

REGIONE CALABRIA

PROGETTO di LEGGE:

APPROVAZIONE RENDICONTO GENERALE E RENDICONTO CONSOLIDATO RELATIVI ALL'ESERCIZIO FINANZIARIO 2021

Art. 1

(Approvazione del rendiconto della gestione)

1. Il Rendiconto della gestione della Regione Calabria per l'esercizio finanziario 2021, composto dal Conto del Bilancio, dal Conto Economico e dallo Stato del Patrimoniale e corredato dagli allegati previsti dalla vigente normativa, è approvato con le risultanze esposte negli articoli seguenti.

Art. 2

(Entrate di competenza)

1. Il totale delle entrate accertate nell'esercizio finanziario 2021 per la competenza propria dell'esercizio stesso è stabilito, per come risulta dal Conto del bilancio, in **€ 7.088.143.118,32** delle quali:

• ***riscosse e versate***	€ 5.640.582.011,09
• ***rimaste da riscuotere e versare***	€ 1.447.561.107,23

2. Il movimento di cassa in entrata (capitoli E0610310201, E0610310401), per operazioni di tesoreria verificatesi nell'esercizio finanziario 2021 è stabilito, per come risulta dal Conto del bilancio, in € 544.655.791,23.

Art. 3

(Spese di competenza)

1. Il totale delle spese impegnate nell'esercizio finanziario 2021 per la competenza propria dell'esercizio stesso è stabilito, per come risulta dal Conto di bilancio, in **€ 6.765.802.697,49** delle quali:

• ***pagate***	€ 5.257.891.913,60
• ***rimaste da pagare***	€ 1.507.910.783,89

2. Il movimento di cassa in uscita (capitoli U0910310201, U0910310401), per operazioni di tesoreria verificatesi nell'esercizio finanziario 2021 è stabilito, per come risulta dal Conto di bilancio, in € 694.723.478,77.

Art. 4

(Riepilogo entrate e spese di competenza)

1. Il riepilogo generale dei risultati delle entrate e delle spese di competenza dell'esercizio finanziario 2021 risulta così definito:

ENTRATE	
TITOLO 1 - Entrate correnti di natura tributaria, contributiva e perequativa	€ 4.509.391.682,89
TITOLO 2 - Trasferimenti correnti	€ 871.212.519,63
TITOLO 3 - Entrate extratributarie	€ 38.223.912,80
TITOLO 4 - Entrate in conto capitale	€ 549.082.760,39
TITOLO 5 - Entrate da riduzione di attività finanziarie	€ 7.954,83
TITOLO 6 - Accensione Prestiti	€ 149.502.429,92
TITOLO 7 - Anticipazioni da Istituto Tesoriere	€ 0,00
TITOLO 9 - Entrate per conto terzi e partite di giro	€ 970.721.857,86
TOTALE	**€ 7.088.143.118,32**

SPESE	
TITOLO 1 - Spese correnti	€ 4.954.832.616,90
TITOLO 2 - Spese in conto capitale	€ 788.111.071,97
TITOLO 3 - Spese per incremento attività finanziarie	€ 4.427.421,60
TITOLO 4 - Rimborso Prestiti	€ 47.709.729,16
TITOLO 5 - Chiusura Anticipazioni ricevute da istituto, tesoriere/cassiere	€ 0,00
TITOLO 7 - Uscite per conto terzi e partite di giro	€ 970.721.857,86
TOTALE	**€ 6.765.802.697,49**

Art. 5

(Residui attivi provenienti da esercizi precedenti)

1. I residui attivi, provenienti da esercizi precedenti, che alla chiusura dell'esercizio finanziario 2020 ammontavano a **€ 3.797.624.897,98**, a seguito dell'attività di gestione effettuata nel corso dell'esercizio 2021, risultano determinati per come di seguito specificato:

• ***riscossi e versati nell'esercizio 2021***	€ 660.435.827,49
• ***eliminati per minore accertamento***	€ 587.550.671,98
• ***riaccertati per maggiore accertamento***	€ 0,00
• ***rimasti da riscuotere***	€ 2.549.638.398,51

Art. 6

(Residui passivi provenienti da esercizi precedenti)

1. I residui passivi provenienti da esercizi precedenti, che alla chiusura dell'esercizio finanziario 2020 ammontavano a **€ 2.385.941.453,17**, a seguito dell'attività di gestione effettuata nel corso dell'esercizio 2021, risultano determinati per come di seguito specificato:

• ***liquidati e pagati nell'esercizio 2021***	€ 565.869.407,95
• ***eliminati per economie***	€ 420.359.994,37
• ***rimasti da pagare***	€ 1.399.712.050,85

Art. 7

(Residui attivi alla chiusura dell'esercizio 2021)

1. I residui attivi alla chiusura dell'esercizio finanziario 2021 risultano stabiliti dal Conto di bilancio nelle seguenti somme:

• ***Somme rimaste da riscuotere sulle entrate accertate per la competenza propria dell'esercizio 2021 (articolo 2)***	€ 1.447.561.107,23
• ***Somme rimaste da riscuotere sui residui degli esercizi precedenti (articolo 5)***	€ 2.549.638.398,51
RESIDUI ATTIVI AL 31 dicembre 2021	€ 3.997.199.505,74

Art. 8

(Residui passivi alla chiusura dell'esercizio 2021)

1. I residui passivi alla chiusura dell'esercizio finanziario 2021 risultano stabiliti dal Conto dibilancio nelle seguenti somme:

• ***Somme rimaste da pagare sulle spese impegnate per la competenza propria dell'esercizio 2021 (articolo 3)***	€ 1.507.910.783,89
• ***Somme rimaste da pagare sui residui degli esercizi precedenti (articolo 6)***	€ 1.399.712.050,85
RESIDUI PASSIVI AL 31 dicembre 2021	€ 2.907.622.834,74

Art. 9

(Situazione di cassa)

1. Il fondo di cassa dell'esercizio finanziario 2021 è determinato in € 751.997.167,70 per come di seguito specificato:

FONDO CASSA AL 01.01.2021	**€ 274.740.650,67**
RISCOSSIONI	
in conto competenza	€ 5.640.582.011,09
in conto residui	€ 660.435.827,49

TOTALE RISCOSSIONI	**€ 6.301.017.838,58**
PAGAMENTI	
in conto competenza	€ 5.257.891.913,60
in conto residui	€ 565.869.407,95
TOTALE PAGAMENTI	**€ 5.823.761.321,55**
FONDO CASSA AL 31.12.2021	**€ 751.997.167,70**

Art. 10

(Risultato di amministrazione)

1. Il risultato di amministrazione dell'esercizio finanziario 2021 è pari a € 1.447.675.450,96 per come di seguito specificato:

FONDO CASSA AL 31 DICEMBRE 2021	€ 751.997.167,70
RESIDUI ATTIVI	€ 3.997.199.505,74
RESIDUI PASSIVI	€ 2.907.622.834,74
FONDO PLURIENNALE VINCOLATO DI SPESA PARTE CORRENTE	€ 91.185.782,21
FONDO PLURIENNALE VINCOLATO DI SPESA PARTE CAPITALE	€ 302.712.605,53
RISULTATO DI AMMINISTRAZIONE AL 31 DICEMBRE 2021	**€ 1.447.675.450,96**

2. La determinazione del risultato di amministrazione al 31 dicembre 2021, nelle componenti disciplinate dalla legislazione vigente, è indicata nel "*Prospetto dimostrativo del risultato di amministrazione 2021*" annesso alla presente legge.
3. Il disavanzo finanziario alla chiusura dell'esercizio 2021, considerando le quote accantonate e vincolate del risultato di amministrazione, è determinato nell'importo di euro -79.643.744,12.

Art. 11

(Conto economico)

1. Il risultato economico dell'esercizio 2021 è stabilito in € 32.679.445,84 in base alle seguenti risultanze:

Conto Economico	**Valore al 31 dicembre 2021**
a) Componenti positivi della gestione	€ 5.990.613.202,10
b) Componenti negativi della gestione	€ 5.726.384.777,42
Differenza (a - b)	€ 264.228.424,68
c.1) Proventi finanziari	€ 3.438.990,57
c.2) Oneri finanziari	€ 46.425.508,58

Totale proventi e oneri finanziari (c)	-€ 42.986.518,01
d.1) Rivalutazioni	€ 0,00
d.2) Svalutazioni	€ 0,00
Totale rettifiche (d)	€ 0,00
e.1) Proventi straordinari	€ 568.877.973,50
e.2) Oneri straordinari	€ 749.802.146,69
Totale proventi e oneri straordinari (e)	-€ 180.924.173,19
Risultato prima delle imposte (a - b + c + d + e)	€ 40.317.733,48
Imposte	€ 7.638.287,64
Risultato dell'esercizio	**€ 32.679.445,84**

Art. 12

(Stato patrimoniale)

1. La situazione patrimoniale attiva al 31 dicembre 2021 è stabilita in € 7.817.817.017,56, in base alle seguenti risultanze:

Stato Patrimoniale - attivo	**Valore al 31 dicembre 2021**
A) Crediti vs stato e altre amm.ni pubbliche per la partecipazione al fondo di dotazione	€ 0,00
B) Immobilizzazioni	€ 3.489.682.155,71
C) Attivo Circolante	€ 4.328.110.815,57
D) Ratei e risconti	€ 24.046,28
Totale dell'Attivo (A + B + C + D)	**€ 7.817.817.017,56**

2. La situazione patrimoniale passiva al 31 dicembre 2021 è stabilita in € 7.817.817.017,56, in base alle seguenti risultanze:

Stato Patrimoniale - passivo	**Valore al 31 dicembre 2021**
A) Patrimonio Netto	€ 2.555.258.407,28
B) Fondi per rischi ed oneri	€ 228.141.769,84
C) Trattamento di fine rapporto	€ 0,00
D) Debiti	€ 4.549.199.328,47
E) Ratei e risconti e contributi agli investimenti	€ 485.217.511,97
Totale dell'Attivo (A + B + C + D+ E)	**€ 7.817.817.017,56**

3. Il valore dei Conti d'Ordine al 31 dicembre 2021 ammonta ad euro 535.450.306,81, in base alle seguenti risultanze:

Conti d'ordine		**Valori al 31 dicembre 2021**
1)	Impegni su esercizi futuri	€ 522.415.430,71
2)	beni di terzi in uso	€ 0
3)	beni dati in uso a terzi	€ 0
4)	garanzie prestate ad amministrazione pubbliche	€ 0
5)	garanzie prestate a imprese controllate	€ 0
6)	garanzie prestate a imprese partecipate	€ 0
7)	garanzie prestate a altre imprese	€ 13.034.876,10
	Totale conti d'ordine	**€ 535.450.306,81**

Art. 13

(Rendiconto consolidato Giunta - Consiglio regionale)

1. Ai sensi dell'articolo 11, comma 1, lettera b), e dell'articolo 63, comma 3, del decreto legislativo 23 giugno 2011, n. 118 (Disposizioni in materia di armonizzazione dei sistemi contabili e degli schemi di bilancio delle Regioni, degli enti locali e dei loro organismi, e norme sugli articoli 1 e 2 della legge 5 maggio 2009, n. 42), vengono approvati i contenuti di dettaglio del "*Rendiconto consolidato Giunta - Consiglio 2021*", come da allegato al Rendiconto generale della Regione Calabria per l'anno 2021.

Art. 14

(Entrata in vigore)

1. La presente legge entra in vigore il giorno successivo a quello della sua pubblicazione nel Bollettino ufficiale telematico della Regione.



Regione Calabria

RENDICONTO GENERALE
CONTO DEL BILANCIO ANNO 2021

(art. 63 del decreto legislativo 23 giugno 2011, n. 118)



Regione Calabria

RENDICONTO GENERALE

CONTO DEL BILANCIO ANNO 2021

ENTRATA PER TITOLI E TIPOLOGIE

(Art. 63,comma 2 del decreto legislativo 23 giugno 2011, n. 118)

CONTO DEL BILANCIO - GESTIONE DELLE ENTRATE

TITOLO TIPOLOGIA	DENOMINAZIONE	RESIDUI ATTIVI AL 1/1/2021 (RS) / PREVISIONI DEFINITIVE DI COMPETENZA (CP) / PREVISIONI DEFINITIVE DI CASSA (CS)		RISCOSSIONI IN C/RESIDUI (RR) / RISCOSSIONI IN C/ COMPETENZA (RC) / TOTALE RISCOSSIONI (TR=RR +RC)		RIACCERTAMENTI RESIDUI (R) (3) / ACCERTAMENTI (A)(4) / MAGGIORI O MINORI ENTRATE DI CASSA =TR-CS(5)		MAGGIORI O MINORI ENTRATE DI COMPETENZA =A-CP(5)		RESIDUI ATTIVI DA ESERCIZI PRECEDENTI (EP=RS-RR+R) / RESIDUI ATTIVI DA ESERCIZIO DI COMPETENZA (EC=A-RC) / TOTALE RESIDUI ATTIVI DA RIPORTARE (TR=EP+EC)	
	FONDO PLURIENNALE VINCOLATO PER SPESE CORRENTI (1)	CP	74.175.401,55								
	FONDO PLURIENNALE VINCOLATO PER SPESE IN CONTO CAPITALE (1)	CP	371.437.939,09								
	UTILIZZO AVANZO DI AMMINISTRAZIONE (2)	CP	230.323.022,21								
	- di cui Utilizzo Fondo anticipazioni di liquidità	*CP*	*136.474.167,63*								
TITOLO 1:	*Entrate correnti di natura tributaria, contributiva e perequativa*										
10101	TIPOLOGIA 101: Imposte, tasse e proventi assimilati	RS	603.987.478,47	RR	165.921.588,78	R	-17.653.259,67			EP	420.412.630,02
		CP	778.532.761,00	RC	616.034.314,56	A	702.574.255,99	CP	-75.958.505,01	EC	86.539.941,43
		CS	1.382.520.239,47	TR	781.955.903,34	CS	-600.564.336,13			TR	506.952.571,45
10102	TIPOLOGIA 102: Tributi destinati al finanziamento della sanità	RS	680.562.603,22	RR	131.323.225,09	R	-292.770.070,73			EP	256.469.307,40
		CP	3.789.817.426,90	RC	3.308.735.029,40	A	3.789.817.426,90	CP	0,00	EC	481.082.397,50
		CS	4.470.380.030,12	TR	3.440.058.254,49	CS	-1.030.321.775,63			TR	737.551.704,90
10104	TIPOLOGIA 104: Compartecipazioni di tributi	RS	0,00	RR	0,00	R	0,00			EP	0,00
		CP	17.000.000,00	RC	16.348.311,00	A	17.000.000,00	CP	0,00	EC	651.689,00
		CS	17.000.000,00	TR	16.348.311,00	CS	-651.689,00			TR	651.689,00
10000 TOTALE TITOLO 1	***Entrate correnti di natura tributaria, contributiva e perequativa***	**RS**	**1.284.550.081,69**	**RR**	**297.244.813,87**	**R**	**-310.423.330,40**			**EP**	**676.881.937,42**
		CP	**4.585.350.187,90**	**RC**	**3.941.117.654,96**	**A**	**4.509.391.682,89**	**CP**	**-75.958.505,01**	**EC**	**568.274.027,93**
		CS	**5.869.900.269,59**	**TR**	**4.238.362.468,83**	**CS**	**-1.631.537.800,76**			**TR**	**1.245.155.965,35**
TITOLO 2:	*Trasferimenti correnti*										
20101	TIPOLOGIA 101: Trasferimenti correnti da Amministrazioni pubbliche	RS	306.551.891,33	RR	16.551.388,75	R	-24.419.836,13			EP	265.580.666,45
		CP	797.273.198,39	RC	453.149.641,22	A	769.669.967,15	CP	-27.603.231,24	EC	316.520.325,93
		CS	1.103.825.089,72	TR	469.701.029,97	CS	-634.124.059,75			TR	582.100.992,38
20103	TIPOLOGIA 103: Trasferimenti correnti da Imprese	RS	0,00	RR	0,00	R	0,00			EP	0,00
		CP	66.761.738,48	RC	66.761.738,48	A	66.761.738,48	CP	0,00	EC	0,00
		CS	66.761.738,48	TR	66.761.738,48	CS	0,00			TR	0,00
20105	TIPOLOGIA 105: Trasferimenti correnti dall'Unione Europea e dal Resto del Mondo	RS	104.377.970,53	RR	25.712.045,27	R	-158.739,84			EP	78.507.185,42
		CP	80.176.474,80	RC	33.173.342,10	A	34.780.814,00	CP	-45.395.660,80	EC	1.607.471,90
		CS	184.554.445,33	TR	58.885.387,37	CS	-125.669.057,96			TR	80.114.657,32
20000 TOTALE TITOLO 2	***Trasferimenti correnti***	**RS**	**410.929.861,86**	**RR**	**42.263.434,02**	**R**	**-24.578.575,97**			**EP**	**344.087.851,87**
		CP	**944.211.411,67**	**RC**	**553.084.721,80**	**A**	**871.212.519,63**	**CP**	**-72.998.892,04**	**EC**	**318.127.797,83**
		CS	**1.355.141.273,53**	**TR**	**595.348.155,82**	**CS**	**-759.793.117,71**			**TR**	**662.215.649,70**
TITOLO 3:	*Entrate extratributarie*										
30100	TIPOLOGIA 100: Vendita di beni e servizi e proventi derivanti dalla gestione dei beni	RS	352.719,38	RR	3.159,72	R	0,00			EP	349.559,66
		CP	15.586.549,08	RC	8.764.983,32	A	8.778.502,49	CP	-6.808.046,59	EC	13.519,17
		CS	15.939.268,46	TR	8.768.143,04	CS	-7.171.125,42			TR	363.078,83
30200	TIPOLOGIA 200: Proventi derivanti dall'attività di controllo e repressione delle irregolarità e degli illeciti	RS	61.154.752,49	RR	193.856,97	R	-12.306,28			EP	60.948.589,24
		CP	16.024.608,95	RC	7.616.698,83	A	12.142.501,67	CP	-3.882.107,28	EC	4.525.802,84
		CS	77.179.361,44	TR	7.810.555,80	CS	-69.368.805,64			TR	65.474.392,08

TITOLO TIPOLOGIA	DENOMINAZIONE	RESIDUI ATTIVI AL 1/1/2021 (RS)		RISCOSSIONI IN C/RESIDUI (RR)		RIACCERTAMENTI RESIDUI (R) (3)				RESIDUI ATTIVI DA ESERCIZI PRECEDENTI (EP=RS-RR+R)	
		PREVISIONI DEFINITIVE DI COMPETENZA (CP)		RISCOSSIONI IN C/ COMPETENZA (RC)		ACCERTAMENTI (A)(4)		MAGGIORI O MINORI ENTRATE DI COMPETENZA =A-CP(5)		RESIDUI ATTIVI DA ESERCIZIO DI COMPETENZA (EC=A-RC)	
		PREVISIONI DEFINITIVE DI CASSA (CS)		TOTALE RISCOSSIONI (TR=RR +RC)		MAGGIORI O MINORI ENTRATE DI CASSA =TR-CS(5)				TOTALE RESIDUI ATTIVI DA RIPORTARE (TR=EP+EC)	
30300	TIPOLOGIA 300: Interessi attivi	RS	68.068,19	RR	0,00	R	0,00			EP	68.068,19
		CP	5.041.000,00	RC	2.881.205,20	A	3.438.990,57	CP	-1.602.009,43	EC	557.785,37
		CS	5.109.068,19	TR	2.881.205,20	CS	-2.227.862,99			TR	625.853,56
30500	TIPOLOGIA 500: Rimborsi e altre entrate correnti	RS	292.669.722,95	RR	13.647.462,14	R	-105.646.054,12			EP	173.376.206,69
		CP	4.493.615,28	RC	10.672.045,13	A	13.863.918,07	CP	9.370.302,79	EC	3.191.872,94
		CS	297.163.338,23	TR	24.319.507,27	CS	-272.843.830,96			TR	176.568.079,63
30000 TOTALE TITOLO 3	***Entrate extratributarie***	**RS**	**354.245.263,01**	**RR**	**13.844.478,83**	**R**	**-105.658.360,40**			**EP**	**234.742.423,78**
		CP	**41.145.773,31**	**RC**	**29.934.932,48**	**A**	**38.223.912,80**	**CP**	**-2.921.860,51**	**EC**	**8.288.980,32**
		CS	**395.391.036,32**	**TR**	**43.779.411,31**	**CS**	**-351.611.625,01**			**TR**	**243.031.404,10**
TITOLO 4:	*Entrate in conto capitale*										
40200	TIPOLOGIA 200: Contributi agli investimenti	RS	1.351.689.736,96	RR	136.254.568,76	R	-123.607.370,62			EP	1.091.827.797,58
		CP	1.364.882.241,36	RC	361.468.300,05	A	512.327.050,09	CP	-852.555.191,27	EC	150.858.750,04
		CS	2.716.571.978,32	TR	497.722.868,81	CS	-2.218.849.109,51			TR	1.242.686.547,62
40300	TIPOLOGIA 300: Altri Trasferimenti in conto capitale	RS	15.834.229,32	RR	23.107,35	R	-8.774.442,70			EP	7.036.679,27
		CP	18.266.532,56	RC	18.266.532,56	A	18.266.532,56	CP	0,00	EC	0,00
		CS	34.100.761,88	TR	18.289.639,91	CS	-15.811.121,97			TR	7.036.679,27
40500	TIPOLOGIA 500: Altre entrate in conto capitale	RS	17.870.805,66	RR	241.546,01	R	-508.591,89			EP	17.120.667,76
		CP	9.873.735,30	RC	2.076.258,62	A	18.489.177,74	CP	8.615.442,44	EC	16.412.919,12
		CS	27.744.540,96	TR	2.317.804,63	CS	-25.426.736,33			TR	33.533.586,88
40000 TOTALE TITOLO 4	***Entrate in conto capitale***	**RS**	**1.385.394.771,94**	**RR**	**136.519.222,12**	**R**	**-132.890.405,21**			**EP**	**1.115.985.144,61**
		CP	**1.393.022.509,22**	**RC**	**381.811.091,23**	**A**	**549.082.760,39**	**CP**	**-843.939.748,83**	**EC**	**167.271.669,16**
		CS	**2.778.417.281,16**	**TR**	**518.330.313,35**	**CS**	**-2.260.086.967,81**			**TR**	**1.283.256.813,77**
TITOLO 5:	*Entrate da riduzione di attività finanziarie*										
50300	TIPOLOGIA 300: Riscossione crediti di medio-lungo termine	RS	0,00	RR	0,00	R	0,00			EP	0,00
		CP	0,00	RC	0,00	A	7.954,83	CP	7.954,83	EC	7.954,83
		CS	0,00	TR	0,00	CS	0,00			TR	7.954,83
50400	TIPOLOGIA 400: Altre entrate per riduzione di attività finanziarie	RS	14.000.000,00	RR	0,00	R	-14.000.000,00			EP	0,00
		CP	3.500.000,00	RC	0,00	A	0,00	CP	-3.500.000,00	EC	0,00
		CS	17.500.000,00	TR	0,00	CS	-17.500.000,00			TR	0,00
50000 TOTALE TITOLO 5	***Entrate da riduzione di attività finanziarie***	**RS**	**14.000.000,00**	**RR**	**0,00**	**R**	**-14.000.000,00**			**EP**	**0,00**
		CP	**3.500.000,00**	**RC**	**0,00**	**A**	**7.954,83**	**CP**	**-3.492.045,17**	**EC**	**7.954,83**
		CS	**17.500.000,00**	**TR**	**0,00**	**CS**	**-17.500.000,00**			**TR**	**7.954,83**
TITOLO 6:	*Accensione Prestiti*										
60300	TIPOLOGIA 300: Accensione mutui e altri finanziamenti a medio lungo termine	RS	134.658.937,88	RR	826.114,18	R	0,00			EP	133.832.823,70
		CP	167.673.850,57	RC	81.160.323,89	A	149.502.429,92	CP	-18.171.420,65	EC	68.342.106,03
		CS	302.332.788,45	TR	81.986.438,07	CS	-220.346.350,38			TR	202.174.929,73
60000 TOTALE TITOLO 6	***Accensione Prestiti***	**RS**	**134.658.937,88**	**RR**	**826.114,18**	**R**	**0,00**			**EP**	**133.832.823,70**
		CP	**167.673.850,57**	**RC**	**81.160.323,89**	**A**	**149.502.429,92**	**CP**	**-18.171.420,65**	**EC**	**68.342.106,03**
		CS	**302.332.788,45**	**TR**	**81.986.438,07**	**CS**	**-220.346.350,38**			**TR**	**202.174.929,73**

TITOLO TIPOLOGIA	DENOMINAZIONE	RESIDUI ATTIVI AL 1/1/2021 (RS)		RISCOSSIONI IN C/RESIDUI (RR)		RIACCERTAMENTI RESIDUI (R) (3)			RESIDUI ATTIVI DA ESERCIZI PRECEDENTI (EP=RS-RR+R)	
		PREVISIONI DEFINITIVE DI COMPETENZA (CP)		RISCOSSIONI IN C/ COMPETENZA (RC)		ACCERTAMENTI (A)(4)		MAGGIORI O MINORI ENTRATE DI COMPETENZA =A-CP(5)	RESIDUI ATTIVI DA ESERCIZIO DI COMPETENZA (EC=A-RC)	
		PREVISIONI DEFINITIVE DI CASSA (CS)		TOTALE RISCOSSIONI (TR=RR +RC)		MAGGIORI O MINORI ENTRATE DI CASSA =TR-CS(5)			TOTALE RESIDUI ATTIVI DA RIPORTARE (TR=EP+EC)	
TITOLO 7:	*Anticipazioni da Istituto Tesoriere*									
70100	TIPOLOGIA 100: Anticipazioni da Istituto Tesoriere	RS	0,00	RR	0,00	R	0,00		EP	0,00
		CP	250.000.000,00	RC	0,00	A	0,00	CP -250.000.000,00	EC	0,00
		CS	250.000.000,00	TR	0,00	CS	-250.000.000,00		TR	0,00
70000 TOTALE TITOLO 7	***Anticipazioni da Istituto Tesoriere***	**RS**	**0,00**	**RR**	**0,00**	**R**	**0,00**		**EP**	**0,00**
		CP	**250.000.000,00**	**RC**	**0,00**	**A**	**0,00**	**CP -250.000.000,00**	**EC**	**0,00**
		CS	**250.000.000,00**	**TR**	**0,00**	**CS**	**-250.000.000,00**		**TR**	**0,00**
TITOLO 9:	*Entrate per conto terzi e partite di giro*									
90100	TIPOLOGIA 100: Entrate per partite di giro	RS	213.845.981,60	RR	169.737.764,47	R	0,00		EP	44.108.217,13
		CP	2.028.654.763,05	RC	653.451.728,88	A	969.507.297,54	CP -1.059.147.465,51	EC	316.055.568,66
		CS	2.242.500.744,65	TR	823.189.493,35	CS	-1.419.311.251,30		TR	360.163.785,79
90200	TIPOLOGIA 200: Entrate per conto terzi	RS	0,00	RR	0,00	R	0,00		EP	0,00
		CP	2.275.929,45	RC	21.557,85	A	1.214.560,32	CP -1.061.369,13	EC	1.193.002,47
		CS	2.275.929,45	TR	21.557,85	CS	-2.254.371,60		TR	1.193.002,47
90000 TOTALE TITOLO 9	***Entrate per conto terzi e partite di giro***	**RS**	**213.845.981,60**	**RR**	**169.737.764,47**	**R**	**0,00**		**EP**	**44.108.217,13**
		CP	**2.030.930.692,50**	**RC**	**653.473.286,73**	**A**	**970.721.857,86**	**CP -1.060.208.834,64**	**EC**	**317.248.571,13**
		CS	**2.244.776.674,10**	**TR**	**823.211.051,20**	**CS**	**-1.421.565.622,90**		**TR**	**361.356.788,26**
TOTALE TITOLI		**RS**	**3.797.624.897,98**	**RR**	**660.435.827,49**	**R**	**-587.550.671,98**		**EP**	**2.549.638.398,51**
		CP	**9.415.834.425,17**	**RC**	**5.640.582.011,09**	**A**	**7.088.143.118,32**	**CP -2.327.691.306,85**	**EC**	**1.447.561.107,23**
		CS	**13.213.459.323,15**	**TR**	**6.301.017.838,58**	**CS**	**-6.912.441.484,57**		**TR**	**3.997.199.505,74**
TOTALE GENERALE DELLE ENTRATE		**RS**	**3.797.624.897,98**	**RR**	**660.435.827,49**	**R**	**-587.550.671,98**		**EP**	**2.549.638.398,51**
		CP	**10.091.770.788,02**	**RC**	**5.640.582.011,09**	**A**	**7.088.143.118,32**	**CP -2.327.691.306,85**	**EC**	**1.447.561.107,23**
		CS	**13.213.459.323,15**	**TR**	**6.301.017.838,58**	**CS**	**-6.912.441.484,57**		**TR**	**3.997.199.505,74**

(1) Indicare l'importo del fondo pluriennale vincolato risultante dal conto del bilancio dell'anno precedente (spesa).
(2) Per 'Utilizzo avanzo di amministrazione' si intende l'avanzo applicato al bilancio: indicare pertanto l'importo dello stanziamento definitivo di bilancio
(3) Indicare l'ammontare complessivo derivante dal riaccertamento dei residui (comprende l'importo dei crediti definitivamente cancellati in quanto assolutamente inesigibili, l'importo dei crediti di dubbia e difficile esazione cancellati secondo le modalità previste dal principio applicato della contabilità finanziaria 9.2). La voce comprende inoltre le rettifiche in aumento dei residui attivi effettuate a seguito della riscossione di residui attivi cancellati dalle scritture (ad es. In anni precedenti è stato cancellato un residuo attivo in quanto considerato assolutamente inesigibile. In caso di riscossione di tale credito nel corso dell'esercizio cui si riferisce il rendiconto si effettua un riaccertamento dei residui attivi in aumento). Le rettifiche in aumento sono indicate con il segno "+", le rettifiche in riduzione sono indicate con il segno "-".
(4) Indicare gli accertamenti imputati contabilmente all'esercizio cui il rendiconto si riferisce al netto dei crediti che, in occasione del riaccertamento ordinario dei residui effettuato ai sensi dell'articolo 3, comma 4, risultassero non esigibili e reimputati agli esercizi in cui le obbligazioni risultano esigibili.
(5) Le maggiori entrate sono indicate con il segno "+", le minori entrate sono indicate con il segno "-".

Regione Calabria

TABELLA DI RIEPILOGO GENERALE

ENTRATA

(Art. 63, comma 2, decreto legislativo 23 giugno 2011, n. 118)

CONTO DEL BILANCIO - RIEPILOGO GENERALE DELLE ENTRATE

TITOLO	DENOMINAZIONE	RESIDUI ATTIVI AL 1/1/2021 (RS) / PREVISIONI DEFINITIVE DI COMPETENZA (CP) / PREVISIONI DEFINITIVE DI CASSA (CS)		RISCOSSIONI IN C/RESIDUI (RR) / RISCOSSIONI IN C/ COMPETENZA (RC) / TOTALE RISCOSSIONI (TR=RR +RC)		RIACCERTAMENTI RESIDUI (R) (3) / ACCERTAMENTI (A)(4) / MAGGIORI O MINORI ENTRATE DI CASSA =TR-CS(5)		MAGGIORI O MINORI ENTRATE DI COMPETENZA =A-CP(5)		RESIDUI ATTIVI DA ESERCIZI PRECEDENTI (EP=RS-RR+R) / RESIDUI ATTIVI DA ESERCIZIO DI COMPETENZA (EC=A-RC) / TOTALE RESIDUI ATTIVI DA RIPORTARE (TR=EP+EC)	
	FONDO PLURIENNALE VINCOLATO PER SPESE CORRENTI (1)	CP	74.175.401,55								
	FONDO PLURIENNALE VINCOLATO PER SPESE IN CONTO CAPITALE (1)	CP	371.437.939,09								
	UTILIZZO AVANZO DI AMMINISTRAZIONE (2)	CP	230.323.022,21								
	- di cui Utilizzo Fondo anticipazioni di liquidità	*CP*	*136.474.167,63*								
TITOLO 1	***Entrate correnti di natura tributaria, contributiva e perequativa***	**RS**	**1.284.550.081,69**	**RR**	**297.244.813,87**	**R**	**-310.423.330,40**			**EP**	**676.881.937,42**
		CP	**4.585.350.187,90**	**RC**	**3.941.117.654,96**	**A**	**4.509.391.682,89**	**CP**	**-75.958.505,01**	**EC**	**568.274.027,93**
		CS	**5.869.900.269,59**	**TR**	**4.238.362.468,83**	**CS**	**-1.631.537.800,76**			**TR**	**1.245.155.965,35**
TITOLO 2	***Trasferimenti correnti***	**RS**	**410.929.861,86**	**RR**	**42.263.434,02**	**R**	**-24.578.575,97**			**EP**	**344.087.851,87**
		CP	**944.211.411,67**	**RC**	**553.084.721,80**	**A**	**871.212.519,63**	**CP**	**-72.998.892,04**	**EC**	**318.127.797,83**
		CS	**1.355.141.273,53**	**TR**	**595.348.155,82**	**CS**	**-759.793.117,71**			**TR**	**662.215.649,70**
TITOLO 3	***Entrate extratributarie***	**RS**	**354.245.263,01**	**RR**	**13.844.478,83**	**R**	**-105.658.360,40**			**EP**	**234.742.423,78**
		CP	**41.145.773,31**	**RC**	**29.934.932,48**	**A**	**38.223.912,80**	**CP**	**-2.921.860,51**	**EC**	**8.288.980,32**
		CS	**395.391.036,32**	**TR**	**43.779.411,31**	**CS**	**-351.611.625,01**			**TR**	**243.031.404,10**
TITOLO 4	***Entrate in conto capitale***	**RS**	**1.385.394.771,94**	**RR**	**136.519.222,12**	**R**	**-132.890.405,21**			**EP**	**1.115.985.144,61**
		CP	**1.393.022.509,22**	**RC**	**381.811.091,23**	**A**	**549.082.760,39**	**CP**	**-843.939.748,83**	**EC**	**167.271.669,16**
		CS	**2.778.417.281,16**	**TR**	**518.330.313,35**	**CS**	**-2.260.086.967,81**			**TR**	**1.283.256.813,77**
TITOLO 5	***Entrate da riduzione di attività finanziarie***	**RS**	**14.000.000,00**	**RR**	**0,00**	**R**	**-14.000.000,00**			**EP**	**0,00**
		CP	**3.500.000,00**	**RC**	**0,00**	**A**	**7.954,83**	**CP**	**-3.492.045,17**	**EC**	**7.954,83**
		CS	**17.500.000,00**	**TR**	**0,00**	**CS**	**-17.500.000,00**			**TR**	**7.954,83**
TITOLO 6	***Accensione Prestiti***	**RS**	**134.658.937,88**	**RR**	**826.114,18**	**R**	**0,00**			**EP**	**133.832.823,70**
		CP	**167.673.850,57**	**RC**	**81.160.323,89**	**A**	**149.502.429,92**	**CP**	**-18.171.420,65**	**EC**	**68.342.106,03**
		CS	**302.332.788,45**	**TR**	**81.986.438,07**	**CS**	**-220.346.350,38**			**TR**	**202.174.929,73**
TITOLO 7	***Anticipazioni da Istituto Tesoriere***	**RS**	**0,00**	**RR**	**0,00**	**R**	**0,00**			**EP**	**0,00**
		CP	**250.000.000,00**	**RC**	**0,00**	**A**	**0,00**	**CP**	**-250.000.000,00**	**EC**	**0,00**
		CS	**250.000.000,00**	**TR**	**0,00**	**CS**	**-250.000.000,00**			**TR**	**0,00**
TITOLO 9	***Entrate per conto terzi e partite di giro***	**RS**	**213.845.981,60**	**RR**	**169.737.764,47**	**R**	**0,00**			**EP**	**44.108.217,13**
		CP	**2.030.930.692,50**	**RC**	**653.473.286,73**	**A**	**970.721.857,86**	**CP**	**-1.060.208.834,64**	**EC**	**317.248.571,13**
		CS	**2.244.776.674,10**	**TR**	**823.211.051,20**	**CS**	**-1.421.565.622,90**			**TR**	**361.356.788,26**
TOTALE TITOLI		**RS**	**3.797.624.897,98**	**RR**	**660.435.827,49**	**R**	**-587.550.671,98**			**EP**	**2.549.638.398,51**
		CP	**9.415.834.425,17**	**RC**	**5.640.582.011,09**	**A**	**7.088.143.118,32**	**CP**	**-2.327.691.306,85**	**EC**	**1.447.561.107,23**
		CS	**13.213.459.323,15**	**TR**	**6.301.017.838,58**	**CS**	**-6.912.441.484,57**			**TR**	**3.997.199.505,74**
TOTALE GENERALE DELLE ENTRATE		**RS**	**3.797.624.897,98**	**RR**	**660.435.827,49**	**R**	**-587.550.671,98**			**EP**	**2.549.638.398,51**
		CP	**10.091.770.788,02**	**RC**	**5.640.582.011,09**	**A**	**7.088.143.118,32**	**CP**	**-2.327.691.306,85**	**EC**	**1.447.561.107,23**
		CS	**13.213.459.323,15**	**TR**	**6.301.017.838,58**	**CS**	**-6.912.441.484,57**			**TR**	**3.997.199.505,74**

(1) Indicare l'importo del fondo pluriennale vincolato risultante dal conto del bilancio dell'anno precedente (spesa).
(2) Indicare l'importo definitivo dell'utilizzo del risultato di amministrazione.
(3) Indicare l'ammontare complessivo derivante dal riaccertamento dei residui (comprende l'importo dei crediti definitivamente cancellati in quanto assolutamente inesigibili, l'importo dei crediti di dubbia e difficile esazione cancellati secondo le modalità previste dal principio applicato della contabilità finanziaria 9.2). La voce comprende inoltre le rettifiche in aumento dei residui attivi effettuate a seguito della riscossione di residui attivi cancellati dalle scritture (ad es. In anni precedenti è stato cancellato un residuo attivo in quanto considerato assolutamente inesigibile. In caso di riscossione di tale credito nel corso dell'esercizio cui si riferisce il rendiconto si effettua un riaccertamento dei residui attivi in aumento).Le rettifiche in aumento sono indicate con il segno "+", le rettifiche in riduzione sono indicate con il segno "-".
(4) Indicare gli accertamenti imputati contabilmente all'esercizio cui il rendiconto si riferisce al netto dei crediti che, in occasione del riaccertamento ordinario dei residui effettuato ai sensi dell'articolo 3, comma 4, risultassero non esigibili e reimputati agli esercizi in cui le obbligazioni risultano esigibili.
(5) Le maggiori entrate sono indicate con il segno "+", le minori entrate sono indicate con il segno "-".



Regione Calabria

RENDICONTO GENERALE

CONTO DEL BILANCIO ANNO 2021

SPESA PER MISSIONI E PROGRAMMI

(Art. 63, comma 2 del decreto legislativo 23 giugno 2011, n. 118)

CONTO DEL BILANCIO - GESTIONE DELLE SPESE

MISSIONE, PROGRAMMA, TITOLO	DENOMINAZIONE	RESIDUI PASSIVI AL 1/1/2021 (RS)		PAGAMENTI IN C/RESIDUI (PR)		RIACCERTAMENTO RESIDUI (R)(1)			RESIDUI PASSIVI DA ESERCIZI PRECEDENTI (EP=RS-PR+R)	
		PREVISIONI DEFINITIVE DI COMPETENZA (CP)		PAGAMENTI IN C/ COMPETENZA (PC)		IMPEGNI (I)(2)		ECONOMIE DI COMPETENZA (ECP=CP-I-FPV)	RESIDUI PASSIVI DA ESERCIZIO DI COMPETENZA (EC=I-PC)	
		PREVISIONI DEFINITIVE DI CASSA (CS)		TOTALE PAGAMENTI (TP=PR +PC)		FONDO PLURIENNALE VINCOLATO (FPV) (3)			TOTALE RESIDUI PASSIVI DA RIPORTARE (TR=EP+EC)	
	DISAVANZO DI AMMINISTRAZIONE	CP	34.014.975,17							
	DISAVANZO DERIVANTE DA DEBITO AUTORIZZATO E NON CONTRATTO (4)	CP	0,00							
MISSIONE 01	*Servizi istituzionali, generali e di gestione*									
0101 PROGRAMMA 01	**Organi istituzionali**									
TITOLO 1	Spese correnti	RS	36.549.776,47	PR	32.976.144,82	R	-414.904,52		EP	3.158.727,13
		CP	59.919.043,09	PC	15.694.012,49	I	59.704.307,43	ECP 214.735,66	EC	44.010.294,94
		CS	96.468.819,56	TP	48.670.157,31	FPV	0,00		TR	47.169.022,07
TITOLO 2	Spese in conto capitale	RS	64.821,61	PR	64.821,61	R	0,00		EP	0,00
		CP	66.321,61	PC	1.159,00	I	65.980,61	ECP 341,00	EC	64.821,61
		CS	131.143,22	TP	65.980,61	FPV	0,00		TR	64.821,61
TOTALE PROGRAMMA 01	***Organi istituzionali***	**RS**	**36.614.598,08**	**PR**	**33.040.966,43**	**R**	**-414.904,52**		**EP**	**3.158.727,13**
		CP	**59.985.364,70**	**PC**	**15.695.171,49**	**I**	**59.770.288,04**	**ECP 215.076,66**	**EC**	**44.075.116,55**
		CS	**96.599.962,78**	**TP**	**48.736.137,92**	**FPV**	**0,00**		**TR**	**47.233.843,68**
0102 PROGRAMMA 02	**Segreteria generale**									
TITOLO 1	Spese correnti	RS	180.737,16	PR	52.934,05	R	-108.203,65		EP	19.599,46
		CP	2.308.708,97	PC	1.833.690,59	I	1.959.191,35	ECP 319.517,62	EC	125.500,76
		CS	2.489.446,13	TP	1.886.624,64	FPV	30.000,00		TR	145.100,22
TOTALE PROGRAMMA 02	***Segreteria generale***	**RS**	**180.737,16**	**PR**	**52.934,05**	**R**	**-108.203,65**		**EP**	**19.599,46**
		CP	**2.308.708,97**	**PC**	**1.833.690,59**	**I**	**1.959.191,35**	**ECP 319.517,62**	**EC**	**125.500,76**
		CS	**2.489.446,13**	**TP**	**1.886.624,64**	**FPV**	**30.000,00**		**TR**	**145.100,22**
0103 PROGRAMMA 03	**Gestione economica, finanziaria, programmazione e provveditorato**									
TITOLO 1	Spese correnti	RS	13.332.071,20	PR	3.936.096,89	R	-1.016.789,67		EP	8.379.184,64
		CP	17.526.514,36	PC	11.582.826,88	I	15.587.232,58	ECP 1.370.155,77	EC	4.004.405,70
		CS	30.858.585,56	TP	15.518.923,77	FPV	569.126,01		TR	12.383.590,34
TITOLO 2	Spese in conto capitale	RS	1.027.095,94	PR	0,00	R	-368.614,84		EP	658.481,10
		CP	93.447,86	PC	42.472,80	I	42.472,80	ECP 50.975,06	EC	0,00
		CS	1.120.543,80	TP	42.472,80	FPV	0,00		TR	658.481,10
TOTALE PROGRAMMA 03	***Gestione economica, finanziaria, programmazione e provveditorato***	**RS**	**14.359.167,14**	**PR**	**3.936.096,89**	**R**	**-1.385.404,51**		**EP**	**9.037.665,74**
		CP	**17.619.962,22**	**PC**	**11.625.299,68**	**I**	**15.629.705,38**	**ECP 1.421.130,83**	**EC**	**4.004.405,70**
		CS	**31.979.129,36**	**TP**	**15.561.396,57**	**FPV**	**569.126,01**		**TR**	**13.042.071,44**
0104 PROGRAMMA 04	**Gestione delle entrate tributarie e servizi fiscali**									
TITOLO 1	Spese correnti	RS	10.938.091,71	PR	7.328.111,39	R	-84.784,79		EP	3.525.195,53
		CP	8.067.898,78	PC	2.042.618,86	I	7.727.871,10	ECP 100.027,68	EC	5.685.252,24
		CS	19.005.990,49	TP	9.370.730,25	FPV	240.000,00		TR	9.210.447,77
TOTALE PROGRAMMA 04	***Gestione delle entrate tributarie e servizi fiscali***	**RS**	**10.938.091,71**	**PR**	**7.328.111,39**	**R**	**-84.784,79**		**EP**	**3.525.195,53**
		CP	**8.067.898,78**	**PC**	**2.042.618,86**	**I**	**7.727.871,10**	**ECP 100.027,68**	**EC**	**5.685.252,24**
		CS	**19.005.990,49**	**TP**	**9.370.730,25**	**FPV**	**240.000,00**		**TR**	**9.210.447,77**
0105 PROGRAMMA 05	**Gestione dei beni demaniali e patrimoniali**									
TITOLO 1	Spese correnti	RS	292.773,61	PR	59.011,02	R	-32.556,04		EP	201.206,55
		CP	680.648,85	PC	210.205,64	I	281.675,00	ECP 398.973,85	EC	71.469,36
		CS	973.422,46	TP	269.216,66	FPV	0,00		TR	272.675,91

MISSIONE, PROGRAMMA, TITOLO	DENOMINAZIONE	RESIDUI PASSIVI AL 1/1/2021 (RS)		PAGAMENTI IN C/RESIDUI (PR)		RIACCERTAMENTO RESIDUI (R)(1)				RESIDUI PASSIVI DA ESERCIZI PRECEDENTI (EP=RS-PR+R)	
		PREVISIONI DEFINITIVE DI COMPETENZA (CP)		PAGAMENTI IN C/ COMPETENZA (PC)		IMPEGNI (I)(2)		ECONOMIE DI COMPETENZA (ECP=CP-I-FPV)		RESIDUI PASSIVI DA ESERCIZIO DI COMPETENZA (EC=I-PC)	
		PREVISIONI DEFINITIVE DI CASSA (CS)		TOTALE PAGAMENTI (TP=PR +PC)		FONDO PLURIENNALE VINCOLATO (FPV) (3)				TOTALE RESIDUI PASSIVI DA RIPORTARE (TR=EP+EC)	
TITOLO 2	Spese in conto capitale	RS	830.794,55	PR	119.054,50	R	0,00			EP	711.740,05
		CP	612.398,43	PC	173.692,76	I	344.527,91	ECP	267.870,52	EC	170.835,15
		CS	1.443.192,98	TP	292.747,26	FPV	0,00			TR	882.575,20
TOTALE PROGRAMMA 05	***Gestione dei beni demaniali e patrimoniali***	**RS**	**1.123.568,16**	**PR**	**178.065,52**	**R**	**-32.556,04**			**EP**	**912.946,60**
		CP	**1.293.047,28**	**PC**	**383.898,40**	**I**	**626.202,91**	**ECP**	**666.844,37**	**EC**	**242.304,51**
		CS	**2.416.615,44**	**TP**	**561.963,92**	**FPV**	**0,00**			**TR**	**1.155.251,11**
0106 PROGRAMMA 06	**Ufficio tecnico**										
TITOLO 1	Spese correnti	RS	243.748,21	PR	47.337,64	R	-71.351,64			EP	125.058,93
		CP	2.697.320,80	PC	2.247.397,19	I	2.314.878,73	ECP	382.442,07	EC	67.481,54
		CS	2.941.069,01	TP	2.294.734,83	FPV	0,00			TR	192.540,47
TOTALE PROGRAMMA 06	***Ufficio tecnico***	**RS**	**243.748,21**	**PR**	**47.337,64**	**R**	**-71.351,64**			**EP**	**125.058,93**
		CP	**2.697.320,80**	**PC**	**2.247.397,19**	**I**	**2.314.878,73**	**ECP**	**382.442,07**	**EC**	**67.481,54**
		CS	**2.941.069,01**	**TP**	**2.294.734,83**	**FPV**	**0,00**			**TR**	**192.540,47**
0107 PROGRAMMA 07	**Elezioni e consultazioni popolari - Anagrafe e stato civile**										
TITOLO 1	Spese correnti	RS	1.231.193,08	PR	141.346,34	R	-100.000,00			EP	989.846,74
		CP	7.415.400,00	PC	46.867,41	I	7.415.400,00	ECP	0,00	EC	7.368.532,59
		CS	8.646.593,08	TP	188.213,75	FPV	0,00			TR	8.358.379,33
TOTALE PROGRAMMA 07	***Elezioni e consultazioni popolari - Anagrafe e stato civile***	**RS**	**1.231.193,08**	**PR**	**141.346,34**	**R**	**-100.000,00**			**EP**	**989.846,74**
		CP	**7.415.400,00**	**PC**	**46.867,41**	**I**	**7.415.400,00**	**ECP**	**0,00**	**EC**	**7.368.532,59**
		CS	**8.646.593,08**	**TP**	**188.213,75**	**FPV**	**0,00**			**TR**	**8.358.379,33**
0108 PROGRAMMA 08	**Statistica e sistemi informativi**										
TITOLO 1	Spese correnti	RS	577.619,61	PR	371.417,94	R	-9.608,46			EP	196.593,21
		CP	1.850.188,40	PC	963.177,25	I	1.532.261,61	ECP	300.472,94	EC	569.084,36
		CS	2.410.856,60	TP	1.334.595,19	FPV	17.453,85			TR	765.677,57
TITOLO 2	Spese in conto capitale	RS	141.812,11	PR	113.440,46	R	-11.204,84			EP	17.166,81
		CP	323.858,72	PC	32.512,02	I	88.507,21	ECP	235.351,51	EC	55.995,19
		CS	465.670,83	TP	145.952,48	FPV	0,00			TR	73.162,00
TOTALE PROGRAMMA 08	***Statistica e sistemi informativi***	**RS**	**719.431,72**	**PR**	**484.858,40**	**R**	**-20.813,30**			**EP**	**213.760,02**
		CP	**2.174.047,12**	**PC**	**995.689,27**	**I**	**1.620.768,82**	**ECP**	**535.824,45**	**EC**	**625.079,55**
		CS	**2.876.527,43**	**TP**	**1.480.547,67**	**FPV**	**17.453,85**			**TR**	**838.839,57**
0110 PROGRAMMA 10	**Risorse umane**										
TITOLO 1	Spese correnti	RS	12.011.379,82	PR	3.569.509,45	R	-1.382.334,85			EP	7.059.535,52
		CP	42.372.505,43	PC	16.677.551,09	I	32.275.265,09	ECP	1.740.023,87	EC	15.597.714,00
		CS	54.383.885,25	TP	20.247.060,54	FPV	8.357.216,47			TR	22.657.249,52
TOTALE PROGRAMMA 10	***Risorse umane***	**RS**	**12.011.379,82**	**PR**	**3.569.509,45**	**R**	**-1.382.334,85**			**EP**	**7.059.535,52**
		CP	**42.372.505,43**	**PC**	**16.677.551,09**	**I**	**32.275.265,09**	**ECP**	**1.740.023,87**	**EC**	**15.597.714,00**
		CS	**54.383.885,25**	**TP**	**20.247.060,54**	**FPV**	**8.357.216,47**			**TR**	**22.657.249,52**
0111 PROGRAMMA 11	**Altri servizi generali**										
TITOLO 1	Spese correnti	RS	3.108.755,74	PR	2.543.236,56	R	-63.252,33			EP	502.266,85
		CP	12.702.658,43	PC	9.807.428,69	I	10.515.366,35	ECP	985.898,58	EC	707.937,66
		CS	15.811.414,17	TP	12.350.665,25	FPV	1.201.393,50			TR	1.210.204,51
TOTALE PROGRAMMA 11	***Altri servizi generali***	**RS**	**3.108.755,74**	**PR**	**2.543.236,56**	**R**	**-63.252,33**			**EP**	**502.266,85**
		CP	**12.702.658,43**	**PC**	**9.807.428,69**	**I**	**10.515.366,35**	**ECP**	**985.898,58**	**EC**	**707.937,66**
		CS	**15.811.414,17**	**TP**	**12.350.665,25**	**FPV**	**1.201.393,50**			**TR**	**1.210.204,51**
0112 PROGRAMMA 12	**Politica regionale unitaria per i servizi istituzionali, generali e di gestione (solo per le Regioni)**										

MISSIONE, PROGRAMMA, TITOLO	DENOMINAZIONE	RESIDUI PASSIVI AL 1/1/2021 (RS)		PAGAMENTI IN C/RESIDUI (PR)		RIACCERTAMENTO RESIDUI (R)(1)				RESIDUI PASSIVI DA ESERCIZI PRECEDENTI (EP=RS-PR+R)	
		PREVISIONI DEFINITIVE DI COMPETENZA (CP)		PAGAMENTI IN C/ COMPETENZA (PC)		IMPEGNI (I)(2)		ECONOMIE DI COMPETENZA (ECP=CP-I-FPV)		RESIDUI PASSIVI DA ESERCIZIO DI COMPETENZA (EC=I-PC)	
		PREVISIONI DEFINITIVE DI CASSA (CS)		TOTALE PAGAMENTI (TP=PR +PC)		FONDO PLURIENNALE VINCOLATO (FPV) (3)				TOTALE RESIDUI PASSIVI DA RIPORTARE (TR=EP+EC)	
TITOLO 1	Spese correnti	RS	7.619.033,71	PR	4.489.619,51	R	-47.783,82			EP	3.081.630,38
		CP	31.672.401,03	PC	13.949.530,99	I	24.088.242,68	ECP	2.715.426,64	EC	10.138.711,69
		CS	39.291.434,74	TP	18.439.150,50	FPV	4.868.731,71			TR	13.220.342,07
TITOLO 2	Spese in conto capitale	RS	635.867,67	PR	10.592,50	R	0,00			EP	625.275,17
		CP	250.414,23	PC	26.877,94	I	49.830,56	ECP	200.583,67	EC	22.952,62
		CS	886.281,90	TP	37.470,44	FPV	0,00			TR	648.227,79
TOTALE PROGRAMMA 12	***Politica regionale unitaria per i servizi istituzionali, generali e di gestione (solo per le Regioni)***	**RS**	**8.254.901,38**	**PR**	**4.500.212,01**	**R**	**-47.783,82**			**EP**	**3.706.905,55**
		CP	**31.922.815,26**	**PC**	**13.976.408,93**	**I**	**24.138.073,24**	**ECP**	**2.916.010,31**	**EC**	**10.161.664,31**
		CS	**40.177.716,64**	**TP**	**18.476.620,94**	**FPV**	**4.868.731,71**			**TR**	**13.868.569,86**
TOTALE MISSIONE 01	***Servizi istituzionali, generali e di gestione***	**RS**	**88.785.572,20**	**PR**	**55.822.674,68**	**R**	**-3.711.389,45**			**EP**	**29.251.508,07**
		CP	**188.559.728,99**	**PC**	**75.332.021,60**	**I**	**163.993.011,01**	**ECP**	**9.282.796,44**	**EC**	**88.660.989,41**
		CS	**277.328.349,78**	**TP**	**131.154.696,28**	**FPV**	**15.283.921,54**			**TR**	**117.912.497,48**
MISSIONE 03	*Ordine pubblico e sicurezza*										
0301 PROGRAMMA 01	**Polizia locale e amministrativa**										
TITOLO 1	Spese correnti	RS	500.000,00	PR	0,00	R	-500.000,00			EP	0,00
		CP	450.000,00	PC	0,00	I	0,00	ECP	450.000,00	EC	0,00
		CS	950.000,00	TP	0,00	FPV	0,00			TR	0,00
TOTALE PROGRAMMA 01	***Polizia locale e amministrativa***	**RS**	**500.000,00**	**PR**	**0,00**	**R**	**-500.000,00**			**EP**	**0,00**
		CP	**450.000,00**	**PC**	**0,00**	**I**	**0,00**	**ECP**	**450.000,00**	**EC**	**0,00**
		CS	**950.000,00**	**TP**	**0,00**	**FPV**	**0,00**			**TR**	**0,00**
0302 PROGRAMMA 02	**Sistema integrato di sicurezza urbana**										
TITOLO 1	Spese correnti	RS	348.015,87	PR	37.420,76	R	-304.916,57			EP	5.678,54
		CP	229.303,86	PC	175.035,36	I	179.303,86	ECP	50.000,00	EC	4.268,50
		CS	577.319,73	TP	212.456,12	FPV	0,00			TR	9.947,04
TITOLO 2	Spese in conto capitale	RS	12.784.737,81	PR	1.287.862,33	R	-200.000,00			EP	11.296.875,48
		CP	262.351,42	PC	89.509,84	I	182.145,76	ECP	80.205,66	EC	92.635,92
		CS	12.966.883,57	TP	1.377.372,17	FPV	0,00			TR	11.389.511,40
TOTALE PROGRAMMA 02	***Sistema integrato di sicurezza urbana***	**RS**	**13.132.753,68**	**PR**	**1.325.283,09**	**R**	**-504.916,57**			**EP**	**11.302.554,02**
		CP	**491.655,28**	**PC**	**264.545,20**	**I**	**361.449,62**	**ECP**	**130.205,66**	**EC**	**96.904,42**
		CS	**13.544.203,30**	**TP**	**1.589.828,29**	**FPV**	**0,00**			**TR**	**11.399.458,44**
0303 PROGRAMMA 03	**Politica regionale unitaria per la giustizia (solo per le Regioni)**										
TITOLO 2	Spese in conto capitale	RS	3.894.505,24	PR	1.539.018,38	R	-111.500,00			EP	2.243.986,86
		CP	6.298.704,52	PC	2.009.014,10	I	3.095.630,87	ECP	3.203.073,65	EC	1.086.616,77
		CS	10.193.209,76	TP	3.548.032,48	FPV	0,00			TR	3.330.603,63
TOTALE PROGRAMMA 03	***Politica regionale unitaria per la giustizia (solo per le Regioni)***	**RS**	**3.894.505,24**	**PR**	**1.539.018,38**	**R**	**-111.500,00**			**EP**	**2.243.986,86**
		CP	**6.298.704,52**	**PC**	**2.009.014,10**	**I**	**3.095.630,87**	**ECP**	**3.203.073,65**	**EC**	**1.086.616,77**
		CS	**10.193.209,76**	**TP**	**3.548.032,48**	**FPV**	**0,00**			**TR**	**3.330.603,63**
TOTALE MISSIONE 03	***Ordine pubblico e sicurezza***	**RS**	**17.527.258,92**	**PR**	**2.864.301,47**	**R**	**-1.116.416,57**			**EP**	**13.546.540,88**
		CP	**7.240.359,80**	**PC**	**2.273.559,30**	**I**	**3.457.080,49**	**ECP**	**3.783.279,31**	**EC**	**1.183.521,19**
		CS	**24.687.413,06**	**TP**	**5.137.860,77**	**FPV**	**0,00**			**TR**	**14.730.062,07**
MISSIONE 04	*Istruzione e diritto allo studio*										
0402 PROGRAMMA 02	**Altri ordini di istruzione non universitaria**										

MISSIONE, PROGRAMMA, TITOLO	DENOMINAZIONE	RESIDUI PASSIVI AL 1/1/2021 (RS)		PAGAMENTI IN C/RESIDUI (PR)		RIACCERTAMENTO RESIDUI (R)(1)				RESIDUI PASSIVI DA ESERCIZI PRECEDENTI (EP=RS-PR+R)	
		PREVISIONI DEFINITIVE DI COMPETENZA (CP)		PAGAMENTI IN C/ COMPETENZA (PC)		IMPEGNI (I)(2)		ECONOMIE DI COMPETENZA (ECP=CP-I-FPV)		RESIDUI PASSIVI DA ESERCIZIO DI COMPETENZA (EC=I-PC)	
		PREVISIONI DEFINITIVE DI CASSA (CS)		TOTALE PAGAMENTI (TP=PR +PC)		FONDO PLURIENNALE VINCOLATO (FPV) (3)				TOTALE RESIDUI PASSIVI DA RIPORTARE (TR=EP+EC)	
TITOLO 1	Spese correnti	RS	6.530,09	PR	0,00	R	-6.530,09			EP	0,00
		CP	165.270,88	PC	163.594,53	I	163.594,53	ECP	1.676,35	EC	0,00
		CS	171.800,97	TP	163.594,53	FPV	0,00			TR	0,00
TOTALE PROGRAMMA 02	***Altri ordini di istruzione non universitaria***	**RS**	**6.530,09**	**PR**	**0,00**	**R**	**-6.530,09**			**EP**	**0,00**
		CP	**165.270,88**	**PC**	**163.594,53**	**I**	**163.594,53**	**ECP**	**1.676,35**	**EC**	**0,00**
		CS	**171.800,97**	**TP**	**163.594,53**	**FPV**	**0,00**			**TR**	**0,00**
0403 PROGRAMMA 03	**Edilizia scolastica**										
TITOLO 1	Spese correnti	RS	145.538,47	PR	0,00	R	-145.538,47			EP	0,00
		CP	80.142,73	PC	0,00	I	1.034,99	ECP	79.107,74	EC	1.034,99
		CS	225.681,20	TP	0,00	FPV	0,00			TR	1.034,99
TITOLO 2	Spese in conto capitale	RS	32.583.024,97	PR	23.366.819,57	R	0,00			EP	9.216.205,40
		CP	52.234.762,04	PC	2.585.622,08	I	48.761.879,08	ECP	1.544.560,76	EC	46.176.257,00
		CS	84.038.220,03	TP	25.952.441,65	FPV	1.928.322,20			TR	55.392.462,40
TOTALE PROGRAMMA 03	***Edilizia scolastica***	**RS**	**32.728.563,44**	**PR**	**23.366.819,57**	**R**	**-145.538,47**			**EP**	**9.216.205,40**
		CP	**52.314.904,77**	**PC**	**2.585.622,08**	**I**	**48.762.914,07**	**ECP**	**1.623.668,50**	**EC**	**46.177.291,99**
		CS	**84.263.901,23**	**TP**	**25.952.441,65**	**FPV**	**1.928.322,20**			**TR**	**55.393.497,39**
0404 PROGRAMMA 04	**Istruzione universitaria**										
TITOLO 1	Spese correnti	RS	40.637,53	PR	9.537,02	R	0,00			EP	31.100,51
		CP	402.991,38	PC	284.440,67	I	385.487,83	ECP	16.272,99	EC	101.047,16
		CS	443.628,91	TP	293.977,69	FPV	1.230,56			TR	132.147,67
TITOLO 2	Spese in conto capitale	RS	1.007.593,83	PR	0,00	R	0,00			EP	1.007.593,83
		CP	7.395.996,41	PC	0,00	I	0,00	ECP	7.395.996,41	EC	0,00
		CS	8.403.590,24	TP	0,00	FPV	0,00			TR	1.007.593,83
TOTALE PROGRAMMA 04	***Istruzione universitaria***	**RS**	**1.048.231,36**	**PR**	**9.537,02**	**R**	**0,00**			**EP**	**1.038.694,34**
		CP	**7.798.987,79**	**PC**	**284.440,67**	**I**	**385.487,83**	**ECP**	**7.412.269,40**	**EC**	**101.047,16**
		CS	**8.847.219,15**	**TP**	**293.977,69**	**FPV**	**1.230,56**			**TR**	**1.139.741,50**
0405 PROGRAMMA 05	**Istruzione tecnica superiore**										
TITOLO 1	Spese correnti	RS	118.998,09	PR	11.339,93	R	-56.787,11			EP	50.871,05
		CP	1.125.195,63	PC	2.037,94	I	64.133,63	ECP	1.061.062,00	EC	62.095,69
		CS	1.244.193,72	TP	13.377,87	FPV	0,00			TR	112.966,74
TOTALE PROGRAMMA 05	***Istruzione tecnica superiore***	**RS**	**118.998,09**	**PR**	**11.339,93**	**R**	**-56.787,11**			**EP**	**50.871,05**
		CP	**1.125.195,63**	**PC**	**2.037,94**	**I**	**64.133,63**	**ECP**	**1.061.062,00**	**EC**	**62.095,69**
		CS	**1.244.193,72**	**TP**	**13.377,87**	**FPV**	**0,00**			**TR**	**112.966,74**
0407 PROGRAMMA 07	**Diritto allo studio**										
TITOLO 1	Spese correnti	RS	7.721.115,28	PR	5.901.569,79	R	0,00			EP	1.819.545,49
		CP	14.837.947,13	PC	9.740.775,91	I	14.837.947,13	ECP	0,00	EC	5.097.171,22
		CS	22.559.062,41	TP	15.642.345,70	FPV	0,00			TR	6.916.716,71
TOTALE PROGRAMMA 07	***Diritto allo studio***	**RS**	**7.721.115,28**	**PR**	**5.901.569,79**	**R**	**0,00**			**EP**	**1.819.545,49**
		CP	**14.837.947,13**	**PC**	**9.740.775,91**	**I**	**14.837.947,13**	**ECP**	**0,00**	**EC**	**5.097.171,22**
		CS	**22.559.062,41**	**TP**	**15.642.345,70**	**FPV**	**0,00**			**TR**	**6.916.716,71**
0408 PROGRAMMA 08	**Politica regionale unitaria per l'istruzione e il diritto allo studio (solo per le Regioni)**										
TITOLO 1	Spese correnti	RS	11.323.290,92	PR	7.388.228,98	R	-955,00			EP	3.934.106,94
		CP	34.443.689,97	PC	3.929.703,52	I	5.947.086,29	ECP	10.945.597,36	EC	2.017.382,77
		CS	45.766.980,89	TP	11.317.932,50	FPV	17.551.006,32			TR	5.951.489,71
TITOLO 2	Spese in conto capitale	RS	8.020.351,59	PR	5.798.013,17	R	-2.015.654,02			EP	206.684,40
		CP	82.352.445,46	PC	13.725.974,19	I	18.156.127,51	ECP	42.660.496,24	EC	4.430.153,32
		CS	84.003.602,31	TP	19.523.987,36	FPV	21.535.821,71			TR	4.636.837,72

MISSIONE, PROGRAMMA, TITOLO	DENOMINAZIONE	RESIDUI PASSIVI AL 1/1/2021 (RS)		PAGAMENTI IN C/RESIDUI (PR)		RIACCERTAMENTO RESIDUI (R)(1)				RESIDUI PASSIVI DA ESERCIZI PRECEDENTI (EP=RS-PR+R)	
		PREVISIONI DEFINITIVE DI COMPETENZA (CP)		PAGAMENTI IN C/ COMPETENZA (PC)		IMPEGNI (I)(2)		ECONOMIE DI COMPETENZA (ECP=CP-I-FPV)		RESIDUI PASSIVI DA ESERCIZIO DI COMPETENZA (EC=I-PC)	
		PREVISIONI DEFINITIVE DI CASSA (CS)		TOTALE PAGAMENTI (TP=PR +PC)		FONDO PLURIENNALE VINCOLATO (FPV) (3)				TOTALE RESIDUI PASSIVI DA RIPORTARE (TR=EP+EC)	
TOTALE PROGRAMMA 08	***Politica regionale unitaria per l'istruzione e il diritto allo studio (solo per le Regioni)***	**RS**	**19.343.642,51**	**PR**	**13.186.242,15**	**R**	**-2.016.609,02**			**EP**	**4.140.791,34**
		CP	**116.796.135,43**	**PC**	**17.655.677,71**	**I**	**24.103.213,80**	**ECP**	**53.606.093,60**	**EC**	**6.447.536,09**
		CS	**129.770.583,20**	**TP**	**30.841.919,86**	**FPV**	**39.086.828,03**			**TR**	**10.588.327,43**
TOTALE MISSIONE 04	***Istruzione e diritto allo studio***	**RS**	**60.967.080,77**	**PR**	**42.475.508,46**	**R**	**-2.225.464,69**			**EP**	**16.266.107,62**
		CP	**193.038.441,63**	**PC**	**30.432.148,84**	**I**	**88.317.290,99**	**ECP**	**63.704.769,85**	**EC**	**57.885.142,15**
		CS	**246.856.760,68**	**TP**	**72.907.657,30**	**FPV**	**41.016.380,79**			**TR**	**74.151.249,77**
MISSIONE 05	*Tutela e valorizzazione dei beni e attività culturali*										
0501 PROGRAMMA 01	**Valorizzazione dei beni di interesse storico.**										
TITOLO 1	Spese correnti	RS	104.361,55	PR	28.911,36	R	-3.727,94			EP	71.722,25
		CP	449.739,06	PC	384.154,76	I	416.310,80	ECP	33.056,19	EC	32.156,04
		CS	554.100,61	TP	413.066,12	FPV	372,07			TR	103.878,29
TITOLO 2	Spese in conto capitale	RS	103.301,82	PR	25.163,92	R	0,00			EP	78.137,90
		CP	40.000,00	PC	10.285,71	I	40.000,00	ECP	0,00	EC	29.714,29
		CS	143.301,82	TP	35.449,63	FPV	0,00			TR	107.852,19
TOTALE PROGRAMMA 01	***Valorizzazione dei beni di interesse storico.***	**RS**	**207.663,37**	**PR**	**54.075,28**	**R**	**-3.727,94**			**EP**	**149.860,15**
		CP	**489.739,06**	**PC**	**394.440,47**	**I**	**456.310,80**	**ECP**	**33.056,19**	**EC**	**61.870,33**
		CS	**697.402,43**	**TP**	**448.515,75**	**FPV**	**372,07**			**TR**	**211.730,48**
0502 PROGRAMMA 02	**Attività culturali e interventi diversi nel settore culturale**										
TITOLO 1	Spese correnti	RS	1.907.880,76	PR	1.200.379,82	R	-164.894,67			EP	542.606,27
		CP	3.777.464,56	PC	2.061.581,84	I	3.240.704,83	ECP	334.731,73	EC	1.179.122,99
		CS	5.685.345,32	TP	3.261.961,66	FPV	202.028,00			TR	1.721.729,26
TITOLO 2	Spese in conto capitale	RS	100.000,00	PR	0,00	R	0,00			EP	100.000,00
		CP	160.000,00	PC	42.000,00	I	160.000,00	ECP	0,00	EC	118.000,00
		CS	260.000,00	TP	42.000,00	FPV	0,00			TR	218.000,00
TOTALE PROGRAMMA 02	***Attività culturali e interventi diversi nel settore culturale***	**RS**	**2.007.880,76**	**PR**	**1.200.379,82**	**R**	**-164.894,67**			**EP**	**642.606,27**
		CP	**3.937.464,56**	**PC**	**2.103.581,84**	**I**	**3.400.704,83**	**ECP**	**334.731,73**	**EC**	**1.297.122,99**
		CS	**5.945.345,32**	**TP**	**3.303.961,66**	**FPV**	**202.028,00**			**TR**	**1.939.729,26**
0503 PROGRAMMA 03	**Politica regionale unitaria per la tutela dei beni e delle attività culturali**										
TITOLO 1	Spese correnti	RS	16.935.090,64	PR	8.241.451,46	R	-974.271,76			EP	7.719.367,42
		CP	9.427.050,25	PC	1.455.279,37	I	6.693.092,18	ECP	9.100,00	EC	5.237.812,81
		CS	26.362.140,89	TP	9.696.730,83	FPV	2.724.858,07			TR	12.957.180,23
TITOLO 2	Spese in conto capitale	RS	3.362.654,91	PR	217.868,97	R	-301.069,45			EP	2.843.716,49
		CP	90.377.379,10	PC	3.024.509,99	I	5.234.402,29	ECP	62.100.793,89	EC	2.209.892,30
		CS	93.740.034,01	TP	3.242.378,96	FPV	23.042.182,92			TR	5.053.608,79
TOTALE PROGRAMMA 03	***Politica regionale unitaria per la tutela dei beni e delle attività culturali***	**RS**	**20.297.745,55**	**PR**	**8.459.320,43**	**R**	**-1.275.341,21**			**EP**	**10.563.083,91**
		CP	**99.804.429,35**	**PC**	**4.479.789,36**	**I**	**11.927.494,47**	**ECP**	**62.109.893,89**	**EC**	**7.447.705,11**
		CS	**120.102.174,90**	**TP**	**12.939.109,79**	**FPV**	**25.767.040,99**			**TR**	**18.010.789,02**
TOTALE MISSIONE 05	***Tutela e valorizzazione dei beni e attività culturali***	**RS**	**22.513.289,68**	**PR**	**9.713.775,53**	**R**	**-1.443.963,82**			**EP**	**11.355.550,33**
		CP	**104.231.632,97**	**PC**	**6.977.811,67**	**I**	**15.784.510,10**	**ECP**	**62.477.681,81**	**EC**	**8.806.698,43**
		CS	**126.744.922,65**	**TP**	**16.691.587,20**	**FPV**	**25.969.441,06**			**TR**	**20.162.248,76**
MISSIONE 06	*Politiche giovanili, sport e tempo libero*										
0601 PROGRAMMA 01	**Sport e tempo libero**										

MISSIONE, PROGRAMMA, TITOLO	DENOMINAZIONE	RESIDUI PASSIVI AL 1/1/2021 (RS)		PAGAMENTI IN C/RESIDUI (PR)		RIACCERTAMENTO RESIDUI (R)(1)				RESIDUI PASSIVI DA ESERCIZI PRECEDENTI (EP=RS-PR+R)	
		PREVISIONI DEFINITIVE DI COMPETENZA (CP)		PAGAMENTI IN C/ COMPETENZA (PC)		IMPEGNI (I)(2)		ECONOMIE DI COMPETENZA (ECP=CP-I-FPV)		RESIDUI PASSIVI DA ESERCIZIO DI COMPETENZA (EC=I-PC)	
		PREVISIONI DEFINITIVE DI CASSA (CS)		TOTALE PAGAMENTI (TP=PR +PC)		FONDO PLURIENNALE VINCOLATO (FPV) (3)				TOTALE RESIDUI PASSIVI DA RIPORTARE (TR=EP+EC)	
TITOLO 1	Spese correnti	RS	665.384,52	PR	501.814,88	R	-95.474,73			EP	68.094,91
		CP	449.283,06	PC	59.676,40	I	294.117,93	ECP	155.165,13	EC	234.441,53
		CS	1.114.667,58	TP	561.491,28	FPV	0,00			TR	302.536,44
TITOLO 2	Spese in conto capitale	RS	4.014.892,35	PR	541.557,12	R	0,00			EP	3.473.335,23
		CP	660.344,84	PC	0,00	I	176.746,50	ECP	483.598,34	EC	176.746,50
		CS	4.675.237,19	TP	541.557,12	FPV	0,00			TR	3.650.081,73
TOTALE PROGRAMMA 01	***Sport e tempo libero***	**RS**	**4.680.276,87**	**PR**	**1.043.372,00**	**R**	**-95.474,73**			**EP**	**3.541.430,14**
		CP	**1.109.627,90**	**PC**	**59.676,40**	**I**	**470.864,43**	**ECP**	**638.763,47**	**EC**	**411.188,03**
		CS	**5.789.904,77**	**TP**	**1.103.048,40**	**FPV**	**0,00**			**TR**	**3.952.618,17**
0602 PROGRAMMA 02	**Giovani**										
TITOLO 1	Spese correnti	RS	347.747,72	PR	17.747,72	R	0,00			EP	330.000,00
		CP	1.287.722,20	PC	96.768,46	I	96.768,46	ECP	757.421,00	EC	0,00
		CS	1.635.469,92	TP	114.516,18	FPV	433.532,74			TR	330.000,00
TITOLO 2	Spese in conto capitale	RS	716.387,59	PR	12.667,59	R	0,00			EP	703.720,00
		CP	75.067,95	PC	0,00	I	75.067,95	ECP	0,00	EC	75.067,95
		CS	791.455,54	TP	12.667,59	FPV	0,00			TR	778.787,95
TOTALE PROGRAMMA 02	***Giovani***	**RS**	**1.064.135,31**	**PR**	**30.415,31**	**R**	**0,00**			**EP**	**1.033.720,00**
		CP	**1.362.790,15**	**PC**	**96.768,46**	**I**	**171.836,41**	**ECP**	**757.421,00**	**EC**	**75.067,95**
		CS	**2.426.925,46**	**TP**	**127.183,77**	**FPV**	**433.532,74**			**TR**	**1.108.787,95**
0603 PROGRAMMA 03	**Politica regionale unitaria per i giovani, lo sport e il tempo libero**										
TITOLO 1	Spese correnti	RS	1.459.000,00	PR	1.459.000,00	R	0,00			EP	0,00
		CP	1.541.000,00	PC	0,00	I	0,00	ECP	0,00	EC	0,00
		CS	3.000.000,00	TP	1.459.000,00	FPV	1.541.000,00			TR	0,00
TITOLO 2	Spese in conto capitale	RS	49.960,00	PR	49.960,00	R	0,00			EP	0,00
		CP	1.381.156,70	PC	106.478,79	I	130.964,79	ECP	1.250.191,91	EC	24.486,00
		CS	1.431.116,70	TP	156.438,79	FPV	0,00			TR	24.486,00
TOTALE PROGRAMMA 03	***Politica regionale unitaria per i giovani, lo sport e il tempo libero***	**RS**	**1.508.960,00**	**PR**	**1.508.960,00**	**R**	**0,00**			**EP**	**0,00**
		CP	**2.922.156,70**	**PC**	**106.478,79**	**I**	**130.964,79**	**ECP**	**1.250.191,91**	**EC**	**24.486,00**
		CS	**4.431.116,70**	**TP**	**1.615.438,79**	**FPV**	**1.541.000,00**			**TR**	**24.486,00**
TOTALE MISSIONE 06	***Politiche giovanili, sport e tempo libero***	**RS**	**7.253.372,18**	**PR**	**2.582.747,31**	**R**	**-95.474,73**			**EP**	**4.575.150,14**
		CP	**5.394.574,75**	**PC**	**262.923,65**	**I**	**773.665,63**	**ECP**	**2.646.376,38**	**EC**	**510.741,98**
		CS	**12.647.946,93**	**TP**	**2.845.670,96**	**FPV**	**1.974.532,74**			**TR**	**5.085.892,12**
MISSIONE 07	*Turismo*										
0701 PROGRAMMA 01	**Sviluppo e valorizzazione del turismo**										
TITOLO 1	Spese correnti	RS	2.292.096,04	PR	478.877,67	R	-238.864,00			EP	1.574.354,37
		CP	11.613.148,83	PC	1.642.409,91	I	8.232.393,31	ECP	2.380.755,52	EC	6.589.983,40
		CS	13.905.244,87	TP	2.121.287,58	FPV	1.000.000,00			TR	8.164.337,77
TITOLO 2	Spese in conto capitale	RS	2.525.547,87	PR	88.481,10	R	-125.831,74			EP	2.311.235,03
		CP	8.632.980,61	PC	130.709,83	I	3.275.679,73	ECP	4.703.047,41	EC	3.144.969,90
		CS	11.158.528,48	TP	219.190,93	FPV	654.253,47			TR	5.456.204,93
TOTALE PROGRAMMA 01	***Sviluppo e valorizzazione del turismo***	**RS**	**4.817.643,91**	**PR**	**567.358,77**	**R**	**-364.695,74**			**EP**	**3.885.589,40**
		CP	**20.246.129,44**	**PC**	**1.773.119,74**	**I**	**11.508.073,04**	**ECP**	**7.083.802,93**	**EC**	**9.734.953,30**
		CS	**25.063.773,35**	**TP**	**2.340.478,51**	**FPV**	**1.654.253,47**			**TR**	**13.620.542,70**
0702 PROGRAMMA 02	**Politica regionale unitaria per il turismo**										

MISSIONE, PROGRAMMA, TITOLO	DENOMINAZIONE	RESIDUI PASSIVI AL 1/1/2021 (RS)		PAGAMENTI IN C/RESIDUI (PR)		RIACCERTAMENTO RESIDUI (R)(1)				RESIDUI PASSIVI DA ESERCIZI PRECEDENTI (EP=RS-PR+R)	
		PREVISIONI DEFINITIVE DI COMPETENZA (CP)		PAGAMENTI IN C/ COMPETENZA (PC)		IMPEGNI (I)(2)		ECONOMIE DI COMPETENZA (ECP=CP-I-FPV)		RESIDUI PASSIVI DA ESERCIZIO DI COMPETENZA (EC=I-PC)	
		PREVISIONI DEFINITIVE DI CASSA (CS)		TOTALE PAGAMENTI (TP=PR +PC)		FONDO PLURIENNALE VINCOLATO (FPV) (3)				TOTALE RESIDUI PASSIVI DA RIPORTARE (TR=EP+EC)	
TITOLO 1	Spese correnti	RS	2.607.253,36	PR	1.380.260,00	R	0,00			EP	1.226.993,36
		CP	15.117.591,52	PC	1.156.637,64	I	2.039.281,44	ECP	0,00	EC	882.643,80
		CS	17.724.844,88	TP	2.536.897,64	FPV	13.078.310,08			TR	2.109.637,16
TITOLO 2	Spese in conto capitale	RS	15.547.223,12	PR	8.016.908,89	R	-83.823,53			EP	7.446.490,70
		CP	110.420.834,71	PC	6.021.812,05	I	12.979.730,40	ECP	94.886.934,37	EC	6.957.918,35
		CS	125.968.057,83	TP	14.038.720,94	FPV	2.554.169,94			TR	14.404.409,05
TOTALE PROGRAMMA 02	***Politica regionale unitaria per il turismo***	**RS**	**18.154.476,48**	**PR**	**9.397.168,89**	**R**	**-83.823,53**			**EP**	**8.673.484,06**
		CP	**125.538.426,23**	**PC**	**7.178.449,69**	**I**	**15.019.011,84**	**ECP**	**94.886.934,37**	**EC**	**7.840.562,15**
		CS	**143.692.902,71**	**TP**	**16.575.618,58**	**FPV**	**15.632.480,02**			**TR**	**16.514.046,21**
TOTALE MISSIONE 07	***Turismo***	**RS**	**22.972.120,39**	**PR**	**9.964.527,66**	**R**	**-448.519,27**			**EP**	**12.559.073,46**
		CP	**145.784.555,67**	**PC**	**8.951.569,43**	**I**	**26.527.084,88**	**ECP**	**101.970.737,30**	**EC**	**17.575.515,45**
		CS	**168.756.676,06**	**TP**	**18.916.097,09**	**FPV**	**17.286.733,49**			**TR**	**30.134.588,91**
MISSIONE 08	*Assetto del territorio ed edilizia abitativa*										
0801 PROGRAMMA 01	**Urbanistica e assetto del territorio**										
TITOLO 1	Spese correnti	RS	574.103,30	PR	250.228,37	R	-160.136,33			EP	163.738,60
		CP	2.444.172,52	PC	1.519.160,81	I	1.828.984,64	ECP	367.248,99	EC	309.823,83
		CS	3.018.275,82	TP	1.769.389,18	FPV	247.938,89			TR	473.562,43
TITOLO 2	Spese in conto capitale	RS	34.172.777,86	PR	1.922.090,06	R	-257.474,98			EP	31.993.212,82
		CP	4.420.463,89	PC	451.829,91	I	3.137.338,98	ECP	515.553,18	EC	2.685.509,07
		CS	38.593.241,75	TP	2.373.919,97	FPV	767.571,73			TR	34.678.721,89
TOTALE PROGRAMMA 01	***Urbanistica e assetto del territorio***	**RS**	**34.746.881,16**	**PR**	**2.172.318,43**	**R**	**-417.611,31**			**EP**	**32.156.951,42**
		CP	**6.864.636,41**	**PC**	**1.970.990,72**	**I**	**4.966.323,62**	**ECP**	**882.802,17**	**EC**	**2.995.332,90**
		CS	**41.611.517,57**	**TP**	**4.143.309,15**	**FPV**	**1.015.510,62**			**TR**	**35.152.284,32**
0802 PROGRAMMA 02	**Edilizia residenziale pubblica e locale e piani di edilizia economico-popolare**										
TITOLO 1	Spese correnti	RS	146.744,44	PR	32.712,59	R	-81.945,92			EP	32.085,93
		CP	869.549,55	PC	724.036,53	I	823.539,85	ECP	42.567,37	EC	99.503,32
		CS	1.016.293,99	TP	756.749,12	FPV	3.442,33			TR	131.589,25
TITOLO 2	Spese in conto capitale	RS	3.287.893,27	PR	2.710.010,94	R	0,00			EP	577.882,33
		CP	97.285.905,05	PC	2.228.553,48	I	2.934.192,75	ECP	5.402.059,64	EC	705.639,27
		CS	83.127.548,50	TP	4.938.564,42	FPV	88.949.652,66			TR	1.283.521,60
TOTALE PROGRAMMA 02	***Edilizia residenziale pubblica e locale e piani di edilizia economico-popolare***	**RS**	**3.434.637,71**	**PR**	**2.742.723,53**	**R**	**-81.945,92**			**EP**	**609.968,26**
		CP	**98.155.454,60**	**PC**	**2.952.590,01**	**I**	**3.757.732,60**	**ECP**	**5.444.627,01**	**EC**	**805.142,59**
		CS	**84.143.842,49**	**TP**	**5.695.313,54**	**FPV**	**88.953.094,99**			**TR**	**1.415.110,85**
0803 PROGRAMMA 03	**Politica regionale unitaria per l'assetto del territorio e l'edilizia abitativa**										
TITOLO 2	Spese in conto capitale	RS	4.941.184,94	PR	717.372,91	R	-10.227,18			EP	4.213.584,85
		CP	506.657,76	PC	0,00	I	182.345,90	ECP	324.311,86	EC	182.345,90
		CS	5.447.842,70	TP	717.372,91	FPV	0,00			TR	4.395.930,75
TOTALE PROGRAMMA 03	***Politica regionale unitaria per l'assetto del territorio e l'edilizia abitativa***	**RS**	**4.941.184,94**	**PR**	**717.372,91**	**R**	**-10.227,18**			**EP**	**4.213.584,85**
		CP	**506.657,76**	**PC**	**0,00**	**I**	**182.345,90**	**ECP**	**324.311,86**	**EC**	**182.345,90**
		CS	**5.447.842,70**	**TP**	**717.372,91**	**FPV**	**0,00**			**TR**	**4.395.930,75**
TOTALE MISSIONE 08	***Assetto del territorio ed edilizia abitativa***	**RS**	**43.122.703,81**	**PR**	**5.632.414,87**	**R**	**-509.784,41**			**EP**	**36.980.504,53**
		CP	**105.526.748,77**	**PC**	**4.923.580,73**	**I**	**8.906.402,12**	**ECP**	**6.651.741,04**	**EC**	**3.982.821,39**
		CS	**131.203.202,76**	**TP**	**10.555.995,60**	**FPV**	**89.968.605,61**			**TR**	**40.963.325,92**

MISSIONE, PROGRAMMA, TITOLO	DENOMINAZIONE	RESIDUI PASSIVI AL 1/1/2021 (RS)		PAGAMENTI IN C/RESIDUI (PR)		RIACCERTAMENTO RESIDUI (R)(1)				RESIDUI PASSIVI DA ESERCIZI PRECEDENTI (EP=RS-PR+R)	
		PREVISIONI DEFINITIVE DI COMPETENZA (CP)		PAGAMENTI IN C/ COMPETENZA (PC)		IMPEGNI (I)(2)		ECONOMIE DI COMPETENZA (ECP=CP-I-FPV)		RESIDUI PASSIVI DA ESERCIZIO DI COMPETENZA (EC=I-PC)	
		PREVISIONI DEFINITIVE DI CASSA (CS)		TOTALE PAGAMENTI (TP=PR +PC)		FONDO PLURIENNALE VINCOLATO (FPV) (3)				TOTALE RESIDUI PASSIVI DA RIPORTARE (TR=EP+EC)	
MISSIONE 09	*Sviluppo sostenibile e tutela del territorio e dell'ambiente*										
0901 PROGRAMMA 01	**Difesa del suolo**										
TITOLO 1	Spese correnti	RS	3.134.472,35	PR	1.200.347,42	R	-953.287,17			EP	980.837,76
		CP	15.491.970,09	PC	11.412.343,51	I	14.821.470,43	ECP	436.283,08	EC	3.409.126,92
		CS	18.626.442,44	TP	12.612.690,93	FPV	234.216,58			TR	4.389.964,68
TITOLO 2	Spese in conto capitale	RS	11.463.864,71	PR	4.836.027,87	R	-541.466,99			EP	6.086.369,85
		CP	203.744.637,52	PC	19.121.735,75	I	32.350.359,98	ECP	114.581.070,19	EC	13.228.624,23
		CS	215.189.472,87	TP	23.957.763,62	FPV	56.813.207,35			TR	19.314.994,08
TOTALE PROGRAMMA 01	***Difesa del suolo***	**RS**	**14.598.337,06**	**PR**	**6.036.375,29**	**R**	**-1.494.754,16**			**EP**	**7.067.207,61**
		CP	**219.236.607,61**	**PC**	**30.534.079,26**	**I**	**47.171.830,41**	**ECP**	**115.017.353,27**	**EC**	**16.637.751,15**
		CS	**233.815.915,31**	**TP**	**36.570.454,55**	**FPV**	**57.047.423,93**			**TR**	**23.704.958,76**
0902 PROGRAMMA 02	**Tutela, valorizzazione e recupero ambientale**										
TITOLO 1	Spese correnti	RS	8.899.610,34	PR	2.424.321,29	R	-967.184,59			EP	5.508.104,46
		CP	29.262.811,13	PC	17.543.824,72	I	21.978.061,35	ECP	1.320.935,67	EC	4.434.236,63
		CS	38.162.421,47	TP	19.968.146,01	FPV	5.963.814,11			TR	9.942.341,09
TITOLO 2	Spese in conto capitale	RS	3.581.222,80	PR	2.054.450,01	R	-17.646,71			EP	1.509.126,08
		CP	1.868.214,79	PC	57.483,50	I	961.756,56	ECP	11.792,48	EC	904.273,06
		CS	5.449.437,59	TP	2.111.933,51	FPV	894.665,75			TR	2.413.399,14
TOTALE PROGRAMMA 02	***Tutela, valorizzazione e recupero ambientale***	**RS**	**12.480.833,14**	**PR**	**4.478.771,30**	**R**	**-984.831,30**			**EP**	**7.017.230,54**
		CP	**31.131.025,92**	**PC**	**17.601.308,22**	**I**	**22.939.817,91**	**ECP**	**1.332.728,15**	**EC**	**5.338.509,69**
		CS	**43.611.859,06**	**TP**	**22.080.079,52**	**FPV**	**6.858.479,86**			**TR**	**12.355.740,23**
0903 PROGRAMMA 03	**Rifiuti**										
TITOLO 1	Spese correnti	RS	37.581.256,89	PR	13.755.113,53	R	-1.020.175,68			EP	22.805.967,68
		CP	13.896.062,13	PC	10.717.496,93	I	10.766.183,70	ECP	3.098.735,66	EC	48.686,77
		CS	51.477.319,02	TP	24.472.610,46	FPV	31.142,77			TR	22.854.654,45
TITOLO 2	Spese in conto capitale	RS	15.804.740,26	PR	1.282.092,00	R	-2.324.163,16			EP	12.198.485,10
		CP	15.246.880,85	PC	212.844,19	I	1.211.592,60	ECP	13.570.079,22	EC	998.748,41
		CS	31.051.621,11	TP	1.494.936,19	FPV	465.209,03			TR	13.197.233,51
TOTALE PROGRAMMA 03	***Rifiuti***	**RS**	**53.385.997,15**	**PR**	**15.037.205,53**	**R**	**-3.344.338,84**			**EP**	**35.004.452,78**
		CP	**29.142.942,98**	**PC**	**10.930.341,12**	**I**	**11.977.776,30**	**ECP**	**16.668.814,88**	**EC**	**1.047.435,18**
		CS	**82.528.940,13**	**TP**	**25.967.546,65**	**FPV**	**496.351,80**			**TR**	**36.051.887,96**
0904 PROGRAMMA 04	**Servizio idrico integrato**										
TITOLO 1	Spese correnti	RS	659.876,27	PR	546.668,20	R	-66.697,86			EP	46.510,21
		CP	4.538.879,26	PC	4.070.498,70	I	4.157.137,49	ECP	373.706,24	EC	86.638,79
		CS	5.198.755,53	TP	4.617.166,90	FPV	8.035,53			TR	133.149,00
TITOLO 2	Spese in conto capitale	RS	4.454.690,73	PR	788.406,89	R	0,00			EP	3.666.283,84
		CP	59.423.538,80	PC	3.175.439,48	I	4.647.535,18	ECP	54.776.003,62	EC	1.472.095,70
		CS	63.878.229,53	TP	3.963.846,37	FPV	0,00			TR	5.138.379,54
TITOLO 3	Spese per incremento attività finanziarie	RS	0,00	PR	0,00	R	0,00			EP	0,00
		CP	3.500.000,00	PC	3.500.000,00	I	3.500.000,00	ECP	0,00	EC	0,00
		CS	3.500.000,00	TP	3.500.000,00	FPV	0,00			TR	0,00
TOTALE PROGRAMMA 04	***Servizio idrico integrato***	**RS**	**5.114.567,00**	**PR**	**1.335.075,09**	**R**	**-66.697,86**			**EP**	**3.712.794,05**
		CP	**67.462.418,06**	**PC**	**10.745.938,18**	**I**	**12.304.672,67**	**ECP**	**55.149.709,86**	**EC**	**1.558.734,49**
		CS	**72.576.985,06**	**TP**	**12.081.013,27**	**FPV**	**8.035,53**			**TR**	**5.271.528,54**
0905 PROGRAMMA 05	**Aree protette, parchi naturali, protezione naturalistica e forestazione**										

MISSIONE, PROGRAMMA, TITOLO	DENOMINAZIONE	RESIDUI PASSIVI AL 1/1/2021 (RS)		PAGAMENTI IN C/RESIDUI (PR)		RIACCERTAMENTO RESIDUI (R)(1)				RESIDUI PASSIVI DA ESERCIZI PRECEDENTI (EP=RS-PR+R)	
		PREVISIONI DEFINITIVE DI COMPETENZA (CP)		PAGAMENTI IN C/ COMPETENZA (PC)		IMPEGNI (I)(2)		ECONOMIE DI COMPETENZA (ECP=CP-I-FPV)		RESIDUI PASSIVI DA ESERCIZIO DI COMPETENZA (EC=I-PC)	
		PREVISIONI DEFINITIVE DI CASSA (CS)		TOTALE PAGAMENTI (TP=PR +PC)		FONDO PLURIENNALE VINCOLATO (FPV) (3)				TOTALE RESIDUI PASSIVI DA RIPORTARE (TR=EP+EC)	
TITOLO 1	Spese correnti	RS	217.944,91	PR	80.734,34	R	-25.349,56			EP	111.861,01
		CP	5.335.160,04	PC	3.718.995,14	I	4.907.518,51	ECP	425.673,24	EC	1.188.523,37
		CS	5.553.104,95	TP	3.799.729,48	FPV	1.968,29			TR	1.300.384,38
TITOLO 2	Spese in conto capitale	RS	10.132.819,46	PR	1.681.933,54	R	-468.368,79			EP	7.982.517,13
		CP	166.280.282,09	PC	164.287.473,16	I	166.144.757,16	ECP	6.171,02	EC	1.857.284,00
		CS	176.413.101,55	TP	165.969.406,70	FPV	129.353,91			TR	9.839.801,13
TOTALE PROGRAMMA 05	***Aree protette, parchi naturali, protezione naturalistica e forestazione***	**RS**	**10.350.764,37**	**PR**	**1.762.667,88**	**R**	**-493.718,35**			**EP**	**8.094.378,14**
		CP	**171.615.442,13**	**PC**	**168.006.468,30**	**I**	**171.052.275,67**	**ECP**	**431.844,26**	**EC**	**3.045.807,37**
		CS	**181.966.206,50**	**TP**	**169.769.136,18**	**FPV**	**131.322,20**			**TR**	**11.140.185,51**
0906 PROGRAMMA 06	**Tutela e valorizzazione delle risorse idriche**										
TITOLO 1	Spese correnti	RS	183.636,79	PR	7.542,40	R	-4.978,55			EP	171.115,84
		CP	1.562.726,12	PC	399.278,67	I	444.454,24	ECP	1.060.946,21	EC	45.175,57
		CS	1.746.362,91	TP	406.821,07	FPV	57.325,67			TR	216.291,41
TITOLO 2	Spese in conto capitale	RS	1.217.019,34	PR	0,00	R	-1.054.769,34			EP	162.250,00
		CP	925.756,17	PC	244.695,80	I	533.584,64	ECP	77.003,00	EC	288.888,84
		CS	2.142.775,51	TP	244.695,80	FPV	315.168,53			TR	451.138,84
TOTALE PROGRAMMA 06	***Tutela e valorizzazione delle risorse idriche***	**RS**	**1.400.656,13**	**PR**	**7.542,40**	**R**	**-1.059.747,89**			**EP**	**333.365,84**
		CP	**2.488.482,29**	**PC**	**643.974,47**	**I**	**978.038,88**	**ECP**	**1.137.949,21**	**EC**	**334.064,41**
		CS	**3.889.138,42**	**TP**	**651.516,87**	**FPV**	**372.494,20**			**TR**	**667.430,25**
0907 PROGRAMMA 07	**Sviluppo sostenibile territorio montano piccoli Comuni**										
TITOLO 1	Spese correnti	RS	145.583,77	PR	145.583,77	R	0,00			EP	0,00
		CP	8.100.000,00	PC	8.031.959,69	I	8.031.959,69	ECP	68.040,31	EC	0,00
		CS	8.245.583,77	TP	8.177.543,46	FPV	0,00			TR	0,00
TITOLO 2	Spese in conto capitale	RS	0,00	PR	0,00	R	0,00			EP	0,00
		CP	2.303.243,00	PC	0,00	I	0,00	ECP	2.303.243,00	EC	0,00
		CS	2.303.243,00	TP	0,00	FPV	0,00			TR	0,00
TOTALE PROGRAMMA 07	***Sviluppo sostenibile territorio montano piccoli Comuni***	**RS**	**145.583,77**	**PR**	**145.583,77**	**R**	**0,00**			**EP**	**0,00**
		CP	**10.403.243,00**	**PC**	**8.031.959,69**	**I**	**8.031.959,69**	**ECP**	**2.371.283,31**	**EC**	**0,00**
		CS	**10.548.826,77**	**TP**	**8.177.543,46**	**FPV**	**0,00**			**TR**	**0,00**
0908 PROGRAMMA 08	**Qualità dell'aria e riduzione dell'inquinamento**										
TITOLO 1	Spese correnti	RS	203.221,86	PR	8.397,10	R	-79.867,42			EP	114.957,34
		CP	525.206,07	PC	223.960,00	I	336.047,44	ECP	166.812,15	EC	112.087,44
		CS	728.427,93	TP	232.357,10	FPV	22.346,48			TR	227.044,78
TOTALE PROGRAMMA 08	***Qualità dell'aria e riduzione dell'inquinamento***	**RS**	**203.221,86**	**PR**	**8.397,10**	**R**	**-79.867,42**			**EP**	**114.957,34**
		CP	**525.206,07**	**PC**	**223.960,00**	**I**	**336.047,44**	**ECP**	**166.812,15**	**EC**	**112.087,44**
		CS	**728.427,93**	**TP**	**232.357,10**	**FPV**	**22.346,48**			**TR**	**227.044,78**
0909 PROGRAMMA 09	**Politica regionale unitaria per lo sviluppo sostenibile e la tutela del territorio e l'ambiente**										
TITOLO 1	Spese correnti	RS	536.049,79	PR	425.302,80	R	-81.247,63			EP	29.499,36
		CP	4.294.986,13	PC	1.078.398,02	I	1.373.339,86	ECP	1.487.945,55	EC	294.941,84
		CS	4.831.035,92	TP	1.503.700,82	FPV	1.433.700,72			TR	324.441,20
TITOLO 2	Spese in conto capitale	RS	40.628.250,76	PR	16.059.823,52	R	-5.054.102,85			EP	19.514.324,39
		CP	309.352.986,96	PC	25.571.125,52	I	58.648.306,03	ECP	225.848.026,42	EC	33.077.180,51
		CS	349.981.237,72	TP	41.630.949,04	FPV	24.856.654,51			TR	52.591.504,90
TOTALE PROGRAMMA 09	***Politica regionale unitaria per lo sviluppo sostenibile e la tutela del territorio e l'ambiente***	**RS**	**41.164.300,55**	**PR**	**16.485.126,32**	**R**	**-5.135.350,48**			**EP**	**19.543.823,75**
		CP	**313.647.973,09**	**PC**	**26.649.523,54**	**I**	**60.021.645,89**	**ECP**	**227.335.971,97**	**EC**	**33.372.122,35**
		CS	**354.812.273,64**	**TP**	**43.134.649,86**	**FPV**	**26.290.355,23**			**TR**	**52.915.946,10**

MISSIONE, PROGRAMMA, TITOLO	DENOMINAZIONE	RESIDUI PASSIVI AL 1/1/2021 (RS)		PAGAMENTI IN C/RESIDUI (PR)		RIACCERTAMENTO RESIDUI (R)(1)				RESIDUI PASSIVI DA ESERCIZI PRECEDENTI (EP=RS-PR+R)	
		PREVISIONI DEFINITIVE DI COMPETENZA (CP)		PAGAMENTI IN C/ COMPETENZA (PC)		IMPEGNI (I)(2)		ECONOMIE DI COMPETENZA (ECP=CP-I-FPV)		RESIDUI PASSIVI DA ESERCIZIO DI COMPETENZA (EC=I-PC)	
		PREVISIONI DEFINITIVE DI CASSA (CS)		TOTALE PAGAMENTI (TP=PR +PC)		FONDO PLURIENNALE VINCOLATO (FPV) (3)				TOTALE RESIDUI PASSIVI DA RIPORTARE (TR=EP+EC)	
TOTALE MISSIONE 09	***Sviluppo sostenibile e tutela del territorio e dell'ambiente***	**RS**	**138.844.261,03**	**PR**	**45.296.744,68**	**R**	**-12.659.306,30**			**EP**	**80.888.210,05**
		CP	**845.653.341,15**	**PC**	**273.367.552,78**	**I**	**334.814.064,86**	**ECP**	**419.612.467,06**	**EC**	**61.446.512,08**
		CS	**984.478.572,82**	**TP**	**318.664.297,46**	**FPV**	**91.226.809,23**			**TR**	**142.334.722,13**
MISSIONE 10	*Trasporti e diritto alla mobilità*										
1001 PROGRAMMA 01	**Trasporto ferroviario**										
TITOLO 1	Spese correnti	RS	10.251.319,90	PR	9.103.288,09	R	-28.569,27			EP	1.119.462,54
		CP	26.178.887,24	PC	20.852.422,93	I	26.178.887,24	ECP	0,00	EC	5.326.464,31
		CS	36.430.207,14	TP	29.955.711,02	FPV	0,00			TR	6.445.926,85
TITOLO 2	Spese in conto capitale	RS	0,00	PR	0,00	R	0,00			EP	0,00
		CP	3.025.241,62	PC	1.522.493,71	I	2.053.046,72	ECP	0,00	EC	530.553,01
		CS	3.025.241,62	TP	1.522.493,71	FPV	972.194,90			TR	530.553,01
TOTALE PROGRAMMA 01	***Trasporto ferroviario***	**RS**	**10.251.319,90**	**PR**	**9.103.288,09**	**R**	**-28.569,27**			**EP**	**1.119.462,54**
		CP	**29.204.128,86**	**PC**	**22.374.916,64**	**I**	**28.231.933,96**	**ECP**	**0,00**	**EC**	**5.857.017,32**
		CS	**39.455.448,76**	**TP**	**31.478.204,73**	**FPV**	**972.194,90**			**TR**	**6.976.479,86**
1002 PROGRAMMA 02	**Trasporto pubblico locale**										
TITOLO 1	Spese correnti	RS	66.913.232,76	PR	44.586.256,04	R	-2.085.007,60			EP	20.241.969,12
		CP	252.528.112,86	PC	176.689.604,12	I	236.713.352,50	ECP	11.036.731,76	EC	60.023.748,38
		CS	314.664.214,05	TP	221.275.860,16	FPV	4.778.028,60			TR	80.265.717,50
TITOLO 2	Spese in conto capitale	RS	10.089.340,06	PR	3.947.120,76	R	-2.424.135,05			EP	3.718.084,25
		CP	13.264.579,79	PC	2.000.000,00	I	13.010.754,19	ECP	253.825,60	EC	11.010.754,19
		CS	23.353.919,85	TP	5.947.120,76	FPV	0,00			TR	14.728.838,44
TOTALE PROGRAMMA 02	***Trasporto pubblico locale***	**RS**	**77.002.572,82**	**PR**	**48.533.376,80**	**R**	**-4.509.142,65**			**EP**	**23.960.053,37**
		CP	**265.792.692,65**	**PC**	**178.689.604,12**	**I**	**249.724.106,69**	**ECP**	**11.290.557,36**	**EC**	**71.034.502,57**
		CS	**338.018.133,90**	**TP**	**227.222.980,92**	**FPV**	**4.778.028,60**			**TR**	**94.994.555,94**
1003 PROGRAMMA 03	**Trasporto per vie d'acqua**										
TITOLO 1	Spese correnti	RS	254.153,26	PR	103.373,12	R	-11.425,95			EP	139.354,19
		CP	284.663,02	PC	114.330,78	I	212.426,09	ECP	71.609,13	EC	98.095,31
		CS	538.816,28	TP	217.703,90	FPV	627,80			TR	237.449,50
TITOLO 2	Spese in conto capitale	RS	48.885,52	PR	0,00	R	0,00			EP	48.885,52
		CP	0,00	PC	0,00	I	0,00	ECP	0,00	EC	0,00
		CS	48.885,52	TP	0,00	FPV	0,00			TR	48.885,52
TOTALE PROGRAMMA 03	***Trasporto per vie d'acqua***	**RS**	**303.038,78**	**PR**	**103.373,12**	**R**	**-11.425,95**			**EP**	**188.239,71**
		CP	**284.663,02**	**PC**	**114.330,78**	**I**	**212.426,09**	**ECP**	**71.609,13**	**EC**	**98.095,31**
		CS	**587.701,80**	**TP**	**217.703,90**	**FPV**	**627,80**			**TR**	**286.335,02**
1004 PROGRAMMA 04	**Altre modalità di trasporto**										
TITOLO 1	Spese correnti	RS	256.640,31	PR	196.854,31	R	0,00			EP	59.786,00
		CP	1.409.928,90	PC	191.830,45	I	1.157.658,67	ECP	0,00	EC	965.828,22
		CS	1.666.569,21	TP	388.684,76	FPV	252.270,23			TR	1.025.614,22
TITOLO 2	Spese in conto capitale	RS	3.673.441,14	PR	0,00	R	0,00			EP	3.673.441,14
		CP	0,00	PC	0,00	I	0,00	ECP	0,00	EC	0,00
		CS	3.673.441,14	TP	0,00	FPV	0,00			TR	3.673.441,14
TITOLO 3	Spese per incremento attività finanziarie	RS	0,00	PR	0,00	R	0,00			EP	0,00
		CP	927.421,60	PC	927.421,60	I	927.421,60	ECP	0,00	EC	0,00
		CS	927.421,60	TP	927.421,60	FPV	0,00			TR	0,00

MISSIONE, PROGRAMMA, TITOLO	DENOMINAZIONE	RESIDUI PASSIVI AL 1/1/2021 (RS)		PAGAMENTI IN C/RESIDUI (PR)		RIACCERTAMENTO RESIDUI (R)(1)				RESIDUI PASSIVI DA ESERCIZI PRECEDENTI (EP=RS-PR+R)	
		PREVISIONI DEFINITIVE DI COMPETENZA (CP)		PAGAMENTI IN C/ COMPETENZA (PC)		IMPEGNI (I)(2)		ECONOMIE DI COMPETENZA (ECP=CP-I-FPV)		RESIDUI PASSIVI DA ESERCIZIO DI COMPETENZA (EC=I-PC)	
		PREVISIONI DEFINITIVE DI CASSA (CS)		TOTALE PAGAMENTI (TP=PR +PC)		FONDO PLURIENNALE VINCOLATO (FPV) (3)				TOTALE RESIDUI PASSIVI DA RIPORTARE (TR=EP+EC)	
TOTALE PROGRAMMA 04	***Altre modalità di trasporto***	**RS**	**3.930.081,45**	**PR**	**196.854,31**	**R**	**0,00**			**EP**	**3.733.227,14**
		CP	**2.337.350,50**	**PC**	**1.119.252,05**	**I**	**2.085.080,27**	**ECP**	**0,00**	**EC**	**965.828,22**
		CS	**6.267.431,95**	**TP**	**1.316.106,36**	**FPV**	**252.270,23**			**TR**	**4.699.055,36**
1005 PROGRAMMA 05	**Viabilità e infrastrutture stradali**										
TITOLO 1	Spese correnti	RS	391.841,35	PR	27.203,52	R	-341.103,84			EP	23.533,99
		CP	459.749,02	PC	316.525,45	I	347.254,35	ECP	109.805,48	EC	30.728,90
		CS	851.590,37	TP	343.728,97	FPV	2.689,19			TR	54.262,89
TITOLO 2	Spese in conto capitale	RS	11.501.811,58	PR	9.374.820,56	R	-327.072,04			EP	1.799.918,98
		CP	85.513.434,44	PC	7.972.148,92	I	14.524.116,52	ECP	56.395.770,43	EC	6.551.967,60
		CS	93.887.080,97	TP	17.346.969,48	FPV	14.593.547,49			TR	8.351.886,58
TOTALE PROGRAMMA 05	***Viabilità e infrastrutture stradali***	**RS**	**11.893.652,93**	**PR**	**9.402.024,08**	**R**	**-668.175,88**			**EP**	**1.823.452,97**
		CP	**85.973.183,46**	**PC**	**8.288.674,37**	**I**	**14.871.370,87**	**ECP**	**56.505.575,91**	**EC**	**6.582.696,50**
		CS	**94.738.671,34**	**TP**	**17.690.698,45**	**FPV**	**14.596.236,68**			**TR**	**8.406.149,47**
1006 PROGRAMMA 06	**Politica regionale unitaria per i trasporti e il diritto alla mobilità (solo per le Regioni)**										
TITOLO 1	Spese correnti	RS	583.741,37	PR	13.038,89	R	-54.129,06			EP	516.573,42
		CP	1.464.204,30	PC	555.861,06	I	1.315.678,13	ECP	148.526,17	EC	759.817,07
		CS	2.047.945,67	TP	568.899,95	FPV	0,00			TR	1.276.390,49
TITOLO 2	Spese in conto capitale	RS	48.812.515,61	PR	13.265.811,67	R	-650.073,72			EP	34.896.630,22
		CP	167.786.884,77	PC	12.549.891,89	I	33.184.353,33	ECP	111.539.119,86	EC	20.634.461,44
		CS	215.560.034,25	TP	25.815.703,56	FPV	23.063.411,58			TR	55.531.091,66
TOTALE PROGRAMMA 06	***Politica regionale unitaria per i trasporti e il diritto alla mobilità (solo per le Regioni)***	**RS**	**49.396.256,98**	**PR**	**13.278.850,56**	**R**	**-704.202,78**			**EP**	**35.413.203,64**
		CP	**169.251.089,07**	**PC**	**13.105.752,95**	**I**	**34.500.031,46**	**ECP**	**111.687.646,03**	**EC**	**21.394.278,51**
		CS	**217.607.979,92**	**TP**	**26.384.603,51**	**FPV**	**23.063.411,58**			**TR**	**56.807.482,15**
TOTALE MISSIONE 10	***Trasporti e diritto alla mobilità***	**RS**	**152.776.922,86**	**PR**	**80.617.766,96**	**R**	**-5.921.516,53**			**EP**	**66.237.639,37**
		CP	**552.843.107,56**	**PC**	**223.692.530,91**	**I**	**329.624.949,34**	**ECP**	**179.555.388,43**	**EC**	**105.932.418,43**
		CS	**696.675.367,67**	**TP**	**304.310.297,87**	**FPV**	**43.662.769,79**			**TR**	**172.170.057,80**
MISSIONE 11	*Soccorso civile*										
1101 PROGRAMMA 01	**Sistema di protezione civile**										
TITOLO 1	Spese correnti	RS	10.765.523,29	PR	7.798.930,31	R	-935.634,11			EP	2.030.958,87
		CP	5.620.229,88	PC	3.516.332,63	I	4.840.848,07	ECP	753.781,81	EC	1.324.515,44
		CS	16.385.753,17	TP	11.315.262,94	FPV	25.600,00			TR	3.355.474,31
TITOLO 2	Spese in conto capitale	RS	216.352,94	PR	193.048,22	R	-16,00			EP	23.288,72
		CP	10.732.075,97	PC	899.868,08	I	1.054.258,17	ECP	2.141.981,69	EC	154.390,09
		CS	10.948.428,91	TP	1.092.916,30	FPV	7.535.836,11			TR	177.678,81
TOTALE PROGRAMMA 01	***Sistema di protezione civile***	**RS**	**10.981.876,23**	**PR**	**7.991.978,53**	**R**	**-935.650,11**			**EP**	**2.054.247,59**
		CP	**16.352.305,85**	**PC**	**4.416.200,71**	**I**	**5.895.106,24**	**ECP**	**2.895.763,50**	**EC**	**1.478.905,53**
		CS	**27.334.182,08**	**TP**	**12.408.179,24**	**FPV**	**7.561.436,11**			**TR**	**3.533.153,12**
1102 PROGRAMMA 02	**Interventi a seguito di calamità naturali**										
TITOLO 1	Spese correnti	RS	372.922,72	PR	175.648,69	R	-123.279,51			EP	73.994,52
		CP	774.734,40	PC	697.449,75	I	708.347,02	ECP	190,88	EC	10.897,27
		CS	1.147.657,12	TP	873.098,44	FPV	66.196,50			TR	84.891,79
TITOLO 2	Spese in conto capitale	RS	5.230.075,23	PR	2.703.748,86	R	-390.784,95			EP	2.135.541,42
		CP	10.209.404,86	PC	1.540.359,00	I	3.721.450,94	ECP	4.233.676,67	EC	2.181.091,94
		CS	15.439.480,09	TP	4.244.107,86	FPV	2.254.277,25			TR	4.316.633,36

MISSIONE, PROGRAMMA, TITOLO	DENOMINAZIONE	RESIDUI PASSIVI AL 1/1/2021 (RS)		PAGAMENTI IN C/RESIDUI (PR)		RIACCERTAMENTO RESIDUI (R)(1)				RESIDUI PASSIVI DA ESERCIZI PRECEDENTI (EP=RS-PR+R)	
		PREVISIONI DEFINITIVE DI COMPETENZA (CP)		PAGAMENTI IN C/ COMPETENZA (PC)		IMPEGNI (I)(2)		ECONOMIE DI COMPETENZA (ECP=CP-I-FPV)		RESIDUI PASSIVI DA ESERCIZIO DI COMPETENZA (EC=I-PC)	
		PREVISIONI DEFINITIVE DI CASSA (CS)		TOTALE PAGAMENTI (TP=PR +PC)		FONDO PLURIENNALE VINCOLATO (FPV) (3)				TOTALE RESIDUI PASSIVI DA RIPORTARE (TR=EP+EC)	
TOTALE PROGRAMMA 02	***Interventi a seguito di calamità naturali***	**RS**	**5.602.997,95**	**PR**	**2.879.397,55**	**R**	**-514.064,46**			**EP**	**2.209.535,94**
		CP	**10.984.139,26**	**PC**	**2.237.808,75**	**I**	**4.429.797,96**	**ECP**	**4.233.867,55**	**EC**	**2.191.989,21**
		CS	**16.587.137,21**	**TP**	**5.117.206,30**	**FPV**	**2.320.473,75**			**TR**	**4.401.525,15**
1103 PROGRAMMA 03	**Politica regionale unitaria per il soccorso e la protezione civile solo per le Regioni)**										
TITOLO 1	Spese correnti	RS	252.047,51	PR	113.469,79	R	-52.026,17			EP	86.551,55
		CP	1.232.407,43	PC	336.306,94	I	1.000.430,15	ECP	231.753,38	EC	664.123,21
		CS	1.484.454,94	TP	449.776,73	FPV	223,90			TR	750.674,76
TITOLO 2	Spese in conto capitale	RS	0,00	PR	0,00	R	0,00			EP	0,00
		CP	12.582.641,63	PC	3.856.603,40	I	5.605.503,40	ECP	6.390.345,74	EC	1.748.900,00
		CS	12.582.641,63	TP	3.856.603,40	FPV	586.792,49			TR	1.748.900,00
TOTALE PROGRAMMA 03	***Politica regionale unitaria per il soccorso e la protezione civile solo per le Regioni)***	**RS**	**252.047,51**	**PR**	**113.469,79**	**R**	**-52.026,17**			**EP**	**86.551,55**
		CP	**13.815.049,06**	**PC**	**4.192.910,34**	**I**	**6.605.933,55**	**ECP**	**6.622.099,12**	**EC**	**2.413.023,21**
		CS	**14.067.096,57**	**TP**	**4.306.380,13**	**FPV**	**587.016,39**			**TR**	**2.499.574,76**
TOTALE MISSIONE 11	***Soccorso civile***	**RS**	**16.836.921,69**	**PR**	**10.984.845,87**	**R**	**-1.501.740,74**			**EP**	**4.350.335,08**
		CP	**41.151.494,17**	**PC**	**10.846.919,80**	**I**	**16.930.837,75**	**ECP**	**13.751.730,17**	**EC**	**6.083.917,95**
		CS	**57.988.415,86**	**TP**	**21.831.765,67**	**FPV**	**10.468.926,25**			**TR**	**10.434.253,03**
MISSIONE 12	*Diritti sociali, politiche sociali e famiglia*										
1201 PROGRAMMA 01	**Interventi per l'infanzia e i minori e per asili nido**										
TITOLO 1	Spese correnti	RS	3.022.701,93	PR	2.192.568,65	R	-99.772,91			EP	730.360,37
		CP	5.690.957,82	PC	4.491.152,93	I	5.191.724,00	ECP	499.233,82	EC	700.571,07
		CS	8.713.659,75	TP	6.683.721,58	FPV	0,00			TR	1.430.931,44
TOTALE PROGRAMMA 01	***Interventi per l'infanzia e i minori e per asili nido***	**RS**	**3.022.701,93**	**PR**	**2.192.568,65**	**R**	**-99.772,91**			**EP**	**730.360,37**
		CP	**5.690.957,82**	**PC**	**4.491.152,93**	**I**	**5.191.724,00**	**ECP**	**499.233,82**	**EC**	**700.571,07**
		CS	**8.713.659,75**	**TP**	**6.683.721,58**	**FPV**	**0,00**			**TR**	**1.430.931,44**
1202 PROGRAMMA 02	**Interventi per la disabilità**										
TITOLO 1	Spese correnti	RS	3.978.972,09	PR	3.569.704,44	R	-61.302,17			EP	347.965,48
		CP	51.793.743,08	PC	13.036.035,36	I	50.446.876,23	ECP	1.346.866,85	EC	37.410.840,87
		CS	55.772.715,17	TP	16.605.739,80	FPV	0,00			TR	37.758.806,35
TITOLO 2	Spese in conto capitale	RS	0,00	PR	0,00	R	0,00			EP	0,00
		CP	1.284.848,72	PC	0,00	I	0,00	ECP	1.284.848,72	EC	0,00
		CS	1.284.848,72	TP	0,00	FPV	0,00			TR	0,00
TOTALE PROGRAMMA 02	***Interventi per la disabilità***	**RS**	**3.978.972,09**	**PR**	**3.569.704,44**	**R**	**-61.302,17**			**EP**	**347.965,48**
		CP	**53.078.591,80**	**PC**	**13.036.035,36**	**I**	**50.446.876,23**	**ECP**	**2.631.715,57**	**EC**	**37.410.840,87**
		CS	**57.057.563,89**	**TP**	**16.605.739,80**	**FPV**	**0,00**			**TR**	**37.758.806,35**
1203 PROGRAMMA 03	**Interventi per gli anziani**										
TITOLO 1	Spese correnti	RS	37.318,35	PR	4.112,39	R	-2.632,41			EP	30.573,55
		CP	220.673,40	PC	95.493,04	I	133.677,11	ECP	86.996,29	EC	38.184,07
		CS	257.991,75	TP	99.605,43	FPV	0,00			TR	68.757,62
TOTALE PROGRAMMA 03	***Interventi per gli anziani***	**RS**	**37.318,35**	**PR**	**4.112,39**	**R**	**-2.632,41**			**EP**	**30.573,55**
		CP	**220.673,40**	**PC**	**95.493,04**	**I**	**133.677,11**	**ECP**	**86.996,29**	**EC**	**38.184,07**
		CS	**257.991,75**	**TP**	**99.605,43**	**FPV**	**0,00**			**TR**	**68.757,62**
1204 PROGRAMMA 04	**Interventi per soggetti a rischio di esclusione sociale**										
TITOLO 1	Spese correnti	RS	16.971.688,74	PR	3.934.678,82	R	-113.137,71			EP	12.923.872,21
		CP	9.289.888,59	PC	1.173.586,56	I	4.212.810,56	ECP	2.355.792,70	EC	3.039.224,00
		CS	26.261.577,33	TP	5.108.265,38	FPV	2.721.285,33			TR	15.963.096,21

MISSIONE, PROGRAMMA, TITOLO	DENOMINAZIONE	RESIDUI PASSIVI AL 1/1/2021 (RS)		PAGAMENTI IN C/RESIDUI (PR)		RIACCERTAMENTO RESIDUI (R)(1)				RESIDUI PASSIVI DA ESERCIZI PRECEDENTI (EP=RS-PR+R)	
		PREVISIONI DEFINITIVE DI COMPETENZA (CP)		PAGAMENTI IN C/ COMPETENZA (PC)		IMPEGNI (I)(2)		ECONOMIE DI COMPETENZA (ECP=CP-I-FPV)		RESIDUI PASSIVI DA ESERCIZIO DI COMPETENZA (EC=I-PC)	
		PREVISIONI DEFINITIVE DI CASSA (CS)		TOTALE PAGAMENTI (TP=PR +PC)		FONDO PLURIENNALE VINCOLATO (FPV) (3)				TOTALE RESIDUI PASSIVI DA RIPORTARE (TR=EP+EC)	
TITOLO 2	Spese in conto capitale	RS	628.225,79	PR	0,00	R	-474.225,79			EP	154.000,00
		CP	0,00	PC	0,00	I	0,00	ECP	0,00	EC	0,00
		CS	628.225,79	TP	0,00	FPV	0,00			TR	154.000,00
TOTALE PROGRAMMA 04	***Interventi per soggetti a rischio di esclusione sociale***	**RS**	**17.599.914,53**	**PR**	**3.934.678,82**	**R**	**-587.363,50**			**EP**	**13.077.872,21**
		CP	**9.289.888,59**	**PC**	**1.173.586,56**	**I**	**4.212.810,56**	**ECP**	**2.355.792,70**	**EC**	**3.039.224,00**
		CS	**26.889.803,12**	**TP**	**5.108.265,38**	**FPV**	**2.721.285,33**			**TR**	**16.117.096,21**
1205 PROGRAMMA 05	**Interventi per le famiglie**										
TITOLO 1	Spese correnti	RS	1.414.771,49	PR	1.381.854,61	R	0,00			EP	32.916,88
		CP	2.672.389,25	PC	347.376,80	I	1.388.815,15	ECP	113.883,38	EC	1.041.438,35
		CS	4.087.160,74	TP	1.729.231,41	FPV	1.169.690,72			TR	1.074.355,23
TOTALE PROGRAMMA 05	***Interventi per le famiglie***	**RS**	**1.414.771,49**	**PR**	**1.381.854,61**	**R**	**0,00**			**EP**	**32.916,88**
		CP	**2.672.389,25**	**PC**	**347.376,80**	**I**	**1.388.815,15**	**ECP**	**113.883,38**	**EC**	**1.041.438,35**
		CS	**4.087.160,74**	**TP**	**1.729.231,41**	**FPV**	**1.169.690,72**			**TR**	**1.074.355,23**
1206 PROGRAMMA 06	**Interventi per il diritto alla casa**										
TITOLO 1	Spese correnti	RS	67.776,21	PR	45.147,16	R	-21.335,28			EP	1.293,77
		CP	5.604.916,28	PC	1.626.922,12	I	1.707.504,83	ECP	3.209.039,93	EC	80.582,71
		CS	5.672.692,49	TP	1.672.069,28	FPV	688.371,52			TR	81.876,48
TITOLO 2	Spese in conto capitale	RS	262.231,65	PR	262.231,65	R	0,00			EP	0,00
		CP	354.970,53	PC	56.078,33	I	56.078,33	ECP	0,00	EC	0,00
		CS	617.202,18	TP	318.309,98	FPV	298.892,20			TR	0,00
TOTALE PROGRAMMA 06	***Interventi per il diritto alla casa***	**RS**	**330.007,86**	**PR**	**307.378,81**	**R**	**-21.335,28**			**EP**	**1.293,77**
		CP	**5.959.886,81**	**PC**	**1.683.000,45**	**I**	**1.763.583,16**	**ECP**	**3.209.039,93**	**EC**	**80.582,71**
		CS	**6.289.894,67**	**TP**	**1.990.379,26**	**FPV**	**987.263,72**			**TR**	**81.876,48**
1207 PROGRAMMA 07	**Programmazione e governo della rete dei servizi sociosanitari e sociali**										
TITOLO 1	Spese correnti	RS	17.906.612,60	PR	5.333.474,26	R	-825.560,94			EP	11.747.577,40
		CP	62.953.690,09	PC	47.195.277,76	I	61.320.338,89	ECP	1.611.293,35	EC	14.125.061,13
		CS	80.860.302,69	TP	52.528.752,02	FPV	22.057,85			TR	25.872.638,53
TOTALE PROGRAMMA 07	***Programmazione e governo della rete dei servizi sociosanitari e sociali***	**RS**	**17.906.612,60**	**PR**	**5.333.474,26**	**R**	**-825.560,94**			**EP**	**11.747.577,40**
		CP	**62.953.690,09**	**PC**	**47.195.277,76**	**I**	**61.320.338,89**	**ECP**	**1.611.293,35**	**EC**	**14.125.061,13**
		CS	**80.860.302,69**	**TP**	**52.528.752,02**	**FPV**	**22.057,85**			**TR**	**25.872.638,53**
1208 PROGRAMMA 08	**Cooperazione e associazionismo**										
TITOLO 1	Spese correnti	RS	1.620.734,25	PR	1.137.122,72	R	-76.591,89			EP	407.019,64
		CP	5.328.922,76	PC	2.248.481,38	I	2.901.847,34	ECP	2.427.075,42	EC	653.365,96
		CS	6.949.657,01	TP	3.385.604,10	FPV	0,00			TR	1.060.385,60
TOTALE PROGRAMMA 08	***Cooperazione e associazionismo***	**RS**	**1.620.734,25**	**PR**	**1.137.122,72**	**R**	**-76.591,89**			**EP**	**407.019,64**
		CP	**5.328.922,76**	**PC**	**2.248.481,38**	**I**	**2.901.847,34**	**ECP**	**2.427.075,42**	**EC**	**653.365,96**
		CS	**6.949.657,01**	**TP**	**3.385.604,10**	**FPV**	**0,00**			**TR**	**1.060.385,60**
1210 PROGRAMMA 10	**Politica regionale unitaria per i diritti sociali e la famiglia (solo per le Regioni)**										
TITOLO 1	Spese correnti	RS	4.681.816,11	PR	2.526.853,30	R	-24.969,04			EP	2.129.993,77
		CP	8.558.053,73	PC	2.173.245,99	I	4.827.344,02	ECP	3.473.810,80	EC	2.654.098,03
		CS	13.239.869,84	TP	4.700.099,29	FPV	256.898,91			TR	4.784.091,80
TITOLO 2	Spese in conto capitale	RS	3.594.216,44	PR	90.027,92	R	-185.176,23			EP	3.319.012,29
		CP	5.997.888,79	PC	1.336.507,47	I	3.035.167,47	ECP	2.962.721,32	EC	1.698.660,00
		CS	9.592.105,23	TP	1.426.535,39	FPV	0,00			TR	5.017.672,29
TOTALE PROGRAMMA 10	***Politica regionale unitaria per i diritti sociali e la famiglia (solo per le Regioni)***	**RS**	**8.276.032,55**	**PR**	**2.616.881,22**	**R**	**-210.145,27**			**EP**	**5.449.006,06**
		CP	**14.555.942,52**	**PC**	**3.509.753,46**	**I**	**7.862.511,49**	**ECP**	**6.436.532,12**	**EC**	**4.352.758,03**
		CS	**22.831.975,07**	**TP**	**6.126.634,68**	**FPV**	**256.898,91**			**TR**	**9.801.764,09**

MISSIONE, PROGRAMMA, TITOLO	DENOMINAZIONE	RESIDUI PASSIVI AL 1/1/2021 (RS)		PAGAMENTI IN C/RESIDUI (PR)		RIACCERTAMENTO RESIDUI (R)(1)				RESIDUI PASSIVI DA ESERCIZI PRECEDENTI (EP=RS-PR+R)	
		PREVISIONI DEFINITIVE DI COMPETENZA (CP)		PAGAMENTI IN C/ COMPETENZA (PC)		IMPEGNI (I)(2)		ECONOMIE DI COMPETENZA (ECP=CP-I-FPV)		RESIDUI PASSIVI DA ESERCIZIO DI COMPETENZA (EC=I-PC)	
		PREVISIONI DEFINITIVE DI CASSA (CS)		TOTALE PAGAMENTI (TP=PR +PC)		FONDO PLURIENNALE VINCOLATO (FPV) (3)				TOTALE RESIDUI PASSIVI DA RIPORTARE (TR=EP+EC)	
TOTALE MISSIONE 12	***Diritti sociali, politiche sociali e famiglia***	**RS**	**54.187.065,65**	**PR**	**20.477.775,92**	**R**	**-1.884.704,37**			**EP**	**31.824.585,36**
		CP	**159.750.943,04**	**PC**	**73.780.157,74**	**I**	**135.222.183,93**	**ECP**	**19.371.562,58**	**EC**	**61.442.026,19**
		CS	**213.938.008,69**	**TP**	**94.257.933,66**	**FPV**	**5.157.196,53**			**TR**	**93.266.611,55**
MISSIONE 13	*Tutela della salute*										
1301 PROGRAMMA 01	**Servizio sanitario regionale - finanziamento ordinario corrente per la garanzia dei LEA**										
TITOLO 1	Spese correnti	RS	811.644.345,78	PR	57.875.291,88	R	-311.321.703,42			EP	442.447.350,48
		CP	3.787.894.346,53	PC	3.206.191.758,18	I	3.787.675.480,07	ECP	218.866,46	EC	581.483.721,89
		CS	4.599.538.692,31	TP	3.264.067.050,06	FPV	0,00			TR	1.023.931.072,37
TITOLO 2	Spese in conto capitale	RS	11.828.666,04	PR	347.904,00	R	0,00			EP	11.480.762,04
		CP	3.253.650,86	PC	0,00	I	3.253.650,86	ECP	0,00	EC	3.253.650,86
		CS	15.082.316,90	TP	347.904,00	FPV	0,00			TR	14.734.412,90
TOTALE PROGRAMMA 01	***Servizio sanitario regionale - finanziamento ordinario corrente per la garanzia dei LEA***	**RS**	**823.473.011,82**	**PR**	**58.223.195,88**	**R**	**-311.321.703,42**			**EP**	**453.928.112,52**
		CP	**3.791.147.997,39**	**PC**	**3.206.191.758,18**	**I**	**3.790.929.130,93**	**ECP**	**218.866,46**	**EC**	**584.737.372,75**
		CS	**4.614.621.009,21**	**TP**	**3.264.414.954,06**	**FPV**	**0,00**			**TR**	**1.038.665.485,27**
1304 PROGRAMMA 04	**Servizio sanitario regionale - ripiano di disavanzi sanitari relativi ad esercizi pregressi**										
TITOLO 1	Spese correnti	RS	311.783,58	PR	17.711,43	R	0,00			EP	294.072,15
		CP	173.666,97	PC	108.099,15	I	165.813,38	ECP	7.853,59	EC	57.714,23
		CS	485.450,55	TP	125.810,58	FPV	0,00			TR	351.786,38
TITOLO 2	Spese in conto capitale	RS	206.250.572,33	PR	56.376.729,85	R	-4.026.975,56			EP	145.846.866,92
		CP	151.041.000,00	PC	0,00	I	151.041.000,00	ECP	0,00	EC	151.041.000,00
		CS	357.291.572,33	TP	56.376.729,85	FPV	0,00			TR	296.887.866,92
TOTALE PROGRAMMA 04	***Servizio sanitario regionale - ripiano di disavanzi sanitari relativi ad esercizi pregressi***	**RS**	**206.562.355,91**	**PR**	**56.394.441,28**	**R**	**-4.026.975,56**			**EP**	**146.140.939,07**
		CP	**151.214.666,97**	**PC**	**108.099,15**	**I**	**151.206.813,38**	**ECP**	**7.853,59**	**EC**	**151.098.714,23**
		CS	**357.777.022,88**	**TP**	**56.502.540,43**	**FPV**	**0,00**			**TR**	**297.239.653,30**
1305 PROGRAMMA 05	**Servizio sanitario regionale - investimenti sanitari**										
TITOLO 1	Spese correnti	RS	1.650.681,88	PR	2.109,45	R	-4.078,02			EP	1.644.494,41
		CP	171.928,47	PC	171.928,47	I	171.928,47	ECP	0,00	EC	0,00
		CS	1.822.610,35	TP	174.037,92	FPV	0,00			TR	1.644.494,41
TITOLO 2	Spese in conto capitale	RS	449.267.341,45	PR	30.998.222,04	R	-58.500.313,78			EP	359.768.805,63
		CP	75.000,00	PC	0,00	I	75.000,00	ECP	0,00	EC	75.000,00
		CS	449.342.341,45	TP	30.998.222,04	FPV	0,00			TR	359.843.805,63
TOTALE PROGRAMMA 05	***Servizio sanitario regionale - investimenti sanitari***	**RS**	**450.918.023,33**	**PR**	**31.000.331,49**	**R**	**-58.504.391,80**			**EP**	**361.413.300,04**
		CP	**246.928,47**	**PC**	**171.928,47**	**I**	**246.928,47**	**ECP**	**0,00**	**EC**	**75.000,00**
		CS	**451.164.951,80**	**TP**	**31.172.259,96**	**FPV**	**0,00**			**TR**	**361.488.300,04**
1307 PROGRAMMA 07	**Ulteriori spese in materia sanitaria**										
TITOLO 1	Spese correnti	RS	67.942.848,45	PR	14.424.010,18	R	-383.532,50			EP	53.135.305,77
		CP	150.506.391,00	PC	7.095.051,01	I	150.453.766,96	ECP	52.624,04	EC	143.358.715,95
		CS	218.449.239,45	TP	21.519.061,19	FPV	0,00			TR	196.494.021,72
TITOLO 2	Spese in conto capitale	RS	1.608.790,00	PR	0,00	R	0,00			EP	1.608.790,00
		CP	0,00	PC	0,00	I	0,00	ECP	0,00	EC	0,00
		CS	1.608.790,00	TP	0,00	FPV	0,00			TR	1.608.790,00
TOTALE PROGRAMMA 07	***Ulteriori spese in materia sanitaria***	**RS**	**69.551.638,45**	**PR**	**14.424.010,18**	**R**	**-383.532,50**			**EP**	**54.744.095,77**
		CP	**150.506.391,00**	**PC**	**7.095.051,01**	**I**	**150.453.766,96**	**ECP**	**52.624,04**	**EC**	**143.358.715,95**
		CS	**220.058.029,45**	**TP**	**21.519.061,19**	**FPV**	**0,00**			**TR**	**198.102.811,72**
1308 PROGRAMMA 08	**Politica regionale unitaria per la tutela della salute**										

MISSIONE, PROGRAMMA, TITOLO	DENOMINAZIONE	RESIDUI PASSIVI AL 1/1/2021 (RS)		PAGAMENTI IN C/RESIDUI (PR)		RIACCERTAMENTO RESIDUI (R)(1)				RESIDUI PASSIVI DA ESERCIZI PRECEDENTI (EP=RS-PR+R)	
		PREVISIONI DEFINITIVE DI COMPETENZA (CP)		PAGAMENTI IN C/ COMPETENZA (PC)		IMPEGNI (I)(2)		ECONOMIE DI COMPETENZA (ECP=CP-I-FPV)		RESIDUI PASSIVI DA ESERCIZIO DI COMPETENZA (EC=I-PC)	
		PREVISIONI DEFINITIVE DI CASSA (CS)		TOTALE PAGAMENTI (TP=PR +PC)		FONDO PLURIENNALE VINCOLATO (FPV) (3)				TOTALE RESIDUI PASSIVI DA RIPORTARE (TR=EP+EC)	
TITOLO 1	Spese correnti	RS	150.000,00	PR	0,00	R	0,00			EP	150.000,00
		CP	1.195.923,96	PC	49.750,00	I	1.195.923,96	ECP	0,00	EC	1.146.173,96
		CS	1.345.923,96	TP	49.750,00	FPV	0,00			TR	1.296.173,96
TITOLO 2	Spese in conto capitale	RS	310.000,00	PR	90.000,00	R	0,00			EP	220.000,00
		CP	61.516.693,93	PC	102.657,77	I	3.964.541,86	ECP	57.552.152,07	EC	3.861.884,09
		CS	61.826.693,93	TP	192.657,77	FPV	0,00			TR	4.081.884,09
TOTALE PROGRAMMA 08	***Politica regionale unitaria per la tutela della salute***	**RS**	**460.000,00**	**PR**	**90.000,00**	**R**	**0,00**			**EP**	**370.000,00**
		CP	**62.712.617,89**	**PC**	**152.407,77**	**I**	**5.160.465,82**	**ECP**	**57.552.152,07**	**EC**	**5.008.058,05**
		CS	**63.172.617,89**	**TP**	**242.407,77**	**FPV**	**0,00**			**TR**	**5.378.058,05**
TOTALE MISSIONE 13	***Tutela della salute***	**RS**	**1.550.965.029,51**	**PR**	**160.131.978,83**	**R**	**-374.236.603,28**			**EP**	**1.016.596.447,40**
		CP	**4.155.828.601,72**	**PC**	**3.213.719.244,58**	**I**	**4.097.997.105,56**	**ECP**	**57.831.496,16**	**EC**	**884.277.860,98**
		CS	**5.706.793.631,23**	**TP**	**3.373.851.223,41**	**FPV**	**0,00**			**TR**	**1.900.874.308,38**
MISSIONE 14	*Sviluppo economico e competitività*										
1401 PROGRAMMA 01	**Industria, PMI e Artigianato**										
TITOLO 1	Spese correnti	RS	13.846.692,66	PR	9.649.269,95	R	-77.816,14			EP	4.119.606,57
		CP	20.947.866,44	PC	2.252.205,31	I	20.778.920,41	ECP	29.280,42	EC	18.526.715,10
		CS	34.794.559,10	TP	11.901.475,26	FPV	139.665,61			TR	22.646.321,67
TITOLO 2	Spese in conto capitale	RS	3.030.174,06	PR	4.599,29	R	-19.038,00			EP	3.006.536,77
		CP	8.909.508,68	PC	387.299,00	I	3.112.219,56	ECP	5.509.565,30	EC	2.724.920,56
		CS	11.939.682,74	TP	391.898,29	FPV	287.723,82			TR	5.731.457,33
TOTALE PROGRAMMA 01	***Industria, PMI e Artigianato***	**RS**	**16.876.866,72**	**PR**	**9.653.869,24**	**R**	**-96.854,14**			**EP**	**7.126.143,34**
		CP	**29.857.375,12**	**PC**	**2.639.504,31**	**I**	**23.891.139,97**	**ECP**	**5.538.845,72**	**EC**	**21.251.635,66**
		CS	**46.734.241,84**	**TP**	**12.293.373,55**	**FPV**	**427.389,43**			**TR**	**28.377.779,00**
1402 PROGRAMMA 02	**Commercio - reti distributive - tutela dei consumatori**										
TITOLO 1	Spese correnti	RS	172.801,64	PR	96.797,74	R	-54.193,64			EP	21.810,26
		CP	1.079.210,32	PC	562.977,66	I	866.051,77	ECP	182.327,61	EC	303.074,11
		CS	1.252.011,96	TP	659.775,40	FPV	30.830,94			TR	324.884,37
TOTALE PROGRAMMA 02	***Commercio - reti distributive - tutela dei consumatori***	**RS**	**172.801,64**	**PR**	**96.797,74**	**R**	**-54.193,64**			**EP**	**21.810,26**
		CP	**1.079.210,32**	**PC**	**562.977,66**	**I**	**866.051,77**	**ECP**	**182.327,61**	**EC**	**303.074,11**
		CS	**1.252.011,96**	**TP**	**659.775,40**	**FPV**	**30.830,94**			**TR**	**324.884,37**
1403 PROGRAMMA 03	**Ricerca e innovazione**										
TITOLO 1	Spese correnti	RS	179.210,40	PR	10.624,67	R	-40.975,12			EP	127.610,61
		CP	663.985,87	PC	433.291,76	I	648.810,28	ECP	12.699,78	EC	215.518,52
		CS	843.196,27	TP	443.916,43	FPV	2.475,81			TR	343.129,13
TITOLO 2	Spese in conto capitale	RS	1.097.633,34	PR	0,00	R	-433.126,37			EP	664.506,97
		CP	622.086,31	PC	0,00	I	142.161,31	ECP	479.925,00	EC	142.161,31
		CS	1.719.719,65	TP	0,00	FPV	0,00			TR	806.668,28
TOTALE PROGRAMMA 03	***Ricerca e innovazione***	**RS**	**1.276.843,74**	**PR**	**10.624,67**	**R**	**-474.101,49**			**EP**	**792.117,58**
		CP	**1.286.072,18**	**PC**	**433.291,76**	**I**	**790.971,59**	**ECP**	**492.624,78**	**EC**	**357.679,83**
		CS	**2.562.915,92**	**TP**	**443.916,43**	**FPV**	**2.475,81**			**TR**	**1.149.797,41**
1404 PROGRAMMA 04	**Reti e altri servizi di pubblica utilità**										
TITOLO 1	Spese correnti	RS	497.234,23	PR	151.884,85	R	-200.802,73			EP	144.546,65
		CP	555.916,09	PC	258.854,85	I	470.755,33	ECP	85.160,76	EC	211.900,48
		CS	1.053.150,32	TP	410.739,70	FPV	0,00			TR	356.447,13

MISSIONE, PROGRAMMA, TITOLO	DENOMINAZIONE	RESIDUI PASSIVI AL 1/1/2021 (RS)		PAGAMENTI IN C/RESIDUI (PR)		RIACCERTAMENTO RESIDUI (R)(1)				RESIDUI PASSIVI DA ESERCIZI PRECEDENTI (EP=RS-PR+R)	
		PREVISIONI DEFINITIVE DI COMPETENZA (CP)		PAGAMENTI IN C/ COMPETENZA (PC)		IMPEGNI (I)(2)		ECONOMIE DI COMPETENZA (ECP=CP-I-FPV)		RESIDUI PASSIVI DA ESERCIZIO DI COMPETENZA (EC=I-PC)	
		PREVISIONI DEFINITIVE DI CASSA (CS)		TOTALE PAGAMENTI (TP=PR +PC)		FONDO PLURIENNALE VINCOLATO (FPV) (3)				TOTALE RESIDUI PASSIVI DA RIPORTARE (TR=EP+EC)	
TITOLO 2	Spese in conto capitale	RS	653.662,51	PR	0,00	R	0,00			EP	653.662,51
		CP	0,00	PC	0,00	I	0,00	ECP	0,00	EC	0,00
		CS	653.662,51	TP	0,00	FPV	0,00			TR	653.662,51
TOTALE PROGRAMMA 04	***Reti e altri servizi di pubblica utilità***	**RS**	**1.150.896,74**	**PR**	**151.884,85**	**R**	**-200.802,73**			**EP**	**798.209,16**
		CP	**555.916,09**	**PC**	**258.854,85**	**I**	**470.755,33**	**ECP**	**85.160,76**	**EC**	**211.900,48**
		CS	**1.706.812,83**	**TP**	**410.739,70**	**FPV**	**0,00**			**TR**	**1.010.109,64**
1405 PROGRAMMA 05	**Politica regionale unitaria per lo sviluppo economico e la competitività**										
TITOLO 1	Spese correnti	RS	5.210.683,69	PR	4.307.837,99	R	-189.531,91			EP	713.313,79
		CP	27.890.478,90	PC	6.528.899,09	I	17.725.974,33	ECP	6.247.731,75	EC	11.197.075,24
		CS	32.945.866,06	TP	10.836.737,08	FPV	3.916.772,82			TR	11.910.389,03
TITOLO 2	Spese in conto capitale	RS	58.555.827,83	PR	45.954.581,86	R	-5.440.405,99			EP	7.160.839,98
		CP	153.411.872,64	PC	54.145.941,02	I	76.458.524,00	ECP	62.889.725,43	EC	22.312.582,98
		CS	209.967.700,47	TP	100.100.522,88	FPV	14.063.623,21			TR	29.473.422,96
TOTALE PROGRAMMA 05	***Politica regionale unitaria per lo sviluppo economico e la competività***	**RS**	**63.766.511,52**	**PR**	**50.262.419,85**	**R**	**-5.629.937,90**			**EP**	**7.874.153,77**
		CP	**181.302.351,54**	**PC**	**60.674.840,11**	**I**	**94.184.498,33**	**ECP**	**69.137.457,18**	**EC**	**33.509.658,22**
		CS	**242.913.566,53**	**TP**	**110.937.259,96**	**FPV**	**17.980.396,03**			**TR**	**41.383.811,99**
TOTALE MISSIONE 14	***Sviluppo economico e competitività***	**RS**	**83.243.920,36**	**PR**	**60.175.596,35**	**R**	**-6.455.889,90**			**EP**	**16.612.434,11**
		CP	**214.080.925,25**	**PC**	**64.569.468,69**	**I**	**120.203.416,99**	**ECP**	**75.436.416,05**	**EC**	**55.633.948,30**
		CS	**295.169.549,08**	**TP**	**124.745.065,04**	**FPV**	**18.441.092,21**			**TR**	**72.246.382,41**
MISSIONE 15	*Politiche per il lavoro e la formazione professionale*										
1501 PROGRAMMA 01	**Servizi per lo sviluppo del mercato del lavoro**										
TITOLO 1	Spese correnti	RS	1.530.812,95	PR	1.043.711,11	R	-68.715,33			EP	418.386,51
		CP	32.204.764,25	PC	5.288.650,01	I	6.437.921,16	ECP	25.765.948,22	EC	1.149.271,15
		CS	33.735.577,20	TP	6.332.361,12	FPV	894,87			TR	1.567.657,66
TITOLO 2	Spese in conto capitale	RS	0,00	PR	0,00	R	0,00			EP	0,00
		CP	23.464.830,55	PC	0,00	I	0,00	ECP	23.464.830,55	EC	0,00
		CS	23.464.830,55	TP	0,00	FPV	0,00			TR	0,00
TOTALE PROGRAMMA 01	***Servizi per lo sviluppo del mercato del lavoro***	**RS**	**1.530.812,95**	**PR**	**1.043.711,11**	**R**	**-68.715,33**			**EP**	**418.386,51**
		CP	**55.669.594,80**	**PC**	**5.288.650,01**	**I**	**6.437.921,16**	**ECP**	**49.230.778,77**	**EC**	**1.149.271,15**
		CS	**57.200.407,75**	**TP**	**6.332.361,12**	**FPV**	**894,87**			**TR**	**1.567.657,66**
1502 PROGRAMMA 02	**Formazione professionale**										
TITOLO 1	Spese correnti	RS	3.746.928,21	PR	602.037,86	R	-534.697,54			EP	2.610.192,81
		CP	16.413.435,27	PC	5.063.789,11	I	7.924.344,31	ECP	5.902.531,44	EC	2.860.555,20
		CS	20.160.363,48	TP	5.665.826,97	FPV	2.586.559,52			TR	5.470.748,01
TITOLO 2	Spese in conto capitale	RS	56.400,00	PR	56.400,00	R	0,00			EP	0,00
		CP	590.704,51	PC	11.345,11	I	11.345,11	ECP	579.359,40	EC	0,00
		CS	647.104,51	TP	67.745,11	FPV	0,00			TR	0,00
TOTALE PROGRAMMA 02	***Formazione professionale***	**RS**	**3.803.328,21**	**PR**	**658.437,86**	**R**	**-534.697,54**			**EP**	**2.610.192,81**
		CP	**17.004.139,78**	**PC**	**5.075.134,22**	**I**	**7.935.689,42**	**ECP**	**6.481.890,84**	**EC**	**2.860.555,20**
		CS	**20.807.467,99**	**TP**	**5.733.572,08**	**FPV**	**2.586.559,52**			**TR**	**5.470.748,01**
1503 PROGRAMMA 03	**Sostegno all'occupazione**										
TITOLO 1	Spese correnti	RS	11.705.990,20	PR	2.403.470,87	R	-2.269.916,99			EP	7.032.602,34
		CP	145.406.079,01	PC	70.554.616,22	I	107.883.210,24	ECP	35.409.117,76	EC	37.328.594,02
		CS	157.112.069,21	TP	72.958.087,09	FPV	2.113.751,01			TR	44.361.196,36

MISSIONE, PROGRAMMA, TITOLO	DENOMINAZIONE	RESIDUI PASSIVI AL 1/1/2021 (RS)		PAGAMENTI IN C/RESIDUI (PR)		RIACCERTAMENTO RESIDUI (R)(1)				RESIDUI PASSIVI DA ESERCIZI PRECEDENTI (EP=RS-PR+R)	
		PREVISIONI DEFINITIVE DI COMPETENZA (CP)		PAGAMENTI IN C/ COMPETENZA (PC)		IMPEGNI (I)(2)		ECONOMIE DI COMPETENZA (ECP=CP-I-FPV)		RESIDUI PASSIVI DA ESERCIZIO DI COMPETENZA (EC=I-PC)	
		PREVISIONI DEFINITIVE DI CASSA (CS)		TOTALE PAGAMENTI (TP=PR +PC)		FONDO PLURIENNALE VINCOLATO (FPV) (3)				TOTALE RESIDUI PASSIVI DA RIPORTARE (TR=EP+EC)	
TOTALE PROGRAMMA 03	***Sostegno all'occupazione***	**RS**	**11.705.990,20**	**PR**	**2.403.470,87**	**R**	**-2.269.916,99**			**EP**	**7.032.602,34**
		CP	**145.406.079,01**	**PC**	**70.554.616,22**	**I**	**107.883.210,24**	**ECP**	**35.409.117,76**	**EC**	**37.328.594,02**
		CS	**157.112.069,21**	**TP**	**72.958.087,09**	**FPV**	**2.113.751,01**			**TR**	**44.361.196,36**
1504 PROGRAMMA 04	**Politica regionale unitaria per il lavoro e la formazione professionale (solo per le Regioni)**										
TITOLO 1	Spese correnti	RS	10.609.363,22	PR	5.688.607,86	R	-1.193.309,66			EP	3.727.445,70
		CP	84.482.804,85	PC	31.685.728,81	I	57.595.800,81	ECP	15.879.628,29	EC	25.910.072,00
		CS	95.092.168,07	TP	37.374.336,67	FPV	11.007.375,75			TR	29.637.517,70
TITOLO 2	Spese in conto capitale	RS	321.148,10	PR	250.923,59	R	0,00			EP	70.224,51
		CP	2.773.866,58	PC	309.839,48	I	2.089.864,94	ECP	576.229,31	EC	1.780.025,46
		CS	3.095.014,68	TP	560.763,07	FPV	107.772,33			TR	1.850.249,97
TOTALE PROGRAMMA 04	***Politica regionale unitaria per il lavoro e la formazione professionale (solo per le Regioni)***	**RS**	**10.930.511,32**	**PR**	**5.939.531,45**	**R**	**-1.193.309,66**			**EP**	**3.797.670,21**
		CP	**87.256.671,43**	**PC**	**31.995.568,29**	**I**	**59.685.665,75**	**ECP**	**16.455.857,60**	**EC**	**27.690.097,46**
		CS	**98.187.182,75**	**TP**	**37.935.099,74**	**FPV**	**11.115.148,08**			**TR**	**31.487.767,67**
TOTALE MISSIONE 15	***Politiche per il lavoro e la formazione professionale***	**RS**	**27.970.642,68**	**PR**	**10.045.151,29**	**R**	**-4.066.639,52**			**EP**	**13.858.851,87**
		CP	**305.336.485,02**	**PC**	**112.913.968,74**	**I**	**181.942.486,57**	**ECP**	**107.577.644,97**	**EC**	**69.028.517,83**
		CS	**333.307.127,70**	**TP**	**122.959.120,03**	**FPV**	**15.816.353,48**			**TR**	**82.887.369,70**
MISSIONE 16	*Agricoltura, politiche agroalimentari e pesca*										
1601 PROGRAMMA 01	**Sviluppo del settore agricolo e del sistema agroalimentare**										
TITOLO 1	Spese correnti	RS	4.256.064,08	PR	1.825.470,93	R	-1.013.614,84			EP	1.416.978,31
		CP	48.936.635,65	PC	43.783.774,75	I	47.165.428,54	ECP	1.534.505,35	EC	3.381.653,79
		CS	53.192.699,73	TP	45.609.245,68	FPV	236.701,76			TR	4.798.632,10
TITOLO 2	Spese in conto capitale	RS	9.689.662,36	PR	2.751.051,89	R	-77.474,47			EP	6.861.136,00
		CP	19.293.087,36	PC	5.021.601,22	I	7.870.999,41	ECP	8.373.483,68	EC	2.849.398,19
		CS	28.982.749,72	TP	7.772.653,11	FPV	3.048.604,27			TR	9.710.534,19
TOTALE PROGRAMMA 01	***Sviluppo del settore agricolo e del sistema agroalimentare***	**RS**	**13.945.726,44**	**PR**	**4.576.522,82**	**R**	**-1.091.089,31**			**EP**	**8.278.114,31**
		CP	**68.229.723,01**	**PC**	**48.805.375,97**	**I**	**55.036.427,95**	**ECP**	**9.907.989,03**	**EC**	**6.231.051,98**
		CS	**82.175.449,45**	**TP**	**53.381.898,79**	**FPV**	**3.285.306,03**			**TR**	**14.509.166,29**
1602 PROGRAMMA 02	**Caccia e pesca**										
TITOLO 1	Spese correnti	RS	4.353.760,15	PR	640.296,40	R	-877.465,32			EP	2.835.998,43
		CP	3.705.213,36	PC	815.395,92	I	2.663.423,47	ECP	66.673,35	EC	1.848.027,55
		CS	8.058.973,51	TP	1.455.692,32	FPV	975.116,54			TR	4.684.025,98
TITOLO 2	Spese in conto capitale	RS	49.851,82	PR	49.851,82	R	0,00			EP	0,00
		CP	207.924,44	PC	0,00	I	43.198,99	ECP	0,00	EC	43.198,99
		CS	257.776,26	TP	49.851,82	FPV	164.725,45			TR	43.198,99
TOTALE PROGRAMMA 02	***Caccia e pesca***	**RS**	**4.403.611,97**	**PR**	**690.148,22**	**R**	**-877.465,32**			**EP**	**2.835.998,43**
		CP	**3.913.137,80**	**PC**	**815.395,92**	**I**	**2.706.622,46**	**ECP**	**66.673,35**	**EC**	**1.891.226,54**
		CS	**8.316.749,77**	**TP**	**1.505.544,14**	**FPV**	**1.139.841,99**			**TR**	**4.727.224,97**
1603 PROGRAMMA 03	**Politica regionale unitaria per l'agricoltura, i sistemi agroalimentari, la caccia e la pesca (solo per le Regioni)**										
TITOLO 1	Spese correnti	RS	1.419.711,13	PR	730.513,70	R	-456.707,75			EP	232.489,68
		CP	6.807.613,70	PC	4.788.520,56	I	5.746.041,29	ECP	741.778,65	EC	957.520,73
		CS	8.227.324,83	TP	5.519.034,26	FPV	319.793,76			TR	1.190.010,41
TITOLO 2	Spese in conto capitale	RS	3.545.144,67	PR	3.300.936,67	R	-240.000,00			EP	4.208,00
		CP	31.195.211,00	PC	20.828.482,44	I	24.663.159,51	ECP	5.763.503,95	EC	3.834.677,07
		CS	34.740.355,67	TP	24.129.419,11	FPV	768.547,54			TR	3.838.885,07

MISSIONE, PROGRAMMA, TITOLO	DENOMINAZIONE	RESIDUI PASSIVI AL 1/1/2021 (RS)		PAGAMENTI IN C/RESIDUI (PR)		RIACCERTAMENTO RESIDUI (R)(1)				RESIDUI PASSIVI DA ESERCIZI PRECEDENTI (EP=RS-PR+R)	
		PREVISIONI DEFINITIVE DI COMPETENZA (CP)		PAGAMENTI IN C/ COMPETENZA (PC)		IMPEGNI (I)(2)		ECONOMIE DI COMPETENZA (ECP=CP-I-FPV)		RESIDUI PASSIVI DA ESERCIZIO DI COMPETENZA (EC=I-PC)	
		PREVISIONI DEFINITIVE DI CASSA (CS)		TOTALE PAGAMENTI (TP=PR +PC)		FONDO PLURIENNALE VINCOLATO (FPV) (3)				TOTALE RESIDUI PASSIVI DA RIPORTARE (TR=EP+EC)	
TOTALE PROGRAMMA 03	***Politica regionale unitaria per l'agricoltura, i sistemi agroalimentari, la caccia e la pesca (solo per le Regioni)***	**RS**	**4.964.855,80**	**PR**	**4.031.450,37**	**R**	**-696.707,75**			**EP**	**236.697,68**
		CP	**38.002.824,70**	**PC**	**25.617.003,00**	**I**	**30.409.200,80**	**ECP**	**6.505.282,60**	**EC**	**4.792.197,80**
		CS	**42.967.680,50**	**TP**	**29.648.453,37**	**FPV**	**1.088.341,30**			**TR**	**5.028.895,48**
TOTALE MISSIONE 16	***Agricoltura, politiche agroalimentari e pesca***	**RS**	**23.314.194,21**	**PR**	**9.298.121,41**	**R**	**-2.665.262,38**			**EP**	**11.350.810,42**
		CP	**110.145.685,51**	**PC**	**75.237.774,89**	**I**	**88.152.251,21**	**ECP**	**16.479.944,98**	**EC**	**12.914.476,32**
		CS	**133.459.879,72**	**TP**	**84.535.896,30**	**FPV**	**5.513.489,32**			**TR**	**24.265.286,74**
MISSIONE 17	*Energia e diversificazione delle fonti energetiche*										
1701 PROGRAMMA 01	**Fonti energetiche**										
TITOLO 1	Spese correnti	RS	419.709,57	PR	75.358,33	R	-63.019,84			EP	281.331,40
		CP	1.469.549,45	PC	562.844,24	I	752.924,38	ECP	715.449,62	EC	190.080,14
		CS	1.889.259,02	TP	638.202,57	FPV	1.175,45			TR	471.411,54
TITOLO 2	Spese in conto capitale	RS	5.443.891,57	PR	597.634,37	R	-1.340.834,62			EP	3.505.422,58
		CP	6.001.511,86	PC	0,00	I	5.874.167,18	ECP	127.344,68	EC	5.874.167,18
		CS	11.445.403,43	TP	597.634,37	FPV	0,00			TR	9.379.589,76
TOTALE PROGRAMMA 01	***Fonti energetiche***	**RS**	**5.863.601,14**	**PR**	**672.992,70**	**R**	**-1.403.854,46**			**EP**	**3.786.753,98**
		CP	**7.471.061,31**	**PC**	**562.844,24**	**I**	**6.627.091,56**	**ECP**	**842.794,30**	**EC**	**6.064.247,32**
		CS	**13.334.662,45**	**TP**	**1.235.836,94**	**FPV**	**1.175,45**			**TR**	**9.851.001,30**
1702 PROGRAMMA 02	**Politica regionale unitaria per l'energia e la diversificazione delle fonti energetiche**										
TITOLO 1	Spese correnti	RS	26.304,59	PR	5.354,47	R	-10.370,21			EP	10.579,91
		CP	275.702,07	PC	256.777,12	I	265.547,37	ECP	9.339,34	EC	8.770,25
		CS	302.006,66	TP	262.131,59	FPV	815,36			TR	19.350,16
TITOLO 2	Spese in conto capitale	RS	17.014.870,45	PR	4.448.798,12	R	0,00			EP	12.566.072,33
		CP	51.457.920,78	PC	3.591.026,78	I	50.477.380,51	ECP	980.540,27	EC	46.886.353,73
		CS	68.472.791,23	TP	8.039.824,90	FPV	0,00			TR	59.452.426,06
TOTALE PROGRAMMA 02	***Politica regionale unitaria per l'energia e la diversificazione delle fonti energetiche***	**RS**	**17.041.175,04**	**PR**	**4.454.152,59**	**R**	**-10.370,21**			**EP**	**12.576.652,24**
		CP	**51.733.622,85**	**PC**	**3.847.803,90**	**I**	**50.742.927,88**	**ECP**	**989.879,61**	**EC**	**46.895.123,98**
		CS	**68.774.797,89**	**TP**	**8.301.956,49**	**FPV**	**815,36**			**TR**	**59.471.776,22**
TOTALE MISSIONE 17	***Energia e diversificazione delle fonti energetiche***	**RS**	**22.904.776,18**	**PR**	**5.127.145,29**	**R**	**-1.414.224,67**			**EP**	**16.363.406,22**
		CP	**59.204.684,16**	**PC**	**4.410.648,14**	**I**	**57.370.019,44**	**ECP**	**1.832.673,91**	**EC**	**52.959.371,30**
		CS	**82.109.460,34**	**TP**	**9.537.793,43**	**FPV**	**1.990,81**			**TR**	**69.322.777,52**
MISSIONE 18	*Relazioni con le altre autonomie territoriali e locali*										
1801 PROGRAMMA 01	**Relazioni finanziarie con le altre autonomie territoriali**										
TITOLO 1	Spese correnti	RS	8.871.898,54	PR	5.597.796,46	R	0,00			EP	3.274.102,08
		CP	12.254.552,76	PC	10.925.000,00	I	12.176.550,72	ECP	78.002,04	EC	1.251.550,72
		CS	21.126.451,30	TP	16.522.796,46	FPV	0,00			TR	4.525.652,80
TITOLO 2	Spese in conto capitale	RS	26.887.577,56	PR	16.445.351,47	R	-1.363,28			EP	10.440.862,81
		CP	20.983.404,10	PC	7.402.156,54	I	19.177.665,91	ECP	1.637.100,73	EC	11.775.509,37
		CS	46.236.580,93	TP	23.847.508,01	FPV	168.637,46			TR	22.216.372,18
TOTALE PROGRAMMA 01	***Relazioni finanziarie con le altre autonomie territoriali***	**RS**	**35.759.476,10**	**PR**	**22.043.147,93**	**R**	**-1.363,28**			**EP**	**13.714.964,89**
		CP	**33.237.956,86**	**PC**	**18.327.156,54**	**I**	**31.354.216,63**	**ECP**	**1.715.102,77**	**EC**	**13.027.060,09**
		CS	**67.363.032,23**	**TP**	**40.370.304,47**	**FPV**	**168.637,46**			**TR**	**26.742.024,98**
1802 PROGRAMMA 02	**Politica regionale unitaria per le relazioni finanziarie con le altre autonomie territoriali (solo per le Regioni)**										

MISSIONE, PROGRAMMA, TITOLO	DENOMINAZIONE	RESIDUI PASSIVI AL 1/1/2021 (RS)		PAGAMENTI IN C/RESIDUI (PR)		RIACCERTAMENTO RESIDUI (R)(1)				RESIDUI PASSIVI DA ESERCIZI PRECEDENTI (EP=RS-PR+R)	
		PREVISIONI DEFINITIVE DI COMPETENZA (CP)		PAGAMENTI IN C/ COMPETENZA (PC)		IMPEGNI (I)(2)		ECONOMIE DI COMPETENZA (ECP=CP-I-FPV)		RESIDUI PASSIVI DA ESERCIZIO DI COMPETENZA (EC=I-PC)	
		PREVISIONI DEFINITIVE DI CASSA (CS)		TOTALE PAGAMENTI (TP=PR +PC)		FONDO PLURIENNALE VINCOLATO (FPV) (3)				TOTALE RESIDUI PASSIVI DA RIPORTARE (TR=EP+EC)	
TITOLO 2	Spese in conto capitale	RS	0,00	PR	0,00	R	0,00			EP	0,00
		CP	11.911.092,99	PC	0,00	I	0,00	ECP	19.307,27	EC	0,00
		CS	11.911.092,99	TP	0,00	FPV	11.891.785,72			TR	0,00
TOTALE PROGRAMMA 02	***Politica regionale unitaria per le relazioni finanziarie con le altre autonomie territoriali (solo per le Regioni)***	**RS**	**0,00**	**PR**	**0,00**	**R**	**0,00**			**EP**	**0,00**
		CP	**11.911.092,99**	**PC**	**0,00**	**I**	**0,00**	**ECP**	**19.307,27**	**EC**	**0,00**
		CS	**11.911.092,99**	**TP**	**0,00**	**FPV**	**11.891.785,72**			**TR**	**0,00**
TOTALE MISSIONE 18	***Relazioni con le altre autonomie territoriali e locali***	**RS**	**35.759.476,10**	**PR**	**22.043.147,93**	**R**	**-1.363,28**			**EP**	**13.714.964,89**
		CP	**45.149.049,85**	**PC**	**18.327.156,54**	**I**	**31.354.216,63**	**ECP**	**1.734.410,04**	**EC**	**13.027.060,09**
		CS	**79.274.125,22**	**TP**	**40.370.304,47**	**FPV**	**12.060.423,18**			**TR**	**26.742.024,98**
MISSIONE 19	*Relazioni internazionali*										
1901 PROGRAMMA 01	**Relazioni internazionali e Cooperazione allo sviluppo**										
TITOLO 1	Spese correnti	RS	4.863,39	PR	874,75	R	-1.237,26			EP	2.751,38
		CP	91.569,92	PC	84.108,29	I	91.569,92	ECP	0,00	EC	7.461,63
		CS	96.433,31	TP	84.983,04	FPV	0,00			TR	10.213,01
TOTALE PROGRAMMA 01	***Relazioni internazionali e Cooperazione allo sviluppo***	**RS**	**4.863,39**	**PR**	**874,75**	**R**	**-1.237,26**			**EP**	**2.751,38**
		CP	**91.569,92**	**PC**	**84.108,29**	**I**	**91.569,92**	**ECP**	**0,00**	**EC**	**7.461,63**
		CS	**96.433,31**	**TP**	**84.983,04**	**FPV**	**0,00**			**TR**	**10.213,01**
1902 PROGRAMMA 02	**Cooperazione territoriale**										
TITOLO 1	Spese correnti	RS	1.553,29	PR	594,38	R	-493,20			EP	465,71
		CP	218.905,48	PC	111.026,33	I	155.007,66	ECP	14.176,11	EC	43.981,33
		CS	220.458,77	TP	111.620,71	FPV	49.721,71			TR	44.447,04
TOTALE PROGRAMMA 02	***Cooperazione territoriale***	**RS**	**1.553,29**	**PR**	**594,38**	**R**	**-493,20**			**EP**	**465,71**
		CP	**218.905,48**	**PC**	**111.026,33**	**I**	**155.007,66**	**ECP**	**14.176,11**	**EC**	**43.981,33**
		CS	**220.458,77**	**TP**	**111.620,71**	**FPV**	**49.721,71**			**TR**	**44.447,04**
TOTALE MISSIONE 19	***Relazioni internazionali***	**RS**	**6.416,68**	**PR**	**1.469,13**	**R**	**-1.730,46**			**EP**	**3.217,09**
		CP	**310.475,40**	**PC**	**195.134,62**	**I**	**246.577,58**	**ECP**	**14.176,11**	**EC**	**51.442,96**
		CS	**316.892,08**	**TP**	**196.603,75**	**FPV**	**49.721,71**			**TR**	**54.660,05**
MISSIONE 20	*FONDI E ACCANTONAMENTI*										
2001 PROGRAMMA 01	**Fondo di riserva**										
TITOLO 1	Spese correnti	RS	0,00	PR	0,00	R	0,00			EP	0,00
		CP	13.753.619,76	PC	0,00	I	0,00	ECP	13.753.619,75	EC	0,00
		CS	246.035.875,02	TP	0,00	FPV	0,00			TR	0,00
TITOLO 2	Spese in conto capitale	RS	0,00	PR	0,00	R	0,00			EP	0,00
		CP	0,00	PC	0,00	I	0,00	ECP	0,00	EC	0,00
		CS	366.058.841,50	TP	0,00	FPV	0,00			TR	0,00
TOTALE PROGRAMMA 01	***Fondo di riserva***	**RS**	**0,00**	**PR**	**0,00**	**R**	**0,00**			**EP**	**0,00**
		CP	**13.753.619,76**	**PC**	**0,00**	**I**	**0,00**	**ECP**	**13.753.619,75**	**EC**	**0,00**
		CS	**612.094.716,52**	**TP**	**0,00**	**FPV**	**0,00**			**TR**	**0,00**
2002 PROGRAMMA 02	**Fondo crediti dubbia esigibilità**										
TITOLO 1	Spese correnti	RS	0,00	PR	0,00	R	0,00			EP	0,00
		CP	106.698.200,85	PC	0,00	I	0,00	ECP	106.698.200,85	EC	0,00
		CS	0,00	TP	0,00	FPV	0,00			TR	0,00

MISSIONE, PROGRAMMA, TITOLO	DENOMINAZIONE	RESIDUI PASSIVI AL 1/1/2021 (RS)		PAGAMENTI IN C/RESIDUI (PR)		RIACCERTAMENTO RESIDUI (R)(1)				RESIDUI PASSIVI DA ESERCIZI PRECEDENTI (EP=RS-PR+R)	
		PREVISIONI DEFINITIVE DI COMPETENZA (CP)		PAGAMENTI IN C/ COMPETENZA (PC)		IMPEGNI (I)(2)		ECONOMIE DI COMPETENZA (ECP=CP-I-FPV)		RESIDUI PASSIVI DA ESERCIZIO DI COMPETENZA (EC=I-PC)	
		PREVISIONI DEFINITIVE DI CASSA (CS)		TOTALE PAGAMENTI (TP=PR +PC)		FONDO PLURIENNALE VINCOLATO (FPV) (3)				TOTALE RESIDUI PASSIVI DA RIPORTARE (TR=EP+EC)	
TOTALE PROGRAMMA 02	***Fondo crediti dubbia esigibilità***	**RS**	**0,00**	**PR**	**0,00**	**R**	**0,00**			**EP**	**0,00**
		CP	**106.698.200,85**	**PC**	**0,00**	**I**	**0,00**	**ECP**	**106.698.200,85**	**EC**	**0,00**
		CS	**0,00**	**TP**	**0,00**	**FPV**	**0,00**			**TR**	**0,00**
2003 PROGRAMMA 03	**Altri fondi**										
TITOLO 1	Spese correnti	RS	0,00	PR	0,00	R	0,00			EP	0,00
		CP	50.854.819,98	PC	0,00	I	0,00	ECP	50.854.819,98	EC	0,00
		CS	29.676.970,98	TP	0,00	FPV	0,00			TR	0,00
TITOLO 2	Spese in conto capitale	RS	0,00	PR	0,00	R	0,00			EP	0,00
		CP	48.036.777,07	PC	0,00	I	0,00	ECP	48.036.777,07	EC	0,00
		CS	48.036.777,07	TP	0,00	FPV	0,00			TR	0,00
TITOLO 4	Rimborso Prestiti	RS	0,00	PR	0,00	R	0,00			EP	0,00
		CP	213.430.018,23	PC	0,00	I	0,00	ECP	213.430.018,24	EC	0,00
		CS	81.160.323,89	TP	0,00	FPV	0,00			TR	0,00
TOTALE PROGRAMMA 03	***Altri fondi***	**RS**	**0,00**	**PR**	**0,00**	**R**	**0,00**			**EP**	**0,00**
		CP	**312.321.615,28**	**PC**	**0,00**	**I**	**0,00**	**ECP**	**312.321.615,29**	**EC**	**0,00**
		CS	**158.874.071,94**	**TP**	**0,00**	**FPV**	**0,00**			**TR**	**0,00**
TOTALE MISSIONE 20	***FONDI E ACCANTONAMENTI***	**RS**	**0,00**	**PR**	**0,00**	**R**	**0,00**			**EP**	**0,00**
		CP	**432.773.435,89**	**PC**	**0,00**	**I**	**0,00**	**ECP**	**432.773.435,89**	**EC**	**0,00**
		CS	**770.968.788,46**	**TP**	**0,00**	**FPV**	**0,00**			**TR**	**0,00**
MISSIONE 50	*DEBITO PUBBLICO*										
5001 PROGRAMMA 01	**Quota interessi ammortamento mutui e prestiti obbligazionari**										
TITOLO 1	Spese correnti	RS	0,00	PR	0,00	R	0,00			EP	0,00
		CP	50.073.849,66	PC	45.753.955,39	I	45.753.955,39	ECP	4.319.894,27	EC	0,00
		CS	50.073.849,66	TP	45.753.955,39	FPV	0,00			TR	0,00
TOTALE PROGRAMMA 01	***Quota interessi ammortamento mutui e prestiti obbligazionari***	**RS**	**0,00**	**PR**	**0,00**	**R**	**0,00**			**EP**	**0,00**
		CP	**50.073.849,66**	**PC**	**45.753.955,39**	**I**	**45.753.955,39**	**ECP**	**4.319.894,27**	**EC**	**0,00**
		CS	**50.073.849,66**	**TP**	**45.753.955,39**	**FPV**	**0,00**			**TR**	**0,00**
5002 PROGRAMMA 02	**Quota capitale ammortamento mutui e prestiti obbligazionari**										
TITOLO 4	Rimborso Prestiti	RS	0,00	PR	0,00	R	0,00			EP	0,00
		CP	54.746.999,39	PC	47.709.729,16	I	47.709.729,16	ECP	7.037.270,23	EC	0,00
		CS	54.746.999,39	TP	47.709.729,16	FPV	0,00			TR	0,00
TOTALE PROGRAMMA 02	***Quota capitale ammortamento mutui e prestiti obbligazionari***	**RS**	**0,00**	**PR**	**0,00**	**R**	**0,00**			**EP**	**0,00**
		CP	**54.746.999,39**	**PC**	**47.709.729,16**	**I**	**47.709.729,16**	**ECP**	**7.037.270,23**	**EC**	**0,00**
		CS	**54.746.999,39**	**TP**	**47.709.729,16**	**FPV**	**0,00**			**TR**	**0,00**
TOTALE MISSIONE 50	***DEBITO PUBBLICO***	**RS**	**0,00**	**PR**	**0,00**	**R**	**0,00**			**EP**	**0,00**
		CP	**104.820.849,05**	**PC**	**93.463.684,55**	**I**	**93.463.684,55**	**ECP**	**11.357.164,50**	**EC**	**0,00**
		CS	**104.820.849,05**	**TP**	**93.463.684,55**	**FPV**	**0,00**			**TR**	**0,00**
MISSIONE 60	*ANTICIPAZIONI FINANZIARIE*										
6001 PROGRAMMA 01	**Restituzione anticipazioni di tesoreria**										
TITOLO 5	Chiusura Anticipazioni ricevute da istituto tesoriere/cassiere	RS	0,00	PR	0,00	R	0,00			EP	0,00
		CP	250.000.000,00	PC	0,00	I	0,00	ECP	250.000.000,00	EC	0,00
		CS	250.000.000,00	TP	0,00	FPV	0,00			TR	0,00

MISSIONE, PROGRAMMA, TITOLO	DENOMINAZIONE	RESIDUI PASSIVI AL 1/1/2021 (RS)		PAGAMENTI IN C/RESIDUI (PR)		RIACCERTAMENTO RESIDUI (R)(1)				RESIDUI PASSIVI DA ESERCIZI PRECEDENTI (EP=RS-PR+R)	
		PREVISIONI DEFINITIVE DI COMPETENZA (CP)		PAGAMENTI IN C/ COMPETENZA (PC)		IMPEGNI (I)(2)		ECONOMIE DI COMPETENZA (ECP=CP-I-FPV)		RESIDUI PASSIVI DA ESERCIZIO DI COMPETENZA (EC=I-PC)	
		PREVISIONI DEFINITIVE DI CASSA (CS)		TOTALE PAGAMENTI (TP=PR +PC)		FONDO PLURIENNALE VINCOLATO (FPV) (3)				TOTALE RESIDUI PASSIVI DA RIPORTARE (TR=EP+EC)	
TOTALE PROGRAMMA 01	***Restituzione anticipazioni di tesoreria***	**RS**	**0,00**	**PR**	**0,00**	**R**	**0,00**			**EP**	**0,00**
		CP	**250.000.000,00**	**PC**	**0,00**	**I**	**0,00**	**ECP**	**250.000.000,00**	**EC**	**0,00**
		CS	**250.000.000,00**	**TP**	**0,00**	**FPV**	**0,00**			**TR**	**0,00**
TOTALE MISSIONE 60	***ANTICIPAZIONI FINANZIARIE***	**RS**	**0,00**	**PR**	**0,00**	**R**	**0,00**			**EP**	**0,00**
		CP	**250.000.000,00**	**PC**	**0,00**	**I**	**0,00**	**ECP**	**250.000.000,00**	**EC**	**0,00**
		CS	**250.000.000,00**	**TP**	**0,00**	**FPV**	**0,00**			**TR**	**0,00**
MISSIONE 99	*SERVIZI PER CONTO TERZI*										
9901 PROGRAMMA 01	**Servizi per conto terzi - Partite di giro**										
TITOLO 7	Uscite per conto terzi e partite di giro	RS	12.617.503,78	PR	9.240.789,82	R	0,00			EP	3.376.713,96
		CP	480.930.692,50	PC	404.728.341,75	I	411.236.143,21	ECP	69.694.549,29	EC	6.507.801,46
		CS	493.548.196,28	TP	413.969.131,57	FPV	0,00			TR	9.884.515,42
TOTALE PROGRAMMA 01	***Servizi per conto terzi - Partite di giro***	**RS**	**12.617.503,78**	**PR**	**9.240.789,82**	**R**	**0,00**			**EP**	**3.376.713,96**
		CP	**480.930.692,50**	**PC**	**404.728.341,75**	**I**	**411.236.143,21**	**ECP**	**69.694.549,29**	**EC**	**6.507.801,46**
		CS	**493.548.196,28**	**TP**	**413.969.131,57**	**FPV**	**0,00**			**TR**	**9.884.515,42**
9902 PROGRAMMA 02	**Anticipazioni per il finanziamento del sistema sanitario nazionale**										
TITOLO 7	Uscite per conto terzi e partite di giro	RS	3.372.924,49	PR	3.372.924,49	R	0,00			EP	0,00
		CP	1.550.000.000,00	PC	559.485.714,65	I	559.485.714,65	ECP	990.514.285,35	EC	0,00
		CS	1.553.372.924,49	TP	562.858.639,14	FPV	0,00			TR	0,00
TOTALE PROGRAMMA 02	***Anticipazioni per il finanziamento del sistema sanitario nazionale***	**RS**	**3.372.924,49**	**PR**	**3.372.924,49**	**R**	**0,00**			**EP**	**0,00**
		CP	**1.550.000.000,00**	**PC**	**559.485.714,65**	**I**	**559.485.714,65**	**ECP**	**990.514.285,35**	**EC**	**0,00**
		CS	**1.553.372.924,49**	**TP**	**562.858.639,14**	**FPV**	**0,00**			**TR**	**0,00**
TOTALE MISSIONE 99	***SERVIZI PER CONTO TERZI***	**RS**	**15.990.428,27**	**PR**	**12.613.714,31**	**R**	**0,00**			**EP**	**3.376.713,96**
		CP	**2.030.930.692,50**	**PC**	**964.214.056,40**	**I**	**970.721.857,86**	**ECP**	**1.060.208.834,64**	**EC**	**6.507.801,46**
		CS	**2.046.921.120,77**	**TP**	**976.827.770,71**	**FPV**	**0,00**			**TR**	**9.884.515,42**
TOTALE MISSIONI		**RS**	**2.385.941.453,17**	**PR**	**565.869.407,95**	**R**	**-420.359.994,37**			**EP**	**1.399.712.050,85**
		CP	**10.057.755.812,85**	**PC**	**5.257.891.913,60**	**I**	**6.765.802.697,49**	**ECP**	**2.898.054.727,62**	**EC**	**1.507.910.783,89**
		CS	**12.744.447.060,61**	**TP**	**5.823.761.321,55**	**FPV**	**393.898.387,74**			**TR**	**2.907.622.834,74**
TOTALE GENERALE DELLE SPESE		**RS**	**2.385.941.453,17**	**PR**	**565.869.407,95**	**R**	**-420.359.994,37**			**EP**	**1.399.712.050,85**
		CP	**10.091.770.788,02**	**PC**	**5.257.891.913,60**	**I**	**6.765.802.697,49**	**ECP**	**2.898.054.727,62**	**EC**	**1.507.910.783,89**
		CS	**12.744.447.060,61**	**TP**	**5.823.761.321,55**	**FPV**	**393.898.387,74**			**TR**	**2.907.622.834,74**

(1) Indicare l'ammontare complessivo derivante dal riaccertamento dei residui (l'importo dei debiti definitivamente cancellati dalle scritture). Non riguarda il riaccertamento di impegni di competenza dell'esercizio cui si riferisce il rendiconto. In sede di riaccertamento dei residui non può essere effettuata una rettifica in aumento dei residui passivi se non nei casi espressamente consentiti (Principio contabile applicato della contabilità finanziaria 9.1 di cui all'Allegato n. 4-2). Le rettifiche in aumento sono indicate con il segno "+", le rettifiche in riduzione sono indicate con il segno "-".
(2) Indicare gli impegni imputati contabilmente all'esercizio cui il rendiconto si riferisce al netto dei debiti che, in occasione del riaccertamento ordinario dei residui effettuato ai sensi dell'articolo 3, comma 4, risultassero non esigibili e reimputati agli esercizi in cui le obbligazioni risultano esigibili.
(3) Indicare l'importo corrispondente agli impegni imputati agli esercizi successivi finanziati con il fondo pluriennale vincolato.
(4) Solo per le Regioni e le Province autonome. L'importo del disavanzo da debito autorizzato e non contratto non è compreso nella voce precedente, concernente il disavanzo di amministrazione

Regione Calabria

TABELLA DI RIEPILOGO GENERALE

SPESA PER TITOLI

(Art. 63, comma 2, decreto legislativo 23 giugno 2011, n. 118)

CONTO DEL BILANCIO - RIEPILOGO GENERALE DELLE SPESE

TITOLO	DENOMINAZIONE	RESIDUI PASSIVI AL 1/1/2021 (RS)	PAGAMENTI IN C/RESIDUI (PR)	RIACCERTAMENTO RESIDUI (R)		RESIDUI PASSIVI DA ESERCIZI PRECEDENTI (EP=RS-PR+R)
		PREVISIONI DEFINITIVE DI COMPETENZA (CP)	PAGAMENTI IN C/ COMPETENZA (PC)	IMPEGNI (I)	ECONOMIE DI COMPETENZA (ECP=CP-I-FPV)	RESIDUI PASSIVI DA ESERCIZIO DI COMPETENZA (EC=I-PC)
		PREVISIONI DEFINITIVE DI CASSA (CS)	TOTALE PAGAMENTI (TP=PR +PC)	FONDO PLURIENNALE VINCOLATO (FPV)		TOTALE RESIDUI PASSIVI DA RIPORTARE (TR=EP+EC)
	DISAVANZO DI AMMINISTRAZIONE	CP 34.014.975,17				
	DISAVANZO DERIVANTE DA DEBITO AUTORIZZATO E NON CONTRATTO (1)	CP 0,00				
TITOLO 1	***Spese correnti***	**RS 1.273.187.677,74**	**PR 288.441.461,18**	**R -332.883.060,10**		**EP 651.863.156,46**
		CP 5.375.725.534,86	**PC 3.874.632.594,39**	**I 4.954.832.616,90**	**ECP 329.707.135,74**	**EC 1.080.200.022,51**
		CS 6.748.370.038,50	**TP 4.163.074.055,57**	**FPV 91.185.782,21**		**TR 1.732.063.178,97**
TITOLO 2	***Spese in conto capitale***	**RS 1.096.763.347,16**	**PR 264.814.232,46**	**R -87.476.934,27**		**EP 744.472.180,43**
		CP 2.128.495.146,27	**PC 366.908.112,05**	**I 788.111.071,97**	**ECP 1.037.671.468,77**	**EC 421.202.959,92**
		CS 3.558.821.156,46	**TP 631.722.344,51**	**FPV 302.712.605,53**		**TR 1.165.675.140,35**
TITOLO 3	***Spese per incremento attività finanziarie***	**RS 0,00**	**PR 0,00**	**R 0,00**		**EP 0,00**
		CP 4.427.421,60	**PC 4.427.421,60**	**I 4.427.421,60**	**ECP 0,00**	**EC 0,00**
		CS 4.427.421,60	**TP 4.427.421,60**	**FPV 0,00**		**TR 0,00**
TITOLO 4	***Rimborso Prestiti***	**RS 0,00**	**PR 0,00**	**R 0,00**		**EP 0,00**
		CP 268.177.017,62	**PC 47.709.729,16**	**I 47.709.729,16**	**ECP 220.467.288,47**	**EC 0,00**
		CS 135.907.323,28	**TP 47.709.729,16**	**FPV 0,00**		**TR 0,00**
TITOLO 5	***Chiusura Anticipazioni ricevute da istituto tesoriere/cassiere***	**RS 0,00**	**PR 0,00**	**R 0,00**		**EP 0,00**
		CP 250.000.000,00	**PC 0,00**	**I 0,00**	**ECP 250.000.000,00**	**EC 0,00**
		CS 250.000.000,00	**TP 0,00**	**FPV 0,00**		**TR 0,00**
TITOLO 7	***Uscite per conto terzi e partite di giro***	**RS 15.990.428,27**	**PR 12.613.714,31**	**R 0,00**		**EP 3.376.713,96**
		CP 2.030.930.692,50	**PC 964.214.056,40**	**I 970.721.857,86**	**ECP 1.060.208.834,64**	**EC 6.507.801,46**
		CS 2.046.921.120,77	**TP 976.827.770,71**	**FPV 0,00**		**TR 9.884.515,42**
TOTALE TITOLI		**RS 2.385.941.453,17**	**PR 565.869.407,95**	**R -420.359.994,37**		**EP 1.399.712.050,85**
		CP 10.057.755.812,85	**PC 5.257.891.913,60**	**I 6.765.802.697,49**	**ECP 2.898.054.727,62**	**EC 1.507.910.783,89**
		CS 12.744.447.060,61	**TP 5.823.761.321,55**	**FPV 393.898.387,74**		**TR 2.907.622.834,74**
TOTALE GENERALE DELLE SPESE		**RS 2.385.941.453,17**	**PR 565.869.407,95**	**R -420.359.994,37**		**EP 1.399.712.050,85**
		CP 10.091.770.788,02	**PC 5.257.891.913,60**	**I 6.765.802.697,49**	**ECP 2.898.054.727,62**	**EC 1.507.910.783,89**
		CS 12.744.447.060,61	**TP 5.823.761.321,55**	**FPV 393.898.387,74**		**TR 2.907.622.834,74**

(1) Solo per le Regioni e le Province autonome. L'importo del disavanzo da debito autorizzato e non contratto non è compreso nella voce precedente, concernente il disavanzo di amministrazione.

Regione Calabria

TABELLA DI RIEPILOGO GENERALE

SPESA PER MISSIONI

(Art. 63, comma 2, decreto legislativo 23 giugno 2011, n. 118)

CONTO DEL BILANCIO - RIEPILOGO GENERALE DELLE SPESE PER MISSIONI

MISSIONE	DENOMINAZIONE	RESIDUI PASSIVI AL 1/1/2021 (RS)		PAGAMENTI IN C/RESIDUI (PR)		RIACCERTAMENTO RESIDUI (R)				RESIDUI PASSIVI DA ESERCIZI PRECEDENTI (EP=RS-PR+R)	
		PREVISIONI DEFINITIVE DI COMPETENZA (CP)		PAGAMENTI IN C/ COMPETENZA (PC)		IMPEGNI (I)		ECONOMIE DI COMPETENZA (ECP=CP-I-FPV)		RESIDUI PASSIVI DA ESERCIZIO DI COMPETENZA (EC=I-PC)	
		PREVISIONI DEFINITIVE DI CASSA (CS)		TOTALE PAGAMENTI (TP=PR +PC)		FONDO PLURIENNALE VINCOLATO (FPV)				TOTALE RESIDUI PASSIVI DA RIPORTARE (TR=EP+EC)	
	DISAVANZO DI AMMINISTRAZIONE	CP	34.014.975,17								
	DISAVANZO DERIVANTE DA DEBITO AUTORIZZATO E NON CONTRATTO (1)	CP	0,00								
MISSIONE 01	***Servizi istituzionali, generali e di gestione***	**RS**	**88.785.572,20**	**PR**	**55.822.674,68**	**R**	**-3.711.389,45**			**EP**	**29.251.508,07**
		CP	**188.559.728,99**	**PC**	**75.332.021,60**	**I**	**163.993.011,01**	**ECP**	**9.282.796,44**	**EC**	**88.660.989,41**
		CS	**277.328.349,78**	**TP**	**131.154.696,28**	**FPV**	**15.283.921,54**			**TR**	**117.912.497,48**
MISSIONE 03	***Ordine pubblico e sicurezza***	**RS**	**17.527.258,92**	**PR**	**2.864.301,47**	**R**	**-1.116.416,57**			**EP**	**13.546.540,88**
		CP	**7.240.359,80**	**PC**	**2.273.559,30**	**I**	**3.457.080,49**	**ECP**	**3.783.279,31**	**EC**	**1.183.521,19**
		CS	**24.687.413,06**	**TP**	**5.137.860,77**	**FPV**	**0,00**			**TR**	**14.730.062,07**
MISSIONE 04	***Istruzione e diritto allo studio***	**RS**	**60.967.080,77**	**PR**	**42.475.508,46**	**R**	**-2.225.464,69**			**EP**	**16.266.107,62**
		CP	**193.038.441,63**	**PC**	**30.432.148,84**	**I**	**88.317.290,99**	**ECP**	**63.704.769,85**	**EC**	**57.885.142,15**
		CS	**246.856.760,68**	**TP**	**72.907.657,30**	**FPV**	**41.016.380,79**			**TR**	**74.151.249,77**
MISSIONE 05	***Tutela e valorizzazione dei beni e attività culturali***	**RS**	**22.513.289,68**	**PR**	**9.713.775,53**	**R**	**-1.443.963,82**			**EP**	**11.355.550,33**
		CP	**104.231.632,97**	**PC**	**6.977.811,67**	**I**	**15.784.510,10**	**ECP**	**62.477.681,81**	**EC**	**8.806.698,43**
		CS	**126.744.922,65**	**TP**	**16.691.587,20**	**FPV**	**25.969.441,06**			**TR**	**20.162.248,76**
MISSIONE 06	***Politiche giovanili, sport e tempo libero***	**RS**	**7.253.372,18**	**PR**	**2.582.747,31**	**R**	**-95.474,73**			**EP**	**4.575.150,14**
		CP	**5.394.574,75**	**PC**	**262.923,65**	**I**	**773.665,63**	**ECP**	**2.646.376,38**	**EC**	**510.741,98**
		CS	**12.647.946,93**	**TP**	**2.845.670,96**	**FPV**	**1.974.532,74**			**TR**	**5.085.892,12**
MISSIONE 07	***Turismo***	**RS**	**22.972.120,39**	**PR**	**9.964.527,66**	**R**	**-448.519,27**			**EP**	**12.559.073,46**
		CP	**145.784.555,67**	**PC**	**8.951.569,43**	**I**	**26.527.084,88**	**ECP**	**101.970.737,30**	**EC**	**17.575.515,45**
		CS	**168.756.676,06**	**TP**	**18.916.097,09**	**FPV**	**17.286.733,49**			**TR**	**30.134.588,91**
MISSIONE 08	***Assetto del territorio ed edilizia abitativa***	**RS**	**43.122.703,81**	**PR**	**5.632.414,87**	**R**	**-509.784,41**			**EP**	**36.980.504,53**
		CP	**105.526.748,77**	**PC**	**4.923.580,73**	**I**	**8.906.402,12**	**ECP**	**6.651.741,04**	**EC**	**3.982.821,39**
		CS	**131.203.202,76**	**TP**	**10.555.995,60**	**FPV**	**89.968.605,61**			**TR**	**40.963.325,92**
MISSIONE 09	***Sviluppo sostenibile e tutela del territorio e dell'ambiente***	**RS**	**138.844.261,03**	**PR**	**45.296.744,68**	**R**	**-12.659.306,30**			**EP**	**80.888.210,05**
		CP	**845.653.341,15**	**PC**	**273.367.552,78**	**I**	**334.814.064,86**	**ECP**	**419.612.467,06**	**EC**	**61.446.512,08**
		CS	**984.478.572,82**	**TP**	**318.664.297,46**	**FPV**	**91.226.809,23**			**TR**	**142.334.722,13**
MISSIONE 10	***Trasporti e diritto alla mobilità***	**RS**	**152.776.922,86**	**PR**	**80.617.766,96**	**R**	**-5.921.516,53**			**EP**	**66.237.639,37**
		CP	**552.843.107,56**	**PC**	**223.692.530,91**	**I**	**329.624.949,34**	**ECP**	**179.555.388,43**	**EC**	**105.932.418,43**
		CS	**696.675.367,67**	**TP**	**304.310.297,87**	**FPV**	**43.662.769,79**			**TR**	**172.170.057,80**
MISSIONE 11	***Soccorso civile***	**RS**	**16.836.921,69**	**PR**	**10.984.845,87**	**R**	**-1.501.740,74**			**EP**	**4.350.335,08**
		CP	**41.151.494,17**	**PC**	**10.846.919,80**	**I**	**16.930.837,75**	**ECP**	**13.751.730,17**	**EC**	**6.083.917,95**
		CS	**57.988.415,86**	**TP**	**21.831.765,67**	**FPV**	**10.468.926,25**			**TR**	**10.434.253,03**

MISSIONE	DENOMINAZIONE	RESIDUI PASSIVI AL 1/1/2021 (RS)		PAGAMENTI IN C/RESIDUI (PR)		RIACCERTAMENTO RESIDUI (R)				RESIDUI PASSIVI DA ESERCIZI PRECEDENTI (EP=RS-PR+R)	
		PREVISIONI DEFINITIVE DI COMPETENZA (CP)		PAGAMENTI IN C/ COMPETENZA (PC)		IMPEGNI (I)		ECONOMIE DI COMPETENZA (ECP=CP-I-FPV)		RESIDUI PASSIVI DA ESERCIZIO DI COMPETENZA (EC=I-PC)	
		PREVISIONI DEFINITIVE DI CASSA (CS)		TOTALE PAGAMENTI (TP=PR +PC)		FONDO PLURIENNALE VINCOLATO (FPV)				TOTALE RESIDUI PASSIVI DA RIPORTARE (TR=EP+EC)	
MISSIONE 12	*Diritti sociali, politiche sociali e famiglia*	RS	54.187.065,65	PR	20.477.775,92	R	-1.884.704,37			EP	31.824.585,36
		CP	159.750.943,04	PC	73.780.157,74	I	135.222.183,93	ECP	19.371.562,58	EC	61.442.026,19
		CS	213.938.008,69	TP	94.257.933,66	FPV	5.157.196,53			TR	93.266.611,55
MISSIONE 13	*Tutela della salute*	RS	1.550.965.029,51	PR	160.131.978,83	R	-374.236.603,28			EP	1.016.596.447,40
		CP	4.155.828.601,72	PC	3.213.719.244,58	I	4.097.997.105,56	ECP	57.831.496,16	EC	884.277.860,98
		CS	5.706.793.631,23	TP	3.373.851.223,41	FPV	0,00			TR	1.900.874.308,38
MISSIONE 14	*Sviluppo economico e competitività*	RS	83.243.920,36	PR	60.175.596,35	R	-6.455.889,90			EP	16.612.434,11
		CP	214.080.925,25	PC	64.569.468,69	I	120.203.416,99	ECP	75.436.416,05	EC	55.633.948,30
		CS	295.169.549,08	TP	124.745.065,04	FPV	18.441.092,21			TR	72.246.382,41
MISSIONE 15	*Politiche per il lavoro e la formazione professionale*	RS	27.970.642,68	PR	10.045.151,29	R	-4.066.639,52			EP	13.858.851,87
		CP	305.336.485,02	PC	112.913.968,74	I	181.942.486,57	ECP	107.577.644,97	EC	69.028.517,83
		CS	333.307.127,70	TP	122.959.120,03	FPV	15.816.353,48			TR	82.887.369,70
MISSIONE 16	*Agricoltura, politiche agroalimentari e pesca*	RS	23.314.194,21	PR	9.298.121,41	R	-2.665.262,38			EP	11.350.810,42
		CP	110.145.685,51	PC	75.237.774,89	I	88.152.251,21	ECP	16.479.944,98	EC	12.914.476,32
		CS	133.459.879,72	TP	84.535.896,30	FPV	5.513.489,32			TR	24.265.286,74
MISSIONE 17	*Energia e diversificazione delle fonti energetiche*	RS	22.904.776,18	PR	5.127.145,29	R	-1.414.224,67			EP	16.363.406,22
		CP	59.204.684,16	PC	4.410.648,14	I	57.370.019,44	ECP	1.832.673,91	EC	52.959.371,30
		CS	82.109.460,34	TP	9.537.793,43	FPV	1.990,81			TR	69.322.777,52
MISSIONE 18	*Relazioni con le altre autonomie territoriali e locali*	RS	35.759.476,10	PR	22.043.147,93	R	-1.363,28			EP	13.714.964,89
		CP	45.149.049,85	PC	18.327.156,54	I	31.354.216,63	ECP	1.734.410,04	EC	13.027.060,09
		CS	79.274.125,22	TP	40.370.304,47	FPV	12.060.423,18			TR	26.742.024,98
MISSIONE 19	*Relazioni internazionali*	RS	6.416,68	PR	1.469,13	R	-1.730,46			EP	3.217,09
		CP	310.475,40	PC	195.134,62	I	246.577,58	ECP	14.176,11	EC	51.442,96
		CS	316.892,08	TP	196.603,75	FPV	49.721,71			TR	54.660,05
MISSIONE 20	*Fondi e accantonamenti*	RS	0,00	PR	0,00	R	0,00			EP	0,00
		CP	432.773.435,89	PC	0,00	I	0,00	ECP	432.773.435,89	EC	0,00
		CS	770.968.788,46	TP	0,00	FPV	0,00			TR	0,00
MISSIONE 50	*Debito pubblico*	RS	0,00	PR	0,00	R	0,00			EP	0,00
		CP	104.820.849,05	PC	93.463.684,55	I	93.463.684,55	ECP	11.357.164,50	EC	0,00
		CS	104.820.849,05	TP	93.463.684,55	FPV	0,00			TR	0,00
MISSIONE 60	*Anticipazioni finanziarie*	RS	0,00	PR	0,00	R	0,00			EP	0,00
		CP	250.000.000,00	PC	0,00	I	0,00	ECP	250.000.000,00	EC	0,00
		CS	250.000.000,00	TP	0,00	FPV	0,00			TR	0,00

MISSIONE	DENOMINAZIONE	RESIDUI PASSIVI AL 1/1/2021 (RS)		PAGAMENTI IN C/RESIDUI (PR)		RIACCERTAMENTO RESIDUI (R)			RESIDUI PASSIVI DA ESERCIZI PRECEDENTI (EP=RS-PR+R)	
		PREVISIONI DEFINITIVE DI COMPETENZA (CP)		PAGAMENTI IN C/ COMPETENZA (PC)		IMPEGNI (I)		ECONOMIE DI COMPETENZA (ECP=CP-I-FPV)	RESIDUI PASSIVI DA ESERCIZIO DI COMPETENZA (EC=I-PC)	
		PREVISIONI DEFINITIVE DI CASSA (CS)		TOTALE PAGAMENTI (TP=PR +PC)		FONDO PLURIENNALE VINCOLATO (FPV)			TOTALE RESIDUI PASSIVI DA RIPORTARE (TR=EP+EC)	
MISSIONE 99	*Servizi per conto terzi*	RS	15.990.428,27	PR	12.613.714,31	R	0,00		EP	3.376.713,96
		CP	2.030.930.692,50	PC	964.214.056,40	I	970.721.857,86	ECP 1.060.208.834,64	EC	6.507.801,46
		CS	2.046.921.120,77	TP	976.827.770,71	FPV	0,00		TR	9.884.515,42
TOTALE MISSIONI		RS	2.385.941.453,17	PR	565.869.407,95	R	-420.359.994,37		EP	1.399.712.050,85
		CP	10.057.755.812,85	PC	5.257.891.913,60	I	6.765.802.697,49	ECP 2.898.054.727,62	EC	1.507.910.783,89
		CS	12.744.447.060,61	TP	5.823.761.321,55	FPV	393.898.387,74		TR	2.907.622.834,74
TOTALE GENERALE DELLE SPESE		RS	2.385.941.453,17	PR	565.869.407,95	R	-420.359.994,37		EP	1.399.712.050,85
		CP	10.091.770.788,02	PC	5.257.891.913,60	I	6.765.802.697,49	ECP 2.898.054.727,62	EC	1.507.910.783,89
		CS	12.744.447.060,61	TP	5.823.761.321,55	FPV	393.898.387,74		TR	2.907.622.834,74

(1) Solo per le Regioni e le Province autonome. L'importo del disavanzo da debito autorizzato e non contratto non è compreso nella voce precedente, concernente il disavanzo di amministrazione.



Regione Calabria

RENDICONTO GENERALE

QUADRO GENERALE RIASSUNTIVO

(Art. 63, comma 2, decreto legislativo 23 giugno 2011, n. 118)

QUADRO GENERALE RIASSUNTIVO

ENTRATE	ACCERTAMENTI	INCASSI	SPESE	IMPEGNI	PAGAMENTI
Fondo di cassa all'inizio dell'esercizio		274.740.650,67			
Utilizzo avanzo di amministrazione (1)	230.323.022,21		**Disavanzo di amministrazione (3)**	34.014.975,17	
di cui Utilizzo Fondo anticipazioni di liquidità	136.474.167,63		***Disavanzo derivante da debito autorizzato e non contratto ripianato con accensione di prestiti (4)***	0,00	
Fondo pluriennale vincolato di parte corrente (2)	74.175.401,55				
Fondo pluriennale vincolato in c/capitale (2)	371.437.939,09				
di cui Fondo pluriennale vincolato in c/capitale finanziato da debito	0,00				
Fondo pluriennale vincolato per incremento di attività finanziarie (2)	0,00				
Titolo 1 - Entrate correnti di natura tributaria, contributiva e perequativa	4.509.391.682,89	4.238.362.468,83	**Titolo 1** - Spese correnti	4.954.832.616,90	4.163.074.055,57
Titolo 2 - Trasferimenti correnti	871.212.519,63	595.348.155,82	Fondo pluriennale vincolato di parte corrente (5)	91.185.782,21	
Titolo 3 - Entrate extratributarie	38.223.912,80	43.779.411,31			
Titolo 4 - Entrate in conto capitale	549.082.760,39	518.330.313,35	**Titolo 2** - Spese in conto capitale	788.111.071,97	631.722.344,51
			Fondo pluriennale vincolato in c/capitale (5)	302.712.605,53	
			di cui Fondo pluriennale vincolato in c/capitale finanziato da debito	0,00	
Titolo 5 - Entrate da riduzione di attività finanziarie	7.954,83	0,00	**Titolo 3** - Spese per incremento attività finanziarie	4.427.421,60	4.427.421,60
			Fondo pluriennale vincolato per attività finanziarie (5)	0,00	
Totale entrate finali	**5.967.918.830,54**	**5.395.820.349,31**	***Totale spese finali***	**6.141.269.498,21**	**4.799.223.821,68**
Titolo 6 - Accensione Prestiti	149.502.429,92	81.986.438,07	**Titolo 4** - Rimborso Prestiti	47.709.729,16	47.709.729,16
			Fondo anticipazioni di liquidità (6)	213.430.018,23	
Titolo 9 - Entrate per conto terzi e partite di giro	970.721.857,86	823.211.051,20	**Titolo 7** - Spese per conto terzi e partite di giro	970.721.857,86	976.827.770,71
Totale entrate dell'esercizio	**7.088.143.118,32**	**6.301.017.838,58**	***Totale spese dell'esercizio***	**7.373.131.103,46**	**5.823.761.321,55**
TOTALE COMPLESSIVO ENTRATE	**7.764.079.481,17**	**6.575.758.489,25**	***TOTALE COMPLESSIVO SPESE***	**7.407.146.078,63**	**5.823.761.321,55**
DISAVANZO DI COMPETENZA	**0,00**		***AVANZO DI COMPETENZA/FONDO DI CASSA***	**356.933.402,54**	**751.997.167,70**
di cui Disavanzo da debito autorizzato e non contratto formatosi nell'esercizio (7)	**0,00**				
TOTALE A PAREGGIO	**7.764.079.481,17**	**6.575.758.489,25**	***TOTALE A PAREGGIO***	**7.764.079.481,17**	**6.575.758.489,25**

(1) Per 'Utilizzo avanzo' si intende l'avanzo applicato al bilancio: indicare l'importo dello stanziamento definitivo di bilancio
(2) Indicare l'importo iscritto in entrata del conto del bilancio alla corrispondente voce riguardante il fondo pluriennale vincolato.
(3) Corrisponde alla prima voce del conto del bilancio spese. Non comprende il disavanzo da debito non contrato delle Regioni e delle Province autonome.
(4) Inserire solo l'importo del disavanzo da debito autorizzato e non contratto ripianato nel corso dell'esercizio attraverso l'accensione dei prestiti
(5) Indicare la somma degli stanziamenti riguardanti il corrispondente fondo pluriennale vincolato di spesa inscritti nel conto del bilancio (FPV corrente, FPV c/capitale o FPV per partite finanziarie)
(6) Indicare l'importo dello stanziamento definitivo di bilancio
(7) Solo per le regioni. Il disavanzo da debito autorizzato e non contratto formatosi nell'esercizio non può avere un importo superiore a quello del disavanzo dell'esercizio e non rileva ai fini dell'equilibrio di bilancio di cui all'articolo 1, comma 821 della legge n. 145 del 2018
(8) Inserire il totale della colonna c) dell'allegato a/1 'Elenco analitico delle risorse accantonate nel risultato di amministrazione' al netto dell'accantonamento al Fondo anticipazioni di liquidità, già considerato ai fini della determinazione dell'avanzo/disavanzo di competenza.
(9) Inserire l'importo della prima colonna della riga n) dell'allegato a/2 'Elenco analitico delle risorse vincolate nel risultato di amministrazione'
(10) Inserire il totale della colonna d) dell'allegato a/1 'Elenco analitico delle risorse accantonate nel risultato di amministrazione' al netto dell'accantonamento al Fondo anticipazioni di liquidità, già considerato ai fini della determinazione dell'avanzo/disavanzo di competenza.

GESTIONE DEL BILANCIO	
a) Avanzo di competenza (+) /Disavanzo di competenza (-)	356.933.402,54
b) Risorse accantonate stanziate nel bilancio dell'esercizio 2021(+)(8)	32.216.093,85
c) Risorse vincolate nel bilancio (+)(9)	220.860.704,02
d) Equilibrio di bilancio (d=a-b-c)	103.856.604,67

GESTIONE DEGLI ACCANTONAMENTI IN SEDE DI RENDICONTO	
d)Equilibrio di bilancio (+)/(-)	103.856.604,67
e)Variazione accantonamenti effettuata in sede di rendiconto(+)/(-)(10)	60.405.602,92
f) Equilibrio complessivo (f=d-e)	43.451.001,75

Regione Calabria

RENDICONTO GENERALE

ANNO 2021

PROSPETTO DEGLI ACCERTAMENTI PER TITOLI, TIPOLOGIE E CATEGORIE

(Art. 63, comma 4, decreto legislativo 23 giugno 2011, n. 118)

Allegato d) al Rendiconto - Entrate per categorie

PROSPETTO DELLE ENTRATE DI BILANCIO PER TITOLI, TIPOLOGIE E CATEGORIE REGIONI (*)
ACCERTAMENTI 2021

TITOLO TIPOLOGIA CATEGORIA	DENOMINAZIONE	ACCERTAMENTI	*di cui entrate accertate non ricorrenti*	RISCOSSIONI IN C/ COMPETENZA	RISCOSSIONI IN C/ RESIDUI
	Entrate correnti di natura tributaria, contributiva e perequativa				
1010100	**TIPOLOGIA: 101 Imposte, tasse e proventi assimilati**	**702.574.255,99**	***11.767.138,22***	**616.034.314,56**	***165.921.588,78***
1010117	Addizionale regionale IRPEF non sanità	5.244.071,52	*0,00*	5.244.071,52	*0,00*
1010120	Imposta regionale sulle attività produttive (IRAP) non Sanità	471.963.423,10	*11.712.084,20*	458.681.422,79	*140.639.375,84*
1010131	Imposta regionale sulla benzina per autotrazione	939.614,68	*0,00*	505.593,23	*7.462,91*
1010143	Imposta regionale sulle concessioni statali sui beni del patrimonio indisponibile	988.398,75	*0,00*	988.398,75	*0,00*
1010147	Tassa sulla concessione per la caccia e per la pesca	2.494.476,50	*55.024,02*	2.494.476,50	*0,00*
1010148	Tasse sulle concessioni regionali	4.951.821,44	*0,00*	4.793.898,44	*67.006,84*
1010150	Tassa di circolazione dei veicoli a motore (tassa automobilistica)	205.909.759,19	*0,00*	133.245.142,84	*3.830.216,23*
1010151	Tassa smaltimento rifiuti solidi urbani	0,00	*0,00*	0,00	*21.375.734,68*
1010155	Tassa di abilitazione all'esercizio professionale	69.483,71	*0,00*	69.483,71	*0,00*
1010159	Tributo speciale per il deposito in discarica dei rifiuti solidi	4.091.424,52	*0,00*	4.090.987,73	*1.792,28*
1010168	Addizionale regionale sui canoni per le utenze di acque pubbliche	288.527,86	*0,00*	287.584,33	*0,00*
1010177	Addizionale regionale sul gas naturale	5.544.502,28	*0,00*	5.544.502,28	*0,00*
1010198	Altre imposte sostitutive n.a.c.	88.722,44	*0,00*	88.722,44	*0,00*
1010199	Altre imposte, tasse e proventi assimilati n.a.c.	30,00	*30,00*	30,00	*0,00*
1010200	**TIPOLOGIA: 102 Tributi destinati al finanziamento della sanità**	**3.789.817.426,90**	***0,00***	**3.308.735.029,40**	***131.323.225,09***
1010201	Imposta regionale sulle attività produttive - IRAP - Sanità	108.094.205,00	*0,00*	0,00	*0,00*
1010202	Imposta regionale sulle attività produttive - IRAP - Sanità derivante da manovra fiscale regionale	27.262.000,00	*0,00*	20.036.280,40	*6.173.760,00*
1010203	Compartecipazione IVA - Sanità	3.339.023.236,02	*0,00*	3.097.039.763,12	*3.372.924,49*
1010204	Addizionale IRPEF - Sanità	191.658.985,88	*0,00*	191.658.985,88	*0,00*
1010205	Addizionale IRPEF - Sanità derivante da manovra fiscale regionale	123.779.000,00	*0,00*	0,00	*121.776.540,60*
1010400	**TIPOLOGIA: 104 Compartecipazioni di tributi**	**17.000.000,00**	***17.000.000,00***	**16.348.311,00**	***0,00***
1010401	Compartecipazione IVA a Regioni - non Sanità	17.000.000,00	*17.000.000,00*	16.348.311,00	*0,00*
1000000	***TOTALE TITOLO 1***	**4.509.391.682,89**	***28.767.138,22***	**3.941.117.654,96**	***297.244.813,87***

TITOLO TIPOLOGIA CATEGORIA	DENOMINAZIONE	ACCERTAMENTI	*di cui entrate accertate non ricorrenti*	RISCOSSIONI IN C/ COMPETENZA	RISCOSSIONI IN C/ RESIDUI
	Trasferimenti correnti				
2010100	**TIPOLOGIA: 101 Trasferimenti correnti da Amministrazioni pubbliche**	**769.669.967,15**	***483.275.054,09***	**453.149.641,22**	***16.551.388,75***
2010101	Trasferimenti correnti da Amministrazioni Centrali	741.746.333,77	*457.338.911,71*	452.624.925,21	*15.452.326,11*
2010102	Trasferimenti correnti da Amministrazioni Locali	27.923.633,38	*25.936.142,38*	524.716,01	*1.099.062,64*
2010300	**TIPOLOGIA: 103 Trasferimenti correnti da Imprese**	**66.761.738,48**	***0,00***	**66.761.738,48**	***0,00***
2010302	Altri trasferimenti correnti da imprese	66.761.738,48	*0,00*	66.761.738,48	*0,00*
2010500	**TIPOLOGIA: 105 Trasferimenti correnti dall'Unione Europea e dal Resto del Mondo**	**34.780.814,00**	***34.780.814,00***	**33.173.342,10**	***25.712.045,27***
2010501	Trasferimenti correnti dall'Unione Europea	34.780.814,00	*34.780.814,00*	33.173.342,10	*25.712.045,27*
2000000	***TOTALE TITOLO 2***	**871.212.519,63**	***518.055.868,09***	**553.084.721,80**	***42.263.434,02***
	Entrate extratributarie				
3010000	**TIPOLOGIA: 100 Vendita di beni e servizi e proventi derivanti dalla gestione dei beni**	**8.778.502,49**	***2.981.882,69***	**8.764.983,32**	***3.159,72***
3010100	Vendita di beni	17.271,13	*17.271,13*	17.271,13	*0,00*
3010200	Entrate dalla vendita e dall'erogazione di servizi	5.686.008,60	*1.604.956,89*	5.686.008,60	*3.159,72*
3010300	Proventi derivanti dalla gestione dei beni	3.075.222,76	*1.359.654,67*	3.061.703,59	*0,00*
3020000	**TIPOLOGIA: 200 Proventi derivanti dall'attività di controllo e repressione delle irregolarità e degli illeciti**	**12.142.501,67**	***11.478.399,62***	**7.616.698,83**	***193.856,97***
3020100	Entrate da amministrazioni pubbliche derivanti dall'attività di controllo e repressione delle irregolarità e degli illeciti	61.898,74	*61.898,74*	61.898,74	*0,00*
3020200	Entrate da famiglie derivanti dall'attività di controllo e repressione delle irregolarità e degli illeciti	8.120.775,45	*8.120.775,45*	6.280.359,08	*44.307,34*
3020300	Entrate da Imprese derivanti dall'attività di controllo e repressione delle irregolarità e degli illeciti	3.959.827,48	*3.295.725,43*	1.274.441,01	*149.549,63*
3030000	**TIPOLOGIA: 300 Interessi attivi**	**3.438.990,57**	***3.438.752,00***	**2.881.205,20**	***0,00***
3030300	Altri interessi attivi	3.438.990,57	*3.438.752,00*	2.881.205,20	*0,00*
3050000	**TIPOLOGIA: 500 Rimborsi e altre entrate correnti**	**13.863.918,07**	***13.442.732,31***	**10.672.045,13**	***13.647.462,14***
3050100	Indennizzi di assicurazione	446.498,56	*446.498,56*	446.498,56	*0,00*
3050200	Rimborsi in entrata	11.250.589,61	*10.829.403,85*	8.068.212,59	*8.335.870,40*
3059900	Altre entrate correnti n.a.c	2.166.829,90	*2.166.829,90*	2.157.333,98	*5.311.591,74*

TITOLO TIPOLOGIA CATEGORIA	DENOMINAZIONE	ACCERTAMENTI	*di cui entrate accertate non ricorrenti*	RISCOSSIONI IN C/ COMPETENZA	RISCOSSIONI IN C/ RESIDUI
3000000	***TOTALE TITOLO 3***	**38.223.912,80**	***31.341.766,62***	**29.934.932,48**	***13.844.478,83***
	Entrate in conto capitale				
4020000	**TIPOLOGIA: 200 Contributi agli investimenti**	**512.327.050,09**	***389.085.027,83***	**361.468.300,05**	***136.254.568,76***
4020100	Contributi agli investimenti da amministrazioni pubbliche	334.137.265,85	*210.895.243,59*	186.616.081,71	*82.810.802,24*
4020300	Contributi agli investimenti da Imprese	800.000,00	*800.000,00*	800.000,00	*0,00*
4020500	Contributi agli investimenti dall'Unione Europea e dal Resto del Mondo	176.924.973,04	*176.924.973,04*	174.052.218,34	*50.398.335,37*
4020600	Contributi agli investimenti direttamente destinati al rimborso di prestiti da amministrazioni pubbliche	464.811,20	*464.811,20*	0,00	*3.045.431,15*
4030000	**TIPOLOGIA: 300 Altri Trasferimenti in conto capitale**	**18.266.532,56**	***18.266.532,56***	**18.266.532,56**	***23.107,35***
4030100	Trasferimenti in conto capitale per assunzione di debiti dell'amministrazione da parte di amministrazioni pubbliche	11.010.754,19	*11.010.754,19*	11.010.754,19	*0,00*
4031000	Altri trasferimenti in conto capitale da amministrazioni pubbliche	7.255.778,37	*7.255.778,37*	7.255.778,37	*23.107,35*
4050000	**TIPOLOGIA: 500 Altre entrate in conto capitale**	**18.489.177,74**	***18.489.177,74***	**2.076.258,62**	***241.546,01***
4050300	Entrate in conto capitale dovute a rimborsi, recuperi e restituzioni di somme non dovute o incassate in eccesso	17.846.076,35	*17.846.076,35*	2.047.813,64	*0,00*
4050400	Altre entrate in conto capitale n.a.c.	643.101,39	*643.101,39*	28.444,98	*241.546,01*
4000000	***TOTALE TITOLO 4***	**549.082.760,39**	***425.840.738,13***	**381.811.091,23**	***136.519.222,12***
	Entrate da riduzione di attività finanziarie				
5030000	**TIPOLOGIA: 300 Riscossione crediti di medio-lungo termine**	**7.954,83**	***7.954,83***	**0,00**	***0,00***
5031100	Riscossione crediti sorti a seguito di escussione di garanzie in favore di Amministrazioni Pubbliche	7.954,83	*7.954,83*	0,00	*0,00*
5000000	***TOTALE TITOLO 5***	**7.954,83**	***7.954,83***	**0,00**	***0,00***
	Accensione Prestiti				
6030000	**TIPOLOGIA: 300 Accensione mutui e altri finanziamenti a medio lungo termine**	**149.502.429,92**	***149.502.429,92***	**81.160.323,89**	***826.114,18***
6030100	Finanziamenti a medio lungo termine	149.502.429,92	*149.502.429,92*	81.160.323,89	*826.114,18*
6000000	***TOTALE TITOLO 6***	**149.502.429,92**	***149.502.429,92***	**81.160.323,89**	***826.114,18***
	Entrate per conto terzi e partite di giro				
9010000	**TIPOLOGIA: 100 Entrate per partite di giro**	**969.507.297,54**	***1.959.973,24***	**653.451.728,88**	***169.737.764,47***
9010100	Altre ritenute	34.475.866,95	*0,00*	34.475.676,44	*0,00*

TITOLO TIPOLOGIA CATEGORIA	DENOMINAZIONE	ACCERTAMENTI	*di cui entrate accertate non ricorrenti*	RISCOSSIONI IN C/ COMPETENZA	RISCOSSIONI IN C/ RESIDUI
9010200	Ritenute su redditi da lavoro dipendente	26.708.754,41	*0,00*	26.708.754,41	*0,00*
9010300	Ritenute su redditi da lavoro autonomo	3.448,24	*0,00*	3.448,24	*0,00*
9019900	Altre entrate per partite di giro	908.319.227,94	*1.959.973,24*	592.263.849,79	*169.737.764,47*
9020000	**TIPOLOGIA: 200 Entrate per conto terzi**	**1.214.560,32**	***1.175.439,45***	**21.557,85**	***0,00***
9020300	Trasferimenti da altri settori per operazioni conto terzi	1.175.929,45	*1.175.439,45*	490,00	*0,00*
9020400	Deposito di/presso terzi	38.630,87	*0,00*	21.067,85	*0,00*
9000000	***TOTALE TITOLO 9***	**970.721.857,86**	***3.135.412,69***	**653.473.286,73**	***169.737.764,47***
	TOTALE TITOLI	**7.088.143.118,32**	***1.156.651.308,50***	**5.640.582.011,09**	***660.435.827,49***

(*) Gli enti adeguano il prospetto a seguito dell'aggiornamento del piano dei conti integrato.



Regione Calabria

RENDICONTO GENERALE

ANNO 2021

PROSPETTO DEGLI ACCERTAMENTI PLURIENNALI PER TITOLI E TIPOLOGIE

(Art. 63, comma 4, decreto legislativo 23 giugno 2011, n. 118)

Allegato f) al Rendiconto - Accertamenti pluriennali

ACCERTAMENTI ASSUNTI NELL'ESERCIZIO DI RIFERIMENTO E NEGLI ESERCIZI PRECEDENTI IMPUTATI ALL'ANNO SUCCESSIVO CUI SI RIFERISCE IL RENDICONTO E SEGUENTI - ANNO 2021

TITOLI E TIPOLOGIE DI ENTRATA		Anno successivo a quello cui si riferisce il rendiconto		Secondo anno successivo a quello cui si riferisce il rendiconto		Anni successivi
		Previsioni di competenza	Accertamenti	Previsioni di competenza del bilancio pluriennale	Accertamenti	Accertamenti
	TITOLO 1 - Entrate correnti di natura tributaria, contributiva e perequativa					
10101	TIPOLOGIA 101 - Imposte, tasse e proventi assimilati	731.432.761,00	4.521.135,96	731.432.761,00	3.970.121,50	8.816.403,92
10102	TIPOLOGIA 102 - Tributi destinati al finanziamento della sanità	3.606.034.663,30	25.572.269,04	3.606.034.663,30	85.400,00	0,00
10104	TIPOLOGIA 104 - Compartecipazioni di tributi	17.000.000,00	0,00	17.000.000,00	0,00	0,00
10000	***TOTALE TITOLO 1***	**4.354.467.424,30**	**30.093.405,00**	**4.354.467.424,30**	**4.055.521,50**	**8.816.403,92**
	TITOLO 2 - Trasferimenti correnti					
20101	TIPOLOGIA 101 - Trasferimenti correnti da Amministrazioni pubbliche	666.587.888,64	190.510.012,89	432.611.913,67	39.737.436,33	68.280,00
20103	TIPOLOGIA 103 - Trasferimenti correnti da Imprese	26.000.000,00	0,00	26.000.000,00	0,00	0,00
20105	TIPOLOGIA 105 - Trasferimenti correnti dall'Unione Europea e dal Resto del Mondo	237.005.761,82	20.081.784,67	8.594.315,42	3.464.501,94	0,00
20000	***TOTALE TITOLO 2***	**929.593.650,46**	**210.591.797,56**	**467.206.229,09**	**43.201.938,27**	**68.280,00**
	TITOLO 3 - Entrate extratributarie					
30100	TIPOLOGIA 100 - Vendita di beni e servizi e proventi derivanti dalla gestione dei beni	11.703.327,03	191.960,00	11.703.327,03	0,00	0,00
30200	TIPOLOGIA 200 - Proventi derivanti dall'attività di controllo e repressione delle irregolarità e degli illeciti	6.839.626,01	11.356,87	6.839.626,01	1.459,07	0,00
30300	TIPOLOGIA 300 - Interessi attivi	5.041.000,00	5.736,24	5.041.000,00	5.008,92	12.176,26
30500	TIPOLOGIA 500 - Rimborsi e altre entrate correnti	2.291.024,49	5.500.016,13	2.135.000,00	4.242.996,51	90.343.889,79
30000	***TOTALE TITOLO 3***	**25.874.977,53**	**5.709.069,24**	**25.718.953,04**	**4.249.464,50**	**90.356.066,05**
	TITOLO 4 - Entrate in conto capitale					
40200	TIPOLOGIA 200 - Contributi agli investimenti	2.620.958.910,29	247.948.519,51	307.201.746,32	138.730.095,37	81.623.722,47
40300	TIPOLOGIA 300 - Altri Trasferimenti in conto capitale	23.928.573,81	0,00	23.279,73	0,00	0,00
40500	TIPOLOGIA 500 - Altre entrate in conto capitale	0,00	9.961.440,02	0,00	92.704,72	361.409,13
40000	***TOTALE TITOLO 4***	**2.644.887.484,10**	**257.909.959,53**	**307.225.026,05**	**138.822.800,09**	**81.985.131,60**
	TITOLO 5 - Entrate da riduzione di attività finanziarie					
50200	TIPOLOGIA 200 - Riscossione crediti di breve termine	368.480,00	0,00	31.520,00	0,00	0,00
50400	TIPOLOGIA 400 - Altre entrate per riduzione di attività finanziarie	3.500.000,00	0,00	3.500.000,00	0,00	17.500.000,00

TITOLI E TIPOLOGIE DI ENTRATA		Anno successivo a quello cui si riferisce il rendiconto		Secondo anno successivo a quello cui si riferisce il rendiconto		Anni successivi
		Previsioni di competenza	Accertamenti	Previsioni di competenza del bilancio pluriennale	Accertamenti	Accertamenti
	TITOLO 5 - Entrate da riduzione di attività finanziarie					
50000	***TOTALE TITOLO 5***	**3.868.480,00**	**0,00**	**3.531.520,00**	**0,00**	**17.500.000,00**
	TITOLO 6 - Accensione Prestiti					
60300	TIPOLOGIA 300 - Accensione mutui e altri finanziamenti a medio lungo termine	86.509.066,10	19.329.859,97	39.433.556,31	0,00	0,00
60000	***TOTALE TITOLO 6***	**86.509.066,10**	**19.329.859,97**	**39.433.556,31**	**0,00**	**0,00**
	TITOLO 9 - Entrate per conto terzi e partite di giro					
90100	TIPOLOGIA 100 - Entrate per partite di giro	1.998.900.000,00	16.384.357,74	1.998.900.000,00	0,00	0,00
90200	TIPOLOGIA 200 - Entrate per conto terzi	1.900.469,73	0,00	1.100.000,00	0,00	0,00
90000	***TOTALE TITOLO 9***	**2.000.800.469,73**	**16.384.357,74**	**2.000.000.000,00**	**0,00**	**0,00**
	TOTALE	**10.046.001.552,22**	**540.018.449,04**	**7.197.582.708,79**	**190.329.724,36**	**198.725.881,57**

Regione Calabria

RENDICONTO GENERALE

CONTO ECONOMICO - ANNO 2021

(Art. 63, comma 2, decreto legislativo 23 giugno 2011, n. 118)

CONTO ECONOMICO

	CONTO ECONOMICO	Anno 2021	Anno 2020	riferimento art.2425 cc	riferimento DM 26/4/95
	A) COMPONENTI POSITIVI DELLA GESTIONE				
1	Proventi da tributi	€ 4.530.152.507,55	€ 4.334.475.275,97		
2	Proventi da fondi perequativi	€ 0,00	€ 0,00		
3	**Proventi da trasferimenti e contributi**	**€ 1.395.977.682,32**	**€ 1.313.280.161,47**		
a	*Proventi da trasferimenti correnti*	€ 845.048.621,34	€ 727.010.064,53		A5c
b	*Quota annuale di contributi agli investimenti*	€ 3.067.803,00	€ 2.971.365,00		E20c
c	*Contributi agli investimenti*	€ 547.861.257,98	€ 583.298.731,94		
4	**Ricavi delle vendite e prestazioni e proventi da servizi pubblici**	**€ 8.541.945,47**	**€ 13.778.628,97**	A1	A1a
a	*Proventi derivanti dalla gestione dei beni*	€ 3.075.222,76	€ 4.191.185,13		
b	*Ricavi della vendita di beni*	€ 17.271,13	€ 60.068,29		
c	*Ricavi e proventi dalla prestazione di servizi*	€ 5.449.451,58	€ 9.527.375,55		
5	Variazioni nelle rimanenze di prodotti in corso di lavorazione, etc. (+/-)	€ 0,00	€ 0,00	A2	A2
6	Variazione dei lavori in corso su ordinazione	€ 0,00	€ 0,00	A3	A3
7	Incrementi di immobilizzazioni per lavori interni	€ 0,00	€ 0,00	A4	A4
8	Altri ricavi e proventi diversi	€ 55.941.066,76	€ 31.270.768,79	A5	A5 a e b
	TOTALE COMPONENTI POSITIVI DELLA GESTIONE (A)	**€ 5.990.613.202,10**	**€ 5.692.804.835,20**		
	B) COMPONENTI NEGATIVI DELLA GESTIONE				
9	Acquisto di materie prime e/o beni di consumo	€ 4.572.813,64	€ 5.165.033,43	B6	B6
10	Prestazioni di servizi	€ 254.635.599,48	€ 239.638.423,49	B7	B7
11	Utilizzo beni di terzi	€ 1.433.984,47	€ 2.141.519,49	B8	B8
12	Trasferimenti e contributi	**€ 5.043.967.268,37**	**€ 4.970.914.121,24**		
a	*Trasferimenti correnti*	€ 4.469.247.868,83	€ 4.328.541.406,59		
b	*Contributi agli investimenti ad Amministrazioni pubb.*	€ 483.529.592,42	€ 461.679.728,74		
c	*Contributi agli investimenti ad altri soggetti*	€ 91.189.807,12	€ 180.692.985,91		
13	Personale	€ 111.541.207,85	€ 112.892.865,78	B9	B9
14	Ammortamenti e svalutazioni	**€ 181.522.677,67**	**€ 95.384.541,21**	B10	B10
a	*Ammortamenti di immobilizzazioni Immateriali*	€ 3.867.702,11	€ 3.137.018,07	B10a	B10a
b	*Ammortamenti di immobilizzazioni materiali*	€ 83.333.191,86	€ 81.033.024,13	B10b	B10b
c	*Altre svalutazioni delle immobilizzazioni*	€ 0,00	€ 0,00	B10c	B10c
d	*Svalutazione dei crediti*	€ 94.321.783,70	€ 11.214.499,01	B10d	B10d
15	Variazioni nelle rimanenze di materie prime e/o beni di consumo (+/-)	€ 5.744,57	€ 31.801,32	B11	B11
16	Accantonamenti per rischi	€ 66.618.432,57	€ 64.641.717,26	B12	B12
17	Altri accantonamenti	€ 0,00	€ 0,00	B13	B13
18	Oneri diversi di gestione	€ 62.087.048,80	€ 61.326.148,52	B14	B14
	TOTALE COMPONENTI NEGATIVI DELLA GESTIONE (B)	**€ 5.726.384.777,42**	**€ 5.552.136.171,74**		
	DIFFERENZA FRA COMP. POSITIVI E NEGATIVI DELLA GESTIONE (A-B)	**€ 264.228.424,68**	**€ 140.668.663,46**	-	-
	C) PROVENTI ED ONERI FINANZIARI				
	Proventi finanziari				
19	Proventi da partecipazioni	**€ 0,00**	**€ 0,00**	C15	C15
a	*da società controllate*	€ 0,00	€ 0,00		
b	*da società partecipate*	€ 0,00	€ 0,00		
c	*da altri soggetti*	€ 0,00	€ 0,00		
20	Altri proventi finanziari	€ 3.438.990,57	€ 2.342.210,52	C16	C16
	Totale proventi finanziari	**€ 3.438.990,57**	**€ 2.342.210,52**		
	Oneri finanziari				
21	Interessi ed altri oneri finanziari	**€ 46.425.508,58**	**€ 53.977.274,06**	C17	C17
a	*Interessi passivi*	€ 46.425.508,58	€ 53.977.274,06		
b	*Altri oneri finanziari*	€ 0,00	€ 0,00		
	Totale oneri finanziari	**€ 46.425.508,58**	**€ 53.977.274,06**		
	TOTALE PROVENTI ED ONERI FINANZIARI (C)	**-€ 42.986.518,01**	**-€ 51.635.063,54**	-	-
	D) RETTIFICHE DI VALORE ATTIVITA' FINANZIARIE				
22	Rivalutazioni	€ 0,00	€ 827.432,09	D18	**D18**
23	Svalutazioni	€ 0,00	-€ 1.219.744,39	D19	**D19**
	TOTALE RETTIFICHE (D)	**€ 0,00**	**-€ 392.312,30**		
	E) PROVENTI ED ONERI STRAORDINARI				
24	Proventi straordinari	**€ 568.877.973,50**	**€ 437.000.528,69**	E20	E20
a	*Proventi da permessi di costruire*	€ 0,00	€ 0,00		
b	*Proventi da trasferimenti in conto capitale*	€ 16.131.516,44	€ 34.706.601,58		
c	*Sopravvenienze attive e insussistenze del passivo*	€ 552.103.355,67	€ 400.183.787,91		E20b
d	*Plusvalenze patrimoniali*	€ 0,00	€ 0,00		E20c
e	*Altri proventi straordinari*	€ 643.101,39	€ 2.110.139,20		
	Totale proventi straordinari	**€ 568.877.973,50**	**€ 437.000.528,69**		
25	Oneri straordinari	**€ 749.802.146,69**	**€ 615.348.763,60**	E21	E21
a	*Trasferimenti in conto capitale*	€ 162.116.575,80	€ 67.674.304,61		
b	*Sopravvenienze passive e insussistenze dell'attivo*	€ 587.683.570,89	€ 547.674.458,99		E21b
c	*Minusvalenze patrimoniali*	€ 0,00	€ 0,00		E21a
d	*Altri oneri straordinari*	€ 2.000,00	€ 0,00		E21d
	Totale oneri straordinari	**€ 749.802.146,69**	**€ 615.348.763,60**		
	TOTALE PROVENTI ED ONERI STRAORDINARI (E)	**-€ 180.924.173,19**	**-€ 178.348.234,91**		
	RISULTATO PRIMA DELLE IMPOSTE (A-B+C+D+E)	**€ 40.317.733,48**	**-€ 89.706.947,29**		
26	Imposte (*)	€ 7.638.287,64	€ 7.418.909,24	E22	E22
27	**RISULTATO DELL'ESERCIZIO**	**€ 32.679.445,84**	**-€ 97.125.856,53**	E23	E23

Regione Calabria

RENDICONTO GENERALE

STATO PATRIMONIALE - ANNO 2021

(Art. 63, comma 2, decreto legislativo 23 giugno 2011, n. 118)

Regione Calabria

RENDICONTO GENERALE

STATO PATRIMONIALE ATTIVO - ANNO 2021

(Art. 63, comma 2, decreto legislativo 23 giugno 2011, n. 118)

STATO PATRIMONIALE - ATTIVO

		STATO PATRIMONIALE (ATTIVO)	Anno 2021	Anno 2020	riferimento art.2424 CC	riferimento DM 26/4/95
		A) CREDITI vs.LO STATO ED ALTRE AMMINISTRAZIONI PUBBLICHE PER LA PARTECIPAZIONE AL FONDO DI DOTAZIONE	€ 0,00	€ 0,00	A	A
		TOTALE CREDITI vs PARTECIPANTI (A)	**€ 0,00**	**€ 0,00**		
		B) IMMOBILIZZAZIONI				
I		*Immobilizzazioni immateriali*			BI	BI
	1	Costi di impianto e di ampliamento	€ 0,00	€ 0,00	BI1	BI1
	2	Costi di ricerca sviluppo e pubblicità	€ 0,00	€ 0,00	BI2	BI2
	3	Diritti di brevetto ed utilizzazione opere dell'ingegno	€ 7.501.050,32	€ 6.255.827,20	BI3	BI3
	4	Concessioni, licenze, marchi e diritti simile	€ 0,00	€ 0,00	BI4	BI4
	5	Avviamento	€ 0,00	€ 0,00	BI5	BI5
	6	Immobilizzazioni in corso ed acconti	€ 28.511.683,28	€ 27.076.946,86	BI6	BI6
	9	Altre	€ 55.319,12	€ 110.638,26	BI7	BI7
		Totale immobilizzazioni immateriali	**€ 36.068.052,72**	**€ 33.443.412,32**		
		Immobilizzazioni materiali (3)				
II	1	Beni demaniali	**€ 0,00**	**€ 0,00**		
	1.1	Terreni	€ 0,00	€ 0,00		
	1.2	Fabbricati	€ 0,00	€ 0,00		
	1.3	Infrastrutture	€ 0,00	€ 0,00		
	1.9	Altri beni demaniali	€ 0,00	€ 0,00		
III	2	Altre immobilizzazioni materiali (3)	**€ 3.088.605.475,49**	**€ 3.056.127.661,13**		
	2.1	Terreni	€ 377.378.649,00	€ 365.327.583,00	BII1	BII1
	a	*di cui in leasing finanziario*	€ 0,00	€ 0,00		
	2.2	Fabbricati	€ 327.151.781,16	€ 319.163.749,16		
	a	*di cui in leasing finanziario*	€ 0,00	€ 0,00		
	2.3	Impianti e macchinari	€ 11.428.682,30	€ 12.222.754,84	BII2	BII2
	a	*di cui in leasing finanziario*	€ 0,00	€ 0,00		
	2.4	Attrezzature industriali e commerciali	€ 2.429.568,61	€ 2.562.835,17	BII3	BII3
	2.5	Mezzi di trasporto	€ 0,00	€ 451.030,26		
	2.6	Macchine per ufficio e hardware	€ 1.550.618,21	€ 2.356.342,96		
	2.7	Mobili e arredi	€ 301.723,16	€ 386.661,69		
	2.8	Infrastrutture	€ 1.267.095.327,05	€ 1.253.687.862,05		
	2.99	Altri beni materiali	€ 1.101.269.126,00	€ 1.099.968.842,00		
	3	Immobilizzazioni in corso ed acconti	**€ 316.142.263,27**	**€ 281.776.186,16**	BII5	BII5
		Totale immobilizzazioni materiali	**€ 3.404.747.738,76**	**€ 3.337.903.847,29**		
IV		*Immobilizzazioni Finanziarie (1)*				
	1	Partecipazioni in	**€ 48.866.364,23**	**€ 46.967.388,20**	BIII1	BIII1
	a	*imprese controllate*	€ 30.557.371,47	€ 29.993.482,94	BIII1a	BIII1a
	b	*imprese partecipate*	€ 14.671.003,76	€ 13.804.202,26	BIII1b	BIII1b
	c	*altri soggetti*	€ 3.637.989,00	€ 3.169.703,00		
	2	Crediti verso	**€ 0,00**	**€ 0,00**	BIII2	BIII2
	a	altre amministrazioni pubbliche	€ 0,00	€ 0,00		
	b	*imprese controllate*	€ 0,00	€ 0,00	BIII2a	BIII2a
	c	*imprese partecipate*	€ 0,00	€ 0,00	BIII2b	BIII2b
	d	*altri soggetti*	€ 0,00	€ 0,00	BIII2c BIII2d	BIII2d
	3	Altri titoli	**€ 0,00**	**€ 0,00**	BIII3	
		Totale immobilizzazioni finanziarie	**€ 48.866.364,23**	**€ 46.967.388,20**		
		TOTALE IMMOBILIZZAZIONI (B)	**€ 3.489.682.155,71**	**€ 3.418.314.647,81**	-	-

STATO PATRIMONIALE - ATTIVO

		STATO PATRIMONIALE (ATTIVO)	Anno 2021	Anno 2020	riferimento art.2424 CC	riferimento DM 26/4/95
		C) ATTIVO CIRCOLANTE				
I		*Rimanenze*	€ 110.139,81	€ 115.884,38	CI	CI
		Totale rimanenze	**€ 110.139,81**	**€ 115.884,38**		
II		*Crediti (2)*				
	1	Crediti di natura tributaria	**€ 956.664.536,32**	**€ 833.507.012,98**		
	a	*Crediti da tributi destinati al finanziamento della sanità*	€ 737.551.704,90	€ 680.562.603,22		
	b	*Altri crediti da tributi*	€ 219.112.831,42	€ 152.944.409,76		
	c	*Crediti da Fondi perequativi*	€ 0,00	€ 0,00		
	2	Crediti per trasferimenti e contributi	**€ 1.886.664.479,02**	**€ 1.791.591.169,64**		
	a	*verso amministrazioni pubbliche*	€ 1.799.671.073,40	€ 1.632.666.610,79		
	b	*imprese controllate*	€ 0,00	€ 0,00	CII2	CII2
	c	*imprese partecipate*	€ 0,00	€ 0,00	CII3	CII3
	d	*verso altri soggetti*	€ 86.993.405,62	€ 158.924.558,85		
	3	Verso clienti ed utenti	**€ 63.047,02**	**€ 60.924.683,41**	CII1	CII1
	4	Altri Crediti	**€ 701.521.982,98**	**€ 740.763.052,66**	CII5	CII5
	a	*verso l'erario*	€ 0,00	€ 0,00		
	b	*per attività svolta per c/terzi*	€ 1.175.439,45	€ 1.175.439,44		
	c	*altri*	€ 700.346.543,53	€ 739.587.613,22		
		Totale crediti	**€ 3.544.914.045,34**	**€ 3.426.785.918,69**		
III		*Attività finanziarie che non costituiscono immobilizzi*				
	1	Partecipazioni	€ 0,00	€ 0,00	CIII1,2,3,4,5	CIII1,2,3
	2	Altri titoli	€ 0,00	€ 0,00	CIII6	CIII5
		Totale attività finanziarie che non costituiscono immobilizzi	**€ 0,00**	**€ 0,00**		
IV		*Disponibilità liquide*				
	1	Conto di tesoreria	**€ 751.997.167,70**	**€ 274.740.650,67**		
	a	*Istituto tesoriere*	€ 751.997.167,70	€ 274.740.650,67		CIV1a
	b	*presso Banca d'Italia*	€ 0,00	€ 0,00		
	2	Altri depositi bancari e postali	€ 31.089.462,72	€ 18.166.008,23	CIV1	CIV1b e CIV1c
	3	Denaro e valori in cassa	€ 0,00	€ 0,00	CIV2 e CIV3	CIV2 e CIV3
	4	Altri conti presso la tesoreria statale intestati all'ente	€ 0,00	€ 0,00		
		Totale disponibilità liquide	**€ 783.086.630,42**	**€ 292.906.658,90**		
		TOTALE ATTIVO CIRCOLANTE (C)	**€ 4.328.110.815,57**	**€ 3.719.808.461,97**		
		D) RATEI E RISCONTI				
	1	Ratei attivi	€ 0,00	€ 0,00	D	D
	2	Risconti attivi	€ 24.046,28	€ 24.046,25	D	D
		TOTALE RATEI E RISCONTI (D)	**€ 24.046,28**	**€ 24.046,25**		
		TOTALE DELL'ATTIVO (A+B+C+D)	**€ 7.817.817.017,56**	**€ 7.138.147.156,03**	-	-

(1) con separata indicazione degli importi esigibili entro l'esercizio successivo.

(2) con separata indicazione degli importi esigibili oltre l'esercizio successivo.

(3) con separata indicazione degli importi relativi a beni indisponibili.

Regione Calabria

RENDICONTO GENERALE

STATO PATRIMONIALE PASSIVO - ANNO 2021

(Art. 63, comma 2, decreto legislativo 23 giugno 2011, n. 118)

STATO PATRIMONIALE - PASSIVO

		STATO PATRIMONIALE (PASSIVO)	Anno 2021	Anno 2020	riferimento art.2424 CC	riferimento DM 26/4/95
		A) PATRIMONIO NETTO				
I		Fondo di dotazione	**€ 1.335.728.045,83**	**€ 0,00**	AI	AI
II		Riserve	**€ 2.956.362.285,22**	**€ 0,00**		
	b	*da capitale*	€ 0,00	€ 0,00	AII, AIII	AII, AIII
	c	*da permessi di costruire*	€ 0,00	€ 0,00		
	d	*riserve indisponibili per beni demaniali e patrimoniali indisponibili e per i beni culturali*	€ 2.774.100.982,93	€ 0,00		
	e	*altre riserve indisponibili*	€ 32.522.360,29	€ 0,00		
	f	*altre riserve disponibili*	€ 149.738.942,00	€ 0,00		
III		Risultato economico dell'esercizio	**€ 32.679.445,84**	**€ 0,00**	AIX	AIX
IV		Risultati economici di esercizi precedenti	**-€ 1.769.511.369,61**	**€ 0,00**	AVII	
V		Riserve negative per beni indisponibili	**€ 0,00**	**€ 0,00**		
		TOTALE PATRIMONIO NETTO (A)	**€ 2.555.258.407,28**	**€ 2.410.218.513,41**		
		B) FONDI PER RISCHI ED ONERI				
	1	Per trattamento di quiescenza	€ 0,00	€ 0,00	B1	B1
	2	Per imposte	€ 0,00	€ 0,00	B2	B2
	3	Altri	€ 228.141.769,84	€ 161.523.337,27	B3	B3
		TOTALE FONDI RISCHI ED ONERI (B)	**€ 228.141.769,84**	**€ 161.523.337,27**		
		C)TRATTAMENTO DI FINE RAPPORTO	€ 0,00	€ 0,00	C	C
		TOTALE T.F.R. (C)	**€ 0,00**	**€ 0,00**		
		D) DEBITI (1)				
	1	Debiti da finanziamento	**€ 1.497.353.154,81**	**€ 1.509.548.664,19**		
	a	*prestiti obbligazionari*	€ 0,00	€ 0,00	D1e D2	D1
	b	*v/ altre amministrazioni pubbliche*	€ 580.205.318,30	€ 511.803.363,15		
	c	*verso banche e tesoriere*	€ 0,00	€ 0,00	D4	D3 e D4
	d	*verso altri finanziatori*	€ 917.147.836,51	€ 997.745.301,04	D5	
	2	Debiti verso fornitori	€ 315.016.378,82	€ 328.307.032,57	D7	D6
	3	Acconti	€ 0,00	€ 0,00	D6	D5
	4	Debiti per trasferimenti e contributi	**€ 2.493.152.662,37**	**€ 1.955.128.762,69**		
	a	*enti finanziati dal servizio sanitario nazionale*	€ 0,00	€ 0,00		
	b	*altre amministrazioni pubbliche*	€ 2.337.781.987,05	€ 1.801.438.637,36		
	c	*imprese controllate*	€ 52.471.564,58	€ 72.487.926,91	D9	D8
	d	*imprese partecipate*	€ 88.481,10	€ 88.481,10	D10	D9
	e	*altri soggetti*	€ 102.810.629,64	€ 81.113.717,32		
	5	Altri debiti	**€ 243.677.132,47**	**€ 246.324.735,69**	D12,D13,D14	D11,D12,D13
	a	*tributari*	€ 8.693.167,26	€ 9.620.070,74		
	b	*verso istituti di previdenza e sicurezza sociale*	€ 12.058.594,20	€ 14.244.418,99		
	c	*per attività svolta per c/terzi (2)*	€ 0,00	€ 1.518.138,92		
	d	*altri*	€ 222.925.371,01	€ 220.942.107,04		
		TOTALE DEBITI (D)	**€ 4.549.199.328,47**	**€ 4.039.309.195,14**		
		E) RATEI E RISCONTI E CONTRIBUTI AGLI INVESTIMENTI				
I		Ratei passivi	**€ 9.823.920,28**	**€ 8.704.653,73**	E	E
II		Risconti passivi	**€ 475.393.591,69**	**€ 518.391.456,48**	E	E
	1	Contributi agli investimenti	**€ 127.804.183,36**	**€ 130.871.986,36**		
	a	da altre amministrazioni pubbliche	€ 127.804.183,36	€ 130.871.986,36		
	b	da altri soggetti	€ 0,00	€ 0,00		
	2	Concessioni pluriennali	**€ 0,00**	**€ 0,00**		
	3	Altri risconti passivi	**€ 347.589.408,33**	**€ 387.519.470,12**		
		TOTALE RATEI E RISCONTI (E)	**€ 485.217.511,97**	**€ 527.096.110,21**		
		TOTALE DEL PASSIVO (A+B+C+D+E)	**€ 7.817.817.017,56**	**€ 7.138.147.156,03**	-	-
		CONTI D'ORDINE				
		1) Impegni su esercizi futuri	€ 522.415.430,71	€ 907.332.014,14		
		2) beni di terzi in uso	€ 0,00	€ 0,00		
		3) beni dati in uso a terzi	€ 0,00	€ 0,00		
		4) garanzie prestate a amministrazioni pubbliche	€ 0,00	€ 0,00		
		5) garanzie prestate a imprese controllate	€ 0,00	€ 0,00		
		6) garanzie prestate a imprese partecipate	€ 0,00	€ 0,00		
		7) garanzie prestate a altre imprese	€ 13.034.876,10	€ 14.568.126,25		
		TOTALE CONTI D'ORDINE	**€ 535.450.306,81**	**€ 921.900.140,39**	-	-

(1) con separata indicazione degli importi esigibili oltre l'esercizio successivo

(2) Non comprende i debiti derivanti dall'attività di sostituto di imposta. I debiti derivanti da tale attività sono considerati nelle voci 5 a) e b)



Regione Calabria

RENDICONTO GENERALE

ANNO 2021

PROSPETTO DEGLI IMPEGNI PER MISSIONI, PROGRAMMI E MACROAGGREGATI

(Art. 63, comma 4, decreto legislativo 23 giugno 2011, n. 118)

PROSPETTO DELLE SPESE DI BILANCIO PER MISSIONI, PROGRAMMI E MACROAGGREGATI
SPESE CORRENTI - IMPEGNI
Esercizio finanziario 2021

	MISSIONI E PROGRAMMI \ MACROAGGREGATI	Redditi da lavoro dipendente	Imposte e tasse a carico dell'ente	Acquisto di beni e servizi	Trasferimenti correnti	Trasferimenti di tributi	Interessi passivi	Rimborsi e poste correttive delle entrate	Altre spese correnti	TOTALE
		101	102	103	104	105	107	109	110	100
01	***MISSIONE 01 - Servizi istituzionali, generali e di gestione***									
01	Organi istituzionali	3.525.281,33	271.541,35	876.768,34	55.030.716,41					59.704.307,43
02	Segreteria generale	1.788.261,11	115.930,24	55.000,00						1.959.191,35
03	Gestione economica, finanziaria, programmazione e provveditorato	4.470.432,68	301.272,96	10.566.365,38				91.198,95	157.962,61	15.587.232,58
04	Gestione delle entrate tributarie e servizi fiscali	1.904.016,24	127.397,86	5.696.457,00						7.727.871,10
05	Gestione dei beni demaniali e patrimoniali	239.816,24	24.101,14	17.757,62						281.675,00
06	Ufficio tecnico	2.153.723,28	161.155,45							2.314.878,73
07	Elezioni e consultazioni popolari - Anagrafe e stato civile			1.145.400,00	6.270.000,00					7.415.400,00
08	Statistica e sistemi informativi	479.816,48	24.461,00	1.027.984,13						1.532.261,61
10	Risorse umane	29.065.262,13	1.220.232,68	755.273,00	7.672,50			960.106,61	266.718,17	32.275.265,09
11	Altri servizi generali	5.822.419,72	1.062.479,12	272.695,81		12.927,16	41.595,23		3.303.249,31	10.515.366,35
12	Politica regionale unitaria per i servizi istituzionali, generali e di gestione (solo per le Regioni)	6.074.604,71	385.862,20	16.644.976,72	982.799,05					24.088.242,68
	TOTALE MISSIONE 1 - Servizi istituzionali, generali e di gestione	**55.523.633,92**	**3.694.434,00**	**37.058.678,00**	**62.291.187,96**	**12.927,16**	**41.595,23**	**1.051.305,56**	**3.727.930,09**	**163.401.691,92**
03	***MISSIONE 03 - Ordine pubblico e sicurezza***									
02	Sistema integrato di sicurezza urbana	165.235,35	14.068,51							179.303,86
	TOTALE MISSIONE 3 - Ordine pubblico e sicurezza	**165.235,35**	**14.068,51**							**179.303,86**
04	***MISSIONE 04 - Istruzione e diritto allo studio***									
02	Altri ordini di istruzione non universitaria	155.260,41	8.334,12							163.594,53
03	Edilizia scolastica	1.034,99								1.034,99
04	Istruzione universitaria	223.943,46	21.544,37		140.000,00					385.487,83
05	Istruzione tecnica superiore	62.095,69	2.037,94							64.133,63
07	Diritto allo studio	360.403,25	18.546,06		13.958.997,82				500.000,00	14.837.947,13
08	Politica regionale unitaria per l'istruzione e il diritto allo studio (solo per le Regioni)	29.221,32	2.004,80		5.915.860,17					5.947.086,29
	TOTALE MISSIONE 4 - Istruzione e diritto allo studio	**831.959,12**	**52.467,29**		**20.014.857,99**				**500.000,00**	**21.399.284,40**
05	***MISSIONE 05 - Tutela e valorizzazione dei beni e attività culturali***									
01	Valorizzazione dei beni di interesse storico.	353.989,14	22.321,66		40.000,00					416.310,80
02	Attività culturali e interventi diversi nel settore culturale	1.101.947,12	75.942,34	92.097,69	1.970.717,68					3.240.704,83
03	Politica regionale unitaria per la tutela dei beni e delle attività culturali			976.078,05	5.717.014,13					6.693.092,18
	TOTALE MISSIONE 5 - Tutela e valorizzazione dei beni e attività culturali	**1.455.936,26**	**98.264,00**	**1.068.175,74**	**7.727.731,81**					**10.350.107,81**
06	***MISSIONE 06 - Politiche giovanili, sport e tempo libero***									
01	Sport e tempo libero	82.565,37	11.552,56		200.000,00					294.117,93
02	Giovani	92.373,07	4.395,39							96.768,46
	TOTALE MISSIONE 6 - Politiche giovanili, sport e tempo libero	**174.938,44**	**15.947,95**		**200.000,00**					**390.886,39**
07	***MISSIONE 07 - Turismo***									
01	Sviluppo e valorizzazione del turismo	1.552.632,27	119.691,64	498.624,40	6.061.445,00					8.232.393,31
02	Politica regionale unitaria per il turismo			103.730,00	1.935.551,44					2.039.281,44
	TOTALE MISSIONE 7 - Turismo	**1.552.632,27**	**119.691,64**	**602.354,40**	**7.996.996,44**					**10.271.674,75**
08	***MISSIONE 08 - Assetto del territorio ed edilizia abitativa***									
01	Urbanistica e assetto del territorio	1.301.194,88	105.119,58	422.670,18						1.828.984,64
02	Edilizia residenziale pubblica e locale e piani di edilizia economico-popolare	762.878,77	60.661,08							823.539,85
	TOTALE MISSIONE 8 - Assetto del territorio ed edilizia abitativa	**2.064.073,65**	**165.780,66**	**422.670,18**						**2.652.524,49**
09	***MISSIONE 09 - Sviluppo sostenibile e tutela del territorio e dell'ambiente***									
01	Difesa del suolo	4.036.146,33	262.316,02	30.000,00	10.153.928,82				339.079,26	14.821.470,43

	MISSIONI E PROGRAMMI \ MACROAGGREGATI	Redditi da lavoro dipendente	Imposte e tasse a carico dell'ente	Acquisto di beni e servizi	Trasferimenti correnti	Trasferimenti di tributi	Interessi passivi	Rimborsi e poste correttive delle entrate	Altre spese correnti	TOTALE
		101	102	103	104	105	107	109	110	100
02	Tutela, valorizzazione e recupero ambientale	1.559.163,54	122.410,11	895.904,47	19.400.583,23					21.978.061,35
03	Rifiuti	503.587,78	45.804,78	20.621,05					10.196.170,09	10.766.183,70
04	Servizio idrico integrato	672.818,71	52.425,21	400,00	2.198,95				3.429.294,62	4.157.137,49
05	Aree protette, parchi naturali, protezione naturalistica e forestazione	591.917,74	42.304,55	393.706,78	3.876.890,07				2.699,37	4.907.518,51
06	Tutela e valorizzazione delle risorse idriche	333.725,82	20.378,25	47.534,89	22.477,40				20.337,88	444.454,24
07	Sviluppo sostenibile territorio montano piccoli Comuni				8.031.959,69					8.031.959,69
08	Qualità dell'aria e riduzione dell'inquinamento	209.532,27	17.232,67		109.282,50					336.047,44
09	Politica regionale unitaria per lo sviluppo sostenibile e la tutela del territorio e l'ambiente	23.299,99	11.300,00	1.118.895,19	178.872,98				40.971,70	1.373.339,86
	TOTALE MISSIONE 9 - Sviluppo sostenibile e tutela del territorio e dell'ambiente	**7.930.192,18**	**574.171,59**	**2.507.062,38**	**41.776.193,64**				**14.028.552,92**	**66.816.172,71**
10	***MISSIONE 10 - Trasporti e diritto alla mobilità***									
01	Trasporto ferroviario			26.178.887,24						26.178.887,24
02	Trasporto pubblico locale	478.499,57	34.388,11	143.100.809,92	93.062.178,29				37.476,61	236.713.352,50
03	Trasporto per vie d'acqua	145.114,97	17.311,12		50.000,00					212.426,09
04	Altre modalità di trasporto			399.360,25	758.298,42					1.157.658,67
05	Viabilità e infrastrutture stradali	322.274,20	24.980,15							347.254,35
06	Politica regionale unitaria per i trasporti e il diritto alla mobilità (solo per le Regioni)	229.260,52	10.958,46	1.075.459,15						1.315.678,13
	TOTALE MISSIONE 10 - Trasporti e diritto alla mobilità	**1.175.149,26**	**87.637,84**	**170.754.516,56**	**93.870.476,71**				**37.476,61**	**265.925.256,98**
11	***MISSIONE 11 - Soccorso civile***									
01	Sistema di protezione civile	2.996.421,95	250.363,24	1.264.990,62	329.072,26					4.840.848,07
02	Interventi a seguito di calamità naturali	668.035,58	40.311,44							708.347,02
03	Politica regionale unitaria per il soccorso e la protezione civile solo per le Regioni)	279.483,00	28.653,32	588.293,83	104.000,00					1.000.430,15
	TOTALE MISSIONE 11 - Soccorso civile	**3.943.940,53**	**319.328,00**	**1.853.284,45**	**433.072,26**					**6.549.625,24**
12	***MISSIONE 12 - Diritti sociali, politiche sociali e famiglia***									
01	Interventi per l'infanzia e i minori e per asili nido	636.502,21	47.755,17		4.507.466,62					5.191.724,00
02	Interventi per la disabilità	230.697,15	18.068,35		50.198.110,73					50.446.876,23
03	Interventi per gli anziani	122.610,49	11.066,62							133.677,11
04	Interventi per soggetti a rischio di esclusione sociale	289.243,64	23.641,16	134.809,64	3.765.116,12					4.212.810,56
05	Interventi per le famiglie				1.174.871,23			213.943,92		1.388.815,15
06	Interventi per il diritto alla casa	76.240,36	12.950,95		1.618.313,52					1.707.504,83
07	Programmazione e governo della rete dei servizi sociosanitari e sociali	76.179,86	4.662,50	266.488,00	60.973.008,53					61.320.338,89
08	Cooperazione e associazionismo	612.549,08	38.594,40		2.250.703,86					2.901.847,34
10	Politica regionale unitaria per i diritti sociali e la famiglia (solo per le Regioni)	66.283,62	3.494,81		4.757.565,59					4.827.344,02
	TOTALE MISSIONE 12 - Diritti sociali, politiche sociali e famiglia	**2.110.306,41**	**160.233,96**	**401.297,64**	**129.245.156,20**			**213.943,92**		**132.130.938,13**
13	***MISSIONE 13 - Tutela della salute***									
01	Servizio sanitario regionale - finanziamento ordinario corrente per la garanzia dei LEA	1.513.190,21	97.840,02	18.057.435,70	3.729.914.882,27			3.419,42	38.088.712,45	3.787.675.480,07
04	Servizio sanitario regionale - ripiano di disavanzi sanitari relativi ad esercizi pregressi	156.241,66	9.571,72							165.813,38
05	Servizio sanitario regionale - investimenti sanitari	162.647,40	9.281,07							171.928,47
07	Ulteriori spese in materia sanitaria	356.764,09	216.646,63	361.890,79	149.268.465,45				250.000,00	150.453.766,96
08	Politica regionale unitaria per la tutela della salute			1.195.923,96						1.195.923,96
	TOTALE MISSIONE 13 - Tutela della salute	**2.188.843,36**	**333.339,44**	**19.615.250,45**	**3.879.183.347,72**			**3.419,42**	**38.338.712,45**	**3.939.662.912,84**
14	***MISSIONE 14 - Sviluppo economico e competitività***									
01	Industria, PMI e Artigianato	1.048.510,04	73.633,82	3.170.800,23	16.485.976,32					20.778.920,41
02	Commercio - reti distributive - tutela dei consumatori	520.682,25	43.247,89	1.852,20	300.269,43					866.051,77
03	Ricerca e innovazione	610.786,43	38.023,85							648.810,28
04	Reti e altri servizi di pubblica utilità	285.186,81	25.568,52		160.000,00					470.755,33
05	Politica regionale unitaria per lo sviluppo economico e la competività			17.401.084,33	324.890,00					17.725.974,33
	TOTALE MISSIONE 14 - Sviluppo economico e competitività	**2.465.165,53**	**180.474,08**	**20.573.736,76**	**17.271.135,75**					**40.490.512,12**
15	***MISSIONE 15 - Politiche per il lavoro e la formazione professionale***									

	MISSIONI E PROGRAMMI \ MACROAGGREGATI	Redditi da lavoro dipendente	Imposte e tasse a carico dell'ente	Acquisto di beni e servizi	Trasferimenti correnti	Trasferimenti di tributi	Interessi passivi	Rimborsi e poste correttive delle entrate	Altre spese correnti	TOTALE
		101	102	103	104	105	107	109	110	100
01	Servizi per lo sviluppo del mercato del lavoro	877.262,94	56.129,22		5.503.291,80				1.237,20	6.437.921,16
02	Formazione professionale	3.270.838,95	170.671,34	26.046,57	2.111.509,30			2.345.278,15		7.924.344,31
03	Sostegno all'occupazione	14.176.077,22	1.046.137,72	914.391,73	91.745.403,57				1.200,00	107.883.210,24
04	Politica regionale unitaria per il lavoro e la formazione professionale (solo per le Regioni)	303.495,38	31.559,13	1.764.937,55	55.495.808,75					57.595.800,81
	TOTALE MISSIONE 15 - Politiche per il lavoro e la formazione professionale	**18.627.674,49**	**1.304.497,41**	**2.705.375,85**	**154.856.013,42**			**2.345.278,15**	**2.437,20**	**179.841.276,52**
16	***MISSIONE 16 - Agricoltura, politiche agroalimentari e pesca***									
01	Sviluppo del settore agricolo e del sistema agroalimentare	4.913.525,51	298.419,91	773.139,90	41.074.210,07			8.000,00	98.133,15	47.165.428,54
02	Caccia e pesca	164.420,55	9.359,39	471.319,20	1.082.274,98			4.905,03	931.144,32	2.663.423,47
03	Politica regionale unitaria per l'agricoltura, i sistemi agroalimentari, la caccia e la pesca (solo per le Regioni)	4.868.040,39	283.340,14	467.912,21	97.124,80			29.623,75		5.746.041,29
	TOTALE MISSIONE 16 - Agricoltura, politiche agroalimentari e pesca	**9.945.986,45**	**591.119,44**	**1.712.371,31**	**42.253.609,85**			**42.528,78**	**1.029.277,47**	**55.574.893,30**
17	***MISSIONE 17 - Energia e diversificazione delle fonti energetiche***									
01	Fonti energetiche	646.183,42	48.341,84	58.399,12						752.924,38
02	Politica regionale unitaria per l'energia e la diversificazione delle fonti energetiche	248.578,22	16.969,15							265.547,37
	TOTALE MISSIONE 17 - Energia e diversificazione delle fonti energetiche	**894.761,64**	**65.310,99**	**58.399,12**						**1.018.471,75**
18	***MISSIONE 18 - Relazioni con le altre autonomie territoriali e locali***									
01	Relazioni finanziarie con le altre autonomie territoriali				12.176.550,72					12.176.550,72
	TOTALE MISSIONE 18 - Relazioni con le altre autonomie territoriali e locali				**12.176.550,72**					**12.176.550,72**
19	***MISSIONE 19 - Relazioni internazionali***									
01	Relazioni internazionali e Cooperazione allo sviluppo	84.756,39	6.813,53							91.569,92
02	Cooperazione territoriale	38.134,38	2.347,04	33.806,24	80.720,00					155.007,66
	TOTALE MISSIONE 19 - Relazioni internazionali	**122.890,77**	**9.160,57**	**33.806,24**	**80.720,00**					**246.577,58**
50	***MISSIONE 50 - DEBITO PUBBLICO***									
01	Quota interessi ammortamento mutui e prestiti obbligazionari						45.753.955,39			45.753.955,39
	TOTALE MISSIONE 50 - DEBITO PUBBLICO						**45.753.955,39**			**45.753.955,39**
	TOTALE MACROAGGREGATI	**111.173.319,63**	**7.785.927,37**	**259.366.979,08**	**4.469.377.050,47**	**12.927,16**	**45.795.550,62**	**3.656.475,83**	**57.664.386,74**	**4.954.832.616,90**

PROSPETTO DELLE SPESE DI BILANCIO PER MISSIONI, PROGRAMMI E MACROAGGREGATI
SPESE CORRENTI - IMPEGNI
Esercizio finanziario 2022

	MISSIONI E PROGRAMMI \ MACROAGGREGATI	Redditi da lavoro dipendente	Imposte e tasse a carico dell'ente	Acquisto di beni e servizi	Trasferimenti correnti	Trasferimenti di tributi	Interessi passivi	Rimborsi e poste correttive delle entrate	Altre spese correnti	TOTALE
		101	102	103	104	105	107	109	110	100
01	***MISSIONE 01 - Servizi istituzionali, generali e di gestione***									
01	Organi istituzionali	0,00	0,00	165.770,00	0,00					165.770,00
02	Segreteria generale	0,00	0,00	41.000,00						41.000,00
03	Gestione economica, finanziaria, programmazione e provveditorato	425.817,40	29.212,93	7.428.725,60				0,00	0,00	7.883.755,93
04	Gestione delle entrate tributarie e servizi fiscali	0,00	0,00	0,00						0,00
05	Gestione dei beni demaniali e patrimoniali	0,00	0,00	0,00						0,00
06	Ufficio tecnico	0,00	0,00							0,00
07	Elezioni e consultazioni popolari - Anagrafe e stato civile			0,00	0,00					0,00
08	Statistica e sistemi informativi	22.563,00	1.565,00	1,46						24.129,46
10	Risorse umane	1.246.226,58	11.485,07	1.000,00	0,00			0,00	0,00	1.258.711,65
11	Altri servizi generali	0,00	600.000,00	4.405.333,33		0,00	0,00		0,00	5.005.333,33
12	Politica regionale unitaria per i servizi istituzionali, generali e di gestione (solo per le Regioni)	1.165.896,40	89.572,72	13.839.078,24	306.312,92					15.400.860,28
	TOTALE MISSIONE 1 - Servizi istituzionali, generali e di gestione	**2.860.503,38**	**731.835,72**	**25.880.908,63**	**306.312,92**	**0,00**	**0,00**	**0,00**	**0,00**	**29.779.560,65**
03	***MISSIONE 03 - Ordine pubblico e sicurezza***									
02	Sistema integrato di sicurezza urbana	0,00	0,00							0,00
	TOTALE MISSIONE 3 - Ordine pubblico e sicurezza	**0,00**	**0,00**							**0,00**
04	***MISSIONE 04 - Istruzione e diritto allo studio***									
02	Altri ordini di istruzione non universitaria	0,00	0,00							0,00
03	Edilizia scolastica	0,00								0,00
04	Istruzione universitaria	5.231,00	363,00		0,00					5.594,00
05	Istruzione tecnica superiore	0,00	0,00							0,00
07	Diritto allo studio	0,00	0,00		0,00				0,00	0,00
08	Politica regionale unitaria per l'istruzione e il diritto allo studio (solo per le Regioni)	4.774,00	332,00		1.330.285,80					1.335.391,80
	TOTALE MISSIONE 4 - Istruzione e diritto allo studio	**10.005,00**	**695,00**		**1.330.285,80**				**0,00**	**1.340.985,80**
05	***MISSIONE 05 - Tutela e valorizzazione dei beni e attività culturali***									
01	Valorizzazione dei beni di interesse storico.	36.241,40	2.493,52		0,00					38.734,92
02	Attività culturali e interventi diversi nel settore culturale	0,00	0,00	0,00	0,00					0,00
03	Politica regionale unitaria per la tutela dei beni e delle attività culturali			0,00	527.040,86					527.040,86
	TOTALE MISSIONE 5 - Tutela e valorizzazione dei beni e attività culturali	**36.241,40**	**2.493,52**	**0,00**	**527.040,86**					**565.775,78**
06	***MISSIONE 06 - Politiche giovanili, sport e tempo libero***									
01	Sport e tempo libero	0,00	0,00		0,00					0,00
02	Giovani	0,00	0,00							0,00
	TOTALE MISSIONE 6 - Politiche giovanili, sport e tempo libero	**0,00**	**0,00**		**0,00**					**0,00**
07	***MISSIONE 07 - Turismo***									
01	Sviluppo e valorizzazione del turismo	0,00	0,00	0,00	0,00					0,00
02	Politica regionale unitaria per il turismo			0,00	0,00					0,00
	TOTALE MISSIONE 7 - Turismo	**0,00**	**0,00**	**0,00**	**0,00**					**0,00**
08	***MISSIONE 08 - Assetto del territorio ed edilizia abitativa***									
01	Urbanistica e assetto del territorio	0,00	0,00	0,00						0,00
02	Edilizia residenziale pubblica e locale e piani di edilizia economico-popolare	69.932,98	4.836,90							74.769,88
	TOTALE MISSIONE 8 - Assetto del territorio ed edilizia abitativa	**69.932,98**	**4.836,90**	**0,00**						**74.769,88**
09	***MISSIONE 09 - Sviluppo sostenibile e tutela del territorio e dell'ambiente***									
01	Difesa del suolo	71.285,79	4.904,04	0,00	0,00				0,00	76.189,83

	MISSIONI E PROGRAMMI \ MACROAGGREGATI	Redditi da lavoro dipendente	Imposte e tasse a carico dell'ente	Acquisto di beni e servizi	Trasferimenti correnti	Trasferimenti di tributi	Interessi passivi	Rimborsi e poste correttive delle entrate	Altre spese correnti	TOTALE
		101	102	103	104	105	107	109	110	100
02	Tutela, valorizzazione e recupero ambientale	159.000,00	11.000,00	25.000,00	0,00					195.000,00
03	Rifiuti	22.168,66	1.532,75	0,00					0,00	23.701,41
04	Servizio idrico integrato	37.413,10	2.579,70	0,00	0,00				0,00	39.992,80
05	Aree protette, parchi naturali, protezione naturalistica e forestazione	17.036,00	1.182,00	0,00	0,00				0,00	18.218,00
06	Tutela e valorizzazione delle risorse idriche	42.665,40	2.939,52	0,00	0,00				0,00	45.604,92
07	Sviluppo sostenibile territorio montano piccoli Comuni				0,00					0,00
08	Qualità dell'aria e riduzione dell'inquinamento	0,00	0,00		0,00					0,00
09	Politica regionale unitaria per lo sviluppo sostenibile e la tutela del territorio e l'ambiente	11.735,00	5.710,00	73.758,81	81.524,32				60.000,00	232.728,13
	TOTALE MISSIONE 9 - Sviluppo sostenibile e tutela del territorio e dell'ambiente	**361.303,95**	**29.848,01**	**98.758,81**	**81.524,32**				**60.000,00**	**631.435,09**
10	***MISSIONE 10 - Trasporti e diritto alla mobilità***									
01	Trasporto ferroviario			12.150.000,00						12.150.000,00
02	Trasporto pubblico locale	19.179,66	1.325,75	119.553.086,75	0,00				0,00	119.573.592,16
03	Trasporto per vie d'acqua	10.758,00	747,00		100.000,00					111.505,00
04	Altre modalità di trasporto			0,00	0,00					0,00
05	Viabilità e infrastrutture stradali	18.529,00	1.286,00							19.815,00
06	Politica regionale unitaria per i trasporti e il diritto alla mobilità (solo per le Regioni)	0,00	0,00	0,00						0,00
	TOTALE MISSIONE 10 - Trasporti e diritto alla mobilità	**48.466,66**	**3.358,75**	**131.703.086,75**	**100.000,00**				**0,00**	**131.854.912,16**
11	***MISSIONE 11 - Soccorso civile***									
01	Sistema di protezione civile	0,00	0,00	242.768,37	0,00					242.768,37
02	Interventi a seguito di calamità naturali	0,00	0,00							0,00
03	Politica regionale unitaria per il soccorso e la protezione civile solo per le Regioni)	0,00	0,00	972.431,04	78.000,00					1.050.431,04
	TOTALE MISSIONE 11 - Soccorso civile	**0,00**	**0,00**	**1.215.199,41**	**78.000,00**					**1.293.199,41**
12	***MISSIONE 12 - Diritti sociali, politiche sociali e famiglia***									
01	Interventi per l'infanzia e i minori e per asili nido	0,00	0,00		0,00					0,00
02	Interventi per la disabilità	0,00	0,00		0,00					0,00
03	Interventi per gli anziani	0,00	0,00							0,00
04	Interventi per soggetti a rischio di esclusione sociale	0,00	0,00	2.599.270,14	0,00					2.599.270,14
05	Interventi per le famiglie				0,00			0,00		0,00
06	Interventi per il diritto alla casa	0,00	0,00		0,00					0,00
07	Programmazione e governo della rete dei servizi sociosanitari e sociali	0,00	0,00	0,00	20.000,00					20.000,00
08	Cooperazione e associazionismo	0,00	0,00		0,00					0,00
10	Politica regionale unitaria per i diritti sociali e la famiglia (solo per le Regioni)	0,00	0,00		734.080,03					734.080,03
	TOTALE MISSIONE 12 - Diritti sociali, politiche sociali e famiglia	**0,00**	**0,00**	**2.599.270,14**	**754.080,03**			**0,00**		**3.353.350,17**
13	***MISSIONE 13 - Tutela della salute***									
01	Servizio sanitario regionale - finanziamento ordinario corrente per la garanzia dei LEA	0,00	0,00	7.862,90	0,00			0,00	0,00	7.862,90
04	Servizio sanitario regionale - ripiano di disavanzi sanitari relativi ad esercizi pregressi	0,00	0,00							0,00
05	Servizio sanitario regionale - investimenti sanitari	0,00	0,00							0,00
07	Ulteriori spese in materia sanitaria	0,00	0,00	0,00	0,00				0,00	0,00
08	Politica regionale unitaria per la tutela della salute			0,00						0,00
	TOTALE MISSIONE 13 - Tutela della salute	**0,00**	**0,00**	**7.862,90**	**0,00**			**0,00**	**0,00**	**7.862,90**
14	***MISSIONE 14 - Sviluppo economico e competitività***									
01	Industria, PMI e Artigianato	46.469,00	3.225,00	0,00	0,00					49.694,00
02	Commercio - reti distributive - tutela dei consumatori	0,00	0,00	0,00	0,00					0,00
03	Ricerca e innovazione	29.884,00	2.076,00							31.960,00
04	Reti e altri servizi di pubblica utilità	0,00	0,00		0,00					0,00
05	Politica regionale unitaria per lo sviluppo economico e la competività			5.302.845,38	0,00					5.302.845,38
	TOTALE MISSIONE 14 - Sviluppo economico e competitività	**76.353,00**	**5.301,00**	**5.302.845,38**	**0,00**					**5.384.499,38**
15	***MISSIONE 15 - Politiche per il lavoro e la formazione professionale***									

	MISSIONI E PROGRAMMI \ MACROAGGREGATI	Redditi da lavoro dipendente	Imposte e tasse a carico dell'ente	Acquisto di beni e servizi	Trasferimenti correnti	Trasferimenti di tributi	Interessi passivi	Rimborsi e poste correttive delle entrate	Altre spese correnti	TOTALE
		101	102	103	104	105	107	109	110	100
01	Servizi per lo sviluppo del mercato del lavoro	2.624,00	182,00		0,00				0,00	2.806,00
02	Formazione professionale	30.151,46	2.084,75	0,00	472.948,20			0,00		505.184,41
03	Sostegno all'occupazione	216.213,00	68.578,00	709.718,63	27.044.542,30				0,00	28.039.051,93
04	Politica regionale unitaria per il lavoro e la formazione professionale (solo per le Regioni)	0,00	0,00	0,00	13.929.343,22					13.929.343,22
	TOTALE MISSIONE 15 - Politiche per il lavoro e la formazione professionale	**248.988,46**	**70.844,75**	**709.718,63**	**41.446.833,72**			**0,00**	**0,00**	**42.476.385,56**
16	***MISSIONE 16 - Agricoltura, politiche agroalimentari e pesca***									
01	Sviluppo del settore agricolo e del sistema agroalimentare	27.424,40	1.881,52	123.732,50	0,00			0,00	0,00	153.038,42
02	Caccia e pesca	0,00	0,00	106.725,00	22.500,00			0,00	0,00	129.225,00
03	Politica regionale unitaria per l'agricoltura, i sistemi agroalimentari, la caccia e la pesca (solo per le Regioni)	135.211,72	9.260,76	165.000,00	0,00			0,00		309.472,48
	TOTALE MISSIONE 16 - Agricoltura, politiche agroalimentari e pesca	**162.636,12**	**11.142,28**	**395.457,50**	**22.500,00**			**0,00**	**0,00**	**591.735,90**
17	***MISSIONE 17 - Energia e diversificazione delle fonti energetiche***									
01	Fonti energetiche	8.069,00	560,00	21.894,12						30.523,12
02	Politica regionale unitaria per l’energia e la diversificazione delle fonti energetiche	13.897,00	964,00							14.861,00
	TOTALE MISSIONE 17 - Energia e diversificazione delle fonti energetiche	**21.966,00**	**1.524,00**	**21.894,12**						**45.384,12**
18	***MISSIONE 18 - Relazioni con le altre autonomie territoriali e locali***									
01	Relazioni finanziarie con le altre autonomie territoriali				0,00					0,00
	TOTALE MISSIONE 18 - Relazioni con le altre autonomie territoriali e locali				**0,00**					**0,00**
19	***MISSIONE 19 - Relazioni internazionali***									
01	Relazioni internazionali e Cooperazione allo sviluppo	0,00	0,00							0,00
02	Cooperazione territoriale	0,00	0,00	13.347,31	24.175,71					37.523,02
	TOTALE MISSIONE 19 - Relazioni internazionali	**0,00**	**0,00**	**13.347,31**	**24.175,71**					**37.523,02**
50	***MISSIONE 50 - DEBITO PUBBLICO***									
01	Quota interessi ammortamento mutui e prestiti obbligazionari						0,00			0,00
	TOTALE MISSIONE 50 - DEBITO PUBBLICO						**0,00**			**0,00**
	TOTALE MACROAGGREGATI	**3.896.396,95**	**861.879,93**	**167.948.349,58**	**44.670.753,36**	**0,00**	**0,00**	**0,00**	**60.000,00**	**217.437.379,82**

PROSPETTO DELLE SPESE DI BILANCIO PER MISSIONI, PROGRAMMI E MACROAGGREGATI
SPESE CORRENTI - IMPEGNI
Esercizio finanziario 2023

	MISSIONI E PROGRAMMI \ MACROAGGREGATI	Redditi da lavoro dipendente	Imposte e tasse a carico dell'ente	Acquisto di beni e servizi	Trasferimenti correnti	Trasferimenti di tributi	Interessi passivi	Rimborsi e poste correttive delle entrate	Altre spese correnti	TOTALE
		101	102	103	104	105	107	109	110	100
01	***MISSIONE 01 - Servizi istituzionali, generali e di gestione***									
01	Organi istituzionali	0,00	0,00	0,00	0,00					0,00
02	Segreteria generale	0,00	0,00	0,00						0,00
03	Gestione economica, finanziaria, programmazione e provveditorato	0,00	0,00	2.789.722,96				0,00	0,00	2.789.722,96
04	Gestione delle entrate tributarie e servizi fiscali	0,00	0,00	0,00						0,00
05	Gestione dei beni demaniali e patrimoniali	0,00	0,00	0,00						0,00
06	Ufficio tecnico	0,00	0,00							0,00
07	Elezioni e consultazioni popolari - Anagrafe e stato civile			0,00	0,00					0,00
08	Statistica e sistemi informativi	0,00	0,00	0,00						0,00
10	Risorse umane	0,00	0,00	0,00	0,00			0,00	0,00	0,00
11	Altri servizi generali	0,00	0,00	0,00		0,00	0,00		0,00	0,00
12	Politica regionale unitaria per i servizi istituzionali, generali e di gestione (solo per le Regioni)	0,00	0,00	1.416.727,94	5.040,70					1.421.768,64
	TOTALE MISSIONE 1 - Servizi istituzionali, generali e di gestione	**0,00**	**0,00**	**4.206.450,90**	**5.040,70**	**0,00**	**0,00**	**0,00**	**0,00**	**4.211.491,60**
03	***MISSIONE 03 - Ordine pubblico e sicurezza***									
02	Sistema integrato di sicurezza urbana	0,00	0,00							0,00
	TOTALE MISSIONE 3 - Ordine pubblico e sicurezza	**0,00**	**0,00**							**0,00**
04	***MISSIONE 04 - Istruzione e diritto allo studio***									
02	Altri ordini di istruzione non universitaria	0,00	0,00							0,00
03	Edilizia scolastica	0,00								0,00
04	Istruzione universitaria	0,00	0,00		0,00					0,00
05	Istruzione tecnica superiore	0,00	0,00							0,00
07	Diritto allo studio	0,00	0,00		0,00				0,00	0,00
08	Politica regionale unitaria per l'istruzione e il diritto allo studio (solo per le Regioni)	0,00	0,00		0,00					0,00
	TOTALE MISSIONE 4 - Istruzione e diritto allo studio	**0,00**	**0,00**		**0,00**				**0,00**	**0,00**
05	***MISSIONE 05 - Tutela e valorizzazione dei beni e attività culturali***									
01	Valorizzazione dei beni di interesse storico.	0,00	0,00		0,00					0,00
02	Attività culturali e interventi diversi nel settore culturale	0,00	0,00	0,00	0,00					0,00
03	Politica regionale unitaria per la tutela dei beni e delle attività culturali			0,00	0,00					0,00
	TOTALE MISSIONE 5 - Tutela e valorizzazione dei beni e attività culturali	**0,00**	**0,00**	**0,00**	**0,00**					**0,00**
06	***MISSIONE 06 - Politiche giovanili, sport e tempo libero***									
01	Sport e tempo libero	0,00	0,00		0,00					0,00
02	Giovani	0,00	0,00							0,00
	TOTALE MISSIONE 6 - Politiche giovanili, sport e tempo libero	**0,00**	**0,00**		**0,00**					**0,00**
07	***MISSIONE 07 - Turismo***									
01	Sviluppo e valorizzazione del turismo	0,00	0,00	0,00	0,00					0,00
02	Politica regionale unitaria per il turismo			0,00	0,00					0,00
	TOTALE MISSIONE 7 - Turismo	**0,00**	**0,00**	**0,00**	**0,00**					**0,00**
08	***MISSIONE 08 - Assetto del territorio ed edilizia abitativa***									
01	Urbanistica e assetto del territorio	0,00	0,00	0,00						0,00
02	Edilizia residenziale pubblica e locale e piani di edilizia economico-popolare	0,00	0,00							0,00
	TOTALE MISSIONE 8 - Assetto del territorio ed edilizia abitativa	**0,00**	**0,00**	**0,00**						**0,00**
09	***MISSIONE 09 - Sviluppo sostenibile e tutela del territorio e dell'ambiente***									
01	Difesa del suolo	0,00	0,00	0,00	0,00				0,00	0,00

	MISSIONI E PROGRAMMI \ MACROAGGREGATI	Redditi da lavoro dipendente	Imposte e tasse a carico dell'ente	Acquisto di beni e servizi	Trasferimenti correnti	Trasferimenti di tributi	Interessi passivi	Rimborsi e poste correttive delle entrate	Altre spese correnti	TOTALE
		101	102	103	104	105	107	109	110	100
02	Tutela, valorizzazione e recupero ambientale	0,00	0,00	15.000,00	0,00					15.000,00
03	Rifiuti	0,00	0,00	0,00					0,00	0,00
04	Servizio idrico integrato	0,00	0,00	0,00	0,00				0,00	0,00
05	Aree protette, parchi naturali, protezione naturalistica e forestazione	0,00	0,00	0,00	0,00				0,00	0,00
06	Tutela e valorizzazione delle risorse idriche	0,00	0,00	0,00	0,00				0,00	0,00
07	Sviluppo sostenibile territorio montano piccoli Comuni				0,00					0,00
08	Qualità dell'aria e riduzione dell'inquinamento	0,00	0,00		0,00					0,00
09	Politica regionale unitaria per lo sviluppo sostenibile e la tutela del territorio e l'ambiente	0,00	0,00	0,00	49.001,94				0,00	49.001,94
	TOTALE MISSIONE 9 - Sviluppo sostenibile e tutela del territorio e dell'ambiente	**0,00**	**0,00**	**15.000,00**	**49.001,94**				**0,00**	**64.001,94**
10	***MISSIONE 10 - Trasporti e diritto alla mobilità***									
01	Trasporto ferroviario			0,00						0,00
02	Trasporto pubblico locale	0,00	0,00	31.044.360,96	0,00				0,00	31.044.360,96
03	Trasporto per vie d'acqua	0,00	0,00		0,00					0,00
04	Altre modalità di trasporto			0,00	0,00					0,00
05	Viabilità e infrastrutture stradali	0,00	0,00							0,00
06	Politica regionale unitaria per i trasporti e il diritto alla mobilità (solo per le Regioni)	0,00	0,00	0,00						0,00
	TOTALE MISSIONE 10 - Trasporti e diritto alla mobilità	**0,00**	**0,00**	**31.044.360,96**	**0,00**				**0,00**	**31.044.360,96**
11	***MISSIONE 11 - Soccorso civile***									
01	Sistema di protezione civile	0,00	0,00	120.000,00	0,00					120.000,00
02	Interventi a seguito di calamità naturali	0,00	0,00							0,00
03	Politica regionale unitaria per il soccorso e la protezione civile solo per le Regioni)	0,00	0,00	0,00	78.000,00					78.000,00
	TOTALE MISSIONE 11 - Soccorso civile	**0,00**	**0,00**	**120.000,00**	**78.000,00**					**198.000,00**
12	***MISSIONE 12 - Diritti sociali, politiche sociali e famiglia***									
01	Interventi per l'infanzia e i minori e per asili nido	0,00	0,00		0,00					0,00
02	Interventi per la disabilità	0,00	0,00		0,00					0,00
03	Interventi per gli anziani	0,00	0,00							0,00
04	Interventi per soggetti a rischio di esclusione sociale	0,00	0,00	0,00	0,00					0,00
05	Interventi per le famiglie				0,00			0,00		0,00
06	Interventi per il diritto alla casa	0,00	0,00		0,00					0,00
07	Programmazione e governo della rete dei servizi sociosanitari e sociali	0,00	0,00	0,00	0,00					0,00
08	Cooperazione e associazionismo	0,00	0,00		0,00					0,00
10	Politica regionale unitaria per i diritti sociali e la famiglia (solo per le Regioni)	0,00	0,00		0,00					0,00
	TOTALE MISSIONE 12 - Diritti sociali, politiche sociali e famiglia	**0,00**	**0,00**	**0,00**	**0,00**			**0,00**		**0,00**
13	***MISSIONE 13 - Tutela della salute***									
01	Servizio sanitario regionale - finanziamento ordinario corrente per la garanzia dei LEA	0,00	0,00	7.862,90	0,00			0,00	0,00	7.862,90
04	Servizio sanitario regionale - ripiano di disavanzi sanitari relativi ad esercizi pregressi	0,00	0,00							0,00
05	Servizio sanitario regionale - investimenti sanitari	0,00	0,00							0,00
07	Ulteriori spese in materia sanitaria	0,00	0,00	77.537,10	0,00				0,00	77.537,10
08	Politica regionale unitaria per la tutela della salute			0,00						0,00
	TOTALE MISSIONE 13 - Tutela della salute	**0,00**	**0,00**	**85.400,00**	**0,00**			**0,00**	**0,00**	**85.400,00**
14	***MISSIONE 14 - Sviluppo economico e competitività***									
01	Industria, PMI e Artigianato	0,00	0,00	0,00	0,00					0,00
02	Commercio - reti distributive - tutela dei consumatori	0,00	0,00	0,00	0,00					0,00
03	Ricerca e innovazione	0,00	0,00							0,00
04	Reti e altri servizi di pubblica utilità	0,00	0,00		0,00					0,00
05	Politica regionale unitaria per lo sviluppo economico e la competività			0,00	0,00					0,00
	TOTALE MISSIONE 14 - Sviluppo economico e competitività	**0,00**	**0,00**	**0,00**	**0,00**					**0,00**
15	***MISSIONE 15 - Politiche per il lavoro e la formazione professionale***									

	MISSIONI E PROGRAMMI \ MACROAGGREGATI	Redditi da lavoro dipendente	Imposte e tasse a carico dell'ente	Acquisto di beni e servizi	Trasferimenti correnti	Trasferimenti di tributi	Interessi passivi	Rimborsi e poste correttive delle entrate	Altre spese correnti	TOTALE
		101	102	103	104	105	107	109	110	100
01	Servizi per lo sviluppo del mercato del lavoro	0,00	0,00		0,00				0,00	0,00
02	Formazione professionale	0,00	0,00	0,00	0,00			0,00		0,00
03	Sostegno all'occupazione	0,00	0,00	376.715,80	0,00				0,00	376.715,80
04	Politica regionale unitaria per il lavoro e la formazione professionale (solo per le Regioni)	0,00	0,00	0,00	0,00					0,00
	TOTALE MISSIONE 15 - Politiche per il lavoro e la formazione professionale	**0,00**	**0,00**	**376.715,80**	**0,00**			**0,00**	**0,00**	**376.715,80**
16	***MISSIONE 16 - Agricoltura, politiche agroalimentari e pesca***									
01	Sviluppo del settore agricolo e del sistema agroalimentare	0,00	0,00	0,00	0,00			0,00	0,00	0,00
02	Caccia e pesca	0,00	0,00	0,00	0,00			0,00	0,00	0,00
03	Politica regionale unitaria per l'agricoltura, i sistemi agroalimentari, la caccia e la pesca (solo per le Regioni)	0,00	0,00	0,00	0,00			0,00		0,00
	TOTALE MISSIONE 16 - Agricoltura, politiche agroalimentari e pesca	**0,00**	**0,00**	**0,00**	**0,00**			**0,00**	**0,00**	**0,00**
17	***MISSIONE 17 - Energia e diversificazione delle fonti energetiche***									
01	Fonti energetiche	0,00	0,00	0,00						0,00
02	Politica regionale unitaria per l'energia e la diversificazione delle fonti energetiche	0,00	0,00							0,00
	TOTALE MISSIONE 17 - Energia e diversificazione delle fonti energetiche	**0,00**	**0,00**	**0,00**						**0,00**
18	***MISSIONE 18 - Relazioni con le altre autonomie territoriali e locali***									
01	Relazioni finanziarie con le altre autonomie territoriali				0,00					0,00
	TOTALE MISSIONE 18 - Relazioni con le altre autonomie territoriali e locali				**0,00**					**0,00**
19	***MISSIONE 19 - Relazioni internazionali***									
01	Relazioni internazionali e Cooperazione allo sviluppo	0,00	0,00							0,00
02	Cooperazione territoriale	0,00	0,00	0,00	0,00					0,00
	TOTALE MISSIONE 19 - Relazioni internazionali	**0,00**	**0,00**	**0,00**	**0,00**					**0,00**
50	***MISSIONE 50 - DEBITO PUBBLICO***									
01	Quota interessi ammortamento mutui e prestiti obbligazionari						0,00			0,00
	TOTALE MISSIONE 50 - DEBITO PUBBLICO						**0,00**			**0,00**
	TOTALE MACROAGGREGATI	**0,00**	**0,00**	**35.847.927,66**	**132.042,64**	**0,00**	**0,00**	**0,00**	**0,00**	**35.979.970,30**

PROSPETTO DELLE SPESE DI BILANCIO PER MISSIONI, PROGRAMMI E MACROAGGREGATI
SPESE IN CONTO CAPITALE E SPESE PER INCREMENTO DI ATTIVITA' FINANZIARIE - IMPEGNI
Esercizio finanziario 2021

	MISSIONI E PROGRAMMI \ MACROAGGREGATI	Investimenti fissi lordi e acquisto di terreni	Contributi agli investimenti	Altri trasferimenti in conto capitale	Altre spese in conto capitale	TOTALE Spese in conto capitale	Acquisizioni di attività finanziarie	Concessione crediti di breve termine	TOTALE Spese per incremento attività finanziarie
		202	203	204	205	200	301	302	300
01	***MISSIONE 01 - Servizi istituzionali, generali e di gestione***								
01	Organi istituzionali	1.159,00		64.821,61		65.980,61			
03	Gestione economica, finanziaria, programmazione e provveditorato	42.472,80				42.472,80			
05	Gestione dei beni demaniali e patrimoniali	344.527,91				344.527,91			
08	Statistica e sistemi informativi	88.507,21				88.507,21			
12	Politica regionale unitaria per i servizi istituzionali, generali e di gestione (solo per le Regioni)	49.830,56				49.830,56			
	TOTALE MISSIONE 1 - Servizi istituzionali, generali e di gestione	**526.497,48**		**64.821,61**		**591.319,09**			
03	***MISSIONE 03 - Ordine pubblico e sicurezza***								
02	Sistema integrato di sicurezza urbana		182.145,76			182.145,76			
03	Politica regionale unitaria per la giustizia (solo per le Regioni)		3.095.630,87			3.095.630,87			
	TOTALE MISSIONE 3 - Ordine pubblico e sicurezza		**3.277.776,63**			**3.277.776,63**			
04	***MISSIONE 04 - Istruzione e diritto allo studio***								
03	Edilizia scolastica		48.761.879,08			48.761.879,08			
08	Politica regionale unitaria per l'istruzione e il diritto allo studio (solo per le Regioni)		18.156.127,51			18.156.127,51			
	TOTALE MISSIONE 4 - Istruzione e diritto allo studio		**66.918.006,59**			**66.918.006,59**			
05	***MISSIONE 05 - Tutela e valorizzazione dei beni e attività culturali***								
01	Valorizzazione dei beni di interesse storico.		40.000,00			40.000,00			
02	Attività culturali e interventi diversi nel settore culturale		160.000,00			160.000,00			
03	Politica regionale unitaria per la tutela dei beni e delle attività culturali		5.234.402,29			5.234.402,29			
	TOTALE MISSIONE 5 - Tutela e valorizzazione dei beni e attività culturali		**5.434.402,29**			**5.434.402,29**			
06	***MISSIONE 06 - Politiche giovanili, sport e tempo libero***								
01	Sport e tempo libero		176.746,50			176.746,50			
02	Giovani		75.067,95			75.067,95			
03	Politica regionale unitaria per i giovani, lo sport e il tempo libero		130.964,79			130.964,79			
	TOTALE MISSIONE 6 - Politiche giovanili, sport e tempo libero		**382.779,24**			**382.779,24**			
07	***MISSIONE 07 - Turismo***								
01	Sviluppo e valorizzazione del turismo		3.275.679,73			3.275.679,73			
02	Politica regionale unitaria per il turismo		12.979.730,40			12.979.730,40			
	TOTALE MISSIONE 7 - Turismo		**16.255.410,13**			**16.255.410,13**			
08	***MISSIONE 08 - Assetto del territorio ed edilizia abitativa***								
01	Urbanistica e assetto del territorio		3.137.338,98			3.137.338,98			
02	Edilizia residenziale pubblica e locale e piani di edilizia economico-popolare		2.934.192,75			2.934.192,75			
03	Politica regionale unitaria per l'assetto del territorio e l'edilizia abitativa		182.345,90			182.345,90			
	TOTALE MISSIONE 8 - Assetto del territorio ed edilizia abitativa		**6.253.877,63**			**6.253.877,63**			
09	***MISSIONE 09 - Sviluppo sostenibile e tutela del territorio e dell'ambiente***								
01	Difesa del suolo	16.144.486,51	16.203.873,47		2.000,00	32.350.359,98			
02	Tutela, valorizzazione e recupero ambientale	231.540,56	730.216,00			961.756,56			
03	Rifiuti	907.958,39	303.634,21			1.211.592,60			
04	Servizio idrico integrato	100.066,31	4.547.468,87			4.647.535,18		3.500.000,00	3.500.000,00
05	Aree protette, parchi naturali, protezione naturalistica e forestazione	21.493,35	166.123.263,81			166.144.757,16			
06	Tutela e valorizzazione delle risorse idriche	533.584,64				533.584,64			
09	Politica regionale unitaria per lo sviluppo sostenibile e la tutela del territorio e l'ambiente	15.866.593,87	42.781.712,16			58.648.306,03			
	TOTALE MISSIONE 9 - Sviluppo sostenibile e tutela del territorio e dell'ambiente	**33.805.723,63**	**230.690.168,52**		**2.000,00**	**264.497.892,15**		**3.500.000,00**	**3.500.000,00**

	MISSIONI E PROGRAMMI \ MACROAGGREGATI	Investimenti fissi lordi e acquisto di terreni	Contributi agli investimenti	Altri trasferimenti in conto capitale	Altre spese in conto capitale	TOTALE Spese in conto capitale	Acquisizioni di attività finanziarie	Concessione crediti di breve termine	TOTALE Spese per incremento attività finanziarie
		202	203	204	205	200	301	302	300
10	***MISSIONE 10 - Trasporti e diritto alla mobilità***								
01	Trasporto ferroviario		2.053.046,72			2.053.046,72			
02	Trasporto pubblico locale		2.000.000,00	11.010.754,19		13.010.754,19			
04	Altre modalità di trasporto						927.421,60		927.421,60
05	Viabilità e infrastrutture stradali	3.143.818,69	11.380.297,83			14.524.116,52			
06	Politica regionale unitaria per i trasporti e il diritto alla mobilità (solo per le Regioni)	19.887.689,33	13.296.664,00			33.184.353,33			
	TOTALE MISSIONE 10 - Trasporti e diritto alla mobilità	**23.031.508,02**	**28.730.008,55**	**11.010.754,19**		**62.772.270,76**	**927.421,60**		**927.421,60**
11	***MISSIONE 11 - Soccorso civile***								
01	Sistema di protezione civile	74.795,81	979.462,36			1.054.258,17			
02	Interventi a seguito di calamità naturali	1.321.929,59	2.399.521,35			3.721.450,94			
03	Politica regionale unitaria per il soccorso e la protezione civile solo per le Regioni)	6.400,00	5.599.103,40			5.605.503,40			
	TOTALE MISSIONE 11 - Soccorso civile	**1.403.125,40**	**8.978.087,11**			**10.381.212,51**			
12	***MISSIONE 12 - Diritti sociali, politiche sociali e famiglia***								
04	Interventi per soggetti a rischio di esclusione sociale		0,00			0,00			
06	Interventi per il diritto alla casa		56.078,33			56.078,33			
10	Politica regionale unitaria per i diritti sociali e la famiglia (solo per le Regioni)		3.035.167,47			3.035.167,47			
	TOTALE MISSIONE 12 - Diritti sociali, politiche sociali e famiglia		**3.091.245,80**			**3.091.245,80**			
13	***MISSIONE 13 - Tutela della salute***								
01	Servizio sanitario regionale - finanziamento ordinario corrente per la garanzia dei LEA		3.253.650,86			3.253.650,86			
04	Servizio sanitario regionale - ripiano di disavanzi sanitari relativi ad esercizi pregressi			151.041.000,00		151.041.000,00			
05	Servizio sanitario regionale - investimenti sanitari		75.000,00			75.000,00			
08	Politica regionale unitaria per la tutela della salute	3.861.884,09	102.657,77			3.964.541,86			
	TOTALE MISSIONE 13 - Tutela della salute	**3.861.884,09**	**3.431.308,63**	**151.041.000,00**		**158.334.192,72**			
14	***MISSIONE 14 - Sviluppo economico e competitività***								
01	Industria, PMI e Artigianato		3.112.219,56			3.112.219,56			
03	Ricerca e innovazione	5.875,00	136.286,31			142.161,31			
05	Politica regionale unitaria per lo sviluppo economico e la competività	6.482.145,37	69.976.378,63			76.458.524,00			
	TOTALE MISSIONE 14 - Sviluppo economico e competitività	**6.488.020,37**	**73.224.884,50**			**79.712.904,87**			
15	***MISSIONE 15 - Politiche per il lavoro e la formazione professionale***								
02	Formazione professionale		11.345,11			11.345,11			
04	Politica regionale unitaria per il lavoro e la formazione professionale (solo per le Regioni)		2.089.864,94			2.089.864,94			
	TOTALE MISSIONE 15 - Politiche per il lavoro e la formazione professionale		**2.101.210,05**			**2.101.210,05**			
16	***MISSIONE 16 - Agricoltura, politiche agroalimentari e pesca***								
01	Sviluppo del settore agricolo e del sistema agroalimentare	47.049,55	6.290.699,74	1.533.250,12		7.870.999,41			
02	Caccia e pesca		43.198,99			43.198,99			
03	Politica regionale unitaria per l'agricoltura, i sistemi agroalimentari, la caccia e la pesca (solo per le Regioni)		24.663.159,51			24.663.159,51			
	TOTALE MISSIONE 16 - Agricoltura, politiche agroalimentari e pesca	**47.049,55**	**30.997.058,24**	**1.533.250,12**		**32.577.357,91**			
17	***MISSIONE 17 - Energia e diversificazione delle fonti energetiche***								
01	Fonti energetiche		5.874.167,18			5.874.167,18			
02	Politica regionale unitaria per l’energia e la diversificazione delle fonti energetiche		50.477.380,51			50.477.380,51			
	TOTALE MISSIONE 17 - Energia e diversificazione delle fonti energetiche		**56.351.547,69**			**56.351.547,69**			
18	***MISSIONE 18 - Relazioni con le altre autonomie territoriali e locali***								
01	Relazioni finanziarie con le altre autonomie territoriali		19.177.665,91			19.177.665,91			
	TOTALE MISSIONE 18 - Relazioni con le altre autonomie territoriali e locali		**19.177.665,91**			**19.177.665,91**			
	TOTALE MACROAGGREGATI	**69.163.808,54**	**555.295.437,51**	**163.649.825,92**	**2.000,00**	**788.111.071,97**	**927.421,60**	**3.500.000,00**	**4.427.421,60**

PROSPETTO DELLE SPESE DI BILANCIO PER MISSIONI, PROGRAMMI E MACROAGGREGATI
SPESE IN CONTO CAPITALE E SPESE PER INCREMENTO DI ATTIVITA' FINANZIARIE - IMPEGNI
Esercizio finanziario 2022

	MISSIONI E PROGRAMMI \ MACROAGGREGATI	Investimenti fissi lordi e acquisto di terreni	Contributi agli investimenti	Altri trasferimenti in conto capitale	Altre spese in conto capitale	TOTALE Spese in conto capitale	Acquisizioni di attività finanziarie	Concessione crediti di breve termine	TOTALE Spese per incremento attività finanziarie
		202	203	204	205	200	301	302	300
01	***MISSIONE 01 - Servizi istituzionali, generali e di gestione***								
01	Organi istituzionali	0,00		0,00		0,00			
03	Gestione economica, finanziaria, programmazione e provveditorato	0,00				0,00			
05	Gestione dei beni demaniali e patrimoniali	0,00				0,00			
08	Statistica e sistemi informativi	0,00				0,00			
12	Politica regionale unitaria per i servizi istituzionali, generali e di gestione (solo per le Regioni)	311.990,60				311.990,60			
	TOTALE MISSIONE 1 - Servizi istituzionali, generali e di gestione	**311.990,60**		**0,00**		**311.990,60**			
03	***MISSIONE 03 - Ordine pubblico e sicurezza***								
02	Sistema integrato di sicurezza urbana		0,00			0,00			
03	Politica regionale unitaria per la giustizia (solo per le Regioni)		6.103.353,94			6.103.353,94			
	TOTALE MISSIONE 3 - Ordine pubblico e sicurezza		**6.103.353,94**			**6.103.353,94**			
04	***MISSIONE 04 - Istruzione e diritto allo studio***								
03	Edilizia scolastica		0,00			0,00			
08	Politica regionale unitaria per l'istruzione e il diritto allo studio (solo per le Regioni)		2.049.306,39			2.049.306,39			
	TOTALE MISSIONE 4 - Istruzione e diritto allo studio		**2.049.306,39**			**2.049.306,39**			
05	***MISSIONE 05 - Tutela e valorizzazione dei beni e attività culturali***								
01	Valorizzazione dei beni di interesse storico.		0,00			0,00			
02	Attività culturali e interventi diversi nel settore culturale		0,00			0,00			
03	Politica regionale unitaria per la tutela dei beni e delle attività culturali		2.235.000,00			2.235.000,00			
	TOTALE MISSIONE 5 - Tutela e valorizzazione dei beni e attività culturali		**2.235.000,00**			**2.235.000,00**			
06	***MISSIONE 06 - Politiche giovanili, sport e tempo libero***								
01	Sport e tempo libero		0,00			0,00			
02	Giovani		0,00			0,00			
03	Politica regionale unitaria per i giovani, lo sport e il tempo libero		0,00			0,00			
	TOTALE MISSIONE 6 - Politiche giovanili, sport e tempo libero		**0,00**			**0,00**			
07	***MISSIONE 07 - Turismo***								
01	Sviluppo e valorizzazione del turismo		88.481,10			88.481,10			
02	Politica regionale unitaria per il turismo		42.641.734,44			42.641.734,44			
	TOTALE MISSIONE 7 - Turismo		**42.730.215,54**			**42.730.215,54**			
08	***MISSIONE 08 - Assetto del territorio ed edilizia abitativa***								
01	Urbanistica e assetto del territorio		1.525.000,00			1.525.000,00			
02	Edilizia residenziale pubblica e locale e piani di edilizia economico-popolare		0,00			0,00			
03	Politica regionale unitaria per l'assetto del territorio e l'edilizia abitativa		0,00			0,00			
	TOTALE MISSIONE 8 - Assetto del territorio ed edilizia abitativa		**1.525.000,00**			**1.525.000,00**			
09	***MISSIONE 09 - Sviluppo sostenibile e tutela del territorio e dell'ambiente***								
01	Difesa del suolo	0,00	365.000,00		0,00	365.000,00			
02	Tutela, valorizzazione e recupero ambientale	0,00	0,00			0,00			
03	Rifiuti	0,00	0,00			0,00			
04	Servizio idrico integrato	0,00	6.500.000,00			6.500.000,00		0,00	0,00
05	Aree protette, parchi naturali, protezione naturalistica e forestazione	0,00	0,00			0,00			
06	Tutela e valorizzazione delle risorse idriche	0,00				0,00			
09	Politica regionale unitaria per lo sviluppo sostenibile e la tutela del territorio e l'ambiente	6.630.022,78	90.028.084,60			96.658.107,38			
	TOTALE MISSIONE 9 - Sviluppo sostenibile e tutela del territorio e dell'ambiente	**6.630.022,78**	**96.893.084,60**		**0,00**	**103.523.107,38**		**0,00**	**0,00**

	MISSIONI E PROGRAMMI \ MACROAGGREGATI	Investimenti fissi lordi e acquisto di terreni	Contributi agli investimenti	Altri trasferimenti in conto capitale	Altre spese in conto capitale	TOTALE Spese in conto capitale	Acquisizioni di attività finanziarie	Concessione crediti di breve termine	TOTALE Spese per incremento attività finanziarie
		202	203	204	205	200	301	302	300
10	***MISSIONE 10 - Trasporti e diritto alla mobilità***								
01	Trasporto ferroviario		0,00			0,00			
02	Trasporto pubblico locale		0,00	0,00		0,00			
04	Altre modalità di trasporto						0,00		0,00
05	Viabilità e infrastrutture stradali	0,00	3.365.000,00			3.365.000,00			
06	Politica regionale unitaria per i trasporti e il diritto alla mobilità (solo per le Regioni)	0,00	2.687.500,00			2.687.500,00			
	TOTALE MISSIONE 10 - Trasporti e diritto alla mobilità	**0,00**	**6.052.500,00**	**0,00**		**6.052.500,00**	**0,00**		**0,00**
11	***MISSIONE 11 - Soccorso civile***								
01	Sistema di protezione civile	0,00	0,00			0,00			
02	Interventi a seguito di calamità naturali	0,00	0,00			0,00			
03	Politica regionale unitaria per il soccorso e la protezione civile solo per le Regioni)	5.166,65	0,00			5.166,65			
	TOTALE MISSIONE 11 - Soccorso civile	**5.166,65**	**0,00**			**5.166,65**			
12	***MISSIONE 12 - Diritti sociali, politiche sociali e famiglia***								
04	Interventi per soggetti a rischio di esclusione sociale		570.000,00			570.000,00			
06	Interventi per il diritto alla casa		0,00			0,00			
10	Politica regionale unitaria per i diritti sociali e la famiglia (solo per le Regioni)		9.968.133,54			9.968.133,54			
	TOTALE MISSIONE 12 - Diritti sociali, politiche sociali e famiglia		**10.538.133,54**			**10.538.133,54**			
13	***MISSIONE 13 - Tutela della salute***								
01	Servizio sanitario regionale - finanziamento ordinario corrente per la garanzia dei LEA		0,00			0,00			
04	Servizio sanitario regionale - ripiano di disavanzi sanitari relativi ad esercizi pregressi			0,00		0,00			
05	Servizio sanitario regionale - investimenti sanitari		0,00			0,00			
08	Politica regionale unitaria per la tutela della salute	0,00	0,00			0,00			
	TOTALE MISSIONE 13 - Tutela della salute	**0,00**	**0,00**	**0,00**		**0,00**			
14	***MISSIONE 14 - Sviluppo economico e competitività***								
01	Industria, PMI e Artigianato		0,00			0,00			
03	Ricerca e innovazione	0,00	0,00			0,00			
05	Politica regionale unitaria per lo sviluppo economico e la competività	456.011,53	14.810.128,65			15.266.140,18			
	TOTALE MISSIONE 14 - Sviluppo economico e competitività	**456.011,53**	**14.810.128,65**			**15.266.140,18**			
15	***MISSIONE 15 - Politiche per il lavoro e la formazione professionale***								
02	Formazione professionale		0,00			0,00			
04	Politica regionale unitaria per il lavoro e la formazione professionale (solo per le Regioni)		0,00			0,00			
	TOTALE MISSIONE 15 - Politiche per il lavoro e la formazione professionale		**0,00**			**0,00**			
16	***MISSIONE 16 - Agricoltura, politiche agroalimentari e pesca***								
01	Sviluppo del settore agricolo e del sistema agroalimentare	0,00	0,00	0,00		0,00			
02	Caccia e pesca		0,00			0,00			
03	Politica regionale unitaria per l'agricoltura, i sistemi agroalimentari, la caccia e la pesca (solo per le Regioni)		0,00			0,00			
	TOTALE MISSIONE 16 - Agricoltura, politiche agroalimentari e pesca	**0,00**	**0,00**	**0,00**		**0,00**			
17	***MISSIONE 17 - Energia e diversificazione delle fonti energetiche***								
01	Fonti energetiche		0,00			0,00			
02	Politica regionale unitaria per l’energia e la diversificazione delle fonti energetiche		225.096,00			225.096,00			
	TOTALE MISSIONE 17 - Energia e diversificazione delle fonti energetiche		**225.096,00**			**225.096,00**			
18	***MISSIONE 18 - Relazioni con le altre autonomie territoriali e locali***								
01	Relazioni finanziarie con le altre autonomie territoriali		0,00			0,00			
	TOTALE MISSIONE 18 - Relazioni con le altre autonomie territoriali e locali		**0,00**			**0,00**			
	TOTALE MACROAGGREGATI	**7.403.191,56**	**183.161.818,66**	**0,00**	**0,00**	**190.565.010,22**	**0,00**	**0,00**	**0,00**

PROSPETTO DELLE SPESE DI BILANCIO PER MISSIONI, PROGRAMMI E MACROAGGREGATI
SPESE IN CONTO CAPITALE E SPESE PER INCREMENTO DI ATTIVITA' FINANZIARIE - IMPEGNI
Esercizio finanziario 2023

	MISSIONI E PROGRAMMI \ MACROAGGREGATI	Investimenti fissi lordi e acquisto di terreni	Contributi agli investimenti	Altri trasferimenti in conto capitale	Altre spese in conto capitale	TOTALE Spese in conto capitale	Acquisizioni di attività finanziarie	Concessione crediti di breve termine	TOTALE Spese per incremento attività finanziarie
		202	203	204	205	200	301	302	300
01	***MISSIONE 01 - Servizi istituzionali, generali e di gestione***								
01	Organi istituzionali	0,00		0,00		0,00			
03	Gestione economica, finanziaria, programmazione e provveditorato	0,00				0,00			
05	Gestione dei beni demaniali e patrimoniali	0,00				0,00			
08	Statistica e sistemi informativi	0,00				0,00			
12	Politica regionale unitaria per i servizi istituzionali, generali e di gestione (solo per le Regioni)	0,00				0,00			
	TOTALE MISSIONE 1 - Servizi istituzionali, generali e di gestione	**0,00**		**0,00**		**0,00**			
03	***MISSIONE 03 - Ordine pubblico e sicurezza***								
02	Sistema integrato di sicurezza urbana		0,00			0,00			
03	Politica regionale unitaria per la giustizia (solo per le Regioni)		1.054.021,72			1.054.021,72			
	TOTALE MISSIONE 3 - Ordine pubblico e sicurezza		**1.054.021,72**			**1.054.021,72**			
04	***MISSIONE 04 - Istruzione e diritto allo studio***								
03	Edilizia scolastica		0,00			0,00			
08	Politica regionale unitaria per l'istruzione e il diritto allo studio (solo per le Regioni)		0,00			0,00			
	TOTALE MISSIONE 4 - Istruzione e diritto allo studio		**0,00**			**0,00**			
05	***MISSIONE 05 - Tutela e valorizzazione dei beni e attività culturali***								
01	Valorizzazione dei beni di interesse storico.		0,00			0,00			
02	Attività culturali e interventi diversi nel settore culturale		0,00			0,00			
03	Politica regionale unitaria per la tutela dei beni e delle attività culturali		0,00			0,00			
	TOTALE MISSIONE 5 - Tutela e valorizzazione dei beni e attività culturali		**0,00**			**0,00**			
06	***MISSIONE 06 - Politiche giovanili, sport e tempo libero***								
01	Sport e tempo libero		0,00			0,00			
02	Giovani		0,00			0,00			
03	Politica regionale unitaria per i giovani, lo sport e il tempo libero		0,00			0,00			
	TOTALE MISSIONE 6 - Politiche giovanili, sport e tempo libero		**0,00**			**0,00**			
07	***MISSIONE 07 - Turismo***								
01	Sviluppo e valorizzazione del turismo		0,00			0,00			
02	Politica regionale unitaria per il turismo		2.110.647,99			2.110.647,99			
	TOTALE MISSIONE 7 - Turismo		**2.110.647,99**			**2.110.647,99**			
08	***MISSIONE 08 - Assetto del territorio ed edilizia abitativa***								
01	Urbanistica e assetto del territorio		0,00			0,00			
02	Edilizia residenziale pubblica e locale e piani di edilizia economico-popolare		0,00			0,00			
03	Politica regionale unitaria per l'assetto del territorio e l'edilizia abitativa		0,00			0,00			
	TOTALE MISSIONE 8 - Assetto del territorio ed edilizia abitativa		**0,00**			**0,00**			
09	***MISSIONE 09 - Sviluppo sostenibile e tutela del territorio e dell'ambiente***								
01	Difesa del suolo	0,00	0,00		0,00	0,00			
02	Tutela, valorizzazione e recupero ambientale	0,00	0,00			0,00			
03	Rifiuti	0,00	0,00			0,00			
04	Servizio idrico integrato	0,00	0,00			0,00		0,00	0,00
05	Aree protette, parchi naturali, protezione naturalistica e forestazione	0,00	0,00			0,00			
06	Tutela e valorizzazione delle risorse idriche	0,00				0,00			
09	Politica regionale unitaria per lo sviluppo sostenibile e la tutela del territorio e l'ambiente	0,00	69.414.110,01			69.414.110,01			
	TOTALE MISSIONE 9 - Sviluppo sostenibile e tutela del territorio e dell'ambiente	**0,00**	**69.414.110,01**		**0,00**	**69.414.110,01**		**0,00**	**0,00**

	MISSIONI E PROGRAMMI \ MACROAGGREGATI	Investimenti fissi lordi e acquisto di terreni	Contributi agli investimenti	Altri trasferimenti in conto capitale	Altre spese in conto capitale	TOTALE Spese in conto capitale	Acquisizioni di attività finanziarie	Concessione crediti di breve termine	TOTALE Spese per incremento attività finanziarie
		202	203	204	205	200	301	302	300
10	***MISSIONE 10 - Trasporti e diritto alla mobilità***								
01	Trasporto ferroviario		0,00			0,00			
02	Trasporto pubblico locale		0,00	0,00		0,00			
04	Altre modalità di trasporto						0,00		0,00
05	Viabilità e infrastrutture stradali	0,00	0,00			0,00			
06	Politica regionale unitaria per i trasporti e il diritto alla mobilità (solo per le Regioni)	0,00	450.000,00			450.000,00			
	TOTALE MISSIONE 10 - Trasporti e diritto alla mobilità	**0,00**	**450.000,00**	**0,00**		**450.000,00**	**0,00**		**0,00**
11	***MISSIONE 11 - Soccorso civile***								
01	Sistema di protezione civile	0,00	0,00			0,00			
02	Interventi a seguito di calamità naturali	0,00	0,00			0,00			
03	Politica regionale unitaria per il soccorso e la protezione civile solo per le Regioni)	5.166,65	0,00			5.166,65			
	TOTALE MISSIONE 11 - Soccorso civile	**5.166,65**	**0,00**			**5.166,65**			
12	***MISSIONE 12 - Diritti sociali, politiche sociali e famiglia***								
04	Interventi per soggetti a rischio di esclusione sociale		0,00			0,00			
06	Interventi per il diritto alla casa		0,00			0,00			
10	Politica regionale unitaria per i diritti sociali e la famiglia (solo per le Regioni)		0,00			0,00			
	TOTALE MISSIONE 12 - Diritti sociali, politiche sociali e famiglia		**0,00**			**0,00**			
13	***MISSIONE 13 - Tutela della salute***								
01	Servizio sanitario regionale - finanziamento ordinario corrente per la garanzia dei LEA		0,00			0,00			
04	Servizio sanitario regionale - ripiano di disavanzi sanitari relativi ad esercizi pregressi			0,00		0,00			
05	Servizio sanitario regionale - investimenti sanitari		0,00			0,00			
08	Politica regionale unitaria per la tutela della salute	0,00	0,00			0,00			
	TOTALE MISSIONE 13 - Tutela della salute	**0,00**	**0,00**	**0,00**		**0,00**			
14	***MISSIONE 14 - Sviluppo economico e competitività***								
01	Industria, PMI e Artigianato		0,00			0,00			
03	Ricerca e innovazione	0,00	0,00			0,00			
05	Politica regionale unitaria per lo sviluppo economico e la competività	0,00	5.399.124,00			5.399.124,00			
	TOTALE MISSIONE 14 - Sviluppo economico e competitività	**0,00**	**5.399.124,00**			**5.399.124,00**			
15	***MISSIONE 15 - Politiche per il lavoro e la formazione professionale***								
02	Formazione professionale		0,00			0,00			
04	Politica regionale unitaria per il lavoro e la formazione professionale (solo per le Regioni)		0,00			0,00			
	TOTALE MISSIONE 15 - Politiche per il lavoro e la formazione professionale		**0,00**			**0,00**			
16	***MISSIONE 16 - Agricoltura, politiche agroalimentari e pesca***								
01	Sviluppo del settore agricolo e del sistema agroalimentare	0,00	0,00	0,00		0,00			
02	Caccia e pesca		0,00			0,00			
03	Politica regionale unitaria per l'agricoltura, i sistemi agroalimentari, la caccia e la pesca (solo per le Regioni)		0,00			0,00			
	TOTALE MISSIONE 16 - Agricoltura, politiche agroalimentari e pesca	**0,00**	**0,00**	**0,00**		**0,00**			
17	***MISSIONE 17 - Energia e diversificazione delle fonti energetiche***								
01	Fonti energetiche		0,00			0,00			
02	Politica regionale unitaria per l’energia e la diversificazione delle fonti energetiche		0,00			0,00			
	TOTALE MISSIONE 17 - Energia e diversificazione delle fonti energetiche		**0,00**			**0,00**			
18	***MISSIONE 18 - Relazioni con le altre autonomie territoriali e locali***								
01	Relazioni finanziarie con le altre autonomie territoriali		0,00			0,00			
	TOTALE MISSIONE 18 - Relazioni con le altre autonomie territoriali e locali		**0,00**			**0,00**			
	TOTALE MACROAGGREGATI	**5.166,65**	**78.427.903,72**	**0,00**	**0,00**	**78.433.070,37**	**0,00**	**0,00**	**0,00**

PROSPETTO DELLE SPESE DI BILANCIO PER MISSIONI, PROGRAMMI E MACROAGGREGATI
SPESE PER RIMBORSO DI PRESTITI - IMPEGNI
Esercizio finanziario 2021

	MISSIONI E PROGRAMMI \ MACROAGGREGATI	Rimborso mutui e altri finanziamenti a medio lungo termine	TOTALE
		403	**400**
50	***MISSIONE 50 - DEBITO PUBBLICO***		
02	Quota capitale ammortamento mutui e prestiti obbligazionari	47.709.729,16	47.709.729,16
	TOTALE MISSIONE 50 - DEBITO PUBBLICO	**47.709.729,16**	**47.709.729,16**
	TOTALE MACROAGGREGATI	**47.709.729,16**	**47.709.729,16**

(1) Gli stanziamenti di spesa riguardanti il macroaggregato "Fondi per rimborso prestiti" non possono essere impegnati e pagati.

PROSPETTO DELLE SPESE DI BILANCIO PER MISSIONI, PROGRAMMI E MACROAGGREGATI
SPESE PER RIMBORSO DI PRESTITI - IMPEGNI
Esercizio finanziario 2022

	MISSIONI E PROGRAMMI \ MACROAGGREGATI	Rimborso mutui e altri finanziamenti a medio lungo termine	TOTALE
		403	**400**
50	***MISSIONE 50 - DEBITO PUBBLICO***		
02	Quota capitale ammortamento mutui e prestiti obbligazionari	0,00	0,00
	TOTALE MISSIONE 50 - DEBITO PUBBLICO	**0,00**	**0,00**
	TOTALE MACROAGGREGATI	**0,00**	**0,00**

(1) Gli stanziamenti di spesa riguardanti il macroaggregato "Fondi per rimborso prestiti" non possono essere impegnati e pagati.

PROSPETTO DELLE SPESE DI BILANCIO PER MISSIONI, PROGRAMMI E MACROAGGREGATI
SPESE PER RIMBORSO DI PRESTITI - IMPEGNI
Esercizio finanziario 2023

	MISSIONI E PROGRAMMI \ MACROAGGREGATI	Rimborso mutui e altri finanziamenti a medio lungo termine	TOTALE
		403	**400**
50	***MISSIONE 50 - DEBITO PUBBLICO***		
02	Quota capitale ammortamento mutui e prestiti obbligazionari	0,00	0,00
	TOTALE MISSIONE 50 - DEBITO PUBBLICO	**0,00**	**0,00**
	TOTALE MACROAGGREGATI	**0,00**	**0,00**

(1) Gli stanziamenti di spesa riguardanti il macroaggregato "Fondi per rimborso prestiti" non possono essere impegnati e pagati.

PROSPETTO DELLE SPESE DI BILANCIO PER MISSIONI, PROGRAMMI E MACROAGGREGATI
SPESE PER SERVIZI PER CONTO TERZI E PARTITE DI GIRO - IMPEGNI
Esercizio finanziario 2021

	MISSIONI E PROGRAMMI \ MACROAGGREGATI	Uscite per partite di giro	Uscite per conto terzi	TOTALE
		701	702	700
99	***MISSIONE 99 - SERVIZI PER CONTO TERZI***			
01	Servizi per conto terzi - Partite di giro	410.021.582,89	1.214.560,32	411.236.143,21
02	Anticipazioni per il finanziamento del sistema sanitario nazionale	559.485.714,65		559.485.714,65
	TOTALE MISSIONE 99 - SERVIZI PER CONTO TERZI	**969.507.297,54**	**1.214.560,32**	**970.721.857,86**
	TOTALE MACROAGGREGATI	**969.507.297,54**	**1.214.560,32**	**970.721.857,86**

PROSPETTO DELLE SPESE DI BILANCIO PER MISSIONI, PROGRAMMI E MACROAGGREGATI
SPESE PER SERVIZI PER CONTO TERZI E PARTITE DI GIRO - IMPEGNI
Esercizio finanziario 2022

	MISSIONI E PROGRAMMI \ MACROAGGREGATI	Uscite per partite di giro	Uscite per conto terzi	TOTALE
		701	702	700
99	***MISSIONE 99 - SERVIZI PER CONTO TERZI***			
01	Servizi per conto terzi - Partite di giro	0,00	0,00	0,00
02	Anticipazioni per il finanziamento del sistema sanitario nazionale	0,00		0,00
	TOTALE MISSIONE 99 - SERVIZI PER CONTO TERZI	**0,00**	**0,00**	**0,00**
	TOTALE MACROAGGREGATI	**0,00**	**0,00**	**0,00**

PROSPETTO DELLE SPESE DI BILANCIO PER MISSIONI, PROGRAMMI E MACROAGGREGATI
SPESE PER SERVIZI PER CONTO TERZI E PARTITE DI GIRO - IMPEGNI
Esercizio finanziario 2023

	MISSIONI E PROGRAMMI \ MACROAGGREGATI	Uscite per partite di giro	Uscite per conto terzi	TOTALE
		701	702	700
99	***MISSIONE 99 - SERVIZI PER CONTO TERZI***			
01	Servizi per conto terzi - Partite di giro	0,00	0,00	0,00
02	Anticipazioni per il finanziamento del sistema sanitario nazionale	0,00		0,00
	TOTALE MISSIONE 99 - SERVIZI PER CONTO TERZI	**0,00**	**0,00**	**0,00**
	TOTALE MACROAGGREGATI	**0,00**	**0,00**	**0,00**



Regione Calabria

RENDICONTO GENERALE

ANNO 2021

PROSPETTO DEGLI IMPEGNI PLURIENNALI PER TITOLI E MACROAGGREGATI

(Art. 63, comma 4, decreto legislativo 23 giugno 2011, n. 118)

Allegato g) al Rendiconto - Impegni pluriennali

IMPEGNI ASSUNTI NELL'ESERCIZIO DI RIFERIMENTO E NEGLI ESERCIZI PRECEDENTI IMPUTATI ALL'ANNO SUCCESSIVO CUI SI RIFERISCE IL RENDICONTO E SEGUENTI - ANNO 2021

TITOLI E MACROAGGREGATI DI SPESA		Anno successivo a quello cui si riferisce il rendiconto		Secondo anno successivo a quello cui si riferisce il rendiconto		Anni successivi
		Previsioni di competenza	Impegni	Previsioni di competenza del bilancio pluriennale	Impegni	Impegni
	TITOLO 1 - Spese correnti					
101	Redditi da lavoro dipendente	146.654.668,38	3.896.396,95	128.628.270,61	0,00	0,00
102	Imposte e tasse a carico dell'ente	10.701.473,64	861.879,93	9.353.878,41	0,00	0,00
103	Acquisto di beni e servizi	185.756.378,98	167.948.349,58	89.623.988,34	35.847.927,66	0,00
104	Trasferimenti correnti	4.555.120.217,76	44.670.753,36	4.117.746.508,50	132.042,64	0,00
107	Interessi passivi	51.448.792,42	0,00	50.362.222,41	0,00	0,00
108	Altre spese per redditi da capitale	45.000,00	0,00	0,00	0,00	0,00
109	Rimborsi e poste correttive delle entrate	1.500.658,99	0,00	1.475.000,00	0,00	0,00
110	Altre spese correnti	171.456.774,06	60.000,00	174.366.192,77	0,00	0,00
100	***TOTALE TITOLO 1***	**5.122.683.964,23**	**217.437.379,82**	**4.571.556.061,04**	**35.979.970,30**	**0,00**
	TITOLO 2 - Spese in conto capitale					
202	Investimenti fissi lordi e acquisto di terreni	533.752.803,28	7.403.191,56	127.488.526,34	5.166,65	0,00
203	Contributi agli investimenti	2.371.686.998,82	183.161.818,66	321.788.001,77	78.427.903,72	0,00
204	Altri trasferimenti in conto capitale	127.280.787,08	0,00	103.375.493,00	0,00	0,00
205	Altre spese in conto capitale	207.283.217,91	0,00	5.501.481,09	0,00	0,00
200	***TOTALE TITOLO 2***	**3.240.003.807,09**	**190.565.010,22**	**558.153.502,20**	**78.433.070,37**	**0,00**
	TITOLO 3 - Spese per incremento attività finanziarie					
302	Concessione crediti di breve termine	3.868.480,00	0,00	3.531.520,00	0,00	0,00
300	***TOTALE TITOLO 3***	**3.868.480,00**	**0,00**	**3.531.520,00**	**0,00**	**0,00**
	TITOLO 4 - Rimborso Prestiti					
403	Rimborso mutui e altri finanziamenti a medio lungo termine	70.564.929,17	0,00	72.689.068,28	0,00	0,00
405	Fondi per rimborso prestiti	131.888.098,82	0,00	127.493.670,02	0,00	0,00
400	***TOTALE TITOLO 4***	**202.453.027,99**	**0,00**	**200.182.738,30**	**0,00**	**0,00**

TITOLI E MACROAGGREGATI DI SPESA		Anno successivo a quello cui si riferisce il rendiconto		Secondo anno successivo a quello cui si riferisce il rendiconto		Anni successivi
		Previsioni di competenza	Impegni	Previsioni di competenza del bilancio pluriennale	Impegni	Impegni
	TITOLO 7 - Uscite per conto terzi e partite di giro					
701	Uscite per partite di giro	1.998.900.000,00	0,00	1.998.900.000,00	0,00	0,00
702	Uscite per conto terzi	1.900.469,73	0,00	1.100.000,00	0,00	0,00
700	***TOTALE TITOLO 7***	**2.000.800.469,73**	**0,00**	**2.000.000.000,00**	**0,00**	**0,00**
	TOTALE	**10.569.809.749,04**	**408.002.390,04**	**7.333.423.821,54**	**114.413.040,67**	**0,00**

(1) Gli stanziamenti di spesa riguardanti il macroaggregato "Fondi per rimborso prestiti" non possono essere impegnati e pagati.

Regione Calabria

RENDICONTO GENERALE

CONTO DEL BILANCIO ANNO 2021

PAGAMENTI PER MISSIONI PROGRAMMI E MACROAGGREGATI

(Art. 63, comma 4 del decreto legislativo 23 giugno 2011, n. 118)

PROSPETTO DELLE SPESE DI BILANCIO PER MISSIONI, PROGRAMMI E MACROAGGREGATI
SPESE CORRENTI - PAGAMENTI IN C/COMPETENZA
Esercizio finanziario 2021 (*)

	MISSIONI E PROGRAMMI \ MACROAGGREGATI	Redditi da lavoro dipendente	Imposte e tasse a carico dell'ente	Acquisto di beni e servizi	Trasferimenti correnti	Trasferimenti di tributi	Interessi passivi	Rimborsi e poste correttive delle entrate	Altre spese correnti	TOTALE
		101	102	103	104	105	107	109	110	100
01	***MISSIONE 01 - Servizi istituzionali, generali e di gestione***									
01	Organi istituzionali	3.373.513,27	224.270,39	575.773,30	11.520.455,53					15.694.012,49
02	Segreteria generale	1.717.866,90	91.423,69	24.400,00						1.833.690,59
03	Gestione economica, finanziaria, programmazione e provveditorato	4.308.269,02	255.268,79	6.781.913,32				79.757,96	157.617,79	11.582.826,88
04	Gestione delle entrate tributarie e servizi fiscali	1.484.408,90	82.628,64	475.581,32						2.042.618,86
05	Gestione dei beni demaniali e patrimoniali	195.373,26	11.311,69	3.520,69						210.205,64
06	Ufficio tecnico	2.127.208,14	120.189,05							2.247.397,19
07	Elezioni e consultazioni popolari - Anagrafe e stato civile			46.867,41						46.867,41
08	Statistica e sistemi informativi	478.909,00	24.138,18	460.130,07						963.177,25
10	Risorse umane	15.580.926,98	596.143,74	389.712,75	7.672,50			48.376,95	54.718,17	16.677.551,09
11	Altri servizi generali	5.555.715,37	784.349,35	246.812,66		12.927,16	41.595,23		3.166.028,92	9.807.428,69
12	Politica regionale unitaria per i servizi istituzionali, generali e di gestione (solo per le Regioni)	5.850.244,00	338.452,88	7.733.334,11	27.500,00					13.949.530,99
	TOTALE MISSIONE 1 - Servizi istituzionali, generali e di gestione	**40.672.434,84**	**2.528.176,40**	**16.738.045,63**	**11.555.628,03**	**12.927,16**	**41.595,23**	**128.134,91**	**3.378.364,88**	**75.055.307,08**
03	***MISSIONE 03 - Ordine pubblico e sicurezza***									
02	Sistema integrato di sicurezza urbana	163.057,90	11.977,46							175.035,36
	TOTALE MISSIONE 3 - Ordine pubblico e sicurezza	**163.057,90**	**11.977,46**							**175.035,36**
04	***MISSIONE 04 - Istruzione e diritto allo studio***									
02	Altri ordini di istruzione non universitaria	155.260,41	8.334,12							163.594,53
04	Istruzione universitaria	223.419,26	21.021,41		40.000,00					284.440,67
05	Istruzione tecnica superiore		2.037,94							2.037,94
07	Diritto allo studio	360.403,25	18.546,06		9.361.826,60					9.740.775,91
08	Politica regionale unitaria per l'istruzione e il diritto allo studio (solo per le Regioni)	28.363,13	1.699,50		3.899.640,89					3.929.703,52
	TOTALE MISSIONE 4 - Istruzione e diritto allo studio	**767.446,05**	**51.639,03**		**13.301.467,49**					**14.120.552,57**
05	***MISSIONE 05 - Tutela e valorizzazione dei beni e attività culturali***									
01	Valorizzazione dei beni di interesse storico.	352.761,92	21.107,13		10.285,71					384.154,76
02	Attività culturali e interventi diversi nel settore culturale	1.080.512,08	61.075,47	92.097,69	827.896,60					2.061.581,84
03	Politica regionale unitaria per la tutela dei beni e delle attività culturali			273.814,36	1.181.465,01					1.455.279,37
	TOTALE MISSIONE 5 - Tutela e valorizzazione dei beni e attività culturali	**1.433.274,00**	**82.182,60**	**365.912,05**	**2.019.647,32**					**3.901.015,97**
06	***MISSIONE 06 - Politiche giovanili, sport e tempo libero***									
01	Sport e tempo libero	55.962,09	3.714,31							59.676,40
02	Giovani	92.373,07	4.395,39							96.768,46
	TOTALE MISSIONE 6 - Politiche giovanili, sport e tempo libero	**148.335,16**	**8.109,70**							**156.444,86**
07	***MISSIONE 07 - Turismo***									
01	Sviluppo e valorizzazione del turismo	1.442.409,05	86.456,31		113.544,55					1.642.409,91
02	Politica regionale unitaria per il turismo			73.139,00	1.083.498,64					1.156.637,64
	TOTALE MISSIONE 7 - Turismo	**1.442.409,05**	**86.456,31**	**73.139,00**	**1.197.043,19**					**2.799.047,55**
08	***MISSIONE 08 - Assetto del territorio ed edilizia abitativa***									
01	Urbanistica e assetto del territorio	1.178.817,07	65.285,97	275.057,77						1.519.160,81
02	Edilizia residenziale pubblica e locale e piani di edilizia economico-popolare	683.731,31	40.305,22							724.036,53
	TOTALE MISSIONE 8 - Assetto del territorio ed edilizia abitativa	**1.862.548,38**	**105.591,19**	**275.057,77**						**2.243.197,34**
09	***MISSIONE 09 - Sviluppo sostenibile e tutela del territorio e dell'ambiente***									
01	Difesa del suolo	3.675.914,90	213.175,86		7.339.608,82				183.643,93	11.412.343,51
02	Tutela, valorizzazione e recupero ambientale	1.420.149,57	85.365,67	111.602,10	15.926.707,38					17.543.824,72

	MISSIONI E PROGRAMMI \ MACROAGGREGATI	Redditi da lavoro dipendente	Imposte e tasse a carico dell'ente	Acquisto di beni e servizi	Trasferimenti correnti	Trasferimenti di tributi	Interessi passivi	Rimborsi e poste correttive delle entrate	Altre spese correnti	TOTALE
		101	102	103	104	105	107	109	110	100
03	Rifiuti	472.943,95	27.761,84	20.621,05					10.196.170,09	10.717.496,93
04	Servizio idrico integrato	602.458,66	36.546,47		2.198,95				3.429.294,62	4.070.498,70
05	Aree protette, parchi naturali, protezione naturalistica e forestazione	564.245,23	33.458,89		3.118.591,65				2.699,37	3.718.995,14
06	Tutela e valorizzazione delle risorse idriche	331.577,56	19.524,31	25.699,40	22.477,40					399.278,67
07	Sviluppo sostenibile territorio montano piccoli Comuni				8.031.959,69					8.031.959,69
08	Qualità dell'aria e riduzione dell'inquinamento	209.523,56	14.436,44							223.960,00
09	Politica regionale unitaria per lo sviluppo sostenibile e la tutela del territorio e l'ambiente	18.866,27	9.265,00	891.393,77	158.872,98					1.078.398,02
	TOTALE MISSIONE 9 - Sviluppo sostenibile e tutela del territorio e dell'ambiente	**7.295.679,70**	**439.534,48**	**1.049.316,32**	**34.600.416,87**				**13.811.808,01**	**57.196.755,38**
10	***MISSIONE 10 - Trasporti e diritto alla mobilità***									
01	Trasporto ferroviario			20.852.422,93						20.852.422,93
02	Trasporto pubblico locale	439.767,87	25.319,10	106.429.262,01	69.757.778,53				37.476,61	176.689.604,12
03	Trasporto per vie d'acqua	108.688,77	5.642,01							114.330,78
04	Altre modalità di trasporto			191.830,45						191.830,45
05	Viabilità e infrastrutture stradali	296.122,28	20.403,17							316.525,45
06	Politica regionale unitaria per i trasporti e il diritto alla mobilità (solo per le Regioni)	219.262,60	10.958,46	325.640,00						555.861,06
	TOTALE MISSIONE 10 - Trasporti e diritto alla mobilità	**1.063.841,52**	**62.322,74**	**127.799.155,39**	**69.757.778,53**				**37.476,61**	**198.720.574,79**
11	***MISSIONE 11 - Soccorso civile***									
01	Sistema di protezione civile	2.654.828,89	165.450,21	375.718,04	320.335,49					3.516.332,63
02	Interventi a seguito di calamità naturali	657.138,31	40.311,44							697.449,75
03	Politica regionale unitaria per il soccorso e la protezione civile solo per le Regioni)	270.593,25	16.390,45	49.323,24						336.306,94
	TOTALE MISSIONE 11 - Soccorso civile	**3.582.560,45**	**222.152,10**	**425.041,28**	**320.335,49**					**4.550.089,32**
12	***MISSIONE 12 - Diritti sociali, politiche sociali e famiglia***									
01	Interventi per l'infanzia e i minori e per asili nido	506.423,13	29.161,27		3.955.568,53					4.491.152,93
02	Interventi per la disabilità	212.042,31	12.579,11		12.811.413,94					13.036.035,36
03	Interventi per gli anziani	89.849,98	5.643,06							95.493,04
04	Interventi per soggetti a rischio di esclusione sociale	201.996,24	12.350,87		959.239,45					1.173.586,56
05	Interventi per le famiglie				347.376,80					347.376,80
06	Interventi per il diritto alla casa	68.520,99	4.809,56		1.553.591,57					1.626.922,12
07	Programmazione e governo della rete dei servizi sociosanitari e sociali	76.179,86	4.662,50	16.000,00	47.098.435,40					47.195.277,76
08	Cooperazione e associazionismo	457.438,16	27.369,36		1.763.673,86					2.248.481,38
10	Politica regionale unitaria per i diritti sociali e la famiglia (solo per le Regioni)	66.283,62	3.460,37		2.103.502,00					2.173.245,99
	TOTALE MISSIONE 12 - Diritti sociali, politiche sociali e famiglia	**1.678.734,29**	**100.036,10**	**16.000,00**	**70.592.801,55**					**72.387.571,94**
13	***MISSIONE 13 - Tutela della salute***									
01	Servizio sanitario regionale - finanziamento ordinario corrente per la garanzia dei LEA	1.207.740,22	63.965,08	13.983.685,59	3.154.774.695,18				36.161.672,11	3.206.191.758,18
04	Servizio sanitario regionale - ripiano di disavanzi sanitari relativi ad esercizi pregressi	102.645,88	5.453,27							108.099,15
05	Servizio sanitario regionale - investimenti sanitari	162.647,40	9.281,07							171.928,47
07	Ulteriori spese in materia sanitaria	288.433,39	40.448,17	37.088,00	6.729.081,45					7.095.051,01
08	Politica regionale unitaria per la tutela della salute			49.750,00						49.750,00
	TOTALE MISSIONE 13 - Tutela della salute	**1.761.466,89**	**119.147,59**	**14.070.523,59**	**3.161.503.776,63**				**36.161.672,11**	**3.213.616.586,81**
14	***MISSIONE 14 - Sviluppo economico e competitività***									
01	Industria, PMI e Artigianato	1.023.070,31	52.046,69	1.045.588,31	131.500,00					2.252.205,31
02	Commercio - reti distributive - tutela dei consumatori	512.913,75	27.919,43	1.852,20	20.292,28					562.977,66
03	Ricerca e innovazione	412.502,84	20.788,92							433.291,76
04	Reti e altri servizi di pubblica utilità	241.616,92	17.237,93							258.854,85
05	Politica regionale unitaria per lo sviluppo economico e la competività			6.268.971,09	259.928,00					6.528.899,09
	TOTALE MISSIONE 14 - Sviluppo economico e competitività	**2.190.103,82**	**117.992,97**	**7.316.411,60**	**411.720,28**					**10.036.228,67**
15	***MISSIONE 15 - Politiche per il lavoro e la formazione professionale***									
01	Servizi per lo sviluppo del mercato del lavoro	737.074,37	42.509,15		4.507.829,29				1.237,20	5.288.650,01

	MISSIONI E PROGRAMMI \ MACROAGGREGATI	Redditi da lavoro dipendente	Imposte e tasse a carico dell'ente	Acquisto di beni e servizi	Trasferimenti correnti	Trasferimenti di tributi	Interessi passivi	Rimborsi e poste correttive delle entrate	Altre spese correnti	TOTALE
		101	102	103	104	105	107	109	110	100
02	Formazione professionale	2.383.309,62	143.404,14	26.046,57	165.750,63			2.345.278,15		5.063.789,11
03	Sostegno all'occupazione	11.665.706,79	693.723,74	597.599,11	57.596.386,58				1.200,00	70.554.616,22
04	Politica regionale unitaria per il lavoro e la formazione professionale (solo per le Regioni)	285.679,99	16.643,22	555.407,61	30.827.997,99					31.685.728,81
	TOTALE MISSIONE 15 - Politiche per il lavoro e la formazione professionale	**15.071.770,77**	**896.280,25**	**1.179.053,29**	**93.097.964,49**			**2.345.278,15**	**2.437,20**	**112.592.784,15**
16	***MISSIONE 16 - Agricoltura, politiche agroalimentari e pesca***									
01	Sviluppo del settore agricolo e del sistema agroalimentare	4.084.192,76	237.221,81	216.176,33	39.140.050,70			8.000,00	98.133,15	43.783.774,75
02	Caccia e pesca	129.413,96	9.359,39	101.365,83	155.948,33				419.308,41	815.395,92
03	Politica regionale unitaria per l'agricoltura, i sistemi agroalimentari, la caccia e la pesca (solo per le Regioni)	4.018.921,24	235.352,20	407.498,57	97.124,80			29.623,75		4.788.520,56
	TOTALE MISSIONE 16 - Agricoltura, politiche agroalimentari e pesca	**8.232.527,96**	**481.933,40**	**725.040,73**	**39.393.123,83**			**37.623,75**	**517.441,56**	**49.387.691,23**
17	***MISSIONE 17 - Energia e diversificazione delle fonti energetiche***									
01	Fonti energetiche	504.166,30	30.916,84	27.761,10						562.844,24
02	Politica regionale unitaria per l'energia e la diversificazione delle fonti energetiche	242.083,71	14.693,41							256.777,12
	TOTALE MISSIONE 17 - Energia e diversificazione delle fonti energetiche	**746.250,01**	**45.610,25**	**27.761,10**						**819.621,36**
18	***MISSIONE 18 - Relazioni con le altre autonomie territoriali e locali***									
01	Relazioni finanziarie con le altre autonomie territoriali				10.925.000,00					10.925.000,00
	TOTALE MISSIONE 18 - Relazioni con le altre autonomie territoriali e locali				**10.925.000,00**					**10.925.000,00**
19	***MISSIONE 19 - Relazioni internazionali***									
01	Relazioni internazionali e Cooperazione allo sviluppo	79.485,54	4.622,75							84.108,29
02	Cooperazione territoriale	37.227,53	2.048,64		71.750,16					111.026,33
	TOTALE MISSIONE 19 - Relazioni internazionali	**116.713,07**	**6.671,39**		**71.750,16**					**195.134,62**
50	***MISSIONE 50 - DEBITO PUBBLICO***									
01	Quota interessi ammortamento mutui e prestiti obbligazionari						45.753.955,39			45.753.955,39
	TOTALE MISSIONE 50 - DEBITO PUBBLICO						**45.753.955,39**			**45.753.955,39**
	TOTALE MACROAGGREGATI	**88.229.153,86**	**5.365.813,96**	**170.060.457,75**	**3.508.748.453,86**	**12.927,16**	**45.795.550,62**	**2.511.036,81**	**53.909.200,37**	**3.874.632.594,39**

(*) Allegato introdotto dal DM 1 dicembre 2015. Gli enti locali possono rinviare la decorrenza dell'aggiornamento dello schema di rendiconto all'esercizio in cui i rendiconti dei Comuni e delle Province sono acquisiti dalla banca dati delle amministrazioni pubbliche di cui all'articolo 13 della legge n. 196 del 2009 e resi disponibili a ISTAT.

PROSPETTO DELLE SPESE DI BILANCIO PER MISSIONI, PROGRAMMI E MACROAGGREGATI
SPESE CORRENTI - PAGAMENTI C/RESIDUI
Esercizio finanziario 2021 (*)

	MISSIONI E PROGRAMMI \ MACROAGGREGATI	Redditi da lavoro dipendente	Imposte e tasse a carico dell'ente	Acquisto di beni e servizi	Trasferimenti correnti	Trasferimenti di tributi	Interessi passivi	Rimborsi e poste correttive delle entrate	Altre spese correnti	TOTALE
		101	102	103	104	105	107	109	110	100
01	***MISSIONE 01 - Servizi istituzionali, generali e di gestione***									
01	Organi istituzionali	60.846,87	54.498,43	254.557,46	32.606.242,06					32.976.144,82
02	Segreteria generale	1.470,71	21.235,13	30.228,21						52.934,05
03	Gestione economica, finanziaria, programmazione e provveditorato	35.488,17	45.985,85	3.798.974,05				55.648,82		3.936.096,89
04	Gestione delle entrate tributarie e servizi fiscali	229.843,23	32.553,01	7.065.715,15						7.328.111,39
05	Gestione dei beni demaniali e patrimoniali	36.312,11	2.529,17	20.169,74						59.011,02
06	Ufficio tecnico	18.978,65	28.358,99							47.337,64
07	Elezioni e consultazioni popolari - Anagrafe e stato civile			44.226,98	97.119,36					141.346,34
08	Statistica e sistemi informativi	2.647,40	792,29	367.978,25						371.417,94
10	Risorse umane	2.980.380,28	256.368,75	87.302,57				112.663,06	132.794,79	3.569.509,45
11	Altri servizi generali	663.379,12	1.180.409,14	316.666,21			256.745,61		126.036,48	2.543.236,56
12	Politica regionale unitaria per i servizi istituzionali, generali e di gestione (solo per le Regioni)	189.577,18	24.878,77	4.240.163,56	35.000,00					4.489.619,51
	TOTALE MISSIONE 1 - Servizi istituzionali, generali e di gestione	**4.218.923,72**	**1.647.609,53**	**16.225.982,18**	**32.738.361,42**		**256.745,61**	**168.311,88**	**258.831,27**	**55.514.765,61**
03	***MISSIONE 03 - Ordine pubblico e sicurezza***									
02	Sistema integrato di sicurezza urbana	27.131,41	2.644,31		7.645,04					37.420,76
	TOTALE MISSIONE 3 - Ordine pubblico e sicurezza	**27.131,41**	**2.644,31**		**7.645,04**					**37.420,76**
04	***MISSIONE 04 - Istruzione e diritto allo studio***									
04	Istruzione universitaria	6.213,92	3.323,10							9.537,02
05	Istruzione tecnica superiore	10.849,46	490,47							11.339,93
07	Diritto allo studio				5.901.569,79					5.901.569,79
08	Politica regionale unitaria per l'istruzione e il diritto allo studio (solo per le Regioni)	701,47	249,54		7.387.277,97					7.388.228,98
	TOTALE MISSIONE 4 - Istruzione e diritto allo studio	**17.764,85**	**4.063,11**		**13.288.847,76**					**13.310.675,72**
05	***MISSIONE 05 - Tutela e valorizzazione dei beni e attività culturali***									
01	Valorizzazione dei beni di interesse storico.	881,47	1.387,42		26.642,47					28.911,36
02	Attività culturali e interventi diversi nel settore culturale	72.511,26	12.601,88		1.115.266,68					1.200.379,82
03	Politica regionale unitaria per la tutela dei beni e delle attività culturali			2.543.016,55	5.698.434,91					8.241.451,46
	TOTALE MISSIONE 5 - Tutela e valorizzazione dei beni e attività culturali	**73.392,73**	**13.989,30**	**2.543.016,55**	**6.840.344,06**					**9.470.742,64**
06	***MISSIONE 06 - Politiche giovanili, sport e tempo libero***									
01	Sport e tempo libero	4.139,09	227,37		497.448,42					501.814,88
02	Giovani	18,52			17.729,20					17.747,72
03	Politica regionale unitaria per i giovani, lo sport e il tempo libero				1.459.000,00					1.459.000,00
	TOTALE MISSIONE 6 - Politiche giovanili, sport e tempo libero	**4.157,61**	**227,37**		**1.974.177,62**					**1.978.562,60**
07	***MISSIONE 07 - Turismo***									
01	Sviluppo e valorizzazione del turismo	144.326,04	19.531,71	42.687,80	272.332,12					478.877,67
02	Politica regionale unitaria per il turismo				1.380.260,00					1.380.260,00
	TOTALE MISSIONE 7 - Turismo	**144.326,04**	**19.531,71**	**42.687,80**	**1.652.592,12**					**1.859.137,67**
08	***MISSIONE 08 - Assetto del territorio ed edilizia abitativa***									
01	Urbanistica e assetto del territorio	74.283,64	14.957,35	118.384,13	42.603,25					250.228,37
02	Edilizia residenziale pubblica e locale e piani di edilizia economico-popolare	24.715,38	7.997,21							32.712,59
	TOTALE MISSIONE 8 - Assetto del territorio ed edilizia abitativa	**98.999,02**	**22.954,56**	**118.384,13**	**42.603,25**					**282.940,96**
09	***MISSIONE 09 - Sviluppo sostenibile e tutela del territorio e dell'ambiente***									
01	Difesa del suolo	57.433,52	43.912,10	9.450,01	1.089.551,79					1.200.347,42
02	Tutela, valorizzazione e recupero ambientale	99.454,36	16.103,30	20.675,42	2.288.088,21					2.424.321,29

	MISSIONI E PROGRAMMI \ MACROAGGREGATI	Redditi da lavoro dipendente	Imposte e tasse a carico dell'ente	Acquisto di beni e servizi	Trasferimenti correnti	Trasferimenti di tributi	Interessi passivi	Rimborsi e poste correttive delle entrate	Altre spese correnti	TOTALE
		101	102	103	104	105	107	109	110	100
03	Rifiuti	30.770,13	5.832,60	560.285,60	11.979,60				13.146.245,60	13.755.113,53
04	Servizio idrico integrato	61.444,50	20.404,45						464.819,25	546.668,20
05	Aree protette, parchi naturali, protezione naturalistica e forestazione	19.497,34	6.947,10	17.781,99	36.507,91					80.734,34
06	Tutela e valorizzazione delle risorse idriche	2.510,91	313,58	4.717,91						7.542,40
07	Sviluppo sostenibile territorio montano piccoli Comuni				145.583,77					145.583,77
08	Qualità dell'aria e riduzione dell'inquinamento	520,17	181,90	7.695,03						8.397,10
09	Politica regionale unitaria per lo sviluppo sostenibile e la tutela del territorio e l'ambiente	3.773,26	1.853,00	352.405,44	67.271,10					425.302,80
	TOTALE MISSIONE 9 - Sviluppo sostenibile e tutela del territorio e dell'ambiente	**275.404,19**	**95.548,03**	**973.011,40**	**3.638.982,38**				**13.611.064,85**	**18.594.010,85**
10	***MISSIONE 10 - Trasporti e diritto alla mobilità***									
01	Trasporto ferroviario			9.085.595,63	17.692,46					9.103.288,09
02	Trasporto pubblico locale	21.798,00	6.028,52	42.402.020,90	2.156.408,62					44.586.256,04
03	Trasporto per vie d'acqua	39.012,32	1.785,03		62.575,77					103.373,12
04	Altre modalità di trasporto			196.854,31						196.854,31
05	Viabilità e infrastrutture stradali	23.616,95	3.586,57							27.203,52
06	Politica regionale unitaria per i trasporti e il diritto alla mobilità (solo per le Regioni)	2.913,12	375,04	9.750,73						13.038,89
	TOTALE MISSIONE 10 - Trasporti e diritto alla mobilità	**87.340,39**	**11.775,16**	**51.694.221,57**	**2.236.676,85**					**54.030.013,97**
11	***MISSIONE 11 - Soccorso civile***									
01	Sistema di protezione civile	682.934,86	54.289,29	6.937.811,17	123.894,99					7.798.930,31
02	Interventi a seguito di calamità naturali	146.717,65	1.817,04		27.114,00					175.648,69
03	Politica regionale unitaria per il soccorso e la protezione civile solo per le Regioni)	100.530,31	4.439,48	8.500,00						113.469,79
	TOTALE MISSIONE 11 - Soccorso civile	**930.182,82**	**60.545,81**	**6.946.311,17**	**151.008,99**					**8.088.048,79**
12	***MISSIONE 12 - Diritti sociali, politiche sociali e famiglia***									
01	Interventi per l'infanzia e i minori e per asili nido	40.682,77	6.774,17		2.145.111,71					2.192.568,65
02	Interventi per la disabilità	24.506,94	2.750,17		3.542.447,33					3.569.704,44
03	Interventi per gli anziani	3.079,38	1.033,01							4.112,39
04	Interventi per soggetti a rischio di esclusione sociale	5.039,81	837,45	10.000,00	3.918.801,56					3.934.678,82
05	Interventi per le famiglie				1.381.854,61					1.381.854,61
06	Interventi per il diritto alla casa	43.921,90	1.225,26							45.147,16
07	Programmazione e governo della rete dei servizi sociosanitari e sociali	18.709,14	322,56	24.000,00	5.290.442,56					5.333.474,26
08	Cooperazione e associazionismo	56.238,89	5.207,35		1.075.676,48					1.137.122,72
10	Politica regionale unitaria per i diritti sociali e la famiglia (solo per le Regioni)	3.656,98	448,92		2.522.747,40					2.526.853,30
	TOTALE MISSIONE 12 - Diritti sociali, politiche sociali e famiglia	**195.835,81**	**18.598,89**	**34.000,00**	**19.877.081,65**					**20.125.516,35**
13	***MISSIONE 13 - Tutela della salute***									
01	Servizio sanitario regionale - finanziamento ordinario corrente per la garanzia dei LEA	232.400,16	19.448,65	3.001.465,61	54.438.019,08				183.958,38	57.875.291,88
04	Servizio sanitario regionale - ripiano di disavanzi sanitari relativi ad esercizi pregressi	3.952,81	393,69		13.364,93					17.711,43
05	Servizio sanitario regionale - investimenti sanitari	1.936,27	173,18							2.109,45
07	Ulteriori spese in materia sanitaria	13.726,58	47.107,33	120.092,27	14.119.612,90			123.471,10		14.424.010,18
	TOTALE MISSIONE 13 - Tutela della salute	**252.015,82**	**67.122,85**	**3.121.557,88**	**68.570.996,91**			**123.471,10**	**183.958,38**	**72.319.122,94**
14	***MISSIONE 14 - Sviluppo economico e competitività***									
01	Industria, PMI e Artigianato	51.910,43	13.517,43	1.111.759,16	8.472.082,93					9.649.269,95
02	Commercio - reti distributive - tutela dei consumatori	9.948,15	5.849,59		81.000,00					96.797,74
03	Ricerca e innovazione	5.583,31	5.041,36							10.624,67
04	Reti e altri servizi di pubblica utilità	1.373,03	3.214,46		147.297,36					151.884,85
05	Politica regionale unitaria per lo sviluppo economico e la competività			4.307.837,99						4.307.837,99
	TOTALE MISSIONE 14 - Sviluppo economico e competitività	**68.814,92**	**27.622,84**	**5.419.597,15**	**8.700.380,29**					**14.216.415,20**
15	***MISSIONE 15 - Politiche per il lavoro e la formazione professionale***									
01	Servizi per lo sviluppo del mercato del lavoro	78.237,30	7.759,56		957.714,25					1.043.711,11
02	Formazione professionale	461.693,27	61.860,46		72.033,36	1.151,71	515,06		4.784,00	602.037,86

	MISSIONI E PROGRAMMI \ MACROAGGREGATI	Redditi da lavoro dipendente	Imposte e tasse a carico dell'ente	Acquisto di beni e servizi	Trasferimenti correnti	Trasferimenti di tributi	Interessi passivi	Rimborsi e poste correttive delle entrate	Altre spese correnti	TOTALE
		101	102	103	104	105	107	109	110	100
03	Sostegno all'occupazione	474.875,25	158.959,21	230.934,56	1.538.701,85					2.403.470,87
04	Politica regionale unitaria per il lavoro e la formazione professionale (solo per le Regioni)	14.511,32	3.445,68		5.670.650,86					5.688.607,86
	TOTALE MISSIONE 15 - Politiche per il lavoro e la formazione professionale	**1.029.317,14**	**232.024,91**	**230.934,56**	**8.239.100,32**	**1.151,71**	**515,06**		**4.784,00**	**9.737.827,70**
16	***MISSIONE 16 - Agricoltura, politiche agroalimentari e pesca***									
01	Sviluppo del settore agricolo e del sistema agroalimentare	33.327,12	51.650,23	32.360,55	1.708.133,03					1.825.470,93
02	Caccia e pesca		518,03	72.707,56	142.658,08				424.412,73	640.296,40
03	Politica regionale unitaria per l'agricoltura, i sistemi agroalimentari, la caccia e la pesca (solo per le Regioni)	462.938,64	152.319,21	77.495,99	30.085,07			7.674,79		730.513,70
	TOTALE MISSIONE 16 - Agricoltura, politiche agroalimentari e pesca	**496.265,76**	**204.487,47**	**182.564,10**	**1.880.876,18**			**7.674,79**	**424.412,73**	**3.196.281,03**
17	***MISSIONE 17 - Energia e diversificazione delle fonti energetiche***									
01	Fonti energetiche	30.391,62	5.924,21	39.042,50						75.358,33
02	Politica regionale unitaria per l'energia e la diversificazione delle fonti energetiche	3.554,58	1.799,89							5.354,47
	TOTALE MISSIONE 17 - Energia e diversificazione delle fonti energetiche	**33.946,20**	**7.724,10**	**39.042,50**						**80.712,80**
18	***MISSIONE 18 - Relazioni con le altre autonomie territoriali e locali***									
01	Relazioni finanziarie con le altre autonomie territoriali				5.597.796,46					5.597.796,46
	TOTALE MISSIONE 18 - Relazioni con le altre autonomie territoriali e locali				**5.597.796,46**					**5.597.796,46**
19	***MISSIONE 19 - Relazioni internazionali***									
01	Relazioni internazionali e Cooperazione allo sviluppo		874,75							874,75
02	Cooperazione territoriale		594,38							594,38
	TOTALE MISSIONE 19 - Relazioni internazionali		**1.469,13**							**1.469,13**
	TOTALE MACROAGGREGATI	**7.953.818,43**	**2.437.939,08**	**87.571.310,99**	**175.437.471,30**	**1.151,71**	**257.260,67**	**299.457,77**	**14.483.051,23**	**288.441.461,18**

(*) Allegato introdotto dal DM 1 dicembre 2015. Gli enti locali possono rinviare la decorrenza dell'aggiornamento dello schema di rendiconto all'esercizio in cui i rendiconti dei Comuni e delle Province sono acquisiti dalla banca dati delle amministrazioni pubbliche di cui all'articolo 13 della legge n. 196 del 2009 e resi disponibili a ISTAT.

PROSPETTO DELLE SPESE DI BILANCIO PER MISSIONI, PROGRAMMI E MACROAGGREGATI
SPESE IN CONTO CAPITALE E SPESE PER INCREMENTO DI ATTIVITA' FINANZIARIE - PAGAMENTI IN C/COMPETENZA
Esercizio finanziario 2021 (*)

	MISSIONI E PROGRAMMI \ MACROAGGREGATI	Investimenti fissi lordi e acquisto di terreni	Contributi agli investimenti	Altri trasferimenti in conto capitale	Altre spese in conto capitale	TOTALE Spese in conto capitale	Acquisizioni di attività finanziarie	Concessione crediti di breve termine	TOTALE Spese per incremento attività finanziarie
		202	203	204	205	200	301	302	300
01	***MISSIONE 01 - Servizi istituzionali, generali e di gestione***								
01	Organi istituzionali	1.159,00				1.159,00			
03	Gestione economica, finanziaria, programmazione e provveditorato	42.472,80				42.472,80			
05	Gestione dei beni demaniali e patrimoniali	173.692,76				173.692,76			
08	Statistica e sistemi informativi	32.512,02				32.512,02			
12	Politica regionale unitaria per i servizi istituzionali, generali e di gestione (solo per le Regioni)	26.877,94				26.877,94			
	TOTALE MISSIONE 1 - Servizi istituzionali, generali e di gestione	**276.714,52**				**276.714,52**			
03	***MISSIONE 03 - Ordine pubblico e sicurezza***								
02	Sistema integrato di sicurezza urbana		89.509,84			89.509,84			
03	Politica regionale unitaria per la giustizia (solo per le Regioni)		2.009.014,10			2.009.014,10			
	TOTALE MISSIONE 3 - Ordine pubblico e sicurezza		**2.098.523,94**			**2.098.523,94**			
04	***MISSIONE 04 - Istruzione e diritto allo studio***								
03	Edilizia scolastica		2.585.622,08			2.585.622,08			
08	Politica regionale unitaria per l'istruzione e il diritto allo studio (solo per le Regioni)		13.725.974,19			13.725.974,19			
	TOTALE MISSIONE 4 - Istruzione e diritto allo studio		**16.311.596,27**			**16.311.596,27**			
05	***MISSIONE 05 - Tutela e valorizzazione dei beni e attività culturali***								
01	Valorizzazione dei beni di interesse storico.		10.285,71			10.285,71			
02	Attività culturali e interventi diversi nel settore culturale		42.000,00			42.000,00			
03	Politica regionale unitaria per la tutela dei beni e delle attività culturali		3.024.509,99			3.024.509,99			
	TOTALE MISSIONE 5 - Tutela e valorizzazione dei beni e attività culturali		**3.076.795,70**			**3.076.795,70**			
06	***MISSIONE 06 - Politiche giovanili, sport e tempo libero***								
03	Politica regionale unitaria per i giovani, lo sport e il tempo libero		106.478,79			106.478,79			
	TOTALE MISSIONE 6 - Politiche giovanili, sport e tempo libero		**106.478,79**			**106.478,79**			
07	***MISSIONE 07 - Turismo***								
01	Sviluppo e valorizzazione del turismo		130.709,83			130.709,83			
02	Politica regionale unitaria per il turismo		6.021.812,05			6.021.812,05			
	TOTALE MISSIONE 7 - Turismo		**6.152.521,88**			**6.152.521,88**			
08	***MISSIONE 08 - Assetto del territorio ed edilizia abitativa***								
01	Urbanistica e assetto del territorio		451.829,91			451.829,91			
02	Edilizia residenziale pubblica e locale e piani di edilizia economico-popolare		2.228.553,48			2.228.553,48			
	TOTALE MISSIONE 8 - Assetto del territorio ed edilizia abitativa		**2.680.383,39**			**2.680.383,39**			
09	***MISSIONE 09 - Sviluppo sostenibile e tutela del territorio e dell'ambiente***								
01	Difesa del suolo	12.347.786,79	6.772.131,02		1.817,94	19.121.735,75			
02	Tutela, valorizzazione e recupero ambientale	483,50	57.000,00			57.483,50			
03	Rifiuti	107.213,60	105.630,59			212.844,19			
04	Servizio idrico integrato	100.066,31	3.075.373,17			3.175.439,48		3.500.000,00	3.500.000,00
05	Aree protette, parchi naturali, protezione naturalistica e forestazione	17.912,65	164.269.560,51			164.287.473,16			
06	Tutela e valorizzazione delle risorse idriche	244.695,80				244.695,80			
09	Politica regionale unitaria per lo sviluppo sostenibile e la tutela del territorio e l'ambiente	2.848.588,73	22.722.536,79			25.571.125,52			
	TOTALE MISSIONE 9 - Sviluppo sostenibile e tutela del territorio e dell'ambiente	**15.666.747,38**	**197.002.232,08**		**1.817,94**	**212.670.797,40**		**3.500.000,00**	**3.500.000,00**
10	***MISSIONE 10 - Trasporti e diritto alla mobilità***								
01	Trasporto ferroviario		1.522.493,71			1.522.493,71			

	MISSIONI E PROGRAMMI \ MACROAGGREGATI	Investimenti fissi lordi e acquisto di terreni	Contributi agli investimenti	Altri trasferimenti in conto capitale	Altre spese in conto capitale	TOTALE Spese in conto capitale	Acquisizioni di attività finanziarie	Concessione crediti di breve termine	TOTALE Spese per incremento attività finanziarie
		202	203	204	205	200	301	302	300
02	Trasporto pubblico locale		2.000.000,00			2.000.000,00			
04	Altre modalità di trasporto						927.421,60		927.421,60
05	Viabilità e infrastrutture stradali	1.502.810,97	6.469.337,95			7.972.148,92			
06	Politica regionale unitaria per i trasporti e il diritto alla mobilità (solo per le Regioni)	5.401.521,72	7.148.370,17			12.549.891,89			
	TOTALE MISSIONE 10 - Trasporti e diritto alla mobilità	**6.904.332,69**	**17.140.201,83**			**24.044.534,52**	**927.421,60**		**927.421,60**
11	***MISSIONE 11 - Soccorso civile***								
01	Sistema di protezione civile	8.697,09	891.170,99			899.868,08			
02	Interventi a seguito di calamità naturali	3.298,88	1.537.060,12			1.540.359,00			
03	Politica regionale unitaria per il soccorso e la protezione civile solo per le Regioni)		3.856.603,40			3.856.603,40			
	TOTALE MISSIONE 11 - Soccorso civile	**11.995,97**	**6.284.834,51**			**6.296.830,48**			
12	***MISSIONE 12 - Diritti sociali, politiche sociali e famiglia***								
06	Interventi per il diritto alla casa		56.078,33			56.078,33			
10	Politica regionale unitaria per i diritti sociali e la famiglia (solo per le Regioni)		1.336.507,47			1.336.507,47			
	TOTALE MISSIONE 12 - Diritti sociali, politiche sociali e famiglia		**1.392.585,80**			**1.392.585,80**			
13	***MISSIONE 13 - Tutela della salute***								
08	Politica regionale unitaria per la tutela della salute		102.657,77			102.657,77			
	TOTALE MISSIONE 13 - Tutela della salute		**102.657,77**			**102.657,77**			
14	***MISSIONE 14 - Sviluppo economico e competitività***								
01	Industria, PMI e Artigianato		387.299,00			387.299,00			
05	Politica regionale unitaria per lo sviluppo economico e la competività	2.611.579,97	51.534.361,05			54.145.941,02			
	TOTALE MISSIONE 14 - Sviluppo economico e competitività	**2.611.579,97**	**51.921.660,05**			**54.533.240,02**			
15	***MISSIONE 15 - Politiche per il lavoro e la formazione professionale***								
02	Formazione professionale		11.345,11			11.345,11			
04	Politica regionale unitaria per il lavoro e la formazione professionale (solo per le Regioni)		309.839,48			309.839,48			
	TOTALE MISSIONE 15 - Politiche per il lavoro e la formazione professionale		**321.184,59**			**321.184,59**			
16	***MISSIONE 16 - Agricoltura, politiche agroalimentari e pesca***								
01	Sviluppo del settore agricolo e del sistema agroalimentare	47.049,55	3.441.301,55	1.533.250,12		5.021.601,22			
03	Politica regionale unitaria per l'agricoltura, i sistemi agroalimentari, la caccia e la pesca (solo per le Regioni)		20.828.482,44			20.828.482,44			
	TOTALE MISSIONE 16 - Agricoltura, politiche agroalimentari e pesca	**47.049,55**	**24.269.783,99**	**1.533.250,12**		**25.850.083,66**			
17	***MISSIONE 17 - Energia e diversificazione delle fonti energetiche***								
02	Politica regionale unitaria per l'energia e la diversificazione delle fonti energetiche		3.591.026,78			3.591.026,78			
	TOTALE MISSIONE 17 - Energia e diversificazione delle fonti energetiche		**3.591.026,78**			**3.591.026,78**			
18	***MISSIONE 18 - Relazioni con le altre autonomie territoriali e locali***								
01	Relazioni finanziarie con le altre autonomie territoriali		7.402.156,54			7.402.156,54			
	TOTALE MISSIONE 18 - Relazioni con le altre autonomie territoriali e locali		**7.402.156,54**			**7.402.156,54**			
	TOTALE MACROAGGREGATI	**25.518.420,08**	**339.854.623,91**	**1.533.250,12**	**1.817,94**	**366.908.112,05**	**927.421,60**	**3.500.000,00**	**4.427.421,60**

(*) Allegato introdotto dal DM 1 dicembre 2015. Gli enti locali possono rinviare la decorrenza dell'aggiornamento dello schema di rendiconto all'esercizio in cui i rendiconti dei Comuni e delle Province sono acquisiti dalla banca dati delle amministrazioni pubbliche di cui all'articolo 13 della legge n. 196 del 2009 e resi disponibili a ISTAT.

PROSPETTO DELLE SPESE DI BILANCIO PER MISSIONI, PROGRAMMI E MACROAGGREGATI
SPESE IN CONTO CAPITALE E SPESE PER INCREMENTO DI ATTIVITA' FINANZIARIE - PAGAMENTI IN C/RESIDUI
Esercizio finanziario 2021 (*)

	MISSIONI E PROGRAMMI \ MACROAGGREGATI	Investimenti fissi lordi e acquisto di terreni	Contributi agli investimenti	Altri trasferimenti in conto capitale	TOTALE Spese in conto capitale
		202	203	204	200
01	***MISSIONE 01 - Servizi istituzionali, generali e di gestione***				
01	Organi istituzionali			64.821,61	64.821,61
05	Gestione dei beni demaniali e patrimoniali	119.054,50			119.054,50
08	Statistica e sistemi informativi	113.440,46			113.440,46
12	Politica regionale unitaria per i servizi istituzionali, generali e di gestione (solo per le Regioni)	10.592,50			10.592,50
	TOTALE MISSIONE 1 - Servizi istituzionali, generali e di gestione	**243.087,46**		**64.821,61**	**307.909,07**
03	***MISSIONE 03 - Ordine pubblico e sicurezza***				
02	Sistema integrato di sicurezza urbana		1.287.862,33		1.287.862,33
03	Politica regionale unitaria per la giustizia (solo per le Regioni)		1.539.018,38		1.539.018,38
	TOTALE MISSIONE 3 - Ordine pubblico e sicurezza		**2.826.880,71**		**2.826.880,71**
04	***MISSIONE 04 - Istruzione e diritto allo studio***				
03	Edilizia scolastica	11.728,15	23.355.091,42		23.366.819,57
08	Politica regionale unitaria per l'istruzione e il diritto allo studio (solo per le Regioni)		5.798.013,17		5.798.013,17
	TOTALE MISSIONE 4 - Istruzione e diritto allo studio	**11.728,15**	**29.153.104,59**		**29.164.832,74**
05	***MISSIONE 05 - Tutela e valorizzazione dei beni e attività culturali***				
01	Valorizzazione dei beni di interesse storico.		25.163,92		25.163,92
03	Politica regionale unitaria per la tutela dei beni e delle attività culturali		217.868,97		217.868,97
	TOTALE MISSIONE 5 - Tutela e valorizzazione dei beni e attività culturali		**243.032,89**		**243.032,89**
06	***MISSIONE 06 - Politiche giovanili, sport e tempo libero***				
01	Sport e tempo libero		541.557,12		541.557,12
02	Giovani		12.667,59		12.667,59
03	Politica regionale unitaria per i giovani, lo sport e il tempo libero		49.960,00		49.960,00
	TOTALE MISSIONE 6 - Politiche giovanili, sport e tempo libero		**604.184,71**		**604.184,71**
07	***MISSIONE 07 - Turismo***				
01	Sviluppo e valorizzazione del turismo		88.481,10		88.481,10
02	Politica regionale unitaria per il turismo		8.016.908,89		8.016.908,89
	TOTALE MISSIONE 7 - Turismo		**8.105.389,99**		**8.105.389,99**
08	***MISSIONE 08 - Assetto del territorio ed edilizia abitativa***				
01	Urbanistica e assetto del territorio		1.922.090,06		1.922.090,06
02	Edilizia residenziale pubblica e locale e piani di edilizia economico-popolare		2.710.010,94		2.710.010,94
03	Politica regionale unitaria per l'assetto del territorio e l'edilizia abitativa		717.372,91		717.372,91
	TOTALE MISSIONE 8 - Assetto del territorio ed edilizia abitativa		**5.349.473,91**		**5.349.473,91**
09	***MISSIONE 09 - Sviluppo sostenibile e tutela del territorio e dell'ambiente***				
01	Difesa del suolo	1.454.317,65	3.381.710,22		4.836.027,87
02	Tutela, valorizzazione e recupero ambientale		2.054.450,01		2.054.450,01
03	Rifiuti	408.448,69	873.643,31		1.282.092,00
04	Servizio idrico integrato		788.406,89		788.406,89
05	Aree protette, parchi naturali, protezione naturalistica e forestazione	1.790,35	1.680.143,19		1.681.933,54
09	Politica regionale unitaria per lo sviluppo sostenibile e la tutela del territorio e l'ambiente	6.072.615,02	9.987.208,50		16.059.823,52
	TOTALE MISSIONE 9 - Sviluppo sostenibile e tutela del territorio e dell'ambiente	**7.937.171,71**	**18.765.562,12**		**26.702.733,83**
10	***MISSIONE 10 - Trasporti e diritto alla mobilità***				
02	Trasporto pubblico locale		3.947.120,76		3.947.120,76

	MISSIONI E PROGRAMMI \ MACROAGGREGATI	Investimenti fissi lordi e acquisto di terreni	Contributi agli investimenti	Altri trasferimenti in conto capitale	TOTALE Spese in conto capitale
		202	203	204	200
05	Viabilità e infrastrutture stradali	2.345.190,31	7.029.630,25		9.374.820,56
06	Politica regionale unitaria per i trasporti e il diritto alla mobilità (solo per le Regioni)	10.145.556,23	3.120.255,44		13.265.811,67
	TOTALE MISSIONE 10 - Trasporti e diritto alla mobilità	**12.490.746,54**	**14.097.006,45**		**26.587.752,99**
11	***MISSIONE 11 - Soccorso civile***				
01	Sistema di protezione civile	52.203,60	140.844,62		193.048,22
02	Interventi a seguito di calamità naturali	684.256,05	2.019.492,81		2.703.748,86
	TOTALE MISSIONE 11 - Soccorso civile	**736.459,65**	**2.160.337,43**		**2.896.797,08**
12	***MISSIONE 12 - Diritti sociali, politiche sociali e famiglia***				
06	Interventi per il diritto alla casa		262.231,65		262.231,65
10	Politica regionale unitaria per i diritti sociali e la famiglia (solo per le Regioni)		90.027,92		90.027,92
	TOTALE MISSIONE 12 - Diritti sociali, politiche sociali e famiglia		**352.259,57**		**352.259,57**
13	***MISSIONE 13 - Tutela della salute***				
01	Servizio sanitario regionale - finanziamento ordinario corrente per la garanzia dei LEA		347.904,00		347.904,00
04	Servizio sanitario regionale - ripiano di disavanzi sanitari relativi ad esercizi pregressi			56.376.729,85	56.376.729,85
05	Servizio sanitario regionale - investimenti sanitari	24.071.170,09	6.927.051,95		30.998.222,04
08	Politica regionale unitaria per la tutela della salute		90.000,00		90.000,00
	TOTALE MISSIONE 13 - Tutela della salute	**24.071.170,09**	**7.364.955,95**	**56.376.729,85**	**87.812.855,89**
14	***MISSIONE 14 - Sviluppo economico e competitività***				
01	Industria, PMI e Artigianato		4.599,29		4.599,29
05	Politica regionale unitaria per lo sviluppo economico e la competività	1.195.286,93	44.759.294,93		45.954.581,86
	TOTALE MISSIONE 14 - Sviluppo economico e competitività	**1.195.286,93**	**44.763.894,22**		**45.959.181,15**
15	***MISSIONE 15 - Politiche per il lavoro e la formazione professionale***				
02	Formazione professionale		56.400,00		56.400,00
04	Politica regionale unitaria per il lavoro e la formazione professionale (solo per le Regioni)		250.923,59		250.923,59
	TOTALE MISSIONE 15 - Politiche per il lavoro e la formazione professionale		**307.323,59**		**307.323,59**
16	***MISSIONE 16 - Agricoltura, politiche agroalimentari e pesca***				
01	Sviluppo del settore agricolo e del sistema agroalimentare		2.751.051,89		2.751.051,89
02	Caccia e pesca		49.851,82		49.851,82
03	Politica regionale unitaria per l'agricoltura, i sistemi agroalimentari, la caccia e la pesca (solo per le Regioni)		3.300.936,67		3.300.936,67
	TOTALE MISSIONE 16 - Agricoltura, politiche agroalimentari e pesca		**6.101.840,38**		**6.101.840,38**
17	***MISSIONE 17 - Energia e diversificazione delle fonti energetiche***				
01	Fonti energetiche		597.634,37		597.634,37
02	Politica regionale unitaria per l’energia e la diversificazione delle fonti energetiche		4.448.798,12		4.448.798,12
	TOTALE MISSIONE 17 - Energia e diversificazione delle fonti energetiche		**5.046.432,49**		**5.046.432,49**
18	***MISSIONE 18 - Relazioni con le altre autonomie territoriali e locali***				
01	Relazioni finanziarie con le altre autonomie territoriali		16.445.351,47		16.445.351,47
	TOTALE MISSIONE 18 - Relazioni con le altre autonomie territoriali e locali		**16.445.351,47**		**16.445.351,47**
	TOTALE MACROAGGREGATI	**46.685.650,53**	**161.687.030,47**	**56.441.551,46**	**264.814.232,46**

(*) Allegato introdotto dal DM 1 dicembre 2015. Gli enti locali possono rinviare la decorrenza dell'aggiornamento dello schema di rendiconto all'esercizio in cui i rendiconti dei Comuni e delle Province sono acquisiti dalla banca dati delle amministrazioni pubbliche di cui all'articolo 13 della legge n. 196 del 2009 e resi disponibili a ISTAT.

Regione Calabria

RENDICONTO GENERALE

CONTO DEL BILANCIO ANNO 2021

RIEPILOGO SPESE PER TITOLI E MACROAGGREGATI

(Art. 63, comma 2 del decreto legislativo 23 giugno 2011, n. 118)

RIEPILOGO SPESE PER TITOLI E MACROAGGREGATI
IMPEGNI 2021

	TITOLI E MACROAGGREGATI DI SPESA	Totale	*- di cui non ricorrenti*
	TITOLO 1 - Spese correnti		
101	Redditi da lavoro dipendente	111.173.319,63	*19.534.279,94*
102	Imposte e tasse a carico dell'ente	7.785.927,37	*1.509.491,05*
103	Acquisto di beni e servizi	259.366.979,08	*63.974.088,62*
104	Trasferimenti correnti	4.469.377.050,47	*416.331.408,76*
105	Trasferimenti di tributi	12.927,16	*12.927,16*
107	Interessi passivi	45.795.550,62	*31.073.527,62*
109	Rimborsi e poste correttive delle entrate	3.656.475,83	*2.600.265,24*
110	Altre spese correnti	57.664.386,74	*17.654.617,03*
100	**TOTALE TITOLO 1**	**4.954.832.616,90**	***552.690.605,42***
	TITOLO 2 - Spese in conto capitale		
202	Investimenti fissi lordi e acquisto di terreni	69.163.808,54	*67.861.791,93*
203	Contributi agli investimenti	555.295.437,51	*444.460.036,26*
204	Altri trasferimenti in conto capitale	163.649.825,92	*12.608.825,92*
205	Altre spese in conto capitale	2.000,00	*0,00*
200	**TOTALE TITOLO 2**	**788.111.071,97**	***524.930.654,11***
	TITOLO 3 - Spese per incremento attività finanziarie		
301	Acquisizioni di attività finanziarie	927.421,60	*927.421,60*
302	Concessione crediti di breve termine	3.500.000,00	*0,00*
300	**TOTALE TITOLO 3**	**4.427.421,60**	***927.421,60***
	TITOLO 4 - Rimborso Prestiti		
403	Rimborso mutui e altri finanziamenti a medio lungo termine	47.709.729,16	*42.597.242,66*
400	**TOTALE TITOLO 4**	**47.709.729,16**	***42.597.242,66***
	TITOLO 7 - Uscite per conto terzi e partite di giro		
701	Uscite per partite di giro	969.507.297,54	*1.959.973,24*
702	Uscite per conto terzi	1.214.560,32	*1.175.439,45*
700	**TOTALE TITOLO 7**	**970.721.857,86**	***3.135.412,69***

TITOLI E MACROAGGREGATI DI SPESA		Totale	*- di cui non ricorrenti*
	TOTALE	**6.765.802.697,49**	***1.124.281.336,48***

(1) Gli stanziamenti di spesa riguardanti il macroaggregato "Fondi per rimborso prestiti" non possono essere impegnati e pagati.

Regione Calabria

RENDICONTO GENERALE

ANNO 2021

PROSPETTO DIMOSTRATIVO DELLA RIPARTIZIONE PER MISSIONI E PROGRAMMI DELLA POLITICA REGIONALE UNITARIA E COOPERAZIONE TERRITORIALE

(Art. 63, comma 4, decreto legislativo 23 giugno 2011, n. 118)

CONTO DEL BILANCIO - GESTIONE DELLE SPESE
RIPARTIZIONE PER MISSIONI e PROGRAMMI DELLA POLITICA REGIONALE UNITARIA

MISSIONE, PROGRAMMA, TITOLO	DENOMINAZIONE	RESIDUI PASSIVI AL 1/1/2021 (RS) / PREVISIONI DEFINITIVE DI COMPETENZA (CP) / PREVISIONI DEFINITIVE DI CASSA (CS)		PAGAMENTI IN C/RESIDUI (PR) / PAGAMENTI IN C/ COMPETENZA (PC) / TOTALE PAGAMENTI (TP=PR +PC)		RIACCERTAMENTO RESIDUI (R)(1) / IMPEGNI (I)(2) / FONDO PLURIENNALE VINCOLATO (FPV) (3)		ECONOMIE DI COMPETENZA (ECP=CP-I-FPV) / RESIDUI PASSIVI DA ESERCIZIO DI COMPETENZA (EC=I-PC) / TOTALE RESIDUI PASSIVI DA RIPORTARE (TR=EP+EC)		RESIDUI PASSIVI DA ESERCIZI PRECEDENTI (EP=RS-PR+R)	
MISSIONE 01	*Servizi istituzionali, generali e di gestione*										
0101 PROGRAMMA 01	**Organi istituzionali**										
TITOLO 1	Spese correnti	RS	9.578,44	RR	7.077,96	R	-382,94			EP	2.117,54
		CP	279.662,32	RC	273.677,63	A	279.662,32	CP	0,00	EC	5.984,69
		CS	289.240,76	TR	280.755,59	CS	0,00			TR	8.102,23
TOTALE PROGRAMMA 01	***Organi istituzionali***	**RS**	**9.578,44**	**RR**	**7.077,96**	**R**	**-382,94**			**EP**	**2.117,54**
		CP	**279.662,32**	**RC**	**273.677,63**	**A**	**279.662,32**	**CP**	**0,00**	**EC**	**5.984,69**
		CS	**289.240,76**	**TR**	**280.755,59**	**CS**	**0,00**			**TR**	**8.102,23**
0103 PROGRAMMA 03	**Gestione economica, finanziaria, programmazione e provveditorato**										
TITOLO 1	Spese correnti	RS	9.599,39	RR	8.530,68	R	0,00			EP	1.068,71
		CP	413.660,97	RC	399.878,81	A	409.952,58	CP	3.708,39	EC	10.073,77
		CS	423.260,36	TR	408.409,49	CS	0,00			TR	11.142,48
TOTALE PROGRAMMA 03	***Gestione economica, finanziaria, programmazione e provveditorato***	**RS**	**9.599,39**	**RR**	**8.530,68**	**R**	**0,00**			**EP**	**1.068,71**
		CP	**413.660,97**	**RC**	**399.878,81**	**A**	**409.952,58**	**CP**	**3.708,39**	**EC**	**10.073,77**
		CS	**423.260,36**	**TR**	**408.409,49**	**CS**	**0,00**			**TR**	**11.142,48**
0108 PROGRAMMA 08	**Statistica e sistemi informativi**										
TITOLO 1	Spese correnti	RS	0,00	RR	0,00	R	0,00			EP	0,00
		CP	12.172,00	RC	9.903,22	A	10.226,04	CP	1.945,96	EC	322,82
		CS	12.172,00	TR	9.903,22	CS	0,00			TR	322,82
TOTALE PROGRAMMA 08	***Statistica e sistemi informativi***	**RS**	**0,00**	**RR**	**0,00**	**R**	**0,00**			**EP**	**0,00**
		CP	**12.172,00**	**RC**	**9.903,22**	**A**	**10.226,04**	**CP**	**1.945,96**	**EC**	**322,82**
		CS	**12.172,00**	**TR**	**9.903,22**	**CS**	**0,00**			**TR**	**322,82**
0110 PROGRAMMA 10	**Risorse umane**										
TITOLO 1	Spese correnti	RS	7.008,11	RR	3.093,01	R	-3.904,17			EP	10,93
		CP	81.147,65	RC	79.535,02	A	81.147,65	CP	0,00	EC	1.612,63
		CS	88.155,76	TR	82.628,03	CS	0,00			TR	1.623,56
TOTALE PROGRAMMA 10	***Risorse umane***	**RS**	**7.008,11**	**RR**	**3.093,01**	**R**	**-3.904,17**			**EP**	**10,93**
		CP	**81.147,65**	**RC**	**79.535,02**	**A**	**81.147,65**	**CP**	**0,00**	**EC**	**1.612,63**
		CS	**88.155,76**	**TR**	**82.628,03**	**CS**	**0,00**			**TR**	**1.623,56**
0111 PROGRAMMA 11	**Altri servizi generali**										
TITOLO 1	Spese correnti	RS	30.311,54	RR	5.600,56	R	-4.081,90			EP	20.629,08
		CP	65,55	RC	0,00	A	65,55	CP	0,00	EC	65,55
		CS	30.377,09	TR	5.600,56	CS	0,00			TR	20.694,63
TOTALE PROGRAMMA 11	***Altri servizi generali***	**RS**	**30.311,54**	**RR**	**5.600,56**	**R**	**-4.081,90**			**EP**	**20.629,08**
		CP	**65,55**	**RC**	**0,00**	**A**	**65,55**	**CP**	**0,00**	**EC**	**65,55**
		CS	**30.377,09**	**TR**	**5.600,56**	**CS**	**0,00**			**TR**	**20.694,63**

MISSIONE, PROGRAMMA, TITOLO	DENOMINAZIONE	RESIDUI PASSIVI AL 1/1/2021 (RS)		PAGAMENTI IN C/RESIDUI (PR)		RIACCERTAMENTO RESIDUI (R)(1)				RESIDUI PASSIVI DA ESERCIZI PRECEDENTI (EP=RS-PR+R)	
		PREVISIONI DEFINITIVE DI COMPETENZA (CP)		PAGAMENTI IN C/ COMPETENZA (PC)		IMPEGNI (I)(2)		ECONOMIE DI COMPETENZA (ECP=CP-I-FPV)		RESIDUI PASSIVI DA ESERCIZIO DI COMPETENZA (EC=I-PC)	
		PREVISIONI DEFINITIVE DI CASSA (CS)		TOTALE PAGAMENTI (TP=PR +PC)		FONDO PLURIENNALE VINCOLATO (FPV) (3)				TOTALE RESIDUI PASSIVI DA RIPORTARE (TR=EP+EC)	
TOTALE MISSIONE 01	***Servizi istituzionali, generali e di gestione***	**RS**	**56.497,48**	**RR**	**24.302,21**	**R**	**-8.369,01**			**EP**	**23.826,26**
		CP	**786.708,49**	**RC**	**762.994,68**	**A**	**781.054,14**	**CP**	**5.654,35**	**EC**	**18.059,46**
		CS	**843.205,97**	**TR**	**787.296,89**	**CS**	**0,00**			**TR**	**41.885,72**
MISSIONE 03	*Ordine pubblico e sicurezza*										
0302 PROGRAMMA 02	**Sistema integrato di sicurezza urbana**										
TITOLO 1	Spese correnti	RS	7.021,57	RR	0,00	R	-3.334,71			EP	3.686,86
		CP	0,00	RC	0,00	A	0,00	CP	0,00	EC	0,00
		CS	7.021,57	TR	0,00	CS	0,00			TR	3.686,86
TOTALE PROGRAMMA 02	***Sistema integrato di sicurezza urbana***	**RS**	**7.021,57**	**RR**	**0,00**	**R**	**-3.334,71**			**EP**	**3.686,86**
		CP	**0,00**	**RC**	**0,00**	**A**	**0,00**	**CP**	**0,00**	**EC**	**0,00**
		CS	**7.021,57**	**TR**	**0,00**	**CS**	**0,00**			**TR**	**3.686,86**
TOTALE MISSIONE 03	***Ordine pubblico e sicurezza***	**RS**	**7.021,57**	**RR**	**0,00**	**R**	**-3.334,71**			**EP**	**3.686,86**
		CP	**0,00**	**RC**	**0,00**	**A**	**0,00**	**CP**	**0,00**	**EC**	**0,00**
		CS	**7.021,57**	**TR**	**0,00**	**CS**	**0,00**			**TR**	**3.686,86**
MISSIONE 04	*Istruzione e diritto allo studio*										
0408 PROGRAMMA 08	**Politica regionale unitaria per l'istruzione e il diritto allo studio (solo per le Regioni)**										
TITOLO 1	Spese correnti	RS	10.026.828,81	RR	6.216.125,69	R	-904,60			EP	3.809.798,52
		CP	27.595.037,81	RC	3.854.640,89	A	5.559.101,80	CP	22.035.936,01	EC	1.704.460,91
		CS	37.621.866,62	TR	10.070.766,58	CS	0,00			TR	5.514.259,43
TITOLO 2	Spese in conto capitale	RS	8.020.351,59	RR	5.798.013,17	R	-2.015.654,02			EP	206.684,40
		CP	82.352.445,46	RC	13.725.974,19	A	18.156.127,51	CP	64.196.317,95	EC	4.430.153,32
		CS	84.003.602,31	TR	19.523.987,36	CS	0,00			TR	4.636.837,72
TOTALE PROGRAMMA 08	***Politica regionale unitaria per l'istruzione e il diritto allo studio (solo per le Regioni)***	**RS**	**18.047.180,40**	**RR**	**12.014.138,86**	**R**	**-2.016.558,62**			**EP**	**4.016.482,92**
		CP	**109.947.483,27**	**RC**	**17.580.615,08**	**A**	**23.715.229,31**	**CP**	**86.232.253,96**	**EC**	**6.134.614,23**
		CS	**121.625.468,93**	**TR**	**29.594.753,94**	**CS**	**0,00**			**TR**	**10.151.097,15**
TOTALE MISSIONE 04	***Istruzione e diritto allo studio***	**RS**	**18.047.180,40**	**RR**	**12.014.138,86**	**R**	**-2.016.558,62**			**EP**	**4.016.482,92**
		CP	**109.947.483,27**	**RC**	**17.580.615,08**	**A**	**23.715.229,31**	**CP**	**86.232.253,96**	**EC**	**6.134.614,23**
		CS	**121.625.468,93**	**TR**	**29.594.753,94**	**CS**	**0,00**			**TR**	**10.151.097,15**
MISSIONE 05	*Tutela e valorizzazione dei beni e attività culturali*										
0501 PROGRAMMA 01	**Valorizzazione dei beni di interesse storico.**										
TITOLO 1	Spese correnti	RS	5.503,77	RR	0,00	R	0,00			EP	5.503,77
		CP	10.067,00	RC	7.832,58	A	8.301,34	CP	1.765,66	EC	468,76
		CS	15.570,77	TR	7.832,58	CS	0,00			TR	5.972,53
TOTALE PROGRAMMA 01	***Valorizzazione dei beni di interesse storico.***	**RS**	**5.503,77**	**RR**	**0,00**	**R**	**0,00**			**EP**	**5.503,77**
		CP	**10.067,00**	**RC**	**7.832,58**	**A**	**8.301,34**	**CP**	**1.765,66**	**EC**	**468,76**
		CS	**15.570,77**	**TR**	**7.832,58**	**CS**	**0,00**			**TR**	**5.972,53**

MISSIONE, PROGRAMMA, TITOLO	DENOMINAZIONE	RESIDUI PASSIVI AL 1/1/2021 (RS)		PAGAMENTI IN C/RESIDUI (PR)		RIACCERTAMENTO RESIDUI (R)(1)				RESIDUI PASSIVI DA ESERCIZI PRECEDENTI (EP=RS-PR+R)	
		PREVISIONI DEFINITIVE DI COMPETENZA (CP)		PAGAMENTI IN C/ COMPETENZA (PC)		IMPEGNI (I)(2)		ECONOMIE DI COMPETENZA (ECP=CP-I-FPV)		RESIDUI PASSIVI DA ESERCIZIO DI COMPETENZA (EC=I-PC)	
		PREVISIONI DEFINITIVE DI CASSA (CS)		TOTALE PAGAMENTI (TP=PR +PC)		FONDO PLURIENNALE VINCOLATO (FPV) (3)				TOTALE RESIDUI PASSIVI DA RIPORTARE (TR=EP+EC)	
TOTALE MISSIONE 05	***Tutela e valorizzazione dei beni e attività culturali***	**RS**	**5.503,77**	**RR**	**0,00**	**R**	**0,00**			**EP**	**5.503,77**
		CP	**10.067,00**	**RC**	**7.832,58**	**A**	**8.301,34**	**CP**	**1.765,66**	**EC**	**468,76**
		CS	**15.570,77**	**TR**	**7.832,58**	**CS**	**0,00**			**TR**	**5.972,53**
MISSIONE 07	*Turismo*										
0701 PROGRAMMA 01	**Sviluppo e valorizzazione del turismo**										
TITOLO 1	Spese correnti	RS	6.370,96	RR	3.034,37	R	-604,76			EP	2.731,83
		CP	46,20	RC	0,00	A	46,20	CP	0,00	EC	46,20
		CS	6.417,16	TR	3.034,37	CS	0,00			TR	2.778,03
TOTALE PROGRAMMA 01	***Sviluppo e valorizzazione del turismo***	**RS**	**6.370,96**	**RR**	**3.034,37**	**R**	**-604,76**			**EP**	**2.731,83**
		CP	**46,20**	**RC**	**0,00**	**A**	**46,20**	**CP**	**0,00**	**EC**	**46,20**
		CS	**6.417,16**	**TR**	**3.034,37**	**CS**	**0,00**			**TR**	**2.778,03**
TOTALE MISSIONE 07	***Turismo***	**RS**	**6.370,96**	**RR**	**3.034,37**	**R**	**-604,76**			**EP**	**2.731,83**
		CP	**46,20**	**RC**	**0,00**	**A**	**46,20**	**CP**	**0,00**	**EC**	**46,20**
		CS	**6.417,16**	**TR**	**3.034,37**	**CS**	**0,00**			**TR**	**2.778,03**
MISSIONE 08	*Assetto del territorio ed edilizia abitativa*										
0802 PROGRAMMA 02	**Edilizia residenziale pubblica e locale e piani di edilizia economico-popolare**										
TITOLO 1	Spese correnti	RS	32.980,35	RR	12.897,46	R	-3.967,98			EP	16.114,91
		CP	100.614,26	RC	80.317,01	A	84.270,83	CP	16.343,43	EC	3.953,82
		CS	133.594,61	TR	93.214,47	CS	0,00			TR	20.068,73
TOTALE PROGRAMMA 02	***Edilizia residenziale pubblica e locale e piani di edilizia economico-popolare***	**RS**	**32.980,35**	**RR**	**12.897,46**	**R**	**-3.967,98**			**EP**	**16.114,91**
		CP	**100.614,26**	**RC**	**80.317,01**	**A**	**84.270,83**	**CP**	**16.343,43**	**EC**	**3.953,82**
		CS	**133.594,61**	**TR**	**93.214,47**	**CS**	**0,00**			**TR**	**20.068,73**
TOTALE MISSIONE 08	***Assetto del territorio ed edilizia abitativa***	**RS**	**32.980,35**	**RR**	**12.897,46**	**R**	**-3.967,98**			**EP**	**16.114,91**
		CP	**100.614,26**	**RC**	**80.317,01**	**A**	**84.270,83**	**CP**	**16.343,43**	**EC**	**3.953,82**
		CS	**133.594,61**	**TR**	**93.214,47**	**CS**	**0,00**			**TR**	**20.068,73**
MISSIONE 09	*Sviluppo sostenibile e tutela del territorio e dell'ambiente*										
0901 PROGRAMMA 01	**Difesa del suolo**										
TITOLO 1	Spese correnti	RS	58.962,33	RR	17.232,15	R	-2.650,85			EP	39.079,33
		CP	65.360,93	RC	50.714,53	A	53.364,90	CP	11.996,03	EC	2.650,37
		CS	124.323,26	TR	67.946,68	CS	0,00			TR	41.729,70
TOTALE PROGRAMMA 01	***Difesa del suolo***	**RS**	**58.962,33**	**RR**	**17.232,15**	**R**	**-2.650,85**			**EP**	**39.079,33**
		CP	**65.360,93**	**RC**	**50.714,53**	**A**	**53.364,90**	**CP**	**11.996,03**	**EC**	**2.650,37**
		CS	**124.323,26**	**TR**	**67.946,68**	**CS**	**0,00**			**TR**	**41.729,70**
0902 PROGRAMMA 02	**Tutela, valorizzazione e recupero ambientale**										

MISSIONE, PROGRAMMA, TITOLO	DENOMINAZIONE	RESIDUI PASSIVI AL 1/1/2021 (RS)		PAGAMENTI IN C/RESIDUI (PR)		RIACCERTAMENTO RESIDUI (R)(1)				RESIDUI PASSIVI DA ESERCIZI PRECEDENTI (EP=RS-PR+R)	
		PREVISIONI DEFINITIVE DI COMPETENZA (CP)		PAGAMENTI IN C/ COMPETENZA (PC)		IMPEGNI (I)(2)		ECONOMIE DI COMPETENZA (ECP=CP-I-FPV)		RESIDUI PASSIVI DA ESERCIZIO DI COMPETENZA (EC=I-PC)	
		PREVISIONI DEFINITIVE DI CASSA (CS)		TOTALE PAGAMENTI (TP=PR +PC)		FONDO PLURIENNALE VINCOLATO (FPV) (3)				TOTALE RESIDUI PASSIVI DA RIPORTARE (TR=EP+EC)	
TITOLO 1	Spese correnti	RS	8.879,36	RR	3.786,20	R	-714,56			EP	4.378,60
		CP	42,91	RC	0,00	A	42,91	CP	0,00	EC	42,91
		CS	8.922,27	TR	3.786,20	CS	0,00			TR	4.421,51
TOTALE PROGRAMMA 02	***Tutela, valorizzazione e recupero ambientale***	**RS**	**8.879,36**	**RR**	**3.786,20**	**R**	**-714,56**			**EP**	**4.378,60**
		CP	**42,91**	**RC**	**0,00**	**A**	**42,91**	**CP**	**0,00**	**EC**	**42,91**
		CS	**8.922,27**	**TR**	**3.786,20**	**CS**	**0,00**			**TR**	**4.421,51**
0903 PROGRAMMA 03	**Rifiuti**										
TITOLO 1	Spese correnti	RS	23.563,52	RR	5.801,23	R	-667,70			EP	17.094,59
		CP	29.312,95	RC	22.680,23	A	24.060,57	CP	5.252,38	EC	1.380,34
		CS	52.876,47	TR	28.481,46	CS	0,00			TR	18.474,93
TOTALE PROGRAMMA 03	***Rifiuti***	**RS**	**23.563,52**	**RR**	**5.801,23**	**R**	**-667,70**			**EP**	**17.094,59**
		CP	**29.312,95**	**RC**	**22.680,23**	**A**	**24.060,57**	**CP**	**5.252,38**	**EC**	**1.380,34**
		CS	**52.876,47**	**TR**	**28.481,46**	**CS**	**0,00**			**TR**	**18.474,93**
0904 PROGRAMMA 04	**Servizio idrico integrato**										
TITOLO 1	Spese correnti	RS	18.117,13	RR	807,43	R	-1.346,44			EP	15.963,26
		CP	19.747,41	RC	15.374,69	A	16.207,77	CP	3.539,64	EC	833,08
		CS	37.864,54	TR	16.182,12	CS	0,00			TR	16.796,34
TOTALE PROGRAMMA 04	***Servizio idrico integrato***	**RS**	**18.117,13**	**RR**	**807,43**	**R**	**-1.346,44**			**EP**	**15.963,26**
		CP	**19.747,41**	**RC**	**15.374,69**	**A**	**16.207,77**	**CP**	**3.539,64**	**EC**	**833,08**
		CS	**37.864,54**	**TR**	**16.182,12**	**CS**	**0,00**			**TR**	**16.796,34**
0905 PROGRAMMA 05	**Aree protette, parchi naturali, protezione naturalistica e forestazione**										
TITOLO 1	Spese correnti	RS	20.369,99	RR	4.902,38	R	-2.185,28			EP	13.282,33
		CP	54.524,15	RC	43.694,76	A	45.171,87	CP	9.352,28	EC	1.477,11
		CS	74.894,14	TR	48.597,14	CS	0,00			TR	14.759,44
TOTALE PROGRAMMA 05	***Aree protette, parchi naturali, protezione naturalistica e forestazione***	**RS**	**20.369,99**	**RR**	**4.902,38**	**R**	**-2.185,28**			**EP**	**13.282,33**
		CP	**54.524,15**	**RC**	**43.694,76**	**A**	**45.171,87**	**CP**	**9.352,28**	**EC**	**1.477,11**
		CS	**74.894,14**	**TR**	**48.597,14**	**CS**	**0,00**			**TR**	**14.759,44**
0906 PROGRAMMA 06	**Tutela e valorizzazione delle risorse idriche**										
TITOLO 1	Spese correnti	RS	1.871,61	RR	0,00	R	0,00			EP	1.871,61
		CP	21.893,00	RC	9.599,44	A	10.374,17	CP	11.518,83	EC	774,73
		CS	23.764,61	TR	9.599,44	CS	0,00			TR	2.646,34
TOTALE PROGRAMMA 06	***Tutela e valorizzazione delle risorse idriche***	**RS**	**1.871,61**	**RR**	**0,00**	**R**	**0,00**			**EP**	**1.871,61**
		CP	**21.893,00**	**RC**	**9.599,44**	**A**	**10.374,17**	**CP**	**11.518,83**	**EC**	**774,73**
		CS	**23.764,61**	**TR**	**9.599,44**	**CS**	**0,00**			**TR**	**2.646,34**
TOTALE MISSIONE 09	***Sviluppo sostenibile e tutela del territorio e dell'ambiente***	**RS**	**131.763,94**	**RR**	**32.529,39**	**R**	**-7.564,83**			**EP**	**91.669,72**
		CP	**190.881,35**	**RC**	**142.063,65**	**A**	**149.222,19**	**CP**	**41.659,16**	**EC**	**7.158,54**
		CS	**322.645,29**	**TR**	**174.593,04**	**CS**	**0,00**			**TR**	**98.828,26**
MISSIONE 10	*Trasporti e diritto alla mobilità*										
1002 PROGRAMMA 02	**Trasporto pubblico locale**										

MISSIONE, PROGRAMMA, TITOLO	DENOMINAZIONE	RESIDUI PASSIVI AL 1/1/2021 (RS) / PREVISIONI DEFINITIVE DI COMPETENZA (CP) / PREVISIONI DEFINITIVE DI CASSA (CS)		PAGAMENTI IN C/RESIDUI (PR) / PAGAMENTI IN C/ COMPETENZA (PC) / TOTALE PAGAMENTI (TP=PR +PC)		RIACCERTAMENTO RESIDUI (R)(1) / IMPEGNI (I)(2) / FONDO PLURIENNALE VINCOLATO (FPV) (3)			ECONOMIE DI COMPETENZA (ECP=CP-I-FPV)		RESIDUI PASSIVI DA ESERCIZI PRECEDENTI (EP=RS-PR+R) / RESIDUI PASSIVI DA ESERCIZIO DI COMPETENZA (EC=I-PC) / TOTALE RESIDUI PASSIVI DA RIPORTARE (TR=EP+EC)	
TITOLO 1	Spese correnti	RS	17.562,60	RR	3.399,83	R	-3.087,55			EP	11.075,22
		CP	25.774,06	RC	19.576,07	A	21.516,93	CP	4.257,13	EC	1.940,86
		CS	43.336,66	TR	22.975,90	CS	0,00			TR	13.016,08
TOTALE PROGRAMMA 02	***Trasporto pubblico locale***	**RS**	**17.562,60**	**RR**	**3.399,83**	**R**	**-3.087,55**			**EP**	**11.075,22**
		CP	**25.774,06**	**RC**	**19.576,07**	**A**	**21.516,93**	**CP**	**4.257,13**	**EC**	**1.940,86**
		CS	**43.336,66**	**TR**	**22.975,90**	**CS**	**0,00**			**TR**	**13.016,08**
1003 PROGRAMMA 03	**Trasporto per vie d'acqua**										
TITOLO 1	Spese correnti	RS	8.289,00	RR	3.313,14	R	-1.604,59			EP	3.371,27
		CP	19.361,07	RC	15.735,05	A	16.385,13	CP	2.975,94	EC	650,08
		CS	27.650,07	TR	19.048,19	CS	0,00			TR	4.021,35
TOTALE PROGRAMMA 03	***Trasporto per vie d'acqua***	**RS**	**8.289,00**	**RR**	**3.313,14**	**R**	**-1.604,59**			**EP**	**3.371,27**
		CP	**19.361,07**	**RC**	**15.735,05**	**A**	**16.385,13**	**CP**	**2.975,94**	**EC**	**650,08**
		CS	**27.650,07**	**TR**	**19.048,19**	**CS**	**0,00**			**TR**	**4.021,35**
1005 PROGRAMMA 05	**Viabilità e infrastrutture stradali**										
TITOLO 1	Spese correnti	RS	20.130,82	RR	7.775,99	R	-1.976,20			EP	10.378,63
		CP	71.416,94	RC	57.023,38	A	58.922,27	CP	12.494,67	EC	1.898,89
		CS	91.547,76	TR	64.799,37	CS	0,00			TR	12.277,52
TOTALE PROGRAMMA 05	***Viabilità e infrastrutture stradali***	**RS**	**20.130,82**	**RR**	**7.775,99**	**R**	**-1.976,20**			**EP**	**10.378,63**
		CP	**71.416,94**	**RC**	**57.023,38**	**A**	**58.922,27**	**CP**	**12.494,67**	**EC**	**1.898,89**
		CS	**91.547,76**	**TR**	**64.799,37**	**CS**	**0,00**			**TR**	**12.277,52**
TOTALE MISSIONE 10	***Trasporti e diritto alla mobilità***	**RS**	**45.982,42**	**RR**	**14.488,96**	**R**	**-6.668,34**			**EP**	**24.825,12**
		CP	**116.552,07**	**RC**	**92.334,50**	**A**	**96.824,33**	**CP**	**19.727,74**	**EC**	**4.489,83**
		CS	**162.534,49**	**TR**	**106.823,46**	**CS**	**0,00**			**TR**	**29.314,95**
MISSIONE 12	*Diritti sociali, politiche sociali e famiglia*										
1201 PROGRAMMA 01	**Interventi per l'infanzia e i minori e per asili nido**										
TITOLO 1	Spese correnti	RS	4.234,03	RR	3.045,09	R	-1.188,94			EP	0,00
		CP	0,00	RC	0,00	A	0,00	CP	0,00	EC	0,00
		CS	4.234,03	TR	3.045,09	CS	0,00			TR	0,00
TOTALE PROGRAMMA 01	***Interventi per l'infanzia e i minori e per asili nido***	**RS**	**4.234,03**	**RR**	**3.045,09**	**R**	**-1.188,94**			**EP**	**0,00**
		CP	**0,00**	**RC**	**0,00**	**A**	**0,00**	**CP**	**0,00**	**EC**	**0,00**
		CS	**4.234,03**	**TR**	**3.045,09**	**CS**	**0,00**			**TR**	**0,00**
1202 PROGRAMMA 02	**Interventi per la disabilità**										
TITOLO 1	Spese correnti	RS	6.318,08	RR	3.185,65	R	-1.121,16			EP	2.011,27
		CP	34,44	RC	0,00	A	34,44	CP	0,00	EC	34,44
		CS	6.352,52	TR	3.185,65	CS	0,00			TR	2.045,71
TOTALE PROGRAMMA 02	***Interventi per la disabilità***	**RS**	**6.318,08**	**RR**	**3.185,65**	**R**	**-1.121,16**			**EP**	**2.011,27**
		CP	**34,44**	**RC**	**0,00**	**A**	**34,44**	**CP**	**0,00**	**EC**	**34,44**
		CS	**6.352,52**	**TR**	**3.185,65**	**CS**	**0,00**			**TR**	**2.045,71**
TOTALE MISSIONE 12	***Diritti sociali, politiche sociali e famiglia***	**RS**	**10.552,11**	**RR**	**6.230,74**	**R**	**-2.310,10**			**EP**	**2.011,27**
		CP	**34,44**	**RC**	**0,00**	**A**	**34,44**	**CP**	**0,00**	**EC**	**34,44**
		CS	**10.586,55**	**TR**	**6.230,74**	**CS**	**0,00**			**TR**	**2.045,71**

MISSIONE, PROGRAMMA, TITOLO	DENOMINAZIONE	RESIDUI PASSIVI AL 1/1/2021 (RS)		PAGAMENTI IN C/RESIDUI (PR)		RIACCERTAMENTO RESIDUI (R)(1)				RESIDUI PASSIVI DA ESERCIZI PRECEDENTI (EP=RS-PR+R)	
		PREVISIONI DEFINITIVE DI COMPETENZA (CP)		PAGAMENTI IN C/ COMPETENZA (PC)		IMPEGNI (I)(2)		ECONOMIE DI COMPETENZA (ECP=CP-I-FPV)		RESIDUI PASSIVI DA ESERCIZIO DI COMPETENZA (EC=I-PC)	
		PREVISIONI DEFINITIVE DI CASSA (CS)		TOTALE PAGAMENTI (TP=PR +PC)		FONDO PLURIENNALE VINCOLATO (FPV) (3)				TOTALE RESIDUI PASSIVI DA RIPORTARE (TR=EP+EC)	
MISSIONE 14	*Sviluppo economico e competitività*										
1401 PROGRAMMA 01	**Industria, PMI e Artigianato**										
TITOLO 1	Spese correnti	RS	39.101,80	RR	10.944,38	R	-4.966,80			EP	23.190,62
		CP	83.585,85	RC	67.619,05	A	70.486,09	CP	13.099,76	EC	2.867,04
		CS	122.687,65	TR	78.563,43	CS	0,00			TR	26.057,66
TOTALE PROGRAMMA 01	***Industria, PMI e Artigianato***	**RS**	**39.101,80**	**RR**	**10.944,38**	**R**	**-4.966,80**			**EP**	**23.190,62**
		CP	**83.585,85**	**RC**	**67.619,05**	**A**	**70.486,09**	**CP**	**13.099,76**	**EC**	**2.867,04**
		CS	**122.687,65**	**TR**	**78.563,43**	**CS**	**0,00**			**TR**	**26.057,66**
1402 PROGRAMMA 02	**Commercio - reti distributive - tutela dei consumatori**										
TITOLO 1	Spese correnti	RS	22.933,18	RR	7.554,91	R	-5.027,03			EP	10.351,24
		CP	11.430,47	RC	9.409,52	A	9.589,95	CP	1.840,52	EC	180,43
		CS	34.363,65	TR	16.964,43	CS	0,00			TR	10.531,67
TOTALE PROGRAMMA 02	***Commercio - reti distributive - tutela dei consumatori***	**RS**	**22.933,18**	**RR**	**7.554,91**	**R**	**-5.027,03**			**EP**	**10.351,24**
		CP	**11.430,47**	**RC**	**9.409,52**	**A**	**9.589,95**	**CP**	**1.840,52**	**EC**	**180,43**
		CS	**34.363,65**	**TR**	**16.964,43**	**CS**	**0,00**			**TR**	**10.531,67**
1403 PROGRAMMA 03	**Ricerca e innovazione**										
TITOLO 1	Spese correnti	RS	47.937,18	RR	2.718,11	R	-2.330,41			EP	42.888,66
		CP	77.333,84	RC	62.940,15	A	65.402,00	CP	11.931,84	EC	2.461,85
		CS	125.271,02	TR	65.658,26	CS	0,00			TR	45.350,51
TOTALE PROGRAMMA 03	***Ricerca e innovazione***	**RS**	**47.937,18**	**RR**	**2.718,11**	**R**	**-2.330,41**			**EP**	**42.888,66**
		CP	**77.333,84**	**RC**	**62.940,15**	**A**	**65.402,00**	**CP**	**11.931,84**	**EC**	**2.461,85**
		CS	**125.271,02**	**TR**	**65.658,26**	**CS**	**0,00**			**TR**	**45.350,51**
1404 PROGRAMMA 04	**Reti e altri servizi di pubblica utilità**										
TITOLO 1	Spese correnti	RS	22.556,06	RR	1.379,89	R	-6.546,81			EP	14.629,36
		CP	0,00	RC	0,00	A	0,00	CP	0,00	EC	0,00
		CS	22.556,06	TR	1.379,89	CS	0,00			TR	14.629,36
TOTALE PROGRAMMA 04	***Reti e altri servizi di pubblica utilità***	**RS**	**22.556,06**	**RR**	**1.379,89**	**R**	**-6.546,81**			**EP**	**14.629,36**
		CP	**0,00**	**RC**	**0,00**	**A**	**0,00**	**CP**	**0,00**	**EC**	**0,00**
		CS	**22.556,06**	**TR**	**1.379,89**	**CS**	**0,00**			**TR**	**14.629,36**
TOTALE MISSIONE 14	***Sviluppo economico e competitività***	**RS**	**132.528,22**	**RR**	**22.597,29**	**R**	**-18.871,05**			**EP**	**91.059,88**
		CP	**172.350,16**	**RC**	**139.968,72**	**A**	**145.478,04**	**CP**	**26.872,12**	**EC**	**5.509,32**
		CS	**304.878,38**	**TR**	**162.566,01**	**CS**	**0,00**			**TR**	**96.569,20**
MISSIONE 15	*Politiche per il lavoro e la formazione professionale*										
1501 PROGRAMMA 01	**Servizi per lo sviluppo del mercato del lavoro**										
TITOLO 1	Spese correnti	RS	28.183,82	RR	8.245,13	R	-7.534,05			EP	12.404,64
		CP	33.036,46	RC	22.676,73	A	23.425,42	CP	9.611,04	EC	748,69
		CS	61.220,28	TR	30.921,86	CS	0,00			TR	13.153,33

MISSIONE, PROGRAMMA, TITOLO	DENOMINAZIONE	RESIDUI PASSIVI AL 1/1/2021 (RS)		PAGAMENTI IN C/RESIDUI (PR)		RIACCERTAMENTO RESIDUI (R)(1)				RESIDUI PASSIVI DA ESERCIZI PRECEDENTI (EP=RS-PR+R)	
		PREVISIONI DEFINITIVE DI COMPETENZA (CP)		PAGAMENTI IN C/ COMPETENZA (PC)		IMPEGNI (I)(2)		ECONOMIE DI COMPETENZA (ECP=CP-I-FPV)		RESIDUI PASSIVI DA ESERCIZIO DI COMPETENZA (EC=I-PC)	
		PREVISIONI DEFINITIVE DI CASSA (CS)		TOTALE PAGAMENTI (TP=PR +PC)		FONDO PLURIENNALE VINCOLATO (FPV) (3)				TOTALE RESIDUI PASSIVI DA RIPORTARE (TR=EP+EC)	
TOTALE PROGRAMMA 01	***Servizi per lo sviluppo del mercato del lavoro***	**RS**	**28.183,82**	**RR**	**8.245,13**	**R**	**-7.534,05**			**EP**	**12.404,64**
		CP	**33.036,46**	**RC**	**22.676,73**	**A**	**23.425,42**	**CP**	**9.611,04**	**EC**	**748,69**
		CS	**61.220,28**	**TR**	**30.921,86**	**CS**	**0,00**			**TR**	**13.153,33**
1502 PROGRAMMA 02	**Formazione professionale**										
TITOLO 1	Spese correnti	RS	41.935,72	RR	5.916,81	R	-6.613,31			EP	29.405,60
		CP	84.735,68	RC	68.812,78	A	71.340,42	CP	13.395,26	EC	2.527,64
		CS	126.671,40	TR	74.729,59	CS	0,00			TR	31.933,24
TOTALE PROGRAMMA 02	***Formazione professionale***	**RS**	**41.935,72**	**RR**	**5.916,81**	**R**	**-6.613,31**			**EP**	**29.405,60**
		CP	**84.735,68**	**RC**	**68.812,78**	**A**	**71.340,42**	**CP**	**13.395,26**	**EC**	**2.527,64**
		CS	**126.671,40**	**TR**	**74.729,59**	**CS**	**0,00**			**TR**	**31.933,24**
1503 PROGRAMMA 03	**Sostegno all'occupazione**										
TITOLO 1	Spese correnti	RS	6.184,25	RR	0,00	R	-3.310,48			EP	2.873,77
		CP	41.868,00	RC	32.558,91	A	35.333,41	CP	6.534,59	EC	2.774,50
		CS	48.052,25	TR	32.558,91	CS	0,00			TR	5.648,27
TOTALE PROGRAMMA 03	***Sostegno all'occupazione***	**RS**	**6.184,25**	**RR**	**0,00**	**R**	**-3.310,48**			**EP**	**2.873,77**
		CP	**41.868,00**	**RC**	**32.558,91**	**A**	**35.333,41**	**CP**	**6.534,59**	**EC**	**2.774,50**
		CS	**48.052,25**	**TR**	**32.558,91**	**CS**	**0,00**			**TR**	**5.648,27**
TOTALE MISSIONE 15	***Politiche per il lavoro e la formazione professionale***	**RS**	**76.303,79**	**RR**	**14.161,94**	**R**	**-17.457,84**			**EP**	**44.684,01**
		CP	**159.640,14**	**RC**	**124.048,42**	**A**	**130.099,25**	**CP**	**29.540,89**	**EC**	**6.050,83**
		CS	**235.943,93**	**TR**	**138.210,36**	**CS**	**0,00**			**TR**	**50.734,84**
MISSIONE 16	*Agricoltura, politiche agroalimentari e pesca*										
1602 PROGRAMMA 02	**Caccia e pesca**										
TITOLO 1	Spese correnti	RS	10.693,89	RR	0,00	R	-696,94			EP	9.996,95
		CP	0,00	RC	0,00	A	0,00	CP	0,00	EC	0,00
		CS	10.693,89	TR	0,00	CS	0,00			TR	9.996,95
TOTALE PROGRAMMA 02	***Caccia e pesca***	**RS**	**10.693,89**	**RR**	**0,00**	**R**	**-696,94**			**EP**	**9.996,95**
		CP	**0,00**	**RC**	**0,00**	**A**	**0,00**	**CP**	**0,00**	**EC**	**0,00**
		CS	**10.693,89**	**TR**	**0,00**	**CS**	**0,00**			**TR**	**9.996,95**
TOTALE MISSIONE 16	***Agricoltura, politiche agroalimentari e pesca***	**RS**	**10.693,89**	**RR**	**0,00**	**R**	**-696,94**			**EP**	**9.996,95**
		CP	**0,00**	**RC**	**0,00**	**A**	**0,00**	**CP**	**0,00**	**EC**	**0,00**
		CS	**10.693,89**	**TR**	**0,00**	**CS**	**0,00**			**TR**	**9.996,95**
TOTALE MISSIONI		**RS**	**18.563.378,90**	**RR**	**12.144.381,22**	**R**	**-2.086.404,18**			**EP**	**4.332.593,50**
		CP	**111.484.377,38**	**RC**	**18.930.174,64**	**A**	**25.110.560,07**	**CP**	**86.373.817,31**	**EC**	**6.180.385,43**
		CS	**123.678.561,54**	**TR**	**31.074.555,86**	**CS**	**0,00**			**TR**	**10.512.978,93**
TOTALE GENERALE DELLE SPESE		**RS**	**18.563.378,90**	**RR**	**12.144.381,22**	**R**	**-2.086.404,18**			**EP**	**4.332.593,50**
		CP	**111.484.377,38**	**RC**	**18.930.174,64**	**A**	**25.110.560,07**	**CP**	**86.373.817,31**	**EC**	**6.180.385,43**
		CS	**123.678.561,54**	**TR**	**31.074.555,86**	**CS**	**0,00**			**TR**	**10.512.978,93**

* Indicare solo le missioni e i programmi che presentano spese riguardanti la politica regionale unitaria.

(1) Indicare l'ammontare complessivo derivante dal riaccertamento dei residui (l'importo dei debiti definitivamente cancellati dalle scritture). Non riguarda il riaccertamento di impegni di competenza dell'esercizio cui si riferisce il rendiconto. In sede di riaccertamento dei residui non può essere effettuata una rettifica in aumento dei residui passivi se non nei casi espressamente consentiti (Principio contabile applicato della contabilità finanziaria 9.1 di cui all'Allegato n. 4-2). Le rettifiche in aumento sono indicate con il segno "+", le rettifiche in riduzione sono indicate con il segno "-".

(2) Indicare gli impegni imputati contabilmente all'esercizio cui il rendiconto si riferisce al netto dei debiti che, in occasione del riaccertamento ordinario dei residui effettuato ai sensi dell'articolo 3, comma 4, risultassero non esigibili e reimputati agli esercizi in cui le obbligazioni risultano esigibili.

(3) Indicare l'importo corrispondente agli impegni imputati agli esercizi successivi finanziati con il fondo pluriennale vincolato.

Regione Calabria

RENDICONTO GENERALE

ANNO 2021

PROSPETTO RIGUARDANTE LA VERIFICA DEGLI EQUILIBRI

(Art. 63, comma 2, decreto legislativo 23 giugno 2011, n. 118)

CONTO DEL BILANCIO
EQUILIBRI DI BILANCIO
(solo per le Regioni)*

EQUILIBRI DI BILANCIO		COMPETENZA (ACCERTAMENTI E IMPEGNI IMPUTATI ALL'ESERCIZIO)
Utilizzo risultato di amministrazione destinato al finanziamento di spese correnti e al rimborso di prestiti	(+)	195.992.178,36
Ripiano disavanzo di amministrazione esercizio precedente (1)	(-)	34.014.975,17
Fondo pluriennale vincolato per spese correnti iscritto in entrata	(+)	74.175.401,55
Entrate titoli 1-2-3	(+)	5.418.828.115,32
Entrate in conto capitale per Contributi agli investimenti direttamente destinati al rimborso dei prestiti da amministrazioni pubbliche (2)	(+)	464.811,20
Entrate Titolo 4.03 - Altri trasferimenti in conto capitale	(+)	18.266.532,56
Entrate in c/capitale destinate all'estinzione anticipata di prestiti (3)	(+)	0,00
Entrate per accensioni di prestiti destinate all'estinzione anticipata di prestiti	(+)	81.160.323,89
Entrate di parte capitale destinate a spese correnti in base a specifiche disposizioni di legge o dei principi contabili	(+)	0,00
Spese correnti	(-)	4.954.832.616,90
- di cui spese correnti non ricorrenti finanziate con utilizzo del risultato di amministrazione		*39.218.727,22*
Fondo pluriennale vincolato di parte corrente (di spesa)(4)	(-)	91.185.782,21
Spese Titolo 2.04 - Altri trasferimenti in conto capitale	(-)	163.649.825,92
Fondo pluriennale vincolato di spesa - titolo 2.04 Altri trasferimenti in conto capitale(4)	(-)	0,00
Variazioni di attività finanziarie -saldo di competenza (se negativo) C/1) (5)	(-)	3.492.045,17
Rimborso prestiti	(-)	47.709.729,16
- di cui per estinzione anticipata di prestiti		*0,00*
Fondo anticipazioni di liquidità	(-)	213.430.018,23
A/1) Risultato di competenza di parte corrente		**280.572.370,12**
- Risorse accantonate di parte corrente stanziate nel bilancio dell'esercizio 2021 (14)	(-)	31.101.841,66
- Risorse vincolate di parte corrente nel bilancio (15)	(-)	61.021.004,63
A/2) Equilibrio di bilancio di parte corrente		**188.449.523,83**
- Variazione accantonamenti di parte corrente effettuata in sede di rendiconto (+)/(-) (16)	(-)	36.235.529,60
A/3) Equilibrio complessivo di parte corrente		**152.213.994,23**
Utilizzo risultato di amministrazione per il finanziamento di spese d'investimento	(+)	34.330.843,85
Fondo pluriennale vincolato per spese in conto capitale iscritto in entrata	(+)	371.437.939,09
Entrate in conto capitale (titolo 4)	(+)	549.082.760,39
Entrate Titolo 5.01.01 - Alienazioni di partecipazioni	(+)	0,00
Entrate per accensione prestiti (titolo 6)	(+)	149.502.429,92
Entrate in conto capitale per Contributi agli investimenti direttamente destinati al rimborso di prestiti da amministrazioni pubbliche (2)	(-)	464.811,20
Entrate in c/capitale destinate all'estinzione anticipata di prestiti (3)	(-)	81.160.323,89
Entrate di parte capitale destinate a spese correnti in base a specifiche disposizioni di legge o dei principi contabili	(-)	0,00
Entrate per accensioni di prestiti destinate all'estinzione anticipata di prestiti	(-)	0,00
Entrate Titolo 4.03 - Altri trasferimenti in conto capitale	(-)	18.266.532,56
Spese in conto capitale	(-)	788.111.071,97
Fondo pluriennale vincolato in c/capitale (di spesa)(4)	(-)	302.712.605,53
Spese Titolo 3.01.01 - Acquisizioni di partecipazioni e conferimenti di capitale	(-)	927.421,60
Fondo pluriennale vincolato per Acquisizioni di partecipazioni e conferimenti di capitale (di spesa)(4)	(-)	0,00
Spese Titolo 2.04 - Altri trasferimenti in conto capitale	(+)	163.649.825,92
Fondo pluriennale vincolato di spesa - titolo 2.04 Altri trasferimenti in conto capitale (4)	(+)	0,00
Disavanzo derivante da debito autorizzato e non contratto ripianato con accensione di prestiti (9)	(-)	0,00
Variazioni di attività finanziarie -saldo di competenza (se positivo) C/1) (5)	(+)	0,00
B/1) Risultato di competenza in c/capitale		**76.361.032,42**
- Risorse accantonate in c/capitale stanziate nel bilancio dell'esercizio 2021 (14)	(-)	1.114.252,19
- Risorse vincolate in conto capitale nel bilancio (15)	(-)	159.839.699,39
B/2) Equilibrio di bilancio in c/capitale		**-84.592.919,16**
- Variazione accantonamenti in c/capitale effettuata in sede di rendiconto (+)/(-) (16)	(-)	24.170.073,32
B/3) Equilibrio complessivo in c/capitale		**-108.762.992,48**
di cui Disavanzo da debito autorizzato e non contratto formatosi nell'esercizio		0,00
Utilizzo risultato di amministrazione per l'incremento di attività finanziarie (6)	(+)	0,00
Fondo pluriennale vincolato per incremento di attività finanziarie iscritto in entrata	(+)	0,00
Entrate titolo 5.00 - Entrate da riduzione di attivita' finanziarie	(+)	7.954,83
Spese titolo 3.00 - Spese per incremento attivita' finanziarie	(-)	4.427.421,60
Fondo pluriennale vincolato per incremento di attività finanziarie (di spesa)(4)	(-)	0,00
Entrate Titolo 5.01.01 - Alienazioni di partecipazioni	(-)	0,00
Spese Titolo 3.01.01 - Acquisizioni di partecipazioni e conferimenti di capitale	(+)	927.421,60
Fondo pluriennale vincolato per Acquisizioni di partecipazioni e conferimenti di capitale (di spesa)(4)	(+)	0,00
C/1) Variazioni attività finanziaria - saldo di competenza		**-3.492.045,17**
- Risorse accantonate - attività finanziarie stanziate nel bilancio dell'esercizio 2021	(-)	0,00
- Risorse vincolate - attività finanziarie nel bilancio	(-)	0,00
C/2) Variazioni attività finanziaria - equilibrio di bilancio		**-3.492.045,17**
- Variazione accantonamenti - attività finanziarie effettuata in sede di rendiconto'(+)/(-)	(-)	0,00
C/3) Variazioni attività finanziaria - equilibrio complessivo		**-3.492.045,17**
D/1) RISULTATO DI COMPETENZA (D/1 = A/1 + B/1)		**356.933.402,54**
D/2) EQUILIBRIO DI BILANCIO (D/2 = A/2 + B/2)		**103.856.604,67**
D/3) EQUILIBRIO COMPLESSIVO (D/3 = A/3 + B/3)		**43.451.001,75**
di cui Disavanzo da debito autorizzato e non contratto formatosi nell'esercizio (10)		**0,00**

Saldo corrente ai fini della copertura degli investimenti pluriennali delle Regioni a statuto ordinario

A/1) Risultato di competenza di parte corrente		**280.572.370,12**
Utilizzo risultato di amministrazione destinato al finanziamento di spese correnti ricorrenti e al rimborso di prestiti al netto del fondo anticipazione di liquidità	(-)	-56.656.567,09
Entrate non ricorrenti che non hanno dato copertura a impegni	(-)	49.776.751,26
Fondo pluriennale vincolato per spese correnti iscritto in entrata al netto delle componenti non vincolate derivanti dal riaccertamento ord.	(-)	56.535.523,32
- Risorse accantonate di parte corrente non sanitarie stanziate nel bilancio dell'esercizio 2021 (11)	(-)	31.101.841,66
- Variazione accantonamenti di parte corrente non sanitarie effettuata in sede di rendiconto(+)/(-)(12)	(-)	36.235.529,59
- Risorse vincolate di parte corrente nel bilancio non sanitarie (13)	(-)	61.021.004,63
Entrate titoli 1-2-3 destinate al finanziamento del SSN	(-)	3.942.994.176,15
Spese correnti finanziate da entrate destinate al SSN	(+)	3.942.993.336,15
Equilibrio di parte corrente ai fini della copertura degli investimenti plurien.		**102.557.446,75**

(1) Corrisponde alla prima voce del conto del bilancio spese. Escluso il disavanzo derivante dal debito autorizzato e non contratto.
(2) Corrispondono alle entrate in conto capitale relative ai soli contributi agli investimenti destinati al rimborso prestiti corrispondenti alla voce del piano dei conti finanziario con codifica E.4.02.06.00.000.
(3) Il corrispettivo della cessione di beni immobili può essere destinato all'estinzione anticipata di prestiti - principio applicato della contabilità finanziaria 3.13.
(4) Indicare l'importo dello stanziamento definitivo.
(5) Indicare l"importo della lettera C/1).
(6) Nel rispetto delle priorità previste dall'ordinamento.
(9) Corrisponde alla seconda voce del quadro generale riassuntivo
(10) Valorizzare solo se D) è negativo. Il disavanzo da debito autorizzato e non contratto non rileva ai fini dell'equilibrio di bilancio di cui all'articolo 1, comma 821 della legge n. 145/2018
(11) Inserire la quota corrente del totale della colonna c) dell'allegato a/1 'Elenco analitico delle risorse accantonate nel risultato di amministrazione'. Le regioni a statuto ordinario considerano solo le entrate non sanitarie al netto dell' accantonamento al fondo anticipazioni di liquidità, già considerato ai fini della determinazione del saldo di parte corrente
(12) Inserire la quota corrente del l totale della colonna d) dell'allegato a/1 'Elenco analitico delle risorse accantonate nel risultato di amministrazione' al netto dell'accantonamento al Fondo anticipazioni di liquidità, già considerato ai fini della determinazione e regioni a statuto ordinario considerano solo le entrate non sanitarie dell'avanzo/disavnzo di competenza.
(13) Inserire l'importo della quota corrente della prima colonna della riga n) dell'allegato a/2 'Elenco analitico delle risorse vincolate nel risultato di amministrazione' al netto delle quote correnti vincolate al 31/12 finanziate dal risultato di amministrazione iniziale. Le regioni a statuto ordinario considerano solo le entrate non sanitarie.
(14) Le quote accantonate in bilancio riguardanti le partite finanziarie devono essere aggiunte nell'equilibrio di parte corrente se il saldo delle partite finanziarie è negativo, altrimenti sono aggiunte nelle corrispondenti voci dell'equilibrio in conto capitale
(15) Le quote vincolate riguardanti le partite finanziarie devono essere aggiunte nell'equilibrio di parte corrente se il saldo delle partite finanziarie è negativo, altrimenti sono inserite nell'equilibrio in conto capitale

(16) Le quote accantonate in sede di rendiconto riguardanti le partite finanziarie devono essere aggiunte nell'equilibrio di parte corrente se il saldo delle partite finanziarie è negativo, altrimenti sono inserite nell'equilibrio in conto capitale

Regione Calabria

RENDICONTO GENERALE

ANNO 2021

PROSPETTO DIMOSTRATIVO DEL RISULTATO DI AMMINISTRAZIONE

(Art. 63, comma 4, decreto legislativo 23 giugno 2011, n. 118)

Allegato a) Risultato di amministrazione

PROSPETTO DIMOSTRATIVO DEL RISULTATO DI AMMINISTRAZIONE

		GESTIONE		
		RESIDUI	COMPETENZA	TOTALE
FONDO CASSA AL 1° GENNAIO				274.740.650,67
RISCOSSIONI	(+)	660.435.827,49	5.640.582.011,09	6.301.017.838,58
PAGAMENTI	(-)	565.869.407,95	5.257.891.913,60	5.823.761.321,55
SALDO DI CASSA AL 31 DICEMBRE	(=)			751.997.167,70
PAGAMENTI PER AZIONI ESECUTIVE NON REGOLARIZZATE AL 31 DICEMBRE	(-)			0,00
FONDO DI CASSA AL 31 DICEMBRE	(=)			751.997.167,70
RESIDUI ATTIVI	(+)	2.549.638.398,51	1.447.561.107,23	3.997.199.505,74
DI CUI DERIVANTI DA ACCERTAMENTI DI TRIBUTI EFFETTUATI SULLA BASE DELLA STIMA DEL DIPARTIMENTO DELLE FINANZE				*0,00*
RESIDUI PASSIVI	(-)	1.399.712.050,85	1.507.910.783,89	2.907.622.834,74
FONDO PLURIENNALE VINCOLATO PER SPESE CORRENTI [1]	(-)			91.185.782,21
FONDO PLURIENNALE VINCOLATO PER SPESE IN CONTO CAPITALE [1]	(-)			302.712.605,53
RISULTATO DI AMMINISTRAZIONE AL 31/12/2021 (A)[2]	(=)			**1.447.675.450,96**

Composizione del risultato di amministrazione al 31 dicembre 2021:	
Parte accantonata [3]	
Fondo crediti di dubbia esigibilità al 31/12/2021 [4]	407.744.049,93
Accantonamento residui perenti al 31/12/2021 (solo per le regioni) [5]	100.956.337,24
Fondo anticipazioni liquidità	213.430.018,23
Fondo perdite società partecipate	4.632.225,57
Fondo contenzioso	165.484.245,68
Altri accantonamenti	62.657.524,16
Totale parte accantonata (B)	**954.904.400,81**
Parte vincolata	
Vincoli derivanti da leggi e dai principi contabili	16.087.162,16
Vincoli derivanti da trasferimenti	418.857.433,75
Vincoli derivanti dalla contrazione di mutui	5.952.733,47
Vincoli formalmente attribuiti dall'ente	16.801.445,07
Altri vincoli	114.716.019,82
Totale parte vincolata (C)	**572.414.794,27**
Parte destinata agli investimenti	
Totale parte destinata agli investimenti (D)	**0,00**
Totale parte disponibile (E=A-B-C-D)	**-79.643.744,12**
F) di cui Disavanzo da debito autorizzato e non contratto (6)	**0,00**
Se E è negativo, tale importo è iscritto tra le spese del bilancio di previsione come disavanzo da ripianare [6]	

(1) Indicare l'importo del fondo pluriennale vincolato risultante dal conto del bilancio (in spesa).
(2) Se negativo, le regioni indicano in nota la quota del disavanzo corrispondente al debito autorizzato e non contratto, distintamente da quella derivante dalla gestione ordinaria.
(3) Non comprende il fondo pluriennale vincolato.
(4) Indicare l'importo del Fondo crediti di dubbia esigibilità risultante dall'allegato 8 c).
(5) Solo per le regioni Indicare l'importo dell'accantonamento per residui perenti al 31 dicembre.2021
(6) Solo per le Regioni e le Province autonome. In caso di risultato negativo, le regioni iscrivono nel passivo del bilancio distintamente il disavanzo di amministrazione da ripianare (lettera E al netto della lettera F) e il disavanzo derivante da debito autorizzato e non contratto (lettera F).

Regione Calabria

RENDICONTO GENERALE

ANNO 2021

PROSPETTO CONCERNENTE LA COMPOSIZIONE, PER MISSIONI E PROGRAMMI, DEL FONDO PLURIENNALE VINCOLATO

(Art. 63, comma 4, decreto legislativo 23 giugno 2011, n. 118)

COMPOSIZIONE PER MISSIONI E PROGRAMMI DEL FONDO PLURIENNALE VINCOLATO DELL'ESERCIZIO 2021 DI RIFERIMENTO DEL BILANCIO 2021*

	MISSIONI E PROGRAMMI	Fondo pluriennale vincolato al 31 dicembre dell'esercizio 2020	Spese impegnate negli esercizi precedenti e imputate all'esercizio 2021 e coperte dal fondo pluriennale vincolato	Riaccertamento degli impegni di cui alla lettera b) effettuata nel corso dell'esercizio 2021 (cd. economie di impegno)	Riaccertamento degli impegni di cui alla lettera b) effettuata nel corso dell'esercizio 2021 (cd. economie di impegno) su impegni pluriennali finanziati dal FPV e imputati agli esercizi successivi a 2021	Quota del fondo pluriennale vincolato al 31 dicembre dell'esercizio 2020 rinviata all'esercizio 2022 e successivi	Spese impegnate nell'esercizio 2021 con imputazione all'esercizio 2022 e coperte dal fondo pluriennale vincolato	Spese impegnate nell'sercizio 2021 con imputazione all'esercizio 2023 e coperte dal fondo pluriennale vincolato	Spese impegnate nell'esercizio 2021 con imputazione a esercizi successivi a quelli considerati nel bilancio pluriennale e coperte dal fondo pluriennale vincolato	Fondo pluriennale vincolato al 31 dicembre dell'esercizio 2021
		(a)	*(b)*	*(x)*	*(y)*	*(c) = (a) - (b)-(x)-(y)*	*(d)*	*(e)*	*(f)*	*(g) = (c) + (d) + (e) + (f)*
01	***MISSIONE 01 - Servizi istituzionali, generali e di gestione***									
01	Organi istituzionali	150.000,00	150.000,00	0,00	0,00	0,00	0,00	0,00	0,00	0,00
02	Segreteria generale	0,00	0,00	0,00	0,00	0,00	30.000,00	0,00	0,00	30.000,00
03	Gestione economica, finanziaria, programmazione e provveditorato	1.281.338,56	1.281.307,30	31,26	0,00	0,00	569.126,01	0,00	0,00	569.126,01
04	Gestione delle entrate tributarie e servizi fiscali	330.000,00	330.000,00	0,00	0,00	0,00	240.000,00	0,00	0,00	240.000,00
05	Gestione dei beni demaniali e patrimoniali	79.974,08	79.974,07	0,01	0,00	0,00	0,00	0,00	0,00	0,00
07	Elezioni e consultazioni popolari - Anagrafe e stato civile	225.400,00	225.400,00	0,00	0,00	0,00	0,00	0,00	0,00	0,00
08	Statistica e sistemi informativi	321.526,85	290.673,73	13.901,71	0,00	16.951,41	502,44	0,00	0,00	17.453,85
10	Risorse umane	7.731.721,76	7.731.721,76	0,00	0,00	0,00	8.357.216,47	0,00	0,00	8.357.216,47
11	Altri servizi generali	1.153.205,86	1.137.595,16	15.610,70	0,00	0,00	1.201.393,50	0,00	0,00	1.201.393,50
12	Politica regionale unitaria per i servizi istituzionali, generali e di gestione (solo per le Regioni)	1.637.088,99	931.840,65	705.248,34	0,00	0,00	4.865.713,39	3.018,32	0,00	4.868.731,71
	TOTALE MISSIONE 01 - Servizi istituzionali, generali e di gestione	**12.910.256,10**	**12.158.512,67**	**734.792,02**	**0,00**	**16.951,41**	**15.263.951,81**	**3.018,32**	**0,00**	**15.283.921,54**
04	***MISSIONE 04 - Istruzione e diritto allo studio***									
03	Edilizia scolastica	3.648.060,35	2.883.066,57	764.993,78	0,00	0,00	1.928.322,20	0,00	0,00	1.928.322,20
04	Istruzione universitaria	0,00	0,00	0,00	0,00	0,00	1.230,56	0,00	0,00	1.230,56
08	Politica regionale unitaria per l'istruzione e il diritto allo studio (solo per le Regioni)	29.449.088,18	23.055.699,13	24.194,31	0,00	6.369.194,74	32.717.633,29	0,00	0,00	39.086.828,03
	TOTALE MISSIONE 04 - Istruzione e diritto allo studio	**33.097.148,53**	**25.938.765,70**	**789.188,09**	**0,00**	**6.369.194,74**	**34.647.186,05**	**0,00**	**0,00**	**41.016.380,79**
05	***MISSIONE 05 - Tutela e valorizzazione dei beni e attività culturali***									
01	Valorizzazione dei beni di interesse storico.	0,00	0,00	0,00	0,00	0,00	372,07	0,00	0,00	372,07
02	Attività culturali e interventi diversi nel settore culturale	778.855,10	773.855,10	5.000,00	0,00	0,00	202.028,00	0,00	0,00	202.028,00

MISSIONI E PROGRAMMI		Fondo pluriennale vincolato al 31 dicembre dell'esercizio 2020	Spese impegnate negli esercizi precedenti e imputate all'esercizio 2021 e coperte dal fondo pluriennale vincolato	Riaccertamento degli impegni di cui alla lettera b) effettuata nel corso dell'esercizio 2021 (cd. economie di impegno)	Riaccertamento degli impegni di cui alla lettera b) effettuata nel corso dell'esercizio 2021 (cd. economie di impegno) su impegni pluriennali finanziati dal FPV e imputati agli esercizi successivi a 2021	Quota del fondo pluriennale vincolato al 31 dicembre dell'esercizio 2020 rinviata all'esercizio 2022 e successivi	Spese impegnate nell'esercizio 2021 con imputazione all'esercizio 2022 e coperte dal fondo pluriennale vincolato	Spese impegnate nell'sercizio 2021 con imputazione all'esercizio 2023 e coperte dal fondo pluriennale vincolato	Spese impegnate nell'esercizio 2021 con imputazione a esercizi successivi a quelli considerati nel bilancio pluriennale e coperte dal fondo pluriennale vincolato	Fondo pluriennale vincolato al 31 dicembre dell'esercizio 2021
		(a)	*(b)*	*(x)*	*(y)*	*(c) = (a) - (b)-(x)-(y)*	*(d)*	*(e)*	*(f)*	*(g) = (c) + (d) + (e) + (f)*
05	***MISSIONE 05 - Tutela e valorizzazione dei beni e attività culturali***									
03	Politica regionale unitaria per la tutela dei beni e delle attività culturali	24.760.953,14	24.760.953,14	0,00	0,00	0,00	25.767.040,99	0,00	0,00	25.767.040,99
	TOTALE MISSIONE 05 - Tutela e valorizzazione dei beni e attività culturali	**25.539.808,24**	**25.534.808,24**	**5.000,00**	**0,00**	**0,00**	**25.969.441,06**	**0,00**	**0,00**	**25.969.441,06**
06	***MISSIONE 06 - Politiche giovanili, sport e tempo libero***									
01	Sport e tempo libero	658.442,88	174.844,54	483.598,34	0,00	0,00	0,00	0,00	0,00	0,00
02	Giovani	433.532,74	433.532,74	0,00	0,00	0,00	433.532,74	0,00	0,00	433.532,74
03	Politica regionale unitaria per i giovani, lo sport e il tempo libero	0,00	0,00	0,00	0,00	0,00	1.541.000,00	0,00	0,00	1.541.000,00
	TOTALE MISSIONE 06 - Politiche giovanili, sport e tempo libero	**1.091.975,62**	**608.377,28**	**483.598,34**	**0,00**	**0,00**	**1.974.532,74**	**0,00**	**0,00**	**1.974.532,74**
07	***MISSIONE 07 - Turismo***									
01	Sviluppo e valorizzazione del turismo	1.090.422,45	1.090.422,45	0,00	0,00	0,00	1.654.253,47	0,00	0,00	1.654.253,47
02	Politica regionale unitaria per il turismo	8.279.882,72	8.279.882,72	0,00	0,00	0,00	15.632.480,02	0,00	0,00	15.632.480,02
	TOTALE MISSIONE 07 - Turismo	**9.370.305,17**	**9.370.305,17**	**0,00**	**0,00**	**0,00**	**17.286.733,49**	**0,00**	**0,00**	**17.286.733,49**
08	***MISSIONE 08 - Assetto del territorio ed edilizia abitativa***									
01	Urbanistica e assetto del territorio	1.484.204,73	1.484.204,73	0,00	0,00	0,00	1.015.510,62	0,00	0,00	1.015.510,62
02	Edilizia residenziale pubblica e locale e piani di edilizia economico-popolare	74.695.777,16	57.169.155,80	80.371,54	0,00	17.446.249,82	68.506.845,17	3.000.000,00	0,00	88.953.094,99
03	Politica regionale unitaria per l'assetto del territorio e l'edilizia abitativa	506.657,76	182.345,90	324.311,86	0,00	0,00	0,00	0,00	0,00	0,00
	TOTALE MISSIONE 08 - Assetto del territorio ed edilizia abitativa	**76.686.639,65**	**58.835.706,43**	**404.683,40**	**0,00**	**17.446.249,82**	**69.522.355,79**	**3.000.000,00**	**0,00**	**89.968.605,61**
09	***MISSIONE 09 - Sviluppo sostenibile e tutela del territorio e dell'ambiente***									
01	Difesa del suolo	97.399.869,71	71.309.894,05	26.079.975,66	0,00	10.000,00	57.037.423,93	0,00	0,00	57.047.423,93
02	Tutela, valorizzazione e recupero ambientale	5.707.332,62	5.695.540,14	11.792,48	0,00	0,00	6.858.479,86	0,00	0,00	6.858.479,86

	MISSIONI E PROGRAMMI	Fondo pluriennale vincolato al 31 dicembre dell'esercizio 2020	Spese impegnate negli esercizi precedenti e imputate all'esercizio 2021 e coperte dal fondo pluriennale vincolato	Riaccertamento degli impegni di cui alla lettera b) effettuata nel corso dell'esercizio 2021 (cd. economie di impegno)	Riaccertamento degli impegni di cui alla lettera b) effettuata nel corso dell'esercizio 2021 (cd. economie di impegno) su impegni pluriennali finanziati dal FPV e imputati agli esercizi successivi a 2021	Quota del fondo pluriennale vincolato al 31 dicembre dell'esercizio 2020 rinviata all'esercizio 2022 e successivi	Spese impegnate nell'esercizio 2021 con imputazione all'esercizio 2022 e coperte dal fondo pluriennale vincolato	Spese impegnate nell'sercizio 2021 con imputazione all'esercizio 2023 e coperte dal fondo pluriennale vincolato	Spese impegnate nell'esercizio 2021 con imputazione a esercizi successivi a quelli considerati nel bilancio pluriennale e coperte dal fondo pluriennale vincolato	Fondo pluriennale vincolato al 31 dicembre dell'esercizio 2021
		(a)	*(b)*	*(x)*	*(y)*	*(c) = (a) - (b)-(x)-(y)*	*(d)*	*(e)*	*(f)*	*(g) = (c) + (d) + (e) + (f)*
09	***MISSIONE 09 - Sviluppo sostenibile e tutela del territorio e dell'ambiente***									
03	Rifiuti	4.035.486,84	1.384.351,41	2.651.135,43	0,00	0,00	496.351,80	0,00	0,00	496.351,80
04	Servizio idrico integrato	0,00	0,00	0,00	0,00	0,00	8.035,53	0,00	0,00	8.035,53
05	Aree protette, parchi naturali, protezione naturalistica e forestazione	490.986,04	490.986,04	0,00	0,00	0,00	131.322,20	0,00	0,00	131.322,20
06	Tutela e valorizzazione delle risorse idriche	609.722,12	609.338,63	383,49	0,00	0,00	372.494,20	0,00	0,00	372.494,20
08	Qualità dell'aria e riduzione dell'inquinamento	10.171,16	10.171,16	0,00	0,00	0,00	22.346,48	0,00	0,00	22.346,48
09	Politica regionale unitaria per lo sviluppo sostenibile e la tutela del territorio e l'ambiente	20.139.206,34	19.537.227,92	601.978,42	0,00	0,00	26.290.355,23	0,00	0,00	26.290.355,23
	TOTALE MISSIONE 09 - Sviluppo sostenibile e tutela del territorio e dell'ambiente	**128.392.774,83**	**99.037.509,35**	**29.345.265,48**	**0,00**	**10.000,00**	**91.216.809,23**	**0,00**	**0,00**	**91.226.809,23**
10	***MISSIONE 10 - Trasporti e diritto alla mobilità***									
01	Trasporto ferroviario	0,00	0,00	0,00	0,00	0,00	972.194,90	0,00	0,00	972.194,90
02	Trasporto pubblico locale	4.777.131,57	0,00	0,00	0,00	4.777.131,57	897,03	0,00	0,00	4.778.028,60
03	Trasporto per vie d'acqua	0,00	0,00	0,00	0,00	0,00	627,80	0,00	0,00	627,80
04	Altre modalità di trasporto	651.630,48	651.630,48	0,00	0,00	0,00	252.270,23	0,00	0,00	252.270,23
05	Viabilità e infrastrutture stradali	16.730.667,12	12.863.752,07	738.750,00	0,00	3.128.165,05	11.468.071,63	0,00	0,00	14.596.236,68
06	Politica regionale unitaria per i trasporti e il diritto alla mobilità (solo per le Regioni)	42.805.822,18	39.370.803,77	2.395.652,28	0,00	1.039.366,13	21.754.461,64	269.583,81	0,00	23.063.411,58
	TOTALE MISSIONE 10 - Trasporti e diritto alla mobilità	**64.965.251,35**	**52.886.186,32**	**3.134.402,28**	**0,00**	**8.944.662,75**	**34.448.523,23**	**269.583,81**	**0,00**	**43.662.769,79**
11	***MISSIONE 11 - Soccorso civile***									
01	Sistema di protezione civile	8.606.441,40	8.506.987,19	99.454,21	0,00	0,00	7.561.436,11	0,00	0,00	7.561.436,11
02	Interventi a seguito di calamità naturali	6.236.284,64	4.368.305,97	1.867.978,67	0,00	0,00	2.320.473,75	0,00	0,00	2.320.473,75
03	Politica regionale unitaria per il soccorso e la protezione civile solo per le Regioni)	1.042.316,35	1.006.168,68	36.147,67	0,00	0,00	587.016,39	0,00	0,00	587.016,39
	TOTALE MISSIONE 11 - Soccorso civile	**15.885.042,39**	**13.881.461,84**	**2.003.580,55**	**0,00**	**0,00**	**10.468.926,25**	**0,00**	**0,00**	**10.468.926,25**

MISSIONI E PROGRAMMI		Fondo pluriennale vincolato al 31 dicembre dell'esercizio 2020	Spese impegnate negli esercizi precedenti e imputate all'esercizio 2021 e coperte dal fondo pluriennale vincolato	Riaccertamento degli impegni di cui alla lettera b) effettuata nel corso dell'esercizio 2021 (cd. economie di impegno)	Riaccertamento degli impegni di cui alla lettera b) effettuata nel corso dell'esercizio 2021 (cd. economie di impegno) su impegni pluriennali finanziati dal FPV e imputati agli esercizi successivi a 2021	Quota del fondo pluriennale vincolato al 31 dicembre dell'esercizio 2020 rinviata all'esercizio 2022 e successivi	Spese impegnate nell'esercizio 2021 con imputazione all'esercizio 2022 e coperte dal fondo pluriennale vincolato	Spese impegnate nell'sercizio 2021 con imputazione all'esercizio 2023 e coperte dal fondo pluriennale vincolato	Spese impegnate nell'esercizio 2021 con imputazione a esercizi successivi a quelli considerati nel bilancio pluriennale e coperte dal fondo pluriennale vincolato	Fondo pluriennale vincolato al 31 dicembre dell'esercizio 2021
		(a)	*(b)*	*(x)*	*(y)*	*(c) = (a) - (b)-(x)-(y)*	*(d)*	*(e)*	*(f)*	*(g) = (c) + (d) + (e) + (f)*
12	***MISSIONE 12 - Diritti sociali, politiche sociali e famiglia***									
02	Interventi per la disabilità	7.803,62	0,00	7.803,62	0,00	0,00	0,00	0,00	0,00	0,00
04	Interventi per soggetti a rischio di esclusione sociale	2.403.703,31	2.402.803,31	900,00	0,00	0,00	2.721.285,33	0,00	0,00	2.721.285,33
05	Interventi per le famiglie	1.487.393,70	1.487.390,00	3,70	0,00	0,00	1.169.690,72	0,00	0,00	1.169.690,72
06	Interventi per il diritto alla casa	434.254,61	434.254,61	0,00	0,00	0,00	987.263,72	0,00	0,00	987.263,72
07	Programmazione e governo della rete dei servizi sociosanitari e sociali	0,00	0,00	0,00	0,00	0,00	22.057,85	0,00	0,00	22.057,85
08	Cooperazione e associazionismo	110.000,00	110.000,00	0,00	0,00	0,00	0,00	0,00	0,00	0,00
10	Politica regionale unitaria per i diritti sociali e la famiglia (solo per le Regioni)	3.001.860,34	234.723,85	2.767.136,49	0,00	0,00	256.898,91	0,00	0,00	256.898,91
	TOTALE MISSIONE 12 - Diritti sociali, politiche sociali e famiglia	**7.445.015,58**	**4.669.171,77**	**2.775.843,81**	**0,00**	**0,00**	**5.157.196,53**	**0,00**	**0,00**	**5.157.196,53**
14	***MISSIONE 14 - Sviluppo economico e competitività***									
01	Industria, PMI e Artigianato	3.951.312,28	3.951.312,28	0,00	0,00	0,00	427.389,43	0,00	0,00	427.389,43
02	Commercio - reti distributive - tutela dei consumatori	9.000,00	9.000,00	0,00	0,00	0,00	30.830,94	0,00	0,00	30.830,94
03	Ricerca e innovazione	0,00	0,00	0,00	0,00	0,00	2.475,81	0,00	0,00	2.475,81
04	Reti e altri servizi di pubblica utilità	80.000,00	80.000,00	0,00	0,00	0,00	0,00	0,00	0,00	0,00
05	Politica regionale unitaria per lo sviluppo economico e la competività	23.180.291,94	18.548.064,75	2.476.930,66	0,00	2.155.296,53	15.825.099,50	0,00	0,00	17.980.396,03
	TOTALE MISSIONE 14 - Sviluppo economico e competitività	**27.220.604,22**	**22.588.377,03**	**2.476.930,66**	**0,00**	**2.155.296,53**	**16.285.795,68**	**0,00**	**0,00**	**18.441.092,21**
15	***MISSIONE 15 - Politiche per il lavoro e la formazione professionale***									
01	Servizi per lo sviluppo del mercato del lavoro	0,00	0,00	0,00	0,00	0,00	894,87	0,00	0,00	894,87
02	Formazione professionale	2.844.784,87	2.134.327,99	710.456,88	0,00	0,00	2.586.559,52	0,00	0,00	2.586.559,52
03	Sostegno all'occupazione	8.214.348,16	6.133.421,97	2.080.926,19	0,00	0,00	2.113.751,01	0,00	0,00	2.113.751,01
04	Politica regionale unitaria per il lavoro e la formazione professionale (solo per le Regioni)	9.856.942,20	4.437.611,98	5.419.330,22	0,00	0,00	11.115.148,08	0,00	0,00	11.115.148,08
	TOTALE MISSIONE 15 - Politiche per il lavoro e la formazione professionale	**20.916.075,23**	**12.705.361,94**	**8.210.713,29**	**0,00**	**0,00**	**15.816.353,48**	**0,00**	**0,00**	**15.816.353,48**

MISSIONI E PROGRAMMI		Fondo pluriennale vincolato al 31 dicembre dell'esercizio 2020	Spese impegnate negli esercizi precedenti e imputate all'esercizio 2021 e coperte dal fondo pluriennale vincolato	Riaccertamento degli impegni di cui alla lettera b) effettuata nel corso dell'esercizio 2021 (cd. economie di impegno)	Riaccertamento degli impegni di cui alla lettera b) effettuata nel corso dell'esercizio 2021 (cd. economie di impegno) su impegni pluriennali finanziati dal FPV e imputati agli esercizi successivi a 2021	Quota del fondo pluriennale vincolato al 31 dicembre dell'esercizio 2020 rinviata all'esercizio 2022 e successivi	Spese impegnate nell'esercizio 2021 con imputazione all'esercizio 2022 e coperte dal fondo pluriennale vincolato	Spese impegnate nell'sercizio 2021 con imputazione all'esercizio 2023 e coperte dal fondo pluriennale vincolato	Spese impegnate nell'esercizio 2021 con imputazione a esercizi successivi a quelli considerati nel bilancio pluriennale e coperte dal fondo pluriennale vincolato	Fondo pluriennale vincolato al 31 dicembre dell'esercizio 2021
		(a)	*(b)*	*(x)*	*(y)*	*(c) = (a) - (b)-(x)-(y)*	*(d)*	*(e)*	*(f)*	*(g) = (c) + (d) + (e) + (f)*
16	***MISSIONE 16 - Agricoltura, politiche agroalimentari e pesca***									
01	Sviluppo del settore agricolo e del sistema agroalimentare	2.616.165,90	2.488.524,76	127.641,14	0,00	0,00	3.285.306,03	0,00	0,00	3.285.306,03
02	Caccia e pesca	1.341.075,63	1.341.075,63	0,00	0,00	0,00	975.116,54	164.725,45	0,00	1.139.841,99
03	Politica regionale unitaria per l'agricoltura, i sistemi agroalimentari, la caccia e la pesca (solo per le Regioni)	1.657.893,01	1.657.893,01	0,00	0,00	0,00	1.088.341,30	0,00	0,00	1.088.341,30
	TOTALE MISSIONE 16 - Agricoltura, politiche agroalimentari e pesca	**5.615.134,54**	**5.487.493,40**	**127.641,14**	**0,00**	**0,00**	**5.348.763,87**	**164.725,45**	**0,00**	**5.513.489,32**
17	***MISSIONE 17 - Energia e diversificazione delle fonti energetiche***									
01	Fonti energetiche	252.000,00	0,00	252.000,00	0,00	0,00	1.175,45	0,00	0,00	1.175,45
02	Politica regionale unitaria per l'energia e la diversificazione delle fonti energetiche	4.000.000,00	4.000.000,00	0,00	0,00	0,00	815,36	0,00	0,00	815,36
	TOTALE MISSIONE 17 - Energia e diversificazione delle fonti energetiche	**4.252.000,00**	**4.000.000,00**	**252.000,00**	**0,00**	**0,00**	**1.990,81**	**0,00**	**0,00**	**1.990,81**
18	***MISSIONE 18 - Relazioni con le altre autonomie territoriali e locali***									
01	Relazioni finanziarie con le altre autonomie territoriali	312.954,26	312.954,26	0,00	0,00	0,00	168.637,46	0,00	0,00	168.637,46
02	Politica regionale unitaria per le relazioni finanziarie con le altre autonomie territoriali (solo per le Regioni)	11.891.785,72	11.891.785,72	0,00	0,00	0,00	11.891.785,72	0,00	0,00	11.891.785,72
	TOTALE MISSIONE 18 - Relazioni con le altre autonomie territoriali e locali	**12.204.739,98**	**12.204.739,98**	**0,00**	**0,00**	**0,00**	**12.060.423,18**	**0,00**	**0,00**	**12.060.423,18**
19	***MISSIONE 19 - Relazioni internazionali***									
02	Cooperazione territoriale	20.569,21	12.041,46	8.527,75	0,00	0,00	49.721,71	0,00	0,00	49.721,71
	TOTALE MISSIONE 19 - Relazioni internazionali	**20.569,21**	**12.041,46**	**8.527,75**	**0,00**	**0,00**	**49.721,71**	**0,00**	**0,00**	**49.721,71**
	TOTALE	**445.613.340,64**	**359.918.818,58**	**50.752.166,81**	**0,00**	**34.942.355,25**	**355.518.704,91**	**3.437.327,58**	**0,00**	**393.898.387,74**

* Indicare gli anni di riferimento 2021, 2022 e 2023.

(a) Indicare l'importo del fondo pluriennale vincolato risultante dal consuntivo dell'anno precedente. Nel primo esercizio di applicazione del titolo primo del D.Lgs 118/2011 la voce indica l'importo del fondo pluriennale vincolato definito in occasione del riaccertamento straordinario dei residui, pari alla differenza tra gli impegni cancellati e reimputati all'esercizio e agli esercizi successivi e gli accertamenti cancellati e reimputati all'esercizio e agli esercizi successivi.

(b) Indicare l'importo degli impegni assunti negli esercizi precedenti e imputati all'esercizio cui si riferisce il rendiconto finanziati dal FPV. Nel primo esercizio di applicazione del titolo primo del D.Lgs 118/2011 è indicata la differenza tra gli impegni reimputati all'esercizio e gli accertamenti reimputati aal medesimo esercizio.

(x) Indicare le economie, registrate nel corso dell'esercizio e verificate in sede di rendiconto, sugli impegni finanziati dal fondo pluriennale vincolato indicati dalla lettera b.

(d), (e), (f) Indicare gli impegni assunti nel corso dell'esercizio 2021 con imputazione all'esercizio 2022 (colonna d), all'esercizio 2023 (colonna e), e aglo esercizi successivi (colonna f), comprese le spese prenotate sulla base della gara per l'affidamento dei lavori, formalmente indetta ai sensi dell'art. 53, comma 2, del citato decreto legislativo n. 163 del 2006, riguardanti le spese di investimento per lavori pubblici, di cui all'art. 3 comma 7 del decreto legislativo 12 aprile 2006, n.163 "Codice dei contratti pubblici", esigibili negli esercizi successivi.

COMPOSIZIONE PER MISSIONI E PROGRAMMI DEL FONDO PLURIENNALE VINCOLATO DELL'ESERCIZIO 2022 DI RIFERIMENTO DEL BILANCIO 2021*

	MISSIONI E PROGRAMMI	Fondo pluriennale vincolato al 31 dicembre dell'esercizio 2021	Spese impegnate negli esercizi precedenti e imputate all'esercizio 2022 e coperte dal fondo pluriennale vincolato	Riaccertamento degli impegni di cui alla lettera b) effettuata nel corso dell'esercizio 2022 (cd. economie di impegno)	Riaccertamento degli impegni di cui alla lettera b) effettuata nel corso dell'esercizio 2022 (cd. economie di impegno) su impegni pluriennali finanziati dal FPV e imputati agli esercizi successivi a 2022	Quota del fondo pluriennale vincolato al 31 dicembre dell'esercizio 2021 rinviata all'esercizio 2023 e successivi	Spese impegnate nell'esercizio 2022 con imputazione all'esercizio 2023 e coperte dal fondo pluriennale vincolato	Spese impegnate nell'sercizio 2022 con imputazione all'esercizio 2024 e coperte dal fondo pluriennale vincolato	Spese impegnate nell'esercizio 2022 con imputazione a esercizi successivi a quelli considerati nel bilancio pluriennale e coperte dal fondo pluriennale vincolato	Fondo pluriennale vincolato al 31 dicembre dell'esercizio 2022
		(a)	*(b)*	*(x)*	*(y)*	*(c) = (a) - (b)-(x)-(y)*	*(d)*	*(e)*	*(f)*	*(g) = (c) + (d) + (e) + (f)*
01	***MISSIONE 01 - Servizi istituzionali, generali e di gestione***									
02	Segreteria generale	30.000,00	30.000,00	0,00	0,00	0,00	0,00	0,00	0,00	0,00
03	Gestione economica, finanziaria, programmazione e provveditorato	569.126,01	569.126,01	0,00	0,00	0,00	0,00	0,00	0,00	0,00
04	Gestione delle entrate tributarie e servizi fiscali	240.000,00	240.000,00	0,00	0,00	0,00	0,00	0,00	0,00	0,00
08	Statistica e sistemi informativi	17.453,85	17.453,85	0,00	0,00	0,00	0,00	0,00	0,00	0,00
10	Risorse umane	8.357.216,47	8.357.216,47	0,00	0,00	0,00	0,00	0,00	0,00	0,00
11	Altri servizi generali	1.201.393,50	1.201.393,50	0,00	0,00	0,00	0,00	0,00	0,00	0,00
12	Politica regionale unitaria per i servizi istituzionali, generali e di gestione (solo per le Regioni)	4.868.731,71	4.865.713,39	0,00	0,00	3.018,32	0,00	0,00	0,00	3.018,32
	TOTALE MISSIONE 01 - Servizi istituzionali, generali e di gestione	**15.283.921,54**	**15.280.903,22**	**0,00**	**0,00**	**3.018,32**	**0,00**	**0,00**	**0,00**	**3.018,32**
04	***MISSIONE 04 - Istruzione e diritto allo studio***									
03	Edilizia scolastica	1.928.322,20	1.928.322,20	0,00	0,00	0,00	0,00	0,00	0,00	0,00
04	Istruzione universitaria	1.230,56	1.230,56	0,00	0,00	0,00	0,00	0,00	0,00	0,00
08	Politica regionale unitaria per l'istruzione e il diritto allo studio (solo per le Regioni)	39.086.828,03	39.086.828,03	0,00	0,00	0,00	0,00	0,00	0,00	0,00
	TOTALE MISSIONE 04 - Istruzione e diritto allo studio	**41.016.380,79**	**41.016.380,79**	**0,00**	**0,00**	**0,00**	**0,00**	**0,00**	**0,00**	**0,00**
05	***MISSIONE 05 - Tutela e valorizzazione dei beni e attività culturali***									
01	Valorizzazione dei beni di interesse storico.	372,07	372,07	0,00	0,00	0,00	0,00	0,00	0,00	0,00
02	Attività culturali e interventi diversi nel settore culturale	202.028,00	202.028,00	0,00	0,00	0,00	0,00	0,00	0,00	0,00
03	Politica regionale unitaria per la tutela dei beni e delle attività culturali	25.767.040,99	25.767.040,99	0,00	0,00	0,00	0,00	0,00	0,00	0,00
	TOTALE MISSIONE 05 - Tutela e valorizzazione dei beni e attività culturali	**25.969.441,06**	**25.969.441,06**	**0,00**	**0,00**	**0,00**	**0,00**	**0,00**	**0,00**	**0,00**

	MISSIONI E PROGRAMMI	Fondo pluriennale vincolato al 31 dicembre dell'esercizio 2021	Spese impegnate negli esercizi precedenti e imputate all'esercizio 2022 e coperte dal fondo pluriennale vincolato	Riaccertamento degli impegni di cui alla lettera b) effettuata nel corso dell'esercizio 2022 (cd. economie di impegno)	Riaccertamento degli impegni di cui alla lettera b) effettuata nel corso dell'esercizio 2022 (cd. economie di impegno) su impegni pluriennali finanziati dal FPV e imputati agli esercizi successivi a 2022	Quota del fondo pluriennale vincolato al 31 dicembre dell'esercizio 2021 rinviata all'esercizio 2023 e successivi	Spese impegnate nell'esercizio 2022 con imputazione all'esercizio 2023 e coperte dal fondo pluriennale vincolato	Spese impegnate nell'sercizio 2022 con imputazione all'esercizio 2024 e coperte dal fondo pluriennale vincolato	Spese impegnate nell'esercizio 2022 con imputazione a esercizi successivi a quelli considerati nel bilancio pluriennale e coperte dal fondo pluriennale vincolato	Fondo pluriennale vincolato al 31 dicembre dell'esercizio 2022
		(a)	*(b)*	*(x)*	*(y)*	*(c) = (a) - (b)-(x)-(y)*	*(d)*	*(e)*	*(f)*	*(g) = (c) + (d) + (e) + (f)*
06	***MISSIONE 06 - Politiche giovanili, sport e tempo libero***									
02	Giovani	433.532,74	433.532,74	0,00	0,00	0,00	0,00	0,00	0,00	0,00
03	Politica regionale unitaria per i giovani, lo sport e il tempo libero	1.541.000,00	1.541.000,00	0,00	0,00	0,00	0,00	0,00	0,00	0,00
	TOTALE MISSIONE 06 - Politiche giovanili, sport e tempo libero	**1.974.532,74**	**1.974.532,74**	**0,00**	**0,00**	**0,00**	**0,00**	**0,00**	**0,00**	**0,00**
07	***MISSIONE 07 - Turismo***									
01	Sviluppo e valorizzazione del turismo	1.654.253,47	1.654.253,47	0,00	0,00	0,00	0,00	0,00	0,00	0,00
02	Politica regionale unitaria per il turismo	15.632.480,02	15.632.480,02	0,00	0,00	0,00	0,00	0,00	0,00	0,00
	TOTALE MISSIONE 07 - Turismo	**17.286.733,49**	**17.286.733,49**	**0,00**	**0,00**	**0,00**	**0,00**	**0,00**	**0,00**	**0,00**
08	***MISSIONE 08 - Assetto del territorio ed edilizia abitativa***									
01	Urbanistica e assetto del territorio	1.015.510,62	1.015.510,62	0,00	0,00	0,00	0,00	0,00	0,00	0,00
02	Edilizia residenziale pubblica e locale e piani di edilizia economico-popolare	88.953.094,99	85.953.094,99	0,00	0,00	3.000.000,00	0,00	0,00	0,00	3.000.000,00
	TOTALE MISSIONE 08 - Assetto del territorio ed edilizia abitativa	**89.968.605,61**	**86.968.605,61**	**0,00**	**0,00**	**3.000.000,00**	**0,00**	**0,00**	**0,00**	**3.000.000,00**
09	***MISSIONE 09 - Sviluppo sostenibile e tutela del territorio e dell'ambiente***									
01	Difesa del suolo	57.047.423,93	57.047.423,93	0,00	0,00	0,00	0,00	0,00	0,00	0,00
02	Tutela, valorizzazione e recupero ambientale	6.858.479,86	6.858.479,86	0,00	0,00	0,00	0,00	0,00	0,00	0,00
03	Rifiuti	496.351,80	496.351,80	0,00	0,00	0,00	0,00	0,00	0,00	0,00
04	Servizio idrico integrato	8.035,53	8.035,53	0,00	0,00	0,00	0,00	0,00	0,00	0,00
05	Aree protette, parchi naturali, protezione naturalistica e forestazione	131.322,20	131.322,20	0,00	0,00	0,00	0,00	0,00	0,00	0,00
06	Tutela e valorizzazione delle risorse idriche	372.494,20	372.494,20	0,00	0,00	0,00	0,00	0,00	0,00	0,00
08	Qualità dell'aria e riduzione dell'inquinamento	22.346,48	22.346,48	0,00	0,00	0,00	0,00	0,00	0,00	0,00
09	Politica regionale unitaria per lo sviluppo sostenibile e la tutela del territorio e l'ambiente	26.290.355,23	26.290.355,23	0,00	0,00	0,00	0,00	0,00	0,00	0,00

MISSIONI E PROGRAMMI		Fondo pluriennale vincolato al 31 dicembre dell'esercizio 2021	Spese impegnate negli esercizi precedenti e imputate all'esercizio 2022 e coperte dal fondo pluriennale vincolato	Riaccertamento degli impegni di cui alla lettera b) effettuata nel corso dell'esercizio 2022 (cd. economie di impegno)	Riaccertamento degli impegni di cui alla lettera b) effettuata nel corso dell'esercizio 2022 (cd. economie di impegno) su impegni pluriennali finanziati dal FPV e imputati agli esercizi successivi a 2022	Quota del fondo pluriennale vincolato al 31 dicembre dell'esercizio 2021 rinviata all'esercizio 2023 e successivi	Spese impegnate nell'esercizio 2022 con imputazione all'esercizio 2023 e coperte dal fondo pluriennale vincolato	Spese impegnate nell'sercizio 2022 con imputazione all'esercizio 2024 e coperte dal fondo pluriennale vincolato	Spese impegnate nell'esercizio 2022 con imputazione a esercizi successivi a quelli considerati nel bilancio pluriennale e coperte dal fondo pluriennale vincolato	Fondo pluriennale vincolato al 31 dicembre dell'esercizio 2022
		(a)	*(b)*	*(x)*	*(y)*	*(c) = (a) - (b)-(x)-(y)*	*(d)*	*(e)*	*(f)*	*(g) = (c) + (d) + (e) + (f)*
09	***MISSIONE 09 - Sviluppo sostenibile e tutela del territorio e dell'ambiente***									
	TOTALE MISSIONE 09 - Sviluppo sostenibile e tutela del territorio e dell'ambiente	**91.226.809,23**	**91.226.809,23**	**0,00**	**0,00**	**0,00**	**0,00**	**0,00**	**0,00**	**0,00**
10	***MISSIONE 10 - Trasporti e diritto alla mobilità***									
01	Trasporto ferroviario	972.194,90	972.194,90	0,00	0,00	0,00	0,00	0,00	0,00	0,00
02	Trasporto pubblico locale	4.778.028,60	897,03	0,00	0,00	4.777.131,57	0,00	0,00	0,00	4.777.131,57
03	Trasporto per vie d'acqua	627,80	627,80	0,00	0,00	0,00	0,00	0,00	0,00	0,00
04	Altre modalità di trasporto	252.270,23	252.270,23	0,00	0,00	0,00	0,00	0,00	0,00	0,00
05	Viabilità e infrastrutture stradali	14.596.236,68	14.463.253,10	0,00	0,00	132.983,58	0,00	0,00	0,00	132.983,58
06	Politica regionale unitaria per i trasporti e il diritto alla mobilità (solo per le Regioni)	23.063.411,58	22.793.827,77	0,00	0,00	269.583,81	0,00	0,00	0,00	269.583,81
	TOTALE MISSIONE 10 - Trasporti e diritto alla mobilità	**43.662.769,79**	**38.483.070,83**	**0,00**	**0,00**	**5.179.698,96**	**0,00**	**0,00**	**0,00**	**5.179.698,96**
11	***MISSIONE 11 - Soccorso civile***									
01	Sistema di protezione civile	7.561.436,11	7.561.436,11	0,00	0,00	0,00	0,00	0,00	0,00	0,00
02	Interventi a seguito di calamità naturali	2.320.473,75	2.320.473,75	0,00	0,00	0,00	0,00	0,00	0,00	0,00
03	Politica regionale unitaria per il soccorso e la protezione civile solo per le Regioni)	587.016,39	587.016,39	0,00	0,00	0,00	0,00	0,00	0,00	0,00
	TOTALE MISSIONE 11 - Soccorso civile	**10.468.926,25**	**10.468.926,25**	**0,00**	**0,00**	**0,00**	**0,00**	**0,00**	**0,00**	**0,00**
12	***MISSIONE 12 - Diritti sociali, politiche sociali e famiglia***									
04	Interventi per soggetti a rischio di esclusione sociale	2.721.285,33	2.721.285,33	0,00	0,00	0,00	0,00	0,00	0,00	0,00
05	Interventi per le famiglie	1.169.690,72	1.169.690,72	0,00	0,00	0,00	0,00	0,00	0,00	0,00
06	Interventi per il diritto alla casa	987.263,72	987.263,72	0,00	0,00	0,00	0,00	0,00	0,00	0,00
07	Programmazione e governo della rete dei servizi sociosanitari e sociali	22.057,85	22.057,85	0,00	0,00	0,00	0,00	0,00	0,00	0,00
10	Politica regionale unitaria per i diritti sociali e la famiglia (solo per le Regioni)	256.898,91	256.898,91	0,00	0,00	0,00	0,00	0,00	0,00	0,00

	MISSIONI E PROGRAMMI	Fondo pluriennale vincolato al 31 dicembre dell'esercizio 2021	Spese impegnate negli esercizi precedenti e imputate all'esercizio 2022 e coperte dal fondo pluriennale vincolato	Riaccertamento degli impegni di cui alla lettera b) effettuata nel corso dell'esercizio 2022 (cd. economie di impegno)	Riaccertamento degli impegni di cui alla lettera b) effettuata nel corso dell'esercizio 2022 (cd. economie di impegno) su impegni pluriennali finanziati dal FPV e imputati agli esercizi successivi a 2022	Quota del fondo pluriennale vincolato al 31 dicembre dell'esercizio 2021 rinviata all'esercizio 2023 e successivi	Spese impegnate nell'esercizio 2022 con imputazione all'esercizio 2023 e coperte dal fondo pluriennale vincolato	Spese impegnate nell'sercizio 2022 con imputazione all'esercizio 2024 e coperte dal fondo pluriennale vincolato	Spese impegnate nell'esercizio 2022 con imputazione a esercizi successivi a quelli considerati nel bilancio pluriennale e coperte dal fondo pluriennale vincolato	Fondo pluriennale vincolato al 31 dicembre dell'esercizio 2022
		(a)	*(b)*	*(x)*	*(y)*	*(c) = (a) - (b)-(x)-(y)*	*(d)*	*(e)*	*(f)*	*(g) = (c) + (d) + (e) + (f)*
12	***MISSIONE 12 - Diritti sociali, politiche sociali e famiglia***									
	TOTALE MISSIONE 12 - Diritti sociali, politiche sociali e famiglia	**5.157.196,53**	**5.157.196,53**	**0,00**	**0,00**	**0,00**	**0,00**	**0,00**	**0,00**	**0,00**
14	***MISSIONE 14 - Sviluppo economico e competitività***									
01	Industria, PMI e Artigianato	427.389,43	427.389,43	0,00	0,00	0,00	0,00	0,00	0,00	0,00
02	Commercio - reti distributive - tutela dei consumatori	30.830,94	30.830,94	0,00	0,00	0,00	0,00	0,00	0,00	0,00
03	Ricerca e innovazione	2.475,81	2.475,81	0,00	0,00	0,00	0,00	0,00	0,00	0,00
05	Politica regionale unitaria per lo sviluppo economico e la competività	17.980.396,03	17.980.396,03	0,00	0,00	0,00	0,00	0,00	0,00	0,00
	TOTALE MISSIONE 14 - Sviluppo economico e competitività	**18.441.092,21**	**18.441.092,21**	**0,00**	**0,00**	**0,00**	**0,00**	**0,00**	**0,00**	**0,00**
15	***MISSIONE 15 - Politiche per il lavoro e la formazione professionale***									
01	Servizi per lo sviluppo del mercato del lavoro	894,87	894,87	0,00	0,00	0,00	0,00	0,00	0,00	0,00
02	Formazione professionale	2.586.559,52	2.586.559,52	0,00	0,00	0,00	0,00	0,00	0,00	0,00
03	Sostegno all'occupazione	2.113.751,01	2.113.751,01	0,00	0,00	0,00	0,00	0,00	0,00	0,00
04	Politica regionale unitaria per il lavoro e la formazione professionale (solo per le Regioni)	11.115.148,08	11.115.148,08	0,00	0,00	0,00	0,00	0,00	0,00	0,00
	TOTALE MISSIONE 15 - Politiche per il lavoro e la formazione professionale	**15.816.353,48**	**15.816.353,48**	**0,00**	**0,00**	**0,00**	**0,00**	**0,00**	**0,00**	**0,00**
16	***MISSIONE 16 - Agricoltura, politiche agroalimentari e pesca***									
01	Sviluppo del settore agricolo e del sistema agroalimentare	3.285.306,03	3.285.306,03	0,00	0,00	0,00	0,00	0,00	0,00	0,00
02	Caccia e pesca	1.139.841,99	975.116,54	0,00	0,00	164.725,45	0,00	0,00	0,00	164.725,45
03	Politica regionale unitaria per l'agricoltura, i sistemi agroalimentari, la caccia e la pesca (solo per le Regioni)	1.088.341,30	1.088.341,30	0,00	0,00	0,00	0,00	0,00	0,00	0,00
	TOTALE MISSIONE 16 - Agricoltura, politiche agroalimentari e pesca	**5.513.489,32**	**5.348.763,87**	**0,00**	**0,00**	**164.725,45**	**0,00**	**0,00**	**0,00**	**164.725,45**

	MISSIONI E PROGRAMMI	Fondo pluriennale vincolato al 31 dicembre dell'esercizio 2021	Spese impegnate negli esercizi precedenti e imputate all'esercizio 2022 e coperte dal fondo pluriennale vincolato	Riaccertamento degli impegni di cui alla lettera b) effettuata nel corso dell'esercizio 2022 (cd. economie di impegno)	Riaccertamento degli impegni di cui alla lettera b) effettuata nel corso dell'esercizio 2022 (cd. economie di impegno) su impegni pluriennali finanziati dal FPV e imputati agli esercizi successivi a 2022	Quota del fondo pluriennale vincolato al 31 dicembre dell'esercizio 2021 rinviata all'esercizio 2023 e successivi	Spese impegnate nell'esercizio 2022 con imputazione all'esercizio 2023 e coperte dal fondo pluriennale vincolato	Spese impegnate nell'sercizio 2022 con imputazione all'esercizio 2024 e coperte dal fondo pluriennale vincolato	Spese impegnate nell'esercizio 2022 con imputazione a esercizi successivi a quelli considerati nel bilancio pluriennale e coperte dal fondo pluriennale vincolato	Fondo pluriennale vincolato al 31 dicembre dell'esercizio 2022
		(a)	*(b)*	*(x)*	*(y)*	*(c) = (a) - (b)-(x)-(y)*	*(d)*	*(e)*	*(f)*	*(g) = (c) + (d) + (e) + (f)*
17	***MISSIONE 17 - Energia e diversificazione delle fonti energetiche***									
01	Fonti energetiche	1.175,45	1.175,45	0,00	0,00	0,00	0,00	0,00	0,00	0,00
02	Politica regionale unitaria per l'energia e la diversificazione delle fonti energetiche	815,36	815,36	0,00	0,00	0,00	0,00	0,00	0,00	0,00
	TOTALE MISSIONE 17 - Energia e diversificazione delle fonti energetiche	**1.990,81**	**1.990,81**	**0,00**	**0,00**	**0,00**	**0,00**	**0,00**	**0,00**	**0,00**
18	***MISSIONE 18 - Relazioni con le altre autonomie territoriali e locali***									
01	Relazioni finanziarie con le altre autonomie territoriali	168.637,46	168.637,46	0,00	0,00	0,00	0,00	0,00	0,00	0,00
02	Politica regionale unitaria per le relazioni finanziarie con le altre autonomie territoriali (solo per le Regioni)	11.891.785,72	11.891.785,72	0,00	0,00	0,00	0,00	0,00	0,00	0,00
	TOTALE MISSIONE 18 - Relazioni con le altre autonomie territoriali e locali	**12.060.423,18**	**12.060.423,18**	**0,00**	**0,00**	**0,00**	**0,00**	**0,00**	**0,00**	**0,00**
19	***MISSIONE 19 - Relazioni internazionali***									
02	Cooperazione territoriale	49.721,71	49.721,71	0,00	0,00	0,00	0,00	0,00	0,00	0,00
	TOTALE MISSIONE 19 - Relazioni internazionali	**49.721,71**	**49.721,71**	**0,00**	**0,00**	**0,00**	**0,00**	**0,00**	**0,00**	**0,00**
	TOTALE	**393.898.387,74**	**385.550.945,01**	**0,00**	**0,00**	**8.347.442,73**	**0,00**	**0,00**	**0,00**	**8.347.442,73**

* Indicare gli anni di riferimento 2021, 2022 e 2023.
(a) Indicare l'importo del fondo pluriennale vincolato risultante dal consuntivo dell'anno precedente. Nel primo esercizio di applicazione del titolo primo del D.Lgs 118/2011 la voce indica l'importo del fondo pluriennale vincolato definito in occasione del riaccertamento straordinario dei residui, pari alla differenza tra gli impegni cancellati e reimputati all'esercizio e agli esercizi successivi e gli accertamenti cancellati e reimputati all'esercizio e agli esercizi successivi.
(b) Indicare l'importo degli impegni assunti negli esercizi precedenti e imputati all'esercizio cui si riferisce il rendiconto finanziati dal FPV. Nel primo esercizio di applicazione del titolo primo del D.Lgs 118/2011 è indicata la differenza tra gli impegni reimputati all'esercizio e gli accertamenti reimputati aal medesimo esercizio.
(x) Indicare le economie, registrate nel corso dell'esercizio e verificate in sede di rendiconto, sugli impegni finanziati dal fondo pluriennale vincolato indicati dalla lettera b.
(d), (e), Indicare gli impegni assunti nel corso dell'esercizio 2021 con imputazione all'esercizio 2022 (colonna d), all'esercizio 2023 (colonna e), e aglo esercizi successivi (colonna f), comprese le spese prenotate sulla base della gara per l'affidamento dei lavori, formalmente indetta ai sensi dell'art. 53, comma 2, del citato decreto
(f) legislativo n. 163 del 2006, riguardanti le spese di investimento per lavori pubblici, di cui all'art. 3 comma 7 del decreto legislativo 12 aprile 2006, n.163 "Codice dei contratti pubblici", esigibili negli esercizi successivi.

COMPOSIZIONE PER MISSIONI E PROGRAMMI DEL FONDO PLURIENNALE VINCOLATO DELL'ESERCIZIO 2023 DI RIFERIMENTO DEL BILANCIO 2021*

	MISSIONI E PROGRAMMI	Fondo pluriennale vincolato al 31 dicembre dell'esercizio 2022	Spese impegnate negli esercizi precedenti e imputate all'esercizio 2023 e coperte dal fondo pluriennale vincolato	Riaccertamento degli impegni di cui alla lettera b) effettuata nel corso dell'esercizio 2023 (cd. economie di impegno)	Riaccertamento degli impegni di cui alla lettera b) effettuata nel corso dell'esercizio 2023 (cd. economie di impegno) su impegni pluriennali finanziati dal FPV e imputati agli esercizi successivi a 2023	Quota del fondo pluriennale vincolato al 31 dicembre dell'esercizio 2022 rinviata all'esercizio 2024 e successivi	Spese impegnate nell'esercizio 2023 con imputazione all'esercizio 2024 e coperte dal fondo pluriennale vincolato	Spese impegnate nell'sercizio 2023 con imputazione all'esercizio 2025 e coperte dal fondo pluriennale vincolato	Spese impegnate nell'esercizio 2023 con imputazione a esercizi successivi a quelli considerati nel bilancio pluriennale e coperte dal fondo pluriennale vincolato	Fondo pluriennale vincolato al 31 dicembre dell'esercizio 2023
		(a)	*(b)*	*(x)*	*(y)*	*(c) = (a) - (b)-(x)-(y)*	*(d)*	*(e)*	*(f)*	*(g) = (c) + (d) + (e) + (f)*
01	***MISSIONE 01 - Servizi istituzionali, generali e di gestione***									
12	Politica regionale unitaria per i servizi istituzionali, generali e di gestione (solo per le Regioni)	3.018,32	3.018,32	0,00	0,00	0,00	0,00	0,00	0,00	0,00
	TOTALE MISSIONE 01 - Servizi istituzionali, generali e di gestione	**3.018,32**	**3.018,32**	**0,00**	**0,00**	**0,00**	**0,00**	**0,00**	**0,00**	**0,00**
08	***MISSIONE 08 - Assetto del territorio ed edilizia abitativa***									
02	Edilizia residenziale pubblica e locale e piani di edilizia economico-popolare	3.000.000,00	3.000.000,00	0,00	0,00	0,00	0,00	0,00	0,00	0,00
	TOTALE MISSIONE 08 - Assetto del territorio ed edilizia abitativa	**3.000.000,00**	**3.000.000,00**	**0,00**	**0,00**	**0,00**	**0,00**	**0,00**	**0,00**	**0,00**
10	***MISSIONE 10 - Trasporti e diritto alla mobilità***									
02	Trasporto pubblico locale	4.777.131,57	0,00	0,00	0,00	4.777.131,57	0,00	0,00	0,00	4.777.131,57
05	Viabilità e infrastrutture stradali	132.983,58	132.983,58	0,00	0,00	0,00	0,00	0,00	0,00	0,00
06	Politica regionale unitaria per i trasporti e il diritto alla mobilità (solo per le Regioni)	269.583,81	269.583,81	0,00	0,00	0,00	0,00	0,00	0,00	0,00
	TOTALE MISSIONE 10 - Trasporti e diritto alla mobilità	**5.179.698,96**	**402.567,39**	**0,00**	**0,00**	**4.777.131,57**	**0,00**	**0,00**	**0,00**	**4.777.131,57**
16	***MISSIONE 16 - Agricoltura, politiche agroalimentari e pesca***									
02	Caccia e pesca	164.725,45	164.725,45	0,00	0,00	0,00	0,00	0,00	0,00	0,00
	TOTALE MISSIONE 16 - Agricoltura, politiche agroalimentari e pesca	**164.725,45**	**164.725,45**	**0,00**	**0,00**	**0,00**	**0,00**	**0,00**	**0,00**	**0,00**
	TOTALE	**8.347.442,73**	**3.570.311,16**	**0,00**	**0,00**	**4.777.131,57**	**0,00**	**0,00**	**0,00**	**4.777.131,57**

* Indicare gli anni di riferimento 2021, 2022 e 2023.

(a) Indicare l'importo del fondo pluriennale vincolato risultante dal consuntivo dell'anno precedente. Nel primo esercizio di applicazione del titolo primo del D.Lgs 118/2011 la voce indica l'importo del fondo pluriennale vincolato definito in occasione del riaccertamento straordinario dei residui, pari alla differenza tra gli impegni cancellati e reimputati all'esercizio e agli esercizi successivi e gli accertamenti cancellati e reimputati all'esercizio e agli esercizi successivi.

(b) Indicare l'importo degli impegni assunti negli esercizi precedenti e imputati all'esercizio cui si riferisce il rendiconto finanziati dal FPV. Nel primo esercizio di applicazione del titolo primo del D.Lgs 118/2011 è indicata la differenza tra gli impegni reimputati all'esercizio e gli accertamenti reimputati aal medesimo esercizio.

(x) Indicare le economie, registrate nel corso dell'esercizio e verificate in sede di rendiconto, sugli impegni finanziati dal fondo pluriennale vincolato indicati dalla lettera b.

(d), (e), (f) Indicare gli impegni assunti nel corso dell'esercizio 2021 con imputazione all'esercizio 2022 (colonna d), all'esercizio 2023 (colonna e), e aglo esercizi successivi (colonna f), comprese le spese prenotate sulla base della gara per l'affidamento dei lavori, formalmente indetta ai sensi dell'art. 53, comma 2, del citato decreto legislativo n. 163 del 2006, riguardanti le spese di investimento per lavori pubblici, di cui all'art. 3 comma 7 del decreto legislativo 12 aprile 2006, n.163 "Codice dei contratti pubblici", esigibili negli esercizi successivi.



Regione Calabria

RENDICONTO GENERALE

ANNO 2021

PROSPETTO CONCERNENTE LA COMPOSIZIONE DEL FONDO CREDITI DI DUBBIA ESIGIBILITA'

(Art. 63, comma 4, decreto legislativo 23 giugno 2011, n. 118)

Allegato c) - Fondo crediti di dubbia esigibilità

COMPOSIZIONE DELL'ACCANTONAMENTO AL FONDO CREDITI DI DUBBIA ESIGIBILITA'* E AL FONDO SVALUTAZIONE CREDITI

Esercizio finanziario 2021

TIPOLOGIA	DENOMINAZIONE	RESIDUI ATTIVI FORMATISI NELL'ESERCIZIO CUI SI RIFERISCE IL RENDICONTO (a)	RESIDUI ATTIVI DEGLI ESERCIZI PRECEDENTI (b)	TOTALE RESIDUI ATTIVI (c) = (a) + (b)	IMPORTO MINIMO DEL FONDO (d)	FONDO CREDITI DI DUBBIA ESIGILITA' (e)	*% di accantonamento al fondo crediti di dubbia esigibilità (f) = (e) / (c)*
	Entrate correnti di natura tributaria, contributiva e perequativa						
1010100	**Tipologia 101: Imposte, tasse e proventi assimilati**	86.539.941,43	420.412.630,02	506.952.571,45	297.812.754,81	297.812.754,81	58,75%
	Tipologia 101: Imposte, tasse e proventi assimilati non accertati per cassa	86.539.941,43	420.412.630,02	506.952.571,45	297.812.754,81	297.812.754,81	58,75%
1010200	**Tipologia 102: Tributi destinati al finanziamento della sanità**	481.082.397,50	256.469.307,40	737.551.704,90	0,00	0,00	0,00%
	Tipologia 102: Tributi destinati al finanziamento della sanità non accertati per cassa	481.082.397,50	256.469.307,40	737.551.704,90	0,00	0,00	0,00%
1010400	**Tipologia 104: Compartecipazioni di tributi**	651.689,00	0,00	651.689,00	0,00	0,00	0,00%
1000000	**TOTALE TITOLO 1**	**568.274.027,93**	**676.881.937,42**	**1.245.155.965,35**	**297.812.754,81**	**297.812.754,81**	**23,92%**
	Trasferimenti correnti						
2010100	**Tipologia 101: Trasferimenti correnti da Amministrazioni pubbliche**	316.520.325,93	265.580.666,45	582.100.992,38	0,00	0,00	0,00%
2010500	**Tipologia 105: Trasferimenti correnti dall'Unione Europea e dal Resto del Mondo**	1.607.471,90	78.507.185,42	80.114.657,32	0,00	0,00	0,00%
	Trasferimenti correnti dall'Unione Europea	1.607.471,90	78.501.225,54	80.108.697,44	0,00	0,00	0,00%
	Trasferimenti correnti dal Resto del Mondo	0,00	5.959,88	5.959,88	0,00	0,00	0,00%
2000000	**TOTALE TITOLO 2**	**318.127.797,83**	**344.087.851,87**	**662.215.649,70**	**0,00**	**0,00**	**0,00%**
	Entrate extratributarie						
3010000	**Tipologia 100: Vendita di beni e servizi e proventi derivanti dalla gestione dei beni**	13.519,17	349.559,66	363.078,83	349.559,66	349.559,66	96,28%
3020000	**Tipologia 200: Proventi derivanti dall'attività di controllo e repressione delle irregolarità e degli illeciti**	4.525.802,84	60.948.589,24	65.474.392,08	65.390.053,91	65.390.053,91	99,87%
3030000	**Tipologia 300: Interessi attivi**	557.785,37	68.068,19	625.853,56	622.417,94	622.417,94	99,45%
3050000	**Tipologia 500: Rimborsi e altre entrate correnti**	3.191.872,94	173.376.206,69	176.568.079,63	19.909.412,03	19.909.412,03	11,28%
3000000	**TOTALE TITOLO 3**	**8.288.980,32**	**234.742.423,78**	**243.031.404,10**	**86.271.443,54**	**86.271.443,54**	**35,50%**
	Entrate in conto capitale						
4020000	**Tipologia 200: Contributi agli investimenti**	150.858.750,04	1.091.827.797,58	1.242.686.547,62	0,00	0,00	0,00%
	Tipologia 200: Contributi agli investimenti al netto dei contributi da PA e da UE	150.858.750,04	1.091.827.797,58	1.242.686.547,62	0,00	0,00	0,00%
4030000	**Tipologia 300: Altri Trasferimenti in conto capitale**	0,00	7.036.679,27	7.036.679,27	0,00	0,00	0,00%
	Tipologia 300: Altri Trasferimenti in conto capitale al netto dei trasferimenti da PA e da UE	0,00	7.036.679,27	7.036.679,27	0,00	0,00	0,00%
4050000	**Tipologia 500: Altre entrate in conto capitale**	16.412.919,12	17.120.667,76	33.533.586,88	23.659.851,58	23.659.851,58	70,56%
4000000	**TOTALE TITOLO 4**	**167.271.669,16**	**1.115.985.144,61**	**1.283.256.813,77**	**23.659.851,58**	**23.659.851,58**	**1,84%**
	Entrate da riduzione di attività finanziarie						
5030000	**Tipologia 300: Riscossione crediti di medio-lungo termine**	7.954,83	0,00	7.954,83	0,00	0,00	0,00%
5000000	**TOTALE TITOLO 5**	**7.954,83**	**0,00**	**7.954,83**	**0,00**	**0,00**	**0,00%**
	TOTALE GENERALE	**1.061.970.430,07**	**2.371.697.357,68**	**3.433.667.787,75**	**407.744.049,93**	**407.744.049,93**	**11,87%**
	DI CUI FONDO CREDITI DI DUBBIA ESIGIBILITA' IN C/CAPITALE	**167.271.669,16**	**1.115.985.144,61**	**1.283.256.813,77**	**23.659.851,58**	**23.659.851,58**	**1,84%**
	DI CUI FONDO CREDITI DI DUBBIA ESIGIBILITA' DI PARTE CORRENTE (n)	**894.698.760,91**	**1.255.712.213,07**	**2.150.410.973,98**	**384.084.198,35**	**384.084.198,35**	**17,86%**

CONFRONTO FONDO CREDITI DI DUBBIA ESIGIBILITA' - FONDO SVALUTAZIONE CREDITI	TOTALE CREDITI	FONDO SVALUTAZIONE CREDITI
RESIDUI ATTIVI NEL CONTO DEL BILANCIO TITOLI DA 1 A 5	3.433.667.787,75	407.744.049,93
CREDITI STRALCIATI DAL CONTO DEL BILANCIO	39.953.560,03	39.953.560,03
ACCERTAMENTI IMPUTATI AGLI ESERCIZI SUCCESSIVI A QUELLO CUI IL RENDICONTO SI RIFERISCE (m)	134.701.466,33	80.474.388,30
TOTALE	3.608.322.814,11	528.171.998,26

* Il fondo crediti di dubbia esigibilità è un accantonamento del risultato di amministrazione. Non richiedono l'accantonamento a tale fondo: a) i trasferimenti da altre Amministrazioni pubbliche e dall'Unione europea; b) i crediti assistiti da fidejussione; c) le entrate tributarie che, sulla base dei nuovi principi contabili, sono accertate per cassa.

(e) Gli importi della colonna (e) non devono essere inferiori a quelli della colonna (d); se sono superiori le motivazioni della differenza sono indicate nella relazione al rendiconto. Il totale generale della colonna (f) corrisponde all'importo del fondo crediti di dubbia esigibilità accantonato nel risultato di amministrazione.

(g) Indicare il totale generale della colonna c).

(h) Indicare il totale generale della colonna e).

(i) Indicare l'importo complessivo dei crediti stralciati dal conto del bilancio nell'esercizio in corso e negli esercizi precedenti.

(l) corrisponde all'importo della cella (i).

(m) trattasi solo degli accertamenti pluriennali di entrate riguardanti il titolo 5 e gli accertamenti pluriennali derivanti dalla rateizzazione delle entrate dei titoli 1 e 3.

(n) comprende anche l'accantonamento riguardante i crediti del titolo 5.



Regione Calabria

RENDICONTO GENERALE

ANNO 2021

ELENCO DEI RESIDUI ATTIVI E PASSIVI PROVENIENTI DAGLI ESERCIZI ANTERIORI A QUELLO DI COMPETENZA, DISTINTAMENTE PER ESERCIZIO DI PROVENIENZA E PER CAPITOLO

(Art. 63, comma 4, decreto legislativo 23 giugno 2011, n. 118)

ELENCO DEI RESIDUI ATTIVI PROVENIENTI DAGLI ESERCIZI ANTERIORI A QUELLO DI COMPETENZA ai sensi art. 11 comma 4 lett. m) del d.lgs. 118/2011

TITOLO TIPOLOGIA CATEGORIA CAPITOLO	DESCRIZIONE	ESPF	RESIDUI ATTIVI AL 1/1/ 2021 (RS)	RISCOSSIONI IN C/ RESIDUI (RR)	RIACCERTAMENTI RESIDUI (R)	RESIDUI ATTIVI DA ESERCIZI PRECEDENTI (EP = RS -RR+R)
TITOLO 1 - Entrate correnti di natura tributaria, contributiva e perequativa						
TIPOLOGIA 101 - Imposte, tasse e proventi assimilati						
CATEGORIA 120 - Imposta regionale sulle attività produttive (IRAP) non Sanità						
CAPITOLO E1104000201 - ***Risorse Vincolate (Capitolo: U9011201101; U9011201102; U9011201103; U9011201104; U9011201105; U9011201106; U9011201107; U9011201108; U9011201109; U9011201110; U9011201111; U9011201112; U9011201113; U9040800501; U9040800502; U9040800503; U9040800601; U9040800602; U9040800701; U9040800702; U9040800801; U9040800802; U9040800803; U9040800901; U9040800902; U9040801001; U9040801002; U9040801101; U9040801102; U9040801201; U9040801202; U9040801203; U9040801204; U9040801205; U9040801206; U9040801301; U9121001001; U9121001002; U9121001101; U9121001102; U9121001201; U9121001202; U9121001301; U9121001302; U9121001303; U9121001304; U9121001401; U9121001402; U9121001403; U9121001404; U9121001501; U9121001502; U9121001601; U9121001602; U9121001701; U9121001702; U9121001801; U9121001802; U9121001803; U9121001901; U9121001902; U9121001903; U9121002001; U9121002002; U9121002003; U9121002101; U9121002102; U9121002103; U9150400101; U9150400102; U9150400103; U9150400104; U9150400105; U9150400106; U9150400107; U9150400201; U9150400202; U9150400203; U9150400204; U9150400205; U9150400301; U9150400302; U9150400303; U9150400304; U9150400401; U9150400402; U9150400403; U9150400501; U9150400502; U9150400503; U9150400504; U9150400505; U9150400506; U9150400601; U9150400602; U9150400701; U9150400702; U9150400801; U9150400802; U9150400803; U9150400901; U9150400902; U9150400903; U9150400904; U9150401001; U9150401002; U9150401003; U9150401101; U9150401102; U9150401201; U9150401202; U9150401203; U9150401301; U9150401302; U9150401303; U9150401401; U9150401402; U9150401501; U9150401502; U9150401503; U9150401504; U9150401505; U9150401601; U9150401602; U9160200101; U9160200102; U9160200201; U9160200202; U9160200202; U9160200203; U9160200204; U9160200205; U9160200206; U9160300201; U9160300202; U9160300203; U9160300301; U9160300801; U9160301001)***						
IMPOSTA REGIONALE SULLE ATTIVITA' PRODUTTIVE (IRAP) ESERCITATE NEL TERRITORIO DELLA REGIONE - QUOTA IN LIBERA DISPONIBILITA' DESTINATA AL FINANZIAMENTO DEI TRASFERIMENTI SOPPRESSI DALL'ART. 3, COMMI 2 E 3, DELLA LEGGE 549/95 (ART.1, 15, 16, 24 E 25 DEL DECRETO LEGISLATIVO 15.12.97, N. 446 - ART.13, COMMA 2, DEL D.L.VO 18.2.2000, N.56).						
NOTA: ***GETTITO IRAP CORRISPONDENTE AL FONDO PEREQUATIVO DI CUI ALL'ART. 13, COMMA 1, DEL DECRETO LEGISLATIVO N. 56/2000***						
	2020	151.819.376,03	140.639.375,84	-0,19	11.180.000,00
TOTALE CAPITOLO		**151.819.376,03**	**140.639.375,84**	**-0,19**	**11.180.000,00**
TOTALE CATEGORIA 120 - Imposta regionale sulle attività produttive (IRAP) non Sanità		**151.819.376,03**	**140.639.375,84**	**-0,19**	**11.180.000,00**
CATEGORIA 131 - Imposta regionale sulla benzina per autotrazione					
CAPITOLO E1201000601 - ***Risorse Autonome***					
ENTRATE DERIVANTI DALL'ISTITUZIONE DELL'IMPOSTA REGIONALE SULLA BENZINA PER AUTOTRAZIONE (DECRETO LEGISLATIVO 21 DICEMBRE 1990, N. 398, ARTICOLO 3, COMMA 13, DELLA LEGGE 28 DICEMBRE 1995, N. 549, ART. 27 DELLA LEGGE REGIONALE 29 DICEMBRE 2010, N. 34 - ART. 16 DELLA LEGGE REGIONALE 23 DICEMBRE 2011, N. 47)						
NOTA: ***ABROGATA CON L'ARTICOLO 1 DELLA LEGGE DI STABILITA' REGIONALE 2021-IL CAPITOLO E' RIPORTATO SOLO PER LA GESTIONE DEI RESIDUI***						
	2016	92.935,73	0,00	0,00	92.935,73
	2017	259.369,81	2.702,03	0,00	256.667,78
TOTALE CAPITOLO		**352.305,54**	**2.702,03**	**0,00**	**349.603,51**
CAPITOLO E9101310201 - ***Risorse Autonome***					
RISCOSSIONE DELL'IMPOSTA REGIONALE SULLA BENZINA PER AUTOTRAZIONE DERIVANTE DALL'EMISSIONE DI AVVISI DI PAGAMENTO PER L'ANNO TRIBUTARIO 2013 E PRECEDENTI					
	2018	194.537,70	4.760,88	0,00	189.776,82
TOTALE CAPITOLO		**194.537,70**	**4.760,88**	**0,00**	**189.776,82**
CAPITOLO E9101310301 - ***Risorse Autonome***					
RISCOSSIONE DELL'IMPOSTA REGIONALE SULLA BENZINA PER AUTOTRAZIONE DERIVANTE DALL'EMISSIONE DI AVVISI DI PAGAMENTO PER L'ANNO TRIBUTARIO 2014					
	2019	216.947,02	0,00	0,00	216.947,02
	2020	81.188,62	0,00	0,00	81.188,62
TOTALE CAPITOLO		**298.135,64**	**0,00**	**0,00**	**298.135,64**
TOTALE CATEGORIA 131 - Imposta regionale sulla benzina per autotrazione		**844.978,88**	**7.462,91**	**0,00**	**837.515,97**
CATEGORIA 148 - Tasse sulle concessioni regionali					
CAPITOLO E0110110201 - ***Risorse Vincolate (Capitolo: U6101010901)***					
TASSA SULLE CONCESSIONI REGIONALI (LEGGE REGIONALE 31 DICEMBRE 1971, N.1 - LEGGE REGIONALE 10 APRILE 1995, N. 11 - ART. 21 DELLA LEGGE REGIONALE 27 DICEMBRE 2012, N. 69).					
NOTA: ***LA PREVISIONE DI COMPETENZA E' EFFETTUATA SULLA BASE DI UNA STIMA DELLE ENTRATE ATTESE PER IL TRIENNIO 2022-2024 TENUTO CONTO DELLE RISCOSSIONI REGISTRATE NEL 2021***					
	2016	135.051,88	0,00	0,00	135.051,88
TOTALE CAPITOLO		**135.051,88**	**0,00**	**0,00**	**135.051,88**
CAPITOLO E9101480101 - ***Risorse Autonome***					
TASSA SULLE CONCESSIONI REGIONALI DERIVANTI DALL'EMISSIONE DI RUOLI COATTIVI (LEGGE REGIONALE 31 DICEMBRE 1971, N.1 - LEGGE REGIONALE 10 APRILE 1995, N. 11 - ART. 21 DELLA LEGGE REGIONALE 27 DICEMBRE 2012, N. 69).					
	2016	235.473,54	5.724,02	-13.843,09	215.906,43
TOTALE CAPITOLO		**235.473,54**	**5.724,02**	**-13.843,09**	**215.906,43**
CAPITOLO E9101480201 - ***Risorse Autonome***					

TITOLO TIPOLOGIA CATEGORIA CAPITOLO	DESCRIZIONE	ESPF	RESIDUI ATTIVI AL 1/1/ 2021 (RS)	RISCOSSIONI IN C/ RESIDUI (RR)	RIACCERTAMENTI RESIDUI (R)	RESIDUI ATTIVI DA ESERCIZI PRECEDENTI (EP = RS -RR+R)
	RUOLI ESATTORIALI EMESSI A VALERE DELLA TASSA SULLE CONCESSIONI REGIONALI (LEGGE REGIONALE 31 DICEMBRE 1971, N.1 - LEGGE REGIONALE 10 APRILE 1995, N. 11 - ART. 21 DELLA LEGGE REGIONALE 27 DICEMBRE 2012, N. 69).					
		2020	1.329,07	0,00	0,00	1.329,07
	TOTALE CAPITOLO		**1.329,07**	**0,00**	**0,00**	**1.329,07**
	CAPITOLO E9101480301 - *Risorse Autonome*					
	RISCOSSIONE DELLA TASSA SULLE CONCESSIONI REGIONALI DERIVANTE DALL'EMISSIONE DI AVVISI DI PAGAMENTO PER GLI ANNI TRIBUTARI 2013 E 2014					
		2018	1.414.428,79	61.282,82	-2.578,75	1.350.567,22
	TOTALE CAPITOLO		**1.414.428,79**	**61.282,82**	**-2.578,75**	**1.350.567,22**
	CAPITOLO E9101480401 - *Risorse Autonome*					
	RISCOSSIONE DELLA TASSA SULLE CONCESSIONI REGIONALI DERIVANTE DALL'EMISSIONE DI AVVISI DI PAGAMENTO PER L'ANNO TRIBUTARIO 2015 E 2016					
		2019	2.175.390,26	0,00	-33.783,67	2.141.606,59
	TOTALE CAPITOLO		**2.175.390,26**	**0,00**	**-33.783,67**	**2.141.606,59**
	TOTALE CATEGORIA 148 - Tasse sulle concessioni regionali		**3.961.673,54**	**67.006,84**	**-50.205,51**	**3.844.461,19**
	CATEGORIA 150 - Tassa di circolazione dei veicoli a motore (tassa automobilistica)					
	CAPITOLO E9101030101 - *Risorse Autonome*					
	RISCOSSIONE DELLA TASSA AUTOMOBILISTICA DERIVANTE DALL'EMISSIONE DI AVVISI DI PAGAMENTO					
		2016	50.800.131,14	745.358,93	-104.787,77	49.949.984,44
		2017	31.184.717,40	759.204,61	0,00	30.425.512,79
	TOTALE CAPITOLO		**81.984.848,54**	**1.504.563,54**	**-104.787,77**	**80.375.497,23**
	CAPITOLO E9101500201 - *Risorse Autonome*					
	TASSA AUTOMOBILISTICA DERIVANTE DALL'EMISSIONE DI RUOLI COATTIVI					
		2016	69.503.680,24	2.055.665,29	-84.815,29	67.363.199,66
	TOTALE CAPITOLO		**69.503.680,24**	**2.055.665,29**	**-84.815,29**	**67.363.199,66**
	CAPITOLO E9101500301 - *Risorse Autonome*					
	RISCOSSIONE DELLA TASSA AUTOMOBILISTICA DERIVANTE DALL'EMISSIONE DI AVVISI DI PAGAMENTO PER L'ANNO TRIBUTARIO 2015					
		2018	32.355.439,68	197.424,42	-14.050,57	32.143.964,69
		2019	4.124.474,58	0,00	-11.609,86	4.112.864,72
	TOTALE CAPITOLO		**36.479.914,26**	**197.424,42**	**-25.660,43**	**36.256.829,41**
	CAPITOLO E9101500401 - *Risorse Autonome*					
	RISCOSSIONE DELLA TASSA AUTOMOBILISTICA DERIVANTE DALL'EMISSIONE DI AVVISI DI PAGAMENTO PER L'ANNO TRIBUTARIO 2016					
		2019	17.439.993,51	56.911,20	-27.236,66	17.355.845,65
		2020	14.937.282,23	15.651,78	-2.008,86	14.919.621,59
	TOTALE CAPITOLO		**32.377.275,74**	**72.562,98**	**-29.245,52**	**32.275.467,24**
	TOTALE CATEGORIA 150 - Tassa di circolazione dei veicoli a motore (tassa automobilistica)		**220.345.718,78**	**3.830.216,23**	**-244.509,01**	**216.270.993,54**
	CATEGORIA 151 - Tassa smaltimento rifiuti solidi urbani					
	CAPITOLO E1103000301 - *Risorse Vincolate (Capitolo: U3201020901; U3201020902; U3201020903; U3201020904; U3201020905; U3201020906; U3201020907; U3201020908; U3201020909; U3201020910; U3201020911; U3201020912; U3201020913; U3201020914; U3201020915; U3201020916; U3201020917; U3201020918; U3201020919)*					
	RISCOSSIONE DELLE TARIFFE, VERSATE DA PARTE DEI SOGGETTI TENUTI AL PAGAMENTO, PER LO SMALTIMENTO DEI RIFIUTI SOLIDI URBANI RELATIVO AL CONFERIMENTO IN IMPIANTO E A QUELLO IN DISCARICA (ART. 1, COMMA 3, DELLA LEGGE REGIONALE 13 GENNAIO 2015 N.2, ART. 6 DELLA LEGGE REGIONALE 27.04.15 N.12)					
		2015	39.902.795,50	2.798.632,79	-8.411.551,34	28.692.611,37
		2016	54.792.717,69	5.738.415,61	-5.755.563,16	43.298.738,92
		2017	70.292.172,89	6.634.696,11	-607.599,52	63.049.877,26
		2018	45.607.205,80	6.203.990,17	-2.583.830,94	36.819.384,69
	TOTALE CAPITOLO		**210.594.891,88**	**21.375.734,68**	**-17.358.544,96**	**171.860.612,24**
	TOTALE CATEGORIA 151 - Tassa smaltimento rifiuti solidi urbani		**210.594.891,88**	**21.375.734,68**	**-17.358.544,96**	**171.860.612,24**
	CATEGORIA 159 - Tributo speciale per il deposito in discarica dei rifiuti solidi					

TITOLO TIPOLOGIA CATEGORIA CAPITOLO	DESCRIZIONE	ESPF	RESIDUI ATTIVI AL 1/1/ 2021 (RS)	RISCOSSIONI IN C/ RESIDUI (RR)	RIACCERTAMENTI RESIDUI (R)	RESIDUI ATTIVI DA ESERCIZI PRECEDENTI (EP = RS -RR+R)
	CAPITOLO E0110110801 - *Risorse Vincolate (Capitolo: U0213120301; U0213120302; U0213120401)*					
	TRIBUTO SPECIALE PER IL DEPOSITO IN DISCARICA DEI RIFIUTI SOLIDI (ART.2, DEL DPR 10.9.82, N. 915 E ART.3, COMMI DA 24 A 40, DELLA LEGGE 28.12.95, N. 549 - ART. 15 DELLA LEGGE REGIONALE 23 DICEMBRE 2011, N. 47).					
	NOTA: *LA PREVISIONE DI COMPETENZA E' EFFETTUATA SULLA BASE DI UNA STIMA DELLE ENTRATE ATTESE PER IL TRIENNIO 2022-2024*					
		2016	13.648.495,68	0,00	0,00	13.648.495,68
	TOTALE CAPITOLO		**13.648.495,68**	**0,00**	**0,00**	**13.648.495,68**
	CAPITOLO E9101590101 - *Risorse Autonome*					
	TRIBUTO SPECIALE PER IL DEPOSITO IN DISCARICA DEI RIFIUTI SOLIDI DERIVANTE DALL'EMISSIONE DI RUOLI COATTIVI (ART.2, DEL DPR 10.9.82, N. 915 E ART.3, COMMI DA 24 A 40, DELLA LEGGE 28.12.95, N. 549 - ART. 15 DELLA LEGGE REGIONALE 23 DICEMBRE 2011, N. 47).					
		2016	2.739.615,08	1.792,28	0,00	2.737.822,80
	TOTALE CAPITOLO		**2.739.615,08**	**1.792,28**	**0,00**	**2.737.822,80**
	CAPITOLO E9101590301 - *Risorse Autonome*					
	RISCOSSIONE DEL TRIBUTO SPECIALE PER IL DEPOSITO IN DISCARICA DEI RIFIUTI SOLIDI DERIVANTE DALL'EMISSIONE DI AVVISI DI PAGAMENTO RELATIVI A DISCARICHE ABUSIVE					
		2018	29.410,03	0,00	0,00	29.410,03
		2020	2.438,47	0,00	0,00	2.438,47
	TOTALE CAPITOLO		**31.848,50**	**0,00**	**0,00**	**31.848,50**
	TOTALE CATEGORIA 159 - Tributo speciale per il deposito in discarica dei rifiuti solidi		**16.419.959,26**	**1.792,28**	**0,00**	**16.418.166,98**
	CATEGORIA 168 - Addizionale regionale sui canoni per le utenze di acque pubbliche					
	CAPITOLO E1101000301 - *Risorse Autonome*					
	ADDIZIONALE REGIONALE AL CANONE PER LE UTENZE DI ACQUA PUBBLICA (ART.37, COMMI 6, 7 E 8 DELLA LEGGE REGIONALE 13 APRILE 1995, N. 16 - ART. 19 DELLA LEGGE REGIONALE 27 DICEMBRE 2012, N. 69)					
	NOTA: *LA PREVISIONE DI COMPETENZA E' EFFETTUATA SULLA BASE DI UNA STIMA DELLE ENTRATE ATTESE PER IL TRIENNIO 2022-2024*					
		2016	289,49	0,00	0,00	289,49
		2020	590,61	0,00	0,00	590,61
	TOTALE CAPITOLO		**880,10**	**0,00**	**0,00**	**880,10**
	TOTALE CATEGORIA 168 - Addizionale regionale sui canoni per le utenze di acque pubbliche		**880,10**	**0,00**	**0,00**	**880,10**
	TOTALE TIPOLOGIA 101 - Imposte, tasse e proventi assimilati		**603.987.478,47**	**165.921.588,78**	**-17.653.259,67**	**420.412.630,02**
	TIPOLOGIA 102 - Tributi destinati al finanziamento della sanità					
	CATEGORIA 201 - Imposta regionale sulle attività produttive - IRAP - Sanità					
	CAPITOLO E0110111101 - *Risorse Vincolate (Capitolo: U0213110301; U0421110301; U0421110302; U0421110305; U0421110306; U0421110307; U0421110308; U0421110309; U0421110310; U0421110311; U0421110313; U0421110314; U0421110315; U0421110316; U0421110317; U0421110318; U0421110319; U0421110320; U0421110321; U0421110322; U0421110323; U6101010101; U6101010103; U6101010104; U6101010201; U6101010801; U6101010901; U6101011001; U6101011101; U6101011401; U6101011601; U6101012101; U6101018801)*					
	IMPOSTA REGIONALE SULLE ATTIVITA' PRODUTTIVE (IRAP) ESERCITATE NEL TERRITORIO DELLA REGIONE DESTINATA AL FINANZIAMENTO DEL SERVIZIO SANITARIO REGIONALE(ART.1, 15, 16, 24 E 25 DEL DECRETO LEGISLATIVO 15.12.97, N. 446).					
	NOTA: *GETTITO PRESUNTO AL NETTO DELLE QUOTE SPETTANTI ALLO STATO PER COSTI DI GESTIONE (ART. 26, COMMA 1, DEL D. L.VO 15.12.97, N. 446) INTERAMENTE DESTINATO AL FINANZIAMENTO DEL SERVIZIO SANITARIO REGIONALE.*					
		2015	32.348,87	0,00	-32.348,87	0,00
		2018	96.931.383,00	0,00	0,00	96.931.383,00
		2019	35.044.251,00	0,00	0,00	35.044.251,00
		2020	36.170.207,00	0,00	0,00	36.170.207,00
	TOTALE CAPITOLO		**168.178.189,87**	**0,00**	**-32.348,87**	**168.145.841,00**
	TOTALE CATEGORIA 201 - Imposta regionale sulle attività produttive - IRAP - Sanità		**168.178.189,87**	**0,00**	**-32.348,87**	**168.145.841,00**
	CATEGORIA 202 - Imposta regionale sulle attività produttive - IRAP - Sanità derivante da manovra fiscale regionale					
	CAPITOLO E1104000301 - *Risorse Vincolate (Capitolo: U6101018001)*					
	MAGGIORI ENTRATE DERIVANTI DALL'INCREMENTO, A DECORRERE DAL PERIODO D'IMPOSTA AL 1 GENNAIO 2009, DELL'ALIQUOTA IRAP DI CUI ALL'ARTICOLO 16,COMMA 1, DEL DECRETO LEGISLATIVO 15 DICEMBRE 1997, N. 446 E SUCCESSIVE MODIFICHE ED INTEGRAZIONI, NELLA MISURA MASSIMA CONSENTITA PREVISTA PER LE REGIONI IN CONDIZIONI DI DEFICIT FINANZIARIO DI CUI ALL'ART. 1,COMMA 174, DELLA LEGGE N. 311/2004 (DECRETO DEL PRESIDENTE DELLA REGIONE IN QUALITA' DI COMMISSARIO AD ACTA N. 2 DEL 28.05.2009, ART. 33 DELLA LEGGE REGIONALE 12 GIUGNO 2009, N. 19).					
	NOTA: *TALI RISORSE SONO DESTINATE AL RIPIANO DEI DISAVANZI DEL SERVIZIO SANITARIO REGIONALE.*					
		2017	3.162.250,00	0,00	-3.162.250,00	0,00
		2018	3.152.760,00	3.152.760,00	0,00	0,00
		2019	2.611.000,00	0,00	0,00	2.611.000,00

TITOLO TIPOLOGIA CATEGORIA CAPITOLO	DESCRIZIONE	ESPF	RESIDUI ATTIVI AL 1/1/ 2021 (RS)	RISCOSSIONI IN C/ RESIDUI (RR)	RIACCERTAMENTI RESIDUI (R)	RESIDUI ATTIVI DA ESERCIZI PRECEDENTI (EP = RS -RR+R)
TOTALE CAPITOLO			**8.926.010,00**	**3.152.760,00**	**-3.162.250,00**	**2.611.000,00**
CAPITOLO E1104000401 - ***Risorse Vincolate (Capitolo: U6101018401)***						
ENTRATE DERIVANTI DALL'INCREMENTO IN VIA AUTOMATICA, IN AGGIUNTA ALLE MANOVRE REGIONALI, NELLA MISURA FISSA DI 0,15 PUNTI PERCENTUALI DELL'ALIQUOTA DELL'IMPOSTA REGIONALE SULLE ATTIVITA' PRODUTTIVE RISPETTO AL LIVELLO DELLE ALIQUOTE VIGENTI (ART. 2, COMMI 76 E 83, LETTERA B) DELLA LEGGE 23 DICEMBRE 2009, N. 191)						
NOTA: ***TALI RISORSE SONO DESTINATE AL RIPIANO DEI DISAVANZI DEL SERVIZIO SANITARIO REGIONALE.***						
		2019	3.907.000,00	3.021.000,00	0,00	886.000,00
		2020	3.554.000,00	0,00	0,00	3.554.000,00
TOTALE CAPITOLO			**7.461.000,00**	**3.021.000,00**	**0,00**	**4.440.000,00**
TOTALE CATEGORIA 202 - Imposta regionale sulle attività produttive - IRAP - Sanità derivante da manovra fiscale regionale			**16.387.010,00**	**6.173.760,00**	**-3.162.250,00**	**7.051.000,00**
CATEGORIA 203 - Compartecipazione IVA - Sanità						
CAPITOLO E0120210801 - ***Risorse Vincolate (Capitolo: U0213110301; U0421110301; U0421110302; U0421110303; U0421110304; U0421110305; U0421110306; U0421110307; U0421110308; U0421110309; U0421110310; U0421110311; U0421110312; U0421110313; U0421110314; U0421110315; U0421110316; U0421110317; U0421110318; U0421110319; U0421110320; U0421110321; U0421110322; U0421110323; U6101010101; U6101010103; U6101010104; U6101010201; U6101010901; U6101011001; U6101011101; U6101011401; U6101011601; U6101012101; U6101017101; U6101017501; U6101018101; U6101018201; U6101018801; U6101019001; U6101019401)***						
COMPARTECIPAZIONE REGIONALE ALL'IMPOSTA SUL VALORE AGGIUNTO DESTINATA AL FINANZIAMENTO DEL SERVIZIO SANITARIO REGIONALE (ART.2 DEL D.L.VO 18.2.2000, N.56).						
		2016	0,35	0,00	-0,35	0,00
		2020	292.083.670,44	3.372.924,49	-288.710.745,95	0,00
TOTALE CAPITOLO			**292.083.670,79**	**3.372.924,49**	**-288.710.746,30**	**0,00**
TOTALE CATEGORIA 203 - Compartecipazione IVA - Sanità			**292.083.670,79**	**3.372.924,49**	**-288.710.746,30**	**0,00**
CATEGORIA 205 - Addizionale IRPEF - Sanità derivante da manovra fiscale regionale						
CAPITOLO E1105000201 - ***Risorse Vincolate (Capitolo: U6101012001)***						
ENTRATE DERIVANTI DALLA MANOVRA REGIONALE SULL'IMPOSTA SUL REDDITO DELLE PERSONE FISICHE - IRPEF - DESTINATA ALLA PARZIALE COPERTURA DEI DISAVANZI DELLA SANITA' (ART. 1, LEGGE REGIONALE 7 AGOSTO 2002, N. 30 COME MODIFICATO DALL'ART. 18, COMMA 1, DELLA LEGGE REGIONALE 11.1.2006,N. 1)						
NOTA: ***QUOTA DESTINATA ALLA PARZIALE COPERTURA DEI DISAVANZI DELLA SANITA' AI SENSI DELL'ART. 1 DELLA L.R. N. 30/2002, COME MODIFICATO DALL'ART. 18, COMMA 1, DELLA L.R. N. 1/2006.***						
		2017	864.725,56	0,00	-864.725,56	0,00
		2018	37.488.007,00	37.488.007,00	0,00	0,00
		2019	75.468.000,00	39.439.533,60	0,00	36.028.466,40
TOTALE CAPITOLO			**113.820.732,56**	**76.927.540,60**	**-864.725,56**	**36.028.466,40**
CAPITOLO E1105000301 - ***Risorse Vincolate (Capitolo: U6101018501)***						
ENTRATE DERIVANTI DALL'INCREMENTO IN VIA AUTOMATICA IN AGGIUNTA ALLE MANOVRE REGIONALI NELLA MISURA FISSA DI 0,30 PUNTI PERCENTUALI DELL'ADDIZIONALE IRPEF RISPETTO AL LIVELLO DELLE ALIQUOTE VIGENTI (ART. 2, COMMI 76 E 83, LETTERA B) DELLA LEGGE 23 DICEMBRE 2009, N. 191)						
NOTA: ***TALI RISORSE SONO DESTINATE AL RIPIANO DEI DISAVANZI DEL SERVIZIO SANITARIO REGIONALE.***						
		2019	44.849.000,00	44.849.000,00	0,00	0,00
		2020	45.244.000,00	0,00	0,00	45.244.000,00
TOTALE CAPITOLO			**90.093.000,00**	**44.849.000,00**	**0,00**	**45.244.000,00**
TOTALE CATEGORIA 205 - Addizionale IRPEF - Sanità derivante da manovra fiscale regionale			**203.913.732,56**	**121.776.540,60**	**-864.725,56**	**81.272.466,40**
TOTALE TIPOLOGIA 102 - Tributi destinati al finanziamento della sanità			**680.562.603,22**	**131.323.225,09**	**-292.770.070,73**	**256.469.307,40**
TOTALE TITOLO 1 - Entrate correnti di natura tributaria, contributiva e perequativa			**1.284.550.081,69**	**297.244.813,87**	**-310.423.330,40**	**676.881.937,42**
TITOLO 2 - Trasferimenti correnti						
TIPOLOGIA 101 - Trasferimenti correnti da Amministrazioni pubbliche						
CATEGORIA 101 - Trasferimenti correnti da Amministrazioni Centrali						
CAPITOLO E0230611600 - ***Risorse Vincolate (Capitolo: U0322113000)***						
ASSEGNAZIONE DI FONDI DALLO STATO PER LA REALIZZAZIONE DI AZIONI FORMATIVE AZIENDALI E INDIVIDUALI PER LAVORATORI OCCUPATI E PER INTERVENTI URGENTI A SOSTEGNO DELL'OCCUPAZIONE (ART. 9, COMMI 3 E 3 BIS, DELLA LEGGE 19.7.93, N. 236 - TITOLO III, ARTT. 18, 18 BIS E 19 DELLA LEGGE 28 GENNAIO 2009, N. 2).						
		2010	400.606,81	0,00	0,00	400.606,81
		2011	5.200.602,61	0,00	0,00	5.200.602,61
TOTALE CAPITOLO			**5.601.209,42**	**0,00**	**0,00**	**5.601.209,42**
CAPITOLO E0230611601 - ***Risorse Vincolate (Capitolo: U0322113002; U0322113003; U0322113004)***						

TITOLO TIPOLOGIA CATEGORIA CAPITOLO	DESCRIZIONE	ESPF	RESIDUI ATTIVI AL 1/1/ 2021 (RS)	RISCOSSIONI IN C/ RESIDUI (RR)	RIACCERTAMENTI RESIDUI (R)	RESIDUI ATTIVI DA ESERCIZI PRECEDENTI (EP = RS -RR+R)
	ASSEGNAZIONE DI FONDI DALLO STATO PER LA REALIZZAZIONE DI AZIONI FORMATIVE AZIENDALI E INDIVIDUALI PER LAVORATORI OCCUPATI E PER INTERVENTI URGENTI A SOSTEGNO DELL'OCCUPAZIONE (ART. 9, COMMI 3 E 3 BIS, DELLA LEGGE 19.7.93, N. 236 - TITOLO III, ARTT. 18, 18 BIS E 19 DELLA LEGGE 28 GENNAIO 2009, N. 2).					
		2015	2.235.636,33	0,00	0,00	2.235.636,33
		2016	86.499,22	0,00	0,00	86.499,22
		2018	98.263,36	0,00	0,00	98.263,36
	TOTALE CAPITOLO		**2.420.398,91**	**0,00**	**0,00**	**2.420.398,91**
	CAPITOLO E0230613201 - ***Risorse Vincolate (Capitolo: U0322114801; U0322114803)***					
	ASSEGNAZIONE DI FONDI DALLO STATO PER FAVORIRE L'ADEMPIMENTO DELL'OBBLIGO DI FREQUENZA DI ATTIVITA' FORMATIVE DA PARTE DEI GIOVANI FINO AL COMPIMENTO DEL DICIOTTESIMO ANNO DI ETA' (ART.68, LEGGE 17.5.99, N.144).					
	NOTA: ***L'EROGAZIONE DELLE SOMME DA PARTE DELLO STATO E' SUBORDINATA ALLA RESTITUZIONE DELLE ANNUALITA' PRECEDENTI NON UTILIZZATE DA PARTE DELLA REGIONE CALABRIA***					
		2019	187.869,78	0,00	0,00	187.869,78
		2020	34.158,14	0,00	0,00	34.158,14
	TOTALE CAPITOLO		**222.027,92**	**0,00**	**0,00**	**222.027,92**
	CAPITOLO E0230712501 - ***Risorse Vincolate (Capitolo: U0423111201)***					
	ASSEGNAZIONE DI FONDI DALLO STATO PER IL POTENZIAMENTO DEI SERVIZI DI ASSISTENZA AI TOSSICODIPENDENTI NONCHE' PER IL TRATTAMENTO DOMICILIARE DEI SOGGETTI AFFETTI DA AIDS,NELL'AMBITO DEL PROGRAMMA DI INTERVENTI URGENTI PER LA PREVENZIONE E LA LOTTA CONTRO L'AIDS (ART.51 DELLA LEGGE 23.12.78,N.833-ART.1,COMMA 1,LETT. C), D) E E), E COMMA 2, DELLA LEGGE 5.6.90, N.135).					
		2016	772.463,00	0,00	0,00	772.463,00
	TOTALE CAPITOLO		**772.463,00**	**0,00**	**0,00**	**772.463,00**
	CAPITOLO E0230713801 - ***Risorse Vincolate (Capitolo: U0423112001)***					
	ASSEGNAZIONE DI FONDI DALLO STATO PER LA PREVENZIONE E LA CURA DELLA FIBROSI CISTICA (LEGGE 29.12.93, N.548 - LEGGE 14.10.99, N.362).					
		2020	157.132,05	0,00	-157.132,05	0,00
	TOTALE CAPITOLO		**157.132,05**	**0,00**	**-157.132,05**	**0,00**
	CAPITOLO E0230716201 - ***Risorse Vincolate (Capitolo: U0421116101; U6101010301; U6101010401)***					
	ASSEGNAZIONE DI FONDI DALLO STATO PER IL FINANZIAMENTO DEI PROGETTI PER IL PERSEGUIMENTO DEGLI OBIETTIVI DI CARATTERE PRIORITARIO E DI RILIEVO NAZIONALE PREVISTI NEL PIANO SANITARIO NAZIONALE (ART. 1,COMMI 34 E34BIS, DELLA LEGGE 23 DICEMBRE 1996, N. 662, INTRODOTTO DALL'ART. 33,COMMA 1, DELLA LEGGE 27 DICEMBRE 1997, N. 449).					
		2017	13.509.490,00	0,00	0,00	13.509.490,00
	TOTALE CAPITOLO		**13.509.490,00**	**0,00**	**0,00**	**13.509.490,00**
	CAPITOLO E0230716501 - ***Risorse Vincolate (Capitolo: U0421116801; U0421116802; U0421116803; U0421116804; U0421116805; U0421116806; U0421116807; U0421116808; U0421116809)***					
	ASSEGNAZIONE DI FONDI DALLO STATO PER L'AVVIO DI INIZIATIVE DI FARMACOVIGILANZA E DI INFORMAZIONE DEGLI OPERATORI SANITARI SULLA PROPRIETA', SULL'IMPIEGO E SUGLI EFFETTI INDESIDERATI DEI MEDICINALI, NONCHE' PER LE CAMPAGNE DI EDUCAZIONE SANITARIA NELLA STESSA MATERIA (ART.36, COMMA 14, DELLA LEGGE 27.12.1997, N.449).					
		2019	151.740,00	0,00	0,00	151.740,00
		2020	464.973,60	0,00	0,00	464.973,60
	TOTALE CAPITOLO		**616.713,60**	**0,00**	**0,00**	**616.713,60**
	CAPITOLO E0230812001 - ***Risorse Vincolate (Capitolo: U0433110501; U0433110502; U0433110504; U0433110505)***					
	ASSEGNAZIONE DA PARTE DELLO STATO A VALERE SUL FONDO NAZIONALE PER LE POLITICHE SOCIALI DI RISORSE FINANZIARIE A DESTINAZIONE INDISTINTA (ART.59, COMMA 44, LEGGE 27.12.97, N.449 - ART.133 DEL D.L.VO 31.3.98, N.112, LEGGE 8.11.2000, N. 328).					
		2019	25.000,00	0,00	0,00	25.000,00
	TOTALE CAPITOLO		**25.000,00**	**0,00**	**0,00**	**25.000,00**
	CAPITOLO E2010110101 - ***Risorse Vincolate (Capitolo: U9130101701)***					
	ASSEGNAZIONE DI RISORSE DALLO STATO PER IL FINANZIAMENTO DI UNO SCREENING GRATUITO PER PREVENIRE, ELIMINARE ED ERADICARE IL VIRUS HCV (ART. 25 SEXIES DEL D.L. 30.12.2019, N. 162, CO0NV. DALLA L. 28.2.2020, N. 8)					
		2020	1.070.910,00	1.070.910,00	0,00	0,00
	TOTALE CAPITOLO		**1.070.910,00**	**1.070.910,00**	**0,00**	**0,00**
	CAPITOLO E2108006901 - ***Risorse Vincolate (Capitolo: U6101015801)***					
	ASSEGNAZIONE DA PARTE DELLO STATO DEL FONDO PER L'ESCLUSIVITA' DEL RAPPORTO PER IL PERSONALE DIRIGENTE DEL RUOLO SANITARIO (ART. 72, COMMA 6, LEGGE 23.12.1998, N. 448).					
		2018	0,24	0,00	0,00	0,24
	TOTALE CAPITOLO		**0,24**	**0,00**	**0,00**	**0,24**
	CAPITOLO E2108012900 - ***Risorse Vincolate (Capitolo: U6105045000)***					

TITOLO TIPOLOGIA CATEGORIA CAPITOLO	DESCRIZIONE	ESPF	RESIDUI ATTIVI AL 1/1/ 2021 (RS)	RISCOSSIONI IN C/ RESIDUI (RR)	RIACCERTAMENTI RESIDUI (R)	RESIDUI ATTIVI DA ESERCIZI PRECEDENTI (EP = RS -RR+R)
	ASSEGNAZIONE DI FONDI DA PARTE DELLO STATO PER LA REALIZZAZIONE DEL PROGETTO DI RICERCA GR DENOMINATO "INNOVATIVE APPROACHES FOR DIAGNOSIS AND TRATMENT OF B-CELL CHRONIC LYMPHOCYTIC LEUKEMIA" (DGR N. 66 DEL 24/02/2012 - CONVENZIONE CON IL MINISTERO DELLA SALUTE DEL 24 MAGGIO 2012)					
		2012	64.782,96	0,00	0,00	64.782,96
	TOTALE CAPITOLO		**64.782,96**	**0,00**	**0,00**	**64.782,96**
	CAPITOLO E2108013000 - ***Risorse Vincolate (Capitolo: U6105045200)***					
	ASSEGNAZIONE DI FONDI DA PARTE DELLO STATO PER LA REALIZZAZIONE DEL PROGETTO DI RICERCA GR DENOMINATO "ROLE OF MEDITERRANEAN DIET AND VITAMIN D IN PREVENTION OF COGNITIVE DECLINE IN SUBJECTS WITH COGNITIVE IMPAIRMENT" (DGR N. 66 DEL 24/02/2012 - CONVENZIONE CON IL MINISTERO DELLA SALUTE DEL 24 MAGGIO 2012)					
		2012	56.944,77	0,00	0,00	56.944,77
	TOTALE CAPITOLO		**56.944,77**	**0,00**	**0,00**	**56.944,77**
	CAPITOLO E2108013400 - ***Risorse Vincolate (Capitolo: U6104021600)***					
	ASSEGNAZIONE DI FONDI DA PARTE DELL' ISTITUTO SUPERIORE DI SANITA' PER LA REALIZZAZIONE DEL PROGETTO "REGISTRO ITALIANO ARTROPROTESI (PROTESI DI ANCA) CONSOLIDAMENTO RETE REGIONALE GIA' ATTIVA E ARRUOLAMENTO DELLE REGIONI CALABRIA E ABRUZZO - REALIZZAZIONE DELLA BASE DI DATI TECNICA DEI DM IMPIANTI MEDIANTE LINKAGE CON IL REPERTORIO NAZIONALE (CONVENZIONE TRA ISS E REGIONE CALABRIA N. 3M51/10)					
		2014	5.000,00	0,00	0,00	5.000,00
	TOTALE CAPITOLO		**5.000,00**	**0,00**	**0,00**	**5.000,00**
	CAPITOLO E2108013600 - ***Risorse Vincolate (Capitolo: U6105045300)***					
	ASSEGNAZIONE DI FONDI DA PARTE DELLO STATO PER LA REALIZZAZIONE DEL PROGETTO AFFERENTE L'AREA BIOMEDICA RICERCA FINALIZZATA DEVELOPMENT AND PRECLINICAL VALIDATION OF A NANO-TECHNOLOGICAL PLATFORM THAT TARGETS THE MINIMAL RESIDUAL DISEASE (MRD) IN CANCER 8ART. 12 DECRETO LEGISLATIVO 30 DICEMBRE 1992, N. 502)					
		2014	29.899,93	0,00	0,00	29.899,93
	TOTALE CAPITOLO		**29.899,93**	**0,00**	**0,00**	**29.899,93**
	CAPITOLO E2108013700 - ***Risorse Vincolate (Capitolo: U6105045400)***					
	ASSEGNAZIONE DI FONDI DA PARTE DELLO STATO PER LA REALIZZAZIONE DEL PROGETTO AFFERENTE L'AREA CLINICO-ASSISTENZIALE RICERCA FINALIZZATA SALUTE CKD (SALt LOWERING BY URINE SODIUM SELF MEASUREMENT TRIAL IN CHRONIC KIDNEY DISEASE) (ART. 12 DECRETO LEGISLATIVO 30 DICEMBRE 1992, N. 502)					
		2014	133.002,00	0,00	0,00	133.002,00
	TOTALE CAPITOLO		**133.002,00**	**0,00**	**0,00**	**133.002,00**
	CAPITOLO E2108013800 - ***Risorse Vincolate (Capitolo: U6105045500)***					
	ASSEGNAZIONE DI FONDI DA PARTE DELLO STATO PER LA REALIZZAZIONE DEL PROGETTO AFFERENTE L'AREA BIOMEDICA GIOVANI RICERCATORI HIGH THROUGHPUT ANALISYS OF CANCER CELLS FOR THERAPY EVALUATION BY MICROFLUIDIC PLATFORMS INTEGRATING PLASMONIC NANODEVICES (ART. 12 DECRETO LEGISLATIVO 30 DICEMBRE 1992, N. 502)					
		2014	83.242,56	0,00	0,00	83.242,56
	TOTALE CAPITOLO		**83.242,56**	**0,00**	**0,00**	**83.242,56**
	CAPITOLO E2108013900 - ***Risorse Vincolate (Capitolo: U6105045600)***					
	ASSEGNAZIONE DI FONDI DA PARTE DELLO STATO PER LA REALIZZAZIONE DEL PROGETTO AFFERENTE L'AREA BIOMEDICA GIOVANI RICERCATORI DISENTANGLING ENDOGENOUS RESIDENT ADULT CARDIAC STEM CELL BIOLOGY AND AGING FOR CLINICAL PROTOCOLS OF MYOCARDIAL RE GENERATION WITHOUT CELL TRANSPLANTATION (ART. 12 DECRETO LEGISLATIVO 30 DICEMBRE 1992, N. 502					
		2014	2.334,70	0,00	0,00	2.334,70
	TOTALE CAPITOLO		**2.334,70**	**0,00**	**0,00**	**2.334,70**
	CAPITOLO E2108014000 - ***Risorse Vincolate (Capitolo: U6105045700)***					
	ASSEGNAZIONE DI FONDI DA PARTE DELLO STATO PER LA REALIZZAZIONE DEL PROGETTO AFFERENTE L'AREA BIOMEDICA GIOVANI RICERCATORI CANCER BIOMARKER DETECTION USING MICRO-STRUCTURED/SUPER-HYDROPHOBIC SURFACES AND ADVANCED SPECTROSCOPY TECHNIQUES (ART. 12 DECRETO LEGISLATIVO 30 DICEMBRE 1992, N. 502)					
		2014	51.787,69	0,00	0,00	51.787,69
	TOTALE CAPITOLO		**51.787,69**	**0,00**	**0,00**	**51.787,69**
	CAPITOLO E2108014100 - ***Risorse Vincolate (Capitolo: U6104021700)***					
	ASSEGNAZIONE DI FONDI DA PARTE DELL'ISTITUTO SUPERIORE DI SANITA' PER LA REALIZZAZIONE DEL PROGETTO "REGISTRO ITALIANO ARTROPROTESI (PROTESI DI ANCA): CONSOLIDAMENTO RETE REGIONALE ESISTENTE, ARRUOLAMENTO PROGRESSIVO DI ALTRE REGIONI E VALIDAZIONE DELLA RESPONSIVENESS DEL QUESTIONARIO PER LA MISURA DELLA QUALITA' DELLA VITA KOOS" (CONVENZIONE TRA ISS E REGIONE CALABRIA N. 4M39)					
		2014	5.000,00	0,00	0,00	5.000,00
	TOTALE CAPITOLO		**5.000,00**	**0,00**	**0,00**	**5.000,00**
	CAPITOLO E2108014601 - ***Risorse Vincolate (Capitolo: U6101011501)***					
	ASSEGNAZIONI DI FONDI DALLO STATO PER IL RIMBORSO ALLE REGIONI PER L'ACQUISTO DEI MEDICINALI INNOVATIVI (DECRETO DEL MINISTERO DELLA SALUTE DEL 9 OTTOBRE 2015)					
		2016	587.674,49	0,00	0,00	587.674,49

TITOLO TIPOLOGIA CATEGORIA CAPITOLO	DESCRIZIONE	ESPF	RESIDUI ATTIVI AL 1/1/ 2021 (RS)	RISCOSSIONI IN C/ RESIDUI (RR)	RIACCERTAMENTI RESIDUI (R)	RESIDUI ATTIVI DA ESERCIZI PRECEDENTI (EP = RS -RR+R)
TOTALE CAPITOLO			**587.674,49**	**0,00**	**0,00**	**587.674,49**
CAPITOLO E2109002001 - ***Risorse Vincolate (Capitolo: U7202010201; U7202010202; U7202010203; U7202010204; U7202010205)***						
	ASSEGNAZIONE DI FONDI DALLO STATO PER LA REALIZZAZIONE DEL PROGRAMMA GENERALE DI INTERVENTO 'CONSUMATORI INTERATTIVI E INFORMATI' (ART. 148, COMMA1, LEGGE 23 DICEMBRE 2000, N. 388).					
		2019	160.177,50	160.177,50	0,00	0,00
TOTALE CAPITOLO			**160.177,50**	**160.177,50**	**0,00**	**0,00**
CAPITOLO E2109003401 - ***Risorse Vincolate (Capitolo: U6201061901; U6201061902; U6201061903)***						
	ASSEGNAZIONI DI FONDI DA PARTE DELLO STATO DESTINATI ALLA REALIZZAZIONE DEL PROGETTO "INCIPIT - INIZIATIVA CALABRA PER L'IDENTIFICAZIONE, PROTEZIONE ED INCLUSIONE SOCIALE DELLE VITTIME DI TRATTA" (ART.1 DEL D.P.R. DEL 19.09.2005, N. 237)					
		2020	183.640,10	149.240,10	0,00	34.400,00
TOTALE CAPITOLO			**183.640,10**	**149.240,10**	**0,00**	**34.400,00**
CAPITOLO E2109003601 - ***Risorse Vincolate (Capitolo: U6201062201; U6201062203; U6201062204; U6201062205; U6201062206; U6201062206; U6201062207)***						
	ASSEGNAZIONE DI RISORSE DALLO STATO PER LA REALIZZAZIONE DEL PROGETTO CALABRIA FRIENDS 2014 RIVOLTO ALLA FORMAZIONE CIVICA E LINGUISTICA DEI CITTADINI DI PAESI TERZI (DECISIONE DEL CONSIGLIO DELL'UNINE EUROPEA DEL 25 GIUGNO 2007 - REGOLAMENTO UE N. 516/2014)					
		2020	23.943,55	0,00	0,00	23.943,55
TOTALE CAPITOLO			**23.943,55**	**0,00**	**0,00**	**23.943,55**
CAPITOLO E2115001101 - ***Risorse Vincolate (Capitolo: U4302021501; U4302021502; U4302021503; U4302021504; U4302021505; U4302021506; U4302021507; U4302021901; U4302022001)***						
	ASSEGNAZIONE DI RISORSE DALLO STATO DA DESTINARE AI LAVORATORI SOCIALMENTE UTILI E DI PUBBLICA UTILITA' (ARTICOLO 1, COMMA 207, LEGGE 27 DICEMBRE 2013, N. 147)					
		2019	1.198.437,70	0,00	0,00	1.198.437,70
		2020	4.735.649,42	0,00	0,00	4.735.649,42
TOTALE CAPITOLO			**5.934.087,12**	**0,00**	**0,00**	**5.934.087,12**
CAPITOLO E2117000301 - ***Risorse Vincolate (Capitolo: U7202010401; U7202010402)***						
	ASSEGNAZIONE DI FONDI DALLO STATO PER LA REALIZZAZIONE DEL PROGRAMMA GENERALE DI INTERVENTO 'LA REGIONE CON I CITTADINI' (ART. 148, COMMA 1 DELLA LEGGE 23 DICEMBRE 2000, N. 388.)					
		2017	6.231,73	0,00	0,00	6.231,73
TOTALE CAPITOLO			**6.231,73**	**0,00**	**0,00**	**6.231,73**
CAPITOLO E2117000601 - ***Risorse Vincolate (Capitolo: U7202010501)***						
	ASSEGNAZIONI DI RISORSE DA PARTE DELLO STATO PER LA REALIZZAZIONE DEL PROGRAMMA GENERALE DI INTERVENTO "EDUCARE PER CRESCERE" (ART. 148, COMMA 1, LEGGE 23 DICEMBRE 2000, N. 388)					
		2015	33.793,70	0,00	-33.793,70	0,00
TOTALE CAPITOLO			**33.793,70**	**0,00**	**-33.793,70**	**0,00**
CAPITOLO E2125000301 - ***Risorse Vincolate (Capitolo: U2401080301)***						
	ASSEGNAZIONE DI FONDI, A VALERE SULLE RISORSE RESIDUE FSC 2007-2013 DI CUI ALLA DELIBERA CIPE 21/2014, PER IL FINANZIAMENTO DI INIZIATIVE CONNESSE ALLA REALIZZAZIONE DI EXPO 2015 (DELIBERA CIPE N. 49 DEL 10 NOVEMBRE 2014)					
	NOTA: *FINANZIAMENTO COMPLESSIVO DI EURO 560.000,00 (DELIBERA CIPE N. 49/2014). IN SEDE DI PREDISPOSIZIONE DEL BILANCIO 2020-2022 LA SOMMA DI EURO 14.039,48 E' STATA ACCANTONATA AL CAPITOLO E9402013101 AI FINI DELLA REALIZZAZIONE DEGLI INTERVENTI CONFLUITI NEL PIANO SVILUPPO E COESIONE (ART. 44 DEL D.L. 34/2019)*					
		2015	374.960,52	374.960,52	0,00	0,00
		2016	31.000,00	0,00	0,00	31.000,00
TOTALE CAPITOLO			**405.960,52**	**374.960,52**	**0,00**	**31.000,00**
CAPITOLO E2129000100 - ***Risorse Vincolate (Capitolo: U1302030100; U1302030200; U1302030300; U1302030302; U4302060100; U4302070100; U4302070200; U4303040100; U4303050100; U4304010100; U4304020100; U4304020200; U4304020300; U4304020400; U4304020500; U4304020600; U4304020700; U4304020702)***						
	ASSEGNAZIONE DI FONDI DALLO STATO PER CONTRIBUTI A CARICO DEL FONDO DI ROTAZIONE DI CUI ALL'ARTICOLO 5 DELLA LEGGE 16.04.1987 N. 183 PER LA REALIZZAZIONE DEL PROGRAMMA ORDINARIO CONVERGENZA NELL'AMBITO DEL PIANO DI AZIONE COESIONE					
		2013	9.674.186,54	0,00	0,00	9.674.186,54
TOTALE CAPITOLO			**9.674.186,54**	**0,00**	**0,00**	**9.674.186,54**
CAPITOLO E2129000101 - ***Risorse Vincolate (Capitolo: U1302030101; U1302030201; U1302030301; U1302030501; U1302030502; U1302030503; U1302030504; U1302030505; U1302030506; U2202070301; U2205010103; U4302060101; U4302060301; U4302060302; U4302060303; U4302060304; U4302060305; U4302060306; U4302070101; U4302070201; U4302070301; U4302070306; U4303040101; U4303040102; U4303040103; U4303050101; U4304010101; U4304020101; U4304020201; U4304020301; U4304020302; U4304020401; U4304020402; U4304020403; U4304020404; U4304020405; U4304020501; U4304020601; U4304020602; U4304020701; U5201070501; U9011200201; U9011200301; U9011200401; U9011200501; U9011200601; U9011200701; U9011200801; U9011200901; U9011201001; U9011201002; U9011201003; U9011201201; U9011201202; U9011201203; U9011201203; U9011201204; U9050300101; U9050300201; U9050300301; U9070200101; U9090900101; U9100600101; U9110300101; U9110300102; U9110300103; U9110300104; U9140500101; U9140500201; U9140500301)***						
	ASSEGNAZIONE DI FONDI DALLO STATO PER CONTRIBUTI A CARICO DEL FONDO DI ROTAZIONE DI CUI ALL'ARTICOLO 5 DELLA LEGGE 16.04.1987 N. 183 PER LA REALIZZAZIONE DEL PROGRAMMA ORDINARIO CONVERGENZA NELL'AMBITO DEL PIANO DI AZIONE COESIONE					
		2016	2.727.295,55	0,00	0,00	2.727.295,55

TITOLO TIPOLOGIA CATEGORIA CAPITOLO	DESCRIZIONE	ESPF	RESIDUI ATTIVI AL 1/1/ 2021 (RS)	RISCOSSIONI IN C/ RESIDUI (RR)	RIACCERTAMENTI RESIDUI (R)	RESIDUI ATTIVI DA ESERCIZI PRECEDENTI (EP = RS -RR+R)
		2017	4.457.001,76	0,00	0,00	4.457.001,76
		2018	5.401.199,06	0,00	0,00	5.401.199,06
		2019	742.305,17	0,00	0,00	742.305,17
		2020	70.830,48	0,00	0,00	70.830,48
TOTALE CAPITOLO			**13.398.632,02**	**0,00**	**0,00**	**13.398.632,02**
CAPITOLO E2129000201 - ***Risorse Vincolate (Capitolo: U1302030100; U1302030101; U1302030200; U1302030201; U1302030300; U1302030301; U1302030302; U1302030501; U1302030502; U1302030503; U1302030504; U1302030505; U1302030506; U1302030507; U1302030508; U2202070301; U4302060101; U4302060201; U4302060202; U4302060203; U4302060204; U4302060205; U4302060206; U4302060207; U4302060209; U4302060210; U4302060211; U4302060212; U4302060213; U4302060301; U4302060302; U4302060303; U4302060304; U4302060305; U4302060306; U4302060309; U4302070101; U4302070200; U4302070201; U4302070301; U4302070306; U4303040100; U4303040101; U4303040102; U4303040103; U4303050100; U4303050101; U4304010100; U4304010101; U4304020101; U4304020200; U4304020201; U4304020300; U4304020301; U4304020302; U4304020400; U4304020401; U4304020402; U4304020403; U4304020404; U4304020501; U4304020600; U4304020601; U4304020602; U4304020700; U4304020701; U4304020702; U5201070501; U9011200201; U9011200301; U9011200401; U9011200501; U9011200601; U9011200701; U9011200801; U9011200901; U9011201001; U9011201002; U9011201003; U9011201201; U9011201202; U9011201203; U9011201204; U9050300101; U9050300201; U9050300301; U9050301001; U9060300301; U9070200101; U9070200102; U9070201301; U9070201302; U9070201401; U9070201501; U9070201502; U9070201601; U9090900101; U9100600101; U9100600102; U9110300101; U9110300102; U9110300103; U9110300104; U9110300109; U9121003101; U9121003201; U9140500101; U9140500201; U9140500301)***					
ASSEGNAZIONE DI FONDI DALLO STATO PER CONTRIBUTI A CARICO DEL FONDO DI ROTAZIONE DI CUI ALL'ARTICOLO 5 DELLA LEGGE 16.04.1987 N. 183 PER LA REALIZZAZIONE DEL PIANO DI AZIONE COESIONE (DECISIONI COMUNITARIE C(2013) 8724 DEL 17 DICEMBRE 2013 E C(2014) 8746 DEL 18 NOVEMBRE 2014 - DELIBERAZIONE DELLA GIUNTA REGIONALE N. 42 DEL 2 MARZO 2015)						
		2016	24.402.315,39	0,00	-151.848,00	24.250.467,39
		2017	24.804.301,21	0,00	-96.138,79	24.708.162,42
		2018	19.019.845,06	0,00	-107.491,13	18.912.353,93
		2019	11.006.156,14	0,00	-514.740,00	10.491.416,14
		2020	28.203.213,69	0,00	-168.488,34	28.034.725,35
TOTALE CAPITOLO			**107.435.831,49**	**0,00**	**-1.038.706,26**	**106.397.125,23**
CAPITOLO E2130000101 - ***Risorse Vincolate (Capitolo: U8201044501; U9011201101; U9011201102; U9011201103; U9011201104; U9011201105; U9011201106; U9011201107; U9011201108; U9011201109; U9011201110; U9011201111; U9040800501; U9040800502; U9040800503; U9040800601; U9040800602; U9040800701; U9040800702; U9040800801; U9040800802; U9040800803; U9040800901; U9040800902; U9040801001; U9040801002; U9040801101; U9040801102; U9040801201; U9040801203; U9040801204; U9040801205; U9040801206; U9040801301; U9121001001; U9121001002; U9121001101; U9121001102; U9121001201; U9121001202; U9121001301; U9121001302; U9121001303; U9121001304; U9121001401; U9121001402; U9121001403; U9121001404; U9121001501; U9121001502; U9121001601; U9121001602; U9121001701; U9121001702; U9121001801; U9121001802; U9121001803; U9121001901; U9121001902; U9121001903; U9121002001; U9121002002; U9121002003; U9121002101; U9121002102; U9121002103; U9130800401; U9130800402; U9130800403; U9150400101; U9150400102; U9150400103; U9150400104; U9150400105; U9150400106; U9150400107; U9150400201; U9150400202; U9150400204; U9150400205; U9150400301; U9150400302; U9150400303; U9150400304; U9150400401; U9150400403; U9150400501; U9150400502; U9150400503; U9150400504; U9150400505; U9150400506; U9150400601; U9150400602; U9150400701; U9150400702; U9150400801; U9150400802; U9150400803; U9150400901; U9150400903; U9150400904; U9150401001; U9150401002; U9150401003; U9150401101; U9150401102; U9150401201; U9150401202; U9150401203; U9150401301; U9150401302; U9150401303; U9150401401; U9150401402; U9150401501; U9150401502; U9150401503; U9150401504; U9150401505; U9150401601; U9150401602; U9150401603)***					
ASSEGNAZIONE DI FONDI DALLO STATO PER CONTRIBUTI A CARICO DEL FONDO DI ROTAZIONE DI CUI ALL'ART. 5 DELLA LEGGE 16.4.1987, N. 183 PER LA REALIZZAZIONE DEL PROGRAMMA OPERATIVO REGIONALE 2014-2020 (POR) CALABRIA FESR E FSE - COFINANZIAMENTO FSE						
		2019	2.566,20	2.566,20	0,00	0,00
		2020	1.837.929,13	1.836.952,03	-977,10	0,00
TOTALE CAPITOLO			**1.840.495,33**	**1.839.518,23**	**-977,10**	**0,00**
CAPITOLO E2131000101 - ***Risorse Vincolate (Capitolo: U2201042401)***						
ASSEGNAZIONE DI FONDI DALLO STATO PER LA REALIZZAZIONE DEL PROGETTO "BORGHI STORICI ITALIANI"						
		2017	22.789,60	0,00	0,00	22.789,60
TOTALE CAPITOLO			**22.789,60**	**0,00**	**0,00**	**22.789,60**
CAPITOLO E2131000201 - ***Risorse Vincolate (Capitolo: U2201042501)***						
ASSEGNAZIONE DI FONDI DALLO STATO PER LA REALIZZAZIONE DEL PROGETTO "ITINERARI INTERREGIONALI DI TURISMO PER TUTTI"						
		2017	29.450,00	0,00	0,00	29.450,00
TOTALE CAPITOLO			**29.450,00**	**0,00**	**0,00**	**29.450,00**
CAPITOLO E2404002300 - ***Risorse Vincolate (Capitolo: U6104021500)***						
ASSEGNAZIONE DI FONDI DA PARTE DI AGE.NA.S PER L'ATTUAZIONE DELLE ATTIVITA' DI MONITORAGGIO DEI PROGETTI REGIONALI SUGLI OBIETTIVI DI CARATTERE PRIORITARIO E DI RILIEVO NAZIONALE DEL PSN - LINEA PROGETTUALE "CURE PRIMARIE - ASSISTENZA H24" (CONVENZIONE TRA AGE.NA.S. E REGIONE CALABRIA DEL 16 NOVEMBRE 2011)						
		2012	24.500,00	0,00	0,00	24.500,00
TOTALE CAPITOLO			**24.500,00**	**0,00**	**0,00**	**24.500,00**
CAPITOLO E2404002501 - ***Risorse Vincolate (Capitolo: U2204013301; U2204013302; U2204013303; U2204013304; U2204013305; U2204013306)***						
ASSEGNAZIONE DI FONDI DA PARTE DELL' ISTAT, A TITOLO DI CONTRIBUTO, PER L'INDAGINE SULLE PRINCIPALI COLTIVAZIONI LEGNOSE AGRARIE CON RIFERIMENTO ALL'ANNATA AGRARIA 2011 - 2012 (CIRCOLARE ISTAT N. 31 DEL 9.11.2012)						
		2017	11.482,62	0,00	0,00	11.482,62
		2018	67.064,28	0,00	0,00	67.064,28
TOTALE CAPITOLO			**78.546,90**	**0,00**	**0,00**	**78.546,90**
CAPITOLO E2404003101 - ***Risorse Vincolate (Capitolo: U6105045801)***						
ASSEGNAZIONE DI SOMME DA PARTE DELL'ISTITUTO SUPERIORE DI SANITA' (ISS) FINALIZZATE ALLA REALIZZAZIONE DEL PROGETTO CCM "SISTEMA DI SORVEGLIANZA SUGLI OTTO DETERMINANTI DI SALUTE DEL BAMBINO, DAL CONCEPIMENTO AI 2						

TITOLO TIPOLOGIA CATEGORIA CAPITOLO	DESCRIZIONE	ESPF	RESIDUI ATTIVI AL 1/1/ 2021 (RS)	RISCOSSIONI IN C/ RESIDUI (RR)	RIACCERTAMENTI RESIDUI (R)	RESIDUI ATTIVI DA ESERCIZI PRECEDENTI (EP = RS -RR+R)
	ANNI DI VITA, INCLUSI NEL PROGRAMMA GENITORIPIU'"					
		2015	11.550,00	0,00	0,00	11.550,00
	TOTALE CAPITOLO		**11.550,00**	**0,00**	**0,00**	**11.550,00**
	CAPITOLO E4412001202 - ***Risorse Vincolate (Capitolo: U2401030607; U2401030608)***					
	ASSEGNAZIONE DI FONDI DALLO STATO PER L'ATTUAZIONE DELL'ACCORDO DI PROGRAMMA QUADRO SISTEMA DELLE INFRASTRUTTURE DI TRASPORTO SOTTOSCRITTO IN DATA 29.7.2002 E CONFLUITO NELL'ATTO DI RACCORDO DI CUI ALLA DELIBERAZIONE DELLA GIUNTA REGIONALE N. 440 DEL 24.7.2007 E NEL I° ATTO INTEGRATIVO ALL'ATTO DI RACCORDO STIPULATO IN DATA 3 MARZO 2009 (LEGGE 30.6.98, N.208 - DELIBERAZIONE CIPE N. 36 DEL 3.5.2002 E N. 3 DEL 22 MARZO 2006) - TRASFERIMENTI CORRENTI DA AMMINISTRAZIONI CENTRALI					
		2020	34.874,49	0,00	-12.624,73	22.249,76
	TOTALE CAPITOLO		**34.874,49**	**0,00**	**-12.624,73**	**22.249,76**
	CAPITOLO E4412006302 - ***Risorse Vincolate (Capitolo: U3301020204; U3301020205; U3301020206; U3301020207)***					
	ASSEGNAZIONE DI FONDI DALLO STATO A CARICO DEL FONDO PER LO SVILUPPO E LA COESIONE (FSC) 2000/2006 PER IL FINANZIAMENTO DEGLI INTERVENTI DI DIFESA DEL SUOLO (DELIBERA CIPE N. 87 DEL 03 AGOSTO 2012 E RIMODULAZIONE FSC A SEGUITO DELLA DELIBERA CIPE N. 67 DEL 06/08/2015) - TRASFERIMENTI CORRENTI DA AMMINISTRAZIONI CENTRALI					
		2020	379.537,03	0,00	-379.537,03	0,00
	TOTALE CAPITOLO		**379.537,03**	**0,00**	**-379.537,03**	**0,00**
	CAPITOLO E9201010001 - ***Risorse Vincolate (Capitolo: U9130704001)***					
	ASSEGNAZIONE DI RISORSE DALLO STATO PER LA REALIZZAZIONE DEL PROGETTO DI RICERCA FINALIZZATA ANNO 2018 "THE UTILIZATION OF HOME-MADE VIDEOS TO DIFFERENZIATE PSYCHOGENIC NON-ES FROM OTHER PARAXYSMAL EVENTS. ASSESSMENT AND VALIDATION "(ART. 12 DECRETO LEGISLATIVO 30 DICEMBRE 1992, N. 502)					
		2020	226.416,00	0,00	0,00	226.416,00
	TOTALE CAPITOLO		**226.416,00**	**0,00**	**0,00**	**226.416,00**
	CAPITOLO E9201010101 - ***Risorse Vincolate (Capitolo: U9150300101; U9150300102; U9150300103; U9150300104; U9150300105; U9150300106; U9150300107; U9150300108; U9150300109; U9150300110; U9150300111; U9150300112; U9150300113; U9150300114; U9150300115)***					
	ASSEGNAZIONE DI RISORSE DA PARTE DELLO STATO PER LE SPESE RELATIVE AGLI ONERI DI FUNZIONAMENTO DEI SERVIZI PER L'IMPIEGO (D.L. 19.6.2015, N. 78, D.LGS 14.9.2015, N. 150)					
		2020	80.304,63	0,00	-80.304,63	0,00
	TOTALE CAPITOLO		**80.304,63**	**0,00**	**-80.304,63**	**0,00**
	CAPITOLO E9201010201 - ***Risorse Vincolate (Capitolo: U9010100701; U9010100702; U9010100703; U9010200601; U9010200602; U9010200603; U9010301201; U9010301202; U9010301203; U9010500801; U9010500802; U9010500803; U9010600601; U9010600602; U9010600603; U9010800301; U9010800302; U9010800303; U9011000601; U9011000602; U9011000603; U9011100901; U9011100902; U9011100903; U9011200101; U9011200102; U9011200103; U9011200104; U9011200105; U9011200106; U9011200107; U9011200108; U9011200109; U9011200110; U9011200111; U9011200114; U9011200115; U9030200301; U9030200302; U9030200303; U9040400601; U9040400602; U9040400603; U9040802101; U9040802102; U9040802103; U9050100501; U9050100502; U9050100503; U9050200501; U9050200502; U9050200503; U9050300605; U9050300606; U9060200401; U9060200402; U9060200403; U9070101301; U9070101302; U9070101303; U9080100501; U9080100502; U9080100503; U9080200501; U9080200502; U9080200503; U9090100801; U9090100802; U9090100803; U9090200601; U9090200602; U9090200603; U9090300501; U9090300502; U9090300503; U9090400401; U9090400402; U9090400403; U9090500601; U9090500602; U9090500603; U9090600501; U9090600502; U9090600503; U9090801201; U9090801203; U9090900304; U9090900305; U9090900306; U9090900307; U9090900308; U9090900309; U9090900310; U9090900402; U9090900502; U9090900604; U9090900605; U9090900606; U9090900607; U9090900608; U9090900703; U9090900704; U9090900705; U9090900706; U9090900707; U9090901003; U9090901004; U9090901006; U9090901008; U9090901009; U9090901010; U9090901011; U9090901103; U9090901104; U9090901105; U9090901106; U9090901107; U9090901111; U9090901112; U9090901113; U9100200801; U9100200802; U9100200803; U9100300301; U9100300302; U9100300303; U9100500301; U9100500302; U9100500303; U9100600405; U9100600604; U9110300206; U9110300601; U9110300602; U9110300603; U9120100401; U9120100402; U9120100403; U9120200701; U9120200702; U9120200703; U9120402101; U9120402102; U9120402103; U9120402103; U9121000402; U9121000502; U9121000803; U9121002401; U9121002402; U9121002403; U9130800305; U9130800504; U9140100501; U9140100502; U9140100503; U9140200801; U9140200802; U9140200803; U9140300401; U9140300402; U9140300403; U9140400301; U9140400302; U9140400303; U9140501603; U9140501606; U9140501609; U9140501611; U9140501612; U9140501703; U9140501706; U9140501708; U9140501709; U9140501710; U9140501712; U9140501713; U9140501803; U9140501806; U9140501808; U9140501809; U9140501810; U9140501812; U9140501813; U9150100701; U9150100702; U9150100703; U9150200701; U9150200702; U9150200703; U9150300801; U9150300802; U9150300803; U9150401801; U9150401802; U9150401803; U9160200601; U9160200602; U9160200603; U9170100901; U9170100902; U9170100903; U9170200701; U9170200702; U9170200703; U9190200201; U9190200202; U9190200203)***					
	ASSEGNAZIONE DI FONDI DALLO STATO PER CONTRIBUTI A CARICO DEL FONDO DI ROTAZIONE DI CUI ALL'ART. 5 DELLA LEGGE 16.4.1987, N. 183 PER LA REALIZZAZIONE DEL PROGRAMMA OPERATIVO REGIONALE 2014-2020 (POR) CALABRIA FESR E FSE - COFINANZIAMENTO FESR					
		2019	1.695.017,84	1.677.119,84	-17.812,10	85,90
		2020	2.812.662,64	2.767.450,26	-45.212,38	0,00
	TOTALE CAPITOLO		**4.507.680,48**	**4.444.570,10**	**-63.024,48**	**85,90**
	CAPITOLO E9201010401 - ***Risorse Vincolate (Capitolo: U9090901201; U9090901202; U9090901203; U9090901204; U9090901205; U9130800101; U9130800103; U9130800105; U9130800106; U9130800107; U9130800108; U9130800109)***					
	ASSEGNAZIONE DI RISORSE DA PARTE DELLO STATO, A VALERE SUL FONDO PER LO SVILUPPO E LA COESIONE (FSC) 2007-2013 PER IL FINANZIAMENTO DEL MECCANISMO PREMIALE COLLEGATO AGLI "OBIETTIVI DI SERVIZIO" (DELIBERA CIPE N. 79 DEL 11 LUGLIO 2012) - ENTRATE CORRENTI					
	NOTA: ***FINANZIAMENTO COMPLESSIVO DI EURO 100.817.485,00 (RISORSE FSC 2007/2013 PER IL FINANZIAMENTO DEL MECCANISMO PREMIALE COLLEGATO AGLI OBIETTIVI DI SERVIZIO: INFANZIA, ISTRUZIONE, SERVIZI DI CURA (ADI) E GESTIONE DEI RIFIUTI URBANI (DELIBERA CIPE N. 79/2012) (VEDI ANCHE CAPITOLO E4412006901). IN SEDE DI PREDISPOSIZIONE DEL BILANCIO 2020-2022 LA SOMMA DI EURO 7.137,62 E' STATA ACCANTONATA AL CAPITOLO E9402013101 AI FINI DELLA REALIZZAZIONE DEGLI INTERVENTI CONFLUITI NEL PIANO SVILUPPO E COESIONE (ART. 44 DEL D.L. 34/2019). CON DGR N. 414/2020 LA SOMMA DI EURO 4.102,16 E' STATA ACCANTONATA AL CAPITOLO E9402013101 AI FINI DELLA REALIZZAZIONE DEGLI INTERVENTI CONFLUITI NEL PIANO SVILUPPO E COESIONE (ART. 44 D.L. 34/2019). CON DGR 438/2021 LA SOMMA DI EURO 403.992,12 E' STATA ACCANTONATA AL CAPITOLO E9402013101 AI FINI DELLA REALIZZAZIONE DEGLI INTERVENTI CONFLUITI NEL PIANO SVILUPPO E COESIONE (ART. 44 D.L. 34/2019).***					
		2019	182.903,84	0,00	-182.903,84	0,00
		2020	432.608,30	0,00	-142.847,15	289.761,15
	TOTALE CAPITOLO		**615.512,14**	**0,00**	**-325.750,99**	**289.761,15**
	CAPITOLO E9201010701 - ***Risorse Vincolate (Capitolo: U9160200101; U9160200201; U9160200202; U9160200203; U9160200204; U9160200205; U9160300201; U9160301001)***					
	ASSEGNAZIONE DI FONDI DALLO STATO PER CONTRIBUTI A CARICO DEL FONDO DI ROTAZIONE PER LA REALIZZAZIONE DEL PROGRAMMA OPERATIVO FEAMP 2014/2020 (REG. UE N. 508/2014)					
		2017	37.967,50	37.967,50	0,00	0,00

TITOLO TIPOLOGIA CATEGORIA CAPITOLO	DESCRIZIONE	ESPF	RESIDUI ATTIVI AL 1/1/ 2021 (RS)	RISCOSSIONI IN C/ RESIDUI (RR)	RIACCERTAMENTI RESIDUI (R)	RESIDUI ATTIVI DA ESERCIZI PRECEDENTI (EP = RS -RR+R)
		2018	85.561,67	85.561,67	0,00	0,00
		2019	122.532,35	122.532,35	0,00	0,00
		2020	152.319,96	152.319,96	0,00	0,00
TOTALE CAPITOLO			**398.381,48**	**398.381,48**	**0,00**	**0,00**
CAPITOLO E9201010801 - ***Risorse Vincolate (Capitolo: U9130100501)***						
	ASSEGNAZIONE DI FONDI DALLO STATO PER LE ATTIVITA' DI ASSISTENZA E DI RICERCA NELL'AMBITO DELLA PREVENZIONE E DELLA CURA DELLA FIBROSI CISTICA (LEGGE 14.10.99, N.362).					
		2016	351.541,00	0,00	0,00	351.541,00
TOTALE CAPITOLO			**351.541,00**	**0,00**	**0,00**	**351.541,00**
CAPITOLO E9201010901 - ***Risorse Vincolate (Capitolo: U9130100101)***						
	ASSEGNAZIONE DI FONDI DALLO STATO DELLA QUOTA ACCANTONATA PER GLI OBIETTIVI PRIORITARI E DI RILIEVO NAZIONALE PREVISTI DAL PIANO SANITARIO NAZIONALE, PER LA REALIZZAZIONE DI PROGETTI IN TEMA DI OTTIMIZZAZIONE DELL'ASSISTENZA SANITARIA NELLE ISOLE MINORI E NELLE LOCALITA' CARATTERIZZATE DA ECCEZIONALI DIFFICOLTA' DI ACCESSO (LEGGE 23 DICEMBRE 1996, N. 662).					
		2016	124.434,00	0,00	0,00	124.434,00
TOTALE CAPITOLO			**124.434,00**	**0,00**	**0,00**	**124.434,00**
CAPITOLO E9201011101 - ***Risorse Vincolate (Capitolo: U9140200101)***						
	ASSEGNAZIONE DI RISORSE DA PARTE DELLO STATO PER LA REALIZZAZIONE DELLA XVI SESSIONE ANNUALE PROGRAMMATICA CNCU - REGIONI E PP.AA. (ART. 136 DEL D.LGS. 6 SETTEMBRE 2005, N. 206)					
		2016	47.075,00	0,00	0,00	47.075,00
		2017	22.925,00	0,00	0,00	22.925,00
TOTALE CAPITOLO			**70.000,00**	**0,00**	**0,00**	**70.000,00**
CAPITOLO E9201012001 - ***Risorse Vincolate (Capitolo: U9011202001; U9011202002; U9011202003; U9011202004; U9011202005; U9011202101; U9011202102; U9011202104; U9011202105; U9011202201; U9011202202; U9011202203; U9011202204; U9011202205; U9011202206; U9011202207; U9011202301; U9011202302; U9011202303; U9011202401; U9011202402; U9011202404; U9011203001; U9011203002; U9011203101; U9011203102; U9011203103; U9011203106; U9040801701; U9040801801; U9040801901; U9040801902; U9040802001; U9050300801; U9050300802; U9050300803; U9050300804; U9050300901; U9070200501; U9070200504; U9070200505; U9070200507; U9070200508; U9070200509; U9070201101; U9100601303; U9100602102; U9100602501; U9110300701; U9110300703; U9110300704; U9121002601; U9121002602; U9121002701; U9121002801; U9121002901; U9121003301; U9140503304; U9140503401; U9140503402; U9140503403; U9140503404; U9140503405; U9140503406; U9140503407; U9150401901; U9150401902; U9150401903; U9150401904; U9150401905; U9150401906; U9150401907; U9150402102; U9180200105)***					
	ASSEGNAZIONE DI FONDI DALLO STATO DI NATURA CORRENTE A CARICO DEL FONDO DI ROTAZIONE PER L'ATTUAZIONE DEL PIANO DI AZIONE COESIONE (PAC) CALABRIA 2014-2020 (REGOLAMENTO (UE) N. 1303/2013, DELIBERE CIPE NN. 10/2015 E 7/2017, DGR NN. 41/2016, 448/2016, 320/2017, 491/2017, 584/2018, 258/2019 E 488/2020)					
		2018	1.185.589,64	0,00	0,00	1.185.589,64
		2019	41.236.486,22	0,00	-6.167,57	41.230.318,65
		2020	42.987.548,01	0,00	-30.115,93	42.957.432,08
TOTALE CAPITOLO			**85.409.623,87**	**0,00**	**-36.283,50**	**85.373.340,37**
CAPITOLO E9201012201 - ***Risorse Vincolate (Capitolo: U9010101001; U9010101003; U9010302301; U9010302302; U9010302303; U9011000801; U9011000802; U9011000803; U9011201901; U9011201902; U9011201903; U9011201904; U9011201905; U9011201906; U9011201907; U9011201909; U9040801602; U9050100601; U9050100602; U9050100603; U9070200603; U9080201001; U9080201002; U9080201003; U9090101601; U9090101602; U9090101603; U9090301401; U9090301402; U9090301403; U9090401201; U9090401202; U9090401203; U9090601101; U9090601102; U9090601103; U9090901305; U9090901704; U9090901705; U9090901706; U9090901707; U9090901708; U9090901903; U9090901904; U9090901905; U9090901907; U9090901908; U9090902002; U9090902003; U9090902004; U9090902006; U9090902007; U9100500901; U9100500902; U9100500903; U9110102101; U9110102102; U9110102103; U9150201001; U9150201002; U9150201003; U9160102401; U9160102402; U9160102403; U9160300903; U9160300904)***					
	ASSEGNAZIONE DI FONDI DI NATURA CORRENTE DA PARTE DELLO STATO , A VALERE SUL FONDO PER LO SVILUPPO E LA COESIONE (FSC) 2014/2020, PER L'ATTUAZIONE DI INTERVENTI DI RILEVANZA STRATEGICA REGIONALE DEL PATTO PER LO SVILUPPO DELLA REGIONE CALABRIA (FONDO SVILUPPO E COESIONE (FSC) 2014-2020 - DGR N. 160 DEL 13 MAGGIO 2016 - DELIBERA CIPE N. 26 DEL 10 AGOSTO 2016)					
	NOTA: ***CON DGR N. 438/2021 LA SOMMA DI EURO 12.565,20 E' STATA ACCANTONATA AL CAPITOLO E9402013201 AI FINI DELLA REALIZZAZIONE DEGLI INTERVENTI CONFLUITI NEL PIANO SVILUPPO E COESIONE (ART. 44 D.L. 34/2019).***					
		2017	10.924,84	10.924,84	0,00	0,00
		2018	776.702,23	16.149,13	0,00	760.553,10
		2019	1.510.533,69	0,00	0,00	1.510.533,69
		2020	1.631.309,44	0,00	-1.813,64	1.629.495,80
TOTALE CAPITOLO			**3.929.470,20**	**27.073,97**	**-1.813,64**	**3.900.582,59**
CAPITOLO E9201012501 - ***Risorse Vincolate (Capitolo: U9120400301; U9120400302; U9120400303; U9120400401; U9120400402; U9120400501; U9120400502; U9120400901; U9120400902; U9120400903; U9120400904)***						
	ASSEGNAZIONE DI FONDI DALLO STATO FINALIZZATI AL PROGETTO F.A.M.I 2014-2020 "CALABRIA ACCOGLIE"					
		2017	66,23	0,00	0,00	66,23
		2018	149.500,00	80.695,68	0,00	68.804,32
		2019	28,02	0,00	0,00	28,02
TOTALE CAPITOLO			**149.594,25**	**80.695,68**	**0,00**	**68.898,57**
CAPITOLO E9201012801 - ***Risorse Vincolate (Capitolo: U9070101501; U9070101502; U9070101503; U9070101504)***						
	ASSEGNAZIONE DI FONDI DA PARTE DELLO STATO DESTINATI ALLA REALIZZAZIONE DI PROGETTI DI ECCELLENZA PER IL RILANCIO DELLA COMPETITIVITA' TURISTICA ITALIANA (ART. 1, COMMA 1228 DELLA LEGGE 296/2006)					
		2017	481.482,19	0,00	0,00	481.482,19

TITOLO TIPOLOGIA CATEGORIA CAPITOLO	DESCRIZIONE	ESPF	RESIDUI ATTIVI AL 1/1/ 2021 (RS)	RISCOSSIONI IN C/ RESIDUI (RR)	RIACCERTAMENTI RESIDUI (R)	RESIDUI ATTIVI DA ESERCIZI PRECEDENTI (EP = RS -RR+R)
		2018	14.999,90	0,00	0,00	14.999,90
TOTALE CAPITOLO			**496.482,09**	**0,00**	**0,00**	**496.482,09**
CAPITOLO E9201013001 - ***Risorse Vincolate (Capitolo: U9090800601; U9090800602)***						
	ASSEGNAZIONE DI FONDI DALLO STATO PER LA REALIZZAZIONE DI UN'INFRASTRUTTURA SOFTWARE INTEGRATA PER LA GESTIONE DI UN CATASTO REGIONALE DELLE SORGENTI DI CAMPI ELETTRICI, MAGNETICI ED ELETTROMAGNETICI (ART. 9, COMMA 5 DELLA LEGGE 36/2001)					
		2018	102.500,00	0,00	0,00	102.500,00
TOTALE CAPITOLO			**102.500,00**	**0,00**	**0,00**	**102.500,00**
CAPITOLO E9201013101 - ***Risorse Vincolate (Capitolo: U9090800701)***						
	ASSEGNAZIONE DI FONDI DALLO STATO FINALIZZATI AL POTENZIAMENTO DEI CONTROLLI DELL'INQUINAMENTO ELETTROMAGNETICO IN AMBIENTE URBANO (ART. 9, COMMA 5 DELLA LEGGE 36/2001					
		2018	121.425,00	0,00	0,00	121.425,00
TOTALE CAPITOLO			**121.425,00**	**0,00**	**0,00**	**121.425,00**
CAPITOLO E9201013201 - ***Risorse Vincolate (Capitolo: U9090500901; U9090500902; U9090500903; U9090500904; U9090500905; U9090500906; U9090500907; U9090500908; U9090500909; U9090500910; U9090500911; U9090500912; U9090500917)***						
	ASSEGNAZIONE DI FONDI DALLO STATO PER L'ESPLETAMENTO DELLE ATTIVITA' RELATIVE ALLE GESTIONE DELL'AREA MARINA PROTETTA "CAPO RIZZUTO" (DGR N. 186 DEL 05 MAGGIO 2017)					
		2018	98.364,44	0,00	0,00	98.364,44
		2019	427,00	0,00	0,00	427,00
		2020	4.703,34	0,00	0,00	4.703,34
TOTALE CAPITOLO			**103.494,78**	**0,00**	**0,00**	**103.494,78**
CAPITOLO E9201013701 - ***Risorse Vincolate (Capitolo: U9030200105; U9030200106; U9030200107)***						
	ASSEGNAZIONE DI FONDI DALLO STATO DI NATURA CORRENTE PER LA REALIZZAZIONE DEL PROGETTO "CENTRO REGIONALE DI MONITORAGGIO E GOVERNO DEGLI INCIDENTI STRADALI NELLA REGIONE CALABRIA - CRISC" (DGR N. 267 DEL 17 NOVEMBRE 2003)					
		2018	10.000,00	0,00	0,00	10.000,00
		2019	15.612,06	0,00	0,00	15.612,06
		2020	10.106,00	0,00	0,00	10.106,00
TOTALE CAPITOLO			**35.718,06**	**0,00**	**0,00**	**35.718,06**
CAPITOLO E9201013901 - ***Risorse Vincolate (Capitolo: U9130701401)***						
	ASSEGNAZIONE DI RISORSE DALLO STATO PER GARANTIRE LE PRESTAZIONI DI PREVENZIONE, CURA E RIABILITAZIONE RIVOLTE ALLE PERSONE AFFETTE DA DISTURBO DA GIOCO D'AZZARDO (ART. 1, COMMA 946, LEGGE 28.12.2015, N. 208)					
		2019	1.602.538,54	0,00	0,00	1.602.538,54
		2020	1.602.538,54	0,00	0,00	1.602.538,54
TOTALE CAPITOLO			**3.205.077,08**	**0,00**	**0,00**	**3.205.077,08**
CAPITOLO E9201014101 - ***Risorse Vincolate (Capitolo: U9130701501)***						
	ASSEGNAZIONE DI FONDI DALLO STATO DESTINATI ALL'ATTUAZIONE DEL PROGETTO DI RICERCA FINALIZZATA "NEW MTOR INHIBITORS DEVELOPMENT AND STUDY OF THEIR EFFECTS ON THE CENTRAL NERVOUS SYSTEM (MTORNEU)" (ART. 12 E 12 BIS DEL DLGS 30/12/92 N. 502)					
		2018	152.803,20	76.401,60	0,00	76.401,60
TOTALE CAPITOLO			**152.803,20**	**76.401,60**	**0,00**	**76.401,60**
CAPITOLO E9201014201 - ***Risorse Vincolate (Capitolo: U9130701601)***						
	ASSEGNAZIONI DI FONDI DALLO STATO PER L'ATTUAZIONE DEL PROGETTO DI RICERCA FINALIZZATA "RAPID VERSUS SLOW WITHDAWAL OF ANTIEPILEPTIC MONOTERAPY IN TWO-YEAR SEIZURE-FREE ADULT PATIENTS WITH (RASLOW STUDY): A PRAGMATIC MULTICENTRE,PROSPECTIVE,RANDOMIZED, CONTROLLED STUDY"(ART. 12 E 12 BIS DEL DLGS 30/12/92 N. 502)					
		2018	115.783,20	0,00	0,00	115.783,20
TOTALE CAPITOLO			**115.783,20**	**0,00**	**0,00**	**115.783,20**
CAPITOLO E9201014301 - ***Risorse Vincolate (Capitolo: U9100201201; U9100201202; U9100201203; U9100201204; U9100201205; U9100201206; U9100201207; U9100201208)***						
	ASSEGNAZIONE DI FONDI DA PARTE DELLO STATO, NELL'AMBITO DEL PROGRAMMA INTERREG EUROPE 2014-2020, FINALIZZATI ALLA REALIZZAZIONE DEL PROGETTO E-MOPOLI (FONDO DI ROTAZIONE)					
		2018	2.523,65	2.523,65	0,00	0,00
		2019	3.791,80	3.791,80	0,00	0,00
		2020	7.216,95	6.762,72	0,00	454,23
TOTALE CAPITOLO			**13.532,40**	**13.078,17**	**0,00**	**454,23**
CAPITOLO E9201014401 - ***Risorse Vincolate (Capitolo: U9130701701)***						

TITOLO TIPOLOGIA CATEGORIA CAPITOLO	DESCRIZIONE	ESPF	RESIDUI ATTIVI AL 1/1/ 2021 (RS)	RISCOSSIONI IN C/ RESIDUI (RR)	RIACCERTAMENTI RESIDUI (R)	RESIDUI ATTIVI DA ESERCIZI PRECEDENTI (EP = RS -RR+R)
	ASSEGNAZIONE DI FONDI DALLO STATO DESTINATI ALL'ATTUAZIONE DEL PROGETTO DI RICERCA FINALIZZATA "METFORMIN TREATMENT IN SYSTEMIC SCLEROSIS (METSS): A RANDOMIZED, PLACEBO-CONTROLLED, DOUBLE-BLIND CLINICAL TRIAL" (ART. 12 E 12 BIS DEL DLGS 30/12/92 N. 502)					
		2018	347.700,00	0,00	0,00	347.700,00
	TOTALE CAPITOLO		**347.700,00**	**0,00**	**0,00**	**347.700,00**
	CAPITOLO E9201014501 - ***Risorse Vincolate (Capitolo: U9130701801)***					
	ASSEGNAZIONE DI FONDI DALLO STATO DESTINATI ALL'ATTUAZIONE DEL PROGETTO DI RICERCA FINALIZZATA "STUDY OF ACTIVE PHARMACOVIGILANCE TO EVALUATE SAFETY, PRESCRIBING APPROPRIATENESS AND ADHERENCE TO THERAPY ASSOCIATED WITH BIOLOGICS USED IN DERMATOLOGY, RHEUMATOLOGY AN GASTROENTEROLOGY REFERENCE CENTERS OF CALABRIA REGION" (ART. 12 E 12 BIS DEL DLGS 30/12/92 N. 502)					
		2018	68.349,60	0,00	0,00	68.349,60
	TOTALE CAPITOLO		**68.349,60**	**0,00**	**0,00**	**68.349,60**
	CAPITOLO E9201014601 - ***Risorse Vincolate (Capitolo: U9160102001; U9160102002; U9160102003; U9160102004)***					
	ASSEGNAZIONE DI FONDI DA PARTE DELLO STATO, NELL'AMBITO DEL PROGRAMMA INTERREG EUROPE 2014-2020, FINALIZZATI ALLA REALIZZAZIONE DEL PROGETTO AGRI RENAISSANCE (FONDO DI ROTAZIONE)					
		2018	165,00	0,00	0,00	165,00
		2019	13.216,56	0,00	0,00	13.216,56
		2020	4.639,44	0,00	0,00	4.639,44
	TOTALE CAPITOLO		**18.021,00**	**0,00**	**0,00**	**18.021,00**
	CAPITOLO E9201014701 - ***Risorse Vincolate (Capitolo: U9090902402; U9090902406; U9090902407; U9090902408; U9090902409; U9090902410; U9090902411; U9100602204; U9100602205; U9100602206; U9100602207)***					
	ASSEGNAZIONE DI FONDI DI NATURA CORRENTE DA PARTE DELLO STATO, A VALERE SUL FONDO PER LO SVILUPPO E LA COESIONE (FSC) 2014/2020, PER L'ATTUAZIONE DI INTERVENTI RELATIVI AI PIANI OPERATIVI AFFERENTI LE AREE TEMATICHE (DELIBERE CIPE NN. 54, 55/2016 E 98/2017)					
	NOTA: ***FINANZIAMENTO COMPLESSIVO DI EURO 46.400.000,00 ISCRITTO CON DGR 601/2018 INCREMENTATO DELL'IMPORTO DI EURO 56.000.000,00 CON DGR NN. 444/2020 E 515/2020. (RISORSE FSC 2014/2020 - DELIBERA CIPE N. 55 DEL 01 DICEMBRE 2016). CON DGR N. 438/2021 LA SOMMA DI EURO 18.684,38 E' STATA ACCANTONATA AL CAPITOLO E9402013201 AI FINI DELLA REALIZZAZIONE DEGLI INTERVENTI CONFLUITI NEL PIANO SVILUPPO E COESIONE (ART. 44 D.L. 34/2019).***					
		2019	154.736,33	0,00	0,00	154.736,33
		2020	1.437.405,83	0,00	-1.564,93	1.435.840,90
	TOTALE CAPITOLO		**1.592.142,16**	**0,00**	**-1.564,93**	**1.590.577,23**
	CAPITOLO E9201014801 - ***Risorse Vincolate (Capitolo: U9090501001; U9090501002; U9090501003; U9090501004; U9090501005)***					
	ASSEGNAZIONE DI FONDI DA PARTE DELLO STATO FINALIZZATI ALLA REALIZZAZIONE DI STUDI PROPEDEUTICI ALLA DEFINIZIONE DI UN PIANO DI GESTIONE PER LE ATTIVITA' DI PESCA SOSTENIBILE NELLE AREE MARINE PROTETTE ITALIANE (DECRETO MIPAAF N. 9563/2018 - REG. (CE) 508/2014)					
		2018	9.544,00	0,00	0,00	9.544,00
	TOTALE CAPITOLO		**9.544,00**	**0,00**	**0,00**	**9.544,00**
	CAPITOLO E9201014901 - ***Risorse Vincolate (Capitolo: U9130701901)***					
	ASSEGNAZIONE DI SOMME DALLO STATO FINALIZZATE ALLA REALIZZAZIONE DEL PROGETTO AFFERENTE ALLA DIAGNOSI, CURA E ASSISTENZA DELLA SINDROME DEPRESSIVA POST PARTUM (INTESA 20/CSR del 31/01/2018)					
		2018	21.841,00	0,00	0,00	21.841,00
	TOTALE CAPITOLO		**21.841,00**	**0,00**	**0,00**	**21.841,00**
	CAPITOLO E9201015201 - ***Risorse Vincolate (Capitolo: U9130702001)***					
	ASSEGNAZIONE DI SOMME DA PARTE DELLO STATO FINALIZZATE ALLA REALIZZAZIONE DEL PROGETTO EUROPEO DENOMINATO SAVE - "SUPPORT ACTIONS FOR VULNERABILITY EMERGENCE" (REGOLAMENTO (UE) N. 516/2014)					
		2018	667.619,32	0,00	0,00	667.619,32
	TOTALE CAPITOLO		**667.619,32**	**0,00**	**0,00**	**667.619,32**
	CAPITOLO E9201015801 - ***Risorse Vincolate (Capitolo: U9130702301)***					
	TRASFERIMENTO DI RISORSE DALLO STATO A VALERE SUL FONDO PER LA RIDUZIONE DELLA QUOTA FISSA SULLA RICETTA DI CUI ALL'ARTICOLO 1, COMMA 796, LETTERE P) E P BIS), DELLA LEGGE 27 DICEMBRE 2006, N. 296 (ART. 1, C. 804 E 805, DELLA LEGGE 27.12.2017, N. 205).					
		2020	574.763,00	0,00	0,00	574.763,00
	TOTALE CAPITOLO		**574.763,00**	**0,00**	**0,00**	**574.763,00**
	CAPITOLO E9201017101 - ***Risorse Vincolate (Capitolo: U9190200301; U9190200302; U9190200304)***					
	ASSEGNAZIONE DI FONDI DA PARTE DELLO STATO, NELL'AMBITO DEL PROGRAMMA INTERREG EUROPE 2014/2020, FINALIZZATI ALLA REALIZZAZIONE DEL PROGETTO COHES3ION "INTEGRATING TERRITORIAL DIMENSION FOR COHESIVE S3"					
		2020	415,75	0,00	0,00	415,75
	TOTALE CAPITOLO		**415,75**	**0,00**	**0,00**	**415,75**
	CAPITOLO E9201017201 - ***Risorse Vincolate (Capitolo: U9190200401; U9190200402; U9190200404)***					

TITOLO TIPOLOGIA CATEGORIA CAPITOLO	DESCRIZIONE	ESPF	RESIDUI ATTIVI AL 1/1/ 2021 (RS)	RISCOSSIONI IN C/ RESIDUI (RR)	RIACCERTAMENTI RESIDUI (R)	RESIDUI ATTIVI DA ESERCIZI PRECEDENTI (EP = RS -RR+R)
	ASSEGNAZIONE DI FONDI DA PARTE DELLO STATO, NELL'AMBITO DEL PROGRAMMA INTERREG MED 2014/2020, PER LA REALIZZAZIONE DEL PROGETTO BEST MED "BEYOND EUROPEAN SUSTAINABLE TOURISME MED PATH"					
		2020	364,25	0,00	0,00	364,25
	TOTALE CAPITOLO		**364,25**	**0,00**	**0,00**	**364,25**
	CAPITOLO E9201017301 - ***Risorse Vincolate (Capitolo: U9130702801)***					
	TRASFERIMENTI DALLO STATO PER LA RACCOLTA DEI DATI DA INSERIRE NELL'ANAGRAFE NAZIONALE VACCINI MEDIANTE LE ANAGRAFI VACCINALI REGIONALI (ART. 1, COMMA 585, LEGGE 30.12.2018, N. 145)					
		2020	88.143,13	15.985,60	0,00	72.157,53
	TOTALE CAPITOLO		**88.143,13**	**15.985,60**	**0,00**	**72.157,53**
	CAPITOLO E9201017601 - ***Risorse Vincolate (Capitolo: U9130101001)***					
	TRASFERIMENTO DA PARTE DELLO STATO DELLA QUOTA PREMIALE DEL FONDO SANITARIO REGIONALE (ART. 2, COMMA 67BIS E ART. 9, COMMA 2, D.LGS. 6.9.2011, N. 149)					
		2020	6.672.749,00	6.672.749,00	0,00	0,00
	TOTALE CAPITOLO		**6.672.749,00**	**6.672.749,00**	**0,00**	**0,00**
	CAPITOLO E9201017701 - ***Risorse Vincolate (Capitolo: U9130101101)***					
	TRASFERIMENTO CORRENTE DALLO STATO A VALERE SUL FONDO PER PAYBACK 2013-2017 AI SENSI DELL'ARTICOLO 9 -BIS, DEL DECRETO-LEGGE 14 DICEMBRE 2018, N.135					
		2019	1.855.934,14	0,00	0,00	1.855.934,14
	TOTALE CAPITOLO		**1.855.934,14**	**0,00**	**0,00**	**1.855.934,14**
	CAPITOLO E9201018301 - ***Risorse Vincolate (Capitolo: U9120402001; U9120402002; U9120402003; U9120402004)***					
	ASSEGNAZIONE DI RISORSE DA PARTE DEL MINISTERO DEL LAVORO QUALE ORGANISMO INTERMEDIO PER LA REALIZZAZIONE DEL PROGETTO "SUPREME ITALIA" A VALERE SUL F.A.M.I 2014-2020 (REGOLAMENTO UE N. 516/2014 DEL PARLAMENTO EUROPEO E DEL CONSIGLIO DEL 16 APRILE 2014)					
		2020	221.814,82	0,00	0,00	221.814,82
	TOTALE CAPITOLO		**221.814,82**	**0,00**	**0,00**	**221.814,82**
	CAPITOLO E9201018901 - ***Risorse Vincolate (Capitolo: U9130703301)***					
	ASSEGNAZIONE DI RISORSE DALLO STATO PER LA REALIZZAZIONE DEL PROGETTO DI RICERCA FINALIZZATA ANNO 2018 "P75NTR POLYMORPHISMS AS GENETIC RISK FACTORS FOR ALZHEIMER'S DISEASE"(ART. 12 DECRETO LEGISLATIVO 30 DICEMBRE 1992, N. 502)					
		2020	65.000,00	0,00	0,00	65.000,00
	TOTALE CAPITOLO		**65.000,00**	**0,00**	**0,00**	**65.000,00**
	CAPITOLO E9201019001 - ***Risorse Vincolate (Capitolo: U9130703401)***					
	ASSEGNAZIONE DI RISORSE DALLO STATO PER LA REALIZZAZIONE DEL PROGETTO DI RICERCA FINALIZZATA ANNO 2018 "EFFICACY OF COGNITIVE BEHAVIORAL THERAPY IN PSYCHOGENIC NON-EPILEPTIC SEIZURES (PNES) PATIENTS: TOWARDS THE CREATION OF A DEDICATED CENTER FOR DIAGNOSIS AND CARE FOR AVOIDING HEALT MIGRATION OUTSIDE CALABRIA AND CUTTING HEALTHCARE COSTS"(ART. 12 DECRETO LEGISLATIVO 30 DICEMBRE 1992, N. 502)					
		2020	65.000,00	0,00	0,00	65.000,00
	TOTALE CAPITOLO		**65.000,00**	**0,00**	**0,00**	**65.000,00**
	CAPITOLO E9201019101 - ***Risorse Vincolate (Capitolo: U9130703501)***					
	ASSEGNAZIONE DI RISORSE DALLO STATO PER LA REALIZZAZIONE DEL PROGETTO DI RICERCA FINALIZZATA ANNO 2018 "DEVELOPMENT AND VALIDATION OF A NEXT GENERATION SEQUENCING (NGS) BLOOD TEST FOR NON-SYNDROMIC PRIMARY OVARIAN INSUFFICIENCY AND IN CORRELATION WITH OVARIAN RESERVE TEST"(ART. 12 DECRETO LEGISLATIVO 30 DICEMBRE 1992, N. 502)					
		2020	237.440,00	0,00	0,00	237.440,00
	TOTALE CAPITOLO		**237.440,00**	**0,00**	**0,00**	**237.440,00**
	CAPITOLO E9201019301 - ***Risorse Vincolate (Capitolo: U9130703801)***					
	ASSEGNAZIONE DI RISORSE DA PARTE DELLO STATO LA REALIZZAZIONE DEL FASCICOLO SANITARIO ELETTRONICO (ART. 12 DEL DECRETO-LEGGE 18.10.2012, N. 179 CONV. DALLA L. 17.2.2012, N. 221 - ART. 1, COMMA 140, LEGGE 11 DICEMBRE 2016, N. 232)					
		2020	5.098.524,13	128.584,16	0,00	4.969.939,97
	TOTALE CAPITOLO		**5.098.524,13**	**128.584,16**	**0,00**	**4.969.939,97**
	CAPITOLO E9201050501 - ***Risorse Vincolate (Capitolo: U9120800501)***					
	ASSEGNAZIONE DI SOMME DALLO STATO FINALIZZATE AL SOSTEGNO E ALLO SVOLGIMENTO DELLE ATTIVITA' DELLE ORGANIZZAZIONI DI VOLONTARIATO E DELLE ASSOCIAZIONI DI PROMOZIONE SOCIALE (ARTT. 72 E 73 DEL D.LGS DEL 3 LUGLIO 2017, N. 117)					
		2020	53.967,88	0,00	0,00	53.967,88
	TOTALE CAPITOLO		**53.967,88**	**0,00**	**0,00**	**53.967,88**
	TOTALE CATEGORIA 101 - Trasferimenti correnti da Amministrazioni Centrali		**282.962.348,90**	**15.452.326,11**	**-2.131.513,04**	**265.378.509,75**
	CATEGORIA 102 - Trasferimenti correnti da Amministrazioni Locali					

TITOLO TIPOLOGIA CATEGORIA CAPITOLO	DESCRIZIONE	ESPF	RESIDUI ATTIVI AL 1/1/ 2021 (RS)	RISCOSSIONI IN C/ RESIDUI (RR)	RIACCERTAMENTI RESIDUI (R)	RESIDUI ATTIVI DA ESERCIZI PRECEDENTI (EP = RS -RR+R)
CAPITOLO E2404001300 - ***Risorse Vincolate (Capitolo: U6104020900)***						
	ASSEGNAZIONE DI FONDI DA PARTE DELLA REGIONE PIEMONTE PER LA REALIZZAZIONE DEL PROGETTO 'GUADAGNARE SALUTE NEGLI ADOLESCENTI' (CONVENZIONE TRA LA REGIONE CALABRIA E LA REGIONE PIEMONTE - DGR N. 296 DEL 25 MARZO 2010)					
		2011	25.578,98	25.578,98	0,00	0,00
	TOTALE CAPITOLO		**25.578,98**	**25.578,98**	**0,00**	**0,00**
CAPITOLO E2404001800 - ***Risorse Vincolate (Capitolo: U6104021200)***						
	TRASFERIMENTO DI FONDI DA PARTE DEL CUEIM PER LA REALIZZAZIONE DA PARTE DELLA REGIONE CALABRIA DEL PROGETTO DENOMINATO "SIND SUPPORT" (DGR N. 194 DEL 20.05.2011 - CONVENZIONE CON IL CUEIM DEL 20.04.2011)					
		2011	9.672,41	9.672,41	0,00	0,00
	TOTALE CAPITOLO		**9.672,41**	**9.672,41**	**0,00**	**0,00**
CAPITOLO E2404002701 - ***Risorse Vincolate (Capitolo: U3502011101; U3502011102; U3502011103; U3502011104; U3502011105; U3502011201; U3502011202; U3502011203; U3502011301; U3502011401; U3502012001)***						
	TRASFERIMENTO DI FONDI DA PARTE DEL COMUNE DI PALIZZI PER LA REALIZZAZIONE DEL PROGETTO "LAND AND SEAACTIONS FOR CONVERSATION OF CARETTA CARETTA IN ITS MOST IMPORTANT ITALIAN NESTING GROUND (IONIAN CALABRIA) NELL'AMBITO DEL PROGRAMMA COMUNITARIO LIFE-NATURA E BIODIVERSITA' 2012					
		2017	63.455,15	0,00	0,00	63.455,15
	TOTALE CAPITOLO		**63.455,15**	**0,00**	**0,00**	**63.455,15**
CAPITOLO E2404003001 - ***Risorse Vincolate (Capitolo: U6101011001)***						
	ENTRATE DA ALTRE REGIONI PER MOBILITA' ATTIVA PROGRAMMATA RELATIVA AL RIPARTO PER IL SERVIZIO SANITARIO NAZIONALE					
		2020	20.116.122,00	0,00	-20.116.122,00	0,00
	TOTALE CAPITOLO		**20.116.122,00**	**0,00**	**-20.116.122,00**	**0,00**
CAPITOLO E9201010301 - ***Risorse Vincolate (Capitolo: U9160300101; U9160300102; U9160300103; U9160300104; U9160300105; U9160300106; U9160300107)***						
	ASSEGNAZIONE DI FONDI DA PARTE DI ARCEA PER LE AZIONI DI ASSISTENZA TECNICA NELL'AMBITO DEL PIANO DI SVILUPPO RURALE (PSR) DELLA REGIONE CALABRIA 2014-2020 (DECISIONE DI ESECUZIONE DELLA COMMISSIONE DEL 20 NOVEMBRE 2015 - MISURA 20)					
		2019	599.998,62	599.998,62	0,00	0,00
		2020	627.251,29	463.812,63	-39.260,09	124.178,57
	TOTALE CAPITOLO		**1.227.249,91**	**1.063.811,25**	**-39.260,09**	**124.178,57**
CAPITOLO E9201010501 - ***Risorse Vincolate (Capitolo: U9130700101)***						
	ASSEGNAZIONE DI FONDI DA PARTE DELLA REGIONE EMILIA ROMAGNA PER LA REALIZZAZIONE DEL PROGETTO CCM LA PRESA IN CARICO DEL PAZIENTE AFFETTO DA PATOLOGIE COMPLESSE NEGLI ISTITUTI PENITENZIARI: PROFILI EPIDEMIOLOGICI E CONTESTO AMBIENTALE (D.L. 29.3.2004, N. 81 CONV. DALLA L. 26.5.2004)					
		2016	10.415,08	0,00	0,00	10.415,08
	TOTALE CAPITOLO		**10.415,08**	**0,00**	**0,00**	**10.415,08**
CAPITOLO E9201020301 - ***Risorse Vincolate (Capitolo: U0421110301; U6101011101)***						
	ENTRATE DA MOBILITA' ATTIVA INTERNAZIONALE PROGRAMMATA RELATIVA AL RIPARTO PER IL SERVIZIO SANITARIO NAZIONALE					
		2020	2.132.941,00	0,00	-2.132.941,00	0,00
	TOTALE CAPITOLO		**2.132.941,00**	**0,00**	**-2.132.941,00**	**0,00**
CAPITOLO E9201020401 - ***Risorse Vincolate (Capitolo: U9130702401)***						
	TRASFERIMENTO DI RISORSE DA PARTE DELLA REGIONE EMILIA ROMAGNA PER LA REALIZZAZIONE DEL PROGETTO LA PREVENZIONE SANITARIA NELLA POPOLAZIONE CARCERARIA: BISOGNI DI SALUTE E QUALITA" DELL'ASSISTENZA (ART. 47BIS DEL D.LGS. 30 LUGLIO 1999, N. 300).					
		2018	4.107,90	0,00	0,00	4.107,90
	TOTALE CAPITOLO		**4.107,90**	**0,00**	**0,00**	**4.107,90**
TOTALE CATEGORIA 102 - Trasferimenti correnti da Amministrazioni Locali			**23.589.542,43**	**1.099.062,64**	**-22.288.323,09**	**202.156,70**
TOTALE TIPOLOGIA 101 - Trasferimenti correnti da Amministrazioni pubbliche			**306.551.891,33**	**16.551.388,75**	**-24.419.836,13**	**265.580.666,45**
TIPOLOGIA 105 - Trasferimenti correnti dall'Unione Europea e dal Resto del Mondo						
CATEGORIA 501 - Trasferimenti correnti dall'Unione Europea						
CAPITOLO E2311000100 - ***Risorse Vincolate (Capitolo: U1301040300; U1301040307; U1301040308; U1301040309; U1301041000; U1301041200; U1302010100; U1302010200; U4901010100; U4901010200; U4901010300; U4902010100; U4902010200; U4902010300; U4903010100; U4904010100; U4904010200; U4904010300; U4904010400; U4905010100)***						
	ASSEGNAZIONI DI FONDI DALLA CE PER CONTRIBUTI A CARICO DEL FSE PER LA REALIZZAZIONE DEL PROGRAMMA OPERATIVO REGIONALE (POR) CALABRIA FSE 2007 - 2013					
		2013	34.143.101,17	0,00	0,00	34.143.101,17

TITOLO TIPOLOGIA CATEGORIA CAPITOLO	DESCRIZIONE	ESPF	RESIDUI ATTIVI AL 1/1/ 2021 (RS)	RISCOSSIONI IN C/ RESIDUI (RR)	RIACCERTAMENTI RESIDUI (R)	RESIDUI ATTIVI DA ESERCIZI PRECEDENTI (EP = RS -RR+R)
TOTALE CAPITOLO			**34.143.101,17**	**0,00**	**0,00**	**34.143.101,17**
CAPITOLO E2311000101 - ***Risorse Vincolate (Capitolo: U1301040301; U1301040302; U1301040303; U1301040304; U1301040305; U1301040306; U1301041001; U1301041100; U1301041101; U1301041201; U1302010101; U1302010102; U1302010103; U1302010104; U1302010105; U1302010106; U1302010107; U1302010108; U1302010201; U1302010202; U1302010203; U1302010204; U1302010205; U4901010101; U4901010102; U4901010103; U4901010104; U4901010105; U4901010201; U4901010202; U4901010203; U4901010204; U4901010205; U4902010101; U4902010102; U4902010103; U4902010104; U4902010105; U4902010106; U4902010107; U4902010108; U4902010109; U4902010201; U4902010202; U4902010203; U4902010204; U4902010205; U4902010206; U4902010207; U4902010208; U4902010209; U4902010301; U4902010302; U4902010303; U4902010304; U4903010101; U4903010102; U4903010103; U4903010104; U4904010101; U4904010102; U4904010103; U4904010201; U4904010202; U4904010301; U4904010302; U4904010303; U4904010401; U4904010402; U4904010403; U4905010101; U4905010102; U4905010103; U4906010101; U4906010102; U4906010103; U4906010104; U9150101901; U9150101902; U9150201301; U9150301201; U9200300301)***					
ASSEGNAZIONI DI FONDI DALLA CE PER CONTRIBUTI A CARICO DEL FSE PER LA REALIZZAZIONE DEL PROGRAMMA OPERATIVO REGIONALE (POR) CALABRIA FSE 2007 - 2013						
		2016	44.319.455,02	0,00	0,00	44.319.455,02
TOTALE CAPITOLO			**44.319.455,02**	**0,00**	**0,00**	**44.319.455,02**
CAPITOLO E2312000101 - ***Risorse Vincolate (Capitolo: U8201044601; U9011201101; U9011201102; U9011201103; U9011201104; U9011201105; U9011201106; U9011201107; U9011201108; U9011201109; U9011201110; U9011201111; U9040800501; U9040800502; U9040800503; U9040800601; U9040800602; U9040800701; U9040800702; U9040800801; U9040800802; U9040800803; U9040800901; U9040800902; U9040801001; U9040801002; U9040801101; U9040801102; U9040801201; U9040801202; U9040801203; U9040801204; U9040801205; U9040801206; U9040801301; U9121001001; U9121001002; U9121001101; U9121001102; U9121001201; U9121001202; U9121001301; U9121001302; U9121001303; U9121001304; U9121001401; U9121001402; U9121001403; U9121001404; U9121001501; U9121001502; U9121001601; U9121001602; U9121001701; U9121001702; U9121001801; U9121001802; U9121001803; U9121001901; U9121001902; U9121001903; U9121002001; U9121002002; U9121002003; U9121002101; U9121002102; U9121002103; U9130800401; U9130800402; U9130800403; U9150400101; U9150400102; U9150400103; U9150400104; U9150400105; U9150400106; U9150400107; U9150400201; U9150400202; U9150400204; U9150400205; U9150400301; U9150400302; U9150400303; U9150400304; U9150400401; U9150400402; U9150400403; U9150400501; U9150400502; U9150400503; U9150400504; U9150400505; U9150400506; U9150400601; U9150400602; U9150400701; U9150400702; U9150400801; U9150400802; U9150400803; U9150400901; U9150400903; U9150400904; U9150401001; U9150401002; U9150401003; U9150401101; U9150401102; U9150401201; U9150401202; U9150401203; U9150401301; U9150401302; U9150401303; U9150401401; U9150401402; U9150401501; U9150401502; U9150401503; U9150401504; U9150401505; U9150401601; U9150401602)***					
ASSEGNAZIONE DI FONDI DALLA UE PER CONTRIBUTI A CARICO DEL FSE PER LA REALIZZAZIONE DEL PROGRAMMA OPERATIVO REGIONALE 2014-2020 (POR) CALABRIA FESR E FSE						
		2019	2.156.712,40	2.156.712,40	0,00	0,00
		2020	8.352.692,28	8.349.455,41	-3.236,87	0,00
TOTALE CAPITOLO			**10.509.404,68**	**10.506.167,81**	**-3.236,87**	**0,00**
CAPITOLO E9201050101 - ***Risorse Vincolate (Capitolo: U9010100701; U9010100702; U9010100703; U9010200601; U9010200602; U9010200603; U9010301201; U9010301202; U9010301203; U9010500801; U9010500802; U9010500803; U9010600601; U9010600602; U9010600603; U9010800301; U9010800302; U9010800303; U9011000601; U9011000602; U9011000603; U9011100901; U9011100902; U9011100903; U9011200101; U9011200102; U9011200103; U9011200104; U9011200105; U9011200106; U9011200107; U9011200108; U9011200109; U9011200110; U9011200114; U9011200115; U9030200301; U9030200302; U9030200303; U9040400601; U9040400602; U9040400603; U9040802101; U9040802102; U9040802103; U9050100501; U9050100502; U9050100503; U9050200501; U9050200502; U9050200503; U9050300605; U9050300606; U9060200401; U9060200402; U9060200403; U9070101301; U9070101302; U9070101303; U9080100501; U9080100502; U9080100503; U9080200501; U9080200502; U9080200503; U9090100801; U9090100802; U9090100803; U9090200601; U9090200602; U9090200603; U9090300501; U9090300502; U9090300503; U9090400401; U9090400402; U9090400403; U9090500601; U9090500602; U9090500603; U9090600501; U9090600502; U9090600503; U9090801201; U9090801202; U9090801203; U9090900304; U9090900305; U9090900306; U9090900307; U9090900308; U9090900309; U9090900310; U9090900402; U9090900502; U9090900604; U9090900605; U9090900606; U9090900607; U9090900608; U9090900703; U9090900704; U9090900705; U9090900706; U9090900707; U9090901003; U9090901004; U9090901006; U9090901008; U9090901009; U9090901010; U9090901011; U9090901103; U9090901104; U9090901105; U9090901106; U9090901107; U9090901111; U9090901112; U9090901113; U9100200801; U9100200802; U9100200803; U9100300301; U9100300302; U9100300303; U9100500301; U9100500302; U9100500303; U9100600405; U9100600604; U9110300206; U9110300601; U9110300602; U9110300603; U9120100401; U9120100402; U9120100403; U9120200701; U9120200702; U9120200703; U9120402101; U9120402102; U9120402103; U9121000402; U9121000502; U9121000803; U9121002401; U9121002402; U9121002403; U9130800305; U9130800504; U9140100501; U9140100502; U9140100503; U9140200801; U9140200802; U9140200803; U9140300401; U9140300402; U9140300403; U9140400301; U9140400302; U9140400303; U9140501603; U9140501606; U9140501609; U9140501610; U9140501611; U9140501612; U9140501703; U9140501706; U9140501708; U9140501709; U9140501710; U9140501712; U9140501713; U9140501803; U9140501806; U9140501808; U9140501809; U9140501810; U9140501812; U9140501813; U9150100701; U9150100702; U9150100703; U9150200701; U9150200702; U9150200703; U9150300801; U9150300802; U9150300803; U9150401801; U9150401802; U9150401803; U9160200601; U9160200602; U9160200603; U9170100901; U9170100902; U9170100903; U9170200701; U9170200702; U9170200703; U9190200201; U9190200202; U9190200203)***					
ASSEGNAZIONE DI FONDI DALLA UE PER CONTRIBUTI A CARICO DEL FESR PER LA REALIZZAZIONE DEL PROGRAMMA OPERATIVO REGIONALE 2014-2020 (POR) CALABRIA FESR E FSE						
		2019	4.929.628,82	4.905.872,91	-23.501,18	254,73
		2020	9.694.675,74	9.562.673,96	-132.001,78	0,00
TOTALE CAPITOLO			**14.624.304,56**	**14.468.546,87**	**-155.502,96**	**254,73**
CAPITOLO E9201050401 - ***Risorse Vincolate (Capitolo: U9160200101; U9160200201; U9160200202; U9160200203; U9160200204; U9160300201; U9160301001)***						
ASSEGNAZIONE DI FONDI DALLA UE PER LA REALIZZAZIONE DEL PROGRAMMA OPERATIVO FEAMP 2014/2020 (REG. UE N. 508/2014)						
		2016	19.848,56	19.848,56	0,00	0,00
		2017	33.409,94	33.409,94	0,00	0,00
		2018	109.717,92	109.717,92	0,00	0,00
		2019	184.455,23	184.455,23	0,00	0,00
		2020	409.302,94	389.898,94	0,00	19.404,00
TOTALE CAPITOLO			**756.734,59**	**737.330,59**	**0,00**	**19.404,00**
CAPITOLO E9205010101 - ***Risorse Vincolate (Capitolo: U9100201201; U9100201202; U9100201203; U9100201204; U9100201205; U9100201206; U9100201207; U9100201208)***						
ASSEGNAZIONE DI FONDI DA PARTE DEL'UE, NELL'AMBITO DEL PROGRAMMA INTERREG EUROPE 2014-2020, FINALIZZATI ALLA REALIZZAZIONE DEL PROGETTO E-MOPOLI						
		2020	1.603,91	0,00	-0,01	1.603,90
TOTALE CAPITOLO			**1.603,91**	**0,00**	**-0,01**	**1.603,90**
CAPITOLO E9205010201 - ***Risorse Vincolate (Capitolo: U9160102001; U9160102002; U9160102003; U9160102004)***						
ASSEGNAZIONE DI FONDI DA PARTE DEL'UE, NELL'AMBITO DEL PROGRAMMA INTERREG EUROPE 2014-2020, FINALIZZATI ALLA REALIZZAZIONE DEL PROGETTO AGRI RENAISSANCE						
		2019	17.172,51	0,00	0,00	17.172,51
		2020	234,21	0,00	0,00	234,21
TOTALE CAPITOLO			**17.406,72**	**0,00**	**0,00**	**17.406,72**
TOTALE CATEGORIA 501 - Trasferimenti correnti dall'Unione Europea			**104.372.010,65**	**25.712.045,27**	**-158.739,84**	**78.501.225,54**
CATEGORIA 502 - Trasferimenti correnti dal Resto del Mondo						

TITOLO TIPOLOGIA CATEGORIA CAPITOLO	DESCRIZIONE	ESPF	RESIDUI ATTIVI AL 1/1/ 2021 (RS)	RISCOSSIONI IN C/ RESIDUI (RR)	RIACCERTAMENTI RESIDUI (R)	RESIDUI ATTIVI DA ESERCIZI PRECEDENTI (EP = RS -RR+R)
CAPITOLO E9201050201 - ***Risorse Vincolate (Capitolo: U9170100101; U9170100102; U9170100103; U9170100104; U9170100105; U9170100106; U9170100107)***						
	TRASFERIMENTO DI FONDI DA PARTE DI "ETAIREIA DIOKISEOS EPICHEIRISEON KAI ERGON AE" PER LA REALIZZAZIONE DEL PROGETTO "A SYSTEMATIC APPROACH FOR INSPIRING & TRAINING ENERGY - SPATIAL - SOCIOECONOMICS SUSTAINABILITY TO PUBBLIC AUTHORITIES - INTENSSS - PA" NELL'AMBITO DEL PROGRAMMA QUADRO DI RICERCA E INNOVAZIONE HORIZON 2020 (REGOLAMENTO UE N. 1291/2013 DEL PARLAMENTO EUROPEO E DEL CONSIGLIO DEL 11 DICEMBRE 2013)".					
		2018	5.959,88	0,00	0,00	5.959,88
	TOTALE CAPITOLO		**5.959,88**	**0,00**	**0,00**	**5.959,88**
TOTALE CATEGORIA 502 - Trasferimenti correnti dal Resto del Mondo			**5.959,88**	**0,00**	**0,00**	**5.959,88**
TOTALE TIPOLOGIA 105 - Trasferimenti correnti dall'Unione Europea e dal Resto del Mondo			**104.377.970,53**	**25.712.045,27**	**-158.739,84**	**78.507.185,42**
TOTALE TITOLO 2 - Trasferimenti correnti			**410.929.861,86**	**42.263.434,02**	**-24.578.575,97**	**344.087.851,87**
TITOLO 3 - Entrate extratributarie						
TIPOLOGIA 100 - Vendita di beni e servizi e proventi derivanti dalla gestione dei beni						
CATEGORIA 200 - Entrate dalla vendita e dall'erogazione di servizi						
CAPITOLO E9301020601 - ***Risorse Vincolate (Capitolo: U9090801001)***						
	ENTRATE DERIVANTI DAL VERSAMENTO DELLE TARIFFE DA PARTE DEI GESTORI DEGLI IMPIANTI PER LO SVOLGIMENTO DI ATTIVITA' DI ISTRUTTORIA TECNICA E DI ISPEZIONE VOLTE ALLA PREVENZIONE DI INCIDENTI RILEVANTI CONNESSI CON SOSTANZE PERICOLOSE (D.LGS. 26.6.2015, N. 105)					
		2018	3.159,72	3.159,72	0,00	0,00
	TOTALE CAPITOLO		**3.159,72**	**3.159,72**	**0,00**	**0,00**
TOTALE CATEGORIA 200 - Entrate dalla vendita e dall'erogazione di servizi			**3.159,72**	**3.159,72**	**0,00**	**0,00**
CATEGORIA 300 - Proventi derivanti dalla gestione dei beni						
CAPITOLO E0320310101 - ***Risorse Autonome***						
	PROVENTI DA CANONI RELATIVI A CONCESSIONI SU BENI DEMANIALI E PATRIMONIALI.					
	NOTA: ***LA PREVISIONE DI COMPETENZA E' EFFETTUATA SULLA BASE DI UNA STIMA DELLE ENTRATE ATTESE PER IL TRIENNIO 2022-2024***					
		2020	343.753,62	0,00	0,00	343.753,62
	TOTALE CAPITOLO		**343.753,62**	**0,00**	**0,00**	**343.753,62**
CAPITOLO E9101010201 - ***Risorse Autonome***						
	ENTRATE DERIVANTI DAL CANONE PER LE UTENZE DI PICCOLE DERIVAZIONI DI ACQUA PUBBLICA (R.D. 11 DICEMBRE 1933, N.1775 – D. LGS. 3 APRILE 2006, N. 152)					
		2020	5.663,81	0,00	0,00	5.663,81
	TOTALE CAPITOLO		**5.663,81**	**0,00**	**0,00**	**5.663,81**
CAPITOLO E9101010301 - ***Risorse Autonome***						
	ENTRATE DERIVANTI DAL CANONE PER LA CONCESSIONE IN USO A TERZI DI AREE DEMANIALI					
		2017	142,23	0,00	0,00	142,23
	TOTALE CAPITOLO		**142,23**	**0,00**	**0,00**	**142,23**
TOTALE CATEGORIA 300 - Proventi derivanti dalla gestione dei beni			**349.559,66**	**0,00**	**0,00**	**349.559,66**
TOTALE TIPOLOGIA 100 - Vendita di beni e servizi e proventi derivanti dalla gestione dei beni			**352.719,38**	**3.159,72**	**0,00**	**349.559,66**
TIPOLOGIA 200 - Proventi derivanti dall'attività di controllo e repressione delle irregolarità e degli illeciti						
CATEGORIA 100 - Entrate da amministrazioni pubbliche derivanti dall'attività di controllo e repressione delle irregolarità e degli illeciti						
CAPITOLO E9301021001 - ***Risorse Autonome***						
	ENTRATE DERIVANTI DA RISARCIMENTO DANNI A CARICO DI AMMINISTRAZIONI PUBBLICHE A SEGUITO DI INADEMPIENZE CONTRATTUALI CONNESSE ALLA CONCESSIONE D'SUO DI BENI PATRIMONIALI DELLA REGIONE					
		2020	250.000,00	0,00	0,00	250.000,00
	TOTALE CAPITOLO		**250.000,00**	**0,00**	**0,00**	**250.000,00**
TOTALE CATEGORIA 100 - Entrate da amministrazioni pubbliche derivanti dall'attività di controllo e repressione delle irregolarità e degli illeciti			**250.000,00**	**0,00**	**0,00**	**250.000,00**
CATEGORIA 200 - Entrate da famiglie derivanti dall'attività di controllo e repressione delle irregolarità e degli illeciti						
CAPITOLO E9302020201 - ***Risorse Autonome***						
	ENTRATE DERIVANTI DALL'ATTIVITA' DI CONTROLLO E REPRESSIONE DELLE IRREGOLARITA' E DEGLI ILLECITI A CARICO DELLE FAMIGLIE A SEGUITO DI SENTENZE DI CONDANNA DA PARTE DELLA CORTE DEI CONTI					
		2016	1.023.000,04	0,00	0,00	1.023.000,04
		2018	587.917,01	0,00	0,00	587.917,01

TITOLO TIPOLOGIA CATEGORIA CAPITOLO	DESCRIZIONE	ESPF	RESIDUI ATTIVI AL 1/1/ 2021 (RS)	RISCOSSIONI IN C/ RESIDUI (RR)	RIACCERTAMENTI RESIDUI (R)	RESIDUI ATTIVI DA ESERCIZI PRECEDENTI (EP = RS -RR+R)
		2019	827.577,99	36.745,43	0,00	790.832,56
		2020	1.680.549,17	7.561,91	0,00	1.672.987,26
TOTALE CAPITOLO			**4.119.044,21**	**44.307,34**	**0,00**	**4.074.736,87**
TOTALE CATEGORIA 200 - Entrate da famiglie derivanti dall'attività di controllo e repressione delle irregolarità e degli illeciti			**4.119.044,21**	**44.307,34**	**0,00**	**4.074.736,87**
CATEGORIA 300 - Entrate da Imprese derivanti dall'attività di controllo e repressione delle irregolarità e degli illeciti						
CAPITOLO E3401000501 - ***Risorse Vincolate (Capitolo: U3201014301; U3201014302; U3201014303)***						
	TRASFERIMENTO DI SOMME DERIVANTI DAI PROVENTI DELLE SANZIONI AMMINISTRATIVE PECUNIARIE PER GLI ILLECITI AMBIENTALI IN MATERIA DI TUTELA DELLE ACQUE DALL'INQUINAMENTO (ART. 136 DEL DECRETO LEGISLATIVO DEL 3 APRILE 2006, N. 152)					
		2019	12.321,63	0,00	0,00	12.321,63
TOTALE CAPITOLO			**12.321,63**	**0,00**	**0,00**	**12.321,63**
CAPITOLO E3402001601 - ***Risorse Autonome***						
	RISCOSSIONE DI ENTRATE DERIVANTI DA ATTIVITA' RELATIVE ALLA DEPENALIZZAZIONE (LEGGE 24 NOVEMBRE 1981, N. 689. ARTICOLI 135 E 136 DEL DECRETO LEGISLATIVO 3 APRILE 2006, N. 152).					
	NOTA: ***LA PREVISIONE DI COMPETENZA È EFFETTUATA SULLA BASE DI UNA STIMA DELLE ENTRATE ATTESE PER IL TRIENIO 2022-2024***					
		2020	300,00	0,00	0,00	300,00
TOTALE CAPITOLO			**300,00**	**0,00**	**0,00**	**300,00**
CAPITOLO E9302030101 - ***Risorse Autonome***						
	ENTRATE DERIVANTI DALL'EMISSIONE DI RUOLI COATTIVI RELATIVI AD ATTIVITA' DI DEPENALIZZAZIONE (LEGGE 24 NOVEMBRE 1981, N. 689. ARTICOLI 135 E 136 DEL DECRETO LEGISLATIVO 3 APRILE 2006, N. 152).					
		2016	5.420.473,02	92.046,43	0,00	5.328.426,59
		2017	33.615.341,24	0,00	0,00	33.615.341,24
		2018	4.000.693,89	0,00	0,00	4.000.693,89
		2019	415.732,66	0,00	0,00	415.732,66
TOTALE CAPITOLO			**43.452.240,81**	**92.046,43**	**0,00**	**43.360.194,38**
CAPITOLO E9302030201 - ***Risorse Autonome***						
	ENTRATE DERIVANTI DA SANZIONI A CARICO DI IMPRESE CONNESSE ALL'ATTIVITA' DI CONTROLLO E REPRESSIONE DELLE IRREGOLARITA' E DEGLI ILLECITI A SEGUITO DI SENTENZE DI CONDANNA DA PARTE DELLA CORTE DEI CONTI					
		2016	1.297.439,11	0,00	0,00	1.297.439,11
TOTALE CAPITOLO			**1.297.439,11**	**0,00**	**0,00**	**1.297.439,11**
CAPITOLO E9302030301 - ***Risorse Autonome***						
	ENTRATE DERIVANTI DALL'ATTIVITA' DI CONTROLLO E REPRESSIONE DELLE IRREGOLARITA' E DEGLI ILLECITI A CARICO DELLE IMPRESE A SEGUITO DI SENTENZE DI CONDANNA DA PARTE DELLA CORTE DEI CONTI					
		2017	774.997,70	1.338,00	0,00	773.659,70
		2018	5.223.597,20	1.538,24	0,00	5.222.058,96
		2019	4.298.792,09	54.485,84	-12.306,28	4.231.999,97
		2020	1.726.019,74	141,12	0,00	1.725.878,62
TOTALE CAPITOLO			**12.023.406,73**	**57.503,20**	**-12.306,28**	**11.953.597,25**
TOTALE CATEGORIA 300 - Entrate da Imprese derivanti dall'attività di controllo e repressione delle irregolarità e degli illeciti			**56.785.708,28**	**149.549,63**	**-12.306,28**	**56.623.852,37**
TOTALE TIPOLOGIA 200 - Proventi derivanti dall'attività di controllo e repressione delle irregolarità e degli illeciti			**61.154.752,49**	**193.856,97**	**-12.306,28**	**60.948.589,24**
TIPOLOGIA 300 - Interessi attivi						
CATEGORIA 300 - Altri interessi attivi						
CAPITOLO E0320210401 - ***Risorse Autonome***						
	INTERESSI VERSATI DA SOGGETTI DEBITORI DI SOMME RELATIVE AL POR 2007-2014					
		2018	4.473,95	0,00	0,00	4.473,95
TOTALE CAPITOLO			**4.473,95**	**0,00**	**0,00**	**4.473,95**
CAPITOLO E0320210501 - ***Risorse Autonome***						
	ENTRATE DERIVANTI DA INTERESSI RISCOSSI A SEGUITO DI EMISSIONE DI AVVISI DI ACCERTAMENTO E DI ORDINANZE DI INGIUNZIONE OVVERO A SEGUITO DI ISCRIZIONI A RUOLO EFFETTUATE AI FINI DEL CONTRASTO ALL'EVASIONE TRIBUTARIA E AL RECUPERO DEI CREDITI REGIONALI.					
	NOTA: ***LA PREVISIONE DI COMPETENZA È EFFETTUATA SULLA BASE DI UNA STIMA DELL'EVASIONE RISULTANTE DAGLI ARCHIVI TRIBUTARI***					
		2020	60.540,40	0,00	0,00	60.540,40

TITOLO TIPOLOGIA CATEGORIA CAPITOLO	DESCRIZIONE	ESPF	RESIDUI ATTIVI AL 1/1/ 2021 (RS)	RISCOSSIONI IN C/ RESIDUI (RR)	RIACCERTAMENTI RESIDUI (R)	RESIDUI ATTIVI DA ESERCIZI PRECEDENTI (EP = RS -RR+R)
TOTALE CAPITOLO			**60.540,40**	**0,00**	**0,00**	**60.540,40**
CAPITOLO E9303000101 - ***Risorse Autonome***						
	ENTRATE DERIVANTI DALLA RISCOSSIONE DEGLI INTERESSI ATTIVI DI MORA SUGLI IMPORTI OGGETTO DI RISARCIMENTO LIQUIDATI CON PROVVEDIMENTO ESECUTIVO DELLA CORTE DEI CONTI.					
		2018	3.053,84	0,00	0,00	3.053,84
TOTALE CAPITOLO			**3.053,84**	**0,00**	**0,00**	**3.053,84**
TOTALE CATEGORIA 300 - Altri interessi attivi			**68.068,19**	**0,00**	**0,00**	**68.068,19**
TOTALE TIPOLOGIA 300 - Interessi attivi			**68.068,19**	**0,00**	**0,00**	**68.068,19**
TIPOLOGIA 500 - Rimborsi e altre entrate correnti						
CATEGORIA 200 - Rimborsi in entrata						
CAPITOLO E0360110500 - ***Risorse Vincolate (Capitolo: U0000000000)***						
	RISCOSSIONE DEI CONTRIBUTI, SUCCESSIVAMENTE AL 31.10.1983 (DATA DI CESSAZIONE DELLA GESTIONE CASSA), VERSATI DALL'UTENZA PER L'APPROVVIGIONAMENTO IDRICO DERIVANTE DAGLI IMPIANTI ACQUEDOTTISTICI TRASFERITI ALLA REGIONE DALLA CESSATA CASSA PER IL MEZZOGIORNO (ART.6 DELLA LEGGE 2.576,N.183-CONVENZIONE DEL 15.6.82).						
		2001	46.360.944,05	7.434.354,64	-37.671.326,19	1.255.263,22
		2002	59.051.681,84	0,00	-59.051.681,84	0,00
		2003	62.683.112,87	0,00	-5.194.048,62	57.489.064,25
		2004	53.215.000,00	0,00	0,00	53.215.000,00
TOTALE CAPITOLO			**221.310.738,76**	**7.434.354,64**	**-101.917.056,65**	**111.959.327,47**
CAPITOLO E3402000501 - ***Risorse Vincolate (Capitolo: U1204040501; U1204040502; U1204040503; U1204040504; U1204040505)***						
	VERSAMENTO DELLE SPESE DI GIUSTIZIA CORRISPOSTE DALLE CONTROPARTI SOCCOMBENTI (ART. 27 DEL C.C.N.L. - COMPARTO REGIONI ED AUTONOMIE LOCALI DEL 14.09.2000 - ART. 3 LEGGE REGIONALE 10.10.2002, N. 39).					
		2020	620.752,86	0,00	0,00	620.752,86
TOTALE CAPITOLO			**620.752,86**	**0,00**	**0,00**	**620.752,86**
CAPITOLO E3403002200 - ***Risorse Vincolate (Capitolo: U2204091400)***						
	RISCOSSIONE DEI RUOLI IRRIGUI E DI BONIFICA RELATIVI ALLA GESTIONE DEI SERVIZI DEL COMPRENSORIO DEL SOPPRESSO CONSORZIO DI BONIFICA SIBARI-CRATI E DEL BACINO BASSO IONIO REGGINO (ART. 3 DELLA LEGGE REGIONALE 26 FEBBRAIO 2010, N. 8)					
		2010	5.415.919,40	10.086,82	0,00	5.405.832,58
TOTALE CAPITOLO			**5.415.919,40**	**10.086,82**	**0,00**	**5.405.832,58**
CAPITOLO E3403002300 - ***Risorse Vincolate (Capitolo: U2204091500)***						
	ENTRATE RELATIVE AI RUOLI DI CONTRIBUENZA DEL CONSORZIO DI BONIFICA DELLA PIANA DI SIBARI E DELLA MEDIA VALLE DEL CRATI, FINO ALLA CONCORRENZA DELLA GARANZIA FIDEIUSSORIA SUL MUTUO CONTRATTO DAL COMMISSARIO LIQUIDATORE PER FAR FRONTE ALLA SITUAZIONE DEBITORIA DELL'ENTE (LEGGE REGIONALE 20 NOVEMBRE 2006, N. 12 - ART. 35 DELLA LEGGE REGIONALE 13 GIUGNO 2008, N. 15)					
		2010	776.835,70	0,00	0,00	776.835,70
TOTALE CAPITOLO			**776.835,70**	**0,00**	**0,00**	**776.835,70**
CAPITOLO E3404001401 - ***Risorse Vincolate (Capitolo: U8201043101; U8201043201)***						
	RECUPERO DI SOMME TRASFERITE AI SOGGETTI ATTUATORI DI INTERVENTI A CARICO DEL POR CALABRIA 2007 -2013					
		2018	142.020,21	0,00	0,00	142.020,21
		2019	709,65	0,00	0,00	709,65
		2020	21.970,75	0,00	0,00	21.970,75
TOTALE CAPITOLO			**164.700,61**	**0,00**	**0,00**	**164.700,61**
CAPITOLO E3404002200 - ***Risorse Vincolate (Capitolo: U2204031700; U3205013200)***						
	ENTRATE PER SOMME DOVUTE DA SORICAL SPA ACCERTATE CON DELIBERAZIONE DELLA GIUNTA REGIONALE N. 535 DEL 7 AGOSTO 2009.					
		2010	255.316,90	0,00	0,00	255.316,90
TOTALE CAPITOLO			**255.316,90**	**0,00**	**0,00**	**255.316,90**
CAPITOLO E9305020401 - ***Risorse Autonome***						
	ENTRATE DERIVANTI DALL'ISCRIZIONE A RUOLO DELLE SOMME TRASFERITE AI SOGGETTI ATTUATORI DI INTERVENTI A CARICO DEL POR CALABRIA 2007 -2013					
		2016	10.882.247,86	870.488,91	0,00	10.011.758,95
TOTALE CAPITOLO			**10.882.247,86**	**870.488,91**	**0,00**	**10.011.758,95**
CAPITOLO E9305020701 - ***Risorse Autonome***						

TITOLO TIPOLOGIA CATEGORIA CAPITOLO	DESCRIZIONE	ESPF	RESIDUI ATTIVI AL 1/1/ 2021 (RS)	RISCOSSIONI IN C/ RESIDUI (RR)	RIACCERTAMENTI RESIDUI (R)	RESIDUI ATTIVI DA ESERCIZI PRECEDENTI (EP = RS -RR+R)
	RESTITUZIONE DI SOMME DI PARTE CORRENTE DA PARTE DI SOGGETTI ATTUATORI DI INTERVENTI A CARICO DEL POR CALABRIA 2014-2020					
		2020	20.940,03	20.940,03	0,00	0,00
	TOTALE CAPITOLO		**20.940,03**	**20.940,03**	**0,00**	**0,00**
	TOTALE CATEGORIA 200 - Rimborsi in entrata		**239.447.452,12**	**8.335.870,40**	**-101.917.056,65**	**129.194.525,07**
	CATEGORIA 900 - Altre entrate correnti n.a.c					
	CAPITOLO E0360210301 - *Risorse Autonome*					
	ENTRATE EVENTUALI E DIVERSE, REDDITI E CANONI VARI.					
		2018	5.072,79	0,00	0,00	5.072,79
		2019	1.502,74	0,00	0,00	1.502,74
		2020	74.710,09	0,00	0,00	74.710,09
	TOTALE CAPITOLO		**81.285,62**	**0,00**	**0,00**	**81.285,62**
	CAPITOLO E9305990401 - *Risorse Vincolate (Capitolo: U9090301301; U9090301302; U9090301303; U9090301304; U9090301305)*					
	ENTRATE DAI COMUNI ADERENTI ALLE COMUNITA' D'AMBITO TERRITORIALE OTTIMALE PER LA COPERTURA INTEGRALE DEGLI ONERI SOSTENUTI DALLA REGIONE PER IL SERVIZIO DI TRATTAMENTO DEI RIFIUTI URBANI (l.r 11 AGOSTO 2014 N.14 E L.R 25 GENNAIO 2019 N.5)					
		2019	52.763.830,84	5.311.591,74	-3.728.997,47	43.723.241,63
	TOTALE CAPITOLO		**52.763.830,84**	**5.311.591,74**	**-3.728.997,47**	**43.723.241,63**
	CAPITOLO E9305990701 - *Risorse Vincolate (Capitolo: U9500100701)*					
	RIMBORSI DA PARTE DEGLI ENTI DEL SERVIZIO SANITARIO REGIONALE, PER ONERI CONNESSI ALLA ANTICIPAZIONE DI LIQUIDITA' STIPULATA DALLA REGIONE, PER CONTO DEGLI STESSI, AI SENSI DELL'ART. 1, COMMA 556, DELLA LEGGE 27 DICEMBRE 2019, N. 160 (ART. 2 DELLA LEGGE REGIONALE 30 APRILE 2020, N.2)					
		2020	377.154,37	0,00	0,00	377.154,37
	TOTALE CAPITOLO		**377.154,37**	**0,00**	**0,00**	**377.154,37**
	TOTALE CATEGORIA 900 - Altre entrate correnti n.a.c		**53.222.270,83**	**5.311.591,74**	**-3.728.997,47**	**44.181.681,62**
	TOTALE TIPOLOGIA 500 - Rimborsi e altre entrate correnti		**292.669.722,95**	**13.647.462,14**	**-105.646.054,12**	**173.376.206,69**
TOTALE TITOLO 3 - Entrate extratributarie			**354.245.263,01**	**13.844.478,83**	**-105.658.360,40**	**234.742.423,78**
TITOLO 4 - Entrate in conto capitale						
	TIPOLOGIA 200 - Contributi agli investimenti					
	CATEGORIA 100 - Contributi agli investimenti da amministrazioni pubbliche					
	CAPITOLO E0230526600 - *Risorse Vincolate (Capitolo: U0221123800)*					
	ASSEGNAZIONE DI FONDI DALLO STATO PER L'ATTUAZIONE DELL'ACCORDO DI PROGRAMMA QUADRO INERENTE AL SETTORE "CICLO INTEGRATO DELLE ACQUE" - COMPLEMENTO DEL PROGETTO N. 26/3100 INERENTE ALLA DIGA ESARO E CAMELI TRASFERITO ALLA REGIONE AI SENSI DELL'ART. 9 DEL D.L.VO 3.4.93, N. 96 (DECRETO DEL COMMISSARIO AD ACTA DEL MINISTERO DEI LL.PP. N. 6033 DEL 10.7.96 - ACCORDO DI PROGRAMMA QUADRO DEL 27.10.1999).					
		2002	38.388.334,69	0,00	0,00	38.388.334,69
	TOTALE CAPITOLO		**38.388.334,69**	**0,00**	**0,00**	**38.388.334,69**
	CAPITOLO E4404003601 - *Risorse Vincolate (Capitolo: U3201014401)*					
	ASSEGNAZIONE DI FONDI DA PARTE DELLO STATO PER LA REALIZZAZIONE DEL PROGRAMMA DI MISURE E INTERVENTI PER IL RISPARMIO ENERGETICO PRESSO EDIFICI PUBBLICI O AD USO PUBBLICO(DECRETO MINISTERO SVILUPPO ECONOMICO 22 DICEMBRE 2006 ¿ DGR DEL 12 APRILE 2011, N. 129)					
		2019	17.934,33	0,00	-17.934,33	0,00
	TOTALE CAPITOLO		**17.934,33**	**0,00**	**-17.934,33**	**0,00**
	CAPITOLO E4404003901 - *Risorse Vincolate (Capitolo: U3201041201)*					
	ASSEGNAZIONE DI FONDI DALLO STATO FINALIZZATI AL PROGRAMMA DI FINANZIAMENTI PER IL MIGLIORAMENTO DELLA QUALITA' DELL'ARIA ATTRAVERSO INTERVENTI DI AMMODERNAMENTO DEL TRASPORTO PUBBLICO LOCALE (DECRETO LEGGE N. 16, DEL 21 FEBBRAIO 2005, CONVERTITO CON LEGGE DEL 22 APRILE 2005, N. 58 - DGR N. 400 DEL 11 NOVEMBRE 2013)					
		2017	47.148,76	0,00	0,00	47.148,76
	TOTALE CAPITOLO		**47.148,76**	**0,00**	**0,00**	**47.148,76**
	CAPITOLO E4412001101 - *Risorse Vincolate (Capitolo: U2401030101; U2401030103; U2401030104; U2401030105; U2401030106; U2401030107)*					
	ASSEGNAZIONE DI FONDI DALLO STATO PER L'ATTUAZIONE DELL'ACCORDO DI PROGRAMMA QUADRO SISTEMA DELLE INFRASTRUTTURE DI TRASPORTO SOTTOSCRITTO IN DATA 29.7.2002 E CONFLUITO NELL'ATTO DI RACCORDO DI CUI ALLA DELIBERAZIONE DELLA G.R. N. 440 DEL 24.7.2007 (LEGGE 30.6.98, N.208 - DELIBERAZIONI CIPE NN. 138/2000, 36/2002 E 17/2003).					
	NOTA: *FINANZIAMENTO COMPLESSIVO DI EURO 71.475.000,00 (DEL.CIPE N. 138/00) ISCRITTO NEGLI ANNI 2003-2007. LA QUOTA DI EURO 32.964.951,00 E' RIPROGRAMMATA, SOLO NELLA PARTE SPESA, SULLA QUOTA DELLA DELIBERA CIPE N. 17/2003 (VEDI CAPITOLO DI*					

TITOLO TIPOLOGIA CATEGORIA CAPITOLO	DESCRIZIONE	ESPF	RESIDUI ATTIVI AL 1/1/ 2021 (RS)	RISCOSSIONI IN C/ RESIDUI (RR)	RIACCERTAMENTI RESIDUI (R)	RESIDUI ATTIVI DA ESERCIZI PRECEDENTI (EP = RS -RR+R)
	ENTRATA 44120024 E CAPITOLO DI SPESA 24010302). APQ INCREMENTATO DI EURO 1.527.893,40 (DEL. CIPE N. 36/2002) AI SENSI DELLA DELIBERA DI GIUNTA REGIONALE N. 313 DEL 25 MARZO 2010. APQ ULTERIORMENTE RIDOTTO DI EURO 1.000.000,00 A SEGUITO DELLA RIPROGRAMMAZIONE AI SENSI DELLA DELIBERA CIPE 23/3/2013, N. 41 E S.M.I. IN SEDE DI PREDISPOSIZIONE DEL BILANCIO 2020-2022 LA SOMMA DI EURO 32.274,25 E' STATA ACCANTONATA AL CAPITOLO E9402013001 AI FINI DELLA REALIZZAZIONE DEGLI INTERVENTI CONFLUITI NEL PIANO SVILUPPO E COESIONE (ART. 44 DEL D.L. 34/2019)					
		2018	402.489,53	0,00	0,00	402.489,53
	TOTALE CAPITOLO		**402.489,53**	**0,00**	**0,00**	**402.489,53**
	CAPITOLO E4412001201 - ***Risorse Vincolate (Capitolo: U2401030101; U2401030102; U2401030601; U2401030603; U2401030604)***					
	ASSEGNAZIONE DI FONDI DALLO STATO PER L'ATTUAZIONE DELL'ACCORDO DI PROGRAMMA QUADRO SISTEMA DELLE INFRASTRUTTURE DI TRASPORTO SOTTOSCRITTO IN DATA 29.7.2002 E CONFLUITO NELL'ATTO DI RACCORDO DI CUI ALLA DELIBERAZIONE DELLA GIUNTA REGIONALE N. 440 DEL 24.7.2007 E NEL I° ATTO INTEGRATIVO ALL'ATTO DI RACCORDO STIPULATO IN DATA 3 MARZO 2009 (LEGGE 30.6.98, N.208 - DELIBERAZIONE CIPE N. 36 DEL 3.5.2002 E N. 3 DEL 22 MARZO 2006).					
	NOTA: ***FINANZIAMENTO COMPLESSIVO DI EURO 196.213.988,00 (DEL.CIPE N. 36/2002) ISCRITTI NEGLI ANNI 2003-2007, DI CUI EURO 6.862.249,00 SOGGETTI A SWAP A FAVORE DEL I° ATTO INTEGRATIVO ALL'ATTO DI RACCORDO DELL'APQ 'SISTEMA DELLE INFRASTRUTTURE DI TRASPORTO' (VEDI ANCHE CAPITOLO DELLA SPESA 24010306). CON SWAP 2009 EURO 862.249,00 AFFERISCONO ALLA DEL.CIPE N. 3/2006.APQ RIDOTTO DI EURO 6.139.530,34 (DEL.CIPE N. 36/2002) AI SENSI DELLA DELIBERA DI GIUNTA REGIONALE N. 313 DEL 25 MARZO 2010. IN SEDE DI PREDISPOSIZIONE DEL BILANCIO 2020-2022 LA SOMMA DI EURO 4.977.395,77 E' STATA ACCANTONATA AL CAPITOLO E9402013001 AI FINI DELLA REALIZZAZIONE DEGLI INTERVENTI CONFLUITI NEL PIANO SVILUPPO E COESIONE (ART. 44 DEL D.L. 34/2019). CON DGR N. 414/2020 LA SOMMA DI EURO 762.098,39 E' STATA ACCANTONATA AL CAPITOLO E9402013001 AI FINI DELLA REALIZZAZIONE DEGLI INTERVENTI CONFLUITI NEL PIANO SVILUPPO E COESIONE (ART. 44 D.L. 34/2019). CON DGR N. 438/2021 LA SOMMA DI EURO 21.547,32 E' STATA ACCANTONATA AL CAPITOLO E9402013001 AI FINI DELLA REALIZZAZIONE DEGLI INTERVENTI CONFLUITI NEL PIANO SVILUPPO E COESIONE (ART. 44 D.L. 34/2019). RESIDUO ATTIVO RIDOTTO (RENDICONTO 2016) DELLA SOMMA DI EURO 305.310,00 - A FRONTE DI PROGETTI RENDICONTATI SUL POR 2007/2013 - RIPROGRAMMATA CON DGR N. 214/2018. RESIDUO ATTIVO RIDOTTO (RENDICONTO 2020) DELLA SOMMA DI EURO 421.965,21 - A FRONTE DI PROGETTI RENDICONTATI SUL POR 2007/2013 - DA RIPROGRAMMARE NEL PIANO SVILUPPO E COESIONE (PSC).***					
		2016	11.269.722,46	0,00	0,00	11.269.722,46
		2017	20.654.510,59	0,00	0,00	20.654.510,59
		2018	7.327.124,28	0,00	-41.096,12	7.286.028,16
		2019	277.406,24	0,00	0,00	277.406,24
		2020	26.570,80	0,00	0,00	26.570,80
	TOTALE CAPITOLO		**39.555.334,37**	**0,00**	**-41.096,12**	**39.514.238,25**
	CAPITOLO E4412001401 - ***Risorse Vincolate (Capitolo: U3303010301; U3303010302; U3303010303; U3303010307)***					
	ASSEGNAZIONE DI FONDI DALLO STATO PER L'ATTUAZIONE DELL'ACCORDO DI PROGRAMMA QUADRO INERENTE AL SETTORE "CICLO INTEGRATO DELLE ACQUE" (DELIBERAZIONE CIPE 142 DEL 6.8.1999 - ACCORDO DI PROGRAMMA QUADRO SOTTOSCRITTO IN DATA 27.10.1999).					
	NOTA: ***FINANZIAMENTO COMPLESSIVO DI EURO 32.266.657,03 ISCRITTO NEGLI ANNI 2003 E 2008. IN SEDE DI PREDISPOSIZIONE DEL BILANCIO 2020-2022 LA SOMMA DI EURO 1.692.616,33 E' STATA ACCANTONATA AL CAPITOLO E9402013001 AI FINI DELLA REALIZZAZIONE DEGLI INTERVENTI CONFLUITI NEL PIANO SVILUPPO E COESIONE (ART. 44 DEL D.L. 34/2019). CON LA DGR 414/2020 LA SOMMA DI EURO 105.509,71 E' STATA ACCANTONATA AL CAPITOLO E9402013001 AI FINI DELLA REALIZZAZIONE DEGLI INTERVENTI CONFLUITI NEL PIANO SVILUPPO E COESIONE (ART. 44 D.L. 34/2019). RESIDUO ATTIVO RIDOTTO DELLA SOMMA DI EURO 67.457,77 (RENDICONTO 2020) - A FRONTE DI PROGETTI RENDICONTATI SUL POR - DA RIPROGRAMMARE NEL PIANO SVILUPPO E COESIONE (PSC).***					
		2017	126.095,58	0,00	0,00	126.095,58
		2018	13.515,97	0,00	0,00	13.515,97
		2019	133.898,41	0,00	0,00	133.898,41
		2020	18.922,36	0,00	0,00	18.922,36
	TOTALE CAPITOLO		**292.432,32**	**0,00**	**0,00**	**292.432,32**
	CAPITOLO E4412001501 - ***Risorse Vincolate (Capitolo: U3303010401; U3303010402; U3303010403; U3303010404; U3303010405; U3303012301; U3303012401)***					
	ASSEGNAZIONE DI FONDI DALLO STATO PER L'ATTUAZIONE DELL'ACCORDO DI PROGRAMMA QUADRO INERENTE AL SETTORE "CICLO INTEGRATO DELLE ACQUE" (ACCORDO DI PROGRAMMA QUADRO SOTTOSCRITTO IN DATA 27.10.1999 - DELIBERAZIONE CIPE N. 84 DEL 4.8.2000).					
	NOTA: ***FINANZIAMENTO COMPLESSIVO DI EURO 114.119.408,00 POI RIMODULATO IN EURO 103.617.797,78 CON SWAP DI EURO 10.357.015,20 A FAVORE DELL'APQ ENERGIA E SWAP DI EURO 144.595,02 A FAVORE DELL'APQ 'TUTELA DELLE ACQUE E GESTIONE INTEGRATA DELLE RISORSE IDRICHE (TAGIRI)' - I° ATTO INTEGRATIVO (SETTORE DEPURAZIONE). IN SEDE DI PREDISPOSIZIONE DEL BILANCIO 2020-2022 LA SOMMA DI EURO 31.967.396,89 E' STATA ACCANTONATA AL CAPITOLO E9402013001 AI FINI DELLA REALIZZAZIONE DEGLI INTERVENTI CONFLUITI NEL PIANO SVILUPPO E COESIONE (ART. 44 DEL D.L. 34/2019). CON LA DGR 414/2020 LA SOMMA DI EURO 98.157,20 E' STATA ACCANTONATA AL CAPITOLO E9402013001 AI FINI DELLA REALIZZAZIONE DEGLI INTERVENTI CONFLUITI NEL PIANO SVILUPPO E COESIONE (ART. 44 D.L. 34/2019).***					
		2019	72.069,10	0,00	0,00	72.069,10
	TOTALE CAPITOLO		**72.069,10**	**0,00**	**0,00**	**72.069,10**
	CAPITOLO E4412001601 - ***Risorse Vincolate (Capitolo: U5301010101; U5301010102; U5301010103)***					
	ASSEGNAZIONE DI FONDI DALLO STATO PER L'ATTUAZIONE DELL'ACCORDO DI PROGRAMMA QUADRO BENI ED ATTIVITA' CULTURALI PER IL TERRITORIO DELLA REGIONE CALABRIA SOTTOSCRITTO IN DATA 22.12.2003 (LEGGE 30.6.98, N. 208- DELIBERAZIONI CIPE N. 84 DEL 4.8.2000, N. 17 DEL 9.5.2003 E N.20 DEL 29.9.2004).					
	NOTA: ***FINANZIAMENTO COMPLESSIVO INIZIALE DI EURO 60.000.000,00 ISCRITTO NEGLI ANNI 2003-2007 RIMODULATO IN EURO 54.139.483,78, DI CUI EURO 30.480.373,67 A VALERE SULLA DELIBERA CIPE N. 84/2000, EURO 11.569.573,32 SULLA DELIBERA CIPE N. 17/2003 ED EURO 12.089.536,79 SULLA DELIBERA CIPE N. 20/2004, CON SWAP DI EURO 618.791,74 A FAVORE DELL'APQ 'TUTELA DELLE ACQUE E GESTIONE INTEGRATA DELLE RISORSE IDRICHE (TAGIRI)' - I° ATTO INTEGRATIVO (SETTORE DEPURAZIONE). APQ RIDOTTO DI EURO 3.627,67 PER SWAP A FAVORE DI ALTRI APQ AI SENSI DELLA DELIBERA DI GIUNTA REGIONALE N. 313 DEL 25 MARZO 2010. APQ ULTERIORMENTE RIDOTTO DI EURO 779.745,44 A SEGUITO DELLA RIPROGRAMMAZIONE AI SENSI DELLA DELIBERA CIPE 23/3/2012, N. 41 E S.M.I., DI CUI EURO 363.204,59 TRASFERITI ALL'APQ BENI ED ATTIVITA' CULTURALI II ATTO INTEGRATIVO. IN SEDE DI PREDISPOSIZIONE DEL BILANCIO 2020-2022 LA SOMMA DI EURO 1.020.966,95 E' STATA ACCANTONATA AL CAPITOLO E9402013001 AI FINI DELLA REALIZZAZIONE DEGLI INTERVENTI CONFLUITI NEL PIANO SVILUPPO E COESIONE (ART. 44 DEL D.L. 34/2019). CON LA DGR 414/2020 LA SOMMA DI EURO 289.185,72 E' STATA ACCANTONATA AL CAPITOLO E9402013001 AI FINI DELLA REALIZZAZIONE DEGLI INTERVENTI CONFLUITI NEL PIANO SVILUPPO E COESIONE (ART. 44 D.L. 34/2019). RESIDUO ATTIVO RIDOTTO (RENDICONTO 2016) DELLA SOMMA DI EURO 1.831.432,46 - A FRONTE DI PROGETTI RENDICONTATI SUL POR 2007/2013 - RIPROGRAMMATA CON DGR N. 214/2018. RESIDUO ATTIVO RIDOTTO (RENDICONTO 2020) DELLA SOMMA DI EURO 537.382,28 - A FRONTE DI PROGETTI RENDICONTATI SUL POR 2007/2013 - DA RIPROGRAMMARE NEL PIANO SVILUPPO E COESIONE (PSC).***					
		2015	384.810,53	0,00	0,00	384.810,53
		2017	1.122.630,39	0,00	0,00	1.122.630,39
		2018	1.035.605,06	0,00	0,00	1.035.605,06

TITOLO TIPOLOGIA CATEGORIA CAPITOLO	DESCRIZIONE	ESPF	RESIDUI ATTIVI AL 1/1/ 2021 (RS)	RISCOSSIONI IN C/ RESIDUI (RR)	RIACCERTAMENTI RESIDUI (R)	RESIDUI ATTIVI DA ESERCIZI PRECEDENTI (EP = RS -RR+R)
		2019	314.429,86	0,00	0,00	314.429,86
TOTALE CAPITOLO			**2.857.475,84**	**0,00**	**0,00**	**2.857.475,84**
CAPITOLO E4412002000 - ***Risorse Vincolate (Capitolo: U3202021000; U3302020100; U3302020100; U3302020300; U3302020303; U3302020900; U3302021000; U3302021100; U3302021200)***						
ASSEGNAZIONE DI FONDI DALLO STATO PER L'ATTUAZIONE DELL'ACCORDO DI PROGRAMMA QUADRO INERENTE AL SETTORE "EMERGENZE URBANE E TERRITORIALI" (DELIBERAZIONE CIPE N. 17 DEL 9.3.2003).						
		2005	794.698,76	0,00	0,00	794.698,76
TOTALE CAPITOLO			**794.698,76**	**0,00**	**0,00**	**794.698,76**
CAPITOLO E4412002001 - ***Risorse Vincolate (Capitolo: U3202021001; U3302020101; U3302020102; U3302020103; U3302020104; U3302020105; U3302020301; U3302020302; U3302020901; U3302020902; U3302021001; U3302021101; U3302021201)***						
ASSEGNAZIONE DI FONDI DALLO STATO PER L'ATTUAZIONE DELL'ACCORDO DI PROGRAMMA QUADRO INERENTE AL SETTORE "EMERGENZE URBANE E TERRITORIALI" (DELIBERAZIONE CIPE N. 17 DEL 9.3.2003).						
NOTA: ***FINANZIAMENTO COMPLESSIVO DI EURO 70.000.000,00 DI CUI EURO 60.000.000,00 ATTRIBUITE AL PROTOCOLLO AGGIUNTIVO LA CITTADELLA (VEDI CAPITOLO 33020203 DELLA SPESA). APQ INCREMENTATO DI EURO 33.300.000,00 PROVENIENTI DA ALTRI APQ AI SENSI DELLA DELIBERA DI GIUNTA REGIONALE N. 313 DEL 25 MARZO 2010. IN SEDE DI PREDISPOSIZIONE DEL BILANCIO 2020-2022 LA SOMMA DI EURO 98.550,30 E' STATA ACCANTONATA AL CAPITOLO E9402013001 AI FINI DELLA REALIZZAZIONE DEGLI INTERVENTI CONFLUITI NEL PIANO SVILUPPO E COESIONE (ART. 44 DEL D.L. 34/2019). CON DGR N. 414/2020 LA SOMMA DI EURO 74.590,17 E' STATA ACCANTONATA AL CAPITOLO E9402013001 AI FINI DELLA REALIZZAZIONE DEGLI INTERVENTI CONFLUITI NEL PIANO SVILUPPO E COESIONE (ART. 44 D.L. 34/2019). RESIDUO ATTIVO RIDOTTO (RENDICONTO 2020) DELLA SOMMA DI EURO 40.158.449,08 - A FRONTE DI PROGETTI RENDICONTATI SUL POR 2007/2013 - DA RIPROGRAMMARE SUL PIANO SVILUPPO E COESIONE (PSC).***						
		2016	4.644,09	0,00	0,00	4.644,09
		2018	13.737,93	0,00	0,00	13.737,93
TOTALE CAPITOLO			**18.382,02**	**0,00**	**0,00**	**18.382,02**
CAPITOLO E4412002200 - ***Risorse Vincolate (Capitolo: U3302020200)***						
ASSEGNAZIONE DI FONDI DALLO STATO PER L'ATTUAZIONE DELL'ACCORDO DI PROGRAMMA QUADRO ACCELERAZIONE DELLA SPESA NELLE AREE URBANE SIGLATO IL 31 MARZO 2005 (LEGGE 30 GIUGNO 1998, N. 208 - DELIBERAZIONE CIPE N. 20 DEL 29 SETTEMBRE 2004).						
		2006	2.987.467,92	0,00	0,00	2.987.467,92
TOTALE CAPITOLO			**2.987.467,92**	**0,00**	**0,00**	**2.987.467,92**
CAPITOLO E4412002201 - ***Risorse Vincolate (Capitolo: U3302020201; U3302020202)***						
ASSEGNAZIONE DI FONDI DALLO STATO PER L'ATTUAZIONE DELL'ACCORDO DI PROGRAMMA QUADRO ACCELERAZIONE DELLA SPESA NELLE AREE URBANE SIGLATO IL 31 MARZO 2005 (LEGGE 30 GIUGNO 1998, N. 208 - DELIBERAZIONE CIPE N. 20 DEL 29 SETTEMBRE 2004).						
NOTA: ***FINANZIAMENTO COMPLESSIVO DI EURO 25.523.100,00 ISCRITTO NEGLI ANNI 2005 E 2006, RIDOTTO DI EURO 3.221.941,25 PER SWAP A FAVORE DI ALTRI APQ AI SENSI DELLA DELIBERA DI GIUNTA REGIONALE N. 313 DEL 25 MARZO 2010. APQ ULTERIORMENTE RIMODULATO IN EURO 21.830.211,54A SEGUITO DELLA RIPROGRAMMAZIONE AI SENSI DELLA DELIBERA CIPE 23 MARZO 2012, N. 41 CON SWAP DI EURO 470.947,21 A FAVORE DELL'APQ 'EMERGENZE URBANISTICHE E TERRITORIALI - III PROTOCOLLO AGGIUNTIVO'. IN SEDE DI PREDISPOSIZIONE DEL BILANCIO 2020-2022 LA SOMMA DI EURO 160.822,60 E' STATA ACCANTONATA AL CAPITOLO E9402013001 AI FINI DELLA REALIZZAZIONE DEGLI INTERVENTI CONFLUITI NEL PIANO SVILUPPO E COESIONE (ART. 44 DEL D.L. 34/2019). RESIDUO ATTIVO RIDOTTO DELLA SOMMA COMPLESSIVA DI EURO 6.500.000,00 (RENDICONTO 2016 EURO 548.240,19 E RENDICONTO 2017 EURO 5.951.759,81) - A FRONTE DI PROGETTI RENDICONTATI SUL POR 2007/2013 - RIPROGRAMMATA CON DGR N. 214/2018. RESIDUO ATTIVO RIDOTTO (RENDICONTO 2020) DELLA SOMMA DI EURO 1.750.118,75 - A FRONTE DI PROGETTI RENDICONTATI SUL POR 2007/2013 - DA RIPROGRAMMARE NEL PIANO SVILUPPO E COESIONE (PSC).***						
		2018	228.715,39	0,00	0,00	228.715,39
		2019	150.462,00	0,00	0,00	150.462,00
TOTALE CAPITOLO			**379.177,39**	**0,00**	**0,00**	**379.177,39**
CAPITOLO E4412002301 - ***Risorse Vincolate (Capitolo: U2401050101; U2401050102; U2401050103; U2401050105; U2401050106)***						
ASSEGNAZIONE DI FONDI DALLO STATO PER L'ATTUAZIONE DELL'ACCORDO DI PROGRAMMA QUADRO INERENTE AL SETTORE DELLA SOCIETA' DELL'INFORMAZIONE SIGLATO IN DATA 21.4.2005 E DELL'ACCORDO INTEGRATIVO STIPULATO IN DATA 30 DICEMBRE 2005 (LEGGE 30.6.1998, N. 208 - DELIBERAZIONI CIPE N. 17 DEL 9 MAGGIO 2003, N. 83 DEL 13 NOVEMBRE 2003 E N. 20 DEL 29 SETTEMBRE 2004).						
NOTA: ***FINANZIAMENTO COMPLESSIVO DI EURO 33.751.400,00 ISCRITTI NEGLI ANNI 2006, 2007 E 2008, DI CUI EURO 24.629.000,00 A CARICO DELLA DELIBERA CIPE N. 17/2003, EURO 6.903.000,00 DELLA DELIBERA CIPE N. 83/2003 ED EURO 2.219.400,00 DELLA DELIBERA CIPE N. 20/2004. LA SOMMA DI EURO 1.477.000,00 E' STATA ISCRITTA E RISCOSSA AL CAPITOLO 44120033 DELL'ENTRATA DEL BILANCIO 2007. IN SEDE DI PREDISPOSIZIONE DEL BILANCIO 2020-2022 LA SOMMA DI EURO 6.971.234,59 E' STATA ACCANTONATA AL CAPITOLO E9402013001 AI FINI DELLA REALIZZAZIONE DEGLI INTERVENTI CONFLUITI NEL PIANO SVILUPPO E COESIONE (ART. 44 DEL D.L. 34/2019). CON DGR N. 414/2020 LA SOMMA DI EURO 534.000,00 E' STATA ACCANTONATA AL CAPITOLO E9402013001 AI FINI DELLA REALIZZAZIONE DEGLI INTERVENTI CONFLUITI NEL PIANO SVILUPPO E COESIONE (ART. 44 D.L. 34/2019)***						
		2016	11.429,35	0,00	0,00	11.429,35
		2018	1.138.847,92	0,00	0,00	1.138.847,92
TOTALE CAPITOLO			**1.150.277,27**	**0,00**	**0,00**	**1.150.277,27**
CAPITOLO E4412002401 - ***Risorse Vincolate (Capitolo: U2401030201)***						
ASSEGNAZIONE DI FONDI DALLO STATO PER L'ATTUAZIONE DELL'ACCORDO DI PROGRAMMA QUADRO INERENTE AL SETTORE DELLE INFRASTRUTTURE DI TRASPORTO SIGLATO IN DATA 29.7.2002 E CONFLUITO NELL'ATTO DI RACCORDO DI CUI ALLA DELIBERAZIONE DELLA GIUNTA REGIONALE N. 440 DEL 24.7.2007 (LEGGE 30.6.1998, N. 208 - DELIBERAZIONE CIPE N. 17 DEL 9.5.2003).						
NOTA: ***FINANZIAMENTO COMPLESSIVO DI EURO 180.475.525,00 DI CUI EURO 32.964.951,00 PRECEDENTEMENTE ISCRITTI A CARICO DELLA DELIBERA CIPE N. 138/2000 AL CAPITOLO 42120011 E RIPROGRAMMATI SOLO NELLA PARTE SPESA AL CAPITOLO 24010302. APQ RIDOTTO DI EURO 3.876.317,76 AI SENSI DELLA DELIBERA DI GIUNTA REGIONALE N. 313 DEL 25 MARZO 2010. IN SEDE DI PREDISPOSIZIONE DEL BILANCIO 2020-2022 LA SOMMA DI EURO 17.395.387,11 E' STATA ACCANTONATA AL CAPITOLO E9402013001 AI FINI DELLA REALIZZAZIONE DEGLI INTERVENTI CONFLUITI NEL PIANO SVILUPPO E COESIONE (ART. 44 DEL D.L. 34/2019). RESIDUO ATTIVO RIDOTTO DELLA SOMMA COMPLESSIVA DI EURO 68.852.355,93 (RENDICONTO 2016 EURO 45.673.837,50 E RENDICONTO 2017 EURO 23.178.518,43) - A FRONTE DI PROGETTI RENDICONTATI SUL POR 2007/2013- RIPROGRAMMATA CON DGR N. 214/2018.***						
		2020	1.272.567,28	0,00	0,00	1.272.567,28
TOTALE CAPITOLO			**1.272.567,28**	**0,00**	**0,00**	**1.272.567,28**
CAPITOLO E4412002501 - ***Risorse Vincolate (Capitolo: U5301010201; U5301010202)***						

TITOLO TIPOLOGIA CATEGORIA CAPITOLO	DESCRIZIONE	ESPF	RESIDUI ATTIVI AL 1/1/ 2021 (RS)	RISCOSSIONI IN C/ RESIDUI (RR)	RIACCERTAMENTI RESIDUI (R)	RESIDUI ATTIVI DA ESERCIZI PRECEDENTI (EP = RS -RR+R)
	ASSEGNAZIONE DI SOMME DALLO STATO PER L'ATTUAZIONE DEL I° ATTO INTEGRATIVO DELL'ACCORDO DI PROGRAMMA QUADRO BENI ED ATTIVITA' CULTURALI SOTTOSCRITTO IN DATA 29 DICEMBRE 2005 (DELIBERAZIONI CIPE N. 20 DEL 29 SETTEMBRE 2004 E N. 84 DEL 4 AGOSTO 2000).					
	NOTA: ***FINANZIAMENTO COMPLESSIVO DI EURO 21.950.000,00 POI RIMODULATO IN EURO 20.722.668,97, CON SWAP A FAVORE DELL'APQ ENERGIA E CON SWAP DI EURO 484.983,70 A FAVORE DELL'APQ 'TUTELA DELLE ACQUE E GESTIONE INTEGRATA DELLE RISORSE IDRICHE (TAGIRI)' - I° ATTO INTEGRATIVO (SETTORE DEPURAZIONE), DI CUI EURO 17.291.342,71 A CARICO DELLA DELIBERA CIPE N. 20/2004 ED EURO 3.431.326,26 A VALERE SULLA DELIBERA CIPE N. 84/2000. APQ SUCCESSIVAMENTE RIMODULATO IN EURO 20.623.124,49 CON SWAP DI EURO 99.544,48 A FAVORE DI ALTRI APQ AI SENSI DELLA DELIBERA DI GIUNTA REGIONALE N. 313 DEL 25 MARZO 2010. APQ ULTERIORMETE RIDOTTO DELL'IMPORTO DI EURO 772.025,16 A SEGUITO DELLA RIPROGRAMMAZIONE AI SENSI DELLLA DELIBERA CIPE 23/3/2012, N. 41 E S.M.I., DI CUI EURO 325.043,36 TRASFERITI ALL'APQ BENI ED ATTIVITA' CULTURALI II ATTO INTEGRATIVO. IN SEDE DI PREDISPOSIZIONE DEL BILANCIO 2020-2022 LA SOMMA DI EURO 530.578,24 E' STATA ACCANTONATA AL CAPITOLO E9402013001 AI FINI DELLA REALIZZAZIONE DEGLI INTERVENTI CONFLUITI NEL PIANO SVILUPPO E COESIONE (ART. 44 DEL D.L. 34/2019). RESIDUO ATTIVO RIDOTTO DELLA SOMMA COMPLESSIVO DI EURO 2.616.424,16 (RENDICONTO 2016 EURO 1.308.212,08 E RENDICONTO 2017 EURO 1.308.212,08) - A FRONTE DI PROGETTI RENDICONTATI SUL POR 2007/2013 - RIPROGRAMMATA CON DGR N. 214/2018.***					
		2017	130.063,79	0,00	0,00	130.063,79
		2019	183.857,97	0,00	0,00	183.857,97
	TOTALE CAPITOLO		**313.921,76**	**0,00**	**0,00**	**313.921,76**
	CAPITOLO E4412002701 - ***Risorse Vincolate (Capitolo: U2401030301; U2401030302; U2401030303; U2401030304; U2401030305; U2401030701)***					
	ASSEGNAZIONE DI SOMME DALLO STATO PER L'ATTUAZIONE DELL'ACCORDO DI PROGRAMMA QUADRO SISTEMA DELLE INFRASTRUTTURE DI TRASPORTO - II° ATTO INTEGRATIVO, SETTORE STRADE E AEROPORTI SOTTOSCRITTO IN DATA 30 DICEMBRE 2005 E CONFLUITO NELL'ATTO DI RACCORDO DI CUI ALLA DELIBERAZIONE DELLA G.R. N. 440 DEL 24.7.2007 E NEL II° ATTO INTEGRATIVO ALL'ATTO DI RACCORDO STIPULATO IN DATA 23/12/2008 (DELIBERAZIONI CIPE N. 20 DEL 29.9.2004 E N. 35 DEL 27.5.2005 - DELIBERAZIONE DELLA G.R. N. 818 DEL 12.12.2007).					
	NOTA: ***FINANZIAMENTO COMPLESSIVO DI EURO 123.861.430,80 ISCRITTI NEGLI ANNI 2006 E 2007 DI CUI EURO 113.121.000,00 A VALERE SULLA DELIBERA CIPE N. 20/2004 (EURO 9.475.094,00 SONO STATI SOGGETTI A SWAP A FAVORE DEL II° ATTO INTEGRATIVO ALL'ATTO DI RACCORDO DELL'APQ 'SISTEMA DELLE INFRASTRUTTURE DI TRASPORTO'. VEDI ANCHE CAPITOLO DELLA SPESA 24010307) ED EURO 10.740.430,80 SULLA DELIBERA CIPE N. 35/2005. APQ RIDOTTO DI EURO 945.769,81 AI SENSI DELLA DELIBERA DI GIUNTA REGIONALE N. 313 DEL 25 MARZO 2010. APQ ULTERIORMENTE RIDOTTO DI EURO 2.500.000,00 A SEGUITO DELLA RIPROGRAMMAZIONE AI SENSI DELLA DELIBERA CIPE 23/3/2013, N. 41 E S.M.I. IN SEDE DI PREDISPOSIZIONE DEL BILANCIO 2020-2022 LA SOMMA DI EURO 4.236.301,18 E' STATA ACCANTONATA AL CAPITOLO E9402013001 AI FINI DELLA REALIZZAZIONE DEGLI INTERVENTI CONFLUITI NEL PIANO SVILUPPO E COESIONE (ART. 44 DEL D.L. 34/2019) CON DGR N. 414/2020 LA SOMMA DI EURO 719.962,15 E' STATA ACCANTONATA AL CAPITOLO E9402013001 AI FINI DELLA REALIZZAZIONE DEGLI INTERVENTI CONFLUITI NEL PIANO SVILUPPO E COESIONE (ART. 44 D.L. 34/2019). CON DGR N. 438/2021 LA SOMMA DI EURO 1.334.510,37 E' STATA ACCANTONATA AL CAPITOLO E9402013001 AI FINI DELLA REALIZZAZIONE DEGLI INTERVENTI CONFLUITI NEL PIANO SVILUPPO E COESIONE (ART. 44 D.L. 34/2019). RESIDUO ATTIVO RIDOTTO DELLA SOMMA COMPLESSIVA DI EURO DI EURO 37.061.176,86 (RENDICONTO 2016 EURO 11.406.003,37 E RENDICONTO 2017 EURO 25.655.173,49) - A FRONTE DI PROGETTI RENDICONTATI SUL POR 2007/2013 - RIPROGRAMMATA CON DGR 214/2018.***					
		2015	28.211,03	0,00	0,00	28.211,03
		2016	1.839.002,52	0,00	0,00	1.839.002,52
		2018	7.808.783,73	0,00	0,00	7.808.783,73
		2020	3.780.301,72	0,00	0,00	3.780.301,72
	TOTALE CAPITOLO		**13.456.299,00**	**0,00**	**0,00**	**13.456.299,00**
	CAPITOLO E4412002901 - ***Risorse Vincolate (Capitolo: U3301020101)***					
	ASSEGNAZIONE DI FONDI DALLO STATO PER L'ATTUAZIONE DELL'ACCORDO DI PROGRAMMA QUADRO DIFESA DEL SUOLO (EROSIONE DELLE COSTE) (DELIBERAZIONE CIPE N. 35 DEL 27 MAGGIO 2005).					
	NOTA: ***FINANZIAMENTO COMPLESSIVO DI 45 MILIONI DI EURO ISCRITTI NEGLI ANNI 2006 E 2007 POI RIMODULATO IN EURO 32.762.221,85 CON SWAP DI EURO 10.100.000,00 A FAVORE DELL'APQ 'EMERGENZE URBANISTICHE III° ATTO INTEGRATIVO', CON SWAP DI EURO 4.687.505,00 DALL'APQ 'TAGIRI - NUOVO CICLO INTEGRATO DELLE ACQUE' E CON SWAP DI EURO 6.825.283,15 A FAVORE DELL'APQ 'TUTELA DELLE ACQUE E GESTIONE INTEGRATA DELLE RISORSE IDRICHE (TAGIRI)' - I° ATTO INTEGRATIVO (SETTORE DEPURAZIONE). APQ SUCCESSIVAMENTE RIMODULATO IN EURO 32.676.724,37 CON SWAP DI EURO 85.497,48 A FAVORE DI ALTRI APQ AI SENSI DELLA DELIBERA DI GIUNTA REGIONALE N. 313 DEL 25 MARZO 2010. APQ ULTERIORMENTE RIMODULATO IN EURO 32.674.445,40 A SEGUITO DELLA RIPROGRAMMAZIONE AI SENSI DELLA DELIBERA CIPE 23/3/2012, N. 41 E S.M.I. IN SEDE DI PREDISPOSIZIONE DEL BILANCIO 2020-2022 LA SOMMA DI EURO 47,19 E' STATA ACCANTONATA AL CAPITOLO E9402013001 AI FINI DELLA REALIZZAZIONE DEGLI INTERVENTI CONFLUITI NEL PIANO SVILUPPO E COESIONE (ART. 44 DEL D.L. 34/2019). RESIDUO ATTIVO RIDOTTO DELLA SOMMA COMPLESSIVA DI EURO 14.033.315,79 (RENDICONTO 2016 EURO 10.747.202,84 E RENDICONTO 2017 EURO 3.286.112,95) - A FRONTE DI PROGETTI RENDICONTATI SUL POR 2007/2013 - RIPROGRAMMATA CON DGR N. 214/2018.***					
		2015	687.190,78	0,00	0,00	687.190,78
		2016	632.593,16	0,00	0,00	632.593,16
		2017	160.669,12	0,00	0,00	160.669,12
		2018	99.576,90	0,00	0,00	99.576,90
		2019	54.130,50	0,00	0,00	54.130,50
		2020	1.701.656,21	0,00	0,00	1.701.656,21
	TOTALE CAPITOLO		**3.335.816,67**	**0,00**	**0,00**	**3.335.816,67**
	CAPITOLO E4412003001 - ***Risorse Vincolate (Capitolo: U3303011801)***					
	ASSEGNAZIONE DI FONDI DALLO STATO PER L'ATTUAZIONE DELL'ACCORDO DI PROGRAMMA QUADRO CICLO INTEGRATO DELLE ACQUE (RISORSE IDRICHE, RETI FOGNIARIE, IMPIANTI DI DEPURAZIONE) (DELIBERAZIONE CIPE N. 35 DEL 27 MAGGIO 2005).					
	NOTA: ***FINANZIAMENTO COMPLESSIVO DI EURO 100.050.008,20 ISCRITTO NEGLI ANNI 2006 E 2008 RIMODULATO IN EURO 98.423.451,62 CON SWAP DI EURO 1.626.556,58 A FAVORE DELL'APQ 'TUTELA DELLE ACQUE E GESTIONE INTEGRATA DELLE RISORSE IDRICHE (TAGIRI)' - I° ATTO INTEGRATIVO (SETTORE DEPURAZIONE). APQ ULTERIORMENTE RIMODULATO IN EURO 88.754.255,43 A SEGUITO DELLA RIPROGRAMMAZIONE AI SENSI DELLA DELIBERA CIPE 23/3/2012, N. 41 E S.M.I. IN SEDE DI PREDISPOSIZIONE DEL BILANCIO 2020-2022 LA SOMMA DI EURO 1.573.764,07 E' STATA ACCANTONATA AL CAPITOLO E9402013001 AI FINI DELLA REALIZZAZIONE DEGLI INTERVENTI CONFLUITI NEL PIANO SVILUPPO E COESIONE (ART. 44 DEL D.L. 34/2019). CON LA DGR 414/2020 LA SOMMA DI EURO 4.462,47 E' STATA ACCANTONATA AL CAPITOLO E9402013001 AI FINI DELLA REALIZZAZIONE DEGLI INTERVENTI CONFLUITI NEL PIANO SVILUPPO E COESIONE (ART. 44 D.L. 34/2019). RESIDUO ATTIVO RIDOTTO (RENDICONTO 2016) DELLA SOMMA DI EURO 5.333.260,69 -A FRONTE DI PROGETTI RENDICONTATI SUL POR 2007/2013 - RIPROGRAMMATA CON DGR N. 214/2018 RESIDUO ATTIVO RIDOTTO (RENDICONTO 2020) DELLA SOMMA DI EURO 4.504.702,85 - A FRONTE DI PROGETTI RENDICONTATI SUL POR 2007/2013 - DA RIPROGRAMMARE NEL PIANO SVILUPPO E COESIONE (PSC).***					
		2018	80.113,01	0,00	0,00	80.113,01
		2019	1.091.152,41	0,00	0,00	1.091.152,41
		2020	861.351,30	0,00	0,00	861.351,30
	TOTALE CAPITOLO		**2.032.616,72**	**0,00**	**0,00**	**2.032.616,72**

TITOLO TIPOLOGIA CATEGORIA CAPITOLO	DESCRIZIONE	ESPF	RESIDUI ATTIVI AL 1/1/ 2021 (RS)	RISCOSSIONI IN C/ RESIDUI (RR)	RIACCERTAMENTI RESIDUI (R)	RESIDUI ATTIVI DA ESERCIZI PRECEDENTI (EP = RS -RR+R)
CAPITOLO E4412003201 - ***Risorse Vincolate (Capitolo: U4701010101; U4701010102)***						
	ASSEGNAZIONE DI FONDI DALLO STATO PER L'ATTUAZIONE DELL'ACCORDO DI PROGRAMMA QUADRO 'RICERCA SCIENTIFICA' I° ATTO INTEGRATIVO (DELIBERAZIONE CIPE N. 35 DEL 27 MAGGIO 2005).					
	NOTA: ***FINANZIAMENTO COMPLESSIVO DI EURO 20.000.000,00 ISCRITTI NELLE ANNUALITA' 2006 (EURO 1.560.000,00) E 2007 (EURO 18.440.000,00). IN SEDE DI PREDISPOSIZIONE DEL BILANCIO 2020-2022 LA SOMMA DI EURO 4.510.923,73 E' STATA ACCANTONATA AL CAPITOLO E9402013001 AI FINI DELLA REALIZZAZIONE DEGLI INTERVENTI CONFLUITI NEL PIANO SVILUPPO E COESIONE (ART. 44 DEL D.L. 34/2019). CON LA DGR 414/2020 LA SOMMA DI EURO 5.073,90 E' STATA ACCANTONATA AL CAPITOLO E9402013001 AI FINI DELLA REALIZZAZIONE DEGLI INTERVENTI CONFLUITI NEL PIANO SVILUPPO E COESIONE (ART. 44 D.L. 34/2019). RESIDUO ATTIVO RIDOTTO DELLA SOMMA COMPLESSIVA DI EURO 6.181.281,46 (RENDICONTO 2016 EURO 5.847.412,58 E RENDICONTO 2017 EURO 333.868,88) - A FRONTE DI PROGETTI RENDICONTATI SUL POR 2007/2013 - RIPROGRAMMATA CON DGR N. 214/2018. RESIDUO ATTIVO RIDOTTO (RENDICONTO 2020) DELLA SOMMA DI EURO 2.809.663,99 - A FRONTE DI PROGETTI RENDICONTATI SUL POR 2007/2013 - DA RIPROGRAMMARE NEL PIANO SVILUPPO E COESIONE (PSC).***					
		2017	489.248,36	0,00	0,00	489.248,36
TOTALE CAPITOLO			**489.248,36**	**0,00**	**0,00**	**489.248,36**
CAPITOLO E4412003501 - ***Risorse Vincolate (Capitolo: U3304010101; U3304010102)***						
	ASSEGNAZIONE DI FONDI DALLO STATO PER L'ATTUAZIONE DELL'ACCORDO DI PROGRAMMA QUADRO INTEGRATIVO 'DIFESA AMBIENTALE (RIFIUTI SOLIDI URBANI E SITI INQUINATI)' (DELIBERAZIONE CIPE N. 35 DEL 27 MAGGIO 2005).					
	NOTA: ***FINANZIAMENTO COMPLESSIVO DI EURO 39.990.111,66 ISCRITTI NEGLI ANNI 2006 E 2007, POI RIMODULATO IN EURO 37.631.415,29 CON SWAP DI EURO 2.249.156,37 A FAVORE DELL'APQ 'TUTELA E RISANAMENTO AMBIENTALE I° ATTO INTEGRATIVO E CON SWAP DI EURO 109.540,00 A FAVORE DELL'APQ TUTELA E RISANAMENTO AMBIENTALE II° ATTO INTEGRATIVO. APQ SUCCESSIVAMENTE RIMODULATO IN EURO 35.588.077,13 CON SWAP DI EURO 79.999,80 PROVENIENTI DA ALTRI APQ E SWAP DI EURO 2.123.337,96 A FAVORE DELL'APQ TUTELA DELLE ACQUE E GESTIONE INTEGRATA DELLE RISORSE IDRICHE (TAGIRI) - I° ATTO INTEGRATIVO (SETTORE DEPURAZIONE) AI SENSI DELLA DELIBERA DI GIUNTA REGIONALE N. 313 DEL 25 MARZO 2010. APQ ULTERIORMENTE RIDOTTO DI EURO 1.091.379,39 A SEGUITO DELLA RIPROGRAMMAZIONE AI SENSI DELLA DELIBERA CIPE 23/3/2013, N. 41 E S.M.I. RESIDUO ATTIVO RIDOTTO DELLA SOMMA DI EURO 8.000.000,00 (RENDICONTO 2016 EURO 5.564.177,14 E RENDICONTO 2017 EURO 2.435.822,86) - A FRONTE DI PROGETTI RENDICONTATI SUL POR 2007/2013) -RIPROGRAMMATA CON DGR N. 214/2018.***					
		2017	1.252.457,61	0,00	0,00	1.252.457,61
		2020	122.654,46	0,00	0,00	122.654,46
TOTALE CAPITOLO			**1.375.112,07**	**0,00**	**0,00**	**1.375.112,07**
CAPITOLO E4412003701 - ***Risorse Vincolate (Capitolo: U2401030101; U2401030102; U2401030401)***						
	ASSEGNAZIONE DI FONDI DALLO STATO PER L'ATTUAZIONE DELL'ACCORDO DI PROGRAMMA QUADRO INERENTE AL SISTEMA DELLE INFRASTRUTTURE DI TRASPORTO STIPULATO IN DATA 3 AGOSTO 2006 (DELIBERAZIONE CIPE N. 84 DEL 4 AGOSTO 2000 - DELIBERAZIONI DELLA GIUNTA REGIONALE N. 440 DEL 24 LUGLIO 2007 E 818 DEL 12 DICEMBRE 2007)					
	NOTA: ***FINANZIAMENTO COMPLESSIVO DI EURO 28.656.044,20 ISCRITTI NELL'ANNO 2007. IN SEDE DI PREDISPOSIZIONE DEL BILANCIO 2020-2022 LA SOMMA DI EURO 7.968.385,49 E' STATA ACCANTONATA AL CAPITOLO E9402013001 AI FINI DELLA REALIZZAZIONE DEGLI INTERVENTI CONFLUITI NEL PIANO SVILUPPO E COESIONE (ART. 44 DEL D.L. 34/2019). RESIDUO ATTIVO RIDOTTO (RENDICONTO 2016) DELLA SOMMA DI EURO 5.890.772,89 - A FRONTE DI PROGETTI RENDICONTATI SUL POR 2007/2013- RIPROGRAMMATA CON DGR N. 214/2018.***					
		2018	4.016.373,50	0,00	0,00	4.016.373,50
TOTALE CAPITOLO			**4.016.373,50**	**0,00**	**0,00**	**4.016.373,50**
CAPITOLO E4412003800 - ***Risorse Vincolate (Capitolo: U3303011900)***						
	ASSEGNAZIONE DI FONDI DALLO STATO PER L'ATTUAZIONE DELL'ACCORDO DI PROGRAMMA QUADRO TUTELA DELLE ACQUE E GESTIONE INTEGRATA DELLE RISORSE IDRICHE DEL 28 GIUGNO 2006 (FONDI ASSEGNATI DAL MINISTERO DELL'AMBIENTE AI SENSI DELL'ART. 141, COMMA 4 DELL'ART. 144, COMMA 17, DELL'ART. 109, COMMA 1, DELLA LEGGE 23 DICEMBRE 2000, N. 388 E DELL'ART. 35 DELLA LEGGE 28 DICEMBRE 2001, N. 448).					
		2007	4.245.153,30	0,00	0,00	4.245.153,30
TOTALE CAPITOLO			**4.245.153,30**	**0,00**	**0,00**	**4.245.153,30**
CAPITOLO E4412003801 - ***Risorse Vincolate (Capitolo: U3303011901; U3303011902; U3303011906)***						
	ASSEGNAZIONE DI FONDI DALLO STATO PER L'ATTUAZIONE DELL'ACCORDO DI PROGRAMMA QUADRO TUTELA DELLE ACQUE E GESTIONE INTEGRATA DELLE RISORSE IDRICHE DEL 28 GIUGNO 2006 (FONDI ASSEGNATI DAL MINISTERO DELL'AMBIENTE AI SENSI DELL'ART. 141, COMMA 4 DELL'ART. 144, COMMA 17, DELL'ART. 109, COMMA 1, DELLA LEGGE 23 DICEMBRE 2000, N. 388 E DELL'ART. 35 DELLA LEGGE 28 DICEMBRE 2001, N. 448).					
	NOTA: ***FINANZIAMENTO COMPLESSIVO DI EURO 21.661.364,89 ISCRITTO NELL'ESERCIZIO FINANZIARIO 2007. APQ RIMODULATO IN EURO 23.303.638,50 (NOTA 4834/2017 DEL MATTM - DGR 505/2018 - DGR 505/2018) IN SEDE DI PREDISPOSIZIONE DEL BILANCIO 2020-2022 LA SOMMA DI EURO 234.897,49 E' STATA ACCANTONATA AL CAPITOLO E9402013001 AI FINI DELLA REALIZZAZIONE DEGLI INTERVENTI CONFLUITI NEL PIANO SVILUPPO E COESIONE (ART. 44 DEL D.L. 34/2019)***					
		2018	1.256.907,92	0,00	0,00	1.256.907,92
		2019	349.675,56	0,00	0,00	349.675,56
TOTALE CAPITOLO			**1.606.583,48**	**0,00**	**0,00**	**1.606.583,48**
CAPITOLO E4412003900 - ***Risorse Vincolate (Capitolo: U3302020500)***						
	ASSEGNAZIONE DI FONDI DALLO STATO PER L'ATTUAZIONE DELL'ACCORDO DI PROGRAMMA QUADRO 'EMERGENZE URBANISTICHE E TERRITORIALI - III PROTOCOLLO AGGIUNTIVO - PROGRAMMA DI RIQUALIFICAZIONE E RECUPERO DEI CENTRI STORICI' SOTTOSCRITTO IN DATA 19 LUGLIO 2007 (DELIBERAZIONI CIPE N. 20 DEL 29 SETTEMBRE 2004, N. 35 DEL 27 MAGGIO 2005 E N. 3 DEL 22 MARZO 2006)					
		2009	6.003.148,97	0,00	-4.620.983,60	1.382.165,37
		2010	12.686.562,20	0,00	-12.686.562,20	0,00
TOTALE CAPITOLO			**18.689.711,17**	**0,00**	**-17.307.545,80**	**1.382.165,37**
CAPITOLO E4412003901 - ***Risorse Vincolate (Capitolo: U3302020501)***						
	ASSEGNAZIONE DI FONDI DALLO STATO PER L'ATTUAZIONE DELL'ACCORDO DI PROGRAMMA QUADRO 'EMERGENZE URBANISTICHE E TERRITORIALI - III PROTOCOLLO AGGIUNTIVO - PROGRAMMA DI RIQUALIFICAZIONE E RECUPERO DEI CENTRI STORICI' SOTTOSCRITTO IN DATA 19 LUGLIO 2007 (DELIBERAZIONI CIPE N. 20 DEL 29 SETTEMBRE 2004, N. 35 DEL 27 MAGGIO 2005 E N. 3 DEL 22 MARZO 2006)					

TITOLO TIPOLOGIA CATEGORIA CAPITOLO	DESCRIZIONE	ESPF	RESIDUI ATTIVI AL 1/1/ 2021 (RS)	RISCOSSIONI IN C/ RESIDUI (RR)	RIACCERTAMENTI RESIDUI (R)	RESIDUI ATTIVI DA ESERCIZI PRECEDENTI (EP = RS -RR+R)
	NOTA: ***FINANZIAMENTO COMPLESSIVO DI EURO 36.470.250,00 (POI RIMODULATO IN EURO 62.046.545,00) ISCRITTO NELL'ANNO 2007 DI CUI EURO 29.730.250,00 A VALERE SULLA DELIBERA CIPE N. 20/04, EURO 19.382.196,00 SULLA DELIBERA CIPE N. 35/05 ED EURO 12.934.099,00 A VALERE SULLA DELIBERA CIPE N. 3/2006. APQ SUCCESSIVAMENTE RIMODULATO IN EURO 62.572.238,90 CON SWAP DI EURO 525.693,90 PROVENIENTI DA ALTRI APQ AI SENSI DELLA DELIBERA DI GIUNTA REGIONALE N. 313 DEL 25 MARZO 2010. IN SEDE DI PREDISPOSIZIONE DEL BILANCIO 2020-2022 LA SOMMA DI EURO 544.586,84 E' STATA ACCANTONATA AL CAPITOLO E9402013001 AI FINI DELLA REALIZZAZIONE DEGLI INTERVENTI CONFLUITI NEL PIANO SVILUPPO E COESIONE (ART. 44 DEL D.L. 34/2019). RESIDUO ATTIVO RIDOTTO DELLA SOMMA COMPLESSIVA DI EURO 10.000.000,00 (RENDICONTO 2016 EURO 9.180.074,19 E RENDICONTO 2017 EURO 819.925,81) -(A FRONTE DI PROGETTI RENDICONTATI SUL POR 2007/2013 - RIPROGRAMMATA CON DGR N. 214/2018.***					
		2015	2.148.240,15	0,00	0,00	2.148.240,15
		2016	1.405.832,36	0,00	0,00	1.405.832,36
		2017	1.697.797,28	0,00	0,00	1.697.797,28
		2018	294.248,56	0,00	0,00	294.248,56
		2019	3.456.192,20	0,00	-69.181,40	3.387.010,80
	TOTALE CAPITOLO		**9.002.310,55**	**0,00**	**-69.181,40**	**8.933.129,15**
	CAPITOLO E4412004401 - ***Risorse Vincolate (Capitolo: U5301010401)***					
	ASSEGNAZIONE DI FONDI DALLO STATO PER L'ATTUAZIONE DELL'ACCORDO DI PROGRAMMA QUADRO INTEGRATIVO BENI ED ATTIVITA' CULTURALI III ATTO INTEGRATIVO SOTTOSCRITTO IN DATA 9 OTTOBRE 2007 (DELIBERE CIPE N. 84/2000,N. 17/2003, N. 20/2004).					
	NOTA: ***FINANZIAMENTO COMPLESSIVO DI EURO 7.979.752,36 RIMODULATO IN EURO 7.366.401,79 DI CUI EURO 4.606.455,07 A VALERE SULLA RISERVA DEL 50% DI CUI ALLA DELIBERA CIPE N. 20/2004, EURO 1.364.384,78 A VALERE SULLA DELIBERA CIPE N. 84/2000, EURO 1.395.561,94 SULLA DELIBERA CIPE N. 17/2003 QUALI ECONOMIE DERIVANTI DALL'APQ ORIGINARIO CON SWAP DI EURO 613.350,57 A FAVORE DELL'APQ 'TUTELA DELLE ACQUE E GESTIONE INTEGRATA DELLE RISORSE IDRICHE (TAGIRI)' - I° ATTO INTEGRATIVO (SETTORE DEPURAZIONE). FINANZIAMENTO RIDOTTO DI EURO 416.763,74 A SEGUITO DI RIMODULAZIONE DI CUI ALLA DGR 313 DEL 25 MARZO 2010. APQ ULTERIORMENTE RIMODULATO IN EURO 6.551.858,24 A SEGUITO DELLA RIPROGRAMMAZIONE AI SENSI DELLA DELIBERA CIPE 23 MARZO 2012, N. 41 E S.M.I., CON SWAP DI EURO 397.779,81 A FAVORE DELL'APQ 'BENI ED ATTIVITA' CULTURALI - II ATTO INTEGRATIVO'. IN SEDE DI PREDISPOSIZIONE DEL BILANCIO 2020-2022 LA SOMMA DI EURO 285.926,38 E' STATA ACCANTONATA AL CAPITOLO E9402013001 AI FINI DELLA REALIZZAZIONE DEGLI INTERVENTI CONFLUITI NEL PIANO SVILUPPO E COESIONE (ART. 44 DEL D.L. 34/2019). RESIDUO ATTIVO RIDOTTO DELLA SOMMA COMPLESSIVA DI EURO 2.361.305,52 (RENDICONTO 2016 EURO 1.547.848,54 E RENDICONTO 2017 EURO 813.456,98) - A FRONTE DI PROGETTI RENDICONTATI SUL POR 2007/2013 - RIPROGRAMMATA CON DGR N. 214/2018.***					
		2016	19.999,92	0,00	0,00	19.999,92
	TOTALE CAPITOLO		**19.999,92**	**0,00**	**0,00**	**19.999,92**
	CAPITOLO E4412004800 - ***Risorse Vincolate (Capitolo: U3302020600)***					
	ASSEGNAZIONE DI FONDI DALLO STATO PER L'ATTUAZIONE DELL'ACCORDO DI PROGRAMMA QUADRO INERENTE AL SETTORE "EMERGENZE URBANE E TERRITORIALI" II° ATTO INTEGRATIVO (DELIBERA CIPE N. 35 DEL 27.5.2005)					
		2011	2.155.051,13	0,00	-1.769.699,09	385.352,04
	TOTALE CAPITOLO		**2.155.051,13**	**0,00**	**-1.769.699,09**	**385.352,04**
	CAPITOLO E4412004801 - ***Risorse Vincolate (Capitolo: U3302020601)***					
	ASSEGNAZIONE DI FONDI DALLO STATO PER L'ATTUAZIONE DELL'ACCORDO DI PROGRAMMA QUADRO INERENTE AL SETTORE "EMERGENZE URBANE E TERRITORIALI" II° ATTO INTEGRATIVO (DELIBERA CIPE N. 35 DEL 27.5.2005)					
	NOTA: ***FINANZIAMENTO COMPLESSIVO DI EURO 5.000.000,00 ISCRITTO NELL'ANNO 2007 POI RIMODULATO IN EURO 3.200.000,00 CON SWAP A FAVORE DELL'APQ 'EMERGENZE URBANISTICHE III° ATTO INTEGRATIVO'. APQ SUCCESSIVAMENTE RIMODULATO IN EURO 6.285.186,69 CON SWAP DI EURO 3.085.186,69 PROVENIENTI DA ALTRI APQ AI SENSI DELLA DELIBERA DI GIUNTA REGIONALE N. 313 DEL 25 MARZO 2010. APQ ULTERIORMENTE RIMODULATO IN EURO 5.603.610,65 A SEGUITO DELLA RIPROGRAMMAZIONE AI SENSI DELLA DELIBERA CIPE 23 MARZO 2012, N. 41 E S.M.I., CON SWAP DI EURO 681.576,04 A FAVORE DELL'APQ 'EMERGENZE URBANISTICHE E TERRITORIALI - III PROTOCOLLO AGGIUNTIVO'.***					
		2016	679.712,46	0,00	0,00	679.712,46
		2017	313.094,67	0,00	0,00	313.094,67
		2019	315.725,88	0,00	0,00	315.725,88
	TOTALE CAPITOLO		**1.308.533,01**	**0,00**	**0,00**	**1.308.533,01**
	CAPITOLO E4412004901 - ***Risorse Vincolate (Capitolo: U7203010101; U7203010401; U7203010402)***					
	ASSEGNAZIONE DI FONDI DALLO STATO PER L'ATTUAZIONE DELL'ACCORDO DI PROGRAMMA QUADRO "LEGALITA' E SICUREZZA PER LO SVILUPPO DELLA REGIONE CALABRIA ANTONINO SCOPELLITI" - SENCONDO ATTO INTEGRATIVO SOTTOSCRITTO IN DATA 10 APRILE 2008 (LEGGE 30.6.98, N. 208 - DELIBERAZIONE CIPE N. 3 DEL 2006).					
	NOTA: ***FINANZIAMENTO COMPLESSIVO DI EURO 5.000.000,00 ISCRITTO NELL'ANNO 2008. IN SEDE DI PREDISPOSIZIONE DEL BILANCIO 2020-2022 LA SOMMA DI EURO 1.426.040,23 E' STATA ACCANTONATA AL CAPITOLO E9402013001 AI FINI DELLA REALIZZAZIONE DEGLI INTERVENTI CONFLUITI NEL PIANO SVILUPPO E COESIONE (ART. 44 DEL D.L. 34/2019). RESIDUO ATTIVO RIDOTTO (RENDICONTO 2020) DELLA SOMMA DI EURO 60.282,53 - A FRONTE DI PROGETTI RENDICONTATI SUL POR 2007/2013 - DA RIPROGRAMMARE NEL PIANO SVILUPPO E COESIONE (PSC).***					
		2016	304.381,01	0,00	0,00	304.381,01
		2017	466.394,19	0,00	0,00	466.394,19
	TOTALE CAPITOLO		**770.775,20**	**0,00**	**0,00**	**770.775,20**
	CAPITOLO E4412005001 - ***Risorse Vincolate (Capitolo: U3303010301; U3303010307; U3303012101; U3303012102; U3303012103)***					
	ASSEGNAZIONE DI FONDI DALLO STATO PER L'ATTUAZIONE DELL'ACCORDO DI PROGRAMMA QUADRO "NUOVO CICLO INTEGRATO DELLE ACQUE" (DELIBERAZIONE CIPE 29 SETTEMBRE 2004, N. 20).					
	NOTA: ***FINANZIAMENTO COMPLESSIVO DI EURO 71.615.673,71 ISCRITTO NELL'ANNO 2008 POI RIMODULATO IN EURO 65.074.091,41 CON SWAP DI EURO 4.687.505,00 A FAVORE DELL'APQ 'DIFESA SUOLO - EROSIONE DELLE COSTE', SWAP DI EURO 486.933,70 A FAVORE DELL'APQ ENERGIA E SWAP DI EURO 1.367.143,60 A FAVORE DELL'APQ 'TUTELA DELLE ACQUE E GESTIONE INTEGRATA DELLE RISORSE IDRICHE (TAGIRI)' - I°' ATTO INTEGRATIVO (SETTORE DEPURAZIONE). IN SEDE DI PREDISPOSIZIONE DEL BILANCIO 2020-2022 LA SOMMA DI EURO 25.062.822,42 E' STATA ACCANTONATA AL CAPITOLO E9402013001 AI FINI DELLA REALIZZAZIONE DEGLI INTERVENTI CONFLUITI NEL PIANO SVILUPPO E COESIONE (ART. 44 DEL D.L. 34/2019). CON LA DGR 414/2020 LA SOMMA DI EURO 33.277,34 E' STATA ACCANTONATA AL CAPITOLO E9402013001 AI FINI DELLA REALIZZAZIONE DEGLI INTERVENTI CONFLUITI NEL PIANO SVILUPPO E COESIONE (ART. 44 DEL D.L. 34/2019). RESIDUO ATTIVO RIDOTTO (RENDICONTO 2016) DELLA SOMMA DI EURO 1.702.138,57 - A FRONTE DI PROGETTI RENDICONTATI SUL POR 2007/2013 - RIPROGRAMMATA CON DGR N. 214/2018***					
		2017	457.947,53	0,00	0,00	457.947,53
		2018	226.423,11	0,00	0,00	226.423,11

TITOLO TIPOLOGIA CATEGORIA CAPITOLO	DESCRIZIONE	ESPF	RESIDUI ATTIVI AL 1/1/ 2021 (RS)	RISCOSSIONI IN C/ RESIDUI (RR)	RIACCERTAMENTI RESIDUI (R)	RESIDUI ATTIVI DA ESERCIZI PRECEDENTI (EP = RS -RR+R)
		2019	564.205,52	0,00	0,00	564.205,52
		2020	212.822,09	0,00	0,00	212.822,09
TOTALE CAPITOLO			**1.461.398,25**	**0,00**	**0,00**	**1.461.398,25**
CAPITOLO E4412005101 - ***Risorse Vincolate (Capitolo: U3304010201)***						
	ASSEGNAZIONE DI FONDI DALLO STATO PER L'ATTUAZIONE DELL'ACCORDO DI PROGRAMMA QUADRO 'TUTELA E RISANAMENTO AMBIENTALE PER IL TERRITORIO DELLA REGIONE CALABRIA' I° ATTO INTEGRATIVO (DELIBERAZIONE CIPE N. 3 DEL 22 MARZO 2006 E N. 35 DEL 27 MAGGIO 2005).					
	NOTA: ***FINANZIAMENTO COMPLESSIVO DI EURO 20.009.888,34 ISCRITTO NELL'ANNO 2008 POI RIMODULATO IN EURO 22.259.044,71 DI CUI EURO 20.000.000,00 A VALERE SULLA DELIBERA CIPE N. 3/2006 ED EURO 2.259.044,71 A VALERE SULLA DELIBERA CIPE N. 35/2005. APQ RIDOTTO DELL'IMPORTO DI EURO 3.369.485,24 A SEGUITO DELLA RIPROGRAMMAZIONE AI SENSI DELLA DELIBERA CIPE 23 MARZO 2012, N. 41 E S.M.I., DI CUI EURO 1.632.537,34 TRASFERITI ALL'APQ 'DIFESA AMBIENTALE'. RESIDUO ATTIVO RIDOTTO DELLA SOMMA COMPLESSIVA DI EURO 7.101.008,41 (RENDICONTO 2016 EURO 4.723.992,94 E RENDICONTO 2017 EURO 2.377.015,47) - A FRONTE DI PROGETTI RENDICONTATI SUL POR 2007/2013 - RIPROGRAMMATA CON DGR N. 214/2018. RESIDUO ATTIVO RIDOTTO (RENDICONTO 2020) DELLA SOMMA DI EURO 166.673,04 - A FRONTE DI PROGETTI RENDICONTATI SUL POR 2007/2013 - DA RIPROGRAMMARE NEL PIANO SVILUPPO E COESIONE (PSC).***					
		2018	9.900,48	0,00	0,00	9.900,48
TOTALE CAPITOLO			**9.900,48**	**0,00**	**0,00**	**9.900,48**
CAPITOLO E4412005201 - ***Risorse Vincolate (Capitolo: U5302010101; U5302010102)***						
	ASSEGNAZIONE DI FONDI DA PARTE DELLO STATO A VALERE SUL FONDO PER LE POLITICHE GIOVANILI E SULLE RISORSE FAS PER L'ATTUAZIONE DELL'ACCORDO DI PROGRAMMA QUADRO 'LA CALABRIA RICOMINCIA DAI GIOVANI' SOTTOSCRITTO IN DATA 1 AGOSTO 2008 (DELIBERAZIONI CIPE N. 3 DEL 22 MARZO 2006 E N. 138 DEL 21 DICEMBRE 2000, POGAS 2007-2009).					
	NOTA: ***FINANZIAMENTO COMPLESSIVO DI EURO 22.398.000,00 ISCRITTO NELL'ANNO 2008 RIMODULATO IN EURO 10.998.000,00, DI CUI EURO 2.400.000,00 A VALERE SULLA DELIBERA CIPE N. 3/2006, EURO 1.200.000,00 A VALERE SULLA DELIBERA CIPE N. 138/2000 ED EURO 7.398.000,00 A VALERE SUL FONDO PER LE POLITICHE GIOVANILI (POGAS 2007-2009). IN SEDE DI PREDISPOSIZIONE DEL BILANCIO 2020-2022 LA SOMMA DI EURO 533.116,90 E' STATA ACCANTONATA AL CAPITOLO E9402013001 AI FINI DELLA REALIZZAZIONE DEGLI INTERVENTI CONFLUITI NEL PIANO SVILUPPO E COESIONE (ART. 44 DEL D.L. 34/2019)***					
		2019	703.720,00	0,00	0,00	703.720,00
TOTALE CAPITOLO			**703.720,00**	**0,00**	**0,00**	**703.720,00**
CAPITOLO E4412005401 - ***Risorse Vincolate (Capitolo: U2401070101)***						
	ASSEGNAZIONE DI FONDI DALLO STATO PER L'ATTUAZIONE DELL'ACCORDO DI PROGRAMMA QUADRO 'ENERGIA' SOTTOSCRITTO IN DATA 12 DICEMBRE 2008 ((DELIBERE CIPE N. 84/2000, N. 17/2003 E RISERVA PREMIALE PUNTO 1.2.4.1a , N. 20/2004, N. 35/2005)					
	NOTA: ***FINANZIAMENTO COMPLESSIVO DI EURO 23.000.000,00 DI CUI EURO 13.014.727,17 A VALERE SULLA DELIBERA CIPE N. 84/2000, EURO 5.231.565,91 A VALERE SULLA DELIBERA CIPE N. 17/2003, EURO 3.034.796,92 A VALERE SULLA DELIBERA CIPE N. 20/2000, EURO 36.730,00 A VALERE SULLA DELIBERA CIPE N. 35/2005 ED EURO 1.682.180,00 A VALERE SULLA RISERVA PREMIALE PREVISTA DALLA DELIBERA CIPE N. 17/2003 PUNTO 1.2.4.1.A. APQ SUCCESSIVAMENTE RIMODULATO IN EURO 27.094.928,74 CON SWAP DI EURO 4.094.928,74 PROVENIENTI DA ALTRI APQ AI SENSI DELLA DELIBERA DI GIUNTA REGIONALE N. 313 DEL 25 MARZO 2010. (EURO 1.682.180,00 DEL SUDDETTO FINANZIAMENTO SONO STATI ISCRITTI E RISCOSSI NELL'ANNO 2010 SUL CAPITOLO 21250001). INCREMENTO DI EURO 9.997.330,50 PER PROCEDURA DI RIPROGRAMMAZIONE AL TAVOLO DEI SOTTOSCRITTORI CHIUSA CON NOTA DPS N. 5765/2014. CON DGR N. 414/2020 LA SOMMA DI EURO 80.998,05 E' STATA ACCANTONATA AL CAPITOLO E9402013001 AI FINI DELLA REALIZZAZIONE DEGLI INTERVENTI CONFLUITI NEL PIANO SVILUPPO E COESIONE (ART. 44 D.L. 34/2019). CON DGR N. 438/2021 LA SOMMA DI EURO 374.254,61 E' STATA ACCANTONATA AL CAPITOLO E9402013001 AI FINI DELLA REALIZZAZIONE DEGLI INTERVENTI CONFLUITI NEL PIANO SVILUPPO E COESIONE (ART. 44 D.L. 34/2019). RESIDUO ATTIVO RIDOTTO DELLA SOMMA COMPLESSIVA DI EURO 8.000.000,00 (RENDICONTO 2016 EURO 6.108.085,14 E RENDICONTO 2017 EURO 1.891.914,86) - A FRONTE DI PROGETTI RENDICONTATI SUL POR 2007/2013 - RIPROGRAMMATA CON DGR N. 214/2018. RESIDUO ATTIVO RIDOTTO (RENDICONTO 2020) DELLA SOMMA DI EURO 2.837.542,59 - A FRONTE DI PROGETTI RENDICONTATI SUL POR 2007/2013 - DA RIPROGRAMMARE NEL PIANO SVILUPPO E COESIONE (PSC).***					
		2015	3.098.430,00	0,00	0,00	3.098.430,00
		2016	1.334.240,25	0,00	0,00	1.334.240,25
		2017	4.820.322,19	0,00	0,00	4.820.322,19
		2018	972.648,51	0,00	0,00	972.648,51
		2019	1.124.591,39	0,00	0,00	1.124.591,39
		2020	1.383.428,26	0,00	-972.900,29	410.527,97
TOTALE CAPITOLO			**12.733.660,60**	**0,00**	**-972.900,29**	**11.760.760,31**
CAPITOLO E4412005501 - ***Risorse Vincolate (Capitolo: U3304010301)***						
	ASSEGNAZIONE DI FONDI DA PARTE DELLO STATO PER L'ATTUAZIONE DELL'ACCORDO DI PROGRAMMA QUADRO 'TUTELA E RISANAMENTO AMBIENTALE PER IL TERRITORIO DELLA REGIONE CALABRIA' II ATTO INTEGRATIVO (DELIBERE CIPE N. 138 DEL 21 DICEMBRE 2000, N. 35 DEL 27 MAGGIO 2005 E N. 3 DEL 22 MARZO 2006).					
	NOTA: ***FINANZIAMENTO COMPLESSIVO DI EURO 18.070.000,00 DI CUI EURO 15.306.808,00 A VALERE SULLA DELIBERA CIPE N. 138/2000, EURO 109.540,00 A VALERE SULLA DELIBERA CIPE N. 35/2005 ED EURO 2.653.652,00 A VALERE SULLA DEL. CIPE N. 3/2006.***					
		2016	251.650,60	0,00	-251.650,60	0,00
		2017	185.980,47	0,00	-8.349,40	177.631,07
TOTALE CAPITOLO			**437.631,07**	**0,00**	**-260.000,00**	**177.631,07**
CAPITOLO E4412005601 - ***Risorse Vincolate (Capitolo: U5301010501)***						
	ASSEGNAZIONE DI FONDI DALLO STATO PER L'ATTUAZIONE DEL IV° ATTO INTEGRATIVO DELL'ACCORDO DI PROGRAMMA QUADRO 'BENI ED ATTIVITA' CULTURALI PER IL TERRITORIO DELLA REGIONE CALABRIA' SOTTOSCRITTO IN DATA 1 AGOSTO 2008 (DELIBERE CIPE N. 3 DEL 22 MARZO 2006 E N. 138 DEL 21 DICEMBRE 2000)					
	NOTA: ***FINANZIAMENTO COMPLESSIVO DI EURO 10.000.000,00 ISCRITTO NELL'ANNO 2009 DI CUI EURO 9.150.000,00 A VALERE SULLA DEL. CIPE N. 3/2006 ED EURO 850.000,00 SULLA DEL. CIPE N. 138/2000. IN SEDE DI PREDISPOSIZIONE DEL BILANCIO 2020-2022 LA SOMMA DI EURO 1.686.909,36 E' STATA ACCANTONATA AL CAPITOLO E9402013001 AI FINI DELLA REALIZZAZIONE DEGLI INTERVENTI CONFLUITI NEL PIANO SVILUPPO E COESIONE (ART. 44 DEL D.L. 34/2019). CON LA DGR 414/2020 LA SOMMA DI EURO 63.963,13 E' STATA ACCANTONATA AL CAPITOLO E9402013001 AI FINI DELLA REALIZZAZIONE DEGLI INTERVENTI CONFLUITI NEL PIANO SVILUPPO E COESIONE (ART. 44 D.L. 34/2019). RESIDUO ATTIVO RIDOTTO DELLA SOMMA COMPLESSIVA DI EURO 2.116.467,89 (RENDICONTO 2016 EURO 1.831.370,74 E RENDICONTO 2017 EURO 285.097,15) - A FRONTE DI PROGETTI RENDICONTATI SUL POR 2007/2013 - RIPROGRAMMATA CON DGR N. 214/2018. RESIDUO ATTIVO RIDOTTO (RENDICONTO 2020) DELLA SOMMA DI EURO 79.359,81 - A FRONTE DI PROGETTI RENDICONTATI SUL POR 2007/2013 - DA RIPROGRAMMARE NEL PIANO SVILUPPO E COESIONE (PSC).***					
		2016	329.456,79	0,00	-209.910,00	119.546,79

TITOLO TIPOLOGIA CATEGORIA CAPITOLO	DESCRIZIONE	ESPF	RESIDUI ATTIVI AL 1/1/ 2021 (RS)	RISCOSSIONI IN C/ RESIDUI (RR)	RIACCERTAMENTI RESIDUI (R)	RESIDUI ATTIVI DA ESERCIZI PRECEDENTI (EP = RS -RR+R)
TOTALE CAPITOLO			**329.456,79**	**0,00**	**-209.910,00**	**119.546,79**
CAPITOLO E4412005701 - ***Risorse Vincolate (Capitolo: U4701020101)***						
	ASSEGNAZIONE DI FONDI DALLO STATO PER L'ATTUAZIONE DELL'ACCORDO DI PROGRAMMA QUADRO 'ISTRUZIONE' SOTTOSCRITTO IN DATA 1 AGOSTO 2008 (DELIBERE CIPE N. 3 DEL 22 MARZO 2006, N. 36 DEL 3 MAGGIO 2002 E N. 138 DEL 21 DICEMBRE 2000)					
	NOTA: ***FINANZIAMENTO COMPLESSIVO DI EURO 25.000.000,00 ISCRITTO NELL'ANNO 2009 DI CUI EURO 22.000.000,00 A VALERE SULLA DEL. CIPE N. 3/2006, EURO 862.249,00 SULLA DEL. CIPE N. 36/2002 ED EURO 2.137.751,00 SULLA DEL. CIPE N. 138/2000. IN SEDE DI PREDISPOSIZIONE DEL BILANCIO 2020-2022 LA SOMMA DI EURO 7.568.941,85 E' STATA ACCANTONATA AL CAPITOLO E9402013001 AI FINI DELLA REALIZZAZIONE DEGLI INTERVENTI CONFLUITI NEL PIANO SVILUPPO E COESIONE (ART. 44 DEL D.L. 34/2019). CON DGR M. 438/2021 LA SOMMA DI EURO 52.170,96 E' STATA ACCANTONATA AL CAPITOLO E9402013001 AI FINI DELLA REALIZZAZIONE DEGLI INTERVENTI CONFLUITI NEL PIANO SVILUPPO E COESIONE (ART. 44 DEL D.L. 34/2019). RESIDUO ATTIVO RIDOTTO (RENDICONTO 2016) DELLA SOMMA DI EURO 1.750.000,00 - A FRONTE DI PROGETTI RENDICONTATI SUL POR 2007/2013 - RIPROGRAMMATA CON DGR N. 214/2018. RESIDUO ATTIVO RIDOTTO (RENDICONTO 2020) DELLA SOMMA DI EURO 2.258.210,96 - A FRONTE DI PROGETTI RENDICONTATI SUL POR 2007/2013 - DA RIPROGRAMMARE NEL PIANO SVILUPPO E COESIONE (PSC).***					
		2016	991.789,04	0,00	0,00	991.789,04
		2017	436.169,74	0,00	0,00	436.169,74
		2018	816.873,55	0,00	0,00	816.873,55
		2019	832.149,51	0,00	0,00	832.149,51
TOTALE CAPITOLO			**3.076.981,84**	**0,00**	**0,00**	**3.076.981,84**
CAPITOLO E4412005901 - ***Risorse Vincolate (Capitolo: U3303012201)***						
	ASSEGNAZIONE DI FONDI DALLO STATO PER LA REALIZZAZIONE DI INIZIATIVE VOLTE AD AFFRONTARE LA PARTICOLARE EMERGENZA IN MATERIA AMBIENTALE NEI SETTORI IDRICO E FOGNARIO (DELIBERA CIPE N. 2 DEL 22 MARZO 2006 - PROGRAMMA CALABRIA AMBIENTE)					
	NOTA: ***I FONDI COMPLESSIVAMENTE ASSEGNATI DAL PROGRAMMA CALABRIA AMBIENTE SONO PARI AD EURO 19.615.000,00, DI CUI EURO 14.415.000,00 DESTINATE AD INTERVENTI SUCCESSIVAMENTE INSERITI NELL'APQ TAGIRI - I° ATTO INTEGRATIVO. DI TALI RISORSE LA SOMMA DI EURO 4.340.000,00 E' STATA TRASFERITA DAL MINISTERO DELL'AMBIENTE DIRETTAMENTE AI SOGGETTI ATTUATORI. PERTANTO, SONO DI COMPETENZA DEL BILANCIO REGIONALE SOLO EURO 15.275.000,00, DI CUI EURO 10.075.000,00 INERENTI INTERVENTI PROGRAMMATI IN APQ. IN SEDE DI PREDISPOSIZIONE DEL BILANCIO 2020-2022 LA SOMMA DI EURO 1.099.988,24 E' STATA ACCANTONATA AL CAPITOLO E9402013001 AI FINI DELLA REALIZZAZIONE DEGLI INTERVENTI CONFLUITI NEL PIANO SVILUPPO E COESIONE (ART. 44 DEL D.L. 34/2019)***					
		2017	420.000,00	0,00	0,00	420.000,00
		2019	903.409,79	0,00	0,00	903.409,79
		2020	207.272,83	0,00	0,00	207.272,83
TOTALE CAPITOLO			**1.530.682,62**	**0,00**	**0,00**	**1.530.682,62**
CAPITOLO E4412006001 - ***Risorse Vincolate (Capitolo: U3303030101; U3303030102)***						
	ASSEGNAZIONE DI FONDI DA PARTE DELLO STATO PER L'ATTUAZIONE DELL'ACCORDO DI PROGRAMMA QUADRO 'TUTELA DELLE ACQUE E GESTIONE INTEGRATA DELLE RISORSE IDRICHE' (TAGIRI) - I° ATTO INTEGRATIVO (SETTORE DEPURAZIONE)					
	NOTA: ***FINANZIAMENTO COMPLESSIVO DI EURO 14.707.594,42. APQ RIDOTTO DELL'IMPORTO DI EURO 529.641,72 A SEGUITO DELLA RIPROGRAMMAZIONE AI SENSI DELLA DELIBERA CIPE 23 MARZO 2012, N. 41 E S.M.I. IN SEDE DI PREDISPOSIZIONE DEL BILANCIO 2020-2022 LA SOMMA DI EURO 2.763.671,91 E' STATA ACCANTONATA AL CAPITOLO E9402013001 AI FINI DELLA REALIZZAZIONE DEGLI INTERVENTI CONFLUITI NEL PIANO SVILUPPO E COESIONE (ART. 44 DEL D.L. 34/2019). CON DGR N. 438/2021 LA SOMMA DI EURO 41.997,80 E' STATA ACCANTONATA AL CAPITOLO E9402013001 AI FINI DELLA REALIZZAZIONE DEGLI INTERVENTI CONFLUITI NEL PIANO SVILUPPO E COESIONE (ART. 44 DEL D.L. 34/2019). RESIDUO ATTIVO RIDOTTO (RENDICONTO 2016) DELLA SOMMA DI EURO 2.588.125,55 - A FRONTE DI PROGETTI RENDICONTATI SUL POR 2007/2013 - RIPROGRAMMATA CON DGR N. 214/2018. RESIDUO ATTIVO RIDOTTO (RENDICONTO 2020) DELLA SOMMA DI EURO 1.921.887,18 - A FRONTE DI PROGETTI RENDICONTATI SUL POR 2007/2013 - DA RIPROGRAMMARE NEL PIANO SVILUPPO E COESIONE (PSC).***					
		2016	666.238,37	0,00	0,00	666.238,37
		2020	129.735,38	0,00	0,00	129.735,38
TOTALE CAPITOLO			**795.973,75**	**0,00**	**0,00**	**795.973,75**
CAPITOLO E4412006101 - ***Risorse Vincolate (Capitolo: U2401080101; U2401080102; U2401080103; U2401080104; U2401080105; U2401080106; U2401080107; U2401080108; U2401080109; U3301011101; U3302030101; U3303040101; U3303040201; U3303040203; U3304020101; U3304020102; U4701030101; U5301030101)***						
	ASSEGNAZIONE DI FONDI DALLO STATO A CARICO DEL FONDO PER LO SVILUPPO E LA COESIONE (FSC) A VALERE SUL PAR CALABRIA FAS 2007/2013 PER INTERVENTI DI RILEVANZA STRATEGICA REGIONALE PER L'ATTUAZIONE DEL PIANO NAZIONALE PER IL SUD (DELIBERE CIPE N. 62/2011, N. 78/2011, N. 7/2012 E N. 8/2012 - RIMODULAZIONE FSC A SEGUITO DELLA DELIBERA CIPE N. 67 DEL 06/08/2015)					
	NOTA: ***FINANZIAMENTO COMPLESSIVO DI EURO 1.040.021.045,81, RIMODULATO IN EURO 560.989.525,59 A SEGUITO DELLA RIPROGRAMMAZIONE AI SENSI DELLE DGR N. 273 DEL 29/07/2013 E N. 396 DEL 31.10.2013 E A SEGUITO DELLA RIDUZIONE PER ARROTONDAMENTI - DELIBERA CIPE 3 AGOSTO 2011, N. 62 E SUCCESSIVAMENTE RIMODULATO IN EURO 429.431.621,14 A SEGUITO DELLA DGR N. 68 DEL 20/03/2015. FINANZIAMENTO INCREMENTATO DELLA SOMMA DI EURO 43.447.475,84 A SEGUITO DELLA RIMODULAZIONE FSC AI SENSI DELLA DELIBERA CIPE N. 67 DEL 06/08/2015. VEDI I CAPITOLI DELLA SPESA 24010801, 33020301, 33030401, 33030402, 33040201, 47010301 , 53010301 E 33010111. FINANZIAMENTO RIDOTTO DELLA SOMMA DI EURO 18.531.355,18 GESTITA DIRETTAMENTE DAL COMMISSARIO STRAORDINARIO. IN SEDE DI PREDISPOSIZIONE DEL BILANCIO 2020-2022 LA SOMMA DI EURO 67.165.971,42 E' STATA ACCANTONATA AL CAPITOLO E9402013101 AI FINI DELLA REALIZZAZIONE DEGLI INTERVENTI CONFLUITI NEL PIANO SVILUPPO E COESIONE (ART. 44 DEL D.L. 34/2019). CON DGR N. 214/2020 LA SOMMA DI EURO 17.959.563,50 E' STATA REISCRITTA CON PRELIEVO DAL CAPITOLO E9402013101. CON DGR N. 414/2020 LA SOMMA DI EURO 243.809,28 E' STATA ACCANTONATA AL CAPITOLO E9402013101 AI FINI DELLA REALIZZAZIONE DEGLI INTERVENTI CONFLUITI NEL PIANO SVILUPPO E COESIONE (ART. 44 D.L. 34/2019). LA SOMMA DI EURO 56.880.000,00 E' STATA ELIMINATA DALLE SCRITTURE CONTABILI IN QUANTO TRATTASI DI RISORSE TRASFERITE DAL MISE DIRETTAMENTE AL COMMISSARIO STRAORDINARIO UNICO PER LA DEPURAZIONE. CON DGR N. 438/2021 LA SOMMA DI EURO 1.261.406,46 E' STATA ACCANTONATA AL CAPITOLO E9402013101 AI FINI DELLA REALIZZAZIONE DEGLI INTERVENTI CONFLUITI NEL PIANO SVILUPPO E COESIONE (ART. 44 D.L. 34/2019).***					
		2016	311.154,47	0,00	-288.228,98	22.925,49
		2017	29.622.987,92	0,00	0,00	29.622.987,92
		2018	21.911.024,84	0,00	0,00	21.911.024,84
		2019	10.889.867,30	0,00	0,00	10.889.867,30
		2020	13.397.294,32	600,00	0,00	13.396.694,32
TOTALE CAPITOLO			**76.132.328,85**	**600,00**	**-288.228,98**	**75.843.499,87**
CAPITOLO E4412006200 - ***Risorse Vincolate (Capitolo: U3301011000)***						

TITOLO TIPOLOGIA CATEGORIA CAPITOLO	DESCRIZIONE	ESPF	RESIDUI ATTIVI AL 1/1/ 2021 (RS)	RISCOSSIONI IN C/ RESIDUI (RR)	RIACCERTAMENTI RESIDUI (R)	RESIDUI ATTIVI DA ESERCIZI PRECEDENTI (EP = RS -RR+R)
	ASSEGNAZIONE DI FONDI DALLO STATO A CARICO DEL FONDO PER LO SVILUPPO E LA COESIONE (FSC) 2000/2006 PER IL FINANZIAMENTO DEL "PIANO DEGLI INTERVENTI PER LA SISTEMAZIONE IDROGEOLOGICA ED IDRAULICA DEGLI ALVEI" (DELIBERA CIPE N. 87 DEL 03 AGOSTO 2012)					
		2012	30.000.000,00	0,00	-12.371.633,29	17.628.366,71
	TOTALE CAPITOLO		**30.000.000,00**	**0,00**	**-12.371.633,29**	**17.628.366,71**
	CAPITOLO E4412006301 - ***Risorse Vincolate (Capitolo: U3301020201; U3301020202; U3301020203; U3301020301)***					
	ASSEGNAZIONE DI FONDI DALLO STATO A CARICO DEL FONDO PER LO SVILUPPO E LA COESIONE (FSC) 2000/2006 PER IL FINANZIAMENTO DEGLI INTERVENTI DI DIFESA DEL SUOLO (DELIBERA CIPE N. 87 DEL 03 AGOSTO 2012 E RIMODULAZIONE FSC A SEGUITO DELLA DELIBERA CIPE N. 67 DEL 06/08/2015)					
	NOTA: ***FINANZIAMENTO COMPLESSIVO DI EURO 38.248.000,00 RIMODULATO IN EURO 34.235.800,00 A SEGUITO DELLE SANZIONI DI CUI ALLA DELIBERA CIPE N. 21/2014. IN SEDE DI PREDISPOSIZIONE DEL BILANCIO 2020-2022 LA SOMMA DI EURO 495.430,44 E' STATA ACCANTONATA AL CAPITOLO E9402013001 AI FINI DELLA REALIZZAZIONE DEGLI INTERVENTI CONFLUITI NEL PIANO SVILUPPO E COESIONE (ART. 44 DEL D.L. 34/2019). CON DGR N. 414/2020 LA SOMMA DI EURO 53,44 E' STATA ACCANTONATA AL CAPITOLO E9402013001 AI FINI DELLA REALIZZAZIONE DEGLI INTERVENTI CONFLUITI NEL PIANO SVILUPPO E COESIONE (ART. 44 D.L. 34/2019). CON DGR N. 438/2021 LA SOMMA DI EURO LA SOMMA DI EURO 40.673,13 E' STATA ACCANTONATA AL CAPITOLO E9402013001 AI FINI DELLA REALIZZAZIONE DEGLI INTERVENTI CONFLUITI NEL PIANO SVILUPPO E COESIONE (ART. 44 D.L. 34/2019). RESIDUO ATTIVO RIDOTTO (RENDICONTO 2020) DELLA SOMMA DI EURO 55.558,54 - A FRONTE DI PROGETTI RENDICONTATI SUL POR 2007/2013 - DA RIPROGRAMMARE NEL PIANO SVILUPPO E COESIONE (PSC).***					
		2016	1.929.666,09	0,00	0,00	1.929.666,09
		2017	5.855.932,62	0,00	0,00	5.855.932,62
		2018	6.707.510,48	0,00	-1.799,99	6.705.710,49
		2019	2.295.175,45	0,00	0,00	2.295.175,45
		2020	2.061.591,47	0,00	0,00	2.061.591,47
	TOTALE CAPITOLO		**18.849.876,11**	**0,00**	**-1.799,99**	**18.848.076,12**
	CAPITOLO E4412006401 - ***Risorse Vincolate (Capitolo: U2401080201; U3302030201; U4701030201; U9100601801)***					
	ASSEGNAZIONE DI FONDI DALLO STATO, A CARICO DEL FONDO PER LO SVILUPPO E LA COESIONE (FSC), PROVENIENTI DALLE RIDUZIONI DISPOSTE SUI PROGRAMMI ATTUATIVI INTERREGIONALI E SUGLI OBIETTIVI DI SERVIZIO, PER L'ATTUAZIONE DI INTERVENTI DI RILEVANZA STRATEGICA REGIONALE E DEL CONTRATTO ISTITUZIONALE DI SVILUPPO 'COMPLETAMENTO DELLA DIRETTRICE FERROVIARIA SA-RC' (DELIBERE CIPE N. 62/2011, N. 78/2011, N. 7/2012 e N. 8/2012 - RIMODULAZIONE FSC A SEGUITO DELLA DELIBERA CIPE N. 67 DEL 06 AGOSTO 2015)					
	NOTA: ***FINANZIAMENTO COMPLESSIVO DI EURO 159.757.980,97, RIMODULATO IN EURO 148.023.598,55 A SEGUITO DELLA RIPROGRAMMAZIONE AI SENSI DELLA DELIBERA CIPE 23 MARZO 2012, N. 41 E SUCCESSIVAMENTE RIDOTTO DI EURO 40.000.000,00 A SEGUITO DELLA DGR N. 68 DEL 20/03/2015. FINANZIAMENTO ULTERIORMENTE RIDOTTO DELL'IMPORTO DI EURO 20.000.000,00 A SEGUITO DELLA RIMODULAZIONE FSC AI SENSI DELLA DELIBERA CIPE N. 67 DEL 06/08/2015. VEDI I CAPITOLI DELLA SPESA 24010802, 47010302 E 33020302. FINANZIAMENTO INCREMENTATO DELL'IMPORTO DI EURO 40.000.000,00 PER L'INTERVENTO DI RILEVANZA STRATEGICA NAZIONALE RELATIVO AL CONTRATTO ISTITUZIONALE DI SVILUPPO 'COMPLETAMENTO DELLA DIRETTRICE FERROVIARIA SA - RC'. CON DGR N. 414/2020 LA SOMMA DI EURO 3.604.624,82 E' STATA ACCANTONATA AL CAPITOLO E9402013101 AI FINI DELLA REALIZZAZIONE DEGLI INTERVENTI CONFLUITI NEL PIANO SVILUPPO E COESIONE (ART. 44 D.L. 34/2019)***					
		2016	4.834.198,15	0,00	-1.308.029,84	3.526.168,31
		2017	24.773.094,31	0,00	-2.722.451,23	22.050.643,08
		2018	17.749.832,68	0,00	0,00	17.749.832,68
		2019	303.640,30	0,00	0,00	303.640,30
	TOTALE CAPITOLO		**47.660.765,44**	**0,00**	**-4.030.481,07**	**43.630.284,37**
	CAPITOLO E4412006501 - ***Risorse Vincolate (Capitolo: U3302020701)***					
	ASSEGNAZIONE DI FONDI DALLO STATO A CARICO DEL FONDO PER LO SVILUPPO E LA COESIONE (FSC) 2000/2006 PER INTERVENTI DI RIQUALIFICAZIONE URBANA (RECUPERO CENTRI STORICI) - N. 170 PROGETTI INTEGRATI PER LA RIQUALIFICAZIONE, IL RECUPERO E LA VALORIZZAZIONE DEI CENTRI STORICI DELLA CALABRIA (DELIBERA CIPE N. 89 DEL 03/08/2012 E RIMODULAZIONE FSC A SEGUITO DELLA DELIBERA CIPE N. 67 DEL 06/08/2015)					
	NOTA: ***FINANZIAMENTO COMPLESSIVO DI EURO 97.814.635,95, DI CUI EURO 30.000.000,00 ISCRITTI NELL'ANNO 2013, EURO 30.000.000,00 NELL'ANNO 2014 ED EURO 37.814.635,95 NELL'ANNO 2015. FINANZIAMENTO RIDOTTO DELL'IMPORTO DI EURO 7.653.055,32 A SEGUITO DELLA RIMODULAZIONE FSC AI SENSI DELLA DELIBERA CIPE N. 67 DEL 06/08/2015. RESIDUO ATTIVO RIDOTTO (RENDICONTO 2016) DELLA SOMMA DI EURO 13.485.006,23 - A FRONTE DI PROGETTI RENDICONTATI SUL POR 2007/2013 - RIPROGRAMMATA CON DGR N. 214/2018. RESIDUO ATTIVO RIDOTTO (RENDICONTO 2020) DELLA SOMMA DI EURO 16.387.869,47 - A FRONTE DI PROGETTI RENDICONTATI SUL POR 2007/2013 - DA RIPROGRAMMARE NEL PIANO SVILUPPO E COESIONE (PSC).***					
		2015	34.112.601,55	0,00	-17.481.637,32	16.630.964,23
		2016	5.981.854,57	0,00	0,00	5.981.854,57
		2017	3.688.400,86	0,00	0,00	3.688.400,86
		2018	1.545.707,42	0,00	0,00	1.545.707,42
		2019	11.617.736,77	0,00	-188.293,58	11.429.443,19
	TOTALE CAPITOLO		**56.946.301,17**	**0,00**	**-17.669.930,90**	**39.276.370,27**
	CAPITOLO E4412006601 - ***Risorse Vincolate (Capitolo: U5302020101)***					
	ASSEGNAZIONE DI FONDI DALLO STATO A CARICO DEL FONDO PER LO SVILUPPO E LA COESIONE (FSC) 2000/2006 PER IL FINANZIAMENTO DI INTERVENTI INFRATRUTTURALI PER LO SPORT E PER IL TURISMO (DELIBERA CIPE N. 89 DEL 03 AGOSTO 2012 E RIMODULAZIONE FSC A SEGUITO DELLA DELIBERA CIPE N. 67 DEL 06/08/2015)					
	NOTA: ***FINANZIAMENTO COMPLESSIVO DI EURO 5.000.000,00 (DELIBERA CIPE N. 89/2013), SUCCESSIVAMENTE INCREMENTATO DELL'IMPORTO DI EURO 2.500.000,00 A SEGUITO DELLA RIMODULAZIONE FSC AI SENSI DELLA DELIBERA CIPE N. 67 DEL 06/08/2015. APQ INCREMENTATO DI EURO 2.500.000,00 (DEL.CIPE N. 41/2012 - DGR N. 172/201)***					
		2015	2.355.873,90	0,00	0,00	2.355.873,90
		2016	7.644.126,10	0,00	0,00	7.644.126,10
	TOTALE CAPITOLO		**10.000.000,00**	**0,00**	**0,00**	**10.000.000,00**

TITOLO TIPOLOGIA CATEGORIA CAPITOLO	DESCRIZIONE	ESPF	RESIDUI ATTIVI AL 1/1/ 2021 (RS)	RISCOSSIONI IN C/ RESIDUI (RR)	RIACCERTAMENTI RESIDUI (R)	RESIDUI ATTIVI DA ESERCIZI PRECEDENTI (EP = RS -RR+R)
CAPITOLO E4412006701 - ***Risorse Vincolate (Capitolo: U2401010401)***						
	ASSEGNAZIONE DI FONDI DALLO STATO PER L'ATTUAZIONE DELL'ACCORDO DI PROGRAMMA QUADRO "INFRASTRUTTURE PER LO SVILUPPO LOCALE" - II° ATTO INTEGRATIVO (DELIBERA CIPE N. 41/2012, PUNTO 1.6 - NOTA N. 5765 DEL 18/06/2014 DEL DIPARTIMENTO PER LO SVILUPPO E LA COESIONE ECONOMICA - DIREZIONE GENERALE PER LA POLITICA REGIONALE UNITARIA NAZIONALE					
	NOTA: ***CAPITOLO ISTITUITO PER L'IMPORTO DI EURO 7.533.716,73 A SEGUITO DI PROCEDURA DI RIPROGRAMMAZIONE AL TAVOLO DEI SOTTOSCRITTORI CHIUSA CON NOTA N. 5765 DEL 18/06/2014 DEL DIPARTIMENTO PER LO SVILUPPO E LA COESIONE ECONOMICA - DIREZIONE GENERALE PER LA POLITICA REGIONALE UNITARIA NAZIONALE. CON DGR N. 438/2021 LA SOMMA DI EURO 1.004.617,85 E' STATA ACCANTONATA AL CAPITOLO E9402013001 AI FINI DELLA REALIZZAZIONE DEGLI INTERVENTI CONFLUITI NEL PIANO SVILUPPO E COESIONE (ART. 44 D.L. 34/2019)***					
		2017	754.941,27	0,00	0,00	754.941,27
		2018	299.187,43	0,00	0,00	299.187,43
		2019	239.159,93	0,00	0,00	239.159,93
		2020	5.235.810,25	0,00	-5.235.810,25	0,00
	TOTALE CAPITOLO		**6.529.098,88**	**0,00**	**-5.235.810,25**	**1.293.288,63**
CAPITOLO E4412006801 - ***Risorse Vincolate (Capitolo: U3302021301; U3302021302; U3302021303; U3302021304; U3302021305; U3302021306; U3302021307)***						
	ASSEGNAZIONE DI FONDI DALLO STATO A CARICO DEL FONDO PER LO SVILUPPO E LA COESIONE (FSC) PER L'ATTUAZIONE DELL'ACCORDO DI PROGRAMMA QUADRO "EMERGENZE URBANE E TERRITORIALI - PROTOCOLLO AGGIUNTIVO 'LA CITTADELLA REGIONALE' (RIMODULAZIONE RISORSE FSC 2007/2013 A SEGUITO DELLA DELIBERA CIPE N. 67 DEL 06/08/2015)					
	NOTA: ***FINANZIAMENTO COMPLESSIVO DI EURO 34.200.000,00. IN SEDE DI PREDISPOSIZIONE DEL BILANCIO 2020-2022 LA SOMMA DI EURO 1.693.572,29 E' STATA ACCANTONATA AL CAPITOLO E9402013101 AI FINI DELLA REALIZZAZIONE DEGLI INTERVENTI CONFLUITI NEL PIANO SVILUPPO E COESIONE (ART. 44 DEL D.L. 34/2019). CON DGR N. 414/2020 LA SOMMA DI EURO 15.421,94 E' STATA ACCANTONATA AL CAPITOLO E9402013101 E LA SOMMA DI EURO 2.102,09 AL CAPITOLO E9402013001 AI FINI DELLA REALIZZAZIONE DEGLI INTERVENTI CONFLUITI NEL PIANO SVILUPPO E COESIONE (ART. 44 D.L. 34/2019)***					
		2015	20.999.622,09	0,00	0,00	20.999.622,09
		2016	9.682.856,00	0,00	0,00	9.682.856,00
		2018	849.595,54	0,00	0,00	849.595,54
	TOTALE CAPITOLO		**31.532.073,63**	**0,00**	**0,00**	**31.532.073,63**
CAPITOLO E4412006901 - ***Risorse Vincolate (Capitolo: U6201080101; U9040801401; U9090901206; U9090901207; U9090901208; U9130800102; U9130800104)***						
	ASSEGNAZIONE DI RISORSE DA PARTE DELLO STATO, A VALERE SUL FONDO DI PER LO SVILUPPO E LA COESIONE (FSC) 2007-2013 PER IL FINANZIAMENTO DEL MECCANISMO PREMIALE COLLEGATO AGLI "OBIETTIVI DI SERVIZIO" (DELIBERA CIPE N. 79 DEL 11 LUGLIO 2012)					
	NOTA: ***FINANZIAMENTO COMPLESSIVO DI EURO 100.817.485,00 (RISORSE FSC 2007/2013 PER IL FINANZIAMENTO DEL MECCANISMO PREMIALE COLLEGATO AGLI OBIETTIVI DI SERVIZIO: INFANZIA, ISTRUZIONE, SERVIZI DI CURA (ADI) E GESTIONE DEI RIFIUTI URBANI (DELIBERA CIPE N. 79/2012)(VEDI ANCHE CAPITOLO E9201010401). CON DGR N. 414/2020 LA SOMMA DI EURO 1.600.000,00 E' STATA ACCANTONATA AL CAPITOLO E9402013101 AI FINI DELLA REALIZZAZIONE DEGLI INTERVENTI CONFLUITI NEL PIANO SVILUPPO E COESIONE (ART. 44 D.L. 34/2019). CON DGR N. 438/2021 LA SOMMA DI EURO 5.072.916,65 E' STATA ACCANTONATA AL CAPITOLO E9402013101 AI FINI DELLA REALIZZAZIONE DEGLI INTERVENTI CONFLUITI NEL PIANO SVILUPPO E COESIONE (ART. 44 D.L. 34/2019).***					
		2017	846.929,96	0,00	-274.956,28	571.973,68
		2018	122.069,90	0,00	0,00	122.069,90
		2019	638.941,49	0,00	0,00	638.941,49
		2020	3.465.383,18	0,00	0,00	3.465.383,18
	TOTALE CAPITOLO		**5.073.324,53**	**0,00**	**-274.956,28**	**4.798.368,25**
CAPITOLO E4412007001 - ***Risorse Vincolate (Capitolo: U2401080101; U2401080107; U2401080108; U2401080109; U3303040101; U3303040202; U4701030101)***						
	ASSEGNAZIONE DI FONDI DALLO STATO A CARICO DEL FONDO PER LO SVILUPPO E LA COESIONE (FSC) PER INTERVENTI DI RILIEVO REGIONALE (DELIBERA CIPE N. 89/2012 E RIMODULAZIONE APPROVATA DAL CIPE CON DELIBERA N. 67 DEL 06 AGOSTO 2015 E DELIBERA CIPE N. 41/2012 A SEGUITO DELLE DGR N. 172 e 223 DEL 2016)					
	NOTA: ***FINANZIAMENTO COMPLESSIVO DI EURO 71.017.400,00 (RIMODULAZIONE FSC A SEGUITO DELLA DELIBERA CIPE N. 67 DEL 06/08/2015). CON DGR N. 414/2020 LA SOMMA DI EURO 2.849.724,90 E' STATA ACCANTONATA AL CAPITOLO E9402013101 AI FINI DELLA REALIZZAZIONE DEGLI INTERVENTI CONFLUITI NEL PIANO SVILUPPO E COESIONE (ART. 44 D.L. 34/2019)***					
		2016	48.771.886,81	0,00	0,00	48.771.886,81
		2017	10.329.310,13	0,00	0,00	10.329.310,13
		2018	7.112.342,22	0,00	0,00	7.112.342,22
		2019	1.410.354,78	0,00	0,00	1.410.354,78
		2020	272.834,13	0,00	0,00	272.834,13
	TOTALE CAPITOLO		**67.896.728,07**	**0,00**	**0,00**	**67.896.728,07**
CAPITOLO E4412007101 - ***Risorse Vincolate (Capitolo: U3302021401)***						
	ASSEGNAZIONE DI FONDI DALLO STATO A CARICO DEL FONDO PER LO SVILUPPO E LA COESIONE (FSC) 2000/2006 PER IL FINANZIAMENTO DI INTERVENTI INFRASTRUTTURALI NELLE AREE URBANE (DELIBERA CIPE N. 89 DEL 03 AGOSTO 2012 E RIMODULAZIONE FSC A SEGUITO DELLA DELIBERA CIPE N. 67 DEL 06/08/2015)					
	NOTA: ***FINANZIAMENTO COMPLESSIVO DI EURO 13.341.272,59 (RIMODULAZIONE FSC A SEGUITO DELLA DELIBERA CIPE N. 67 DEL 06/08/2015)***					
		2016	13.341.272,59	0,00	0,00	13.341.272,59
	TOTALE CAPITOLO		**13.341.272,59**	**0,00**	**0,00**	**13.341.272,59**

TITOLO TIPOLOGIA CATEGORIA CAPITOLO	DESCRIZIONE	ESPF	RESIDUI ATTIVI AL 1/1/ 2021 (RS)	RISCOSSIONI IN C/ RESIDUI (RR)	RIACCERTAMENTI RESIDUI (R)	RESIDUI ATTIVI DA ESERCIZI PRECEDENTI (EP = RS -RR+R)
CAPITOLO E4414001400 - ***Risorse Vincolate (Capitolo: U6106011500)***						
	ASSEGNAZIONE DI FONDI DALLO STATO PER LA REALIZZAZIONE, NELL'AMBITO DEL PROGRAMMA PLURIENNALE PREVISTO DALL'ART.20 DELLA LEGGE 11.3.88, N.67, DEGLI INTERVENTI DI ADEGUAMENTO DELLE STRUTTURE SANITARIE ALLA NORMATIVA IN MATERIA DI SICUREZZA (DELIBERAZIONI CIPE N. 53 DEL 21.3.97 E N. 53 DEL 6.5.98).					
		2002	645.975,52	0,00	0,00	645.975,52
	TOTALE CAPITOLO		**645.975,52**	**0,00**	**0,00**	**645.975,52**
CAPITOLO E4414001900 - ***Risorse Vincolate (Capitolo: U6106011800)***						
	ASSEGNAZIONE DI FONDI DALLO STATO PER LA REALIZZAZIONE DI INVESTIMENTI RELATIVI ALLA RISTRUTTURAZIONE EDILIZIA ED AMMODERNAMENTO TECNOLOGICO DEL PATRIMONIO SANITARIO PUBBLICO, CON ONERI A CARICO DELLO STATO - 1° ACCORDO DI PROGRAMMA STRALCIO (ART. 20 DELLA LEGGE 67/88 - SECONDA FASE).					
		2005	22.929.686,56	0,00	-6.375.381,92	16.554.304,64
	TOTALE CAPITOLO		**22.929.686,56**	**0,00**	**-6.375.381,92**	**16.554.304,64**
CAPITOLO E4414002100 - ***Risorse Vincolate (Capitolo: U6106013700)***						
	TRASFERIMENTO DI RISORSE DA PARTE DELLO STATO PER INTERVENTI DI RISTRUTTURAZIONE EDILIZIA E DI AMMODERNAMENTO TECNOLOGICO DEL PATRIMONIO SANITARIO PUBBLICO NELL'AZIENDA OSPEDALIERA DI COSENZA (ARTICOLO 20 LEGGE 11 MARZO 1988, N. 67 - DECRETI DEL MINISTERO DEL LAVORO DEL 14 APRILE 2011)					
		2013	8.099.815,55	1.016.311,64	0,00	7.083.503,91
	TOTALE CAPITOLO		**8.099.815,55**	**1.016.311,64**	**0,00**	**7.083.503,91**
CAPITOLO E4414002200 - ***Risorse Vincolate (Capitolo: U6106013800)***						
	TRASFERIMENTO DI RISORSE DALLO STATO PER INTERVENTI DI RISTRUTTURAZIONE EDILIZIA E DI AMMODERNAMENTO TECNOLOGICO DEL PATRIMONIO SANITARIO PUBBLICO NELL'AZIENDA OSPEDALIERA DI CATANZARO (ARTICOLO 20 LEGGE 11 MARZO 1988, N. 67 - DECRETI DEL MINISTERO DEL LAVORO DEL 14 APRILE 2011)					
		2013	3.917.593,52	0,00	0,00	3.917.593,52
	TOTALE CAPITOLO		**3.917.593,52**	**0,00**	**0,00**	**3.917.593,52**
CAPITOLO E4414002300 - ***Risorse Vincolate (Capitolo: U6106013900)***						
	TRASFERIMENTO DI RISORSE DALLO STATO PER INTERVENTI DI RISTRUTTURAZIONE EDILIZIA E DI AMMODERNAMENTO TECNOLOGICO DEL PATRIMONIO SANITARIO PUBBLICO NELL'AZIENDA OSPEDALIERA DI REGGIO CALABRIA (ARTICOLO 20 LEGGE 11 MARZO 1988, N. 67 - DECRETI DEL MINISTERO DEL LAVORO DEL 14 APRILE 2011)					
		2013	5.809.530,69	0,00	0,00	5.809.530,69
	TOTALE CAPITOLO		**5.809.530,69**	**0,00**	**0,00**	**5.809.530,69**
CAPITOLO E4417000801 - ***Risorse Vincolate (Capitolo: U2201041701; U2201041702; U2201041703; U2201041704; U2201041705; U2201041706; U2201041707)***						
	ASSEGNAZIONE DI RISORSE DALLO STATO PER LA REALIZZAZIONE DEL PROGETTO DAL TITOLO CULTO E CULTURA, PROGETTAZIONE E REALIZZAZIONE DI ITINERARI PER LA VALORIZZAZIONE DEL TURISMO RELIGIOSO (ART. 1, COMMA 1228, LEGGE 27 DICEMBRE 2006, N. 296 - PROTOCOLLO DI INTESA TRA MINISTERO PER IL TURISMO ED IL PRESIDENTE DELLA CONFERENZA DELLE REGIONI E DELLE PROVINCE AUTONOME DEL 24 GIUGNO 2010 - ACCORDO DI PROGRAMMA APPROVATO E REGISTRATO DALLA PRESIDENZA DEL CONSIGLIO DEI MINISTRI IN DATA 17 MAGGIO 2012)					
		2015	339.485,97	0,00	0,00	339.485,97
	TOTALE CAPITOLO		**339.485,97**	**0,00**	**0,00**	**339.485,97**
CAPITOLO E4417001001 - ***Risorse Vincolate (Capitolo: U2201042301)***						
	ASSEGNAZIONE DI FONDI DALLO STATO PER LA REALIZZAZIONE DEL PROGETTO "PORTALE TEMATICO"					
		2017	37.360,00	0,00	0,00	37.360,00
	TOTALE CAPITOLO		**37.360,00**	**0,00**	**0,00**	**37.360,00**
CAPITOLO E4440000100 - ***Risorse Vincolate (Capitolo: U2501010100; U2501010200; U2501010300; U2501010400; U2501010500; U2501010800; U2501010900; U2501011000)***						
	ASSEGNAZIONE DI FONDI DALLO STATO PER CONTRIBUTI A CARICO DEL FONDO DI ROTAZIONE DI CUI ALL'ART. 5 DELLA LEGGE 16.4.1987 N. 183 PER LA REALIZZAZIONE DEL PROGRAMMA OPERATIVO REGIONALE (POR) CALABRIA FEP 2007-2013					
		2010	2.483.929,56	0,00	0,00	2.483.929,56
		2011	2.776.132,10	0,00	0,00	2.776.132,10
	TOTALE CAPITOLO		**5.260.061,66**	**0,00**	**0,00**	**5.260.061,66**
CAPITOLO E4440000101 - ***Risorse Vincolate (Capitolo: U2501010101; U2501010201; U2501010301; U2501010401; U2501010501; U2501010502; U2501010503; U2501010504; U2501010505; U2501010506; U2501010507; U2501010508; U2501010801; U2501010901; U2501010902; U2501011001; U9200300501)***						
	ASSEGNAZIONE DI FONDI DALLO STATO PER CONTRIBUTI A CARICO DEL FONDO DI ROTAZIONE DI CUI ALL'ART. 5 DELLA LEGGE 16.4.1987 N. 183 PER LA REALIZZAZIONE DEL PROGRAMMA OPERATIVO REGIONALE (POR) CALABRIA FEP 2007-2013					
		2016	13.804,71	0,00	0,00	13.804,71
	TOTALE CAPITOLO		**13.804,71**	**0,00**	**0,00**	**13.804,71**
CAPITOLO E4442000101 - ***Risorse Vincolate (Capitolo: U1302030401; U1302030402; U1302030403; U1302040101; U2106020101; U2201070101; U2201070201; U2201070301; U2202070201; U2205010101; U2205010201; U2205010301; U3205020101; U3206010101; U3206010201; U3206010301; U3206010401; U3206010501; U3206010502; U3206010503; U3206010504; U3206010505; U3206010506; U3206010507; U3206020101; U4302060208; U4302060307; U4302060308; U4304010201; U5201070101; U5201070201; U5201070301; U5201070401; U5201070601; U6106020101; U7201040101; U9090900201; U9090900202; U9100600201; U9100600301; U9140500401)***						

TITOLO TIPOLOGIA CATEGORIA CAPITOLO	DESCRIZIONE	ESPF	RESIDUI ATTIVI AL 1/1/ 2021 (RS)	RISCOSSIONI IN C/ RESIDUI (RR)	RIACCERTAMENTI RESIDUI (R)	RESIDUI ATTIVI DA ESERCIZI PRECEDENTI (EP = RS -RR+R)
	ASSEGNAZIONE DI FONDI DALLO STATO PER CONTRIBUTI A CARICO DEL FONDO DI ROTAZIONE DI CUI ALL'ARTICOLO 5 DELLA LEGGE 16.04.1987 N. 183 PER LA REALIZZAZIONE DEL PROGRAMMA ORDINARIO CONVERGENZA NELL'AMBITO DEL PIANO DI AZIONE COESIONE					
		2015	30.293.146,88	0,00	0,00	30.293.146,88
		2016	70.794.695,13	0,00	-22.979.779,31	47.814.915,82
		2017	10.596.620,28	0,00	0,00	10.596.620,28
		2018	7.659.137,47	0,00	-474.225,79	7.184.911,68
		2019	2.110.891,68	0,00	0,00	2.110.891,68
		2020	1.248.709,92	0,00	0,00	1.248.709,92
	TOTALE CAPITOLO		**122.703.201,36**	**0,00**	**-23.454.005,10**	**99.249.196,26**
	CAPITOLO E4442000201 - ***Risorse Vincolate (Capitolo: U1302030401; U1302030402; U1302030403; U1302040100; U1302040101; U2106020101; U2201070100; U2201070101; U2201070200; U2201070201; U2201070300; U2201070301; U2202070100; U2202070101; U2202070201; U2205010100; U2205010101; U2205010102; U2205010201; U2205010301; U3205020101; U3206010100; U3206010101; U3206010200; U3206010201; U3206010300; U3206010301; U3206010501; U3206010502; U3206010503; U3206010504; U3206010505; U3206010506; U3206010507; U3206010508; U3206020101; U4302060200; U4302060307; U4304010201; U4304010202; U5201070101; U5201070201; U5201070301; U5201070401; U5201070601; U6106020100; U6106020101; U7201040101; U8201043901; U9050301101; U9050301201; U9050301301; U9090900201; U9090900202; U9100600201; U9100600301; U9110300105; U9110300106; U9110300107; U9110300108; U9140500401; U9200302201)***					
	ASSEGNAZIONE DI FONDI DALLO STATO PER CONTRIBUTI A CARICO DEL FONDO DI ROTAZIONE DI CUI ALL'ARTICOLO 5 DELLA LEGGE 16.04.1987 N. 183 PER LA REALIZZAZIONE DEL PIANO DI AZIONE COESIONE (DECISIONI COMUNITARIE C(2013) 8724 DEL 17 DICEMBRE 2013 E C(2014) 8746 DEL 18 NOVEMBRE 2014 - DELIBERAZIONE DELLA GIUNTA REGIONALE N. 42 DEL 2 MARZO 2015)					
		2015	45.916.254,16	0,00	-46.765,68	45.869.488,48
		2016	46.592.359,19	0,00	-26.559.396,71	20.032.962,48
		2017	16.517.691,68	0,00	0,00	16.517.691,68
		2018	19.641.181,67	0,00	0,00	19.641.181,67
		2019	1.631.452,33	0,00	0,00	1.631.452,33
		2020	910.733,12	0,00	-209.078,55	701.654,57
	TOTALE CAPITOLO		**131.209.672,15**	**0,00**	**-26.815.240,94**	**104.394.431,21**
	CAPITOLO E4443000101 - ***Risorse Vincolate (Capitolo: U8201044701; U9011200112; U9011200113; U9040800101; U9040800102; U9040800103; U9040800201; U9040800301; U9040800302; U9040800401; U9040800402; U9050300401; U9050300402; U9050300501; U9050300502; U9050300503; U9050300601; U9050300602; U9050300603; U9050300604; U9070200201; U9070200202; U9070200203; U9070200301; U9070200302; U9070200401; U9070200402; U9070200403; U9090900301; U9090900302; U9090900303; U9090900401; U9090900501; U9090900601; U9090900602; U9090900603; U9090900701; U9090900702; U9090900708; U9090900709; U9090900710; U9090900711; U9090900801; U9090900901; U9090900902; U9090901001; U9090901002; U9090901007; U9090901101; U9090901102; U9090901108; U9090901109; U9090901110; U9100600401; U9100600402; U9100600403; U9100600404; U9100600406; U9100600501; U9100600502; U9100600601; U9100600602; U9100600603; U9100600605; U9100600701; U9100600801; U9100600802; U9100602601; U9110300201; U9110300202; U9110300203; U9110300204; U9110300205; U9110300207; U9121000101; U9121000201; U9121000202; U9121000301; U9121000302; U9121000401; U9121000501; U9121000601; U9121000602; U9121000701; U9121000702; U9121000801; U9121000802; U9121000901; U9130800301; U9130800302; U9130800303; U9130800304; U9130800501; U9130800502; U9130800503; U9140500501; U9140500502; U9140500503; U9140500504; U9140500601; U9140500602; U9140500603; U9140500701; U9140500702; U9140500703; U9140500704; U9140500801; U9140500802; U9140500803; U9140500804; U9140500901; U9140500902; U9140500903; U9140500904; U9140501001; U9140501002; U9140501003; U9140501004; U9140501101; U9140501102; U9140501103; U9140501104; U9140501201; U9140501202; U9140501203; U9140501204; U9140501301; U9140501302; U9140501303; U9140501304; U9140501401; U9140501402; U9140501403; U9140501404; U9140501501; U9140501502; U9140501503; U9140501601; U9140501602; U9140501604; U9140501605; U9140501607; U9140501608; U9140501701; U9140501702; U9140501704; U9140501705; U9140501707; U9140501711; U9140501801; U9140501802; U9140501804; U9140501805; U9140501807; U9140501811; U9140501901; U9140501902; U9140501903; U9140502001; U9140502002; U9140502003; U9140502101; U9140502102; U9140502103; U9140502201; U9140502202; U9140502301; U9140502302; U9140502303; U9140502401; U9140502402; U9140502501; U9140502502; U9140502601; U9140502602; U9140502701; U9140502702; U9140502801; U9140502802; U9140502901; U9140502902; U9140502903; U9140503001; U9140503002; U9140504201; U9140504202; U9170200101; U9170200102; U9170200201; U9170200202; U9170200301; U9170200302)***					
	ASSEGNAZIONE DI FONDI DALLO STATO PER CONTRIBUTI A CARICO DEL FONDO DI ROTAZIONE DI CUI ALL'ART. 5 DELLA LEGGE 16.4.1987, N. 183 PER LA REALIZZAZIONE DEL PROGRAMMA OPERATIVO REGIONALE 2014-2020 (POR) CALABRIA FESR E FSE - COFINANZIAMENTO FESR					
		2018	35.000,00	35.000,00	0,00	0,00
		2019	2.250.523,66	2.250.243,79	-279,87	0,00
		2020	17.976.488,96	17.976.407,86	-81,10	0,00
	TOTALE CAPITOLO		**20.262.012,62**	**20.261.651,65**	**-360,97**	**0,00**
	CAPITOLO E9201017401 - ***Risorse Vincolate (Capitolo: U9130100901)***					
	TRASFERIMENTI DALLO STATO PER LA RIDUZIONE DEI TEMPI DI ATTESA NELL'EROGAZIONE DELLE PRESTAZIONI SANITARIE (ART. 1, COMMA 510, LEGGE 30.12.2018, N. 145)					
		2019	2.277.555,61	0,00	0,00	2.277.555,61
		2020	4.880.476,28	0,00	0,00	4.880.476,28
	TOTALE CAPITOLO		**7.158.031,89**	**0,00**	**0,00**	**7.158.031,89**
	CAPITOLO E9402000201 - ***Risorse Vincolate (Capitolo: U9011201112; U9011201113; U9150400203; U9150400902)***					
	ASSEGNAZIONE DI FONDI DALLO STATO PER CONTRIBUTI A CARICO DEL FONDO DI ROTAZIONE DI CUI ALL'ART. 5 DELLA LEGGE 16.4.1987, N. 183 PER LA REALIZZAZIONE DEL PROGRAMMA OPERATIVO REGIONALE 2014-2020 (POR) CALABRIA FESR E FSE - COFINANZIAMENTO FSE					
		2019	1.541,40	1.541,40	0,00	0,00
		2020	46.157,42	46.157,42	0,00	0,00
	TOTALE CAPITOLO		**47.698,82**	**47.698,82**	**0,00**	**0,00**
	CAPITOLO E9402000401 - ***Risorse Vincolate (Capitolo: U9100201001)***					
	ASSEGNAZIONE DI FONDI DALLO STATO FINALIZZATI AL RINNOVO DEI PARCHI AUTOMOBILISTICI DESTINATI AL TRASPORTO PUBBLICO LOCALE REGIONALE E INTERREGIONALE (ART. 1, COMMA 223 DELLA LEGGE 23 DICEMBRE 2014, N.190)					
		2018	1.783.835,32	1.783.835,32	0,00	0,00

TITOLO TIPOLOGIA CATEGORIA CAPITOLO	DESCRIZIONE	ESPF	RESIDUI ATTIVI AL 1/1/ 2021 (RS)	RISCOSSIONI IN C/ RESIDUI (RR)	RIACCERTAMENTI RESIDUI (R)	RESIDUI ATTIVI DA ESERCIZI PRECEDENTI (EP = RS -RR+R)
		2019	3.213.538,29	2.909.624,63	-303.913,66	0,00
TOTALE CAPITOLO			**4.997.373,61**	**4.693.459,95**	**-303.913,66**	**0,00**
CAPITOLO E9402010301 - ***Risorse Vincolate (Capitolo: U9030200101; U9030200102; U9030200103; U9030200104; U9030200108)***						
	ASSEGNAZIONE DI FONDI DALLO STATO PER LA REALIZZAZIONE DEL PROGETTO "CENTRO REGIONALE DI MONITORAGGIO E GOVERNO DEGLI INCIDENTI STRADALI NELLA REGIONE CALABRIA - CRISC" (DGR N. 267 DEL 17 NOVEMBRE 2003)					
		2016	125.000,00	125.000,00	0,00	0,00
		2017	217.360,00	177.242,08	0,00	40.117,92
		2018	61.415,12	0,00	0,00	61.415,12
		2019	205.320,00	0,00	0,00	205.320,00
		2020	116.483,62	0,00	0,00	116.483,62
TOTALE CAPITOLO			**725.578,74**	**302.242,08**	**0,00**	**423.336,66**
CAPITOLO E9402010401 - ***Risorse Vincolate (Capitolo: U9160200102; U9160300202; U9160300203; U9160300301; U9160300801)***						
	ASSEGNAZIONE DI FONDI DALLO STATO PER CONTRIBUTI A CARICO DEL FONDO DI ROTAZIONE PER LA REALIZZAZIONE DEL PROGRAMMA OPERATIVO FEAMP 2014-2020 (REG. UE N. 508/2014)					
		2018	98.823,53	0,00	-98.823,53	0,00
		2019	205,82	205,82	0,00	0,00
		2020	961.422,39	768.902,93	0,00	192.519,46
TOTALE CAPITOLO			**1.060.451,74**	**769.108,75**	**-98.823,53**	**192.519,46**
CAPITOLO E9402010501 - ***Risorse Vincolate (Capitolo: U9011202103; U9011202208; U9011203104; U9011203104; U9011203105; U9030300201; U9040801702; U9050300805; U9050300806; U9070200502; U9070200503; U9070201701; U9090902501; U9100601201; U9100601301; U9100601302; U9100601304; U9100601901; U9100602001; U9100602002; U9100602101; U9100602103; U9100602104; U9100602502; U9110300702; U9110300705; U9121003001; U9121003401; U9140503301; U9140503302; U9140503303; U9140503501; U9140503701; U9140503801; U9140503901; U9140504001; U9150402001; U9150402101; U9180200101; U9180200102; U9180200103; U9180200104)***						
	ASSEGNAZIONE DI FONDI DALLO STATO IN CONTO CAPITALE A CARICO DEL FONDO DI ROTAZIONE PER L'ATTUAZIONE DEL PIANO AZIONE COESIONE (PAC) CALABRIA 2014-2020 (REGOLAMENTO (UE) N. 1303/2013, DELIBERE CIPE NN. 10/2015 E 7/2017, DGR NN. 41/2016, 448/2016, 320/2017, 491/2017, 584/2018, 258/2019 E 488/2020)					
		2019	2.274.266,33	0,00	0,00	2.274.266,33
		2020	25.478.892,00	0,00	-5.650.000,00	19.828.892,00
TOTALE CAPITOLO			**27.753.158,33**	**0,00**	**-5.650.000,00**	**22.103.158,33**
CAPITOLO E9402010601 - ***Risorse Vincolate (Capitolo: U9011201908; U9011202801; U9030300101; U9040801501; U9040801601; U9060300101; U9060300102; U9070200601; U9070200602; U9070200604; U9090901301; U9090901302; U9090901303; U9090901401; U9090901501; U9090901601; U9090901701; U9090901702; U9090901703; U9090901801; U9090901802; U9090901901; U9090901902; U9090901906; U9090901909; U9090902001; U9090902005; U9090902008; U9090902009; U9090902101; U9090902201; U9100601401; U9100601501; U9100601601; U9100601602; U9100601701; U9100602701; U9130800201; U9130800202; U9130800203; U9140503101; U9140503201; U9140503202; U9140503203; U9160300901; U9160300902; U9160300905)***						
	ASSEGNAZIONE DI FONDI IN CONTO CAPITALE DALLO STATO, A VALERE SUL FONDO PER LO SVILUPPO E LA COESIONE (FSC) 2014/2020, PER L'ATTUAZIONE DI INTERVENTI DI RILEVANZA STRATEGICA REGIONALE DEL PATTO PER LO SVILUPPO DELLA REGIONE CALABRIA (FONDO SVILUPPO E COESIONE (FSC) 2014-2020 - DGR N. 160 DEL 13 MAGGIO 2016 - DELIBERA CIPE N. 26 DEL 10 AGOSTO 2016)					
	NOTA: ***CON DGR N. 438/2021 LA SOMMA DI EURO 2.904.634,80 E' STATA ACCANTONATA AL CAPITOLO E9402013201 AI FINI DELLA REALIZZAZIONE DEGLI INTERVENTI CONFLUITI NEL PIANO SVILUPPO E COESIONE (ART. 44 D.L. 34/2019)***					
		2017	10.692.130,09	10.235.443,30	-9.462,61	447.224,18
		2018	30.390.106,20	30.063.446,19	0,00	326.660,01
		2019	60.761.767,44	13.182.763,36	-195.323,53	47.383.680,55
		2020	48.085.397,37	0,00	-16.115,22	48.069.282,15
TOTALE CAPITOLO			**149.929.401,10**	**53.481.652,85**	**-220.901,36**	**96.226.846,89**
CAPITOLO E9402010701 - ***Risorse Vincolate (Capitolo: U6106012801; U6106012901; U6106012902; U6106013001; U6106013002; U6106013101; U6106013102)***						
	ASSEGNAZIONE DI RISORSE DALLO STATO PER L'ATTUAZIONE DEI PROGRAMMI DI INTERVENTO RELATIVI ALLA REALIZZAZIONE DEI NUOVI OSPEDALI DELLA SIBARITIDE, DI CATANZARO, DI VIBO VALENTIA E DELLA PIANA DI GIOIA TAURO (ART. 20 DELLA L.R. N. 67/1988 - ACCORDO DI PROGRAMMA INTEGRATIVO TRA REGIONE CALABRIA E MINISTERO DELLA SALUTE DEL 13/12/2007)					
		2017	2.248.084,56	2.238.076,50	0,00	10.008,06
		2018	25.000.000,00	0,00	0,00	25.000.000,00
		2019	30.000.000,00	0,00	0,00	30.000.000,00
		2020	116.615.153,06	0,00	0,00	116.615.153,06
TOTALE CAPITOLO			**173.863.237,62**	**2.238.076,50**	**0,00**	**171.625.161,12**
CAPITOLO E9402010901 - ***Risorse Vincolate (Capitolo: U9070101701)***						
	ASSEGNAZIONE DI FONDI DA PARTE DELLO STATO FINALIZZATI ALLA REALIZZAZIONE DEI PROGETTI E DEGLI INTERVENTI RIGUARDANTI GLI ITINERARI TURISTICI A PIEDI (ART.1, COMMA 640 LEGGE 208/2015)					
		2017	48.000,00	0,00	0,00	48.000,00
TOTALE CAPITOLO			**48.000,00**	**0,00**	**0,00**	**48.000,00**
CAPITOLO E9402011001 - ***Risorse Vincolate (Capitolo: U9060300201; U9060300202; U9060300203; U9060300204; U9060300205; U9070200701; U9070200801; U9070200901; U9090902301)***						

TITOLO TIPOLOGIA CATEGORIA CAPITOLO	DESCRIZIONE	ESPF	RESIDUI ATTIVI AL 1/1/ 2021 (RS)	RISCOSSIONI IN C/ RESIDUI (RR)	RIACCERTAMENTI RESIDUI (R)	RESIDUI ATTIVI DA ESERCIZI PRECEDENTI (EP = RS -RR+R)
	ASSEGNAZIONE DI FONDI DA PARTE DELLO STATO, A VALERE SULLE RISORSE DEL FONDO SVILUPPO E COESIONE (FSC) 2000-2006 RIPROGRAMMATE, PER LA REALIZZAZIONE DI NUOVI ACCORDI DI PROGRAMMA QUADRO (APQ) O DI ATTI INTEGRATIVI DI ACCORDI DI PROGRAMMA QUADRO GIA' ESISTENTI (DELIBERAZIONE DI GIUNTA REGIONALE N. 213 DEL 05 GIUGNO 2018)					
		2018	35.000.000,00	0,00	0,00	35.000.000,00
		2019	25.000.000,00	0,00	0,00	25.000.000,00
	TOTALE CAPITOLO		**60.000.000,00**	**0,00**	**0,00**	**60.000.000,00**
	CAPITOLO E9402011201 - ***Risorse Vincolate (Capitolo: U9090902401; U9090902403; U9090902404; U9090902405; U9100602201; U9100602202; U9100602203; U9100602301; U9100602901; U9100603001; U9100603002)***					
	ASSEGNAZIONE DI FONDI DA PARTE DELLO STATO, A VALERE SUL FONDO PER LO SVILUPPO E LA COESIONE (FSC) 2014/2020, PER L'ATTUAZIONE DI INTERVENTI RELATIVI AI PIANI OPERATIVI AFFERENTI LE AREE TEMATICHE (DELIBERE CIPE NN. 25, 54, 55/2016 E 98/2017 -- PIANO SVILUPPO E COESIONE MINISTERO DELLE INFRASTRUTTURE E DELLA MOBILITA' SOSTENIBILI - DELIBERA CIPESS N. 3/2021)					
	NOTA: ***FINANZIAMENTO COMPLESSIVO DI EURO 46.400.000,00 ISCRITTO CON DGR 601/2018 INCREMENTAT0 DELL'IMPORTO DI EURO 56.000.000,00 CON DGR NN. 444/2020 E 515/2020. (RISORSE FSC 2014/2020 - DELIBERA CIPE N. 55 DEL 01 DICEMBRE 2016). CON DGR N. 438/2021 LA SOMMA DI EURO 6.770,47 E' STATA ACCANTONATA AL CAPITOLO E9402013201 AI FINI DELLA REALIZZAZIONE DEGLI INTERVENTI CONFLUITI NEL PIANO SVILUPPO E COESIONE (ART. 44 D.L. 34/2019).***					
		2019	304.488,02	0,00	0,00	304.488,02
		2020	5.007.640,87	0,00	-25.376,00	4.982.264,87
	TOTALE CAPITOLO		**5.312.128,89**	**0,00**	**-25.376,00**	**5.286.752,89**
	CAPITOLO E9402011801 - ***Risorse Vincolate (Capitolo: U9090400901)***					
	ASSEGNAZIONE DI RISORSE DAL COMMISSARIO STRAORDINARIO DELEGATO PER L'ATTUAZIONE DELL'INTERVENTO "CONSOLIDAMENTO PARETI ROCCIOSE DELLA STRETTA DEL FIUME ALLI" - (CONVENZIONE REP. 3400/2018 TRA IL COMMISSARIO STRAORDINARIO DELEGATO E IL DIPARTIMENTO PRESIDENZA DELLA REGIONE CALABRIA)					
		2019	400.000,00	0,00	0,00	400.000,00
		2020	1.200.000,00	0,00	0,00	1.200.000,00
	TOTALE CAPITOLO		**1.600.000,00**	**0,00**	**0,00**	**1.600.000,00**
	CAPITOLO E9402012001 - ***Risorse Vincolate (Capitolo: U9100201101; U9180200106)***					
	ASSEGNAZIONE DI SOMME DA PARTE DELLO STATO FINALIZZATE ALL'ACQUISTO NONCHE' ALLA RIQUALIFICAZIONE ELETTRICA O AL NOLEGGIO DEI MEZZI ADIBITI AL TRASPORTO PUBBLICO LOCALE E REGIONALE (ART. 1, COMMA 866 DELLA LEGGE 28 DICEMBRE 2015, N. 208)					
		2019	2.679.890,82	0,00	0,00	2.679.890,82
	TOTALE CAPITOLO		**2.679.890,82**	**0,00**	**0,00**	**2.679.890,82**
	CAPITOLO E9402012601 - ***Risorse Vincolate (Capitolo: U9190200303)***					
	ASSEGNAZIONE DI FONDI IN CONTO CAPITALE DA PARTE DELLO STATO, NELL'AMBITO DEL PROGRAMMA INTERREG EUROPE 2014/2020, FINALIZZATI ALLA REALIZZAZIONE DEL PROGETTO COHES3ION "INTEGRATING TERRITORIAL DIMENSION FOR COHESIVE S3"					
		2020	893,03	0,00	0,00	893,03
	TOTALE CAPITOLO		**893,03**	**0,00**	**0,00**	**893,03**
	CAPITOLO E9402012701 - ***Risorse Vincolate (Capitolo: U9190200403)***					
	ASSEGNAZIONE DI FONDI IN CONTO CAPITALE DA PARTE DELLO STATO, NELL'AMBITO DEL PROGRAMMA INTERREG MED 2014/2020, PER LA REALIZZAZIONE DEL PROGETTO BEST MED "BEYOND EUROPEAN SUSTAINABLE TOURISME MED PATH"					
		2020	412,50	0,00	0,00	412,50
	TOTALE CAPITOLO		**412,50**	**0,00**	**0,00**	**412,50**
	CAPITOLO E9402013701 - ***Risorse Vincolate (Capitolo: U9130703701)***					
	ASSEGNAZIONE DI RISORSE DALLO STATO PER L'ATTIVAZIONE DI AREE SANITARIE ANCHE TEMPORANEE ALL'INTERO O ALL'ESTERNO DI STRUTTIRE DI RICOVERO PER LA GESTIONE DELL'EMERGENZA COVID-19 (ART. 4 DEL D.L. 17.3.2020, N. 18 CONV. DALLA L. 24.4.2020, N. 27)					
		2020	1.598.790,00	0,00	0,00	1.598.790,00
	TOTALE CAPITOLO		**1.598.790,00**	**0,00**	**0,00**	**1.598.790,00**
	TOTALE CATEGORIA 100 - Contributi agli investimenti da amministrazioni pubbliche		**1.294.097.717,49**	**82.810.802,24**	**-123.465.111,27**	**1.087.821.803,98**
	CATEGORIA 500 - Contributi agli investimenti dall'Unione Europea e dal Resto del Mondo					
	CAPITOLO E4610000101 - ***Risorse Vincolate (Capitolo: U1301040101; U1301040102; U1301040103; U1301040104; U1301040105; U1301040107; U1301040108; U1301040109; U1301040110; U1301040201; U1301040601; U1301040701; U1301040801; U2901010101; U2901010201; U2901010301; U2901010401; U2902010101; U2902010201; U2902010301; U2903010101; U2903010201; U2903010301; U2903010302; U2904010101; U2904010201; U2904010301; U2904010302; U2904010401; U2905010101; U2905010201; U2905010202; U2905010203; U2905010204; U2905010205; U2905010206; U2905010207; U2905010208; U2905010301; U2905010401; U2905010501; U2906010101; U2906010102; U2906010103; U2906010104; U2906010105; U2906010106; U2906010107; U2906010108; U2906010109; U2906010201; U2906010301; U2906010401; U3701010101; U3701010102; U3701010103; U3701010201; U3701010301; U3701010302; U3701010401; U3701020101; U3701020102; U3701020103; U3701020104; U3701020105; U3701020106; U3701020107; U3701020201; U3701020202; U3701020301; U3701020302; U3701020303; U3701030101; U3701030201; U3701030202; U3701030203; U3701030204; U3701030205; U3701030206; U3701030207; U3701040101; U3701050101; U3701050201; U3701060101; U3702010101; U3702010201; U3703010101; U4801010101; U4801010102; U4801010201; U4801010202; U4801010301; U4801010302; U4801010401; U4802010101; U4802010102; U4802010103; U5601010101; U5601010201; U5601010202; U5601010203; U5601010301; U5601010302; U5601010303; U5601010304; U5601010305; U5601010401; U5601010501; U6401010101; U6401010201; U6401010301; U6401010401; U6401010402; U7301010101; U9200300401; U9200302101)***					
	ASSEGNAZIONI DI FONDI DALLA CE PER CONTRIBUTI A CARICO DEL FESR PER LA REALIZZAZIONE DEL PROGRAMMA OPERATIVO REGIONALE (POR) CALABRIA 2007 -2013					
		2017	2.061.733,96	2.061.733,96	0,00	0,00
		2018	961.030,53	961.030,53	0,00	0,00

TITOLO TIPOLOGIA CATEGORIA CAPITOLO	DESCRIZIONE	ESPF	RESIDUI ATTIVI AL 1/1/ 2021 (RS)	RISCOSSIONI IN C/ RESIDUI (RR)	RIACCERTAMENTI RESIDUI (R)	RESIDUI ATTIVI DA ESERCIZI PRECEDENTI (EP = RS -RR+R)
		2019	440.892,81	440.892,81	0,00	0,00
		2020	73.034,91	73.034,91	0,00	0,00
TOTALE CAPITOLO			**3.536.692,21**	**3.536.692,21**	**0,00**	**0,00**
CAPITOLO E4611000100 - ***Risorse Vincolate (Capitolo: U2501010100)***						
	ASSEGNAZIONE DI FONDI DALLA CE PER CONTRIBUTI A CARICO DEL FEP PER LA REALIZZAZIONE DEL PROGRAMMA OPERATIVO REGIONALE (POR) CALABRIA 2007-2013					
		2011	205.809,38	0,00	0,00	205.809,38
		2012	987.353,38	0,00	0,00	987.353,38
		2013	2.468.777,06	0,00	0,00	2.468.777,06
TOTALE CAPITOLO			**3.661.939,82**	**0,00**	**0,00**	**3.661.939,82**
CAPITOLO E4613000101 - ***Risorse Vincolate (Capitolo: U8201044801; U9011200112; U9011200113; U9040800101; U9040800102; U9040800103; U9040800201; U9040800301; U9040800302; U9040800401; U9040800402; U9050300401; U9050300402; U9050300501; U9050300502; U9050300503; U9050300601; U9050300602; U9050300603; U9050300604; U9070200201; U9070200202; U9070200203; U9070200301; U9070200302; U9070200401; U9070200402; U9070200403; U9090900301; U9090900302; U9090900303; U9090900401; U9090900501; U9090900601; U9090900602; U9090900603; U9090900701; U9090900702; U9090900708; U9090900709; U9090900710; U9090900711; U9090900801; U9090900901; U9090900902; U9090901001; U9090901002; U9090901005; U9090901007; U9090901101; U9090901102; U9090901108; U9090901109; U9090901110; U9100600401; U9100600402; U9100600403; U9100600404; U9100600406; U9100600501; U9100600502; U9100600601; U9100600602; U9100600603; U9100600605; U9100600701; U9100600801; U9100600802; U9100602601; U9110300201; U9110300202; U9110300203; U9110300204; U9110300205; U9110300207; U9121000101; U9121000201; U9121000202; U9121000301; U9121000302; U9121000401; U9121000501; U9121000601; U9121000602; U9121000701; U9121000702; U9121000801; U9121000802; U9121000901; U9130800301; U9130800302; U9130800303; U9130800304; U9130800501; U9130800502; U9130800503; U9140500501; U9140500502; U9140500503; U9140500504; U9140500601; U9140500602; U9140500603; U9140500701; U9140500702; U9140500703; U9140500704; U9140500801; U9140500802; U9140500803; U9140500804; U9140500901; U9140500902; U9140500903; U9140500904; U9140501001; U9140501002; U9140501003; U9140501004; U9140501101; U9140501102; U9140501103; U9140501104; U9140501201; U9140501202; U9140501203; U9140501204; U9140501301; U9140501302; U9140501303; U9140501304; U9140501401; U9140501402; U9140501403; U9140501404; U9140501501; U9140501502; U9140501503; U9140501601; U9140501602; U9140501604; U9140501605; U9140501607; U9140501608; U9140501701; U9140501702; U9140501704; U9140501705; U9140501707; U9140501711; U9140501801; U9140501802; U9140501804; U9140501805; U9140501807; U9140501811; U9140501901; U9140501902; U9140501903; U9140502001; U9140502002; U9140502003; U9140502101; U9140502102; U9140502103; U9140502201; U9140502202; U9140502301; U9140502302; U9140502303; U9140502401; U9140502402; U9140502501; U9140502502; U9140502601; U9140502602; U9140502701; U9140502702; U9140502801; U9140502802; U9140502901; U9140502902; U9140502903; U9140503001; U9140503002; U9140504201; U9140504202; U9170200101; U9170200102; U9170200201; U9170200202; U9170200301; U9170200302)***						
	ASSEGNAZIONE DI FONDI DALLA UE PER CONTRIBUTI A CARICO DEL FESR PER LA REALIZZAZIONE DEL PROGRAMMA OPERATIVO REGIONALE 2014-2020 (POR) CALABRIA FESR E FSE					
		2018	105.000,00	105.000,00	0,00	0,00
		2019	2.717.760,17	2.716.920,57	-839,60	0,00
		2020	42.519.697,35	42.519.454,07	-243,28	0,00
TOTALE CAPITOLO			**45.342.457,52**	**45.341.374,64**	**-1.082,88**	**0,00**
CAPITOLO E9402000301 - ***Risorse Vincolate (Capitolo: U9011201112; U9011201113; U9150400203; U9150400902)***						
	ASSEGNAZIONE DI FONDI DALLA UE PER CONTRIBUTI A CARICO DEL FSE PER LA REALIZZAZIONE DEL PROGRAMMA OPERATIVO REGIONALE 2014-2020 (POR) CALABRIA FESR E FSE					
		2019	14.869,20	14.869,20	0,00	0,00
		2020	524.694,78	524.694,78	0,00	0,00
TOTALE CAPITOLO			**539.563,98**	**539.563,98**	**0,00**	**0,00**
CAPITOLO E9402050101 - ***Risorse Vincolate (Capitolo: U9160200102; U9160300202; U9160300203; U9160300301; U9160300801)***						
	ASSEGNAZIONE DI FONDI DALLA UE PER LA REALIZZAZIONE DEL PROGRAMMA OPERATIVO FEAMP 2014-2020 (REG. UE N. 508/2014)					
		2018	141.176,47	0,00	-141.176,47	0,00
		2019	290,34	290,34	0,00	0,00
		2020	1.324.467,98	980.414,20	0,00	344.053,78
TOTALE CAPITOLO			**1.465.934,79**	**980.704,54**	**-141.176,47**	**344.053,78**
TOTALE CATEGORIA 500 - Contributi agli investimenti dall'Unione Europea e dal Resto del Mondo			**54.546.588,32**	**50.398.335,37**	**-142.259,35**	**4.005.993,60**
CATEGORIA 600 - Contributi agli investimenti direttamente destinati al rimborso di prestiti da amministrazioni pubbliche						
CAPITOLO E0230321001 - ***Risorse Vincolate (Capitolo: U0801034001; U0802032201)***						
	ASSEGNAZIONE DI FONDI DALLO STATO PER LA COPERTURA FINANZIARIA DEGLI ONERI DI AMMORTAMENTO DEL MUTUO VENTENNALE CHE LA REGIONE CALABRIA HA CONTRATTO CON LA CASSA DD.PP. PER INTERVENTI INFRASTRUTTURALI DI EMERGENZA DIRETTI A FRONTEGGIARE I DANNI CONSEGUENTI AGLI EVENTI ALLUVIONALI DELL'OTTOBRE 96 NEL TERRITORIO DELLA PROVINCIA DI CROTONE(ARTT. 17,20E 21 DEL D.L. 30.1.98, N.6,CONV. CON MODIF. DALLA LEGGE 30.3.98,N.61-ORDINANZA DEL 26.7.99, N.136/K DEL SUB COMMISSARIO DELEGATO PER GLI INTERVENTI INFRASTRUTTURALI E DI EMERGENZA NELLA PROVINCIA DI CROTONE)						
	NOTA: ***VEDI I CAPITOLI 5101204 DELL'ENTRATA E 2141231, 8010340 E 8020322 DELLA SPESA - MUTUO A TASSO FISSO DI EURO 41.316.551,93 (LIRE 80.000.000.000) PRIMA RATA SEMESTRALE A DECORRERE DALL'1.1.2001 FINO AL 31.12.2020.***					
		2020	1.625.174,77	1.625.174,77	0,00	0,00
TOTALE CAPITOLO			**1.625.174,77**	**1.625.174,77**	**0,00**	**0,00**
CAPITOLO E0230321301 - ***Risorse Vincolate (Capitolo: U0801034201; U0802032301)***						
	ASSEGNAZIONE DI FONDI DALLO STATO PER LA COPERTURA FINANZIARIA DEGLI ONERI DI AMMORTAMENTO DEL MUTUO VENTENNALE CHE LA REGIONE CALABRIA HA CONTRATTO CON LA CASSA DD.PP. PER LA REALIZZAZIONE DI INTERVENTI VOLTI A SALVAGUARDARE L'INCOLUMITA' PUBBLICA E PRIVATA, A RIPRISTINARE LO STATO DEI LUOGHI ED IL RITORNO ALLE NORMALI CONDIZIONI DI VITA DELLE POPOLAZIONI DEI COMUNI DELLA PROVINCIA DI COSENZA COLPITI DALL'EVENTO SISMICO DEL 9.9.98 (ORDINANZA MINISTERO INTERNO N.2847 DEL 17.9.98 - ART.1, 2 E 4 D.L. 13.5.99, N.132 CONV. LEGGE 13.7.99, N.226).						
	NOTA: ***VEDI I CAPITOLI 5101205 DELL'ENTRATA E 2141234, 8010342 E 8020323 DELLA SPESA (UPB 3.2.04.02) MUTUO A TASSO FISSO DI EURO 33.502.497,07 (LIRE 64.869.880.000) - PRIMA RATA SEMESTRALE A DECORRERE DALL'1.1.2001 FINO AL 31.12.2020.***					
		2020	1.420.256,38	1.420.256,38	0,00	0,00

TITOLO TIPOLOGIA CATEGORIA CAPITOLO	DESCRIZIONE	ESPF	RESIDUI ATTIVI AL 1/1/ 2021 (RS)	RISCOSSIONI IN C/ RESIDUI (RR)	RIACCERTAMENTI RESIDUI (R)	RESIDUI ATTIVI DA ESERCIZI PRECEDENTI (EP = RS -RR+R)
TOTALE CAPITOLO			**1.420.256,38**	**1.420.256,38**	**0,00**	**0,00**
TOTALE CATEGORIA 600 - Contributi agli investimenti direttamente destinati al rimborso di prestiti da amministrazioni pubbliche			**3.045.431,15**	**3.045.431,15**	**0,00**	**0,00**
TOTALE TIPOLOGIA 200 - Contributi agli investimenti			**1.351.689.736,96**	**136.254.568,76**	**-123.607.370,62**	**1.091.827.797,58**
TIPOLOGIA 300 - Altri Trasferimenti in conto capitale						
CATEGORIA 000 - Altri trasferimenti in conto capitale da amministrazioni pubbliche						
CAPITOLO E0230721201 - ***Risorse Vincolate (Capitolo: U0423120501)***	**ASSEGNAZIONE DI FONDI DALLO STATO PER L'ATTUAZIONE DI INIZIATIVE FINALIZZATE ALLA PREVENZIONE DELLA CECITA', ALLA REALIZZAZIONE E GESTIONE DEI CENTRI PER L'EDUCAZIONE VISIVA E ALL'INTEGRAZIONE SOCIALE E LAVORATIVA DEI CIECHI PLURIMINORATI (ART. 2, COMMI 1 E 2, L. 28.8.1997, N. 284).**					
		2020	23.279,73	23.107,35	0,00	172,38
TOTALE CAPITOLO			**23.279,73**	**23.107,35**	**0,00**	**172,38**
CAPITOLO E0230721600 - ***Risorse Vincolate (Capitolo: U0421121400)***	**ASSEGNAZIONE DI FONDI DALLO STATO PER L'ATTUAZIONE DEL PROGRAMMA NAZIONALE PER LA REALIZZAZIONE DI STRUTTURE PER CURE "PALLIATIVE" (ART. 1,COMMA 3, LEGGE 28.12.1998, N. 450 COORDINATO CON LA LEGGE DI CONVERSIONE 26.2.1999, N.39).**					
		2003	1.922.717,55	0,00	0,00	1.922.717,55
TOTALE CAPITOLO			**1.922.717,55**	**0,00**	**0,00**	**1.922.717,55**
CAPITOLO E4412002300 - ***Risorse Vincolate (Capitolo: U2401050100; U2401050100; U2401050103; U2401050104)***	**ASSEGNAZIONE DI FONDI DALLO STATO PER L'ATTUAZIONE DELL'ACCORDO DI PROGRAMMA QUADRO INERENTE AL SETTORE DELLA SOCIETA' DELL'INFORMAZIONE SIGLATO IN DATA 21.4.2005 E DELL'ACCORDO INTEGRATIVO STIPULATO IN DATA 30 DICEMBRE 2005 (LEGGE 30.6.1998, N. 208 - DELIBERAZIONI CIPE N. 17 DEL 9 MAGGIO 2003, N. 83 DEL 13 NOVEMBRE 2003 E N. 20 DEL 29 SETTEMBRE 2004).**					
		2006	13.481,55	0,00	-13.481,55	0,00
		2008	8.036.220,98	0,00	-8.036.220,98	0,00
TOTALE CAPITOLO			**8.049.702,53**	**0,00**	**-8.049.702,53**	**0,00**
CAPITOLO E4412003400 - ***Risorse Vincolate (Capitolo: U5301010300)***	**ASSEGNAZIONE DI FONDI DALLO STATO PER L'ATTUAZIONE DELL'ACCORDO DI PROGRAMMA QUADRO INTEGRATIVO 'BENI ED ATTIVITA' CULTURALI' II° ATTO INTEGRATIVO SOTTOSCRITTO IN DATA 31 LUGLIO 2006 (DELIBERAZIONI CIPE N. 35 DEL 27 MAGGIO 2005 E N. 84 DEL 4.8.2000).**					
		2006	1.290.221,88	0,00	-136.393,12	1.153.828,76
TOTALE CAPITOLO			**1.290.221,88**	**0,00**	**-136.393,12**	**1.153.828,76**
CAPITOLO E4412003500 - ***Risorse Vincolate (Capitolo: U3304010100)***	**ASSEGNAZIONE DI FONDI DALLO STATO PER L'ATTUAZIONE DELL'ACCORDO DI PROGRAMMA QUADRO INTEGRATIVO 'DIFESA AMBIENTALE (RIFIUTI SOLIDI URBANI ESITI INQUINATI)' (DELIBERAZIONE CIPE N. 35 DEL 27 MAGGIO 2005).**					
		2007	560.272,53	0,00	0,00	560.272,53
TOTALE CAPITOLO			**560.272,53**	**0,00**	**0,00**	**560.272,53**
CAPITOLO E4412003600 - ***Risorse Vincolate (Capitolo: U5301020200)***	**TRASFERIMENTO DI FONDI DALLO STATO PER LA REALIZZAZIONE DEL II° ATTO INTEGRATIVO DELL'ACCORDO DI PROGRAMMA QUADRO SENSI CONTEMPORANEI - PROMOZIONE E DIFFUSIONE DELL'ARTE CONTEMPORANEA E LA VALORIZZAZIONE DI CONTESTI ARCHITETTONICI E URBANISTICI REGIONI DEL SUD D'ITALIA SOTTOSCRITTO IN DATA 28 LUGLIO 2006 NONCHE' PER L'ATTUAZIONE DEL III° ATTO INTEGRATIVO SOTTOSCRITTO IN DATA 29 DICEMBRE 2006. (LEGGE 30 GIUGNO 1998,N. 208 - DELIBERA CIPE N. 17 DEL 9 MAGGIO 2003 - DELIBERA CIPE N. 20 DEL 29 SETTEMBRE 2004 - DELIBERA CIPE N. 35 DEL 27 MAGGIO 2005).**					
		2007	265.346,31	0,00	-265.346,31	0,00
TOTALE CAPITOLO			**265.346,31**	**0,00**	**-265.346,31**	**0,00**
CAPITOLO E4412005900 - ***Risorse Vincolate (Capitolo: U3303012200)***	**ASSEGNAZIONE DI FONDI DALLO STATO PER LA REALIZZAZIONE DI INIZIATIVE VOLTE AD AFFRONTARE LA PARTICOLARE EMERGENZA IN MATERIA AMBIENTALE NEI SETTORI IDRICO E FOGNARIO (DELIBERA CIPE N. 2 DEL 22 MARZO 2006 - PROGRAMMA CALABRIA AMBIENTE)**					
		2010	323.000,74	0,00	-323.000,74	0,00
TOTALE CAPITOLO			**323.000,74**	**0,00**	**-323.000,74**	**0,00**
CAPITOLO E4412006800 - ***Risorse Vincolate (Capitolo: U3302021300)***	**ASSEGNAZIONE DI FONDI DALLO STATO, A VALERE SULLE RISORSE FSC 2000-2006, PER L'ATTUAZIONE DELL'ACCORDO DI PROGRAMMA QUADRO "EMERGENZE URBANE E TERRITORIALI - PROTOCOLLO AGGIUNTIVO 'LA CITTADELLA' (DELIBERAZIONE DI GIUNTA REGIONALE N. 450 DEL 2014)**					
		2014	993.152,90	0,00	0,00	993.152,90
TOTALE CAPITOLO			**993.152,90**	**0,00**	**0,00**	**993.152,90**
CAPITOLO E4414002400 - ***Risorse Vincolate (Capitolo: U6106014200)***						

TITOLO TIPOLOGIA CATEGORIA CAPITOLO	DESCRIZIONE	ESPF	RESIDUI ATTIVI AL 1/1/ 2021 (RS)	RISCOSSIONI IN C/ RESIDUI (RR)	RIACCERTAMENTI RESIDUI (R)	RESIDUI ATTIVI DA ESERCIZI PRECEDENTI (EP = RS -RR+R)
	ASSEGNAZIONE DI RISORSE DALLO STATO PER LA REALIZZAZIONE E LA RICONVERSIONE DI STRUTTURE SANITARIE EXTRAOSPEDALIERE PER IL SUPERAMENTO DEGLI OSPEDALI PSICHIATRICI GIUDIZIARI (ART. 3TER, COMMA 6, DEL DECRETO LEGGE 22 DICEMBRE 2011, N.211, CONVERTITO NELLA LEGGE 17 FEBBRAIO 2012, N.9)					
		2014	2.406.535,15	0,00	0,00	2.406.535,15
	TOTALE CAPITOLO		**2.406.535,15**	**0,00**	**0,00**	**2.406.535,15**
	TOTALE CATEGORIA 000 - Altri trasferimenti in conto capitale da amministrazioni pubbliche		**15.834.229,32**	**23.107,35**	**-8.774.442,70**	**7.036.679,27**
	TOTALE TIPOLOGIA 300 - Altri Trasferimenti in conto capitale		**15.834.229,32**	**23.107,35**	**-8.774.442,70**	**7.036.679,27**
	TIPOLOGIA 500 - Altre entrate in conto capitale					
	CATEGORIA 300 - Entrate in conto capitale dovute a rimborsi, recuperi e restituzioni di somme non dovute o incassate in eccesso					
	CAPITOLO E9405030401 - *Risorse Vincolate (Capitolo: U9100501601; U9150201401; U9160104101)*					
	RESTITUZIONE DI SOMME DA PARTE DI IMPRESE QUALI SOGGETTI ATTUATORI DI INTERVENTI A CARICO DEL POR CALABRIA 2000-2006					
		2020	89.960,00	0,00	0,00	89.960,00
	TOTALE CAPITOLO		**89.960,00**	**0,00**	**0,00**	**89.960,00**
	CAPITOLO E9405031801 - *Risorse Vincolate (Capitolo: U9010501001)*					
	ENTRATE IN CONTO CAPITALE DERIVANTI DA RISARCIMENTO DANNI A CARICO DI AMMINISTRAZIONI PUBBLICHE A SEGUITO DI INADEMPIENZE CONTRATTUALI CONNESSE ALLA CONCESSIONE D'SUO DI BENI PATRIMONIALI DELLA REGIONE					
		2020	2.055.920,00	0,00	0,00	2.055.920,00
	TOTALE CAPITOLO		**2.055.920,00**	**0,00**	**0,00**	**2.055.920,00**
	TOTALE CATEGORIA 300 - Entrate in conto capitale dovute a rimborsi, recuperi e restituzioni di somme non dovute o incassate in eccesso		**2.145.880,00**	**0,00**	**0,00**	**2.145.880,00**
	CATEGORIA 400 - Altre entrate in conto capitale n.a.c.					
	CAPITOLO E9405040201 - *Risorse Autonome*					
	ENTRATE IN CONTO CAPITALE DERIVANTI DALL'ATTIVITA' DI CONTROLLO E REPRESSIONE DELLE IRREGOLARITA' E DEGLI ILLECITI A CARICO DELLE IMPRESE A SEGUITO DI SENTENZE DI CONDANNA DA PARTE DELLA CORTE DEI CONTI					
		2017	483.073,74	0,00	0,00	483.073,74
		2018	2.874.164,09	0,00	0,00	2.874.164,09
		2019	10.263.564,39	198.683,56	-492.174,64	9.572.706,19
		2020	2.104.123,44	42.862,45	-16.417,25	2.044.843,74
	TOTALE CAPITOLO		**15.724.925,66**	**241.546,01**	**-508.591,89**	**14.974.787,76**
	TOTALE CATEGORIA 400 - Altre entrate in conto capitale n.a.c.		**15.724.925,66**	**241.546,01**	**-508.591,89**	**14.974.787,76**
	TOTALE TIPOLOGIA 500 - Altre entrate in conto capitale		**17.870.805,66**	**241.546,01**	**-508.591,89**	**17.120.667,76**
	TOTALE TITOLO 4 - Entrate in conto capitale		**1.385.394.771,94**	**136.519.222,12**	**-132.890.405,21**	**1.115.985.144,61**
	TITOLO 5 - Entrate da riduzione di attività finanziarie					
	TIPOLOGIA 400 - Altre entrate per riduzione di attività finanziarie					
	CATEGORIA 300 - Altre entrate per riduzione di altre attività finanziarie verso Imprese					
	CAPITOLO E3404002001 - *Risorse Vincolate (Capitolo: U3205013101)*					
	RESTITUZIONE DA PARTE DI SORICAL DELLE ANTICIPAZIONI CONCESSE DALLA REGIONE AI SENSI DELLA LEGGE REGIONALE 10 LUGLIO 2007, N.15					
	NOTA: *LA RESTITUZIONE DA PARTE DI SORICAL PARTE DALL'ANNUALITA' 2011 PER UN IMPORTO DI EURO 1.500.000,00. DAL 2012 EURO 2.500.000,00. DAL 2013 EURO 3.500.000,00.*					
		2015	3.500.000,00	0,00	-3.500.000,00	0,00
		2016	3.500.000,00	0,00	-3.500.000,00	0,00
		2017	3.500.000,00	0,00	-3.500.000,00	0,00
		2019	3.500.000,00	0,00	-3.500.000,00	0,00
	TOTALE CAPITOLO		**14.000.000,00**	**0,00**	**-14.000.000,00**	**0,00**
	TOTALE CATEGORIA 300 - Altre entrate per riduzione di altre attività finanziarie verso Imprese		**14.000.000,00**	**0,00**	**-14.000.000,00**	**0,00**
	TOTALE TIPOLOGIA 400 - Altre entrate per riduzione di attività finanziarie		**14.000.000,00**	**0,00**	**-14.000.000,00**	**0,00**
	TOTALE TITOLO 5 - Entrate da riduzione di attività finanziarie		**14.000.000,00**	**0,00**	**-14.000.000,00**	**0,00**
	TITOLO 6 - Accensione Prestiti					
	TIPOLOGIA 300 - Accensione mutui e altri finanziamenti a medio lungo termine					
	CATEGORIA 100 - Finanziamenti a medio lungo termine					
	CAPITOLO E0510220200 - *Risorse Vincolate (Capitolo: U0421121100; U0421121200)*					

TITOLO TIPOLOGIA CATEGORIA CAPITOLO	DESCRIZIONE	ESPF	RESIDUI ATTIVI AL 1/1/ 2021 (RS)	RISCOSSIONI IN C/ RESIDUI (RR)	RIACCERTAMENTI RESIDUI (R)	RESIDUI ATTIVI DA ESERCIZI PRECEDENTI (EP = RS -RR+R)
	RICAVO MUTUO CONTRATTO CON LA CASSA DEPOSITI E PRESTITI CONCERNENTE LA SPESA DEL 95 PER CENTO PER INVESTIMENTI IN MATERIA DI RISTRUTTURAZIONE EDILIZIA E DI AMMODERNAMENTO TECNOLOGICO DEL PATRIMONIO SANITARIO PUBBLICO E DI REALIZZAZIONE DI RESIDENZE PER ANZIANI E SOGGETTI NON AUTOSUFFICIENTI, CON ONERI DI AMMORTAMENTO A CARICO DELLO STATO (ART.20 DELLA LEGGE 11 MARZO 1988, N.67).					
		1996	110.711,80	0,00	0,00	110.711,80
		1997	19.454.164,32	0,00	0,00	19.454.164,32
		2002	873.361,88	0,00	0,00	873.361,88
	TOTALE CAPITOLO		**20.438.238,00**	**0,00**	**0,00**	**20.438.238,00**
	CAPITOLO E5101000401 - ***Risorse Vincolate (Capitolo: U3203014301)***					
	NETTO RICAVO DEI MUTUI VENTENNALI CONTRATTI CON LA CASSA DEPOSITI E PRESTITI PER LA REALIZZAZIONE DI OPERE PUBBLICHE O DI PUBBLICO INTERESSE DI COMPETENZA DELLE PROVINCE, DEI COMUNI E DEGLI ALTRI ENTI, DELLE CHIESE E DELLE FONDAZIONI REGOLARMENTE RICONOSCIUTE (ARTT. 1 E 2 DELLA LEGGE REGIONALE 31 LUGLIO 1987, N. 24 - LEGGE REGIONALE 14 APRILE 2004,N. 13 - DELIBERAZIONE DELLA GIUNTA REGIONALE 26 AGOSTO 2004, N. 588)					
		2015	668.773,56	0,00	0,00	668.773,56
	TOTALE CAPITOLO		**668.773,56**	**0,00**	**0,00**	**668.773,56**
	CAPITOLO E5101000501 - ***Risorse Vincolate (Capitolo: U3205012901)***					
	RICAVO MUTUO CONTRATTO CON LA CASSA DEPOSITI E PRESTITI PER LA REALIZZAZIONE DELL' INTERVENTO "SCHEMI IDRICI REGIONE CALABRIA - SCHEMA IDRICO SULLA DIGA DEL TORRENTE MENTA - PRIMO LOTTO - OPERE DI PRESA, GALLERIA DI DERIVAZIONE E POZZO PIZIOMETRICO, LAVORI DI COMPLETAMENTO" CON ONERI DI AMMORTAMENTO A CARICO DELLO STATO (ART. 1 DELLA LEGGE 21 DICEMBRE 2001, N. 443).					
		2015	789.750,84	789.750,84	0,00	0,00
	TOTALE CAPITOLO		**789.750,84**	**789.750,84**	**0,00**	**0,00**
	CAPITOLO E5101000800 - ***Risorse Vincolate (Capitolo: U3203015500)***					
	NETTO RICAVO DEI MUTUI VENTENNALI CONTRATTI CON LA CASSA DEPOSITI E PRESTITI PER LA REALIZZAZIONE DEL PIANO DEGLI INTERVENTI SUGLI IMMOBILI CONFISCATI ALLA CRIMINALITA' MAFIOSA, CON ONERI DI AMMORTAMENTO A CARICO DEL BILANCIO REGIONALE (LEGGE REGIONALE 25 FEBBRAIO 2005, N. 3)					
		2007	24.414,27	0,00	0,00	24.414,27
	TOTALE CAPITOLO		**24.414,27**	**0,00**	**0,00**	**24.414,27**
	CAPITOLO E5101000801 - ***Risorse Vincolate (Capitolo: U3203015501)***					
	NETTO RICAVO DEI MUTUI VENTENNALI CONTRATTI CON LA CASSA DEPOSITI E PRESTITI PER LA REALIZZAZIONE DEL PIANO DEGLI INTERVENTI SUGLI IMMOBILI CONFISCATI ALLA CRIMINALITA' MAFIOSA, CON ONERI DI AMMORTAMENTO A CARICO DEL BILANCIO REGIONALE (LEGGE REGIONALE 25 FEBBRAIO 2005, N. 3)					
		2015	1.306.801,71	0,00	0,00	1.306.801,71
	TOTALE CAPITOLO		**1.306.801,71**	**0,00**	**0,00**	**1.306.801,71**
	CAPITOLO E5103000200 - ***Risorse Vincolate (Capitolo: U6106011400)***					
	RICAVO MUTUO CONTRATTO CON LA CC.DD.PP. CONCERNENTE LA SPESA DEL 95 PER CENTO PER LA COSTRUZIONE E LA RISTRUTTURAZIONE DEI REPARTI DI RICOVERO PER MALATTIE INFETTIVE, COMPRESE LE ATTREZZATURE E GLI ARREDI, LA REALIZZAZIONE DI SPAZI PER ATTIVITA' DI OSPEDALE DIURNO E L'ISTITUZIONE O IL POTENZIAMENTO DEI LABORATORI DI VIROLOGIA,MICROBIOLOGIA E IMMUNOLOGIA NEGLI OSPEDALI, CON ONERI A CARICO DELLO STATO (ART. 1, COMMA 1, LETT. B) DELLA LEGGE 5.6.90, N. 135 - ART. 20, COMMA 5, DELLA LEGGE 11.3.88, N. 67).					
		2002	9.329.286,85	0,00	0,00	9.329.286,85
	TOTALE CAPITOLO		**9.329.286,85**	**0,00**	**0,00**	**9.329.286,85**
	CAPITOLO E5201000601 - ***Risorse Vincolate (Capitolo: U2701010501)***					
	ENTRATE DERIVANTI DALLA CONTRAZIONE DEL MUTU0 CON CASSA DEPOSITI E PRESTITI O ALTRO ISTITUTO DI CREDITO ABILITATO PER IL COFINANZIAMENTO DEL PROGRAMMA DI SVILUPPO RURALE 2014-2020 DA TRASFERIRE AD ARCEA IN QUALITA' DI ORGANISMO PAGATORE, AI SENSI DELL'ARTICOLO 3, COMMA 3, DEL DECRETO LEGISLATIVO 27 MAGGIO 1999, N. 165 (REGOLAMENTO (UE) N. 1305/2013 DEL PARLAMENTO EUROPEO E DEL CONSIGLIO DEL 17 DICEMBRE 2013 - ART.6 DELLA LEGGE REGIONALE 30 DICEMBRE 2015,N.32)					
		2019	2.342.160,58	0,00	0,00	2.342.160,58
		2020	18.571.428,57	0,00	0,00	18.571.428,57
	TOTALE CAPITOLO		**20.913.589,15**	**0,00**	**0,00**	**20.913.589,15**
	CAPITOLO E5201000701 - ***Risorse Vincolate (Capitolo: U8201044201; U9040800101; U9040800102; U9040800103; U9040800201; U9040800301; U9040800302; U9050300401; U9050300402; U9090900301; U9090900302; U9090900303; U9090900601; U9090900602; U9090900603; U9090900701; U9090900702; U9090900708; U9090900709; U9090900710; U9090900711; U9100600403; U9100600601; U9100600602; U9100600603; U9100600605; U9100600701; U9100600801; U9100600802; U9140501501)***					
	ENTRATE DERIVANTI DALLA CONTRAZIONE DEL MUTU0 CON CASSA DEPOSITI E PRESTITI O ALTRO ISTITUTO DI CREDITO ABILITATO PER IL COFINANZIAMENTO DEL FESR NELL'AMBITO DEL POR CALABRIA 2014-2020 (REGOLAMENTI (UE) N. 1301/2013 E N. 1303/2013 DEL PARLAMENTO EUROPEO E DEL CONSIGLIO DEL 17 DICEMBRE 2013 -ART.6 DELLA LEGGE REGIONALE 30 DICEMBRE 2015,N.32)					
		2016	1.736.679,22	0,00	0,00	1.736.679,22
		2017	497.734,34	0,00	0,00	497.734,34
		2018	15.532.663,14	0,00	0,00	15.532.663,14
		2019	10.171.565,79	0,00	0,00	10.171.565,79
		2020	12.729.541,85	36.363,34	0,00	12.693.178,51
	TOTALE CAPITOLO		**40.668.184,34**	**36.363,34**	**0,00**	**40.631.821,00**

TITOLO TIPOLOGIA CATEGORIA CAPITOLO	DESCRIZIONE	ESPF	RESIDUI ATTIVI AL 1/1/ 2021 (RS)	RISCOSSIONI IN C/ RESIDUI (RR)	RIACCERTAMENTI RESIDUI (R)	RESIDUI ATTIVI DA ESERCIZI PRECEDENTI (EP = RS -RR+R)
CAPITOLO E9603010101 - ***Risorse Vincolate (Capitolo: U9040300701)***						
	ENTRATE DERIVANTI DALLA CONTRAZIONE DI MUTUI CON CCDDPP O CON ALTRO ISTITUTO DI CREDITO ABILITATO PER IL FINANZIAMENTO DI SPESE DI INVESTIMENTO CON ONERI A CARICO DEL BILANCIO REGIONALE (ARTICOLI 26 E 27 DELLA LEGGE REGIONALE 4 FEBBRAIO 2002, N. 8 - ART. 3 DELLA LEGGE REGIONALE 21 DICEMBRE 2018, N.48)					
		2020	40.519.899,16	0,00	0,00	40.519.899,16
	TOTALE CAPITOLO		**40.519.899,16**	**0,00**	**0,00**	**40.519.899,16**
TOTALE CATEGORIA 100 - Finanziamenti a medio lungo termine			**134.658.937,88**	**826.114,18**	**0,00**	**133.832.823,70**
TOTALE TIPOLOGIA 300 - Accensione mutui e altri finanziamenti a medio lungo termine			**134.658.937,88**	**826.114,18**	**0,00**	**133.832.823,70**
TOTALE TITOLO 6 - Accensione Prestiti			**134.658.937,88**	**826.114,18**	**0,00**	**133.832.823,70**
TITOLO 9 - Entrate per conto terzi e partite di giro						
TIPOLOGIA 100 - Entrate per partite di giro						
CATEGORIA 100 - Altre ritenute						
CAPITOLO E6000005701 - ***Risorse Vincolate (Capitolo: U9000005701)***						
	IVA SU FATTURE COMMERCIALI EX ART. 1, COMMA 629, LETT. B), LEGGE 23 DICEMBRE 2014, N. 190 E D.M 23 GENNAIO 2015					
		2017	10.775,49	0,00	0,00	10.775,49
		2018	193.845,54	0,00	0,00	193.845,54
		2019	267.592,61	0,00	0,00	267.592,61
		2020	8.013,93	0,00	0,00	8.013,93
	TOTALE CAPITOLO		**480.227,57**	**0,00**	**0,00**	**480.227,57**
TOTALE CATEGORIA 100 - Altre ritenute			**480.227,57**	**0,00**	**0,00**	**480.227,57**
CATEGORIA 200 - Ritenute su redditi da lavoro dipendente						
CAPITOLO E0610110301 - ***Risorse Vincolate (Capitolo: U0910110301)***						
	RITENUTE SU REDDITI TASSABILI IN VIA DI RIVALSA (I.R.P.E F.).					
		2017	13.775,00	0,00	0,00	13.775,00
		2018	879,37	0,00	0,00	879,37
		2019	81.517,77	0,00	0,00	81.517,77
		2020	646,83	0,00	0,00	646,83
	TOTALE CAPITOLO		**96.818,97**	**0,00**	**0,00**	**96.818,97**
TOTALE CATEGORIA 200 - Ritenute su redditi da lavoro dipendente			**96.818,97**	**0,00**	**0,00**	**96.818,97**
CATEGORIA 900 - Altre entrate per partite di giro						
CAPITOLO E0610310201 - ***Risorse Vincolate (Capitolo: U0910310201)***						
	PRELEVAMENTI DAL CONTO SPECIALE DI TESORERIA CENTRALE DELLO STATO N. 22905/994 INERENTI AL FONDO DI ROTAZIONE PER L'ATTUAZIONE DEI PROGRAMMI COMUNITARI (ART.5 DELLA LEGGE 16.4.1987, N.183).					
		2020	169.360.610,10	169.360.610,10	0,00	0,00
	TOTALE CAPITOLO		**169.360.610,10**	**169.360.610,10**	**0,00**	**0,00**
CAPITOLO E6000005001 - ***Risorse Vincolate (Capitolo: U9000005001)***						
	MOVIMENTAZIONE A TITOLO DEFINITIVO DI RISORSE DAL CONTO CORRENTE SANITA' AL CONTO CORRENTE ORDINARIO DI TESORERIA REGIONALE (ART. 21 DEL DECRETO LEGISLATIVO 23 GIUGNO 2011, N. 118)					
		2020	377.154,37	377.154,37	0,00	0,00
	TOTALE CAPITOLO		**377.154,37**	**377.154,37**	**0,00**	**0,00**
CAPITOLO E9901990101 - ***Risorse Vincolate (Capitolo: U9990100101)***						
	ENTRATE A SEGUITO DI SPESE NON ANDATE BUON FINE					
		2020	15.865,30	0,00	0,00	15.865,30
	TOTALE CAPITOLO		**15.865,30**	**0,00**	**0,00**	**15.865,30**
CAPITOLO E9901999901 - ***Risorse Vincolate (Capitolo: U9701999901)***						
	PRELEVAMENTO DAL CONTO SPECIALE DI TESORERIA CENTRALE DELLO STATO N. 2290/994 DELLE SOMME TRASFERITE DA UE A VALERE SUI PROGRAMMI COMUNITARI 2014-2020 RICEVUTE A SEGUITO DI VERIFICHE SULLE DOMANDE DI PAGAMENTO PROPOSTE E PRECEDENTEMENTE SOSPESE					
		2019	43.515.305,29	0,00	0,00	43.515.305,29
	TOTALE CAPITOLO		**43.515.305,29**	**0,00**	**0,00**	**43.515.305,29**

TITOLO TIPOLOGIA CATEGORIA CAPITOLO	DESCRIZIONE	ESPF	RESIDUI ATTIVI AL 1/1/ 2021 (RS)	RISCOSSIONI IN C/ RESIDUI (RR)	RIACCERTAMENTI RESIDUI (R)	RESIDUI ATTIVI DA ESERCIZI PRECEDENTI (EP = RS -RR+R)
TOTALE CATEGORIA 900 - Altre entrate per partite di giro			213.268.935,06	169.737.764,47	0,00	43.531.170,59
TOTALE TIPOLOGIA 100 - Entrate per partite di giro			213.845.981,60	169.737.764,47	0,00	44.108.217,13
TOTALE TITOLO 9 - Entrate per conto terzi e partite di giro			213.845.981,60	169.737.764,47	0,00	44.108.217,13
TOTALE GENERALE			3.797.624.897,98	660.435.827,49	-587.550.671,98	2.549.638.398,51

ELENCO DEI RESIDUI PASSIVI PROVENIENTI DAGLI ESERCIZI ANTERIORI A QUELLO DI COMPETENZA ai sensi art. 11 comma 4 lett. m) del d.lgs. 118/2011

MISSIONE PROGRAMMA TITOLO MACROAGGREGATO CAPITOLO	DESCRIZIONE	ESPF	RESIDUI PASSIVI AL 1/1/2021 (RS)	PAGAMENTI IN C/ RESIDUI (PR)	RIACCERTAMENTO RESIDUI (R)(1)	RESIDUI PASSIVI DA ESERCIZI PRECEDENTI (EP=RS-PR+R)
MISSIONE 01 - Servizi istituzionali, generali e di gestione						
PROGRAMMA 0101 - Organi istituzionali						
TITOLO 1 - Spese correnti						
MACROAGGREGATO 101 - Redditi da lavoro dipendente						
CAPITOLO U9010100301 - ***Risorse Autonome***						
	SPESE PER STIPENDI, ALTRI ASSEGNI FISSI E CONTRIBUTI DIVERSI A CARICO DELL'ENTE, INERENTI AL PERSONALE ADDETTO ALLE SEGRETERIE PARTICOLARI DEL PRESIDENTE, DEGLI ASSESSORI DELLA GIUNTA REGIONALE E DEL PRESIDENTE DELLA COMMISSIONE DEL PIANO, NONCHE' PER L'INDENNITA' FORFETTIZZATA DEL PERSONALE CHE PRESTA SERVIZIO NELLE STRUTTURE AUSILIARIE DEI DIPARTIMENTI (ARTT. 5 E 8 DELLA LEGGE REGIONALE 13.5.1996, N. 7; ART. 3 DELLA LEGGE REGIONALE 26.5.1997, N. 8. ART. 1, COMMA 5, DELLA LEGGE REGIONALE 28.8.2000, N. 14; LEGGE REGIONALE 29.10.2001, N.24)(SPESE OBBLIGATORIE). - U.01.01					
		2020	140.573,34	2.668,08	-137.905,26	0,00
	TOTALE CAPITOLO		**140.573,34**	**2.668,08**	**-137.905,26**	**0,00**
CAPITOLO U9010100302 - ***Risorse Autonome***						
	SPESE PER STIPENDI, ALTRI ASSEGNI FISSI E CONTRIBUTI DIVERSI A CARICO DELL'ENTE, INERENTI AL PERSONALE ADDETTO ALLE SEGRETERIE PARTICOLARI DEL PRESIDENTE, DEGLI ASSESSORI DELLA GIUNTA REGIONALE E DEL PRESIDENTE DELLA COMMISSIONE DEL PIANO, NONCHE' PER L'INDENNITA' FORFETTIZZATA DEL PERSONALE CHE PRESTA SERVIZIO NELLE STRUTTURE AUSILIARIE DEI DIPARTIMENTI - CONTRIBUTI SOCIALI EFFETTIVI A CARICO DELL'ENTE - (ARTT. 5 E 8 DELLA LEGGE REGIONALE 13.5.1996, N. 7; ART. 3 DELLA LEGGE REGIONALE 26.5.1997, N. 8. ART. 1, COMMA 5, DELLA LEGGE REGIONALE 28.8.2000, N. 14; LEGGE REGIONALE 29.10.2001, N.24)(SPESE OBBLIGATORIE). - U.01.01					
		2020	2.269,90	4,40	-2.265,50	0,00
	TOTALE CAPITOLO		**2.269,90**	**4,40**	**-2.265,50**	**0,00**
CAPITOLO U9010100402 - ***Risorse Autonome***						
	SPESE PER LE COMPETENZE FISSE DEL PERSONALE REGIONALE DI RUOLO, IVI COMPRESE QUELLE PER IL PAGAMENTO DELLA RETRIBUZIONE DI POSIZIONE E DEI CONTRIBUTI PREVIDENZIALI POSTI A CARICO DELLA REGIONE -CONTRIBUTI SOCIALI EFFETTIVI A CARICO DELL'ENTE - (SPESE OBBLIGATORIE). - U.01.01					
		2019	71.005,50	52.599,07	-18.406,43	0,00
	TOTALE CAPITOLO		**71.005,50**	**52.599,07**	**-18.406,43**	**0,00**
CAPITOLO U9010100701 - ***Risorse Vincolate (Capitolo: E9201010201; E9201050101)***						
	SPESE PER SOSTENERE LE FASI DI PROGRAMMAZIONE, ATTUAZIONE, GESTIONE, CONTROLLO, VALUTAZIONE E SORVEGLIANZA DEL PROGRAMMA OPERATIVO (POR 2014-2020 - ASSE 14) - RETRIBUZIONI IN DENARO - U.01.01					
		2019	1.628,80	1.353,75	-275,05	0,00
		2020	1.614,69	0,00	0,00	1.614,69
	TOTALE CAPITOLO		**3.243,49**	**1.353,75**	**-275,05**	**1.614,69**
CAPITOLO U9010100702 - ***Risorse Vincolate (Capitolo: E9201010201; E9201050101)***						
	SPESE PER SOSTENERE LE FASI DI PROGRAMMAZIONE, ATTUAZIONE, GESTIONE, CONTROLLO, VALUTAZIONE E SORVEGLIANZA DEL PROGRAMMA OPERATIVO (POR 2014-2020 - ASSE 14) - CONTRIBUTI SOCIALI EFFETTIVI A CARICO DELL'ENTE - U.01.01					
		2019	382,26	323,77	-58,49	0,00
		2020	4.292,10	3.897,80	0,00	394,30
	TOTALE CAPITOLO		**4.674,36**	**4.221,57**	**-58,49**	**394,30**
TOTALE MACROAGGREGATO 101 - Redditi da lavoro dipendente			**221.766,59**	**60.846,87**	**-158.910,73**	**2.008,99**
MACROAGGREGATO 102 - Imposte e tasse a carico dell'ente						
CAPITOLO U9010100404 - ***Risorse Autonome***						
	SPESE PER IL PAGAMENTO DELL'IRAP A VALERE SULLE SPESE PER IL PERSONALE REGIONALE (SPESE OBBLIGATORIE) - U.01.01					
		2019	34.644,48	691,69	-30.311,80	3.640,99
		2020	52.304,10	52.304,10	0,00	0,00
	TOTALE CAPITOLO		**86.948,58**	**52.995,79**	**-30.311,80**	**3.640,99**
CAPITOLO U9010100703 - ***Risorse Vincolate (Capitolo: E9201010201; E9201050101)***						
	SPESE PER SOSTENERE LE FASI DI PROGRAMMAZIONE, ATTUAZIONE, GESTIONE, CONTROLLO, VALUTAZIONE E SORVEGLIANZA DEL PROGRAMMA OPERATIVO (POR 2014-2020 - ASSE 14) - IMPOSTA REGIONALE SULLE ATTIVITA' PRODUTTIVE (IRAP) - U.01.01					
		2019	164,47	115,07	-49,40	0,00
		2020	1.496,12	1.387,57	0,00	108,55
	TOTALE CAPITOLO		**1.660,59**	**1.502,64**	**-49,40**	**108,55**
TOTALE MACROAGGREGATO 102 - Imposte e tasse a carico dell'ente			**88.609,17**	**54.498,43**	**-30.361,20**	**3.749,54**
MACROAGGREGATO 103 - Acquisto di beni e servizi						

MISSIONE PROGRAMMA TITOLO MACROAGGREGATO CAPITOLO	DESCRIZIONE	ESPF	RESIDUI PASSIVI AL 1/1/2021 (RS)	PAGAMENTI IN C/ RESIDUI (PR)	RIACCERTAMENTO RESIDUI (R)(1)	RESIDUI PASSIVI DA ESERCIZI PRECEDENTI (EP=RS-PR+R)
CAPITOLO U0100210101 - ***Risorse Autonome***						
	SPESE DI RAPPRESENTANZA DEL PRESIDENTE E DELLA GIUNTA .					
		2019	100,00	0,00	0,00	100,00
		2020	2.722,20	1.041,70	-100,00	1.580,50
	TOTALE CAPITOLO		**2.822,20**	**1.041,70**	**-100,00**	**1.680,50**
CAPITOLO U0100210201 - ***Risorse Autonome***						
	SPESE PER VIAGGI, TRASFERTE, MISSIONI PER IL PRESIDENTE E PER GLI ASSESSORI (L.R. 10.11.1972, N.6).					
		2019	2.800,00	0,00	-2.800,00	0,00
		2020	87.006,66	340,00	-86.666,66	0,00
	TOTALE CAPITOLO		**89.806,66**	**340,00**	**-89.466,66**	**0,00**
CAPITOLO U0100210506 - ***Risorse Autonome***						
	SPESE PER LO SVOLGIMENTO DEI NUOVI COMPITI ISTITUZIONALI ASSEGNATI ALLA DELEGAZIONE DI ROMA, IVI COMPRESI QUELLI ATTINENTI IL SUPPORTO TECNICO NORMATIVO DI DOCUMENTAZIONE E DI RICERCA AL SISTEMA DELLE CONFERENZE - MANUTENZIONE ORDINARIA E RIPARAZIONI					
		2019	678,20	0,00	-678,20	0,00
	TOTALE CAPITOLO		**678,20**	**0,00**	**-678,20**	**0,00**
CAPITOLO U0100410205 - ***Risorse Autonome***						
	SPESE PER IL SOSTEGNO DI MOSTRE, CONVEGNI, CONGRESSI, SEMINARI, CELEBRAZIONI PUBBLICHE E MANIFESTAZIONI VARIE RITENUTE DI PARTICOLARE INTERESSE PER LA PROMOZIONE E L'IMMAGINE DELL'ENTE REGIONE - ALTRI SERVIZI.					
		2018	55.000,00	0,00	0,00	55.000,00
		2020	5.550,00	3.290,00	0,00	2.260,00
	TOTALE CAPITOLO		**60.550,00**	**3.290,00**	**0,00**	**57.260,00**
CAPITOLO U1204021102 - ***Risorse Autonome***						
	SPESE PER IL SERVIZIO DI INFORMAZIONE E COMUNICAZIONE DELLA GIUNTA REGIONALE - ORGANIZZAZIONE EVENTI, PUBBLICITA' E SERVIZI PER TRASFERTA (LEGGE 7 GIUGNO 2000, N.150).					
		2018	45.829,84	41.080,00	0,00	4.749,84
		2019	14.030,00	6.505,04	-7.524,96	0,00
		2020	108.834,06	108.834,06	0,00	0,00
	TOTALE CAPITOLO		**168.693,90**	**156.419,10**	**-7.524,96**	**4.749,84**
CAPITOLO U9010100304 - ***Risorse Autonome***						
	SPESE PER STIPENDI, ALTRI ASSEGNI FISSI E CONTRIBUTI DIVERSI A CARICO DELL'ENTE, INERENTI AL PERSONALE ADDETTO ALLE SEGRETERIE PARTICOLARI DEL PRESIDENTE, DEGLI ASSESSORI DELLA GIUNTA REGIONALE E DEL PRESIDENTE DELLA COMMISSIONE DEL PIANO, NONCHE' PER L'INDENNITA' FORFETTIZZATA DEL PERSONALE CHE PRESTA SERVIZIO NELLE STRUTTURE AUSILIARIE DEI DIPARTIMENTI (ARTT. 5 E 8 DELLA LEGGE REGIONALE 13.5.1996, N. 7; ART. 3 DELLA LEGGE REGIONALE 26.5.1997, N. 8. ART. 1, COMMA 5, DELLA LEGGE REGIONALE 28.8.2000, N. 14; LEGGE REGIONALE 29.10.2001, N.24)(SPESE OBBLIGATORIE) - PRESTAZIONI PROFESSIONALI E SPECIALISTICHE					
		2020	44.416,67	41.166,66	0,00	3.250,01
	TOTALE CAPITOLO		**44.416,67**	**41.166,66**	**0,00**	**3.250,01**
CAPITOLO U9010101401 - ***Risorse Autonome***						
	SPESE PER IL PAGAMENTO DI DEBITI FUORI BILANCIO - ALTRI SERVIZI (ART. 73 DEL D.LGS. N. 118/2011)					
		2020	52.300,00	52.300,00	0,00	0,00
	TOTALE CAPITOLO		**52.300,00**	**52.300,00**	**0,00**	**0,00**
TOTALE MACROAGGREGATO 103 - Acquisto di beni e servizi			**419.267,63**	**254.557,46**	**-97.769,82**	**66.940,35**
MACROAGGREGATO 104 - Trasferimenti correnti						
CAPITOLO U0100410201 - ***Risorse Autonome***						
	CONTRIBUTI PER IL SOSTEGNO DI MOSTRE, CONVEGNI, CONGRESSI, SEMINARI, CELEBRAZIONI PUBBLICHE E MANIFESTAZIONI VARIE RITENUTE DI PARTICOLARE INTERESSE PER LA PROMOZIONE E L'IMMAGINE DELL'ENTE REGIONE.					
		2017	37.900,00	0,00	-37.900,00	0,00
		2018	63.000,00	5.000,00	-58.000,00	0,00
		2019	100.000,00	9.000,00	0,00	91.000,00
	TOTALE CAPITOLO		**200.900,00**	**14.000,00**	**-95.900,00**	**91.000,00**
CAPITOLO U0100410202 - ***Risorse Autonome***						
	SPESE PER L'ORGANIZZAZIONE DI MOSTRE, CONVEGNI, CONGRESSI, SEMINARI, CELEBRAZIONI PUBBLICHE E MANIFESTAZIONI VARIE RITENUTE DI PARTICOLARE INTERESSE PER LA PROMOZIONE E L'IMMAGINE DELL'ENTE REGIONE.					
		2016	5.000,00	0,00	-5.000,00	0,00

MISSIONE PROGRAMMA TITOLO MACROAGGREGATO CAPITOLO	DESCRIZIONE	ESPF	RESIDUI PASSIVI AL 1/1/2021 (RS)	PAGAMENTI IN C/ RESIDUI (PR)	RIACCERTAMENTO RESIDUI (R)(1)	RESIDUI PASSIVI DA ESERCIZI PRECEDENTI (EP=RS-PR+R)
		2018	23.808,00	0,00	-23.808,00	0,00
		2019	52.920,00	10.000,00	0,00	42.920,00
TOTALE CAPITOLO			**81.728,00**	**10.000,00**	**-28.808,00**	**42.920,00**
CAPITOLO U0100810901 - ***Risorse Vincolate (Capitolo: E0220410101)***						
	SPESE PER CONTRIBUTI DA DESTINARE ALLE EMITTENTI RADIOFONICHE E TELEVISIVE LOCALI A TITOLO DI RIMBORSO PER LE ATTIVITA' INERENTI ALLA COMUNICAZIONE POLITICA RADIOTELEVISIVA E AI MESSAGGI RADIOTELEVISIVI AUTOGESTITI IN CAMPAGNA ELETTORALE (ART.4, LEGGE 22.2.2000, N.28).					
		2020	32.546,86	29.392,09	-3.154,77	0,00
TOTALE CAPITOLO			**32.546,86**	**29.392,09**	**-3.154,77**	**0,00**
CAPITOLO U0100810902 - ***Risorse Vincolate (Capitolo: E0220410101)***						
	SPESE PER CONTRIBUTI DA DESTINARE ALLE EMITTENTI RADIOFONICHE E TELEVISIVE LOCALI A TITOLO DI RIMBORSO PER LE ATTIVITA' INERENTI ALLA COMUNICAZIONE POLITICA RADIOTELEVISIVA E AI MESSAGGI RADIOTELEVISIVI AUTOGESTITI IN CAMPAGNA ELETTORALE (ART.4, LEGGE 22.2.2000, N.28) - TRASFERIMENTI CORRENTI AD ISTITUZIONI SOCIALI PRIVATE					
		2019	788,25	0,00	0,00	788,25
TOTALE CAPITOLO			**788,25**	**0,00**	**0,00**	**788,25**
CAPITOLO U1101010701 - ***Risorse Autonome***						
	SPESE PER IL FUNZIONAMENTO DEL CONSIGLIO REGIONALE (LEGGI REGIONALI 14 FEBBRAIO 1996, N.3; 13 MAGGIO 1996, N.8 E SUCCESSIVE MODIFICHE E INTEGRAZIONI) - SERVIZI AUSILIARI PER IL FUNZIONAMENTO DELL'ENTE -(SPESE OBBLIGATORIE)					
		2015	1.000.000,00	0,00	0,00	1.000.000,00
		2020	1.605.800,00	1.605.800,00	0,00	0,00
TOTALE CAPITOLO			**2.605.800,00**	**1.605.800,00**	**0,00**	**1.000.000,00**
CAPITOLO U1101010702 - ***Risorse Autonome***						
	SPESE PER IL FUNZIONAMENTO DEL CONSIGLIO REGIONALE (LEGGI REGIONALI 14 FEBBRAIO 1996, N.3, 13 MAGGIO 1996, N.8 E SUCCESSIVE MODIFICHE E INTEGRAZIONI) – ORGANI E INCARICHI ISTITUZIONALI DELL' AMMINISTRAZIONE					
		2019	2.000.000,00	2.000.000,00	0,00	0,00
		2020	4.000.000,00	4.000.000,00	0,00	0,00
TOTALE CAPITOLO			**6.000.000,00**	**6.000.000,00**	**0,00**	**0,00**
CAPITOLO U1101010703 - ***Risorse Autonome***						
	SPESE PER IL FUNZIONAMENTO DEL CONSIGLIO REGIONALE (LEGGI REGIONALI 14 FEBBRAIO 1996, N.3, 13 MAGGIO 1996, N.8 E SUCCESSIVE MODIFICHE E INTEGRAZIONI) – INTERVENTI PREVIDENZIALI					
		2020	5.632.000,00	5.632.000,00	0,00	0,00
TOTALE CAPITOLO			**5.632.000,00**	**5.632.000,00**	**0,00**	**0,00**
CAPITOLO U1101010704 - ***Risorse Autonome***						
	SPESE PER IL FUNZIONAMENTO DEL CONSIGLIO REGIONALE (LEGGI REGIONALI 14 FEBBRAIO 1996, N.3, 13 MAGGIO 1996, N.8 E SUCCESSIVE MODIFICHE E INTEGRAZIONI)- RETRIBUZIONI IN DENARO PER IL PERSONALE ADDETTO AL CONSIGLIO REGIONALE (SPESE OBBLIGATORIE)					
		2015	1.951.320,00	0,00	0,00	1.951.320,00
		2020	5.600.900,59	5.600.900,59	0,00	0,00
TOTALE CAPITOLO			**7.552.220,59**	**5.600.900,59**	**0,00**	**1.951.320,00**
CAPITOLO U1101010705 - ***Risorse Autonome***						
	SPESE PER IL FUNZIONAMENTO DEL CONSIGLIO REGIONALE (LEGGE REGIONALI 14 FEBBRAIO 1996, N.3, 13 MAGGIO 1996, N. 8 E SUCCESSIVE MODIFICHE ED INTEGRAZIONI) - RETRIBUZIONI IN DENARO PER IL PERSONALE DEI GRUPPI CONSILIARI					
		2020	978.673,72	978.673,72	0,00	0,00
TOTALE CAPITOLO			**978.673,72**	**978.673,72**	**0,00**	**0,00**
CAPITOLO U1101010706 - ***Risorse Autonome***						
	SPESE PER IL FUNZIONAMENTO DEL CONSIGLIO REGIONALE (LEGGE REGIONALI 14 FEBBRAIO 1996, N.3, 13 MAGGIO 1996, N. 8 E SUCCESSIVE MODIFICHE ED INTEGRAZIONI) - RETRIBUZIONI IN DENARO PER IL PERSONALE DELLE STRUTTURE DEL CONSIGLIO REGIONALE (SPESE OBBLIGATORIE)					
		2020	750.580,76	750.580,76	0,00	0,00
TOTALE CAPITOLO			**750.580,76**	**750.580,76**	**0,00**	**0,00**
CAPITOLO U1101010707 - ***Risorse Autonome***						
	SPESE PER IL FUNZIONAMENTO DEL CONSIGLIO REGIONALE (LEGGE REGIONALI 14 FEBBRAIO 1996, N.3, 13 MAGGIO 1996, N. 8 E SUCCESSIVE MODIFICHE ED INTEGRAZIONI) - CONTRIBUTI SOCIALI EFFETTIVI A CARICO DELL'ENTE- (SPESE OBBLIGATORIE)					
		2020	3.016.304,62	3.016.304,62	0,00	0,00
TOTALE CAPITOLO			**3.016.304,62**	**3.016.304,62**	**0,00**	**0,00**

MISSIONE PROGRAMMA TITOLO MACROAGGREGATO CAPITOLO	DESCRIZIONE	ESPF	RESIDUI PASSIVI AL 1/1/2021 (RS)	PAGAMENTI IN C/ RESIDUI (PR)	RIACCERTAMENTO RESIDUI (R)(1)	RESIDUI PASSIVI DA ESERCIZI PRECEDENTI (EP=RS-PR+R)
CAPITOLO U1101010708 - ***Risorse Autonome***						
	SPESE PER IL FUNZIONAMENTO DEL CONSIGLIO REGIONALE (LEGGE REGIONALI 14 FEBBRAIO 1996, N.3, 13 MAGGIO 1996, N. 8 E SUCCESSIVE MODIFICHE ED INTEGRAZIONI) - IMPOSTA REGIONALE SULLE ATTIVITA'PRODUTTIVE (IRAP) -(SPESE OBBLIGATORIE)					
		2020	2.021.326,28	2.021.326,28	0,00	0,00
TOTALE CAPITOLO			**2.021.326,28**	**2.021.326,28**	**0,00**	**0,00**
CAPITOLO U1101010709 - ***Risorse Autonome***						
	SPESE PER IL FUNZIONAMENTO DEL CONSIGLIO REGIONALE (LEGGE REGIONALI 14 FEBBRAIO 1996, N.3, 13 MAGGIO 1996, N. 8 E SUCCESSIVE MODIFICHE ED INTEGRAZIONI) - ALTRE SPESE PER IL PERSONALE					
		2020	700.200,00	700.200,00	0,00	0,00
TOTALE CAPITOLO			**700.200,00**	**700.200,00**	**0,00**	**0,00**
CAPITOLO U1101010710 - ***Risorse Autonome***						
	SPESE PER IL FUNZIONAMENTO DEL CONSIGLIO REGIONALE (LEGGE REGIONALI 14 FEBBRAIO 1996, N.3, 13 MAGGIO 1996, N. 8 E SUCCESSIVE MODIFICHE ED INTEGRAZIONI) - SERVIZI AMMINISTRATIVI					
		2020	1.500.000,00	1.500.000,00	0,00	0,00
TOTALE CAPITOLO			**1.500.000,00**	**1.500.000,00**	**0,00**	**0,00**
CAPITOLO U1101010711 - ***Risorse Autonome***						
	SPESE PER IL FUNZIONAMENTO DEL CONSIGLIO REGIONALE (LEGGE REGIONALI 14 FEBBRAIO 1996, N.3, 13 MAGGIO 1996, N. 8 E SUCCESSIVE MODIFICHE ED INTEGRAZIONI) - RAPPRESENTANZA, ORGANIZZAZIONE EVENTI, PUBBLICITA' E SERVIZI PER TRASFERTA					
		2019	890.000,00	890.000,00	0,00	0,00
		2020	815.000,00	815.000,00	0,00	0,00
TOTALE CAPITOLO			**1.705.000,00**	**1.705.000,00**	**0,00**	**0,00**
CAPITOLO U1101010712 - ***Risorse Autonome***						
	SPESE PER IL FUNZIONAMENTO DEL CONSIGLIO REGIONALE (LEGGE REGIONALI 14 FEBBRAIO 1996, N.3, 13 MAGGIO 1996, N. 8 E SUCCESSIVE MODIFICHE ED INTEGRAZIONI) - UTENZE E CANONI - (SPESE OBBLIGATORIE)					
		2020	1.557.000,00	1.557.000,00	0,00	0,00
TOTALE CAPITOLO			**1.557.000,00**	**1.557.000,00**	**0,00**	**0,00**
CAPITOLO U1101010713 - ***Risorse Autonome***						
	SPESE PER IL FUNZIONAMENTO DEL CONSIGLIO REGIONALE (LEGGE REGIONALI 14 FEBBRAIO 1996, N.3, 13 MAGGIO 1996, N. 8 E SUCCESSIVE MODIFICHE ED INTEGRAZIONI) - TRASFERIMENTI CORRENTI A ISTITUZIONI SOCIALI PRIVATE					
		2019	300.000,00	300.000,00	0,00	0,00
		2020	250.000,00	250.000,00	0,00	0,00
TOTALE CAPITOLO			**550.000,00**	**550.000,00**	**0,00**	**0,00**
CAPITOLO U1101010714 - ***Risorse Autonome***						
	SPESE PER IL FUNZIONAMENTO DEL CONSIGLIO REGIONALE (LEGGE REGIONALI 14 FEBBRAIO 1996, N.3, 13 MAGGIO 1996, N. 8 E SUCCESSIVE MODIFICHE ED INTEGRAZIONI) - PRESTAZIONI PROFESSIONALI E SPECIALISTICHE					
		2019	550.000,00	550.000,00	0,00	0,00
		2020	340.000,00	340.000,00	0,00	0,00
TOTALE CAPITOLO			**890.000,00**	**890.000,00**	**0,00**	**0,00**
CAPITOLO U9010101101 - ***Risorse Autonome***						
	SPESE PER LE ATTIVITA' SVOLTE DAL GARANTE REGIONALE DEI DIRITTI DELLE PERSONE DETENUTE O PRIVATE DELLA LIBERTA' PERSONALE (LEGGE REGIONALE 29 GENNAIO 2018, N. 1)					
		2020	35.564,00	35.564,00	0,00	0,00
TOTALE CAPITOLO			**35.564,00**	**35.564,00**	**0,00**	**0,00**
CAPITOLO U9010101201 - ***Risorse Autonome***						
	SPESE PER L'ISTITUZIONE DEL PREMIO DI STUDI ECONOMICI IN MEMORIA DI DON CARLO DE CARDONA (LEGGE REGIONALE 31 MAGGIO 2019, N. 19)					
		2020	9.500,00	9.500,00	0,00	0,00
TOTALE CAPITOLO			**9.500,00**	**9.500,00**	**0,00**	**0,00**
TOTALE MACROAGGREGATO 104 - Trasferimenti correnti			**35.820.133,08**	**32.606.242,06**	**-127.862,77**	**3.086.028,25**
TOTALE TITOLO 1 - Spese correnti			**36.549.776,47**	**32.976.144,82**	**-414.904,52**	**3.158.727,13**
TITOLO 2 - Spese in conto capitale						
MACROAGGREGATO 204 - Altri trasferimenti in conto capitale						

MISSIONE PROGRAMMA TITOLO MACROAGGREGATO CAPITOLO	DESCRIZIONE	ESPF	RESIDUI PASSIVI AL 1/1/2021 (RS)	PAGAMENTI IN C/ RESIDUI (PR)	RIACCERTAMENTO RESIDUI (R)(1)	RESIDUI PASSIVI DA ESERCIZI PRECEDENTI (EP=RS-PR+R)
CAPITOLO U1101010101 - *Risorse Autonome*						
	CONTRIBUTO AL CONSIGLIO REGIONALE PER IL RIPIANO DEL DISAVANZO DERIVANTE DAL RIACCERTAMENTO STRAORDINARIO DEI RESIDUI DI CUI AL DECRETO LEGISLATIVO 23 GIUGNO 2011, N. 118.					
		2020	64.821,61	64.821,61	0,00	0,00
	TOTALE CAPITOLO		**64.821,61**	**64.821,61**	**0,00**	**0,00**
TOTALE MACROAGGREGATO 204 - Altri trasferimenti in conto capitale			**64.821,61**	**64.821,61**	**0,00**	**0,00**
TOTALE TITOLO 2 - Spese in conto capitale			**64.821,61**	**64.821,61**	**0,00**	**0,00**
TOTALE PROGRAMMA 0101 - Organi istituzionali			**36.614.598,08**	**33.040.966,43**	**-414.904,52**	**3.158.727,13**
PROGRAMMA 0102 - Segreteria generale						
TITOLO 1 - Spese correnti						
MACROAGGREGATO 101 - Redditi da lavoro dipendente						
CAPITOLO U9010200101 - *Risorse Autonome*						
	SPESE PER STIPENDI, ALTRI ASSEGNI FISSI E CONTRIBUTI DIVERSI A CARICO DELL'ENTE, INERENTI AL PERSONALE ADDETTO ALLE SEGRETERIE PARTICOLARI DEL PRESIDENTE, DEGLI ASSESSORI DELLA GIUNTA REGIONALE E DEL PRESIDENTE DELLA COMMISSIONE DEL PIANO, NONCHE' PER L'INDENNITA' FORFETTIZZATA DEL PERSONALE CHE PRESTA SERVIZIO NELLE STRUTTURE AUSILIARIE DEI DIPARTIMENTI (ARTT. 5 E 8 DELLA LEGGE REGIONALE 13.5.1996, N. 7; ART. 3 DELLA LEGGE REGIONALE 26.5.1997, N. 8. ART. 1, COMMA 5, DELLA LEGGE REGIONALE 28.8.2000, N. 14; LEGGE REGIONALE 29.10.2001, N.24)(SPESE OBBLIGATORIE). - U.01.02					
		2020	407,43	407,43	0,00	0,00
	TOTALE CAPITOLO		**407,43**	**407,43**	**0,00**	**0,00**
CAPITOLO U9010200102 - *Risorse Autonome*						
	SPESE PER STIPENDI, ALTRI ASSEGNI FISSI E CONTRIBUTI DIVERSI A CARICO DELL'ENTE, INERENTI AL PERSONALE ADDETTO ALLE SEGRETERIE PARTICOLARI DEL PRESIDENTE, DEGLI ASSESSORI DELLA GIUNTA REGIONALE E DEL PRESIDENTE DELLA COMMISSIONE DEL PIANO, NONCHE' PER L'INDENNITA' FORFETTIZZATA DEL PERSONALE CHE PRESTA SERVIZIO NELLE STRUTTURE AUSILIARIE DEI DIPARTIMENTI - CONTRIBUTI SOCIALI EFFETTIVI A CARICO DELL'ENTE - (ARTT. 5 E 8 DELLA LEGGE REGIONALE 13.5.1996, N. 7; ART. 3 DELLA LEGGE REGIONALE 26.5.1997, N. 8. ART. 1, COMMA 5, DELLA LEGGE REGIONALE 28.8.2000, N. 14; LEGGE REGIONALE 29.10.2001, N.24)(SPESE OBBLIGATORIE). - U.01.02					
		2018	1.421,03	0,00	-1.421,03	0,00
	TOTALE CAPITOLO		**1.421,03**	**0,00**	**-1.421,03**	**0,00**
CAPITOLO U9010200201 - *Risorse Autonome*						
	SPESE PER LE COMPETENZE FISSE DEL PERSONALE REGIONALE DI RUOLO, IVI COMPRESE QUELLE PER IL PAGAMENTO DELLA RETRIBUZIONE DI POSIZIONE E DEI CONTRIBUTI PREVIDENZIALI POSTI A CARICO DELLA REGIONE (SPESE OBBLIGATORIE). - U.01.02					
		2017	1.063,28	1.063,28	0,00	0,00
		2020	2.216,88	0,00	0,00	2.216,88
	TOTALE CAPITOLO		**3.280,16**	**1.063,28**	**0,00**	**2.216,88**
CAPITOLO U9010200202 - *Risorse Autonome*						
	SPESE PER LE COMPETENZE FISSE DEL PERSONALE REGIONALE DI RUOLO, IVI COMPRESE QUELLE PER IL PAGAMENTO DELLA RETRIBUZIONE DI POSIZIONE E DEI CONTRIBUTI PREVIDENZIALI POSTI A CARICO DELLA REGIONE -CONTRIBUTI SOCIALI EFFETTIVI A CARICO DELL'ENTE - (SPESE OBBLIGATORIE). - U.01.02					
		2018	1.109,16	0,00	-1.109,16	0,00
		2019	82.804,45	0,00	-82.804,45	0,00
	TOTALE CAPITOLO		**83.913,61**	**0,00**	**-83.913,61**	**0,00**
TOTALE MACROAGGREGATO 101 - Redditi da lavoro dipendente			**89.022,23**	**1.470,71**	**-85.334,64**	**2.216,88**
MACROAGGREGATO 102 - Imposte e tasse a carico dell'ente						
CAPITOLO U9010200204 - *Risorse Autonome*						
	SPESE PER IL PAGAMENTO DELL'IRAP A VALERE SULLE SPESE PER IL PERSONALE REGIONALE (SPESE OBBLIGATORIE) - U.01.02					
		2018	1.739,15	1.739,15	0,00	0,00
		2019	18.444,26	1.061,68	0,00	17.382,58
		2020	41.205,71	18.434,30	-22.771,41	0,00
	TOTALE CAPITOLO		**61.389,12**	**21.235,13**	**-22.771,41**	**17.382,58**
TOTALE MACROAGGREGATO 102 - Imposte e tasse a carico dell'ente			**61.389,12**	**21.235,13**	**-22.771,41**	**17.382,58**
MACROAGGREGATO 103 - Acquisto di beni e servizi						
CAPITOLO U0100210801 - *Risorse Autonome*						
	SPESE RELATIVE A FORME COLLABORATIVE PER L'ESERCIZIO DELLE FUNZIONI DEGLI ORGANI DI DIREZIONE POLITICA (LEGGE REGIONALE 8.6.96, N.13).					
		2020	10.625,81	10.625,81	0,00	0,00
	TOTALE CAPITOLO		**10.625,81**	**10.625,81**	**0,00**	**0,00**

MISSIONE PROGRAMMA TITOLO MACROAGGREGATO CAPITOLO	DESCRIZIONE	ESPF	RESIDUI PASSIVI AL 1/1/2021 (RS)	PAGAMENTI IN C/ RESIDUI (PR)	RIACCERTAMENTO RESIDUI (R)(1)	RESIDUI PASSIVI DA ESERCIZI PRECEDENTI (EP=RS-PR+R)
CAPITOLO U0100710101 - ***Risorse Autonome***						
	SPESE PER ACQUISTO LIBRI, RIVISTE, GIORNALI, ABBONAMENTO G.U. E ALTRE PUBBLICAZIONI.					
		2020	19.700,00	19.602,40	-97,60	0,00
TOTALE CAPITOLO			**19.700,00**	**19.602,40**	**-97,60**	**0,00**
TOTALE MACROAGGREGATO 103 - Acquisto di beni e servizi			**30.325,81**	**30.228,21**	**-97,60**	**0,00**
TOTALE TITOLO 1 - Spese correnti			**180.737,16**	**52.934,05**	**-108.203,65**	**19.599,46**
TOTALE PROGRAMMA 0102 - Segreteria generale			**180.737,16**	**52.934,05**	**-108.203,65**	**19.599,46**
PROGRAMMA 0103 - Gestione economica, finanziaria, programmazione e provveditorato						
TITOLO 1 - Spese correnti						
MACROAGGREGATO 101 - Redditi da lavoro dipendente						
CAPITOLO U1204011903 - ***Risorse Autonome***						
	SPESE PER CONSUMI DI ENERGIA ELETTRICA - CONTRIBUTI SOCIALI EFFETTIVI A CARICO DELL'ENTE (SPESE OBBLIGATORIE).					
		2017	540,00	0,00	-540,00	0,00
TOTALE CAPITOLO			**540,00**	**0,00**	**-540,00**	**0,00**
CAPITOLO U9010300801 - ***Risorse Autonome***						
	SPESE PER LE COMPETENZE FISSE DEL PERSONALE REGIONALE DI RUOLO, IVI COMPRESE QUELLE PER IL PAGAMENTO DELLA RETRIBUZIONE DI POSIZIONE E DEI CONTRIBUTI PREVIDENZIALI POSTI A CARICO DELLA REGIONE (SPESE OBBLIGATORIE). - U.01.03					
		2018	27.722,24	27.722,24	0,00	0,00
		2019	390.838,91	0,00	0,00	390.838,91
TOTALE CAPITOLO			**418.561,15**	**27.722,24**	**0,00**	**390.838,91**
CAPITOLO U9010300802 - ***Risorse Autonome***						
	SPESE PER LE COMPETENZE FISSE DEL PERSONALE REGIONALE DI RUOLO, IVI COMPRESE QUELLE PER IL PAGAMENTO DELLA RETRIBUZIONE DI POSIZIONE E DEI CONTRIBUTI PREVIDENZIALI POSTI A CARICO DELLA REGIONE -CONTRIBUTI SOCIALI EFFETTIVI A CARICO DELL'ENTE - (SPESE OBBLIGATORIE). - U.01.03					
		2019	230.973,25	0,00	0,00	230.973,25
TOTALE CAPITOLO			**230.973,25**	**0,00**	**0,00**	**230.973,25**
CAPITOLO U9010301201 - ***Risorse Vincolate (Capitolo: E9201010201; E9201050101)***						
	SPESE PER SOSTENERE LE FASI DI PROGRAMMAZIONE, ATTUAZIONE, GESTIONE, CONTROLLO, VALUTAZIONE E SORVEGLIANZA DEL PROGRAMMA OPERATIVO (POR 2014-2020 - ASSE 14) - RETRIBUZIONI IN DENARO - U.01.03					
		2020	782,48	0,00	0,00	782,48
TOTALE CAPITOLO			**782,48**	**0,00**	**0,00**	**782,48**
CAPITOLO U9010301202 - ***Risorse Vincolate (Capitolo: E9201010201; E9201050101)***						
	SPESE PER SOSTENERE LE FASI DI PROGRAMMAZIONE, ATTUAZIONE, GESTIONE, CONTROLLO, VALUTAZIONE E SORVEGLIANZA DEL PROGRAMMA OPERATIVO (POR 2014-2020 - ASSE 14) - CONTRIBUTI SOCIALI EFFETTIVI A CARICO DELL'ENTE - U.01.03					
		2020	6.528,55	6.292,20	0,00	236,35
TOTALE CAPITOLO			**6.528,55**	**6.292,20**	**0,00**	**236,35**
CAPITOLO U9010301302 - ***Risorse Autonome***						
	SPESE PER STIPENDI, ALTRI ASSEGNI FISSI E CONTRIBUTI DIVERSI A CARICO DELL'ENTE, INERENTI AL PERSONALE ADDETTO ALLE SEGRETERIE PARTICOLARI DEL PRESIDENTE, DEGLI ASSESSORI DELLA GIUNTA REGIONALE E DEL PRESIDENTE DELLA COMMISSIONE DEL PIANO, NONCHE' PER L'INDENNITA' FORFETTIZZATA DEL PERSONALE CHE PRESTA SERVIZIO NELLE STRUTTURE AUSILIARIE DEI DIPARTIMENTI - CONTRIBUTI SOCIALI EFFETTIVI A CARICO DELL'ENTE - (ARTT. 5 E 8 DELLA LEGGE REGIONALE 13.5.1996, N. 7; ART. 3 DELLA LEGGE REGIONALE 26.5.1997, N. 8. ART. 1, COMMA 5, DELLA LEGGE REGIONALE 28.8.2000, N. 14; LEGGE REGIONALE 29.10.2001, N.24)(SPESE OBBLIGATORIE). - U.01.03					
		2020	7,23	7,23	0,00	0,00
TOTALE CAPITOLO			**7,23**	**7,23**	**0,00**	**0,00**
CAPITOLO U9010302302 - ***Risorse Vincolate (Capitolo: E9201012201)***						
	SPESE PER LE AZIONI DI ASSISTENZA TECNICA FINALIZZATA ALLA REALIZZAZIONE DI INTERVENTI DI RILEVANZA STRATEGICA REGIONALE DEL PATTO PER LO SVILUPPO DELLA REGIONE CALABRIA - CONTRIBUTI SOCIALI EFFETTIVI A A CARICO DELL'ENTE - 01.03 (PATTO PER LO SVILUPPO DELLA REGIONE CALABRIA - FONDO SVILUPPO E COESIONE (FSC) 2014-2020 - DGR N. 160 DEL 13 MAGGIO 2016 - DELIBERA CIPE N. 26 DEL 10 AGOSTO 2016)					
		2020	1.466,50	1.466,50	0,00	0,00
TOTALE CAPITOLO			**1.466,50**	**1.466,50**	**0,00**	**0,00**
TOTALE MACROAGGREGATO 101 - Redditi da lavoro dipendente			**658.859,16**	**35.488,17**	**-540,00**	**622.830,99**
MACROAGGREGATO 102 - Imposte e tasse a carico dell'ente						

MISSIONE PROGRAMMA TITOLO MACROAGGREGATO CAPITOLO	DESCRIZIONE	ESPF	RESIDUI PASSIVI AL 1/1/2021 (RS)	PAGAMENTI IN C/ RESIDUI (PR)	RIACCERTAMENTO RESIDUI (R)(1)	RESIDUI PASSIVI DA ESERCIZI PRECEDENTI (EP=RS-PR+R)
CAPITOLO U1204050908 - ***Risorse Autonome***						
SPESE PER IL FUNZIONAMENTO DELLA STAZIONE UNICA APPALTANTE E DELL'OSSERVATORIO REGIONALE SUGLI APPALTI - IMPOSTA REGIONALE SULLE ATTIVITA' PRODUTTIVE (IRAP) (LEGGE REGIONALE 7 DICEMBRE 2007, N.26)						
		2019	166,60	0,00	-166,60	0,00
TOTALE CAPITOLO			**166,60**	**0,00**	**-166,60**	**0,00**
CAPITOLO U9010300804 - ***Risorse Autonome***						
SPESE PER IL PAGAMENTO DELL'IRAP A VALERE SULLE SPESE PER IL PERSONALE REGIONALE (SPESE OBBLIGATORIE) - U.01.03						
		2018	1.395,18	1.395,18	0,00	0,00
		2019	37.067,58	1.198,42	-35.869,16	0,00
		2020	45.057,30	40.632,06	-4.425,24	0,00
TOTALE CAPITOLO			**83.520,06**	**43.225,66**	**-40.294,40**	**0,00**
CAPITOLO U9010301203 - ***Risorse Vincolate (Capitolo: E9201010201; E9201050101)***						
SPESE PER SOSTENERE LE FASI DI PROGRAMMAZIONE, ATTUAZIONE, GESTIONE, CONTROLLO, VALUTAZIONE E SORVEGLIANZA DEL PROGRAMMA OPERATIVO (POR 2014-2020 - ASSE 14) - IMPOSTA REGIONALE SULLE ATTIVITA' PRODUTTIVE (IRAP) - U.01.03						
		2020	2.288,36	2.238,48	0,00	49,88
TOTALE CAPITOLO			**2.288,36**	**2.238,48**	**0,00**	**49,88**
CAPITOLO U9010302303 - ***Risorse Vincolate (Capitolo: E9201012201)***						
SPESE PER LE AZIONI DI ASSISTENZA TECNICA FINALIZZATA ALLA REALIZZAZIONE DI INTERVENTI DI RILEVANZA STRATEGICA REGIONALE DEL PATTO PER LO SVILUPPO DELLA REGIONE CALABRIA - IRAP - 01.03 (PATTO PER LO SVILUPPO DELLA REGIONE CALABRIA - FONDO SVILUPPO E COESIONE (FSC) 2014-2020 - DGR N. 160 DEL 13 MAGGIO 2016 - DELIBERA CIPE N. 26 DEL 10 AGOSTO 2016)						
		2020	521,71	521,71	0,00	0,00
TOTALE CAPITOLO			**521,71**	**521,71**	**0,00**	**0,00**
TOTALE MACROAGGREGATO 102 - Imposte e tasse a carico dell'ente			**86.496,73**	**45.985,85**	**-40.461,00**	**49,88**
MACROAGGREGATO 103 - Acquisto di beni e servizi						
CAPITOLO U0100510101 - ***Risorse Autonome***						
SPESE CONTRATTUALI PER FITTO LOCALI E FABBRICATI ADIBITI AD UFFICI DELLA REGIONE (SPESE OBBLIGATORIE).						
		2015	95.970,12	87.551,08	0,00	8.419,04
		2020	25.448,27	25.448,27	0,00	0,00
TOTALE CAPITOLO			**121.418,39**	**112.999,35**	**0,00**	**8.419,04**
CAPITOLO U0100510201 - ***Risorse Autonome***						
SPESE DI MANUTENZIONE ORDINARIA PER GLI IMMOBILI SEDE DI UFFICI REGIONALI (SPESE OBBLIGATORIE).						
		2020	27.873,07	27.873,07	0,00	0,00
TOTALE CAPITOLO			**27.873,07**	**27.873,07**	**0,00**	**0,00**
CAPITOLO U0100510301 - ***Risorse Autonome***						
SPESE PER CONSUMI DI ACQUA E RISCALDAMENTO LOCALI AD USO UFFICI REGIONALI (SPESE OBBLIGATORIE).						
		2015	5.077,13	0,00	0,00	5.077,13
		2017	122.637,90	1.299,01	0,00	121.338,89
		2018	156.797,43	5.800,17	0,00	150.997,26
		2019	199.150,08	3.327,46	0,00	195.822,62
		2020	210.808,83	3.123,41	-9.000,00	198.685,42
TOTALE CAPITOLO			**694.471,37**	**13.550,05**	**-9.000,00**	**671.921,32**
CAPITOLO U0100510601 - ***Risorse Autonome***						
SPESE PER STAMPATI E CANCELLERIA, MATERIALI DI CONSUMO. (SPESE OBBLIGATORIE).						
		2020	818,25	818,25	0,00	0,00
TOTALE CAPITOLO			**818,25**	**818,25**	**0,00**	**0,00**
CAPITOLO U0100510701 - ***Risorse Autonome***						
SPESE POSTALI, TELEGRAFICHE, SVINCOLI FERROVIARI, CORRIERE ESPRESSO (SPESE OBBLIGATORIE).						
		2016	5.502,89	0,00	0,00	5.502,89
		2017	147.558,97	0,00	0,00	147.558,97

MISSIONE PROGRAMMA TITOLO MACROAGGREGATO CAPITOLO	DESCRIZIONE	ESPF	RESIDUI PASSIVI AL 1/1/2021 (RS)	PAGAMENTI IN C/ RESIDUI (PR)	RIACCERTAMENTO RESIDUI (R)(1)	RESIDUI PASSIVI DA ESERCIZI PRECEDENTI (EP=RS-PR+R)
		2018	50.000,00	0,00	0,00	50.000,00
		2020	104.637,61	4.754,98	-45,95	99.836,68
TOTALE CAPITOLO			**307.699,47**	**4.754,98**	**-45,95**	**302.898,54**
CAPITOLO U0100510801 - ***Risorse Autonome***						
SPESE PER ACQUISTO, NOLEGGIO, MANUTENZIONE E GESTIONE DEI VEICOLI DI SERVIZIO E DI RAPPRESENTANZA (SPESE OBBLIGATORIE).						
		2020	881,21	881,21	0,00	0,00
TOTALE CAPITOLO			**881,21**	**881,21**	**0,00**	**0,00**
CAPITOLO U0100510803 - ***Risorse Autonome***						
SPESE PER ACQUISTO, NOLEGGIO, MANUTENZIONE E GESTIONE DEI VEICOLI DI SERVIZIO E DI RAPPRESENTANZA - LEASING OPERATIVO (SPESE OBBLIGATORIE).						
		2020	25.733,79	12.876,66	-12.857,13	0,00
TOTALE CAPITOLO			**25.733,79**	**12.876,66**	**-12.857,13**	**0,00**
CAPITOLO U0100510804 - ***Risorse Autonome***						
SPESE PER ACQUISTO, NOLEGGIO, MANUTENZIONE E GESTIONE DEI VEICOLI DI SERVIZIO E DI RAPPRESENTANZA - MANUTENZIONE ORDINARIA E RIPARAZIONI (SPESE OBBLIGATORIE).						
		2019	166,55	0,00	-166,55	0,00
		2020	2.574,90	143,47	-2.431,43	0,00
TOTALE CAPITOLO			**2.741,45**	**143,47**	**-2.597,98**	**0,00**
CAPITOLO U0100510805 - ***Risorse Autonome***						
SPESE PER ACQUISTO, NOLEGGIO, MANUTENZIONE E GESTIONE DEI VEICOLI DI SERVIZIO E DI RAPPRESENTANZA - ALTRI SERVIZI (SPESE OBBLIGATORIE).						
		2020	81,66	81,66	0,00	0,00
TOTALE CAPITOLO			**81,66**	**81,66**	**0,00**	**0,00**
CAPITOLO U0100510806 - ***Risorse Autonome***						
SPESE PER ACQUISTO, NOLEGGIO, MANUTENZIONE E GESTIONE DEI VEICOLI DI SERVIZIO E DI RAPPRESENTANZA - SERVIZI AMMINISTRATIVI (SPESE OBBLIGATORIE).						
		2020	885,97	117,65	0,00	768,32
TOTALE CAPITOLO			**885,97**	**117,65**	**0,00**	**768,32**
CAPITOLO U0100511802 - ***Risorse Autonome***						
SPESE PER LA TUTELA DELLA SALUTE E DELLA SICUREZZA NEI LUOGHI DI LAVORO (LEGGE 3 AGOSTO 2007, N. 123, D.L.VO 9 APRILE 2008, N. 81) - ALTRI SERVIZI						
		2019	7.132,78	7.132,78	0,00	0,00
		2020	111.284,84	43.040,36	-66.208,83	2.035,65
TOTALE CAPITOLO			**118.417,62**	**50.173,14**	**-66.208,83**	**2.035,65**
CAPITOLO U0100511803 - ***Risorse Autonome***						
SPESE PER LA TUTELA DELLA SALUTE E DELLA SICUREZZA NEI LUOGHI DI LAVORO - MEDICINALI E ALTRI BENI DI CONSUMO SANITARI (LEGGE 3 AGOSTO 2007, N. 123, D.L.VO 9 APRILE 2008, N. 81) (SPESE OBBLIGATORIE)						
		2020	83.810,00	83.810,00	0,00	0,00
TOTALE CAPITOLO			**83.810,00**	**83.810,00**	**0,00**	**0,00**
CAPITOLO U1204010101 - ***Risorse Autonome***						
SPESA PER I CONTRATTI DI TELEFONIA FISSA (SPESE OBBLIGATORIE).						
		2019	1.699,47	1.699,47	0,00	0,00
		2020	328.557,62	29.206,80	-299.350,82	0,00
TOTALE CAPITOLO			**330.257,09**	**30.906,27**	**-299.350,82**	**0,00**
CAPITOLO U1204011401 - ***Risorse Autonome***						
SPESE DI TELEFONIA MOBILE E SERVIZI INTERNET (SPESE OBBLIGATORIE).						
		2020	8.842,18	4.406,07	0,00	4.436,11
TOTALE CAPITOLO			**8.842,18**	**4.406,07**	**0,00**	**4.436,11**
CAPITOLO U1204011501 - ***Risorse Autonome***						
SPESE CONDOMINIALI DERIVANTI DAI CONTRATTI DI FITTO DEI LOCALI E FABBRICATI ADIBITI AD UFFICI DELLA REGIONE (SPESE OBBLIGATORIE).						
		2017	29.535,68	0,00	0,00	29.535,68
		2019	37.611,24	31.728,02	0,00	5.883,22

MISSIONE PROGRAMMA TITOLO MACROAGGREGATO CAPITOLO	DESCRIZIONE	ESPF	RESIDUI PASSIVI AL 1/1/2021 (RS)	PAGAMENTI IN C/ RESIDUI (PR)	RIACCERTAMENTO RESIDUI (R)(1)	RESIDUI PASSIVI DA ESERCIZI PRECEDENTI (EP=RS-PR+R)
		2020	70.276,85	8.706,37	0,00	61.570,48
TOTALE CAPITOLO			**137.423,77**	**40.434,39**	**0,00**	**96.989,38**
CAPITOLO U1204011600 - *Risorse Autonome*						
SPESE PER IL RIPRISTINO LOCALI DISMESSI (SPESE OBBLIGATORIE)						
		2014	50.000,00	0,00	0,00	50.000,00
TOTALE CAPITOLO			**50.000,00**	**0,00**	**0,00**	**50.000,00**
CAPITOLO U1204011601 - *Risorse Autonome*						
SPESE PER IL RIPRISTINO LOCALI DISMESSI (SPESE OBBLIGATORIE)						
		2016	47.205,64	0,00	0,00	47.205,64
		2017	540.281,08	218.856,25	0,00	321.424,83
TOTALE CAPITOLO			**587.486,72**	**218.856,25**	**0,00**	**368.630,47**
CAPITOLO U1204011701 - *Risorse Autonome*						
SPESE PER LA MANUTENZIONE DI IMPIANTI DI SOLLEVAMENTO, DI RISCALDAMENTO ED ELETTRICI (SPESE OBBLIGATORIE)						
		2016	34.656,04	0,00	0,00	34.656,04
		2018	651.853,16	0,00	0,00	651.853,16
		2019	823.452,95	411.882,52	-299.617,13	111.953,30
		2020	952.582,83	775.031,02	-136.092,64	41.459,17
TOTALE CAPITOLO			**2.462.544,98**	**1.186.913,54**	**-435.709,77**	**839.921,67**
CAPITOLO U1204011801 - *Risorse Autonome*						
SPESE PER PULIZIA DEGLI IMMOBILI SEDE DEGLI UFFICI REGIONALI (SPESE OBBLIGATORIE).						
		2015	446,52	0,00	0,00	446,52
		2019	37.803,64	0,00	0,00	37.803,64
		2020	523.293,37	61.633,37	0,00	461.660,00
TOTALE CAPITOLO			**561.543,53**	**61.633,37**	**0,00**	**499.910,16**
CAPITOLO U1204011901 - *Risorse Autonome*						
SPESE PER CONSUMI DI ENERGIA ELETTRICA (SPESE OBBLIGATORIE).						
		2015	4.303,86	0,00	0,00	4.303,86
		2016	300.356,75	0,00	0,00	300.356,75
		2018	1.186,47	0,00	0,00	1.186,47
		2019	639,05	4,55	0,00	634,50
		2020	369.651,13	204.861,00	0,00	164.790,13
TOTALE CAPITOLO			**676.137,26**	**204.865,55**	**0,00**	**471.271,71**
CAPITOLO U1204012001 - *Risorse Autonome*						
SPESE PER NOLEGGIO ATTREZZATURE INFORMATICHE E MACCHINE D'UFFICIO (SPESE OBBLIGATORIE)						
		2020	49.065,24	35.196,05	-150,00	13.719,19
TOTALE CAPITOLO			**49.065,24**	**35.196,05**	**-150,00**	**13.719,19**
CAPITOLO U1204012301 - *Risorse Autonome*						
SPESE PER GESTIONE DEI VEICOLI ADIBITI A SERVIZI DI PROTEZIONE CIVILE (SPESE OBBLIGATORIE).						
		2020	4.258,37	3.166,23	-1.092,14	0,00
TOTALE CAPITOLO			**4.258,37**	**3.166,23**	**-1.092,14**	**0,00**
CAPITOLO U1204012304 - *Risorse Autonome*						
SPESE PER LA MANUTENZIONE DEI VEICOLI ADIBITI A SERVIZI DI PROTEZIONE CIVILE (SPESE OBBLIGATORIE) - MANUTENZIONE ORDINARIA E RIPARAZIONI						
		2019	203.000,00	55.000,00	-148.000,00	0,00
		2020	25.879,77	25.879,77	0,00	0,00
TOTALE CAPITOLO			**228.879,77**	**80.879,77**	**-148.000,00**	**0,00**

MISSIONE PROGRAMMA TITOLO MACROAGGREGATO CAPITOLO	DESCRIZIONE	ESPF	RESIDUI PASSIVI AL 1/1/2021 (RS)	PAGAMENTI IN C/ RESIDUI (PR)	RIACCERTAMENTO RESIDUI (R)(1)	RESIDUI PASSIVI DA ESERCIZI PRECEDENTI (EP=RS-PR+R)
CAPITOLO U1204013001 - ***Risorse Autonome***						
	SPESE PER LA VIGILANZA DIURNA E NOTTURNA DELL'IMMOBILE 'CITTADELLA REGIONALE' - (SPESE OBBLIGATORIE)					
		2020	224.602,40	224.602,40	0,00	0,00
TOTALE CAPITOLO			**224.602,40**	**224.602,40**	**0,00**	**0,00**
CAPITOLO U1204050901 - ***Risorse Autonome***						
	SPESE PER IL FUNZIONAMENTO DELLA STAZIONE UNICA APPALTANTE E DELL'OSSERVATORIO REGIONALE SUGLI APPALTI (LEGGE REGIONALE 7 DICEMBRE 2007, N.26)					
		2020	2.144,89	2.144,89	0,00	0,00
TOTALE CAPITOLO			**2.144,89**	**2.144,89**	**0,00**	**0,00**
CAPITOLO U1204050905 - ***Risorse Autonome***						
	SPESE PER IL FUNZIONAMENTO DELLA STAZIONE UNICA APPALTANTE E DELL'OSSERVATORIO REGIONALE SUGLI APPALTI - ALTRI SERVIZI(LEGGE REGIONALE 7 DICEMBRE 2007, N.26)					
		2018	2.000,00	2.000,00	0,00	0,00
		2020	3.000,00	2.389,01	0,00	610,99
TOTALE CAPITOLO			**5.000,00**	**4.389,01**	**0,00**	**610,99**
CAPITOLO U9010300101 - ***Risorse Autonome***						
	SPESE PER IL PAGAMENTO DI DEBITI FUORI BILANCIO - SPESE LEGALI (ART. 73, COMMA 1, LETT. A) DEL D. LGS. N. 118/2011)					
		2019	11.016,86	11.016,86	0,00	0,00
TOTALE CAPITOLO			**11.016,86**	**11.016,86**	**0,00**	**0,00**
CAPITOLO U9010300405 - ***Risorse Vincolate (Capitolo: E9201011701)***						
	SPESE DESTINATE AL FINANZIAMENTO DELLE ATTIVITA' SVOLTE DAI SOGGETTI AGGREGATORI - ALTRI BENI DI CONSUMO (ART. 9, COMMA 9, LETT. C) DEL DL N. 66/2014)					
		2018	776,05	0,00	-776,05	0,00
TOTALE CAPITOLO			**776,05**	**0,00**	**-776,05**	**0,00**
CAPITOLO U9010300407 - ***Risorse Vincolate (Capitolo: E9201011701)***						
	SPESE DESTINATE AL FINANZIAMENTO DELLE ATTIVITA' SVOLTE DAI SOGGETTI AGGREGATORI - ALTRI SERVIZI (ART. 9, COMMA 9, LETT. C) DEL DL N. 66/2014)					
		2020	12.500,01	12.500,01	0,00	0,00
TOTALE CAPITOLO			**12.500,01**	**12.500,01**	**0,00**	**0,00**
CAPITOLO U9010302701 - ***Risorse Autonome***						
	RIMBORSO ALL'AGENZIA DELLE ENTRATE IN RATE VENTENNALI DELLE SPESE PER LE PROCEDURE ESECUTIVE RIFERITE AL PERIODO 2000 - 2010 ANNULLATE PER EFFETTO DELLE PREVISIONI NORMATIVE DI CUI ALL'ART. 4, COMMA 1, DEL DECRETO LEGGE 23 OTTOBRE 2018, N. 119, CONVERTITO DALLA LEGGE 17 DICEMBRE 2018, N. 136 (ART.8, COMMA 4, DELLA LEGGE REGIONALE 30 APRILE 2020, N.2) (SPESE OBBLIGATORIE)					
		2020	48.102,47	48.102,47	0,00	0,00
TOTALE CAPITOLO			**48.102,47**	**48.102,47**	**0,00**	**0,00**
CAPITOLO U9010302801 - ***Risorse Autonome***						
	RIMBORSO ALL'AGENZIA DELLE ENTRATE DELLE SOMME CONNESSE ALLE PROCEDURE ESECUTIVE AI SENSI DEL DECRETO DEL MINISTERO DELLE FINANZE DEL 21 NOVEMBRE 2000 (ART. 17, COMMA 6, DEL DECRETO LEGISLATIVO 13 APRILE 1999, N. 112 - ART. 8, COMMA 3, DELLA LEGGE REGIONALE 30 APRILE 2020, N.2)					
		2020	1.320.881,43	1.320.881,43	0,00	0,00
TOTALE CAPITOLO			**1.320.881,43**	**1.320.881,43**	**0,00**	**0,00**
TOTALE MACROAGGREGATO 103 - Acquisto di beni e servizi			**8.106.295,27**	**3.798.974,05**	**-975.788,67**	**3.331.532,55**
MACROAGGREGATO 104 - Trasferimenti correnti						
CAPITOLO U9010302101 - ***Risorse Autonome***						
	RIVERSAMENTO ALLO STATO DELLA TASSA AUTOMOBILISTICA DERIVANTE DALLE REGOLAZIONI FINANZIARIE DEL MAGGIOR GETTITO DELL'ANNO 2014 (ART. 1, COMMA 322, DELLA LEGGE 27 DICEMBRE 2006, N. 296- ART. 4, COMMA 1, DELLA LEGGE DI ASSESTAMENTO DEL BILANCIO PER L'ESERCIZIO 2018)					
		2018	4.424.693,74	0,00	0,00	4.424.693,74
TOTALE CAPITOLO			**4.424.693,74**	**0,00**	**0,00**	**4.424.693,74**
TOTALE MACROAGGREGATO 104 - Trasferimenti correnti			**4.424.693,74**	**0,00**	**0,00**	**4.424.693,74**
MACROAGGREGATO 109 - Rimborsi e poste correttive delle entrate						
CAPITOLO U0101110801 - ***Risorse Autonome***						
	RIMBORSO DI QUOTE INDEBITE O INESIGIBILI(SPESE OBBLIGATORIE).					

MISSIONE PROGRAMMA TITOLO MACROAGGREGATO CAPITOLO	DESCRIZIONE	ESPF	RESIDUI PASSIVI AL 1/1/2021 (RS)	PAGAMENTI IN C/ RESIDUI (PR)	RIACCERTAMENTO RESIDUI (R)(1)	RESIDUI PASSIVI DA ESERCIZI PRECEDENTI (EP=RS-PR+R)
		2020	23.982,46	23.904,98	0,00	77,48
TOTALE CAPITOLO			**23.982,46**	**23.904,98**	**0,00**	**77,48**
CAPITOLO U0101110802 - *Risorse Autonome*						
RIMBORSO DI QUOTE INDEBITE O INESIGIBILI - RIMBORSI DI PARTE CORRENTE A IMPRESE DI SOMME NON DOVUTE O INCASSATE IN ECCESSO (SPESE OBBLIGATORIE).						
		2020	31.743,84	31.743,84	0,00	0,00
TOTALE CAPITOLO			**31.743,84**	**31.743,84**	**0,00**	**0,00**
TOTALE MACROAGGREGATO 109 - Rimborsi e poste correttive delle entrate			**55.726,30**	**55.648,82**	**0,00**	**77,48**
TOTALE TITOLO 1 - Spese correnti			**13.332.071,20**	**3.936.096,89**	**-1.016.789,67**	**8.379.184,64**
TITOLO 2 - Spese in conto capitale						
MACROAGGREGATO 202 - Investimenti fissi lordi e acquisto di terreni						
CAPITOLO U1204013203 - *Risorse Autonome*						
SPESE PER LA REALIZZAZIONE DEL PROGETTO "FITTI ZERO" APPROVATO DALLA GIUNTA REGIONALE CON DELIBERA N. 444 DEL 10 NOVEMBRE 2016 - BENI IMMOBILI						
		2017	331.250,24	0,00	0,00	331.250,24
TOTALE CAPITOLO			**331.250,24**	**0,00**	**0,00**	**331.250,24**
CAPITOLO U1204013204 - *Risorse Autonome*						
SPESE PER LA REALIZZAZIONE DEL PROGETTO "FITTI ZERO" APPROVATO DALLA GIUNTA REGIONALE CON DELIBERA N. 444 DEL 10 NOVEMBRE 2016 - MOBILI E ARREDI						
		2017	368.614,84	0,00	-368.614,84	0,00
TOTALE CAPITOLO			**368.614,84**	**0,00**	**-368.614,84**	**0,00**
CAPITOLO U1204013205 - *Risorse Autonome*						
SPESE PER LA REALIZZAZIONE DEL PROGETTO "FITTI ZERO" APPROVATO DALLA GIUNTA REGIONALE CON DELIBERA N. 444 DEL 10 NOVEMBRE 2016 - IMPIANTI E MACCHINARI						
		2017	40.396,53	0,00	0,00	40.396,53
TOTALE CAPITOLO			**40.396,53**	**0,00**	**0,00**	**40.396,53**
TOTALE MACROAGGREGATO 202 - Investimenti fissi lordi e acquisto di terreni			**740.261,61**	**0,00**	**-368.614,84**	**371.646,77**
MACROAGGREGATO 203 - Contributi agli investimenti						
CAPITOLO U1204091105 - *Risorse Autonome*						
FONDO PER IL PAGAMENTO DI DEBITI PREGRESSI ACCERTATI E RICONOSCIUTI NEI CONFRONTI DI ENTI, PERSONE FISICHE E GIURIDICHE, ISTITUZIONI ED ORGANISMI VARI DERIVANTI DA ATTIVITA' DELL'AMMINISTRAZIONE REGIONALE (ART.35, COMMI 1 E 2, DELLA LEGGE REGIONALE 11 MAGGIO 2007, N. 9) - CONTRIBUTI AGLI INVESTIMENTI AD ALTRE IMPRESE						
		2015	286.834,33	0,00	0,00	286.834,33
TOTALE CAPITOLO			**286.834,33**	**0,00**	**0,00**	**286.834,33**
TOTALE MACROAGGREGATO 203 - Contributi agli investimenti			**286.834,33**	**0,00**	**0,00**	**286.834,33**
TOTALE TITOLO 2 - Spese in conto capitale			**1.027.095,94**	**0,00**	**-368.614,84**	**658.481,10**
TOTALE PROGRAMMA 0103 - Gestione economica, finanziaria, programmazione e provveditorato			**14.359.167,14**	**3.936.096,89**	**-1.385.404,51**	**9.037.665,74**
PROGRAMMA 0104 - Gestione delle entrate tributarie e servizi fiscali						
TITOLO 1 - Spese correnti						
MACROAGGREGATO 101 - Redditi da lavoro dipendente						
CAPITOLO U1204091202 - *Risorse Autonome*						
FONDO PER IL POTENZIAMENTO DELLA STRUTTURA TRIBUTARIA REGIONALE DERIVANTE DA ACCERTAMENTO TRIBUTARIO E DA ATTIVITA' RELATIVA ALLA DEPENALIZZAZIONE - RETRIBUZIONI IN DENARO (ART. 17 LEGGE REGIONALE 17 AGOSTO 2005, N. 13 E SUCCESSIVE MODIFICHE ED INTEGRAZIONI).						
		2020	167.254,04	167.254,04	0,00	0,00
TOTALE CAPITOLO			**167.254,04**	**167.254,04**	**0,00**	**0,00**
CAPITOLO U1204091203 - *Risorse Autonome*						
FONDO PER IL POTENZIAMENTO DELLA STRUTTURA TRIBUTARIA REGIONALE DERIVANTE DA ACCERTAMENTO TRIBUTARIO E DA ATTIVITA' RELATIVA ALLA DEPENALIZZAZIONE - CONTRIBUTI SOCIALI EFFETTIVI A CARICO DELL'ENTE (ART. 17 LEGGE REGIONALE 17 AGOSTO 2005, N. 13 E SUCCESSIVE MODIFICHE ED INTEGRAZIONI).						
		2020	59.099,22	40.368,44	-18.730,78	0,00
TOTALE CAPITOLO			**59.099,22**	**40.368,44**	**-18.730,78**	**0,00**

MISSIONE PROGRAMMA TITOLO MACROAGGREGATO CAPITOLO	DESCRIZIONE	ESPF	RESIDUI PASSIVI AL 1/1/2021 (RS)	PAGAMENTI IN C/ RESIDUI (PR)	RIACCERTAMENTO RESIDUI (R)(1)	RESIDUI PASSIVI DA ESERCIZI PRECEDENTI (EP=RS-PR+R)
CAPITOLO U9010400101 - *Risorse Autonome*						
	SPESE PER LE COMPETENZE FISSE DEL PERSONALE REGIONALE DI RUOLO, IVI COMPRESE QUELLE PER IL PAGAMENTO DELLA RETRIBUZIONE DI POSIZIONE E DEI CONTRIBUTI PREVIDENZIALI POSTI A CARICO DELLA REGIONE (SPESE OBBLIGATORIE). - U.01.04					
		2018	21.170,94	21.170,94	0,00	0,00
		2020	355,52	0,00	0,00	355,52
	TOTALE CAPITOLO		**21.526,46**	**21.170,94**	**0,00**	**355,52**
CAPITOLO U9010400102 - *Risorse Autonome*						
	SPESE PER LE COMPETENZE FISSE DEL PERSONALE REGIONALE DI RUOLO, IVI COMPRESE QUELLE PER IL PAGAMENTO DELLA RETRIBUZIONE DI POSIZIONE E DEI CONTRIBUTI PREVIDENZIALI POSTI A CARICO DELLA REGIONE -CONTRIBUTI SOCIALI EFFETTIVI A CARICO DELL'ENTE - (SPESE OBBLIGATORIE). - U.01.04					
		2019	108.058,78	0,00	-33.719,16	74.339,62
	TOTALE CAPITOLO		**108.058,78**	**0,00**	**-33.719,16**	**74.339,62**
CAPITOLO U9010400201 - *Risorse Autonome*						
	FONDO PER IL MIGLIORAMENTO DELL'EFFICIENZA DEI SERVIZI (ART.5 DELLA LEGGE REGIONALE 5.5.90, N.30). - U.01.04					
		2017	52.740,77	1.049,81	0,00	51.690,96
	TOTALE CAPITOLO		**52.740,77**	**1.049,81**	**0,00**	**51.690,96**
TOTALE MACROAGGREGATO 101 - Redditi da lavoro dipendente			**408.679,27**	**229.843,23**	**-52.449,94**	**126.386,10**
MACROAGGREGATO 102 - Imposte e tasse a carico dell'ente						
CAPITOLO U1204091205 - *Risorse Autonome*						
	FONDO PER IL POTENZIAMENTO DELLA STRUTTURA TRIBUTARIA REGIONALE DERIVANTE DA ACCERTAMENTO TRIBUTARIO E DA ATTIVITA' RELATIVA ALLA DEPENALIZZAZIONE - IMPOSTA REGIONALE SULLE ATTIVITA' PRODUTTIVE (IRAP) - (ART. 17 LEGGE REGIONALE 17 AGOSTO 2005, N. 13 E SUCCESSIVE MODIFICHE ED INTEGRAZIONI).					
		2020	21.027,35	14.216,59	-6.810,76	0,00
	TOTALE CAPITOLO		**21.027,35**	**14.216,59**	**-6.810,76**	**0,00**
CAPITOLO U9010400104 - *Risorse Autonome*						
	SPESE PER IL PAGAMENTO DELL'IRAP A VALERE SULLE SPESE PER IL PERSONALE REGIONALE (SPESE OBBLIGATORIE) - U.01.04					
		2018	518,79	518,79	0,00	0,00
		2019	20.275,32	524,25	-19.751,07	0,00
		2020	23.066,40	17.293,38	-5.773,02	0,00
	TOTALE CAPITOLO		**43.860,51**	**18.336,42**	**-25.524,09**	**0,00**
TOTALE MACROAGGREGATO 102 - Imposte e tasse a carico dell'ente			**64.887,86**	**32.553,01**	**-32.334,85**	**0,00**
MACROAGGREGATO 103 - Acquisto di beni e servizi						
CAPITOLO U0101010201 - *Risorse Autonome*						
	SPESE PER LA GESTIONE E LA RISCOSSIONE DELLA TASSA AUTOMOBILISTICA REGIONALE - (LEGGE REGIONALE 7.3.2000, N.9 - SPESE OBBLIGATORIE).					
		2020	124.028,27	124.028,27	0,00	0,00
	TOTALE CAPITOLO		**124.028,27**	**124.028,27**	**0,00**	**0,00**
CAPITOLO U0101010202 - *Risorse Autonome*						
	SPESE PER LA GESTIONE E LA RISCOSSIONE DELLA TASSA AUTOMOBILISTICA REGIONALE - UTENZE E CANONI (LEGGE REGIONALE 7.3.2000, N.9 - SPESE OBBLIGATORIE).					
		2017	70.279,91	18.835,87	0,00	51.444,04
		2018	3.406,46	0,00	0,00	3.406,46
	TOTALE CAPITOLO		**73.686,37**	**18.835,87**	**0,00**	**54.850,50**
CAPITOLO U0101010203 - *Risorse Autonome*						
	SPESE PER LA GESTIONE E LA RISCOSSIONE DELLA TASSA AUTOMOBILISTICA REGIONALE - SERVIZI AMMINISTRATIVI (LEGGE REGIONALE 7.3.2000, N.9 - SPESE OBBLIGATORIE).					
		2017	3.328.844,46	3.328.844,46	0,00	0,00
	TOTALE CAPITOLO		**3.328.844,46**	**3.328.844,46**	**0,00**	**0,00**
CAPITOLO U1204091001 - *Risorse Autonome*						
	SPESE PER IL SERVIZIO DI POSTALIZZAZIONE E NOTIFICA DEGLI AVVISI DI ACCERTAMENTO DELLA TASSA AUTOMOBILISTICA E DI ALTRI TRIBUTI. (SPESE OBBLIGATORIE)					
		2015	2.307,65	0,00	0,00	2.307,65
		2016	1.154.357,07	978.303,33	0,00	176.053,74

MISSIONE PROGRAMMA TITOLO MACROAGGREGATO CAPITOLO	DESCRIZIONE	ESPF	RESIDUI PASSIVI AL 1/1/2021 (RS)	PAGAMENTI IN C/ RESIDUI (PR)	RIACCERTAMENTO RESIDUI (R)(1)	RESIDUI PASSIVI DA ESERCIZI PRECEDENTI (EP=RS-PR+R)
		2017	2.200.000,00	838.332,79	0,00	1.361.667,21
		2018	126.760,73	119.661,58	0,00	7.099,15
		2019	1.249.743,58	362.497,42	0,00	887.246,16
		2020	2.200.000,00	1.290.414,98	0,00	909.585,02
TOTALE CAPITOLO			**6.933.169,03**	**3.589.210,10**	**0,00**	**3.343.958,93**
CAPITOLO U1204091201 - *Risorse Autonome*	**FONDO PER IL POTENZIAMENTO DELLA STRUTTURA TRIBUTARIA REGIONALE DERIVANTE DA ACCERTAMENTO TRIBUTARIO E DA ATTIVITA' RELATIVA ALLA DEPENALIZZAZIONE (ART. 17 LEGGE REGIONALE 17 AGOSTO 2005, N. 13 E SUCCESSIVE MODIFICHE ED INTEGRAZIONI).**					
		2020	4.796,45	4.796,45	0,00	0,00
TOTALE CAPITOLO			**4.796,45**	**4.796,45**	**0,00**	**0,00**
TOTALE MACROAGGREGATO 103 - Acquisto di beni e servizi			**10.464.524,58**	**7.065.715,15**	**0,00**	**3.398.809,43**
TOTALE TITOLO 1 - Spese correnti			**10.938.091,71**	**7.328.111,39**	**-84.784,79**	**3.525.195,53**
TOTALE PROGRAMMA 0104 - Gestione delle entrate tributarie e servizi fiscali			**10.938.091,71**	**7.328.111,39**	**-84.784,79**	**3.525.195,53**
PROGRAMMA 0105 - Gestione dei beni demaniali e patrimoniali						
TITOLO 1 - Spese correnti						
MACROAGGREGATO 101 - Redditi da lavoro dipendente						
CAPITOLO U9010500301 - *Risorse Autonome*	**SPESE PER LE COMPETENZE FISSE DEL PERSONALE REGIONALE DI RUOLO, IVI COMPRESE QUELLE PER IL PAGAMENTO DELLA RETRIBUZIONE DI POSIZIONE E DEI CONTRIBUTI PREVIDENZIALI POSTI A CARICO DELLA REGIONE (SPESE OBBLIGATORIE). - U.01.05**					
		2017	15.231,95	15.231,95	0,00	0,00
		2018	21.080,16	21.080,16	0,00	0,00
		2020	2.862,80	0,00	0,00	2.862,80
TOTALE CAPITOLO			**39.174,91**	**36.312,11**	**0,00**	**2.862,80**
CAPITOLO U9010500302 - *Risorse Autonome*	**SPESE PER LE COMPETENZE FISSE DEL PERSONALE REGIONALE DI RUOLO, IVI COMPRESE QUELLE PER IL PAGAMENTO DELLA RETRIBUZIONE DI POSIZIONE E DEI CONTRIBUTI PREVIDENZIALI POSTI A CARICO DELLA REGIONE -CONTRIBUTI SOCIALI EFFETTIVI A CARICO DELL'ENTE - (SPESE OBBLIGATORIE). - U.01.05**					
		2019	21.856,94	0,00	-21.856,94	0,00
TOTALE CAPITOLO			**21.856,94**	**0,00**	**-21.856,94**	**0,00**
TOTALE MACROAGGREGATO 101 - Redditi da lavoro dipendente			**61.031,85**	**36.312,11**	**-21.856,94**	**2.862,80**
MACROAGGREGATO 102 - Imposte e tasse a carico dell'ente						
CAPITOLO U9010500304 - *Risorse Autonome*	**SPESE PER IL PAGAMENTO DELL'IRAP A VALERE SULLE SPESE PER IL PERSONALE REGIONALE (SPESE OBBLIGATORIE) - U.01.05**					
		2018	172,93	172,93	0,00	0,00
		2019	3.466,74	146,33	0,00	3.320,41
		2020	10.743,34	2.209,91	-8.533,43	0,00
TOTALE CAPITOLO			**14.383,01**	**2.529,17**	**-8.533,43**	**3.320,41**
TOTALE MACROAGGREGATO 102 - Imposte e tasse a carico dell'ente			**14.383,01**	**2.529,17**	**-8.533,43**	**3.320,41**
MACROAGGREGATO 103 - Acquisto di beni e servizi						
CAPITOLO U0100910103 - *Risorse Autonome*	**SPESE PER GLI INVENTARI, L'AMMINISTRAZIONE, L'ASSICURAZIONE E LA GESTIONE DEL PATRIMONIO REGIONALE - ALTRI SERVIZI (SPESE OBBLIGATORIE).**					
		2019	37.881,44	3.384,00	0,00	34.497,44
		2020	179.477,31	16.785,74	-2.165,67	160.525,90
TOTALE CAPITOLO			**217.358,75**	**20.169,74**	**-2.165,67**	**195.023,34**
TOTALE MACROAGGREGATO 103 - Acquisto di beni e servizi			**217.358,75**	**20.169,74**	**-2.165,67**	**195.023,34**
TOTALE TITOLO 1 - Spese correnti			**292.773,61**	**59.011,02**	**-32.556,04**	**201.206,55**
TITOLO 2 - Spese in conto capitale						
MACROAGGREGATO 202 - Investimenti fissi lordi e acquisto di terreni						

MISSIONE PROGRAMMA TITOLO MACROAGGREGATO CAPITOLO	DESCRIZIONE	ESPF	RESIDUI PASSIVI AL 1/1/2021 (RS)	PAGAMENTI IN C/ RESIDUI (PR)	RIACCERTAMENTO RESIDUI (R)(1)	RESIDUI PASSIVI DA ESERCIZI PRECEDENTI (EP=RS-PR+R)
CAPITOLO U0100910109 - *Risorse Autonome*						
	SPESE PER GLI INVENTARI, L'AMMINISTRAZIONE, L'ASSICURAZIONE E LA GESTIONE DEL PATRIMONIO REGIONALE - SOFTWARE (SPESE OBBLIGATORIE).					
		2020	89.358,90	89.358,90	0,00	0,00
TOTALE CAPITOLO			**89.358,90**	**89.358,90**	**0,00**	**0,00**
CAPITOLO U1204060401 - *Risorse Autonome*						
	SPESE PER INTERVENTI DI RISTRUTTURAZIONE E DI ADEGUAMENTO DI IMMOBILI REGIONALI					
		2019	44.086,30	0,00	0,00	44.086,30
		2020	29.695,60	29.695,60	0,00	0,00
TOTALE CAPITOLO			**73.781,90**	**29.695,60**	**0,00**	**44.086,30**
CAPITOLO U7101011001 - *Risorse Autonome*						
	SPESE PER L'ESERCIZIO DEL DIRITTO DI RISCATTO RELATIVO AL CONTRATTO DI LEASING REP. 710 DEL 25 GIUGNO 2008 DEGLI IMMOBILI DI PROPRIETA' DELLA SOCIETA' COMALCA SEDE DEL SETTORE DELLA PROTEZIONE CIVILE REGIONALE (ART. 3, COMMA 2, DELLA LEGGE REGIONALE 30/12/2015 N.31)".					
		2018	667.653,75	0,00	0,00	667.653,75
TOTALE CAPITOLO			**667.653,75**	**0,00**	**0,00**	**667.653,75**
TOTALE MACROAGGREGATO 202 - Investimenti fissi lordi e acquisto di terreni			**830.794,55**	**119.054,50**	**0,00**	**711.740,05**
TOTALE TITOLO 2 - Spese in conto capitale			**830.794,55**	**119.054,50**	**0,00**	**711.740,05**
TOTALE PROGRAMMA 0105 - Gestione dei beni demaniali e patrimoniali			**1.123.568,16**	**178.065,52**	**-32.556,04**	**912.946,60**
PROGRAMMA 0106 - Ufficio tecnico						
TITOLO 1 - Spese correnti						
MACROAGGREGATO 101 - Redditi da lavoro dipendente						
CAPITOLO U9010600201 - *Risorse Autonome*						
	SPESE PER LE COMPETENZE FISSE DEL PERSONALE REGIONALE DI RUOLO, IVI COMPRESE QUELLE PER IL PAGAMENTO DELLA RETRIBUZIONE DI POSIZIONE E DEI CONTRIBUTI PREVIDENZIALI POSTI A CARICO DELLA REGIONE (SPESE OBBLIGATORIE). - U.01.06					
		2020	11.897,22	0,00	0,00	11.897,22
TOTALE CAPITOLO			**11.897,22**	**0,00**	**0,00**	**11.897,22**
CAPITOLO U9010600202 - *Risorse Autonome*						
	SPESE PER LE COMPETENZE FISSE DEL PERSONALE REGIONALE DI RUOLO, IVI COMPRESE QUELLE PER IL PAGAMENTO DELLA RETRIBUZIONE DI POSIZIONE E DEI CONTRIBUTI PREVIDENZIALI POSTI A CARICO DELLA REGIONE -CONTRIBUTI SOCIALI EFFETTIVI A CARICO DELL'ENTE - (SPESE OBBLIGATORIE). - U.01.06					
		2017	18.978,65	18.978,65	0,00	0,00
		2019	113.161,71	0,00	0,00	113.161,71
TOTALE CAPITOLO			**132.140,36**	**18.978,65**	**0,00**	**113.161,71**
TOTALE MACROAGGREGATO 101 - Redditi da lavoro dipendente			**144.037,58**	**18.978,65**	**0,00**	**125.058,93**
MACROAGGREGATO 102 - Imposte e tasse a carico dell'ente						
CAPITOLO U9010600204 - *Risorse Autonome*						
	SPESE PER IL PAGAMENTO DELL'IRAP A VALERE SULLE SPESE PER IL PERSONALE REGIONALE (SPESE OBBLIGATORIE) - U.01.06					
		2018	57.661,75	3.244,97	-54.416,78	0,00
		2019	15.147,14	545,36	-14.601,78	0,00
		2020	26.901,74	24.568,66	-2.333,08	0,00
TOTALE CAPITOLO			**99.710,63**	**28.358,99**	**-71.351,64**	**0,00**
TOTALE MACROAGGREGATO 102 - Imposte e tasse a carico dell'ente			**99.710,63**	**28.358,99**	**-71.351,64**	**0,00**
TOTALE TITOLO 1 - Spese correnti			**243.748,21**	**47.337,64**	**-71.351,64**	**125.058,93**
TOTALE PROGRAMMA 0106 - Ufficio tecnico			**243.748,21**	**47.337,64**	**-71.351,64**	**125.058,93**
PROGRAMMA 0107 - Elezioni e consultazioni popolari - Anagrafe e stato civile						
TITOLO 1 - Spese correnti						
MACROAGGREGATO 103 - Acquisto di beni e servizi						
CAPITOLO U0100210401 - *Risorse Autonome*						
	SPESE PER IL RINNOVO DEL CONSIGLIO REGIONALE (ARTT. 3 E 21 DELLA LEGGE 17 FEBBRAIO 1968, N. 108 E SUCCESSIVE MODIFICHE ED INTEGRAZIONI)(SPESE OBBLIGATORIE)					

MISSIONE PROGRAMMA TITOLO MACROAGGREGATO CAPITOLO	DESCRIZIONE	ESPF	RESIDUI PASSIVI AL 1/1/2021 (RS)	PAGAMENTI IN C/ RESIDUI (PR)	RIACCERTAMENTO RESIDUI (R)(1)	RESIDUI PASSIVI DA ESERCIZI PRECEDENTI (EP=RS-PR+R)
		2020	746.233,01	44.226,98	0,00	702.006,03
TOTALE CAPITOLO			**746.233,01**	**44.226,98**	**0,00**	**702.006,03**
CAPITOLO U0100210403 - *Risorse Autonome*						
	SPESE PER IL RINNOVO DEL CONSIGLIO REGIONALE - ALTRI BENI DI CONSUMO (ARTT. 3 E 21 DELLA LEGGE 17 FEBBRAIO 1968, N. 108 E SUCCESSIVE MODIFICHE ED INTEGRAZIONI)(SPESE OBBLIGATORIE)					
		2020	200.000,00	0,00	-100.000,00	100.000,00
TOTALE CAPITOLO			**200.000,00**	**0,00**	**-100.000,00**	**100.000,00**
TOTALE MACROAGGREGATO 103 - Acquisto di beni e servizi			**946.233,01**	**44.226,98**	**-100.000,00**	**802.006,03**
MACROAGGREGATO 104 - Trasferimenti correnti						
CAPITOLO U0100210402 - *Risorse Autonome*						
	SPESE PER IL RINNOVO DEL CONSIGLIO REGIONALE - TRASFERIMENTI CORRENTI AD AMMINISTRAZIONI LOCALI (ARTT. 3 E 21 DELLA LEGGE 17 FEBBRAIO 1968, N. 108 E SUCCESSIVE MODIFICHE ED INTEGRAZIONI)(SPESE OBBLIGATORIE)					
		2020	284.960,07	97.119,36	0,00	187.840,71
TOTALE CAPITOLO			**284.960,07**	**97.119,36**	**0,00**	**187.840,71**
TOTALE MACROAGGREGATO 104 - Trasferimenti correnti			**284.960,07**	**97.119,36**	**0,00**	**187.840,71**
TOTALE TITOLO 1 - Spese correnti			**1.231.193,08**	**141.346,34**	**-100.000,00**	**989.846,74**
TOTALE PROGRAMMA 0107 - Elezioni e consultazioni popolari - Anagrafe e stato civile			**1.231.193,08**	**141.346,34**	**-100.000,00**	**989.846,74**
PROGRAMMA 0108 - Statistica e sistemi informativi						
TITOLO 1 - Spese correnti						
MACROAGGREGATO 101 - Redditi da lavoro dipendente						
CAPITOLO U9010800101 - *Risorse Autonome*						
	SPESE PER LE COMPETENZE FISSE DEL PERSONALE REGIONALE DI RUOLO, IVI COMPRESE QUELLE PER IL PAGAMENTO DELLA RETRIBUZIONE DI POSIZIONE E DEI CONTRIBUTI PREVIDENZIALI POSTI A CARICO DELLA REGIONE (SPESE OBBLIGATORIE). - U.01.08					
		2017	2.627,73	2.627,73	0,00	0,00
TOTALE CAPITOLO			**2.627,73**	**2.627,73**	**0,00**	**0,00**
CAPITOLO U9010800102 - *Risorse Autonome*						
	SPESE PER LE COMPETENZE FISSE DEL PERSONALE REGIONALE DI RUOLO, IVI COMPRESE QUELLE PER IL PAGAMENTO DELLA RETRIBUZIONE DI POSIZIONE E DEI CONTRIBUTI PREVIDENZIALI POSTI A CARICO DELLA REGIONE -CONTRIBUTI SOCIALI EFFETTIVI A CARICO DELL'ENTE - (SPESE OBBLIGATORIE). - U.01.08					
		2019	9.608,44	0,00	-9.608,44	0,00
		2020	19,67	19,67	0,00	0,00
TOTALE CAPITOLO			**9.628,11**	**19,67**	**-9.608,44**	**0,00**
TOTALE MACROAGGREGATO 101 - Redditi da lavoro dipendente			**12.255,84**	**2.647,40**	**-9.608,44**	**0,00**
MACROAGGREGATO 102 - Imposte e tasse a carico dell'ente						
CAPITOLO U9010800104 - *Risorse Autonome*						
	SPESE PER IL PAGAMENTO DELL'IRAP A VALERE SULLE SPESE PER IL PERSONALE REGIONALE (SPESE OBBLIGATORIE) - U.01.08					
		2019	792,29	792,29	0,00	0,00
TOTALE CAPITOLO			**792,29**	**792,29**	**0,00**	**0,00**
TOTALE MACROAGGREGATO 102 - Imposte e tasse a carico dell'ente			**792,29**	**792,29**	**0,00**	**0,00**
MACROAGGREGATO 103 - Acquisto di beni e servizi						
CAPITOLO U0100610105 - *Risorse Autonome*						
	SPESE PER LA GESTIONE DEGLI APPARATI CENTRALI DI ELABORAZIONE IN DOTAZIONE AL SISTEMA INFORMATIVO, DELL'INFRASTRUTTURA DI DISASTER RECOVERY, DEL SISTEMA DI GESTIONE DELLA SICUREZZA E PER LO SVILUPPO DEI PROGRAMMI - UTILIZZO DI BENI TERZI (SPESE OBBLIGATORIE).					
		2016	11.627,55	0,00	0,00	11.627,55
TOTALE CAPITOLO			**11.627,55**	**0,00**	**0,00**	**11.627,55**
CAPITOLO U0100610108 - *Risorse Autonome*						
	SPESE PER LA GESTIONE DEGLI APPARATI CENTRALI DI ELABORAZIONE IN DOTAZIONE AL SISTEMA INFORMATIVO, DELL'INFRASTRUTTURA DI DISASTER RECOVERY, DEL SISTEMA DI GESTIONE DELLA SICUREZZA E PER LO SVILUPPO DEI PROGRAMMI. (SPESE OBBLIGATORIE) - SERVIZI INFORMATICI E DI TELECOMUNICAZIONI					
		2017	180,94	0,00	0,00	180,94
		2018	5.563,41	0,00	0,00	5.563,41

MISSIONE PROGRAMMA TITOLO MACROAGGREGATO CAPITOLO	DESCRIZIONE	ESPF	RESIDUI PASSIVI AL 1/1/2021 (RS)	PAGAMENTI IN C/ RESIDUI (PR)	RIACCERTAMENTO RESIDUI (R)(1)	RESIDUI PASSIVI DA ESERCIZI PRECEDENTI (EP=RS-PR+R)
		2019	44.407,54	15.896,34	0,00	28.511,20
		2020	159.591,44	19.199,24	-0,02	140.392,18
TOTALE CAPITOLO			**209.743,33**	**35.095,58**	**-0,02**	**174.647,73**
CAPITOLO U0100610113 - ***Risorse Autonome***	**SPESE PER LA GESTIONE DEGLI APPARATI CENTRALI DI ELABORAZIONE IN DOTAZIONE AL SISTEMA INFORMATIVO, DELL'INFRASTRUTTURA DI DISASTER RECOVERY, DEL SISTEMA DI GESTIONE DELLA SICUREZZA E PER LO SVILUPPO DEI PROGRAMMI. (SPESE OBBLIGATORIE) - ALTRI SERVIZI**					
		2019	70,11	0,00	0,00	70,11
TOTALE CAPITOLO			**70,11**	**0,00**	**0,00**	**70,11**
CAPITOLO U1203010701 - ***Risorse Autonome***	**SPESE PER GARANTIRE IL FUNZIONAMENTO DEGLI APPARATI E SERVIZI TELEMATICI PER LA TRASMISSIONE DEI DATI NECESSARI AL FUNZIONAMENTO DEGLI UFFICI REGIONALI E PER I SERVIZI INFRASTRUTTURALI DI INTEROPERABILITA', COOPERAZIONE ED ACCESSO TRA LE PUBBLICHE AMMINISTRAZIONI (SPESE OBBLIGATORIE).**					
		2020	322.324,57	322.324,57	0,00	0,00
TOTALE CAPITOLO			**322.324,57**	**322.324,57**	**0,00**	**0,00**
CAPITOLO U1203010703 - ***Risorse Autonome***	**SPESE PER GARANTIRE IL FUNZIONAMENTO DEGLI APPARATI E SERVIZI TELEMATICI PER LA TRASMISSIONE DEI DATI NECESSARI AL FUNZIONAMENTO DEGLI UFFICI REGIONALI E PER I SERVIZI INFRASTRUTTURALI DI INTEROPERABILITA', COOPERAZIONE ED ACCESSO TRA LE PUBBLICHE AMMINISTRAZIONI - SERVIZI INFORMATICI E DI TELECOMUNICAZIONI (SPESE OBBLIGATORIE).**					
		2020	10.247,82	0,00	0,00	10.247,82
TOTALE CAPITOLO			**10.247,82**	**0,00**	**0,00**	**10.247,82**
CAPITOLO U1203010706 - ***Risorse Autonome***	**SPESE PER GARANTIRE IL FUNZIONAMENTO DEGLI APPARATI E SERVIZI TELEMATICI PER LA TRASMISSIONE DEI DATI NECESSARI AL FUNZIONAMENTO DEGLI UFFICI REGIONALI E PER I SERVIZI INFRASTRUTTURALI DI INTEROPERABILITA', COOPERAZIONE ED ACCESSO TRA LE PUBBLICHE AMMINISTRAZIONI (SPESE OBBLIGATORIE) - SERVIZI AMMINISTRATIVI**					
		2019	10.558,10	10.558,10	0,00	0,00
TOTALE CAPITOLO			**10.558,10**	**10.558,10**	**0,00**	**0,00**
TOTALE MACROAGGREGATO 103 - Acquisto di beni e servizi			**564.571,48**	**367.978,25**	**-0,02**	**196.593,21**
TOTALE TITOLO 1 - Spese correnti			**577.619,61**	**371.417,94**	**-9.608,46**	**196.593,21**
TITOLO 2 - Spese in conto capitale						
MACROAGGREGATO 202 - Investimenti fissi lordi e acquisto di terreni						
CAPITOLO U0100610103 - ***Risorse Autonome***	**SPESE PER LA GESTIONE DEGLI APPARATI CENTRALI DI ELABORAZIONE IN DOTAZIONE AL SISTEMA INFORMATIVO, DELL'INFRASTRUTTURA DI DISASTER RECOVERY, DEL SISTEMA DI GESTIONE DELLA SICUREZZA E PER LO SVILUPPO DEI PROGRAMMI - SOFTWARE (SPESE OBBLIGATORIE).**					
		2015	11.204,84	0,00	-11.204,84	0,00
TOTALE CAPITOLO			**11.204,84**	**0,00**	**-11.204,84**	**0,00**
CAPITOLO U0100610104 - ***Risorse Autonome***	**SPESE PER LA GESTIONE DEGLI APPARATI CENTRALI DI ELABORAZIONE IN DOTAZIONE AL SISTEMA INFORMATIVO, DELL'INFRASTRUTTURA DI DISASTER RECOVERY, DEL SISTEMA DI GESTIONE DELLA SICUREZZA E PER LO SVILUPPO DEI PROGRAMMI - HARDWARE (SPESE OBBLIGATORIE).**					
		2020	89.670,00	89.670,00	0,00	0,00
TOTALE CAPITOLO			**89.670,00**	**89.670,00**	**0,00**	**0,00**
CAPITOLO U1203011001 - ***Risorse Vincolate (Capitolo: E2404002001)***	**SPESE PER LA REALIZZAZIONE DEL PROGETTO CRET@ FINANZIATO DALL'ENTE NAZIONALE PER LA DIGITALIZZAZIONE DELLA PUBBLICA AMMINISTRAZIONE (DGR N. 618 DEL 28.09.2007)**					
		2018	17.166,81	0,00	0,00	17.166,81
TOTALE CAPITOLO			**17.166,81**	**0,00**	**0,00**	**17.166,81**
CAPITOLO U1203011002 - ***Risorse Vincolate (Capitolo: E2404002001)***	**SPESE PER LA REALIZZAZIONE DEL PROGETTO CRET@ FINANZIATO DALL'ENTE NAZIONALE PER LA DIGITALIZZAZIONE DELLA PUBBLICA AMMINISTRAZIONE - HARDWARE (DGR N. 618 DEL 28.09.2007)**					
		2020	23.770,46	23.770,46	0,00	0,00
TOTALE CAPITOLO			**23.770,46**	**23.770,46**	**0,00**	**0,00**
TOTALE MACROAGGREGATO 202 - Investimenti fissi lordi e acquisto di terreni			**141.812,11**	**113.440,46**	**-11.204,84**	**17.166,81**
TOTALE TITOLO 2 - Spese in conto capitale			**141.812,11**	**113.440,46**	**-11.204,84**	**17.166,81**
TOTALE PROGRAMMA 0108 - Statistica e sistemi informativi			**719.431,72**	**484.858,40**	**-20.813,30**	**213.760,02**

MISSIONE PROGRAMMA TITOLO MACROAGGREGATO CAPITOLO	DESCRIZIONE	ESPF	RESIDUI PASSIVI AL 1/1/2021 (RS)	PAGAMENTI IN C/ RESIDUI (PR)	RIACCERTAMENTO RESIDUI (R)(1)	RESIDUI PASSIVI DA ESERCIZI PRECEDENTI (EP=RS-PR+R)
PROGRAMMA 0110 - Risorse umane						
TITOLO 1 - Spese correnti						
MACROAGGREGATO 101 - Redditi da lavoro dipendente						
CAPITOLO U0100310101 - *Risorse Autonome*						
SPESE PER LE COMPETENZE FISSE DEL PERSONALE REGIONALE DI RUOLO, IVI COMPRESE QUELLE PER IL PAGAMENTO DELLA RETRIBUZIONE DI POSIZIONE E DEI CONTRIBUTI PREVIDENZIALI POSTI A CARICO DELLA REGIONE (SPESE OBBLIGATORIE).						
		2016	1.506,17	0,00	-1.506,17	0,00
		2018	18.490,27	18.490,27	0,00	0,00
		2019	498.720,26	237.630,59	0,00	261.089,67
		2020	1.500.000,00	1.165.518,57	0,00	334.481,43
TOTALE CAPITOLO			**2.018.716,70**	**1.421.639,43**	**-1.506,17**	**595.571,10**
CAPITOLO U0100310103 - *Risorse Autonome*						
SPESE PER LE COMPETENZE FISSE DEL PERSONALE REGIONALE DI RUOLO, IVI COMPRESE QUELLE PER IL PAGAMENTO DELLA RETRIBUZIONE DI POSIZIONE E DEI CONTRIBUTI PREVIDENZIALI POSTI A CARICO DELLA REGIONE -CONTRIBUTI SOCIALI EFFETTIVI A CARICO DELL'ENTE - (SPESE OBBLIGATORIE).						
		2015	19.033,55	19.000,00	-33,55	0,00
		2016	141.296,54	27.875,90	0,00	113.420,64
		2019	34.782,29	4.359,35	-30.415,43	7,51
		2020	400.000,00	0,00	0,00	400.000,00
TOTALE CAPITOLO			**595.112,38**	**51.235,25**	**-30.448,98**	**513.428,15**
CAPITOLO U0100310601 - *Risorse Autonome*						
INTERVENTI ASSISTENZIALI E PROVVIDENZE VARIE A FAVORE DEL PERSONALE REGIONALE E DELLE LORO FAMIGLIE (ART. 1, COMMA 4, LEGGE REGIONALE 31.7.87, N.23 E ART. 1, COMMA 2, LEGGE REGIONALE 7.7.88, N. 15).						
		2019	43.807,50	43.807,50	0,00	0,00
		2020	800.000,00	521.114,67	-278.423,75	461,58
TOTALE CAPITOLO			**843.807,50**	**564.922,17**	**-278.423,75**	**461,58**
CAPITOLO U0100311201 - *Risorse Autonome*						
SPESE PER COMPETENZE ARRETRATE DOVUTE AL PERSONALE ADDETTO AI SERVIZI DELLA REGIONE,PER EFFETTO DELL'INQUADRAMENTO NEL RUOLO UNICO REGIONALE O CONSEGUENZIALI AD ATTI DI TRANSAZIONE, NONCHE' SPESE PER CONTRIBUTI ARRETRATI DOVUTI PER PREVIDENZA E ASSISTENZA ED ASSICURAZIONE						
		2017	7.259,77	0,00	-7.259,77	0,00
TOTALE CAPITOLO			**7.259,77**	**0,00**	**-7.259,77**	**0,00**
CAPITOLO U0100311601 - *Risorse Autonome*						
SPESE PER L'ISTITUZIONE E LA GESTIONE DELLA MENSA PER I DIPENDENTI REGIONALI (ART.41 DELLA LEGGE REGIONALE 22.11.84, N.34 - SPESE OBBLIGATORIE).						
		2020	130.698,43	130.698,43	0,00	0,00
TOTALE CAPITOLO			**130.698,43**	**130.698,43**	**0,00**	**0,00**
CAPITOLO U0100311901 - *Risorse Autonome*						
FONDO PER IL MIGLIORAMENTO DELL'EFFICIENZA DEI SERVIZI (ART.5 DELLA LEGGE REGIONALE 5.5.90, N.30).						
		2015	43.176,37	0,00	0,00	43.176,37
		2016	50.000,00	0,00	0,00	50.000,00
		2018	4.415,18	2.816,35	0,00	1.598,83
		2020	256.183,67	118.841,14	0,00	137.342,53
TOTALE CAPITOLO			**353.775,22**	**121.657,49**	**0,00**	**232.117,73**
CAPITOLO U0100311902 - *Risorse Autonome*						
FONDO PER IL MIGLIORAMENTO DELL'EFFICIENZA DEI SERVIZI - CONTRIBUTI SOCIALI EFFETTIVI A CARICO DELL'ENTE (ART.5 DELLA LEGGE REGIONALE 5.5.90, N.30).						
		2019	13.549,01	368,53	0,00	13.180,48
		2020	473.923,28	473.923,28	0,00	0,00
TOTALE CAPITOLO			**487.472,29**	**474.291,81**	**0,00**	**13.180,48**
CAPITOLO U1201012300 - *Risorse Autonome*						
FONDO PER LA RETRIBUZIONE DI RISULTATO DEI DIRIGENTI REGIONALI, IVI COMPRESE LE SPESE PER IL PAGAMENTO DEI CONTRIBUTI PREVIDENZIALI POSTI A CARICO DELLA REGIONE.						
		2014	209.048,66	0,00	0,00	209.048,66

MISSIONE PROGRAMMA TITOLO MACROAGGREGATO CAPITOLO	DESCRIZIONE	ESPF	RESIDUI PASSIVI AL 1/1/2021 (RS)	PAGAMENTI IN C/ RESIDUI (PR)	RIACCERTAMENTO RESIDUI (R)(1)	RESIDUI PASSIVI DA ESERCIZI PRECEDENTI (EP=RS-PR+R)
TOTALE CAPITOLO			**209.048,66**	**0,00**	**0,00**	**209.048,66**
CAPITOLO U1201012301 - ***Risorse Autonome***						
FONDO PER LA RETRIBUZIONE DI RISULTATO DEI DIRIGENTI REGIONALI, IVI COMPRESE LE SPESE PER IL PAGAMENTO DEI CONTRIBUTI PREVIDENZIALI POSTI A CARICO DELLA REGIONE.						
		2016	415.737,36	0,00	0,00	415.737,36
		2017	217.090,22	84.942,94	0,00	132.147,28
		2018	620.000,00	42.689,65	0,00	577.310,35
TOTALE CAPITOLO			**1.252.827,58**	**127.632,59**	**0,00**	**1.125.194,99**
CAPITOLO U1201012302 - ***Risorse Autonome***						
FONDO PER LA RETRIBUZIONE DI RISULTATO DEI DIRIGENTI REGIONALI, SPESE PER IL PAGAMENTO DEI CONTRIBUTI PREVIDENZIALI POSTI A CARICO DELLA REGIONE.						
		2016	33.559,33	0,00	0,00	33.559,33
		2017	390.111,92	0,00	-200.000,00	190.111,92
		2018	293.659,84	10.197,22	-100.000,00	183.462,62
TOTALE CAPITOLO			**717.331,09**	**10.197,22**	**-300.000,00**	**407.133,87**
CAPITOLO U1201014201 - ***Risorse Vincolate (Capitolo: E3403002701)***						
SOMME DA EROGARSI A TITOLO DI EMOLUMENTI PER IL PERSONALE REGIONALE PER INCARICHI SVOLTI PRESSO ENTI DIVERSI.						
NOTA: ***L'UTILIZZO DELLO STANZIAMENTO E' SUBORDINATO ALL'EFFETTIVO ACCERTAMENTO DELLE CORRISPONDENTI SOMME SUL CAPITOLO DI ENTRATA***						
		2016	7.668,57	0,00	0,00	7.668,57
		2017	32.756,48	0,00	0,00	32.756,48
		2018	129.631,60	0,00	0,00	129.631,60
		2019	71.772,92	0,00	0,00	71.772,92
		2020	49.546,02	3.043,92	0,00	46.502,10
TOTALE CAPITOLO			**291.375,59**	**3.043,92**	**0,00**	**288.331,67**
CAPITOLO U1201014202 - ***Risorse Vincolate (Capitolo: E3403002701)***						
SOMME DA EROGARSI A TITOLO DI ONERI CONTRIBUTIVI PER IL PERSONALE REGIONALE PER INCARICHI SVOLTI PRESSO ENTI DIVERSI.						
		2016	21.184,33	0,00	-21.184,33	0,00
		2017	7.775,26	0,00	0,00	7.775,26
		2018	11.629,30	0,00	-1.948,09	9.681,21
		2019	4.512,09	0,00	0,00	4.512,09
		2020	16.777,94	16.777,94	0,00	0,00
TOTALE CAPITOLO			**61.878,92**	**16.777,94**	**-23.132,42**	**21.968,56**
CAPITOLO U1201015201 - ***Risorse Autonome***						
SPESE PER IL PAGAMENTO DI DEBITI FUORI BILANCIO - RICONOSCIMENTO 13^ MENSILITA' SU INDENNITA' DI ESODO (ART. 73, COMMA 1, LETTERA A) DEL D.LGS. 118/2011)						
		2020	43.867,83	43.867,83	0,00	0,00
TOTALE CAPITOLO			**43.867,83**	**43.867,83**	**0,00**	**0,00**
CAPITOLO U1201015301 - ***Risorse Autonome***						
SPESE PER IL PAGAMENTO DI DEBITI FUORI BILANCIO - DIFFERENZE RETRIBUTIVE PERSONALE REGIONALE (ART. 73, COMMA 1, LETTERA A) DEL D.LGS. 118/2011)						
		2019	34.321,54	0,00	-34.321,54	0,00
		2020	2.643,90	2.643,90	0,00	0,00
TOTALE CAPITOLO			**36.965,44**	**2.643,90**	**-34.321,54**	**0,00**
CAPITOLO U1201015302 - ***Risorse Autonome***						
SPESE PER IL PAGAMENTO DI DEBITI FUORI BILANCIO - DIFFERENZE RETRIBUTIVE PERSONALE REGIONALE - CONTRIBUTI SOCIALI A CARICO DELL'ENTE (ART. 73, COMMA 1, LETTERA A) DEL D.LGS. 118/2011)						
		2018	3.441,94	0,00	-3.441,94	0,00
		2019	285,43	0,00	0,00	285,43
		2020	81,20	0,00	0,00	81,20
TOTALE CAPITOLO			**3.808,57**	**0,00**	**-3.441,94**	**366,63**

MISSIONE PROGRAMMA TITOLO MACROAGGREGATO CAPITOLO	DESCRIZIONE	ESPF	RESIDUI PASSIVI AL 1/1/2021 (RS)	PAGAMENTI IN C/ RESIDUI (PR)	RIACCERTAMENTO RESIDUI (R)(1)	RESIDUI PASSIVI DA ESERCIZI PRECEDENTI (EP=RS-PR+R)
CAPITOLO U1201015304 - ***Risorse Autonome***						
SPESE PER IL PAGAMENTO DI DEBITI FUORI BILANCIO - EQUO INDENNIZZO (ART. 73, COMMA 1, LETTERA A) DEL D.LGS. 118/2011)						
		2020	6.933,40	6.933,40	0,00	0,00
TOTALE CAPITOLO			**6.933,40**	**6.933,40**	**0,00**	**0,00**
CAPITOLO U9011000201 - ***Risorse Autonome***						
SPESE PER STIPENDI, ALTRI ASSEGNI FISSI E CONTRIBUTI DIVERSI A CARICO DELL'ENTE, INERENTI AL PERSONALE ADDETTO ALLE SEGRETERIE PARTICOLARI DEL PRESIDENTE, DEGLI ASSESSORI DELLA GIUNTA REGIONALE E DEL PRESIDENTE DELLA COMMISSIONE DEL PIANO, NONCHE' PER L'INDENNITA' FORFETTIZZATA DEL PERSONALE CHE PRESTA SERVIZIO NELLE STRUTTURE AUSILIARIE DEI DIPARTIMENTI - CONTRIBUTI SOCIALI EFFETTIVI A CARICO DELL'ENTE- (ARTT. 5 E 8 DELLA LEGGE REGIONALE 13.5.1996, N. 7; ART. 3 DELLA LEGGE REGIONALE 26.5.1997, N. 8. ART. 1, COMMA 5, DELLA LEGGE REGIONALE 28.8.2000, N. 14; LEGGE REGIONALE 29.10.2001, N.24)(SPESE OBBLIGATORIE).						
		2019	25.983,22	0,00	-25.417,57	565,65
		2020	161.538,48	55,84	-161.482,64	0,00
TOTALE CAPITOLO			**187.521,70**	**55,84**	**-186.900,21**	**565,65**
CAPITOLO U9011000601 - ***Risorse Vincolate (Capitolo: E9201010201; E9201050101)***						
SPESE PER SOSTENERE LE FASI DI PROGRAMMAZIONE, ATTUAZIONE, GESTIONE, CONTROLLO, VALUTAZIONE E SORVEGLIANZA DEL PROGRAMMA OPERATIVO (POR 2014-2020 - ASSE 14) - RETRIBUZIONI IN DENARO - U.01.10						
		2019	3.906,25	961,95	-2.944,30	0,00
TOTALE CAPITOLO			**3.906,25**	**961,95**	**-2.944,30**	**0,00**
CAPITOLO U9011000602 - ***Risorse Vincolate (Capitolo: E9201010201; E9201050101)***						
SPESE PER SOSTENERE LE FASI DI PROGRAMMAZIONE, ATTUAZIONE, GESTIONE, CONTROLLO, VALUTAZIONE E SORVEGLIANZA DEL PROGRAMMA OPERATIVO (POR 2014-2020 - ASSE 14) - CONTRIBUTI SOCIALI EFFETTIVI A CARICO DELL'ENTE - U.01.10						
		2019	941,91	229,84	-712,07	0,00
		2020	1.342,03	1.342,03	0,00	0,00
TOTALE CAPITOLO			**2.283,94**	**1.571,87**	**-712,07**	**0,00**
CAPITOLO U9011000802 - ***Risorse Vincolate (Capitolo: E9201012201)***						
SPESE PER LE AZIONI DI ASSISTENZA TECNICA FINALIZZATA ALLA REALIZZAZIONE DI INTERVENTI DI RILEVANZA STRATEGICA REGIONALE DEL PATTO PER LO SVILUPPO DELLA REGIONE CALABRIA - CONTRIBUTI SOCIALI EFFETTIVI A CARICO DELL'ENTE - 01.10 (PATTO PER LO SVILUPPO DELLA REGIONE CALABRIA - FONDO SVILUPPO E COESIONE (FSC) 2014-2020 - DGR N. 160 DEL 13 MAGGIO 2016 - DELIBERA CIPE N. 26 DEL 10 AGOSTO 2016)						
		2020	2.249,24	2.249,24	0,00	0,00
TOTALE CAPITOLO			**2.249,24**	**2.249,24**	**0,00**	**0,00**
TOTALE MACROAGGREGATO 101 - Redditi da lavoro dipendente			**7.256.840,50**	**2.980.380,28**	**-869.091,15**	**3.407.369,07**
MACROAGGREGATO 102 - Imposte e tasse a carico dell'ente						
CAPITOLO U1201014101 - ***Risorse Autonome***						
SPESE PER IL PAGAMENTO DELL'IRAP A VALERE SULLE SPESE PER IL PERSONALE REGIONALE (SPESE OBBLIGATORIE)						
		2018	57.665,61	5.558,22	-14.427,98	37.679,41
		2019	839.059,96	28.900,72	0,00	810.159,24
		2020	777.877,71	213.788,89	0,00	564.088,82
TOTALE CAPITOLO			**1.674.603,28**	**248.247,83**	**-14.427,98**	**1.411.927,47**
CAPITOLO U1201014203 - ***Risorse Vincolate (Capitolo: E3403002701)***						
SOMME DA EROGARSI AL PERSONALE REGIONALE PER INCARICHI SVOLTI PRESSO ENTI DIVERSI - IRAP.						
		2016	7.321,48	0,00	-7.321,48	0,00
		2017	7.476,99	0,00	0,00	7.476,99
		2018	6.959,47	0,00	-5.931,24	1.028,23
		2019	11.387,60	0,00	0,00	11.387,60
		2020	10.505,37	6.588,66	0,00	3.916,71
TOTALE CAPITOLO			**43.650,91**	**6.588,66**	**-13.252,72**	**23.809,53**
CAPITOLO U1201015001 - ***Risorse Autonome***						
SPESE PER IL PAGAMENTO DELL'IRAP PER IL PERSONALE DI RUOLO TRANSITATO DALLE AMMINISTRAZIONI PROVINCIALI AI SENSI DELLA LEGGE 7 APRILE 2014, N. 56 E DELLA LEGGE REGIONALE 22 GIUGNO 2015, N.14 (SPESE OBBLIGATORIE)						
		2018	172,93	172,93	0,00	0,00
TOTALE CAPITOLO			**172,93**	**172,93**	**0,00**	**0,00**
CAPITOLO U1201015303 - ***Risorse Autonome***						
SPESE PER IL PAGAMENTO DI DEBITI FUORI BILANCIO - DIFFERENZE RETRIBUTIVE PERSONALE REGIONALE - IRAP (ART. 73, COMMA 1, LETTERA A) DEL D.LGS. 118/2011)						

MISSIONE PROGRAMMA TITOLO MACROAGGREGATO CAPITOLO	DESCRIZIONE	ESPF	RESIDUI PASSIVI AL 1/1/2021 (RS)	PAGAMENTI IN C/ RESIDUI (PR)	RIACCERTAMENTO RESIDUI (R)(1)	RESIDUI PASSIVI DA ESERCIZI PRECEDENTI (EP=RS-PR+R)
		2018	459,00	0,00	-459,00	0,00
TOTALE CAPITOLO			**459,00**	**0,00**	**-459,00**	**0,00**
CAPITOLO U9011000603 - ***Risorse Vincolate (Capitolo: E9201010201; E9201050101)***						
	SPESE PER SOSTENERE LE FASI DI PROGRAMMAZIONE, ATTUAZIONE, GESTIONE, CONTROLLO, VALUTAZIONE E SORVEGLIANZA DEL PROGRAMMA OPERATIVO (POR 2014-2020 - ASSE 14) - IMPOSTA REGIONALE SULLE ATTIVITA' PRODUTTIVE (IRAP) - U.01.10					
		2019	340,49	81,76	-247,80	10,93
		2020	477,43	477,43	0,00	0,00
TOTALE CAPITOLO			**817,92**	**559,19**	**-247,80**	**10,93**
CAPITOLO U9011000803 - ***Risorse Vincolate (Capitolo: E9201012201)***						
	SPESE PER LE AZIONI DI ASSISTENZA TECNICA FINALIZZATA ALLA REALIZZAZIONE DI INTERVENTI DI RILEVANZA STRATEGICA REGIONALE DEL PATTO PER LO SVILUPPO DELLA REGIONE CALABRIA - IRAP - 01.10 (PATTO PER LO SVILUPPO DELLA REGIONE CALABRIA - FONDO SVILUPPO E COESIONE (FSC) 2014-2020 - DGR N. 160 DEL 13 MAGGIO 2016 - DELIBERA CIPE N. 26 DEL 10 AGOSTO 2016)					
		2020	800,14	800,14	0,00	0,00
TOTALE CAPITOLO			**800,14**	**800,14**	**0,00**	**0,00**
TOTALE MACROAGGREGATO 102 - Imposte e tasse a carico dell'ente			**1.720.504,18**	**256.368,75**	**-28.387,50**	**1.435.747,93**
MACROAGGREGATO 103 - Acquisto di beni e servizi						
CAPITOLO U0100211101 - ***Risorse Autonome***						
	SPESE PER INDENNITA' DI TRASFERTA E RIMBORSO SPESE PER MISSIONI DEL PERSONALE ADDETTO ALLE SEGRETERIE PARTICOLARI DEL PRESIDENTE, DEGLI ASSESSORI DELLA GIUNTA REGIONALE E DEI DIRETTORI GENERALI (ARTT. 5 E 8 DELLA LEGGE REGIONALE 13.5.96, N.7) (SPESE OBBLIGATORIE)					
		2020	68.258,00	16.560,00	-51.698,00	0,00
TOTALE CAPITOLO			**68.258,00**	**16.560,00**	**-51.698,00**	**0,00**
CAPITOLO U0100310401 - ***Risorse Autonome***						
	INDENNITA' DI TRASFERTA E RIMBORSO SPESE PER MISSIONI E TRASFERIMENTI DEL PERSONALE ADDETTO AI SERVIZI DELLA REGIONE.					
		2019	73.816,70	982,00	-72.834,70	0,00
		2020	382.792,58	57.525,00	-288.230,45	37.037,13
TOTALE CAPITOLO			**456.609,28**	**58.507,00**	**-361.065,15**	**37.037,13**
CAPITOLO U0100310801 - ***Risorse Autonome***						
	SPESE PER LA FORMAZIONE E L'AGGIORNAMENTO PROFESSIONALE DEL PERSONALE REGIONALE CON ATTIVITA' DIRETTE DELLA REGIONE O TRAMITE ISTITUTI ED UNIVERSITA' CONVENZIONATI.					
		2019	120,00	120,00	0,00	0,00
		2020	55.000,00	2.965,57	-52.034,43	0,00
TOTALE CAPITOLO			**55.120,00**	**3.085,57**	**-52.034,43**	**0,00**
CAPITOLO U9011000101 - ***Risorse Autonome***						
	SPESA PER FAR FRONTE AGLI OBBLIGHI DI CONTROLLO DISCENDENTI DAL CONTRATTO DI CONCESSIONE PER IL SERVIZIO DI RISTORAZIONE					
		2020	21.950,00	9.150,00	-12.800,00	0,00
TOTALE CAPITOLO			**21.950,00**	**9.150,00**	**-12.800,00**	**0,00**
TOTALE MACROAGGREGATO 103 - Acquisto di beni e servizi			**601.937,28**	**87.302,57**	**-477.597,58**	**37.037,13**
MACROAGGREGATO 109 - Rimborsi e poste correttive delle entrate						
CAPITOLO U0100312500 - ***Risorse Autonome***						
	SPESE PER IL RIMBORSO AGLI ENTI DI PROVENIENZA DEGLI STIPENDI DOVUTI AL PERSONALE COMANDATO PRESSO LA REGIONE.					
		2014	416.914,50	0,00	0,00	416.914,50
TOTALE CAPITOLO			**416.914,50**	**0,00**	**0,00**	**416.914,50**
CAPITOLO U0100312501 - ***Risorse Autonome***						
	SPESE PER IL RIMBORSO AGLI ENTI DI PROVENIENZA DEGLI STIPENDI DOVUTI AL PERSONALE COMANDATO PRESSO LA REGIONE.					
		2015	19.924,44	0,00	0,00	19.924,44
		2017	3.610,02	0,00	0,00	3.610,02
		2018	411.377,48	0,00	0,00	411.377,48
		2019	497.270,63	12.593,47	0,00	484.677,16
		2020	950.206,00	100.069,59	-7.258,62	842.877,79
TOTALE CAPITOLO			**1.882.388,57**	**112.663,06**	**-7.258,62**	**1.762.466,89**

MISSIONE PROGRAMMA TITOLO MACROAGGREGATO CAPITOLO	DESCRIZIONE	ESPF	RESIDUI PASSIVI AL 1/1/2021 (RS)	PAGAMENTI IN C/ RESIDUI (PR)	RIACCERTAMENTO RESIDUI (R)(1)	RESIDUI PASSIVI DA ESERCIZI PRECEDENTI (EP=RS-PR+R)
TOTALE MACROAGGREGATO 109 - Rimborsi e poste correttive delle entrate			**2.299.303,07**	**112.663,06**	**-7.258,62**	**2.179.381,39**
MACROAGGREGATO 110 - Altre spese correnti						
CAPITOLO U1101010716 - ***Risorse Autonome***						
	FONDO RISCHI PER LA COPERTURA DI PASSIVITA' POTENZIALI E PER DEBITI NEI CONFRONTI DI TERZI DERIVANTI DA ATTIVITA' DEL CONSIGLIO REGIONALE (ART 9,COMMA 4, DELLA LEGGE REGIONALE 30/12/15 N.32)					
		2020	132.794,79	132.794,79	0,00	0,00
	TOTALE CAPITOLO		**132.794,79**	**132.794,79**	**0,00**	**0,00**
TOTALE MACROAGGREGATO 110 - Altre spese correnti			**132.794,79**	**132.794,79**	**0,00**	**0,00**
TOTALE TITOLO 1 - Spese correnti			**12.011.379,82**	**3.569.509,45**	**-1.382.334,85**	**7.059.535,52**
TOTALE PROGRAMMA 0110 - Risorse umane			**12.011.379,82**	**3.569.509,45**	**-1.382.334,85**	**7.059.535,52**
PROGRAMMA 0111 - Altri servizi generali						
TITOLO 1 - Spese correnti						
MACROAGGREGATO 101 - Redditi da lavoro dipendente						
CAPITOLO U1204040401 - ***Risorse Autonome***						
	SPESE A CARICO DEL BILANCIO REGIONALE PER COMPETENZE PROFESSIONALI SPETTANTI AGLI AVVOCATI REGIONALI IN SERVIZIO PRESSO L'AVVOCATURA REGIONALE NELL'IPOTESI DI DEFINIZIONE FAVOREVOLE DELLE CONTROVERSIE SENZA CONDANNA AL PAGAMENTO DELLE SPESE DI GIUSTIZIA - RETRIBUZIONI (ART.27 DEL C.C.N.L. - COMPARTO REGIONI ED AUTONOMIE LOCALI DEL 14.09.2000 - ART.3 LEGGE REGIONALE 10.10.2002, N.39). (SPESE OBBLIGATORIE).					
		2020	7.532,34	7.532,34	0,00	0,00
	TOTALE CAPITOLO		**7.532,34**	**7.532,34**	**0,00**	**0,00**
CAPITOLO U1204040403 - ***Risorse Autonome***						
	SPESE A CARICO DEL BILANCIO REGIONALE PER COMPETENZE PROFESSIONALI SPETTANTI AGLI AVVOCATI REGIONALI IN SERVIZIO PRESSO L'AVVOCATURA REGIONALE NELL'IPOTESI DI DEFINIZIONE FAVOREVOLE DELLE CONTROVERSIE SENZA CONDANNA AL PAGAMENTO DELLE SPESE DI GIUSTIZIA - CONTRIBUTI SOCIALI EFFETTIVI A CARICO DELL'ENTE - (ART.27 DEL C.C.N.L. - COMPARTO REGIONI ED AUTONOMIE LOCALI DEL 14.09.2000 - ART.3 LEGGE REGIONALE 10.10.2002, N.39). (SPESE OBBLIGATORIE).					
		2018	7.687,40	0,00	-7.687,40	0,00
		2019	26.632,44	0,00	0,00	26.632,44
		2020	35.329,81	34.061,56	0,00	1.268,25
	TOTALE CAPITOLO		**69.649,65**	**34.061,56**	**-7.687,40**	**27.900,69**
CAPITOLO U1204040501 - ***Risorse Vincolate (Capitolo: E3402000501)***						
	SPESE PER IL PAGAMENTO DELLE COMPETENZE PROFESSIONALI SPETTANTI AGLI AVVOCATI IN SERVIZIO PRESSO L'AVVOCATURA REGIONALE CORRISPOSTE DALLE CONTROPARTI SOCCOMBENTI - RETRIBUZIONI (ART.27 DEL C.C.N.L. - COMPARTO REGIONI ED AUTONOMIE LOCALI DEL 14.09.2000 - ART.3 LEGGE REGIONALE 10.10.2002, N.39). **NOTA:** ***L'UTILIZZAZIONE DELLO STANZIAMENTO E' SUBORDINATA ALL'EFFETTIVO ACCERTAMENTO DELLE CORRISPONDENTI SOMME SUL CAPITOLO DI ENTRATA***					
		2020	60.214,72	60.197,72	-17,00	0,00
	TOTALE CAPITOLO		**60.214,72**	**60.197,72**	**-17,00**	**0,00**
CAPITOLO U1204040503 - ***Risorse Vincolate (Capitolo: E3402000501)***						
	SPESE PER IL PAGAMENTO DELLE COMPETENZE PROFESSIONALI SPETTANTI AGLI AVVOCATI IN SERVIZIO PRESSO L'AVVOCATURA REGIONALE CORRISPOSTE DALLE CONTROPARTI SOCCOMBENTI - CONTRIBUTI OBBLIGATORI (ART.27 DEL C.C.N.L. - COMPARTO REGIONI ED AUTONOMIE LOCALI DEL 14.09.2000 - ART.3 LEGGE REGIONALE 10.10.2002, N.39). **NOTA:** ***LA SOMMA PUO' ESSERE IMPEGNATA CONTESTUALMENTE AGLI ACCERTAMENTI***					
		2020	20.131,28	20.127,14	-4,14	0,00
	TOTALE CAPITOLO		**20.131,28**	**20.127,14**	**-4,14**	**0,00**
CAPITOLO U9011100402 - ***Risorse Autonome***						
	SPESE PER STIPENDI, ALTRI ASSEGNI FISSI E CONTRIBUTI DIVERSI A CARICO DELL'ENTE, INERENTI AL PERSONALE ADDETTO ALLE SEGRETERIE PARTICOLARI DEL PRESIDENTE, DEGLI ASSESSORI DELLA GIUNTA REGIONALE E DEL PRESIDENTE DELLA COMMISSIONE DEL PIANO, NONCHE' PER L'INDENNITA' FORFETTIZZATA DEL PERSONALE CHE PRESTA SERVIZIO NELLE STRUTTURE AUSILIARIE DEI DIPARTIMENTI - CONTRIBUTI SOCIALI EFFETTIVI A CARICO DELL'ENTE - (ARTT. 5 E 8 DELLA LEGGE REGIONALE 13.5.1996, N. 7; ART. 3 DELLA LEGGE REGIONALE 26.5.1997, N. 8. ART. 1, COMMA 5, DELLA LEGGE REGIONALE 28.8.2000, N. 14; LEGGE REGIONALE 29.10.2001, N.24)(SPESE OBBLIGATORIE). - U.01.11					
		2018	8.004,54	0,00	-8.004,54	0,00
		2020	18.031,28	18.031,28	0,00	0,00
	TOTALE CAPITOLO		**26.035,82**	**18.031,28**	**-8.004,54**	**0,00**
CAPITOLO U9011100501 - ***Risorse Autonome***						
	SPESE PER LE COMPETENZE FISSE DEL PERSONALE REGIONALE DI RUOLO, IVI COMPRESE QUELLE PER IL PAGAMENTO DELLA RETRIBUZIONE DI POSIZIONE E DEI CONTRIBUTI PREVIDENZIALI POSTI A CARICO DELLA REGIONE (SPESE OBBLIGATORIE). - U.01.11					
		2020	151.429,86	150.592,76	0,00	837,10

MISSIONE PROGRAMMA TITOLO MACROAGGREGATO CAPITOLO	DESCRIZIONE	ESPF	RESIDUI PASSIVI AL 1/1/2021 (RS)	PAGAMENTI IN C/ RESIDUI (PR)	RIACCERTAMENTO RESIDUI (R)(1)	RESIDUI PASSIVI DA ESERCIZI PRECEDENTI (EP=RS-PR+R)
TOTALE CAPITOLO			**151.429,86**	**150.592,76**	**0,00**	**837,10**
CAPITOLO U9011100502 - ***Risorse Autonome***						
SPESE PER LE COMPETENZE FISSE DEL PERSONALE REGIONALE DI RUOLO, IVI COMPRESE QUELLE PER IL PAGAMENTO DELLA RETRIBUZIONE DI POSIZIONE E DEI CONTRIBUTI PREVIDENZIALI POSTI A CARICO DELLA REGIONE -CONTRIBUTI SOCIALI EFFETTIVI A CARICO DELL'ENTE - (SPESE OBBLIGATORIE). - U.01.11						
		2018	58.285,07	35.242,83	-23.042,24	0,00
		2019	146.399,18	0,00	0,00	146.399,18
		2020	332.478,87	332.478,87	0,00	0,00
TOTALE CAPITOLO			**537.163,12**	**367.721,70**	**-23.042,24**	**146.399,18**
CAPITOLO U9011100901 - ***Risorse Vincolate (Capitolo: E9201010201; E9201050101)***						
SPESE PER SOSTENERE LE FASI DI PROGRAMMAZIONE, ATTUAZIONE, GESTIONE, CONTROLLO, VALUTAZIONE E SORVEGLIANZA DEL PROGRAMMA OPERATIVO (POR 2014-2020 - ASSE 14) - RETRIBUZIONI IN DENARO - U.01.11						
		2019	12.003,63	3.748,61	-2.967,29	5.287,73
		2020	10.271,54	0,00	0,00	10.271,54
TOTALE CAPITOLO			**22.275,17**	**3.748,61**	**-2.967,29**	**15.559,27**
CAPITOLO U9011100902 - ***Risorse Vincolate (Capitolo: E9201010201; E9201050101)***						
SPESE PER SOSTENERE LE FASI DI PROGRAMMAZIONE, ATTUAZIONE, GESTIONE, CONTROLLO, VALUTAZIONE E SORVEGLIANZA DEL PROGRAMMA OPERATIVO (POR 2014-2020 - ASSE 14) - CONTRIBUTI SOCIALI EFFETTIVI A CARICO DELL'ENTE - U.01.11						
		2019	3.026,60	1.002,22	-744,75	1.279,63
		2020	2.850,30	363,79	0,00	2.486,51
TOTALE CAPITOLO			**5.876,90**	**1.366,01**	**-744,75**	**3.766,14**
TOTALE MACROAGGREGATO 101 - Redditi da lavoro dipendente			**900.308,86**	**663.379,12**	**-42.467,36**	**194.462,38**
MACROAGGREGATO 102 - Imposte e tasse a carico dell'ente						
CAPITOLO U0101110601 - ***Risorse Autonome***						
IMPOSTE,SOVRIMPOSTE E TASSE (SPESE OBBLIGATORIE).						
		2017	26.071,73	19.496,67	0,00	6.575,06
		2018	67.724,75	4.596,97	0,00	63.127,78
		2019	571.302,43	571.302,43	0,00	0,00
		2020	629.460,92	517.838,89	0,00	111.622,03
TOTALE CAPITOLO			**1.294.559,83**	**1.113.234,96**	**0,00**	**181.324,87**
CAPITOLO U9011100504 - ***Risorse Autonome***						
SPESE PER IL PAGAMENTO DELL'IRAP A VALERE SULLE SPESE PER IL PERSONALE REGIONALE (SPESE OBBLIGATORIE) - U.01.11						
		2017	6.465,33	6.465,33	0,00	0,00
		2018	1.729,30	1.729,30	0,00	0,00
		2019	13.015,94	1.676,03	0,00	11.339,91
		2020	69.113,62	56.817,58	0,00	12.296,04
TOTALE CAPITOLO			**90.324,19**	**66.688,24**	**0,00**	**23.635,95**
CAPITOLO U9011100903 - ***Risorse Vincolate (Capitolo: E9201010201; E9201050101)***						
SPESE PER SOSTENERE LE FASI DI PROGRAMMAZIONE, ATTUAZIONE, GESTIONE, CONTROLLO, VALUTAZIONE E SORVEGLIANZA DEL PROGRAMMA OPERATIVO (POR 2014-2020 - ASSE 14) - IMPOSTA REGIONALE SULLE ATTIVITA' PRODUTTIVE (IRAP) - U.01.11						
		2019	1.191,44	356,54	-369,86	465,04
		2020	968,03	129,40	0,00	838,63
TOTALE CAPITOLO			**2.159,47**	**485,94**	**-369,86**	**1.303,67**
TOTALE MACROAGGREGATO 102 - Imposte e tasse a carico dell'ente			**1.387.043,49**	**1.180.409,14**	**-369,86**	**206.264,49**
MACROAGGREGATO 103 - Acquisto di beni e servizi						
CAPITOLO U0101110301 - ***Risorse Autonome***						
SPESE PER ATTI A DIFESA DEI DIRITTI DELLA REGIONE INERENTI AD INCARICHI AFFIDATI IN ANNI PRECEDENTI. (SPESE OBBLIGATORIE).						
		2018	14.953,60	0,00	0,00	14.953,60
		2020	238.749,05	238.749,05	0,00	0,00
TOTALE CAPITOLO			**253.702,65**	**238.749,05**	**0,00**	**14.953,60**

MISSIONE PROGRAMMA TITOLO MACROAGGREGATO CAPITOLO	DESCRIZIONE	ESPF	RESIDUI PASSIVI AL 1/1/2021 (RS)	PAGAMENTI IN C/ RESIDUI (PR)	RIACCERTAMENTO RESIDUI (R)(1)	RESIDUI PASSIVI DA ESERCIZI PRECEDENTI (EP=RS-PR+R)
CAPITOLO U1204040602 - *Risorse Autonome*						
SPESE DI GIUSTIZIA A CARICO DEL BILANCIO REGIONALE A SEGUITO DI PROVVEDIMENTI GIURISDIZIONALI, LODI ARBITRALI O ACCORDI TRANSATIVI, IVI COMPRESE LE SPESE ACCESSORIE - SERVIZI AMMINISTRATIVI (SPESE OBBLIGATORIE).						
		2020	97,60	97,60	0,00	0,00
TOTALE CAPITOLO			**97,60**	**97,60**	**0,00**	**0,00**
CAPITOLO U1204040603 - *Risorse Autonome*						
SPESE DI GIUSTIZIA A CARICO DEL BILANCIO REGIONALE A SEGUITO DI PROVVEDIMENTI GIURISDIZIONALI, LODI ARBITRALI O ACCORDI TRANSATIVI, IVI COMPRESE LE SPESE ACCESSORIE - ALTRI SERVIZI (SPESE OBBLIGATORIE).						
		2020	14.642,19	14.642,19	0,00	0,00
TOTALE CAPITOLO			**14.642,19**	**14.642,19**	**0,00**	**0,00**
CAPITOLO U1204040701 - *Risorse Autonome*						
SPESE PER NUOVI INCARICHI AFFIDATI IN DIFESA DELLA REGIONE (SPESE OBBLIGATORIE)						
		2017	1.641,51	0,00	0,00	1.641,51
		2018	1.488,31	0,00	0,00	1.488,31
		2020	14.188,56	14.188,56	0,00	0,00
TOTALE CAPITOLO			**17.318,38**	**14.188,56**	**0,00**	**3.129,82**
CAPITOLO U9010100901 - *Risorse Autonome*						
SPESE PER IL PAGAMENTO DI DEBITI FUORI BILANCIO - GIORNALI, RIVISTE, PUBBLICAZIONI (ART. 73, COMMA 1, LETTERA A) DEL D.LGS. 118/2011)						
		2020	48.988,81	48.988,81	0,00	0,00
TOTALE CAPITOLO			**48.988,81**	**48.988,81**	**0,00**	**0,00**
CAPITOLO U9011101302 - *Risorse Autonome*						
SPESE PER ONERI DERIVANTI DA CONTENZIOSO ESISTENTE FORMATOSI IN ESERCIZI PRECEDENTI - ALTRE SPESE LEGALI (all. 4/2 punto 5.2, lett. h) D. LGS 118/2011)						
		2019	8.000,00	0,00	0,00	8.000,00
TOTALE CAPITOLO			**8.000,00**	**0,00**	**0,00**	**8.000,00**
TOTALE MACROAGGREGATO 103 - Acquisto di beni e servizi			**342.749,63**	**316.666,21**	**0,00**	**26.083,42**
MACROAGGREGATO 107 - Interessi passivi						
CAPITOLO U9011101101 - *Risorse Autonome*						
SPESE PER IL PAGAMENTO DI DEBITI FUORI BILANCIO - INTERESSI DI MORA (ART. 73, COMMA 1, LETT. A) DEL D.LGS N. 118/2011)						
		2017	182.800,62	182.800,62	0,00	0,00
		2019	21.388,56	21.388,56	0,00	0,00
		2020	52.556,43	52.556,43	0,00	0,00
TOTALE CAPITOLO			**256.745,61**	**256.745,61**	**0,00**	**0,00**
TOTALE MACROAGGREGATO 107 - Interessi passivi			**256.745,61**	**256.745,61**	**0,00**	**0,00**
MACROAGGREGATO 110 - Altre spese correnti						
CAPITOLO U1204040601 - *Risorse Autonome*						
SPESE DI GIUSTIZIA A CARICO DEL BILANCIO REGIONALE A SEGUITO DI PROVVEDIMENTI GIURISDIZIONALI, LODI ARBITRALI O ACCORDI TRANSATIVI, IVI COMPRESE LE SPESE ACCESSORIE (SPESE OBBLIGATORIE).						
		2016	13.187,76	2.081,50	-7.687,76	3.418,50
		2017	7.320,18	0,00	-2.932,00	4.388,18
		2018	13.723,02	0,00	0,00	13.723,02
		2019	55.673,99	2.410,33	0,00	53.263,66
		2020	124.405,28	114.609,93	-9.795,35	0,00
TOTALE CAPITOLO			**214.310,23**	**119.101,76**	**-20.415,11**	**74.793,36**
CAPITOLO U9011101001 - *Risorse Autonome*						
SPESE PER IL PAGAMENTO DI DEBITI FUORI BILANCIO - ONERI DA CONTENZIOSO (ART. 73, COMMA 1, LETT. A) DEL D.LGS N. 118/2011)						
		2019	454,97	454,97	0,00	0,00
		2020	7.142,95	6.479,75	0,00	663,20
TOTALE CAPITOLO			**7.597,92**	**6.934,72**	**0,00**	**663,20**
TOTALE MACROAGGREGATO 110 - Altre spese correnti			**221.908,15**	**126.036,48**	**-20.415,11**	**75.456,56**

MISSIONE PROGRAMMA TITOLO MACROAGGREGATO CAPITOLO	DESCRIZIONE	ESPF	RESIDUI PASSIVI AL 1/1/2021 (RS)	PAGAMENTI IN C/ RESIDUI (PR)	RIACCERTAMENTO RESIDUI (R)(1)	RESIDUI PASSIVI DA ESERCIZI PRECEDENTI (EP=RS-PR+R)
TOTALE TITOLO 1 - Spese correnti			**3.108.755,74**	**2.543.236,56**	**-63.252,33**	**502.266,85**
TOTALE PROGRAMMA 0111 - Altri servizi generali			**3.108.755,74**	**2.543.236,56**	**-63.252,33**	**502.266,85**
PROGRAMMA 0112 - Politica regionale unitaria per i servizi istituzionali, generali e di gestione (solo per le Regioni)						
TITOLO 1 - Spese correnti						
MACROAGGREGATO 101 - Redditi da lavoro dipendente						
CAPITOLO U0100410803 - ***Risorse Vincolate (Capitolo: E0232710101)***	**SPESE PER LA COSTITUZIONE DI UNITA' TECNICHE DI SUPPORTO ALLA PROGRAMMAZIONE, ALLA VALUTAZIONE ED AL MONITORAGGIO DEGLI INVESTIMENTI PUBBLICI - CONTRIBUTI SOCIALI EFFETTIVI A CARICO DELL'ENTE (ART.1, COMMI 1 E 8, DELLA LEGGE 17.5.99, N.144).**					
		2020	3.466,83	3.466,83	0,00	0,00
TOTALE CAPITOLO			**3.466,83**	**3.466,83**	**0,00**	**0,00**
CAPITOLO U9011200102 - ***Risorse Vincolate (Capitolo: E9201010201; E9201050101)***	**SPESE PER SOSTENERE LE FASI DI PROGRAMMAZIONE, ATTUAZIONE, GESTIONE, CONTROLLO, VALUTAZIONE E SORVEGLIANZA DEL PROGRAMMA OPERATIVO (POR 2014-2020 - ASSE 14) - RETRIBUZIONI IN DENARO**					
		2016	117,31	0,00	-117,31	0,00
		2018	413,68	0,00	-413,68	0,00
		2019	18.863,48	5.623,42	-3.602,14	9.637,92
		2020	41.201,91	0,00	0,00	41.201,91
TOTALE CAPITOLO			**60.596,38**	**5.623,42**	**-4.133,13**	**50.839,83**
CAPITOLO U9011200104 - ***Risorse Vincolate (Capitolo: E9201010201; E9201050101)***	**SPESE PER SOSTENERE LE FASI DI PROGRAMMAZIONE, ATTUAZIONE, GESTIONE, CONTROLLO, VALUTAZIONE E SORVEGLIANZA DEL PROGRAMMA OPERATIVO (POR 2014-2020 - ASSE 14) - CONTRIBUTI SOCIALI EFFETTIVI A CARICO DELL'ENTE**					
		2019	4.575,47	1.339,61	-898,96	2.336,90
		2020	39.379,78	29.234,85	-159,60	9.985,33
TOTALE CAPITOLO			**43.955,25**	**30.574,46**	**-1.058,56**	**12.322,23**
CAPITOLO U9011201101 - ***Risorse Vincolate (Capitolo: E1104000201; E2130000101; E2312000101)***	**SPESE PER LA REALIZZAZIONE DI INTERVENTI DIRETTI AD AUMENTARE LA TRASPARENZA, L'INTEROPERABILITA' E L'ACCESSO AI DATI PUBBLICI, NONCHE' DI INTERVENTI PER IL MIGLIORAMENTO DELLE PRESTAZIONI DELLA PUBBLICA AMMINISTRAZIONE (POR 2014-2020 - ASSE 13) - RETRIBUZIONI IN DENARO**					
		2020	86.250,00	85.256,38	-993,62	0,00
TOTALE CAPITOLO			**86.250,00**	**85.256,38**	**-993,62**	**0,00**
CAPITOLO U9011201103 - ***Risorse Vincolate (Capitolo: E1104000201; E2130000101; E2312000101)***	**SPESE PER LA REALIZZAZIONE DI INTERVENTI DIRETTI AD AUMENTARE LA TRASPARENZA, L'INTEROPERABILITA' E L'ACCESSO AI DATI PUBBLICI, NONCHE' DI INTERVENTI PER IL MIGLIORAMENTO DELLE PRESTAZIONI DELLA PUBBLICA AMMINISTRAZIONE (POR 2014-2020 - ASSE 13) - CONTRIBUTI SOCIALI EFFETTIVI A CARICO DELL'ENTE**					
		2020	20.125,01	18.540,19	-1.584,82	0,00
TOTALE CAPITOLO			**20.125,01**	**18.540,19**	**-1.584,82**	**0,00**
CAPITOLO U9011201402 - ***Risorse Autonome***	**SPESE PER STIPENDI, ALTRI ASSEGNI FISSI E CONTRIBUTI DIVERSI A CARICO DELL'ENTE, INERENTI AL PERSONALE ADDETTO ALLE SEGRETERIE PARTICOLARI DEL PRESIDENTE, DEGLI ASSESSORI DELLA GIUNTA REGIONALE E DEL PRESIDENTE DELLA COMMISSIONE DEL PIANO, NONCHE' PER L'INDENNITA' FORFETTIZZATA DEL PERSONALE CHE PRESTA SERVIZIO NELLE STRUTTURE AUSILIARIE DEI DIPARTIMENTI - CONTRIBUTI SOCIALI EFFETTIVI A CARICO DELL'ENTE - (ARTT. 5 E 8 DELLA LEGGE REGIONALE 13.5.1996, N. 7; ART. 3 DELLA LEGGE REGIONALE 26.5.1997, N. 8. ART. 1, COMMA 5, DELLA LEGGE REGIONALE 28.8.2000, N. 14; LEGGE REGIONALE 29.10.2001, N.24)(SPESE OBBLIGATORIE). - U.01.12**					
		2018	7.040,09	0,00	-7.040,09	0,00
		2020	20.909,55	20.909,55	0,00	0,00
TOTALE CAPITOLO			**27.949,64**	**20.909,55**	**-7.040,09**	**0,00**
CAPITOLO U9011201502 - ***Risorse Autonome***	**SPESE PER LE COMPETENZE FISSE DEL PERSONALE REGIONALE DI RUOLO, IVI COMPRESE QUELLE PER IL PAGAMENTO DELLA RETRIBUZIONE DI POSIZIONE E DEI CONTRIBUTI PREVIDENZIALI POSTI A CARICO DELLA REGIONE -CONTRIBUTI SOCIALI EFFETTIVI A CARICO DELL'ENTE - (SPESE OBBLIGATORIE). - U.01.12**					
		2018	394.975,29	3.697,53	0,00	391.277,76
		2019	131.133,02	0,00	0,00	131.133,02
		2020	12.822,51	12.822,51	0,00	0,00
TOTALE CAPITOLO			**538.930,82**	**16.520,04**	**0,00**	**522.410,78**
CAPITOLO U9011201601 - ***Risorse Autonome***	**FONDO PER IL MIGLIORAMENTO DELL'EFFICIENZA DEI SERVIZI (ART.5 DELLA LEGGE REGIONALE 5.5.90, N.30). - U.01.12**					

MISSIONE PROGRAMMA TITOLO MACROAGGREGATO CAPITOLO	DESCRIZIONE	ESPF	RESIDUI PASSIVI AL 1/1/2021 (RS)	PAGAMENTI IN C/ RESIDUI (PR)	RIACCERTAMENTO RESIDUI (R)(1)	RESIDUI PASSIVI DA ESERCIZI PRECEDENTI (EP=RS-PR+R)
		2017	111.871,67	0,00	0,00	111.871,67
		2018	106.066,50	0,00	0,00	106.066,50
TOTALE CAPITOLO			**217.938,17**	**0,00**	**0,00**	**217.938,17**
CAPITOLO U9011202202 - ***Risorse Vincolate (Capitolo: E9201012001)***	**SPESE PER SOSTENERE LE FASI DI PROGRAMMAZIONE, GESTIONE, SORVEGLIANZA, MONITORAGGIO E CONTROLLO DEL PIANO DI AZIONE COESIONE (PAC) CALABRIA 2014/2020 (ASSE 14 - OBIETTIVO SPECIFICO 14.1 - AZIONE 14.1.1) RETRIBUZIONI IN DENARO - (REGOLAMENTO (UE) N. 1303/2013, DELIBERE CIPE NN. 10/2015 E 7/2017, DGR NN. 41/2016, 448/2016, 320/2017, 491/2017, 584/2018, 258/2019 E 488/2020)**					
		2020	135.386,36	0,00	0,00	135.386,36
TOTALE CAPITOLO			**135.386,36**	**0,00**	**0,00**	**135.386,36**
CAPITOLO U9011202203 - ***Risorse Vincolate (Capitolo: E9201012001)***	**SPESE PER SOSTENERE LE FASI DI PROGRAMMAZIONE, GESTIONE, SORVEGLIANZA, MONITORAGGIO E CONTROLLO DEL PIANO DI AZIONE COESIONE (PAC) CALABRIA 2014/2020 (ASSE 14 - OBIETTIVO SPECIFICO 14.1 - AZIONE 14.1.1) - CONTRIBUTI SOCIALI EFFETTIVI A CARICO DELL'ENTE (REGOLAMENTO (UE) N. 1303/2013, DELIBERE CIPE NN. 10/2015 E 7/2017, DGR NN. 41/2016, 448/2016, 320/2017, 491/2017, 584/2018, 258/2019 E 488/2020)**					
		2020	41.016,91	8.686,31	0,00	32.330,60
TOTALE CAPITOLO			**41.016,91**	**8.686,31**	**0,00**	**32.330,60**
TOTALE MACROAGGREGATO 101 - Redditi da lavoro dipendente			**1.175.615,37**	**189.577,18**	**-14.810,22**	**971.227,97**
MACROAGGREGATO 102 - Imposte e tasse a carico dell'ente						
CAPITOLO U0100410802 - ***Risorse Vincolate (Capitolo: E0232710101)***	**SPESE PER LA COSTITUZIONE DI UNITA' TECNICHE DI SUPPORTO ALLA PROGRAMMAZIONE, ALLA VALUTAZIONE ED AL MONITORAGGIO DEGLI INVESTIMENTI PUBBLICI - IMPOSTA REGIONALE SULLE ATTIVITA' PRODUTTIVE (IRAP) (ART.1, COMMI 1 E 8, DELLA LEGGE 17.5.99, N.144).**					
		2020	1.291,23	1.291,23	0,00	0,00
TOTALE CAPITOLO			**1.291,23**	**1.291,23**	**0,00**	**0,00**
CAPITOLO U9011200105 - ***Risorse Vincolate (Capitolo: E9201010201; E9201050101)***	**SPESE PER SOSTENERE LE FASI DI PROGRAMMAZIONE, ATTUAZIONE, GESTIONE, CONTROLLO, VALUTAZIONE E SORVEGLIANZA DEL PROGRAMMA OPERATIVO (POR 2014-2020 - ASSE 14) - IMPOSTA REGIONALE SULLE ATTIVITA' PRODUTTIVE (IRAP)**					
		2019	1.693,22	477,98	-339,20	876,04
		2020	13.828,62	10.160,33	0,00	3.668,29
TOTALE CAPITOLO			**15.521,84**	**10.638,31**	**-339,20**	**4.544,33**
CAPITOLO U9011201104 - ***Risorse Vincolate (Capitolo: E1104000201; E2130000101; E2312000101)***	**SPESE PER LA REALIZZAZIONE DI INTERVENTI DIRETTI AD AUMENTARE LA TRASPARENZA, L'INTEROPERABILITA' E L'ACCESSO AI DATI PUBBLICI, NONCHE' DI INTERVENTI PER IL MIGLIORAMENTO DELLE PRESTAZIONI DELLA PUBBLICA AMMINISTRAZIONE (POR 2014-2020 - ASSE 13) - IMPOSTA REGIONALE SULLE ATTIVITA' PRODUTTIVE (IRAP)**					
		2020	8.625,01	6.595,73	-2.029,28	0,00
TOTALE CAPITOLO			**8.625,01**	**6.595,73**	**-2.029,28**	**0,00**
CAPITOLO U9011201203 - ***Risorse Vincolate (Capitolo: E2129000101; E2129000101; E2129000201)***	**SPESE PER GARANTIRE L'OPERATIVITA' DEL NUCLEO REGIONALE DI VALUTAZIONE E VERIFICA DEGLI INVESTIMENTI PUBBLICI - IMPOSTA REGIONALE SULLE ATTIVITÀ PRODUTTIVE (IRAP) (DELIBERAZIONE DELLA GIUNTA REGIONALE N. 40 del 24.02.2016)**					
		2020	1.158,56	847,97	-310,59	0,00
TOTALE CAPITOLO			**1.158,56**	**847,97**	**-310,59**	**0,00**
CAPITOLO U9011201504 - ***Risorse Autonome***	**SPESE PER IL PAGAMENTO DELL'IRAP A VALERE SULLE SPESE PER IL PERSONALE REGIONALE (SPESE OBBLIGATORIE) - U.01.12**					
		2018	69.913,09	1.226,80	0,00	68.686,29
		2019	22.444,50	1.168,53	-249,91	21.026,06
		2020	20,00	20,00	0,00	0,00
TOTALE CAPITOLO			**92.377,59**	**2.415,33**	**-249,91**	**89.712,35**
CAPITOLO U9011202204 - ***Risorse Vincolate (Capitolo: E9201012001)***	**SPESE PER SOSTENERE LE FASI DI PROGRAMMAZIONE, GESTIONE, SORVEGLIANZA, MONITORAGGIO E CONTROLLO DEL PIANO DI AZIONE COESIONE (PAC) 2014/2020 (ASSE 14 - OBIETTIVO SPECIFICO 14.1 - AZIONE 14.1.1) - IMPOSTA REGIONALE SULLE ATTIVITA' PRODUTTIVE (IRAP) - (REGOLAMENTO (UE) N. 1303/2013, DELIBERE CIPE NN. 10/2015 E 7/2017, DGR NN. 41/2016, 448/2016, 320/2017, 491/2017, 584/2018, 258/2019 E 488/2020)**					
		2020	14.602,31	3.090,20	0,00	11.512,11
TOTALE CAPITOLO			**14.602,31**	**3.090,20**	**0,00**	**11.512,11**
TOTALE MACROAGGREGATO 102 - Imposte e tasse a carico dell'ente			**133.576,54**	**24.878,77**	**-2.928,98**	**105.768,79**
MACROAGGREGATO 103 - Acquisto di beni e servizi						

MISSIONE PROGRAMMA TITOLO MACROAGGREGATO CAPITOLO	DESCRIZIONE	ESPF	RESIDUI PASSIVI AL 1/1/2021 (RS)	PAGAMENTI IN C/ RESIDUI (PR)	RIACCERTAMENTO RESIDUI (R)(1)	RESIDUI PASSIVI DA ESERCIZI PRECEDENTI (EP=RS-PR+R)
CAPITOLO U0100410804 - ***Risorse Vincolate (Capitolo: E0232710101)***						
	SPESE PER LA COSTITUZIONE DI UNITA' TECNICHE DI SUPPORTO ALLA PROGRAMMAZIONE, ALLA VALUTAZIONE ED AL MONITORAGGIO DEGLI INVESTIMENTI PUBBLICI (ART.1, COMMI 1 E 8, DELLA LEGGE 17.5.99, N.144) - ACQUISTO DI SERVIZI PER FORMAZIONE E ADDESTRAMENTO DEL PERSONALE DELL'ENTE					
		2020	4.500,00	4.500,00	0,00	0,00
	TOTALE CAPITOLO		**4.500,00**	**4.500,00**	**0,00**	**0,00**
CAPITOLO U0100410805 - ***Risorse Vincolate (Capitolo: E0232710101)***						
	SPESE PER LA COSTITUZIONE DI UNITA' TECNICHE DI SUPPORTO ALLA PROGRAMMAZIONE, ALLA VALUTAZIONE ED AL MONITORAGGIO DEGLI INVESTIMENTI PUBBLICI (ART.1, COMMI 1 E 8, DELLA LEGGE 17.5.99, N.144) - RAPPRESENTANZA, ORGANIZZAZIONE EVENTI, PUBBLICITA' E SERVIZI PER TRASFERTA					
		2020	1.500,00	0,00	-1.500,00	0,00
	TOTALE CAPITOLO		**1.500,00**	**0,00**	**-1.500,00**	**0,00**
CAPITOLO U0100410807 - ***Risorse Vincolate (Capitolo: E0232710101)***						
	SPESE PER LA COSTITUZIONE DI UNITA' TECNICHE DI SUPPORTO ALLA PROGRAMMAZIONE, ALLA VALUTAZIONE ED AL MONITORAGGIO DEGLI INVESTIMENTI PUBBLICI (ART.1, COMMI 1 E 8, DELLA LEGGE 17.5.99, N.144) - LAVORO FLESSIBILE E ACQUISTO DI SERVIZI DA AGENZIE DI LAVORO INTERINALE					
		2020	15.190,80	15.190,80	0,00	0,00
	TOTALE CAPITOLO		**15.190,80**	**15.190,80**	**0,00**	**0,00**
CAPITOLO U9011200101 - ***Risorse Vincolate (Capitolo: E9201010201; E9201050101)***						
	SPESE PER SOSTENERE LE FASI DI PROGRAMMAZIONE, ATTUAZIONE, GESTIONE, CONTROLLO, VALUTAZIONE E SORVEGLIANZA DEL PROGRAMMA OPERATIVO (ASSE 14) - RAPPRESENTANZA, ORGANIZZAZIONE EVENTI, PUBBLICITA' E SERVIZI DI TRASFERTA					
		2018	983,80	0,00	-728,80	255,00
		2019	6.505,50	0,00	-317,74	6.187,76
		2020	20.435,00	20.435,00	0,00	0,00
	TOTALE CAPITOLO		**27.924,30**	**20.435,00**	**-1.046,54**	**6.442,76**
CAPITOLO U9011200108 - ***Risorse Vincolate (Capitolo: E9201010201; E9201050101)***						
	SPESE PER SOSTENERE LE FASI DI PROGRAMMAZIONE, ATTUAZIONE, GESTIONE, CONTROLLO, VALUTAZIONE E SORVEGLIANZA DEL PROGRAMMA OPERATIVO (POR 2014-2020 - ASSE 14) - CONSULENZE					
		2019	243,61	243,61	0,00	0,00
		2020	545.990,99	514.651,63	-16.467,36	14.872,00
	TOTALE CAPITOLO		**546.234,60**	**514.895,24**	**-16.467,36**	**14.872,00**
CAPITOLO U9011200110 - ***Risorse Vincolate (Capitolo: E9201010201; E9201050101)***						
	SPESE PER SOSTENERE LE FASI DI PROGRAMMAZIONE, ATTUAZIONE, GESTIONE, CONTROLLO, VALUTAZIONE E SORVEGLIANZA DEL PROGRAMMA OPERATIVO (POR 2014-2020 - ASSE 14) - SERVIZI AMMINISTRATIVI					
		2020	570,72	0,00	-570,72	0,00
	TOTALE CAPITOLO		**570,72**	**0,00**	**-570,72**	**0,00**
CAPITOLO U9011200111 - ***Risorse Vincolate (Capitolo: E9201010201; E9201050101)***						
	SPESE PER SOSTENERE LE FASI DI PROGRAMMAZIONE, ATTUAZIONE, GESTIONE, CONTROLLO, VALUTAZIONE E SORVEGLIANZA DEL PROGRAMMA OPERATIVO (POR 2014-2020 - ASSE 14) - ALTRI SERVIZI					
		2019	3.000,00	0,00	-3.000,00	0,00
		2020	2.818.885,82	2.635.885,81	-0,01	183.000,00
	TOTALE CAPITOLO		**2.821.885,82**	**2.635.885,81**	**-3.000,01**	**183.000,00**
CAPITOLO U9011201111 - ***Risorse Vincolate (Capitolo: E1104000201; E2130000101; E2312000101)***						
	SPESE PER LA REALIZZAZIONE DI INTERVENTI DIRETTI AD AUMENTARE LA TRASPARENZA, L'INTEROPERABILITA' E L'ACCESSO AI DATI PUBBLICI, NONCHE' DI INTERVENTI PER IL MIGLIORAMENTO DELLE PRESTAZIONI DELLA PUBBLICA AMMINISTRAZIONE (POR 2014-2020 - ASSE 13) - ALTRI SERVIZI					
		2020	225.175,82	225.175,82	0,00	0,00
	TOTALE CAPITOLO		**225.175,82**	**225.175,82**	**0,00**	**0,00**
CAPITOLO U9011201204 - ***Risorse Vincolate (Capitolo: E2129000101; E2129000201)***						
	SPESE PER GARANTIRE L'OPERATIVITA' DEL NUCLEO REGIONALE DI VALUTAZIONE E VERIFICA DEGLI INVESTIMENTI PUBBLICI - LAVORO FLESSIBILE (DELIBERAZIONE DELLA GIUNTA REGIONALE N. 40 del 24.02.2016)					
		2020	9.976,32	9.976,00	-0,32	0,00
	TOTALE CAPITOLO		**9.976,32**	**9.976,00**	**-0,32**	**0,00**

MISSIONE PROGRAMMA TITOLO MACROAGGREGATO CAPITOLO	DESCRIZIONE	ESPF	RESIDUI PASSIVI AL 1/1/2021 (RS)	PAGAMENTI IN C/ RESIDUI (PR)	RIACCERTAMENTO RESIDUI (R)(1)	RESIDUI PASSIVI DA ESERCIZI PRECEDENTI (EP=RS-PR+R)
CAPITOLO U9011201304 - ***Risorse Vincolate (Capitolo: E9201011001)***						
	SPESE PER IL RAFFORZAMENTO DELL'AUTORITA' DI AUDIT DELLA REGIONE CALABRIA -RAPPRESENTANZA, ORGANIZZAZIONE EVENTI, PUBBLICITA' E SERVIZI PER TRASFERTA - (PROGRAMMA COMPLEMENTARE DI AZIONE E COESIONE PER LA GOVERNANCE DEI SISTEMI DI GESTIONE E CONTROLLO 2014/2020).					
		2020	906,00	906,00	0,00	0,00
	TOTALE CAPITOLO		**906,00**	**906,00**	**0,00**	**0,00**
CAPITOLO U9011201901 - ***Risorse Vincolate (Capitolo: E9201012201)***						
	SPESE PER LE AZIONI DI ASSISTENZA TECNICA FINALIZZATA ALLA REALIZZAZIONE DI INTERVENTI DI RILEVANZA STRATEGICA REGIONALE DEL PATTO PER LO SVILUPPO DELLA REGIONE CALABRIA - ALTRI SERVIZI (PATTO PER LO SVILUPPO DELLA REGIONE CALABRIA - FONDO SVILUPPO E COESIONE (FSC) 2014-2020 - DGR N. 160 DEL 13 MAGGIO 2016 - DELIBERA CIPE N. 26 DEL 10 AGOSTO 2016)					
	NOTA: ***CON DGR N. 438/2021 LA SOMMA DI EURO 17,00 E' STATA ACCANTONATA AL CAPITOLO U9200301801 AI FINI DELLA REALIZZAZIONE DEGLI INTERVENTI CONFLUITI NEL PIANO SVILUPPO E COESIONE (ART. 44 D.L. 34/2019).***					
		2020	197.000,00	0,00	0,00	197.000,00
	TOTALE CAPITOLO		**197.000,00**	**0,00**	**0,00**	**197.000,00**
CAPITOLO U9011201903 - ***Risorse Vincolate (Capitolo: E9201012201)***						
	SPESE PER LE AZIONI DI ASSISTENZA TECNICA FINALIZZATA ALLA REALIZZAZIONE DI INTERVENTI DI RILEVANZA STRATEGICA REGIONALE DEL PATTO PER LO SVILUPPO DELLA REGIONE CALABRIA - PRESTAZIONI PROFESSIONALI E SPECIALISTICHE (PATTO PER LO SVILUPPO DELLA REGIONE CALABRIA - FONDO SVILUPPO E COESIONE (FSC) 2014-2020 - DGR N. 160 DEL 13 MAGGIO 2016 - DELIBERA CIPE N. 26 DEL 10 AGOSTO 2016)					
		2019	24.678,91	24.678,91	0,00	0,00
		2020	24.150,98	24.150,98	0,00	0,00
	TOTALE CAPITOLO		**48.829,89**	**48.829,89**	**0,00**	**0,00**
CAPITOLO U9011201907 - ***Risorse Vincolate (Capitolo: E9201012201)***						
	SPESE PER LE AZIONI DI ASSISTENZA TECNICA FINALIZZATA ALLA REALIZZAZIONE DI INTERVENTI DI RILEVANZA STRATEGICA REGIONALE DEL PATTO PER LO SVILUPPO DELLA REGIONE CALABRIA - UTILIZZO BENI DI TERZI (PATTO PER LO SVILUPPO DELLA REGIONE CALABRIA - FONDO SVILUPPO E COESIONE (FSC) 2014-2020 - DGR N. 160 DEL 13 MAGGIO 2016 - DELIBERA CIPE N. 26 DEL 10 AGOSTO 2016)					
		2020	4.801,92	4.801,92	0,00	0,00
	TOTALE CAPITOLO		**4.801,92**	**4.801,92**	**0,00**	**0,00**
CAPITOLO U9011202001 - ***Risorse Vincolate (Capitolo: E9201012001)***						
	SPESE PER LA REALIZZAZIONE DEGLI INTERVENTI COMPRESI NELL'ASSE 14 - OBIETTIVO SPECIFICO 14.1 - AZIONE 14.1.2 'ASSISTENZA ALLE STRUTTURE IMPEGNATE NELLA PROGRAMMAZIONE E GESTIONE DEGLI INTERVENTI' - PIANO DI AZIONE COESIONE (PAC) CALABRIA 2014-2020 - ALTRI SERVIZI (REGOLAMENTO (UE) N. 1303/2013, DELIBERE CIPE NN. 10/2015 E 7/2017, DGR NN. 41/2016, 448/2016, 320/2017, 491/2017, 584/2018, 258/2019 E 488/2020)					
		2020	268.000,00	167.680,70	0,00	100.319,30
	TOTALE CAPITOLO		**268.000,00**	**167.680,70**	**0,00**	**100.319,30**
CAPITOLO U9011202101 - ***Risorse Vincolate (Capitolo: E9201012001)***						
	SPESE RELATIVE ALL'EVOLUZIONE, ALL'ASSISTENZA E ALLA MANUTENZIONE DEL SISTEMA INFORMATIVO UNITARIO REGIONALE PER LA PROGRAMMAZIONE, GESTIONE E MONITORAGGIO DEGLI INVESTIMENTI PUBBLICI (SIURP) - ASSE 2 - PIANO DI AZIONE COESIONE (PAC) 2014-2020 - SERVIZI INFORMATICI E TELECOMUNICAZIONI (REGOLAMENTO (UE) N. 1303/2013, DELIBERE CIPE NN. 10/2015 E 7/2017, DGR NN. 41/2016, 448/2016, 320/2017, 491/2017, 584/2018, 258/2019 E 488/2020)					
		2019	61.857,61	3.082,58	0,00	58.775,03
		2020	538.832,42	2.161,80	0,00	536.670,62
	TOTALE CAPITOLO		**600.690,03**	**5.244,38**	**0,00**	**595.445,65**
CAPITOLO U9011202104 - ***Risorse Vincolate (Capitolo: E9201012001)***						
	SPESE RELATIVE ALL'EVOLUZIONE, ALL'ASSISTENZA E ALLA MANUTENZIONE DEL SISTEMA INFORMATIVO UNITARIO REGIONALE PER LA PROGRAMMAZIONE, GESTIONE E MONITORAGGIO DEGLI INVESTIMENTI PUBBLICI (SIURP) - ASSE 2 - PIANO DI AZIONE COESIONE (PAC) CALABRIA 2014-2020 - ALTRI SERVIZI (REGOLAMENTO (UE) N. 1303/2013, DELIBERE CIPE NN. 10/2015 E 7/2017, DGR NN. 41/2016, 448/2016, 320/2017, 491/2017, 584/2018, 258/2019 E 488/2020)					
		2019	6.136,31	6.136,31	0,00	0,00
	TOTALE CAPITOLO		**6.136,31**	**6.136,31**	**0,00**	**0,00**
CAPITOLO U9011202201 - ***Risorse Vincolate (Capitolo: E9201012001)***						
	SPESE PER SOSTENERE LE FASI DI PROGRAMMAZIONE, GESTIONE, SORVEGLIANZA, MONITORAGGIO E CONTROLLO DEL PIANO DI AZIONE COESIONE (PAC) CALABRIA 2014/2020 (ASSE 14 - OBIETTIVO SPECIFICO 14.1 - AZIONE 14.1.1) - CONSULENZE (REGOLAMENTO (UE) N. 1303/2013, DELIBERE CIPE NN. 10/2015 E 7/2017, DGR NN. 41/2016, 448/2016, 320/2017, 491/2017, 584/2018, 258/2019 E 488/2020)					
		2020	79.968,69	72.509,02	-7.459,67	0,00
	TOTALE CAPITOLO		**79.968,69**	**72.509,02**	**-7.459,67**	**0,00**
CAPITOLO U9011202205 - ***Risorse Vincolate (Capitolo: E9201012001)***						
	SPESE PER SOSTENERE LE FASI DI PROGRAMMAZIONE, GESTIONE, SORVEGLIANZA, MONITORAGGIO E CONTROLLO DEL PIANO DI AZIONE COESIONE (PAC) CALABRIA 2014/2020 (ASSE 14 - OBIETTIVO SPECIFICO 14.1 - AZIONE 14.1.1) ALTRI SERVIZI - (REGOLAMENTO (UE) N. 1303/2013, DELIBERE CIPE NN. 10/2015 E 7/2017, DGR NN. 41/2016, 448/2016, 320/2017, 491/2017, 584/2018, 258/2019 E 488/2020)					
		2020	261.738,59	205.849,29	0,00	55.889,30
	TOTALE CAPITOLO		**261.738,59**	**205.849,29**	**0,00**	**55.889,30**

MISSIONE PROGRAMMA TITOLO MACROAGGREGATO CAPITOLO	DESCRIZIONE	ESPF	RESIDUI PASSIVI AL 1/1/2021 (RS)	PAGAMENTI IN C/ RESIDUI (PR)	RIACCERTAMENTO RESIDUI (R)(1)	RESIDUI PASSIVI DA ESERCIZI PRECEDENTI (EP=RS-PR+R)
CAPITOLO U9011202301 - ***Risorse Vincolate (Capitolo: E9201012001)***						
	SPESE PER LA REALIZZAZIONE DEGLI INTERVENTI COMPRESI NELL'ASSE 14 - OBIETTIVO SPECIFICO 14.1 - AZIONE 14.1.5 'INFORMAZIONE E COMUNICAZIONE' - PIANO DI AZIONE COESIONE (PAC) CALABRIA 2014/2020 - ORGANIZZAZIONE EVENTI, PUBBLICITA' E SERVIZI PER TRASFERTA - (REGOLAMENTO (UE) N. 1303/2013, DELIBERE CIPE NN. 10/2015 E 7/2017, DGR NN. 41/2016, 448/2016, 320/2017, 491/2017, 584/2018, 258/2019 E 488/2020)					
		2018	1.830,02	0,00	0,00	1.830,02
	TOTALE CAPITOLO		**1.830,02**	**0,00**	**0,00**	**1.830,02**
CAPITOLO U9011202302 - ***Risorse Vincolate (Capitolo: E9201012001)***						
	SPESE PER LA REALIZZAZIONE DEGLI INTERVENTI COMPRESI NELL'ASSE 14 - OBIETTIVO SPECIFICO 14.1 - AZIONE 14.1.5 'INFORMAZIONE E COMUNICAZIONE' - PIANO DI AZIONE COESIONE (PAC) CALABRIA 2014/2020 - ALTRI SERVIZI - (REGOLAMENTO (UE) N. 1303/2013, DELIBERE CIPE NN. 10/2015 E 7/2017, DGR NN. 41/2016, 448/2016, 320/2017, 491/2017, 584/2018, 258/2019 E 488/2020)					
		2020	393.941,83	0,00	0,00	393.941,83
	TOTALE CAPITOLO		**393.941,83**	**0,00**	**0,00**	**393.941,83**
CAPITOLO U9011203102 - ***Risorse Vincolate (Capitolo: E9201012001)***						
	SPESE PER LA REALIZZAZIONE DEGLI INTERVENTI COMPRESI NELL'ASSE 2 - OBIETTIVO SPECIFICO 2.2 - AZIONE 2.2.1 "SOLUZIONI TECNOLOGICHE PER LA DIGITALIZZAZIONE PER L'INNOVAZIONE DEI PROCESSI INTERNI DEI VARI AMBITI DELLA PUBBLICA AMMINISTRAZIONE NEL QUADRO DEL SISTEMA PUBBLICO DI CONNETTIVITÀ, RIGUARDANTI IN PARTICOLARE LA GIUSTIZIA (INFORMATIZZAZIONE DEL PROCESSO CIVILE), LA SANITÀ, IL TURISMO, LE ATTIVITÀ E I BENI CULTURALI" - PIANO DI AZIONE COESIONE (PAC) 2014-2020 - ALTRI SERVIZI (REGOLAMENTO (UE) N. 1303/2013, DELIBERE CIPE NN. 10/2015 E 7/2017, DGR NN. 41/2016, 448/2016, 320/2017, 491/2017, 584/2018, 258/2019 E 488/2020)					
		2020	309.003,69	295.909,98	0,00	13.093,71
	TOTALE CAPITOLO		**309.003,69**	**295.909,98**	**0,00**	**13.093,71**
CAPITOLO U9011203202 - ***Risorse Vincolate (Capitolo: E9201016601)***						
	SPESE FINALIZZATE AL RAFFORZAMENTO DEL SISTEMA DEI CONTI PUBBLICI TERRITORIALI (CPT) DI CUI ALLA DELIBERA CIPE N. 48/2017 - ALTRI SERVIZI					
		2020	4.883,20	4.883,20	0,00	0,00
	TOTALE CAPITOLO		**4.883,20**	**4.883,20**	**0,00**	**0,00**
CAPITOLO U9011203205 - ***Risorse Vincolate (Capitolo: E9201016601)***						
	SPESE FINALIZZATE AL RAFFORZAMENTO DEL SISTEMA DEI CONTI PUBBLICI TERRITORIALI (CPT) DI CUI ALLA DELIBERA CIPE N. 48/2017 - UTENZE E CANONI					
		2020	1.354,20	1.354,20	0,00	0,00
	TOTALE CAPITOLO		**1.354,20**	**1.354,20**	**0,00**	**0,00**
TOTALE MACROAGGREGATO 103 - Acquisto di beni e servizi			**5.832.042,75**	**4.240.163,56**	**-30.044,62**	**1.561.834,57**
MACROAGGREGATO 104 - Trasferimenti correnti						
CAPITOLO U0100410809 - ***Risorse Vincolate (Capitolo: E0232710101)***						
	SPESE PER LA COSTITUZIONE DI UNITA' TECNICHE DI SUPPORTO ALLA PROGRAMMAZIONE, ALLA VALUTAZIONE ED AL MONITORAGGIO DEGLI INVESTIMENTI PUBBLICI (ART.1, COMMI 1 E 8, DELLA LEGGE 17.5.99, N.144) - TRASFERIMENTI CORRENTI AD AMMINISTRAZIONI LOCALI					
		2020	25.000,00	25.000,00	0,00	0,00
	TOTALE CAPITOLO		**25.000,00**	**25.000,00**	**0,00**	**0,00**
CAPITOLO U9011201902 - ***Risorse Vincolate (Capitolo: E9201012201)***						
	SPESE PER LE AZIONI DI ASSISTENZA TECNICA FINALIZZATA ALLA REALIZZAZIONE DI INTERVENTI DI RILEVANZA STRATEGICA REGIONALE DEL PATTO PER LO SVILUPPO DELLA REGIONE CALABRIA - TRASFERIMENTI CORRENTI AD AMMINISTRAZIONI CENTRALI (PATTO PER LO SVILUPPO DELLA REGIONE CALABRIA - FONDO SVILUPPO E COESIONE (FSC) 2014-2020 - DGR N. 160 DEL 13 MAGGIO 2016 - DELIBERA CIPE N. 26 DEL 10 AGOSTO 2016)					
		2020	442.799,05	0,00	0,00	442.799,05
	TOTALE CAPITOLO		**442.799,05**	**0,00**	**0,00**	**442.799,05**
CAPITOLO U9011203206 - ***Risorse Vincolate (Capitolo: E9201016601)***						
	SPESE FINALIZZATE AL RAFFORZAMENTO DEL SISTEMA DEI CONTI PUBBLICI TERRITORIALI (CPT) DI CUI ALLA DELIBERA CIPE N. 48/2017 - TRASFERIMENTI CORRENTI AD AMMINISTRAZIONI LOCALI					
		2020	10.000,00	10.000,00	0,00	0,00
	TOTALE CAPITOLO		**10.000,00**	**10.000,00**	**0,00**	**0,00**
TOTALE MACROAGGREGATO 104 - Trasferimenti correnti			**477.799,05**	**35.000,00**	**0,00**	**442.799,05**
TOTALE TITOLO 1 - Spese correnti			**7.619.033,71**	**4.489.619,51**	**-47.783,82**	**3.081.630,38**
TITOLO 2 - Spese in conto capitale						
MACROAGGREGATO 202 - Investimenti fissi lordi e acquisto di terreni						
CAPITOLO U0100410810 - ***Risorse Vincolate (Capitolo: E9402013601)***						
	SPESE PER LA COSTITUZIONE DI UNITA' TECNICHE DI SUPPORTO ALLA PROGRAMMAZIONE, ALLA VALUTAZIONE ED AL MONITORAGGIO DEGLI INVESTIMENTI PUBBLICI (ART.1, COMMI 1 E 8, DELLA LEGGE 17.5.99, N.144) - HARDWARE					
		2020	6.636,80	6.636,80	0,00	0,00

MISSIONE PROGRAMMA TITOLO MACROAGGREGATO CAPITOLO	DESCRIZIONE	ESPF	RESIDUI PASSIVI AL 1/1/2021 (RS)	PAGAMENTI IN C/ RESIDUI (PR)	RIACCERTAMENTO RESIDUI (R)(1)	RESIDUI PASSIVI DA ESERCIZI PRECEDENTI (EP=RS-PR+R)
TOTALE CAPITOLO			**6.636,80**	**6.636,80**	**0,00**	**0,00**
CAPITOLO U9011201908 - ***Risorse Vincolate (Capitolo: E9402010601)***						
	SPESE PER LE AZIONI DI ASSISTENZA TECNICA FINALIZZATA ALLA REALIZZAZIONE DI INTERVENTI DI RILEVANZA STRATEGICA REGIONALE DEL PATTO PER LO SVILUPPO DELLA REGIONE CALABRIA - HARDWARE (PATTO PER LO SVILUPPO DELLA REGIONE CALABRIA - FONDO SVILUPPO E COESIONE (FSC) 2014-2020 - DGR N. 160 DEL 13 MAGGIO 2016 - DELIBERA CIPE N. 26 DEL 10 AGOSTO 2016)					
		2020	2.397,30	2.397,30	0,00	0,00
TOTALE CAPITOLO			**2.397,30**	**2.397,30**	**0,00**	**0,00**
CAPITOLO U9011202103 - ***Risorse Vincolate (Capitolo: E9402010501)***						
	SPESE RELATIVE ALL'EVOLUZIONE, ALL'ASSISTENZA E ALLA MANUTENZIONE DEL SISTEMA INFORMATIVO UNITARIO REGIONALE PER LA PROGRAMMAZIONE, GESTIONE E MONITORAGGIO DEGLI INVESTIMENTI PUBBLICI (SIURP) - ASSE 2 - PIANO DI AZIONE COESIONE (PAC) CALABRIA 2014-2020 - SOFTWARE (REGOLAMENTO (UE) N. 1303/2013, DELIBERE CIPE NN. 10/2015 E 7/2017, DGR NN. 41/2016, 448/2016, 320/2017, 491/2017, 584/2018, 258/2019 E 488/2020)					
		2019	346.383,17	0,00	0,00	346.383,17
		2020	278.892,00	0,00	0,00	278.892,00
TOTALE CAPITOLO			**625.275,17**	**0,00**	**0,00**	**625.275,17**
CAPITOLO U9011203203 - ***Risorse Vincolate (Capitolo: E9402012401)***						
	SPESE FINALIZZATE AL RAFFORZAMENTO DEL SISTEMA DEI CONTI PUBBLICI TERRITORIALI (CPT) DI CUI ALLA DELIBERA CIPE N. 48/2017 - SOFTWARE					
		2020	1.558,40	1.558,40	0,00	0,00
TOTALE CAPITOLO			**1.558,40**	**1.558,40**	**0,00**	**0,00**
TOTALE MACROAGGREGATO 202 - Investimenti fissi lordi e acquisto di terreni			**635.867,67**	**10.592,50**	**0,00**	**625.275,17**
TOTALE TITOLO 2 - Spese in conto capitale			**635.867,67**	**10.592,50**	**0,00**	**625.275,17**
TOTALE PROGRAMMA 0112 - Politica regionale unitaria per i servizi istituzionali, generali e di gestione (solo per le Regioni)			**8.254.901,38**	**4.500.212,01**	**-47.783,82**	**3.706.905,55**
TOTALE MISSIONE 01 - Servizi istituzionali, generali e di gestione			**88.785.572,20**	**55.822.674,68**	**-3.711.389,45**	**29.251.508,07**
MISSIONE 03 - Ordine pubblico e sicurezza						
PROGRAMMA 0301 - Polizia locale e amministrativa						
TITOLO 1 - Spese correnti						
MACROAGGREGATO 104 - Trasferimenti correnti						
CAPITOLO U0231210101 - ***Risorse Autonome***						
	SPESE PER L'ORDINAMENTO E L'ORGANIZZAZIONE DEI SERVIZI E DEI CORPI DI POLIZIA MUNICIPALE (LEGGE REGIONALE 7.6.2018, N.15).					
		2017	500.000,00	0,00	-500.000,00	0,00
TOTALE CAPITOLO			**500.000,00**	**0,00**	**-500.000,00**	**0,00**
TOTALE MACROAGGREGATO 104 - Trasferimenti correnti			**500.000,00**	**0,00**	**-500.000,00**	**0,00**
TOTALE TITOLO 1 - Spese correnti			**500.000,00**	**0,00**	**-500.000,00**	**0,00**
TOTALE PROGRAMMA 0301 - Polizia locale e amministrativa			**500.000,00**	**0,00**	**-500.000,00**	**0,00**
PROGRAMMA 0302 - Sistema integrato di sicurezza urbana						
TITOLO 1 - Spese correnti						
MACROAGGREGATO 101 - Redditi da lavoro dipendente						
CAPITOLO U9030200204 - ***Risorse Autonome***						
	SPESE PER LE COMPETENZE FISSE DEL PERSONALE REGIONALE DI RUOLO, IVI COMPRESE QUELLE PER IL PAGAMENTO DELLA RETRIBUZIONE DI POSIZIONE E DEI CONTRIBUTI PREVIDENZIALI POSTI A CARICO DELLA REGIONE (SPESE OBBLIGATORIE). - U.03.02					
		2017	13.175,64	13.175,64	0,00	0,00
TOTALE CAPITOLO			**13.175,64**	**13.175,64**	**0,00**	**0,00**
CAPITOLO U9030200205 - ***Risorse Autonome***						
	SPESE PER LE COMPETENZE FISSE DEL PERSONALE REGIONALE DI RUOLO, IVI COMPRESE QUELLE PER IL PAGAMENTO DELLA RETRIBUZIONE DI POSIZIONE E DEI CONTRIBUTI PREVIDENZIALI POSTI A CARICO DELLA REGIONE -CONTRIBUTI SOCIALI EFFETTIVI A CARICO DELL'ENTE - (SPESE OBBLIGATORIE). - U.03.02					
		2019	4.438,53	0,00	-4.438,53	0,00
		2020	13.955,77	13.955,77	0,00	0,00
TOTALE CAPITOLO			**18.394,30**	**13.955,77**	**-4.438,53**	**0,00**
CAPITOLO U9030200301 - ***Risorse Vincolate (Capitolo: E9201010201; E9201050101)***						
	SPESE PER SOSTENERE LE FASI DI PROGRAMMAZIONE, ATTUAZIONE, GESTIONE, CONTROLLO, VALUTAZIONE E SORVEGLIANZA DEL PROGRAMMA OPERATIVO (POR 2014-2020 - ASSE 14) - RETRIBUZIONI IN DENARO - U.03.02					

MISSIONE PROGRAMMA TITOLO MACROAGGREGATO CAPITOLO	DESCRIZIONE	ESPF	RESIDUI PASSIVI AL 1/1/2021 (RS)	PAGAMENTI IN C/ RESIDUI (PR)	RIACCERTAMENTO RESIDUI (R)(1)	RESIDUI PASSIVI DA ESERCIZI PRECEDENTI (EP=RS-PR+R)
		2019	5.255,31	0,00	-2.501,96	2.753,35
TOTALE CAPITOLO			**5.255,31**	**0,00**	**-2.501,96**	**2.753,35**
CAPITOLO U9030200302 - ***Risorse Vincolate (Capitolo: E9201010201; E9201050101)***						
SPESE PER SOSTENERE LE FASI DI PROGRAMMAZIONE, ATTUAZIONE, GESTIONE, CONTROLLO, VALUTAZIONE E SORVEGLIANZA DEL PROGRAMMA OPERATIVO (POR 2014-2020 - ASSE 14) - CONTRIBUTI SOCIALI EFFETTIVI A CARICO DELL'ENTE - U.03.02						
		2019	1.289,18	0,00	-614,77	674,41
TOTALE CAPITOLO			**1.289,18**	**0,00**	**-614,77**	**674,41**
TOTALE MACROAGGREGATO 101 - Redditi da lavoro dipendente			**38.114,43**	**27.131,41**	**-7.555,26**	**3.427,76**
MACROAGGREGATO 102 - Imposte e tasse a carico dell'ente						
CAPITOLO U9030200206 - ***Risorse Autonome***						
SPESE PER IL PAGAMENTO DELL'IRAP A VALERE SULLE SPESE PER IL PERSONALE REGIONALE (SPESE OBBLIGATORIE) - U.03.02						
		2018	172,93	172,93	0,00	0,00
		2019	2.164,60	172,92	0,00	1.991,68
		2020	5.086,83	2.298,46	-2.788,37	0,00
TOTALE CAPITOLO			**7.424,36**	**2.644,31**	**-2.788,37**	**1.991,68**
CAPITOLO U9030200303 - ***Risorse Vincolate (Capitolo: E9201010201; E9201050101)***						
SPESE PER SOSTENERE LE FASI DI PROGRAMMAZIONE, ATTUAZIONE, GESTIONE, CONTROLLO, VALUTAZIONE E SORVEGLIANZA DEL PROGRAMMA OPERATIVO (POR 2014-2020 - ASSE 14) - IMPOSTA REGIONALE SULLE ATTIVITA' PRODUTTIVE (IRAP) - U.03.02						
		2019	477,08	0,00	-217,98	259,10
TOTALE CAPITOLO			**477,08**	**0,00**	**-217,98**	**259,10**
TOTALE MACROAGGREGATO 102 - Imposte e tasse a carico dell'ente			**7.901,44**	**2.644,31**	**-3.006,35**	**2.250,78**
MACROAGGREGATO 104 - Trasferimenti correnti						
CAPITOLO U9030200401 - ***Risorse Autonome***						
SPESE PER INTERVENTI VOLTI ALLA PREVENZIONE E AL CONTRASTO DEL FENOMENO DELLA 'NDRANGHETA E PER LA PROMOZIONE DELLA LEGALITÀ, DELL'ECONOMIA RESPONSABILE E DELLA TRASPARENZA (LEGGE REGIONALE 26 APRILE 2018, N. 9).- TRASFERIMENTI CORRENTI A AMMINISTRAZIONI LOCALI						
		2018	25.000,00	0,00	-25.000,00	0,00
		2019	52.000,00	0,00	-52.000,00	0,00
TOTALE CAPITOLO			**77.000,00**	**0,00**	**-77.000,00**	**0,00**
CAPITOLO U9030200403 - ***Risorse Autonome***						
SPESE PER INTERVENTI VOLTI ALLA PREVENZIONE E AL CONTRASTO DEL FENOMENO DELLA 'NDRANGHETA E PER LA PROMOZIONE DELLA LEGALITÀ, DELL'ECONOMIA RESPONSABILE E DELLA TRASPARENZA (LEGGE REGIONALE 26 APRILE 2018, N. 9).- TRASFERIMENTI CORRENTI A ISTITUZIONI SOCIALI PRIVATE						
		2018	225.000,00	7.645,04	-217.354,96	0,00
TOTALE CAPITOLO			**225.000,00**	**7.645,04**	**-217.354,96**	**0,00**
TOTALE MACROAGGREGATO 104 - Trasferimenti correnti			**302.000,00**	**7.645,04**	**-294.354,96**	**0,00**
TOTALE TITOLO 1 - Spese correnti			**348.015,87**	**37.420,76**	**-304.916,57**	**5.678,54**
TITOLO 2 - Spese in conto capitale						
MACROAGGREGATO 203 - Contributi agli investimenti						
CAPITOLO U3203014401 - ***Risorse Autonome***						
QUOTA SUCCESSIVA ALLA PRIMA DEI CONTRIBUTI COSTANTI ANNUALI PLURIENNALI A FAVORE DEGLI ENTI LOCALI GIA' AUTORIZZATI A CONTRARRE MUTUI CON LA CASSA DEPOSITI E PRESTITI AI SENSI DELLA LEGGE REGIONALE 31 LUGLIO 1987, N. 24 PER LA RISTRUTTURAZIONE DEGLI IMMOBILI CONFISCATI ALLA CRIMINALITA' ORGANIZZATA (LEGGE REGIONALE 13 SETTEMBRE 1999, N. 27 - LEGGE REGIONALE 10 OTTOBRE 2002, N. 40 COME MODIFICATA DALL'ART. 6, COMMA 1, DELLA LEGGE REGIONALE 22 NOVEMBRE 2002, N. 48 - LEGGE REGIONALE 25 FEBBRAIO 2005, N. 3).(SPESE OBBLIGATORIE)						
NOTA: ***ESTINZIONE DI PASSIVITA' GENERATA DAL LIMITE DI IMPEGNO DI CUI AL CAPITOLO 32030124. VEDI ANCHE I CAPITOLI 32030151 E 32030152.***						
		2019	58.709,92	8.737,49	0,00	49.972,43
		2020	164.419,94	100.949,70	0,00	63.470,24
TOTALE CAPITOLO			**223.129,86**	**109.687,19**	**0,00**	**113.442,67**
CAPITOLO U7201040101 - ***Risorse Vincolate (Capitolo: E4442000101; E4442000201)***						
SPESE PER LA REALIZZAZIONE DEI CONTRATTI LOCALI DI SICUREZZA VOLTI ALLA RIQUALIFICAZIONE DEI CONTESTI CARATTERIZZATI DA MAGGIORE PERVASIVITA' E RILEVANZA DEI FENOMENI CRIMINALI (DELIBERAZIONI DELLA GIUNTA REGIONALE N. 42 DEL 2 MARZO 2015 E N. 95 DEL 31 MARZO 2015)						
		2018	12.361.607,95	1.178.175,14	0,00	11.183.432,81

MISSIONE PROGRAMMA TITOLO MACROAGGREGATO CAPITOLO	DESCRIZIONE	ESPF	RESIDUI PASSIVI AL 1/1/2021 (RS)	PAGAMENTI IN C/ RESIDUI (PR)	RIACCERTAMENTO RESIDUI (R)(1)	RESIDUI PASSIVI DA ESERCIZI PRECEDENTI (EP=RS-PR+R)
TOTALE CAPITOLO			**12.361.607,95**	**1.178.175,14**	**0,00**	**11.183.432,81**
CAPITOLO U9030200404 - ***Risorse Autonome***	**SPESE PER INTERVENTI VOLTI ALLA PREVENZIONE E AL CONTRASTO DEL FENOMENO DELLA 'NDRANGHETA E PER LA PROMOZIONE DELLA LEGALITÀ, DELL'ECONOMIA RESPONSABILE E DELLA TRASPARENZA (LEGGE REGIONALE 26 APRILE 2018, N. 9).- CONTRIBUTI AGLI INVESTIMENTI A ALTRE IMPRESE**					
		2020	200.000,00	0,00	-200.000,00	0,00
TOTALE CAPITOLO			**200.000,00**	**0,00**	**-200.000,00**	**0,00**
TOTALE MACROAGGREGATO 203 - Contributi agli investimenti			**12.784.737,81**	**1.287.862,33**	**-200.000,00**	**11.296.875,48**
TOTALE TITOLO 2 - Spese in conto capitale			**12.784.737,81**	**1.287.862,33**	**-200.000,00**	**11.296.875,48**
TOTALE PROGRAMMA 0302 - Sistema integrato di sicurezza urbana			**13.132.753,68**	**1.325.283,09**	**-504.916,57**	**11.302.554,02**
PROGRAMMA 0303 - Politica regionale unitaria per la giustizia (solo per le Regioni)						
TITOLO 2 - Spese in conto capitale						
MACROAGGREGATO 203 - Contributi agli investimenti						
CAPITOLO U9030300101 - ***Risorse Vincolate (Capitolo: E9402010601)***	**SPESE PER LA REALIZZAZIONE DELL'INTERVENTO STRATEGICO "RAFFORZAMENTO DELLO STRUMENTO DEI CONTRATTI LOCALI DI LEGALITÀ E SICUREZZA, FINALIZZATI A MIGLIORARE LE CONDIZIONI DI LEGALITÀ E SICUREZZA DI CITTADINI E IMPRESE NEI CONTESTI CARATTERIZZATI DA ALTA PRESENZA E PERVASIVITÀ DEI FENOMENI CRIMINALI E DI TIPO MAFIOSO E SOSTENERE POLITICHE DI INCLUSIONE DELLA POPOLAZIONE IMMIGRATA" - LINEA AZIONE 5.2 'INCLUSIONE SOCIALE E LOTTA ALLA POVERTA' - CONTRIBUTI AGLI INVESTIMENTI AD AMMINISTRAZIONI LOCALI (PATTO PER LO SVILUPPO DELLA REGIONE CALABRIA - FONDO SVILUPPO E COESIONE (FSC) 2014-2020 - DGR N. 160 DEL 13 MAGGIO 2016 - DELIBERA CIPE N. 26 DEL 10 AGOSTO 2016)**					
		2019	111.500,00	0,00	-111.500,00	0,00
		2020	2.283.005,24	639.018,38	0,00	1.643.986,86
TOTALE CAPITOLO			**2.394.505,24**	**639.018,38**	**-111.500,00**	**1.643.986,86**
CAPITOLO U9030300201 - ***Risorse Vincolate (Capitolo: E9402010501)***	**SPESE PER LA REALIZZAZIONE DI INTERVENTI COMPRESI NELL'ASSE 9 "INCLUSIONE SOCIALE" - OBIETTIVO SPECIFICO 9.6 "AUMENTO DELLA LEGALITA' NELLE AREE AD ALTA ESCLUSIONE SOCIALE E MIGLIORAMENTO DEL TESSUTO URBANO NELLE AREE A BASSO TASSO DI LEGALITA" AZIONE 9.6.7 - PIANO DI AZIONE COESIONE (PAC) CALABRIA 2014/2020 - CONTRIBUTI AGLI INVESTIMENTI AD AMMINISTRAZIONI LOCALI (REGOLAMENTO (UE) N. 1303/2013, DELIBERE CIPE NN. 10/2015 E 7/2017, DGR NN. 41/2016, 448/2016, 320/2017, 491/2017, 584/2018, 258/2019 E 488/2020)**					
		2020	1.500.000,00	900.000,00	0,00	600.000,00
TOTALE CAPITOLO			**1.500.000,00**	**900.000,00**	**0,00**	**600.000,00**
TOTALE MACROAGGREGATO 203 - Contributi agli investimenti			**3.894.505,24**	**1.539.018,38**	**-111.500,00**	**2.243.986,86**
TOTALE TITOLO 2 - Spese in conto capitale			**3.894.505,24**	**1.539.018,38**	**-111.500,00**	**2.243.986,86**
TOTALE PROGRAMMA 0303 - Politica regionale unitaria per la giustizia (solo per le Regioni)			**3.894.505,24**	**1.539.018,38**	**-111.500,00**	**2.243.986,86**
TOTALE MISSIONE 03 - Ordine pubblico e sicurezza			**17.527.258,92**	**2.864.301,47**	**-1.116.416,57**	**13.546.540,88**
MISSIONE 04 - Istruzione e diritto allo studio						
PROGRAMMA 0402 - Altri ordini di istruzione non universitaria						
TITOLO 1 - Spese correnti						
MACROAGGREGATO 101 - Redditi da lavoro dipendente						
CAPITOLO U9040200102 - ***Risorse Autonome***	**SPESE PER LE COMPETENZE FISSE DEL PERSONALE REGIONALE DI RUOLO, IVI COMPRESE QUELLE PER IL PAGAMENTO DELLA RETRIBUZIONE DI POSIZIONE E DEI CONTRIBUTI PREVIDENZIALI POSTI A CARICO DELLA REGIONE -CONTRIBUTI SOCIALI EFFETTIVI A CARICO DELL'ENTE - (SPESE OBBLIGATORIE). - U.04.02**					
		2019	6.530,09	0,00	-6.530,09	0,00
TOTALE CAPITOLO			**6.530,09**	**0,00**	**-6.530,09**	**0,00**
TOTALE MACROAGGREGATO 101 - Redditi da lavoro dipendente			**6.530,09**	**0,00**	**-6.530,09**	**0,00**
TOTALE TITOLO 1 - Spese correnti			**6.530,09**	**0,00**	**-6.530,09**	**0,00**
TOTALE PROGRAMMA 0402 - Altri ordini di istruzione non universitaria			**6.530,09**	**0,00**	**-6.530,09**	**0,00**
PROGRAMMA 0403 - Edilizia scolastica						
TITOLO 1 - Spese correnti						
MACROAGGREGATO 101 - Redditi da lavoro dipendente						
CAPITOLO U9040300601 - ***Risorse Autonome***	**SPESE PER LE COMPETENZE FISSE DEL PERSONALE REGIONALE DI RUOLO, IVI COMPRESE QUELLE PER IL PAGAMENTO DELLA RETRIBUZIONE DI POSIZIONE E DEI CONTRIBUTI PREVIDENZIALI POSTI A CARICO DELLA REGIONE - CONTRIBUTI SOCIALI EFFETTIVI A CARICO DELL'ENTE (SPESE OBBLIGATORIE).**					
		2019	65.395,74	0,00	-65.395,74	0,00

MISSIONE PROGRAMMA TITOLO MACROAGGREGATO CAPITOLO	DESCRIZIONE	ESPF	RESIDUI PASSIVI AL 1/1/2021 (RS)	PAGAMENTI IN C/ RESIDUI (PR)	RIACCERTAMENTO RESIDUI (R)(1)	RESIDUI PASSIVI DA ESERCIZI PRECEDENTI (EP=RS-PR+R)
		2020	80.142,73	0,00	-80.142,73	0,00
TOTALE CAPITOLO			**145.538,47**	**0,00**	**-145.538,47**	**0,00**
TOTALE MACROAGGREGATO 101 - Redditi da lavoro dipendente			**145.538,47**	**0,00**	**-145.538,47**	**0,00**
TOTALE TITOLO 1 - Spese correnti			**145.538,47**	**0,00**	**-145.538,47**	**0,00**
TITOLO 2 - Spese in conto capitale						
MACROAGGREGATO 202 - Investimenti fissi lordi e acquisto di terreni						
CAPITOLO U9040300501 - ***Risorse Autonome***	**SPESE PER LA REALIZZAZIONE DEL NUOVO SISTEMA NAZIONALE DELL'ANAGRAFE DELL'EDILIZIA SCOLASTICA DI CUI ALL'ACCORDO QUADRO SANCITO IN SEDE DI CONFERENZA UNIFICATA DEL 6 SETTEMBRE 2018 AI SENSI DELL'ART. 9, COMMA 2, LETT. C) DEL DECRETO LEGISLATIVO 28 AGOSTO 1997, N. 281 (ART. 4, COMMA 3, DELLA LEGGE DI STABILITA' PER IL TRIENNIO 2019-2021)**					
		2020	26.201,54	11.728,15	0,00	14.473,39
TOTALE CAPITOLO			**26.201,54**	**11.728,15**	**0,00**	**14.473,39**
TOTALE MACROAGGREGATO 202 - Investimenti fissi lordi e acquisto di terreni			**26.201,54**	**11.728,15**	**0,00**	**14.473,39**
MACROAGGREGATO 203 - Contributi agli investimenti						
CAPITOLO U3203017701 - ***Risorse Autonome***	**QUOTA SUCCESSIVA ALLA PRIMA DEI CONTRIBUTI IN ANNUALITA' AL COMUNE DI LOCRI E ALLA PROVINCIA DI REGGIO CALABRIA PER LA CONTRAZIONE DI UNO O PIU' MUTUI CON LA CCDDPP, AI SENSI DELLA LEGGE REGIONALE 31 LUGLIO 1987, N. 24, PER LA REALIZZAZIONE DI UN POLO SCOLASTICO NEL TERRITORIO DELLO STESSO COMUNE (ART. 6 DELLA LEGGE REGIONALE 11 GENNAIO 2006, N. 1) (SPESE OBBLIGATORIE)** **NOTA:** ***ESTINZIONE DI PASSIVITA' GENERATA DAL LIMITE DI IMPEGNO DI EURO 2.500.000,00 DI CUI AL CAPITOLO 32030139***					
		2019	178.883,00	178.883,00	0,00	0,00
		2020	178.883,00	0,00	0,00	178.883,00
TOTALE CAPITOLO			**357.766,00**	**178.883,00**	**0,00**	**178.883,00**
CAPITOLO U4201010901 - ***Risorse Vincolate (Capitolo: E4403000201)***	**SPESE A CARICO DEL BILANCIO DELLO STATO PER L'ATTIVAZIONE DI OPERE DI EDILIZIA SCOLASTICA - PIANO REGIONALE TRIENNALE DI FINANZIAMENTO 2007-2009 (ART. 4, LEGGE 11 GENNAIO 1996, N.23)**					
		2018	12.310,20	0,00	0,00	12.310,20
		2019	15.763,17	0,00	0,00	15.763,17
		2020	85.165,92	43.155,26	0,00	42.010,66
TOTALE CAPITOLO			**113.239,29**	**43.155,26**	**0,00**	**70.084,03**
CAPITOLO U4201011301 - ***Risorse Autonome***	**COFINANZIAMENTO A CARICO DEL BILANCIO REGIONALE PER L'ATTIVAZIONE DI OPERE DI EDILIZIA SCOLASTICA - PIANO REGIONALE TRIENNALE DI FINANZIAMENTO 2007-2009 (ART. 4, LEGGE 11 GENNAIO 1996, N. 23 E ARTICOLO 3, COMMA4, DELLA LEGGE REGIONALE 13 GIUGNO 2008, N. 15).**					
		2018	5.689,80	0,00	0,00	5.689,80
		2019	4.227,68	0,00	0,00	4.227,68
		2020	39.363,86	19.946,45	0,00	19.417,41
TOTALE CAPITOLO			**49.281,34**	**19.946,45**	**0,00**	**29.334,89**
CAPITOLO U9040300701 - ***Risorse Vincolate (Capitolo: E9603010101)***	**SPESE PER LA REALIZZAZIONE DI NUOVI INVESTIMENTI DESTINATI ALLA MESSA IN SICUREZZA DEGLI EDIFICI SCOLASTICI (ACCORDO STATO REGIONI DEL 15 OTTOBRE 2018 - ART. 3 DELLA LEGGE DI STABILITA' REGIONALE 21 DICEMBRE 2018, N.48)**					
		2020	32.036.536,80	23.113.106,71	0,00	8.923.430,09
TOTALE CAPITOLO			**32.036.536,80**	**23.113.106,71**	**0,00**	**8.923.430,09**
TOTALE MACROAGGREGATO 203 - Contributi agli investimenti			**32.556.823,43**	**23.355.091,42**	**0,00**	**9.201.732,01**
TOTALE TITOLO 2 - Spese in conto capitale			**32.583.024,97**	**23.366.819,57**	**0,00**	**9.216.205,40**
TOTALE PROGRAMMA 0403 - Edilizia scolastica			**32.728.563,44**	**23.366.819,57**	**-145.538,47**	**9.216.205,40**
PROGRAMMA 0404 - Istruzione universitaria						
TITOLO 1 - Spese correnti						
MACROAGGREGATO 101 - Redditi da lavoro dipendente						
CAPITOLO U9040400201 - ***Risorse Autonome***	**SPESE PER LE COMPETENZE FISSE DEL PERSONALE REGIONALE DI RUOLO, IVI COMPRESE QUELLE PER IL PAGAMENTO DELLA RETRIBUZIONE DI POSIZIONE E DEI CONTRIBUTI PREVIDENZIALI POSTI A CARICO DELLA REGIONE (SPESE OBBLIGATORIE). - U.04.04**					
		2017	1.913,92	1.913,92	0,00	0,00
TOTALE CAPITOLO			**1.913,92**	**1.913,92**	**0,00**	**0,00**

MISSIONE PROGRAMMA TITOLO MACROAGGREGATO CAPITOLO	DESCRIZIONE	ESPF	RESIDUI PASSIVI AL 1/1/2021 (RS)	PAGAMENTI IN C/ RESIDUI (PR)	RIACCERTAMENTO RESIDUI (R)(1)	RESIDUI PASSIVI DA ESERCIZI PRECEDENTI (EP=RS-PR+R)
CAPITOLO U9040400301 - ***Risorse Autonome***						
	FONDO PER IL MIGLIORAMENTO DELL'EFFICIENZA DEI SERVIZI (ART.5 DELLA LEGGE REGIONALE 5.5.90, N.30). - U.04.04					
		2018	35.400,51	4.300,00	0,00	31.100,51
	TOTALE CAPITOLO		**35.400,51**	**4.300,00**	**0,00**	**31.100,51**
TOTALE MACROAGGREGATO 101 - Redditi da lavoro dipendente			**37.314,43**	**6.213,92**	**0,00**	**31.100,51**
MACROAGGREGATO 102 - Imposte e tasse a carico dell'ente						
CAPITOLO U9040400204 - ***Risorse Autonome***						
	SPESE PER IL PAGAMENTO DELL'IRAP A VALERE SULLE SPESE PER IL PERSONALE REGIONALE (SPESE OBBLIGATORIE) - U.04.04					
		2018	311,06	311,06	0,00	0,00
		2020	3.012,04	3.012,04	0,00	0,00
	TOTALE CAPITOLO		**3.323,10**	**3.323,10**	**0,00**	**0,00**
TOTALE MACROAGGREGATO 102 - Imposte e tasse a carico dell'ente			**3.323,10**	**3.323,10**	**0,00**	**0,00**
TOTALE TITOLO 1 - Spese correnti			**40.637,53**	**9.537,02**	**0,00**	**31.100,51**
TITOLO 2 - Spese in conto capitale						
MACROAGGREGATO 203 - Contributi agli investimenti						
CAPITOLO U4701030201 - ***Risorse Vincolate (Capitolo: E4412006401)***						
	SPESE PER L'ATTUAZIONE DEL PIANO NAZIONALE PER IL SUD - PRIORITA' STRATEGICA 'INNOVAZIONE, RICERCA E COMPETITIVITA''. APQ RAFFORZATO PER LA REALIZZAZIONE DI INTERVENTI DI RILIEVO REGIONALE NEL SISTEMA UNIVERSITARIO (RISORSE FSC 2007/2013 A VALERE SUI PAIN/ODS - DELIBERE CIPE N. 78/2011 E N. 7/2012) **NOTA:** ***FINANZIAMENTO COMPLESSIVO DI EURO 28.829.158,73, RIMODULATO IN EURO 17.094.776,31 A SEGUITO DELLA RIPROGRAMMAZIONE AI SENSI DELLA DELIBERA CIPE 23 MARZO 2012, N. 41. CON DGR N. 414/2020 LA SOMMA DI EURO 3.604.624,82 E' STATA ACCANTONATA AL CAPITOLO U9200301701 AI FINI DELLA REALIZZAZIONE DEGLI INTERVENTI CONFLUITI NEL PIANO SVILUPPO E COESIONE (ART. 44 D.L. 34/2019)***					
		2018	1.007.593,83	0,00	0,00	1.007.593,83
	TOTALE CAPITOLO		**1.007.593,83**	**0,00**	**0,00**	**1.007.593,83**
TOTALE MACROAGGREGATO 203 - Contributi agli investimenti			**1.007.593,83**	**0,00**	**0,00**	**1.007.593,83**
TOTALE TITOLO 2 - Spese in conto capitale			**1.007.593,83**	**0,00**	**0,00**	**1.007.593,83**
TOTALE PROGRAMMA 0404 - Istruzione universitaria			**1.048.231,36**	**9.537,02**	**0,00**	**1.038.694,34**
PROGRAMMA 0405 - Istruzione tecnica superiore						
TITOLO 1 - Spese correnti						
MACROAGGREGATO 101 - Redditi da lavoro dipendente						
CAPITOLO U9040500102 - ***Risorse Autonome***						
	SPESE PER LE COMPETENZE FISSE DEL PERSONALE REGIONALE DI RUOLO, IVI COMPRESE QUELLE PER IL PAGAMENTO DELLA RETRIBUZIONE DI POSIZIONE E DEI CONTRIBUTI PREVIDENZIALI POSTI A CARICO DELLA REGIONE -CONTRIBUTI SOCIALI EFFETTIVI A CARICO DELL'ENTE - (SPESE OBBLIGATORIE). - U.04.05					
		2019	56.787,11	0,00	-56.787,11	0,00
		2020	61.720,51	10.849,46	0,00	50.871,05
	TOTALE CAPITOLO		**118.507,62**	**10.849,46**	**-56.787,11**	**50.871,05**
TOTALE MACROAGGREGATO 101 - Redditi da lavoro dipendente			**118.507,62**	**10.849,46**	**-56.787,11**	**50.871,05**
MACROAGGREGATO 102 - Imposte e tasse a carico dell'ente						
CAPITOLO U9040500103 - ***Risorse Autonome***						
	SPESE PER IL PAGAMENTO DELL'IRAP A VALERE SULLE SPESE PER IL PERSONALE REGIONALE (SPESE OBBLIGATORIE) - U.04.05					
		2019	490,47	490,47	0,00	0,00
	TOTALE CAPITOLO		**490,47**	**490,47**	**0,00**	**0,00**
TOTALE MACROAGGREGATO 102 - Imposte e tasse a carico dell'ente			**490,47**	**490,47**	**0,00**	**0,00**
TOTALE TITOLO 1 - Spese correnti			**118.998,09**	**11.339,93**	**-56.787,11**	**50.871,05**
TOTALE PROGRAMMA 0405 - Istruzione tecnica superiore			**118.998,09**	**11.339,93**	**-56.787,11**	**50.871,05**
PROGRAMMA 0407 - Diritto allo studio						
TITOLO 1 - Spese correnti						
MACROAGGREGATO 104 - Trasferimenti correnti						

MISSIONE PROGRAMMA TITOLO MACROAGGREGATO CAPITOLO	DESCRIZIONE	ESPF	RESIDUI PASSIVI AL 1/1/2021 (RS)	PAGAMENTI IN C/ RESIDUI (PR)	RIACCERTAMENTO RESIDUI (R)(1)	RESIDUI PASSIVI DA ESERCIZI PRECEDENTI (EP=RS-PR+R)
CAPITOLO U0331310101 - ***Risorse Autonome***						
SPESE PER INTERVENTI RELATIVI AL DIRITTO ALLO STUDIO PER LA SCUOLA MATERNA, SCUOLA DELL'OBBLIGO, E SCUOLA SECONDARIA SUPERIORE (L.R. 8.5.85,N.27).						
		2016	12.000,00	12.000,00	0,00	0,00
		2017	500.722,06	67.702,74	0,00	433.019,32
		2018	343.164,11	85.976,87	0,00	257.187,24
		2019	1.597.363,21	1.149.770,51	0,00	447.592,70
		2020	5.020.712,22	4.547.810,68	0,00	472.901,54
TOTALE CAPITOLO			**7.473.961,60**	**5.863.260,80**	**0,00**	**1.610.700,80**
CAPITOLO U0331310102 - ***Risorse Autonome***						
SPESE PER INTERVENTI RELATIVI AL DIRITTO ALLO STUDIO PER LA SCUOLA MATERNA, SCUOLA DELL'OBBLIGO, E SCUOLA SECONDARIA SUPERIORE - TRASFERIMENTI CORRENTI A ISTITUZIONI SOCIALI PRIVATE (L.R. 8.5.85,N.27).						
		2019	109.800,00	15.980,00	0,00	93.820,00
TOTALE CAPITOLO			**109.800,00**	**15.980,00**	**0,00**	**93.820,00**
CAPITOLO U0331310103 - ***Risorse Autonome***						
SPESE PER INTERVENTI RELATIVI AL DIRITTO ALLO STUDIO PER LA SCUOLA MATERNA, SCUOLA DELL'OBBLIGO, E SCUOLA SECONDARIA SUPERIORE - TRASFERIMENTI CORRENTI AD AMMINISTRAZIONI CENTRALI (L.R. 8.5.85,N.27).						
		2019	73.341,79	22.328,99	0,00	51.012,80
TOTALE CAPITOLO			**73.341,79**	**22.328,99**	**0,00**	**51.012,80**
CAPITOLO U0331312101 - ***Risorse Vincolate (Capitolo: E0230613301)***						
SPESE PER IL FINANZIAMENTO DEL PIANO STRAORDINARIO PER L'ASSEGNAZIONE DI BORSE DI STUDIO A SOSTEGNO DELLA SPESA DELLE FAMIGLIE PER L'ISTRUZIONE (ART.1, COMMA 9, LEGGE 10.3.2000, N. 62).						
		2017	1.272,00	0,00	0,00	1.272,00
TOTALE CAPITOLO			**1.272,00**	**0,00**	**0,00**	**1.272,00**
CAPITOLO U4601010101 - ***Risorse Autonome***						
TRASFERIMENTO ALLE PROVINCE DELLE RISORSE FINANZIARIE INERENTI LE FUNZIONI AMMINISTRATIVE CONFERITE IN MATERIA DI DIRITTO ALLO STUDIO PER LA SCUOLA MATERNA, SCUOLA DELL'OBBLIGO E SCUOLA SECONDARIA SUPERIORE DI CUI ALLA LEGGE REGIONALE 8.5.85, N. 27 (ART. 138, COMMA 5, LETT. B) DELLA LEGGE REGIONALE 12 AGOSTO 2002, N. 34 - ART. 38, COMMA 6, DELLA LEGGE REGIONALE 27 DICEMBRE 2012, N. 69)						
		2016	62.739,89	0,00	0,00	62.739,89
TOTALE CAPITOLO			**62.739,89**	**0,00**	**0,00**	**62.739,89**
TOTALE MACROAGGREGATO 104 - Trasferimenti correnti			**7.721.115,28**	**5.901.569,79**	**0,00**	**1.819.545,49**
TOTALE TITOLO 1 - Spese correnti			**7.721.115,28**	**5.901.569,79**	**0,00**	**1.819.545,49**
TOTALE PROGRAMMA 0407 - Diritto allo studio			**7.721.115,28**	**5.901.569,79**	**0,00**	**1.819.545,49**
PROGRAMMA 0408 - Politica regionale unitaria per l'istruzione e il diritto allo studio (solo per le Regioni)						
TITOLO 1 - Spese correnti						
MACROAGGREGATO 101 - Redditi da lavoro dipendente						
CAPITOLO U9040802101 - ***Risorse Vincolate (Capitolo: E9201010201; E9201050101)***						
SPESE PER SOSTENERE LE FASI DI PROGRAMMAZIONE, ATTUAZIONE, GESTIONE, CONTROLLO, VALUTAZIONE E SORVEGLIANZA DEL PROGRAMMA OPERATIVO (POR 2014-2020 - ASSE 14) - RETRIBUZIONI IN DENARO - U.04.08						
		2020	3.474,66	0,00	0,00	3.474,66
TOTALE CAPITOLO			**3.474,66**	**0,00**	**0,00**	**3.474,66**
CAPITOLO U9040802102 - ***Risorse Vincolate (Capitolo: E9201010201; E9201050101)***						
SPESE PER SOSTENERE LE FASI DI PROGRAMMAZIONE, ATTUAZIONE, GESTIONE, CONTROLLO, VALUTAZIONE E SORVEGLIANZA DEL PROGRAMMA OPERATIVO (POR 2014-2020 - ASSE 14) - CONTRIBUTI SOCIALI EFFETTIVI A CARICO DELL'ENTE - U.04.08						
		2020	1.548,66	701,47	0,00	847,19
TOTALE CAPITOLO			**1.548,66**	**701,47**	**0,00**	**847,19**
TOTALE MACROAGGREGATO 101 - Redditi da lavoro dipendente			**5.023,32**	**701,47**	**0,00**	**4.321,85**
MACROAGGREGATO 102 - Imposte e tasse a carico dell'ente						
CAPITOLO U9040802103 - ***Risorse Vincolate (Capitolo: E9201010201; E9201050101)***						
SPESE PER SOSTENERE LE FASI DI PROGRAMMAZIONE, ATTUAZIONE, GESTIONE, CONTROLLO, VALUTAZIONE E SORVEGLIANZA DEL PROGRAMMA OPERATIVO (POR 2014-2020 - ASSE 14) - IMPOSTA REGIONALE SULLE ATTIVITA' PRODUTTIVE (IRAP) - U.04.08						
		2020	561,74	249,54	0,00	312,20
TOTALE CAPITOLO			**561,74**	**249,54**	**0,00**	**312,20**
TOTALE MACROAGGREGATO 102 - Imposte e tasse a carico dell'ente			**561,74**	**249,54**	**0,00**	**312,20**

MISSIONE PROGRAMMA TITOLO MACROAGGREGATO CAPITOLO	DESCRIZIONE	ESPF	RESIDUI PASSIVI AL 1/1/2021 (RS)	PAGAMENTI IN C/ RESIDUI (PR)	RIACCERTAMENTO RESIDUI (R)(1)	RESIDUI PASSIVI DA ESERCIZI PRECEDENTI (EP=RS-PR+R)
MACROAGGREGATO 104 - Trasferimenti correnti						
CAPITOLO U9040800602 - ***Risorse Vincolate (Capitolo: E1104000201; E2130000101; E2312000101)***	**SPESE PER LA REALIZZAZIONE DI INTERVENTI DI SOSTEGNO AGLI STUDENTI CARATTERIZZATI DA PARTICOLARI FRAGILITÀ, TRA CUI ANCHE PERSONE CON DISABILITÀ (POR 2014-2020 - ASSE 12 - OBIETTIVO SPECIFICO 10.1 - AZIONE 10.1.1) - TRASFERIMENTI CORRENTI A AMMINISTRAZIONI CENTRALI**					
		2017	33.363,62	0,00	0,00	33.363,62
		2018	2.510,48	0,00	-904,60	1.605,88
		2019	12.959,99	0,00	0,00	12.959,99
		2020	869.238,11	822.130,71	0,00	47.107,40
TOTALE CAPITOLO			**918.072,20**	**822.130,71**	**-904,60**	**95.036,89**
CAPITOLO U9040800701 - ***Risorse Vincolate (Capitolo: E1104000201; E2130000101; E2312000101)***	**SPESE PER LA REALIZZAZIONE DI AZIONI DI RACCORDO TRA SCUOLE E ISTITUTI DI ISTRUZIONE UNIVERSITARIA O EQUIVALENTE PER CORSI PREPARATORI DI ORIENTAMENTO ALL'ISCRIZIONE ALL'ISTRUZIONE UNIVERSITARIA O EQUIVALENTE, ANCHE IN RAPPORTO ALLE ESIGENZE DEL MONDO DEL LAVORO (POR 2014-2020 - ASSE 12 - OBIETTIVO SPECIFICO 10.5 - AZIONE 10.5.1) - TRASFERIMENTI CORRENTI A AMMINISTRAZIONI LOCALI**					
		2019	1.044.812,45	0,00	0,00	1.044.812,45
TOTALE CAPITOLO			**1.044.812,45**	**0,00**	**0,00**	**1.044.812,45**
CAPITOLO U9040800801 - ***Risorse Vincolate (Capitolo: E1104000201; E2130000101; E2312000101)***	**SPESE PER L'EROGAZIONE DI BORSE DI STUDIO E AZIONI DI SOSTEGNO A FAVORE DI STUDENTI CAPACI E MERITEVOLI PRIVI DI MEZZI E DI PROMOZIONE DEL MERITO TRA GLI STUDENTI, INCLUSI GLI STUDENTI CON DISABILITÀ (POR 2014-2020 - ASSE 12 - OBIETTIVO SPECIFICO 10.5 - AZIONE 10.5.2) - TRASFERIMENTI CORRENTI A AMMINISTRAZIONI LOCALI**					
		2020	2.012.780,54	2.012.780,54	0,00	0,00
TOTALE CAPITOLO			**2.012.780,54**	**2.012.780,54**	**0,00**	**0,00**
CAPITOLO U9040800902 - ***Risorse Vincolate (Capitolo: E1104000201; E2130000101; E2312000101)***	**SPESE PER LA REALIZZAZIONE DI INTERVENTI PER L'INTERNAZIONALIZZAZIONE DEI PERCORSI FORMATIVI E PER L'ATTRATTIVITÀ INTERNAZIONALE DEGLI ISTITUTI DI ISTRUZIONE UNIVERSITARIA O EQUIVALENTE, CON PARTICOLARE ATTENZIONE ALLA PROMOZIONE DI CORSI DI DOTTORATO INSERITI IN RETI NAZIONALI E INTERNAZIONALI, NONCHÉ COERENTI CON LE LINEE STRATEGICHE DEL PIANO NAZIONALE DELLA RICERCA - TRASFERIMENTI CORRENTI AD AMMINISTRAZIONI LOCALI (POR 2014-2020 - ASSE 12 - OBIETTIVO SPECIFICO 10.5 - AZIONE 10.5.6)**					
		2020	1.987.857,20	1.508.742,06	0,00	479.115,14
TOTALE CAPITOLO			**1.987.857,20**	**1.508.742,06**	**0,00**	**479.115,14**
CAPITOLO U9040801001 - ***Risorse Vincolate (Capitolo: E1104000201; E2130000101; E2312000101)***	**SPESE PER LA REALIZZAZIONE DI AZIONI DIRETTE AL RAFFORZAMENTO DEI PERCORSI DI ISTRUZIONE UNIVERSITARIA O EQUIVALENTE POST-LAUREAM, VOLTE A PROMUOVERE IL RACCORDO TRA ISTRUZIONE TERZIARIA, IL SISTEMA PRODUTTIVO, GLI ISTITUTI DI RICERCA, CON PARTICOLARE RIFERIMENTO AI DOTTORATI IN COLLABORAZIONE CON LE IMPRESE E/O ENTI DI RICERCA IN AMBITI SCIENTIFICI COERENTI CON LE LINEE STRATEGICHE DEL PNR E DELLA SMART SPECIALISATION REGIONALE (POR 2014-2020 - ASSE 12 - OBIETTIVO SPECIFICO 10.5 - AZIONE 10.5.12) - TRASFERIMENTI CORRENTI A AMMINISTRAZIONI LOCALI**					
		2020	1.854.899,92	37.098,00	0,00	1.817.801,92
TOTALE CAPITOLO			**1.854.899,92**	**37.098,00**	**0,00**	**1.817.801,92**
CAPITOLO U9040801002 - ***Risorse Vincolate (Capitolo: E1104000201; E2130000101; E2312000101)***	**SPESE PER LA REALIZZAZIONE DI AZIONI DIRETTE AL RAFFORZAMENTO DEI PERCORSI DI ISTRUZIONE UNIVERSITARIA O EQUIVALENTE POST-LAUREAM, VOLTE A PROMUOVERE IL RACCORDO TRA ISTRUZIONE TERZIARIA, IL SISTEMA PRODUTTIVO, GLI ISTITUTI DI RICERCA, CON PARTICOLARE RIFERIMENTO AI DOTTORATI IN COLLABORAZIONE CON LE IMPRESE E/O ENTI DI RICERCA IN AMBITI SCIENTIFICI COERENTI CON LE LINEE STRATEGICHE DEL PNR E DELLA SMART SPECIALISATION REGIONALE (POR 2014-2020 - ASSE 12 - OBIETTIVO SPECIFICO 10.5 - AZIONE 10.5.12) - ALTRI TRASFERIMENTI A FAMIGLIE**					
		2019	1.875,00	0,00	0,00	1.875,00
		2020	339.356,85	285.536,50	0,00	53.820,35
TOTALE CAPITOLO			**341.231,85**	**285.536,50**	**0,00**	**55.695,35**
CAPITOLO U9040801102 - ***Risorse Vincolate (Capitolo: E1104000201; E2130000101; E2312000101)***	**SPESE PER LA REALIZZAZIONE DI INTERVENTI QUALIFICANTI DELLA FILIERA DELL'ISTRUZIONE E FORMAZIONE TECNICA PROFESSIONALE INIZIALE E DELLA FORMAZIONE TECNICA SUPERIORE (POR 2014-2020 - ASSE 12 - OBIETTIVO SPECIFICO 10.6 - AZIONE 10.6.1) - TRASFERIMENTI CORRENTI A ISTITUZIONI SOCIALI PRIVATE**					
		2018	32.020,11	0,00	0,00	32.020,11
		2020	835.154,55	549.837,89	0,00	285.316,66
TOTALE CAPITOLO			**867.174,66**	**549.837,89**	**0,00**	**317.336,77**
CAPITOLO U9040801204 - ***Risorse Vincolate (Capitolo: E1104000201; E2130000101; E2312000101)***	**SPESE PER LA REALIZZAZIONE DI AZIONI FORMATIVE PROFESSIONALIZZANTI CONNESSE CON I FABBISOGNI DEI SISTEMI PRODUTTIVI LOCALI, NONCHE' RAFFORZAMENTO DEGLI IFTS, E DEI POLI TECNICO PROFESSIONALI IN UNA LOGICA DI INTEGRAZIONE E CONTINUITÀ CON L'ISTRUZIONE E LA FORMAZIONE PROFESSIONALE INIZIALE E IN STRETTA CONNESSIONE CON I FABBISOGNI ESPRESSI DAL TESSUTO PRODUTTIVO (POR 2014-2020 - ASSE 12 - OBIETTIVO SPECIFICO 10.6 - AZIONE 10.6.2) - ALTRI TRASFERIMENTI A FAMIGLIE**					
		2020	450.154,77	330.430,00	-50,40	119.674,37
TOTALE CAPITOLO			**450.154,77**	**330.430,00**	**-50,40**	**119.674,37**

MISSIONE PROGRAMMA TITOLO MACROAGGREGATO CAPITOLO	DESCRIZIONE	ESPF	RESIDUI PASSIVI AL 1/1/2021 (RS)	PAGAMENTI IN C/ RESIDUI (PR)	RIACCERTAMENTO RESIDUI (R)(1)	RESIDUI PASSIVI DA ESERCIZI PRECEDENTI (EP=RS-PR+R)
CAPITOLO U9040801801 - ***Risorse Vincolate (Capitolo: E9201012001)***						
	SPESE PER LA REALIZZAZIONE DEGLI INTEVENTI COMPRESI NELL'ASSE 12 - OBIETTIVO SPECIFICO 10.5 - AZIONE 10.5.2 'BORSE DI STUDIO E AZIONI DI SOSTEGNO A FAVORE DI STUDENTI CAPACI E MERITEVOLI PRIVI DI MEZZI E DI PROMOZIONE DEL MERITO TRA GLI STUDENTI, INCLUSI GLI STUDENTI CON DISABILITA' - PIANO DI AZIONE COESIONE (PAC) CALABRIA 2014/2020 - TRASFERIMENTI CORRENTI AD AMMINISTRAZIONI LOCALI (REGOLAMENTO (UE) N. 1303/2013,DELIBERE CIPE NN. 10/2015 E 7/2017, DGR NN. 41/2016, 448/2016, 320/2017, 491/2017, 584/2018, 258/2019 E 488/2020)					
		2020	999.999,99	999.999,99	0,00	0,00
	TOTALE CAPITOLO		**999.999,99**	**999.999,99**	**0,00**	**0,00**
CAPITOLO U9040801901 - ***Risorse Vincolate (Capitolo: E9201012001)***						
	SPESE PER LA REALIZZAZIONE DEGLI INTEVENTI COMPRESI NELL'ASSE 12 - OBIETTIVO SPECIFICO 10.5 - AZIONE 10.5.12 - PIANO DI AZIONE COESIONE (PAC) CALABRIA 2014/2020 - TRASFERIMENTI CORRENTI AD AMMINISTRAZIONI LOCALI (REGOLAMENTO (UE) N. 1303/2013, DELIBERE CIPE NN. 10/2015 E 7/2017, DGR NN. 41/2016, 448/2016, 320/2017, 491/2017, 584/2018, 258/2019 E 488/2020)					
		2020	840.722,28	840.722,28	0,00	0,00
	TOTALE CAPITOLO		**840.722,28**	**840.722,28**	**0,00**	**0,00**
TOTALE MACROAGGREGATO 104 - Trasferimenti correnti			**11.317.705,86**	**7.387.277,97**	**-955,00**	**3.929.472,89**
TOTALE TITOLO 1 - Spese correnti			**11.323.290,92**	**7.388.228,98**	**-955,00**	**3.934.106,94**
TITOLO 2 - Spese in conto capitale						
MACROAGGREGATO 203 - Contributi agli investimenti						
CAPITOLO U9040800201 - ***Risorse Vincolate (Capitolo: E4443000101; E4613000101; E5201000701)***						
	SPESE PER LA REALIZZAZIONE DI INTERVENTI DI RIQUALIFICAZIONE DEGLI EDIFICI SCOLASTICI, QUALI EFFICIENTAMENTO ENERGETICO, SICUREZZA, ATTRATTIVITÀ E INNOVATIVITÀ, ACCESSIBILITÀ, IMPIANTI SPORTIVI, CONNETTIVITÀ, ANCHE PER FACILITARE L'ACCESSIBILITÀ DELLE PERSONE CON DISABILITÀ (POR 2014-2020 - ASSE 11 - OBIETTIVO SPECIFICO 10.7 - AZIONE 10.7.1) - CONTRIBUTI AGLI INVESTIMENTI A AMMINISTRAZIONI LOCALI					
		2016	2.015.654,02	0,00	-2.015.654,02	0,00
	TOTALE CAPITOLO		**2.015.654,02**	**0,00**	**-2.015.654,02**	**0,00**
CAPITOLO U9040800302 - ***Risorse Vincolate (Capitolo: E4443000101; E4613000101; E5201000701)***						
	SPESE PER LA REALIZZAZIONE DI INTERVENTI INFRASTRUTTURALI PER L'INNOVAZIONE TECNOLOGICA, NONCHE' DI LABORATORI DI SETTORE E PER L'APPRENDIMENTO DELLE COMPETENZE CHIAVE (POR 2014-2020 - ASSE 11 - OBIETTIVO SPECIFICO 10.8 - AZIONE 10.8.1) - CONTRIBUTI AGLI INVESTIMENTI A AMMINISTRAZIONI CENTRALI					
		2017	147.245,40	0,00	0,00	147.245,40
		2018	14.500,00	0,00	0,00	14.500,00
		2019	12.323,65	0,00	0,00	12.323,65
		2020	93.088,75	90.228,82	0,00	2.859,93
	TOTALE CAPITOLO		**267.157,80**	**90.228,82**	**0,00**	**176.928,98**
CAPITOLO U9040800402 - ***Risorse Vincolate (Capitolo: E4443000101; E4613000101)***						
	SPESE PER LA REALIZZAZIONE DI INTERVENTI DIRETTI A SVILUPPARE PIATTAFORME WEB E RISORSE DI APPRENDIMENTO ON-LINE A SUPPORTO DELLA DIDATTICA NEI PERCORSI DI ISTRUZIONE E DI FORMAZIONE PROFESSIONALE (POR 2014-2020 - ASSE 11 - OBIETTIVO SPECIFICO 10.8 - AZIONE 10.8.5) - CONTRIBUTI AGLI INVESTIMENTI A AMMINISTRAZIONI CENTRALI					
		2018	8.750,00	0,00	0,00	8.750,00
		2019	16.854,99	6.965,00	0,00	9.889,99
		2020	80.044,64	68.929,21	0,00	11.115,43
	TOTALE CAPITOLO		**105.649,63**	**75.894,21**	**0,00**	**29.755,42**
CAPITOLO U9040801401 - ***Risorse Vincolate (Capitolo: E4412006901)***						
	SPESE PER L'ATTUAZIONE DEGLI OBIETTIVI DI SERVIZIO PER L'AMBITO TEMATICO "ISTRUZIONE (RISORSE FSC 2007-2013 - DELIBERA CIPE N. 79 DEL 11 LUGLIO 2012)					
	NOTA: ***FINANZIAMENTO COMPLESSIVO DI EURO 3.512.419,00 (OBIETTIVO DI SERVIZIO - ISTRUZIONE- DELIBERA CIPE 79/2012)***					
		2020	59.193,62	59.193,62	0,00	0,00
	TOTALE CAPITOLO		**59.193,62**	**59.193,62**	**0,00**	**0,00**
CAPITOLO U9040801501 - ***Risorse Vincolate (Capitolo: E9402010601)***						
	SPESE PER LA REALIZZAZIONE DELL'INTERVENTO STRATEGICO "INTERVENTI DI ADEGUAMENTO, AMMODERNAMENTO E RIQUALIFICAZIONE DEGLI EDIFICI SCOLASTICI (EFFICENTAMENTO ENERGETICO, SICUREZZA, ATTRATTIVITÀ E INNOVATIVITÀ, ACCESSIBILITÀ, IMPIANTI SPORTIVI, CONNETTIVITÀ), DI QUALIFICAZIONE DEGLI AMBIENTI DELL'APPRENDIMENTO E DI SVILUPPO DELLE NUOVE TECNOLOGIE PER LA DIFFUSIONE DI COMPETENZE DIGITALI NELLA SCUOLA" - LINEA AZIONE 1.10 'INFRASTRUTTURE PUBBLICHE DIDATTICHE/UNIVERSITA', SOCIALI SANITARIE: ALTRI INTERVENTI' - CONTRIBUTI AGLI INVESTIMENTI AD AMMINISTRAZIONI LOCALI (PATTO PER LO SVILUPPO DELLA REGIONE CALABRIA - FONDO SVILUPPO E COESIONE (FSC) 2014-2020 - DGR N. 160 DEL 13 MAGGIO 2016 - DELIBERA CIPE N. 26 DEL 10 AGOSTO 2016)					
	NOTA: ***CON DGR N. 438/2021 LA SOMMA DI EURO 174.707,36 E' STATA ACCANTONATA AL CAPITOLO U9200301801 AI FINI DELLA REALIZZAZIONE DEGLI INTERVENTI CONFLUITI NEL PIANO SVILUPPO E COESIONE (ART. 44 D.L. 34/2019).***					
		2020	5.572.696,52	5.572.696,52	0,00	0,00
	TOTALE CAPITOLO		**5.572.696,52**	**5.572.696,52**	**0,00**	**0,00**
TOTALE MACROAGGREGATO 203 - Contributi agli investimenti			**8.020.351,59**	**5.798.013,17**	**-2.015.654,02**	**206.684,40**

MISSIONE PROGRAMMA TITOLO MACROAGGREGATO CAPITOLO	DESCRIZIONE	ESPF	RESIDUI PASSIVI AL 1/1/2021 (RS)	PAGAMENTI IN C/ RESIDUI (PR)	RIACCERTAMENTO RESIDUI (R)(1)	RESIDUI PASSIVI DA ESERCIZI PRECEDENTI (EP=RS-PR+R)
TOTALE TITOLO 2 - Spese in conto capitale			**8.020.351,59**	**5.798.013,17**	**-2.015.654,02**	**206.684,40**
TOTALE PROGRAMMA 0408 - Politica regionale unitaria per l'istruzione e il diritto allo studio (solo per le Regioni)			**19.343.642,51**	**13.186.242,15**	**-2.016.609,02**	**4.140.791,34**
TOTALE MISSIONE 04 - Istruzione e diritto allo studio			**60.967.080,77**	**42.475.508,46**	**-2.225.464,69**	**16.266.107,62**
MISSIONE 05 - Tutela e valorizzazione dei beni e attività culturali						
PROGRAMMA 0501 - Valorizzazione dei beni di interesse storico.						
TITOLO 1 - Spese correnti						
MACROAGGREGATO 101 - Redditi da lavoro dipendente						
CAPITOLO U9050100102 - *Risorse Autonome*						
	SPESE PER LE COMPETENZE FISSE DEL PERSONALE REGIONALE DI RUOLO, IVI COMPRESE QUELLE PER IL PAGAMENTO DELLA RETRIBUZIONE DI POSIZIONE E DEI CONTRIBUTI PREVIDENZIALI POSTI A CARICO DELLA REGIONE -CONTRIBUTI SOCIALI EFFETTIVI A CARICO DELL'ENTE - (SPESE OBBLIGATORIE). - U.05.01					
		2019	3.727,94	0,00	-3.727,94	0,00
TOTALE CAPITOLO			**3.727,94**	**0,00**	**-3.727,94**	**0,00**
CAPITOLO U9050100501 - *Risorse Vincolate (Capitolo: E9201010201; E9201050101)*						
	SPESE PER SOSTENERE LE FASI DI PROGRAMMAZIONE, ATTUAZIONE, GESTIONE, CONTROLLO, VALUTAZIONE E SORVEGLIANZA DEL PROGRAMMA OPERATIVO (POR 2014-2020 - ASSE 14) - RETRIBUZIONI IN DENARO - U.05.01					
		2019	4.147,78	0,00	0,00	4.147,78
TOTALE CAPITOLO			**4.147,78**	**0,00**	**0,00**	**4.147,78**
CAPITOLO U9050100502 - *Risorse Vincolate (Capitolo: E9201010201; E9201050101)*						
	SPESE PER SOSTENERE LE FASI DI PROGRAMMAZIONE, ATTUAZIONE, GESTIONE, CONTROLLO, VALUTAZIONE E SORVEGLIANZA DEL PROGRAMMA OPERATIVO (POR 2014-2020 - ASSE 14) - CONTRIBUTI SOCIALI EFFETTIVI A CARICO DELL'ENTE - U.05.01					
		2019	997,28	0,00	0,00	997,28
TOTALE CAPITOLO			**997,28**	**0,00**	**0,00**	**997,28**
CAPITOLO U9050100602 - *Risorse Vincolate (Capitolo: E9201012201)*						
	SPESE PER LE AZIONI DI ASSISTENZA TECNICA FINALIZZATA ALLA REALIZZAZIONE DI INTERVENTI DI RILEVANZA STRATEGICA REGIONALE DEL PATTO PER LO SVILUPPO DELLA REGIONE CALABRIA - CONTRIBUTI SOCIALI EFFETTIVI A A CARICO DELL'ENTE - 05.01 (PATTO PER LO SVILUPPO DELLA REGIONE CALABRIA - FONDO SVILUPPO E COESIONE (FSC) 2014-2020 - DGR N. 160 DEL 13 MAGGIO 2016 - DELIBERA CIPE N. 26 DEL 10 AGOSTO 2016)					
		2020	881,47	881,47	0,00	0,00
TOTALE CAPITOLO			**881,47**	**881,47**	**0,00**	**0,00**
TOTALE MACROAGGREGATO 101 - Redditi da lavoro dipendente			**9.754,47**	**881,47**	**-3.727,94**	**5.145,06**
MACROAGGREGATO 102 - Imposte e tasse a carico dell'ente						
CAPITOLO U9050100104 - *Risorse Autonome*						
	SPESE PER IL PAGAMENTO DELL'IRAP A VALERE SULLE SPESE PER IL PERSONALE REGIONALE (SPESE OBBLIGATORIE) - U.05.01					
		2018	118,48	118,48	0,00	0,00
		2020	955,36	955,36	0,00	0,00
TOTALE CAPITOLO			**1.073,84**	**1.073,84**	**0,00**	**0,00**
CAPITOLO U9050100503 - *Risorse Vincolate (Capitolo: E9201010201; E9201050101)*						
	SPESE PER SOSTENERE LE FASI DI PROGRAMMAZIONE, ATTUAZIONE, GESTIONE, CONTROLLO, VALUTAZIONE E SORVEGLIANZA DEL PROGRAMMA OPERATIVO (POR 2014-2020 - ASSE 14) - IMPOSTA REGIONALE SULLE ATTIVITA' PRODUTTIVE (IRAP) - U.05.01					
		2019	358,71	0,00	0,00	358,71
TOTALE CAPITOLO			**358,71**	**0,00**	**0,00**	**358,71**
CAPITOLO U9050100603 - *Risorse Vincolate (Capitolo: E9201012201)*						
	SPESE PER LE AZIONI DI ASSISTENZA TECNICA FINALIZZATA ALLA REALIZZAZIONE DI INTERVENTI DI RILEVANZA STRATEGICA REGIONALE DEL PATTO PER LO SVILUPPO DELLA REGIONE CALABRIA - IRAP - 05.01 (PATTO PER LO SVILUPPO DELLA REGIONE CALABRIA - FONDO SVILUPPO E COESIONE (FSC) 2014-2020 - DGR N. 160 DEL 13 MAGGIO 2016 - DELIBERA CIPE N. 26 DEL 10 AGOSTO 2016)					
		2020	313,58	313,58	0,00	0,00
TOTALE CAPITOLO			**313,58**	**313,58**	**0,00**	**0,00**
TOTALE MACROAGGREGATO 102 - Imposte e tasse a carico dell'ente			**1.746,13**	**1.387,42**	**0,00**	**358,71**
MACROAGGREGATO 104 - Trasferimenti correnti						
CAPITOLO U0313120802 - *Risorse Autonome*						
	CONTRIBUTO AI COMUNI DI SANTA SEVERINA, PIZZO, SCILLA, CIRO', CORIGLIANO CALABRO E MOTTA S. GIOVANNI PER LA GESTIONE E LA VALORIZZAZIONE DEI CASTELLI STORICI UBICATI NEI COMUNI MEDESIMI - TRASFERIMENTI CORRENTI AD AMMINISTRAZIONI LOCALI(ART.12, COMMI 3 E 4 LEGGE REGIONALE 28.8.2000,N.14 E SUCCESSIVE MODIFICHE ED INTEGRAZIONI).					
		2018	30.248,68	4.285,72	0,00	25.962,96

MISSIONE PROGRAMMA TITOLO MACROAGGREGATO CAPITOLO	DESCRIZIONE	ESPF	RESIDUI PASSIVI AL 1/1/2021 (RS)	PAGAMENTI IN C/ RESIDUI (PR)	RIACCERTAMENTO RESIDUI (R)(1)	RESIDUI PASSIVI DA ESERCIZI PRECEDENTI (EP=RS-PR+R)
		2019	29.183,69	7.142,86	0,00	22.040,83
		2020	33.428,58	15.213,89	0,00	18.214,69
TOTALE CAPITOLO			**92.860,95**	**26.642,47**	**0,00**	**66.218,48**
TOTALE MACROAGGREGATO 104 - Trasferimenti correnti			**92.860,95**	**26.642,47**	**0,00**	**66.218,48**
TOTALE TITOLO 1 - Spese correnti			**104.361,55**	**28.911,36**	**-3.727,94**	**71.722,25**
TITOLO 2 - Spese in conto capitale						
MACROAGGREGATO 203 - Contributi agli investimenti						
CAPITOLO U0313120801 - ***Risorse Autonome***	**CONTRIBUTO AI COMUNI DI SANTA SEVERINA, PIZZO, SCILLA, CIRO', CORIGLIANO CALABRO E MOTTA S. GIOVANNI PER LA GESTIONE E LA VALORIZZAZIONE DEI CASTELLI STORICI UBICATI NEI COMUNI MEDESIMI (ART.12, COMMI 3 E 4 LEGGE REGIONALE 28.8.2000,N.14 E SUCCESSIVE MODIFICHE ED INTEGRAZIONI).**					
		2015	6.000,00	0,00	0,00	6.000,00
		2018	8.571,44	4.285,72	0,00	4.285,72
		2019	55.301,80	6.988,25	0,00	48.313,55
		2020	33.428,58	13.889,95	0,00	19.538,63
TOTALE CAPITOLO			**103.301,82**	**25.163,92**	**0,00**	**78.137,90**
TOTALE MACROAGGREGATO 203 - Contributi agli investimenti			**103.301,82**	**25.163,92**	**0,00**	**78.137,90**
TOTALE TITOLO 2 - Spese in conto capitale			**103.301,82**	**25.163,92**	**0,00**	**78.137,90**
TOTALE PROGRAMMA 0501 - Valorizzazione dei beni di interesse storico.			**207.663,37**	**54.075,28**	**-3.727,94**	**149.860,15**
PROGRAMMA 0502 - Attività culturali e interventi diversi nel settore culturale						
TITOLO 1 - Spese correnti						
MACROAGGREGATO 101 - Redditi da lavoro dipendente						
CAPITOLO U9050200101 - ***Risorse Autonome***	**SPESE PER LE COMPETENZE FISSE DEL PERSONALE REGIONALE DI RUOLO, IVI COMPRESE QUELLE PER IL PAGAMENTO DELLA RETRIBUZIONE DI POSIZIONE E DEI CONTRIBUTI PREVIDENZIALI POSTI A CARICO DELLA REGIONE (SPESE OBBLIGATORIE). - U.05.02**					
		2018	12.638,50	12.638,50	0,00	0,00
		2020	18.710,52	0,00	0,00	18.710,52
TOTALE CAPITOLO			**31.349,02**	**12.638,50**	**0,00**	**18.710,52**
CAPITOLO U9050200102 - ***Risorse Autonome***	**SPESE PER LE COMPETENZE FISSE DEL PERSONALE REGIONALE DI RUOLO, IVI COMPRESE QUELLE PER IL PAGAMENTO DELLA RETRIBUZIONE DI POSIZIONE E DEI CONTRIBUTI PREVIDENZIALI POSTI A CARICO DELLA REGIONE -CONTRIBUTI SOCIALI EFFETTIVI A CARICO DELL'ENTE - (SPESE OBBLIGATORIE). - U.05.02**					
		2018	106.144,68	0,00	-106.144,68	0,00
		2019	55.359,62	0,00	-55.359,62	0,00
		2020	59.872,76	59.872,76	0,00	0,00
TOTALE CAPITOLO			**221.377,06**	**59.872,76**	**-161.504,30**	**0,00**
CAPITOLO U9050200201 - ***Risorse Autonome***	**FONDO PER IL MIGLIORAMENTO DELL'EFFICIENZA DEI SERVIZI (ART.5 DELLA LEGGE REGIONALE 5.5.90, N.30). - U.05.02**					
		2018	50.270,19	0,00	0,00	50.270,19
TOTALE CAPITOLO			**50.270,19**	**0,00**	**0,00**	**50.270,19**
TOTALE MACROAGGREGATO 101 - Redditi da lavoro dipendente			**302.996,27**	**72.511,26**	**-161.504,30**	**68.980,71**
MACROAGGREGATO 102 - Imposte e tasse a carico dell'ente						
CAPITOLO U9050200104 - ***Risorse Autonome***	**SPESE PER IL PAGAMENTO DELL'IRAP A VALERE SULLE SPESE PER IL PERSONALE REGIONALE (SPESE OBBLIGATORIE) - U.05.02**					
		2018	207,79	207,79	0,00	0,00
		2019	8.879,08	528,33	0,00	8.350,75
		2020	14.910,58	11.865,76	-3.044,82	0,00
TOTALE CAPITOLO			**23.997,45**	**12.601,88**	**-3.044,82**	**8.350,75**
TOTALE MACROAGGREGATO 102 - Imposte e tasse a carico dell'ente			**23.997,45**	**12.601,88**	**-3.044,82**	**8.350,75**
MACROAGGREGATO 104 - Trasferimenti correnti						

MISSIONE PROGRAMMA TITOLO MACROAGGREGATO CAPITOLO	DESCRIZIONE	ESPF	RESIDUI PASSIVI AL 1/1/2021 (RS)	PAGAMENTI IN C/ RESIDUI (PR)	RIACCERTAMENTO RESIDUI (R)(1)	RESIDUI PASSIVI DA ESERCIZI PRECEDENTI (EP=RS-PR+R)
CAPITOLO U0313110701 - ***Risorse Autonome***						
CONTRIBUTO PER IL FUNZIONAMENTO DELLA BIBLIOTECA CIVICA DI COSENZA (LEGGE REGIONALE 26.4.95, N.26).						
		2019	50.000,00	0,00	0,00	50.000,00
TOTALE CAPITOLO			**50.000,00**	**0,00**	**0,00**	**50.000,00**
CAPITOLO U5201024001 - ***Risorse Vincolate (Capitolo: E2105000301)***						
SPESE PER LA TUTELA E LA VALORIZZAZIONE DELLE MINORANZE LINGUISTICHE (LEGGE 15.12.99, N.482 - ART.8, COMMA 3, D.P.R. 2.5.2001, N.345).						
		2018	18.808,00	6.768,00	0,00	12.040,00
		2019	63.444,00	16.329,60	0,00	47.114,40
		2020	81.267,00	9.724,40	0,00	71.542,60
TOTALE CAPITOLO			**163.519,00**	**32.822,00**	**0,00**	**130.697,00**
CAPITOLO U5201024401 - ***Risorse Autonome***						
SPESE PER LO SVILUPPO REGIONALE DELL' ATTIVITA' TEATRALE (LEGGE REGIONALE 18 MAGGIO 2017, N. 19).						
		2019	48.859,49	48.859,48	-0,01	0,00
		2020	61.200,00	61.200,00	0,00	0,00
TOTALE CAPITOLO			**110.059,49**	**110.059,48**	**-0,01**	**0,00**
CAPITOLO U5201024402 - ***Risorse Autonome***						
SPESE PER LO SVILUPPO REGIONALE DELL' ATTIVITA' TEATRALE - TRASFERIMENTI CORRENTI AD ALTRE IMPRESE (LEGGE REGIONALE 18 MAGGIO 2017, N. 19).						
		2019	194.414,86	194.069,32	-345,54	0,00
		2020	120.265,80	120.265,80	0,00	0,00
TOTALE CAPITOLO			**314.680,66**	**314.335,12**	**-345,54**	**0,00**
CAPITOLO U5201025301 - ***Risorse Autonome***						
SPESE PER LA COSTITUZIONE E PER IL SOSTEGNO DELLE ATTIVITA' DELLA FONDAZIONE FILM COMMISSION (ART. 3 DELLA L.R. 11/01/2006 N. 1).						
		2019	121.056,27	121.056,27	0,00	0,00
TOTALE CAPITOLO			**121.056,27**	**121.056,27**	**0,00**	**0,00**
CAPITOLO U5201025901 - ***Risorse Autonome***						
SPESE PER LA TUTELA E LA VALORIZZAZIONE DELLA LINGUA E DEL PATRIMONIO CULTURALE DELLE MINORANZE LINGUISTICHE E STORICHE DI CALABRIA (LEGGE REGIONALE 30 0TT0BRE 2003, N. 15)						
		2017	100.000,00	0,00	0,00	100.000,00
TOTALE CAPITOLO			**100.000,00**	**0,00**	**0,00**	**100.000,00**
CAPITOLO U5201025902 - ***Risorse Autonome***						
SPESE PER LA TUTELA E LA VALORIZZAZIONE DELLA LINGUA E DEL PATRIMONIO CULTURALE DELLE MINORANZE LINGUISTICHE E STORICHE DI CALABRIA - TRASFERIMENTI CORRENTI AD AMMINISTRAZIONI LOCALI - (LEGGE REGIONALE 30 0TT0BRE 2003, N. 15)						
		2018	40.674,18	40.674,18	0,00	0,00
		2019	26.103,87	11.403,87	0,00	14.700,00
		2020	42.070,50	37.808,00	0,00	4.262,50
TOTALE CAPITOLO			**108.848,55**	**89.886,05**	**0,00**	**18.962,50**
CAPITOLO U5201026101 - ***Risorse Autonome***						
FONDO UNICO REGIONALE PER LA REALIZZAZIONE DI INIZIATIVE ED INTERVENTI IN MATERIA DI PROMOZIONE CULTURALE - (ART. 4 DELLA LEGGE REGIONALE 12 GIUGNO 2009, N. 19)						
		2016	11.324,00	0,00	0,00	11.324,00
		2018	2.553,39	2.553,39	0,00	0,00
		2020	133.560,00	133.560,00	0,00	0,00
TOTALE CAPITOLO			**147.437,39**	**136.113,39**	**0,00**	**11.324,00**
CAPITOLO U5201026103 - ***Risorse Autonome***						
FONDO UNICO REGIONALE PER LA REALIZZAZIONE DI INIZIATIVE ED INTERVENTI IN MATERIA DI PROMOZIONE CULTURALE - TRASFERIMENTI CORRENTI AD AMMINISTRAZIONI LOCALI - (ART. 4 DELLA LEGGE REGIONALE 12 GIUGNO 2009, N. 19)						
		2016	31.550,53	18.100,53	0,00	13.450,00
		2017	16.598,07	9.223,46	0,00	7.374,61
		2018	16.228,88	0,00	0,00	16.228,88
		2019	74.498,40	18.295,33	0,00	56.203,07

MISSIONE PROGRAMMA TITOLO MACROAGGREGATO CAPITOLO	DESCRIZIONE	ESPF	RESIDUI PASSIVI AL 1/1/2021 (RS)	PAGAMENTI IN C/ RESIDUI (PR)	RIACCERTAMENTO RESIDUI (R)(1)	RESIDUI PASSIVI DA ESERCIZI PRECEDENTI (EP=RS-PR+R)
		2020	194.989,60	163.000,00	0,00	31.989,60
TOTALE CAPITOLO			**333.865,48**	**208.619,32**	**0,00**	**125.246,16**
CAPITOLO U5201026107 - ***Risorse Autonome***						
FONDO UNICO REGIONALE PER LA REALIZZAZIONE DI INIZIATIVE ED INTERVENTI IN MATERIA DI PROMOZIONE CULTURALE - TRASFERIMENTI CORRENTI A IMPRESE (ART. 4 DELLA LEGGE REGIONALE 12 GIUGNO 2009, N. 19)						
		2020	24.000,00	24.000,00	0,00	0,00
TOTALE CAPITOLO			**24.000,00**	**24.000,00**	**0,00**	**0,00**
CAPITOLO U5201026301 - ***Risorse Autonome***						
SPESE PER L'ORGANIZZAZIONE DEL PROGRAMMA DI EVENTI PER LA CELEBRAZIONE DEL IV CENTENARIO DELLA NASCITA DI MATTIA PRETI (ART. 7 DELLA LEGGE REGIONALE 28 GIUGNO 2012, n. 27)						
		2017	52.420,20	49.375,05	0,00	3.045,15
TOTALE CAPITOLO			**52.420,20**	**49.375,05**	**0,00**	**3.045,15**
CAPITOLO U9050201101 - ***Risorse Autonome***						
CONTRIBUTO ALLA CITTA' METROPOLITANA DI REGGIO CALABRIA PER LA REALIZZAZIONE DEL PLANETARIUM PYTHAGORA ALLO SCOPO DI VALORIZZARE E DIFFONDERE LA CONOSCENZA DELLA SCIENZA E DELL'ASTRONOMIA (ART 4, COMMA 3, LEGGE DI ASSESTAMENTO DEL BILANCIO 2019-2021)						
		2019	20.000,00	14.000,00	0,00	6.000,00
TOTALE CAPITOLO			**20.000,00**	**14.000,00**	**0,00**	**6.000,00**
CAPITOLO U9050201201 - ***Risorse Autonome***						
SPESE PER L'INCISIONE DI COMPACT DISK DI LIRICHE INEDITE DEL MAESTRO RUGGIERO LEONCAVALLO IN OCCASIONE DEL CENTENARIO DALLA MORTE (ART 4, COMMA 5, LEGGE REGIONALE 4 DICEMBRE 2019, N.51)						
		2019	20.000,00	0,00	0,00	20.000,00
TOTALE CAPITOLO			**20.000,00**	**0,00**	**0,00**	**20.000,00**
CAPITOLO U9050201602 - ***Risorse Autonome***						
SPESE PER IL MANTENIMENTO DEL SERVIZIO BIBLIOTECARIO REGIONALE POLO RCA DI VIBO VALENTIA - TRASFERIMENTI CORRENTI AD AMMINISTRAZIONI LOCALI (ART. 2 DELLA LEGGE REGIONALE 7 LUGLIO 2014, N. 11)						
		2020	15.000,00	15.000,00	0,00	0,00
TOTALE CAPITOLO			**15.000,00**	**15.000,00**	**0,00**	**0,00**
TOTALE MACROAGGREGATO 104 - Trasferimenti correnti			**1.580.887,04**	**1.115.266,68**	**-345,55**	**465.274,81**
TOTALE TITOLO 1 - Spese correnti			**1.907.880,76**	**1.200.379,82**	**-164.894,67**	**542.606,27**
TITOLO 2 - Spese in conto capitale						
MACROAGGREGATO 203 - Contributi agli investimenti						
CAPITOLO U3203014701 - ***Risorse Autonome***						
CONTRIBUTI COSTANTI POLIENNALI AL COMUNE DI CAULONIA PER LA CONTRAZIONE DI UN MUTUO CON LA CCDDPP, O ALTRI ISTITUTI DI CREDITO ABILITATI PER LA DURATA MASSIMA DI VENTI ANNI PER LA REALIZZAZIONE DI UN AUDITORIUM IN MEMORIA DI ANGELO FRAMMARTINO (ART. 33, COMMA 2, DELLA LEGGE REGIONALE 11 MAGGIO 2007, N. 9 - ART. 40, COMMA 1, DELLA LEGGE REGIONALE 27 DICEMBRE 2012, N. 69)(SPESE OBBLIGATORIE) **NOTA:** ***CONTRIBUTO COSTANTE VENTENNALE DI EURO 100.000,00 A PARTIRE DALL'ANNUALITA' 2008***						
		2020	100.000,00	0,00	0,00	100.000,00
TOTALE CAPITOLO			**100.000,00**	**0,00**	**0,00**	**100.000,00**
TOTALE MACROAGGREGATO 203 - Contributi agli investimenti			**100.000,00**	**0,00**	**0,00**	**100.000,00**
TOTALE TITOLO 2 - Spese in conto capitale			**100.000,00**	**0,00**	**0,00**	**100.000,00**
TOTALE PROGRAMMA 0502 - Attività culturali e interventi diversi nel settore culturale			**2.007.880,76**	**1.200.379,82**	**-164.894,67**	**642.606,27**
PROGRAMMA 0503 - Politica regionale unitaria per la tutela dei beni e delle attività culturali						
TITOLO 1 - Spese correnti						
MACROAGGREGATO 103 - Acquisto di beni e servizi						
CAPITOLO U9050300605 - ***Risorse Vincolate (Capitolo: E9201010201; E9201050101)***						
SPESE PER LA VALORIZZAZIONE E LA FRUIZIONE INTEGRATA DEGLI ATTRATTORI CULTURALI E NATURALI REGIONALI ATTRAVERSO AZIONI DI PROMOZIONE INTEGRATA E INTERVENTI VOLTI A MIGLIORARE LE CONDIZIONI STRUTTURALI E DI CONTESTO E GLI STANDARD DI QUALITA' DI OFFERTA DEI SERVIZI (POR 2014-2020 - ASSE 6 - OBIETTIVO SPECIFICO 6.8 - AZIONE 6.8.3) - RAPPRESENTANZA, ORGANIZZAZIONE EVENTI, PUBBLICITÀ E SERVIZI PER TRASFERTA						
		2018	51.000,00	29.000,00	0,00	22.000,00
		2020	864.211,40	669.780,00	0,00	194.431,40
TOTALE CAPITOLO			**915.211,40**	**698.780,00**	**0,00**	**216.431,40**

MISSIONE PROGRAMMA TITOLO MACROAGGREGATO CAPITOLO	DESCRIZIONE	ESPF	RESIDUI PASSIVI AL 1/1/2021 (RS)	PAGAMENTI IN C/ RESIDUI (PR)	RIACCERTAMENTO RESIDUI (R)(1)	RESIDUI PASSIVI DA ESERCIZI PRECEDENTI (EP=RS-PR+R)
CAPITOLO U9050301001 - ***Risorse Vincolate (Capitolo: E2129000201)***						
	SPESE PER LA PRODUZIONE E DIFFUSIONE DI CONTENUTI CULTURALI, NONCHE' PER LA REALIZZAZIONE DI ATTIVITA' ED EVENTI CULTURALI PER LA VALORIZZAZIONE DEI LUOGHI DELLA CULTURA E L'ATTRAZIONE DI FLUSSI DI VISITATORI E TURISTI - ALTRI SERVIZI (DELIBERAZIONE DELLA GIUNTA REGIONALE N. 104 DEL 25.05.2020) - DIPARTIMENTO TURISMO, MARKETING TERRITORIALI E MOBILITA'					
		2020	1.979.461,56	1.844.236,55	-135.225,01	0,00
	TOTALE CAPITOLO		**1.979.461,56**	**1.844.236,55**	**-135.225,01**	**0,00**
TOTALE MACROAGGREGATO 103 - Acquisto di beni e servizi			**2.894.672,96**	**2.543.016,55**	**-135.225,01**	**216.431,40**
MACROAGGREGATO 104 - Trasferimenti correnti						
CAPITOLO U5601010301 - ***Risorse Vincolate (Capitolo: E4439000101; E4610000101)***						
	SPESE PER LA PROMOZIONE, LA QUALIFICAZIONE E LA MESSA IN RETE DELL'OFFERTA CULTURALE REGIONALE ATTRAVERSO LA REALIZZAZIONE DI ATTIVITA' ED EVENTI IN GRADO DI MOBILITARE SIGNIFICATIVI FLUSSI DI VISITATORI E TURISTI - (ASSE V - SETTORE V.2 - OBIETTIVO OPERATIVO 5.2.3)					
	NOTA: ***VEDI ANCHE IL CAPITOLO DELL'ENTRATA 44390001***					
		2018	84.074,14	0,00	0,00	84.074,14
	TOTALE CAPITOLO		**84.074,14**	**0,00**	**0,00**	**84.074,14**
CAPITOLO U9050300101 - ***Risorse Vincolate (Capitolo: E2129000101; E2129000201)***						
	SPESE PER LA PRODUZIONE E DIFFUSIONE DI CONTENUTI CULTURALI, NONCHE' PER LA REALIZZAZIONE DI ATTIVITA' ED EVENTI CULTURALI PER LA VALORIZZAZIONE DEI LUOGHI DELLA CULTURA E L'ATTRAZIONE DI FLUSSI DI VISITATORI E TURISTI - TRASFERIMENTI CORRENTI A AMMINISTRAZIONI LOCALI (DELIBERAZIONI DELLA GIUNTA REGIONALE N. 503 DELL'1.12.2015, N. 40 del 24.02.2016, N. 104 DEL 25.05.2020 E N. 412 DEL 25.08.2021)					
		2016	300.000,00	200.000,00	0,00	100.000,00
	TOTALE CAPITOLO		**300.000,00**	**200.000,00**	**0,00**	**100.000,00**
CAPITOLO U9050300301 - ***Risorse Vincolate (Capitolo: E2129000101; E2129000201)***						
	SPESE PER LA PRODUZIONE E DIFFUSIONE DI CONTENUTI CULTURALI, NONCHE' PER LA REALIZZAZIONE DI ATTIVITA' ED EVENTI CULTURALI PER LA VALORIZZAZIONE DEI LUOGHI DELLA CULTURA E L'ATTRAZIONE DI FLUSSI DI VISITATORI E TURISTI - TRASFERIMENTI CORRENTI A ISTITUZIONI SOCIALI PRIVATE (DELIBERAZIONI DELLA GIUNTA REGIONALE N. 503 DELL'1.12.2015, N. 40 del 24.02.2016 E N. 104 DEL 25.05.2020)					
		2018	103.493,62	0,00	0,00	103.493,62
	TOTALE CAPITOLO		**103.493,62**	**0,00**	**0,00**	**103.493,62**
CAPITOLO U9050300801 - ***Risorse Vincolate (Capitolo: E9201012001)***						
	SPESE PER LA REALIZZAZIONE DI INTERVENTI RICOMPRESI NELL'ASSE 6 "TUTELA E VALORIZZAZIONE DEL PATRIMONIO AMBIENTALE E CULTURALE" (OT6 CULTURA E TURISMO) - OBIETTIVO SPECIFICO 6.7 "MIGLIORAMENTO DELLE CONDIZIONI E DEGLI STANDARD DI OFFERTA E FRUIZIONE DEL PATRIMONIO CULTURALE, NELLE AREE DI ATTRAZIONE CULTURALE DI RILEVANZA STRATEGICA" - AZIONE 6.7.1 - PIANO DI AZIONE COESIONE (PAC) CALABRIA 2014/2020) - TRASFERIMENTI CORRENTI AD AMMINISTRAZIONI LOCALI (REGOLAMENTO (UE) N. 1303/2013, DELIBERE CIPE NN. 10/2015 E 7/2017, DGR NN. 41/2016, 448/2016, 320/2017, 491/2017, 584/2018, 258/2019 E 488/2020)					
		2017	82.051,20	0,00	0,00	82.051,20
		2018	4.240,13	0,00	0,00	4.240,13
		2019	3.168.319,43	894.038,63	-353.044,01	1.921.236,79
		2020	2.831.056,32	965.696,14	-2.492,73	1.862.867,45
	TOTALE CAPITOLO		**6.085.667,08**	**1.859.734,77**	**-355.536,74**	**3.870.395,57**
CAPITOLO U9050300802 - ***Risorse Vincolate (Capitolo: E9201012001)***						
	SPESE PER LA REALIZZAZIONE DI INTERVENTI RICOMPRESI NELL'ASSE 6 "TUTELA E VALORIZZAZIONE DEL PATRIMONIO AMBIENTALE E CULTURALE" (OT6 CULTURA E TURISMO) - OBIETTIVO SPECIFICO 6.7 "MIGLIORAMENTO DELLE CONDIZIONI E DEGLI STANDARD DI OFFERTA E FRUIZIONE DEL PATRIMONIO CULTURALE, NELLE AREE DI ATTRAZIONE CULTURALE DI RILEVANZA STRATEGICA" - AZIONE 6.7.1 - PIANO DI AZIONE E COESIONE (PAC) CALABRIA 2014/2020) - TRASFERIMENTI CORRENTI A ISTITUZIONI SOCIALI PRIVATE - (REGOLAMENTO (UE) N. 1303/2013, DELIBERE CIPE NN. 10/2015 E 7/2017, DGR NN. 41/2016, 448/2016, 320/2017, 491/2017, 584/2018, 258/2019 E 488/2020)					
		2019	1.580.430,82	511.333,10	-370.509,26	698.588,46
		2020	4.581.813,23	2.515.130,40	-163,53	2.066.519,30
	TOTALE CAPITOLO		**6.162.244,05**	**3.026.463,50**	**-370.672,79**	**2.765.107,76**
CAPITOLO U9050300803 - ***Risorse Vincolate (Capitolo: E9201012001)***						
	SPESE PER LA REALIZZAZIONE DI INTERVENTI RICOMPRESI NELL'ASSE 6 "TUTELA E VALORIZZAZIONE DEL PATRIMONIO AMBIENTALE E CULTURALE" (OT6 CULTURA E TURISMO) - OBIETTIVO SPECIFICO 6.7 "MIGLIORAMENTO DELLE CONDIZIONI E DEGLI STANDARD DI OFFERTA E FRUIZIONE DEL PATRIMONIO CULTURALE, NELLE AREE DI ATTRAZIONE CULTURALE DI RILEVANZA STRATEGICA" - AZIONE 6.7.1 - PIANO DI AZIONE E COESIONE (PAC) CALABRIA 2014/2020) - TRASFERIMENTI CORRENTI AD ALTRE IMPRESE (REGOLAMENTO (UE) N. 1303/2013, DELIBERE CIPE NN. 10/2015 E 7/2017, DGR NN. 41/2016, 448/2016, 320/2017, 491/2017, 584/2018, 258/2019 E 488/2020)					
		2019	641.397,82	282.766,94	-112.453,75	246.177,13
		2020	538.438,56	266.469,70	0,00	271.968,86
	TOTALE CAPITOLO		**1.179.836,38**	**549.236,64**	**-112.453,75**	**518.145,99**
CAPITOLO U9050300804 - ***Risorse Vincolate (Capitolo: E9201012001)***						
	SPESE PER LA REALIZZAZIONE DI INTERVENTI RICOMPRESI NELL'ASSE 6 "TUTELA E VALORIZZAZIONE DEL PATRIMONIO AMBIENTALE E CULTURALE" (OT6 CULTURA E TURISMO) - OBIETTIVO SPECIFICO 6.7 "MIGLIORAMENTO DELLE CONDIZIONI E DEGLI STANDARD DI OFFERTA E FRUIZIONE DEL PATRIMONIO CULTURALE, NELLE AREE DI ATTRAZIONE CULTURALE DI RILEVANZA STRATEGICA" - AZIONE 6.7.1 - PIANO DI AZIONE E COESIONE (PAC) CALABRIA 2014/2020) - TRASFERIMENTI CORRENTI AD AMMINISTRAZIONI CENTRALI (REGOLAMENTO (UE) N. 1303/2013, DELIBERE CIPE NN. 10/2015 E 7/2017, DGR NN. 41/2016, 448/2016, 320/2017, 491/2017, 584/2018, 258/2019 E 488/2020)					

MISSIONE PROGRAMMA TITOLO MACROAGGREGATO CAPITOLO	DESCRIZIONE	ESPF	RESIDUI PASSIVI AL 1/1/2021 (RS)	PAGAMENTI IN C/ RESIDUI (PR)	RIACCERTAMENTO RESIDUI (R)(1)	RESIDUI PASSIVI DA ESERCIZI PRECEDENTI (EP=RS-PR+R)
		2020	125.102,41	63.000,00	-383,47	61.718,94
TOTALE CAPITOLO			**125.102,41**	**63.000,00**	**-383,47**	**61.718,94**
TOTALE MACROAGGREGATO 104 - Trasferimenti correnti			**14.040.417,68**	**5.698.434,91**	**-839.046,75**	**7.502.936,02**
TOTALE TITOLO 1 - Spese correnti			**16.935.090,64**	**8.241.451,46**	**-974.271,76**	**7.719.367,42**
TITOLO 2 - Spese in conto capitale						
MACROAGGREGATO 203 - Contributi agli investimenti						
CAPITOLO U5301010101 - ***Risorse Vincolate (Capitolo: E4412001601)***	**SPESE PER L'ATTUAZIONE DELL'ACCORDO DI PROGRAMMA QUADRO BENI ED ATTIVITA' CULTURALI PER IL TERRITORIO DELLA REGIONE CALABRIA SOTTOSCRITTO IN DATA 22.12.2003 (LEGGE 30.6.98, N. 208 - DELIBERAZIONI CIPE N. 84 DEL 4.8.2000, N. 17 DEL 9.5.2003 E N. 20 DEL 29.9.2004).** **NOTA:** ***FINANZIAMENTO COMPLESSIVO INIZIALE DI EURO 60.000.000,00 ISCRITTO NEGLI ANNI 2003-2007 RIMODULATO IN EURO 54.139.483,78 DI CUI EURO 30.480.373,67 A VALERE SULLA DELIBERA CIPE N. 84/2000, EURO 11.569.573,32 SULLA DELIBERA CIPE N. 17/2003 ED EURO 12.089.536,79 SULLA DELIBERA CIPE N. 20/2004, CON SWAP DI EURO 618.791,74 A FAVORE DELL'APQ 'TUTELA DELLE ACQUE E GESTIONE INTEGRATA DELLE RISORSE IDRICHE (TAGIRI)' - I° ATTO INTEGRATIVO (SETTORE DEPURAZIONE). APQ INCREMENTATO DI EURO 652.510,00 PROVENIENTI DAL CAPITOLO 53010103 AI SENSI DEL DECRETO N. 17965 DEL 08 OTTOBRE 2009 E RIDOTTO DI EURO 3.627,67 PER SWAP A FAVORE DI ALTRI APQ AI SENSI DELLA DELIBERA DI GIUNTA REGIONALE N. 313 DEL 25 MARZO 2010. APQ ULTERIORMETE RIDOTTO DI EURO 779.745,44 A SEGUITO DELLA RIPROGRAMMAZIONE AI SENSI DELLLA DELIBERA CIPE 23/3/2012, N. 41 E S.M.I., DI CUI EURO 363.204,59 TRASFERITI ALL'APQ BENI ED ATTIVITA' CULTURALI II ATTO INTEGRATIVO. IN SEDE DI PREDISPOSIZIONE DEL BILANCIO 2020-2022 LA SOMMA DI EURO 1.020.966,95 E' STATA ACCANTONATA AL CAPITOLO U9200301601 AI FINI DELLA REALIZZAZIONE DEGLI INTERVENTI CONFLUITI NEL PIANO SVILUPPO E COESIONE (ART. 44 D.L. 34/2019). CON LA DGR 414/2020 LA SOMMA DI EURO 289.185,72 E' STATA ACCANTONATA AL CAPITOLO U9200301601 AI FINI DELLA REALIZZAZIONE DEGLI INTERVENTI CONFLUITI NEL PIANO SVILUPPO E COESIONE (ART. 44 D.L. 34/2019).***	2016	3.800,00	0,00	0,00	3.800,00
		2019	39.524,86	24.953,18	0,00	14.571,68
TOTALE CAPITOLO			**43.324,86**	**24.953,18**	**0,00**	**18.371,68**
CAPITOLO U5301010201 - ***Risorse Vincolate (Capitolo: E4412002501)***	**SPESE PER L'ATTUAZIONE DEL PRIMO ATTO INTEGRATIVO DELL'ACCORDO DI PROGRAMMA QUADRO BENI ED ATTIVITA' CULTURALI SOTTOSCRITTO IN DATA 29 DICEMBRE 2005 (DELIBERAZIONI CIPE N. 20 DEL 29 SETTEMBRE 2004 E N. 84 DEL 4 AGOSTO 2000).** **NOTA:** ***FINANZIAMENTO COMPLESSIVO DI EURO 21.950.000,00 RIMODULATO IN EURO 20.722.668,97, (CON SWAP A FAVORE DELL'APQ ENERGIA E CON SWAP DI EURO 484.983,70 A FAVORE DELL'APQ 'TUTELA DELLE ACQUE E GESTIONE INTEGRATA DELLE RISORSE IDRICHE (TAGIRI)' - I° ATTO INTEGRATIVO 'SETTORE DEPURAZIONE') DI CUI EURO 17.291.342,71 A CARICO DELLA DELIBERA CIPE N. 20/2004 ED EURO 3.431.326,26 A CARICO DELLA DELIBERA CIPE N. 84/2000. APQ SUCCESSIVAMENTE RIMODULATO IN EURO 20.623.124,49 CON SWAP DI EURO 99.544,48 A FAVORE DI ALTRI APQ AI SENSI DELLA DELIBERA DI GIUNTA REGIONALE N. 313 DEL 25 MARZO 2010. APQ ULTERIORMENTE RIDOTTO DELL'IMPORTO DI EURO 772.025,16 A SEGUITO DELLA RIPROGRAMMAZIONE AI SENSI DELLLA DELIBERA CIPE 23/3/2012, N. 41 E S.M.I., DI CUI EURO 325.043,36 TRASFERITI ALL'APQ BENI ED ATTIVITA' CULTURALI II ATTO INTEGRATIVO. IN SEDE DI PREDISPOSIZIONE DEL BILANCIO 2020-2022 LA SOMMA DI EURO 530.578,24 E' STATA ACCANTONATA AL CAPITOLO U9200301601 AI FINI DELLA REALIZZAZIONE DEGLI INTERVENTI CONFLUITI NEL PIANO SVILUPPO E COESIONE (ART. 44 D.L. 34/2019)***	2019	62.329,39	0,00	0,00	62.329,39
TOTALE CAPITOLO			**62.329,39**	**0,00**	**0,00**	**62.329,39**
CAPITOLO U5301010302 - ***Risorse Vincolate (Capitolo: E4412003401)***	**SPESE PER L'ATTUAZIONE DELL'ACCORDO DI PROGRAMMA QUADRO INTEGRATIVO 'BENI ED ATTIVITA' CULTURALI' II° ATTO INTEGRATIVO SOTTOSCRITTO IN DATA 31 LUGLIO 2006 (DELIBERAZIONI CIPE N. 35 DEL 27 MAGGIO 2005 E N. 84 DEL 4 AGOSTO 2000) - CONTRIBUTI AGLI INVESTIMENTI AD AMMINISTRAZIONI CENTRALI**	2018	1.050.000,00	0,00	0,00	1.050.000,00
TOTALE CAPITOLO			**1.050.000,00**	**0,00**	**0,00**	**1.050.000,00**
CAPITOLO U5301010501 - ***Risorse Vincolate (Capitolo: E4412005601)***	**SPESE PER L'ATTUAZIONE DEL IV ATTO INTEGRATIVO DELL'ACCORDO DI PROGRAMMA QUADRO 'BENI ED ATTIVITA' CULTURALI PER IL TERRITORIO DELLA REGIONE CALABRIA' SOTTOSCRITTO IN DATA 1 AGOSTO 2008 (DELIBERE CIPE N. 3 DEL 22 MARZO 2006 E N. 138 DEL 21 DICEMBRE 2000)** **NOTA:** ***FINANZIAMENTO COMPLESSIVO DI EURO 10.000.000,00 ISCRITTO NELL'ANNO 2009 DI CUI EURO 9.150.000,00 A VALERE SULLA DEL. CIPE N. 3/2006 ED EURO 850.000,00 SULLA DEL. CIPE N. 138/2000. IN SEDE DI PREDISPOSIZIONE DEL BILANCIO 2020-2022 LA SOMMA DI EURO 1.686.909,36 E' STATA ACCANTONATA AL CAPITOLO U9200301601 AI FINI DELLA REALIZZAZIONE DEGLI INTERVENTI CONFLUITI NEL PIANO SVILUPPO E COESIONE (ART. 44 D.L. 34/2019). CON LA DGR 414/2020 LA SOMMA DI EURO 63.963,13 E' STATA ACCANTONATA AL CAPITOLO U9200301601 AI FINI DELLA REALIZZAZIONE DEGLI INTERVENTI CONFLUITI NEL PIANO SVILUPPO E COESIONE (ART. 44 D.L. 34/2019).***	2016	329.456,79	0,00	-209.910,00	119.546,79
TOTALE CAPITOLO			**329.456,79**	**0,00**	**-209.910,00**	**119.546,79**
CAPITOLO U5601010401 - ***Risorse Vincolate (Capitolo: E4439000101; E4610000101)***	**SPESE PER IL RECUPERO, LA QUALIFICAZIONE E LA VALORIZZAZIONE DELLE PARTICOLARITA' ETNOANTROPOLOGICHE, LINGUISTICHE, CULTURALI E STORICHE DELLE COMUNITA' CALABRESI (ASSE V - SETTORE V.2 - OBIETTIVO OPERATIVO 5.2.4)**	2016	1.116.349,24	0,00	-74.195,19	1.042.154,05
		2017	49.424,20	0,00	0,00	49.424,20
		2018	484.543,52	0,00	-16.964,26	467.579,26
TOTALE CAPITOLO			**1.650.316,96**	**0,00**	**-91.159,45**	**1.559.157,51**
CAPITOLO U9050300401 - ***Risorse Vincolate (Capitolo: E4443000101; E4613000101; E5201000701)***	**SPESE PER LA REALIZZAZIONE DI INTERVENTI PER LA TUTELA, LA VALORIZZAZIONE E LA MESSA IN RETE DEL PATRIMONIO CULTURALE, MATERIALE E IMMATERIALE, NELLE AREE DI ATTRAZIONE DI RILEVANZA STRATEGICA TALE DA CONSOLIDARE E PROMUOVERE PROCESSI DI SVILUPPO (POR 2014-2020 - ASSE 6 - OBIETTIVO SPECIFICO 6.7 - AZIONE 6.7.1) - CONTRIBUTI AGLI INVESTIMENTI A AMMINISTRAZIONI LOCALI**	2020	70.000,00	70.000,00	0,00	0,00

MISSIONE PROGRAMMA TITOLO MACROAGGREGATO CAPITOLO	DESCRIZIONE	ESPF	RESIDUI PASSIVI AL 1/1/2021 (RS)	PAGAMENTI IN C/ RESIDUI (PR)	RIACCERTAMENTO RESIDUI (R)(1)	RESIDUI PASSIVI DA ESERCIZI PRECEDENTI (EP=RS-PR+R)
TOTALE CAPITOLO			**70.000,00**	**70.000,00**	**0,00**	**0,00**
CAPITOLO U9050300402 - ***Risorse Vincolate (Capitolo: E4443000101; E4613000101; E5201000701)***						
	SPESE PER LA REALIZZAZIONE DI INTERVENTI PER LA TUTELA, LA VALORIZZAZIONE E LA MESSA IN RETE DEL PATRIMONIO CULTURALE, MATERIALE E IMMATERIALE, NELLE AREE DI ATTRAZIONE DI RILEVANZA STRATEGICA TALE DA CONSOLIDARE E PROMUOVERE PROCESSI DI SVILUPPO (POR 2014-2020 - ASSE 6 - OBIETTIVO SPECIFICO 6.7 - AZIONE 6.7.1) - CONTRIBUTI AGLI INVESTIMENTI A AMMINISTRAZIONI CENTRALI					
		2020	122.915,79	122.915,79	0,00	0,00
TOTALE CAPITOLO			**122.915,79**	**122.915,79**	**0,00**	**0,00**
CAPITOLO U9050300805 - ***Risorse Vincolate (Capitolo: E9402010501)***						
	SPESE PER LA REALIZZAZIONE DI INTERVENTI RICOMPRESI NELL'ASSE 6 "TUTELA E VALORIZZAZIONE DEL PATRIMONIO AMBIENTALE E CULTURALE" (OT6 CULTURA E TURISMO) - OBIETTIVO SPECIFICO 6.7 "MIGLIORAMENTO DELLE CONDIZIONI E DEGLI STANDARD DI OFFERTA E FRUIZIONE DEL PATRIMONIO CULTURALE, NELLE AREE DI ATTRAZIONE CULTURALE DI RILEVANZA STRATEGICA" - AZIONE 6.7.1 - PIANO DI AZIONE E COESIONE (PAC) CALABRIA 2014/2020) - CONTRIBUTI AGLI INVESTIMENTI AD AMMINISTRAZIONI LOCALI (REGOLAMENTO (UE) N. 1303/2013, DELIBERE CIPE NN. 10/2015 E 7/2017, DGR NN. 41/2016, 448/2016, 320/2017, 491/2017, 584/2018, 258/2019 E 488/2020)					
		2020	34.311,12	0,00	0,00	34.311,12
TOTALE CAPITOLO			**34.311,12**	**0,00**	**0,00**	**34.311,12**
TOTALE MACROAGGREGATO 203 - Contributi agli investimenti			**3.362.654,91**	**217.868,97**	**-301.069,45**	**2.843.716,49**
TOTALE TITOLO 2 - Spese in conto capitale			**3.362.654,91**	**217.868,97**	**-301.069,45**	**2.843.716,49**
TOTALE PROGRAMMA 0503 - Politica regionale unitaria per la tutela dei beni e delle attività culturali			**20.297.745,55**	**8.459.320,43**	**-1.275.341,21**	**10.563.083,91**
TOTALE MISSIONE 05 - Tutela e valorizzazione dei beni e attività culturali			**22.513.289,68**	**9.713.775,53**	**-1.443.963,82**	**11.355.550,33**
MISSIONE 06 - Politiche giovanili, sport e tempo libero						
PROGRAMMA 0601 - Sport e tempo libero						
TITOLO 1 - Spese correnti						
MACROAGGREGATO 101 - Redditi da lavoro dipendente						
CAPITOLO U9060100101 - ***Risorse Autonome***						
	SPESE PER LE COMPETENZE FISSE DEL PERSONALE REGIONALE DI RUOLO, IVI COMPRESE QUELLE PER IL PAGAMENTO DELLA RETRIBUZIONE DI POSIZIONE E DEI CONTRIBUTI PREVIDENZIALI POSTI A CARICO DELLA REGIONE (SPESE OBBLIGATORIE). - U.06.01					
		2020	3.094,91	0,00	0,00	3.094,91
TOTALE CAPITOLO			**3.094,91**	**0,00**	**0,00**	**3.094,91**
CAPITOLO U9060100102 - ***Risorse Autonome***						
	SPESE PER LE COMPETENZE FISSE DEL PERSONALE REGIONALE DI RUOLO, IVI COMPRESE QUELLE PER IL PAGAMENTO DELLA RETRIBUZIONE DI POSIZIONE E DEI CONTRIBUTI PREVIDENZIALI POSTI A CARICO DELLA REGIONE -CONTRIBUTI SOCIALI EFFETTIVI A CARICO DELL'ENTE - (SPESE OBBLIGATORIE). - U.06.01					
		2019	6.898,90	0,00	-6.898,90	0,00
		2020	4.139,09	4.139,09	0,00	0,00
TOTALE CAPITOLO			**11.037,99**	**4.139,09**	**-6.898,90**	**0,00**
TOTALE MACROAGGREGATO 101 - Redditi da lavoro dipendente			**14.132,90**	**4.139,09**	**-6.898,90**	**3.094,91**
MACROAGGREGATO 102 - Imposte e tasse a carico dell'ente						
CAPITOLO U9060100104 - ***Risorse Autonome***						
	SPESE PER IL PAGAMENTO DELL'IRAP A VALERE SULLE SPESE PER IL PERSONALE REGIONALE (SPESE OBBLIGATORIE) - U.06.01					
		2018	227,37	227,37	0,00	0,00
TOTALE CAPITOLO			**227,37**	**227,37**	**0,00**	**0,00**
TOTALE MACROAGGREGATO 102 - Imposte e tasse a carico dell'ente			**227,37**	**227,37**	**0,00**	**0,00**
MACROAGGREGATO 104 - Trasferimenti correnti						
CAPITOLO U5202011101 - ***Risorse Autonome***						
	SPESE PER INTERVENTI DESTINATI ALLO SVILUPPO DELLO SPORT E DEL TEMPO LIBERO DI COMPETENZA DELLA REGIONE (ART. 24 DELLA LEGGE REGIONALE 12.11.1984, N.31 - LEGGE REGIONALE 22.11.2010, N. 28)					
		2018	11.500,00	877,85	-10.622,15	0,00
		2019	184.524,25	127.456,96	-57.067,29	0,00
		2020	360.000,00	340.154,61	-19.845,39	0,00
TOTALE CAPITOLO			**556.024,25**	**468.489,42**	**-87.534,83**	**0,00**
CAPITOLO U9060100301 - ***Risorse Autonome***						
	CONTRIBUTO AI COMUNI CHE OSPITANO IL GIRO D'ITALIA 2017 PER IL SOSTEGNO DELLE SPESE DI ORGANIZZAZIONE (ART. 16, COMMA 9, DELLA LEGGE REGIONALE 27.12.16 N.44)					
		2017	30.000,00	0,00	0,00	30.000,00

MISSIONE PROGRAMMA TITOLO MACROAGGREGATO CAPITOLO	DESCRIZIONE	ESPF	RESIDUI PASSIVI AL 1/1/2021 (RS)	PAGAMENTI IN C/ RESIDUI (PR)	RIACCERTAMENTO RESIDUI (R)(1)	RESIDUI PASSIVI DA ESERCIZI PRECEDENTI (EP=RS-PR+R)
TOTALE CAPITOLO			**30.000,00**	**0,00**	**0,00**	**30.000,00**
CAPITOLO U9060100701 - ***Risorse Autonome***	**CONTRIBUTO ALLA FEDERAZIONE ITALIANA NUOTO COMITATO REGIONALE CALABRIA PER LA REALIZZAZIONE DEL PROGETTO "TRA CIELO ED ACQUA - I VALORI DEL NUOTO- (ART. 4 , COMMA 15, DELLA LEGGE DI STABILITA' REGIONALE 21 DICEMBRE 2018, N.48)**					
		2019	30.000,00	28.959,00	-1.041,00	0,00
TOTALE CAPITOLO			**30.000,00**	**28.959,00**	**-1.041,00**	**0,00**
CAPITOLO U9060100901 - ***Risorse Autonome***	**CONTRIBUTO IN FAVORE DELLA FEDERAZIONE ITALIANA SPORT INVERNALI (FISI) PER LA REALIZZAZIONE DEL PROGETTO MONTAGNA CALABRIA-VIAGGIO ALLA SCOPERTA DELLE MONTAGNE CALABRESI ATTRAVERSO GLI SPORT INVERNALI (ART 4, COMMA 4, LEGGE REGIONALE 4 DICEMBRE 2019, N.51)**					
		2019	20.000,00	0,00	0,00	20.000,00
TOTALE CAPITOLO			**20.000,00**	**0,00**	**0,00**	**20.000,00**
CAPITOLO U9060101001 - ***Risorse Autonome***	**CONTRIBUTO IN FAVORE DELLA ASD BEACH VOLLEY AMANTEA (ART 4, COMMA 6, LEGGE REGIONALE 4 DICEMBRE 2019, N.51).**					
		2019	10.000,00	0,00	0,00	10.000,00
TOTALE CAPITOLO			**10.000,00**	**0,00**	**0,00**	**10.000,00**
CAPITOLO U9060101101 - ***Risorse Autonome***	**CONTRIBUTO IN FAVORE DELLA ASD POLISPORTIVA THEMESEN CON SEDE IN LONGOBUCCO (ART 4, COMMA 7, LEGGE REGIONALE 4 DICEMBRE 2019, N.51).**					
		2019	5.000,00	0,00	0,00	5.000,00
TOTALE CAPITOLO			**5.000,00**	**0,00**	**0,00**	**5.000,00**
TOTALE MACROAGGREGATO 104 - Trasferimenti correnti			**651.024,25**	**497.448,42**	**-88.575,83**	**65.000,00**
TOTALE TITOLO 1 - Spese correnti			**665.384,52**	**501.814,88**	**-95.474,73**	**68.094,91**
TITOLO 2 - Spese in conto capitale						
MACROAGGREGATO 203 - Contributi agli investimenti						
CAPITOLO U5302020101 - ***Risorse Vincolate (Capitolo: E4412006601)***	**SPESE PER L'ATTUAZIONE DI INTERVENTI INFRASTRUTTURALI PER LO SPORT E PER IL TURISMO (DELIBERA CIPE N. 89 DEL 03 AGOSTO 2012 E RIMODULAZIONE FSC A SEGUITO DELLA DELIBERA CIPE N. 67 DEL 06/08/2015)** **NOTA:** ***FINANZIAMENTO COMPLESSIVO DI EURO 5.000.000,00 (DELIBERA CIPE N. 89/2013), SUCCESSIVAMENTE INCREMENTATO DELL'IMPORTO DI EURO 2.500.000,00 A SEGUITO DELLA RIMODULAZIONE FSC AI SENSI DELLA DELIBERA CIPE N. 67 DEL 06/08/2015. APQ INCREMENTATO DI EURO 2.500.000,00 (DEL.CIPE N. 41/2012 - DGR N. 172/2016)***					
		2016	3.473.335,23	0,00	0,00	3.473.335,23
TOTALE CAPITOLO			**3.473.335,23**	**0,00**	**0,00**	**3.473.335,23**
CAPITOLO U9060100601 - ***Risorse Vincolate (Capitolo: E0000000000)***	**SPESE PER LA REALIZZAZIONE DI INTERVENTI RELATIVI AL COMPLETAMENTO DI IMPIANTI SPORTIVI (COMPLETAMENTO IMPIANTI SCIISTICI LORICA) - (ART. 1, COMMA 495 E SEGUENTI, LEGGE 11 DICEMBRE 2016, N. 232 - INTESA GOVERNO-REGIONI DEL 22 FEBBRAIO 2018)**					
		2020	541.557,12	541.557,12	0,00	0,00
TOTALE CAPITOLO			**541.557,12**	**541.557,12**	**0,00**	**0,00**
TOTALE MACROAGGREGATO 203 - Contributi agli investimenti			**4.014.892,35**	**541.557,12**	**0,00**	**3.473.335,23**
TOTALE TITOLO 2 - Spese in conto capitale			**4.014.892,35**	**541.557,12**	**0,00**	**3.473.335,23**
TOTALE PROGRAMMA 0601 - Sport e tempo libero			**4.680.276,87**	**1.043.372,00**	**-95.474,73**	**3.541.430,14**
PROGRAMMA 0602 - Giovani						
TITOLO 1 - Spese correnti						
MACROAGGREGATO 101 - Redditi da lavoro dipendente						
CAPITOLO U9060200202 - ***Risorse Autonome***	**SPESE PER LE COMPETENZE FISSE DEL PERSONALE REGIONALE DI RUOLO, IVI COMPRESE QUELLE PER IL PAGAMENTO DELLA RETRIBUZIONE DI POSIZIONE E DEI CONTRIBUTI PREVIDENZIALI POSTI A CARICO DELLA REGIONE -CONTRIBUTI SOCIALI EFFETTIVI A CARICO DELL'ENTE - (SPESE OBBLIGATORIE). - U.06.02**					
		2020	18,52	18,52	0,00	0,00
TOTALE CAPITOLO			**18,52**	**18,52**	**0,00**	**0,00**
TOTALE MACROAGGREGATO 101 - Redditi da lavoro dipendente			**18,52**	**18,52**	**0,00**	**0,00**
MACROAGGREGATO 104 - Trasferimenti correnti						

MISSIONE PROGRAMMA TITOLO MACROAGGREGATO CAPITOLO	DESCRIZIONE	ESPF	RESIDUI PASSIVI AL 1/1/2021 (RS)	PAGAMENTI IN C/ RESIDUI (PR)	RIACCERTAMENTO RESIDUI (R)(1)	RESIDUI PASSIVI DA ESERCIZI PRECEDENTI (EP=RS-PR+R)
CAPITOLO U5202030103 - ***Risorse Vincolate (Capitolo: E2128000101)***						
	SPESE FINALIZZATE ALLA REALIZZAZIONE DI INTERVENTI A SOSTEGNO DELLE GIOVANI GENERAZIONI A VALERE SUL FONDO PER LE POLITICHE GIOVANILI (ART. 19 DELLA LEGGE 4.08.2016, N.248) - TRASFERIMENTI CORRENTI AD AMMINISTRAZIONI CENTRALI					
		2020	17.729,20	17.729,20	0,00	0,00
	TOTALE CAPITOLO		**17.729,20**	**17.729,20**	**0,00**	**0,00**
CAPITOLO U9060200101 - ***Risorse Autonome***						
	SPESE A CARICO DEL BILANCIO REGIONALE A TITOLO DI COFINANZIAMENTO PER LA REALIZZAZIONE DEL PROGETTO "I GIOVANI RIPARTONO DALLA CALABRIA" (ART. 7, COMMA 3, DELLA LEGGE REGIONALE 2 DICEMBRE 2016, N.40)					
		2017	330.000,00	0,00	0,00	330.000,00
	TOTALE CAPITOLO		**330.000,00**	**0,00**	**0,00**	**330.000,00**
TOTALE MACROAGGREGATO 104 - Trasferimenti correnti			**347.729,20**	**17.729,20**	**0,00**	**330.000,00**
TOTALE TITOLO 1 - Spese correnti			**347.747,72**	**17.747,72**	**0,00**	**330.000,00**
TITOLO 2 - Spese in conto capitale						
MACROAGGREGATO 203 - Contributi agli investimenti						
CAPITOLO U5302010101 - ***Risorse Vincolate (Capitolo: E4412005201)***						
	SPESE PER L'ATTUAZIONE DELL'ACCORDO DI PROGRAMMA QUADRO 'LA CALABRIA RICOMINCIA DAI GIOVANI' SOTTOSCRITTO IN DATA 1 AGOSTO 2008 (DELIBERAZIONE CIPE N. 3 DEL 22 MARZO 2006 E N. 138 DEL 21 DICEMBRE 2000). **NOTA:** ***FINANZIAMENTO COMPLESSIVO DI EURO 22.398.000,00 ISCRITTO NELL'ANNO 2008, RIMODULATO IN EURO 10.998.000,00, DI CUI EURO 2.400.000,00 A VALERE SULLA DELIBERA CIPE N. 3/2006, EURO 1.200.000,00 A VALERE SULLA DELIBERA CIPE 138/2000 ED EURO 7.398.000,00 A VALERE SUL FONDO PER LE POLITICHE GIOVANILI (POGAS 2007-2009). IN SEDE DI PREDISPOSIZIONE DEL BILANCIO 2020-2022 LA SOMMA DI EURO 533.116,90 (CAP. U5302010102) E' STATA ACCANTONATA AL CAPITOLO U9200301601 AI FINI DELLA REALIZZAZIONE DEGLI INTERVENTI CONFLUITI NEL PIANO SVILUPPO E COESIONE (ART. 44 D.L. 34/2019)***					
		2018	12.667,59	12.667,59	0,00	0,00
		2019	703.720,00	0,00	0,00	703.720,00
	TOTALE CAPITOLO		**716.387,59**	**12.667,59**	**0,00**	**703.720,00**
TOTALE MACROAGGREGATO 203 - Contributi agli investimenti			**716.387,59**	**12.667,59**	**0,00**	**703.720,00**
TOTALE TITOLO 2 - Spese in conto capitale			**716.387,59**	**12.667,59**	**0,00**	**703.720,00**
TOTALE PROGRAMMA 0602 - Giovani			**1.064.135,31**	**30.415,31**	**0,00**	**1.033.720,00**
PROGRAMMA 0603 - Politica regionale unitaria per i giovani, lo sport e il tempo libero						
TITOLO 1 - Spese correnti						
MACROAGGREGATO 104 - Trasferimenti correnti						
CAPITOLO U9060300301 - ***Risorse Vincolate (Capitolo: E2129000201)***						
	SPESE PER LA REALIZZAZIONE DEGLI INTERVENTI AFFERENTI LA SCHEDA NUOVA OPERAZIONE III.16 "ACCOGLI CALABRIA" - AZIONE 2 "SPORT" PIANO AZIONE E COESIONE 2007/2013 (DELIBERAZIONI DI GIUNTA REGIONALE NN. 216/2020) - TRASFERIMENTI CORRENTI A ISTITUZIONI SOCIALI PRIVATE					
		2020	1.459.000,00	1.459.000,00	0,00	0,00
	TOTALE CAPITOLO		**1.459.000,00**	**1.459.000,00**	**0,00**	**0,00**
TOTALE MACROAGGREGATO 104 - Trasferimenti correnti			**1.459.000,00**	**1.459.000,00**	**0,00**	**0,00**
TOTALE TITOLO 1 - Spese correnti			**1.459.000,00**	**1.459.000,00**	**0,00**	**0,00**
TITOLO 2 - Spese in conto capitale						
MACROAGGREGATO 203 - Contributi agli investimenti						
CAPITOLO U9060300101 - ***Risorse Vincolate (Capitolo: E9402010601)***						
	SPESE PER LA REALIZZAZIONE DELL'INTERVENTO STRATEGICO "IMPIANTI SPORTIVI" - LINEA AZIONE 4.1 'SVILUPPO DEL TURISMO' - CONTRIBUTI AGLI INVESTIMENTI AD AMMINISTRAZIONI LOCALI (PATTO PER LO SVILUPPO DELLA REGIONE CALABRIA - FONDO SVILUPPO E COESIONE (FSC) 2014-2020 - DGR N. 160 DEL 13 MAGGIO 2016 - DELIBERA CIPE N. 26 DEL 10 AGOSTO 2016) **NOTA:** ***CON DGR N. 438/2021 LA SOMMA DI EURO 255.959,70 E' STATA ACCANTONATA AL CAPITOLO U9200301801 AI FINI DELLA REALIZZAZIONE DEGLI INTERVENTI CONFLUITI NEL PIANO SVILUPPO E COESIONE (ART. 44 D.L. 34/2019).***					
		2020	15.960,00	15.960,00	0,00	0,00
	TOTALE CAPITOLO		**15.960,00**	**15.960,00**	**0,00**	**0,00**
CAPITOLO U9060300102 - ***Risorse Vincolate (Capitolo: E9402010601)***						
	SPESE PER LA REALIZZAZIONE DELL'INTERVENTO STRATEGICO "IMPIANTI SPORTIVI" - LINEA AZIONE 4.1 'SVILUPPO DEL TURISMO' - CONTRIBUTI AGLI INVESTIMENTI A ISTITUZIONI SOCIALI PRIVATE (PATTO PER LO SVILUPPO DELLA REGIONE CALABRIA - FONDO SVILUPPO E COESIONE (FSC) 2014-2020 - DGR N. 160 DEL 13 MAGGIO 2016 - DELIBERA CIPE N. 26 DEL 10 AGOSTO 2016)					
		2020	34.000,00	34.000,00	0,00	0,00
	TOTALE CAPITOLO		**34.000,00**	**34.000,00**	**0,00**	**0,00**

MISSIONE PROGRAMMA TITOLO MACROAGGREGATO CAPITOLO	DESCRIZIONE	ESPF	RESIDUI PASSIVI AL 1/1/2021 (RS)	PAGAMENTI IN C/ RESIDUI (PR)	RIACCERTAMENTO RESIDUI (R)(1)	RESIDUI PASSIVI DA ESERCIZI PRECEDENTI (EP=RS-PR+R)
TOTALE MACROAGGREGATO 203 - Contributi agli investimenti			**49.960,00**	**49.960,00**	**0,00**	**0,00**
TOTALE TITOLO 2 - Spese in conto capitale			**49.960,00**	**49.960,00**	**0,00**	**0,00**
TOTALE PROGRAMMA 0603 - Politica regionale unitaria per i giovani, lo sport e il tempo libero			**1.508.960,00**	**1.508.960,00**	**0,00**	**0,00**
TOTALE MISSIONE 06 - Politiche giovanili, sport e tempo libero			**7.253.372,18**	**2.582.747,31**	**-95.474,73**	**4.575.150,14**
MISSIONE 07 - Turismo						
PROGRAMMA 0701 - Sviluppo e valorizzazione del turismo						
TITOLO 1 - Spese correnti						
MACROAGGREGATO 101 - Redditi da lavoro dipendente						
CAPITOLO U9070101001 - *Risorse Autonome*						
SPESE PER LE COMPETENZE FISSE DEL PERSONALE REGIONALE DI RUOLO, IVI COMPRESE QUELLE PER IL PAGAMENTO DELLA RETRIBUZIONE DI POSIZIONE E DEI CONTRIBUTI PREVIDENZIALI POSTI A CARICO DELLA REGIONE (SPESE OBBLIGATORIE). - U.07.01						
		2017	11.408,38	11.408,38	0,00	0,00
		2018	30.264,09	30.264,09	0,00	0,00
		2020	1.303,74	0,00	0,00	1.303,74
TOTALE CAPITOLO			**42.976,21**	**41.672,47**	**0,00**	**1.303,74**
CAPITOLO U9070101002 - *Risorse Autonome*						
SPESE PER LE COMPETENZE FISSE DEL PERSONALE REGIONALE DI RUOLO, IVI COMPRESE QUELLE PER IL PAGAMENTO DELLA RETRIBUZIONE DI POSIZIONE E DEI CONTRIBUTI PREVIDENZIALI POSTI A CARICO DELLA REGIONE -CONTRIBUTI SOCIALI EFFETTIVI A CARICO DELL'ENTE - (SPESE OBBLIGATORIE). - U.07.01						
		2019	136.545,88	0,00	-136.545,88	0,00
		2020	99.813,61	99.813,61	0,00	0,00
TOTALE CAPITOLO			**236.359,49**	**99.813,61**	**-136.545,88**	**0,00**
CAPITOLO U9070101301 - *Risorse Vincolate (Capitolo: E9201010201; E9201050101)*						
SPESE PER SOSTENERE LE FASI DI PROGRAMMAZIONE, ATTUAZIONE, GESTIONE, CONTROLLO, VALUTAZIONE E SORVEGLIANZA DEL PROGRAMMA OPERATIVO (POR 2014-2020 - ASSE 14) - RETRIBUZIONI IN DENARO - U.07.01						
		2019	2.714,21	2.287,22	-426,99	0,00
		2020	2.087,00	0,00	0,00	2.087,00
TOTALE CAPITOLO			**4.801,21**	**2.287,22**	**-426,99**	**2.087,00**
CAPITOLO U9070101302 - *Risorse Vincolate (Capitolo: E9201010201; E9201050101)*						
SPESE PER SOSTENERE LE FASI DI PROGRAMMAZIONE, ATTUAZIONE, GESTIONE, CONTROLLO, VALUTAZIONE E SORVEGLIANZA DEL PROGRAMMA OPERATIVO (POR 2014-2020 - ASSE 14) - CONTRIBUTI SOCIALI EFFETTIVI A CARICO DELL'ENTE - U.07.01						
		2019	685,10	552,74	-132,36	0,00
		2020	506,19	0,00	0,00	506,19
TOTALE CAPITOLO			**1.191,29**	**552,74**	**-132,36**	**506,19**
TOTALE MACROAGGREGATO 101 - Redditi da lavoro dipendente			**285.328,20**	**144.326,04**	**-137.105,23**	**3.896,93**
MACROAGGREGATO 102 - Imposte e tasse a carico dell'ente						
CAPITOLO U9070101004 - *Risorse Autonome*						
SPESE PER IL PAGAMENTO DELL'IRAP A VALERE SULLE SPESE PER IL PERSONALE REGIONALE (SPESE OBBLIGATORIE) - U.07.01						
		2018	493,81	493,81	0,00	0,00
		2019	16.571,08	1.111,47	-15.459,61	0,00
		2020	27.477,87	17.732,02	-9.745,85	0,00
TOTALE CAPITOLO			**44.542,76**	**19.337,30**	**-25.205,46**	**0,00**
CAPITOLO U9070101303 - *Risorse Vincolate (Capitolo: E9201010201; E9201050101)*						
SPESE PER SOSTENERE LE FASI DI PROGRAMMAZIONE, ATTUAZIONE, GESTIONE, CONTROLLO, VALUTAZIONE E SORVEGLIANZA DEL PROGRAMMA OPERATIVO (POR 2014-2020 - ASSE 14) - IMPOSTA REGIONALE SULLE ATTIVITA' PRODUTTIVE (IRAP) - U.07.01						
		2019	239,82	194,41	-45,41	0,00
		2020	138,64	0,00	0,00	138,64
TOTALE CAPITOLO			**378,46**	**194,41**	**-45,41**	**138,64**
TOTALE MACROAGGREGATO 102 - Imposte e tasse a carico dell'ente			**44.921,22**	**19.531,71**	**-25.250,87**	**138,64**
MACROAGGREGATO 103 - Acquisto di beni e servizi						

MISSIONE PROGRAMMA TITOLO MACROAGGREGATO CAPITOLO	DESCRIZIONE	ESPF	RESIDUI PASSIVI AL 1/1/2021 (RS)	PAGAMENTI IN C/ RESIDUI (PR)	RIACCERTAMENTO RESIDUI (R)(1)	RESIDUI PASSIVI DA ESERCIZI PRECEDENTI (EP=RS-PR+R)
CAPITOLO U0613310405 - *Risorse Autonome*						
CONTRIBUTI PER L'ATTIVITA' DI PROMOZIONE TURISTICA (ARTT. 65 E 67 DELLA LEGGE REGIONALE 28.3.85, N.13) - ALTRI SERVIZI						
		2018	3.000,00	0,00	0,00	3.000,00
		2019	18.508,02	0,00	-10.507,90	8.000,12
		2020	42.687,80	42.687,80	0,00	0,00
TOTALE CAPITOLO			**64.195,82**	**42.687,80**	**-10.507,90**	**11.000,12**
TOTALE MACROAGGREGATO 103 - Acquisto di beni e servizi			**64.195,82**	**42.687,80**	**-10.507,90**	**11.000,12**
MACROAGGREGATO 104 - Trasferimenti correnti						
CAPITOLO U0613310301 - *Risorse Autonome*						
SPESE PER L'INCENTIVAZIONE DELL'AFFLUSSO TURISTICO IN CALABRIA ATTRAVERSO TRASPORTI AEREI, FERROVIARI, SU GOMMA E VIA MARE (LEGGE REGIONALE 8.2.2018, N. 3).						
		2019	293.213,80	0,00	0,00	293.213,80
TOTALE CAPITOLO			**293.213,80**	**0,00**	**0,00**	**293.213,80**
CAPITOLO U0613310402 - *Risorse Autonome*						
CONTRIBUTI PER L'ATTIVITA' DI PROMOZIONE TURISTICA - TRASFERIMENTI CORRENTI AD AMMINISTRAZIONI LOCALI - (ARTT. 65 E 67 DELLA LEGGE REGIONALE 28.3.85, N.13).						
		2018	357.500,00	60.550,00	0,00	296.950,00
		2019	488.200,00	160.782,12	0,00	327.417,88
TOTALE CAPITOLO			**845.700,00**	**221.332,12**	**0,00**	**624.367,88**
CAPITOLO U0613310403 - *Risorse Autonome*						
CONTRIBUTI PER L'ATTIVITA' DI PROMOZIONE TURISTICA - TRASFERIMENTI CORRENTI A ISTITUZIONI SOCIALI PRIVATE - (ARTT. 65 E 67 DELLA LEGGE REGIONALE 28.3.85, N.13).						
		2018	63.300,00	1.000,00	-57.500,00	4.800,00
		2019	8.500,00	0,00	-8.500,00	0,00
TOTALE CAPITOLO			**71.800,00**	**1.000,00**	**-66.000,00**	**4.800,00**
CAPITOLO U0613310404 - *Risorse Autonome*						
CONTRIBUTI PER L'ATTIVITA' DI PROMOZIONE TURISTICA (ARTT. 65 E 67 DELLA LEGGE REGIONALE 28.3.85, N.13) - TRASFERIMENTI CORRENTI A ALTRE IMPRESE						
		2016	250.000,00	0,00	0,00	250.000,00
TOTALE CAPITOLO			**250.000,00**	**0,00**	**0,00**	**250.000,00**
CAPITOLO U0613311201 - *Risorse Autonome*						
SPESE PER LA REALIZZAZIONE DI INIZIATIVE FINALIZZATE ALLA PROMOZIONE DEL TURISMO SCOLASTICO MONTANO (ART.65, TERZO COMMA,LETT. H), DELLA LEGGE REGIONALE 28.3.85, N.13).						
		2019	86.937,00	0,00	0,00	86.937,00
TOTALE CAPITOLO			**86.937,00**	**0,00**	**0,00**	**86.937,00**
CAPITOLO U9070101401 - *Risorse Autonome*						
SPESE PER INCENTIVARE IL TURISMO SCOLASTICO E SOCIALE NEL TERRITORIO DEI PARCHI NAZIONALI DELLA CALABRIA (ART. 16, COMMA 10, DELLA LEGGE REGIONALE 27.12.16 N.44)						
		2017	300.000,00	0,00	0,00	300.000,00
TOTALE CAPITOLO			**300.000,00**	**0,00**	**0,00**	**300.000,00**
CAPITOLO U9070102201 - *Risorse Autonome*						
SPESE PER IL FUNZIONAMENTO DEL CONSORZIO TERMALE DI ANTONIMINA -LOCRI (ART 4, COMMA 11, LEGGE REGIONALE 4 DICEMBRE 2019, N.51).						
		2019	50.000,00	50.000,00	0,00	0,00
TOTALE CAPITOLO			**50.000,00**	**50.000,00**	**0,00**	**0,00**
TOTALE MACROAGGREGATO 104 - Trasferimenti correnti			**1.897.650,80**	**272.332,12**	**-66.000,00**	**1.559.318,68**
TOTALE TITOLO 1 - Spese correnti			**2.292.096,04**	**478.877,67**	**-238.864,00**	**1.574.354,37**
TITOLO 2 - Spese in conto capitale						
MACROAGGREGATO 203 - Contributi agli investimenti						
CAPITOLO U2201070101 - *Risorse Vincolate (Capitolo: E4442000101; E4442000201)*						
SPESE PER IL SOSTEGNO DI INVESTIMENTI PRODUTTIVI DIRETTI ALLA CREAZIONE DI NUOVA ATTIVITA' RICETTIVA ALBERGHIERA (PILASTRO MISURE ANTICICLICHE - SCHEDA N. 4.1)						
		2019	528.666,48	0,00	0,00	528.666,48
TOTALE CAPITOLO			**528.666,48**	**0,00**	**0,00**	**528.666,48**

MISSIONE PROGRAMMA TITOLO MACROAGGREGATO CAPITOLO	DESCRIZIONE	ESPF	RESIDUI PASSIVI AL 1/1/2021 (RS)	PAGAMENTI IN C/ RESIDUI (PR)	RIACCERTAMENTO RESIDUI (R)(1)	RESIDUI PASSIVI DA ESERCIZI PRECEDENTI (EP=RS-PR+R)
CAPITOLO U2201070301 - ***Risorse Vincolate (Capitolo: E4442000101; E4442000201)***						
	SPESE PER LA RIQUALIFICAZIONE, AMPLIAMENTO DEGLI STABILIMENTI BALNEARI ESISTENTI, NONCHE' PER LA REALIZZAZIONE DI NUOVI STABILIMENTI BALNEARI ECOSOSTENIBILI (PILASTRO MISURE ANTICICLICHE - SCHEDA N. 4.3)					
		2015	46.765,68	0,00	-46.765,68	0,00
	TOTALE CAPITOLO		**46.765,68**	**0,00**	**-46.765,68**	**0,00**
CAPITOLO U2202011101 - ***Risorse Autonome***						
	SPESE PER IL COMPLETAMENTO DA PARTE DI TERME SIBARITE SPA DEL PROGETTO DI RISTRUTTURAZIONE ED AMMODERNAMENTO DEL COMPLESSO ALBERGHIERO (ART.1, COMMA 11, DELLA LEGGE REGIONALE 5.10.2007, N. 22).					
	NOTA: ***CONTRIBUTO ANNUO DI EURO 88.481,10 FINO ALL'ANNO 2022.***					
		2020	88.481,10	88.481,10	0,00	0,00
	TOTALE CAPITOLO		**88.481,10**	**88.481,10**	**0,00**	**0,00**
CAPITOLO U2903010201 - ***Risorse Vincolate (Capitolo: E4439000101; E4610000101)***						
	SPESE PER LA REALIZZAZIONE E LA PROMOZIONE DI PRODOTTI E PACCHETTI TURISTICI INNOVATIVI, COMPETITIVI E SOSTENIBILI BASATI SULLA VALORIZZAZIONE DELLE RISORSE NATURALI E CULTURALI PRESENTI ALL'INTERNO DELLE DESTINAZIONI TURISTICHE REGIONALI (ASSE V - SETTORE V.3 - OBIETTIVO OPERATIVO 5.3.2)					
	NOTA: ***VEDI ANCHE IL CAPITOLO DELL'ENTRATA 44390001***					
		2016	51.000,00	0,00	0,00	51.000,00
		2017	13.587,00	0,00	-13.587,00	0,00
		2019	13.786,04	0,00	0,00	13.786,04
		2020	1.250.298,91	0,00	0,00	1.250.298,91
	TOTALE CAPITOLO		**1.328.671,95**	**0,00**	**-13.587,00**	**1.315.084,95**
CAPITOLO U2903010202 - ***Risorse Vincolate (Capitolo: E4439000100; E4610000100)***						
	SPESE PER LA REALIZZAZIONE E LA PROMOZIONE DI PRODOTTI E PACCHETTI TURISTICI INNOVATIVI, COMPETITIVI E SOSTENIBILI BASATI SULLA VALORIZZAZIONE DELLE RISORSE NATURALI E CULTURALI PRESENTI ALL'INTERNO DELLE DESTINAZIONI TURISTICHE REGIONALI (ASSE V - SETTORE V.3 - OBIETTIVO OPERATIVO 5.3.2) - CONTRIBUTI AGLI INVESTIMENTI AD AMMINISTRAZIONI LOCALI					
		2016	65.047,25	0,00	-65.047,25	0,00
		2020	431,81	0,00	-431,81	0,00
	TOTALE CAPITOLO		**65.479,06**	**0,00**	**-65.479,06**	**0,00**
CAPITOLO U2903010300 - ***Risorse Vincolate (Capitolo: E4439000100; E4439000100; E4610000100)***						
	SPESE PER L'ATTRAZIONE DI NUOVI FLUSSI TURISTICI NAZIONALI E INTERNAZIONALI IN CALABRIA (ASSE V - SETTORE V.3 - OBIETTIVO OPERATIVO 5.3.3).					
		2010	432.000,00	0,00	0,00	432.000,00
		2011	35.483,60	0,00	0,00	35.483,60
	TOTALE CAPITOLO		**467.483,60**	**0,00**	**0,00**	**467.483,60**
TOTALE MACROAGGREGATO 203 - Contributi agli investimenti			**2.525.547,87**	**88.481,10**	**-125.831,74**	**2.311.235,03**
TOTALE TITOLO 2 - Spese in conto capitale			**2.525.547,87**	**88.481,10**	**-125.831,74**	**2.311.235,03**
TOTALE PROGRAMMA 0701 - Sviluppo e valorizzazione del turismo			**4.817.643,91**	**567.358,77**	**-364.695,74**	**3.885.589,40**
PROGRAMMA 0702 - Politica regionale unitaria per il turismo						
TITOLO 1 - Spese correnti						
MACROAGGREGATO 103 - Acquisto di beni e servizi						
CAPITOLO U9070200501 - ***Risorse Vincolate (Capitolo: E9201012001)***						
	SPESE PER LA REALIZZAZIONE DEGLI INTERVENTI COMPRESI NELL'ASSE 6 - OBIETTIVO SPECIFICO 6.8 - AZIONE 6.8.3 'SOSTEGNO ALLA FRUIZIONE INTEGRATA DELLE RISORSE CULTURALI E NATURALI E ALLA PROMOZIONE DELLE DESTINAZIONI TURISTICHE' - PIANO DI AZIONE E COESIONE (PAC) CALABRIA 2014/2020 - ALTRI SERVIZI (REGOLAMENTO (UE) N. 1303/2013, DELIBERE CIPE NN. 10/2015 E 7/2017, DGR NN. 41/2016, 448/2016, 320/2017, 491/2017, 584/2018, 258/2019 E 488/2020)					
		2017	841,80	0,00	0,00	841,80
		2019	50.653,75	0,00	0,00	50.653,75
	TOTALE CAPITOLO		**51.495,55**	**0,00**	**0,00**	**51.495,55**
CAPITOLO U9070200507 - ***Risorse Vincolate (Capitolo: E9201012001)***						
	SPESE PER LA REALIZZAZIONE DEGLI INTERVENTI COMPRESI NELL'ASSE 6 - OBIETTIVO SPECIFICO 6.8 - AZIONE 6.8.3 'SOSTEGNO ALLA FRUIZIONE INTEGRATA DELLE RISORSE CULTURALI E NATURALI E ALLA PROMOZIONE DELLE DESTINAZIONI TURISTICHE' - PIANO DI AZIONE E COESIONE (PAC) CALABRIA 2014/2020 - SERVIZI AMMINISTRATIVI (REGOLAMENTO (UE) N. 1303/2013, DELIBERE CIPE NN. 10/2015 E 7/2017, DGR NN. 41/2016, 448/2016, 320/2017, 491/2017, 584/2018, 258/2019 E 488/2020)					
		2019	5.497,81	0,00	0,00	5.497,81
	TOTALE CAPITOLO		**5.497,81**	**0,00**	**0,00**	**5.497,81**
TOTALE MACROAGGREGATO 103 - Acquisto di beni e servizi			**56.993,36**	**0,00**	**0,00**	**56.993,36**

MISSIONE PROGRAMMA TITOLO MACROAGGREGATO CAPITOLO	DESCRIZIONE	ESPF	RESIDUI PASSIVI AL 1/1/2021 (RS)	PAGAMENTI IN C/ RESIDUI (PR)	RIACCERTAMENTO RESIDUI (R)(1)	RESIDUI PASSIVI DA ESERCIZI PRECEDENTI (EP=RS-PR+R)
MACROAGGREGATO 104 - Trasferimenti correnti						
CAPITOLO U9070200102 - ***Risorse Vincolate (Capitolo: E2129000201)***	**SPESE PER LA REALIZZAZIONE DEGLI INTERVENTI RELATIVI ALLA SCHEDA DI INTERVENTO III.8 DEL PIANO DI AZIONE E COESIONE DELLA CALABRIA (PAC) 2007/2013 "OSSERVATORIO SUL TURISMO A SUPPORTO DELLE AZIONI DI PROMOZIONE PER L'ATTRAZIONE DI FLUSSI TURISTICI - PROMOZIONE, DESTAGIONALIZZAZIONE FLUSSI TURISTICI" - TRASFERIMENTI CORRENTI AD AMMINISTRAZIONI LOCALI (DELIBERAZIONI DELLA GIUNTA REGIONALE N. 503 DELL'1.12.2015 , N. 40 del 24.02.2016, N. 73 DEL 25.02.2021 E N. 412 DEL 25.08.2021)**					
		2016	130.000,00	0,00	0,00	130.000,00
TOTALE CAPITOLO			**130.000,00**	**0,00**	**0,00**	**130.000,00**
CAPITOLO U9070200505 - ***Risorse Vincolate (Capitolo: E9201012001)***	**SPESE PER LA REALIZZAZIONE DEGLI INTERVENTI COMPRESI NELL'ASSE 6 - OBIETTIVO SPECIFICO 6.8 - AZIONE 6.8.3 'SOSTEGNO ALLA FRUIZIONE INTEGRATA DELLE RISORSE CULTURALI E NATURALI E ALLA PROMOZIONE DELLE DESTINAZIONI TURISTICHE' - PIANO DI AZIONE E COESIONE (PAC) CALABRIA 2014/2020 - TRASFERIMENTI CORRENTI AD AMMINISTRAZIONI LOCALI (REGOLAMENTO (UE) N. 1303/2013, DELIBERE CIPE NN. 10/2015 E 7/2017, DGR NN. 41/2016, 448/2016, 320/2017, 491/2017, 584/2018, 258/2019 E 488/2020)**					
		2019	500.000,00	0,00	0,00	500.000,00
TOTALE CAPITOLO			**500.000,00**	**0,00**	**0,00**	**500.000,00**
CAPITOLO U9070200603 - ***Risorse Vincolate (Capitolo: E9201012201)***	**SPESE PER LA REALIZZAZIONE DELL'INTERVENTO STRATEGICO "ATTRATTORI TURISTICI, PROMOZIONE DEL TURISMO, VALORIZZAZIONE DEL PATRIMONIO CULTURALE E DELLE FILIERE DELL'INDUSTRIA CREATIVA E CULTURALE" - LINEA AZIONE 4.1 'SVILUPPO DEL TURISMO' - TRASFERIMENTI CORRENTI AD AMMINISTRAZIONI CENTRALI (PATTO PER LO SVILUPPO DELLA REGIONE CALABRIA - FONDO SVILUPPO E COESIONE (FSC) 2014-2020 - DGR N. 160 DEL 13 MAGGIO 2016 - DELIBERA CIPE N. 26 DEL 10 AGOSTO 2016)**					
		2019	540.000,00	0,00	0,00	540.000,00
TOTALE CAPITOLO			**540.000,00**	**0,00**	**0,00**	**540.000,00**
CAPITOLO U9070201301 - ***Risorse Vincolate (Capitolo: E2129000201)***	**SPESE PER LA REALIZZAZIONE DEGLI INTERVENTI AFFERENTI LA SCHEDA NUOVA OPERAZIONE III.16 "ACCOGLI CALABRIA" - AZIONE 1 "TURISMO" -PIANO AZIONE E COESIONE 2007/2013 (DELIBERAZIONI DI GIUNTA REGIONALE NN. 216/2020) - TRASFERIMENTI CORRENTI A IMPRESE CONTROLLATE**					
		2020	1.250.260,00	1.250.260,00	0,00	0,00
TOTALE CAPITOLO			**1.250.260,00**	**1.250.260,00**	**0,00**	**0,00**
CAPITOLO U9070201502 - ***Risorse Vincolate (Capitolo: E2129000201)***	**SPESE PER LA REALIZZAZIONE DEGLI INTERVENTI AFFERENTI LA SCHEDA NUOVA OPERAZIONE III.18 "BENESSERE CALABRIA" - PIANO AZIONE E COESIONE 2007/2013 (DELIBERAZIONI DI GIUNTA REGIONALE NN. 216/2020) - TRASFERIMENTI CORRENTI AD ALTRE IMPRESE**					
		2020	130.000,00	130.000,00	0,00	0,00
TOTALE CAPITOLO			**130.000,00**	**130.000,00**	**0,00**	**0,00**
TOTALE MACROAGGREGATO 104 - Trasferimenti correnti			**2.550.260,00**	**1.380.260,00**	**0,00**	**1.170.000,00**
TOTALE TITOLO 1 - Spese correnti			**2.607.253,36**	**1.380.260,00**	**0,00**	**1.226.993,36**
TITOLO 2 - Spese in conto capitale						
MACROAGGREGATO 203 - Contributi agli investimenti						
CAPITOLO U9070200403 - ***Risorse Vincolate (Capitolo: E4443000101; E4613000101)***	**SPESE PER IL SOSTEGNO ALLA COMPETITIVITÀ DELLE IMPRESE NELLE DESTINAZIONI TURISTICHE ATTRAVERSO INTERVENTI DI QUALIFICAZIONE DELL'OFFERTA E INNOVAZIONE DI PRODOTTO/SERVIZIO, STRATEGICA ED ORGANIZZATIVA (POR 2014-2020 -ASSE 3 - OBIETTIVO SPECIFICO 3.3 - AZIONE 3.3.4) - CONTRIBUTI AGLI INVESTIMENTI A IMPRESE CONTROLLATE**					
		2020	6.095.320,85	5.000.000,00	0,00	1.095.320,85
TOTALE CAPITOLO			**6.095.320,85**	**5.000.000,00**	**0,00**	**1.095.320,85**
CAPITOLO U9070200502 - ***Risorse Vincolate (Capitolo: E9402010501)***	**SPESE PER LA REALIZZAZIONE DEGLI INTERVENTI COMPRESI NELL'ASSE 6 - OBIETTIVO SPECIFICO 6.8 - AZIONE 6.8.3 'SOSTEGNO ALLA FRUIZIONE INTEGRATA DELLE RISORSE CULTURALI E NATURALI E ALLA PROMOZIONE DELLE DESTINAZIONI TURISTICHE' - PIANO DI AZIONE E COESIONE (PAC) CALABRIA 2014/2020 - CONTRIBUTI AGLI INVESTIMENTI AD AMMINISTRAZIONI LOCALI (REGOLAMENTO (UE) N. 1303/2013, DELIBERE CIPE NN. 10/2015 E 7/2017, DGR NN. 41/2016, 448/2016, 320/2017, 491/2017, 584/2018, 258/2019 E 488/2020)**					
		2019	251.510,35	53.456,33	0,00	198.054,02
TOTALE CAPITOLO			**251.510,35**	**53.456,33**	**0,00**	**198.054,02**
CAPITOLO U9070200602 - ***Risorse Vincolate (Capitolo: E9402010601)***	**SPESE PER LA REALIZZAZIONE DELL'INTERVENTO STRATEGICO "ATTRATTORI TURISTICI, PROMOZIONE DEL TURISMO, VALORIZZAZIONE DEL PATRIMONIO CULTURALE E DELLE FILIERE DELL'INDUSTRIA CREATIVA E CULTURALE" - LINEA AZIONE 4.1 'SVILUPPO DEL TURISMO' - CONTRIBUTI AGLI INVESTIMENTI AD AMMINISTRAZIONI LOCALI (PATTO PER LO SVILUPPO DELLA REGIONE CALABRIA - FONDO SVILUPPO E COESIONE (FSC) 2014-2020 - DGR N. 160 DEL 13 MAGGIO 2016 - DELIBERA CIPE N. 26 DEL 10 AGOSTO 2016)**					
		2019	3.887.274,27	1.033.452,56	0,00	2.853.821,71
TOTALE CAPITOLO			**3.887.274,27**	**1.033.452,56**	**0,00**	**2.853.821,71**

MISSIONE PROGRAMMA TITOLO MACROAGGREGATO CAPITOLO	DESCRIZIONE	ESPF	RESIDUI PASSIVI AL 1/1/2021 (RS)	PAGAMENTI IN C/ RESIDUI (PR)	RIACCERTAMENTO RESIDUI (R)(1)	RESIDUI PASSIVI DA ESERCIZI PRECEDENTI (EP=RS-PR+R)
CAPITOLO U9070200604 - ***Risorse Vincolate (Capitolo: E9402010601)***						
	SPESE PER LA REALIZZAZIONE DELL'INTERVENTO STRATEGICO "ATTRATTORI TURISTICI, PROMOZIONE DEL TURISMO, VALORIZZAZIONE DEL PATRIMONIO CULTURALE E DELLE FILIERE DELL'INDUSTRIA CREATIVA E CULTURALE" - LINEA AZIONE 4.1 'SVILUPPO DEL TURISMO' - CONTRIBUTI AGLI INVESTIMENTI AD AMMINISTRAZIONI CENTRALI (PATTO PER LO SVILUPPO DELLA REGIONE CALABRIA - FONDO SVILUPPO E COESIONE (FSC) 2014-2020 - DGR N. 160 DEL 13 MAGGIO 2016 - DELIBERA CIPE N. 26 DEL 10 AGOSTO 2016)					
		2019	4.193.117,65	810.000,00	-83.823,53	3.299.294,12
TOTALE CAPITOLO			**4.193.117,65**	**810.000,00**	**-83.823,53**	**3.299.294,12**
CAPITOLO U9070201002 - ***Risorse Autonome***						
	SPESE PER LA REALIZZAZIONE DI INTERVENTI RELATIVI ALLA VALORIZZAZIONE TURISTICA E CULTURALE DEI BORGHI DELLA CALABRIA - CONTRIBUTI AGLI INVESTIMENTI AD AMMINISTRAZIONI LOCALI (ART. 1, COMMA 495 E SEGUENTI, LEGGE 11 DICEMBRE 2016, N. 232 - INTESA GOVERNO-REGIONI DEL 22 FEBBRAIO 2018)					
		2020	1.120.000,00	1.120.000,00	0,00	0,00
TOTALE CAPITOLO			**1.120.000,00**	**1.120.000,00**	**0,00**	**0,00**
TOTALE MACROAGGREGATO 203 - Contributi agli investimenti			**15.547.223,12**	**8.016.908,89**	**-83.823,53**	**7.446.490,70**
TOTALE TITOLO 2 - Spese in conto capitale			**15.547.223,12**	**8.016.908,89**	**-83.823,53**	**7.446.490,70**
TOTALE PROGRAMMA 0702 - Politica regionale unitaria per il turismo			**18.154.476,48**	**9.397.168,89**	**-83.823,53**	**8.673.484,06**
TOTALE MISSIONE 07 - Turismo			**22.972.120,39**	**9.964.527,66**	**-448.519,27**	**12.559.073,46**
MISSIONE 08 - Assetto del territorio ed edilizia abitativa						
PROGRAMMA 0801 - Urbanistica e assetto del territorio						
TITOLO 1 - Spese correnti						
MACROAGGREGATO 101 - Redditi da lavoro dipendente						
CAPITOLO U9080100201 - ***Risorse Autonome***						
	SPESE PER LE COMPETENZE FISSE DEL PERSONALE REGIONALE DI RUOLO, IVI COMPRESE QUELLE PER IL PAGAMENTO DELLA RETRIBUZIONE DI POSIZIONE E DEI CONTRIBUTI PREVIDENZIALI POSTI A CARICO DELLA REGIONE (SPESE OBBLIGATORIE). - U.08.01					
		2020	4.506,51	0,00	0,00	4.506,51
TOTALE CAPITOLO			**4.506,51**	**0,00**	**0,00**	**4.506,51**
CAPITOLO U9080100202 - ***Risorse Autonome***						
	SPESE PER LE COMPETENZE FISSE DEL PERSONALE REGIONALE DI RUOLO, IVI COMPRESE QUELLE PER IL PAGAMENTO DELLA RETRIBUZIONE DI POSIZIONE E DEI CONTRIBUTI PREVIDENZIALI POSTI A CARICO DELLA REGIONE -CONTRIBUTI SOCIALI EFFETTIVI A CARICO DELL'ENTE - (SPESE OBBLIGATORIE). - U.08.01					
		2019	42.480,85	0,00	-42.480,85	0,00
		2020	74.283,64	74.283,64	0,00	0,00
TOTALE CAPITOLO			**116.764,49**	**74.283,64**	**-42.480,85**	**0,00**
TOTALE MACROAGGREGATO 101 - Redditi da lavoro dipendente			**121.271,00**	**74.283,64**	**-42.480,85**	**4.506,51**
MACROAGGREGATO 102 - Imposte e tasse a carico dell'ente						
CAPITOLO U9080100204 - ***Risorse Autonome***						
	SPESE PER IL PAGAMENTO DELL'IRAP A VALERE SULLE SPESE PER IL PERSONALE REGIONALE (SPESE OBBLIGATORIE) - U.08.01					
		2018	63.968,66	691,72	-63.276,94	0,00
		2019	14.945,81	691,69	-14.254,12	0,00
		2020	25.219,39	13.573,94	-11.645,45	0,00
TOTALE CAPITOLO			**104.133,86**	**14.957,35**	**-89.176,51**	**0,00**
TOTALE MACROAGGREGATO 102 - Imposte e tasse a carico dell'ente			**104.133,86**	**14.957,35**	**-89.176,51**	**0,00**
MACROAGGREGATO 103 - Acquisto di beni e servizi						
CAPITOLO U3202031801 - ***Risorse Vincolate (Capitolo: E3402002201)***						
	SPESE PER LE ATTIVITA' DI SERVIZIO INERENTI ALL'ATTUAZIONE DELLA LEGGE SISMICA (LEGGE REGIONALE N. 35/2009 - ART. 5, COMMA 1 DELLA LEGGE REGIONALE 26 FEBBRAIO 2010, N. 8 - LEGGE REGIONALE 31.12.2015, N. 37)					
	NOTA: *L'UTILIZZAZIONE DELLO STANZIAMENTO E' SUBORDINATA ALL'EFFETTIVO ACCERTAMENTO DELLE CORRISPONDENTI SOMME SUL CAPITOLO DI ENTRATA.*					
		2018	516,36	0,00	-220,00	296,36
		2019	4.481,12	3.850,00	0,00	631,12
		2020	113.570,00	113.015,00	-555,00	0,00
TOTALE CAPITOLO			**118.567,48**	**116.865,00**	**-775,00**	**927,48**

MISSIONE PROGRAMMA TITOLO MACROAGGREGATO CAPITOLO	DESCRIZIONE	ESPF	RESIDUI PASSIVI AL 1/1/2021 (RS)	PAGAMENTI IN C/ RESIDUI (PR)	RIACCERTAMENTO RESIDUI (R)(1)	RESIDUI PASSIVI DA ESERCIZI PRECEDENTI (EP=RS-PR+R)
CAPITOLO U3202031806 - ***Risorse Vincolate (Capitolo: E3402002201)***						
	SPESE PER LE ATTIVITA' DI SERVIZIO INERENTI ALL'ATTUAZIONE DELLA LEGGE SISMICA - SERVIZI INFORMATICI E DI TELECOMUNICAZIONE (LEGGE REGIONALE N. 35/2009 - ART. 5, COMMA 1 DELLA LEGGE REGIONALE 26 FEBBRAIO 2010, N. 8 - LEGGE REGIONALE 31.12.2015, N. 37)					
		2016	29.650,77	0,00	-27.525,47	2.125,30
	TOTALE CAPITOLO		**29.650,77**	**0,00**	**-27.525,47**	**2.125,30**
CAPITOLO U9080100101 - ***Risorse Autonome***						
	SPESE DESTINATE AL FINANZIAMENTO DEL SUPPORTO TECNICO E PER LE ATTIVITÀ DI NATURA AMMINISTRATIVA E PROCEDURALE, NECESSARIE PER L'ADOZIONE DEI PROVVEDIMENTI DI ACQUISIZIONE DI CUI ALL'ART.42-BIS DEL D.P.R. N. 327 DEL 8 GIUGNO 2001					
		2017	1.697,63	1.519,13	-178,50	0,00
	TOTALE CAPITOLO		**1.697,63**	**1.519,13**	**-178,50**	**0,00**
TOTALE MACROAGGREGATO 103 - Acquisto di beni e servizi			**149.915,88**	**118.384,13**	**-28.478,97**	**3.052,78**
MACROAGGREGATO 104 - Trasferimenti correnti						
CAPITOLO U0231110101 - ***Risorse Autonome***						
	CONTRIBUTI AI COMUNI E ALLE PROVINCE PER LA FORMAZIONE DEI PIANI E STRUMENTI URBANISTICI (ART. 68 DELLA LEGGE REGIONALE 16 APRILE 2002, N. 19).					
		2015	41.590,20	0,00	0,00	41.590,20
		2016	157.192,36	42.603,25	0,00	114.589,11
	TOTALE CAPITOLO		**198.782,56**	**42.603,25**	**0,00**	**156.179,31**
TOTALE MACROAGGREGATO 104 - Trasferimenti correnti			**198.782,56**	**42.603,25**	**0,00**	**156.179,31**
TOTALE TITOLO 1 - Spese correnti			**574.103,30**	**250.228,37**	**-160.136,33**	**163.738,60**
TITOLO 2 - Spese in conto capitale						
MACROAGGREGATO 203 - Contributi agli investimenti						
CAPITOLO U0232323601 - ***Risorse Autonome***						
	CONTRIBUTO AL COMUNE DI LOCRI PER LA COSTRUZIONE DEL NUOVO PALAZZO DI GIUSTIZIA (ART. 7, COMMI 5 E 6, LEGGE REGIONALE 2.5.2001, N.7)					
		2017	529.937,46	0,00	0,00	529.937,46
	TOTALE CAPITOLO		**529.937,46**	**0,00**	**0,00**	**529.937,46**
CAPITOLO U3206010101 - ***Risorse Vincolate (Capitolo: E4442000101; E4442000201)***						
	SPESE PER LA REALIZZAZIONE DEI PROGETTI INTEGRATI DI SVILUPPO URBANO (PILASTRO SALVAGUARDIA - SCHEDA N. 2)					
		2016	10.004.766,82	1.093.288,81	0,00	8.911.478,01
	TOTALE CAPITOLO		**10.004.766,82**	**1.093.288,81**	**0,00**	**8.911.478,01**
CAPITOLO U3302020201 - ***Risorse Vincolate (Capitolo: E4412002201)***						
	SPESE PER L'ATTUAZIONE DELL'ACCORDO DI PROGRAMMA QUADRO ACCELERAZIONE DELLA SPESA NELLE AREE URBANE SIGLATO IL 31 MARZO 2005 (LEGGE 30 GIUGNO 1998, N. 208 - DELIBERAZIONE CIPE N. 20 DEL 29 SETTEMBRE 2004). **NOTA:** ***FINANZIAMENTO COMPLESSIVO DI EURO 25.523.100,00 ISCRITTO NEGLI ANNI 2005 E 2006, RIDOTTO DI EURO 3.221.941,25 PER SWAP A FAVORE DI ALTRI APQ AI SENSI DELLA DELIBERA DI GIUNTA REGIONALE N. 313 DEL 25 MARZO 2010. APQ ULTERIORMENTE RIMODULATO IN EURO 21.830.211,54A SEGUITO DELLA RIPROGRAMMAZIONE AI SENSI DELLA DELIBERA CIPE 23 MARZO 2012, N. 41 CON SWAP DI EURO 470.947,21 A FAVORE DELL'APQ 'EMERGENZE URBANISTICHE E TERRITORIALI - III PROTOCOLLO AGGIUNTIVO'. IN SEDE DI PREDISPOSIZIONE DEL BILANCIO 2020-2022 LA SOMMA DI EURO 160.822,60 (CAP. U3302020202) E' STATA ACCANTONATA AL CAPITOLO U9200301601 AI FINI DELLA REALIZZAZIONE DEGLI INTERVENTI CONFLUITI NEL PIANO SVILUPPO E COESIONE (ART. 44 D.L. 34/2019)***					
		2019	150.462,00	0,00	0,00	150.462,00
	TOTALE CAPITOLO		**150.462,00**	**0,00**	**0,00**	**150.462,00**
CAPITOLO U3302020501 - ***Risorse Vincolate (Capitolo: E4412003901)***						
	SPESE PER L'ATTUAZIONE DELL'ACCORDO DI PROGRAMMA QUADRO 'EMERGENZE URBANISTICHE E TERRITORIALI - III° PROTOCOLLO AGGIUNTIVO - PROGRAMMA DI RIQUALIFICAZIONE E RECUPERO DEI CENTRI STORICI' SOTTOSCRITTO IN DATA 19 LUGLIO 2007 (DELIBERAZIONI CIPE N. 20 DEL 29 SETTEMBRE 2004, N. 35 DEL 27 MAGGIO 2005 E N. 3 DEL 22 MARZO 2006) **NOTA:** ***FINANZIAMENTO COMPLESSIVO DI EURO 36.470.250,00 ISCRITTI NELL'ANNO 2007 POI RIMODULATO IN EURO 62.046.545,00 DI CUI EURO 29.730.250,00 A VALERE SULLA DELIBERA CIPE N. 20/2004, EURO 19.382.196,00 SULLA DELIBERA CIPE N. 35/2005 ED EURO 12.934.099,00 A VALERE SULLA DELIBERA CIPE N. 3/2006. APQ SUCCESSIVAMENTE RIMODULATO IN EURO 62.572.238,90 CON SWAP DI EURO 525.693,90 PROVENIENTI DA ALTRI APQ AI SENSI DELLA DELIBERA DI GIUNTA REGIONALE N. 313 DEL 25 MARZO 2010. APQ ULTERIORMENTE RIMODULATO IN EURO 62.988.840,09 A SEGUITO DELLA RIPROGRAMMAZIONE AI SENSI DELLA DELIBERA CIPE 23 MARZO 2012, N. 41 E S.M.I. IN SEDE DI PREDISPOSIZIONE DEL BILANCIO 2020-2022 LA SOMMA DI EURO 544.586,84 E' STATA ACCANTONATA AL CAPITOLO U9200301601 AI FINI DELLA REALIZZAZIONE DEGLI INTERVENTI CONFLUITI NEL PIANO SVILUPPO E COESIONE (ART. 44 D.L. 34/2019)***					
		2016	70.000,00	0,00	0,00	70.000,00
		2019	3.297.970,55	61.475,52	-69.181,40	3.167.313,63
	TOTALE CAPITOLO		**3.367.970,55**	**61.475,52**	**-69.181,40**	**3.237.313,63**

MISSIONE PROGRAMMA TITOLO MACROAGGREGATO CAPITOLO	DESCRIZIONE	ESPF	RESIDUI PASSIVI AL 1/1/2021 (RS)	PAGAMENTI IN C/ RESIDUI (PR)	RIACCERTAMENTO RESIDUI (R)(1)	RESIDUI PASSIVI DA ESERCIZI PRECEDENTI (EP=RS-PR+R)
CAPITOLO U3302020601 - ***Risorse Vincolate (Capitolo: E4412004801)***						
	SPESE PER PER L'ATTUAZIONE DELL'ACCORDO DI PROGRAMMA QUADRO INERENTE AL SETTORE EMERGENZE URBANE E TERRITORIALI II° ATTO INTEGRATIVO (DELIBERA CIPE N. 35 DEL 27.5.2005)					
	NOTA: ***FINANZIAMENTO COMPLESSIVO DI EURO 5.000.000,00 ISCRITTO NELL'ANNO 2007 POI RIMODULATO IN EURO 3.200.000,00 CON SWAP A FAVORE DELL'APQ 'EMERGENZE URBANISTICHE III° ATTO INTEGRATIVO'. APQ SUCCESSIVAMENTE RIMODULATO IN EURO 6.285.186,69 CON SWAP DI EURO 3.085.186,69 PROVENIENTI DA ALTRI APQ AI SENSI DELLA DELIBERA DI GIUNTA REGIONALE N. 313 DEL 25 MARZO 2010. APQ ULTERIORMENTE RIMODULATO IN EURO 5.603.610,65 A SEGUITO DELLA RIPROGRAMMAZIONE AI SENSI DELLA DELIBERA CIPE 23 MARZO 2012, N. 41 E S.M.I., CON SWAP DI EURO 681.576,04 A FAVORE DELL'APQ 'EMERGENZE URBANISTICHE E TERRITORIALI - III PROTOCOLLO AGGIUNTIVO'.***					
		2019	160.725,88	0,00	0,00	160.725,88
	TOTALE CAPITOLO		**160.725,88**	**0,00**	**0,00**	**160.725,88**
CAPITOLO U3302020700 - ***Risorse Vincolate (Capitolo: E4412006500)***						
	SPESE PER INTERVENTI DI RIQUALIFICAZIONE URBANA (RECUPERO CENTRI STORICI) - N. 170 PROGETTI INTEGRATI PER LA RIQUALIFICAZIONE, IL RECUPERO E LA VALORIZZAZIONE DEI CENTRI STORICI DELLA CALABRIA (DELIBERA CIPE N. 89 DEL 03/08/2012)					
		2014	245.169,84	0,00	0,00	245.169,84
	TOTALE CAPITOLO		**245.169,84**	**0,00**	**0,00**	**245.169,84**
CAPITOLO U3302020701 - ***Risorse Vincolate (Capitolo: E4412006501)***						
	SPESE PER INTERVENTI DI RIQUALIFICAZIONE URBANA (RECUPERO CENTRI STORICI) - N. 170 PROGETTI INTEGRATI PER LA RIQUALIFICAZIONE, IL RECUPERO E LA VALORIZZAZIONE DEI CENTRI STORICI DELLA CALABRIA (DELIBERA CIPE N. 89 DEL 03/08/2012 E RIMODULAZIONE FSC A SEGUITO DELLA DELIBERA CIPE N. 67 DEL 06/08/2015)					
	NOTA: ***FINANZIAMENTO COMPLESSIVO DI EURO 97.814.635,95, DI CUI EURO 30.000.000,00 ISCRITTI NELL'ANNO 2013, EURO 30.000.000,00 NELL'ANNO 2014 ED EURO 37.814.635,95 NELL'ANNO 2015. FINANZIAMENTO RIDOTTO DELL'IMPORTO DI EURO 7.653.055,32 A SEGUITO DELLA RIMODULAZIONE FSC AI SENSI DELLA DELIBERA CIPE N. 67 DEL 06/08/2015.***					
		2019	9.760.634,25	519.016,91	-188.293,58	9.053.323,76
	TOTALE CAPITOLO		**9.760.634,25**	**519.016,91**	**-188.293,58**	**9.053.323,76**
CAPITOLO U3302021401 - ***Risorse Vincolate (Capitolo: E4412007101)***						
	SPESE PER L'ATTUAZIONE DI INTERVENTI INFRASTRUTTURALI NELLE AREE URBANE (DELIBERA CIPE N. 89 DEL 03 AGOSTO 2012 E RIMODULAZIONE FSC A SEGUITO DELLA DELIBERA CIPE N. 67 DEL 06/08/2015)					
	NOTA: ***FINANZIAMENTO COMPLESSIVO DI EURO 13.341.272,59 (RIMODULAZIONE FSC A SEGUITO DELLA DELIBERA CIPE N. 67 DEL 06/08/2015)***					
		2016	9.704.802,24	0,00	0,00	9.704.802,24
	TOTALE CAPITOLO		**9.704.802,24**	**0,00**	**0,00**	**9.704.802,24**
CAPITOLO U9080100802 - ***Risorse Autonome***						
	CONTRIBUTO UNA TANTUM IN FAVORE DI COMUNI E DEI TITOLARI DELLE PARROCCHIE INTERESSATE PER LA MANUTENZIONE STRAORDINARIA DI OPERE DI CULTO E DI MINISTERO PASTORALE - CONTRIBUTI AGLI INVESTIMENTI AD ISTITUZIONI SOCIALI PRIVATE (ART. 2, COMMA 6, DELLA LEGGE REGIONALE 22 DICEMBRE 2017, N.55)					
		2020	248.308,82	248.308,82	0,00	0,00
	TOTALE CAPITOLO		**248.308,82**	**248.308,82**	**0,00**	**0,00**
TOTALE MACROAGGREGATO 203 - Contributi agli investimenti			**34.172.777,86**	**1.922.090,06**	**-257.474,98**	**31.993.212,82**
TOTALE TITOLO 2 - Spese in conto capitale			**34.172.777,86**	**1.922.090,06**	**-257.474,98**	**31.993.212,82**
TOTALE PROGRAMMA 0801 - Urbanistica e assetto del territorio			**34.746.881,16**	**2.172.318,43**	**-417.611,31**	**32.156.951,42**
PROGRAMMA 0802 - Edilizia residenziale pubblica e locale e piani di edilizia economico-popolare						
TITOLO 1 - Spese correnti						
MACROAGGREGATO 101 - Redditi da lavoro dipendente						
CAPITOLO U0232222403 - ***Risorse Vincolate (Capitolo: E0230422401)***						
	SPESE PER GLI INTERVENTI IN CONTO CAPITALE DI EDILIZIA AGEVOLATA DIRETTI AL RECUPERO DEL PATRIMONIO DI EDILIZIA RESIDENZIALE, AL RISANAMENTO DI PARTI COMUNI, AI PROGRAMMI INTEGRATI, AGLI ALLOGGI OCCUPANTI BARACCHE, A PARTICOLARI CATEGORIE SOCIALI, AGLI ALLOGGI IN LOCAZIONE, ALLA LOCAZIONE PROPRIETA' DIFFERITA, AGLI ALLOGGI DA CEDERE IN PROPRIETA',ALL'ADEGUAMENTO DELLA LEGGE 46/90 - RETRIBUZIONI IN DENARO (ART.3 LEGGE 457/78, ART.2, COMMI 1 E 2, LEGGE 179/92, ART.10 LEGGE 493/93 - PUNTI 3.3.1. A 3.3.5. DELLA DELIBERA CIPE DEL 16.3.94 - PROGRAMMA QUADRIENNALE 1992-1995).					
		2018	6.360,75	0,00	-6.360,75	0,00
	TOTALE CAPITOLO		**6.360,75**	**0,00**	**-6.360,75**	**0,00**
CAPITOLO U0232222404 - ***Risorse Vincolate (Capitolo: E0230422401)***						
	SPESE PER GLI INTERVENTI IN CONTO CAPITALE DI EDILIZIA AGEVOLATA DIRETTI AL RECUPERO DEL PATRIMONIO DI EDILIZIA RESIDENZIALE, AL RISANAMENTO DI PARTI COMUNI, AI PROGRAMMI INTEGRATI, AGLI ALLOGGI OCCUPANTI BARACCHE, A PARTICOLARI CATEGORIE SOCIALI, AGLI ALLOGGI IN LOCAZIONE, ALLA LOCAZIONE PROPRIETA' DIFFERITA, AGLI ALLOGGI DA CEDERE IN PROPRIETA',ALL'ADEGUAMENTO DELLA LEGGE 46/90 - CONTRIBUTI SOCIALI EFFETTIVI A CARICO DELL'ENTE (ART.3 LEGGE 457/78, ART.2, COMMI 1 E 2, LEGGE 179/92, ART.10 LEGGE 493/93 - PUNTI 3.3.1. A 3.3.5. DELLA DELIBERA CIPE DEL 16.3.94 - PROGRAMMA QUADRIENNALE 1992-1995).					
		2018	9.265,78	0,00	-9.265,78	0,00
	TOTALE CAPITOLO		**9.265,78**	**0,00**	**-9.265,78**	**0,00**

MISSIONE PROGRAMMA TITOLO MACROAGGREGATO CAPITOLO	DESCRIZIONE	ESPF	RESIDUI PASSIVI AL 1/1/2021 (RS)	PAGAMENTI IN C/ RESIDUI (PR)	RIACCERTAMENTO RESIDUI (R)(1)	RESIDUI PASSIVI DA ESERCIZI PRECEDENTI (EP=RS-PR+R)
CAPITOLO U9080200102 - ***Risorse Autonome***						
	SPESE PER STIPENDI, ALTRI ASSEGNI FISSI E CONTRIBUTI DIVERSI A CARICO DELL'ENTE, INERENTI AL PERSONALE ADDETTO ALLE SEGRETERIE PARTICOLARI DEL PRESIDENTE, DEGLI ASSESSORI DELLA GIUNTA REGIONALE E DEL PRESIDENTE DELLA COMMISSIONE DEL PIANO, NONCHE' PER L'INDENNITA' FORFETTIZZATA DEL PERSONALE CHE PRESTA SERVIZIO NELLE STRUTTURE AUSILIARIE DEI DIPARTIMENTI - CONTRIBUTI SOCIALI EFFETTIVI A CARICO DELL'ENTE - (ARTT. 5 E 8 DELLA LEGGE REGIONALE 13.5.1996, N. 7; ART. 3 DELLA LEGGE REGIONALE 26.5.1997, N. 8. ART. 1, COMMA 5, DELLA LEGGE REGIONALE 28.8.2000, N. 14; LEGGE REGIONALE 29.10.2001, N.24)(SPESE OBBLIGATORIE). - U.08.02					
		2020	1.617,75	1.617,75	0,00	0,00
	TOTALE CAPITOLO		**1.617,75**	**1.617,75**	**0,00**	**0,00**
CAPITOLO U9080200201 - ***Risorse Autonome***						
	SPESE PER LE COMPETENZE FISSE DEL PERSONALE REGIONALE DI RUOLO, IVI COMPRESE QUELLE PER IL PAGAMENTO DELLA RETRIBUZIONE DI POSIZIONE E DEI CONTRIBUTI PREVIDENZIALI POSTI A CARICO DELLA REGIONE (SPESE OBBLIGATORIE). - U.08.02					
		2020	5.987,64	0,00	0,00	5.987,64
	TOTALE CAPITOLO		**5.987,64**	**0,00**	**0,00**	**5.987,64**
CAPITOLO U9080200202 - ***Risorse Autonome***						
	SPESE PER LE COMPETENZE FISSE DEL PERSONALE REGIONALE DI RUOLO, IVI COMPRESE QUELLE PER IL PAGAMENTO DELLA RETRIBUZIONE DI POSIZIONE E DEI CONTRIBUTI PREVIDENZIALI POSTI A CARICO DELLA REGIONE -CONTRIBUTI SOCIALI EFFETTIVI A CARICO DELL'ENTE - (SPESE OBBLIGATORIE). - U.08.02					
		2019	51.116,50	0,00	-51.116,50	0,00
		2020	10.019,74	10.019,74	0,00	0,00
	TOTALE CAPITOLO		**61.136,24**	**10.019,74**	**-51.116,50**	**0,00**
CAPITOLO U9080200501 - ***Risorse Vincolate (Capitolo: E9201010201; E9201050101)***						
	SPESE PER SOSTENERE LE FASI DI PROGRAMMAZIONE, ATTUAZIONE, GESTIONE, CONTROLLO, VALUTAZIONE E SORVEGLIANZA DEL PROGRAMMA OPERATIVO (POR 2014-2020 - ASSE 14) - RETRIBUZIONI IN DENARO - U.08.02					
		2019	10.829,00	7.996,14	-2.832,86	0,00
		2020	12.086,49	0,00	0,00	12.086,49
	TOTALE CAPITOLO		**22.915,49**	**7.996,14**	**-2.832,86**	**12.086,49**
CAPITOLO U9080200502 - ***Risorse Vincolate (Capitolo: E9201010201; E9201050101)***						
	SPESE PER SOSTENERE LE FASI DI PROGRAMMAZIONE, ATTUAZIONE, GESTIONE, CONTROLLO, VALUTAZIONE E SORVEGLIANZA DEL PROGRAMMA OPERATIVO (POR 2014-2020 - ASSE 14) - CONTRIBUTI SOCIALI EFFETTIVI A CARICO DELL'ENTE - U.08.02					
		2019	2.702,69	1.910,71	-791,98	0,00
		2020	4.649,59	1.704,57	0,00	2.945,02
	TOTALE CAPITOLO		**7.352,28**	**3.615,28**	**-791,98**	**2.945,02**
CAPITOLO U9080201002 - ***Risorse Vincolate (Capitolo: E9201012201)***						
	SPESE PER LE AZIONI DI ASSISTENZA TECNICA FINALIZZATA ALLA REALIZZAZIONE DI INTERVENTI DI RILEVANZA STRATEGICA REGIONALE DEL PATTO PER LO SVILUPPO DELLA REGIONE CALABRIA - CONTRIBUTI SOCIALI EFFETTIVI A A CARICO DELL'ENTE - 08.02 (PATTO PER LO SVILUPPO DELLA REGIONE CALABRIA - FONDO SVILUPPO E COESIONE (FSC) 2014-2020 - DGR N. 160 DEL 13 MAGGIO 2016 - DELIBERA CIPE N. 26 DEL 10 AGOSTO 2016)					
		2020	1.466,47	1.466,47	0,00	0,00
	TOTALE CAPITOLO		**1.466,47**	**1.466,47**	**0,00**	**0,00**
TOTALE MACROAGGREGATO 101 - Redditi da lavoro dipendente			**116.102,40**	**24.715,38**	**-70.367,87**	**21.019,15**
MACROAGGREGATO 102 - Imposte e tasse a carico dell'ente						
CAPITOLO U0232222405 - ***Risorse Vincolate (Capitolo: E0230422401)***						
	SPESE PER GLI INTERVENTI IN CONTO CAPITALE DI EDILIZIA AGEVOLATA DIRETTI AL RECUPERO DEL PATRIMONIO DI EDILIZIA RESIDENZIALE, AL RISANAMENTO DI PARTI COMUNI, AI PROGRAMMI INTEGRATI, AGLI ALLOGGI OCCUPANTI BARACCHE, A PARTICOLARI CATEGORIE SOCIALI, AGLI ALLOGGI IN LOCAZIONE, ALLA LOCAZIONE PROPRIETA' DIFFERITA, AGLI ALLOGGI DA CEDERE IN PROPRIETA',ALL'ADEGUAMENTO DELLA LEGGE 46/90 - IRAP (ART.3 LEGGE 457/78, ART.2, COMMI 1 E 2, LEGGE 179/92, ART.10 LEGGE 493/93 - PUNTI 3.3.1. A 3.3.5. DELLA DELIBERA CIPE DEL 16.3.94 - PROGRAMMA QUADRIENNALE 1992-1995).					
		2018	540,68	0,00	-540,68	0,00
	TOTALE CAPITOLO		**540,68**	**0,00**	**-540,68**	**0,00**
CAPITOLO U9080200204 - ***Risorse Autonome***						
	SPESE PER IL PAGAMENTO DELL'IRAP A VALERE SULLE SPESE PER IL PERSONALE REGIONALE (SPESE OBBLIGATORIE) - U.08.02					
		2018	172,93	172,93	0,00	0,00
		2019	10.156,30	172,92	0,00	9.983,38
		2020	16.537,84	5.843,61	-10.694,23	0,00
	TOTALE CAPITOLO		**26.867,07**	**6.189,46**	**-10.694,23**	**9.983,38**
CAPITOLO U9080200503 - ***Risorse Vincolate (Capitolo: E9201010201; E9201050101)***						
	SPESE PER SOSTENERE LE FASI DI PROGRAMMAZIONE, ATTUAZIONE, GESTIONE, CONTROLLO, VALUTAZIONE E SORVEGLIANZA DEL PROGRAMMA OPERATIVO (POR 2014-2020 - ASSE 14) - IMPOSTA REGIONALE SULLE ATTIVITA' PRODUTTIVE (IRAP) - U.08.02					

MISSIONE PROGRAMMA TITOLO MACROAGGREGATO CAPITOLO	DESCRIZIONE	ESPF	RESIDUI PASSIVI AL 1/1/2021 (RS)	PAGAMENTI IN C/ RESIDUI (PR)	RIACCERTAMENTO RESIDUI (R)(1)	RESIDUI PASSIVI DA ESERCIZI PRECEDENTI (EP=RS-PR+R)
		2019	1.022,80	679,66	-343,14	0,00
		2020	1.689,78	606,38	0,00	1.083,40
TOTALE CAPITOLO			**2.712,58**	**1.286,04**	**-343,14**	**1.083,40**
CAPITOLO U9080201003 - ***Risorse Vincolate (Capitolo: E9201012201)***						
	SPESE PER LE AZIONI DI ASSISTENZA TECNICA FINALIZZATA ALLA REALIZZAZIONE DI INTERVENTI DI RILEVANZA STRATEGICA REGIONALE DEL PATTO PER LO SVILUPPO DELLA REGIONE CALABRIA - IRAP - 08.02 (PATTO PER LO SVILUPPO DELLA REGIONE CALABRIA - FONDO SVILUPPO E COESIONE (FSC) 2014-2020 - DGR N. 160 DEL 13 MAGGIO 2016 - DELIBERA CIPE N. 26 DEL 10 AGOSTO 2016)					
		2020	521,71	521,71	0,00	0,00
TOTALE CAPITOLO			**521,71**	**521,71**	**0,00**	**0,00**
TOTALE MACROAGGREGATO 102 - Imposte e tasse a carico dell'ente			**30.642,04**	**7.997,21**	**-11.578,05**	**11.066,78**
TOTALE TITOLO 1 - Spese correnti			**146.744,44**	**32.712,59**	**-81.945,92**	**32.085,93**
TITOLO 2 - Spese in conto capitale						
MACROAGGREGATO 203 - Contributi agli investimenti						
CAPITOLO U0232222402 - ***Risorse Vincolate (Capitolo: E0230422401)***						
	SPESE PER GLI INTERVENTI IN CONTO CAPITALE DI EDILIZIA AGEVOLATA DIRETTI AL RECUPERO DEL PATRIMONIO DI EDILIZIA RESIDENZIALE, AL RISANAMENTO DI PARTI COMUNI, AI PROGRAMMI INTEGRATI, AGLI ALLOGGI OCCUPANTI BARACCHE, A PARTICOLARI CATEGORIE SOCIALI, AGLI ALLOGGI IN LOCAZIONE, ALLA LOCAZIONE PROPRIETA' DIFFERITA, AGLI ALLOGGI DA CEDERE IN PROPRIETA',ALL'ADEGUAMENTO DELLA LEGGE 46/90 - TRASFERIMENTI IN C/CAPITALE AD AMMINISTRAZIONI LOCALI(ART.3 LEGGE 457/78, ART.2, COMMI 1 E 2, LEGGE 179/92, ART.10 LEGGE 493/93 - PUNTI 3.3.1. A 3.3.5. DELLA DELIBERA CIPE DEL 16.3.94 - PROGRAMMA QUADRIENNALE 1992-1995).					
		2019	110.000,00	0,00	0,00	110.000,00
		2020	193.539,12	11.274,24	0,00	182.264,88
TOTALE CAPITOLO			**303.539,12**	**11.274,24**	**0,00**	**292.264,88**
CAPITOLO U0232223001 - ***Risorse Vincolate (Capitolo: E0230422901; E0230422902)***						
	SPESE PER LA CONCESSIONE DI MUTUI DECENNALI FINALIZZATI ALL'ACQUISIZIONE E ALL'URBANIZZAZIONE, DA PARTE DEI COMUNI, DI EDIFICATE AD USO RESIDENZIALE NONCHE' ALL'ACQUISTO DI AREE EDIFICABILI DA RECUPERARE(ARTT.61 E 63 DEL D.L.VO 31.03.98, N.112-ART.11 DELL'ACCORDO DI PROGRAMMA TRA MINISTERO DEI LL.PP. E REGIONE CALABRIA DEL 22.03.2001).					
		2018	2.902,14	0,00	0,00	2.902,14
TOTALE CAPITOLO			**2.902,14**	**0,00**	**0,00**	**2.902,14**
CAPITOLO U3202013401 - ***Risorse Vincolate (Capitolo: E4402003101)***						
	FONDO UNICO REGIONALE PER L'ESERCIZIO DELLE COMPETENZE TRASFERITE IN MATERIA DI EDILIZIA RESIDENZIALE AGEVOLATA (ARTT. 60, 61 E 63 DEL D.L.VO 31.3.98, N.112).					
		2020	1.398.694,65	1.398.694,65	0,00	0,00
TOTALE CAPITOLO			**1.398.694,65**	**1.398.694,65**	**0,00**	**0,00**
CAPITOLO U3202013403 - ***Risorse Vincolate (Capitolo: E4402003101)***						
	FONDO UNICO REGIONALE PER L'ESERCIZIO DELLE COMPETENZE TRASFERITE IN MATERIA DI EDILIZIA RESIDENZIALE AGEVOLATA - CONTRIBUTI AGLI INVESTIMENTI AD AMMINISTRAZIONI LOCALI (ARTT. 60, 61 E 63 DEL D.L.VO 31.3.98, N.112).					
	NOTA: ***VEDI NOTA CAPITOLO U3202013401***					
		2018	17.706,00	0,00	0,00	17.706,00
		2020	483.040,30	483.040,30	0,00	0,00
TOTALE CAPITOLO			**500.746,30**	**483.040,30**	**0,00**	**17.706,00**
CAPITOLO U3202014601 - ***Risorse Vincolate (Capitolo: E4402003701)***						
	SPESE PER LA REALIZZAZIONE DI PROGRAMMI INTEGRATI DI PROMOZIONE DI EDILIZIA RESIDENZIALE SOCIALE IN ATTUAZIONE DEGLI INTERVENTI FACENTI PARTE DEL PIANO NAZIONALE DI EDILIZIA ABITATIVA (ACCORDO DI PROGRAMMA CON IL MINISTERO DELLE INFRASTRUTTURE E DEI TRASPORTI DEL 28.6.2012)					
		2020	121.321,02	121.321,02	0,00	0,00
TOTALE CAPITOLO			**121.321,02**	**121.321,02**	**0,00**	**0,00**
CAPITOLO U3202014602 - ***Risorse Vincolate (Capitolo: E4402003701)***						
	SPESE PER LA REALIZZAZIONE DI PROGRAMMI INTEGRATI DI PROMOZIONE DI EDILIZIA RESIDENZIALE SOCIALE IN ATTUAZIONE DEGLI INTERVENTI FACENTI PARTE DEL PIANO NAZIONALE DI EDILIZIA ABITATIVA - CONTRIBUTI AGLI INVESTIMENTI A ALTRE IMPRESE (ACCORDO DI PROGRAMMA CON IL MINISTERO DELLE INFRASTRUTTURE E DEI TRASPORTI DEL 28.6.2012)					
		2017	797.829,28	607.905,14	0,00	189.924,14
TOTALE CAPITOLO			**797.829,28**	**607.905,14**	**0,00**	**189.924,14**
CAPITOLO U3202014801 - ***Risorse Vincolate (Capitolo: E4402003801)***						
	SPESE PER LA REALIZZAZIONE DEL PROGRAMMA DI RECUPERO E RAZIONALIZZAZIONE DEGLI IMMOBILI E DEGLI ALLOGGI DI ERP DI PROPRIETA' DEI COMUNI E DEGLI ISTITUTI AUTONOMI PER LE CASE POPOLARI (DECRETO DEL MINISTERO DELLE INFRASTRUTTURE E DEI TRASPORTI DEL 12 OTTOBRE 2015)					
		2018	9.666,78	0,00	0,00	9.666,78

MISSIONE PROGRAMMA TITOLO MACROAGGREGATO CAPITOLO	DESCRIZIONE	ESPF	RESIDUI PASSIVI AL 1/1/2021 (RS)	PAGAMENTI IN C/ RESIDUI (PR)	RIACCERTAMENTO RESIDUI (R)(1)	RESIDUI PASSIVI DA ESERCIZI PRECEDENTI (EP=RS-PR+R)
		2020	153.193,98	87.775,59	0,00	65.418,39
TOTALE CAPITOLO			**162.860,76**	**87.775,59**	**0,00**	**75.085,17**
TOTALE MACROAGGREGATO 203 - Contributi agli investimenti			**3.287.893,27**	**2.710.010,94**	**0,00**	**577.882,33**
TOTALE TITOLO 2 - Spese in conto capitale			**3.287.893,27**	**2.710.010,94**	**0,00**	**577.882,33**
TOTALE PROGRAMMA 0802 - Edilizia residenziale pubblica e locale e piani di edilizia economico-popolare			**3.434.637,71**	**2.742.723,53**	**-81.945,92**	**609.968,26**
PROGRAMMA 0803 - Politica regionale unitaria per l'assetto del territorio e l'edilizia abitativa						
TITOLO 2 - Spese in conto capitale						
MACROAGGREGATO 203 - Contributi agli investimenti						
CAPITOLO U0252120100 - ***Risorse Vincolate (Capitolo: E0232920100)***	**RIQUALIFICAZIONE, RIORGANIZZAZIONE FUNZIONALE, POTENZIAMENTO E SPECIALIZZAZIONE DELLE CITTA' PRINCIPALI E DELLE RELATIVE CONURBAZIONI, RIQUALIFICAZIONE URBANA E RIGENERAZIONE SOCIALE NEI CENTRI DI SECONDO LIVELLO DEL SISTEMA INSEDIATIVO REGIONALE, NONCHE' SVILUPPO DI RETI DI COOPERAZIONE TRA PICCOLI CENTRI PER LA RIQUALIFICAZIONE URBANA (MISURA 5.1).**					
		2014	164.411,95	76.333,39	0,00	88.078,56
TOTALE CAPITOLO			**164.411,95**	**76.333,39**	**0,00**	**88.078,56**
CAPITOLO U0252120101 - ***Risorse Vincolate (Capitolo: E0232920101)***	**RIQUALIFICAZIONE, RIORGANIZZAZIONE FUNZIONALE, POTENZIAMENTO E SPECIALIZZAZIONE DELLE CITTA' PRINCIPALI E DELLE RELATIVE CONURBAZIONI, RIQUALIFICAZIONE URBANA E RIGENERAZIONE SOCIALE NEI CENTRI DI SECONDO LIVELLO DEL SISTEMA INSEDIATIVO REGIONALE, NONCHE' SVILUPPO DI RETI DI COOPERAZIONE TRA PICCOLI CENTRI PER LA RIQUALIFICAZIONE URBANA (MISURA 5.1).** **NOTA:** ***VEDI ANCHE IL CAPITOLO 2329204 DELL'ENTRATA.***					
		2016	4.667.238,73	641.039,52	0,00	4.026.199,21
TOTALE CAPITOLO			**4.667.238,73**	**641.039,52**	**0,00**	**4.026.199,21**
CAPITOLO U3703010100 - ***Risorse Vincolate (Capitolo: E4439000100; E4610000100)***	**SPESE PER MIGLIORARE LA QUALITA' DELLA VITA, LA COMPETITIVITA' E L'ATTRATTIVITA' DEI SISTEMI TERRITORIALI NON URBANI ATTRAVERSO LA REALIZZAZIONE DI PROGETTI INTEGRATI IN GRADO DI VALORIZZARE LE RISORSE E LE SPECIFICITA' LOCALI E CONTRASTARE IL DECLINO DELLE AREE INTERNE E MARGINALI (ASSE VIII - SETTORE VIII.2 - OBIETTIVO OPERATIVO 8.2.1).**					
		2014	10.227,18	0,00	-10.227,18	0,00
TOTALE CAPITOLO			**10.227,18**	**0,00**	**-10.227,18**	**0,00**
CAPITOLO U3703010101 - ***Risorse Vincolate (Capitolo: E4439000101; E4610000101)***	**SPESE PER MIGLIORARE LA QUALITA' DELLA VITA, LA COMPETITIVITA' E L'ATTRATTIVITA' DEI SISTEMI TERRITORIALI NON URBANI ATTRAVERSO LA REALIZZAZIONE DI PROGETTI INTEGRATI IN GRADO DI VALORIZZARE LE RISORSE E LE SPECIFICITA' LOCALI E CONTRASTARE IL DECLINO DELLE AREE INTERNE E MARGINALI (ASSE VIII - SETTORE VIII.2 - OBIETTIVO OPERATIVO 8.2.1).** **NOTA:** ***VEDI ANCHE CAPITOLO DELL'ENTRATA 44390001***					
		2020	99.307,08	0,00	0,00	99.307,08
TOTALE CAPITOLO			**99.307,08**	**0,00**	**0,00**	**99.307,08**
TOTALE MACROAGGREGATO 203 - Contributi agli investimenti			**4.941.184,94**	**717.372,91**	**-10.227,18**	**4.213.584,85**
TOTALE TITOLO 2 - Spese in conto capitale			**4.941.184,94**	**717.372,91**	**-10.227,18**	**4.213.584,85**
TOTALE PROGRAMMA 0803 - Politica regionale unitaria per l'assetto del territorio e l'edilizia abitativa			**4.941.184,94**	**717.372,91**	**-10.227,18**	**4.213.584,85**
TOTALE MISSIONE 08 - Assetto del territorio ed edilizia abitativa			**43.122.703,81**	**5.632.414,87**	**-509.784,41**	**36.980.504,53**
MISSIONE 09 - Sviluppo sostenibile e tutela del territorio e dell'ambiente						
PROGRAMMA 0901 - Difesa del suolo						
TITOLO 1 - Spese correnti						
MACROAGGREGATO 101 - Redditi da lavoro dipendente						
CAPITOLO U3301020204 - ***Risorse Vincolate (Capitolo: E4412006302)***	**SPESE PER L'ATTUAZIONE DEGLI INTERVENTI DI DIFESA DEL SUOLO (DELIBERA CIPE N. 87 DEL 03 AGOSTO 2012 E RIMODULAZIONE FSC A SEGUITO DELLA DELIBERA CIPE N. 67 DEL 06/08/2015) - RETRIBUZIONI IN DENARO**					
		2020	307.390,73	0,00	-307.390,73	0,00
TOTALE CAPITOLO			**307.390,73**	**0,00**	**-307.390,73**	**0,00**
CAPITOLO U3301020205 - ***Risorse Vincolate (Capitolo: E4412006302)***	**SPESE PER L'ATTUAZIONE DEGLI INTERVENTI DI DIFESA DEL SUOLO (DELIBERA CIPE N. 87 DEL 03 AGOSTO 2012 E RIMODULAZIONE FSC A SEGUITO DELLA DELIBERA CIPE N. 67 DEL 06/08/2015) - CONTRIBUTI SOCIALI EFFETTIVI A CARICO DELL'ENTE**					
		2020	52.833,32	0,00	-52.833,32	0,00
TOTALE CAPITOLO			**52.833,32**	**0,00**	**-52.833,32**	**0,00**

MISSIONE PROGRAMMA TITOLO MACROAGGREGATO CAPITOLO	DESCRIZIONE	ESPF	RESIDUI PASSIVI AL 1/1/2021 (RS)	PAGAMENTI IN C/ RESIDUI (PR)	RIACCERTAMENTO RESIDUI (R)(1)	RESIDUI PASSIVI DA ESERCIZI PRECEDENTI (EP=RS-PR+R)
CAPITOLO U9090100401 - ***Risorse Autonome***						
	SPESE PER LE COMPETENZE FISSE DEL PERSONALE REGIONALE DI RUOLO, IVI COMPRESE QUELLE PER IL PAGAMENTO DELLA RETRIBUZIONE DI POSIZIONE E DEI CONTRIBUTI PREVIDENZIALI POSTI A CARICO DELLA REGIONE (SPESE OBBLIGATORIE). - U.09.01					
		2019	344.276,15	0,00	0,00	344.276,15
		2020	15.403,38	15.403,38	0,00	0,00
	TOTALE CAPITOLO		**359.679,53**	**15.403,38**	**0,00**	**344.276,15**
CAPITOLO U9090100402 - ***Risorse Autonome***						
	SPESE PER LE COMPETENZE FISSE DEL PERSONALE REGIONALE DI RUOLO, IVI COMPRESE QUELLE PER IL PAGAMENTO DELLA RETRIBUZIONE DI POSIZIONE E DEI CONTRIBUTI PREVIDENZIALI POSTI A CARICO DELLA REGIONE -CONTRIBUTI SOCIALI EFFETTIVI A CARICO DELL'ENTE - (SPESE OBBLIGATORIE). - U.09.01					
		2019	241.131,92	0,00	-241.131,92	0,00
		2020	270.985,38	25.318,66	0,00	245.666,72
	TOTALE CAPITOLO		**512.117,30**	**25.318,66**	**-241.131,92**	**245.666,72**
CAPITOLO U9090100501 - ***Risorse Autonome***						
	FONDO PER IL MIGLIORAMENTO DELL'EFFICIENZA DEI SERVIZI (ART.5 DELLA LEGGE REGIONALE 5.5.90, N.30). - U.09.01					
		2018	78.125,54	0,00	0,00	78.125,54
	TOTALE CAPITOLO		**78.125,54**	**0,00**	**0,00**	**78.125,54**
CAPITOLO U9090100801 - ***Risorse Vincolate (Capitolo: E9201010201; E9201050101)***						
	SPESE PER SOSTENERE LE FASI DI PROGRAMMAZIONE, ATTUAZIONE, GESTIONE, CONTROLLO, VALUTAZIONE E SORVEGLIANZA DEL PROGRAMMA OPERATIVO (POR 2014-2020 - ASSE 14) - RETRIBUZIONI IN DENARO - U.09.01					
		2019	17.546,27	10.212,44	-1.953,44	5.380,39
		2020	23.836,10	0,00	0,00	23.836,10
	TOTALE CAPITOLO		**41.382,37**	**10.212,44**	**-1.953,44**	**29.216,49**
CAPITOLO U9090100802 - ***Risorse Vincolate (Capitolo: E9201010201; E9201050101)***						
	SPESE PER SOSTENERE LE FASI DI PROGRAMMAZIONE, ATTUAZIONE, GESTIONE, CONTROLLO, VALUTAZIONE E SORVEGLIANZA DEL PROGRAMMA OPERATIVO (POR 2014-2020 - ASSE 14) - CONTRIBUTI SOCIALI EFFETTIVI A CARICO DELL'ENTE - U.09.01					
		2019	4.357,38	2.436,25	-496,74	1.424,39
		2020	8.537,98	2.740,56	0,00	5.797,42
	TOTALE CAPITOLO		**12.895,36**	**5.176,81**	**-496,74**	**7.221,81**
CAPITOLO U9090101602 - ***Risorse Vincolate (Capitolo: E9201012201)***						
	SPESE PER LE AZIONI DI ASSISTENZA TECNICA FINALIZZATA ALLA REALIZZAZIONE DI INTERVENTI DI RILEVANZA STRATEGICA REGIONALE DEL PATTO PER LO SVILUPPO DELLA REGIONE CALABRIA - CONTRIBUTI SOCIALI EFFETTIVI A A CARICO DELL'ENTE - 09.01 (PATTO PER LO SVILUPPO DELLA REGIONE CALABRIA - FONDO SVILUPPO E COESIONE (FSC) 2014-2020 - DGR N. 160 DEL 13 MAGGIO 2016 - DELIBERA CIPE N. 26 DEL 10 AGOSTO 2016)					
		2020	1.322,23	1.322,23	0,00	0,00
	TOTALE CAPITOLO		**1.322,23**	**1.322,23**	**0,00**	**0,00**
TOTALE MACROAGGREGATO 101 - Redditi da lavoro dipendente			**1.365.746,38**	**57.433,52**	**-603.806,15**	**704.506,71**
MACROAGGREGATO 102 - Imposte e tasse a carico dell'ente						
CAPITOLO U3301020206 - ***Risorse Vincolate (Capitolo: E4412006302)***						
	SPESE PER L'ATTUAZIONE DEGLI INTERVENTI DI DIFESA DEL SUOLO (DELIBERA CIPE N. 87 DEL 03 AGOSTO 2012 E RIMODULAZIONE FSC A SEGUITO DELLA DELIBERA CIPE N. 67 DEL 06/08/2015) - IMPOSTA REGIONALE SULLE ATTIVITA' PRODUTTIVE (IRAP)					
		2020	19.312,98	0,00	-19.312,98	0,00
	TOTALE CAPITOLO		**19.312,98**	**0,00**	**-19.312,98**	**0,00**
CAPITOLO U9090100404 - ***Risorse Autonome***						
	SPESE PER IL PAGAMENTO DELL'IRAP A VALERE SULLE SPESE PER IL PERSONALE REGIONALE (SPESE OBBLIGATORIE) - U.09.01					
		2018	345,87	345,87	0,00	0,00
		2019	24.318,93	345,86	-23.973,07	0,00
		2020	40.925,12	40.907,10	-18,02	0,00
	TOTALE CAPITOLO		**65.589,92**	**41.598,83**	**-23.991,09**	**0,00**
CAPITOLO U9090100803 - ***Risorse Vincolate (Capitolo: E9201010201; E9201050101)***						
	SPESE PER SOSTENERE LE FASI DI PROGRAMMAZIONE, ATTUAZIONE, GESTIONE, CONTROLLO, VALUTAZIONE E SORVEGLIANZA DEL PROGRAMMA OPERATIVO (POR 2014-2020 - ASSE 14) - IMPOSTA REGIONALE SULLE ATTIVITA' PRODUTTIVE (IRAP) - U.09.01					
		2019	1.654,59	867,95	-200,67	585,97
		2020	3.030,01	974,95	0,00	2.055,06

MISSIONE PROGRAMMA TITOLO MACROAGGREGATO CAPITOLO	DESCRIZIONE	ESPF	RESIDUI PASSIVI AL 1/1/2021 (RS)	PAGAMENTI IN C/ RESIDUI (PR)	RIACCERTAMENTO RESIDUI (R)(1)	RESIDUI PASSIVI DA ESERCIZI PRECEDENTI (EP=RS-PR+R)
TOTALE CAPITOLO			**4.684,60**	**1.842,90**	**-200,67**	**2.641,03**
CAPITOLO U9090101603 - ***Risorse Vincolate (Capitolo: E9201012201)***						
SPESE PER LE AZIONI DI ASSISTENZA TECNICA FINALIZZATA ALLA REALIZZAZIONE DI INTERVENTI DI RILEVANZA STRATEGICA REGIONALE DEL PATTO PER LO SVILUPPO DELLA REGIONE CALABRIA - IRAP- 09.01 (PATTO PER LO SVILUPPO DELLA REGIONE CALABRIA - FONDO SVILUPPO E COESIONE (FSC) 2014-2020 - DGR N. 160 DEL 13 MAGGIO 2016 - DELIBERA CIPE N. 26 DEL 10 AGOSTO 2016)						
		2020	470,37	470,37	0,00	0,00
TOTALE CAPITOLO			**470,37**	**470,37**	**0,00**	**0,00**
TOTALE MACROAGGREGATO 102 - Imposte e tasse a carico dell'ente			**90.057,87**	**43.912,10**	**-43.504,74**	**2.641,03**
MACROAGGREGATO 103 - Acquisto di beni e servizi						
CAPITOLO U3301020207 - ***Risorse Vincolate (Capitolo: E4412006302)***						
SPESE PER L'ATTUAZIONE DEGLI INTERVENTI DI DIFESA DEL SUOLO (DELIBERA CIPE N. 87 DEL 03 AGOSTO 2012 E RIMODULAZIONE FSC A SEGUITO DELLA DELIBERA CIPE N. 67 DEL 06/08/2015) - CONSULENZE						
		2018	11.250,00	9.450,01	-1.799,99	0,00
TOTALE CAPITOLO			**11.250,00**	**9.450,01**	**-1.799,99**	**0,00**
TOTALE MACROAGGREGATO 103 - Acquisto di beni e servizi			**11.250,00**	**9.450,01**	**-1.799,99**	**0,00**
MACROAGGREGATO 104 - Trasferimenti correnti						
CAPITOLO U3202050704 - ***Risorse Vincolate (Capitolo: E4409000901; E9201015101)***						
SPESE PER GLI INTERVENTI DI PREVENZIONE DEL RISCHIO SISMICO IN ATTUAZIONE DI QUANTO PREVISTO DALL'ART. 11 DEL DECRETO LEGGE 28 APRILE 2009, N.39, CONVERTITO, CON MODIFICAZIONI, DALLA LEGGE 24 GIUGNO 2009, N. 77 - TRASFERIMENTI CORRENTI AD AMMINISTRAZIONI CENTRALI						
		2020	40.000,00	0,00	0,00	40.000,00
TOTALE CAPITOLO			**40.000,00**	**0,00**	**0,00**	**40.000,00**
CAPITOLO U3204032501 - ***Risorse Autonome***						
SPESE PER LA GESTIONE DELLE DIGHE DI PROPRIETA' REGIONALE (ART 3 COMMA 12 LEGGE REGIONALE 30/12/15 N. 31)						
		2018	57.112,15	0,00	0,00	57.112,15
		2019	87.827,87	0,00	0,00	87.827,87
		2020	88.750,00	0,00	0,00	88.750,00
TOTALE CAPITOLO			**233.690,02**	**0,00**	**0,00**	**233.690,02**
CAPITOLO U3204051701 - ***Risorse Autonome***						
SOMMA DA TRASFERIRE AD AZIENDA CALABRIA VERDE PER IL PERSONALE DEI PRESIDI IDRAULICI (LEGGI REGIONALI 19 OTTOBRE 2009, N. 31 E 28 DICEMBRE 2009, N. 52)						
		2018	230.000,00	0,00	-230.000,00	0,00
		2019	1.089.551,79	1.089.551,79	0,00	0,00
TOTALE CAPITOLO			**1.319.551,79**	**1.089.551,79**	**-230.000,00**	**0,00**
CAPITOLO U9090100201 - ***Risorse Autonome***						
SOMMA DA TRASFERIRE AD AZIENDA CALABRIA VERDE PER IL PERSONALE EX ARSSA TRANSITATO AI SENSI DELL'ART. 11, COMMA 12, DELLA LEGGE REGIONALE 20 DICEMBRE 2012, N. 66						
		2020	74.176,29	0,00	-74.176,29	0,00
TOTALE CAPITOLO			**74.176,29**	**0,00**	**-74.176,29**	**0,00**
TOTALE MACROAGGREGATO 104 - Trasferimenti correnti			**1.667.418,10**	**1.089.551,79**	**-304.176,29**	**273.690,02**
TOTALE TITOLO 1 - Spese correnti			**3.134.472,35**	**1.200.347,42**	**-953.287,17**	**980.837,76**
TITOLO 2 - Spese in conto capitale						
MACROAGGREGATO 202 - Investimenti fissi lordi e acquisto di terreni						
CAPITOLO U3202050709 - ***Risorse Vincolate (Capitolo: E4409000900)***						
SPESE PER GLI INTERVENTI DI PREVENZIONE DEL RISCHIO SISMICO IN ATTUAZIONE DI QUANTO PREVISTO DALL'ART. 11 DEL DECRETO LEGGE 28 APRILE 2009, N.39, CONVERTITO, CON MODIFICAZIONI, DALLA LEGGE 24 GIUGNO 2009, N. 77 - HARDWARE						
		2020	9.249,02	9.249,02	0,00	0,00
TOTALE CAPITOLO			**9.249,02**	**9.249,02**	**0,00**	**0,00**
CAPITOLO U3202050715 - ***Risorse Vincolate (Capitolo: E4409000901)***						
SPESE PER GLI INTERVENTI DI PREVENZIONE DEL RISCHIO SISMICO IN ATTUAZIONE DI QUANTO PREVISTO DALL'ART. 11 DEL DECRETO LEGGE 28 APRILE 2009, N.39, CONVERTITO, CON MODIFICAZIONI, DALLA LEGGE 24 GIUGNO 2009, N. 77- INCARICHI PROFESSIONALI PER LA REALIZZAZIONE DI INVESTIMENTI						
		2020	2.817,13	2.817,13	0,00	0,00
TOTALE CAPITOLO			**2.817,13**	**2.817,13**	**0,00**	**0,00**

MISSIONE PROGRAMMA TITOLO MACROAGGREGATO CAPITOLO	DESCRIZIONE	ESPF	RESIDUI PASSIVI AL 1/1/2021 (RS)	PAGAMENTI IN C/ RESIDUI (PR)	RIACCERTAMENTO RESIDUI (R)(1)	RESIDUI PASSIVI DA ESERCIZI PRECEDENTI (EP=RS-PR+R)
CAPITOLO U3301020202 - ***Risorse Vincolate (Capitolo: E4412006301)***						
SPESE PER L'ATTUAZIONE DEGLI INTERVENTI DI DIFESA DEL SUOLO (DELIBERA CIPE N. 87 DEL 03 AGOSTO 2012 E RIMODULAZIONE FSC A SEGUITO DELLA DELIBERA CIPE N. 67 DEL 06/08/2015) - BENI IMMOBILI						
		2019	8.161,96	0,00	0,00	8.161,96
		2020	1.065.713,21	1.065.713,21	0,00	0,00
TOTALE CAPITOLO			**1.073.875,17**	**1.065.713,21**	**0,00**	**8.161,96**
CAPITOLO U3301020203 - ***Risorse Vincolate (Capitolo: E4412006301)***						
SPESE PER L'ATTUAZIONE DEGLI INTERVENTI DI DIFESA DEL SUOLO (DELIBERA CIPE N. 87 DEL 03 AGOSTO 2012 E RIMODULAZIONE FSC A SEGUITO DELLA DELIBERA CIPE N. 67 DEL 06/08/2015) - INCARICHI PROFESSIONALI PER LA REALIZZAZIONE DI INVESTIMENTI						
		2020	30.912,29	30.912,29	0,00	0,00
TOTALE CAPITOLO			**30.912,29**	**30.912,29**	**0,00**	**0,00**
CAPITOLO U9090101401 - ***Risorse Autonome***						
SPESE PER LA REALIZZAZIONE DI INTERVENTI RELATIVI ALLA SISTEMAZIONE IDROGEOLOGICA E IDRAULICA DEL FIUME CRATI E AFFLUENTI - OPERE COMPLEMENTARI PONTE FIUME CRATI - BISIGNANO (CS) - (ART. 1, COMMA 495 E SEGUENTI, LEGGE 11 DICEMBRE 2016, N. 232 - INTESA GOVERNO-REGIONI DEL 22 FEBBRAIO 2018)						
		2020	345.626,00	345.626,00	0,00	0,00
TOTALE CAPITOLO			**345.626,00**	**345.626,00**	**0,00**	**0,00**
TOTALE MACROAGGREGATO 202 - Investimenti fissi lordi e acquisto di terreni			**1.462.479,61**	**1.454.317,65**	**0,00**	**8.161,96**
MACROAGGREGATO 203 - Contributi agli investimenti						
CAPITOLO U0211220601 - ***Risorse Vincolate (Capitolo: E0230521901)***						
SPESE PER LA REALIZZAZIONE DEL PIANO DI BACINO REGIONALE RELATIVO ALL'ASSETTO DEL TERRITORIO E ALLA DIFESA DEL SUOLO (ART.31 DELLA LEGGE 18.5.89, N.183 E ART.9 DELLA LEGGE 7.8.90, N.253).						
		2017	98.000,00	0,00	-98.000,00	0,00
TOTALE CAPITOLO			**98.000,00**	**0,00**	**-98.000,00**	**0,00**
CAPITOLO U0211420101 - ***Risorse Vincolate (Capitolo: E0232620401)***						
SPESE PER L'ESERCIZIO DELLE FUNZIONI E DEI COMPITI AMMINISTRATIVI IN MATERIA DI OPERE MARITTIME E DIFESA DEL SUOLO CONFERITI ALLA REGIONE AI SENSI DEL D.L.VO 31.3.1998, N.112 (DPCM DEL 12.10.2000 E DPCM DEL 14.12.2000).						
		2020	189.910,09	189.910,09	0,00	0,00
TOTALE CAPITOLO			**189.910,09**	**189.910,09**	**0,00**	**0,00**
CAPITOLO U0214123001 - ***Risorse Vincolate (Capitolo: E0230527501)***						
SPESE PER LA REALIZZAZIONE DI PROGRAMMI DI INTERVENTI URGENTI PER LA RIDUZIONE DEL RISCHIO IDROGEOLOGICO (ART.1, COMMA 2, E ART.8, COMMA 2,DEL D.L. 11.6.98, N.180, CONV.CON MODIFIC. DALLA LEGGE 3.8.98, N.267).						
		2017	677.808,57	87.151,60	0,00	590.656,97
TOTALE CAPITOLO			**677.808,57**	**87.151,60**	**0,00**	**590.656,97**
CAPITOLO U0251120400 - ***Risorse Vincolate (Capitolo: E0232920100)***						
PROGRAMMA DI AZIONE FINALIZZATO ALL'INDIVIDUAZIONE DELLE AREE ESPOSTE A RISCHIO IDRAULICO E GEOMORFOLOGICO E CONSEGUENTE DEFINIZIONE DI INTERVENTI DI PREVISIONE, PREVENZIONE E MITIGAZIONE DEL RISCHIO, NONCHE' DI RISANAMENTO O CONSOLIDAMENTO, NELLE SITUAZIONI PIU' CRITICHE E PERICOLOSE, DEGLI INSEDIAMENTI E DELLE INFRASTRUTTURE DI RILEVANZA STRATEGICA NEL CONTESTO REGIONALE (MISURA 1.4).						
		2014	563.598,90	0,00	0,00	563.598,90
TOTALE CAPITOLO			**563.598,90**	**0,00**	**0,00**	**563.598,90**
CAPITOLO U0251120401 - ***Risorse Vincolate (Capitolo: E0232920101)***						
PROGRAMMA DI AZIONE FINALIZZATO ALL'INDIVIDUAZIONE DELLE AREE ESPOSTE A RISCHIO IDRAULICO E GEOMORFOLOGICO E CONSEGUENTE DEFINIZIONE DI INTERVENTI DI PREVISIONE, PREVENZIONE E MITIGAZIONE DEL RISCHIO, NONCHE' DI RISANAMENTO O CONSOLIDAMENTO, NELLE SITUAZIONI PIU' CRITICHE E PERICOLOSE, DEGLI INSEDIAMENTI E DELLE INFRASTRUTTURE DI RILEVANZA STRATEGICA NEL CONTESTO REGIONALE (MISURA 1.4).						
		2017	28.196,19	0,00	0,00	28.196,19
		2018	125.120,10	110.322,16	0,00	14.797,94
		2019	54.444,15	0,00	0,00	54.444,15
TOTALE CAPITOLO			**207.760,44**	**110.322,16**	**0,00**	**97.438,28**
CAPITOLO U3202050601 - ***Risorse Vincolate (Capitolo: E4409000801)***						
SPESE PER LA REALIZZAZIONE DI INTERVENTI INFRASTRUTTURALI CONNESSI CONLA RIDUZIONE DEL RISCHIO SISMICO E PER FAR FRONTE AD EVENTI STRAORDINARI (ORDINANZA DEL DIPARTIMENTO DELLA PROTEZIONE CIVILE N. 3362/2004 -LEGGE 24 NOVEMBRE 2003, N. 326).						
		2019	132.926,08	0,00	0,00	132.926,08
TOTALE CAPITOLO			**132.926,08**	**0,00**	**0,00**	**132.926,08**

MISSIONE PROGRAMMA TITOLO MACROAGGREGATO CAPITOLO	DESCRIZIONE	ESPF	RESIDUI PASSIVI AL 1/1/2021 (RS)	PAGAMENTI IN C/ RESIDUI (PR)	RIACCERTAMENTO RESIDUI (R)(1)	RESIDUI PASSIVI DA ESERCIZI PRECEDENTI (EP=RS-PR+R)
CAPITOLO U3202050701 - ***Risorse Vincolate (Capitolo: E4409000901)***						
	SPESE PER GLI INTERVENTI DI PREVENZIONE DEL RISCHIO SISMICO IN ATTUAZIONE DI QUANTO PREVISTO DALL'ART. 11 DEL DECRETO LEGGE 28 APRILE 2009, N.39, CONVERTITO, CON MODIFICAZIONI, DALLA LEGGE 24 GIUGNO 2009, N. 77					
		2016	29.198,56	0,00	-29.198,56	0,00
		2017	394.918,43	0,00	-394.918,43	0,00
		2019	161.650,82	0,00	0,00	161.650,82
		2020	2.115.320,34	2.115.320,34	0,00	0,00
	TOTALE CAPITOLO		**2.701.088,15**	**2.115.320,34**	**-424.116,99**	**161.650,82**
CAPITOLO U3202050702 - ***Risorse Vincolate (Capitolo: E4409000901)***						
	SPESE PER GLI INTERVENTI DI PREVENZIONE DEL RISCHIO SISMICO IN ATTUAZIONE DI QUANTO PREVISTO DALL'ART. 11 DEL DECRETO LEGGE 28 APRILE 2009, N.39, CONVERTITO, CON MODIFICAZIONI, DALLA LEGGE 24 GIUGNO 2009, N. 77 - CONTRIBUTI AGLI INVESTIMENTI AD AMMINISTRAZIONI LOCALI					
		2018	45.000,00	0,00	-14.250,00	30.750,00
		2020	49.125,00	49.125,00	0,00	0,00
	TOTALE CAPITOLO		**94.125,00**	**49.125,00**	**-14.250,00**	**30.750,00**
CAPITOLO U3202050703 - ***Risorse Vincolate (Capitolo: E4409000901)***						
	SPESE PER GLI INTERVENTI DI PREVENZIONE DEL RISCHIO SISMICO IN ATTUAZIONE DI QUANTO PREVISTO DALL'ART. 11 DEL DECRETO LEGGE 28 APRILE 2009, N.39, CONVERTITO, CON MODIFICAZIONI, DALLA LEGGE 24 GIUGNO 2009, N. 77 - CONTRIBUTI AGLI INVESTIMENTI A FAMIGLIE					
		2017	2.532,00	0,00	0,00	2.532,00
		2018	5.100,00	0,00	-5.100,00	0,00
		2020	143.827,76	143.827,76	0,00	0,00
	TOTALE CAPITOLO		**151.459,76**	**143.827,76**	**-5.100,00**	**2.532,00**
CAPITOLO U3203014501 - ***Risorse Autonome***						
	QUOTA SUCCESSIVA ALLA PRIMA DEI CONTRIBUTI COSTANTI ANNUALI PLURIENNALI A FAVORE DEI COMUNI COSTIERI GIA' AUTORIZZATI A CONTRARRE MUTUI CON LA CASSA DEPOSITI E PRESTITI AI SENSI DELLA LEGGE REGIONALE 31 LUGLIO 1987, N. 24 PER LA REALIZZAZIONE DI INTERVENTI VOLTI A CONTRASTARE IL FENOMENO DELL'EROSIONE DELLE COSTE (ART. 1 BIS DELLA LEGGE REGIONALE 11 AGOSTO 2004, N. 18 COME SOSTITUITO DALL'ART. 10 DELLA LEGGE REGIONALE 17 AGOSTO 2005, N. 13).(SPESE OBBBLIGATORIE)					
	NOTA: ***ESTINZIONE DI PASSIVITA' GENERATA DAL LIMITE DI IMPEGNO DI CUI AL CAPITOLO 32030130. VEDI ANCHE I CAPITOLI 32030153 E 32030154.***					
		2019	223.447,26	46.156,04	0,00	177.291,22
		2020	423.773,46	168.670,66	0,00	255.102,80
	TOTALE CAPITOLO		**647.220,72**	**214.826,70**	**0,00**	**432.394,02**
CAPITOLO U3204031801 - ***Risorse Vincolate (Capitolo: E4406001400; E4406001401)***						
	SPESE PER LA REALIZZAZIONE DEL SECONDO PIANO PER LA MITIGAZIONE DEL RISCHIO IDROGEOLOGICO (DECRETO DEL MINISTRO DELL'AMBIENTE E DELLA TUTELA DEL TERRITORIO E DEL MARE DEL 6 NOVEMBRE 2007).					
		2018	15.816,87	0,00	0,00	15.816,87
	TOTALE CAPITOLO		**15.816,87**	**0,00**	**0,00**	**15.816,87**
CAPITOLO U3204032001 - ***Risorse Vincolate (Capitolo: E4406001601)***						
	SPESE PER LA REALIZZAZIONE DEL TERZO PIANO PER LA MITIGAZIONE DEL RISCHIO IDROGEOLOGICO (ART. 2, COMMA 321, DELLA LEGGE 24 DICEMBRE 2007)					
		2018	247.758,46	0,00	0,00	247.758,46
	TOTALE CAPITOLO		**247.758,46**	**0,00**	**0,00**	**247.758,46**
CAPITOLO U3301011101 - ***Risorse Vincolate (Capitolo: E4412006101)***						
	SPESE PER L'ATTUAZIONE DEL "PIANO DEGLI INTERVENTI PER LA SISTEMAZIONE IDROGEOLOGICA ED IDRAULICA DEGLI ALVEI -NUOVE ANNUALITA'" (RIMODULAZIONE RISORSE FSC 2007/2013 A SEGUITO DELLA DELIBERA CIPE N. 67 DEL 06/08/2015)					
	NOTA: ***FINANZIAMENTO COMPLESSIVO DI EURO 72.310.000,00 A SEGUITO DELLA RIMODULAZIONE FSC AI SENSI DELLA DELIBERA CIPE N. 67 DEL 06/08/2015.***					
		2016	567.715,89	0,00	0,00	567.715,89
	TOTALE CAPITOLO		**567.715,89**	**0,00**	**0,00**	**567.715,89**
CAPITOLO U3301020101 - ***Risorse Vincolate (Capitolo: E4412002901)***						
	SPESE PER L'ATTUAZIONE DELL'ACCORDO DI PROGRAMMA QUADRO DIFESA DEL SUOLO (EROSIONE DELLE COSTE) (DELIBERAZIONE CIPE N. 35 DEL 27 MAGGIO 2005).					
	NOTA: ***FINANZIAMENTO COMPLESSIVO DI 45 MILIONI DI EURO ISCRITTI NEGLI ANNI 2006 E 2007 POI RIMODULATO IN EURO 32.762.221,85 CON SWAP DI EURO 10.100.000,00 A FAVORE DELL'APQ 'EMERGENZE URBANISTICHE III° ATTO INTEGRATIVO', CON SWAP DI EURO 4.687.505,00 DALL'APQ 'TAGIRI - NUOVO CICLO INTEGRATO DELLE ACQUE' E CON SWAP DI EURO 6.825.283,15 A FAVORE DELL'APQ 'TUTELA DELLE ACQUE E GESTIONE INTEGRATA DELLE RISORSE IDRICHE (TAGIRI)' - I° ATTO INTEGRATIVO (SETTORE DEPURAZIONE). APQ SUCCESSIVAMENTE RIMODULATO IN EURO 32.676.724,37 CON SWAP DI EURO 85.497,48 A FAVORE DI ALTRI APQ AI SENSI DELLA DELIBERA DI GIUNTA REGIONALE N. 313 DEL 25 MARZO 2010. APQ ULTERIORMETE RIMODULATO IN EURO 32.674.445,40 A SEGUITO DELLA RIPROGRAMMAZIONE AI SENSI DELLLA DELIBERA CIPE 23/3/2012, N. 41 E S.M.I. IN SEDE DI PREDISPOSIZIONE DEL BILANCIO 2020-2022 LA SOMMA DI EURO 47,19 E' STATA ACCANTONATA AL CAPITOLO U9200301601 AI FINI DELLA REALIZZAZIONE DEGLI INTERVENTI CONFLUITI NEL PIANO SVILUPPO E COESIONE (ART. 44 D.L. 34/2019)***					

MISSIONE PROGRAMMA TITOLO MACROAGGREGATO CAPITOLO	DESCRIZIONE	ESPF	RESIDUI PASSIVI AL 1/1/2021 (RS)	PAGAMENTI IN C/ RESIDUI (PR)	RIACCERTAMENTO RESIDUI (R)(1)	RESIDUI PASSIVI DA ESERCIZI PRECEDENTI (EP=RS-PR+R)
		2020	1.712.448,50	0,00	0,00	1.712.448,50
TOTALE CAPITOLO			**1.712.448,50**	**0,00**	**0,00**	**1.712.448,50**
CAPITOLO U3701020200 - ***Risorse Vincolate (Capitolo: E4439000100; E4610000100)***						
SPESE PER RIDURRE IL RISCHIO DA FRANA, ESONDAZIONE ED EROSIONE COSTIERA E DI SISMA (ASSE III - SETTORE 2 - OBIETTIVO OPERATIVO 3.2.2).						
		2014	181.216,86	0,00	0,00	181.216,86
TOTALE CAPITOLO			**181.216,86**	**0,00**	**0,00**	**181.216,86**
CAPITOLO U3701020201 - ***Risorse Vincolate (Capitolo: E4439000101; E4610000101)***						
SPESE PER RIDURRE IL RISCHIO DA FRANA, ESONDAZIONE ED EROSIONE COSTIERA E DI SISMA (ASSE III - SETTORE 2 - OBIETTIVO OPERATIVO 3.2.2).						
NOTA: ***VEDI ANCHE IL CAPITOLO DELL'ENTRATA 44390001***						
		2015	505.558,39	0,00	0,00	505.558,39
		2018	142.125,88	0,00	0,00	142.125,88
		2020	51.242,18	0,00	0,00	51.242,18
TOTALE CAPITOLO			**698.926,45**	**0,00**	**0,00**	**698.926,45**
CAPITOLO U9090101101 - ***Risorse Vincolate (Capitolo: E9402050201)***						
SPESE PER L'ATTUAZIONE DEL PIANO DEGLI INTERVENTI PER LA SISTEMAZIONE IDROGEOLOGICA ED IDRAULICA DEGLI ALVEI - CONTRIBUTI AGLI INVESTIMENTI AD AMMINISTRAZIONI LOCALI						
		2018	389.500,00	0,00	0,00	389.500,00
TOTALE CAPITOLO			**389.500,00**	**0,00**	**0,00**	**389.500,00**
CAPITOLO U9090101201 - ***Risorse Autonome***						
COFINANZIAMENTO A CARICO DEL BILANCIO REGIONALE PER LA REALIZZAZIONE DEGLI INTERVENTI DESTINATI AL COMPLETAMENTO DEGLI INVASI SPERIMENTALI E PER FAVORIRE IL REGOLARE ESERCIZIO DELLA DIGA DI TARSIA (ART. 2, COMMA 18, DELLA LEGGE DI STABILITA' REGIONALE 22 DICEMBRE 2017, N.55)						
		2019	272.290,43	19.412,64	0,00	252.877,79
TOTALE CAPITOLO			**272.290,43**	**19.412,64**	**0,00**	**252.877,79**
CAPITOLO U9090101301 - ***Risorse Autonome***						
SPESE PER LA REALIZZAZIONE DI INTERVENTI RELATIVI AL RIPRISTINO DEI LITORALI A SEGUITO DI MAREGGIATE - COMPLETAMENTI (ART. 1, COMMA 495 E SEGUENTI, LEGGE 11 DICEMBRE 2016, N. 232 - INTESA GOVERNO-REGIONI DEL 22 FEBBRAIO 2018)						
		2020	451.813,93	451.813,93	0,00	0,00
TOTALE CAPITOLO			**451.813,93**	**451.813,93**	**0,00**	**0,00**
TOTALE MACROAGGREGATO 203 - Contributi agli investimenti			**10.001.385,10**	**3.381.710,22**	**-541.466,99**	**6.078.207,89**
TOTALE TITOLO 2 - Spese in conto capitale			**11.463.864,71**	**4.836.027,87**	**-541.466,99**	**6.086.369,85**
TOTALE PROGRAMMA 0901 - Difesa del suolo			**14.598.337,06**	**6.036.375,29**	**-1.494.754,16**	**7.067.207,61**
PROGRAMMA 0902 - Tutela, valorizzazione e recupero ambientale						
TITOLO 1 - Spese correnti						
MACROAGGREGATO 101 - Redditi da lavoro dipendente						
CAPITOLO U3201015607 - ***Risorse Autonome***						
SPESE A CARICO DEL BILANCIO REGIONALE PER L'ESERCIZIO DI FUNZIONI E COMPITI IN MATERIA AMBIENTALE CONFERITI ALLA REGIONE AI SENSI DELL'ART. 70 DEL DECRETO LEGISLATIVO 31 MARZO 1998, N. 112 E NON PIU' FINANZIATI DALLO STATO (ART. 6, COMMA 1, DELLA LEGGE REGIONALE 28 GIUGNO 2012, n. 27)-CONTRIBUTI SOCIALI EFFETTIVI A CARICO DELL'ENTE						
		2018	5.193,45	0,00	-5.193,45	0,00
TOTALE CAPITOLO			**5.193,45**	**0,00**	**-5.193,45**	**0,00**
CAPITOLO U3201016102 - ***Risorse Vincolate (Capitolo: E3402002801)***						
SPESE PER IL FUNZIONAMENTO DELLA STRUTTURA TECNICA DI VALUTAZIONE - S.T.V. (LEGGE REGIONALE 3 SETTEMBRE 2012, N. 39 - REGOLAMENTO REGIONALE DI CUI ALLA DGR N. 381 DEL 31.10.2013). (ART.12 DEL COLLEGATO ALLA MANOVRA DI FINANZA REGIONALE PER L'ANNO 2015) - CONTRIBUTI SOCIALI EFFETTIVI A CARICO DELL'ENTE						
NOTA: ***L'UTILIZZAZIONE DELLO STANZIAMENTO E' SUBORDINATA ALL'EFFETTIVO ACCERTAMENTO DELLE CORRISPONDENTI SOMME SUL CAPITOLO DI ENTRATA***						
		2020	5.193,81	5.193,81	0,00	0,00
TOTALE CAPITOLO			**5.193,81**	**5.193,81**	**0,00**	**0,00**
CAPITOLO U9090200102 - ***Risorse Autonome***						
SPESE PER STIPENDI, ALTRI ASSEGNI FISSI E CONTRIBUTI DIVERSI A CARICO DELL'ENTE, INERENTI AL PERSONALE ADDETTO ALLE SEGRETERIE PARTICOLARI DEL PRESIDENTE, DEGLI ASSESSORI DELLA GIUNTA REGIONALE E DEL PRESIDENTE DELLA COMMISSIONE DEL PIANO, NONCHE' PER L'INDENNITA' FORFETTIZZATA DEL PERSONALE CHE PRESTA SERVIZIO NELLE STRUTTURE AUSILIARIE DEI DIPARTIMENTI - CONTRIBUTI SOCIALI EFFETTIVI A CARICO DELL'ENTE - (ARTT. 5 E 8 DELLA LEGGE REGIONALE 13.5.1996, N. 7; ART. 3 DELLA LEGGE REGIONALE 26.5.1997, N. 8. ART. 1, COMMA 5, DELLA LEGGE REGIONALE 28.8.2000, N. 14; LEGGE REGIONALE 29.10.2001, N.24)(SPESE OBBLIGATORIE). - U.09.02						

MISSIONE PROGRAMMA TITOLO MACROAGGREGATO CAPITOLO	DESCRIZIONE	ESPF	RESIDUI PASSIVI AL 1/1/2021 (RS)	PAGAMENTI IN C/ RESIDUI (PR)	RIACCERTAMENTO RESIDUI (R)(1)	RESIDUI PASSIVI DA ESERCIZI PRECEDENTI (EP=RS-PR+R)
		2020	1.360,83	1.360,83	0,00	0,00
TOTALE CAPITOLO			**1.360,83**	**1.360,83**	**0,00**	**0,00**
CAPITOLO U9090200201 - ***Risorse Autonome***						
	SPESE PER LE COMPETENZE FISSE DEL PERSONALE REGIONALE DI RUOLO, IVI COMPRESE QUELLE PER IL PAGAMENTO DELLA RETRIBUZIONE DI POSIZIONE E DEI CONTRIBUTI PREVIDENZIALI POSTI A CARICO DELLA REGIONE (SPESE OBBLIGATORIE). - U.09.02					
		2020	13.139,87	0,00	0,00	13.139,87
TOTALE CAPITOLO			**13.139,87**	**0,00**	**0,00**	**13.139,87**
CAPITOLO U9090200202 - ***Risorse Autonome***						
	SPESE PER LE COMPETENZE FISSE DEL PERSONALE REGIONALE DI RUOLO, IVI COMPRESE QUELLE PER IL PAGAMENTO DELLA RETRIBUZIONE DI POSIZIONE E DEI CONTRIBUTI PREVIDENZIALI POSTI A CARICO DELLA REGIONE -CONTRIBUTI SOCIALI EFFETTIVI A CARICO DELL'ENTE - (SPESE OBBLIGATORIE). - U.09.02					
		2019	85.763,49	0,00	-85.763,49	0,00
		2020	89.478,58	89.478,58	0,00	0,00
TOTALE CAPITOLO			**175.242,07**	**89.478,58**	**-85.763,49**	**0,00**
CAPITOLO U9090200301 - ***Risorse Autonome***						
	FONDO PER IL MIGLIORAMENTO DELL'EFFICIENZA DEI SERVIZI (ART.5 DELLA LEGGE REGIONALE 5.5.90, N.30). - U.09.02					
		2018	92.259,17	0,00	0,00	92.259,17
TOTALE CAPITOLO			**92.259,17**	**0,00**	**0,00**	**92.259,17**
CAPITOLO U9090200601 - ***Risorse Vincolate (Capitolo: E9201010201; E9201050101)***						
	SPESE PER SOSTENERE LE FASI DI PROGRAMMAZIONE, ATTUAZIONE, GESTIONE, CONTROLLO, VALUTAZIONE E SORVEGLIANZA DEL PROGRAMMA OPERATIVO (POR 2014-2020 - ASSE 14) - RETRIBUZIONI IN DENARO - U.09.02					
		2019	2.919,06	2.394,87	-524,19	0,00
		2020	3.315,04	0,00	0,00	3.315,04
TOTALE CAPITOLO			**6.234,10**	**2.394,87**	**-524,19**	**3.315,04**
CAPITOLO U9090200602 - ***Risorse Vincolate (Capitolo: E9201010201; E9201050101)***						
	SPESE PER SOSTENERE LE FASI DI PROGRAMMAZIONE, ATTUAZIONE, GESTIONE, CONTROLLO, VALUTAZIONE E SORVEGLIANZA DEL PROGRAMMA OPERATIVO (POR 2014-2020 - ASSE 14) - CONTRIBUTI SOCIALI EFFETTIVI A CARICO DELL'ENTE - U.09.02					
		2019	709,79	572,31	-137,48	0,00
		2020	1.262,18	453,96	0,00	808,22
TOTALE CAPITOLO			**1.971,97**	**1.026,27**	**-137,48**	**808,22**
TOTALE MACROAGGREGATO 101 - Redditi da lavoro dipendente			**300.595,27**	**99.454,36**	**-91.618,61**	**109.522,30**
MACROAGGREGATO 102 - Imposte e tasse a carico dell'ente						
CAPITOLO U3201016103 - ***Risorse Vincolate (Capitolo: E3402002801)***						
	SPESE PER IL FUNZIONAMENTO DELLA STRUTTURA TECNICA DI VALUTAZIONE - S.T.V. (LEGGE REGIONALE 3 SETTEMBRE 2012, N. 39 - REGOLAMENTO REGIONALE DI CUI ALLA DGR N. 381 DEL 31.10.2013). (ART.12 DEL COLLEGATO ALLA MANOVRA DI FINANZA REGIONALE PER L'ANNO 2015) - IMPOSTA REGIONALE SULLE ATTIVITA' PRODUTTIVE (IRAP)					
	NOTA: *L'UTILIZZAZIONE DELLO STANZIAMENTO E' SUBORDINATA ALL'EFFETTIVO ACCERTAMENTO DELLE CORRISPONDENTI SOMME SUL CAPITOLO DI ENTRATA*					
		2017	3.749,00	0,00	-3.749,00	0,00
		2020	1.430,23	1.430,23	0,00	0,00
TOTALE CAPITOLO			**5.179,23**	**1.430,23**	**-3.749,00**	**0,00**
CAPITOLO U9090200204 - ***Risorse Autonome***						
	SPESE PER IL PAGAMENTO DELL'IRAP A VALERE SULLE SPESE PER IL PERSONALE REGIONALE (SPESE OBBLIGATORIE) - U.09.02					
		2018	753,14	753,14	0,00	0,00
		2019	17.873,21	367,36	-13.772,90	3.732,95
		2020	25.233,05	13.187,51	-12.045,54	0,00
TOTALE CAPITOLO			**43.859,40**	**14.308,01**	**-25.818,44**	**3.732,95**
CAPITOLO U9090200603 - ***Risorse Vincolate (Capitolo: E9201010201; E9201050101)***						
	SPESE PER SOSTENERE LE FASI DI PROGRAMMAZIONE, ATTUAZIONE, GESTIONE, CONTROLLO, VALUTAZIONE E SORVEGLIANZA DEL PROGRAMMA OPERATIVO (POR 2014-2020 - ASSE 14) - IMPOSTA REGIONALE SULLE ATTIVITA' PRODUTTIVE (IRAP) - U.09.02					
		2019	256,45	203,56	-52,89	0,00
		2020	416,84	161,50	0,00	255,34
TOTALE CAPITOLO			**673,29**	**365,06**	**-52,89**	**255,34**

MISSIONE PROGRAMMA TITOLO MACROAGGREGATO CAPITOLO	DESCRIZIONE	ESPF	RESIDUI PASSIVI AL 1/1/2021 (RS)	PAGAMENTI IN C/ RESIDUI (PR)	RIACCERTAMENTO RESIDUI (R)(1)	RESIDUI PASSIVI DA ESERCIZI PRECEDENTI (EP=RS-PR+R)
TOTALE MACROAGGREGATO 102 - Imposte e tasse a carico dell'ente			**49.711,92**	**16.103,30**	**-29.620,33**	**3.988,29**
MACROAGGREGATO 103 - Acquisto di beni e servizi						
CAPITOLO U3201012914 - ***Risorse Vincolate (Capitolo: E3402000301)***						
SPESE PER LA SALVAGUARDIA E LA REALIZZAZIONE DI INTERVENTI DI RIQUALIFICAZIONE AMBIENTALE E DI RECUPERO DELLE AREE DEGRADATE (ART.167 DEL D.L.VO 22.01.2004, N. 42) - CONTRATTI DI SERVIZIO PUBBLICO						
		2020	10.000,00	0,00	0,00	10.000,00
TOTALE CAPITOLO			**10.000,00**	**0,00**	**0,00**	**10.000,00**
CAPITOLO U3201015604 - ***Risorse Autonome***						
SPESE A CARICO DEL BILANCIO REGIONALE PER L'ESERCIZIO DI FUNZIONI E COMPITI IN MATERIA AMBIENTALE CONFERITI ALLA REGIONE AI SENSI DELL'ART. 70 DEL DECRETO LEGISLATIVO 31 MARZO 1998, N. 112 E NON PIU' FINANZIATI DALLO STATO (ART. 6, COMMA 1, DELLA LEGGE REGIONALE 28 GIUGNO 2012, n. 27) - PRESTAZIONI PROFESSIONALI E SPECIALISTICHE						
		2019	29.334,00	0,00	0,00	29.334,00
		2020	179.844,70	2.374,25	0,00	177.470,45
TOTALE CAPITOLO			**209.178,70**	**2.374,25**	**0,00**	**206.804,45**
CAPITOLO U3201015605 - ***Risorse Autonome***						
SPESE A CARICO DEL BILANCIO REGIONALE PER L'ESERCIZIO DI FUNZIONI E COMPITI IN MATERIA AMBIENTALE CONFERITI ALLA REGIONE AI SENSI DELL'ART. 70 DEL DECRETO LEGISLATIVO 31 MARZO 1998, N. 112 E NON PIU' FINANZIATI DALLO STATO (ART. 6, COMMA 1, DELLA LEGGE REGIONALE 28 GIUGNO 2012, n. 27) - ALTRI SERVIZI						
		2017	14.667,95	0,00	0,00	14.667,95
		2020	18.301,17	18.301,17	0,00	0,00
TOTALE CAPITOLO			**32.969,12**	**18.301,17**	**0,00**	**14.667,95**
CAPITOLO U3201015609 - ***Risorse Autonome***						
SPESE A CARICO DEL BILANCIO REGIONALE PER L'ESERCIZIO DI FUNZIONI E COMPITI IN MATERIA AMBIENTALE CONFERITI ALLA REGIONE AI SENSI DELL'ART. 70 DEL DECRETO LEGISLATIVO 31 MARZO 1998, N. 112 E NON PIU' FINANZIATI DALLO STATO (ART. 6, COMMA 1, DELLA LEGGE REGIONALE 28 GIUGNO 2012, n. 27) - CONTRATTI DI SERVIZIO PUBBLICO						
		2019	1.136,16	0,00	0,00	1.136,16
TOTALE CAPITOLO			**1.136,16**	**0,00**	**0,00**	**1.136,16**
TOTALE MACROAGGREGATO 103 - Acquisto di beni e servizi			**253.283,98**	**20.675,42**	**0,00**	**232.608,56**
MACROAGGREGATO 104 - Trasferimenti correnti						
CAPITOLO U0213120200 - ***Risorse Autonome***						
SPESE PER LA PULIZIA DELLE SPIAGGE (ART. 3, COMMI 4 E 5, LEGGE REGIONALE 22.9.98, N.10).						
		2013	20.947,60	0,00	0,00	20.947,60
		2014	45.126,00	0,00	-45.126,00	0,00
TOTALE CAPITOLO			**66.073,60**	**0,00**	**-45.126,00**	**20.947,60**
CAPITOLO U0213120201 - ***Risorse Autonome***						
SPESE PER LA PULIZIA DELLE SPIAGGE (ART. 3, COMMI 4 E 5, LEGGE REGIONALE 22.9.98, N.10).						
		2016	107.842,70	34.476,90	0,00	73.365,80
		2017	889.685,62	165.338,67	0,00	724.346,95
		2018	515.869,19	50.971,60	0,00	464.897,59
		2019	580.167,54	115.885,13	0,00	464.282,41
		2020	508.533,50	87.586,98	0,00	420.946,52
TOTALE CAPITOLO			**2.602.098,55**	**454.259,28**	**0,00**	**2.147.839,27**
CAPITOLO U0213920101 - ***Risorse Vincolate (Capitolo: E0232620301)***						
SPESE PER L'ESERCIZIO DELLE FUNZIONI E DEI COMPITI AMMINISTRATIVI IN MATERIA AMBIENTALE CONFERITI ALLA REGIONE AI SENSI DELL'ART.70 DEL D.L.VO 31.3.1998, N.112 (DPCM DEL 12.10.2000, DPCM DEL 13.11.2000, DPCM DEL 22.12.2000).						
		2016	66.107,85	27.512,69	0,00	38.595,16
		2017	64.650,91	0,00	0,00	64.650,91
		2018	61.135,41	39.395,10	0,00	21.740,31
		2019	9.705,07	9.705,07	0,00	0,00
		2020	699.364,09	0,00	-332.572,39	366.791,70
TOTALE CAPITOLO			**900.963,33**	**76.612,86**	**-332.572,39**	**491.778,08**

MISSIONE PROGRAMMA TITOLO MACROAGGREGATO CAPITOLO	DESCRIZIONE	ESPF	RESIDUI PASSIVI AL 1/1/2021 (RS)	PAGAMENTI IN C/ RESIDUI (PR)	RIACCERTAMENTO RESIDUI (R)(1)	RESIDUI PASSIVI DA ESERCIZI PRECEDENTI (EP=RS-PR+R)
CAPITOLO U3201012907 - ***Risorse Vincolate (Capitolo: E3402000301)***						
	SPESE PER LA SALVAGUARDIA E LA REALIZZAZIONE DI INTERVENTI DI RIQUALIFICAZIONE AMBIENTALE E DI RECUPERO DELLE AREE DEGRADATE - TRASFERIMENTI CORRENTI AD AMMINISTRAZIONI LOCALI - (ART.167 DEL D.L.VO 22.01.2004, N. 42).					
		2017	446.461,50	0,00	-395.726,80	50.734,70
	TOTALE CAPITOLO		**446.461,50**	**0,00**	**-395.726,80**	**50.734,70**
CAPITOLO U3201012913 - ***Risorse Vincolate (Capitolo: E3402000301)***						
	SPESE PER LA SALVAGUARDIA E LA REALIZZAZIONE DI INTERVENTI DI RIQUALIFICAZIONE AMBIENTALE E DI RECUPERO DELLE AREE DEGRADATE (ART.167 DEL D.L.VO 22.01.2004, N. 42) - TRASFERIMENTI CORRENTI AD AMMINISTRAZIONI LOCALI					
		2017	1.020,46	0,00	-1.020,46	0,00
	TOTALE CAPITOLO		**1.020,46**	**0,00**	**-1.020,46**	**0,00**
CAPITOLO U3201015603 - ***Risorse Autonome***						
	SPESE A CARICO DEL BILANCIO REGIONALE PER L'ESERCIZIO DI FUNZIONI E COMPITI IN MATERIA AMBIENTALE CONFERITI ALLA REGIONE AI SENSI DELL'ART. 70 DEL DECRETO LEGISLATIVO 31 MARZO 1998, N. 112 E NON PIU' FINANZIATI DALLO STATO (ART. 6, COMMA 1, DELLA LEGGE REGIONALE 28 GIUGNO 2012, n. 27) - TRASFERIMENTI CORRENTI AD AMMINISTRAZIONI LOCALI					
		2017	214.983,00	131.376,63	-71.500,00	12.106,37
		2018	130.438,26	49.456,44	0,00	80.981,82
	TOTALE CAPITOLO		**345.421,26**	**180.833,07**	**-71.500,00**	**93.088,19**
CAPITOLO U3201050401 - ***Risorse Vincolate (Capitolo: E0110111001)***						
	SPESE PER IL FINANZIAMENTO DI UN ACCORDO DI PROGRAMMA FRA LA REGIONE E I COMUNI DI CROTONE, ISOLA CAPO RIZZUTO, CIRO' MARINA, STRONGOLI, CRUCOLI, CIRO' CUTRO E MELISSA, DIRETTO ALLO SVILUPPO DELL'OCCUPAZIONE E DELLE ATTIVITA' ECONOMICHE E AL MIGLIORAMENTO AMBIENTALE NEI TERRITORI AFFERENTI I COMUNI INDICATI - (ART. 20, COMMI 1 E 22, COMMA 1, DEL D.L.VO DEL 25.11.1996, N. 625 - ART. 20, LEGGE REGIONALE 17.8.2005, N. 13)					
		2019	1.908.253,11	1.576.383,00	0,00	331.870,11
		2020	2.025.727,36	0,00	0,00	2.025.727,36
	TOTALE CAPITOLO		**3.933.980,47**	**1.576.383,00**	**0,00**	**2.357.597,47**
TOTALE MACROAGGREGATO 104 - Trasferimenti correnti			**8.296.019,17**	**2.288.088,21**	**-845.945,65**	**5.161.985,31**
TOTALE TITOLO 1 - Spese correnti			**8.899.610,34**	**2.424.321,29**	**-967.184,59**	**5.508.104,46**
TITOLO 2 - Spese in conto capitale						
MACROAGGREGATO 203 - Contributi agli investimenti						
CAPITOLO U3201012900 - ***Risorse Vincolate (Capitolo: E3402000300)***						
	SPESE PER LA SALVAGUARDIA E LA REALIZZAZIONE DI INTERVENTI DI RIQUALIFICAZIONE AMBIENTALE E DI RECUPERO DELLE AREE DEGRADATE (ART.164, COMMA 4, DEL D.L.VO 29.10.1999, N. 490).					
		2014	35.076,10	25.000,00	0,00	10.076,10
	TOTALE CAPITOLO		**35.076,10**	**25.000,00**	**0,00**	**10.076,10**
CAPITOLO U3201012901 - ***Risorse Vincolate (Capitolo: E3402000301)***						
	SPESE PER LA SALVAGUARDIA E LA REALIZZAZIONE DI INTERVENTI DI RIQUALIFICAZIONE AMBIENTALE E DI RECUPERO DELLE AREE DEGRADATE (ART.167 DEL D.L.VO 22.01.2004, N. 42).					
	NOTA: ***L'UTILIZZAZIONE DELLO STANZIAMENTO E' SUBORDINATA ALL'EFFETTIVO ACCERTAMENTO DELLE CORRISPONDENTI SOMME SUL CAPITOLO DI ENTRATA.***					
		2016	342.061,96	21.095,82	0,00	320.966,14
		2018	40.000,00	40.000,00	0,00	0,00
		2019	48.381,38	31.575,35	0,00	16.806,03
		2020	1.315.703,36	136.778,84	-17.646,71	1.161.277,81
	TOTALE CAPITOLO		**1.746.146,70**	**229.450,01**	**-17.646,71**	**1.499.049,98**
CAPITOLO U3201040901 - ***Risorse Vincolate (Capitolo: E4404003701)***						
	SPESE PER LA PROGETTAZIONE E LA REALIZZAZIONE DEGLI INTERVENTI DI MESSA IN SICUREZZA E BONIFICA DELLE AREE COMPRESE NEL SITO DI INTERESSE NAZIONALE DI CROTONE, CASSANO, CERCHIARA (ACCORDO DI PROGRAMMA DEL 16 FEBBRAIO 2011)					
		2020	1.800.000,00	1.800.000,00	0,00	0,00
	TOTALE CAPITOLO		**1.800.000,00**	**1.800.000,00**	**0,00**	**0,00**
TOTALE MACROAGGREGATO 203 - Contributi agli investimenti			**3.581.222,80**	**2.054.450,01**	**-17.646,71**	**1.509.126,08**
TOTALE TITOLO 2 - Spese in conto capitale			**3.581.222,80**	**2.054.450,01**	**-17.646,71**	**1.509.126,08**
TOTALE PROGRAMMA 0902 - Tutela, valorizzazione e recupero ambientale			**12.480.833,14**	**4.478.771,30**	**-984.831,30**	**7.017.230,54**
PROGRAMMA 0903 - Rifiuti						
TITOLO 1 - Spese correnti						
MACROAGGREGATO 101 - Redditi da lavoro dipendente						

MISSIONE PROGRAMMA TITOLO MACROAGGREGATO CAPITOLO	DESCRIZIONE	ESPF	RESIDUI PASSIVI AL 1/1/2021 (RS)	PAGAMENTI IN C/ RESIDUI (PR)	RIACCERTAMENTO RESIDUI (R)(1)	RESIDUI PASSIVI DA ESERCIZI PRECEDENTI (EP=RS-PR+R)
CAPITOLO U1201014002 - ***Risorse Autonome***						
	SPESE PER IL PERSONALE A TEMPO DETERMINATO ASSEGNATO ALL'UNITA' DI PROGETTO "RIFIUTI" POSTA ALLE DIPENDENZE DEL DIPARTIMENTO POLITICHE DELL'AMBIENTE - CONTRIBUTI SOCIALI EFFETTIVI A CARICO DELL'ENTE (DECRETO DEL DIRIGENTE GENERALE N. 4611 DEL 26 MARZO 2013)					
	NOTA: ***VEDI ANCHE CAPITOLO 1201014001***					
		2020	5.086,86	1.051,72	-4.035,14	0,00
	TOTALE CAPITOLO		**5.086,86**	**1.051,72**	**-4.035,14**	**0,00**
CAPITOLO U3201020704 - ***Risorse Vincolate (Capitolo: E1103000201)***						
	SPESE PER LA GESTIONE DEGLI INTERVENTI E DELLE INIZIATIVE FINALIZZATE AL SUPERAMENTO DELLE CRITICITA' NEL SETTORE DEI RIFIUTI (ARTICOLI 1 E 2, COMMI 1 E 2, LEGGE REGIONALE 12 APRILE 2013, N. 18) - RETRIBUZIONI IN DENARO					
		2017	10.208,77	0,00	-374,01	9.834,76
	TOTALE CAPITOLO		**10.208,77**	**0,00**	**-374,01**	**9.834,76**
CAPITOLO U3201020705 - ***Risorse Vincolate (Capitolo: E1103000201)***						
	SPESE PER LA GESTIONE DEGLI INTERVENTI E DELLE INIZIATIVE FINALIZZATE AL SUPERAMENTO DELLE CRITICITA' NEL SETTORE DEI RIFIUTI (ARTICOLI 1 E 2, COMMI 1 E 2, LEGGE REGIONALE 12 APRILE 2013, N. 18) - CONTRIBUTI SOCIALI EFFETTIVI A CARICO DELL'ENTE					
		2017	2.499,01	0,00	0,00	2.499,01
	TOTALE CAPITOLO		**2.499,01**	**0,00**	**0,00**	**2.499,01**
CAPITOLO U9090300102 - ***Risorse Autonome***						
	SPESE PER STIPENDI, ALTRI ASSEGNI FISSI E CONTRIBUTI DIVERSI A CARICO DELL'ENTE, INERENTI AL PERSONALE ADDETTO ALLE SEGRETERIE PARTICOLARI DEL PRESIDENTE, DEGLI ASSESSORI DELLA GIUNTA REGIONALE E DEL PRESIDENTE DELLA COMMISSIONE DEL PIANO, NONCHE' PER L'INDENNITA' FORFETTIZZATA DEL PERSONALE CHE PRESTA SERVIZIO NELLE STRUTTURE AUSILIARIE DEI DIPARTIMENTI - CONTRIBUTI SOCIALI EFFETTIVI A CARICO DELL'ENTE - (ARTT. 5 E 8 DELLA LEGGE REGIONALE 13.5.1996, N. 7; ART. 3 DELLA LEGGE REGIONALE 26.5.1997, N. 8. ART. 1, COMMA 5, DELLA LEGGE REGIONALE 28.8.2000, N. 14; LEGGE REGIONALE 29.10.2001, N.24)(SPESE OBBLIGATORIE). - U.09.03					
		2020	184,66	184,66	0,00	0,00
	TOTALE CAPITOLO		**184,66**	**184,66**	**0,00**	**0,00**
CAPITOLO U9090300201 - ***Risorse Autonome***						
	SPESE PER LE COMPETENZE FISSE DEL PERSONALE REGIONALE DI RUOLO, IVI COMPRESE QUELLE PER IL PAGAMENTO DELLA RETRIBUZIONE DI POSIZIONE E DEI CONTRIBUTI PREVIDENZIALI POSTI A CARICO DELLA REGIONE (SPESE OBBLIGATORIE). - U.09.03					
		2017	7.670,17	7.670,17	0,00	0,00
		2020	4.360,10	0,00	0,00	4.360,10
	TOTALE CAPITOLO		**12.030,27**	**7.670,17**	**0,00**	**4.360,10**
CAPITOLO U9090300202 - ***Risorse Autonome***						
	SPESE PER LE COMPETENZE FISSE DEL PERSONALE REGIONALE DI RUOLO, IVI COMPRESE QUELLE PER IL PAGAMENTO DELLA RETRIBUZIONE DI POSIZIONE E DEI CONTRIBUTI PREVIDENZIALI POSTI A CARICO DELLA REGIONE -CONTRIBUTI SOCIALI EFFETTIVI A CARICO DELL'ENTE - (SPESE OBBLIGATORIE). - U.09.03					
		2019	21.620,43	0,00	-21.620,43	0,00
		2020	16.259,83	16.259,83	0,00	0,00
	TOTALE CAPITOLO		**37.880,26**	**16.259,83**	**-21.620,43**	**0,00**
CAPITOLO U9090300501 - ***Risorse Vincolate (Capitolo: E9201010201; E9201050101)***						
	SPESE PER SOSTENERE LE FASI DI PROGRAMMAZIONE, ATTUAZIONE, GESTIONE, CONTROLLO, VALUTAZIONE E SORVEGLIANZA DEL PROGRAMMA OPERATIVO (POR 2014-2020 - ASSE 14) - RETRIBUZIONI IN DENARO - U.09.03					
		2019	10.190,08	3.709,03	-462,82	6.018,23
		2020	6.669,26	0,00	0,00	6.669,26
	TOTALE CAPITOLO		**16.859,34**	**3.709,03**	**-462,82**	**12.687,49**
CAPITOLO U9090300502 - ***Risorse Vincolate (Capitolo: E9201010201; E9201050101)***						
	SPESE PER SOSTENERE LE FASI DI PROGRAMMAZIONE, ATTUAZIONE, GESTIONE, CONTROLLO, VALUTAZIONE E SORVEGLIANZA DEL PROGRAMMA OPERATIVO (POR 2014-2020 - ASSE 14) - CONTRIBUTI SOCIALI EFFETTIVI A CARICO DELL'ENTE - U.09.03					
		2019	2.448,48	885,24	-128,13	1.435,11
		2020	2.531,81	568,73	0,00	1.963,08
	TOTALE CAPITOLO		**4.980,29**	**1.453,97**	**-128,13**	**3.398,19**
CAPITOLO U9090301402 - ***Risorse Vincolate (Capitolo: E9201012201)***						
	SPESE PER LE AZIONI DI ASSISTENZA TECNICA FINALIZZATA ALLA REALIZZAZIONE DI INTERVENTI DI RILEVANZA STRATEGICA REGIONALE DEL PATTO PER LO SVILUPPO DELLA REGIONE CALABRIA - CONTRIBUTI SOCIALI EFFETTIVI A A CARICO DELL'ENTE - 09.03 (PATTO PER LO SVILUPPO DELLA REGIONE CALABRIA - FONDO SVILUPPO E COESIONE (FSC) 2014-2020 - DGR N. 160 DEL 13 MAGGIO 2016 - DELIBERA CIPE N. 26 DEL 10 AGOSTO 2016)					
		2020	440,75	440,75	0,00	0,00
	TOTALE CAPITOLO		**440,75**	**440,75**	**0,00**	**0,00**

MISSIONE PROGRAMMA TITOLO MACROAGGREGATO CAPITOLO	DESCRIZIONE	ESPF	RESIDUI PASSIVI AL 1/1/2021 (RS)	PAGAMENTI IN C/ RESIDUI (PR)	RIACCERTAMENTO RESIDUI (R)(1)	RESIDUI PASSIVI DA ESERCIZI PRECEDENTI (EP=RS-PR+R)
TOTALE MACROAGGREGATO 101 - Redditi da lavoro dipendente			**90.170,21**	**30.770,13**	**-26.620,53**	**32.779,55**
MACROAGGREGATO 102 - Imposte e tasse a carico dell'ente						
CAPITOLO U3201020706 - *Risorse Vincolate (Capitolo: E1103000201)*						
SPESE PER LA GESTIONE DEGLI INTERVENTI E DELLE INIZIATIVE FINALIZZATE AL SUPERAMENTO DELLE CRITICITA' NEL SETTORE DEI RIFIUTI (ARTICOLI 1 E 2, COMMI 1 E 2, LEGGE REGIONALE 12 APRILE 2013, N. 18) - IMPOSTA REGIONALE SULLE ATTIVITA' PRODUTTIVE (IRAP)						
		2017	835,95	0,00	0,00	835,95
TOTALE CAPITOLO			**835,95**	**0,00**	**0,00**	**835,95**
CAPITOLO U3201020905 - *Risorse Vincolate (Capitolo: E1103000301)*						
SPESE PER GARANTIRE IL SERVIZIO DI TRATTAMENTO E DI SMALTIMENTO DEI RIFIUTI ED IL PAGAMENTO DEI GESTORI E CONCESSIONARI DEL SERVIZIO MEDESIMO (ART. 1, COMMA 3, DELLA LEGGE REGIONALE 13.01.15 N.2, ART.6 DELLA LEGGE REGIONALE 27/04/2015 N. 12) - TRIBUTO FUNZIONE TUTELA E PROTEZIONE AMBIENTE						
		2017	107.801,23	0,00	0,00	107.801,23
TOTALE CAPITOLO			**107.801,23**	**0,00**	**0,00**	**107.801,23**
CAPITOLO U9090300204 - *Risorse Autonome*						
SPESE PER IL PAGAMENTO DELL'IRAP A VALERE SULLE SPESE PER IL PERSONALE REGIONALE (SPESE OBBLIGATORIE) - U.09.03						
		2018	172,93	172,93	0,00	0,00
		2019	54.176,68	172,92	-9.688,25	44.315,51
		2020	45.500,22	4.691,73	0,00	40.808,49
TOTALE CAPITOLO			**99.849,83**	**5.037,58**	**-9.688,25**	**85.124,00**
CAPITOLO U9090300503 - *Risorse Vincolate (Capitolo: E9201010201; E9201050101)*						
SPESE PER SOSTENERE LE FASI DI PROGRAMMAZIONE, ATTUAZIONE, GESTIONE, CONTROLLO, VALUTAZIONE E SORVEGLIANZA DEL PROGRAMMA OPERATIVO (POR 2014-2020 - ASSE 14) - IMPOSTA REGIONALE SULLE ATTIVITA' PRODUTTIVE (IRAP) - U.09.03						
		2019	915,87	315,27	-76,75	523,85
		2020	808,02	322,96	0,00	485,06
TOTALE CAPITOLO			**1.723,89**	**638,23**	**-76,75**	**1.008,91**
CAPITOLO U9090301403 - *Risorse Vincolate (Capitolo: E9201012201)*						
SPESE PER LE AZIONI DI ASSISTENZA TECNICA FINALIZZATA ALLA REALIZZAZIONE DI INTERVENTI DI RILEVANZA STRATEGICA REGIONALE DEL PATTO PER LO SVILUPPO DELLA REGIONE CALABRIA - IRAP- 09.03 (PATTO PER LO SVILUPPO DELLA REGIONE CALABRIA - FONDO SVILUPPO E COESIONE (FSC) 2014-2020 - DGR N. 160 DEL 13 MAGGIO 2016 - DELIBERA CIPE N. 26 DEL 10 AGOSTO 2016)						
		2020	156,79	156,79	0,00	0,00
TOTALE CAPITOLO			**156,79**	**156,79**	**0,00**	**0,00**
TOTALE MACROAGGREGATO 102 - Imposte e tasse a carico dell'ente			**210.367,69**	**5.832,60**	**-9.765,00**	**194.770,09**
MACROAGGREGATO 103 - Acquisto di beni e servizi						
CAPITOLO U3201020701 - *Risorse Vincolate (Capitolo: E1103000201)*						
SPESE PER LA GESTIONE DEGLI INTERVENTI E DELLE INIZIATIVE FINALIZZATE AL SUPERAMENTO DELLE CRITICITA' NEL SETTORE DEI RIFIUTI (ARTICOLI 1 E 2, COMMI 1 E 2, LEGGE REGIONALE 12 APRILE 2013, N. 18)						
NOTA: *LE SOMME SONO RELATIVE AD ENTRATE RIFERITE AL 2014 E ANNI PRECEDENTI*						
		2015	102.452,13	0,00	0,00	102.452,13
		2016	35.345,11	6.978,40	0,00	28.366,71
TOTALE CAPITOLO			**137.797,24**	**6.978,40**	**0,00**	**130.818,84**
CAPITOLO U3201020901 - *Risorse Vincolate (Capitolo: E1103000301)*						
SPESE PER GARANTIRE IL SERVIZIO DI TRATTAMENTO E DI SMALTIMENTO DEI RIFIUTI ED IL PAGAMENTO DEI GESTORI E CONCESSIONARI DEL SERVIZIO MEDESIMO (ART. 1, COMMA 3, DELLA LEGGE REGIONALE 13.01.15 N.2; ART.6 DELLA LEGGE REGIONALE 27/04/2015 N. 12)						
		2015	27.607,20	0,00	0,00	27.607,20
		2016	775.330,65	0,00	-40.311,27	735.019,38
		2017	1.952.286,71	0,00	-43.973,71	1.908.313,00
		2018	1.128.211,39	3.471,66	0,00	1.124.739,73
		2019	905.113,25	4.013,98	0,00	901.099,27
TOTALE CAPITOLO			**4.788.549,20**	**7.485,64**	**-84.284,98**	**4.696.778,58**

MISSIONE PROGRAMMA TITOLO MACROAGGREGATO CAPITOLO	DESCRIZIONE	ESPF	RESIDUI PASSIVI AL 1/1/2021 (RS)	PAGAMENTI IN C/ RESIDUI (PR)	RIACCERTAMENTO RESIDUI (R)(1)	RESIDUI PASSIVI DA ESERCIZI PRECEDENTI (EP=RS-PR+R)
CAPITOLO U3201020906 - ***Risorse Vincolate (Capitolo: E1103000301)***						
	SPESE PER GARANTIRE IL SERVIZIO DI TRATTAMENTO E DI SMALTIMENTO DEI RIFIUTI ED IL PAGAMENTO DEI GESTORI E CONCESSIONARI DEL SERVIZIO MEDESIMO (ART. 1, COMMA 3,DELLA LEGGE REGIONALE 13.01.15 N.2, ART.6 DELLA LEGGE REGIONALE 27/04/2015 N. 12) - SERVIZI AMMINISTRATIVI					
		2016	23.968,70	0,00	-9.757,95	14.210,75
		2017	2.323,13	0,00	-2.323,13	0,00
		2018	2.300,00	0,00	0,00	2.300,00
		2019	1.322,94	0,00	-1.322,94	0,00
TOTALE CAPITOLO			**29.914,77**	**0,00**	**-13.404,02**	**16.510,75**
CAPITOLO U9090301301 - ***Risorse Vincolate (Capitolo: E9305990401)***						
	SPESE PER SOSTENERE IL COSTO DEL SERVIZIO DI TRATTAMENTO DEI RIFIUTI URBANI SULLA BASE DEGLI ACCORDI STIPULATI CON LE COMUNITA' D'AMBITO TERRITORIALE OTTIMALE (L.R 11 AGOSTO 2014 N.14 E L.R 25 GENNAIO 2019, N. 5) -CONTRATTI DI SERVIZIO PUBBLICO					
		2019	4.875.427,47	275.530,40	-95.471,81	4.504.425,26
		2020	1.955.002,04	270.291,16	-786.874,94	897.835,94
TOTALE CAPITOLO			**6.830.429,51**	**545.821,56**	**-882.346,75**	**5.402.261,20**
CAPITOLO U9090301304 - ***Risorse Vincolate (Capitolo: E9305990401)***						
	SPESE PER SOSTENERE IL COSTO DEL SERVIZIO DI TRATTAMENTO DEI RIFIUTI URBANI SULLA BASE DEGLI ACCORDI STIPULATI CON LE COMUNITA' D'AMBITO TERRITORIALE OTTIMALE (L.R 11 AGOSTO 2014 N.14 E L.R 25 GENNAIO 2019, N. 5) -SERVIZI AMMINISTRATIVI					
		2019	1.028,75	0,00	0,00	1.028,75
TOTALE CAPITOLO			**1.028,75**	**0,00**	**0,00**	**1.028,75**
TOTALE MACROAGGREGATO 103 - Acquisto di beni e servizi			**11.787.719,47**	**560.285,60**	**-980.035,75**	**10.247.398,12**
MACROAGGREGATO 104 - Trasferimenti correnti						
CAPITOLO U3201020913 - ***Risorse Vincolate (Capitolo: E1103000301)***						
	SPESE PER GARANTIRE IL SERVIZIO DI TRATTAMENTO E DI SMALTIMENTO DEI RIFIUTI ED IL PAGAMENTO DEI GESTORI E CONCESSIONARI DEL SERVIZIO MEDESIMO - TRASFERIMENTI CORRENTI AD AMMINISTRAZIONI LOCALI (ART. 1, COMMA 3, DELLA LEGGE REGIONALE 13.01.15 N.2; ART.6 DELLA LEGGE REGIONALE 27/04/2015 N. 12)					
		2017	2.836.703,32	0,00	0,00	2.836.703,32
		2018	3.249.722,00	0,00	0,00	3.249.722,00
TOTALE CAPITOLO			**6.086.425,32**	**0,00**	**0,00**	**6.086.425,32**
CAPITOLO U9090301305 - ***Risorse Vincolate (Capitolo: E9305990401)***						
	SPESE PER SOSTENERE IL COSTO DEL SERVIZIO DI TRATTAMENTO DEI RIFIUTI URBANI SULLA BASE DEGLI ACCORDI STIPULATI CON LE COMUNITA' D'AMBITO TERRITORIALE OTTIMALE (L.R 11 AGOSTO 2014 N.14 E L.R 25 GENNAIO 2019, N. 5) - TRASFERIMENTI CORRENTI AD AMMINISTRAZIONI LOCALI					
		2019	6.244.594,60	0,00	0,00	6.244.594,60
TOTALE CAPITOLO			**6.244.594,60**	**0,00**	**0,00**	**6.244.594,60**
CAPITOLO U9090301501 - ***Risorse Autonome***						
	RESTITUZIONE AL COMUNE DI LAGO PER RINEGOZIAZIONE DEL PIANO DI RIENTRO DEL DEBITO PER TARIFFA CONFERIMENTO RIFIUTI					
		2019	11.979,60	11.979,60	0,00	0,00
TOTALE CAPITOLO			**11.979,60**	**11.979,60**	**0,00**	**0,00**
TOTALE MACROAGGREGATO 104 - Trasferimenti correnti			**12.342.999,52**	**11.979,60**	**0,00**	**12.331.019,92**
MACROAGGREGATO 110 - Altre spese correnti						
CAPITOLO U9090301601 - ***Risorse Vincolate (Capitolo: E1103000201)***						
	SPESE PER GARANTIRE LA COPERTURA FINANZIARIA NONCHE' LA REGOLARIZZAZIONE DI ATTI GIUDIZIALI DI PIGNORAMENTO DERIVANTI DAL CESSATO CONTESTO EMERGENZIALE IN MATERIA DI RIFIUTI, BONIFICHE E DEPURAZIONE DELLE ACQUE					
		2020	2.754.410,99	2.750.656,59	-3.754,40	0,00
TOTALE CAPITOLO			**2.754.410,99**	**2.750.656,59**	**-3.754,40**	**0,00**
CAPITOLO U9090301701 - ***Risorse Autonome***						
	SPESE PER GARANTIRE LA COPERTURA FINANZIARIA NONCHE' LA REGOLARIZZAZIONE DI ATTI GIUDIZIALI DI PIGNORAMENTO DERIVANTI DAL CESSATO CONTESTO EMERGENZIALE IN MATERIA DI RIFIUTI, BONIFICHE E DEPURAZIONE DELLE ACQUE					
		2020	10.395.589,01	10.395.589,01	0,00	0,00
TOTALE CAPITOLO			**10.395.589,01**	**10.395.589,01**	**0,00**	**0,00**
TOTALE MACROAGGREGATO 110 - Altre spese correnti			**13.150.000,00**	**13.146.245,60**	**-3.754,40**	**0,00**
TOTALE TITOLO 1 - Spese correnti			**37.581.256,89**	**13.755.113,53**	**-1.020.175,68**	**22.805.967,68**

MISSIONE PROGRAMMA TITOLO MACROAGGREGATO CAPITOLO	DESCRIZIONE	ESPF	RESIDUI PASSIVI AL 1/1/2021 (RS)	PAGAMENTI IN C/ RESIDUI (PR)	RIACCERTAMENTO RESIDUI (R)(1)	RESIDUI PASSIVI DA ESERCIZI PRECEDENTI (EP=RS-PR+R)
TITOLO 2 - Spese in conto capitale						
MACROAGGREGATO 202 - Investimenti fissi lordi e acquisto di terreni						
CAPITOLO U3201020703 - ***Risorse Vincolate (Capitolo: E1103000201)***						
SPESE PER LA GESTIONE DEGLI INTERVENTI E DELLE INIZIATIVE FINALIZZATE AL SUPERAMENTO DELLE CRITICITA' NEL SETTORE DEI RIFIUTI - INCARICHI PROFESSIONALI PER LA REALIZZAZIONE DI INVESTIMENTI (ARTICOLI 1 E 2, COMMI 1 E 2, LEGGE REGIONALE 12 APRILE 2013, N. 18)						
		2018	885,50	0,00	0,00	885,50
		2019	22.269,37	22.269,37	0,00	0,00
		2020	288.284,10	281.673,60	0,00	6.610,50
TOTALE CAPITOLO			**311.438,97**	**303.942,97**	**0,00**	**7.496,00**
CAPITOLO U3201020902 - ***Risorse Vincolate (Capitolo: E1103000301)***						
SPESE PER GARANTIRE IL SERVIZIO DI TRATTAMENTO E DI SMALTIMENTO DEI RIFIUTI ED IL PAGAMENTO DEI GESTORI E CONCESSIONARI DEL SERVIZIO MEDESIMO (ART. 1, COMMA 3, DELLA LEGGE REGIONALE 13.01.15 N.2, ART.6 DELLA LEGGE REGIONALE 27/04/2015 N. 12) - IMPIANTI E MACCHINARI						
		2017	78.256,82	14.865,79	-61.904,45	1.486,58
		2018	827,20	0,00	0,00	827,20
		2020	28.626,15	23.047,37	-3.479,85	2.098,93
TOTALE CAPITOLO			**107.710,17**	**37.913,16**	**-65.384,30**	**4.412,71**
CAPITOLO U3201020903 - ***Risorse Vincolate (Capitolo: E1103000301)***						
SPESE PER GARANTIRE IL SERVIZIO DI TRATTAMENTO E DI SMALTIMENTO DEI RIFIUTI ED IL PAGAMENTO DEI GESTORI E CONCESSIONARI DEL SERVIZIO MEDESIMO (ART. 1, COMMA 3, DELLA LEGGE REGIONALE 13.01.15 N.2, ART.6 DELLA LEGGE REGIONALE 27/04/2015 N. 12) - INCARICHI PROFESSIONALI PER LA REALIZZAZIONE DI INVESTIMENTI						
		2017	61.570,97	0,00	-49.721,37	11.849,60
		2018	74.971,01	0,00	-4.726,12	70.244,89
		2019	40.959,95	0,00	-2.559,21	38.400,74
		2020	75.176,84	61.956,56	-1.856,47	11.363,81
TOTALE CAPITOLO			**252.678,77**	**61.956,56**	**-58.863,17**	**131.859,04**
CAPITOLO U9090301303 - ***Risorse Vincolate (Capitolo: E9305990401)***						
SPESE PER SOSTENERE IL COSTO DEL SERVIZIO DI TRATTAMENTO DEI RIFIUTI URBANI SULLA BASE DEGLI ACCORDI STIPULATI CON LE COMUNITA' D'AMBITO TERRITORIALE OTTIMALE (L.R 11 AGOSTO 2014 N.14 E L.R 25 GENNAIO 2019, N. 5) - INCARICHI PROFESSIONALI PER LA REALIZZAZIONE DEGLI INVESTIMENTI						
		2020	24.036,00	4.636,00	-8.200,00	11.200,00
TOTALE CAPITOLO			**24.036,00**	**4.636,00**	**-8.200,00**	**11.200,00**
TOTALE MACROAGGREGATO 202 - Investimenti fissi lordi e acquisto di terreni			**695.863,91**	**408.448,69**	**-132.447,47**	**154.967,75**
MACROAGGREGATO 203 - Contributi agli investimenti						
CAPITOLO U0213120301 - ***Risorse Vincolate (Capitolo: E0000000000; E0110110801)***						
SPESE RIVOLTE A FAVORIRE LA MINORE PRODUZIONE DI RIFIUTI, LE ATTIVITA'DI RECUPERO DI MATERIE PRIME E DI ENERGIA, LA BONIFICA DEI SUOLI INQUINATI ED IL RECUPERO DELLE AREE DEGRADATE (ART. 3, COMMA 27, DELLA LEGGE 28.12.95, N. 549).						
		2017	15.000,00	0,00	-15.000,00	0,00
TOTALE CAPITOLO			**15.000,00**	**0,00**	**-15.000,00**	**0,00**
CAPITOLO U3201020708 - ***Risorse Vincolate (Capitolo: E1103000201)***						
SPESE PER LA GESTIONE DEGLI INTERVENTI E DELLE INIZIATIVE FINALIZZATE AL SUPERAMENTO DELLE CRITICITA' NEL SETTORE DEI RIFIUTI (ARTICOLI 1 E 2, COMMI 1 E 2, LEGGE REGIONALE 12 APRILE 2013, N. 18) - CONTRIBUTI AGLI INVESTIMENTI AD AMMINISTRAZIONI LOCALI						
		2016	216.374,03	216.374,03	0,00	0,00
		2017	8.239.198,48	0,00	-25.000,00	8.214.198,48
		2020	400.000,00	0,00	-400.000,00	0,00
TOTALE CAPITOLO			**8.855.572,51**	**216.374,03**	**-425.000,00**	**8.214.198,48**
CAPITOLO U3201020912 - ***Risorse Vincolate (Capitolo: E1103000301)***						
SPESE PER GARANTIRE IL SERVIZIO DI TRATTAMENTO E DI SMALTIMENTO DEI RIFIUTI ED IL PAGAMENTO DEI GESTORI E CONCESSIONARI DEL SERVIZIO MEDESIMO (ART. 1, COMMA 3, DELLA LEGGE DI AUTORIZZAZIONE PER L'ESERCIZIO PROVVISORIO DEL BILANCIO 2015, ART.6 DEL DISEGNO DI LEGGE DI STABILITA REGIONALE 27 APRILE 2015, N. 12) - CONTRIBUTI AGLI INVESTIMENTI AD AMMINISTRAZIONI LOCALI						
		2017	1.976.640,69	534.614,82	0,00	1.442.025,87
TOTALE CAPITOLO			**1.976.640,69**	**534.614,82**	**0,00**	**1.442.025,87**

MISSIONE PROGRAMMA TITOLO MACROAGGREGATO CAPITOLO	DESCRIZIONE	ESPF	RESIDUI PASSIVI AL 1/1/2021 (RS)	PAGAMENTI IN C/ RESIDUI (PR)	RIACCERTAMENTO RESIDUI (R)(1)	RESIDUI PASSIVI DA ESERCIZI PRECEDENTI (EP=RS-PR+R)
CAPITOLO U3304010101 - ***Risorse Vincolate (Capitolo: E4412003501)***						
	SPESE PER L'ATTUAZIONE DELL'ACCORDO DI PROGRAMMA QUADRO INTEGRATIVO 'DIFESA AMBIENTALE (RIFIUTI SOLIDI URBANI E SITI INQUINATI) (DELIBERAZIONE CIPE N. 35 DEL 27 MAGGIO 2005).					
	NOTA: ***FINANZIAMENTO COMPLESSIVO DI EURO 39.990.111,66 ISCRITTI NEGLI ANNI 2006 E 2007, POI RIMODULATO IN EURO 37.631.415,29 CON SWAP DI EURO 2.249.156,37 A FAVORE DELL'APQ TUTELA E RISANAMENTO AMBIENTALE I° ATTO INTEGRATIVO E CON SWAP DI EURO 109.540,00 A FAVORE DELL'APQ TUTELA E RISANAMENTO AMBIENTALE II° ATTO INTEGRATIVO. APQ SUCCESSIVAMENTE RIMODULATO IN EURO 35.588.077,13 CON SWAP DI EURO 79.999,80 PROVENIENTI DA ALTRI APQ E SWAP DI EURO 2.123.337,96 A FAVORE DELL'APQ TUTELA DELLE ACQUE E GESTIONE INTEGRATA DELLE RISORSE IDRICHE (TAGIRI) - I° ATTO INTEGRATIVO (SETTORE DEPURAZIONE) AI SENSI DELLA DELIBERA DI GIUNTA REGIONALE N. 313 DEL 25 MARZO 2010.***					
		2020	122.654,46	122.654,46	0,00	0,00
	TOTALE CAPITOLO		**122.654,46**	**122.654,46**	**0,00**	**0,00**
CAPITOLO U3701030201 - ***Risorse Vincolate (Capitolo: E4439000101; E4610000101)***						
	SPESE DESTINATE ALLA OTTIMIZZAZIONE DEL SISTEMA DI GESTIONE DEI RIFIUTI E PER L'ATTIVAZIONE DELLE FILIERE PRODUTTIVE CONNESSE AL RIUTILIZZO,REIMPIEGO, RICICLAGGIO E RECUPERO DI MATERIA ED ENERGIA (ASSE III - SETTORE 3 - OBIETTIVO OPERATIVO 3.3.2).					
	NOTA: ***VEDI ANCHE IL CAPITOLO DELL'ENTRATA 44390001***					
		2018	4.139.008,69	0,00	-1.751.715,69	2.387.293,00
	TOTALE CAPITOLO		**4.139.008,69**	**0,00**	**-1.751.715,69**	**2.387.293,00**
TOTALE MACROAGGREGATO 203 - Contributi agli investimenti			**15.108.876,35**	**873.643,31**	**-2.191.715,69**	**12.043.517,35**
TOTALE TITOLO 2 - Spese in conto capitale			**15.804.740,26**	**1.282.092,00**	**-2.324.163,16**	**12.198.485,10**
TOTALE PROGRAMMA 0903 - Rifiuti			**53.385.997,15**	**15.037.205,53**	**-3.344.338,84**	**35.004.452,78**
PROGRAMMA 0904 - Servizio idrico integrato						
TITOLO 1 - Spese correnti						
MACROAGGREGATO 101 - Redditi da lavoro dipendente						
CAPITOLO U9090400101 - ***Risorse Autonome***						
	SPESE PER LE COMPETENZE FISSE DEL PERSONALE REGIONALE DI RUOLO, IVI COMPRESE QUELLE PER IL PAGAMENTO DELLA RETRIBUZIONE DI POSIZIONE E DEI CONTRIBUTI PREVIDENZIALI POSTI A CARICO DELLA REGIONE (SPESE OBBLIGATORIE). - U.09.04					
		2017	7.258,65	7.258,65	0,00	0,00
		2020	23.742,81	0,00	0,00	23.742,81
	TOTALE CAPITOLO		**31.001,46**	**7.258,65**	**0,00**	**23.742,81**
CAPITOLO U9090400102 - ***Risorse Autonome***						
	SPESE PER LE COMPETENZE FISSE DEL PERSONALE REGIONALE DI RUOLO, IVI COMPRESE QUELLE PER IL PAGAMENTO DELLA RETRIBUZIONE DI POSIZIONE E DEI CONTRIBUTI PREVIDENZIALI POSTI A CARICO DELLA REGIONE -CONTRIBUTI SOCIALI EFFETTIVI A CARICO DELL'ENTE - (SPESE OBBLIGATORIE). - U.09.04					
		2019	58.862,86	0,00	-58.862,86	0,00
		2020	52.807,63	52.807,63	0,00	0,00
	TOTALE CAPITOLO		**111.670,49**	**52.807,63**	**-58.862,86**	**0,00**
CAPITOLO U9090400401 - ***Risorse Vincolate (Capitolo: E9201010201; E9201050101)***						
	SPESE PER SOSTENERE LE FASI DI PROGRAMMAZIONE, ATTUAZIONE, GESTIONE, CONTROLLO, VALUTAZIONE E SORVEGLIANZA DEL PROGRAMMA OPERATIVO (POR 2014-2020 - ASSE 14) - RETRIBUZIONI IN DENARO - U.09.04					
		2019	5.428,03	0,00	-1.018,73	4.409,30
		2020	7.662,81	0,00	0,00	7.662,81
	TOTALE CAPITOLO		**13.090,84**	**0,00**	**-1.018,73**	**12.072,11**
CAPITOLO U9090400402 - ***Risorse Vincolate (Capitolo: E9201010201; E9201050101)***						
	SPESE PER SOSTENERE LE FASI DI PROGRAMMAZIONE, ATTUAZIONE, GESTIONE, CONTROLLO, VALUTAZIONE E SORVEGLIANZA DEL PROGRAMMA OPERATIVO (POR 2014-2020 - ASSE 14) - CONTRIBUTI SOCIALI EFFETTIVI A CARICO DELL'ENTE - U.09.04					
		2019	1.291,52	0,00	-238,02	1.053,50
		2020	2.451,46	595,56	0,00	1.855,90
	TOTALE CAPITOLO		**3.742,98**	**595,56**	**-238,02**	**2.909,40**
CAPITOLO U9090401202 - ***Risorse Vincolate (Capitolo: E9201012201)***						
	SPESE PER LE AZIONI DI ASSISTENZA TECNICA FINALIZZATA ALLA REALIZZAZIONE DI INTERVENTI DI RILEVANZA STRATEGICA REGIONALE DEL PATTO PER LO SVILUPPO DELLA REGIONE CALABRIA - CONTRIBUTI SOCIALI EFFETTIVI A A CARICO DELL'ENTE - 09.04 (PATTO PER LO SVILUPPO DELLA REGIONE CALABRIA - FONDO SVILUPPO E COESIONE (FSC) 2014-2020 - DGR N. 160 DEL 13 MAGGIO 2016 - DELIBERA CIPE N. 26 DEL 10 AGOSTO 2016)					
		2020	782,66	782,66	0,00	0,00
	TOTALE CAPITOLO		**782,66**	**782,66**	**0,00**	**0,00**
TOTALE MACROAGGREGATO 101 - Redditi da lavoro dipendente			**160.288,43**	**61.444,50**	**-60.119,61**	**38.724,32**
MACROAGGREGATO 102 - Imposte e tasse a carico dell'ente						

MISSIONE PROGRAMMA TITOLO MACROAGGREGATO CAPITOLO	DESCRIZIONE	ESPF	RESIDUI PASSIVI AL 1/1/2021 (RS)	PAGAMENTI IN C/ RESIDUI (PR)	RIACCERTAMENTO RESIDUI (R)(1)	RESIDUI PASSIVI DA ESERCIZI PRECEDENTI (EP=RS-PR+R)
CAPITOLO U9090400104 - ***Risorse Autonome***						
SPESE PER IL PAGAMENTO DELL'IRAP A VALERE SULLE SPESE PER IL PERSONALE REGIONALE (SPESE OBBLIGATORIE) - U.09.04						
		2017	13.525,97	13.466,21	-59,76	0,00
		2019	7.173,47	369,33	0,00	6.804,14
		2020	12.507,41	6.078,61	-6.428,80	0,00
TOTALE CAPITOLO			**33.206,85**	**19.914,15**	**-6.488,56**	**6.804,14**
CAPITOLO U9090400403 - ***Risorse Vincolate (Capitolo: E9201010201; E9201050101)***						
SPESE PER SOSTENERE LE FASI DI PROGRAMMAZIONE, ATTUAZIONE, GESTIONE, CONTROLLO, VALUTAZIONE E SORVEGLIANZA DEL PROGRAMMA OPERATIVO (POR 2014-2020 - ASSE 14) - IMPOSTA REGIONALE SULLE ATTIVITA' PRODUTTIVE (IRAP) - U.09.04						
		2019	462,86	0,00	-89,69	373,17
		2020	820,45	211,87	0,00	608,58
TOTALE CAPITOLO			**1.283,31**	**211,87**	**-89,69**	**981,75**
CAPITOLO U9090401203 - ***Risorse Vincolate (Capitolo: E9201012201)***						
SPESE PER LE AZIONI DI ASSISTENZA TECNICA FINALIZZATA ALLA REALIZZAZIONE DI INTERVENTI DI RILEVANZA STRATEGICA REGIONALE DEL PATTO PER LO SVILUPPO DELLA REGIONE CALABRIA - IRAP - 09.04 (PATTO PER LO SVILUPPO DELLA REGIONE CALABRIA - FONDO SVILUPPO E COESIONE (FSC) 2014-2020 - DGR N. 160 DEL 13 MAGGIO 2016 - DELIBERA CIPE N. 26 DEL 10 AGOSTO 2016)						
		2020	278,43	278,43	0,00	0,00
TOTALE CAPITOLO			**278,43**	**278,43**	**0,00**	**0,00**
TOTALE MACROAGGREGATO 102 - Imposte e tasse a carico dell'ente			**34.768,59**	**20.404,45**	**-6.578,25**	**7.785,89**
MACROAGGREGATO 110 - Altre spese correnti						
CAPITOLO U9090401001 - ***Risorse Autonome***						
SPESE PER IL PAGAMENTO DI DEBITI FUORI BILANCIO - SPESE PER RISARCIMENTO DANNI (ART. 73, COMMA 1 DEL D. LGS. N. 118/2011)						
		2019	41.747,50	41.747,50	0,00	0,00
		2020	423.071,75	423.071,75	0,00	0,00
TOTALE CAPITOLO			**464.819,25**	**464.819,25**	**0,00**	**0,00**
TOTALE MACROAGGREGATO 110 - Altre spese correnti			**464.819,25**	**464.819,25**	**0,00**	**0,00**
TOTALE TITOLO 1 - Spese correnti			**659.876,27**	**546.668,20**	**-66.697,86**	**46.510,21**
TITOLO 2 - Spese in conto capitale						
MACROAGGREGATO 202 - Investimenti fissi lordi e acquisto di terreni						
CAPITOLO U3303011906 - ***Risorse Vincolate (Capitolo: E4412003801)***						
SPESE PER L'ATTUAZIONE DELL'ACCORDO DI PROGRAMMA QUADRO TUTELA DELLE ACQUE E GESTIONE INTEGRATA DELLE RISORSE IDRICHE DEL 28 GIUGNO 2006 (FONDI ASSEGNATI DAL MINISTERO DELL'AMBIENTE AI SENSI DELL'ART. 141, COMMA 4 DELL'ART. 144, COMMA 17, DELL'ART. 109, COMMA 1, DELLA LEGGE 23 DICEMBRE 2000, N. 388 E DELL'ART. 35 DELLA LEGGE 28 DICEMBRE 2001, N. 448) - INCARICHI PROFESSIONALI PER LA REALIZZAZIONE DI INVESTIMENTI						
		2019	9.221,51	0,00	0,00	9.221,51
TOTALE CAPITOLO			**9.221,51**	**0,00**	**0,00**	**9.221,51**
TOTALE MACROAGGREGATO 202 - Investimenti fissi lordi e acquisto di terreni			**9.221,51**	**0,00**	**0,00**	**9.221,51**
MACROAGGREGATO 203 - Contributi agli investimenti						
CAPITOLO U3205020101 - ***Risorse Vincolate (Capitolo: E4442000101; E4442000201)***						
SPESE PER LA REALIZZAZIONE DI UN PROGRAMMA DI EFFICIENTAMENTO E RIFUNZIONALIZZAZIONE DEGLI IMPIANTI DI DEPURAZIONE DELLE STAZIONI DI SOLLEVAMENTO DEI REFLUI URBANI RICADENTI NEI COMUNI COSTIERI DELLA REGIONE (DELIBERAZIONE DELLA GIUNTA REGIONALE N. 42 DEL 2 MARZO 2015, N. 182 DEL 3 GIUGNO 2015 E N. 87 DEL 05 MARZO 2022)						
		2017	946,26	0,00	0,00	946,26
		2020	198.943,03	0,00	0,00	198.943,03
TOTALE CAPITOLO			**199.889,29**	**0,00**	**0,00**	**199.889,29**
CAPITOLO U3303010301 - ***Risorse Vincolate (Capitolo: E4412001401; E4412005001)***						
SPESE PER L'ATTUAZIONE DELL'ACCORDO DI PROGRAMMA QUADRO INERENTE AL SETTORE CICLO INTEGRATO DELLE ACQUE (DELIBERAZIONE CIPE N. 142 DEL 6.8.1999 - ACCORDO DI PROGRAMMA QUADRO SOTTOSCRITTO IN DATA 27.10.1999). **NOTA:** ***FINANZIAMENTO COMPLESSIVO DI EURO 32.266.657,03 ISCRITTI NEGLI ANNI 2003 E 2008. IN SEDE DI PREDISPOSIZIONE DEL BILANCIO 2020-2022 LA SOMMA DI EURO 4.883.627,55 (EURO 4.289.806,55 CAP. U3303010301 ED EURO 593.821,00 CAP. U3303010303) E' STATA ACCANTONATA AL CAPITOLO U9200301601 AI FINI DELLA REALIZZAZIONE DEGLI INTERVENTI CONFLUITI NEL PIANO SVILUPPO E COESIONE (ART. 44 D.L. 34/2019). CON LA DGR 414/2020 LA SOMMA DI EURO 105.509,71 E' STATA ACCANTONATA AL CAPITOLO U9200301601 AI FINI DELLA REALIZZAZIONE DEGLI INTERVENTI CONFLUITI NEL PIANO SVILUPPO E COESIONE (ART. 44 D.L. 34/2019).***						
		2020	75.689,44	75.689,44	0,00	0,00
TOTALE CAPITOLO			**75.689,44**	**75.689,44**	**0,00**	**0,00**

MISSIONE PROGRAMMA TITOLO MACROAGGREGATO CAPITOLO	DESCRIZIONE	ESPF	RESIDUI PASSIVI AL 1/1/2021 (RS)	PAGAMENTI IN C/ RESIDUI (PR)	RIACCERTAMENTO RESIDUI (R)(1)	RESIDUI PASSIVI DA ESERCIZI PRECEDENTI (EP=RS-PR+R)
CAPITOLO U3303011801 - ***Risorse Vincolate (Capitolo: E4412003001)***						
	SPESE PER L'ATTUAZIONE DELL'ACCORDO DI PROGRAMMA QUADRO CICLO INTEGRATO DELLE ACQUE (RISORSE IDRICHE, RETI FOGNIARIE, IMPIANTI DI DEPURAZIONE) (DELIBERAZIONE CIPE N. 35 DEL 27 MAGGIO 2005).					
	NOTA: ***FINANZIAMENTO COMPLESSIVO DI EURO 100.050.008,20 ISCRITTI NEGLI ANNI 2006 E 2008, RIMODULATO IN EURO 98.423.451,62 CON SWAP DI EURO 1.626.556,58 A FAVORE DELL'APQ 'TUTELA DELLE ACQUE E GESTIONE INTEGRATA DELLE RISORSE IDRICHE (TAGIRI)' - I° ATTO INTEGRATIVO (SETTORE DEPURAZIONE). APQ ULTERIORMETE RIMODULATO IN EURO 88.754.255,43 A SEGUITO DELLA RIPROGRAMMAZIONE AI SENSI DELLLA DELIBERA CIPE 23/3/2012, N. 41 E S.M.I. IN SEDE DI PREDISPOSIZIONE DEL BILANCIO 2020-2022 LA SOMMA DI EURO 1.573.764,07 E' STATA ACCANTONATA AL CAPITOLO U9200301601 AI FINI DELLA REALIZZAZIONE DEGLI INTERVENTI CONFLUITI NEL PIANO SVILUPPO E COESIONE (ART. 44 D.L. 34/2019). CON LA DGR 414/2020 LA SOMMA DI EURO 4.462,47 E' STATA ACCANTONATA AL CAPITOLO U9200301601 AI FINI DELLA REALIZZAZIONE DEGLI INTERVENTI CONFLUITI NEL PIANO SVILUPPO E COESIONE (ART. 44 D.L. 34/2019).***					
		2020	286.693,33	286.693,33	0,00	0,00
	TOTALE CAPITOLO		**286.693,33**	**286.693,33**	**0,00**	**0,00**
CAPITOLO U3303012101 - ***Risorse Vincolate (Capitolo: E4412005001)***						
	SPESE PER L'ATTUAZIONE DELL'ACCORDO DI PROGRAMMA QUADRO NUOVO CICLO INTEGRATO DELLE ACQUE (DELIBERAZIONE CIPE 29 SETTEMBRE 2004, N. 20).					
	NOTA: ***FINANZIAMENTO COMPLESSIVO DI EURO 71.615.673,71 ISCRITTO NELL'ANNO 2008 POI RIMODULATO IN EURO 65.074.091,41 CON SWAP DI EURO 4.687.505,00 A FAVORE DELL'APQ 'DIFESA SUOLO - EROSIONE DELLE COSTE', SWAP DI EURO 486.933,70 A FAVORE DELL'APQ ENERGIA E SWAP DI EURO 1.367.143,60 A FAVORE DELL'APQ 'TUTELA DELLE ACQUE E GESTIONE INTEGRATA DELLE RISORSE IDRICHE (TAGIRI)' - I° ATTO INTEGRATIVO (SETTORE DEPURAZIONE). IN SEDE DI PREDISPOSIZIONE DEL BILANCIO 2020-2022 LA SOMMA DI EURO 21.871.811,20 E' STATA ACCANTONATA AL CAPITOLO U9200301601 AI FINI DELLA REALIZZAZIONE DEGLI INTERVENTI CONFLUITI NEL PIANO SVILUPPO E COESIONE (ART. 44 D.L. 34/2019). CON LA DGR 414/2020 LA SOMMA DI EURO 33.277,34 E' STATA ACCANTONATA AL CAPITOLO U9200301601 AI FINI DELLA REALIZZAZIONE DEGLI INTERVENTI CONFLUITI NEL PIANO SVILUPPO E COESIONE (ART. 44 D.L. 34/2019).***					
		2018	185.875,20	0,00	0,00	185.875,20
		2019	87.895,14	16.776,75	0,00	71.118,39
	TOTALE CAPITOLO		**273.770,34**	**16.776,75**	**0,00**	**256.993,59**
CAPITOLO U3303012201 - ***Risorse Vincolate (Capitolo: E4412005901)***						
	SPESE PER LA REALIZZAZIONE DI INIZIATIVE VOLTE AD AFFRONTARE LA PARTICOLARE EMERGENZA IN MATERIA AMBIENTALE NEI SETTORI IDRICO E FOGNARIO (DELIBERA CIPE N. 2 DEL 22 MARZO 2006 - PROGRAMMA CALABRIA AMBIENTE).					
	NOTA: ***I FONDI COMPLESSIVAMENTE ASSEGNATI DAL PROGRAMMA CALABRIA AMBIENTE SONO PARI AD EURO 19.615.000,00, DI CUI EURO 14.415.000,00 DESTINATE AD INTERVENTI SUCCESSIVAMENTE INSERITI NELL'APQ TAGIRI - I° ATTO INTEGRATIVO. DI TALI RISORSE LA SOMMA DI EURO 4.340.000,00 E' STATA TRASFERITA DAL MINISTERO DELL'AMBIENTE DIRETTAMENTE AI SOGGETTI ATTUATORI. PERTANTO, SONO DI COMPETENZA DEL BILANCIO REGIONALE SOLO EURO 15.275.000,00, DI CUI EURO 10.075.000,00 INERENTI INTERVENTI PROGRAMMATI IN APQ. IN SEDE DI PREDISPOSIZIONE DEL BILANCIO 2020-2022 LA SOMMA DI EURO 1.099.988,24 E' STATA ACCANTONATA AL CAPITOLO U9200301601 AI FINI DELLA REALIZZAZIONE DEGLI INTERVENTI CONFLUITI NEL PIANO SVILUPPO E COESIONE (ART. 44 D.L. 34/2019)***					
		2019	120.000,00	60.000,00	0,00	60.000,00
		2020	105.000,00	105.000,00	0,00	0,00
	TOTALE CAPITOLO		**225.000,00**	**165.000,00**	**0,00**	**60.000,00**
CAPITOLO U3303040202 - ***Risorse Vincolate (Capitolo: E4412007001)***						
	SPESE PER INTERVENTI DI RILEVANZA STRATEGICA REGIONALE NEL MEZZOGIORNO NEL SETTORE AMBIENTALE DELLA DEPURAZIONE DELLE ACQUE - (DELIBERA CIPE N. 60/2012 - DELIBERA CIPE N. 41/2012 A SEGUITO DELLE DGR NN. 172 E 223/2016) - CONTRIBUTI AGLI INVESTIMENTI AD AMMINISTRAZIONI LOCALI					
		2017	260.000,00	0,00	0,00	260.000,00
		2018	20.889,87	0,00	0,00	20.889,87
		2019	27.484,60	0,00	0,00	27.484,60
		2020	907.779,32	244.247,37	0,00	663.531,95
	TOTALE CAPITOLO		**1.216.153,79**	**244.247,37**	**0,00**	**971.906,42**
CAPITOLO U3701020101 - ***Risorse Vincolate (Capitolo: E4439000101; E4610000101)***						
	SPESE PER LA REALIZZAZIONE DEL RIEFFICIENTAMENTO DEL SISTEMA IDRAULICO(ASSE III - SETTORE 2 - OBIETTIVO OPERATIVO 3.2.1).					
	NOTA: ***VEDI ANCHE IL CAPITOLO DELL'ENTRATA 44390001***					
		2017	968.273,03	0,00	0,00	968.273,03
	TOTALE CAPITOLO		**968.273,03**	**0,00**	**0,00**	**968.273,03**
CAPITOLO U9090400901 - ***Risorse Vincolate (Capitolo: E9402011801)***						
	SPESE PER L'ATTUAZIONE DELL'INTERVENTO "CONSOLIDAMENTO PARETI ROCCIOSE DELLA STRETTA DEL FIUME ALLI" - CONTRIBUTI AGLI INVESTIMENTI A IMPRESE CONTROLLATE (CONVENZIONE REP. 3400/2018 TRA IL COMMISSARIO STRAORDINARIO DELEGATO E IL DIPARTIMENTO PRESIDENZA DELLA REGIONE CALABRIA)					
		2020	1.200.000,00	0,00	0,00	1.200.000,00
	TOTALE CAPITOLO		**1.200.000,00**	**0,00**	**0,00**	**1.200.000,00**
TOTALE MACROAGGREGATO 203 - Contributi agli investimenti			**4.445.469,22**	**788.406,89**	**0,00**	**3.657.062,33**
TOTALE TITOLO 2 - Spese in conto capitale			**4.454.690,73**	**788.406,89**	**0,00**	**3.666.283,84**
TOTALE PROGRAMMA 0904 - Servizio idrico integrato			**5.114.567,00**	**1.335.075,09**	**-66.697,86**	**3.712.794,05**
PROGRAMMA 0905 - Aree protette, parchi naturali, protezione naturalistica e forestazione						
TITOLO 1 - Spese correnti						

MISSIONE PROGRAMMA TITOLO MACROAGGREGATO CAPITOLO	DESCRIZIONE	ESPF	RESIDUI PASSIVI AL 1/1/2021 (RS)	PAGAMENTI IN C/ RESIDUI (PR)	RIACCERTAMENTO RESIDUI (R)(1)	RESIDUI PASSIVI DA ESERCIZI PRECEDENTI (EP=RS-PR+R)
MACROAGGREGATO 101 - Redditi da lavoro dipendente						
CAPITOLO U9090500202 - ***Risorse Autonome***						
	SPESE PER STIPENDI, ALTRI ASSEGNI FISSI E CONTRIBUTI DIVERSI A CARICO DELL'ENTE, INERENTI AL PERSONALE ADDETTO ALLE SEGRETERIE PARTICOLARI DEL PRESIDENTE, DEGLI ASSESSORI DELLA GIUNTA REGIONALE E DEL PRESIDENTE DELLA COMMISSIONE DEL PIANO, NONCHE' PER L'INDENNITA' FORFETTIZZATA DEL PERSONALE CHE PRESTA SERVIZIO NELLE STRUTTURE AUSILIARIE DEI DIPARTIMENTI - CONTRIBUTI SOCIALI EFFETTIVI A CARICO DELL'ENTE - (ARTT. 5 E 8 DELLA LEGGE REGIONALE 13.5.1996, N. 7; ART. 3 DELLA LEGGE REGIONALE 26.5.1997, N. 8. ART. 1, COMMA 5, DELLA LEGGE REGIONALE 28.8.2000, N. 14; LEGGE REGIONALE 29.10.2001, N.24)(SPESE OBBLIGATORIE). - U.09.05					
		2020	0,38	0,38	0,00	0,00
	TOTALE CAPITOLO		**0,38**	**0,38**	**0,00**	**0,00**
CAPITOLO U9090500301 - ***Risorse Autonome***						
	SPESE PER LE COMPETENZE FISSE DEL PERSONALE REGIONALE DI RUOLO, IVI COMPRESE QUELLE PER IL PAGAMENTO DELLA RETRIBUZIONE DI POSIZIONE E DEI CONTRIBUTI PREVIDENZIALI POSTI A CARICO DELLA REGIONE (SPESE OBBLIGATORIE). - U.09.05					
		2020	1.198,82	0,00	0,00	1.198,82
	TOTALE CAPITOLO		**1.198,82**	**0,00**	**0,00**	**1.198,82**
CAPITOLO U9090500302 - ***Risorse Autonome***						
	SPESE PER LE COMPETENZE FISSE DEL PERSONALE REGIONALE DI RUOLO, IVI COMPRESE QUELLE PER IL PAGAMENTO DELLA RETRIBUZIONE DI POSIZIONE E DEI CONTRIBUTI PREVIDENZIALI POSTI A CARICO DELLA REGIONE -CONTRIBUTI SOCIALI EFFETTIVI A CARICO DELL'ENTE - (SPESE OBBLIGATORIE). - U.09.05					
		2019	20.699,80	0,00	-20.699,80	0,00
		2020	15.265,04	15.265,04	0,00	0,00
	TOTALE CAPITOLO		**35.964,84**	**15.265,04**	**-20.699,80**	**0,00**
CAPITOLO U9090500601 - ***Risorse Vincolate (Capitolo: E9201010201; E9201050101)***						
	SPESE PER SOSTENERE LE FASI DI PROGRAMMAZIONE, ATTUAZIONE, GESTIONE, CONTROLLO, VALUTAZIONE E SORVEGLIANZA DEL PROGRAMMA OPERATIVO (POR 2014-2020 - ASSE 14) - RETRIBUZIONI IN DENARO - U.09.05					
		2019	6.338,81	2.347,36	-1.532,69	2.458,76
		2020	7.521,51	0,00	0,00	7.521,51
	TOTALE CAPITOLO		**13.860,32**	**2.347,36**	**-1.532,69**	**9.980,27**
CAPITOLO U9090500602 - ***Risorse Vincolate (Capitolo: E9201010201; E9201050101)***						
	SPESE PER SOSTENERE LE FASI DI PROGRAMMAZIONE, ATTUAZIONE, GESTIONE, CONTROLLO, VALUTAZIONE E SORVEGLIANZA DEL PROGRAMMA OPERATIVO (POR 2014-2020 - ASSE 14) - CONTRIBUTI SOCIALI EFFETTIVI A CARICO DELL'ENTE - U.09.05					
		2019	1.652,63	560,86	-504,31	587,46
		2020	3.155,41	1.323,70	0,00	1.831,71
	TOTALE CAPITOLO		**4.808,04**	**1.884,56**	**-504,31**	**2.419,17**
CAPITOLO U9090500902 - ***Risorse Vincolate (Capitolo: E9201013201)***						
	SPESE RELATIVI ALLA GESTIONE DELL'AREA MARINA PROTETTA "CAPO RIZZUTO" - RETRIBUZIONI IN DENARO (DGR N. 186 DEL 05 MAGGIO 2017)					
		2019	6.337,87	0,00	0,00	6.337,87
	TOTALE CAPITOLO		**6.337,87**	**0,00**	**0,00**	**6.337,87**
CAPITOLO U9090500903 - ***Risorse Vincolate (Capitolo: E9201013201)***						
	SPESE RELATIVI ALLA GESTIONE DELL'AREA MARINA PROTETTA "CAPO RIZZUTO" - CONTRIBUTI SOCIALI EFFETTIVI A CARICO DELL'ENTE (DGR N. 186 DEL 05 MAGGIO 2017)					
		2019	2.054,40	0,00	0,00	2.054,40
	TOTALE CAPITOLO		**2.054,40**	**0,00**	**0,00**	**2.054,40**
CAPITOLO U9090501002 - ***Risorse Vincolate (Capitolo: E9201014801)***						
	SOMME FINALIZZATE ALLA REALIZZAZIONE DI STUDI PROPEDEUTICI ALLA DEFINIZIONE DI UN PIANO DI GESTIONE PER LE ATTIVITA' DI PESCA SOSTENIBILE NELLE AREE MARINE PROTETTE ITALIANE - RETRIBUZIONI IN DENARO (DECRETO MIPAAF 9563/2018 REG. (CE) 508/2014)					
		2019	15.106,53	0,00	0,00	15.106,53
	TOTALE CAPITOLO		**15.106,53**	**0,00**	**0,00**	**15.106,53**
CAPITOLO U9090501003 - ***Risorse Vincolate (Capitolo: E9201014801)***						
	SOMME FINALIZZATE ALLA REALIZZAZIONE DI STUDI PROPEDEUTICI ALLA DEFINIZIONE DI UN PIANO DI GESTIONE PER LE ATTIVITA' DI PESCA SOSTENIBILE NELLE AREE MARINE PROTETTE ITALIANE - CONTRIBUTI SOCIALI EFFETTIVI A CARICO DELL'ENTE (DECRETO MIPAAF 9563/2018 REG. (CE) 508/2014)					
		2019	3.609,41	0,00	0,00	3.609,41
	TOTALE CAPITOLO		**3.609,41**	**0,00**	**0,00**	**3.609,41**
TOTALE MACROAGGREGATO 101 - Redditi da lavoro dipendente			**82.940,61**	**19.497,34**	**-22.736,80**	**40.706,47**
MACROAGGREGATO 102 - Imposte e tasse a carico dell'ente						

MISSIONE PROGRAMMA TITOLO MACROAGGREGATO CAPITOLO	DESCRIZIONE	ESPF	RESIDUI PASSIVI AL 1/1/2021 (RS)	PAGAMENTI IN C/ RESIDUI (PR)	RIACCERTAMENTO RESIDUI (R)(1)	RESIDUI PASSIVI DA ESERCIZI PRECEDENTI (EP=RS-PR+R)
CAPITOLO U9090500304 - ***Risorse Autonome***						
SPESE PER IL PAGAMENTO DELL'IRAP A VALERE SULLE SPESE PER IL PERSONALE REGIONALE (SPESE OBBLIGATORIE) - U.09.05						
		2018	252,75	252,75	0,00	0,00
		2019	6.370,65	172,92	0,00	6.197,73
		2020	8.315,45	5.850,97	-2.464,48	0,00
TOTALE CAPITOLO			**14.938,85**	**6.276,64**	**-2.464,48**	**6.197,73**
CAPITOLO U9090500603 - ***Risorse Vincolate (Capitolo: E9201010201; E9201050101)***						
SPESE PER SOSTENERE LE FASI DI PROGRAMMAZIONE, ATTUAZIONE, GESTIONE, CONTROLLO, VALUTAZIONE E SORVEGLIANZA DEL PROGRAMMA OPERATIVO (POR 2014-2020 - ASSE 14) - IMPOSTA REGIONALE SULLE ATTIVITA' PRODUTTIVE (IRAP) - U.09.05						
		2019	556,79	199,52	-148,28	208,99
		2020	1.144,84	470,94	0,00	673,90
TOTALE CAPITOLO			**1.701,63**	**670,46**	**-148,28**	**882,89**
CAPITOLO U9090500904 - ***Risorse Vincolate (Capitolo: E9201013201)***						
SPESE RELATIVI ALLA GESTIONE DELL'AREA MARINA PROTETTA "CAPO RIZZUTO" - IMPOSTA REGIONALE SULLE ATTIVITA' PRODUTTIVE (IRAP) - (DGR N. 186 DEL 05 MAGGIO 2017)						
		2019	483,73	0,00	0,00	483,73
TOTALE CAPITOLO			**483,73**	**0,00**	**0,00**	**483,73**
CAPITOLO U9090501004 - ***Risorse Vincolate (Capitolo: E9201014801)***						
SOMME FINALIZZATE ALLA REALIZZAZIONE DI STUDI PROPEDEUTICI ALLA DEFINIZIONE DI UN PIANO DI GESTIONE PER LE ATTIVITA' DI PESCA SOSTENIBILE NELLE AREE MARINE PROTETTE ITALIANE - IMPOSTA REGIONALE SULLE ATTIVITA' PRODUTTIVE (IRAP) - (DECRETO MIPAAF 9563/2018 REG. (CE) 508/2014)						
		2019	1.284,06	0,00	0,00	1.284,06
TOTALE CAPITOLO			**1.284,06**	**0,00**	**0,00**	**1.284,06**
TOTALE MACROAGGREGATO 102 - Imposte e tasse a carico dell'ente			**18.408,27**	**6.947,10**	**-2.612,76**	**8.848,41**
MACROAGGREGATO 103 - Acquisto di beni e servizi						
CAPITOLO U3204051804 - ***Risorse Vincolate (Capitolo: E3402002101)***						
SPESE FINALIZZATE ALLA GESTIONE DELLE ATTIVITÀ CONNESSE ALLA MATERIA DI VINCOLO IDROGEOLOGICO E DI TAGLI BOSCHIVI (REGIO DECRETO N. 1126 DEL 1923, ART 21 - DGR N. 218 DEL 20 MAGGIO 2011) - ORGANIZZAZIONE EVENTI, PUBBLICITA' E SERVIZI PER TRASFERTA						
		2020	75.088,12	17.781,99	0,00	57.306,13
TOTALE CAPITOLO			**75.088,12**	**17.781,99**	**0,00**	**57.306,13**
CAPITOLO U9090500909 - ***Risorse Vincolate (Capitolo: E9201013201)***						
SPESE RELATIVI ALLA GESTIONE DELL'AREA MARINA PROTETTA "CAPO RIZZUTO" - UTILIZZO BENI DI TERZI - (DGR N. 186 DEL 05 MAGGIO 2017)						
		2020	5.000,00	0,00	0,00	5.000,00
TOTALE CAPITOLO			**5.000,00**	**0,00**	**0,00**	**5.000,00**
TOTALE MACROAGGREGATO 103 - Acquisto di beni e servizi			**80.088,12**	**17.781,99**	**0,00**	**62.306,13**
MACROAGGREGATO 104 - Trasferimenti correnti						
CAPITOLO U3201016201 - ***Risorse Autonome***						
FONDO PER LA VALORIZZAZIONE AMBIENTALE DELLE SPIAGGE DELLA REGIONE CALABRIA (ART. 5 DELLA LEGGE REGIONALE 27.04.15 N.12)						
		2018	14.285,71	14.285,71	0,00	0,00
		2019	22.222,20	22.222,20	0,00	0,00
TOTALE CAPITOLO			**36.507,91**	**36.507,91**	**0,00**	**0,00**
TOTALE MACROAGGREGATO 104 - Trasferimenti correnti			**36.507,91**	**36.507,91**	**0,00**	**0,00**
TOTALE TITOLO 1 - Spese correnti			**217.944,91**	**80.734,34**	**-25.349,56**	**111.861,01**
TITOLO 2 - Spese in conto capitale						
MACROAGGREGATO 202 - Investimenti fissi lordi e acquisto di terreni						
CAPITOLO U0223321109 - ***Risorse Autonome***						
SPESE PER INTERVENTI STRAORDINARI DI COMPETENZA REGIONALE NEI SETTORI DELLA TUTELA DEL PATRIMONIO FORESTALE DELLA DIFESA DEL SUOLO, DELLA SISTEMAZIONE IDRAULICA FORESTALE E DELLE CONNESSE INFRASTRUTTURE CIVILI (ART. 1 E 2 DELLA LEGGE REGIONALE 19.10.92, N. 20 - ART. 16 DELLA LEGGE REGIONALE 27 DICEMBRE 2012, N. 69) - MEZZI DI TRASPORTO AD USO CIVILE, DI SICUREZZA E ORDINE PUBBLICO						
		2020	1.790,35	1.790,35	0,00	0,00
TOTALE CAPITOLO			**1.790,35**	**1.790,35**	**0,00**	**0,00**

MISSIONE PROGRAMMA TITOLO MACROAGGREGATO CAPITOLO	DESCRIZIONE	ESPF	RESIDUI PASSIVI AL 1/1/2021 (RS)	PAGAMENTI IN C/ RESIDUI (PR)	RIACCERTAMENTO RESIDUI (R)(1)	RESIDUI PASSIVI DA ESERCIZI PRECEDENTI (EP=RS-PR+R)
TOTALE MACROAGGREGATO 202 - Investimenti fissi lordi e acquisto di terreni			**1.790,35**	**1.790,35**	**0,00**	**0,00**
MACROAGGREGATO 203 - Contributi agli investimenti						
CAPITOLO U0223320200 - ***Risorse Vincolate (Capitolo: E0220120100)***						
	SPESE PER L'ATTUAZIONE DI INTERVENTI STRAORDINARI DI COMPETENZA REGIONALE NEI SETTORI DELLA SILVICOLTURA, DELLA TUTELA DEL PATRIMONIO FORESTALE, DELLA DIFESA DEL SUOLO, DELLA SISTEMAZIONE IDRAULICO-FORESTALE E DELLE CONNESSE INFRASTRUTTURE CIVILI, ANCHE AI FINI DEL POTENZIAMENTO DEI COMPARTI AGRICOLO E TURISTICO, NEL TERRITORIO DELLA REGIONE MEDESIMA (LEGGE 12.10.1984, N. 664 E ART.3, COMMA 9, DEL D.L. 20.5.93, N.148 CONVERTITO DALLA LEGGE 19.7.93, N.236).					
		2014	30.506,39	0,00	0,00	30.506,39
TOTALE CAPITOLO			**30.506,39**	**0,00**	**0,00**	**30.506,39**
CAPITOLO U0223320201 - ***Risorse Vincolate (Capitolo: E0220120101)***						
	SPESE PER L'ATTUAZIONE DI INTERVENTI STRAORDINARI DI COMPETENZA REGIONALE NEI SETTORI DELLA SILVICOLTURA, DELLA TUTELA DEL PATRIMONIO FORESTALE, DELLA DIFESA DEL SUOLO, DELLA SISTEMAZIONE IDRAULICO-FORESTALE E DELLE CONNESSE INFRASTRUTTURE CIVILI, ANCHE AI FINI DEL POTENZIAMENTO DEI COMPARTI AGRICOLO E TURISTICO, NEL TERRITORIO DELLA REGIONE MEDESIMA (LEGGE 12.10.1984, N. 664 E ART.3, COMMA 9, DEL D.L. 20.5.93, N.148 CONVERTITO DALLA LEGGE 19.7.93, N.236).					
	NOTA: ***RIFINANZIAMENTO EX ART. 23, COMMA 3, LETT. B, DELLA LEGGE 196/2009 CON LA LEGGE DI BILANCIO STATALE 2021-2023***					
		2016	55.328,72	0,00	0,00	55.328,72
		2018	679.318,17	0,00	0,00	679.318,17
TOTALE CAPITOLO			**734.646,89**	**0,00**	**0,00**	**734.646,89**
CAPITOLO U0223321100 - ***Risorse Autonome***						
	SPESE PER INTERVENTI STRAORDINARI DI COMPETENZA REGIONALE NEI SETTORI DELLA TUTELA DEL PATRIMONIO FORESTALE DELLA DIFESA DEL SUOLO, DELLA SISTEMAZIONE IDRAULICA FORESTALE E DELLE CONNESSE INFRASTRUTTURE CIVILI (ART. 1 E 2 DELLA LEGGE REGIONALE 19.10.92, N. 20 - ART. 16 DELLA LEGGE REGIONALE 27 DICEMBRE 2012, N. 69).					
		2009	364.740,28	40.788,34	0,00	323.951,94
		2011	29.923,70	0,00	0,00	29.923,70
		2014	184.170,92	0,00	0,00	184.170,92
TOTALE CAPITOLO			**578.834,90**	**40.788,34**	**0,00**	**538.046,56**
CAPITOLO U0223321101 - ***Risorse Autonome***						
	SPESE PER L'ATTUAZIONE DI PROGETTI ANNUALI MIRANTI ALLA VALORIZZAZIONE, SALVAGUARDIA, MANUTENZIONE RIPRISTINO E RECUPERO DEI TERRITORI MONTANI NONCHE' ALLA TUTELA DEL PATRIMONIO FORESTALE, ALLA DIFESA DEL SUOLO E ALLA SISTEMAZIONE DELLE CONNESSE INFRASTRUTTURE CIVILI (ARTT. 1 E 2 DELLA LEGGE REGIONALE 19.10.92, N.20 - ART.1, COMMI 4, 5 E 6 LEGGE REGIONALE 02.03.2005, N. 8 - ART.16 LEGGE REGIONALE 27.12.2012, N.69)					
		2016	1.307.294,29	0,00	-7.681,59	1.299.612,70
		2018	3.038.504,75	0,00	0,00	3.038.504,75
		2019	1.120.082,85	159.143,69	-80.000,00	880.939,16
		2020	1.926.861,20	1.480.211,16	-380.687,20	65.962,84
TOTALE CAPITOLO			**7.392.743,09**	**1.639.354,85**	**-468.368,79**	**5.285.019,45**
CAPITOLO U3204051101 - ***Risorse Autonome***						
	SPESE PER L'ATTUAZIONE DI PROGETTI ANNUALI, PER IL TRAMITE DI AZIENDA CALABRIA VERDE,INERENTI AZIONI DI VALORIZZAZIONE, SALVAGUARDIA, MANUTENZIONE RIPRISTINO E RECUPERO DEI TERRITORI MONTANI DELLE AREE RICADENTI NEI COMUNI DI ACRI, CASABONA, FABRIZIA, LONGOBUCCO, NARDODIPACE, SAN DEMETRIO CORONE, SAN GIOVANNI IN FIORE E DELLA COMUNITA' MONTANA DI VERBICARO (ART.1, COMMI 4, 5 E 6 LEGGE REGIONALE 2 MARZO 2005, N. 8 - ART. 16 DELLA LEGGE REGIONALE 27 DICEMBRE 2012, N. 69).					
		2016	825.802,50	0,00	0,00	825.802,50
TOTALE CAPITOLO			**825.802,50**	**0,00**	**0,00**	**825.802,50**
CAPITOLO U3204051900 - ***Risorse Autonome***						
	SPESE PER LA COPERTURA FINANZIARIA DEI PIANI ATTUATIVI DI FORESTAZIONE RELATIVI AGLI ANNI 2011 E 2012 (ART. 41, COMMI 2, 6 E 7, DELLA LEGGE REGIONALE 27 DICEMBRE 2012, N. 69 - ART. 1 DELLA LEGGE REGIONALE 2 MAGGIO 2013, N. 21))					
		2014	77.465,88	0,00	0,00	77.465,88
TOTALE CAPITOLO			**77.465,88**	**0,00**	**0,00**	**77.465,88**
CAPITOLO U3204051901 - ***Risorse Autonome***						
	SPESE PER LA COPERTURA FINANZIARIA DEI PIANI ATTUATIVI DI FORESTAZIONE RELATIVI AGLI ANNI 2011 E 2012 (ART. 41, COMMI 2, 6 E 7, DELLA LEGGE REGIONALE 27 DICEMBRE 2012, N. 69 - ART. 1 DELLA LEGGE REGIONALE 2 MAGGIO 2013, N. 21))					
		2015	491.029,46	0,00	0,00	491.029,46
TOTALE CAPITOLO			**491.029,46**	**0,00**	**0,00**	**491.029,46**
TOTALE MACROAGGREGATO 203 - Contributi agli investimenti			**10.131.029,11**	**1.680.143,19**	**-468.368,79**	**7.982.517,13**
TOTALE TITOLO 2 - Spese in conto capitale			**10.132.819,46**	**1.681.933,54**	**-468.368,79**	**7.982.517,13**
TOTALE PROGRAMMA 0905 - Aree protette, parchi naturali, protezione naturalistica e forestazione			**10.350.764,37**	**1.762.667,88**	**-493.718,35**	**8.094.378,14**
PROGRAMMA 0906 - Tutela e valorizzazione delle risorse idriche						

MISSIONE PROGRAMMA TITOLO MACROAGGREGATO CAPITOLO	DESCRIZIONE	ESPF	RESIDUI PASSIVI AL 1/1/2021 (RS)	PAGAMENTI IN C/ RESIDUI (PR)	RIACCERTAMENTO RESIDUI (R)(1)	RESIDUI PASSIVI DA ESERCIZI PRECEDENTI (EP=RS-PR+R)
TITOLO 1 - Spese correnti						
MACROAGGREGATO 101 - Redditi da lavoro dipendente						
CAPITOLO U9090600202 - ***Risorse Autonome***						
	SPESE PER LE COMPETENZE FISSE DEL PERSONALE REGIONALE DI RUOLO, IVI COMPRESE QUELLE PER IL PAGAMENTO DELLA RETRIBUZIONE DI POSIZIONE E DEI CONTRIBUTI PREVIDENZIALI POSTI A CARICO DELLA REGIONE -CONTRIBUTI SOCIALI EFFETTIVI A CARICO DELL'ENTE - (SPESE OBBLIGATORIE). - U.09.06					
		2019	4.978,55	0,00	-4.978,55	0,00
		2020	1.629,44	1.629,44	0,00	0,00
	TOTALE CAPITOLO		**6.607,99**	**1.629,44**	**-4.978,55**	**0,00**
CAPITOLO U9090600301 - ***Risorse Autonome***						
	FONDO PER IL MIGLIORAMENTO DELL'EFFICIENZA DEI SERVIZI (ART.5 DELLA LEGGE REGIONALE 5.5.90, N.30). - U.09.06					
		2018	51.097,07	0,00	0,00	51.097,07
	TOTALE CAPITOLO		**51.097,07**	**0,00**	**0,00**	**51.097,07**
CAPITOLO U9090600501 - ***Risorse Vincolate (Capitolo: E9201010201; E9201050101)***						
	SPESE PER SOSTENERE LE FASI DI PROGRAMMAZIONE, ATTUAZIONE, GESTIONE, CONTROLLO, VALUTAZIONE E SORVEGLIANZA DEL PROGRAMMA OPERATIVO (POR 2014-2020 - ASSE 14) - RETRIBUZIONI IN DENARO - U.09.06					
		2019	1.404,29	0,00	0,00	1.404,29
	TOTALE CAPITOLO		**1.404,29**	**0,00**	**0,00**	**1.404,29**
CAPITOLO U9090600502 - ***Risorse Vincolate (Capitolo: E9201010201; E9201050101)***						
	SPESE PER SOSTENERE LE FASI DI PROGRAMMAZIONE, ATTUAZIONE, GESTIONE, CONTROLLO, VALUTAZIONE E SORVEGLIANZA DEL PROGRAMMA OPERATIVO (POR 2014-2020 - ASSE 14) - CONTRIBUTI SOCIALI EFFETTIVI A CARICO DELL'ENTE - U.09.06					
		2019	341,80	0,00	0,00	341,80
	TOTALE CAPITOLO		**341,80**	**0,00**	**0,00**	**341,80**
CAPITOLO U9090601102 - ***Risorse Vincolate (Capitolo: E9201012201)***						
	SPESE PER LE AZIONI DI ASSISTENZA TECNICA FINALIZZATA ALLA REALIZZAZIONE DI INTERVENTI DI RILEVANZA STRATEGICA REGIONALE DEL PATTO PER LO SVILUPPO DELLA REGIONE CALABRIA - CONTRIBUTI SOCIALI EFFETTIVI A A CARICO DELL'ENTE - 09.06 (PATTO PER LO SVILUPPO DELLA REGIONE CALABRIA - FONDO SVILUPPO E COESIONE (FSC) 2014-2020 - DGR N. 160 DEL 13 MAGGIO 2016 - DELIBERA CIPE N. 26 DEL 10 AGOSTO 2016)					
		2020	881,47	881,47	0,00	0,00
	TOTALE CAPITOLO		**881,47**	**881,47**	**0,00**	**0,00**
TOTALE MACROAGGREGATO 101 - Redditi da lavoro dipendente			**60.332,62**	**2.510,91**	**-4.978,55**	**52.843,16**
MACROAGGREGATO 102 - Imposte e tasse a carico dell'ente						
CAPITOLO U9090600204 - ***Risorse Autonome***						
	SPESE PER IL PAGAMENTO DELL'IRAP A VALERE SULLE SPESE PER IL PERSONALE REGIONALE (SPESE OBBLIGATORIE) - U.09.06					
		2019	398,21	0,00	0,00	398,21
	TOTALE CAPITOLO		**398,21**	**0,00**	**0,00**	**398,21**
CAPITOLO U9090600503 - ***Risorse Vincolate (Capitolo: E9201010201; E9201050101)***						
	SPESE PER SOSTENERE LE FASI DI PROGRAMMAZIONE, ATTUAZIONE, GESTIONE, CONTROLLO, VALUTAZIONE E SORVEGLIANZA DEL PROGRAMMA OPERATIVO (POR 2014-2020 - ASSE 14) - IMPOSTA REGIONALE SULLE ATTIVITA' PRODUTTIVE (IRAP) - U.09.06					
		2019	125,52	0,00	0,00	125,52
	TOTALE CAPITOLO		**125,52**	**0,00**	**0,00**	**125,52**
CAPITOLO U9090601103 - ***Risorse Vincolate (Capitolo: E9201012201)***						
	SPESE PER LE AZIONI DI ASSISTENZA TECNICA FINALIZZATA ALLA REALIZZAZIONE DI INTERVENTI DI RILEVANZA STRATEGICA REGIONALE DEL PATTO PER LO SVILUPPO DELLA REGIONE CALABRIA - IRAP - 09.06 (PATTO PER LO SVILUPPO DELLA REGIONE CALABRIA - FONDO SVILUPPO E COESIONE (FSC) 2014-2020 - DGR N. 160 DEL 13 MAGGIO 2016 - DELIBERA CIPE N. 26 DEL 10 AGOSTO 2016)					
		2020	313,58	313,58	0,00	0,00
	TOTALE CAPITOLO		**313,58**	**313,58**	**0,00**	**0,00**
TOTALE MACROAGGREGATO 102 - Imposte e tasse a carico dell'ente			**837,31**	**313,58**	**0,00**	**523,73**
MACROAGGREGATO 103 - Acquisto di beni e servizi						
CAPITOLO U9090600102 - ***Risorse Autonome***						
	SPESE PER LA GESTIONE DELLE PICCOLE DERIVAZIONI DI ACQUA PUBBLICA E DELLE CONCESSIONI DEMANIALI- NOLEGGI DI MEZZI DI TRASPORTO(R.D. 25 LUGLIO 1904, N. 523 - R.D. 11 DICEMBRE 1933, N.1775 - D. LGS. 3 APRILE 2006, N. 152)					
		2020	4.717,91	4.717,91	0,00	0,00
	TOTALE CAPITOLO		**4.717,91**	**4.717,91**	**0,00**	**0,00**

MISSIONE PROGRAMMA TITOLO MACROAGGREGATO CAPITOLO	DESCRIZIONE	ESPF	RESIDUI PASSIVI AL 1/1/2021 (RS)	PAGAMENTI IN C/ RESIDUI (PR)	RIACCERTAMENTO RESIDUI (R)(1)	RESIDUI PASSIVI DA ESERCIZI PRECEDENTI (EP=RS-PR+R)
TOTALE MACROAGGREGATO 103 - Acquisto di beni e servizi			**4.717,91**	**4.717,91**	**0,00**	**0,00**
MACROAGGREGATO 104 - Trasferimenti correnti						
CAPITOLO U3201014301 - ***Risorse Vincolate (Capitolo: E3401000501)***						
SPESE PER OPERE DI RISANAMENTO E DI RIDUZIONE DELL'INQUINAMENTO DEI CORPI IDRICI (ART. 136 DEL DECRETO LEGISLATIVO DEL 3 APRILE 2006, N. 152)						
NOTA: ***L'UTILIZZAZIONE DELLO STANZIAMENTO E' SUBORDINATA ALL'EFFETTIVO ACCERTAMENTO DELLE CORRISPONDENTI SOMME SUL CAPITOLO DI ENTRATA***						
		2018	76.498,95	0,00	0,00	76.498,95
		2020	41.250,00	0,00	0,00	41.250,00
TOTALE CAPITOLO			**117.748,95**	**0,00**	**0,00**	**117.748,95**
TOTALE MACROAGGREGATO 104 - Trasferimenti correnti			**117.748,95**	**0,00**	**0,00**	**117.748,95**
TOTALE TITOLO 1 - Spese correnti			**183.636,79**	**7.542,40**	**-4.978,55**	**171.115,84**
TITOLO 2 - Spese in conto capitale						
MACROAGGREGATO 202 - Investimenti fissi lordi e acquisto di terreni						
CAPITOLO U9090600801 - ***Risorse Autonome***						
SPESE PER L'ADEMPIMENTO DELLE CONDIZIONALITA' EX ANTE DEL PSR CALABRIA 2014/2020 PER LO SVILUPPO RURALE DI CUI ALL'ALLEGATO V DEL REGOLAMENTO UE N. 1305/2013 - RISORSE IDRICHE - COPERTURA COSTI AMBIENTALI - BENI IMMOBILI (LEGGE REGIONALE 5 LUGLIO 2017, N. 32).						
		2019	162.250,00	0,00	0,00	162.250,00
TOTALE CAPITOLO			**162.250,00**	**0,00**	**0,00**	**162.250,00**
TOTALE MACROAGGREGATO 202 - Investimenti fissi lordi e acquisto di terreni			**162.250,00**	**0,00**	**0,00**	**162.250,00**
MACROAGGREGATO 203 - Contributi agli investimenti						
CAPITOLO U3701010101 - ***Risorse Vincolate (Capitolo: E4439000101; E4610000101)***						
SPESE PER PROMUOVERE L'USO OTTIMALE DELLA RISORSA IDRICA PER SCOPI MULTIPLI INCREMENTANDO E RIEQUILIBRANDO LA DOTAZIONE IDRICA PER I DIVERSI USI (ASSE III - SETTORE 1 - OBIETTIVO OPERATIVO 3.1.1)						
NOTA: ***VEDI ANCHE IL CAPITOLO DELL'ENTRATA 44390001***						
		2017	1.054.769,34	0,00	-1.054.769,34	0,00
TOTALE CAPITOLO			**1.054.769,34**	**0,00**	**-1.054.769,34**	**0,00**
TOTALE MACROAGGREGATO 203 - Contributi agli investimenti			**1.054.769,34**	**0,00**	**-1.054.769,34**	**0,00**
TOTALE TITOLO 2 - Spese in conto capitale			**1.217.019,34**	**0,00**	**-1.054.769,34**	**162.250,00**
TOTALE PROGRAMMA 0906 - Tutela e valorizzazione delle risorse idriche			**1.400.656,13**	**7.542,40**	**-1.059.747,89**	**333.365,84**
PROGRAMMA 0907 - Sviluppo sostenibile territorio montano piccoli Comuni						
TITOLO 1 - Spese correnti						
MACROAGGREGATO 104 - Trasferimenti correnti						
CAPITOLO U3204040901 - ***Risorse Autonome***						
SPESE RELATIVE AL TRATTAMENTO ECONOMICO DEL PERSONALE DELLE COMUNITA' MONTANE TRASFERITO AD AZIENDA CALABRIA VERDE (ART. 1 DELLA LEGGE REGIONALE 26 FEBBRAIO 2010, N. 8 E LEGGE REGIONALE 16 MAGGIO 2013, N. 25).						
		2020	145.583,77	145.583,77	0,00	0,00
TOTALE CAPITOLO			**145.583,77**	**145.583,77**	**0,00**	**0,00**
TOTALE MACROAGGREGATO 104 - Trasferimenti correnti			**145.583,77**	**145.583,77**	**0,00**	**0,00**
TOTALE TITOLO 1 - Spese correnti			**145.583,77**	**145.583,77**	**0,00**	**0,00**
TOTALE PROGRAMMA 0907 - Sviluppo sostenibile territorio montano piccoli Comuni			**145.583,77**	**145.583,77**	**0,00**	**0,00**
PROGRAMMA 0908 - Qualità dell'aria e riduzione dell'inquinamento						
TITOLO 1 - Spese correnti						
MACROAGGREGATO 101 - Redditi da lavoro dipendente						
CAPITOLO U9090800402 - ***Risorse Autonome***						
SPESE PER IL PAGAMENTO DEI CONTRIBUTI PREVIDENZIALI ED ASSISTENZIALI POSTI A CARICO DELLA REGIONE PER IL PERSONALE DI RUOLO TRANSITATO DALLE AMMINISTRAZIONI PROVINCIALI AI SENSI DELLA LEGGE 7 APRILE 2014, N. 56 E DELLA LEGGE REGIONALE 22 GIUGNO 2015, N.14 (SPESE OBBLIGATORIE) - U.09.08						
		2018	15.076,23	83,63	-14.992,60	0,00
TOTALE CAPITOLO			**15.076,23**	**83,63**	**-14.992,60**	**0,00**

MISSIONE PROGRAMMA TITOLO MACROAGGREGATO CAPITOLO	DESCRIZIONE	ESPF	RESIDUI PASSIVI AL 1/1/2021 (RS)	PAGAMENTI IN C/ RESIDUI (PR)	RIACCERTAMENTO RESIDUI (R)(1)	RESIDUI PASSIVI DA ESERCIZI PRECEDENTI (EP=RS-PR+R)
CAPITOLO U9090801101 - ***Risorse Autonome***						
	SPESE PER LE COMPETENZE FISSE DEL PERSONALE REGIONALE DI RUOLO, IVI COMPRESE QUELLE PER IL PAGAMENTO DELLA RETRIBUZIONE DI POSIZIONE E DEI CONTRIBUTI PREVIDENZIALI POSTI A CARICO DELLA REGIONE - CONTRIBUTI SOCIALI EFFETTIVI A CARICO DELL'ENTE (SPESE OBBLIGATORIE).					
		2019	64.860,85	0,00	-64.860,85	0,00
		2020	52.403,79	0,00	0,00	52.403,79
TOTALE CAPITOLO			**117.264,64**	**0,00**	**-64.860,85**	**52.403,79**
CAPITOLO U9090801201 - ***Risorse Vincolate (Capitolo: E9201010201; E9201050101)***						
	SPESE PER SOSTENERE LE FASI DI PROGRAMMAZIONE, ATTUAZIONE, GESTIONE, CONTROLLO, VALUTAZIONE E SORVEGLIANZA DEL PROGRAMMA OPERATIVO (POR 2014-2020 - ASSE 14) - RETRIBUZIONI IN DENARO - U.09.08					
		2019	1.090,25	0,00	0,00	1.090,25
		2020	3.180,86	0,00	0,00	3.180,86
TOTALE CAPITOLO			**4.271,11**	**0,00**	**0,00**	**4.271,11**
CAPITOLO U9090801202 - ***Risorse Vincolate (Capitolo: E9201020101; E9201050101)***						
	SPESE PER SOSTENERE LE FASI DI PROGRAMMAZIONE, ATTUAZIONE, GESTIONE, CONTROLLO, VALUTAZIONE E SORVEGLIANZA DEL PROGRAMMA OPERATIVO (POR 2014-2020 - ASSE 14) - CONTRIBUTI SOCIALI EFFETTIVI A CARICO DELL'ENTE - U.09.08					
		2019	267,01	0,00	-6,52	260,49
		2020	1.212,71	436,54	0,00	776,17
TOTALE CAPITOLO			**1.479,72**	**436,54**	**-6,52**	**1.036,66**
TOTALE MACROAGGREGATO 101 - Redditi da lavoro dipendente			**138.091,70**	**520,17**	**-79.859,97**	**57.711,56**
MACROAGGREGATO 102 - Imposte e tasse a carico dell'ente						
CAPITOLO U9090800403 - ***Risorse Autonome***						
	SPESE PER IL PAGAMENTO DELL'IRAP PER IL PERSONALE DI RUOLO TRANSITATO DALLE AMMINISTRAZIONI PROVINCIALI AI SENSI DELLA LEGGE 7 APRILE 2014, N. 56 E DELLA LEGGE REGIONALE 22 GIUGNO 2015, N.14 (SPESE OBBLIGATORIE) - U.09.08					
		2019	2.001,37	26,60	0,00	1.974,77
TOTALE CAPITOLO			**2.001,37**	**26,60**	**0,00**	**1.974,77**
CAPITOLO U9090801203 - ***Risorse Vincolate (Capitolo: E9201010201; E9201050101)***						
	SPESE PER SOSTENERE LE FASI DI PROGRAMMAZIONE, ATTUAZIONE, GESTIONE, CONTROLLO, VALUTAZIONE E SORVEGLIANZA DEL PROGRAMMA OPERATIVO (POR 2014-2020 - ASSE 14) - IMPOSTA REGIONALE SULLE ATTIVITA' PRODUTTIVE (IRAP) - U.09.08					
		2019	100,12	0,00	-7,45	92,67
		2020	441,28	155,30	0,00	285,98
TOTALE CAPITOLO			**541,40**	**155,30**	**-7,45**	**378,65**
TOTALE MACROAGGREGATO 102 - Imposte e tasse a carico dell'ente			**2.542,77**	**181,90**	**-7,45**	**2.353,42**
MACROAGGREGATO 103 - Acquisto di beni e servizi						
CAPITOLO U9090801001 - ***Risorse Vincolate (Capitolo: E9301020601)***						
	SPESE PER LO SVOLGIMENTO DI ATTIVITA' DI ISTRUTTORIA TECNICA E DI ISPEZIONE VOLTE ALLA PREVENZIONE DI INCIDENTI RILEVANTI CONNESSI CON SOSTANZE PERICOLOSE (D.LGS. 26.6.2015, N. 105)					
		2020	11.337,39	7.695,03	0,00	3.642,36
TOTALE CAPITOLO			**11.337,39**	**7.695,03**	**0,00**	**3.642,36**
TOTALE MACROAGGREGATO 103 - Acquisto di beni e servizi			**11.337,39**	**7.695,03**	**0,00**	**3.642,36**
MACROAGGREGATO 104 - Trasferimenti correnti						
CAPITOLO U9090800601 - ***Risorse Vincolate (Capitolo: E9201013001)***						
	SOMME DESTINATE ALLA REALIZZAZIONE DI UN'INFRASTRUTTURA SOFTWARE INTEGRATA PER LA GESTIONE DI UN CATASTO REGIONALE DELLE SORGENTI DI CAMPI ELETTRICI, MAGNETICI ED ELETTROMAGNETICI (ART. 9, COMMA 5 DELLA LEGGE 36/2001)					
		2018	51.250,00	0,00	0,00	51.250,00
TOTALE CAPITOLO			**51.250,00**	**0,00**	**0,00**	**51.250,00**
TOTALE MACROAGGREGATO 104 - Trasferimenti correnti			**51.250,00**	**0,00**	**0,00**	**51.250,00**
TOTALE TITOLO 1 - Spese correnti			**203.221,86**	**8.397,10**	**-79.867,42**	**114.957,34**
TOTALE PROGRAMMA 0908 - Qualità dell'aria e riduzione dell'inquinamento			**203.221,86**	**8.397,10**	**-79.867,42**	**114.957,34**
PROGRAMMA 0909 - Politica regionale unitaria per lo sviluppo sostenibile e la tutela del territorio e l'ambiente						
TITOLO 1 - Spese correnti						
MACROAGGREGATO 101 - Redditi da lavoro dipendente						

MISSIONE PROGRAMMA TITOLO MACROAGGREGATO CAPITOLO	DESCRIZIONE	ESPF	RESIDUI PASSIVI AL 1/1/2021 (RS)	PAGAMENTI IN C/ RESIDUI (PR)	RIACCERTAMENTO RESIDUI (R)(1)	RESIDUI PASSIVI DA ESERCIZI PRECEDENTI (EP=RS-PR+R)
CAPITOLO U9090901106 - ***Risorse Vincolate (Capitolo: E9201010201; E9201050101)***						
	SPESE PER LA REALIZZAZIONE DI AZIONI PREVISTE NEI PRIORITIZED ACTION FRAMEWORK (PAF) E NEI PIANI DI GESTIONE DELLA RETE NATURA 2000 PER CONTENERE LA PERDITA DI BIODIVERSITA' NELLA REGIONE - CONTRIBUTI SOCIALI EFFETTIVI A CARICO DELL'ENTE (POR 2014-2020 - ASSE 6 - OBIETTIVO SPECIFICO 6.5.A - AZIONE 6.5.A.1) -					
		2020	3.773,26	3.773,26	0,00	0,00
	TOTALE CAPITOLO		**3.773,26**	**3.773,26**	**0,00**	**0,00**
CAPITOLO U9090901201 - ***Risorse Vincolate (Capitolo: E9201010401)***						
	SPESE PER L'ATTUAZIONE DEGLI OBIETTIVI DI SERVIZIO PER L'AMBITO TEMATICO "GESTIONE RIFIUTI URBANI" (RISORSE FSC 2007-2013 - DELIBERA CIPE N. 79 DEL 11 LUGLIO 2012) - RETRIBUZIONI IN DENARO					
	NOTA: ***FINANZIAMENTO COMPLESSIVO DI EURO 86.253.062,00 (OBIETTIVO DI SERVIZIO - RIFIUTI- DELIBERA CIPE 79/2012). CON DGR N. 414/2020 LA SOMMA DI EURO 4.102,16 E' STATA ACCANTONATA AL CAPITOLO U9200301701 AI FINI DELLA REALIZZAZIONE DEGLI INTERVENTI CONFLUITI NEL PIANO SVILUPPO E COESIONE (ART. 44 D.L. 34/2019). CON DGR N. 438/2021 LA SOMMA DI EURO 112.308,42 E' STATA ACCANTONATA AL CAPITOLO U9200301701 AI FINI DELLA REALIZZAZIONE DEGLI INTERVENTI CONFLUITI NEL PIANO SVILUPPO E COESIONE (ART. 44 D.L. 34/2019).***					
		2020	41.238,71	0,00	-41.238,71	0,00
	TOTALE CAPITOLO		**41.238,71**	**0,00**	**-41.238,71**	**0,00**
CAPITOLO U9090901704 - ***Risorse Vincolate (Capitolo: E9201012201)***						
	SPESE PER LA REALIZZAZIONE DELL'INTERVENTO STRATEGICO "REALIZZAZIONE DELLA NUOVA IMPIANTISTICA E ATTUAZIONE DEI PROGRAMMI DI RAFFORZAMENTO DELLA RACCOLTA DIFFERENZIATA E DEGLI ALTRI INTERVENTI PREVISTI DAL PIANO REGIONALE DEI RIFIUTI (ECO-DISTRETTI DI REGGIO CALABRIA, LAMEZIA TERME, CATANZARO, ROSSANO, SIDERNO, NORD CALABRIA, CROTONE, GIOIA TAURO)" - LINEA AZIONE 2.1 'GESTIONE DEI RIFIUTI URBANI'- RETRIBUZIONI IN DENARO - FONDO INCENTIVI DI CUI ALL'ART. 113 DEL D.LGS. 50/2016 (PATTO PER LO SVILUPPO DELLA REGIONE CALABRIA - FONDO SVILUPPO E COESIONE (FSC) 2014-2020 - DGR N. 160 DEL 13 MAGGIO 2016 - DELIBERA CIPE N. 26 DEL 10 AGOSTO 2016)					
		2020	1.354,37	0,00	-1.354,37	0,00
	TOTALE CAPITOLO		**1.354,37**	**0,00**	**-1.354,37**	**0,00**
CAPITOLO U9090901705 - ***Risorse Vincolate (Capitolo: E9201012201)***						
	SPESE PER LA REALIZZAZIONE DELL'INTERVENTO STRATEGICO "REALIZZAZIONE DELLA NUOVA IMPIANTISTICA E ATTUAZIONE DEI PROGRAMMI DI RAFFORZAMENTO DELLA RACCOLTA DIFFERENZIATA E DEGLI ALTRI INTERVENTI PREVISTI DAL PIANO REGIONALE DEI RIFIUTI (ECO-DISTRETTI DI REGGIO CALABRIA, LAMEZIA TERME, CATANZARO, ROSSANO, SIDERNO, NORD CALABRIA, CROTONE, GIOIA TAURO)" - LINEA AZIONE 2.1 'GESTIONE DEI RIFIUTI URBANI'- CONTRIBUTI SOCIALI EFFETTIVI A CARICO DELL'ENTE - FONDO INCENTIVI DI CUI ALL'ART. 113 DEL D.LGS. 50/2016 (PATTO PER LO SVILUPPO DELLA REGIONE CALABRIA - FONDO SVILUPPO E COESIONE (FSC) 2014-2020 - DGR N. 160 DEL 13 MAGGIO 2016 - DELIBERA CIPE N. 26 DEL 10 AGOSTO 2016)					
		2020	344,15	0,00	-344,15	0,00
	TOTALE CAPITOLO		**344,15**	**0,00**	**-344,15**	**0,00**
TOTALE MACROAGGREGATO 101 - Redditi da lavoro dipendente			**46.710,49**	**3.773,26**	**-42.937,23**	**0,00**
MACROAGGREGATO 102 - Imposte e tasse a carico dell'ente						
CAPITOLO U9090901105 - ***Risorse Vincolate (Capitolo: E9201010201; E9201050101)***						
	SPESE PER LA REALIZZAZIONE DI AZIONI PREVISTE NEI PRIORITIZED ACTION FRAMEWORK (PAF) E NEI PIANI DI GESTIONE DELLA RETE NATURA 2000 PER CONTENERE LA PERDITA DI BIODIVERSITA' NELLA REGIONE - IMPOSTA REGIONALE SULLE ATTIVITA' PRODUTTIVE (POR 2014-2020 - ASSE 6 - OBIETTIVO SPECIFICO 6.5.A - AZIONE 6.5.A.1) -					
		2020	1.853,00	1.853,00	0,00	0,00
	TOTALE CAPITOLO		**1.853,00**	**1.853,00**	**0,00**	**0,00**
CAPITOLO U9090901706 - ***Risorse Vincolate (Capitolo: E9201012201)***						
	SPESE PER LA REALIZZAZIONE DELL'INTERVENTO STRATEGICO "REALIZZAZIONE DELLA NUOVA IMPIANTISTICA E ATTUAZIONE DEI PROGRAMMI DI RAFFORZAMENTO DELLA RACCOLTA DIFFERENZIATA E DEGLI ALTRI INTERVENTI PREVISTI DAL PIANO REGIONALE DEI RIFIUTI (ECO-DISTRETTI DI REGGIO CALABRIA, LAMEZIA TERME, CATANZARO, ROSSANO, SIDERNO, NORD CALABRIA, CROTONE, GIOIA TAURO)" - LINEA AZIONE 2.1 'GESTIONE DEI RIFIUTI URBANI'- IMPOSTA REGIONALE SULLE ATTIVITA' PRODUTTIVE (IRAP) - FONDO INCENTIVI DI CUI ALL'ART. 113 DEL D.LGS. 50/2016 - (PATTO PER LO SVILUPPO DELLA REGIONE CALABRIA - FONDO SVILUPPO E COESIONE (FSC) 2014-2020 - DGR N. 160 DEL 13 MAGGIO 2016 - DELIBERA CIPE N. 26 DEL 10 AGOSTO 2016)					
		2020	115,12	0,00	-115,12	0,00
	TOTALE CAPITOLO		**115,12**	**0,00**	**-115,12**	**0,00**
TOTALE MACROAGGREGATO 102 - Imposte e tasse a carico dell'ente			**1.968,12**	**1.853,00**	**-115,12**	**0,00**
MACROAGGREGATO 103 - Acquisto di beni e servizi						
CAPITOLO U9090901104 - ***Risorse Vincolate (Capitolo: E9201010201; E9201050101)***						
	SPESE PER LA REALIZZAZIONE DI AZIONI PREVISTE NEI PRIORITIZED ACTION FRAMEWORK (PAF) E NEI PIANI DI GESTIONE DELLA RETE NATURA 2000 PER CONTENERE LA PERDITA DI BIODIVERSITA' NELLA REGIONE - LAVORO FLESSIBILE, QUOTA LSU E ACQUISTO DI SERVIZI DA AGENZIE DI LAVORO INTERINALE (POR 2014-2020 - ASSE 6 - OBIETTIVO SPECIFICO 6.5.A - AZIONE 6.5.A.1)					
		2020	10.900,24	10.900,24	0,00	0,00
	TOTALE CAPITOLO		**10.900,24**	**10.900,24**	**0,00**	**0,00**
CAPITOLO U9090901107 - ***Risorse Vincolate (Capitolo: E9201010201; E9201050101)***						
	SPESE PER LA REALIZZAZIONE DI AZIONI PREVISTE NEI PRIORITIZED ACTION FRAMEWORK (PAF) E NEI PIANI DI GESTIONE DELLA RETE NATURA 2000 PER CONTENERE LA PERDITA DI BIODIVERSITA' NELLA REGIONE - CONSULENZE (POR 2014-2020 - ASSE 6 - OBIETTIVO SPECIFICO 6.5.A - AZIONE 6.5.A.1) -					
		2020	3.785,60	3.785,60	0,00	0,00

MISSIONE PROGRAMMA TITOLO MACROAGGREGATO CAPITOLO	DESCRIZIONE	ESPF	RESIDUI PASSIVI AL 1/1/2021 (RS)	PAGAMENTI IN C/ RESIDUI (PR)	RIACCERTAMENTO RESIDUI (R)(1)	RESIDUI PASSIVI DA ESERCIZI PRECEDENTI (EP=RS-PR+R)
TOTALE CAPITOLO			**3.785,60**	**3.785,60**	**0,00**	**0,00**
CAPITOLO U9090901112 - ***Risorse Vincolate (Capitolo: E9201010201; E9201050101)***						
	SPESE PER LA REALIZZAZIONE DI AZIONI PREVISTE NEI PRIORITIZED ACTION FRAMEWORK (PAF) E NEI PIANI DI GESTIONE DELLA RETE NATURA 2000 PER CONTENERE LA PERDITA DI BIODIVERSITA' NELLA REGIONE - ALTRI SERVIZI (POR 2014-2020 - ASSE 6 - OBIETTIVO SPECIFICO 6.5.A - AZIONE 6.5.A.1)					
		2020	50.802,80	50.802,80	0,00	0,00
TOTALE CAPITOLO			**50.802,80**	**50.802,80**	**0,00**	**0,00**
CAPITOLO U9090901204 - ***Risorse Vincolate (Capitolo: E9201010401)***						
	SPESE PER L'ATTUAZIONE DEGLI OBIETTIVI DI SERVIZIO PER L'AMBITO TEMATICO "GESTIONE RIFIUTI URBANI" (RISORSE FSC 2007-2013 - DELIBERA CIPE N. 79 DEL 11 LUGLIO 2012) - CONSULENZE					
		2018	5.951,86	0,00	0,00	5.951,86
TOTALE CAPITOLO			**5.951,86**	**0,00**	**0,00**	**5.951,86**
CAPITOLO U9090901205 - ***Risorse Vincolate (Capitolo: E9201010401)***						
	SPESE PER L'ATTUAZIONE DEGLI OBIETTIVI DI SERVIZIO PER L'AMBITO TEMATICO "GESTIONE RIFIUTI URBANI" (RISORSE FSC 2007-2013 - DELIBERA CIPE N. 79 DEL 11 LUGLIO 2012) - SERVIZI AMMINISTRATIVI					
		2016	36.630,35	0,00	-36.630,35	0,00
TOTALE CAPITOLO			**36.630,35**	**0,00**	**-36.630,35**	**0,00**
CAPITOLO U9090902402 - ***Risorse Vincolate (Capitolo: E9201014701)***						
	SPESE PER LA REALIZZAZIONE DELL'ACCORDO DI PROGRAMMA RELATIVO A INTERVENTI DI MESSA IN SICUREZZA E BONIFICA DI AREE INQUINATE NEL TERRITORIO DELLA REGIONE CALABRIA E DELL'ACCORDO DI PROGRAMMA PER LA REALIZZAZIONE DI INTERVENTI PER LA GESTIONE DEL CICLO DEI RIFIUTI- AREA TEMATICA 2 "AMBIENTE" - CONTRATTI DI SERVIZIO PUBBLICO (RISORSE FSC 2014/2020 -DELIBERA CIPE N. 55 DEL 01 DICEMBRE 2016)					
		2020	308.741,42	286.916,80	0,00	21.824,62
TOTALE CAPITOLO			**308.741,42**	**286.916,80**	**0,00**	**21.824,62**
CAPITOLO U9090902406 - ***Risorse Vincolate (Capitolo: E9201014701)***						
	SPESE PER LA REALIZZAZIONE DELL'ACCORDO DI PROGRAMMA RELATIVO A INTERVENTI DI MESSA IN SICUREZZA E BONIFICA DI AREE INQUINATE NEL TERRITORIO DELLA REGIONE CALABRIA E DELL'ACCORDO DI PROGRAMMA PER LA REALIZZAZIONE DI INTERVENTI PER LA GESTIONE DEL CICLO DEI RIFIUTI - AREA TEMATICA 2 "AMBIENTE" - SERVIZI AMMINISTRATIVI (RISORSE FSC 2014/2020 - DELIBERA CIPE N. 55 DEL 01 DICEMBRE 2016)					
		2020	1.564,93	0,00	-1.564,93	0,00
TOTALE CAPITOLO			**1.564,93**	**0,00**	**-1.564,93**	**0,00**
TOTALE MACROAGGREGATO 103 - Acquisto di beni e servizi			**418.377,20**	**352.405,44**	**-38.195,28**	**27.776,48**
MACROAGGREGATO 104 - Trasferimenti correnti						
CAPITOLO U9090901103 - ***Risorse Vincolate (Capitolo: E9201010201; E9201050101)***						
	SPESE PER LA REALIZZAZIONE DI AZIONI PREVISTE NEI PRIORITIZED ACTION FRAMEWORK (PAF) E NEI PIANI DI GESTIONE DELLA RETE NATURA 2000 PER CONTENERE LA PERDITA DI BIODIVERSITA' NELLA REGIONE - TRASFERIMENTI CORRENTI AD AMMINISTRAZIONI LOCALI (POR 2014-2020 - ASSE 6 - OBIETTIVO SPECIFICO 6.5.A - AZIONE 6.5.A.1)					
		2020	44.994,10	44.994,10	0,00	0,00
TOTALE CAPITOLO			**44.994,10**	**44.994,10**	**0,00**	**0,00**
CAPITOLO U9090901111 - ***Risorse Vincolate (Capitolo: E9201010201; E9201050101)***						
	SPESE PER LA REALIZZAZIONE DI AZIONI PREVISTE NEI PRIORITIZED ACTION FRAMEWORK (PAF) E NEI PIANI DI GESTIONE DELLA RETE NATURA 2000 PER CONTENERE LA PERDITA DI BIODIVERSITA' NELLA REGIONE - TRASFERIMENTI CORRENTI AD ISTITUZIONI SOCIALI PRIVATE (POR 2014-2020 - ASSE 6 - OBIETTIVO SPECIFICO 6.5.A - AZIONE 6.5.A.1)					
		2020	22.277,00	22.277,00	0,00	0,00
TOTALE CAPITOLO			**22.277,00**	**22.277,00**	**0,00**	**0,00**
CAPITOLO U9090902411 - ***Risorse Vincolate (Capitolo: E9201014701)***						
	SPESE PER LA REALIZZAZIONE DELL'ACCORDO DI PROGRAMMA RELATIVO A INTERVENTI DI MESSA IN SICUREZZA E BONIFICA DI AREE INQUINATE NEL TERRITORIO DELLA REGIONE CALABRIA E DELL'ACCORDO DI PROGRAMMA PER LA REALIZZAZIONE DI INTERVENTI PER LA GESTIONE DEL CICLO DEI RIFIUTI- AREA TEMATICA 2 "AMBIENTE" - TRASFERIMENTI CORRENTI AD AMMINISTRAZIONI LOCALI (RISORSE FSC 2014/2020 - DELIBERA CIPE N. 55 DEL 01 DICEMBRE 2016)					
		2020	1.722,88	0,00	0,00	1.722,88
TOTALE CAPITOLO			**1.722,88**	**0,00**	**0,00**	**1.722,88**
TOTALE MACROAGGREGATO 104 - Trasferimenti correnti			**68.993,98**	**67.271,10**	**0,00**	**1.722,88**
TOTALE TITOLO 1 - Spese correnti			**536.049,79**	**425.302,80**	**-81.247,63**	**29.499,36**
TITOLO 2 - Spese in conto capitale						
MACROAGGREGATO 202 - Investimenti fissi lordi e acquisto di terreni						
CAPITOLO U9090900302 - ***Risorse Vincolate (Capitolo: E4443000101; E4613000101; E5201000701)***						
	SPESE PER LA REALIZZAZIONE DI INTERVENTI DI MESSA IN SICUREZZA DEL TERRITORIO E PER L'AUMENTO DELLA RESILIENZA DELLE INFRASTRUTTURE NEI TERRITORI PIÙ ESPOSTI A RISCHIO IDROGEOLOGICO E DI EROSIONE COSTIERA (POR 2014-2020 - ASSE 5 - OBIETTIVO SPECIFICO 5.1 - AZIONE 5.1.1) - BENI IMMOBILI					

MISSIONE PROGRAMMA TITOLO MACROAGGREGATO CAPITOLO	DESCRIZIONE	ESPF	RESIDUI PASSIVI AL 1/1/2021 (RS)	PAGAMENTI IN C/ RESIDUI (PR)	RIACCERTAMENTO RESIDUI (R)(1)	RESIDUI PASSIVI DA ESERCIZI PRECEDENTI (EP=RS-PR+R)
		2020	665.945,97	665.945,97	0,00	0,00
TOTALE CAPITOLO			**665.945,97**	**665.945,97**	**0,00**	**0,00**
CAPITOLO U9090900303 - ***Risorse Vincolate (Capitolo: E4443000101; E4613000101; E5201000701)***						
	SPESE PER LA REALIZZAZIONE DI INTERVENTI DI MESSA IN SICUREZZA DEL TERRITORIO E PER L'AUMENTO DELLA RESILIENZA DELLE INFRASTRUTTURE NEI TERRITORI PIÙ ESPOSTI A RISCHIO IDROGEOLOGICO E DI EROSIONE COSTIERA (POR 2014-2020 - ASSE 5 - OBIETTIVO SPECIFICO 5.1 - AZIONE 5.1.1) - INCARICHI PROFESSIONALE PER LA REALIZZAZIONE DI INVESTIMENTI					
		2020	114.626,14	103.377,78	-0,01	11.248,35
TOTALE CAPITOLO			**114.626,14**	**103.377,78**	**-0,01**	**11.248,35**
CAPITOLO U9090900709 - ***Risorse Vincolate (Capitolo: E4443000101; E4613000101; E5201000701)***						
	SPESE PER IL MIGLIORAMENTO DEL SERVIZIO IDRICO INTEGRATO ATTRAVERSO IL POTENZIAMENTO DELLE INFRASTRUTTURE DI CAPTAZIONE, ADDUZIONE, DISTRIBUZIONE, FOGNARIE E DEPURATIVE PER USI CIVILI (POR 2014-2020 - ASSE 6 - OBIETTIVO SPECIFICO 6.3 - AZIONE 6.3.1) - BENI IMMOBILI					
		2020	7.552.283,55	1.018.421,40	0,00	6.533.862,15
TOTALE CAPITOLO			**7.552.283,55**	**1.018.421,40**	**0,00**	**6.533.862,15**
CAPITOLO U9090900710 - ***Risorse Vincolate (Capitolo: E4443000101; E4613000101; E5201000701)***						
	SPESE PER IL MIGLIORAMENTO DEL SERVIZIO IDRICO INTEGRATO ATTRAVERSO IL POTENZIAMENTO DELLE INFRASTRUTTURE DI CAPTAZIONE, ADDUZIONE, DISTRIBUZIONE, FOGNARIE E DEPURATIVE PER USI CIVILI (POR 2014-2020 - ASSE 6 - OBIETTIVO SPECIFICO 6.3 - AZIONE 6.3.1) - SOFTWARE					
		2018	3.149,01	0,00	-3.149,01	0,00
TOTALE CAPITOLO			**3.149,01**	**0,00**	**-3.149,01**	**0,00**
CAPITOLO U9090900711 - ***Risorse Vincolate (Capitolo: E4443000101; E4613000101; E5201000701)***						
	SPESE PER IL MIGLIORAMENTO DEL SERVIZIO IDRICO INTEGRATO ATTRAVERSO IL POTENZIAMENTO DELLE INFRASTRUTTURE DI CAPTAZIONE, ADDUZIONE, DISTRIBUZIONE, FOGNARIE E DEPURATIVE PER USI CIVILI (POR 2014-2020 - ASSE 6 - OBIETTIVO SPECIFICO 6.3 - AZIONE 6.3.1) - INCARICHI PROFESSIONALI PER LA REALIZZAZIONE DI INVESTIMENTI					
		2017	4.668,63	0,00	0,00	4.668,63
		2018	9.531,43	0,00	0,00	9.531,43
		2019	33.463,96	0,00	0,00	33.463,96
		2020	34.832,52	0,00	0,00	34.832,52
TOTALE CAPITOLO			**82.496,54**	**0,00**	**0,00**	**82.496,54**
CAPITOLO U9090901206 - ***Risorse Vincolate (Capitolo: E4412006901)***						
	SPESE PER L'ATTUAZIONE DEGLI OBIETTIVI DI SERVIZIO PER L'AMBITO TEMATICO "GESTIONE RIFIUTI URBANI" (RISORSE FSC 2007-2013 - DELIBERA CIPE N. 79 DEL 11 LUGLIO 2012) - IMPIANTI E MACCHINARI					
		2019	800,00	0,00	0,00	800,00
		2020	1.735.611,34	1.735.611,34	0,00	0,00
TOTALE CAPITOLO			**1.736.411,34**	**1.735.611,34**	**0,00**	**800,00**
CAPITOLO U9090901702 - ***Risorse Vincolate (Capitolo: E9402010601)***						
	SPESE PER LA REALIZZAZIONE DELL'INTERVENTO STRATEGICO "REALIZZAZIONE DELLA NUOVA IMPIANTISTICA E ATTUAZIONE DEI PROGRAMMI DI RAFFORZAMENTO DELLA RACCOLTA DIFFERENZIATA E DEGLI ALTRI INTERVENTI PREVISTI DAL PIANO REGIONALE DEI RIFIUTI (ECO-DISTRETTI DI REGGIO CALABRIA, LAMEZIA TERME, CATANZARO, ROSSANO, SIDERNO, NORD CALABRIA, CROTONE, GIOIA TAURO)" - LINEA AZIONE 2.1 'GESTIONE DEI RIFIUTI URBANI'- IMPIANTI E MACCHINARI (PATTO PER LO SVILUPPO DELLA REGIONE CALABRIA - FONDO SVILUPPO E COESIONE (FSC) 2014-2020 - DGR N. 160 DEL 13 MAGGIO 2016 - DELIBERA CIPE N. 26 DEL 10 AGOSTO 2016)					
		2017	1.689.918,18	1.298.324,00	0,00	391.594,18
		2018	303.035,09	0,00	0,00	303.035,09
		2020	790.883,86	48.186,36	0,00	742.697,50
TOTALE CAPITOLO			**2.783.837,13**	**1.346.510,36**	**0,00**	**1.437.326,77**
CAPITOLO U9090901703 - ***Risorse Vincolate (Capitolo: E9402010601)***						
	SPESE PER LA REALIZZAZIONE DELL'INTERVENTO STRATEGICO "REALIZZAZIONE DELLA NUOVA IMPIANTISTICA E ATTUAZIONE DEI PROGRAMMI DI RAFFORZAMENTO DELLA RACCOLTA DIFFERENZIATA E DEGLI ALTRI INTERVENTI PREVISTI DAL PIANO REGIONALE DEI RIFIUTI (ECO-DISTRETTI DI REGGIO CALABRIA, LAMEZIA TERME, CATANZARO, ROSSANO, SIDERNO, NORD CALABRIA, CROTONE, GIOIA TAURO)" - LINEA AZIONE 2.1 'GESTIONE DEI RIFIUTI URBANI'- INCARICHI PROFESSIONALI PER LA REALIZZAZIONE DI INVESTIMENTI (PATTO PER LO SVILUPPO DELLA REGIONE CALABRIA - FONDO SVILUPPO E COESIONE (FSC) 2014-2020 - DGR N. 160 DEL 13 MAGGIO 2016 - DELIBERA CIPE N. 26 DEL 10 AGOSTO 2016)					
		2017	16.592,61	0,00	-9.462,61	7.130,00
		2018	53.175,43	29.612,74	0,00	23.562,69
		2019	11.457,66	0,00	0,00	11.457,66
		2020	248.401,17	32.940,87	-3.128,63	212.331,67
TOTALE CAPITOLO			**329.626,87**	**62.553,61**	**-12.591,24**	**254.482,02**

MISSIONE PROGRAMMA TITOLO MACROAGGREGATO CAPITOLO	DESCRIZIONE	ESPF	RESIDUI PASSIVI AL 1/1/2021 (RS)	PAGAMENTI IN C/ RESIDUI (PR)	RIACCERTAMENTO RESIDUI (R)(1)	RESIDUI PASSIVI DA ESERCIZI PRECEDENTI (EP=RS-PR+R)
CAPITOLO U9090901801 - ***Risorse Vincolate (Capitolo: E9402010601)***						
SPESE PER LA REALIZZAZIONE DELL'INTERVENTO STRATEGICO "STUDIO DI FATTIBILITÀ COMPLETAMENTO DEL SISTEMA DELLA DIGA DELL'ESARO - STUDI DI FATTIBILITA' E PIANI DI SETTORE" LINEA AZIONE 1.11 'ALTRE INFRASTRUTTURE' - INCARICHI PROFESSIONALI PER LA REALIZZAZIONE DI INVESTIMENTI (PATTO PER LO SVILUPPO DELLA REGIONE CALABRIA - FONDO SVILUPPO E COESIONE (FSC) 2014-2020 - DGR N. 160 DEL 13 MAGGIO 2016 - DELIBERA CIPE N. 26 DEL 10 AGOSTO 2016)						
		2018	2.865,60	0,00	0,00	2.865,60
		2020	12.438,40	0,00	0,00	12.438,40
TOTALE CAPITOLO			**15.304,00**	**0,00**	**0,00**	**15.304,00**
CAPITOLO U9090902005 - ***Risorse Vincolate (Capitolo: E9402010601)***						
SPESE PER LA REALIZZAZIONE DELL'INTERVENTO STRATEGICO "COMPLETAMENTO INGEGNERIZZAZIONE RETI IDRICHE DI DISTRIBUZIONE URBANA E LAVORI DI MANUTENZIONE STRAORDINARIA NEI COMUNI CON POP. > 5.000 AB." - LINEA AZIONE 2.2 'SERVIZIO IDRICO INTEGRATO' - INCARICHI PROFESSIONALI PER LA REALIZZAZIONE DI INVESTIMENTI (PATTO PER LO SVILUPPO DELLA REGIONE CALABRIA - FONDO SVILUPPO E COESIONE (FSC) 2014-2020 - DGR N. 160 DEL 13 MAGGIO 2016 - DELIBERA CIPE N. 26 DEL 10 AGOSTO 2016)						
		2018	4.358,64	0,00	0,00	4.358,64
		2019	11.372,40	0,00	0,00	11.372,40
TOTALE CAPITOLO			**15.731,04**	**0,00**	**0,00**	**15.731,04**
CAPITOLO U9090902401 - ***Risorse Vincolate (Capitolo: E9402011201)***						
SPESE PER LA REALIZZAZIONE DELL'ACCORDO DI PROGRAMMA RELATIVO A INTERVENTI DI MESSA IN SICUREZZA E BONIFICA DI AREE INQUINATE NEL TERRITORIO DELLA REGIONE CALABRIA E DELL'ACCORDO DI PROGRAMMA PER LA REALIZZAZIONE DI INTERVENTI PER LA GESTIONE DEL CICLO DEI RIFIUTI- AREA TEMATICA 2 "AMBIENTE" - IMPIANTI E MACCHINARI (RISORSE FSC 2014/2020 - DELIBERA CIPE N. 55 DEL 01 DICEMBRE 2016)						
NOTA: ***FINANZIAMENTO COMPLESSIVO DI EURO 46.400.000,00 ISCRITTO CON DGR 601/2018 INCREMENTATO DELL'IMPORTO DI EURO 56.000.000,00 CON DGR NN. 444/2020 E 515/2020. (RISORSE FSC 2014/2020 - DELIBERA CIPE N. 55 DEL 01 DICEMBRE 2016). CON DGR N. 438/2021 LA SOMMA DI EURO 25.454,85 E' STATA ACCANTONATA AL CAPITOLO U9200301801 AI FINI DELLA REALIZZAZIONE DEGLI INTERVENTI CONFLUITI NEL PIANO SVILUPPO E COESIONE (ART. 44 D.L. 34/2019).***						
		2019	60.927,34	225,00	0,00	60.702,34
		2020	1.722.111,90	1.127.281,56	0,00	594.830,34
TOTALE CAPITOLO			**1.783.039,24**	**1.127.506,56**	**0,00**	**655.532,68**
CAPITOLO U9090902404 - ***Risorse Vincolate (Capitolo: E9402011201)***						
SPESE PER LA REALIZZAZIONE DELL'ACCORDO DI PROGRAMMA RELATIVO A INTERVENTI DI MESSA IN SICUREZZA E BONIFICA DI AREE INQUINATE NEL TERRITORIO DELLA REGIONE CALABRIA E DELL'ACCORDO DI PROGRAMMA PER LA REALIZZAZIONE DI INTERVENTI PER LA GESTIONE DEL CICLO DEI RIFIUTI - AREA TEMATICA 2 "AMBIENTE" - INCARICHI PROFESSIONALI PER LA REALIZZAZIONE DI INVESTIMENTI (RISORSE FSC 2014/2020 - DELIBERA CIPE N. 55 DEL 01 DICEMBRE 2016)						
		2020	39.031,87	12.688,00	-25.376,00	967,87
TOTALE CAPITOLO			**39.031,87**	**12.688,00**	**-25.376,00**	**967,87**
TOTALE MACROAGGREGATO 202 - Investimenti fissi lordi e acquisto di terreni			**15.121.482,70**	**6.072.615,02**	**-41.116,26**	**9.007.751,42**
MACROAGGREGATO 203 - Contributi agli investimenti						
CAPITOLO U9090900202 - ***Risorse Vincolate (Capitolo: E4442000101; E4442000201)***						
SPESE PER LA MESSA IN SICUREZZA, BONIFICA E RIPRISTINO AMBIENTALE DEI SITI INQUINATI IN FUNZIONE DELLE PRIORITA' CONNESSE AI LIVELLI DI RISCHIO E ALLE RISULTANZE DEI PIANI DI CARATTERIZZAZIONE - CONTRIBUTI AGLI INVESTIMENTI AD AMMINISTRAZIONI LOCALI (DELIBERAZIONI DELLA GIUNTA REGIONALE N. 503 DELL'1.12.2015 E N. 40 del 24.02.2016) -						
		2018	24.835,09	24.835,09	0,00	0,00
		2020	209.976,26	209.976,26	0,00	0,00
TOTALE CAPITOLO			**234.811,35**	**234.811,35**	**0,00**	**0,00**
CAPITOLO U9090900501 - ***Risorse Vincolate (Capitolo: E4443000101; E4613000101)***						
SPESE PER LA REALIZZAZIONE DEI MIGLIORI SISTEMI DI RACCOLTA DIFFERENZIATA, NONCHE' DI UN'ADEGUATA RETE DI CENTRI DI RACCOLTA (POR 2014-2020 - ASSE 6 - OBIETTIVO SPECIFICO 6.1 - AZIONE 6.1.2) - CONTRIBUTI AGLI INVESTIMENTI A AMMINISTRAZIONI LOCALI						
		2018	3.707.244,12	1.285.340,21	0,00	2.421.903,91
		2020	6.904.435,30	1.589.080,26	0,00	5.315.355,04
TOTALE CAPITOLO			**10.611.679,42**	**2.874.420,47**	**0,00**	**7.737.258,95**
CAPITOLO U9090900701 - ***Risorse Vincolate (Capitolo: E4443000101; E4613000101; E5201000701)***						
SPESE PER IL MIGLIORAMENTO DEL SERVIZIO IDRICO INTEGRATO ATTRAVERSO IL POTENZIAMENTO DELLE INFRASTRUTTURE DI CAPTAZIONE, ADDUZIONE, DISTRIBUZIONE, FOGNARIE E DEPURATIVE PER USI CIVILI (POR 2014-2020 - ASSE 6 - OBIETTIVO SPECIFICO 6.3 - AZIONE 6.3.1) - CONTRIBUTI AGLI INVESTIMENTI A AMMINISTRAZIONI LOCALI						
		2019	417.500,00	417.500,00	0,00	0,00
		2020	1.053.000,00	986.698,29	0,00	66.301,71
TOTALE CAPITOLO			**1.470.500,00**	**1.404.198,29**	**0,00**	**66.301,71**
CAPITOLO U9090900901 - ***Risorse Vincolate (Capitolo: E4443000101; E4613000101)***						
SPESE PER L'INTEGRAZIONE ED IL RAFFORZAMENTO DEI SISTEMI INFORMATIVI DI MONITORAGGIO DELLA RISORSA IDRICA (POR 2014-2020 - ASSE 6 - OBIETTIVO SPECIFICO 6.4 - AZIONE 6.4.2) - CONTRIBUTI AGLI INVESTIMENTI A AMMINISTRAZIONI LOCALI						

MISSIONE PROGRAMMA TITOLO MACROAGGREGATO CAPITOLO	DESCRIZIONE	ESPF	RESIDUI PASSIVI AL 1/1/2021 (RS)	PAGAMENTI IN C/ RESIDUI (PR)	RIACCERTAMENTO RESIDUI (R)(1)	RESIDUI PASSIVI DA ESERCIZI PRECEDENTI (EP=RS-PR+R)
		2020	40.260,00	40.260,00	0,00	0,00
TOTALE CAPITOLO			**40.260,00**	**40.260,00**	**0,00**	**0,00**
CAPITOLO U9090901001 - ***Risorse Vincolate (Capitolo: E4443000101; E4613000101)***	**SPESE PER LA REALIZZAZIONE DI INTERVENTI PER LA TUTELA E LA VALORIZZAZIONE DI AREE DI ATTRAZIONE NATURALE DI RILEVANZA STRATEGICA, PARCHI, AREE PROTETTE IN AMBITO TERRESTRE E MARINO E PAESAGGI TUTELATI, TALI DA CONSOLIDARE E PROMUOVERE PROCESSI DI SVILUPPO (POR 2014-2020 - ASSE 6 - OBIETTIVO SPECIFICO 6.6 - AZIONE 6.6.1) - CONTRIBUTI AGLI INVESTIMENTI A AMMINISTRAZIONI LOCALI**					
		2020	652.811,43	652.811,43	0,00	0,00
TOTALE CAPITOLO			**652.811,43**	**652.811,43**	**0,00**	**0,00**
CAPITOLO U9090901101 - ***Risorse Vincolate (Capitolo: E4443000101; E4613000101)***	**SPESE PER LA REALIZZAZIONE DI AZIONI PREVISTE NEI PRIORITIZED ACTION FRAMEWORK (PAF) E NEI PIANI DI GESTIONE DELLA RETE NATURA 2000 PER CONTENERE LA PERDITA DI BIODIVERSITA' NELLA REGIONE (POR 2014-2020 - ASSE 6 - OBIETTIVO SPECIFICO 6.5.A - AZIONE 6.5.A.1) - CONTRIBUTI AGLI INVESTIMENTI A AMMINISTRAZIONI LOCALI**					
		2020	44.300,15	44.300,15	0,00	0,00
TOTALE CAPITOLO			**44.300,15**	**44.300,15**	**0,00**	**0,00**
CAPITOLO U9090901102 - ***Risorse Vincolate (Capitolo: E4443000101; E4613000101)***	**SPESE PER LA REALIZZAZIONE DI AZIONI PREVISTE NEI PRIORITIZED ACTION FRAMEWORK (PAF) E NEI PIANI DI GESTIONE DELLA RETE NATURA 2000 PER CONTENERE LA PERDITA DI BIODIVERSITA' NELLA REGIONE (POR 2014- 2020 - ASSE 6 - OBIETTIVO SPECIFICO 6.5.A - AZIONE 6.5.A.1) - CONTRIBUTI AGLI INVESTIMENTI A ISTITUZIONI SOCIALI PRIVATE**					
		2020	80.556,59	80.556,59	0,00	0,00
TOTALE CAPITOLO			**80.556,59**	**80.556,59**	**0,00**	**0,00**
CAPITOLO U9090901301 - ***Risorse Vincolate (Capitolo: E9402010601)***	**SPESE PER LA REALIZZAZIONE DELL'INTERVENTO STRATEGICO "INTERVENTI DI MITIGAZIONE DEL RISCHIO IDROGEOLOGICO" - LINEA AZIONE 2.5 'CAMBIAMENTO CLIMATICO, PREVENZIONE E GESTIONE RISCHIO AMBIENTALE' - CONTRIBUTI AGLI INVESTIMENTI AD AMMINISTRAZIONI LOCALI (PATTO PER LO SVILUPPO DELLA REGIONE CALABRIA - FONDO SVILUPPO E COESIONE (FSC) 2014-2020 - DGR N. 160 DEL 13 MAGGIO 2016 - DELIBERA CIPE N. 26 DEL 10 AGOSTO 2016)**					
		2020	600.000,00	600.000,00	0,00	0,00
TOTALE CAPITOLO			**600.000,00**	**600.000,00**	**0,00**	**0,00**
CAPITOLO U9090901401 - ***Risorse Vincolate (Capitolo: E9402010601)***	**SPESE PER LA REALIZZAZIONE DELL'INTERVENTO STRATEGICO "INTERVENTI PER LA BONIFICA DELLE DISCARICHE SOGGETTE E/O POTENZIALMENTE SOGGETTE A PROCEDURE DI INFRAZIONE EUROPEA" - LINEA AZIONE 2.3 'RECUPERO DEI SITI INDUSTRIALI E DEI TERRENI CONTAMINATI-BONIFICHE' - CONTRIBUTI AGLI INVESTIMENTI AD AMMINISTRAZIONI LOCALI (PATTO PER LO SVILUPPO DELLA REGIONE CALABRIA - FONDO SVILUPPO E COESIONE (FSC) 2014-2020 - DGR N. 160 DEL 13 MAGGIO 2016 - DELIBERA CIPE N. 26 DEL 10 AGOSTO 2016)**					
		2017	48.500,00	0,00	0,00	48.500,00
		2020	371.904,71	371.904,71	0,00	0,00
TOTALE CAPITOLO			**420.404,71**	**371.904,71**	**0,00**	**48.500,00**
CAPITOLO U9090901501 - ***Risorse Vincolate (Capitolo: E9402010601)***	**SPESE PER LA REALIZZAZIONE DELL'INTERVENTO STRATEGICO "SIN BONIFICA AREA CIC COMUNE DI CROTONE E CUTRO E MESSA IN SICUREZZA/BONIFICA DISCARICA DEL CONSORZIO ASI COMUNE DI CROTONE" - LINEA AZIONE 2.3 'RECUPERO DEI SITI INDUSTRIALI E DEI TERRENI CONTAMINATI-BONIFICHE' - CONTRIBUTI AGLI INVESTIMENTI AD AMMINISTRAZIONI LOCALI (PATTO PER LO SVILUPPO DELLA REGIONE CALABRIA - FONDO SVILUPPO E COESIONE (FSC) 2014-2020 - DGR N. 160 DEL 13 MAGGIO 2016 - DELIBERA CIPE N. 26 DEL 10 AGOSTO 2016)**					
		2020	1.000.000,00	1.000.000,00	0,00	0,00
TOTALE CAPITOLO			**1.000.000,00**	**1.000.000,00**	**0,00**	**0,00**
CAPITOLO U9090901601 - ***Risorse Vincolate (Capitolo: E9402010601)***	**SPESE PER LA REALIZZAZIONE DELL'INTERVENTO STRATEGICO "INTERVENTI DI RISANAMENTO PER IMPIANTI DEPURATIVI SOGGETTI E/O POTENZIALMENTE SOGGETTI A PROCEDURE DI INFRAZIONE EUROPEA" - LINEA AZIONE 2.2 'SERVIZIO IDRICO INTEGRATO' - CONTRIBUTI AGLI INVESTIMENTI AD AMMINISTRAZIONI LOCALI(PATTO PER LO SVILUPPO DELLA REGIONE CALABRIA - FONDO SVILUPPO E COESIONE (FSC) 2014-2020 - DGR N. 160 DEL 13 MAGGIO 2016 - DELIBERA CIPE N. 26 DEL 10 AGOSTO 2016)**					
		2020	594.974,07	594.974,07	0,00	0,00
TOTALE CAPITOLO			**594.974,07**	**594.974,07**	**0,00**	**0,00**
CAPITOLO U9090901701 - ***Risorse Vincolate (Capitolo: E9402010601)***	**SPESE PER LA REALIZZAZIONE DELL'INTERVENTO STRATEGICO "REALIZZAZIONE DELLA NUOVA IMPIANTISTICA E ATTUAZIONE DEI PROGRAMMI DI RAFFORZAMENTO DELLA RACCOLTA DIFFERENZIATA E DEGLI ALTRI INTERVENTI PREVISTI DAL PIANO REGIONALE DEI RIFIUTI (ECO-DISTRETTI DI REGGIO CALABRIA, LAMEZIA TERME, CATANZARO, ROSSANO, SIDERNO, NORD CALABRIA, CROTONE, GIOIA TAURO)" - LINEA AZIONE 2.1 'GESTIONE DEI RIFIUTI URBANI'- CONTRIBUTI AGLI INVESTIMENTI AD AMMINISTRAZIONI LOCALI (PATTO PER LO SVILUPPO DELLA REGIONE CALABRIA - FONDO SVILUPPO E COESIONE (FSC) 2014-2020 - DGR N. 160 DEL 13 MAGGIO 2016 - DELIBERA CIPE N. 26 DEL 10 AGOSTO 2016)** **NOTA:** ***CON DGR N. 438/2021 LA SOMMA DI EURO 2.447.495,46 E' STATA ACCANTONATA AL CAPITOLO U9200301801 AI FINI DELLA REALIZZAZIONE DEGLI INTERVENTI CONFLUITI NEL PIANO SVILUPPO E COESIONE (ART. 44 D.L. 34/2019).***					
		2020	224.237,47	224.237,47	0,00	0,00
TOTALE CAPITOLO			**224.237,47**	**224.237,47**	**0,00**	**0,00**

MISSIONE PROGRAMMA TITOLO MACROAGGREGATO CAPITOLO	DESCRIZIONE	ESPF	RESIDUI PASSIVI AL 1/1/2021 (RS)	PAGAMENTI IN C/ RESIDUI (PR)	RIACCERTAMENTO RESIDUI (R)(1)	RESIDUI PASSIVI DA ESERCIZI PRECEDENTI (EP=RS-PR+R)
CAPITOLO U9090901802 - ***Risorse Vincolate (Capitolo: E9402010601)***						
	SPESE PER LA REALIZZAZIONE DELL'INTERVENTO STRATEGICO "STUDIO DI FATTIBILITÀ COMPLETAMENTO DEL SISTEMA DELLA DIGA DELL'ESARO - STUDI DI FATTIBILITA' E PIANI DI SETTORE" LINEA AZIONE 1.11 'ALTRE INFRASTRUTTURE' - CONTRIBUTI AGLI INVESTIMENTI A IMPRESE CONTROLLATE (PATTO PER LO SVILUPPO DELLA REGIONE CALABRIA - FONDO SVILUPPO E COESIONE (FSC) 2014-2020 - DGR N. 160 DEL 13 MAGGIO 2016 - DELIBERA CIPE N. 26 DEL 10 AGOSTO 2016)					
		2020	1.125.000,00	0,00	0,00	1.125.000,00
	TOTALE CAPITOLO		**1.125.000,00**	**0,00**	**0,00**	**1.125.000,00**
CAPITOLO U9090902101 - ***Risorse Vincolate (Capitolo: E9402010601)***						
	SPESE PER LA REALIZZAZIONE DELL'INTERVENTO STRATEGICO "MIGLIORAMENTO SISMICO EDIFICI STRATEGICI" - LINEA AZIONE 2.5 'CAMBIAMENTO CLIMATICO, PREVENZIONE GESTIONE DEI RISCHI AMBIENTALI' - CONTRIBUTI AGLI INVESTIMENTI AD AMMINISTRAZIONI LOCALI (PATTO PER LO SVILUPPO DELLA REGIONE CALABRIA - FONDO SVILUPPO E COESIONE (FSC) 2014-2020 - DGR N. 160 DEL 13 MAGGIO 2016 - DELIBERA CIPE N. 26 DEL 10 AGOSTO 2016)					
		2019	161.565,33	101.717,20	0,00	59.848,13
		2020	889.655,08	810.526,39	0,00	79.128,69
	TOTALE CAPITOLO		**1.051.220,41**	**912.243,59**	**0,00**	**138.976,82**
CAPITOLO U9090902201 - ***Risorse Vincolate (Capitolo: E9402010601)***						
	SPESE PER LA REALIZZAZIONE DELL'INTERVENTO STRATEGICO "INTERVENTI DI ADEGUAMENTO STRUTTURALE E ANTISISMICO DEGLI EDIFICI SCOLASTICI" - LINEA AZIONE 2.5 'CAMBIAMENTO CLIMATICO, PREVENZIONE GESTIONE DEI RISCHI AMBIENTALI' - CONTRIBUTI AGLI INVESTIMENTI AD AMMINISTRAZIONI LOCALI (PATTO PER LO SVILUPPO DELLA REGIONE CALABRIA - FONDO SVILUPPO E COESIONE (FSC) 2014-2020 - DGR N. 160 DEL 13 MAGGIO 2016 - DELIBERA CIPE N. 26 DEL 10 AGOSTO 2016) **NOTA:** ***CON DGR N. 438/2021 LA SOMMA DI EURO 26.472,28 E' STATA ACCANTONATA AL CAPITOLO U9200301801 AI FINI DELLA REALIZZAZIONE DEGLI INTERVENTI CONFLUITI NEL PIANO SVILUPPO E COESIONE (ART. 44 D.L. 34/2019).***					
		2020	1.756.012,46	952.490,38	-12.986,59	790.535,49
	TOTALE CAPITOLO		**1.756.012,46**	**952.490,38**	**-12.986,59**	**790.535,49**
CAPITOLO U9090902301 - ***Risorse Vincolate (Capitolo: E9402011001)***						
	SPESE PER LA REALIZZAZIONE DI INTERVENTI RELATIVI ALL'ACCORDO DI PROGRAMMA QUADRO "PIANO DEGLI INTERVENTI PER LA SISTEMAZIONE IDROGEOLOGICA ED IDRAULICA DEGLI ALVEI" - CONTRIBUTI AGLI INVESTIMENTI AD AMMINISTRAZIONI LOCALI (RISORSE FSC 2000-2006 RIPROGRAMMATE - DELIBERAZIONE DI GIUNTA REGIONALEN. 213 DEL 05 GIUGNO 2018) **NOTA:** ***FINANZIAMENTO COMPLESSIVO DI EURO 60.000.000,00 (RISORSE FSC 2000-2006 RIPROGRAMMATE - DGR N. 213 DEL 05 GIUGNO 2018)***					
		2019	600.000,00	0,00	0,00	600.000,00
	TOTALE CAPITOLO		**600.000,00**	**0,00**	**0,00**	**600.000,00**
CAPITOLO U9090902501 - ***Risorse Vincolate (Capitolo: E9402010501)***						
	SPESE PER LA REALIZZAZIONE DEGLI INTERVENTI COMPRESI NELL'ASSE 5 - OBIETTIVO SPECIFICO 5.1 - AZIONE 5.1.1 "INTERVENTI DI MESSA IN SICUREZZA E PER L'AUMENTO DELLA RESILIENZA DELLE INFRASTRUTTURE NEI TERRITORI PIU' ESPOSTI A RISCHIO IDROGEOLOGICO E DI EROSIONE COSTIERA NONCHE' INTERVENTI DI RIPASCIMENTO E RICOSTITUZIONE DELLE SPIAGGE" - PIANO DI AZIONE COESIONE (PAC) CALABRIA 2014-2020 -CONTRIBUTI AGLI INVESTIMENTI AD AMMINISTRAZIONI LOCALI - (REGOLAMENTO (UE) N. 1303/2013, DELIBERE CIPE NN. 10/2015 E 7/2017, DGR NN. 41/2016, 448/2016, 320/2017, 491/2017, 584/2018, 258/2019 E 488/2020)					
		2020	5.000.000,00	0,00	-5.000.000,00	0,00
	TOTALE CAPITOLO		**5.000.000,00**	**0,00**	**-5.000.000,00**	**0,00**
TOTALE MACROAGGREGATO 203 - Contributi agli investimenti			**25.506.768,06**	**9.987.208,50**	**-5.012.986,59**	**10.506.572,97**
TOTALE TITOLO 2 - Spese in conto capitale			**40.628.250,76**	**16.059.823,52**	**-5.054.102,85**	**19.514.324,39**
TOTALE PROGRAMMA 0909 - Politica regionale unitaria per lo sviluppo sostenibile e la tutela del territorio e l'ambiente			**41.164.300,55**	**16.485.126,32**	**-5.135.350,48**	**19.543.823,75**
TOTALE MISSIONE 09 - Sviluppo sostenibile e tutela del territorio e dell'ambiente			**138.844.261,03**	**45.296.744,68**	**-12.659.306,30**	**80.888.210,05**
MISSIONE 10 - Trasporti e diritto alla mobilità						
PROGRAMMA 1001 - Trasporto ferroviario						
TITOLO 1 - Spese correnti						
MACROAGGREGATO 103 - Acquisto di beni e servizi						
CAPITOLO U2301051101 - ***Risorse Vincolate (Capitolo: E2118001901)***						
	QUOTA DEL FONDO NAZIONALE PER IL CONCORSO FINANZIARIO DELLO STATO AGLI ONERI DEL TRASPORTO PUBBLICO LOCALE DA DESTINARE ALL'ATTUAZIONE DEI SERVIZI SU FERRO ESERCITI DA FERROVIE DELLA CALABRIA, CONFERITI ALLA REGIONE AI SENSI DELL'ARTICOLO 8 DEL DECRETO LEGISLATIVO 12 NOVEMBRE 1997, N. 422 E SUCCESSIVE MODIFICHE ED INTEGRAZIONI (ART. 16 BIS DEL DECRETO LEGGE 6 LUGLIO 2012, N. 95, CONVERTITO CON MODIFICAZIONI DALLA LEGGE 7 AGOSTO 2012, N. 135, MODIFICATO DALL'ARTICOLO 1, COMMA 301, DELLA LEGGE 24 DICEMBRE 2012, N. 228)					
		2016	624.564,93	0,00	0,00	624.564,93
		2017	995.886,42	995.886,41	-0,01	0,00
		2018	972.000,00	972.000,00	0,00	0,00
		2019	987.030,10	862.587,75	0,00	124.442,35
		2020	2.693.076,73	2.322.621,47	0,00	370.455,26
	TOTALE CAPITOLO		**6.272.558,18**	**5.153.095,63**	**-0,01**	**1.119.462,54**

MISSIONE PROGRAMMA TITOLO MACROAGGREGATO CAPITOLO	DESCRIZIONE	ESPF	RESIDUI PASSIVI AL 1/1/2021 (RS)	PAGAMENTI IN C/ RESIDUI (PR)	RIACCERTAMENTO RESIDUI (R)(1)	RESIDUI PASSIVI DA ESERCIZI PRECEDENTI (EP=RS-PR+R)
CAPITOLO U2301051200 - ***Risorse Vincolate (Capitolo: E2118001900)***						
	QUOTA DEL FONDO NAZIONALE PER IL CONCORSO FINANZIARIO DELLO STATO AGLI ONERI DEL TRASPORTO PUBBLICO LOCALE DA DESTINARE ALLA GESTIONE DEI SERVIZI FERROVIARI IN CONCESSIONE ALLA SOCIETA' FS SPA CONFERITI ALLA REGIONE AI SENSI DELL'ART. 9 DEL DECRETO LEGISLATIVO 12 NOVEMBRE 1997, N. 422, COME MODIFICATO DAL DECRETO LEGISLATIVO 20 SETTEMBRE 1999, N. 400 (ART. 16 BIS DEL DECRETO LEGGE 6 LUGLIO 2012, N. 95, CONVERTITO CON MODIFICAZIONI DALLA LEGGE 7 AGOSTO 2012, N. 135, MODIFICATO DALL'ARTICOLO 1, COMMA 301, DELLA LEGGE 24 DICEMBRE 2012, N. 228)					
		2014	2.850.000,00	2.850.000,00	0,00	0,00
	TOTALE CAPITOLO		**2.850.000,00**	**2.850.000,00**	**0,00**	**0,00**
CAPITOLO U2301051201 - ***Risorse Vincolate (Capitolo: E2118001901)***						
	QUOTA DEL FONDO NAZIONALE PER IL CONCORSO FINANZIARIO DELLO STATO AGLI ONERI DEL TRASPORTO PUBBLICO LOCALE DA DESTINARE ALLA GESTIONE DEI SERVIZI FERROVIARI IN CONCESSIONE ALLA SOCIETA' FS SPA CONFERITI ALLA REGIONE AI SENSI DELL'ART. 9 DEL DECRETO LEGISLATIVO 12 NOVEMBRE 1997, N. 422, COME MODIFICATO DAL DECRETO LEGISLATIVO 20 SETTEMBRE 1999, N. 400 (ART. 16 BIS DEL DECRETO LEGGE 6 LUGLIO 2012, N. 95, CONVERTITO CON MODIFICAZIONI DALLA LEGGE 7 AGOSTO 2012, N. 135, MODIFICATO DALL'ARTICOLO 1, COMMA 301, DELLA LEGGE 24 DICEMBRE 2012, N. 228)					
		2015	1.082.500,00	1.082.500,00	0,00	0,00
		2019	28.569,20	0,00	-28.569,20	0,00
	TOTALE CAPITOLO		**1.111.069,20**	**1.082.500,00**	**-28.569,20**	**0,00**
TOTALE MACROAGGREGATO 103 - Acquisto di beni e servizi			**10.233.627,38**	**9.085.595,63**	**-28.569,21**	**1.119.462,54**
MACROAGGREGATO 104 - Trasferimenti correnti						
CAPITOLO U2301051100 - ***Risorse Vincolate (Capitolo: E2118001900)***						
	QUOTA DEL FONDO NAZIONALE PER IL CONCORSO FINANZIARIO DELLO STATO AGLI ONERI DEL TRASPORTO PUBBLICO LOCALE DA DESTINARE ALL'ATTUAZIONE DEI SERVIZI SU FERRO ESERCITI DA FERROVIE DELLA CALABRIA, CONFERITI ALLA REGIONE AI SENSI DELL'ARTICOLO 8 DEL DECRETO LEGISLATIVO 12 NOVEMBRE 1997, N. 422 E SUCCESSIVE MODIFICHE ED INTEGRAZIONI (ART. 16 BIS DEL DECRETO LEGGE 6 LUGLIO 2012, N. 95, CONVERTITO CON MODIFICAZIONI DALLA LEGGE 7 AGOSTO 2012, N. 135, MODIFICATO DALL'ARTICOLO 1, COMMA 301, DELLA LEGGE 24 DICEMBRE 2012, N. 228)					
		2014	17.692,52	17.692,46	-0,06	0,00
	TOTALE CAPITOLO		**17.692,52**	**17.692,46**	**-0,06**	**0,00**
TOTALE MACROAGGREGATO 104 - Trasferimenti correnti			**17.692,52**	**17.692,46**	**-0,06**	**0,00**
TOTALE TITOLO 1 - Spese correnti			**10.251.319,90**	**9.103.288,09**	**-28.569,27**	**1.119.462,54**
TOTALE PROGRAMMA 1001 - Trasporto ferroviario			**10.251.319,90**	**9.103.288,09**	**-28.569,27**	**1.119.462,54**
PROGRAMMA 1002 - Trasporto pubblico locale						
TITOLO 1 - Spese correnti						
MACROAGGREGATO 101 - Redditi da lavoro dipendente						
CAPITOLO U9100200501 - ***Risorse Autonome***						
	SPESE PER LE COMPETENZE FISSE DEL PERSONALE REGIONALE DI RUOLO, IVI COMPRESE QUELLE PER IL PAGAMENTO DELLA RETRIBUZIONE DI POSIZIONE E DEI CONTRIBUTI PREVIDENZIALI POSTI A CARICO DELLA REGIONE (SPESE OBBLIGATORIE). - U.10.02					
		2020	10.811,80	0,00	0,00	10.811,80
	TOTALE CAPITOLO		**10.811,80**	**0,00**	**0,00**	**10.811,80**
CAPITOLO U9100200502 - ***Risorse Autonome***						
	SPESE PER LE COMPETENZE FISSE DEL PERSONALE REGIONALE DI RUOLO, IVI COMPRESE QUELLE PER IL PAGAMENTO DELLA RETRIBUZIONE DI POSIZIONE E DEI CONTRIBUTI PREVIDENZIALI POSTI A CARICO DELLA REGIONE -CONTRIBUTI SOCIALI EFFETTIVI A CARICO DELL'ENTE - (SPESE OBBLIGATORIE). - U.10.02					
		2019	18.094,12	0,00	-18.094,12	0,00
		2020	18.758,47	18.758,47	0,00	0,00
	TOTALE CAPITOLO		**36.852,59**	**18.758,47**	**-18.094,12**	**0,00**
CAPITOLO U9100200801 - ***Risorse Vincolate (Capitolo: E9201010201; E9201050101)***						
	SPESE PER SOSTENERE LE FASI DI PROGRAMMAZIONE, ATTUAZIONE, GESTIONE, CONTROLLO, VALUTAZIONE E SORVEGLIANZA DEL PROGRAMMA OPERATIVO (POR 2014-2020 - ASSE 14) - RETRIBUZIONI IN DENARO - U.10.02					
		2019	6.076,82	2.363,20	-2.309,32	1.404,30
		2020	6.721,87	0,00	0,00	6.721,87
	TOTALE CAPITOLO		**12.798,69**	**2.363,20**	**-2.309,32**	**8.126,17**
CAPITOLO U9100200802 - ***Risorse Vincolate (Capitolo: E9201010201; E9201050101)***						
	SPESE PER SOSTENERE LE FASI DI PROGRAMMAZIONE, ATTUAZIONE, GESTIONE, CONTROLLO, VALUTAZIONE E SORVEGLIANZA DEL PROGRAMMA OPERATIVO (POR 2014-2020 - ASSE 14) - CONTRIBUTI SOCIALI EFFETTIVI A CARICO DELL'ENTE - U.10.02					
		2019	1.467,96	564,64	-561,56	341,76
		2020	2.078,35	111,69	0,00	1.966,66
	TOTALE CAPITOLO		**3.546,31**	**676,33**	**-561,56**	**2.308,42**
TOTALE MACROAGGREGATO 101 - Redditi da lavoro dipendente			**64.009,39**	**21.798,00**	**-20.965,00**	**21.246,39**

MISSIONE PROGRAMMA TITOLO MACROAGGREGATO CAPITOLO	DESCRIZIONE	ESPF	RESIDUI PASSIVI AL 1/1/2021 (RS)	PAGAMENTI IN C/ RESIDUI (PR)	RIACCERTAMENTO RESIDUI (R)(1)	RESIDUI PASSIVI DA ESERCIZI PRECEDENTI (EP=RS-PR+R)
MACROAGGREGATO 102 - Imposte e tasse a carico dell'ente						
CAPITOLO U9100200504 - ***Risorse Autonome***						
SPESE PER IL PAGAMENTO DELL'IRAP A VALERE SULLE SPESE PER IL PERSONALE REGIONALE (SPESE OBBLIGATORIE) - U.10.02						
		2018	172,93	172,93	0,00	0,00
		2019	2.594,44	670,77	0,00	1.923,67
		2020	5.432,28	4.824,52	-607,76	0,00
TOTALE CAPITOLO			**8.199,65**	**5.668,22**	**-607,76**	**1.923,67**
CAPITOLO U9100200803 - ***Risorse Vincolate (Capitolo: E9201010201; E9201050101)***						
SPESE PER SOSTENERE LE FASI DI PROGRAMMAZIONE, ATTUAZIONE, GESTIONE, CONTROLLO, VALUTAZIONE E SORVEGLIANZA DEL PROGRAMMA OPERATIVO (POR 2014-2020 - ASSE 14) - IMPOSTA REGIONALE SULLE ATTIVITA' PRODUTTIVE (IRAP) - U.10.02						
		2019	543,21	201,02	-216,67	125,52
		2020	674,39	159,28	0,00	515,11
TOTALE CAPITOLO			**1.217,60**	**360,30**	**-216,67**	**640,63**
TOTALE MACROAGGREGATO 102 - Imposte e tasse a carico dell'ente			**9.417,25**	**6.028,52**	**-824,43**	**2.564,30**
MACROAGGREGATO 103 - Acquisto di beni e servizi						
CAPITOLO U2301022002 - ***Risorse Autonome***						
SPESE A CARICO DELLA REGIONE PER FAR FRONTE AI MAGGIORI ONERI DERIVANTI DALL'APPLICAZIONE DAGLI ARTT. 18 E 19 DEL D. LGS. 422/97, RELATIVI ALL'IVA PAGATA SUI CONTRATTI DI SERVIZIO STIPULATI IN MATERIA DI TRASPORTO PUBBLICO LOCALE - CONTRATTI DI SERVIZIO PUBBLICO (ART. 9 , COMMI 4 E 5, DELLA LEGGE 7/12/99,N.472)(SPESE OBBLIGATORIE).						
		2017	952.507,99	0,00	-952.507,99	0,00
TOTALE CAPITOLO			**952.507,99**	**0,00**	**-952.507,99**	**0,00**
CAPITOLO U2301024800 - ***Risorse Vincolate (Capitolo: E2118001900)***						
QUOTA DEL FONDO NAZIONALE PER IL CONCORSO FINANZIARIO DELLO STATO AGLI ONERI DEL TRASPORTO PUBBLICO LOCALE DA DESTINARE ALLE AZIENDE DI TRASPORTO, PUBBLICHE E PRIVATE, CHE ESERCITANO I SERVIZI SU GOMMA (ART. 16 BIS DEL DECRETO LEGGE 6 LUGLIO 2012, N. 95, CONVERTITO CON MODIFICAZIONI DALLA LEGGE 7 AGOSTO 2012, N. 135, MODIFICATO DALL'ARTICOLO 1, COMMA 301, DELLA LEGGE 24 DICEMBRE 2012, N. 228)						
		2014	969.410,39	0,00	0,00	969.410,39
TOTALE CAPITOLO			**969.410,39**	**0,00**	**0,00**	**969.410,39**
CAPITOLO U2301024801 - ***Risorse Vincolate (Capitolo: E2118001901)***						
QUOTA DEL FONDO NAZIONALE PER IL CONCORSO FINANZIARIO DELLO STATO AGLI ONERI DEL TRASPORTO PUBBLICO LOCALE DA DESTINARE ALLE AZIENDE DI TRASPORTO, PUBBLICHE E PRIVATE, CHE ESERCITANO I SERVIZI SU GOMMA (ART. 16 BIS DEL DECRETO LEGGE 6 LUGLIO 2012, N. 95, CONVERTITO CON MODIFICAZIONI DALLA LEGGE 7 AGOSTO 2012, N. 135, MODIFICATO DALL'ARTICOLO 1, COMMA 301, DELLA LEGGE 24 DICEMBRE 2012, N. 228)						
		2015	1.407.117,83	0,00	0,00	1.407.117,83
		2016	8.636.846,85	2.289.362,28	-423.167,98	5.924.316,59
		2017	3.945.990,39	2.797.031,07	0,00	1.148.959,32
		2018	2.542.585,51	2.199.464,39	0,00	343.121,12
		2019	2.966.450,17	1.899.108,05	0,00	1.067.342,12
		2020	23.250.152,60	19.570.801,65	0,00	3.679.350,95
TOTALE CAPITOLO			**42.749.143,35**	**28.755.767,44**	**-423.167,98**	**13.570.207,93**
CAPITOLO U2301024901 - ***Risorse Vincolate (Capitolo: E2118001901)***						
QUOTA DEL FONDO NAZIONALE PER IL CONCORSO FINANZIARIO DELLO STATO AGLI ONERI DEL TRASPORTO PUBBLICO LOCALE DA DESTINARE AL RINNOVO DEI CONTRATTI COLLETTIVI DI LAVORO RELATIVI AL SETTORE DEL TRASPORTO PUBBLICO LOCALE - (ART. 16 BIS DEL DECRETO LEGGE 6 LUGLIO 2012, N. 95, CONVERTITO CON MODIFICAZIONI DALLA LEGGE 7 AGOSTO 2012, N. 135, MODIFICATO DALL'ARTICOLO 1, COMMA 301, DELLA LEGGE 24 DICEMBRE 2012, N. 228)						
		2015	115.623,87	0,00	0,00	115.623,87
		2016	631.402,87	0,00	0,00	631.402,87
		2018	652.156,53	0,00	0,00	652.156,53
		2019	1.419.949,47	322.488,58	0,00	1.097.460,89
		2020	14.225.000,00	12.635.085,30	0,00	1.589.914,70
TOTALE CAPITOLO			**17.044.132,74**	**12.957.573,88**	**0,00**	**4.086.558,86**
CAPITOLO U9100200201 - ***Risorse Autonome***						
SPESE PER GARANTIRE IL FUNZIONAMENTO DELL'OSSERVATORIO DELLA MOBILITA' (ART.11 DELLA LEGGE REGIONALE 31.12.2015, N. 35)						
		2020	56.678,18	56.678,18	0,00	0,00
TOTALE CAPITOLO			**56.678,18**	**56.678,18**	**0,00**	**0,00**

MISSIONE PROGRAMMA TITOLO MACROAGGREGATO CAPITOLO	DESCRIZIONE	ESPF	RESIDUI PASSIVI AL 1/1/2021 (RS)	PAGAMENTI IN C/ RESIDUI (PR)	RIACCERTAMENTO RESIDUI (R)(1)	RESIDUI PASSIVI DA ESERCIZI PRECEDENTI (EP=RS-PR+R)
CAPITOLO U9100200302 - ***Risorse Autonome***						
SPESE PER GARANTIRE IL FUNZIONAMENTO DELL'AGENZIA REGIONALE RETI E MOBILITA' - CONTRATTI DI SERVIZIO PUBBLICO (ART. 13, COMMA 20, DELLA LEGGE REGIONALE 31.12.2015, N. 35)						
		2018	521.191,95	521.191,95	0,00	0,00
TOTALE CAPITOLO			**521.191,95**	**521.191,95**	**0,00**	**0,00**
CAPITOLO U9100201202 - ***Risorse Vincolate (Capitolo: E9201014301; E9205010101)***						
SPESE PER LA REALIZZAZIONE DEL PROGETTO E-MOPOLI NELL'AMBITO DEL PROGRAMMA INTERREG EUROPE 2014-2020 - PRESTAZIONI PROFESSIONALI E SPECIALISTICHE						
		2020	7.954,00	7.954,00	0,00	0,00
TOTALE CAPITOLO			**7.954,00**	**7.954,00**	**0,00**	**0,00**
CAPITOLO U9100201206 - ***Risorse Vincolate (Capitolo: E9201014301; E9205010101)***						
SPESE PER LA REALIZZAZIONE DEL PROGETTO E-MOPOLI NELL'AMBITO DEL PROGRAMMA INTERREG EUROPE 2014-2020 - ORGANIZZAZIONE EVENTI, PUBBLICITA' E SERVIZI PER TRASFERTA						
		2019	2.412,05	0,00	-2.412,05	0,00
		2020	20.933,25	20.933,24	-0,01	0,00
TOTALE CAPITOLO			**23.345,30**	**20.933,24**	**-2.412,06**	**0,00**
CAPITOLO U9100202002 - ***Risorse Autonome***						
SPESE PER LA GESTIONE DEI CONTRATTI DI SERVIZIO NON TRASFERITI ALL'ENTE DI GOVERNO - ALTRI SERVIZI (ART. 2 LEGGE REGIONALE 30 DICEMBRE 2015 N.35)						
		2020	889,45	889,45	0,00	0,00
TOTALE CAPITOLO			**889,45**	**889,45**	**0,00**	**0,00**
CAPITOLO U9100202401 - ***Risorse Autonome***						
SPESE A CARICO DEL BILANCIO REGIONALE PER IL CONCORSO FINANZIARIO AGLI ONERI DEL TRASPORTO PUBBLICO LOCALE DA DESTINARE AL RINNOVO DEI CONTRATTI COLLETTIVI DI LAVORO RELATIVI AL SETTORE DEL TRASPORTO PUBBLICO LOCALE (ART. 21 LEGGE REGIONALE 31 DICEMBRE 2015, N. 35)						
		2019	303.208,10	0,00	-303.208,10	0,00
TOTALE CAPITOLO			**303.208,10**	**0,00**	**-303.208,10**	**0,00**
CAPITOLO U9100202501 - ***Risorse Autonome***						
SPESE PER IL PAGAMENTO DI DEBITI FUORI BILANCIO - CONTRATTI DI SERVIZIO PUBBLICO (ART. 73, COMMA 1 DEL D.LGS. 118/2011)						
		2019	81.032,76	81.032,76	0,00	0,00
TOTALE CAPITOLO			**81.032,76**	**81.032,76**	**0,00**	**0,00**
TOTALE MACROAGGREGATO 103 - Acquisto di beni e servizi			**62.709.494,21**	**42.402.020,90**	**-1.681.296,13**	**18.626.177,18**
MACROAGGREGATO 104 - Trasferimenti correnti						
CAPITOLO U2301023801 - ***Risorse Vincolate (Capitolo: E1201000301)***						
SPESE PER IL RINNOVO DEI CONTRATTI COLLETTIVI DI LAVORO RELATIVI AL SETTORE DEL TRASPORTO PUBBLICO LOCALE (ART. 1, COMMI 296 E 297, DELLA LEGGE 24 DICEMBRE 2007, N. 244).						
		2020	2.743.703,76	2.140.960,53	0,00	602.743,23
TOTALE CAPITOLO			**2.743.703,76**	**2.140.960,53**	**0,00**	**602.743,23**
CAPITOLO U2301024802 - ***Risorse Vincolate (Capitolo: E2118001901)***						
QUOTA DEL FONDO NAZIONALE PER IL CONCORSO FINANZIARIO DELLO STATO AGLI ONERI DEL TRASPORTO PUBBLICO LOCALE DA DESTINARE ALLE AZIENDE DI TRASPORTO, PUBBLICHE E PRIVATE, CHE ESERCITANO I SERVIZI SU GOMMA (ART. 16 BIS DEL DECRETO LEGGE 6 LUGLIO 2012, N. 95, CONVERTITO CON MODIFICAZIONI DALLA LEGGE 7 AGOSTO 2012, N. 135, MODIFICATO DALL'ARTICOLO 1, COMMA 301, DELLA LEGGE 24 DICEMBRE 2012, N. 228) - TRASFERIMENTI CORRENTI AD AMMINISTRAZIONI LOCALI						
		2020	15.448,09	15.448,09	0,00	0,00
TOTALE CAPITOLO			**15.448,09**	**15.448,09**	**0,00**	**0,00**
CAPITOLO U2301024900 - ***Risorse Vincolate (Capitolo: E2118001900)***						
QUOTA DEL FONDO NAZIONALE PER IL CONCORSO FINANZIARIO DELLO STATO AGLI ONERI DEL TRASPORTO PUBBLICO LOCALE DA DESTINARE AL RINNOVO DEI CONTRATTI COLLETTIVI DI LAVORO RELATIVI AL SETTORE DEL TRASPORTO PUBBLICO LOCALE (ART. 16 BIS DEL DECRETO LEGGE 6 LUGLIO 2012, N. 95, CONVERTITO CON MODIFICAZIONI DALLA LEGGE 7 AGOSTO 2012, N. 135, MODIFICATO DALL'ARTICOLO 1, COMMA 301, DELLA LEGGE 24 DICEMBRE 2012, N. 228)						
		2014	136.255,53	0,00	0,00	136.255,53
TOTALE CAPITOLO			**136.255,53**	**0,00**	**0,00**	**136.255,53**
CAPITOLO U2301025501 - ***Risorse Autonome***						
SPESE A CARICO DEL BILANCIO REGIONALE PER IL RINNOVO DEI CONTRATTI COLLETTIVI DI LAVORO RELATIVI AL SETTORE DEL TRASPORTO PUBBLICO LOCALE (LEGGE REGIONALE 27 NOVEMBRE 2015, N. 23)						
		2016	31.468,96	0,00	0,00	31.468,96
TOTALE CAPITOLO			**31.468,96**	**0,00**	**0,00**	**31.468,96**

MISSIONE PROGRAMMA TITOLO MACROAGGREGATO CAPITOLO	DESCRIZIONE	ESPF	RESIDUI PASSIVI AL 1/1/2021 (RS)	PAGAMENTI IN C/ RESIDUI (PR)	RIACCERTAMENTO RESIDUI (R)(1)	RESIDUI PASSIVI DA ESERCIZI PRECEDENTI (EP=RS-PR+R)
CAPITOLO U9100200101 - ***Risorse Vincolate (Capitolo: E9201010601)***						
	SPESE PER LA RIMOZIONE DELLO SQUILIBRIO FINANZIARIO DERIVANTE DAGLI ONERI RELATIVI ALL'ESERCIZIO FIANZIARIO 2013 E CONCERNENTI I SERVIZI DI TRASPORTO PUBBLICO REGIONALE E LOCALE (TPL) A VALERE SUL D.L. 12/09/2014 N. 133 - CORRISPETTIVI- TRASFERIMENTI CORRENTI AD ALTRE IMPRESE					
		2016	381.922,04	0,00	-381.922,04	0,00
TOTALE CAPITOLO			**381.922,04**	**0,00**	**-381.922,04**	**0,00**
CAPITOLO U9100202201 - ***Risorse Autonome***						
	SPESE PER FAVORIRE IL DIRITTO DI LIBERA CIRCOLAZIONE A FAVORE DEGLI APPARTENENTI ALLA POLIZIA DI STATO, ALL'ARMA DEI CARABINIERI, AL CORPO DELLA GUARDIA DI FINANZA, AGLI AGENTI DI POLIZIA PENITENZIARIA (ART. 8 DELLA LEGGE DI STABILITA' REGIONALE 21 DICEMBRE 2018, N.48)					
		2019	400.000,00	0,00	0,00	400.000,00
		2020	400.000,00	0,00	0,00	400.000,00
TOTALE CAPITOLO			**800.000,00**	**0,00**	**0,00**	**800.000,00**
CAPITOLO U9100202301 - ***Risorse Autonome***						
	SPESE PER IL PAGAMENTO DI DEBITI FUORI BILANCIO - TRASFERIMENTI CORRENTI AD AMMINISTRAZIONI CENTRALI (ART. 73, COMMA 1 DEL D.LGS. N. 118/2011)					
		2019	21.513,53	0,00	0,00	21.513,53
TOTALE CAPITOLO			**21.513,53**	**0,00**	**0,00**	**21.513,53**
TOTALE MACROAGGREGATO 104 - Trasferimenti correnti			**4.130.311,91**	**2.156.408,62**	**-381.922,04**	**1.591.981,25**
TOTALE TITOLO 1 - Spese correnti			**66.913.232,76**	**44.586.256,04**	**-2.085.007,60**	**20.241.969,12**
TITOLO 2 - Spese in conto capitale						
MACROAGGREGATO 203 - Contributi agli investimenti						
CAPITOLO U2301022601 - ***Risorse Vincolate (Capitolo: E5101010201)***						
	SPESE PER PROVVEDERE ALLA SOSTITUZIONE DI AUTOBUS DESTINATI AL TRASPORTO PUBBLICO LOCALE IN ESERCIZIO DA OLTRE 15 ANNI NONCHE' ALL'ACQUISTO DI MEZZI A TRAZIONE ELETTRICA DA UTILIZZARE ALL'INTERNO DEI CENTRI STORICI E ISOLE PEDONALI ED ALTRI MEZZI DI TRASPORTO PUBBLICO DI PERSONE,TERRESTRI ED IMPIANTI A FUNE ADIBITI A TRASPORTO DI PERSONE, MEDIANTE MUTUO A TASSO FISSO CONTRATTO CON LA CCDDPP (ART. 4, COMMA 5, LEGGE 18.6.98, N. 194 - ART. 8BIS DELLA LEGGE REGIONALE 26.6.2003, N.8).					
		2017	516.936,75	0,00	-516.936,75	0,00
		2018	1.948.409,89	0,00	-1.603.284,64	345.125,25
TOTALE CAPITOLO			**2.465.346,64**	**0,00**	**-2.120.221,39**	**345.125,25**
CAPITOLO U9100201001 - ***Risorse Vincolate (Capitolo: E9402000401)***						
	SPESE FINALIZZATE AL RINNOVO DEI PARCHI AUTOMOBILISTICI DESTINATI AL TRASPORTO PUBBLICO LOCALE REGIONALE E INTERREGIONALE (ART. 1, COMMA 223 DELLA LEGGE 23 DICEMBRE 2014, N.190)					
		2019	3.213.538,29	2.909.624,63	-303.913,66	0,00
TOTALE CAPITOLO			**3.213.538,29**	**2.909.624,63**	**-303.913,66**	**0,00**
CAPITOLO U9100201101 - ***Risorse Vincolate (Capitolo: E9402012001)***						
	SPESE DESTINATE ALL'ACQUISTO DIRETTO NONCHE' ALLA RIQUALIFICAZIONE ELETTRICA O AL NOLEGGIO DEI MEZZI ADIBITI AL TRASPORTO PUBBLICO LOCALE E REGIONALE (ART. 1, COMMA 866, DELLA LEGGE 28 DICEMBRE 2015, N. 208)					
		2019	1.262.308,63	1.037.496,13	0,00	224.812,50
TOTALE CAPITOLO			**1.262.308,63**	**1.037.496,13**	**0,00**	**224.812,50**
TOTALE MACROAGGREGATO 203 - Contributi agli investimenti			**6.941.193,56**	**3.947.120,76**	**-2.424.135,05**	**569.937,75**
MACROAGGREGATO 204 - Altri trasferimenti in conto capitale						
CAPITOLO U2301025401 - ***Risorse Vincolate (Capitolo: E4401001601)***						
	SPESE AFFERENTI LA RIMOZIONE DELLO SQUILIBRIO FINANZIARIO DERIVANTE DA DEBITI PREGRESSI CONCERNENTI I SERVIZI DI TRASPORTO PUBBLICO LOCALE SU GOMMA (ARTICOLO 25, COMMA 11 QUINQUIES DEL DECRETO-LEGGE 21 GIUGNO 2013, N. 69)					
		2017	3.148.146,50	0,00	0,00	3.148.146,50
TOTALE CAPITOLO			**3.148.146,50**	**0,00**	**0,00**	**3.148.146,50**
TOTALE MACROAGGREGATO 204 - Altri trasferimenti in conto capitale			**3.148.146,50**	**0,00**	**0,00**	**3.148.146,50**
TOTALE TITOLO 2 - Spese in conto capitale			**10.089.340,06**	**3.947.120,76**	**-2.424.135,05**	**3.718.084,25**
TOTALE PROGRAMMA 1002 - Trasporto pubblico locale			**77.002.572,82**	**48.533.376,80**	**-4.509.142,65**	**23.960.053,37**
PROGRAMMA 1003 - Trasporto per vie d'acqua						
TITOLO 1 - Spese correnti						
MACROAGGREGATO 101 - Redditi da lavoro dipendente						

MISSIONE PROGRAMMA TITOLO MACROAGGREGATO CAPITOLO	DESCRIZIONE	ESPF	RESIDUI PASSIVI AL 1/1/2021 (RS)	PAGAMENTI IN C/ RESIDUI (PR)	RIACCERTAMENTO RESIDUI (R)(1)	RESIDUI PASSIVI DA ESERCIZI PRECEDENTI (EP=RS-PR+R)
CAPITOLO U9100300201 - ***Risorse Autonome***						
	SPESE PER LE COMPETENZE FISSE DEL PERSONALE REGIONALE DI RUOLO, IVI COMPRESE QUELLE PER IL PAGAMENTO DELLA RETRIBUZIONE DI POSIZIONE E DEI CONTRIBUTI PREVIDENZIALI POSTI A CARICO DELLA REGIONE (SPESE OBBLIGATORIE). - U.10.03					
		2020	21.724,54	0,00	0,00	21.724,54
TOTALE CAPITOLO			**21.724,54**	**0,00**	**0,00**	**21.724,54**
CAPITOLO U9100300202 - ***Risorse Autonome***						
	SPESE PER LE COMPETENZE FISSE DEL PERSONALE REGIONALE DI RUOLO, IVI COMPRESE QUELLE PER IL PAGAMENTO DELLA RETRIBUZIONE DI POSIZIONE E DEI CONTRIBUTI PREVIDENZIALI POSTI A CARICO DELLA REGIONE -CONTRIBUTI SOCIALI EFFETTIVI A CARICO DELL'ENTE - (SPESE OBBLIGATORIE). - U.10.03					
		2019	1.240,08	0,00	-1.240,08	0,00
		2020	36.031,54	36.031,54	0,00	0,00
TOTALE CAPITOLO			**37.271,62**	**36.031,54**	**-1.240,08**	**0,00**
CAPITOLO U9100300301 - ***Risorse Vincolate (Capitolo: E9201010201; E9201050101)***						
	SPESE PER SOSTENERE LE FASI DI PROGRAMMAZIONE, ATTUAZIONE, GESTIONE, CONTROLLO, VALUTAZIONE E SORVEGLIANZA DEL PROGRAMMA OPERATIVO (POR 2014-2020 - ASSE 14) - RETRIBUZIONI IN DENARO - U.10.03					
		2019	3.206,89	2.046,54	-1.160,35	0,00
		2020	2.548,40	0,00	0,00	2.548,40
TOTALE CAPITOLO			**5.755,29**	**2.046,54**	**-1.160,35**	**2.548,40**
CAPITOLO U9100300302 - ***Risorse Vincolate (Capitolo: E9201010201; E9201050101)***						
	SPESE PER SOSTENERE LE FASI DI PROGRAMMAZIONE, ATTUAZIONE, GESTIONE, CONTROLLO, VALUTAZIONE E SORVEGLIANZA DEL PROGRAMMA OPERATIVO (POR 2014-2020 - ASSE 14) - CONTRIBUTI SOCIALI EFFETTIVI A CARICO DELL'ENTE - U.10.03					
		2019	799,00	489,00	-310,00	0,00
		2020	1.070,21	445,24	0,00	624,97
TOTALE CAPITOLO			**1.869,21**	**934,24**	**-310,00**	**624,97**
TOTALE MACROAGGREGATO 101 - Redditi da lavoro dipendente			**66.620,66**	**39.012,32**	**-2.710,43**	**24.897,91**
MACROAGGREGATO 102 - Imposte e tasse a carico dell'ente						
CAPITOLO U9100300204 - ***Risorse Autonome***						
	SPESE PER IL PAGAMENTO DELL'IRAP A VALERE SULLE SPESE PER IL PERSONALE REGIONALE (SPESE OBBLIGATORIE) - U.10.03					
		2018	345,86	345,86	0,00	0,00
		2020	9.688,09	1.106,81	-8.581,28	0,00
TOTALE CAPITOLO			**10.033,95**	**1.452,67**	**-8.581,28**	**0,00**
CAPITOLO U9100300303 - ***Risorse Vincolate (Capitolo: E9201010201; E9201050101)***						
	SPESE PER SOSTENERE LE FASI DI PROGRAMMAZIONE, ATTUAZIONE, GESTIONE, CONTROLLO, VALUTAZIONE E SORVEGLIANZA DEL PROGRAMMA OPERATIVO (POR 2014-2020 - ASSE 14) - IMPOSTA REGIONALE SULLE ATTIVITA' PRODUTTIVE (IRAP) - U.10.03					
		2019	308,20	173,96	-134,24	0,00
		2020	356,30	158,40	0,00	197,90
TOTALE CAPITOLO			**664,50**	**332,36**	**-134,24**	**197,90**
TOTALE MACROAGGREGATO 102 - Imposte e tasse a carico dell'ente			**10.698,45**	**1.785,03**	**-8.715,52**	**197,90**
MACROAGGREGATO 104 - Trasferimenti correnti						
CAPITOLO U9100300401 - ***Risorse Autonome***						
	CONTRIBUTO AL COMUNE DI CASSANO ALLO IONIO PER L'ESERCIZIO DELLA NAVIGAZIONE NEL CANALE DEGLI STOMBI (L.R 3 AGOSTO 2018 N. 32)					
		2018	30.000,00	30.000,00	0,00	0,00
		2019	376,00	376,00	0,00	0,00
		2020	146.458,15	32.199,77	0,00	114.258,38
TOTALE CAPITOLO			**176.834,15**	**62.575,77**	**0,00**	**114.258,38**
TOTALE MACROAGGREGATO 104 - Trasferimenti correnti			**176.834,15**	**62.575,77**	**0,00**	**114.258,38**
TOTALE TITOLO 1 - Spese correnti			**254.153,26**	**103.373,12**	**-11.425,95**	**139.354,19**
TITOLO 2 - Spese in conto capitale						
MACROAGGREGATO 203 - Contributi agli investimenti						

MISSIONE PROGRAMMA TITOLO MACROAGGREGATO CAPITOLO	DESCRIZIONE	ESPF	RESIDUI PASSIVI AL 1/1/2021 (RS)	PAGAMENTI IN C/ RESIDUI (PR)	RIACCERTAMENTO RESIDUI (R)(1)	RESIDUI PASSIVI DA ESERCIZI PRECEDENTI (EP=RS-PR+R)
CAPITOLO U9100300101 - ***Risorse Autonome***						
	CONTRIBUTO STRAORDINARIO AL COMUNE DI CASSANO ALLO IONIO PER L'ACQUISTO DI UNA DAGA ASPIRANTE PER ELIMINARE L'INSABBIAMENTO PERIODICO DEL CANALE DEGLI STOMBI E GARANTIRE LA NAVIGABILITA' DELLO STESSO CANALE E DEL PORTO TURISTICO DEI LAGHI DI SIBARI (ART. 3 DELLA LEGGE REGIONALE 5 AGOSTO 2016, N. 26-ART. 2, COMMA 15,DELLA LEGGE DI STABILITA' REGIONALE 22 DICEMBRE 2017, N.55)					
		2017	48.885,52	0,00	0,00	48.885,52
	TOTALE CAPITOLO		**48.885,52**	**0,00**	**0,00**	**48.885,52**
TOTALE MACROAGGREGATO 203 - Contributi agli investimenti			**48.885,52**	**0,00**	**0,00**	**48.885,52**
TOTALE TITOLO 2 - Spese in conto capitale			**48.885,52**	**0,00**	**0,00**	**48.885,52**
TOTALE PROGRAMMA 1003 - Trasporto per vie d'acqua			**303.038,78**	**103.373,12**	**-11.425,95**	**188.239,71**
PROGRAMMA 1004 - Altre modalità di trasporto						
TITOLO 1 - Spese correnti						
MACROAGGREGATO 103 - Acquisto di beni e servizi						
CAPITOLO U2205010103 - ***Risorse Vincolate (Capitolo: E2129000101)***						
	SPESE PER PROMUOVERE E SOSTENERE LA COMPETITIVITA' DEL SISTEMA AEROPORTUALE CALABRESE (PILASTRO MISURE ANTICICLICHE - SCHEDA 4.4) - ORGANIZZAZIONE EVENTI, PUBBLICITA', SERVIZI PER TRASFERTA					
		2019	85.358,42	25.572,42	0,00	59.786,00
	TOTALE CAPITOLO		**85.358,42**	**25.572,42**	**0,00**	**59.786,00**
CAPITOLO U9100400401 - ***Risorse Vincolate (Capitolo: E9201016201)***						
	SOMME DESTINATE ALLA PROGETTAZIONE E LA REALIZZAZIONE DELLA CICLOVIA DELLA MAGNA GRECIA NELL'AMBITO DEL SISTEMA NAZIONALE DI CICLOVIE TURISTICHE (ART. 1, COMMA 640, LEGGE 28 DICEMBRE 2015 N. 208)					
		2020	171.281,89	171.281,89	0,00	0,00
	TOTALE CAPITOLO		**171.281,89**	**171.281,89**	**0,00**	**0,00**
TOTALE MACROAGGREGATO 103 - Acquisto di beni e servizi			**256.640,31**	**196.854,31**	**0,00**	**59.786,00**
TOTALE TITOLO 1 - Spese correnti			**256.640,31**	**196.854,31**	**0,00**	**59.786,00**
TITOLO 2 - Spese in conto capitale						
MACROAGGREGATO 203 - Contributi agli investimenti						
CAPITOLO U2401030301 - ***Risorse Vincolate (Capitolo: E4412002701)***						
	SPESE PER L'ATTUAZIONE DELL'ACCORDO DI PROGRAMMA QUADRO SISTEMA DELLE INFRASTRUTTURE DI TRASPORTO - II ATTO INTEGRATIVO, SETTORE STRADE E AEROPORTI SOTTOSCRITTO IN DATA 30 DICEMBRE 2005 E CONFLUITO NELL'ATTO DI RACCORDO DI CUI ALLA DELIBERAZIONE DELLA G.R. N. 440 DEL 24.7.2007 (DELIBERAZIONI CIPE N. 20 DEL 29 SETTEMBRE 2004 E N. 35 DEL 27/5/2005 -DELIBERAZIONE DELLA G.R. N. 818 DEL 12.12.2007). **NOTA:** ***FINANZIAMENTO COMPLESSIVO DI EURO 123.861.430,80 ISCRITTI NEGLI ANNI 2006-2007, DI CUI EURO 113.121.000,00 A VALERE SULLA DELIBERA CIPE N. 20/2004 ED EURO 10.740.430,80 SULLA DELIBERA CIPE N. 35/2005. LA QUOTA DI EURO 9.475.094,00 A VALERE SULLA DELIBERA CIPE 20/2004 E' SOGGETTA A SWAP A FAVORE DEL I° ATTO INTEGRATIVO DI RACCORDO (VEDI CAPITOLO 24010307). APQ RIDOTTO DI EURO 945.769,81 AI SENSI DELLA DELIBERA DI GIUNTA REGIONALE N. 313 DEL 25 MARZO 2010. APQ ULTERIORMENTE RIDOTTO DI EURO 2.500.000,00 A SEGUITO DELLA RIPROGRAMMAZIONE AI SENSI DELLA DELIBERA CIPE 23/3/2013, N. 41 E S.M.I. CON DGR N. 414/2020 LA SOMMA DI EURO 359.665,63 E' STATA ACCANTONATA AL CAPITOLO U9200301601 AI FINI DELLA REALIZZAZIONE DEGLI INTERVENTI CONFLUITI NEL PIANO SVILUPPO E COESIONE (ART. 44 D.L. 34/2019)***					
		2020	3.673.441,14	0,00	0,00	3.673.441,14
	TOTALE CAPITOLO		**3.673.441,14**	**0,00**	**0,00**	**3.673.441,14**
TOTALE MACROAGGREGATO 203 - Contributi agli investimenti			**3.673.441,14**	**0,00**	**0,00**	**3.673.441,14**
TOTALE TITOLO 2 - Spese in conto capitale			**3.673.441,14**	**0,00**	**0,00**	**3.673.441,14**
TOTALE PROGRAMMA 1004 - Altre modalità di trasporto			**3.930.081,45**	**196.854,31**	**0,00**	**3.733.227,14**
PROGRAMMA 1005 - Viabilità e infrastrutture stradali						
TITOLO 1 - Spese correnti						
MACROAGGREGATO 101 - Redditi da lavoro dipendente						
CAPITOLO U2401080103 - ***Risorse Vincolate (Capitolo: E4412006101)***						
	SPESE PER L'ATTUAZIONE DEL PIANO NAZIONALE PER IL SUD. APQ RAFFORZATO PER LA REALIZZAZIONE DI INTERVENTI INFRASTRUTTURALI DI RILIEVO REGIONALE NEL SETTORE STRADALE: SS182 TRASVERSALE DELLE SERRE, CORRIDOI STRADALI E AUTOSTRADALI, INTERVENTI COMPLEMENTARI PER LA MOBILITA' SOSTENIBILE DI REGGIO CALABRIA (DELIBERA CIPE N. 62/2011, DELIBERA CIPE N. 89/2012 E RIMODULAZIONE FSC A SEGUITO DELLA DELIBERA CIPE N. 67 DEL 06/08/2015) - RETRIBUZIONI IN DENARO					
		2015	180.469,49	0,00	-180.469,49	0,00
	TOTALE CAPITOLO		**180.469,49**	**0,00**	**-180.469,49**	**0,00**
CAPITOLO U2401080104 - ***Risorse Vincolate (Capitolo: E4412006101)***						
	SPESE PER L'ATTUAZIONE DEL PIANO NAZIONALE PER IL SUD. APQ RAFFORZATO PER LA REALIZZAZIONE DI INTERVENTI INFRASTRUTTURALI DI RILIEVO REGIONALE NEL SETTORE STRADALE: SS182 TRASVERSALE DELLE SERRE, CORRIDOI STRADALI E AUTOSTRADALI, INTERVENTI COMPLEMENTARI PER LA MOBILITA' SOSTENIBILE DI REGGIO CALABRIA (DELIBERA CIPE N. 62/2011, DELIBERA CIPE N. 89/2012 E RIMODULAZIONE FSC A SEGUITO DELLA DELIBERA CIPE N. 67 DEL 06/08/2015) - CONTRIBUTI SOCIALI EFFETTIVI A CARICO DELL'ENTE					
		2015	92.419,58	0,00	-92.419,58	0,00

MISSIONE PROGRAMMA TITOLO MACROAGGREGATO CAPITOLO	DESCRIZIONE	ESPF	RESIDUI PASSIVI AL 1/1/2021 (RS)	PAGAMENTI IN C/ RESIDUI (PR)	RIACCERTAMENTO RESIDUI (R)(1)	RESIDUI PASSIVI DA ESERCIZI PRECEDENTI (EP=RS-PR+R)
TOTALE CAPITOLO			**92.419,58**	**0,00**	**-92.419,58**	**0,00**
CAPITOLO U9100500102 - ***Risorse Autonome***						
SPESE PER LE COMPETENZE FISSE DEL PERSONALE REGIONALE DI RUOLO, IVI COMPRESE QUELLE PER IL PAGAMENTO DELLA RETRIBUZIONE DI POSIZIONE E DEI CONTRIBUTI PREVIDENZIALI POSTI A CARICO DELLA REGIONE -CONTRIBUTI SOCIALI EFFETTIVI A CARICO DELL'ENTE - (SPESE OBBLIGATORIE). - U.10.05						
		2019	46.919,99	0,00	-46.919,99	0,00
		2020	16.219,34	16.219,34	0,00	0,00
TOTALE CAPITOLO			**63.139,33**	**16.219,34**	**-46.919,99**	**0,00**
CAPITOLO U9100500301 - ***Risorse Vincolate (Capitolo: E9201010201; E9201050101)***						
SPESE PER SOSTENERE LE FASI DI PROGRAMMAZIONE, ATTUAZIONE, GESTIONE, CONTROLLO, VALUTAZIONE E SORVEGLIANZA DEL PROGRAMMA OPERATIVO (POR 2014-2020 - ASSE 14) - RETRIBUZIONI IN DENARO - U.10.05						
		2019	6.028,75	4.655,15	-1.373,60	0,00
		2020	7.839,50	0,00	0,00	7.839,50
TOTALE CAPITOLO			**13.868,25**	**4.655,15**	**-1.373,60**	**7.839,50**
CAPITOLO U9100500302 - ***Risorse Vincolate (Capitolo: E9201010201; E9201050101)***						
SPESE PER SOSTENERE LE FASI DI PROGRAMMAZIONE, ATTUAZIONE, GESTIONE, CONTROLLO, VALUTAZIONE E SORVEGLIANZA DEL PROGRAMMA OPERATIVO (POR 2014-2020 - ASSE 14) - CONTRIBUTI SOCIALI EFFETTIVI A CARICO DELL'ENTE - U.10.05						
		2019	1.579,84	1.111,49	-468,35	0,00
		2020	3.099,75	1.190,24	0,00	1.909,51
TOTALE CAPITOLO			**4.679,59**	**2.301,73**	**-468,35**	**1.909,51**
CAPITOLO U9100500902 - ***Risorse Vincolate (Capitolo: E9201012201)***						
SPESE PER LE AZIONI DI ASSISTENZA TECNICA FINALIZZATA ALLA REALIZZAZIONE DI INTERVENTI DI RILEVANZA STRATEGICA REGIONALE DEL PATTO PER LO SVILUPPO DELLA REGIONE CALABRIA - CONTRIBUTI SOCIALI EFFETTIVI A CARICO DELL'ENTE - U.10.05 - (PATTO PER LO SVILUPPO DELLA REGIONE CALABRIA - FONDO SVILUPPO E COESIONE (FSC) 2014-2020 - DGR N. 160 DEL 13 MAGGIO 2016 - DELIBERA CIPE N. 26 DEL 10 AGOSTO 2016)						
		2020	440,73	440,73	0,00	0,00
TOTALE CAPITOLO			**440,73**	**440,73**	**0,00**	**0,00**
TOTALE MACROAGGREGATO 101 - Redditi da lavoro dipendente			**355.016,97**	**23.616,95**	**-321.651,01**	**9.749,01**
MACROAGGREGATO 102 - Imposte e tasse a carico dell'ente						
CAPITOLO U2401080105 - ***Risorse Vincolate (Capitolo: E4412006101)***						
SPESE PER L'ATTUAZIONE DEL PIANO NAZIONALE PER IL SUD. APQ RAFFORZATO PER LA REALIZZAZIONE DI INTERVENTI INFRASTRUTTURALI DI RILIEVO REGIONALE NEL SETTORE STRADALE: SS182 TRASVERSALE DELLE SERRE, CORRIDOI STRADALI E AUTOSTRADALI, INTERVENTI COMPLEMENTARI PER LA MOBILITA' SOSTENIBILE DI REGGIO CALABRIA (DELIBERA CIPE N. 62/2011, DELIBERA CIPE N. 89/2012 E RIMODULAZIONE FSC A SEGUITO DELLA DELIBERA CIPE N. 67 DEL 06/08/2015) - IMPOSTA REGIONALE SULLE ATTIVITA' PRODUTTIVE (IRAP)						
		2015	15.339,91	0,00	-15.339,91	0,00
TOTALE CAPITOLO			**15.339,91**	**0,00**	**-15.339,91**	**0,00**
CAPITOLO U9100500104 - ***Risorse Autonome***						
SPESE PER IL PAGAMENTO DELL'IRAP A VALERE SULLE SPESE PER IL PERSONALE REGIONALE (SPESE OBBLIGATORIE) - U.10.05						
		2019	12.496,55	0,00	0,00	12.496,55
		2020	6.589,34	2.610,67	-3.978,67	0,00
TOTALE CAPITOLO			**19.085,89**	**2.610,67**	**-3.978,67**	**12.496,55**
CAPITOLO U9100500303 - ***Risorse Vincolate (Capitolo: E9201010201; E9201050101)***						
SPESE PER SOSTENERE LE FASI DI PROGRAMMAZIONE, ATTUAZIONE, GESTIONE, CONTROLLO, VALUTAZIONE E SORVEGLIANZA DEL PROGRAMMA OPERATIVO (POR 2014-2020 - ASSE 14) - IMPOSTA REGIONALE SULLE ATTIVITA' PRODUTTIVE (IRAP) - U.10.05						
		2019	529,93	395,68	-134,25	0,00
		2020	1.053,05	423,43	0,00	629,62
TOTALE CAPITOLO			**1.582,98**	**819,11**	**-134,25**	**629,62**
CAPITOLO U9100500903 - ***Risorse Vincolate (Capitolo: E9201012201)***						
SPESE PER LE AZIONI DI ASSISTENZA TECNICA FINALIZZATA ALLA REALIZZAZIONE DI INTERVENTI DI RILEVANZA STRATEGICA REGIONALE DEL PATTO PER LO SVILUPPO DELLA REGIONE CALABRIA - IRAP - U.10.05 - (PATTO PER LO SVILUPPO DELLA REGIONE CALABRIA - FONDO SVILUPPO E COESIONE (FSC) 2014-2020 - DGR N. 160 DEL 13 MAGGIO 2016 - DELIBERA CIPE N. 26 DEL 10 AGOSTO 2016)						
		2020	156,79	156,79	0,00	0,00
TOTALE CAPITOLO			**156,79**	**156,79**	**0,00**	**0,00**
TOTALE MACROAGGREGATO 102 - Imposte e tasse a carico dell'ente			**36.165,57**	**3.586,57**	**-19.452,83**	**13.126,17**
MACROAGGREGATO 103 - Acquisto di beni e servizi						

MISSIONE PROGRAMMA TITOLO MACROAGGREGATO CAPITOLO	DESCRIZIONE	ESPF	RESIDUI PASSIVI AL 1/1/2021 (RS)	PAGAMENTI IN C/ RESIDUI (PR)	RIACCERTAMENTO RESIDUI (R)(1)	RESIDUI PASSIVI DA ESERCIZI PRECEDENTI (EP=RS-PR+R)
CAPITOLO U2401080106 - ***Risorse Vincolate (Capitolo: E4412006101)***						
	SPESE PER L'ATTUAZIONE DEL PIANO NAZIONALE PER IL SUD. APQ RAFFORZATO PER LA REALIZZAZIONE DI INTERVENTI INFRASTRUTTURALI DI RILIEVO REGIONALE NEL SETTORE STRADALE: SS182 TRASVERSALE DELLE SERRE, CORRIDOI STRADALI E AUTOSTRADALI, INTERVENTI COMPLEMENTARI PER LA MOBILITA' SOSTENIBILE DI REGGIO CALABRIA (DELIBERA CIPE N. 62/2011, DELIBERA CIPE N. 89/2012 E RIMODULAZIONE FSC A SEGUITO DELLA DELIBERA CIPE N. 67 DEL 06/08/2015) - SERVIZI AMMINISTRATIVI					
		2016	658,81	0,00	0,00	658,81
TOTALE CAPITOLO			**658,81**	**0,00**	**0,00**	**658,81**
TOTALE MACROAGGREGATO 103 - Acquisto di beni e servizi			**658,81**	**0,00**	**0,00**	**658,81**
TOTALE TITOLO 1 - Spese correnti			**391.841,35**	**27.203,52**	**-341.103,84**	**23.533,99**
TITOLO 2 - Spese in conto capitale						
MACROAGGREGATO 202 - Investimenti fissi lordi e acquisto di terreni						
CAPITOLO U2401080102 - ***Risorse Vincolate (Capitolo: E4412006101)***						
	SPESE PER L'ATTUAZIONE DEL PIANO NAZIONALE PER IL SUD. APQ RAFFORZATO PER LA REALIZZAZIONE DI INTERVENTI INFRASTRUTTURALI DI RILIEVO REGIONALE NEL SETTORE STRADALE: SS182 TRASVERSALE DELLE SERRE, CORRIDOI STRADALI E AUTOSTRADALI, INTERVENTI COMPLEMENTARI PER LA MOBILITA' SOSTENIBILE DI REGGIO CALABRIA (DELIBERA CIPE N. 62/2011, DELIBERA CIPE N. 89/2012 E RIMODULAZIONE FSC A SEGUITO DELLA DELIBERA CIPE N. 67 DEL 06/08/2015) - INCARICHI PROFESSIONALI PER LA REALIZZAZIONE DI INVESTIMENTI					
		2020	70.961,07	64.033,42	0,00	6.927,65
TOTALE CAPITOLO			**70.961,07**	**64.033,42**	**0,00**	**6.927,65**
CAPITOLO U2401080107 - ***Risorse Vincolate (Capitolo: E4412006101; E4412007001)***						
	SPESE PER L'ATTUAZIONE DEL PIANO NAZIONALE PER IL SUD. APQ RAFFORZATO PER LA REALIZZAZIONE DI INTERVENTI INFRASTRUTTURALI DI RILIEVO REGIONALE NEL SETTORE STRADALE: SS182 TRASVERSALE DELLE SERRE, CORRIDOI STRADALI E AUTOSTRADALI, INTERVENTI COMPLEMENTARI PER LA MOBILITA' SOSTENIBILE DI REGGIO CALABRIA - BENI IMMOBILI (DELIBERA CIPE N. 62/2011, DELIBERA CIPE N. 89/2012 E RIMODULAZIONE FSC A SEGUITO DELLA DELIBERA CIPE N. 67 DEL 06/08/2015)					
		2020	2.274.612,08	2.274.612,08	0,00	0,00
TOTALE CAPITOLO			**2.274.612,08**	**2.274.612,08**	**0,00**	**0,00**
CAPITOLO U2401080108 - ***Risorse Vincolate (Capitolo: E4412006101; E4412007001)***						
	SPESE PER L'ATTUAZIONE DEL PIANO NAZIONALE PER IL SUD. APQ RAFFORZATO PER LA REALIZZAZIONE DI INTERVENTI INFRASTRUTTURALI DI RILIEVO REGIONALE NEL SETTORE STRADALE: SS182 TRASVERSALE DELLE SERRE, CORRIDOI STRADALI E AUTOSTRADALI, INTERVENTI COMPLEMENTARI PER LA MOBILITA' SOSTENIBILE DI REGGIO CALABRIA - TERRENI (DELIBERA CIPE N. 62/2011, DELIBERA CIPE N. 89/2012 E RIMODULAZIONE FSC A SEGUITO DELLA DELIBERA CIPE N. 67 DEL 06/08/2015)					
		2020	39.000,00	0,00	0,00	39.000,00
TOTALE CAPITOLO			**39.000,00**	**0,00**	**0,00**	**39.000,00**
CAPITOLO U9030200102 - ***Risorse Vincolate (Capitolo: E9402010301)***						
	SPESE PER LA REALIZZAZIONE DEL PROGETTO "CENTRO REGIONALE DI MONITORAGGIO E GOVERNO DEGLI INCIDENTI STRADALI NELLA REGIONE CALABRIA - CRISC" (DGR N. 267 DEL 17 NOVEMBRE 2003) - HARDWARE					
		2020	3.466,67	3.466,67	0,00	0,00
TOTALE CAPITOLO			**3.466,67**	**3.466,67**	**0,00**	**0,00**
CAPITOLO U9100500802 - ***Risorse Autonome***						
	SPESE PER LA REALIZZAZIONE DI INTERVENTI RELATIVI A INFRASTRUTTURE STRADALI (MIRTO - CROSIA - LONGOBUCCO - OPERE COMPLEMENTARI) - (ART. 1, COMMA 495 E SEGUENTI, LEGGE 11 DICEMBRE 2016, N. 232 - INTESA GOVERNO-REGIONI DEL 22 FEBBRAIO 2018) - INCARICHI PROFESSIONALI PER LA REALIZZAZIONE DI INVESTIMENTI					
		2020	3.078,14	3.078,14	0,00	0,00
TOTALE CAPITOLO			**3.078,14**	**3.078,14**	**0,00**	**0,00**
TOTALE MACROAGGREGATO 202 - Investimenti fissi lordi e acquisto di terreni			**2.391.117,96**	**2.345.190,31**	**0,00**	**45.927,65**
MACROAGGREGATO 203 - Contributi agli investimenti						
CAPITOLO U0222320101 - ***Risorse Vincolate (Capitolo: E0232620601)***						
	SPESE PER L'ESERCIZIO DELLE FUNZIONI E DEI COMPITI AMMINISTRATIVI IN MATERIA DI VIABILITA' CONFERITI ALLA REGIONE AI SENSI DEL D.L.VO 31.3.1998, N.112 (DPCM 12.10.2000 - DPCM 13.11.2000 E DPCM 22.12.2000).					
		2016	327.072,04	0,00	-327.072,04	0,00
TOTALE CAPITOLO			**327.072,04**	**0,00**	**-327.072,04**	**0,00**
CAPITOLO U2301010801 - ***Risorse Vincolate (Capitolo: E4401001001)***						
	CONCORSO DA PARTE DELLO STATO AGLI ONERI DERIVANTI DA MUTUI QUINDICENNALI CONTRATTI PER L'ATTUAZIONE DEL PIANO REGIONALE PER LA SICUREZZA STRADALE (ART. 32, DELLA LEGGE 17.5.1999, N.144).					
		2020	73.000,00	73.000,00	0,00	0,00
TOTALE CAPITOLO			**73.000,00**	**73.000,00**	**0,00**	**0,00**
CAPITOLO U2301010901 - ***Risorse Autonome***						
	SPESE PER INTERVENTI DI MANUTENZIONE STRAORDINARIA E DI RIPRISTINO DELLA VIABILITA' DI STRADE DISSESTATE (ART 3 COMMA 11 LEGGE REGIONALE 30.12.15 N. 31)					
		2019	23.507,50	0,00	0,00	23.507,50

MISSIONE PROGRAMMA TITOLO MACROAGGREGATO CAPITOLO	DESCRIZIONE	ESPF	RESIDUI PASSIVI AL 1/1/2021 (RS)	PAGAMENTI IN C/ RESIDUI (PR)	RIACCERTAMENTO RESIDUI (R)(1)	RESIDUI PASSIVI DA ESERCIZI PRECEDENTI (EP=RS-PR+R)
TOTALE CAPITOLO			**23.507,50**	**0,00**	**0,00**	**23.507,50**
CAPITOLO U2401080101 - ***Risorse Vincolate (Capitolo: E4412006101; E4412007001)***						
	SPESE PER L'ATTUAZIONE DEL PIANO NAZIONALE PER IL SUD. APQ RAFFORZATO PER LA REALIZZAZIONE DI INTERVENTI INFRASTRUTTURALI DI RILIEVO REGIONALE NEL SETTORE STRADALE: SS182 TRASVERSALE DELLE SERRE, CORRIDOI STRADALI E AUTOSTRADALI, INTERVENTI COMPLEMENTARI PER LA MOBILITA' SOSTENIBILE DI REGGIO CALABRIA (DELIBERA CIPE N. 62/2011, DELIBERA CIPE N. 89/2012 E RIMODULAZIONE FSC A SEGUITO DELLA DELIBERA CIPE N. 67 DEL 06/08/2015)					
	NOTA: ***FINANZIAMENTO COMPLESSIVO DI EURO 428.400.000,00, RIMODULATO IN EURO 147.137.904,45 A SEGUITO DELLA RIPROGRAMMAZIONE AI SENSI DELLA DGR N. 396 DEL 31.10.2013 E A SEGUITO DELLA RIDUZIONE PER ARROTONDAMENTI - DELIBERA CIPE 3 AGOSTO 2011, N. 62 E SUCCESSIVAMENTE RIMODULATO IN EURO 83.140.000,00 A SEGUITO DELLA DGR N. 68 DEL 20/03/2015. FINANZIAMENTO INCREMENTATO DELL'IMPORTO DI EURO 27.592.288,00 A SEGUITO DELLA RIMODULAZIONE FSC AI SENSI DELLA DELIBERA CIPE N. 67 DEL 06/08/2015. APQ INCREMENTATO DELLA SOMMA DI EURO 3.900.000,00 (RIPROGRAMMAZIONE RISORSE RESIDUE FSC 2000/2006 ACCERTATE CON DELIBERA CIPE N.41/2012 E DESTINAZIONE A INTERVENTI PRIORITARI - DGR N. 547/2017) APQ INCREMENTATO DELLA SOMMA DI EURO 2.384.800,00 AI SENSI DEL PUNTO 2.3 DELLA DEL. CIPE21/2014. IN SEDE DI PREDISPOSIZIONE DEL BILANCIO 2020-2022 LA SOMMA DI EURO 2.176.407,92 (EURO 2.136.407,92 CAP. U2401080101 ED EURO 40.000,00 CAP. U2401080102) E' STATA ACCANTONATA AL CAPITOLO U9200301701 AI FINI DELLA REALIZZAZIONE DEGLI INTERVENTI CONFLUITI NEL PIANO SVILUPPO E COESIONE (ART. 44 D.L. 34/2019). CON DGR N. 414/2020 LA SOMMA DI EURO 112.172,45 E' STATA ACCANTONATA AL CAPITOLO U9200301701 AI FINI DELLA REALIZZAZIONE DEGLI INTERVENTI CONFLUITI NEL PIANO SVILUPPO E COESIONE (ART. 44 D.L. 34/2019). CON DGR N. 438/2021 LA SOMMA DI EURO 1.261.406,46 E' STATA ACCANTONATA AL CAPITOLO U9200301701 AI FINI DELLA REALIZZAZIONE DEGLI INTERVENTI CONFLUITI NEL PIANO SVILUPPO E COESIONE (ART. 44 D.L. 34/2019).***					
		2020	692.834,13	692.834,13	0,00	0,00
TOTALE CAPITOLO			**692.834,13**	**692.834,13**	**0,00**	**0,00**
CAPITOLO U3202040901 - ***Risorse Autonome***						
	SPESE PER LA COPERTURA FINANZIARIA PER GLI ANNI A PARTIRE DAL 2007 DELLE OBBLIGAZIONI GIURIDICAMENTE VINCOLANTI ASSUNTE NEI CONFRONTI DEI COMUNI COMPRESI NEL PROGRAMMA URBANO DEI PARCHEGGI DI CUI ALLA DELIBERAZIONE DELLA GIUNTA REGIONALE 31 LUGLIO 1995, N. 4498, PREDISPOSTO AI SENSI DELL'ARTICOLO 3 DELLA LEGGE 24 MARZO 1989, N. 122 (ART. 3, COMMA 1, DELLA LEGGE REGIONALE 13 GIUGNO 2008, N. 15). (SPESE OBBLIGATORIE)					
		2016	1.730.483,83	0,00	0,00	1.730.483,83
TOTALE CAPITOLO			**1.730.483,83**	**0,00**	**0,00**	**1.730.483,83**
CAPITOLO U3203017501 - ***Risorse Autonome***						
	SPESE PER CONTRIBUTI COSTANTI PLURIENNALI PER UN PERIODO NON SUPERIORE AD ANNI 20 CONCESSI A TOTALE COPERTURA DELL'ONERE DI AMMORTAMENTO DEI MUTUI CONTRATTI AI SENSI DELLA LEGGE REGIONALE 31 LUGLIO 1987, N.24, DAL COMUNE E DALLA PROVINCIA DI COSENZA PER IL COMPLETAMENTO, IL CONSOLIDAMENTO E RIFACIMENTO DI VIALE PARCO NONCHE' PER LA RICOSTRUZIONE DELLE CAMPATE DEL VIADOTTO DI COLLEGAMENTO FRA COSENZA ED AMANTEA (ART.9, COMMI 1 E 2, DELLA L.R. 21/08/2006 N. 7) (SPESE OBBLIGATORIE)					
		2019	139.475,98	139.475,98	0,00	0,00
		2020	139.475,98	139.475,98	0,00	0,00
TOTALE CAPITOLO			**278.951,96**	**278.951,96**	**0,00**	**0,00**
CAPITOLO U9030200104 - ***Risorse Vincolate (Capitolo: E9402010301)***						
	SPESE PER LA REALIZZAZIONE DEL PROGETTO "CENTRO REGIONALE DI MONITORAGGIO E GOVERNO DEGLI INCIDENTI STRADALI NELLA REGIONE CALABRIA - CRISC" (DGR N. 267 DEL 17 NOVEMBRE 2003) - CONTRIBUTI AGLI INVESTIMENTI AD AMMINISTRAZIONI LOCALI					
		2020	51.240,00	51.240,00	0,00	0,00
TOTALE CAPITOLO			**51.240,00**	**51.240,00**	**0,00**	**0,00**
CAPITOLO U9100500701 - ***Risorse Autonome***						
	SPESE PER LA REALIZZAZIONE DI INTERVENTI RELATIVI A INFRASTRUTTURE STRADALI (TRATTI PEDEMONTANA DELLA PIANA DI GIOIA TAURO, STRADE PROVINCE DI CROTONE, CATANZARO E COSENZA) - COMPLETAMENTI - (ART. 1, COMMA 495 E SEGUENTI, LEGGE 11 DICEMBRE 2016, N. 232 - INTESA GOVERNO-REGIONI DEL 22 FEBBRAIO 2018)					
		2020	749.353,76	749.353,76	0,00	0,00
TOTALE CAPITOLO			**749.353,76**	**749.353,76**	**0,00**	**0,00**
CAPITOLO U9100501001 - ***Risorse Autonome***						
	SPESE PER LA REALIZZAZIONE DI INTERVENTI DI MESSA IN SICUREZZA STRADALE DA REALIZZARSI PER IL TRAMITE DELL'ANAS - CONTRIBUTI AGLI INVESTIMENTI (ART. 1, COMMA 495 E SEGUENTI, LEGGE 11 DICEMBRE 2016 N. 232 - INTESA GOVERNO-REGIONI DEL 22 FEBBRAIO 2018)					
		2020	2.230.533,71	2.230.533,71	0,00	0,00
TOTALE CAPITOLO			**2.230.533,71**	**2.230.533,71**	**0,00**	**0,00**
CAPITOLO U9100501201 - ***Risorse Vincolate (Capitolo: E9405030201)***						
	SPESE PER INTERVENTI AGGIUNTIVI DI MESSA IN SICUREZZA STRADALE DA REALIZZARSI PER IL TRAMITE DELL'ANAS - COMPLETAMENTI (ART 1, COMMI 495 E 495 BIS, DELLA LEGGE 11 DICEMBRE 2016 N. 232)					
		2020	2.049.159,08	2.049.159,08	0,00	0,00
TOTALE CAPITOLO			**2.049.159,08**	**2.049.159,08**	**0,00**	**0,00**
CAPITOLO U9100501301 - ***Risorse Vincolate (Capitolo: E9405030201)***						
	SPESE PER INTERVENTI AGGIUNTIVI DI MESSA IN SICUREZZA STRADALE DA REALIZZARSI PER IL TRAMITE DELL'ANAS- COMPLETAMENTI (ART. 1, COMMI 495 E 495 TER, DELLA LEGGE 11 DICEMBRE 2016 N. 232)					
		2020	904.557,61	904.557,61	0,00	0,00
TOTALE CAPITOLO			**904.557,61**	**904.557,61**	**0,00**	**0,00**
TOTALE MACROAGGREGATO 203 - Contributi agli investimenti			**9.110.693,62**	**7.029.630,25**	**-327.072,04**	**1.753.991,33**
TOTALE TITOLO 2 - Spese in conto capitale			**11.501.811,58**	**9.374.820,56**	**-327.072,04**	**1.799.918,98**

MISSIONE PROGRAMMA TITOLO MACROAGGREGATO CAPITOLO	DESCRIZIONE	ESPF	RESIDUI PASSIVI AL 1/1/2021 (RS)	PAGAMENTI IN C/ RESIDUI (PR)	RIACCERTAMENTO RESIDUI (R)(1)	RESIDUI PASSIVI DA ESERCIZI PRECEDENTI (EP=RS-PR+R)
TOTALE PROGRAMMA 1005 - Viabilità e infrastrutture stradali			**11.893.652,93**	**9.402.024,08**	**-668.175,88**	**1.823.452,97**
PROGRAMMA 1006 - Politica regionale unitaria per i trasporti e il diritto alla mobilità (solo per le Regioni)						
TITOLO 1 - Spese correnti						
MACROAGGREGATO 101 - Redditi da lavoro dipendente						
CAPITOLO U2401030606 - *Risorse Autonome*	**SPESE PER L'ATTUAZIONE DELL'ACCORDO DI PROGRAMMA QUADRO SISTEMA DELLE INFRASTRUTTURE DI TRASPORTO - I° ATTO INTEGRATIVO ALL'ATTO DI RACCORDO (DELBERE CIPE N. 36 DEL 03.05.2002 E N. 3 DEL 22 MARZO 2006) - CONTRIBUTI SOCIALI EFFETTIVI A CARICO DELL'ENTE**					
		2018	43.484,92	0,00	-41.096,12	2.388,80
TOTALE CAPITOLO			**43.484,92**	**0,00**	**-41.096,12**	**2.388,80**
CAPITOLO U9100600901 - *Risorse Autonome*	**SPESE PER LE COMPETENZE FISSE DEL PERSONALE REGIONALE DI RUOLO, IVI COMPRESE QUELLE PER IL PAGAMENTO DELLA RETRIBUZIONE DI POSIZIONE E DEI CONTRIBUTI PREVIDENZIALI POSTI A CARICO DELLA REGIONE (SPESE OBBLIGATORIE). - U.10.06**					
		2017	1.746,80	1.746,80	0,00	0,00
TOTALE CAPITOLO			**1.746,80**	**1.746,80**	**0,00**	**0,00**
CAPITOLO U9100600902 - *Risorse Autonome*	**SPESE PER LE COMPETENZE FISSE DEL PERSONALE REGIONALE DI RUOLO, IVI COMPRESE QUELLE PER IL PAGAMENTO DELLA RETRIBUZIONE DI POSIZIONE E DEI CONTRIBUTI PREVIDENZIALI POSTI A CARICO DELLA REGIONE -CONTRIBUTI SOCIALI EFFETTIVI A CARICO DELL'ENTE - (SPESE OBBLIGATORIE). - U.10.06**					
		2019	408,21	0,00	-408,21	0,00
		2020	1.166,32	1.166,32	0,00	0,00
TOTALE CAPITOLO			**1.574,53**	**1.166,32**	**-408,21**	**0,00**
TOTALE MACROAGGREGATO 101 - Redditi da lavoro dipendente			**46.806,25**	**2.913,12**	**-41.504,33**	**2.388,80**
MACROAGGREGATO 102 - Imposte e tasse a carico dell'ente						
CAPITOLO U2401030607 - *Risorse Vincolate (Capitolo: E4412001202)*	**SPESE PER L'ATTUAZIONE DELL'ACCORDO DI PROGRAMMA QUADRO SISTEMA DELLE INFRASTRUTTURE DI TRASPORTO - I° ATTO INTEGRATIVO ALL'ATTO DI RACCORDO (DELBERE CIPE N. 36 DEL 03.05.2002 E N. 3 DEL 22 MARZO 2006) - IMPOSTA REGIONALE SULLE ATTIVITA' PRODUTTIVE (IRAP)**					
		2020	13.474,55	0,00	-12.624,73	849,82
TOTALE CAPITOLO			**13.474,55**	**0,00**	**-12.624,73**	**849,82**
CAPITOLO U9100600904 - *Risorse Autonome*	**SPESE PER IL PAGAMENTO DELL'IRAP A VALERE SULLE SPESE PER IL PERSONALE REGIONALE (SPESE OBBLIGATORIE) - U.10.06**					
		2018	375,04	375,04	0,00	0,00
TOTALE CAPITOLO			**375,04**	**375,04**	**0,00**	**0,00**
TOTALE MACROAGGREGATO 102 - Imposte e tasse a carico dell'ente			**13.849,59**	**375,04**	**-12.624,73**	**849,82**
MACROAGGREGATO 103 - Acquisto di beni e servizi						
CAPITOLO U2401030608 - *Risorse Vincolate (Capitolo: E4412001202)*	**SPESE PER L'ATTUAZIONE DELL'ACCORDO DI PROGRAMMA QUADRO SISTEMA DELLE INFRASTRUTTURE DI TRASPORTO - I° ATTO INTEGRATIVO ALL'ATTO DI RACCORDO (DELBERE CIPE N. 36 DEL 03.05.2002 E N. 3 DEL 22 MARZO 2006) - ALTRI SERVIZI**					
		2020	8.698,62	8.698,62	0,00	0,00
TOTALE CAPITOLO			**8.698,62**	**8.698,62**	**0,00**	**0,00**
CAPITOLO U9100600604 - *Risorse Vincolate (Capitolo: E9201010201; E9201050101)*	**SPESE DIRETTE AL POTENZIAMENTO DEI SERVIZI DI TRASPORTO PUBBLICO REGIONALE ED INTERREGIONALE SU TRATTE DOTATE DI DOMANDA POTENZIALE SIGNIFICATIVA, ANCHE ATTRAVERSO INTERVENTI INFRASTRUTTURALI E TECNOLOGICI, RINNOVO DEL MATERIALE ROTABILE, PROMOZIONE DELLA BIGLIETTAZIONE ELETTRONICA (POR 2014-2020 - ASSE 7 - OBIETTIVO SPECIFICO 7.3 - AZIONE 7.3.1) - SERVIZI AMMINISTRATIVI**					
		2020	1.052,11	1.052,11	0,00	0,00
TOTALE CAPITOLO			**1.052,11**	**1.052,11**	**0,00**	**0,00**
CAPITOLO U9100602501 - *Risorse Vincolate (Capitolo: E9201012001)*	**SPESE PER LA REALIZZAZIONE DI INTERVENTI COMPRESI NELL'ASSE 7 - OBIETTIVO SPECIFICO 7.3 - AZIONE 7.3.1 "POTENZIARE I SERVIZI DI TRASPORTO PUBBLICO REGIONALE ED INTERREGIONALE SU TRATTE DOTATE DI DOMANDA POTENZIALE SIGNIFICATIVA, ANCHE ATTRAVERSO: INTERVENTI INFRASTRUTTURALI E TECNOLOGICI; RINNOVO DEL MATERIALE ROTABILE; PROMOZIONE DELLA BIGLIETTAZIONE ELETTRONICA INTEGRATA CON LE AZIONI DELL'OBIETTIVO TEMATICO" - CONTRATTI DI SERVIZIO PUBBLICO - PIANO DI AZIONE E COESIONE (PAC) CALABRIA 2014/2020 - (REGOLAMENTO (UE) N. 1303/2013, DELIBERE CIPE NN. 10/2015 E 7/2017, DGR NN. 41/2016, 448/2016, 320/2017, 491/2017, 584/2018, 258/2019, 488/2020, 447/2021, 567/2021, 574/2021 E 63/2022)**					
		2019	256.667,40	0,00	0,00	256.667,40

MISSIONE PROGRAMMA TITOLO MACROAGGREGATO CAPITOLO	DESCRIZIONE	ESPF	RESIDUI PASSIVI AL 1/1/2021 (RS)	PAGAMENTI IN C/ RESIDUI (PR)	RIACCERTAMENTO RESIDUI (R)(1)	RESIDUI PASSIVI DA ESERCIZI PRECEDENTI (EP=RS-PR+R)
		2020	256.667,40	0,00	0,00	256.667,40
TOTALE CAPITOLO			**513.334,80**	**0,00**	**0,00**	**513.334,80**
TOTALE MACROAGGREGATO 103 - Acquisto di beni e servizi			**523.085,53**	**9.750,73**	**0,00**	**513.334,80**
TOTALE TITOLO 1 - Spese correnti			**583.741,37**	**13.038,89**	**-54.129,06**	**516.573,42**
TITOLO 2 - Spese in conto capitale						
MACROAGGREGATO 202 - Investimenti fissi lordi e acquisto di terreni						
CAPITOLO U2401030105 - ***Risorse Vincolate (Capitolo: E4412001101)***	**SPESE PER L'ATTUAZIONE DELL'ACCORDO DI PROGRAMMA QUADRO SISTEMA DELLE INFRASTRUTTURE DI TRASPORTO SOTTOSCRITTO IN DATA 29.7.2002 E CONFLUITO NELL'ATTO DI RACCORDO DI CUI ALLA DELIBERAZIONE DELLA G.R. N. 440 DEL 24.7.2007 (LEGGE 30.6.98, N.208 - DELIBERAZIONI CIPE NN.138 DEL 21.12.2000 E 36 DEL 3.5.2002) - INCARICHI PROFESSIONALI PER LA REALIZZAZIONE DI INVESTIMENTI**					
		2020	915,20	915,20	0,00	0,00
TOTALE CAPITOLO			**915,20**	**915,20**	**0,00**	**0,00**
CAPITOLO U2401030604 - ***Risorse Vincolate (Capitolo: E4412001201)***	**SPESE PER L'ATTUAZIONE DELL'ACCORDO DI PROGRAMMA QUADRO SISTEMA DELLE INFRASTRUTTURE DI TRASPORTO - I° ATTO INTEGRATIVO ALL'ATTO DI RACCORDO (DELBERE CIPE N. 36 DEL 03.05.2002 E N. 3 DEL 22 MARZO 2006) - TERRENI**					
		2020	133.970,10	13.297,05	0,00	120.673,05
TOTALE CAPITOLO			**133.970,10**	**13.297,05**	**0,00**	**120.673,05**
CAPITOLO U9100600401 - ***Risorse Vincolate (Capitolo: E4443000101; E4613000101)***	**SPESE PER LA REALIZZAZIONE DI INFRASTRUTTURE E NODI DI INTERSCAMBIO FINALIZZATI ALL'INCREMENTO DELLA MOBILITÀ COLLETTIVA E ALLA DISTRIBUZIONE ECOCOMPATIBILE DELLE MERCI E RELATIVI SISTEMI DI TRASPORTO (POR 2014-2020 - ASSE 4 - OBIETTIVO SPECIFICO 4.6 - AZIONE 4.6.1) - TERRENI**					
		2019	73.701,83	71.007,55	0,00	2.694,28
		2020	86.979,78	26.873,47	0,00	60.106,31
TOTALE CAPITOLO			**160.681,61**	**97.881,02**	**0,00**	**62.800,59**
CAPITOLO U9100600403 - ***Risorse Vincolate (Capitolo: E4443000101; E4613000101; E5201000701)***	**SPESE PER LA REALIZZAZIONE DI INFRASTRUTTURE E NODI DI INTERSCAMBIO FINALIZZATI ALL'INCREMENTO DELLA MOBILITÀ COLLETTIVA E ALLA DISTRIBUZIONE ECOCOMPATIBILE DELLE MERCI E RELATIVI SISTEMI DI TRASPORTO (POR 2014-2020 - ASSE 4 - OBIETTIVO SPECIFICO 4.6 - AZIONE 4.6.1) - BENI IMMOBILI**					
		2017	34.871,99	30.743,04	0,00	4.128,95
		2019	48.997,82	0,00	0,00	48.997,82
		2020	10.119.789,96	9.753.750,13	-73,72	365.966,11
TOTALE CAPITOLO			**10.203.659,77**	**9.784.493,17**	**-73,72**	**419.092,88**
CAPITOLO U9100600404 - ***Risorse Vincolate (Capitolo: E4443000101; E4613000101)***	**SPESE PER LA REALIZZAZIONE DI INFRASTRUTTURE E NODI DI INTERSCAMBIO FINALIZZATI ALL'INCREMENTO DELLA MOBILITÀ COLLETTIVA E ALLA DISTRIBUZIONE ECOCOMPATIBILE DELLE MERCI E RELATIVI SISTEMI DI TRASPORTO - INCARICHI PROFESSIONALI PER LA REALIZZAZIONE DI INVESTIMENTI (POR 2014-2020 - ASSE 4 - OBIETTIVO SPECIFICO 4.6 - AZIONE 4.6.1)**					
		2019	74.708,74	74.708,74	0,00	0,00
		2020	174.261,05	174.261,05	0,00	0,00
TOTALE CAPITOLO			**248.969,79**	**248.969,79**	**0,00**	**0,00**
TOTALE MACROAGGREGATO 202 - Investimenti fissi lordi e acquisto di terreni			**10.748.196,47**	**10.145.556,23**	**-73,72**	**602.566,52**
MACROAGGREGATO 203 - Contributi agli investimenti						
CAPITOLO U0253120101 - ***Risorse Vincolate (Capitolo: E0232920101)***	**INTERVENTI DIRETTI ALLE COMPONENTI DEL SISTEMA DEI TRASPORTI FINALIZZATE AI COLLEGAMENTI CON L'ESTERNO E STRETTAMENTE CORRELATE CON LE POLITICHE DI PROGRAMMAZIONE NAZIONALE (MISURA 6.1).** **NOTA:** ***VEDI ANCHE IL CAPITOLO 2329204 DELL'ENTRATA.***					
		2015	2.533.755,13	0,00	0,00	2.533.755,13
		2016	3.325.000,00	0,00	0,00	3.325.000,00
TOTALE CAPITOLO			**5.858.755,13**	**0,00**	**0,00**	**5.858.755,13**
CAPITOLO U2401030102 - ***Risorse Vincolate (Capitolo: E4412001100; E4412001201; E4412003701)***	**SPESE PER L'ATTUAZIONE DELL'ACCORDO DI PROGRAMMA QUADRO SISTEMA DELLE INFRASTRUTTURE DI TRASPORTO SOTTOSCRITTO IN DATA 29.7.2002 E CONFLUITO NELL'ATTO DI RACCORDO DI CUI ALLA DELIBERAZIONE DELLA G.R. N. 440 DEL 24.7.2007 (LEGGE 30.6.98, N.208 - DELIBERAZIONI CIPE NN.138 DEL 21.12.2000 E 36 DEL 3.5.2002) - CONTRIBUTI AGLI INVESTIMENTI AD AMMINISTRAZIONI CENTRALI**					
		2017	20.000.000,00	0,00	0,00	20.000.000,00
TOTALE CAPITOLO			**20.000.000,00**	**0,00**	**0,00**	**20.000.000,00**

MISSIONE PROGRAMMA TITOLO MACROAGGREGATO CAPITOLO	DESCRIZIONE	ESPF	RESIDUI PASSIVI AL 1/1/2021 (RS)	PAGAMENTI IN C/ RESIDUI (PR)	RIACCERTAMENTO RESIDUI (R)(1)	RESIDUI PASSIVI DA ESERCIZI PRECEDENTI (EP=RS-PR+R)
CAPITOLO U2401030701 - ***Risorse Vincolate (Capitolo: E4412002701)***						
	SPESE PER L'ATTUAZIONE DELL'ACCORDO DI PROGRAMMA QUADRO SISTEMA DELLE INFRASTRUTTURE DI TRASPORTO - II ATTO INTEGRATIVO ALL'ATTO DI RACCORDO (DELIBERA CIPE N. 20 DEL 09.09.2004)					
	NOTA: ***FINANZIAMENTO COMPLESSIVO DI EURO 9.475.094,00 A VALERE SULLA DELIBERA CIPE N. 20/2004 PROVENIENTI DAL CAPITOLO 24010303 A SEGUITO DI RIMODULAZIONE. IN SEDE DI PREDISPOSIZIONE DEL BILANCIO 2020-2022 LA SOMMA DI EURO 4.236.301,18 E' STATA ACCANTONATA AL CAPITOLO U9200301601 AI FINI DELLA REALIZZAZIONE DEGLI INTERVENTI CONFLUITI NEL PIANO SVILUPPO E COESIONE (ART. 44 DEL D.L. 34/2019). CON DGR NN. 414/2020 LA SOMMA DI EURO 360.296,52 E' STATA ACCANTONATA AL CAPITOLO U9200301601 AI FINI DELLA REALIZZAZIONE DEGLI INTERVENTI CONFLUITI NEL PIANO SVILUPPO E COESIONE (ART. 44 D.L. 34/2019). CON DGR 438/2021 LA SOMMA DI EURO 1.334.510,37 E' STATA ACCANTONATA AL CAPITOLO U9200301601 AI FINI DELLA REALIZZAZIONE DEGLI INTERVENTI CONFLUITI NEL PIANO SVILUPPO E COESIONE (ART. 44 D.L. 34/2019).***					
		2020	106.860,58	106.860,50	0,00	0,08
	TOTALE CAPITOLO		**106.860,58**	**106.860,50**	**0,00**	**0,08**
CAPITOLO U2904010401 - ***Risorse Vincolate (Capitolo: E4439000101; E4610000101)***						
	SPESE PER FAVORIRE LA CONNESSIONE DELLE AREE PRODUTTIVE E DEI SISTEMI URBANI ALLE RETI PRINCIPALI, PER MIGLIORARE L'ACCESSIBILITA' DELLE AREE PERIFERICHE ED I SERVIZI DI TRASPORTO A LIVELLO REGIONALE (ASSE VI -SETTORE VI. 1 - OBIETTIVO OPERATIVO 6.1.4).					
	NOTA: ***VEDI ANCHE CAPITOLO DELL'ENTRATA 44390001***					
		2020	6.209.886,43	0,00	0,00	6.209.886,43
	TOTALE CAPITOLO		**6.209.886,43**	**0,00**	**0,00**	**6.209.886,43**
CAPITOLO U9100600201 - ***Risorse Vincolate (Capitolo: E4442000101; E4442000201)***						
	SPESE PER LA REALIZZAZIONE DI INTERVENTI STRADALI E AEROPORTUALI DIRETTI A SVILUPPARE L'ACCESSIBILITA' ESTERNA E INTERNA DELLA CALABRIA - CONTRIBUTI AGLI INVESTIMENTI A AMMINISTRAZIONI LOCALI (DELIBERAZIONI DELLA GIUNTA REGIONALE N. 503 DELL'1.12.2015 E N. 40 del 24.02.2016)					
		2020	488.817,00	143.139,42	0,00	345.677,58
	TOTALE CAPITOLO		**488.817,00**	**143.139,42**	**0,00**	**345.677,58**
CAPITOLO U9100600802 - ***Risorse Vincolate (Capitolo: E4443000101; E4613000101; E5201000701)***						
	SPESE DIRETTE AL POTENZIAMENTO DELLE INFRASTRUTTURE E ATTREZZATURE PORTUALI E INTERPORTUALI DI INTERESSE REGIONALE, NONCHE' DI ADEGUAMENTO AI MIGLIORI STANDARD AMBIENTALI, ENERGETICI E OPERATIVI E DI POTENZIAMENTO DELL'INTEGRAZIONE DEI PORTI CON LE AREE RETRO PORTUALI (POR 2014-2020 - ASSE 7 - OBIETTIVO SPECIFICO 7.2 - AZIONE 7.2.2) - CONTRIBUTI AGLI INVESTIMENTI A AMMINISTRAZIONI LOCALI					
		2020	150.000,00	150.000,00	0,00	0,00
	TOTALE CAPITOLO		**150.000,00**	**150.000,00**	**0,00**	**0,00**
CAPITOLO U9100601301 - ***Risorse Vincolate (Capitolo: E9402010501)***						
	SPESE PER LA REALIZZAZIONE DI INTERVENTI COMPRESI NELL'ASSE 7 "SVILUPPO DELLE RETI DI MOBILITA' SOSTENIBILE" - OBIETTIVO SPECIFICO 7.4 -AZIONE 7.4.1 "RAFFORZARE LE CONNESSIONI DEI NODI SECONDARI E TERZIARI DELLE "AREE INTERNE" E DI QUELLE DOVE SONO LOCALIZZATI SIGNIFICATIVI DISTRETTI DI PRODUZIONE AGRICOLA E AGRO-INDUSTRIALE ANCHE CON I PRINCIPALI ASSI VIARI E FERROVIARI DELLA RETE TEN-T, TRA CUI L'INTERVENTO "RIPRISTINO DELLA STRADA PROVINCIALE 25" - CONTRIBUTI AGLI INVESTIMENTI AD AMMINISTRAZIONI LOCALI - PIANO DI AZIONE E COESIONE (PAC) CALABRIA 2014/2020 - (REGOLAMENTO (UE) N. 1303/2013, DELIBERE CIPE NN. 10/2015 E 7/2017, DGR NN. 41/2016, 448/2016, 320/2017, 491/2017, 584/2018, 258/2019 E 488/2020)					
		2020	1.650.000,00	613.101,09	-650.000,00	386.898,91
	TOTALE CAPITOLO		**1.650.000,00**	**613.101,09**	**-650.000,00**	**386.898,91**
CAPITOLO U9100601602 - ***Risorse Vincolate (Capitolo: E9402010601)***						
	SPESE PER LA REALIZZAZIONE DELL'INTERVENTO STRATEGICO "PORTI NAZIONALI DI CROTONE, CORIGLIANO, VILLA SAN GIOVANNI, VIBO VALENTIA, PALMI, REGGIO CALABRIA E PORTI REGIONALI" - LINEA AZIONE 1.4 'INFRASTRUTTURE PORTUALI' - CONTRIBUTI AGLI INVESTIMENTI AD AMMINISTRAZIONI CENTRALI (PATTO PER LO SVILUPPO DELLA REGIONE CALABRIA - FONDO SVILUPPO E COESIONE (FSC) 2014-2020 - DGR N. 160 DEL 13 MAGGIO 2016 - DELIBERA CIPE N. 26 DEL 10 AGOSTO 2016)					
		2020	600.000,00	600.000,00	0,00	0,00
	TOTALE CAPITOLO		**600.000,00**	**600.000,00**	**0,00**	**0,00**
CAPITOLO U9100602701 - ***Risorse Vincolate (Capitolo: E9402010601)***						
	SPESE PER LA REALIZZAZIONE DELL'INTERVENTO STRATEGICO "MESSA IN SICUREZZA INFRASTRUTTURE ESISTENTI (PIANO STRAORDINARIO DI MESSA IN SICUREZZA DELLE STRADE NEI PICCOLI COMUNI DELLE AREE INTERNE EX DELIBERA CIPE 14/2019)" - LINEA AZIONE 1.1 'INFRASTRUTTURE DI TRASPORTO FERROVIARIO E STRADALE' - CONTRIBUTI AGLI INVESTIMENTI AD AMMINISTRAZIONI LOCALI (PATTO PER LO SVILUPPO DELLA REGIONE CALABRIA - FONDO SVILUPPO E COESIONE (FSC) 2014-2020 - (DELIBERA CIPE N. 14 DEL 04 APRILE 2019)					
		2020	3.000.000,00	1.507.154,43	0,00	1.492.845,57
	TOTALE CAPITOLO		**3.000.000,00**	**1.507.154,43**	**0,00**	**1.492.845,57**
TOTALE MACROAGGREGATO 203 - Contributi agli investimenti			**38.064.319,14**	**3.120.255,44**	**-650.000,00**	**34.294.063,70**
TOTALE TITOLO 2 - Spese in conto capitale			**48.812.515,61**	**13.265.811,67**	**-650.073,72**	**34.896.630,22**
TOTALE PROGRAMMA 1006 - Politica regionale unitaria per i trasporti e il diritto alla mobilità (solo per le Regioni)			**49.396.256,98**	**13.278.850,56**	**-704.202,78**	**35.413.203,64**
TOTALE MISSIONE 10 - Trasporti e diritto alla mobilità			**152.776.922,86**	**80.617.766,96**	**-5.921.516,53**	**66.237.639,37**
MISSIONE 11 - Soccorso civile						
PROGRAMMA 1101 - Sistema di protezione civile						
TITOLO 1 - Spese correnti						

MISSIONE PROGRAMMA TITOLO MACROAGGREGATO CAPITOLO	DESCRIZIONE	ESPF	RESIDUI PASSIVI AL 1/1/2021 (RS)	PAGAMENTI IN C/ RESIDUI (PR)	RIACCERTAMENTO RESIDUI (R)(1)	RESIDUI PASSIVI DA ESERCIZI PRECEDENTI (EP=RS-PR+R)
MACROAGGREGATO 101 - Redditi da lavoro dipendente						
CAPITOLO U9110100501 - *Risorse Autonome*	**SPESE PER LE COMPETENZE FISSE DEL PERSONALE REGIONALE DI RUOLO, IVI COMPRESE QUELLE PER IL PAGAMENTO DELLA RETRIBUZIONE DI POSIZIONE E DEI CONTRIBUTI PREVIDENZIALI POSTI A CARICO DELLA REGIONE (SPESE OBBLIGATORIE). - U.11.01**					
		2019	438.266,60	429.242,50	0,00	9.024,10
TOTALE CAPITOLO			**438.266,60**	**429.242,50**	**0,00**	**9.024,10**
CAPITOLO U9110100502 - *Risorse Autonome*	**SPESE PER LE COMPETENZE FISSE DEL PERSONALE REGIONALE DI RUOLO, IVI COMPRESE QUELLE PER IL PAGAMENTO DELLA RETRIBUZIONE DI POSIZIONE E DEI CONTRIBUTI PREVIDENZIALI POSTI A CARICO DELLA REGIONE -CONTRIBUTI SOCIALI EFFETTIVI A CARICO DELL'ENTE - (SPESE OBBLIGATORIE). - U.11.01**					
		2017	361.513,23	7.384,36	-100.000,00	254.128,87
		2018	352.564,02	0,00	-352.564,02	0,00
		2019	223.834,89	0,00	-223.834,89	0,00
		2020	246.023,02	246.023,02	0,00	0,00
TOTALE CAPITOLO			**1.183.935,16**	**253.407,38**	**-676.398,91**	**254.128,87**
CAPITOLO U9110102102 - *Risorse Vincolate (Capitolo: E9201012201)*	**SPESE PER LE AZIONI DI ASSISTENZA TECNICA FINALIZZATA ALLA REALIZZAZIONE DI INTERVENTI DI RILEVANZA STRATEGICA REGIONALE DEL PATTO PER LO SVILUPPO DELLA REGIONE CALABRIA - CONTRIBUTI SOCIALI EFFETTIVI A A CARICO DELL'ENTE - 11.01 (PATTO PER LO SVILUPPO DELLA REGIONE CALABRIA - FONDO SVILUPPO E COESIONE (FSC) 2014-2020 - DGR N. 160 DEL 13 MAGGIO 2016 - DELIBERA CIPE N. 26 DEL 10 AGOSTO 2016)**					
		2020	284,98	284,98	0,00	0,00
TOTALE CAPITOLO			**284,98**	**284,98**	**0,00**	**0,00**
TOTALE MACROAGGREGATO 101 - Redditi da lavoro dipendente			**1.622.486,74**	**682.934,86**	**-676.398,91**	**263.152,97**
MACROAGGREGATO 102 - Imposte e tasse a carico dell'ente						
CAPITOLO U9110100504 - *Risorse Autonome*	**SPESE PER IL PAGAMENTO DELL'IRAP A VALERE SULLE SPESE PER IL PERSONALE REGIONALE (SPESE OBBLIGATORIE) - U.11.01**					
		2019	26.082,53	81,31	-26.001,22	0,00
		2020	70.494,79	54.106,61	0,00	16.388,18
TOTALE CAPITOLO			**96.577,32**	**54.187,92**	**-26.001,22**	**16.388,18**
CAPITOLO U9110102103 - *Risorse Vincolate (Capitolo: E9201012201)*	**SPESE PER LE AZIONI DI ASSISTENZA TECNICA FINALIZZATA ALLA REALIZZAZIONE DI INTERVENTI DI RILEVANZA STRATEGICA REGIONALE DEL PATTO PER LO SVILUPPO DELLA REGIONE CALABRIA - IRAP - 11.01 (PATTO PER LO SVILUPPO DELLA REGIONE CALABRIA - FONDO SVILUPPO E COESIONE (FSC) 2014-2020 - DGR N. 160 DEL 13 MAGGIO 2016 - DELIBERA CIPE N. 26 DEL 10 AGOSTO 2016)**					
		2020	101,37	101,37	0,00	0,00
TOTALE CAPITOLO			**101,37**	**101,37**	**0,00**	**0,00**
TOTALE MACROAGGREGATO 102 - Imposte e tasse a carico dell'ente			**96.678,69**	**54.289,29**	**-26.001,22**	**16.388,18**
MACROAGGREGATO 103 - Acquisto di beni e servizi						
CAPITOLO U0214110301 - *Risorse Autonome*	**FONDO REGIONALE PER LA PROTEZIONE CIVILE. SPESE PER L'ORGANIZZAZIONE DEL SERVIZIO E PER LA PROGRAMMAZIONE DEGLI INTERVENTI (ART.34 LEGGE REGIONALE 10.2.97, N.4).**					
		2020	11.291,54	11.291,51	-0,03	0,00
TOTALE CAPITOLO			**11.291,54**	**11.291,51**	**-0,03**	**0,00**
CAPITOLO U0214110310 - *Risorse Autonome*	**FONDO REGIONALE PER LA PROTEZIONE CIVILE. SPESE PER L'ORGANIZZAZIONE DEL SERVIZIO E PER LA PROGRAMMAZIONE DEGLI INTERVENTI (ART.34 LEGGE REGIONALE 10.2.97, N.4) -UTILIZZO DI BENI DI TERZI**					
		2020	140.433,50	134.317,59	0,00	6.115,91
TOTALE CAPITOLO			**140.433,50**	**134.317,59**	**0,00**	**6.115,91**
CAPITOLO U0214110311 - *Risorse Autonome*	**FONDO REGIONALE PER LA PROTEZIONE CIVILE. SPESE PER L'ORGANIZZAZIONE DEL SERVIZIO E PER LA PROGRAMMAZIONE DEGLI INTERVENTI (ART.34 LEGGE REGIONALE 10.2.97, N.4) - ALTRI BENI DI CONSUMO**					
		2020	39.957,44	39.957,44	0,00	0,00
TOTALE CAPITOLO			**39.957,44**	**39.957,44**	**0,00**	**0,00**

MISSIONE PROGRAMMA TITOLO MACROAGGREGATO CAPITOLO	DESCRIZIONE	ESPF	RESIDUI PASSIVI AL 1/1/2021 (RS)	PAGAMENTI IN C/ RESIDUI (PR)	RIACCERTAMENTO RESIDUI (R)(1)	RESIDUI PASSIVI DA ESERCIZI PRECEDENTI (EP=RS-PR+R)
CAPITOLO U9110101701 - ***Risorse Autonome***						
	SPESE A CARICO DEL BILANCIO REGIONALE, DA REALIZZARE PER LE ATTIVITA' DI POTENZIAMENTO, OTTIMIZZAZIONE FUNZIONALE NONCHE' DI MANUTENZIONE ORDINARIA E STRAORDINARIA DELLE RETI DI MONITORAGGIO IDRO-METEO-PLUVIOMETRICHE (ART. 2, COMMA 3, DELLA LEGGE DI STABILITA' REGIONALE 22 DICEMBRE 2017, N.55)					
		2019	296.328,04	296.328,04	0,00	0,00
		2020	898.337,80	898.337,80	0,00	0,00
	TOTALE CAPITOLO		**1.194.665,84**	**1.194.665,84**	**0,00**	**0,00**
CAPITOLO U9110102801 - ***Risorse Autonome***						
	SPESE PER IL SOSTEGNO ALLE ATTIVITA' ECONOMICHE IN CRISI MEDIANTE LA REALIZZAZIONE DEGLI INTERVENTI PREVISTI NELL'ORDINANZA DEL PRESIDENTE DELLA REGIONE N. 54/2020 AL FINE DI EVITARE ULTERIORI IMPATTI NEGATIVI SUL SETTORE TURISTICO E AMBIENTALE DERIVANTI DALL'EMERGENZA EPIDEMIOLOGICA COVID-19 (ART. 111 D.L. 17.3.2020, N. 18 CONV. DELLA L. 24.4.2020, N. 27 - ART. 4 DELLA L.R. 30.4 2020, N. 2)					
		2020	6.244.050,68	5.557.578,79	-231.353,40	455.118,49
	TOTALE CAPITOLO		**6.244.050,68**	**5.557.578,79**	**-231.353,40**	**455.118,49**
CAPITOLO U9110102901 - ***Risorse Autonome***						
	SPESE PER IL SOSTEGNO DELLE ATTIVITA' ECONOMICHE IN CRISI AL FINE DI EVITARE ULTERIORI IMPATTI NEGATIVI SUL SETTORE TURISTICO E AMBIENTALE DERIVANTI DALL'EMERGENZA EPIDEMIOLOGICA COVID-19 (ART. 111 D.L. 17.3.2020, N. 18 CONV. DELLA L. 24.4.2020, N. 27 - ART. 4 DELLA L.R. 30.4 2020, N. 2)					
		2020	1.000.000,00	0,00	0,00	1.000.000,00
	TOTALE CAPITOLO		**1.000.000,00**	**0,00**	**0,00**	**1.000.000,00**
TOTALE MACROAGGREGATO 103 - Acquisto di beni e servizi			**8.630.399,00**	**6.937.811,17**	**-231.353,43**	**1.461.234,40**
MACROAGGREGATO 104 - Trasferimenti correnti						
CAPITOLO U0214110307 - ***Risorse Autonome***						
	FONDO REGIONALE PER LA PROTEZIONE CIVILE. SPESE PER L'ORGANIZZAZIONE DEL SERVIZIO E PER LA PROGRAMMAZIONE DEGLI INTERVENTI (ART.34 LEGGE REGIONALE 10.2.97, N.4) - TRASFERIMENTI CORRENTI A ISTITUZIONI SOCIALI PRIVATE					
		2020	1.216,03	0,00	-1.216,03	0,00
	TOTALE CAPITOLO		**1.216,03**	**0,00**	**-1.216,03**	**0,00**
CAPITOLO U0214110312 - ***Risorse Autonome***						
	FONDO REGIONALE PER LA PROTEZIONE CIVILE. SPESE PER L'ORGANIZZAZIONE DEL SERVIZIO E PER LA PROGRAMMAZIONE DEGLI INTERVENTI (ART.34 LEGGE REGIONALE 10.2.97, N.4) - TRASFERIMENTI CORRENTI AD AMMINISTRAZIONI LOCALI					
		2018	85.314,51	0,00	0,00	85.314,51
	TOTALE CAPITOLO		**85.314,51**	**0,00**	**0,00**	**85.314,51**
CAPITOLO U9110101501 - ***Risorse Autonome***						
	FONDO PER IL PRONTO INTERVENTO IN DOTAZIONE DELLA PROTEZIONE CIVILE REGIONALE PER FAR FRONTE AD EMERGENZE DERIVANTI DA CALAMITA' NATURALI (ART.2, COMMA 1, DELLA LEGGE DI STABILITA' REGIONALE 22 DICEMBRE 2017, N.55)					
		2018	174.648,00	29.779,19	0,00	144.868,81
		2019	60.000,00	0,00	0,00	60.000,00
	TOTALE CAPITOLO		**234.648,00**	**29.779,19**	**0,00**	**204.868,81**
CAPITOLO U9110101601 - ***Risorse Autonome***						
	FONDO DESTINATO AL POTENZIAMENTO STRUTTURALE ED OPERATIVO DELLE ORGANIZZAZIONI DI VOLONTARIATO DI PROTEZIONE CIVILE DI CUI AL DECRETO DEL PRESIDENTE DELLA REPUBBLICA N. 194 DEL 8 FEBBRAIO 2001 (ART. 2, COMMA 2, DELLA LEGGE DI STABILITA' REGIONALE 22 DICEMBRE 2017, N.55)					
		2020	37.290,45	36.625,93	-664,52	0,00
	TOTALE CAPITOLO		**37.290,45**	**36.625,93**	**-664,52**	**0,00**
CAPITOLO U9110102202 - ***Risorse Vincolate (Capitolo: E9201016801)***						
	SOMME DESTINATE ALL'ESPLETAMENTO IN REGIME ORDINARIO DEGLI INTERVENTI NECESSARI PER IL SUPERAMENTO DELLA SITUAZIONE DI CRITICITA' DETERMINATASI IN CONSEGUENZA DEGLI ECCEZIONALI EVENTI METEOROLOGICI E IDROLOGICI AVVENUTI IN DATA 12 AGOSTO 2015 NEI TERRITORI DEI COMUNI DI ROSSANO CALABRO E CORIGLIANO CALABRO - TRASFERIMENTI CORRENTI AD AMMINISTRAZIONI CENTRALI (OCDPC N.285 DEL 16.9.2015)					
		2020	22.923,79	22.923,79	0,00	0,00
	TOTALE CAPITOLO		**22.923,79**	**22.923,79**	**0,00**	**0,00**
CAPITOLO U9110102501 - ***Risorse Vincolate (Capitolo: E9201018601)***						
	SPESE PER LA REALIZZAZIONE DEI PRIMI INTERVENTI DI PROTEZIONE CIVILE IN CONSEGUENZA DEGLI ECCEZIONALI EVENTI METEROLOGIGI CHE DAL 30 OTTOBRE AL 2 NOVEMBRE 2015 HANNO COLPITO I TERRITORI DELLE PROVINCE DI CATANZARO, COSENZA E REGGIO CALABRIA (OCDPC N. 289/2015 E 489/2016) - CONTRIBUTI AGLI INVESTIMENTI AD AMMINISTRAZIONI LOCALI.					
		2020	34.566,08	34.566,08	0,00	0,00
	TOTALE CAPITOLO		**34.566,08**	**34.566,08**	**0,00**	**0,00**
TOTALE MACROAGGREGATO 104 - Trasferimenti correnti			**415.958,86**	**123.894,99**	**-1.880,55**	**290.183,32**
TOTALE TITOLO 1 - Spese correnti			**10.765.523,29**	**7.798.930,31**	**-935.634,11**	**2.030.958,87**

MISSIONE PROGRAMMA TITOLO MACROAGGREGATO CAPITOLO	DESCRIZIONE	ESPF	RESIDUI PASSIVI AL 1/1/2021 (RS)	PAGAMENTI IN C/ RESIDUI (PR)	RIACCERTAMENTO RESIDUI (R)(1)	RESIDUI PASSIVI DA ESERCIZI PRECEDENTI (EP=RS-PR+R)
TITOLO 2 - Spese in conto capitale						
MACROAGGREGATO 202 - Investimenti fissi lordi e acquisto di terreni						
CAPITOLO U0214110306 - ***Risorse Autonome***						
	FONDO REGIONALE PER LA PROTEZIONE CIVILE. SPESE PER L'ORGANIZZAZIONE DEL SERVIZIO E PER LA PROGRAMMAZIONE DEGLI INTERVENTI - HARDWARE (ART.34 LEGGE REGIONALE 10.2.97, N.4).					
		2020	24.916,00	24.900,00	-16,00	0,00
	TOTALE CAPITOLO		**24.916,00**	**24.900,00**	**-16,00**	**0,00**
CAPITOLO U0214110316 - ***Risorse Autonome***						
	FONDO REGIONALE PER LA PROTEZIONE CIVILE. SPESE PER L'ORGANIZZAZIONE DEL SERVIZIO E PER LA PROGRAMMAZIONE DEGLI INTERVENTI - ALTRI BENI MATERIALI (ART.34 LEGGE REGIONALE 10.2.97, N.4).					
		2020	18.422,00	18.422,00	0,00	0,00
	TOTALE CAPITOLO		**18.422,00**	**18.422,00**	**0,00**	**0,00**
CAPITOLO U9110102702 - ***Risorse Autonome***						
	SPESE PER LA REALIZZAZIONE DEGLI INTERVENTI PREVISTI NELL'ORDINANZA DEL PRESIDENTE DELLA REGIONE N. 45/2020 IN RELAZIONE ALLE DISCARICHE DI LAMEZIA TERME E MELICUCCA' PER LA REALIZZAZIONE DELLA STRATEGIA "CALABRIA COVID FREE" AL FINE DI EVITARE ULTERIORI IMPATTI NEGATIVI SUL SETTORE TURISTICO E AMBIENTALE - BENI IMMOBILI (ART. 111 D.L. 17.3.2020, N. 18 CONV. DELLA L. 24.4.2020, N. 27 - ART. 4 DELLA L.R. 30.4 2020, N. 2)					
		2020	8.881,60	8.881,60	0,00	0,00
	TOTALE CAPITOLO		**8.881,60**	**8.881,60**	**0,00**	**0,00**
TOTALE MACROAGGREGATO 202 - Investimenti fissi lordi e acquisto di terreni			**52.219,60**	**52.203,60**	**-16,00**	**0,00**
MACROAGGREGATO 203 - Contributi agli investimenti						
CAPITOLO U9110102401 - ***Risorse Vincolate (Capitolo: E9402013301)***						
	SPESE PER LA REALIZZAZIONE DEI PRIMI INTERVENTI DI PROTEZIONE CIVILE IN CONSEGUENZA DEGLI ECCEZIONALI EVENTI METEROLOGIGI CHE DAL 30 OTTOBRE AL 2 NOVEMBRE 2015 HANNO COLPITO I TERRITORI DELLE PROVINCE DI CATANZARO, COSENZA E REGGIO CALABRIA (OCDPC N. 289/2015 E 489/2016) - CONTRIBUTI AGLI INVESTIMENTI AD AMMINISTRAZIONI LOCALI.					
		2020	113.671,54	113.671,54	0,00	0,00
	TOTALE CAPITOLO		**113.671,54**	**113.671,54**	**0,00**	**0,00**
CAPITOLO U9110102601 - ***Risorse Vincolate (Capitolo: E9402013401)***						
	SPESE PER LA REALIZZAZIONE DEI PRIMI INTERVENTI URGENTI DI PROTEZIONE CIVILE IN CONSEGUENZA DEGLI ECCEZIONALI EVENTI METEROLOGIGI CHE DAL 29 GENNAIO AL 2 FEBBRAIO 2015 HANNO COLPITO I TERRITORI DELLE PROVINCE DI CATANZARO, COSENZA E CROTONE E CHE NEL PERIODO FRA IL 22 FEBBRAIO E IL 26 MARZO 2015 HANNO COLPITO IL TERRITORIO DEI COMUNI DI PETILIA POLICASTRO, SCALA COELI, ORIOLO, CANOLO E ANTONIMINA (OCDPC N. 289/2015 E 489/2016) - CONTRIBUTI AGLI INVESTIMENTI AD AMMINISTRAZIONI LOCALI					
		2020	50.461,80	27.173,08	0,00	23.288,72
	TOTALE CAPITOLO		**50.461,80**	**27.173,08**	**0,00**	**23.288,72**
TOTALE MACROAGGREGATO 203 - Contributi agli investimenti			**164.133,34**	**140.844,62**	**0,00**	**23.288,72**
TOTALE TITOLO 2 - Spese in conto capitale			**216.352,94**	**193.048,22**	**-16,00**	**23.288,72**
TOTALE PROGRAMMA 1101 - Sistema di protezione civile			**10.981.876,23**	**7.991.978,53**	**-935.650,11**	**2.054.247,59**
PROGRAMMA 1102 - Interventi a seguito di calamità naturali						
TITOLO 1 - Spese correnti						
MACROAGGREGATO 101 - Redditi da lavoro dipendente						
CAPITOLO U7101020305 - ***Risorse Vincolate (Capitolo: E4408000201)***						
	SPESE PER L'ATTUAZIONE DI INTERVENTI DI MESSA IN SICUREZZA DI AREE INTERESSATE AGLI EVENTI ALLUVIONALI DEL 14 OTTOBRE 1996 - REALIZZAZIONE DI UNA VASCA DI LAMINAZIONE LUNGO IL TORRENTE PAPANICIARO (KR) - (ART.2, COMMA 93, DELLA LEGGE 24 NOVEMBRE 2006, N. 286) - RETRIBUZIONI IN DENARO					
		2020	50.000,00	0,00	-50.000,00	0,00
	TOTALE CAPITOLO		**50.000,00**	**0,00**	**-50.000,00**	**0,00**
CAPITOLO U7101020306 - ***Risorse Vincolate (Capitolo: E4408000201)***						
	SPESE PER L'ATTUAZIONE DI INTERVENTI DI MESSA IN SICUREZZA DI AREE INTERESSATE AGLI EVENTI ALLUVIONALI DEL 14 OTTOBRE 1996 - REALIZZAZIONE DI UNA VASCA DI LAMINAZIONE LUNGO IL TORRENTE PAPANICIARO (KR) - (ART.2, COMMA 93, DELLA LEGGE 24 NOVEMBRE 2006, N. 286) - CONTRIBUTI SOCIALI EFFETTIVI A CARICO DELL'ENTE					
		2020	11.946,50	0,00	-11.946,50	0,00
	TOTALE CAPITOLO		**11.946,50**	**0,00**	**-11.946,50**	**0,00**
CAPITOLO U9110200302 - ***Risorse Autonome***						
	SPESE PER STIPENDI, ALTRI ASSEGNI FISSI E CONTRIBUTI DIVERSI A CARICO DELL'ENTE, INERENTI AL PERSONALE ADDETTO ALLE SEGRETERIE PARTICOLARI DEL PRESIDENTE, DEGLI ASSESSORI DELLA GIUNTA REGIONALE E DEL PRESIDENTE DELLA COMMISSIONE DEL PIANO, NONCHE' PER L'INDENNITA' FORFETTIZZATA DEL PERSONALE CHE PRESTA SERVIZIO NELLE STRUTTURE AUSILIARIE DEI DIPARTIMENTI - CONTRIBUTI SOCIALI EFFETTIVI A CARICO DELL'ENTE - (ARTT. 5 E 8 DELLA LEGGE REGIONALE 13.5.1996, N. 7; ART. 3 DELLA LEGGE REGIONALE 26.5.1997, N. 8. ART. 1, COMMA 5, DELLA LEGGE REGIONALE 28.8.2000, N. 14; LEGGE REGIONALE 29.10.2001, N.24)(SPESE OBBLIGATORIE). - U.11.02					

MISSIONE PROGRAMMA TITOLO MACROAGGREGATO CAPITOLO	DESCRIZIONE	ESPF	RESIDUI PASSIVI AL 1/1/2021 (RS)	PAGAMENTI IN C/ RESIDUI (PR)	RIACCERTAMENTO RESIDUI (R)(1)	RESIDUI PASSIVI DA ESERCIZI PRECEDENTI (EP=RS-PR+R)
		2020	2.399,65	2.399,65	0,00	0,00
TOTALE CAPITOLO			**2.399,65**	**2.399,65**	**0,00**	**0,00**
CAPITOLO U9110200402 - ***Risorse Autonome***	**SPESE PER LE COMPETENZE FISSE DEL PERSONALE REGIONALE DI RUOLO, IVI COMPRESE QUELLE PER IL PAGAMENTO DELLA RETRIBUZIONE DI POSIZIONE E DEI CONTRIBUTI PREVIDENZIALI POSTI A CARICO DELLA REGIONE -CONTRIBUTI SOCIALI EFFETTIVI A CARICO DELL'ENTE - (SPESE OBBLIGATORIE). - U.11.02**					
		2019	45.589,63	0,00	-45.589,63	0,00
		2020	13.369,00	13.369,00	0,00	0,00
TOTALE CAPITOLO			**58.958,63**	**13.369,00**	**-45.589,63**	**0,00**
CAPITOLO U9110200501 - ***Risorse Autonome***	**FONDO PER IL MIGLIORAMENTO DELL'EFFICIENZA DEI SERVIZI (ART.5 DELLA LEGGE REGIONALE 5.5.90, N.30). - U.11.02**					
		2018	132.442,38	130.949,00	-1.493,38	0,00
TOTALE CAPITOLO			**132.442,38**	**130.949,00**	**-1.493,38**	**0,00**
TOTALE MACROAGGREGATO 101 - Redditi da lavoro dipendente			**255.747,16**	**146.717,65**	**-109.029,51**	**0,00**
MACROAGGREGATO 102 - Imposte e tasse a carico dell'ente						
CAPITOLO U7101020307 - ***Risorse Vincolate (Capitolo: E4408000201)***	**SPESE PER L'ATTUAZIONE DI INTERVENTI DI MESSA IN SICUREZZA DI AREE INTERESSATE AGLI EVENTI ALLUVIONALI DEL 14 OTTOBRE 1996 - REALIZZAZIONE DI UNA VASCA DI LAMINAZIONE LUNGO IL TORRENTE PAPANICIARO (KR) - (ART.2, COMMA 93, DELLA LEGGE 24 NOVEMBRE 2006, N. 286) - IMPOSTA REGIONALE SULLE ATTIVITA' PRODUTTIVE (IRAP)**					
		2020	4.250,00	0,00	-4.250,00	0,00
TOTALE CAPITOLO			**4.250,00**	**0,00**	**-4.250,00**	**0,00**
CAPITOLO U9110200404 - ***Risorse Autonome***	**SPESE PER IL PAGAMENTO DELL'IRAP A VALERE SULLE SPESE PER IL PERSONALE REGIONALE (SPESE OBBLIGATORIE) - U.11.02**					
		2019	1.911,52	221,00	0,00	1.690,52
		2020	1.596,04	1.596,04	0,00	0,00
TOTALE CAPITOLO			**3.507,56**	**1.817,04**	**0,00**	**1.690,52**
TOTALE MACROAGGREGATO 102 - Imposte e tasse a carico dell'ente			**7.757,56**	**1.817,04**	**-4.250,00**	**1.690,52**
MACROAGGREGATO 103 - Acquisto di beni e servizi						
CAPITOLO U7101020308 - ***Risorse Vincolate (Capitolo: E4408000201)***	**SPESE PER L'ATTUAZIONE DI INTERVENTI DI MESSA IN SICUREZZA DI AREE INTERESSATE AGLI EVENTI ALLUVIONALI DEL 14 OTTOBRE 1996 - REALIZZAZIONE DI UNA VASCA DI LAMINAZIONE LUNGO IL TORRENTE PAPANICIARO (KR) - (ART.2, COMMA 93, DELLA LEGGE 24 NOVEMBRE 2006, N. 286) - SERVIZI AMMINISTRATIVI**					
		2016	10.000,00	0,00	-10.000,00	0,00
TOTALE CAPITOLO			**10.000,00**	**0,00**	**-10.000,00**	**0,00**
TOTALE MACROAGGREGATO 103 - Acquisto di beni e servizi			**10.000,00**	**0,00**	**-10.000,00**	**0,00**
MACROAGGREGATO 104 - Trasferimenti correnti						
CAPITOLO U7101020217 - ***Risorse Vincolate (Capitolo: E3403002500; E3403002600; E4408000100)***	**SPESE PER L'ATTUAZIONE DEGLI INTERVENTI DELLA REGIONE E DEGLI ENTI LOCALI DIRETTI A FRONTEGGIARE ESIGENZE URGENTI PER LE CALAMITA' NATURALI DI CUI ALL'ART. 108 DEL D.L.VO 31.3.98, N.112, NONCHE' PER IL POTENZIAMENTO DEL SISTEMA DI PROTEZIONE CIVILE DELLE REGIONI E DEGLI ENTI LOCALI (ART. 138, COMMA 16, LEGGE 23.12.2000, N.388) - TRASFERIMENTI CORRENTI AD AMMINISTRAZIONI LOCALI**					
		2019	99.418,00	27.114,00	0,00	72.304,00
TOTALE CAPITOLO			**99.418,00**	**27.114,00**	**0,00**	**72.304,00**
TOTALE MACROAGGREGATO 104 - Trasferimenti correnti			**99.418,00**	**27.114,00**	**0,00**	**72.304,00**
TOTALE TITOLO 1 - Spese correnti			**372.922,72**	**175.648,69**	**-123.279,51**	**73.994,52**
TITOLO 2 - Spese in conto capitale						
MACROAGGREGATO 202 - Investimenti fissi lordi e acquisto di terreni						
CAPITOLO U0214123102 - ***Risorse Vincolate (Capitolo: E0510120401; E3403001801)***	**SPESE PER INTERVENTI INFRASTRUTTURALI DI EMERGENZA DIRETTI A FRONTEGGIARE I DANNI CONSEGUENTI AGLI EVENTI ALLUVIONALI NEL MESE DI OTTOBRE 96 NEL TERRITORIO DELLA PROVINCIA DI CROTONE, MEDIANTE MUTUO VENTENNALE CONTRATTO CON LA CASSA DD.PP., CON ONERI DI AMMORTAMENTO A CARICO DEL BILANCIO DELLO STATO - investimenti diretti (ARTT.17, 20 E 21 DEL D.L. 30.1.98, N.6, CONVERTITO CON MODIFICAZIONI, DALLA LEGGE 30.3.98, N.61 - ORDINANZA DEL 26.7.99, N. 136/K DEL SUB-COMMISSARIO DELEGATO PER GLI INTERVENTI INFRASTRUTTURALI E DI EMERGENZA NELLA PROVINCIA DI CROTONE).**					
		2020	2.283.826,50	670.832,15	0,00	1.612.994,35
TOTALE CAPITOLO			**2.283.826,50**	**670.832,15**	**0,00**	**1.612.994,35**

MISSIONE PROGRAMMA TITOLO MACROAGGREGATO CAPITOLO	DESCRIZIONE	ESPF	RESIDUI PASSIVI AL 1/1/2021 (RS)	PAGAMENTI IN C/ RESIDUI (PR)	RIACCERTAMENTO RESIDUI (R)(1)	RESIDUI PASSIVI DA ESERCIZI PRECEDENTI (EP=RS-PR+R)
CAPITOLO U7101020303 - ***Risorse Vincolate (Capitolo: E4408000201)***						
	SPESE PER L'ATTUAZIONE DI INTERVENTI DI MESSA IN SICUREZZA DI AREE INTERESSATE AGLI EVENTI ALLUVIONALI DEL 14 OTTOBRE 1996 - REALIZZAZIONE DI UNA VASCA DI LAMINAZIONE LUNGO IL TORRENTE PAPANICIARO (KR) - (ART.2, COMMA 93, DELLA LEGGE 24 NOVEMBRE 2006, N. 286) - INCARICHI PROFESSIONALI PER LA REALIZZAZIONE DI INVESTIMENTI					
		2018	4.123,60	0,00	0,00	4.123,60
		2019	51.950,51	0,00	0,00	51.950,51
		2020	13.423,90	13.423,90	0,00	0,00
	TOTALE CAPITOLO		**69.498,01**	**13.423,90**	**0,00**	**56.074,11**
	TOTALE MACROAGGREGATO 202 - Investimenti fissi lordi e acquisto di terreni		**2.353.324,51**	**684.256,05**	**0,00**	**1.669.068,46**
	MACROAGGREGATO 203 - Contributi agli investimenti					
	CAPITOLO U0214123401 - ***Risorse Vincolate (Capitolo: E0510120501)***					
	SPESE PER LA REALIZZAZIONE DI INTERVENTI VOLTI A SALVAGUARDARE L'INCOLUMITA' PUBBLICA E PRIVATA, A RIPRISTINARE LO STATO DEI LUOGHI E IL RITORNO ALLE NORMALI CONDIZIONI DI VITA DELLE POPOLAZIONI DEI COMUNI DELLA PROVINCIA DI COSENZA, COLPITI DALL'EVENTO SISMICO DEL 9.9.98, MEDIANTE MUTUO CONTRATTO CON LA CASSA DD.PP., CON ONERI DI AMMORTAMENTO A CARICO DEL BILANCIO REGIONALE (ORDINANZA DEL MINISTRO DELL'INTERNO DELEGATO PER IL COORDINAMENTO DELLA PROTEZIONE CIVILE N.2847 DEL 17.9.98 -ARTT.1,2 E 4 D.L. 13.5.99 CONV. CON MODIF. LEGGE 13.7.99, N.226).					
		2017	376.755,29	0,00	-376.755,29	0,00
	TOTALE CAPITOLO		**376.755,29**	**0,00**	**-376.755,29**	**0,00**
	CAPITOLO U2204073501 - ***Risorse Autonome***					
	SPESE A CARICO DEL BILANCIO REGIONALE PER LA CONCESSIONE DI CONTRIBUTI COSTANTI POLIENNALI A FAVORE DI COMUNI PER LA CONTRAZIONE DI UNO O PIU' MUTUI CON LA CASSA DEPOSITI E PRESTITI O CON ALTRI ISTITUTI DI CREDITO ABILITATI DELLA DURATA MASSIMA DI 15 ANNI FINALIZZATI ALLA MANUTENZIONE STRAORDINARIA DEL SISTEMA DI VIABILITA' RURALE DANNEGGIATO DA CALAMITA' NATURALI ED AVVERSITA' ATMOSFERICHE (ARTICOLO 33, COMMI 7 E 8, DELLA LEGGE REGIONALE 11 MAGGIO 2007, N. 9) (SPESE OBBLIGATORIE)					
		2018	15.622,14	0,00	0,00	15.622,14
		2019	106.822,48	1.976,90	0,00	104.845,58
	TOTALE CAPITOLO		**122.444,62**	**1.976,90**	**0,00**	**120.467,72**
	CAPITOLO U3203014601 - ***Risorse Autonome***					
	CONTRIBUTI COSTANTI POLIENNALI AL COMUNE DI VIBO VALENTIA PER LA CONTRAZIONE DI UNO O PIU' MUTUI CON LA CCDDPP, O ALTRI ISTITUTI DI CREDITO ABILITATI DELLA DURATA MASSIMA DI 25 ANNI, PER LA REALIZZAZIONE DI UNPROGRAMMA DI INTERVENTI INFRASTRUTTURALI DA DESTINARE AL RISANAMENTO,RIQUALIFICAZIONE E RECUPERO DEL TERRITORIO COLPITO DALL'ALLUVIONE DEL 3 LUGLIO 2006 (ART. 33, COMMA 1, DELLA LEGGE REGIONALE 11 MAGGIO 2007, N. 9)(SPESE OBBLIGATORIE)					
	NOTA: ***CONTRIBUTO COSTANTE VENTICINQUENNALE DI EURO 1.157971.16 A PARTIRE DALL'ANNUALITA' 2008***					
		2020	1.157.971,16	1.157.971,16	0,00	0,00
	TOTALE CAPITOLO		**1.157.971,16**	**1.157.971,16**	**0,00**	**0,00**
	CAPITOLO U3203016101 - ***Risorse Autonome***					
	QUOTA SUCCESSIVA ALLA PRIMA DEI CONTRIBUTI IN ANNUALITA' AL COMUNE DI TROPEA PER LA CONTRAZIONE DI UNO OPIU' MUTUI CON LA CCDDPP, AI SENSI DELLA LEGGE REGIONALE 31 LUGLIO 1987, N. 24, PER IL RECUPERO E CONSOLIDAMENTO DELLA RUPE DI TROPEA DANNEGGIATA DAGLI EVENTI ATMOSFERICI DEL DICEMBRE 2005 (ART. 10, COMMI 1 E 2, DELLA LEGGE REGIONALE 11 GENNAIO 2006, N. 1). (SPESE OBBLIGATORIE)					
	NOTA: ***ESTINZIONE DI PASSIVITA' GENERATA DAL LIMITE DI IMPEGNO DI CUI AL CAPITOLO 32030140***					
		2019	47.429,76	0,00	0,00	47.429,76
		2020	47.429,76	0,00	0,00	47.429,76
	TOTALE CAPITOLO		**94.859,52**	**0,00**	**0,00**	**94.859,52**
	CAPITOLO U3204022602 - ***Risorse Vincolate (Capitolo: E4201000201)***					
	SPESE PER CONTRIBUTI DA DESTINARE AD IMPRESE PRIVATE E PROPRIETARI DI BENI MOBILI ED IMMOBILI DANNEGGIATI DALLE ALLUVIONI DI SETTEMBRE E OTTOBRE 2000 AI SENSI DELL'ORDINANZA DEL DIPARTIMENTO DELLA PROTEZIONE CIVILE N.3112 DEL 15.3.2001 - CONTRIBUTI AGLI INVESTIMENTI A AMMINISTRAZIONI LOCALI (ART.4 DELLA LEGGE 11.12.2000, N.365).					
		2017	223.326,24	0,00	0,00	223.326,24
		2018	51.616,03	51.616,03	0,00	0,00
		2019	96.198,26	96.198,26	0,00	0,00
		2020	116.149,34	116.149,34	0,00	0,00
	TOTALE CAPITOLO		**487.289,87**	**263.963,63**	**0,00**	**223.326,24**
	CAPITOLO U3204022801 - ***Risorse Vincolate (Capitolo: E4201000401)***					
	SPESE PER INTERVENTI INFRASTRUTTURALI DEFINITI NEL PIANO ADOTTATO DALLA G.R. CON DELIBERA N.80 DEL 9.2.2001 AI SENSI DELL'ART.3, COMMA 2, DELL'ORDINANZA DELLA PROTEZIONE CIVILE N.3081 DEL 12.9.2000, PER IL RIPRISTINO DELLE INFRASTRUTTURE PUBBLICHE DANNEGGIATE, PULIZIA E MANUTENZIONE STRAORDINARIA DEI CORSI D'ACQUA E PER OPERE DI PREVENZIONE DEI RISCHI.					
		2020	492.746,90	492.746,90	0,00	0,00
	TOTALE CAPITOLO		**492.746,90**	**492.746,90**	**0,00**	**0,00**

MISSIONE PROGRAMMA TITOLO MACROAGGREGATO CAPITOLO	DESCRIZIONE	ESPF	RESIDUI PASSIVI AL 1/1/2021 (RS)	PAGAMENTI IN C/ RESIDUI (PR)	RIACCERTAMENTO RESIDUI (R)(1)	RESIDUI PASSIVI DA ESERCIZI PRECEDENTI (EP=RS-PR+R)
CAPITOLO U3204023801 - ***Risorse Vincolate (Capitolo: E4407001801; E5102000901)***						
	SPESE PER LA REALIZZAZIONE DEL PIANO DEGLI INTERVENTI INFRASTRUTTURALI URGENTI DIRETTI A FRONTEGGIARE I DANNI CONSEGUENTI AGLI EVENTI ALLUVIONALI E AI DISSESTI IDROGEOLOGICI DEL 9 E 10 SETTEMBRE 2000 CHE HANNO COLPITO IL VERSANTE JONICO DELLA PROVINCIA DI CATANZARO, COSENZA, CROTONE E REGGIO C. MEDIANTE MUTUO CONTRATTO CON LA CC.DD.PP. - II TRANCHE(ART. 45, COMMI 1 E 4 DELLA LEGGE N. 448/2001 - ORDINANZA DEL DIPARTIMENTO DELLA PROTEZIONE CIVILE N. 3081 DEL 12.9.2000).					
	NOTA: ***NETTO RICAVO DEL MUTUO QUINDICENNALE DI EURO 36.725.903,99 CON ONERI COPERTI DA CONTRIBUTO STATALE. VEDI CAPITOLI DELLA SPESA 32040240 E 32040242.***					
		2017	14.029,66	0,00	-14.029,66	0,00
		2020	56.032,11	56.032,11	0,00	0,00
	TOTALE CAPITOLO		**70.061,77**	**56.032,11**	**-14.029,66**	**0,00**
CAPITOLO U3204024501 - ***Risorse Vincolate (Capitolo: E5102001201)***						
	SPESE PER LA REALIZZAZIONE DEGLI INTERVENTI DI RICOSTRUZIONE DEI TERRITORI COLPITI DA CALAMITA' NATURALI CHE ABBIANO FORMATO OGGETTO DI DISPOSIZIONI LEGISLATIVE O PER LE QUALI SIA STATO DELIBERATO LO STATO DI EMERGENZA AI SENSI DELL'ART. 5, COMMA 1, LEGGE 24.2.92, N. 225, MEDIANTE MUTUO CONTRATTO CON LA BANCA EUROPEA DI SVILUPPO DEL CONSIGLIO D'EUROPA, CON ONERI DI AMMORTAMENTO A CARICO DELLO STATO (ART. 1, COMMA 1,D.L. 7.2.2003, N. 15 CONV. CON MODIF. DALLA LEGGE 8.4.2003, N. 62 - ART. 80, COMMA 29, LEGGE 27.12.2002, N. 289).					
		2019	27.819,48	0,00	0,00	27.819,48
	TOTALE CAPITOLO		**27.819,48**	**0,00**	**0,00**	**27.819,48**
CAPITOLO U3204025201 - ***Risorse Vincolate (Capitolo: E5102001501)***						
	SPESE PER INTERVENTI DIRETTI A FRONTEGGIARE I DANNI CONSEGUENTI AGLI EVENTI METEREOLOGICI DEL NOVEMBRE 2004 PER I QUALI E' INTERVENUTA LA DICHIARAZIONE DELLO STATO DI EMERGENZA MEDIANTE MUTUO CONTRATTO CON LA CASSA DEPOSITI E PRESTITI, CON ONERI DI AMMORTAMENTO A TOTALE CARICO DELLO STATO (ART. 4, COMMA 91, DELLA LEGGE 24 DICEMBRE 2003, N. 350 - ART. 1, COMMI 75 E 203, DELLA LEGGE 30 DICEMBRE 2004, N. 311 - ORDINANZA DEL PRESIDENTE DEL CONSIGLIO DEI MINISTRI N. 3464 DEL 29 SETTEMBRE 2005)					
		2020	8.441,43	8.441,43	0,00	0,00
	TOTALE CAPITOLO		**8.441,43**	**8.441,43**	**0,00**	**0,00**
CAPITOLO U3204025501 - ***Risorse Vincolate (Capitolo: E4407002401)***						
	CONTRIBUTO DA PARTE DELLO STATO PER LA REALIZZAZIONE DI INTERVENTI DI RICOSTRUZIONE NEI TERRITORI COLPITI DAGLI EVENTI METEOROLOGICI DEL NOVEMBRE 2004 (ARTICOLO 1, COMMA 100, DELLA LEGGE 23 DICEMBRE 2005, N. 266 - ORDINANZA DEL PRESIDENTE DEL CONSIGLIO DEI MINISTRI N. 3534 DEL 25 LUGLIO 2006)					
		2020	28.141,09	28.141,09	0,00	0,00
	TOTALE CAPITOLO		**28.141,09**	**28.141,09**	**0,00**	**0,00**
CAPITOLO U3204025601 - ***Risorse Vincolate (Capitolo: E5102001701)***						
	SPESE PER LA PROSECUZIONE DEGLI INTERVENTI CONSEGUENTI AGLI EVENTI METEOROLOGICI DEL NOVEMBRE 2004, MEDIANTE MUTUO CONTRATTO CON LA BANCA OPI S.P.A., CON ONERI DI AMMORTAMENTO A TOTALE CARICO DELLO STATO (ART.1, COMMA 100, DELLA LEGGE 23 DICEMBRE 2005, N. 266 - ORDINANZA DEL PRESIDENTE DEL CONSIGLIO DEI MINISTRI N. 3534 DEL 25 LUGLIO 2006 - DECRETO DEL PRESIDENTE DEL CONSIGLIO DEI MINISTRI DEL 23 MAGGIO 2007)					
		2020	10.219,59	10.219,59	0,00	0,00
	TOTALE CAPITOLO		**10.219,59**	**10.219,59**	**0,00**	**0,00**
TOTALE MACROAGGREGATO 203 - Contributi agli investimenti			**2.876.750,72**	**2.019.492,81**	**-390.784,95**	**466.472,96**
TOTALE TITOLO 2 - Spese in conto capitale			**5.230.075,23**	**2.703.748,86**	**-390.784,95**	**2.135.541,42**
TOTALE PROGRAMMA 1102 - Interventi a seguito di calamità naturali			**5.602.997,95**	**2.879.397,55**	**-514.064,46**	**2.209.535,94**
PROGRAMMA 1103 - Politica regionale unitaria per il soccorso e la protezione civile solo per le Regioni)						
TITOLO 1 - Spese correnti						
MACROAGGREGATO 101 - Redditi da lavoro dipendente						
CAPITOLO U9110300102 - ***Risorse Vincolate (Capitolo: E2129000101; E2129000201)***						
	SPESE PER LA REALIZZAZIONE DI AZIONI DI SUPPORTO PER IL POTENZIAMENTO DEL SISTEMA REGIONALE DI PREVISIONE E PREVENZIONE DEI RISCHI - CONTRIBUTI SOCIALI EFFETTIVI A CARICO DELL'ENTE (DELIBERAZIONE DELLA GIUNTA REGIONALE N. 40 del 24.02.2016)					
		2020	3.633,74	600,32	0,00	3.033,42
	TOTALE CAPITOLO		**3.633,74**	**600,32**	**0,00**	**3.033,42**
CAPITOLO U9110300301 - ***Risorse Autonome***						
	SPESE PER LE COMPETENZE FISSE DEL PERSONALE REGIONALE DI RUOLO, IVI COMPRESE QUELLE PER IL PAGAMENTO DELLA RETRIBUZIONE DI POSIZIONE E DEI CONTRIBUTI PREVIDENZIALI POSTI A CARICO DELLA REGIONE (SPESE OBBLIGATORIE). - U.11.03					
		2020	52.313,12	52.313,12	0,00	0,00
	TOTALE CAPITOLO		**52.313,12**	**52.313,12**	**0,00**	**0,00**
CAPITOLO U9110300302 - ***Risorse Autonome***						
	SPESE PER LE COMPETENZE FISSE DEL PERSONALE REGIONALE DI RUOLO, IVI COMPRESE QUELLE PER IL PAGAMENTO DELLA RETRIBUZIONE DI POSIZIONE E DEI CONTRIBUTI PREVIDENZIALI POSTI A CARICO DELLA REGIONE -CONTRIBUTI SOCIALI EFFETTIVI A CARICO DELL'ENTE - (SPESE OBBLIGATORIE). - U.11.03					

MISSIONE PROGRAMMA TITOLO MACROAGGREGATO CAPITOLO	DESCRIZIONE	ESPF	RESIDUI PASSIVI AL 1/1/2021 (RS)	PAGAMENTI IN C/ RESIDUI (PR)	RIACCERTAMENTO RESIDUI (R)(1)	RESIDUI PASSIVI DA ESERCIZI PRECEDENTI (EP=RS-PR+R)
		2019	46.097,53	0,00	-46.097,53	0,00
		2020	42.157,01	42.157,01	0,00	0,00
TOTALE CAPITOLO			**88.254,54**	**42.157,01**	**-46.097,53**	**0,00**
CAPITOLO U9110300401 - ***Risorse Autonome***						
FONDO PER IL MIGLIORAMENTO DELL'EFFICIENZA DEI SERVIZI (ART.5 DELLA LEGGE REGIONALE 5.5.90, N.30). - U.11.03						
		2018	70.563,99	0,00	0,00	70.563,99
TOTALE CAPITOLO			**70.563,99**	**0,00**	**0,00**	**70.563,99**
CAPITOLO U9110300601 - ***Risorse Vincolate (Capitolo: E9201010201; E9201050101)***						
SPESE PER SOSTENERE LE FASI DI PROGRAMMAZIONE, ATTUAZIONE, GESTIONE, CONTROLLO, VALUTAZIONE E SORVEGLIANZA DEL PROGRAMMA OPERATIVO (POR 2014-2020 - ASSE 14) - RETRIBUZIONI IN DENARO - U.11.03						
		2019	7.551,68	4.051,38	-1.794,61	1.705,69
		2020	3.066,02	0,00	0,00	3.066,02
TOTALE CAPITOLO			**10.617,70**	**4.051,38**	**-1.794,61**	**4.771,71**
CAPITOLO U9110300602 - ***Risorse Vincolate (Capitolo: E9201010201; E9201050101)***						
SPESE PER SOSTENERE LE FASI DI PROGRAMMAZIONE, ATTUAZIONE, GESTIONE, CONTROLLO, VALUTAZIONE E SORVEGLIANZA DEL PROGRAMMA OPERATIVO (POR 2014-2020 - ASSE 14) - CONTRIBUTI SOCIALI EFFETTIVI A CARICO DELL'ENTE - U.11.03						
		2019	1.856,81	968,20	-469,06	419,55
		2020	1.188,40	440,28	0,00	748,12
TOTALE CAPITOLO			**3.045,21**	**1.408,48**	**-469,06**	**1.167,67**
TOTALE MACROAGGREGATO 101 - Redditi da lavoro dipendente			**228.428,30**	**100.530,31**	**-48.361,20**	**79.536,79**
MACROAGGREGATO 102 - Imposte e tasse a carico dell'ente						
CAPITOLO U9110300103 - ***Risorse Vincolate (Capitolo: E2129000101; E2129000201)***						
SPESE PER LA REALIZZAZIONE DI AZIONI DI SUPPORTO PER IL POTENZIAMENTO DEL SISTEMA REGIONALE DI PREVISIONE E PREVENZIONE DEI RISCHI - IMPOSTA REGIONALE SULLE ATTIVITA' PRODUTTIVE (IRAP)(DELIBERAZIONE DELLA GIUNTA REGIONALE N. 40 del 24.02.2016)						
		2020	757,22	304,80	-452,42	0,00
TOTALE CAPITOLO			**757,22**	**304,80**	**-452,42**	**0,00**
CAPITOLO U9110300304 - ***Risorse Autonome***						
SPESE PER IL PAGAMENTO DELL'IRAP A VALERE SULLE SPESE PER IL PERSONALE REGIONALE (SPESE OBBLIGATORIE) - U.11.03						
		2018	152,27	152,27	0,00	0,00
		2019	6.627,71	0,00	0,00	6.627,71
		2020	6.523,77	3.481,41	-3.042,36	0,00
TOTALE CAPITOLO			**13.303,75**	**3.633,68**	**-3.042,36**	**6.627,71**
CAPITOLO U9110300603 - ***Risorse Vincolate (Capitolo: E9201010201; E9201050101)***						
SPESE PER SOSTENERE LE FASI DI PROGRAMMAZIONE, ATTUAZIONE, GESTIONE, CONTROLLO, VALUTAZIONE E SORVEGLIANZA DEL PROGRAMMA OPERATIVO (POR 2014-2020 - ASSE 14) - IMPOSTA REGIONALE SULLE ATTIVITA' PRODUTTIVE (IRAP) - U.11.03						
		2019	666,60	344,37	-170,19	152,04
		2020	391,64	156,63	0,00	235,01
TOTALE CAPITOLO			**1.058,24**	**501,00**	**-170,19**	**387,05**
TOTALE MACROAGGREGATO 102 - Imposte e tasse a carico dell'ente			**15.119,21**	**4.439,48**	**-3.664,97**	**7.014,76**
MACROAGGREGATO 103 - Acquisto di beni e servizi						
CAPITOLO U9110300101 - ***Risorse Vincolate (Capitolo: E2129000101; E2129000201)***						
SPESE PER LA REALIZZAZIONE DI AZIONI DI SUPPORTO PER IL POTENZIAMENTO DEL SISTEMA REGIONALE DI PREVISIONE E PREVENZIONE DEI RISCHI - CONSULENZE (DELIBERAZIONI DELLA GIUNTA REGIONALE N. 40 del 24.02.2016 E N. 412 DEL 25.08.2021)						
		2020	8.500,00	8.500,00	0,00	0,00
TOTALE CAPITOLO			**8.500,00**	**8.500,00**	**0,00**	**0,00**
TOTALE MACROAGGREGATO 103 - Acquisto di beni e servizi			**8.500,00**	**8.500,00**	**0,00**	**0,00**
TOTALE TITOLO 1 - Spese correnti			**252.047,51**	**113.469,79**	**-52.026,17**	**86.551,55**
TOTALE PROGRAMMA 1103 - Politica regionale unitaria per il soccorso e la protezione civile solo per le Regioni)			**252.047,51**	**113.469,79**	**-52.026,17**	**86.551,55**
TOTALE MISSIONE 11 - Soccorso civile			**16.836.921,69**	**10.984.845,87**	**-1.501.740,74**	**4.350.335,08**
MISSIONE 12 - Diritti sociali, politiche sociali e famiglia						
PROGRAMMA 1201 - Interventi per l'infanzia e i minori e per asili nido						

MISSIONE PROGRAMMA TITOLO MACROAGGREGATO CAPITOLO	DESCRIZIONE	ESPF	RESIDUI PASSIVI AL 1/1/2021 (RS)	PAGAMENTI IN C/ RESIDUI (PR)	RIACCERTAMENTO RESIDUI (R)(1)	RESIDUI PASSIVI DA ESERCIZI PRECEDENTI (EP=RS-PR+R)
TITOLO 1 - Spese correnti						
MACROAGGREGATO 101 - Redditi da lavoro dipendente						
CAPITOLO U9120100101 - *Risorse Autonome*						
	SPESE PER LE COMPETENZE FISSE DEL PERSONALE REGIONALE DI RUOLO, IVI COMPRESE QUELLE PER IL PAGAMENTO DELLA RETRIBUZIONE DI POSIZIONE E DEI CONTRIBUTI PREVIDENZIALI POSTI A CARICO DELLA REGIONE (SPESE OBBLIGATORIE). - U.12.01					
		2020	31.012,07	0,00	0,00	31.012,07
	TOTALE CAPITOLO		**31.012,07**	**0,00**	**0,00**	**31.012,07**
CAPITOLO U9120100102 - *Risorse Autonome*						
	SPESE PER LE COMPETENZE FISSE DEL PERSONALE REGIONALE DI RUOLO, IVI COMPRESE QUELLE PER IL PAGAMENTO DELLA RETRIBUZIONE DI POSIZIONE E DEI CONTRIBUTI PREVIDENZIALI POSTI A CARICO DELLA REGIONE -CONTRIBUTI SOCIALI EFFETTIVI A CARICO DELL'ENTE - (SPESE OBBLIGATORIE). - U.12.01					
		2019	67.498,66	0,00	-67.498,66	0,00
		2020	37.833,17	37.833,17	0,00	0,00
	TOTALE CAPITOLO		**105.331,83**	**37.833,17**	**-67.498,66**	**0,00**
CAPITOLO U9120100401 - *Risorse Vincolate (Capitolo: E9201010201; E9201050101)*						
	SPESE PER SOSTENERE LE FASI DI PROGRAMMAZIONE, ATTUAZIONE, GESTIONE, CONTROLLO, VALUTAZIONE E SORVEGLIANZA DEL PROGRAMMA OPERATIVO (POR 2014-2020 - ASSE 14) - RETRIBUZIONI IN DENARO - U.12.01					
		2019	3.153,97	2.299,87	-854,10	0,00
	TOTALE CAPITOLO		**3.153,97**	**2.299,87**	**-854,10**	**0,00**
CAPITOLO U9120100402 - *Risorse Vincolate (Capitolo: E9201010201; E9201050101)*						
	SPESE PER SOSTENERE LE FASI DI PROGRAMMAZIONE, ATTUAZIONE, GESTIONE, CONTROLLO, VALUTAZIONE E SORVEGLIANZA DEL PROGRAMMA OPERATIVO (POR 2014-2020 - ASSE 14) - CONTRIBUTI SOCIALI EFFETTIVI A CARICO DELL'ENTE - U.12.01					
		2019	783,21	549,73	-233,48	0,00
	TOTALE CAPITOLO		**783,21**	**549,73**	**-233,48**	**0,00**
TOTALE MACROAGGREGATO 101 - Redditi da lavoro dipendente			**140.281,08**	**40.682,77**	**-68.586,24**	**31.012,07**
MACROAGGREGATO 102 - Imposte e tasse a carico dell'ente						
CAPITOLO U9120100104 - *Risorse Autonome*						
	SPESE PER IL PAGAMENTO DELL'IRAP A VALERE SULLE SPESE PER IL PERSONALE REGIONALE (SPESE OBBLIGATORIE) - U.12.01					
		2018	207,74	207,74	0,00	0,00
		2019	9.370,20	177,88	0,00	9.192,32
		2020	11.684,42	6.193,06	-5.491,36	0,00
	TOTALE CAPITOLO		**21.262,36**	**6.578,68**	**-5.491,36**	**9.192,32**
CAPITOLO U9120100403 - *Risorse Vincolate (Capitolo: E9201010201; E9201050101)*						
	SPESE PER SOSTENERE LE FASI DI PROGRAMMAZIONE, ATTUAZIONE, GESTIONE, CONTROLLO, VALUTAZIONE E SORVEGLIANZA DEL PROGRAMMA OPERATIVO (POR 2014-2020 - ASSE 14) - IMPOSTA REGIONALE SULLE ATTIVITA' PRODUTTIVE (IRAP) - U.12.01					
		2019	296,85	195,49	-101,36	0,00
	TOTALE CAPITOLO		**296,85**	**195,49**	**-101,36**	**0,00**
TOTALE MACROAGGREGATO 102 - Imposte e tasse a carico dell'ente			**21.559,21**	**6.774,17**	**-5.592,72**	**9.192,32**
MACROAGGREGATO 104 - Trasferimenti correnti						
CAPITOLO U6201011301 - *Risorse Vincolate (Capitolo: E2109002700; E2109002701)*						
	SPESE PER LA REALIZZAZIONE DEL PIANO STRAORDINARIO PER LO SVILUPPO DEL SISTEMA TERRITORIALE DEI SERVIZI SOCIO-EDUCATIVI PER LA PRIMA INFANZIA (ARTICOLO 1, COMMI 630 E 1259, DELLA LEGGE 27 DICEMBRE 2006, N. 296)					
		2020	21.993,95	0,00	-21.993,95	0,00
	TOTALE CAPITOLO		**21.993,95**	**0,00**	**-21.993,95**	**0,00**
CAPITOLO U6201011304 - *Risorse Vincolate (Capitolo: E2109002701)*						
	SPESE PER LA REALIZZAZIONE DEL PIANO STRAORDINARIO PER LO SVILUPPO DEL SISTEMA TERRITORIALE DEI SERVIZI SOCIO-EDUCATIVI PER LA PRIMA INFANZIA (ARTICOLO 1, COMMI 630 E 1259, DELLA LEGGE 27 DICEMBRE 2006, N. 296) - TRASFERIMENTI CORRENTI A ISTITUZIONI SOCIALI PRIVATE					
		2020	546.600,29	106.458,64	0,00	440.141,65
	TOTALE CAPITOLO		**546.600,29**	**106.458,64**	**0,00**	**440.141,65**
CAPITOLO U6201011305 - *Risorse Vincolate (Capitolo: E2109002701)*						
	SPESE PER LA REALIZZAZIONE DEL PIANO STRAORDINARIO PER LO SVILUPPO DEL SISTEMA TERRITORIALE DEI SERVIZI SOCIO-EDUCATIVI PER LA PRIMA INFANZIA (ARTICOLO 1, COMMI 630 E 1259, DELLA LEGGE 27 DICEMBRE 2006, N. 296) - TRASFERIMENTI CORRENTI A ALTRE IMPRESE					

MISSIONE PROGRAMMA TITOLO MACROAGGREGATO CAPITOLO	DESCRIZIONE	ESPF	RESIDUI PASSIVI AL 1/1/2021 (RS)	PAGAMENTI IN C/ RESIDUI (PR)	RIACCERTAMENTO RESIDUI (R)(1)	RESIDUI PASSIVI DA ESERCIZI PRECEDENTI (EP=RS-PR+R)
		2020	48.864,48	9.675,91	0,00	39.188,57
TOTALE CAPITOLO			**48.864,48**	**9.675,91**	**0,00**	**39.188,57**
CAPITOLO U6201020301 - ***Risorse Autonome***						
	SPESE PER GARANTIRE L'EROGAZIONE DEI SERVIZI SOCIOASSISTENZIALI A FAVORE DEI MINORI SOTTOPOSTI A PROVVEDIMENTI DELL'AUTORITA' GIUDIZIARIA (LEGGE REGIONALE 8.8.96, N.21 - ART. 36 LEGGE REGIONALE 5.12.2003, N.23)					
		2019	151.624,21	4.205,98	0,00	147.418,23
		2020	696.095,74	632.688,21	0,00	63.407,53
TOTALE CAPITOLO			**847.719,95**	**636.894,19**	**0,00**	**210.825,76**
CAPITOLO U9120100601 - ***Risorse Vincolate (Capitolo: E9201015501)***						
	PROGETTO "AUMENTO OFFERTA POSTI ASILI NIDO" - FONDO 2017-2018 (DECRETO DEL MINISTRO DELL'ECONOMIA E DELLE FINANZE, DI CONCERTO CON IL MINISTRO DELLO SVILUPPO ECONOMICO 25 FEBBRAIO 2016 E 14 SETTEMBRE 2016 - PROTOCOLLO D'INTESA TRA IL MINISTERO DELLO SVILUPPO ECONOMICO, IL MINISTERO DELL'ECONOMIA E FINANZE E LA REGIONE CALABRIA)					
		2020	1.355.118,40	1.355.118,40	0,00	0,00
TOTALE CAPITOLO			**1.355.118,40**	**1.355.118,40**	**0,00**	**0,00**
CAPITOLO U9120100701 - ***Risorse Vincolate (Capitolo: E9305990801)***						
	SPESE PER GARANTIRE L'ATTUAZIONE DEL SERVIZIO REGIONALE PER LE ADOZIONI INTERNAZIONALI NELL'AMBITO DEI LIVELLI ESSENZIALI DI ASSISTENZA (ART. 39BIS, COMMA 1, LETT. A DELLA LEGGE 4.5.1983, N. 184 - DGR N. 461 DEL 19.10.2021)					
		2020	3.600,00	0,00	-3.600,00	0,00
TOTALE CAPITOLO			**3.600,00**	**0,00**	**-3.600,00**	**0,00**
CAPITOLO U9120100801 - ***Risorse Autonome***						
	SPESE PER IL PAGAMENTO DI DEBITI FUORI BILANCIO - TRASFERIMENTI CORRENTI AD AMMINISTRAZIONI LOCALI (ART. 73 DEL D.LGS. N. 118/2011)					
		2020	36.964,57	36.964,57	0,00	0,00
TOTALE CAPITOLO			**36.964,57**	**36.964,57**	**0,00**	**0,00**
TOTALE MACROAGGREGATO 104 - Trasferimenti correnti			**2.860.861,64**	**2.145.111,71**	**-25.593,95**	**690.155,98**
TOTALE TITOLO 1 - Spese correnti			**3.022.701,93**	**2.192.568,65**	**-99.772,91**	**730.360,37**
TOTALE PROGRAMMA 1201 - Interventi per l'infanzia e i minori e per asili nido			**3.022.701,93**	**2.192.568,65**	**-99.772,91**	**730.360,37**
PROGRAMMA 1202 - Interventi per la disabilità						
TITOLO 1 - Spese correnti						
MACROAGGREGATO 101 - Redditi da lavoro dipendente						
CAPITOLO U9120200202 - ***Risorse Autonome***						
	SPESE PER LE COMPETENZE FISSE DEL PERSONALE REGIONALE DI RUOLO, IVI COMPRESE QUELLE PER IL PAGAMENTO DELLA RETRIBUZIONE DI POSIZIONE E DEI CONTRIBUTI PREVIDENZIALI POSTI A CARICO DELLA REGIONE -CONTRIBUTI SOCIALI EFFETTIVI A CARICO DELL'ENTE - (SPESE OBBLIGATORIE). - U.12.02					
		2019	13.891,46	0,00	-13.891,46	0,00
		2020	21.553,72	21.553,72	0,00	0,00
TOTALE CAPITOLO			**35.445,18**	**21.553,72**	**-13.891,46**	**0,00**
CAPITOLO U9120200701 - ***Risorse Vincolate (Capitolo: E9201010201; E9201050101)***						
	SPESE PER SOSTENERE LE FASI DI PROGRAMMAZIONE, ATTUAZIONE, GESTIONE, CONTROLLO, VALUTAZIONE E SORVEGLIANZA DEL PROGRAMMA OPERATIVO (POR 2014-2020 - ASSE 14) - RETRIBUZIONI IN DENARO - U.12.02					
		2019	3.133,97	2.299,87	-834,10	0,00
		2020	1.533,83	0,00	0,00	1.533,83
TOTALE CAPITOLO			**4.667,80**	**2.299,87**	**-834,10**	**1.533,83**
CAPITOLO U9120200702 - ***Risorse Vincolate (Capitolo: E9201010201; E9201050101)***						
	SPESE PER SOSTENERE LE FASI DI PROGRAMMAZIONE, ATTUAZIONE, GESTIONE, CONTROLLO, VALUTAZIONE E SORVEGLIANZA DEL PROGRAMMA OPERATIVO (POR 2014-2020 - ASSE 14) - CONTRIBUTI SOCIALI EFFETTIVI A CARICO DELL'ENTE - U.12.02					
		2019	767,20	549,51	-217,69	0,00
		2020	477,89	103,84	0,00	374,05
TOTALE CAPITOLO			**1.245,09**	**653,35**	**-217,69**	**374,05**
TOTALE MACROAGGREGATO 101 - Redditi da lavoro dipendente			**41.358,07**	**24.506,94**	**-14.943,25**	**1.907,88**
MACROAGGREGATO 102 - Imposte e tasse a carico dell'ente						
CAPITOLO U9120200204 - ***Risorse Autonome***						
	SPESE PER IL PAGAMENTO DELL'IRAP A VALERE SULLE SPESE PER IL PERSONALE REGIONALE (SPESE OBBLIGATORIE) - U.12.02					
		2019	1.671,93	0,00	0,00	1.671,93

MISSIONE PROGRAMMA TITOLO MACROAGGREGATO CAPITOLO	DESCRIZIONE	ESPF	RESIDUI PASSIVI AL 1/1/2021 (RS)	PAGAMENTI IN C/ RESIDUI (PR)	RIACCERTAMENTO RESIDUI (R)(1)	RESIDUI PASSIVI DA ESERCIZI PRECEDENTI (EP=RS-PR+R)
		2020	4.453,91	2.517,74	-1.936,17	0,00
TOTALE CAPITOLO			**6.125,84**	**2.517,74**	**-1.936,17**	**1.671,93**
CAPITOLO U9120200703 - *Risorse Vincolate (Capitolo: E9201010201; E9201050101)*						
SPESE PER SOSTENERE LE FASI DI PROGRAMMAZIONE, ATTUAZIONE, GESTIONE, CONTROLLO, VALUTAZIONE E SORVEGLIANZA DEL PROGRAMMA OPERATIVO (POR 2014-2020 - ASSE 14) - IMPOSTA REGIONALE SULLE ATTIVITA' PRODUTTIVE (IRAP) - U.12.02						
		2019	264,86	195,49	-69,37	0,00
		2020	140,33	36,94	0,00	103,39
TOTALE CAPITOLO			**405,19**	**232,43**	**-69,37**	**103,39**
TOTALE MACROAGGREGATO 102 - Imposte e tasse a carico dell'ente			**6.531,03**	**2.750,17**	**-2.005,54**	**1.775,32**
MACROAGGREGATO 104 - Trasferimenti correnti						
CAPITOLO U0433111300 - *Risorse Autonome*						
CONTRIBUTO REGIONALE ALLA SPESA PER LA MODIFICA AGLI STRUMENTI DI GUIDA A FAVORE DEI TITOLARI DI PATENTE DI GUIDA DELLE CATEGORIE A, B O C SPECIALI, CON INCAPACITA' MOTORIE PERMANENTI, AI SENSI DELL'ART. 27 DELLA LEGGE 5.2 92, N. 104.						
		2014	4.799,86	0,00	0,00	4.799,86
TOTALE CAPITOLO			**4.799,86**	**0,00**	**0,00**	**4.799,86**
CAPITOLO U0433111301 - *Risorse Autonome*						
CONTRIBUTO REGIONALE ALLA SPESA PER LA MODIFICA AGLI STRUMENTI DI GUIDA A FAVORE DEI TITOLARI DI PATENTE DI GUIDA DELLE CATEGORIE A, B O C SPECIALI, CON INCAPACITA' MOTORIE PERMANENTI, AI SENSI DELL'ART. 27 DELLA LEGGE 5.2 92, N. 104.						
		2016	1.578,18	1.578,18	0,00	0,00
		2017	2.079,80	1.672,64	0,00	407,16
		2018	29,38	0,00	0,00	29,38
TOTALE CAPITOLO			**3.687,36**	**3.250,82**	**0,00**	**436,54**
CAPITOLO U0434110101 - *Risorse Autonome*						
CONTRIBUTI ALLE ASSOCIAZIONI DEI MUTILATI ED INVALIDI CIVILI DEL LAVORO, DEI MUTILATI ED INVALIDI DI GUERRA, DEI MUTILATI ED INVALIDI PER CAUSA DI SERVIZIO E DELLE VITTIME CIVILI DI GUERRA (L.R. 18.6.84, N.14,ART. 18 LEGGE REGIONALE 7.7.88, N.15 E LEGGE REGIONALE 29.11.96, N. 33).						
		2018	17.063,36	0,00	-17.063,36	0,00
		2019	10.415,15	0,00	-10.415,15	0,00
		2020	170.000,00	153.125,13	-16.874,87	0,00
TOTALE CAPITOLO			**197.478,51**	**153.125,13**	**-44.353,38**	**0,00**
CAPITOLO U0434310401 - *Risorse Autonome*						
SPESE PER INTEGRAZIONE DEL SUSSIDIO A FAVORE DEGLI HANSENIANI E LORO FAMIGLIE (LEGGE REGIONALE 4.1.90, N.1).						
		2018	6.833,04	0,00	0,00	6.833,04
		2019	6.427,65	0,00	0,00	6.427,65
		2020	6.288,48	0,00	0,00	6.288,48
TOTALE CAPITOLO			**19.549,17**	**0,00**	**0,00**	**19.549,17**
CAPITOLO U6201052101 - *Risorse Vincolate (Capitolo: E2109002501)*						
SPESE PER LA REALIZZAZIONE DI PRESTAZIONI E SERVIZI ASSISTENZIALI A FAVORE DI PERSONE NON AUTOSUFFICIENTI (ARTICOLO 1, COMMI 1264 E 1265, DELLA LEGGE 27 DICEMBRE 2006, N. 296)						
		2018	82.110,76	82.110,76	0,00	0,00
		2019	3.369.159,07	3.239.662,36	0,00	129.496,71
TOTALE CAPITOLO			**3.451.269,83**	**3.321.773,12**	**0,00**	**129.496,71**
CAPITOLO U6201052102 - *Risorse Vincolate (Capitolo: E2109002501)*						
SPESE PER LA REALIZZAZIONE DI PRESTAZIONI E SERVIZI ASSISTENZIALI A FAVORE DI PERSONE NON AUTOSUFFICIENTI - TRASFERIMENTI CORRENTI A ISTITUZIONI SOCIALI PRIVATE (ARTICOLO 1, COMMI 1264 E 1265, DELLA LEGGE 27 DICEMBRE 2006, N. 296)						
		2020	190.000,00	0,00	0,00	190.000,00
TOTALE CAPITOLO			**190.000,00**	**0,00**	**0,00**	**190.000,00**
CAPITOLO U9120201201 - *Risorse Vincolate (Capitolo: E9201019401)*						
SOMME FINALIZZATE AL SOSTEGNO DELLE STRUTTURE SEMIRESIDENZIALI PER PERSONE CON DISABILITA' CHE DEVONO FAR FRONTE AGLI ONERI DERIVANTI DALL'ADOZIONE DI SISTEMI DI PROTEZIONE DEL PERSONALE E DEGLI UTENTI IN CONSEGUENZA DELL'EMERGENZA EPIDEMIOLOGICA DA COVID-19 (ART. 104, COMMA 3 DEL DL 34/2020)						
		2020	64.298,26	64.298,26	0,00	0,00

MISSIONE PROGRAMMA TITOLO MACROAGGREGATO CAPITOLO	DESCRIZIONE	ESPF	RESIDUI PASSIVI AL 1/1/2021 (RS)	PAGAMENTI IN C/ RESIDUI (PR)	RIACCERTAMENTO RESIDUI (R)(1)	RESIDUI PASSIVI DA ESERCIZI PRECEDENTI (EP=RS-PR+R)
TOTALE CAPITOLO			**64.298,26**	**64.298,26**	**0,00**	**0,00**
TOTALE MACROAGGREGATO 104 - Trasferimenti correnti			**3.931.082,99**	**3.542.447,33**	**-44.353,38**	**344.282,28**
TOTALE TITOLO 1 - Spese correnti			**3.978.972,09**	**3.569.704,44**	**-61.302,17**	**347.965,48**
TOTALE PROGRAMMA 1202 - Interventi per la disabilità			**3.978.972,09**	**3.569.704,44**	**-61.302,17**	**347.965,48**
PROGRAMMA 1203 - Interventi per gli anziani						
TITOLO 1 - Spese correnti						
MACROAGGREGATO 101 - Redditi da lavoro dipendente						
CAPITOLO U9120300101 - *Risorse Autonome*	**SPESE PER LE COMPETENZE FISSE DEL PERSONALE REGIONALE DI RUOLO, IVI COMPRESE QUELLE PER IL PAGAMENTO DELLA RETRIBUZIONE DI POSIZIONE E DEI CONTRIBUTI PREVIDENZIALI POSTI A CARICO DELLA REGIONE (SPESE OBBLIGATORIE). - U.12.03**					
		2020	14.016,97	0,00	0,00	14.016,97
TOTALE CAPITOLO			**14.016,97**	**0,00**	**0,00**	**14.016,97**
CAPITOLO U9120300102 - *Risorse Autonome*	**SPESE PER LE COMPETENZE FISSE DEL PERSONALE REGIONALE DI RUOLO, IVI COMPRESE QUELLE PER IL PAGAMENTO DELLA RETRIBUZIONE DI POSIZIONE E DEI CONTRIBUTI PREVIDENZIALI POSTI A CARICO DELLA REGIONE -CONTRIBUTI SOCIALI EFFETTIVI A CARICO DELL'ENTE - (SPESE OBBLIGATORIE). - U.12.03**					
		2018	1.051,39	1.051,39	0,00	0,00
		2020	15.939,30	2.027,99	0,00	13.911,31
TOTALE CAPITOLO			**16.990,69**	**3.079,38**	**0,00**	**13.911,31**
TOTALE MACROAGGREGATO 101 - Redditi da lavoro dipendente			**31.007,66**	**3.079,38**	**0,00**	**27.928,28**
MACROAGGREGATO 102 - Imposte e tasse a carico dell'ente						
CAPITOLO U9120300104 - *Risorse Autonome*	**SPESE PER IL PAGAMENTO DELL'IRAP A VALERE SULLE SPESE PER IL PERSONALE REGIONALE (SPESE OBBLIGATORIE) - U.12.03**					
		2019	2.645,27	0,00	0,00	2.645,27
		2020	3.665,42	1.033,01	-2.632,41	0,00
TOTALE CAPITOLO			**6.310,69**	**1.033,01**	**-2.632,41**	**2.645,27**
TOTALE MACROAGGREGATO 102 - Imposte e tasse a carico dell'ente			**6.310,69**	**1.033,01**	**-2.632,41**	**2.645,27**
TOTALE TITOLO 1 - Spese correnti			**37.318,35**	**4.112,39**	**-2.632,41**	**30.573,55**
TOTALE PROGRAMMA 1203 - Interventi per gli anziani			**37.318,35**	**4.112,39**	**-2.632,41**	**30.573,55**
PROGRAMMA 1204 - Interventi per soggetti a rischio di esclusione sociale						
TITOLO 1 - Spese correnti						
MACROAGGREGATO 101 - Redditi da lavoro dipendente						
CAPITOLO U9120400102 - *Risorse Autonome*	**SPESE PER LE COMPETENZE FISSE DEL PERSONALE REGIONALE DI RUOLO, IVI COMPRESE QUELLE PER IL PAGAMENTO DELLA RETRIBUZIONE DI POSIZIONE E DEI CONTRIBUTI PREVIDENZIALI POSTI A CARICO DELLA REGIONE -CONTRIBUTI SOCIALI EFFETTIVI A CARICO DELL'ENTE - (SPESE OBBLIGATORIE). - U.12.04**					
		2019	4.200,73	0,00	-4.200,73	0,00
		2020	4.618,82	4.618,82	0,00	0,00
TOTALE CAPITOLO			**8.819,55**	**4.618,82**	**-4.200,73**	**0,00**
CAPITOLO U9120402101 - *Risorse Vincolate (Capitolo: E9201010201; E9201050101)*	**SPESE PER SOSTENERE LE FASI DI PROGRAMMAZIONE, ATTUAZIONE, GESTIONE, CONTROLLO, VALUTAZIONE E SORVEGLIANZA DEL PROGRAMMA OPERATIVO (POR 2014-2020 - ASSE 14) - RETRIBUZIONI IN DENARO - U.12.04**					
		2020	1.482,22	0,00	0,00	1.482,22
TOTALE CAPITOLO			**1.482,22**	**0,00**	**0,00**	**1.482,22**
CAPITOLO U9120402102 - *Risorse Vincolate (Capitolo: E9201010201; E9201050101)*	**SPESE PER SOSTENERE LE FASI DI PROGRAMMAZIONE, ATTUAZIONE, GESTIONE, CONTROLLO, VALUTAZIONE E SORVEGLIANZA DEL PROGRAMMA OPERATIVO (POR 2014-2020 - ASSE 14) - CONTRIBUTI SOCIALI EFFETTIVI A CARICO DELL'ENTE - U.12.04**					
		2020	788,02	420,99	0,00	367,03
TOTALE CAPITOLO			**788,02**	**420,99**	**0,00**	**367,03**
TOTALE MACROAGGREGATO 101 - Redditi da lavoro dipendente			**11.089,79**	**5.039,81**	**-4.200,73**	**1.849,25**
MACROAGGREGATO 102 - Imposte e tasse a carico dell'ente						

MISSIONE PROGRAMMA TITOLO MACROAGGREGATO CAPITOLO	DESCRIZIONE	ESPF	RESIDUI PASSIVI AL 1/1/2021 (RS)	PAGAMENTI IN C/ RESIDUI (PR)	RIACCERTAMENTO RESIDUI (R)(1)	RESIDUI PASSIVI DA ESERCIZI PRECEDENTI (EP=RS-PR+R)
CAPITOLO U9120400104 - ***Risorse Autonome***						
SPESE PER IL PAGAMENTO DELL'IRAP A VALERE SULLE SPESE PER IL PERSONALE REGIONALE (SPESE OBBLIGATORIE) - U.12.04						
		2019	687,68	687,68	0,00	0,00
TOTALE CAPITOLO			**687,68**	**687,68**	**0,00**	**0,00**
CAPITOLO U9120402103 - ***Risorse Vincolate (Capitolo: E9201010201; E9201050101)***						
SPESE PER SOSTENERE LE FASI DI PROGRAMMAZIONE, ATTUAZIONE, GESTIONE, CONTROLLO, VALUTAZIONE E SORVEGLIANZA DEL PROGRAMMA OPERATIVO (POR 2014-2020 - ASSE 14) - IMPOSTA REGIONALE SULLE ATTIVITA' PRODUTTIVE (IRAP) - U.12.04						
		2020	288,51	149,77	0,00	138,74
TOTALE CAPITOLO			**288,51**	**149,77**	**0,00**	**138,74**
TOTALE MACROAGGREGATO 102 - Imposte e tasse a carico dell'ente			**976,19**	**837,45**	**0,00**	**138,74**
MACROAGGREGATO 103 - Acquisto di beni e servizi						
CAPITOLO U6201061903 - ***Risorse Vincolate (Capitolo: E2109003401)***						
SPESE FINALIZZATE ALLA REALIZZAZIONE DEI PROGETTI "INCIPIT - INIZIATIVA CALABRA PER L'IDENTIFICAZIONE, PROTEZIONE ED INCLUSIONE SOCIALE DELLE VITTIME DI TRATTA" (ART.1 DEL D.P.R. DEL 19.09.2005, N. 237) - CONSULENZE						
		2020	10.000,00	10.000,00	0,00	0,00
TOTALE CAPITOLO			**10.000,00**	**10.000,00**	**0,00**	**0,00**
TOTALE MACROAGGREGATO 103 - Acquisto di beni e servizi			**10.000,00**	**10.000,00**	**0,00**	**0,00**
MACROAGGREGATO 104 - Trasferimenti correnti						
CAPITOLO U0423111200 - ***Risorse Vincolate (Capitolo: E0230712500)***						
SPESE PER IL POTENZIAMENTO DEI SERVIZI DI ASSISTENZA AI TOSSICODIPENDENTI NONCHE' PER IL TRATTAMENTO DOMICILIARE DEI SOGGETTI AFFETTI DA AIDS,NELL'AMBITO DEL PROGRAMMA DI INTERVENTI URGENTI PER LA PREVENZIONE E LA LOTTA CONTRO L'AIDS (ART.51 DELLA LEGGE 23.12.78, N.833-ART.1,COMMA 1,LETT.C),D) E E), E COMMA 2, DELLA LEGGE 5.6.90, N.135).						
		2014	6.161.524,71	833.426,89	0,00	5.328.097,82
TOTALE CAPITOLO			**6.161.524,71**	**833.426,89**	**0,00**	**5.328.097,82**
CAPITOLO U0423111201 - ***Risorse Vincolate (Capitolo: E0230712501)***						
SPESE PER IL POTENZIAMENTO DEI SERVIZI DI ASSISTENZA AI TOSSICODIPENDENTI NONCHE' PER IL TRATTAMENTO DOMICILIARE DEI SOGGETTI AFFETTI DA AIDS,NELL'AMBITO DEL PROGRAMMA DI INTERVENTI URGENTI PER LA PREVENZIONE E LA LOTTA CONTRO L'AIDS (ART.51 DELLA LEGGE 23.12.78, N.833-ART.1,COMMA 1,LETT.C),D) E E), E COMMA 2, DELLA LEGGE 5.6.90, N.135).						
		2015	4.437,00	0,00	0,00	4.437,00
		2016	2.269.640,00	0,00	0,00	2.269.640,00
TOTALE CAPITOLO			**2.274.077,00**	**0,00**	**0,00**	**2.274.077,00**
CAPITOLO U0423112900 - ***Risorse Vincolate (Capitolo: E0230716300)***						
FONDO NAZIONALE D'INTERVENTO PER LA LOTTA ALLA DROGA FINALIZZATO ALLA REALIZZAZIONE DI PROGETTI TRIENNALI DI PREVENZIONE E REINSERIMENTO LAVORATIVO DEI TOSSICODIPENDENTI (ART. 127 D.P.R. 9 OTTOBRE 1990, N. 309,COME SOSTITUITO DALL'ART. 1, COMMA 2, DELLA LEGGE 18 FEBBRAIO 1999, N. 45).						
		2014	3.395.373,86	0,00	0,00	3.395.373,86
TOTALE CAPITOLO			**3.395.373,86**	**0,00**	**0,00**	**3.395.373,86**
CAPITOLO U6201052001 - ***Risorse Autonome***						
SPESE PER LA PROMOZIONE ED IL SOSTEGNO DEI CENTRI ANTIVIOLENZA E DELLE CASE DI ACCOGLIENZA PER LE DONNE IN DIFFICOLTA' (LEGGE REGIONALE 21 AGOSTO 2007, N. 20).						
		2017	174.291,71	2.499,79	0,00	171.791,92
		2018	1.875,00	1.874,99	-0,01	0,00
TOTALE CAPITOLO			**176.166,71**	**4.374,78**	**-0,01**	**171.791,92**
CAPITOLO U6201052002 - ***Risorse Autonome***						
SPESE PER LA PROMOZIONE ED IL SOSTEGNO DEI CENTRI ANTIVIOLENZA E DELLE CASE DI ACCOGLIENZA PER LE DONNE IN DIFFICOLTA' - TRASFERIMENTI CORRENTI AD ISTITUZIONI SOCIALI PRIVATE - (LEGGE REGIONALE 21 AGOSTO 2007, N. 20)						
		2017	85.635,23	11.449,08	0,00	74.186,15
		2018	80.625,00	22.437,27	0,00	58.187,73
		2019	231.787,29	161.637,33	0,00	70.149,96
TOTALE CAPITOLO			**398.047,52**	**195.523,68**	**0,00**	**202.523,84**
CAPITOLO U6201052201 - ***Risorse Autonome***						
SPESE PER IL SOSTEGNO DELLE ATTIVITA' DEL BANCO ALIMENTARE ONLUS DELLA CALABRIA (ART. 5, COMMA 11, DELLA LEGGE REGIONALE 13 GIUGNO 2008, N.15)						
		2020	7.611,80	7.611,80	0,00	0,00
TOTALE CAPITOLO			**7.611,80**	**7.611,80**	**0,00**	**0,00**

MISSIONE PROGRAMMA TITOLO MACROAGGREGATO CAPITOLO	DESCRIZIONE	ESPF	RESIDUI PASSIVI AL 1/1/2021 (RS)	PAGAMENTI IN C/ RESIDUI (PR)	RIACCERTAMENTO RESIDUI (R)(1)	RESIDUI PASSIVI DA ESERCIZI PRECEDENTI (EP=RS-PR+R)
CAPITOLO U6201060902 - ***Risorse Vincolate (Capitolo: E2109002201)***						
	SPESE PER LA REALIZZAZIONE DI INTERVENTI VOLTI A FAVORIRE L'APPRENDIMENTO DELLA LINGUA ITALIANA DA PARTE DEI CITTADINI EXTRACOMUNITARI REGOLARMENTE PRESENTI NEL TERRITORIO REGIONALE (DECRETO DEL PRESIDENTE DELLA REPUBBLICA DEL 13 MAGGIO 2005 - ACCORDI TRA IL MINISTERO DEL LAVORO E DELLE POLITICHE SOCIALI E LA REGIONE CALABRIA SOTTOSCRITTI IN DATA 29 DICEMBRE 2005 E 14 DICEMBRE 2009) - TRASFERIMENTI CORRENTI AD AMMINISTRAZIONI LOCALI.					
		2017	41.640,67	0,00	0,00	41.640,67
	TOTALE CAPITOLO		**41.640,67**	**0,00**	**0,00**	**41.640,67**
CAPITOLO U6201061901 - ***Risorse Vincolate (Capitolo: E2109003401)***						
	SPESE FINALIZZATE ALLA REALIZZAZIONE DEI PROGETTI "INCIPIT - INIZIATIVA CALABRA PER L'IDENTIFICAZIONE, PROTEZIONE ED INCLUSIONE SOCIALE DELLE VITTIME DI TRATTA" (ART.1 DEL D.P.R. DEL 19.09.2005, N. 237)					
		2020	173.640,10	173.640,10	0,00	0,00
	TOTALE CAPITOLO		**173.640,10**	**173.640,10**	**0,00**	**0,00**
CAPITOLO U6201062206 - ***Risorse Vincolate (Capitolo: E2109003601; E2109003601)***						
	SPESE PER LA REALIZZAZIONE DEL PROGETTO "CALABRIA FRIENDS 2014" RIVOLTO ALLA FORMAZIONE CIVICA E LINGUISTICA DEI CITTADINI DEI PAESI TERZI - TRASFERIMENTI CORRENTI AD ISTITUZIONI SOCIALI PRIVATE (DECISIONE DEL CONSIGLIO DELL'UNIONE EUROPEA DEL 25 GIUGNO 2007 - REGOLAMENTO UE N. 516/2014)					
		2020	29.499,50	29.499,50	0,00	0,00
	TOTALE CAPITOLO		**29.499,50**	**29.499,50**	**0,00**	**0,00**
CAPITOLO U6401010501 - ***Risorse Autonome***						
	SPESE PER L'ACCOGLIENZA DEI RICHIEDENTI ASILO, DEI RIFUGIATI E PER LO SVILUPPO SOCIALE DELLE COMUNITÀ LOCALI (LEGGE REGIONALE N.18 DEL 2009)					
		2017	114.480,80	11.659,15	0,00	102.821,65
	TOTALE CAPITOLO		**114.480,80**	**11.659,15**	**0,00**	**102.821,65**
CAPITOLO U7201020701 - ***Risorse Autonome***						
	FONDO REGIONALE DI PREVENZIONE DEL FENOMENO DELL'USURA E DI SOLIDARIETA' ALLE VITTIME DELLA CRIMINALITA' E AI LORO FAMILIARI (ART. 15, COMMI 1 E 2, DELLA LEGGE REGIONALE 26 APRILE 2018, N. 9)					
		2018	200.000,00	0,00	0,00	200.000,00
		2019	100.000,00	0,00	-100.000,00	0,00
	TOTALE CAPITOLO		**300.000,00**	**0,00**	**-100.000,00**	**200.000,00**
CAPITOLO U9120400303 - ***Risorse Vincolate (Capitolo: E9201012501)***						
	SPESE DESTINATE AL PROGETTO F.A.M.I 2014-2020 - PROGR 1078 - AZIONE 01 "QUALIFICAZIONE DEL SISTEMA SCOLASTICO IN CONTESTI MULTICULTURALI ATTRAVERSO AZIONI DI CONTRASTO ALLA DISPERSIONE SCOLASTICA - TRASFERIMENTI CORRENTI AD AMMINISTRAZIONI CENTRALI					
		2020	4.654,32	0,00	-4.654,32	0,00
	TOTALE CAPITOLO		**4.654,32**	**0,00**	**-4.654,32**	**0,00**
CAPITOLO U9120400601 - ***Risorse Vincolate (Capitolo: E9201012701)***						
	SPESE DESTINATE ALL'ATTUAZIONE DEL PIANO D'AZIONE STRAORDINARIO CONTRO LA VIOLENZA SESSUALE E DI GENERE (ART. 5 DEL DECRETO-LEGGE DEL 14 AGOSTO 2013, N.93)					
		2019	2.863,16	2.863,16	0,00	0,00
	TOTALE CAPITOLO		**2.863,16**	**2.863,16**	**0,00**	**0,00**
CAPITOLO U9120400701 - ***Risorse Autonome***						
	SPESE PER LA REALIZZAZIONE DI INTERVENTI DI REINSERIMENTO SOCIO-LAVORATIVO DELLE PERSONE IN ESECUZIONE PENALE NEL TERRITORIO CALABRESE (PROTOCOLLO DI INTESA CON IL MINISTERO DELLA GIUSTIZIA DEL 19.10.2016- ART.2, COMMA 5, DELLA LEGGE DI STABILITA' REGIONALE 22 DICEMBRE 2017, N.55)					
		2018	136.000,00	0,00	0,00	136.000,00
	TOTALE CAPITOLO		**136.000,00**	**0,00**	**0,00**	**136.000,00**
CAPITOLO U9120401001 - ***Risorse Autonome***						
	SPESE PER IL FINANZIAMENTO DEI PROGETTI DI ACCOGLIENZA ED INSERIMENTO SOCIALE DEI RIFUGIATI E DEI RICHIEDENTI ASILO (LEGGE REGIONALE 12 GIUGNO 2009, N. 18)					
		2019	787.983,20	194.332,85	0,00	593.650,35
	TOTALE CAPITOLO		**787.983,20**	**194.332,85**	**0,00**	**593.650,35**
CAPITOLO U9120401102 - ***Risorse Vincolate (Capitolo: E9201015301)***						
	ASSEGNAZIONE DI SOMME DA PARTE DELLO STATO PER LA REALIZZAZIONE DEL PROGETTO "CONTRASTO ALLA GRAVE EMARGINAZIONE ADULTA E ALLA CONDIZIONE DI SENZA DIMORA A VALERE SUL PON INCLUSIONE E PO I FEAD - TRASFERIMENTI CORRENTI AD ISTITUZIONI SOCIALI PRIVATE					
		2020	4.282,65	0,00	-4.282,65	0,00
	TOTALE CAPITOLO		**4.282,65**	**0,00**	**-4.282,65**	**0,00**

MISSIONE PROGRAMMA TITOLO MACROAGGREGATO CAPITOLO	DESCRIZIONE	ESPF	RESIDUI PASSIVI AL 1/1/2021 (RS)	PAGAMENTI IN C/ RESIDUI (PR)	RIACCERTAMENTO RESIDUI (R)(1)	RESIDUI PASSIVI DA ESERCIZI PRECEDENTI (EP=RS-PR+R)
CAPITOLO U9120401201 - ***Risorse Autonome***						
	SPESE PER LA REALIZZAZIONE DI ATTIVITA' RICREATIVE, CULTURALI E SPORTIVE DA PARTE DI ASSOCIAZIONI SENZA SCOPO DI LUCRO CHE OPERANO A FAVORE DELL'INCLUSIONE SOCIALE DI SOGGETTI SVANTAGGIATI (ART. 4 , COMMA 6, DELLA LEGGE DLEGGE DI STABILITA' REGIONALE 21 DICEMBRE 2018, N.48)					
		2019	85.000,00	62.680,00	0,00	22.320,00
	TOTALE CAPITOLO		**85.000,00**	**62.680,00**	**0,00**	**22.320,00**
CAPITOLO U9120401601 - ***Risorse Vincolate (Capitolo: E9201016701)***						
	SPESE FINALIZZATE ALLA REALIZZAZIONE DEL PROGETTO "CARE LEAVERS" PER INTERVENTI IN FAVORE DI COLORO CHE AL COMPIMENTO DELLA MAGGIORE ETA' VIVONO FUORI DALLA FAMIGLIA DI ORIGINE SULLA BASE DI UN PROVVEDIMENTO DELL'AUTORITA' GIUDIZIARIA (ART. 1, COMMA 250, DELLA LEGGE 27 DICEMBRE 2017, N. 205)					
		2020	150.000,00	0,00	0,00	150.000,00
	TOTALE CAPITOLO		**150.000,00**	**0,00**	**0,00**	**150.000,00**
CAPITOLO U9120401702 - ***Risorse Vincolate (Capitolo: E9201017001)***						
	SPESE PER LA REALIZZAZIONE DI PROGETTI FINALIZZATI AL REINSERIMENTO SOCIO-LAVORATIVO DELLE PERSONE IN ESECUZIONE PENALE - TRASFERIMENTI CORRENTI AD ISTITUZIONI SOCIALI PRIVATE (ACCORDO DEL 26 LUGLIO 2018)					
		2020	70.000,00	0,00	0,00	70.000,00
	TOTALE CAPITOLO		**70.000,00**	**0,00**	**0,00**	**70.000,00**
CAPITOLO U9120401807 - ***Risorse Vincolate (Capitolo: E9201020601)***						
	SPESE FINALIZZATE ALL'ATTUAZIONE DEL PROGETTO "P.I.U. - SUPREME" NELL'AMBITO DEL PON INCLUSIONE FSE 2014-2020 - TRASFERIMENTI CORRENTI AD AMMINISTRAZIONI LOCALI					
		2020	240.360,00	240.360,00	0,00	0,00
	TOTALE CAPITOLO		**240.360,00**	**240.360,00**	**0,00**	**0,00**
CAPITOLO U9120402001 - ***Risorse Vincolate (Capitolo: E9201018301)***						
	SOMME DESTINATE ALLA REALIZZAZIONE DEL PROGETTO "SUPREME ITALIA" A VALERE SUL F.A.M.I 2014-2020 (REGOLAMENTO UE N. 516/2014 DEL PARLAMENTO EUROPEO E DEL CONSIGLIO DEL 16 APRILE 2014)					
		2020	1.139.053,47	961.647,37	0,00	177.406,10
	TOTALE CAPITOLO		**1.139.053,47**	**961.647,37**	**0,00**	**177.406,10**
CAPITOLO U9120402003 - ***Risorse Autonome***						
	SOMME DESTINATE ALLA REALIZZAZIONE DEL PROGETTO "SUPREME ITALIA" A VALERE SUL F.A.M.I 2014-2020 (REGOLAMENTO UE N. 516/2014 DEL PARLAMENTO EUROPEO E DEL CONSIGLIO DEL 16 APRILE 2014) - TRASFERIMENTI CORRENTI A ISTITUZIONI SOCIALI PRIVATE					
		2020	57.387,30	57.387,30	0,00	0,00
	TOTALE CAPITOLO		**57.387,30**	**57.387,30**	**0,00**	**0,00**
CAPITOLO U9120402301 - ***Risorse Autonome***						
	CONTRIBUTO AL BANCO ALIMENTARE DELLA CALABRIA-ONLUS, PER L'ACQUISTO, ANCHE PER IL TRAMITE DELLA REGIONE, E PER LA DISTRIBUZIONE DIRETTA DI PRODOTTI ALIMENTARI DI PRIMA NECESSITA' DA DESTINARE ALLE FAMIGLIE BISOGNOSE - MISURE PER FRONTEGGIARE L'EMERGENZA COVID-19 (ART. 4 COMMA 4, DELLA LEGGE REGIONALE 30 APRILE 2020, N.2)					
		2020	1.000.000,00	943.818,99	0,00	56.181,01
	TOTALE CAPITOLO		**1.000.000,00**	**943.818,99**	**0,00**	**56.181,01**
CAPITOLO U9120402401 - ***Risorse Autonome***						
	CONTRIBUTO AL "BANCO OPERE DI CARITA' -CALABRIA" PER L'ACQUISTO, ANCHE PER IL TRAMITE DELLA REGIONE, E PER LA DISTRIBUZIONE DIRETTA DI PRODOTTI ALIMENTARI DI PRIMA NECESSITA' DA DESTINARE ALLE FAMIGLIE BISOGNOSE - MISURE PER FRONTEGGIARE EMERGENZA COVID-19 (ART. 4 COMMA 4,DELLA LEGGE REGIONALE 30 APRILE 2020, N.2)					
		2020	199.975,99	199.975,99	0,00	0,00
	TOTALE CAPITOLO		**199.975,99**	**199.975,99**	**0,00**	**0,00**
TOTALE MACROAGGREGATO 104 - Trasferimenti correnti			**16.949.622,76**	**3.918.801,56**	**-108.936,98**	**12.921.884,22**
TOTALE TITOLO 1 - Spese correnti			**16.971.688,74**	**3.934.678,82**	**-113.137,71**	**12.923.872,21**
TITOLO 2 - Spese in conto capitale						
MACROAGGREGATO 203 - Contributi agli investimenti						
CAPITOLO U3206020101 - ***Risorse Vincolate (Capitolo: E4442000101; E4442000201)***						
	SPESE PER LA CREAZIONE DI UNA RETE DI ACCOGLIENZA ABITATIVA E DI INCLUSIONE SOCIALE NELLE AREE URBANE PER I LAVORATORI IMMIGRATI E LE LORO FAMIGLIE (PILASTRO SALVAGUARDIA - SCHEDA N. 3)					
		2016	142.267,74	0,00	0,00	142.267,74
		2018	485.958,05	0,00	-474.225,79	11.732,26
	TOTALE CAPITOLO		**628.225,79**	**0,00**	**-474.225,79**	**154.000,00**
TOTALE MACROAGGREGATO 203 - Contributi agli investimenti			**628.225,79**	**0,00**	**-474.225,79**	**154.000,00**

MISSIONE PROGRAMMA TITOLO MACROAGGREGATO CAPITOLO	DESCRIZIONE	ESPF	RESIDUI PASSIVI AL 1/1/2021 (RS)	PAGAMENTI IN C/ RESIDUI (PR)	RIACCERTAMENTO RESIDUI (R)(1)	RESIDUI PASSIVI DA ESERCIZI PRECEDENTI (EP=RS-PR+R)
TOTALE TITOLO 2 - Spese in conto capitale			**628.225,79**	**0,00**	**-474.225,79**	**154.000,00**
TOTALE PROGRAMMA 1204 - Interventi per soggetti a rischio di esclusione sociale			**17.599.914,53**	**3.934.678,82**	**-587.363,50**	**13.077.872,21**
PROGRAMMA 1205 - Interventi per le famiglie						
TITOLO 1 - Spese correnti						
MACROAGGREGATO 104 - Trasferimenti correnti						
CAPITOLO U6201021001 - *Risorse Autonome*						
	FONDO DI SOLIDARIETA' REGIONALE PER LE FAMIGLIE DELLE VITTIME DI INCIDENTI MORTALI SUL LUOGO DI LAVORO (ART. 4, COMMI 8 E 9, DELLA LEGGE REGIONALE 26 FEBBRAIO 2010, N. 8 - LEGGE REGIONALE 26 FEBBRAIO 2010, N. 11)					
		2018	4.000,00	0,00	0,00	4.000,00
		2019	22.000,00	0,00	0,00	22.000,00
TOTALE CAPITOLO			**26.000,00**	**0,00**	**0,00**	**26.000,00**
CAPITOLO U6201052401 - *Risorse Vincolate (Capitolo: E2109002801)*						
	SPESE PER LA REALIZZAZIONE DI INTERVENTI PER LA TUTELA DELLA FAMIGLIA (ART. 19 DELLA LEGGE 4 AGOSTO 2006, N. 248 - ART. 1, COMMI 1250 E 1251 DELLA LEGGE 27 DICEMBRE 2006, N. 296).					
		2020	1.291.639,27	1.291.639,27	0,00	0,00
TOTALE CAPITOLO			**1.291.639,27**	**1.291.639,27**	**0,00**	**0,00**
CAPITOLO U6201056001 - *Risorse Vincolate (Capitolo: E2109003901)*						
	SPESE FINALIZZATE AL POTENZIAMENTO DELLE FORME DI ASSISTENZA E DI SOSTEGNO ALLE DONNE VITTIME DI VIOLENZA E AI LORO FIGLI ATTRAVERSO IL RAFFORZAMENTO ANCHE DEI CENTRI ANTIVIOLENZA E DELLA RETE DEI SERVIZI TERRITORIALI (ART. 5-BIS, COMMA 1 DELLA LEGGE N. 119 DEL 15 OTTOBRE 2013)					
		2019	3.908,38	0,00	0,00	3.908,38
		2020	90.215,34	90.215,34	0,00	0,00
TOTALE CAPITOLO			**94.123,72**	**90.215,34**	**0,00**	**3.908,38**
CAPITOLO U6201056002 - *Risorse Vincolate (Capitolo: E2109003901)*						
	SPESE FINALIZZATE AL POTENZIAMENTO DELLE FORME DI ASSISTENZA E DI SOSTEGNO ALLE DONNE VITTIME DI VIOLENZA E AI LORO FIGLI ATTRAVERSO IL RAFFORZAMENTO ANCHE DEI CENTRI ANTIVIOLENZA E DELLA RETE DEI SERVIZI TERRITORIALI - TRASFERIMENTI CORRENTI AD AMMINISTRAZIONI LOCALI (ART. 5-BIS, COMMA 1 DELLA LEGGE N. 119 DEL 15 OTTOBRE 2013)					
		2020	3.008,50	0,00	0,00	3.008,50
TOTALE CAPITOLO			**3.008,50**	**0,00**	**0,00**	**3.008,50**
TOTALE MACROAGGREGATO 104 - Trasferimenti correnti			**1.414.771,49**	**1.381.854,61**	**0,00**	**32.916,88**
TOTALE TITOLO 1 - Spese correnti			**1.414.771,49**	**1.381.854,61**	**0,00**	**32.916,88**
TOTALE PROGRAMMA 1205 - Interventi per le famiglie			**1.414.771,49**	**1.381.854,61**	**0,00**	**32.916,88**
PROGRAMMA 1206 - Interventi per il diritto alla casa						
TITOLO 1 - Spese correnti						
MACROAGGREGATO 101 - Redditi da lavoro dipendente						
CAPITOLO U9120600101 - *Risorse Autonome*						
	SPESE PER LE COMPETENZE FISSE DEL PERSONALE REGIONALE DI RUOLO, IVI COMPRESE QUELLE PER IL PAGAMENTO DELLA RETRIBUZIONE DI POSIZIONE E DEI CONTRIBUTI PREVIDENZIALI POSTI A CARICO DELLA REGIONE (SPESE OBBLIGATORIE). - U.12.06					
		2017	11.585,01	11.585,01	0,00	0,00
TOTALE CAPITOLO			**11.585,01**	**11.585,01**	**0,00**	**0,00**
CAPITOLO U9120600102 - *Risorse Autonome*						
	SPESE PER LE COMPETENZE FISSE DEL PERSONALE REGIONALE DI RUOLO, IVI COMPRESE QUELLE PER IL PAGAMENTO DELLA RETRIBUZIONE DI POSIZIONE E DEI CONTRIBUTI PREVIDENZIALI POSTI A CARICO DELLA REGIONE -CONTRIBUTI SOCIALI EFFETTIVI A CARICO DELL'ENTE - (SPESE OBBLIGATORIE). - U.12.06					
		2019	13.554,84	0,00	-13.554,84	0,00
		2020	32.336,89	32.336,89	0,00	0,00
TOTALE CAPITOLO			**45.891,73**	**32.336,89**	**-13.554,84**	**0,00**
TOTALE MACROAGGREGATO 101 - Redditi da lavoro dipendente			**57.476,74**	**43.921,90**	**-13.554,84**	**0,00**
MACROAGGREGATO 102 - Imposte e tasse a carico dell'ente						
CAPITOLO U9120600104 - *Risorse Autonome*						
	SPESE PER IL PAGAMENTO DELL'IRAP A VALERE SULLE SPESE PER IL PERSONALE REGIONALE (SPESE OBBLIGATORIE) - U.12.06					
		2018	172,93	172,93	0,00	0,00
		2019	1.466,69	172,92	0,00	1.293,77

MISSIONE PROGRAMMA TITOLO MACROAGGREGATO CAPITOLO	DESCRIZIONE	ESPF	RESIDUI PASSIVI AL 1/1/2021 (RS)	PAGAMENTI IN C/ RESIDUI (PR)	RIACCERTAMENTO RESIDUI (R)(1)	RESIDUI PASSIVI DA ESERCIZI PRECEDENTI (EP=RS-PR+R)
		2020	8.659,85	879,41	-7.780,44	0,00
TOTALE CAPITOLO			**10.299,47**	**1.225,26**	**-7.780,44**	**1.293,77**
TOTALE MACROAGGREGATO 102 - Imposte e tasse a carico dell'ente			**10.299,47**	**1.225,26**	**-7.780,44**	**1.293,77**
TOTALE TITOLO 1 - Spese correnti			**67.776,21**	**45.147,16**	**-21.335,28**	**1.293,77**
TITOLO 2 - Spese in conto capitale						
MACROAGGREGATO 203 - Contributi agli investimenti						
CAPITOLO U0232221201 - ***Risorse Vincolate (Capitolo: E0230421001)***	**SPESE PER LA EROGAZIONE DEI CONTRIBUTI IN CONTO CAPITALE RELATIVI ALL'ACQUISTO, ALLA COSTRUZIONE O AL RECUPERO DI ABITAZIONI, AL FINE DI PROMUOVERE LA PROPRIETA' DELLA CASA TRA LE CATEGORIE MENO ABBIENTI (ART.9 DEL D.L.15.12.79, N.629 CONVERTITO NELLA L.15.2.80, N.25 E ART. 5 BIS DELLA L.5.4.85, N.118).**					
		2020	262.231,65	262.231,65	0,00	0,00
TOTALE CAPITOLO			**262.231,65**	**262.231,65**	**0,00**	**0,00**
TOTALE MACROAGGREGATO 203 - Contributi agli investimenti			**262.231,65**	**262.231,65**	**0,00**	**0,00**
TOTALE TITOLO 2 - Spese in conto capitale			**262.231,65**	**262.231,65**	**0,00**	**0,00**
TOTALE PROGRAMMA 1206 - Interventi per il diritto alla casa			**330.007,86**	**307.378,81**	**-21.335,28**	**1.293,77**
PROGRAMMA 1207 - Programmazione e governo della rete dei servizi sociosanitari e sociali						
TITOLO 1 - Spese correnti						
MACROAGGREGATO 101 - Redditi da lavoro dipendente						
CAPITOLO U9120700202 - ***Risorse Autonome***	**SPESE PER LE COMPETENZE FISSE DEL PERSONALE REGIONALE DI RUOLO, IVI COMPRESE QUELLE PER IL PAGAMENTO DELLA RETRIBUZIONE DI POSIZIONE E DEI CONTRIBUTI PREVIDENZIALI POSTI A CARICO DELLA REGIONE -CONTRIBUTI SOCIALI EFFETTIVI A CARICO DELL'ENTE - (SPESE OBBLIGATORIE). - U.12.07**					
		2019	2.554,25	0,00	-2.554,25	0,00
		2020	629,96	629,96	0,00	0,00
TOTALE CAPITOLO			**3.184,21**	**629,96**	**-2.554,25**	**0,00**
CAPITOLO U9120700301 - ***Risorse Autonome***	**FONDO PER IL MIGLIORAMENTO DELL'EFFICIENZA DEI SERVIZI (ART.5 DELLA LEGGE REGIONALE 5.5.90, N.30). - U.12.07**					
		2018	18.079,18	18.079,18	0,00	0,00
TOTALE CAPITOLO			**18.079,18**	**18.079,18**	**0,00**	**0,00**
TOTALE MACROAGGREGATO 101 - Redditi da lavoro dipendente			**21.263,39**	**18.709,14**	**-2.554,25**	**0,00**
MACROAGGREGATO 102 - Imposte e tasse a carico dell'ente						
CAPITOLO U9120700204 - ***Risorse Autonome***	**SPESE PER IL PAGAMENTO DELL'IRAP A VALERE SULLE SPESE PER IL PERSONALE REGIONALE (SPESE OBBLIGATORIE) - U.12.07**					
		2019	182,05	182,05	0,00	0,00
		2020	140,51	140,51	0,00	0,00
TOTALE CAPITOLO			**322,56**	**322,56**	**0,00**	**0,00**
TOTALE MACROAGGREGATO 102 - Imposte e tasse a carico dell'ente			**322,56**	**322,56**	**0,00**	**0,00**
MACROAGGREGATO 103 - Acquisto di beni e servizi						
CAPITOLO U9120700701 - ***Risorse Autonome***	**SPESE PER LO SVOLGIMENTO DEL SERVIZIO REGIONALE DI ELISOCCORSO 118 NEL TERRITORIO MONTANO E IN AMBIENTE IPOGEO GARANTITO DAL SASC-CNSAS IN ATTUAZIONE DELLA LEGGE N. 74/2001 (ART. 2 DELLA LEGGE REGIONALE N. 1 DELL'1 FEBBRAIO 2017)**					
		2020	24.000,00	24.000,00	0,00	0,00
TOTALE CAPITOLO			**24.000,00**	**24.000,00**	**0,00**	**0,00**
TOTALE MACROAGGREGATO 103 - Acquisto di beni e servizi			**24.000,00**	**24.000,00**	**0,00**	**0,00**
MACROAGGREGATO 104 - Trasferimenti correnti						
CAPITOLO U0433110301 - ***Risorse Autonome***	**FONDO REGIONALE PER LE POLITICHE SOCIALI - (LEGGE REGIONALE 5.12.2003, N. 23).**					
		2017	24.600,00	24.540,00	-60,00	0,00
		2019	716.649,00	667.269,00	0,00	49.380,00

MISSIONE PROGRAMMA TITOLO MACROAGGREGATO CAPITOLO	DESCRIZIONE	ESPF	RESIDUI PASSIVI AL 1/1/2021 (RS)	PAGAMENTI IN C/ RESIDUI (PR)	RIACCERTAMENTO RESIDUI (R)(1)	RESIDUI PASSIVI DA ESERCIZI PRECEDENTI (EP=RS-PR+R)
		2020	261.233,49	0,00	0,00	261.233,49
TOTALE CAPITOLO			**1.002.482,49**	**691.809,00**	**-60,00**	**310.613,49**
CAPITOLO U0433110302 - *Risorse Autonome*						
FONDO REGIONALE PER LE POLITICHE SOCIALI - TRASFERIMENTI CORRENTI A ISTITUZIONI SOCIALI PRIVATE - (LEGGE REGIONALE 5.12.2003, N. 23).						
		2015	37.236,25	6.427,54	0,00	30.808,71
		2016	137.370,42	16.892,41	0,00	120.478,01
		2017	32.392,95	31.852,02	-540,93	0,00
		2019	260.450,84	260.450,84	0,00	0,00
TOTALE CAPITOLO			**467.450,46**	**315.622,81**	**-540,93**	**151.286,72**
CAPITOLO U0433110501 - *Risorse Vincolate (Capitolo: E0230812001)*						
FONDO NAZIONALE PER LE POLITICHE SOCIALI A DESTINAZIONE INDISTINTA (ART. 59, COMMA 44 LEGGE 27.12.97, N.449 - ART. 133 D.L.VO 31.3 98, N.112- LEGGE 8.11.2000, N. 328 - LEGGE REGIONALE 5.12.2003, N.23).						
		2017	122.284,28	36.900,00	0,00	85.384,28
		2019	103.200,00	54.760,00	0,00	48.440,00
		2020	3.008.692,23	2.261.636,64	-400.000,00	347.055,59
TOTALE CAPITOLO			**3.234.176,51**	**2.353.296,64**	**-400.000,00**	**480.879,87**
CAPITOLO U0433110502 - *Risorse Vincolate (Capitolo: E0230812001)*						
FONDO NAZIONALE PER LE POLITICHE SOCIALI A DESTINAZIONE INDISTINTA - TRASFERIMENTI CORRENTI A ISTITUZIONI SOCIALI PRIVATE - (ART. 59, COMMA 44 LEGGE 27.12.97, N.449 - ART. 133 D.L.VO 31.3 98, N.112- LEGGE 8.11.2000, N. 328 - LEGGE REGIONALE 5.12.2003, N.23).						
		2017	50.416,34	26.215,77	0,00	24.200,57
		2018	2.320,12	0,00	0,00	2.320,12
		2019	67.085,76	47.017,02	0,00	20.068,74
		2020	1.596.333,65	1.167.064,37	0,00	429.269,28
TOTALE CAPITOLO			**1.716.155,87**	**1.240.297,16**	**0,00**	**475.858,71**
CAPITOLO U6201011201 - *Risorse Autonome*						
SPESE PER LA REALIZZAZIONE DEI CAMPI SCUOLA REGIONALI FINALIZZATI ALLA PROMOZIONE DELL'EDUCAZIONE SPECIFICA PER L'AUTOGESTIONE DEL DIABETE IN AMBIENTE PROTETTO ED AL MIGLIORAMENTO DELLE CAPACITA' DI INTEGRAZIONE SOCIALE DEI GIOVANI DIABETICI (DELIBERAZIONE DELLA GIUNTA REGIONALE N. 368 DEL 18 GIUGNO 2009 - ART. 4, COMMA 7, DELLA LEGGE REGIONALE 26 FEBBRAIO 2010, N. 8)						
		2017	8.183,11	0,00	0,00	8.183,11
		2018	25.000,00	0,00	0,00	25.000,00
		2019	50.000,00	0,00	0,00	50.000,00
TOTALE CAPITOLO			**83.183,11**	**0,00**	**0,00**	**83.183,11**
CAPITOLO U6201021301 - *Risorse Autonome*						
SPESE A CARICO DEL BILANCIO REGIONALE PER LE PRESTAZIONI SOCIO-SANITARIE EROGATE SUL TERRITORIO REGIONALE DALLE STRUTTURE ACCREDITATE DI COMPETENZA DEL DIPARTIMENTO TUTELA DELLA SALUTE (ART. 5 DELLA LEGGE REGIONALE 27 APRILE 2015, N.11)						
		2015	45.333,00	0,00	0,00	45.333,00
TOTALE CAPITOLO			**45.333,00**	**0,00**	**0,00**	**45.333,00**
CAPITOLO U6201021302 - *Risorse Autonome*						
SPESE A CARICO DEL BILANCIO REGIONALE PER LE PRESTAZIONI SOCIO-SANITARIE EROGATE SUL TERRITORIO REGIONALE DALLE STRUTTURE ACCREDITATE DI COMPETENZA DEL DIPARTIMENTO TUTELA DELLA SALUTE -TRASFERIMENTI CORRENTI AD AMMINISTRAZIONI LOCALI (ART. 5 DELLA LEGGE REGIONALE 27 APRILE 2015, N.11)						
NOTA: *LA QUOTA DI EURO 8.558.499,28 del 2022 E' RELATIVA ALL'ANNO 2021*						
		2017	399.905,00	0,00	-399.905,00	0,00
		2018	1.579.075,16	618.937,61	0,00	960.137,55
		2020	8.558.499,28	0,00	0,00	8.558.499,28
TOTALE CAPITOLO			**10.537.479,44**	**618.937,61**	**-399.905,00**	**9.518.636,83**
CAPITOLO U6201021901 - *Risorse Autonome*						
SPESE PER LA COPERTURA DEI MAGGIORI ONERI DERIVANTI DALLA EROGAZIONE DEI SERVIZI SOCIO-ASSISTENZIALI DA PARTE DELLE STRUTTURE SOCIALI PRIVATE FINANZIATE DIRETTAMENTE DALLA REGIONE NELL'ANNO 2015 (ART. 9, COMMA 1, DELLA LEGGE REGIONALE 15 DICEMBRE 2015,N.27- ART. 8 DELLA LEGGE REGIONALE 2 DICEMBRE 2016, N.40)						
		2016	11.412,95	0,00	0,00	11.412,95
TOTALE CAPITOLO			**11.412,95**	**0,00**	**0,00**	**11.412,95**

MISSIONE PROGRAMMA TITOLO MACROAGGREGATO CAPITOLO	DESCRIZIONE	ESPF	RESIDUI PASSIVI AL 1/1/2021 (RS)	PAGAMENTI IN C/ RESIDUI (PR)	RIACCERTAMENTO RESIDUI (R)(1)	RESIDUI PASSIVI DA ESERCIZI PRECEDENTI (EP=RS-PR+R)
CAPITOLO U6201022001 - ***Risorse Autonome***						
	SPESE PER LA COPERTURA DEI MAGGIORI ONERI DERIVANTI DALLA EROGAZIONE DEI SERVIZI SOCIO-ASSISTENZIALI DA PARTE DEI COMUNI NELL'ANNO 2015 (ART. 9, COMMA 2, DELLA LEGGE REGIONALE 15 DICEMBRE 2015,N.27 - ART. 8 DELLA LEGGE REGIONALE 2 DICEMBRE 2016, N.40))					
		2016	94.464,28	0,00	0,00	94.464,28
TOTALE CAPITOLO			**94.464,28**	**0,00**	**0,00**	**94.464,28**
CAPITOLO U6201022101 - ***Risorse Autonome***						
	SPESE PER LA COPERTURA DEI DEBITI PREGRESSI DERIVANTI DALLA EROGAZIONE DEI SERVIZI SOCIO-ASSISTENZIALI DA PARTE DELLE STRUTTURE SOCIALI PRIVATE FINANZIATE DIRETTAMENTE DALLA REGIONE NELL'ANNO 2014 (ART. 9, COMMA 3, DELLA LEGGE REGIONALE 15 DICEMBRE 2015,N.27)					
		2016	223.756,71	0,00	0,00	223.756,71
		2017	16.942,80	0,00	0,00	16.942,80
TOTALE CAPITOLO			**240.699,51**	**0,00**	**0,00**	**240.699,51**
CAPITOLO U6201022201 - ***Risorse Autonome***						
	SPESE PER LA COPERTURA DEI DEBITI PREGRESSI DERIVANTI DALLA EROGAZIONE DEI SERVIZI SOCIO-ASSISTENZIALI DA PARTE DEI COMUNI NELL'ANNO 2014 (ART. 9, COMMA 4, DELLA LEGGE REGIONALE 15 DICEMBRE 2015, N.27 - ART. 8 DELLA LEGGE REGIONALE 2 DICEMBRE 2016, N.40))					
		2016	127.611,43	0,00	0,00	127.611,43
TOTALE CAPITOLO			**127.611,43**	**0,00**	**0,00**	**127.611,43**
CAPITOLO U9120700101 - ***Risorse Autonome***						
	SPESE PER GARANTIRE LA COPERTURA FINANZIARIA DEI DEBITI PREGRESSI NEI CONFRONTI DELLE STRUTTURE CHE EROGANO I SERVIZI SOCIO-SANITARI (ART.9, COMMA 2, DELLA LEGGE REGIONALE 2 DICEMBRE 2016, N.40)					
		2017	22.500,76	0,00	-22.500,76	0,00
TOTALE CAPITOLO			**22.500,76**	**0,00**	**-22.500,76**	**0,00**
CAPITOLO U9120700801 - ***Risorse Vincolate (Capitolo: E9305020501)***						
	SPESE PER IL VERSAMENTO ALLE STRUTTURE SOCIO ASSISTENZIALI DELLE SOMME RESTITUITE DAI COMUNI CAPOFILA DEGLI AMBITI TERRITORIALI INTERCOMUNALI, A SEGUITO DELLA SENTENZA DEL T.A.R. CALABRIA N. 977/2018 E SUCCESSIVA ORDINANZA DEL CONSIGLIO DI STATO N. 3139 DEL 5.7.2018.					
		2018	30.864,33	19.252,99	0,00	11.611,34
TOTALE CAPITOLO			**30.864,33**	**19.252,99**	**0,00**	**11.611,34**
CAPITOLO U9120700802 - ***Risorse Vincolate (Capitolo: E9305020501)***						
	SPESE PER IL VERSAMENTO ALLE STRUTTURE SOCIO ASSISTENZIALI DELLE SOMME RESTITUITE DAI COMUNI CAPOFILA DEGLI AMBITI TERRITORIALI INTERCOMUNALI, A SEGUITO DELLA SENTENZA DEL T.A.R. CALABRIA N. 977/2018 E SUCCESSIVA ORDINANZA DEL CONSIGLIO DI STATO N. 3139 DEL 5.7.2018 - TRASFERIMENTI CORRENTI AD AMMINISTRAZIONI LOCALI.					
		2018	119.767,51	22.706,35	0,00	97.061,16
TOTALE CAPITOLO			**119.767,51**	**22.706,35**	**0,00**	**97.061,16**
CAPITOLO U9120700901 - ***Risorse Vincolate (Capitolo: E9201016401)***						
	SPESE PER L'ISTITUZIONE, L'AVVIO E IL FUNZIONAMENTO DELL'UFFICIO REGIONALE DEL "REGISTRO UNICO NAZIONALE DEL TERZO SETTORE" (RUNTS) (DECRETO LEGLISLATIVO 3 LUGLIO 2017, N. 117)					
		2020	98.925,00	0,00	0,00	98.925,00
TOTALE CAPITOLO			**98.925,00**	**0,00**	**0,00**	**98.925,00**
CAPITOLO U9120701001 - ***Risorse Autonome***						
	SPESE PER IL PAGAMENTO DI DEBITI FUORI BILANCIO - TRASFERIMENTI CORRENTI A ISTITUZIONI SOCIALI PRIVATE (ART. 73 DEL D.LGS. N. 118/2011)					
		2020	28.520,00	28.520,00	0,00	0,00
TOTALE CAPITOLO			**28.520,00**	**28.520,00**	**0,00**	**0,00**
TOTALE MACROAGGREGATO 104 - Trasferimenti correnti			**17.861.026,65**	**5.290.442,56**	**-823.006,69**	**11.747.577,40**
TOTALE TITOLO 1 - Spese correnti			**17.906.612,60**	**5.333.474,26**	**-825.560,94**	**11.747.577,40**
TOTALE PROGRAMMA 1207 - Programmazione e governo della rete dei servizi sociosanitari e sociali			**17.906.612,60**	**5.333.474,26**	**-825.560,94**	**11.747.577,40**
PROGRAMMA 1208 - Cooperazione e associazionismo						
TITOLO 1 - Spese correnti						
MACROAGGREGATO 101 - Redditi da lavoro dipendente						
CAPITOLO U9120800101 - ***Risorse Autonome***						
	SPESE PER LE COMPETENZE FISSE DEL PERSONALE REGIONALE DI RUOLO, IVI COMPRESE QUELLE PER IL PAGAMENTO DELLA RETRIBUZIONE DI POSIZIONE E DEI CONTRIBUTI PREVIDENZIALI POSTI A CARICO DELLA REGIONE (SPESE OBBLIGATORIE). - U.12.08					
		2020	51.053,38	0,00	0,00	51.053,38

MISSIONE PROGRAMMA TITOLO MACROAGGREGATO CAPITOLO	DESCRIZIONE	ESPF	RESIDUI PASSIVI AL 1/1/2021 (RS)	PAGAMENTI IN C/ RESIDUI (PR)	RIACCERTAMENTO RESIDUI (R)(1)	RESIDUI PASSIVI DA ESERCIZI PRECEDENTI (EP=RS-PR+R)
TOTALE CAPITOLO			**51.053,38**	**0,00**	**0,00**	**51.053,38**
CAPITOLO U9120800102 - ***Risorse Autonome***						
	SPESE PER LE COMPETENZE FISSE DEL PERSONALE REGIONALE DI RUOLO, IVI COMPRESE QUELLE PER IL PAGAMENTO DELLA RETRIBUZIONE DI POSIZIONE E DEI CONTRIBUTI PREVIDENZIALI POSTI A CARICO DELLA REGIONE -CONTRIBUTI SOCIALI EFFETTIVI A CARICO DELL'ENTE - (SPESE OBBLIGATORIE). - U.12.08					
		2019	40.490,06	0,00	-40.490,06	0,00
		2020	56.238,89	56.238,89	0,00	0,00
TOTALE CAPITOLO			**96.728,95**	**56.238,89**	**-40.490,06**	**0,00**
CAPITOLO U9120800201 - ***Risorse Autonome***						
	FONDO PER IL MIGLIORAMENTO DELL'EFFICIENZA DEI SERVIZI (ART.5 DELLA LEGGE REGIONALE 5.5.90, N.30). - U.12.08					
		2018	31.473,04	0,00	0,00	31.473,04
TOTALE CAPITOLO			**31.473,04**	**0,00**	**0,00**	**31.473,04**
TOTALE MACROAGGREGATO 101 - Redditi da lavoro dipendente			**179.255,37**	**56.238,89**	**-40.490,06**	**82.526,42**
MACROAGGREGATO 102 - Imposte e tasse a carico dell'ente						
CAPITOLO U9120800104 - ***Risorse Autonome***						
	SPESE PER IL PAGAMENTO DELL'IRAP A VALERE SULLE SPESE PER IL PERSONALE REGIONALE (SPESE OBBLIGATORIE) - U.12.08					
		2020	6.807,43	5.207,35	-1.600,08	0,00
TOTALE CAPITOLO			**6.807,43**	**5.207,35**	**-1.600,08**	**0,00**
TOTALE MACROAGGREGATO 102 - Imposte e tasse a carico dell'ente			**6.807,43**	**5.207,35**	**-1.600,08**	**0,00**
MACROAGGREGATO 104 - Trasferimenti correnti						
CAPITOLO U0425110501 - ***Risorse Autonome***						
	CONTRIBUTO ALLA ASSOCIAZIONE NAZIONALE FAMIGLIE,FANCIULLI ED ADULTI SUBNORMALI E ALLA ASSOCIAZIONE NAZIONALE PRIVI DELLA VISTA (LEGGE REGIONALE 3.5.95, N.37).					
		2020	45.000,00	45.000,00	0,00	0,00
TOTALE CAPITOLO			**45.000,00**	**45.000,00**	**0,00**	**0,00**
CAPITOLO U6201061601 - ***Risorse Autonome***						
	SPESE PER L'ATTUAZIONE DELLA LEGGE REGIONALE 26 APRILE 2018, N. 8 IN MATERIA DI RELAZIONI TRA REGIONE CALABRIA E COMUNITA' CALABRESI NEL MONDO.					
		2018	8.477,30	4.518,51	-226,79	3.732,00
		2019	36.979,00	22.268,00	-711,00	14.000,00
TOTALE CAPITOLO			**45.456,30**	**26.786,51**	**-937,79**	**17.732,00**
CAPITOLO U6201061602 - ***Risorse Autonome***						
	SPESE PER L'ATTUAZIONE DELLA LEGGE REGIONALE 26 APRILE 2018, N. 8 IN MATERIA DI RELAZIONI TRA REGIONE CALABRIA E COMUNITA' CALABRESI NEL MONDO - TRASFERIMENTI CORRENTI AD AMMINISTRAZIONI LOCALI					
		2017	3.897,00	3.103,04	-793,96	0,00
		2019	11.530,96	11.530,96	0,00	0,00
TOTALE CAPITOLO			**15.427,96**	**14.634,00**	**-793,96**	**0,00**
CAPITOLO U6201070501 - ***Risorse Autonome***						
	SPESE PER L'ESERCIZIO DELLE FUNZIONI DEMANDATE ALLE SEZIONI PROVINCIALI E AL CONSIGLIO REGIONALE DELL'UNIONE ITALIANA CIECHI DELLA CALABRIA(LEGGE REGIONALE 13.11.2002, N.44).					
		2020	35.587,00	35.587,00	0,00	0,00
TOTALE CAPITOLO			**35.587,00**	**35.587,00**	**0,00**	**0,00**
CAPITOLO U6201071601 - ***Risorse Autonome***						
	SPESE PER CONTRIBUTI ALLE SEZIONI PROVINCIALI DELL'ASSOCIAZIONE ITALIANA SCLEROSI MULTIPLA (ART. 34, COMMI 1, 2 E 3, DELLA LEGGE REGIONALE 11 MAGGIO 2007, N. 9)					
		2020	18.000,00	18.000,00	0,00	0,00
TOTALE CAPITOLO			**18.000,00**	**18.000,00**	**0,00**	**0,00**
CAPITOLO U6201072301 - ***Risorse Autonome***						
	MISURE A SOSTEGNO DELLE ASSOCIAZIONI DI VOLONTARIATO CHE OPERANO CON FINI ESCLUSIVI DI SOLIDARIETA' SOCIALE (LEGGE REGIONALE N. 33/2012)					
		2017	57.098,66	29.020,54	-24.328,12	3.750,00
TOTALE CAPITOLO			**57.098,66**	**29.020,54**	**-24.328,12**	**3.750,00**

MISSIONE PROGRAMMA TITOLO MACROAGGREGATO CAPITOLO	DESCRIZIONE	ESPF	RESIDUI PASSIVI AL 1/1/2021 (RS)	PAGAMENTI IN C/ RESIDUI (PR)	RIACCERTAMENTO RESIDUI (R)(1)	RESIDUI PASSIVI DA ESERCIZI PRECEDENTI (EP=RS-PR+R)
CAPITOLO U6201072302 - ***Risorse Autonome***						
MISURE A SOSTEGNO DELLE ASSOCIAZIONI DI VOLONTARIATO CHE OPERANO CON FINI ESCLUSIVI DI SOLIDARIETA' SOCIALE (LEGGE REGIONALE N. 33/2012) - TRASFERIMENTI CORRENTI AD AMMINISTRAZIONI LOCALI						
		2018	15.000,00	0,00	-8.441,88	6.558,12
TOTALE CAPITOLO			**15.000,00**	**0,00**	**-8.441,88**	**6.558,12**
CAPITOLO U9120800501 - ***Risorse Vincolate (Capitolo: E9201050501)***						
SPESE DESTINATE AL SOSTEGNO E ALLO SVOLGIMENTO DELLE ATTIVITA' DELLE ORGANIZZAZIONI DI VOLONTARIATO E DELLE ASSOCIAZIONI DI PROMOZIONE SOCIALE (ARTT. 72 E 73 DEL D.LGS DEL 3 LUGLIO 2017, N. 117)						
		2019	264.010,80	264.010,80	0,00	0,00
		2020	629.090,73	427.637,63	0,00	201.453,10
TOTALE CAPITOLO			**893.101,53**	**691.648,43**	**0,00**	**201.453,10**
CAPITOLO U9120800601 - ***Risorse Autonome***						
CONTRIBUTO ALL'ASSOCIAZIONE DI VOLONTARIATO NUOVA SOLIDARIETA' DI REGGIO CALABRIA PER LA REALIZZAZIONE DI ATTIVITA' DI AGGREGAZIONE SOCIALE POLIVALENTE (ART. 4 , COMMA 10, DELLA LEGGE DI STABILITA' REGIONALE 21 DICEMBRE 2018, N.48)						
		2019	40.000,00	40.000,00	0,00	0,00
TOTALE CAPITOLO			**40.000,00**	**40.000,00**	**0,00**	**0,00**
CAPITOLO U9120800801 - ***Risorse Autonome***						
SPESE PER LA REALIZZAZIONE DI INTERVENTI DI ASSISTENZA A FAVORE DEI CIECHI PLURIMINORATI (LEGGE REGIONALE 31 MAGGIO 2019, N. 17)						
		2020	250.000,00	175.000,00	0,00	75.000,00
TOTALE CAPITOLO			**250.000,00**	**175.000,00**	**0,00**	**75.000,00**
CAPITOLO U9120800901 - ***Risorse Autonome***						
CONTRIBUTO ALL'ASSOCIAZIONE GUIDE E SCOUT CATTOLICI ITALIANI (AGESCI) PER LA REALIZZAZIONE DI PROGETTI FORMATIVI ED EDUCATIVI IN FAVORE DEI GIOVANI (ART 4, COMMA 2, LEGGE REGIONALE 4 DICEMBRE 2019, N.51).						
		2019	20.000,00	0,00	0,00	20.000,00
TOTALE CAPITOLO			**20.000,00**	**0,00**	**0,00**	**20.000,00**
TOTALE MACROAGGREGATO 104 - Trasferimenti correnti			**1.434.671,45**	**1.075.676,48**	**-34.501,75**	**324.493,22**
TOTALE TITOLO 1 - Spese correnti			**1.620.734,25**	**1.137.122,72**	**-76.591,89**	**407.019,64**
TOTALE PROGRAMMA 1208 - Cooperazione e associazionismo			**1.620.734,25**	**1.137.122,72**	**-76.591,89**	**407.019,64**
PROGRAMMA 1210 - Politica regionale unitaria per i diritti sociali e la famiglia (solo per le Regioni)						
TITOLO 1 - Spese correnti						
MACROAGGREGATO 101 - Redditi da lavoro dipendente						
CAPITOLO U9121002401 - ***Risorse Vincolate (Capitolo: E9201010201; E9201050101)***						
SPESE PER SOSTENERE LE FASI DI PROGRAMMAZIONE, ATTUAZIONE, GESTIONE, CONTROLLO, VALUTAZIONE E SORVEGLIANZA DEL PROGRAMMA OPERATIVO (POR 2014-2020 - ASSE 14) - RETRIBUZIONI IN DENARO - U.12.10						
		2019	3.153,97	2.299,87	-854,10	0,00
		2020	2.778,63	0,00	0,00	2.778,63
TOTALE CAPITOLO			**5.932,60**	**2.299,87**	**-854,10**	**2.778,63**
CAPITOLO U9121002402 - ***Risorse Vincolate (Capitolo: E9201010201; E9201050101)***						
SPESE PER SOSTENERE LE FASI DI PROGRAMMAZIONE, ATTUAZIONE, GESTIONE, CONTROLLO, VALUTAZIONE E SORVEGLIANZA DEL PROGRAMMA OPERATIVO (POR 2014-2020 - ASSE 14) - CONTRIBUTI SOCIALI EFFETTIVI A CARICO DELL'ENTE - U.12.10						
		2019	783,22	549,51	-233,71	0,00
		2020	1.213,46	529,18	0,00	684,28
TOTALE CAPITOLO			**1.996,68**	**1.078,69**	**-233,71**	**684,28**
CAPITOLO U9121002502 - ***Risorse Autonome***						
SPESE PER LE COMPETENZE FISSE DEL PERSONALE REGIONALE DI RUOLO, IVI COMPRESE QUELLE PER IL PAGAMENTO DELLA RETRIBUZIONE DI POSIZIONE E DEI CONTRIBUTI PREVIDENZIALI POSTI A CARICO DELLA REGIONE -CONTRIBUTI SOCIALI EFFETTIVI A CARICO DELL'ENTE - (SPESE OBBLIGATORIE). - U.12.10						
		2019	1.632,03	0,00	-1.632,03	0,00
		2020	278,42	278,42	0,00	0,00
TOTALE CAPITOLO			**1.910,45**	**278,42**	**-1.632,03**	**0,00**
TOTALE MACROAGGREGATO 101 - Redditi da lavoro dipendente			**9.839,73**	**3.656,98**	**-2.719,84**	**3.462,91**
MACROAGGREGATO 102 - Imposte e tasse a carico dell'ente						

MISSIONE PROGRAMMA TITOLO MACROAGGREGATO CAPITOLO	DESCRIZIONE	ESPF	RESIDUI PASSIVI AL 1/1/2021 (RS)	PAGAMENTI IN C/ RESIDUI (PR)	RIACCERTAMENTO RESIDUI (R)(1)	RESIDUI PASSIVI DA ESERCIZI PRECEDENTI (EP=RS-PR+R)
CAPITOLO U9121002403 - ***Risorse Vincolate (Capitolo: E9201010201; E9201050101)***						
	SPESE PER SOSTENERE LE FASI DI PROGRAMMAZIONE, ATTUAZIONE, GESTIONE, CONTROLLO, VALUTAZIONE E SORVEGLIANZA DEL PROGRAMMA OPERATIVO (POR 2014-2020 - ASSE 14) - IMPOSTA REGIONALE SULLE ATTIVITA' PRODUTTIVE (IRAP) - U.12.10					
		2019	296,85	195,49	-101,36	0,00
		2020	410,20	188,26	0,00	221,94
	TOTALE CAPITOLO		**707,05**	**383,75**	**-101,36**	**221,94**
CAPITOLO U9121002503 - ***Risorse Autonome***						
	SPESE PER IL PAGAMENTO DELL'IRAP A VALERE SULLE SPESE PER IL PERSONALE REGIONALE (SPESE OBBLIGATORIE) - U.12.10					
		2019	65,17	65,17	0,00	0,00
	TOTALE CAPITOLO		**65,17**	**65,17**	**0,00**	**0,00**
TOTALE MACROAGGREGATO 102 - Imposte e tasse a carico dell'ente			**772,22**	**448,92**	**-101,36**	**221,94**
MACROAGGREGATO 104 - Trasferimenti correnti						
CAPITOLO U9121001303 - ***Risorse Vincolate (Capitolo: E1104000201; E2130000101; E2312000101)***						
	SPESE PER LA REALIZZAZIONE DI INTERVENTI DI PRESA IN CARICO MULTI PROFESSIONALE, FINALIZZATI ALL'INCLUSIONE LAVORATIVA DELLE PERSONE CON DISABILITÀ ATTRAVERSO LA DEFINIZIONE DI PROGETTI PERSONALIZZATI, NONCHE' INTERVENTI DI POLITICA ATTIVA SPECIFICAMENTE RIVOLTI ALLE PERSONE CON DISABILITÀ (POR 2014-2020 - ASSE 10 - OBIETTIVO SPECIFICO 9.2 - AZIONE 9.2.1) - TRASFERIMENTI CORRENTI A ALTRE IMPRESE					
		2018	3.654,60	0,00	-3.427,03	227,57
		2019	298,20	0,00	-298,20	0,00
		2020	54.312,50	54.275,00	-37,50	0,00
	TOTALE CAPITOLO		**58.265,30**	**54.275,00**	**-3.762,73**	**227,57**
CAPITOLO U9121001304 - ***Risorse Vincolate (Capitolo: E1104000201; E2130000101; E2312000101)***						
	SPESE PER LA REALIZZAZIONE DI INTERVENTI DI PRESA IN CARICO MULTI PROFESSIONALE, FINALIZZATI ALL'INCLUSIONE LAVORATIVA DELLE PERSONE CON DISABILITÀ ATTRAVERSO LA DEFINIZIONE DI PROGETTI PERSONALIZZATI, NONCHE' INTERVENTI DI POLITICA ATTIVA SPECIFICAMENTE RIVOLTI ALLE PERSONE CON DISABILITÀ - TRASFERIMENTI CORRENTI A ENTI DI PREVIDENZA (POR 2014-2020 - ASSE 10 - OBIETTIVO SPECIFICO 9.2 - AZIONE 9.2.1)					
		2018	2.603,70	0,00	-2.603,70	0,00
		2019	13.860,00	0,00	-13.860,00	0,00
		2020	36.020,00	35.600,00	0,00	420,00
	TOTALE CAPITOLO		**52.483,70**	**35.600,00**	**-16.463,70**	**420,00**
CAPITOLO U9121001403 - ***Risorse Vincolate (Capitolo: E1104000201; E2130000101; E2312000101)***						
	SPESE PER LA REALIZZAZIONE DI INTERVENTI DI PRESA IN CARICO MULTI PROFESSIONALE FINALIZZATI ALL'INCLUSIONE LAVORATIVA DI PERSONE MAGGIORMENTE VULNERABILI E A RISCHIO DI DISCRIMINAZIONE E IN GENERALE ALLE PERSONE CHE PER DIVERSI MOTIVI SONO PRESE IN CARICO DAI SERVIZI SOCIALI - TRASFERIMENTI CORRENTI AD ALTRE IMPRESE (POR 2014-2020 - ASSE 10 - OBIETTIVO SPECIFICO 9.2 - AZIONE 9.2.2)					
		2018	1.188,81	0,00	-1.188,81	0,00
		2020	3.100,00	3.100,00	0,00	0,00
	TOTALE CAPITOLO		**4.288,81**	**3.100,00**	**-1.188,81**	**0,00**
CAPITOLO U9121001404 - ***Risorse Vincolate (Capitolo: E1104000201; E2130000101; E2312000101)***						
	SPESE PER LA REALIZZAZIONE DI INTERVENTI DI PRESA IN CARICO MULTI PROFESSIONALE FINALIZZATI ALL'INCLUSIONE LAVORATIVA DI PERSONE MAGGIORMENTE VULNERABILI E A RISCHIO DI DISCRIMINAZIONE E IN GENERALE ALLE PERSONE CHE PER DIVERSI MOTIVI SONO PRESE IN CARICO DAI SERVIZI SOCIALI - TRASFERIMENTI CORRENTI A ENTI DI PREVIDENZA (POR 2014-2020 - ASSE 10 - OBIETTIVO SPECIFICO 9.2 - AZIONE 9.2.2)					
		2018	1.702,80	0,00	-732,60	970,20
		2019	4.800,00	0,00	0,00	4.800,00
	TOTALE CAPITOLO		**6.502,80**	**0,00**	**-732,60**	**5.770,20**
CAPITOLO U9121002602 - ***Risorse Vincolate (Capitolo: E9201012001)***						
	SPESE PER LA REALIZZAZIONE DEGLI INTEVENTI COMPRESI NELL'ASSE 10 - OBIETTIVO SPECIFICO 9.1 - AZIONE 9.1.2 "SERVIZI SOCIALI INNOVATIVI DI SOSTEGNO A NUCLEI FAMILIARI MULTIPROBLEMATICI E/O A PERSONE PARTIVOLARMENTE SVANTAGGIATE O OGGETTO DI DISCRIMINAZIONE. PROGETTI DI DIFFUSIONE E SCAMBIO DI BEST PRATICES RELATIVI AI SERVIZI PER LA FAMIGLIA ISPIRATI ANCHE AL MODELLO DELLA 'SUSSIDARIETA' CIRCOLARE'"- PIANO DI AZIONE E COESIONE (PAC) CALABRIA 2014/2020 - TRASFERIMENTI CORRENTI AD AMMINISTRAZIONI CENTRALI (REGOLAMENTO (UE) N. 1303/2013, DELIBERE CIPE NN. 10/2015 E 7/2017, DGR NN. 41/2016, 448/2016, 320/2017, 491/2017, 584/2018, 258/2019 E 488/2020)					
		2020	45.000,00	45.000,00	0,00	0,00
	TOTALE CAPITOLO		**45.000,00**	**45.000,00**	**0,00**	**0,00**
CAPITOLO U9121002801 - ***Risorse Vincolate (Capitolo: E9201012001)***						
	SPESE PER LA REALIZZAZIONE DEGLI INTEVENTI COMPRESI NELL'ASSE 10 - OBIETTIVO SPECIFICO 9.1 - AZIONE 9.1.3 - PIANO DI AZIONE E COESIONE (PAC) CALABRIA 2014/2020 - TRASFERIMENTI CORRENTI AD AMMINISTRAZIONI LOCALI - (REGOLAMENTO (UE) N. 1303/2013, DELIBERE CIPE NN. 10/2015 E 7/2017, DGR NN. 41/2016, 448/2016, 320/2017, 491/2017, 584/2018, 258/2019 E 488/2020)					
		2020	4.414.663,55	2.294.772,40	0,00	2.119.891,15
	TOTALE CAPITOLO		**4.414.663,55**	**2.294.772,40**	**0,00**	**2.119.891,15**

MISSIONE PROGRAMMA TITOLO MACROAGGREGATO CAPITOLO	DESCRIZIONE	ESPF	RESIDUI PASSIVI AL 1/1/2021 (RS)	PAGAMENTI IN C/ RESIDUI (PR)	RIACCERTAMENTO RESIDUI (R)(1)	RESIDUI PASSIVI DA ESERCIZI PRECEDENTI (EP=RS-PR+R)
CAPITOLO U9121002901 - ***Risorse Vincolate (Capitolo: E9201012001)***						
	SPESE PER LA REALIZZAZIONE DEGLI INTEVENTI COMPRESI NELL'ASSE 10 - OBIETTIVO SPECIFICO 9.2 - AZIONE 9.2.2 "INTERVENTI DI PRESA IN CARICO MULTI PROFESSIONALE FINALIZZATI ALL'INCLUSIONE LAVORATIVA DI PERSONE MAGGIORMENTE VULNERABILI E A RISCHIO DI DISCRIMINAZIONE E IN GENERALE ALLE PERSONE CHE PER DIVERSI MOTIVI SONO PRESI IN CARICO DAI SERVIZI SOCIALI: PERCORSI DI EMPOWERMENT, MISURE PER L'ATTIVAZIONE E ACCOMPAGNAMENTO DI PERCORSI IMPRENDITORIALI, ANCHE IN FORMA COOPERATIVA"- PIANO DI AZIONE E COESIONE (PAC) CALABRIA 2014/2020 - TRASFERIMENTI CORRENTI A ISTITUZIONI SOCIALI PRIVATE (REGOLAMENTO (UE) N. 1303/2013, DELIBERE CIPE NN. 10/2015 E 7/2017, DGR NN. 41/2016, 448/2016, 320/2017, 491/2017, 584/2018, 258/2019 E 488/2020)					
		2020	90.000,00	90.000,00	0,00	0,00
	TOTALE CAPITOLO		**90.000,00**	**90.000,00**	**0,00**	**0,00**
TOTALE MACROAGGREGATO 104 - Trasferimenti correnti			**4.671.204,16**	**2.522.747,40**	**-22.147,84**	**2.126.308,92**
TOTALE TITOLO 1 - Spese correnti			**4.681.816,11**	**2.526.853,30**	**-24.969,04**	**2.129.993,77**
TITOLO 2 - Spese in conto capitale						
MACROAGGREGATO 203 - Contributi agli investimenti						
CAPITOLO U6201080101 - ***Risorse Vincolate (Capitolo: E4412006901)***						
	SPESE PER L'ATTUAZIONE DEGLI OBIETTIVI DI SERVIZIO RELATIVI AI "SERVIZI DI CURA ALLA PERSONA - INFANZIA" (RISORSE FSC 2007-2013 - DELIBERA CIPE N. 79 DEL 11 LUGLIO 2012)					
	NOTA: ***FINANZIAMENTO COMPLESSIVO DI EURO 3.450.475,00 (OBIETTIVO DI SERVIZIO - SERVIZI DI CURA - INFANZIA- DELIBERA CIPE 79/2012). CON DGR N. 414/2020 LA SOMMA DI EURO 1.600.000,00 E' STATA ACCANTONATA AL CAPITOLO U9200301701 AI FINI DELLA REALIZZAZIONE DEGLI INTERVENTI CONFLUITI NEL PIANO SVILUPPO E COESIONE (ART. 44 D.L. 34/2019)***					
		2016	39.803,21	5.427,92	0,00	34.375,29
	TOTALE CAPITOLO		**39.803,21**	**5.427,92**	**0,00**	**34.375,29**
CAPITOLO U6401010100 - ***Risorse Vincolate (Capitolo: E4439000100; E4610000100)***						
	SPESE PER IL RAFFORZAMENTO DEI DIRITTI DEI MINORI E PER LA QUALIFICAZIONE DEI SERVIZI PER L'ASSISTENZA ED IL SOSTEGNO ALL'AUTONOMIA DEGLI ANZIANI E DEI DIVERSAMENTE ABILI (ASSE IV - SETTORE IV.2 - OBIETTIVO OPERATIVO 4.2.1).					
		2012	187.163,23	0,00	-185.176,23	1.987,00
	TOTALE CAPITOLO		**187.163,23**	**0,00**	**-185.176,23**	**1.987,00**
CAPITOLO U9121000201 - ***Risorse Vincolate (Capitolo: E4443000101; E4613000101)***						
	SPESE PER LA EROGAZIONE DI AIUTI ALLE ORGANIZZAZIONI DEL PRIVATO SOCIALE E DEL SETTORE NO PROFIT PER SOSTENERE GLI INVESTIMENTI NELLE STRUTTURE DI SERVIZI SOCIO EDUCATIVI PER LA PRIMA INFANZIA (POR 2014-2020 - ASSE 9 - OBIETTIVO SPECIFICO 9.3 - AZIONE 9.3.2) - CONTRIBUTI AGLI INVESTIMENTI A AMMINISTRAZIONI LOCALI					
		2020	84.600,00	84.600,00	0,00	0,00
	TOTALE CAPITOLO		**84.600,00**	**84.600,00**	**0,00**	**0,00**
CAPITOLO U9121000901 - ***Risorse Vincolate (Capitolo: E4443000101; E4613000101)***						
	SPESE PER LA REALIZZAZIONE DI INTERVENTI DI RECUPERO FUNZIONALE E RIUSO DI VECCHI IMMOBILI IN COLLEGAMENTO CON ATTIVITÀ DI ANIMAZIONE SOCIALE E PARTECIPAZIONE COLLETTIVA, INCLUSI INTERVENTI PER IL RIUSO E LA RIFUNZIONALIZZAZIONE DEI BENI CONFISCATI ALLE MAFIE (POR 2014-2020 - ASSE 9 - OBIETTIVO SPECIFICO 9.6 - AZIONE 9.6.6) - CONTRIBUTI AGLI INVESTIMENTI A AMMINISTRAZIONI LOCALI					
		2020	3.282.650,00	0,00	0,00	3.282.650,00
	TOTALE CAPITOLO		**3.282.650,00**	**0,00**	**0,00**	**3.282.650,00**
TOTALE MACROAGGREGATO 203 - Contributi agli investimenti			**3.594.216,44**	**90.027,92**	**-185.176,23**	**3.319.012,29**
TOTALE TITOLO 2 - Spese in conto capitale			**3.594.216,44**	**90.027,92**	**-185.176,23**	**3.319.012,29**
TOTALE PROGRAMMA 1210 - Politica regionale unitaria per i diritti sociali e la famiglia (solo per le Regioni)			**8.276.032,55**	**2.616.881,22**	**-210.145,27**	**5.449.006,06**
TOTALE MISSIONE 12 - Diritti sociali, politiche sociali e famiglia			**54.187.065,65**	**20.477.775,92**	**-1.884.704,37**	**31.824.585,36**
MISSIONE 13 - Tutela della salute						
PROGRAMMA 1301 - Servizio sanitario regionale - finanziamento ordinario corrente per la garanzia dei LEA						
TITOLO 1 - Spese correnti						
MACROAGGREGATO 101 - Redditi da lavoro dipendente						
CAPITOLO U0421110315 - ***Risorse Vincolate (Capitolo: E0110111101; E0110111201; E0120210801)***						
	FONDO SANITARIO REGIONALE DI PARTE CORRENTE DA ASSEGNARE ALLE ASP PER LA GESTIONE DELLE SPESE DI ESERCIZIO IN MATERIA SANITARIA - CONTRIBUTI SOCIALI EFFETTIVI A CARICO DELL'ENTE (ART. 11 E 12 DEL DECRETO LEGISLATIVO 30.12.92, N.502).					
		2016	13.200,00	0,00	0,00	13.200,00
		2020	3.333,33	0,00	0,00	3.333,33
	TOTALE CAPITOLO		**16.533,33**	**0,00**	**0,00**	**16.533,33**
CAPITOLO U0421110320 - ***Risorse Vincolate (Capitolo: E0110111101; E0110111201; E0120210801)***						
	FONDO SANITARIO REGIONALE DI PARTE CORRENTE DA ASSEGNARE ALLE ASP PER LA GESTIONE DELLE SPESE DI ESERCIZIO IN MATERIA SANITARIA - RETRIBUZIONI (ART. 11 E 12 DEL DECRETO LEGISLATIVO 30.12.92, N.502).					
		2020	14.000,00	0,00	0,00	14.000,00

MISSIONE PROGRAMMA TITOLO MACROAGGREGATO CAPITOLO	DESCRIZIONE	ESPF	RESIDUI PASSIVI AL 1/1/2021 (RS)	PAGAMENTI IN C/ RESIDUI (PR)	RIACCERTAMENTO RESIDUI (R)(1)	RESIDUI PASSIVI DA ESERCIZI PRECEDENTI (EP=RS-PR+R)
TOTALE CAPITOLO			**14.000,00**	**0,00**	**0,00**	**14.000,00**
CAPITOLO U0421116803 - ***Risorse Vincolate (Capitolo: E0230716501)***						
SPESE PER L'AVVIO DI INIZIATIVE DI FARMACOVIGILANZA E DI INFORMAZIONE DEGLI OPERATORI SANITARI SULLA PROPRIETA', SULL'IMPIEGO E SUGLI EFFETTI INDESIDERATI DEI MEDICINALI, NONCHE' PER LE CAMPAGNE DI EDUCAZIONE SANITARIA NELLA STESSA MATERIA - CONTRIBUTI SOCIALI EFFETTIVI A CARICO DELL'ENTE (ART.36, COMMA 14, DELLA LEGGE 27.12.97,N.449).						
		2018	13.282,49	8.711,14	0,00	4.571,35
		2020	101.854,89	0,00	0,00	101.854,89
TOTALE CAPITOLO			**115.137,38**	**8.711,14**	**0,00**	**106.426,24**
CAPITOLO U0421116809 - ***Risorse Vincolate (Capitolo: E0230716501)***						
SPESE PER L'AVVIO DI INIZIATIVE DI FARMACOVIGILANZA E DI INFORMAZIONE DEGLI OPERATORI SANITARI SULLA PROPRIETA', SULL'IMPIEGO E SUGLI EFFETTI INDESIDERATI DEI MEDICINALI, NONCHE' PER LE CAMPAGNE DI EDUCAZIONE SANITARIA NELLA STESSA MATERIA - RETRIBUZIONI IN DENARO (ART.36, COMMA 14, DELLA LEGGE 27.12.1997, N.449).						
		2020	426.295,95	0,00	0,00	426.295,95
TOTALE CAPITOLO			**426.295,95**	**0,00**	**0,00**	**426.295,95**
CAPITOLO U1201013801 - ***Risorse Autonome***						
SPESE PER IL PERSONALE ASSEGNATO AL PIANO DI RIENTRO DELLA SANITA' (DELIBERA DEL CONSIGLIO DEI MINISTRI DEL 30 LUGLIO 2010 E DEL 04 AGOSTO 2010)						
NOTA: ***VEDI CAPITOLO 1201013802***						
		2019	71.107,07	0,00	0,00	71.107,07
		2020	15.000,00	9.918,73	-5.081,27	0,00
TOTALE CAPITOLO			**86.107,07**	**9.918,73**	**-5.081,27**	**71.107,07**
CAPITOLO U6101010103 - ***Risorse Vincolate (Capitolo: E0110111101; E0110111201; E0120210801)***						
FONDO SANITARIO REGIONALE DI PARTE CORRENTE DA ASSEGNARE ALLE ASP PER LA GESTIONE DELLE SPESE DI ESERCIZIO IN MATERIA SANITARIA - CONTRIBUTI SOCIALI EFFETTIVI A CARICO DELL'ENTE						
		2015	105,56	0,00	-105,56	0,00
TOTALE CAPITOLO			**105,56**	**0,00**	**-105,56**	**0,00**
CAPITOLO U9130100202 - ***Risorse Autonome***						
SPESE PER LE COMPETENZE FISSE DEL PERSONALE REGIONALE DI RUOLO, IVI COMPRESE QUELLE PER IL PAGAMENTO DELLA RETRIBUZIONE DI POSIZIONE E DEI CONTRIBUTI PREVIDENZIALI POSTI A CARICO DELLA REGIONE -CONTRIBUTI SOCIALI EFFETTIVI A CARICO DELL'ENTE - (SPESE OBBLIGATORIE). - U.13.01						
		2018	92.734,59	92.719,25	-15,34	0,00
		2019	68.525,35	0,00	-68.525,35	0,00
		2020	121.050,92	121.050,92	0,00	0,00
TOTALE CAPITOLO			**282.310,86**	**213.770,17**	**-68.540,69**	**0,00**
CAPITOLO U9130100602 - ***Risorse Autonome***						
SPESE PER STIPENDI, ALTRI ASSEGNI FISSI E CONTRIBUTI DIVERSI A CARICO DELL'ENTE, INERENTI AL PERSONALE ADDETTO ALLE SEGRETERIE PARTICOLARI DEL PRESIDENTE, DEGLI ASSESSORI DELLA GIUNTA REGIONALE E DEL PRESIDENTE DELLA COMMISSIONE DEL PIANO, NONCHE' PER L'INDENNITA' FORFETTIZZATA DEL PERSONALE CHE PRESTA SERVIZIO NELLE STRUTTURE AUSILIARIE DEI DIPARTIMENTI - CONTRIBUTI SOCIALI EFFETTIVI A CARICO DELL'ENTE - (ARTT. 5 E 8 DELLA LEGGE REGIONALE 13.5.1996, N. 7; ART. 3 DELLA LEGGE REGIONALE 26.5.1997, N. 8. ART. 1, COMMA 5, DELLA LEGGE REGIONALE 28.8.2000, N. 14; LEGGE REGIONALE 29.10.2001, N.24)(SPESE OBBLIGATORIE). - U.13.01						
		2018	2.486,85	0,00	-2.486,85	0,00
		2020	0,12	0,12	0,00	0,00
TOTALE CAPITOLO			**2.486,97**	**0,12**	**-2.486,85**	**0,00**
TOTALE MACROAGGREGATO 101 - Redditi da lavoro dipendente			**942.977,12**	**232.400,16**	**-76.214,37**	**634.362,59**
MACROAGGREGATO 102 - Imposte e tasse a carico dell'ente						
CAPITOLO U0421116804 - ***Risorse Vincolate (Capitolo: E0230716501)***						
SPESE PER L'AVVIO DI INIZIATIVE DI FARMACOVIGILANZA E DI INFORMAZIONE DEGLI OPERATORI SANITARI SULLA PROPRIETA', SULL'IMPIEGO E SUGLI EFFETTI INDESIDERATI DEI MEDICINALI, NONCHE' PER LE CAMPAGNE DI EDUCAZIONE SANITARIA NELLA STESSA MATERIA - IRAP (ART.36, COMMA 14, DELLA LEGGE 27.12.97,N.449).						
		2018	7.355,70	3.357,18	0,00	3.998,52
		2020	36.235,16	0,00	0,00	36.235,16
TOTALE CAPITOLO			**43.590,86**	**3.357,18**	**0,00**	**40.233,68**
CAPITOLO U6101010200 - ***Risorse Vincolate (Capitolo: E0110111100; E0120210800)***						
FONDO SANITARIO REGIONALE DI PARTE CORRENTE DA ASSEGNARE ALLE ASP PER LA GESTIONE DELLE SPESE DI ESERCIZIO IN MATERIA SANITARIA - SPESE PER IRAP						
		2014	2.332,69	0,00	0,00	2.332,69
TOTALE CAPITOLO			**2.332,69**	**0,00**	**0,00**	**2.332,69**

MISSIONE PROGRAMMA TITOLO MACROAGGREGATO CAPITOLO	DESCRIZIONE	ESPF	RESIDUI PASSIVI AL 1/1/2021 (RS)	PAGAMENTI IN C/ RESIDUI (PR)	RIACCERTAMENTO RESIDUI (R)(1)	RESIDUI PASSIVI DA ESERCIZI PRECEDENTI (EP=RS-PR+R)
CAPITOLO U6101010201 - *Risorse Vincolate (Capitolo: E0110111101; E0110111201; E0120210801)*						
FONDO SANITARIO REGIONALE DI PARTE CORRENTE DA ASSEGNARE ALLE ASP PER LA GESTIONE DELLE SPESE DI ESERCIZIO IN MATERIA SANITARIA - IMPOSTA REGIONALE SULLE ATTIVITA' PRODUTTIVE (IRAP)						
		2017	198,35	0,00	0,00	198,35
		2019	1.300,00	1.142,42	0,00	157,58
		2020	1.333,33	0,00	0,00	1.333,33
TOTALE CAPITOLO			**2.831,68**	**1.142,42**	**0,00**	**1.689,26**
CAPITOLO U9130100204 - *Risorse Autonome*						
SPESE PER IL PAGAMENTO DELL'IRAP A VALERE SULLE SPESE PER IL PERSONALE REGIONALE (SPESE OBBLIGATORIE) - U.13.01						
		2018	94.985,48	931,52	-82.923,29	11.130,67
		2019	5.959,86	1.250,36	0,00	4.709,50
		2020	26.148,27	12.767,17	-13.381,10	0,00
TOTALE CAPITOLO			**127.093,61**	**14.949,05**	**-96.304,39**	**15.840,17**
TOTALE MACROAGGREGATO 102 - Imposte e tasse a carico dell'ente			**175.848,84**	**19.448,65**	**-96.304,39**	**60.095,80**
MACROAGGREGATO 103 - Acquisto di beni e servizi						
CAPITOLO U0421110302 - *Risorse Vincolate (Capitolo: E0110111101; E0110111201; E0120210801)*						
FONDO SANITARIO REGIONALE DI PARTE CORRENTE DA ASSEGNARE ALLE ASP PER LA GESTIONE DELLE SPESE DI ESERCIZIO IN MATERIA SANITARIA - SERVIZI SANITARI - (ART. 11 E 12DEL DECRETO LEGISLATIVO 30.12.92, N.502).						
NOTA: *VEDI NOTA CAPITOLO U0421110301*						
		2015	4.177,11	0,00	-4.177,11	0,00
		2016	309.324,33	11.600,00	0,00	297.724,33
		2017	163.477,77	0,00	0,00	163.477,77
		2018	99.031,49	0,00	0,00	99.031,49
		2019	10.491,99	1.719,51	0,00	8.772,48
		2020	2.288.758,78	2.288.558,78	0,00	200,00
TOTALE CAPITOLO			**2.875.261,47**	**2.301.878,29**	**-4.177,11**	**569.206,07**
CAPITOLO U0421110303 - *Risorse Vincolate (Capitolo: E0110111101; E0110111201; E0120210801)*						
FONDO SANITARIO REGIONALE DI PARTE CORRENTE DA ASSEGNARE ALLE ASP PER LA GESTIONE DELLE SPESE DI ESERCIZIO IN MATERIA SANITARIA - MEDICINALI E ALTRI BENI DI CONSUMO (ART. 11 E 12 DEL DECRETO LEGISLATIVO 30.12.92, N.502).						
		2015	738.263,23	0,00	-13.431,31	724.831,92
		2017	29.044,15	0,00	0,00	29.044,15
		2018	15.391,17	0,00	0,00	15.391,17
		2019	52.415,94	0,00	0,00	52.415,94
		2020	1.109.704,96	588.183,48	0,00	521.521,48
TOTALE CAPITOLO			**1.944.819,45**	**588.183,48**	**-13.431,31**	**1.343.204,66**
CAPITOLO U0421110304 - *Risorse Vincolate (Capitolo: E0110111101; E0110111201; E0120210801)*						
FONDO SANITARIO REGIONALE DI PARTE CORRENTE DA ASSEGNARE ALLE ASP PER LA GESTIONE DELLE SPESE DI ESERCIZIO IN MATERIA SANITARIA -ALTRI BENI DI CONSUMO (ART. 11 E 12 DEL DECRETO LEGISLATIVO 30.12.92, N. 502).						
		2017	53,68	0,00	0,00	53,68
		2020	51.962,24	46.379,52	0,00	5.582,72
TOTALE CAPITOLO			**52.015,92**	**46.379,52**	**0,00**	**5.636,40**
CAPITOLO U0421110306 - *Risorse Vincolate (Capitolo: E0110111101; E0110111201; E0120210801)*						
FONDO SANITARIO REGIONALE DI PARTE CORRENTE DA ASSEGNARE ALLE ASP PER LA GESTIONE DELLE SPESE DI ESERCIZIO IN MATERIA SANITARIA - SERVIZI INFORMATICI E DI TELECOMUNICAZIONI(ART. 11 E 12 DEL DECRETO LEGISLATIVO 30.12.92, N. 502).						
		2016	18.000,00	0,00	0,00	18.000,00
		2017	46.012,30	0,00	0,00	46.012,30
		2018	0,05	0,00	0,00	0,05
		2019	0,05	0,00	0,00	0,05
		2020	0,02	0,00	0,00	0,02
TOTALE CAPITOLO			**64.012,42**	**0,00**	**0,00**	**64.012,42**

MISSIONE PROGRAMMA TITOLO MACROAGGREGATO CAPITOLO	DESCRIZIONE	ESPF	RESIDUI PASSIVI AL 1/1/2021 (RS)	PAGAMENTI IN C/ RESIDUI (PR)	RIACCERTAMENTO RESIDUI (R)(1)	RESIDUI PASSIVI DA ESERCIZI PRECEDENTI (EP=RS-PR+R)
CAPITOLO U0421110307 - ***Risorse Vincolate (Capitolo: E0110111101; E0110111201; E0120210801)***						
	FONDO SANITARIO REGIONALE DI PARTE CORRENTE DA ASSEGNARE ALLE ASP PER LA GESTIONE DELLE SPESE DI ESERCIZIO IN MATERIA SANITARIA - CONSULENZE (ART. 11 E 12 DEL DECRETO LEGISLATIVO 30.12.92, N. 502).					
		2016	5.000,00	0,00	0,00	5.000,00
		2017	4.157,28	0,00	0,00	4.157,28
		2020	20.000,00	0,00	0,00	20.000,00
	TOTALE CAPITOLO		**29.157,28**	**0,00**	**0,00**	**29.157,28**
CAPITOLO U0421110308 - ***Risorse Vincolate (Capitolo: E0110111101; E0110111201; E0120210801)***						
	FONDO SANITARIO REGIONALE DI PARTE CORRENTE DA ASSEGNARE ALLE ASP PER LA GESTIONE DELLE SPESE DI ESERCIZIO IN MATERIA SANITARIA - SERVIZI AMMINISTRATIVI(ART. 11 E 12 DEL DECRETO LEGISLATIVO 30.12.92, N. 502).					
		2015	10.473,96	0,00	-230,19	10.243,77
	TOTALE CAPITOLO		**10.473,96**	**0,00**	**-230,19**	**10.243,77**
CAPITOLO U0421110309 - ***Risorse Vincolate (Capitolo: E0110111101; E0110111201; E0120210801)***						
	FONDO SANITARIO REGIONALE DI PARTE CORRENTE DA ASSEGNARE ALLE ASP PER LA GESTIONE DELLE SPESE DI ESERCIZIO IN MATERIA SANITARIA - ALTRI SERVIZI (ART. 11 E 12 DEL DECRETO LEGISLATIVO 30.12.92, N. 502).					
		2015	7.417,00	0,00	0,00	7.417,00
		2017	5.565,00	0,00	0,00	5.565,00
		2018	13.559,00	13.440,00	0,00	119,00
		2019	285.498,98	0,00	0,00	285.498,98
		2020	602.138,61	0,00	0,00	602.138,61
	TOTALE CAPITOLO		**914.178,59**	**13.440,00**	**0,00**	**900.738,59**
CAPITOLO U0421110314 - ***Risorse Vincolate (Capitolo: E0110111101; E0110111201; E0120210801)***						
	FONDO SANITARIO REGIONALE DI PARTE CORRENTE DA ASSEGNARE ALLE ASP PER LA GESTIONE DELLE SPESE DI ESERCIZIO IN MATERIA SANITARIA - PRESTAZIONI PROFESSIONALI E SPECIALISTICHE (ART. 11 E 12DEL DECRETO LEGISLATIVO 30.12.92, N. 502).					
		2016	52.800,00	0,00	0,00	52.800,00
		2020	51.166,67	0,00	0,00	51.166,67
	TOTALE CAPITOLO		**103.966,67**	**0,00**	**0,00**	**103.966,67**
CAPITOLO U0421116802 - ***Risorse Vincolate (Capitolo: E0230716501; E9305021001)***						
	SPESE PER L'AVVIO DI INIZIATIVE DI FARMACOVIGILANZA E DI INFORMAZIONE DEGLI OPERATORI SANITARI SULLA PROPRIETA', SULL'IMPIEGO E SUGLI EFFETTI INDESIDERATI DEI MEDICINALI, NONCHE' PER LE CAMPAGNE DI EDUCAZIONE SANITARIA NELLA STESSA MATERIA - LAVORO FLESSIBILE QUOTA LSU (ART.36, COMMA 14, DELLA LEGGE 27.12.97,N.449).					
		2017	2.249,98	0,00	0,00	2.249,98
		2018	61.360,16	51.584,32	0,00	9.775,84
		2020	1.850,00	0,00	0,00	1.850,00
	TOTALE CAPITOLO		**65.460,14**	**51.584,32**	**0,00**	**13.875,82**
CAPITOLO U0421116805 - ***Risorse Vincolate (Capitolo: E0230716501)***						
	SPESE PER L'AVVIO DI INIZIATIVE DI FARMACOVIGILANZA E DI INFORMAZIONE DEGLI OPERATORI SANITARI SULLA PROPRIETA', SULL'IMPIEGO E SUGLI EFFETTI INDESIDERATI DEI MEDICINALI, NONCHE' PER LE CAMPAGNE DI EDUCAZIONE SANITARIA NELLA STESSA MATERIA - ORGANIZZAZIONE EVENTI, PUBBLICITA' E SERVIZI PER TRASFERTA (ART.36, COMMA 14, DELLA LEGGE 27.12.97,N.449).					
		2018	19.350,01	0,00	0,00	19.350,01
		2019	22.000,00	0,00	0,00	22.000,00
	TOTALE CAPITOLO		**41.350,01**	**0,00**	**0,00**	**41.350,01**
CAPITOLO U0421116806 - ***Risorse Vincolate (Capitolo: E0230716501)***						
	SPESE PER L'AVVIO DI INIZIATIVE DI FARMACOVIGILANZA E DI INFORMAZIONE DEGLI OPERATORI SANITARI SULLA PROPRIETA', SULL'IMPIEGO E SUGLI EFFETTI INDESIDERATI DEI MEDICINALI, NONCHE' PER LE CAMPAGNE DI EDUCAZIONE SANITARIA NELLA STESSA MATERIA - UTENZE E CANONI (ART.36, COMMA 14, DELLA LEGGE 27.12.97,N.449).					
		2018	18.500,00	0,00	0,00	18.500,00
		2019	17.900,00	0,00	0,00	17.900,00
	TOTALE CAPITOLO		**36.400,00**	**0,00**	**0,00**	**36.400,00**
CAPITOLO U0421116807 - ***Risorse Vincolate (Capitolo: E0230716501)***						
	SPESE PER L'AVVIO DI INIZIATIVE DI FARMACOVIGILANZA E DI INFORMAZIONE DEGLI OPERATORI SANITARI SULLA PROPRIETA', SULL'IMPIEGO E SUGLI EFFETTI INDESIDERATI DEI MEDICINALI, NONCHE' PER LE CAMPAGNE DI EDUCAZIONE SANITARIA NELLA STESSA MATERIA - ALTRI BENI DI CONSUMO (ART.36, COMMA 14, DELLA LEGGE 27.12.97,N.449).					
		2018	1.500,00	0,00	0,00	1.500,00
		2019	3.000,00	0,00	0,00	3.000,00

MISSIONE PROGRAMMA TITOLO MACROAGGREGATO CAPITOLO	DESCRIZIONE	ESPF	RESIDUI PASSIVI AL 1/1/2021 (RS)	PAGAMENTI IN C/ RESIDUI (PR)	RIACCERTAMENTO RESIDUI (R)(1)	RESIDUI PASSIVI DA ESERCIZI PRECEDENTI (EP=RS-PR+R)
TOTALE CAPITOLO			**4.500,00**	**0,00**	**0,00**	**4.500,00**
CAPITOLO U0421116808 - ***Risorse Vincolate (Capitolo: E0230716501)***						
SPESE PER L'AVVIO DI INIZIATIVE DI FARMACOVIGILANZA E DI INFORMAZIONE DEGLI OPERATORI SANITARI SULLA PROPRIETA', SULL'IMPIEGO E SUGLI EFFETTI INDESIDERATI DEI MEDICINALI, NONCHE' PER LE CAMPAGNE DI EDUCAZIONE SANITARIA NELLA STESSA MATERIA (ART.36, COMMA 14, DELLA LEGGE 27.12.97,N.449) - CONSULENZE						
		2019	30.000,00	0,00	0,00	30.000,00
TOTALE CAPITOLO			**30.000,00**	**0,00**	**0,00**	**30.000,00**
CAPITOLO U6101010100 - ***Risorse Vincolate (Capitolo: E0110111100; E0120210800)***						
FONDO SANITARIO REGIONALE DI PARTE CORRENTE DA ASSEGNARE ALLE ASP PER LA GESTIONE DELLE SPESE DI ESERCIZIO IN MATERIA SANITARIA - SPESE CONCERNENTI I CONTRATTI DI COLLABORAZIONE COORDINATA E CONTINUATIVA PER COMPETENZE ED ALTRI ONERI						
		2014	18.491,00	0,00	0,00	18.491,00
TOTALE CAPITOLO			**18.491,00**	**0,00**	**0,00**	**18.491,00**
CAPITOLO U6101010104 - ***Risorse Vincolate (Capitolo: E0110111101; E0110111201; E0120210801)***						
FONDO SANITARIO REGIONALE DI PARTE CORRENTE DA ASSEGNARE ALLE ASP PER LA GESTIONE DELLE SPESE DI ESERCIZIO IN MATERIA SANITARIA - RAPPRESENTANZA , ORGANIZZAZIONE EVENTI, PUBBLICITA' E SERVIZI PER TRASFERTA						
		2015	4.547,77	0,00	-4.547,77	0,00
		2020	21.100,00	0,00	0,00	21.100,00
TOTALE CAPITOLO			**25.647,77**	**0,00**	**-4.547,77**	**21.100,00**
CAPITOLO U6104020502 - ***Risorse Vincolate (Capitolo: E2108009401)***						
SPESE PER GARANTIRE IL COORDINAMENTO INTRAREGIONALE ED INTERREGIONALE DELLE ATTIVITA' TRASFUSIONALI, DEI FLUSSI DI SCAMBIO E DI COMPENSAZIONE NONCHE' IL MONITORAGGIO DEL RAGGIUNGIMENTO DEI RELATIVI OBIETTIVI - SPESE DI RAPPRESENTANZA, ORGANIZZAZIONE EVENTI, PUBBLICITA' E SERVIZI PER TRASFERTA(ART. 6, COMMA 1, LETTERA C) DELLA LEGGE 21 OTTOBRE 2005, N. 219).						
		2018	9.404,69	0,00	0,00	9.404,69
TOTALE CAPITOLO			**9.404,69**	**0,00**	**0,00**	**9.404,69**
TOTALE MACROAGGREGATO 103 - Acquisto di beni e servizi			**6.225.139,37**	**3.001.465,61**	**-22.386,38**	**3.201.287,38**
MACROAGGREGATO 104 - Trasferimenti correnti						
CAPITOLO U0421110300 - ***Risorse Vincolate (Capitolo: E0110111100; E0120210800)***						
FONDO SANITARIO REGIONALE DI PARTE CORRENTE DA ASSEGNARE ALLE ASP PER LA GESTIONE DELLE SPESE DI ESERCIZIO IN MATERIA SANITARIA (ART. 11 E 12 DEL DECRETO LEGISLATIVO 30.12.92, N. 502).						
		2013	1.302.582,34	0,00	0,00	1.302.582,34
		2014	291.897,86	0,00	0,00	291.897,86
TOTALE CAPITOLO			**1.594.480,20**	**0,00**	**0,00**	**1.594.480,20**
CAPITOLO U0421110301 - ***Risorse Vincolate (Capitolo: E0110111101; E0110111201; E0120210801; E9201020301)***						
FONDO SANITARIO REGIONALE DI PARTE CORRENTE DA ASSEGNARE ALLE ASP PER LA GESTIONE DELLE SPESE DI ESERCIZIO IN MATERIA SANITARIA (ART. 11 E 12DEL DECRETO LEGISLATIVO 30.12.92, N.502).						
NOTA: ***VEDI ANCHE I CAPITOLI DELL'ENTRATA E0110111101, E0110111201, E0120210801 E E2404003001. LA PREVISIONE E' EFFETTUATA SULLA BASE DELLO STANZIAMENTO 2020. LA QUOTA INTEGRATIVA SOGGETTA A VERIFICA E' COLLOCATA AL CAPITOLO U9130100801 PER L'ANNO 2021, AL CAPITOLO U9130101401 PER L'ANNO 2022 ED AL CAPITOLO U9130101501 PER L'ANNO 2023. UNA QUOTA DEL FSR DI 15 MEURO E' GIA' DESTINATA AD ARPACAL AI SENSI DELLA L.R. 20/99 (CAPITOLO U0213110301 DELLA SPESA)***						
		2015	3.462.022,45	0,00	0,00	3.462.022,45
		2016	600.394,51	0,00	-0,35	600.394,16
		2017	14.188.632,56	0,00	0,00	14.188.632,56
		2018	5.380.614,42	0,00	0,00	5.380.614,42
		2019	2.393.494,03	0,00	0,00	2.393.494,03
		2020	1.431.587,54	0,00	0,00	1.431.587,54
TOTALE CAPITOLO			**27.456.745,51**	**0,00**	**-0,35**	**27.456.745,16**
CAPITOLO U0421110310 - ***Risorse Vincolate (Capitolo: E0110111101; E0110111201; E0120210801)***						
FONDO SANITARIO REGIONALE DI PARTE CORRENTE DA ASSEGNARE ALLE ASP PER LA GESTIONE DELLE SPESE DI ESERCIZIO IN MATERIA SANITARIA - TRASFERIMENTI CORRENTI AD AMMINISTRAZIONI CENTRALI (ART. 11 E 12 DEL DECRETO LEGISLATIVO 30.12.92, N.502).						
		2019	62.073,04	62.073,04	0,00	0,00
		2020	62.073,04	61.125,30	0,00	947,74
TOTALE CAPITOLO			**124.146,08**	**123.198,34**	**0,00**	**947,74**
CAPITOLO U0421110316 - ***Risorse Vincolate (Capitolo: E0110111101; E0110111201; E0120210801)***						
FONDO SANITARIO REGIONALE DI PARTE CORRENTE DA ASSEGNARE ALLE ASP PER LA GESTIONE DELLE SPESE DI ESERCIZIO IN MATERIA SANITARIA - TRASFERIMENTI CORRENTI AD AMMINISTRAZIONI LOCALI PER ACQUISTO DI VACCINI INCLUSI NEL NPNV (ART. 11 E 12 DEL DECRETO LEGISLATIVO 30.12.92, N.502).						

MISSIONE PROGRAMMA TITOLO MACROAGGREGATO CAPITOLO	DESCRIZIONE	ESPF	RESIDUI PASSIVI AL 1/1/2021 (RS)	PAGAMENTI IN C/ RESIDUI (PR)	RIACCERTAMENTO RESIDUI (R)(1)	RESIDUI PASSIVI DA ESERCIZI PRECEDENTI (EP=RS-PR+R)
		2020	5.934.352,80	5.934.352,80	0,00	0,00
TOTALE CAPITOLO			**5.934.352,80**	**5.934.352,80**	**0,00**	**0,00**
CAPITOLO U0421110317 - ***Risorse Vincolate (Capitolo: E0110111101; E0110111201; E0120210801)***	**FONDO SANITARIO REGIONALE DI PARTE CORRENTE DA ASSEGNARE ALLE ASP PER LA GESTIONE DELLE SPESE DI ESERCIZIO IN MATERIA SANITARIA - TRASFERIMENTI CORRENTI AD AMMINISTRAZIONI LOCALI PER CONCORSO AL RIMBORSO DEGLI ONERI DERIVANTI DAI PROCESSI DI ASSUNZIONE E STABILIZZAZIONE DEL PERSONALE (ART. 11 E 12 DEL DECRETO LEGISLATIVO 30.12.92, N.502).**					
		2020	4.785.768,38	4.785.768,38	0,00	0,00
TOTALE CAPITOLO			**4.785.768,38**	**4.785.768,38**	**0,00**	**0,00**
CAPITOLO U0421110318 - ***Risorse Vincolate (Capitolo: E0110111101; E0110111201; E0120210801)***	**FONDO SANITARIO REGIONALE DI PARTE CORRENTE DA ASSEGNARE ALLE ASP PER LA GESTIONE DELLE SPESE DI ESERCIZIO IN MATERIA SANITARIA - TRASFERIMENTI CORRENTI AD AMMINISTRAZIONI LOCALI PER GARANTIRE LE PRESTAZIONI DI PREVENZIONE, CURA E RIABILITAZIONE ALLE PERSONE AFFETTE DA DISTURBO DA GIOCO D'AZZARDO (ART. 11 E 12 DEL DECRETO LEGISLATIVO 30.12.92, N.502).**					
		2017	1.604.175,00	0,00	0,00	1.604.175,00
		2018	1.602.539,00	0,00	0,00	1.602.539,00
		2019	1.598.782,00	0,00	0,00	1.598.782,00
		2020	1.595.256,13	1.595.256,13	0,00	0,00
TOTALE CAPITOLO			**6.400.752,13**	**1.595.256,13**	**0,00**	**4.805.496,00**
CAPITOLO U0421110319 - ***Risorse Vincolate (Capitolo: E0110111101; E0110111201; E0120210801)***	**FONDO SANITARIO REGIONALE DI PARTE CORRENTE DA ASSEGNARE ALLE ASP PER LA GESTIONE DELLE SPESE DI ESERCIZIO IN MATERIA SANITARIA - TRASFERIMENTI CORRENTI AD AMMINISTRAZIONI LOCALI PER ATTIVITA' DI COMPILAZIONE E TRASMISSIONE TELEMATICA DEI CERTIFICATI MEDICI DI INFORTUNIO E MALATTIA PROFESSIONALE (ART. 1 CC- 526 - 528 L. 30.12.2018, N. 145)**					
		2019	799.391,00	0,00	0,00	799.391,00
		2020	797.628,06	797.628,06	0,00	0,00
TOTALE CAPITOLO			**1.597.019,06**	**797.628,06**	**0,00**	**799.391,00**
CAPITOLO U0421110321 - ***Risorse Vincolate (Capitolo: E0110111101; E0110111201; E0120210801)***	**FONDO SANITARIO REGIONALE DI PARTE CORRENTE DA ASSEGNARE ALLE ASP PER LA GESTIONE DELLE SPESE DI ESERCIZIO IN MATERIA SANITARIA TRASFERIMENTI CORRENTI AD AMMINISTRAZIONI LOCALI PER INCREMENTO DEI FONDI CONTRATTUALI PER IL TRATTAMENTO ECONOMICO ACCESSORIO DELLA DIRIGENZA MEDICA SANITARIA E VETERINARIA DI CUI ALL'ART. 1, C. 435 E 435BIS DELLA L. 205/2007 (ART. 11 E 12DEL DECRETO LEGISLATIVO 30.12.92, N.502).**					
		2020	1.563.351,00	1.563.351,00	0,00	0,00
TOTALE CAPITOLO			**1.563.351,00**	**1.563.351,00**	**0,00**	**0,00**
CAPITOLO U0421110322 - ***Risorse Vincolate (Capitolo: E0110111101; E0110111201; E0120210801)***	**FONDO SANITARIO REGIONALE DI PARTE CORRENTE DA ASSEGNARE ALLE ASP PER LA GESTIONE DELLE SPESE DI ESERCIZIO IN MATERIA SANITARIA - TRASFERIMENTI CORRENTI AD AMMINISTRAZIONI LOCALI PER LA COPERTURA DI QUOTA PARTE DEL MINOR GETTITO DERIVANTE DALLA SOPPRESSIONE DEL SUPERTICKET AI SENSI DELL'ART. 1, COMMI 446 E 447, DELLA LEGGE 160/2019 (ART. 11 E 12DEL DECRETO LEGISLATIVO 30.12.92, N.502).**					
		2020	2.109.417,00	2.109.417,00	0,00	0,00
TOTALE CAPITOLO			**2.109.417,00**	**2.109.417,00**	**0,00**	**0,00**
CAPITOLO U0421110323 - ***Risorse Vincolate (Capitolo: E0110111101; E0110111201; E0120210801)***	**FONDO SANITARIO REGIONALE DI PARTE CORRENTE DA ASSEGNARE ALLE ASP PER LA GESTIONE DELLE SPESE DI ESERCIZIO IN MATERIA SANITARIA PER INTERVENTI DI ASSISTENZA TERRITORIALE ED IL RIORDINO DELLA RETE OSPEDALIERA IN EMERGENZA COVID-19 AI SENSI DEL D.L.. 19.5.2020, N. 34 CONV. DALLA L. 17.7.2020, N. 77**					
		2020	32.758.262,39	6.061.973,29	0,00	26.696.289,10
TOTALE CAPITOLO			**32.758.262,39**	**6.061.973,29**	**0,00**	**26.696.289,10**
CAPITOLO U0421114700 - ***Risorse Vincolate (Capitolo: E0230715100)***	**SPESE PER L'ASSISTENZA SANITARIA AGLI STRANIERI TEMPORANEAMENTE PRESENTI NEL TERRITORIO NAZIONALE (ART.32, LEGGE 23.12.78, N.833 - ORDINANZA DEL MINISTRO DELLA SANITA' DEL 15.11.96, ART.33, LEGGE 6.3.98, N.40 ART.33, LEGGE 6.3.98, N. 40 - ART. 5, COMMA 16, D.LGS 109 DEL 16 LUGLIO 2012).**					
		2014	1.555.984,95	0,00	0,00	1.555.984,95
TOTALE CAPITOLO			**1.555.984,95**	**0,00**	**0,00**	**1.555.984,95**
CAPITOLO U0421114701 - ***Risorse Vincolate (Capitolo: E0230715101)***	**SPESE PER L'ASSISTENZA SANITARIA AGLI STRANIERI TEMPORANEAMENTE PRESENTI NEL TERRITORIO NAZIONALE (ART.32, LEGGE 23.12.78, N.833 - ORDINANZA DEL MINISTRO DELLA SANITA' DEL 15.11.96, ART.33, LEGGE 6.3.98, N.40 ART.33, LEGGE 6.3.98, N. 40 - ART. 5, COMMA 16, D.LGS 109 DEL 16 LUGLIO 2012).**					
		2015	363.658,00	0,00	0,00	363.658,00
		2016	898.008,00	0,00	0,00	898.008,00
		2017	839.793,00	0,00	0,00	839.793,00
		2018	973.944,00	0,00	0,00	973.944,00
TOTALE CAPITOLO			**3.075.403,00**	**0,00**	**0,00**	**3.075.403,00**

MISSIONE PROGRAMMA TITOLO MACROAGGREGATO CAPITOLO	DESCRIZIONE	ESPF	RESIDUI PASSIVI AL 1/1/2021 (RS)	PAGAMENTI IN C/ RESIDUI (PR)	RIACCERTAMENTO RESIDUI (R)(1)	RESIDUI PASSIVI DA ESERCIZI PRECEDENTI (EP=RS-PR+R)
CAPITOLO U0421116100 - ***Risorse Vincolate (Capitolo: E0230716200)***						
	SPESE PER IL FINANZIAMENTO DI PROGETTI PER IL PERSEGUIMENTO DEGLI OBIETTIVI DI CARATTERE PRIORITARIO E DI RILIEVO NAZIONALE PREVISTI NEL PIANO SANITARIO NAZIONALE (ART. 1, COMMI 34 E 34 BIS, DELLA LEGGE 23.12.1996, N.662, INTRODOTTO DALL'ART. 33, COMMA 1, DELLA LEGGE 27.12.1997,N.449).					
		2014	10.045.360,85	2.955.762,04	0,00	7.089.598,81
	TOTALE CAPITOLO		**10.045.360,85**	**2.955.762,04**	**0,00**	**7.089.598,81**
CAPITOLO U0421116101 - ***Risorse Vincolate (Capitolo: E0230716201; E3404002101)***						
	SPESE PER IL FINANZIAMENTO DI PROGETTI PER IL PERSEGUIMENTO DEGLI OBIETTIVI DI CARATTERE PRIORITARIO E DI RILIEVO NAZIONALE PREVISTI NEL PIANO SANITARIO NAZIONALE (ART. 1, COMMI 34 E 34 BIS, DELLA LEGGE 23.12.1996, N.662, INTRODOTTO DALL'ART. 33, COMMA 1, DELLA LEGGE 27.12.1997,N.449).					
		2017	13.579.489,91	1.831.029,77	0,00	11.748.460,14
		2018	0,12	0,00	0,00	0,12
	TOTALE CAPITOLO		**13.579.490,03**	**1.831.029,77**	**0,00**	**11.748.460,26**
CAPITOLO U0421116800 - ***Risorse Vincolate (Capitolo: E0230716500)***						
	SPESE PER L'AVVIO DI INIZIATIVE DI FARMACOVIGILANZA E DI INFORMAZIONE DEGLI OPERATORI SANITARI SULLA PROPRIETA', SULL'IMPIEGO E SUGLI EFFETTI INDESIDERATI DEI MEDICINALI, NONCHE' PER LE CAMPAGNE DI EDUCAZIONE SANITARIA NELLA STESSA MATERIA (ART.36, COMMA 14, DELLA LEGGE 27.12.97,N.449).					
		2013	479.804,38	0,00	0,00	479.804,38
		2014	693.413,79	50.000,00	0,00	643.413,79
	TOTALE CAPITOLO		**1.173.218,17**	**50.000,00**	**0,00**	**1.123.218,17**
CAPITOLO U0421116801 - ***Risorse Vincolate (Capitolo: E0230716501; E9305021001)***						
	SPESE PER L'AVVIO DI INIZIATIVE DI FARMACOVIGILANZA E DI INFORMAZIONE DEGLI OPERATORI SANITARI SULLA PROPRIETA', SULL'IMPIEGO E SUGLI EFFETTI INDESIDERATI DEI MEDICINALI, NONCHE' PER LE CAMPAGNE DI EDUCAZIONE SANITARIA NELLA STESSA MATERIA (ART.36, COMMA 14, DELLA LEGGE 27.12.97,N.449).					
		2017	78.000,00	0,00	0,00	78.000,00
		2019	108.000,00	0,00	0,00	108.000,00
		2020	50.587,60	0,00	0,00	50.587,60
	TOTALE CAPITOLO		**236.587,60**	**0,00**	**0,00**	**236.587,60**
CAPITOLO U0421117001 - ***Risorse Vincolate (Capitolo: E0230716601)***						
	SPESE PER L'ISTITUZIONE ED IL FUNZIONAMENTO DEI CENTRI REGIONALI ED INTERREGIONALI DI TRAPIANTI DI ORGANI E TESSUTI (ART.10, COMMA 8, ART.12, COMMA 4, ART.16, COMMA 3, ART.17, COMMA 2 DELLA LEGGE 1.4.99, N.91).					
		2015	15.887,08	0,00	0,00	15.887,08
		2016	6.794,24	0,00	0,00	6.794,24
		2017	6.788,37	0,00	0,00	6.788,37
		2018	6.671,02	0,00	0,00	6.671,02
		2019	6.762,28	0,00	0,00	6.762,28
		2020	6.743,91	0,00	0,00	6.743,91
	TOTALE CAPITOLO		**49.646,90**	**0,00**	**0,00**	**49.646,90**
CAPITOLO U0423112000 - ***Risorse Vincolate (Capitolo: E0230713800)***						
	SPESE PER LA PREVENZIONE E LA CURA DELLA FIBROSI CISTICA (LEGGE 23.12.93, N. 548).					
		2014	113.369,16	0,00	0,00	113.369,16
	TOTALE CAPITOLO		**113.369,16**	**0,00**	**0,00**	**113.369,16**
CAPITOLO U0423112001 - ***Risorse Vincolate (Capitolo: E0230713801)***						
	SPESE PER LA PREVENZIONE E LA CURA DELLA FIBROSI CISTICA (LEGGE 23.12.93, N. 548).					
		2020	157.132,05	157.132,05	0,00	0,00
	TOTALE CAPITOLO		**157.132,05**	**157.132,05**	**0,00**	**0,00**
CAPITOLO U6101010500 - ***Risorse Vincolate (Capitolo: E2108004200)***						
	SPESE PER GLI ACCERTAMENTI MEDICO LEGALI SUI DIPENDENTI ASSENTI DAL SERVIZIO PER MALATTIA EFFETTUATI DALLE AZIENDE SANITARIE LOCALI (ART. 17, COMMA 5, D.L. 6.7.2011, N. 98, CONV. DALLA L. 15.7.2011, N. 111)					
		2014	573.031,36	0,00	0,00	573.031,36
	TOTALE CAPITOLO		**573.031,36**	**0,00**	**0,00**	**573.031,36**
CAPITOLO U6101010501 - ***Risorse Vincolate (Capitolo: E2108004201)***						
	SPESE PER GLI ACCERTAMENTI MEDICO LEGALI SUI DIPENDENTI ASSENTI DAL SERVIZIO PER MALATTIA EFFETTUATI DALLE AZIENDE SANITARIE LOCALI (ART. 17, COMMA 5, D.L. 6.7.2011, N. 98, CONV. DALLA L. 15.7.2011, N. 111)					

MISSIONE PROGRAMMA TITOLO MACROAGGREGATO CAPITOLO	DESCRIZIONE	ESPF	RESIDUI PASSIVI AL 1/1/2021 (RS)	PAGAMENTI IN C/ RESIDUI (PR)	RIACCERTAMENTO RESIDUI (R)(1)	RESIDUI PASSIVI DA ESERCIZI PRECEDENTI (EP=RS-PR+R)
		2015	3.939.553,81	0,00	0,00	3.939.553,81
		2016	1.564.479,14	0,00	0,00	1.564.479,14
		2017	1.164.129,00	0,00	0,00	1.164.129,00
		2018	341.591,00	0,00	0,00	341.591,00
TOTALE CAPITOLO			**7.009.752,95**	**0,00**	**0,00**	**7.009.752,95**
CAPITOLO U6101010701 - ***Risorse Vincolate (Capitolo: E0110110100; E0110110200; E0120210800)***						
	QUOTA INTEGRATIVA DEL FONDO SANITARIO REGIONALE PER L'ANNO 2015 SOGGETTA ALLA VERIFICA DI CUI AL PUNTO 19 DELL'ACCORDO STATO REGIONI DELL'8.8.2001 (D.L. 18.9.2001, N.347 CONVERTITO DALLA LEGGE 16.11.2001, N.405- ART. 40 LEGGE 28.12.2001, N.448).					
		2015	9.856,93	0,00	-9.856,93	0,00
TOTALE CAPITOLO			**9.856,93**	**0,00**	**-9.856,93**	**0,00**
CAPITOLO U6101010801 - ***Risorse Vincolate (Capitolo: E0110111101; E0110111201; E0120210800)***						
	QUOTA INTEGRATIVA DEL FONDO SANITARIO REGIONALE PER L'ANNO 2016 SOGGETTA ALLA VERIFICA DI CUI AL PUNTO 19 DELL'ACCORDO STATO REGIONI DELL'8.8.2001 (D.L. 18.9.2001, N.347 CONVERTITO DALLA LEGGE 16.11.2001, N.405- ART. 40 LEGGE 28.12.2001, N.448).					
		2016	6.171.829,00	0,00	0,00	6.171.829,00
TOTALE CAPITOLO			**6.171.829,00**	**0,00**	**0,00**	**6.171.829,00**
CAPITOLO U6101011001 - ***Risorse Vincolate (Capitolo: E0110111101; E0110111201; E0120210801; E2404003001)***						
	FONDO SANITARIO REGIONALE DI PARTE CORRENTE - MOBILITA' PASSIVA PROGRAMMATA IN AMBITO DI RIPARTO PER IL SERVIZIO SANITARIO NAZIONALE					
		2020	307.463.695,00	0,00	-307.463.695,00	0,00
TOTALE CAPITOLO			**307.463.695,00**	**0,00**	**-307.463.695,00**	**0,00**
CAPITOLO U6101011101 - ***Risorse Vincolate (Capitolo: E0110111101; E0110111201; E0120210801; E9201020301)***						
	FONDO SANITARIO REGIONALE DI PARTE CORRENTE - MOBILITA' PASSIVA INTERNAZIONALE PROGRAMMATA IN AMBITO DI RIPARTO PER IL SERVIZIO SANITARIO NAZIONALE					
		2020	3.653.246,00	0,00	-3.653.246,00	0,00
TOTALE CAPITOLO			**3.653.246,00**	**0,00**	**-3.653.246,00**	**0,00**
CAPITOLO U6101011401 - ***Risorse Vincolate (Capitolo: E0110111101; E0110111201; E0120210801)***						
	QUOTA INTEGRATIVA DEL FONDO SANITARIO REGIONALE PER L'ANNO 2018 SOGGETTA ALLA VERIFICA DI CUI AL PUNTO 19 DELL'ACCORDO STATO REGIONI DELL'8.8.2001 (D.L. 18.9.2001, N.347 CONVERTITO DALLA LEGGE 16.11.2001, N.405- ART. 40 LEGGE 28.12.2001, N.448).					
		2018	104.227.167,00	9.445.108,83	0,00	94.782.058,17
TOTALE CAPITOLO			**104.227.167,00**	**9.445.108,83**	**0,00**	**94.782.058,17**
CAPITOLO U6101011601 - ***Risorse Vincolate (Capitolo: E0110111101; E0110111201; E0120210801)***						
	QUOTA INTEGRATIVA DEL FONDO SANITARIO REGIONALE PER L'ANNO 2019 SOGGETTA ALLA VERIFICA DI CUI AL PUNTO 19 DELL'ACCORDO STATO REGIONI DELL'8.8.2001 (D.L. 18.9.2001, N.347 CONVERTITO DALLA LEGGE 16.11.2001, N.405- ART. 40 LEGGE 28.12.2001, N.448).					
		2019	41.198.801,00	7.015.796,74	0,00	34.183.004,26
TOTALE CAPITOLO			**41.198.801,00**	**7.015.796,74**	**0,00**	**34.183.004,26**
CAPITOLO U6101012101 - ***Risorse Vincolate (Capitolo: E0110111101; E0110111201; E0120210801)***						
	QUOTA INTEGRATIVA DEL FONDO SANITARIO REGIONALE PER L'ANNO 2020 SOGGETTA ALLA VERIFICA DI CUI AL PUNTO 19 DELL'ACCORDO STATO REGIONI DELL'8.8.2001 (D.L. 18.9.2001, N.347 CONVERTITO DALLA LEGGE 16.11.2001, N.405- ART. 40 LEGGE 28.12.2001, N.448)					
		2020	36.170.207,00	0,00	0,00	36.170.207,00
TOTALE CAPITOLO			**36.170.207,00**	**0,00**	**0,00**	**36.170.207,00**
CAPITOLO U6101015701 - ***Risorse Vincolate (Capitolo: E2108006801)***						
	SPESE PER FINANZIAMENTO DEGLI ONERI DEL PERSONALE DEGLI ISTITUTI PENITENZIARI TRASFERITO AL SERVIZIO SANITARIO NAZIONALE NEI SETTORI DELLA PREVENZIONE E DELL'ASSISTENZA AI DETENUTI E AGLI INTERNATI TOSSICODIPENDENTI (ART. 2, COMMA 1, DEL DECRETO MINISTERIALE DEL 10.4.2002).					
		2015	190.000,00	0,00	0,00	190.000,00
		2019	190.000,00	13.984,43	0,00	176.015,57
		2020	190.000,00	0,00	0,00	190.000,00
TOTALE CAPITOLO			**570.000,00**	**13.984,43**	**0,00**	**556.015,57**
CAPITOLO U6101015800 - ***Risorse Vincolate (Capitolo: E2108006900)***						
	FONDO PER L'ESCLUSIVITA' DEL RAPPORTO PER IL PERSONALE DIRIGENTE DEL RUOLO SANITARIO (ART. 72, COMMA 6, LEGGE 23.12.1998, N.448).					
		2014	1.346.294,00	0,00	0,00	1.346.294,00

MISSIONE PROGRAMMA TITOLO MACROAGGREGATO CAPITOLO	DESCRIZIONE	ESPF	RESIDUI PASSIVI AL 1/1/2021 (RS)	PAGAMENTI IN C/ RESIDUI (PR)	RIACCERTAMENTO RESIDUI (R)(1)	RESIDUI PASSIVI DA ESERCIZI PRECEDENTI (EP=RS-PR+R)
TOTALE CAPITOLO			**1.346.294,00**	**0,00**	**0,00**	**1.346.294,00**
CAPITOLO U6101015801 - ***Risorse Vincolate (Capitolo: E2108006901)***						
FONDO PER L'ESCLUSIVITA' DEL RAPPORTO PER IL PERSONALE DIRIGENTE DEL RUOLO SANITARIO (ART. 72, COMMA 6, LEGGE 23.12.1998, N.448).						
		2015	1.270.907,00	0,00	0,00	1.270.907,00
		2017	1.282.929,00	0,00	0,00	1.282.929,00
TOTALE CAPITOLO			**2.553.836,00**	**0,00**	**0,00**	**2.553.836,00**
CAPITOLO U6101016300 - ***Risorse Vincolate (Capitolo: E0210110100)***						
QUOTA INTEGRATIVA DEL FONDO SANITARIO REGIONALE PER L'ANNO 2006 SOGGETTA ALLA VERIFICA DI CUI AL PUNTO 19 DELL'ACCORDO STATO REGIONI DELL'8.8.2001 (D.L. 18.9.2001, N.347 CONVERTITO DALLA LEGGE 16.11.2001, N.405- ART. 40 LEGGE 28.12.2001, N.448).						
		2014	1.532.959,62	0,00	0,00	1.532.959,62
TOTALE CAPITOLO			**1.532.959,62**	**0,00**	**0,00**	**1.532.959,62**
CAPITOLO U6101017200 - ***Risorse Vincolate (Capitolo: E2108008800)***						
SPESE PER FAVORIRE IL MANTENIMENTO DI UNA EFFICIENTE RETE DI ASSISTENZA FARMACEUTICA TERRITORIALE NELLE ZONE DISAGIATE (ART. 38 DELLA LEGGE 23 FEBBRAIO 2006, N. 51)						
		2014	438.645,65	0,00	0,00	438.645,65
TOTALE CAPITOLO			**438.645,65**	**0,00**	**0,00**	**438.645,65**
CAPITOLO U6101017300 - ***Risorse Vincolate (Capitolo: E3402001400)***						
QUOTE DI SPETTANZA DOVUTE AI FARMACISTI E AI GROSSISTI PER I FARMACI OGGETTO DELLE MISURE DI RIDUZIONE DEI PREZZI ADOTTATE AI SENSI DELL'ART. 48 DELLA LEGGE 24.11.2003, N. 326 (ART. 1, COMMA 796, LETT. G), LEGGE 27 DICEMBRE 2006, N. 296 - DETERMINA DELL'AGENZIA ITALIANA DEL FARMACO DEL 9 FEBBRAIO 2007)						
		2014	12.107.030,43	95.309,79	0,00	12.011.720,64
TOTALE CAPITOLO			**12.107.030,43**	**95.309,79**	**0,00**	**12.011.720,64**
CAPITOLO U6101017301 - ***Risorse Vincolate (Capitolo: E3402001401)***						
QUOTE DI SPETTANZA DOVUTE AI FARMACISTI E AI GROSSISTI PER I FARMACI OGGETTO DELLE MISURE DI RIDUZIONE DEI PREZZI ADOTTATE AI SENSI DELL'ART. 48 DELLA LEGGE 24.11.2003, N. 326 (ART. 1, COMMA 796, LETT. G), LEGGE 27 DICEMBRE 2006, N. 296 - DETERMINA DELL'AGENZIA ITALIANA DEL FARMACO DEL 9 FEBBRAIO 2007)						
		2017	3.255.572,76	0,00	0,00	3.255.572,76
		2018	7.657.250,27	503.824,08	0,00	7.153.426,19
		2019	14.500.886,68	593.419,68	0,00	13.907.467,00
		2020	55.372.622,93	0,00	0,00	55.372.622,93
TOTALE CAPITOLO			**80.786.332,64**	**1.097.243,76**	**0,00**	**79.689.088,88**
CAPITOLO U6101017900 - ***Risorse Vincolate (Capitolo: E2108011700)***						
SPESE PER IL TRASFERIMENTO DELLE FUNZIONI SANITARIE, DEI RAPPORTI DI LAVORO, DELLE RISORSE FINANZIARIE E DELLE ATTREZZATURE E BENI STRUMENTALI IN MATERIA DI SANITA' PENITENZIARIA DAI DIPARTIMENTI DELL'AMMINISTRAZIONE PENITENZIARIA E DELLA GIUSTIZIA MINORILE DEL MINISTERO DELLA GIUSTIZIA AL SERVIZIO SANITARIO NAZIONALE (ART. 2, COMMA 283, DELLA LEGGE 24 DICEMBRE 2007, N. 244 - ART. 6, COMMA 1, DEL DPCM DEL 1 APRILE 2008)						
		2014	5.601.093,30	0,00	0,00	5.601.093,30
TOTALE CAPITOLO			**5.601.093,30**	**0,00**	**0,00**	**5.601.093,30**
CAPITOLO U6101017901 - ***Risorse Vincolate (Capitolo: E2108011701)***						
SPESE PER IL TRASFERIMENTO DELLE FUNZIONI SANITARIE, DEI RAPPORTI DI LAVORO, DELLE RISORSE FINANZIARIE E DELLE ATTREZZATURE E BENI STRUMENTALI IN MATERIA DI SANITA' PENITENZIARIA DAI DIPARTIMENTI DELL'AMMINISTRAZIONE PENITENZIARIA E DELLA GIUSTIZIA MINORILE DEL MINISTERO DELLA GIUSTIZIA AL SERVIZIO SANITARIO NAZIONALE (ART. 2, COMMA 283, DELLA LEGGE 24 DICEMBRE 2007, N. 244 - ART. 6, COMMA 1, DEL DPCM DEL 1 APRILE 2008)						
		2015	1.738.198,80	0,00	0,00	1.738.198,80
		2017	2.472.466,63	0,00	0,00	2.472.466,63
		2019	7.209.260,00	475.983,14	0,00	6.733.276,86
		2020	7.209.260,00	0,00	0,00	7.209.260,00
TOTALE CAPITOLO			**18.629.185,43**	**475.983,14**	**0,00**	**18.153.202,29**
CAPITOLO U6101018100 - ***Risorse Vincolate (Capitolo: E0120210800)***						
QUOTA INTEGRATIVA DEL FONDO SANITARIO REGIONALE PER L'ANNO 2010 SOGGETTA ALLA VERIFICA DI CUI AL PUNTO 19 DELL'ACCORDO STATO REGIONI DELL'8.8.2001 (D.L. 18.9.2001, N.347 CONVERTITO DALLA LEGGE 16.11.2001, N.405- ART. 40 LEGGE 28.12.2001, N.448).						
		2014	7.040.977,61	0,00	0,00	7.040.977,61
TOTALE CAPITOLO			**7.040.977,61**	**0,00**	**0,00**	**7.040.977,61**

MISSIONE PROGRAMMA TITOLO MACROAGGREGATO CAPITOLO	DESCRIZIONE	ESPF	RESIDUI PASSIVI AL 1/1/2021 (RS)	PAGAMENTI IN C/ RESIDUI (PR)	RIACCERTAMENTO RESIDUI (R)(1)	RESIDUI PASSIVI DA ESERCIZI PRECEDENTI (EP=RS-PR+R)
CAPITOLO U6101018101 - ***Risorse Vincolate (Capitolo: E0120210801; E9102010101)***						
	QUOTA INTEGRATIVA DEL FONDO SANITARIO REGIONALE PER L'ANNO 2010 SOGGETTA ALLA VERIFICA DI CUI AL PUNTO 19 DELL'ACCORDO STATO REGIONI DELL'8.8.2001 (D.L. 18.9.2001, N.347 CONVERTITO DALLA LEGGE 16.11.2001, N.405- ART. 40 LEGGE 28.12.2001, N.448).					
		2017	244.557,00	0,00	0,00	244.557,00
	TOTALE CAPITOLO		**244.557,00**	**0,00**	**0,00**	**244.557,00**
CAPITOLO U6101018900 - ***Risorse Vincolate (Capitolo: E3402002000)***						
	TRASFERIMENTI, A TITOLO DI RIMBORSO, ALLE AZIENDE SANITARIE PROVINCIALI ED OSPEDALIERE CHE HANNO UTILIZZATO I FARMACI ACQUISTATI ALL'ESTERO O QUELLI UTILIZZATI OFF LABEL (ART.48, COMMA19 DELLA LEGGE 24 NOVEMBRE 2003, N. 326)					
		2014	2.067.120,00	0,00	0,00	2.067.120,00
	TOTALE CAPITOLO		**2.067.120,00**	**0,00**	**0,00**	**2.067.120,00**
CAPITOLO U6101019900 - ***Risorse Vincolate (Capitolo: E2108013500)***						
	SPESE PER IL COMPLETAMENTO DEL PROCESSO DI SUPERAMENTO DEGLI OSPEDALI PSICHIATRICI GIUDIZIARI (ART. 3TER DEL DECRETO LEGGE 22 DICEMBRE 2011, N. 11 CONVERTITO NELLA LEGGE 17 FEBBRAIO 2012, N. 9)					
		2014	1.132.851,97	0,00	0,00	1.132.851,97
	TOTALE CAPITOLO		**1.132.851,97**	**0,00**	**0,00**	**1.132.851,97**
CAPITOLO U6101019901 - ***Risorse Vincolate (Capitolo: E2108013501)***						
	SPESE PER IL COMPLETAMENTO DEL PROCESSO DI SUPERAMENTO DEGLI OSPEDALI PSICHIATRICI GIUDIZIARI (ART. 3TER DEL DECRETO LEGGE 22 DICEMBRE 2011, N. 11 CONVERTITO NELLA LEGGE 17 FEBBRAIO 2012, N.9)					
		2015	2.065.455,00	0,00	0,00	2.065.455,00
		2016	2.120.926,00	0,00	0,00	2.120.926,00
		2017	1.780.608,00	0,00	0,00	1.780.608,00
		2018	371.170,86	0,00	0,00	371.170,86
		2019	1.771.203,00	1.041.299,61	0,00	729.903,39
		2020	1.771.203,00	0,00	0,00	1.771.203,00
	TOTALE CAPITOLO		**9.880.565,86**	**1.041.299,61**	**0,00**	**8.839.266,25**
CAPITOLO U6101041300 - ***Risorse Vincolate (Capitolo: E2108012300)***						
	SPESE FINALIZZATE ALLE PRESCRIZIONI TECNICHE PER LA DONAZIONE, L'APPROVIGIONAMENTO E IL CONTROLLO DI TESSUTI E CELLULE UMANI (ART. 5 DEL DECRETO LEGISLATIVO 25 GENNAIO 2010, N. 16)					
		2014	50.068,99	0,00	0,00	50.068,99
	TOTALE CAPITOLO		**50.068,99**	**0,00**	**0,00**	**50.068,99**
CAPITOLO U6101041301 - ***Risorse Vincolate (Capitolo: E2108012301)***						
	SPESE FINALIZZATE ALLE PRESCRIZIONI TECNICHE PER LA DONAZIONE, L'APPROVIGIONAMENTO E IL CONTROLLO DI TESSUTI E CELLULE UMANI (ART. 5 DEL DECRETO LEGISLATIVO 25 GENNAIO 2010, N. 16)					
		2015	11.600,44	0,00	0,00	11.600,44
		2016	12.149,70	0,00	0,00	12.149,70
		2017	12.139,21	0,00	0,00	12.139,21
		2018	12.122,23	0,00	0,00	12.122,23
		2019	12.092,56	0,00	0,00	12.092,56
		2020	12.059,70	0,00	0,00	12.059,70
	TOTALE CAPITOLO		**72.163,84**	**0,00**	**0,00**	**72.163,84**
CAPITOLO U6102010700 - ***Risorse Vincolate (Capitolo: E2108009200)***						
	SPESE PER L'EROGAZIONE DI PRODOTTI SENZA GLUTINE NELLE MENSE DELLE STRUTTURE SCOLASTICHE E OSPEDALIERE E NELLE MENSE DELLE STRUTTURE PUBBLICHE, SU RICHIESTA DEGLI AVENTI DIRITTO (LEGGE 4 LUGLIO 2005, N. 123).					
		2014	233.858,07	233.858,07	0,00	0,00
	TOTALE CAPITOLO		**233.858,07**	**233.858,07**	**0,00**	**0,00**
CAPITOLO U6102010701 - ***Risorse Vincolate (Capitolo: E2108009201)***						
	SPESE PER L'EROGAZIONE DI PRODOTTI SENZA GLUTINE NELLE MENSE DELLE STRUTTURE SCOLASTICHE E OSPEDALIERE E NELLE MENSE DELLE STRUTTURE PUBBLICHE, SU RICHIESTA DEGLI AVENTI DIRITTO (LEGGE 4 LUGLIO 2005, N. 123).					
		2015	48.662,40	48.662,40	0,00	0,00
		2016	47.780,75	47.780,75	0,00	0,00
		2017	9.157,56	9.157,56	0,00	0,00
		2018	9.218,82	9.218,82	0,00	0,00
		2019	9.241,99	9.241,99	0,00	0,00

MISSIONE PROGRAMMA TITOLO MACROAGGREGATO CAPITOLO	DESCRIZIONE	ESPF	RESIDUI PASSIVI AL 1/1/2021 (RS)	PAGAMENTI IN C/ RESIDUI (PR)	RIACCERTAMENTO RESIDUI (R)(1)	RESIDUI PASSIVI DA ESERCIZI PRECEDENTI (EP=RS-PR+R)
		2020	8.704,00	8.704,00	0,00	0,00
TOTALE CAPITOLO			**132.765,52**	**132.765,52**	**0,00**	**0,00**
CAPITOLO U6102010900 - ***Risorse Vincolate (Capitolo: E2108011800)***						
SPESE PER L'ATTUAZIONE DEL PIANO PANDEMICO REGIONALE DI CUI ALLA DELIBERAZIONE DELLA GIUNTA REGIONALE DEL 26 OTTOBRE 2009 N. 667.						
		2014	135.160,39	0,00	0,00	135.160,39
TOTALE CAPITOLO			**135.160,39**	**0,00**	**0,00**	**135.160,39**
CAPITOLO U6103030400 - ***Risorse Vincolate (Capitolo: E2108008100)***						
SPESE PER GLI INTERVENTI DI PROCREAZIONE MEDICALMENTE ASSISTITA (ART.18, LEGGE 19.02.2004, N. 40).						
		2014	921.447,00	0,00	0,00	921.447,00
TOTALE CAPITOLO			**921.447,00**	**0,00**	**0,00**	**921.447,00**
CAPITOLO U6103030401 - ***Risorse Vincolate (Capitolo: E2108008101)***						
SPESE PER GLI INTERVENTI DI PROCREAZIONE MEDICALMENTE ASSISTITA (ART.18, LEGGE 19.02.2004, N. 40).						
		2015	16.436,00	0,00	0,00	16.436,00
		2016	16.444,77	0,00	0,00	16.444,77
		2017	15.743,00	0,00	0,00	15.743,00
TOTALE CAPITOLO			**48.623,77**	**0,00**	**0,00**	**48.623,77**
CAPITOLO U6103030500 - ***Risorse Vincolate (Capitolo: E2108009900)***						
SPESE PER INTERVENTI MIRANTI A PREVENIRE E VIETARE LE PRATICHE DI MUTILAZIONE GENITALE FEMMINILE (LEGGE 09.01.2006 N.7)						
		2014	102.029,62	0,00	0,00	102.029,62
TOTALE CAPITOLO			**102.029,62**	**0,00**	**0,00**	**102.029,62**
CAPITOLO U6103030501 - ***Risorse Vincolate (Capitolo: E2108009901)***						
SPESE PER INTERVENTI MIRANTI A PREVENIRE E VIETARE LE PRATICHE DI MUTILAZIONE GENITALE FEMMINILE (LEGGE 09.01.2006 N.7)						
		2015	8.706,38	0,00	0,00	8.706,38
		2016	4.415,63	0,00	0,00	4.415,63
		2017	4.332,70	0,00	0,00	4.332,70
		2018	4.446,74	0,00	0,00	4.446,74
		2019	12.982,34	0,00	0,00	12.982,34
		2020	12.887,50	0,00	0,00	12.887,50
TOTALE CAPITOLO			**47.771,29**	**0,00**	**0,00**	**47.771,29**
CAPITOLO U6103030600 - ***Risorse Vincolate (Capitolo: E2108011000)***						
SPESE PER IL RISCONTRO DIAGNOSTICO SULLE VITTIME DELLA SINDROME DELLA MORTE IMPROVVISA DEL LATTANTE E DI MORTE INASPETTATA DEL FETO (LEGGE 2 FEBBRAIO 2006, N. 31)						
		2014	7.127,95	0,00	0,00	7.127,95
TOTALE CAPITOLO			**7.127,95**	**0,00**	**0,00**	**7.127,95**
CAPITOLO U6103030601 - ***Risorse Vincolate (Capitolo: E2108011001)***						
SPESE PER IL RISCONTRO DIAGNOSTICO SULLE VITTIME DELLA SINDROME DELLA MORTE IMPROVVISA DEL LATTANTE E DI MORTE INASPETTATA DEL FETO (LEGGE 2 FEBBRAIO 2006, N. 31)						
		2015	115,64	0,00	0,00	115,64
		2016	115,89	0,00	0,00	115,89
		2017	111,10	0,00	0,00	111,10
		2018	114,06	0,00	0,00	114,06
		2019	115,90	0,00	0,00	115,90
		2020	115,90	0,00	0,00	115,90
TOTALE CAPITOLO			**688,49**	**0,00**	**0,00**	**688,49**
CAPITOLO U6104020400 - ***Risorse Vincolate (Capitolo: E2108009100)***						
SPESE PER L'INSERIMENTO DI APPOSITI MODULI FORMATIVI SULLA CELIACHIA NELL'AMBITO DI ATTIVITA' DI FORMAZIONE E AGGIORNAMENTO PROFESSIONALI RIVOLTE A RISTORATORI ED ALBERGATORI (LEGGE 4 LUGLIO 2005, N. 123)						
		2014	62.334,54	0,00	0,00	62.334,54
TOTALE CAPITOLO			**62.334,54**	**0,00**	**0,00**	**62.334,54**

MISSIONE PROGRAMMA TITOLO MACROAGGREGATO CAPITOLO	DESCRIZIONE	ESPF	RESIDUI PASSIVI AL 1/1/2021 (RS)	PAGAMENTI IN C/ RESIDUI (PR)	RIACCERTAMENTO RESIDUI (R)(1)	RESIDUI PASSIVI DA ESERCIZI PRECEDENTI (EP=RS-PR+R)
CAPITOLO U6104020401 - ***Risorse Vincolate (Capitolo: E2108009101)***						
SPESE PER L'INSERIMENTO DI APPOSITI MODULI FORMATIVI SULLA CELIACHIA NELL'AMBITO DI ATTIVITA' DI FORMAZIONE E AGGIORNAMENTO PROFESSIONALI RIVOLTE A RISTORATORI ED ALBERGATORI (LEGGE 4 LUGLIO 2005, N. 123)						
		2015	1.442,69	0,00	0,00	1.442,69
		2016	18.998,85	0,00	0,00	18.998,85
		2017	18.306,48	0,00	0,00	18.306,48
		2018	14.726,72	0,00	0,00	14.726,72
		2019	17.665,72	0,00	0,00	17.665,72
		2020	19.430,39	0,00	0,00	19.430,39
TOTALE CAPITOLO			**90.570,85**	**0,00**	**0,00**	**90.570,85**
CAPITOLO U6104020500 - ***Risorse Vincolate (Capitolo: E2108009400)***						
SPESE PER GARANTIRE IL COORDINAMENTO INTRAREGIONALE ED INTERREGIONALE DELLE ATTIVITA' TRASFUSIONALI, DEI FLUSSI DI SCAMBIO E DI COMPENSAZIONE NONCHE' IL MONITORAGGIO DEL RAGGIUNGIMENTO DEI RELATIVI OBIETTIVI (ART. 6, COMMA 1, LETTERA C) DELLA LEGGE 21 OTTOBRE 2005, N. 219, DLGS 6 NOVEMBRE 2007, N. 207 E DLGS 6 NOVEMBRE 2007, N. 208)						
		2013	1.350,00	0,00	0,00	1.350,00
		2014	597.798,19	0,00	0,00	597.798,19
TOTALE CAPITOLO			**599.148,19**	**0,00**	**0,00**	**599.148,19**
CAPITOLO U6104020501 - ***Risorse Vincolate (Capitolo: E2108009401)***						
SPESE PER GARANTIRE IL COORDINAMENTO INTRAREGIONALE ED INTERREGIONALE DELLE ATTIVITA' TRASFUSIONALI, DEI FLUSSI DI SCAMBIO E DI COMPENSAZIONE NONCHE' IL MONITORAGGIO DEL RAGGIUNGIMENTO DEI RELATIVI OBIETTIVI (ART. 6, COMMA 1, LETTERA C) DELLA LEGGE 21 OTTOBRE 2005, N. 219).						
		2015	72.030,65	22.518,11	0,00	49.512,54
		2016	19.235,03	0,00	0,00	19.235,03
		2017	26.772,02	0,00	0,00	26.772,02
		2018	26.974,31	0,00	0,00	26.974,31
		2019	30.124,26	0,00	0,00	30.124,26
		2020	29.008,79	0,00	0,00	29.008,79
TOTALE CAPITOLO			**204.145,06**	**22.518,11**	**0,00**	**181.626,95**
CAPITOLO U6104020600 - ***Risorse Vincolate (Capitolo: E2108010200)***						
SPESE PER LA REALIZZAZIONE DELLE ATTIVITA' DI MONITORAGGIO DEI DATI RELATIVI ALL'ABUSO DI ALCOL E AI PROBLEMI ALCOLCORRELATI (ART. 3, COMMA 4, DELLA LEGGE 30.3.2001, N. 125)						
		2014	29.591,48	0,00	0,00	29.591,48
TOTALE CAPITOLO			**29.591,48**	**0,00**	**0,00**	**29.591,48**
CAPITOLO U6104020601 - ***Risorse Vincolate (Capitolo: E2108010201)***						
SPESE PER LA REALIZZAZIONE DELLE ATTIVITA' DI MONITORAGGIO DEI DATI RELATIVI ALL'ABUSO DI ALCOL E AI PROBLEMI ALCOLCORRELATI (ART. 3, COMMA 4, DELLA LEGGE 30.3.2001, N. 125)						
		2015	3.499,00	0,00	0,00	3.499,00
		2016	5.212,00	0,00	0,00	5.212,00
TOTALE CAPITOLO			**8.711,00**	**0,00**	**0,00**	**8.711,00**
CAPITOLO U6104021500 - ***Risorse Vincolate (Capitolo: E2404002300)***						
SPESE PER L'ATTUAZIONE DELLE ATTIVITA' DI MONITORAGGIO DEI PROGETTI REGIONALI SUGLI OBIETTIVI DI CARATTERE PRIORITARIO E DI RILIEVO NAZIONALE DEL PSN - LINEA PROGETTUALE "CURE PRIMARIE - ASSISTENZA H24" (CONVENZIONE TRA AGE.NA.S. E REGIONE CALABRIA DEL 16 NOVEMBRE 2011)						
		2013	35.000,00	0,00	0,00	35.000,00
TOTALE CAPITOLO			**35.000,00**	**0,00**	**0,00**	**35.000,00**
CAPITOLO U6104022000 - ***Risorse Vincolate (Capitolo: E2108014300)***						
CONTRIBUTO DA RICONOSCERE AI MEDICI PRESCRITTORI CONVENZIONATI CON IL SERVIZIO SANITARIO NAZIONALE (ART. 50, COMMA 5-TER DELLA LEGGE N. 326 DEL 30 SETTEMBRE 2003)						
		2014	124.035,00	0,00	0,00	124.035,00
TOTALE CAPITOLO			**124.035,00**	**0,00**	**0,00**	**124.035,00**
CAPITOLO U9130100101 - ***Risorse Vincolate (Capitolo: E9201010901)***						
SPESE PER LA REALIZZAZIONE DI PROGETTI IN TEMA DI OTTIMIZZAZIONE DELL'ASSISTENZA SANITARIA NELLE ISOLE MINORI E NELLE LOCALITA' CARATTERIZZATE DA ECCEZIONALI DIFFICOLTA' DI ACCESSO (LEGGE 23 DICEMBRE 1996, N. 662).						
		2016	191.225,00	0,00	0,00	191.225,00
TOTALE CAPITOLO			**191.225,00**	**0,00**	**0,00**	**191.225,00**

MISSIONE PROGRAMMA TITOLO MACROAGGREGATO CAPITOLO	DESCRIZIONE	ESPF	RESIDUI PASSIVI AL 1/1/2021 (RS)	PAGAMENTI IN C/ RESIDUI (PR)	RIACCERTAMENTO RESIDUI (R)(1)	RESIDUI PASSIVI DA ESERCIZI PRECEDENTI (EP=RS-PR+R)
CAPITOLO U9130100301 - ***Risorse Vincolate (Capitolo: E9201011801)***						
SPESE DESTINATE AL FINANZIAMENTO DEL SERVIZIO DI SCREENING NEONATALE						
		2016	901.931,00	0,00	0,00	901.931,00
TOTALE CAPITOLO			**901.931,00**	**0,00**	**0,00**	**901.931,00**
CAPITOLO U9130100501 - ***Risorse Vincolate (Capitolo: E9201010801)***						
SPESE PER LE ATTIVITA' DI ASSISTENZA E DI RICERCA NELL'AMBITO DELLA PREVENZIONE E DELLA CURA DELLA FIBROSI CISTICA (LEGGE 14.10.99, N.362).						
		2016	351.541,00	0,00	0,00	351.541,00
TOTALE CAPITOLO			**351.541,00**	**0,00**	**0,00**	**351.541,00**
CAPITOLO U9130100701 - ***Risorse Vincolate (Capitolo: E9201013801)***						
SPESE PER L'ASSISTENZA SANITARIA AGLI STRANIERI TEMPORANEAMENTE PRESENTI SUL TERRITORIO NAZIONALE (ART. 35, COMMA 6, D.LGS 25 LUGLIO 1998, N. 286 - ART. 32, COMMA 3, D.L. 50/2017, CONV. DALLA LEGGE 21 GIUGNO 2017, N. 96).						
		2017	422.951,08	0,00	0,00	422.951,08
		2018	1.138.040,50	0,00	0,00	1.138.040,50
		2019	449.667,27	0,00	0,00	449.667,27
		2020	449.667,27	0,00	0,00	449.667,27
TOTALE CAPITOLO			**2.460.326,12**	**0,00**	**0,00**	**2.460.326,12**
CAPITOLO U9130101001 - ***Risorse Vincolate (Capitolo: E9201017601)***						
QUOTA PREMIALE DEL FONDO SANITARIO REGIONALE - TRASFERIMENTI CORRENTI AD AMMINISTRAZIONI LOCALI (ART. 2, COMMA 67BIS - ART. 9, COMMA 2, D.LGS. 6.9.2011, N. 149)						
		2020	6.672.749,00	6.671.927,11	0,00	821,89
TOTALE CAPITOLO			**6.672.749,00**	**6.671.927,11**	**0,00**	**821,89**
CAPITOLO U9130101101 - ***Risorse Vincolate (Capitolo: E9201017701)***						
TRASFERIMENTI ALLE ASP PER IL VERSATO DALLE AZIENDE FARMACEUTICHE SUL FONDO PER IL PAYBACK ANNI 2013-2017 AI SENZI DELL'ART 9-BIS, COMMA 6, DECRETO LEGGE 14 DICEMBRE 2018, N. 135						
		2019	1.855.934,14	227.355,11	0,00	1.628.579,03
TOTALE CAPITOLO			**1.855.934,14**	**227.355,11**	**0,00**	**1.628.579,03**
CAPITOLO U9130101301 - ***Risorse Vincolate (Capitolo: E9201018401)***						
SPESE PER LA REALIZZAZIONE DI INTERVENTI URGENTI PER IL POTENZIAMENTO DEL SERVIZIO SANITARIO NAZIONALE IN RELAZIONE ALL'EMERGENZA DETERMINATA DAL COVID-19 (DECRETO LEGGE 9 MARZO 2020 N. 14)						
		2020	21.104.026,00	0,00	0,00	21.104.026,00
TOTALE CAPITOLO			**21.104.026,00**	**0,00**	**0,00**	**21.104.026,00**
CAPITOLO U9130101601 - ***Risorse Vincolate (Capitolo: E9201019701)***						
SPESE PER L'ESENZIONE DELLE PERCENTUALI DI SCONTO PER LE FARMACIA CON FATTURATO INFERIORE A EURO 150.000,00 (ART. 1, COMMA 34, 34 BIS E 40DELLA LEGGE 23.12.96 N, 662)						
		2020	463.585,80	0,00	0,00	463.585,80
TOTALE CAPITOLO			**463.585,80**	**0,00**	**0,00**	**463.585,80**
CAPITOLO U9130101701 - ***Risorse Vincolate (Capitolo: E2010110101)***						
TRASFERIMENTO DI RISORSE DALLO STATO PER IL FINANZIAMENTO DI UNO SCREENING GRATUITO PER PREVENIRE, ELIMINARE ED ERADICARE IL VIRUS HCV (ART. 25 SEXIES DEL D.L. 30.12.2019, CONV. DALLA L. 28.2.2020, N. 8)						
		2020	1.070.910,00	0,00	0,00	1.070.910,00
TOTALE CAPITOLO			**1.070.910,00**	**0,00**	**0,00**	**1.070.910,00**
TOTALE MACROAGGREGATO 104 - Trasferimenti correnti			**802.696.992,12**	**54.438.019,08**	**-311.126.798,28**	**437.132.174,76**
MACROAGGREGATO 110 - Altre spese correnti						
CAPITOLO U0421110311 - ***Risorse Vincolate (Capitolo: E0110111101; E0110111201; E0120210801)***						
FONDO SANITARIO REGIONALE DI PARTE CORRENTE DA ASSEGNARE ALLE ASP PER LA GESTIONE DELLE SPESE DI ESERCIZIO IN MATERIA SANITARIA - ONERI DA CONTENZIOSO (ART. 11 E 12 DEL DECRETO LEGISLATIVO 30.12.92, N.502).						
		2016	261.157,62	0,00	0,00	261.157,62
		2017	534.486,62	0,00	0,00	534.486,62
		2018	225.188,50	0,00	0,00	225.188,50
		2019	194.333,27	183.958,38	0,00	10.374,89
		2020	388.222,32	0,00	0,00	388.222,32
TOTALE CAPITOLO			**1.603.388,33**	**183.958,38**	**0,00**	**1.419.429,95**
TOTALE MACROAGGREGATO 110 - Altre spese correnti			**1.603.388,33**	**183.958,38**	**0,00**	**1.419.429,95**

MISSIONE PROGRAMMA TITOLO MACROAGGREGATO CAPITOLO	DESCRIZIONE	ESPF	RESIDUI PASSIVI AL 1/1/2021 (RS)	PAGAMENTI IN C/ RESIDUI (PR)	RIACCERTAMENTO RESIDUI (R)(1)	RESIDUI PASSIVI DA ESERCIZI PRECEDENTI (EP=RS-PR+R)
TOTALE TITOLO 1 - Spese correnti			**811.644.345,78**	**57.875.291,88**	**-311.321.703,42**	**442.447.350,48**
TITOLO 2 - Spese in conto capitale						
MACROAGGREGATO 203 - Contributi agli investimenti						
CAPITOLO U0423120500 - ***Risorse Vincolate (Capitolo: E0230721200)***						
	SPESE PER L'ATTUAZIONE DI INIZIATIVE FINALIZZATE ALLA PREVENZIONE DELLA CECITA', ALLA REALIZZAZIONE E GESTIONE DI CENTRI PER L'EDUCAZIONE E LA RIABILITAZIONE VISIVA E ALLA INTEGRAZIONE SOCIALE E LAVORATIVA DEI CIECHI PLURIMINORATI (ART. 2, COMMI 1 E 2, L. 28.8.97, N.284).					
		2014	380.343,74	347.904,00	0,00	32.439,74
TOTALE CAPITOLO			**380.343,74**	**347.904,00**	**0,00**	**32.439,74**
CAPITOLO U0423120501 - ***Risorse Vincolate (Capitolo: E0230721201)***						
	SPESE PER L'ATTUAZIONE DI INIZIATIVE FINALIZZATE ALLA PREVENZIONE DELLA CECITA', ALLA REALIZZAZIONE E GESTIONE DI CENTRI PER L'EDUCAZIONE E LA RIABILITAZIONE VISIVA E ALLA INTEGRAZIONE SOCIALE E LAVORATIVA DEI CIECHI PLURIMINORATI (ART. 2, COMMI 1 E 2, L. 28.8.97, N.284).					
		2016	21.008,76	0,00	0,00	21.008,76
		2017	6.154,21	0,00	0,00	6.154,21
		2018	6.015,30	0,00	0,00	6.015,30
		2019	23.279,73	0,00	0,00	23.279,73
		2020	23.306,09	0,00	0,00	23.306,09
TOTALE CAPITOLO			**79.764,09**	**0,00**	**0,00**	**79.764,09**
CAPITOLO U9130100901 - ***Risorse Vincolate (Capitolo: E9201017401)***						
	SPESE PER LA RIDUZIONE DEI TEMPI DI ATTESA NELL'EROGAZIONE DELLE PRESTAZIONI SANITARIE (ART. 1, COMMA 510, LEGGE 30.12.2018, N. 145)					
		2019	6.488.081,93	0,00	0,00	6.488.081,93
		2020	4.880.476,28	0,00	0,00	4.880.476,28
TOTALE CAPITOLO			**11.368.558,21**	**0,00**	**0,00**	**11.368.558,21**
TOTALE MACROAGGREGATO 203 - Contributi agli investimenti			**11.828.666,04**	**347.904,00**	**0,00**	**11.480.762,04**
TOTALE TITOLO 2 - Spese in conto capitale			**11.828.666,04**	**347.904,00**	**0,00**	**11.480.762,04**
TOTALE PROGRAMMA 1301 - Servizio sanitario regionale - finanziamento ordinario corrente per la garanzia dei LEA			**823.473.011,82**	**58.223.195,88**	**-311.321.703,42**	**453.928.112,52**
PROGRAMMA 1304 - Servizio sanitario regionale - ripiano di disavanzi sanitari relativi ad esercizi pregressi						
TITOLO 1 - Spese correnti						
MACROAGGREGATO 101 - Redditi da lavoro dipendente						
CAPITOLO U9130400202 - ***Risorse Autonome***						
	SPESE PER LE COMPETENZE FISSE DEL PERSONALE REGIONALE DI RUOLO, IVI COMPRESE QUELLE PER IL PAGAMENTO DELLA RETRIBUZIONE DI POSIZIONE E DEI CONTRIBUTI PREVIDENZIALI POSTI A CARICO DELLA REGIONE -CONTRIBUTI SOCIALI EFFETTIVI A CARICO DELL'ENTE - (SPESE OBBLIGATORIE). - U.13.04					
		2020	3.952,81	3.952,81	0,00	0,00
TOTALE CAPITOLO			**3.952,81**	**3.952,81**	**0,00**	**0,00**
TOTALE MACROAGGREGATO 101 - Redditi da lavoro dipendente			**3.952,81**	**3.952,81**	**0,00**	**0,00**
MACROAGGREGATO 102 - Imposte e tasse a carico dell'ente						
CAPITOLO U9130400204 - ***Risorse Autonome***						
	SPESE PER IL PAGAMENTO DELL'IRAP A VALERE SULLE SPESE PER IL PERSONALE REGIONALE (SPESE OBBLIGATORIE) - U.13.04					
		2018	172,93	172,93	0,00	0,00
		2019	93,09	93,09	0,00	0,00
		2020	127,67	127,67	0,00	0,00
TOTALE CAPITOLO			**393,69**	**393,69**	**0,00**	**0,00**
TOTALE MACROAGGREGATO 102 - Imposte e tasse a carico dell'ente			**393,69**	**393,69**	**0,00**	**0,00**
MACROAGGREGATO 104 - Trasferimenti correnti						
CAPITOLO U9130400101 - ***Risorse Autonome***						
	SPESE PER LA COPERTURA DEI DEBITI PREGRESSI CONTRATTI DALLA REGIONE NEI CONFRONTI DEI BENEFICIARI DELLA LEGGE REGIONALE 29 MARZO 1999, N. 8 (ART 11 COMMA 3 DELLA LEGGE REGIONALE 2 DICEMBRE 2016, N.40)					
		2018	307.437,08	13.364,93	0,00	294.072,15
TOTALE CAPITOLO			**307.437,08**	**13.364,93**	**0,00**	**294.072,15**

MISSIONE PROGRAMMA TITOLO MACROAGGREGATO CAPITOLO	DESCRIZIONE	ESPF	RESIDUI PASSIVI AL 1/1/2021 (RS)	PAGAMENTI IN C/ RESIDUI (PR)	RIACCERTAMENTO RESIDUI (R)(1)	RESIDUI PASSIVI DA ESERCIZI PRECEDENTI (EP=RS-PR+R)
TOTALE MACROAGGREGATO 104 - Trasferimenti correnti			**307.437,08**	**13.364,93**	**0,00**	**294.072,15**
TOTALE TITOLO 1 - Spese correnti			**311.783,58**	**17.711,43**	**0,00**	**294.072,15**
TITOLO 2 - Spese in conto capitale						
MACROAGGREGATO 204 - Altri trasferimenti in conto capitale						
CAPITOLO U6101011900 - ***Risorse Vincolate (Capitolo: E5103000400)***	**SPESE PER IL RIPIANO DEL DISAVANZO DI GESTIONE DEL SERVIZIO SANITARIO REGIONALE PER L'ANNO 2000 MEDIANTE MUTUO CONTRATTO CON LA CC.DD.PP. CON ONERI DI AMMORTAMENTO A CARICO DEL BILANCIO REGIONALE (ART.4, COMMA 4, DEL D.L. 18.9.2001, N.347, CONVERTITO DALLA LEGGE 16.11.2001, N.405- ART.18 DELLA L.R. 7.8.2002, N.29 - DETERMINAZIONE DELLA CC.DD.PP. DELL'1.10.2002 - POSIZIONE N. 4420059-01 - II LOTTO).**					
		2014	4.472.599,12	0,00	0,00	4.472.599,12
TOTALE CAPITOLO			**4.472.599,12**	**0,00**	**0,00**	**4.472.599,12**
CAPITOLO U6101012001 - ***Risorse Vincolate (Capitolo: E0110111201; E1105000201)***	**SPESE PER LA COPERTURA DEI DISAVANZI DI GESTIONE IN MATERIA DI SPESA SANITARIA LA CUI COPERTURA FINANZIARIA E' ASSICURATA CON I PROVVEDIMENTI TRIBUTARI ASSUNTI IN MATERIA DI ADDIZIONALE IRPEF (ART. 1 DELLA LEGGE REGIONALE 7 AGOSTO 2002, N. 30; ART. 18, COMMA 1, DELLA L.R. 11/01/2006 N. 1).**					
		2016	3.508.950,00	0,00	-164.975,56	3.343.974,44
		2017	3.862.000,00	0,00	-3.862.000,00	0,00
		2018	1.609.000,00	0,00	0,00	1.609.000,00
		2019	100.775.572,21	41.039.012,61	0,00	59.736.559,60
		2020	7.631.483,00	0,00	0,00	7.631.483,00
TOTALE CAPITOLO			**117.387.005,21**	**41.039.012,61**	**-4.026.975,56**	**72.321.017,04**
CAPITOLO U6101018001 - ***Risorse Vincolate (Capitolo: E1104000301; E9201019901)***	**SPESE PER LA COPERTURA DEI DISAVANZI DI GESTIONE IN MATERIA DI SPESA SANITARIA LA CUI COPERTURA FINANZIARIA E' ASSICURATA CON I PROVVEDIMENTI TRIBUTARI ASSUNTI IN MATERIA DI IRAP (ART. 33 DELLA LEGGE REGIONALE 12 GIUGNO 2009, N. 19)**					
		2019	24.412.000,00	5.304.885,10	0,00	19.107.114,90
		2020	11.180.000,00	0,00	0,00	11.180.000,00
TOTALE CAPITOLO			**35.592.000,00**	**5.304.885,10**	**0,00**	**30.287.114,90**
CAPITOLO U6101018401 - ***Risorse Vincolate (Capitolo: E1104000401)***	**SPESE PER LA COPERTURA DEI DISAVANZI DI GESTIONE IN MATERIA DI SPESA SANITARIA LA CUI COPERTURA FINANZIARIA E' ASSICURATA CON LE ENTRATE DERIVANTI DALL'INCREMENTO IN VIA AUTOMATICA, IN AGGIUNTA ALLE MANOVRE REGIONALI, NELLA MISURA FISSA DI 0,15 PUNTI PERCENTUALI DELL'ALIQUOTA DELL'IMPOSTA REGIONALE SULLE ATTIVITA' PRODUTTIVE RISPETTO AL LIVELLO DELLE ALIQUOTE VIGENTI (ART. 2, COMMI 76 E 83, LETTERA B) DELLA LEGGE 23 DICEMBRE 2009, N. 191)**					
		2020	3.554.000,00	772.307,13	0,00	2.781.692,87
TOTALE CAPITOLO			**3.554.000,00**	**772.307,13**	**0,00**	**2.781.692,87**
CAPITOLO U6101018501 - ***Risorse Vincolate (Capitolo: E1105000301)***	**SPESE PER LA COPERTURA DEI DISAVANZI DI GESTIONE IN MATERIA DI SPESA SANITARIA LA CUI COPERTURA FINANZIARIA E' ASSICURATA CON LE ENTRATE DERIVANTI DALL'INCREMENTO IN VIA AUTOMATICA, IN AGGIUNTA ALLE MANOVRE REGIONALI, NELLA MISURA FISSA DI 0,30 PUNTI PERCENTUALI DELL'ADDIZIONALE IRPEF RISPETTO AL LIVELLO DELLE ALIQUOTE VIGENTI (ART. 2, COMMI 76 E 83, LETTERA B) DELLA LEGGE 23 DICEMBRE 2009, N. 191)**					
		2020	45.244.000,00	9.260.525,01	0,00	35.983.474,99
TOTALE CAPITOLO			**45.244.000,00**	**9.260.525,01**	**0,00**	**35.983.474,99**
CAPITOLO U6101019800 - ***Risorse Vincolate (Capitolo: E2108013200)***	**SPESE PER LA COPERTURA DEL DEBITO SANITARIO PREGRESSO, DEFINITO A SEGUITO DELLA RICONCILIAZIONE PREVISTA DAL PIANO DI RIENTRO (DELIBERA CIPE N. 78/2012 - DGR N. 396 DEL 31.102013)**					
		2014	968,00	0,00	0,00	968,00
TOTALE CAPITOLO			**968,00**	**0,00**	**0,00**	**968,00**
TOTALE MACROAGGREGATO 204 - Altri trasferimenti in conto capitale			**206.250.572,33**	**56.376.729,85**	**-4.026.975,56**	**145.846.866,92**
TOTALE TITOLO 2 - Spese in conto capitale			**206.250.572,33**	**56.376.729,85**	**-4.026.975,56**	**145.846.866,92**
TOTALE PROGRAMMA 1304 - Servizio sanitario regionale - ripiano di disavanzi sanitari relativi ad esercizi pregressi			**206.562.355,91**	**56.394.441,28**	**-4.026.975,56**	**146.140.939,07**
PROGRAMMA 1305 - Servizio sanitario regionale - investimenti sanitari						
TITOLO 1 - Spese correnti						
MACROAGGREGATO 101 - Redditi da lavoro dipendente						
CAPITOLO U6106014000 - ***Risorse Vincolate (Capitolo: E4706000100)***	**SPESE PER LA REALIZZAZIONE DEL NUOVO OSPEDALE DELLA SIBARITIDE (LEGGE 11 MARZO 1998, N. 67, LEGGE REGIONALE 21 AGOSTO 2006, N. 7, LEGGE REGIONALE 6 APRILE 2011, N. 9, DECRETO DEL PRESIDENTE DELLA GIUNTA REGIONALE N. 16 DEL 19 MARZO 2013) - SPESE CONCERNENTI IL PERSONALE PER COMPETENZE E ONERI**					
		2014	447.829,62	0,00	0,00	447.829,62

MISSIONE PROGRAMMA TITOLO MACROAGGREGATO CAPITOLO	DESCRIZIONE	ESPF	RESIDUI PASSIVI AL 1/1/2021 (RS)	PAGAMENTI IN C/ RESIDUI (PR)	RIACCERTAMENTO RESIDUI (R)(1)	RESIDUI PASSIVI DA ESERCIZI PRECEDENTI (EP=RS-PR+R)
TOTALE CAPITOLO			**447.829,62**	**0,00**	**0,00**	**447.829,62**
CAPITOLO U6106014400 - ***Risorse Vincolate (Capitolo: E4706000100)***						
	SPESE PER LA REALIZZAZIONE DEL NUOVO OSPEDALE DI VIBO VALENTIA (LEGGE 11 MARZO 1998, N.67, LEGGE REGIONALE 21 AGOSTO 2006, N. 7, LEGGE REGIONALE 6 APRILE 2011, N.9, DECRETO DEL PRESIDENTE DELLA GIUNTA REGIONALE N. 16 DEL 19 MARZO 2013 - SPESE CONCERNENTI IL PERSONALE PER COMPETENZE ED ONERI					
		2014	457.060,94	0,00	0,00	457.060,94
TOTALE CAPITOLO			**457.060,94**	**0,00**	**0,00**	**457.060,94**
CAPITOLO U6106014600 - ***Risorse Vincolate (Capitolo: E4706000100)***						
	SPESE PER LA REALIZZAZIONE DEL NUOVO OSPEDALE DELLA PIANA DI GIOIA TAURO (LEGGE 11 MARZO 1988, N. 67, LEGGE REGIONALE 21 AGOSTO 2006, N. 7, LEGGE REGIONALE 6 APRILE 2011, N.9, DECRETO DEL PRESIDENTE DELLA GIUNTA REGIONALE N. 16 DEL 19 MARZO 2013) - SPESE CONCERNENTI IL PERSONALE PER COMPETENZE ED ONERI					
	NOTA: ***VEDI CAPITOLO DELLA SPESA 6106013001-6106014700-6106014701-6106014601-6106015500-6106015501***					
		2014	552.520,94	0,00	0,00	552.520,94
TOTALE CAPITOLO			**552.520,94**	**0,00**	**0,00**	**552.520,94**
CAPITOLO U6106015100 - ***Risorse Vincolate (Capitolo: E4706000100)***						
	SPESE PER LA REALIZZAZIONE DEL NUOVO OSPEDALE DI CATANZARO (LEGGE 11 MARZO 1988, N. 67, LEGGE REGIONALE 21 AGOSTO 2006, N. 7, LEGGE REGIONALE 6 APRILE 2011, N.9, DECRETO DEL PRESIDENTE DELLA GIUNTA REGIONALE N. 16 DEL 19 MARZO 2013) - SPESE CONCERNETI IL PERSONALE					
	NOTA: ***VEDI CAPITOLO DELLA SPESA 6106013101-6106015201-6106015200-6106015101-6106015000-6106015001***					
		2014	45.000,00	0,00	0,00	45.000,00
TOTALE CAPITOLO			**45.000,00**	**0,00**	**0,00**	**45.000,00**
CAPITOLO U9130500102 - ***Risorse Autonome***						
	SPESE PER LE COMPETENZE FISSE DEL PERSONALE REGIONALE DI RUOLO, IVI COMPRESE QUELLE PER IL PAGAMENTO DELLA RETRIBUZIONE DI POSIZIONE E DEI CONTRIBUTI PREVIDENZIALI POSTI A CARICO DELLA REGIONE -CONTRIBUTI SOCIALI EFFETTIVI A CARICO DELL'ENTE - (SPESE OBBLIGATORIE). - U.13.05					
		2019	4.078,02	0,00	-4.078,02	0,00
		2020	1.936,27	1.936,27	0,00	0,00
TOTALE CAPITOLO			**6.014,29**	**1.936,27**	**-4.078,02**	**0,00**
TOTALE MACROAGGREGATO 101 - Redditi da lavoro dipendente			**1.508.425,79**	**1.936,27**	**-4.078,02**	**1.502.411,50**
MACROAGGREGATO 102 - Imposte e tasse a carico dell'ente						
CAPITOLO U6106014100 - ***Risorse Vincolate (Capitolo: E4706000100)***						
	SPESE PER LA REALIZZAZIONE DEL NUOVO OSPEDALE DELLA SIBARITIDE (LEGGE 11 MARZO 1998, N. 67, LEGGE REGIONALE 21 AGOSTO 2006, N. 7, LEGGE REGIONALE 6 APRILE 2011, N. 9, DECRETO DEL PRESIDENTE DELLA GIUNTA REGIONALE N. 16 DEL 19 MARZO 2013) - SPESE PER IRAP					
	NOTA: ***VEDI CAPITOLI DELLA SPESA 6106012801-6106014101-6106014001-6106014002-6106015401***					
		2014	41.976,26	0,00	0,00	41.976,26
TOTALE CAPITOLO			**41.976,26**	**0,00**	**0,00**	**41.976,26**
CAPITOLO U6106014500 - ***Risorse Vincolate (Capitolo: E4706000100)***						
	SPESE PER LA REALIZZAZIONE DEL NUOVO OSPEDALE DI VIBO VALENTIA (LEGGE 11 MARZO 1998, N.67, LEGGE REGIONALE 21 AGOSTO 2006, N. 7, LEGGE REGIONALE 6 APRILE 2011, N.9, DECRETO DEL PRESIDENTE DELLA GIUNTA REGIONALE N. 16 DEL 19 MARZO 2013 - SPESE PER IRAP					
		2014	43.040,87	0,00	0,00	43.040,87
TOTALE CAPITOLO			**43.040,87**	**0,00**	**0,00**	**43.040,87**
CAPITOLO U6106014700 - ***Risorse Vincolate (Capitolo: E4706000100)***						
	SPESE PER LA REALIZZAZIONE DEL NUOVO OSPEDALE DELLA PIANA GIOIA TAURO (LEGGE 11 MARZO 1988, N. 67, LEGGE REGIONALE 21 AGOSTO 2006, N. 7, LEGGE REGIONALE 6 APRILE 2011, N.9, DECRETO DEL PRESIDENTE DELLA GIUNTA REGIONALE N. 16 DEL 19 MARZO 2013) - SPESE PER IRAP					
	NOTA: ***VEDI CAPITOLO DELLA SPESA 6106013001-6106014701-6106014600-6106014601-6106015500-6106015501***					
		2014	47.065,78	0,00	0,00	47.065,78
TOTALE CAPITOLO			**47.065,78**	**0,00**	**0,00**	**47.065,78**
CAPITOLO U6106015200 - ***Risorse Vincolate (Capitolo: E4706000100)***						
	SPESE PER LA REALIZZAZIONE DEL NUOVO OSPEDALE DI CATANZARO (LEGGE 11 MARZO 1988, N. 67, LEGGE REGIONALE 21 AGOSTO 2006, N. 7, LEGGE REGIONALE 6 APRILE 2011, N.9, DECRETO DEL PRESIDENTE DELLA GIUNTA REGIONALE N. 16 DEL 19 MARZO 2013) - SPESE PER IRAP					
	NOTA: ***VEDI CAPITOLO DELLA SPESA 6106013101-6106015201-6106015100-6106015101-6106015000-6106015001***					

MISSIONE PROGRAMMA TITOLO MACROAGGREGATO CAPITOLO	DESCRIZIONE	ESPF	RESIDUI PASSIVI AL 1/1/2021 (RS)	PAGAMENTI IN C/ RESIDUI (PR)	RIACCERTAMENTO RESIDUI (R)(1)	RESIDUI PASSIVI DA ESERCIZI PRECEDENTI (EP=RS-PR+R)
		2014	10.000,00	0,00	0,00	10.000,00
TOTALE CAPITOLO			**10.000,00**	**0,00**	**0,00**	**10.000,00**
CAPITOLO U9130500104 - ***Risorse Autonome***						
SPESE PER IL PAGAMENTO DELL'IRAP A VALERE SULLE SPESE PER IL PERSONALE REGIONALE (SPESE OBBLIGATORIE) - U.13.05						
		2018	172,93	172,93	0,00	0,00
		2020	0,25	0,25	0,00	0,00
TOTALE CAPITOLO			**173,18**	**173,18**	**0,00**	**0,00**
TOTALE MACROAGGREGATO 102 - Imposte e tasse a carico dell'ente			**142.256,09**	**173,18**	**0,00**	**142.082,91**
TOTALE TITOLO 1 - Spese correnti			**1.650.681,88**	**2.109,45**	**-4.078,02**	**1.644.494,41**
TITOLO 2 - Spese in conto capitale						
MACROAGGREGATO 202 - Investimenti fissi lordi e acquisto di terreni						
CAPITOLO U6106012801 - ***Risorse Vincolate (Capitolo: E4706000101; E9402010701)***						
SPESE PER LA REALIZZAZIONE DEL NUOVO OSPEDALE DELLA SIBARITIDE (LEGGE 11 MARZO 1998, N. 67, LEGGE REGIONALE 21 AGOSTO 2006, N. 7, LEGGE REGIONALE 6 APRILE 2011, N. 9, DECRETO DEL PRESIDENTE DELLA GIUNTA REGIONALE N. 16 DEL 19 MARZO 2013)						
NOTA: ***VEDI CAPITOLI DELLA SPESA 6106014100-6106014101-6106014001-6106014002-6106015401***						
		2017	2.054.934,26	2.054.934,26	0,00	0,00
		2018	25.000.000,00	21.879.538,86	0,00	3.120.461,14
		2019	30.000.000,00	0,00	0,00	30.000.000,00
TOTALE CAPITOLO			**57.054.934,26**	**23.934.473,12**	**0,00**	**33.120.461,14**
CAPITOLO U6106012902 - ***Risorse Vincolate (Capitolo: E9402010701)***						
SPESE PER LA REALIZZAZIONE DEL NUOVO OSPEDALE DI VIBO VALENTIA - BENI IMMOBILI (LEGGE 11 MARZO 1988, N. 67, LEGGE REGIONALE 21 AGOSTO 2006, N. 7, LEGGE REGIONALE 6 APRILE 2011, N.9, DECRETO DEL PRESIDENTE DELLA GIUNTA REGIONALE N. 16 DEL 19 MARZO 2013)						
		2020	25.259.684,68	0,00	0,00	25.259.684,68
TOTALE CAPITOLO			**25.259.684,68**	**0,00**	**0,00**	**25.259.684,68**
CAPITOLO U6106013002 - ***Risorse Vincolate (Capitolo: E9402010701)***						
SPESE PER LA REALIZZAZIONE DEL NUOVO OSPEDALE DELLA PIANA DI GIOIA TAURO - BENI IMMOBILI (LEGGE 11 MARZO 1988, N. 67, LEGGE REGIONALE 21 AGOSTO 2006, N. 7, LEGGE REGIONALE 6 APRILE 2011, N.9, DECRETO DEL PRESIDENTE DELLA GIUNTA REGIONALE N. 16 DEL 19 MARZO 2013)						
		2020	52.000.000,00	0,00	0,00	52.000.000,00
TOTALE CAPITOLO			**52.000.000,00**	**0,00**	**0,00**	**52.000.000,00**
CAPITOLO U6106013102 - ***Risorse Vincolate (Capitolo: E9402010701)***						
SPESE PER LA REALIZZAZIONE DEL NUOVO OSPEDALE DI CATANZARO - BENI IMMOBILI (LEGGE 11 MARZO 1988, N. 67, LEGGE REGIONALE 21 AGOSTO 2006, N. 7, LEGGE REGIONALE 6 APRILE 2011, N.9, DECRETO DEL PRESIDENTE DELLA GIUNTA REGIONALE N. 16 DEL 19 MARZO 2013)						
		2020	39.355.468,38	0,00	0,00	39.355.468,38
TOTALE CAPITOLO			**39.355.468,38**	**0,00**	**0,00**	**39.355.468,38**
CAPITOLO U6106014900 - ***Risorse Vincolate (Capitolo: E4706000100)***						
SPESE PER LA REALIZZAZIONE DEL NUOVO OSPEDALE DI CATANZARO (LEGGE 11 MARZO 1988, N. 67, LEGGE REGIONALE 21 AGOSTO 2006, N. 7, LEGGE REGIONALE 6 APRILE 2011, N.9, DECRETO DEL PRESIDENTE DELLA GIUNTA REGIONALE N. 16 DEL 19 MARZO 2013) - SPESE PER IL CONFERIMENTO DI STUDI E CONSULENZE						
NOTA: ***VEDI CAPITOLO DELLA SPESA 6106013100-6106015200-61060156201-6106015100-61060151001-6106015000-6106015001-6106014901***						
		2014	43.168,09	0,00	0,00	43.168,09
TOTALE CAPITOLO			**43.168,09**	**0,00**	**0,00**	**43.168,09**
CAPITOLO U6106015000 - ***Risorse Vincolate (Capitolo: E4706000100)***						
SPESE PER LA REALIZZAZIONE DEL NUOVO OSPEDALE DI CATANZARO (LEGGE 11 MARZO 1988, N. 67, LEGGE REGIONALE 21 AGOSTO 2006, N. 7, LEGGE REGIONALE 6 APRILE 2011, N.9, DECRETO DEL PRESIDENTE DELLA GIUNTA REGIONALE N. 16 DEL 19 MARZO 2013) - SPESE PER IL CONFERIMENTO DI INCARICHI DI COLLABORAZIONE COORDINATA E CONTINUATIVA						
NOTA: ***VEDI CAPITOLO DELLA SPESA 6106013101-6106015201-6106015200-6106015100-6106015001-66106014900-6106014901***						
		2014	55.000,00	0,00	0,00	55.000,00
TOTALE CAPITOLO			**55.000,00**	**0,00**	**0,00**	**55.000,00**

MISSIONE PROGRAMMA TITOLO MACROAGGREGATO CAPITOLO	DESCRIZIONE	ESPF	RESIDUI PASSIVI AL 1/1/2021 (RS)	PAGAMENTI IN C/ RESIDUI (PR)	RIACCERTAMENTO RESIDUI (R)(1)	RESIDUI PASSIVI DA ESERCIZI PRECEDENTI (EP=RS-PR+R)
CAPITOLO U6106015300 - ***Risorse Vincolate (Capitolo: E4706000100)***						
	SPESE PER LA REALIZZAZIONE DEL NUOVO OSPEDALE DI VIBO VALENTIA (LEGGE 11 MARZO 1988, N. 67, LEGGE REGIONALE 21 AGOSTO 2006, N. 7, LEGGE REGIONALE 6 APRILE 2011, N.9, DECRETO DEL PRESIDENTE DELLA GIUNTA REGIONALE N. 16 DEL 19 MARZO 2013) - SPESE PER IL CONFERIMENTO DI STUDI E CONSULENZE					
		2014	359.695,64	102.165,31	0,00	257.530,33
TOTALE CAPITOLO			**359.695,64**	**102.165,31**	**0,00**	**257.530,33**
CAPITOLO U6106015400 - ***Risorse Vincolate (Capitolo: E4706000100)***						
	SPESE PER LA REALIZZAZIONE DEL NUOVO OSPEDALE DELLA SIBARITIDE (LEGGE 11 MARZO 1998, N. 67, LEGGE REGIONALE 21 AGOSTO 2006, N. 7, LEGGE REGIONALE 6 APRILE 2011, N. 9, DECRETO DEL PRESIDENTE DELLA GIUNTA REGIONALE N. 16 DEL 19 MARZO 2013) - SPESE PER IL CONFERIMENTO DI STUDI E CONSULENZE					
		2014	139.362,92	0,00	0,00	139.362,92
TOTALE CAPITOLO			**139.362,92**	**0,00**	**0,00**	**139.362,92**
CAPITOLO U6106015500 - ***Risorse Vincolate (Capitolo: E4706000100)***						
	SPESE PER LA REALIZZAZIONE DEL NUOVO OSPEDALE DELLA PIANA DI GIOIA TAURO (LEGGE 11 MARZO 1988, N. 67, LEGGE REGIONALE 21 AGOSTO 2006, N. 7, LEGGE REGIONALE 6 APRILE 2011, N.9, DECRETO DEL PRESIDENTE DELLA GIUNTA REGIONALE N. 16 DEL 19 MARZO 2013) - SPESE PER IL CONFERIMENTO DI STUDI E CONSULENZE					
	NOTA: ***VEDI CAPITOLO DELLA SPESA 6106013001-6106014700-6106014701-6106014600--6106014601-6106015501***					
		2014	497.202,51	34.531,66	0,00	462.670,85
TOTALE CAPITOLO			**497.202,51**	**34.531,66**	**0,00**	**462.670,85**
TOTALE MACROAGGREGATO 202 - Investimenti fissi lordi e acquisto di terreni			**174.764.516,48**	**24.071.170,09**	**0,00**	**150.693.346,39**
MACROAGGREGATO 203 - Contributi agli investimenti						
CAPITOLO U0421121200 - ***Risorse Vincolate (Capitolo: E0510220200)***						
	SPESE,IN RAGIONE DEL 95 PER CENTO, PER INVESTIMENTI RELATIVI ALLA RISTRUTTURAZIONE EDILIZIA E DI AMMODERNAMENTO TECNOLOGICO DEL PATRIMONIO SANITARIO PUBBLICO E ALLA REALIZZAZIONE DI RESIDENZE PER ANZIANI E SOGGETTI NON AUTOSUFFICIENTI, CON ONERI DI AMMORTAMENTO A CARICO DELLO STATO (ART.20 DELLA LEGGE 11 MARZO 1988, N. 67).					
		2014	22.971.755,60	0,00	0,00	22.971.755,60
TOTALE CAPITOLO			**22.971.755,60**	**0,00**	**0,00**	**22.971.755,60**
CAPITOLO U0421121400 - ***Risorse Vincolate (Capitolo: E0230721600)***						
	SPESE PER L'ATTUAZIONE DEL PROGRAMMA PER LA REALIZZAZIONE DI STRUTTURE PER CURE "PALLIATIVE" (ART.1, COMMA 3, LEGGE 28.12.1998, N.450, COORDINATO CON LA LEGGE DI CONVERSIONE 26.2.1999, N. 39).					
		2009	257.188,35	0,00	0,00	257.188,35
		2014	1.668.155,78	0,00	0,00	1.668.155,78
TOTALE CAPITOLO			**1.925.344,13**	**0,00**	**0,00**	**1.925.344,13**
CAPITOLO U6106011400 - ***Risorse Vincolate (Capitolo: E5103000200)***						
	SPESE, IN RAGIONE DEL 95 PER CENTO PER LA COSTRUZIONE E LA RISTRUTTURAZIONE DEI REPARTI DI RICOVERO PER MALATTIE INFETTIVE, COMPRESE LE ATTREZZATURE E GLI ARREDI, LA REALIZZAZIONE DI SPAZI PER ATTIVITA' DI OSPEDALE DIURNO E L'ISTITUZIONE O IL POTENZIAMENTO DEI LABORATORI DI VIROLOGIA, MICROBIOLOGIA E IMMUNOLOGIA NEGLI OSPEDALI, CON ONERI A CARICO DELLO STATO (ART.1, COMMA 1, LETTERA B) DELLA LEGGE 5.6.90, N.135 - ART.20, COMMA 5, DELLA LEGGE 11.3.88, N.67).					
		2014	10.592.321,97	0,00	-2.809.714,74	7.782.607,23
TOTALE CAPITOLO			**10.592.321,97**	**0,00**	**-2.809.714,74**	**7.782.607,23**
CAPITOLO U6106011500 - ***Risorse Vincolate (Capitolo: E4414001400)***						
	SPESE PER LA REALIZZAZIONE, NELL'AMBITO DEL PROGRAMMA PLURIENNALE PREVISTO DALL'ART.20 DELLA LEGGE 11.3.88, N.67, DEGLI INTERVENTI DI ADEGUAMENTO DELLE STRUTTURE SANITARIE ALLA NORMATIVA IN MATERIA DI SICUREZZA(DELIBERAZIONI CIPE N.53 DEL 21.3.97 E N.53 DEL 6.5.98).					
		2014	650.264,62	216.330,27	0,00	433.934,35
TOTALE CAPITOLO			**650.264,62**	**216.330,27**	**0,00**	**433.934,35**
CAPITOLO U6106011700 - ***Risorse Vincolate (Capitolo: E4414001700)***						
	SPESE PER LA REALIZZAZIONE DEL PROGETTO DI ADEGUAMENTO DELLE ATTREZZATURE DI RADIOTERAPIA PER L'UTILIZZAZIONE DI TECNICHE A FASCI MULTIPLI E TRATTAMENTI CON INTENSITA' MODULATA (IMRT), FINANZIATO NELL'AMBITO DEI PROGRAMMI DI EDILIZIA SANITARIA DI CUI ALL'ART. 20 DELLA LEGGE 11 MARZO 1988, N. 67 (ART. 28, COMMA 12, DELLA LEGGE 23.12.1999, N. 488).					
		2014	88,92	0,00	-88,92	0,00
TOTALE CAPITOLO			**88,92**	**0,00**	**-88,92**	**0,00**
CAPITOLO U6106011800 - ***Risorse Vincolate (Capitolo: E4414001900)***						
	SPESE IN RAGIONE DEL 95%, PER INVESTIMENTI RELATIVI ALLA RISTRUTTURAZIONE EDILIZIA ED AMMODERNAMENTO TECNOLOGICO DEL PATRIMONIO SANITARIO PUBBLICO, CON ONERI A CARICO DELLO STATO - 1° ACCORDO DI PROGRAMMA STRALCIO (ART. 20 DELLA LEGGE 67/88 - SECONDA FASE).					
		2014	16.638.395,14	229.064,00	0,00	16.409.331,14

MISSIONE PROGRAMMA TITOLO MACROAGGREGATO CAPITOLO	DESCRIZIONE	ESPF	RESIDUI PASSIVI AL 1/1/2021 (RS)	PAGAMENTI IN C/ RESIDUI (PR)	RIACCERTAMENTO RESIDUI (R)(1)	RESIDUI PASSIVI DA ESERCIZI PRECEDENTI (EP=RS-PR+R)
TOTALE CAPITOLO			**16.638.395,14**	**229.064,00**	**0,00**	**16.409.331,14**
CAPITOLO U6106011900 - ***Risorse Vincolate (Capitolo: E2108010100)***						
	SPESE PER LA REALIZZAZIONE DEL PROGETTO POTENZIAMENTO DEI LABORATORI DEL SISTEMA SANITARIO REGIONALE PER LE ANALISI E L'ACCERTAMENTO DELLO STATO DI TOSSICODIPENDENZA FNLD EF 1990/91 (NOTA DEL MINISTERO DELLA SALUTE N. 31539 DEL 20.12.2006)					
		2014	41.316,50	0,00	0,00	41.316,50
TOTALE CAPITOLO			**41.316,50**	**0,00**	**0,00**	**41.316,50**
CAPITOLO U6106012001 - ***Risorse Autonome***						
	QUOTA A CARICO DEL BILANCIO REGIONALE DESTINATA AL COFINANZIAMENTO DEGLI INVESTIMENTI NEL SETTORE DELLA SANITA' ATTUATI AI SENSI DELL'ART. 20 DELLA LEGGE 11 MARZO 1988, N. 67 (ART. 3 COMMA 5, DELLA LEGGE REGIONALE 13 GIUGNO 2008, N. 15).					
		2017	18.984,68	18.984,68	0,00	0,00
		2019	228.511,61	16.709,62	0,00	211.801,99
TOTALE CAPITOLO			**247.496,29**	**35.694,30**	**0,00**	**211.801,99**
CAPITOLO U6106012600 - ***Risorse Vincolate (Capitolo: E4414002000)***						
	SPESE FINALIZZATE ALLA REALIZZAZIONE DEL PROGRAMMA REGIONALE PER LA DIFFUSIONE E L'UTILIZZO DI DEFRIBILLATORI SEMIAUTOMATICI ESTERNI (DPGR N. 68 DEL 29 LUGLIO 2011)					
		2013	6.587,36	0,00	0,00	6.587,36
		2014	38.630,40	0,00	0,00	38.630,40
TOTALE CAPITOLO			**45.217,76**	**0,00**	**0,00**	**45.217,76**
CAPITOLO U6106012800 - ***Risorse Vincolate (Capitolo: E4706000100)***						
	SPESE PER LA REALIZZAZIONE DEL NUOVO OSPEDALE DELLA SIBARITIDE (LEGGE 11 MARZO 1998, N. 67, LEGGE REGIONALE 21 AGOSTO 2006, N. 7, LEGGE REGIONALE 6 APRILE 2011, N. 9, DECRETO DEL PRESIDENTE DELLA GIUNTA REGIONALE N. 16 DEL 19 MARZO 2013)					
		2013	243.913,58	3.368,01	0,00	240.545,57
		2014	14.907.591,30	1.064.267,33	-6.375.381,92	7.467.942,05
TOTALE CAPITOLO			**15.151.504,88**	**1.067.635,34**	**-6.375.381,92**	**7.708.487,62**
CAPITOLO U6106012900 - ***Risorse Vincolate (Capitolo: E4706000100)***						
	SPESE PER LA REALIZZAZIONE DEL NUOVO OSPEDALE DI VIBO VALENTIA (LEGGE 11 MARZO 1988, N. 67, LEGGE REGIONALE 21 AGOSTO 2006, N. 7, LEGGE REGIONALE 6 APRILE 2011, N.9, DECRETO DEL PRESIDENTE DELLA GIUNTA REGIONALE N. 16 DEL 19 MARZO 2013)					
		2013	259.919,32	0,00	0,00	259.919,32
		2014	39.238.962,02	387.598,45	0,00	38.851.363,57
TOTALE CAPITOLO			**39.498.881,34**	**387.598,45**	**0,00**	**39.111.282,89**
CAPITOLO U6106012901 - ***Risorse Vincolate (Capitolo: E4706000101; E9402010701)***						
	SPESE PER LA REALIZZAZIONE DEL NUOVO OSPEDALE DI VIBO VALENTIA (LEGGE 11 MARZO 1988, N. 67, LEGGE REGIONALE 21 AGOSTO 2006, N. 7, LEGGE REGIONALE 6 APRILE 2011, N.9, DECRETO DEL PRESIDENTE DELLA GIUNTA REGIONALE N. 16 DEL 19 MARZO 2013)					
	NOTA: ***VEDI CAPITOLO DELLA SPESA 6106014501-6106014401-6106014402-6106015301***					
		2015	210.376,90	0,00	0,00	210.376,90
TOTALE CAPITOLO			**210.376,90**	**0,00**	**0,00**	**210.376,90**
CAPITOLO U6106013000 - ***Risorse Vincolate (Capitolo: E4706000100)***						
	SPESE PER LA REALIZZAZIONE DEL NUOVO OSPEDALE DELLA PIANA DI GIOIA TAURO (LEGGE 11 MARZO 1988, N. 67, LEGGE REGIONALE 21 AGOSTO 2006, N. 7, LEGGE REGIONALE 6 APRILE 2011, N.9, DECRETO DEL PRESIDENTE DELLA GIUNTA REGIONALE N. 16 DEL 19 MARZO 2013)					
		2013	286.255,41	0,00	0,00	286.255,41
		2014	27.891.162,16	1.014.533,00	0,00	26.876.629,16
TOTALE CAPITOLO			**28.177.417,57**	**1.014.533,00**	**0,00**	**27.162.884,57**
CAPITOLO U6106013001 - ***Risorse Vincolate (Capitolo: E4706000101; E9402010701)***						
	SPESE PER LA REALIZZAZIONE DEL NUOVO OSPEDALE DELLA PIANA DI GIOIA TAURO (LEGGE 11 MARZO 1988, N. 67, LEGGE REGIONALE 21 AGOSTO 2006, N. 7, LEGGE REGIONALE 6 APRILE 2011, N.9, DECRETO DEL PRESIDENTE DELLA GIUNTA REGIONALE N. 16 DEL 19 MARZO 2013)					
	NOTA: ***VEDI CAPITOLO DELLA SPESA 6106014700-6106014701-6106014600-6106014601-6106015500-6106015501***					
		2015	232.600,20	0,00	0,00	232.600,20
TOTALE CAPITOLO			**232.600,20**	**0,00**	**0,00**	**232.600,20**

MISSIONE PROGRAMMA TITOLO MACROAGGREGATO CAPITOLO	DESCRIZIONE	ESPF	RESIDUI PASSIVI AL 1/1/2021 (RS)	PAGAMENTI IN C/ RESIDUI (PR)	RIACCERTAMENTO RESIDUI (R)(1)	RESIDUI PASSIVI DA ESERCIZI PRECEDENTI (EP=RS-PR+R)
CAPITOLO U6106013100 - ***Risorse Vincolate (Capitolo: E4706000100)***						
	SPESE PER LA REALIZZAZIONE DEL NUOVO OSPEDALE DI CATANZARO (LEGGE 11 MARZO 1988, N. 67, LEGGE REGIONALE 21 AGOSTO 2006, N. 7, LEGGE REGIONALE 6 APRILE 2011, N.9, DECRETO DEL PRESIDENTE DELLA GIUNTA REGIONALE N. 16 DEL 19 MARZO 2013)					
		2014	58.562.082,49	0,00	0,00	58.562.082,49
	TOTALE CAPITOLO		**58.562.082,49**	**0,00**	**0,00**	**58.562.082,49**
CAPITOLO U6106013200 - ***Risorse Vincolate (Capitolo: E4706000100)***						
	SPESE PER IL POTENZIAMENTO DELLE DOTAZIONI DELL'AZIENDA OSPEDALIERA DI COSENZA (LEGGE 11 MARZO 1988, N. 67, LEGGE REGIONALE 21 AGOSTO 2006, N. 7, LEGGE REGIONALE 6 APRILE 2011, N.9, DECRETO DEL PRESIDENTE DELLA GIUNTA REGIONALE N. 16 DEL 19 MARZO 2013)					
		2014	413.975,81	142.175,13	0,00	271.800,68
	TOTALE CAPITOLO		**413.975,81**	**142.175,13**	**0,00**	**271.800,68**
CAPITOLO U6106013300 - ***Risorse Vincolate (Capitolo: E4706000100)***						
	SPESE PER IL POTENZIAMENTO DELLE DOTAZIONI DELL'AZIENDA OSPEDALIERA DI CATANZARO (LEGGE 11 MARZO 1988, N. 67, LEGGE REGIONALE 21 AGOSTO 2006, N. 7, LEGGE REGIONALE 6 APRILE 2011, N.9, DECRETO DEL PRESIDENTE DELLA GIUNTA REGIONALE N. 16 DEL 19 MARZO 2013)					
		2014	201.537,58	0,00	0,00	201.537,58
	TOTALE CAPITOLO		**201.537,58**	**0,00**	**0,00**	**201.537,58**
CAPITOLO U6106013400 - ***Risorse Vincolate (Capitolo: E4706000100)***						
	SPESE PER IL POTENZIAMENTO DELLE DOTAZIONI DELL'AZIENDA OSPEDALIERA DI REGGIO CALABRIA (LEGGE 11 MARZO 1988, N. 67, LEGGE REGIONALE 21 AGOSTO 2006, N. 7, LEGGE REGIONALE 6 APRILE 2011, N.9, DECRETO DEL PRESIDENTE DELLA GIUNTA REGIONALE N. 16 DEL 19 MARZO 2013)					
		2014	305.764,80	28.339,42	0,00	277.425,38
	TOTALE CAPITOLO		**305.764,80**	**28.339,42**	**0,00**	**277.425,38**
CAPITOLO U6106013500 - ***Risorse Vincolate (Capitolo: E4706000100)***						
	SPESE PER LA REALIZZAZIONE DI PROGRAMMI DI INTERVENTO RELATIVI AL POTENZIAMENTO TECNOLOGICO DELLE AZIENDE SANITARIE PROVINCIALI ED ALLA MESSA IN SICUREZZA DELLE AZIENDE SANITARIE ED OSPEDALIERE DELLA REGIONE CALABRIA (LEGGE 11 MARZO 1988, N. 67, LEGGE REGIONALE 21 AGOSTO 2006, N. 7, LEGGE REGIONALE 6 APRILE 2011, N.9, DECRETO DEL PRESIDENTE DELLA GIUNTA REGIONALE N. 16 DEL 19 MARZO 2013)					
		2014	9.255.558,91	333.109,90	0,00	8.922.449,01
	TOTALE CAPITOLO		**9.255.558,91**	**333.109,90**	**0,00**	**8.922.449,01**
CAPITOLO U6106013700 - ***Risorse Vincolate (Capitolo: E4414002100)***						
	SPESE PER INTERVENTI DI RISTRUTTURAZIONE EDILIZIA E DI AMMODERNAMENTO TECNOLOGICO DEL PATRIMONIO SANITARIO PUBBLICO NELL'AZIENDA OSPEDALIERA DI COSENZA (ARTICOLO 20 LEGGE 11 MARZO 1988, N, 67 - DECRETI DEL MINISTERO DEL LAVORO DEL 14 APRILE 2011)					
		2014	7.865.540,64	2.701.325,77	0,00	5.164.214,87
	TOTALE CAPITOLO		**7.865.540,64**	**2.701.325,77**	**0,00**	**5.164.214,87**
CAPITOLO U6106013800 - ***Risorse Vincolate (Capitolo: E4414002200)***						
	SPESE PER INTERVENTI DI RISTRUTTURAZIONE EDILIZIA E DI AMMODERNAMENTO TECNOLOGICO DEL PATRIMONIO SANITARIO PUBBLICO NELL'AZIENDA OSPEDALIERA DI CATANZARO (ARTICOLO 20 LEGGE 11 MARZO 1988, N, 67 - DECRETI DEL MINISTERO DEL LAVORO DEL 14 APRILE 2011)					
		2014	3.829.213,93	0,00	0,00	3.829.213,93
	TOTALE CAPITOLO		**3.829.213,93**	**0,00**	**0,00**	**3.829.213,93**
CAPITOLO U6106013900 - ***Risorse Vincolate (Capitolo: E4414002300)***						
	SPESE PER INTERVENTI DI RISTRUTTURAZIONE EDILIZIA E DI AMMODERNAMENTO TECNOLOGICO DEL PATRIMONIO SANITARIO PUBBLICO NELL'AZIENDA OSPEDALIERA DI REGGIO CALABRIA (ARTICOLO 20 LEGGE 11 MARZO 1988, N, 67 - DECRETI DEL MINISTERO DEL LAVORO DEL 14 APRILE 2011)					
		2014	5.809.530,69	538.448,97	0,00	5.271.081,72
	TOTALE CAPITOLO		**5.809.530,69**	**538.448,97**	**0,00**	**5.271.081,72**
CAPITOLO U6106014200 - ***Risorse Vincolate (Capitolo: E4414002400)***						
	SPESE PER LA REALIZZAZIONE E LA RICONVERSIONE DI STRUTTURE SANITARIE EXTRAOSPEDALIERE PER IL SUPERAMENTO DEGLI OSPEDALI PSICHIATRICI GIUDIZIARI (ART. 3TER, COMMA 6, DEL DECRETO LEGGE 22 DICEMBRE 2011, N.211, CONVERTITO NELLA LEGGE 17 FEBBRAIO 2012, N.9)					
		2014	2.406.526,23	232.797,40	0,00	2.173.728,83
	TOTALE CAPITOLO		**2.406.526,23**	**232.797,40**	**0,00**	**2.173.728,83**
CAPITOLO U6106020101 - ***Risorse Vincolate (Capitolo: E4442000101; E4442000201)***						
	SPESE PER LA REALIZZAZIONE DI UNA RETE REGIONALE SPERIMENTALE DI CASE DELLA SALUTE (PILASTRO SALVAGUARDIA - SCHEDA N. 5)					
		2016	49.315.128,20	0,00	-49.315.128,20	0,00

MISSIONE PROGRAMMA TITOLO MACROAGGREGATO CAPITOLO	DESCRIZIONE	ESPF	RESIDUI PASSIVI AL 1/1/2021 (RS)	PAGAMENTI IN C/ RESIDUI (PR)	RIACCERTAMENTO RESIDUI (R)(1)	RESIDUI PASSIVI DA ESERCIZI PRECEDENTI (EP=RS-PR+R)
TOTALE CAPITOLO			**49.315.128,20**	**0,00**	**-49.315.128,20**	**0,00**
CAPITOLO U9130500301 - ***Risorse Autonome***	**SPESE A CARICO DEL BILANCIO REGIONALE PER IL COFINANZIAMENTO DEL PROGRAMMA DEGLI INVESTIMENTI IN MATERIA DI EDILIZIA SANITARIA EX ARTICOLO 20 DELLA LEGGE 11 MARZO 1988, N. 67, RELATIVI ALL'ADEGUAMENTO ALLA NORMATIVA ANTINCENDIO (DELIBERA CIPE N. 16 DELL'8 MARZO 2013 - ART. 4, COMMA 1, DELLA LEGGE DI STABILITA' REGIONALE 21 DICEMBRE 2018, N.48)**					
		2019	79.983,87	0,00	0,00	79.983,87
		2020	75.000,00	0,00	0,00	75.000,00
TOTALE CAPITOLO			**154.983,87**	**0,00**	**0,00**	**154.983,87**
TOTALE MACROAGGREGATO 203 - Contributi agli investimenti			**274.502.824,97**	**6.927.051,95**	**-58.500.313,78**	**209.075.459,24**
TOTALE TITOLO 2 - Spese in conto capitale			**449.267.341,45**	**30.998.222,04**	**-58.500.313,78**	**359.768.805,63**
TOTALE PROGRAMMA 1305 - Servizio sanitario regionale - investimenti sanitari			**450.918.023,33**	**31.000.331,49**	**-58.504.391,80**	**361.413.300,04**
PROGRAMMA 1307 - Ulteriori spese in materia sanitaria						
TITOLO 1 - Spese correnti						
MACROAGGREGATO 101 - Redditi da lavoro dipendente						
CAPITOLO U6104021801 - ***Risorse Vincolate (Capitolo: E2108009401)***	**SPESE PER GARANTIRE IL COORDINAMENTO INTRAREGIONALE ED INTERREGIONALE DELLE ATTIVITA' TRASFUSIONALI, DEI FLUSSI DI SCAMBIO E DI COMPENSAZIONE NONCHE' IL MONITORAGGIO DEL RAGGIUNGIMENTO DEI RELATIVI OBIETTIVI (ART. 6, COMMA 1, LETTERA C) DELLA LEGGE 21 OTTOBRE 2005, N. 219, DLGS 6 NOVEMBRE 2007, N. 207 E DLGS 6 NOVEMBRE 2007, N. 208) - SPESE CONCERNENTI IL PERSONALE PER COMPETENZE E ONERI** **NOTA:** ***VEDI CAPITOLI DELLA SPESA 6104020501-6104021901***					
		2016	11.894,00	0,00	0,00	11.894,00
		2017	8.400,00	0,00	0,00	8.400,00
		2018	8.400,00	0,00	0,00	8.400,00
		2019	15.624,00	0,00	0,00	15.624,00
		2020	15.624,00	0,00	0,00	15.624,00
TOTALE CAPITOLO			**59.942,00**	**0,00**	**0,00**	**59.942,00**
CAPITOLO U6104021802 - ***Risorse Vincolate (Capitolo: E2108009401)***	**SPESE PER GARANTIRE IL COORDINAMENTO INTRAREGIONALE ED INTERREGIONALE DELLE ATTIVITA' TRASFUSIONALI, DEI FLUSSI DI SCAMBIO E DI COMPENSAZIONE NONCHE' IL MONITORAGGIO DEL RAGGIUNGIMENTO DEI RELATIVI OBIETTIVI (ART. 6, COMMA 1, LETTERA C) DELLA LEGGE 21 OTTOBRE 2005, N. 219, DLGS 6 NOVEMBRE 2007, N. 207 E DLGS 6 NOVEMBRE 2007, N. 208) - CONTRIBUTI OBBLIGATORI A CARICO DELL'ENTE**					
		2017	2.007,01	0,00	0,00	2.007,01
		2018	2.007,01	0,00	0,00	2.007,01
		2019	3.733,04	0,00	0,00	3.733,04
		2020	3.733,04	0,00	0,00	3.733,04
TOTALE CAPITOLO			**11.480,10**	**0,00**	**0,00**	**11.480,10**
CAPITOLO U6105010301 - ***Risorse Vincolate (Capitolo: E0230713501)***	**SPESE PER L'EROGAZIONE DI BORSE DI STUDIO BIENNALI AI MEDICI NEOLAUREATI PER LO SVOLGIMENTO DEL TIROCINIO TEORICO-PRATICO PER LA FORMAZIONE SPECIFICA IN MEDICINA GENERALE, SECONDO LA DIRETTIVA DEL CONSIGLIO DELLA CEE N. 86/457 DEL 15.9.86 (ART.5 DELLA LEGGE 8.4.88, N.109 - LEGGE 23.12.78, N.833).- SPESE CONCERNENTI IL PERSONALE PER COMPETENZE** **NOTA:** ***VEDI CAPITOLO DELLA SPESA 421110101-6105010401-6105010302***					
		2016	19.509,55	0,00	0,00	19.509,55
		2018	31.855,46	0,00	0,00	31.855,46
TOTALE CAPITOLO			**51.365,01**	**0,00**	**0,00**	**51.365,01**
CAPITOLO U6105010302 - ***Risorse Vincolate (Capitolo: E0230713501)***	**SPESE PER L'EROGAZIONE DI BORSE DI STUDIO BIENNALI AI MEDICI NEOLAUREATI PER LO SVOLGIMENTO DEL TIROCINIO TEORICO-PRATICO PER LA FORMAZIONE SPECIFICA IN MEDICINA GENERALE, SECONDO LA DIRETTIVA DEL CONSIGLIO DELLA CEE N. 86/457 DEL 15.9.86 (ART.5 DELLA LEGGE 8.4.88, N.109 - LEGGE 23.12.78, N.833).- SPESE CONCERNENTI IL PERSONALE PER contributi obbligatori** **NOTA:** ***VEDI CAPITOLO DELLA SPESA 421110101-6105010301-6105010401***					
		2016	5.359,65	0,00	0,00	5.359,65
		2018	7.611,06	0,00	0,00	7.611,06
TOTALE CAPITOLO			**12.970,71**	**0,00**	**0,00**	**12.970,71**
CAPITOLO U9130700602 - ***Risorse Autonome***	**SPESE PER LE COMPETENZE FISSE DEL PERSONALE REGIONALE DI RUOLO, IVI COMPRESE QUELLE PER IL PAGAMENTO DELLA RETRIBUZIONE DI POSIZIONE E DEI CONTRIBUTI PREVIDENZIALI POSTI A CARICO DELLA REGIONE -CONTRIBUTI SOCIALI EFFETTIVI A CARICO DELL'ENTE - (SPESE OBBLIGATORIE). - U.13.07**					

MISSIONE PROGRAMMA TITOLO MACROAGGREGATO CAPITOLO	DESCRIZIONE	ESPF	RESIDUI PASSIVI AL 1/1/2021 (RS)	PAGAMENTI IN C/ RESIDUI (PR)	RIACCERTAMENTO RESIDUI (R)(1)	RESIDUI PASSIVI DA ESERCIZI PRECEDENTI (EP=RS-PR+R)
		2019	23.532,50	0,00	-23.532,50	0,00
		2020	13.726,58	13.726,58	0,00	0,00
TOTALE CAPITOLO			**37.259,08**	**13.726,58**	**-23.532,50**	**0,00**
TOTALE MACROAGGREGATO 101 - Redditi da lavoro dipendente			**173.016,90**	**13.726,58**	**-23.532,50**	**135.757,82**
MACROAGGREGATO 102 - Imposte e tasse a carico dell'ente						
CAPITOLO U6104021901 - ***Risorse Vincolate (Capitolo: E2108009401)***	**SPESE PER GARANTIRE IL COORDINAMENTO INTRAREGIONALE ED INTERREGIONALE DELLE ATTIVITA' TRASFUSIONALI, DEI FLUSSI DI SCAMBIO E DI COMPENSAZIONE NONCHE' IL MONITORAGGIO DEL RAGGIUNGIMENTO DEI RELATIVI OBIETTIVI (ART. 6, COMMA 1, LETTERA C) DELLA LEGGE 21 OTTOBRE 2005, N. 219, DLGS 6 NOVEMBRE 2007, N. 207 E DLGS 6 NOVEMBRE 2007, N. 208) - SPESE PER IRAP** **NOTA:** ***VEDI CAPITOLI DELLA SPESA 6104020501-6104021801***					
		2016	816,00	0,00	0,00	816,00
		2017	714,00	0,00	0,00	714,00
		2018	714,00	0,00	0,00	714,00
		2019	1.328,04	0,00	0,00	1.328,04
		2020	1.328,04	0,00	0,00	1.328,04
TOTALE CAPITOLO			**4.900,08**	**0,00**	**0,00**	**4.900,08**
CAPITOLO U6105010400 - ***Risorse Vincolate (Capitolo: E0230713500)***	**SPESE PER L'EROGAZIONE DI BORSE DI STUDIO BIENNALI AI MEDICI NEOLAUREATI PER LO SVOLGIMENTO DEL TIROCINIO TEORICO-PRATICO PER LA FORMAZIONE SPECIFICA IN MEDICINA GENERALE, SECONDO LA DIRETTIVA DEL CONSIGLIO DELLA CEE N. 86/457 DEL 15.9.86 (ART.5 DELLA LEGGE 8.4.88, N.109 - LEGGE 23.12.78, N.833). - SPESE PER IRAP**					
		2014	6.357,42	0,00	0,00	6.357,42
TOTALE CAPITOLO			**6.357,42**	**0,00**	**0,00**	**6.357,42**
CAPITOLO U6105010401 - ***Risorse Vincolate (Capitolo: E0230713501)***	**SPESE PER L'EROGAZIONE DI BORSE DI STUDIO BIENNALI AI MEDICI NEOLAUREATI PER LO SVOLGIMENTO DEL TIROCINIO TEORICO-PRATICO PER LA FORMAZIONE SPECIFICA IN MEDICINA GENERALE, SECONDO LA DIRETTIVA DEL CONSIGLIO DELLA CEE N. 86/457 DEL 15.9.86 (ART.5 DELLA LEGGE 8.4.88, N.109 - LEGGE 23.12.78, N.833). - SPESE PER IRAP** **NOTA:** ***VEDI CAPITOLO DELLA SPESA 421110101-6105010301-6105010302***					
		2016	2.801,53	2.598,17	0,00	203,36
		2017	12.987,50	12.987,50	0,00	0,00
		2018	29.632,94	27.662,45	0,00	1.970,49
TOTALE CAPITOLO			**45.421,97**	**43.248,12**	**0,00**	**2.173,85**
CAPITOLO U9130700604 - ***Risorse Autonome***	**SPESE PER IL PAGAMENTO DELL'IRAP A VALERE SULLE SPESE PER IL PERSONALE REGIONALE (SPESE OBBLIGATORIE) - U.13.07**					
		2018	345,86	345,86	0,00	0,00
		2019	2.881,67	345,84	0,00	2.535,83
		2020	3.167,51	3.167,51	0,00	0,00
TOTALE CAPITOLO			**6.395,04**	**3.859,21**	**0,00**	**2.535,83**
TOTALE MACROAGGREGATO 102 - Imposte e tasse a carico dell'ente			**63.074,51**	**47.107,33**	**0,00**	**15.967,18**
MACROAGGREGATO 103 - Acquisto di beni e servizi						
CAPITOLO U0421110102 - ***Risorse Vincolate (Capitolo: E0230713501)***	**SPESE PER L'EROGAZIONE DI BORSE DI STUDIO BIENNALI AI MEDICI NEOLAUREATI PER LO SVOLGIMENTO DEL TIROCINIO TEORICO-PRATICO PER LA FORMAZIONE SPECIFICA IN MEDICINA GENERALE, SECONDO LA DIRETTIVA DEL CONSIGLIO DELLA CEE N. 86/457 DEL 15.9.86 - ALTRI SERVIZI (ART.5 DELLA LEGGE 8.4.88, N.109 - LEGGE 23.12.78, N.833).**					
		2016	7.396,31	0,00	0,00	7.396,31
		2017	1.854,53	0,00	0,00	1.854,53
		2018	24.970,48	834,84	0,00	24.135,64
TOTALE CAPITOLO			**34.221,32**	**834,84**	**0,00**	**33.386,48**
CAPITOLO U0421110103 - ***Risorse Vincolate (Capitolo: E0230713501)***	**SPESE PER L'EROGAZIONE DI BORSE DI STUDIO BIENNALI AI MEDICI NEOLAUREATI PER LO SVOLGIMENTO DEL TIROCINIO TEORICO-PRATICO PER LA FORMAZIONE SPECIFICA IN MEDICINA GENERALE, SECONDO LA DIRETTIVA DEL CONSIGLIO DELLA CEE N. 86/457 DEL 15.9.86 - PRESTAZIONI PROFESSIONALI E SPECIALISTICHE (ART.5 DELLA LEGGE 8.4.88, N.109 - LEGGE 23.12.78, N.833)**					
		2016	16.356,10	0,00	0,00	16.356,10
		2017	40.385,12	0,00	0,00	40.385,12

MISSIONE PROGRAMMA TITOLO MACROAGGREGATO CAPITOLO	DESCRIZIONE	ESPF	RESIDUI PASSIVI AL 1/1/2021 (RS)	PAGAMENTI IN C/ RESIDUI (PR)	RIACCERTAMENTO RESIDUI (R)(1)	RESIDUI PASSIVI DA ESERCIZI PRECEDENTI (EP=RS-PR+R)
		2018	236.000,00	51.000,00	0,00	185.000,00
TOTALE CAPITOLO			**292.741,22**	**51.000,00**	**0,00**	**241.741,22**
CAPITOLO U0421110104 - ***Risorse Vincolate (Capitolo: E0230713501)***						
	SPESE PER L'EROGAZIONE DI BORSE DI STUDIO BIENNALI AI MEDICI NEOLAUREATI PER LO SVOLGIMENTO DEL TIROCINIO TEORICO-PRATICO PER LA FORMAZIONE SPECIFICA IN MEDICINA GENERALE, SECONDO LA DIRETTIVA DEL CONSIGLIO DELLA CEE N. 86/457 DEL 15.9.86 - ALTRI BENI DI CONSUMO (ART.5 DELLA LEGGE 8.4.88, N.109 - LEGGE 23.12.78, N.833)					
		2016	2.657,87	0,00	0,00	2.657,87
		2018	10.523,10	3.342,80	0,00	7.180,30
TOTALE CAPITOLO			**13.180,97**	**3.342,80**	**0,00**	**9.838,17**
CAPITOLO U0421110313 - ***Risorse Vincolate (Capitolo: E0110111101; E0110111201; E0120210801)***						
	FONDO SANITARIO REGIONALE DI PARTE CORRENTE DA ASSEGNARE ALLE ASP PER LA GESTIONE DELLE SPESE DI ESERCIZIO IN MATERIA SANITARIA - CONTRATTI DI SERVIZIO PUBBLICO (ART. 11 E 12 DEL DECRETO LEGISLATIVO 30.12.92, N.502).					
		2017	1.752,08	0,00	0,00	1.752,08
		2020	65.184,68	64.914,63	0,00	270,05
TOTALE CAPITOLO			**66.936,76**	**64.914,63**	**0,00**	**2.022,13**
CAPITOLO U6104011200 - ***Risorse Vincolate (Capitolo: E3403002000)***						
	SPESE PER I DIRITTI SANITARI DELLE PRESTAZIONI VETERINARIE E PER LE AUTORIZZAZIONI DELLE STRUTTURE REGIONALI (ART. 7 LETT. B DEL D.LGS. N. 194 DEL 19 NOVEMBRE 2008 - REGOLAMENTI CEE NN. 853, 854 E 882 DEL 2004)					
		2013	2.762,10	0,00	0,00	2.762,10
		2014	291.203,47	0,00	0,00	291.203,47
TOTALE CAPITOLO			**293.965,57**	**0,00**	**0,00**	**293.965,57**
CAPITOLO U6105010501 - ***Risorse Vincolate (Capitolo: E2404002801; E2404002901)***						
	SPESE PER LA REALIZZAZIONE IN VIA SPERIMENTALE DEL PROGRAMMA DI ACCREDITAMENTO DEGLI EVENTI DEI PROGETTI FORMATIVI E DEI PROVIDER PER L'IMPLEMENTAZIONE DEL SISTEMA DI FORMAZIONE CONTINUA (ECM) (ART. 2, COMMA 357, LEGGE 24 DICEMBRE 2007, N. 244 - DGR N. 612 DEL 21 SETTEMBRE 2009 - DGR N. 53 DEL 28 FEBBRAIO 2011)					
		2020	35.308,57	0,00	0,00	35.308,57
TOTALE CAPITOLO			**35.308,57**	**0,00**	**0,00**	**35.308,57**
TOTALE MACROAGGREGATO 103 - Acquisto di beni e servizi			**736.354,41**	**120.092,27**	**0,00**	**616.262,14**
MACROAGGREGATO 104 - Trasferimenti correnti						
CAPITOLO U0412310401 - ***Risorse Autonome***						
	CONTRIBUTO REGIONALE PER IL FUNZIONAMENTO DELL'ISTITUTO ZOOPROFILATTICO SPERIMENTALE PER LA CALABRIA E LA CAMPANIA (LEGGE 11.3.74, N.101 E LEGGE 23.12.75, N.745 E LEGGE REGIONALE 24.2.14,N.7).					
		2018	154.937,07	154.937,07	0,00	0,00
		2019	154.937,07	154.937,07	0,00	0,00
TOTALE CAPITOLO			**309.874,14**	**309.874,14**	**0,00**	**0,00**
CAPITOLO U0421110100 - ***Risorse Vincolate (Capitolo: E0230713500)***						
	SPESE PER L'EROGAZIONE DI BORSE DI STUDIO BIENNALI AI MEDICI NEOLAUREATI PER LO SVOLGIMENTO DEL TIROCINIO TEORICO-PRATICO PER LA FORMAZIONE SPECIFICA IN MEDICINA GENERALE, SECONDO LA DIRETTIVA DEL CONSIGLIO DELLA CEE N. 86/457 DEL 15.9.86 (ART.5 DELLA LEGGE 8.4.88, N.109 - LEGGE 23.12.78, N.833).					
		2014	2.296.458,49	72.000,00	0,00	2.224.458,49
TOTALE CAPITOLO			**2.296.458,49**	**72.000,00**	**0,00**	**2.224.458,49**
CAPITOLO U0421110101 - ***Risorse Vincolate (Capitolo: E0230713500; E0230713501)***						
	SPESE PER L'EROGAZIONE DI BORSE DI STUDIO BIENNALI AI MEDICI NEOLAUREATI PER LO SVOLGIMENTO DEL TIROCINIO TEORICO-PRATICO PER LA FORMAZIONE SPECIFICA IN MEDICINA GENERALE, SECONDO LA DIRETTIVA DEL CONSIGLIO DELLA CEE N. 86/457 DEL 15.9.86 (ART.5 DELLA LEGGE 8.4.88, N.109 - LEGGE 23.12.78, N.833).					
	NOTA: ***VEDI CAPITOLO DELLA SPESA 6105010401-6105010301-6105010302***					
		2015	999.005,75	0,00	0,00	999.005,75
		2016	159.028,63	0,00	0,00	159.028,63
		2017	188.280,90	0,00	0,00	188.280,90
		2018	112.627,09	0,00	0,00	112.627,09
		2019	1.520.524,14	1.054.571,64	0,00	465.952,50
		2020	1.736.968,52	0,00	0,00	1.736.968,52
TOTALE CAPITOLO			**4.716.435,03**	**1.054.571,64**	**0,00**	**3.661.863,39**

MISSIONE PROGRAMMA TITOLO MACROAGGREGATO CAPITOLO	DESCRIZIONE	ESPF	RESIDUI PASSIVI AL 1/1/2021 (RS)	PAGAMENTI IN C/ RESIDUI (PR)	RIACCERTAMENTO RESIDUI (R)(1)	RESIDUI PASSIVI DA ESERCIZI PRECEDENTI (EP=RS-PR+R)
CAPITOLO U0421210101 - ***Risorse Vincolate (Capitolo: E0232610501; E3404001001)***						
SPESE PER L'ESERCIZIO DELLE FUNZIONI TRASFERITE ALLA REGIONE DEL DECRETO LEGISLATIVO 31 MARZO 1998, N.112, IN MATERIA DI SALUTE UMANA E SANITA' VETERINARIA (LEGGE 25 FEBBRAIO 1992, N.210).						
		2016	6.074,52	2.938,40	0,00	3.136,12
		2017	4.238,60	4.238,60	0,00	0,00
		2018	19.830,13	12.893,78	0,00	6.936,35
TOTALE CAPITOLO			**30.143,25**	**20.070,78**	**0,00**	**10.072,47**
CAPITOLO U0423112101 - ***Risorse Autonome***						
CONTRIBUTO IN FAVORE DELL'ADMO - ASSOCIAZIONE DONATORI MIDOLLO OSSEO.(LEGGE REGIONALE 19.12.95, N.40).						
		2020	9.000,00	9.000,00	0,00	0,00
TOTALE CAPITOLO			**9.000,00**	**9.000,00**	**0,00**	**0,00**
CAPITOLO U0423210300 - ***Risorse Vincolate (Capitolo: E0240210400)***						
SPESE PER LA REALIZZAZIONE DEGLI INTERVENTI IN MATERIA DI ANIMALI DI AFFEZIONE E PREVENZIONE DEL RANDAGISMO (LEGGE 14.8.91, N.281).						
		2014	1.217.111,58	0,00	0,00	1.217.111,58
TOTALE CAPITOLO			**1.217.111,58**	**0,00**	**0,00**	**1.217.111,58**
CAPITOLO U0423210301 - ***Risorse Vincolate (Capitolo: E0240210401)***						
SPESE PER LA REALIZZAZIONE DEGLI INTERVENTI IN MATERIA DI ANIMALI DI AFFEZIONE E PREVENZIONE DEL RANDAGISMO (LEGGE 14.8.91, N.281).						
		2015	23.467,60	0,00	0,00	23.467,60
		2017	12.275,50	0,00	0,00	12.275,50
		2018	8.946,30	0,00	0,00	8.946,30
		2019	38.598,80	0,00	0,00	38.598,80
		2020	58.747,85	0,00	0,00	58.747,85
TOTALE CAPITOLO			**142.036,05**	**0,00**	**0,00**	**142.036,05**
CAPITOLO U0423211900 - ***Risorse Vincolate (Capitolo: E0340110300)***						
SPESE PER IL FINANZIAMENTO DELLE ISPEZIONI E DEI CONTROLLI VETERINARI DEGLI ANIMALI VIVI DESTINATI ALLA MACELLAZIONE E DI TALUNI PRODOTTI DI ORIGINE ANIMALE IN ATTUAZIONE DELLE DIRETTIVE 93/118/CE E 96/43/CE (DECRETO LEGISLATIVO 19.11.1998, N. 432).						
		2014	109.528,10	0,00	0,00	109.528,10
TOTALE CAPITOLO			**109.528,10**	**0,00**	**0,00**	**109.528,10**
CAPITOLO U0423211901 - ***Risorse Vincolate (Capitolo: E0340110301)***						
SPESE PER IL FINANZIAMENTO DELLE ISPEZIONI E DEI CONTROLLI VETERINARI DEGLI ANIMALI VIVI DESTINATI ALLA MACELLAZIONE E DI TALUNI PRODOTTI DI ORIGINE ANIMALE IN ATTUAZIONE DELLE DIRETTIVE 93/118/CE E 96/43/CE (DECRETO LEGISLATIVO 19.11.1998, N. 432).						
NOTA: ***L'UTILIZZAZIONE DELLO STANZIAMENTO E' SUBORDINATA ALL'EFFETTIVO ACCERTAMENTO DELLE CORRISPONDENTI SOMME SUL CAPITOLO DI ENTRATA***						
		2018	34.351,62	0,00	0,00	34.351,62
		2019	25.129,25	0,00	0,00	25.129,25
		2020	15.050,88	0,00	0,00	15.050,88
TOTALE CAPITOLO			**74.531,75**	**0,00**	**0,00**	**74.531,75**
CAPITOLO U0423212100 - ***Risorse Vincolate (Capitolo: E0240211500)***						
SPESE PER L'ISTITUZIONE E LA GESTIONE DI UNA BANCA DATI NECESSARIA PER L'IDENTIFICAZIONE E REGISTRAZIONE DEGLI ANIMALI PRESENTI NELLE AZIENDE BOVINE(DPR 30.4.96, N.317 RECANTE NORME PER L'ATTUAZIONE DELLA DIRETTIVA N. 92/102/CEE - D.L. 31.1.97, N.11, CONVERTITO CON MODIFICAZIONI NELLA LEGGE 28.3.97, N.81).						
		2014	50.978,63	0,00	0,00	50.978,63
TOTALE CAPITOLO			**50.978,63**	**0,00**	**0,00**	**50.978,63**
CAPITOLO U0423212101 - ***Risorse Vincolate (Capitolo: E0240211501)***						
SPESE PER L'ISTITUZIONE E LA GESTIONE DI UNA BANCA DATI NECESSARIA PER L'IDENTIFICAZIONE E REGISTRAZIONE DEGLI ANIMALI PRESENTI NELLE AZIENDE BOVINE(DPR 30.4.96, N.317 RECANTE NORME PER L'ATTUAZIONE DELLA DIRETTIVA N. 92/102/CEE - D.L. 31.1.97, N.11, CONVERTITO CON MODIFICAZIONI NELLA LEGGE 28.3.97, N.81).						
		2015	15.690,61	0,00	0,00	15.690,61
		2016	14.716,00	0,00	0,00	14.716,00
		2017	11.393,21	0,00	0,00	11.393,21
TOTALE CAPITOLO			**41.799,82**	**0,00**	**0,00**	**41.799,82**

MISSIONE PROGRAMMA TITOLO MACROAGGREGATO CAPITOLO	DESCRIZIONE	ESPF	RESIDUI PASSIVI AL 1/1/2021 (RS)	PAGAMENTI IN C/ RESIDUI (PR)	RIACCERTAMENTO RESIDUI (R)(1)	RESIDUI PASSIVI DA ESERCIZI PRECEDENTI (EP=RS-PR+R)
CAPITOLO U6101011501 - ***Risorse Vincolate (Capitolo: E2108014601)***						
	SPESE PER L'ACQUISTO DEI MEDICINALI INNOVATIVI (DECRETO DEL LMINISTERO DELLA SALUTE DEL 9 OTTOBRE 2015)					
		2015	11.449,16	0,00	0,00	11.449,16
		2016	587.673,41	0,00	0,00	587.673,41
		2019	2.615.731,21	0,00	0,00	2.615.731,21
	TOTALE CAPITOLO		**3.214.853,78**	**0,00**	**0,00**	**3.214.853,78**
CAPITOLO U6101041001 - ***Risorse Autonome***						
	SPESE PER PROVVIDENZE IN FAVORE DELL'AVIS - ASSOCIAZIONE VOLONTARI ITALIANI SANGUE E DELLA FIDAS CALABRIA - FEDERAZIONE ITALIANA ASSOCIAZIONI DONATORI DI SANGUE (LEGGE REGIONALE 20 NOVEMBRE 2006, N. 11).					
		2020	45.000,00	45.000,00	0,00	0,00
	TOTALE CAPITOLO		**45.000,00**	**45.000,00**	**0,00**	**0,00**
CAPITOLO U6101041100 - ***Risorse Vincolate (Capitolo: E2108012000)***						
	SPESE PER IL FINANZIAMENTO AGLI ENTI DELLA RICERCA SANITARIA DESTINATARI DELLA SOMMA DEL 5 PER MILLE DELL'IMPOSTA SUL REDDITO DELLE PERSONE FISICHE (ART. 1, COMMA 1234 - 1237 DELLA LEGGE 27 DICEMBRE 2006, N. 296)					
		2014	31.640,05	0,00	0,00	31.640,05
	TOTALE CAPITOLO		**31.640,05**	**0,00**	**0,00**	**31.640,05**
CAPITOLO U6101041101 - ***Risorse Vincolate (Capitolo: E2108012001)***						
	SPESE PER IL FINANZIAMENTO AGLI ENTI DELLA RICERCA SANITARIA DESTINATARI DELLA SOMMA DEL 5 PER MILLE DELL'IMPOSTA SUL REDDITO DELLE PERSONE FISICHE (ART. 1, COMMA 1234 - 1237 DELLA LEGGE 27 DICEMBRE 2006, N. 296)					
		2015	2.843,81	0,00	0,00	2.843,81
		2016	2.311,99	0,00	0,00	2.311,99
		2017	1.408,27	0,00	0,00	1.408,27
		2018	1.326,44	0,00	0,00	1.326,44
		2019	1.752,89	0,00	0,00	1.752,89
		2020	3.380,77	0,00	0,00	3.380,77
	TOTALE CAPITOLO		**13.024,17**	**0,00**	**0,00**	**13.024,17**
CAPITOLO U6101041200 - ***Risorse Vincolate (Capitolo: E2108012200)***						
	SPESE PER LA REALIZZAZIONE DEL PROGETTO 'UNRAVELING THE MECHANISMS OF THE ACTIVATION OF RESIDENT CARDIAC STEM CELLS; AN APPROACH TO CARDIOVASCULAR REGENERATIVE THERAPY' (DECRETO DEL MINISTERO DELLA SALUTE DEL 8.9.2010 - DGR N. 651 DEL 5.10.2010)					
		2014	19.201,15	0,00	0,00	19.201,15
	TOTALE CAPITOLO		**19.201,15**	**0,00**	**0,00**	**19.201,15**
CAPITOLO U6101041400 - ***Risorse Autonome***						
	CONTRIBUTO AL CENTRO REGIONALE EPILESSIE CHE OPERA PRESSO L'AZIENDA OSPEDALIERA BIANCHI MELACRINO MORELLI DI REGGIO CALABRIA (ART. 42, COMMA 4, DELLA LEGGE REGIONALE 27 DICEMBRE 2012, N. 69)					
		2014	150.000,00	0,00	0,00	150.000,00
	TOTALE CAPITOLO		**150.000,00**	**0,00**	**0,00**	**150.000,00**
CAPITOLO U6101041401 - ***Risorse Autonome***						
	CONTRIBUTO AL CENTRO REGIONALE EPILESSIE CHE OPERA PRESSO L'AZIENDA OSPEDALIERA BIANCHI MELACRINO MORELLI DI REGGIO CALABRIA (ART. 42, COMMA 4, DELLA LEGGE REGIONALE 27 DICEMBRE 2012, N. 69)					
		2017	200.000,00	0,00	0,00	200.000,00
		2018	200.000,00	0,00	0,00	200.000,00
		2019	100.000,00	0,00	0,00	100.000,00
		2020	90.000,00	0,00	0,00	90.000,00
	TOTALE CAPITOLO		**590.000,00**	**0,00**	**0,00**	**590.000,00**
CAPITOLO U6102011200 - ***Risorse Autonome***						
	SPESE A CARICO DEL BILANCIO REGIONALE PER L'ESERCIZIO DELLE FUNZIONI TRASFERITE IN MATERIA DI SALUTE UMANA E SANITA' VETERINARIA DI CUI ALLA LEGGE 25 FEBBRAIO 1992, N.210 (ART. 6, COMMA 5, DELLA LEGGE REGIONALE 28 GIUGNO 2012, n. 27)					
		2013	3.465,20	0,00	0,00	3.465,20
		2014	3.443,63	0,00	0,00	3.443,63
	TOTALE CAPITOLO		**6.908,83**	**0,00**	**0,00**	**6.908,83**

MISSIONE PROGRAMMA TITOLO MACROAGGREGATO CAPITOLO	DESCRIZIONE	ESPF	RESIDUI PASSIVI AL 1/1/2021 (RS)	PAGAMENTI IN C/ RESIDUI (PR)	RIACCERTAMENTO RESIDUI (R)(1)	RESIDUI PASSIVI DA ESERCIZI PRECEDENTI (EP=RS-PR+R)
CAPITOLO U6102011201 - ***Risorse Autonome***						
SPESE A CARICO DEL BILANCIO REGIONALE PER L'ESERCIZIO DELLE FUNZIONI TRASFERITE IN MATERIA DI SALUTE UMANA E SANITA' VETERINARIA DI CUI ALLA LEGGE 25 FEBBRAIO 1992, N.210 (ART. 6, COMMA 5, DELLA LEGGE REGIONALE 28 GIUGNO 2012, n. 27)						
		2015	6.873,71	0,00	0,00	6.873,71
		2017	8.504,71	0,00	0,00	8.504,71
		2018	11.122,58	0,00	0,00	11.122,58
		2019	13.737,24	1.626,79	0,00	12.110,45
		2020	2.632.765,14	2.625.977,49	0,00	6.787,65
TOTALE CAPITOLO			**2.673.003,38**	**2.627.604,28**	**0,00**	**45.399,10**
CAPITOLO U6103010400 - ***Risorse Vincolate (Capitolo: E2108008200)***						
SPESE PER LA REALIZZAZIONE DEL PROGETTO DENOMINATO "LA SALUTE MENTALE NELLA PRE-ADOLESCENZA: SCREENING DI INTERVENTI MIRATI ALLA PREVENZIONE DEI DISTURBI PSICOPATOLOGICI", APPROVATO NELL'AMBITO DEL PROGRAMMA NAZIONALE PER LA TUTELA DELLA SALUTE MENTALE (ART. 98, DELLA LEGGE 23.12.2000, N. 388).						
		2014	14.762,65	0,00	0,00	14.762,65
TOTALE CAPITOLO			**14.762,65**	**0,00**	**0,00**	**14.762,65**
CAPITOLO U6104011301 - ***Risorse Vincolate (Capitolo: E2108014401)***						
SOMME DESTINATE ALLA REALIZZAZIONE DEL PROGETTO INTERREGIONALE "PIANO DI MONITORAGGIO PER LA RICERCA DELLE DIOSSINE NEGLI ALIMENTI DI ORIGINE ANIMALE (DEL.CIPE N. 97/2013)						
		2017	10.630,00	0,00	0,00	10.630,00
TOTALE CAPITOLO			**10.630,00**	**0,00**	**0,00**	**10.630,00**
CAPITOLO U6104020900 - ***Risorse Vincolate (Capitolo: E2404001300)***						
SPESE PER LA REALIZZAZIONE DEL PROGETTO 'GUADAGNARE SALUTE NEGLI ADOLESCENTI' (CONVENZIONE TRA LA REGIONE CALABRIA E LA REGIONE PIEMONTE - DGR N. 296 DEL 25 MARZO 2010)						
		2014	25.578,98	0,00	0,00	25.578,98
TOTALE CAPITOLO			**25.578,98**	**0,00**	**0,00**	**25.578,98**
CAPITOLO U6104021300 - ***Risorse Vincolate (Capitolo: E2404002100)***						
SPESE PER LA REALIZZAZIONE DI UNA CAMPAGNA NAZIONALE DI INFORMAZIONE PER LA PROMOZIONE DEL CORRETTO USO DEL 118 E DEI SERVIZI DI EMERGENZA URGENZA ATTRAVERSO LA COSTITUZIONE DI UNA RETE TRA AGENZIA NAZIONALE PER I SERVIZI SANITARI REGIONALI E REGIONE CALABRIA						
		2014	18.455,87	0,00	0,00	18.455,87
TOTALE CAPITOLO			**18.455,87**	**0,00**	**0,00**	**18.455,87**
CAPITOLO U6104021401 - ***Risorse Vincolate (Capitolo: E3402002301)***						
SPESE FINALIZZATE ESCLUSIVAMENTE AD ATTIVITÀ FORMATIVE, INFORMATIVE E/O DI POTENZIAMENTO DI AZIONI IN TEMA DI SICUREZZA ALIMENTARE (DGR DEL 27 APRILE 2011, N. 153)						
		2017	19.905,90	0,00	0,00	19.905,90
		2018	2.225,82	0,00	0,00	2.225,82
		2019	120,00	0,00	0,00	120,00
TOTALE CAPITOLO			**22.251,72**	**0,00**	**0,00**	**22.251,72**
CAPITOLO U6104021600 - ***Risorse Vincolate (Capitolo: E2108013400)***						
SPESE PER LA REALIZZAZIONE DEL PROGETTO "REGISTRO ITALIANO ARTROPROTESI (PROTESI DI ANCA) CONSOLIDAMENTO RETE REGIONALE GIA' ATTIVA E ARRUOLAMENTO DELLE REGIONI CALABRIA E ABBRUZZO - REALIZZAZIONE DELLA BASE DI DATI TECNICA DEI DM IMPIANTI MEDIANTE LINKAGE CON IL REPERTORIO NAZIONALE (CONVENZIONE TRA ISS E REGIONE CALABRIA N. 3M51/10)						
		2014	10.000,00	0,00	0,00	10.000,00
TOTALE CAPITOLO			**10.000,00**	**0,00**	**0,00**	**10.000,00**
CAPITOLO U6104021700 - ***Risorse Vincolate (Capitolo: E2108014100)***						
SPESE PER LA REALIZZAZIONE DEL PROGETTO "REGISTRO ITALIANO ARTROPROTESI (PROTESI DI ANCA): CONSOLIDAMENTO RETE REGIONALE ESISTENTE, ARRUOLAMENTO PROGRESSIVO DI ALTRE REGIONI E VALIDAZIONE DELLA RESPONSIVENESS DEL QUESTIONARIO PER LA MISURA DELLA QUALITA' DELLA VITA KOOS" (CONVENZIONE TRA ISS E REGIONE CALABRIA N. 4M39)						
		2014	5.000,00	0,00	0,00	5.000,00
TOTALE CAPITOLO			**5.000,00**	**0,00**	**0,00**	**5.000,00**
CAPITOLO U6105010201 - ***Risorse Autonome***						
SPESE PER IL FINANZIAMENTO DI CONTRATTI DI SPECIALIZZAZIONE PRESSO LA FACOLTA' DI MEDICINA DELL'ATENEO 'MAGNA GRAECIA' DI CATANZARO (ART 17 DELLA LEGGE REGIONALE 12 GIUGNO 2009, N. 19)						
		2016	53.532,72	0,00	0,00	53.532,72
TOTALE CAPITOLO			**53.532,72**	**0,00**	**0,00**	**53.532,72**

MISSIONE PROGRAMMA TITOLO MACROAGGREGATO CAPITOLO	DESCRIZIONE	ESPF	RESIDUI PASSIVI AL 1/1/2021 (RS)	PAGAMENTI IN C/ RESIDUI (PR)	RIACCERTAMENTO RESIDUI (R)(1)	RESIDUI PASSIVI DA ESERCIZI PRECEDENTI (EP=RS-PR+R)
CAPITOLO U6105010500 - ***Risorse Vincolate (Capitolo: E2404002900)***						
	SPESE PER LA REALIZZAZIONE IN VIA SPERIMENTALE DEL PROGRAMMA DI ACCREDITAMENTO DEGLI EVENTI DEI PROGETTI FORMATIVI E DEI PROVIDER PER L'IMPLEMENTAZIONE DEL SISTEMA DI FORMAZIONE CONTINUA (ECM) (ART. 2, COMMA 357, LEGGE 24 DICEMBRE 2007, N. 244 - DGR N. 612 DEL 21 SETTEMBRE 2009 - DGR N. 53 DEL 28 FEBBRAIO 2011)					
		2014	2.145,12	0,00	0,00	2.145,12
	TOTALE CAPITOLO		**2.145,12**	**0,00**	**0,00**	**2.145,12**
CAPITOLO U6105042900 - ***Risorse Vincolate (Capitolo: E2108008700)***						
	SPESE PER LA REALIZZAZIONE DEL PIANO PER LO SCREENING DEL CANCRO AL SENO, DELLA CERVICE UTERINA E DEL COLON RETTO (ART. 2BIS DEL DECRETO LEGGE N. 81 DEL 29 MARZO 2004, CONVERTITO NELLA LEGGE N. 138 DEL 26 MAGGIO 2004).					
		2013	9.688,34	0,00	0,00	9.688,34
		2014	2.275.929,84	0,00	0,00	2.275.929,84
	TOTALE CAPITOLO		**2.285.618,18**	**0,00**	**0,00**	**2.285.618,18**
CAPITOLO U6105043100 - ***Risorse Vincolate (Capitolo: E2108009300)***						
	SPESE PER LA REALIZZAZIONE DEL PROGETTO DI RICERCA FINALIZZATA DENOMINATO 'UNIFORMITA' DEI DIRITTI DEL CITTADINO: SPERIMENTAZIONE DEI MODELLI ORGANIZZATIVI PER LA PRESA IN CARICO DELLE PERSONE FRAGILI E LA CONTINUITA' ASSISTENZIALE, CON PARTICOLARE RIFERIMENTO AL PUNTO UNICO DI ACCESSO ALLA RETE DEI SERVIZI SANITARI E SOCIOSANITARI' (ART. 12 DECRETO LEGISLATIVO 3 DICEMBRE 1992, N. 502 - PROTOCOLLO D'INTESA FRA L'AGENZIA PER I SERVIZI SANITARI REGIONALI E LA REGIONE CALABRIA N. 239 DEL 27 GIUGNO 2006).					
		2014	2.100,00	0,00	0,00	2.100,00
	TOTALE CAPITOLO		**2.100,00**	**0,00**	**0,00**	**2.100,00**
CAPITOLO U6105043300 - ***Risorse Vincolate (Capitolo: E2404000200)***						
	SPESE PER L'ATTUAZIONE DEL PROGETTO "SPERIMENTAZIONE DI UNA METODOLOGIA DI INTERVENTO PER LE PROBLEMATICHE SANITARIE NELL'AMBIENTE CARCERARIO" (DPR 9 OTTOBRE 1990, N. 309, D. MINISTRO DELLA SOLIDARIETA' SOCIALE 28 LUGLIO 2000)					
		2014	1.549,37	0,00	0,00	1.549,37
	TOTALE CAPITOLO		**1.549,37**	**0,00**	**0,00**	**1.549,37**
CAPITOLO U6105044100 - ***Risorse Vincolate (Capitolo: E2108011500)***						
	SPESE PER LA REALIZZAZIONE DEL PROGRAMMA STRATEGICO DI RICERCA SANITARIA DAL TITOLO 'APPROCCIO INTEGRATO TRA I SERVIZI NELLA RETA DI RIFERIMENTO E CONDIVISIONE DI AZIONE INTERDISCIPLINARE TRA OPERATORI DI ECCELLENZA IN LINEA CON RACCOMANDAZIONI EUROPEE E LINEE GUIDA NAZIONALI PER LA SCLEROSI MULTIPLA COME MODELLO DI DISABILITA' (ARTICOLI 12 E 12BIS DEL DECRETO LEGISLATIVO 30 DICEMBRE 1992, N. 502 E SUCCESSIVE MODIFICHE ED INTEGRAZIONI - CONVENZIONE TRA IL MINISTERO DEL LAVORO, DELLA SALUTE E DELLE POLITICHE SOCIALI E LA REGIONE CALABRIA N. 6 DEL 10 OTTOBRE 2008)					
		2014	102.128,37	0,00	0,00	102.128,37
	TOTALE CAPITOLO		**102.128,37**	**0,00**	**0,00**	**102.128,37**
CAPITOLO U6105044101 - ***Risorse Vincolate (Capitolo: E2108011501; E3404002101)***						
	SPESE PER LA REALIZZAZIONE DEL PROGRAMMA STRATEGICO DI RICERCA SANITARIA DAL TITOLO 'APPROCCIO INTEGRATO TRA I SERVIZI NELLA RETA DI RIFERIMENTO E CONDIVISIONE DI AZIONE INTERDISCIPLINARE TRA OPERATORI DI ECCELLENZA IN LINEA CON RACCOMANDAZIONI EUROPEE E LINEE GUIDA NAZIONALI PER LA SCLEROSI MULTIPLA COME MODELLO DI DISABILITA' (ARTICOLI 12 E 12BIS DEL DECRETO LEGISLATIVO 30 DICEMBRE 1992, N. 502 E SUCCESSIVE MODIFICHE ED INTEGRAZIONI - CONVENZIONE TRA IL MINISTERO DEL LAVORO, DELLA SALUTE E DELLE POLITICHE SOCIALI E LA REGIONE CALABRIA N. 6 DEL 10 OTTOBRE 2008)					
		2017	40.694,98	0,00	0,00	40.694,98
	TOTALE CAPITOLO		**40.694,98**	**0,00**	**0,00**	**40.694,98**
CAPITOLO U6105044300 - ***Risorse Vincolate (Capitolo: E2404000700)***						
	SPESE PER LA REALIZZAZIONE DEL PROGETTO 'SOSTEGNO ALLE INIZIATIVE DI CONTROLLO DEL TABAGISMO: DALLA PIANIFICAZIONE REGIONALE ALLA PIANIFICAZIONE AZIENDALE' (CONVENZIONE CON LA REGIONE EMILIA ROMAGNA DEL 23 GENNAIO 2009)					
		2014	20.000,00	0,00	0,00	20.000,00
	TOTALE CAPITOLO		**20.000,00**	**0,00**	**0,00**	**20.000,00**
CAPITOLO U6105044400 - ***Risorse Vincolate (Capitolo: E2108011900)***						
	SPESE PER LA REALIZZAZIONE DELLE LINEE PROGETTUALI 'MALATTIE RARE' , 'SALUTE E SICUREZZA SUL LAVORO' E 'GUADAGNARE SALUTE' (DELIBERAZIONI DELLA GIUNTA REGIONALE N.389 DEL 30 MAGGIO 2008 E N. 409 DEL 9 LUGLIO 2009 - CONVENZIONE CON L'ISTITUTO SUPERIORE DI SANITA' DEL 23 FEBBRAIO 2009 - ARTICOLO 1, COMMI 805 E 806, DELLA LEGGE 27 DICEMBRE 2006, N. 296 - DELIBERAZIONE DELLA GIUNTA REGIONALE N. 374 DEL 12 MAGGIO 2010)					
		2014	672.151,90	0,00	0,00	672.151,90
	TOTALE CAPITOLO		**672.151,90**	**0,00**	**0,00**	**672.151,90**
CAPITOLO U6105044600 - ***Risorse Vincolate (Capitolo: E2108012600)***						
	SPESE PER L'ATTUAZIONE DEL PROGETTO DI SORVEGLIANZA EPIDEMIOLOGICA DI POPOLAZIONI RESIDENTI IN SITI CONTAMINATI -(CONVENZIONECON L'ISTITUTO SUPERIORE DI SANITÀ AI SENSI DEL DECRETO MINISTERIALE DEL 8 LUGLIO 2009)					
		2013	2.000,00	0,00	0,00	2.000,00
	TOTALE CAPITOLO		**2.000,00**	**0,00**	**0,00**	**2.000,00**

MISSIONE PROGRAMMA TITOLO MACROAGGREGATO CAPITOLO	DESCRIZIONE	ESPF	RESIDUI PASSIVI AL 1/1/2021 (RS)	PAGAMENTI IN C/ RESIDUI (PR)	RIACCERTAMENTO RESIDUI (R)(1)	RESIDUI PASSIVI DA ESERCIZI PRECEDENTI (EP=RS-PR+R)
CAPITOLO U6105044700 - ***Risorse Vincolate (Capitolo: E2108012400)***						
	SPESE PER LA REALIZZAZIONE DEL PROGETTO CCM 2011 - SPERIMENTAZIONE DI PERCORSI ASSISTENZIALI INTEGRATI PER LA PREVENZIONE DELLE COMPLICANZE DELLA MALATTIA DI ALZHEIMER SULLA BASE DEL MODELLO AMPLIATO DEL CHRONIC CARE MODEL NELL'ASP DI CATANZARO (LEGGE 26 MAGGIO 2004, N. 138 - DECRETO MINISTERIALE DEL 27 MAGGIO 2011 - ACCORDO DI COLLABORAZIONE DEL 14 DICEMBRE 2011)					
		2014	145.951,33	0,00	0,00	145.951,33
	TOTALE CAPITOLO		**145.951,33**	**0,00**	**0,00**	**145.951,33**
CAPITOLO U6105044800 - ***Risorse Vincolate (Capitolo: E2108012700)***						
	SPESE PER LA REALIZZAZIONE DEL PROGETTO CCM DENOMINATO "DONNE AD ALTO RISCHIO DI NEOPLASIE MAMMARIE: RUOLO DELLA RISONANZA MAGNETICA NUCLEARE CON MEZZO DI CONTRASTO COME METODICA DIAGNOSTICA IN FASE DI SCREENING" (CONVENZIONE CON IL MINISTERO DELLA SALUTE DEL 30 AGOSTO 2012)					
		2014	128.000,00	0,00	0,00	128.000,00
	TOTALE CAPITOLO		**128.000,00**	**0,00**	**0,00**	**128.000,00**
CAPITOLO U6105044900 - ***Risorse Vincolate (Capitolo: E2108012800)***						
	SPESE PER LA REALIZZAZIONE DEL PROGETTO CCM DENOMINATO "VALUTAZIONE DEL RISCHIO SANITARIO DI INFEZIONI DA AGENTI ZOONOSICI ATTRAVERSO PRODOTTI VEGETALI OTTENUTI IN AREE A ELEVATA PRESSIONE ZOOTECNICA" (CONVENZIONE CON IL MINISTERO DELLA SALUTE DEL 30 AGOSTO 2012)					
		2014	48.807,80	0,00	0,00	48.807,80
	TOTALE CAPITOLO		**48.807,80**	**0,00**	**0,00**	**48.807,80**
CAPITOLO U6105045000 - ***Risorse Vincolate (Capitolo: E2108012900)***						
	SPESE PER LA REALIZZAZIONE DEL PROGETTO DI RICERCA GR DENOMINATO "INNOVATIVE APPROACHES FOR DIAGNOSIS AND TRATMENT OF B-CELL CHRONIC LYMPHOCYTIC LEUKEMIA" (DGR N. 66 DEL 24/02/2012 - CONVENZIONE CON IL MINISTERO DELLA SALUTE DEL 24 MAGGIO 2012)					
		2014	148.800,00	0,00	0,00	148.800,00
	TOTALE CAPITOLO		**148.800,00**	**0,00**	**0,00**	**148.800,00**
CAPITOLO U6105045100 - ***Risorse Vincolate (Capitolo: E2108013100)***						
	SPESE PER LA REALIZZAZIONE DEL PROGETTO DENOMINATO "OSPEDALE- TERRITORIO SENZA DOLORE" (COMMA 1, ART. 6 DELLA LEGGE 15 MARZO 2010, N.38)					
		2014	93.860,00	0,00	0,00	93.860,00
	TOTALE CAPITOLO		**93.860,00**	**0,00**	**0,00**	**93.860,00**
CAPITOLO U6105045200 - ***Risorse Vincolate (Capitolo: E2108013000)***						
	SPESE PER LA REALIZZAZIONE DEL PROGETTO DI RICERCA GR DENOMINATO "ROLE OF MEDITERRANEAN DIET AND VITAMIN D IN PREVENTION OF COGNITIVE DECLINE IN SUBJECTS WITH COGNITIVE IMPAIRMENT" (DGR N. 66 DEL 24/02/2012 - CONVENZIONE CON IL MINISTERO DELLA SALUTE DEL 24 MAGGIO 2012)					
		2014	59.817,77	0,00	0,00	59.817,77
	TOTALE CAPITOLO		**59.817,77**	**0,00**	**0,00**	**59.817,77**
CAPITOLO U6105045300 - ***Risorse Vincolate (Capitolo: E2108013600)***						
	SPESE PER LA REALIZZAZIONE DEL PROGETTO AFFERENTE L'AREA BIOMEDICA RICERCA FINALIZZATA DEVELOPMENT AND PRECLINICAL VALIDATION OF A NANO-TECHNOLOGICAL PLATFORM THAT TARGETS THE MINIMAL RESIDUAL DISEASE (MRD) IN CANCER) (ART. 12 DECRETO LEGISLATIVO 30 DICEMBRE 1992, N. 502					
		2014	111.630,00	0,00	0,00	111.630,00
	TOTALE CAPITOLO		**111.630,00**	**0,00**	**0,00**	**111.630,00**
CAPITOLO U6105045400 - ***Risorse Vincolate (Capitolo: E2108013700)***						
	SPESE PER LA REALIZZAZIONE DEL PROGETTO AFFERENTE L'AREA CLINICO-ASSISTENZIALE RICERCA FINALIZZATA SALUTE CKD (SALT LOWERING BY URINE SODIUM SELF MEASUREMENT TRIAL IN CHRONIC KIDNEY DISEASE) (ART. 12 DECRETO LEGISLATIVO 30 DICEMBRE 1992, N. 502)					
		2014	283.737,60	0,00	0,00	283.737,60
	TOTALE CAPITOLO		**283.737,60**	**0,00**	**0,00**	**283.737,60**
CAPITOLO U6105045500 - ***Risorse Vincolate (Capitolo: E2108013800)***						
	SPESE PER LA REALIZZAZIONE DEL PROGETTO AFFERENTE L'AREA BIOMEDICA GIOVANI RICERCATORI HIGH TRHOUGHPUT ANALISYS OF CANCER CELLS FOR THERAPY EVALUATION BY MICROFLUIDIC PLATFORMS INTEGRATING PLASMONIC NANODEVICES (ART. 12 DECRETO LEGISLATIVO 30 DICEMBRE 1992, N. 502)					
		2014	108.930,00	0,00	0,00	108.930,00
	TOTALE CAPITOLO		**108.930,00**	**0,00**	**0,00**	**108.930,00**
CAPITOLO U6105045600 - ***Risorse Vincolate (Capitolo: E2108013900)***						
	SPESE PER LA REALIZZAZIONE DEL PROGETTO AFFERENTE L'AREA BIOMEDICA GIOVANI RICERCATORI DISENTANGLING ENDOGENOUS RESIDENT ADULT CARDIAC STEM CELL BIOLOGY AND AGING FOR CLINICAL PROTOCOLS OF MYOCARDIAL RE GENERATION WITHOUT CELL TRANSPLANTATION (ART. 12 DECRETO LEGISLATIVO 30 DICEMBRE 1992, N. 502)					
		2014	95.220,00	0,00	0,00	95.220,00

MISSIONE PROGRAMMA TITOLO MACROAGGREGATO CAPITOLO	DESCRIZIONE	ESPF	RESIDUI PASSIVI AL 1/1/2021 (RS)	PAGAMENTI IN C/ RESIDUI (PR)	RIACCERTAMENTO RESIDUI (R)(1)	RESIDUI PASSIVI DA ESERCIZI PRECEDENTI (EP=RS-PR+R)
TOTALE CAPITOLO			**95.220,00**	**0,00**	**0,00**	**95.220,00**
CAPITOLO U6105045700 - ***Risorse Vincolate (Capitolo: E2108014000)***						
	SPESE PER LA REALIZZAZIONE DEL PROGETTO AFFERENTE L'AREA BIOMEDICA GIOVANI RICERCATORI CANCER BIOMARKER DETECTION USING MICRO-STRUCTURED/SUPER-HYDROFHOBIC SURFACES AND ADVANCED SPECTROSCOPY TECHNIQUES (ART. 12 DECRETO LEGISLATIVO 30 DICEMBRE 1992, N. 502)					
		2014	51.788,00	0,00	0,00	51.788,00
TOTALE CAPITOLO			**51.788,00**	**0,00**	**0,00**	**51.788,00**
CAPITOLO U6105045801 - ***Risorse Vincolate (Capitolo: E2404003101)***						
	SPESE PER LA L'ATTUAZIONE DEL PROGETTO CCM "SISTEMA DI SORVEGLIANZA SUGLI OTTO DETERMINANTI DI SALUTE DEL BAMBINO, DAL CONCEPIMENTO AI 2 ANNI DI VITA, INCLUSI NEL PROGRAMMA GENITORIPIU'"					
		2015	38.500,00	0,00	0,00	38.500,00
TOTALE CAPITOLO			**38.500,00**	**0,00**	**0,00**	**38.500,00**
CAPITOLO U6105045901 - ***Risorse Vincolate (Capitolo: E2404003401)***						
	SPESE PER LA REALIZZAZIONE DEL PROGETTO "GESTIONE E COMUNICAZIONE DI EMERGENZE INFETTIVE, ZOONASI E TOSSINFEZIONI ALIMENTARI, SVILUPPO E VALUTAZIONE DI SORVEGLIANZE E PROCEDURE ATTRAVERSO L'ESPERIENZA EXPO 2015" (CONVENZIONE TRA LA REGIONE LOMBARDIA - DG SALUTE E LA REGIONE CALABRIA - CUP E42I15000000001)					
		2015	9.000,00	0,00	0,00	9.000,00
TOTALE CAPITOLO			**9.000,00**	**0,00**	**0,00**	**9.000,00**
CAPITOLO U9130100201 - ***Risorse Vincolate (Capitolo: E9201011301)***						
	SPESE DESTINATE ALL'AGGIORNAMENTO DELLE TARIFFE MASSIME DELLE PRESTAZIONI DI ASSISTENZA TERMALE (DEL. CIPE N. 123 DEL 23 DICEMBRE 2015)					
		2016	776.580,00	0,00	0,00	776.580,00
		2017	128.432,00	0,00	0,00	128.432,00
		2018	64.216,00	0,00	0,00	64.216,00
TOTALE CAPITOLO			**969.228,00**	**0,00**	**0,00**	**969.228,00**
CAPITOLO U9130700101 - ***Risorse Vincolate (Capitolo: E9201010501)***						
	SPESE PER LA REALIZZAZIONE DEL PROGETTO CCM LA PRESA IN CARICO DEL PAZIENTE AFFETTO DA PATOLOGIE COMPLESSE NEGLI ISTITUTI PENITENZIARI: PROFILI EPIDEMIOLOGICI E CONTESTO AMBIENTALE (D.L. 29.3.2004, N. 81 CONV. DALLA L. 26.5.2004)					
		2016	67.250,00	0,00	0,00	67.250,00
TOTALE CAPITOLO			**67.250,00**	**0,00**	**0,00**	**67.250,00**
CAPITOLO U9130700301 - ***Risorse Vincolate (Capitolo: E9201011401)***						
	SPESE DESTINATE ALLA REVISIONE DELL'USO DEI MEDICINALI PER PAZIENTI AFFETTI DA ASMA (ART.1, COMMA 571 DELLA LEGGE N. 208 DEL 28 DICEMBRE 2015)					
		2016	32.500,00	0,00	0,00	32.500,00
TOTALE CAPITOLO			**32.500,00**	**0,00**	**0,00**	**32.500,00**
CAPITOLO U9130700401 - ***Risorse Vincolate (Capitolo: E9201011601)***						
	SPESE DESTINATE ALLA RICERCA E ALLO SVILUPPO DI METODI ALTERNATIVI ALL'USO DEGLI ANIMALI PER FINI SPERIMENTALI (ART. 41, COMMA 2, LETT. C) DEL D.LGS N. 26 DEL 4 MARZO 2014)					
		2017	9.493,67	0,00	0,00	9.493,67
TOTALE CAPITOLO			**9.493,67**	**0,00**	**0,00**	**9.493,67**
CAPITOLO U9130700501 - ***Risorse Autonome***						
	SPESE PER LE ATTIVITA' DEL CENTRO NEUROGENETICA DI LAMEZIA TERME (ART. 16, COMMA 5, DELLA LEGGEREGIONALE 27.12.16 N.44)					
		2020	73.333,33	0,00	0,00	73.333,33
TOTALE CAPITOLO			**73.333,33**	**0,00**	**0,00**	**73.333,33**
CAPITOLO U9130701101 - ***Risorse Autonome***						
	SPESE PER LA VALORIZZAZIONE DELLA DIETA MEDITERRANEA ITALIANA (LEGGE REGIONALE 7 NOVEMBRE 2017, N. 40)					
		2017	160.000,00	0,00	-160.000,00	0,00
		2018	100.000,00	0,00	-100.000,00	0,00
		2019	100.000,00	0,00	-100.000,00	0,00
TOTALE CAPITOLO			**360.000,00**	**0,00**	**-360.000,00**	**0,00**
CAPITOLO U9130701401 - ***Risorse Vincolate (Capitolo: E9201013901)***						
	SPESE PER GARANTIRE LE PRESTAZIONI DI PREVENZIONE, CURA E RIABILITAZIONE RIVOLTE ALLE PERSONE AFFETTE DA DISTURBO DA GIOCO D'AZZARDO (ART. 1, COMMA 946, LEGGE 28.12.2015, N. 208)					
		2017	1.473.757,72	0,00	0,00	1.473.757,72

MISSIONE PROGRAMMA TITOLO MACROAGGREGATO CAPITOLO	DESCRIZIONE	ESPF	RESIDUI PASSIVI AL 1/1/2021 (RS)	PAGAMENTI IN C/ RESIDUI (PR)	RIACCERTAMENTO RESIDUI (R)(1)	RESIDUI PASSIVI DA ESERCIZI PRECEDENTI (EP=RS-PR+R)
		2018	1.602.538,54	1.570.538,56	0,00	31.999,98
		2019	1.602.538,54	0,00	0,00	1.602.538,54
		2020	1.602.538,54	0,00	0,00	1.602.538,54
TOTALE CAPITOLO			**6.281.373,34**	**1.570.538,56**	**0,00**	**4.710.834,78**
CAPITOLO U9130701501 - ***Risorse Vincolate (Capitolo: E9201014101)***						
	SPESE PER L'ATTUAZIONE DEL PROGETTO DI RICERCA FINALIZZATA "NEW MTOR INHIBITORS DEVELOPMENT AND STUDY OF THEIR EFFECTS ON THE CENTRAL NERVOUS SYSTEM (MTORNEU) (ART. 12 E 12 BIS DEL DLGS 30/12/92 N. 502)					
		2018	152.803,20	0,00	0,00	152.803,20
TOTALE CAPITOLO			**152.803,20**	**0,00**	**0,00**	**152.803,20**
CAPITOLO U9130701601 - ***Risorse Vincolate (Capitolo: E9201014201)***						
	SPESE PER L'ATTUAZIONE DEL PROGETTO DI RICERCA FINALIZZATA "RAPID VERSUS SLOW WITHDAWAL OF ANTIEPILEPTIC MONOTERAPY IN TWO-YEAR SEIZURE-FREE ADULT PATIENTS WITH (RASLOW STUDY): A PRAGMATIC MULTICENTRE,PROSPECTIVE,RANDOMIZED, CONTROLLED STUDY"(ART. 12 E 12 BIS DEL DLGS 30/12/92 N. 502)					
		2018	115.783,20	0,00	0,00	115.783,20
TOTALE CAPITOLO			**115.783,20**	**0,00**	**0,00**	**115.783,20**
CAPITOLO U9130701701 - ***Risorse Vincolate (Capitolo: E9201014401)***						
	SPESE FINALIZZATE ALL'ATTUAZIONE DEL PROGETTO DI RICERCA FINALIZZATA DAL TITOLO "METFORMIN TRATMENT IN SYSTEMIC SCLEROSIS (METSS):A RANDOMIZED, PLACEBO-CONTROLLED, DOUBLE-BLIND CLINICAL TRIAL" (ART. 12 E 12 BIS DEL DLGS 30/12/92 N. 502)					
		2018	347.700,00	0,00	0,00	347.700,00
TOTALE CAPITOLO			**347.700,00**	**0,00**	**0,00**	**347.700,00**
CAPITOLO U9130701801 - ***Risorse Vincolate (Capitolo: E9201014501)***						
	SPESE PER L'ATTUAZIONE DEL PROGETTO DI RICERCA FINALIZZATA "STUDY OF ACTIVE PHARMACOVIGILANCE TO EVALUATE SAFETY, PRESCRIBING APPROPRIATENESS AND ADHERENCE TO THERAPY ASSOCIATED WITH BIOLOGICS USED IN DERMATOLOGY, RHEUMATOLOGY AN GASTROENTEROLOGY REFERENCE CENTERS OF CALABRIA REGION" (ART. 12 E 12 BIS DEL DLGS 30/12/92 N. 502)					
		2018	68.349,60	0,00	0,00	68.349,60
TOTALE CAPITOLO			**68.349,60**	**0,00**	**0,00**	**68.349,60**
CAPITOLO U9130701901 - ***Risorse Vincolate (Capitolo: E9201014901)***						
	SPESE FINALIZZATE ALLA REALIZZAZIONE DEL PROGETTO AFFERENTE ALLA DIAGNOSI, CURA E ASSISTENZA DELLA SINDROME DEPRESSIVA POST PARTUM (INTESA 20/CSR del 31/01/2018)					
		2018	109.205,00	76.443,50	0,00	32.761,50
TOTALE CAPITOLO			**109.205,00**	**76.443,50**	**0,00**	**32.761,50**
CAPITOLO U9130702001 - ***Risorse Vincolate (Capitolo: E9201015201)***						
	SOMME DESTINANTE ALLA REALIZZAZIONE DEL PROGETTO EUROPEO DENOMINATO SAVE - "SUPPORT ACTIONS FOR VULNERABILITY EMERGENCE" (REGOLAMENTO (UE) N. 516/2014)					
		2018	667.619,32	0,00	0,00	667.619,32
TOTALE CAPITOLO			**667.619,32**	**0,00**	**0,00**	**667.619,32**
CAPITOLO U9130702101 - ***Risorse Vincolate (Capitolo: E9201015401)***						
	SPESE PER INTERVENTI VOLTI A FRONTEGGIARE LE EMERGENZE NEL SETTORE AVICOLO (ART. 1, COMMI 507 E 509 DELLA LEGGE 27 DICEMBRE 2017, N. 205)					
		2018	38.151,71	0,00	0,00	38.151,71
TOTALE CAPITOLO			**38.151,71**	**0,00**	**0,00**	**38.151,71**
CAPITOLO U9130702201 - ***Risorse Vincolate (Capitolo: E9203020201)***						
	SPESE PER IL FINANZIAMENTO DELL'ASSISTENZA SANITARIA EROGATA AGLI AVENTI DIRITTO AL RISARCIMENTO DEI DANNI DERIVANTI DALLA CIRCOLAZIONE DEI VEICOLI					
		2018	150.000,00	0,00	0,00	150.000,00
TOTALE CAPITOLO			**150.000,00**	**0,00**	**0,00**	**150.000,00**
CAPITOLO U9130702301 - ***Risorse Vincolate (Capitolo: E9201015801)***						
	SPESE PER LA RIDUZIONE DELLA QUOTA FISSA SULLA RICETTA DI CUI ALL'ARTICOLO 1, COMMA 796, LETTERE P) E P BIS), DELLA LEGGE 27 DICEMBRE 2006, N. 296 (ART. 1, C. 804 E 805, DELLA LEGGE 27.12.2017, N. 205).					
		2018	1.724.291,00	0,00	0,00	1.724.291,00
		2019	1.724.291,00	0,00	0,00	1.724.291,00
		2020	1.724.291,00	0,00	0,00	1.724.291,00
TOTALE CAPITOLO			**5.172.873,00**	**0,00**	**0,00**	**5.172.873,00**
CAPITOLO U9130702401 - ***Risorse Vincolate (Capitolo: E9201020401)***						
	SPESE PER LA REALIZZAZIONE DEL PROGETTO LA PREVENZIONE SANITARIA NELLA POPOLAZIONE CARCERARIA: BISOGNI DI SALUTE E QUALITA' DELL'ASSISTENZA (ART. 47BIS DEL D.LGS. 30 LUGLIO 1999, N. 300).					

MISSIONE PROGRAMMA TITOLO MACROAGGREGATO CAPITOLO	DESCRIZIONE	ESPF	RESIDUI PASSIVI AL 1/1/2021 (RS)	PAGAMENTI IN C/ RESIDUI (PR)	RIACCERTAMENTO RESIDUI (R)(1)	RESIDUI PASSIVI DA ESERCIZI PRECEDENTI (EP=RS-PR+R)
		2018	10.000,00	0,00	0,00	10.000,00
TOTALE CAPITOLO			**10.000,00**	**0,00**	**0,00**	**10.000,00**
CAPITOLO U9130702501 - ***Risorse Vincolate (Capitolo: E9302020101)***						
	TRASFERIMENTO ALLE AZIENDE SANITARIE PROVINCIALI DELLE SOMME RISCOSSE A TITOLO DI SANZIONI AMMINISTRATIVE RELATIVE ALL'ESENZIONE DEL TICKET SANITARIO AI SENSI DELL'ART. 316 TER DEL CODICE PENALE.					
	NOTA: ***L'UTILIZZAZIONE DELLO STANZIAMENTO E' SUBORDINATA ALL'EFFETTIVO ACCERTAMENTO DELLE CORRISPONDENTI SOMME SUL CAPITOLO DI ENTRATA***					
		2018	82.224,94	0,00	0,00	82.224,94
		2019	81.631,85	0,00	0,00	81.631,85
		2020	19.866,60	0,00	0,00	19.866,60
TOTALE CAPITOLO			**183.723,39**	**0,00**	**0,00**	**183.723,39**
CAPITOLO U9130702801 - ***Risorse Vincolate (Capitolo: E9201017301)***						
	SPESE PER LA RACCOLTA DEI DATI DA INSERIRE NELL'ANAGRAFE NAZIONALE VACCINI MEDIANTE LE ANAGRAFI VACCINALI REGIONALI (ART. 1, COMMA 585, LEGGE 30.12.2018, N. 145)					
		2019	88.143,13	0,00	0,00	88.143,13
		2020	88.143,13	0,00	0,00	88.143,13
TOTALE CAPITOLO			**176.286,26**	**0,00**	**0,00**	**176.286,26**
CAPITOLO U9130702901 - ***Risorse Vincolate (Capitolo: E9201018501)***						
	SPESE PER LA REALIZZAZIONE DI INTERVENTI URGENTI VOLTI A FRONTEGGIARE L'EMERGENZA EPIDEMIOLOGICA DETERMINATA DAL COVID-19 (DECRETO LEGGE 17 MARZO 2020, N. 18)					
		2020	23.981.849,00	7.993.950,00	0,00	15.987.899,00
TOTALE CAPITOLO			**23.981.849,00**	**7.993.950,00**	**0,00**	**15.987.899,00**
CAPITOLO U9130703301 - ***Risorse Vincolate (Capitolo: E9201018901)***						
	SPESE PER LA REALIZZAZIONE DEL PROGETTO DI RICERCA FINALIZZATA ANNO 2018 "P75NTR POLYMORPHISMS AS GENETIC RISK FACTORS FOR ALZHEIMER'S DISEASE"(ART. 12 DECRETO LEGISLATIVO 30 DICEMBRE 1992, N. 502)					
		2020	130.000,00	65.000,00	0,00	65.000,00
TOTALE CAPITOLO			**130.000,00**	**65.000,00**	**0,00**	**65.000,00**
CAPITOLO U9130703401 - ***Risorse Vincolate (Capitolo: E9201019001)***						
	SPESE PER LA REALIZZAZIONE DEL PROGETTO DI RICERCA FINALIZZATA ANNO 2018 "EFFICACY OF COGNITIVE BEHAVIORAL THERAPY IN PSYCHOGENIC NON-EPILEPTIC SEIZURES (PNES) PATIENTS: TOWARDS THE CREATION OF A DEDICATED CENTER FOR DIAGNOSIS AND CARE FOR AVOIDING HEALT MIGRATION OUTSIDE CALABRIA AND CUTTING HEALTHCARE COSTS"(ART. 12 DECRETO LEGISLATIVO 30 DICEMBRE 1992, N. 502)					
		2020	130.000,00	65.000,00	0,00	65.000,00
TOTALE CAPITOLO			**130.000,00**	**65.000,00**	**0,00**	**65.000,00**
CAPITOLO U9130703501 - ***Risorse Vincolate (Capitolo: E9201019101)***						
	SPESE PER LA REALIZZAZIONE DEL PROGETTO DI RICERCA FINALIZZATA ANNO 2018 "DEVELOPMENT AND VALIDATION OF A NEXT GENERATION SEQUENCING (NGS) BLOOD TEST FOR NON-SYNDROMIC PRIMARY OVARIAN INSUFFICIENCY AND IN CORRELATION WITH OVARIAN RESERVE TEST"(ART. 12 DECRETO LEGISLATIVO 30 DICEMBRE 1992, N. 502)					
		2020	448.000,00	210.560,00	0,00	237.440,00
TOTALE CAPITOLO			**448.000,00**	**210.560,00**	**0,00**	**237.440,00**
CAPITOLO U9130703601 - ***Risorse Vincolate (Capitolo: E9201019201)***						
	SPESE PER IL RICORSO A STRUMENTI STRAORDINARI VOLTI A CORRISPONDERE TEMPESTIVAMENTE ALLE RICHIESTE DI PRESTAZIONI AMBULATORIALI E AGLI SCREENING E DI RICOVERO NON EROGATI NEL PERIODO DELL'EMERGENZA EPIDEMIOLOGICA CONSEGUENTE ALLA DIFFUSIONE DEL VIRUS SARS-COV-2 E ALLA RIDUZIONE DELLA LISTA DI ATTESA (ART. 29 DEL D.L. 14.8.2020, N. 104 ,CONV. DALLA L. 13.10.2020, N. 126)					
		2020	0,36	0,00	0,00	0,36
TOTALE CAPITOLO			**0,36**	**0,00**	**0,00**	**0,36**
CAPITOLO U9130703801 - ***Risorse Vincolate (Capitolo: E9201019301)***						
	SPESE PER LA REALIZZAZIONE DEL FASCICOLOSANITARIO ELETTRONICO (ART. 12 DEL DECRETO-LEGGE 18.10.2012, N. 179 CONV. DALLA L. 17.2.2012, N. 221 - ART. 1, COMMA 140, LEGGE 11 DICEMBRE 2016, N. 232)					
		2020	6.390.038,59	0,00	0,00	6.390.038,59
TOTALE CAPITOLO			**6.390.038,59**	**0,00**	**0,00**	**6.390.038,59**
CAPITOLO U9130704001 - ***Risorse Vincolate (Capitolo: E9201010001)***						
	SPESE PER LA REALIZZAZIONE DEL PROGETTO DI RICERCA FINALIZZATA ANNO 2018 "THE UTILIZATION OF HOME-MADE VIDEOS TO DIFFERENZIATE PSYCHOGENIC NON-ES FROM OTHER PARAXYSMAL EVENTS. ASSESSMENT AND VALIDATION "(ART. 12 DECRETO LEGISLATIVO 30 DICEMBRE 1992, N. 502)					
		2020	427.200,00	0,00	0,00	427.200,00
TOTALE CAPITOLO			**427.200,00**	**0,00**	**0,00**	**427.200,00**
TOTALE MACROAGGREGATO 104 - Trasferimenti correnti			**66.846.931,53**	**14.119.612,90**	**-360.000,00**	**52.367.318,63**

MISSIONE PROGRAMMA TITOLO MACROAGGREGATO CAPITOLO	DESCRIZIONE	ESPF	RESIDUI PASSIVI AL 1/1/2021 (RS)	PAGAMENTI IN C/ RESIDUI (PR)	RIACCERTAMENTO RESIDUI (R)(1)	RESIDUI PASSIVI DA ESERCIZI PRECEDENTI (EP=RS-PR+R)
MACROAGGREGATO 109 - Rimborsi e poste correttive delle entrate						
CAPITOLO U9130701202 - ***Risorse Vincolate (Capitolo: E9201013601)***						
	SPESE DESTINATE AL PROGETTO F.A.M.I 2014-2020 PER LA PROMOZIONE ALL'ACCESSO AI SERVIZI PER L'INTEGRAZIONE - PROGR 1186 - AZIONE 02 "INTEGRAMED"- RIMBORSI AD AMMINISTRAZIONI CENTRALI					
		2020	123.471,10	123.471,10	0,00	0,00
	TOTALE CAPITOLO		**123.471,10**	**123.471,10**	**0,00**	**0,00**
TOTALE MACROAGGREGATO 109 - Rimborsi e poste correttive delle entrate			**123.471,10**	**123.471,10**	**0,00**	**0,00**
TOTALE TITOLO 1 - Spese correnti			**67.942.848,45**	**14.424.010,18**	**-383.532,50**	**53.135.305,77**
TITOLO 2 - Spese in conto capitale						
MACROAGGREGATO 202 - Investimenti fissi lordi e acquisto di terreni						
CAPITOLO U6105010502 - ***Risorse Vincolate (Capitolo: E9402014101)***						
	SPESE PER LA REALIZZAZIONE IN VIA SPERIMENTALE DEL PROGRAMMA DI ACCREDITAMENTO DEGLI EVENTI DEI PROGETTI FORMATIVI E DEI PROVIDER PER L'IMPLEMENTAZIONE DEL SISTEMA DI FORMAZIONE CONTINUA (ECM) - HARDWARE (ART. 2, COMMA 357, LEGGE 24 DICEMBRE 2007, N. 244 - DGR N. 612 DEL 21 SETTEMBRE 2009 - DGR N. 53 DEL 28 FEBBRAIO 2011)					
		2020	10.000,00	0,00	0,00	10.000,00
	TOTALE CAPITOLO		**10.000,00**	**0,00**	**0,00**	**10.000,00**
TOTALE MACROAGGREGATO 202 - Investimenti fissi lordi e acquisto di terreni			**10.000,00**	**0,00**	**0,00**	**10.000,00**
MACROAGGREGATO 203 - Contributi agli investimenti						
CAPITOLO U9130703701 - ***Risorse Vincolate (Capitolo: E9402013701)***						
	SPESE PER L'ATTIVAZIONE DI AREE SANITARIE ANCHE TEMPORANEE ALL'INTERO O ALL'ESTERNO DI STRUTTIRE DI RICOVERO PER LA GESTIONE DELL'EMERGENZA COVID-19 (ART. 4 DEL D.L. 17.3.2020, N. 18 CONV. DALLA L. 24.4.2020, N. 27)					
		2020	1.598.790,00	0,00	0,00	1.598.790,00
	TOTALE CAPITOLO		**1.598.790,00**	**0,00**	**0,00**	**1.598.790,00**
TOTALE MACROAGGREGATO 203 - Contributi agli investimenti			**1.598.790,00**	**0,00**	**0,00**	**1.598.790,00**
TOTALE TITOLO 2 - Spese in conto capitale			**1.608.790,00**	**0,00**	**0,00**	**1.608.790,00**
TOTALE PROGRAMMA 1307 - Ulteriori spese in materia sanitaria			**69.551.638,45**	**14.424.010,18**	**-383.532,50**	**54.744.095,77**
PROGRAMMA 1308 - Politica regionale unitaria per la tutela della salute						
TITOLO 1 - Spese correnti						
MACROAGGREGATO 103 - Acquisto di beni e servizi						
CAPITOLO U9130800103 - ***Risorse Vincolate (Capitolo: E9201010401)***						
	SPESE PER L'ATTUAZIONE DEGLI OBIETTIVI DI SERVIZIO PER L'AMBITO TEMATICO "SERVIZI DI CURA PER GLI ANZIANI" (RISORSE FSC 2007-2013 - DELIBERA CIPE N. 79 DEL 11 LUGLIO 2012) - SERVIZI INFORMATICI E DI TELECOMUNICAZIONI					
		2020	150.000,00	0,00	0,00	150.000,00
	TOTALE CAPITOLO		**150.000,00**	**0,00**	**0,00**	**150.000,00**
TOTALE MACROAGGREGATO 103 - Acquisto di beni e servizi			**150.000,00**	**0,00**	**0,00**	**150.000,00**
TOTALE TITOLO 1 - Spese correnti			**150.000,00**	**0,00**	**0,00**	**150.000,00**
TITOLO 2 - Spese in conto capitale						
MACROAGGREGATO 202 - Investimenti fissi lordi e acquisto di terreni						
CAPITOLO U9130800104 - ***Risorse Vincolate (Capitolo: E4412006901)***						
	SPESE PER L'ATTUAZIONE DEGLI OBIETTIVI DI SERVIZIO PER L'AMBITO TEMATICO "SERVIZI DI CURA PER GLI ANZIANI" (RISORSE FSC 2007-2013 - DELIBERA CIPE N. 79 DEL 11 LUGLIO 2012) - SOFTWARE					
		2020	220.000,00	0,00	0,00	220.000,00
	TOTALE CAPITOLO		**220.000,00**	**0,00**	**0,00**	**220.000,00**
TOTALE MACROAGGREGATO 202 - Investimenti fissi lordi e acquisto di terreni			**220.000,00**	**0,00**	**0,00**	**220.000,00**
MACROAGGREGATO 203 - Contributi agli investimenti						
CAPITOLO U9130800203 - ***Risorse Vincolate (Capitolo: E9402010601)***						
	SPESE PER LA REALIZZAZIONE DELL'INTERVENTO STRATEGICO "MESSA IN SICUREZZA ED ADEGUAMENTO TECNOLOGICO DELLE AA.SS.PP." - LINEA AZIONE 1.8 'INFRASTRUTTURE PUBBLICHE DIDATTICHE/UNIVERSITA', SOCIALI SANITARIE: INTERVENTI DI MESSA IN SICUREZZA' - CONTRIBUTI AGLI INVESTIMENTI AD AMMINISTRAZIONI LOCALI (PATTO PER LO SVILUPPO DELLA REGIONE CALABRIA - FONDO SVILUPPO E COESIONE (FSC) 2014-2020 - DGR N. 160 DEL 13 MAGGIO 2016 - DELIBERA CIPE N. 26 DEL 10 AGOSTO 2016)					
		2020	90.000,00	90.000,00	0,00	0,00
	TOTALE CAPITOLO		**90.000,00**	**90.000,00**	**0,00**	**0,00**
TOTALE MACROAGGREGATO 203 - Contributi agli investimenti			**90.000,00**	**90.000,00**	**0,00**	**0,00**

MISSIONE PROGRAMMA TITOLO MACROAGGREGATO CAPITOLO	DESCRIZIONE	ESPF	RESIDUI PASSIVI AL 1/1/2021 (RS)	PAGAMENTI IN C/ RESIDUI (PR)	RIACCERTAMENTO RESIDUI (R)(1)	RESIDUI PASSIVI DA ESERCIZI PRECEDENTI (EP=RS-PR+R)
TOTALE TITOLO 2 - Spese in conto capitale			**310.000,00**	**90.000,00**	**0,00**	**220.000,00**
TOTALE PROGRAMMA 1308 - Politica regionale unitaria per la tutela della salute			**460.000,00**	**90.000,00**	**0,00**	**370.000,00**
TOTALE MISSIONE 13 - Tutela della salute			**1.550.965.029,51**	**160.131.978,83**	**-374.236.603,28**	**1.016.596.447,40**
MISSIONE 14 - Sviluppo economico e competitività						
PROGRAMMA 1401 - Industria, PMI e Artigianato						
TITOLO 1 - Spese correnti						
MACROAGGREGATO 101 - Redditi da lavoro dipendente						
CAPITOLO U9140100101 - *Risorse Autonome*						
	SPESE PER STIPENDI, ALTRI ASSEGNI FISSI E CONTRIBUTI DIVERSI A CARICO DELL'ENTE, INERENTI AL PERSONALE ADDETTO ALLE SEGRETERIE PARTICOLARI DEL PRESIDENTE, DEGLI ASSESSORI DELLA GIUNTA REGIONALE E DEL PRESIDENTE DELLA COMMISSIONE DEL PIANO, NONCHE' PER L'INDENNITA' FORFETTIZZATA DEL PERSONALE CHE PRESTA SERVIZIO NELLE STRUTTURE AUSILIARIE DEI DIPARTIMENTI (ARTT. 5 E 8 DELLA LEGGE REGIONALE 13.5.1996, N. 7; ART. 3 DELLA LEGGE REGIONALE 26.5.1997, N. 8. ART. 1, COMMA 5, DELLA LEGGE REGIONALE 28.8.2000, N. 14; LEGGE REGIONALE 29.10.2001, N.24)(SPESE OBBLIGATORIE). - U.14.01					
		2020	206,46	206,46	0,00	0,00
	TOTALE CAPITOLO		**206,46**	**206,46**	**0,00**	**0,00**
CAPITOLO U9140100102 - *Risorse Autonome*						
	SPESE PER STIPENDI, ALTRI ASSEGNI FISSI E CONTRIBUTI DIVERSI A CARICO DELL'ENTE, INERENTI AL PERSONALE ADDETTO ALLE SEGRETERIE PARTICOLARI DEL PRESIDENTE, DEGLI ASSESSORI DELLA GIUNTA REGIONALE E DEL PRESIDENTE DELLA COMMISSIONE DEL PIANO, NONCHE' PER L'INDENNITA' FORFETTIZZATA DEL PERSONALE CHE PRESTA SERVIZIO NELLE STRUTTURE AUSILIARIE DEI DIPARTIMENTI - CONTRIBUTI SOCIALI EFFETTIVI A CARICO DELL'ENTE - (ARTT. 5 E 8 DELLA LEGGE REGIONALE 13.5.1996, N. 7; ART. 3 DELLA LEGGE REGIONALE 26.5.1997, N. 8. ART. 1, COMMA 5, DELLA LEGGE REGIONALE 28.8.2000, N. 14; LEGGE REGIONALE 29.10.2001, N.24)(SPESE OBBLIGATORIE). - U.14.01					
		2019	8.087,58	0,00	-8.087,58	0,00
		2020	12.959,85	8.573,46	-4.386,39	0,00
	TOTALE CAPITOLO		**21.047,43**	**8.573,46**	**-12.473,97**	**0,00**
CAPITOLO U9140100202 - *Risorse Autonome*						
	SPESE PER LE COMPETENZE FISSE DEL PERSONALE REGIONALE DI RUOLO, IVI COMPRESE QUELLE PER IL PAGAMENTO DELLA RETRIBUZIONE DI POSIZIONE E DEI CONTRIBUTI PREVIDENZIALI POSTI A CARICO DELLA REGIONE -CONTRIBUTI SOCIALI EFFETTIVI A CARICO DELL'ENTE - (SPESE OBBLIGATORIE). - U.14.01					
		2019	42.095,02	0,00	-42.095,02	0,00
		2020	33.348,20	33.348,20	0,00	0,00
	TOTALE CAPITOLO		**75.443,22**	**33.348,20**	**-42.095,02**	**0,00**
CAPITOLO U9140100501 - *Risorse Vincolate (Capitolo: E9201010201; E9201050101)*						
	SPESE PER SOSTENERE LE FASI DI PROGRAMMAZIONE, ATTUAZIONE, GESTIONE, CONTROLLO, VALUTAZIONE E SORVEGLIANZA DEL PROGRAMMA OPERATIVO (POR 2014-2020 - ASSE 14) - RETRIBUZIONI IN DENARO - U.14.01					
		2019	10.163,25	6.513,87	-3.649,38	0,00
		2020	17.457,12	0,00	0,00	17.457,12
	TOTALE CAPITOLO		**27.620,37**	**6.513,87**	**-3.649,38**	**17.457,12**
CAPITOLO U9140100502 - *Risorse Vincolate (Capitolo: E9201010201; E9201050101)*						
	SPESE PER SOSTENERE LE FASI DI PROGRAMMAZIONE, ATTUAZIONE, GESTIONE, CONTROLLO, VALUTAZIONE E SORVEGLIANZA DEL PROGRAMMA OPERATIVO (POR 2014-2020 - ASSE 14) - CONTRIBUTI SOCIALI EFFETTIVI A CARICO DELL'ENTE - U.14.01					
		2019	2.481,72	1.558,35	-923,37	0,00
		2020	5.895,26	1.710,09	0,00	4.185,17
	TOTALE CAPITOLO		**8.376,98**	**3.268,44**	**-923,37**	**4.185,17**
TOTALE MACROAGGREGATO 101 - Redditi da lavoro dipendente			**132.694,46**	**51.910,43**	**-59.141,74**	**21.642,29**
MACROAGGREGATO 102 - Imposte e tasse a carico dell'ente						
CAPITOLO U9140100204 - *Risorse Autonome*						
	SPESE PER IL PAGAMENTO DELL'IRAP A VALERE SULLE SPESE PER IL PERSONALE REGIONALE (SPESE OBBLIGATORIE) - U.14.01					
		2018	345,86	345,86	0,00	0,00
		2019	12.305,99	345,86	0,00	11.960,13
		2020	12.907,89	11.663,64	-1.244,25	0,00
	TOTALE CAPITOLO		**25.559,74**	**12.355,36**	**-1.244,25**	**11.960,13**
CAPITOLO U9140100503 - *Risorse Vincolate (Capitolo: E9201010201; E9201050101)*						
	SPESE PER SOSTENERE LE FASI DI PROGRAMMAZIONE, ATTUAZIONE, GESTIONE, CONTROLLO, VALUTAZIONE E SORVEGLIANZA DEL PROGRAMMA OPERATIVO (POR 2014-2020 - ASSE 14) - IMPOSTA REGIONALE SULLE ATTIVITA' PRODUTTIVE (IRAP) - U.14.01					
		2019	947,73	553,68	-394,05	0,00
		2020	2.156,72	608,39	0,00	1.548,33

MISSIONE PROGRAMMA TITOLO MACROAGGREGATO CAPITOLO	DESCRIZIONE	ESPF	RESIDUI PASSIVI AL 1/1/2021 (RS)	PAGAMENTI IN C/ RESIDUI (PR)	RIACCERTAMENTO RESIDUI (R)(1)	RESIDUI PASSIVI DA ESERCIZI PRECEDENTI (EP=RS-PR+R)
TOTALE CAPITOLO			**3.104,45**	**1.162,07**	**-394,05**	**1.548,33**
TOTALE MACROAGGREGATO 102 - Imposte e tasse a carico dell'ente			**28.664,19**	**13.517,43**	**-1.638,30**	**13.508,46**
MACROAGGREGATO 103 - Acquisto di beni e servizi						
CAPITOLO U3201015301 - ***Risorse Autonome***						
	SPESE PER L'ISTITUZIONE E IL FUNZIONAMENTO DELL'OSSERVATORIO REGIONALE DELLE ATTIVITA' ESTRATTIVE (ART. 5 DELLA LEGGE REGIONALE 5 NOVEMBRE 2009, N. 40)					
		2018	17.036,10	0,00	-17.036,10	0,00
TOTALE CAPITOLO			**17.036,10**	**0,00**	**-17.036,10**	**0,00**
CAPITOLO U9140100801 - ***Risorse Autonome***						
	SPESE PER LO SVOLGIMENTO DA PARTE DI FINCALABRA DI SERVIZI AUSILIARI DI SUPPORTO TECNICO OPERATIVO ALLE FUNZIONI AMMINISTRATIVE DEI DIPARTIMENTI REGIONALI (ART. 2, COMMA 4, DELLA LLEGGE DI STABILITA' REGIONALE 21 DICEMBRE 2018, N.48)					
		2020	1.250.000,01	0,00	0,00	1.250.000,01
TOTALE CAPITOLO			**1.250.000,01**	**0,00**	**0,00**	**1.250.000,01**
CAPITOLO U9140101401 - ***Risorse Vincolate (Capitolo: E0232620101)***						
	SPESE PER L'ACQUISIZIONE DI SERVIZI PER LA CONCESSIONE DEI VOUCHER INCALABRIA E STAIINCALABRIA CONNESSI ALL'EMERGENZA ECONOMICA E SOCIALE DETERMINATA DAL COVID 19 (DELIBERAZIONI DELLA GIUNTA REGIONALE N. 104 DEL 25.5.2020 E 141 DEL 15.6.2020) (DELIBERAZIONI DELLA GIUNTA REGIONALE N. 116 DEL 3 GIUGNO 2020)					
		2020	1.111.759,16	1.111.759,16	0,00	0,00
TOTALE CAPITOLO			**1.111.759,16**	**1.111.759,16**	**0,00**	**0,00**
TOTALE MACROAGGREGATO 103 - Acquisto di beni e servizi			**2.378.795,27**	**1.111.759,16**	**-17.036,10**	**1.250.000,01**
MACROAGGREGATO 104 - Trasferimenti correnti						
CAPITOLO U0612210201 - ***Risorse Autonome***						
	CONTRIBUTO ALLE ASSOCIAZIONI REGIONALI DEGLI ARTIGIANI (LEGGE REGIONALE 8.2.2018, N.5).					
		2019	55.091,37	31.326,93	0,00	23.764,44
TOTALE CAPITOLO			**55.091,37**	**31.326,93**	**0,00**	**23.764,44**
CAPITOLO U3201015702 - ***Risorse Autonome***						
	SPESE PER L'ATTUAZIONE DEL PIANO REGIONALE DELLE ATTIVITA' ESTRATTIVE (ART. 6 DELLA LEGGE REGIONALE 5 NOVEMBRE 2009, n. 40) - TRASFERIMENTI CORRENTI A ALTRE IMPRESE					
		2017	100.000,00	0,00	0,00	100.000,00
TOTALE CAPITOLO			**100.000,00**	**0,00**	**0,00**	**100.000,00**
CAPITOLO U9140101501 - ***Risorse Autonome***						
	SPESE PER IL SOSTEGNO ALLE CATEGORIE SOGGETTE A RESTRIZIONI IN RELAZIONE ALL'EMERGENZA COVID-19 (ART. 22 DEL DECRETO LEGGE 30 NOVEMBRE 2020, N. 157)					
		2020	11.151.447,37	8.440.756,00	0,00	2.710.691,37
TOTALE CAPITOLO			**11.151.447,37**	**8.440.756,00**	**0,00**	**2.710.691,37**
TOTALE MACROAGGREGATO 104 - Trasferimenti correnti			**11.306.538,74**	**8.472.082,93**	**0,00**	**2.834.455,81**
TOTALE TITOLO 1 - Spese correnti			**13.846.692,66**	**9.649.269,95**	**-77.816,14**	**4.119.606,57**
TITOLO 2 - Spese in conto capitale						
MACROAGGREGATO 203 - Contributi agli investimenti						
CAPITOLO U0612520100 - ***Risorse Vincolate (Capitolo: E0232620100)***						
	FONDO UNICO PER LA CONCESSIONE DI AGEVOLAZIONI, SOVVENZIONI, INCENTIVIE CONTRIBUTI DI QUALSIASI GENERE ALLE IMPRESE, AI SENSI DEGLI ARTT. 19, 30, 31, 41 E 48 DEL DECRETO LEGISLATIVO 31.3.98, N.112 (DCPM DEL 10.2.2000 E DCPM DEL 26.5.2000).					
		2014	10.000,00	0,00	-10.000,00	0,00
TOTALE CAPITOLO			**10.000,00**	**0,00**	**-10.000,00**	**0,00**
CAPITOLO U0612520101 - ***Risorse Vincolate (Capitolo: E0232620101; E9405031401)***						
	FONDO UNICO PER LA CONCESSIONE DI AGEVOLAZIONI, SOVVENZIONI, INCENTIVI E CONTRIBUTI DI QUALSIASI GENERE ALLE IMPRESE, AI SENSI DEGLI ARTT. 19, 30, 31, 41 E 48 DEL DECRETO LEGISLATIVO 31.3.98, N.112 (DCPM DEL 10.2.2000 E DCPM DEL 26.5.2000).					
		2018	3.000.000,00	0,00	0,00	3.000.000,00
		2020	11.136,06	4.599,29	0,00	6.536,77
TOTALE CAPITOLO			**3.011.136,06**	**4.599,29**	**0,00**	**3.006.536,77**

MISSIONE PROGRAMMA TITOLO MACROAGGREGATO CAPITOLO	DESCRIZIONE	ESPF	RESIDUI PASSIVI AL 1/1/2021 (RS)	PAGAMENTI IN C/ RESIDUI (PR)	RIACCERTAMENTO RESIDUI (R)(1)	RESIDUI PASSIVI DA ESERCIZI PRECEDENTI (EP=RS-PR+R)
CAPITOLO U2202080301 - ***Risorse Autonome***						
	SPESE PER INTERVENTI RELATIVI AL SOSTEGNO DELLA NASCITA E SVILUPPO DELLE pmi NEI SETTORI DELL'ARTIGIANATO, DEL TURISMO E DEI SERVIZI, LE CUI DOMANDE SONO STATE ESAMINATE E VALUTATE FAVOREVOLMENTE, SECONDO PROCEDURE PREESISTENTI, DAL COMPETENTE ASSESSORATO AL LAVORO (ART. 2, LEGGE REGIONALE 22 MAGGIO 2002, N. 23)					
		2017	9.038,00	0,00	-9.038,00	0,00
	TOTALE CAPITOLO		**9.038,00**	**0,00**	**-9.038,00**	**0,00**
TOTALE MACROAGGREGATO 203 - Contributi agli investimenti			**3.030.174,06**	**4.599,29**	**-19.038,00**	**3.006.536,77**
TOTALE TITOLO 2 - Spese in conto capitale			**3.030.174,06**	**4.599,29**	**-19.038,00**	**3.006.536,77**
TOTALE PROGRAMMA 1401 - Industria, PMI e Artigianato			**16.876.866,72**	**9.653.869,24**	**-96.854,14**	**7.126.143,34**
PROGRAMMA 1402 - Commercio - reti distributive - tutela dei consumatori						
TITOLO 1 - Spese correnti						
MACROAGGREGATO 101 - Redditi da lavoro dipendente						
CAPITOLO U7202010203 - ***Risorse Vincolate (Capitolo: E2109002001)***						
	SPESE PER LA REALIZZAZIONE DEL PROGRAMMA GENERALE DI INTERVENTO 'CONSUMATORI INTERATTIVI E INFORMATI' ART. 148, COMMA 1, LEGGE 23 DICEMBRE 2000, N.388).-RETRIBUZIONI IN DENARO					
		2020	1.163,70	1.163,70	0,00	0,00
	TOTALE CAPITOLO		**1.163,70**	**1.163,70**	**0,00**	**0,00**
CAPITOLO U7202010205 - ***Risorse Vincolate (Capitolo: E2109002001)***						
	SPESE PER LA REALIZZAZIONE DEL PROGRAMMA GENERALE DI INTERVENTO 'CONSUMATORI INTERATTIVI E INFORMATI' ART. 148, COMMA 1, LEGGE 23 DICEMBRE 2000, N.388).-CONTRIBUTI					
		2020	411,25	376,96	-34,29	0,00
	TOTALE CAPITOLO		**411,25**	**376,96**	**-34,29**	**0,00**
CAPITOLO U9140200302 - ***Risorse Autonome***						
	SPESE PER STIPENDI, ALTRI ASSEGNI FISSI E CONTRIBUTI DIVERSI A CARICO DELL'ENTE, INERENTI AL PERSONALE ADDETTO ALLE SEGRETERIE PARTICOLARI DEL PRESIDENTE, DEGLI ASSESSORI DELLA GIUNTA REGIONALE E DEL PRESIDENTE DELLA COMMISSIONE DEL PIANO, NONCHE' PER L'INDENNITA' FORFETTIZZATA DEL PERSONALE CHE PRESTA SERVIZIO NELLE STRUTTURE AUSILIARIE DEI DIPARTIMENTI - CONTRIBUTI SOCIALI EFFETTIVI A CARICO DELL'ENTE - (ARTT. 5 E 8 DELLA LEGGE REGIONALE 13.5.1996, N. 7; ART. 3 DELLA LEGGE REGIONALE 26.5.1997, N. 8. ART. 1, COMMA 5, DELLA LEGGE REGIONALE 28.8.2000, N. 14; LEGGE REGIONALE 29.10.2001, N.24)(SPESE OBBLIGATORIE). - U.14.02					
		2020	8.121,14	1.317,92	-6.803,22	0,00
	TOTALE CAPITOLO		**8.121,14**	**1.317,92**	**-6.803,22**	**0,00**
CAPITOLO U9140200402 - ***Risorse Autonome***						
	SPESE PER LE COMPETENZE FISSE DEL PERSONALE REGIONALE DI RUOLO, IVI COMPRESE QUELLE PER IL PAGAMENTO DELLA RETRIBUZIONE DI POSIZIONE E DEI CONTRIBUTI PREVIDENZIALI POSTI A CARICO DELLA REGIONE -CONTRIBUTI SOCIALI EFFETTIVI A CARICO DELL'ENTE - (SPESE OBBLIGATORIE). - U.14.02					
		2019	34.463,55	0,00	-34.463,55	0,00
	TOTALE CAPITOLO		**34.463,55**	**0,00**	**-34.463,55**	**0,00**
CAPITOLO U9140200502 - ***Risorse Autonome***						
	FONDO PER IL MIGLIORAMENTO DELL'EFFICIENZA DEI SERVIZI - CONTRIBUTI SOCIALI EFFETTIVI A CARICO DELL'ENTE (ART.5 DELLA LEGGE REGIONALE 5.5.90, N.30). - U.14.02					
		2018	439,01	0,00	-439,01	0,00
	TOTALE CAPITOLO		**439,01**	**0,00**	**-439,01**	**0,00**
CAPITOLO U9140200801 - ***Risorse Vincolate (Capitolo: E9201010201; E9201050101)***						
	SPESE PER SOSTENERE LE FASI DI PROGRAMMAZIONE, ATTUAZIONE, GESTIONE, CONTROLLO, VALUTAZIONE E SORVEGLIANZA DEL PROGRAMMA OPERATIVO (POR 2014-2020 - ASSE 14) - RETRIBUZIONI IN DENARO - U.14.02					
		2019	9.469,03	5.781,57	-3.687,46	0,00
		2020	6.669,75	0,00	0,00	6.669,75
	TOTALE CAPITOLO		**16.138,78**	**5.781,57**	**-3.687,46**	**6.669,75**
CAPITOLO U9140200802 - ***Risorse Vincolate (Capitolo: E9201010201; E9201050101)***						
	SPESE PER SOSTENERE LE FASI DI PROGRAMMAZIONE, ATTUAZIONE, GESTIONE, CONTROLLO, VALUTAZIONE E SORVEGLIANZA DEL PROGRAMMA OPERATIVO (POR 2014-2020 - ASSE 14) - CONTRIBUTI SOCIALI EFFETTIVI A CARICO DELL'ENTE - U.14.02					
		2019	2.329,76	314,28	-948,39	1.067,09
		2020	2.623,94	993,72	0,00	1.630,22
	TOTALE CAPITOLO		**4.953,70**	**1.308,00**	**-948,39**	**2.697,31**
TOTALE MACROAGGREGATO 101 - Redditi da lavoro dipendente			**65.691,13**	**9.948,15**	**-46.375,92**	**9.367,06**
MACROAGGREGATO 102 - Imposte e tasse a carico dell'ente						

MISSIONE PROGRAMMA TITOLO MACROAGGREGATO CAPITOLO	DESCRIZIONE	ESPF	RESIDUI PASSIVI AL 1/1/2021 (RS)	PAGAMENTI IN C/ RESIDUI (PR)	RIACCERTAMENTO RESIDUI (R)(1)	RESIDUI PASSIVI DA ESERCIZI PRECEDENTI (EP=RS-PR+R)
CAPITOLO U7202010204 - ***Risorse Vincolate (Capitolo: E2109002001)***						
SPESE PER LA REALIZZAZIONE DEL PROGRAMMA GENERALE DI INTERVENTO 'CONSUMATORI INTERATTIVI E INFORMATI' ART. 148, COMMA 1, LEGGE 23 DICEMBRE 2000, N.388).-IRAP						
		2020	98,91	0,00	-98,91	0,00
TOTALE CAPITOLO			**98,91**	**0,00**	**-98,91**	**0,00**
CAPITOLO U9140200404 - ***Risorse Autonome***						
SPESE PER IL PAGAMENTO DELL'IRAP A VALERE SULLE SPESE PER IL PERSONALE REGIONALE (SPESE OBBLIGATORIE) - U.14.02						
		2018	172,93	172,93	0,00	0,00
		2019	11.631,94	172,92	0,00	11.459,02
		2020	12.366,03	5.038,40	-7.327,63	0,00
TOTALE CAPITOLO			**24.170,90**	**5.384,25**	**-7.327,63**	**11.459,02**
CAPITOLO U9140200803 - ***Risorse Vincolate (Capitolo: E9201010201; E9201050101)***						
SPESE PER SOSTENERE LE FASI DI PROGRAMMAZIONE, ATTUAZIONE, GESTIONE, CONTROLLO, VALUTAZIONE E SORVEGLIANZA DEL PROGRAMMA OPERATIVO (POR 2014-2020 - ASSE 14) - IMPOSTA REGIONALE SULLE ATTIVITA' PRODUTTIVE (IRAP) - U.14.02						
		2019	882,61	111,81	-391,18	379,62
		2020	958,09	353,53	0,00	604,56
TOTALE CAPITOLO			**1.840,70**	**465,34**	**-391,18**	**984,18**
TOTALE MACROAGGREGATO 102 - Imposte e tasse a carico dell'ente			**26.110,51**	**5.849,59**	**-7.817,72**	**12.443,20**
MACROAGGREGATO 104 - Trasferimenti correnti						
CAPITOLO U9140201001 - ***Risorse Autonome***						
SPESE DESTINATE ALLA TUTELA DEI CONSUMATORI E DEGLI UTENTI (LEGGE REGIONALE 8 FEBBRAIO 2018 N.7)						
		2020	31.500,00	31.500,00	0,00	0,00
TOTALE CAPITOLO			**31.500,00**	**31.500,00**	**0,00**	**0,00**
CAPITOLO U9140201002 - ***Risorse Autonome***						
SPESE DESTINATE ALLA TUTELA DEI CONSUMATORI E DEGLI UTENTI - TRASFERIMENTI CORRENTI AD AMMINISTRAZIONI CENTRALI (LEGGE REGIONALE 8 FEBBRAIO 2018 N.7)						
		2020	49.500,00	49.500,00	0,00	0,00
TOTALE CAPITOLO			**49.500,00**	**49.500,00**	**0,00**	**0,00**
TOTALE MACROAGGREGATO 104 - Trasferimenti correnti			**81.000,00**	**81.000,00**	**0,00**	**0,00**
TOTALE TITOLO 1 - Spese correnti			**172.801,64**	**96.797,74**	**-54.193,64**	**21.810,26**
TOTALE PROGRAMMA 1402 - Commercio - reti distributive - tutela dei consumatori			**172.801,64**	**96.797,74**	**-54.193,64**	**21.810,26**
PROGRAMMA 1403 - Ricerca e innovazione						
TITOLO 1 - Spese correnti						
MACROAGGREGATO 101 - Redditi da lavoro dipendente						
CAPITOLO U9140300101 - ***Risorse Autonome***						
SPESE PER LE COMPETENZE FISSE DEL PERSONALE REGIONALE DI RUOLO, IVI COMPRESE QUELLE PER IL PAGAMENTO DELLA RETRIBUZIONE DI POSIZIONE E DEI CONTRIBUTI PREVIDENZIALI POSTI A CARICO DELLA REGIONE (SPESE OBBLIGATORIE). - U.14.03						
		2020	66.014,10	0,00	0,00	66.014,10
TOTALE CAPITOLO			**66.014,10**	**0,00**	**0,00**	**66.014,10**
CAPITOLO U9140300102 - ***Risorse Autonome***						
SPESE PER LE COMPETENZE FISSE DEL PERSONALE REGIONALE DI RUOLO, IVI COMPRESE QUELLE PER IL PAGAMENTO DELLA RETRIBUZIONE DI POSIZIONE E DEI CONTRIBUTI PREVIDENZIALI POSTI A CARICO DELLA REGIONE -CONTRIBUTI SOCIALI EFFETTIVI A CARICO DELL'ENTE - (SPESE OBBLIGATORIE). - U.14.03						
		2019	35.319,83	0,00	-35.319,83	0,00
		2020	3.578,45	3.578,45	0,00	0,00
TOTALE CAPITOLO			**38.898,28**	**3.578,45**	**-35.319,83**	**0,00**
CAPITOLO U9140300401 - ***Risorse Vincolate (Capitolo: E9201010201; E9201050101)***						
SPESE PER SOSTENERE LE FASI DI PROGRAMMAZIONE, ATTUAZIONE, GESTIONE, CONTROLLO, VALUTAZIONE E SORVEGLIANZA DEL PROGRAMMA OPERATIVO (POR 2014-2020 - ASSE 14) - RETRIBUZIONI IN DENARO - U.14.03						
		2019	15.949,21	0,00	-1.517,88	14.431,33
		2020	17.839,87	0,00	0,00	17.839,87
TOTALE CAPITOLO			**33.789,08**	**0,00**	**-1.517,88**	**32.271,20**

MISSIONE PROGRAMMA TITOLO MACROAGGREGATO CAPITOLO	DESCRIZIONE	ESPF	RESIDUI PASSIVI AL 1/1/2021 (RS)	PAGAMENTI IN C/ RESIDUI (PR)	RIACCERTAMENTO RESIDUI (R)(1)	RESIDUI PASSIVI DA ESERCIZI PRECEDENTI (EP=RS-PR+R)
CAPITOLO U9140300402 - ***Risorse Vincolate (Capitolo: E9201010201; E9201050101)***						
SPESE PER SOSTENERE LE FASI DI PROGRAMMAZIONE, ATTUAZIONE, GESTIONE, CONTROLLO, VALUTAZIONE E SORVEGLIANZA DEL PROGRAMMA OPERATIVO (POR 2014-2020 - ASSE 14) - CONTRIBUTI SOCIALI EFFETTIVI A CARICO DELL'ENTE - U.14.03						
		2019	3.967,53	0,00	-519,42	3.448,11
		2020	6.351,51	2.004,86	0,00	4.346,65
TOTALE CAPITOLO			**10.319,04**	**2.004,86**	**-519,42**	**7.794,76**
TOTALE MACROAGGREGATO 101 - Redditi da lavoro dipendente			**149.020,50**	**5.583,31**	**-37.357,13**	**106.080,06**
MACROAGGREGATO 102 - Imposte e tasse a carico dell'ente						
CAPITOLO U9140300104 - ***Risorse Autonome***						
SPESE PER IL PAGAMENTO DELL'IRAP A VALERE SULLE SPESE PER IL PERSONALE REGIONALE (SPESE OBBLIGATORIE) - U.14.03						
		2018	380,67	380,67	0,00	0,00
		2019	3.208,51	380,66	0,00	2.827,85
		2020	6.891,66	3.566,78	-3.324,88	0,00
TOTALE CAPITOLO			**10.480,84**	**4.328,11**	**-3.324,88**	**2.827,85**
CAPITOLO U9140300403 - ***Risorse Vincolate (Capitolo: E9201010201; E9201050101)***						
SPESE PER SOSTENERE LE FASI DI PROGRAMMAZIONE, ATTUAZIONE, GESTIONE, CONTROLLO, VALUTAZIONE E SORVEGLIANZA DEL PROGRAMMA OPERATIVO (POR 2014-2020 - ASSE 14) - IMPOSTA REGIONALE SULLE ATTIVITA' PRODUTTIVE (IRAP) - U.14.03						
		2019	1.519,77	0,00	-293,11	1.226,66
		2020	2.309,29	713,25	0,00	1.596,04
TOTALE CAPITOLO			**3.829,06**	**713,25**	**-293,11**	**2.822,70**
TOTALE MACROAGGREGATO 102 - Imposte e tasse a carico dell'ente			**14.309,90**	**5.041,36**	**-3.617,99**	**5.650,55**
MACROAGGREGATO 104 - Trasferimenti correnti						
CAPITOLO U3206010508 - ***Risorse Vincolate (Capitolo: E4442000201)***						
SPESE PER LA REALIZZAZIONE DI PROGETTI INTEGRATI DI SVILUPPO LOCALE E REGIONALE - TRASFERIMENTI CORRENTI A IMPRESE CONTROLLATE (DELIBERAZIONI DELLA GIUNTA REGIONALE N. 42 DEL 2 MARZO 2015 E N. 104 DEL 3 APRLE 2015)						
		2019	15.880,00	0,00	0,00	15.880,00
TOTALE CAPITOLO			**15.880,00**	**0,00**	**0,00**	**15.880,00**
TOTALE MACROAGGREGATO 104 - Trasferimenti correnti			**15.880,00**	**0,00**	**0,00**	**15.880,00**
TOTALE TITOLO 1 - Spese correnti			**179.210,40**	**10.624,67**	**-40.975,12**	**127.610,61**
TITOLO 2 - Spese in conto capitale						
MACROAGGREGATO 203 - Contributi agli investimenti						
CAPITOLO U3206010501 - ***Risorse Vincolate (Capitolo: E4442000101; E4442000201)***						
SPESE PER LA REALIZZAZIONE DI PROGETTI INTEGRATI DI SVILUPPO LOCALE E REGIONALE (DELIBERAZIONI DELLA GIUNTA REGIONALE N. 42 DEL 2 MARZO 2015 E N. 104 DEL 3 APRLE 2015)						
		2016	224.047,82	0,00	-224.047,82	0,00
		2019	274.595,43	0,00	0,00	274.595,43
		2020	598.990,09	0,00	-209.078,55	389.911,54
TOTALE CAPITOLO			**1.097.633,34**	**0,00**	**-433.126,37**	**664.506,97**
TOTALE MACROAGGREGATO 203 - Contributi agli investimenti			**1.097.633,34**	**0,00**	**-433.126,37**	**664.506,97**
TOTALE TITOLO 2 - Spese in conto capitale			**1.097.633,34**	**0,00**	**-433.126,37**	**664.506,97**
TOTALE PROGRAMMA 1403 - Ricerca e innovazione			**1.276.843,74**	**10.624,67**	**-474.101,49**	**792.117,58**
PROGRAMMA 1404 - Reti e altri servizi di pubblica utilità						
TITOLO 1 - Spese correnti						
MACROAGGREGATO 101 - Redditi da lavoro dipendente						
CAPITOLO U9140400201 - ***Risorse Autonome***						
SPESE PER COMPETENZE FISSE E CONTRIBUTIVE DEL PERSONALE DI RUOLO TRANSITATO DALLE AMMINISTRAZIONI PROVINCIALI AI SENSI DELLA LEGGE 7 APRILE 2014, N. 56 E DELLA LEGGE REGIONALE 22 GIUGNO 2015, N.14 (SPESE OBBLIGATORIE) - U. 14.04						
		2020	29.323,20	0,00	0,00	29.323,20
TOTALE CAPITOLO			**29.323,20**	**0,00**	**0,00**	**29.323,20**

MISSIONE PROGRAMMA TITOLO MACROAGGREGATO CAPITOLO	DESCRIZIONE	ESPF	RESIDUI PASSIVI AL 1/1/2021 (RS)	PAGAMENTI IN C/ RESIDUI (PR)	RIACCERTAMENTO RESIDUI (R)(1)	RESIDUI PASSIVI DA ESERCIZI PRECEDENTI (EP=RS-PR+R)
CAPITOLO U9140400301 - ***Risorse Vincolate (Capitolo: E9201010201; E9201050101)***						
SPESE PER SOSTENERE LE FASI DI PROGRAMMAZIONE, ATTUAZIONE, GESTIONE, CONTROLLO, VALUTAZIONE E SORVEGLIANZA DEL PROGRAMMA OPERATIVO (POR 2014-2020 - ASSE 14) - RETRIBUZIONI IN DENARO - U.14.04						
		2019	9.268,28	1.353,75	-4.834,16	3.080,37
		2020	7.615,73	0,00	0,00	7.615,73
TOTALE CAPITOLO			**16.884,01**	**1.353,75**	**-4.834,16**	**10.696,10**
CAPITOLO U9140400302 - ***Risorse Vincolate (Capitolo: E9201010201; E9201050101)***						
SPESE PER SOSTENERE LE FASI DI PROGRAMMAZIONE, ATTUAZIONE, GESTIONE, CONTROLLO, VALUTAZIONE E SORVEGLIANZA DEL PROGRAMMA OPERATIVO (POR 2014-2020 - ASSE 14) - CONTRIBUTI SOCIALI EFFETTIVI A CARICO DELL'ENTE - U.14.04						
		2019	2.286,15	0,00	-1.226,71	1.059,44
		2020	1.853,97	19,28	0,00	1.834,69
TOTALE CAPITOLO			**4.140,12**	**19,28**	**-1.226,71**	**2.894,13**
CAPITOLO U9140400401 - ***Risorse Autonome***						
SPESE PER LE COMPETENZE FISSE DEL PERSONALE REGIONALE DI RUOLO, IVI COMPRESE QUELLE PER IL PAGAMENTO DELLA RETRIBUZIONE DI POSIZIONE E DEI CONTRIBUTI PREVIDENZIALI POSTI A CARICO DELLA REGIONE - CONTRIBUTI SOCIALI EFFETTIVI A CARICO DELL'ENTE (SPESE OBBLIGATORIE).						
		2019	105.404,58	0,00	-105.404,58	0,00
		2020	85.160,76	0,00	-85.160,76	0,00
TOTALE CAPITOLO			**190.565,34**	**0,00**	**-190.565,34**	**0,00**
TOTALE MACROAGGREGATO 101 - Redditi da lavoro dipendente			**240.912,67**	**1.373,03**	**-196.626,21**	**42.913,43**
MACROAGGREGATO 102 - Imposte e tasse a carico dell'ente						
CAPITOLO U9140400203 - ***Risorse Autonome***						
SPESE PER IL PAGAMENTO DELL'IRAP PER IL PERSONALE DI RUOLO TRANSITATO DALLE AMMINISTRAZIONI PROVINCIALI AI SENSI DELLA LEGGE 7 APRILE 2014, N. 56 E DELLA LEGGE REGIONALE 22 GIUGNO 2015, N.14 (SPESE OBBLIGATORIE) - U.14.04						
		2019	3.886,09	0,00	0,00	3.886,09
		2020	6.898,18	3.207,60	-3.690,58	0,00
TOTALE CAPITOLO			**10.784,27**	**3.207,60**	**-3.690,58**	**3.886,09**
CAPITOLO U9140400303 - ***Risorse Vincolate (Capitolo: E9201010201; E9201050101)***						
SPESE PER SOSTENERE LE FASI DI PROGRAMMAZIONE, ATTUAZIONE, GESTIONE, CONTROLLO, VALUTAZIONE E SORVEGLIANZA DEL PROGRAMMA OPERATIVO (POR 2014-2020 - ASSE 14) - IMPOSTA REGIONALE SULLE ATTIVITA' PRODUTTIVE (IRAP) - U.14.04						
		2019	862,84	0,00	-485,94	376,90
		2020	669,09	6,86	0,00	662,23
TOTALE CAPITOLO			**1.531,93**	**6,86**	**-485,94**	**1.039,13**
TOTALE MACROAGGREGATO 102 - Imposte e tasse a carico dell'ente			**12.316,20**	**3.214,46**	**-4.176,52**	**4.925,22**
MACROAGGREGATO 104 - Trasferimenti correnti						
CAPITOLO U0612910101 - ***Risorse Autonome***						
CONTRIBUTI A FAVORE DEGLI ORGANI REGIONALI DI RAPPRESENTANZA, ASSISTENZA E TUTELA DEL MOVIMENTO COOPERATIVISTICO OPERANTE IN CALABRIA. (LEGGE REGIONALE 6.12.79, N.13).						
		2017	16.128,45	16.128,45	0,00	0,00
		2018	31.168,91	31.168,91	0,00	0,00
		2019	100.000,00	100.000,00	0,00	0,00
TOTALE CAPITOLO			**147.297,36**	**147.297,36**	**0,00**	**0,00**
CAPITOLO U4904010401 - ***Risorse Vincolate (Capitolo: E2127000101; E2311000101)***						
SPESE PER LA CREAZIONE DI RETI TRA UNIVERSITA', CENTRI TECNOLOGICI DI RICERCA, MONDO PRODUTTIVO E ISTITUZIONALE CON PARTICOLARE ATTENZIONE ALLA PROMOZIONE DELLA RICERCA E DELL'INNOVAZIONE - (ASSE IV - OBIETTIVO M).						
NOTA: ***VEDI ANCHE IL CAPITOLO DELL'ENTRATA 21270001***						
		2018	16.708,00	0,00	0,00	16.708,00
		2019	80.000,00	0,00	0,00	80.000,00
TOTALE CAPITOLO			**96.708,00**	**0,00**	**0,00**	**96.708,00**
TOTALE MACROAGGREGATO 104 - Trasferimenti correnti			**244.005,36**	**147.297,36**	**0,00**	**96.708,00**
TOTALE TITOLO 1 - Spese correnti			**497.234,23**	**151.884,85**	**-200.802,73**	**144.546,65**
TITOLO 2 - Spese in conto capitale						
MACROAGGREGATO 203 - Contributi agli investimenti						

MISSIONE PROGRAMMA TITOLO MACROAGGREGATO CAPITOLO	DESCRIZIONE	ESPF	RESIDUI PASSIVI AL 1/1/2021 (RS)	PAGAMENTI IN C/ RESIDUI (PR)	RIACCERTAMENTO RESIDUI (R)(1)	RESIDUI PASSIVI DA ESERCIZI PRECEDENTI (EP=RS-PR+R)
CAPITOLO U4801010101 - ***Risorse Vincolate (Capitolo: E4439000101; E4610000101)***						
	SPESE PER LA QUALIFICAZIONE IN SENSO INNOVATIVO DELL'OFFERTA DI RICERCA REGIONALE ATTRAVERSO LA CREAZIONE DI RETI FRA UNIVERSITA', CENTRI DIRICERCA E IMPRESE (ASSE I - SETTORE I.1 - OBIETTIVO OPERATIVO 1.1.1)					
	NOTA: ***VEDI ANCHE IL CAPITOLO DELL'ENTRATA 44390001***					
		2016	653.662,51	0,00	0,00	653.662,51
	TOTALE CAPITOLO		**653.662,51**	**0,00**	**0,00**	**653.662,51**
TOTALE MACROAGGREGATO 203 - Contributi agli investimenti			**653.662,51**	**0,00**	**0,00**	**653.662,51**
TOTALE TITOLO 2 - Spese in conto capitale			**653.662,51**	**0,00**	**0,00**	**653.662,51**
TOTALE PROGRAMMA 1404 - Reti e altri servizi di pubblica utilità			**1.150.896,74**	**151.884,85**	**-200.802,73**	**798.209,16**
PROGRAMMA 1405 - Politica regionale unitaria per lo sviluppo economico e la competività						
TITOLO 1 - Spese correnti						
MACROAGGREGATO 103 - Acquisto di beni e servizi						
CAPITOLO U9140501703 - ***Risorse Vincolate (Capitolo: E9201010201; E9201050101)***						
	SPESE PER LA REALIZZAZIONE DI INTERVENTI DESTINATI A SVILUPPARE, COMPLETARE, INTEGRARE E ADEGUARE AI NUOVI STANDARD I SISTEMI INFORMATIVI DELL'AMMINISTRAZIONE REGIONALE FINALIZZATI A SPECIFICI AMBITI DI SERVIZIO (POR 2014-2020 - ASSE 2 - OBIETTIVO SPECIFICO 2.2 - AZIONE 2.2.1) - SERVIZI INFORMATICI E DI TELECOMUNICAZIONI					
		2019	443.662,28	193.558,02	0,00	250.104,26
		2020	3.619.684,89	3.304.040,35	-158.473,68	157.170,86
	TOTALE CAPITOLO		**4.063.347,17**	**3.497.598,37**	**-158.473,68**	**407.275,12**
CAPITOLO U9140501706 - ***Risorse Vincolate (Capitolo: E9201010201; E9201050101)***						
	SPESE PER LA REALIZZAZIONE DI INTERVENTI DESTINATI A SVILUPPARE, COMPLETARE, INTEGRARE E ADEGUARE AI NUOVI STANDARD I SISTEMI INFORMATIVI DELL'AMMINISTRAZIONE REGIONALE FINALIZZATI A SPECIFICI AMBITI DI SERVIZIO (POR 2014-2020 - ASSE 2 - OBIETTIVO SPECIFICO 2.2 - AZIONE 2.2.1) - UTILIZZO DI BENI DI TERZI					
		2019	9.174,66	0,00	0,00	9.174,66
		2020	11.906,82	0,00	-2.342,39	9.564,43
	TOTALE CAPITOLO		**21.081,48**	**0,00**	**-2.342,39**	**18.739,09**
CAPITOLO U9140501712 - ***Risorse Vincolate (Capitolo: E9201010201; E9201050101)***						
	SPESE PER LA REALIZZAZIONE DI INTERVENTI DESTINATI A SVILUPPARE, COMPLETARE, INTEGRARE E ADEGUARE AI NUOVI STANDARD I SISTEMI INFORMATIVI DELL'AMMINISTRAZIONE REGIONALE FINALIZZATI A SPECIFICI AMBITI DI SERVIZIO - ORGANIZZAZIONE EVENTI, PUBBLICITA' E SERVIZI PER TRASFERTA (POR 2014-2020 - ASSE 2 - OBIETTIVO SPECIFICO 2.2 - AZIONE 2.2.1)					
		2019	700,00	0,00	0,00	700,00
	TOTALE CAPITOLO		**700,00**	**0,00**	**0,00**	**700,00**
CAPITOLO U9140501803 - ***Risorse Vincolate (Capitolo: E9201010201; E9201050101)***						
	SPESE PER LA REALIZZAZIONE DI SERVIZI DI E-GOVERNMENT INTEROPERABILI, INTEGRATI (JOINED-UP SERVICES) E PROGETTATI CON CITTADINI E IMPRESE, APPLICAZIONI DI E-PROCUREMENT E SOLUZIONI INTEGRATE PER LE SMART CITIES AND COMMUNITIES (POR 2014-2020 - ASSE 2 - OBIETTIVO SPECIFICO 2.2 - AZIONE 2.2.2) - SERVIZI INFORMATICI E DI TELECOMUNICAZIONI					
		2019	41.138,89	0,00	0,00	41.138,89
		2020	593.970,84	559.844,36	-2.998,27	31.128,21
	TOTALE CAPITOLO		**635.109,73**	**559.844,36**	**-2.998,27**	**72.267,10**
CAPITOLO U9140501813 - ***Risorse Vincolate (Capitolo: E9201010201; E9201050101)***						
	SPESE PER LA REALIZZAZIONE DI SERVIZI DI E-GOVERNMENT INTEROPERABILI, INTEGRATI (JOINED-UP SERVICES) E PROGETTATI CON CITTADINI E IMPRESE, APPLICAZIONI DI E-PROCUREMENT E SOLUZIONI INTEGRATE PER LE SMART CITIES AND COMMUNITIES (POR 2014-2020 - ASSE 2 - OBIETTIVO SPECIFICO 2.2 - AZIONE 2.2.2) - ALTRI SERVIZI					
		2020	19.905,00	19.905,00	0,00	0,00
	TOTALE CAPITOLO		**19.905,00**	**19.905,00**	**0,00**	**0,00**
CAPITOLO U9140503401 - ***Risorse Vincolate (Capitolo: E9201012001)***						
	SPESE PER LA REALIZZAZIONE DI INTERVENTI RICOMPRESI NELL'ASSE 3 "COMPETITIVITA' DEI SISTEMI PRODUTTIVI" (OT3)- OBIETTIVO SPECIFICO 3.4 - AZIONE 3.4.2 - PIANO DI AZIONE E COESIONE (PAC) CALABRIA 2014/2020) - ALTRI SERVIZI (REGOLAMENTO (UE) N. 1303/2013, DELIBERE CIPE NN. 10/2015 E 7/2017, DGR NN. 41/2016, 448/2016, 320/2017, 491/2017, 584/2018, 258/2019 E 488/2020)					
		2020	14.640,00	14.640,00	0,00	0,00
	TOTALE CAPITOLO		**14.640,00**	**14.640,00**	**0,00**	**0,00**
CAPITOLO U9140503402 - ***Risorse Vincolate (Capitolo: E9201012001)***						
	SPESE PER LA REALIZZAZIONE DI INTERVENTI RICOMPRESI NELL'ASSE 3 "COMPETITIVITA' DEI SISTEMI PRODUTTIVI" (OT3) - OBIETTIVO SPECIFICO 3.4 - AZIONE 3.4.2 - PIANO DI AZIONE E COESIONE (PAC) CALABRIA 2014/2020) - ORGANIZZAZIONE EVENTI, PUBBLICITA' E SERVIZI PER TRASFERTA (REGOLAMENTO (UE) N. 1303/2013, DELIBERE CIPE NN. 10/2015 E 7/2017, DGR NN. 41/2016, 448/2016, 320/2017, 491/2017, 584/2018, 258/2019 E 488/2020)					
		2019	409.670,80	204.212,23	-5.717,57	199.741,00

MISSIONE PROGRAMMA TITOLO MACROAGGREGATO CAPITOLO	DESCRIZIONE	ESPF	RESIDUI PASSIVI AL 1/1/2021 (RS)	PAGAMENTI IN C/ RESIDUI (PR)	RIACCERTAMENTO RESIDUI (R)(1)	RESIDUI PASSIVI DA ESERCIZI PRECEDENTI (EP=RS-PR+R)
		2020	46.229,51	11.638,03	-20.000,00	14.591,48
TOTALE CAPITOLO			**455.900,31**	**215.850,26**	**-25.717,57**	**214.332,48**
TOTALE MACROAGGREGATO 103 - Acquisto di beni e servizi			**5.210.683,69**	**4.307.837,99**	**-189.531,91**	**713.313,79**
TOTALE TITOLO 1 - Spese correnti			**5.210.683,69**	**4.307.837,99**	**-189.531,91**	**713.313,79**
TITOLO 2 - Spese in conto capitale						
MACROAGGREGATO 202 - Investimenti fissi lordi e acquisto di terreni						
CAPITOLO U9140501704 - ***Risorse Vincolate (Capitolo: E4443000101; E4613000101)***	**SPESE PER LA REALIZZAZIONE DI INTERVENTI DESTINATI A SVILUPPARE, COMPLETARE, INTEGRARE E ADEGUARE AI NUOVI STANDARD I SISTEMI INFORMATIVI DELL'AMMINISTRAZIONE REGIONALE FINALIZZATI A SPECIFICI AMBITI DI SERVIZIO (POR 2014-2020 - ASSE 2 - OBIETTIVO SPECIFICO 2.2 - AZIONE 2.2.1) - HARDWARE**					
		2019	8.049,92	2.151,33	0,00	5.898,59
		2020	7.647,51	2.151,33	-324,38	5.171,80
TOTALE CAPITOLO			**15.697,43**	**4.302,66**	**-324,38**	**11.070,39**
CAPITOLO U9140501705 - ***Risorse Vincolate (Capitolo: E4443000101; E4613000101)***	**SPESE PER LA REALIZZAZIONE DI INTERVENTI DESTINATI A SVILUPPARE, COMPLETARE, INTEGRARE E ADEGUARE AI NUOVI STANDARD I SISTEMI INFORMATIVI DELL'AMMINISTRAZIONE REGIONALE FINALIZZATI A SPECIFICI AMBITI DI SERVIZIO (POR 2014-2020 - ASSE 2 - OBIETTIVO SPECIFICO 2.2 - AZIONE 2.2.1) - SOFTWARE**					
		2019	1.002.726,90	896.615,47	-1.119,47	104.991,96
		2020	92.865,44	91.053,75	0,00	1.811,69
TOTALE CAPITOLO			**1.095.592,34**	**987.669,22**	**-1.119,47**	**106.803,65**
CAPITOLO U9140501805 - ***Risorse Vincolate (Capitolo: E4443000101; E4613000101)***	**SPESE PER LA REALIZZAZIONE DI SERVIZI DI E-GOVERNMENT INTEROPERABILI, INTEGRATI (JOINED-UP SERVICES) E PROGETTATI CON CITTADINI E IMPRESE, APPLICAZIONI DI E-PROCUREMENT E SOLUZIONI INTEGRATE PER LE SMART CITIES AND COMMUNITIES (POR 2014-2020 - ASSE 2 - OBIETTIVO SPECIFICO 2.2 - AZIONE 2.2.2) - SOFTWARE**					
		2019	14.172,84	0,00	0,00	14.172,84
		2020	212.500,83	203.315,05	0,00	9.185,78
TOTALE CAPITOLO			**226.673,67**	**203.315,05**	**0,00**	**23.358,62**
TOTALE MACROAGGREGATO 202 - Investimenti fissi lordi e acquisto di terreni			**1.337.963,44**	**1.195.286,93**	**-1.443,85**	**141.232,66**
MACROAGGREGATO 203 - Contributi agli investimenti						
CAPITOLO U2401010402 - ***Risorse Vincolate (Capitolo: E4412006700)***	**SPESE PER L'ATTUAZIONE DELL'ACCORDO DI PROGRAMMA QUADRO "INFRASTRUTTURE PER LO SVILUPPO LOCALE - II° ATTO INTEGRATIVO" (DELIBERA CIPE N. 41/2012, PUNTO 1.6 - NOTA N. 5765 DEL 18/06/2014 DEL DIPARTIMENTO PER LO SVILUPPO E LA COESIONE ECONOMICA - DIREZIONE GENERALE PER LA POLITICA REGIONALE UNITARIA NAZIONALE - CONTRIBUTI AGLI INVESTIMENTI AD AMMINISTRAZIONI LOCALI**					
		2020	5.235.810,25	0,00	-5.235.810,25	0,00
TOTALE CAPITOLO			**5.235.810,25**	**0,00**	**-5.235.810,25**	**0,00**
CAPITOLO U9140500504 - ***Risorse Vincolate (Capitolo: E4443000101; E4613000101)***	**SPESE PER IL CONSOLIDAMENTO/POTENZIAMENTO DELLE STRUTTURE E DEI LABORATORI DI RICERCA ESISTENTI, NONCHÉ PER LA PROMOZIONE E VALORIZZAZIONE DEGLI STESSI SULLA BASE DI PIANI INDUSTRIALI DI SVILUPPO (POR 2014-2020 - ASSE 1 - OBIETTIVO SPECIFICO 1.5 - AZIONE 1.5.1) - CONTRIBUTI AGLI INVESTIMENTI A IMPRESE CONTROLLATE**					
		2020	8.394.510,13	2.711.134,13	0,00	5.683.376,00
TOTALE CAPITOLO			**8.394.510,13**	**2.711.134,13**	**0,00**	**5.683.376,00**
CAPITOLO U9140500702 - ***Risorse Vincolate (Capitolo: E4443000101; E4613000101)***	**SPESE PER IL SOSTEGNO ALLE ATTIVITÀ COLLABORATIVE DI R&S PER LO SVILUPPO DI NUOVE TECNOLOGIE SOSTENIBILI, DI NUOVI PRODOTTI E SERVIZI (POR 2014-2020 - ASSE 1 - OBIETTIVO SPECIFICO 1.1 - AZIONE 1.1.4) - CONTRIBUTI AGLI INVESTIMENTI A ALTRE IMPRESE**					
		2018	140.000,00	0,00	0,00	140.000,00
TOTALE CAPITOLO			**140.000,00**	**0,00**	**0,00**	**140.000,00**
CAPITOLO U9140500704 - ***Risorse Vincolate (Capitolo: E4443000101; E4613000101)***	**SPESE PER IL SOSTEGNO ALLE ATTIVITÀ COLLABORATIVE DI R&S PER LO SVILUPPO DI NUOVE TECNOLOGIE SOSTENIBILI, DI NUOVI PRODOTTI E SERVIZI (POR 2014-2020 - ASSE 1 - OBIETTIVO SPECIFICO 1.1 - AZIONE 1.1.4) - CONTRIBUTI AGLI INVESTIMENTI A IMPRESE CONTROLLATE**					
		2020	1.011.216,86	466.606,90	0,00	544.609,96
TOTALE CAPITOLO			**1.011.216,86**	**466.606,90**	**0,00**	**544.609,96**

MISSIONE PROGRAMMA TITOLO MACROAGGREGATO CAPITOLO	DESCRIZIONE	ESPF	RESIDUI PASSIVI AL 1/1/2021 (RS)	PAGAMENTI IN C/ RESIDUI (PR)	RIACCERTAMENTO RESIDUI (R)(1)	RESIDUI PASSIVI DA ESERCIZI PRECEDENTI (EP=RS-PR+R)
CAPITOLO U9140500904 - ***Risorse Vincolate (Capitolo: E4443000101; E4613000101)***						
	SPESE PER LA REALIZZAZIONE DI AZIONI DI SISTEMA PER IL SOSTEGNO ALLA PARTECIPAZIONE DEGLI ATTORI DELL'INNOVAZIONE REGIONALE A PIATTAFORME DI CONCERTAZIONE E RETI NAZIONALI E DI SPECIALIZZAZIONE TECNOLOGICA E AD ALTRI PROGETTI FINANZIATI CON ALTRI PROGRAMMI EUROPEI PER LA RICERCA E L'INNOVAZIONE (POR 2014-2020 - ASSE 1 - OBIETTIVO SPECIFICO 1.2 - AZIONE 1.2.1) - CONTRIBUTI AGLI INVESTIMENTI A IMPRESE CONTROLLATE					
		2016	196.782,27	0,00	-196.782,27	0,00
	TOTALE CAPITOLO		**196.782,27**	**0,00**	**-196.782,27**	**0,00**
CAPITOLO U9140501004 - ***Risorse Vincolate (Capitolo: E4443000101; E4613000101)***						
	SPESE PER LA REALIZZAZIONE DI PROGETTI COMPLESSI DI ATTIVITÀ DI RICERCA E SVILUPPO SU AREE TEMATICHE DI RILIEVO E PER L'APPLICAZIONE DI SOLUZIONI TECNOLOGICHE FUNZIONALI ALLA REALIZZAZIONE STRATEGIA PER LA SPECIALIZZAZIONE INTELLIGENTE S3 (POR 2014-2020 - ASSE 1 - OBIETTIVO SPECIFICO 1.2 - AZIONE 1.2.2) - CONTRIBUTI AGLI INVESTIMENTI A IMPRESE CONTROLLATE					
		2019	50.000,00	50.000,00	0,00	0,00
	TOTALE CAPITOLO		**50.000,00**	**50.000,00**	**0,00**	**0,00**
CAPITOLO U9140501404 - ***Risorse Vincolate (Capitolo: E4443000101; E4613000101)***						
	SPESE PER IL SOSTEGNO ALLA CREAZIONE E AL CONSOLIDAMENTO DI START-UP INNOVATIVE AD ALTA INTENSITÀ DI APPLICAZIONE DI CONOSCENZA E ALLE INIZIATIVE DI SPIN-OFF DELLA RICERCA IN AMBITI IN LINEA CON LE STRATEGIE DI SPECIALIZZAZIONE INTELLIGENTE (POR 2014-2020 - ASSE 1 - OBIETTIVO SPECIFICO 1.4 - AZIONE 1.4.1) - CONTRIBUTI AGLI INVESTIMENTI A IMPRESE CONTROLLATE					
		2020	543.898,04	0,00	0,00	543.898,04
	TOTALE CAPITOLO		**543.898,04**	**0,00**	**0,00**	**543.898,04**
CAPITOLO U9140501701 - ***Risorse Vincolate (Capitolo: E4443000101; E4613000101)***						
	SPESE PER LA REALIZZAZIONE DI INTERVENTI DESTINATI A SVILUPPARE, COMPLETARE, INTEGRARE E ADEGUARE AI NUOVI STANDARD I SISTEMI INFORMATIVI DELL'AMMINISTRAZIONE REGIONALE FINALIZZATI A SPECIFICI AMBITI DI SERVIZIO (POR 2014-2020 - ASSE 2 - OBIETTIVO SPECIFICO 2.2 - AZIONE 2.2.1) - CONTRIBUTI AGLI INVESTIMENTI A AMMINISTRAZIONI LOCALI					
		2020	350.272,74	350.272,74	0,00	0,00
	TOTALE CAPITOLO		**350.272,74**	**350.272,74**	**0,00**	**0,00**
CAPITOLO U9140501807 - ***Risorse Vincolate (Capitolo: E4443000101; E4613000101)***						
	SPESE PER LA REALIZZAZIONE DI SERVIZI DI E-GOVERNMENT INTEROPERABILI, INTEGRATI (JOINED-UP SERVICES) E PROGETTATI CON CITTADINI E IMPRESE, APPLICAZIONI DI E-PROCUREMENT E SOLUZIONI INTEGRATE PER LE SMART CITIES AND COMMUNITIES (POR 2014-2020 - ASSE 2 - OBIETTIVO SPECIFICO 2.2 - AZIONE 2.2.2) - CONTRIBUTI AGLI INVESTIMENTI A IMPRESE CONTROLLATE					
		2019	70.000,00	0,00	0,00	70.000,00
		2020	227.418,87	227.418,87	0,00	0,00
	TOTALE CAPITOLO		**297.418,87**	**227.418,87**	**0,00**	**70.000,00**
CAPITOLO U9140503303 - ***Risorse Vincolate (Capitolo: E9402010501)***						
	SPESE PER LA REALIZZAZIONE DI INTERVENTI RICOMPRESI NELL'ASSE 3 – "COMPETITIVITÀ DEI SISTEMI PRODUTTIVI (OT3)" – OBIETTIVO SPECIFICO 3.3 – "CONSOLIDAMENTO, MODERNIZZAZIONE E DIVERSIFICAZIONE DEI SISTEMI PRODUTTIVI TERRITORIALI" - AZIONE 3.3.1 - PIANO DI AZIONE E COESIONE (PAC) CALABRIA 2014/2020) - CONTRIBUTI AGLI INVESTIMENTI AD ALTRE IMPRESE (REGOLAMENTO (UE) N. 1303/2013, DELIBERE CIPE NN. 10/2015 E 7/2017, DGR NN. 41/2016, 448/2016, 320/2017, 491/2017, 584/2018, 258/2019 E 488/2020)					
		2020	1.387.455,23	1.343.362,29	-6.369,62	37.723,32
	TOTALE CAPITOLO		**1.387.455,23**	**1.343.362,29**	**-6.369,62**	**37.723,32**
CAPITOLO U9140504202 - ***Risorse Vincolate (Capitolo: E4443000101; E4613000101)***						
	SPESE PER LA REALIZZAZIONE DI INTERVENTI DI SOSTEGNO AD AREE TERRITORIALI COLPITE DA CRISI DIFFUSA DELLE ATTIVITA' PRODUTTIVE, FINALIZZATI ALLA MITIGAZIONE DEGLI EFFETTI DELLE TRANSIZIONI INDUSTRIALI SUGLI INDIVIDUI E SULLE IMPRESE (POR 2014-2020 - ASSE 3 - OBIETTIVO SPECIFICO 3.2 - AZIONE 3.2.1) - CONTRIBUTI AGLI INVESTIMENTI A IMPRESE CONTROLLATE					
		2020	39.610.500,00	39.610.500,00	0,00	0,00
	TOTALE CAPITOLO		**39.610.500,00**	**39.610.500,00**	**0,00**	**0,00**
TOTALE MACROAGGREGATO 203 - Contributi agli investimenti			**57.217.864,39**	**44.759.294,93**	**-5.438.962,14**	**7.019.607,32**
TOTALE TITOLO 2 - Spese in conto capitale			**58.555.827,83**	**45.954.581,86**	**-5.440.405,99**	**7.160.839,98**
TOTALE PROGRAMMA 1405 - Politica regionale unitaria per lo sviluppo economico e la competitività			**63.766.511,52**	**50.262.419,85**	**-5.629.937,90**	**7.874.153,77**
TOTALE MISSIONE 14 - Sviluppo economico e competitività			**83.243.920,36**	**60.175.596,35**	**-6.455.889,90**	**16.612.434,11**
MISSIONE 15 - Politiche per il lavoro e la formazione professionale						
PROGRAMMA 1501 - Servizi per lo sviluppo del mercato del lavoro						
TITOLO 1 - Spese correnti						
MACROAGGREGATO 101 - Redditi da lavoro dipendente						
CAPITOLO U9150100202 - ***Risorse Autonome***						
	SPESE PER STIPENDI, ALTRI ASSEGNI FISSI E CONTRIBUTI DIVERSI A CARICO DELL'ENTE, INERENTI AL PERSONALE ADDETTO ALLE SEGRETERIE PARTICOLARI DEL PRESIDENTE, DEGLI ASSESSORI DELLA GIUNTA REGIONALE E DEL PRESIDENTE DELLA COMMISSIONE DEL PIANO, NONCHE' PER L'INDENNITA' FORFETTIZZATA DEL PERSONALE CHE PRESTA SERVIZIO NELLE STRUTTURE AUSILIARIE DEI DIPARTIMENTI - CONTRIBUTI SOCIALI EFFETTIVI A CARICO DELL'ENTE - (ARTT. 5 E 8 DELLA LEGGE REGIONALE 13.5.1996, N. 7; ART. 3 DELLA LEGGE REGIONALE 26.5.1997, N. 8. ART. 1, COMMA 5, DELLA LEGGE REGIONALE 28.8.2000, N. 14; LEGGE REGIONALE 29.10.2001, N.24)(SPESE OBBLIGATORIE). - U.15.01					

MISSIONE PROGRAMMA TITOLO MACROAGGREGATO CAPITOLO	DESCRIZIONE	ESPF	RESIDUI PASSIVI AL 1/1/2021 (RS)	PAGAMENTI IN C/ RESIDUI (PR)	RIACCERTAMENTO RESIDUI (R)(1)	RESIDUI PASSIVI DA ESERCIZI PRECEDENTI (EP=RS-PR+R)
		2020	5.963,18	579,35	-5.383,83	0,00
TOTALE CAPITOLO			**5.963,18**	**579,35**	**-5.383,83**	**0,00**
CAPITOLO U9150100301 - ***Risorse Autonome***						
	SPESE PER LE COMPETENZE FISSE DEL PERSONALE REGIONALE DI RUOLO, IVI COMPRESE QUELLE PER IL PAGAMENTO DELLA RETRIBUZIONE DI POSIZIONE E DEI CONTRIBUTI PREVIDENZIALI POSTI A CARICO DELLA REGIONE (SPESE OBBLIGATORIE). - U.15.01					
		2017	2.242,83	2.242,83	0,00	0,00
		2020	10.008,48	0,00	0,00	10.008,48
TOTALE CAPITOLO			**12.251,31**	**2.242,83**	**0,00**	**10.008,48**
CAPITOLO U9150100302 - ***Risorse Autonome***						
	SPESE PER LE COMPETENZE FISSE DEL PERSONALE REGIONALE DI RUOLO, IVI COMPRESE QUELLE PER IL PAGAMENTO DELLA RETRIBUZIONE DI POSIZIONE E DEI CONTRIBUTI PREVIDENZIALI POSTI A CARICO DELLA REGIONE -CONTRIBUTI SOCIALI EFFETTIVI A CARICO DELL'ENTE - (SPESE OBBLIGATORIE). - U.15.01					
		2018	649,03	0,00	-649,03	0,00
		2019	55.148,42	0,00	-55.148,42	0,00
		2020	67.583,81	67.583,81	0,00	0,00
TOTALE CAPITOLO			**123.381,26**	**67.583,81**	**-55.797,45**	**0,00**
CAPITOLO U9150100701 - ***Risorse Vincolate (Capitolo: E9201010201; E9201050101)***						
	SPESE PER SOSTENERE LE FASI DI PROGRAMMAZIONE, ATTUAZIONE, GESTIONE, CONTROLLO, VALUTAZIONE E SORVEGLIANZA DEL PROGRAMMA OPERATIVO (POR 2014-2020 - ASSE 14) - RETRIBUZIONI IN DENARO - U.15.01					
		2019	12.192,86	6.668,04	-5.524,82	0,00
		2020	8.238,43	0,00	0,00	8.238,43
TOTALE CAPITOLO			**20.431,29**	**6.668,04**	**-5.524,82**	**8.238,43**
CAPITOLO U9150100702 - ***Risorse Vincolate (Capitolo: E9201010201; E9201050101)***						
	SPESE PER SOSTENERE LE FASI DI PROGRAMMAZIONE, ATTUAZIONE, GESTIONE, CONTROLLO, VALUTAZIONE E SORVEGLIANZA DEL PROGRAMMA OPERATIVO (POR 2014-2020 - ASSE 14) - CONTRIBUTI SOCIALI EFFETTIVI A CARICO DELL'ENTE - U.15.01					
		2019	3.053,07	544,12	-1.459,88	1.049,07
		2020	2.625,16	619,15	0,00	2.006,01
TOTALE CAPITOLO			**5.678,23**	**1.163,27**	**-1.459,88**	**3.055,08**
TOTALE MACROAGGREGATO 101 - Redditi da lavoro dipendente			**167.705,27**	**78.237,30**	**-68.165,98**	**21.301,99**
MACROAGGREGATO 102 - Imposte e tasse a carico dell'ente						
CAPITOLO U9150100304 - ***Risorse Autonome***						
	SPESE PER IL PAGAMENTO DELL'IRAP A VALERE SULLE SPESE PER IL PERSONALE REGIONALE (SPESE OBBLIGATORIE) - U.15.01					
		2019	5.194,52	0,00	0,00	5.194,52
		2020	7.345,74	7.345,74	0,00	0,00
TOTALE CAPITOLO			**12.540,26**	**7.345,74**	**0,00**	**5.194,52**
CAPITOLO U9150100703 - ***Risorse Vincolate (Capitolo: E9201010201; E9201050101)***						
	SPESE PER SOSTENERE LE FASI DI PROGRAMMAZIONE, ATTUAZIONE, GESTIONE, CONTROLLO, VALUTAZIONE E SORVEGLIANZA DEL PROGRAMMA OPERATIVO (POR 2014-2020 - ASSE 14) - IMPOSTA REGIONALE SULLE ATTIVITA' PRODUTTIVE (IRAP) - U.15.01					
		2019	1.116,12	193,57	-549,35	373,20
		2020	958,18	220,25	0,00	737,93
TOTALE CAPITOLO			**2.074,30**	**413,82**	**-549,35**	**1.111,13**
TOTALE MACROAGGREGATO 102 - Imposte e tasse a carico dell'ente			**14.614,56**	**7.759,56**	**-549,35**	**6.305,65**
MACROAGGREGATO 104 - Trasferimenti correnti						
CAPITOLO U4901010203 - ***Risorse Vincolate (Capitolo: E2127000101; E2311000101)***						
	SPESE PER FAVORIRE L'INNOVAZIONE E LA PRODUTTIVITA' ATTRAVERSO UNA MIGLIORE ORGANIZZAZIONE E QUALITA' DEL LAVORO - TRASFERIMENTI CORRENTI AD ALTRE IMPRESE(ASSE I- OBIETTIVO B).					
	NOTA: ***VEDI NOTA CAPITOLO U4901010201***					
		2018	48.624,30	0,00	0,00	48.624,30
TOTALE CAPITOLO			**48.624,30**	**0,00**	**0,00**	**48.624,30**
CAPITOLO U4901010204 - ***Risorse Vincolate (Capitolo: E2127000101; E2311000101)***						
	SPESE PER FAVORIRE L'INNOVAZIONE E LA PRODUTTIVITA' ATTRAVERSO UNA MIGLIORE ORGANIZZAZIONE E QUALITA' DEL LAVORO TRASFERIMENTI CORRENTI A ISTITUZIONI SOCIALI PRIVATE - (ASSE I- OBIETTIVO B)					
		2018	62.560,00	0,00	0,00	62.560,00

MISSIONE PROGRAMMA TITOLO MACROAGGREGATO CAPITOLO	DESCRIZIONE	ESPF	RESIDUI PASSIVI AL 1/1/2021 (RS)	PAGAMENTI IN C/ RESIDUI (PR)	RIACCERTAMENTO RESIDUI (R)(1)	RESIDUI PASSIVI DA ESERCIZI PRECEDENTI (EP=RS-PR+R)
TOTALE CAPITOLO			**62.560,00**	**0,00**	**0,00**	**62.560,00**
CAPITOLO U6104030101 - ***Risorse Vincolate (Capitolo: E3402002501)***						
SPESE PER IL POTENZIAMENTO DELL'ATTIVITA' DI PREVENZIONE IN MATERIA DI SICUREZZA E SALUTE SUI LUOGHI DI LAVORO (ARTICOLO 21, COMMA 2, DECRETO LEGISLATIVO 19 DICEMBRE 1994, N. 758 - LEGGE REGIONALE 6 NOVEMBRE 2012, N. 51)						
NOTA: ***L'UTILIZZAZIONE DELLO STANZIAMENTO E' SUBORDINATA ALL'EFFETTIVO ACCERTAMENTO DELLE CORRISPONDENTI SOMME SUL CAPITOLO DI ENTRATA.***						
		2016	26.999,24	0,00	0,00	26.999,24
		2017	109.556,03	0,00	0,00	109.556,03
		2018	36.782,90	0,00	0,00	36.782,90
		2019	54.679,85	0,00	0,00	54.679,85
		2020	578.649,70	527.073,15	0,00	51.576,55
TOTALE CAPITOLO			**806.667,72**	**527.073,15**	**0,00**	**279.594,57**
CAPITOLO U9150101201 - ***Risorse Vincolate (Capitolo: E9201016901)***						
SPESE PER L'ATTUAZIONE DEL PIANO STRAORDINARIO DI POTENZIAMENTO DEI CENTRI PER L'IMPIEGO E DELLE POLITICHE ATTIVE DEL LAVORO (ARTICOLO 1, COMMA 258, LEGGE 30 DICEMBRE 2018, N. 145 - ART. 12, COMMA 3, DL 4/2019, CONVERTITO IN LEGGE N. 26 DEL 28 MARZO 2019 - DMLPS N. 74 DEL 28 GIUGNO 2019)						
		2020	430.641,10	430.641,10	0,00	0,00
TOTALE CAPITOLO			**430.641,10**	**430.641,10**	**0,00**	**0,00**
TOTALE MACROAGGREGATO 104 - Trasferimenti correnti			**1.348.493,12**	**957.714,25**	**0,00**	**390.778,87**
TOTALE TITOLO 1 - Spese correnti			**1.530.812,95**	**1.043.711,11**	**-68.715,33**	**418.386,51**
TOTALE PROGRAMMA 1501 - Servizi per lo sviluppo del mercato del lavoro			**1.530.812,95**	**1.043.711,11**	**-68.715,33**	**418.386,51**
PROGRAMMA 1502 - Formazione professionale						
TITOLO 1 - Spese correnti						
MACROAGGREGATO 101 - Redditi da lavoro dipendente						
CAPITOLO U9150200102 - ***Risorse Autonome***						
SPESE PER STIPENDI, ALTRI ASSEGNI FISSI E CONTRIBUTI DIVERSI A CARICO DELL'ENTE, INERENTI AL PERSONALE ADDETTO ALLE SEGRETERIE PARTICOLARI DEL PRESIDENTE, DEGLI ASSESSORI DELLA GIUNTA REGIONALE E DEL PRESIDENTE DELLA COMMISSIONE DEL PIANO, NONCHE' PER L'INDENNITA' FORFETTIZZATA DEL PERSONALE CHE PRESTA SERVIZIO NELLE STRUTTURE AUSILIARIE DEI DIPARTIMENTI - CONTRIBUTI SOCIALI EFFETTIVI A CARICO DELL'ENTE - (ARTT. 5 E 8 DELLA LEGGE REGIONALE 13.5.1996, N. 7; ART. 3 DELLA LEGGE REGIONALE 26.5.1997, N. 8. ART. 1, COMMA 5, DELLA LEGGE REGIONALE 28.8.2000, N. 14; LEGGE REGIONALE 29.10.2001, N.24)(SPESE OBBLIGATORIE). - U.15.02						
		2020	8.210,16	292,69	-7.917,47	0,00
TOTALE CAPITOLO			**8.210,16**	**292,69**	**-7.917,47**	**0,00**
CAPITOLO U9150200201 - ***Risorse Autonome***						
SPESE PER LE COMPETENZE FISSE DEL PERSONALE REGIONALE DI RUOLO, IVI COMPRESE QUELLE PER IL PAGAMENTO DELLA RETRIBUZIONE DI POSIZIONE E DEI CONTRIBUTI PREVIDENZIALI POSTI A CARICO DELLA REGIONE (SPESE OBBLIGATORIE). - U.15.02						
		2017	3.507,49	3.507,49	0,00	0,00
		2019	384.261,63	27.154,87	0,00	357.106,76
TOTALE CAPITOLO			**387.769,12**	**30.662,36**	**0,00**	**357.106,76**
CAPITOLO U9150200202 - ***Risorse Autonome***						
SPESE PER LE COMPETENZE FISSE DEL PERSONALE REGIONALE DI RUOLO, IVI COMPRESE QUELLE PER IL PAGAMENTO DELLA RETRIBUZIONE DI POSIZIONE E DEI CONTRIBUTI PREVIDENZIALI POSTI A CARICO DELLA REGIONE -CONTRIBUTI SOCIALI EFFETTIVI A CARICO DELL'ENTE - (SPESE OBBLIGATORIE). - U.15.02						
		2019	227.404,87	0,00	-227.404,87	0,00
		2020	238.230,59	202.679,31	-35.551,28	0,00
TOTALE CAPITOLO			**465.635,46**	**202.679,31**	**-262.956,15**	**0,00**
CAPITOLO U9150200501 - ***Risorse Autonome***						
SPESE PER COMPETENZE FISSE E CONTRIBUTIVE DEL PERSONALE DI RUOLO TRANSITATO DALLE AMMINISTRAZIONI PROVINCIALI AI SENSI DELLA LEGGE 7 APRILE 2014, N. 56 E DELLA LEGGE REGIONALE 22 GIUGNO 2015, N.14 (SPESE OBBLIGATORIE) - U. 15.02						
		2017	345.752,60	179.095,39	0,00	166.657,21
TOTALE CAPITOLO			**345.752,60**	**179.095,39**	**0,00**	**166.657,21**
CAPITOLO U9150200502 - ***Risorse Autonome***						
SPESE PER IL PAGAMENTO DEI CONTRIBUTI PREVIDENZIALI ED ASSISTENZIALI POSTI A CARICO DELLA REGIONE PER IL PERSONALE DI RUOLO TRANSITATO DALLE AMMINISTRAZIONI PROVINCIALI AI SENSI DELLA LEGGE 7 APRILE 2014, N. 56 E DELLA LEGGE REGIONALE 22 GIUGNO 2015, N.14 (SPESE OBBLIGATORIE) - U.15.02						
		2017	222.832,00	43.338,68	-179.493,32	0,00

MISSIONE PROGRAMMA TITOLO MACROAGGREGATO CAPITOLO	DESCRIZIONE	ESPF	RESIDUI PASSIVI AL 1/1/2021 (RS)	PAGAMENTI IN C/ RESIDUI (PR)	RIACCERTAMENTO RESIDUI (R)(1)	RESIDUI PASSIVI DA ESERCIZI PRECEDENTI (EP=RS-PR+R)
TOTALE CAPITOLO			**222.832,00**	**43.338,68**	**-179.493,32**	**0,00**
CAPITOLO U9150200701 - ***Risorse Vincolate (Capitolo: E9201010201; E9201050101)***						
SPESE PER SOSTENERE LE FASI DI PROGRAMMAZIONE, ATTUAZIONE, GESTIONE, CONTROLLO, VALUTAZIONE E SORVEGLIANZA DEL PROGRAMMA OPERATIVO (POR 2014-2020 - ASSE 14) - RETRIBUZIONI IN DENARO - U.15.02						
		2019	20.522,70	3.124,37	-4.976,00	12.422,33
		2020	8.965,36	0,00	0,00	8.965,36
TOTALE CAPITOLO			**29.488,06**	**3.124,37**	**-4.976,00**	**21.387,69**
CAPITOLO U9150200702 - ***Risorse Vincolate (Capitolo: E9201010201; E9201050101)***						
SPESE PER SOSTENERE LE FASI DI PROGRAMMAZIONE, ATTUAZIONE, GESTIONE, CONTROLLO, VALUTAZIONE E SORVEGLIANZA DEL PROGRAMMA OPERATIVO (POR 2014-2020 - ASSE 14) - CONTRIBUTI SOCIALI EFFETTIVI A CARICO DELL'ENTE - U.15.02						
		2019	5.362,57	544,22	-1.202,91	3.615,44
		2020	3.717,12	1.515,51	0,00	2.201,61
TOTALE CAPITOLO			**9.079,69**	**2.059,73**	**-1.202,91**	**5.817,05**
CAPITOLO U9150201002 - ***Risorse Vincolate (Capitolo: E9201012201)***						
SPESE PER LE AZIONI DI ASSISTENZA TECNICA FINALIZZATA ALLA REALIZZAZIONE DI INTERVENTI DI RILEVANZA STRATEGICA REGIONALE DEL PATTO PER LO SVILUPPO DELLA REGIONE CALABRIA - CONTRIBUTI SOCIALI EFFETTIVI A A CARICO DELL'ENTE - 15.02 (PATTO PER LO SVILUPPO DELLA REGIONE CALABRIA - FONDO SVILUPPO E COESIONE (FSC) 2014-2020 - DGR N. 160 DEL 13 MAGGIO 2016 - DELIBERA CIPE N. 26 DEL 10 AGOSTO 2016)						
		2020	440,74	440,74	0,00	0,00
TOTALE CAPITOLO			**440,74**	**440,74**	**0,00**	**0,00**
TOTALE MACROAGGREGATO 101 - Redditi da lavoro dipendente			**1.469.207,83**	**461.693,27**	**-456.545,85**	**550.968,71**
MACROAGGREGATO 102 - Imposte e tasse a carico dell'ente						
CAPITOLO U9150200204 - ***Risorse Autonome***						
SPESE PER IL PAGAMENTO DELL'IRAP A VALERE SULLE SPESE PER IL PERSONALE REGIONALE (SPESE OBBLIGATORIE) - U.15.02						
		2018	259,34	259,34	0,00	0,00
		2019	59.433,47	31.374,25	-28.059,22	0,00
		2020	82.188,82	27.420,07	0,00	54.768,75
TOTALE CAPITOLO			**141.881,63**	**59.053,66**	**-28.059,22**	**54.768,75**
CAPITOLO U9150200503 - ***Risorse Autonome***						
SPESE PER IL PAGAMENTO DELL'IRAP PER IL PERSONALE DI RUOLO TRANSITATO DALLE AMMINISTRAZIONI PROVINCIALI AI SENSI DELLA LEGGE 7 APRILE 2014, N. 56 E DELLA LEGGE REGIONALE 22 GIUGNO 2015, N.14 (SPESE OBBLIGATORIE) - U.15.02						
		2018	51.575,37	1.917,30	-49.658,07	0,00
TOTALE CAPITOLO			**51.575,37**	**1.917,30**	**-49.658,07**	**0,00**
CAPITOLO U9150200703 - ***Risorse Vincolate (Capitolo: E9201010201; E9201050101)***						
SPESE PER SOSTENERE LE FASI DI PROGRAMMAZIONE, ATTUAZIONE, GESTIONE, CONTROLLO, VALUTAZIONE E SORVEGLIANZA DEL PROGRAMMA OPERATIVO (POR 2014-2020 - ASSE 14) - IMPOSTA REGIONALE SULLE ATTIVITA' PRODUTTIVE (IRAP) - U.15.02						
		2019	2.007,69	193,57	-434,40	1.379,72
		2020	1.360,28	539,14	0,00	821,14
TOTALE CAPITOLO			**3.367,97**	**732,71**	**-434,40**	**2.200,86**
CAPITOLO U9150201003 - ***Risorse Vincolate (Capitolo: E9201012201)***						
SPESE PER LE AZIONI DI ASSISTENZA TECNICA FINALIZZATA ALLA REALIZZAZIONE DI INTERVENTI DI RILEVANZA STRATEGICA REGIONALE DEL PATTO PER LO SVILUPPO DELLA REGIONE CALABRIA - IRAP - 15.02 (PATTO PER LO SVILUPPO DELLA REGIONE CALABRIA - FONDO SVILUPPO E COESIONE (FSC) 2014-2020 - DGR N. 160 DEL 13 MAGGIO 2016 - DELIBERA CIPE N. 26 DEL 10 AGOSTO 2016)						
		2020	156,79	156,79	0,00	0,00
TOTALE CAPITOLO			**156,79**	**156,79**	**0,00**	**0,00**
TOTALE MACROAGGREGATO 102 - Imposte e tasse a carico dell'ente			**196.981,76**	**61.860,46**	**-78.151,69**	**56.969,61**
MACROAGGREGATO 104 - Trasferimenti correnti						
CAPITOLO U0322114801 - ***Risorse Vincolate (Capitolo: E0230613201)***						
SPESE PER FAVORIRE L'ADEMPIMENTO DELL'OBBLIGO DI FREQUENZA DI ATTIVITA' FORMATIVE DA PARTE DEI GIOVANI FINO AL COMPIMENTO DEL DICIOTTESIMO ANNO DI ETA' (ART. 68 DELLA LEGGE 17.5.1999, N.144).						
		2016	81.476,80	0,00	0,00	81.476,80
		2020	34.158,14	34.158,14	0,00	0,00
TOTALE CAPITOLO			**115.634,94**	**34.158,14**	**0,00**	**81.476,80**

MISSIONE PROGRAMMA TITOLO MACROAGGREGATO CAPITOLO	DESCRIZIONE	ESPF	RESIDUI PASSIVI AL 1/1/2021 (RS)	PAGAMENTI IN C/ RESIDUI (PR)	RIACCERTAMENTO RESIDUI (R)(1)	RESIDUI PASSIVI DA ESERCIZI PRECEDENTI (EP=RS-PR+R)
CAPITOLO U4301010501 - ***Risorse Vincolate (Capitolo: E2106002401)***						
	SPESE PER LE ATTIVITA' DI FORMAZIONE NELL'ESERCIZIO DELL'APPRENDISTATO ANCHE SE SVOLTO OLTRE IL COMPIMENTO DEL DICIOTTESIMO ANNO DI ETA', SECONDO LE MODALITA' DI CUI ALL'ART. 16 DELLA LEGGE 24 GIUGNO 1997, N. 196 (ART. 68, COMMA 5, DELLA LEGGE 17.5.1999, N. 144).					
		2016	98.212,56	0,00	0,00	98.212,56
		2017	84.000,00	0,00	0,00	84.000,00
	TOTALE CAPITOLO		**182.212,56**	**0,00**	**0,00**	**182.212,56**
CAPITOLO U4901010101 - ***Risorse Vincolate (Capitolo: E2127000101; E2311000101)***						
	SPESE PER LO SVILUPPO DEI SISTEMI DI FORMAZIONE CONTINUA E PER SOSTENERE L'ADATTABILITA' DEI LAVORATORI (ASSE I - OBIETTIVO A).					
	NOTA: ***VEDI ANCHE IL CAPITOLO DELL'ENTRATA 21270001***					
		2018	314.785,24	0,00	0,00	314.785,24
	TOTALE CAPITOLO		**314.785,24**	**0,00**	**0,00**	**314.785,24**
CAPITOLO U4901010103 - ***Risorse Vincolate (Capitolo: E2127000101; E2311000101)***						
	SPESE PER LO SVILUPPO DEI SISTEMI DI FORMAZIONE CONTINUA E PER SOSTENERE L'ADATTABILITA' DEI LAVORATORI - TRASFERIMENTI CORRENTI A ISTITUZIONI SOCIALI PRIVATE (ASSE I - OBIETTIVO A).					
	NOTA: ***VEDI NOTA CAPITOLO U4901010101***					
		2018	1.423.779,89	0,00	0,00	1.423.779,89
	TOTALE CAPITOLO		**1.423.779,89**	**0,00**	**0,00**	**1.423.779,89**
CAPITOLO U9150201201 - ***Risorse Autonome***						
	SPESE PER IL PAGAMENTO DI SOMME DOVUTE PER LO SVOLGIMENTO DI PERCORSI INTEGRATI PER ATTIVITA' DI ISTRUZIONE E FORMAZIONE PROFESSIONALE DI CUI AL BANDO FORMATIVO DELL'ANNO 2007 - TRAFERIMENTI CORRENTI AD ALTRE IMPRESE (SENTENZA DEL TRIBUNALE DI COSENZA N. 932/2020)					
		2020	37.875,22	37.875,22	0,00	0,00
	TOTALE CAPITOLO		**37.875,22**	**37.875,22**	**0,00**	**0,00**
TOTALE MACROAGGREGATO 104 - Trasferimenti correnti			**2.074.287,85**	**72.033,36**	**0,00**	**2.002.254,49**
MACROAGGREGATO 105 - Trasferimenti di tributi						
CAPITOLO U9150201204 - ***Risorse Autonome***						
	SPESE PER IL PAGAMENTO DI SOMME DOVUTE PER LO SVOLGIMENTO DI PERCORSI INTEGRATI PER ATTIVITA' DI ISTRUZIONE E FORMAZIONE PROFESSIONALE DI CUI AL BANDO FORMATIVO DELL'ANNO 2007 - IMPOSTE E TASSE (SENTENZA DEL TRIBUNALE DI COSENZA N. 932/2020)					
		2020	1.151,71	1.151,71	0,00	0,00
	TOTALE CAPITOLO		**1.151,71**	**1.151,71**	**0,00**	**0,00**
TOTALE MACROAGGREGATO 105 - Trasferimenti di tributi			**1.151,71**	**1.151,71**	**0,00**	**0,00**
MACROAGGREGATO 107 - Interessi passivi						
CAPITOLO U9150201202 - ***Risorse Autonome***						
	SPESE PER IL PAGAMENTO DI SOMME DOVUTE PER LO SVOLGIMENTO DI PERCORSI INTEGRATI PER ATTIVITA' DI ISTRUZIONE E FORMAZIONE PROFESSIONALE DI CUI AL BANDO FORMATIVO DELL'ANNO 2007 - INTERESSI (SENTENZA DEL TRIBUNALE DI COSENZA N. 932/2020					
		2020	515,06	515,06	0,00	0,00
	TOTALE CAPITOLO		**515,06**	**515,06**	**0,00**	**0,00**
TOTALE MACROAGGREGATO 107 - Interessi passivi			**515,06**	**515,06**	**0,00**	**0,00**
MACROAGGREGATO 110 - Altre spese correnti						
CAPITOLO U9150201203 - ***Risorse Autonome***						
	SPESE PER IL PAGAMENTO DI SOMME DOVUTE PER LO SVOLGIMENTO DI PERCORSI INTEGRATI PER ATTIVITA' DI ISTRUZIONE E FORMAZIONE PROFESSIONALE DI CUI AL BANDO FORMATIVO DELL'ANNO 2007 - ONERI DA CONTENZIOSO (SENTENZA DEL TRIBUNALE DI COSENZA N. 932/2020)					
		2020	4.784,00	4.784,00	0,00	0,00
	TOTALE CAPITOLO		**4.784,00**	**4.784,00**	**0,00**	**0,00**
TOTALE MACROAGGREGATO 110 - Altre spese correnti			**4.784,00**	**4.784,00**	**0,00**	**0,00**
TOTALE TITOLO 1 - Spese correnti			**3.746.928,21**	**602.037,86**	**-534.697,54**	**2.610.192,81**
TITOLO 2 - Spese in conto capitale						
MACROAGGREGATO 203 - Contributi agli investimenti						

MISSIONE PROGRAMMA TITOLO MACROAGGREGATO CAPITOLO	DESCRIZIONE	ESPF	RESIDUI PASSIVI AL 1/1/2021 (RS)	PAGAMENTI IN C/ RESIDUI (PR)	RIACCERTAMENTO RESIDUI (R)(1)	RESIDUI PASSIVI DA ESERCIZI PRECEDENTI (EP=RS-PR+R)
CAPITOLO U4304010201 - ***Risorse Vincolate (Capitolo: E4442000101; E4442000201)***						
	SPESE PER IL POTENZIAMENTO DELL'ISTRUZIONE TECNICA E PROFESSIONALE DI QUALITA' MEDIANTE L'ADEGUAMENTO DI LABORATORI DI ISTITUTI TECNICI E PROFESSIONALI PARTECIPANTI AI POLI TURISTICO-AGROALIMENTARI (PILASTRO MISURE ANTICICLICHE - SCHEDA N. 3)					
		2020	56.400,00	56.400,00	0,00	0,00
	TOTALE CAPITOLO		**56.400,00**	**56.400,00**	**0,00**	**0,00**
TOTALE MACROAGGREGATO 203 - Contributi agli investimenti			**56.400,00**	**56.400,00**	**0,00**	**0,00**
TOTALE TITOLO 2 - Spese in conto capitale			**56.400,00**	**56.400,00**	**0,00**	**0,00**
TOTALE PROGRAMMA 1502 - Formazione professionale			**3.803.328,21**	**658.437,86**	**-534.697,54**	**2.610.192,81**
PROGRAMMA 1503 - Sostegno all'occupazione						
TITOLO 1 - Spese correnti						
MACROAGGREGATO 101 - Redditi da lavoro dipendente						
CAPITOLO U4302020904 - ***Risorse Autonome***						
	FONDO REGIONALE PER L'OCCUPAZIONE RELATIVO AL FINANZIAMENTO DI INTERVENTI DI POLITICA ATTIVA DELL'IMPIEGO, FINALIZZATI ALLA PROGRESSIVA E GRADUALE STABILIZZAZIONE OCCUPAZIONALE - RETRIBUZIONI IN DENARO (ARTT.2 E 3 DEL L.R.30.1.2001,N.4- ART. 1 COMMI 1 E 2, DELLA L.R. 11/01/2006 N. 1 - ART. 55 DELLA LEGGE REGIONALE 23 DICEMBRE 2011, N. 47 - LEGGE REGIONALE 2 AGOSTO 2013 N.40-LEGGE REGIONALE 8 NOVEMBRE 2016, N. 31 E LEGGE REGIONALE 25 GIUGNO 2019 N.29)					
		2020	2.955,73	0,00	-2.955,73	0,00
	TOTALE CAPITOLO		**2.955,73**	**0,00**	**-2.955,73**	**0,00**
CAPITOLO U4302020905 - ***Risorse Autonome***						
	FONDO REGIONALE PER L'OCCUPAZIONE RELATIVO AL FINANZIAMENTO DI INTERVENTI DI POLITICA ATTIVA DELL'IMPIEGO, FINALIZZATI ALLA PROGRESSIVA E GRADUALE STABILIZZAZIONE OCCUPAZIONALE - CONTRIBUTI SOCIALI EFFETTIVI A CARICO DELL'ENTE (ARTT.2 E 3 DEL L.R.30.1.2001,N.4- ART. 1 COMMI 1 E 2, DELLA L.R. 11/01/2006 N. 1 - ART. 55 DELLA LEGGE REGIONALE 23 DICEMBRE 2011, N. 47 - LEGGE REGIONALE 2 AGOSTO 2013 N.40-LEGGE REGIONALE 8 NOVEMBRE 2016, N. 31 E LEGGE REGIONALE 25 GIUGNO 2019 N.29)					
		2020	15.609,01	8.692,01	-6.917,00	0,00
	TOTALE CAPITOLO		**15.609,01**	**8.692,01**	**-6.917,00**	**0,00**
CAPITOLO U9150300102 - ***Risorse Vincolate (Capitolo: E9201010101)***						
	SPESE RELATIVE AGLI ONERI DI FUNZIONAMENTO DEI SERVIZI PER L'IMPIEGO - RETRIBUZIONI IN DENARO (D.L. 19.6.2015, N. 78, D.LGS 14.9.2015, N. 150)					
		2018	827.945,82	8.198,06	-819.747,76	0,00
		2019	672.709,75	16.293,70	0,00	656.416,05
		2020	1.226.647,54	18.136,20	0,00	1.208.511,34
	TOTALE CAPITOLO		**2.727.303,11**	**42.627,96**	**-819.747,76**	**1.864.927,39**
CAPITOLO U9150300103 - ***Risorse Vincolate (Capitolo: E9201010101)***						
	SPESE RELATIVE AGLI ONERI DI FUNZIONAMENTO DEI SERVIZI PER L'IMPIEGO - CONTRIBUTI SOCIALI EFFETTIVI A CARICO DELL'ENTE (D.L. 19.6.2015, N. 78, D.LGS 14.9.2015, N. 150)					
		2019	675.131,33	0,00	-400.000,00	275.131,33
		2020	994.929,89	366.769,78	-400.000,00	228.160,11
	TOTALE CAPITOLO		**1.670.061,22**	**366.769,78**	**-800.000,00**	**503.291,44**
CAPITOLO U9150300105 - ***Risorse Vincolate (Capitolo: E9201010101)***						
	SPESE RELATIVE AGLI ONERI DI FUNZIONAMENTO DEI SERVIZI PER L'IMPIEGO - ALTRE SPESE PER IL PERSONALE (D.L. 19.6.2015, N. 78, D.LGS 14.9.2015, N. 150)					
		2020	16.660,60	16.660,60	0,00	0,00
	TOTALE CAPITOLO		**16.660,60**	**16.660,60**	**0,00**	**0,00**
CAPITOLO U9150300302 - ***Risorse Autonome***						
	SPESE PER STIPENDI, ALTRI ASSEGNI FISSI E CONTRIBUTI DIVERSI A CARICO DELL'ENTE, INERENTI AL PERSONALE ADDETTO ALLE SEGRETERIE PARTICOLARI DEL PRESIDENTE, DEGLI ASSESSORI DELLA GIUNTA REGIONALE E DEL PRESIDENTE DELLA COMMISSIONE DEL PIANO, NONCHE' PER L'INDENNITA' FORFETTIZZATA DEL PERSONALE CHE PRESTA SERVIZIO NELLE STRUTTURE AUSILIARIE DEI DIPARTIMENTI - CONTRIBUTI SOCIALI EFFETTIVI A CARICO DELL'ENTE - (ARTT. 5 E 8 DELLA LEGGE REGIONALE 13.5.1996, N. 7; ART. 3 DELLA LEGGE REGIONALE 26.5.1997, N. 8. ART. 1, COMMA 5, DELLA LEGGE REGIONALE 28.8.2000, N. 14; LEGGE REGIONALE 29.10.2001, N.24)(SPESE OBBLIGATORIE). - U.15.03					
		2018	340,60	0,00	-340,60	0,00
		2020	3.337,88	292,71	-3.045,17	0,00
	TOTALE CAPITOLO		**3.678,48**	**292,71**	**-3.385,77**	**0,00**
CAPITOLO U9150300402 - ***Risorse Autonome***						
	SPESE PER LE COMPETENZE FISSE DEL PERSONALE REGIONALE DI RUOLO, IVI COMPRESE QUELLE PER IL PAGAMENTO DELLA RETRIBUZIONE DI POSIZIONE E DEI CONTRIBUTI PREVIDENZIALI POSTI A CARICO DELLA REGIONE -CONTRIBUTI SOCIALI EFFETTIVI A CARICO DELL'ENTE - (SPESE OBBLIGATORIE). - U.15.03					
		2019	4.393,81	0,00	-4.393,81	0,00

MISSIONE PROGRAMMA TITOLO MACROAGGREGATO CAPITOLO	DESCRIZIONE	ESPF	RESIDUI PASSIVI AL 1/1/2021 (RS)	PAGAMENTI IN C/ RESIDUI (PR)	RIACCERTAMENTO RESIDUI (R)(1)	RESIDUI PASSIVI DA ESERCIZI PRECEDENTI (EP=RS-PR+R)
		2020	74.211,74	39.832,19	0,00	34.379,55
TOTALE CAPITOLO			**78.605,55**	**39.832,19**	**-4.393,81**	**34.379,55**
CAPITOLO U9150300801 - ***Risorse Vincolate (Capitolo: E9201010201; E9201050101)***						
	SPESE PER SOSTENERE LE FASI DI PROGRAMMAZIONE, ATTUAZIONE, GESTIONE, CONTROLLO, VALUTAZIONE E SORVEGLIANZA DEL PROGRAMMA OPERATIVO (POR 2014-2020 - ASSE 14) - RETRIBUZIONI IN DENARO - U.15.03					
		2019	4.652,62	0,00	-2.497,48	2.155,14
TOTALE CAPITOLO			**4.652,62**	**0,00**	**-2.497,48**	**2.155,14**
CAPITOLO U9150300802 - ***Risorse Vincolate (Capitolo: E9201010201; E9201050101)***						
	SPESE PER SOSTENERE LE FASI DI PROGRAMMAZIONE, ATTUAZIONE, GESTIONE, CONTROLLO, VALUTAZIONE E SORVEGLIANZA DEL PROGRAMMA OPERATIVO (POR 2014-2020 - ASSE 14) - CONTRIBUTI SOCIALI EFFETTIVI A CARICO DELL'ENTE - U.15.03					
		2019	1.121,33	0,00	-598,00	523,33
TOTALE CAPITOLO			**1.121,33**	**0,00**	**-598,00**	**523,33**
TOTALE MACROAGGREGATO 101 - Redditi da lavoro dipendente			**4.520.647,65**	**474.875,25**	**-1.640.495,55**	**2.405.276,85**
MACROAGGREGATO 102 - Imposte e tasse a carico dell'ente						
CAPITOLO U4302020906 - ***Risorse Autonome***						
	FONDO REGIONALE PER L'OCCUPAZIONE RELATIVO AL FINANZIAMENTO DI INTERVENTI DI POLITICA ATTIVA DELL'IMPIEGO, FINALIZZATI ALLA PROGRESSIVA E GRADUALE STABILIZZAZIONE OCCUPAZIONALE - IMPOSTA REGIONALE SULLE ATTIVITA' PRODUTTIVE (IRAP)(ARTT.2 E 3 DEL L.R.30.1.2001,N.4- ART. 1 COMMI 1 E 2, DELLA L.R. 11/01/2006 N. 1 - ART. 55 DELLA LEGGE REGIONALE 23 DICEMBRE 2011, N. 47 - LEGGE REGIONALE 2 AGOSTO 2013 N.40-LEGGE REGIONALE 8 NOVEMBRE 2016, N. 31 E LEGGE REGIONALE 25 GIUGNO 2019 N.29)					
		2020	3.112,61	2.429,66	-682,95	0,00
TOTALE CAPITOLO			**3.112,61**	**2.429,66**	**-682,95**	**0,00**
CAPITOLO U9150300104 - ***Risorse Vincolate (Capitolo: E9201010101)***						
	SPESE RELATIVE AGLI ONERI DI FUNZIONAMENTO DEI SERVIZI PER L'IMPIEGO - IRAP (D.L. 19.6.2015, N. 78, D.LGS 14.9.2015, N. 150)					
		2019	60.351,77	11.769,81	0,00	48.581,96
		2020	226.162,36	121.696,82	0,00	104.465,54
TOTALE CAPITOLO			**286.514,13**	**133.466,63**	**0,00**	**153.047,50**
CAPITOLO U9150300114 - ***Risorse Vincolate (Capitolo: E9201010101)***						
	SPESE RELATIVE AGLI ONERI DI FUNZIONAMENTO DEI SERVIZI PER L'IMPIEGO (D.L. 19.6.2015, N. 78, D.LGS 14.9.2015, N. 150) - IMPOSTE E TASSE A CARICO DELL'ENTE					
		2020	65.000,00	8.327,00	0,00	56.673,00
TOTALE CAPITOLO			**65.000,00**	**8.327,00**	**0,00**	**56.673,00**
CAPITOLO U9150300404 - ***Risorse Autonome***						
	SPESE PER IL PAGAMENTO DELL'IRAP A VALERE SULLE SPESE PER IL PERSONALE REGIONALE (SPESE OBBLIGATORIE) - U.15.03					
		2018	518,79	518,79	0,00	0,00
		2019	12.019,28	365,29	0,00	11.653,99
		2020	17.580,66	13.851,84	-3.728,82	0,00
TOTALE CAPITOLO			**30.118,73**	**14.735,92**	**-3.728,82**	**11.653,99**
CAPITOLO U9150300803 - ***Risorse Vincolate (Capitolo: E9201010201; E9201050101)***						
	SPESE PER SOSTENERE LE FASI DI PROGRAMMAZIONE, ATTUAZIONE, GESTIONE, CONTROLLO, VALUTAZIONE E SORVEGLIANZA DEL PROGRAMMA OPERATIVO (POR 2014-2020 - ASSE 14) - IMPOSTA REGIONALE SULLE ATTIVITA' PRODUTTIVE (IRAP) - U.15.03					
		2019	410,30	0,00	-215,00	195,30
TOTALE CAPITOLO			**410,30**	**0,00**	**-215,00**	**195,30**
TOTALE MACROAGGREGATO 102 - Imposte e tasse a carico dell'ente			**385.155,77**	**158.959,21**	**-4.626,77**	**221.569,79**
MACROAGGREGATO 103 - Acquisto di beni e servizi						
CAPITOLO U4301010801 - ***Risorse Vincolate (Capitolo: E2106002801)***						
	SPESE PER L'ASSISTENZA TECNICA FINALIZZATA ALLA REALIZZAZIONE DEL PIANO DI ATTUAZIONE ITALIANO DELLA GARANZIA PER I GIOVANI (REGOLAMENTO (UE) N. 1303/2013 DEL 17.12.2013 - REGOLAMENTO (UE) N. 1304/2013 DEL 17.12.2013 - ART. 9 DEL D.L. 20.5.1993, N. 148, CONVERTITO DALLA L. 19.7.1993, N. 236)					
		2019	60.148,00	0,00	0,00	60.148,00
TOTALE CAPITOLO			**60.148,00**	**0,00**	**0,00**	**60.148,00**
CAPITOLO U9150300106 - ***Risorse Vincolate (Capitolo: E9201010101)***						
	SPESE RELATIVE AGLI ONERI DI FUNZIONAMENTO DEI SERVIZI PER L'IMPIEGO - ORGANIZZAZIONE EVENTI, PUBBLICITA' E SERVIZI PER TRASFERTA (D.L. 19.6.2015, N. 78, D.LGS 14.9.2015, N. 150)					
		2020	84.725,34	3.838,00	-80.887,34	0,00

MISSIONE PROGRAMMA TITOLO MACROAGGREGATO CAPITOLO	DESCRIZIONE	ESPF	RESIDUI PASSIVI AL 1/1/2021 (RS)	PAGAMENTI IN C/ RESIDUI (PR)	RIACCERTAMENTO RESIDUI (R)(1)	RESIDUI PASSIVI DA ESERCIZI PRECEDENTI (EP=RS-PR+R)
TOTALE CAPITOLO			**84.725,34**	**3.838,00**	**-80.887,34**	**0,00**
CAPITOLO U9150300107 - ***Risorse Vincolate (Capitolo: E9201010101)***						
SPESE RELATIVE AGLI ONERI DI FUNZIONAMENTO DEI SERVIZI PER L'IMPIEGO - ALTRI BENI DI CONSUMO (D.L. 19.6.2015, N. 78, D.LGS 14.9.2015, N. 150)						
		2020	258,23	258,23	0,00	0,00
TOTALE CAPITOLO			**258,23**	**258,23**	**0,00**	**0,00**
CAPITOLO U9150300108 - ***Risorse Vincolate (Capitolo: E9201010101)***						
SPESE RELATIVE AGLI ONERI DI FUNZIONAMENTO DEI SERVIZI PER L'IMPIEGO - SERVIZI AUSILIARI PER IL FUNZIONAMENTO DELL'ENTE (D.L. 19.6.2015, N. 78, D.LGS 14.9.2015, N. 150)						
		2019	21.201,07	0,00	0,00	21.201,07
		2020	275.376,14	150.177,19	-0,02	125.198,93
TOTALE CAPITOLO			**296.577,21**	**150.177,19**	**-0,02**	**146.400,00**
CAPITOLO U9150300109 - ***Risorse Vincolate (Capitolo: E9201010101)***						
SPESE RELATIVE AGLI ONERI DI FUNZIONAMENTO DEI SERVIZI PER L'IMPIEGO - MANUTENZIONE ORDINARIA E RIPARAZIONI (D.L. 19.6.2015, N. 78, D.LGS 14.9.2015, N. 150)						
		2019	85.400,00	0,00	0,00	85.400,00
		2020	115.148,99	54.104,21	-61.044,78	0,00
TOTALE CAPITOLO			**200.548,99**	**54.104,21**	**-61.044,78**	**85.400,00**
CAPITOLO U9150300110 - ***Risorse Vincolate (Capitolo: E9201010101)***						
SPESE RELATIVE AGLI ONERI DI FUNZIONAMENTO DEI SERVIZI PER L'IMPIEGO -UTILIZZO DI BENI DI TERZI (D.L. 19.6.2015, N. 78, D.LGS 14.9.2015, N. 150)						
		2020	5.531,37	5.531,37	0,00	0,00
TOTALE CAPITOLO			**5.531,37**	**5.531,37**	**0,00**	**0,00**
CAPITOLO U9150300113 - ***Risorse Vincolate (Capitolo: E9201010101)***						
SPESE RELATIVE AGLI ONERI DI FUNZIONAMENTO DEI SERVIZI PER L'IMPIEGO (D.L. 19.6.2015, N. 78, D.LGS 14.9.2015, N. 150) -UTENZE E CANONI DELL'ENTE						
		2020	90.000,00	17.025,56	0,00	72.974,44
TOTALE CAPITOLO			**90.000,00**	**17.025,56**	**0,00**	**72.974,44**
TOTALE MACROAGGREGATO 103 - Acquisto di beni e servizi			**737.789,14**	**230.934,56**	**-141.932,14**	**364.922,44**
MACROAGGREGATO 104 - Trasferimenti correnti						
CAPITOLO U4302010701 - ***Risorse Autonome***						
SPESE PER L'ATTIVAZIONE DI FORME DI SOSTEGNO AL REDDITO NEI CONFRONTI DI LAVORATORI ULTRACINQUANTENNI ESPULSI DA SETTORI ED AZIENDE IN CRISI (ART. 2 DELLA LEGGE REGIONALE 13 GIUGNO 2008, N. 15 E LEGGE REGIONALE 25 GIUGNO 2019 N.29)						
		2019	9.160,78	0,00	-9.160,78	0,00
		2020	90.000,01	90.000,01	0,00	0,00
TOTALE CAPITOLO			**99.160,79**	**90.000,01**	**-9.160,78**	**0,00**
CAPITOLO U4302010901 - ***Risorse Vincolate (Capitolo: E2404001701)***						
SPESE PER IL FINANZIAMENTO ALLE AZIENDE CHE, NELL'AMBITO DEL PROGRAMMA "P.A.R.I. 2007" HANNO ASSUNTO E RIQUALIFICATO PROFESSIONALMENTE I LAVORATORI SVANTAGGIATI						
		2016	61.384,41	0,00	-61.384,41	0,00
TOTALE CAPITOLO			**61.384,41**	**0,00**	**-61.384,41**	**0,00**
CAPITOLO U4302011001 - ***Risorse Vincolate (Capitolo: E2115001001)***						
SPESE PER AGEVOLARE GLI INTERVENTI DI RICOLLOCAZIONE DEI LAVORATORI ESPULSI DAL SISTEMA PRODUTTIVO (ARTICOLO 1, COMMA 7, DELLA LEGGE 19 LUGLIO 1993, N. 236)						
		2017	3.583,69	0,00	-3.583,69	0,00
		2018	4.147,10	0,00	0,00	4.147,10
		2019	1.611.209,38	12.444,34	0,00	1.598.765,04
TOTALE CAPITOLO			**1.618.940,17**	**12.444,34**	**-3.583,69**	**1.602.912,14**
CAPITOLO U4302020901 - ***Risorse Autonome***						
FONDO REGIONALE PER L'OCCUPAZIONE RELATIVO AL FINANZIAMENTO DI INTERVENTI DI POLITICA ATTIVA DELL'IMPIEGO, FINALIZZATI ALLA PROGRESSIVA E GRADUALE STABILIZZAZIONE OCCUPAZIONALE (ARTT.2 E 3 DEL L.R.30.1.2001,N.4- ART. 1 COMMI 1 E 2, DELLA L.R. 11/01/2006 N. 1 - ART. 55 DELLA LEGGE REGIONALE 23 DICEMBRE 2011, N. 47- LEGGE REGIONALE 2 AGOSTO 2013 N.40-LEGGE REGIONALE 8 NOVEMBRE 2016, N. 31 E LEGGE REGIONALE 25 GIUGNO 2019 N.29)						
		2017	104.300,98	0,00	-55.122,95	49.178,03
		2018	9.337,58	0,00	-6.467,96	2.869,62
		2019	6.724,11	5.190,82	-1.533,29	0,00

MISSIONE PROGRAMMA TITOLO MACROAGGREGATO CAPITOLO	DESCRIZIONE	ESPF	RESIDUI PASSIVI AL 1/1/2021 (RS)	PAGAMENTI IN C/ RESIDUI (PR)	RIACCERTAMENTO RESIDUI (R)(1)	RESIDUI PASSIVI DA ESERCIZI PRECEDENTI (EP=RS-PR+R)
		2020	1.509.778,96	1.398.502,61	0,00	111.276,35
TOTALE CAPITOLO			**1.630.141,63**	**1.403.693,43**	**-63.124,20**	**163.324,00**
CAPITOLO U4302020903 - ***Risorse Autonome***						
	FONDO REGIONALE PER L'OCCUPAZIONE RELATIVO AL FINANZIAMENTO DI INTERVENTI DI POLITICA ATTIVA DELL'IMPIEGO, FINALIZZATI ALLA PROGRESSIVA E GRADUALE STABILIZZAZIONE OCCUPAZIONALE - TRASFERIMENTI A ISTITUZIONI SOCIALI PRIVATE (ARTT.2 E 3 DEL L.R.30.1.2001,N.4- ART. 1 COMMI 1 E 2, DELLA L.R. 11/01/2006 N. 1 - ART. 55 DELLA LEGGE REGIONALE 23 DICEMBRE 2011, N. 47-LEGGE REGIONALE 2 AGOSTO 2013 N.40-LEGGE REGIONALE 8 NOVEMBRE 2016, N. 31 E LEGGE REGIONALE 25 GIUGNO 2019 N.29)					
		2017	16.368,78	0,00	-16.368,78	0,00
		2018	17.760,44	0,00	0,00	17.760,44
TOTALE CAPITOLO			**34.129,22**	**0,00**	**-16.368,78**	**17.760,44**
CAPITOLO U4302021401 - ***Risorse Vincolate (Capitolo: E4420000601)***						
	CONTRIBUTO A CARICO DELLO STATO A VALERE SUL FONDO PER L'OCCUPAZIONE DI CUI ALL'ART. 1, COMMA 7, DEL DECRETO LEGGE 20 MAGGIO 1993, N. 148 PER FAVORIRE LA STABILIZZAZIONE DEI LAVORATORI DI CUI ALL'ART. 2, COMMA 1, DEL DECRETO LEGISLATIVO 28 FEBBRAIO 2000, N. 81 (ART, 27 LEGGE 29 NOVEMBRE 2007, N. 222)					
		2017	57.126,59	0,00	0,00	57.126,59
TOTALE CAPITOLO			**57.126,59**	**0,00**	**0,00**	**57.126,59**
CAPITOLO U4302021501 - ***Risorse Vincolate (Capitolo: E2115001101)***						
	SPESE DA DESTINARE AI LAVORATORI SOCIALMENTE UTILI E DI PUBBLICA UTILITA' (ARTICOLO 1, COMMA 207, LEGGE 27 DICEMBRE 2013, N. 147)					
		2018	74.477,92	0,00	-34.477,92	40.000,00
TOTALE CAPITOLO			**74.477,92**	**0,00**	**-34.477,92**	**40.000,00**
CAPITOLO U4902010206 - ***Risorse Vincolate (Capitolo: E2311000101)***						
	SPESE PER ATTUARE POLITICHE DEL LAVORO ATTIVE E PREVENTIVE, CON PARTICOLARE ATTENZIONE ALL'INTEGRAZIONE DEI MIGRANTI NEL MERCATO DEL LAVORO,ALL'INVECCHIAMENTO ATTIVO, AL LAVORO AUTONOMO ED ALL'AVVIO DI IMPRESE - TRASFERIMENTI CORRENTI A IMPRESE (ASSE II - OBIETTIVO E).					
	NOTA: ***VEDI NOTA CAPITOLO U4902010201***					
		2017	1.174.572,59	32.564,07	-3.684,19	1.138.324,33
TOTALE CAPITOLO			**1.174.572,59**	**32.564,07**	**-3.684,19**	**1.138.324,33**
CAPITOLO U4902010208 - ***Risorse Vincolate (Capitolo: E2311000101)***						
	SPESE PER ATTUARE POLITICHE DEL LAVORO ATTIVE E PREVENTIVE, CON PARTICOLARE ATTENZIONE ALL'INTEGRAZIONE DEI MIGRANTI NEL MERCATO DEL LAVORO,ALL'INVECCHIAMENTO ATTIVO, AL LAVORO AUTONOMO ED ALL'AVVIO DI IMPRESE (ASSE II - OBIETTIVO E) - TRASFERIMENTI CORRENTI A ISTITUZIONI SOCIALI PRIVATE					
		2018	149.993,03	0,00	0,00	149.993,03
TOTALE CAPITOLO			**149.993,03**	**0,00**	**0,00**	**149.993,03**
CAPITOLO U4902010303 - ***Risorse Vincolate (Capitolo: E2311000101)***						
	SPESE PER MIGLIORARE L'ACCESSO DELLE DONNE ALL'OCCUPAZIONE E RIDURRE LE DISPARITA' DI GENERE - TRASFERIMENTI CORRENTI A IMPRESE (ASSE II OBIETTIVO F).					
	NOTA: ***VEDI NOTA CAPITOLO U4902010301***					
		2017	6.266,97	0,00	-6.266,97	0,00
TOTALE CAPITOLO			**6.266,97**	**0,00**	**-6.266,97**	**0,00**
CAPITOLO U4903010104 - ***Risorse Vincolate (Capitolo: E2127000101; E2311000101)***						
	SPESE PER INCENTIVARE LO SVILUPPO DI PERCORSI D'INTEGRAZIONE E PER MIGLIORARE IL (RE)INSERIMENTO LAVORATIVO DEI SOGGETTI SVANTAGGIATI E PER COMBATTERE OGNI FORMA DI DISCRIMINAZIONE NEL MERCATO DEL LAVORO - (ASSE III - OBIETTIVO G) - TRASFERIMENTI CORRENTI A ISTITUZIONI SOCIALI PRIVATE					
		2018	55.540,08	0,00	0,00	55.540,08
TOTALE CAPITOLO			**55.540,08**	**0,00**	**0,00**	**55.540,08**
CAPITOLO U9150300901 - ***Risorse Autonome***						
	FONDO REGIONALE PER LE AZIONI DI POLITICHE ATTIVE E PER LA STABILIZZAZIONE OCCUPAZIONALE DEI BACINI DEI LAVORATORI SOCIALMENTE UTILI E DI PUBBLICA UTILITA' (LEGGE REGIONALE 19 NOVEMBRE 2003, N.20).					
		2018	815.852,65	0,00	0,00	815.852,65
		2019	284.811,59	0,00	-284.811,59	0,00
TOTALE CAPITOLO			**1.100.664,24**	**0,00**	**-284.811,59**	**815.852,65**
TOTALE MACROAGGREGATO 104 - Trasferimenti correnti			**6.062.397,64**	**1.538.701,85**	**-482.862,53**	**4.040.833,26**
TOTALE TITOLO 1 - Spese correnti			**11.705.990,20**	**2.403.470,87**	**-2.269.916,99**	**7.032.602,34**
TOTALE PROGRAMMA 1503 - Sostegno all'occupazione			**11.705.990,20**	**2.403.470,87**	**-2.269.916,99**	**7.032.602,34**

MISSIONE PROGRAMMA TITOLO MACROAGGREGATO CAPITOLO	DESCRIZIONE	ESPF	RESIDUI PASSIVI AL 1/1/2021 (RS)	PAGAMENTI IN C/ RESIDUI (PR)	RIACCERTAMENTO RESIDUI (R)(1)	RESIDUI PASSIVI DA ESERCIZI PRECEDENTI (EP=RS-PR+R)
PROGRAMMA 1504 - Politica regionale unitaria per il lavoro e la formazione professionale (solo per le Regioni)						
TITOLO 1 - Spese correnti						
MACROAGGREGATO 101 - Redditi da lavoro dipendente						
CAPITOLO U4302060205 - ***Risorse Vincolate (Capitolo: E2129000201)***	**SPESE PER LA REALIZZAZIONE DI MISURE INNOVATIVE E SPERIMENTALI DI TUTELA DELL'OCCUPAZIONE E DI POLITICHE ATTIVE DEL LAVORO COLLEGATE AD AMMORTIZZATORI SOCIALI IN DEROGA (PILASTRO MISURE ANTICICLICHE - SCHEDA N. 2) - CONTRIBUTI SOCIALI EFFETTIVI A CARICO DELL'ENTE**					
		2018	4.441,09	0,00	-4.441,09	0,00
TOTALE CAPITOLO			**4.441,09**	**0,00**	**-4.441,09**	**0,00**
CAPITOLO U9150401701 - ***Risorse Autonome***	**SPESE PER LE COMPETENZE FISSE DEL PERSONALE REGIONALE DI RUOLO, IVI COMPRESE QUELLE PER IL PAGAMENTO DELLA RETRIBUZIONE DI POSIZIONE E DEI CONTRIBUTI PREVIDENZIALI POSTI A CARICO DELLA REGIONE (SPESE OBBLIGATORIE). - U.15.04**					
		2020	7.760,83	0,00	0,00	7.760,83
TOTALE CAPITOLO			**7.760,83**	**0,00**	**0,00**	**7.760,83**
CAPITOLO U9150401702 - ***Risorse Autonome***	**SPESE PER LE COMPETENZE FISSE DEL PERSONALE REGIONALE DI RUOLO, IVI COMPRESE QUELLE PER IL PAGAMENTO DELLA RETRIBUZIONE DI POSIZIONE E DEI CONTRIBUTI PREVIDENZIALI POSTI A CARICO DELLA REGIONE -CONTRIBUTI SOCIALI EFFETTIVI A CARICO DELL'ENTE - (SPESE OBBLIGATORIE). - U.15.04**					
		2020	54.811,84	11.222,83	0,00	43.589,01
TOTALE CAPITOLO			**54.811,84**	**11.222,83**	**0,00**	**43.589,01**
CAPITOLO U9150401801 - ***Risorse Vincolate (Capitolo: E9201010201; E9201050101)***	**SPESE PER SOSTENERE LE FASI DI PROGRAMMAZIONE, ATTUAZIONE, GESTIONE, CONTROLLO, VALUTAZIONE E SORVEGLIANZA DEL PROGRAMMA OPERATIVO (POR 2014-2020 - ASSE 14) - RETRIBUZIONI IN DENARO - U.15.04**					
		2019	6.283,61	2.196,95	0,00	4.086,66
		2020	5.444,96	0,00	0,00	5.444,96
TOTALE CAPITOLO			**11.728,57**	**2.196,95**	**0,00**	**9.531,62**
CAPITOLO U9150401802 - ***Risorse Vincolate (Capitolo: E9201010201; E9201050101)***	**SPESE PER SOSTENERE LE FASI DI PROGRAMMAZIONE, ATTUAZIONE, GESTIONE, CONTROLLO, VALUTAZIONE E SORVEGLIANZA DEL PROGRAMMA OPERATIVO (POR 2014-2020 - ASSE 14) - CONTRIBUTI SOCIALI EFFETTIVI A CARICO DELL'ENTE - U.15.04**					
		2019	1.571,98	525,02	0,00	1.046,96
		2020	1.892,21	566,52	0,00	1.325,69
TOTALE CAPITOLO			**3.464,19**	**1.091,54**	**0,00**	**2.372,65**
TOTALE MACROAGGREGATO 101 - Redditi da lavoro dipendente			**82.206,52**	**14.511,32**	**-4.441,09**	**63.254,11**
MACROAGGREGATO 102 - Imposte e tasse a carico dell'ente						
CAPITOLO U9150401704 - ***Risorse Autonome***	**SPESE PER IL PAGAMENTO DELL'IRAP A VALERE SULLE SPESE PER IL PERSONALE REGIONALE (SPESE OBBLIGATORIE) - U.15.04**					
		2019	9.102,35	146,33	0,00	8.956,02
		2020	15.467,58	2.911,08	-12.556,50	0,00
TOTALE CAPITOLO			**24.569,93**	**3.057,41**	**-12.556,50**	**8.956,02**
CAPITOLO U9150401803 - ***Risorse Vincolate (Capitolo: E9201010201; E9201050101)***	**SPESE PER SOSTENERE LE FASI DI PROGRAMMAZIONE, ATTUAZIONE, GESTIONE, CONTROLLO, VALUTAZIONE E SORVEGLIANZA DEL PROGRAMMA OPERATIVO (POR 2014-2020 - ASSE 14) - IMPOSTA REGIONALE SULLE ATTIVITA' PRODUTTIVE (IRAP) - U.15.04**					
		2019	597,90	186,73	0,00	411,17
		2020	656,19	201,54	0,00	454,65
TOTALE CAPITOLO			**1.254,09**	**388,27**	**0,00**	**865,82**
TOTALE MACROAGGREGATO 102 - Imposte e tasse a carico dell'ente			**25.824,02**	**3.445,68**	**-12.556,50**	**9.821,84**
MACROAGGREGATO 103 - Acquisto di beni e servizi						
CAPITOLO U4302060302 - ***Risorse Vincolate (Capitolo: E2129000101; E2129000201)***	**SPESE PER LA REALIZZAZIONE DI POLITICHE ATTIVE DEL LAVORO ATTRAVERSO LA REALIZZAZIONE DI AZIONI INNOVATIVE E SPERIMENTALI, DI INTERVENTI VOLTI A PREVENIRE IL DIFFONDERE DI FORME DI LAVORO SOMMERSO E DI INTERVENTI PER IL MIGLIORAMENTO DEI SERVIZI PER IL LAVORO E LA RIQUALIFICAZIONE - ALTRI SERVIZI**					
		2017	154.510,34	0,00	-76.138,79	78.371,55
TOTALE CAPITOLO			**154.510,34**	**0,00**	**-76.138,79**	**78.371,55**

MISSIONE PROGRAMMA TITOLO MACROAGGREGATO CAPITOLO	DESCRIZIONE	ESPF	RESIDUI PASSIVI AL 1/1/2021 (RS)	PAGAMENTI IN C/ RESIDUI (PR)	RIACCERTAMENTO RESIDUI (R)(1)	RESIDUI PASSIVI DA ESERCIZI PRECEDENTI (EP=RS-PR+R)
TOTALE MACROAGGREGATO 103 - Acquisto di beni e servizi			**154.510,34**	**0,00**	**-76.138,79**	**78.371,55**
MACROAGGREGATO 104 - Trasferimenti correnti						
CAPITOLO U4302060201 - ***Risorse Vincolate (Capitolo: E2129000201)***						
SPESE PER LA REALIZZAZIONE DI MISURE INNOVATIVE E SPERIMENTALI DI TUTELA DELL'OCCUPAZIONE E DI POLITICHE ATTIVE DEL LAVORO COLLEGATE AD AMMORTIZZATORI SOCIALI IN DEROGA (PILASTRO MISURE ANTICICLICHE - SCHEDA N. 2)						
		2020	63.000,00	30.500,00	-32.500,00	0,00
TOTALE CAPITOLO			**63.000,00**	**30.500,00**	**-32.500,00**	**0,00**
CAPITOLO U4302060202 - ***Risorse Vincolate (Capitolo: E2129000201)***						
SPESE PER LA REALIZZAZIONE DI MISURE INNOVATIVE E SPERIMENTALI DI TUTELA DELL'OCCUPAZIONE E DI POLITICHE ATTIVE DEL LAVORO COLLEGATE AD AMMORTIZZATORI SOCIALI IN DEROGA (PILASTRO MISURE ANTICICLICHE - SCHEDA N. 2) - TRASFERIMENTI CORRENTI A IMPRESE CONTROLLATE						
		2018	600.000,00	0,00	0,00	600.000,00
		2019	513.000,00	0,00	-513.000,00	0,00
		2020	415.000,00	415.000,00	0,00	0,00
TOTALE CAPITOLO			**1.528.000,00**	**415.000,00**	**-513.000,00**	**600.000,00**
CAPITOLO U4302060207 - ***Risorse Vincolate (Capitolo: E2129000201)***						
SPESE PER LA REALIZZAZIONE DI MISURE INNOVATIVE E SPERIMENTALI DI TUTELA DELL'OCCUPAZIONE E DI POLITICHE ATTIVE DEL LAVORO COLLEGATE AD AMMORTIZZATORI SOCIALI IN DEROGA (PILASTRO MISURE ANTICICLICHE - SCHEDA N. 2) - TRASFERIMENTI CORRENTI AD ALTRE IMPRESE						
		2017	285.431,73	15.000,00	0,00	270.431,73
		2020	30.240,00	30.240,00	0,00	0,00
TOTALE CAPITOLO			**315.671,73**	**45.240,00**	**0,00**	**270.431,73**
CAPITOLO U4302060211 - ***Risorse Vincolate (Capitolo: E2129000201)***						
SPESE PER LA REALIZZAZIONE DI MISURE INNOVATIVE E SPERIMENTALI DI TUTELA DELL'OCCUPAZIONE E DI POLITICHE ATTIVE DEL LAVORO COLLEGATE AD AMMORTIZZATORI SOCIALI IN DEROGA - TRASFERIMENTI CORRENTI A ENTI DI PREVIDENZA (PILASTRO MISURE ANTICICLICHE - SCHEDA N. 2)						
		2019	82.814,62	62.066,20	0,00	20.748,42
TOTALE CAPITOLO			**82.814,62**	**62.066,20**	**0,00**	**20.748,42**
CAPITOLO U4302060301 - ***Risorse Vincolate (Capitolo: E2129000101; E2129000201)***						
SPESE PER LA REALIZZAZIONE DI POLITICHE ATTIVE DEL LAVORO ATTRAVERSO LA REALIZZAZIONE DI AZIONI INNOVATIVE E SPERIMENTALI, DI INTERVENTI VOLTI A PREVENIRE IL DIFFONDERE DI FORME DI LAVORO SOMMERSO E DI INTERVENTI PER IL MIGLIORAMENTO DEI SERVIZI PER IL LAVORO E LA RIQUALIFICAZIONE						
		2016	146.448,00	0,00	-146.448,00	0,00
		2017	20.000,00	0,00	-20.000,00	0,00
		2018	110.000,00	9.964,96	-100.035,04	0,00
		2020	1.139.837,00	910.337,00	0,00	229.500,00
TOTALE CAPITOLO			**1.416.285,00**	**920.301,96**	**-266.483,04**	**229.500,00**
CAPITOLO U4302060303 - ***Risorse Vincolate (Capitolo: E2129000101; E2129000201)***						
SPESE PER LA REALIZZAZIONE DI POLITICHE ATTIVE DEL LAVORO ATTRAVERSO LA REALIZZAZIONE DI AZIONI INNOVATIVE E SPERIMENTALI, DI INTERVENTI VOLTI A PREVENIRE IL DIFFONDERE DI FORME DI LAVORO SOMMERSO E DI INTERVENTI PER IL MIGLIORAMENTO DEI SERVIZI PER IL LAVORO E LA RIQUALIFICAZIONE - BORSE DI STUDIO						
		2016	5.400,00	0,00	-5.400,00	0,00
TOTALE CAPITOLO			**5.400,00**	**0,00**	**-5.400,00**	**0,00**
CAPITOLO U4304020402 - ***Risorse Vincolate (Capitolo: E2129000101; E2129000201)***						
SPESE PER LA REALIZZAZIONE DI PERCORSI DI ISTRUZIONE E DI FORMAZIONE PROFESSIONALE (PILASTRO SALVAGUARDIA - SCHEDA N. 1.5) - TRASFERIMENTI CORRENTI A ALTRE IMPRESE						
		2017	80.141,72	0,00	0,00	80.141,72
		2020	40.600,00	40.600,00	0,00	0,00
TOTALE CAPITOLO			**120.741,72**	**40.600,00**	**0,00**	**80.141,72**
CAPITOLO U4304020403 - ***Risorse Vincolate (Capitolo: E2129000101; E2129000201)***						
SPESE PER LA REALIZZAZIONE DI PERCORSI DI ISTRUZIONE E DI FORMAZIONE PROFESSIONALE (PILASTRO SALVAGUARDIA - SCHEDA N. 1.5) - TRASFERIMENTI CORRENTI A ISTITUZIONI SOCIALI PRIVATE						
		2017	1.458.351,04	450.318,53	0,00	1.008.032,51
		2018	29.179,61	0,00	0,00	29.179,61
TOTALE CAPITOLO			**1.487.530,65**	**450.318,53**	**0,00**	**1.037.212,12**

MISSIONE PROGRAMMA TITOLO MACROAGGREGATO CAPITOLO	DESCRIZIONE	ESPF	RESIDUI PASSIVI AL 1/1/2021 (RS)	PAGAMENTI IN C/ RESIDUI (PR)	RIACCERTAMENTO RESIDUI (R)(1)	RESIDUI PASSIVI DA ESERCIZI PRECEDENTI (EP=RS-PR+R)
CAPITOLO U9150400101 - ***Risorse Vincolate (Capitolo: E1104000201; E2130000101; E2312000101)***						
	SPESE PER LA REALIZZAZIONE DI MISURE DI POLITICA ATTIVA, FINALIZZATE A SOSTENERE L'OCCUPAZIONE E/O MANTERE E/O STABILIZZARE POSTI DI LAVORO, CON PARTICOLARE ATTENZIONE AI SETTORI CHE OFFRONO MAGGIORI PROSPETTIVE DI CRESCITA, QUALI GREEN ECONOMY, BLUE ECONOMY, SERVIZI ALLA PERSONA, SERVIZI SOCIO-SANITARI, VALORIZZAZIONE DEL PATRIMONIO CULTURALE E AMBIENTALE, ICT (POR 2014-2020 - ASSE 8 - OBIETTIVO SPECIFICO 8.5 - AZIONE 8.5.1) - TRASFERIMENTI CORRENTI A ALTRE IMPRESE					
		2018	106,50	0,00	-106,50	0,00
		2019	181.518,49	23.447,05	-146.713,26	11.358,18
		2020	286.179,75	286.142,25	-37,50	0,00
	TOTALE CAPITOLO		**467.804,74**	**309.589,30**	**-146.857,26**	**11.358,18**
CAPITOLO U9150400102 - ***Risorse Vincolate (Capitolo: E1104000201; E2130000101; E2312000101)***						
	SPESE PER LA REALIZZAZIONE DI MISURE DI POLITICA ATTIVA, FINALIZZATE A SOSTENERE L'OCCUPAZIONE E/O MANTERE E/O STABILIZZARE POSTI DI LAVORO, CON PARTICOLARE ATTENZIONE AI SETTORI CHE OFFRONO MAGGIORI PROSPETTIVE DI CRESCITA, QUALI GREEN ECONOMY, BLUE ECONOMY, SERVIZI ALLA PERSONA, SERVIZI SOCIO-SANITARI, VALORIZZAZIONE DEL PATRIMONIO CULTURALE E AMBIENTALE, ICT (POR 2014-2020 - ASSE 8 - OBIETTIVO SPECIFICO 8.5 - AZIONE 8.5.1) - TRASFERIMENTI CORRENTI A AMMINISTRAZIONI LOCALI					
		2017	519.832,06	440.927,21	0,00	78.904,85
	TOTALE CAPITOLO		**519.832,06**	**440.927,21**	**0,00**	**78.904,85**
CAPITOLO U9150400106 - ***Risorse Vincolate (Capitolo: E1104000201; E2130000101; E2312000101)***						
	SPESE PER LA REALIZZAZIONE DI MISURE DI POLITICA ATTIVA, FINALIZZATE A SOSTENERE L'OCCUPAZIONE E/O MANTERE E/O STABILIZZARE POSTI DI LAVORO, CON PARTICOLARE ATTENZIONE AI SETTORI CHE OFFRONO MAGGIORI PROSPETTIVE DI CRESCITA, QUALI GREEN ECONOMY, BLUE ECONOMY, SERVIZI ALLA PERSONA, SERVIZI SOCIO-SANITARI, VALORIZZAZIONE DEL PATRIMONIO CULTURALE E AMBIENTALE, ICT - TRASFERIMENTI CORRENTI A ENTI DI PREVIDENZA (POR 2014-2020 - ASSE 8 - OBIETTIVO SPECIFICO 8.5 - AZIONE 8.5.1)					
		2019	34.305,00	0,00	-34.305,00	0,00
		2020	40.800,00	40.800,00	0,00	0,00
	TOTALE CAPITOLO		**75.105,00**	**40.800,00**	**-34.305,00**	**0,00**
CAPITOLO U9150400202 - ***Risorse Vincolate (Capitolo: E1104000201; E2130000101; E2312000101)***						
	SPESE PER LA REALIZZAZIONE DI PERCORSI DI SOSTEGNO ALLA CREAZIONE D'IMPRESA E AL LAVORO AUTONOMO, IVI COMPRESO IL TRASFERIMENTO D'AZIENDA (RICAMBIO GENERAZIONALE) (POR 2014-2020 - ASSE 8 - OBIETTIVO SPECIFICO 8.5 - AZIONE 8.5.3) - TRASFERIMENTI CORRENTI A ALTRE IMPRESE					
		2019	68.698,99	20.516,10	-47.620,48	562,41
		2020	159.427,41	115.156,41	0,00	44.271,00
	TOTALE CAPITOLO		**228.126,40**	**135.672,51**	**-47.620,48**	**44.833,41**
CAPITOLO U9150400204 - ***Risorse Vincolate (Capitolo: E1104000201; E2130000101; E2312000101)***						
	SESE PER LA REALIZZAZIONE DI PERCORSI DI SOSTEGNO ALLA CREAZIONE D'IMPRESA E AL LAVORO AUTONOMO, IVI COMPRESO IL TRASFERIMENTO D'AZIENDA (RICAMBIO GENERAZIONALE) - TRASFERIMENTI CORRENTI A ENTI DI PREVIDENZA (POR 2014-2020 - ASSE 8 - OBIETTIVO SPECIFICO 8.5 - AZIONE 8.5.3)					
		2019	55.880,00	3.260,00	-48.240,00	4.380,00
		2020	52.400,00	52.400,00	0,00	0,00
	TOTALE CAPITOLO		**108.280,00**	**55.660,00**	**-48.240,00**	**4.380,00**
CAPITOLO U9150400303 - ***Risorse Vincolate (Capitolo: E1104000201; E2130000101; E2312000101)***						
	SPESE PER LA REALIZZAZIONE DI AZIONI DI QUALIFICAZIONE E RIQUALIFICAZIONE DEI DISOCCUPATI DI LUNGA DURATA FONDATE SU ANALISI DEI FABBISOGNI PROFESSIONALI E FORMATIVI PRESENTI IN SISTEMATICHE RILEVAZIONI E/O CONNESSE A DOMANDE ESPRESSE DELLE IMPRESE (POR 2014-2020 - ASSE 8 - OBIETTIVO SPECIFICO 8.5 - AZIONE 8.5.5) - TRASFERIMENTI CORRENTI A ENTI DI PREVIDENZA					
		2020	33.600,00	33.600,00	0,00	0,00
	TOTALE CAPITOLO		**33.600,00**	**33.600,00**	**0,00**	**0,00**
CAPITOLO U9150400304 - ***Risorse Vincolate (Capitolo: E1104000201; E2130000101; E2312000101)***						
	SPESE PER LA REALIZZAZIONE DI AZIONI DI QUALIFICAZIONE E RIQUALIFICAZIONE DEI DISOCCUPATI DI LUNGA DURATA FONDATE SU ANALISI DEI FABBISOGNI PROFESSIONALI E FORMATIVI PRESENTI IN SISTEMATICHE RILEVAZIONI E/O CONNESSE A DOMANDE ESPRESSE DELLE IMPRESE (POR 2014-2020 - ASSE 8 - OBIETTIVO SPECIFICO 8.5 - AZIONE 8.5.5) - TRASFERIMENTI CORRENTI AD ALTRE IMPRESE					
		2019	1.012,50	0,00	-1.012,50	0,00
		2020	296.866,50	294.804,00	0,00	2.062,50
	TOTALE CAPITOLO		**297.879,00**	**294.804,00**	**-1.012,50**	**2.062,50**
CAPITOLO U9150400501 - ***Risorse Vincolate (Capitolo: E1104000201; E2130000101; E2312000101)***						
	SPESE PER LA REALIZZAZIONE DI MISURE DI POLITICA ATTIVA, FINALIZZATE A SOSTENERE LA QUALIFICAZIONE DEI GIOVANI E FAVORIRE L'ACQUISIZIONE DI COMPETENZE COERENTI CON I FABBISOGNI DEL SISTEMA PRODUTTIVO, CON PARTICOLARE ATTENZIONE AI SETTORI CHE OFFRONO MAGGIORI PROSPETTIVE DI CRESCITA, QUALI GREEN ECONOMY, BLUE ECONOMY, SERVIZI ALLA PERSONA, SERVIZI SOCIO-SANITARI, VALORIZZAZIONE DEL PATRIMONIO CULTURALE E AMBIENTALE, ICT (POR 2014-2020 - ASSE 8 - OBIETTIVO SPECIFICO 8.1 - AZIONE 8.1.1) - TRASFERIMENTI CORRENTI A ALTRE IMPRESE					
		2019	6.900,00	0,00	0,00	6.900,00
		2020	275.143,96	275.143,96	0,00	0,00

MISSIONE PROGRAMMA TITOLO MACROAGGREGATO CAPITOLO	DESCRIZIONE	ESPF	RESIDUI PASSIVI AL 1/1/2021 (RS)	PAGAMENTI IN C/ RESIDUI (PR)	RIACCERTAMENTO RESIDUI (R)(1)	RESIDUI PASSIVI DA ESERCIZI PRECEDENTI (EP=RS-PR+R)
TOTALE CAPITOLO			**282.043,96**	**275.143,96**	**0,00**	**6.900,00**
CAPITOLO U9150400503 - ***Risorse Vincolate (Capitolo: E1104000201; E2130000101; E2312000101)***						
SPESE PER LA REALIZZAZIONE DI MISURE DI POLITICA ATTIVA, FINALIZZATE A SOSTENERE LA QUALIFICAZIONE DEI GIOVANI E FAVORIRE L'ACQUISIZIONE DI COMPETENZE COERENTI CON I FABBISOGNI DEL SISTEMA PRODUTTIVO, CON PARTICOLARE ATTENZIONE AI SETTORI CHE OFFRONO MAGGIORI PROSPETTIVE DI CRESCITA, QUALI GREEN ECONOMY, BLUE ECONOMY, SERVIZI ALLA PERSONA, SERVIZI SOCIO-SANITARI, VALORIZZAZIONE DEL PATRIMONIO CULTURALE E AMBIENTALE, ICT (POR 2014-2020 - ASSE 8 - OBIETTIVO SPECIFICO 8.1 - AZIONE 8.1.1) - TRASFERIMENTI CORRENTI A AMMINISTRAZIONI LOCALI						
		2017	223.031,22	0,00	0,00	223.031,22
TOTALE CAPITOLO			**223.031,22**	**0,00**	**0,00**	**223.031,22**
CAPITOLO U9150400901 - ***Risorse Vincolate (Capitolo: E1104000201; E2130000101; E2312000101)***						
SPESEPER LA REALIZZAZIONE DI PERCORSI DI SOSTEGNO (SERVIZI DI ACCOMPAGNAMENTO E/O INCENTIVI) ALLA CREAZIONE D'IMPRESA E AL LAVORO AUTONOMO, IVI COMPRESO IL TRASFERIMENTO D'AZIENDA (RICAMBIO GENERAZIONALE) (POR 2014-2020 - ASSE 8 - OBIETTIVO SPECIFICO 8.2 - AZIONE 8.2.5) - TRASFERIMENTI CORRENTI A ALTRE IMPRESE						
		2019	34.931,25	0,00	0,00	34.931,25
		2020	67.006,75	67.006,75	0,00	0,00
TOTALE CAPITOLO			**101.938,00**	**67.006,75**	**0,00**	**34.931,25**
CAPITOLO U9150401202 - ***Risorse Vincolate (Capitolo: E1104000201; E2130000101; E2312000101)***						
SPESE PER LA REALIZZAZIONE DI AZIONI DI CONSOLIDAMENTO E APPLICAZIONE DEI LIVELLI ESSENZIALI DI PRESTAZIONI (LEP) E DEGLI STANDARD MINIMI NELLE ISTITUZIONI DEL MERCATO DEL LAVORO, ANCHE ATTRAVERSO LA COSTITUZIONE DI SPECIFICHE TASK FORCE (POR 2014-2020 - ASSE 8 - OBIETTIVO SPECIFICO 8.7 - AZIONE 8.7.1) - TRASFERIMENTI CORRENTI A AMMINISTRAZIONI LOCALI						
		2017	336.237,98	0,00	0,00	336.237,98
		2018	25.340,28	0,00	0,00	25.340,28
TOTALE CAPITOLO			**361.578,26**	**0,00**	**0,00**	**361.578,26**
CAPITOLO U9150401401 - ***Risorse Vincolate (Capitolo: E1104000201; E2130000101; E2312000101)***						
SPESE PER IL POTENZIAMENTO DEL RACCORDO TRA GLI OPERATORI DEL MERCATO DEL LAVORO CON PARTICOLARE RIGUARDO A QUELLI DI NATURA PUBBLICA, QUALI SCUOLE, UNIVERSITÀ, CAMERE DI COMMERCIO, COMUNI (POR 2014-2020 - ASSE 8 - OBIETTIVO SPECIFICO 8.7 - AZIONE 8.7.4) - TRASFERIMENTI CORRENTI A AMMINISTRAZIONI LOCALI						
		2017	426.515,56	169.328,41	0,00	257.187,15
TOTALE CAPITOLO			**426.515,56**	**169.328,41**	**0,00**	**257.187,15**
CAPITOLO U9150401601 - ***Risorse Vincolate (Capitolo: E1104000201; E2130000101; E2312000101)***						
SPESE PER LA REALIZZAZIONE DI PERCORSI FORMATIVI DI IFP, ACCOMPAGNATI DA AZIONI DI COMUNICAZIONE E DI ADEGUAMENTO DELL'OFFERTA IN COERENZA CON LE DIRETTRICI DI SVILUPPO ECONOMICO E IMPRENDITORIALE DEI TERRITORI PER AUMENTARNE L'ATTRATTIVITÀ (POR 2014-2020 - ASSE 12 - OBIETTIVO SPECIFICO 10.1 - AZIONE 10.1.7) - TRASFERIMENTI CORRENTI A ALTRE IMPRESE						
		2020	400.000,00	351.000,00	0,00	49.000,00
TOTALE CAPITOLO			**400.000,00**	**351.000,00**	**0,00**	**49.000,00**
CAPITOLO U9150401602 - ***Risorse Vincolate (Capitolo: E1104000201; E2130000101; E2312000101)***						
SPESE PER LA REALIZZAZIONE DI PERCORSI FORMATIVI DI IFP, ACCOMPAGNATI DA AZIONI DI COMUNICAZIONE E DI ADEGUAMENTO DELL'OFFERTA IN COERENZA CON LE DIRETTRICI DI SVILUPPO ECONOMICO E IMPRENDITORIALE DEI TERRITORI PER AUMENTARNE L'ATTRATTIVITÀ (POR 2014-2020 - ASSE 12 - OBIETTIVO SPECIFICO 10.1 - AZIONE 10.1.7) - TRASFERIMENTI CORRENTI A ISTITUZIONI SOCIALI PRIVATE						
		2020	768.582,90	575.128,33	0,00	193.454,57
TOTALE CAPITOLO			**768.582,90**	**575.128,33**	**0,00**	**193.454,57**
CAPITOLO U9150401603 - ***Risorse Vincolate (Capitolo: E2130000101)***						
SPESE PER LA REALIZZAZIONE DI PERCORSI FORMATIVI DI IFP, ACCOMPAGNATI DA AZIONI DI COMUNICAZIONE E DI ADEGUAMENTO DELL'OFFERTA IN COERENZA CON LE DIRETTRICI DI SVILUPPO ECONOMICO E IMPRENDITORIALE DEI TERRITORI PER AUMENTARNE L'ATTRATTIVITA'(POR 2014-2020 - ASSE 12 - OBIETTIVO SPECIFICO 10.1 - AZIONE 10.1.7) - TRASFERIMENTI CORRENTI AD AMMINISTRAZIONI CENTRALI						
		2020	45.000,00	45.000,00	0,00	0,00
TOTALE CAPITOLO			**45.000,00**	**45.000,00**	**0,00**	**0,00**
CAPITOLO U9150401902 - ***Risorse Vincolate (Capitolo: E9201012001)***						
SPESE PER LA REALIZZAZIONE DI INTERVENTI RICOMPRESI NELL'ASSE 8 "PROMOZIONE DELL'OCCUPAZIONE SOSTENIBILE E DI QUALITA'" - OBIETTIVO SPECIFICO 8.5 - AZIONE 8.5.1 - PIANO DI AZIONE E COESIONE (PAC) CALABRIA 2014-2020 - TRASFERIMENTI CORRENTI AD AMMINISTRAZIONI LOCALI (REGOLAMENTO (UE) N. 1303/2013, DELIBERE CIPE NN. 10/2015 E 7/2017, DGR NN. 41/2016, 448/2016, 320/2017, 491/2017, 584/2018, 258/2019 E 488/2020)						
		2019	27.489,00	20.226,08	0,00	7.262,92
		2020	638.185,92	590.974,52	0,00	47.211,40
TOTALE CAPITOLO			**665.674,92**	**611.200,60**	**0,00**	**54.474,32**
CAPITOLO U9150401903 - ***Risorse Vincolate (Capitolo: E9201012001)***						
SPESE PER LA REALIZZAZIONE DI INTERVENTI RICOMPRESI NELL'ASSE 8 "PROMOZIONE DELL'OCCUPAZIONE SOSTENIBILE E DI QUALITA'" - OBIETTIVO SPECIFICO 8.5 - AZIONE 8.5.1 - PIANO DI AZIONE E COESIONE (PAC) CALABRIA 2014-2020 - TRASFERIMENTI CORRENTI AD ALTRE IMPRESE (REGOLAMENTO (UE) N. 1303/2013, DELIBERE CIPE NN. 10/2015 E 7/2017, DGR NN. 41/2016, 448/2016, 320/2017, 491/2017, 584/2018, 258/2019 E 488/2020)						
		2020	27.770,00	27.770,00	0,00	0,00

MISSIONE PROGRAMMA TITOLO MACROAGGREGATO CAPITOLO	DESCRIZIONE	ESPF	RESIDUI PASSIVI AL 1/1/2021 (RS)	PAGAMENTI IN C/ RESIDUI (PR)	RIACCERTAMENTO RESIDUI (R)(1)	RESIDUI PASSIVI DA ESERCIZI PRECEDENTI (EP=RS-PR+R)
TOTALE CAPITOLO			**27.770,00**	**27.770,00**	**0,00**	**0,00**
CAPITOLO U9150401905 - ***Risorse Vincolate (Capitolo: E9201012001)***						
	SPESE PER LA REALIZZAZIONE DI INTERVENTI RICOMPRESI NELL'ASSE 8 "PROMOZIONE DELL'OCCUPAZIONE SOSTENIBILE E DI QUALITA'" - OBIETTIVO SPECIFICO 8.5 - AZIONE 8.5.1 - PIANO DI AZIONE E COESIONE (PAC) CALABRIA 2014-2020 - TRASFERIMENTI CORRENTI AD ISTITUZIONI SOCIALI PRIVATE (REGOLAMENTO (UE) N. 1303/2013, DELIBERE CIPE NN. 10/2015 E 7/2017, DGR NN. 41/2016, 448/2016, 320/2017, 491/2017, 584/2018, 258/2019 E 488/2020)					
		2020	289.861,60	273.993,10	0,00	15.868,50
TOTALE CAPITOLO			**289.861,60**	**273.993,10**	**0,00**	**15.868,50**
TOTALE MACROAGGREGATO 104 - Trasferimenti correnti			**10.342.067,34**	**5.670.650,86**	**-1.095.418,28**	**3.575.998,20**
MACROAGGREGATO 110 - Altre spese correnti						
CAPITOLO U4302060209 - ***Risorse Vincolate (Capitolo: E2129000201)***						
	SPESE PER LA REALIZZAZIONE DI MISURE INNOVATIVE E SPERIMENTALI DI TUTELA DELL'OCCUPAZIONE E DI POLITICHE ATTIVE DEL LAVORO COLLEGATE AD AMMORTIZZATORI SOCIALI IN DEROGA (PILASTRO MISURE ANTICICLICHE - SCHEDA N. 2) - PREMI DI ASSICURAZIONI CONTRO I DANNI					
		2018	3.015,00	0,00	-3.015,00	0,00
		2019	1.740,00	0,00	-1.740,00	0,00
TOTALE CAPITOLO			**4.755,00**	**0,00**	**-4.755,00**	**0,00**
TOTALE MACROAGGREGATO 110 - Altre spese correnti			**4.755,00**	**0,00**	**-4.755,00**	**0,00**
TOTALE TITOLO 1 - Spese correnti			**10.609.363,22**	**5.688.607,86**	**-1.193.309,66**	**3.727.445,70**
TITOLO 2 - Spese in conto capitale						
MACROAGGREGATO 203 - Contributi agli investimenti						
CAPITOLO U4302060307 - ***Risorse Vincolate (Capitolo: E4442000101; E4442000201)***						
	SPESE PER LA REALIZZAZIONE DI POLITICHE ATTIVE DEL LAVORO ATTRAVERSO LA REALIZZAZIONE DI AZIONI INNOVATIVE E SPERIMENTALI, DI INTERVENTI VOLTI A PREVENIRE IL DIFFONDERE DI FORME DI LAVORO SOMMERSO E DI INTERVENTI PER IL MIGLIORAMENTO DEI SERVIZI PER IL LAVORO E LA RIQUALIFICAZIONE - CONTRIBUTI AGLI INVESTIMENTI AD ALTRE IMPRESE					
		2020	14.352,33	14.352,33	0,00	0,00
TOTALE CAPITOLO			**14.352,33**	**14.352,33**	**0,00**	**0,00**
CAPITOLO U9150400203 - ***Risorse Vincolate (Capitolo: E1104000201; E9402000201; E9402000301)***						
	SPESE PER LA REALIZZAZIONE DI PERCORSI DI SOSTEGNO ALLA CREAZIONE D'IMPRESA E AL LAVORO AUTONOMO, IVI COMPRESO IL TRASFERIMENTO D'AZIENDA (RICAMBIO GENERAZIONALE) - CONTRIBUTI AGLI INVESTIMENTI A ALTRE IMPRESE (POR 2014-2020 - ASSE 8 - OBIETTIVO SPECIFICO 8.5 - AZIONE 8.5.3)					
		2018	9.172,64	0,00	0,00	9.172,64
		2019	10.755,11	10.177,21	0,00	577,90
		2020	198.185,26	146.519,28	0,00	51.665,98
TOTALE CAPITOLO			**218.113,01**	**156.696,49**	**0,00**	**61.416,52**
CAPITOLO U9150400902 - ***Risorse Vincolate (Capitolo: E1104000201; E9402000201; E9402000301)***						
	SPESEPER LA REALIZZAZIONE DI PERCORSI DI SOSTEGNO (SERVIZI DI ACCOMPAGNAMENTO E/O INCENTIVI) ALLA CREAZIONE D'IMPRESA E AL LAVORO AUTONOMO, IVI COMPRESO IL TRASFERIMENTO D'AZIENDA (RICAMBIO GENERAZIONALE) (POR 2014-2020 - ASSE 8 - OBIETTIVO SPECIFICO 8.2 - AZIONE 8.2.5) - CONTRIBUTI AGLI INVESTIMENTI A ALTRE IMPRESE					
		2019	8.807,99	0,00	0,00	8.807,99
		2020	79.874,77	79.874,77	0,00	0,00
TOTALE CAPITOLO			**88.682,76**	**79.874,77**	**0,00**	**8.807,99**
TOTALE MACROAGGREGATO 203 - Contributi agli investimenti			**321.148,10**	**250.923,59**	**0,00**	**70.224,51**
TOTALE TITOLO 2 - Spese in conto capitale			**321.148,10**	**250.923,59**	**0,00**	**70.224,51**
TOTALE PROGRAMMA 1504 - Politica regionale unitaria per il lavoro e la formazione professionale (solo per le Regioni)			**10.930.511,32**	**5.939.531,45**	**-1.193.309,66**	**3.797.670,21**
TOTALE MISSIONE 15 - Politiche per il lavoro e la formazione professionale			**27.970.642,68**	**10.045.151,29**	**-4.066.639,52**	**13.858.851,87**
MISSIONE 16 - Agricoltura, politiche agroalimentari e pesca						
PROGRAMMA 1601 - Sviluppo del settore agricolo e del sistema agroalimentare						
TITOLO 1 - Spese correnti						
MACROAGGREGATO 101 - Redditi da lavoro dipendente						
CAPITOLO U2204084113 - ***Risorse Autonome***						
	SPESE FINALIZZATE AL FINANZIAMENTO DEGLI INTERVENTI NECESSARI AL POTENZIAMENTO DEI SERVIZI FITOSANITARI REGIONALI - CONTRIBUTI SOCIALI A CARICO DELL'ENTE (DECRETO LEGISLATIVO 19 AGOSTO 2005, N. 214)					
		2018	2.014,18	0,00	-2.014,18	0,00
TOTALE CAPITOLO			**2.014,18**	**0,00**	**-2.014,18**	**0,00**

MISSIONE PROGRAMMA TITOLO MACROAGGREGATO CAPITOLO	DESCRIZIONE	ESPF	RESIDUI PASSIVI AL 1/1/2021 (RS)	PAGAMENTI IN C/ RESIDUI (PR)	RIACCERTAMENTO RESIDUI (R)(1)	RESIDUI PASSIVI DA ESERCIZI PRECEDENTI (EP=RS-PR+R)
CAPITOLO U9160100402 - ***Risorse Autonome***						
	SPESE PER STIPENDI, ALTRI ASSEGNI FISSI E CONTRIBUTI DIVERSI A CARICO DELL'ENTE, INERENTI AL PERSONALE ADDETTO ALLE SEGRETERIE PARTICOLARI DEL PRESIDENTE, DEGLI ASSESSORI DELLA GIUNTA REGIONALE E DEL PRESIDENTE DELLA COMMISSIONE DEL PIANO, NONCHE' PER L'INDENNITA' FORFETTIZZATA DEL PERSONALE CHE PRESTA SERVIZIO NELLE STRUTTURE AUSILIARIE DEI DIPARTIMENTI - CONTRIBUTI SOCIALI EFFETTIVI A CARICO DELL'ENTE - (ARTT. 5 E 8 DELLA LEGGE REGIONALE 13.5.1996, N. 7; ART. 3 DELLA LEGGE REGIONALE 26.5.1997, N. 8. ART. 1, COMMA 5, DELLA LEGGE REGIONALE 28.8.2000, N. 14; LEGGE REGIONALE 29.10.2001, N.24)(SPESE OBBLIGATORIE). - U.16.01					
		2020	5.308,96	4.545,19	-763,77	0,00
	TOTALE CAPITOLO		**5.308,96**	**4.545,19**	**-763,77**	**0,00**
CAPITOLO U9160100501 - ***Risorse Autonome***						
	SPESE PER LE COMPETENZE FISSE DEL PERSONALE REGIONALE DI RUOLO, IVI COMPRESE QUELLE PER IL PAGAMENTO DELLA RETRIBUZIONE DI POSIZIONE E DEI CONTRIBUTI PREVIDENZIALI POSTI A CARICO DELLA REGIONE (SPESE OBBLIGATORIE). - U.16.01					
		2019	290.169,92	0,00	0,00	290.169,92
		2020	5.372,32	0,00	0,00	5.372,32
	TOTALE CAPITOLO		**295.542,24**	**0,00**	**0,00**	**295.542,24**
CAPITOLO U9160100502 - ***Risorse Autonome***						
	SPESE PER LE COMPETENZE FISSE DEL PERSONALE REGIONALE DI RUOLO, IVI COMPRESE QUELLE PER IL PAGAMENTO DELLA RETRIBUZIONE DI POSIZIONE E DEI CONTRIBUTI PREVIDENZIALI POSTI A CARICO DELLA REGIONE -CONTRIBUTI SOCIALI EFFETTIVI A CARICO DELL'ENTE - (SPESE OBBLIGATORIE). - U.16.01					
		2019	366.718,51	0,00	-366.718,51	0,00
		2020	28.341,20	28.341,20	0,00	0,00
	TOTALE CAPITOLO		**395.059,71**	**28.341,20**	**-366.718,51**	**0,00**
CAPITOLO U9160102402 - ***Risorse Vincolate (Capitolo: E9201012201)***						
	SPESE PER LE AZIONI DI ASSISTENZA TECNICA FINALIZZATA ALLA REALIZZAZIONE DI INTERVENTI DI RILEVANZA STRATEGICA REGIONALE DEL PATTO PER LO SVILUPPO DELLA REGIONE CALABRIA - CONTRIBUTI SOCIALI EFFETTIVI A CARICO DELL'ENTE - 16.01 (PATTO PER LO SVILUPPO DELLA REGIONE CALABRIA - FONDO SVILUPPO E COESIONE (FSC) 2014-2020 - DGR N. 160 DEL 13 MAGGIO 2016 - DELIBERA CIPE N. 26 DEL 10 AGOSTO 2016)					
		2020	440,73	440,73	0,00	0,00
	TOTALE CAPITOLO		**440,73**	**440,73**	**0,00**	**0,00**
TOTALE MACROAGGREGATO 101 - Redditi da lavoro dipendente			**698.365,82**	**33.327,12**	**-369.496,46**	**295.542,24**
MACROAGGREGATO 102 - Imposte e tasse a carico dell'ente						
CAPITOLO U9160100504 - ***Risorse Autonome***						
	SPESE PER IL PAGAMENTO DELL'IRAP A VALERE SULLE SPESE PER IL PERSONALE REGIONALE (SPESE OBBLIGATORIE) - U.16.01					
		2017	126.531,73	89,23	-50.000,00	76.442,50
		2018	1.798,16	1.798,16	0,00	0,00
		2019	40.407,14	2.162,22	-38.244,92	0,00
		2020	54.795,17	47.443,83	-7.351,34	0,00
	TOTALE CAPITOLO		**223.532,20**	**51.493,44**	**-95.596,26**	**76.442,50**
CAPITOLO U9160102403 - ***Risorse Vincolate (Capitolo: E9201012201)***						
	SPESE PER LE AZIONI DI ASSISTENZA TECNICA FINALIZZATA ALLA REALIZZAZIONE DI INTERVENTI DI RILEVANZA STRATEGICA REGIONALE DEL PATTO PER LO SVILUPPO DELLA REGIONE CALABRIA - IMPOSTA REGIONALE SULLE ATTIVITA' PRODUTTIVE (IRAP) - 16.01 (PATTO PER LO SVILUPPO DELLA REGIONE CALABRIA - FONDO SVILUPPO E COESIONE (FSC) 2014-2020 - DGR N. 160 DEL 13 MAGGIO 2016 - DELIBERA CIPE N. 26 DEL 10 AGOSTO 2016)					
		2020	156,79	156,79	0,00	0,00
	TOTALE CAPITOLO		**156,79**	**156,79**	**0,00**	**0,00**
TOTALE MACROAGGREGATO 102 - Imposte e tasse a carico dell'ente			**223.688,99**	**51.650,23**	**-95.596,26**	**76.442,50**
MACROAGGREGATO 103 - Acquisto di beni e servizi						
CAPITOLO U0512520110 - ***Risorse Vincolate (Capitolo: E0232620500)***						
	SPESE PER L'ESERCIZIO DELLE FUNZIONI IN MATERIA DI AGRICOLTURA E PESCA CONFERITI AI SENSI DEL D.L.VO 4.6.97, N.143 E DELL'ART.7 DEL D.L.VO 31.3.98, N.112 (ART.3 LEGGE 23.12.99, N.499 - ART.7BIS LEGGE 9.3.2001,N.49) - RAPPRESENTANZA, ORGANIZZAZIONE EVENTI, PUBBLICITÀ E SERVIZI PER TRASFERTA					
		2019	10.587,00	10.587,00	0,00	0,00
	TOTALE CAPITOLO		**10.587,00**	**10.587,00**	**0,00**	**0,00**
CAPITOLO U2204083005 - ***Risorse Vincolate (Capitolo: E3402000601)***						
	SPESE PER LE ATTIVITA' DI ISTITUTO INERENTI AL SERVIZIO PER LA PREDISPOSIZIONE DELLE TESSERE AMATORIALI E PROFESSIONALI PER L'ESERCIZIO DELLA RACCOLTA DI FUNGHI SPONTANEI EPIGEI FRESCHI (ART. 5 DELLA LEGGE REGIONALE 26.11.2001, N. 30) - PRESTAZIONI PROFESSIONALI E SPECIALISTICHE					
		2017	27.207,95	0,00	-27.207,95	0,00
	TOTALE CAPITOLO		**27.207,95**	**0,00**	**-27.207,95**	**0,00**

MISSIONE PROGRAMMA TITOLO MACROAGGREGATO CAPITOLO	DESCRIZIONE	ESPF	RESIDUI PASSIVI AL 1/1/2021 (RS)	PAGAMENTI IN C/ RESIDUI (PR)	RIACCERTAMENTO RESIDUI (R)(1)	RESIDUI PASSIVI DA ESERCIZI PRECEDENTI (EP=RS-PR+R)
CAPITOLO U2204084108 - ***Risorse Vincolate (Capitolo: E2110002001)***						
SPESE FINALIZZATE AL FINANZIAMENTO DEGLI INTERVENTI NECESSARI AL POTENZIAMENTO DEI SERVIZI FITOSANITARI REGIONALI - ALTRI SERVIZI (DECRETO LEGISLATIVO 19 AGOSTO 2005, N. 214)						
		2016	34.500,00	0,00	-4.500,00	30.000,00
		2020	12.145,10	12.145,10	0,00	0,00
TOTALE CAPITOLO			**46.645,10**	**12.145,10**	**-4.500,00**	**30.000,00**
CAPITOLO U2204084109 - ***Risorse Vincolate (Capitolo: E2110002001)***						
SPESE FINALIZZATE AL FINANZIAMENTO DEGLI INTERVENTI NECESSARI AL POTENZIAMENTO DEI SERVIZI FITOSANITARI REGIONALI - RAPPRESENTANZA, ORGANIZZAZIONE EVENTI, PUBBLICITA' (DECRETO LEGISLATIVO 19 AGOSTO 2005, N. 214)						
		2019	9.007,79	713,00	-8.294,79	0,00
		2020	8.915,45	8.915,45	0,00	0,00
TOTALE CAPITOLO			**17.923,24**	**9.628,45**	**-8.294,79**	**0,00**
CAPITOLO U9160102003 - ***Risorse Vincolate (Capitolo: E9201014601; E9205010201)***						
SPESE PER LA REALIZZAZIONE DEL PROGETTO E-MOPOLI NELL'AMBITO DEL PROGRAMMA AGRI RENAISSANCE - ORGANIZZAZIONE EVENTI, PUBBLICITA' E SERVIZI PER TRASFERTA						
		2019	7.316,88	0,00	0,00	7.316,88
TOTALE CAPITOLO			**7.316,88**	**0,00**	**0,00**	**7.316,88**
CAPITOLO U9160102004 - ***Risorse Vincolate (Capitolo: E9201014601; E9205010201)***						
SPESE PER LA REALIZZAZIONE DEL PROGETTO AGRI RENAISSANCE NELL'AMBITO DEL PROGRAMMA INTERREG EUROPE 2014-2020 - ALTRI SERVIZI						
		2019	80.793,56	0,00	0,00	80.793,56
		2020	30.929,60	0,00	0,00	30.929,60
TOTALE CAPITOLO			**111.723,16**	**0,00**	**0,00**	**111.723,16**
TOTALE MACROAGGREGATO 103 - Acquisto di beni e servizi			**221.403,33**	**32.360,55**	**-40.002,74**	**149.040,04**
MACROAGGREGATO 104 - Trasferimenti correnti						
CAPITOLO U0511410501 - ***Risorse Autonome***						
CONTRIBUTO ALLE ORGANIZZAZIONI PROFESSIONALI AGRICOLE PER LO SVOLGIMENTO DEI COMPITI DI ISTITUTO (LEGGE REGIONALE 22.12.89, N. 14)						
		2017	13.168,00	13.168,00	0,00	0,00
		2019	109.500,00	66.000,00	0,00	43.500,00
TOTALE CAPITOLO			**122.668,00**	**79.168,00**	**0,00**	**43.500,00**
CAPITOLO U0512310201 - ***Risorse Vincolate (Capitolo: E0240320601)***						
SPESE PER IL CONTROLLO DELLA PRODUTTIVITA' ANIMALE E TENUTA DEI LIBRI GENEALOGICI, A CURA DELLE ASSOCIAZIONI DI ALLEVATORI, NONCHE' PER LA REALIZZAZIONE E GESTIONE DI CENTRI GENETICI E DI ALTRE STRUTTURE ZOOTECNICHE DI SUPPORTO ALLA ATTIVITA' DI MIGLIORAMENTO GENETICO. (ART.4, COMMA 2, LETT. B), DELLA LEGGE 8.11.86, N.752 - LEGGE 15.1.91, N.30).						
		2020	879.369,68	555.505,60	-323.864,08	0,00
TOTALE CAPITOLO			**879.369,68**	**555.505,60**	**-323.864,08**	**0,00**
CAPITOLO U2204021201 - ***Risorse Autonome***						
SPESE A CARICO DEL BILANCIO REGIONALE PER IL CONTROLLO DELLA PRODUTTIVITA' ANIMALE E TENUTA DEI LIBRI GENEALOGICI, A CURA DELLE ASSOCIAZIONI DI ALLEVATORI (ART. 52, COMMA 8, DELLA LEGGE REGIONALE 23 DICEMBRE 2011, N. 47)						
		2019	60.487,75	0,00	-60.487,75	0,00
		2020	450.000,00	375.218,59	-74.781,41	0,00
TOTALE CAPITOLO			**510.487,75**	**375.218,59**	**-135.269,16**	**0,00**
CAPITOLO U2204030601 - ***Risorse Autonome***						
SPESE PER LE ATTIVITA' SVOLTE DAL CONSORZIO DEL BERGAMOTTO PER LA SALVAGUARDIA DELLA COLTURA E DELLA QUALITA' DELLA PRODUZIONE DI BERGAMOTTO(LEGGE REGIONALE 14 OTTOBRE 2002, N.41).						
		2020	15.183,01	15.183,01	0,00	0,00
TOTALE CAPITOLO			**15.183,01**	**15.183,01**	**0,00**	**0,00**
CAPITOLO U2204031001 - ***Risorse Autonome***						
SPESE PER LE ATTIVITA' SVOLTE DAL CONSORZIO PER LA TUTELA DEL CEDRO (LEGGE REGIONALE 13.10.2004, N. 23).						
		2020	31.417,76	31.417,76	0,00	0,00
TOTALE CAPITOLO			**31.417,76**	**31.417,76**	**0,00**	**0,00**

MISSIONE PROGRAMMA TITOLO MACROAGGREGATO CAPITOLO	DESCRIZIONE	ESPF	RESIDUI PASSIVI AL 1/1/2021 (RS)	PAGAMENTI IN C/ RESIDUI (PR)	RIACCERTAMENTO RESIDUI (R)(1)	RESIDUI PASSIVI DA ESERCIZI PRECEDENTI (EP=RS-PR+R)
CAPITOLO U2204031401 - ***Risorse Autonome***						
	SPESE PER IL FUNZIONAMENTO E L'ESPLETAMENTO DELLE ATTIVITA' PROPRIE DELL'ORGANISMO PAGATORE REGIONALE PER IL SETTORE AGRICOLO (ARCEA) (ART.12 DELLA LEGGE REGIONALE 8 LUGLIO 2002, N.24 - ART. 28 DELLA LEGGE REGIONALE 17 AGOSTO 2005, N.13 - ART.3, COMMA 5, DELLA L.R. 21/08/2006 N.7)					
		2018	254.940,08	0,00	0,00	254.940,08
	TOTALE CAPITOLO		**254.940,08**	**0,00**	**0,00**	**254.940,08**
CAPITOLO U2204031501 - ***Risorse Autonome***						
	SPESE PER IL PERSEGUIMENTO DELLE FINALITA' ISTITUZIONALI DELLA FONDAZIONE MEDITERRANEA TERINA ONLUS (ARTICOLO 32 DELLA LEGGE REGIONALE 11 MAGGIO 2007, N. 9)					
		2020	216.626,34	200.000,00	0,00	16.626,34
	TOTALE CAPITOLO		**216.626,34**	**200.000,00**	**0,00**	**16.626,34**
CAPITOLO U2204041401 - ***Risorse Vincolate (Capitolo: E2110001801)***						
	SPESE PER L'ABBATTIMENTO DI ANIMALI COLPITI DALL'AFTA EPIZOOTICA ED ALTRE MALATTIE EPIZOOTICHE (LEGGE 2 GIUGNO 1998, N. 218).					
		2015	275.031,86	0,00	0,00	275.031,86
	TOTALE CAPITOLO		**275.031,86**	**0,00**	**0,00**	**275.031,86**
CAPITOLO U2204083003 - ***Risorse Vincolate (Capitolo: E3402000601)***						
	SPESE PER LE ATTIVITA' DI ISTITUTO INERENTI AL SERVIZIO PER LA PREDISPOSIZIONE DELLE TESSERE AMATORIALI E PROFESSIONALI PER L'ESERCIZIO DELLA RACCOLTA DI FUNGHI SPONTANEI EPIGEI FRESCHI (ART. 5 DELLA LEGGE REGIONALE 26.11.2001, N. 30) - TRASFERIMENTI CORRENTI AD AMMINISTRAZIONI LOCALI					
		2017	130.152,06	9.128,00	-18.138,63	102.885,43
		2018	39.743,59	5.455,59	0,00	34.288,00
	TOTALE CAPITOLO		**169.895,65**	**14.583,59**	**-18.138,63**	**137.173,43**
CAPITOLO U2204083004 - ***Risorse Vincolate (Capitolo: E3402000601)***						
	SPESE PER LE ATTIVITA' DI ISTITUTO INERENTI AL SERVIZIO PER LA PREDISPOSIZIONE DELLE TESSERE AMATORIALI E PROFESSIONALI PER L'ESERCIZIO DELLA RACCOLTA DI FUNGHI SPONTANEI EPIGEI FRESCHI (ART. 5 DELLA LEGGE REGIONALE 26.11.2001, N. 30) - TRASFERIMENTI CORRENTI A ISTITUZIONI SOCIALI PRIVATE					
		2017	22.673,29	0,00	-22.673,29	0,00
	TOTALE CAPITOLO		**22.673,29**	**0,00**	**-22.673,29**	**0,00**
CAPITOLO U2204084201 - ***Risorse Autonome***						
	SPESE PER L'ISTITUZIONE E LA GESTIONE DELL'ENOTECA REGIONALE "CASA DEI VINI DI CALABRIA" (LEGGE REGIONALE 10 FEBBRAIO 2011, N. 1)					
		2020	15.000,00	15.000,00	0,00	0,00
	TOTALE CAPITOLO		**15.000,00**	**15.000,00**	**0,00**	**0,00**
CAPITOLO U9160100301 - ***Risorse Vincolate (Capitolo: E9201011501)***						
	SOMME DESTINATE ALLE IMPRESE AGRICOLE DANNEGGIATE DA EVENTI ALLUVIONALI O A CAUSA DI INFEZIONI DI ORGANISMI NOCIVI AI VEGETALI (ART. 5, COMMA 1 DEL DL N. 51 DEL 5 MAGGIO 2015)					
		2018	50.094,17	0,00	-2.297,30	47.796,87
	TOTALE CAPITOLO		**50.094,17**	**0,00**	**-2.297,30**	**47.796,87**
CAPITOLO U9160101201 - ***Risorse Vincolate (Capitolo: E9305020201)***						
	FONDO REGIONALE DI GARANZIA CON LA FINALITA' DI AGEVOLARE L'ACCESSO AL CREDITO DELLE IMPRESE AGRICOLE CHE EFFETTUINO INVESTIMENTI NEL TERRITORIO DELLA REGIONE CALABRIA (DGR 665 DEL 5.10.2006)					
		2017	352.743,55	231.858,60	0,00	120.884,95
	TOTALE CAPITOLO		**352.743,55**	**231.858,60**	**0,00**	**120.884,95**
CAPITOLO U9160103301 - ***Risorse Autonome***						
	SPESE PER IL SOSTEGNO DELLE ATTIVITA' ECONOMICHE IN CRISI AL FINE DI EVITARE ULTERIORI IMPATTI NEGATIVI SUL SETTORE FLORIVIVAISTICO DERIVANTI DALL'EMERGENZA EPIDEMIOLOGICA COVID-19 (ART. 111 D.L. 17.3.2020, N. 18 CONV. DALLA L. 24.4.2020, N. 27 - ART. 4 DELLA L.R. 30.4.2020, N. 2)					
		2020	196.474,80	190.197,88	-6.276,92	0,00
	TOTALE CAPITOLO		**196.474,80**	**190.197,88**	**-6.276,92**	**0,00**
TOTALE MACROAGGREGATO 104 - Trasferimenti correnti			**3.112.605,94**	**1.708.133,03**	**-508.519,38**	**895.953,53**
TOTALE TITOLO 1 - Spese correnti			**4.256.064,08**	**1.825.470,93**	**-1.013.614,84**	**1.416.978,31**
TITOLO 2 - Spese in conto capitale						
MACROAGGREGATO 203 - Contributi agli investimenti						

MISSIONE PROGRAMMA TITOLO MACROAGGREGATO CAPITOLO	DESCRIZIONE	ESPF	RESIDUI PASSIVI AL 1/1/2021 (RS)	PAGAMENTI IN C/ RESIDUI (PR)	RIACCERTAMENTO RESIDUI (R)(1)	RESIDUI PASSIVI DA ESERCIZI PRECEDENTI (EP=RS-PR+R)
CAPITOLO U0223120201 - ***Risorse Autonome***						
INTERVENTI NEL SETTORE DELLE INFRASTRUTTURE RURALI E DELLE OPERE PUBBLICHE DI BONIFICA (L.R. 3/6/75, N.26 E L.R. 1.12.88, N.29).						
		2018	73.200,00	0,00	0,00	73.200,00
		2019	752.817,89	86.300,18	0,00	666.517,71
		2020	89.836,20	16.346,36	0,00	73.489,84
TOTALE CAPITOLO			**915.854,09**	**102.646,54**	**0,00**	**813.207,55**
CAPITOLO U0512520101 - ***Risorse Vincolate (Capitolo: E0232620501)***						
SPESE PER L'ESERCIZIO DELLE FUNZIONI IN MATERIA DI AGRICOLTURA E PESCA CONFERITI AI SENSI DEL D.L.VO 4.6.97, N.143 E DELL'ART.7 DEL D.L.VO 31.3.98, N.112 (ART.3 LEGGE 23.12.99, N.499 - ART.7BIS LEGGE 9.3.2001,N.49).						
		2019	18.098,00	18.098,00	0,00	0,00
TOTALE CAPITOLO			**18.098,00**	**18.098,00**	**0,00**	**0,00**
CAPITOLO U0804530701 - ***Risorse Autonome***						
SPESE PER LA CONCESSIONE DI CONCORSO NEGLI INTERESSI SUI MUTUI TRENTENNALI A TASSO AGEVOLATO PER LO SVILUPPO DELLA PROPRIETA' DIRETTO-COLTIVATRICE (L.R. 6.6.8O, N.32 E L.R. 28.3.86, N. 12 - SPESE OBBLIGATORIE).						
		2020	49.208,43	49.208,43	0,00	0,00
TOTALE CAPITOLO			**49.208,43**	**49.208,43**	**0,00**	**0,00**
CAPITOLO U2204021101 - ***Risorse Autonome***						
CONTRIBUTI ALL'ASSOCIAZIONE REGIONALE ALLEVATORI DA DESTINARE AL FINANZIAMENTO DEI PROGRAMMI PLURIENNALI DI ASSISTENZA TECNICA REALIZZATI DALLE ASSOCIAZIONI PROVINCIALI ALLEVATORI, NONCHE' PER I PROGRAMMI QUALITA' REALIZZATI DALLE ASSOCIAZIONI PRODUTTORI RICONOSCIUTE ASSOCIATE ALL'ARA (ARTICOLO 35, COMMA 14, DELLA LEGGE REGIONALE 11 MAGGIO 2007, N. 9 - ARTICOLO 3,COMMA 8, DELLA LEGGE REGIONALE 13 GIUGNO 2008, N. 15).						
		2019	112.535,20	0,00	0,00	112.535,20
		2020	81.777,30	22.361,40	0,00	59.415,90
TOTALE CAPITOLO			**194.312,50**	**22.361,40**	**0,00**	**171.951,10**
CAPITOLO U2204060301 - ***Risorse Autonome***						
MISURE A FAVORE DEI CONSORZI DI GARANZIA COLLETTIVA FIDI NEL SETTORE AGRICOLO CONFIDI (LEGGE REGIONALE N. 30 DEL 26 LUGLIO 2012)						
		2019	50.000,00	0,00	0,00	50.000,00
TOTALE CAPITOLO			**50.000,00**	**0,00**	**0,00**	**50.000,00**
CAPITOLO U2204073401 - ***Risorse Vincolate (Capitolo: E4503002401)***						
SPESE PER L'EROGAZIONE DI AIUTI ECONOMICI NELLE AREE AGRICOLE DANNEGGIATE DAGLI EVENTI CALAMITOSI DICHIARATI ECCEZIONALI (DECRETO LEGISLATIVO 29 MARZO 2004, N. 102).						
		2019	166.542,99	0,00	0,00	166.542,99
		2020	1.985.859,33	0,00	0,00	1.985.859,33
TOTALE CAPITOLO			**2.152.402,32**	**0,00**	**0,00**	**2.152.402,32**
CAPITOLO U2204073402 - ***Risorse Vincolate (Capitolo: E4503002401; E9405030801)***						
SPESE PER L'EROGAZIONE DI AIUTI ECONOMICI NELLE AREE AGRICOLE DANNEGGIATE DAGLI EVENTI CALAMITOSI DICHIARATI ECCEZIONALI- CONTRIBUTI AGLI INVESTIMENTI A ALTRE IMPRESE(DECRETO LEGISLATIVO 29 MARZO 2004, N. 102).						
		2019	134.152,00	42.674,09	0,00	91.477,91
		2020	5.711.992,15	2.444.793,39	0,00	3.267.198,76
TOTALE CAPITOLO			**5.846.144,15**	**2.487.467,48**	**0,00**	**3.358.676,67**
CAPITOLO U2204082001 - ***Risorse Vincolate (Capitolo: E4415001401)***						
SPESE PER LA DIFESA ED IL MIGLIORAMENTO DELLA FILIERA DEL BERGAMOTTO (LEGGE 25.2.2000, N.39).						
		2020	144.987,84	50.815,04	-77.474,47	16.698,33
TOTALE CAPITOLO			**144.987,84**	**50.815,04**	**-77.474,47**	**16.698,33**
CAPITOLO U2204091001 - ***Risorse Autonome***						
SPESE PER INTERVENTI URGENTI DIRETTI A GARANTIRE LA FUNZIONALITA' DELLE OPERE DI BONIFICA E PER LA CONCESSIONE DI CONTRIBUTI PER AGEVOLARE L'UTILIZZAZIONE DEGLI IMPIANTI PUBBLICI DI IRRIGAZIONE (ARTT. 10 E 26 DELLA LEGGE REGIONALE 23.7.2003, N. 11).						
		2017	45.000,00	0,00	0,00	45.000,00
		2019	103.427,53	0,00	0,00	103.427,53
		2020	135.227,50	20.455,00	0,00	114.772,50
TOTALE CAPITOLO			**283.655,03**	**20.455,00**	**0,00**	**263.200,03**

MISSIONE PROGRAMMA TITOLO MACROAGGREGATO CAPITOLO	DESCRIZIONE	ESPF	RESIDUI PASSIVI AL 1/1/2021 (RS)	PAGAMENTI IN C/ RESIDUI (PR)	RIACCERTAMENTO RESIDUI (R)(1)	RESIDUI PASSIVI DA ESERCIZI PRECEDENTI (EP=RS-PR+R)
CAPITOLO U9160103101 - ***Risorse Vincolate (Capitolo: E9405030301)***						
	SPESE PER IL PAGAMENTO DI SOMME RELATIVE AL PIF 748 "GLI ITINERARI DEI VINI! - CONTRIBUTI AGL IINVESTIMENTI AD ALTRE IMPRESE (SENTENZA DEL TRIBUNALE DI PALMI N. 866 DEL 26.9.2019)					
		2020	35.000,00	0,00	0,00	35.000,00
	TOTALE CAPITOLO		**35.000,00**	**0,00**	**0,00**	**35.000,00**
TOTALE MACROAGGREGATO 203 - Contributi agli investimenti			**9.689.662,36**	**2.751.051,89**	**-77.474,47**	**6.861.136,00**
TOTALE TITOLO 2 - Spese in conto capitale			**9.689.662,36**	**2.751.051,89**	**-77.474,47**	**6.861.136,00**
TOTALE PROGRAMMA 1601 - Sviluppo del settore agricolo e del sistema agroalimentare			**13.945.726,44**	**4.576.522,82**	**-1.091.089,31**	**8.278.114,31**
PROGRAMMA 1602 - Caccia e pesca						
TITOLO 1 - Spese correnti						
MACROAGGREGATO 101 - Redditi da lavoro dipendente						
CAPITOLO U9160200501 - ***Risorse Autonome***						
	SPESE PER LE COMPETENZE FISSE DEL PERSONALE REGIONALE DI RUOLO, IVI COMPRESE QUELLE PER IL PAGAMENTO DELLA RETRIBUZIONE DI POSIZIONE E DEI CONTRIBUTI PREVIDENZIALI POSTI A CARICO DELLA REGIONE -CONTRIBUTI SOCIALI EFFETTIVI A CARICO DELL'ENTE - (SPESE OBBLIGATORIE). - U.16.02					
		2019	43.328,11	0,00	-43.328,11	0,00
		2020	35.006,59	0,00	0,00	35.006,59
	TOTALE CAPITOLO		**78.334,70**	**0,00**	**-43.328,11**	**35.006,59**
CAPITOLO U9160200504 - ***Risorse Autonome***						
	SPESE PER LE COMPETENZE FISSE DEL PERSONALE REGIONALE DI RUOLO, IVI COMPRESE QUELLE PER IL PAGAMENTO DELLA RETRIBUZIONE DI POSIZIONE E DEI CONTRIBUTI PREVIDENZIALI POSTI A CARICO DELLA REGIONE (SPESE OBBLIGATORIE). - U.16.02					
		2020	6.322,29	0,00	0,00	6.322,29
	TOTALE CAPITOLO		**6.322,29**	**0,00**	**0,00**	**6.322,29**
CAPITOLO U9160200601 - ***Risorse Vincolate (Capitolo: E9201010201; E9201050101)***						
	SPESE PER SOSTENERE LE FASI DI PROGRAMMAZIONE, ATTUAZIONE, GESTIONE, CONTROLLO, VALUTAZIONE E SORVEGLIANZA DEL PROGRAMMA OPERATIVO (POR 2014-2020 - ASSE 14) - RETRIBUZIONI IN DENARO - U.16.02					
		2019	2.847,63	0,00	-484,43	2.363,20
		2020	5.176,44	0,00	0,00	5.176,44
	TOTALE CAPITOLO		**8.024,07**	**0,00**	**-484,43**	**7.539,64**
CAPITOLO U9160200602 - ***Risorse Vincolate (Capitolo: E9201010201; E9201050101)***						
	SPESE PER SOSTENERE LE FASI DI PROGRAMMAZIONE, ATTUAZIONE, GESTIONE, CONTROLLO, VALUTAZIONE E SORVEGLIANZA DEL PROGRAMMA OPERATIVO (POR 2014-2020 - ASSE 14) - CONTRIBUTI SOCIALI EFFETTIVI A CARICO DELL'ENTE - U.16.02					
		2019	709,24	0,00	-144,60	564,64
		2020	1.244,35	0,00	0,00	1.244,35
	TOTALE CAPITOLO		**1.953,59**	**0,00**	**-144,60**	**1.808,99**
TOTALE MACROAGGREGATO 101 - Redditi da lavoro dipendente			**94.634,65**	**0,00**	**-43.957,14**	**50.677,51**
MACROAGGREGATO 102 - Imposte e tasse a carico dell'ente						
CAPITOLO U9160200503 - ***Risorse Autonome***						
	SPESE PER IL PAGAMENTO DELL'IRAP A VALERE SULLE SPESE PER IL PERSONALE REGIONALE (SPESE OBBLIGATORIE) - U.16.02					
		2020	518,03	518,03	0,00	0,00
	TOTALE CAPITOLO		**518,03**	**518,03**	**0,00**	**0,00**
CAPITOLO U9160200603 - ***Risorse Vincolate (Capitolo: E9201010201; E9201050101)***						
	SPESE PER SOSTENERE LE FASI DI PROGRAMMAZIONE, ATTUAZIONE, GESTIONE, CONTROLLO, VALUTAZIONE E SORVEGLIANZA DEL PROGRAMMA OPERATIVO (POR 2014-2020 - ASSE 14) - IMPOSTA REGIONALE SULLE ATTIVITA' PRODUTTIVE (IRAP) - U.16.02					
		2019	268,78	0,00	-67,91	200,87
		2020	447,45	0,00	0,00	447,45
	TOTALE CAPITOLO		**716,23**	**0,00**	**-67,91**	**648,32**
TOTALE MACROAGGREGATO 102 - Imposte e tasse a carico dell'ente			**1.234,26**	**518,03**	**-67,91**	**648,32**
MACROAGGREGATO 103 - Acquisto di beni e servizi						
CAPITOLO U0213310408 - ***Risorse Vincolate (Capitolo: E0110110501)***						
	SPESE PER LA REALIZZAZIONE DI PROGRAMMI REGIONALI ATTINENTI IL SETTORE DELLA CACCIA E DELL'INCREMENTO DELLA FAUNA SELVATICA (LEGGE REGIONALE 17.5.96, N. 9) - RAPPRESENTANZA, ORGANIZZAZIONE EVENTI, PUBBLICITA' E SERVIZI PER TRASFERTA					

MISSIONE PROGRAMMA TITOLO MACROAGGREGATO CAPITOLO	DESCRIZIONE	ESPF	RESIDUI PASSIVI AL 1/1/2021 (RS)	PAGAMENTI IN C/ RESIDUI (PR)	RIACCERTAMENTO RESIDUI (R)(1)	RESIDUI PASSIVI DA ESERCIZI PRECEDENTI (EP=RS-PR+R)
		2017	320.000,00	0,00	-320.000,00	0,00
		2018	34.046,00	0,00	-34.046,00	0,00
TOTALE CAPITOLO			**354.046,00**	**0,00**	**-354.046,00**	**0,00**
CAPITOLO U0213310409 - ***Risorse Vincolate (Capitolo: E0110110501)***						
	SPESE PER LA REALIZZAZIONE DI PROGRAMMI REGIONALI ATTINENTI IL SETTORE DELLA CACCIA E DELL'INCREMENTO DELLA FAUNA SELVATICA (LEGGE REGIONALE 17.5.96, N. 9) - PRESTAZIONI PROFESSIONALI E SPECIALISTICHE					
		2019	204.591,70	20.634,17	0,00	183.957,53
TOTALE CAPITOLO			**204.591,70**	**20.634,17**	**0,00**	**183.957,53**
CAPITOLO U0213310411 - ***Risorse Vincolate (Capitolo: E0110110501)***						
	SPESE PER LA REALIZZAZIONE DI PROGRAMMI REGIONALI ATTINENTI IL SETTORE DELLA CACCIA E DELL'INCREMENTO DELLA FAUNA SELVATICA (LEGGE REGIONALE 17.5.96, N. 9) - SERVIZI INFORMATICI E DI TELECOMUNICAZIONE					
		2019	30.000,00	0,00	-30.000,00	0,00
		2020	52.073,39	52.073,39	0,00	0,00
TOTALE CAPITOLO			**82.073,39**	**52.073,39**	**-30.000,00**	**0,00**
CAPITOLO U0213310420 - ***Risorse Vincolate (Capitolo: E0110110501)***						
	SPESE PER LA REALIZZAZIONE DI PROGRAMMI REGIONALI ATTINENTI IL SETTORE DELLA CACCIA E DELL'INCREMENTO DELLA FAUNA SELVATICA - ALTRI SERVIZI (LEGGE REGIONALE 17.5.96, N. 9)					
		2017	37.755,65	0,00	0,00	37.755,65
TOTALE CAPITOLO			**37.755,65**	**0,00**	**0,00**	**37.755,65**
CAPITOLO U2206010403 - ***Risorse Vincolate (Capitolo: E3402000901)***						
	SPESE PER L'ATTUAZIONE DELLE NORME RELATIVE ALL'ESERCIZIO DELLA PESCA DEGLI OSTEITTI E ALLA PROTEZIONE E ALL'INCREMENTO DELLA FAUNA NELLE ACQUE INTERNE DELLA REGIONE (LEGGE REGIONALE 26.11.2001, N.29) - SERVIZI INFORMATICI E DI TELECOMUNICAZIONI					
		2018	3.292,07	0,00	0,00	3.292,07
TOTALE CAPITOLO			**3.292,07**	**0,00**	**0,00**	**3.292,07**
CAPITOLO U2206010406 - ***Risorse Vincolate (Capitolo: E3402000901)***						
	SPESE PER L'ATTUAZIONE DELLE NORME RELATIVE ALL'ESERCIZIO DELLA PESCA DEGLI OSTEITTI E ALLA PROTEZIONE E ALL'INCREMENTO DELLA FAUNA NELLE ACQUE INTERNE DELLA REGIONE (LEGGE REGIONALE 26.11.2001, N.29) - ALTRI SERVIZI					
		2018	12.500,00	0,00	0,00	12.500,00
TOTALE CAPITOLO			**12.500,00**	**0,00**	**0,00**	**12.500,00**
TOTALE MACROAGGREGATO 103 - Acquisto di beni e servizi			**694.258,81**	**72.707,56**	**-384.046,00**	**237.505,25**
MACROAGGREGATO 104 - Trasferimenti correnti						
CAPITOLO U0213310401 - ***Risorse Vincolate (Capitolo: E0110110501; E9302010401)***						
	SPESE PER LA REALIZZAZIONE DI PROGRAMMI REGIONALI ATTINENTI IL SETTORE DELLA CACCIA E DELL'INCREMENTO DELLA FAUNA SELVATICA (LEGGE REGIONALE 17.5.96, N. 9).					
	NOTA: ***LA UTILIZZAZIONE E' SUBORDINATA AL CORRISPONDENTE EFFETTIVO ACCERTAMENTO DI CUI AL CAPITOLO 1101105 DELL'ENTRATA.***					
		2017	170.803,13	0,00	-170.803,13	0,00
		2019	106.867,93	0,00	-88.318,56	18.549,37
TOTALE CAPITOLO			**277.671,06**	**0,00**	**-259.121,69**	**18.549,37**
CAPITOLO U0213310414 - ***Risorse Vincolate (Capitolo: E0110110501)***						
	SPESE PER LA REALIZZAZIONE DI PROGRAMMI REGIONALI ATTINENTI IL SETTORE DELLA CACCIA E DELL'INCREMENTO DELLA FAUNA SELVATICA (LEGGE REGIONALE 17.5.96, N. 9) - TRASFERIMENTI CORRENTI A ISTITUZIONI SOCIALI PRIVATE					
		2017	432.125,33	0,00	-53.363,75	378.761,58
		2019	1.890.474,57	110.870,84	-5.316,66	1.774.287,07
		2020	281.540,88	31.787,24	0,00	249.753,64
TOTALE CAPITOLO			**2.604.140,78**	**142.658,08**	**-58.680,41**	**2.402.802,29**
TOTALE MACROAGGREGATO 104 - Trasferimenti correnti			**2.881.811,84**	**142.658,08**	**-317.802,10**	**2.421.351,66**
MACROAGGREGATO 109 - Rimborsi e poste correttive delle entrate						
CAPITOLO U0213310418 - ***Risorse Vincolate (Capitolo: E0110110500)***						
	SPESE PER LA REALIZZAZIONE DI PROGRAMMI REGIONALI ATTINENTI IL SETTORE DELLA CACCIA E DELL'INCREMENTO DELLA FAUNA SELVATICA (LEGGE REGIONALE 17.5.96, N. 9 E LEGGE REGIONALE 30 MAGGIO 2013, N. 26) - RIMBORSI DI PARTE CORRENTE A FAMIGLIE DI SOMME NON DOVUTE O INCASSATE IN ECCESSO					
		2017	101.592,17	0,00	-101.592,17	0,00
		2019	5.000,00	0,00	0,00	5.000,00

MISSIONE PROGRAMMA TITOLO MACROAGGREGATO CAPITOLO	DESCRIZIONE	ESPF	RESIDUI PASSIVI AL 1/1/2021 (RS)	PAGAMENTI IN C/ RESIDUI (PR)	RIACCERTAMENTO RESIDUI (R)(1)	RESIDUI PASSIVI DA ESERCIZI PRECEDENTI (EP=RS-PR+R)
TOTALE CAPITOLO			**106.592,17**	**0,00**	**-101.592,17**	**5.000,00**
TOTALE MACROAGGREGATO 109 - Rimborsi e poste correttive delle entrate			**106.592,17**	**0,00**	**-101.592,17**	**5.000,00**
MACROAGGREGATO 110 - Altre spese correnti						
CAPITOLO U0213310415 - ***Risorse Vincolate (Capitolo: E0110110501)***						
SPESE PER LA REALIZZAZIONE DI PROGRAMMI REGIONALI ATTINENTI IL SETTORE DELLA CACCIA E DELL'INCREMENTO DELLA FAUNA SELVATICA (LEGGE REGIONALE 17.5.96, N. 9) - SPESE PER RISARCIMENTO DANNI						
		2017	263.445,02	149.544,30	0,00	113.900,72
		2019	281.783,40	274.868,43	0,00	6.914,97
TOTALE CAPITOLO			**545.228,42**	**424.412,73**	**0,00**	**120.815,69**
CAPITOLO U0213310419 - ***Risorse Vincolate (Capitolo: E0110110500)***						
SPESE PER LA REALIZZAZIONE DI PROGRAMMI REGIONALI ATTINENTI IL SETTORE DELLA CACCIA E DELL'INCREMENTO DELLA FAUNA SELVATICA - ONERI DA CONTENZIOSO (LEGGE REGIONALE 17.5.96, N. 9)						
		2017	30.000,00	0,00	-30.000,00	0,00
TOTALE CAPITOLO			**30.000,00**	**0,00**	**-30.000,00**	**0,00**
TOTALE MACROAGGREGATO 110 - Altre spese correnti			**575.228,42**	**424.412,73**	**-30.000,00**	**120.815,69**
TOTALE TITOLO 1 - Spese correnti			**4.353.760,15**	**640.296,40**	**-877.465,32**	**2.835.998,43**
TITOLO 2 - Spese in conto capitale						
MACROAGGREGATO 203 - Contributi agli investimenti						
CAPITOLO U2501010101 - ***Risorse Vincolate (Capitolo: E4440000101; E4611000101)***						
SPESE PER L'ATTUAZIONE DELLE ATTIVITA' PREVISTE NEL PROGRAMMA OPERATIVO REGIONALE (POR) FONDO EUROPEO PER LA PESCA (FEP) 2007-2013 - ASSE 1 ADEGUAMENTO DELLA FLOTTA DA PESCA COMUNITARIA (REG. CE N. 1198 DEL 27 LUGLIO 2006 - DELIBERAZIONE DELLA GIUNTA REGIONALE N. 130 DEL 16 MARZO 2009) **NOTA:** ***VEDI ANCHE CAPITOLO DELL'ENTRATA 46110001***						
		2020	24.711,63	24.711,63	0,00	0,00
TOTALE CAPITOLO			**24.711,63**	**24.711,63**	**0,00**	**0,00**
CAPITOLO U2501010601 - ***Risorse Vincolate (Capitolo: E5201000501)***						
SPESE A CARICO DEL BILANCIO REGIONALE PER L'ATTUAZIONE DEGLI INTERVENTI PREVISTI NEL PROGRAMMA OPERATIVO REGIONALE (POR) FONDO EUROPEO PER LA PESCA (FEP) 2007-2013 (DELIBERAZIONE DELLA GIUNTA REGIONALE N. 130 DEL 16 MARZO 2009 - ART. 11 DELLA LEGGE REGIONALE 12 GIUGNO 2009, N. 19 - ART. 6 DELLA LEGGE REGIONALE 18 LUGLIO 2011, n. 20)						
		2020	25.140,19	25.140,19	0,00	0,00
TOTALE CAPITOLO			**25.140,19**	**25.140,19**	**0,00**	**0,00**
TOTALE MACROAGGREGATO 203 - Contributi agli investimenti			**49.851,82**	**49.851,82**	**0,00**	**0,00**
TOTALE TITOLO 2 - Spese in conto capitale			**49.851,82**	**49.851,82**	**0,00**	**0,00**
TOTALE PROGRAMMA 1602 - Caccia e pesca			**4.403.611,97**	**690.148,22**	**-877.465,32**	**2.835.998,43**
PROGRAMMA 1603 - Politica regionale unitaria per l'agricoltura, i sistemi agroalimentari, la caccia e la pesca (solo per le Regioni)						
TITOLO 1 - Spese correnti						
MACROAGGREGATO 101 - Redditi da lavoro dipendente						
CAPITOLO U9160200203 - ***Risorse Vincolate (Capitolo: E1104000201; E9201010701; E9201050401)***						
SPESE PER L'ATTUAZIONE DELLE ATTIVITA' PREVISTE NEL PROGRAMMA OPERATIVO FEAMP 2014/2020 - ASSISTENZA TECNICA - RETRIBUZIONI IN DENARO (REG. UE N. 508/2016)						
		2019	1.729,93	1.729,93	0,00	0,00
		2020	1.265,52	1.265,52	0,00	0,00
TOTALE CAPITOLO			**2.995,45**	**2.995,45**	**0,00**	**0,00**
CAPITOLO U9160200204 - ***Risorse Vincolate (Capitolo: E1104000201; E9201010701; E9201050401)***						
SPESE PER L'ATTUAZIONE DELLE ATTIVITA' PREVISTE NEL PROGRAMMA OPERATIVO FEAMP 2014/2020 - ASSISTENZA TECNICA - CONTRIBUTI SOCIALI EFFETTIVI A CARICO DELL'ENTE (REG. UE N. 508/2016)						
		2020	1.210,32	1.210,32	0,00	0,00
TOTALE CAPITOLO			**1.210,32**	**1.210,32**	**0,00**	**0,00**
CAPITOLO U9160300101 - ***Risorse Vincolate (Capitolo: E9201010301)***						
SPESE PER LA REALIZZAZIONE DELLE AZIONI DI ASSISTENZA TECNICA NELL'AMBITO DEL PIANO DI SVILUPPO RURALE (PSR) DELLA REGIONE CALABRIA 2014-2020 (DECISIONE DI ESECUZIONE DELLA COMMISSIONE DEL 20 NOVEMBRE 2015 - MISURA 20) - RETRIBUZIONI IN DENARO						
		2018	45.784,84	42.941,30	-2.119,70	723,84
		2019	29.863,64	0,00	0,00	29.863,64

MISSIONE PROGRAMMA TITOLO MACROAGGREGATO CAPITOLO	DESCRIZIONE	ESPF	RESIDUI PASSIVI AL 1/1/2021 (RS)	PAGAMENTI IN C/ RESIDUI (PR)	RIACCERTAMENTO RESIDUI (R)(1)	RESIDUI PASSIVI DA ESERCIZI PRECEDENTI (EP=RS-PR+R)
		2020	74.649,04	0,00	-8.804,77	65.844,27
TOTALE CAPITOLO			**150.297,52**	**42.941,30**	**-10.924,47**	**96.431,75**
CAPITOLO U9160300102 - ***Risorse Vincolate (Capitolo: E9201010301)***						
	SPESE PER LA REALIZZAZIONE DELLE AZIONI DI ASSISTENZA TECNICA NELL'AMBITO DEL PIANO DI SVILUPPO RURALE (PSR) DELLA REGIONE CALABRIA 2014-2020 (DECISIONE DI ESECUZIONE DELLA COMMISSIONE DEL 20 NOVEMBRE 2015 - MISURA 20) - CONTRIBUTI SOCIALI EFFETTIVI A CARICO DELL'ENTE					
		2018	16.533,21	7.902,54	-6.100,29	2.530,38
		2019	4.691,27	0,00	0,00	4.691,27
		2020	30.966,47	8.257,70	-11.108,16	11.600,61
TOTALE CAPITOLO			**52.190,95**	**16.160,24**	**-17.208,45**	**18.822,26**
CAPITOLO U9160300502 - ***Risorse Autonome***						
	SPESE PER IL PAGAMENTO DEI CONTRIBUTI PREVIDENZIALI ED ASSISTENZIALI POSTI A CARICO DELLA REGIONE PER IL PERSONALE DI RUOLO TRANSITATO DALLE AMMINISTRAZIONI PROVINCIALI AI SENSI DELLA LEGGE 7 APRILE 2014, N. 56 E DELLA LEGGE REGIONALE 22 GIUGNO 2015, N.14 (SPESE OBBLIGATORIE) - U.16.03					
		2017	253,36	0,00	-253,36	0,00
TOTALE CAPITOLO			**253,36**	**0,00**	**-253,36**	**0,00**
CAPITOLO U9160300601 - ***Risorse Autonome***						
	SPESE PER LE COMPETENZE FISSE DEL PERSONALE REGIONALE DI RUOLO, IVI COMPRESE QUELLE PER IL PAGAMENTO DELLA RETRIBUZIONE DI POSIZIONE E DEI CONTRIBUTI PREVIDENZIALI POSTI A CARICO DELLA REGIONE (SPESE OBBLIGATORIE). - U.16.03					
		2019	154.935,30	102.531,45	0,00	52.403,85
		2020	3.017,92	3.017,92	0,00	0,00
TOTALE CAPITOLO			**157.953,22**	**105.549,37**	**0,00**	**52.403,85**
CAPITOLO U9160300602 - ***Risorse Autonome***						
	SPESE PER LE COMPETENZE FISSE DEL PERSONALE REGIONALE DI RUOLO, IVI COMPRESE QUELLE PER IL PAGAMENTO DELLA RETRIBUZIONE DI POSIZIONE E DEI CONTRIBUTI PREVIDENZIALI POSTI A CARICO DELLA REGIONE -CONTRIBUTI SOCIALI EFFETTIVI A CARICO DELL'ENTE - (SPESE OBBLIGATORIE). - U.16.03					
		2019	325.581,01	0,00	-325.581,01	0,00
		2020	344.732,25	292.853,87	0,00	51.878,38
TOTALE CAPITOLO			**670.313,26**	**292.853,87**	**-325.581,01**	**51.878,38**
CAPITOLO U9160300701 - ***Risorse Autonome***						
	FONDO PER IL MIGLIORAMENTO DELL'EFFICIENZA DEI SERVIZI (ART.5 DELLA LEGGE REGIONALE 5.5.90, N.30). - U.16.03					
		2018	5.276,36	1.228,09	0,00	4.048,27
TOTALE CAPITOLO			**5.276,36**	**1.228,09**	**0,00**	**4.048,27**
TOTALE MACROAGGREGATO 101 - Redditi da lavoro dipendente			**1.040.490,44**	**462.938,64**	**-353.967,29**	**223.584,51**
MACROAGGREGATO 102 - Imposte e tasse a carico dell'ente						
CAPITOLO U9160200205 - ***Risorse Vincolate (Capitolo: E1104000201; E9201010701; E9201050401)***						
	SPESE PER L'ATTUAZIONE DELLE ATTIVITA' PREVISTE NEL PROGRAMMA OPERATIVO FEAMP 2014/2020 - ASSISTENZA TECNICA - IMPOSTA REGIONALE SULLE ATTIVITA' PRODUTTIVE (REG. UE N. 508/2016)					
		2020	323,00	323,00	0,00	0,00
TOTALE CAPITOLO			**323,00**	**323,00**	**0,00**	**0,00**
CAPITOLO U9160300103 - ***Risorse Vincolate (Capitolo: E9201010301)***						
	SPESE PER LA REALIZZAZIONE DELLE AZIONI DI ASSISTENZA TECNICA NELL'AMBITO DEL PIANO DI SVILUPPO RURALE (PSR) DELLA REGIONE CALABRIA 2014-2020 (DECISIONE DI ESECUZIONE DELLA COMMISSIONE DEL 20 NOVEMBRE 2015 - MISURA 20) - IMPOSTA REGIONALE SULLE ATTIVITA' PRODUTTIVE (IRAP)					
		2018	4.891,72	2.811,35	-1.180,18	900,19
		2019	719,93	0,00	0,00	719,93
		2020	10.797,82	2.937,65	-575,12	7.285,05
TOTALE CAPITOLO			**16.409,47**	**5.749,00**	**-1.755,30**	**8.905,17**
CAPITOLO U9160300503 - ***Risorse Autonome***						
	SPESE PER IL PAGAMENTO DELL'IRAP PER IL PERSONALE DI RUOLO TRANSITATO DALLE AMMINISTRAZIONI PROVINCIALI AI SENSI DELLA LEGGE 7 APRILE 2014, N. 56 E DELLA LEGGE REGIONALE 22 GIUGNO 2015, N.14 (SPESE OBBLIGATORIE) - U.16.03					
		2018	44.723,64	165,75	-44.557,89	0,00
TOTALE CAPITOLO			**44.723,64**	**165,75**	**-44.557,89**	**0,00**

MISSIONE PROGRAMMA TITOLO MACROAGGREGATO CAPITOLO	DESCRIZIONE	ESPF	RESIDUI PASSIVI AL 1/1/2021 (RS)	PAGAMENTI IN C/ RESIDUI (PR)	RIACCERTAMENTO RESIDUI (R)(1)	RESIDUI PASSIVI DA ESERCIZI PRECEDENTI (EP=RS-PR+R)
CAPITOLO U9160300604 - ***Risorse Autonome***						
SPESE PER IL PAGAMENTO DELL'IRAP A VALERE SULLE SPESE PER IL PERSONALE REGIONALE (SPESE OBBLIGATORIE) - U.16.03						
		2018	345,86	345,86	0,00	0,00
		2019	72.078,36	45.660,98	-26.417,38	0,00
		2020	119.722,29	100.074,62	-19.647,67	0,00
TOTALE CAPITOLO			**192.146,51**	**146.081,46**	**-46.065,05**	**0,00**
TOTALE MACROAGGREGATO 102 - Imposte e tasse a carico dell'ente			**253.602,62**	**152.319,21**	**-92.378,24**	**8.905,17**
MACROAGGREGATO 103 - Acquisto di beni e servizi						
CAPITOLO U9160200201 - ***Risorse Vincolate (Capitolo: E1104000201; E9201010701; E9201050401)***						
SPESE PER L'ATTUAZIONE DELLE ATTIVITA' PREVISTE NEL PROGRAMMA OPERATIVO FEAMP 2014/2020 - ASSISTENZA TECNICA - RAPPRESENTANZA, ORGANIZZAZIONE EVENTI, PUBBLICITA' E SERVIZI PER TRASFERTA (REG. UE N. 508/2014)						
		2020	138,03	138,03	0,00	0,00
TOTALE CAPITOLO			**138,03**	**138,03**	**0,00**	**0,00**
CAPITOLO U9160200202 - ***Risorse Vincolate (Capitolo: E1104000201; E1104000201; E9201010701; E9201050401)***						
SPESE PER L'ATTUAZIONE DELLE ATTIVITA' PREVISTE NEL PROGRAMMA OPERATIVO FEAMP 2014/2020 - ASSISTENZA TECNICA - CONSULENZE (REG. UE N. 508/2016)						
		2020	42.669,30	42.669,30	0,00	0,00
TOTALE CAPITOLO			**42.669,30**	**42.669,30**	**0,00**	**0,00**
CAPITOLO U9160300104 - ***Risorse Vincolate (Capitolo: E9201010301)***						
SPESE PER LA REALIZZAZIONE DELLE AZIONI DI ASSISTENZA TECNICA NELL'AMBITO DEL PIANO DI SVILUPPO RURALE (PSR) DELLA REGIONE CALABRIA 2014-2020 (DECISIONE DI ESECUZIONE DELLA COMMISSIONE DEL 20 NOVEMBRE 2015 - MISURA 20) - RAPPRESENTANZA, ORGANIZZAZIONE EVENTI, PUBBLICITA' E SERVIZI DI TRASFERTA						
		2020	6.886,33	0,00	-6.886,33	0,00
TOTALE CAPITOLO			**6.886,33**	**0,00**	**-6.886,33**	**0,00**
CAPITOLO U9160300106 - ***Risorse Vincolate (Capitolo: E9201010301)***						
SPESE PER LA REALIZZAZIONE DELLE AZIONI DI ASSISTENZA TECNICA NELL'AMBITO DEL PIANO DI SVILUPPO RURALE (PSR) DELLA REGIONE CALABRIA 2014-2020 (DECISIONE DI ESECUZIONE DELLA COMMISSIONE DEL 20 NOVEMBRE 2015 - MISURA 20) - UTENZE E CANONI						
		2020	2.774,20	288,66	-2.485,54	0,00
TOTALE CAPITOLO			**2.774,20**	**288,66**	**-2.485,54**	**0,00**
CAPITOLO U9160301001 - ***Risorse Vincolate (Capitolo: E1104000201; E9201010701; E9201050401)***						
SPESE PER L'ATTUAZIONE DELLE ATTIVITA' PREVISTE NEL PROGRAMMA OPERATIVO FEAMP 2014/2020 - PRIORITA' 5 - ORGANIZZAZIONE EVENTI, PUBBLICITA' E SERVIZI PER TRASFERTA (REG. UE N. 508/2014)						
		2020	34.400,00	34.400,00	0,00	0,00
TOTALE CAPITOLO			**34.400,00**	**34.400,00**	**0,00**	**0,00**
TOTALE MACROAGGREGATO 103 - Acquisto di beni e servizi			**86.867,86**	**77.495,99**	**-9.371,87**	**0,00**
MACROAGGREGATO 104 - Trasferimenti correnti						
CAPITOLO U9160200101 - ***Risorse Vincolate (Capitolo: E1104000201; E9201010701; E9201050401)***						
SPESE PER L'ATTUAZIONE DELLE ATTIVITA' PREVISTE NEL PROGRAMMA OPERATIVO FEAMP 2014/2020 - PRIORITA' 4 - TRASFERIMENTI CORRENTI AD ALTRE IMPRESE (REG. UE N. 508/2014)						
		2019	990,35	0,00	-990,35	0,00
		2020	30.085,07	30.085,07	0,00	0,00
TOTALE CAPITOLO			**31.075,42**	**30.085,07**	**-990,35**	**0,00**
TOTALE MACROAGGREGATO 104 - Trasferimenti correnti			**31.075,42**	**30.085,07**	**-990,35**	**0,00**
MACROAGGREGATO 109 - Rimborsi e poste correttive delle entrate						
CAPITOLO U9160200206 - ***Risorse Vincolate (Capitolo: E1104000201)***						
SPESE PER L'ATTUAZIONE DELLE ATTIVITA' PREVISTE NEL PROGRAMMA OPERATIVO FEAMP 2014/2020 - ASSISTENZA TECNICA - RIMBORSI PER SPESE DI PERSONALE (COMANDO, DISTACCO, FUORI RUOLO, CONVENZIONI, ECC.) - (REG. UE N. 508/2014)						
		2020	7.674,79	7.674,79	0,00	0,00
TOTALE CAPITOLO			**7.674,79**	**7.674,79**	**0,00**	**0,00**
TOTALE MACROAGGREGATO 109 - Rimborsi e poste correttive delle entrate			**7.674,79**	**7.674,79**	**0,00**	**0,00**
TOTALE TITOLO 1 - Spese correnti			**1.419.711,13**	**730.513,70**	**-456.707,75**	**232.489,68**
TITOLO 2 - Spese in conto capitale						

MISSIONE PROGRAMMA TITOLO MACROAGGREGATO CAPITOLO	DESCRIZIONE	ESPF	RESIDUI PASSIVI AL 1/1/2021 (RS)	PAGAMENTI IN C/ RESIDUI (PR)	RIACCERTAMENTO RESIDUI (R)(1)	RESIDUI PASSIVI DA ESERCIZI PRECEDENTI (EP=RS-PR+R)
MACROAGGREGATO 203 - Contributi agli investimenti						
CAPITOLO U9160200102 - ***Risorse Vincolate (Capitolo: E1104000201; E9402010401; E9402050101)***						
	SPESE PER L'ATTUAZIONE DELLE ATTIVITA' PREVISTE NEL PROGRAMMA OPERATIVO FEAMP 2014/2020 - PRIORITA' 4 - CONTRIBUTI AGLI INVESTIMENTI AD ALTRE IMPRESE (REG. UE N. 508/2014)					
		2020	92.168,09	87.960,09	0,00	4.208,00
	TOTALE CAPITOLO		**92.168,09**	**87.960,09**	**0,00**	**4.208,00**
CAPITOLO U9160300202 - ***Risorse Vincolate (Capitolo: E1104000201; E9402010401; E9402050101)***						
	SPESE PER L'ATTUAZIONE DELLE ATTIVITA' PREVISTE NEL PROGRAMMA OPERATIVO FEAMP 2014/2020 - PRIORITA' 1 - CONTRIBUTI AGLI INVESTIMENTI AD ALTRE IMPRESE (REG. UE N. 508/2014)					
		2018	240.000,00	0,00	-240.000,00	0,00
		2020	531.480,71	531.480,71	0,00	0,00
	TOTALE CAPITOLO		**771.480,71**	**531.480,71**	**-240.000,00**	**0,00**
CAPITOLO U9160300801 - ***Risorse Vincolate (Capitolo: E1104000201; E9402010401; E9402050101)***						
	SPESE PER L'ATTUAZIONE DELLE ATTIVITA' PREVISTE NEL PROGRAMMA OPERATIVO FEAMP 2014/2020 - PRIORITA' 5 - CONTRIBUTI AGLI INVESTIMENTI AD ALTRE IMPRESE (REG. UE N. 508/2014)					
		2020	281.495,87	281.495,87	0,00	0,00
	TOTALE CAPITOLO		**281.495,87**	**281.495,87**	**0,00**	**0,00**
CAPITOLO U9160300902 - ***Risorse Vincolate (Capitolo: E9402010601)***						
	SPESE PER LA REALIZZAZIONE DELL'INTERVENTO STRATEGICO "AGROALIMENTARE E AGROINDUSTRIALE" - LINEA AZIONE 3.B.2 AGROALIMENTARE - CONTRIBUTI AGLI INVESTIMENTI AD AMMINISTRAZIONI CENTRALI (PATTO PER LO SVILUPPO DELLA REGIONE CALABRIA - FONDO SVILUPPO E COESIONE (FSC) 2014-2020 - DGR N. 160 DEL 13 MAGGIO 2016 - DELIBERA CIPE N. 26 DEL 10 AGOSTO 2016)					
		2020	2.400.000,00	2.400.000,00	0,00	0,00
	TOTALE CAPITOLO		**2.400.000,00**	**2.400.000,00**	**0,00**	**0,00**
TOTALE MACROAGGREGATO 203 - Contributi agli investimenti			**3.545.144,67**	**3.300.936,67**	**-240.000,00**	**4.208,00**
TOTALE TITOLO 2 - Spese in conto capitale			**3.545.144,67**	**3.300.936,67**	**-240.000,00**	**4.208,00**
TOTALE PROGRAMMA 1603 - Politica regionale unitaria per l'agricoltura, i sistemi agroalimentari, la caccia e la pesca (solo per le Regioni)			**4.964.855,80**	**4.031.450,37**	**-696.707,75**	**236.697,68**
TOTALE MISSIONE 16 - Agricoltura, politiche agroalimentari e pesca			**23.314.194,21**	**9.298.121,41**	**-2.665.262,38**	**11.350.810,42**
MISSIONE 17 - Energia e diversificazione delle fonti energetiche						
PROGRAMMA 1701 - Fonti energetiche						
TITOLO 1 - Spese correnti						
MACROAGGREGATO 101 - Redditi da lavoro dipendente						
CAPITOLO U9170100301 - ***Risorse Autonome***						
	SPESE PER LE COMPETENZE FISSE DEL PERSONALE REGIONALE DI RUOLO, IVI COMPRESE QUELLE PER IL PAGAMENTO DELLA RETRIBUZIONE DI POSIZIONE E DEI CONTRIBUTI PREVIDENZIALI POSTI A CARICO DELLA REGIONE (SPESE OBBLIGATORIE). - U.17.01					
		2020	57.688,36	0,00	0,00	57.688,36
	TOTALE CAPITOLO		**57.688,36**	**0,00**	**0,00**	**57.688,36**
CAPITOLO U9170100302 - ***Risorse Autonome***						
	SPESE PER LE COMPETENZE FISSE DEL PERSONALE REGIONALE DI RUOLO, IVI COMPRESE QUELLE PER IL PAGAMENTO DELLA RETRIBUZIONE DI POSIZIONE E DEI CONTRIBUTI PREVIDENZIALI POSTI A CARICO DELLA REGIONE -CONTRIBUTI SOCIALI EFFETTIVI A CARICO DELL'ENTE - (SPESE OBBLIGATORIE). - U.17.01					
		2019	40.491,18	0,00	-40.491,18	0,00
		2020	30.391,62	30.391,62	0,00	0,00
	TOTALE CAPITOLO		**70.882,80**	**30.391,62**	**-40.491,18**	**0,00**
TOTALE MACROAGGREGATO 101 - Redditi da lavoro dipendente			**128.571,16**	**30.391,62**	**-40.491,18**	**57.688,36**
MACROAGGREGATO 102 - Imposte e tasse a carico dell'ente						
CAPITOLO U9170100304 - ***Risorse Autonome***						
	SPESE PER IL PAGAMENTO DELL'IRAP A VALERE SULLE SPESE PER IL PERSONALE REGIONALE (SPESE OBBLIGATORIE) - U.17.01					
		2019	5.978,46	172,92	0,00	5.805,54
		2020	14.209,95	5.751,29	-8.458,66	0,00
	TOTALE CAPITOLO		**20.188,41**	**5.924,21**	**-8.458,66**	**5.805,54**
TOTALE MACROAGGREGATO 102 - Imposte e tasse a carico dell'ente			**20.188,41**	**5.924,21**	**-8.458,66**	**5.805,54**
MACROAGGREGATO 103 - Acquisto di beni e servizi						

MISSIONE PROGRAMMA TITOLO MACROAGGREGATO CAPITOLO	DESCRIZIONE	ESPF	RESIDUI PASSIVI AL 1/1/2021 (RS)	PAGAMENTI IN C/ RESIDUI (PR)	RIACCERTAMENTO RESIDUI (R)(1)	RESIDUI PASSIVI DA ESERCIZI PRECEDENTI (EP=RS-PR+R)
CAPITOLO U3201041304 - ***Risorse Vincolate (Capitolo: E3402003101)***						
	SPESE PER L'ESERCIZIO, IL CONTROLLO, LA MANUTENZIONE E L'ISPEZIONE DEGLI IMPIANTI TERMICI PER LA CLIMATIZZAZIONE INVERNALE ED ESTIVA DEGLI EDIFICI UBICATI SUL TERRITORIO DI COMPETENZA DELLA REGIONE CALABRIA - RAPPRESENTANZA, ORGANIZZAZIONE EVENTI, PUBBLICITÀ E SERVIZI PER TRASFERTA(ART. 4 DELLA LEGGE REGIONALE 30/12/15 N. 31)					
	NOTA: ***L'UTILIZZAZIONE DELLO STANZIAMENTO E' SUBORDINATA ALL'EFFETTIVO ACCERTAMENTO DELLE CORRISPONDENTI SOMME SUL CAPITOLO DI ENTRATA***					
		2020	750,00	0,00	-750,00	0,00
	TOTALE CAPITOLO		**750,00**	**0,00**	**-750,00**	**0,00**
CAPITOLO U3201041312 - ***Risorse Vincolate (Capitolo: E3402003101)***						
	SPESE PER L'ESERCIZIO, IL CONTROLLO, LA MANUTENZIONE E L'ISPEZIONE DEGLI IMPIANTI TERMICI PER LA CLIMATIZZAZIONE INVERNALE ED ESTIVA DEGLI EDIFICI UBICATI SUL TERRITORIO DI COMPETENZA DELLA REGIONE CALABRIA - PRESTAZIONI PROFESSIONALI E SPECIALISTICHE (ART. 4 DELLA LEGGE REGIONALE 30/12/15 N. 31)					
	NOTA: ***L'UTILIZZAZIONE DELLO STANZIAMENTO E' SUBORDINATA ALL'EFFETTIVO ACCERTAMENTO DELLE CORRISPONDENTI SOMME SUL CAPITOLO DI ENTRATA***					
		2020	252.000,00	34.162,50	0,00	217.837,50
	TOTALE CAPITOLO		**252.000,00**	**34.162,50**	**0,00**	**217.837,50**
CAPITOLO U3201041313 - ***Risorse Vincolate (Capitolo: E3402003101)***						
	SPESE PER L'ESERCIZIO, IL CONTROLLO, LA MANUTENZIONE E L'ISPEZIONE DEGLI IMPIANTI TERMICI PER LA CLIMATIZZAZIONE INVERNALE ED ESTIVA DEGLI EDIFICI UBICATI SUL TERRITORIO DI COMPETENZA DELLA REGIONE CALABRIA - SERVIZI INFORMATICI E DI TELECOMUNICAZIONI (ART. 4 DELLA LEGGE REGIONALE 30/12/15 N. 31)					
	NOTA: ***L'UTILIZZAZIONE DELLO STANZIAMENTO E' SUBORDINATA ALL'EFFETTIVO ACCERTAMENTO DELLE CORRISPONDENTI SOMME SUL CAPITOLO DI ENTRATA***					
		2020	13.320,00	0,00	-13.320,00	0,00
	TOTALE CAPITOLO		**13.320,00**	**0,00**	**-13.320,00**	**0,00**
CAPITOLO U3201041316 - ***Risorse Vincolate (Capitolo: E3402003101)***						
	SPESE PER L'ESERCIZIO, IL CONTROLLO, LA MANUTENZIONE E L'ISPEZIONE DEGLI IMPIANTI TERMICI PER LA CLIMATIZZAZIONE INVERNALE ED ESTIVA DEGLI EDIFICI UBICATI SUL TERRITORIO DI COMPETENZA DELLA REGIONE CALABRIA - UTENZE E CANONI (ART. 4 DELLA LEGGE REGIONALE 30/12/15 N. 31)					
	NOTA: ***L'UTILIZZAZIONE DELLO STANZIAMENTO E' SUBORDINATA ALL'EFFETTIVO ACCERTAMENTO DELLE CORRISPONDENTI SOMME SUL CAPITOLO DI ENTRATA***					
		2020	4.880,00	4.880,00	0,00	0,00
	TOTALE CAPITOLO		**4.880,00**	**4.880,00**	**0,00**	**0,00**
TOTALE MACROAGGREGATO 103 - Acquisto di beni e servizi			**270.950,00**	**39.042,50**	**-14.070,00**	**217.837,50**
TOTALE TITOLO 1 - Spese correnti			**419.709,57**	**75.358,33**	**-63.019,84**	**281.331,40**
TITOLO 2 - Spese in conto capitale						
MACROAGGREGATO 203 - Contributi agli investimenti						
CAPITOLO U2106020101 - ***Risorse Vincolate (Capitolo: E4442000101; E4442000201)***						
	SPESE PER LA REALIZZAZIONE DI INTERVENTI DI EFFICIENTAMENTO ENERGETICO E PRODUZIONE DI ENERGIA DA FONTI RINNOVIBILI A SERVIZIO DEGLI EDIFICI DELLE UNIVERSITA' CALABRESI (DELIBERAZIONI DELLA GIUNTA REGIONALE N. 42 E 44 DEL 2 MARZO 2015)					
		2016	2.149.422,58	0,00	0,00	2.149.422,58
	TOTALE CAPITOLO		**2.149.422,58**	**0,00**	**0,00**	**2.149.422,58**
CAPITOLO U2401070101 - ***Risorse Vincolate (Capitolo: E4412005401)***						
	SPESE PER L'ATTUAZIONE DELL'ACCORDO DI PROGRAMMA QUADRO 'ENERGIA' SOTTOSCRITTO IN DATA 12 DICEMBRE 2008 (DELIBERE CIPE N. 84/2000, N. 17/2003, N. 20/2004, N. 35/2005.					
	NOTA: ***FINANZIAMENTO COMPLESSIVO DI EURO 23.000.000,00 DI CUI EURO 13.014.727,17 A VALERE SULLA DELIBERA CIPE N. 84/2000, EURO 5.231.565,91 A VALERE SULLA DELIBERA CIPE N. 17/2003, EURO 3.034.796,92 A VALERE SULLA DELIBERA CIPE N. 20/2000, EURO 36.730,00 A VALERE SULLA DELIBERA CIPE N. 35/2005 ED EURO 1.682.180,00 A VALERE SULLA RISERVA PREMIALE PREVISTA DALLA DELIBERA CIPE N. 17/2003 PUNTO 1.2.4.1.A. APQ SUCCESSIVAMENTE RIMODULATO IN EURO 27.094.928,74 CON SWAP DI EURO 4.094.928,74 PROVENIENTI DA ALTRI APQ AI SENSI DELLA DELIBERA DI GIUNTA REGIONALE N. 313 DEL 25 MARZO 2010. INCREMENTO DI EURO 9.997.330,50 PER PROCEDURA DI RIPROGRAMMAZIONE AL TAVOLO DEI SOTTOSCRITTORI CHIUSA CON NOTA DPS N. 5765/2014. CON DGR N. 414/2020 LA SOMMA DI EURO 80.998,05 E' STATA ACCANTONATA AL CAPITOLO U9200301601 AI FINI DELLA REALIZZAZIONE DEGLI INTERVENTI CONFLUITI NEL PIANO SVILUPPO E COESIONE (ART. 44 D.L. 34/2019). CON DGR N. 438/2021 LA SOMMA DI EURO 374.254,61 E' STATA ACCANTONATA AL CAPITOLO U9200301601 AI FINI DELLA REALIZZAZIONE DEGLI INTERVENTI CONFLUITI NEL PIANO SVILUPPO E COESIONE (ART. 44 D.L. 34/2019).***					
		2016	262.165,29	262.165,29	0,00	0,00
		2017	75.459,20	75.459,20	0,00	0,00
		2020	1.232.910,17	260.009,88	-972.900,29	0,00
	TOTALE CAPITOLO		**1.570.534,66**	**597.634,37**	**-972.900,29**	**0,00**
CAPITOLO U2902010101 - ***Risorse Vincolate (Capitolo: E4439000101; E4610000101)***						
	SPESE PER LA DIVERSIFICAZIONE DELLE FONTI ENERGETICHE E PER AUMENTARE L'ENERGIA PRODOTTA DA FONTI RINNOVABILI (ASSE II - SETTORE II.1 - OBIETTIVO OPERATIVO 2.1.1)					
	NOTA: ***VEDI ANCHE IL CAPITOLO DELL'ENTRATA 44390001***					

MISSIONE PROGRAMMA TITOLO MACROAGGREGATO CAPITOLO	DESCRIZIONE	ESPF	RESIDUI PASSIVI AL 1/1/2021 (RS)	PAGAMENTI IN C/ RESIDUI (PR)	RIACCERTAMENTO RESIDUI (R)(1)	RESIDUI PASSIVI DA ESERCIZI PRECEDENTI (EP=RS-PR+R)
		2016	230.000,00	0,00	0,00	230.000,00
TOTALE CAPITOLO			**230.000,00**	**0,00**	**0,00**	**230.000,00**
CAPITOLO U2902010201 - ***Risorse Vincolate (Capitolo: E4439000101; E4610000101)***						
	SPESE PER LA PROMOZIONE DELL'EFFICIENZA ENERGETICA E IL RISPARMIO DELL'ENERGIA (ASSE II - SETTORE II.1 - OBIETTIVO OPERATIVO 2.1.2).					
	NOTA: ***VEDI ANCHE IL CAPITOLO DELL'ENTRATA 44390001***					
		2016	1.476.000,00	0,00	-350.000,00	1.126.000,00
TOTALE CAPITOLO			**1.476.000,00**	**0,00**	**-350.000,00**	**1.126.000,00**
CAPITOLO U3201014401 - ***Risorse Vincolate (Capitolo: E4404003601)***						
	SPESE PER LA REALIZZAZIONE DEL PROGRAMMA DI MISURE E INTERVENTI PER IL RISPARMIO ENERGETICO PRESSO EDIFICI PUBBLICI O AD USO PUBBLICO(DECRETO MINISTERO SVILUPPO ECONOMICO 22 DICEMBRE 2006 - DGR DEL 12 APRILE 2011, N. 129)					
		2019	17.934,33	0,00	-17.934,33	0,00
TOTALE CAPITOLO			**17.934,33**	**0,00**	**-17.934,33**	**0,00**
TOTALE MACROAGGREGATO 203 - Contributi agli investimenti			**5.443.891,57**	**597.634,37**	**-1.340.834,62**	**3.505.422,58**
TOTALE TITOLO 2 - Spese in conto capitale			**5.443.891,57**	**597.634,37**	**-1.340.834,62**	**3.505.422,58**
TOTALE PROGRAMMA 1701 - Fonti energetiche			**5.863.601,14**	**672.992,70**	**-1.403.854,46**	**3.786.753,98**
PROGRAMMA 1702 - Politica regionale unitaria per l’energia e la diversificazione delle fonti energetiche						
TITOLO 1 - Spese correnti						
MACROAGGREGATO 101 - Redditi da lavoro dipendente						
CAPITOLO U9170200402 - ***Risorse Autonome***						
	SPESE PER STIPENDI, ALTRI ASSEGNI FISSI E CONTRIBUTI DIVERSI A CARICO DELL'ENTE, INERENTI AL PERSONALE ADDETTO ALLE SEGRETERIE PARTICOLARI DEL PRESIDENTE, DEGLI ASSESSORI DELLA GIUNTA REGIONALE E DEL PRESIDENTE DELLA COMMISSIONE DEL PIANO, NONCHE' PER L'INDENNITA' FORFETTIZZATA DEL PERSONALE CHE PRESTA SERVIZIO NELLE STRUTTURE AUSILIARIE DEI DIPARTIMENTI - CONTRIBUTI SOCIALI EFFETTIVI A CARICO DELL'ENTE - (ARTT. 5 E 8 DELLA LEGGE REGIONALE 13.5.1996, N. 7; ART. 3 DELLA LEGGE REGIONALE 26.5.1997, N. 8. ART. 1, COMMA 5, DELLA LEGGE REGIONALE 28.8.2000, N. 14; LEGGE REGIONALE 29.10.2001, N.24)(SPESE OBBLIGATORIE). - U.17.02					
		2020	180,55	0,00	-180,55	0,00
TOTALE CAPITOLO			**180,55**	**0,00**	**-180,55**	**0,00**
CAPITOLO U9170200502 - ***Risorse Autonome***						
	SPESE PER LE COMPETENZE FISSE DEL PERSONALE REGIONALE DI RUOLO, IVI COMPRESE QUELLE PER IL PAGAMENTO DELLA RETRIBUZIONE DI POSIZIONE E DEI CONTRIBUTI PREVIDENZIALI POSTI A CARICO DELLA REGIONE -CONTRIBUTI SOCIALI EFFETTIVI A CARICO DELL'ENTE - (SPESE OBBLIGATORIE). - U.17.02					
		2019	8.659,07	0,00	-8.659,07	0,00
TOTALE CAPITOLO			**8.659,07**	**0,00**	**-8.659,07**	**0,00**
CAPITOLO U9170200701 - ***Risorse Vincolate (Capitolo: E9201010201; E9201050101)***						
	SPESE PER SOSTENERE LE FASI DI PROGRAMMAZIONE, ATTUAZIONE, GESTIONE, CONTROLLO, VALUTAZIONE E SORVEGLIANZA DEL PROGRAMMA OPERATIVO (POR 2014-2020 - ASSE 14) - RETRIBUZIONI IN DENARO - U.17.02					
		2019	3.379,39	2.277,29	-1.102,10	0,00
		2020	8.023,74	0,00	0,00	8.023,74
TOTALE CAPITOLO			**11.403,13**	**2.277,29**	**-1.102,10**	**8.023,74**
CAPITOLO U9170200702 - ***Risorse Vincolate (Capitolo: E9201010201; E9201050101)***						
	SPESE PER SOSTENERE LE FASI DI PROGRAMMAZIONE, ATTUAZIONE, GESTIONE, CONTROLLO, VALUTAZIONE E SORVEGLIANZA DEL PROGRAMMA OPERATIVO (POR 2014-2020 - ASSE 14) - CONTRIBUTI SOCIALI EFFETTIVI A CARICO DELL'ENTE - U.17.02					
		2019	847,35	544,12	-303,23	0,00
		2020	2.674,69	733,17	0,00	1.941,52
TOTALE CAPITOLO			**3.522,04**	**1.277,29**	**-303,23**	**1.941,52**
TOTALE MACROAGGREGATO 101 - Redditi da lavoro dipendente			**23.764,79**	**3.554,58**	**-10.244,95**	**9.965,26**
MACROAGGREGATO 102 - Imposte e tasse a carico dell'ente						
CAPITOLO U9170200504 - ***Risorse Autonome***						
	SPESE PER IL PAGAMENTO DELL'IRAP A VALERE SULLE SPESE PER IL PERSONALE REGIONALE (SPESE OBBLIGATORIE) - U.17.02					
		2019	772,07	772,07	0,00	0,00
		2020	573,42	573,42	0,00	0,00
TOTALE CAPITOLO			**1.345,49**	**1.345,49**	**0,00**	**0,00**
CAPITOLO U9170200703 - ***Risorse Vincolate (Capitolo: E9201010201; E9201050101)***						
	SPESE PER SOSTENERE LE FASI DI PROGRAMMAZIONE, ATTUAZIONE, GESTIONE, CONTROLLO, VALUTAZIONE E SORVEGLIANZA DEL PROGRAMMA OPERATIVO (POR 2014-2020 - ASSE 14) - IMPOSTA REGIONALE SULLE ATTIVITA' PRODUTTIVE (IRAP) - U.17.02					

MISSIONE PROGRAMMA TITOLO MACROAGGREGATO CAPITOLO	DESCRIZIONE	ESPF	RESIDUI PASSIVI AL 1/1/2021 (RS)	PAGAMENTI IN C/ RESIDUI (PR)	RIACCERTAMENTO RESIDUI (R)(1)	RESIDUI PASSIVI DA ESERCIZI PRECEDENTI (EP=RS-PR+R)
		2019	318,83	193,57	-125,26	0,00
		2020	875,48	260,83	0,00	614,65
TOTALE CAPITOLO			**1.194,31**	**454,40**	**-125,26**	**614,65**
TOTALE MACROAGGREGATO 102 - Imposte e tasse a carico dell'ente			**2.539,80**	**1.799,89**	**-125,26**	**614,65**
TOTALE TITOLO 1 - Spese correnti			**26.304,59**	**5.354,47**	**-10.370,21**	**10.579,91**
TITOLO 2 - Spese in conto capitale						
MACROAGGREGATO 203 - Contributi agli investimenti						
CAPITOLO U9170200101 - ***Risorse Vincolate (Capitolo: E4443000101; E4613000101)***	**SPESE PER SOSTENERE L'ECO-EFFICIENZA E LA RIDUZIONE DI CONSUMI DI ENERGIA PRIMARIA NEGLI EDIFICI E STRUTTURE PUBBLICHE, MEDIANTE INTERVENTI DI RISTRUTTURAZIONE DI SINGOLI EDIFICI O COMPLESSI DI EDIFICI, INSTALLAZIONE DI SISTEMI INTELLIGENTI DI TELECONTROLLO, REGOLAZIONE, GESTIONE, MONITORAGGIO E OTTIMIZZAZIONE DEI CONSUMI ENERGETICI E DELLE EMISSIONI INQUINANTI (POR 2014-2020 - ASSE 4 - OBIETTIVO SPECIFICO 4.1 - AZIONE 4.1.1) - CONTRIBUTI AGLI INVESTIMENTI A AMMINISTRAZIONI LOCALI**					
		2020	2.200.000,00	0,00	0,00	2.200.000,00
TOTALE CAPITOLO			**2.200.000,00**	**0,00**	**0,00**	**2.200.000,00**
CAPITOLO U9170200201 - ***Risorse Vincolate (Capitolo: E4443000101; E4613000101)***	**SPESE PER L'INSTALLAZIONE DI SISTEMI DI PRODUZIONE DI ENERGIA DA FONTE RINNOVABILE DA DESTINARE ALL'AUTOCONSUMO, ASSOCIATI A INTERVENTI DI EFFICIENTAMENTO ENERGETICO CON PRIORITÀ ALL'UTILIZZO DI TECNOLOGIE AD ALTA EFFICIENZA (POR 2014-2020 - ASSE 4 - OBIETTIVO SPECIFICO 4.1 - AZIONE 4.1.2) - CONTRIBUTI AGLI INVESTIMENTI A AMMINISTRAZIONI LOCALI**					
		2019	71.358,28	0,00	0,00	71.358,28
TOTALE CAPITOLO			**71.358,28**	**0,00**	**0,00**	**71.358,28**
CAPITOLO U9170200301 - ***Risorse Vincolate (Capitolo: E4443000101; E4613000101)***	**SPESE FINALIZZATE ALL'ADOZIONE DI SOLUZIONI TECNOLOGICHE PER LA RIDUZIONE DEI CONSUMI ENERGETICI DELLE RETI DI ILLUMINAZIONE PUBBLICA, PROMUOVENDO INSTALLAZIONI DI SISTEMI AUTOMATICI DI REGOLAZIONE (POR 2014-2020 - ASSE 4 - OBIETTIVO SPECIFICO 4.1 - AZIONE 4.1.3) - CONTRIBUTI AGLI INVESTIMENTI A AMMINISTRAZIONI LOCALI**					
		2018	22.979,49	0,00	0,00	22.979,49
		2019	2.611.822,72	1.432.329,95	0,00	1.179.492,77
		2020	12.108.709,96	3.016.468,17	0,00	9.092.241,79
TOTALE CAPITOLO			**14.743.512,17**	**4.448.798,12**	**0,00**	**10.294.714,05**
TOTALE MACROAGGREGATO 203 - Contributi agli investimenti			**17.014.870,45**	**4.448.798,12**	**0,00**	**12.566.072,33**
TOTALE TITOLO 2 - Spese in conto capitale			**17.014.870,45**	**4.448.798,12**	**0,00**	**12.566.072,33**
TOTALE PROGRAMMA 1702 - Politica regionale unitaria per l'energia e la diversificazione delle fonti energetiche			**17.041.175,04**	**4.454.152,59**	**-10.370,21**	**12.576.652,24**
TOTALE MISSIONE 17 - Energia e diversificazione delle fonti energetiche			**22.904.776,18**	**5.127.145,29**	**-1.414.224,67**	**16.363.406,22**
MISSIONE 18 - Relazioni con le altre autonomie territoriali e locali						
PROGRAMMA 1801 - Relazioni finanziarie con le altre autonomie territoriali						
TITOLO 1 - Spese correnti						
MACROAGGREGATO 104 - Trasferimenti correnti						
CAPITOLO U1401010401 - ***Risorse Vincolate (Capitolo: E2118001701)***	**SPESE PER FAVORIRE L'ESERCIZIO ASSOCIATO DELLE FUNZIONI DA PARTE DEI COMUNI (ARTT. 27, 28, 32 E 33 DEL DECRETO LEGISLATIVO 18 AGOSTO 2000, N. 267)**					
		2020	247.796,46	247.796,46	0,00	0,00
TOTALE CAPITOLO			**247.796,46**	**247.796,46**	**0,00**	**0,00**
CAPITOLO U1501011001 - ***Risorse Autonome***	**CONTRIBUTO ALLA CITTA' METROPOLITANA DI REGGIO CALABRIA PER LO SVOLGIMENTO DELLE FUNZIONI DI CUI ALL'ARTICOLO 1 DELLA LEGGE REGIONALE 22 GIUGNO 2015 N.14**					
		2020	4.850.000,00	4.850.000,00	0,00	0,00
TOTALE CAPITOLO			**4.850.000,00**	**4.850.000,00**	**0,00**	**0,00**
CAPITOLO U9180100401 - ***Risorse Autonome***	**FONDO PER FAR FRONTE ALLE MAGGIORI SPESE SOSTENUTE DALLE PROVINCE PER L'ATTUAZIONE DELLA LEGGE 7 APRILE 2014, N. 56 (ART.5 COMMA 1 DELLA LEGGE REGIONALE 17 /11/2017 N.44)**					
		2018	787.187,60	0,00	0,00	787.187,60
		2020	2.986.914,48	500.000,00	0,00	2.486.914,48
TOTALE CAPITOLO			**3.774.102,08**	**500.000,00**	**0,00**	**3.274.102,08**
TOTALE MACROAGGREGATO 104 - Trasferimenti correnti			**8.871.898,54**	**5.597.796,46**	**0,00**	**3.274.102,08**
TOTALE TITOLO 1 - Spese correnti			**8.871.898,54**	**5.597.796,46**	**0,00**	**3.274.102,08**

MISSIONE PROGRAMMA TITOLO MACROAGGREGATO CAPITOLO	DESCRIZIONE	ESPF	RESIDUI PASSIVI AL 1/1/2021 (RS)	PAGAMENTI IN C/ RESIDUI (PR)	RIACCERTAMENTO RESIDUI (R)(1)	RESIDUI PASSIVI DA ESERCIZI PRECEDENTI (EP=RS-PR+R)
TITOLO 2 - Spese in conto capitale						
MACROAGGREGATO 203 - Contributi agli investimenti						
CAPITOLO U3203013601 - ***Risorse Autonome***						
	CONTRIBUTI COSTANTI ANNUALI PLURIENNALI A FAVORE DEI COMUNI, DELLE PROVINCE, DI ALTRI ENTI LOCALI, GIA' AUTORIZZATI A CONTRARRE MUTUI CON LA CCDDPP AI SENSI DELL'ARTICOLO UNICO DELLA LEGGE REGIONALE 14.4.2004, N. 13. (SPESE OBBLIGATORIE)					
	NOTA: ***ESTINZIONE DI PASSIVITA' GENERATA DAL LIMITE DI IMPEGNO DI CUI AL CAPITOLO 32030131. VEDI ANCHE I CAPITOLI 32030137 E 32030138.***					
		2015	64.908,58	0,00	0,00	64.908,58
		2016	46.904,76	0,00	0,00	46.904,76
		2018	395.148,04	192.540,81	0,00	202.607,23
		2019	1.620.317,61	633.830,41	0,00	986.487,20
		2020	5.010.652,71	3.713.595,50	0,00	1.297.057,21
	TOTALE CAPITOLO		**7.137.931,70**	**4.539.966,72**	**0,00**	**2.597.964,98**
CAPITOLO U3203014301 - ***Risorse Vincolate (Capitolo: E5101000401)***						
	SPESE PER LA REALIZZAZIONE DI OPERE PUBBLICHE O DI PUBBLICO INTERESSE DI COMPETENZA DELLE PROVINCE, DEI COMUNI E DEGLI ALTRI ENTI, DELLE CHIESE E DELLE FONDAZIONI REGOLARMENTE RICONOSCIUTE (ARTT. 1 E 2 DELLA LEGGE REGIONALE 31 LUGLIO 1987, N. 24 - LEGGE REGIONALE 14 APRILE 2004,N. 13 - DELIBERAZIONE DELLA GIUNTA REGIONALE 26 AGOSTO 2004, N. 588)(SPESE OBBLIGATORIE)					
		2020	308.106,53	308.106,53	0,00	0,00
	TOTALE CAPITOLO		**308.106,53**	**308.106,53**	**0,00**	**0,00**
CAPITOLO U3203014801 - ***Risorse Autonome***						
	CONTRIBUTO COSTANTE POLIENNALE A FAVORE DEL COMUNE DI CHIARAVALLE PER LA CONTRAZIONE DI UNO O PIU' MUTUI CON LA CASSA DEPOSITI E PRESTITI O CON ALTRI ISTITUTI DI CREDITO ABILITATI DELLA DURATA MASSIMA DI 10 ANNI FINALIZZATO ALLA RICOSTRUZIONE DELLA SEDE DEL PALAZZO MUNICIPALE, OGGETTO DI UN GRAVE EPISODIO DI TERRORISMO MAFIOSO (ARTICOLO 33, COMMA 3,DELLA LEGGE REGIONALE 11 MAGGIO 2007, N. 9)(SPESE OBBLIGATORIE)					
	NOTA: ***CONTRIBUTO COSTANTE DECENNALE DI EURO 57.106,34 A PARTIRE DALL'ANNUALITA' 2008.***					
		2020	57.106,34	0,00	0,00	57.106,34
	TOTALE CAPITOLO		**57.106,34**	**0,00**	**0,00**	**57.106,34**
CAPITOLO U3203016501 - ***Risorse Autonome***						
	SPESE PER CONTRIBUTI IN ANNUALITA' AGLI ENTI LOCALI E AGLI ALTRI ENTI AUTORIZZATI ALLA CONTRAZIONE DI MUTUI CON LA CASSA DD. PP. O CON ALTRI ISTITUTI DI CREDITO DI DIRITTO PUBBLICO, RELATIVI AD OPERE DI INTERESSE REGIONALE, AI SENSI DEGLI ARTT.1 E 4 DELLA LEGGE REGIONALE 31.7.87, N.24. (ART. 6, COMMA 3, DELLA LEGGE REGIONALE 21 AGOSTO 2006, N. 7 - ART. 3, COMMA 19 DELLA LEGGE REGIONALE 21 GIUGNO 2008, N. 15) (SPESE OBBLIGATORIE)					
	NOTA: ***ESTINZIONE DI PASSIVITA' GENERATA DAL LIMITE DI IMPEGNO DI CUI AL CAPITOLO 32030164.***					
		2015	42.322,41	0,00	0,00	42.322,41
		2016	93.093,81	0,00	0,00	93.093,81
		2019	2.006.357,07	827.938,02	0,00	1.178.419,05
		2020	4.562.375,88	3.104.715,40	0,00	1.457.660,48
	TOTALE CAPITOLO		**6.704.149,17**	**3.932.653,42**	**0,00**	**2.771.495,75**
CAPITOLO U3203016502 - ***Risorse Autonome***						
	SPESE PER CONTRIBUTI IN ANNUALITA' AGLI ENTI LOCALI E AGLI ALTRI ENTI AUTORIZZATI ALLA CONTRAZIONE DI MUTUI CON LA CASSA DD.PP. O CON ALTRI ISTITUTI DI CREDITO DI DIRITTO PUBBLICO, RELATIVI AD OPERE DI INTERESSE REGIONALE, AI SENSI DEGLI ART. 1 E 4 DELLA LEGGE REGIONALE 31.7.87, N. 24 (ART. 6, COMMA 3, DELLA LEGGE REGIONALE 21 AGOSTO 2006, N. 7 - ART. 3, COMMA 19 DELLA LEGGE REGIONALE 21 GIUGNO 2008, N.15) - CONTRIBUTI AGLI INVESTIMENTI A ISTITUZIONI SOCIALI PRIVATE (SPESE OBBLIGATORIE)					
		2020	26.339,06	8.579,38	0,00	17.759,68
	TOTALE CAPITOLO		**26.339,06**	**8.579,38**	**0,00**	**17.759,68**
CAPITOLO U3203016701 - ***Risorse Autonome***						
	QUOTA SUCCESSIVA ALLA PRIMA DEI CONTRIBUTI IN ANNUALITA' CONCESSI AGLI ENTI LOCALI O ALLE LORO ASSOCIAZIONI PER FAVORIRE LA CONTRAZIONE DI MUTUI PER LA REALIZZAZIONE DI OPERE DI INTERESSE REGIONALE, AI SENSI DELL'ART. 3, SECONDO COMMA, DELLA LEGGE REGIONALE 19.6.86, N. 24 EARTT. 1 E 4 DELLA LEGGE REGIONALE 31.7.87, N.24. (ART. 13 DELLA LEGGE REGIONALE 12 GIUGNO 2009, N. 19) (SPESE OBBLIGATORIE)					
	NOTA: ***ESTINZIONE DI PASSIVITA' GENERATA DAL LIMITE DI IMPEGNO DI EURO 6.000.000,00 DI CUI AL CAPITOLO 32030166.***					
		2016	71.174,00	0,00	0,00	71.174,00
		2019	1.942.965,57	553.104,50	-1.363,28	1.388.497,79
		2020	5.063.663,35	3.623.160,40	0,00	1.440.502,95
	TOTALE CAPITOLO		**7.077.802,92**	**4.176.264,90**	**-1.363,28**	**2.900.174,74**

MISSIONE PROGRAMMA TITOLO MACROAGGREGATO CAPITOLO	DESCRIZIONE	ESPF	RESIDUI PASSIVI AL 1/1/2021 (RS)	PAGAMENTI IN C/ RESIDUI (PR)	RIACCERTAMENTO RESIDUI (R)(1)	RESIDUI PASSIVI DA ESERCIZI PRECEDENTI (EP=RS-PR+R)
CAPITOLO U3203016702 - ***Risorse Autonome***						
	QUOTA SUCCESSIVA ALLA PRIMA DEI CONTRIBUTI IN ANNUALITA' CONCESSI AGLI ENTI LOCALI O ALLE LORO ASSOCIAZIONI PER FAVORIRE LA CONTRAZIONE DI MUTUI PER LA REALIZZAZIONE DI OPERE DI INTERESSE REGIONALE, AI SENSI DELL'ART. 3, SECONDO COMMA, DELLA LEGGE REGIONALE 19.6.86, N. 24 EARTT. 1 E 4 DELLA LEGGE REGIONALE 31.7.87, N.24. (ART. 13 DELLA LEGGE REGIONALE 12 GIUGNO 2009, N. 19) - CONTRIBUTI AGLI INVESTIMENTI A ISTITUZIONI SOCIALI PRIVATE (SPESE OBBLIGATORIE)					
	NOTA: ***VEDI NOTA CAPITOLO U3203016701***					
		2017	37.254,90	0,00	0,00	37.254,90
		2020	81.937,84	0,00	0,00	81.937,84
	TOTALE CAPITOLO		**119.192,74**	**0,00**	**0,00**	**119.192,74**
CAPITOLO U3203017901 - ***Risorse Autonome***						
	QUOTA SUCCESSIVA ALLA PRIMA DEI CONTRIBUTI IN ANNUALITA' PER FAVORIRE L'ACCESSO ALLA CONCESSIONE DI MUTUI DA PARTE DEGLI ENTI LOCALI PER LA REALIZZAZIONE DI OPERE PUBBLICHE (LEGGE REGIONALE 31 LUGLIO 1987, N. 24 - ARTICOLO 42 DELLA LEGGE REGIONALE 23 DICEMBRE 2011, N. 47) (SPESE OBBLIGATORIE)					
	NOTA: ***ESTINZIONE DI PASSIVITA' GENERATA DAL LIMITE DI IMPEGNO DI CUI AL CAPITOLO 32030178.***					
		2019	1.473.801,32	472.058,04	0,00	1.001.743,28
		2020	3.679.280,60	2.893.355,30	0,00	785.925,30
	TOTALE CAPITOLO		**5.153.081,92**	**3.365.413,34**	**0,00**	**1.787.668,58**
CAPITOLO U3203017902 - ***Risorse Autonome***						
	QUOTA SUCCESSIVA ALLA PRIMA DEI CONTRIBUTI IN ANNUALITA' PER FAVORIRE L'ACCESSO ALLA CONCESSIONE DI MUTUI DA PARTE DEGLI ENTI LOCALI PER LA REALIZZAZIONE DI OPERE PUBBLICHE - CONTRIBUTI AGLI INVESTIMENTI A ISTITUZIONI SOCIALI PRIVATE (LEGGE REGIONALE 31 LUGLIO 1987, N. 24 - ARTICOLO 42 DELLA LEGGE REGIONALE 23 DICEMBRE 2011, N. 47)(SPESE OBBLIGATORIE)					
	NOTA: ***ESTINZIONE DI PASSIVITA' GENERATA DAL LIMITE DI IMPEGNO DI CUI AL CAPITOLO 32030178.***					
		2020	2.700,00	0,00	0,00	2.700,00
	TOTALE CAPITOLO		**2.700,00**	**0,00**	**0,00**	**2.700,00**
CAPITOLO U3203030201 - ***Risorse Vincolate (Capitolo: E0000000000)***						
	SPESE PER FAR FRONTE AI PROGETTI DI COMPLETAMENTO FINANZIATI CON LA LEGGE 1 MARZO 1986, N.64 RELATIVI AD INTERVENTI ATTIVI IN FASE DI COMPLETAMENTO					
		2016	80.500,00	0,00	0,00	80.500,00
	TOTALE CAPITOLO		**80.500,00**	**0,00**	**0,00**	**80.500,00**
CAPITOLO U9180100202 - ***Risorse Autonome***						
	SPESE PER CONTRIBUTI IN ANNUALITA' AGLI ENTI LOCALI PER FAVORIRE L'ACCESSO ALLA CONCESSIONE DEI MUTUI DA PARTE DELLA CC.DD.PP. DA CONTRARRE, AI SENSI DELLA LEGGE REGIONALE 31.7.87, N.24, PER LA REALIZZAZIONE DI OPERE PUBBLICHE - CONTRIBUTI AGLI INVESTIMENTI AD ISTITUZIONI SOCIALI PRIVATE (ART. 14, COMMI 2 E 3, DELLA LEGGE REGIONALE 27.12.16, N.44)					
		2020	9.600,00	4.800,00	0,00	4.800,00
	TOTALE CAPITOLO		**9.600,00**	**4.800,00**	**0,00**	**4.800,00**
CAPITOLO U9180100501 - ***Risorse Autonome***						
	CONTRIBUTI COSTANTI ANNUALI PLURIENNALI A FAVORE DEGLI ENTI LOCALI PER FAVORIRE L'ACCESSO ALLA CONCESSIONE DEI MUTUI DA PARTE DELLA CC.DD.PP. DA CONTRARRE, AI SENSI DELLA LEGGE REGIONALE 31.7.87, N.24, PER LA REALIZZAZIONE DI OPERE PUBBLICHE (ART. 14, COMMI 2 E 3, DELLA LEGGE REGIONALE 27.12.16, N.44). (SPESE OBBLIGATORIE)					
		2019	39.500,00	33.200,00	0,00	6.300,00
		2020	171.567,18	76.367,18	0,00	95.200,00
	TOTALE CAPITOLO		**211.067,18**	**109.567,18**	**0,00**	**101.500,00**
TOTALE MACROAGGREGATO 203 - Contributi agli investimenti			**26.887.577,56**	**16.445.351,47**	**-1.363,28**	**10.440.862,81**
TOTALE TITOLO 2 - Spese in conto capitale			**26.887.577,56**	**16.445.351,47**	**-1.363,28**	**10.440.862,81**
TOTALE PROGRAMMA 1801 - Relazioni finanziarie con le altre autonomie territoriali			**35.759.476,10**	**22.043.147,93**	**-1.363,28**	**13.714.964,89**
TOTALE MISSIONE 18 - Relazioni con le altre autonomie territoriali e locali			**35.759.476,10**	**22.043.147,93**	**-1.363,28**	**13.714.964,89**
MISSIONE 19 - Relazioni internazionali						
PROGRAMMA 1901 - Relazioni internazionali e Cooperazione allo sviluppo						
TITOLO 1 - Spese correnti						
MACROAGGREGATO 101 - Redditi da lavoro dipendente						
CAPITOLO U9190100101 - ***Risorse Autonome***						
	SPESE PER LE COMPETENZE FISSE DEL PERSONALE REGIONALE DI RUOLO, IVI COMPRESE QUELLE PER IL PAGAMENTO DELLA RETRIBUZIONE DI POSIZIONE E DEI CONTRIBUTI PREVIDENZIALI POSTI A CARICO DELLA REGIONE (SPESE OBBLIGATORIE). - U.19.01					
		2020	1.124,87	0,00	0,00	1.124,87

MISSIONE PROGRAMMA TITOLO MACROAGGREGATO CAPITOLO	DESCRIZIONE	ESPF	RESIDUI PASSIVI AL 1/1/2021 (RS)	PAGAMENTI IN C/ RESIDUI (PR)	RIACCERTAMENTO RESIDUI (R)(1)	RESIDUI PASSIVI DA ESERCIZI PRECEDENTI (EP=RS-PR+R)
TOTALE CAPITOLO			**1.124,87**	**0,00**	**0,00**	**1.124,87**
TOTALE MACROAGGREGATO 101 - Redditi da lavoro dipendente			**1.124,87**	**0,00**	**0,00**	**1.124,87**
MACROAGGREGATO 102 - Imposte e tasse a carico dell'ente						
CAPITOLO U9190100104 - *Risorse Autonome*	**SPESE PER IL PAGAMENTO DELL'IRAP A VALERE SULLE SPESE PER IL PERSONALE REGIONALE (SPESE OBBLIGATORIE) - U.19.01**					
		2019	1.626,51	0,00	0,00	1.626,51
		2020	2.112,01	874,75	-1.237,26	0,00
TOTALE CAPITOLO			**3.738,52**	**874,75**	**-1.237,26**	**1.626,51**
TOTALE MACROAGGREGATO 102 - Imposte e tasse a carico dell'ente			**3.738,52**	**874,75**	**-1.237,26**	**1.626,51**
TOTALE TITOLO 1 - Spese correnti			**4.863,39**	**874,75**	**-1.237,26**	**2.751,38**
TOTALE PROGRAMMA 1901 - Relazioni internazionali e Cooperazione allo sviluppo			**4.863,39**	**874,75**	**-1.237,26**	**2.751,38**
PROGRAMMA 1902 - Cooperazione territoriale						
TITOLO 1 - Spese correnti						
MACROAGGREGATO 101 - Redditi da lavoro dipendente						
CAPITOLO U9190200101 - *Risorse Autonome*	**SPESE PER LE COMPETENZE FISSE DEL PERSONALE REGIONALE DI RUOLO, IVI COMPRESE QUELLE PER IL PAGAMENTO DELLA RETRIBUZIONE DI POSIZIONE E DEI CONTRIBUTI PREVIDENZIALI POSTI A CARICO DELLA REGIONE (SPESE OBBLIGATORIE). - U.19.02**					
		2020	465,71	0,00	0,00	465,71
TOTALE CAPITOLO			**465,71**	**0,00**	**0,00**	**465,71**
CAPITOLO U9190200102 - *Risorse Autonome*	**SPESE PER LE COMPETENZE FISSE DEL PERSONALE REGIONALE DI RUOLO, IVI COMPRESE QUELLE PER IL PAGAMENTO DELLA RETRIBUZIONE DI POSIZIONE E DEI CONTRIBUTI PREVIDENZIALI POSTI A CARICO DELLA REGIONE -CONTRIBUTI SOCIALI EFFETTIVI A CARICO DELL'ENTE - (SPESE OBBLIGATORIE). - U.19.02**					
		2019	493,20	0,00	-493,20	0,00
TOTALE CAPITOLO			**493,20**	**0,00**	**-493,20**	**0,00**
TOTALE MACROAGGREGATO 101 - Redditi da lavoro dipendente			**958,91**	**0,00**	**-493,20**	**465,71**
MACROAGGREGATO 102 - Imposte e tasse a carico dell'ente						
CAPITOLO U9190200104 - *Risorse Autonome*	**SPESE PER IL PAGAMENTO DELL'IRAP A VALERE SULLE SPESE PER IL PERSONALE REGIONALE (SPESE OBBLIGATORIE) - U.19.02**					
		2019	296,97	296,97	0,00	0,00
		2020	297,41	297,41	0,00	0,00
TOTALE CAPITOLO			**594,38**	**594,38**	**0,00**	**0,00**
TOTALE MACROAGGREGATO 102 - Imposte e tasse a carico dell'ente			**594,38**	**594,38**	**0,00**	**0,00**
TOTALE TITOLO 1 - Spese correnti			**1.553,29**	**594,38**	**-493,20**	**465,71**
TOTALE PROGRAMMA 1902 - Cooperazione territoriale			**1.553,29**	**594,38**	**-493,20**	**465,71**
TOTALE MISSIONE 19 - Relazioni internazionali			**6.416,68**	**1.469,13**	**-1.730,46**	**3.217,09**
MISSIONE 99 - SERVIZI PER CONTO TERZI						
PROGRAMMA 9901 - Servizi per conto terzi - Partite di giro						
TITOLO 7 - Uscite per conto terzi e partite di giro						
MACROAGGREGATO 701 - Uscite per partite di giro						
CAPITOLO U0910110101 - *Risorse Vincolate (Capitolo: E0610110101)*	**VERSAMENTO RITENUTE COMPETENZE ED ASSEGNI CORRISPOSTI AL PERSONALE DELLA REGIONE PER CONTRIBUTI PREVIDENZIALI ED ASSISTENZIALI.**					
		2019	1.445,93	0,00	0,00	1.445,93
		2020	1.220.181,43	1.216.069,29	0,00	4.112,14
TOTALE CAPITOLO			**1.221.627,36**	**1.216.069,29**	**0,00**	**5.558,07**
CAPITOLO U0910110301 - *Risorse Vincolate (Capitolo: E0610110301)*	**VERSAMENTO RITENUTE SU REDDITI TASSABILI IN VIA DI RIVALSA (I.R.P.E F.).**					
		2019	81.343,73	0,00	0,00	81.343,73

MISSIONE PROGRAMMA TITOLO MACROAGGREGATO CAPITOLO	DESCRIZIONE	ESPF	RESIDUI PASSIVI AL 1/1/2021 (RS)	PAGAMENTI IN C/ RESIDUI (PR)	RIACCERTAMENTO RESIDUI (R)(1)	RESIDUI PASSIVI DA ESERCIZI PRECEDENTI (EP=RS-PR+R)
		2020	2.727.033,29	2.726.200,16	0,00	833,13
TOTALE CAPITOLO			**2.808.377,02**	**2.726.200,16**	**0,00**	**82.176,86**
CAPITOLO U0910210101 - ***Risorse Vincolate (Capitolo: E0610210101)***						
	VERSAMENTI RITENUTE PER CONTO TERZI (SEQUESTRI, CESSIONI, QUOTE PENSIONI ECC.).					
		2015	3.150,00	0,00	0,00	3.150,00
		2016	4.360,00	0,00	0,00	4.360,00
		2017	84.792,18	412,66	0,00	84.379,52
		2018	95.886,51	827,24	0,00	95.059,27
		2019	84.953,63	17.459,10	0,00	67.494,53
		2020	73.797,75	20.149,63	0,00	53.648,12
TOTALE CAPITOLO			**346.940,07**	**38.848,63**	**0,00**	**308.091,44**
CAPITOLO U0910211101 - ***Risorse Vincolate (Capitolo: E0610211101)***						
	PARTITE DI GIRO DIVERSE.					
		2015	274.850,54	0,00	0,00	274.850,54
		2017	18.053,22	0,00	0,00	18.053,22
		2018	251.314,17	0,00	0,00	251.314,17
		2019	12.758,57	1.000,00	0,00	11.758,57
		2020	337.984,84	249.232,42	0,00	88.752,42
TOTALE CAPITOLO			**894.961,34**	**250.232,42**	**0,00**	**644.728,92**
CAPITOLO U0910211201 - ***Risorse Vincolate (Capitolo: E0610211201)***						
	VERSAMENTO RITENUTE SULLE RETRIBUZIONI DEL PERSONALE NON REGIONALE PER PREVIDENZA, ASSISTENZA E GESCAL.					
		2020	457,60	457,60	0,00	0,00
TOTALE CAPITOLO			**457,60**	**457,60**	**0,00**	**0,00**
CAPITOLO U9000005701 - ***Risorse Vincolate (Capitolo: E6000005701)***						
	VERSAMENTO IVA SU FATTURE COMMERCIALI EX ART. 1, COMMA 629, LETT. B), LEGGE 23 DICEMBRE 2014, N. 190 E D.M 23 GENNAIO 2015					
		2019	521.837,68	0,00	0,00	521.837,68
		2020	5.018.547,23	5.002.956,72	0,00	15.590,51
TOTALE CAPITOLO			**5.540.384,91**	**5.002.956,72**	**0,00**	**537.428,19**
CAPITOLO U9990100101 - ***Risorse Vincolate (Capitolo: E9901990101)***						
	SPESE NON ANDATE A BUON FINE					
		2020	7.691,83	0,00	0,00	7.691,83
TOTALE CAPITOLO			**7.691,83**	**0,00**	**0,00**	**7.691,83**
TOTALE MACROAGGREGATO 701 - Uscite per partite di giro			**10.820.440,13**	**9.234.764,82**	**0,00**	**1.585.675,31**
MACROAGGREGATO 702 - Uscite per conto terzi						
CAPITOLO U0910210100 - ***Risorse Vincolate (Capitolo: E0610210100)***						
	VERSAMENTI RITENUTE PER CONTO TERZI (SEQUESTRI, CESSIONI, QUOTE PENSIONI ECC.).					
		2011	900,00	0,00	0,00	900,00
		2012	1.950,00	0,00	0,00	1.950,00
		2013	1.638,46	0,00	0,00	1.638,46
		2014	1.650,00	0,00	0,00	1.650,00
TOTALE CAPITOLO			**6.138,46**	**0,00**	**0,00**	**6.138,46**
CAPITOLO U0910210301 - ***Risorse Vincolate (Capitolo: E0610210301)***						
	RIMBORSO DEPOSITI CAUZIONALI DI TERZI.					
		2015	346,25	0,00	0,00	346,25
		2016	130.003,00	0,00	0,00	130.003,00
		2017	45.384,97	0,00	0,00	45.384,97
		2018	42.052,30	0,00	0,00	42.052,30

MISSIONE PROGRAMMA TITOLO MACROAGGREGATO CAPITOLO	DESCRIZIONE	ESPF	RESIDUI PASSIVI AL 1/1/2021 (RS)	PAGAMENTI IN C/ RESIDUI (PR)	RIACCERTAMENTO RESIDUI (R)(1)	RESIDUI PASSIVI DA ESERCIZI PRECEDENTI (EP=RS-PR+R)
		2019	60.405,69	0,00	0,00	60.405,69
		2020	332.393,53	4.800,00	0,00	327.593,53
TOTALE CAPITOLO			**610.585,74**	**4.800,00**	**0,00**	**605.785,74**
CAPITOLO U9000005601 - ***Risorse Vincolate (Capitolo: E6000005601)***						
	VERSAMENTO DI SOMME PER SPESE DI REGISTRAZIONE E BOLLO RELATIVE AI CONTRATTI STIPULATI DALLA STAZIONE UNICA APPALTANTE (DECRETO LEGISLATIVO 12 APRILE 2006, N. 163 E SUCCESSIVE MODIFICHE E INTEGRAZIONI)					
		2018	490,01	0,00	0,00	490,01
		2019	2.450,00	0,00	0,00	2.450,00
		2020	1.960,00	1.225,00	0,00	735,00
TOTALE CAPITOLO			**4.900,01**	**1.225,00**	**0,00**	**3.675,01**
CAPITOLO U9990100301 - ***Risorse Vincolate (Capitolo: E9902030401)***						
	SPESE FINALIZZATE ALLA REALIZZAZIONE DEL PROGETTO GREEN SKILLS FOR A SUSTENAIBLE DEVELOPMENT "GREENLAND" - TRASFERIMENTI PER CONTO TERZI ALL'UNIONE EUROPEA E AL RESTO DEL MONDO					
		2020	1.006.605,37	0,00	0,00	1.006.605,37
TOTALE CAPITOLO			**1.006.605,37**	**0,00**	**0,00**	**1.006.605,37**
CAPITOLO U9990100302 - ***Risorse Vincolate (Capitolo: E9902030401)***						
	SPESE FINALIZZATE ALLA REALIZZAZIONE DEL PROGETTO GREEN SKILLS FOR A SUSTENAIBLE DEVELOPMENT "GREENLAND" - TRASFERIMENTI PER CONTO TERZI ISTITUZIONI SOCIALI PRIVATE					
		2020	168.834,07	0,00	0,00	168.834,07
TOTALE CAPITOLO			**168.834,07**	**0,00**	**0,00**	**168.834,07**
TOTALE MACROAGGREGATO 702 - Uscite per conto terzi			**1.797.063,65**	**6.025,00**	**0,00**	**1.791.038,65**
TOTALE TITOLO 7 - Uscite per conto terzi e partite di giro			**12.617.503,78**	**9.240.789,82**	**0,00**	**3.376.713,96**
TOTALE PROGRAMMA 9901 - Servizi per conto terzi - Partite di giro			**12.617.503,78**	**9.240.789,82**	**0,00**	**3.376.713,96**
PROGRAMMA 9902 - Anticipazioni per il finanziamento del sistema sanitario nazionale						
TITOLO 7 - Uscite per conto terzi e partite di giro						
MACROAGGREGATO 701 - Uscite per partite di giro						
CAPITOLO U0910310401 - ***Risorse Vincolate (Capitolo: E0610310401)***						
	RIMBORSO ALLO STATO DELLE SOMME ANTICIPATE PER IL FINANZIAMENTO DELLA SANITA'.					
		2020	3.372.924,49	3.372.924,49	0,00	0,00
TOTALE CAPITOLO			**3.372.924,49**	**3.372.924,49**	**0,00**	**0,00**
TOTALE MACROAGGREGATO 701 - Uscite per partite di giro			**3.372.924,49**	**3.372.924,49**	**0,00**	**0,00**
TOTALE TITOLO 7 - Uscite per conto terzi e partite di giro			**3.372.924,49**	**3.372.924,49**	**0,00**	**0,00**
TOTALE PROGRAMMA 9902 - Anticipazioni per il finanziamento del sistema sanitario nazionale			**3.372.924,49**	**3.372.924,49**	**0,00**	**0,00**
TOTALE MISSIONE 99 - SERVIZI PER CONTO TERZI			**15.990.428,27**	**12.613.714,31**	**0,00**	**3.376.713,96**
TOTALE GENERALE			**2.385.941.453,17**	**565.869.407,95**	**-420.359.994,37**	**1.399.712.050,85**



Regione Calabria

RENDICONTO GENERALE

ANNO 2021

ELENCO CREDITI INESIGIBILI

(Art. 11, comma 4, lett. n), decreto legislativo 23 giugno 2011, n. 118)

Allegato n) al Rendiconto 2021 - Elenco crediti inesigibili

Anno Accertamento	Numero Accertamento	Codice Capitolo	Descrizione Capitolo	Importo stralciato dalla contabilità finanziaria
2006	5204	E3403001000	RISCOSSIONE DEI RUOLI IRRIGUI E DI BONIFICA RELATIVI ALLA GESTIONE COMMISSARIALE DEL CONSORZIO DI BONIFICA DELLA PIANA DI SIBARI E DELLA MEDIA VALLE DEL CRATI (DELIBERA DELLA G.R. N. 329 DEL 23.4.2003).	€ 1.541.820,96
1989	2563	E0231420600	FONDI DALLO STATO PER LA REALIZZAZIONE DEL COMPLETAMENTO DEL PORTO DI ROCCELLA JONICA	€ 1.103.828,81
1990	2377	E0231420700	ASSEGNAZIONE FONDI DALLO STATO PER REALIZZAZIONE PROGRAMMA TRIENNALE DI SVILUPPO MEZZ. AGGIORN.1990/92 E RELAT. 3° PIANO DI ATTUAZIONE	€ 2.009.320,45
1991	2390	E0210220500	ASSEGNAZIONE FONDI DALLO STATO PER IL FINANZIAMENTO DEI PROGETTI REG. I DI SVILUPPO - ART.2 L.651/83 - ART.1 L.64/86	€ 22.161.248,31
1993	2292	E0231420800	RISCOSSIONE FONDI PER LA PROMOZIONE DELLO SVILUPPO DEL MEZZOGIORNO ART.5 LEGGE 1.3.86 N.64	€ 7.684.864,09
1994	2685	E0231420800	FONDI DALL'AGENZIA PER LA PROMOZIONE DELLO SVILUPPO DEL MEZZOGIORNO	€ 5.452.477,41
Totale				**€ 39.953.560,03**



Regione Calabria

RENDICONTO GENERALE

ANNO 2021

PROSPETTO RAPPRESENTATIVO DEI COSTI SOSTENUTI PER MISSIONI E PROGRAMMI

(Art. 63, comma 4, decreto legislativo 23 giugno 2011, n. 118)

PROSPETTO DEI COSTI PER MISSIONE

MISSIONI		COMPONENTI NEGATIVI DELLA GESTIONE														
		Consumi materie prime		*Prestazioni di servizi e Trasferimenti e contributi*				*Utilizzo di beni di terzi*	*Personale*	*Ammortamenti e svalutazioni*				*Accantonamenti*		*Oneri diversi di gestione*	
		Acquisto di materie prime e/o beni di consumo	Variazioni nelle rimanenze di materie prime e/o beni di consumo (+/-)	Prestazioni di servizi	Trasferimenti correnti	Contributi agli investimenti ad altre Amministrazioni pubbliche	Contributi agli investimenti ad altri soggetti	Utilizzo beni di terzi	Personale	Ammortamenti immobilizzazioni Immateriali	Ammortamenti immobilizzazioni materiali	Altre svalutazioni delle immobilizzazioni	Svalutazione dei crediti	Accantonamento per rischi	Altri accantonamenti	Oneri diversi di gestione	**Totale componenti negativi della gestione**
MISSIONE 01	Servizi istituzionali, generali e di gestione	295.805,43	5.744,57	38.009.884,41	195.428.392,70	243.130.830,01	0,00	1.086.625,74	111.058.423,66	3.867.702,11	83.333.191,86	0,00	94.321.783,70	66.618.432,57	0,00	5.485.534,16	**842.642.350,92**
MISSIONE 03	Ordine pubblico e sicurezza	0,00	0,00	0,00	0,00	0,00	0,00	0,00	0,00	0,00	0,00	0,00	0,00	0,00	0,00	0,00	**0,00**
MISSIONE 04	Istruzione e diritto allo studio	0,00	0,00	0,00	4.583.345,06	2.654.745,58	0,00	0,00	0,00	0,00	0,00	0,00	0,00	0,00	0,00	500.000,00	**7.738.090,64**
MISSIONE 05	Tutela e valorizzazione dei beni e attività culturali	0,00	0,00	1.068.175,74	6.376.973,11	2.738.863,87	60.000,00	0,00	0,00	0,00	0,00	0,00	0,00	0,00	0,00	0,00	**10.244.012,72**
MISSIONE 06	Politiche giovanili, sport e tempo libero	0,00	0,00	0,00	200.000,00	0,00	5.892,48	0,00	0,00	0,00	0,00	0,00	0,00	0,00	0,00	0,00	**205.892,48**
MISSIONE 07	Turismo	40.000,00	0,00	562.354,40	7.236.996,44	4.738.930,06	7.469.098,51	0,00	0,00	0,00	0,00	0,00	0,00	0,00	0,00	0,00	**20.047.379,41**
MISSIONE 08	Assetto del territorio ed edilizia abitativa	0,00	0,00	16.022,00	0,00	534.593,63	1.245.925,30	0,00	0,00	0,00	0,00	0,00	0,00	0,00	0,00	0,00	**1.796.540,93**
MISSIONE 09	Sviluppo sostenibile e tutela del territorio e dell'ambiente	51.609,44	0,00	2.321.051,75	36.837.940,07	174.250.528,81	990.861,94	117.199,25	23.038,15	0,00	0,00	0,00	0,00	0,00	0,00	14.023.440,64	**228.615.670,05**
MISSIONE 10	Trasporti e diritto alla mobilità	0,00	0,00	170.750.198,56	93.665.995,82	9.984.790,88	4.053.046,72	0,00	0,00	0,00	0,00	0,00	0,00	0,00	0,00	37.476,61	**278.491.508,59**
MISSIONE 11	Soccorso civile	71.216,76	0,00	1.608.067,69	433.072,26	4.190.270,71	484.476,35	174.000,00	201.592,50	0,00	0,00	0,00	0,00	0,00	0,00	0,00	**7.162.696,27**
MISSIONE 12	Diritti sociali, politiche sociali e famiglia	0,00	0,00	401.297,64	69.760.372,27	0,00	2.923,04	0,00	81.312,28	0,00	0,00	0,00	0,00	0,00	0,00	213.943,92	**70.459.849,15**
MISSIONE 13	Tutela della salute	3.808.116,75	0,00	15.619.819,94	3.879.103.847,55	3.431.308,63	0,00	0,00	3.710,22	0,00	0,00	0,00	0,00	0,00	0,00	38.342.131,87	**3.940.308.934,96**
MISSIONE 14	Sviluppo economico e competitività	0,00	0,00	20.545.741,76	17.271.135,75	4.648.685,88	68.420.160,90	27.995,00	0,00	0,00	0,00	0,00	0,00	0,00	0,00	0,00	**110.913.719,29**
MISSIONE 15	Politiche per il lavoro e la formazione professionale	64.505,26	0,00	2.277.042,31	103.451.539,53	0,00	2.101.210,05	28.164,48	173.131,04	0,00	0,00	0,00	0,00	0,00	0,00	2.412.715,35	**110.508.308,02**
MISSIONE 16	Agricoltura, politiche agroalimentari e pesca	241.560,00	0,00	1.363.737,92	42.251.312,55	23.946.717,34	6.102.363,18	0,00	0,00	0,00	0,00	0,00	0,00	0,00	0,00	1.071.806,25	**74.977.497,24**
MISSIONE 17	Energia e diversificazione delle fonti energetiche	0,00	0,00	58.399,12	0,00	4.206.035,29	0,00	0,00	0,00	0,00	0,00	0,00	0,00	0,00	0,00	0,00	**4.264.434,41**
MISSIONE 18	Relazioni con le altre autonomie territoriali e locali	0,00	0,00	0,00	12.176.550,72	5.073.291,73	253.848,65	0,00	0,00	0,00	0,00	0,00	0,00	0,00	0,00	0,00	**17.503.691,10**
MISSIONE 19	Relazioni internazionali	0,00	0,00	33.806,24	80.720,00	0,00	0,00	0,00	0,00	0,00	0,00	0,00	0,00	0,00	0,00	0,00	**114.526,24**
MISSIONE 50	DEBITO PUBBLICO	0,00	0,00	0,00	0,00	0,00	0,00	0,00	0,00	0,00	0,00	0,00	0,00	0,00	0,00	0,00	**0,00**
MISSIONE 99	SERVIZI PER CONTO TERZI	0,00	0,00	0,00	389.675,00	0,00	0,00	0,00	0,00	0,00	0,00	0,00	0,00	0,00	0,00	0,00	**389.675,00**
	TOTALE COSTI/ONERI	**4.572.813,64**	**5.744,57**	**254.635.599,48**	**4.469.247.868,83**	**483.529.592,42**	**91.189.807,12**	**1.433.984,47**	**111.541.207,85**	**3.867.702,11**	**83.333.191,86**	**0,00**	**94.321.783,70**	**66.618.432,57**	**0,00**	**62.087.048,80**	**5.726.384.777,42**

MISSIONI		ONERI FINANZIARI		RETTIFICHE DI VALORE ATTIVITA' FINANZIARIE		COMPONENTI ED ONERI STRAORDINARI					IMPOSTE		**TOTALE COSTI PER MISSIONE**
		Oneri finanziari	**Totale Oneri finanziari**	*Svalutazioni*	**Totale rettifiche di valore attività finanziarie**	*Oneri straordinari*				**Totale Oneri straordinari**	*Imposte*	**Totale Imposte**	
		Interessi ed altri oneri finanziari		Svalutazioni		Sopravvenienze passive e insussistenze dell'attivo	Minusvalenze patrimoniali	Trasferimenti in conto capitale	Altri oneri straordinari		Imposte		
MISSIONE 01	Servizi istituzionali, generali e di gestione	46.425.508,58	**46.425.508,58**	0,00	**0,00**	587.673.572,97	0,00	64.821,61	0,00	**587.738.394,58**	7.638.287,64	**7.638.287,64**	**1.484.444.541,72**
MISSIONE 03	Ordine pubblico e sicurezza	0,00	**0,00**	0,00	**0,00**	0,00	0,00	0,00	0,00	**0,00**	0,00	**0,00**	**0,00**
MISSIONE 04	Istruzione e diritto allo studio	0,00	**0,00**	0,00	**0,00**	0,00	0,00	0,00	0,00	**0,00**	0,00	**0,00**	**7.738.090,64**
MISSIONE 05	Tutela e valorizzazione dei beni e attività culturali	0,00	**0,00**	0,00	**0,00**	0,00	0,00	0,00	0,00	**0,00**	0,00	**0,00**	**10.244.012,72**
MISSIONE 06	Politiche giovanili, sport e tempo libero	0,00	**0,00**	0,00	**0,00**	0,00	0,00	0,00	0,00	**0,00**	0,00	**0,00**	**205.892,48**
MISSIONE 07	Turismo	0,00	**0,00**	0,00	**0,00**	0,00	0,00	0,00	0,00	**0,00**	0,00	**0,00**	**20.047.379,41**
MISSIONE 08	Assetto del territorio ed edilizia abitativa	0,00	**0,00**	0,00	**0,00**	0,00	0,00	0,00	0,00	**0,00**	0,00	**0,00**	**1.796.540,93**
MISSIONE 09	Sviluppo sostenibile e tutela del territorio e dell'ambiente	0,00	**0,00**	0,00	**0,00**	0,00	0,00	0,00	2.000,00	**2.000,00**	0,00	**0,00**	**228.617.670,05**
MISSIONE 10	Trasporti e diritto alla mobilità	0,00	**0,00**	0,00	**0,00**	9.997,92	0,00	11.010.754,19	0,00	**11.020.752,11**	0,00	**0,00**	**289.512.260,70**
MISSIONE 11	Soccorso civile	0,00	**0,00**	0,00	**0,00**	0,00	0,00	0,00	0,00	**0,00**	0,00	**0,00**	**7.162.696,27**
MISSIONE 12	Diritti sociali, politiche sociali e famiglia	0,00	**0,00**	0,00	**0,00**	0,00	0,00	0,00	0,00	**0,00**	0,00	**0,00**	**70.459.849,15**
MISSIONE 13	Tutela della salute	0,00	**0,00**	0,00	**0,00**	0,00	0,00	151.041.000,00	0,00	**151.041.000,00**	0,00	**0,00**	**4.091.349.934,96**
MISSIONE 14	Sviluppo economico e competitività	0,00	**0,00**	0,00	**0,00**	0,00	0,00	0,00	0,00	**0,00**	0,00	**0,00**	**110.913.719,29**
MISSIONE 15	Politiche per il lavoro e la formazione professionale	0,00	**0,00**	0,00	**0,00**	0,00	0,00	0,00	0,00	**0,00**	0,00	**0,00**	**110.508.308,02**
MISSIONE 16	Agricoltura, politiche agroalimentari e pesca	0,00	**0,00**	0,00	**0,00**	0,00	0,00	0,00	0,00	**0,00**	0,00	**0,00**	**74.977.497,24**
MISSIONE 17	Energia e diversificazione delle fonti energetiche	0,00	**0,00**	0,00	**0,00**	0,00	0,00	0,00	0,00	**0,00**	0,00	**0,00**	**4.264.434,41**
MISSIONE 18	Relazioni con le altre autonomie territoriali e locali	0,00	**0,00**	0,00	**0,00**	0,00	0,00	0,00	0,00	**0,00**	0,00	**0,00**	**17.503.691,10**
MISSIONE 19	Relazioni internazionali	0,00	**0,00**	0,00	**0,00**	0,00	0,00	0,00	0,00	**0,00**	0,00	**0,00**	**114.526,24**
MISSIONE 50	DEBITO PUBBLICO	0,00	**0,00**	0,00	**0,00**	0,00	0,00	0,00	0,00	**0,00**	0,00	**0,00**	**0,00**
MISSIONE 99	SERVIZI PER CONTO TERZI	0,00	**0,00**	0,00	**0,00**	0,00	0,00	0,00	0,00	**0,00**	0,00	**0,00**	**389.675,00**
	TOTALE COSTI/ONERI	46.425.508,58	**46.425.508,58**	0,00	**0,00**	587.683.570,89	0,00	162.116.575,80	2.000,00	**749.802.146,69**	7.638.287,64	**7.638.287,64**	**6.530.250.720,33**



Regione Calabria

RENDICONTO GENERALE

ANNO 2021

PROSPETTO DEI DATI SIOPE

(Art. 63, comma 4, decreto legislativo 23 giugno 2011, n. 118)

Ente Codice 017977853
Ente Descrizione REGIONE CALABRIA
Categoria Regioni e province autonome di Trento e di Bolzano
Sotto Categoria REGIONI E PROVINCE AUTONOME
Periodo ANNUALE 2021
Prospetto INCASSI
Tipo Report Semplice
Data ultimo aggiornamento 23-giu-2022
Data stampa 30-giu-2022
Importi in EURO

017977853 - REGIONE CALABRIA		**Importo nel periodo**	**Importo a tutto il periodo**
1.00.00.00.000 Entrate correnti di natura tributaria, contributiva e perequativa		**912.378.961,37**	**912.378.961,37**
1.01.00.00.000 Tributi		**912.378.961,37**	**912.378.961,37**
1.01.01.00.000 Imposte, tasse e proventi assimilati		**781.955.035,69**	**781.955.035,69**
1.01.01.17.002	Addizionale regionale IRPEF non sanita' riscossa a seguito di attivita' di verifica e controllo	5.244.071,52	5.244.071,52
1.01.01.20.001	Imposta regionale sulle attivita' produttive (IRAP) non Sanita' riscossa a seguito dell'attivita' ordinaria di gestione	581.717.390,06	581.717.390,06
1.01.01.20.002	Imposta regionale sulle attivita' produttive (IRAP) non Sanita' riscossa a seguito di attivita' di verifica e controllo	17.603.408,57	17.603.408,57
1.01.01.31.001	Imposta regionale sulla benzina per autotrazione riscossa a seguito dell'attivita' ordinaria di gestione	465.064,11	465.064,11
1.01.01.31.002	Imposta regionale sulla benzina per autotrazione riscossi a seguito di attivita' di verifica e controllo	47.992,03	47.992,03

1.01.01.43.001	Imposta regionale sulle concessioni statali sui beni del patrimonio indisponibile riscossa a seguito dell'attivita' ordinaria di gestione	987.531,10	987.531,10
1.01.01.47.001	Tassa sulla concessione per la caccia e per la pesca riscossa a seguito dell'attivita' ordinaria di gestione	2.494.476,50	2.494.476,50
1.01.01.48.001	Tasse sulle concessioni regionali riscosse a seguito dell'attivita' ordinaria di gestione	4.656.347,01	4.656.347,01
1.01.01.48.002	Tasse sulle concessioni regionali riscosse a seguito di attivita' di verifica e controllo	204.558,27	204.558,27
1.01.01.50.001	Tassa di circolazione dei veicoli a motore (tassa automobilistica) riscosse a seguito dell'attivita' ordinaria di gestione	118.132.952,23	118.132.952,23
1.01.01.50.002	Tassa di circolazione dei veicoli a motore (tassa automobilistica) riscosse a seguito di attivita' di verifica e controllo	18.942.406,84	18.942.406,84
1.01.01.51.001	Tassa smaltimento rifiuti solidi urbani riscossa a seguito dell'attivita' ordinaria di gestione	21.375.734,68	21.375.734,68
1.01.01.55.001	Tassa di abilitazione all'esercizio professionale riscossa a seguito dell'attivita' ordinaria di gestione	69.483,71	69.483,71
1.01.01.59.001	Tributo speciale per il deposito in discarica dei rifiuti solidi riscosso a seguito dell'attivita' ordinaria di gestione	4.047.472,64	4.047.472,64
1.01.01.59.002	Tributo speciale per il deposito in discarica dei rifiuti solidi riscosso a seguito di attivita' di verifica e controllo	45.307,37	45.307,37
1.01.01.68.001	Addizionale regionale sui canoni per le utenze di acque pubbliche riscossa a seguito dell'attivita' ordinaria di gestione	287.584,33	287.584,33
1.01.01.77.001	Addizionale regionale sul gas naturale riscossa a seguito dell'attivita' ordinaria di gestione riscossa a seguito dell'attivita' ordinaria di gestione	5.544.502,28	5.544.502,28
1.01.01.98.001	Altre imposte sostitutive n.a.c. riscosse a seguito dell'attivita' ordinaria di gestione	88.722,44	88.722,44
1.01.01.99.001	Altre imposte, tasse e proventi assimilati n.a.c. riscosse a seguito dell'attivita' ordinaria di gestione	30,00	30,00

1.01.02.00.000 Tributi destinati al finanziamento della sanita'		**114.075.614,68**	**114.075.614,68**
1.01.02.02.001	Imposta regionale sulle attivita' produttive - IRAP - Sanita' derivante da manovra fiscale regionale	20.036.280,40	20.036.280,40
1.01.02.05.001	Addizionale IRPEF - Sanita' derivante da manovra fiscale regionale	94.039.334,28	94.039.334,28
1.01.04.00.000 Compartecipazioni di tributi		**16.348.311,00**	**16.348.311,00**
1.01.04.01.001	Compartecipazione IVA a Regioni - non Sanita'	16.348.311,00	16.348.311,00
2.00.00.00.000 Trasferimenti correnti		**432.889.747,53**	**432.889.747,53**
2.01.00.00.000 Trasferimenti correnti		**432.889.747,53**	**432.889.747,53**
2.01.01.00.000 Trasferimenti correnti da Amministrazioni pubbliche		**374.004.360,16**	**374.004.360,16**
2.01.01.01.001	Trasferimenti correnti da Ministeri	357.984.990,60	357.984.990,60
2.01.01.01.002	Trasferimenti correnti da Ministero dell'Istruzione - Istituzioni Scolastiche	4.861.826,60	4.861.826,60
2.01.01.01.003	Trasferimenti correnti da Presidenza del Consiglio dei Ministri	8.834.833,99	8.834.833,99
2.01.01.01.999	Trasferimenti correnti da altre Amministrazioni Centrali n.a.c.	742.181,71	742.181,71
2.01.01.02.001	Trasferimenti correnti da Regioni e province autonome	451.716,01	451.716,01
2.01.01.02.016	Trasferimenti correnti da Agenzie regionali per le erogazioni in agricoltura	1.063.811,25	1.063.811,25
2.01.01.02.017	Trasferimenti correnti da altri enti e agenzie regionali e sub regionali	65.000,00	65.000,00
2.01.05.00.000 Trasferimenti correnti dall'Unione Europea e dal Resto del Mondo		**58.885.387,37**	**58.885.387,37**
2.01.05.01.003	Fondo europeo per la pesca (FEP)	737.330,59	737.330,59
2.01.05.01.004	Fondo europeo di sviluppo regionale (FESR)	32.601.813,06	32.601.813,06
2.01.05.01.005	Fondo Sociale Europeo (FSE)	23.184.871,32	23.184.871,32

2.01.05.01.999	Altri trasferimenti correnti dall'Unione Europea	2.361.372,40	2.361.372,40

3.00.00.00.000 Entrate extratributarie — **42.948.392,37** — **42.948.392,37**

3.01.00.00.000 Vendita di beni e servizi e proventi derivanti dalla gestione dei beni — **8.744.799,35** — **8.744.799,35**

3.01.01.00.000 Vendita di beni — **17.271,13** — **17.271,13**

3.01.01.01.003	Proventi dalla vendita di flora e fauna	17.271,13	17.271,13

3.01.02.00.000 Entrate dalla vendita e dall'erogazione di servizi — **5.665.824,63** — **5.665.824,63**

3.01.02.01.021	Tariffa smaltimento rifiuti solidi urbani	2.240.246,86	2.240.246,86
3.01.02.01.023	Proventi da servizi per formazione e addestramento	1.032,89	1.032,89
3.01.02.01.030	Proventi da servizi ispettivi e controllo	28.506,45	28.506,45
3.01.02.01.033	Proventi da rilascio documenti e diritti di cancelleria	481.195,00	481.195,00
3.01.02.01.035	Proventi da autorizzazioni	1.546.168,80	1.546.168,80
3.01.02.01.039	Proventi dallo svolgimento di attivita' di certificazione	92.273,00	92.273,00
3.01.02.01.999	Proventi da servizi n.a.c.	1.276.401,63	1.276.401,63

3.01.03.00.000 Proventi derivanti dalla gestione dei beni — **3.061.703,59** — **3.061.703,59**

3.01.03.01.003	Proventi da concessioni su beni	2.995.049,35	2.995.049,35
3.01.03.02.003	Noleggi e locazioni di beni mobili	66.654,24	66.654,24

3.02.00.00.000 Proventi derivanti dall'attivita' di controllo e repressione delle irregolarita' e degli illeciti — **7.013.127,20** — **7.013.127,20**

3.02.01.00.000 Entrate da amministrazioni pubbliche derivanti dall'attivita' di controllo e repressione delle irregolarita' e degli illeciti — **61.898,74** — **61.898,74**

3.02.01.01.999	Proventi da altre multe, ammende, sanzioni e oblazioni a carico delle amministrazioni pubbliche	61.898,74	61.898,74

3.02.02.00.000 Entrate da famiglie derivanti dall'attivita' di controllo e repressione delle irregolarita' e degli illeciti — **6.316.098,71** — **6.316.098,71**

3.02.02.01.999	Proventi da altre multe, ammende, sanzioni e oblazioni a carico delle famiglie	33.132,95	33.132,95
3.02.02.02.001	Proventi da risarcimento danni a carico delle famiglie	768.285,05	768.285,05
3.02.02.99.001	Altre entrate derivanti dall'attivita' di controllo e repressione di irregolarita' e illeciti delle famiglie n.a.c.	5.514.680,71	5.514.680,71

3.02.03.00.000 Entrate da Imprese derivanti dall'attivita' di controllo e repressione delle irregolarita' e degli illeciti **635.129,75** **635.129,75**

3.02.03.01.003	Proventi da multe e sanzioni per violazioni delle norme urbanistiche a carico delle imprese	14.528,86	14.528,86
3.02.03.01.004	Proventi da multe e sanzioni per violazioni delle norme del codice della strada a carico delle imprese	315,35	315,35
3.02.03.01.999	Proventi da altre multe, ammende, sanzioni e oblazioni a carico delle imprese	559.736,34	559.736,34
3.02.03.99.001	Altre entrate derivanti dall'attivita' di controllo e repressione delle irregolarita' e degli illeciti delle imprese n.a.c.	60.549,20	60.549,20

3.03.00.00.000 Interessi attivi **2.880.965,31** **2.880.965,31**

3.03.03.00.000 Altri interessi attivi **2.880.965,31** **2.880.965,31**

3.03.03.02.999	Interessi attivi di mora da altri soggetti	2.879.469,85	2.879.469,85
3.03.03.04.001	Interessi attivi da depositi bancari o postali	179,01	179,01
3.03.03.99.001	Altri interessi attivi da Amministrazioni Centrali	301,82	301,82
3.03.03.99.999	Altri interessi attivi da altri soggetti	1.014,63	1.014,63

3.05.00.00.000 Rimborsi e altre entrate correnti **24.309.500,51** **24.309.500,51**

3.05.01.00.000 Indennizzi di assicurazione **446.498,56** **446.498,56**

3.05.01.99.999	Altri indennizzi di assicurazione n.a.c.	446.498,56	446.498,56

3.05.02.00.000 Rimborsi in entrata **16.394.275,01** **16.394.275,01**

3.05.02.01.001	Rimborsi ricevuti per spese di personale (comando, distacco, fuori ruolo, convenzioni, ecc¿)	585.722,85	585.722,85
3.05.02.03.001	Entrate da rimborsi, recuperi e restituzioni di somme non dovute o incassate in eccesso da Amministrazioni Centrali	233.460,06	233.460,06
3.05.02.03.002	Entrate da rimborsi, recuperi e restituzioni di somme non dovute o incassate in eccesso da Amministrazioni Locali	7.682.022,84	7.682.022,84
3.05.02.03.003	Entrate da rimborsi, recuperi e restituzioni di somme non dovute o incassate in eccesso da Enti Previdenziali	485.751,42	485.751,42
3.05.02.03.004	Entrate da rimborsi, recuperi e restituzioni di somme non dovute o incassate in eccesso da Famiglie	894.510,97	894.510,97
3.05.02.03.005	Entrate da rimborsi, recuperi e restituzioni di somme non dovute o incassate in eccesso da Imprese	215.445,86	215.445,86
3.05.02.03.006	Entrate da rimborsi, recuperi e restituzioni di somme non dovute o incassate in eccesso da ISP	226.179,12	226.179,12
3.05.02.03.008	Entrate da rimborsi, recuperi e restituzioni di somme non dovute o incassate in eccesso dal Resto del mondo	5.738.492,15	5.738.492,15
3.05.02.04.001	Incassi per azioni di regresso nei confronti di terzi	332.689,74	332.689,74

3.05.99.00.000 Altre entrate correnti n.a.c. **7.468.726,94** **7.468.726,94**

3.05.99.02.001	Fondi incentivanti il personale (art. 113 del d.lgs. 50/2016)	271.355,25	271.355,25
3.05.99.99.999	Altre entrate correnti n.a.c.	7.197.371,69	7.197.371,69

4.00.00.00.000 Entrate in conto capitale **515.052.817,86** **515.052.817,86**

4.02.00.00.000 Contributi agli investimenti **494.468.480,67** **494.468.480,67**

4.02.01.00.000 Contributi agli investimenti da amministrazioni pubbliche **266.172.495,81** **266.172.495,81**

4.02.01.01.001	Contributi agli investimenti da Ministeri	264.852.647,09	264.852.647,09

4.02.01.02.003	Contributi agli investimenti da Comuni	1.284.848,72	1.284.848,72
4.02.01.02.017	Contributi agli investimenti da altri enti e agenzie regionali e sub regionali	35.000,00	35.000,00

4.02.03.00.000 Contributi agli investimenti da Imprese **800.000,00** **800.000,00**

4.02.03.03.999	Contributi agli investimenti da altre Imprese	800.000,00	800.000,00

4.02.05.00.000 Contributi agli investimenti dall'Unione Europea e dal Resto del Mondo **224.450.553,71** **224.450.553,71**

4.02.05.02.001	Fondo europeo per la pesca (FEP)	980.704,54	980.704,54
4.02.05.03.001	Fondo europeo di sviluppo regionale (FESR)	221.735.959,63	221.735.959,63
4.02.05.04.001	Fondo Sociale Europeo (FSE)	1.733.889,54	1.733.889,54

4.02.06.00.000 Contributi agli investimenti direttamente destinati al rimborso di prestiti da amministrazioni pubbliche **3.045.431,15** **3.045.431,15**

4.02.06.01.001	Contributi agli investimenti direttamente destinati al rimborso di prestiti da Ministeri	3.045.431,15	3.045.431,15

4.03.00.00.000 Altri trasferimenti in conto capitale **18.266.532,56** **18.266.532,56**

4.03.01.00.000 Trasferimenti in conto capitale per assunzione di debiti dell'amministrazione da parte di amministrazioni pubbliche **11.010.754,19** **11.010.754,19**

4.03.01.01.001	Trasferimenti in conto capitale per assunzione di debiti dell'amministrazione da parte di Ministeri	11.010.754,19	11.010.754,19

4.03.10.00.000 Altri trasferimenti in conto capitale da amministrazioni pubbliche **7.255.778,37** **7.255.778,37**

4.03.10.01.001	Altri trasferimenti in conto capitale da Ministeri	7.255.778,37	7.255.778,37

4.05.00.00.000 Altre entrate in conto capitale **2.317.804,63** **2.317.804,63**

4.05.03.00.000 Entrate in conto capitale dovute a rimborsi, recuperi e restituzioni di somme non dovute o incassate in eccesso **2.047.813,64** **2.047.813,64**

4.05.03.01.001	Entrate in conto capitale dovute a rimborsi, recuperi e restituzioni di somme non dovute o incassate in eccesso da Amministrazioni Centrali	67.092,63	67.092,63
4.05.03.02.001	Entrate in conto capitale dovute a rimborsi, recuperi e restituzioni di somme non dovute o incassate in eccesso da Amministrazioni Locali	1.486.296,69	1.486.296,69
4.05.03.05.001	Entrate in conto capitale dovute a rimborsi, recuperi e restituzioni di somme non dovute o incassate in eccesso da Imprese	494.424,32	494.424,32
4.05.04.00.000	**Altre entrate in conto capitale n.a.c.**	**269.990,99**	**269.990,99**
4.05.04.99.999	Altre entrate in conto capitale n.a.c.	269.990,99	269.990,99
6.00.00.00.000	**Accensione Prestiti**	**826.114,18**	**826.114,18**
6.03.00.00.000	**Accensione mutui e altri finanziamenti a medio lungo termine**	**826.114,18**	**826.114,18**
6.03.01.00.000	**Finanziamenti a medio lungo termine**	**826.114,18**	**826.114,18**
6.03.01.04.003	Accensione mutui e altri finanziamenti a medio lungo termine da Cassa Depositi e Prestiti - SPA	826.114,18	826.114,18
9.00.00.00.000	**Entrate per conto terzi e partite di giro**	**308.665.291,48**	**308.665.291,48**
9.01.00.00.000	**Entrate per partite di giro**	**308.643.733,63**	**308.643.733,63**
9.01.01.00.000	**Altre ritenute**	**29.110.551,29**	**29.110.551,29**
9.01.01.02.001	Ritenute per scissione contabile IVA (split payment)	29.110.551,29	29.110.551,29
9.01.02.00.000	**Ritenute su redditi da lavoro dipendente**	**26.668.346,35**	**26.668.346,35**

9.01.02.01.001	Ritenute erariali su redditi da lavoro dipendente per conto terzi	16.534.065,20	16.534.065,20
9.01.02.02.001	Ritenute previdenziali e assistenziali su redditi da lavoro dipendente per conto terzi	7.482.397,03	7.482.397,03
9.01.02.99.999	Altre ritenute al personale dipendente per conto di terzi	2.651.884,12	2.651.884,12

9.01.99.00.000 Altre entrate per partite di giro **252.864.835,99** **252.864.835,99**

9.01.99.01.001	Entrate a seguito di spese non andate a buon fine	1.955.041,01	1.955.041,01
9.01.99.04.001	Reintegro disponibilita' dal conto sanita' al conto non sanita' della Regione	50.754.308,74	50.754.308,74
9.01.99.99.999	Altre entrate per partite di giro diverse	200.155.486,24	200.155.486,24

9.02.00.00.000 Entrate per conto terzi **21.557,85** **21.557,85**

9.02.03.00.000 Trasferimenti da altri settori per operazioni conto terzi **490,00** **490,00**

9.02.03.02.999	Trasferimenti da altre imprese per operazioni conto terzi	490,00	490,00

9.02.04.00.000 Depositi di/presso terzi **21.067,85** **21.067,85**

9.02.04.02.001	Restituzione di depositi cauzionali o contrattuali presso terzi	21.067,85	21.067,85

Entrate da regolarizzare **0,00** **0,00**

0.00.00.9 9.99 9	ALTRI INCASSI DA REGOLARIZZARE (riscossioni codificate dal tesoriere)	0,00	0,00

TOTALE INCASSI **2.212.761.324,79** **2.212.761.324,79**

Ente Codice 800000610
Ente Descrizione GESTIONE SANITARIA REGIONE CALABRIA
Categoria Regioni e province autonome di Trento e di Bolzano
Sotto Categoria REGIONI - GESTIONE SANITARIA
Periodo ANNUALE 2021
Prospetto INCASSI
Tipo Report Semplice
Data ultimo aggiornamento 23-giu-2022
Importi in EURO

800000610 - GESTIONE SANITARIA REGIONE CALABRIA		Importo nel periodo	Importo a tutto il periodo
1.00.00.00.000 Entrate correnti di natura tributaria, contributiva e perequativa		**3.325.983.507,46**	**3.325.983.507,46**
1.01.00.00.000 Tributi		**3.325.983.507,46**	**3.325.983.507,46**
1.01.01.00.000 Imposte, tasse e proventi assimilati		**867,65**	**867,65**
1.01.01.43.001	Imposta regionale sulle concessioni statali sui beni del patrimonio indisponibile riscossa a seguito dell'attivita' ordinaria di gestione	867,65	867,65
1.01.02.00.000 Tributi destinati al finanziamento della sanita'		**3.325.982.639,81**	**3.325.982.639,81**
1.01.02.01.001	Imposta regionale sulle attivita' produttive - IRAP - Sanita'	0,00	0,00
1.01.02.02.001	Imposta regionale sulle attivita' produttive - IRAP - Sanita' derivante da manovra fiscale regionale	6.173.760,00	6.173.760,00
1.01.02.03.001	Compartecipazione IVA - Sanita'	3.100.412.687,61	3.100.412.687,61
1.01.02.04.001	Addizionale IRPEF - Sanita'	191.658.985,88	191.658.985,88
1.01.02.05.001	Addizionale IRPEF - Sanita' derivante da manovra fiscale regionale	27.737.206,32	27.737.206,32

2.00.00.00.000 Trasferimenti correnti		**162.458.408,29**	**162.458.408,29**
2.01.00.00.000 Trasferimenti correnti		**162.458.408,29**	**162.458.408,29**
2.01.01.00.000 Trasferimenti correnti da Amministrazioni pubbliche		**95.696.669,81**	**95.696.669,81**
2.01.01.01.001	Trasferimenti correnti da Ministeri	59.618.819,70	59.618.819,70
2.01.01.01.014	Trasferimenti correnti da Stato - Fondo Sanitario Nazionale - finanziamento del Servizio sanitario nazionale	34.878.408,80	34.878.408,80
2.01.01.01.999	Trasferimenti correnti da altre Amministrazioni Centrali n.a.c.	1.156.189,92	1.156.189,92
2.01.01.02.001	Trasferimenti correnti da Regioni e province autonome	25.578,98	25.578,98
2.01.01.02.008	Trasferimenti correnti da Universita'	8.000,00	8.000,00
2.01.01.02.018	Trasferimenti correnti da Consorzi di enti locali	9.672,41	9.672,41
2.01.03.00.000 Trasferimenti correnti da Imprese		**66.761.738,48**	**66.761.738,48**
2.01.03.02.003	Altri trasferimenti correnti da imprese: pay-back sanita' per il superamento del tetto della spesa farmaceutica territoriale	66.761.738,48	66.761.738,48
3.00.00.00.000 Entrate extratributarie		**831.018,94**	**831.018,94**
3.01.00.00.000 Vendita di beni e servizi e proventi derivanti dalla gestione dei beni		**23.343,69**	**23.343,69**
3.01.02.00.000 Entrate dalla vendita e dall'erogazione di servizi		**23.343,69**	**23.343,69**
3.01.02.01.023	Proventi da servizi per formazione e addestramento	6.974,15	6.974,15
3.01.02.01.030	Proventi da servizi ispettivi e controllo	11.796,63	11.796,63
3.01.02.01.035	Proventi da autorizzazioni	4.572,91	4.572,91

3.02.00.00.000 Proventi derivanti dall'attivita' di controllo e repressione delle irregolarita' e degli illeciti		**797.428,60**	**797.428,60**
3.02.02.00.000 Entrate da famiglie derivanti dall'attivita' di controllo e repressione delle irregolarita' e degli illeciti		**8.567,71**	**8.567,71**
3.02.02.01.999	Proventi da altre multe, ammende, sanzioni e oblazioni a carico delle famiglie	8.567,71	8.567,71
3.02.03.00.000 Entrate da Imprese derivanti dall'attivita' di controllo e repressione delle irregolarita' e degli illeciti		**788.860,89**	**788.860,89**
3.02.03.01.004	Proventi da multe e sanzioni per violazioni delle norme del codice della strada a carico delle imprese	350,00	350,00
3.02.03.01.999	Proventi da altre multe, ammende, sanzioni e oblazioni a carico delle imprese	788.510,89	788.510,89
3.03.00.00.000 Interessi attivi		**239,89**	**239,89**
3.03.03.00.000 Altri interessi attivi		**239,89**	**239,89**
3.03.03.02.999	Interessi attivi di mora da altri soggetti	180,33	180,33
3.03.03.04.001	Interessi attivi da depositi bancari o postali	59,56	59,56
3.05.00.00.000 Rimborsi e altre entrate correnti		**10.006,76**	**10.006,76**
3.05.02.00.000 Rimborsi in entrata		**9.807,98**	**9.807,98**
3.05.02.03.004	Entrate da rimborsi, recuperi e restituzioni di somme non dovute o incassate in eccesso da Famiglie	9.807,98	9.807,98
3.05.99.00.000 Altre entrate correnti n.a.c.		**198,78**	**198,78**
3.05.99.99.999	Altre entrate correnti n.a.c.	198,78	198,78
4.00.00.00.000 Entrate in conto capitale		**3.277.495,49**	**3.277.495,49**

4.02.00.00.000 Contributi agli investimenti		**3.254.388,14**	**3.254.388,14**
4.02.01.00.000 Contributi agli investimenti da amministrazioni pubbliche		**3.254.388,14**	**3.254.388,14**
4.02.01.01.001	Contributi agli investimenti da Ministeri	2.238.076,50	2.238.076,50
4.02.01.01.014	Contributo agli investimenti da Ministeri - finanziamento degli investimenti sanitari ai sensi dell'articolo 20 della legge 67/1988	1.016.311,64	1.016.311,64
4.03.00.00.000 Altri trasferimenti in conto capitale		**23.107,35**	**23.107,35**
4.03.10.00.000 Altri trasferimenti in conto capitale da amministrazioni pubbliche		**23.107,35**	**23.107,35**
4.03.10.01.001	Altri trasferimenti in conto capitale da Ministeri	23.107,35	23.107,35
6.00.00.00.000 Accensione Prestiti		**81.160.323,89**	**81.160.323,89**
6.03.00.00.000 Accensione mutui e altri finanziamenti a medio lungo termine		**81.160.323,89**	**81.160.323,89**
6.03.01.00.000 Finanziamenti a medio lungo termine		**81.160.323,89**	**81.160.323,89**
6.03.01.01.999	Accensione mutui e altri finanziamenti a medio lungo termine da altre Amministrazioni Centrali n.a.c.	81.160.323,89	81.160.323,89
9.00.00.00.000 Entrate per conto terzi e partite di giro		**514.545.759,72**	**514.545.759,72**
9.01.00.00.000 Entrate per partite di giro		**514.545.759,72**	**514.545.759,72**
9.01.01.00.000 Altre ritenute		**5.365.125,15**	**5.365.125,15**

9.01.01.02.001	Ritenute per scissione contabile IVA (split payment)	5.365.125,15	5.365.125,15

9.01.02.00.000	**Ritenute su redditi da lavoro dipendente**	**40.408,06**	**40.408,06**
9.01.02.01.001	Ritenute erariali su redditi da lavoro dipendente per conto terzi	40.408,06	40.408,06

9.01.03.00.000	**Ritenute su redditi da lavoro autonomo**	**3.448,24**	**3.448,24**
9.01.03.02.001	Ritenute previdenziali e assistenziali su redditi da lavoro autonomo per conto terzi	3.448,24	3.448,24

9.01.99.00.000	**Altre entrate per partite di giro**	**509.136.778,27**	**509.136.778,27**
9.01.99.01.001	Entrate a seguito di spese non andate a buon fine	4.932,23	4.932,23
9.01.99.02.001	Anticipazioni sanita' della tesoreria statale	344.655.791,23	344.655.791,23
9.01.99.05.001	Reintegro disponibilita' dal conto non sanita' al conto sanita' della Regione	164.452.769,05	164.452.769,05
9.01.99.99.999	Altre entrate per partite di giro diverse	23.285,76	23.285,76

Entrate da regolarizzare		**0,00**	**0,00**
0.00.00.9.99.999	ALTRI INCASSI DA REGOLARIZZARE (riscossioni codificate dal tesoriere)	0,00	0,00

TOTALE INCASSI	**4.088.256.513,79**	**4.088.256.513,79**

Ente Codice 017977853
Ente Descrizione REGIONE CALABRIA
Categoria Regioni e province autonome di Trento e di Bolzano
Sotto Categoria REGIONI E PROVINCE AUTONOME
Periodo ANNUALE 2021
Prospetto PAGAMENTI
Tipo Report Semplice
Data ultimo aggiornamento 23-giu-2022
Data stampa 30-giu-2022
Importi in EURO

017977853 - REGIONE CALABRIA		**Importo nel periodo**	**Importo a tutto il periodo**
1.00.00.00.000 Spese correnti		**845.671.610,24**	**845.671.610,24**
1.01.00.00.000 Redditi da lavoro dipendente		**96.182.972,29**	**96.182.972,29**
1.01.01.00.000 Retribuzioni lorde		**75.964.900,52**	**75.964.900,52**
1.01.01.01.001	Arretrati per anni precedenti corrisposti al personale a tempo indeterminato	133.480,34	133.480,34
1.01.01.01.002	Voci stipendiali corrisposte al personale a tempo indeterminato	56.940.541,43	56.940.541,43
1.01.01.01.003	Straordinario per il personale a tempo indeterminato	536.858,79	536.858,79
1.01.01.01.004	Indennita' ed altri compensi, esclusi i rimborsi spesa per missione, corrisposti al personale a tempo indeterminato	15.891.743,27	15.891.743,27
1.01.01.01.006	Voci stipendiali corrisposte al personale a tempo determinato	129.794,45	129.794,45
1.01.01.01.008	Indennita' ed altri compensi, esclusi i rimborsi spesa documentati per missione, corrisposti al personale a tempo determinato	1.102.674,28	1.102.674,28
1.01.01.02.002	Buoni pasto	664.885,79	664.885,79

1.01.01.02.999	Altre spese per il personale n.a.c.	564.922,17	564.922,17

1.01.02.00.000 Contributi sociali a carico dell'ente **20.218.071,77** **20.218.071,77**

1.01.02.01.001	Contributi obbligatori per il personale	20.201.846,04	20.201.846,04
1.01.02.01.999	Altri contributi sociali effettivi n.a.c.	9.292,33	9.292,33
1.01.02.02.002	Equo indennizzo	6.933,40	6.933,40

1.02.00.00.000 Imposte e tasse a carico dell'ente **7.750.187,24** **7.750.187,24**

1.02.01.00.000 Imposte, tasse e proventi assimilati a carico dell'ente **7.750.187,24** **7.750.187,24**

1.02.01.01.001	Imposta regionale sulle attivita' produttive (IRAP)	6.152.276,94	6.152.276,94
1.02.01.02.001	Imposta di registro e di bollo	27.999,00	27.999,00
1.02.01.99.999	Imposte, tasse e proventi assimilati a carico dell'ente n.a.c.	1.569.911,30	1.569.911,30

1.03.00.00.000 Acquisto di beni e servizi **240.542.047,59** **240.542.047,59**

1.03.01.00.000 Acquisto di beni **362.635,30** **362.635,30**

1.03.01.01.001	Giornali e riviste	66.091,21	66.091,21
1.03.01.01.002	Pubblicazioni	2.500,00	2.500,00
1.03.01.02.001	Carta, cancelleria e stampati	17.575,08	17.575,08
1.03.01.02.002	Carburanti, combustibili e lubrificanti	40.122,58	40.122,58
1.03.01.02.004	Vestiario	81.574,20	81.574,20
1.03.01.02.006	Materiale informatico	4.796,45	4.796,45
1.03.01.02.999	Altri beni e materiali di consumo n.a.c.	40.505,18	40.505,18
1.03.01.05.003	Dispositivi medici	34.060,60	34.060,60
1.03.01.05.999	Altri beni e prodotti sanitari n.a.c.	75.410,00	75.410,00

1.03.02.00.000 Acquisto di servizi **240.179.412,29** **240.179.412,29**

1.03.02.02.002	Indennita' di missione e di trasferta	553.027,71	553.027,71
1.03.02.02.004	Pubblicita'	209.951,10	209.951,10

1.03.02.02.005	Organizzazione e partecipazione a manifestazioni e convegni	2.045.546,54	2.045.546,54
1.03.02.02.999	Altre spese per relazioni pubbliche, convegni e mostre, pubblicita' n.a.c	616.038,89	616.038,89
1.03.02.03.999	Altri aggi di riscossione n.a.c.	1.417.086,37	1.417.086,37
1.03.02.04.004	Acquisto di servizi per formazione obbligatoria	2,00	2,00
1.03.02.04.999	Acquisto di servizi per altre spese per formazione e addestramento n.a.c.	55.986,57	55.986,57
1.03.02.05.001	Telefonia fissa	218.043,94	218.043,94
1.03.02.05.002	Telefonia mobile	13.265,45	13.265,45
1.03.02.05.003	Accesso a banche dati e a pubblicazioni on line	25.070,07	25.070,07
1.03.02.05.004	Energia elettrica	1.635.883,52	1.635.883,52
1.03.02.05.005	Acqua	11.692,26	11.692,26
1.03.02.05.006	Gas	5.279,92	5.279,92
1.03.02.05.007	Spese di condominio	9.474,33	9.474,33
1.03.02.05.999	Utenze e canoni per altri servizi n.a.c.	783.909,64	783.909,64
1.03.02.07.001	Locazione di beni immobili	685.981,72	685.981,72
1.03.02.07.002	Noleggi di mezzi di trasporto	11.174,10	11.174,10
1.03.02.07.004	Noleggi di hardware	209.310,00	209.310,00
1.03.02.07.006	Licenze d'uso per software	48.556,00	48.556,00
1.03.02.07.008	Noleggi di impianti e macchinari	33.762,92	33.762,92
1.03.02.07.999	Altre spese sostenute per utilizzo di beni di terzi n.a.c.	161.373,76	161.373,76
1.03.02.08.001	Leasing operativo di mezzi di trasporto	64.904,82	64.904,82
1.03.02.09.001	Manutenzione ordinaria e riparazioni di mezzi di trasporto ad uso civile, di sicurezza e ordine pubblico	131.381,79	131.381,79
1.03.02.09.004	Manutenzione ordinaria e riparazioni di impianti e macchinari	3.473.766,97	3.473.766,97
1.03.02.09.006	Manutenzione ordinaria e riparazioni di macchine per ufficio	12.075,55	12.075,55
1.03.02.09.008	Manutenzione ordinaria e riparazioni di beni immobili	472.952,62	472.952,62
1.03.02.09.011	Manutenzione ordinaria e riparazioni di altri beni materiali	296.328,04	296.328,04
1.03.02.10.001	Incarichi libero professionali di studi, ricerca e consulenza	2.384.435,49	2.384.435,49
1.03.02.10.003	Incarichi a societa' di studi, ricerca e consulenza	24.400,00	24.400,00
1.03.02.11.006	Patrocinio legale	396.672,15	396.672,15

1.03.02.11.999	Altre prestazioni professionali e specialistiche n.a.c.	839.540,05	839.540,05
1.03.02.12.001	Acquisto di servizi da agenzie di lavoro interinale	15.190,80	15.190,80
1.03.02.12.003	Collaborazioni coordinate e a progetto	192.363,20	192.363,20
1.03.02.12.999	Altre forme di lavoro flessibile n.a.c.	136.900,00	136.900,00
1.03.02.13.001	Servizi di sorveglianza, custodia e accoglienza	1.517.245,48	1.517.245,48
1.03.02.13.002	Servizi di pulizia e lavanderia	1.903.302,18	1.903.302,18
1.03.02.13.003	Trasporti, traslochi e facchinaggio	46.165,16	46.165,16
1.03.02.14.002	Servizio mense personale civile	18.300,00	18.300,00
1.03.02.15.001	Contratti di servizio di trasporto pubblico	178.940.231,70	178.940.231,70
1.03.02.15.004	Contratti di servizio per la raccolta rifiuti	1.460.559,71	1.460.559,71
1.03.02.15.005	Contratti di servizio per il conferimento in discarica dei rifiuti	6.978,40	6.978,40
1.03.02.15.999	Altre spese per contratti di servizio pubblico	5.563.196,94	5.563.196,94
1.03.02.16.001	Pubblicazione bandi di gara	14.854,82	14.854,82
1.03.02.16.002	Spese postali	3.637.893,84	3.637.893,84
1.03.02.16.999	Altre spese per servizi amministrativi	3.423.407,00	3.423.407,00
1.03.02.17.001	Commissioni per servizi finanziari	14.101,65	14.101,65
1.03.02.17.002	Oneri per servizio di tesoreria	4.429,41	4.429,41
1.03.02.18.999	Altri acquisti di servizi sanitari n.a.c.	40.000,00	40.000,00
1.03.02.19.001	Gestione e manutenzione applicazioni	1.217.987,99	1.217.987,99
1.03.02.19.002	Assistenza all'utente e formazione	1.361.049,79	1.361.049,79
1.03.02.19.003	Servizi per l'interoperabilita' e la cooperazione	503.366,39	503.366,39
1.03.02.19.004	Servizi di rete per trasmissione dati e VoIP e relativa manutenzione	7.913,15	7.913,15
1.03.02.19.005	Servizi per i sistemi e relativa manutenzione	4.759.405,12	4.759.405,12
1.03.02.19.007	Servizi di gestione documentale	1.195,82	1.195,82
1.03.02.19.009	Servizi per le postazioni di lavoro e relativa manutenzione	530.231,40	530.231,40
1.03.02.19.010	Servizi di consulenza e prestazioni professionali ICT	1.818.605,86	1.818.605,86
1.03.02.19.999	Altri servizi informatici e di telecomunicazioni n.a.c.	556.636,89	556.636,89
1.03.02.99.001	Spese legali per esproprio	17.098,62	17.098,62
1.03.02.99.002	Altre spese legali	123.756,91	123.756,91
1.03.02.99.003	Quote di associazioni	290.467,57	290.467,57
1.03.02.99.004	Altre spese per consultazioni elettorali dell'ente	91.094,39	91.094,39
1.03.02.99.005	Spese per commissioni e comitati dell'Ente	11.649,26	11.649,26
1.03.02.99.011	Servizi per attivita' di rappresentanza	12.166,60	12.166,60
1.03.02.99.999	Altri servizi diversi n.a.c.	15.094.791,95	15.094.791,95

1.04.00.00.000 Trasferimenti correnti **415.276.755,28** **415.276.755,28**

1.04.01.00.000 Trasferimenti correnti a Amministrazioni Pubbliche **362.337.320,71** **362.337.320,71**

1.04.01.01.001	Trasferimenti correnti a Ministeri	135.000,00	135.000,00
1.04.01.01.002	Trasferimenti correnti a Ministero dell'Istruzione - Istituzioni scolastiche	1.518.025,13	1.518.025,13
1.04.01.01.011	Trasferimenti correnti a enti centrali a struttura associativa	7.672,50	7.672,50
1.04.01.01.999	Trasferimenti correnti a altre Amministrazioni Centrali n.a.c.	124.489,87	124.489,87
1.04.01.02.001	Trasferimenti correnti a Regioni e province autonome	1.673,35	1.673,35
1.04.01.02.002	Trasferimenti correnti a Province	5.357.072,27	5.357.072,27
1.04.01.02.003	Trasferimenti correnti a Comuni	100.272.341,54	100.272.341,54
1.04.01.02.004	Trasferimenti correnti a Citta' metropolitane e Roma capitale	17.160.188,62	17.160.188,62
1.04.01.02.005	Trasferimenti correnti a Unioni di Comuni	1.796.507,34	1.796.507,34
1.04.01.02.006	Trasferimenti correnti a Comunita' Montane	7.072,24	7.072,24
1.04.01.02.008	Trasferimenti correnti a Universita'	12.948.735,28	12.948.735,28
1.04.01.02.009	Trasferimenti correnti a Parchi nazionali e consorzi ed enti autonomi gestori di parchi e aree naturali protette	1.336.465,58	1.336.465,58
1.04.01.02.011	Trasferimenti correnti a Aziende sanitarie locali n.a.f.	9.543.874,46	9.543.874,46
1.04.01.02.015	Trasferimenti correnti a altre Amministrazioni Locali produttrici di servizi sanitari	130.000,00	130.000,00
1.04.01.02.016	Trasferimenti correnti a Agenzie regionali per le erogazioni in agricoltura	3.333.301,45	3.333.301,45
1.04.01.02.017	Trasferimenti correnti a altri enti e agenzie regionali e sub regionali	149.079.159,53	149.079.159,53
1.04.01.02.018	Trasferimenti correnti a Consorzi di enti locali	1.065.501,59	1.065.501,59
1.04.01.02.019	Trasferimenti correnti a Fondazioni e istituzioni liriche locali e a Teatri stabili di iniziativa pubblica	2.971.056,27	2.971.056,27
1.04.01.02.999	Trasferimenti correnti a altre Amministrazioni Locali n.a.c.	30,00	30,00
1.04.01.03.001	Trasferimenti correnti a INPS	11.393.266,20	11.393.266,20
1.04.01.03.002	Trasferimenti correnti a INAIL	113.487,13	113.487,13

1.04.01.04.001	Trasferimenti correnti a organismi interni e/o unita' locali della amministrazione	44.042.400,36	44.042.400,36

1.04.02.00.000 Trasferimenti correnti a Famiglie **2.040.307,58** **2.040.307,58**

1.04.02.02.999	Altri assegni e sussidi assistenziali	20.070,78	20.070,78
1.04.02.03.001	Borse di studio	1.054.571,64	1.054.571,64
1.04.02.05.999	Altri trasferimenti a famiglie n.a.c.	965.665,16	965.665,16

1.04.03.00.000 Trasferimenti correnti a Imprese **25.193.748,68** **25.193.748,68**

1.04.03.01.001	Trasferimenti correnti a imprese controllate	11.231.060,30	11.231.060,30
1.04.03.99.999	Trasferimenti correnti a altre imprese	13.962.688,38	13.962.688,38

1.04.04.00.000 Trasferimenti correnti a Istituzioni Sociali Private **25.705.378,31** **25.705.378,31**

1.04.04.01.001	Trasferimenti correnti a Istituzioni Sociali Private	25.705.378,31	25.705.378,31

1.05.00.00.000 Trasferimenti di tributi **14.078,87** **14.078,87**

1.05.01.00.000 Trasferimenti di tributi a titolo di devoluzioni **14.078,87** **14.078,87**

1.05.01.05.001	Imposta di registro	14.078,87	14.078,87

1.07.00.00.000 Interessi passivi **46.052.811,29** **46.052.811,29**

1.07.05.00.000 Interessi su Mutui e altri finanziamenti a medio lungo termine **45.753.955,39** **45.753.955,39**

1.07.05.02.999	Interessi passivi a altre Amministrazioni Locali n.a.c. su mutui e altri finanziamenti a medio lungo termine	204.879,11	204.879,11
1.07.05.04.003	Interessi passivi a Cassa Depositi e Prestiti SPA su mutui e altri finanziamenti a medio lungo termine	15.789.641,68	15.789.641,68
1.07.05.04.004	Interessi passivi a Cassa Depositi e Prestiti - Gestione Tesoro su mutui e altri finanziamenti a medio lungo termine	29.759.434,60	29.759.434,60

1.07.06.00.000 Altri interessi passivi		**298.855,90**	**298.855,90**
1.07.06.02.999	Interessi di mora ad altri soggetti	295.958,58	295.958,58
1.07.06.99.999	Altri interessi passivi ad altri soggetti	2.897,32	2.897,32
1.09.00.00.000 Rimborsi e poste correttive delle entrate		**2.810.494,58**	**2.810.494,58**
1.09.01.00.000 Rimborsi per spese di personale (comando, distacco, fuori ruolo, convenzioni, ecc¿)		**206.338,55**	**206.338,55**
1.09.01.01.001	Rimborsi per spese di personale (comando, distacco, fuori ruolo, convenzioni, ecc¿)	206.338,55	206.338,55
1.09.99.00.000 Altri Rimborsi di parte corrente di somme non dovute o incassate in eccesso		**2.604.156,03**	**2.604.156,03**
1.09.99.01.001	Rimborsi di parte corrente ad Amministrazioni Centrali di somme non dovute o incassate in eccesso	2.468.749,25	2.468.749,25
1.09.99.04.001	Rimborsi di parte corrente a Famiglie di somme non dovute o incassate in eccesso	85.521,75	85.521,75
1.09.99.05.001	Rimborsi di parte corrente a Imprese di somme non dovute o incassate in eccesso	49.885,03	49.885,03
1.10.00.00.000 Altre spese correnti		**37.042.263,10**	**37.042.263,10**
1.10.03.00.000 Versamenti IVA a debito		**0,00**	**0,00**
1.10.03.01.001	Versamenti IVA a debito per le gestioni commerciali	0,00	0,00
1.10.04.00.000 Premi di assicurazione		**161.909,79**	**161.909,79**
1.10.04.01.003	Premi di assicurazione per responsabilita' civile verso terzi	134.069,79	134.069,79
1.10.04.99.999	Altri premi di assicurazione n.a.c.	27.840,00	27.840,00

1.10.05.00.000 Spese dovute a sanzioni, risarcimenti e indennizzi		**36.880.353,31**	**36.880.353,31**
1.10.05.01.001	Spese dovute a sanzioni	5.000,00	5.000,00
1.10.05.02.001	Spese per risarcimento danni	1.576.551,40	1.576.551,40
1.10.05.03.001	Spese per indennizzi	128.471,07	128.471,07
1.10.05.04.001	Oneri da contenzioso	35.170.330,84	35.170.330,84
2.00.00.00.000 Spese in conto capitale		**543.999.488,62**	**543.999.488,62**
2.02.00.00.000 Investimenti fissi lordi e acquisto di terreni		**48.132.900,52**	**48.132.900,52**
2.02.01.00.000 Beni materiali		**41.631.093,21**	**41.631.093,21**
2.02.01.01.999	Mezzi di trasporto ad uso civile, di sicurezza e ordine pubblico n.a.c.	19.703,00	19.703,00
2.02.01.03.001	Mobili e arredi per ufficio	31.228,80	31.228,80
2.02.01.04.002	Impianti	6.380.267,80	6.380.267,80
2.02.01.05.001	Attrezzature scientifiche	39.820,80	39.820,80
2.02.01.07.001	Server	14.448,48	14.448,48
2.02.01.07.002	Postazioni di lavoro	6.837,65	6.837,65
2.02.01.07.999	Hardware n.a.c.	207.157,22	207.157,22
2.02.01.09.002	Fabbricati ad uso commerciale	261.141,68	261.141,68
2.02.01.09.010	Infrastrutture idrauliche	6.029.893,09	6.029.893,09
2.02.01.09.012	Infrastrutture stradali	3.589.650,08	3.589.650,08
2.02.01.09.013	Altre vie di comunicazione	14.537.782,34	14.537.782,34
2.02.01.09.014	Opere per la sistemazione del suolo	10.477.161,58	10.477.161,58
2.02.01.09.999	Beni immobili n.a.c.	17.578,69	17.578,69
2.02.01.99.999	Altri beni materiali diversi	18.422,00	18.422,00
2.02.02.00.000 Terreni e beni materiali non prodotti		**111.178,07**	**111.178,07**
2.02.02.01.001	Terreni agricoli	21.191,23	21.191,23
2.02.02.01.002	Terreni edificabili	89.986,84	89.986,84

2.02.03.00.000 Beni immateriali **6.390.629,24** **6.390.629,24**

2.02.03.02.001	Sviluppo software e manutenzione evolutiva	3.812.053,05	3.812.053,05
2.02.03.02.002	Acquisto software	105.851,05	105.851,05
2.02.03.05.001	Incarichi professionali per la realizzazione di investimenti	2.472.725,14	2.472.725,14

2.03.00.00.000 Contributi agli investimenti **494.266.698,43** **494.266.698,43**

2.03.01.00.000 Contributi agli investimenti a Amministrazioni pubbliche **372.045.260,81** **372.045.260,81**

2.03.01.01.001	Contributi agli investimenti a Ministeri	2.580.729,66	2.580.729,66
2.03.01.01.002	Contributi agli investimenti a Ministero dell'Istruzione - Istituzioni scolastiche	99.761,02	99.761,02
2.03.01.01.008	Contributi agli investimenti a Anas S.p.A.	5.784.250,40	5.784.250,40
2.03.01.01.999	Contributi agli investimenti a altre Amministrazioni Centrali n.a.c.	1.349.639,90	1.349.639,90
2.03.01.02.002	Contributi agli investimenti a Province	14.617.094,53	14.617.094,53
2.03.01.02.003	Contributi agli investimenti a Comuni	133.915.223,54	133.915.223,54
2.03.01.02.004	Contributi agli investimenti a Citta' metropolitane e Roma capitale	4.703.306,73	4.703.306,73
2.03.01.02.005	Contributi agli investimenti a Unioni di Comuni	441.993,93	441.993,93
2.03.01.02.006	Contributi agli investimenti a Comunita' Montane	328.741,64	328.741,64
2.03.01.02.008	Contributi agli investimenti a Universita'	3.187.981,58	3.187.981,58
2.03.01.02.009	Contributi agli investimenti a Parchi nazionali e consorzi ed enti autonomi gestori di parchi e aree naturali protette	5.453.665,34	5.453.665,34
2.03.01.02.010	Contributi agli investimenti a Autorita' Portuali	5.775.000,00	5.775.000,00
2.03.01.02.011	Contributi agli investimenti a Aziende sanitarie locali	192.657,77	192.657,77
2.03.01.02.016	Contributi agli investimenti a Agenzie regionali per le erogazioni in agricoltura	18.605.049,71	18.605.049,71
2.03.01.02.017	Contributi agli investimenti a altri enti e agenzie regionali e sub regionali	172.619.704,75	172.619.704,75
2.03.01.02.018	Contributi agli investimenti a Consorzi di enti locali	962.521,81	962.521,81
2.03.01.02.999	Contributi agli investimenti a altre Amministrazioni Locali n.a.c.	1.427.938,50	1.427.938,50

2.03.02.00.000 Contributi agli investimenti a Famiglie		**673.965,82**	**673.965,82**
2.03.02.01.001	Contributi agli investimenti a Famiglie	673.965,82	673.965,82
2.03.03.00.000 Contributi agli investimenti a Imprese		**119.124.439,14**	**119.124.439,14**
2.03.03.01.001	Contributi agli investimenti a imprese controllate	100.540.772,10	100.540.772,10
2.03.03.02.001	Contributi agli investimenti a altre imprese partecipate	2.088.481,10	2.088.481,10
2.03.03.03.999	Contributi agli investimenti a altre Imprese	16.495.185,94	16.495.185,94
2.03.04.00.000 Contributi agli investimenti a Istituzioni Sociali Private		**2.423.032,66**	**2.423.032,66**
2.03.04.01.001	Contributi agli investimenti a Istituzioni Sociali Private	2.423.032,66	2.423.032,66
2.04.00.00.000 Altri trasferimenti in conto capitale		**1.598.071,73**	**1.598.071,73**
2.04.16.00.000 Trasferimenti in conto capitale erogati a titolo di ripiano disavanzi pregressi ad Amministrazioni pubbliche		**1.598.071,73**	**1.598.071,73**
2.04.16.02.999	Trasferimenti in conto capitale erogati a titolo di ripiano disavanzi pregressi a altre Amministrazioni Locali n.a.c.	1.533.250,12	1.533.250,12
2.04.16.99.001	Trasferimenti in conto capitale erogati a titolo di ripiano disavanzi pregressi a organismi interni e/o unita' locali della amministrazione	64.821,61	64.821,61
2.05.00.00.000 Altre spese in conto capitale		**1.817,94**	**1.817,94**
2.05.99.00.000 Altre spese in conto capitale n.a.c.		**1.817,94**	**1.817,94**
2.05.99.99.999	Altre spese in conto capitale n.a.c.	1.817,94	1.817,94
3.00.00.00.000 Spese per incremento attivita' finanziarie		**4.427.421,60**	**4.427.421,60**

3.01.00.00.000 Acquisizioni di attivita' finanziarie		**927.421,60**	**927.421,60**
3.01.01.00.000 Acquisizioni di partecipazioni e conferimenti di capitale		**927.421,60**	**927.421,60**
3.01.01.03.002	Acquisizioni di partecipazioni e conferimenti di capitale in altre imprese partecipate	927.421,60	927.421,60
3.02.00.00.000 Concessione crediti di breve termine		**3.500.000,00**	**3.500.000,00**
3.02.03.00.000 Concessione crediti di breve periodo a tasso agevolato a Imprese		**3.500.000,00**	**3.500.000,00**
3.02.03.02.001	Concessione crediti di breve periodo a tasso agevolato a altre imprese partecipate	3.500.000,00	3.500.000,00
4.00.00.00.000 Rimborso Prestiti		**47.709.729,16**	**47.709.729,16**
4.03.00.00.000 Rimborso mutui e altri finanziamenti a medio lungo termine		**47.709.729,16**	**47.709.729,16**
4.03.01.00.000 Rimborso Mutui e altri finanziamenti a medio lungo termine		**47.709.729,16**	**47.709.729,16**
4.03.01.04.001	Rimborso Mutui e altri finanziamenti a medio lungo termine a imprese controllate	943.571,42	943.571,42
4.03.01.04.002	Rimborso Mutui e altri finanziamenti a medio lungo termine a altre imprese partecipate	425.633,87	425.633,87
4.03.01.04.003	Rimborso Mutui e altri finanziamenti a medio lungo termine a Cassa Depositi e Prestiti - Gestione CDP SPA	46.340.523,87	46.340.523,87
7.00.00.00.000 Uscite per conto terzi e partite di giro		**570.658.758,63**	**570.658.758,63**
7.01.00.00.000 Uscite per partite di giro		**569.530.964,52**	**569.530.964,52**

7.01.01.00.000 Versamenti di altre ritenute		**29.597.478,91**	**29.597.478,91**
7.01.01.02.001	Versamento delle ritenute per scissione contabile IVA (split payment)	29.597.478,91	29.597.478,91
7.01.02.00.000 Versamenti di ritenute su Redditi da lavoro dipendente		**26.512.632,14**	**26.512.632,14**
7.01.02.01.001	Versamenti di ritenute erariali su Redditi da lavoro dipendente riscosse per conto terzi	16.443.233,82	16.443.233,82
7.01.02.02.001	Versamenti di ritenute previdenziali e assistenziali su Redditi da lavoro dipendente riscosse per conto terzi	7.454.447,58	7.454.447,58
7.01.02.99.999	Altri versamenti di ritenute al personale dipendente per conto di terzi	2.614.950,74	2.614.950,74
7.01.03.00.000 Versamenti di ritenute su Redditi da lavoro autonomo		**3.905,84**	**3.905,84**
7.01.03.02.001	Versamenti di ritenute previdenziali e assistenziali su Redditi da lavoro autonomo per conto terzi	3.905,84	3.905,84
7.01.99.00.000 Altre uscite per partite di giro		**513.416.947,63**	**513.416.947,63**
7.01.99.01.001	Spese non andate a buon fine	1.934.992,61	1.934.992,61
7.01.99.05.001	Integrazione disponibilita' dal conto non sanita' al conto sanita' della Regione	164.452.769,05	164.452.769,05
7.01.99.99.999	Altre uscite per partite di giro n.a.c.	347.029.185,97	347.029.185,97
7.02.00.00.000 Uscite per conto terzi		**1.127.794,11**	**1.127.794,11**
7.02.03.00.000 Trasferimenti per conto terzi a Altri settori		**1.121.769,11**	**1.121.769,11**
7.02.03.03.001	Trasferimenti per conto terzi a Istituzioni Sociali Private	168.834,08	168.834,08
7.02.03.04.001	Trasferimenti per conto terzi all'Unione Europea e al Resto del Mondo	952.935,03	952.935,03

7.02.04.00.000	**Depositi di/presso terzi**		**4.800,00**	**4.800,00**
7.02.04.02.001	Restituzione di depositi cauzionali o contrattuali di terzi		4.800,00	4.800,00
7.02.99.00.000	**Altre uscite per conto terzi**		**1.225,00**	**1.225,00**
7.02.99.99.999	Altre uscite per conto terzi n.a.c.		1.225,00	1.225,00
Pagamenti da regolarizzare			**0,00**	**0,00**
0.00.00.99.9997	PAGAMENTI DA REGOLARIZZARE PER PIGNORAMENTI (pagamenti codificati dal tesoriere)		0,00	0,00
0.00.00.99.9999	ALTRI PAGAMENTI DA REGOLARIZZARE (pagamenti codificati dal tesoriere)		0,00	0,00
TOTALE PAGAMENTI			**2.012.467.008,25**	**2.012.467.008,25**

Ente Codice 800000610
Ente Descrizione GESTIONE SANITARIA REGIONE CALABRIA
Categoria Regioni e province autonome di Trento e di Bolzano
Sotto Categoria REGIONI - GESTIONE SANITARIA
Periodo ANNUALE 2021
Prospetto PAGAMENTI
Tipo Report Semplice
Data ultimo aggiornamento 23-giu-2022
Importi in EURO

800000610 - GESTIONE SANITARIA REGIONE CALABRIA		Importo nel periodo	Importo a tutto il periodo
1.00.00.00.000 Spese correnti		**3.317.402.445,33**	**3.317.402.445,33**
1.02.00.00.000 Imposte e tasse a carico dell'ente		**103.565,80**	**103.565,80**
1.02.01.00.000 Imposte, tasse e proventi assimilati a carico dell'ente		**103.565,80**	**103.565,80**
1.02.01.01.001	Imposta regionale sulle attivita' produttive (IRAP)	103.565,80	103.565,80
1.03.00.00.000 Acquisto di beni e servizi		**17.089.721,15**	**17.089.721,15**
1.03.01.00.000 Acquisto di beni		**3.231.962,86**	**3.231.962,86**
1.03.01.02.001	Carta, cancelleria e stampati	99.322,64	99.322,64
1.03.01.05.001	Prodotti farmaceutici ed emoderivati	3.132.640,22	3.132.640,22
1.03.02.00.000 Acquisto di servizi		**13.857.758,29**	**13.857.758,29**
1.03.02.11.999	Altre prestazioni professionali e specialistiche n.a.c.	51.000,00	51.000,00
1.03.02.15.999	Altre spese per contratti di servizio pubblico	64.914,63	64.914,63

1.03.02.18.013	Acquisti di servizi di trasporto in emergenza e urgenza	13.690.480,82	13.690.480,82
1.03.02.99.005	Spese per commissioni e comitati dell'Ente	14.274,84	14.274,84
1.03.02.99.999	Altri servizi diversi n.a.c.	37.088,00	37.088,00

1.04.00.00.000 Trasferimenti correnti **3.268.859.169,88** **3.268.859.169,88**

1.04.01.00.000 Trasferimenti correnti a Amministrazioni Pubbliche **3.259.222.699,15** **3.259.222.699,15**

1.04.01.01.999	Trasferimenti correnti a altre Amministrazioni Centrali n.a.c.	123.198,34	123.198,34
1.04.01.02.003	Trasferimenti correnti a Comuni	94.193,16	94.193,16
1.04.01.02.011	Trasferimenti correnti a Aziende sanitarie locali n.a.f.	329.347.731,43	329.347.731,43
1.04.01.02.012	Trasferimenti correnti a Aziende ospedaliere e Aziende ospedaliere universitarie integrate con il SSN n.a.f.	340.560,00	340.560,00
1.04.01.02.017	Trasferimenti correnti a altri enti e agenzie regionali e sub regionali	15.309.874,14	15.309.874,14
1.04.01.02.020	Trasferimenti correnti a Aziende sanitarie locali a titolo di finanziamento del servizio sanitario nazionale	2.286.672.018,39	2.286.672.018,39
1.04.01.02.021	Trasferimenti correnti a Aziende sanitarie locali a titolo di finanziamento di livelli di assistenza superiori ai livelli essenziali di assistenza (LEA)	1.831.029,77	1.831.029,77
1.04.01.02.025	Trasferimenti correnti a Aziende ospedaliere e Aziende ospedaliere universitarie integrate con il SSN a titolo di finanziamento del servizio sanitario nazionale	620.433.001,92	620.433.001,92
1.04.01.02.033	Trasferimenti correnti a Istituti di ricovero e cura a carattere scientifico pubblici a titolo di finanziamento del servizio sanitario nazionale	5.071.092,00	5.071.092,00

1.04.02.00.000 Trasferimenti correnti a Famiglie **9.228.685,73** **9.228.685,73**

1.04.02.02.999	Altri assegni e sussidi assistenziali	9.156.685,73	9.156.685,73
1.04.02.03.001	Borse di studio	72.000,00	72.000,00

1.04.04.00.000 Trasferimenti correnti a Istituzioni Sociali Private		**407.785,00**	**407.785,00**
1.04.04.01.001	Trasferimenti correnti a Istituzioni Sociali Private	407.785,00	407.785,00
1.10.00.00.000 Altre spese correnti		**31.349.988,50**	**31.349.988,50**
1.10.04.00.000 Premi di assicurazione		**31.349.988,50**	**31.349.988,50**
1.10.04.01.003	Premi di assicurazione per responsabilita' civile verso terzi	31.349.988,50	31.349.988,50
2.00.00.00.000 Spese in conto capitale		**87.722.855,89**	**87.722.855,89**
2.02.00.00.000 Investimenti fissi lordi e acquisto di terreni		**24.071.170,09**	**24.071.170,09**
2.02.01.00.000 Beni materiali		**24.071.170,09**	**24.071.170,09**
2.02.01.09.007	Fabbricati Ospedalieri e altre strutture sanitarie	24.071.170,09	24.071.170,09
2.03.00.00.000 Contributi agli investimenti		**7.274.955,95**	**7.274.955,95**
2.03.01.00.000 Contributi agli investimenti a Amministrazioni pubbliche		**7.274.955,95**	**7.274.955,95**
2.03.01.02.001	Contributi agli investimenti a Regioni e province autonome	336.477,91	336.477,91
2.03.01.02.003	Contributi agli investimenti a Comuni	347.904,00	347.904,00
2.03.01.02.011	Contributi agli investimenti a Aziende sanitarie locali	232.797,40	232.797,40
2.03.01.02.012	Contributi agli investimenti a Aziende ospedaliere e Aziende ospedaliere universitarie integrate con il SSN	229.064,00	229.064,00
2.03.01.02.023	Contributi agli investimenti, finanziati dallo Stato ai sensi dell'art. 20 della legge 67/1988, a Aziende sanitarie locali	2.483.108,40	2.483.108,40

2.03.01.02.028	Contributi agli investimenti, finanziati dallo Stato ai sensi dell'art. 20 della legge 67/1988, a Aziende ospedaliere e Aziende ospedaliere universitarie integrate con il SSN	3.617.264,82	3.617.264,82
2.03.01.02.999	Contributi agli investimenti a altre Amministrazioni Locali n.a.c.	28.339,42	28.339,42

2.04.00.00.000 Altri trasferimenti in conto capitale **56.376.729,85** **56.376.729,85**

2.04.16.00.000 Trasferimenti in conto capitale erogati a titolo di ripiano disavanzi pregressi ad Amministrazioni pubbliche **56.376.729,85** **56.376.729,85**

2.04.16.02.011	Trasferimenti in conto capitale erogati a titolo di ripiano disavanzi pregressi a Aziende sanitarie locali	56.376.729,85	56.376.729,85

7.00.00.00.000 Uscite per conto terzi e partite di giro **406.169.012,08** **406.169.012,08**

7.01.00.00.000 Uscite per partite di giro **406.169.012,08** **406.169.012,08**

7.01.01.00.000 Versamenti di altre ritenute **7.712.390,30** **7.712.390,30**

7.01.01.02.001	Versamento delle ritenute per scissione contabile IVA (split payment)	7.712.390,30	7.712.390,30

7.01.02.00.000 Versamenti di ritenute su Redditi da lavoro dipendente **26.008,06** **26.008,06**

7.01.02.01.001	Versamenti di ritenute erariali su Redditi da lavoro dipendente riscosse per conto terzi	26.008,06	26.008,06

7.01.99.00.000 Altre uscite per partite di giro **398.430.613,72** **398.430.613,72**

7.01.99.01.001	Spese non andate a buon fine	24.743,63	24.743,63
7.01.99.02.001	Chiusura anticipazioni sanita' della tesoreria statale	348.028.715,72	348.028.715,72

7.01.99.04.001	Integrazione disponibilita' dal conto sanita' al conto non sanita' della Regione	50.377.154,37	50.377.154,37

Pagamenti da regolarizzare		**0,00**	**0,00**
0.00.00.99.999	ALTRI PAGAMENTI DA REGOLARIZZARE (pagamenti codificati dal tesoriere)	0,00	0,00

TOTALE PAGAMENTI	**3.811.294.313,30**	**3.811.294.313,30**

Regione Calabria

RENDICONTO GENERALE

ANNO 2021

DISPONIBILITA' LIQUIDE

(Art. 63, comma 4 del decreto legislativo 23 giugno 2011, n. 118)

Ente Codice 017977853
Ente Descrizione REGIONE CALABRIA
Categoria Regioni e province autonome di Trento e di Bolzano
Sotto Categoria REGIONI E PROVINCE AUTONOME
Periodo MENSILE Dicembre 2021
Prospetto DISPONIBILITA' LIQUIDE
Tipo Report Semplice
Data ultimo aggiornamento 23-giu-2022
Data stampa 30-giu-2022
Importi in EURO

017977853 - REGIONE CALABRIA		**Importo a tutto il periodo**
CONTO CORRENTE DI TESORERIA		
1100	FONDO DI CASSA DELL'ENTE ALL' INIZIO DELL'ANNO (1)	269.022.331,75
1200	RISCOSSIONI EFFETTUATE DALL'ENTE A TUTTO IL MESE (2)	2.212.761.324,79
1300	PAGAMENTI EFFETTUATI DALL'ENTE A TUTTO IL MESE (3)	2.012.467.008,25
1400	FONDO DI CASSA DELL'ENTE ALLA FINE DEL PERIODO DI RIFERIMENTO (4) (1+2-3)	469.316.648,29
1450	FONDO DI CASSA DELL'ENTE ALLA FINE DEL PERIODO DI RIFERIMENTO - QUOTA VINCOLATA	118.378.751,43
FONDI DELL'ENTE PRESSO IL TESORIERE AL DI FUORI DEL CONTO DI TESORERIA		
2100	DISPONIBILITA' LIQUIDE LIBERE ALLA FINE DEL MESE COMPRESE QUELLE REIMPIEGATE IN OPERAZIONI FINANZIARIE	0,00
2200	DISPONIBILITA' LIQUIDE VINCOLATE ALLA FINE DEL MESE COMPRESE QUELLE REIMPIEGATE IN OPERAZIONI FINANZIARIE	0,00
FONDI DELL'ENTE PRESSO ALTRI ISTITUTI DICREDITO		
2300	DISPONIBILITA' LIQUIDE LIBERE ALLA FINE DEL MESE COMPRESE QUELLE REIMPIEGATE IN OPERAZIONI FINANZIARIE	0,00
2400	DISPONIBILITA' LIQUIDE VINCOLATE ALLA FINE DEL MESE COMPRESE QUELLE REIMPIEGATE IN OPERAZIONI FINANZIARIE	0,00
CONCORDANZA TRA IL CONTO DI TESORERIA E LA CONTABILITA' SPECIALE DI T.U.		

1500	DISPONIBILITA' LIQUIDE PRESSO IL CONTO DI TESORERIA SENZA OBBLIGO DI RIVERSAM. A FINE PERIODO RIFERIM., COMPRESE QUELLE REIMP. IN OPERAZIONI FIN. (5)	0,00
1600	RISCOSSIONI EFFETTUATE DAL TESORIERE A TUTTO IL MESE E NON CONTABILIZZATE NELLA CONTAB. SPEC. (6)	119.652,15
1700	PAGAMENTI EFFETTUATI DAL TESORIERE A TUTTO IL MESE E NON CONTABILIZZATI NELLA CONTAB. SPEC. (7)	39.156.508,80
1800	VERSAM. C/O CONTAB. SPEC. NON CONTABILIZZATI DAL TESORIERE A TUTTO IL MESE (8)	139,10
1850	PRELIEVI DALLA CONTABILITA' SPECIALE NON CONTABILIZZATI DAL TESORIERE A TUTTO IL MESE (9)	0,00
1900	SALDO C/O CONTAB. SPEC. A FINE PERIODO RIFERIM. (4-5-6+7+8-9)	508.353.644,04

Ente Codice 800000610
Ente Descrizione GESTIONE SANITARIA REGIONE CALABRIA
Categoria Regioni e province autonome di Trento e di Bolzano
Sotto Categoria REGIONI - GESTIONE SANITARIA
Periodo MENSILE Dicembre 2021
Prospetto DISPONIBILITA' LIQUIDE
Tipo Report Semplice
Data ultimo aggiornamento 23-giu-2022
Data stampa 30-giu-2022
Importi in EURO

800000610 - GESTIONE SANITARIA REGIONE CALABRIA		**Importo a tutto il periodo**

CONTO CORRENTE DI TESORERIA

1100	FONDO DI CASSA DELL'ENTE ALL' INIZIO DELL'ANNO (1)	5.718.318,92
1200	RISCOSSIONI EFFETTUATE DALL'ENTE A TUTTO IL MESE (2)	4.088.256.513,79
1300	PAGAMENTI EFFETTUATI DALL'ENTE A TUTTO IL MESE (3)	3.811.294.313,30
1400	FONDO DI CASSA DELL'ENTE ALLA FINE DEL PERIODO DI RIFERIMENTO (4) (1+2-3)	282.680.519,41
1450	FONDO DI CASSA DELL'ENTE ALLA FINE DEL PERIODO DI RIFERIMENTO - QUOTA VINCOLATA	0,00

FONDI DELL'ENTE PRESSO IL TESORIERE AL DI FUORI DEL CONTO DI TESORERIA

2100	DISPONIBILITA' LIQUIDE LIBERE ALLA FINE DEL MESE COMPRESE QUELLE REIMPIEGATE IN OPERAZIONI FINANZIARIE	0,00
2200	DISPONIBILITA' LIQUIDE VINCOLATE ALLA FINE DEL MESE COMPRESE QUELLE REIMPIEGATE IN OPERAZIONI FINANZIARIE	0,00

FONDI DELL'ENTE PRESSO ALTRI ISTITUTI DICREDITO

2300	DISPONIBILITA' LIQUIDE LIBERE ALLA FINE DEL MESE COMPRESE QUELLE REIMPIEGATE IN OPERAZIONI FINANZIARIE	0,00
2400	DISPONIBILITA' LIQUIDE VINCOLATE ALLA FINE DEL MESE COMPRESE QUELLE REIMPIEGATE IN OPERAZIONI FINANZIARIE	0,00

CONCORDANZA TRA IL CONTO DI TESORERIA E LA CONTABILITA' SPECIALE DI T.U.

1500	DISPONIBILITA' LIQUIDE PRESSO IL CONTO DI TESORERIA SENZA OBBLIGO DI RIVERSAM. A FINE PERIODO RIFERIM., COMPRESE QUELLE REIMP. IN OPERAZIONI FIN. (5)	0,00
1600	RISCOSSIONI EFFETTUATE DAL TESORIERE A TUTTO IL MESE E NON CONTABILIZZATE NELLA CONTAB. SPEC. (6)	2.097.301,62
1700	PAGAMENTI EFFETTUATI DAL TESORIERE A TUTTO IL MESE E NON CONTABILIZZATI NELLA CONTAB. SPEC. (7)	0,00
1800	VERSAM. C/O CONTAB. SPEC. NON CONTABILIZZATI DAL TESORIERE A TUTTO IL MESE (8)	0,00
1850	PRELIEVI DALLA CONTABILITA' SPECIALE NON CONTABILIZZATI DAL TESORIERE A TUTTO IL MESE (9)	0,00
1900	SALDO C/O CONTAB. SPEC. A FINE PERIODO RIFERIM. (4-5-6+7+8-9)	280.583.217,79

Regione Calabria

PROSPETTI BANCA D'ITALIA

Ente Codice 017977853
Ente Descrizione REGIONE CALABRIA
Categoria Regioni e province autonome di Trento e di Bolzano
Sotto Categoria REGIONI E PROVINCE AUTONOME
Periodo ANNUALE 2021
Prospetto INCASSI
Tipo Report Semplice
Data ultimo aggiornamento 23-giu-2022
Data stampa 30-giu-2022
Importi in EURO

017977853 - REGIONE CALABRIA		**Importo nel periodo**	**Importo a tutto il periodo**
1.00.00.00.000	**Entrate correnti di natura tributaria, contributiva e perequativa**	**912.539.904,86**	**912.539.904,86**
1.01.00.00.000	**Tributi**	**912.539.904,86**	**912.539.904,86**
1.01.01.00.000	**Imposte, tasse e proventi assimilati**	**782.115.979,18**	**782.115.979,18**
1.01.01.17.002	Addizionale regionale IRPEF non sanita' riscossa a seguito di attivita' di verifica e controllo	5.244.071,52	5.244.071,52
1.01.01.20.001	Imposta regionale sulle attivita' produttive (IRAP) non Sanita' riscossa a seguito dell'attivita' ordinaria di gestione	581.717.390,06	581.717.390,06
1.01.01.20.002	Imposta regionale sulle attivita' produttive (IRAP) non Sanita' riscossa a seguito di attivita' di verifica e controllo	17.714.115,62	17.714.115,62
1.01.01.31.001	Imposta regionale sulla benzina per autotrazione riscossa a seguito dell'attivita' ordinaria di gestione	465.064,11	465.064,11
1.01.01.31.002	Imposta regionale sulla benzina per autotrazione riscossi a seguito di attivita' di verifica e controllo	47.992,03	47.992,03

1.01.01.43.001	Imposta regionale sulle concessioni statali sui beni del patrimonio indisponibile riscossa a seguito dell'attivita' ordinaria di gestione	987.531,10	987.531,10
1.01.01.47.001	Tassa sulla concessione per la caccia e per la pesca riscossa a seguito dell'attivita' ordinaria di gestione	2.494.476,50	2.494.476,50
1.01.01.48.001	Tasse sulle concessioni regionali riscosse a seguito dell'attivita' ordinaria di gestione	4.656.347,01	4.656.347,01
1.01.01.48.002	Tasse sulle concessioni regionali riscosse a seguito di attivita' di verifica e controllo	204.558,27	204.558,27
1.01.01.50.001	Tassa di circolazione dei veicoli a motore (tassa automobilistica) riscosse a seguito dell'attivita' ordinaria di gestione	118.132.952,23	118.132.952,23
1.01.01.50.002	Tassa di circolazione dei veicoli a motore (tassa automobilistica) riscosse a seguito di attivita' di verifica e controllo	18.942.406,84	18.942.406,84
1.01.01.51.001	Tassa smaltimento rifiuti solidi urbani riscossa a seguito dell'attivita' ordinaria di gestione	21.425.971,12	21.425.971,12
1.01.01.55.001	Tassa di abilitazione all'esercizio professionale riscossa a seguito dell'attivita' ordinaria di gestione	69.483,71	69.483,71
1.01.01.59.001	Tributo speciale per il deposito in discarica dei rifiuti solidi riscosso a seguito dell'attivita' ordinaria di gestione	4.047.472,64	4.047.472,64
1.01.01.59.002	Tributo speciale per il deposito in discarica dei rifiuti solidi riscosso a seguito di attivita' di verifica e controllo	45.307,37	45.307,37
1.01.01.68.001	Addizionale regionale sui canoni per le utenze di acque pubbliche riscossa a seguito dell'attivita' ordinaria di gestione	287.584,33	287.584,33
1.01.01.77.001	Addizionale regionale sul gas naturale riscossa a seguito dell'attivita' ordinaria di gestione riscossa a seguito dell'attivita' ordinaria di gestione	5.544.502,28	5.544.502,28
1.01.01.98.001	Altre imposte sostitutive n.a.c. riscosse a seguito dell'attivita' ordinaria di gestione	88.722,44	88.722,44
1.01.01.99.001	Altre imposte, tasse e proventi assimilati n.a.c. riscosse a seguito dell'attivita' ordinaria di gestione	30,00	30,00

1.01.02.00.000 Tributi destinati al finanziamento della sanita'		**114.075.614,68**	**114.075.614,68**
1.01.02.02.001	Imposta regionale sulle attivita' produttive - IRAP - Sanita' derivante da manovra fiscale regionale	20.036.280,40	20.036.280,40
1.01.02.05.001	Addizionale IRPEF - Sanita' derivante da manovra fiscale regionale	94.039.334,28	94.039.334,28
1.01.04.00.000 Compartecipazioni di tributi		**16.348.311,00**	**16.348.311,00**
1.01.04.01.001	Compartecipazione IVA a Regioni - non Sanita'	16.348.311,00	16.348.311,00
2.00.00.00.000 Trasferimenti correnti		**432.889.747,53**	**432.889.747,53**
2.01.00.00.000 Trasferimenti correnti		**432.889.747,53**	**432.889.747,53**
2.01.01.00.000 Trasferimenti correnti da Amministrazioni pubbliche		**374.004.360,16**	**374.004.360,16**
2.01.01.01.001	Trasferimenti correnti da Ministeri	357.984.990,60	357.984.990,60
2.01.01.01.002	Trasferimenti correnti da Ministero dell'Istruzione - Istituzioni Scolastiche	4.861.826,60	4.861.826,60
2.01.01.01.003	Trasferimenti correnti da Presidenza del Consiglio dei Ministri	8.834.833,99	8.834.833,99
2.01.01.01.999	Trasferimenti correnti da altre Amministrazioni Centrali n.a.c.	742.181,71	742.181,71
2.01.01.02.001	Trasferimenti correnti da Regioni e province autonome	451.716,01	451.716,01
2.01.01.02.016	Trasferimenti correnti da Agenzie regionali per le erogazioni in agricoltura	1.063.811,25	1.063.811,25
2.01.01.02.017	Trasferimenti correnti da altri enti e agenzie regionali e sub regionali	65.000,00	65.000,00
2.01.05.00.000 Trasferimenti correnti dall'Unione Europea e dal Resto del Mondo		**58.885.387,37**	**58.885.387,37**
2.01.05.01.003	Fondo europeo per la pesca (FEP)	737.330,59	737.330,59
2.01.05.01.004	Fondo europeo di sviluppo regionale (FESR)	32.601.813,06	32.601.813,06
2.01.05.01.005	Fondo Sociale Europeo (FSE)	23.184.871,32	23.184.871,32

2.01.05.01.999	Altri trasferimenti correnti dall'Unione Europea	2.361.372,40	2.361.372,40

3.00.00.00.000 Entrate extratributarie — **42.969.373,81** — **42.969.373,81**

3.01.00.00.000 Vendita di beni e servizi e proventi derivanti dalla gestione dei beni — **8.744.829,35** — **8.744.829,35**

3.01.01.00.000 Vendita di beni — **17.271,13** — **17.271,13**

3.01.01.01.003	Proventi dalla vendita di flora e fauna	17.271,13	17.271,13

3.01.02.00.000 Entrate dalla vendita e dall'erogazione di servizi — **5.665.854,63** — **5.665.854,63**

3.01.02.01.021	Tariffa smaltimento rifiuti solidi urbani	2.240.246,86	2.240.246,86
3.01.02.01.023	Proventi da servizi per formazione e addestramento	1.032,89	1.032,89
3.01.02.01.030	Proventi da servizi ispettivi e controllo	28.506,45	28.506,45
3.01.02.01.033	Proventi da rilascio documenti e diritti di cancelleria	481.195,00	481.195,00
3.01.02.01.035	Proventi da autorizzazioni	1.546.168,80	1.546.168,80
3.01.02.01.039	Proventi dallo svolgimento di attivita' di certificazione	92.303,00	92.303,00
3.01.02.01.999	Proventi da servizi n.a.c.	1.276.401,63	1.276.401,63

3.01.03.00.000 Proventi derivanti dalla gestione dei beni — **3.061.703,59** — **3.061.703,59**

3.01.03.01.003	Proventi da concessioni su beni	2.995.049,35	2.995.049,35
3.01.03.02.003	Noleggi e locazioni di beni mobili	66.654,24	66.654,24

3.02.00.00.000 Proventi derivanti dall'attivita' di controllo e repressione delle irregolarita' e degli illeciti — **7.013.127,20** — **7.013.127,20**

3.02.01.00.000 Entrate da amministrazioni pubbliche derivanti dall'attivita' di controllo e repressione delle irregolarita' e degli illeciti — **61.898,74** — **61.898,74**

3.02.01.01.999	Proventi da altre multe, ammende, sanzioni e oblazioni a carico delle amministrazioni pubbliche	61.898,74	61.898,74

3.02.02.00.000 Entrate da famiglie derivanti dall'attivita' di controllo e repressione delle irregolarita' e degli illeciti — **6.316.098,71** — **6.316.098,71**

3.02.02.01.999	Proventi da altre multe, ammende, sanzioni e oblazioni a carico delle famiglie	33.132,95	33.132,95
3.02.02.02.001	Proventi da risarcimento danni a carico delle famiglie	768.285,05	768.285,05
3.02.02.99.001	Altre entrate derivanti dall'attivita' di controllo e repressione di irregolarita' e illeciti delle famiglie n.a.c.	5.514.680,71	5.514.680,71

3.02.03.00.000 Entrate da Imprese derivanti dall'attivita' di controllo e repressione delle irregolarita' e degli illeciti **635.129,75** **635.129,75**

3.02.03.01.003	Proventi da multe e sanzioni per violazioni delle norme urbanistiche a carico delle imprese	14.528,86	14.528,86
3.02.03.01.004	Proventi da multe e sanzioni per violazioni delle norme del codice della strada a carico delle imprese	315,35	315,35
3.02.03.01.999	Proventi da altre multe, ammende, sanzioni e oblazioni a carico delle imprese	559.736,34	559.736,34
3.02.03.99.001	Altre entrate derivanti dall'attivita' di controllo e repressione delle irregolarita' e degli illeciti delle imprese n.a.c.	60.549,20	60.549,20

3.03.00.00.000 Interessi attivi **2.880.965,31** **2.880.965,31**

3.03.03.00.000 Altri interessi attivi **2.880.965,31** **2.880.965,31**

3.03.03.02.999	Interessi attivi di mora da altri soggetti	2.879.469,85	2.879.469,85
3.03.03.04.001	Interessi attivi da depositi bancari o postali	179,01	179,01
3.03.03.99.001	Altri interessi attivi da Amministrazioni Centrali	301,82	301,82
3.03.03.99.999	Altri interessi attivi da altri soggetti	1.014,63	1.014,63

3.05.00.00.000 Rimborsi e altre entrate correnti **24.330.451,95** **24.330.451,95**

3.05.01.00.000 Indennizzi di assicurazione **446.498,56** **446.498,56**

3.05.01.99.999	Altri indennizzi di assicurazione n.a.c.	446.498,56	446.498,56

3.05.02.00.000 Rimborsi in entrata **16.394.275,01** **16.394.275,01**

3.05.02.01.001	Rimborsi ricevuti per spese di personale (comando, distacco, fuori ruolo, convenzioni, ecc¿)	585.722,85	585.722,85
3.05.02.03.001	Entrate da rimborsi, recuperi e restituzioni di somme non dovute o incassate in eccesso da Amministrazioni Centrali	233.460,06	233.460,06
3.05.02.03.002	Entrate da rimborsi, recuperi e restituzioni di somme non dovute o incassate in eccesso da Amministrazioni Locali	7.682.022,84	7.682.022,84
3.05.02.03.003	Entrate da rimborsi, recuperi e restituzioni di somme non dovute o incassate in eccesso da Enti Previdenziali	485.751,42	485.751,42
3.05.02.03.004	Entrate da rimborsi, recuperi e restituzioni di somme non dovute o incassate in eccesso da Famiglie	894.510,97	894.510,97
3.05.02.03.005	Entrate da rimborsi, recuperi e restituzioni di somme non dovute o incassate in eccesso da Imprese	215.445,86	215.445,86
3.05.02.03.006	Entrate da rimborsi, recuperi e restituzioni di somme non dovute o incassate in eccesso da ISP	226.179,12	226.179,12
3.05.02.03.008	Entrate da rimborsi, recuperi e restituzioni di somme non dovute o incassate in eccesso dal Resto del mondo	5.738.492,15	5.738.492,15
3.05.02.04.001	Incassi per azioni di regresso nei confronti di terzi	332.689,74	332.689,74

3.05.99.00.000 Altre entrate correnti n.a.c. **7.489.678,38** **7.489.678,38**

3.05.99.02.001	Fondi incentivanti il personale (art. 113 del d.lgs. 50/2016)	271.355,25	271.355,25
3.05.99.99.999	Altre entrate correnti n.a.c.	7.218.323,13	7.218.323,13

4.00.00.00.000 Entrate in conto capitale **515.052.817,86** **515.052.817,86**

4.02.00.00.000 Contributi agli investimenti **494.468.480,67** **494.468.480,67**

4.02.01.00.000 Contributi agli investimenti da amministrazioni pubbliche **266.172.495,81** **266.172.495,81**

4.02.01.01.001	Contributi agli investimenti da Ministeri	264.852.647,09	264.852.647,09

4.02.01.02.003	Contributi agli investimenti da Comuni	1.284.848,72	1.284.848,72
4.02.01.02.017	Contributi agli investimenti da altri enti e agenzie regionali e sub regionali	35.000,00	35.000,00

4.02.03.00.000 Contributi agli investimenti da Imprese **800.000,00** **800.000,00**

4.02.03.03.999	Contributi agli investimenti da altre Imprese	800.000,00	800.000,00

4.02.05.00.000 Contributi agli investimenti dall'Unione Europea e dal Resto del Mondo **224.450.553,71** **224.450.553,71**

4.02.05.02.001	Fondo europeo per la pesca (FEP)	980.704,54	980.704,54
4.02.05.03.001	Fondo europeo di sviluppo regionale (FESR)	221.735.959,63	221.735.959,63
4.02.05.04.001	Fondo Sociale Europeo (FSE)	1.733.889,54	1.733.889,54

4.02.06.00.000 Contributi agli investimenti direttamente destinati al rimborso di prestiti da amministrazioni pubbliche **3.045.431,15** **3.045.431,15**

4.02.06.01.001	Contributi agli investimenti direttamente destinati al rimborso di prestiti da Ministeri	3.045.431,15	3.045.431,15

4.03.00.00.000 Altri trasferimenti in conto capitale **18.266.532,56** **18.266.532,56**

4.03.01.00.000 Trasferimenti in conto capitale per assunzione di debiti dell'amministrazione da parte di amministrazioni pubbliche **11.010.754,19** **11.010.754,19**

4.03.01.01.001	Trasferimenti in conto capitale per assunzione di debiti dell'amministrazione da parte di Ministeri	11.010.754,19	11.010.754,19

4.03.10.00.000 Altri trasferimenti in conto capitale da amministrazioni pubbliche **7.255.778,37** **7.255.778,37**

4.03.10.01.001	Altri trasferimenti in conto capitale da Ministeri	7.255.778,37	7.255.778,37

4.05.00.00.000 Altre entrate in conto capitale **2.317.804,63** **2.317.804,63**

4.05.03.00.000 Entrate in conto capitale dovute a rimborsi, recuperi e restituzioni di somme non dovute o incassate in eccesso **2.047.813,64** **2.047.813,64**

4.05.03.01.001	Entrate in conto capitale dovute a rimborsi, recuperi e restituzioni di somme non dovute o incassate in eccesso da Amministrazioni Centrali	67.092,63	67.092,63
4.05.03.02.001	Entrate in conto capitale dovute a rimborsi, recuperi e restituzioni di somme non dovute o incassate in eccesso da Amministrazioni Locali	1.486.296,69	1.486.296,69
4.05.03.05.001	Entrate in conto capitale dovute a rimborsi, recuperi e restituzioni di somme non dovute o incassate in eccesso da Imprese	494.424,32	494.424,32
4.05.04.00.000	**Altre entrate in conto capitale n.a.c.**	**269.990,99**	**269.990,99**
4.05.04.99.999	Altre entrate in conto capitale n.a.c.	269.990,99	269.990,99
6.00.00.00.000	**Accensione Prestiti**	**826.114,18**	**826.114,18**
6.03.00.00.000	**Accensione mutui e altri finanziamenti a medio lungo termine**	**826.114,18**	**826.114,18**
6.03.01.00.000	**Finanziamenti a medio lungo termine**	**826.114,18**	**826.114,18**
6.03.01.04.003	Accensione mutui e altri finanziamenti a medio lungo termine da Cassa Depositi e Prestiti - SPA	826.114,18	826.114,18
9.00.00.00.000	**Entrate per conto terzi e partite di giro**	**308.665.291,48**	**308.665.291,48**
9.01.00.00.000	**Entrate per partite di giro**	**308.643.733,63**	**308.643.733,63**
9.01.01.00.000	**Altre ritenute**	**29.110.551,29**	**29.110.551,29**
9.01.01.02.001	Ritenute per scissione contabile IVA (split payment)	29.110.551,29	29.110.551,29
9.01.02.00.000	**Ritenute su redditi da lavoro dipendente**	**26.668.346,35**	**26.668.346,35**

9.01.02.01.001	Ritenute erariali su redditi da lavoro dipendente per conto terzi	16.534.065,20	16.534.065,20
9.01.02.02.001	Ritenute previdenziali e assistenziali su redditi da lavoro dipendente per conto terzi	7.482.397,03	7.482.397,03
9.01.02.99.999	Altre ritenute al personale dipendente per conto di terzi	2.651.884,12	2.651.884,12

9.01.99.00.000 Altre entrate per partite di giro **252.864.835,99** **252.864.835,99**

9.01.99.01.001	Entrate a seguito di spese non andate a buon fine	1.955.041,01	1.955.041,01
9.01.99.04.001	Reintegro disponibilita' dal conto sanita' al conto non sanita' della Regione	50.754.308,74	50.754.308,74
9.01.99.99.999	Altre entrate per partite di giro diverse	200.155.486,24	200.155.486,24

9.02.00.00.000 Entrate per conto terzi **21.557,85** **21.557,85**

9.02.03.00.000 Trasferimenti da altri settori per operazioni conto terzi **490,00** **490,00**

9.02.03.02.999	Trasferimenti da altre imprese per operazioni conto terzi	490,00	490,00

9.02.04.00.000 Depositi di/presso terzi **21.067,85** **21.067,85**

9.02.04.02.001	Restituzione di depositi cauzionali o contrattuali presso terzi	21.067,85	21.067,85

Entrate da regolarizzare **0,00** **0,00**

0.00.00.9 9.99 9	ALTRI INCASSI DA REGOLARIZZARE (riscossioni codificate dal tesoriere)	0,00	0,00

TOTALE INCASSI **2.212.943.249,72** **2.212.943.249,72**

Ente Codice 017977853
Ente Descrizione REGIONE CALABRIA
Categoria Regioni e province autonome di Trento e di Bolzano
Sotto Categoria REGIONI E PROVINCE AUTONOME
Periodo ANNUALE 2021
Prospetto PAGAMENTI
Tipo Report Semplice
Data ultimo aggiornamento 23-giu-2022
Data stampa 30-giu-2022
Importi in EURO

017977853 - REGIONE CALABRIA		**Importo nel periodo**	**Importo a tutto il periodo**
1.00.00.00.000 Spese correnti		**845.887.984,27**	**845.887.984,27**
1.01.00.00.000 Redditi da lavoro dipendente		**96.182.972,29**	**96.182.972,29**
1.01.01.00.000 Retribuzioni lorde		**75.964.900,52**	**75.964.900,52**
1.01.01.01.001	Arretrati per anni precedenti corrisposti al personale a tempo indeterminato	133.480,34	133.480,34
1.01.01.01.002	Voci stipendiali corrisposte al personale a tempo indeterminato	56.940.541,43	56.940.541,43
1.01.01.01.003	Straordinario per il personale a tempo indeterminato	536.858,79	536.858,79
1.01.01.01.004	Indennita' ed altri compensi, esclusi i rimborsi spesa per missione, corrisposti al personale a tempo indeterminato	15.891.743,27	15.891.743,27
1.01.01.01.006	Voci stipendiali corrisposte al personale a tempo determinato	129.794,45	129.794,45
1.01.01.01.008	Indennita' ed altri compensi, esclusi i rimborsi spesa documentati per missione, corrisposti al personale a tempo determinato	1.102.674,28	1.102.674,28
1.01.01.02.002	Buoni pasto	664.885,79	664.885,79

1.01.01.02.999	Altre spese per il personale n.a.c.	564.922,17	564.922,17

1.01.02.00.000 Contributi sociali a carico dell'ente **20.218.071,77** **20.218.071,77**

1.01.02.01.001	Contributi obbligatori per il personale	20.201.846,04	20.201.846,04
1.01.02.01.999	Altri contributi sociali effettivi n.a.c.	9.292,33	9.292,33
1.01.02.02.002	Equo indennizzo	6.933,40	6.933,40

1.02.00.00.000 Imposte e tasse a carico dell'ente **7.750.187,24** **7.750.187,24**

1.02.01.00.000 Imposte, tasse e proventi assimilati a carico dell'ente **7.750.187,24** **7.750.187,24**

1.02.01.01.001	Imposta regionale sulle attivita' produttive (IRAP)	6.152.276,94	6.152.276,94
1.02.01.02.001	Imposta di registro e di bollo	27.999,00	27.999,00
1.02.01.99.999	Imposte, tasse e proventi assimilati a carico dell'ente n.a.c.	1.569.911,30	1.569.911,30

1.03.00.00.000 Acquisto di beni e servizi **240.758.421,62** **240.758.421,62**

1.03.01.00.000 Acquisto di beni **362.635,30** **362.635,30**

1.03.01.01.001	Giornali e riviste	66.091,21	66.091,21
1.03.01.01.002	Pubblicazioni	2.500,00	2.500,00
1.03.01.02.001	Carta, cancelleria e stampati	17.575,08	17.575,08
1.03.01.02.002	Carburanti, combustibili e lubrificanti	40.122,58	40.122,58
1.03.01.02.004	Vestiario	81.574,20	81.574,20
1.03.01.02.006	Materiale informatico	4.796,45	4.796,45
1.03.01.02.999	Altri beni e materiali di consumo n.a.c.	40.505,18	40.505,18
1.03.01.05.003	Dispositivi medici	34.060,60	34.060,60
1.03.01.05.999	Altri beni e prodotti sanitari n.a.c.	75.410,00	75.410,00

1.03.02.00.000 Acquisto di servizi **240.395.786,32** **240.395.786,32**

1.03.02.02.002	Indennita' di missione e di trasferta	553.027,71	553.027,71
1.03.02.02.004	Pubblicita'	209.951,10	209.951,10

1.03.02.02.005	Organizzazione e partecipazione a manifestazioni e convegni	2.045.546,54	2.045.546,54
1.03.02.02.999	Altre spese per relazioni pubbliche, convegni e mostre, pubblicita' n.a.c	616.038,89	616.038,89
1.03.02.03.999	Altri aggi di riscossione n.a.c.	1.417.086,37	1.417.086,37
1.03.02.04.004	Acquisto di servizi per formazione obbligatoria	2,00	2,00
1.03.02.04.999	Acquisto di servizi per altre spese per formazione e addestramento n.a.c.	55.986,57	55.986,57
1.03.02.05.001	Telefonia fissa	218.043,94	218.043,94
1.03.02.05.002	Telefonia mobile	13.265,45	13.265,45
1.03.02.05.003	Accesso a banche dati e a pubblicazioni on line	25.070,07	25.070,07
1.03.02.05.004	Energia elettrica	1.635.883,52	1.635.883,52
1.03.02.05.005	Acqua	11.692,26	11.692,26
1.03.02.05.006	Gas	5.279,92	5.279,92
1.03.02.05.007	Spese di condominio	9.474,33	9.474,33
1.03.02.05.999	Utenze e canoni per altri servizi n.a.c.	783.909,64	783.909,64
1.03.02.07.001	Locazione di beni immobili	685.981,72	685.981,72
1.03.02.07.002	Noleggi di mezzi di trasporto	11.174,10	11.174,10
1.03.02.07.004	Noleggi di hardware	209.310,00	209.310,00
1.03.02.07.006	Licenze d'uso per software	48.556,00	48.556,00
1.03.02.07.008	Noleggi di impianti e macchinari	33.762,92	33.762,92
1.03.02.07.999	Altre spese sostenute per utilizzo di beni di terzi n.a.c.	161.373,76	161.373,76
1.03.02.08.001	Leasing operativo di mezzi di trasporto	64.904,82	64.904,82
1.03.02.09.001	Manutenzione ordinaria e riparazioni di mezzi di trasporto ad uso civile, di sicurezza e ordine pubblico	131.381,79	131.381,79
1.03.02.09.004	Manutenzione ordinaria e riparazioni di impianti e macchinari	3.473.766,97	3.473.766,97
1.03.02.09.006	Manutenzione ordinaria e riparazioni di macchine per ufficio	12.075,55	12.075,55
1.03.02.09.008	Manutenzione ordinaria e riparazioni di beni immobili	472.952,62	472.952,62
1.03.02.09.011	Manutenzione ordinaria e riparazioni di altri beni materiali	296.328,04	296.328,04
1.03.02.10.001	Incarichi libero professionali di studi, ricerca e consulenza	2.384.435,49	2.384.435,49
1.03.02.10.003	Incarichi a societa' di studi, ricerca e consulenza	24.400,00	24.400,00
1.03.02.11.006	Patrocinio legale	396.672,15	396.672,15

1.03.02.11.999	Altre prestazioni professionali e specialistiche n.a.c.	839.540,05	839.540,05
1.03.02.12.001	Acquisto di servizi da agenzie di lavoro interinale	15.190,80	15.190,80
1.03.02.12.003	Collaborazioni coordinate e a progetto	192.363,20	192.363,20
1.03.02.12.999	Altre forme di lavoro flessibile n.a.c.	136.900,00	136.900,00
1.03.02.13.001	Servizi di sorveglianza, custodia e accoglienza	1.517.245,48	1.517.245,48
1.03.02.13.002	Servizi di pulizia e lavanderia	1.903.302,18	1.903.302,18
1.03.02.13.003	Trasporti, traslochi e facchinaggio	46.165,16	46.165,16
1.03.02.14.002	Servizio mense personale civile	18.300,00	18.300,00
1.03.02.15.001	Contratti di servizio di trasporto pubblico	178.940.231,70	178.940.231,70
1.03.02.15.004	Contratti di servizio per la raccolta rifiuti	1.460.559,71	1.460.559,71
1.03.02.15.005	Contratti di servizio per il conferimento in discarica dei rifiuti	223.352,43	223.352,43
1.03.02.15.999	Altre spese per contratti di servizio pubblico	5.563.196,94	5.563.196,94
1.03.02.16.001	Pubblicazione bandi di gara	14.854,82	14.854,82
1.03.02.16.002	Spese postali	3.637.893,84	3.637.893,84
1.03.02.16.999	Altre spese per servizi amministrativi	3.423.407,00	3.423.407,00
1.03.02.17.001	Commissioni per servizi finanziari	14.101,65	14.101,65
1.03.02.17.002	Oneri per servizio di tesoreria	4.429,41	4.429,41
1.03.02.18.999	Altri acquisti di servizi sanitari n.a.c.	40.000,00	40.000,00
1.03.02.19.001	Gestione e manutenzione applicazioni	1.217.987,99	1.217.987,99
1.03.02.19.002	Assistenza all'utente e formazione	1.361.049,79	1.361.049,79
1.03.02.19.003	Servizi per l'interoperabilita' e la cooperazione	503.366,39	503.366,39
1.03.02.19.004	Servizi di rete per trasmissione dati e VoIP e relativa manutenzione	7.913,15	7.913,15
1.03.02.19.005	Servizi per i sistemi e relativa manutenzione	4.759.405,12	4.759.405,12
1.03.02.19.007	Servizi di gestione documentale	1.195,82	1.195,82
1.03.02.19.009	Servizi per le postazioni di lavoro e relativa manutenzione	530.231,40	530.231,40
1.03.02.19.010	Servizi di consulenza e prestazioni professionali ICT	1.818.605,86	1.818.605,86
1.03.02.19.999	Altri servizi informatici e di telecomunicazioni n.a.c.	556.636,89	556.636,89
1.03.02.99.001	Spese legali per esproprio	17.098,62	17.098,62
1.03.02.99.002	Altre spese legali	123.756,91	123.756,91
1.03.02.99.003	Quote di associazioni	290.467,57	290.467,57
1.03.02.99.004	Altre spese per consultazioni elettorali dell'ente	91.094,39	91.094,39
1.03.02.99.005	Spese per commissioni e comitati dell'Ente	11.649,26	11.649,26
1.03.02.99.011	Servizi per attivita' di rappresentanza	12.166,60	12.166,60
1.03.02.99.999	Altri servizi diversi n.a.c.	15.094.791,95	15.094.791,95

1.04.00.00.000 Trasferimenti correnti **415.276.755,28** **415.276.755,28**

1.04.01.00.000 Trasferimenti correnti a Amministrazioni Pubbliche **362.337.320,71** **362.337.320,71**

1.04.01.01.001	Trasferimenti correnti a Ministeri	135.000,00	135.000,00
1.04.01.01.002	Trasferimenti correnti a Ministero dell'Istruzione - Istituzioni scolastiche	1.518.025,13	1.518.025,13
1.04.01.01.011	Trasferimenti correnti a enti centrali a struttura associativa	7.672,50	7.672,50
1.04.01.01.999	Trasferimenti correnti a altre Amministrazioni Centrali n.a.c.	124.489,87	124.489,87
1.04.01.02.001	Trasferimenti correnti a Regioni e province autonome	1.673,35	1.673,35
1.04.01.02.002	Trasferimenti correnti a Province	5.357.072,27	5.357.072,27
1.04.01.02.003	Trasferimenti correnti a Comuni	100.272.341,54	100.272.341,54
1.04.01.02.004	Trasferimenti correnti a Citta' metropolitane e Roma capitale	17.160.188,62	17.160.188,62
1.04.01.02.005	Trasferimenti correnti a Unioni di Comuni	1.796.507,34	1.796.507,34
1.04.01.02.006	Trasferimenti correnti a Comunita' Montane	7.072,24	7.072,24
1.04.01.02.008	Trasferimenti correnti a Universita'	12.948.735,28	12.948.735,28
1.04.01.02.009	Trasferimenti correnti a Parchi nazionali e consorzi ed enti autonomi gestori di parchi e aree naturali protette	1.336.465,58	1.336.465,58
1.04.01.02.011	Trasferimenti correnti a Aziende sanitarie locali n.a.f.	9.543.874,46	9.543.874,46
1.04.01.02.015	Trasferimenti correnti a altre Amministrazioni Locali produttrici di servizi sanitari	130.000,00	130.000,00
1.04.01.02.016	Trasferimenti correnti a Agenzie regionali per le erogazioni in agricoltura	3.333.301,45	3.333.301,45
1.04.01.02.017	Trasferimenti correnti a altri enti e agenzie regionali e sub regionali	149.079.159,53	149.079.159,53
1.04.01.02.018	Trasferimenti correnti a Consorzi di enti locali	1.065.501,59	1.065.501,59
1.04.01.02.019	Trasferimenti correnti a Fondazioni e istituzioni liriche locali e a Teatri stabili di iniziativa pubblica	2.971.056,27	2.971.056,27
1.04.01.02.999	Trasferimenti correnti a altre Amministrazioni Locali n.a.c.	30,00	30,00
1.04.01.03.001	Trasferimenti correnti a INPS	11.393.266,20	11.393.266,20
1.04.01.03.002	Trasferimenti correnti a INAIL	113.487,13	113.487,13

1.04.01.04.001	Trasferimenti correnti a organismi interni e/o unita' locali della amministrazione	44.042.400,36	44.042.400,36

1.04.02.00.000 Trasferimenti correnti a Famiglie **2.040.307,58** **2.040.307,58**

1.04.02.02.999	Altri assegni e sussidi assistenziali	20.070,78	20.070,78
1.04.02.03.001	Borse di studio	1.054.571,64	1.054.571,64
1.04.02.05.999	Altri trasferimenti a famiglie n.a.c.	965.665,16	965.665,16

1.04.03.00.000 Trasferimenti correnti a Imprese **25.193.748,68** **25.193.748,68**

1.04.03.01.001	Trasferimenti correnti a imprese controllate	11.231.060,30	11.231.060,30
1.04.03.99.999	Trasferimenti correnti a altre imprese	13.962.688,38	13.962.688,38

1.04.04.00.000 Trasferimenti correnti a Istituzioni Sociali Private **25.705.378,31** **25.705.378,31**

1.04.04.01.001	Trasferimenti correnti a Istituzioni Sociali Private	25.705.378,31	25.705.378,31

1.05.00.00.000 Trasferimenti di tributi **14.078,87** **14.078,87**

1.05.01.00.000 Trasferimenti di tributi a titolo di devoluzioni **14.078,87** **14.078,87**

1.05.01.05.001	Imposta di registro	14.078,87	14.078,87

1.07.00.00.000 Interessi passivi **46.052.811,29** **46.052.811,29**

1.07.05.00.000 Interessi su Mutui e altri finanziamenti a medio lungo termine **45.753.955,39** **45.753.955,39**

1.07.05.02.999	Interessi passivi a altre Amministrazioni Locali n.a.c. su mutui e altri finanziamenti a medio lungo termine	204.879,11	204.879,11
1.07.05.04.003	Interessi passivi a Cassa Depositi e Prestiti SPA su mutui e altri finanziamenti a medio lungo termine	15.789.641,68	15.789.641,68
1.07.05.04.004	Interessi passivi a Cassa Depositi e Prestiti - Gestione Tesoro su mutui e altri finanziamenti a medio lungo termine	29.759.434,60	29.759.434,60

1.07.06.00.000 Altri interessi passivi		**298.855,90**	**298.855,90**
1.07.06.02.999	Interessi di mora ad altri soggetti	295.958,58	295.958,58
1.07.06.99.999	Altri interessi passivi ad altri soggetti	2.897,32	2.897,32
1.09.00.00.000 Rimborsi e poste correttive delle entrate		**2.810.494,58**	**2.810.494,58**
1.09.01.00.000 Rimborsi per spese di personale (comando, distacco, fuori ruolo, convenzioni, ecc¿)		**206.338,55**	**206.338,55**
1.09.01.01.001	Rimborsi per spese di personale (comando, distacco, fuori ruolo, convenzioni, ecc¿)	206.338,55	206.338,55
1.09.99.00.000 Altri Rimborsi di parte corrente di somme non dovute o incassate in eccesso		**2.604.156,03**	**2.604.156,03**
1.09.99.01.001	Rimborsi di parte corrente ad Amministrazioni Centrali di somme non dovute o incassate in eccesso	2.468.749,25	2.468.749,25
1.09.99.04.001	Rimborsi di parte corrente a Famiglie di somme non dovute o incassate in eccesso	85.521,75	85.521,75
1.09.99.05.001	Rimborsi di parte corrente a Imprese di somme non dovute o incassate in eccesso	49.885,03	49.885,03
1.10.00.00.000 Altre spese correnti		**37.042.263,10**	**37.042.263,10**
1.10.03.00.000 Versamenti IVA a debito		**0,00**	**0,00**
1.10.03.01.001	Versamenti IVA a debito per le gestioni commerciali	0,00	0,00
1.10.04.00.000 Premi di assicurazione		**161.909,79**	**161.909,79**
1.10.04.01.003	Premi di assicurazione per responsabilita' civile verso terzi	134.069,79	134.069,79
1.10.04.99.999	Altri premi di assicurazione n.a.c.	27.840,00	27.840,00

1.10.05.00.000 Spese dovute a sanzioni, risarcimenti e indennizzi		**36.880.353,31**	**36.880.353,31**
1.10.05.01.001	Spese dovute a sanzioni	5.000,00	5.000,00
1.10.05.02.001	Spese per risarcimento danni	1.576.551,40	1.576.551,40
1.10.05.03.001	Spese per indennizzi	128.471,07	128.471,07
1.10.05.04.001	Oneri da contenzioso	35.170.330,84	35.170.330,84
2.00.00.00.000 Spese in conto capitale		**543.783.114,59**	**543.783.114,59**
2.02.00.00.000 Investimenti fissi lordi e acquisto di terreni		**48.132.900,52**	**48.132.900,52**
2.02.01.00.000 Beni materiali		**41.631.093,21**	**41.631.093,21**
2.02.01.01.999	Mezzi di trasporto ad uso civile, di sicurezza e ordine pubblico n.a.c.	19.703,00	19.703,00
2.02.01.03.001	Mobili e arredi per ufficio	31.228,80	31.228,80
2.02.01.04.002	Impianti	6.380.267,80	6.380.267,80
2.02.01.05.001	Attrezzature scientifiche	39.820,80	39.820,80
2.02.01.07.001	Server	14.448,48	14.448,48
2.02.01.07.002	Postazioni di lavoro	6.837,65	6.837,65
2.02.01.07.999	Hardware n.a.c.	207.157,22	207.157,22
2.02.01.09.002	Fabbricati ad uso commerciale	261.141,68	261.141,68
2.02.01.09.010	Infrastrutture idrauliche	6.029.893,09	6.029.893,09
2.02.01.09.012	Infrastrutture stradali	3.589.650,08	3.589.650,08
2.02.01.09.013	Altre vie di comunicazione	14.537.782,34	14.537.782,34
2.02.01.09.014	Opere per la sistemazione del suolo	10.477.161,58	10.477.161,58
2.02.01.09.999	Beni immobili n.a.c.	17.578,69	17.578,69
2.02.01.99.999	Altri beni materiali diversi	18.422,00	18.422,00
2.02.02.00.000 Terreni e beni materiali non prodotti		**111.178,07**	**111.178,07**
2.02.02.01.001	Terreni agricoli	21.191,23	21.191,23
2.02.02.01.002	Terreni edificabili	89.986,84	89.986,84

2.02.03.00.000 Beni immateriali		**6.390.629,24**	**6.390.629,24**
2.02.03.02.001	Sviluppo software e manutenzione evolutiva	3.812.053,05	3.812.053,05
2.02.03.02.002	Acquisto software	105.851,05	105.851,05
2.02.03.05.001	Incarichi professionali per la realizzazione di investimenti	2.472.725,14	2.472.725,14
2.03.00.00.000 Contributi agli investimenti		**494.050.324,40**	**494.050.324,40**
2.03.01.00.000 Contributi agli investimenti a Amministrazioni pubbliche		**371.828.886,78**	**371.828.886,78**
2.03.01.01.001	Contributi agli investimenti a Ministeri	2.580.729,66	2.580.729,66
2.03.01.01.002	Contributi agli investimenti a Ministero dell'Istruzione - Istituzioni scolastiche	99.761,02	99.761,02
2.03.01.01.008	Contributi agli investimenti a Anas S.p.A.	5.784.250,40	5.784.250,40
2.03.01.01.999	Contributi agli investimenti a altre Amministrazioni Centrali n.a.c.	1.349.639,90	1.349.639,90
2.03.01.02.002	Contributi agli investimenti a Province	14.617.094,53	14.617.094,53
2.03.01.02.003	Contributi agli investimenti a Comuni	133.698.849,51	133.698.849,51
2.03.01.02.004	Contributi agli investimenti a Citta' metropolitane e Roma capitale	4.703.306,73	4.703.306,73
2.03.01.02.005	Contributi agli investimenti a Unioni di Comuni	441.993,93	441.993,93
2.03.01.02.006	Contributi agli investimenti a Comunita' Montane	328.741,64	328.741,64
2.03.01.02.008	Contributi agli investimenti a Universita'	3.187.981,58	3.187.981,58
2.03.01.02.009	Contributi agli investimenti a Parchi nazionali e consorzi ed enti autonomi gestori di parchi e aree naturali protette	5.453.665,34	5.453.665,34
2.03.01.02.010	Contributi agli investimenti a Autorita' Portuali	5.775.000,00	5.775.000,00
2.03.01.02.011	Contributi agli investimenti a Aziende sanitarie locali	192.657,77	192.657,77
2.03.01.02.016	Contributi agli investimenti a Agenzie regionali per le erogazioni in agricoltura	18.605.049,71	18.605.049,71
2.03.01.02.017	Contributi agli investimenti a altri enti e agenzie regionali e sub regionali	172.619.704,75	172.619.704,75
2.03.01.02.018	Contributi agli investimenti a Consorzi di enti locali	962.521,81	962.521,81
2.03.01.02.999	Contributi agli investimenti a altre Amministrazioni Locali n.a.c.	1.427.938,50	1.427.938,50

2.03.02.00.000 Contributi agli investimenti a Famiglie		**673.965,82**	**673.965,82**
2.03.02.01.001	Contributi agli investimenti a Famiglie	673.965,82	673.965,82
2.03.03.00.000 Contributi agli investimenti a Imprese		**119.124.439,14**	**119.124.439,14**
2.03.03.01.001	Contributi agli investimenti a imprese controllate	100.540.772,10	100.540.772,10
2.03.03.02.001	Contributi agli investimenti a altre imprese partecipate	2.088.481,10	2.088.481,10
2.03.03.03.999	Contributi agli investimenti a altre Imprese	16.495.185,94	16.495.185,94
2.03.04.00.000 Contributi agli investimenti a Istituzioni Sociali Private		**2.423.032,66**	**2.423.032,66**
2.03.04.01.001	Contributi agli investimenti a Istituzioni Sociali Private	2.423.032,66	2.423.032,66
2.04.00.00.000 Altri trasferimenti in conto capitale		**1.598.071,73**	**1.598.071,73**
2.04.16.00.000 Trasferimenti in conto capitale erogati a titolo di ripiano disavanzi pregressi ad Amministrazioni pubbliche		**1.598.071,73**	**1.598.071,73**
2.04.16.02.999	Trasferimenti in conto capitale erogati a titolo di ripiano disavanzi pregressi a altre Amministrazioni Locali n.a.c.	1.533.250,12	1.533.250,12
2.04.16.99.001	Trasferimenti in conto capitale erogati a titolo di ripiano disavanzi pregressi a organismi interni e/o unita' locali della amministrazione	64.821,61	64.821,61
2.05.00.00.000 Altre spese in conto capitale		**1.817,94**	**1.817,94**
2.05.99.00.000 Altre spese in conto capitale n.a.c.		**1.817,94**	**1.817,94**
2.05.99.99.999	Altre spese in conto capitale n.a.c.	1.817,94	1.817,94
3.00.00.00.000 Spese per incremento attivita' finanziarie		**4.427.421,60**	**4.427.421,60**

3.01.00.00.000 Acquisizioni di attivita' finanziarie		**927.421,60**	**927.421,60**
3.01.01.00.000 Acquisizioni di partecipazioni e conferimenti di capitale		**927.421,60**	**927.421,60**
3.01.01.03.002	Acquisizioni di partecipazioni e conferimenti di capitale in altre imprese partecipate	927.421,60	927.421,60
3.02.00.00.000 Concessione crediti di breve termine		**3.500.000,00**	**3.500.000,00**
3.02.03.00.000 Concessione crediti di breve periodo a tasso agevolato a Imprese		**3.500.000,00**	**3.500.000,00**
3.02.03.02.001	Concessione crediti di breve periodo a tasso agevolato a altre imprese partecipate	3.500.000,00	3.500.000,00
4.00.00.00.000 Rimborso Prestiti		**47.709.729,16**	**47.709.729,16**
4.03.00.00.000 Rimborso mutui e altri finanziamenti a medio lungo termine		**47.709.729,16**	**47.709.729,16**
4.03.01.00.000 Rimborso Mutui e altri finanziamenti a medio lungo termine		**47.709.729,16**	**47.709.729,16**
4.03.01.04.001	Rimborso Mutui e altri finanziamenti a medio lungo termine a imprese controllate	943.571,42	943.571,42
4.03.01.04.002	Rimborso Mutui e altri finanziamenti a medio lungo termine a altre imprese partecipate	425.633,87	425.633,87
4.03.01.04.003	Rimborso Mutui e altri finanziamenti a medio lungo termine a Cassa Depositi e Prestiti - Gestione CDP SPA	46.340.523,87	46.340.523,87
7.00.00.00.000 Uscite per conto terzi e partite di giro		**570.658.758,63**	**570.658.758,63**
7.01.00.00.000 Uscite per partite di giro		**569.530.964,52**	**569.530.964,52**

7.01.01.00.000 Versamenti di altre ritenute		**29.597.478,91**	**29.597.478,91**
7.01.01.02.001	Versamento delle ritenute per scissione contabile IVA (split payment)	29.597.478,91	29.597.478,91
7.01.02.00.000 Versamenti di ritenute su Redditi da lavoro dipendente		**26.512.632,14**	**26.512.632,14**
7.01.02.01.001	Versamenti di ritenute erariali su Redditi da lavoro dipendente riscosse per conto terzi	16.443.233,82	16.443.233,82
7.01.02.02.001	Versamenti di ritenute previdenziali e assistenziali su Redditi da lavoro dipendente riscosse per conto terzi	7.454.447,58	7.454.447,58
7.01.02.99.999	Altri versamenti di ritenute al personale dipendente per conto di terzi	2.614.950,74	2.614.950,74
7.01.03.00.000 Versamenti di ritenute su Redditi da lavoro autonomo		**3.905,84**	**3.905,84**
7.01.03.02.001	Versamenti di ritenute previdenziali e assistenziali su Redditi da lavoro autonomo per conto terzi	3.905,84	3.905,84
7.01.99.00.000 Altre uscite per partite di giro		**513.416.947,63**	**513.416.947,63**
7.01.99.01.001	Spese non andate a buon fine	1.934.992,61	1.934.992,61
7.01.99.05.001	Integrazione disponibilita' dal conto non sanita' al conto sanita' della Regione	164.452.769,05	164.452.769,05
7.01.99.99.999	Altre uscite per partite di giro n.a.c.	347.029.185,97	347.029.185,97
7.02.00.00.000 Uscite per conto terzi		**1.127.794,11**	**1.127.794,11**
7.02.03.00.000 Trasferimenti per conto terzi a Altri settori		**1.121.769,11**	**1.121.769,11**
7.02.03.03.001	Trasferimenti per conto terzi a Istituzioni Sociali Private	168.834,08	168.834,08
7.02.03.04.001	Trasferimenti per conto terzi all'Unione Europea e al Resto del Mondo	952.935,03	952.935,03

7.02.04.00.000	**Depositi di/presso terzi**		**4.800,00**	**4.800,00**
7.02.04.02.001	Restituzione di depositi cauzionali o contrattuali di terzi		4.800,00	4.800,00
7.02.99.00.000	**Altre uscite per conto terzi**		**1.225,00**	**1.225,00**
7.02.99.99.999	Altre uscite per conto terzi n.a.c.		1.225,00	1.225,00
Pagamenti da regolarizzare			**0,00**	**0,00**
0.00.00.99.9997	PAGAMENTI DA REGOLARIZZARE PER PIGNORAMENTI (pagamenti codificati dal tesoriere)		0,00	0,00
0.00.00.99.9999	ALTRI PAGAMENTI DA REGOLARIZZARE (pagamenti codificati dal tesoriere)		0,00	0,00
TOTALE PAGAMENTI			**2.012.467.008,25**	**2.012.467.008,25**

Ente Codice 800000610
Ente Descrizione GESTIONE SANITARIA REGIONE CALABRIA
Categoria Regioni e province autonome di Trento e di Bolzano
Sotto Categoria REGIONI - GESTIONE SANITARIA
Periodo ANNUALE 2021
Prospetto PAGAMENTI
Tipo Report Semplice
Data ultimo aggiornamento 23-giu-2022
Importi in EURO

800000610 - GESTIONE SANITARIA REGIONE CALABRIA		Importo nel periodo	Importo a tutto il periodo
1.00.00.00.000 Spese correnti		**3.317.755.226,50**	**3.317.755.226,50**
1.02.00.00.000 Imposte e tasse a carico dell'ente		**103.565,80**	**103.565,80**
1.02.01.00.000 Imposte, tasse e proventi assimilati a carico dell'ente		**103.565,80**	**103.565,80**
1.02.01.01.001	Imposta regionale sulle attivita' produttive (IRAP)	103.565,80	103.565,80
1.03.00.00.000 Acquisto di beni e servizi		**17.089.721,15**	**17.089.721,15**
1.03.01.00.000 Acquisto di beni		**3.231.962,86**	**3.231.962,86**
1.03.01.02.001	Carta, cancelleria e stampati	99.322,64	99.322,64
1.03.01.05.001	Prodotti farmaceutici ed emoderivati	3.132.640,22	3.132.640,22
1.03.02.00.000 Acquisto di servizi		**13.857.758,29**	**13.857.758,29**
1.03.02.11.999	Altre prestazioni professionali e specialistiche n.a.c.	51.000,00	51.000,00
1.03.02.15.999	Altre spese per contratti di servizio pubblico	64.914,63	64.914,63

1.03.02.18.013	Acquisti di servizi di trasporto in emergenza e urgenza	13.690.480,82	13.690.480,82
1.03.02.99.005	Spese per commissioni e comitati dell'Ente	14.274,84	14.274,84
1.03.02.99.999	Altri servizi diversi n.a.c.	37.088,00	37.088,00

1.04.00.00.000 Trasferimenti correnti **3.269.211.951,05** **3.269.211.951,05**

1.04.01.00.000 Trasferimenti correnti a Amministrazioni Pubbliche **3.259.570.603,15** **3.259.570.603,15**

1.04.01.01.999	Trasferimenti correnti a altre Amministrazioni Centrali n.a.c.	123.198,34	123.198,34
1.04.01.02.003	Trasferimenti correnti a Comuni	94.193,16	94.193,16
1.04.01.02.011	Trasferimenti correnti a Aziende sanitarie locali n.a.f.	329.347.731,43	329.347.731,43
1.04.01.02.012	Trasferimenti correnti a Aziende ospedaliere e Aziende ospedaliere universitarie integrate con il SSN n.a.f.	340.560,00	340.560,00
1.04.01.02.017	Trasferimenti correnti a altri enti e agenzie regionali e sub regionali	15.309.874,14	15.309.874,14
1.04.01.02.020	Trasferimenti correnti a Aziende sanitarie locali a titolo di finanziamento del servizio sanitario nazionale	2.286.672.018,39	2.286.672.018,39
1.04.01.02.021	Trasferimenti correnti a Aziende sanitarie locali a titolo di finanziamento di livelli di assistenza superiori ai livelli essenziali di assistenza (LEA)	1.831.029,77	1.831.029,77
1.04.01.02.025	Trasferimenti correnti a Aziende ospedaliere e Aziende ospedaliere universitarie integrate con il SSN a titolo di finanziamento del servizio sanitario nazionale	620.780.905,92	620.780.905,92
1.04.01.02.033	Trasferimenti correnti a Istituti di ricovero e cura a carattere scientifico pubblici a titolo di finanziamento del servizio sanitario nazionale	5.071.092,00	5.071.092,00

1.04.02.00.000 Trasferimenti correnti a Famiglie **9.233.562,90** **9.233.562,90**

1.04.02.02.999	Altri assegni e sussidi assistenziali	9.161.562,90	9.161.562,90
1.04.02.03.001	Borse di studio	72.000,00	72.000,00

1.04.04.00.000 Trasferimenti correnti a Istituzioni Sociali Private		**407.785,00**	**407.785,00**
1.04.04.01.001	Trasferimenti correnti a Istituzioni Sociali Private	407.785,00	407.785,00
1.10.00.00.000 Altre spese correnti		**31.349.988,50**	**31.349.988,50**
1.10.04.00.000 Premi di assicurazione		**31.349.988,50**	**31.349.988,50**
1.10.04.01.003	Premi di assicurazione per responsabilita' civile verso terzi	31.349.988,50	31.349.988,50
2.00.00.00.000 Spese in conto capitale		**87.374.951,89**	**87.374.951,89**
2.02.00.00.000 Investimenti fissi lordi e acquisto di terreni		**24.071.170,09**	**24.071.170,09**
2.02.01.00.000 Beni materiali		**24.071.170,09**	**24.071.170,09**
2.02.01.09.007	Fabbricati Ospedalieri e altre strutture sanitarie	24.071.170,09	24.071.170,09
2.03.00.00.000 Contributi agli investimenti		**6.927.051,95**	**6.927.051,95**
2.03.01.00.000 Contributi agli investimenti a Amministrazioni pubbliche		**6.927.051,95**	**6.927.051,95**
2.03.01.02.001	Contributi agli investimenti a Regioni e province autonome	336.477,91	336.477,91
2.03.01.02.011	Contributi agli investimenti a Aziende sanitarie locali	232.797,40	232.797,40
2.03.01.02.012	Contributi agli investimenti a Aziende ospedaliere e Aziende ospedaliere universitarie integrate con il SSN	229.064,00	229.064,00
2.03.01.02.023	Contributi agli investimenti, finanziati dallo Stato ai sensi dell'art. 20 della legge 67/1988, a Aziende sanitarie locali	2.483.108,40	2.483.108,40

2.03.01.02.028	Contributi agli investimenti, finanziati dallo Stato ai sensi dell'art. 20 della legge 67/1988, a Aziende ospedaliere e Aziende ospedaliere universitarie integrate con il SSN	3.617.264,82	3.617.264,82
2.03.01.02.999	Contributi agli investimenti a altre Amministrazioni Locali n.a.c.	28.339,42	28.339,42

2.04.00.00.000 Altri trasferimenti in conto capitale **56.376.729,85** **56.376.729,85**

2.04.16.00.000 Trasferimenti in conto capitale erogati a titolo di ripiano disavanzi pregressi ad Amministrazioni pubbliche **56.376.729,85** **56.376.729,85**

2.04.16.02.011	Trasferimenti in conto capitale erogati a titolo di ripiano disavanzi pregressi a Aziende sanitarie locali	56.376.729,85	56.376.729,85

7.00.00.00.000 Uscite per conto terzi e partite di giro **406.164.134,91** **406.164.134,91**

7.01.00.00.000 Uscite per partite di giro **406.164.134,91** **406.164.134,91**

7.01.01.00.000 Versamenti di altre ritenute **7.712.390,30** **7.712.390,30**

7.01.01.02.001	Versamento delle ritenute per scissione contabile IVA (split payment)	7.712.390,30	7.712.390,30

7.01.02.00.000 Versamenti di ritenute su Redditi da lavoro dipendente **26.008,06** **26.008,06**

7.01.02.01.001	Versamenti di ritenute erariali su Redditi da lavoro dipendente riscosse per conto terzi	26.008,06	26.008,06

7.01.99.00.000 Altre uscite per partite di giro **398.425.736,55** **398.425.736,55**

7.01.99.01.001	Spese non andate a buon fine	19.866,46	19.866,46
7.01.99.02.001	Chiusura anticipazioni sanita' della tesoreria statale	348.028.715,72	348.028.715,72
7.01.99.04.001	Integrazione disponibilita' dal conto sanita' al conto non sanita' della Regione	50.377.154,37	50.377.154,37

Pagamenti da regolarizzare		**0,00**	**0,00**
0.00.00.99.9999	ALTRI PAGAMENTI DA REGOLARIZZARE (pagamenti codificati dal tesoriere)	0,00	0,00
TOTALE PAGAMENTI		**3.811.294.313,30**	**3.811.294.313,30**

Ente Codice 017977853
Ente Descrizione REGIONE CALABRIA
Categoria Regioni e province autonome di Trento e di Bolzano
Sotto Categoria REGIONI E PROVINCE AUTONOME
Periodo MENSILE Dicembre 2021
Prospetto DISPONIBILITA' LIQUIDE
Tipo Report Semplice
Data ultimo aggiornamento 23-giu-2022
Data stampa 30-giu-2022
Importi in EURO

017977853 - REGIONE CALABRIA		**Importo a tutto il periodo**
CONTO CORRENTE DI TESORERIA		
1100	FONDO DI CASSA DELL'ENTE ALL' INIZIO DELL'ANNO (1)	269.022.331,75
1200	RISCOSSIONI EFFETTUATE DALL'ENTE A TUTTO IL MESE (2)	1.866.066.561,74
1300	PAGAMENTI EFFETTUATI DALL'ENTE A TUTTO IL MESE (3)	1.665.772.245,20
1400	FONDO DI CASSA DELL'ENTE ALLA FINE DEL PERIODO DI RIFERIMENTO (4) (1+2-3)	469.316.648,29
1450	FONDO DI CASSA DELL'ENTE ALLA FINE DEL PERIODO DI RIFERIMENTO - QUOTA VINCOLATA	118.378.751,43
FONDI DELL'ENTE PRESSO IL TESORIERE AL DI FUORI DEL CONTO DI TESORERIA		
2100	DISPONIBILITA' LIQUIDE LIBERE ALLA FINE DEL MESE COMPRESE QUELLE REIMPIEGATE IN OPERAZIONI FINANZIARIE	0,00
2200	DISPONIBILITA' LIQUIDE VINCOLATE ALLA FINE DEL MESE COMPRESE QUELLE REIMPIEGATE IN OPERAZIONI FINANZIARIE	0,00
FONDI DELL'ENTE PRESSO ALTRI ISTITUTI DICREDITO		
2300	DISPONIBILITA' LIQUIDE LIBERE ALLA FINE DEL MESE COMPRESE QUELLE REIMPIEGATE IN OPERAZIONI FINANZIARIE	0,00
2400	DISPONIBILITA' LIQUIDE VINCOLATE ALLA FINE DEL MESE COMPRESE QUELLE REIMPIEGATE IN OPERAZIONI FINANZIARIE	0,00
CONCORDANZA TRA IL CONTO DI TESORERIA E LA CONTABILITA' SPECIALE DI T.U.		

1500	DISPONIBILITA' LIQUIDE PRESSO IL CONTO DI TESORERIA SENZA OBBLIGO DI RIVERSAM. A FINE PERIODO RIFERIM., COMPRESE QUELLE REIMP. IN OPERAZIONI FIN. (5)	0,00
1600	RISCOSSIONI EFFETTUATE DAL TESORIERE A TUTTO IL MESE E NON CONTABILIZZATE NELLA CONTAB. SPEC. (6)	119.652,15
1700	PAGAMENTI EFFETTUATI DAL TESORIERE A TUTTO IL MESE E NON CONTABILIZZATI NELLA CONTAB. SPEC. (7)	39.156.508,80
1800	VERSAM. C/O CONTAB. SPEC. NON CONTABILIZZATI DAL TESORIERE A TUTTO IL MESE (8)	139,10
1850	PRELIEVI DALLA CONTABILITA' SPECIALE NON CONTABILIZZATI DAL TESORIERE A TUTTO IL MESE (9)	0,00
1900	SALDO C/O CONTAB. SPEC. A FINE PERIODO RIFERIM. (4-5-6+7+8-9)	508.353.644,04

Ente Codice 800000610
Ente Descrizione GESTIONE SANITARIA REGIONE CALABRIA
Categoria Regioni e province autonome di Trento e di Bolzano
Sotto Categoria REGIONI - GESTIONE SANITARIA
Periodo MENSILE Dicembre 2021
Prospetto DISPONIBILITA' LIQUIDE
Tipo Report Semplice
Data ultimo aggiornamento 23-giu-2022
Data stampa 30-giu-2022
Importi in EURO

800000610 - GESTIONE SANITARIA REGIONE CALABRIA		**Importo a tutto il periodo**

CONTO CORRENTE DI TESORERIA

1100	FONDO DI CASSA DELL'ENTE ALL' INIZIO DELL'ANNO (1)	5.718.318,92
1200	RISCOSSIONI EFFETTUATE DALL'ENTE A TUTTO IL MESE (2)	3.740.227.798,07
1300	PAGAMENTI EFFETTUATI DALL'ENTE A TUTTO IL MESE (3)	3.463.265.597,58
1400	FONDO DI CASSA DELL'ENTE ALLA FINE DEL PERIODO DI RIFERIMENTO (4) (1+2-3)	282.680.519,41
1450	FONDO DI CASSA DELL'ENTE ALLA FINE DEL PERIODO DI RIFERIMENTO - QUOTA VINCOLATA	0,00

FONDI DELL'ENTE PRESSO IL TESORIERE AL DI FUORI DEL CONTO DI TESORERIA

2100	DISPONIBILITA' LIQUIDE LIBERE ALLA FINE DEL MESE COMPRESE QUELLE REIMPIEGATE IN OPERAZIONI FINANZIARIE	0,00
2200	DISPONIBILITA' LIQUIDE VINCOLATE ALLA FINE DEL MESE COMPRESE QUELLE REIMPIEGATE IN OPERAZIONI FINANZIARIE	0,00

FONDI DELL'ENTE PRESSO ALTRI ISTITUTI DICREDITO

2300	DISPONIBILITA' LIQUIDE LIBERE ALLA FINE DEL MESE COMPRESE QUELLE REIMPIEGATE IN OPERAZIONI FINANZIARIE	0,00
2400	DISPONIBILITA' LIQUIDE VINCOLATE ALLA FINE DEL MESE COMPRESE QUELLE REIMPIEGATE IN OPERAZIONI FINANZIARIE	0,00

CONCORDANZA TRA IL CONTO DI TESORERIA E LA CONTABILITA' SPECIALE DI T.U.

1500	DISPONIBILITA' LIQUIDE PRESSO IL CONTO DI TESORERIA SENZA OBBLIGO DI RIVERSAM. A FINE PERIODO RIFERIM., COMPRESE QUELLE REIMP. IN OPERAZIONI FIN. (5)	0,00
1600	RISCOSSIONI EFFETTUATE DAL TESORIERE A TUTTO IL MESE E NON CONTABILIZZATE NELLA CONTAB. SPEC. (6)	2.097.301,62
1700	PAGAMENTI EFFETTUATI DAL TESORIERE A TUTTO IL MESE E NON CONTABILIZZATI NELLA CONTAB. SPEC. (7)	0,00
1800	VERSAM. C/O CONTAB. SPEC. NON CONTABILIZZATI DAL TESORIERE A TUTTO IL MESE (8)	0,00
1850	PRELIEVI DALLA CONTABILITA' SPECIALE NON CONTABILIZZATI DAL TESORIERE A TUTTO IL MESE (9)	0,00
1900	SALDO C/O CONTAB. SPEC. A FINE PERIODO RIFERIM. (4-5-6+7+8-9)	280.583.217,79

Regione Calabria

RENDICONTO GENERALE

ANNO 2021

TEMPI DI PAGAMENTO

(Art. 63, comma 4 del decreto legislativo 23 giugno 2011, n. 118)

REGIONE CALABRIA

GIUNTA REGIONALE

Visto l'art. 41 del D.L. n. 66/2014 a norma del quale "A decorrere dall'esercizio 2014, alle relazioni ai bilanci consuntivi o di esercizio delle pubbliche amministrazioni, di cui all'articolo 1, comma 2, del decreto legislativo 30 marzo 2001, n. 165, è allegato un prospetto, sottoscritto dal rappresentante legale e dal responsabile finanziario, attestante l'importo dei pagamenti relativi a transazioni commerciali effettuati dopo la scadenza dei termini previsti dal decreto legislativo 9 ottobre 2002, n. 231;

Visto l'art. 33 del D. Lgs. 14 marzo 2013, n. 33 "Obblighi di pubblicazione concernenti i tempi di pagamento dell'amministrazione";

SI ATTESTA

- Che l'indicatore di tempestività dei pagamenti nelle transazioni commerciali, calcolato sulla base dei dati estratti dal sistema di contabilità regionale, nell'esercizio finanziario 2021 è pari a 6,08 e che il numero di fatture pagate dopo i 30 gg è di n. 462 documenti e l'importo totale delle stesse è di € 20.695.427,61

- Che il tempo medio ponderato di pagamento, calcolato dalla Piattaforma dei Crediti Commerciali (PCC), sulle fatture pagate nel 2021 è di 23 gg

- Che il tempo medio ponderato di ritardo, calcolato dalla Piattaforma dei Crediti Commerciali (PCC) sulle fatture pagate nel 2021 e sulle fatture ricevute nel 2021 e non ancora pagate al 31.12.2021, è pari a - 11 giorni.

Il Dirigente del Settore
Dott. Umberto Alessio Giordano

IL PRESIDENTE
Dott. Roberto Occhiuto



Regione Calabria

Relazione Conto Patrimonio Immobiliare



Regione Calabria

Dipartimento Economia e Finanze

Settore 3 – Gestione e Valorizzazione del Patrimonio Immobiliare e Autoparco

Inventario dei beni Demaniali e Patrimoniali

- Anno 2021 -



Regione Calabria

Dipartimento Economia e Finanze

Settore 3 – Gestione e Valorizzazione del Patrimonio Immobiliare e Autoparco

Inventario dei beni Demaniali e Patrimoniali - Anno 2021 -

Indice degli Allegati

1. Relazione
2. Fabbricati Provincia di Catanzaro
3. Fabbricati Provincia di Cosenza
4. Fabbricati Provincia di Crotone
5. Fabbricati Provincia di Reggio Calabria
6. Fabbricati Provincia di Vibo Valentia
7. Terreni Provincia di Catanzaro
8. Terreni Provincia di Cosenza
9. Terreni Provincia di Crotone
10. Terreni Provincia di Reggio Calabria
11. Terreni Provincia di Vibo Valentia
12. Immobili ferrovie della Calabria
13. Immobili CORAP
14. Infrastrutture Idrauliche
15. Banda Larga
16. Prospetti Riepilogativi



Regione Calabria

Dipartimento Economia e Finanze

Settore 3 – Gestione e Valorizzazione del Patrimonio Immobiliare e Autoparco

Inventario dei beni Demaniali e Patrimoniali

- Anno 2021 -

Allegato:

01. Relazione

QUADRO NORMATIVO

CENNI SULLA DISCIPLINA STATALE E REGIONALE DEL PATRIMONIO IMMOBILIARE PUBBLICO

Il patrimonio immobiliare pubblico riveste un valore essenziale per lo sviluppo economico dell'ente pubblico e territoriale e, senza dubbio, il soddisfacente utilizzo dei beni pubblici stessi, fornisce occasioni gestionali per migliorare la qualità del servizio al territorio e per favorire una corretta e proficua gestione finanziaria ed economica delle attività, eliminando gli sprechi e razionalizzando le azioni.

Per come previsto dal D.lgs. 118/2011 il conto del patrimonio costituisce la seconda parte del rendiconto generale, rileva i risultati della gestione patrimoniale e riassume la consistenza del patrimonio al temine dell'esercizio, evidenziando le variazioni e le trasformazioni prodotte nei suoi componenti attivi e passivi, intervenute nel corso dello stesso, rispetto alla consistenza iniziale, in applicazione al principio contabile 4/3, concernente la contabilità economico-patrimoniale degli enti in contabilità finanziaria.

L'inventario è lo strumento contabile atto a esplicitare il sistema patrimonio dell'amministrazione regionale, quale insieme organico volto alla massimizzazione del bene comune articolato in patrimonio demaniale, indisponibile e, in via residuale, disponibile.

Tra le diverse finalità perseguite dagli enti della P.A. si riscontrano:

- la finalità giuridica che riguarda elementi relativi ai diritti e agli obblighi dell'ente nascenti dai beni rilevati e descritti;
- la finalità conservativa e di controllo che riguarda l'attribuzione della responsabilità ad amministratori e dipendenti in ordine alla conservazione e al controllo dei cespiti appartenenti al patrimonio;
- la finalità economico finanziaria che riguarda l'analisi delle componenti attive e passive del patrimonio oltreché le dinamiche degli investimenti.

L'inventariazione è intesa come complesso di operazioni di: ricerca, interpretazione, rilevazione, classificazione, descrizione, valutazione degli elementi costituenti il patrimonio dell'Ente.

- La ricerca consiste nelle operazioni materiali di accertamento dell'esistenza e della consistenza degli elementi patrimoniali.
- L'interpretazione e la rilevazione riguardano i procedimenti di determinazione dei titoli giuridici relativi ai beni patrimoniali e agli altri elementi attivi e passivi (titoli di proprietà, di uso, titoli di terzi su beni, ecc.).
- La classificazione riguarda le operazioni di organizzazione degli elementi patrimoniali rilevati in categorie e sub - categorie secondo determinati presupposti individuati di volta in volta per certe finalità (natura dei beni, destinazione, utilizzo, ecc.).

- La descrizione riguarda l'analisi e l'indicazione degli elementi che caratterizzano i singoli componenti del patrimonio, sia in termini qualitativi, sia quantitativi.
- La valutazione riguarda l'espressione monetaria del valore attribuito agli elementi patrimoniali.

La disciplina di tenuta dell'inventario patrimoniale, della valorizzazione, dismissione e gestione del patrimonio medesimo è stabilita, inoltre, da altre norme nazionali, leggi e regolamenti regionali di Amministrazione, finanza e contabilità.

Ci si riferisce in particolare, a livello nazionale, al D.L. n.112/2008 (conv. dalla Legge n. 133/2008), art.58 "Ricognizione e valorizzazione del patrimonio immobiliare di regioni, comuni ed altri enti locali," che norma la redazione del Piano delle Alienazioni immobiliari, allegato al bilancio di previsione, nel quale vengono inseriti i singoli beni immobili ricadenti nel territorio di competenza, non strumentali all'esercizio delle proprie funzioni istituzionali, suscettibili di valorizzazione ovvero di dismissione.

A livello regionale, invece, si fa riferimento:

- alla L.R. del 26 agosto 1992, n. 15, di "Disciplina dei beni in proprietà della Regione" (pubblicata sul BUR n. 107 del 4 settembre 1992), per come modificata ed integrata con L.R. dell'11 maggio 2007, n.9, e L.R. del 27 dicembre 2016, n. 43, che disciplina tutta la materia relativa ai beni di proprietà, alla loro classificazione e alla redazione e tenuta dell'inventario;
- alla L.R. dell'11 agosto 2010, n.22, "Misure di razionalizzazione e riordino della spesa pubblica regionale", (pubblicata sul BUR n. 15 del 16 agosto 2010, supplemento straordinario n. 1 del 20 agosto 2010) Art. 4 "Razionalizzazione del patrimonio immobiliare regionale", che disciplina la redazione del Piano delle Valorizzazioni e Alienazioni, di cui all'articolo 58 del decreto legge 25 giugno 2008, n. 112, convertito con modificazioni dalla legge 6 agosto 2008, n. 133, che costituisce documento fondamentale di programmazione delle vendite immobiliari della Regione;
- al Regolamento regionale del 30 luglio 2004, n. 4, (pubblicata sul BUR 16 agosto 2007, n. 15), che regolamenta le concessioni in uso di beni demaniali e patrimoniali della Regione Calabria;
- al Regolamento regionale del 7 agosto 2009, n. 12, (pubblicata sul BUR 27 agosto 2009, n. 2), che regolamenta e disciplina le procedure di alienazione del patrimonio immobiliare disponibile della Regione Calabria;
- al Regolamento regionale del 6 aprile 2017, n. 6, (pubblicata sul BUR n. 111 del 23 Novembre 2018), che modifica il regolamento 4/2004, e che regolamenta l'uso in concessione, locazione o altro titolo di beni immobili della Regione Calabria, per come a sua volta modificato, all'art. 24, c.1 lett.a), dal Regolamento regionale del 20/11/2018, n. 16.

1 L'INVENTARIAZIONE

1.1 DETTAGLIO

Ogni immobile inventariato è identificato mediante: foglio di mappa, particella e subalterno, superficie, tipologia dell'immobile e - se fabbricato - epoca di costruzione, vincoli, cubatura e ancora, natura giuridica, comproprietà, ipoteche, concessioni o diritti costituiti in favore di terzi.

L'attività di inventariazione ha tenuto conto dei criteri di valutazione previsti dall'Allegato 4/3 del D.lgs. n. 118/2011, la tabella che codifica le voci dell'inventario discende dallo schema del piano dei conti integrato (Allegato 6 del D.lgs. 118/2011).

Conformemente alle previsioni normative, nella sezione riepilogo sono esposti i fondi di riserva per i beni demaniali e patrimoniali indisponibili e per quelli culturali.

In concreto, l'attività di inventariazione realizzata è consistita nelle seguenti attività:

1. Aggiornamento del patrimonio immobiliare con l'inserimento di nuovi cespiti

Gli immobili di nuova iscrizione risultano suddivisi e mappati per tipologia, per provincia, per comune di ubicazione, per dati catastali. Ciascuno di essi è stato contrassegnato da un numero di identificazione, c.d. "ID", che consente l'aggiunta di ogni informazione extra – inventariazione (manutenzioni – dismissioni – alienazioni - concessioni);

Ai 25.708 immobili, già iscritti al patrimonio nell'anno 2020, sono stati aggiunti n. 30 nuovi cespiti.

Nel dettaglio:

n. 12 fabbricati per un valore complessivo di euro 3.673.988,00, di cui n 5 costituiti da beni confiscati di cui l D.L.G.S. 159/2011, n 1 proveniente dalla procedura di esproprio per la costruzione del nuovo ospedale di Corigliano Rossano, n 5 da regolarizzazioni catastali di fabbricati in gestione a So.Ri.Cal spa, ed n 1 regolarizzazione catastale di un fabbricato ad uso scolastico ex INAPLI.

N:18 Terreni per un valore complessivo di € 360.677,00di cui n 2 costituiti da beni confiscati di cui l D.L.G.S. 159/2011, n 6proveniente dalla procedura di esproprio per la costruzione del nuovo ospedale di Corigliano Rossano, n 10 da regolarizzazioni catastali di fabbricati in gestione a So.Ri.Cal spa,.

Viene eliminata dal Conto Patrimoniale una unità immobiliare censita nel catasto fabbricati per un valore complessivo, rivalutato all'anno 2020, di euro 16.864,00 in quanto duplicata.

Nello specifico, le unità rimosse risultano così individuate:

- ✓ Comune di Soveria Mannelli (CZ) foglio n. 8 particella 221

2. <u>Adeguamento ISTAT immobili Corap, infrastrutture ferroviarie, infrastrutture acquedottistiche e banda larga.</u>

   L'Istat ha comunicato che la variazione annuale dell'indice dei prezzi al consumo per le famiglie di operai e impiegati è stata nel 2021 pari a +3,2%. Positiva (nella misura dello 4,2%) è stata pure la variazione del cosiddetto indice armonizzato europeo, vale a dire l'indice dei prezzi al consumo per i Paesi dell'Unione europea rilevato da Eurostat.

   La variazione dell'indice dei prezzi al consumo, ha influito pesantemente sul valore degli immobili.

   Nello specifico:

   - ✓ Per gli immobili Corap, il cui valore nell'anno 2020 era pari ad euro 363.431.696,00, l'incremento di valore, è di euro 11.629.813,00, per un valore complessivo di euro 375.061.509,00, suddiviso per provincia per come segue:
     - Cosenza € 93.821.743,00;
     - Crotone € 25.348.364,00;
     - Catanzaro € 55.132.809,00;
     - Reggio Calabria € 196.840.969,00;
     - Vibo Valentia € 3.917.624,00.
   - ✓ Per le infrastrutture ferroviarie, il cui valore nell'anno 2020 era pari ad euro 1.249.935.276,00, l'incremento di valore registrato è di euro 39.997.929,00, per un valore complessivo di euro 1.289.933.205,00; suddiviso per come segue:
     - Terreni e fabbricati € 31.694.063,00;
     - Linee ferroviarie a scartamento ridotto € 1.258.239.142,00.
   - ✓ Per le infrastrutture acquedottistiche, il cui valore nell'anno 2020 era pari ad euro 1.110.382.689,00, l'incremento di valore registrato è di euro 35.532.246,00, per un valore complessivo di euro 1.145.914.935,00, suddiviso per come segue:
     - Condotte, serbatoi, partitori, sollevamenti, pozzi, ecc. € 742.290.223,00;
     - Invasi e dighe € 254.961.918,00;
     - Altri € 148.662.794,00.
   - ✓ Per le infrastrutture telematiche (banda larga ed ultra larga), il cui valore nell'anno 2020 era pari ad euro 19.464.189,00, l'incremento di valore registrato è di euro 622.854,00 per un totale complessivo di euro 20.087.043,00;

3. <u>distinzione dei beni in demaniali, patrimoniali disponili e indisponibili – Alienazione patrimonio regionale.</u>

Fonte Normativa

La Regione ha un proprio demanio e un proprio patrimonio, ai sensi dell'art. 119 della Costituzione. I beni della Regione si distinguono in demaniali e patrimoniali secondo le norme di cui all'art. 822 e seguenti del codice civile.

Fanno parte del demanio regionale i beni della specie indicati nel secondo comma dell'art. 822 c.c., se appartengono alla Regione per acquisizione a qualsiasi titolo.

I beni patrimoniali regionali si distinguono in beni indisponibili e disponibili nonché in mobili ed immobili. Fanno parte del patrimonio indisponibile della Regione i beni, a qualsiasi titolo acquisiti, delle categorie indicate dal secondo e terzo comma dell'art. 826 c.c., nonché tutti gli altri beni definiti tali da leggi statali e regionali. Fanno parte del patrimonio disponibile della Regione i beni diversi da quelli precedentemente indicati.

Il passaggio dei beni dalla categoria della demanialità alla patrimonialità, e dalla categoria della patrimonialità indisponibile a quella disponibile è disposto dalla Giunta regionale quando i beni medesimi cessino della loro destinazione a finalità pubbliche.

Si può ritenere che al di là delle formali distinzioni codicistiche i beni demaniali e i beni del patrimonio indisponibile sono sottoposte al medesimo regime che giustifica la tendenza ad inquadrarli nell'ambito di un'unica tutela.

La dismissione è divenuta strumento strategico di rilancio economico nella gestione immobiliare. La fonte normativa di riferimento in materia è costituito dall'art. 58 del D.L. n. 112 del 25 giugno 2008 (convertito in Legge n. 133/2008), contenente norme di semplificazione amministrativa che regolano anche la dismissione e la valorizzazione degli immobili pubblici.

La suddetta norma prevede che, in fase di formazione del Piano, gli Enti siano tenuti a individuare i beni immobili di proprietà non più utili a fini istituzionali, che possano essere alienati/valorizzati nell'esercizio di riferimento, mediante l'utilizzo degli appositi interventi previsti dalla legge. Le amministrazioni, pertanto, "sulla base e nei limiti della documentazione d'ufficio", sono tenute a formare l'elenco dei beni da dismettere o valorizzare che, una volta approvato, ne comporta l'automatico passaggio tra i beni disponibili.

Il Consiglio Regionale della Calabria ha approvato la disciplina delle dismissioni e valorizzazioni (cfr. art. 4 della L.R. 11/8/2010 n. 22) che prevede, per l'inserimento nel piano delle alienazioni, i seguenti dati:

a. i beni immobili non strumentali all'esercizio delle funzioni istituzionali, descritti nelle loro caratteristiche principali (ubicazione, destinazione urbanistica ed altri eventuali elementi rilevanti per l'alienazione);
b. il valore di stima;

c. la scelta della procedura di alienazione e del criterio di aggiudicazione;
d. la destinazione del ricavato.

Attività espletate:

Con deliberazione di G.R. n. 507 del 30 ottobre 2019 è stato adottato il piano delle alienazioni e valorizzazioni degli immobili della Regione Calabria. In sintesi, il Piano si compone di n. 80 cespiti tra fabbricati e terreni, così distinti:

- ✓ n. 45 cespiti, di cui 15 fabbricati e 30 terreni, risultano esclusi in quanto privi di parere di culturalità e/o valore di stima rilasciato dall'Agenzia delle Entrate;
- ✓ n. 14 cespiti, di cui n. 11 fabbricati e n. 3 terreni, risultano destinati alla valorizzazione;
- ✓ n. 21 cespiti, di cui n. 14 fabbricati e n. 7 terreni, risultano destinati all'alienazione;

Con deliberazione di G.R. n. 549 del 25 novembre 2019, a seguito di verifiche esperite sulla documentazione in atti che hanno accertato errori formali nel piano, è stato approvato un nuovo strumento pianificatorio, in sostituzione del precedente, composto da n. 98 cespiti, tra fabbricati e terreni, con l'inserimento di ulteriori 18 cespiti (12 fabbricati e 6 terreni), così distinti:

- ✓ n. 52 cespiti, di cui 18 fabbricati e 34 terreni, risultano esclusi in quanto privi di parere di culturalità e/o valore di stima rilasciato dall'Agenzia delle Entrate;
- ✓ n. 41 cespiti, di cui n. 28 fabbricati e n. 13 terreni, risultano destinati alla valorizzazione;
- ✓ n. 5 cespiti, di cui n. 3 fabbricati e n. 2 terreni, risultano destinati all'alienazione;

Al fine di determinare il valore delle "riserve indisponibili per beni demaniali e patrimoniali e per beni culturali" si riportano a seguire le seguenti tabelle di dettaglio:

Conto Finanziario	Descrizione conto COGE	Costo storico al 31.12.2021 Disponibile	Costo storico al 31.12.2021 Indisponibile	Totale Costo storico al 31.12.2021
P1.2.2.01.02.01.001	Altri beni immobili demaniali	€ 0,00	€ 31.955,00	€ 31.955,00
P1.2.2.01.01.01.001	Infrastrutture demaniali (Ferrovie Della Calabria Srl)	€ 11.209.785,00	€ 1.278.723.420,00	€ 1.289.933.205,00
P1.2.2.02.13.01.001	Terreni agricoli	€ 419.541,00	€ 349.808.118,00	€ 350.227.659,00
P1.2.2.02.13.02.001	Terreni edificabili	€ 7.732.250,00	€ 18.160.894,00	€ 25.893.144,00

P1.2.2.02.13.99.999	Altri terreni n.a.c.	€ 0,00	€ 1.257.846,00	€ 1.257.846,00
P1.2.2.02.09.01.001	Fabbricati ad uso abitativo	€ 9.423.964,00	€ 8.935.887,00	€ 18.359.851,00
P1.2.2.02.09.02.001	Fabbricati ad uso commerciale e istituzionale	€ 13.155.775,00	€ 197.025.007,00	€ 210.180.782,00
P1.2.2.02.09.03.001	Fabbricati ad uso scolastico	€ 29.261.931,00	€ 4.076.495,00	€ 33.338.426,00
P1.2.2.02.09.04.001	Fabbricati industriali e costruzioni leggere	€ 3.899.173,00	€ 85.775.742,00	€ 89.674.915,00
P1.2.2.02.09.07.001	Fabbricati Ospedalieri e altre strutture sanitarie	€ 0,00	€ 2.140.417,00	€ 2.140.417,00
P1.2.2.02.09.09.001	Infrastrutture telematiche	€ 20.087.043,00	€ 0,00	€ 20.087.043,00
P1.2.2.02.09.16.001	Impianti sportivi	€ 707.259,00	€ 0,00	€ 707.259,00
P1.2.2.02.09.18.001	Musei, teatri e biblioteche	€ 680.566,00	€ 0,00	€ 680.566,00
P1.2.2.02.09.99.999	Beni immobili n.a.c.	€ 0,00	€ 0,00	€ 0,00
P1.2.2.02.10.01.001	Fabbricati ad uso abitativo di valore culturale, storico ed artistico	€ 1.726.302,00	€ 2.378.283,00	€ 4.104.585,00
P1.2.2.02.10.02.001	Fabbricati ad uso commerciale e istituzionale di valore culturale, storico ed artistico	€ 19.238.507,00	€ 5.885.045,00	€ 25.123.552,00
P1.2.2.02.10.04.001	Opere destinate al culto di valore culturale, storico ed artistico	€ 0,00	€ 5.211,00	€ 5.211,00
P1.2.2.02.09.10.001	Infrastrutture idrauliche	€ 211.480.236,00	€ 934.434.699,00	€ 1.145.914.935,00
P1.2.2.02.09.13.001	Altre vie di comunicazione	€ 32.630.992,00	€ 342.430.517,00	€ 375.061.509,00
	Totale	**€ 361.653.324,00**	**€ 3.231.069.536,00**	**€ 3.592.722.860,00**

Conto Finanziario	Descrizione conto COGE	Ammortamenti beni patrimonio disponibile al 31.12.2021	Ammortamenti beni patrimonio indisponibile al 31.12.2021	Totale Ammortamenti al 31.12.2021
P1.2.2.01.02.01.001	Altri beni immobili demaniali	€ 0,00	€ 640,00	€ 640,00
P1.2.2.01.01.01.001	Infrastrutture demaniali (Ferrovie Della Calabria Srl)	€ 336.294,00	€ 38.361.702,00	€ 38.697.996,00
P1.2.2.02.13.01.001	Terreni agricoli	€ 0,00	€ 0,00	€ 0,00

P1.2.2.02.13.02.001	Terreni edificabili	€ 0,00	€ 0,00	€ 0,00
P1.2.2.02.13.99.999	Altri terreni n.a.c.	€ 0,00	€ 0,00	€ 0,00
P1.2.2.02.09.01.001	Fabbricati ad uso abitativo	€ 188.454,00	€ 178.712,00	€ 367.166,00
P1.2.2.02.09.02.001	Fabbricati ad uso commerciale e istituzionale	€ 263.115,00	€ 3.939.643,00	€ 4.202.758,00
P1.2.2.02.09.03.001	Fabbricati ad uso scolastico	€ 585.241,00	€ 81.530,00	€ 666.771,00
P1.2.2.02.09.04.001	Fabbricati industriali e costruzioni leggere	€ 77.984,00	€ 1.715.511,00	€ 1.793.495,00
P1.2.2.02.09.07.001	Fabbricati Ospedalieri e altre strutture sanitarie	€ 0,00	€ 42.808,00	€ 42.808,00
P1.2.2.02.09.09.001	Infrastrutture telematiche	€ 0,00	€ 0,00	€ 0,00
P1.2.2.02.09.16.001	Impianti sportivi	€ 0,00	€ 0,00	€ 0,00
P1.2.2.02.09.18.001	Musei, teatri e biblioteche	€ 13.611,00	€ 0,00	€ 13.611,00
P1.2.2.02.09.99.999	Beni immobili n.a.c.	€ 0,00	€ 0,00	€ 0,00
P1.2.2.02.10.01.001	Fabbricati ad uso abitativo di valore culturale, storico ed artistico	€ 34.526,00	€ 47.566,00	€ 82.092,00
P1.2.2.02.10.02.001	Fabbricati ad uso commerciale e istituzionale di valore culturale, storico ed artistico	€ 384.769,00	€ 117.701,00	€ 502.470,00
P1.2.2.02.10.04.001	Opere destinate al culto di valore culturale, storico ed artistico	€ 0,00	€ 104,00	€ 104,00
P1.2.2.02.09.10.001	Infrastrutture idrauliche	€ 6.344.407,00	€ 28.033.041,00	€ 34.377.448,00
P1.2.2.02.09.13.001	Altre vie di comunicazione	€ 0,00	€ 0,00	€ 0,00
	Totale	**€ 8.228.401,00**	**€ 72.518.958,00**	**€ 80.747.359,00**

4. Inserimento della quota di ammortamento annuale.

La quota di ammortamento annuale ammonta al 2% per i fabbricati civili ad uso abitativo-commerciale-istituzionale e al 3% sulle infrastrutture acquedottistiche e ferroviarie. Restano ovviamente esclusi dall'ammortamento tutti i terreni, siano essi agricoli o edificabili, così come il patrimonio riconducibile a Corap.

6.1.1 Nello specifico l'ammortamento registrato per i fabbricati ammonta ad euro 7.671.915,00, distinto per provincia per come di seguito:

- ✓ Cosenza euro 1.201.725,00;
- ✓ Catanzaro euro 4.558.539,00;

- ✓ Crotone euro 173.594,00;
- ✓ Reggio Calabria euro 1.643.548,00;
- ✓ Vibo Valentia euro 94.509,00.

6.1.2 l'ammortamento registrato per le infrastrutture acquedottistiche ammonta ad euro 34.377.448,00;

6.1.3 l'ammortamento registrato per le infrastrutture ferroviarie ammonta ad euro 38.697.996,00.

Il valore complessivo delle quote di ammortamento, nell'anno 2021, ammonta ad euro 80.747.759,00

I beni immobili qualificati come "beni culturali" ai sensi dell'art. 2 del D.lgs. 42/2004-Codice dei beni culturali e del paesaggio – o "beni soggetti a tutela" ai sensi dell'art. 136 del medesimo decreto, non sono stati assoggettati alla procedura di ammortamento, come indicato al principio 6.1.2. del D.lgs. n.118/11.

5. <u>Ricognizione concessioni di beni demaniali e patrimoniali.</u>

Il Regolamento n. 6/2017 di disciplina dell'uso in concessione, locazione o altro titolo, di beni immobili della Regione, allegato alla deliberazione di G.R. n. 106 del 3 marzo 2017, all'art. 3 comma 3, subordina il rilascio delle concessioni di beni demaniali e patrimoniali gestiti da Enti strumentali al nulla osta del dipartimento regionale vigilante.

Stante quanto precede, con comunicazione prot. n. 126251 del 14 marzo 2022, è stata sollecitata la trasmissione degli atti concessori rilasciati, necessari alla definizione e quantificazione dei conseguenti canoni.

I riscontri, peraltro sommari, sinora ottenuti evidenziano:

- ✓ Ente Regione:
  - ➢ Settore Patrimonio: in atti si riscontrano n. 37 concessioni, tra onerose e gratuite, per un importo incassato di euro 46.956,00. Sono stati emessi decreti ingiuntivi finalizzati al recupero dei canoni non corrisposti e di risoluzione contrattuale.

  - ➢ Settore Gestione Demanio Idrico Area Centrale (CZ,VV, KR) non ha fornito i dati richiesti, pertanto si espongono quelli relativi all'anno 2020:
    - ✓ n. 22 concessioni "sorgenti", di cui 13 in provincia di Vibo Valentia, 5 in provincia di Catanzaro e 4 in provincia di Cosenza;
    - ✓ n. 373 concessioni "pozzi", di cui 265 in provincia di Vibo Valentia, 42 in provincia di Catanzaro, 50 in provincia di

Crotone e 16 in provincia di Cosenza;
- ✓ n. 101 concessioni "derivazioni acque superficiali", di cui 46 in provincia di Vibo Valentia, 32 in provincia di Catanzaro, 9 in provincia di Crotone e 14 in provincia di Cosenza;
- ✓ n. 65 concessioni "di aree demaniali", di cui 4 in provincia di Vibo Valentia, 49 in provincia di Catanzaro, 11 in provincia di Crotone e 1 in provincia di Cosenza;

per un importo incassato di euro 2.002.650,00;

- ➢ Ferrovie della Calabria comunica n. 247 fabbricati in locazione onerosa per un importo complessivo annuo incassato di euro 386.112,00;

- ➢ Azienda Calabria Verde comunica n. 63 concessioni "Fida Pascolo", così costituite:

  - Rettifiche concessioni N° 6
  - Rinnovi concessioni N°8
  - Subentri concessioni N° 8
  - Integrazioni concessioni anno 2020 N°1
  - Nuove concessioni anno 2021 N° 40

per un importo complessivo annuo incassato di euro 125.532,00;

Il dipartimento si è dotata di moduli specializzati nella gestione delle concessioni demaniali e non solo, al fine di pervenire alla realizzazione di un unico fascicolo c.d. tributario attraverso il quale agevolare la Riscossione (Spontanea e su Accertamento), monitorando costantemente l'andamento dei flussi relativi alle autorizzazioni concesse.

La conoscenza delle autorizzazioni rilasciate ai soggetti passivi, consentirà di favorire un maggior gettito in entrata in quanto si potrà agire, nel caso delle posizioni in difetto, alla riscossione coattiva in base alle violazioni accertate.

Il sistema è in linea con le direttive per la semplificazione amministrativa, consente di eliminare passaggi burocratici ed evita inutili e dispendiose file agli sportelli contribuendo così a trasformare la percezione dell'Ente da soggetto vessatorio a soggetto collaborativo per la risoluzione degli adempimenti obbligatori.

La dematerializzazione dei procedimenti consente di interfacciarsi con il Sistema Informativo Regionale e con i Sistemi Esterni (Postalizzatori, AdE, AdER, Agenzia delle Dogane, etc…)

L'interfacciamento con il nodo dei pagamenti (PagoPA) semplifica ulteriormente la riscossione del dovuto e consente una riconciliazione e rendicontazione dei versamenti in modalità certificata e in tempi più rapidi.

6. Registrazione dell'incremento di valore conseguente ad investimenti.

L'art. 20 della L.r. n. 15/1992, per come integrata e modificata dalla L.r. 43/2016, fa obbligo di fornire al dipartimento Bilancio dati, notizie e documenti utili alla formazione del conto patrimoniale entro il 31 gennaio di ogni anno.

Pertanto, con comunicazione prot. n. 78942 del 17 febbraio 2022 indirizzata ai Dipartimenti regionali interessati, nonché con comunicazione prot. n. 126251 del 15 marzo 2022 indirizzata agli Enti strumentali o dipendenti dalla Regione e alle società partecipate è stata sollecitata la trasmissione di quanto prescritto dalla Legge.

Il riscontro nullo e/o sommario pervenuto così come l'assenza di un qualunque applicativo, sebbene ripetutamente richiesto nel recente passato dai Dirigenti di Settore p.t., al competente settore del "Dipartimento Presidenza", oggi "Dipartimento per la transizione digitale", che correli il valore immobiliare all'avanzamento della spesa per investimenti capitali non consente di patrimonializzare le rilevanti variazioni finanziarie per investimenti risultanti dal rendiconto annuale, puntualmente trasmesso dal competente settore del dipartimento bilancio. Lo stesso rendiconto patrimoniale risulta, pertanto, incerto ed approssimato sia nella quantificazione dei cespiti che nel reale valore degli stessi.

7. Sintesi numerica

Le tabelle esprimono il raffronto tra i valori patrimoniali dell'anno 2021 e quelli dell'anno 2022

8. Allegati

Dettaglio
- ✓ Fabbricati provincia di Catanzaro
- ✓ Fabbricati provincia di Cosenza
- ✓ Fabbricati provincia di Crotone
- ✓ Fabbricati provincia di Reggio Calabria
- ✓ Fabbricati provincia di Vibo Valentia
- ✓ Terreni provincia di Catanzaro
- ✓ Terreni provincia di Cosenza
- ✓ Terreni provincia di Crotone

- ✓ Terreni provincia di Reggio Calabria
- ✓ Terreni provincia di Vibo Valentia
- ✓ Immobili e Infrastrutture Ferroviarie
- ✓ Immobili e Infrastrutture CORAP
- ✓ Infrastrutture Acquedottistiche
- ✓ Infrastrutture Telematiche

Prospetti Riepilogativi

- ✓ Fabbricati
- ✓ Terreni
- ✓ Infrastrutture Ferroviarie
- ✓ Infrastrutture Acquedottistiche
- ✓ Infrastrutture Telematiche
- ✓ Concessioni

Raffaela Starace

RAFFAELA
STARACE
REGIONE
CALABRIA
29.06.2022
11:54:36 UTC

REGIONE CALABRIA
Dipartimento Economia e Finanze
Settore 3 - Patrimonio Immobiliare

Riepilogo Conto Patrimoniale aggiornato al 31/12/2021

Valori riferiti al 31/12/2020

TERRENI		
Provincia di Catanzaro	€	45 503 882,00
Provincia di Cosenza	€	169 674 073,00
Provincia di Crotone	€	21 638 934,00
Provincia di Reggio Calabria	€	106 412 039,00
Provincia di Vibo Valentia	€	22 503 408,00
TOTALE	**€**	**365 732 336,00**

FABBRICATI		
Provincia di Catanzaro	€	219 466 324,00
Provincia di Cosenza	€	57 867 021,00
Provincia di Crotone	€	8 410 644,00
Provincia di Reggio Calabria	€	78 676 591,00
Provincia di Vibo Valentia	€	3 861 888,00
TOTALE	**€**	**368 282 468,00**

CORAP		
Corap Cosenza	€	90 912 541,00
Corap Crotone	€	24 562 368,00
Corap Lamezia Terme	€	53 423 266,00
Corap Gioia Tauro, San Ferdinando, Rosarno	€	190 737 374,00
Corap Vibo Valentia	€	3 796 147,00
TOTALE	**€**	**363 431 696,00**

Beni in uso a Ferrovie della Calabria S.r.l.		
Terreni e Fabbricati	€	30 711 301,00
Linee ferroviarie regionali a scartamento ridotto	€	1 219 223 975,00
TOTALE	**€**	**1 249 935 276,00**

Infrastrutture Acquedottistiche - Gestione So.Ri.Cal.		
Condotte, Serbatoi, Partitori, Sollevamenti Sorgenti, Pozzi, Derivazioni e Potabilizzatori	€	719 273 472,00
Invasi e Dighe	€	247 056 122,00
Altri	€	144 053 095,00
TOTALE	**€**	**1 110 382 689,00**

Altri		
Banda Larga e Ultralarga	€	19 464 189,00
Concessioni e Alienazioni	€	2 433 379,00
TOTALE	**€**	**21 897 568,00**

REGIONE CALABRIA
Dipartimento Economia e Finanze
Settore 3 - Patrimonio Immobiliare

Riepilogo Conto Patrimoniale aggiornato al 31/12/2021

Valori riferiti al 31/12/2021

TERRENI		
Provincia di Catanzaro	€	46 960 018,00
Provincia di Cosenza	€	175 232 043,00
Provincia di Crotone	€	22 331 396,00
Provincia di Reggio Calabria	€	110 049 384,00
Provincia di Vibo Valentia	€	23 223 513,00
TOTALE	**€**	**377 796 354,00**

FABBRICATI		
Provincia di Catanzaro	€	228 260 530,00
Provincia di Cosenza	€	60 086 503,00
Provincia di Crotone	€	8 679 785,00
Provincia di Reggio Calabria	€	82 177 470,00
Provincia di Vibo Valentia	€	4 725 526,00
TOTALE	**€**	**383 929 814,00**

CORAP		
Corap Cosenza	€	93 821 743,00
Corap Crotone	€	25 348 364,00
Corap Lamezia Terme	€	55 132 809,00
Corap Gioia Tauro, San Ferdinando, Rosarno	€	196 840 969,00
Corap Vibo Valentia	€	3 917 624,00
TOTALE	**€**	**375 061 509,00**

Beni in uso a Ferrovie della Calabria S.r.l.		
Terreni e Fabbricati	€	31 694 063,00
Linee ferroviarie regionali a scartamento ridotto	€	1 258 239 142,00
TOTALE	**€**	**1 289 933 205,00**

Infrastrutture Acquedottistiche - Gestione So.Ri.Cal.		
Condotte, Serbatoi, Partitori, Sollevamenti Sorgenti, Pozzi, Derivazioni e Potabilizzatori	€	742 290 223,00
Invasi e Dighe	€	254 961 918,00
Altri	€	148 662 794,00
TOTALE	**€**	**1 145 914 935,00**

Altri		
Banda Larga e Ultralarga	€	20 087 043,00
Concessioni e Alienazioni	€	2 561 250,00
TOTALE	**€**	**22 648 293,00**

REGIONE CALABRIA
Dipartimento Economia e Finanze
Settore 3 - Patrimonio Immobiliare

Riepilogo Conto Patrimoniale aggiornato al 31/12/2021

INCREMENTI DAL 2020 AL 2021

Immobili	Valore 2019	Valore 2020	Valore 2021	Incremento 2020/2021
Fabbricati	€ 353 799 446,00	€ 368 282 468,00	€ 383 929 814,00	€ 15 647 346,00
Terreni	€ 367 200 240,00	€ 365 732 336,00	€ 377 796 354,00	€ 12 064 018,00
Ferrovie della Calabria	€ 1 254 955 097,00	€ 1 249 935 276,00	€ 1 289 933 205,00	€ 39 997 929,00
Infrastrutture patrimonio Acquedottistico	€ 1 114 842 056,00	€ 1 110 382 689,00	€ 1 145 914 935,00	€ 35 532 246,00
CORAP	€ 391 201 317,00	€ 363 431 696,00	€ 375 061 509,00	€ 11 629 813,00
Banda Larga	€ 19 542 358,00	€ 19 464 189,00	€ 20 087 043,00	€ 622 854,00
Concessioni e alienazioni	€ 2 922 820,00	€ 2 433 379,00	€ 2 561 250,00	€ 127 871,00
Totali	**€ 3 504 463 334,00**	**€ 3 479 662 033,00**	**€ 3 595 284 110,00**	**€ 115 622 077,00**
Totali al netto delle entrate da Alienazioni e concessioni	**€ 3 501 540 514,00**	**€ 3 477 228 654,00**	**€ 3 592 722 860,00**	**€ 115 494 206,00**
TOTALE COMPLESSIVO	**€ 3 504 463 334,00**	**€ 3 479 662 033,00**	**€ 3 595 284 110,00**	**€ 115 622 077,00**

Valori di ammortamento Fabbricati e altre Infrastrutture			
Provincia	**2019 - 2%**	**2020 - 2%**	**2021 - 2%**
Cosenza	€ 1 207 576,00	€ 1 157 345,00	€ 1 201 725,00
Catanzaro	€ 3 933 259,00	€ 4 383 767,00	€ 4 558 539,00
Crotone	€ 168 886,00	€ 168 213,00	€ 173 594,00
Reggio Calabria	€ 1 688 722,00	€ 1 573 528,00	€ 1 643 548,00
Vibo Valentia	€ 77 549,00	€ 77 240,00	€ 94 509,00
Totale ammortamento fabbricati	**€ 7 075 992,00**	**€ 7 360 093,00**	**€ 7 671 915,00**

Tabella Riepilogo Ammortamenti

Infrastrutture patrimonio Acquedottistico	**Fondo di ammortamento dal 2010 al 2020**	**2021 al 3%**
	€ 239 590 711,00	**€ 34 377 448,00**
Ferrovie della Calabria - Linee ferroviarie a scartamento ridotto, terreni e fabbricati.		**€ 38 697 996,00**

TOTALE AMMORTAMENTI 2021	**€ 80 747 359,00**

Beni in uso a Ferrovie della Calabria S.r.l.		
Terreni e Fabbricati	€	31 694 063,00
Linee Ferroviarie a scartamento ridotto	€	1 258 239 142,00
TOTALE	**€**	**1 289 933 205,00**

Infrastrutture Acquedottistiche		
Condotte, Serbatoi, Partitori, Sollevamenti, Pozzi, ecc.	€	742 290 223,00
Invasi e dighe	€	254 961 918,00
Altri	€	148 662 794,00
TOTALE	**€**	**1 145 914 935,00**

Banda larga e Ultralarga	**€**	**20 087 043,00**

Concessioni		
Concessioni Ferrovie della Calabria Srl	€	386 112,00
Concessione su immobili inventariati	€	46 956,00
Concessioni Fida Pascolo Calabria Verde	€	125 532,00
Concessioni infrastrutture acquedottistiche	€	2 002 650,00
TOTALE	**€**	**2 561 250,00**

REGIONE CALABRIA
Diparimento Economia e Finanze
Settore 3 - Patrimonio Immobiliare

Riclassificazione voci inventario ai sensi del D.Lgs. 118/2011

Codice	Descrizione	2020	2021	Incrementi
1,2,2,01,02,01,001	Altri beni immobili Demaniali	€ 30 964,00	€ 31 955,00	991,00 €
1,2,2,02,09,01,001	Fabbricati ad uso abitativo	€ 17 776 620,00	€ 18 359 851,00	583 231,00 €
1,2,2,02,10,01,001	Fabbricati ad uso abitativo di valore culturale, storico, artistico	€ 3 977 311,00	€ 4 104 585,00	127 274,00 €
1,2,2,02,09,02,001	Fabbricati ad uso commerciale ed istituzionale	€ 202 574 862,00	€ 210 180 782,00	7 605 920,00 €
1,2,2,02,10,02,001	Fabbricati ad uso commerciale ed istituzionale, di valore culturale, storico, artistico	€ 24 344 527,00	€ 25 123 552,00	779 025,00 €
1,2,2,02,09,03,001	Fabbricati ad uso scolatico	€ 31 580 700,00	€ 33 338 426,00	1 757 726,00 €
1,2,2,02,09,04,001	Fabbricati industriali	€ 84 978 349,00	€ 89 674 915,00	4 696 566,00 €
1,2,2,02,10,04,001	Opere destinate al culto di valore culturale, storico, artistico	€ 5 049,00	€ 5 211,00	162,00 €
1,2,2,02,09,07,001	Fabbricati ospedalieri ed altre strutture sanitarie	€ 2 074 047,00	€ 2 140 417,00	66 370,00 €
1,2,2,02,09,18,001	Musei, Teatri e Biblioteche	€ 659 463,00	€ 680 566,00	21 103,00 €
1,2,2,02,09,13,001	Altre vie di comunicazione (CORAP)	€ 363 431 696,00	€ 375 061 509,00	11 629 813,00 €
1,2,2,02,09,09,001	Infrastrutture Telematiche	€ 19 464 189,00	€ 20 087 043,00	622 854,00 €
1,2,2,02,09,10,001	Infrastrutture Idrauliche	€ 1 110 382 689,00	€ 1 145 914 935,00	35 532 246,00 €
1,2,2,01,01,01,001	Infrastrutture Demaniali (Ferrovie della Calabria)	€ 1 249 935 276,00	€ 1 289 933 205,00	39 997 929,00 €
1,2,2,02,09,16,001	Impianti Sportivi	€ 685 329,00	€ 707 259,00	21 930,00 €
1,2,2,02,13,02,001	Terreni Edificabili	€ 24 966 296,00	€ 25 893 144,00	926 848,00 €
1,2,2,02,13,01,001	Terreni Agricoli	€ 339 142 444,00	€ 350 227 659,00	11 085 215,00 €
1,2,2,02,13,99,999	Terreni n.a.c.	€ 1 218 843,00	€ 1 257 846,00	39 003,00 €



Regione Calabria

Dipartimento Economia e Finanze

Settore 3 – Gestione e Valorizzazione del Patrimonio Immobiliare e Autoparco

Inventario dei beni Demaniali e Patrimoniali

- Anno 2021 -

Allegato:

2. Fabbrica provincia di Catanzaro

Elenco Fabbricati Provincia di CATANZARO

Regione Calabria
Dipartimento Economia e Finanze
Settore 03 - Gestione e Valorizzazione del Patrimonio Immobiliare e Autoparco

Comune	Indirizzo	Foglio	Particella	Sub	Piano	Categoria Catastale	Classe	Vani/mc	Mq	Rendita Catastale	Valore 2020	Valore 2021	Stima / Valore	Patr. disp	Patr indis	PROVENIENZA	DESTINAZIONE D'USO
BORGIA	C.da Dirupi	11	50		T	B/1	1	458		166,40 €	€. 30 786,00	31 771,00 €	Stima EFM	☑	☐	Ex G.I.L.	ex Colonia
1	**Totali per Comune**										**€ 30 786,00**	**€. 31 771,00**					
BOTRICELLO	Via XXIV Maggio, 3	03	34	01	T,1,2	C/1	2		129	787,70 €	€. 43 932,00	45 338,00 €	Valore Catastale	☐	☑	Beni Confiscati D.LGS 159/2011	
BOTRICELLO	Via Nazionale, 282	06	132	04	2	A/3		4	108	247,90 €	€. 40 220,00	41 507,00 €	Valore Catastale	☐	☑	Beni Confiscati D.LGS 159/2011	
BOTRICELLO	Via Nazionale, 282	06	132	05	2	A/3		4	105	247,90 €	€. 40 220,00	41 507,00 €	Valore Catastale	☐	☑	Beni Confiscati D.LGS 159/2011	
3	**Totali per Comune**										**€ 124 372,00**	**€. 128 352,00**					
CARDINALE	C/da. Cuccumella	05	1082	01		A/3	1	3,5	59	159,43 €	€. 26 179,00	27 017,00 €	Valore Catastale	☑	☐	L.R. 16/73 e L.R. 22/77	Edilizia Popolare
CARDINALE	C/da. Cuccumella	05	1107	01		A/3	1	3,5	59	159,43 €	€. 26 179,00	27 017,00 €	Valore Catastale	☑	☐	L.R. 16/73 e L.R. 22/77	Edilizia Popolare
CARDINALE	C/da. Cuccumella	05	1107	02		A/3	1	3,5	59	159,43 €	€. 26 179,00	27 017,00 €	Valore Catastale	☑	☐	L.R. 16/73 e L.R. 22/77	Edilizia Popolare
CARDINALE	C/da. Cuccumella	05	1107	03		A/3	1	7,5	147	341,64 €	€. 56 097,00	57 892,00 €	Valore Catastale	☑	☐	L.R. 16/73 e L.R. 22/77	Edilizia Popolare
CARDINALE	C/da. Cuccumella	05	1107	04		A/3	1	7,5	147	341,64 €	€. 56 097,00	57 892,00 €	Valore Catastale	☑	☐	L.R. 16/73 e L.R. 22/77	Edilizia Popolare
CARDINALE	C/da. Cuccumella	05	1107	05		A/3	1	7,5	147	341,64 €	€. 56 097,00	57 892,00 €	Valore Catastale	☑	☐	L.R. 16/73 e L.R. 22/77	Edilizia Popolare
CARDINALE	C/da. Cuccumella	05	1107	06		A/3	1	7,5	147	341,64 €	€. 56 097,00	57 892,00 €	Valore Catastale	☑	☐	L.R. 16/73 e L.R. 22/77	Edilizia Popolare
CARDINALE	C/da. Cuccumella	05	1107	08		A/3	1	3,5	59	159,43 €	€. 26 179,00	27 017,00 €	Valore Catastale	☑	☐	L.R. 16/73 e L.R. 22/77	Edilizia Popolare
CARDINALE	C/da. Cuccumella	05	1108	01	T	A/3	1	3,5	59	159,43 €	€. 26 179,00	27 017,00 €	Valore Catastale	☑	☐	L.R. 16/73 e L.R. 22/77	Edilizia Popolare
CARDINALE	C/da. Cuccumella	05	1108	02	T	A/3	1	3,5	59	159,43 €	€. 26 179,00	27 017,00 €	Valore Catastale	☑	☐	L.R. 16/73 e L.R. 22/77	Edilizia Popolare
CARDINALE	C/da. Cuccumella	05	1108	03	T	A/3	1	6	102	273,30 €	€. 44 876,00	46 312,00 €	Valore Catastale	☑	☐	L.R. 16/73 e L.R. 22/77	Edilizia Popolare
CARDINALE	C/da. Cuccumella	05	1108	04	T	A/3	1	6	102	273,30 €	€. 44 876,00	46 312,00 €	Valore Catastale	☑	☐	L.R. 16/73 e L.R. 22/77	Edilizia Popolare
CARDINALE	C/da. Cuccumella	05	1108	05	T	A/3	1	6	102	273,30 €	€. 44 876,00	46 312,00 €	Valore Catastale	☑	☐	L.R. 16/73 e L.R. 22/77	Edilizia Popolare
CARDINALE	C/da. Cuccumella	05	1108	06	T	A/3	1	6	102	273,30 €	€. 44 876,00	46 312,00 €	Valore Catastale	☑	☐	L.R. 16/73 e L.R. 22/77	Edilizia Popolare
CARDINALE	C/da. Cuccumella	05	1108	07	T	A/3	1	3,5	59	159,43 €	€. 26 179,00	27 017,00 €	Valore Catastale	☑	☐	L.R. 16/73 e L.R. 22/77	Edilizia Popolare
CARDINALE	C/da. Cuccumella	05	1108	08	T	A/3	1	3,5	59	159,43 €	€. 26 179,00	27 017,00 €	Valore Catastale	☑	☐	L.R. 16/73 e L.R. 22/77	Edilizia Popolare
CARDINALE	C/da. Cuccumella	05	1109	01		A/3	1	3	59	136,66 €	€. 22 439,00	23 157,00 €	Valore Catastale	☑	☐	L.R. 16/73 e L.R. 22/77	Edilizia Popolare
CARDINALE	C/da. Cuccumella	05	1109	02		A/3	1	3	59	136,66 €	€. 22 439,00	23 157,00 €	Valore Catastale	☑	☐	L.R. 16/73 e L.R. 22/77	Edilizia Popolare
CARDINALE	C/da. Cuccumella	05	1109	03		A/3	1	6	134	273,30 €	€. 44 876,00	46 312,00 €	Valore Catastale	☑	☐	L.R. 16/73 e L.R. 22/77	Edilizia Popolare
CARDINALE	C/da. Cuccumella	05	1109	04		A/3	1	6	134	273,30 €	€. 44 876,00	46 312,00 €	Valore Catastale	☑	☐	L.R. 16/73 e L.R. 22/77	Edilizia Popolare
CARDINALE	C/da. Cuccumella	05	1109	05		A/3	1	6	134	273,30 €	€. 44 876,00	46 312,00 €	Valore Catastale	☑	☐	L.R. 16/73 e L.R. 22/77	Edilizia Popolare
CARDINALE	C/da. Cuccumella	05	1109	06		A/3	1	6	134	273,30 €	€. 44 876,00	46 312,00 €	Valore Catastale	☑	☐	L.R. 16/73 e L.R. 22/77	Edilizia Popolare
CARDINALE	C/da. Cuccumella	05	1109	07		A/3	1	3	59	136,66 €	€. 22 439,00	23 157,00 €	Valore Catastale	☑	☐	L.R. 16/73 e L.R. 22/77	Edilizia Popolare
CARDINALE	C/da. Cuccumella	05	1109	08		A/3	1	3	59	136,66 €	€. 22 439,00	23 157,00 €	Valore Catastale	☑	☐	L.R. 16/73 e L.R. 22/77	Edilizia Popolare

Comune	Indirizzo	Foglio	Particella	Sub	Piano	Categoria Catastale	Classe	Vani/mc	Mq	Rendita Catastale	Valore 2020	Valore 2021	Stima / Valore	Patr. disp	Patr indis	PROVENIENZA	DESTINAZIONE D'USO
CARDINALE	C/da. Cuccumella	05	1110	01		A/3	1	3,5	59	159,43 €	€. 26 179,00	27 017,00 €	Valore Catastale	☑	☐	L.R. 16/73 e L.R. 22/77	Edilizia Popolare
CARDINALE	C/da. Cuccumella	05	1110	02		A/3	1	3,5	59	159,43 €	€. 26 179,00	27 017,00 €	Valore Catastale	☑	☐	L.R. 16/73 e L.R. 22/77	Edilizia Popolare
CARDINALE	C/da. Cuccumella	05	1110	03		A/3	1	7,5	147	341,64 €	€. 56 097,00	57 892,00 €	Valore Catastale	☑	☐	L.R. 16/73 e L.R. 22/77	Edilizia Popolare
CARDINALE	C/da. Cuccumella	05	1110	04		A/3	1	7,5	147	341,64 €	€. 56 097,00	57 892,00 €	Valore Catastale	☑	☐	L.R. 16/73 e L.R. 22/77	Edilizia Popolare
CARDINALE	C/da. Cuccumella	05	1110	06		A/3	1	7,5	147	341,64 €	€. 56 097,00	57 892,00 €	Valore Catastale	☑	☐	L.R. 16/73 e L.R. 22/77	Edilizia Popolare
CARDINALE	C/da. Cuccumella	05	1110	07		A/3	1	3,5	59	159,43 €	€. 26 179,00	27 017,00 €	Valore Catastale	☑	☐	L.R. 16/73 e L.R. 22/77	Edilizia Popolare
CARDINALE	C/da. Cuccumella	05	1110	08		A/3	1	3,5	59	159,43 €	€. 26 179,00	27 017,00 €	Valore Catastale	☑	☐	L.R. 16/73 e L.R. 22/77	Edilizia Popolare
CARDINALE	C/da. Cuccumella	05	1113	03		A/3	1	6	132	273,30 €	€. 44 876,00	46 312,00 €	Valore Catastale	☑	☐	L.R. 16/73 e L.R. 22/77	Edilizia Popolare
CARDINALE	C/da. Cuccumella	05	1113	04		A/3	1	6	132	273,30 €	€. 44 876,00	46 312,00 €	Valore Catastale	☑	☐	L.R. 16/73 e L.R. 22/77	Edilizia Popolare
CARDINALE	C/da. Cuccumella	05	1113	05		A/3	1	6	132	273,30 €	€. 44 876,00	46 312,00 €	Valore Catastale	☑	☐	L.R. 16/73 e L.R. 22/77	Edilizia Popolare
CARDINALE	C/da. Cuccumella	05	1113	06		A/3	1	6	132	273,30 €	€. 44 876,00	46 312,00 €	Valore Catastale	☑	☐	L.R. 16/73 e L.R. 22/77	Edilizia Popolare
CARDINALE	C/da. Cuccumella	05	1113	07		A/3	1	3	59	136,66 €	€. 22 439,00	23 157,00 €	Valore Catastale	☑	☐	L.R. 16/73 e L.R. 22/77	Edilizia Popolare
CARDINALE	C/da. Cuccumella	05	1113	08		A/3	1	3	59	136,66 €	€. 22 439,00	23 157,00 €	Valore Catastale	☑	☐	L.R. 16/73 e L.R. 22/77	Edilizia Popolare
CARDINALE	C/da. Cuccumella	05	1115	01		A/3	1	3,5	59	159,43 €	€. 26 179,00	27 017,00 €	Valore Catastale	☑	☐	L.R. 16/73 e L.R. 22/77	Edilizia Popolare
CARDINALE	C/da. Cuccumella	05	1115	02		A/3	1	3,5	59	159,43 €	€. 26 179,00	27 017,00 €	Valore Catastale	☑	☐	L.R. 16/73 e L.R. 22/77	Edilizia Popolare
CARDINALE	C/da. Cuccumella	05	1115	03		A/3	1	6	103	273,30 €	€. 44 876,00	46 312,00 €	Valore Catastale	☑	☐	L.R. 16/73 e L.R. 22/77	Edilizia Popolare
CARDINALE	C/da. Cuccumella	05	1115	04		A/3	1	6	103	273,30 €	€. 44 876,00	46 312,00 €	Valore Catastale	☑	☐	L.R. 16/73 e L.R. 22/77	Edilizia Popolare
CARDINALE	C/da. Cuccumella	05	1115	05		A/3	1	6	103	273,30 €	€. 44 876,00	46 312,00 €	Valore Catastale	☑	☐	L.R. 16/73 e L.R. 22/77	Edilizia Popolare
CARDINALE	C/da. Cuccumella	05	1115	06		A/3	1	6	103	273,30 €	€. 44 876,00	46 312,00 €	Valore Catastale	☑	☐	L.R. 16/73 e L.R. 22/77	Edilizia Popolare
CARDINALE	C/da. Cuccumella	05	1115	07		A/3	1	3,5	59	159,43 €	€. 26 179,00	27 017,00 €	Valore Catastale	☑	☐	L.R. 16/73 e L.R. 22/77	Edilizia Popolare
CARDINALE	C/da. Cuccumella	05	1115	08		A/3	1	3,5	59	159,43 €	€. 26 179,00	27 017,00 €	Valore Catastale	☑	☐	L.R. 16/73 e L.R. 22/77	Edilizia Popolare
CARDINALE	C/da. Cuccumella	05	1141	01		A/3	1	3,5	59	159,43 €	€. 26 179,00	27 017,00 €	Valore Catastale	☑	☐	L.R. 16/73 e L.R. 22/77	Edilizia Popolare
CARDINALE	C/da. Cuccumella	05	1141	02		A/3	1	3,5	59	159,43 €	€. 26 179,00	27 017,00 €	Valore Catastale	☑	☐	L.R. 16/73 e L.R. 22/77	Edilizia Popolare
CARDINALE	C/da. Cuccumella	05	1141	03		A/3	1	7,5	146	341,64 €	€. 56 097,00	57 892,00 €	Valore Catastale	☑	☐	L.R. 16/73 e L.R. 22/77	Edilizia Popolare
CARDINALE	C/da. Cuccumella	05	1141	04		A/3	1	7,5	146	341,64 €	€. 56 097,00	57 892,00 €	Valore Catastale	☑	☐	L.R. 16/73 e L.R. 22/77	Edilizia Popolare
CARDINALE	C/da. Cuccumella	05	1141	05		A/3	1	7,5	146	341,64 €	€. 56 097,00	57 892,00 €	Valore Catastale	☑	☐	L.R. 16/73 e L.R. 22/77	Edilizia Popolare
CARDINALE	C/da. Cuccumella	05	1141	06		A/3	1	7,5	146	341,64 €	€. 56 097,00	57 892,00 €	Valore Catastale	☑	☐	L.R. 16/73 e L.R. 22/77	Edilizia Popolare
CARDINALE	C/da. Cuccumella	05	1141	07		A/3	1	3,5	59	159,43 €	€. 26 179,00	27 017,00 €	Valore Catastale	☑	☐	L.R. 16/73 e L.R. 22/77	Edilizia Popolare
CARDINALE	C/da. Cuccumella	05	1141	08		A/3	1	3,5	59	159,43 €	€. 26 179,00	27 017,00 €	Valore Catastale	☑	☐	L.R. 16/73 e L.R. 22/77	Edilizia Popolare
CARDINALE	C/da. Cuccumella	05	1166	01		A/3	1	3	59	136,66 €	€. 22 439,00	23 157,00 €	Valore Catastale	☑	☐	L.R. 16/73 e L.R. 22/77	Edilizia Popolare
CARDINALE	C/da. Cuccumella	05	1166	02		A/3	1	3	59	136,66 €	€. 22 439,00	23 157,00 €	Valore Catastale	☑	☐	L.R. 16/73 e L.R. 22/77	Edilizia Popolare
CARDINALE	C/da. Cuccumella	05	1166	03		A/3	1	6	136	273,30 €	€. 44 876,00	46 312,00 €	Valore Catastale	☑	☐	L.R. 16/73 e L.R. 22/77	Edilizia Popolare
CARDINALE	C/da. Cuccumella	05	1166	04		A/3	1	6	136	273,30 €	€. 44 876,00	46 312,00 €	Valore Catastale	☑	☐	L.R. 16/73 e L.R. 22/77	Edilizia Popolare

Comune	Indirizzo	Foglio	Particella	Sub	Piano	Categoria Catastale	Classe	Vani/mc	Mq	Rendita Catastale	Valore 2020	Valore 2021	Stima / Valore	Patr. disp	Patr indis	PROVENIENZA	DESTINAZIONE D'USO
CARDINALE	C/da. Cuccumella	05	1166	05		A/3	1	6	136	273,30 €	€. 44 876,00	46 312,00 €	Valore Catastale	☑	☐	L.R. 16/73 e L.R. 22/77	Edilizia Popolare
CARDINALE	C/da. Cuccumella	05	1166	06		A/3	1	6	136	273,30 €	€. 44 876,00	46 312,00 €	Valore Catastale	☑	☐	L.R. 16/73 e L.R. 22/77	Edilizia Popolare
CARDINALE	C/da. Cuccumella	05	1166	07		A/3	1	6	136	273,30 €	€. 44 876,00	46 312,00 €	Valore Catastale	☑	☐	L.R. 16/73 e L.R. 22/77	Edilizia Popolare
CARDINALE	C/da. Cuccumella	05	1166	08		A/3	1	3	59	136,66 €	€. 22 439,00	23 157,00 €	Valore Catastale	☑	☐	L.R. 16/73 e L.R. 22/77	Edilizia Popolare
CARDINALE	C/da. Cuccumella	05	1166	11		A/3	1	3	147	136,66 €	€. 22 439,00	23 157,00 €	Valore Catastale	☑	☐	L.R. 16/73 e L.R. 22/77	Edilizia Popolare
CARDINALE	C/da. Cuccumella	05	1167	01		A/3	1	3,5	59	159,43 €	€. 26 179,00	27 017,00 €	Valore Catastale	☑	☐	L.R. 16/73 e L.R. 22/77	Edilizia Popolare
CARDINALE	C/da. Cuccumella	05	1167	02		A/3	1	3,5	59	159,43 €	€. 26 179,00	27 017,00 €	Valore Catastale	☑	☐	L.R. 16/73 e L.R. 22/77	Edilizia Popolare
CARDINALE	C/da. Cuccumella	05	1167	03		A/3	1	7,5	147	341,64 €	€. 56 097,00	57 892,00 €	Valore Catastale	☑	☐	L.R. 16/73 e L.R. 22/77	Edilizia Popolare
CARDINALE	C/da. Cuccumella	05	1167	04		A/3	1	7,5	147	341,64 €	€. 56 097,00	57 892,00 €	Valore Catastale	☑	☐	L.R. 16/73 e L.R. 22/77	Edilizia Popolare
CARDINALE	C/da. Cuccumella	05	1167	05		A/3	1	7,5	147	341,64 €	€. 56 097,00	57 892,00 €	Valore Catastale	☑	☐	L.R. 16/73 e L.R. 22/77	Edilizia Popolare
CARDINALE	C/da. Cuccumella	05	1167	06		A/3	1	7,5	147	341,64 €	€. 56 097,00	57 892,00 €	Valore Catastale	☑	☐	L.R. 16/73 e L.R. 22/77	Edilizia Popolare
CARDINALE	C/da. Cuccumella	05	1167	07		A/3	1	7,5	147	341,64 €	€. 56 097,00	57 892,00 €	Valore Catastale	☑	☐	L.R. 16/73 e L.R. 22/77	Edilizia Popolare
CARDINALE	C/da. Cuccumella	05	1167	08		A/3	1	7,5	147	341,64 €	€. 56 097,00	57 892,00 €	Valore Catastale	☑	☐	L.R. 16/73 e L.R. 22/77	Edilizia Popolare
CARDINALE	C/da. Cuccumella	05	1168	01		A/3	1	3	59	136,66 €	€. 22 439,00	23 157,00 €	Valore Catastale	☑	☐	L.R. 16/73 e L.R. 22/77	Edilizia Popolare
CARDINALE	C/da. Cuccumella	05	1168	02		A/3	1	3	59	136,66 €	€. 22 439,00	23 157,00 €	Valore Catastale	☑	☐	L.R. 16/73 e L.R. 22/77	Edilizia Popolare
CARDINALE	C/da. Cuccumella	05	1168	03		A/3	1	6	133	273,30 €	€. 44 876,00	46 312,00 €	Valore Catastale	☑	☐	L.R. 16/73 e L.R. 22/77	Edilizia Popolare
CARDINALE	C/da. Cuccumella	05	1168	04		A/3	1	6	133	273,30 €	€. 44 876,00	46 312,00 €	Valore Catastale	☑	☐	L.R. 16/73 e L.R. 22/77	Edilizia Popolare
CARDINALE	C/da. Cuccumella	05	1168	05		A/3	1	6	133	273,30 €	€. 44 876,00	46 312,00 €	Valore Catastale	☑	☐	L.R. 16/73 e L.R. 22/77	Edilizia Popolare
CARDINALE	C/da. Cuccumella	05	1168	06		A/3	1	6	59	273,30 €	€. 44 876,00	46 312,00 €	Valore Catastale	☑	☐	L.R. 16/73 e L.R. 22/77	Edilizia Popolare
CARDINALE	C/da. Cuccumella	05	1168	07		A/3	1	3	59	136,66 €	€. 22 439,00	23 157,00 €	Valore Catastale	☑	☐	L.R. 16/73 e L.R. 22/77	Edilizia Popolare
CARDINALE	C/da. Cuccumella	05	1168	08		A/3	1	3	59	136,66 €	€. 22 439,00	23 157,00 €	Valore Catastale	☑	☐	L.R. 16/73 e L.R. 22/77	Edilizia Popolare
CARDINALE	C/da. Cuccumella	05	1169	01	S1	A/3	1	3	59	136,66 €	€. 22 439,00	23 157,00 €	Valore Catastale	☑	☐	L.R. 16/73 e L.R. 22/77	Edilizia Popolare
CARDINALE	C/da. Cuccumella	05	1169	02	S1	A/3	1	3	59	136,66 €	€. 22 439,00	23 157,00 €	Valore Catastale	☑	☐	L.R. 16/73 e L.R. 22/77	Edilizia Popolare
CARDINALE	C/da. Cuccumella	05	1169	03	S1	A/3	1	6	133	273,30 €	€. 44 876,00	46 312,00 €	Valore Catastale	☑	☐	L.R. 16/73 e L.R. 22/77	Edilizia Popolare
CARDINALE	C/da. Cuccumella	05	1169	04	S1	A/3	1	6	133	273,30 €	€. 44 876,00	46 312,00 €	Valore Catastale	☑	☐	L.R. 16/73 e L.R. 22/77	Edilizia Popolare
CARDINALE	C/da. Cuccumella	05	1169	05	S1	A/3	1	6	133	273,30 €	€. 44 876,00	46 312,00 €	Valore Catastale	☑	☐	L.R. 16/73 e L.R. 22/77	Edilizia Popolare
CARDINALE	C/da. Cuccumella	05	1169	06	S1	A/3	1	6	133	273,30 €	€. 44 876,00	46 312,00 €	Valore Catastale	☑	☐	L.R. 16/73 e L.R. 22/77	Edilizia Popolare
CARDINALE	C/da. Cuccumella	05	1169	07	S1	A/3	1	3	59	136,66 €	€. 22 439,00	23 157,00 €	Valore Catastale	☑	☐	L.R. 16/73 e L.R. 22/77	Edilizia Popolare
CARDINALE	C/da. Cuccumella	05	1169	08	S1	A/3	1	3	59	136,66 €	€. 22 439,00	23 157,00 €	Valore Catastale	☑	☐	L.R. 16/73 e L.R. 22/77	Edilizia Popolare
CARDINALE	C/da. Cuccumella	05	1170	01		A/3	1	3	59	136,66 €	€. 22 439,00	23 157,00 €	Valore Catastale	☑	☐	L.R. 16/73 e L.R. 22/77	Edilizia Popolare
CARDINALE	C/da. Cuccumella	05	1170	02		A/3	1	3	59	136,66 €	€. 22 439,00	23 157,00 €	Valore Catastale	☑	☐	L.R. 16/73 e L.R. 22/77	Edilizia Popolare
CARDINALE	C/da. Cuccumella	05	1170	03		A/3	1	7	147	318,86 €	€. 52 357,00	54 032,00 €	Valore Catastale	☑	☐	L.R. 16/73 e L.R. 22/77	Edilizia Popolare
CARDINALE	C/da. Cuccumella	05	1170	04		A/3	1	7	147	318,86 €	€. 52 357,00	54 032,00 €	Valore Catastale	☑	☐	L.R. 16/73 e L.R. 22/77	Edilizia Popolare

Comune	Indirizzo	Foglio	Particella	Sub	Piano	Categoria Catastale	Classe	Vani/mc	Mq	Rendita Catastale	Valore 2020	Valore 2021	Stima / Valore	Patr. disp	Patr indis	PROVENIENZA	DESTINAZIONE D'USO
CARDINALE	C/da. Cuccumella	05	1170	05		A/3	1	7	147	318,86 €	€. 52 357,00	54 032,00 €	Valore Catastale	☑	☐	L.R. 16/73 e L.R. 22/77	Edilizia Popolare
CARDINALE	C/da. Cuccumella	05	1170	06		A/3	1	7	147	318,86 €	€. 52 357,00	54 032,00 €	Valore Catastale	☑	☐	L.R. 16/73 e L.R. 22/77	Edilizia Popolare
CARDINALE	C/da. Cuccumella	05	1170	07		A/3	1	7	147	318,86 €	€. 52 357,00	54 032,00 €	Valore Catastale	☑	☐	L.R. 16/73 e L.R. 22/77	Edilizia Popolare
CARDINALE	C/da. Cuccumella	05	1171	02		A/3	1	7	147	318,86 €	€. 52 357,00	54 032,00 €	Valore Catastale	☑	☐	L.R. 16/73 e L.R. 22/77	Edilizia Popolare
CARDINALE	C/da. Cuccumella	05	1171	03		A/3	1	7	147	318,86 €	€. 52 357,00	54 032,00 €	Valore Catastale	☑	☐	L.R. 16/73 e L.R. 22/77	Edilizia Popolare
CARDINALE	C/da. Cuccumella	05	1171	04		A/3	1	7	147	318,86 €	€. 52 357,00	54 032,00 €	Valore Catastale	☑	☐	L.R. 16/73 e L.R. 22/77	Edilizia Popolare
CARDINALE	C/da. Cuccumella	05	1171	05		A/3	1	7	147	318,86 €	€. 52 357,00	54 032,00 €	Valore Catastale	☑	☐	L.R. 16/73 e L.R. 22/77	Edilizia Popolare
CARDINALE	C/da. Cuccumella	05	1171	06		A/3	1	7	147	318,86 €	€. 52 357,00	54 032,00 €	Valore Catastale	☑	☐	L.R. 16/73 e L.R. 22/77	Edilizia Popolare
CARDINALE	C/da. Cuccumella	05	1171	07		A/3	1	3	59	136,66 €	€. 22 439,00	23 157,00 €	Valore Catastale	☑	☐	L.R. 16/73 e L.R. 22/77	Edilizia Popolare
CARDINALE	C/da. Cuccumella	05	1171	08		A/3	1	3	59	136,66 €	€. 22 439,00	23 157,00 €	Valore Catastale	☑	☐	L.R. 16/73 e L.R. 22/77	Edilizia Popolare
CARDINALE	C/da. Cuccumella	05	1172	01		A/3	1	3	59	136,66 €	€. 22 439,00	23 157,00 €	Valore Catastale	☑	☐	L.R. 16/73 e L.R. 22/77	Edilizia Popolare
CARDINALE	C/da. Cuccumella	05	1172	02		A/3	1	3	59	136,66 €	€. 22 439,00	23 157,00 €	Valore Catastale	☑	☐	L.R. 16/73 e L.R. 22/77	Edilizia Popolare
CARDINALE	C/da. Cuccumella	05	1172	03		A/3	1	7	147	318,86 €	€. 52 357,00	54 032,00 €	Valore Catastale	☑	☐	L.R. 16/73 e L.R. 22/77	Edilizia Popolare
CARDINALE	C/da. Cuccumella	05	1172	04		A/3	1	7	147	318,86 €	€. 52 357,00	54 032,00 €	Valore Catastale	☑	☐	L.R. 16/73 e L.R. 22/77	Edilizia Popolare
CARDINALE	C/da. Cuccumella	05	1172	05		A/3	1	7	147	318,86 €	€. 52 357,00	54 032,00 €	Valore Catastale	☑	☐	L.R. 16/73 e L.R. 22/77	Edilizia Popolare
CARDINALE	C/da. Cuccumella	05	1172	06		A/3	1	7	147	318,86 €	€. 52 357,00	54 032,00 €	Valore Catastale	☑	☐	L.R. 16/73 e L.R. 22/77	Edilizia Popolare
CARDINALE	C/da. Cuccumella	05	1172	07		A/3	1	7	147	318,86 €	€. 52 357,00	54 032,00 €	Valore Catastale	☑	☐	L.R. 16/73 e L.R. 22/77	Edilizia Popolare
CARDINALE	C/da. Cuccumella	05	1173	01		A/3	1	3,5	59	159,43 €	€. 26 179,00	27 017,00 €	Valore Catastale	☑	☐	L.R. 16/73 e L.R. 22/77	Edilizia Popolare
CARDINALE	C/da. Cuccumella	05	1173	02		A/3	1	3,5	59	159,43 €	€. 26 179,00	27 017,00 €	Valore Catastale	☑	☐	L.R. 16/73 e L.R. 22/77	Edilizia Popolare
CARDINALE	C/da. Cuccumella	05	1173	03		A/3	1	6	103	273,30 €	€. 44 876,00	46 312,00 €	Valore Catastale	☑	☐	L.R. 16/73 e L.R. 22/77	Edilizia Popolare
CARDINALE	C/da. Cuccumella	05	1173	04		A/3	1	6	103	273,30 €	€. 44 876,00	46 312,00 €	Valore Catastale	☑	☐	L.R. 16/73 e L.R. 22/77	Edilizia Popolare
CARDINALE	C/da. Cuccumella	05	1173	05		A/3	1	6	103	273,30 €	€. 44 876,00	46 312,00 €	Valore Catastale	☑	☐	L.R. 16/73 e L.R. 22/77	Edilizia Popolare
CARDINALE	C/da. Cuccumella	05	1173	06		A/3	1	6	103	273,30 €	€. 44 876,00	46 312,00 €	Valore Catastale	☑	☐	L.R. 16/73 e L.R. 22/77	Edilizia Popolare
CARDINALE	C/da. Cuccumella	05	1173	07		A/3	1	3,5	59	159,43 €	€. 26 179,00	27 017,00 €	Valore Catastale	☑	☐	L.R. 16/73 e L.R. 22/77	Edilizia Popolare
CARDINALE	C/da. Cuccumella	05	1173	08		A/3	1	3,5	59	159,43 €	€. 26 179,00	27 017,00 €	Valore Catastale	☑	☐	L.R. 16/73 e L.R. 22/77	Edilizia Popolare
CARDINALE	C/da. Cuccumella	05	1174	01		A/3	1	3,5	59	159,43 €	€. 26 179,00	27 017,00 €	Valore Catastale	☑	☐	L.R. 16/73 e L.R. 22/77	Edilizia Popolare
CARDINALE	C/da. Cuccumella	05	1174	02		A/3	1	3,5	59	159,43 €	€. 26 179,00	27 017,00 €	Valore Catastale	☑	☐	L.R. 16/73 e L.R. 22/77	Edilizia Popolare
CARDINALE	C/da. Cuccumella	05	1174	03		A/3	1	8	147	341,64 €	€. 56 097,00	57 892,00 €	Valore Catastale	☑	☐	L.R. 16/73 e L.R. 22/77	Edilizia Popolare
CARDINALE	C/da. Cuccumella	05	1174	04		A/3	1	8	147	341,64 €	€. 56 097,00	57 892,00 €	Valore Catastale	☑	☐	L.R. 16/73 e L.R. 22/77	Edilizia Popolare
CARDINALE	C/da. Cuccumella	05	1175	01		A/3	1	3	60	136,66 €	€. 22 439,00	23 157,00 €	Valore Catastale	☑	☐	L.R. 16/73 e L.R. 22/77	Edilizia Popolare
CARDINALE	C/da. Cuccumella	05	1175	02		A/3	1	3	60	136,66 €	€. 22 439,00	23 157,00 €	Valore Catastale	☑	☐	L.R. 16/73 e L.R. 22/77	Edilizia Popolare
CARDINALE	C/da. Cuccumella	05	1175	03		A/3	1	6	132	273,30 €	€. 44 876,00	46 312,00 €	Valore Catastale	☑	☐	L.R. 16/73 e L.R. 22/77	Edilizia Popolare
CARDINALE	C/da. Cuccumella	05	1175	04		A/3	1	6	132	273,30 €	€. 44 876,00	46 312,00 €	Valore Catastale	☑	☐	L.R. 16/73 e L.R. 22/77	Edilizia Popolare

Comune	Indirizzo	Foglio	Particella	Sub	Piano	Categoria Catastale	Classe	Vani/mc	Mq	Rendita Catastale	Valore 2020	Valore 2021	Stima / Valore	Patr. disp	Patr indis	PROVENIENZA	DESTINAZIONE D'USO
CARDINALE	C/da. Cuccumella	05	1175	05		A/3	1	6	132	273,30 €	€. 44 876,00	46 312,00 €	Valore Catastale	☑	☐	L.R. 16/73 e L.R. 22/77	Edilizia Popolare
CARDINALE	C/da. Cuccumella	05	1175	06		A/3	1	6	132	273,30 €	€. 44 876,00	46 312,00 €	Valore Catastale	☑	☐	L.R. 16/73 e L.R. 22/77	Edilizia Popolare
CARDINALE	C/da. Cuccumella	05	1175	07		A/3	1	3	52	136,66 €	€. 22 439,00	23 157,00 €	Valore Catastale	☑	☐	L.R. 16/73 e L.R. 22/77	Edilizia Popolare
CARDINALE	C/da. Cuccumella	05	1175	08		A/3	1	3	52	136,66 €	€. 22 439,00	23 157,00 €	Valore Catastale	☑	☐	L.R. 16/73 e L.R. 22/77	Edilizia Popolare
CARDINALE	C/da. Cuccumella	05	1176	01		A/3	1	3	59	136,66 €	€. 22 439,00	23 157,00 €	Valore Catastale	☑	☐	L.R. 16/73 e L.R. 22/77	Edilizia Popolare
CARDINALE	C/da. Cuccumella	05	1176	02		A/3	1	3	59	136,66 €	€. 22 439,00	23 157,00 €	Valore Catastale	☑	☐	L.R. 16/73 e L.R. 22/77	Edilizia Popolare
CARDINALE	C/da. Cuccumella	05	1176	03		A/3	1	6	133	273,30 €	€. 44 876,00	46 312,00 €	Valore Catastale	☑	☐	L.R. 16/73 e L.R. 22/77	Edilizia Popolare
CARDINALE	C/da. Cuccumella	05	1176	04		A/3	1	6	133	273,30 €	€. 44 876,00	46 312,00 €	Valore Catastale	☑	☐	L.R. 16/73 e L.R. 22/77	Edilizia Popolare
CARDINALE	C/da. Cuccumella	05	1176	05		A/3	1	6	133	273,30 €	€. 44 876,00	46 312,00 €	Valore Catastale	☑	☐	L.R. 16/73 e L.R. 22/77	Edilizia Popolare
CARDINALE	C/da. Cuccumella	05	1176	06		A/3	1	6	133	273,30 €	€. 44 876,00	46 312,00 €	Valore Catastale	☑	☐	L.R. 16/73 e L.R. 22/77	Edilizia Popolare
CARDINALE	C/da. Cuccumella	05	1176	07		A/3	1	3	59	136,66 €	€. 22 439,00	23 157,00 €	Valore Catastale	☑	☐	L.R. 16/73 e L.R. 22/77	Edilizia Popolare
CARDINALE	C/da. Cuccumella	05	1176	08		A/3	1	3	59	136,66 €	€. 22 439,00	23 157,00 €	Valore Catastale	☑	☐	L.R. 16/73 e L.R. 22/77	Edilizia Popolare
CARDINALE	C/da. Cuccumella	05	1177	01		A/3	1	3,5	59	159,43 €	€. 26 179,00	27 017,00 €	Valore Catastale	☑	☐	L.R. 16/73 e L.R. 22/77	Edilizia Popolare
CARDINALE	C/da. Cuccumella	05	1177	02		A/3	1	3,5	59	159,43 €	€. 26 179,00	27 017,00 €	Valore Catastale	☑	☐	L.R. 16/73 e L.R. 22/77	Edilizia Popolare
CARDINALE	C/da. Cuccumella	05	1177	03		A/3	1	6	102	273,30 €	€. 44 876,00	46 312,00 €	Valore Catastale	☑	☐	L.R. 16/73 e L.R. 22/77	Edilizia Popolare
CARDINALE	C/da. Cuccumella	05	1177	04		A/3	1	6	102	273,30 €	€. 44 876,00	46 312,00 €	Valore Catastale	☑	☐	L.R. 16/73 e L.R. 22/77	Edilizia Popolare
CARDINALE	C/da. Cuccumella	05	1177	05		A/3	1	6	102	273,30 €	€. 44 876,00	46 312,00 €	Valore Catastale	☑	☐	L.R. 16/73 e L.R. 22/77	Edilizia Popolare
CARDINALE	C/da. Cuccumella	05	1177	06		A/3	1	6	102	273,30 €	€. 44 876,00	46 312,00 €	Valore Catastale	☑	☐	L.R. 16/73 e L.R. 22/77	Edilizia Popolare
CARDINALE	C/da. Cuccumella	05	1177	07		A/3	1	3,5	59	159,43 €	€. 26 179,00	27 017,00 €	Valore Catastale	☑	☐	L.R. 16/73 e L.R. 22/77	Edilizia Popolare
CARDINALE	C/da. Cuccumella	05	1177	08		A/3	1	3,5	59	159,43 €	€. 26 179,00	27 017,00 €	Valore Catastale	☑	☐	L.R. 16/73 e L.R. 22/77	Edilizia Popolare
CARDINALE	C/da. Cuccumella	05	1178	01		A/3	1	3,5	59	159,43 €	€. 26 179,00	27 017,00 €	Valore Catastale	☑	☐	L.R. 16/73 e L.R. 22/77	Edilizia Popolare
CARDINALE	C/da. Cuccumella	05	1178	02		A/3	1	3,5	59	159,43 €	€. 26 179,00	27 017,00 €	Valore Catastale	☑	☐	L.R. 16/73 e L.R. 22/77	Edilizia Popolare
CARDINALE	C/da. Cuccumella	05	1178	03		A/3	1	6	101	273,30 €	€. 44 876,00	46 312,00 €	Valore Catastale	☑	☐	L.R. 16/73 e L.R. 22/77	Edilizia Popolare
CARDINALE	C/da. Cuccumella	05	1178	04		A/3	1	6	101	273,30 €	€. 44 876,00	46 312,00 €	Valore Catastale	☑	☐	L.R. 16/73 e L.R. 22/77	Edilizia Popolare
CARDINALE	C/da. Cuccumella	05	1178	05		A/3	1	6	101	273,30 €	€. 44 876,00	46 312,00 €	Valore Catastale	☑	☐	L.R. 16/73 e L.R. 22/77	Edilizia Popolare
CARDINALE	C/da. Cuccumella	05	1178	06	T	A/3	1	6	101	273,30 €	€. 44 876,00	46 312,00 €	Valore Catastale	☑	☐	L.R. 16/73 e L.R. 22/77	Edilizia Popolare
CARDINALE	C/da. Cuccumella	05	1178	07	T	A/3	1	3,5	59	159,43 €	€. 26 179,00	27 017,00 €	Valore Catastale	☑	☐	L.R. 16/73 e L.R. 22/77	Edilizia Popolare
CARDINALE	C/da. Cuccumella	05	1178	08	T	A/3	1	3,5	59	159,43 €	€. 26 179,00	27 017,00 €	Valore Catastale	☑	☐	L.R. 16/73 e L.R. 22/77	Edilizia Popolare
CARDINALE	C/da. Cuccumella	05	1182	02		A/3	1	3,5	59	159,43 €	€. 26 179,00	27 017,00 €	Valore Catastale	☑	☐	L.R. 16/73 e L.R. 22/77	Edilizia Popolare
CARDINALE	C/da. Cuccumella	05	1182	03		A/3	1	6	103	273,30 €	€. 44 876,00	46 312,00 €	Valore Catastale	☑	☐	L.R. 16/73 e L.R. 22/77	Edilizia Popolare
CARDINALE	C/da. Cuccumella	05	1182	04		A/3	1	6	103	273,30 €	€. 44 876,00	46 312,00 €	Valore Catastale	☑	☐	L.R. 16/73 e L.R. 22/77	Edilizia Popolare
CARDINALE	C/da. Cuccumella	05	1182	05		A/3	1	6	103	273,30 €	€. 44 876,00	46 312,00 €	Valore Catastale	☑	☐	L.R. 16/73 e L.R. 22/77	Edilizia Popolare
CARDINALE	C/da. Cuccumella	05	1182	06		A/3	1	6	103	273,30 €	€. 44 876,00	46 312,00 €	Valore Catastale	☑	☐	L.R. 16/73 e L.R. 22/77	Edilizia Popolare

Comune	Indirizzo	Foglio	Particella	Sub	Piano	Categoria Catastale	Classe	Vani/mc	Mq	Rendita Catastale	Valore 2020	Valore 2021	Stima / Valore	Patr. disp	Patr indis	PROVENIENZA	DESTINAZIONE D'USO
CARDINALE	C/da. Cuccumella	05	1182	07		A/3	1	3,5	59	159,43 €	€. 26 179,00	27 017,00 €	Valore Catastale	☑	☐	L.R. 16/73 e L.R. 22/77	Edilizia Popolare
CARDINALE	C/da. Cuccumella	05	1182	08		A/3	1	3,5	59	159,43 €	€. 26 179,00	27 017,00 €	Valore Catastale	☑	☐	L.R. 16/73 e L.R. 22/77	Edilizia Popolare
CARDINALE	C/da. Cuccumella	05	1196	01	S1	A/3	1	3,5	59	159,43 €	€. 26 179,00	27 017,00 €	Valore Catastale	☑	☐	L.R. 16/73 e L.R. 22/77	Edilizia Popolare
CARDINALE	C/da. Cuccumella	05	1196	02	S1	A/3	1	3,5	59	159,43 €	€. 26 179,00	27 017,00 €	Valore Catastale	☑	☐	L.R. 16/73 e L.R. 22/77	Edilizia Popolare
CARDINALE	C/da. Cuccumella	05	1196	03	S1	A/3	1	7,5	147	341,64 €	€. 56 097,00	57 892,00 €	Valore Catastale	☑	☐	L.R. 16/73 e L.R. 22/77	Edilizia Popolare
CARDINALE	C/da. Cuccumella	05	1196	04	S1	A/3	1	7,5	147	341,64 €	€. 56 097,00	57 892,00 €	Valore Catastale	☑	☐	L.R. 16/73 e L.R. 22/77	Edilizia Popolare
CARDINALE	C/da. Cuccumella	05	1196	05	S1	A/3	1	7,5	147	341,64 €	€. 56 097,00	57 892,00 €	Valore Catastale	☑	☐	L.R. 16/73 e L.R. 22/77	Edilizia Popolare
CARDINALE	C/da. Cuccumella	05	1196	06	S1	A/3	1	7,5	147	341,64 €	€. 56 097,00	57 892,00 €	Valore Catastale	☑	☐	L.R. 16/73 e L.R. 22/77	Edilizia Popolare
CARDINALE	C/da. Cuccumella	05	1196	07	S1	A/3	1	3,5	59	159,43 €	€. 26 179,00	27 017,00 €	Valore Catastale	☑	☐	L.R. 16/73 e L.R. 22/77	Edilizia Popolare
CARDINALE	C/da. Cuccumella	05	1196	08	S1	A/3	1	3,5	59	159,43 €	€. 26 179,00	27 017,00 €	Valore Catastale	☑	☐	L.R. 16/73 e L.R. 22/77	Edilizia Popolare
CARDINALE	C/da. Cuccumella	05	1197	01	S1	A/3	1	3	59	136,66 €	€. 22 439,00	23 157,00 €	Valore Catastale	☑	☐	L.R. 16/73 e L.R. 22/77	Edilizia Popolare
CARDINALE	C/da. Cuccumella	05	1197	02	S1	A/3	1	3	59	136,66 €	€. 22 439,00	23 157,00 €	Valore Catastale	☑	☐	L.R. 16/73 e L.R. 22/77	Edilizia Popolare
CARDINALE	C/da. Cuccumella	05	1197	03	S1	A/3	1	6	103	273,30 €	€. 44 876,00	46 312,00 €	Valore Catastale	☑	☐	L.R. 16/73 e L.R. 22/77	Edilizia Popolare
CARDINALE	C/da. Cuccumella	05	1197	04	S1	A/3	1	6	103	273,30 €	€. 44 876,00	46 312,00 €	Valore Catastale	☑	☐	L.R. 16/73 e L.R. 22/77	Edilizia Popolare
CARDINALE	C/da. Cuccumella	05	1197	05	S1	A/3	1	6	103	273,30 €	€. 44 876,00	46 312,00 €	Valore Catastale	☑	☐	L.R. 16/73 e L.R. 22/77	Edilizia Popolare
CARDINALE	C/da. Cuccumella	05	1197	06	S1	A/3	1	6	103	273,30 €	€. 44 876,00	46 312,00 €	Valore Catastale	☑	☐	L.R. 16/73 e L.R. 22/77	Edilizia Popolare
CARDINALE	C/da. Cuccumella	05	1197	07	S1	A/3	1	3	68	136,66 €	€. 22 439,00	23 157,00 €	Valore Catastale	☑	☐	L.R. 16/73 e L.R. 22/77	Edilizia Popolare
CARDINALE	Loc. Croce Pelosa snc	22	99	01	T	C/2	1	68	68	73,75 €	€. 12 110,00	12 498,00 €	Valore Catastale	☐	☑	D.M. 05/03/75	Gest. CALABRIA VERDE
CARDINALE	Loc. Croce Pelosa snc	22	99	02	1	C/3	1	35	35	37,96 €	€. 5 454,00	5 629,00 €	Valore Catastale	☐	☑	D.M. 05/03/75	Gest. CALABRIA VERDE
175	**Totali per Comune**										**€ 6 562 144,00**	**€. 6 772 133,00**					
CATANZARO	Vicolo Gattoleo	10	2308	06	T	F/1			80	0,00 €	€. 12 505,00	12 905,00 €	Valore OMI	☐	☑	Variazione del 26/11/2013 n. 34380.1/2013	Area Urbana - Cond. SORICAL
CATANZARO	Via Mons. Gerolamo Rocc	12	06	12	T	F/1			162	0,00 €	€. 25 322,00	26 132,00 €	Valore OMI	☐	☑	Decr.Espr. Del 19/03/1967	Area Urbana - Cond. SORICAL
CATANZARO	Via Gimigliano	17	1438	09	T	F/1			100	0,00 €	€. 20 140,00	20 784,00 €	Valore OMI	☐	☑	Decr.Espr. Del 13/05/1967	Area Urbana - Cond. SORICAL
CATANZARO	Via Gimigliano	17	1438	11	T	F/1			90	0,00 €	€. 18 126,00	18 706,00 €	Valore OMI	☐	☑	Decr.Espr. Del 13/05/1967	Area Urbana - Cond. SORICAL
CATANZARO	Via Milano, 23	38	77	01	T	A/2	3	11	250	924,59 €	€. 410 495,00	423 631,00 €	Valore Catastale	☐	☑	Ramo Ferrovie	In uso a Ferrovie della Calabria
CATANZARO	Via Milano, 23	38	77	02	1	A/2	3	11	250	924,59 €	€. 410 495,00	423 631,00 €	Valore Catastale	☐	☑	Ramo Ferrovie	In uso a Ferrovie della Calabria
CATANZARO	Via Milano, 23	38	77	03	2	A/2	3	10,5	250	882,56 €	€. 410 495,00	423 631,00 €	Valore Catastale	☐	☑	Ramo Ferrovie	In uso a Ferrovie della Calabria
CATANZARO	Via Milano, 19	38	78	01	T	C/2	3		34	267,34 €	€. 31 404,00	32 409,00 €	Valore Catastale	☑	☐	Ramo Ferrovie-Magazzino	In uso a Ferrovie della Calabria
CATANZARO	Via Milano, 19	38	78	02	T	C/6	6		37	220,71 €	€. 37 971,00	39 186,00 €	Valore Catastale	☑	☐	Ramo Ferrovie-Garage	In uso a Ferrovie della Calabria
CATANZARO	Via Milano, 21/b	38	78	03	1	A/4	3	4	100	219,08 €	€. 143 673,00	148 271,00 €	Valore Catastale	☐	☑	Ramo Ferrovie	x Ufficio Turismo e Avvocatura
CATANZARO	Via Fontana Vecchia	39	189	05	S3	C/6	4		108	468,53 €	€. 116 375,00	120 099,00 €	Valore Catastale	☐	☑	D.P.R. 08/72	Uff. Regionali Dip.LL.PP.
CATANZARO	Via Fontana Vecchia	39	189	07	S3	C/6	4		49	212,57 €	€. 52 801,00	54 491,00 €	Valore Catastale	☐	☑	D.P.R. 08/72	Uff. Regionali Dip. LL.PP.
CATANZARO	Via F. Crispi, 33	39	189	09	S2/S1	B/4	2	11258	2472	7 936,48 €	€. 5 200 578,00	5 366 996,00 €	Valore Catastale	☐	☑	D.P.R. 08/72	Uff. Regionali Dip. LL.PP.

Comune	Indirizzo	Foglio	Particella	Sub	Piano	Categoria Catastale	Classe	Vani/mc	Mq	Rendita Catastale	Valore 2020	Valore 2021	Stima / Valore	Patr. disp	Patr indis	PROVENIENZA	DESTINAZIONE D'USO
CATANZARO	Via F. Crispi, 33	39	189	12	1	B/4	2	3060	670	2 157,19 €	€. 1 409 541,00	1 454 646,00 €	Valore Catastale	☑	☐	D.P.R. 08/72	Uff. Regionali Dip. LL.PP.
CATANZARO	Via F. Crispi, 33	39	189	13	2	B/4	2	3321	697	2 341,19 €	€. 1 465 934,00	1 512 844,00 €	Valore Catastale	☑	☐	D.P.R. 08/72	Uff. Regionali Dip. LL.PP.
CATANZARO	Via F. Crispi, 19	39	196	07	S1	B/4	1	437	124	236,97 €	€. 222 695,00	229 821,00 €	Valore Catastale	☑	☐	D.Lgs 112/98 - DPCM 24/07/2002	Ex Ufficio Controlli
CATANZARO	Via F. Crispi, 19	39	196	08	T	B/4	1	945	270	512,45 €	€. 484 899,00	500 416,00 €	Valore Catastale	☑	☐	D.Lgs 112/98 - DPCM 24/07/2002	Ex Ufficio Controlli
CATANZARO	Via Fontana Vecchia, 37	39	197	06	S1	C/6	6		48	220,71 €	€. 59 113,00	61 005,00 €	Valore Catastale	☐	☑	D.Lgs 112/98 - DPCM 24/07/2002	Ex Ufficio Controlli_Garage
CATANZARO	Via Fontana Vecchia, 37	39	197	07	S1	C/2	4		37	183,73 €	€. 45 565,00	47 023,00 €	Valore Catastale	☐	☑	D.Lgs 112/98 - DPCM 24/07/2002	Ex Ufficio Controlli_Garage
CATANZARO	Via Fontana Vecchia, 37	39	197	08	1	B/4	1	488	147	264,63 €	€. 266 502,00	275 030,00 €	Valore Catastale	☐	☑	D.Lgs 112/98 - DPCM 24/07/2002	Ex Ufficio Controlli_Ufficio
CATANZARO	Viale Gaetano Argento	39	556	02	T	F/1			296	0,00 €	€. 53 386,00	55 094,00 €	Valore OMI	☐	☑	Atto Pubblico rep. 134985/07	Area Urbana - Cond. SORICAL
CATANZARO	Viale Gaetano Argento	39	556	03	T	F/1			15	0,00 €	€. 2 705,00	2 792,00 €	Valore OMI	☐	☑	Atto Pubblico rep. 134985/07	Area Urbana - Cond. SORICAL
CATANZARO	Viale Gaetano Argento	39	556	04	T	F/1			40	0,00 €	€. 7 214,00	7 445,00 €	Valore OMI	☐	☑	Atto Pubblico rep. 134985/07	Area Urbana - Cond. SORICAL
CATANZARO	Via Franxesco Spasari	47	298	47	T	C/11	2		51	536,85 €	€. 112 434,00	116 032,00 €	Stima EFM	☐	☑	Atto Pubblico	Deposito uffici regionali
CATANZARO	Via Franxesco Spasari	47	298	84	2	B/4	2	1247	371	879,08 €	€. 669 931,00	691 369,00 €	Stima EFM	☐	☑	Atto Pubblico	uffici regionali
CATANZARO	Via G.Sensales n° 20	47	388	1101	S1/T/1/	B/4	2	8142		5 739,78 €	€. 5 702 563,00	5 885 045,00 €	Stima EFM	☐	☑	Palazzo Alemann	uffici Presidenza Regione Calabria
CATANZARO	Via G.Sensales n° 20	47	392	1113						0,00 €	€. 0,00	0,00 €	Stima EFM	☐	☑	Palazzo Alemann	uffici Presidenza Regione Calabria
CATANZARO	Via G.Mazzini,172	47	715	14	2/3	A/1	2	11,5	600	1 434,33 €	€. 1 672 773,00	1 726 302,00 €	EFM - Tec.Int.	☑	☐	E.P.T. (valore da perizia di stima)	Palazzo Fazzari -
CATANZARO	Via D.M.Pistoia , 52	56	207	09	T	F/1			37	0,00 €	€. 3 707,00	3 826,00 €	Valore OMI	☐	☑	Dec. Espr. 2865/04	Area Urbana - Cond. SORICAL
CATANZARO	Via D.M.Pistoia , 52	56	207	11	T	F/1			37	0,00 €	€. 3 707,00	3 826,00 €	Valore OMI	☐	☑	Dec. Espr. 2865/04	Area Urbana - Cond. SORICAL
CATANZARO	Via della stazione, 1	58	119	01	T	C/2	4		82	204,55 €	€. 0,00	0,00 €	Ag.Ent. - Tec. Int.	☑	☐	ex casello idraulico	Valore complessivo ai sub 1,2 e 3
CATANZARO	Via della stazione, 1	58	119	02	1	A/4	3	4,5		204,55 €	€. 0,00	0,00 €	Ag.Ent. - Tec. Int.	☑	☐	ex casello idraulico	Valore complessivo ai sub 1,2 e 3
CATANZARO	Via della stazione, 1	58	119	03	2	A/4	3	4,5		204,55 €	€. 367 808,00	379 578,00 €	Ag.Ent. - Tec. Int.	☑	☐	ex casello idraulico	Valore complessivo ai sub 1,2 e 3
CATANZARO	Traversa degli Angioini, s	69	943		T	F/1			7392	0,00 €	€. 133 764,00	138 044,00 €	Compravendita	☐	☑	Atto Pubblico di compravendita 07/05/2018	Costruzione Nuova Metropolitana
CATANZARO	Viale Europa	81	312	04	1	A/10		14	372	1 735,30 €	€. 141 617,00	146 149,00 €	Valore Catastale	☐	☑	Dec. Del 02/05/1976	Gestione SORICAL
CATANZARO	Viale Europa	81	312	05	T	C/2	2		491	786,10 €	€. 128 307,00	132 413,00 €	Valore Catastale	☐	☑	Dec. Del 02/05/1976	Gestione SORICAL
CATANZARO	Viale Europa	81	312	08	T	C/2	2		462	739,67 €	€. 120 728,00	124 591,00 €	Valore Catastale	☐	☑	Dec. Del 02/05/1976	Gestione SORICAL
CATANZARO	Viale Europa	81	312	09	T	A/10		7,5	185	976,10 €	€. 80 137,00	82 701,00 €	Valore Catastale	☐	☑	Dec. Del 02/05/1976	Gestione SORICAL
CATANZARO	Viale Europa	81	312	10	T-1	A/10		28	725	3 470,59 €	€. 283 234,00	292 297,00 €	Valore Catastale	☐	☑	Dec. Del 02/05/1976	Gestione SORICAL
CATANZARO	Viale Europa	81	312	11	2	F/5			350	0,00 €	€. 0,00	0,00 €	Valore Catastale	☐	☑	Dec. Del 02/05/1976	Gestione SORICAL
CATANZARO	Viale Europa	81	312	12	T	C/6	2		346	600,41 €	€. 98 586,00	101 741,00 €	Valore Catastale	☐	☑	Dec. Del 02/05/1976	Gestione SORICAL
CATANZARO	Viale Europa	81	312	14	T-1	A/10		12,5	202	1 626,84 €	€. 133 563,00	137 837,00 €	Valore Catastale	☐	☑	Dec. Del 02/05/1976	Gestione SORICAL
CATANZARO	Viale Europa	81	312	15	S1-T-1	B/4		3210	862	2 785,15 €	€. 400 154,00	412 959,00 €	Valore Catastale	☐	☑	Dec. Del 02/05/1976	Gestione SORICAL
CATANZARO	Viale Europa	81	312	16	T	B/4		223	221	193,48 €	€. 27 798,00	28 688,00 €	Valore Catastale	☐	☑	Dec. Del 02/05/1976	Gestione SORICAL
CATANZARO	Viale Europa-Germaneto	81	927	04	T	D/1				240,00 €	€. 0,00	0,00 €	Valore di costruzione	☐	☑	D. 01/08 del 20/08/08	Cittadella Regionale
CATANZARO	Viale Europa-Germaneto	81	927	05	T	C/1	6		94	1 047,37 €	€. 0,00	0,00 €	Valore di costruzione	☐	☑	D. 01/08 del 20/08/08	Cittadella Regionale

Comune	Indirizzo	Foglio	Particella	Sub	Piano	Categoria Catastale	Classe	Vani/mc	Mq	Rendita Catastale	Valore 2020	Valore 2021	Stima / Valore	Patr. disp	Patr indis	PROVENIENZA	DESTINAZIONE D'USO
CATANZARO	Viale Europa-Germaneto	81	927	06	T	C/1	6		76	899,67 €	€. 0,00	0,00 €	Valore di costruzione	☐	☑	D. 01/08 del 20/08/08	Cittadella Regionale
CATANZARO	Viale Europa-Germaneto	81	927	07	S1-T	D/8				20 200,00 €	€. 0,00	0,00 €	Valore di costruzione	☐	☑	D. 01/08 del 20/08/08	Cittadella Regionale
CATANZARO	Viale Europa-Germaneto	81	927	08	T	A/10		8,5	191	1 035,57 €	€. 0,00	0,00 €	Valore di costruzione	☐	☑	D. 01/08 del 20/08/08	Cittadella Regionale
CATANZARO	Viale Europa-Germaneto	81	927	09	T	C/1			173	2 014,18 €	€. 0,00	0,00 €	Valore di costruzione	☐	☑	D. 01/08 del 20/08/08	Cittadella Regionale
CATANZARO	Viale Europa-Germaneto	81	927	10	T	A/10		4	89	495,80 €	€. 0,00	0,00 €	Valore di costruzione	☐	☑	D. 01/08 del 20/08/08	Cittadella Regionale
CATANZARO	Viale Europa-Germaneto	81	927	11	T	A/10		5,5	104	681,72 €	€. 0,00	0,00 €	Valore di costruzione	☐	☑	D. 01/08 del 20/08/08	Cittadella Regionale
CATANZARO	Viale Europa-Germaneto	81	927	12	T	B/4		238900	3974	197 410,24 €	€. 148 568 264,00	153 390 158,00 €	Valore di costruzione	☐	☑	D. 01/08 del 20/08/08	Cittadella Regionale
53	**Totali per Comune**										**€ 169 557 009,00**	**€. 175 050 544,00**					
FOSSATO SERRALTA	Frazione Savucci	10	146	01	T	E/3				1 921,50 €	€. 82 975,00	85 630,00 €	Valore Catastale	☐	☑		Gestione SORICAL
FOSSATO SERRALTA	Frazione Savuci	10	147	01	T	E/3				2 016,15 €	€. 87 061,00	89 847,00 €	Valore Catastale	☐	☑		Gestione SORICAL
FOSSATO SERRALTA	Frazione Savuci	10	149	01	T	E/3				3 056,82 €	€. 132 000,00	136 224,00 €	Valore Catastale	☐	☑		Gestione SORICAL
3	**Totali per Comune**										**€ 302 036,00**	**€. 311 701,00**					
JACURSO	Contrada Masi	07	812	01	T	C/2	2		60	92,96 €	€. 14 993,00	15 473,00 €	Valore Catastale	☐	☑	Dipartimento LL.PP.	Gestione SORICAL
1	**Totali per Comune**										**€ 14 993,00**	**€. 15 473,00**					
LAMEZIA TERME	Fraz. Nicastro									0,00 €	€. 0,00	0,00 €	Valore Catastale	☐	☑	E.P.T.	uffici Pro Loco
LAMEZIA TERME	Via Zanellati	14	41	01	T	C/2	1		21	29,28 €	€. 4 780,00	4 933,00 €	Valore Catastale	☑	☐	Demanio dello Stato	Ex Casello Idraulico
LAMEZIA TERME	Via Zanellati	14	41	02	T	A/3	1	5		198,84 €	€. 32 454,00	33 493,00 €	Valore Catastale	☑	☐	Demanio dello Stato	Ex Casello Idraulico
LAMEZIA TERME	Via Zanellati	14	41	03	T	A/3	1	3		119,30 €	€. 19 473,00	20 096,00 €	Valore Catastale	☑	☐	Demanio dello Stato	Ex Casello Idraulico
LAMEZIA TERME	Via Zanellati	14	41	04	1	A/3	2	7,5		348,61 €	€. 56 900,00	58 721,00 €	Valore Catastale	☑	☐	Demanio dello Stato	Ex Casello Idraulico
LAMEZIA TERME	Via Zanellati	14	41	05	1	C/2	1		58	80,88 €	€. 13 202,00	13 624,00 €	Valore Catastale	☑	☐	Demanio dello Stato	Ex Casello Idraulico
LAMEZIA TERME	C/da Bellafemmina	15	31		S1-T-1-	D/7			2979	70 150,93 €	€. 4 319 505,00	4 457 729,00 €	Valore Catastale	☐	☑	DEMANIO STATO- Dip Agricoltura	Oleificio in disuso
LAMEZIA TERME	S. Eufemia C.da Ficarella,	39	259	10	T-1-2-3	D/2				240 200,00 €	€. 14 354 352,00	14 813 691,00 €		☐	☑	Trasferimento DGr. 439/09	Regione Calabria
LAMEZIA TERME	S. Eufemia C.da Ficarella,	39	259	1102	Bene C	Ente Urban				0,00 €	€. 0,00	0,00 €		☐	☑	Trasferimento DGr. 439/09	Regione Calabria
LAMEZIA TERME	S. Eufemia C.da Ficarella,	39	259	1103	Bene C	Ente Urban				0,00 €	€. 0,00	0,00 €		☐	☑	Trasferimento DGr. 439/09	Regione Calabria
LAMEZIA TERME	S. Eufemia C.da Ficarella,	39	259	1106	T-1	A/10		6,5	121	637,82 €	€. 50 822,00	52 448,00 €		☐	☑	Trasferimento DGr. 439/09	Regione Calabria
LAMEZIA TERME	S. Eufemia C.da Ficarella,	39	259	1107	T-1	A/10		6,5	69	637,82 €	€. 50 822,00	52 448,00 €		☐	☑	Traserimento DGR. 439/09	Regione Calabria
LAMEZIA TERME	S. Eufemia C.da Ficarella,	39	259	1108	3	A/10		20	486	1 962,54 €	€. 156 375,00	161 379,00 €		☐	☑	Trasferimento DGr. 439/09	Regione Calabria
LAMEZIA TERME	S. Eufemia C.da Ficarella,	39	259	1113	T	A/10		64	1680	6 280,12 €	€. 500 400,00	516 413,00 €		☐	☑	Traserimento DGR. 439/09	Regione Calabria
LAMEZIA TERME	S. Eufemia C.da Ficarella,	39	259	1115	T	F/1				0,00 €	€. 0,00	0,00 €		☐	☑	Traserimento DGR. 439/09	Regione Calabria
LAMEZIA TERME	S. Eufemia C.da Ficarella,	39	259	1116	T	A/10		60,5	1668	5 936,67 €	€. 473 034,00	488 171,00 €		☐	☑	Traserimento DGR. 439/09	Regione Calabria
LAMEZIA TERME	S. Eufemia C.da Ficarella,	39	259	1117	T	A/10		63	1662	6 181,99 €	€. 492 581,00	508 344,00 €		☐	☑	Traserimento DGR. 439/09	Regione Calabria
LAMEZIA TERME	S. Eufemia C.da Ficarella,	39	259	1119	T	D/7				52,00 €	€. 3 108,00	3 207,00 €		☐	☑	Trasferimento DGr. 439/09	Regione Calabria
LAMEZIA TERME	S. Eufemia C.da Ficarella,	39	259	12	1	F/3				0,00 €	€. 0,00	0,00 €		☐	☑	Trasferimento DGr. 439/09	Regione Calabria

Comune	Indirizzo	Foglio	Particella	Sub	Piano	Categoria Catastale	Classe	Vani/mc	Mq	Rendita Catastale	Valore 2020	Valore 2021	Stima / Valore	Patr. disp	Patr indis	PROVENIENZA	DESTINAZIONE D'USO
LAMEZIA TERME	S. Eufemia C.da Ficarella,	39	259	13	1	A/10		50	1324	4 906,34 €	€. 390 937,00	403 447,00 €		☐	☑	Trasferimento DGr. 439/09	Regione Calabria
LAMEZIA TERME	S. Eufemia C.da Ficarella,	39	259	16		Area Urban			518	0,00 €	€. 0,00	0,00 €		☐	☑	Trasferimento DGr. 439/09	Regione Calabria
LAMEZIA TERME	S. Eufemia C.da Ficarella,	39	259	17		Area Urban			1638	0,00 €	€. 0,00	0,00 €		☐	☑	Trasferimento DGr. 439/09	Regione Calabria
LAMEZIA TERME	S. Eufemia C.da Ficarella,	39	259	18	T	A/10		8	207	785,01 €	€. 62 550,00	64 552,00 €		☐	☑	Trasferimento DGr. 439/09	Regione Calabria
LAMEZIA TERME	S. Eufemia C.da Ficarella,	39	259	19		Area Urban			6282	0,00 €	€. 0,00	0,00 €		☐	☑	Trasferimento DGr. 439/09	Regione Calabria
LAMEZIA TERME	S. Eufemia C.da Ficarella,	39	259	2	Bene C	Ente Urban				0,00 €	€. 0,00	0,00 €		☐	☑	Trasferimento DGr. 439/09	Regione Calabria
LAMEZIA TERME	S. Eufemia C.da Ficarella,	39	259	22		Area Urban			1686	0,00 €	€. 0,00	0,00 €		☐	☑	Trasferimento DGr. 439/09	Regione Calabria
LAMEZIA TERME	S. Eufemia C.da Ficarella,	39	259	23	T	D/1				112,00 €	€. 6 693,00	6 907,00 €		☐	☑	Trasferimento DGr. 439/09	Regione Calabria
LAMEZIA TERME	S. Eufemia C.da Ficarella,	39	259	24	T	D/1				42,00 €	€. 2 510,00	2 590,00 €		☐	☑	Trasferimento DGr. 439/09	Regione Calabria
LAMEZIA TERME	S. Eufemia C.da Ficarella,	39	259	25	T	D/1				61 808,00 €	€. 3 693 646,00	3 811 843,00 €		☐	☑	Trasferimento DGr. 439/09	Regione Calabria
LAMEZIA TERME	S. Eufemia C.da Ficarella,	39	259	5	T-2	A/10		94,5	2115	9 272,98 €	€. 738 871,00	762 515,00 €		☐	☑	Trasferimento DGr. 439/09	Regione Calabria
LAMEZIA TERME	S. Eufemia C.da Ficarella,	39	259	6	T	A/10		26,5	180	2 600,36 €	€. 269 747,00	278 379,00 €		☐	☑	Trasferimento DGr. 439/09	Regione Calabria
LAMEZIA TERME	S. Eufemia C.da Ficarella,	39	259	7	T	A/10		34,5	232	3 385,37 €	€. 269 747,00	278 379,00 €		☐	☑	Trasferimento DGr. 439/09	Regione Calabria
LAMEZIA TERME	S. Eufemia C.da Ficarella,	39	259	8	T-1-2-3	B/2		36000	10762	14 874,12 €	€. 2 074 047,00	2 140 417,00 €		☐	☑	Trasferimento DGr. 439/09	Regione Calabria
LAMEZIA TERME	Zona Industriale S.pietro	49	411	03	T	D/7				106 054,00 €	€. 6 547 051,00	6 756 557,00 €		☐	☑	Agenzia Prozione Sviluppo Mezzogiorno	Imp. Trattamento Rifiuti
LAMEZIA TERME	Zona Industriale S.pietro	49	498	01	T	D/7				566,00 €	€. 34 232,00	35 327,00 €		☐	☑	Agenzia Prozione Sviluppo Mezzogiorno	Imp. Trattamento Rifiuti
LAMEZIA TERME	Contrada Pigna	78	417	01		E/9				1 058,40 €	€. 46 532,00	48 021,00 €	Valore Catastale	☐	☑	Volt. d'Uff. 13/07/2012 n. 8309.1/14	
36	**Totali per Comune**										**€ 34 664 371,00**	**€. 35 773 631,00**					
MAGISANO	Località Furca	07	57	01	T	A/4	2	4,5		156,18 €	€. 25 645,00	26 466,00 €	Valore Catastale	☐	☑	D.M. 05/03/75	Gest. CALABRIA VERDE
MAGISANO	Località Furca	07	57	02	T	C/2	2	25		40,67 €	€. 6 677,00	6 891,00 €	Valore Catastale	☐	☑	D.M. 05/03/75	Gest. CALABRIA VERDE
2	**Totali per Comune**										**€ 32 322,00**	**€. 33 357,00**					
MAIDA	Loc.tà Quota Barile	01	134		T	D/7				27 850,00 €	€. 0,00	1 677 954,00 €		☐	☑	Beni Confiscati D.LGS. 159/2011	
1	**Totali per Comune**										**€ 0,00**	**€. 1 677 954,00**					
MIGLIERINA						B/4				0,00 €	€. 1 619,00	1 671,00 €	Valore Catastale	☐	☑	F.A.P.L.	ex Ufficio Collocamento
MIGLIERINA	Viale Europa	10	417	1	T	C/2				69,72 €	€. 11 110,00	11 466,00 €	Valore Catastale	☐	☑	Accatastamento d'ufficio	Regione Calabria
2	**Totali per Comune**										**€ 12 729,00**	**€. 13 137,00**					
MONTAURO	Vicolo Pescatore	05	390	1		E/9				132,30 €	€. 5 645,00	5 826,00 €	Valore Catastale	☐	☑	Accatastamento d'ufficio	Regione Calabria
1	**Totali per Comune**										**€ 5 645,00**	**€. 5 826,00**					
MOTTA SANTA LUCIA	Roma	14	394		T	B/4		2		0,00 €	€. 179,00	185,00 €	Valore Catastale	☐	☑	F.A.P.L.	ex Ufficio collocamento (1)
1	**Totali per Comune**										**€ 179,00**	**€. 185,00**					
PENTONE	Via San Giuseppe snc	01	402	01	T	C/2	2		60	74,83 €	€. 12 288,00	12 681,00 €	Valore Catastale	☐	☑	Dipartimento LL.PP.	
1	**Totali per Comune**										**€ 12 288,00**	**€. 12 681,00**					
PETRONA'	Località Corvi SNC	08	05		T	A/3	2	3,5		176,52 €	€. 28 985,00	29 913,00 €	Valore Catastale	☐	☑	D.M. 05/03/75	Gest. CALABRIA VERDE

Comune	Indirizzo	Foglio	Particella	Sub	Piano	Categoria Catastale	Classe	Vani/mc	Mq	Rendita Catastale	Valore 2020	Valore 2021	Stima / Valore	Patr. disp	Patr indis	PROVENIENZA	DESTINAZIONE D'USO
1	Totali per Comune										€ 28 985,00	€. 29 913,00					
SAN SOSTENE	Località Mammone, snc	39	176		S1-T-1-	E/9				38 300,00 €	€. 1 634 209,00	1 686 504,00 €	Valore Catastale	☐	☑	Accatastamento d'ufficio	Regione Calabria
SAN SOSTENE	Località Mamone	39	176		S1-T-1-	E/9				38 300,00 €	€. 1 653 879,00	1 706 803,00 €	Valore Catastale	☐	☑		Gestione SORICAL
2	Totali per Comune										€ 3 288 088,00	€. 3 393 307,00					
SANT'ANDREA APOSTOLO DEL	Via Nazionale, 64	09	375			D/1			593	8 082,90 €	€. 497 699,00	513 625,00 €	Valore Catastale	☐	☑	DEMANIO STATO- Dip.Agricoltura	Oleificio e stoccaggio
1	Totali per Comune										€ 497 699,00	€. 513 625,00					
SETTINGIANO	contrada Campo Variaz.	14	657	01		Corte			29891		€. 0,00	0,00 €	Valore OMI	☐	☑	Convenzione del 26/08/97	BIC - CALABRIA
SETTINGIANO	contrada Campo Variaz.	14	657	02	T	A/10		58,5	1491	7 613,61 €	€. 1 171 744,00	1 209 240,00 €	Valore OMI	☐	☑	Convenzione del 26/08/97	BIC - CALABRIA
SETTINGIANO	contrada Campo Variaz.	14	657	03	T	C/3	2	116	128	220,16 €	€. 61 653,00	63 626,00 €	Valore OMI	☑	☐	Convenzione del 26/08/97	BIC - CALABRIA
SETTINGIANO	contrada Campo Variaz.	14	657	04	T	C/3	2	117	127	222,06 €	€. 61 171,00	63 128,00 €	Valore OMI	☑	☐	Convenzione del 26/08/97	BIC - CALABRIA
SETTINGIANO	contrada Campo Variaz.	14	657	05	T	C/3	2	117	127	222,06 €	€. 61 171,00	63 128,00 €	Valore OMI	☑	☐	Convenzione del 26/08/97	BIC - CALABRIA
SETTINGIANO	contrada Campo Variaz.	14	657	06	T	C/3	2	117	127	222,06 €	€. 61 171,00	63 128,00 €	Valore OMI	☑	☐	Convenzione del 26/08/97	BIC - CALABRIA
SETTINGIANO	contrada Campo Variaz.	14	657	07	T	C/3	2	117	129	222,06 €	€. 62 135,00	64 123,00 €	Valore OMI	☑	☐	Convenzione del 26/08/97	BIC - CALABRIA
SETTINGIANO	contrada Campo Variaz.	14	657	08	T	C/3	2	49	54	93,00 €	€. 21 954,00	22 657,00 €	Valore OMI	☑	☐	Convenzione del 26/08/97	BIC - CALABRIA
SETTINGIANO	contrada Campo Variaz.	14	657	09	T	C/3	2	49	53	93,00 €	€. 25 528,00	26 345,00 €	Valore OMI	☑	☐	Convenzione del 26/08/97	BIC - CALABRIA
SETTINGIANO	contrada Campo Variaz.	14	657	10	T	C/3	2	64	72	121,47 €	€. 25 528,00	26 345,00 €	Valore OMI	☑	☐	Convenzione del 26/08/97	BIC - CALABRIA
SETTINGIANO	contrada Campo Variaz.	14	657	11	T	C/3	2	73	83	138,55 €	€. 33 667,00	34 744,00 €	Valore OMI	☑	☐	Convenzione del 26/08/97	BIC - CALABRIA
SETTINGIANO	contrada Campo Variaz.	14	657	12	T	C/3	2	49	53	93,00 €	€. 21 498,00	22 186,00 €	Valore OMI	☑	☐	Convenzione del 26/08/97	BIC - CALABRIA
SETTINGIANO	contrada Campo Variaz.	14	657	13	T	C/3	2	49	54	93,00 €	€. 26 011,00	26 843,00 €	Valore OMI	☑	☐	Convenzione del 26/08/97	BIC - CALABRIA
SETTINGIANO	contrada Campo Variaz.	14	657	14	T	C/3	2	79	91	149,94 €	€. 36 911,00	38 092,00 €	Valore OMI	☑	☐	Convenzione del 26/08/97	BIC - CALABRIA
SETTINGIANO	contrada Campo Variaz.	14	657	15	T	C/3	2	79	87	149,94 €	€. 35 288,00	36 417,00 €	Valore OMI	☑	☐	Convenzione del 26/08/97	BIC - CALABRIA
SETTINGIANO	contrada Campo Variaz.	14	657	16	T	C/3	2	79	86	149,94 €	€. 34 883,00	35 999,00 €	Valore OMI	☑	☐	Convenzione del 26/08/97	BIC - CALABRIA
SETTINGIANO	contrada Campo Variaz.	14	657	17	T	C/3	2	64	72	121,47 €	€. 29 205,00	30 140,00 €	Valore OMI	☑	☐	Convenzione del 26/08/97	BIC - CALABRIA
SETTINGIANO	contrada Campo Variaz.	14	657	18	T	C/3	2	49	53	93,00 €	€. 21 498,00	22 186,00 €	Valore OMI	☑	☐	Convenzione del 26/08/97	BIC - CALABRIA
SETTINGIANO	contrada Campo Variaz.	14	657	19	T	C/3	2	49	54	93,00 €	€. 26 011,00	26 843,00 €	Valore OMI	☑	☐	Convenzione del 26/08/97	BIC - CALABRIA
SETTINGIANO	contrada Campo Variaz.	14	657	20	T	C/3	2	79	86	149,94 €	€. 41 424,00	42 750,00 €	Valore OMI	☑	☐	Convenzione del 26/08/97	BIC - CALABRIA
SETTINGIANO	contrada Campo Variaz.	14	657	21	T	B/5		875	175	308,43 €	€. 137 529,00	141 930,00 €	Valore OMI	☑	☐	Convenzione del 26/08/97	BIC - CALABRIA
SETTINGIANO	contrada Campo Variaz.	14	657	22	T	C/3	2	64	71	121,47 €	€. 34 199,00	35 293,00 €	Valore OMI	☑	☐	Convenzione del 26/08/97	BIC - CALABRIA
SETTINGIANO	contrada Campo Variaz.	14	657	23	T	C/3	2	49	53	93,00 €	€. 25 528,00	26 345,00 €	Valore OMI	☑	☐	Convenzione del 26/08/97	BIC - CALABRIA
SETTINGIANO	contrada Campo Variaz.	14	657	24	T	C/3	2	49	54	93,00 €	€. 26 011,00	26 843,00 €	Valore OMI	☑	☐	Convenzione del 26/08/97	BIC - CALABRIA
SETTINGIANO	contrada Campo Variaz.	14	657	25	T	C/3	2	49	54	93,00 €	€. 26 011,00	26 843,00 €	Valore OMI	☑	☐	Convenzione del 26/08/97	BIC - CALABRIA
SETTINGIANO	contrada Campo Variaz.	14	657	26	T	C/3	2	49	53	93,00 €	€. 25 528,00	26 345,00 €	Valore OMI	☑	☐	Convenzione del 26/08/97	BIC - CALABRIA
SETTINGIANO	contrada Campo Variaz.	14	657	27	T	C/3	2	49	54	93,00 €	€. 26 011,00	26 843,00 €	Valore OMI	☑	☐	Convenzione del 26/08/97	BIC - CALABRIA

Comune	Indirizzo	Foglio	Particella	Sub	Piano	Categoria Catastale	Classe	Vani/mc	Mq	Rendita Catastale	Valore 2020	Valore 2021	Stima / Valore	Patr. disp	Patr indis	PROVENIENZA	DESTINAZIONE D'USO
SETTINGIANO	contrada Campo Variaz.	14	657	28							€. 0,00	0,00 €	Valore OMI	☐	☑	Convenzione del 26/08/97	BIC - CALABRIA
SETTINGIANO	contrada Campo Variaz.	14	657	29							€. 0,00	0,00 €	Valore OMI	☐	☑	Convenzione del 26/08/97	BIC - CALABRIA
SETTINGIANO	contrada Campo Variaz.	14	657	30							€. 0,00	0,00 €	Valore OMI	☐	☑	Convenzione del 26/08/97	BIC - CALABRIA
SETTINGIANO	contrada Campo Variaz.	14	657	31	T	C/2	3	9	14	12,20 €	€. 5 678,00	5 860,00 €	Valore OMI	☐	☑	Convenzione del 26/08/97	BIC - CALABRIA
31	**Totali per Comune**										**€ 2 164 946,00**	**€. 2 234 222,00**					
SIMERI CRICHI	Contrada Alli	02	124	1,2,3,4	T	D/1				13 898,63 €	€. 855 801,00	883 187,00 €	Valore Catastale	☐	☑	Dec. Espr. 5043/05	Consorzio di Bonifica
SIMERI CRICHI	Loc.tà Gonia	02	384		T-1	A/2		10,5	261	623,62 €	€. 102 397,00	105 674,00 €	Valore Catastale	☐	☑	L. 218 del 06/03/78	Gestione SORICAL
SIMERI CRICHI	Contrada Conamuzza snc	09	289	01		E/3				385,88 €	€. 16 965,00	17 508,00 €	Valore Catastale	☐	☑	Dec. Esp. N 10119.1/2013	
3	**Totali per Comune**										**€ 975 163,00**	**€. 1 006 369,00**					
SOVERATO		03	225			E/9				3 192,00 €	€. 136 198,00	140 556,00 €	Valore Catastale	☐	☑	Accatastamento d'ufficio	Regione Calabria
SOVERATO		03	226			E/9				1 596,00 €	€. 68 100,00	70 279,00 €	Valore Catastale	☐	☑	Accatastamento d'ufficio	Regione Calabria
2	**Totali per Comune**										**€ 204 298,00**	**€. 210 835,00**					
SOVERIA MANNELLI						B/5		0		0,00 €	€. 2 519,00	2 600,00 €	Valore Catastale	☑	☐	F.A.P.L.	Scuola Media
SOVERIA MANNELLI					T	A/3		3		0,00 €	€. 601,00	620,00 €	Valore Catastale	☐	☑	F.A.P.L.	abitazione
SOVERIA MANNELLI	Vigne della Corte					B/5		0		0,00 €	€. 535,00	552,00 €	Valore Catastale	☑	☐	F.A.P.L.	Scuola Media
SOVERIA MANNELLI	Via Provinciale, 47	08	976	1		B/4		10,5	262	786,31 €	€. 64 981,00	110 083,00 €	Valore Catastale	☐	☑	Ex G.I.L.	Utilizzato da AVIS
4	**Totali per Comune**										**€ 68 636,00**	**€. 113 855,00**					
SQUILLACE	contrada Mirello SNC	30	352	44	T	F/1			175	0,00 €	€. 0,00	0,00 €	Valore Catastale	☐	☑	Dec. Espr. 9817/06	Area Urbana
1	**Totali per Comune**										**€ 0,00**	**€. 0,00**					
STALETTì	Via Cassiodoro	09	77		T/1	A/3	3	10,5		626,34 €	€. 529 787,00	546 740,00 €	Valore Catastale	☑	☐	Ex CASMEZ	Uffici Comunali
STALETTì	Fraz. Caminia Vill. Lopilat	12	159	01	T	C/2	2		30	37,42 €	€. 6 144,00	6 341,00 €	Valore Catastale	☐	☑	Dipartimento LL.PP.	
2	**Totali per Comune**										**€ 535 931,00**	**€. 553 081,00**					
TAVERNA	Località posinello snc	20	75		T	A/3	2	7,5		398,58 €	€. 65 446,00	67 540,00 €	Valore Catastale	☐	☑	D.M. 05/03/75	Gest. CALABRIA VERDE
TAVERNA	Località Posino SNC	20	77			C/2	2		193	398,58 €	€. 65 446,00	67 540,00 €	Valore Catastale	☐	☑	D.M. 10/03/79	Gest. CALABRIA VERDE
TAVERNA	Località Posino snc	20	78		T/1	A/3	2		8	425,15 €	€. 69 810,00	72 044,00 €	Valore Catastale	☐	☑	D.M. 10/03/79	Gest. CALABRIA VERDE
TAVERNA	Località Posino snc	20	79		T	C/2	2		12	16,26 €	€. 2 670,00	2 755,00 €	Valore Catastale	☐	☑	D.M. 10/03/79	Gest. CALABRIA VERDE
4	**Totali per Comune**										**€ 203 372,00**	**€. 209 879,00**					
ZAGARISE	Contrada Carrozzino	06	123	02	T	A/4	1	4		123,64 €	€. 20 301,00	20 951,00 €	Valore OMI	☐	☑	D.M. 05/03/75	Gest. CALABRIA VERDE
ZAGARISE	Contrada Carrozzino	06	123	03	T	C/2	1		18	18,54 €	€. 3 044,00	3 141,00 €	Valore OMI	☐	☑	D.M. 05/03/75	Gest. CALABRIA VERDE
ZAGARISE	Contrada Carrozzino	06	123	04	T	C/2	1		34	35,03 €	€. 5 751,00	5 935,00 €	Valore OMI	☐	☑	D.M. 05/03/75	Gest. CALABRIA VERDE
ZAGARISE	Contrada Carrozzino	06	123	05	1	A/4	1	5		154,55 €	€. 25 376,00	26 188,00 €	Valore OMI	☐	☑	D.M. 05/03/75	Gest. CALABRIA VERDE
ZAGARISE	Contrada Carrozzino	06	123	06	1	A/4	1	3,5		108,18 €	€. 17 763,00	18 331,00 €	Valore OMI	☐	☑	D.M. 05/03/75	Gest. CALABRIA VERDE
ZAGARISE	Contrada Carrozzino	06	123	07	2	A/4	1	4,5		139,09 €	€. 22 838,00	23 569,00 €	Valore OMI	☐	☑	D.M. 05/03/75	Gest. CALABRIA VERDE

Comune	Indirizzo	Foglio	Particella	Sub	Piano	Categoria Catastale	Classe	Vani/mc	Mq	Rendita Catastale	Valore 2020	Valore 2021	Stima / Valore	Patr. disp	Patr indis	PROVENIENZA	DESTINAZIONE D'USO
ZAGARISE	Contrada Carrozzino	06	123	08	2	A/4	1	3		92,73 €	€. 15 227,00	15 714,00 €	Valore OMI	☐	☑	D.M. 05/03/75	Gest. CALABRIA VERDE
ZAGARISE	Contrada Carrozzino	08	134		T	C/6	1		124	114,31 €	€. 18 769,00	19 370,00 €	Valore OMI	☐	☑	D.M. 05/03/75	Gest. CALABRIA VERDE
ZAGARISE	Contrada Carrozzino	08	135		T	C/6	1		130	119,85 €	€. 19 680,00	20 310,00 €	Valore OMI	☐	☑	D.M. 05/03/75	Gest. CALABRIA VERDE
ZAGARISE	Contrada Carrozzino	08	136		T	C/2	1		87	89,64 €	€. 14 719,00	15 190,00 €	Valore OMI	☐	☑	D.M. 05/03/75	Gest. CALABRIA VERDE
10	Totali per Comune										€ 163 468,00	€. 168 699,00					
	TOTALI PROVINCIA										€ 219 449 460,00	€. 228 260 530,00					



Regione Calabria

Dipartimento Economia e Finanze

Settore 3 – Gestione e Valorizzazione del Patrimonio Immobiliare e Autoparco

Inventario dei beni Demaniali e Patrimoniali

- Anno 2021 -

Allegato:

3. Fabbrica provincia di Cosenza

Elenco Fabbricati Provincia di COSENZA

Regione Calabria
Dipartimento Economia e Finanze
Settore 03 - Gestione e Valorizzazione del Patrimonio Immobiliare e Autoparco

Comune	Indirizzo	Foglio	Particella	Sub	Piano	Categoria Catastale	Classe	Vani/mc	Mq	Rendita Catastale	Valore 2020	Valore 2021	Stima / Valore	Patr. disp	Patr indis	PROVENIENZA	DESTINAZIONE D'USO
ACQUAPPESA	C.da Terme Luigiane	25	290	02	T	A/3	2	3,5	72	208,78 €	€. 39 475,00	40 738,00 €	Stima EFM	☐	☑	Ex A.P.T	Uffici A.P.T
ACQUAPPESA	C.da Terme Luigiane	25	290	03	T	A/3	2	3,5	67	208,78 €	€. 39 475,00	40 738,00 €	Stima EFM	☐	☑	Ex A.P.T	Uffici A.P.T
ACQUAPPESA	C.da Terme Luigiane	25	290	04	T	A/3	2	4	72	238,60 €	€. 39 475,00	40 738,00 €	Stima EFM	☐	☑	Ex A.P.T	Uffici A.P.T
ACQUAPPESA	C.da Terme Luigiane	25	788	1		F/4			2859	0,00 €	€. 0,00	0,00 €		☐	☑	Donazione	Ex Impianto Sportivo
4	**Totali per Comune**										**€ 118 425,00**	**€. 122 214,00**					
ACRI	P.zza Principessa di Piem	103	158	11	T-1-2	B/1		1738	461	2 244,00 €	€. 436 625,00	450 597,00 €	Tec. Com.Montana	☐	☑	Comunità Montana - Dec. 28/2016	Gest. CALABRIA VERDE
ACRI	P.zza Principessa di Piem	103	158	12	T-1-2	B/4		5570	1452	8 629,99 €	€. 1 375 229,00	1 419 236,00 €	Tec. Com.Montana	☐	☑	Comunità Montana - Dec. 28/2016	Gest. CALABRIA VERDE
ACRI	Contrada Lavoratello	131	378		T	F/3				0,00 €	€. 0,00	0,00 €	Valore Catastale	☐	☑	D.M. 05/03/75	Gest. CALABRIA VERDE
ACRI	Contrada Lavoratello	131	379		T	F/3				0,00 €	€. 0,00	0,00 €	Valore Catastale	☐	☑	D.M. 05/03/75	Gest. CALABRIA VERDE
ACRI	Contrada Lavoratello	131	381		T	F/3				0,00 €	€. 0,00	0,00 €	Valore Catastale	☐	☑	D.M. 05/03/75	Gest. CALABRIA VERDE
ACRI	Contrada Lavoratello	131	382		T	F/3				0,00 €	€. 0,00	0,00 €	Valore Catastale	☐	☑	D.M. 05/03/75	Gest. CALABRIA VERDE
ACRI	Contrada Lavoratello	131	383		T	F/3				0,00 €	€. 0,00	0,00 €	Valore Catastale	☐	☑	D.M. 05/03/75	Gest. CALABRIA VERDE
ACRI	Contrada Lavoratello	131	384		T	F/3				0,00 €	€. 0,00	0,00 €	Valore Catastale	☐	☑	D.M. 05/03/75	Gest. CALABRIA VERDE
ACRI	Contrada Lavoratello	131	385		T	F/3				0,00 €	€. 0,00	0,00 €	Valore Catastale	☐	☑	D.M. 05/03/75	Gest. CALABRIA VERDE
ACRI	Contrada Lavoratello	131	386		T	F/3				0,00 €	€. 0,00	0,00 €	Valore Catastale	☐	☑	D.M. 05/03/75	Gest. CALABRIA VERDE
ACRI	Contrada Lavoratello	131	387		T	F/3				0,00 €	€. 0,00	0,00 €	Valore Catastale	☐	☑	D.M. 05/03/75	Gest. CALABRIA VERDE
ACRI	Contrada Tufara	131	388		T	F/3				0,00 €	€. 0,00	0,00 €	Valore Catastale	☐	☑	D.M. 05/03/75	Gest. CALABRIA VERDE
ACRI	Contrada Tufara	131	389		T	F/3				0,00 €	€. 0,00	0,00 €	Valore Catastale	☐	☑	D.M. 05/03/75	Gest. CALABRIA VERDE
ACRI	Contrada Tufara	131	390		T	F/3				0,00 €	€. 0,00	0,00 €	Valore Catastale	☐	☑	D.M. 05/03/75	Gest. CALABRIA VERDE
ACRI	Contrada Tufara	131	391		T	F/3				0,00 €	€. 0,00	0,00 €	Valore Catastale	☐	☑	D.M. 05/03/75	Gest. CALABRIA VERDE
ACRI	Contrada Tufara	131	392		T	F/3				0,00 €	€. 0,00	0,00 €	Valore Catastale	☐	☑	D.M. 05/03/75	Gest. CALABRIA VERDE
ACRI	Contrada Tufara	131	393		T	F/3				0,00 €	€. 0,00	0,00 €	Valore Catastale	☐	☑	D.M. 05/03/75	Gest. CALABRIA VERDE
ACRI	Contrada Tufara	131	395		T	F/3				0,00 €	€. 0,00	0,00 €	Valore Catastale	☐	☑	D.M. 05/03/75	Gest. CALABRIA VERDE
ACRI	Loc.tà Guglielmo	20	153	01	T	A/4	1	3	87	55,31 €	€. 15 879,00	16 387,00 €	Valore OMI	☐	☑	D.M. 05/03/75	Gest. CALABRIA VERDE
ACRI	Loc.tà Guglielmo	20	153	02	T	A/4	1	2	61	36,88 €	€. 11 134,00	11 490,00 €	Valore OMI	☐	☑	D.M. 05/03/75	Gest. CALABRIA VERDE
ACRI	Località Santa Lucia	20	154		T	F/3				0,00 €	€. 0,00	0,00 €	Valore Catastale	☐	☑	D.M. 05/03/75	Gest. CALABRIA VERDE
ACRI	Loc.tà Guglielmo	21	58		T	A/4	1	4	173	73,75 €	€. 17 893,00	18 466,00 €	Valore OMI	☐	☑	D.M. 05/03/75	Gest. CALABRIA VERDE
ACRI	Contrada Scanelle	74	1185	01		E/3				198,45 €	€. 8 725,00	9 004,00 €	Valore Catastale	☐	☑	Voltura d'Ufficio del 04/04/2013	
ACRI	Contrada Muccone snc	99	386	01	T	E/9				1 134,00 €	€. 49 856,00	51 451,00 €	Valore Catastale	☐	☑	Demanio Regione Calabria	Ramo Acquedotti
ACRI	Contrada Muccone snc	99	387	01	T	E/9				529,20 €	€. 23 266,00	24 011,00 €	Valore Catastale	☐	☑	Demanio Regione Calabria	Ramo Acquedotti

Comune	Indirizzo	Foglio	Particella	Sub	Piano	Categoria Catastale	Classe	Vani/mc	Mq	Rendita Catastale	Valore 2020	Valore 2021	Stima / Valore	Patr. disp	Patr indis	PROVENIENZA	DESTINAZIONE D'USO
ACRI	Contrada Muccone snc	99	389	01	S1-T	E/9				721,35 €	€. 31 714,00	32 729,00 €	Valore Catastale	☐	☑	Demanio Regione Calabria	Ramo Acquedotti
26	**Totali per Comune**										**€ 1 970 321,00**	**€. 2 033 371,00**					
AMENDOLARA	Contrada Pietrostoppa sn	11	49	01	T	E/9				8 295,21 €	€. 364 692,00	376 362,00 €	Valore Catastale	☐	☑	Voltura d'Ufficio del 31/10/2012	
1	**Totali per Comune**										**€ 364 692,00**	**€. 376 362,00**					
APRIGLIANO	Loc.tà Lardone	04	07	01	T-1	A/2		16,5		782,91 €	€. 805 599,00	831 378,00 €	Stima EFM	☐	☑	D.M. 10/03/79	Gest. CALABRIA VERDE
APRIGLIANO	Loc.tà Lardone	04	07	02	T	B/7			81	35,14 €	€. 5 049,00	5 211,00 €	Stima EFM	☐	☑	D.M. 10/03/79	Gest. CALABRIA VERDE
APRIGLIANO	Loc.tà Lardone	04	07	03	2	A/4	1	8		97,61 €	€. 16 027,00	16 540,00 €	Stima EFM	☐	☑	D.M. 10/03/79	Gest. CALABRIA VERDE
3	**Totali per Comune**										**€ 826 675,00**	**€. 853 129,00**					
BELSITO	Contrada Cona, snc	06	764	1		E/9				508,00 €	€. 21 676,00	22 370,00 €		☐	☑	Dip. LL.PP. Risorse Idriche	Serbatoio
1	**Totali per Comune**										**€ 21 676,00**	**€. 22 370,00**					
BISIGNANO	Contrada Lavinaro	61	104	01	T	A/2		7	192	379,60 €	€. 114 069,00	117 719,00 €	Tecnici Interni	☐	☑	Atto Pubblico del 07/03/2012	
1	**Totali per Comune**										**€ 114 069,00**	**€. 117 719,00**					
BOCCHIGLIERO	Loc.tà Tre Cerze	71	81		T-1	D/1				1 014,06 €	€. 62 440,00	64 438,00 €	Valore Catastale	☐	☑	D.M. 05/03/75	Gest. CALABRIA VERDE
BOCCHIGLIERO	Loc.tà Tre Cerze	71	85		T	A/4	2	9	187	253,79 €	€. 41 673,00	43 007,00 €	Valore Catastale	☐	☑	D.M. 05/03/75	Gest. CALABRIA VERDE
2	**Totali per Comune**										**€ 104 113,00**	**€. 107 445,00**					
CAROLEI	Località Cardili snc	20	146	3, 6	T-1	A/4	2	5	152	233,18 €	€. 38 287,00	39 512,00 €	Valore Catastale	☐	☑	Atto Pubblico del 08/06/2007	
1	**Totali per Comune**										**€ 38 287,00**	**€. 39 512,00**					
CASSANO ALLO IONIO	Contrada Baldanza snc	63	157	01	T	C/2	3		70	189,80 €	€. 31 165,00	32 162,00 €	Valore Catastale	☐	☑	Voltura d'Ufficio del 06/12/2012	
CASSANO ALLO IONIO	loc. Caselle	70	44	01	T-1	A/3	1	6,5	147	278,46 €	€. 78 303,00	80 809,00 €	Stima EFM	☐	☑	MINISTERO LL.PP.	ex palazzina idraulica
2	**Totali per Comune**										**€ 109 468,00**	**€. 112 971,00**					
CELICO	C/da Macchia Cosentino	01	83	02	T	C/2	1		49	47,83 €	€. 10 115,00	10 439,00 €	Valore OMI	☐	☑	D.M. 05/03/75	Gest. CALABRIA VERDE
CELICO	C/da Macchia Cosentino	01	86	01	T	F/4				0,00 €	€. 15 296,00	15 785,00 €	Valore OMI	☐	☑	D.M. 05/03/75	Gest. CALABRIA VERDE
CELICO	C/da Macchia Cosentino	01	90	02	T	A/3		5,5		236,32 €	€. 31 932,00	32 954,00 €	Valore OMI	☐	☑	D.M. 05/03/75	Gest. CALABRIA VERDE
CELICO	C/da Macchia Cosentino	01	91	02	T	C/2			34	33,19 €	€. 5 450,00	5 624,00 €	Valore Catastale	☐	☑	D.M. 05/03/75	Gest. CALABRIA VERDE
CELICO	C/da Macchia Cosentino	01	92	02	T	A/3		5		260,30 €	€. 32 056,00	33 082,00 €	Valore OMI	☐	☑	D.M. 05/03/75	Gest. CALABRIA VERDE
CELICO	Loc.tà Montescuro	27	65	01	T-1-2	D/2				5 272,00 €	€. 320 760,00	331 024,00 €	Valore Catastale	☐	☑	D.M. 05/03/75	Gest. CALABRIA VERDE
6	**Totali per Comune**										**€ 415 609,00**	**€. 428 908,00**					
CERCHIARA DI CALABRIA	Via Roma snc	83	90	01	T	A/3	2	6	179	422,98 €	€. 69 452,00	71 674,00 €	Valore Catastale	☐	☑	Reg.Cal. Ramo Acquedotti	
CERCHIARA DI CALABRIA	Via Roma snc	83	90	02	1	A/3	2	6	179	422,98 €	€. 69 452,00	71 674,00 €	Valore Catastale	☐	☑	Reg.Cal. Ramo Acquedotti	
2	**Totali per Comune**										**€ 138 904,00**	**€. 143 348,00**					
CERVICATI	Contrada San Vito	15	394	01	T	E/9				913,50 €	€. 40 161,00	41 446,00 €	Valore Catastale	☐	☑	Dipartimento LL.PP.	
1	**Totali per Comune**										**€ 40 161,00**	**€. 41 446,00**					
CORIGLIANO CALABRO	loc. Apollinara	11	12	01	T/1	A/3	1	6,5	136	229,11 €	€. 52 492,00	54 172,00 €	Stima EFM	☐	☑	D.P.R. 616/77	ex palazzina idraulica (sequestro g

Comune	Indirizzo	Foglio	Particella	Sub	Piano	Categoria Catastale	Classe	Vani/mc	Mq	Rendita Catastale	Valore 2020	Valore 2021	Stima / Valore	Patr. disp	Patr indis	PROVENIENZA	DESTINAZIONE D'USO
CORIGLIANO CALABRO	SS.106	14	6 e 7	01	T/1	A/3	1	6,5	102	229,11 €	€. 87 230,00	90 021,00 €	Stima EFM	☐	☑	D.P.R. 616/77	ex palazzina idraulica
CORIGLIANO CALABRO	Loc. Favella della Corte	14	68	01	T	A/3	1	6		211,49 €	€. 34 726,00	35 837,00 €	Valore Catastale	☐	☑	MINISTERO LL.PP.	ex palazzina idraulica
CORIGLIANO CALABRO	Contrada Giustopago snc	140	132	01	T	C/2	2		41	33,35 €	€. 5 476,00	5 651,00 €	Valore Catastale	☐	☑	D.M. 05/03/75	Gest. CALABRIA VERDE
CORIGLIANO CALABRO	Località Cerro snc	140	134	01	T-1-2-3	D/2				7 842,87 €	€. 482 921,00	498 374,00 €	Valore Catastale	☐	☑	D.M. 05/03/75	Gest. CALABRIA VERDE
CORIGLIANO CALABRO	Località Cerro snc	140	135	01	T	D/1				176,40 €	€. 10 862,00	11 210,00 €	Valore Catastale	☐	☑	D.M. 05/03/75	Gest. CALABRIA VERDE
CORIGLIANO CALABRO	C.da Bruscate	19	12	01	T/1	A/3	1	5,5	91	193,86 €	€. 46 283,00	47 764,00 €	Stima EFM	☐	☑	D.P.R. 616/77	ex palazzina idraulica
CORIGLIANO CALABRO	Via Favella della Corte	31	19	05	T	A/3	1	6		211,49 €	€. 34 726,00	35 837,00 €	Valore Catastale	☑	☐	D.P.R. 616/77	ex palazzina idraulica
CORIGLIANO CALABRO	Largo Cantinelle	312	368	01	T	A/3	1	9		380,68 €	€. 62 507,00	64 507,00 €	Valore Catastale	☐	☑	D.P.R. 616/77	ex palazzina idraulica
CORIGLIANO CALABRO	Largo Cantinelle	32	368,618	01		A/3		9	182	380,68 €	€. 441 283,00	455 404,00 €	Stima EFM	☐	☑	D.P.R. 616/77	Pertinenza della 368 sub 1
CORIGLIANO CALABRO	Largo Cantinelle	32	617	01	T	C/6	2		48	37,10 €	€. 6 092,00	6 287,00 €	Valore Catastale	☐	☑	D.P.R. 616/77	magazzino
CORIGLIANO CALABRO	C.da Bruscate	38	10		T/1	A/3	1	5,5	109	193,86 €	€. 119 746,00	123 578,00 €	Stima EFM	☐	☑	D.P.R. 616/77	ex palazzina idraulica
CORIGLIANO CALABRO	C.da Bruscate	51	15,88		T/1	A/3	1	7	97	246,74 €	€. 121 609,00	125 500,00 €	Stima EFM	☑	☐	D.P.R. 616/77	ex palazzina idraulica
CORIGLIANO CALABRO	Largo Galatrella	60	05	01	T	C/6	2		20	16,28 €	€. 19 499,00	20 123,00 €	Stima EFM	☐	☑	D.P.R. 616/77	magazzino
CORIGLIANO CALABRO	Largo Galatrella	60	05	02	T	A/4	3	5	146	162,69 €	€. 41 049,00	42 363,00 €	Stima EFM	☐	☑	D.P.R. 616/77	ex palazzina idraulica
CORIGLIANO CALABRO	Largo Galatrella	60	05	03	SOTT	A/4	3	5,5	192	178,95 €	€. 41 049,00	42 363,00 €	Stima EFM	☐	☑	D.P.R. 616/77	ex palazzina idraulica
CORIGLIANO CALABRO	C.da Inziti	90	141	01	T	C/2	4		20	21,69 €	€. 3 561,00	3 675,00 €	Valore Catastale	☐	☑	Dec.Espr.2964 del 02/04/2015	Costruzione Nuovo Ospedale Sibaritide
CORIGLIANO CALABRO	C.da Insiti	90	145	01	T	C/2	4		21	27,11 €	€. 4 452,00	4 594,00 €	Valore Catastale	☐	☑	Dec.Espr.2964 del	Costruzione Nuovo
CORIGLIANO CALABRO	C.da Insiti	90	175	01	T	C/2	5		60	89,86 €	€. 0,00	14 378,00 €	Valore Catastale	☐	☑	Dec.Espr.2964 del 02/04/2015	Costruzione Nuovo Ospedale Sibaritide
CORIGLIANO CALABRO		90	22	01		Ente Urban					€. 0,00	0,00 €	Valore Catastale	☐	☑	Ex Casmez	Gestione SORICAL
CORIGLIANO CALABRO	C.da Insiti	90	22	02	T	C/2	3		18	16,37 €	€. 7 696,00	7 942,00 €	Valore Catastale	☐	☑	Dec.Espr.2964 del 02/04/2015	Costruzione Nuovo Ospedale Sibaritide
CORIGLIANO CALABRO	C.da Insiti	90	31	01	T-1	A/3	3	5	94	238,86 €	€. 39 221,00	40 476,00 €	Valore Catastale	☐	☑	Dec.Espr.2964 del 02/04/2015	Costruzione Nuovo Ospedale Sibaritide
CORIGLIANO CALABRO	C.da Insiti	90	31	02	T	C/2	3		100	79,95 €	€. 13 128,00	13 548,00 €	Valore Catastale	☐	☑	Dec.Espr.2964 del 02/04/2015	Costruzione Nuovo Ospedale Sibaritide
23	**Totali per Comune**										**€ 1 675 608,00**	**€. 1 743 604,00**					
COSENZA	Via degli Stadi	01	87	03					4200		€. 851 790,00	879 047,00 €	Tecnici Interni	☑	☐	Ex Casmez	Uffici e Servizi - Solo struttura in c.a
COSENZA	Via degli Stadi	01	87	04					1800		€. 1 804 984,00	1 862 743,00 €	Tecnici Interni	☑	☐	Ex Casmez	Uffici e Servizi
COSENZA	Via Gerolamo De Rada sn	06	1211	01	T	E/9				2 723,18 €	€. 119 722,00	123 553,00 €	Valore Catastale	☐	☑	Reg.Cal. Ramo Acquedotti	
COSENZA	Via Gerolamo De Rada sn	06	1212	01	T	E/9				1 003,28 €	€. 44 108,00	45 519,00 €	Valore Catastale	☐	☑	Reg.Cal. Ramo Acquedotti	
COSENZA	via Montevideo, 55	07	16		T-1-S1	B/5		15340	3476	34 938,02 €	€. 3 227 527,00	3 330 808,00 €	Stima EFM	☐	☑	Ex I.N.A.P.L.I.	uffici regionali
COSENZA	Contrada Vagliolise	09	1267	01		D/7				1 944,00 €	€. 118 987,00	122 795,00 €	Valore Catastale	☐	☑	Ferrovie Della Calabria	In uso a FDC
COSENZA	Contrada Vagliolise	09	1267	02		D/7				270,00 €	€. 16 526,00	17 055,00 €	Valore Catastale	☐	☑	Ferrovie Della Calabria	In uso a FDC
COSENZA	Contrada Vagliolise	09	1269	01		D/7				1 296,00 €	€. 79 325,00	81 863,00 €	Valore Catastale	☐	☑	Ferrovie Della Calabria	In uso a FDC
COSENZA	Contrada Vagliolise	09	1269	02		D/7				11 610,00 €	€. 710 616,00	733 356,00 €	Valore Catastale	☐	☑	Ferrovie Della Calabria	In uso a FDC
COSENZA	Contrada Vagliolise	09	1269	03		D/7				7 020,00 €	€. 429 674,00	443 424,00 €	Valore Catastale	☐	☑	Ferrovie Della Calabria	In uso a FDC

Comune	Indirizzo	Foglio	Particella	Sub	Piano	Categoria Catastale	Classe	Vani/mc	Mq	Rendita Catastale	Valore 2020	Valore 2021	Stima / Valore	Patr. disp	Patr indis	PROVENIENZA	DESTINAZIONE D'USO
COSENZA	Contrada Vagliolise	09	1269	04		D/7				6 696,00 €	€. 409 844,00	422 959,00 €	Valore Catastale	☐	☑	Ferrovie Della Calabria	In uso a FDC
COSENZA	Contrada Vagliolise	09	1269	05		D/1				108,00 €	€. 6 610,00	6 822,00 €	Valore Catastale	☐	☑	Ferrovie Della Calabria	In uso a FDC
COSENZA	Contrada Vagliolise	09	1271	01		D/7				3 402,00 €	€. 208 228,00	214 891,00 €	Valore Catastale	☐	☑	Ferrovie Della Calabria	In uso a FDC
COSENZA	Contrada Vagliolise	09	1271	02		D/7				2 160,00 €	€. 132 208,00	136 439,00 €	Valore Catastale	☐	☑	Ferrovie Della Calabria	In uso a FDC
COSENZA	Contrada Vagliolise	09	1272	01		D/7				5 724,00 €	€. 350 350,00	361 561,00 €	Valore Catastale	☐	☑	Ferrovie Della Calabria	In uso a FDC
COSENZA	Contrada Vagliolise	09	1272	02		D/7				5 292,00 €	€. 323 909,00	334 274,00 €	Valore Catastale	☐	☑	Ferrovie Della Calabria	In uso a FDC
COSENZA	Contrada Vagliolise	09	1274	01	T-1	D/7				72 506,00 €	€. 4 437 889,00	4 579 901,00 €	Valore Catastale	☐	☑	Ferrovie Della Calabria	In uso a FDC
COSENZA	Contrada Vagliolise	09	1274	02	T	D/1				78,00 €	€. 4 775,00	4 928,00 €	Valore Catastale	☐	☑	Ferrovie Della Calabria	In uso a FDC
COSENZA	Contrada Muoio Piccolo s	10	1186	01	T	A/10	1	5	139	1 342,14 €	€. 121 853,00	125 752,00 €	Valore OMI	☐	☑	Dip. LL.PP. Acquedotti	Gestione SORICAL
COSENZA	Contrada Muoio Piccolo s	10	1186	02	T	A/10	1	4	121	1 073,71 €	€. 106 073,00	109 467,00 €	Valore OMI	☐	☑	Dip. LL.PP. Acquedotti	Gestione SORICAL
COSENZA	Contrada Muoio Piccolo s	10	1186	03	T	A/10	1	5	150	1 342,14 €	€. 131 495,00	135 703,00 €	Valore OMI	☐	☑	Dip. LL.PP. Acquedotti	Gestione SORICAL
COSENZA	Contrada Muoio Piccolo s	10	1186	04	T	C/2	1		140	413,49 €	€. 68 143,00	70 324,00 €	Valore OMI	☐	☑	Dip. LL.PP. Acquedotti	Gestione SORICAL
COSENZA	Contrada Muoio Piccolo s	10	1186	05	T	A/10	1	1	38	268,43 €	€. 33 311,00	34 377,00 €	Valore OMI	☐	☑	Dip. LL.PP. Acquedotti	Gestione SORICAL
COSENZA	Contrada Muoio Piccolo s	10	1186	06	1	A/10	1	8	292	2 147,43 €	€. 255 977,00	264 168,00 €	Valore OMI	☐	☑	Dip. LL.PP. Acquedotti	Gestione SORICAL
COSENZA	Contrada Muoio Piccolo s	10	1186	07	T	E/3				16 632,00 €	€. 731 212,00	754 611,00 €	Valore Catastale	☐	☑	Dip. LL.PP. Acquedotti	Gestione SORICAL
COSENZA	viale Repubblica	10	138	01	T	C/3	4		128	673,29 €	€. 800 467,00	833 170,00 €	Stima EFM	☑	☐	E.N.A.L.C.	uffici regionali (Ad. Imp. Antincendio)
COSENZA	viale Repubblica	10	138	04	T	C/6	6		71	519,77 €	€. 0,00	0,00 €	Stima EFM	☐	☑	E.N.A.L.C.	uffici regionali (Ad. Imp.
COSENZA	viale Repubblica	10	138	05	1	A/2	1	7		816,13 €	€. 0,00	0,00 €	Stima EFM	☐	☑	E.N.A.L.C.	uffici regionali
COSENZA	viale Repubblica	10	138	06	1	A/3	2	4		271,14 €	€. 0,00	0,00 €	Stima EFM	☐	☑	E.N.A.L.C.	uffici regionali
COSENZA	viale Repubblica	10	138	07	2	A/3	2	5		338,93 €	€. 0,00	0,00 €	Stima EFM	☐	☑	E.N.A.L.C.	uffici regionali
COSENZA	viale Repubblica	10	138	08	2	A/3	2	2,5		169,46 €	€. 0,00	0,00 €	Stima EFM	☐	☑	E.N.A.L.C.	uffici regionali
COSENZA	viale Repubblica	10	138	09	2	A/3	2	4		271,14 €	€. 0,00	0,00 €	Stima EFM	☐	☑	E.N.A.L.C.	uffici regionali
COSENZA	Via Autolinee	12	259	01	T	C/2	1		348	3 971,97 €	€. 648 301,00	669 047,00 €	Stima EFM	☐	☑	Dem.Stato-Min.Trasp e Aviaz.civile-Gest.Com.Gov.	Autostazione
COSENZA	Via Autolinee	12	259	02	T	C/1	10		7	270,06 €	€. 15 152,00	15 637,00 €	Stima EFM	☐	☑	Dem.Stato-Min.Trasp e Aviaz.civile-Gest.Com.Gov.	Autostazione
COSENZA	Via Autolinee	12	259	03	T	C/1	10		7	270,06 €	€. 15 152,00	15 637,00 €	Stima EFM	☐	☑	Dem.Stato-Min.Trasp e Aviaz.civile-Gest.Com.Gov.	Autostazione
COSENZA	Via Autolinee	12	259	04	T	E/1	10		7	45 448,21 €	€. 1 986 175,00	2 049 733,00 €	Stima EFM	☐	☑	Dem.Stato-Min.Trasp e Aviaz.civile-Gest.Com.Gov.	Autostazione
COSENZA	Piazza XI Settembre	13	127	06	S1-T-3-	B/4		11500	3047	24 944,90 €	€. 3 474 851,00	3 655 878,00 €	Stima EFM	☐	☑	MINISTERO LL.PP.	Uffici Dip.to LL.PP.- ex Genio Civile
COSENZA	piazza G.Amendola,3	16	307	01	T	C/6	5		20	125,81 €	€. 424 196,00	437 770,00 €	Tecnici Interni	☑	☐	Ex G.I.L.	impianto bocciofilo
COSENZA	piazza G.Amendola,3	16	307/308	02	T	C/2	4		22	115,72 €	€. 61 575,00	63 545,00 €	Stima EFM	☑	☐	Ex G.I.L.	impianto bocciofilo
COSENZA	via Rodi	16	94	01	T/1	D/3		0		10 710,00 €	€. 659 463,00	680 566,00 €	Valore Catastale	☑	☐	Ex G.I.L.	ex Cinema ITALIA in uso Comune
COSENZA	via Rodi	16	94	02	T/1/2	B/4		17489	3226	37 935,72 €	€. 5 450 366,00	5 624 778,00 €	Valore Catastale	☑	☐	Ex G.I.L.	ex liceo artistico in uso Comune CS
COSENZA	piazza della Vittoria 7/A	17	243	02	T/1/3	A/10	3	18	117	6 637,50 €	€. 2 770 849,00	2 859 516,00 €	Stima EFM	☑	☐	Ex G.I.L.	Uff. Camera Conf. Lavoro
COSENZA	piazza della Vittoria 7/A	17	243	03	2/3	A/10	3	14,5	565	5 346,88 €	€. 0,00	0,00 €	Stima EFM	☑	☐	Ex G.I.L.	Uff. Camera Conf. Lavoro

Comune	Indirizzo	Foglio	Particella	Sub	Piano	Categoria Catastale	Classe	Vani/mc	Mq	Rendita Catastale	Valore 2020	Valore 2021	Stima / Valore	Patr. disp	Patr indis	PROVENIENZA	DESTINAZIONE D'USO
COSENZA	piazza della Vittoria 7/A	17	243	04	3	A/5	3	2	73	78,09 €	€. 0,00	0,00 €	Stima EFM	☐	☑	Ex G.I.L.	Uff. Camera Conf. Lavoro
COSENZA	piazza della Vittoria 7/A	17	243	1-5	T	A/10	3	11,5		4 240,62 €	€. 0,00	0,00 €	Stima EFM	☑	☐	Ex G.I.L. (sub 1 e 5)	Uff. Camera Conf. Lavoro
COSENZA	via Reggio Calabria	18	03	01	T	A/5	1	3		84,60 €	€. 45 618,00	47 078,00 €	Valore OMI	☑	☐	D.P.R. 616/77	ex palazzina idraulica
COSENZA	via Reggio Calabria	18	03	02	1	A/4	4	5,5		268,43 €	€. 66 836,00	68 975,00 €	Valore OMI	☑	☐	D.P.R. 616/77	ex palazzina idraulica
COSENZA	C/da Donnici Superiore	52	800		T	E/9				11 465,34 €	€. 48 850,00	50 413,00 €	Stima EFM	☐	☑	Ex CASMEZ	
48	**Totali per Comune**										**€ 31 192 987,00**	**€. 32 268 083,00**					
FRANCAVILLA MARITTIMA	loc. Marinette	968	33	01	T	A/3	1	17		1 014,06 €	€. 51 312,00	52 954,00 €	Stima EFM	☐	☑	MINISTERO LL.PP.	ex palazzina idraulica
1	**Totali per Comune**										**€ 51 312,00**	**€. 52 954,00**					
FUSCALDO	SS 18-Via delle Timpe Ma	32	388			D/1			480	4 214,07 €	€. 259 479,00	267 782,00 €	Valore Catastale	☐	☑	DEMANIO STATO- Dip.Agricoltura	Oleificio in disuso
FUSCALDO	Località Marina Via Mare	41	852	01	T	E/9				3 805,20 €	€. 167 293,00	172 646,00 €	Valore Catastale	☐	☑	Dip. LL.PP. Acquedotti	
FUSCALDO	Località Alto snc	43	435	01	T	E/9				1 199,10 €	€. 52 718,00	54 405,00 €	Valore Catastale	☐	☑	Dip. LL.PP. Acquedotti	
FUSCALDO	Località Molino snc	43	473-479	01	T	E/9				1 261,05 €	€. 55 441,00	57 215,00 €	Valore Catastale	☐	☑	Dip. LL.PP. Acquedotti	
4	**Totali per Comune**										**€ 534 931,00**	**€. 552 048,00**					
GRIMALDI	S.P. 57 Grimaldi - Altilia s	14	444	01	T	E/9				128,10 €	€. 5 632,00	5 812,00 €	Valore Catastale	☐	☑	Dipartimento LL.PP.	
1	**Totali per Comune**										**€ 5 632,00**	**€. 5 812,00**					
LAINO CASTELLO	Via Aldo Moro	16	212	01	S1-T-1-	E/9				220,00 €	€. 9 615,00	9 923,00 €	Valore Catastale	☐	☑	Dip. LL.PP. Acquedotti	Gestione SORICAL
1	**Totali per Comune**										**€ 9 615,00**	**€. 9 923,00**					
LONGOBARDI	Loc.tà Bardano	35	1666	01	T	E/3				7 024,50 €	€. 308 826,00	318 708,00 €	Valore Catastale	☐	☑	Dip. LL.PP. Acquedotti	Gestione SORICAL
LONGOBARDI	Loc. Ambricella	36	902	01		E/3				2 956,80 €	€. 72 685,00	75 011,00 €	Stima EFM	☐	☑	Ex CASMEZ	
2	**Totali per Comune**										**€ 381 511,00**	**€. 393 719,00**					
LONGOBUCCO	Loc.tà Capice	101	75		T-1	A/11		6		110,73 €	€. 18 182,00	18 764,00 €	Valore Catastale	☐	☑	D.M. 05/03/75	Gest. CALABRIA VERDE
LONGOBUCCO	Loc.tà Fossiata	130	10	03	T-1-2-3	B/1		4538		5 906,09 €	€. 848 550,00	875 704,00 €	Valore Catastale	☑	☐	D.M. 05/03/75	Gest. CALABRIA VERDE
LONGOBUCCO	Loc.tà Fossiata	130	10	04	T	C/2			65	178,95 €	€. 29 384,00	30 324,00 €	Valore Catastale	☐	☑	D.M. 05/03/75	Gest. CALABRIA VERDE
LONGOBUCCO	Contrada Divisella snc	72	108	01	T-1	E/9				18 421,20 €	€. 809 872,00	835 788,00 €	Valore Catastale	☐	☑	Dip. LL.PP. Acquedotti	
LONGOBUCCO	Contrada Divisella snc	72	109	01	S1-T	E/9				2 381,40 €	€. 104 697,00	108 047,00 €	Valore Catastale	☐	☑	Dip. LL.PP. Acquedotti	
5	**Totali per Comune**										**€ 1 810 685,00**	**€. 1 868 627,00**					
LUZZI	Contrada Moccone snc	09	240	01	T	E/9				737,10 €	€. 32 407,00	33 444,00 €	Valore Catastale	☐	☑	Dip. LL.PP. Acquedotti	
1	**Totali per Comune**										**€ 32 407,00**	**€. 33 444,00**					
MALITO	Contrada Vadolati	09	1227			F/1			100	0,00 €	€. 10 856,00	11 203,00 €	Valore Catastale	☐	☑	Dipartimento LL.PP.	Area Urbana
MALITO	Contrada Petrara	15	160	01	T	E/9				238,35 €	€. 10 479,00	10 814,00 €	Valore Catastale	☐	☑	Dipartimento LL.PP.	
2	**Totali per Comune**										**€ 21 335,00**	**€. 22 017,00**					
MONGRASSANO	Loc.tà Varconcelli	07	49		T	C/2	1		110	256,49 €	€. 42 116,00	43 464,00 €	Valore Catastale	☐	☑	D.M. 10/03/79	Gest. CALABRIA VERDE
MONGRASSANO	Loc.tà Varconcelli	07	51		T-1	A/3	2	5		233,18 €	€. 38 287,00	39 512,00 €	Valore Catastale	☐	☑	D.M. 10/03/79	Gest. CALABRIA VERDE

Comune	Indirizzo	Foglio	Particella	Sub	Piano	Categoria Catastale	Classe	Vani/mc	Mq	Rendita Catastale	Valore 2020	Valore 2021	Stima / Valore	Patr. disp	Patr indis	PROVENIENZA	DESTINAZIONE D'USO
2	**Totali per Comune**										**€ 80 403,00**	**€. 82 976,00**					
MONTEGIORDANO	Contrada Acquaro snc	01	207		T	E/9				69,30 €	€. 3 047,00	3 145,00 €	Valore Catastale	☐	☑	Dipartimento LL.PP.	
MONTEGIORDANO	Contrada Acquaro snc	01	208		T	E/9				39,90 €	€. 1 755,00	1 811,00 €	Valore Catastale	☐	☑	Dipartimento LL.PP.	
MONTEGIORDANO	Contrada Cugno di Antuo	05	113		T	E/9				358,05 €	€. 15 742,00	16 246,00 €	Valore Catastale	☐	☑	Dipartimento LL.PP.	
MONTEGIORDANO	Contrada Cugno di Antuo	05	114		T	E/9				113,40 €	€. 4 985,00	5 145,00 €	Valore Catastale	☐	☑	Dipartimento LL.PP.	
MONTEGIORDANO	Contrada Serra Della Trav	07	280		T	E/9				208,95 €	€. 9 186,00	9 480,00 €	Valore Catastale	☐	☑	Dipartimento LL.PP.	
5	**Totali per Comune**										**€ 34 715,00**	**€. 35 827,00**					
MORANO CALABRO	C.da San Nicola	76	154			E/9				1 443,75 €	€. 118 108,00	121 887,00 €	Stima EFM	☐	☑	Ex CASMEZ	
1	**Totali per Comune**										**€ 118 108,00**	**€. 121 887,00**					
MOTTAFOLLONE	C.da Gadursello	08	29	01		E/9				450,00 €	€. 19 666,00	20 295,00 €	Valore Catastale	☐	☑	Dip. LL.PP. Acquedotti	Gestione SORICAL
MOTTAFOLLONE	C.da Gadursello	08	29	02		D/1				142,00 €	€. 8 691,00	8 969,00 €	Valore Catastale	☐	☑	Dip. LL.PP. Acquedotti	Gestione SORICAL
MOTTAFOLLONE	C.da Gadursello	08	29	03		D/1				207,00 €	€. 12 670,00	13 075,00 €	Valore Catastale	☐	☑	Dip. LL.PP. Acquedotti	Gestione SORICAL
MOTTAFOLLONE	C.da Gadursello	08	30	01		E/9				500,00 €	€. 21 851,00	22 550,00 €	Valore Catastale	☐	☑	Dip. LL.PP. Acquedotti	Gestione SORICAL
MOTTAFOLLONE	C.da Gadursello	09	29	01	T	E/9				450,00 €	€. 19 666,00	20 295,00 €	Valore Catastale	☐	☑	Dip. LL.PP. Acquedotti	Gestione SORICAL
5	**Totali per Comune**										**€ 82 544,00**	**€. 85 184,00**					
PAOLA	Via Nuova del Porto n. 36,	15	67		T	A/3	2	9,5		592,44 €	€. 97 278,00	100 391,00 €	Valore Catastale	☐	☑	D.P.R. 616/77	ex palazzina idraulica
PAOLA	Loc.tà Abazia	28	382	04	T-1	A/4	3	4,5		178,01 €	€. 35 918,00	37 067,00 €	Stima EFM	☐	☑	D.M. 05/03/75	Gest. CALABRIA VERDE
PAOLA	Loc.tà Abazia	28	382	05	T-1	A/4	3	4,5		153,01 €	€. 35 918,00	37 067,00 €	Stima EFM	☐	☑	D.M. 05/03/75	Gest. CALABRIA VERDE
PAOLA	Loc.tà Abazia	28	382	06	T-1	A/4	3	4,5		153,01 €	€. 35 918,00	37 067,00 €	Stima EFM	☐	☑	D.M. 05/03/75	Gest. CALABRIA VERDE
PAOLA	Loc.tà Abazia	28	382	07	T	C/2	1		16	13,88 €	€. 18 473,00	19 064,00 €	Stima EFM	☑	☐	D.M. 05/03/75	Gest. CALABRIA VERDE
PAOLA	Loc.tà Abazia	28	382	13		Corte				0,00 €	€. 0,00	0,00 €	Valore Catastale	☐	☑	D.M. 05/03/75	Gest. CALABRIA VERDE
6	**Totali per Comune**										**€ 223 505,00**	**€. 230 656,00**					
ROGGIANO GRAVINA	scalo Ferrov.di Tarsia	08	14	01	T/1	A/4	2	6		237,52 €	€. 71 837,00	74 136,00 €	Stima EFM	☐	☑	D.P.R. 616/77	ex palazzina idraulica
ROGGIANO GRAVINA	scalo Ferrov.di Tarsia	08	14	02	T/1	A/3	1	5		244,03 €	€. 40 070,00	41 352,00 €	Valore Catastale	☐	☑		Scalo Ferroviario
2	**Totali per Comune**										**€ 111 907,00**	**€. 115 488,00**					
ROGLIANO	Località Pipitta	12	152	01	S1-T	A/4		4	120	108,45 €	€. 107 735,00	111 183,00 €	Stima EFM	☐	☑	D.M. 05/03/75	Gest. CALABRIA VERDE
ROGLIANO	Località Pipitta	12	152	02	S1	C/2			48	21,47 €	€. 0,00	0,00 €	Stima EFM	☐	☑	D.M. 05/03/75	Gest. CALABRIA VERDE
ROGLIANO	Località Pipitta	12	152	03	S1-T	A/4			73	81,34 €	€. 0,00	0,00 €	Stima EFM	☐	☑	D.M. 05/03/75	Gest. CALABRIA VERDE
ROGLIANO	Località Lupi	12	154		T	A/4		3	93	81,34 €	€. 25 906,00	26 735,00 €	Tecnici Interni	☐	☑	D.M. 05/03/75	Gest. CALABRIA VERDE
ROGLIANO	Località Cortici	12	155		T-1	A/4		5	179	133,57 €	€. 43 208,00	44 591,00 €	Tecnici Interni	☐	☑	D.M. 05/03/75	Gest. CALABRIA VERDE
ROGLIANO	Località Cortici	12	161		T	C/2			64	48,80 €	€. 14 654,00	15 123,00 €	Tecnici Interni	☐	☑	D.M. 05/03/75	Gest. CALABRIA VERDE
ROGLIANO	Località Cortici	12	162		T	C/6			122	99,56 €	€. 31 653,00	32 666,00 €	Tecnici Interni	☐	☑	D.M. 05/03/75	Gest. CALABRIA VERDE
ROGLIANO	Località Cortici	12	164		T-1-2	A/4		8	335	216,91 €	€. 162 147,00	167 336,00 €	Stima EFM	☐	☑	D.M. 05/03/75	Gest. CALABRIA VERDE

Comune	Indirizzo	Foglio	Particella	Sub	Piano	Categoria Catastale	Classe	Vani/mc	Mq	Rendita Catastale	Valore 2020	Valore 2021	Stima / Valore	Patr. disp	Patr indis	PROVENIENZA	DESTINAZIONE D'USO
ROGLIANO	Località Cortici	12	167		T	A/4		6	141	162,69 €	€. 65 679,00	67 781,00 €	Stima EFM	☐	☑	D.M. 05/03/75	Gest. CALABRIA VERDE
ROGLIANO	Località Cortici	12	169		T	A/4		4	54	108,46 €	€. 18 071,00	18 649,00 €	Tecnici Interni	☐	☑	D.M. 05/03/75	Gest. CALABRIA VERDE
ROGLIANO	Località Cortici	12	170		T	A/4		5,5	135	149,13 €	€. 45 180,00	46 626,00 €	Tecnici Interni	☐	☑	D.M. 05/03/75	Gest. CALABRIA VERDE
ROGLIANO	Località Cortici	12	171	01	T	C/2			29	23,43 €	€. 7 034,00	7 259,00 €	Tecnici Interni	☐	☑	D.M. 05/03/75	Gest. CALABRIA VERDE
ROGLIANO	Località Cortici	12	171	02	T	C/2			58	48,80 €	€. 14 654,00	15 123,00 €	Tecnici Interni	☐	☑	D.M. 05/03/75	Gest. CALABRIA VERDE
ROGLIANO	Località Cortici	12	174		T	A/4		2	53	54,23 €	€. 17 737,00	18 305,00 €	Tecnici Interni	☐	☑	D.M. 05/03/75	Gest. CALABRIA VERDE
14	**Totali per Comune**										**€ 553 658,00**	**€. 571 377,00**					
ROSSANO	Loc.tà Sant'Angelo	27	80	01	S1-T-1-	D/1				55 733,56 €	€. 3 411 295,00	3 520 456,00 €	Valore Catastale	☐	☑	DEMANIO STATO-Dip.Agricoltura	Oleificio - Confezionamento
ROSSANO	Loc.tà Sant'Angelo	27	80	02		D/1				1 196,00 €	€. 73 204,00	75 547,00 €	Valore Catastale	☐	☑	DEMANIO STATO-Dip.Agricoltura	Oleificio - Confezionamento
ROSSANO	Loc.tà Sant'Angelo	27	80	03		D/1				579,60 €	€. 35 476,00	36 611,00 €	Valore Catastale	☐	☑	DEMANIO STATO-Dip.Agricoltura	Oleificio - Confezionamento
ROSSANO	Loc.tà Sant'Angelo	27	80	04		D/1				644,00 €	€. 39 418,00	40 679,00 €	Valore Catastale	☐	☑	DEMANIO STATO-Dip.Agricoltura	Oleificio - Confezionamento
ROSSANO	Loc.tà Sant'Angelo	27	80	05		D/1				512,20 €	€. 31 350,00	32 353,00 €	Valore Catastale	☐	☑	DEMANIO STATO-Dip.Agricoltura	Oleificio - Confezionamento
ROSSANO	località Dragonetto	32	653	1	T	E/9				1 237,00 €	€. 0,00	52 993,00 €	Valore Catastale	☐	☑	Ramo Acquedotti	Gestione SORICAL
ROSSANO	località Dragonetto	32	661	1	T	E/9				133,00 €	€. 0,00	5 698,00 €	Valore Catastale	☐	☑	Ramo Acquedotti	Gestione SORICAL
ROSSANO	Contrada Foresta	34	68	1	T	E/9				2 210,00 €	€. 0,00	94 676,00 €	Valore Catastale	☐	☑	Ramo Acquedotti	Gestione SORICAL
ROSSANO	C/da Ficuzza	46	918	01	S1	E/9				532,00 €	€. 23 250,00	23 994,00 €	Valore Catastale	☐	☑	Dip. LL.PP. Acquedotti	Gestione SORICAL
ROSSANO	C/da Ficuzza	46	918	02	S1-T	D/1				44,00 €	€. 2 693,00	2 779,00 €	Valore Catastale	☐	☑	Dip. LL.PP. Acquedotti	Gestione SORICAL
ROSSANO	Contrada Amica	48	848	1	T	E/9				2 183,00 €	€. 0,00	93 520,00 €	Valore Catastale	☐	☑	Ramo Acquedotti	Gestione SORICAL
ROSSANO	Contrada Iti	49	517	1	T	E/9				690,00 €	€. 0,00	29 560,00 €	Valore Catastale	☐	☑	Ramo Acquedotti	Gestione SORICAL
ROSSANO	C.da Lampa	50	442	01		D/1				101,72 €	€. 6 188,00	6 386,00 €	Valore Catastale	☐	☑	Dec.Esp.n. 131 e 22 del 23/06/87	Impianto Tratt. Rifiuti
ROSSANO	C.da Lampa	50	443	01		D/7				19 988,00 €	€. 1 315 492,00	1 357 588,00 €	Valore Catastale	☐	☑	Dec.Esp.n. 131 e 22 del 23/06/87	Impianto Tratt. Rifiuti
ROSSANO	Contrada Rinacchio	90	41	01	T	A/3	3	3,5		72,12 €	€. 11 842,00	12 221,00 €	Valore Catastale	☐	☑	D.M. 05/03/75	Gest. CALABRIA VERDE
ROSSANO	Contrada Rinacchio	90	41	02	T	A/3	3	5,5		113,34 €	€. 18 609,00	19 204,00 €	Valore Catastale	☐	☑	D.M. 05/03/75	Gest. CALABRIA VERDE
ROSSANO	Contrada Rinacchio	90	42	01	T	C/2	1		20	27,11 €	€. 4 452,00	4 594,00 €	Valore Catastale	☐	☑	D.M. 05/03/75	Gest. CALABRIA VERDE
ROSSANO	Contrada Rinacchio	90	42	02	T	C/6	1		20	16,26 €	€. 2 670,00	2 755,00 €	Valore Catastale	☐	☑	D.M. 05/03/75	Gest. CALABRIA VERDE
18	**Totali per Comune**										**€ 4 975 939,00**	**€. 5 411 614,00**					
SAN DONATO DI NINEA	Loc.tà Piano di Marco	22	37		T-1	B/1		1978		2 681,57 €	€. 385 271,00	397 600,00 €	Valore Catastale	☑	☐	D.M. 05/03/75	Gest. CALABRIA VERDE
1	**Totali per Comune**										**€ 385 271,00**	**€. 397 600,00**					
SAN GIOVANNI IN FIORE	Loc.tà San Bernardo	10	1039		T	E/9				438,00 €	€. 19 142,00	19 755,00 €	Valore Catastale	☐	☑	Demanio Regione Calabria	Ramo Acquedotti
SAN GIOVANNI IN FIORE	Loc.tà Pirillo	18	27			D/1				0,00 €	€. 0,00	0,00 €	Valore Catastale	☐	☑	D.M. 05/03/75	Gest. CALABRIA VERDE
2	**Totali per Comune**										**€ 19 142,00**	**€. 19 755,00**					
SAN LUCIDO	via Marina	07	292		S1/T/1	B/1	0			43 382,38 €	€. 6 232 907,00	6 432 360,00 €	Valore Catastale	☑	☐	O.N.P.I.	casa di riposo
1	**Totali per Comune**										**€ 6 232 907,00**	**€. 6 432 360,00**					

Comune	Indirizzo	Foglio	Particella	Sub	Piano	Categoria Catastale	Classe	Vani/mc	Mq	Rendita Catastale	Valore 2020	Valore 2021	Stima / Valore	Patr. disp	Patr indis	PROVENIENZA	DESTINAZIONE D'USO
SAN MARCO ARGENTANO	C/da Petroni	10	422			F/1			12	0,00 €	€. 88,00	91,00 €	Valore Catastale	☐	☑	Dec.Esp.n.26 del 06/10/2008	Gestione SORICAL
SAN MARCO ARGENTANO	C/da Petroni	37	198			F/1			12	0,00 €	€. 88,00	91,00 €	Valore Catastale	☐	☑	Dec.Esp.n.26 del 06/10/2008	Gestione SORICAL
SAN MARCO ARGENTANO	C/da Ghiandaro	54	517			F/1			83	0,00 €	€. 809,00	835,00 €	Valore Catastale	☐	☑	Dec.Esp.n.28 del 24/11/2008	Gestione SORICAL
SAN MARCO ARGENTANO	C/da Ghiandaro	73	246			F/1			34	0,00 €	€. 333,00	344,00 €	Valore Catastale	☐	☑	Dec.Esp.n.28 del 24/11/2008	Gestione SORICAL
SAN MARCO ARGENTANO	C/da Ghiandaro	73	251			F/1			70	0,00 €	€. 1 220,00	1 259,00 €	Valore Catastale	☐	☑	Dec.Esp.n.28 del 24/11/2008	Gestione SORICAL
5	**Totali per Comune**										**€ 2 538,00**	**€. 2 620,00**					
SAN PIETRO IN GUARANO	Loc.tà Sierra del Fiego	20	31		T	B/1		419		545,32 €	€. 78 348,00	80 855,00 €	Valore Catastale	☑	☐	D.M. 05/03/75	Gest. CALABRIA VERDE
1	**Totali per Comune**										**€ 78 348,00**	**€. 80 855,00**					
SANTO STEFANO DI ROGLIANO	Via Piano Lago, 5	01	466	01		Corte			5425		€. 220 046,00	227 087,00 €	Tec. Com.Montana	☐	☑	Comunità Montana - Dec. 28/2016	Gest. CALABRIA VERDE
SANTO STEFANO DI ROGLIANO	Via Piano Lago, 5	01	466	02	T-1	B/4		3040	1132	3 768,00 €	€. 762 292,00	786 685,00 €	Tec. Com.Montana	☐	☑	Comunità Montana - Dec. 28/2016	Gest. CALABRIA VERDE
SANTO STEFANO DI ROGLIANO	Via Piano Lago, 5	01	466	03	T	C/6			394	1 099,02 €	€. 329 278,00	339 815,00 €	Tec. Com.Montana	☐	☑	Comunità Montana - Dec. 28/2016	Gest. CALABRIA VERDE
3	**Totali per Comune**										**€ 1 311 616,00**	**€. 1 353 587,00**					
SARACENA	Loc.tà Piano di Novacco	06	06		T-1	B/1			1124	1 036,19 €	€. 148 873,00	153 637,00 €	Valore Catastale	☑	☐	D.M. 05/03/75	Gest. CALABRIA VERDE
SARACENA	Loc.tà Caramolo	08	04	01	T	A/4	3	4,5		99,27 €	€. 16 300,00	16 822,00 €	Valore Catastale	☐	☑	D.M. 05/03/75	Gest. CALABRIA VERDE
SARACENA	Loc.tà Caramolo	08	04	02	T	F/3				0,00 €	€. 0,00	0,00 €	Valore Catastale	☐	☑	D.M. 05/03/75	Gest. CALABRIA VERDE
SARACENA	Loc.tà Valle Taliano	17	06	01	T	A/4	1	4		82,86 €	€. 13 604,00	14 039,00 €	Valore Catastale	☐	☑	D.M. 05/03/75	Gest. CALABRIA VERDE
4	**Totali per Comune**										**€ 178 777,00**	**€. 184 498,00**					
SERRA PEDACE	Botte Donato	09	16		T	D/7				54,23 €	€. 3 340,00	3 447,00 €	Valore Catastale	☐	☑	Gest. ARSSA	Gest. ARSSA
SERRA PEDACE	Botte Donato	09	19a			Ente Urban				0,00 €	€. 0,00	0,00 €	Valore Catastale	☐	☑	D.M. 05/03/75	Gest. CALABRIA VERDE
SERRA PEDACE	Botte Donato	09	19b			Ente Urban				0,00 €	€. 0,00	0,00 €	Valore Catastale	☐	☑	D.M. 05/03/75	Gest. CALABRIA VERDE
SERRA PEDACE	Botte Donato	09	19c			Ente Urban				0,00 €	€. 0,00	0,00 €	Valore Catastale	☐	☑	D.M. 05/03/75	Gest. CALABRIA VERDE
SERRA PEDACE	Loc.tà Macchia Sacra	09	20		T	D/7				54,23 €	€. 3 340,00	3 447,00 €	Valore Catastale	☐	☑	D.M. 05/03/75	Gest. CALABRIA VERDE
SERRA PEDACE	Loc.tà Macchia Sacra	09	21		T/1/2/3					0,00 €	€. 0,00	0,00 €	Valore Catastale	☐	☑	D.M. 05/03/75	Gest. CALABRIA VERDE
SERRA PEDACE	Botte Donato	09	63	01		A/3		5,5		298,25 €	€. 48 971,00	50 538,00 €	Valore Catastale	☐	☑	D.M. 05/03/75	Gest. CALABRIA VERDE
7	**Totali per Comune**										**€ 55 651,00**	**€. 57 432,00**					
SPEZZANO DELLA SILA	Loc. Moccone	21	02	10	T-1	C/1	1		99	910,10 €	€. 73 889,00	76 253,00 €	Stima EFM	☐	☑	D.M. 22/01/81- Var.Cat. Del 17/12/19	
SPEZZANO DELLA SILA	Loc. Moccone	21	02	11	T	C/2	3		18	39,97 €	€. 0,00	0,00 €	Stima EFM	☐	☑	D.M. 22/01/81-Var.Cat. Del 17/12/19	
SPEZZANO DELLA SILA	Loc. Moccone	21	02	12	T	C/2	3		23	51,08 €	€. 0,00	0,00 €	Stima EFM	☐	☑	D.M. 22/01/81-Var.Cat. Del 17/12/19	
SPEZZANO DELLA SILA	Via Pinincutti, 4	21	06	01	T	A/7	2	1,5		126,08 €	€. 144 083,00	148 694,00 €	Stima EFM	☑	☐	D.M. 22/01/81	Gest. CALABRIA VERDE
SPEZZANO DELLA SILA	Via Pinincutti, 3	21	06	02	T	A/7	2	6		504,32 €	€. 0,00	0,00 €	Stima EFM	☑	☐	D.M. 22/01/81	Gest. CALABRIA VERDE
SPEZZANO DELLA SILA	Via Pinincutti	21	06	03	T	A/7	2	1		84,05 €	€. 0,00	0,00 €	Stima EFM	☑	☐	D.M. 22/01/81	Gest. CALABRIA VERDE
SPEZZANO DELLA SILA	Via Pinincutti, 3	21	06	04	T	A/7	1	4,5		317,24 €	€. 0,00	0,00 €	Stima EFM	☑	☐	D.M. 22/01/81	Gest. CALABRIA VERDE
SPEZZANO DELLA SILA	Via Pinincutti, 3	21	06	05	T	A/7	1	3		211,49 €	€. 0,00	0,00 €	Stima EFM	☑	☐	D.M. 22/01/81	Gest. CALABRIA VERDE

Comune	Indirizzo	Foglio	Particella	Sub	Piano	Categoria Catastale	Classe	Vani/mc	Mq	Rendita Catastale	Valore 2020	Valore 2021	Stima / Valore	Patr. disp	Patr indis	PROVENIENZA	DESTINAZIONE D'USO
SPEZZANO DELLA SILA	Via Pinincutti, 3	21	06	06	1	A/7	1	3		211,49 €	€. 0,00	0,00 €	Stima EFM	☑	☐	D.M. 22/01/81	Gest. CALABRIA VERDE
SPEZZANO DELLA SILA	Via Pinincutti	21	06	08	S1	A/7	1	3,5		246,74 €	€. 0,00	0,00 €	Stima EFM	☑	☐	D.M. 22/01/81	Gest. CALABRIA VERDE
SPEZZANO DELLA SILA	Via Pinincutti, 5	21	06	09	S1/1	A/7	1	4,5		317,24 €	€. 0,00	0,00 €	Stima EFM	☑	☐	D.M. 22/01/81	Gest. CALABRIA VERDE
SPEZZANO DELLA SILA	Via Pinincutti, 7	21	07	01	T	A/3	1	6		325,36 €	€. 12 134,00	12 522,00 €	Valore Catastale	☑	☐	D.M. 22/01/81	Gest. CALABRIA VERDE
SPEZZANO DELLA SILA	Via Pinincutti, 15	21	08	01	T	A/7	1	7		493,98 €	€. 64 168,00	66 221,00 €	Stima EFM	☑	☐	D.M. 22/01/81-Intestato a privati	x
SPEZZANO DELLA SILA	Via Pinincutti, 15	21	08	02	1	A/7	2	4,5		378,24 €	€. 0,00	0,00 €	Stima EFM	☑	☐	D.M. 22/01/81-Intestato a privati	x
SPEZZANO DELLA SILA	Via Pinincutti, 15	21	08	03	1	A/7	2	5		420,26 €	€. 0,00	0,00 €	Stima EFM	☑	☐	D.M. 22/01/81-Intestato a privati	x
SPEZZANO DELLA SILA	Via Pinincutti, 16	21	12			A/7		8,5		680,43 €	€. 4 618,00	4 766,00 €	Stima EFM	☐	☑	D.M. 22/01/81	
SPEZZANO DELLA SILA	Loc.tà Camigliatello	21	13			A/7		8		600,38 €	€. 106 729,00	110 144,00 €	Stima EFM	☐	☑	D.M. 22/01/81	
SPEZZANO DELLA SILA	Via Pinincutti, 21	21	14		T/1	A/7	2	8		672,43 €	€. 132 898,00	137 151,00 €	Stima EFM	☑	☐	D.M. 22/01/81	Gest. CALABRIA VERDE
SPEZZANO DELLA SILA	Loc.tà Camigliatello	21	15			A/4		8		226,21 €	€. 69 784,00	72 017,00 €	Stima EFM	☐	☑	D.M. 22/01/81	
SPEZZANO DELLA SILA	Via Pinincutti	21	16	01	T	A/7	3	8		640,41 €	€. 135 668,00	140 009,00 €	Stima EFM	☑	☐	D.M. 22/01/81	Gest. CALABRIA VERDE
SPEZZANO DELLA SILA	Via Pinincutti	21	16	01	T	C/6	3		28	101,73 €	€. 0,00	0,00 €	Stima EFM	☑	☐	D.M. 22/01/81	Gest. CALABRIA VERDE
SPEZZANO DELLA SILA	Via Primarcutti, 14	21	16	01	T	A/7	3	12,5		1 000,45 €	€. 103 651,00	106 968,00 €	Stima EFM	☑	☐	D.M. 22/01/81	Gest. CALABRIA VERDE
SPEZZANO DELLA SILA	Via Pinincutti, 25	21	16	02		A/7	3	12		1 203,86 €	€. 103 651,00	106 968,00 €	Stima EFM	☑	☐	D.M. 22/01/81	Gest. CALABRIA VERDE
SPEZZANO DELLA SILA	Piazza Giovanni XIII, 80	21	26		T	A/4		7,5		282,76 €	€. 45 878,00	47 346,00 €	Valore Catastale	☐	☑	D.M. 05/03/75	Gest. CALABRIA VERDE
SPEZZANO DELLA SILA	Fraz. Camigliatello - Via T	21	31		T	A/4	1	3,5		69,41 €	€. 13 340,00	13 767,00 €	Stima EFM	☑	☐	D.M. 22/01/81	Gest. CALABRIA VERDE
SPEZZANO DELLA SILA	Via Pinincutti, 24	21	32		T	A/4	1	3,5		72,12 €	€. 51 312,00	52 954,00 €	Stima EFM	☑	☐	D.M. 22/01/81	Gest. CALABRIA VERDE
SPEZZANO DELLA SILA	Via Pinincutti, 25	21	35		T/1	A/7	2	7,5		630,40 €	€. 122 123,00	126 031,00 €	EFM - Tec.Int. E ADT	☑	☐	D.M. 22/01/81	Gest. CALABRIA VERDE
SPEZZANO DELLA SILA	Loc.tà Curcio	21	65		T/1	D/7				173,53 €	€. 10 685,00	11 027,00 €	Valore Catastale	☐	☑	Proprietà dell'area	
SPEZZANO DELLA SILA	Fraz. Camigliatello - Via T	21	78	01	T	A/3	2	7		455,51 €	€. 171 751,00	177 247,00 €	Stima EFM	☑	☐	D.M. 22/01/81	Gest. CALABRIA VERDE
SPEZZANO DELLA SILA	Fraz. Camigliatello - Via T	21	78	02	1	A/3	2	4,5		292,85 €	€. 0,00	0,00 €	Stima EFM	☑	☐	D.M. 22/01/81	Gest. CALABRIA VERDE
SPEZZANO DELLA SILA	Fraz. Camigliatello - Via T	21	78	03	1	A/3	2	5		325,36 €	€. 0,00	0,00 €	Stima EFM	☑	☐	D.M. 22/01/81	Gest. CALABRIA VERDE
SPEZZANO DELLA SILA	Fraz. Camigliatello - Via T	21	78	04	2	C/2	1		177	287,95 €	€. 0,00	0,00 €	Stima EFM	☑	☐	D.M. 22/01/81	Gest. CALABRIA VERDE
SPEZZANO DELLA SILA	Fraz. Camigliatello - Via T	21	80	01	T	A/3	2	6		390,44 €	€. 38 483,00	39 714,00 €	Stima EFM	☑	☐	D.M. 22/01/81	Gest. CALABRIA VERDE
SPEZZANO DELLA SILA	Fraz. Camigliatello - Via T	21	80	02	S-1	C/2	1		32	52,06 €	€. 0,00	0,00 €	Stima EFM	☑	☐	D.M. 22/01/81	Gest. CALABRIA VERDE
SPEZZANO DELLA SILA	Fraz. Camigliatello - Via T	21	82	01	T-1	E/3	1			531,44 €	€. 14 881,00	15 357,00 €	Stima EFM	☑	☐	D.M. 22/01/81	Gest. CALABRIA VERDE
SPEZZANO DELLA SILA	Fraz. Camigliatello - Via G	21	85	01	S1-T-1	A/3	2	8		520,59 €	€. 183 696,00	189 574,00 €	Stima EFM	☐	☑	D.M. 22/01/81	Gest. CALABRIA VERDE
SPEZZANO DELLA SILA	Fraz. Camigliatello - Via G	21	85	02	T-1	A/3	2	6,5		422,98 €	€. 0,00	0,00 €	Stima EFM	☐	☑	D.M. 22/01/81	Gest. CALABRIA VERDE
SPEZZANO DELLA SILA	Camigliatello, Via Roma	22	24	03	T	B/6		768	301	1 249,42 €	€. 0,00	0,00 €	EFM - Tec. Interni	☑	☐	A.P.T	ex Casa del Forestiero (libero in parte)
SPEZZANO DELLA SILA	Camigliatello, Via Roma	22	24	04	1	B/6		992	331,6	1 613,83 €	€. 0,00	0,00 €	EFM - Tec. Interni	☑	☐	A.P.T	ex Casa del Forestiero (libero)
SPEZZANO DELLA SILA	Camigliatello, Via Roma	22	24	05	2	B/6		780	242,4	1 268,94 €	€. 0,00	0,00 €	EFM - Tec. Interni	☑	☐	A.P.T	ex Casa del Forestiero (libero)
SPEZZANO DELLA SILA	Camigliatello, Via Roma	22	24	06	3	B/6		540	180	878,49 €	€. 0,00	0,00 €	EFM - Tec. Interni	☑	☐	A.P.T	ex Casa del Forestiero (libero)

Comune	Indirizzo	Foglio	Particella	Sub	Piano	Categoria Catastale	Classe	Vani/mc	Mq	Rendita Catastale	Valore 2020	Valore 2021	Stima / Valore	Patr. disp	Patr indis	PROVENIENZA	DESTINAZIONE D'USO
SPEZZANO DELLA SILA	Camigliatello, Via Roma	22	24	07	4	B/6		230	44,1	374,18 €	€. 1 062 158,00	1 096 147,00 €	EFM - Tec. Interni	☑	☐	A.P.T (valore da perizia di stima)	ex Casa del Forestiero (libero)
42	**Totali per Comune**										**€ 2 665 580,00**	**€. 2 750 877,00**					
SPEZZANO PICCOLO	Loc.tà Macchia Sacra	14	48	01	T-1	A/3	2	6,5		422,98 €	€. 69 452,00	71 674,00 €	Valore Catastale	☐	☑	D.M. 05/03/75	Gest. CALABRIA VERDE
1	**Totali per Comune**										**€ 69 452,00**	**€. 71 674,00**					
TERRANOVA DA SIBARI	C.da Torre Zito	32	559	01	T/1	A/4	2	6		224,50 €	€. 4 618,00	4 766,00 €	Stima EFM	☐	☑	MINISTERO LL.PP.	magazzino
TERRANOVA DA SIBARI	C.da Galatrella	32	559	02	T	C/2	1	45		104,82 €	€. 17 211,00	17 762,00 €	Valore Catastale	☐	☑	MINISTERO LL.PP.	ex palazzina idraulica
2	**Totali per Comune**										**€ 21 829,00**	**€. 22 528,00**					
TREBISACCE	Via Libertà	15	894	01	T	B/4		436		562,94 €	€. 79 919,00	82 476,00 €	Valore Catastale	☐	☑	Ex Casmez	Sede Zonale - SORICAL
TREBISACCE	Via Libertà	15	894	02	1	A/3		5,5	128	369,27 €	€. 59 912,00	61 829,00 €	Valore Catastale	☐	☑	Ex Casmez	Sede Zonale - SORICAL
TREBISACCE	Via Libertà	15	894	03	T	C/2			61	179,57 €	€. 29 134,00	30 066,00 €	Valore Catastale	☐	☑	Ex Casmez	Sede Zonale - SORICAL
TREBISACCE	Via Libertà	15	894	04	T	C/2			221	650,58 €	€. 105 554,00	108 932,00 €	Valore Catastale	☐	☑	Ex Casmez	Sede Zonale - SORICAL
TREBISACCE	Via Libertà	15	894	05	T	C/2			26	76,54 €	€. 12 417,00	12 814,00 €	Valore Catastale	☐	☑	Ex Casmez	Sede Zonale - SORICAL
TREBISACCE	Via Libertà	15	894	06	T						€. 0,00	0,00 €	Valore Catastale	☐	☑	Ex Casmez	Sede Zonale - SORICAL
6	**Totali per Comune**										**€ 286 936,00**	**€. 296 117,00**					
VILLAPIANA	SS Jonica Torre Cerchiar	42	29	01	T/1/S	A/3		10,5		415,65 €	€. 194 986,00	201 226,00 €	Stima EFM	☐	☑	MINISTERO LL.PP.	ex palazzina idraulica
VILLAPIANA	SS Jonica Torre Cerchiar	42	29	02	T	A/3		7		277,11 €	€. 153 936,00	158 862,00 €	Stima EFM	☐	☑	MINISTERO LL.PP.	ex palazzina idraulica
VILLAPIANA	SS Jonica Torre Cerchiar	42	29	03	T	C/2			72	195,22 €	€. 50 850,00	52 477,00 €	Stima EFM	☐	☑	MINISTERO LL.PP.	ex palazzina idraulica
3	**Totali per Comune**										**€ 399 772,00**	**€. 412 565,00**					
	TOTALI PROVINCIA										**€ 57 867 021,00**	**€. 60 086 503,00**					



Regione Calabria

Dipartimento Economia e Finanze

Settore 3 – Gestione e Valorizzazione del Patrimonio Immobiliare e Autoparco

Inventario dei beni Demaniali e Patrimoniali

- Anno 2021 -

Allegato:

4. Fabbrica provincia di Crotone

Elenco Fabbricati Provincia di CROTONE

Regione Calabria
Dipartimento Economia e Finanze
Settore 03 - Gestione e Valorizzazione del Patrimonio Immobiliare e Autoparco

Comune	Indirizzo	Foglio	Particella	Sub	Piano	Categoria Catastale	Classe	Vani/mc	Mq	Rendita Catastale	Valore 2020	Valore 2021	Stima / Valore	Patr. disp	Patr indis	PROVENIENZA	DESTINAZIONE D'USO
BELVEDERE DI SPINELLO	Contrada Barretta	17	399	2	T-1	D/7				3 477,64 €	€. 629 060,00	649 190,00 €	Valore Catastale	☐	☑	Ex SYNDIAL - Lotto B	Gestione SORICAL
BELVEDERE DI SPINELLO	Contrada Barretta	17	402	1	T-1	D/1				745,70 €	€. 44 563,00	45 989,00 €	Valore Catastale	☐	☑	Ex SYNDIAL - Lotto B	Gestione SORICAL
BELVEDERE DI SPINELLO	Contrada Barretta	17	408	1	S1	D/7			3	1 241,20 €	€. 74 174,00	76 548,00 €	Valore Catastale	☐	☑	Ex SYNDIAL - Lotto B	Gestione SORICAL
BELVEDERE DI SPINELLO	Contrada Barretta	17	409	3		F/2				0,00 €	€. 0,00	0,00 €	Valore Catastale	☐	☑	Ex SYNDIAL - Lotto A	Gestione SORICAL
BELVEDERE DI SPINELLO	Contrada Barretta	17	409	4	T	A/3		2,5		107,16 €	€. 17 077,00	17 623,00 €	Valore Catastale	☐	☑	Ex SYNDIAL - Lotto A	Gestione SORICAL
BELVEDERE DI SPINELLO	Contrada Barretta	17	409	5	1	A/3	2	3,5		150,03 €	€. 23 909,00	24 674,00 €	Valore Catastale	☐	☑	Ex SYNDIAL - Lotto A	Gestione SORICAL
BELVEDERE DI SPINELLO	Contrada Barretta	17	410	2	T	F/2				0,00 €	€. 0,00	0,00 €	Valore Catastale	☐	☑	Ex SYNDIAL - Lotto A	Gestione SORICAL
BELVEDERE DI SPINELLO	Contrada Barretta	17	410	3	T	F/2				0,00 €	€. 0,00	0,00 €	Valore Catastale	☐	☑	Ex SYNDIAL - Lotto A	Gestione SORICAL
BELVEDERE DI SPINELLO	Contrada Barretta	17	418	1	T	D/7				286,06 €	€. 17 095,00	17 642,00 €	Valore Catastale	☐	☑	Ex SYNDIAL - Lotto D	Gestione SORICAL
BELVEDERE DI SPINELLO	Contrada Barretta	17	419	1	T	D/7				288,06 €	€. 17 215,00	17 766,00 €	Valore Catastale	☐	☑	Ex SYNDIAL - Lotto B	Gestione SORICAL
BELVEDERE DI SPINELLO	Contrada Barretta	20	447		S1	C/2		3		3,56 €	€. 568,00	586,00 €	Valore Catastale	☐	☑	Ex SYNDIAL - Lotto D	Gestione SORICAL
BELVEDERE DI SPINELLO	Contrada Barretta	20	448		S1	C/2			3	3,56 €	€. 568,00	586,00 €	Valore Catastale	☐	☑	Ex SYNDIAL - Lotto D	Gestione SORICAL
BELVEDERE DI SPINELLO	Contrada Barretta	20	753	2	1	D/1	2			296,00 €	€. 17 689,00	18 255,00 €	Valore Catastale	☐	☑	Ex SYNDIAL - Lotto D	Gestione SORICAL
13	**Totali per Comune**										**€ 841 918,00**	**€. 868 859,00**					
CASTELSILANO	contrada Calamodeo Var	02	14		T	A/4	1	3,5	144	75,92 €	€. 12 466,00	12 865,00 €	Valore Catastale	☐	☑	D.M. 05/03/75	Gest. CALABRIA VERDE
1	**Totali per Comune**										**€ 12 466,00**	**€. 12 865,00**					
CIRO' MARINA	Via Mandorleto	18	116			Ente Urban			4375		€. 219 032,00	226 041,00 €	Valore di Stima	☑	☐	Ministero Agricoltura	Ex CO.RI.VIC.
CIRO' MARINA	Via Mandorleto	18	159			Ente Urban			680		€. 0,00	0,00 €	Valore di Stima	☑	☐	Ministero Agricoltura	Ex CO.RI.VIC.
CIRO' MARINA	Via Mandorleto	18	195			Ente Urban			10		€. 0,00	0,00 €	Valore di Stima	☑	☐	Ministero Agricoltura	Ex CO.RI.VIC.
CIRO' MARINA	Via Mandorleto	18	196			Ente Urban			94		€. 0,00	0,00 €	Valore di Stima	☑	☐	Ministero Agricoltura	Ex CO.RI.VIC.
CIRO' MARINA	Via Mandorleto	18	197			Ente Urban			250		€. 0,00	0,00 €	Valore di Stima	☑	☐	Ministero Agricoltura	Ex CO.RI.VIC.
CIRO' MARINA	Via Mandorleto	18	198			Ente Urban			287		€. 0,00	0,00 €	Valore di Stima	☑	☐	Ministero Agricoltura	Ex CO.RI.VIC.
CIRO' MARINA	Via Mandorleto	18	205			Ente Urban			2200		€. 0,00	0,00 €	Valore di Stima	☑	☐	Ministero Agricoltura	Ex CO.RI.VIC.
CIRO' MARINA	Via Mandorleto	18	34			Ente Urban			130		€. 0,00	0,00 €	Valore di Stima	☑	☐	Ministero Agricoltura	Ex CO.RI.VIC.
8	**Totali per Comune**										**€ 219 032,00**	**€. 226 041,00**					
CROTONE	C.da Passovecchio	17	1574		T	D/7				78 708,00 €	€. 4 846 402,00	5 001 487,00 €	Valore Catastale	☐	☑	Ordinanza 3104/04 C.di G.	Impianto Tratt. Rifiuti
CROTONE	Strada Provinciale, 52	33	912						11675		€. 2 196 401,00	2 266 686,00 €	Tecnici Interni	☑	☐	Ex Casmez	Ex CIAPI
CROTONE	Strada Provinciale, 52	33	913								€. 0,00	0,00 €	Tecnici Interni	☑	☐	Ex Casmez	Ex CIAPI
3	**Totali per Comune**										**€ 7 042 803,00**	**€. 7 268 173,00**					
ISOLA DI CAPO RIZZUTO	Località Bonnace	29	1412	01	T	C/2	2		120	136,66 €	€. 22 439,00	23 157,00 €	Valore Catastale	☐	☑	Ramo Agricoltura	

Comune	Indirizzo	Foglio	Particella	Sub	Piano	Categoria Catastale	Classe	Vani/mc	Mq	Rendita Catastale	Valore 2020	Valore 2021	Stima / Valore	Patr. disp	Patr indis	PROVENIENZA	DESTINAZIONE D'USO
ISOLA DI CAPO RIZZUTO	Loc.tà Capo Piccolo	35	1570	01	T	C/2	2		60	68,32 €	€. 11 218,00	11 577,00 €	Valore Catastale	☐	☑	Ramo Agricoltura	
2	**Totali per Comune**										**€ 33 657,00**	**€. 34 734,00**					
MESORACA	Località Montana	08	30	02	T	C/2	1	94		81,56 €	€. 13 392,00	13 821,00 €	Valore Catastale	☐	☑	D.M. 05/03/75	Gest. CALABRIA VERDE
MESORACA	Località Montana	08	30	03	T	C/2	1	27		23,43 €	€. 3 848,00	3 971,00 €	Valore Catastale	☐	☑	D.M. 05/03/75	Gest. CALABRIA VERDE
2	**Totali per Comune**										**€ 17 240,00**	**€. 17 792,00**					
PETILIA POLICASTRO	Loc.Caritello	10	37	02	S1/T	A/3		4		216,91 €	€. 35 616,00	36 756,00 €	Valore Catastale	☐	☑	D.M. 05/03/75	Gest. CALABRIA VERDE
1	**Totali per Comune**										**€ 35 616,00**	**€. 36 756,00**					
ROCCA DI NETO	Contrada Setteporte	22	270		T-S1	D/1				1 928,97 €	€. 115 275,00	118 964,00 €	Valore Catastale	☐	☑	Ex SYNDIAL - Lotto D	Gestione SORICAL
1	**Totali per Comune**										**€ 115 275,00**	**€. 118 964,00**					
SANTA SEVERINA	Via Silana Crotonese	06	307		S1	C/2	2		6	7,13 €	€. 1 136,00	1 172,00 €	Valore Catastale	☐	☑	Ex SYNDIAL - Lotto D	Gestione SORICAL
1	**Totali per Comune**										**€ 1 136,00**	**€. 1 172,00**					
STRONGOLI	Contrada Foresta	01	232		T-S1	D/1				347,68 €	€. 20 778,00	21 443,00 €	Valore Catastale	☐	☑	Ex SYNDIAL - Lotto D	Gestione SORICAL
1	**Totali per Comune**										**€ 20 778,00**	**€. 21 443,00**					
VERZINO	Via Montenero Costituz.	03	188	02	T	A/3	2	3,5		176,52 €	€. 28 985,00	29 913,00 €	Valore Catastale	☐	☑	D.M. 05/03/75	Gest. CALABRIA VERDE
VERZINO	Via Montenero Costituz.	03	188	03	T	C/2	2		22	27,44 €	€. 4 506,00	4 650,00 €	Valore Catastale	☐	☑	D.M. 05/03/75	Gest. CALABRIA VERDE
VERZINO	Via Montenero Costituz.	03	188	04	T	C/2	1		37	38,13 €	€. 6 260,00	6 460,00 €	Valore Catastale	☐	☑	D.M. 05/03/75	Gest. CALABRIA VERDE
VERZINO	Via Montenero Costituz.	03	190		T	C/2	2		6	7,49 €	€. 1 230,00	1 269,00 €	Valore Catastale	☐	☑	D.M. 05/03/75	Gest. CALABRIA VERDE
VERZINO	Via Pasqualino Zumbo	06	721	01		C/2				181,13 €	€. 29 742,00	30 694,00 €	Valore Catastale	☐	☑	Reg Cal. ASL KR	
5	**Totali per Comune**										**€ 70 723,00**	**€. 72 986,00**					
	TOTALI PROVINCIA										**€ 8 410 644,00**	**€. 8 679 785,00**					



Regione Calabria

Dipartimento Economia e Finanze

Settore 3 – Gestione e Valorizzazione del Patrimonio Immobiliare e Autoparco

Inventario dei beni Demaniali e Patrimoniali

- Anno 2021 -

Allegato:

5. Fabbrica provincia di Reggio Calabria

Elenco Fabbricati Provincia di REGGIO CALABRIA

Regione Calabria
Dipartimento Economia e Finanze
Settore 03 - Gestione e Valorizzazione del Patrimonio Immobiliare e Autoparco

Comune	Indirizzo	Foglio	Particella	Sub	Piano	Categoria Catastale	Classe	Vani/mc	Mq	Rendita Catastale	Valore 2020	Valore 2021	Stima / Valore	Patr. disp	Patr indis	PROVENIENZA	DESTINAZIONE D'USO
BAGNARA CALABRA	via Pavia, 6				T	B/4		2	79		€. 110 518,00	114 055,00 €	Valore Catastale	☐	☑	F.A.P.L.	Magazzino ex ufficio coll.
BAGNARA CALABRA	via Roselli 4, 6				T	B/4		4	132		€. 70 552,00	72 810,00 €	Valore Catastale	☐	☑	F.A.P.L.	Magazzino ex ufficio coll.
BAGNARA CALABRA	Solano	18	839	01		E/9				1 668,00 €	€. 53 365,00	55 073,00 €	Stima EFM	☐	☑	Ex CASMEZ	Gestione SORICAL
BAGNARA CALABRA	S.S. 18	18	840	01		E/9				1 548,96 €	€. 66 705,00	68 840,00 €	Stima EFM	☐	☑	Ex CASMEZ	Gestione SORICAL
4	**Totali per Comune**										**€ 301 140,00**	**€. 310 778,00**					
BIANCO	via Pugliano, 4,5				T	B/4		3	96		€. 64 301,00	66 359,00 €	Valore Catastale	☐	☑	F.A.P.L.	Ex Ufficio collocamento
1	**Totali per Comune**										**€ 64 301,00**	**€. 66 359,00**					
BIVONGI	via Alfredo Oriani				T	B/4		3	207		€. 80 936,00	83 526,00 €	Valore Catastale	☐	☑	F.A.P.L.	Ex Ufficio collocamento
BIVONGI	Loc.tà Zistra	05	35		T	C/2	2		29	75,48 €	€. 12 393,00	12 790,00 €	Valore Catastale	☐	☑	D.M. 05/03/75	Gest. CALABRIA VERDE
BIVONGI	Loc.tà Zistra	05	36		T	C/2	2		14	36,45 €	€. 5 985,00	6 177,00 €	Valore Catastale	☐	☑	D.M. 05/03/75	Gest. CALABRIA VERDE
3	**Totali per Comune**										**€ 99 314,00**	**€. 102 493,00**					
BOVALINO	Torrente Pugliese, 19-21				T	B/4		3	83		€. 0,00	0,00 €	Valore Catastale	☐	☑	F.A.P.L.	Ex Ufficio collocamento
BOVALINO	via Dromo				T	B/4		3	260		€. 217 688,00	224 654,00 €	Valore Catastale	☐	☑	F.A.P.L.	Ex Ufficio collocamento
BOVALINO	S.S. 106 JONICA	17	1216	06	T	A/3	2	5	96	216,91 €	€. 35 616,00	36 756,00 €	Valore Catastale	☐	☑	Reg.Cal_Az.Forest_Dem	x
BOVALINO	S.S. 106 JONICA	17	1216	07	T	B/4	1	300	515	94,35 €	€. 406 956,00	419 979,00 €	Valore Catastale	☐	☑	Reg.Cal_Az.Forest_Dem	
BOVALINO	S.S. 106 JONICA	17	1216	08	T	A/3	1	1,5	20	55,31 €	€. 9 082,00	9 373,00 €	Valore Catastale	☐	☑	Reg.Cal_Az.Forest_Dem	x
BOVALINO	S.S. 106 JONICA	17	1216	09	T	A/3	2	5	103	216,91 €	€. 35 616,00	36 756,00 €	Valore Catastale	☐	☑	Reg.Cal_Az.Forest_Dem	x
BOVALINO	S.S. 106 JONICA	17	1216	10	T	A/3	3	9	154	458,77 €	€. 75 329,00	77 740,00 €	Valore Catastale	☐	☑	Reg.Cal_Az.Forest_Dem	x
BOVALINO	S.S. 106 JONICA	17	1216	11	1	B/4	1	212	348	66,68 €	€. 274 992,00	283 792,00 €	Valore Catastale	☐	☑	Reg.Cal_Az.Forest_Dem	
BOVALINO	S.S. 106 JONICA	17	1216	12	1	A/3	3	10	236	509,74 €	€. 83 698,00	86 376,00 €	Valore Catastale	☐	☑	Reg.Cal_Az.Forest_Dem	x
BOVALINO	S.S. 106 JONICA	17	1216	13	T	C/2	3		84	249,90 €	€. 41 033,00	42 346,00 €	Valore Catastale	☐	☑	Reg.Cal_Az.Forest_Dem	
BOVALINO	S.S. 106 JONICA	17	1216	14	T	D/7				58 351,47 €	€. 3 592 959,00	3 707 934,00 €	Valore Catastale	☐	☑	Reg.Cal_Az.Forest_Dem	
BOVALINO	S.S. 106 JONICA	17	1216	15	S1-T	A/3	2	3	64	130,15 €	€. 21 371,00	22 055,00 €	Valore Catastale	☐	☑	Reg.Cal_Az.Forest_Dem	x
BOVALINO	S.S. 106 JONICA	17	1216	16	T-1-2	A/2	2	16	287	954,41 €	€. 156 713,00	161 728,00 €	Valore Catastale	☐	☑	Reg.Cal_Az.Forest_Dem	x
BOVALINO	S.S. 106 JONICA	17	1216	17	T	A/5	2	3,5	72	58,84 €	€. 9 662,00	9 971,00 €	Valore Catastale	☐	☑	Reg.Cal_Az.Forest_Dem	x
BOVALINO	S.S. 106 JONICA	17	1216	18	T	C/2	3		327	960,38 €	€. 157 693,00	162 739,00 €	Valore Catastale	☐	☑	Reg.Cal_Az.Forest_Dem	
15	**Totali per Comune**										**€ 5 118 408,00**	**€. 5 282 199,00**					
BRANCALEONE	SS.106 Bruzzano-Bianco	18	38			A/3		0	190		€. 11 531,00	11 900,00 €	Valore Catastale	☐	☑	Demanio dello Stato	Casello idraulico
BRANCALEONE	SS 106 Bruzzano Bianco	18	39			A/3		6,5			€. 66 705,00	68 840,00 €	Stima EFM	☐	☑	D.P.R. 616/77	Casello idraulico
2	**Totali per Comune**										**€ 78 236,00**	**€. 80 740,00**					

Comune	Indirizzo	Foglio	Particella	Sub	Piano	Categoria Catastale	Classe	Vani/mc	Mq	Rendita Catastale	Valore 2020	Valore 2021	Stima / Valore	Patr. disp	Patr indis	PROVENIENZA	DESTINAZIONE D'USO
BRUZZANO ZEFFIRO	ex SS.Brancal.-Bruzz.	08	30			A/3		0	202		€. 14 413,00	14 874,00 €	Valore Catastale	☐	☑	Demanio dello Stato - Casello	Casello idraulico
1	Totali per Comune										€ 14 413,00	€. 14 874,00					
CALANNA	via Pia, 17				T	B/5		3	60		€. 40 189,00	41 475,00 €	Valore Catastale	☑	☐	F.A.P.L.	Scuola materna
1	Totali per Comune										€ 40 189,00	€. 41 475,00					
CAMPO CALABRO	via S. Angelo Trav I				T	A/3		3	80		€. 35 723,00	36 866,00 €	Valore Catastale	☑	☐	F.A.P.L.	Abit. Lo Faro Vincenzo
CAMPO CALABRO	via S. Angelo Trav I					A/3		3	80		€. 35 723,00	36 866,00 €	Valore Catastale	☑	☐	F.A.P.L.	Abit. Stilo Bruno
2	Totali per Comune										€ 71 446,00	€. 73 732,00					
CANDIDONI	loc. Pioppo	23	11			A/3		0			€. 30 786,00	31 771,00 €	Stima EFM	☐	☑	Demanio dello Stato	Casello idraulico
CANDIDONI	C/da Mantegna	36	732	01		E/9				394,80 €	€. 17 357,00	17 912,00 €	Valore Catastale	☐	☑	Dip. LL.PP. Acquedotti	Gestione SORICAL
2	Totali per Comune										€ 48 143,00	€. 49 683,00					
CASIGNANA	Località Mulino Moscatelli	11	333	2	T	C/2			37	120,39 €	€. 19 185,00	19 799,00 €		☐	☑	Dec.n. 50242 16/11/2018	Beni Confiscati
1	Totali per Comune										€ 19 185,00	€. 19 799,00					
CIMINA'	rione Cacia, 75, 77				T	B/5		4	131		€. 58 496,00	60 368,00 €	Valore Catastale	☑	☐	F.A.P.L.	Scuola materna
1	Totali per Comune										€ 58 496,00	€. 60 368,00					
DELIANOVA	via Trento, 74/76				T	A/3		4	135		€. 60 284,00	62 213,00 €	Valore Catastale	☑	☐	F.A.P.L.	Abit. Sergi Pietro
DELIANOVA	piazza Marconi				T	B/4		3	104		€. 46 439,00	47 925,00 €	Valore Catastale	☑	☐	F.A.P.L.	Ex Ufficio collocamento
DELIANOVA	piazza Marconi				1	B/5		3	104		€. 46 439,00	47 925,00 €	Valore Catastale	☑	☐	F.A.P.L.	Scuola media statale
DELIANOVA	Via Carmelia	17	13	01	T	A/3	1	2,5	55	89,48 €	€. 14 692,00	15 162,00 €	Valore Catastale	☐	☑	COSTITUZIONE (n. 6820.1/2000)	
DELIANOVA	Via Carmelia	17	13	02	T	C/2	1		66	89,48 €	€. 14 692,00	15 162,00 €	Valore Catastale	☐	☑	COSTITUZIONE (n. 6820.1/2000)	
5	Totali per Comune										€ 182 546,00	€. 188 387,00					
GALATRO	Mazzini 2, 4				T	B/4		4	93		€. 41 528,00	42 857,00 €	Valore Catastale	☐	☑	F.A.P.L.	Ex Ufficio collocamento
GALATRO	Lamari 124				T	A/3		3	60		€. 30 141,00	31 106,00 €	Valore Catastale	☑	☐	F.A.P.L.	Locazione Zavaglia Nicola
GALATRO	Angelo 126				T	A/3		3	60		€. 30 141,00	31 106,00 €	Valore Catastale	☑	☐	F.A.P.L.	Locazione Cordoma Vincenzo
3	Totali per Comune										€ 101 810,00	€. 105 069,00					
GERACE	C.da S. Filippo	16	314	03	T	A/3		5,5	141	298,25 €	€. 48 971,00	50 538,00 €	Valore Catastale	☐	☑	Az. Di Stato Foreste	x
GERACE	C.da S. Filippo	16	314	04	1	A/3		8	197	483,33 €	€. 79 362,00	81 902,00 €	Valore Catastale	☐	☑	Az. Di Stato Foreste	x
2	Totali per Comune										€ 128 333,00	€. 132 440,00					
GIOIA TAURO	Via Cicerna	02	375	02	T	A/3	2	6	90	291,28 €	€. 47 259,00	48 771,00 €		☐	☑	Ordinanza 3136/04 C.di G.	Impianto Tratt. Rifiuti
GIOIA TAURO	Via Cicerna	02	375	03	T a 5	D/7				100 664,00 €	€. 6 142 802,00	6 339 372,00 €		☐	☑	Ordinanza 3136/04 C.di G.	Impianto Tratt. Rifiuti
GIOIA TAURO	Località Eranova, snc	09	63		T-S1	D/7			2390	33 510,61 €	€. 2 063 396,00	2 129 425,00 €	Valore Catastale	☐	☑	DEMANIO STATO-Dip.Agricoltura	Centro Oleario e Raffineria
GIOIA TAURO	Contrada Lama Capitaner	13	160			B/4		3434	914	3 724,36 €	€. 656 589,00	677 600,00 €	Valore Catastale	☐	☑	EX AGENSUD	Edif. Piloti/Ormeggiatori
GIOIA TAURO	Via Pozzillo	13	162		T-1-2-3	B/4		5378	1626	4 486,81 €	€. 1 168 067,00	1 205 445,00 €	Valore Catastale	☐	☑	EX AGENSUD	Caserma P.S.
GIOIA TAURO	Via Pozzillo	20	502	02	T-4	B/4		8637	1920	9 367,30 €	€. 1 379 267,00	1 423 404,00 €	Valore Catastale	☐	☑	EX AGENSUD	Edificio VVFF

Comune	Indirizzo	Foglio	Particella	Sub	Piano	Categoria Catastale	Classe	Vani/mc	Mq	Rendita Catastale	Valore 2020	Valore 2021	Stima / Valore	Patr. disp	Patr indis	PROVENIENZA	DESTINAZIONE D'USO
GIOIA TAURO	Gioia Tauro	20	502	03	T-4	B/4		5745	1657	6 230,77 €	€. 1 190 337,00	1 228 428,00 €	Valore Catastale	☐	☑	EX AGENSUD	Edificio caserma CC
GIOIA TAURO	C.da Bettina	35	601		T	E/9				6 926,00 €	€. 304 495,00	314 239,00 €	Valore Catastale	☐	☑	Atto costitutivo 1851/10	
8	**Totali per Comune**										**€ 12 952 212,00**	**€. 13 366 684,00**					
GIOIOSA IONICA	Garibaldi				T/1	C/2		2	50		€. 11 164,00	11 521,00 €	Valore Catastale	☐	☑	F.A.P.L.	Deposito comunale
GIOIOSA IONICA	Viale delle Rimembranze	31	410	01	T	D/1		4	100	882,00 €	€. 44 654,00	46 083,00 €	Valore Catastale	☑	☐	F.A.P.L.	Scuola media statale
GIOIOSA IONICA	Viale delle Rimembranze	31	410	02	T	D/1				588,00 €	€. 35 562,00	36 700,00 €	Valore Catastale	☑	☐	F.A.P.L.	Scuola Media Statale
GIOIOSA IONICA	Contrada Pantalogna	35	820	01	T	E/3				1 389,15 €	€. 61 073,00	63 027,00 €	Valore Catastale	☐	☑	Voltura d'Ufficio del 15/05/2014	
4	**Totali per Comune**										**€ 152 453,00**	**€. 157 331,00**					
LOCRI	C/da Giardini, snc	18	1501	03	T	A/3	3	5	114	284,70 €	€. 0,00	0,00 €	Stima EFM	☐	☑	Dip. LL.PP. Acquedotti	Gestione SORICAL-Sede
LOCRI	C/da Giardini, snc	18	1501	04	T	B/4		528	107	515,38 €	€. 0,00	0,00 €	Stima EFM	☐	☑	Dip. LL.PP. Acquedotti	Gestione SORICAL-Sede
LOCRI	C/da Giardini, snc	18	1501	05	T	C/2	1		392	1 084,13 €	€. 820 993,00	847 265,00 €	Stima EFM	☐	☑	Dip. LL.PP. Acquedotti	Gestione SORICAL-Sede
LOCRI	C/da Giardini, snc	18	1501	06	T	C/2	1		15	41,49 €	€. 0,00	0,00 €	Stima EFM	☐	☑	Dip. LL.PP. Acquedotti	Gestione SORICAL-Sede
LOCRI	C/da Giardini, snc	18	1501	07	T	C/2	1		6	16,59 €	€. 0,00	0,00 €	Stima EFM	☐	☑	Dip. LL.PP. Acquedotti	Gestione SORICAL-Sede
LOCRI	C/da Giardini, snc	18	1501	08	1	B/4		1110	314	1 083,47 €	€. 0,00	0,00 €	Stima EFM	☐	☑	Dip. LL.PP. Acquedotti	Gestione SORICAL-Sede
LOCRI	C/da Giardini, snc	18	1501	09	2	F/5			340	0,00 €	€. 0,00	0,00 €	Stima EFM	☐	☑	Dip. LL.PP. Acquedotti	Gestione SORICAL-Sede
7	**Totali per Comune**										**€ 820 993,00**	**€. 847 265,00**					
MAMMOLA	C/da Fontanelli-Bravi	41	46		T	A/3	1	4	65	173,53 €	€. 28 494,00	29 406,00 €	Valore Catastale	☐	☑	Variazione Classamento del 09/07/2009	
1	**Totali per Comune**										**€ 28 494,00**	**€. 29 406,00**					
MARINA DI GIOIOSA IONICA	Strada Circhetto, snc	08	595	1	T-1	C/2	3		133	322,84 €	€. 51 447,00	53 093,00 €	Valore Catastale	☐	☑	Accatastamento d'ufficio	Gestione SORICAL
1	**Totali per Comune**										**€ 51 447,00**	**€. 53 093,00**					
MARTONE	C/da Croceferrata	02	03		T	A/4	3	7,5	282,76	269,90 €	€. 44 317,00	45 735,00 €	Valore Catastale	☐	☑	D.M. 05/03/75	Gest. CALABRIA VERDE
1	**Totali per Comune**										**€ 44 317,00**	**€. 45 735,00**					
MELICUCCA'	Via Tocco	06	598	01	T	A/3	2	4,5		178,14 €	€. 29 250,00	30 186,00 €	Valore Catastale	☐	☑	Voltura d'Ufficio del 24/04/2012	Reg.Cal. Opere Idropotabili
1	**Totali per Comune**										**€ 29 250,00**	**€. 30 186,00**					
MOLOCHIO	Località Cerasaia	12	93		T	C/2	2		14	15,18 €	€. 2 419,00	2 496,00 €		☐	☑	Dec.n. 54216 12/12/2018	Beni Confiscati
MOLOCHIO	Località Cerasaia	12	94		T	C/2	2		37	40,13 €	€. 6 395,00	6 600,00 €		☐	☑	Dec.n. 54216 12/12/2018	Beni Confiscati
MOLOCHIO	Località Cerasaia	12	99		T	C/2	2		70	65,07 €	€. 10 369,00	10 701,00 €		☐	☑	Dec.n. 54216 12/12/2018	Beni Confiscati
MOLOCHIO	Loc.tà Trepidò	21	335			D/2					€. 210 379,00	217 111,00 €	Stima EFM	☐	☑	Ex ENAL	
4	**Totali per Comune**										**€ 229 562,00**	**€. 236 908,00**					
MONTEBELLO IONICO	Contrada Tigani	66	409			Area Urban			20	0,00 €	€. 817,00	843,00 €	Valore Catastale	☐	☑	Dec.Esp.n.01 del 07/01/2009	Gestione SORICAL
MONTEBELLO IONICO	Contrada Tigani	66	410			Area Urban			280	0,00 €	€. 1 457,00	1 504,00 €	Valore Catastale	☐	☑	Dec.Esp.n.01 del 07/01/2009	Gestione SORICAL
2	**Totali per Comune**										**€ 2 274,00**	**€. 2 347,00**					
MOTTA SAN GIOVANNI	Lacco, 11				T	B/4		3			€. 43 705,00	45 104,00 €	Valore Catastale	☐	☑	F.A.P.L.	Ex Ufficio collocamento

Comune	Indirizzo	Foglio	Particella	Sub	Piano	Categoria Catastale	Classe	Vani/mc	Mq	Rendita Catastale	Valore 2020	Valore 2021	Stima / Valore	Patr. disp	Patr indis	PROVENIENZA	DESTINAZIONE D'USO
MOTTA SAN GIOVANNI	C/da Martino	16	471		T	E/9				56,70 €	€. 2 494,00	2 574,00 €	Valore Catastale	☐	☑	Dip. LL.PP. Acquedotti	Ripartitore
MOTTA SAN GIOVANNI		16	471			E/9				67,50 €	€. 2 933,00	3 027,00 €	Valore Catastale	☐	☑		Gestione SORICAL
MOTTA SAN GIOVANNI	Rione San Giorgio	21	291		T	E/9				367,50 €	€. 16 157,00	16 674,00 €	Valore Catastale	☐	☑	Dip. LL.PP. Acquedotti	Gestione SORICAL
4	**Totali per Comune**										**€ 65 289,00**	**€. 67 379,00**					
OPPIDO MAMERTINA	Loc.tà Zervò, snc	59	120		T	A/3	1	3,5	82	125,27 €	€. 20 568,00	21 226,00 €	Valore Catastale	☐	☑	D.M. 05/03/75	Gest. CALABRIA VERDE
1	**Totali per Comune**										**€ 20 568,00**	**€. 21 226,00**					
PALIZZI	Via Portella	54	129	01	T	C/2	3		50	124,73 €	€. 20 481,00	21 136,00 €	Valore Catastale	☐	☑	Voltura d'Ufficio del 15/06/2012	
1	**Totali per Comune**										**€ 20 481,00**	**€. 21 136,00**					
PALMI	C/da Petrace	05	100	01	T	E/9				2 570,40 €	€. 111 662,00	115 235,00 €	Valore Catastale	☐	☑	Ex CASMEZ	Gestione SORICAL
PALMI	Via Francesco Carbone	30	1688	01	T-1	A/10				4 157,48 €	€. 442 662,00	456 827,00 €	Tecnici SORICAL	☐	☑	Ex CASMEZ	Gestione SORICAL-Sede
2	**Totali per Comune**										**€ 554 324,00**	**€. 572 062,00**					
PELLARO	industriale				T	B/4		3		0,00 €	€. 71 670,00	73 963,00 €	Valore Catastale	☐	☑	F.A.P.L.	Ex Ufficio collocamento
1	**Totali per Comune**										**€ 71 670,00**	**€. 73 963,00**					
PLACANICA	Nuova, 57-59				T	B/4		4		0,00 €	€. 33 992,00	35 080,00 €	Valore Catastale	☐	☑	F.A.P.L.	Ex Ufficio collocamento
1	**Totali per Comune**										**€ 33 992,00**	**€. 35 080,00**					
PLATÌ	Roma, 6-8				T	B/4		3		0,00 €	€. 105 494,00	108 870,00 €	Valore Catastale	☐	☑	F.A.P.L.	Ex Ufficio collocamento
1	**Totali per Comune**										**€ 105 494,00**	**€. 108 870,00**					
PORTIGLIOLA	Rione Case Popolari				T	B/4		3	85		€. 47 444,00	48 962,00 €	Valore Catastale	☐	☑	F.A.P.L.	Ex Ufficio collocamento
1	**Totali per Comune**										**€ 47 444,00**	**€. 48 962,00**					
REGGIO CALABRIA	Via Nazionale	02	570	01		E/9				2 563,31 €	€. 112 694,00	116 300,00 €	Valore Catastale	☐	☑	D.P.R. 08/72	Disponibile
REGGIO CALABRIA	Sambatello-SS Gallico Ga	02	601	01	T	D/7				60 700,00 €	€. 3 981 994,00	4 109 418,00 €	Stima Ag_Entrate	☐	☑	Dich.UIU art.19 DL 79/10(n.5011.1/2018)	Imp. Trattamento Rifiuti
REGGIO CALABRIA	C.da Cafari	03	1229	02	T	A/2	2	6,5	146	402,84 €	€. 65 359,00	67 450,00 €	Valore Catastale	☐	☑	Beni Confiscati D.LGS 159/2011	
REGGIO CALABRIA	C.da Cafari	03	1229	03	T-1	A/2	2	14,5	427	1 273,07 €	€. 206 550,00	213 160,00 €	Valore Catastale	☐	☑	Beni Confiscati D.LGS 159/2011	
REGGIO CALABRIA	C.da Cafari	03	1229	04	2	A/2	2	7	162	433,82 €	€. 70 384,00	72 636,00 €	Valore Catastale	☐	☑	Beni Confiscati D.LGS 159/2011	
REGGIO CALABRIA	C.da Cafari	03	1229	05	2	A/2	2	6,5	156	402,84 €	€. 70 384,00	72 636,00 €	Valore Catastale	☐	☑	Beni Confiscati D.LGS 159/2011	
REGGIO CALABRIA	C.da Cafari	03	1229	06	3	F/5			325		€. 0,00	0,00 €	Valore Catastale	☐	☑	Beni Confiscati D.LGS 159/2011	
REGGIO CALABRIA	C.da Cafari	03	1229	07	S1	C/2			253	235,19 €	€. 38 158,00	39 379,00 €	Valore Catastale	☐	☑	Beni Confiscati D.LGS 159/2011	
REGGIO CALABRIA	Contrada Marrapà	04	259		T-S1	C/2	1		62	90,77 €	€. 14 904,00	15 381,00 €	Valore Catastale	☐	☑	D.M. 05/03/75	Gest. CALABRIA VERDE
REGGIO CALABRIA	via Trapani Lombardo	05	228		T	A/3		0			€. 112 887,00	116 499,00 €	Stima EFM	☐	☑	E.N.A.L.C.	Comune di R.C. (costruz. Abusiva)
REGGIO CALABRIA	Loc.tà Catona	06	1147			B/5			15500		€. 13 392 441,00	13 820 999,00 €	Stima EFM	☑	☐	Ex CASMEZ	Ex CIAPI
REGGIO CALABRIA	via Garibaldini	07	127-128		T	A/5		10	2	135,56 €	€. 1 395 430,00	1 440 084,00 €	Valore Catastale	☐	☑	Ex G.I.L.	Polis Cultura
REGGIO CALABRIA	via Garibaldini	07	173					0			€. 0,00	0,00 €	Valore Catastale	☑	☐	Ex G.I.L.	
REGGIO CALABRIA	via Garibaldini	07	174					0			€. 0,00	0,00 €	Valore Catastale	☑	☐	Ex G.I.L.	

Comune	Indirizzo	Foglio	Particella	Sub	Piano	Categoria Catastale	Classe	Vani/mc	Mq	Rendita Catastale	Valore 2020	Valore 2021	Stima / Valore	Patr. disp	Patr indis	PROVENIENZA	DESTINAZIONE D'USO
REGGIO CALABRIA	via Garibaldini	07	175					0			€. 0,00	0,00 €	Valore Catastale	☑	☐	Ex G.I.L.	
REGGIO CALABRIA	via Garibaldini	07	176					0			€. 0,00	0,00 €	Valore Catastale	☑	☐	Ex G.I.L.	
REGGIO CALABRIA	via Garibaldini	07	177					0			€. 0,00	0,00 €	Valore Catastale	☑	☐	Ex G.I.L.	
REGGIO CALABRIA	via Garibaldini	07	178					0			€. 0,00	0,00 €	Valore Catastale	☑	☐	Ex G.I.L.	
REGGIO CALABRIA	via Garibaldini	07	179					0			€. 0,00	0,00 €	Valore Catastale	☐	☑	Ex G.I.L.	
REGGIO CALABRIA	via Garibaldini	07	180					0			€. 0,00	0,00 €	Valore Catastale	☐	☑	Ex G.I.L.	
REGGIO CALABRIA	via Garibaldini	07	181			D/3		0			€. 2 065 237,00	2 131 325,00 €	Valore Catastale	☑	☐	ex G.I.L.	
REGGIO CALABRIA	via Garibaldini	07	20		T	B/1		8494		4 329,76 €	€. 622 073,00	641 979,00 €	Valore Catastale	☑	☐	Ex G.I.L.	
REGGIO CALABRIA	via Garibaldini	07	21					0			€. 0,00	0,00 €	Valore Catastale	☑	☐	Ex G.I.L.	
REGGIO CALABRIA	via Garibaldini	07	22	01	T/1	A/10		10		135,56 €	€. 147 451,00	152 169,00 €	Valore Catastale	☐	☑	Ex G.I.L.	Polis Cultura Lavori di Man. Straordinaria
REGGIO CALABRIA	Loc.tà Basilicò	08	19	02	T	A/3	1	5	101	157,26 €	€. 25 822,00	26 648,00 €	Valore Catastale	☐	☑	D.P.R. N° 616/77 e D.M.107/79	Gest.CALABRIA VERDE(Oasi Faunistica)
REGGIO CALABRIA	Loc.tà Basilicò	08	19	03	T	A/3	1	9	182	283,07 €	€. 46 479,00	47 966,00 €	Valore Catastale	☐	☑	D.P.R. N° 616/77 e D.M.107/79	Gest.CALABRIA VERDE(Oasi Faunistica)
REGGIO CALABRIA	Loc.tà Basilicò	08	20	02	T	C/6	1		114	166,92 €	€. 27 407,00	28 284,00 €	Valore Catastale	☐	☑	D.P.R. N° 616/77 e D.M.107/79	Gest.CALABRIA VERDE(Oasi Faunistica)
REGGIO CALABRIA	Loc.tà Basilicò	08	20	03	T	C/2	1		220	322,12 €	€. 52 892,00	54 585,00 €	Valore Catastale	☐	☑	D.P.R. N° 616/77 e D.M.107/79	Gest.CALABRIA VERDE(Oasi Faunistica)
REGGIO CALABRIA	Loc.tà Basilicò	08	21		T	C/2	1		45	65,89 €	€. 10 820,00	11 166,00 €	Valore Catastale	☐	☑	D.P.R. N° 616/77 e D.M.107/79	Gest.CALABRIA VERDE(Oasi Faunistica)
REGGIO CALABRIA	Loc.tà Basilicò	08	23		T	C/2	1		70	102,49 €	€. 16 829,00	17 368,00 €	Valore Catastale	☐	☑	D.P.R. N° 616/77 e D.M.107/79	Gest.CALABRIA VERDE(Oasi Faunistica)
REGGIO CALABRIA	Via Sbarre Centrali	102	676	02	S1	C/6	1		7	18,60 €	€. 0,00	0,00 €	Stima EFM	☐	☑	Compravendita del 07/12/95	Opera Nomadi
REGGIO CALABRIA	Via Sbarre Centrali	102	676	03	S1	C/6	1		11	29,23 €	€. 0,00	0,00 €	Stima EFM	☐	☑	Compravendita del 07/12/95	Opera Nomadi
REGGIO CALABRIA	Via Sbarre Centrali	102	676	04	S1	C/6	1		11	29,23 €	€. 0,00	0,00 €	Stima EFM	☐	☑	Compravendita del 07/12/95	Opera Nomadi
REGGIO CALABRIA	Via Sbarre Centrali	102	676	09	S1/T	A/10		10	204	2 653,11 €	€. 313 003,00	323 019,00 €	Stima EFM	☐	☑	Compravendita del 07/12/95	Opera Nomadi
REGGIO CALABRIA	Via Sbarre Superiori, 42	105	372	29	1	A/2	2	8,5	177,5	1 075,52 €	€. 174 498,00	180 082,00 €	Tec. Com.Montana	☐	☑	Comunità Montana - Dec. 28/2016	Gest. CALABRIA VERDE
REGGIO CALABRIA	Via Sbarre Superiori, 42	105	372	30	2	A/2	2	8,5	177,5	1 075,52 €	€. 174 498,00	180 082,00 €	Tec. Com.Montana	☐	☑	Comunità Montana - Dec. 28/2016	Gest. CALABRIA VERDE
REGGIO CALABRIA	Via Sbarre Superiori, 42	105	372	31	3	A/2	2	8,5	177,5	1 075,52 €	€. 174 498,00	180 082,00 €	Tec. Com.Montana	☐	☑	Comunità Montana - Dec. 28/2016	Gest. CALABRIA VERDE
REGGIO CALABRIA	Via Sbarre Superiori, 42	105	372	32	4	A/2	2	8,5	177,5	1 075,52 €	€. 174 498,00	180 082,00 €	Tec. Com.Montana	☐	☑	Comunità Montana - Dec. 28/2016	Gest. CALABRIA VERDE
REGGIO CALABRIA	Via Sbarre Superiori, 42	105	372	34	5	F/5			141	1 075,52 €	€. 14 299,00	14 757,00 €	Tec. Com.Montana	☐	☑	Comunità Montana - Dec. 28/2016	Gest. CALABRIA VERDE
REGGIO CALABRIA	Loc.tà Gambarie-SS183	11	23		S1-T	F/2				0,00 €	€. 0,00	0,00 €	Valore Catastale	☐	☑	D.M. 05/03/75	Gest. CALABRIA VERDE
REGGIO CALABRIA	Loc.tà Gambarie-SS183	11	24		T	C/2	1		58	84,92 €	€. 13 945,00	14 391,00 €	Valore Catastale	☐	☑	D.M. 05/03/75	Gest. CALABRIA VERDE
REGGIO CALABRIA	Loc.tà Tre Aie	11	28		T	D/1				10,85 €	€. 668,00	689,00 €	Valore Catastale	☐	☑	D.M. 05/03/75	Gest. CALABRIA VERDE
REGGIO CALABRIA	Via Modena	110	1360			D/7			700	909,30 €	€. 395 103,00	407 746,00 €	Valore Catastale	☐	☑	Ex CASMEZ	Gestione SORICAL
REGGIO CALABRIA	Via Modena	110	1363	03	T	C/2	3		65	444,13 €	€. 72 926,00	75 260,00 €	Valore Catastale	☐	☑	Ex CASMEZ	Gestione SORICAL
REGGIO CALABRIA	Via Modena	110	1363	04	S1	C/2	3		830	5 671,17 €	€. 931 198,00	960 996,00 €	Valore Catastale	☐	☑	Ex CASMEZ	Gestione SORICAL
REGGIO CALABRIA	Via Modena	110	1363	05	T	A/10	3	12		4 555,15 €	€. 373 974,00	385 941,00 €	Valore Catastale	☐	☑	Ex CASMEZ	Gestione SORICAL
REGGIO CALABRIA	Via Modena	110	1363	06	T	A/10	3	12		4 555,15 €	€. 373 974,00	385 941,00 €	Valore Catastale	☐	☑	Ex CASMEZ	Gestione SORICAL

Comune	Indirizzo	Foglio	Particella	Sub	Piano	Categoria Catastale	Classe	Vani/mc	Mq	Rendita Catastale	Valore 2020	Valore 2021	Stima / Valore	Patr. disp	Patr indis	PROVENIENZA	DESTINAZIONE D'USO
REGGIO CALABRIA	Via Modena	110	1363	07	1	A/10	3	12		4 555,15 €	€. 373 974,00	385 941,00 €	Valore Catastale	☐	☑	Ex CASMEZ	Gestione SORICAL
REGGIO CALABRIA	Via Modena	110	1363	08	1	A/10	3	11,5		4 365,35 €	€. 358 392,00	369 861,00 €	Valore Catastale	☐	☑	Ex CASMEZ	Gestione SORICAL
REGGIO CALABRIA	Via Modena	110	1363	09	2	A/10	3	12		4 555,15 €	€. 373 974,00	385 941,00 €	Valore Catastale	☐	☑	Ex CASMEZ	Gestione SORICAL
REGGIO CALABRIA	Via Modena	110	1363	10	2	A/10	2	11,5		4 365,35 €	€. 358 392,00	369 861,00 €	Valore Catastale	☐	☑	Ex CASMEZ	Gestione SORICAL
REGGIO CALABRIA	Via Modena	110	1363	11	3	A/10	3	12		4 555,15 €	€. 373 974,00	385 941,00 €	Valore Catastale	☐	☑	Ex CASMEZ	Gestione SORICAL
REGGIO CALABRIA	Via Modena	110	1363	12	3	A/10	3	12		4 555,15 €	€. 373 974,00	385 941,00 €	Valore Catastale	☐	☑	Ex CASMEZ	Gestione SORICAL
REGGIO CALABRIA	via Pensilvania 1/B	121	322	01	T/1/2	B/5		8229	3	18 742,16 €	€. 3 217 265,00	3 320 217,00 €	Stima EFM	☑	☐	Ex I.N.A.P.L.I.	CRIP scuola professionale
REGGIO CALABRIA	Via Villa Aurora	122	592	28		C/6	5		36	171,05 €	€. 0,00	22 860,00 €	ANBSC	☐	☑	Beni Confiscati D.LGS. 159/2011	
REGGIO CALABRIA	via Roma, 4	123	116	12	1	A/2		9	201	1 415,35 €	€. 0,00	0,00 €	Stima EFM	☐	☑	A.A.S.T.	Uffici A.P.T.
REGGIO CALABRIA	via Roma, 3	123	116	13	1	A/2		12	302	1 887,13 €	€. 831 255,00	857 855,00 €	Stima EFM	☐	☑	A.A.S.T.	Dip. Attività Produttive (verbale 12
REGGIO CALABRIA	via Benassai	123	116	62	S1/T	C/2			229	1 142,47 €	€. 0,00	0,00 €	Stima EFM	☐	☑	E.P.T.	Garace-Deposito A.P.T.
REGGIO CALABRIA	via XXV Luglio 1943	123	73		T	F/3		7		0,00 €	€. 2 565 601,00	2 647 700,00 €	Stima EFM	☑	☐	Ex G.I.L.-Comod.d'uso	Amm. Comun. RC
REGGIO CALABRIA	Via Demetrio Tripepi, 72	125	09	18	1-2	B/4		2156	355	5 027,36 €	€. 1 281 404,00	1 322 409,00 €	Stima EFM	☐	☑	E.P.T.	Dip. Personale e Urbanistica
REGGIO CALABRIA	via Torrione, 33B,C,D	125	374	01	T	C/1		0	26	1 387,37 €	€. 0,00	0,00 €	Stima EFM	☐	☑	CONS.PROV.I	Dipartimento Urbanistica
REGGIO CALABRIA	via Torrione, 33A	125	374	02	T	C/6		0	17	127,54 €	€. 0,00	0,00 €	Stima EFM	☐	☑	CONS.PROV.I	Dipartimento Urbanistica
REGGIO CALABRIA	via Torrione 33	125	374	03	T	A/2		7	173	863,58 €	€. 277 085,00	285 952,00 €	Stima EFM	☐	☑	CONS.PROV.I	Dipartimento Urbanistica
REGGIO CALABRIA	Via Crisafi, 19	126	91	2	2	A/2	3	11,5	293	1 722,38 €	€. 0,00	428 647,00 €	ANBSC	☐	☑	Beni Confiscati D.LGS. 159/2011	
REGGIO CALABRIA	Via Vittorio Emanuele III°,	127	264	03	T	C/6	9		33	307,80 €	€. 49 051,00	50 621,00 €	Stima EFM	☑	☐	Demanio dello Stato	Comodato Università
REGGIO CALABRIA	Via Vittorio Emanuele III°,	127	264	04	T	C/6	9		40	373,09 €	€. 59 455,00	61 358,00 €	Stima EFM	☑	☐	Demanio dello Stato	Comodato Università
REGGIO CALABRIA	Via dei Bianchi, 2	127	264	16	2	B/4	3	15655		42 446,94 €	€. 5 918 801,00	6 108 203,00 €	Stima EFM	☑	☐	Demanio dello Stato	Comodato Università
REGGIO CALABRIA	S.S. 18 Tirrena Inferiore	40	245	01	T	A/3	1	5	101	338,93 €	€. 0,00	0,00 €	Stima EFM	☐	☑	Demanio dello Stato LL.PP.	
REGGIO CALABRIA	S.S. 18 Tirrena Inferiore	40	245	03	T	C/2	4		160	1 275,45 €	€. 513 120,00	529 540,00 €	Stima EFM	☐	☑	Demanio dello Stato LL.PP.	Ex Magazzino, Garage, App. Custode(Arapiti)
REGGIO CALABRIA	S.S. 18 Tirrena Inferiore	40	245	04	T	C/7			132	214,75 €	€. 0,00	0,00 €	Stima EFM	☐	☑	Demanio dello Stato LL.PP.	Parcheggio auto
REGGIO CALABRIA	S.S. 18 Tirrena Inferiore	40	245	05	T	C/2	4		132	1 052,24 €	€. 0,00	0,00 €	Stima EFM	☐	☑	Demanio dello Stato LL.PP.	Ex Uffici
REGGIO CALABRIA	loc. S. Caterina	43	30	01	S1/T	C/6	7	0	173	1 182,06 €	€. 236 754,00	244 330,00 €	Stima EFM	☑	☐	Demanio dello Stato - Autorimessa	Stima ai sub 1,2
REGGIO CALABRIA	loc. S. Caterina	43	30	02	1	A/3		0	3	585,66 €	€. 0,00	0,00 €	Stima EFM	☐	☑	Demanio dello Stato	appartam. ex custode (Siclari)
REGGIO CALABRIA	Via Nicola Manfroce, 89c	44	542	21	5	A/2	1	208	7	759,19 €	€. 0,00	226 720,00 €		☐	☑	Beni Confiscati D.LGS 159/2011	
REGGIO CALABRIA	Via Mnanfroce 89/c	44	542	21	5	A/2	1	7	208	759,19 €	€. 120 984,00	124 855,00 €		☐	☑	Dec.n. 50240 16/11/2018	Beni Confiscati
REGGIO CALABRIA	Loc.tà Baglia	66	15		T	A/3	1	4		125,81 €	€. 20 658,00	21 319,00 €	Valore Catastale	☐	☑	D.M. 05/03/75	Gest. CALABRIA VERDE
REGGIO CALABRIA	via Reggio Campi II	88	1224	41	T	A/10		11	305	3 579,05 €	€. 413 576,00	426 810,00 €	Valore Catastale	☑	☐	Compravendita - Perizia di stima	Utilizzato in parte-Uffici Regionali (autoparco)
REGGIO CALABRIA	Via Reggio Campi 417/b	91	737	4	T-1	A/7	2	12,5	280	871,52 €	€. 0,00	305 000,00 €		☐	☑	Beni Confiscati D.LGS 159/2011	
78	**Totali per Comune**										**€ 43 380 966,00**	**€. 45 752 382,00**					
RIACE	fraz. MARINA-Via Nazion	19	31	01	T	B/1		680		774,38 €	€. 111 258,00	114 818,00 €	Valore Catastale	☑	☐	Ex G.I.L.-Inagilbile	

Comune	Indirizzo	Foglio	Particella	Sub	Piano	Categoria Catastale	Classe	Vani/mc	Mq	Rendita Catastale	Valore 2020	Valore 2021	Stima / Valore	Patr. disp	Patr indis	PROVENIENZA	DESTINAZIONE D'USO
1	Totali per Comune										€ 111 258,00	€. 114 818,00					
ROCCAFORTE DEL GRECO	Loc. Serro Sgarbone	09	05		T	E/9				849,00 €	€. 37 102,00	38 289,00 €	Valore Catastale	☐	☑	Ex CASMEZ	Gestione SORICAL
ROCCAFORTE DEL GRECO	Via Provinciale	13	07			E/9				4 539,00 €	€. 468 966,00	483 973,00 €	Stima EFM	☐	☑	Ex CASMEZ	Gestione SORICAL
2	Totali per Comune										€ 506 068,00	€. 522 262,00					
ROCCELLA IONICA	C.da Melissari	46	447	01		B/4		1540			€. 678 346,00	700 053,00 €	Stima EFM	☐	☑	Ex CASMEZ	
ROCCELLA IONICA	C.da Melissari	46	447	02		B/4		2100			€. 0,00	0,00 €	Stima EFM	☐	☑	Ex CASMEZ	
ROCCELLA IONICA	C.da Melissari	46	447	03		C/3			330		€. 0,00	0,00 €	Stima EFM	☑	☐	Ex CASMEZ	
3	Totali per Comune										€ 678 346,00	€. 700 053,00					
ROSARNO	loc. Olnella	29	158			A/3		0			€. 37 971,00	39 186,00 €	Stima EFM	☐	☑	Demanio dello Stato	Casello idraulico
1	Totali per Comune										€ 37 971,00	€. 39 186,00					
SAN FERDINANDO	S. Ferdinando	31	776			B/4		813	230	881,75 €	€. 184 723,00	190 634,00 €	Stima EFM	☐	☑	EX AGENSUD	Varco n° 1
SAN FERDINANDO	S. Ferdinando	31	777			B/1	3	6334		5 839,19 €	€. 838 939,00	865 785,00 €	Valore Catastale	☑	☐	EX AGENSUD	Caserma G. di F.
SAN FERDINANDO	S. Ferdinando	31	975	01						0,00 €	€. 0,00	0,00 €	Valore Catastale	☐	☑	EX AGENSUD (ex 833 sub1)	
SAN FERDINANDO	S. Ferdinando	31	975	02		B/4	1	1291	365	1 190,14 €	€. 170 992,00	176 464,00 €	Valore Catastale	☐	☑	EX AGENSUD (ex 833 sub2)	A.S.L. 10 (Parte del piano terra)
SAN FERDINANDO	S. Ferdinando	31	975	03		B/4	1	2526	733	2 328,67 €	€. 564 174,00	582 228,00 €	Valore Catastale	☐	☑	EX AGENSUD(ex 833 sub3)	Serv. veterin.p.t.-Servi.Zooprof. 1°
SAN FERDINANDO	S. Ferdinando	31	975	04		B/4	1	1487	362	1 370,84 €	€. 278 624,00	287 540,00 €	Valore Catastale	☐	☑	EX AGENSUD (ex 833 sub4)	Servizio fitosanitario pt. e 1° p.
SAN FERDINANDO	S. Ferdinando	32	409	02		B/4	2	5890	1166	6 388,03 €	€. 917 792,00	947 161,00 €	Valore Catastale	☐	☑	EX AGENSUD	Dogana
SAN FERDINANDO	S. Ferdinando	32	409	03		C/2	1		1038	1 955,57 €	€. 321 102,00	331 377,00 €	Valore Catastale	☐	☑	EX AGENSUD	
SAN FERDINANDO	S. Ferdinando	32	409	04		A/2	2	7,5	195	488,05 €	€. 80 137,00	82 701,00 €	Valore Catastale	☐	☑	EX AGENSUD	
SAN FERDINANDO	S. Ferdinando	32	409	06		A/2	2	7,5	195	488,05 €	€. 80 137,00	82 701,00 €	Valore Catastale	☐	☑	EX AGENSUD	
SAN FERDINANDO	S. Ferdinando	32	409	08		A/2	2	6,5	171	422,98 €	€. 69 452,00	71 674,00 €	Valore Catastale	☐	☑	EX AGENSUD	
SAN FERDINANDO	S. Ferdinando	32	409	09		A/2	2	6,5	168	422,98 €	€. 69 452,00	71 674,00 €	Valore Catastale	☐	☑	EX AGENSUD	
12	Totali per Comune										€ 3 575 524,00	€. 3 689 939,00					
SAN LORENZO	Via Nazionale San Fantin	25	760	01		A/3		6,5			€. 72 863,00	75 195,00 €	Stima EFM	☐	☑	Ex CASMEZ	
SAN LORENZO	Via Nazionale San Fantin	25	760	02		A/3		6,5			€. 0,00	0,00 €	Stima EFM	☐	☑	Ex CASMEZ	
SAN LORENZO	Via Nazionale San Fantin	25	760	03		C/6			30		€. 0,00	0,00 €	Stima EFM	☐	☑	Ex CASMEZ	
3	Totali per Comune										€ 72 863,00	€. 75 195,00					
SAN LUCA	C/da Carrà	08	16		T-1	A/3	2	7	172	368,20 €	€. 60 458,00	62 393,00 €	Valore Catastale	☐	☑	D.M. 05/03/75	Gest. CALABRIA VERDE
1	Totali per Comune										€ 60 458,00	€. 62 393,00					
SAN PROCOPIO	Vittorio Veneto, 16	12	545		T	A/3	1	4		119,30 €	€. 19 589,00	20 216,00 €	Valore Catastale	☐	☑	F.A.P.L.	Inutilizzato
1	Totali per Comune										€ 19 589,00	€. 20 216,00					
SAN ROBERTO	Via Sant'Angelo	05	278	01		E/3				625,12 €	€. 27 484,00	28 363,00 €	Valore Catastale	☐	☑	Voltura d'Ufficio del 05/05/2014	
1	Totali per Comune										€ 27 484,00	€. 28 363,00					

Comune	Indirizzo	Foglio	Particella	Sub	Piano	Categoria Catastale	Classe	Vani/mc	Mq	Rendita Catastale	Valore 2020	Valore 2021	Stima / Valore	Patr. disp	Patr indis	PROVENIENZA	DESTINAZIONE D'USO
SANT'ILARIO DELLO IONIO	Contrada Bollo	13	314	01	T	C/2	3		75	162,69 €	€. 26 714,00	27 569,00 €	Valore Catastale	☐	☑	Dip. LL.PP. Acquedotti	
SANT'ILARIO DELLO IONIO	Contrada Bollo	13	315	01	T	C/2	3		75	162,69 €	€. 26 714,00	27 569,00 €	Valore Catastale	☐	☑	Dip. LL.PP. Acquedotti	
2	**Totali per Comune**										**€ 53 428,00**	**€. 55 138,00**					
SCILLA	Roma, 1				T	B/4		3			€. 40 634,00	41 934,00 €	Valore Catastale	☐	☑	F.A.P.L.	Ex Ufficio collocamento
1	**Totali per Comune**										**€ 40 634,00**	**€. 41 934,00**					
SIDERNO		14	608			E/3				83 067,00 €	€. 3 544 356,00	3 657 775,00 €	Valore Catastale	☑	☐	Nuovo Impianto	Gestione SORICAL
SIDERNO	C/da San Leonardo, snc	28	363		T	D/7				74 000,00 €	€. 4 530 996,00	4 675 988,00 €		☐	☑	Ordinanza 3026/04 C.di G.	Impianto Tratt. Rifiuti
2	**Totali per Comune**										**€ 8 075 352,00**	**€. 8 333 763,00**					
STAITI	Via SS 106	08	30	02		C/6			32		€. 0,00	0,00 €	Stima EFM	☐	☑	D.P.R. 616/77	
STAITI	Via SS 106	08	30	03		A/3		9	197		€. 117 381,00	121 137,00 €	Stima EFM	☐	☑	D.P.R. 616/77	
2	**Totali per Comune**										**€ 117 381,00**	**€. 121 137,00**					
TAURIANOVA	A. Diaz				T	B/4		3			€. 66 981,00	69 124,00 €	Valore Catastale	☐	☑	F.A.P.L.	Ex Ufficio collocamento
1	**Totali per Comune**										**€ 66 981,00**	**€. 69 124,00**					
VILLA SAN GIOVANNI	Via Cimitero	04	554	02	S1-T-1-	F/3				0,00 €	€. 0,00	0,00 €	Valore Catastale	☐	☑	Variazione del 31/10/2013	In corso di Costruzione
VILLA SAN GIOVANNI	Via Cimitero	04	554	03	T	B/5		2000		2 060,67 €	€. 296 064,00	305 538,00 €	Valore Catastale	☑	☐	Variazione del 15/02/1995	
2	**Totali per Comune**										**€ 296 064,00**	**€. 305 538,00**					
TOTALI PROVINCIA											**€ 78 676 591,00**	**€. 82 177 470,00**					



Regione Calabria

Dipartimento Economia e Finanze

Settore 3 – Gestione e Valorizzazione del Patrimonio Immobiliare e Autoparco

Inventario dei beni Demaniali e Patrimoniali

- Anno 2021 -

Allegato:

6. Fabbrica provincia di Vibo Valentia

Elenco Fabbricati Provincia di VIBO VALENTIA

Regione Calabria
Dipartimento Economia e Finanze
Settore 03 - Gestione e Valorizzazione del Patrimonio Immobiliare e Autoparco

Comune	Indirizzo	Foglio	Particella	Sub	Piano	Categoria Catastale	Classe	Vani/mc	Mq	Rendita Catastale	Valore 2020	Valore 2021	Stima / Valore	Patr. disp	Patr indis	PROVENIENZA	DESTINAZIONE D'USO
ACQUARO	Via Provinciale Case Pop	25	564	1	T	C/2	2		40	55,78 €	€. 8 889,00	9 173,00 €	Valore Catastale	☐	☑	Accatastamento d'ufficio	Regione Calabria
1	**Totali per Comune**										**€ 8 889,00**	**€. 9 173,00**					
ARENA	Contrada Tomacelli	15	751	1		E/1				131,25 €	€. 5 601,00	5 780,00 €	Valore Catastale	☐	☑	Accatastamento d'ufficio	Regione Calabria
1	**Totali per Comune**										**€ 5 601,00**	**€. 5 780,00**					
BROGNATURO	Loc.tà Colle Monica, snc	15	180		T-1	A/4	2	2,5	50	77,28 €	€. 18 036,00	18 613,00 €	Tecnici Interni	☐	☑	D.M. 05/03/75	Gest. CALABRIA VERDE
BROGNATURO	Loc.tà Colle Monica, snc	15	182		T-1-2-3-	E/9				1 828,56 €	€. 80 391,00	82 964,00 €	Valore Catastale	☐	☑	D.M. 05/03/75	Gest. CALABRIA VERDE
2	**Totali per Comune**										**€ 98 427,00**	**€. 101 577,00**					
CESSANITI	Contrada Tomacelli	12	561	1		E/9				420,00 €	€. 17 921,00	18 494,00 €	Valore Catastale	☐	☑	Accatastamento d'ufficio	Regione Calabria
1	**Totali per Comune**										**€ 17 921,00**	**€. 18 494,00**					
DRAPIA	Via Pata	19	412	01		E/9				275,63 €	€. 12 118,00	12 506,00 €	Valore Catastale	☐	☑	Voltura d'Ufficio del 02/03/2012	
1	**Totali per Comune**										**€ 12 118,00**	**€. 12 506,00**					
FABRIZIA	Loc.tà Troiolo	04	294			D/7				31,50 €	€. 1 928,00	1 990,00 €	Valore Catastale	☐	☑	D.M. 05/03/75	Gest. CALABRIA VERDE
FABRIZIA	Strada Comunale	07	1332		T	D/7				176,63 €	€. 10 556,00	10 894,00 €	Valore Catastale	☐	☑	Accatastamento d'ufficio	Regione Calabria
FABRIZIA	Loc.tà Frascatola	08	84			C/2	2		67	79,59 €	€. 14 829,00	15 304,00 €	Tecnici Interni	☐	☑	D.M. 05/03/75	Gest. CALABRIA VERDE
FABRIZIA	Via Giovanni Boccaccio	12	1242		T	D/7				172,00 €	€. 10 279,00	10 608,00 €	Valore Catastale	☐	☑	Accatastamento d'ufficio	Regione Calabria
4	**Totali per Comune**										**€ 37 592,00**	**€. 38 796,00**					
FILADELFIA	Via Piano delle Grazie, 1	29	135		T	B/4		683		222,22 €	€. 31 927,00	32 949,00 €	Valore Catastale	☐	☑	Imp. Meccanografico del 30/06/87	
1	**Totali per Comune**										**€ 31 927,00**	**€. 32 949,00**					
FILANDARI	Contrada Coraglioni	06	275	1	T	E/9				472,50 €	€. 20 161,00	20 806,00 €	Valore Catastale	☐	☑	Accatastamento d'ufficio	Regione Calabria
1	**Totali per Comune**										**€ 20 161,00**	**€. 20 806,00**					
FILOGASO	Via Provinciale	12	729	1	T	E/9				577,50 €	€. 24 641,00	25 430,00 €	Valore Catastale	☐	☑	Accatastamento d'ufficio	Regione Calabria
FILOGASO	Loc.tà Falla	22	19			C/1	1		11	9,09 €	€. 4 509,00	4 653,00 €	Tecnici Interni	☐	☑	D.M. 05/03/75	Gest. CALABRIA VERDE
2	**Totali per Comune**										**€ 29 150,00**	**€. 30 083,00**					
GEROCARNE	Contrada Ariola	28	17		T	A/10		4,5	99	463,65 €	€. 40 079,00	41 362,00 €	Tecnici Interni	☐	☑	D.M. 05/03/75	Gest. CALABRIA VERDE
GEROCARNE	Contrada Ariola	28	66		T	C/2	1		80	108,45 €	€. 17 807,00	18 377,00 €	Valore Catastale	☐	☑	D.M. 05/03/75	Gest. CALABRIA VERDE
GEROCARNE	Contrada Ariola	28	69	01	T-1	A/2		9,5	243	566,68 €	€. 93 047,00	96 025,00 €	Valore Catastale	☐	☑	D.M. 05/03/75	Gest. CALABRIA VERDE
GEROCARNE	Contrada Ariola	28	69	02	S1	C/2	1		49	66,43 €	€. 10 907,00	11 256,00 €	Valore Catastale	☐	☑	D.M. 05/03/75	Gest. CALABRIA VERDE
GEROCARNE	Contrada Ariola	28	70		T	C/2	1		13	13,55 €	€. 2 224,00	2 295,00 €	Valore Catastale	☐	☑	D.M. 05/03/75	Gest. CALABRIA VERDE
GEROCARNE	Contrada Ariola	28	71		T	C/2	1		23	25,74 €	€. 4 226,00	4 361,00 €	Valore Catastale	☐	☑	D.M. 05/03/75	Gest. CALABRIA VERDE
GEROCARNE	Contrada Ariola	28	73		T	C/2	1		197	254,35 €	€. 41 515,00	42 843,00 €	Valore Catastale	☐	☑	D.M. 05/03/75	Gest. CALABRIA VERDE

Comune	Indirizzo	Foglio	Particella	Sub	Piano	Categoria Catastale	Classe	Vani/mc	Mq	Rendita Catastale	Valore 2020	Valore 2021	Stima / Valore	Patr. disp	Patr indis	PROVENIENZA	DESTINAZIONE D'USO
GEROCARNE	Contrada Ariola	38	337		T	A/3	1	6,5		238,34 €	€. 99 196,00	102 370,00 €	Tecnici Interni	☐	☑	D.M. 05/03/75	Gest. CALABRIA VERDE
GEROCARNE	Loc.tà Arena	49	27		T	C/2	1		27	27,11 €	€. 5 410,00	5 583,00 €	Tecnici Interni	☐	☑	D.M. 05/03/75	Gest. CALABRIA VERDE
9	**Totali per Comune**										**€ 314 411,00**	**€. 324 472,00**					
MONGIANA	Loc.Conte San Nicola	06	49		T	C/2	1		52	70,50 €	€. 11 576,00	11 946,00 €	Valore Catastale	☐	☑	D.M. 05/03/75	Gest. CALABRIA VERDE
MONGIANA	Loc.Conte San Nicola	06	50		T	C/2	1		41	55,59 €	€. 9 128,00	9 420,00 €	Valore Catastale	☐	☑	D.M. 05/03/75	Gest. CALABRIA VERDE
MONGIANA	Loc.Acque Bianche	14	134		T	C/2	1		16	21,69 €	€. 5 511,00	5 687,00 €	Tecnici Interni	☐	☑	D.M. 05/03/75	Gest. CALABRIA VERDE
3	**Totali per Comune**										**€ 26 215,00**	**€. 27 053,00**					
NICOTERA	S.P.Nicotera-Ioppolo	16	02		T	A/6	2	4,5		82,97 €	€. 26 683,00	27 537,00 €	Stima EFM	☑	☐	Stima EFM - Ex G.I.L.	
1	**Totali per Comune**										**€ 26 683,00**	**€. 27 537,00**					
PIZZONI	Via Domenico Nola	14	261	1	T	E/3				315,00 €	€. 13 441,00	13 871,00 €	Valore Catastale	☐	☑	Accatastamento d'ufficio	Regione Calabria
PIZZONI	Via Domenico Nola	14	263	01		E/3				330,75 €	€. 14 542,00	15 007,00 €	Valore Catastale	☐	☑	Voltura d'Ufficio del 15/12/2011	
PIZZONI	Via Domenico Nola	14	263	1	T	E/3				315,00 €	€. 13 441,00	13 871,00 €	Valore Catastale	☐	☑	Accatastamento d'ufficio	Regione Calabria
PIZZONI	Località Marrone	22	66		T-1	C/2	1		31	38,66 €	€. 10 020,00	10 341,00 €	Tecnici Interni	☐	☑	D.M. 05/03/75	Gest. CALABRIA VERDE
PIZZONI	Località Porticelle	23	54		T	C/2	1		8	9,98 €	€. 1 653,00	1 706,00 €	Tecnici Interni	☐	☑	D.M. 05/03/75	Gest. CALABRIA VERDE
5	**Totali per Comune**										**€ 53 097,00**	**€. 54 796,00**					
POLIA	Via Domenico Nola	29	1324	1	T	E/9				525,00 €	€. 22 401,00	23 118,00 €	Valore Catastale	☐	☑	Accatastamento d'ufficio	Regione Calabria
1	**Totali per Comune**										**€ 22 401,00**	**€. 23 118,00**					
SERRA SAN BRUNO	Vescovato				1			3			€. 0,00	0,00 €	Valore Catastale	☐	☑	F.A.P.L.	Ex Ufficio collocamento
SERRA SAN BRUNO	Via Domenico Nola	03	857	1	T	E/3				514,50 €	€. 21 953,00	22 655,00 €	Valore Catastale	☐	☑	Accatastamento d'ufficio	Regione Calabria
SERRA SAN BRUNO	Via Guido Fontana	05	936		T	C/1	3		247	2 759,23 €	€. 346 644,00	357 737,00 €	Stima EFM	☑	☐	Stima EFM - E.P.T.	Ex Kursal
SERRA SAN BRUNO	Corso Umberto	11	166		T/1	B/1		667		249,57 €	€. 730 106,00	753 469,00 €	Valore OMI - EFM	☑	☐	Stima EFM - OMI - Ex G.I.	Ex Sede Parco delle Serre
SERRA SAN BRUNO	Strada Prov.le Serra-Mo	27	73		T	B/1		716		267,91 €	€. 20 526,00	21 183,00 €	Stima EFM	☑	☐	Ex G.I.L. - L. 764/75	Stima EFM - Ex G.I.L.- Rudere
5	**Totali per Comune**										**€ 1 119 229,00**	**€. 1 155 044,00**					
SPADOLA	Via Domenico Nola	05	575	1	T	E/3				840,00 €	€. 35 842,00	36 989,00 €	Valore Catastale	☐	☑	Accatastamento d'ufficio	Regione Calabria
1	**Totali per Comune**										**€ 35 842,00**	**€. 36 989,00**					
VIBO VALENTIA	Viale Papa Giovanni XXIII	30	281		T,1,2	B/5		5840	1580	5 127,40 €	€. 0,00	740 058,00 €		☐	☑	Ex INAPLI	Scuola Professionale
VIBO VALENTIA	Viale Papa Giovanni XXIII	36	244	01	S1-T-1	B/4	2	5916		5 453,82 €	€. 1 247 264,00	1 287 176,00 €	Valore OMI	☐	☑	Ex CASMEZ	Gestione SORICAL
VIBO VALENTIA	Zona Industriale	55	1397	04	S1	F/3					€. 0,00	0,00 €	Tecnici CORAP	☑	☐	Conv. 3203 del 29/06/04	Uffici Regionali
VIBO VALENTIA	Zona Industriale	55	1397	05	S1	F/3					€. 0,00	0,00 €	Tecnici CORAP	☑	☐	Conv. 3203 del 29/06/04	Uffici Regionali
VIBO VALENTIA	Zona Industriale	55	1397	06	T	A/10		21,5		3 020,24 €	€. 754 960,00	779 119,00 €	Tecnici CORAP	☑	☐	Conv. 3203 del 29/06/04	Uffici Regionali
VIBO VALENTIA	Zona Industriale	55	1397	08	1	F/3					€. 0,00	0,00 €	Tecnici CORAP	☑	☐	Conv. 3203 del 29/06/04	Uffici Regionali
VIBO VALENTIA	Zona Industriale	55	1397	09	2	F/3					€. 0,00	0,00 €	Tecnici CORAP	☑	☐	Conv. 3203 del 29/06/04	Uffici Regionali
VIBO VALENTIA	Zona Industriale	55	1397	11	3	F/5					€. 0,00	0,00 €	Tecnici CORAP	☑	☐	Conv. 3203 del 29/06/04	Uffici Regionali

Comune	Indirizzo	Foglio	Particella	Sub	Piano	Categoria Catastale	Classe	Vani/mc	Mq	Rendita Catastale	Valore 2020	Valore 2021	Stima / Valore	Patr. disp	Patr indis	PROVENIENZA	DESTINAZIONE D'USO
8	Totali per Comune										€ 2 002 224,00	€. 2 806 353,00					
	TOTALI PROVINCIA										€ 3 861 888,00	€. 4 725 526,00					



Regione Calabria

Dipartimento Economia e Finanze

Settore 3 – Gestione e Valorizzazione del Patrimonio Immobiliare e Autoparco

Inventario dei beni Demaniali e Patrimoniali

- Anno 2021 -

Allegato:

7. Terreni provincia di Catanzaro

Elenco Terreni Provincia di CATANZARO

Regione Calabria
Dipartimento Economia e Finanze
Settore 03 - Gestione e Valorizzazione del Patrimonio Immobiliare e Autoparco

Comune	Foglio	Part.la	Coltura	ha	a	ca	Reddito Dominicale	Valore 2020	Valore 2021	Stima / Valore	Provenienza	Destinazione d'uso	Disp.	Indisp
ALBI	008	294	Pascolo Arb 3	0	4	70	€ 0,34	€ 174,00	180,00 €	Valore VAM	ex Casmez	Gestione SORICAL	☐	☑
ALBI	008	296	Bosco Ceduo	0	0	60	€ 0,03	€ 31,00	32,00 €	Valore VAM	ex Casmez	Gestione SORICAL	☐	☑
ALBI	008	312	Pascolo 2	0	2	40	€ 0,11	€ 69,00	71,00 €	Valore VAM	ex Casmez	Gestione SORICAL	☐	☑
ALBI	008	313	Pascolo 2	0	0	20	€ 0,01	€ 6,00	6,00 €	Valore VAM	ex Casmez	Gestione SORICAL	☐	☑
ALBI	008	314	Pascolo 2	0	2	0	€ 0,09	€ 57,00	59,00 €	Valore VAM	ex Casmez	Gestione SORICAL	☐	☑
ALBI	008	316	Pascolo 2	0	1	20	€ 0,05	€ 34,00	35,00 €	Valore VAM	ex Casmez	Gestione SORICAL	☐	☑
ALBI	008	318	Semin Irrig	0	1	40	€ 0,90	€ 135,00	139,00 €	Valore VAM	ex Casmez	Gestione SORICAL	☐	☑
ALBI	008	320	Semin Irrig	0	1	0	€ 0,65	€ 97,00	100,00 €	Valore VAM	ex Casmez	Gestione SORICAL	☐	☑
ALBI	008	331	Pascolo 2	0	2	60	€ 0,11	€ 74,00	76,00 €	Valore VAM	ex Casmez	Gestione SORICAL	☐	☑
ALBI	020	01		5	81	80	€ 75,11	€ 9 901,00	10 218,00 €	Valore Catastale			☐	☑
Totali per Comune								**€ 10 578,00**	**€. 10 916,00**					
AMARONI	001	858	Semin Irrig 2	0	2	0	€ 1,10	€ 278,00	287,00 €	Valore Esproprio	Dec.Esp. n.07 del 17/10/2	Gestione SORICAL	☐	☑
AMARONI	001	861	Semin Irrig 2	0	2	80	€ 1,54	€ 387,00	399,00 €	Valore Esproprio	Dec.Esp. n.07 del 17/10/2	Gestione SORICAL	☐	☑
AMARONI	001	865	Semin Irrig 2	0	2	30	€ 1,26	€ 319,00	329,00 €	Valore Esproprio	Dec.Esp. n.07 del 17/10/2	Gestione SORICAL	☐	☑
AMARONI	001	867	Semin Irrig 2	0	2	50	€ 1,38	€ 346,00	357,00 €	Valore Esproprio	Dec.Esp. n.07 del 17/10/2	Gestione SORICAL	☐	☑
AMARONI	001	869	Semin Irrig 2	0	3	0	€ 1,65	€ 414,00	427,00 €	Valore Esproprio	Dec.Esp. n.07 del 17/10/2	Gestione SORICAL	☐	☑
Totali per Comune								**€ 1 744,00**	**€. 1 799,00**					
ARGUSTO	005	471	Uliveto	0	4	60	€ 2,23	€ 822,00	848,00 €	Valore VAM	Dec. Espr. 16560/04		☐	☑
ARGUSTO	005	650	Vigneto	0	1	20	€ 1,31	€ 214,00	221,00 €	Valore VAM	D.G.R. 17812 del 28/10/2	Gestione SORICAL	☐	☑
ARGUSTO	005	653	Vigneto 2	0	0	64	€ 0,70	€ 114,00	118,00 €	Valore VAM	Decreto di esproprio D.S.	Gestione SORICAL	☐	☑
ARGUSTO	005	656	Vigneto	0	1	28	€ 2,48	€ 229,00	236,00 €	Valore VAM	D.G.R. 17812 del 28/10/2	Gestione SORICAL	☐	☑
ARGUSTO	005	659	Vigneto	0	2	30	€ 2,53	€ 410,00	423,00 €	Valore VAM	D.G.R. 17812 del 28/10/2	Gestione SORICAL	☐	☑
ARGUSTO	005	662	Semin Irrig	0	2	0	€ 1,55	€ 278,00	287,00 €	Valore VAM	D.G.R. 17812 del 28/10/2	Gestione SORICAL	☐	☑
ARGUSTO	005	665	Cast frutto	0	4	20	€ 0,81	€ 280,00	289,00 €	Valore VAM	D.G.R. 17812 del 28/10/2	Gestione SORICAL	☐	☑
ARGUSTO	005	668	Pascolo Cesp	0	1	20	€ 0,04	€ 22,00	23,00 €	Valore VAM	D.G.R. 17812 del 28/10/2	Gestione SORICAL	☐	☑
ARGUSTO	005	670	Vigneto	0	0	44	€ 0,85	€ 78,00	80,00 €	Valore VAM	D.G.R. 17812 del 28/10/2	Gestione SORICAL	☐	☑
ARGUSTO	005	673	Vigneto	0	3	40	€ 6,59	€ 608,00	627,00 €	Valore VAM	D.G.R. 17812 del 28/10/2	Gestione SORICAL	☐	☑
ARGUSTO	005	677	Semin Arb	0	2	20	€ 1,21	€ 265,00	273,00 €	Valore VAM	D.G.R. 17812 del 28/10/2	Gestione SORICAL	☐	☑

Comune	Foglio	Part.la	Coltura	ha	a	ca	Reddito Dominicale	Valore 2020	Valore 2021	Stima / Valore	Provenienza	Destinazione d'uso	Disp.	Indisp
ARGUSTO	005	680	Ente Urbano	0	1	4	€ 0,00	€ 0,00	0,00 €	Valore VAM	Decreto di esproprio D.S.	Gestione SORICAL	☐	☑
ARGUSTO	005	682	Ente Urbano	0	1	28	€ 0,00	€ 0,00	0,00 €	Valore VAM	Decreto di esproprio D.S.	Gestione SORICAL	☐	☑
ARGUSTO	006	539	Uliveto	0	0	80	€ 0,49	€ 142,00	147,00 €	Valore VAM	D.G.R. 17812 del 28/10/2	Gestione SORICAL	☐	☑
ARGUSTO	006	541	Seminativo	0	6	40	€ 2,28	€ 769,00	794,00 €	Valore VAM	D.G.R. 17812 del 28/10/2	Gestione SORICAL	☐	☑
ARGUSTO	006	542	Seminativo	0	1	90	€ 0,68	€ 228,00	235,00 €	Valore VAM	D.G.R. 17812 del 28/10/2	Gestione SORICAL	☐	☑
Totali per Comune								**€ 4 459,00**	**€. 4 601,00**					
BADOLATO	030	05	Incolto sterile	0	18	20		€ 273,00	282,00 €	Valore VAM	D.G.R. 1394 del 14/02/05	Dipartimento LL.PP.	☐	☑
BADOLATO	030	06	Incolto sterile	0	5	50		€ 83,00	86,00 €	Valore VAM	D.G.R. 1394 del 14/02/05	Dipartimento LL.PP.	☐	☑
BADOLATO	030	336	Incolto sterile	0	2	90		€ 44,00	45,00 €	Valore VAM	D.G.R. 1394 del 14/02/05	Dipartimento LL.PP.	☐	☑
BADOLATO	030	46	Incolto sterile	0	15	20		€ 228,00	235,00 €	Valore VAM	D.G.R. 1394 del 14/02/05	Dipartimento LL.PP.	☐	☑
BADOLATO	030	48	Incolto sterile	1	82	10		€ 2 732,00	2 819,00 €	Valore VAM	D.G.R. 1394 del 14/02/05	Dipartimento LL.PP.	☐	☑
BADOLATO	071	84	Seminativo	1	4	80	€ 54,13	€ 7 598,00	7 841,00 €	Valore VAM			☐	☑
BADOLATO	071	88	Seminativo	1	37	90	€ 89,03	€ 9 999,00	10 319,00 €	Valore VAM			☐	☑
BADOLATO	071	89	Seminativo	0	17	40	€ 11,24	€ 1 262,00	1 302,00 €	Valore VAM			☐	☑
Totali per Comune								**€ 22 219,00**	**€. 22 929,00**					
BELCASTRO	023	25	Semin Irrig	0	0			€ 1 564,00	1 614,00 €	Valore Esproprio	Decreto di esproprio Ass.	Gestione SORICAL	☐	☑
BELCASTRO	023	315	Semin Irrig	0	0	0		€ 217,00	224,00 €	Valore Esproprio	Decreto di esproprio Ass.	Gestione SORICAL	☐	☑
BELCASTRO	023	320	Semin Irrig	0	0			€ 87,00	90,00 €	Valore Esproprio	Decreto di esproprio Ass.	Gestione SORICAL	☐	☑
BELCASTRO	023	321	Semin Irrig	0	0	0		€ 227,00	234,00 €	Valore Esproprio	Decreto di esproprio Ass.	Gestione SORICAL	☐	☑
BELCASTRO	023	322	Semin Irrig	0	0			€ 1 249,00	1 289,00 €	Valore Esproprio	Decreto di esproprio Ass.	Gestione SORICAL	☐	☑
BELCASTRO	023	389	Semin Irrig	0	0			€ 127,00	131,00 €	Valore Esproprio	Decreto di esproprio Ass.	Gestione SORICAL	☐	☑
BELCASTRO	023	391	Semin Irrig	0	0			€ 96,00	99,00 €	Valore Esproprio	Decreto di esproprio Ass.	Gestione SORICAL	☐	☑
BELCASTRO	023	392	Semin Irrig	0	0			€ 101,00	104,00 €	Valore Esproprio	Decreto di esproprio Ass.	Gestione SORICAL	☐	☑
BELCASTRO	023	393	Semin Irrig	0	0			€ 101,00	104,00 €	Valore Esproprio	Decreto di esproprio Ass.	Gestione SORICAL	☐	☑
BELCASTRO	023	394	Semin Irrig	0	0			€ 169,00	174,00 €	Valore Esproprio	Decreto di esproprio Ass.	Gestione SORICAL	☐	☑
BELCASTRO	023	434	Semin Irrig	0	0			€ 96,00	99,00 €	Valore Esproprio	Decreto di esproprio Ass.	Gestione SORICAL	☐	☑
BELCASTRO	023	52	Semin Irrig	0	0			€ 522,00	539,00 €	Valore Esproprio	Decreto di esproprio Ass.	Gestione SORICAL	☐	☑
BELCASTRO	023	63	Semin Irrig	0	0			€ 109,00	112,00 €	Valore Esproprio	Decreto di esproprio Ass.	Gestione SORICAL	☐	☑
Totali per Comune								**€ 4 665,00**	**€. 4 813,00**					
BORGIA	003	313	Semin Irrig 2	0	3	56		€ 168,00	173,00 €	Valore Esproprio	Decreto di esproprio Dip.	Gestione SORICAL	☐	☑
BORGIA	011	608	Uliveto 3	0	3	60		€ 183,00	189,00 €	Valore Esproprio	Decreto di esproprio Dip.	Gestione SORICAL	☐	☑

Comune	Foglio	Part.la	Coltura	ha	a	ca	Reddito Dominicale	Valore 2020	Valore 2021	Stima / Valore	Provenienza	Destinazione d'uso	Disp.	Indisp
BORGIA	011	611	Pascolo 1	0	1	94		€ 254,00	262,00 €	Valore Esproprio	Decreto di esproprio Dip.	Gestione SORICAL	☐	☑
BORGIA	011	612	Pascolo 1	0	1	33		€ 174,00	180,00 €	Valore Esproprio	Decreto di esproprio Dip.	Gestione SORICAL	☐	☑
BORGIA	011	614	Incolto prod	0	0	2		€ 15,00	15,00 €	Valore Esproprio	Decreto di esproprio Dip.	Gestione SORICAL	☐	☑
Totali per Comune								**€ 794,00**	**€. 819,00**					
BOTRICELLO	002	276	Uliveto	0	0	0		€ 2 177,00	2 247,00 €	Valore Esproprio	Decreto di esproprio Ass.	Gestione SORICAL	☐	☑
BOTRICELLO	002	277	Uliveto	0	0			€ 4 500,00	4 644,00 €	Valore Esproprio	Decreto di esproprio Ass.	Gestione SORICAL	☐	☑
BOTRICELLO	002	278	Uliveto	0	0			€ 1 956,00	2 019,00 €	Valore Esproprio	Decreto di esproprio Ass.	Gestione SORICAL	☐	☑
BOTRICELLO	006	1353	Uliveto	0	0	0		€ 434,00	448,00 €	Valore Esproprio	Decreto di esproprio Ass.	Gestione SORICAL	☐	☑
BOTRICELLO	006	51	Semin Irrig	0	0	0		€ 1 590,00	1 641,00 €	Valore Esproprio	Decreto di esproprio Ass.	Gestione SORICAL	☐	☑
BOTRICELLO	006	53	Semin Irrig	0	0	0		€ 114,00	118,00 €	Valore Esproprio	Decreto di esproprio Ass.	Gestione SORICAL	☐	☑
BOTRICELLO	026	108	Semin Irrig	0	0	0		€ 6 246,00	6 446,00 €	Valore Esproprio	Decreto di esproprio Ass.	Gestione SORICAL	☐	☑
Totali per Comune								**€ 17 017,00**	**€. 17 563,00**					
CARAFFA DI CATANZARO	007	125	Pascolo 3	0	3	0	€ 0,08	€ 4 550,00	4 696,00 €	Stima EFM	Ex G.I.L.	IMPRODUTTIVO	☐	☑
CARAFFA DI CATANZARO	018	172	Vigneto 2	0	0			€ 184,00	190,00 €	Valore Esproprio	Decreto di esproprio Dip.	Gestione SORICAL	☐	☑
CARAFFA DI CATANZARO	018	174	Seminativo 2	0	0			€ 45,00	46,00 €	Valore Esproprio	Decreto di esproprio Dip.	Gestione SORICAL	☐	☑
CARAFFA DI CATANZARO	018	177	Seminativo 2	0	0			€ 11,00	11,00 €	Valore Esproprio	Decreto di esproprio Dip.	Gestione SORICAL	☐	☑
CARAFFA DI CATANZARO	018	181	Seminativo 2	0	0			€ 106,00	109,00 €	Valore Esproprio	Decreto di esproprio Dip.	Gestione SORICAL	☐	☑
CARAFFA DI CATANZARO	018	183	Seminativo 2	0	0	5		€ 1 405,00	1 450,00 €	Valore Esproprio	Decreto di esproprio Dip.	Gestione SORICAL	☐	☑
CARAFFA DI CATANZARO	018	186	Seminativo 2	0	0	7		€ 3,00	3,00 €	Valore Esproprio	Decreto di esproprio Dip.	Gestione SORICAL	☐	☑
CARAFFA DI CATANZARO	018	188	Seminativo 3	0	0			€ 37,00	38,00 €	Valore Esproprio	Decreto di esproprio Dip.	Gestione SORICAL	☐	☑
CARAFFA DI CATANZARO	018	198	Seminativo 2	0	0			€ 318,00	328,00 €	Valore Esproprio	Decreto di esproprio Dip.	Gestione SORICAL	☐	☑
CARAFFA DI CATANZARO	018	201	Pascolo 2	0	0			€ 92,00	95,00 €	Valore Esproprio	Decreto di esproprio Dip.	Gestione SORICAL	☐	☑
CARAFFA DI CATANZARO	018	204	Seminativo 2	0	0			€ 72,00	74,00 €	Valore Esproprio	Decreto di esproprio Dip.	Gestione SORICAL	☐	☑
CARAFFA DI CATANZARO	018	210	Seminativo 2	0	0			€ 20,00	21,00 €	Valore Esproprio	Decreto di esproprio Dip.	Gestione SORICAL	☐	☑
CARAFFA DI CATANZARO	024	101	Uliveto	0	0	99		€ 296,00	305,00 €	Valore Esproprio	Decreto di esproprio Dip.	Gestione SORICAL	☐	☑
CARAFFA DI CATANZARO	024	104	Seminativo	0	0	3		€ 44,00	45,00 €	Valore Esproprio	Decreto di esproprio Dip.	Gestione SORICAL	☐	☑
CARAFFA DI CATANZARO	024	107	Semin Arb	0	0	36		€ 329,00	340,00 €	Valore Esproprio	Decreto di esproprio Dip.	Gestione SORICAL	☐	☑
CARAFFA DI CATANZARO	024	110	Uliveto	0	0	52		€ 226,00	233,00 €	Valore Esproprio	Decreto di esproprio Dip.	Gestione SORICAL	☐	☑
CARAFFA DI CATANZARO	024	113	Uliveto	0	0	37		€ 501,00	517,00 €	Valore Esproprio	Decreto di esproprio Dip.	Gestione SORICAL	☐	☑
CARAFFA DI CATANZARO	024	116	Uliveto	0	0	77		€ 263,00	271,00 €	Valore Esproprio	Decreto di esproprio Dip.	Gestione SORICAL	☐	☑
CARAFFA DI CATANZARO	024	90	Uliveto	0	0	85		€ 126,00	130,00 €	Valore Esproprio	Decreto di esproprio Dip.	Gestione SORICAL	☐	☑
CARAFFA DI CATANZARO	024	93	Vigneto	0	0	63		€ 320,00	330,00 €	Valore Esproprio	Decreto di esproprio Dip.	Gestione SORICAL	☐	☑

Comune	Foglio	Part.la	Coltura	ha	a	ca	Reddito Dominicale	Valore 2020	Valore 2021	Stima / Valore	Provenienza	Destinazione d'uso	Disp.	Indisp
CARAFFA DI CATANZARO	024	95	Seminativo	0	0	3		€ 88,00	91,00 €	Valore Esproprio	Decreto di esproprio Dip.	Gestione SORICAL	☐	☑
CARAFFA DI CATANZARO	024	98	Uliveto	0	0	84		€ 570,00	588,00 €	Valore Esproprio	Decreto di esproprio Dip.	Gestione SORICAL	☐	☑
CARAFFA DI CATANZARO	025	123	Seminativo 3	0	0	0		€ 105,00	108,00 €	Valore Esproprio	Decreto di esproprio Dip.	Gestione SORICAL	☐	☑
CARAFFA DI CATANZARO	025	126	Seminativo 3	0	0			€ 133,00	137,00 €	Valore Esproprio	Decreto di esproprio Dip.	Gestione SORICAL	☐	☑
CARAFFA DI CATANZARO	025	129	Semin Arb 2	0	0			€ 40,00	41,00 €	Valore Esproprio	Decreto di esproprio Dip.	Gestione SORICAL	☐	☑
CARAFFA DI CATANZARO	025	132	Pascolo	0	0			€ 40,00	41,00 €	Valore Esproprio	Decreto di esproprio Dip.	Gestione SORICAL	☐	☑
CARAFFA DI CATANZARO	025	135	Semin Arb	0	0			€ 96,00	99,00 €	Valore Esproprio	Decreto di esproprio Dip.	Gestione SORICAL	☐	☑
CARAFFA DI CATANZARO	025	138	Seminativo 3	0	0			€ 117,00	121,00 €	Valore Esproprio	Decreto di esproprio Dip.	Gestione SORICAL	☐	☑
CARAFFA DI CATANZARO	025	141	Incolto prod	0	0	36		€ 17,00	18,00 €	Valore Esproprio	Decreto di esproprio Dip.	Gestione SORICAL	☐	☑
CARAFFA DI CATANZARO	025	141a	Seminativo 3	0	0	0		€ 17,00	18,00 €	Valore Esproprio	Decreto di esproprio Dip.	Gestione SORICAL	☐	☑
CARAFFA DI CATANZARO	025	141b	Incolto prod	0	0	36		€ 6,00	6,00 €	Valore Esproprio	Decreto di esproprio Dip.	Gestione SORICAL	☐	☑
CARAFFA DI CATANZARO	025	143	Incolto prod	0	0	0		€ 5,00	5,00 €	Valore Esproprio	Decreto di esproprio Dip.	Gestione SORICAL	☐	☑
CARAFFA DI CATANZARO	025	145	Incolto prod	0	0	43		€ 3,00	3,00 €	Valore Esproprio	Decreto di esproprio Dip.	Gestione SORICAL	☐	☑
CARAFFA DI CATANZARO	025	148	Seminativo 3	0	0			€ 1 116,00	1 152,00 €	Valore Esproprio	Decreto di esproprio Dip.	Gestione SORICAL	☐	☑
CARAFFA DI CATANZARO	025	151	Seminativo 3	0	0			€ 363,00	375,00 €	Valore Esproprio	Decreto di esproprio Dip.	Gestione SORICAL	☐	☑
CARAFFA DI CATANZARO	025	152	Seminativo 3	0	0			€ 423,00	437,00 €	Valore Esproprio	Decreto di esproprio Dip.	Gestione SORICAL	☐	☑
CARAFFA DI CATANZARO	025	155	Seminativo 3	0	0			€ 35,00	36,00 €	Valore Esproprio	Decreto di esproprio Dip.	Gestione SORICAL	☐	☑
CARAFFA DI CATANZARO	025	158	Semin Irrig Ar	0	0	30		€ 31,00	32,00 €	Valore Esproprio	Decreto di esproprio Dip.	Gestione SORICAL	☐	☑
CARAFFA DI CATANZARO	025	161	Seminativo 2	0	0			€ 135,00	139,00 €	Valore Esproprio	Decreto di esproprio Dip.	Gestione SORICAL	☐	☑
CARAFFA DI CATANZARO	025	162	Seminativo	0	0	52		€ 65,00	67,00 €	Valore Esproprio	Decreto di esproprio Dip.	Gestione SORICAL	☐	☑
CARAFFA DI CATANZARO	025	162a	Uliveto 2	0	0	89		€ 65,00	67,00 €	Valore Esproprio	Decreto di esproprio Dip.	Gestione SORICAL	☐	☑
CARAFFA DI CATANZARO	025	162b	Seminativo 2	0	0	63		€ 41,00	42,00 €	Valore Esproprio	Decreto di esproprio Dip.	Gestione SORICAL	☐	☑
CARAFFA DI CATANZARO	025	163	Seminativo	0	0	70		€ 676,00	698,00 €	Valore Esproprio	Decreto di esproprio Dip.	Gestione SORICAL	☐	☑
CARAFFA DI CATANZARO	025	163a	Uliveto 2	0	0	72		€ 676,00	698,00 €	Valore Esproprio	Decreto di esproprio Dip.	Gestione SORICAL	☐	☑
CARAFFA DI CATANZARO	025	163b	Seminativo 2	0	0	98		€ 64,00	66,00 €	Valore Esproprio	Decreto di esproprio Dip.	Gestione SORICAL	☐	☑
CARAFFA DI CATANZARO	025	166	Seminativo 3	0	0			€ 20,00	21,00 €	Valore Esproprio	Decreto di esproprio Dip.	Gestione SORICAL	☐	☑
CARAFFA DI CATANZARO	025	169	Seminativo 2	0	0			€ 159,00	164,00 €	Valore Esproprio	Decreto di esproprio Dip.	Gestione SORICAL	☐	☑
CARAFFA DI CATANZARO	025	171	Seminativo 2	0	0			€ 640,00	660,00 €	Valore Esproprio	Decreto di esproprio Dip.	Gestione SORICAL	☐	☑
CARAFFA DI CATANZARO	026	100	Seminativo 1	0	0			€ 169,00	174,00 €	Valore Esproprio	Decreto di esproprio Dip.	Gestione SORICAL	☐	☑
CARAFFA DI CATANZARO	026	80	Seminativo 3	0	0			€ 342,00	353,00 €	Valore Esproprio	Decreto di esproprio Dip.	Gestione SORICAL	☐	☑
CARAFFA DI CATANZARO	026	98		0	0			€ 31,00	32,00 €	Valore Esproprio	Decreto di esproprio Dip.	Gestione SORICAL	☐	☑
Totali per Comune								**€ 15 236,00**	**€. 15 721,00**					

Comune	Foglio	Part.la	Coltura	ha	a	ca	Reddito Dominicale	Valore 2020	Valore 2021	Stima / Valore	Provenienza	Destinazione d'uso	Disp.	Indisp
CARDINALE	005	1031	Seminativo	0	0	70	€ 0,23	€ 42,00	43,00 €	Valore VAM	Dec. Espr. 4886/84	Spostamento Abitato	☐	☑
CARDINALE	005	1032	Seminativo	0	2	90	€ 0,94	€ 176,00	182,00 €	Valore VAM	Dec. Espr. 4886/84	Spostamento Abitato	☐	☑
CARDINALE	005	1034	Seminativo	0	0	20	€ 0,06	€ 12,00	12,00 €	Valore VAM	Dec. Espr. 4886/84	Spostamento Abitato	☐	☑
CARDINALE	005	1038	Seminativo	0	0	86	€ 0,28	€ 52,00	54,00 €	Valore VAM	Dec. Espr. 4886/84	Spostamento Abitato	☐	☑
CARDINALE	005	1106	Semin Arb	0	74	72	€ 19,30	€ 6 255,00	6 455,00 €	Valore VAM	Dec. Del 11/04/03 n. 960	Spostamento Abitato	☐	☑
CARDINALE	005	1122	Seminativo	0	34	85	€ 11,25	€ 2 114,00	2 182,00 €	Valore VAM	Dec. Del 11/04/03 n. 960	Spostamento Abitato	☐	☑
CARDINALE	005	1126	Seminativo	0	0	16	€ 0,05	€ 10,00	10,00 €	Valore VAM	Dec. Del 11/04/03 n. 960	Spostamento Abitato	☐	☑
CARDINALE	005	1129	Vigneto 2	0	11	89	€ 9,98	€ 1 732,00	1 787,00 €	Valore VAM	Dec. Del 11/04/03 n. 960	Spostamento Abitato	☐	☑
CARDINALE	005	1133	Fabbr Rurale	0	2	30	€ 0,00	€ 0,00	0,00 €	Valore VAM	Dec. Del 11/04/03 n. 960	Spostamento Abitato	☐	☑
CARDINALE	005	1140	Seminativo	0	22	52	€ 7,28	€ 1 366,00	1 410,00 €	Valore VAM	Dec. Del 11/04/03 n. 960	Spostamento Abitato	☐	☑
CARDINALE	005	1145	Vigneto	0	8	72	€ 7,31	€ 1 271,00	1 312,00 €	Valore VAM	Dec. Del 11/04/03 n. 960	Spostamento Abitato	☐	☑
CARDINALE	005	1148	Vigneto	0	0	17	€ 0,14	€ 25,00	26,00 €	Valore VAM	Dec. Del 11/04/03 n. 960	Spostamento Abitato	☐	☑
CARDINALE	005	1150	Vigneto	0	1	65	€ 1,39	€ 240,00	248,00 €	Valore VAM	Dec. Del 11/04/03 n. 960	Spostamento Abitato	☐	☑
CARDINALE	005	1151	Vigneto	0	0	22	€ 0,19	€ 32,00	33,00 €	Valore VAM	Dec. Del 11/04/03 n. 960	Spostamento Abitato	☐	☑
CARDINALE	005	1152	Cast frutto	0	2	83	€ 0,83	€ 170,00	175,00 €	Valore VAM	Dec. Del 11/04/03 n. 960	Spostamento Abitato	☐	☑
CARDINALE	005	1155	Cast frutto	0	0	35	€ 0,10	€ 21,00	22,00 €	Valore VAM	Dec. Del 11/04/03 n. 960	Spostamento Abitato	☐	☑
CARDINALE	005	1156	Vigneto	0	45	42	€ 38,11	€ 6 617,00	6 829,00 €	Valore VAM	Dec. Del 11/04/03 n. 960	Spostamento Abitato	☐	☑
CARDINALE	005	1159	Noccioleto	0	7	80	€ 5,04	€ 2 720,00	2 807,00 €	Valore VAM	Dec. Del 11/04/03 n. 960	Spostamento Abitato	☐	☑
CARDINALE	005	1162	Noccioleto	0	3	1	€ 2,43	€ 1 050,00	1 084,00 €	Valore VAM	Dec. Del 11/04/03 n. 960	Spostamento Abitato	☐	☑
CARDINALE	005	1164	Noccioleto	0	0	42	€ 0,34	€ 146,00	151,00 €	Valore VAM	Dec. Del 11/04/03 n. 960	Spostamento Abitato	☐	☑
CARDINALE	005	1181	Semin Arb	1	13	96	€ 29,43	€ 9 541,00	9 846,00 €	Valore VAM	Dec. Del 11/04/03 n. 960	Spostamento Abitato	☐	☑
CARDINALE	005	1189	Semin Arb	0	21	4	€ 5,44	€ 1 762,00	1 818,00 €	Valore VAM	Dec. Del 11/04/03 n. 172	Spostamento Abitato	☐	☑
CARDINALE	005	1256	Semin Arb	0	4	11	€ 1,06	€ 344,00	355,00 €	Valore VAM	Dec. Del 11/04/03 n. 960	Spostamento Abitato	☐	☑
CARDINALE	005	2716	Cast frutto	0	12	20	€ 3,55	€ 731,00	754,00 €	Valore VAM	Dec. Espr. 4886/84	Spostamento Abitato	☐	☑
CARDINALE	005	2717	Cast frutto	0	5	50	€ 1,60	€ 330,00	341,00 €	Valore VAM	Dec. Espr. 4886/84	Spostamento Abitato	☐	☑
CARDINALE	005	2722	Noccioleto	0	1	30	€ 0,84	€ 453,00	467,00 €	Valore VAM	Dec. Espr. 4886/84	Spostamento Abitato	☐	☑
CARDINALE	005	2723	Noccioleto	0	0	50	€ 0,33	€ 175,00	181,00 €	Valore VAM	Dec. Espr. 4886/84	Spostamento Abitato	☐	☑
CARDINALE	005	2727	Cast frutto	0	3	20	€ 0,93	€ 192,00	198,00 €	Valore VAM	Dec. Espr. 4886/84	Spostamento Abitato	☐	☑
CARDINALE	005	560	Seminativo	0	0	50	€ 0,16	€ 30,00	31,00 €	Valore VAM	Dec. Espr. 4886/84	Spostamento Abitato	☐	☑
CARDINALE	005	603	Seminativo	0	18	0	€ 5,81	€ 1 092,00	1 127,00 €	Valore VAM	Dec. Espr. 4886/84	Spostamento Abitato	☐	☑
CARDINALE	005	605	Seminativo	0	0	40	€ 0,23	€ 24,00	25,00 €	Valore VAM	Dec. Espr. 4886/84	Spostamento Abitato	☐	☑
CARDINALE	005	607	Incolto prod	0	1	0	€ 0,01	€ 15,00	15,00 €	Valore VAM	Dec. Espr. 4886/84	Spostamento Abitato	☐	☑
CARDINALE	005	611	Vigneto	0	0	24	€ 0,20	€ 35,00	36,00 €	Valore VAM	Dec. Espr. 4887/84	Spostamento Abitato	☐	☑

Comune	Foglio	Part.la	Coltura	ha	a	ca	Reddito Dominicale	Valore 2020	Valore 2021	Stima / Valore	Provenienza	Destinazione d'uso	Disp.	Indisp
CARDINALE	005	786	Seminativo	0	4	41	€ 1,43	€ 268,00	277,00 €	Valore VAM	Dec. Del 11/04/03 n. 960	Spostamento Abitato	☐	☑
CARDINALE	005	787	Seminativo	0	1	95	€ 0,63	€ 119,00	123,00 €	Valore VAM	Dec. Del 11/04/03 n. 960	Spostamento Abitato	☐	☑
CARDINALE	005	788	Seminativo	0	0	61	€ 0,20	€ 37,00	38,00 €	Valore VAM	Dec. Del 11/04/03 n. 960	Spostamento Abitato	☐	☑
CARDINALE	009	796	Incolto prod	0	0	17	€ 0,01	€ 3,00	3,00 €	Valore VAM	D.M. 05/03/75	Gest. CALABRIA VERDE	☐	☑
CARDINALE	013	266	Vigneto	0	3	20	€ 2,38	€ 466,00	481,00 €	Valore VAM	D.M. 05/03/75	Gest. CALABRIA VERDE	☐	☑
CARDINALE	014	30	Pascolo 1	0	69	30	€ 4,48	€ 1 995,00	2 059,00 €	Valore VAM	D.M. 05/03/75	Gest. CALABRIA VERDE	☐	☑
CARDINALE	014	33	Seminativo 4	0	34	10	€ 3,30	€ 2 068,00	2 134,00 €	Valore VAM	D.M. 05/03/75	Gest. CALABRIA VERDE	☐	☑
CARDINALE	014	34	Pascolo 2	0	6	70	€ 0,30	€ 193,00	199,00 €	Valore VAM	D.M. 05/03/75	Gest. CALABRIA VERDE	☐	☑
CARDINALE	014	35	Seminativo 4	1	91	90	€ 18,59	€ 11 636,00	12 008,00 €	Valore VAM	D.M. 05/03/75	Gest. CALABRIA VERDE	☐	☑
CARDINALE	014	36	Seminativo 3	6	0	90	€ 96,98	€ 36 439,00	37 605,00 €	Valore VAM	D.M. 05/03/75	Gest. CALABRIA VERDE	☐	☑
CARDINALE	014	37	Pascolo Cesp	4	89	10	€ 15,79	€ 8 882,00	9 166,00 €	Valore VAM	D.M. 05/03/75	Gest. CALABRIA VERDE	☐	☑
CARDINALE	014	38	Seminativo 4	0	9	50	€ 0,93	€ 576,00	594,00 €	Valore VAM	D.M. 05/03/75	Gest. CALABRIA VERDE	☐	☑
CARDINALE	014	43	Pascolo 2	0	31	80	€ 1,44	€ 915,00	944,00 €	Valore VAM	D.M. 05/03/75	Gest. CALABRIA VERDE	☐	☑
CARDINALE	014	44	Seminativo 4	0	87	20	€ 8,45	€ 5 289,00	5 458,00 €	Valore VAM	D.M. 05/03/75	Gest. CALABRIA VERDE	☐	☑
CARDINALE	014	45	Pascolo 2	0	29	10	€ 1,31	€ 838,00	865,00 €	Valore VAM	D.M. 05/03/75	Gest. CALABRIA VERDE	☐	☑
CARDINALE	014	46	Seminativo 2	1	29	40	€ 41,76	€ 7 847,00	8 098,00 €	Valore VAM	D.M. 05/03/75	Gest. CALABRIA VERDE	☐	☑
CARDINALE	019	01	Bosco Ceduo	1	22	0	€ 14,96	€ 7 802,00	8 052,00 €	Valore VAM	D.M. 05/03/75	Gest. CALABRIA VERDE	☐	☑
CARDINALE	019	02	Seminativo 3	21	17	50	€ 341,75	€ 128 407,00	132 516,00 €	Valore VAM	D.M. 05/03/75	Gest. CALABRIA VERDE	☐	☑
CARDINALE	019	03	Pascolo 2	3	28	30	€ 14,84	€ 9 449,00	9 751,00 €	Valore VAM	D.M. 05/03/75	Gest. CALABRIA VERDE	☐	☑
CARDINALE	019	04	Incolto prod	9	77	10	€ 12,61	€ 14 858,00	15 333,00 €	Valore VAM	D.M. 05/03/75	Gest. CALABRIA VERDE	☐	☑
CARDINALE	019	11	Seminativo 3	1	66	40	€ 26,85	€ 10 090,00	10 413,00 €	Valore VAM	D.M. 05/03/75	Gest. CALABRIA VERDE	☐	☑
CARDINALE	019	12	Pascolo 1	1	92	40	€ 12,43	€ 5 538,00	5 715,00 €	Valore VAM	D.M. 05/03/75	Gest. CALABRIA VERDE	☐	☑
CARDINALE	019	13	Seminativo 3	8	83	80	€ 85,59	€ 53 594,00	55 309,00 €	Valore VAM	D.M. 05/03/75	Gest. CALABRIA VERDE	☐	☑
CARDINALE	019	14	Pascolo 2	1	74	30	€ 7,88	€ 5 017,00	5 178,00 €	Valore VAM	D.M. 05/03/75	Gest. CALABRIA VERDE	☐	☑
CARDINALE	019	15	Seminativo 4	2	54	80	€ 24,43	€ 15 451,00	15 945,00 €	Valore VAM	D.M. 05/03/75	Gest. CALABRIA VERDE	☐	☑
CARDINALE	019	28	Semin Irrig 3	0	36	20	€ 11,69	€ 3 149,00	3 250,00 €	Valore VAM	D.M. 05/03/75	Gest. CALABRIA VERDE	☐	☑
CARDINALE	019	29	Seminativo 4	4	4	70	€ 39,19	€ 24 542,00	25 327,00 €	Valore VAM	D.M. 05/03/75	Gest. CALABRIA VERDE	☐	☑
CARDINALE	019	30	Pascolo 2	8	47	50	€ 38,30	€ 24 393,00	25 174,00 €	Valore VAM	D.M. 05/03/75	Gest. CALABRIA VERDE	☐	☑
CARDINALE	019	34	Pascolo 2	0	5	10	€ 0,23	€ 146,00	151,00 €	Valore VAM	D.M. 05/03/75	Gest. CALABRIA VERDE	☐	☑
CARDINALE	019	35	Pascolo 2	0	7	10	€ 0,33	€ 204,00	211,00 €	Valore VAM	D.M. 05/03/75	Gest. CALABRIA VERDE	☐	☑
CARDINALE	019	38	Incolto prod	2	74	70	€ 3,55	€ 4 177,00	4 311,00 €	Valore VAM	D.M. 05/03/75	Gest. CALABRIA VERDE	☐	☑
CARDINALE	020	101	Bosco Ceduo	1	53	50	€ 6,94	€ 9 816,00	10 130,00 €	Valore VAM	D.M. 05/03/75	Gest. CALABRIA VERDE	☐	☑
CARDINALE	020	102	Pascolo Cesp	1	54	20	€ 4,98	€ 2 800,00	2 890,00 €	Valore VAM	D.M. 05/03/75	Gest. CALABRIA VERDE	☐	☑

Comune	Foglio	Part.la	Coltura	ha	a	ca	Reddito Dominicale	Valore 2020	Valore 2021	Stima / Valore	Provenienza	Destinazione d'uso	Disp.	Indisp
CARDINALE	020	103	Seminativo 4	2	66	50	€ 25,81	€ 16 161,00	16 678,00 €	Valore VAM	D.M. 05/03/75	Gest. CALABRIA VERDE	☐	☑
CARDINALE	020	104	Pascolo 1	2	58	50	€ 16,69	€ 7 439,00	7 677,00 €	Valore VAM	D.M. 05/03/75	Gest. CALABRIA VERDE	☐	☑
CARDINALE	020	105	Pascolo Cesp	0	2	70	€ 0,09	€ 49,00	51,00 €	Valore VAM	D.M. 05/03/75	Gest. CALABRIA VERDE	☐	☑
CARDINALE	020	106	Pascolo 1	0	2	0	€ 0,13	€ 57,00	59,00 €	Valore VAM	D.M. 05/03/75	Gest. CALABRIA VERDE	☐	☑
CARDINALE	020	107	Pascolo 1	0	0	68	€ 0,05	€ 19,00	20,00 €	Valore VAM	D.M. 05/03/75	Gest. CALABRIA VERDE	☐	☑
CARDINALE	020	108	Pascolo 1	5	36	0	€ 34,60	€ 15 427,00	15 921,00 €	Valore VAM	D.M. 05/03/75	Gest. CALABRIA VERDE	☐	☑
CARDINALE	020	109	Pascolo 1	0	58	50	€ 3,78	€ 1 683,00	1 737,00 €	Valore VAM	D.M. 05/03/75	Gest. CALABRIA VERDE	☐	☑
CARDINALE	020	115	Pascolo 1	3	5	40	€ 19,71	€ 8 790,00	9 071,00 €	Valore VAM	D.M. 05/03/75	Gest. CALABRIA VERDE	☐	☑
CARDINALE	020	116	Bosco Ceduo	0	17	0	€ 3,29	€ 1 087,00	1 122,00 €	Valore VAM	D.M. 05/03/75	Gest. CALABRIA VERDE	☐	☑
CARDINALE	020	171	Bosco Ceduo	0	10	30	€ 0,46	€ 658,00	679,00 €	Valore VAM	D.M. 05/03/75	Gest. CALABRIA VERDE	☐	☑
CARDINALE	020	172	Bosco Ceduo	0	3	0	€ 0,14	€ 192,00	198,00 €	Valore VAM	D.M. 05/03/75	Gest. CALABRIA VERDE	☐	☑
CARDINALE	020	173	Bosco Ceduo	0	6	60	€ 0,30	€ 422,00	436,00 €	Valore VAM	D.M. 05/03/75	Gest. CALABRIA VERDE	☐	☑
CARDINALE	020	30	Pascolo Cesp	0	80	50	€ 2,60	€ 1 462,00	1 509,00 €	Valore VAM	D.M. 05/03/75	Gest. CALABRIA VERDE	☐	☑
CARDINALE	020	31	Pascolo 2	7	12	60	€ 32,20	€ 20 511,00	21 167,00 €	Valore VAM	D.M. 05/03/75	Gest. CALABRIA VERDE	☐	☑
CARDINALE	020	46	Pascolo Arb	0	48	20	€ 4,66	€ 1 644,00	1 697,00 €	Valore VAM	D.M. 05/03/75	Gest. CALABRIA VERDE	☐	☑
CARDINALE	020	47	Seminativo 4	1	18	70	€ 11,50	€ 7 198,00	7 428,00 €	Valore VAM	D.M. 05/03/75	Gest. CALABRIA VERDE	☐	☑
CARDINALE	020	57	Seminativo 4	0	25	80	€ 2,50	€ 1 565,00	1 615,00 €	Valore VAM	D.M. 05/03/75	Gest. CALABRIA VERDE	☐	☑
CARDINALE	020	59	Seminativo 3	0	14	20	€ 2,29	€ 862,00	890,00 €	Valore VAM	D.M. 05/03/75	Gest. CALABRIA VERDE	☐	☑
CARDINALE	020	61	Pascolo 1	0	5	70	€ 0,36	€ 163,00	168,00 €	Valore VAM	D.M. 05/03/75	Gest. CALABRIA VERDE	☐	☑
CARDINALE	020	62	Seminativo 3	0	60	80	€ 9,81	€ 3 687,00	3 805,00 €	Valore VAM	D.M. 05/03/75	Gest. CALABRIA VERDE	☐	☑
CARDINALE	020	63	Semin Irrig 3	0	49	70	€ 16,04	€ 4 325,00	4 463,00 €	Valore VAM	D.M. 05/03/75	Gest. CALABRIA VERDE	☐	☑
CARDINALE	020	64	Semin Irrig 3	0	3	70	€ 1,20	€ 322,00	332,00 €	Valore VAM	D.M. 05/03/75	Gest. CALABRIA VERDE	☐	☑
CARDINALE	020	65	Pascolo Cesp	0	69	0	€ 2,23	€ 1 253,00	1 293,00 €	Valore VAM	D.M. 05/03/75	Gest. CALABRIA VERDE	☐	☑
CARDINALE	020	66	Semin Irrig 3	0	8	60	€ 2,78	€ 748,00	772,00 €	Valore VAM	D.M. 05/03/75	Gest. CALABRIA VERDE	☐	☑
CARDINALE	020	67	Seminativo 4	0	6	0	€ 0,58	€ 364,00	376,00 €	Valore VAM	D.M. 05/03/75	Gest. CALABRIA VERDE	☐	☑
CARDINALE	020	68	Pascolo Cesp	2	29	50	€ 7,41	€ 4 168,00	4 301,00 €	Valore VAM	D.M. 05/03/75	Gest. CALABRIA VERDE	☐	☑
CARDINALE	020	69	Seminativo 4	0	65	0	€ 6,30	€ 3 942,00	4 068,00 €	Valore VAM	D.M. 05/03/75	Gest. CALABRIA VERDE	☐	☑
CARDINALE	020	87	Pascolo 1	2	29	20	€ 14,80	€ 6 597,00	6 808,00 €	Valore VAM	D.M. 05/03/75	Gest. CALABRIA VERDE	☐	☑
CARDINALE	020	88	Semin Irrig 3	0	27	70	€ 8,94	€ 2 409,00	2 486,00 €	Valore VAM	D.M. 05/03/75	Gest. CALABRIA VERDE	☐	☑
CARDINALE	020	89	Seminativo 4	1	1	90	€ 9,86	€ 6 180,00	6 378,00 €	Valore VAM	D.M. 05/03/75	Gest. CALABRIA VERDE	☐	☑
CARDINALE	020	90	Seminativo 4	0	25	30	€ 2,45	€ 1 535,00	1 584,00 €	Valore VAM	D.M. 05/03/75	Gest. CALABRIA VERDE	☐	☑
CARDINALE	020	91	Pascolo 1	1	5	20	€ 6,79	€ 3 028,00	3 125,00 €	Valore VAM	D.M. 05/03/75	Gest. CALABRIA VERDE	☐	☑
CARDINALE	020	92	Bosco Ceduo	0	87	90	€ 3,98	€ 5 621,00	5 801,00 €	Valore VAM	D.M. 05/03/75	Gest. CALABRIA VERDE	☐	☑

Comune	Foglio	Part.la	Coltura	ha	a	ca	Reddito Dominicale	Valore 2020	Valore 2021	Stima / Valore	Provenienza	Destinazione d'uso	Disp.	Indisp
CARDINALE	020	93	Bosco Ceduo	0	70	90	€ 3,20	€ 4 534,00	4 679,00 €	Valore VAM	D.M. 05/03/75	Gest. CALABRIA VERDE	☐	☑
CARDINALE	020	94	Seminativo 4	0	48	20	€ 4,66	€ 2 922,00	3 016,00 €	Valore VAM	D.M. 05/03/75	Gest. CALABRIA VERDE	☐	☑
CARDINALE	020	95	Pascolo 1	0	25	40	€ 1,64	€ 730,00	753,00 €	Valore VAM	D.M. 05/03/75	Gest. CALABRIA VERDE	☐	☑
CARDINALE	020	96	Pascolo 1	0	6	70	€ 0,44	€ 193,00	199,00 €	Valore VAM	D.M. 05/03/75	Gest. CALABRIA VERDE	☐	☑
CARDINALE	021	01	Pascolo 2	0	71	30	€ 3,23	€ 2 052,00	2 118,00 €	Valore VAM	D.M. 05/03/75	Gest. CALABRIA VERDE	☐	☑
CARDINALE	021	02	Seminativo 4	0	70	10	€ 6,79	€ 4 251,00	4 387,00 €	Valore VAM	D.M. 05/03/75	Gest. CALABRIA VERDE	☐	☑
CARDINALE	021	03	Pascolo 1	1	78	20	€ 11,50	€ 5 129,00	5 293,00 €	Valore VAM	D.M. 05/03/75	Gest. CALABRIA VERDE	☐	☑
CARDINALE	021	04	Pascolo 1	0	8	10	€ 0,53	€ 233,00	240,00 €	Valore VAM	D.M. 05/03/75	Gest. CALABRIA VERDE	☐	☑
CARDINALE	021	05	Pascolo 1	0	9	90	€ 0,64	€ 286,00	295,00 €	Valore VAM	D.M. 05/03/75	Gest. CALABRIA VERDE	☐	☑
CARDINALE	021	06	Seminativo 4	0	4	40	€ 0,43	€ 267,00	276,00 €	Valore VAM	D.M. 05/03/75	Gest. CALABRIA VERDE	☐	☑
CARDINALE	021	07	Seminativo 4	0	79	70	€ 7,71	€ 4 834,00	4 989,00 €	Valore VAM	D.M. 05/03/75	Gest. CALABRIA VERDE	☐	☑
CARDINALE	021	08	Pascolo 1	0	9	80	€ 0,64	€ 283,00	292,00 €	Valore VAM	D.M. 05/03/75	Gest. CALABRIA VERDE	☐	☑
CARDINALE	021	09	Seminativo 4	8	56	20	€ 82,91	€ 51 920,00	53 581,00 €	Valore VAM	D.M. 05/03/75	Gest. CALABRIA VERDE	☐	☑
CARDINALE	021	10	Seminativo 4	17	73	10	€ 171,70	€ 107 522,00	110 963,00 €	Valore VAM	D.M. 05/03/75	Gest. CALABRIA VERDE	☐	☑
CARDINALE	021	11	Pascolo Cesp	3	13	10	€ 10,11	€ 5 686,00	5 868,00 €	Valore VAM	D.M. 05/03/75	Gest. CALABRIA VERDE	☐	☑
CARDINALE	021	12	Pascolo Cesp	1	52	50	€ 4,93	€ 2 770,00	2 859,00 €	Valore VAM	D.M. 05/03/75	Gest. CALABRIA VERDE	☐	☑
CARDINALE	021	13	Seminativo 4	2	84	90	€ 27,59	€ 17 277,00	17 830,00 €	Valore VAM	D.M. 05/03/75	Gest. CALABRIA VERDE	☐	☑
CARDINALE	021	14	Semin Irrig 3	0	13	10	€ 4,23	€ 1 139,00	1 175,00 €	Valore VAM	D.M. 05/03/75	Gest. CALABRIA VERDE	☐	☑
CARDINALE	021	16	Semin Irrig 3	0	80	0	€ 25,83	€ 6 961,00	7 184,00 €	Valore VAM	D.M. 05/03/75	Gest. CALABRIA VERDE	☐	☑
CARDINALE	021	32	Bosco Ceduo	2	32	80	€ 28,55	€ 14 887,00	15 363,00 €	Valore VAM	D.M. 05/03/75	Gest. CALABRIA VERDE	☐	☑
CARDINALE	021	55	Pascolo Arb	4	37	80	€ 42,40	€ 14 937,00	15 415,00 €	Valore VAM	D.M. 05/03/75	Gest. CALABRIA VERDE	☐	☑
CARDINALE	022	01	Seminativo 4	1	88	50	€ 18,25	€ 11 430,00	11 796,00 €	Valore VAM	D.M. 05/03/75	Gest. CALABRIA VERDE	☐	☑
CARDINALE	022	02	Semin Irrig 3	0	20	30	€ 6,55	€ 1 766,00	1 823,00 €	Valore VAM	D.M. 05/03/75	Gest. CALABRIA VERDE	☐	☑
CARDINALE	022	03	Bosco Ceduo	1	12	70	€ 8,00	€ 7 207,00	7 438,00 €	Valore VAM	D.M. 05/03/75	Gest. CALABRIA VERDE	☐	☑
CARDINALE	022	04	Semin Irrig 4	0	81	50	€ 26,31	€ 7 090,00	7 317,00 €	Valore VAM	D.M. 05/03/75	Gest. CALABRIA VERDE	☐	☑
CARDINALE	022	05	Pascolo 2	13	84	40	€ 62,56	€ 39 847,00	41 122,00 €	Valore VAM	D.M. 05/03/75	Gest. CALABRIA VERDE	☐	☑
CARDINALE	022	06	Pascolo Cesp	1	53	30	€ 4,95	€ 2 784,00	2 873,00 €	Valore VAM	D.M. 05/03/75	Gest. CALABRIA VERDE	☐	☑
CARDINALE	022	07	Pascolo Cesp	9	83	80	€ 31,75	€ 17 866,00	18 438,00 €	Valore VAM	D.M. 05/03/75	Gest. CALABRIA VERDE	☐	☑
CARDINALE	022	08	Seminativo 4	0	59	60	€ 5,78	€ 3 614,00	3 730,00 €	Valore VAM	D.M. 05/03/75	Gest. CALABRIA VERDE	☐	☑
CARDINALE	022	09	Seminativo 4	2	72	70	€ 26,41	€ 16 538,00	17 067,00 €	Valore VAM	D.M. 05/03/75	Gest. CALABRIA VERDE	☐	☑
CARDINALE	022	10	Pascolo Cesp	0	48	50	€ 1,46	€ 880,00	908,00 €	Valore VAM	D.M. 05/03/75	Gest. CALABRIA VERDE	☐	☑
CARDINALE	022	11	Fabbr Rurale	0	3	10	€ 0,00	€ 0,00	0,00 €	Valore Catastale	D.M. 05/03/75	Gest. CALABRIA VERDE	☐	☑
CARDINALE	022	12	Seminativo 4	1	55	40	€ 15,05	€ 9 423,00	9 725,00 €	Valore VAM	D.M. 05/03/75	Gest. CALABRIA VERDE	☐	☑

Comune	Foglio	Part.la	Coltura	ha	a	ca	Reddito Dominicale	Valore 2020	Valore 2021	Stima / Valore	Provenienza	Destinazione d'uso	Disp.	Indisp
CARDINALE	022	13	Bosco Ceduo	0	38	70	€ 7,50	€ 2 474,00	2 553,00 €	Valore VAM	D.M. 05/03/75	Gest. CALABRIA VERDE	☐	☑
CARDINALE	022	14	Bosco Ceduo	0	54	30	€ 2,45	€ 3 472,00	3 583,00 €	Valore VAM	D.M. 05/03/75	Gest. CALABRIA VERDE	☐	☑
CARDINALE	022	15	Seminativo 4	2	28	40	€ 22,11	€ 13 851,00	14 294,00 €	Valore VAM	D.M. 05/03/75	Gest. CALABRIA VERDE	☐	☑
CARDINALE	022	16	Pascolo Cesp	1	58	90	€ 5,13	€ 2 885,00	2 977,00 €	Valore VAM	D.M. 05/03/75	Gest. CALABRIA VERDE	☐	☑
CARDINALE	022	17	Pascolo Cesp	11	94	60	€ 38,56	€ 21 694,00	22 388,00 €	Valore VAM	D.M. 05/03/75	Gest. CALABRIA VERDE	☐	☑
CARDINALE	022	18	Seminativo 4	0	66	30	€ 6,43	€ 4 021,00	4 150,00 €	Valore VAM	D.M. 05/03/75	Gest. CALABRIA VERDE	☐	☑
CARDINALE	022	19	Seminativo 4	1	13	70	€ 11,01	€ 6 895,00	7 116,00 €	Valore VAM	D.M. 05/03/75	Gest. CALABRIA VERDE	☐	☑
CARDINALE	022	20	Bosco Ceduo	0	90	30	€ 4,08	€ 5 774,00	5 959,00 €	Valore VAM	D.M. 05/03/75	Gest. CALABRIA VERDE	☐	☑
CARDINALE	022	21	Semin Arb	0	90	30	€ 4,08	€ 7 560,00	7 802,00 €	Valore VAM	D.M. 05/03/75	Gest. CALABRIA VERDE	☐	☑
CARDINALE	022	22	Bosco Ceduo	0	74	10	€ 3,35	€ 4 710,00	4 861,00 €	Valore VAM	Atto Pubblico 2153/03		☐	☑
CARDINALE	022	23	Pascolo 1	0	30	80	€ 1,99	€ 886,00	914,00 €	Valore VAM	D.M. 05/03/75	Gest. CALABRIA VERDE	☐	☑
CARDINALE	022	24	Seminativo 4	0	64	40	€ 6,24	€ 3 905,00	4 030,00 €	Valore VAM	D.M. 05/03/75	Gest. CALABRIA VERDE	☐	☑
CARDINALE	022	25	Semin Irrig 3	0	50	0	€ 16,14	€ 4 350,00	4 489,00 €	Valore VAM	D.M. 05/03/75	Gest. CALABRIA VERDE	☐	☑
CARDINALE	022	26	Pascolo Cesp	0	31	50	€ 1,01	€ 572,00	590,00 €	Valore VAM	D.M. 05/03/75	Gest. CALABRIA VERDE	☐	☑
CARDINALE	022	27	Seminativo 4	0	71	0	€ 6,88	€ 4 306,00	4 444,00 €	Valore VAM	D.M. 05/03/75	Gest. CALABRIA VERDE	☐	☑
CARDINALE	022	28	Seminativo 4	0	99	80	€ 9,66	€ 6 052,00	6 246,00 €	Valore VAM	D.M. 05/03/75	Gest. CALABRIA VERDE	☐	☑
CARDINALE	022	29	Pascolo 1	1	88	50	€ 12,18	€ 5 425,00	5 599,00 €	Valore VAM	D.M. 05/03/75	Gest. CALABRIA VERDE	☐	☑
CARDINALE	022	30	Pascolo 1	1	35	50	€ 8,75	€ 3 900,00	4 025,00 €	Valore VAM	D.M. 05/03/75	Gest. CALABRIA VERDE	☐	☑
CARDINALE	022	31	Seminativo 4	0	37	30	€ 3,61	€ 2 263,00	2 335,00 €	Valore VAM	D.M. 05/03/75	Gest. CALABRIA VERDE	☐	☑
CARDINALE	022	32	Bosco Ceduo	0	71	10	€ 3,21	€ 4 547,00	4 693,00 €	Valore VAM	D.M. 05/03/75	Gest. CALABRIA VERDE	☐	☑
CARDINALE	022	33	Seminativo 4	1	91	60	€ 18,55	€ 11 618,00	11 990,00 €	Valore VAM	D.M. 05/03/75	Gest. CALABRIA VERDE	☐	☑
CARDINALE	022	34	Pascolo 1	0	36	80	€ 2,38	€ 1 059,00	1 093,00 €	Valore VAM	D.M. 05/03/75	Gest. CALABRIA VERDE	☐	☑
CARDINALE	022	35	Semin Irrig 3	0	17	0	€ 5,49	€ 1 479,00	1 526,00 €	Valore VAM	D.M. 05/03/75	Gest. CALABRIA VERDE	☐	☑
CARDINALE	022	36	Pascolo Cesp	0	53	30	€ 1,73	€ 968,00	999,00 €	Valore VAM	D.M. 05/03/75	Gest. CALABRIA VERDE	☐	☑
CARDINALE	022	37	Seminativo 4	1	2	70	€ 9,95	€ 6 228,00	6 427,00 €	Valore VAM	D.M. 05/03/75	Gest. CALABRIA VERDE	☐	☑
CARDINALE	022	38	Bosco Ceduo	0	13	40	€ 1,64	€ 858,00	885,00 €	Valore VAM	D.M. 05/03/75	Gest. CALABRIA VERDE	☐	☑
CARDINALE	022	39	Pascolo 1	0	66	90	€ 4,33	€ 1 925,00	1 987,00 €	Valore VAM	D.M. 05/03/75	Gest. CALABRIA VERDE	☐	☑
CARDINALE	022	40	Pascolo Cesp	0	26	10	€ 0,84	€ 474,00	489,00 €	Valore VAM	D.M. 05/03/75	Gest. CALABRIA VERDE	☐	☑
CARDINALE	022	41	Seminativo 4	1	27	0	€ 12,30	€ 7 701,00	7 947,00 €	Valore VAM	D.M. 05/03/75	Gest. CALABRIA VERDE	☐	☑
CARDINALE	022	42	Bosco Ceduo	0	58	60	€ 2,65	€ 3 747,00	3 867,00 €	Valore VAM	D.M. 05/03/75	Gest. CALABRIA VERDE	☐	☑
CARDINALE	022	43	Pascolo Cesp	0	21	40	€ 0,69	€ 388,00	400,00 €	Valore VAM	D.M. 05/03/75	Gest. CALABRIA VERDE	☐	☑
CARDINALE	022	44	Pascolo 1	0	33	0	€ 2,13	€ 950,00	980,00 €	Valore VAM	D.M. 05/03/75	Gest. CALABRIA VERDE	☐	☑
CARDINALE	022	45	Bosco Ceduo	3	35	90	€ 15,18	€ 21 480,00	22 167,00 €	Valore VAM	D.M. 05/03/75	Gest. CALABRIA VERDE	☐	☑

Comune	Foglio	Part.la	Coltura	ha	a	ca	Reddito Dominicale	Valore 2020	Valore 2021	Stima / Valore	Provenienza	Destinazione d'uso	Disp.	Indisp
CARDINALE	022	46	Pascolo 1	0	27	60	€ 1,79	€ 794,00	819,00 €	Valore VAM	D.M. 05/03/75	Gest. CALABRIA VERDE	☐	☑
CARDINALE	022	47	Seminativo 4	0	67	10	€ 6,50	€ 4 069,00	4 199,00 €	Valore VAM	D.M. 05/03/75	Gest. CALABRIA VERDE	☐	☑
CARDINALE	022	49	Bosco Ceduo	1	59	50	€ 7,21	€ 10 200,00	10 526,00 €	Valore VAM	D.M. 05/03/75	Gest. CALABRIA VERDE	☐	☑
CARDINALE	022	51	Seminativo 3	0	40	90	€ 6,60	€ 2 480,00	2 559,00 €	Valore VAM	D.M. 05/03/75	Gest. CALABRIA VERDE	☐	☑
CARDINALE	022	52	Bosco Ceduo	0	72	60	€ 3,28	€ 4 643,00	4 792,00 €	Valore VAM	D.M. 05/03/75	Gest. CALABRIA VERDE	☐	☑
CARDINALE	022	53	Bosco Ceduo	0	10	90	€ 0,49	€ 697,00	719,00 €	Valore VAM	D.M. 05/03/75	Gest. CALABRIA VERDE	☐	☑
CARDINALE	022	55	Incolto prod	0	21	80	€ 0,29	€ 332,00	343,00 €	Valore VAM	D.M. 05/03/75	Gest. CALABRIA VERDE	☐	☑
CARDINALE	022	58	Pascolo 1	0	33	80	€ 2,19	€ 973,00	1 004,00 €	Valore VAM	D.M. 05/03/75	Gest. CALABRIA VERDE	☐	☑
CARDINALE	022	59	Pascolo 1	1	70	80	€ 11,03	€ 4 916,00	5 073,00 €	Valore VAM	D.M. 05/03/75	Gest. CALABRIA VERDE	☐	☑
CARDINALE	022	60	Pascolo 1	1	92	20	€ 12,41	€ 5 533,00	5 710,00 €	Valore VAM	D.M. 05/03/75	Gest. CALABRIA VERDE	☐	☑
CARDINALE	022	61	Pascolo 1	2	97	40	€ 19,20	€ 8 561,00	8 835,00 €	Valore VAM	D.M. 05/03/75	Gest. CALABRIA VERDE	☐	☑
CARDINALE	022	64	Bosco Ceduo	1	63	40	€ 7,39	€ 10 448,00	10 782,00 €	Valore VAM	D.M. 05/03/75	Gest. CALABRIA VERDE	☐	☑
CARDINALE	022	68	Incolto prod	0	47	20	€ 0,61	€ 717,00	740,00 €	Valore VAM	D.M. 05/03/75	Gest. CALABRIA VERDE	☐	☑
CARDINALE	022	69	Seminativo 4	1	25	50	€ 12,15	€ 7 610,00	7 854,00 €	Valore VAM	D.M. 05/03/75	Gest. CALABRIA VERDE	☐	☑
CARDINALE	022	70	Pascolo 1	0	14	30	€ 0,93	€ 411,00	424,00 €	Valore VAM	D.M. 05/03/75	Gest. CALABRIA VERDE	☐	☑
CARDINALE	022	71	Pascolo 1	0	44	50	€ 2,88	€ 1 281,00	1 322,00 €	Valore VAM	D.M. 05/03/75	Gest. CALABRIA VERDE	☐	☑
CARDINALE	022	72	Seminativo 3	0	45	90	€ 7,41	€ 2 784,00	2 873,00 €	Valore VAM	D.M. 05/03/75	Gest. CALABRIA VERDE	☐	☑
CARDINALE	022	74	Pascolo 1	0	85	10	€ 5,50	€ 2 449,00	2 527,00 €	Valore VAM	D.M. 05/03/75	Gest. CALABRIA VERDE	☐	☑
CARDINALE	022	76	Bosco Ceduo	0	95	20	€ 4,30	€ 6 088,00	6 283,00 €	Valore VAM	D.M. 05/03/75	Gest. CALABRIA VERDE	☐	☑
CARDINALE	022	77	Seminativo 4	0	76	80	€ 7,44	€ 4 657,00	4 806,00 €	Valore VAM	D.M. 05/03/75	Gest. CALABRIA VERDE	☐	☑
CARDINALE	022	82	Pascolo 1	0	2	50	€ 0,16	€ 72,00	74,00 €	Valore VAM	D.M. 05/03/75	Gest. CALABRIA VERDE	☐	☑
CARDINALE	022	83	Seminativo 4	0	74	20	€ 7,19	€ 4 500,00	4 644,00 €	Valore VAM	D.M. 05/03/75	Gest. CALABRIA VERDE	☐	☑
CARDINALE	022	84	Pascolo 1	2	19	20	€ 14,15	€ 6 310,00	6 512,00 €	Valore VAM	D.M. 05/03/75	Gest. CALABRIA VERDE	☐	☑
CARDINALE	022	85	Pascolo 1	2	83	50	€ 17,55	€ 8 160,00	8 421,00 €	Valore VAM	D.M. 05/03/75	Gest. CALABRIA VERDE	☐	☑
CARDINALE	022	86	Seminativo 3	0	22	0	€ 3,55	€ 1 334,00	1 377,00 €	Valore VAM	D.M. 05/03/75	Gest. CALABRIA VERDE	☐	☑
CARDINALE	022	87	Pascolo 1	0	10	50	€ 0,68	€ 303,00	313,00 €	Valore VAM	D.M. 05/03/75	Gest. CALABRIA VERDE	☐	☑
CARDINALE	022	88	Pascolo 1	5	34	50	€ 34,50	€ 15 384,00	15 876,00 €	Valore VAM	D.M. 05/03/75	Gest. CALABRIA VERDE	☐	☑
CARDINALE	022	90	Incolto prod	0	36	80	€ 0,48	€ 560,00	578,00 €	Valore VAM	D.M. 05/03/75	Gest. CALABRIA VERDE	☐	☑
CARDINALE	022	91	Pascolo 1	1	81	20	€ 11,70	€ 5 216,00	5 383,00 €	Valore VAM	D.M. 05/03/75	Gest. CALABRIA VERDE	☐	☑
CARDINALE	022	92	Pascolo 1	1	84	40	€ 11,90	€ 5 308,00	5 478,00 €	Valore VAM	D.M. 05/03/75	Gest. CALABRIA VERDE	☐	☑
CARDINALE	022	93	Seminativo 3	0	16	20	€ 2,61	€ 983,00	1 014,00 €	Valore VAM	D.M. 05/03/75	Gest. CALABRIA VERDE	☐	☑
CARDINALE	022	94	Pascolo 1	0	28	60	€ 1,85	€ 823,00	849,00 €	Valore VAM	D.M. 05/03/75	Gest. CALABRIA VERDE	☐	☑
CARDINALE	022	95	Fabbr Rurale	0	1	50	€ 0,00	€ 0,00	0,00 €	Valore Catastale	D.M. 05/03/75	Gest. CALABRIA VERDE	☐	☑

Comune	Foglio	Part.la	Coltura	ha	a	ca	Reddito Dominicale	Valore 2020	Valore 2021	Stima / Valore	Provenienza	Destinazione d'uso	Disp.	Indisp
CARDINALE	022	96	Seminativo 4	0	67	80	€ 6,57	€ 4 111,00	4 243,00 €	Valore VAM	D.M. 05/03/75	Gest. CALABRIA VERDE	☐	☑
CARDINALE	022	98	Pascolo 2	2	2	31	€ 9,14	€ 5 823,00	6 009,00 €	Valore VAM	D.M. 05/03/75	Gest. CALABRIA VERDE	☐	☑
CARDINALE	023	01	Seminativo 4	2	10	90	€ 20,43	€ 12 789,00	13 198,00 €	Valore VAM	D.M. 05/03/75	Gest. CALABRIA VERDE	☐	☑
CARDINALE	023	02	Pascolo 2	9	9	60	€ 41,10	€ 26 181,00	27 019,00 €	Valore VAM	D.M. 05/03/75	Gest. CALABRIA VERDE	☐	☑
CARDINALE	023	04	Seminativo 4	0	23	30	€ 2,26	€ 1 412,00	1 457,00 €	Valore VAM	D.M. 05/03/75	Gest. CALABRIA VERDE	☐	☑
CARDINALE	023	05	Seminativo 4	2	12	70	€ 20,60	€ 12 898,00	13 311,00 €	Valore VAM	D.M. 05/03/75	Gest. CALABRIA VERDE	☐	☑
CARDINALE	023	06	Pascolo 2	0	49	90	€ 2,25	€ 1 436,00	1 482,00 €	Valore VAM	D.M. 05/03/75	Gest. CALABRIA VERDE	☐	☑
CARDINALE	023	07	Pascolo 2	4	26	40	€ 19,28	€ 12 273,00	12 666,00 €	Valore VAM	D.M. 05/03/75	Gest. CALABRIA VERDE	☐	☑
CARDINALE	023	08	Pascolo 2	7	27	70	€ 32,89	€ 20 945,00	21 615,00 €	Valore VAM	D.M. 05/03/75	Gest. CALABRIA VERDE	☐	☑
CARDINALE	023	09	Seminativo 4	0	47	40	€ 4,59	€ 2 874,00	2 966,00 €	Valore VAM	D.M. 05/03/75	Gest. CALABRIA VERDE	☐	☑
CARDINALE	023	10	Pascolo Cesp	0	35	40	€ 1,14	€ 643,00	664,00 €	Valore VAM	D.M. 05/03/75	Gest. CALABRIA VERDE	☐	☑
CARDINALE	023	11	Seminativo 4	0	40	20	€ 3,89	€ 2 438,00	2 516,00 €	Valore VAM	D.M. 05/03/75	Gest. CALABRIA VERDE	☐	☑
CARDINALE	023	12	Bosco Ceduo	0	16	50	€ 0,75	€ 1 055,00	1 089,00 €	Valore VAM	D.M. 05/03/75	Gest. CALABRIA VERDE	☐	☑
CARDINALE	023	13	Seminativo 4	1	3	50	€ 10,03	€ 6 276,00	6 477,00 €	Valore VAM	D.M. 05/03/75	Gest. CALABRIA VERDE	☐	☑
CARDINALE	023	14	Pascolo 1	0	15	90	€ 1,03	€ 457,00	472,00 €	Valore VAM	D.M. 05/03/75	Gest. CALABRIA VERDE	☐	☑
CARDINALE	023	15	Seminativo 4	0	64	50	€ 6,25	€ 3 911,00	4 036,00 €	Valore VAM	D.M. 05/03/75	Gest. CALABRIA VERDE	☐	☑
CARDINALE	023	16	Seminativo 4	1	54	10	€ 14,93	€ 9 344,00	9 643,00 €	Valore VAM	D.M. 05/03/75	Gest. CALABRIA VERDE	☐	☑
CARDINALE	023	17	Seminativo 4	0	4	0	€ 0,39	€ 242,00	250,00 €	Valore VAM	D.M. 05/03/75	Gest. CALABRIA VERDE	☐	☑
CARDINALE	023	18	Seminativo 4	1	24	30	€ 12,04	€ 7 538,00	7 779,00 €	Valore VAM	D.M. 05/03/75	Gest. CALABRIA VERDE	☐	☑
CARDINALE	023	19	Pascolo Cesp	1	59	30	€ 5,14	€ 2 893,00	2 986,00 €	Valore VAM	D.M. 05/03/75	Gest. CALABRIA VERDE	☐	☑
CARDINALE	023	20	Pascolo Cesp	0	19	20	€ 0,63	€ 349,00	360,00 €	Valore VAM	D.M. 05/03/75	Gest. CALABRIA VERDE	☐	☑
CARDINALE	023	21	Seminativo 4	0	17	90	€ 1,74	€ 1 085,00	1 120,00 €	Valore VAM	D.M. 05/03/75	Gest. CALABRIA VERDE	☐	☑
CARDINALE	023	22	Bosco Ceduo	0	59	0	€ 2,66	€ 3 773,00	3 894,00 €	Valore VAM	D.M. 05/03/75	Gest. CALABRIA VERDE	☐	☑
CARDINALE	023	23	Bosco Ceduo	0	98	0	€ 4,43	€ 6 230,00	6 429,00 €	Valore VAM	Atto Pubblico 2153/03		☐	☑
CARDINALE	023	24	Pascolo Cesp	0	4	20	€ 0,14	€ 76,00	78,00 €	Valore VAM	D.M. 05/03/75	Gest. CALABRIA VERDE	☐	☑
CARDINALE	023	25	Pascolo Cesp	0	11	40	€ 0,36	€ 207,00	214,00 €	Valore VAM	D.M. 05/03/75	Gest. CALABRIA VERDE	☐	☑
CARDINALE	023	26	Seminativo 4	1	40	0	€ 13,56	€ 8 490,00	8 762,00 €	Valore VAM	D.M. 05/03/75	Gest. CALABRIA VERDE	☐	☑
CARDINALE	023	27	Seminativo 4	0	66	0	€ 6,39	€ 4 002,00	4 130,00 €	Valore VAM	D.M. 05/03/75	Gest. CALABRIA VERDE	☐	☑
CARDINALE	023	28	Pascolo 1	0	37	50	€ 2,43	€ 1 079,00	1 114,00 €	Valore VAM	D.M. 05/03/75	Gest. CALABRIA VERDE	☐	☑
CARDINALE	023	29	Bosco Ceduo	0	12	40	€ 0,56	€ 793,00	818,00 €	Valore VAM	D.M. 05/03/75	Gest. CALABRIA VERDE	☐	☑
CARDINALE	023	30	Seminativo 4	1	31	50	€ 12,74	€ 7 975,00	8 230,00 €	Valore VAM	D.M. 05/03/75	Gest. CALABRIA VERDE	☐	☑
CARDINALE	023	31	Pascolo 1	2	73	50	€ 17,66	€ 7 872,00	8 124,00 €	Valore VAM	D.M. 05/03/75	Gest. CALABRIA VERDE	☐	☑
CARDINALE	023	32	Pascolo 2	2	55	40	€ 11,54	€ 7 351,00	7 586,00 €	Valore VAM	D.M. 05/03/75	Gest. CALABRIA VERDE	☐	☑

Comune	Foglio	Part.la	Coltura	ha	a	ca	Reddito Dominicale	Valore 2020	Valore 2021	Stima / Valore	Provenienza	Destinazione d'uso	Disp.	Indisp
CARDINALE	023	33	Pascolo 2	0	17	70	€ 0,80	€ 510,00	526,00 €	Valore VAM	D.M. 05/03/75	Gest. CALABRIA VERDE	☐	☑
CARDINALE	023	34	Pascolo 2	0	11	50	€ 0,53	€ 331,00	342,00 €	Valore VAM	D.M. 05/03/75	Gest. CALABRIA VERDE	☐	☑
CARDINALE	023	35	Seminativo 4	0	60	20	€ 5,83	€ 3 650,00	3 767,00 €	Valore VAM	D.M. 05/03/75	Gest. CALABRIA VERDE	☐	☑
CARDINALE	023	36	Pascolo 1	0	58	20	€ 3,76	€ 1 675,00	1 729,00 €	Valore VAM	D.M. 05/03/75	Gest. CALABRIA VERDE	☐	☑
CARDINALE	023	40	Pascolo 1	10	84	80	€ 70,04	€ 31 224,00	32 223,00 €	Valore VAM	D.M. 05/03/75	Gest. CALABRIA VERDE	☐	☑
CARDINALE	023	41	Pascolo 1	0	37	40	€ 2,41	€ 1 076,00	1 110,00 €	Valore VAM	D.M. 05/03/75	Gest. CALABRIA VERDE	☐	☑
CARDINALE	023	42	Seminativo 4	1	35	20	€ 13,09	€ 8 199,00	8 461,00 €	Valore VAM	D.M. 05/03/75	Gest. CALABRIA VERDE	☐	☑
CARDINALE	023	43	Pascolo 1	1	42	90	€ 9,23	€ 4 113,00	4 245,00 €	Valore VAM	D.M. 05/03/75	Gest. CALABRIA VERDE	☐	☑
CARDINALE	023	44	Pascolo 2	2	16	30	€ 9,78	€ 6 226,00	6 425,00 €	Valore VAM	D.M. 05/03/75	Gest. CALABRIA VERDE	☐	☑
CARDINALE	023	45	Pascolo 2	0	50	80	€ 2,30	€ 1 462,00	1 509,00 €	Valore VAM	D.M. 05/03/75	Gest. CALABRIA VERDE	☐	☑
CARDINALE	023	46	Pascolo 2	0	5	60	€ 0,25	€ 160,00	165,00 €	Valore VAM	D.M. 05/03/75	Gest. CALABRIA VERDE	☐	☑
CARDINALE	023	47	Pascolo 1	0	15	40	€ 1,00	€ 443,00	457,00 €	Valore VAM	D.M. 05/03/75	Gest. CALABRIA VERDE	☐	☑
CARDINALE	023	48	Seminativo 4	1	29	30	€ 12,53	€ 7 842,00	8 093,00 €	Valore VAM	D.M. 05/03/75	Gest. CALABRIA VERDE	☐	☑
CARDINALE	023	49	Seminativo 4	0	96	10	€ 9,30	€ 5 829,00	6 016,00 €	Valore VAM	D.M. 05/03/75	Gest. CALABRIA VERDE	☐	☑
CARDINALE	023	50	Pascolo 2	0	50	0	€ 2,26	€ 1 439,00	1 485,00 €	Valore VAM	D.M. 05/03/75	Gest. CALABRIA VERDE	☐	☑
CARDINALE	023	52	Bosco Ceduo	0	4	40	€ 0,31	€ 282,00	291,00 €	Valore VAM	D.M. 05/03/75	Gest. CALABRIA VERDE	☐	☑
CARDINALE	023	53	Bosco Ceduo	0	13	10	€ 0,93	€ 839,00	866,00 €	Valore VAM	D.M. 05/03/75	Gest. CALABRIA VERDE	☐	☑
CARDINALE	023	54	Pascolo 2	4	55	20	€ 20,58	€ 13 101,00	13 520,00 €	Valore VAM	D.M. 05/03/75	Gest. CALABRIA VERDE	☐	☑
CARDINALE	023	55	Pascolo 2	3	86	10	€ 17,45	€ 11 112,00	11 468,00 €	Valore VAM	D.M. 05/03/75	Gest. CALABRIA VERDE	☐	☑
CARDINALE	023	56	Pascolo Cesp	0	61	0	€ 1,98	€ 1 108,00	1 143,00 €	Valore VAM	D.M. 05/03/75	Gest. CALABRIA VERDE	☐	☑
CARDINALE	024	100	Semin Irrig 3	0	1	0	€ 0,33	€ 88,00	91,00 €	Valore VAM	D.M. 05/03/75	Gest. CALABRIA VERDE	☐	☑
CARDINALE	024	101	Semin Irrig 3	0	1	80	€ 0,58	€ 156,00	161,00 €	Valore VAM	D.M. 05/03/75	Gest. CALABRIA VERDE	☐	☑
CARDINALE	024	102	Seminativo 4	0	5	0	€ 0,49	€ 304,00	314,00 €	Valore VAM	D.M. 05/03/75	Gest. CALABRIA VERDE	☐	☑
CARDINALE	024	103	Seminativo 4	0	6	0	€ 0,58	€ 364,00	376,00 €	Valore VAM	D.M. 05/03/75	Gest. CALABRIA VERDE	☐	☑
CARDINALE	024	61	Seminativo 4	1	61	0	€ 15,59	€ 9 763,00	10 075,00 €	Valore VAM	D.M. 05/03/75	Gest. CALABRIA VERDE	☐	☑
CARDINALE	024	62	Bosco Ceduo	3	49	50	€ 15,80	€ 22 349,00	23 064,00 €	Valore VAM	D.M. 05/03/75	Gest. CALABRIA VERDE	☐	☑
CARDINALE	024	63	Fabbr Rurale	0	0	70	€ 0,00	€ 0,00	0,00 €	Valore Catastale	D.M. 05/03/75	Gest. CALABRIA VERDE	☐	☑
CARDINALE	024	64	Fabbr Rurale	0	0	19	€ 0,00	€ 0,00	0,00 €	Valore Catastale	D.M. 05/03/75	Gest. CALABRIA VERDE	☐	☑
CARDINALE	024	80	Semin Irrig 3	0	91	20	€ 29,44	€ 7 934,00	8 188,00 €	Valore VAM	D.M. 05/03/75	Gest. CALABRIA VERDE	☐	☑
CARDINALE	024	81	Seminativo 4	0	56	80	€ 5,50	€ 3 444,00	3 554,00 €	Valore VAM	D.M. 05/03/75	Gest. CALABRIA VERDE	☐	☑
CARDINALE	024	93	Seminativo 4	0	1	60	€ 0,15	€ 98,00	101,00 €	Valore VAM	D.M. 05/03/75	Gest. CALABRIA VERDE	☐	☑
CARDINALE	024	94	Seminativo 4	0	7	60	€ 0,74	€ 461,00	476,00 €	Valore VAM	D.M. 05/03/75	Gest. CALABRIA VERDE	☐	☑
CARDINALE	024	99	Semin Irrig 3	0	0	60	€ 0,19	€ 52,00	54,00 €	Valore VAM	D.M. 05/03/75	Gest. CALABRIA VERDE	☐	☑

Comune	Foglio	Part.la	Coltura	ha	a	ca	Reddito Dominicale	Valore 2020	Valore 2021	Stima / Valore	Provenienza	Destinazione d'uso	Disp.	Indisp
CARDINALE	025	01	Pascolo 1	0	63	0	€ 4,19	€ 1 813,00	1 871,00 €	Valore VAM	D.M. 05/03/75	Gest. CALABRIA VERDE	☐	☑
CARDINALE	025	04	Pascolo Cesp	1	57	10	€ 5,08	€ 2 854,00	2 945,00 €	Valore VAM	D.M. 05/03/75	Gest. CALABRIA VERDE	☐	☑
CARDINALE	025	05	Seminativo 4	0	55	70	€ 5,39	€ 3 377,00	3 485,00 €	Valore VAM	D.M. 05/03/75	Gest. CALABRIA VERDE	☐	☑
CARDINALE	025	100	Seminativo 4	0	0	20	€ 0,03	€ 12,00	12,00 €	Valore VAM	D.M. 05/03/75	Gest. CALABRIA VERDE	☐	☑
CARDINALE	025	142	Pascolo Cesp	0	1	50	€ 0,05	€ 27,00	28,00 €	Valore VAM	D.M. 05/03/75	Gest. CALABRIA VERDE	☐	☑
CARDINALE	025	143	Pascolo Cesp	0	5	80	€ 0,19	€ 106,00	109,00 €	Valore VAM	D.M. 05/03/75	Gest. CALABRIA VERDE	☐	☑
CARDINALE	025	18	Pascolo Cesp	0	48	50	€ 1,56	€ 880,00	908,00 €	Valore VAM	D.M. 05/03/75	Gest. CALABRIA VERDE	☐	☑
CARDINALE	025	19	Bosco Ceduo	4	41	80	€ 19,96	€ 28 253,00	29 157,00 €	Valore VAM	D.M. 05/03/75	Gest. CALABRIA VERDE	☐	☑
CARDINALE	025	48	Seminativo 4	2	17	10	€ 21,03	€ 13 166,00	13 587,00 €	Valore VAM	D.M. 05/03/75	Gest. CALABRIA VERDE	☐	☑
CARDINALE	025	49	Pascolo Cesp	2	84	90	€ 9,20	€ 5 174,00	5 340,00 €	Valore VAM	D.M. 05/03/75	Gest. CALABRIA VERDE	☐	☑
CARDINALE	025	61	Bosco Ceduo	0	17	70	€ 0,80	€ 1 131,00	1 167,00 €	Valore VAM	D.M. 05/03/75	Gest. CALABRIA VERDE	☐	☑
CARDINALE	025	76	Pascolo 1	0	57	10	€ 3,69	€ 1 643,00	1 696,00 €	Valore VAM	D.M. 05/03/75	Gest. CALABRIA VERDE	☐	☑
CARDINALE	025	77	Pascolo Cesp	0	28	40	€ 0,91	€ 516,00	533,00 €	Valore VAM	D.M. 05/03/75	Gest. CALABRIA VERDE	☐	☑
CARDINALE	025	78	Seminativo 4	1	0	60	€ 9,74	€ 6 100,00	6 295,00 €	Valore VAM	D.M. 05/03/75	Gest. CALABRIA VERDE	☐	☑
CARDINALE	025	79	Bosco Ceduo	0	41	10	€ 1,86	€ 2 628,00	2 712,00 €	Valore VAM	D.M. 05/03/75	Gest. CALABRIA VERDE	☐	☑
CARDINALE	025	81	Pascolo Cesp	0	8	60	€ 0,28	€ 155,00	160,00 €	Valore VAM	D.M. 05/03/75	Gest. CALABRIA VERDE	☐	☑
CARDINALE	025	85	Fabbr Rurale	0	0	45	€ 0,00	€ 0,00	0,00 €	Valore Catastale	D.M. 05/03/75	Gest. CALABRIA VERDE	☐	☑
CARDINALE	026	16	Pascolo 1	2	35	60	€ 15,21	€ 6 781,00	6 998,00 €	Valore VAM	D.M. 05/03/75	Gest. CALABRIA VERDE	☐	☑
CARDINALE	026	27	Bosco Ceduo	1	8	10	€ 4,89	€ 6 912,00	7 133,00 €	Valore VAM	D.M. 05/03/75	Gest. CALABRIA VERDE	☐	☑
CARDINALE	026	28	Seminativo 4	0	54	20	€ 5,25	€ 3 287,00	3 392,00 €	Valore VAM	D.M. 05/03/75	Gest. CALABRIA VERDE	☐	☑
CARDINALE	026	29	Bosco Ceduo	0	95	40	€ 4,31	€ 6 100,00	6 295,00 €	Valore VAM	D.M. 05/03/75	Gest. CALABRIA VERDE	☐	☑
CARDINALE	026	30	Pascolo 1	1	98	70	€ 12,83	€ 5 719,00	5 902,00 €	Valore VAM	D.M. 05/03/75	Gest. CALABRIA VERDE	☐	☑
CARDINALE	027	16	Bosco Ceduo	1	52	70	€ 6,90	€ 9 764,00	10 076,00 €	Valore VAM	D.M. 05/03/75	Gest. CALABRIA VERDE	☐	☑
CARDINALE	028	15	Incolto prod	0	10	10	€ 0,13	€ 153,00	158,00 €	Valore VAM	D.M. 05/03/75	Gest. CALABRIA VERDE	☐	☑
CARDINALE	028	16	Incolto prod	0	9	10	€ 0,11	€ 138,00	142,00 €	Valore VAM	D.M. 05/03/75	Gest. CALABRIA VERDE	☐	☑
CARDINALE	028	18	Seminativo 4	0	38	50	€ 3,73	€ 2 335,00	2 410,00 €	Valore VAM	D.M. 05/03/75	Gest. CALABRIA VERDE	☐	☑
CARDINALE	028	21	Seminativo 3	0	22	80	€ 3,68	€ 1 382,00	1 426,00 €	Valore VAM	D.M. 05/03/75	Gest. CALABRIA VERDE	☐	☑
CARDINALE	028	22	Bosco Ceduo	0	14	60	€ 0,66	€ 934,00	964,00 €	Valore VAM	D.M. 05/03/75	Gest. CALABRIA VERDE	☐	☑
CARDINALE	028	23	Pascolo 1	3	92	40	€ 25,34	€ 11 294,00	11 655,00 €	Valore VAM	D.M. 05/03/75	Gest. CALABRIA VERDE	☐	☑
CARDINALE	028	24	Pascolo 1	5	23	20	€ 33,78	€ 15 059,00	15 541,00 €	Valore VAM	D.M. 05/03/75	Gest. CALABRIA VERDE	☐	☑
CARDINALE	028	25	Pascolo 1	0	9	10	€ 0,59	€ 263,00	271,00 €	Valore VAM	D.M. 05/03/75	Gest. CALABRIA VERDE	☐	☑
CARDINALE	028	27	Pascolo 1	0	68	60	€ 4,43	€ 1 975,00	2 038,00 €	Valore VAM	D.M. 05/03/75	Gest. CALABRIA VERDE	☐	☑
Totali per Comune								**€ 1 700 004,00**	**€. 1 754 403,00**					

Comune	Foglio	Part.la	Coltura	ha	a	ca	Reddito Dominicale	Valore 2020	Valore 2021	Stima / Valore	Provenienza	Destinazione d'uso	Disp.	Indisp
CARLOPOLI	015	196	Pascolo Arb	1	39	10	€ 17,96	€ 6 643,00	6 856,00 €	Valore VAM	D. 06/02/13 Trasc.n° 134	Gest. CALABRIA VERDE	☐	☑
CARLOPOLI	015	197	Semin Irrig	1	19	70	€ 42,50	€ 12 550,00	12 952,00 €	Valore VAM	D. 06/02/13 Trasc.n° 134	Gest. CALABRIA VERDE	☐	☑
CARLOPOLI	015	256	Bosco Ceduo	1	77	90	€ 9,19	€ 9 258,00	9 554,00 €	Valore VAM	D. 06/02/13 Trasc.n° 134	Gest. CALABRIA VERDE	☐	☑
CARLOPOLI	015	269	Seminativo	2	65	30	€ 128,45	€ 14 516,00	14 981,00 €	Valore VAM	D. 06/02/13 Trasc.n° 134	Gest. CALABRIA VERDE	☐	☑
CARLOPOLI	015	270	Semin Irrig	2	72	40	€ 167,06	€ 28 559,00	29 473,00 €	Valore VAM	D. 06/02/13 Trasc.n° 134	Gest. CALABRIA VERDE	☐	☑
Totali per Comune								**€ 71 526,00**	**€. 73 816,00**					
CATANZARO	005	732	Uliveto 2	0	0	60	€ 0,45	€ 148,00	153,00 €	Valore VAM	Dec. Espr. 4053/09	Gestione SORICAL	☐	☑
CATANZARO	005	735	Uliveto 2	0	0	52	€ 0,39	€ 128,00	132,00 €	Valore VAM	Dec. Espr. 4053/09	Gestione SORICAL	☐	☑
CATANZARO	010	500	Uliveto 4	0	0	64	€ 0,15	€ 158,00	163,00 €	Valore VAM	Dec. Espr. 4053/09	Gestione SORICAL	☐	☑
CATANZARO	010	502	Uliveto 3	0	3	0	€ 1,35	€ 743,00	767,00 €	Valore VAM	Dec. Espr. 4053/09	Gestione SORICAL	☐	☑
CATANZARO	010	506	Semin Arb 4	0	1	80	€ 0,46	€ 217,00	224,00 €	Valore VAM	Dec. Espr. 4053/09	Gestione SORICAL	☐	☑
CATANZARO	010	510	Uliveto 2	0	1	30	€ 0,96	€ 323,00	333,00 €	Valore VAM	Dec. Espr. 4053/09	Gestione SORICAL	☐	☑
CATANZARO	010	513	Uliveto 2	0	0	80	€ 0,60	€ 198,00	204,00 €	Valore VAM	Dec. Espr. 4053/09	Gestione SORICAL	☐	☑
CATANZARO	010	516	Uliveto 2	0	0	30	€ 0,23	€ 74,00	76,00 €	Valore VAM	Dec. Espr. 4053/09	Gestione SORICAL	☐	☑
CATANZARO	010	518	Seminativo 4	0	0	60	€ 0,18	€ 53,00	55,00 €	Valore VAM	Dec. Espr. 4053/09	Gestione SORICAL	☐	☑
CATANZARO	010	521	Uliveto 4	0	0	55	€ 0,13	€ 136,00	140,00 €	Valore VAM	Dec. Espr. 4053/09	Gestione SORICAL	☐	☑
CATANZARO	010	525	Uliveto 3	0	0	20	€ 0,09	€ 49,00	51,00 €	Valore VAM	Dec. Espr. 4053/09	Gestione SORICAL	☐	☑
CATANZARO	011	554	Uliveto 1	0	0	60	€ 0,56	€ 148,00	153,00 €	Valore VAM	Dec. Espr. 4053/09	Gestione SORICAL	☐	☑
CATANZARO	011	557	Incolto sterile	0	0	10	€ 0,00	€ 2,00	2,00 €	Valore VAM	Dec. Espr. 4053/09	Gestione SORICAL	☐	☑
CATANZARO	011	560	Uliveto 2	0	0	70	€ 0,53	€ 174,00	180,00 €	Valore VAM	Dec. Espr. 4053/09	Gestione SORICAL	☐	☑
CATANZARO	011	563	Uliveto 3	0	0	30	€ 0,14	€ 74,00	76,00 €	Valore VAM	Dec. Espr. 4053/09	Gestione SORICAL	☐	☑
CATANZARO	011	566	Uliveto 3	0	0	40	€ 0,18	€ 100,00	103,00 €	Valore VAM	Dec. Espr. 4053/09	Gestione SORICAL	☐	☑
CATANZARO	011	569	Uliveto 3	0	0	50	€ 0,23	€ 124,00	128,00 €	Valore VAM	Dec. Espr. 4053/09	Gestione SORICAL	☐	☑
CATANZARO	011	572	Uliveto 1	0	0	25	€ 0,24	€ 62,00	64,00 €	Valore VAM	Dec. Espr. 4053/09	Gestione SORICAL	☐	☑
CATANZARO	011	575	Uliveto 1	0	0	10	€ 0,09	€ 25,00	26,00 €	Valore VAM	Dec. Espr. 4053/09	Gestione SORICAL	☐	☑
CATANZARO	011	578	Uliveto 1	0	0	20	€ 0,19	€ 49,00	51,00 €	Valore VAM	Dec. Espr. 4053/09	Gestione SORICAL	☐	☑
CATANZARO	011	581	Uliveto 1	0	0	80	€ 0,75	€ 198,00	204,00 €	Valore VAM	Dec. Espr. 4053/09	Gestione SORICAL	☐	☑
CATANZARO	011	587	Uliveto 3	0	0	20	€ 0,09	€ 49,00	51,00 €	Valore VAM	Dec. Espr. 4053/09	Gestione SORICAL	☐	☑
CATANZARO	011	590	Uliveto 2	0	1	70	€ 1,26	€ 421,00	434,00 €	Valore VAM	Dec. Espr. 4053/09	Gestione SORICAL	☐	☑
CATANZARO	012	757	Uliveto 2	0	3	80	€ 2,83	€ 942,00	972,00 €	Valore VAM	Dec. Espr. 4053/09	Gestione SORICAL	☐	☑
CATANZARO	012	759	Uliveto 2	0	15	40	€ 11,44	€ 3 818,00	3 940,00 €	Valore VAM	Dec. Espr. 4053/09	Gestione SORICAL	☐	☑
CATANZARO	012	762	Uliveto 2	0	1	0	€ 0,74	€ 248,00	256,00 €	Valore VAM	Dec. Espr. 4053/09	Gestione SORICAL	☐	☑

Comune	Foglio	Part.la	Coltura	ha	a	ca	Reddito Dominicale	Valore 2020	Valore 2021	Stima / Valore	Provenienza	Destinazione d'uso	Disp.	Indisp
CATANZARO	012	764	Uliveto 3	0	0	70	€ 0,31	€ 174,00	180,00 €	Valore VAM	Dec. Espr. 4053/09	Gestione SORICAL	☐	☑
CATANZARO	012	767	Uliveto 2	0	0	15	€ 0,11	€ 37,00	38,00 €	Valore VAM	Dec. Espr. 4053/09	Gestione SORICAL	☐	☑
CATANZARO	012	769	Uliveto 2	0	0	90	€ 0,66	€ 223,00	230,00 €	Valore VAM	Dec. Espr. 4053/09	Gestione SORICAL	☐	☑
CATANZARO	012	772	Uliveto 1	0	0	80	€ 0,75	€ 198,00	204,00 €	Valore VAM	Dec. Espr. 4053/09	Gestione SORICAL	☐	☑
CATANZARO	012	775	Uliveto 1	0	1	20	€ 1,13	€ 298,00	308,00 €	Valore VAM	Dec. Espr. 4053/09	Gestione SORICAL	☐	☑
CATANZARO	012	778	Incolto prod	0	0	10	€ 0,00	€ 2,00	2,00 €	Valore VAM	Dec. Espr. 4053/09	Gestione SORICAL	☐	☑
CATANZARO	012	780	Uliveto 1	0	0	25	€ 0,24	€ 62,00	64,00 €	Valore VAM	Dec. Espr. 4053/09	Gestione SORICAL	☐	☑
CATANZARO	012	783	Uliveto 2	0	0	35	€ 0,26	€ 87,00	90,00 €	Valore VAM	Dec. Espr. 4053/09	Gestione SORICAL	☐	☑
CATANZARO	012	785	Uliveto 1	0	0	2	€ 0,01	€ 5,00	5,00 €	Valore VAM	Dec. Espr. 4053/09	Gestione SORICAL	☐	☑
CATANZARO	012	787	Uliveto 3	0	1	60	€ 0,73	€ 396,00	409,00 €	Valore VAM	Dec. Espr. 4053/09	Gestione SORICAL	☐	☑
CATANZARO	012	790	Uliveto 3	0	1	90	€ 0,86	€ 471,00	486,00 €	Valore VAM	Dec. Espr. 4053/09	Gestione SORICAL	☐	☑
CATANZARO	012	793	Uliveto 3	0	0	20	€ 0,09	€ 49,00	51,00 €	Valore VAM	Dec. Espr. 4053/09	Gestione SORICAL	☐	☑
CATANZARO	012	796	Uliveto 1	0	0	50	€ 0,46	€ 124,00	128,00 €	Valore VAM	Dec. Espr. 4053/09	Gestione SORICAL	☐	☑
CATANZARO	012	799	Uliveto 1	0	0	30	€ 0,28	€ 74,00	76,00 €	Valore VAM	Dec. Espr. 4053/09	Gestione SORICAL	☐	☑
CATANZARO	017	1205	Uliveto 2	0	2	10	€ 1,56	€ 521,00	538,00 €	Valore VAM	Dec. Espr. 4053/09	Gestione SORICAL	☐	☑
CATANZARO	017	1208	Uliveto 2	0	1	66	€ 1,24	€ 410,00	423,00 €	Valore VAM	Dec. Espr. 4053/09	Gestione SORICAL	☐	☑
CATANZARO	017	1225	Uliveto 3	0	0	90	€ 0,42	€ 223,00	230,00 €	Valore VAM	Dec. Espr. 4053/09	Gestione SORICAL	☐	☑
CATANZARO	017	1226	Uliveto 3	0	0	3	€ 0,01	€ 7,00	7,00 €	Valore VAM	Dec. Espr. 4053/09	Gestione SORICAL	☐	☑
CATANZARO	017	1237	Uliveto 3	0	0	40	€ 0,18	€ 100,00	103,00 €	Valore VAM	Dec. Espr. 4053/09	Gestione SORICAL	☐	☑
CATANZARO	017	1238	Uliveto 3	0	0	80	€ 0,36	€ 198,00	204,00 €	Valore VAM	Dec. Espr. 4053/09	Gestione SORICAL	☐	☑
CATANZARO	017	1240	Uliveto 3	0	0	15	€ 0,06	€ 37,00	38,00 €	Valore VAM	Dec. Espr. 4053/09	Gestione SORICAL	☐	☑
CATANZARO	017	1241	Uliveto 3	0	0	3	€ 0,01	€ 7,00	7,00 €	Valore VAM	Dec. Espr. 4053/09	Gestione SORICAL	☐	☑
CATANZARO	017	1242	Uliveto 3	0	1	44	€ 0,65	€ 357,00	368,00 €	Valore VAM	Dec. Espr. 4053/09	Gestione SORICAL	☐	☑
CATANZARO	017	1251	Uliveto 3	0	0	7	€ 0,04	€ 17,00	18,00 €	Valore VAM	Dec. Espr. 4053/09	Gestione SORICAL	☐	☑
CATANZARO	017	1253	Uliveto 2	0	0	20		€ 298,00	308,00 €	Valore Esproprio	Decreto di esproprio, pref	Gestione SORICAL	☐	☑
CATANZARO	017	1256	Uliveto 2	0	0	75		€ 186,00	192,00 €	Valore Esproprio	Decreto di esproprio, pref	Gestione SORICAL	☐	☑
CATANZARO	017	1259	Uliveto 2	0	1	30	€ 0,96	€ 323,00	333,00 €	Valore VAM	Dec. Espr. 4053/09	Gestione SORICAL	☐	☑
CATANZARO	017	1532	Uliveto 3	0	0	23	€ 0,10	€ 57,00	59,00 €	Valore VAM	Dec. Espr. 4053/09	Gestione SORICAL	☐	☑
CATANZARO	017	1540	Uliveto 2	0	0	20	€ 0,15	€ 49,00	51,00 €	Valore VAM	Dec. Espr. 4053/09	Gestione SORICAL	☐	☑
CATANZARO	017	1543	Uliveto 2	0	0	30	€ 0,23	€ 74,00	76,00 €	Valore VAM	Dec. Espr. 4053/09	Gestione SORICAL	☐	☑
CATANZARO	017	1546	Uliveto 2	0	0	10	€ 0,08	€ 25,00	26,00 €	Valore VAM	Dec. Espr. 4053/09	Gestione SORICAL	☐	☑
CATANZARO	017	1549	Uliveto 2	0	0	5	€ 0,04	€ 12,00	12,00 €	Valore VAM	Dec. Espr. 4053/09	Gestione SORICAL	☐	☑
CATANZARO	017	1551	Uliveto 2	0	0	20	€ 0,15	€ 49,00	51,00 €	Valore VAM	Dec. Espr. 4053/09	Gestione SORICAL	☐	☑

Comune	Foglio	Part.la	Coltura	ha	a	ca	Reddito Dominicale	Valore 2020	Valore 2021	Stima / Valore	Provenienza	Destinazione d'uso	Disp.	Indisp
CATANZARO	017	1554	Uliveto 2	0	1	40	€ 1,04	€ 347,00	358,00 €	Valore VAM	Dec. Espr. 4053/09	Gestione SORICAL	☐	☑
CATANZARO	017	1557	Uliveto 2	0	1	40	€ 1,04	€ 347,00	358,00 €	Valore VAM	Dec. Espr. 4053/09	Gestione SORICAL	☐	☑
CATANZARO	017	1560	Uliveto 4	0	0	60	€ 0,14	€ 148,00	153,00 €	Valore VAM	Dec. Espr. 4053/09	Gestione SORICAL	☐	☑
CATANZARO	017	1563	Uliveto 2	0	1	30	€ 0,96	€ 323,00	333,00 €	Valore VAM	Dec. Espr. 4053/09	Gestione SORICAL	☐	☑
CATANZARO	017	1566	Uliveto 2	0	0	50	€ 0,38	€ 124,00	128,00 €	Valore VAM	Dec. Espr. 4053/09	Gestione SORICAL	☐	☑
CATANZARO	017	1569	Uliveto 2	0	0	20	€ 0,15	€ 49,00	51,00 €	Valore VAM	Dec. Espr. 4053/09	Gestione SORICAL	☐	☑
CATANZARO	017	1571	Uliveto 4	0	0	10	€ 0,03	€ 25,00	26,00 €	Valore VAM	Dec. Espr. 4053/09	Gestione SORICAL	☐	☑
CATANZARO	017	1574	Uliveto 3	0	18	60	€ 8,40	€ 4 611,00	4 759,00 €	Valore VAM	Dec. Espr. 4053/09	Gestione SORICAL	☐	☑
CATANZARO	017	1576	Uliveto 3	0	0	50	€ 0,23	€ 124,00	128,00 €	Valore VAM	Dec. Espr. 4053/09	Gestione SORICAL	☐	☑
CATANZARO	017	1580	Uliveto 4	0	0	60	€ 0,14	€ 148,00	153,00 €	Valore VAM	Dec. Espr. 4053/09	Gestione SORICAL	☐	☑
CATANZARO	017	1583	Uliveto 4	0	0	60	€ 0,14	€ 148,00	153,00 €	Valore VAM	Dec. Espr. 4053/09	Gestione SORICAL	☐	☑
CATANZARO	017	1586	Uliveto 3	0	0	20	€ 0,09	€ 49,00	51,00 €	Valore VAM	Dec. Espr. 4053/09	Gestione SORICAL	☐	☑
CATANZARO	018	152	Uliveto 3	0	0			€ 596,00	615,00 €	Valore Esproprio	Decreto di esproprio, pref	Gestione SORICAL	☐	☑
CATANZARO	018	229	Semin Arb 2	0	0			€ 175,00	181,00 €	Valore Esproprio	Decreto di esproprio, pref	Gestione SORICAL	☐	☑
CATANZARO	018	480	Pascolo Arb 2	0	2	70	€ 0,35	€ 128,00	132,00 €	Valore VAM	Dec. Espr. 4053/09	Gestione SORICAL	☐	☑
CATANZARO	018	489	Uliveto 3	0	0	65	€ 0,29	€ 160,00	165,00 €	Valore VAM	Dec. Espr. 4053/09	Gestione SORICAL	☐	☑
CATANZARO	018	492	Pascolo Arb 2	0	2	45	€ 0,31	€ 117,00	121,00 €	Valore VAM	Dec. Espr. 4053/09	Gestione SORICAL	☐	☑
CATANZARO	018	495	Pascolo Arb 1	0	3	0	€ 0,49	€ 143,00	148,00 €	Valore VAM	Dec. Espr. 4053/09	Gestione SORICAL	☐	☑
CATANZARO	018	501	Uliveto 2	0	5	65	€ 4,20	€ 1 400,00	1 445,00 €	Valore VAM	Dec. Espr. 4053/09	Gestione SORICAL	☐	☑
CATANZARO	018	504	Semin Irrig Ar	0	2	10	€ 0,81	€ 392,00	405,00 €	Valore VAM	Dec. Espr. 4053/09	Gestione SORICAL	☐	☑
CATANZARO	018	516	Uliveto 3	0	0	85	€ 0,39	€ 211,00	218,00 €	Valore VAM	Dec. Espr. 4053/09	Gestione SORICAL	☐	☑
CATANZARO	018	519	Uliveto 3	0	2	40	€ 1,09	€ 596,00	615,00 €	Valore VAM	Dec. Espr. 4053/09	Gestione SORICAL	☐	☑
CATANZARO	018	522	Uliveto 3	0	0	45	€ 0,20	€ 112,00	116,00 €	Valore VAM	Dec. Espr. 4053/09	Gestione SORICAL	☐	☑
CATANZARO	018	524	Uliveto 3	0	0	95	€ 0,43	€ 235,00	243,00 €	Valore VAM	Dec. Espr. 4053/09	Gestione SORICAL	☐	☑
CATANZARO	018	527	Uliveto 3	0	0	60	€ 0,28	€ 148,00	153,00 €	Valore VAM	Dec. Espr. 4053/09	Gestione SORICAL	☐	☑
CATANZARO	018	530	Uliveto 3	0	0	20	€ 0,09	€ 49,00	51,00 €	Valore VAM	Dec. Espr. 4053/09	Gestione SORICAL	☐	☑
CATANZARO	018	533	Uliveto 3	0	1	40	€ 0,64	€ 347,00	358,00 €	Valore VAM	Dec. Espr. 4053/09	Gestione SORICAL	☐	☑
CATANZARO	018	655	Uliveto 3	0	9	40	€ 4,25	€ 2 331,00	2 406,00 €	Valore VAM	Dec. Espr. 4053/09	Gestione SORICAL	☐	☑
CATANZARO	018	658	Uliveto 2	0	1	0	€ 0,74	€ 248,00	256,00 €	Valore VAM	Dec. Espr. 4053/09	Gestione SORICAL	☐	☑
CATANZARO	018	661	Incolto prod	0	0	20	€ 0,00	€ 3,00	3,00 €	Valore VAM	Dec. Espr. 4053/09	Gestione SORICAL	☐	☑
CATANZARO	018	664	Semin Arb 3	0	0	5	€ 0,01	€ 6,00	6,00 €	Valore VAM	Dec. Espr. 4053/09	Gestione SORICAL	☐	☑
CATANZARO	018	666	Frutteto 2	0	1	20	€ 1,09	€ 269,00	278,00 €	Valore VAM	Dec. Espr. 4053/09	Gestione SORICAL	☐	☑
CATANZARO	018	669	Pascolo Arb 3	0	4	95	€ 0,48	€ 236,00	244,00 €	Valore VAM	Dec. Espr. 4053/09	Gestione SORICAL	☐	☑

Comune	Foglio	Part.la	Coltura	ha	a	ca	Reddito Dominicale	Valore 2020	Valore 2021	Stima / Valore	Provenienza	Destinazione d'uso	Disp.	Indisp
CATANZARO	018	673	Pascolo Arb 3	0	3	40	€ 0,33	€ 162,00	167,00 €	Valore VAM	Dec. Espr. 4053/09	Gestione SORICAL	☐	☑
CATANZARO	018	676	Uliveto 2	0	7	20	€ 5,35	€ 1 785,00	1 842,00 €	Valore VAM	Dec. Espr. 4053/09	Gestione SORICAL	☐	☑
CATANZARO	018	679	Uliveto 2	0	1	80	€ 1,34	€ 446,00	460,00 €	Valore VAM	Dec. Espr. 4053/09	Gestione SORICAL	☐	☑
CATANZARO	018	682	Uliveto 3	0	1	70	€ 1,26	€ 421,00	434,00 €	Valore VAM	Dec. Espr. 4053/09	Gestione SORICAL	☐	☑
CATANZARO	018	685	Uliveto 3	0	0	15	€ 0,06	€ 37,00	38,00 €	Valore VAM	Dec. Espr. 4053/09	Gestione SORICAL	☐	☑
CATANZARO	018	686	Uliveto 3	0	4	85	€ 2,19	€ 1 202,00	1 240,00 €	Valore VAM	Dec. Espr. 4053/09	Gestione SORICAL	☐	☑
CATANZARO	018	690	Uliveto 3	0	0	60	€ 0,28	€ 148,00	153,00 €	Valore VAM	Dec. Espr. 4053/09	Gestione SORICAL	☐	☑
CATANZARO	018	693	Uliveto 2	0	1	0	€ 0,74	€ 248,00	256,00 €	Valore VAM	Dec. Espr. 4053/09	Gestione SORICAL	☐	☑
CATANZARO	018	696	Uliveto 3	0	0	40	€ 0,18	€ 100,00	103,00 €	Valore VAM	Dec. Espr. 4053/09	Gestione SORICAL	☐	☑
CATANZARO	018	698	Semin Arb 4	0	0	60	€ 0,15	€ 72,00	74,00 €	Valore VAM	Dec. Espr. 4053/09	Gestione SORICAL	☐	☑
CATANZARO	018	701	Uliveto 3	0	0	20	€ 0,09	€ 49,00	51,00 €	Valore VAM	Dec. Espr. 4053/09	Gestione SORICAL	☐	☑
CATANZARO	018	703	Uliveto 3	0	0	10	€ 0,05	€ 25,00	26,00 €	Valore VAM	Dec. Espr. 4053/09	Gestione SORICAL	☐	☑
CATANZARO	018	705	Uliveto 3	0	0	15	€ 0,06	€ 37,00	38,00 €	Valore VAM	Dec. Espr. 4053/09	Gestione SORICAL	☐	☑
CATANZARO	018	707	Uliveto 3	0	0	20	€ 0,09	€ 49,00	51,00 €	Valore VAM	Dec. Espr. 4053/09	Gestione SORICAL	☐	☑
CATANZARO	018	709	Uliveto 3	0	0	30	€ 0,14	€ 74,00	76,00 €	Valore VAM	Dec. Espr. 4053/09	Gestione SORICAL	☐	☑
CATANZARO	018	711	Uliveto 3	0	0	15	€ 0,06	€ 37,00	38,00 €	Valore VAM	Dec. Espr. 4053/09	Gestione SORICAL	☐	☑
CATANZARO	018	713	Uliveto 3	0	0	5	€ 0,03	€ 12,00	12,00 €	Valore VAM	Dec. Espr. 4053/09	Gestione SORICAL	☐	☑
CATANZARO	018	715	Uliveto 3	0	1	25	€ 0,56	€ 310,00	320,00 €	Valore VAM	Dec. Espr. 4053/09	Gestione SORICAL	☐	☑
CATANZARO	018	718	Uliveto 3	0	0	10	€ 0,05	€ 25,00	26,00 €	Valore VAM	Dec. Espr. 4053/09	Gestione SORICAL	☐	☑
CATANZARO	018	720	Uliveto 3	0	0	5	€ 0,03	€ 12,00	12,00 €	Valore VAM	Dec. Espr. 4053/09	Gestione SORICAL	☐	☑
CATANZARO	018	722	Uliveto 3	0	0	15	€ 0,06	€ 37,00	38,00 €	Valore VAM	Dec. Espr. 4053/09	Gestione SORICAL	☐	☑
CATANZARO	018	724	Uliveto 3	0	0	20	€ 0,09	€ 49,00	51,00 €	Valore VAM	Dec. Espr. 4053/09	Gestione SORICAL	☐	☑
CATANZARO	018	726	Uliveto 3	0	0	10	€ 0,05	€ 25,00	26,00 €	Valore VAM	Dec. Espr. 4053/09	Gestione SORICAL	☐	☑
CATANZARO	019	465	Uliveto 2	0	0	30	€ 0,23	€ 74,00	76,00 €	Valore VAM	ex Casmez	Gestione SORICAL	☐	☑
CATANZARO	019	467	Uliveto 2	0	0	5	€ 0,04	€ 12,00	12,00 €	Valore VAM	ex Casmez	Gestione SORICAL	☐	☑
CATANZARO	019	469	Uliveto 2	0	3	40	€ 2,53	€ 844,00	871,00 €	Valore VAM	ex Casmez	Gestione SORICAL	☐	☑
CATANZARO	019	471	Fabbr Rurale	0	0	38	€ 0,00	€ 0,00	0,00 €	Valore Catastale	ex Casmez	Gestione SORICAL	☐	☑
CATANZARO	019	472	Fabbr Rurale	0	0	10	€ 0,00	€ 0,00	0,00 €	Valore Catastale	ex Casmez	Gestione SORICAL	☐	☑
CATANZARO	019	478	Uliveto 2	0	0	25	€ 0,19	€ 62,00	64,00 €	Valore VAM	ex Casmez	Gestione SORICAL	☐	☑
CATANZARO	019	520	Pascolo 2	0	0	20	€ 0,01	€ 7,00	7,00 €	Valore VAM	ex Casmez	Gestione SORICAL	☐	☑
CATANZARO	019	521	Pascolo 2	0	0	10	€ 0,01	€ 3,00	3,00 €	Valore VAM	ex Casmez	Gestione SORICAL	☐	☑
CATANZARO	019	523	Uliveto 2	0	3	85	€ 2,86	€ 955,00	986,00 €	Valore VAM	ex Casmez	Gestione SORICAL	☐	☑
CATANZARO	019	525	Area Rurale	0	0	15	€ 0,00	€ 0,00	0,00 €	Valore VAM	ex Casmez	Gestione SORICAL	☐	☑

Comune	Foglio	Part.la	Coltura	ha	a	ca	Reddito Dominicale	Valore 2020	Valore 2021	Stima / Valore	Provenienza	Destinazione d'uso	Disp.	Indisp
CATANZARO	019	526	Area Rurale	0	0	50	€ 0,00	€ 0,00	0,00 €	Valore VAM	ex Casmez	Gestione SORICAL	☐	☑
CATANZARO	019	527	Area Rurale	0	0	35	€ 0,00	€ 0,00	0,00 €	Valore VAM	ex Casmez	Gestione SORICAL	☐	☑
CATANZARO	019	529	Uliveto 2	0	2	80	€ 2,08	€ 694,00	716,00 €	Valore VAM	ex Casmez	Gestione SORICAL	☐	☑
CATANZARO	019	533	Semin Arb 4	0	0	85	€ 0,23	€ 103,00	106,00 €	Valore VAM	ex Casmez	Gestione SORICAL	☐	☑
CATANZARO	019	545	Uliveto 2	0	4	0	€ 2,98	€ 992,00	1 024,00 €	Valore VAM	Dec. Espr. 4053/09	Gestione SORICAL	☐	☑
CATANZARO	019	548	Uliveto 2	0	6	80	€ 5,05	€ 1 685,00	1 739,00 €	Valore VAM	Dec. Espr. 4053/09	Gestione SORICAL	☐	☑
CATANZARO	019	551	Semin Arb 2	0	1	0	€ 0,55	€ 121,00	125,00 €	Valore VAM	Dec. Espr. 4053/09	Gestione SORICAL	☐	☑
CATANZARO	019	554	Area Rurale	0	0	30	€ 0,00	€ 0,00	0,00 €	Valore Catastale	Dec. Espr. 4053/09	Gestione SORICAL	☐	☑
CATANZARO	019	556	Bosco Ceduo	0	1	30	€ 0,05	€ 45,00	46,00 €	Valore VAM	Dec. Espr. 4053/09	Gestione SORICAL	☐	☑
CATANZARO	019	557	Bosco Ceduo	0	0	20	€ 0,01	€ 7,00	7,00 €	Valore VAM	Dec. Espr. 4053/09	Gestione SORICAL	☐	☑
CATANZARO	019	560	Uliveto 3	0	1	50	€ 0,68	€ 372,00	384,00 €	Valore VAM	Dec. Espr. 4053/09	Gestione SORICAL	☐	☑
CATANZARO	019	562	Uliveto 3	0	2	30	€ 1,04	€ 570,00	588,00 €	Valore VAM	Dec. Espr. 4053/09	Gestione SORICAL	☐	☑
CATANZARO	019	564	Uliveto 3	0	4	20	€ 1,76	€ 1 041,00	1 074,00 €	Valore VAM	Dec. Espr. 4053/09	Gestione SORICAL	☐	☑
CATANZARO	019	568	Uliveto 2	0	2	50	€ 1,85	€ 621,00	641,00 €	Valore VAM	Dec. Espr. 4053/09	Gestione SORICAL	☐	☑
CATANZARO	019	570	Uliveto 2	0	3	0	€ 2,23	€ 743,00	767,00 €	Valore VAM	Dec. Espr. 4053/09	Gestione SORICAL	☐	☑
CATANZARO	019	573	Uliveto 2	0	0	70	€ 0,53	€ 174,00	180,00 €	Valore VAM	Dec. Espr. 4053/09	Gestione SORICAL	☐	☑
CATANZARO	020	573	Vigneto 3	0	0	15	€ 0,10	€ 31,00	32,00 €	Valore VAM	Dec. Espr. 5178/79	Gestione SORICAL	☐	☑
CATANZARO	020	766	Vigneto 3	0	1	23	€ 0,80	€ 252,00	260,00 €	Valore VAM	Dec. Espr. 5178/79	Gestione SORICAL	☐	☑
CATANZARO	021	702	Pascolo Cesp	0	6	25	€ 0,20	€ 165,00	170,00 €	Valore VAM	ex Casmez	Gestione SORICAL	☐	☑
CATANZARO	021	704	Pascolo Cesp	0	3	25	€ 0,10	€ 87,00	90,00 €	Valore VAM	ex Casmez	Gestione SORICAL	☐	☑
CATANZARO	021	707	Uliveto 2	0	0	40	€ 0,30	€ 100,00	103,00 €	Valore VAM	ex Casmez	Gestione SORICAL	☐	☑
CATANZARO	021	709	Uliveto 2	0	1	8	€ 0,80	€ 268,00	277,00 €	Valore VAM	ex Casmez	Gestione SORICAL	☐	☑
CATANZARO	021	711	Uliveto 2	0	0	10	€ 0,08	€ 25,00	26,00 €	Valore VAM	ex Casmez	Gestione SORICAL	☐	☑
CATANZARO	021	713	Uliveto 3	0	0	80	€ 0,36	€ 198,00	204,00 €	Valore VAM	ex Casmez	Gestione SORICAL	☐	☑
CATANZARO	021	716	Uliveto 3	0	0	20	€ 0,09	€ 49,00	51,00 €	Valore VAM	ex Casmez	Gestione SORICAL	☐	☑
CATANZARO	021	718	Uliveto 3	0	0	60	€ 0,28	€ 148,00	153,00 €	Valore VAM	ex Casmez	Gestione SORICAL	☐	☑
CATANZARO	021	732	Uliveto 3	0	0	50	€ 0,23	€ 124,00	128,00 €	Valore VAM	ex Casmez	Gestione SORICAL	☐	☑
CATANZARO	021	735	Uliveto 3	0	1	10	€ 0,50	€ 273,00	282,00 €	Valore VAM	ex Casmez	Gestione SORICAL	☐	☑
CATANZARO	021	741	Agrumeto 2	0	2	10	€ 8,14	€ 1 092,00	1 127,00 €	Valore VAM	ex Casmez	Gestione SORICAL	☐	☑
CATANZARO	021	744	Agrumeto 2	0	3	95	€ 15,30	€ 2 052,00	2 118,00 €	Valore VAM	ex Casmez	Gestione SORICAL	☐	☑
CATANZARO	021	746	Uliveto 3	0	1	60	€ 0,73	€ 396,00	409,00 €	Valore VAM	ex Casmez	Gestione SORICAL	☐	☑
CATANZARO	021	764	Uliveto 3	0	0	60	€ 0,28	€ 148,00	153,00 €	Valore VAM	ex Casmez	Gestione SORICAL	☐	☑
CATANZARO	021	765	Uliveto 3	0	0	72	€ 0,33	€ 179,00	185,00 €	Valore VAM	ex Casmez	Gestione SORICAL	☐	☑

Comune	Foglio	Part.la	Coltura	ha	a	ca	Reddito Dominicale	Valore 2020	Valore 2021	Stima / Valore	Provenienza	Destinazione d'uso	Disp.	Indisp
CATANZARO	021	767	Uliveto 3	0	0	25	€ 0,11	€ 62,00	64,00 €	Valore VAM	ex Casmez	Gestione SORICAL	☐	☑
CATANZARO	022	296	Uliveto 4	0	5	30	€ 1,20	€ 1 314,00	1 356,00 €	Valore VAM	ex Casmez	Gestione SORICAL	☐	☑
CATANZARO	022	299	Uliveto 3	0	0	90	€ 0,41	€ 223,00	230,00 €	Valore VAM	ex Casmez	Gestione SORICAL	☐	☑
CATANZARO	022	302	Uliveto 3	0	0	50	€ 0,23	€ 124,00	128,00 €	Valore VAM	ex Casmez	Gestione SORICAL	☐	☑
CATANZARO	022	304	Uliveto 3	0	4	40	€ 1,99	€ 1 091,00	1 126,00 €	Valore VAM	ex Casmez	Gestione SORICAL	☐	☑
CATANZARO	022	307	Uliveto 3	0	2	30	€ 1,04	€ 570,00	588,00 €	Valore VAM	ex Casmez	Gestione SORICAL	☐	☑
CATANZARO	022	310	Pascolo 2	0	0	85	€ 0,05	€ 29,00	30,00 €	Valore VAM	ex Casmez	Gestione SORICAL	☐	☑
CATANZARO	022	311	Pascolo 2	0	1	50	€ 0,10	€ 51,00	53,00 €	Valore VAM	ex Casmez	Gestione SORICAL	☐	☑
CATANZARO	023	206	Uliveto 2	0	0	10	€ 0,08	€ 25,00	26,00 €	Valore VAM	ex Casmez	Gestione SORICAL	☐	☑
CATANZARO	023	356	Uliveto 2	0	0	67		€ 2 893,00	2 986,00 €	Valore Esproprio	Decreto di esproprio, pref	Gestione SORICAL	☐	☑
CATANZARO	023	361	Uliveto 2	0	0	52		€ 1 369,00	1 413,00 €	Valore Esproprio	Decreto di esproprio, pref	Gestione SORICAL	☐	☑
CATANZARO	023	417	Uliveto 3	0	0	48	€ 0,21	€ 119,00	123,00 €	Valore VAM	ex Casmez	Gestione SORICAL	☐	☑
CATANZARO	023	420	Semin Arb 2	0	12	20	€ 6,70	€ 1 471,00	1 518,00 €	Valore VAM	ex Casmez	Gestione SORICAL	☐	☑
CATANZARO	023	423	Semin Arb 2	0	3	10	€ 1,70	€ 374,00	386,00 €	Valore VAM	ex Casmez	Gestione SORICAL	☐	☑
CATANZARO	023	426	Semin Arb 2	0	0	48	€ 0,26	€ 58,00	60,00 €	Valore VAM	ex Casmez	Gestione SORICAL	☐	☑
CATANZARO	023	428	area rurale	0	0	55		€ 48,00	50,00 €	Valore Esproprio	Decreto di esproprio, pref	Gestione SORICAL	☐	☑
CATANZARO	023	429	area rurale	0	0			€ 41,00	42,00 €	Valore Esproprio	Decreto di esproprio, pref	Gestione SORICAL	☐	☑
CATANZARO	023	432	Semin Arb 2	0	1	55	€ 0,85	€ 187,00	193,00 €	Valore VAM	ex Casmez	Gestione SORICAL	☐	☑
CATANZARO	023	435	Semin Arb 2	0	0	5	€ 0,03	€ 6,00	6,00 €	Valore VAM	ex Casmez	Gestione SORICAL	☐	☑
CATANZARO	023	436	Uliveto 4	0	0	30	€ 0,06	€ 74,00	76,00 €	Valore VAM	ex Casmez	Gestione SORICAL	☐	☑
CATANZARO	023	440	Uliveto 2	0	1	0	€ 0,74	€ 248,00	256,00 €	Valore VAM	ex Casmez	Gestione SORICAL	☐	☑
CATANZARO	023	444	Semin Arb 2	0	0	5	€ 0,03	€ 6,00	6,00 €	Valore VAM	ex Casmez	Gestione SORICAL	☐	☑
CATANZARO	023	447	Semin Arb 2	0	5	10	€ 2,80	€ 616,00	636,00 €	Valore VAM	ex Casmez	Gestione SORICAL	☐	☑
CATANZARO	023	449	Semin Arb 2	0	0	38	€ 0,21	€ 46,00	47,00 €	Valore VAM	ex Casmez	Gestione SORICAL	☐	☑
CATANZARO	023	450	Semin Arb 2	0	0	2	€ 0,01	€ 2,00	2,00 €	Valore VAM	ex Casmez	Gestione SORICAL	☐	☑
CATANZARO	023	453	Semin Arb 2	0	0	64		€ 77,00	79,00 €	Valore Esproprio	Decreto di esproprio, pref	Gestione SORICAL	☐	☑
CATANZARO	023	455	Semin Arb 2	0	0	18		€ 22,00	23,00 €	Valore Esproprio	Decreto di esproprio, pref	Gestione SORICAL	☐	☑
CATANZARO	023	457	Semin Arb 2	0	0	60		€ 72,00	74,00 €	Valore Esproprio	Decreto di esproprio, pref	Gestione SORICAL	☐	☑
CATANZARO	023	460	Semin Arb 2	0	0	14		€ 17,00	18,00 €	Valore Esproprio	Decreto di esproprio, pref	Gestione SORICAL	☐	☑
CATANZARO	023	461	Uliveto 4	0	0	30	€ 0,06	€ 74,00	76,00 €	Valore VAM	ex Casmez	Gestione SORICAL	☐	☑
CATANZARO	023	463	Semin Arb 2	0	0	40		€ 48,00	50,00 €	Valore Esproprio	Decreto di esproprio, pref	Gestione SORICAL	☐	☑
CATANZARO	023	465	Uliveto 2	0	2	80	€ 2,08	€ 694,00	716,00 €	Valore VAM	ex Casmez	Gestione SORICAL	☐	☑
CATANZARO	023	468	Uliveto 4	0	1	70	€ 0,39	€ 421,00	434,00 €	Valore VAM	ex Casmez	Gestione SORICAL	☐	☑

Comune	Foglio	Part.la	Coltura	ha	a	ca	Reddito Dominicale	Valore 2020	Valore 2021	Stima / Valore	Provenienza	Destinazione d'uso	Disp.	Indisp
CATANZARO	023	469	Uliveto 4	0	7	0	€ 1,59	€ 1 735,00	1 791,00 €	Valore VAM	ex Casmez	Gestione SORICAL	☐	☑
CATANZARO	023	472	Pascolo Arb 1	0	0	30	€ 0,05	€ 14,00	14,00 €	Valore VAM	ex Casmez	Gestione SORICAL	☐	☑
CATANZARO	023	475	Pascolo Arb 1	0	0	30		€ 14,00	14,00 €	Valore Esproprio	Decreto di esproprio, pref	Gestione SORICAL	☐	☑
CATANZARO	023	477	Pascolo Arb 1	0	0	80		€ 38,00	39,00 €	Valore Esproprio	Decreto di esproprio, pref	Gestione SORICAL	☐	☑
CATANZARO	023	479	Pascolo Arb 1	0	0	60		€ 29,00	30,00 €	Valore Esproprio	Decreto di esproprio, pref	Gestione SORICAL	☐	☑
CATANZARO	023	481	Pascolo Arb 1	0	0	70		€ 33,00	34,00 €	Valore Esproprio	Decreto di esproprio, pref	Gestione SORICAL	☐	☑
CATANZARO	023	483	Pascolo 1	0	0	61		€ 21,00	22,00 €	Valore Esproprio	Decreto di esproprio, pref	Gestione SORICAL	☐	☑
CATANZARO	023	485	Vigneto 2	0	0	0		€ 302,00	312,00 €	Valore Esproprio	Decreto di esproprio, pref	Gestione SORICAL	☐	☑
CATANZARO	023	489	Pascolo Arb 1	0	0	10		€ 6,00	6,00 €	Valore Esproprio	Decreto di esproprio, pref	Gestione SORICAL	☐	☑
CATANZARO	023	493	Uliveto 2	0	0	14		€ 1 149,00	1 186,00 €	Valore Esproprio	Decreto di esproprio, pref	Gestione SORICAL	☐	☑
CATANZARO	023	494	Uliveto 2	0	0	4		€ 10,00	10,00 €	Valore Esproprio	Decreto di esproprio, pref	Gestione SORICAL	☐	☑
CATANZARO	023	496	Semin Arb 4	0	0	0		€ 189,00	195,00 €	Valore Esproprio	Decreto di esproprio, pref	Gestione SORICAL	☐	☑
CATANZARO	023	503	Uliveto 2	0	0	38		€ 95,00	98,00 €	Valore Esproprio	Decreto di esproprio, pref	Gestione SORICAL	☐	☑
CATANZARO	023	505	Fabbr Rurale	0	0	95		€ 35,00	36,00 €	Valore Esproprio	Decreto di esproprio, pref	Gestione SORICAL	☐	☑
CATANZARO	023	508	Uliveto 2	0	0	80		€ 446,00	460,00 €	Valore Esproprio	Decreto di esproprio, pref	Gestione SORICAL	☐	☑
CATANZARO	023	513	Seminativo 2	0	0	30	€ 0,14	€ 27,00	28,00 €	Valore VAM	ex Casmez	Gestione SORICAL	☐	☑
CATANZARO	023	604	Pascolo 2	0	3	40	€ 0,23	€ 116,00	120,00 €	Valore VAM	ex Casmez	Gestione SORICAL	☐	☑
CATANZARO	023	607	Pascolo Arb 3	0	1	50	€ 0,15	€ 71,00	73,00 €	Valore VAM	ex Casmez	Gestione SORICAL	☐	☑
CATANZARO	023	610	Seminativo 2	0	0	80	€ 0,36	€ 71,00	73,00 €	Valore VAM	ex Casmez	Gestione SORICAL	☐	☑
CATANZARO	023	613	Pascolo Arb 3	0	1	40	€ 0,14	€ 67,00	69,00 €	Valore VAM	ex Casmez	Gestione SORICAL	☐	☑
CATANZARO	023	616	Uliveto 3	0	9	50	€ 4,29	€ 2 355,00	2 430,00 €	Valore VAM	ex Casmez	Gestione SORICAL	☐	☑
CATANZARO	023	619	Uliveto 2	0	0	35	€ 0,26	€ 87,00	90,00 €	Valore VAM	ex Casmez	Gestione SORICAL	☐	☑
CATANZARO	023	621	Uliveto 3	0	0	60	€ 0,28	€ 148,00	153,00 €	Valore VAM	ex Casmez	Gestione SORICAL	☐	☑
CATANZARO	023	623	Uliveto 3	0	0	80		€ 1 190,00	1 228,00 €	Valore Esproprio	Decreto di esproprio, pref	Gestione SORICAL	☐	☑
CATANZARO	023	626	Uliveto 3	0	0			€ 1 896,00	1 957,00 €	Valore Esproprio	Decreto di esproprio, pref	Gestione SORICAL	☐	☑
CATANZARO	023	629	Pascolo Arb 3	0	2	75	€ 0,26	€ 131,00	135,00 €	Valore VAM	ex Casmez	Gestione SORICAL	☐	☑
CATANZARO	023	632	Semin Arb 2	0	2	10	€ 1,15	€ 254,00	262,00 €	Valore VAM	ex Casmez	Gestione SORICAL	☐	☑
CATANZARO	023	633	Semin Arb 2	0	5	70	€ 3,13	€ 687,00	709,00 €	Valore VAM	ex Casmez	Gestione SORICAL	☐	☑
CATANZARO	023	635	Semin Arb 2	0	0	40	€ 0,23	€ 48,00	50,00 €	Valore VAM	ex Casmez	Gestione SORICAL	☐	☑
CATANZARO	023	647	Semin Arb 2	0	1	10	€ 0,60	€ 132,00	136,00 €	Valore VAM	ex Casmez	Gestione SORICAL	☐	☑
CATANZARO	023	648	Semin Arb 2	0	0	55	€ 0,30	€ 66,00	68,00 €	Valore VAM	ex Casmez	Gestione SORICAL	☐	☑
CATANZARO	023	649	Semin Arb 2	0	0	60	€ 0,33	€ 72,00	74,00 €	Valore VAM	ex Casmez	Gestione SORICAL	☐	☑
CATANZARO	023	650	Semin Arb 2	0	0	80	€ 0,44	€ 97,00	100,00 €	Valore VAM	ex Casmez	Gestione SORICAL	☐	☑

Comune	Foglio	Part.la	Coltura	ha	a	ca	Reddito Dominicale	Valore 2020	Valore 2021	Stima / Valore	Provenienza	Destinazione d'uso	Disp.	Indisp
CATANZARO	023	652	Semin Arb 2	0	0			€ 12,00	12,00 €	Valore Esproprio	Decreto di esproprio, pref	Gestione SORICAL	☐	☑
CATANZARO	023	654	Semin Arb 2	0	1	35	€ 0,74	€ 162,00	167,00 €	Valore VAM	ex Casmez	Gestione SORICAL	☐	☑
CATANZARO	023	655	Semin Arb 2	0	0	10	€ 0,05	€ 12,00	12,00 €	Valore VAM	ex Casmez	Gestione SORICAL	☐	☑
CATANZARO	023	658	Fu d'accertam	0	0	75		€ 313,00	323,00 €	Valore Esproprio	Decreto di esproprio, pref	Gestione SORICAL	☐	☑
CATANZARO	023	661	Semin Irrig Ar	0	0	20		€ 43,00	44,00 €	Valore Esproprio	Decreto di esproprio, pref	Gestione SORICAL	☐	☑
CATANZARO	023	662	Uliveto 4	0	0	5		€ 12,00	12,00 €	Valore Esproprio	Decreto di esproprio, pref	Gestione SORICAL	☐	☑
CATANZARO	023	664	Semin Arb 2	0	0	5		€ 6,00	6,00 €	Valore Esproprio	Decreto di esproprio, pref	Gestione SORICAL	☐	☑
CATANZARO	023	666	Seminativo 2	0	0	30		€ 27,00	28,00 €	Valore Esproprio	Decreto di esproprio, pref	Gestione SORICAL	☐	☑
CATANZARO	023	668	Fu d'accertam	0	0	80		€ 243,00	251,00 €	Valore Esproprio	Decreto di esproprio, pref	Gestione SORICAL	☐	☑
CATANZARO	023	674	Uliveto 2	0	0	95	€ 0,70	€ 235,00	243,00 €	Valore VAM	ex Casmez	Gestione SORICAL	☐	☑
CATANZARO	023	682	Fu d'accertam	0	25	90	€ 0,00	€ 0,00	0,00 €	Valore VAM	ex Casmez	Gestione SORICAL	☐	☑
CATANZARO	023	684	Uliveto 4	0	2	65	€ 0,60	€ 657,00	678,00 €	Valore VAM	ex Casmez	Gestione SORICAL	☐	☑
CATANZARO	023	690	Uliveto 4	0	0	60	€ 0,14	€ 148,00	153,00 €	Valore VAM	ex Casmez	Gestione SORICAL	☐	☑
CATANZARO	023	693	Uliveto 2	0	0	70		€ 1 661,00	1 714,00 €	Valore Esproprio	Decreto di esproprio, pref	Gestione SORICAL	☐	☑
CATANZARO	023	695	Uliveto 2	0	0	15		€ 533,00	550,00 €	Valore Esproprio	Decreto di esproprio, pref	Gestione SORICAL	☐	☑
CATANZARO	023	702	Uliveto 2	0	0	80		€ 942,00	972,00 €	Valore Esproprio	Decreto di esproprio, pref	Gestione SORICAL	☐	☑
CATANZARO	023	705	Uliveto 2	0	0	26		€ 64,00	66,00 €	Valore Esproprio	Decreto di esproprio, pref	Gestione SORICAL	☐	☑
CATANZARO	023	708	Semin Arb 3	0	0	25		€ 1 599,00	1 650,00 €	Valore Esproprio	Decreto di esproprio, pref	Gestione SORICAL	☐	☑
CATANZARO	023	712	Uliveto 2	0	0			€ 830,00	857,00 €	Valore Esproprio	Decreto di esproprio, pref	Gestione SORICAL	☐	☑
CATANZARO	023	715	Uliveto 2	0	0			€ 223,00	230,00 €	Valore Esproprio	Decreto di esproprio, pref	Gestione SORICAL	☐	☑
CATANZARO	023	717	Uliveto 2	0	0			€ 521,00	538,00 €	Valore Esproprio	Decreto di esproprio, pref	Gestione SORICAL	☐	☑
CATANZARO	023	727	Querceto	0	1	10	€ 0,18	€ 65,00	67,00 €	Valore VAM	ex Casmez	Gestione SORICAL	☐	☑
CATANZARO	023	730	Seminativo 3	0	2	60	€ 0,84	€ 231,00	238,00 €	Valore VAM	ex Casmez	Gestione SORICAL	☐	☑
CATANZARO	028	152	Frutteto 2	0	0	30	€ 0,28	€ 67,00	69,00 €	Valore VAM	ex Casmez	Gestione SORICAL	☐	☑
CATANZARO	028	155	Uliveto 2	0	4	5	€ 3,01	€ 1 004,00	1 036,00 €	Valore VAM	ex Casmez	Gestione SORICAL	☐	☑
CATANZARO	028	158	Pascolo Cesp	0	1	50	€ 0,10	€ 40,00	41,00 €	Valore VAM	ex Casmez	Gestione SORICAL	☐	☑
CATANZARO	032	1141	Uliveto 2	0	0	56	€ 0,41	€ 138,00	142,00 €	Valore VAM	ex Casmez	Gestione SORICAL	☐	☑
CATANZARO	032	1143	Uliveto 2	0	5	57	€ 4,14	€ 1 380,00	1 424,00 €	Valore VAM	ex Casmez	Gestione SORICAL	☐	☑
CATANZARO	032	896	Uliveto 2	0	0	50	€ 0,38	€ 124,00	128,00 €	Valore VAM	Dec. Espr. 5866/07	Gestione SORICAL	☐	☑
CATANZARO	032	898	Seminativo 3	0	0	5	€ 0,01	€ 4,00	4,00 €	Valore VAM	Dec. Espr. 5866/07	Gestione SORICAL	☐	☑
CATANZARO	032	900	Uliveto 3	0	0	50	€ 0,23	€ 124,00	128,00 €	Valore VAM	Dec. Espr. 5866/07	Gestione SORICAL	☐	☑
CATANZARO	032	901	Uliveto 3	0	0	25	€ 0,11	€ 62,00	64,00 €	Valore VAM	Dec. Espr. 5866/07	Gestione SORICAL	☐	☑
CATANZARO	032	903	Semin Arb 3	0	0	75		€ 693,00	715,00 €	Valore Esproprio	Decreto di esproprio, pref	Gestione SORICAL	☐	☑

Comune	Foglio	Part.la	Coltura	ha	a	ca	Reddito Dominicale	Valore 2020	Valore 2021	Stima / Valore	Provenienza	Destinazione d'uso	Disp.	Indisp
CATANZARO	032	906	Uliveto 4	0	0	50		€ 868,00	896,00 €	Valore Esproprio	Decreto di esproprio, pref	Gestione SORICAL	☐	☑
CATANZARO	032	908	Uliveto 4	0	0	20		€ 49,00	51,00 €	Valore Esproprio	Decreto di esproprio, pref	Gestione SORICAL	☐	☑
CATANZARO	032	909	Uliveto 4	0	0	45		€ 112,00	116,00 €	Valore Esproprio	Decreto di esproprio, pref	Gestione SORICAL	☐	☑
CATANZARO	032	938	Uliveto 2	0	0	10		€ 286,00	295,00 €	Valore Esproprio	Decreto di esproprio, pref	Gestione SORICAL	☐	☑
CATANZARO	032	940	Uliveto 2	0	0	30		€ 74,00	76,00 €	Valore Esproprio	Decreto di esproprio, pref	Gestione SORICAL	☐	☑
CATANZARO	032	942	Uliveto 2	0	0	10		€ 55,00	57,00 €	Valore Esproprio	Decreto di esproprio, pref	Gestione SORICAL	☐	☑
CATANZARO	032	944	Uliveto 1	0	0			€ 396,00	409,00 €	Valore Esproprio	Decreto di esproprio, pref	Gestione SORICAL	☐	☑
CATANZARO	032	947	Uliveto 2	0	0	30		€ 570,00	588,00 €	Valore Esproprio	Decreto di esproprio, pref	Gestione SORICAL	☐	☑
CATANZARO	032	950	Uliveto 3	0	0	50	€ 0,23	€ 124,00	128,00 €	Valore VAM	Dec. Espr. 5866/07	Gestione SORICAL	☐	☑
CATANZARO	032	973	Uliveto 2	0	0	60	€ 0,45	€ 148,00	153,00 €	Valore VAM	Dec. Espr. 5866/07	Gestione SORICAL	☐	☑
CATANZARO	032	976	Uliveto	0	0	20	€ 0,15	€ 49,00	51,00 €	Valore VAM	Dec. Espr. 5866/07		☐	☑
CATANZARO	032	977	Uliveto	0	4	60	€ 3,41	€ 1 140,00	1 176,00 €	Valore VAM	Dec. Espr. 5866/07		☐	☑
CATANZARO	032	980	Uliveto 2	0	0	30	€ 0,23	€ 74,00	76,00 €	Valore VAM	Dec. Espr. 5866/07	Gestione SORICAL	☐	☑
CATANZARO	036	1000	Pascolo Arb 3	0	2	10	€ 0,20	€ 101,00	104,00 €	Valore VAM	ex Casmez	Gestione SORICAL	☐	☑
CATANZARO	037	424	Seminativo 3	0	1	10	€ 0,35	€ 98,00	101,00 €	Valore VAM	ex Casmez	Gestione SORICAL	☐	☑
CATANZARO	037	426	Seminativo 3	0	3	30	€ 1,06	€ 294,00	303,00 €	Valore VAM	ex Casmez	Gestione SORICAL	☐	☑
CATANZARO	037	429	Seminativo 3	0	0	40	€ 0,13	€ 35,00	36,00 €	Valore VAM	ex Casmez	Gestione SORICAL	☐	☑
CATANZARO	037	431	Pascolo 1	0	1	5	€ 0,10	€ 36,00	37,00 €	Valore VAM	ex Casmez	Gestione SORICAL	☐	☑
CATANZARO	037	437	Fu d'accertam	0	1	30	€ 0,00	€ 0,00	0,00 €	Valore VAM	ex Casmez	Gestione SORICAL	☐	☑
CATANZARO	037	449a	Uliveto 2	0	4	0	€ 2,98	€ 992,00	1 024,00 €	Valore VAM	ex Casmez	Gestione SORICAL	☐	☑
CATANZARO	037	449b	Seminativo 3	0	0	35	€ 0,11	€ 31,00	32,00 €	Valore VAM	ex Casmez	Gestione SORICAL	☐	☑
CATANZARO	037	452	Vigneto 1	0	2	60	€ 5,38	€ 532,00	549,00 €	Valore VAM	ex Casmez	Gestione SORICAL	☐	☑
CATANZARO	037	455	Seminativo 3	0	0	75	€ 0,24	€ 66,00	68,00 €	Valore VAM	ex Casmez	Gestione SORICAL	☐	☑
CATANZARO	037	458	Seminativo 3	0	1	10	€ 0,35	€ 98,00	101,00 €	Valore VAM	ex Casmez	Gestione SORICAL	☐	☑
CATANZARO	037	461	Seminativo 3	0	0	15	€ 0,05	€ 13,00	13,00 €	Valore VAM	ex Casmez	Gestione SORICAL	☐	☑
CATANZARO	037	464	Seminativo 3	0	0	85	€ 0,28	€ 75,00	77,00 €	Valore VAM	ex Casmez	Gestione SORICAL	☐	☑
CATANZARO	037	467	Seminativo 3	0	0	20	€ 0,06	€ 18,00	19,00 €	Valore VAM	ex Casmez	Gestione SORICAL	☐	☑
CATANZARO	037	470	Seminativo 3	0	0	90	€ 0,29	€ 80,00	83,00 €	Valore VAM	ex Casmez	Gestione SORICAL	☐	☑
CATANZARO	037	473	Uliveto 2	0	4	90	€ 3,64	€ 1 215,00	1 254,00 €	Valore VAM	ex Casmez	Gestione SORICAL	☐	☑
CATANZARO	037	476	Seminativo 3	0	1	60	€ 0,51	€ 142,00	147,00 €	Valore VAM	ex Casmez	Gestione SORICAL	☐	☑
CATANZARO	037	479	Seminativo 3	0	0	25	€ 0,08	€ 22,00	23,00 €	Valore VAM	ex Casmez	Gestione SORICAL	☐	☑
CATANZARO	037	482	Seminativo 3	0	1	10	€ 0,35	€ 98,00	101,00 €	Valore VAM	ex Casmez	Gestione SORICAL	☐	☑
CATANZARO	037	485	Seminativo 3	0	1	70	€ 0,55	€ 150,00	155,00 €	Valore VAM	ex Casmez	Gestione SORICAL	☐	☑

Comune	Foglio	Part.la	Coltura	ha	a	ca	Reddito Dominicale	Valore 2020	Valore 2021	Stima / Valore	Provenienza	Destinazione d'uso	Disp.	Indisp
CATANZARO	037	489	Vigneto 1	0	0	20	€ 0,41	€ 41,00	42,00 €	Valore VAM	ex Casmez	Gestione SORICAL	☐	☑
CATANZARO	041	187	Reliquato Stra	0	0	20	€ 0,00	€ 0,00	0,00 €	Valore Catastale	ex Casmez	Gestione SORICAL	☐	☑
CATANZARO	041	226	Pascolo 2	0	1	40	€ 0,09	€ 48,00	50,00 €	Valore VAM	ex Casmez	Gestione SORICAL	☐	☑
CATANZARO	041	227	Pascolo 2	0	0	60	€ 0,04	€ 20,00	21,00 €	Valore VAM	ex Casmez	Gestione SORICAL	☐	☑
CATANZARO	041	229	Pascolo 2	0	0	75	€ 0,05	€ 25,00	26,00 €	Valore VAM	ex Casmez	Gestione SORICAL	☐	☑
CATANZARO	041	231	Pascolo 2	0	0	10	€ 0,01	€ 3,00	3,00 €	Valore VAM	ex Casmez	Gestione SORICAL	☐	☑
CATANZARO	041	233	Pascolo 2	0	0	10	€ 0,01	€ 3,00	3,00 €	Valore VAM	ex Casmez	Gestione SORICAL	☐	☑
CATANZARO	041	235	Pascolo 2	0	0	15	€ 0,01	€ 5,00	5,00 €	Valore VAM	ex Casmez	Gestione SORICAL	☐	☑
CATANZARO	041	237	Uliveto 2	0	0	54	€ 0,40	€ 133,00	137,00 €	Valore VAM	ex Casmez	Gestione SORICAL	☐	☑
CATANZARO	041	242	Pascolo Arb 2	0	0	80	€ 0,08	€ 38,00	39,00 €	Valore VAM	ex Casmez	Gestione SORICAL	☐	☑
CATANZARO	041	245	Uliveto 2	0	0	22	€ 0,16	€ 54,00	56,00 €	Valore VAM	ex Casmez	Gestione SORICAL	☐	☑
CATANZARO	041	246	Uliveto 2	0	1	60	€ 1,19	€ 396,00	409,00 €	Valore VAM	ex Casmez	Gestione SORICAL	☐	☑
CATANZARO	043	1162	Uliveto 3	0	0	55		€ 136,00	140,00 €	Valore Esproprio	Decreto di esproprio, pref	Gestione SORICAL	☐	☑
CATANZARO	043	1168	Uliveto 3	0	0	15		€ 37,00	38,00 €	Valore Esproprio	Decreto di esproprio, pref	Gestione SORICAL	☐	☑
CATANZARO	043	1181	Uliveto 3	0	0	40		€ 100,00	103,00 €	Valore Esproprio	Decreto di esproprio, pref	Gestione SORICAL	☐	☑
CATANZARO	043	1182	Uliveto 3	0	0	15		€ 37,00	38,00 €	Valore Esproprio	Decreto di esproprio, pref	Gestione SORICAL	☐	☑
CATANZARO	043	1183	Uliveto 3	0	0	50		€ 124,00	128,00 €	Valore Esproprio	Decreto di esproprio, pref	Gestione SORICAL	☐	☑
CATANZARO	043	1184	Uliveto 3	0	0	10		€ 25,00	26,00 €	Valore Esproprio	Decreto di esproprio, pref	Gestione SORICAL	☐	☑
CATANZARO	043	1185	Incolto sterile	0	0	65		€ 23,00	24,00 €	Valore Esproprio	Decreto di esproprio, pref	Gestione SORICAL	☐	☑
CATANZARO	043	1186	Incolto sterile	0	0	70		€ 25,00	26,00 €	Valore Esproprio	Decreto di esproprio, pref	Gestione SORICAL	☐	☑
CATANZARO	043	1187	Incolto sterile	0	0	5		€ 2,00	2,00 €	Valore Esproprio	Decreto di esproprio, pref	Gestione SORICAL	☐	☑
CATANZARO	043	1227	Seminativo 3	0	1	20	€ 0,39	€ 107,00	110,00 €	Valore VAM	ex Casmez	Gestione SORICAL	☐	☑
CATANZARO	043	1235	Uliveto 3	0	0	75	€ 0,34	€ 186,00	192,00 €	Valore VAM	ex Casmez	Gestione SORICAL	☐	☑
CATANZARO	043	1236	Uliveto 3	0	0	5	€ 0,03	€ 12,00	12,00 €	Valore VAM	ex Casmez	Gestione SORICAL	☐	☑
CATANZARO	045	522	Pascolo Arb 2	0	5	10	€ 0,66	€ 243,00	251,00 €	Valore VAM	ex Casmez	Gestione SORICAL	☐	☑
CATANZARO	045	525	Pascolo 2	0	1	30	€ 0,09	€ 44,00	45,00 €	Valore VAM	ex Casmez	Gestione SORICAL	☐	☑
CATANZARO	045	528	Uliveto 2	0	4	80	€ 3,56	€ 1 190,00	1 228,00 €	Valore VAM	ex Casmez	Gestione SORICAL	☐	☑
CATANZARO	045	534	Seminativo 3	0	0	45	€ 0,15	€ 40,00	41,00 €	Valore VAM	ex Casmez	Gestione SORICAL	☐	☑
CATANZARO	045	535	Seminativo 3	0	0	30	€ 0,10	€ 27,00	28,00 €	Valore VAM	ex Casmez	Gestione SORICAL	☐	☑
CATANZARO	045	537	Vigneto 2	0	0	65	€ 1,05	€ 132,00	136,00 €	Valore VAM	ex Casmez	Gestione SORICAL	☐	☑
CATANZARO	045	543	Seminativo 3	0	6	60	€ 2,13	€ 588,00	607,00 €	Valore VAM	ex Casmez	Gestione SORICAL	☐	☑
CATANZARO	045	546	Seminativo 3	0	0	30	€ 0,10	€ 27,00	28,00 €	Valore VAM	ex Casmez	Gestione SORICAL	☐	☑
CATANZARO	046	321	Uliveto 4	0	2	45	€ 0,55	€ 608,00	627,00 €	Valore VAM	D.G.R. 1367 del 13/02/04	Dipartimento LL.PP.	☐	☑

Comune	Foglio	Part.la	Coltura	ha	a	ca	Reddito Dominicale	Valore 2020	Valore 2021	Stima / Valore	Provenienza	Destinazione d'uso	Disp.	Indisp
CATANZARO	046	323	Pascolo 2	0	4	15	€ 0,26	€ 141,00	146,00 €	Valore VAM	D.G.R. 1367 del 13/02/04	Dipartimento LL.PP.	☐	☑
CATANZARO	046	325	Uliveto 2	0	37	5	€ 27,50	€ 9 185,00	9 479,00 €	Valore VAM	D.G.R. 1367 del 13/02/04	Dipartimento LL.PP.	☐	☑
CATANZARO	046	327	Uliveto 3	0	9	55	€ 4,31	€ 2 367,00	2 443,00 €	Valore VAM	D.G.R. 1367 del 13/02/04	Dipartimento LL.PP.	☐	☑
CATANZARO	046	329	Orto Irrig 1	0	5	51	€ 23,13	€ 1 732,00	1 787,00 €	Valore VAM	D.G.R. 1367 del 13/02/04	Dipartimento LL.PP.	☐	☑
CATANZARO	046	330	Orto Irrig 1	0	11	4	€ 46,33	€ 3 472,00	3 583,00 €	Valore VAM	D.G.R. 1367 del 13/02/04	Dipartimento LL.PP.	☐	☑
CATANZARO	046	332	Semin Arb 2	0	3	32	€ 1,83	€ 399,00	412,00 €	Valore VAM	D.G.R. 1367 del 13/02/04	Dipartimento LL.PP.	☐	☑
CATANZARO	046	334	Uliveto 4	0	26	85	€ 6,06	€ 6 656,00	6 869,00 €	Valore VAM	D.G.R. 1367 del 13/02/04	Dipartimento LL.PP.	☐	☑
CATANZARO	046	336	Pascolo 3	0	44	35	€ 1,44	€ 1 514,00	1 562,00 €	Valore VAM	D.G.R. 1367 del 13/02/04	Dipartimento LL.PP.	☐	☑
CATANZARO	046	338	Orto Irrig 2	0	2	90	€ 9,74	€ 911,00	940,00 €	Valore VAM	D.G.R. 1367 del 13/02/04	Dipartimento LL.PP.	☐	☑
CATANZARO	046	340	Orto Irrig 2	0	2	30	€ 7,73	€ 723,00	746,00 €	Valore VAM	D.G.R. 1367 del 13/02/04	Dipartimento LL.PP.	☐	☑
CATANZARO	046	342	Orto Irrig 2	0	1	85	€ 6,21	€ 582,00	601,00 €	Valore VAM	D.G.R. 1367 del 13/02/04	Dipartimento LL.PP.	☐	☑
CATANZARO	046	359	Orto Irrig 2	0	0	35	€ 1,18	€ 111,00	115,00 €	Valore VAM	ex Casmez	Gestione SORICAL	☐	☑
CATANZARO	046	360	Orto Irrig 2	0	0	20	€ 0,68	€ 63,00	65,00 €	Valore VAM	ex Casmez	Gestione SORICAL	☐	☑
CATANZARO	046	362	Uliveto 3	0	5	90	€ 2,66	€ 1 462,00	1 509,00 €	Valore VAM	ex Casmez	Gestione SORICAL	☐	☑
CATANZARO	046	365	Pascolo 2	0	0	45	€ 0,03	€ 15,00	15,00 €	Valore VAM	ex Casmez	Gestione SORICAL	☐	☑
CATANZARO	046	366	Pascolo 2	0	0	40	€ 0,03	€ 14,00	14,00 €	Valore VAM	ex Casmez	Gestione SORICAL	☐	☑
CATANZARO	046	369	Uliveto 3	0	1	75	€ 0,79	€ 434,00	448,00 €	Valore VAM	ex Casmez	Gestione SORICAL	☐	☑
CATANZARO	046	372	Fu d'accertam	0	3	90	€ 0,00	€ 0,00	0,00 €	Valore VAM	ex Casmez	Gestione SORICAL	☐	☑
CATANZARO	046	75	Seminativo 2	0	3	80	€ 1,71	€ 338,00	349,00 €	Valore VAM	D.G.R. 1367 del 13/02/04	Dipartimento LL.PP.	☐	☑
CATANZARO	049	152	Pascolo 3	0	0	50	€ 0,01	€ 17,00	18,00 €	Valore VAM	D.G.R. 1366 del 13/02/04	Dipartimento LL.PP.	☐	☑
CATANZARO	049	153	Pascolo 3	0	1	43	€ 0,05	€ 49,00	51,00 €	Valore VAM	D.G.R. 1366 del 13/02/04	Dipartimento LL.PP.	☐	☑
CATANZARO	049	155	Pascolo 1	0	4	75	€ 0,46	€ 161,00	166,00 €	Valore VAM	D.G.R. 1366 del 13/02/04	Dipartimento LL.PP.	☐	☑
CATANZARO	049	158	Pascolo 2	0	26	35	€ 1,70	€ 899,00	928,00 €	Valore VAM	D.G.R. 1366 del 13/02/04	Dipartimento LL.PP.	☐	☑
CATANZARO	055	308	Seminativo 3	0	2	70	€ 0,88	€ 20 507,00	21 163,00 €	Stima EFM	Sima EFM - ACQUISTO	TERRENI EX CITT.REG.	☐	☐
CATANZARO	055	310	Uliveto 2	0	4	40	€ 3,26	€ 33 419,00	34 488,00 €	Stima EFM	Sima EFM - ACQUISTO	TERRENI EX CITT.REG.	☐	☐
CATANZARO	055	318	Semin Arb 2	0	33	30	€ 18,28	€ 252 916,00	261 009,00 €	Stima EFM	Sima EFM - ACQUISTO	TERRENI EX CITT.REG.	☐	☐
CATANZARO	055	437	Seminativo 3	2	39	0	€ 77,15	€ 1 815 220,00	1 873 307,00 €	Stima EFM	Sima EFM - ACQUISTO	TERRENI EX CITT.REG.	☐	☐
CATANZARO	055	438	Seminativo 3	5	68	80	€ 183,60	€ 4 320 073,00	4 458 315,00 €	Stima EFM	Sima EFM - ACQUISTO	TERRENI EX CITT.REG.	☐	☐
CATANZARO	055	439	Seminativo 3	0	11	60	€ 3,75	€ 88 103,00	90 922,00 €	Stima EFM	Sima EFM - ACQUISTO	TERRENI EX CITT.REG.	☐	☐
CATANZARO	055	440	Seminativo 3	0	72	0	€ 23,24	€ 546 845,00	564 344,00 €	Stima EFM	Sima EFM - ACQUISTO	TERRENI EX CITT.REG.	☐	☐
CATANZARO	056	412	Semin Arb 4	0	2	95	€ 0,76	€ 356,00	367,00 €	Valore VAM	D.G.R. 1367 del 13/02/04	Dipartimento LL.PP.	☐	☑
CATANZARO	056	414	Pascolo Arb 2	0	49	80	€ 6,43	€ 2 377,00	2 453,00 €	Valore VAM	D.G.R. 1367 del 13/02/04	Dipartimento LL.PP.	☐	☑
CATANZARO	056	416	Pascolo Arb 2	0	2	70	€ 0,35	€ 128,00	132,00 €	Valore VAM	D.G.R. 1366 del 13/02/04	Dipartimento LL.PP.	☐	☑

Comune	Foglio	Part.la	Coltura	ha	a	ca	Reddito Dominicale	Valore 2020	Valore 2021	Stima / Valore	Provenienza	Destinazione d'uso	Disp.	Indisp
CATANZARO	056	418	Area Rurale	0	2	45	€ 0,00	€ 0,00	0,00 €	Valore Catastale	Decreto di esproprio D.S.	Gestione SORICAL	☐	☑
CATANZARO	056	420	Uliveto 3	0	0	82	€ 0,38	€ 203,00	209,00 €	Valore VAM	D.G.R. 1366 del 13/02/04	Dipartimento LL.PP.	☐	☑
CATANZARO	056	423	Pascolo 1	0	0	19	€ 0,01	€ 6,00	6,00 €	Valore VAM	D.G.R. 1366 del 13/02/04	Dipartimento LL.PP.	☐	☑
CATANZARO	057	130	Orto Irrig 2	0	3	90	€ 13,09	€ 1 226,00	1 265,00 €	Valore VAM	D.G.R. 1366 del 13/02/04	Dipartimento LL.PP.	☐	☑
CATANZARO	057	322	Orto Irrig 2	0	5	60	€ 18,80	€ 1 761,00	1 817,00 €	Valore VAM	D.G.R. 1366 del 13/02/04	Dipartimento LL.PP.	☐	☑
CATANZARO	057	323	Orto Irrig 2	0	0	40	€ 1,34	€ 125,00	129,00 €	Valore VAM	D.G.R. 1366 del 13/02/04	Dipartimento LL.PP.	☐	☑
CATANZARO	057	326	Pascolo 1	0	1	38	€ 0,14	€ 47,00	49,00 €	Valore VAM	D.G.R. 1366 del 13/02/04	Dipartimento LL.PP.	☐	☑
CATANZARO	057	328	Pascolo Arb 2	0	12	67	€ 1,64	€ 606,00	625,00 €	Valore VAM	D.G.R. 1366 del 13/02/04	Dipartimento LL.PP.	☐	☑
CATANZARO	057	331	Pascolo 1	0	3	47	€ 0,34	€ 119,00	123,00 €	Valore VAM	D.G.R. 1366 del 13/02/04	Dipartimento LL.PP.	☐	☑
CATANZARO	057	333	Orto Irrig 2	0	5	60	€ 18,80	€ 1 761,00	1 817,00 €	Valore VAM	D.G.R. 1366 del 13/02/04	Dipartimento LL.PP.	☐	☑
CATANZARO	057	335	Orto Irrig 2	0	4	43	€ 14,88	€ 1 392,00	1 437,00 €	Valore VAM	D.G.R. 1366 del 13/02/04	Dipartimento LL.PP.	☐	☑
CATANZARO	060	980	Uliveto 2	0	0	42		€ 601,00	620,00 €	Valore Esproprio	Decreto di esproprio, pref	Gestione SORICAL	☐	☑
CATANZARO	060	983	Semin Arb 3	0	0	10		€ 12,00	12,00 €	Valore Esproprio	Decreto di esproprio, pref	Gestione SORICAL	☐	☑
CATANZARO	060	990	Uliveto 2	0	0	43		€ 107,00	110,00 €	Valore Esproprio	Decreto di esproprio, pref	Gestione SORICAL	☐	☑
CATANZARO	060	998	Uliveto 2	0	0	25		€ 310,00	320,00 €	Valore Esproprio	Decreto di esproprio, pref	Gestione SORICAL	☐	☑
CATANZARO	060	999	Uliveto 2	0	0	0		€ 248,00	256,00 €	Valore Esproprio	Decreto di esproprio, pref	Gestione SORICAL	☐	☑
CATANZARO	061	1230	Seminativo 3	0	0			€ 49,00	51,00 €	Valore Esproprio	Decreto di esproprio, pref	Gestione SORICAL	☐	☑
CATANZARO	061	1233	Seminativo 3	0	0	10		€ 98,00	101,00 €	Valore Esproprio	Decreto di esproprio, pref	Gestione SORICAL	☐	☑
CATANZARO	061	1239	Seminativo 3	0	0	15		€ 13,00	13,00 €	Valore Esproprio	Decreto di esproprio, pref	Gestione SORICAL	☐	☑
CATANZARO	061	1242	Seminativo 3	0	0	85		€ 164,00	169,00 €	Valore Esproprio	Decreto di esproprio, pref	Gestione SORICAL	☐	☑
CATANZARO	061	1245	Seminativo 3	0	0	10		€ 98,00	101,00 €	Valore Esproprio	Decreto di esproprio, pref	Gestione SORICAL	☐	☑
CATANZARO	061	1249	Seminativo 3	0	0	2		€ 6,00	6,00 €	Valore Esproprio	Decreto di esproprio, pref	Gestione SORICAL	☐	☑
CATANZARO	061	1251	Seminativo 3	0	0	60		€ 142,00	147,00 €	Valore Esproprio	Decreto di esproprio, pref	Gestione SORICAL	☐	☑
CATANZARO	061	1266	Seminativo 3	0	0	5		€ 94,00	97,00 €	Valore Esproprio	Decreto di esproprio, pref	Gestione SORICAL	☐	☑
CATANZARO	061	1269	Seminativo 3	0	0	50		€ 222,00	229,00 €	Valore Esproprio	Decreto di esproprio, pref	Gestione SORICAL	☐	☑
CATANZARO	061	1557	Seminativo 3	0	0	35		€ 209,00	216,00 €	Valore Esproprio	Decreto di esproprio, pref	Gestione SORICAL	☐	☑
CATANZARO	065	01	Uliveto 2	0	0	74	€ 0,00	€ 2 413,00	2 490,00 €	Valore VAM	Decreto di esproprio n. 46	Gestione SORICAL	☐	☑
CATANZARO	065	1160	Uliveto 2	0	0	30		€ 82,00	85,00 €	Valore Esproprio	Decreto di esproprio, pref	Gestione SORICAL	☐	☑
CATANZARO	065	1166	Uliveto 2	0	0	10		€ 521,00	538,00 €	Valore Esproprio	Decreto di esproprio, pref	Gestione SORICAL	☐	☑
CATANZARO	065	1178	Uliveto 1	0	0	40		€ 1 339,00	1 382,00 €	Valore Esproprio	Decreto di esproprio, pref	Gestione SORICAL	☐	☑
CATANZARO	065	1181	Uliveto 2	0	0			€ 955,00	986,00 €	Valore Esproprio	Decreto di esproprio, pref	Gestione SORICAL	☐	☑
CATANZARO	065	1184	Uliveto 2	0	0	4		€ 12,00	12,00 €	Valore Esproprio	Decreto di esproprio, pref	Gestione SORICAL	☐	☑
CATANZARO	065	1187	Uliveto 2	0	0	20		€ 298,00	308,00 €	Valore Esproprio	Decreto di esproprio, pref	Gestione SORICAL	☐	☑

Comune	Foglio	Part.la	Coltura	ha	a	ca	Reddito Dominicale	Valore 2020	Valore 2021	Stima / Valore	Provenienza	Destinazione d'uso	Disp.	Indisp
CATANZARO	065	1190	Uliveto 2	0	0	70		€ 421,00	434,00 €	Valore Esproprio	Decreto di esproprio, pref	Gestione SORICAL	☐	☑
CATANZARO	065	1193	Uliveto 2	0	0	60		€ 148,00	153,00 €	Valore Esproprio	Decreto di esproprio, pref	Gestione SORICAL	☐	☑
CATANZARO	065	1196	Uliveto 2	0	0	90		€ 223,00	230,00 €	Valore Esproprio	Decreto di esproprio, pref	Gestione SORICAL	☐	☑
CATANZARO	065	1199	Uliveto 2	0	0	70		€ 669,00	690,00 €	Valore Esproprio	Decreto di esproprio, pref	Gestione SORICAL	☐	☑
CATANZARO	065	1199	Uliveto 2	0	0	20	€ 0,15	€ 49,00	51,00 €	Valore VAM	Dec. Espr. 4053/09	Gestione SORICAL	☐	☑
CATANZARO	065	1202	Uliveto 2	0	0	70		€ 421,00	434,00 €	Valore Esproprio	Decreto di esproprio, pref	Gestione SORICAL	☐	☑
CATANZARO	065	1205	Uliveto 2	0	0	40		€ 100,00	103,00 €	Valore Esproprio	Decreto di esproprio, pref	Gestione SORICAL	☐	☑
CATANZARO	065	1208	Uliveto 2	0	0	50		€ 124,00	128,00 €	Valore Esproprio	Decreto di esproprio, pref	Gestione SORICAL	☐	☑
CATANZARO	065	1211	Uliveto 2	0	0	60		€ 148,00	153,00 €	Valore Esproprio	Decreto di esproprio, pref	Gestione SORICAL	☐	☑
CATANZARO	065	1214	Uliveto 2	0	0	50		€ 124,00	128,00 €	Valore Esproprio	Decreto di esproprio, pref	Gestione SORICAL	☐	☑
CATANZARO	065	1217	Uliveto 2	0	0	30		€ 74,00	76,00 €	Valore Esproprio	Decreto di esproprio, pref	Gestione SORICAL	☐	☑
CATANZARO	065	1219	Uliveto 2	0	0	25		€ 62,00	64,00 €	Valore Esproprio	Decreto di esproprio, pref	Gestione SORICAL	☐	☑
CATANZARO	065	1221	Uliveto 2	0	0	32		€ 79,00	82,00 €	Valore Esproprio	Decreto di esproprio, pref	Gestione SORICAL	☐	☑
CATANZARO	065	1222	Uliveto 2	0	0	15		€ 37,00	38,00 €	Valore Esproprio	Decreto di esproprio, pref	Gestione SORICAL	☐	☑
CATANZARO	072	1027	Agrumeto 1	0	14	77	€ 70,09	€ 7 673,00	7 919,00 €	Valore VAM	Frazionamento del 10/07/	Dem.Reg.Ramo Agricoltur	☐	☑
CATANZARO	072	1032	Uliveto 1	0	2	80	€ 2,63	€ 694,00	716,00 €	Valore VAM	Frazionamento del 10/07/	Dem.Reg.Ramo Agricoltur	☐	☑
CATANZARO	072	1035	Uliveto 1	0	4	32	€ 4,05	€ 1 071,00	1 105,00 €	Valore VAM	Frazionamento del 10/07/	Dem.Reg.Ramo Agricoltur	☐	☑
CATANZARO	072	834	Seminativo 3	0	1	70	€ 0,55	€ 150,00	155,00 €	Valore VAM	ex Casmez	Gestione SORICAL	☐	☑
CATANZARO	072	837	Seminativo 3	0	12	6	€ 3,89	€ 1 072,00	1 106,00 €	Valore VAM	ex Casmez	Gestione SORICAL	☐	☑
CATANZARO	073	786	Uliveto 2	0	0	60	€ 0,45	€ 147,00	152,00 €	Valore VAM	Atto pubblico 9568/03	TERRENI EX CITT.REG.	☐	☑
CATANZARO	073	805	Semin Arb 2	0	2	68	€ 1,48	€ 322,00	332,00 €	Valore VAM	Atto pubblico 9568/03	TERRENI EX CITT.REG.	☐	☑
CATANZARO	073	810	Semin Arb 2	0	0	15	€ 0,09	€ 18,00	19,00 €	Valore VAM	Atto pubblico 9568/03	IMPRODUTTIVO	☐	☑
CATANZARO	076	214	Seminativo 2	22	39	0	€ 1 011,80	€ 756 844,00	781 063,00 €	Valore Esproprio	Provvedimento Commiss	Impianto Tratt. Rifiuti	☐	☑
CATANZARO	081	154	Fu d'accertam	0	17	50	€ 11,30	€ 1 476,00	1 523,00 €	Valore Esproprio	Decreto di esproprio D.S.	Gestione SORICAL	☐	☑
CATANZARO	081	393	Uliveto 1	0	45	0	€ 42,13	€ 0,00	0,00 €	Valore Esproprio	D. 01/08 del 20/08/08	Cittadella Regionale	☐	☑
CATANZARO	081	394	Uliveto 1	1	77	90	€ 166,53	€ 1 030 164,00	1 063 129,00 €	Valore Esproprio	D. 01/08 del 20/08/08	Cittadella Regionale	☐	☑
CATANZARO	081	395	Uliveto 1	0	67	20	€ 62,90	€ 0,00	0,00 €	Valore Esproprio	D. 01/08 del 20/08/08	Cittadella Regionale	☐	☑
CATANZARO	081	396	Uliveto 1	2	31	0	€ 216,24	€ 0,00	0,00 €	Valore Esproprio	D. 01/08 del 20/08/08	Cittadella Regionale	☐	☑
CATANZARO	081	484	Seminativo 2	0	63	44	€ 28,66	€ 812 707,00	838 714,00 €	Valore Esproprio	D. 01/08 del 20/08/08	Cittadella Regionale	☐	☑
CATANZARO	081	487	Seminativo 2	0	9	40	€ 4,25	€ 0,00	0,00 €	Valore Esproprio	D. 01/08 del 20/08/08	Cittadella Regionale	☐	☑
CATANZARO	081	488	Seminativo 2	0	12	53	€ 5,66	€ 0,00	0,00 €	Valore Esproprio	D. 01/08 del 20/08/08	Cittadella Regionale	☐	☑
CATANZARO	081	490	Seminativo 1	0	20	53	€ 13,25	€ 0,00	0,00 €	Valore Esproprio	D. 01/08 del 20/08/08	Cittadella Regionale	☐	☑
CATANZARO	081	492	Seminativo 1	0	49	33	€ 31,85	€ 0,00	0,00 €	Valore Esproprio	D. 01/08 del 20/08/08	Cittadella Regionale	☐	☑

Comune	Foglio	Part.la	Coltura	ha	a	ca	Reddito Dominicale	Valore 2020	Valore 2021	Stima / Valore	Provenienza	Destinazione d'uso	Disp.	Indisp
CATANZARO	081	494	Seminativo 4	0	70	77	€ 20,56	€ 0,00	0,00 €	Valore Esproprio	D. 01/08 del 20/08/08	Cittadella Regionale	☐	☑
CATANZARO	081	496	Seminativo 2	0	20	83	€ 9,41	€ 0,00	0,00 €	Valore Esproprio	D. 01/08 del 20/08/08	Cittadella Regionale	☐	☑
CATANZARO	081	498	Seminativo 2	5	10	29	€ 230,60	€ 3 075 112,00	3 173 516,00 €	Valore Esproprio	D. 01/08 del 20/08/08	Cittadella Regionale	☐	☑
CATANZARO	081	500	Seminativo 2	1	9	62	€ 49,54	€ 0,00	0,00 €	Valore Esproprio	D. 01/08 del 20/08/08	Cittadella Regionale	☐	☑
CATANZARO	081	502	Seminativo 1	0	66	23	€ 42,75	€ 0,00	0,00 €	Valore Esproprio	D. 01/08 del 20/08/08	Cittadella Regionale	☐	☑
CATANZARO	081	504	Seminativo 1	3	36	54	€ 217,26	€ 0,00	0,00 €	Valore Esproprio	D. 01/08 del 20/08/08	Cittadella Regionale	☐	☑
CATANZARO	081	507	Seminativo 1	1	12	34	€ 72,53	€ 0,00	0,00 €	Valore Esproprio	D. 01/08 del 20/08/08	Cittadella Regionale	☐	☑
CATANZARO	081	509	Seminativo 2	0	2	70	€ 1,23	€ 0,00	0,00 €	Valore Esproprio	D. 01/08 del 20/08/08	Cittadella Regionale	☐	☑
CATANZARO	081	593	Seminativo 1	3	26	54	€ 210,80	€ 28 863,00	29 787,00 €	Valore VAM	Dec. Espr. 7291/08	Cittadella Regionale	☐	☑
CATANZARO	081	859	Seminativo 2	5	2	9	€ 226,90	€ 44 380,00	45 800,00 €	Valore VAM	SOPPRESSA		☐	☑
CATANZARO	081	860	Seminativo 2	0	8	20	€ 3,70	€ 729,00	752,00 €	Valore VAM	SOPPRESSA		☐	☑
CATANZARO	081	896	Seminativo 1	0	3	10	€ 2,00	€ 276,00	285,00 €	Valore VAM	Decr. Espr. 9223/14		☐	☑
CATANZARO	081	912	Uliveto 1	0	16	40	€ 2,85	€ 4 041,00	4 170,00 €	Valore VAM	Dec. Espr. N. 9223,1/201	Cittadella Regionale	☐	☑
CATANZARO	081	914	Seminativo 4	0	2	40	€ 0,70	€ 212,00	219,00 €	Valore VAM	Dec. Espr. N. 9223,1/201	Cittadella Regionale	☐	☑
CATANZARO	081	915	Seminativo 4	0	62	64	€ 18,20	€ 5 537,00	5 714,00 €	Valore VAM	Dec. Espr. N. 9223,1/201	Cittadella Regionale	☐	☑
CATANZARO	081	917	Uliveto 1	2	30	15	€ 219,19	€ 56 711,00	58 526,00 €	Valore VAM	Dec. Espr. N. 9223,1/201	Cittadella Regionale	☐	☑
CATANZARO	081	919	Uliveto 1	0	18	96	€ 17,75	€ 4 672,00	4 822,00 €	Valore VAM	Dec. Espr. N. 9223,1/201	Cittadella Regionale	☐	☑
CATANZARO	081	920	Uliveto 1	0	59	64	€ 55,83	€ 14 696,00	15 166,00 €	Valore VAM	Dec. Espr. N. 9223,1/201	Cittadella Regionale	☐	☑
CATANZARO	081	923	Seminativo 1	0	6	77	€ 4,38	€ 599,00	618,00 €	Valore VAM	Dec. Espr. N. 9223,1/201	Cittadella Regionale	☐	☑
CATANZARO	081	924	Seminativo 1	0	90	35	€ 58,33	€ 7 986,00	8 242,00 €	Valore VAM	Dec. Espr. N. 9223,1/201	Cittadella Regionale	☐	☑
CATANZARO	081	926	Seminativo 1	0	2	29	€ 1,48	€ 202,00	208,00 €	Valore VAM	Dec. Espr. N. 9223,1/201	Cittadella Regionale	☐	☑
CATANZARO	084	1269	Semin Arb 3	0	2	6	€ 0,74	€ 256,00	264,00 €	Valore VAM	Atto Pubblico del 07/03/1		☐	☑
CATANZARO	084	1276	Seminativo 2	0	3	60	€ 1,63	€ 321,00	331,00 €	Valore VAM	Atto Pubblico del 07/03/1		☐	☑
CATANZARO	084	1279	Seminativo 2	0	1	5	€ 0,48	€ 94,00	97,00 €	Valore VAM	Atto Pubblico del 07/03/1		☐	☑
CATANZARO	084	1282	Semin Arb 3	0	10	37	€ 3,69	€ 1 251,00	1 291,00 €	Valore VAM	Atto Pubblico del 07/03/1		☐	☑
CATANZARO	084	1284	Seminativo 2	0	0	6	€ 0,03	€ 5,00	5,00 €	Valore VAM	Atto Pubblico del 07/03/1		☐	☑
CATANZARO	098	161	Ente Urbano	0	0			€ 3 115,00	3 215,00 €	Valore Esproprio	Decreto di esproprio Dip.	Area Magna Graecia	☐	☑
CATANZARO	098	206	Semin Arb 1	0	4	40	€ 3,13	€ 531,00	548,00 €	Stima EFM	L.641/78	Area Magna Graecia	☐	☑
CATANZARO	098	207	Seminativo 2	1	63	12	€ 0,09	€ 1 556 958,00	1 606 781,00 €	Stima EFM	L.641/78	Area Magna Graecia	☐	☑
CATANZARO	098	244	Seminativo 2	0	0	60	€ 0,28	€ 53,00	55,00 €	Stima EFM	L.641/78	Area Magna Graecia	☐	☑
CATANZARO	098	75	Seminativo 2	0	0			€ 29 468,00	30 411,00 €	Valore Esproprio	Decreto di esproprio Dip.	Area Magna Graecia	☐	☑
CATANZARO	098	77	Fabbr Rurale	0	0			€ 318,00	328,00 €	Valore Esproprio	Decreto di esproprio Dip.	Area Magna Graecia	☐	☑
CATANZARO	098	78	Semin Irrig Ar	0	0	60		€ 57 194,00	59 024,00 €	Valore Esproprio	Decreto di esproprio Dip.	Gestione SORICAL	☐	☑

Comune	Foglio	Part.la	Coltura	ha	a	ca	Reddito Dominicale	Valore 2020	Valore 2021	Stima / Valore	Provenienza	Destinazione d'uso	Disp.	Indisp
Totali per Comune								**€ 14 732 053,00**	**€. 15 203 478,00**					
CENTRACHE	013	255	Seminativo	0	7	55	€ 2,68	€ 907,00	936,00 €	Valore VAM	Dec.ESpr. Prot.n. 308166		☐	☑
CENTRACHE	013	657	Seminativo	0	1	25	€ 0,45	€ 150,00	155,00 €	Valore VAM	Dec.ESpr. Prot.n. CZ000		☐	☑
CENTRACHE	013	658	Seminativo	0	25	0	€ 8,88	€ 3 005,00	3 101,00 €	Valore VAM	SOPPRESSA	Intestati COMUNE	☐	☑
CENTRACHE	013	659	Seminativo	0	13	60	€ 4,83	€ 1 635,00	1 687,00 €	Valore VAM	SOPPRESSA	Intestati COMUNE	☐	☑
CENTRACHE	013	660	Seminativo	0	1	70	€ 0,60	€ 204,00	211,00 €	Valore VAM	SOPPRESSA	Intestati COMUNE	☐	☑
CENTRACHE	013	661	Seminativo	0	26	0	€ 9,24	€ 3 125,00	3 225,00 €	Valore VAM	SOPPRESSA	Intestati COMUNE	☐	☑
CENTRACHE	013	662	Seminativo	0	18	0	€ 6,39	€ 2 163,00	2 232,00 €	Valore VAM	SOPPRESSA	Intestati COMUNE	☐	☑
CENTRACHE	013	664	Seminativo	0	10	30	€ 3,66	€ 1 238,00	1 278,00 €	Valore VAM	SOPPRESSA	Intestati COMUNE	☐	☑
CENTRACHE	013	665	Seminativo	0	0	80	€ 0,29	€ 97,00	100,00 €	Valore VAM	SOPPRESSA	Intestati COMUNE	☐	☑
CENTRACHE	013	666	Seminativo	0	58	0	€ 20,59	€ 6 972,00	7 195,00 €	Valore VAM	SOPPRESSA	Intestati COMUNE	☐	☑
CENTRACHE	013	668	Seminativo	0	34	50	€ 12,25	€ 4 146,00	4 279,00 €	Valore VAM	SOPPRESSA	Intestati COMUNE	☐	☑
CENTRACHE	013	669	Seminativo	0	22	30	€ 7,91	€ 2 680,00	2 766,00 €	Valore VAM	SOPPRESSA	Intestati COMUNE	☐	☑
CENTRACHE	013	670	Seminativo	0	17	60	€ 6,25	€ 2 116,00	2 184,00 €	Valore VAM	SOPPRESSA	Intestati COMUNE	☐	☑
CENTRACHE	013	671	Seminativo	0	19	20	€ 6,81	€ 2 308,00	2 382,00 €	Valore VAM	SOPPRESSA	Intestati COMUNE	☐	☑
CENTRACHE	013	672	Seminativo	0	31	17	€ 11,06	€ 3 746,00	3 866,00 €	Valore VAM	SOPPRESSA	Intestati COMUNE	☐	☑
CENTRACHE	013	673	Seminativo	0	5	79	€ 2,05	€ 695,00	717,00 €	Valore VAM	SOPPRESSA	Intestati COMUNE	☐	☑
CENTRACHE	013	674	Seminativo	0	30	50	€ 10,83	€ 3 666,00	3 783,00 €	Valore VAM	SOPPRESSA	Intestati COMUNE	☐	☑
CENTRACHE	013	675	Seminativo	0	31	0	€ 11,01	€ 3 726,00	3 845,00 €	Valore VAM	SOPPRESSA	Intestati COMUNE	☐	☑
CENTRACHE	013	676	Seminativo	0	25	40	€ 9,01	€ 3 053,00	3 151,00 €	Valore VAM	SOPPRESSA	Intestati COMUNE	☐	☑
CENTRACHE	013	681	Seminativo	0	11	40	€ 4,05	€ 1 370,00	1 414,00 €	Valore VAM	SOPPRESSA	Intestati COMUNE	☐	☑
CENTRACHE	013	682	Seminativo	0	10	20	€ 3,63	€ 1 226,00	1 265,00 €	Valore VAM	SOPPRESSA	Intestati COMUNE	☐	☑
CENTRACHE	013	684	Seminativo	0	6	75	€ 2,40	€ 811,00	837,00 €	Valore VAM	SOPPRESSA	Intestati COMUNE	☐	☑
CENTRACHE	013	685	Seminativo	0	1	10	€ 0,39	€ 132,00	136,00 €	Valore VAM	SOPPRESSA	Intestati COMUNE	☐	☑
CENTRACHE	013	686	Seminativo	0	0	2	€ 0,01	€ 2,00	2,00 €	Valore VAM	SOPPRESSA	Intestati COMUNE	☐	☑
CENTRACHE	013	687	Seminativo	0	32	68	€ 11,60	€ 3 928,00	4 054,00 €	Valore VAM	SOPPRESSA	Intestati COMUNE	☐	☑
CENTRACHE	013	688	Seminativo	0	0	18	€ 0,06	€ 22,00	23,00 €	Valore VAM	SOPPRESSA	Intestati COMUNE	☐	☑
CENTRACHE	014	437	Seminativo	0	2	30	€ 0,81	€ 277,00	286,00 €	Valore VAM	Dec.ESpr. Prot.n. 308166		☐	☑
CENTRACHE	014	519	Seminativo	0	78	93	€ 28,03	€ 9 487,00	9 791,00 €	Valore VAM	SOPPRESSA	Intestati COMUNE	☐	☑
CENTRACHE	014	521	Seminativo	0	1	75	€ 0,63	€ 210,00	217,00 €	Valore VAM	SOPPRESSA	Intestati COMUNE	☐	☑
CENTRACHE	014	524	Seminativo	0	15	89	€ 5,64	€ 1 909,00	1 970,00 €	Valore VAM	SOPPRESSA	Intestati COMUNE	☐	☑
CENTRACHE	014	525	Seminativo	0	14	33	€ 5,09	€ 1 722,00	1 777,00 €	Valore VAM	SOPPRESSA	Intestati COMUNE	☐	☑

Comune	Foglio	Part.la	Coltura	ha	a	ca	Reddito Dominicale	Valore 2020	Valore 2021	Stima / Valore	Provenienza	Destinazione d'uso	Disp.	Indisp
CENTRACHE	014	526	Seminativo	0	21	6	€ 7,48	€ 2 532,00	2 613,00 €	Valore VAM	SOPPRESSA	Intestati COMUNE	☐	☑
Totali per Comune								**€ 69 260,00**	**€. 71 478,00**					
CERVA	004	01	Pascolo 1	2	23	80	€ 17,34	€ 6 441,00	6 647,00 €	Valore VAM	D.M. 05/03/75	Gest. CALABRIA VERDE	☐	☑
CERVA	004	02	Pascolo Arb 2	2	75	0	€ 19,53	€ 10 209,00	10 536,00 €	Valore VAM	D.M. 05/03/75	Gest. CALABRIA VERDE	☐	☑
CERVA	004	03	Pascolo 1	0	98	0	€ 7,59	€ 2 821,00	2 911,00 €	Valore VAM	D.M. 05/03/75	Gest. CALABRIA VERDE	☐	☑
CERVA	004	04	Bosco Ceduo	84	39	10	€ 817,33	€ 439 154,00	453 207,00 €	Valore VAM	D.M. 05/03/75	Gest. CALABRIA VERDE	☐	☑
CERVA	004	05	Seminativo 4	1	26	0	€ 24,40	€ 6 978,00	7 201,00 €	Valore VAM	D.M. 05/03/75	Gest. CALABRIA VERDE	☐	☑
CERVA	004	06	Cast frutto 2	18	76	80	€ 363,49	€ 143 499,00	148 091,00 €	Valore VAM	D.M. 05/03/75	Gest. CALABRIA VERDE	☐	☑
CERVA	004	07	Fabbr Rurale	0	1	90	€ 0,00	€ 0,00	0,00 €	Valore Catastale	D.M. 05/03/75	Gest. CALABRIA VERDE	☐	☑
CERVA	004	08	Pascolo Arb 2	104	44	20	€ 74,18	€ 387 731,00	400 138,00 €	Valore VAM	D.M. 05/03/75	Gest. CALABRIA VERDE	☐	☑
CERVA	004	09	Semin Arb 2	1	63	0	€ 42,09	€ 17 088,00	17 635,00 €	Valore VAM	D.M. 05/03/75	Gest. CALABRIA VERDE	☐	☑
CERVA	004	10	Pascolo 1	2	9	10	€ 16,20	€ 6 019,00	6 212,00 €	Valore VAM	D.M. 05/03/75	Gest. CALABRIA VERDE	☐	☑
CERVA	004	11	Fabbr Rurale	0	1	30	€ 0,00	€ 0,00	0,00 €	Valore Catastale	D.M. 05/03/75	Gest. CALABRIA VERDE	☐	☑
CERVA	004	12	Bosco Ceduo	59	85	70	€ 579,63	€ 311 484,00	321 451,00 €	Valore VAM	D.M. 05/03/75	Gest. CALABRIA VERDE	☐	☑
CERVA	004	13	Frutteto 2	0	76	70	€ 32,19	€ 9 585,00	9 892,00 €	Valore VAM	D.M. 05/03/75	Gest. CALABRIA VERDE	☐	☑
CERVA	004	14	Frutteto 1	0	39	30	€ 27,91	€ 4 882,00	5 038,00 €	Valore VAM	D.M. 05/03/75	Gest. CALABRIA VERDE	☐	☑
CERVA	004	15	Fabbr Rurale	0	2	50	€ 0,00	€ 0,00	0,00 €	Valore Catastale	D.M. 05/03/75	Gest. CALABRIA VERDE	☐	☑
CERVA	004	16	Ente Urbano	0	3	0		€ 0,00	0,00 €	Valore Catastale	D.M. 05/03/75	Gest. CALABRIA VERDE	☐	☑
CERVA	004	17	Fabbr Rurale	0	2	20	€ 0,00	€ 0,00	0,00 €	Valore Catastale	D.M. 05/03/75	Gest. CALABRIA VERDE	☐	☑
CERVA	004	18	Frutteto 1	0	49	80	€ 35,36	€ 6 186,00	6 384,00 €	Valore VAM	D.M. 05/03/75	Gest. CALABRIA VERDE	☐	☑
CERVA	004	19	Fabbr Rurale	0	1	50	€ 0,00	€ 0,00	0,00 €	Valore Catastale	D.M. 05/03/75	Gest. CALABRIA VERDE	☐	☑
CERVA	004	20	Fabbr Rurale	0	3	30	€ 0,00	€ 0,00	0,00 €	Valore Catastale	D.M. 05/03/75	Gest. CALABRIA VERDE	☐	☑
CERVA	004	21	Seminativo 4	1	2	20	€ 19,79	€ 5 659,00	5 840,00 €	Valore VAM	D.M. 05/03/75	Gest. CALABRIA VERDE	☐	☑
CERVA	004	22	Bosco Ceduo	1	11	60	€ 10,81	€ 5 808,00	5 994,00 €	Valore VAM	D.M. 05/03/75	Gest. CALABRIA VERDE	☐	☑
CERVA	004	25	Fabbr Rurale	0	1	10	€ 0,00	€ 0,00	0,00 €	Valore Catastale	D.M. 05/03/75	Gest. CALABRIA VERDE	☐	☑
CERVA	004	26	Frutteto 2	0	57	20	€ 24,00	€ 7 147,00	7 376,00 €	Valore VAM	D.M. 05/03/75	Gest. CALABRIA VERDE	☐	☑
CERVA	004	27	Cast frutto 3	0	70	30	€ 7,26	€ 5 374,00	5 546,00 €	Valore VAM	D.M. 05/03/75	Gest. CALABRIA VERDE	☐	☑
CERVA	004	28	Frutteto 2	0	45	50	€ 19,09	€ 5 685,00	5 867,00 €	Valore VAM	D.M. 05/03/75	Gest. CALABRIA VERDE	☐	☑
CERVA	004	30a	Pascolo Arb 2	8	88	93	€ 63,13	€ 32 804,00	33 854,00 €	Valore VAM	D.M. 05/03/75	Gest. CALABRIA VERDE	☐	☑
CERVA	004	30b	Pascolo 1	0	32	47	€ 2,51	€ 929,00	959,00 €	Valore VAM	D.M. 05/03/75	Gest. CALABRIA VERDE	☐	☑
CERVA	004	31	Pascolo Arb 1	4	63	40	€ 35,90	€ 17 204,00	17 755,00 €	Valore VAM	D.M. 05/03/75	Gest. CALABRIA VERDE	☐	☑
CERVA	004	33	Frutteto 2	0	28	40	€ 11,91	€ 3 549,00	3 663,00 €	Valore VAM	D.M. 05/03/75	Gest. CALABRIA VERDE	☐	☑

Comune	Foglio	Part.la	Coltura	ha	a	ca	Reddito Dominicale	Valore 2020	Valore 2021	Stima / Valore	Provenienza	Destinazione d'uso	Disp.	Indisp
CERVA	004	35a	Pascolo Arb 2	0	36	48	€ 2,59	€ 1 347,00	1 390,00 €	Valore VAM	D.M. 05/03/75	Gest. CALABRIA VERDE	☐	☑
CERVA	004	35b	Bosco Ceduo	11	98	42	€ 116,05	€ 61 991,00	63 975,00 €	Valore VAM	D.M. 05/03/75	Gest. CALABRIA VERDE	☐	☑
CERVA	004	36	Pascolo Arb 1	1	82	80	€ 14,16	€ 6 787,00	7 004,00 €	Valore VAM	D.M. 05/03/75	Gest. CALABRIA VERDE	☐	☑
CERVA	004	39	Seminativo 4	10	14	30	€ 196,44	€ 56 166,00	57 963,00 €	Valore VAM	D.M. 05/03/75	Gest. CALABRIA VERDE	☐	☑
CERVA	004	40	Bosco Ceduo	3	70	40	€ 35,86	€ 19 275,00	19 892,00 €	Valore VAM	D.M. 05/03/75	Gest. CALABRIA VERDE	☐	☑
CERVA	004	41	Pascolo Arb 1	2	92	80	€ 22,69	€ 10 870,00	11 218,00 €	Valore VAM	D.M. 05/03/75	Gest. CALABRIA VERDE	☐	☑
Totali per Comune								**€ 1 592 672,00**	**€. 1 643 639,00**					
CHIARAVALLE CENTRALE	035	1073	Vigneto	0	1	48	€ 2,68	€ 265,00	273,00 €	Valore VAM	D.G.R. 17812 del 28/10/2	Gestione SORICAL	☐	☑
CHIARAVALLE CENTRALE	035	1076	Fabbr Rurale	0	0	42	€ 0,00	€ 0,00	0,00 €	Valore Catastale	D.G.R. 17812 del 28/10/2	Gestione SORICAL	☐	☑
CHIARAVALLE CENTRALE	035	1078	Vigneto	0	0	56	€ 1,01	€ 101,00	104,00 €	Valore VAM	D.G.R. 17812 del 28/10/2	Gestione SORICAL	☐	☑
CHIARAVALLE CENTRALE	035	1082	Vigneto 1	0	0	96	€ 1,74	€ 171,00	176,00 €	Valore VAM	D.G.R. 17812 del 28/10/2	Gestione SORICAL	☐	☑
CHIARAVALLE CENTRALE	035	1085	Vigneto	0	0	40	€ 0,73	€ 71,00	73,00 €	Valore VAM	D.G.R. 17812 del 28/10/2	Gestione SORICAL	☐	☑
CHIARAVALLE CENTRALE	035	1088	Vigneto	0	0	42	€ 0,76	€ 75,00	77,00 €	Valore VAM	D.G.R. 17812 del 28/10/2	Gestione SORICAL	☐	☑
CHIARAVALLE CENTRALE	035	1091	Semin Arb	0	0	32	€ 0,18	€ 38,00	39,00 €	Valore VAM	D.G.R. 17812 del 28/10/2	Gestione SORICAL	☐	☑
CHIARAVALLE CENTRALE	035	1093	Semin Arb	0	0	29	€ 0,16	€ 35,00	36,00 €	Valore VAM	D.G.R. 17812 del 28/10/2	Gestione SORICAL	☐	☑
CHIARAVALLE CENTRALE	035	1096	Semin Arb	0	2	90	€ 1,59	€ 349,00	360,00 €	Valore VAM	D.G.R. 17812 del 28/10/2	Gestione SORICAL	☐	☑
CHIARAVALLE CENTRALE	035	1100	Semin Arb	0	1	80	€ 2,33	€ 216,00	223,00 €	Valore VAM	D.G.R. 17812 del 28/10/2	Gestione SORICAL	☐	☑
CHIARAVALLE CENTRALE	035	1103	Uliveto	0	1	0	€ 0,26	€ 179,00	185,00 €	Valore VAM	D.G.R. 17812 del 28/10/2	Gestione SORICAL	☐	☑
CHIARAVALLE CENTRALE	035	1106	Uliveto	0	6	10	€ 1,58	€ 1 091,00	1 126,00 €	Valore VAM	D.G.R. 17812 del 28/10/2	Gestione SORICAL	☐	☑
CHIARAVALLE CENTRALE	035	1109	Ente Urbano	0	1	0	€ 0,00	€ 0,00	0,00 €	Valore Catastale	D.G.R. 17812 del 28/10/2	Gestione SORICAL	☐	☑
CHIARAVALLE CENTRALE	035	1111	Vigneto	0	0	68	€ 1,23	€ 122,00	126,00 €	Valore VAM	D.G.R. 17812 del 28/10/2	Gestione SORICAL	☐	☑
CHIARAVALLE CENTRALE	035	1114	Uliveto	0	2	36	€ 0,61	€ 422,00	436,00 €	Valore VAM	D.G.R. 17812 del 28/10/2	Gestione SORICAL	☐	☑
CHIARAVALLE CENTRALE	035	1120	Uliveto	0	0	94	€ 0,24	€ 168,00	173,00 €	Valore VAM	D.G.R. 17812 del 28/10/2	Gestione SORICAL	☐	☑
CHIARAVALLE CENTRALE	035	1126	Uliveto	0	1	56	€ 0,40	€ 279,00	288,00 €	Valore VAM	Dec. Espr 08/11/2004	Gestione SORICAL	☐	☑
CHIARAVALLE CENTRALE	035	1129	Uliveto	0	1	76	€ 0,45	€ 315,00	325,00 €	Valore VAM	D.G.R. 17812 del 28/10/2	Gestione SORICAL	☐	☑
CHIARAVALLE CENTRALE	035	1180	Uliveto	0	0	22	€ 0,06	€ 39,00	40,00 €	Valore VAM	Dec. Espr 17812 28/10/2	Gestione SORICAL	☐	☑
CHIARAVALLE CENTRALE	035	1181	Uliveto	0	0	10	€ 0,03	€ 18,00	19,00 €	Valore VAM	Dec. Espr 17812 28/10/2	Gestione SORICAL	☐	☑
CHIARAVALLE CENTRALE	035	1186	Uliveto	0	0	47	€ 0,13	€ 85,00	88,00 €	Valore VAM	Dec. Espr 17812 28/10/2	Gestione SORICAL	☐	☑
CHIARAVALLE CENTRALE	035	1187	Uliveto	0	1	13	€ 0,29	€ 202,00	208,00 €	Valore VAM	Dec. Espr 17812 28/10/2	Gestione SORICAL	☐	☑
CHIARAVALLE CENTRALE	035	877	Vigneto	0	0	80	€ 0,83	€ 142,00	147,00 €	Valore VAM	Dec. Espr 08/11/2004	Gestione SORICAL	☐	☑
CHIARAVALLE CENTRALE	035	879	Uliveto	0	4	30	€ 1,11	€ 768,00	793,00 €	Valore VAM	Dec. Espr 08/11/2004	Gestione SORICAL	☐	☑
CHIARAVALLE CENTRALE	035	881	Uliveto	0	1	10	€ 0,29	€ 197,00	203,00 €	Valore VAM	Dec. Espr 08/11/2004	Gestione SORICAL	☐	☑

Comune	Foglio	Part.la	Coltura	ha	a	ca	Reddito Dominicale	Valore 2020	Valore 2021	Stima / Valore	Provenienza	Destinazione d'uso	Disp.	Indisp
CHIARAVALLE CENTRALE	035	884	Uliveto	0	3	30	€ 0,85	€ 591,00	610,00 €	Valore VAM	Dec. Espr 08/11/2004	Gestione SORICAL	☐	☑
CHIARAVALLE CENTRALE	035	886	Uliveto	0	0	35	€ 0,23	€ 62,00	64,00 €	Valore VAM	Dec. Espr 08/11/2004	Gestione SORICAL	☐	☑
CHIARAVALLE CENTRALE	040	783	Vigneto	0	7	40	€ 4,78	€ 1 323,00	1 365,00 €	Valore VAM	Dec. Espr 08/11/2004	Gestione SORICAL	☐	☑
CHIARAVALLE CENTRALE	040	954	Uliveto	0	1	84	€ 0,78	€ 329,00	340,00 €	Valore VAM	Dec. Espr 08/11/2004	Gestione SORICAL	☐	☑
CHIARAVALLE CENTRALE	040	955	Uliveto	0	8	50	€ 3,56	€ 1 519,00	1 568,00 €	Valore VAM	Dec. Espr 08/11/2004	Gestione SORICAL	☐	☑
CHIARAVALLE CENTRALE	040	958	Uliveto	0	0	76	€ 0,49	€ 135,00	139,00 €	Valore VAM	Dec. Espr 08/11/2004	Gestione SORICAL	☐	☑
CHIARAVALLE CENTRALE	040	961	Uliveto	0	1	92	€ 0,50	€ 343,00	354,00 €	Valore VAM	Dec. Espr 08/11/2004	Gestione SORICAL	☐	☑
CHIARAVALLE CENTRALE	040	964	Uliveto	0	0	80	€ 0,34	€ 142,00	147,00 €	Valore VAM	Dec. Espr 08/11/2004	Gestione SORICAL	☐	☑
CHIARAVALLE CENTRALE	040	965	Uliveto	0	2	10	€ 0,88	€ 374,00	386,00 €	Valore VAM	Dec. Espr 08/11/2004	Gestione SORICAL	☐	☑
CHIARAVALLE CENTRALE	040	967	Uliveto	0	0	68	€ 0,29	€ 122,00	126,00 €	Valore VAM	Dec. Espr 08/11/2004	Gestione SORICAL	☐	☑
Totali per Comune								**€ 10 288,00**	**€. 10 617,00**					
CONFLENTI	048	341	Seminativo	0	75	10	€ 29,09	€ 5 275,00	5 444,00 €	Valore VAM	D.M. 05/03/75	Gest. CALABRIA VERDE	☐	☑
CONFLENTI	048	342	Seminativo	0	57	70	€ 22,35	€ 4 053,00	4 183,00 €	Valore VAM	D.M. 05/03/75	Gest. CALABRIA VERDE	☐	☑
CONFLENTI	048	363	Semin Irrig	0	2	80	€ 0,54	€ 374,00	386,00 €	Valore VAM	D.G.R. 12790 del 12/09/0	Gestione SORICAL	☐	☑
CONFLENTI	048	500	Seminativo	0	1	20	€ 0,46	€ 85,00	88,00 €	Valore VAM	D.G.R. 12790 del 12/09/0	Gestione SORICAL	☐	☑
CONFLENTI	048	502	Seminativo	0	1	40	€ 0,54	€ 99,00	102,00 €	Valore VAM	D.G.R. 12790 del 12/09/0	Gestione SORICAL	☐	☑
CONFLENTI	048	504	Seminativo	0	0	60	€ 0,18	€ 42,00	43,00 €	Valore VAM	D.G.R. 12790 del 12/09/0	Gestione SORICAL	☐	☑
CONFLENTI	048	506	Seminativo	0	0	70	€ 0,20	€ 49,00	51,00 €	Valore VAM	D.G.R. 12790 del 12/09/0	Gestione SORICAL	☐	☑
CONFLENTI	048	508	Seminativo	0	0	80	€ 0,24	€ 56,00	58,00 €	Valore VAM	D.G.R. 12790 del 12/09/0	Gestione SORICAL	☐	☑
CONFLENTI	048	510	Seminativo	0	0	50	€ 0,15	€ 35,00	36,00 €	Valore VAM	D.G.R. 12790 del 12/09/0	Gestione SORICAL	☐	☑
CONFLENTI	048	512	Seminativo	0	0	90	€ 0,26	€ 63,00	65,00 €	Valore VAM	D.G.R. 12790 del 12/09/0	Gestione SORICAL	☐	☑
CONFLENTI	048	514	Seminativo	0	4	10	€ 1,19	€ 289,00	298,00 €	Valore VAM	D.G.R. 12790 del 12/09/0	Gestione SORICAL	☐	☑
CONFLENTI	048	516	Seminativo 1	0	2	40	€ 0,93	€ 168,00	173,00 €	Valore VAM	Decreto di esproprio D.S.	Gestione SORICAL	☐	☑
CONFLENTI	048	518	Seminativo	0	2	30	€ 0,89	€ 161,00	166,00 €	Valore VAM	D.G.R. 12790 del 12/09/0	Gestione SORICAL	☐	☑
CONFLENTI	048	520	Seminativo	0	2	20	€ 0,85	€ 154,00	159,00 €	Valore VAM	D.G.R. 12790 del 12/09/0	Gestione SORICAL	☐	☑
CONFLENTI	048	522	Seminativo	0	3	40	€ 1,31	€ 239,00	247,00 €	Valore VAM	D.G.R. 12790 del 12/09/0	Gestione SORICAL	☐	☑
CONFLENTI	048	524	Seminativo 2	0	1	80	€ 0,00	€ 125,00	129,00 €	Valore VAM	Decreto di esproprio D.S.	Gestione SORICAL	☐	☑
CONFLENTI	048	526	Seminativo	0	1	50	€ 0,58	€ 106,00	109,00 €	Valore VAM	D.G.R. 12790 del 12/09/0	Gestione SORICAL	☐	☑
CONFLENTI	048	528	Seminativo	0	4	0	€ 1,55	€ 282,00	291,00 €	Valore VAM	D.G.R. 12790 del 12/09/0	Gestione SORICAL	☐	☑
CONFLENTI	048	530	Seminativo	0	3	0	€ 1,16	€ 211,00	218,00 €	Valore VAM	D.G.R. 12790 del 12/09/0	Gestione SORICAL	☐	☑
CONFLENTI	049	341	Cast frutto 2	0	5	60	€ 1,26	€ 451,00	465,00 €	Valore VAM	Decreto di esproprio D.S.	Gestione SORICAL	☐	☑
CONFLENTI	049	342	Cast frutto 3	0	0	10	€ 0,01	€ 8,00	8,00 €	Valore VAM	Decreto di esproprio D.S.	Gestione SORICAL	☐	☑

Comune	Foglio	Part.la	Coltura	ha	a	ca	Reddito Dominicale	Valore 2020	Valore 2021	Stima / Valore	Provenienza	Destinazione d'uso	Disp.	Indisp
CONFLENTI	051	363	Semin Irrig 1	0	1	80	€ 0,99	€ 239,00	247,00 €	Valore VAM	Decreto di esproprio D.S.	Gestione SORICAL	☐	☑
CONFLENTI	061	311	Seminativo	0	1	10	€ 0,33	€ 77,00	79,00 €	Valore VAM	D.G.R. 12790 del 12/09/0	Gestione SORICAL	☐	☑
CONFLENTI	061	313	Seminativo	0	1	20	€ 0,35	€ 85,00	88,00 €	Valore VAM	D.G.R. 12790 del 12/09/0	Gestione SORICAL	☐	☑
CONFLENTI	061	316	Seminativo	0	1	15	€ 0,34	€ 80,00	83,00 €	Valore VAM	D.G.R. 12790 del 12/09/0	Gestione SORICAL	☐	☑
CONFLENTI	061	318	Seminativo	0	1	15	€ 0,34	€ 80,00	83,00 €	Valore VAM	D.G.R. 12790 del 12/09/0	Gestione SORICAL	☐	☑
CONFLENTI	061	320	Seminativo	0	1	20	€ 0,35	€ 85,00	88,00 €	Valore VAM	D.G.R. 12790 del 12/09/0	Gestione SORICAL	☐	☑
CONFLENTI	061	322	Seminativo	0	0	95	€ 0,28	€ 66,00	68,00 €	Valore VAM	D.G.R. 12790 del 12/09/0	Gestione SORICAL	☐	☑
CONFLENTI	061	324	Seminativo	0	0	85	€ 0,25	€ 59,00	61,00 €	Valore VAM	D.G.R. 12790 del 12/09/0	Gestione SORICAL	☐	☑
CONFLENTI	061	325	Semin Arb	0	0	2	€ 0,01	€ 2,00	2,00 €	Valore VAM	D.G.R. 12790 del 12/09/0	Gestione SORICAL	☐	☑
CONFLENTI	061	326	Semin Arb	0	0	4	€ 0,01	€ 5,00	5,00 €	Valore VAM	D.G.R. 12790 del 12/09/0	Gestione SORICAL	☐	☑
CONFLENTI	061	328	Semin Arb	0	0	80	€ 0,26	€ 93,00	96,00 €	Valore VAM	D.G.R. 12790 del 12/09/0	Gestione SORICAL	☐	☑
CONFLENTI	061	330	Semin Arb	0	0	90	€ 0,29	€ 105,00	108,00 €	Valore VAM	D.G.R. 12790 del 12/09/0	Gestione SORICAL	☐	☑
CONFLENTI	061	332	Semin Arb	0	0	90	€ 0,29	€ 105,00	108,00 €	Valore VAM	D.G.R. 12790 del 12/09/0	Gestione SORICAL	☐	☑
CONFLENTI	061	333	Cast frutto	0	0	30	€ 0,04	€ 24,00	25,00 €	Valore VAM	D.G.R. 12790 del 12/09/0	Gestione SORICAL	☐	☑
CONFLENTI	061	334	Cast frutto	0	1	50	€ 0,19	€ 122,00	126,00 €	Valore VAM	D.G.R. 12790 del 12/09/0	Gestione SORICAL	☐	☑
CONFLENTI	061	335	Seminativo	0	2	30	€ 0,66	€ 161,00	166,00 €	Valore VAM	D.G.R. 12790 del 12/09/0	Gestione SORICAL	☐	☑
CONFLENTI	061	337	Semin Irrig	0	0	40	€ 0,13	€ 53,00	55,00 €	Valore VAM	D.G.R. 12790 del 12/09/0	Gestione SORICAL	☐	☑
CONFLENTI	061	339	Semin Irrig	0	4	10	€ 1,33	€ 547,00	565,00 €	Valore VAM	D.G.R. 12790 del 12/09/0	Gestione SORICAL	☐	☑
CONFLENTI	061	341	Seminativo	0	0	90	€ 0,26	€ 63,00	65,00 €	Valore VAM	D.G.R. 12790 del 12/09/0	Gestione SORICAL	☐	☑
CONFLENTI	061	343	Semin Irrig	0	1	40	€ 0,45	€ 187,00	193,00 €	Valore VAM	D.G.R. 12790 del 12/09/0	Gestione SORICAL	☐	☑
CONFLENTI	061	345	Seminativo	0	2	0	€ 0,58	€ 140,00	144,00 €	Valore VAM	D.G.R. 12790 del 12/09/0	Gestione SORICAL	☐	☑
CONFLENTI	061	347	Cast frutto	0	1	10	€ 0,25	€ 90,00	93,00 €	Valore VAM	D.G.R. 12790 del 12/09/0	Gestione SORICAL	☐	☑
CONFLENTI	061	349	Cast frutto	0	1	0	€ 0,23	€ 81,00	84,00 €	Valore VAM	D.G.R. 12790 del 12/09/0	Gestione SORICAL	☐	☑
CONFLENTI	061	351	Cast frutto	0	1	0	€ 0,23	€ 81,00	84,00 €	Valore VAM	D.G.R. 12790 del 12/09/0	Gestione SORICAL	☐	☑
CONFLENTI	061	353	Cast frutto 2	0	1	10	€ 0,25	€ 89,00	92,00 €	Valore VAM	Decreto di esproprio D.S.	Gestione SORICAL	☐	☑
CONFLENTI	061	355	Cast frutto	0	1	0	€ 0,23	€ 81,00	84,00 €	Valore VAM	D.G.R. 12790 del 12/09/0	Gestione SORICAL	☐	☑
CONFLENTI	061	357	Semin Arb	0	1	10	€ 0,35	€ 127,00	131,00 €	Valore VAM	D.G.R. 12790 del 12/09/0	Gestione SORICAL	☐	☑
CONFLENTI	061	358	Semin Arb	0	9	80	€ 3,16	€ 1 136,00	1 172,00 €	Valore VAM	D.G.R. 12790 del 12/09/0	Gestione SORICAL	☐	☑
CONFLENTI	061	359	Semin Arb	0	1	0	€ 0,33	€ 116,00	120,00 €	Valore VAM	D.G.R. 12790 del 12/09/0	Gestione SORICAL	☐	☑
CONFLENTI	061	361	Cast frutto	0	1	30	€ 0,29	€ 106,00	109,00 €	Valore VAM	D.G.R. 12790 del 12/09/0	Gestione SORICAL	☐	☑
CONFLENTI	061	363	Cast frutto	0	1	0	€ 0,23	€ 81,00	84,00 €	Valore VAM	D.G.R. 12790 del 12/09/0	Gestione SORICAL	☐	☑
CONFLENTI	061	365	Cast frutto	0	0	50	€ 0,11	€ 40,00	41,00 €	Valore VAM	D.G.R. 12790 del 12/09/0	Gestione SORICAL	☐	☑
CONFLENTI	061	367	Cast frutto	0	0	70	€ 0,16	€ 57,00	59,00 €	Valore VAM	D.G.R. 12790 del 12/09/0	Gestione SORICAL	☐	☑

Comune	Foglio	Part.la	Coltura	ha	a	ca	Reddito Dominicale	Valore 2020	Valore 2021	Stima / Valore	Provenienza	Destinazione d'uso	Disp.	Indisp
CONFLENTI	061	369	Cast frutto	0	1	30	€ 0,29	€ 106,00	109,00 €	Valore VAM	D.G.R. 12790 del 12/09/0	Gestione SORICAL	☐	☑
CONFLENTI	061	371	Cast frutto	0	1	80	€ 0,41	€ 145,00	150,00 €	Valore VAM	D.G.R. 12790 del 12/09/0	Gestione SORICAL	☐	☑
CONFLENTI	061	373	Cast frutto	0	1	50	€ 0,34	€ 122,00	126,00 €	Valore VAM	D.G.R. 12790 del 12/09/0	Gestione SORICAL	☐	☑
CONFLENTI	061	375	Cast frutto	0	1	10	€ 0,25	€ 90,00	93,00 €	Valore VAM	D.G.R. 12790 del 12/09/0	Gestione SORICAL	☐	☑
CONFLENTI	061	377	Cast frutto	0	1	20	€ 0,15	€ 98,00	101,00 €	Valore VAM	D.G.R. 12790 del 12/09/0	Gestione SORICAL	☐	☑
CONFLENTI	061	379	Seminativo	0	1	20	€ 0,35	€ 85,00	88,00 €	Valore VAM	D.G.R. 12790 del 12/09/0	Gestione SORICAL	☐	☑
CONFLENTI	061	381	Seminativo	0	1	20	€ 0,35	€ 85,00	88,00 €	Valore VAM	D.G.R. 12790 del 12/09/0	Gestione SORICAL	☐	☑
CONFLENTI	061	383	Seminativo	0	1	20	€ 0,35	€ 85,00	88,00 €	Valore VAM	D.G.R. 12790 del 12/09/0	Gestione SORICAL	☐	☑
CONFLENTI	061	385	Seminativo	0	1	10	€ 0,33	€ 77,00	79,00 €	Valore VAM	D.G.R. 12790 del 12/09/0	Gestione SORICAL	☐	☑
Totali per Comune								**€ 17 681,00**	**€. 18 249,00**					
CORTALE	015	1253	Semin Irrig Ar	0	1	60	€ 1,65	€ 4 151,00	4 284,00 €	Valore Esproprio	Dec.Esp. n.07 del 17/10/2	Gestione SORICAL	☐	☑
CORTALE	020	137	Semin Irrig 1	0	5	82	€ 5,45	€ 801,00	827,00 €	Valore VAM	Verb. Trasf. 02/05/76 prot		☐	☑
CORTALE	024	187	Semin Irrig Ar	0	2	39	€ 1,70	€ 397,00	410,00 €	Valore VAM	Verb. Trasf. 02/05/76 prot		☐	☑
CORTALE	024	218	Bosco Ceduo	0	9	20	€ 1,19	€ 634,00	654,00 €	Valore VAM	Verb. Trasf. 02/05/76 prot		☐	☑
CORTALE	024	222	Bosco Ceduo	0	1	0	€ 0,13	€ 69,00	71,00 €	Valore VAM	Verb. Trasf. 02/05/76 prot		☐	☑
CORTALE	024	224	Uliveto 4	0	0	10	€ 0,03	€ 18,00	19,00 €	Valore VAM	Verb. Trasf. 02/05/76 prot		☐	☑
CORTALE	024	225	Uliveto 4	0	0	40	€ 0,09	€ 71,00	73,00 €	Valore VAM	Verb. Trasf. 02/05/76 prot		☐	☑
CORTALE	024	227	Bosco Ceduo	0	1	30	€ 0,21	€ 90,00	93,00 €	Valore VAM	Verb. Trasf. 02/05/76 prot		☐	☑
CORTALE	024	233	Bosco Ceduo	0	8	30	€ 1,08	€ 573,00	591,00 €	Valore VAM	Verb. Trasf. 02/05/76 prot		☐	☑
CORTALE	024	237	Bosco Ceduo	0	3	0	€ 0,49	€ 207,00	214,00 €	Valore VAM	Verb. Trasf. 02/05/76 prot		☐	☑
CORTALE	024	239	Uliveto 3	0	3	40	€ 1,21	€ 604,00	623,00 €	Valore VAM	Verb. Trasf. 02/05/76 prot		☐	☑
CORTALE	024	241	Uliveto 3	0	0	80	€ 0,29	€ 141,00	146,00 €	Valore VAM	Verb. Trasf. 02/05/76 prot		☐	☑
CORTALE	024	243	Uliveto 3	0	1	10	€ 0,33	€ 196,00	202,00 €	Valore VAM	Verb. Trasf. 02/05/76 prot		☐	☑
CORTALE	024	245	Uliveto 3	0	0	80	€ 0,29	€ 141,00	146,00 €	Valore VAM	Verb. Trasf. 02/05/76 prot		☐	☑
CORTALE	024	246	Uliveto 3	0	6	0	€ 2,13	€ 1 066,00	1 100,00 €	Valore VAM	Verb. Trasf. 02/05/76 prot		☐	☑
CORTALE	024	247	Uliveto 3	0	1	80	€ 0,64	€ 320,00	330,00 €	Valore VAM	Verb. Trasf. 02/05/76 prot		☐	☑
CORTALE	024	250	Uliveto 2	0	1	80	€ 1,05	€ 320,00	330,00 €	Valore VAM	Verb. Trasf. 02/05/76 prot		☐	☑
CORTALE	024	257	Semin Irrig 2	0	0	91	€ 0,50	€ 124,00	128,00 €	Valore VAM	Verb. Trasf. 02/05/76 prot		☐	☑
CORTALE	024	259	Semin Irrig Ar	0	0	90	€ 0,64	€ 149,00	154,00 €	Valore VAM	Verb. Trasf. 02/05/76 prot		☐	☑
CORTALE	024	261	Semin Irrig Ar	0	1	44	€ 1,03	€ 240,00	248,00 €	Valore VAM	Verb. Trasf. 02/05/76 prot		☐	☑
CORTALE	024	263	Semin Irrig Ar	0	1	90	€ 1,35	€ 317,00	327,00 €	Valore VAM	Verb. Trasf. 02/05/76 prot		☐	☑
CORTALE	024	266	Semin Irrig Ar	0	3	70	€ 1,55	€ 616,00	636,00 €	Valore VAM	Verb. Trasf. 02/05/76 prot		☐	☑

Comune	Foglio	Part.la	Coltura	ha	a	ca	Reddito Dominicale	Valore 2020	Valore 2021	Stima / Valore	Provenienza	Destinazione d'uso	Disp.	Indisp
CORTALE	024	269	Uliveto 3	0	8	20	€ 2,91	€ 1 456,00	1 503,00 €	Valore VAM	Verb. Trasf. 02/05/76 prot		☐	☑
CORTALE	024	273	Semin Irrig Ar	0	0	70	€ 0,50	€ 117,00	121,00 €	Valore VAM	Verb. Trasf. 02/05/76 prot		☐	☑
CORTALE	024	276	Semin Irrig Ar	0	2	1	€ 1,43	€ 335,00	346,00 €	Valore VAM	Verb. Trasf. 02/05/76 prot		☐	☑
CORTALE	024	278	Semin Irrig Ar	0	1	14	€ 0,81	€ 190,00	196,00 €	Valore VAM	Verb. Trasf. 02/05/76 prot		☐	☑
CORTALE	024	280	Semin Irrig Ar	0	2	70	€ 1,91	€ 449,00	463,00 €	Valore VAM	Verb. Trasf. 02/05/76 prot		☐	☑
CORTALE	024	281	Semin Irrig Ar	0	3	45	€ 2,45	€ 575,00	593,00 €	Valore VAM	Verb. Trasf. 02/05/76 prot		☐	☑
CORTALE	025	222	Bosco Ceduo	0	20	80	€ 2,69	€ 1 434,00	1 480,00 €	Valore VAM	Verb. Trasf. 02/05/76 prot		☐	☑
CORTALE	026	220	Seminativo 4	0	3	20	€ 0,41	€ 382,00	394,00 €	Valore VAM	L.06/03/78 n 218	Ex casmez	☐	☑
CORTALE	026	382	Cast frutto	0	6	80	€ 1,75	€ 449,00	463,00 €	Valore VAM	Verb. Trasf. 02/05/76 prot		☐	☑
CORTALE	026	390	Bosco Ceduo	0	1	50	€ 0,19	€ 104,00	107,00 €	Valore VAM	Verb. Trasf. 02/05/76 prot		☐	☑
CORTALE	026	391	Bosco Ceduo	0	9	6	€ 1,18	€ 625,00	645,00 €	Valore VAM	Verb. Trasf. 02/05/76 prot		☐	☑
CORTALE	026	395	Bosco Ceduo	0	39	94	€ 5,16	€ 2 754,00	2 842,00 €	Valore VAM	Verb. Trasf. 02/05/76 prot		☐	☑
CORTALE	026	398	Bosco Ceduo	0	8	90	€ 1,15	€ 614,00	634,00 €	Valore VAM	Verb. Trasf. 02/05/76 prot		☐	☑
CORTALE	026	400	Bosco Ceduo	0	4	0	€ 0,51	€ 276,00	285,00 €	Valore VAM	Verb. Trasf. 02/05/76 prot		☐	☑
CORTALE	034	975	Uliveto	0	0	50	€ 0,31	€ 89,00	92,00 €	Valore VAM			☐	☑
CORTALE	034	977	Uliveto	0	3	50	€ 2,15	€ 622,00	642,00 €	Valore VAM			☐	☑
CORTALE	034	979	Incolto prod	0	29	0	€ 0,19	€ 435,00	449,00 €	Valore VAM			☐	☑
Totali per Comune								**€ 22 151,00**	**€. 22 861,00**					
CURINGA	016	626	Seminativo 2	0	0	48	€ 0,25	€ 35,00	36,00 €	Valore VAM	Atto Pubblico del 03/09/1	Dem.Reg.Ramo Agricoltur	☐	☑
CURINGA	016	627	Seminativo 2	0	0	76	€ 0,39	€ 56,00	58,00 €	Valore VAM	Atto Pubblico del 03/09/1	Dem.Reg.Ramo Agricoltur	☐	☑
CURINGA	016	645	Seminativo 2	0	0	75	€ 0,39	€ 55,00	57,00 €	Valore VAM	Atto Pubblico del 17/08/1	Dem.Reg.Ramo Agricoltur	☐	☑
CURINGA	016	646	Seminativo 2	0	2	20	€ 1,14	€ 162,00	167,00 €	Valore VAM	Atto Pubblico del 17/08/1	Dem.Reg.Ramo Agricoltur	☐	☑
CURINGA	016	647	Seminativo 2	0	1	0	€ 0,51	€ 73,00	75,00 €	Valore VAM	Atto Pubblico del 17/08/1	Dem.Reg.Ramo Agricoltur	☐	☑
CURINGA	016	648	Seminativo 2	0	0	50	€ 0,26	€ 37,00	38,00 €	Valore VAM	Atto Pubblico del 17/08/1	Dem.Reg.Ramo Agricoltur	☐	☑
CURINGA	017	442	Semin Irrig Ar	0	1	50	€ 1,55	€ 317,00	327,00 €	Valore VAM	Atto Pubblico del 17/08/1	Dem.Reg.Ramo Agricoltur	☐	☑
CURINGA	017	443	Semin Irrig Ar	0	0	22	€ 0,23	€ 46,00	47,00 €	Valore VAM	Atto Pubblico del 17/08/1	Dem.Reg.Ramo Agricoltur	☐	☑
CURINGA	017	444	Semin Irrig Ar	0	0	20	€ 0,21	€ 42,00	43,00 €	Valore VAM	Atto Pubblico del 17/08/1	Dem.Reg.Ramo Agricoltur	☐	☑
Totali per Comune								**€ 823,00**	**€. 848,00**					
DECOLLATURA	006	350	Cast frutto	0	5	30	€ 0,85	€ 430,00	444,00 €	Valore VAM	L. 218/ 06/03/78	Gestione SORICAL	☐	☑
DECOLLATURA	006	351	Pascolo Cesp	0	1	20	€ 0,13	€ 27,00	28,00 €	Valore VAM	L. 218/ 06/03/78	Gestione SORICAL	☐	☑
DECOLLATURA	010	580	Semin Arb	0	1	60	€ 0,63	€ 186,00	192,00 €	Valore VAM	L. 218/ 06/03/78	Gestione SORICAL	☐	☑
DECOLLATURA	010	582	Semin Arb	0	2	40	€ 1,40	€ 279,00	288,00 €	Valore VAM	L. 218/ 06/03/78	Gestione SORICAL	☐	☑

Comune	Foglio	Part.la	Coltura	ha	a	ca	Reddito Dominicale	Valore 2020	Valore 2021	Stima / Valore	Provenienza	Destinazione d'uso	Disp.	Indisp
DECOLLATURA	010	584	Semin Arb	0	0	50	€ 0,19	€ 58,00	60,00 €	Valore VAM	L. 218/ 06/03/78	Gestione SORICAL	☐	☑
DECOLLATURA	010	586	Semin Arb	0	1	0	€ 0,39	€ 116,00	120,00 €	Valore VAM	L. 218/ 06/03/78	Gestione SORICAL	☐	☑
DECOLLATURA	010	587	Semin Irrig Ar	0	0	16	€ 0,06	€ 23,00	24,00 €	Valore VAM	L. 218/ 06/03/78	Gestione SORICAL	☐	☑
DECOLLATURA	019	417	Cast frutto	0	8	40	€ 1,90	€ 682,00	704,00 €	Valore VAM	L. 218/ 06/03/78	Gestione SORICAL	☐	☑
DECOLLATURA	019	419	Bosco Ceduo	0	2	80	€ 0,54	€ 160,00	165,00 €	Valore VAM	L. 218/ 06/03/78	Gestione SORICAL	☐	☑
DECOLLATURA	019	421	Cast frutto	0	2	0	€ 0,45	€ 162,00	167,00 €	Valore VAM	L. 218/ 06/03/78	Gestione SORICAL	☐	☑
DECOLLATURA	019	424	Bosco Ceduo	0	5	50	€ 1,06	€ 316,00	326,00 €	Valore VAM	L. 218/ 06/03/78	Gestione SORICAL	☐	☑
DECOLLATURA	019	425	Bosco Ceduo	0	1	20	€ 0,15	€ 68,00	70,00 €	Valore VAM	L. 218/ 06/03/78	Gestione SORICAL	☐	☑
DECOLLATURA	019	426	Bosco Ceduo	0	3	60	€ 0,58	€ 206,00	213,00 €	Valore VAM	L. 218/ 06/03/78	Gestione SORICAL	☐	☑
DECOLLATURA	019	427	Cast frutto	0	14	0	€ 3,16	€ 1 136,00	1 172,00 €	Valore VAM	L. 218/ 06/03/78	Gestione SORICAL	☐	☑
DECOLLATURA	019	429	Cast frutto	0	2	10	€ 0,34	€ 171,00	176,00 €	Valore VAM	L. 218/ 06/03/78	Gestione SORICAL	☐	☑
DECOLLATURA	019	437	Cast frutto	0	0	10	€ 0,01	€ 8,00	8,00 €	Valore VAM	L. 218/ 06/03/78	Gestione SORICAL	☐	☑
DECOLLATURA	021	344	Semin Irrig	0	1	60	€ 0,83	€ 213,00	220,00 €	Valore VAM	L. 218/ 06/03/78	Gestione SORICAL	☐	☑
DECOLLATURA	026	454	Cast frutto	0	2	50	€ 0,40	€ 203,00	209,00 €	Valore VAM	L. 218/ 06/03/78	Gestione SORICAL	☐	☑
DECOLLATURA	026	456	Cast frutto	0	0	70	€ 0,11	€ 57,00	59,00 €	Valore VAM	L. 218/ 06/03/78	Gestione SORICAL	☐	☑
DECOLLATURA	026	457	Cast frutto	0	1	40	€ 0,23	€ 114,00	118,00 €	Valore VAM	L. 218/ 06/03/78	Gestione SORICAL	☐	☑
DECOLLATURA	026	459	Cast frutto	0	1	90	€ 0,31	€ 154,00	159,00 €	Valore VAM	L. 218/ 06/03/78	Gestione SORICAL	☐	☑
DECOLLATURA	026	461	Cast frutto	0	1	30	€ 0,21	€ 106,00	109,00 €	Valore VAM	L. 218/ 06/03/78	Gestione SORICAL	☐	☑
DECOLLATURA	026	463	Cast frutto	0	0	60	€ 0,10	€ 48,00	50,00 €	Valore VAM	L. 218/ 06/03/78	Gestione SORICAL	☐	☑
DECOLLATURA	026	464	Cast frutto	0	0	80	€ 0,13	€ 65,00	67,00 €	Valore VAM	L. 218/ 06/03/78	Gestione SORICAL	☐	☑
DECOLLATURA	026	466	Cast frutto	0	2	90	€ 0,46	€ 235,00	243,00 €	Valore VAM	L. 218/ 06/03/78	Gestione SORICAL	☐	☑
DECOLLATURA	026	468	Cast frutto	0	1	40	€ 0,23	€ 114,00	118,00 €	Valore VAM	L. 218/ 06/03/78	Gestione SORICAL	☐	☑
DECOLLATURA	026	470	Cast frutto	0	1	50	€ 0,24	€ 122,00	126,00 €	Valore VAM	L. 218/ 06/03/78	Gestione SORICAL	☐	☑
DECOLLATURA	026	474	Cast frutto	0	2	40	€ 0,39	€ 195,00	201,00 €	Valore VAM	L. 218/ 06/03/78	Gestione SORICAL	☐	☑
DECOLLATURA	026	475	Cast frutto	0	1	60	€ 0,26	€ 129,00	133,00 €	Valore VAM	L. 218/ 06/03/78	Gestione SORICAL	☐	☑
DECOLLATURA	026	476	Cast frutto	0	1	0	€ 0,16	€ 81,00	84,00 €	Valore VAM	L. 218/ 06/03/78	Gestione SORICAL	☐	☑
DECOLLATURA	026	478	Cast frutto	0	2	80	€ 0,45	€ 227,00	234,00 €	Valore VAM	L. 218/ 06/03/78	Gestione SORICAL	☐	☑
DECOLLATURA	026	479	Cast frutto	0	0	10	€ 0,01	€ 8,00	8,00 €	Valore VAM	L. 218/ 06/03/78	Gestione SORICAL	☐	☑
DECOLLATURA	026	481	Cast frutto	0	1	0	€ 0,16	€ 81,00	84,00 €	Valore VAM	L. 218/ 06/03/78	Gestione SORICAL	☐	☑
DECOLLATURA	026	482	Cast frutto	0	2	0	€ 0,33	€ 162,00	167,00 €	Valore VAM	L. 218/ 06/03/78	Gestione SORICAL	☐	☑
DECOLLATURA	026	484	Seminativo	0	1	0	€ 0,78	€ 70,00	72,00 €	Valore VAM	L. 218/ 06/03/78	Gestione SORICAL	☐	☑
DECOLLATURA	026	485	Seminativo	0	1	20	€ 0,93	€ 85,00	88,00 €	Valore VAM	L. 218/ 06/03/78	Gestione SORICAL	☐	☑
DECOLLATURA	026	486	Seminativo	0	1	20	€ 0,93	€ 85,00	88,00 €	Valore VAM	L. 218/ 06/03/78	Gestione SORICAL	☐	☑

Comune	Foglio	Part.la	Coltura	ha	a	ca	Reddito Dominicale	Valore 2020	Valore 2021	Stima / Valore	Provenienza	Destinazione d'uso	Disp.	Indisp
DECOLLATURA	026	487	Seminativo	0	0	20	€ 0,15	€ 14,00	14,00 €	Valore VAM	L. 218/ 06/03/78	Gestione SORICAL	☐	☑
DECOLLATURA	026	488	Seminativo	0	0	20	€ 0,15	€ 14,00	14,00 €	Valore VAM	L. 218/ 06/03/78	Gestione SORICAL	☐	☑
DECOLLATURA	026	490	Seminativo	0	1	20	€ 0,93	€ 85,00	88,00 €	Valore VAM	L. 218/ 06/03/78	Gestione SORICAL	☐	☑
DECOLLATURA	026	491	Seminativo	0	0	10	€ 0,05	€ 7,00	7,00 €	Valore VAM	L. 218/ 06/03/78	Gestione SORICAL	☐	☑
DECOLLATURA	026	493	Cast frutto	0	1	30	€ 0,21	€ 106,00	109,00 €	Valore VAM	L. 218/ 06/03/78	Gestione SORICAL	☐	☑
DECOLLATURA	026	495	Semin Arb	0	2	90	€ 1,13	€ 337,00	348,00 €	Valore VAM	L. 218/ 06/03/78	Gestione SORICAL	☐	☑
DECOLLATURA	026	496	Cast frutto	0	0	10	€ 0,01	€ 8,00	8,00 €	Valore VAM	L. 218/ 06/03/78	Gestione SORICAL	☐	☑
DECOLLATURA	026	497	Cast frutto	0	4	40	€ 0,71	€ 357,00	368,00 €	Valore VAM	L. 218/ 06/03/78	Gestione SORICAL	☐	☑
DECOLLATURA	026	498	Semin Irrig	0	0	20	€ 0,06	€ 27,00	28,00 €	Valore VAM	L. 218/ 06/03/78	Gestione SORICAL	☐	☑
DECOLLATURA	026	500	Semin Irrig	0	1	10	€ 0,35	€ 146,00	151,00 €	Valore VAM	L. 218/ 06/03/78	Gestione SORICAL	☐	☑
DECOLLATURA	026	501	Fabbr Rurale	0	0	50	€ 0,00	€ 0,00	0,00 €	Valore Catastale	L. 218/ 06/03/78	Gestione SORICAL	☐	☑
DECOLLATURA	026	502	Seminativo	0	0	70	€ 0,54	€ 49,00	51,00 €	Valore VAM	L. 218/ 06/03/78	Gestione SORICAL	☐	☑
DECOLLATURA	026	504	Fabbr Rurale	0	0	40	€ 0,00	€ 0,00	0,00 €	Valore Catastale	L. 218/ 06/03/78	Gestione SORICAL	☐	☑
DECOLLATURA	029	618	Seminativo	0	0	70	€ 0,54	€ 49,00	51,00 €	Valore VAM	L. 218/ 06/03/78	Gestione SORICAL	☐	☑
DECOLLATURA	029	620	Seminativo	0	1	0	€ 0,78	€ 70,00	72,00 €	Valore VAM	L. 218/ 06/03/78	Gestione SORICAL	☐	☑
DECOLLATURA	029	622	Seminativo	0	0	40	€ 0,31	€ 28,00	29,00 €	Valore VAM	L. 218/ 06/03/78	Gestione SORICAL	☐	☑
DECOLLATURA	029	624	Seminativo	0	1	0	€ 0,78	€ 70,00	72,00 €	Valore VAM	L. 218/ 06/03/78	Gestione SORICAL	☐	☑
DECOLLATURA	029	625	Semin Arb	0	0	10	€ 0,09	€ 12,00	12,00 €	Valore VAM	L. 218/ 06/03/78	Gestione SORICAL	☐	☑
DECOLLATURA	029	626	Semin Irrig Ar	0	0	10	€ 0,04	€ 14,00	14,00 €	Valore VAM	L. 218/ 06/03/78	Gestione SORICAL	☐	☑
DECOLLATURA	029	628	Semin Irrig	0	2	80	€ 0,90	€ 374,00	386,00 €	Valore VAM	L. 218/ 06/03/78	Gestione SORICAL	☐	☑
DECOLLATURA	029	630	Semin Irrig Ar	0	1	20	€ 0,85	€ 173,00	179,00 €	Valore VAM	L. 218/ 06/03/78	Gestione SORICAL	☐	☑
DECOLLATURA	029	632	Semin Irrig Ar	0	1	0	€ 0,71	€ 143,00	148,00 €	Valore VAM	L. 218/ 06/03/78	Gestione SORICAL	☐	☑
DECOLLATURA	029	634	Semin Arb	0	1	60	€ 0,63	€ 186,00	192,00 €	Valore VAM	L. 218/ 06/03/78	Gestione SORICAL	☐	☑
DECOLLATURA	029	636	Semin Irrig	0	1	0	€ 0,51	€ 133,00	137,00 €	Valore VAM	L. 218/ 06/03/78	Gestione SORICAL	☐	☑
DECOLLATURA	029	637	Semin Irrig	0	0	70	€ 0,36	€ 94,00	97,00 €	Valore VAM	L. 218/ 06/03/78	Gestione SORICAL	☐	☑
DECOLLATURA	029	638	Semin Irrig Ar	0	2	40	€ 2,40	€ 345,00	356,00 €	Valore VAM	L. 218/ 06/03/78	Gestione SORICAL	☐	☑
DECOLLATURA	029	640	Semin Irrig Ar	0	2	0	€ 2,00	€ 288,00	297,00 €	Valore VAM	L. 218/ 06/03/78	Gestione SORICAL	☐	☑
DECOLLATURA	029	641	Semin Irrig Ar	0	0	10	€ 0,10	€ 14,00	14,00 €	Valore VAM	L. 218/ 06/03/78	Gestione SORICAL	☐	☑
DECOLLATURA	029	642	Seminativo	0	0	40	€ 0,34	€ 28,00	29,00 €	Valore VAM	L. 218/ 06/03/78	Gestione SORICAL	☐	☑
DECOLLATURA	029	644	Semin Irrig	0	0	30	€ 0,25	€ 40,00	41,00 €	Valore VAM	L. 218/ 06/03/78	Gestione SORICAL	☐	☑
DECOLLATURA	029	646	Semin Irrig	0	0	30	€ 0,25	€ 40,00	41,00 €	Valore VAM	L. 218/ 06/03/78	Gestione SORICAL	☐	☑
DECOLLATURA	029	648	Semin Irrig	0	0	40	€ 0,34	€ 53,00	55,00 €	Valore VAM	L. 218/ 06/03/78	Gestione SORICAL	☐	☑
DECOLLATURA	029	650	Semin Irrig	0	1	50	€ 1,26	€ 200,00	206,00 €	Valore VAM	L. 218/ 06/03/78	Gestione SORICAL	☐	☑

Comune	Foglio	Part.la	Coltura	ha	a	ca	Reddito Dominicale	Valore 2020	Valore 2021	Stima / Valore	Provenienza	Destinazione d'uso	Disp.	Indisp
DECOLLATURA	029	652	Semin Irrig	0	1	70	€ 1,43	€ 227,00	234,00 €	Valore VAM	L. 218/ 06/03/78	Gestione SORICAL	☐	☑
DECOLLATURA	029	654	Semin Irrig	0	2	0	€ 1,68	€ 267,00	276,00 €	Valore VAM	L. 218/ 06/03/78	Gestione SORICAL	☐	☑
DECOLLATURA	029	656	Semin Irrig	0	0	30	€ 0,25	€ 40,00	41,00 €	Valore VAM	L. 218/ 06/03/78	Gestione SORICAL	☐	☑
DECOLLATURA	029	658	Semin Irrig	0	0	30	€ 0,25	€ 40,00	41,00 €	Valore VAM	L. 218/ 06/03/78	Gestione SORICAL	☐	☑
DECOLLATURA	036	381	Semin Irrig Ar	0	0	70	€ 0,70	€ 101,00	104,00 €	Valore VAM	L. 218/ 06/03/78	Gestione SORICAL	☐	☑
DECOLLATURA	036	383	Semin Irrig	0	1	10	€ 0,56	€ 146,00	151,00 €	Valore VAM	L. 218/ 06/03/78	Gestione SORICAL	☐	☑
DECOLLATURA	036	385	Semin Irrig	0	0	30	€ 0,15	€ 40,00	41,00 €	Valore VAM	L. 218/ 06/03/78	Gestione SORICAL	☐	☑
DECOLLATURA	036	387	Semin Irrig	0	0	30	€ 0,15	€ 40,00	41,00 €	Valore VAM	L. 218/ 06/03/78	Gestione SORICAL	☐	☑
DECOLLATURA	036	389	Semin Irrig	0	0	70	€ 0,36	€ 94,00	97,00 €	Valore VAM	L. 218/ 06/03/78	Gestione SORICAL	☐	☑
DECOLLATURA	049	268	Semin Irrig	0	0	40	€ 0,21	€ 53,00	55,00 €	Valore VAM	L. 218/ 06/03/78	Gestione SORICAL	☐	☑
DECOLLATURA	049	270	Semin Irrig	0	0	80	€ 0,68	€ 107,00	110,00 €	Valore VAM	L. 218/ 06/03/78	Gestione SORICAL	☐	☑
DECOLLATURA	049	272	Semin Irrig	0	0	80	€ 0,68	€ 107,00	110,00 €	Valore VAM	L. 218/ 06/03/78	Gestione SORICAL	☐	☑
DECOLLATURA	049	274	Semin Irrig	0	0	80	€ 0,68	€ 107,00	110,00 €	Valore VAM	L. 218/ 06/03/78	Gestione SORICAL	☐	☑
DECOLLATURA	049	276	Semin Irrig	0	0	80	€ 0,68	€ 107,00	110,00 €	Valore VAM	L. 218/ 06/03/78	Gestione SORICAL	☐	☑
DECOLLATURA	049	278	Semin Irrig	0	0	80	€ 0,68	€ 107,00	110,00 €	Valore VAM	L. 218/ 06/03/78	Gestione SORICAL	☐	☑
DECOLLATURA	049	280	Semin Irrig	0	0	70	€ 0,59	€ 94,00	97,00 €	Valore VAM	L. 218/ 06/03/78	Gestione SORICAL	☐	☑
DECOLLATURA	049	281	Semin Irrig	0	0	90	€ 0,75	€ 120,00	124,00 €	Valore VAM	L. 218/ 06/03/78	Gestione SORICAL	☐	☑
DECOLLATURA	049	282	Semin Irrig	0	1	70	€ 1,43	€ 227,00	234,00 €	Valore VAM	L. 218/ 06/03/78	Gestione SORICAL	☐	☑
DECOLLATURA	049	283	Semin Irrig Ar	0	1	0	€ 1,00	€ 143,00	148,00 €	Valore VAM	L. 218/ 06/03/78	Gestione SORICAL	☐	☑
DECOLLATURA	049	284	Semin Irrig Ar	0	0	40	€ 0,40	€ 57,00	59,00 €	Valore VAM	L. 218/ 06/03/78	Gestione SORICAL	☐	☑
DECOLLATURA	049	285	Seminativo	0	0	50	€ 0,39	€ 35,00	36,00 €	Valore VAM	L. 218/ 06/03/78	Gestione SORICAL	☐	☑
DECOLLATURA	049	286	Semin Irrig Ar	0	0	10	€ 0,10	€ 14,00	14,00 €	Valore VAM	L. 218/ 06/03/78	Gestione SORICAL	☐	☑
DECOLLATURA	049	287	Seminativo	0	0	80	€ 0,63	€ 56,00	58,00 €	Valore VAM	L. 218/ 06/03/78	Gestione SORICAL	☐	☑
DECOLLATURA	049	288	Seminativo	0	1	60	€ 1,24	€ 113,00	117,00 €	Valore VAM	L. 218/ 06/03/78	Gestione SORICAL	☐	☑
DECOLLATURA	049	289	Semin Arb	0	1	90	€ 1,60	€ 220,00	227,00 €	Valore VAM	L. 218/ 06/03/78	Gestione SORICAL	☐	☑
DECOLLATURA	049	290	Semin Arb	0	0	60	€ 0,35	€ 69,00	71,00 €	Valore VAM	L. 218/ 06/03/78	Gestione SORICAL	☐	☑
DECOLLATURA	049	291	Semin Arb	0	0	60	€ 0,35	€ 69,00	71,00 €	Valore VAM	L. 218/ 06/03/78	Gestione SORICAL	☐	☑
DECOLLATURA	049	293	Semin Arb	0	0	30	€ 0,18	€ 35,00	36,00 €	Valore VAM	L. 218/ 06/03/78	Gestione SORICAL	☐	☑
DECOLLATURA	049	295	Seminativo	0	2	40	€ 1,86	€ 169,00	174,00 €	Valore VAM	L. 218/ 06/03/78	Gestione SORICAL	☐	☑
DECOLLATURA	049	296	Semin Irrig Ar	0	0	80	€ 0,31	€ 115,00	119,00 €	Valore VAM	L. 218/ 06/03/78	Gestione SORICAL	☐	☑
DECOLLATURA	049	297	Fabbr Rurale	0	1	0	€ 0,00	€ 0,00	0,00 €	Valore Catastale	L. 218/ 06/03/78	Gestione SORICAL	☐	☑
DECOLLATURA	049	299	Cast frutto	0	5	0	€ 0,81	€ 405,00	418,00 €	Valore VAM	L. 218/ 06/03/78	Gestione SORICAL	☐	☑
DECOLLATURA	049	303	Cast frutto	0	5	40	€ 0,88	€ 438,00	452,00 €	Valore VAM	L. 218/ 06/03/78	Gestione SORICAL	☐	☑

Comune	Foglio	Part.la	Coltura	ha	a	ca	Reddito Dominicale	Valore 2020	Valore 2021	Stima / Valore	Provenienza	Destinazione d'uso	Disp.	Indisp
DECOLLATURA	049	304	Semin Irrig	0	2	0	€ 1,04	€ 267,00	276,00 €	Valore VAM	L. 218/ 06/03/78	Gestione SORICAL	☐	☑
DECOLLATURA	049	306	Semin Irrig	0	0	10	€ 0,05	€ 13,00	13,00 €	Valore VAM	L. 218/ 06/03/78	Gestione SORICAL	☐	☑
DECOLLATURA	049	307	Semin Irrig	0	0	2	€ 0,01	€ 3,00	3,00 €	Valore VAM	L. 218/ 06/03/78	Gestione SORICAL	☐	☑
DECOLLATURA	049	308	Semin Irrig	0	0	3	€ 0,01	€ 4,00	4,00 €	Valore VAM	L. 218/ 06/03/78	Gestione SORICAL	☐	☑
DECOLLATURA	049	309	Semin Irrig	0	0	5	€ 0,01	€ 7,00	7,00 €	Valore VAM	L. 218/ 06/03/78	Gestione SORICAL	☐	☑
DECOLLATURA	049	311	Semin Irrig	0	1	60	€ 0,51	€ 213,00	220,00 €	Valore VAM	L. 218/ 06/03/78	Gestione SORICAL	☐	☑
DECOLLATURA	049	313	Semin Irrig	0	1	30	€ 0,43	€ 174,00	180,00 €	Valore VAM	L. 218/ 06/03/78	Gestione SORICAL	☐	☑
DECOLLATURA	049	315	Bosco Ceduo	0	1	0	€ 0,19	€ 57,00	59,00 €	Valore VAM	L. 218/ 06/03/78	Gestione SORICAL	☐	☑
DECOLLATURA	049	317	Bosco Ceduo	0	1	60	€ 0,31	€ 92,00	95,00 €	Valore VAM	L. 218/ 06/03/78	Gestione SORICAL	☐	☑
DECOLLATURA	049	319	Bosco Ceduo	0	4	30	€ 0,84	€ 246,00	254,00 €	Valore VAM	L. 218/ 06/03/78	Gestione SORICAL	☐	☑
DECOLLATURA	049	321	Bosco Ceduo	0	2	80	€ 0,54	€ 160,00	165,00 €	Valore VAM	L. 218/ 06/03/78	Gestione SORICAL	☐	☑
DECOLLATURA	049	322	Bosco Ceduo	0	1	0	€ 0,19	€ 57,00	59,00 €	Valore VAM	L. 218/ 06/03/78	Gestione SORICAL	☐	☑
DECOLLATURA	049	323	Pascolo Arb	0	0	60	€ 0,08	€ 27,00	28,00 €	Valore VAM	L. 218/ 06/03/78	Gestione SORICAL	☐	☑
DECOLLATURA	049	325	Cast frutto	0	2	40	€ 0,39	€ 195,00	201,00 €	Valore VAM	L. 218/ 06/03/78	Gestione SORICAL	☐	☑
DECOLLATURA	053	668	Cast frutto	0	0	80	€ 0,13	€ 65,00	67,00 €	Valore VAM	L. 218/ 06/03/78	Gestione SORICAL	☐	☑
DECOLLATURA	053	670	Cast frutto	0	3	10	€ 0,50	€ 252,00	260,00 €	Valore VAM	L. 218/ 06/03/78	Gestione SORICAL	☐	☑
DECOLLATURA	053	671	Pascolo Arb	0	0	50	€ 0,06	€ 22,00	23,00 €	Valore VAM	L. 218/ 06/03/78	Gestione SORICAL	☐	☑
DECOLLATURA	053	672	Cast frutto	0	0	20	€ 0,04	€ 16,00	17,00 €	Valore VAM	L. 218/ 06/03/78	Gestione SORICAL	☐	☑
DECOLLATURA	053	673	Cast frutto	0	5	80	€ 0,94	€ 471,00	486,00 €	Valore VAM	L. 218/ 06/03/78	Gestione SORICAL	☐	☑
DECOLLATURA	053	676	Semin Arb	0	4	80	€ 1,86	€ 557,00	575,00 €	Valore VAM	L. 218/ 06/03/78	Gestione SORICAL	☐	☑
DECOLLATURA	053	677	Semin Arb	0	1	0	€ 0,84	€ 116,00	120,00 €	Valore VAM	L. 218/ 06/03/78	Gestione SORICAL	☐	☑
DECOLLATURA	053	678	Pascolo Arb	0	1	0	€ 0,13	€ 44,00	45,00 €	Valore VAM	L. 218/ 06/03/78	Gestione SORICAL	☐	☑
DECOLLATURA	053	679	Semin Arb	0	1	20	€ 0,46	€ 138,00	142,00 €	Valore VAM	L. 218/ 06/03/78	Gestione SORICAL	☐	☑
DECOLLATURA	053	681	Pascolo Arb	0	1	20	€ 0,15	€ 53,00	55,00 €	Valore VAM	L. 218/ 06/03/78	Gestione SORICAL	☐	☑
DECOLLATURA	053	682	Seminativo	0	0	10	€ 0,05	€ 7,00	7,00 €	Valore VAM	L. 218/ 06/03/78	Gestione SORICAL	☐	☑
DECOLLATURA	053	683	Semin Arb	0	0	90	€ 0,53	€ 105,00	108,00 €	Valore VAM	L. 218/ 06/03/78	Gestione SORICAL	☐	☑
DECOLLATURA	053	685	Semin Arb	0	2	20	€ 0,85	€ 256,00	264,00 €	Valore VAM	L. 218/ 06/03/78	Gestione SORICAL	☐	☑
DECOLLATURA	053	686	Pascolo Arb	0	0	10	€ 0,01	€ 4,00	4,00 €	Valore VAM	L. 218/ 06/03/78	Gestione SORICAL	☐	☑
DECOLLATURA	053	688	Pascolo Arb	0	1	0	€ 0,13	€ 44,00	45,00 €	Valore VAM	L. 218/ 06/03/78	Gestione SORICAL	☐	☑
DECOLLATURA	053	690	Semin Irrig	0	0	45	€ 0,24	€ 60,00	62,00 €	Valore VAM	L. 218/ 06/03/78	Gestione SORICAL	☐	☑
DECOLLATURA	053	692	Semin Arb	0	0	75	€ 0,29	€ 88,00	91,00 €	Valore VAM	L. 218/ 06/03/78	Gestione SORICAL	☐	☑
DECOLLATURA	053	694	Semin Irrig	0	1	30	€ 0,68	€ 174,00	180,00 €	Valore VAM	L. 218/ 06/03/78	Gestione SORICAL	☐	☑
DECOLLATURA	053	696	Semin Irrig	0	1	20	€ 0,63	€ 159,00	164,00 €	Valore VAM	L. 218/ 06/03/78	Gestione SORICAL	☐	☑

Comune	Foglio	Part.la	Coltura	ha	a	ca	Reddito Dominicale	Valore 2020	Valore 2021	Stima / Valore	Provenienza	Destinazione d'uso	Disp.	Indisp
DECOLLATURA	053	698	Semin Irrig	0	0	20	€ 0,10	€ 27,00	28,00 €	Valore VAM	L. 218/ 06/03/78	Gestione SORICAL	☐	☑
DECOLLATURA	053	700	Semin Irrig	0	0	20	€ 0,10	€ 27,00	28,00 €	Valore VAM	L. 218/ 06/03/78	Gestione SORICAL	☐	☑
DECOLLATURA	053	702	Semin Irrig Ar	0	0	30	€ 0,11	€ 43,00	44,00 €	Valore VAM	L. 218/ 06/03/78	Gestione SORICAL	☐	☑
DECOLLATURA	053	704	Semin Irrig	0	0	30	€ 0,15	€ 40,00	41,00 €	Valore VAM	L. 218/ 06/03/78	Gestione SORICAL	☐	☑
DECOLLATURA	053	705	Semin Irrig	0	0	40	€ 0,21	€ 53,00	55,00 €	Valore VAM	L. 218/ 06/03/78	Gestione SORICAL	☐	☑
DECOLLATURA	053	707	Cast frutto	0	1	30	€ 0,21	€ 106,00	109,00 €	Valore VAM	L. 218/ 06/03/78	Gestione SORICAL	☐	☑
DECOLLATURA	053	708	Pascolo Cesp	0	0	5	€ 0,01	€ 1,00	1,00 €	Valore VAM	L. 218/ 06/03/78	Gestione SORICAL	☐	☑
DECOLLATURA	053	710	Cast frutto	0	0	30	€ 0,05	€ 24,00	25,00 €	Valore VAM	L. 218/ 06/03/78	Gestione SORICAL	☐	☑
DECOLLATURA	063	489	Semin Irrig Ar	0	0	80	€ 0,56	€ 115,00	119,00 €	Valore VAM	L. 218/ 06/03/78	Gestione SORICAL	☐	☑
DECOLLATURA	063	493	Pascolo Arb	0	2	70	€ 0,35	€ 120,00	124,00 €	Valore VAM	L. 218/ 06/03/78	Gestione SORICAL	☐	☑
DECOLLATURA	063	495	Pascolo Arb	0	1	30	€ 0,16	€ 57,00	59,00 €	Valore VAM	L. 218/ 06/03/78	Gestione SORICAL	☐	☑
DECOLLATURA	063	497	Pascolo Arb	0	2	30	€ 0,30	€ 103,00	106,00 €	Valore VAM	L. 218/ 06/03/78	Gestione SORICAL	☐	☑
DECOLLATURA	063	499	Bosco Ceduo	0	1	40	€ 0,18	€ 80,00	83,00 €	Valore VAM	L. 218/ 06/03/78	Gestione SORICAL	☐	☑
DECOLLATURA	063	501	Pascolo Arb	0	0	40	€ 0,05	€ 18,00	19,00 €	Valore VAM	L. 218/ 06/03/78	Gestione SORICAL	☐	☑
DECOLLATURA	063	503	Pascolo Arb	0	1	60	€ 0,21	€ 71,00	73,00 €	Valore VAM	L. 218/ 06/03/78	Gestione SORICAL	☐	☑
DECOLLATURA	063	505	Pascolo Arb	0	0	50	€ 0,06	€ 22,00	23,00 €	Valore VAM	L. 218/ 06/03/78	Gestione SORICAL	☐	☑
DECOLLATURA	063	507	Pascolo Arb	0	0	50	€ 0,06	€ 22,00	23,00 €	Valore VAM	L. 218/ 06/03/78	Gestione SORICAL	☐	☑
DECOLLATURA	063	509	Bosco Ceduo	0	1	70	€ 0,33	€ 98,00	101,00 €	Valore VAM	L. 218/ 06/03/78	Gestione SORICAL	☐	☑
DECOLLATURA	063	510	Cast frutto	0	2	0	€ 0,33	€ 162,00	167,00 €	Valore VAM	L. 218/ 06/03/78	Gestione SORICAL	☐	☑
DECOLLATURA	063	512	Cast frutto	0	0	10	€ 0,01	€ 8,00	8,00 €	Valore VAM	L. 218/ 06/03/78	Gestione SORICAL	☐	☑
DECOLLATURA	063	514	Cast frutto	0	2	80	€ 0,45	€ 227,00	234,00 €	Valore VAM	L. 218/ 06/03/78	Gestione SORICAL	☐	☑
DECOLLATURA	063	516	Cast frutto	0	0	80	€ 0,13	€ 65,00	67,00 €	Valore VAM	L. 218/ 06/03/78	Gestione SORICAL	☐	☑
DECOLLATURA	063	518	Cast frutto	0	1	20	€ 0,19	€ 98,00	101,00 €	Valore VAM	L. 218/ 06/03/78	Gestione SORICAL	☐	☑
DECOLLATURA	063	520	Cast frutto	0	0	60	€ 0,10	€ 48,00	50,00 €	Valore VAM	L. 218/ 06/03/78	Gestione SORICAL	☐	☑
DECOLLATURA	063	522	Cast frutto	0	1	20	€ 0,19	€ 98,00	101,00 €	Valore VAM	L. 218/ 06/03/78	Gestione SORICAL	☐	☑
DECOLLATURA	063	523	Cast frutto	0	0	30	€ 0,05	€ 24,00	25,00 €	Valore VAM	L. 218/ 06/03/78	Gestione SORICAL	☐	☑
DECOLLATURA	063	525	Pascolo Arb	0	3	0	€ 0,39	€ 133,00	137,00 €	Valore VAM	L. 218/ 06/03/78	Gestione SORICAL	☐	☑
DECOLLATURA	063	527	Cast frutto	0	2	60	€ 0,43	€ 211,00	218,00 €	Valore VAM	L. 218/ 06/03/78	Gestione SORICAL	☐	☑
DECOLLATURA	063	529	Pascolo Arb	0	14	10	€ 1,83	€ 627,00	647,00 €	Valore VAM	L. 218/ 06/03/78	Gestione SORICAL	☐	☑
DECOLLATURA	063	530	Pascolo Arb	0	0	40	€ 0,05	€ 18,00	19,00 €	Valore VAM	L. 218/ 06/03/78	Gestione SORICAL	☐	☑
DECOLLATURA	064	208	Cast frutto	0	5	80	€ 0,94	€ 471,00	486,00 €	Valore VAM	L. 218/ 06/03/78	Gestione SORICAL	☐	☑
DECOLLATURA	064	209	Cast frutto	0	0	70	€ 0,11	€ 57,00	59,00 €	Valore VAM	L. 218/ 06/03/78	Gestione SORICAL	☐	☑
DECOLLATURA	064	210	Cast frutto	0	0	70	€ 0,11	€ 57,00	59,00 €	Valore VAM	L. 218/ 06/03/78	Gestione SORICAL	☐	☑

Comune	Foglio	Part.la	Coltura	ha	a	ca	Reddito Dominicale	Valore 2020	Valore 2021	Stima / Valore	Provenienza	Destinazione d'uso	Disp.	Indisp
DECOLLATURA	064	211	Cast frutto	0	0	50	€ 0,08	€ 40,00	41,00 €	Valore VAM	L. 218/ 06/03/78	Gestione SORICAL	☐	☑
DECOLLATURA	064	212	Pascolo Arb	0	0	15	€ 0,03	€ 7,00	7,00 €	Valore VAM	L. 218/ 06/03/78	Gestione SORICAL	☐	☑
DECOLLATURA	064	214	Pascolo Arb	0	0	90	€ 0,11	€ 40,00	41,00 €	Valore VAM	L. 218/ 06/03/78	Gestione SORICAL	☐	☑
DECOLLATURA	064	216	Pascolo Arb	0	0	40	€ 0,05	€ 18,00	19,00 €	Valore VAM	L. 218/ 06/03/78	Gestione SORICAL	☐	☑
DECOLLATURA	064	218	Cast frutto	0	2	40	€ 0,39	€ 195,00	201,00 €	Valore VAM	L. 218/ 06/03/78	Gestione SORICAL	☐	☑
DECOLLATURA	064	220	Pascolo Arb	0	2	70	€ 0,35	€ 120,00	124,00 €	Valore VAM	L. 218/ 06/03/78	Gestione SORICAL	☐	☑
DECOLLATURA	064	222	Bosco Ceduo	0	1	0	€ 0,13	€ 57,00	59,00 €	Valore VAM	L. 218/ 06/03/78	Gestione SORICAL	☐	☑
DECOLLATURA	064	224	Pascolo Arb	0	1	60	€ 0,21	€ 71,00	73,00 €	Valore VAM	L. 218/ 06/03/78	Gestione SORICAL	☐	☑
DECOLLATURA	064	226	Seminativo	0	0	50	€ 0,28	€ 35,00	36,00 €	Valore VAM	L. 218/ 06/03/78	Gestione SORICAL	☐	☑
DECOLLATURA	064	228	Seminativo	0	1	20	€ 0,66	€ 85,00	88,00 €	Valore VAM	L. 218/ 06/03/78	Gestione SORICAL	☐	☑
DECOLLATURA	064	229	Pascolo Cesp	0	0	5	€ 0,01	€ 1,00	1,00 €	Valore VAM	L. 218/ 06/03/78	Gestione SORICAL	☐	☑
DECOLLATURA	064	230	Cast frutto	0	0	45	€ 0,08	€ 36,00	37,00 €	Valore VAM	L. 218/ 06/03/78	Gestione SORICAL	☐	☑
DECOLLATURA	064	232	Cast frutto	0	3	70	€ 0,84	€ 301,00	311,00 €	Valore VAM	L. 218/ 06/03/78	Gestione SORICAL	☐	☑
DECOLLATURA	066	393	Bosco Ceduo	0	2	0	€ 0,33	€ 115,00	119,00 €	Valore VAM	L. 218/ 06/03/78	Gestione SORICAL	☐	☑
DECOLLATURA	066	395	Semin Arb	0	0	60	€ 0,24	€ 69,00	71,00 €	Valore VAM	L. 218/ 06/03/78	Gestione SORICAL	☐	☑
DECOLLATURA	066	397	Semin Arb	0	0	60	€ 0,24	€ 69,00	71,00 €	Valore VAM	L. 218/ 06/03/78	Gestione SORICAL	☐	☑
DECOLLATURA	066	399	Semin Arb	0	1	70	€ 0,66	€ 197,00	203,00 €	Valore VAM	L. 218/ 06/03/78	Gestione SORICAL	☐	☑
DECOLLATURA	066	401	Seminativo	0	0	50	€ 0,39	€ 35,00	36,00 €	Valore VAM	L. 218/ 06/03/78	Gestione SORICAL	☐	☑
DECOLLATURA	066	403	Semin Arb	0	0	50	€ 0,19	€ 58,00	60,00 €	Valore VAM	L. 218/ 06/03/78	Gestione SORICAL	☐	☑
DECOLLATURA	066	405	Semin Arb	0	0	40	€ 0,15	€ 46,00	47,00 €	Valore VAM	L. 218/ 06/03/78	Gestione SORICAL	☐	☑
DECOLLATURA	066	407	Semin Arb	0	0	20	€ 0,08	€ 23,00	24,00 €	Valore VAM	L. 218/ 06/03/78	Gestione SORICAL	☐	☑
DECOLLATURA	066	409	Semin Arb	0	0	30	€ 0,11	€ 35,00	36,00 €	Valore VAM	L. 218/ 06/03/78	Gestione SORICAL	☐	☑
DECOLLATURA	066	411	Semin Arb	0	1	20	€ 0,46	€ 138,00	142,00 €	Valore VAM	L. 218/ 06/03/78	Gestione SORICAL	☐	☑
DECOLLATURA	066	412	Semin Irrig Ar	0	0	2	€ 0,01	€ 3,00	3,00 €	Valore VAM	L. 218/ 06/03/78	Gestione SORICAL	☐	☑
DECOLLATURA	066	414	Semin Arb	0	1	90	€ 0,74	€ 220,00	227,00 €	Valore VAM	L. 218/ 06/03/78	Gestione SORICAL	☐	☑
DECOLLATURA	066	416	Seminativo	0	1	0	€ 0,78	€ 70,00	72,00 €	Valore VAM	L. 218/ 06/03/78	Gestione SORICAL	☐	☑
DECOLLATURA	066	418	Cast frutto	0	0	80	€ 0,13	€ 65,00	67,00 €	Valore VAM	L. 218/ 06/03/78	Gestione SORICAL	☐	☑
DECOLLATURA	066	420	Pascolo Arb	0	0	40	€ 0,05	€ 18,00	19,00 €	Valore VAM	L. 218/ 06/03/78	Gestione SORICAL	☐	☑
DECOLLATURA	066	422	Pascolo Arb	0	0	30	€ 0,04	€ 13,00	13,00 €	Valore VAM	L. 218/ 06/03/78	Gestione SORICAL	☐	☑
DECOLLATURA	066	424	Pascolo Arb	0	0	60	€ 0,08	€ 27,00	28,00 €	Valore VAM	L. 218/ 06/03/78	Gestione SORICAL	☐	☑
DECOLLATURA	066	426	Pascolo Arb	0	1	20	€ 0,15	€ 53,00	55,00 €	Valore VAM	L. 218/ 06/03/78	Gestione SORICAL	☐	☑
DECOLLATURA	066	428	Pascolo Arb	0	3	40	€ 0,44	€ 150,00	155,00 €	Valore VAM	L. 218/ 06/03/78	Gestione SORICAL	☐	☑
DECOLLATURA	066	430	Pascolo Arb	0	1	0	€ 0,13	€ 44,00	45,00 €	Valore VAM	L. 218/ 06/03/78	Gestione SORICAL	☐	☑

Comune	Foglio	Part.la	Coltura	ha	a	ca	Reddito Dominicale	Valore 2020	Valore 2021	Stima / Valore	Provenienza	Destinazione d'uso	Disp.	Indisp
DECOLLATURA	066	431	Cast frutto	0	3	90	€ 0,63	€ 317,00	327,00 €	Valore VAM	L. 218/ 06/03/78	Gestione SORICAL	☐	☑
DECOLLATURA	066	432	Pascolo Arb	0	0	10	€ 0,01	€ 4,00	4,00 €	Valore VAM	L. 218/ 06/03/78	Gestione SORICAL	☐	☑
DECOLLATURA	066	433	Pascolo Arb	0	0	10	€ 0,01	€ 4,00	4,00 €	Valore VAM	L. 218/ 06/03/78	Gestione SORICAL	☐	☑
DECOLLATURA	066	434	Pascolo Arb	0	0	3	€ 0,01	€ 1,00	1,00 €	Valore VAM	L. 218/ 06/03/78	Gestione SORICAL	☐	☑
DECOLLATURA	066	435	Pascolo Arb	0	0	2	€ 0,01	€ 1,00	1,00 €	Valore VAM	L. 218/ 06/03/78	Gestione SORICAL	☐	☑
DECOLLATURA	066	436	Pascolo Cesp	0	0	5	€ 0,01	€ 1,00	1,00 €	Valore VAM	L. 218/ 06/03/78	Gestione SORICAL	☐	☑
DECOLLATURA	066	437	Pascolo Cesp	0	0	5	€ 0,01	€ 1,00	1,00 €	Valore VAM	L. 218/ 06/03/78	Gestione SORICAL	☐	☑
DECOLLATURA	066	438	Pascolo Cesp	0	0	10	€ 0,01	€ 2,00	2,00 €	Valore VAM	L. 218/ 06/03/78	Gestione SORICAL	☐	☑
DECOLLATURA	066	439	Pascolo Arb	0	0	60	€ 0,08	€ 27,00	28,00 €	Valore VAM	L. 218/ 06/03/78	Gestione SORICAL	☐	☑
DECOLLATURA	066	440	Pascolo Arb	0	0	80	€ 0,10	€ 35,00	36,00 €	Valore VAM	L. 218/ 06/03/78	Gestione SORICAL	☐	☑
DECOLLATURA	066	441	Pascolo Cesp	0	0	50	€ 0,05	€ 11,00	11,00 €	Valore VAM	L. 218/ 06/03/78	Gestione SORICAL	☐	☑
DECOLLATURA	066	443	Pascolo Arb	0	0	90	€ 0,11	€ 40,00	41,00 €	Valore VAM	L. 218/ 06/03/78	Gestione SORICAL	☐	☑
DECOLLATURA	066	445	Pascolo Arb	0	0	80	€ 0,10	€ 35,00	36,00 €	Valore VAM	L. 218/ 06/03/78	Gestione SORICAL	☐	☑
DECOLLATURA	066	446	Cast frutto	0	0	70	€ 0,11	€ 57,00	59,00 €	Valore VAM	L. 218/ 06/03/78	Gestione SORICAL	☐	☑
DECOLLATURA	066	447	Pascolo Arb	0	0	60	€ 0,08	€ 27,00	28,00 €	Valore VAM	L. 218/ 06/03/78	Gestione SORICAL	☐	☑
DECOLLATURA	066	449	Semin Arb	0	0	40	€ 0,15	€ 46,00	47,00 €	Valore VAM	L. 218/ 06/03/78	Gestione SORICAL	☐	☑
DECOLLATURA	066	451	Semin Irrig	0	0	20	€ 0,08	€ 27,00	28,00 €	Valore VAM	L. 218/ 06/03/78	Gestione SORICAL	☐	☑
DECOLLATURA	066	454	Pascolo Arb	0	0	90	€ 0,11	€ 40,00	41,00 €	Valore VAM	L. 218/ 06/03/78	Gestione SORICAL	☐	☑
DECOLLATURA	066	456	Pascolo Arb	0	0	80	€ 0,10	€ 35,00	36,00 €	Valore VAM	L. 218/ 06/03/78	Gestione SORICAL	☐	☑
DECOLLATURA	066	459	Semin Arb	0	0	40	€ 0,15	€ 46,00	47,00 €	Valore VAM	L. 218/ 06/03/78	Gestione SORICAL	☐	☑
DECOLLATURA	066	461	Semin Arb	0	0	30	€ 0,11	€ 35,00	36,00 €	Valore VAM	L. 218/ 06/03/78	Gestione SORICAL	☐	☑
DECOLLATURA	066	462	Semin Arb	0	0	20	€ 0,08	€ 23,00	24,00 €	Valore VAM	L. 218/ 06/03/78	Gestione SORICAL	☐	☑
DECOLLATURA	066	463	Semin Arb	0	0	10	€ 0,04	€ 12,00	12,00 €	Valore VAM	L. 218/ 06/03/78	Gestione SORICAL	☐	☑
DECOLLATURA	066	465	Semin Irrig Ar	0	1	30	€ 0,50	€ 187,00	193,00 €	Valore VAM	L. 218/ 06/03/78	Gestione SORICAL	☐	☑
DECOLLATURA	066	467	Semin Irrig Ar	0	1	40	€ 0,54	€ 201,00	207,00 €	Valore VAM	L. 218/ 06/03/78	Gestione SORICAL	☐	☑
DECOLLATURA	066	468	Semin Irrig Ar	0	0	50	€ 0,35	€ 72,00	74,00 €	Valore VAM	L. 218/ 06/03/78	Gestione SORICAL	☐	☑
DECOLLATURA	066	470	Semin Irrig Ar	0	0	70	€ 0,50	€ 101,00	104,00 €	Valore VAM	L. 218/ 06/03/78	Gestione SORICAL	☐	☑
DECOLLATURA	066	471	Semin Irrig Ar	0	0	60	€ 0,43	€ 87,00	90,00 €	Valore VAM	L. 218/ 06/03/78	Gestione SORICAL	☐	☑
DECOLLATURA	066	472	Pascolo Arb	0	0	20	€ 0,03	€ 9,00	9,00 €	Valore VAM	L. 218/ 06/03/78	Gestione SORICAL	☐	☑
DECOLLATURA	066	473	Semin Irrig Ar	0	0	20	€ 0,08	€ 29,00	30,00 €	Valore VAM	L. 218/ 06/03/78	Gestione SORICAL	☐	☑
DECOLLATURA	066	474	Pascolo Cesp	0	0	20	€ 0,03	€ 4,00	4,00 €	Valore VAM	L. 218/ 06/03/78	Gestione SORICAL	☐	☑
DECOLLATURA	067	283	Cast frutto	0	3	80	€ 0,61	€ 309,00	319,00 €	Valore VAM	L. 218/ 06/03/78	Gestione SORICAL	☐	☑
DECOLLATURA	067	284	Cast frutto	0	0	10	€ 0,01	€ 8,00	8,00 €	Valore VAM	L. 218/ 06/03/78	Gestione SORICAL	☐	☑

Comune	Foglio	Part.la	Coltura	ha	a	ca	Reddito Dominicale	Valore 2020	Valore 2021	Stima / Valore	Provenienza	Destinazione d'uso	Disp.	Indisp
DECOLLATURA	067	286	Cast frutto	0	4	40	€ 0,71	€ 357,00	368,00 €	Valore VAM	L. 218/ 06/03/78	Gestione SORICAL	☐	☑
DECOLLATURA	067	288	Pascolo Arb	0	1	20	€ 0,15	€ 53,00	55,00 €	Valore VAM	L. 218/ 06/03/78	Gestione SORICAL	☐	☑
DECOLLATURA	067	290	Pascolo Arb	0	0	80	€ 0,10	€ 35,00	36,00 €	Valore VAM	L. 218/ 06/03/78	Gestione SORICAL	☐	☑
DECOLLATURA	067	292	Cast frutto	0	0	50	€ 0,08	€ 40,00	41,00 €	Valore VAM	L. 218/ 06/03/78	Gestione SORICAL	☐	☑
DECOLLATURA	067	294	Cast frutto	0	0	40	€ 0,06	€ 32,00	33,00 €	Valore VAM	L. 218/ 06/03/78	Gestione SORICAL	☐	☑
DECOLLATURA	067	296	Semin Irrig	0	2	0	€ 0,65	€ 267,00	276,00 €	Valore VAM	L. 218/ 06/03/78	Gestione SORICAL	☐	☑
DECOLLATURA	067	297	Semin Irrig	0	0	40	€ 0,13	€ 53,00	55,00 €	Valore VAM	L. 218/ 06/03/78	Gestione SORICAL	☐	☑
DECOLLATURA	067	298	Semin Arb	0	1	40	€ 0,54	€ 162,00	167,00 €	Valore VAM	L. 218/ 06/03/78	Gestione SORICAL	☐	☑
DECOLLATURA	067	300	Semin Irrig	0	0	50	€ 0,16	€ 66,00	68,00 €	Valore VAM	L. 218/ 06/03/78	Gestione SORICAL	☐	☑
DECOLLATURA	067	302	Semin Irrig	0	0	40	€ 0,13	€ 53,00	55,00 €	Valore VAM	L. 218/ 06/03/78	Gestione SORICAL	☐	☑
DECOLLATURA	067	304	Semin Irrig	0	0	40	€ 0,13	€ 53,00	55,00 €	Valore VAM	L. 218/ 06/03/78	Gestione SORICAL	☐	☑
DECOLLATURA	067	306	Semin Irrig Ar	0	4	60	€ 4,60	€ 661,00	682,00 €	Valore VAM	L. 218/ 06/03/78	Gestione SORICAL	☐	☑
DECOLLATURA	067	308	Cast frutto	0	3	70	€ 0,60	€ 301,00	311,00 €	Valore VAM	L. 218/ 06/03/78	Gestione SORICAL	☐	☑
DECOLLATURA	067	310	Semin Irrig	0	0	40	€ 0,21	€ 53,00	55,00 €	Valore VAM	L. 218/ 06/03/78	Gestione SORICAL	☐	☑
DECOLLATURA	067	371	Semin Irrig Ar	0	1	10	€ 0,78	€ 157,00	162,00 €	Valore VAM	L. 218/ 06/03/78	Gestione SORICAL	☐	☑
DECOLLATURA	067	372	Semin Irrig Ar	0	1	10	€ 0,78	€ 157,00	162,00 €	Valore VAM	L. 218/ 06/03/78	Gestione SORICAL	☐	☑
DECOLLATURA	067	383	Frutteto	0	0	90	€ 1,74	€ 148,00	153,00 €	Valore VAM	L. 218/ 06/03/78	Gestione SORICAL	☐	☑
DECOLLATURA	069	108	Bosco Ceduo	1	42	10	€ 27,53	€ 8 148,00	8 409,00 €	Valore VAM	D. 06/02/13 Trasc.n° 134	Gest. CALABRIA VERDE	☐	☑
DECOLLATURA	069	109	Cast frutto	2	38	90	€ 53,98	€ 19 397,00	20 018,00 €	Valore VAM	D. 06/02/13 Trasc.n° 134	Gest. CALABRIA VERDE	☐	☑
DECOLLATURA	069	171	Cast frutto	0	3	90	€ 0,63	€ 317,00	327,00 €	Valore VAM	D. 06/02/13 Trasc.n° 134	Gest. CALABRIA VERDE	☐	☑
DECOLLATURA	069	80	Cast frutto	6	60	80	€ 106,65	€ 53 652,00	55 369,00 €	Valore VAM	D. 06/02/13 Trasc.n° 134	Gest. CALABRIA VERDE	☐	☑
DECOLLATURA	070	01	Semin Irrig	4	67	90	€ 392,69	€ 62 413,00	64 410,00 €	Valore VAM	D. 06/02/13 Trasc.n° 134	Gest. CALABRIA VERDE	☐	☑
DECOLLATURA	070	02	Semin Irrig	0	6	0	€ 5,04	€ 800,00	826,00 €	Valore VAM	D. 06/02/13 Trasc.n° 134	Gest. CALABRIA VERDE	☐	☑
DECOLLATURA	070	03	Semin Irrig	1	19	20	€ 61,56	€ 15 900,00	16 409,00 €	Valore VAM	D. 06/02/13 Trasc.n° 134	Gest. CALABRIA VERDE	☐	☑
DECOLLATURA	070	04	Seminativo	0	10	30	€ 7,98	€ 723,00	746,00 €	Valore VAM	D. 06/02/13 Trasc.n° 134	Gest. CALABRIA VERDE	☐	☑
DECOLLATURA	070	06	Pascolo Cesp	0	19	10	€ 1,98	€ 424,00	438,00 €	Valore VAM	D. 06/02/13 Trasc.n° 134	Gest. CALABRIA VERDE	☐	☑
DECOLLATURA	070	07	Frutteto	0	11	70	€ 22,66	€ 1 928,00	1 990,00 €	Valore VAM	D. 06/02/13 Trasc.n° 134	Gest. CALABRIA VERDE	☐	☑
DECOLLATURA	070	08	Semin Arb	0	9	70	€ 8,14	€ 1 124,00	1 160,00 €	Valore VAM	D. 06/02/13 Trasc.n° 134	Gest. CALABRIA VERDE	☐	☑
DECOLLATURA	070	105	Semin Arb	0	3	10	€ 2,60	€ 360,00	372,00 €	Valore VAM	D. 06/02/13 Trasc.n° 134	Gest. CALABRIA VERDE	☐	☑
DECOLLATURA	070	12	Cast frutto	13	12	0	€ 296,45	€ 106 524,00	109 933,00 €	Valore VAM	D. 06/02/13 Trasc.n° 134	Gest. CALABRIA VERDE	☐	☑
DECOLLATURA	070	38	Fabbr Rurale	0	0	78	€ 0,00	€ 0,00	0,00 €	Valore Catastale	D. 06/02/03 Trasc.n° 134	Gest. CALABRIA VERDE	☐	☑
DECOLLATURA	070	45	Semin Irrig	2	20	10	€ 113,68	€ 29 359,00	30 298,00 €	Valore VAM	D. 06/02/13 Trasc.n° 134	Gest. CALABRIA VERDE	☐	☑
DECOLLATURA	070	49	Bosco Ceduo	4	2	90	€ 40,53	€ 23 103,00	23 842,00 €	Valore VAM	D. 06/02/13 Trasc.n° 134	Gest. CALABRIA VERDE	☐	☑

Comune	Foglio	Part.la	Coltura	ha	a	ca	Reddito Dominicale	Valore 2020	Valore 2021	Stima / Valore	Provenienza	Destinazione d'uso	Disp.	Indisp
DECOLLATURA	070	66	Semin Irrig	1	50	70	€ 126,48	€ 20 101,00	20 744,00 €	Valore VAM	D. 06/02/13 Trasc.n° 134	Gest. CALABRIA VERDE	☐	☑
DECOLLATURA	070	68	Semin Irrig	1	60	20	€ 124,10	€ 21 369,00	22 053,00 €	Valore VAM	D. 06/02/13 Trasc.n° 134	Gest. CALABRIA VERDE	☐	☑
DECOLLATURA	070	70	Cast frutto	5	54	80	€ 89,54	€ 45 045,00	46 486,00 €	Valore VAM	D. 06/02/13 Trasc.n° 134	Gest. CALABRIA VERDE	☐	☑
DECOLLATURA	070	74	Cast frutto	0	6	40	€ 1,04	€ 520,00	537,00 €	Valore VAM	D. 06/02/13 Trasc.n° 134	Gest. CALABRIA VERDE	☐	☑
DECOLLATURA	070	76	Cast frutto	0	0	50	€ 0,08	€ 40,00	41,00 €	Valore VAM	D. 06/02/13 Trasc.n° 134	Gest. CALABRIA VERDE	☐	☑
DECOLLATURA	077	371	Seminativo	0	5	20	€ 2,85	€ 365,00	377,00 €	Valore VAM	L. 218/ 06/03/78	Gestione SORICAL	☐	☑
DECOLLATURA	077	372	Semin Irrig Ar	0	0	20	€ 0,08	€ 29,00	30,00 €	Valore VAM	L. 218/ 06/03/78	Gestione SORICAL	☐	☑
DECOLLATURA	077	374	Semin Irrig Ar	0	1	60	€ 0,63	€ 230,00	237,00 €	Valore VAM	L. 218/ 06/03/78	Gestione SORICAL	☐	☑
DECOLLATURA	077	376	Semin Irrig Ar	0	7	20	€ 2,79	€ 1 035,00	1 068,00 €	Valore VAM	L. 218/ 06/03/78	Gestione SORICAL	☐	☑
DECOLLATURA	077	378	Semin Arb	0	1	20	€ 0,46	€ 138,00	142,00 €	Valore VAM	L. 218/ 06/03/78	Gestione SORICAL	☐	☑
DECOLLATURA	077	380	Semin Irrig	0	2	40	€ 1,24	€ 321,00	331,00 €	Valore VAM	L. 218/ 06/03/78	Gestione SORICAL	☐	☑
DECOLLATURA	077	382	Semin Irrig Ar	0	0	80	€ 0,56	€ 115,00	119,00 €	Valore VAM	L. 218/ 06/03/78	Gestione SORICAL	☐	☑
DECOLLATURA	077	384	Semin Irrig	0	0	50	€ 0,26	€ 66,00	68,00 €	Valore VAM	L. 218/ 06/03/78	Gestione SORICAL	☐	☑
DECOLLATURA	077	386	Semin Irrig	0	0	30	€ 0,15	€ 40,00	41,00 €	Valore VAM	L. 218/ 06/03/78	Gestione SORICAL	☐	☑
DECOLLATURA	077	388	Semin Irrig	0	0	30	€ 0,15	€ 40,00	41,00 €	Valore VAM	L. 218/ 06/03/78	Gestione SORICAL	☐	☑
DECOLLATURA	077	390	Semin Irrig	0	0	20	€ 0,10	€ 27,00	28,00 €	Valore VAM	L. 218/ 06/03/78	Gestione SORICAL	☐	☑
DECOLLATURA	077	392	Semin Irrig	0	0	40	€ 0,21	€ 53,00	55,00 €	Valore VAM	L. 218/ 06/03/78	Gestione SORICAL	☐	☑
DECOLLATURA	077	394	Semin Irrig	0	0	25	€ 0,13	€ 33,00	34,00 €	Valore VAM	L. 218/ 06/03/78	Gestione SORICAL	☐	☑
DECOLLATURA	077	396	Semin Irrig	0	0	25	€ 0,13	€ 33,00	34,00 €	Valore VAM	L. 218/ 06/03/78	Gestione SORICAL	☐	☑
DECOLLATURA	077	398	Semin Irrig	0	0	25	€ 0,13	€ 33,00	34,00 €	Valore VAM	L. 218/ 06/03/78	Gestione SORICAL	☐	☑
DECOLLATURA	077	400	Semin Irrig	0	0	50	€ 0,26	€ 66,00	68,00 €	Valore VAM	L. 218/ 06/03/78	Gestione SORICAL	☐	☑
DECOLLATURA	077	402	Semin Irrig	0	0	50	€ 0,26	€ 66,00	68,00 €	Valore VAM	L. 218/ 06/03/78	Gestione SORICAL	☐	☑
DECOLLATURA	077	404	Semin Irrig	0	2	60	€ 1,34	€ 347,00	358,00 €	Valore VAM	L. 218/ 06/03/78	Gestione SORICAL	☐	☑
DECOLLATURA	077	406	Semin Irrig	0	1	0	€ 0,51	€ 133,00	137,00 €	Valore VAM	L. 218/ 06/03/78	Gestione SORICAL	☐	☑
DECOLLATURA	077	408	Semin Irrig	0	2	0	€ 1,04	€ 267,00	276,00 €	Valore VAM	L. 218/ 06/03/78	Gestione SORICAL	☐	☑
DECOLLATURA	077	409	Semin Irrig	0	0	20	€ 0,10	€ 27,00	28,00 €	Valore VAM	L. 218/ 06/03/78	Gestione SORICAL	☐	☑
DECOLLATURA	077	410	Semin Irrig	0	0	70	€ 0,36	€ 94,00	97,00 €	Valore VAM	L. 218/ 06/03/78	Gestione SORICAL	☐	☑
DECOLLATURA	077	412	Semin Irrig	0	1	0	€ 0,51	€ 133,00	137,00 €	Valore VAM	L. 218/ 06/03/78	Gestione SORICAL	☐	☑
DECOLLATURA	077	414	Semin Irrig	0	0	60	€ 0,31	€ 80,00	83,00 €	Valore VAM	L. 218/ 06/03/78	Gestione SORICAL	☐	☑
DECOLLATURA	077	415	Semin Irrig	0	0	20	€ 0,10	€ 27,00	28,00 €	Valore VAM	L. 218/ 06/03/78	Gestione SORICAL	☐	☑
DECOLLATURA	077	416	Semin Irrig	0	0	30	€ 0,15	€ 40,00	41,00 €	Valore VAM	L. 218/ 06/03/78	Gestione SORICAL	☐	☑
DECOLLATURA	077	418	Semin Arb	0	0	80	€ 0,31	€ 93,00	96,00 €	Valore VAM	L. 218/ 06/03/78	Gestione SORICAL	☐	☑
DECOLLATURA	077	420	Semin Arb	0	0	80	€ 0,31	€ 93,00	96,00 €	Valore VAM	L. 218/ 06/03/78	Gestione SORICAL	☐	☑

Comune	Foglio	Part.la	Coltura	ha	a	ca	Reddito Dominicale	Valore 2020	Valore 2021	Stima / Valore	Provenienza	Destinazione d'uso	Disp.	Indisp
DECOLLATURA	077	422	Semin Irrig	0	0	40	€ 0,21	€ 53,00	55,00 €	Valore VAM	L. 218/ 06/03/78	Gestione SORICAL	☐	☑
DECOLLATURA	077	424	Semin Irrig	0	0	40	€ 0,21	€ 53,00	55,00 €	Valore VAM	L. 218/ 06/03/78	Gestione SORICAL	☐	☑
DECOLLATURA	077	427	Semin Irrig Ar	0	0	40	€ 0,15	€ 57,00	59,00 €	Valore VAM	L. 218/ 06/03/78	Gestione SORICAL	☐	☑
DECOLLATURA	077	428	Seminativo	0	1	70	€ 1,31	€ 120,00	124,00 €	Valore VAM	L. 218/ 06/03/78	Gestione SORICAL	☐	☑
DECOLLATURA	077	430	Semin Irrig	0	1	5	€ 0,54	€ 139,00	143,00 €	Valore VAM	L. 218/ 06/03/78	Gestione SORICAL	☐	☑
DECOLLATURA	077	433	Semin Irrig Ar	0	1	0	€ 0,39	€ 143,00	148,00 €	Valore VAM	L. 218/ 06/03/78	Gestione SORICAL	☐	☑
DECOLLATURA	077	435	Pascolo Arb	0	0	70	€ 0,09	€ 31,00	32,00 €	Valore VAM	L. 218/ 06/03/78	Gestione SORICAL	☐	☑
DECOLLATURA	077	438	Semin Irrig	0	1	0	€ 0,51	€ 133,00	137,00 €	Valore VAM	L. 218/ 06/03/78	Gestione SORICAL	☐	☑
DECOLLATURA	077	440	Semin Irrig Ar	0	0	57	€ 0,23	€ 82,00	85,00 €	Valore VAM	L. 218/ 06/03/78	Gestione SORICAL	☐	☑
DECOLLATURA	077	442	Pascolo Arb	0	0	80	€ 0,10	€ 35,00	36,00 €	Valore VAM	L. 218/ 06/03/78	Gestione SORICAL	☐	☑
DECOLLATURA	078	292	Pascolo Arb	0	0	40	€ 0,05	€ 18,00	19,00 €	Valore VAM	L. 218/ 06/03/78	Gestione SORICAL	☐	☑
DECOLLATURA	078	295	Bosco Ceduo	0	2	70	€ 0,44	€ 154,00	159,00 €	Valore VAM	L. 218/ 06/03/78	Gestione SORICAL	☐	☑
DECOLLATURA	078	296	Semin Irrig Ar	0	0	80	€ 0,31	€ 115,00	119,00 €	Valore VAM	L. 218/ 06/03/78	Gestione SORICAL	☐	☑
DECOLLATURA	078	299	Semin Irrig Ar	0	1	80	€ 0,70	€ 259,00	267,00 €	Valore VAM	L. 218/ 06/03/78	Gestione SORICAL	☐	☑
DECOLLATURA	078	301	Frutteto	0	0	80	€ 1,55	€ 131,00	135,00 €	Valore VAM	L. 218/ 06/03/78	Gestione SORICAL	☐	☑
DECOLLATURA	078	303	Bosco Ceduo	0	0	60	€ 0,10	€ 34,00	35,00 €	Valore VAM	L. 218/ 06/03/78	Gestione SORICAL	☐	☑
DECOLLATURA	078	305	Semin Irrig Ar	0	4	30	€ 1,66	€ 619,00	639,00 €	Valore VAM	L. 218/ 06/03/78	Gestione SORICAL	☐	☑
DECOLLATURA	078	307	Cast frutto	0	3	0	€ 0,68	€ 243,00	251,00 €	Valore VAM	L. 218/ 06/03/78	Gestione SORICAL	☐	☑
DECOLLATURA	078	310	Cast frutto	0	2	40	€ 0,54	€ 195,00	201,00 €	Valore VAM	L. 218/ 06/03/78	Gestione SORICAL	☐	☑
DECOLLATURA	078	312	Cast frutto	0	2	40	€ 0,54	€ 195,00	201,00 €	Valore VAM	L. 218/ 06/03/78	Gestione SORICAL	☐	☑
DECOLLATURA	078	314	Cast frutto	0	2	30	€ 0,53	€ 187,00	193,00 €	Valore VAM	L. 218/ 06/03/78	Gestione SORICAL	☐	☑
DECOLLATURA	078	315	Cast frutto	0	1	0	€ 0,23	€ 81,00	84,00 €	Valore VAM	L. 218/ 06/03/78	Gestione SORICAL	☐	☑
DECOLLATURA	078	316	Cast frutto	0	4	60	€ 1,04	€ 374,00	386,00 €	Valore VAM	L. 218/ 06/03/78	Gestione SORICAL	☐	☑
Totali per Comune								**€ 447 183,00**	**€. 461 489,00**					
FEROLETO ANTICO	027	09	Agrumeto 2	0	12	15	€ 23,93	€ 4 166,00	4 299,00 €	Valore VAM	ex Casmez	Gestione SORICAL	☐	☑
FEROLETO ANTICO	027	12	Seminativo 2	0	18	50	€ 7,16	€ 1 205,00	1 244,00 €	Valore VAM	ex Casmez	Gestione SORICAL	☐	☑
FEROLETO ANTICO	027	13	Seminativo 2	0	10	55	€ 4,09	€ 687,00	709,00 €	Valore VAM	ex Casmez	Gestione SORICAL	☐	☑
FEROLETO ANTICO	027	19	Agrumeto 2	0	0	63	€ 1,24	€ 216,00	223,00 €	Valore VAM	ex Casmez	Gestione SORICAL	☐	☑
FEROLETO ANTICO	027	20	Agrumeto 2	0	3	55	€ 6,99	€ 1 217,00	1 256,00 €	Valore VAM	ex Casmez	Gestione SORICAL	☐	☑
Totali per Comune								**€ 7 491,00**	**€. 7 731,00**					
FOSSATO SERRALTA	006	115	Cast frutto	1	19	30	€ 9,24	€ 9 120,00	9 412,00 €	Valore VAM	Dec. Espr. 10/07/92 rep.	Dem.Reg.Ramo Agricoltur	☐	☑
FOSSATO SERRALTA	006	116	Cast frutto	0	0	50	€ 0,04	€ 38,00	39,00 €	Valore VAM	Dec. Espr. 10/07/92 rep.	Dem.Reg.Ramo Agricoltur	☐	☑

Comune	Foglio	Part.la	Coltura	ha	a	ca	Reddito Dominicale	Valore 2020	Valore 2021	Stima / Valore	Provenienza	Destinazione d'uso	Disp.	Indisp
FOSSATO SERRALTA	006	17	Semin Irrig 2	0	15	0	€ 4,36	€ 1 463,00	1 510,00 €	Valore VAM	Dec. Espr. 10/07/92 rep.	Dem.Reg.Ramo Agricoltur	☐	☑
FOSSATO SERRALTA	006	24	Frutteto 2	0	8	0	€ 4,39	€ 1 000,00	1 032,00 €	Valore VAM	Dec. Espr. 10/07/92 rep.	Dem.Reg.Ramo Agricoltur	☐	☑
FOSSATO SERRALTA	006	27	Cast frutto 3	0	3	50	€ 0,28	€ 268,00	277,00 €	Valore VAM	Dec. Espr. 10/07/92 rep.	Dem.Reg.Ramo Agricoltur	☐	☑
FOSSATO SERRALTA	006	29	Fabbr Rurale	0	0	16	€ 0,00	€ 0,00	0,00 €	Valore Catastale	Dec. Espr. 10/07/92 rep.	Dem.Reg.Ramo Agricoltur	☐	☑
FOSSATO SERRALTA	006	30	Bosco Ceduo	0	30	80	€ 2,19	€ 1 604,00	1 655,00 €	Valore VAM	Dec. Espr. 10/07/92 rep.	Dem.Reg.Ramo Agricoltur	☐	☑
FOSSATO SERRALTA	006	31	Fabbr Rurale	0	1	96	€ 0,00	€ 0,00	0,00 €	Valore Catastale	Dec. Espr. 10/07/92 rep.	Dem.Reg.Ramo Agricoltur	☐	☑
FOSSATO SERRALTA	006	32	Semin Irrig 1	0	22	20	€ 11,46	€ 2 166,00	2 235,00 €	Valore VAM	Dec. Espr. 10/07/92 rep.	Dem.Reg.Ramo Agricoltur	☐	☑
FOSSATO SERRALTA	006	33	Pascolo 2	0	33	0	€ 1,06	€ 950,00	980,00 €	Valore VAM	Dec. Espr. 10/07/92 rep.	Dem.Reg.Ramo Agricoltur	☐	☑
FOSSATO SERRALTA	006	34	Incolto prod	0	42	0	€ 0,54	€ 665,00	686,00 €	Valore VAM	Dec. Espr. 10/07/92 rep.	Dem.Reg.Ramo Agricoltur	☐	☑
FOSSATO SERRALTA	006	45	Seminativo 1	0	5	90	€ 1,34	€ 327,00	337,00 €	Valore VAM	Dec. Espr. 10/07/92 rep.	Dem.Reg.Ramo Agricoltur	☐	☑
FOSSATO SERRALTA	006	46	Pascolo Arb 2	1	17	50	€ 9,10	€ 4 361,00	4 501,00 €	Valore VAM	Dec. Espr. 10/07/92 rep.	Dem.Reg.Ramo Agricoltur	☐	☑
FOSSATO SERRALTA	006	47	Seminativo 2	0	57	70	€ 9,31	€ 3 195,00	3 297,00 €	Valore VAM	Dec. Espr. 10/07/92 rep.	Dem.Reg.Ramo Agricoltur	☐	☑
FOSSATO SERRALTA	006	48	Pascolo 2	1	19	20	€ 3,85	€ 3 430,00	3 540,00 €	Valore VAM	Dec. Espr. 10/07/92 rep.	Dem.Reg.Ramo Agricoltur	☐	☑
FOSSATO SERRALTA	006	50	Pascolo Arb 2	1	55	30	€ 12,03	€ 5 765,00	5 949,00 €	Valore VAM	Dec. Espr. 10/07/92 rep.	Dem.Reg.Ramo Agricoltur	☐	☑
FOSSATO SERRALTA	006	51	Frutteto 2	0	23	0	€ 12,63	€ 2 874,00	2 966,00 €	Valore VAM	Dec. Espr. 10/07/92 rep.	Dem.Reg.Ramo Agricoltur	☐	☑
FOSSATO SERRALTA	006	52	Incolto prod	0	28	50	€ 0,36	€ 451,00	465,00 €	Valore VAM	Dec. Espr. 10/07/92 rep.	Dem.Reg.Ramo Agricoltur	☐	☑
FOSSATO SERRALTA	006	60	Bosco Ceduo	0	13	50	€ 0,96	€ 702,00	724,00 €	Valore VAM	Dec. Espr. 10/07/92 rep.	Dem.Reg.Ramo Agricoltur	☐	☑
FOSSATO SERRALTA	006	61	Frutteto 2	0	24	60	€ 13,50	€ 3 074,00	3 172,00 €	Valore VAM	Dec. Espr. 10/07/92 rep.	Dem.Reg.Ramo Agricoltur	☐	☑
FOSSATO SERRALTA	006	63	Pascolo Arb 2	1	72	50	€ 13,36	€ 6 403,00	6 608,00 €	Valore VAM	Dec. Espr. 10/07/92 rep.	Dem.Reg.Ramo Agricoltur	☐	☑
FOSSATO SERRALTA	006	70	Pascolo 2	0	62	50	€ 2,01	€ 1 799,00	1 857,00 €	Valore VAM	Dec. Espr. 10/07/92 rep.	Dem.Reg.Ramo Agricoltur	☐	☑
FOSSATO SERRALTA	006	72	Pascolo 2	5	83	80	€ 18,85	€ 16 803,00	17 341,00 €	Valore VAM	Dec. Espr. 10/07/92 rep.	Dem.Reg.Ramo Agricoltur	☐	☑
FOSSATO SERRALTA	006	74	Cast frutto 3	0	9	50	€ 0,74	€ 726,00	749,00 €	Valore VAM	Dec. Espr. 10/07/92 rep.	Dem.Reg.Ramo Agricoltur	☐	☑
FOSSATO SERRALTA	006	75	Frutteto 2	0	14	50	€ 7,96	€ 1 812,00	1 870,00 €	Valore VAM	Dec. Espr. 10/07/92 rep.	Dem.Reg.Ramo Agricoltur	☐	☑
FOSSATO SERRALTA	006	77	Bosco Ceduo	0	45	70	€ 3,25	€ 2 377,00	2 453,00 €	Valore VAM	Dec. Espr. 10/07/92 rep.	Dem.Reg.Ramo Agricoltur	☐	☑
FOSSATO SERRALTA	006	82	Bosco Ceduo	1	38	0	€ 9,80	€ 7 182,00	7 412,00 €	Valore VAM	Dec. Espr. 10/07/92 rep.	Dem.Reg.Ramo Agricoltur	☐	☑
FOSSATO SERRALTA	006	84	Bosco Ceduo	0	22	0	€ 1,56	€ 1 144,00	1 181,00 €	Valore VAM	Dec. Espr. 10/07/92 rep.	Dem.Reg.Ramo Agricoltur	☐	☑
FOSSATO SERRALTA	006	86	Pascolo 2	0	66	20	€ 2,14	€ 1 905,00	1 966,00 €	Valore VAM	Dec. Espr. 10/07/92 rep.	Dem.Reg.Ramo Agricoltur	☐	☑
FOSSATO SERRALTA	006	89	Cast frutto	0	18	40	€ 1,43	€ 1 406,00	1 451,00 €	Valore VAM	Dec. Espr. 10/07/92 rep.	Dem.Reg.Ramo Agricoltur	☐	☑
FOSSATO SERRALTA	006	96	Pascolo Arb 2	0	63	0	€ 4,88	€ 2 339,00	2 414,00 €	Valore VAM	Dec. Espr. 10/07/92 rep.	Dem.Reg.Ramo Agricoltur	☐	☑
FOSSATO SERRALTA	007	09	Seminativo 1	0	32	30	€ 7,30	€ 1 789,00	1 846,00 €	Valore VAM	Dec. Espr. 10/07/92 rep.	Dem.Reg.Ramo Agricoltur	☐	☑
FOSSATO SERRALTA	007	10	Incolto prod	9	3	70	€ 11,66	€ 14 322,00	14 780,00 €	Valore VAM	Dec. Espr. 10/07/92 rep.	Dem.Reg.Ramo Agricoltur	☐	☑
FOSSATO SERRALTA	007	11	Fabbr Rurale	0	3	50	€ 0,00	€ 0,00	0,00 €	Valore Catastale	Dec. Espr. 10/07/92 rep.	Dem.Reg.Ramo Agricoltur	☐	☑
FOSSATO SERRALTA	007	13	Incolto prod	0	40	20	€ 0,53	€ 637,00	657,00 €	Valore VAM	Dec. Espr. 10/07/92 rep.	Dem.Reg.Ramo Agricoltur	☐	☑

Comune	Foglio	Part.la	Coltura	ha	a	ca	Reddito Dominicale	Valore 2020	Valore 2021	Stima / Valore	Provenienza	Destinazione d'uso	Disp.	Indisp
FOSSATO SERRALTA	007	15	Incolto prod	2	55	20	€ 3,30	€ 4 045,00	4 174,00 €	Valore VAM	Dec. Espr. 10/07/92 rep.	Dem.Reg.Ramo Agricoltur	☐	☑
FOSSATO SERRALTA	007	18	Seminativo 2	0	31	10	€ 5,03	€ 1 722,00	1 777,00 €	Valore VAM	Dec. Espr. 10/07/92 rep.	Dem.Reg.Ramo Agricoltur	☐	☑
FOSSATO SERRALTA	007	20	Seminativo 2	4	23	30	€ 68,31	€ 23 440,00	24 190,00 €	Valore VAM	Dec. Espr. 10/07/92 rep.	Dem.Reg.Ramo Agricoltur	☐	☑
FOSSATO SERRALTA	007	22	Seminativo 2	2	40	90	€ 38,88	€ 13 340,00	13 767,00 €	Valore VAM	Dec. Espr. 10/07/92 rep.	Dem.Reg.Ramo Agricoltur	☐	☑
FOSSATO SERRALTA	007	23	Pascolo Cesp	0	37	80	€ 0,98	€ 887,00	915,00 €	Valore VAM	Dec. Espr. 10/07/92 rep.	Dem.Reg.Ramo Agricoltur	☐	☑
FOSSATO SERRALTA	007	24	Seminativo 2	0	95	90	€ 15,48	€ 5 311,00	5 481,00 €	Valore VAM	Dec. Espr. 10/07/92 rep.	Dem.Reg.Ramo Agricoltur	☐	☑
FOSSATO SERRALTA	007	25	Semin Irrig 2	0	5	10	€ 1,49	€ 497,00	513,00 €	Valore VAM	Dec. Espr. 10/07/92 rep.	Dem.Reg.Ramo Agricoltur	☐	☑
FOSSATO SERRALTA	007	28	Pascolo Arb 2	1	78	50	€ 13,83	€ 6 627,00	6 839,00 €	Valore VAM	Dec. Espr. 10/07/92 rep.	Dem.Reg.Ramo Agricoltur	☐	☑
FOSSATO SERRALTA	007	30	Canale Irriguo	0	8	20	€ 0,00	€ 0,00	0,00 €	Valore VAM	Dec. Espr. 10/07/92 rep.	Dem.Reg.Ramo Agricoltur	☐	☑
FOSSATO SERRALTA	007	32	Incolto prod	0	82	90	€ 1,08	€ 1 314,00	1 356,00 €	Valore VAM	Dec. Espr. 10/07/92 rep.	Dem.Reg.Ramo Agricoltur	☐	☑
FOSSATO SERRALTA	007	33	Pascolo Cesp	6	1	40	€ 15,53	€ 14 118,00	14 570,00 €	Valore VAM	Dec. Espr. 10/07/92 rep.	Dem.Reg.Ramo Agricoltur	☐	☑
FOSSATO SERRALTA	007	34	Seminativo 2	0	51	0	€ 8,23	€ 2 824,00	2 914,00 €	Valore VAM	Dec. Espr. 10/07/92 rep.	Dem.Reg.Ramo Agricoltur	☐	☑
FOSSATO SERRALTA	007	35	Pascolo Arb 2	0	73	0	€ 5,65	€ 2 710,00	2 797,00 €	Valore VAM	Dec. Espr. 10/07/92 rep.	Dem.Reg.Ramo Agricoltur	☐	☑
FOSSATO SERRALTA	007	36	Pascolo Arb 2	1	15	90	€ 8,98	€ 4 303,00	4 441,00 €	Valore VAM	Dec. Espr. 10/07/92 rep.	Dem.Reg.Ramo Agricoltur	☐	☑
FOSSATO SERRALTA	007	37	Incolto prod	1	4	70	€ 1,35	€ 1 659,00	1 712,00 €	Valore VAM	Dec. Espr. 10/07/92 rep.	Dem.Reg.Ramo Agricoltur	☐	☑
FOSSATO SERRALTA	007	38	Pascolo 1	0	5	90	€ 0,26	€ 170,00	175,00 €	Valore VAM	Dec. Espr. 10/07/92 rep.	Dem.Reg.Ramo Agricoltur	☐	☑
FOSSATO SERRALTA	007	39	Bosco Ceduo	0	4	20	€ 0,19	€ 218,00	225,00 €	Valore VAM	Dec. Espr. 10/07/92 rep.	Dem.Reg.Ramo Agricoltur	☐	☑
FOSSATO SERRALTA	007	41	Pascolo Arb 2	1	8	20	€ 8,39	€ 4 017,00	4 146,00 €	Valore VAM	Dec. Espr. 10/07/92 rep.	Dem.Reg.Ramo Agricoltur	☐	☑
FOSSATO SERRALTA	007	43	Pascolo Arb 2	1	6	0	€ 8,21	€ 3 935,00	4 061,00 €	Valore VAM	Dec. Espr. 10/07/92 rep.	Dem.Reg.Ramo Agricoltur	☐	☑
FOSSATO SERRALTA	007	45	Pascolo Arb 2	5	0	0	€ 38,74	€ 18 562,00	19 156,00 €	Valore VAM	Dec. Espr. 10/07/92 rep.	Dem.Reg.Ramo Agricoltur	☐	☑
FOSSATO SERRALTA	007	47	Pascolo Arb 2	1	89	0	€ 14,64	€ 7 017,00	7 242,00 €	Valore VAM	Dec. Espr. 10/07/92 rep.	Dem.Reg.Ramo Agricoltur	☐	☑
FOSSATO SERRALTA	007	49	Pascolo Arb 2	1	23	0	€ 9,53	€ 4 567,00	4 713,00 €	Valore VAM	Dec. Espr. 10/07/92 rep.	Dem.Reg.Ramo Agricoltur	☐	☑
FOSSATO SERRALTA	008	01	Bosco Ceduo	0	86	50	€ 3,91	€ 4 502,00	4 646,00 €	Valore VAM	Dec. Espr. 10/07/92 rep.	Dem.Reg.Ramo Agricoltur	☐	☑
FOSSATO SERRALTA	008	04	Cast frutto 2	0	96	10	€ 12,41	€ 7 347,00	7 582,00 €	Valore VAM	Dec. Espr. 10/07/92 rep.	Dem.Reg.Ramo Agricoltur	☐	☑
FOSSATO SERRALTA	008	06	Cast frutto 3	0	37	20	€ 2,89	€ 2 845,00	2 936,00 €	Valore VAM	Dec. Espr. 10/07/92 rep.	Dem.Reg.Ramo Agricoltur	☐	☑
FOSSATO SERRALTA	008	07	Cast frutto 2	1	70	0	€ 21,95	€ 12 999,00	13 415,00 €	Valore VAM	Dec. Espr. 10/07/92 rep.	Dem.Reg.Ramo Agricoltur	☐	☑
FOSSATO SERRALTA	008	08	Bosco Ceduo	0	14	90	€ 0,68	€ 776,00	801,00 €	Valore VAM	Dec. Espr. 10/07/92 rep.	Dem.Reg.Ramo Agricoltur	☐	☑
FOSSATO SERRALTA	008	09	Fabbr Rurale	0	0	60	€ 0,00	€ 0,00	0,00 €	Valore Catastale	Dec. Espr. 10/07/92 rep.	Dem.Reg.Ramo Agricoltur	☐	☑
FOSSATO SERRALTA	008	10	Bosco Ceduo	0	9	20	€ 0,41	€ 478,00	493,00 €	Valore VAM	Dec. Espr. 10/07/92 rep.	Dem.Reg.Ramo Agricoltur	☐	☑
FOSSATO SERRALTA	008	101	Pascolo Cesp	0	21	15	€ 0,69	€ 496,00	512,00 €	Valore VAM	Dec. Espr. 10/07/92 rep.	Dem.Reg.Ramo Agricoltur	☐	☑
FOSSATO SERRALTA	008	103	Pascolo Arb 2	1	4	73	€ 8,11	€ 3 888,00	4 012,00 €	Valore VAM	Dec. Espr. 10/07/92 rep.	Dem.Reg.Ramo Agricoltur	☐	☑
FOSSATO SERRALTA	008	104	Pascolo Arb 2	0	5	27	€ 0,41	€ 196,00	202,00 €	Valore VAM	Dec. Espr. 10/07/92 rep.	Dem.Reg.Ramo Agricoltur	☐	☑
FOSSATO SERRALTA	008	105	Pascolo Arb 2	0	34	58	€ 2,68	€ 1 284,00	1 325,00 €	Valore VAM	Dec. Espr. 10/07/92 rep.	Dem.Reg.Ramo Agricoltur	☐	☑

Comune	Foglio	Part.la	Coltura	ha	a	ca	Reddito Dominicale	Valore 2020	Valore 2021	Stima / Valore	Provenienza	Destinazione d'uso	Disp.	Indisp
FOSSATO SERRALTA	008	106	Pascolo Arb 2	0	34	30	€ 2,66	€ 1 274,00	1 315,00 €	Valore VAM	Dec. Espr. 10/07/92 rep.	Dem.Reg.Ramo Agricoltur	☐	☑
FOSSATO SERRALTA	008	107	Pascolo Arb 2	0	3	12	€ 0,24	€ 116,00	120,00 €	Valore VAM	Dec. Espr. 10/07/92 rep.	Dem.Reg.Ramo Agricoltur	☐	☑
FOSSATO SERRALTA	008	108	Cast frutto 2	1	41	90	€ 18,33	€ 10 850,00	11 197,00 €	Valore VAM	Dec. Espr. 10/07/92 rep.	Dem.Reg.Ramo Agricoltur	☐	☑
FOSSATO SERRALTA	008	109	Cast frutto 2	0	11	70	€ 1,51	€ 894,00	923,00 €	Valore VAM	Dec. Espr. 10/07/92 rep.	Dem.Reg.Ramo Agricoltur	☐	☑
FOSSATO SERRALTA	008	11	Frutteto 2	0	22	50	€ 12,35	€ 2 812,00	2 902,00 €	Valore VAM	Dec. Espr. 10/07/92 rep.	Dem.Reg.Ramo Agricoltur	☐	☑
FOSSATO SERRALTA	008	110	Cast frutto 2	0	44	12	€ 5,70	€ 3 373,00	3 481,00 €	Valore VAM	Dec. Espr. 10/07/92 rep.	Dem.Reg.Ramo Agricoltur	☐	☑
FOSSATO SERRALTA	008	111	Cast frutto 2	2	4	48	€ 26,40	€ 15 634,00	16 134,00 €	Valore VAM	Dec. Espr. 10/07/92 rep.	Dem.Reg.Ramo Agricoltur	☐	☑
FOSSATO SERRALTA	008	12	Pascolo Cesp	1	32	90	€ 3,44	€ 3 120,00	3 220,00 €	Valore VAM	Dec. Espr. 10/07/92 rep.	Dem.Reg.Ramo Agricoltur	☐	☑
FOSSATO SERRALTA	008	13	Cast frutto 3	1	27	20	€ 9,85	€ 9 725,00	10 036,00 €	Valore VAM	Dec. Espr. 10/07/92 rep.	Dem.Reg.Ramo Agricoltur	☐	☑
FOSSATO SERRALTA	008	14	Cast frutto 3	0	98	20	€ 7,61	€ 7 509,00	7 749,00 €	Valore VAM	Dec. Espr. 10/07/92 rep.	Dem.Reg.Ramo Agricoltur	☐	☑
FOSSATO SERRALTA	008	15	Frutteto 2	0	11	10	€ 6,09	€ 1 386,00	1 430,00 €	Valore VAM	Dec. Espr. 10/07/92 rep.	Dem.Reg.Ramo Agricoltur	☐	☑
FOSSATO SERRALTA	008	16	Cast frutto 2	2	48	60	€ 32,10	€ 19 007,00	19 615,00 €	Valore VAM	Decr.Espr. Del 04/09/199	Dem.Reg.Ramo Agricoltur	☐	☑
FOSSATO SERRALTA	008	17	Incolto prod	0	96	70	€ 1,25	€ 1 533,00	1 582,00 €	Valore VAM	Dec. Espr. 10/07/92 rep.	Dem.Reg.Ramo Agricoltur	☐	☑
FOSSATO SERRALTA	008	18	Bosco Ceduo	5	99	70	€ 42,59	€ 31 207,00	32 206,00 €	Valore VAM	Dec. Espr. 10/07/92 rep.	Dem.Reg.Ramo Agricoltur	☐	☑
FOSSATO SERRALTA	008	19	Pascolo 2	0	58	60	€ 1,89	€ 1 686,00	1 740,00 €	Valore VAM	Dec. Espr. 10/07/92 rep.	Dem.Reg.Ramo Agricoltur	☐	☑
FOSSATO SERRALTA	008	20	Fabbr Rurale	0	1	20	€ 0,00	€ 0,00	0,00 €	Valore Catastale	Dec. Espr. 10/07/92 rep.	Dem.Reg.Ramo Agricoltur	☐	☑
FOSSATO SERRALTA	008	21	Cast frutto 2	1	70	70	€ 22,04	€ 13 052,00	13 470,00 €	Valore VAM	Dec. Espr. 10/07/92 rep.	Dem.Reg.Ramo Agricoltur	☐	☑
FOSSATO SERRALTA	008	22	Fabbr Rurale	0	0	64	€ 0,00	€ 0,00	0,00 €	Valore Catastale	Dec. Espr. 10/07/92 rep.	Dem.Reg.Ramo Agricoltur	☐	☑
FOSSATO SERRALTA	008	23	Cast frutto 2	1	35	0	€ 17,43	€ 10 323,00	10 653,00 €	Valore VAM	Dec. Espr. 10/07/92 rep.	Dem.Reg.Ramo Agricoltur	☐	☑
FOSSATO SERRALTA	008	24	Querceto	0	16	30	€ 1,79	€ 861,00	889,00 €	Valore VAM	Dec. Espr. 10/07/92 rep.	Dem.Reg.Ramo Agricoltur	☐	☑
FOSSATO SERRALTA	008	25	Bosco Ceduo	13	51	30	€ 61,06	€ 70 319,00	72 569,00 €	Valore VAM	Dec. Espr. 10/07/92 rep.	Dem.Reg.Ramo Agricoltur	☐	☑
FOSSATO SERRALTA	008	27	Pascolo Cesp	0	11	70	€ 0,30	€ 275,00	284,00 €	Valore VAM	Dec. Espr. 10/07/92 rep.	Dem.Reg.Ramo Agricoltur	☐	☑
FOSSATO SERRALTA	008	28	Semin Arb 2	0	9	20	€ 2,68	€ 965,00	996,00 €	Valore VAM	Dec. Espr. 10/07/92 rep.	Dem.Reg.Ramo Agricoltur	☐	☑
FOSSATO SERRALTA	008	31	Semin Arb 2	0	12	30	€ 3,58	€ 1 290,00	1 331,00 €	Valore VAM	Dec. Espr. 10/07/92 rep.	Dem.Reg.Ramo Agricoltur	☐	☑
FOSSATO SERRALTA	008	32	Pascolo 1	0	8	40	€ 0,38	€ 242,00	250,00 €	Valore VAM	Dec. Espr. 10/07/92 rep.	Dem.Reg.Ramo Agricoltur	☐	☑
FOSSATO SERRALTA	008	33	Bosco Ceduo	0	13	70	€ 0,98	€ 712,00	735,00 €	Valore VAM	Dec. Espr. 10/07/92 rep.	Dem.Reg.Ramo Agricoltur	☐	☑
FOSSATO SERRALTA	008	34	Pascolo Arb 2	0	12	80	€ 0,99	€ 475,00	490,00 €	Valore VAM	Dec. Espr. 10/07/92 rep.	Dem.Reg.Ramo Agricoltur	☐	☑
FOSSATO SERRALTA	008	35	Cast frutto 3	0	1	40	€ 0,11	€ 108,00	111,00 €	Valore VAM	Dec. Espr. 10/07/92 rep.	Dem.Reg.Ramo Agricoltur	☐	☑
FOSSATO SERRALTA	008	36	Cast frutto 3	0	14	0	€ 1,09	€ 1 070,00	1 104,00 €	Valore VAM	Dec. Espr. 10/07/92 rep.	Dem.Reg.Ramo Agricoltur	☐	☑
FOSSATO SERRALTA	008	37	Pascolo Arb 2	0	9	80	€ 0,76	€ 364,00	376,00 €	Valore VAM	Dec. Espr. 10/07/92 rep.	Dem.Reg.Ramo Agricoltur	☐	☑
FOSSATO SERRALTA	008	38	Cast frutto 3	0	13	90	€ 1,08	€ 1 063,00	1 097,00 €	Valore VAM	Dec. Espr. 10/07/92 rep.	Dem.Reg.Ramo Agricoltur	☐	☑
FOSSATO SERRALTA	008	39	Cast frutto 3	0	14	20	€ 1,10	€ 1 085,00	1 120,00 €	Valore VAM	Dec. Espr. 10/07/92 rep.	Dem.Reg.Ramo Agricoltur	☐	☑
FOSSATO SERRALTA	008	40	Cast frutto 3	0	18	60	€ 1,44	€ 1 421,00	1 466,00 €	Valore VAM	Decr.Espr. Del 04/09/199	Dem.Reg.Ramo Agricoltur	☐	☑

Comune	Foglio	Part.la	Coltura	ha	a	ca	Reddito Dominicale	Valore 2020	Valore 2021	Stima / Valore	Provenienza	Destinazione d'uso	Disp.	Indisp
FOSSATO SERRALTA	008	41	Cast frutto 3	0	50	90	€ 3,94	€ 3 891,00	4 016,00 €	Valore VAM	Dec. Espr. 10/07/92 rep.	Dem.Reg.Ramo Agricoltur	☐	☑
FOSSATO SERRALTA	008	42	Cast frutto 3	0	46	10	€ 5,95	€ 3 525,00	3 638,00 €	Valore VAM	Dec. Espr. 10/07/92 rep.	Dem.Reg.Ramo Agricoltur	☐	☑
FOSSATO SERRALTA	008	43	Cast frutto 3	0	31	60	€ 4,08	€ 2 415,00	2 492,00 €	Valore VAM	Dec. Espr. 10/07/92 rep.	Dem.Reg.Ramo Agricoltur	☐	☑
FOSSATO SERRALTA	008	44	Cast frutto 3	0	13	20	€ 1,03	€ 1 009,00	1 041,00 €	Valore VAM	Dec. Espr. 10/07/92 rep.	Dem.Reg.Ramo Agricoltur	☐	☑
FOSSATO SERRALTA	008	45	Vigneto 2	0	3	60	€ 2,90	€ 660,00	681,00 €	Valore VAM	Dec. Espr. 10/07/92 rep.	Dem.Reg.Ramo Agricoltur	☐	☑
FOSSATO SERRALTA	008	46	Pascolo 2	0	0	31	€ 0,01	€ 9,00	9,00 €	Valore VAM	Dec. Espr. 10/07/92 rep.	Dem.Reg.Ramo Agricoltur	☐	☑
FOSSATO SERRALTA	008	47	Bosco Ceduo	0	7	10	€ 0,33	€ 370,00	382,00 €	Valore VAM	Dec. Espr. 10/07/92 rep.	Dem.Reg.Ramo Agricoltur	☐	☑
FOSSATO SERRALTA	008	48	Frutteto 2	0	6	20	€ 3,40	€ 775,00	800,00 €	Valore VAM	Dec. Espr. 10/07/92 rep.	Dem.Reg.Ramo Agricoltur	☐	☑
FOSSATO SERRALTA	008	49	Frutteto 2	0	10	10	€ 5,54	€ 1 263,00	1 303,00 €	Valore VAM	Dec. Espr. 10/07/92 rep.	Dem.Reg.Ramo Agricoltur	☐	☑
FOSSATO SERRALTA	008	50	Frutteto 2	0	4	0	€ 2,20	€ 500,00	516,00 €	Valore VAM	Decr.Espr. Del 04/09/199	Dem.Reg.Ramo Agricoltur	☐	☑
FOSSATO SERRALTA	008	51	Fabbr Rurale	0	0	67	€ 0,00	€ 0,00	0,00 €	Valore Catastale	Decr.Espr. Del 04/09/199	Dem.Reg.Ramo Agricoltur	☐	☑
FOSSATO SERRALTA	008	52	Fabbr Rurale	0	0	17	€ 0,00	€ 0,00	0,00 €	Valore Catastale	Dec. Espr. 10/07/92 rep.	Dem.Reg.Ramo Agricoltur	☐	☑
FOSSATO SERRALTA	008	53	Fabbr Rurale	0	0	10	€ 0,00	€ 0,00	0,00 €	Valore Catastale	Dec. Espr. 10/07/92 rep.	Dem.Reg.Ramo Agricoltur	☐	☑
FOSSATO SERRALTA	008	55	Frutteto 2	0	8	70	€ 4,78	€ 1 087,00	1 122,00 €	Valore VAM	Dec. Espr. 10/07/92 rep.	Dem.Reg.Ramo Agricoltur	☐	☑
FOSSATO SERRALTA	008	56	Fabbr Rurale	0	0	42	€ 0,00	€ 0,00	0,00 €	Valore Catastale	Dec. Espr. 10/07/92 rep.	Dem.Reg.Ramo Agricoltur	☐	☑
FOSSATO SERRALTA	008	57	Cast frutto 2	0	47	20	€ 6,10	€ 3 610,00	3 726,00 €	Valore VAM	Dec. Espr. 10/07/92 rep.	Dem.Reg.Ramo Agricoltur	☐	☑
FOSSATO SERRALTA	008	58	Pascolo Arb 2	3	58	60	€ 27,78	€ 13 313,00	13 739,00 €	Valore VAM	Dec. Espr. 10/07/92 rep.	Dem.Reg.Ramo Agricoltur	☐	☑
FOSSATO SERRALTA	008	59	Incolto prod	1	31	20	€ 1,70	€ 2 079,00	2 146,00 €	Valore VAM	Dec. Espr. 10/07/92 rep.	Dem.Reg.Ramo Agricoltur	☐	☑
FOSSATO SERRALTA	008	60	Pascolo 2	0	84	90	€ 2,74	€ 2 444,00	2 522,00 €	Valore VAM	Dec. Espr. 10/07/92 rep.	Dem.Reg.Ramo Agricoltur	☐	☑
FOSSATO SERRALTA	008	61	Pascolo Arb 2	0	79	50	€ 6,16	€ 2 952,00	3 046,00 €	Valore VAM	Dec. Espr. 10/07/92 rep.	Dem.Reg.Ramo Agricoltur	☐	☑
FOSSATO SERRALTA	008	62	Cast frutto 2	3	68	0	€ 47,51	€ 28 136,00	29 036,00 €	Valore VAM	Decr.Espr. Del 04/09/199	Dem.Reg.Ramo Agricoltur	☐	☑
FOSSATO SERRALTA	008	63	Cast frutto 2	6	86	60	€ 88,65	€ 52 497,00	54 177,00 €	Valore VAM	Decr.Espr. Del 04/09/199	Dem.Reg.Ramo Agricoltur	☐	☑
FOSSATO SERRALTA	008	64	Bosco Ceduo	3	77	20	€ 17,05	€ 19 628,00	20 256,00 €	Valore VAM	Dec. Espr. 10/07/92 rep.	Dem.Reg.Ramo Agricoltur	☐	☑
FOSSATO SERRALTA	008	65	Bosco Ceduo	0	56	20	€ 2,54	€ 2 924,00	3 018,00 €	Valore VAM	Dec. Espr. 10/07/92 rep.	Dem.Reg.Ramo Agricoltur	☐	☑
FOSSATO SERRALTA	008	66	Cast frutto	0	27	30	€ 3,53	€ 2 087,00	2 154,00 €	Valore VAM	Dec. Espr. 10/07/92 rep.	Dem.Reg.Ramo Agricoltur	☐	☑
FOSSATO SERRALTA	008	67	Cast frutto	1	70	40	€ 22,00	€ 13 029,00	13 446,00 €	Valore VAM	Dec. Espr. 10/07/92 rep.	Dem.Reg.Ramo Agricoltur	☐	☑
FOSSATO SERRALTA	008	68	Incolto prod	0	14	60	€ 0,19	€ 231,00	238,00 €	Valore VAM	Dec. Espr. 10/07/92 rep.	Dem.Reg.Ramo Agricoltur	☐	☑
FOSSATO SERRALTA	008	69	Querceto	0	3	20	€ 0,35	€ 169,00	174,00 €	Valore VAM	Dec. Espr. 10/07/92 rep.	Dem.Reg.Ramo Agricoltur	☐	☑
FOSSATO SERRALTA	008	70	Bosco Ceduo	0	8	70	€ 0,61	€ 452,00	466,00 €	Valore VAM	Dec. Espr. 10/07/92 rep.	Dem.Reg.Ramo Agricoltur	☐	☑
FOSSATO SERRALTA	008	71	Pascolo 1	0	3	20	€ 0,15	€ 93,00	96,00 €	Valore VAM	Dec. Espr. 10/07/92 rep.	Dem.Reg.Ramo Agricoltur	☐	☑
FOSSATO SERRALTA	008	72	Pascolo Arb 2	0	6	70	€ 0,53	€ 248,00	256,00 €	Valore VAM	Dec. Espr. 10/07/92 rep.	Dem.Reg.Ramo Agricoltur	☐	☑
FOSSATO SERRALTA	008	73	Querceto	0	10	60	€ 1,16	€ 559,00	577,00 €	Valore VAM	Dec. Espr. 10/07/92 rep.	Dem.Reg.Ramo Agricoltur	☐	☑
FOSSATO SERRALTA	008	74	Querceto	0	17	80	€ 1,95	€ 939,00	969,00 €	Valore VAM	Dec. Espr. 10/07/92 rep.	Dem.Reg.Ramo Agricoltur	☐	☑

Comune	Foglio	Part.la	Coltura	ha	a	ca	Reddito Dominicale	Valore 2020	Valore 2021	Stima / Valore	Provenienza	Destinazione d'uso	Disp.	Indisp
FOSSATO SERRALTA	008	75	Bosco Ceduo	0	15	10	€ 1,08	€ 786,00	811,00 €	Valore VAM	Dec. Espr. 10/07/92 rep.	Dem.Reg.Ramo Agricoltur	☐	☑
FOSSATO SERRALTA	008	76	Incolto prod	0	25	10	€ 0,33	€ 397,00	410,00 €	Valore VAM	Dec. Espr. 10/07/92 rep.	Dem.Reg.Ramo Agricoltur	☐	☑
FOSSATO SERRALTA	008	77	Cast frutto 2	0	12	80	€ 1,65	€ 979,00	1 010,00 €	Valore VAM	Dec. Espr. 10/07/92 rep.	Dem.Reg.Ramo Agricoltur	☐	☑
FOSSATO SERRALTA	008	78	Cast frutto 2	0	35	70	€ 4,61	€ 2 729,00	2 816,00 €	Valore VAM	Decr.Espr. Del 04/09/199	Dem.Reg.Ramo Agricoltur	☐	☑
FOSSATO SERRALTA	008	79	Cast frutto 2	0	41	10	€ 5,31	€ 3 142,00	3 243,00 €	Valore VAM	Dec. Espr. 10/07/92 rep.	Dem.Reg.Ramo Agricoltur	☐	☑
FOSSATO SERRALTA	008	82	Pascolo 1	0	0	20	€ 0,01	€ 6,00	6,00 €	Valore VAM	Dec. Espr. 10/07/92 rep.	Dem.Reg.Ramo Agricoltur	☐	☑
FOSSATO SERRALTA	008	83	Pascolo 1	0	0	50	€ 0,03	€ 14,00	14,00 €	Valore VAM	Dec. Espr. 10/07/92 rep.	Dem.Reg.Ramo Agricoltur	☐	☑
FOSSATO SERRALTA	008	85	Pascolo Arb 2	0	8	20	€ 0,64	€ 305,00	315,00 €	Valore VAM	Dec. Espr. 10/07/92 rep.	Dem.Reg.Ramo Agricoltur	☐	☑
FOSSATO SERRALTA	008	86	Cast frutto 3	0	1	70	€ 0,14	€ 129,00	133,00 €	Valore VAM	Dec. Espr. 10/07/92 rep.	Dem.Reg.Ramo Agricoltur	☐	☑
FOSSATO SERRALTA	008	87	Cast frutto 3	0	7	30	€ 0,56	€ 558,00	576,00 €	Valore VAM	Dec. Espr. 10/07/92 rep.	Dem.Reg.Ramo Agricoltur	☐	☑
FOSSATO SERRALTA	008	88	Cast frutto 3	0	10	90	€ 0,85	€ 834,00	861,00 €	Valore VAM	Dec. Espr. 10/07/92 rep.	Dem.Reg.Ramo Agricoltur	☐	☑
FOSSATO SERRALTA	008	89	Cast frutto 3	0	4	60	€ 0,36	€ 352,00	363,00 €	Valore VAM	Dec. Espr. 10/07/92 rep.	Dem.Reg.Ramo Agricoltur	☐	☑
FOSSATO SERRALTA	008	90	Bosco Ceduo	2	79	10	€ 12,61	€ 14 525,00	14 990,00 €	Valore VAM	Dec. Espr. 10/07/92 rep.	Dem.Reg.Ramo Agricoltur	☐	☑
FOSSATO SERRALTA	008	91	Cast frutto 2	0	3	80	€ 0,49	€ 291,00	300,00 €	Valore VAM	Decr.Espr. Del 04/09/199	Dem.Reg.Ramo Agricoltur	☐	☑
FOSSATO SERRALTA	008	92	Pascolo Cesp	0	26	0	€ 0,84	€ 611,00	631,00 €	Valore VAM	Dec. Espr. 10/07/92 rep.	Dem.Reg.Ramo Agricoltur	☐	☑
FOSSATO SERRALTA	008	93	Cast frutto 2	0	52	50	€ 6,78	€ 4 014,00	4 142,00 €	Valore VAM	Decr.Espr. Del 29/07/199	Dem.Reg.Ramo Agricoltur	☐	☑
FOSSATO SERRALTA	008	94	Cast frutto 2	0	40	0	€ 5,16	€ 3 058,00	3 156,00 €	Valore VAM	Decr.Espr. Del 29/07/199	Dem.Reg.Ramo Agricoltur	☐	☑
FOSSATO SERRALTA	008	97	Pascolo Cesp	10	41	52	€ 33,61	€ 24 451,00	25 233,00 €	Valore VAM	Dec. Espr. 10/07/92 rep.	Dem.Reg.Ramo Agricoltur	☐	☑
FOSSATO SERRALTA	010	134	Bosco Ceduo	2	53	0	€ 11,44	€ 13 086,00	13 505,00 €	Valore VAM	Dec.Comm.ad Acta 1408,	Gestione SORICAL	☐	☑
FOSSATO SERRALTA	010	138	Cast frutto 3	0	18	80	€ 1,46	€ 1 428,00	1 474,00 €	Valore VAM	Dec.Comm.ad Acta 1408,	Gestione SORICAL	☐	☑
FOSSATO SERRALTA	010	145	Cast frutto 2	1	57	0	€ 20,28	€ 11 933,00	12 315,00 €	Valore VAM	Dec.Comm.ad Acta 1408,	Gestione SORICAL	☐	☑
FOSSATO SERRALTA	010	34	Semin Arb 3	0	3	80	€ 0,74	€ 395,00	408,00 €	Valore VAM	Dec.Comm.ad Acta 1408,	Gestione SORICAL	☐	☑
FOSSATO SERRALTA	011	01	Seminativo 1	0	53	20	€ 12,03	€ 2 946,00	3 040,00 €	Valore VAM	Dec. Espr. 10/07/92 rep.	Dem.Reg.Ramo Agricoltur	☐	☑
FOSSATO SERRALTA	011	02	Semin Irrig 2	0	44	10	€ 12,81	€ 4 303,00	4 441,00 €	Valore VAM	Dec. Espr. 10/07/92 rep.	Dem.Reg.Ramo Agricoltur	☐	☑
FOSSATO SERRALTA	011	03	Semin Irrig 2	2	56	80	€ 74,60	€ 25 054,00	25 856,00 €	Valore VAM	Dec. Espr. 10/07/92 rep.	Dem.Reg.Ramo Agricoltur	☐	☑
FOSSATO SERRALTA	011	04	Fu d'accertam	0	4	50	€ 0,00	€ 0,00	0,00 €	Valore VAM	Dec. Espr. 10/07/92 rep.	Dem.Reg.Ramo Agricoltur	☐	☑
FOSSATO SERRALTA	011	05	Fabbr Rurale	0	0	38	€ 0,00	€ 0,00	0,00 €	Valore Catastale	Dec. Espr. 10/07/92 rep.	Dem.Reg.Ramo Agricoltur	☐	☑
FOSSATO SERRALTA	011	06	Incolto prod	0	1	10	€ 0,01	€ 17,00	18,00 €	Valore VAM	Dec. Espr. 10/07/92 rep.	Dem.Reg.Ramo Agricoltur	☐	☑
FOSSATO SERRALTA	011	07	Frutteto 1	0	12	30	€ 11,11	€ 1 537,00	1 586,00 €	Valore VAM	Dec. Espr. 10/07/92 rep.	Dem.Reg.Ramo Agricoltur	☐	☑
FOSSATO SERRALTA	011	08	Frutteto 1	0	9	50	€ 8,59	€ 1 187,00	1 225,00 €	Valore VAM	Dec. Espr. 10/07/92 rep.	Dem.Reg.Ramo Agricoltur	☐	☑
FOSSATO SERRALTA	011	09	Frutteto 1	0	17	20	€ 15,55	€ 2 149,00	2 218,00 €	Valore VAM	Dec. Espr. 10/07/92 rep.	Dem.Reg.Ramo Agricoltur	☐	☑
FOSSATO SERRALTA	011	10	Frutteto 1	0	0	50	€ 0,45	€ 62,00	64,00 €	Valore VAM	Dec. Espr. 10/07/92 rep.	Dem.Reg.Ramo Agricoltur	☐	☑
FOSSATO SERRALTA	011	100	Semin Arb 2	0	13	90	€ 4,04	€ 1 457,00	1 504,00 €	Valore VAM	Dec. Espr. 10/07/92 rep.	Dem.Reg.Ramo Agricoltur	☐	☑

Comune	Foglio	Part.la	Coltura	ha	a	ca	Reddito Dominicale	Valore 2020	Valore 2021	Stima / Valore	Provenienza	Destinazione d'uso	Disp.	Indisp
FOSSATO SERRALTA	011	101	Bosco Ceduo	0	5	50	€ 0,25	€ 287,00	296,00 €	Valore VAM	Dec. Espr. 10/07/92 rep.	Dem.Reg.Ramo Agricoltur	☐	☑
FOSSATO SERRALTA	011	102	Querceto	0	29	40	€ 3,23	€ 1 551,00	1 601,00 €	Valore VAM	Dec. Espr. 10/07/92 rep.	Dem.Reg.Ramo Agricoltur	☐	☑
FOSSATO SERRALTA	011	103	Bosco Ceduo	0	4	50	€ 0,20	€ 234,00	241,00 €	Valore VAM	Dec. Espr. 10/07/92 rep.	Dem.Reg.Ramo Agricoltur	☐	☑
FOSSATO SERRALTA	011	104	Frutteto 2	0	8	10	€ 4,45	€ 1 012,00	1 044,00 €	Valore VAM	Dec. Espr. 10/07/92 rep.	Dem.Reg.Ramo Agricoltur	☐	☑
FOSSATO SERRALTA	011	105	Querceto	0	8	80	€ 0,96	€ 464,00	479,00 €	Valore VAM	Dec. Espr. 10/07/92 rep.	Dem.Reg.Ramo Agricoltur	☐	☑
FOSSATO SERRALTA	011	106	Frutteto 2	0	13	40	€ 7,35	€ 1 674,00	1 728,00 €	Valore VAM	Dec. Espr. 10/07/92 rep.	Dem.Reg.Ramo Agricoltur	☐	☑
FOSSATO SERRALTA	011	107	Querceto	0	11	40	€ 1,25	€ 602,00	621,00 €	Valore VAM	Dec. Espr. 10/07/92 rep.	Dem.Reg.Ramo Agricoltur	☐	☑
FOSSATO SERRALTA	011	108	Bosco Ceduo	0	11	0	€ 0,50	€ 573,00	591,00 €	Valore VAM	Dec. Espr. 10/07/92 rep.	Dem.Reg.Ramo Agricoltur	☐	☑
FOSSATO SERRALTA	011	109	Bosco Ceduo	0	16	60	€ 1,18	€ 865,00	893,00 €	Valore VAM	Dec. Espr. 10/07/92 rep.	Dem.Reg.Ramo Agricoltur	☐	☑
FOSSATO SERRALTA	011	11	Incolto prod	0	1	90	€ 0,03	€ 30,00	31,00 €	Valore VAM	Dec. Espr. 10/07/92 rep.	Dem.Reg.Ramo Agricoltur	☐	☑
FOSSATO SERRALTA	011	110	Frutteto 2	0	13	80	€ 7,58	€ 1 724,00	1 779,00 €	Valore VAM	Dec. Espr. 10/07/92 rep.	Dem.Reg.Ramo Agricoltur	☐	☑
FOSSATO SERRALTA	011	117	Bosco Ceduo	0	51	50	€ 3,66	€ 2 680,00	2 766,00 €	Valore VAM	Dec. Espr. 10/07/92 rep.	Dem.Reg.Ramo Agricoltur	☐	☑
FOSSATO SERRALTA	011	118	Semin Irrig Ar	0	14	50	€ 9,36	€ 1 463,00	1 510,00 €	Valore VAM	Dec. Espr. 10/07/92 rep.	Dem.Reg.Ramo Agricoltur	☐	☑
FOSSATO SERRALTA	011	119	Bosco Ceduo	0	29	70	€ 2,11	€ 1 546,00	1 595,00 €	Valore VAM	Dec. Espr. 10/07/92 rep.	Dem.Reg.Ramo Agricoltur	☐	☑
FOSSATO SERRALTA	011	12	Frutteto 1	0	9	0	€ 8,14	€ 1 124,00	1 160,00 €	Valore VAM	Dec. Espr. 10/07/92 rep.	Dem.Reg.Ramo Agricoltur	☐	☑
FOSSATO SERRALTA	011	120	Semin Irrig Ar	0	17	10	€ 11,04	€ 1 724,00	1 779,00 €	Valore VAM	Dec. Espr. 10/07/92 rep.	Dem.Reg.Ramo Agricoltur	☐	☑
FOSSATO SERRALTA	011	121	Querceto	0	5	40	€ 0,59	€ 285,00	294,00 €	Valore VAM	Dec. Espr. 10/07/92 rep.	Dem.Reg.Ramo Agricoltur	☐	☑
FOSSATO SERRALTA	011	122	Semin Arb 2	0	23	0	€ 6,69	€ 2 410,00	2 487,00 €	Valore VAM	Dec. Espr. 10/07/92 rep.	Dem.Reg.Ramo Agricoltur	☐	☑
FOSSATO SERRALTA	011	123	Incolto prod	0	6	40	€ 0,09	€ 102,00	105,00 €	Valore VAM	Dec. Espr. 10/07/92 rep.	Dem.Reg.Ramo Agricoltur	☐	☑
FOSSATO SERRALTA	011	124	Frutteto 2	0	13	70	€ 7,51	€ 1 711,00	1 766,00 €	Valore VAM	Dec. Espr. 10/07/92 rep.	Dem.Reg.Ramo Agricoltur	☐	☑
FOSSATO SERRALTA	011	125	Frutteto 2	0	3	40	€ 1,86	€ 425,00	439,00 €	Valore VAM	Dec. Espr. 10/07/92 rep.	Dem.Reg.Ramo Agricoltur	☐	☑
FOSSATO SERRALTA	011	126	Querceto	0	33	70	€ 3,70	€ 1 778,00	1 835,00 €	Valore VAM	Dec. Espr. 10/07/92 rep.	Dem.Reg.Ramo Agricoltur	☐	☑
FOSSATO SERRALTA	011	127	Frutteto 2	0	11	50	€ 6,31	€ 1 437,00	1 483,00 €	Valore VAM	Dec. Espr. 10/07/92 rep.	Dem.Reg.Ramo Agricoltur	☐	☑
FOSSATO SERRALTA	011	129	Frutteto 2	0	7	50	€ 4,00	€ 938,00	968,00 €	Valore VAM	Dec. Espr. 10/07/92 rep.	Dem.Reg.Ramo Agricoltur	☐	☑
FOSSATO SERRALTA	011	13	Fabbr Rurale	0	0	29	€ 0,00	€ 0,00	0,00 €	Valore Catastale	Dec. Espr. 10/07/92 rep.	Dem.Reg.Ramo Agricoltur	☐	☑
FOSSATO SERRALTA	011	133	Frutteto 2	0	4	30	€ 2,36	€ 538,00	555,00 €	Valore VAM	Dec. Espr. 10/07/92 rep.	Dem.Reg.Ramo Agricoltur	☐	☑
FOSSATO SERRALTA	011	135	Frutteto 2	0	1	70	€ 0,94	€ 212,00	219,00 €	Valore VAM	Dec. Espr. 10/07/92 rep.	Dem.Reg.Ramo Agricoltur	☐	☑
FOSSATO SERRALTA	011	14	Fabbr Rurale	0	0	19	€ 0,00	€ 0,00	0,00 €	Valore Catastale	Dec. Espr. 10/07/92 rep.	Dem.Reg.Ramo Agricoltur	☐	☑
FOSSATO SERRALTA	011	140	Incolto prod	0	3	80	€ 0,05	€ 60,00	62,00 €	Valore VAM	Dec. Espr. 10/07/92 rep.	Dem.Reg.Ramo Agricoltur	☐	☑
FOSSATO SERRALTA	011	141	Frutteto 2	0	6	70	€ 3,68	€ 838,00	865,00 €	Valore VAM	Dec. Espr. 10/07/92 rep.	Dem.Reg.Ramo Agricoltur	☐	☑
FOSSATO SERRALTA	011	142	Frutteto 2	0	5	50	€ 3,01	€ 687,00	709,00 €	Valore VAM	Dec. Espr. 10/07/92 rep.	Dem.Reg.Ramo Agricoltur	☐	☑
FOSSATO SERRALTA	011	148	Frutteto 1	0	1	60	€ 1,45	€ 200,00	206,00 €	Valore VAM	Dec. Espr. 10/07/92 rep.	Dem.Reg.Ramo Agricoltur	☐	☑
FOSSATO SERRALTA	011	15	Incolto prod	0	0	44	€ 0,01	€ 7,00	7,00 €	Valore VAM	Dec. Espr. 10/07/92 rep.	Dem.Reg.Ramo Agricoltur	☐	☑

Comune	Foglio	Part.la	Coltura	ha	a	ca	Reddito Dominicale	Valore 2020	Valore 2021	Stima / Valore	Provenienza	Destinazione d'uso	Disp.	Indisp
FOSSATO SERRALTA	011	150	Semin Irrig 2	0	0	81	€ 0,24	€ 79,00	82,00 €	Valore VAM	Dec. Espr. 10/07/92 rep.	Dem.Reg.Ramo Agricoltur	☐	☑
FOSSATO SERRALTA	011	154	Frutteto 1	0	24	0	€ 21,69	€ 2 999,00	3 095,00 €	Valore VAM	Dec. Espr. 10/07/92 rep.	Dem.Reg.Ramo Agricoltur	☐	☑
FOSSATO SERRALTA	011	155	Seminativo 1	0	6	50	€ 1,46	€ 360,00	372,00 €	Valore VAM	Dec. Espr. 10/07/92 rep.	Dem.Reg.Ramo Agricoltur	☐	☑
FOSSATO SERRALTA	011	156	Bosco Ceduo	0	0	96	€ 0,04	€ 50,00	52,00 €	Valore VAM	Dec. Espr. 10/07/92 rep.	Dem.Reg.Ramo Agricoltur	☐	☑
FOSSATO SERRALTA	011	157	Incolto prod	0	4	50	€ 0,06	€ 71,00	73,00 €	Valore VAM	Dec. Espr. 10/07/92 rep.	Dem.Reg.Ramo Agricoltur	☐	☑
FOSSATO SERRALTA	011	158	Semin Irrig 2	0	4	40	€ 1,28	€ 429,00	443,00 €	Valore VAM	Dec. Espr. 10/07/92 rep.	Dem.Reg.Ramo Agricoltur	☐	☑
FOSSATO SERRALTA	011	159	Semin Irrig 2	0	6	70	€ 1,95	€ 653,00	674,00 €	Valore VAM	Dec. Espr. 10/07/92 rep.	Dem.Reg.Ramo Agricoltur	☐	☑
FOSSATO SERRALTA	011	16	Semin Irrig 2	0	1	20	€ 0,35	€ 117,00	121,00 €	Valore VAM	Dec. Espr. 10/07/92 rep.	Dem.Reg.Ramo Agricoltur	☐	☑
FOSSATO SERRALTA	011	160	Bosco Ceduo	0	14	10	€ 0,64	€ 733,00	756,00 €	Valore VAM	Dec. Espr. 10/07/92 rep.	Dem.Reg.Ramo Agricoltur	☐	☑
FOSSATO SERRALTA	011	161	Bosco Ceduo	0	7	10	€ 0,33	€ 370,00	382,00 €	Valore VAM	Dec. Espr. 10/07/92 rep.	Dem.Reg.Ramo Agricoltur	☐	☑
FOSSATO SERRALTA	011	162	Pascolo Cesp	0	7	60	€ 0,20	€ 179,00	185,00 €	Valore VAM	Dec. Espr. 10/07/92 rep.	Dem.Reg.Ramo Agricoltur	☐	☑
FOSSATO SERRALTA	011	163	Frutteto 2	0	1	70	€ 0,94	€ 212,00	219,00 €	Valore VAM	Dec. Espr. 10/07/92 rep.	Dem.Reg.Ramo Agricoltur	☐	☑
FOSSATO SERRALTA	011	164	Bosco Ceduo	0	6	30	€ 0,29	€ 328,00	338,00 €	Valore VAM	Dec. Espr. 10/07/92 rep.	Dem.Reg.Ramo Agricoltur	☐	☑
FOSSATO SERRALTA	011	165	Frutteto 2	0	5	0	€ 2,74	€ 625,00	645,00 €	Valore VAM	Dec. Espr. 10/07/92 rep.	Dem.Reg.Ramo Agricoltur	☐	☑
FOSSATO SERRALTA	011	166	Frutteto 2	0	11	80	€ 6,48	€ 1 474,00	1 521,00 €	Valore VAM	Dec. Espr. 10/07/92 rep.	Dem.Reg.Ramo Agricoltur	☐	☑
FOSSATO SERRALTA	011	167	Frutteto 2	0	15	80	€ 8,68	€ 1 975,00	2 038,00 €	Valore VAM	Dec. Espr. 10/07/92 rep.	Dem.Reg.Ramo Agricoltur	☐	☑
FOSSATO SERRALTA	011	168	Cast frutto 3	0	7	20	€ 0,56	€ 551,00	569,00 €	Valore VAM	Dec. Espr. 10/07/92 rep.	Dem.Reg.Ramo Agricoltur	☐	☑
FOSSATO SERRALTA	011	169	Cast frutto 3	0	14	80	€ 1,15	€ 1 131,00	1 167,00 €	Valore VAM	Dec. Espr. 10/07/92 rep.	Dem.Reg.Ramo Agricoltur	☐	☑
FOSSATO SERRALTA	011	17	Semin Irrig 2	0	0	66	€ 0,19	€ 64,00	66,00 €	Valore VAM	Dec. Espr. 10/07/92 rep.	Dem.Reg.Ramo Agricoltur	☐	☑
FOSSATO SERRALTA	011	170	Frutteto 2	0	11	60	€ 6,36	€ 1 449,00	1 495,00 €	Valore VAM	Dec. Espr. 10/07/92 rep.	Dem.Reg.Ramo Agricoltur	☐	☑
FOSSATO SERRALTA	011	171	Cast frutto 3	0	21	10	€ 1,64	€ 1 614,00	1 666,00 €	Valore VAM	Dec. Espr. 10/07/92 rep.	Dem.Reg.Ramo Agricoltur	☐	☑
FOSSATO SERRALTA	011	18	Semin Irrig 2	0	0	54	€ 0,16	€ 52,00	54,00 €	Valore VAM	Dec. Espr. 10/07/92 rep.	Dem.Reg.Ramo Agricoltur	☐	☑
FOSSATO SERRALTA	011	188	Incolto sterile	0	0	66	€ 0,00	€ 10,00	10,00 €	Valore VAM	Dec. Espr. 10/07/92 rep.	Dem.Reg.Ramo Agricoltur	☐	☑
FOSSATO SERRALTA	011	19	Querceto	0	2	60	€ 0,29	€ 136,00	140,00 €	Valore VAM	Dec. Espr. 10/07/92 rep.	Dem.Reg.Ramo Agricoltur	☐	☑
FOSSATO SERRALTA	011	192	Semin Irrig Ar	0	3	60	€ 2,33	€ 363,00	375,00 €	Valore VAM	Dec. Espr. 10/07/92 rep.	Dem.Reg.Ramo Agricoltur	☐	☑
FOSSATO SERRALTA	011	193	Semin Irrig Ar	0	10	20	€ 6,59	€ 1 029,00	1 062,00 €	Valore VAM	Dec. Espr. 10/07/92 rep.	Dem.Reg.Ramo Agricoltur	☐	☑
FOSSATO SERRALTA	011	194	Incolto prod	0	16	70	€ 0,21	€ 265,00	273,00 €	Valore VAM	Dec. Espr. 10/07/92 rep.	Dem.Reg.Ramo Agricoltur	☐	☑
FOSSATO SERRALTA	011	195	Semin Arb 1	0	11	50	€ 4,45	€ 1 206,00	1 245,00 €	Valore VAM	Dec. Espr. 10/07/92 rep.	Dem.Reg.Ramo Agricoltur	☐	☑
FOSSATO SERRALTA	011	197	Fabbr Rurale	0	0	18	€ 0,00	€ 0,00	0,00 €	Valore Catastale	Dec. Espr. 10/07/92 rep.	Dem.Reg.Ramo Agricoltur	☐	☑
FOSSATO SERRALTA	011	198	Fabbr Rurale	0	0	22	€ 0,00	€ 0,00	0,00 €	Valore Catastale	Dec. Espr. 10/07/92 rep.	Dem.Reg.Ramo Agricoltur	☐	☑
FOSSATO SERRALTA	011	199	Fabbr Rurale	0	0	43	€ 0,00	€ 0,00	0,00 €	Valore Catastale	Dec. Espr. 10/07/92 rep.	Dem.Reg.Ramo Agricoltur	☐	☑
FOSSATO SERRALTA	011	20	Seminativo 2	0	2	0	€ 0,33	€ 111,00	115,00 €	Valore VAM	Dec. Espr. 10/07/92 rep.	Dem.Reg.Ramo Agricoltur	☐	☑
FOSSATO SERRALTA	011	201	Semin Arb 1	0	21	0	€ 8,14	€ 2 202,00	2 272,00 €	Valore VAM	Dec. Espr. 10/07/92 rep.	Dem.Reg.Ramo Agricoltur	☐	☑

Comune	Foglio	Part.la	Coltura	ha	a	ca	Reddito Dominicale	Valore 2020	Valore 2021	Stima / Valore	Provenienza	Destinazione d'uso	Disp.	Indisp
FOSSATO SERRALTA	011	202	Bosco Ceduo	0	14	50	€ 1,03	€ 755,00	779,00 €	Valore VAM	Dec. Espr. 10/07/92 rep.	Dem.Reg.Ramo Agricoltur	☐	☑
FOSSATO SERRALTA	011	203	Seminativo 1	0	25	0	€ 5,65	€ 1 384,00	1 428,00 €	Valore VAM	Dec. Espr. 10/07/92 rep.	Dem.Reg.Ramo Agricoltur	☐	☑
FOSSATO SERRALTA	011	204	Semin Arb 2	0	1	60	€ 0,46	€ 168,00	173,00 €	Valore VAM	Dec. Espr. 10/07/92 rep.	Dem.Reg.Ramo Agricoltur	☐	☑
FOSSATO SERRALTA	011	205	Semin Arb 1	0	9	0	€ 3,49	€ 944,00	974,00 €	Valore VAM	Dec. Espr. 10/07/92 rep.	Dem.Reg.Ramo Agricoltur	☐	☑
FOSSATO SERRALTA	011	207	Fabbr Rurale	0	0	21	€ 0,00	€ 0,00	0,00 €	Valore Catastale	Dec. Espr. 10/07/92 rep.	Dem.Reg.Ramo Agricoltur	☐	☑
FOSSATO SERRALTA	011	208	Frutteto 2	0	9	20	€ 5,05	€ 1 149,00	1 186,00 €	Valore VAM	Dec. Espr. 10/07/92 rep.	Dem.Reg.Ramo Agricoltur	☐	☑
FOSSATO SERRALTA	011	209	Fabbr Rurale	0	0	47	€ 0,00	€ 0,00	0,00 €	Valore Catastale	Dec. Espr. 10/07/92 rep.	Dem.Reg.Ramo Agricoltur	☐	☑
FOSSATO SERRALTA	011	21	Incolto prod	0	0	68	€ 0,01	€ 11,00	11,00 €	Valore VAM	Dec. Espr. 10/07/92 rep.	Dem.Reg.Ramo Agricoltur	☐	☑
FOSSATO SERRALTA	011	211	Fabbr Rurale	0	0	16	€ 0,00	€ 0,00	0,00 €	Valore Catastale	Dec. Espr. 10/07/92 rep.	Dem.Reg.Ramo Agricoltur	☐	☑
FOSSATO SERRALTA	011	216	Incolto sterile	0	21	50	€ 0,00	€ 341,00	352,00 €	Valore VAM	Dec. Espr. 10/07/92 rep.	Dem.Reg.Ramo Agricoltur	☐	☑
FOSSATO SERRALTA	011	217	Semin Irrig Ar	0	10	80	€ 6,98	€ 1 090,00	1 125,00 €	Valore VAM	Dec. Espr. 10/07/92 rep.	Dem.Reg.Ramo Agricoltur	☐	☑
FOSSATO SERRALTA	011	218	Incolto prod	0	2	0	€ 0,03	€ 32,00	33,00 €	Valore VAM	Dec. Espr. 10/07/92 rep.	Dem.Reg.Ramo Agricoltur	☐	☑
FOSSATO SERRALTA	011	219	Semin Irrig Ar	0	9	50	€ 6,14	€ 959,00	990,00 €	Valore VAM	Dec. Espr. 10/07/92 rep.	Dem.Reg.Ramo Agricoltur	☐	☑
FOSSATO SERRALTA	011	220	Semin Irrig 1	0	12	10	€ 6,25	€ 1 181,00	1 219,00 €	Valore VAM	Dec. Espr. 10/07/92 rep.	Dem.Reg.Ramo Agricoltur	☐	☑
FOSSATO SERRALTA	011	221	Semin Irrig Ar	0	40	90	€ 26,40	€ 4 126,00	4 258,00 €	Valore VAM	Dec. Espr. 10/07/92 rep.	Dem.Reg.Ramo Agricoltur	☐	☑
FOSSATO SERRALTA	011	222	Vigneto 1	0	4	30	€ 4,44	€ 788,00	813,00 €	Valore VAM	Dec. Espr. 10/07/92 rep.	Dem.Reg.Ramo Agricoltur	☐	☑
FOSSATO SERRALTA	011	223	Vigneto 1	0	17	20	€ 17,76	€ 3 152,00	3 253,00 €	Valore VAM	Dec. Espr. 10/07/92 rep.	Dem.Reg.Ramo Agricoltur	☐	☑
FOSSATO SERRALTA	011	224	Semin Arb 1	0	66	70	€ 25,84	€ 6 993,00	7 217,00 €	Valore VAM	Dec. Espr. 10/07/92 rep.	Dem.Reg.Ramo Agricoltur	☐	☑
FOSSATO SERRALTA	011	225	Fabbr Rurale	0	1	90	€ 0,00	€ 0,00	0,00 €	Valore Catastale	Dec. Espr. 10/07/92 rep.	Dem.Reg.Ramo Agricoltur	☐	☑
FOSSATO SERRALTA	011	226	Semin Arb 1	0	2	50	€ 0,96	€ 263,00	271,00 €	Valore VAM	Dec. Espr. 10/07/92 rep.	Dem.Reg.Ramo Agricoltur	☐	☑
FOSSATO SERRALTA	011	227	Bosco Ceduo	0	25	0	€ 1,78	€ 1 301,00	1 343,00 €	Valore VAM	Dec. Espr. 10/07/92 rep.	Dem.Reg.Ramo Agricoltur	☐	☑
FOSSATO SERRALTA	011	228	Semin Arb 2	0	19	20	€ 5,66	€ 2 013,00	2 077,00 €	Valore VAM	Dec. Espr. 10/07/92 rep.	Dem.Reg.Ramo Agricoltur	☐	☑
FOSSATO SERRALTA	011	229	Vigneto 1	0	20	50	€ 21,18	€ 3 757,00	3 877,00 €	Valore VAM	Dec. Espr. 10/07/92 rep.	Dem.Reg.Ramo Agricoltur	☐	☑
FOSSATO SERRALTA	011	23	Bosco Ceduo	0	5	80	€ 0,26	€ 302,00	312,00 €	Valore VAM	Dec. Espr. 10/07/92 rep.	Dem.Reg.Ramo Agricoltur	☐	☑
FOSSATO SERRALTA	011	230	Bosco Ceduo	0	8	0	€ 0,56	€ 415,00	428,00 €	Valore VAM	Dec. Espr. 10/07/92 rep.	Dem.Reg.Ramo Agricoltur	☐	☑
FOSSATO SERRALTA	011	231	Bosco Ceduo	0	3	90	€ 0,28	€ 203,00	209,00 €	Valore VAM	Dec. Espr. 10/07/92 rep.	Dem.Reg.Ramo Agricoltur	☐	☑
FOSSATO SERRALTA	011	232	Bosco Ceduo	0	44	80	€ 2,03	€ 2 332,00	2 407,00 €	Valore VAM	Dec. Espr. 10/07/92 rep.	Dem.Reg.Ramo Agricoltur	☐	☑
FOSSATO SERRALTA	011	235	Semin Irrig Ar	0	62	30	€ 40,23	€ 6 286,00	6 487,00 €	Valore VAM	Dec. Espr. 10/07/92 rep.	Dem.Reg.Ramo Agricoltur	☐	☑
FOSSATO SERRALTA	011	236	Querceto	0	16	90	€ 1,85	€ 891,00	920,00 €	Valore VAM	Dec. Espr. 10/07/92 rep.	Dem.Reg.Ramo Agricoltur	☐	☑
FOSSATO SERRALTA	011	237	Semin Irrig 1	0	10	50	€ 5,43	€ 1 024,00	1 057,00 €	Valore VAM	Dec. Espr. 10/07/92 rep.	Dem.Reg.Ramo Agricoltur	☐	☑
FOSSATO SERRALTA	011	238	Semin Arb 1	0	27	70	€ 10,73	€ 2 904,00	2 997,00 €	Valore VAM	Dec. Espr. 10/07/92 rep.	Dem.Reg.Ramo Agricoltur	☐	☑
FOSSATO SERRALTA	011	239	Fabbr Rurale	0	2	0	€ 0,00	€ 0,00	0,00 €	Valore Catastale	Dec. Espr. 10/07/92 rep.	Dem.Reg.Ramo Agricoltur	☐	☑
FOSSATO SERRALTA	011	24	Semin Irrig 2	0	6	10	€ 1,78	€ 596,00	615,00 €	Valore VAM	Dec. Espr. 10/07/92 rep.	Dem.Reg.Ramo Agricoltur	☐	☑

Comune	Foglio	Part.la	Coltura	ha	a	ca	Reddito Dominicale	Valore 2020	Valore 2021	Stima / Valore	Provenienza	Destinazione d'uso	Disp.	Indisp
FOSSATO SERRALTA	011	240	Pascolo Arb 2	0	4	70	€ 0,36	€ 175,00	181,00 €	Valore VAM	Dec. Espr. 10/07/92 rep.	Dem.Reg.Ramo Agricoltur	☐	☑
FOSSATO SERRALTA	011	241	Pascolo Arb 2	0	8	30	€ 0,64	€ 309,00	319,00 €	Valore VAM	Dec. Espr. 10/07/92 rep.	Dem.Reg.Ramo Agricoltur	☐	☑
FOSSATO SERRALTA	011	242	Bosco Ceduo	0	7	10	€ 0,50	€ 370,00	382,00 €	Valore VAM	Dec. Espr. 10/07/92 rep.	Dem.Reg.Ramo Agricoltur	☐	☑
FOSSATO SERRALTA	011	243	Querceto	0	79	40	€ 8,71	€ 4 189,00	4 323,00 €	Valore VAM	Dec. Espr. 10/07/92 rep.	Dem.Reg.Ramo Agricoltur	☐	☑
FOSSATO SERRALTA	011	244	Fabbr Rurale	0	0	90	€ 0,00	€ 0,00	0,00 €	Valore Catastale	Dec. Espr. 10/07/92 rep.	Dem.Reg.Ramo Agricoltur	☐	☑
FOSSATO SERRALTA	011	245	Querceto	0	63	30	€ 6,95	€ 3 340,00	3 447,00 €	Valore VAM	Dec. Espr. 10/07/92 rep.	Dem.Reg.Ramo Agricoltur	☐	☑
FOSSATO SERRALTA	011	246	Incolto prod	0	4	70	€ 0,06	€ 74,00	76,00 €	Valore VAM	Dec. Espr. 10/07/92 rep.	Dem.Reg.Ramo Agricoltur	☐	☑
FOSSATO SERRALTA	011	247	Semin Arb 3	0	23	30	€ 4,51	€ 2 443,00	2 521,00 €	Valore VAM	Dec. Espr. 10/07/92 rep.	Dem.Reg.Ramo Agricoltur	☐	☑
FOSSATO SERRALTA	011	25	Frutteto 2	0	0	42	€ 0,33	€ 52,00	54,00 €	Valore VAM	Dec. Espr. 10/07/92 rep.	Dem.Reg.Ramo Agricoltur	☐	☑
FOSSATO SERRALTA	011	250	Frutteto 2	0	5	20	€ 2,85	€ 650,00	671,00 €	Valore VAM	Dec. Espr. 10/07/92 rep.	Dem.Reg.Ramo Agricoltur	☐	☑
FOSSATO SERRALTA	011	257	Fabbr Rurale	0	0	32	€ 0,00	€ 0,00	0,00 €	Valore Catastale	Dec. Espr. 10/07/92 rep.	Dem.Reg.Ramo Agricoltur	☐	☑
FOSSATO SERRALTA	011	258	Fabbr Rurale	0	1	70	€ 0,00	€ 0,00	0,00 €	Valore Catastale	Dec. Espr. 10/07/92 rep.	Dem.Reg.Ramo Agricoltur	☐	☑
FOSSATO SERRALTA	011	259	Cast frutto 3	0	30	30	€ 2,35	€ 2 317,00	2 391,00 €	Valore VAM	Dec. Espr. 10/07/92 rep.	Dem.Reg.Ramo Agricoltur	☐	☑
FOSSATO SERRALTA	011	260	Bosco Ceduo	0	45	10	€ 3,20	€ 2 347,00	2 422,00 €	Valore VAM	Dec. Espr. 10/07/92 rep.	Dem.Reg.Ramo Agricoltur	☐	☑
FOSSATO SERRALTA	011	27	Frutteto 1	0	24	10	€ 21,79	€ 3 012,00	3 108,00 €	Valore VAM	Dec. Espr. 10/07/92 rep.	Dem.Reg.Ramo Agricoltur	☐	☑
FOSSATO SERRALTA	011	271	Seminativo 1	0	8	0	€ 1,81	€ 443,00	457,00 €	Valore VAM	Dec. Espr. 10/07/92 rep.	Dem.Reg.Ramo Agricoltur	☐	☑
FOSSATO SERRALTA	011	272	Seminativo 1	0	11	20	€ 2,53	€ 621,00	641,00 €	Valore VAM	Dec. Espr. 10/07/92 rep.	Dem.Reg.Ramo Agricoltur	☐	☑
FOSSATO SERRALTA	011	273	Vigneto 1	0	18	50	€ 19,11	€ 3 390,00	3 498,00 €	Valore VAM	Dec. Espr. 10/07/92 rep.	Dem.Reg.Ramo Agricoltur	☐	☑
FOSSATO SERRALTA	011	274	Pascolo 1	0	0	84	€ 0,04	€ 24,00	25,00 €	Valore VAM	Dec. Espr. 10/07/92 rep.	Dem.Reg.Ramo Agricoltur	☐	☑
FOSSATO SERRALTA	011	275	Semin Arb 1	0	5	60	€ 2,18	€ 588,00	607,00 €	Valore VAM	Dec. Espr. 10/07/92 rep.	Dem.Reg.Ramo Agricoltur	☐	☑
FOSSATO SERRALTA	011	276	Seminativo 1	0	11	20	€ 2,53	€ 621,00	641,00 €	Valore VAM	Dec. Espr. 10/07/92 rep.	Dem.Reg.Ramo Agricoltur	☐	☑
FOSSATO SERRALTA	011	277	Fabbr Rurale	0	0	28	€ 0,00	€ 0,00	0,00 €	Valore Catastale	Dec. Espr. 10/07/92 rep.	Dem.Reg.Ramo Agricoltur	☐	☑
FOSSATO SERRALTA	011	279	Fabbr Rurale	0	0	13	€ 0,00	€ 0,00	0,00 €	Valore Catastale	Dec. Espr. 10/07/92 rep.	Dem.Reg.Ramo Agricoltur	☐	☑
FOSSATO SERRALTA	011	28	Fabbr Rurale	0	0	20	€ 0,00	€ 0,00	0,00 €	Valore Catastale	Dec. Espr. 10/07/92 rep.	Dem.Reg.Ramo Agricoltur	☐	☑
FOSSATO SERRALTA	011	281	Fabbr Rurale	0	0	16	€ 0,00	€ 0,00	0,00 €	Valore Catastale	Dec. Espr. 10/07/92 rep.	Dem.Reg.Ramo Agricoltur	☐	☑
FOSSATO SERRALTA	011	282	Fabbr Rurale	0	0	18	€ 0,00	€ 0,00	0,00 €	Valore Catastale	Dec. Espr. 10/07/92 rep.	Dem.Reg.Ramo Agricoltur	☐	☑
FOSSATO SERRALTA	011	283	Fabbr Rurale	0	0	30	€ 0,00	€ 0,00	0,00 €	Valore Catastale	Dec. Espr. 10/07/92 rep.	Dem.Reg.Ramo Agricoltur	☐	☑
FOSSATO SERRALTA	011	284	Fabbr Rurale	0	0	39	€ 0,00	€ 0,00	0,00 €	Valore Catastale	Dec. Espr. 10/07/92 rep.	Dem.Reg.Ramo Agricoltur	☐	☑
FOSSATO SERRALTA	011	285	Fabbr Rurale	0	2	30	€ 0,00	€ 0,00	0,00 €	Valore Catastale	Dec. Espr. 10/07/92 rep.	Dem.Reg.Ramo Agricoltur	☐	☑
FOSSATO SERRALTA	011	286	Querceto	0	17	50	€ 1,93	€ 924,00	954,00 €	Valore VAM	Dec. Espr. 10/07/92 rep.	Dem.Reg.Ramo Agricoltur	☐	☑
FOSSATO SERRALTA	011	287	Semin Arb 1	0	1	50	€ 0,58	€ 156,00	161,00 €	Valore VAM	Dec. Espr. 10/07/92 rep.	Dem.Reg.Ramo Agricoltur	☐	☑
FOSSATO SERRALTA	011	288	Querceto	0	21	0	€ 2,30	€ 1 108,00	1 143,00 €	Valore VAM	Dec. Espr. 10/07/92 rep.	Dem.Reg.Ramo Agricoltur	☐	☑
FOSSATO SERRALTA	011	29	Frutteto 1	0	6	70	€ 6,05	€ 838,00	865,00 €	Valore VAM	Dec. Espr. 10/07/92 rep.	Dem.Reg.Ramo Agricoltur	☐	☑

Comune	Foglio	Part.la	Coltura	ha	a	ca	Reddito Dominicale	Valore 2020	Valore 2021	Stima / Valore	Provenienza	Destinazione d'uso	Disp.	Indisp
FOSSATO SERRALTA	011	290	Bosco Ceduo	1	19	50	€ 8,49	€ 6 219,00	6 418,00 €	Valore VAM	Dec. Espr. 10/07/92 rep.	Dem.Reg.Ramo Agricoltur	☐	☑
FOSSATO SERRALTA	011	292	Semin Arb 1	0	3	80	€ 1,48	€ 397,00	410,00 €	Valore VAM	Dec. Espr. 10/07/92 rep.	Dem.Reg.Ramo Agricoltur	☐	☑
FOSSATO SERRALTA	011	309	Seminativo 1	0	4	80	€ 1,09	€ 266,00	275,00 €	Valore VAM	Dec. Espr. 10/07/92 rep.	Dem.Reg.Ramo Agricoltur	☐	☑
FOSSATO SERRALTA	011	310	Frutteto 2	0	1	20	€ 0,66	€ 149,00	154,00 €	Valore VAM	Dec. Espr. 10/07/92 rep.	Dem.Reg.Ramo Agricoltur	☐	☑
FOSSATO SERRALTA	011	311	Seminativo 1	0	9	70	€ 2,19	€ 537,00	554,00 €	Valore VAM	Dec. Espr. 10/07/92 rep.	Dem.Reg.Ramo Agricoltur	☐	☑
FOSSATO SERRALTA	011	312	Seminativo 1	0	10	0	€ 2,26	€ 554,00	572,00 €	Valore VAM	Dec. Espr. 10/07/92 rep.	Dem.Reg.Ramo Agricoltur	☐	☑
FOSSATO SERRALTA	011	313	Semin Arb 2	0	28	60	€ 8,31	€ 2 999,00	3 095,00 €	Valore VAM	Dec. Espr. 10/07/92 rep.	Dem.Reg.Ramo Agricoltur	☐	☑
FOSSATO SERRALTA	011	314	Semin Arb 1	0	10	80	€ 4,19	€ 1 132,00	1 168,00 €	Valore VAM	Dec. Espr. 10/07/92 rep.	Dem.Reg.Ramo Agricoltur	☐	☑
FOSSATO SERRALTA	011	315	Querceto	0	33	30	€ 3,65	€ 1 756,00	1 812,00 €	Valore VAM	Dec. Espr. 10/07/92 rep.	Dem.Reg.Ramo Agricoltur	☐	☑
FOSSATO SERRALTA	011	316	Frutteto 1	0	4	30	€ 3,89	€ 538,00	555,00 €	Valore VAM	Dec. Espr. 10/07/92 rep.	Dem.Reg.Ramo Agricoltur	☐	☑
FOSSATO SERRALTA	011	317	Seminativo 1	0	3	10	€ 0,70	€ 172,00	178,00 €	Valore VAM	Dec. Espr. 10/07/92 rep.	Dem.Reg.Ramo Agricoltur	☐	☑
FOSSATO SERRALTA	011	318	Frutteto 1	0	1	50	€ 1,35	€ 188,00	194,00 €	Valore VAM	Dec. Espr. 10/07/92 rep.	Dem.Reg.Ramo Agricoltur	☐	☑
FOSSATO SERRALTA	011	319	Vigneto 2	0	18	60	€ 15,01	€ 3 408,00	3 517,00 €	Valore VAM	Dec. Espr. 10/07/92 rep.	Dem.Reg.Ramo Agricoltur	☐	☑
FOSSATO SERRALTA	011	32	Seminativo 1	0	6	0	€ 1,35	€ 333,00	344,00 €	Valore VAM	Dec. Espr. 10/07/92 rep.	Dem.Reg.Ramo Agricoltur	☐	☑
FOSSATO SERRALTA	011	320	Querceto	0	8	0	€ 0,88	€ 422,00	436,00 €	Valore VAM	Dec. Espr. 10/07/92 rep.	Dem.Reg.Ramo Agricoltur	☐	☑
FOSSATO SERRALTA	011	321	Seminativo 1	0	22	60	€ 5,11	€ 1 251,00	1 291,00 €	Valore VAM	Dec. Espr. 10/07/92 rep.	Dem.Reg.Ramo Agricoltur	☐	☑
FOSSATO SERRALTA	011	322	Semin Arb 1	0	31	20	€ 12,09	€ 3 272,00	3 377,00 €	Valore VAM	Dec. Espr. 10/07/92 rep.	Dem.Reg.Ramo Agricoltur	☐	☑
FOSSATO SERRALTA	011	323	Querceto	0	19	50	€ 2,14	€ 1 029,00	1 062,00 €	Valore VAM	Dec. Espr. 10/07/92 rep.	Dem.Reg.Ramo Agricoltur	☐	☑
FOSSATO SERRALTA	011	324	Querceto	0	11	40	€ 1,25	€ 602,00	621,00 €	Valore VAM	Dec. Espr. 10/07/92 rep.	Dem.Reg.Ramo Agricoltur	☐	☑
FOSSATO SERRALTA	011	325	Seminativo 1	0	10	60	€ 2,40	€ 588,00	607,00 €	Valore VAM	Dec. Espr. 10/07/92 rep.	Dem.Reg.Ramo Agricoltur	☐	☑
FOSSATO SERRALTA	011	326	Seminativo 1	0	2	40	€ 0,54	€ 132,00	136,00 €	Valore VAM	Dec. Espr. 10/07/92 rep.	Dem.Reg.Ramo Agricoltur	☐	☑
FOSSATO SERRALTA	011	327	Vigneto 1	0	2	30	€ 2,38	€ 421,00	434,00 €	Valore VAM	Dec. Espr. 10/07/92 rep.	Dem.Reg.Ramo Agricoltur	☐	☑
FOSSATO SERRALTA	011	328	Seminativo 1	0	4	70	€ 1,06	€ 261,00	269,00 €	Valore VAM	Dec. Espr. 10/07/92 rep.	Dem.Reg.Ramo Agricoltur	☐	☑
FOSSATO SERRALTA	011	329	Seminativo 1	0	4	90	€ 1,11	€ 272,00	281,00 €	Valore VAM	Dec. Espr. 10/07/92 rep.	Dem.Reg.Ramo Agricoltur	☐	☑
FOSSATO SERRALTA	011	330	Seminativo 1	0	11	40	€ 2,58	€ 631,00	651,00 €	Valore VAM	Dec. Espr. 10/07/92 rep.	Dem.Reg.Ramo Agricoltur	☐	☑
FOSSATO SERRALTA	011	331	Seminativo 1	0	4	10	€ 0,93	€ 227,00	234,00 €	Valore VAM	Dec. Espr. 10/07/92 rep.	Dem.Reg.Ramo Agricoltur	☐	☑
FOSSATO SERRALTA	011	332	Vigneto 1	0	4	20	€ 4,34	€ 770,00	795,00 €	Valore VAM	Dec. Espr. 10/07/92 rep.	Dem.Reg.Ramo Agricoltur	☐	☑
FOSSATO SERRALTA	011	333	Vigneto 1	0	7	70	€ 7,95	€ 1 410,00	1 455,00 €	Valore VAM	Dec. Espr. 10/07/92 rep.	Dem.Reg.Ramo Agricoltur	☐	☑
FOSSATO SERRALTA	011	334	Seminativo 1	0	18	30	€ 4,14	€ 1 013,00	1 045,00 €	Valore VAM	Dec. Espr. 10/07/92 rep.	Dem.Reg.Ramo Agricoltur	☐	☑
FOSSATO SERRALTA	011	335	Semin Irrig 2	0	8	90	€ 2,59	€ 869,00	897,00 €	Valore VAM	Dec. Espr. 10/07/92 rep.	Dem.Reg.Ramo Agricoltur	☐	☑
FOSSATO SERRALTA	011	336	Vigneto 1	0	15	10	€ 15,60	€ 2 768,00	2 857,00 €	Valore VAM	Dec. Espr. 10/07/92 rep.	Dem.Reg.Ramo Agricoltur	☐	☑
FOSSATO SERRALTA	011	337	Frutteto 1	0	15	0	€ 13,56	€ 1 874,00	1 934,00 €	Valore VAM	Dec. Espr. 10/07/92 rep.	Dem.Reg.Ramo Agricoltur	☐	☑
FOSSATO SERRALTA	011	338	Seminativo 1	0	6	70	€ 1,51	€ 371,00	383,00 €	Valore VAM	Dec. Espr. 10/07/92 rep.	Dem.Reg.Ramo Agricoltur	☐	☑

Comune	Foglio	Part.la	Coltura	ha	a	ca	Reddito Dominicale	Valore 2020	Valore 2021	Stima / Valore	Provenienza	Destinazione d'uso	Disp.	Indisp
FOSSATO SERRALTA	011	339	Querceto	0	13	20	€ 1,45	€ 696,00	718,00 €	Valore VAM	Dec. Espr. 10/07/92 rep.	Dem.Reg.Ramo Agricoltur	☐	☑
FOSSATO SERRALTA	011	34	Incolto prod	0	2	20	€ 0,03	€ 35,00	36,00 €	Valore VAM	Dec. Espr. 10/07/92 rep.	Dem.Reg.Ramo Agricoltur	☐	☑
FOSSATO SERRALTA	011	341	Frutteto 2	0	9	0	€ 4,94	€ 1 124,00	1 160,00 €	Valore VAM	Dec. Espr. 10/07/92 rep.	Dem.Reg.Ramo Agricoltur	☐	☑
FOSSATO SERRALTA	011	344	Bosco Ceduo	0	27	10	€ 1,23	€ 1 409,00	1 454,00 €	Valore VAM	Dec. Espr. 10/07/92 rep.	Dem.Reg.Ramo Agricoltur	☐	☑
FOSSATO SERRALTA	011	35	Frutteto 2	0	6	0	€ 3,29	€ 749,00	773,00 €	Valore VAM	Dec. Espr. 10/07/92 rep.	Dem.Reg.Ramo Agricoltur	☐	☑
FOSSATO SERRALTA	011	350	Semin Arb 1	0	4	0	€ 1,55	€ 419,00	432,00 €	Valore VAM	Dec. Espr. 10/07/92 rep.	Dem.Reg.Ramo Agricoltur	☐	☑
FOSSATO SERRALTA	011	351	Seminativo 1	0	20	40	€ 4,61	€ 1 129,00	1 165,00 €	Valore VAM	Dec. Espr. 10/07/92 rep.	Dem.Reg.Ramo Agricoltur	☐	☑
FOSSATO SERRALTA	011	352	Pascolo 1	0	23	60	€ 1,06	€ 679,00	701,00 €	Valore VAM	Dec. Espr. 10/07/92 rep.	Dem.Reg.Ramo Agricoltur	☐	☑
FOSSATO SERRALTA	011	353	Semin Irrig 2	0	4	40	€ 1,28	€ 429,00	443,00 €	Valore VAM	Dec. Espr. 10/07/92 rep.	Dem.Reg.Ramo Agricoltur	☐	☑
FOSSATO SERRALTA	011	354	Semin Irrig 2	0	21	50	€ 6,25	€ 2 098,00	2 165,00 €	Valore VAM	Dec. Espr. 10/07/92 rep.	Dem.Reg.Ramo Agricoltur	☐	☑
FOSSATO SERRALTA	011	356	Semin Irrig Ar	0	51	50	€ 33,25	€ 5 196,00	5 362,00 €	Valore VAM	Dec. Espr. 10/07/92 rep.	Dem.Reg.Ramo Agricoltur	☐	☑
FOSSATO SERRALTA	011	357	Canale Irriguo	0	8	90	€ 0,00	€ 0,00	0,00 €	Valore VAM	Dec. Espr. 10/07/92 rep.	Dem.Reg.Ramo Agricoltur	☐	☑
FOSSATO SERRALTA	011	358	Semin Irrig 2	0	2	50	€ 0,73	€ 244,00	252,00 €	Valore VAM	Dec. Espr. 10/07/92 rep.	Dem.Reg.Ramo Agricoltur	☐	☑
FOSSATO SERRALTA	011	359	Semin Irrig 2	0	3	40	€ 0,99	€ 332,00	343,00 €	Valore VAM	Dec. Espr. 10/07/92 rep.	Dem.Reg.Ramo Agricoltur	☐	☑
FOSSATO SERRALTA	011	36	Incolto prod	0	0	88	€ 0,01	€ 14,00	14,00 €	Valore VAM	Dec. Espr. 10/07/92 rep.	Dem.Reg.Ramo Agricoltur	☐	☑
FOSSATO SERRALTA	011	360	Frutteto 2	0	2	30	€ 1,26	€ 288,00	297,00 €	Valore VAM	Dec. Espr. 10/07/92 rep.	Dem.Reg.Ramo Agricoltur	☐	☑
FOSSATO SERRALTA	011	361	Querceto	0	16	20	€ 1,78	€ 855,00	882,00 €	Valore VAM	Dec. Espr. 10/07/92 rep.	Dem.Reg.Ramo Agricoltur	☐	☑
FOSSATO SERRALTA	011	362	Frutteto 2	0	5	60	€ 3,08	€ 699,00	721,00 €	Valore VAM	Dec. Espr. 10/07/92 rep.	Dem.Reg.Ramo Agricoltur	☐	☑
FOSSATO SERRALTA	011	363	Incolto prod	0	0	71	€ 0,01	€ 11,00	11,00 €	Valore VAM	Dec. Espr. 10/07/92 rep.	Dem.Reg.Ramo Agricoltur	☐	☑
FOSSATO SERRALTA	011	364	Cast frutto 3	0	17	50	€ 1,35	€ 1 338,00	1 381,00 €	Valore VAM	Dec. Espr. 10/07/92 rep.	Dem.Reg.Ramo Agricoltur	☐	☑
FOSSATO SERRALTA	011	365	Querceto	0	8	70	€ 0,95	€ 459,00	474,00 €	Valore VAM	Dec. Espr. 10/07/92 rep.	Dem.Reg.Ramo Agricoltur	☐	☑
FOSSATO SERRALTA	011	367	Cast frutto 3	0	21	80	€ 1,69	€ 1 667,00	1 720,00 €	Valore VAM	Dec. Espr. 10/07/92 rep.	Dem.Reg.Ramo Agricoltur	☐	☑
FOSSATO SERRALTA	011	368	Bosco Ceduo	0	19	20	€ 0,86	€ 999,00	1 031,00 €	Valore VAM	Dec. Espr. 10/07/92 rep.	Dem.Reg.Ramo Agricoltur	☐	☑
FOSSATO SERRALTA	011	369	Cast frutto 2	0	27	30	€ 2,11	€ 2 087,00	2 154,00 €	Valore VAM	Decr.Espr. Del 29/07/199	Dem.Reg.Ramo Agricoltur	☐	☑
FOSSATO SERRALTA	011	37	Bosco Ceduo	0	28	20	€ 1,28	€ 1 467,00	1 514,00 €	Valore VAM	Dec. Espr. 10/07/92 rep.	Dem.Reg.Ramo Agricoltur	☐	☑
FOSSATO SERRALTA	011	372	Frutteto 1	0	7	70	€ 6,96	€ 962,00	993,00 €	Valore VAM	Dec. Espr. 10/07/92 rep.	Dem.Reg.Ramo Agricoltur	☐	☑
FOSSATO SERRALTA	011	373	Frutteto 1	0	4	0	€ 3,61	€ 500,00	516,00 €	Valore VAM	Dec. Espr. 10/07/92 rep.	Dem.Reg.Ramo Agricoltur	☐	☑
FOSSATO SERRALTA	011	375	Seminativo 1	0	9	30	€ 2,10	€ 515,00	531,00 €	Valore VAM	Dec. Espr. 10/07/92 rep.	Dem.Reg.Ramo Agricoltur	☐	☑
FOSSATO SERRALTA	011	376	Frutteto 2	0	5	80	€ 3,19	€ 724,00	747,00 €	Valore VAM	Dec. Espr. 10/07/92 rep.	Dem.Reg.Ramo Agricoltur	☐	☑
FOSSATO SERRALTA	011	377	Seminativo 2	0	12	20	€ 1,98	€ 675,00	697,00 €	Valore VAM	Dec. Espr. 10/07/92 rep.	Dem.Reg.Ramo Agricoltur	☐	☑
FOSSATO SERRALTA	011	378	Pascolo Cesp	0	11	50	€ 0,30	€ 271,00	280,00 €	Valore VAM	Dec. Espr. 10/07/92 rep.	Dem.Reg.Ramo Agricoltur	☐	☑
FOSSATO SERRALTA	011	379	Semin Arb 2	0	8	40	€ 2,44	€ 880,00	908,00 €	Valore VAM	Dec. Espr. 10/07/92 rep.	Dem.Reg.Ramo Agricoltur	☐	☑
FOSSATO SERRALTA	011	38	Semin Irrig 2	0	1	0	€ 0,29	€ 98,00	101,00 €	Valore VAM	Dec. Espr. 10/07/92 rep.	Dem.Reg.Ramo Agricoltur	☐	☑

Comune	Foglio	Part.la	Coltura	ha	a	ca	Reddito Dominicale	Valore 2020	Valore 2021	Stima / Valore	Provenienza	Destinazione d'uso	Disp.	Indisp
FOSSATO SERRALTA	011	380	Semin Arb 2	0	5	0	€ 1,45	€ 525,00	542,00 €	Valore VAM	Dec. Espr. 10/07/92 rep.	Dem.Reg.Ramo Agricoltur	☐	☑
FOSSATO SERRALTA	011	381	Pascolo 2	0	6	30	€ 0,20	€ 181,00	187,00 €	Valore VAM	Dec. Espr. 10/07/92 rep.	Dem.Reg.Ramo Agricoltur	☐	☑
FOSSATO SERRALTA	011	382	Bosco Ceduo	0	5	0	€ 0,23	€ 261,00	269,00 €	Valore VAM	Dec. Espr. 10/07/92 rep.	Dem.Reg.Ramo Agricoltur	☐	☑
FOSSATO SERRALTA	011	383	Pascolo Cesp	0	7	70	€ 0,20	€ 181,00	187,00 €	Valore VAM	Dec. Espr. 10/07/92 rep.	Dem.Reg.Ramo Agricoltur	☐	☑
FOSSATO SERRALTA	011	384	Bosco Ceduo	0	12	10	€ 0,86	€ 630,00	650,00 €	Valore VAM	Dec. Espr. 10/07/92 rep.	Dem.Reg.Ramo Agricoltur	☐	☑
FOSSATO SERRALTA	011	385	Semin Arb 2	0	3	70	€ 1,08	€ 387,00	399,00 €	Valore VAM	Dec. Espr. 10/07/92 rep.	Dem.Reg.Ramo Agricoltur	☐	☑
FOSSATO SERRALTA	011	386	Incolto prod	0	18	60	€ 0,24	€ 295,00	304,00 €	Valore VAM	Dec. Espr. 10/07/92 rep.	Dem.Reg.Ramo Agricoltur	☐	☑
FOSSATO SERRALTA	011	388	Incolto prod	0	0	20	€ 0,01	€ 3,00	3,00 €	Valore VAM	Dec. Espr. 10/07/92 rep.	Dem.Reg.Ramo Agricoltur	☐	☑
FOSSATO SERRALTA	011	389	Incolto prod	0	0	24	€ 0,01	€ 4,00	4,00 €	Valore VAM	Dec. Espr. 10/07/92 rep.	Dem.Reg.Ramo Agricoltur	☐	☑
FOSSATO SERRALTA	011	39	Incolto prod	0	0	48	€ 0,01	€ 8,00	8,00 €	Valore VAM	Dec. Espr. 10/07/92 rep.	Dem.Reg.Ramo Agricoltur	☐	☑
FOSSATO SERRALTA	011	390	Incolto prod	0	0	12	€ 0,01	€ 2,00	2,00 €	Valore VAM	Dec. Espr. 10/07/92 rep.	Dem.Reg.Ramo Agricoltur	☐	☑
FOSSATO SERRALTA	011	391	Incolto sterile	0	0	40	€ 0,00	€ 6,00	6,00 €	Valore VAM	Dec. Espr. 10/07/92 rep.	Dem.Reg.Ramo Agricoltur	☐	☑
FOSSATO SERRALTA	011	392	Incolto sterile	0	0	46	€ 0,00	€ 7,00	7,00 €	Valore VAM	Dec. Espr. 10/07/92 rep.	Dem.Reg.Ramo Agricoltur	☐	☑
FOSSATO SERRALTA	011	394	Semin Irrig 2	0	1	80	€ 0,53	€ 176,00	182,00 €	Valore VAM	Dec. Espr. 10/07/92 rep.	Dem.Reg.Ramo Agricoltur	☐	☑
FOSSATO SERRALTA	011	395	Incolto prod	0	8	70	€ 0,11	€ 137,00	141,00 €	Valore VAM	Dec. Espr. 10/07/92 rep.	Dem.Reg.Ramo Agricoltur	☐	☑
FOSSATO SERRALTA	011	396	Fabbr Rurale	0	0	15	€ 0,00	€ 0,00	0,00 €	Valore Catastale	Dec. Espr. 10/07/92 rep.	Dem.Reg.Ramo Agricoltur	☐	☑
FOSSATO SERRALTA	011	397	Semin Irrig Ar	0	8	0	€ 5,16	€ 807,00	833,00 €	Valore VAM	Dec. Espr. 10/07/92 rep.	Dem.Reg.Ramo Agricoltur	☐	☑
FOSSATO SERRALTA	011	398	Seminativo 1	0	9	40	€ 2,13	€ 521,00	538,00 €	Valore VAM	Dec. Espr. 10/07/92 rep.	Dem.Reg.Ramo Agricoltur	☐	☑
FOSSATO SERRALTA	011	399	Seminativo 1	0	8	20	€ 1,85	€ 454,00	469,00 €	Valore VAM	Dec. Espr. 10/07/92 rep.	Dem.Reg.Ramo Agricoltur	☐	☑
FOSSATO SERRALTA	011	40	Incolto prod	0	0	56	€ 0,01	€ 9,00	9,00 €	Valore VAM	Dec. Espr. 10/07/92 rep.	Dem.Reg.Ramo Agricoltur	☐	☑
FOSSATO SERRALTA	011	400	Semin Irrig Ar	0	0	96	€ 0,63	€ 97,00	100,00 €	Valore VAM	Dec. Espr. 10/07/92 rep.	Dem.Reg.Ramo Agricoltur	☐	☑
FOSSATO SERRALTA	011	401	Semin Irrig Ar	0	0	51	€ 0,33	€ 51,00	53,00 €	Valore VAM	Dec. Espr. 10/07/92 rep.	Dem.Reg.Ramo Agricoltur	☐	☑
FOSSATO SERRALTA	011	402	Semin Irrig Ar	0	0	55	€ 0,35	€ 55,00	57,00 €	Valore VAM	Dec. Espr. 10/07/92 rep.	Dem.Reg.Ramo Agricoltur	☐	☑
FOSSATO SERRALTA	011	403	Semin Arb 1	0	0	75	€ 0,29	€ 78,00	80,00 €	Valore VAM	Dec. Espr. 10/07/92 rep.	Dem.Reg.Ramo Agricoltur	☐	☑
FOSSATO SERRALTA	011	404	Semin Irrig Ar	0	0	64	€ 0,40	€ 64,00	66,00 €	Valore VAM	Dec. Espr. 10/07/92 rep.	Dem.Reg.Ramo Agricoltur	☐	☑
FOSSATO SERRALTA	011	405	Seminativo 1	0	12	40	€ 2,80	€ 686,00	708,00 €	Valore VAM	Dec. Espr. 10/07/92 rep.	Dem.Reg.Ramo Agricoltur	☐	☑
FOSSATO SERRALTA	011	406	Seminativo 1	0	29	0	€ 6,55	€ 1 607,00	1 658,00 €	Valore VAM	Dec. Espr. 10/07/92 rep.	Dem.Reg.Ramo Agricoltur	☐	☑
FOSSATO SERRALTA	011	407	Semin Arb 1	0	29	30	€ 11,35	€ 3 072,00	3 170,00 €	Valore VAM	Dec. Espr. 10/07/92 rep.	Dem.Reg.Ramo Agricoltur	☐	☑
FOSSATO SERRALTA	011	408	Frutteto 2	0	8	80	€ 4,83	€ 1 100,00	1 135,00 €	Valore VAM	Dec. Espr. 10/07/92 rep.	Dem.Reg.Ramo Agricoltur	☐	☑
FOSSATO SERRALTA	011	41	Incolto prod	0	1	60	€ 0,03	€ 25,00	26,00 €	Valore VAM	Dec. Espr. 10/07/92 rep.	Dem.Reg.Ramo Agricoltur	☐	☑
FOSSATO SERRALTA	011	411	Seminativo 1	1	13	20	€ 25,58	€ 6 268,00	6 469,00 €	Valore VAM	Dec. Espr. 10/07/92 rep.	Dem.Reg.Ramo Agricoltur	☐	☑
FOSSATO SERRALTA	011	412	Seminativo 2	0	19	0	€ 3,06	€ 1 052,00	1 086,00 €	Valore VAM	Dec. Espr. 10/07/92 rep.	Dem.Reg.Ramo Agricoltur	☐	☑
FOSSATO SERRALTA	011	413	Frutteto 2	0	10	30	€ 5,65	€ 1 288,00	1 329,00 €	Valore VAM	Dec. Espr. 10/07/92 rep.	Dem.Reg.Ramo Agricoltur	☐	☑

Comune	Foglio	Part.la	Coltura	ha	a	ca	Reddito Dominicale	Valore 2020	Valore 2021	Stima / Valore	Provenienza	Destinazione d'uso	Disp.	Indisp
FOSSATO SERRALTA	011	414	Pascolo 1	0	6	90	€ 0,31	€ 199,00	205,00 €	Valore VAM	Dec. Espr. 10/07/92 rep.	Dem.Reg.Ramo Agricoltur	☐	☑
FOSSATO SERRALTA	011	415	Seminativo 1	0	41	10	€ 9,29	€ 2 277,00	2 350,00 €	Valore VAM	Dec. Espr. 10/07/92 rep.	Dem.Reg.Ramo Agricoltur	☐	☑
FOSSATO SERRALTA	011	416	Seminativo 1	1	0	60	€ 22,73	€ 5 571,00	5 749,00 €	Valore VAM	Dec. Espr. 10/07/92 rep.	Dem.Reg.Ramo Agricoltur	☐	☑
FOSSATO SERRALTA	011	417	Querceto	0	32	70	€ 3,59	€ 1 724,00	1 779,00 €	Valore VAM	Dec. Espr. 10/07/92 rep.	Dem.Reg.Ramo Agricoltur	☐	☑
FOSSATO SERRALTA	011	419	Pascolo Cesp	0	95	30	€ 2,46	€ 2 237,00	2 309,00 €	Valore VAM	Dec. Espr. 10/07/92 rep.	Dem.Reg.Ramo Agricoltur	☐	☑
FOSSATO SERRALTA	011	42	Incolto prod	0	4	0	€ 0,05	€ 63,00	65,00 €	Valore VAM	Dec. Espr. 10/07/92 rep.	Dem.Reg.Ramo Agricoltur	☐	☑
FOSSATO SERRALTA	011	421	Seminativo 1	0	2	70	€ 0,61	€ 149,00	154,00 €	Valore VAM	Dec. Espr. 10/07/92 rep.	Dem.Reg.Ramo Agricoltur	☐	☑
FOSSATO SERRALTA	011	422	Semin Arb 1	0	23	0	€ 8,91	€ 2 410,00	2 487,00 €	Valore VAM	Dec. Espr. 10/07/92 rep.	Dem.Reg.Ramo Agricoltur	☐	☑
FOSSATO SERRALTA	011	423	Pascolo Arb 2	0	5	40	€ 0,41	€ 200,00	206,00 €	Valore VAM	Dec. Espr. 10/07/92 rep.	Dem.Reg.Ramo Agricoltur	☐	☑
FOSSATO SERRALTA	011	424	Semin Arb 1	0	35	40	€ 10,29	€ 3 711,00	3 830,00 €	Valore VAM	Dec. Espr. 10/07/92 rep.	Dem.Reg.Ramo Agricoltur	☐	☑
FOSSATO SERRALTA	011	426	Seminativo 1	0	24	80	€ 5,60	€ 1 372,00	1 416,00 €	Valore VAM	Dec. Espr. 10/07/92 rep.	Dem.Reg.Ramo Agricoltur	☐	☑
FOSSATO SERRALTA	011	427	Canale Irriguo	0	4	30	€ 0,00	€ 0,00	0,00 €	Valore VAM	Dec. Espr. 10/07/92 rep.	Dem.Reg.Ramo Agricoltur	☐	☑
FOSSATO SERRALTA	011	428	Pascolo Cesp	0	33	30	€ 0,86	€ 782,00	807,00 €	Valore VAM	Dec. Espr. 10/07/92 rep.	Dem.Reg.Ramo Agricoltur	☐	☑
FOSSATO SERRALTA	011	429	Seminativo 1	0	36	80	€ 8,31	€ 2 038,00	2 103,00 €	Valore VAM	Dec. Espr. 10/07/92 rep.	Dem.Reg.Ramo Agricoltur	☐	☑
FOSSATO SERRALTA	011	43	Semin Irrig 1	0	2	80	€ 1,45	€ 274,00	283,00 €	Valore VAM	Dec. Espr. 10/07/92 rep.	Dem.Reg.Ramo Agricoltur	☐	☑
FOSSATO SERRALTA	011	430	Pascolo 1	0	31	80	€ 1,44	€ 915,00	944,00 €	Valore VAM	Dec. Espr. 10/07/92 rep.	Dem.Reg.Ramo Agricoltur	☐	☑
FOSSATO SERRALTA	011	431	Semin Irrig 2	0	29	40	€ 8,54	€ 2 868,00	2 960,00 €	Valore VAM	Dec. Espr. 10/07/92 rep.	Dem.Reg.Ramo Agricoltur	☐	☑
FOSSATO SERRALTA	011	432	Pascolo 1	0	9	70	€ 0,44	€ 280,00	289,00 €	Valore VAM	Dec. Espr. 10/07/92 rep.	Dem.Reg.Ramo Agricoltur	☐	☑
FOSSATO SERRALTA	011	433	Pascolo Cesp	0	10	10	€ 0,26	€ 237,00	245,00 €	Valore VAM	Dec. Espr. 10/07/92 rep.	Dem.Reg.Ramo Agricoltur	☐	☑
FOSSATO SERRALTA	011	434	Incolto prod	0	1	80	€ 0,03	€ 28,00	29,00 €	Valore VAM	Dec. Espr. 10/07/92 rep.	Dem.Reg.Ramo Agricoltur	☐	☑
FOSSATO SERRALTA	011	435	Incolto prod	0	1	50	€ 0,03	€ 24,00	25,00 €	Valore VAM	Dec. Espr. 10/07/92 rep.	Dem.Reg.Ramo Agricoltur	☐	☑
FOSSATO SERRALTA	011	436	Bosco Ceduo	0	10	10	€ 0,46	€ 526,00	543,00 €	Valore VAM	Dec. Espr. 10/07/92 rep.	Dem.Reg.Ramo Agricoltur	☐	☑
FOSSATO SERRALTA	011	437	Bosco Ceduo	0	17	20	€ 1,23	€ 895,00	924,00 €	Valore VAM	Dec. Espr. 10/07/92 rep.	Dem.Reg.Ramo Agricoltur	☐	☑
FOSSATO SERRALTA	011	438	Frutteto 1	0	1	60	€ 1,45	€ 200,00	206,00 €	Valore VAM	Dec. Espr. 10/07/92 rep.	Dem.Reg.Ramo Agricoltur	☐	☑
FOSSATO SERRALTA	011	439	Frutteto 1	0	31	40	€ 28,38	€ 3 923,00	4 049,00 €	Valore VAM	Dec. Espr. 10/07/92 rep.	Dem.Reg.Ramo Agricoltur	☐	☑
FOSSATO SERRALTA	011	44	Semin Irrig 1	0	3	60	€ 1,86	€ 351,00	362,00 €	Valore VAM	Dec. Espr. 10/07/92 rep.	Dem.Reg.Ramo Agricoltur	☐	☑
FOSSATO SERRALTA	011	445	Semin Irrig Ar	0	3	50	€ 2,26	€ 353,00	364,00 €	Valore VAM	Dec. Espr. 10/07/92 rep.	Dem.Reg.Ramo Agricoltur	☐	☑
FOSSATO SERRALTA	011	446	Semin Irrig Ar	0	3	10	€ 2,00	€ 313,00	323,00 €	Valore VAM	Dec. Espr. 10/07/92 rep.	Dem.Reg.Ramo Agricoltur	☐	☑
FOSSATO SERRALTA	011	447	Incolto prod	0	5	50	€ 0,08	€ 88,00	91,00 €	Valore VAM	Dec. Espr. 10/07/92 rep.	Dem.Reg.Ramo Agricoltur	☐	☑
FOSSATO SERRALTA	011	448	Incolto sterile	0	27	20	€ 0,00	€ 431,00	445,00 €	Valore VAM	Dec. Espr. 10/07/92 rep.	Dem.Reg.Ramo Agricoltur	☐	☑
FOSSATO SERRALTA	011	449	Querceto	0	31	30	€ 3,44	€ 1 651,00	1 704,00 €	Valore VAM	Dec. Espr. 10/07/92 rep.	Dem.Reg.Ramo Agricoltur	☐	☑
FOSSATO SERRALTA	011	45	Semin Irrig 2	0	1	40	€ 0,41	€ 136,00	140,00 €	Valore VAM	Dec. Espr. 10/07/92 rep.	Dem.Reg.Ramo Agricoltur	☐	☑
FOSSATO SERRALTA	011	452	Pascolo Arb 2	0	7	20	€ 0,56	€ 268,00	277,00 €	Valore VAM	Decr.Espr. Del 29/07/199	Dem.Reg.Ramo Agricoltur	☐	☑

Comune	Foglio	Part.la	Coltura	ha	a	ca	Reddito Dominicale	Valore 2020	Valore 2021	Stima / Valore	Provenienza	Destinazione d'uso	Disp.	Indisp
FOSSATO SERRALTA	011	453	Pascolo 2	0	1	60	€ 0,05	€ 46,00	47,00 €	Valore VAM	Decr.Espr. Del 29/07/199	Dem.Reg.Ramo Agricoltur	☐	☑
FOSSATO SERRALTA	011	454	Frutteto 1	0	9	90	€ 8,95	€ 1 237,00	1 277,00 €	Valore VAM	Dec. Espr. 10/07/92 rep.	Dem.Reg.Ramo Agricoltur	☐	☑
FOSSATO SERRALTA	011	456	Frutteto	0	7	69	€ 6,95	€ 961,00	992,00 €	Valore VAM	Dec. Espr. 10/07/92 rep.	Dem.Reg.Ramo Agricoltur	☐	☑
FOSSATO SERRALTA	011	457	Frutteto 1	0	24	40	€ 22,05	€ 3 049,00	3 147,00 €	Valore VAM	Dec. Espr. 10/07/92 rep.	Dem.Reg.Ramo Agricoltur	☐	☑
FOSSATO SERRALTA	011	458	Querceto	0	2	29	€ 0,25	€ 121,00	125,00 €	Valore VAM	Dec. Espr. 10/07/92 rep.	Dem.Reg.Ramo Agricoltur	☐	☑
FOSSATO SERRALTA	011	459	Frutteto 2	0	14	10	€ 7,74	€ 1 762,00	1 818,00 €	Valore VAM	Dec. Espr. 10/07/92 rep.	Dem.Reg.Ramo Agricoltur	☐	☑
FOSSATO SERRALTA	011	46	Frutteto 2	0	7	0	€ 3,84	€ 874,00	902,00 €	Valore VAM	Dec. Espr. 10/07/92 rep.	Dem.Reg.Ramo Agricoltur	☐	☑
FOSSATO SERRALTA	011	463	Frutteto 1	0	0	98	€ 0,89	€ 123,00	127,00 €	Valore VAM	Dec. Espr. 10/07/92 rep.	Dem.Reg.Ramo Agricoltur	☐	☑
FOSSATO SERRALTA	011	464	Fabbr Rurale	0	0	68	€ 0,00	€ 0,00	0,00 €	Valore Catastale	Dec. Espr. 10/07/92 rep.	Dem.Reg.Ramo Agricoltur	☐	☑
FOSSATO SERRALTA	011	468	Pascolo Arb 1	0	4	29	€ 0,41	€ 158,00	163,00 €	Valore VAM	Dec. Espr. 10/07/92 rep.	Dem.Reg.Ramo Agricoltur	☐	☑
FOSSATO SERRALTA	011	47	Semin Irrig Ar	0	15	20	€ 9,81	€ 1 534,00	1 583,00 €	Valore VAM	Dec. Espr. 10/07/92 rep.	Dem.Reg.Ramo Agricoltur	☐	☑
FOSSATO SERRALTA	011	476	Querceto	0	0	25	€ 0,03	€ 13,00	13,00 €	Valore VAM	Dec. Espr. 10/07/92 rep.	Dem.Reg.Ramo Agricoltur	☐	☑
FOSSATO SERRALTA	011	477	Frutteto 1	0	33	13	€ 29,94	€ 4 139,00	4 271,00 €	Valore VAM	Dec. Espr. 10/07/92 rep.	Dem.Reg.Ramo Agricoltur	☐	☑
FOSSATO SERRALTA	011	48	Semin Irrig Ar	0	20	0	€ 12,91	€ 2 018,00	2 083,00 €	Valore VAM	Dec. Espr. 10/07/92 rep.	Dem.Reg.Ramo Agricoltur	☐	☑
FOSSATO SERRALTA	011	484	Bosco Ceduo	0	15	0	€ 0,68	€ 781,00	806,00 €	Valore VAM	Dec. Espr. 10/07/92 rep.	Dem.Reg.Ramo Agricoltur	☐	☑
FOSSATO SERRALTA	011	486	Bosco Ceduo	0	96	0	€ 6,81	€ 4 996,00	5 156,00 €	Valore VAM	Dec. Espr. 10/07/92 rep.	Dem.Reg.Ramo Agricoltur	☐	☑
FOSSATO SERRALTA	011	489	Pascolo Cesp	0	22	0	€ 0,56	€ 517,00	534,00 €	Valore VAM	Dec. Espr. 10/07/92 rep.	Dem.Reg.Ramo Agricoltur	☐	☑
FOSSATO SERRALTA	011	49	Pascolo Arb 2	0	30	0	€ 2,33	€ 1 114,00	1 150,00 €	Valore VAM	Dec. Espr. 10/07/92 rep.	Dem.Reg.Ramo Agricoltur	☐	☑
FOSSATO SERRALTA	011	491	Bosco Ceduo	0	3	50	€ 0,25	€ 182,00	188,00 €	Valore VAM	Dec. Espr. 10/07/92 rep.	Dem.Reg.Ramo Agricoltur	☐	☑
FOSSATO SERRALTA	011	493	Bosco Ceduo	0	2	70	€ 0,19	€ 140,00	144,00 €	Valore VAM	Dec. Espr. 10/07/92 rep.	Dem.Reg.Ramo Agricoltur	☐	☑
FOSSATO SERRALTA	011	494	Cast frutto 3	0	32	0	€ 2,48	€ 2 447,00	2 525,00 €	Valore VAM	Dec. Espr. 10/07/92 rep.	Dem.Reg.Ramo Agricoltur	☐	☑
FOSSATO SERRALTA	011	496	Cast frutto 3	0	23	0	€ 1,79	€ 1 758,00	1 814,00 €	Valore VAM	Dec. Espr. 10/07/92 rep.	Dem.Reg.Ramo Agricoltur	☐	☑
FOSSATO SERRALTA	011	499	Bosco Ceduo	0	9	70	€ 0,69	€ 505,00	521,00 €	Valore VAM	Dec. Espr. 10/07/92 rep.	Dem.Reg.Ramo Agricoltur	☐	☑
FOSSATO SERRALTA	011	50	Frutteto 2	0	5	50	€ 3,01	€ 687,00	709,00 €	Valore VAM	Dec. Espr. 10/07/92 rep.	Dem.Reg.Ramo Agricoltur	☐	☑
FOSSATO SERRALTA	011	501	Frutteto 1	0	2	10	€ 1,90	€ 263,00	271,00 €	Valore VAM	Dec. Espr. 10/07/92 rep.	Dem.Reg.Ramo Agricoltur	☐	☑
FOSSATO SERRALTA	011	502	Querceto	0	5	50	€ 0,60	€ 291,00	300,00 €	Valore VAM	Dec. Espr. 10/07/92 rep.	Dem.Reg.Ramo Agricoltur	☐	☑
FOSSATO SERRALTA	011	505	Bosco Ceduo	0	50	0	€ 3,55	€ 2 603,00	2 686,00 €	Valore VAM	Dec. Espr. 10/07/92 rep.	Dem.Reg.Ramo Agricoltur	☐	☑
FOSSATO SERRALTA	011	507	Bosco Ceduo	0	30	30	€ 2,15	€ 1 577,00	1 627,00 €	Valore VAM	Dec. Espr. 10/07/92 rep.	Dem.Reg.Ramo Agricoltur	☐	☑
FOSSATO SERRALTA	011	51	Seminativo 1	0	4	50	€ 1,01	€ 249,00	257,00 €	Valore VAM	Dec. Espr. 10/07/92 rep.	Dem.Reg.Ramo Agricoltur	☐	☑
FOSSATO SERRALTA	011	510	Bosco Ceduo	0	2	0	€ 0,14	€ 105,00	108,00 €	Valore VAM	Dec. Espr. 10/07/92 rep.	Dem.Reg.Ramo Agricoltur	☐	☑
FOSSATO SERRALTA	011	52	Frutteto 2	0	2	40	€ 1,31	€ 300,00	310,00 €	Valore VAM	Dec. Espr. 10/07/92 rep.	Dem.Reg.Ramo Agricoltur	☐	☑
FOSSATO SERRALTA	011	53	Frutteto 2	0	12	20	€ 6,70	€ 1 525,00	1 574,00 €	Valore VAM	Dec. Espr. 10/07/92 rep.	Dem.Reg.Ramo Agricoltur	☐	☑
FOSSATO SERRALTA	011	54	Querceto	0	19	69	€ 2,16	€ 1 039,00	1 072,00 €	Valore VAM	Dec. Espr. 10/07/92 rep.	Dem.Reg.Ramo Agricoltur	☐	☑

Comune	Foglio	Part.la	Coltura	ha	a	ca	Reddito Dominicale	Valore 2020	Valore 2021	Stima / Valore	Provenienza	Destinazione d'uso	Disp.	Indisp
FOSSATO SERRALTA	011	55	Cast frutto 3	0	12	0	€ 0,93	€ 917,00	946,00 €	Valore VAM	Dec. Espr. 10/07/92 rep.	Dem.Reg.Ramo Agricoltur	☐	☑
FOSSATO SERRALTA	011	556	Cast frutto 3	0	12	90	€ 1,00	€ 986,00	1 018,00 €	Valore VAM	Dec. Espr. 10/07/92 rep.	Dem.Reg.Ramo Agricoltur	☐	☑
FOSSATO SERRALTA	011	57	Cast frutto 3	0	33	40	€ 2,59	€ 2 554,00	2 636,00 €	Valore VAM	Dec. Espr. 10/07/92 rep.	Dem.Reg.Ramo Agricoltur	☐	☑
FOSSATO SERRALTA	011	58	Bosco Ceduo	0	34	10	€ 2,43	€ 1 775,00	1 832,00 €	Valore VAM	Dec. Espr. 10/07/92 rep.	Dem.Reg.Ramo Agricoltur	☐	☑
FOSSATO SERRALTA	011	59	Semin Irrig 2	0	4	90	€ 1,43	€ 478,00	493,00 €	Valore VAM	Dec. Espr. 10/07/92 rep.	Dem.Reg.Ramo Agricoltur	☐	☑
FOSSATO SERRALTA	011	60	Bosco Ceduo	0	25	0	€ 1,13	€ 1 301,00	1 343,00 €	Valore VAM	Dec. Espr. 10/07/92 rep.	Dem.Reg.Ramo Agricoltur	☐	☑
FOSSATO SERRALTA	011	61	Pascolo 2	0	4	80	€ 0,15	€ 137,00	141,00 €	Valore VAM	Decr.Espr. Del 29/07/199	Dem.Reg.Ramo Agricoltur	☐	☑
FOSSATO SERRALTA	011	62	Pascolo Arb 2	0	13	80	€ 1,08	€ 513,00	529,00 €	Valore VAM	Decr.Espr. Del 29/07/199	Dem.Reg.Ramo Agricoltur	☐	☑
FOSSATO SERRALTA	011	63	Incolto prod	0	10	80	€ 0,14	€ 171,00	176,00 €	Valore VAM	Dec. Espr. 10/07/92 rep.	Dem.Reg.Ramo Agricoltur	☐	☑
FOSSATO SERRALTA	011	64	Semin Irrig Ar	0	25	30	€ 16,34	€ 2 553,00	2 635,00 €	Valore VAM	Dec. Espr. 10/07/92 rep.	Dem.Reg.Ramo Agricoltur	☐	☑
FOSSATO SERRALTA	011	65	Bosco Ceduo	0	28	90	€ 1,30	€ 1 504,00	1 552,00 €	Valore VAM	Dec. Espr. 10/07/92 rep.	Dem.Reg.Ramo Agricoltur	☐	☑
FOSSATO SERRALTA	011	66	Seminativo 1	0	8	80	€ 1,99	€ 487,00	503,00 €	Valore VAM	Dec. Espr. 10/07/92 rep.	Dem.Reg.Ramo Agricoltur	☐	☑
FOSSATO SERRALTA	011	67	Querceto	0	15	15	€ 1,66	€ 799,00	825,00 €	Valore VAM	Dec. Espr. 10/07/92 rep.	Dem.Reg.Ramo Agricoltur	☐	☑
FOSSATO SERRALTA	011	69	Pascolo 1	0	1	20	€ 0,05	€ 34,00	35,00 €	Valore VAM	Dec. Espr. 10/07/92 rep.	Dem.Reg.Ramo Agricoltur	☐	☑
FOSSATO SERRALTA	011	71	Fabbr Rurale	0	1	92	€ 0,00	€ 0,00	0,00 €	Valore Catastale	Dec. Espr. 10/07/92 rep.	Dem.Reg.Ramo Agricoltur	☐	☑
FOSSATO SERRALTA	011	73	Fabbr Rurale	0	0	24	€ 0,00	€ 0,00	0,00 €	Valore Catastale	Dec. Espr. 10/07/92 rep.	Dem.Reg.Ramo Agricoltur	☐	☑
FOSSATO SERRALTA	011	75	Fabbr Rurale	0	0	22	€ 0,00	€ 0,00	0,00 €	Valore Catastale	Dec. Espr. 10/07/92 rep.	Dem.Reg.Ramo Agricoltur	☐	☑
FOSSATO SERRALTA	011	76	Frutteto 1	0	12	40	€ 11,21	€ 1 550,00	1 600,00 €	Valore VAM	Dec. Espr. 10/07/92 rep.	Dem.Reg.Ramo Agricoltur	☐	☑
FOSSATO SERRALTA	011	82	Vigneto 2	0	2	0	€ 1,61	€ 367,00	379,00 €	Valore VAM	Dec. Espr. 10/07/92 rep.	Dem.Reg.Ramo Agricoltur	☐	☑
FOSSATO SERRALTA	011	93	Frutteto 2	0	3	40	€ 1,86	€ 425,00	439,00 €	Valore VAM	Dec. Espr. 10/07/92 rep.	Dem.Reg.Ramo Agricoltur	☐	☑
FOSSATO SERRALTA	011	96	Vigneto 2	0	9	20	€ 7,43	€ 1 686,00	1 740,00 €	Valore VAM	Dec. Espr. 10/07/92 rep.	Dem.Reg.Ramo Agricoltur	☐	☑
FOSSATO SERRALTA	011	98	Bosco Ceduo	0	8	60	€ 0,39	€ 447,00	461,00 €	Valore VAM	Dec. Espr. 10/07/92 rep.	Dem.Reg.Ramo Agricoltur	☐	☑
FOSSATO SERRALTA	011	99	Bosco Ceduo	0	4	30	€ 0,20	€ 224,00	231,00 €	Valore VAM	Dec. Espr. 10/07/92 rep.	Dem.Reg.Ramo Agricoltur	☐	☑
FOSSATO SERRALTA	016	01	Semin Irrig 2	0	0	90	€ 0,26	€ 88,00	91,00 €	Valore VAM	Dec. Espr. 10/07/92 rep.	Dem.Reg.Ramo Agricoltur	☐	☑
FOSSATO SERRALTA	016	02	Semin Irrig 2	0	1	80	€ 0,53	€ 176,00	182,00 €	Valore VAM	Dec. Espr. 10/07/92 rep.	Dem.Reg.Ramo Agricoltur	☐	☑
FOSSATO SERRALTA	016	03	Semin Irrig 2	0	1	80	€ 0,53	€ 176,00	182,00 €	Valore VAM	Dec. Espr. 10/07/92 rep.	Dem.Reg.Ramo Agricoltur	☐	☑
FOSSATO SERRALTA	016	04	Pascolo 1	0	1	40	€ 0,06	€ 40,00	41,00 €	Valore VAM	Dec. Espr. 10/07/92 rep.	Dem.Reg.Ramo Agricoltur	☐	☑
FOSSATO SERRALTA	016	05	Seminativo 1	0	2	30	€ 0,53	€ 127,00	131,00 €	Valore VAM	Dec. Espr. 10/07/92 rep.	Dem.Reg.Ramo Agricoltur	☐	☑
FOSSATO SERRALTA	016	06	Vigneto 1	0	6	30	€ 6,51	€ 1 154,00	1 191,00 €	Valore VAM	Dec. Espr. 10/07/92 rep.	Dem.Reg.Ramo Agricoltur	☐	☑
FOSSATO SERRALTA	016	07	Semin Arb 2	0	22	0	€ 6,39	€ 2 307,00	2 381,00 €	Valore VAM	Dec. Espr. 10/07/92 rep.	Dem.Reg.Ramo Agricoltur	☐	☑
FOSSATO SERRALTA	016	08	Semin Arb 3	0	31	80	€ 6,16	€ 3 334,00	3 441,00 €	Valore VAM	Dec. Espr. 10/07/92 rep.	Dem.Reg.Ramo Agricoltur	☐	☑
FOSSATO SERRALTA	016	09	Seminativo 1	0	10	30	€ 2,33	€ 571,00	589,00 €	Valore VAM	Dec. Espr. 10/07/92 rep.	Dem.Reg.Ramo Agricoltur	☐	☑
FOSSATO SERRALTA	016	10	Fabbr Rurale	0	0	62	€ 0,00	€ 0,00	0,00 €	Valore Catastale	Dec. Espr. 10/07/92 rep.	Dem.Reg.Ramo Agricoltur	☐	☑

Comune	Foglio	Part.la	Coltura	ha	a	ca	Reddito Dominicale	Valore 2020	Valore 2021	Stima / Valore	Provenienza	Destinazione d'uso	Disp.	Indisp
FOSSATO SERRALTA	016	11	Vigneto 1	0	16	80	€ 17,35	€ 3 079,00	3 178,00 €	Valore VAM	Dec. Espr. 10/07/92 rep.	Dem.Reg.Ramo Agricoltur	☐	☑
FOSSATO SERRALTA	016	12	Frutteto 2	0	23	20	€ 12,73	€ 2 899,00	2 992,00 €	Valore VAM	Dec. Espr. 10/07/92 rep.	Dem.Reg.Ramo Agricoltur	☐	☑
FOSSATO SERRALTA	016	13	Seminativo 1	0	7	40	€ 1,68	€ 409,00	422,00 €	Valore VAM	Dec. Espr. 10/07/92 rep.	Dem.Reg.Ramo Agricoltur	☐	☑
FOSSATO SERRALTA	016	14	Vigneto 1	0	2	20	€ 2,28	€ 402,00	415,00 €	Valore VAM	Dec. Espr. 10/07/92 rep.	Dem.Reg.Ramo Agricoltur	☐	☑
FOSSATO SERRALTA	016	15	Semin Arb 1	0	14	90	€ 5,78	€ 1 562,00	1 612,00 €	Valore VAM	Dec. Espr. 10/07/92 rep.	Dem.Reg.Ramo Agricoltur	☐	☑
FOSSATO SERRALTA	016	16	Pascolo Cesp	0	1	60	€ 0,04	€ 37,00	38,00 €	Valore VAM	Dec. Espr. 10/07/92 rep.	Dem.Reg.Ramo Agricoltur	☐	☑
FOSSATO SERRALTA	016	17	Vigneto 2	0	9	60	€ 7,75	€ 1 760,00	1 816,00 €	Valore VAM	Dec. Espr. 10/07/92 rep.	Dem.Reg.Ramo Agricoltur	☐	☑
FOSSATO SERRALTA	016	172	Semin Arb 2	0	20	80	€ 6,04	€ 2 181,00	2 251,00 €	Valore VAM	Dec. Espr. 10/07/92 rep.	Dem.Reg.Ramo Agricoltur	☐	☑
FOSSATO SERRALTA	016	18	Vigneto 2	0	1	40	€ 1,13	€ 257,00	265,00 €	Valore VAM	Dec. Espr. 10/07/92 rep.	Dem.Reg.Ramo Agricoltur	☐	☑
FOSSATO SERRALTA	016	19	Vigneto 2	0	3	0	€ 2,43	€ 550,00	568,00 €	Valore VAM	Dec. Espr. 10/07/92 rep.	Dem.Reg.Ramo Agricoltur	☐	☑
FOSSATO SERRALTA	016	20	Fabbr Rurale	0	0	58	€ 0,00	€ 0,00	0,00 €	Valore Catastale	Dec. Espr. 10/07/92 rep.	Dem.Reg.Ramo Agricoltur	☐	☑
FOSSATO SERRALTA	016	208	Cast frutto 3	0	4	0	€ 0,31	€ 306,00	316,00 €	Valore VAM	Dec. Espr. 10/07/92 rep.	Dem.Reg.Ramo Agricoltur	☐	☑
FOSSATO SERRALTA	016	209	Semin Arb 1	0	4	0	€ 1,55	€ 419,00	432,00 €	Valore VAM	Dec. Espr. 10/07/92 rep.	Dem.Reg.Ramo Agricoltur	☐	☑
FOSSATO SERRALTA	016	21	Vigneto 2	0	1	30	€ 1,05	€ 238,00	246,00 €	Valore VAM	Dec. Espr. 10/07/92 rep.	Dem.Reg.Ramo Agricoltur	☐	☑
FOSSATO SERRALTA	016	210	Semin Arb 1	0	12	70	€ 4,93	€ 1 332,00	1 375,00 €	Valore VAM	Dec. Espr. 10/07/92 rep.	Dem.Reg.Ramo Agricoltur	☐	☑
FOSSATO SERRALTA	016	211	Semin Irrig 1	0	8	0	€ 4,14	€ 781,00	806,00 €	Valore VAM	Dec. Espr. 10/07/92 rep.	Dem.Reg.Ramo Agricoltur	☐	☑
FOSSATO SERRALTA	016	212	Vigneto 2	0	2	10	€ 1,70	€ 384,00	396,00 €	Valore VAM	Dec. Espr. 10/07/92 rep.	Dem.Reg.Ramo Agricoltur	☐	☑
FOSSATO SERRALTA	016	213	Fabbr Rurale	0	0	62	€ 0,00	€ 0,00	0,00 €	Valore Catastale	Dec. Espr. 10/07/92 rep.	Dem.Reg.Ramo Agricoltur	☐	☑
FOSSATO SERRALTA	016	214	Vigneto 2	0	0	60	€ 0,49	€ 110,00	114,00 €	Valore VAM	Dec. Espr. 10/07/92 rep.	Dem.Reg.Ramo Agricoltur	☐	☑
FOSSATO SERRALTA	016	215	Semin Arb 2	0	8	30	€ 2,41	€ 871,00	899,00 €	Valore VAM	Dec. Espr. 10/07/92 rep.	Dem.Reg.Ramo Agricoltur	☐	☑
FOSSATO SERRALTA	016	216	Semin Arb 2	0	23	0	€ 6,69	€ 2 410,00	2 487,00 €	Valore VAM	Dec. Espr. 10/07/92 rep.	Dem.Reg.Ramo Agricoltur	☐	☑
FOSSATO SERRALTA	016	217	Semin Arb 2	0	9	60	€ 2,79	€ 1 006,00	1 038,00 €	Valore VAM	Dec. Espr. 10/07/92 rep.	Dem.Reg.Ramo Agricoltur	☐	☑
FOSSATO SERRALTA	016	218	Semin Arb 2	0	5	20	€ 1,51	€ 545,00	562,00 €	Valore VAM	Dec. Espr. 10/07/92 rep.	Dem.Reg.Ramo Agricoltur	☐	☑
FOSSATO SERRALTA	016	219	Semin Arb 2	0	1	10	€ 0,33	€ 116,00	120,00 €	Valore VAM	Dec. Espr. 10/07/92 rep.	Dem.Reg.Ramo Agricoltur	☐	☑
FOSSATO SERRALTA	016	22	Cast frutto 3	0	37	70	€ 2,93	€ 2 882,00	2 974,00 €	Valore VAM	Dec. Espr. 10/07/92 rep.	Dem.Reg.Ramo Agricoltur	☐	☑
FOSSATO SERRALTA	016	23	Bosco Ceduo	0	19	30	€ 1,38	€ 1 004,00	1 036,00 €	Valore VAM	Dec. Espr. 10/07/92 rep.	Dem.Reg.Ramo Agricoltur	☐	☑
FOSSATO SERRALTA	016	249	Bosco Ceduo	0	18	0	€ 1,28	€ 937,00	967,00 €	Valore VAM	Dec. Espr. 10/07/92 rep.	Dem.Reg.Ramo Agricoltur	☐	☑
FOSSATO SERRALTA	016	251	Querceto	0	11	30	€ 1,24	€ 597,00	616,00 €	Valore VAM	Dec. Espr. 10/07/92 rep.	Dem.Reg.Ramo Agricoltur	☐	☑
FOSSATO SERRALTA	016	252	Frutteto 2	0	18	0	€ 9,88	€ 2 249,00	2 321,00 €	Valore VAM	Dec. Espr. 10/07/92 rep.	Dem.Reg.Ramo Agricoltur	☐	☑
FOSSATO SERRALTA	016	255	Bosco Ceduo	0	5	0	€ 0,35	€ 261,00	269,00 €	Valore VAM	Dec. Espr. 10/07/92 rep.	Dem.Reg.Ramo Agricoltur	☐	☑
FOSSATO SERRALTA	016	40	Seminativo 1	0	5	40	€ 1,23	€ 300,00	310,00 €	Valore VAM	Dec. Espr. 10/07/92 rep.	Dem.Reg.Ramo Agricoltur	☐	☑
FOSSATO SERRALTA	016	41	Seminativo 1	0	13	70	€ 3,10	€ 759,00	783,00 €	Valore VAM	Dec. Espr. 10/07/92 rep.	Dem.Reg.Ramo Agricoltur	☐	☑
FOSSATO SERRALTA	016	46	Seminativo 1	0	21	60	€ 4,88	€ 1 196,00	1 234,00 €	Valore VAM	Dec. Espr. 10/07/92 rep.	Dem.Reg.Ramo Agricoltur	☐	☑

Comune	Foglio	Part.la	Coltura	ha	a	ca	Reddito Dominicale	Valore 2020	Valore 2021	Stima / Valore	Provenienza	Destinazione d'uso	Disp.	Indisp
FOSSATO SERRALTA	016	47	Vigneto 2	0	15	20	€ 12,26	€ 2 786,00	2 875,00 €	Valore VAM	Dec. Espr. 10/07/92 rep.	Dem.Reg.Ramo Agricoltur	☐	☑
FOSSATO SERRALTA	016	48	Semin Arb 3	0	0	69	€ 0,14	€ 72,00	74,00 €	Valore VAM	Dec. Espr. 10/07/92 rep.	Dem.Reg.Ramo Agricoltur	☐	☑
FOSSATO SERRALTA	016	49	Querceto	0	22	30	€ 2,45	€ 1 177,00	1 215,00 €	Valore VAM	Dec. Espr. 10/07/92 rep.	Dem.Reg.Ramo Agricoltur	☐	☑
FOSSATO SERRALTA	016	56	Cast frutto 3	0	22	60	€ 1,75	€ 1 727,00	1 782,00 €	Valore VAM	Dec. Espr. 10/07/92 rep.	Dem.Reg.Ramo Agricoltur	☐	☑
FOSSATO SERRALTA	016	57	Seminativo 1	0	6	50	€ 1,46	€ 360,00	372,00 €	Valore VAM	Dec. Espr. 10/07/92 rep.	Dem.Reg.Ramo Agricoltur	☐	☑
FOSSATO SERRALTA	016	58	Semin Arb 2	0	4	70	€ 1,36	€ 492,00	508,00 €	Valore VAM	Dec. Espr. 10/07/92 rep.	Dem.Reg.Ramo Agricoltur	☐	☑
FOSSATO SERRALTA	016	59	Frutteto 2	0	3	90	€ 2,14	€ 487,00	503,00 €	Valore VAM	Dec. Espr. 10/07/92 rep.	Dem.Reg.Ramo Agricoltur	☐	☑
FOSSATO SERRALTA	016	60	Frutteto 2	0	7	40	€ 4,06	€ 925,00	955,00 €	Valore VAM	Dec. Espr. 10/07/92 rep.	Dem.Reg.Ramo Agricoltur	☐	☑
FOSSATO SERRALTA	016	61	Semin Irrig 2	0	2	90	€ 0,84	€ 284,00	293,00 €	Valore VAM	Dec. Espr. 10/07/92 rep.	Dem.Reg.Ramo Agricoltur	☐	☑
FOSSATO SERRALTA	016	62	Incolto prod	0	6	60	€ 0,09	€ 105,00	108,00 €	Valore VAM	Dec. Espr. 10/07/92 rep.	Dem.Reg.Ramo Agricoltur	☐	☑
FOSSATO SERRALTA	016	64	Seminativo 1	0	1	60	€ 0,36	€ 89,00	92,00 €	Valore VAM	Dec. Espr. 10/07/92 rep.	Dem.Reg.Ramo Agricoltur	☐	☑
FOSSATO SERRALTA	016	65	Bosco Ceduo	0	2	20	€ 0,15	€ 115,00	119,00 €	Valore VAM	Dec. Espr. 10/07/92 rep.	Dem.Reg.Ramo Agricoltur	☐	☑
FOSSATO SERRALTA	016	67	Seminativo 1	0	3	40	€ 0,76	€ 188,00	194,00 €	Valore VAM	Dec. Espr. 10/07/92 rep.	Dem.Reg.Ramo Agricoltur	☐	☑
FOSSATO SERRALTA	016	68	Cast frutto 2	0	7	20	€ 0,93	€ 551,00	569,00 €	Valore VAM	Dec. Espr. 10/07/92 rep.	Dem.Reg.Ramo Agricoltur	☐	☑
FOSSATO SERRALTA	016	69	Semin Irrig 2	0	3	0	€ 0,88	€ 293,00	302,00 €	Valore VAM	Dec. Espr. 10/07/92 rep.	Dem.Reg.Ramo Agricoltur	☐	☑
FOSSATO SERRALTA	016	70	Semin Irrig 2	0	1	50	€ 0,44	€ 146,00	151,00 €	Valore VAM	Dec. Espr. 10/07/92 rep.	Dem.Reg.Ramo Agricoltur	☐	☑
FOSSATO SERRALTA	016	71	Semin Arb 2	0	2	50	€ 0,73	€ 263,00	271,00 €	Valore VAM	Dec. Espr. 10/07/92 rep.	Dem.Reg.Ramo Agricoltur	☐	☑
FOSSATO SERRALTA	016	72	Semin Irrig 2	0	1	70	€ 0,50	€ 165,00	170,00 €	Valore VAM	Dec. Espr. 10/07/92 rep.	Dem.Reg.Ramo Agricoltur	☐	☑
FOSSATO SERRALTA	016	73	Semin Irrig 2	0	1	0	€ 0,29	€ 98,00	101,00 €	Valore VAM	Dec. Espr. 10/07/92 rep.	Dem.Reg.Ramo Agricoltur	☐	☑
FOSSATO SERRALTA	016	74	Incolto prod	0	0	52	€ 0,01	€ 8,00	8,00 €	Valore VAM	Dec. Espr. 10/07/92 rep.	Dem.Reg.Ramo Agricoltur	☐	☑
Totali per Comune								**€ 1 107 515,00**	**€. 1 142 954,00**					
GASPERINA	006	103	Uliveto 2	0	14	34	€ 9,73	€ 1 271,00	1 312,00 €	Valore VAM	ex Casmez	Gestione SORICAL	☐	☑
Totali per Comune								**€ 1 271,00**	**€. 1 312,00**					
GIMIGLIANO	001	04	Seminativo	0	22	60	€ 2,04	€ 1 251,00	1 291,00 €	Valore VAM	D. del 01/06/92	Gest. CALABRIA VERDE	☐	☑
GIMIGLIANO	001	05	Cast frutto	0	5	20	€ 0,44	€ 397,00	410,00 €	Valore VAM	D. del 01/06/92	Gest. CALABRIA VERDE	☐	☑
GIMIGLIANO	001	07	Cast frutto	1	4	90	€ 8,80	€ 8 021,00	8 278,00 €	Valore VAM	D. del 01/06/92	Gest. CALABRIA VERDE	☐	☑
GIMIGLIANO	001	08	Semin Irrig	4	93	80	€ 127,51	€ 48 178,00	49 720,00 €	Valore VAM	D. del 01/06/92	Gest. CALABRIA VERDE	☐	☑
GIMIGLIANO	001	09	Cast frutto	0	17	90	€ 1,50	€ 1 369,00	1 413,00 €	Valore VAM	D. del 01/06/92	Gest. CALABRIA VERDE	☐	☑
GIMIGLIANO	001	10	Semin Irrig	1	26	60	€ 20,44	€ 12 351,00	12 746,00 €	Valore VAM	D. del 01/06/92	Gest. CALABRIA VERDE	☐	☑
GIMIGLIANO	001	11	Bosco Ceduo	9	43	80	€ 42,65	€ 49 113,00	50 685,00 €	Valore VAM	D. del 01/06/92	Gest. CALABRIA VERDE	☐	☑
GIMIGLIANO	001	12	Semin Irrig	0	59	50	€ 9,60	€ 5 805,00	5 991,00 €	Valore VAM	D. del 01/06/92	Gest. CALABRIA VERDE	☐	☑
GIMIGLIANO	001	13	Pascolo Arb	0	24	50	€ 1,11	€ 909,00	938,00 €	Valore VAM	D. del 01/06/92	Gest. CALABRIA VERDE	☐	☑

Comune	Foglio	Part.la	Coltura	ha	a	ca	Reddito Dominicale	Valore 2020	Valore 2021	Stima / Valore	Provenienza	Destinazione d'uso	Disp.	Indisp
GIMIGLIANO	001	17	Semin Irrig	2	53	86	€ 40,98	€ 24 768,00	25 561,00 €	Valore VAM	D. del 01/06/92	Gest. CALABRIA VERDE	☐	☑
GIMIGLIANO	001	18	Semin Irrig	3	18	87	€ 82,34	€ 31 110,00	32 106,00 €	Valore VAM	D. del 01/06/92	Gest. CALABRIA VERDE	☐	☑
GIMIGLIANO	001	21	Pascolo Arb	7	38	40	€ 33,36	€ 27 412,00	28 289,00 €	Valore VAM	D. del 01/06/92	Gest. CALABRIA VERDE	☐	☑
GIMIGLIANO	001	27	Semin Irrig	0	38	20	€ 6,16	€ 3 726,00	3 845,00 €	Valore VAM	D. del 01/06/92	Gest. CALABRIA VERDE	☐	☑
GIMIGLIANO	001	28	Seminativo	2	61	70	€ 23,65	€ 14 493,00	14 957,00 €	Valore VAM	D. del 01/06/92	Gest. CALABRIA VERDE	☐	☑
GIMIGLIANO	001	29	Cast frutto	1	4	45	€ 26,98	€ 7 987,00	8 243,00 €	Valore VAM	D. del 01/06/92	Gest. CALABRIA VERDE	☐	☑
GIMIGLIANO	001	30	Seminativo	1	72	30	€ 15,58	€ 9 542,00	9 847,00 €	Valore VAM	D. del 01/06/92	Gest. CALABRIA VERDE	☐	☑
GIMIGLIANO	001	31	Pascolo Cesp	0	6	70	€ 0,30	€ 157,00	162,00 €	Valore VAM	D. del 01/06/92	Gest. CALABRIA VERDE	☐	☑
GIMIGLIANO	001	32	Pascolo Cesp	0	7	40	€ 0,34	€ 174,00	180,00 €	Valore VAM	D. del 01/06/92	Gest. CALABRIA VERDE	☐	☑
GIMIGLIANO	001	33	Pascolo Arb	0	20	60	€ 0,93	€ 765,00	789,00 €	Valore VAM	D. del 01/06/92	Gest. CALABRIA VERDE	☐	☑
GIMIGLIANO	001	34	Pascolo Cesp	0	40	60	€ 1,31	€ 953,00	983,00 €	Valore VAM	D. del 01/06/92	Gest. CALABRIA VERDE	☐	☑
GIMIGLIANO	001	35	Pascolo Arb	4	10	10	€ 15,89	€ 15 225,00	15 712,00 €	Valore VAM	D. del 01/06/92	Gest. CALABRIA VERDE	☐	☑
GIMIGLIANO	001	38	Bosco Ceduo	0	36	50	€ 1,65	€ 1 899,00	1 960,00 €	Valore VAM	D. del 01/06/92	Gest. CALABRIA VERDE	☐	☑
GIMIGLIANO	001	39	Semin Irrig	0	70	26	€ 11,34	€ 6 855,00	7 074,00 €	Valore VAM	D. del 01/06/92	Gest. CALABRIA VERDE	☐	☑
GIMIGLIANO	001	40	Pascolo Cesp	0	47	10	€ 2,13	€ 1 106,00	1 141,00 €	Valore VAM	D. del 01/06/92	Gest. CALABRIA VERDE	☐	☑
GIMIGLIANO	001	41	Semin Irrig	1	38	71	€ 22,39	€ 13 534,00	13 967,00 €	Valore VAM	D. del 01/06/92	Gest. CALABRIA VERDE	☐	☑
GIMIGLIANO	001	42	Seminativo	0	94	40	€ 8,54	€ 5 227,00	5 394,00 €	Valore VAM	D. del 01/06/92	Gest. CALABRIA VERDE	☐	☑
GIMIGLIANO	001	43	Pascolo Cesp	0	3	80	€ 0,13	€ 90,00	93,00 €	Valore VAM	D. del 01/06/92	Gest. CALABRIA VERDE	☐	☑
GIMIGLIANO	001	44	Semin Irrig	2	55	47	€ 41,23	€ 24 925,00	25 723,00 €	Valore VAM	D. del 01/06/92	Gest. CALABRIA VERDE	☐	☑
GIMIGLIANO	001	45	Incolto prod	0	0	76	€ 0,01	€ 12,00	12,00 €	Valore VAM	D. del 01/06/92	Gest. CALABRIA VERDE	☐	☑
GIMIGLIANO	001	46	Pascolo Arb	0	22	90	€ 1,04	€ 851,00	878,00 €	Valore VAM	D. del 01/06/92	Gest. CALABRIA VERDE	☐	☑
GIMIGLIANO	001	47	Semin Irrig	0	25	50	€ 4,11	€ 2 488,00	2 568,00 €	Valore VAM	D. del 01/06/92	Gest. CALABRIA VERDE	☐	☑
GIMIGLIANO	001	48	Incolto prod	0	16	30	€ 0,21	€ 259,00	267,00 €	Valore VAM	D. del 01/06/92	Gest. CALABRIA VERDE	☐	☑
GIMIGLIANO	001	51	Semin Irrig	2	9	20	€ 33,76	€ 20 410,00	21 063,00 €	Valore VAM	D. del 01/06/92	Gest. CALABRIA VERDE	☐	☑
GIMIGLIANO	001	52	Semin Irrig	1	75	98	€ 28,40	€ 17 170,00	17 719,00 €	Valore VAM	D. del 01/06/92	Gest. CALABRIA VERDE	☐	☑
GIMIGLIANO	001	54	Pascolo Arb	3	25	50	€ 12,61	€ 12 083,00	12 470,00 €	Valore VAM	D. del 01/06/92	Gest. CALABRIA VERDE	☐	☑
GIMIGLIANO	001	57	Pascolo Cesp	0	14	0	€ 0,45	€ 329,00	340,00 €	Valore VAM	D. del 01/06/92	Gest. CALABRIA VERDE	☐	☑
GIMIGLIANO	001	60	Pascolo Cesp	0	5	27	€ 0,24	€ 124,00	128,00 €	Valore VAM	D. del 01/06/92	Gest. CALABRIA VERDE	☐	☑
GIMIGLIANO	001	65	Fabbr Rurale	0	3	24	€ 0,00	€ 0,00	0,00 €	Valore Catastale	D. del 01/06/92	Gest. CALABRIA VERDE	☐	☑
GIMIGLIANO	001	66	Fabbr Rurale	0	0	34	€ 0,00	€ 0,00	0,00 €	Valore Catastale	D. del 01/06/92	Gest. CALABRIA VERDE	☐	☑
GIMIGLIANO	001	67	Fabbr Rurale	0	0	39	€ 0,00	€ 0,00	0,00 €	Valore Catastale	D. del 01/06/92	Gest. CALABRIA VERDE	☐	☑
GIMIGLIANO	001	68	Fabbr Rurale	0	0	25	€ 0,00	€ 0,00	0,00 €	Valore Catastale	D. del 01/06/92	Gest. CALABRIA VERDE	☐	☑
GIMIGLIANO	001	69	Fabbr Rurale	0	0	99	€ 0,00	€ 0,00	0,00 €	Valore Catastale	D. del 01/06/92	Gest. CALABRIA VERDE	☐	☑

Comune	Foglio	Part.la	Coltura	ha	a	ca	Reddito Dominicale	Valore 2020	Valore 2021	Stima / Valore	Provenienza	Destinazione d'uso	Disp.	Indisp
GIMIGLIANO	001	70	Fabbr Rurale	0	5	33	€ 0,00	€ 0,00	0,00 €	Valore Catastale	D. del 01/06/92	Gest. CALABRIA VERDE	☐	☑
GIMIGLIANO	001	71	Fabbr Rurale	0	2	66	€ 0,00	€ 0,00	0,00 €	Valore Catastale	D. del 01/06/92	Gest. CALABRIA VERDE	☐	☑
GIMIGLIANO	001	72	Fabbr Rurale	0	1	98	€ 0,00	€ 0,00	0,00 €	Valore Catastale	D. del 01/06/92	Gest. CALABRIA VERDE	☐	☑
GIMIGLIANO	001	73	Fabbr Rurale	0	2	5	€ 0,00	€ 0,00	0,00 €	Valore Catastale	D. del 01/06/92	Gest. CALABRIA VERDE	☐	☑
GIMIGLIANO	007	05	Fabbr Rurale	0	3	30	€ 0,00	€ 0,00	0,00 €	Valore Catastale	Dec. Espr. 10/07/92 rep.	Dem.Reg.Ramo Agricoltur	☐	☑
GIMIGLIANO	017	186	Querceto	0	36	0	€ 3,49	€ 1 899,00	1 960,00 €	Valore VAM	Dec. Espr. 10/07/92 rep.	Dem.Reg.Ramo Agricoltur	☐	☑
GIMIGLIANO	017	333	Querceto	0	38	70	€ 3,75	€ 2 041,00	2 106,00 €	Valore VAM	Dec. Espr. 10/07/92 rep.	Dem.Reg.Ramo Agricoltur	☐	☑
GIMIGLIANO	017	347	Bosco Ceduo	0	44	10	€ 1,99	€ 2 295,00	2 368,00 €	Valore VAM	Dec. Espr. 10/07/92 rep.	Dem.Reg.Ramo Agricoltur	☐	☑
GIMIGLIANO	017	348	Bosco Ceduo	0	18	70	€ 0,85	€ 973,00	1 004,00 €	Valore VAM	Dec. Espr. 10/07/92 rep.	Dem.Reg.Ramo Agricoltur	☐	☑
GIMIGLIANO	017	354	Bosco Ceduo	0	13	0	€ 0,59	€ 676,00	698,00 €	Valore VAM	Dec. Espr. 10/07/92 rep.	Dem.Reg.Ramo Agricoltur	☐	☑
GIMIGLIANO	017	356	Bosco Ceduo	0	14	50	€ 0,65	€ 755,00	779,00 €	Valore VAM	Dec. Espr. 10/07/92 rep.	Dem.Reg.Ramo Agricoltur	☐	☑
GIMIGLIANO	017	376	Vigneto	0	30	0	€ 31,95	€ 5 499,00	5 675,00 €	Valore VAM	Dec. Espr. 10/07/92 rep.	Dem.Reg.Ramo Agricoltur	☐	☑
GIMIGLIANO	017	413	Semin Arb	0	9	0	€ 0,88	€ 944,00	974,00 €	Valore VAM	Dec. Espr. 10/07/92 rep.	Dem.Reg.Ramo Agricoltur	☐	☑
GIMIGLIANO	017	427	Seminativo	0	13	0	€ 1,18	€ 719,00	742,00 €	Valore VAM	Dec. Espr. 10/07/92 rep.	Dem.Reg.Ramo Agricoltur	☐	☑
GIMIGLIANO	018	166	Cast frutto	0	45	70	€ 7,38	€ 3 494,00	3 606,00 €	Valore VAM	Dec. Espr. 10/07/92 rep.	Dem.Reg.Ramo Agricoltur	☐	☑
GIMIGLIANO	018	167	Cast frutto	0	4	90	€ 0,79	€ 374,00	386,00 €	Valore VAM	Dec. Espr. 10/07/92 rep.	Dem.Reg.Ramo Agricoltur	☐	☑
GIMIGLIANO	018	176	Semin Arb	0	12	0	€ 1,16	€ 1 259,00	1 299,00 €	Valore VAM	Dec. Espr. 10/07/92 rep.	Dem.Reg.Ramo Agricoltur	☐	☑
GIMIGLIANO	018	177	Semin Arb	0	4	50	€ 0,44	€ 471,00	486,00 €	Valore VAM	Dec. Espr. 10/07/92 rep.	Dem.Reg.Ramo Agricoltur	☐	☑
GIMIGLIANO	018	36	Semin Irrig	0	9	40	€ 1,15	€ 917,00	946,00 €	Valore VAM	Dec. Espr. 10/07/92 rep.	Dem.Reg.Ramo Agricoltur	☐	☑
GIMIGLIANO	018	99	Seminativo	0	10	20	€ 0,93	€ 565,00	583,00 €	Valore VAM	Dec. Espr. 10/07/92 rep.	Dem.Reg.Ramo Agricoltur	☐	☑
GIMIGLIANO	021	10	Vigneto 2	0	52	10	€ 55,50	€ 9 549,00	9 855,00 €	Valore VAM	Dec. Espr. 10/07/92 rep.	Dem.Reg.Ramo Agricoltur	☐	☑
GIMIGLIANO	021	132	Fabbr Rurale	0	2	80	€ 0,00	€ 0,00	0,00 €	Valore Catastale	Dec. Espr. 10/07/92 rep.	Dem.Reg.Ramo Agricoltur	☐	☑
GIMIGLIANO	021	133a	Semin Arb 2	0	10	30	€ 1,00	€ 1 079,00	1 114,00 €	Valore VAM	Dec. Espr. 10/07/92 rep.	Dem.Reg.Ramo Agricoltur	☐	☑
GIMIGLIANO	021	133b	Pascolo 1	1	72	0	€ 7,78	€ 4 951,00	5 109,00 €	Valore VAM	Dec. Espr. 10/07/92 rep.	Dem.Reg.Ramo Agricoltur	☐	☑
GIMIGLIANO	021	134a	Semin Irrig 2	0	4	60	€ 0,74	€ 449,00	463,00 €	Valore VAM	Dec. Espr. 10/07/92 rep.	Dem.Reg.Ramo Agricoltur	☐	☑
GIMIGLIANO	021	134b	Pascolo Arb 1	0	7	0	€ 0,31	€ 261,00	269,00 €	Valore VAM	Dec. Espr. 10/07/92 rep.	Dem.Reg.Ramo Agricoltur	☐	☑
GIMIGLIANO	021	135a	Seminativo	0	13	80	€ 1,25	€ 764,00	788,00 €	Valore VAM	Dec. Espr. 10/07/92 rep.	Dem.Reg.Ramo Agricoltur	☐	☑
GIMIGLIANO	021	135b	Pascolo 1	0	12	0	€ 0,54	€ 346,00	357,00 €	Valore VAM	Dec. Espr. 10/07/92 rep.	Dem.Reg.Ramo Agricoltur	☐	☑
GIMIGLIANO	021	175a	Pascolo Arb 1	0	0	80	€ 0,04	€ 30,00	31,00 €	Valore VAM	Dec. Espr. 10/07/92 rep.	Dem.Reg.Ramo Agricoltur	☐	☑
GIMIGLIANO	021	175b	Pascolo 1	0	11	0	€ 0,50	€ 317,00	327,00 €	Valore VAM	Dec. Espr. 10/07/92 rep.	Dem.Reg.Ramo Agricoltur	☐	☑
GIMIGLIANO	021	233	Fabbr Rurale	0	0	73	€ 0,00	€ 0,00	0,00 €	Valore Catastale	Dec. Espr. 10/07/92 rep.	Dem.Reg.Ramo Agricoltur	☐	☑
GIMIGLIANO	021	277	Seminativo	0	9	20	€ 0,84	€ 510,00	526,00 €	Valore VAM	Dec. Espr. 10/07/92 rep.	Dem.Reg.Ramo Agricoltur	☐	☑
GIMIGLIANO	021	293	Bosco Ceduo	1	28	40	€ 5,80	€ 6 682,00	6 896,00 €	Valore VAM	Dec. Espr. 10/07/92 rep.	Dem.Reg.Ramo Agricoltur	☐	☑

Comune	Foglio	Part.la	Coltura	ha	a	ca	Reddito Dominicale	Valore 2020	Valore 2021	Stima / Valore	Provenienza	Destinazione d'uso	Disp.	Indisp
GIMIGLIANO	021	317	Semin Irrig 2	0	7	80	€ 1,26	€ 761,00	785,00 €	Valore VAM	Decreto del 13/07/1992	Dem.Reg.Ramo Agricoltur	☐	☑
GIMIGLIANO	021	337	Semin Arb	0	9	50	€ 0,93	€ 996,00	1 028,00 €	Valore VAM	Dec. Espr. 10/07/92 rep.	Dem.Reg.Ramo Agricoltur	☐	☑
GIMIGLIANO	021	34	Querceto	0	8	4	€ 0,78	€ 424,00	438,00 €	Valore VAM	Dec. Espr. 10/07/92 rep.	Dem.Reg.Ramo Agricoltur	☐	☑
GIMIGLIANO	021	341	Semin Irrig 1	0	21	0	€ 2,58	€ 2 049,00	2 115,00 €	Valore VAM	Decreto del 13/07/1992	Dem.Reg.Ramo Agricoltur	☐	☑
GIMIGLIANO	021	345	Seminativo	0	30	0	€ 2,71	€ 1 661,00	1 714,00 €	Valore VAM	Decreto del 13/07/1992	Dem.Reg.Ramo Agricoltur	☐	☑
GIMIGLIANO	021	349	Cast frutto 2	0	40	0	€ 6,45	€ 3 058,00	3 156,00 €	Valore VAM	Dec. Espr. 10/07/92 rep.	Dem.Reg.Ramo Agricoltur	☐	☑
GIMIGLIANO	021	353	Bosco Ceduo	0	21	0	€ 0,95	€ 1 093,00	1 128,00 €	Valore VAM	Decreto del 13/07/1992	Dem.Reg.Ramo Agricoltur	☐	☑
GIMIGLIANO	021	357	Querceto	2	45	0	€ 23,73	€ 12 924,00	13 338,00 €	Valore VAM	Dec. Espr. 10/07/92 rep.	Dem.Reg.Ramo Agricoltur	☐	☑
GIMIGLIANO	021	360	Bosco Ceduo	0	12	0	€ 0,54	€ 624,00	644,00 €	Valore VAM	Dec. Espr. 10/07/92 rep.	Dem.Reg.Ramo Agricoltur	☐	☑
GIMIGLIANO	021	363	Cast frutto	0	80	0	€ 6,71	€ 6 116,00	6 312,00 €	Valore VAM	Dec. Espr. 10/07/92 rep.	Dem.Reg.Ramo Agricoltur	☐	☑
GIMIGLIANO	021	364	Cast frutto	0	2	70	€ 0,23	€ 206,00	213,00 €	Valore VAM	Dec. Espr. 10/07/92 rep.	Dem.Reg.Ramo Agricoltur	☐	☑
GIMIGLIANO	021	366	Pascolo Arb	0	20	0	€ 0,90	€ 742,00	766,00 €	Valore VAM	Dec. Espr. 10/07/92 rep.	Dem.Reg.Ramo Agricoltur	☐	☑
GIMIGLIANO	021	367	Bosco Ceduo	0	9	0	€ 0,41	€ 468,00	483,00 €	Valore VAM	Dec. Espr. 10/07/92 rep.	Dem.Reg.Ramo Agricoltur	☐	☑
GIMIGLIANO	021	370	Pascolo Arb	0	29	0	€ 1,31	€ 1 076,00	1 110,00 €	Valore VAM	Dec. Espr. 10/07/92 rep.	Dem.Reg.Ramo Agricoltur	☐	☑
GIMIGLIANO	021	62	Semin Arb 2	0	6	20	€ 0,60	€ 650,00	671,00 €	Valore VAM	Dec. Espr. 10/07/92 rep.	Dem.Reg.Ramo Agricoltur	☐	☑
GIMIGLIANO	021	63	Seminativo	0	29	80	€ 2,69	€ 1 650,00	1 703,00 €	Valore VAM	Dec. Espr. 10/07/92 rep.	Dem.Reg.Ramo Agricoltur	☐	☑
GIMIGLIANO	021	64	Seminativo	0	2	60	€ 0,24	€ 143,00	148,00 €	Valore VAM	Dec. Espr. 10/07/92 rep.	Dem.Reg.Ramo Agricoltur	☐	☑
GIMIGLIANO	021	65	Fabbr Rurale	0	0	7	€ 0,00	€ 0,00	0,00 €	Valore Catastale	Dec. Espr. 10/07/92 rep.	Dem.Reg.Ramo Agricoltur	☐	☑
GIMIGLIANO	021	66	Fabbr Rurale	0	0	36	€ 0,00	€ 0,00	0,00 €	Valore Catastale	Dec. Espr. 10/07/92 rep.	Dem.Reg.Ramo Agricoltur	☐	☑
GIMIGLIANO	021	67	Pascolo 1	0	11	40	€ 0,51	€ 328,00	338,00 €	Valore VAM	Dec. Espr. 10/07/92 rep.	Dem.Reg.Ramo Agricoltur	☐	☑
GIMIGLIANO	021	92	Semin Irrig 2	0	3	30	€ 0,54	€ 322,00	332,00 €	Valore VAM	Decreto del 13/07/1992	Dem.Reg.Ramo Agricoltur	☐	☑
GIMIGLIANO	022	130	Bosco Ceduo	0	72	30	€ 3,26	€ 3 762,00	3 882,00 €	Valore VAM	Dec. Espr. 10/07/92 rep.	Dem.Reg.Ramo Agricoltur	☐	☑
GIMIGLIANO	022	136	Bosco Ceduo	0	6	30	€ 0,29	€ 328,00	338,00 €	Valore VAM	Dec. Espr. 10/07/92 rep.	Dem.Reg.Ramo Agricoltur	☐	☑
GIMIGLIANO	022	151	Fabbr Rurale	0	0	98	€ 0,00	€ 0,00	0,00 €	Valore Catastale	Dec. Espr. 10/07/92 rep.	Dem.Reg.Ramo Agricoltur	☐	☑
GIMIGLIANO	022	194	Vigneto	0	21	10	€ 8,85	€ 3 867,00	3 991,00 €	Valore VAM	Dec. Espr. 10/07/92 rep.	Dem.Reg.Ramo Agricoltur	☐	☑
GIMIGLIANO	022	200	Semin Irrig Ar	0	17	60	€ 4,55	€ 1 765,00	1 821,00 €	Valore VAM	Dec. Espr. 10/07/92 rep.	Dem.Reg.Ramo Agricoltur	☐	☑
GIMIGLIANO	022	22	Semin Arb	0	41	15	€ 3,99	€ 4 315,00	4 453,00 €	Valore VAM	Dec. Espr. 10/07/92 rep.	Dem.Reg.Ramo Agricoltur	☐	☑
GIMIGLIANO	022	88	Semin Irrig Ar	0	10	70	€ 1,73	€ 1 079,00	1 114,00 €	Valore VAM	Dec. Espr. 10/07/92 rep.	Dem.Reg.Ramo Agricoltur	☐	☑
GIMIGLIANO	027	26	Semin Arb 2	0	4	40	€ 0,43	€ 461,00	476,00 €	Valore VAM	Dec. Espr. 10/07/92 rep.	Dem.Reg.Ramo Agricoltur	☐	☑
GIMIGLIANO	027	367	Cast frutto 2	0	9	0	€ 0,75	€ 688,00	710,00 €	Valore VAM	Dec. Espr. 10/07/92 rep.	Dem.Reg.Ramo Agricoltur	☐	☑
GIMIGLIANO	027	368	Cast frutto 2	0	3	30	€ 0,28	€ 253,00	261,00 €	Valore VAM	Dec. Espr. 10/07/92 rep.	Dem.Reg.Ramo Agricoltur	☐	☑
GIMIGLIANO	027	43	Semin Arb 2	0	5	80	€ 0,56	€ 609,00	628,00 €	Valore VAM	Dec. Espr. 10/07/92 rep.	Dem.Reg.Ramo Agricoltur	☐	☑
GIMIGLIANO	027	62	Semin Arb 2	0	15	90	€ 1,54	€ 1 667,00	1 720,00 €	Valore VAM	Dec. Espr. 10/07/92 rep.	Dem.Reg.Ramo Agricoltur	☐	☑

Comune	Foglio	Part.la	Coltura	ha	a	ca	Reddito Dominicale	Valore 2020	Valore 2021	Stima / Valore	Provenienza	Destinazione d'uso	Disp.	Indisp
GIMIGLIANO	027	76	Cast frutto	0	44	30	€ 7,15	€ 3 386,00	3 494,00 €	Valore VAM	Dec. Espr. 10/07/92 rep.	Dem.Reg.Ramo Agricoltur	☐	☑
GIMIGLIANO	028	129	Semin Arb 1	0	22	50	€ 2,76	€ 2 359,00	2 434,00 €	Valore VAM	Dec. Espr. 10/07/92 rep.	Dem.Reg.Ramo Agricoltur	☐	☑
GIMIGLIANO	029	15	Semin Irrig	0	9	0	€ 1,45	€ 878,00	906,00 €	Valore VAM	Dec. Espr. 10/07/92 rep.	Dem.Reg.Ramo Agricoltur	☐	☑
GIMIGLIANO	029	190	Incolto prod	0	8	0	€ 0,10	€ 126,00	130,00 €	Valore VAM	Dec. Espr. 10/07/92 rep.	Dem.Reg.Ramo Agricoltur	☐	☑
GIMIGLIANO	029	192	Seminativo	0	2	50	€ 0,23	€ 138,00	142,00 €	Valore VAM	Dec. Espr. 10/07/92 rep.	Dem.Reg.Ramo Agricoltur	☐	☑
GIMIGLIANO	029	193	Incolto prod	0	2	80	€ 0,04	€ 44,00	45,00 €	Valore VAM	Dec. Espr. 10/07/92 rep.	Dem.Reg.Ramo Agricoltur	☐	☑
Totali per Comune								**€ 479 903,00**	**€. 495 257,00**					
GIRIFALCO	011	125	Uliveto 3	0	0	0		€ 254,00	262,00 €	Valore Esproprio	Decreto di esproprio n. 16	Trasferimento Abitato	☐	☑
GIRIFALCO	011	131	Uliveto 3	0	0	43		€ 434,00	448,00 €	Valore Esproprio	Decreto di esproprio n. 16	Trasferimento Abitato	☐	☑
GIRIFALCO	011	1768	Uliveto 3	0	14	20	€ 5,50	€ 2 538,00	2 619,00 €	Valore VAM	ex Casmez	Gestione SORICAL	☐	☑
GIRIFALCO	011	1770	Uliveto 3	0	0	85	€ 0,33	€ 151,00	156,00 €	Valore VAM	ex Casmez	Gestione SORICAL	☐	☑
GIRIFALCO	011	1878	Uliveto 3	0	0	60	€ 0,24	€ 108,00	111,00 €	Valore VAM	ex Casmez	Gestione SORICAL	☐	☑
GIRIFALCO	011	1885	Uliveto 2	0	3	24	€ 1,99	€ 579,00	598,00 €	Valore VAM	ex Casmez	Gestione SORICAL	☐	☑
GIRIFALCO	011	1936	Uliveto 3	0	10	75	€ 4,16	€ 1 920,00	1 981,00 €	Valore VAM	ex Casmez	Gestione SORICAL	☐	☑
GIRIFALCO	011	1937	Uliveto 3	0	0	70	€ 0,28	€ 124,00	128,00 €	Valore VAM	ex Casmez	Gestione SORICAL	☐	☑
GIRIFALCO	011	1948	Uliveto 2	0	55	7	€ 33,78	€ 9 840,00	10 155,00 €	Valore VAM	ex Casmez	Gestione SORICAL	☐	☑
GIRIFALCO	011	1951	Uliveto 2	0	12	97	€ 7,95	€ 2 318,00	2 392,00 €	Valore VAM	ex Casmez	Gestione SORICAL	☐	☑
GIRIFALCO	011	1954	Uliveto 2	0	13	68	€ 8,39	€ 2 444,00	2 522,00 €	Valore VAM	ex Casmez	Gestione SORICAL	☐	☑
GIRIFALCO	011	1958	Uliveto 2	0	0	28	€ 0,18	€ 50,00	52,00 €	Valore VAM	ex Casmez	Gestione SORICAL	☐	☑
GIRIFALCO	011	1960	Uliveto 2	0	6	57	€ 4,03	€ 1 174,00	1 212,00 €	Valore VAM	ex Casmez	Gestione SORICAL	☐	☑
GIRIFALCO	011	1964	Uliveto 2	0	1	40	€ 0,86	€ 250,00	258,00 €	Valore VAM	ex Casmez	Gestione SORICAL	☐	☑
GIRIFALCO	011	1966	Uliveto 2	0	0	36	€ 0,23	€ 64,00	66,00 €	Valore VAM	ex Casmez	Gestione SORICAL	☐	☑
GIRIFALCO	011	1967	Uliveto 2	0	0	10	€ 0,06	€ 18,00	19,00 €	Valore VAM	ex Casmez	Gestione SORICAL	☐	☑
GIRIFALCO	011	1968	Uliveto 3	0	1	17	€ 0,45	€ 209,00	216,00 €	Valore VAM		Gestione SORICAL	☐	☑
GIRIFALCO	011	1970	Uliveto 2	0	37	40	€ 22,94	€ 6 682,00	6 896,00 €	Valore VAM	ex Casmez	Gestione SORICAL	☐	☑
GIRIFALCO	011	1975	Uliveto 2	0	0	16	€ 0,10	€ 28,00	29,00 €	Valore VAM	ex Casmez	Gestione SORICAL	☐	☑
GIRIFALCO	011	2084	Uliveto 2	0	9	57	€ 5,88	€ 1 709,00	1 764,00 €	Valore VAM	ex Casmez	Gestione SORICAL	☐	☑
Totali per Comune								**€ 30 894,00**	**€. 31 884,00**					
GUARDAVALLE	011	01	Pascolo Cesp	2	34	90	€ 7,59	€ 5 698,00	5 880,00 €	Valore VAM	D.M. 05/03/75	Gest. CALABRIA VERDE	☐	☑
GUARDAVALLE	011	02	Bosco Ceduo	72	8	60	€ 465,36	€ 416 850,00	430 189,00 €	Valore VAM	D.M. 05/03/75	Gest. CALABRIA VERDE	☐	☑
GUARDAVALLE	011	03	Semin Irrig 2	1	9	10	€ 73,95	€ 14 384,00	14 844,00 €	Valore VAM	D.M. 05/03/75	Gest. CALABRIA VERDE	☐	☑
GUARDAVALLE	011	04	Pascolo Arb 2	0	49	80	€ 3,21	€ 2 377,00	2 453,00 €	Valore VAM	D.M. 05/03/75	Gest. CALABRIA VERDE	☐	☑

Comune	Foglio	Part.la	Coltura	ha	a	ca	Reddito Dominicale	Valore 2020	Valore 2021	Stima / Valore	Provenienza	Destinazione d'uso	Disp.	Indisp
GUARDAVALLE	011	05	Semin Irrig 2	0	53	90	€ 36,54	€ 7 105,00	7 332,00 €	Valore VAM	D.M. 05/03/75	Gest. CALABRIA VERDE	☐	☑
GUARDAVALLE	011	06	Bosco Ceduo	0	87	80	€ 5,66	€ 5 077,00	5 239,00 €	Valore VAM	D.M. 05/03/75	Gest. CALABRIA VERDE	☐	☑
GUARDAVALLE	012	01	Bosco Ceduo	30	41	80	€ 196,38	€ 175 897,00	181 526,00 €	Valore VAM	D.M. 05/03/75	Gest. CALABRIA VERDE	☐	☑
GUARDAVALLE	012	02	Incolto sterile	0	72	0		€ 1 086,00	1 121,00 €	Valore VAM	D.M. 05/03/75	Gest. CALABRIA VERDE	☐	☑
GUARDAVALLE	012	03	Seminativo 4	0	59	60	€ 5,78	€ 4 322,00	4 460,00 €	Valore VAM	D.M. 05/03/75	Gest. CALABRIA VERDE	☐	☑
GUARDAVALLE	012	04	Pascolo Arb 2	0	10	40	€ 0,68	€ 496,00	512,00 €	Valore VAM	D.M. 05/03/75	Gest. CALABRIA VERDE	☐	☑
GUARDAVALLE	012	05	Semin Irrig 2	1	92	90	€ 130,76	€ 25 433,00	26 247,00 €	Valore VAM	D.M. 05/03/75	Gest. CALABRIA VERDE	☐	☑
GUARDAVALLE	012	06	Pascolo Cesp	0	27	40	€ 0,89	€ 664,00	685,00 €	Valore VAM	D.M. 05/03/75	Gest. CALABRIA VERDE	☐	☑
GUARDAVALLE	012	07	Semin Irrig 2	1	30	10	€ 88,19	€ 17 153,00	17 702,00 €	Valore VAM	D.M. 05/03/75	Gest. CALABRIA VERDE	☐	☑
GUARDAVALLE	012	08	Pascolo Cesp	0	17	0	€ 0,55	€ 411,00	424,00 €	Valore VAM	D.M. 05/03/75	Gest. CALABRIA VERDE	☐	☑
GUARDAVALLE	012	09	Semin Irrig 2	0	64	30	€ 43,59	€ 8 478,00	8 749,00 €	Valore VAM	D.M. 05/03/75	Gest. CALABRIA VERDE	☐	☑
GUARDAVALLE	012	10	Semin Irrig 2	1	37	90	€ 93,48	€ 18 182,00	18 764,00 €	Valore VAM	D.M. 05/03/75	Gest. CALABRIA VERDE	☐	☑
GUARDAVALLE	012	11	Pascolo Arb 2	0	14	10	€ 0,91	€ 673,00	695,00 €	Valore VAM	D.M. 05/03/75	Gest. CALABRIA VERDE	☐	☑
GUARDAVALLE	012	12	Semin Irrig 2	0	15	0	€ 10,16	€ 1 978,00	2 041,00 €	Valore VAM	D.M. 05/03/75	Gest. CALABRIA VERDE	☐	☑
GUARDAVALLE	012	13	Semin Irrig 2	0	10	0	€ 6,78	€ 1 319,00	1 361,00 €	Valore VAM	D.M. 05/03/75	Gest. CALABRIA VERDE	☐	☑
GUARDAVALLE	012	14	Semin Irrig 2	0	5	80	€ 3,94	€ 765,00	789,00 €	Valore VAM	D.M. 05/03/75	Gest. CALABRIA VERDE	☐	☑
GUARDAVALLE	012	16	Bosco Ceduo	5	48	50	€ 35,41	€ 31 718,00	32 733,00 €	Valore VAM	D.M. 05/03/75	Gest. CALABRIA VERDE	☐	☑
GUARDAVALLE	012	66	Bosco Ceduo	0	83	80	€ 5,41	€ 4 847,00	5 002,00 €	Valore VAM	D.M. 05/03/75	Gest. CALABRIA VERDE	☐	☑
GUARDAVALLE	012	67	Bosco Ceduo	0	68	10	€ 4,40	€ 3 938,00	4 064,00 €	Valore VAM	D.M. 05/03/75	Gest. CALABRIA VERDE	☐	☑
GUARDAVALLE	013	165	Pascolo Cesp	4	62	60	€ 14,94	€ 11 223,00	11 582,00 €	Valore VAM	D.M. 05/03/75	Gest. CALABRIA VERDE	☐	☑
GUARDAVALLE	013	33	Pascolo Cesp	0	5	60	€ 0,36	€ 135,00	139,00 €	Valore VAM	D.M. 05/03/75	Gest. CALABRIA VERDE	☐	☑
GUARDAVALLE	013	75	Bosco Ceduo	13	70	10	€ 88,45	€ 79 229,00	81 764,00 €	Valore VAM	D.M. 05/03/75	Gest. CALABRIA VERDE	☐	☑
GUARDAVALLE	018	01	Pascolo Cesp	44	77	0	€ 144,51	€ 108 613,00	112 089,00 €	Valore VAM	D.M. 05/03/75	Gest. CALABRIA VERDE	☐	☑
GUARDAVALLE	018	02	Pascolo Cesp	0	80	60	€ 2,60	€ 1 956,00	2 019,00 €	Valore VAM	D.M. 05/03/75	Gest. CALABRIA VERDE	☐	☑
GUARDAVALLE	018	03	Pascolo Cesp	112	94	70	€ 364,58	€ 274 013,00	282 781,00 €	Valore VAM	D.M. 05/03/75	Gest. CALABRIA VERDE	☐	☑
GUARDAVALLE	018	04	Semin Irrig 2	0	75	0	€ 50,84	€ 9 888,00	10 204,00 €	Valore VAM	D.M. 05/03/75	Gest. CALABRIA VERDE	☐	☑
GUARDAVALLE	018	05	Seminativo 4	2	30	60	€ 22,33	€ 16 721,00	17 256,00 €	Valore VAM	D.M. 05/03/75	Gest. CALABRIA VERDE	☐	☑
GUARDAVALLE	018	06	Semin Irrig 2	0	3	20	€ 2,18	€ 422,00	436,00 €	Valore VAM	D.M. 05/03/75	Gest. CALABRIA VERDE	☐	☑
GUARDAVALLE	018	07	Seminativo 4	0	45	50	€ 4,40	€ 3 300,00	3 406,00 €	Valore VAM	D.M. 05/03/75	Gest. CALABRIA VERDE	☐	☑
GUARDAVALLE	018	08	Pascolo Cesp	102	59	90	€ 331,18	€ 248 907,00	256 872,00 €	Valore VAM	D.M. 05/03/75	Gest. CALABRIA VERDE	☐	☑
GUARDAVALLE	018	09	Semin Irrig 2	0	29	30	€ 19,86	€ 3 863,00	3 987,00 €	Valore VAM	D.M. 05/03/75	Gest. CALABRIA VERDE	☐	☑
GUARDAVALLE	018	10	Semin Irrig 2	0	44	80	€ 30,36	€ 5 906,00	6 095,00 €	Valore VAM	D.M. 05/03/75	Gest. CALABRIA VERDE	☐	☑
GUARDAVALLE	018	11	Semin Irrig 2	1	28	90	€ 87,38	€ 16 994,00	17 538,00 €	Valore VAM	D.M. 05/03/75	Gest. CALABRIA VERDE	☐	☑

Comune	Foglio	Part.la	Coltura	ha	a	ca	Reddito Dominicale	Valore 2020	Valore 2021	Stima / Valore	Provenienza	Destinazione d'uso	Disp.	Indisp
GUARDAVALLE	018	12	Seminativo 4	0	20	90	€ 2,03	€ 1 516,00	1 565,00 €	Valore VAM	D.M. 05/03/75	Gest. CALABRIA VERDE	☐	☑
GUARDAVALLE	018	13	Pascolo Cesp	0	19	30	€ 0,63	€ 468,00	483,00 €	Valore VAM	D.M. 05/03/75	Gest. CALABRIA VERDE	☐	☑
GUARDAVALLE	018	14	Semin Irrig 2	0	9	20	€ 6,24	€ 1 213,00	1 252,00 €	Valore VAM	D.M. 05/03/75	Gest. CALABRIA VERDE	☐	☑
GUARDAVALLE	018	15	Pascolo Cesp	0	2	90	€ 0,09	€ 70,00	72,00 €	Valore VAM	D.M. 05/03/75	Gest. CALABRIA VERDE	☐	☑
GUARDAVALLE	018	16	Semin Irrig 2	0	33	70	€ 22,84	€ 4 443,00	4 585,00 €	Valore VAM	D.M. 05/03/75	Gest. CALABRIA VERDE	☐	☑
GUARDAVALLE	018	17	Pascolo Cesp	0	23	30	€ 0,75	€ 565,00	583,00 €	Valore VAM	D.M. 05/03/75	Gest. CALABRIA VERDE	☐	☑
GUARDAVALLE	018	18	Semin Irrig 2	0	72	20	€ 48,94	€ 9 520,00	9 825,00 €	Valore VAM	D.M. 05/03/75	Gest. CALABRIA VERDE	☐	☑
GUARDAVALLE	018	19	Pascolo Cesp	0	15	30	€ 0,99	€ 371,00	383,00 €	Valore VAM	D.M. 05/03/75	Gest. CALABRIA VERDE	☐	☑
GUARDAVALLE	018	20	Incolto prod	0	0	66	€ 0,01	€ 10,00	10,00 €	Valore VAM	D.M. 05/03/75	Gest. CALABRIA VERDE	☐	☑
GUARDAVALLE	018	21	Pascolo Cesp	39	50	10	€ 127,50	€ 95 830,00	98 897,00 €	Valore VAM	D.M. 05/03/75	Gest. CALABRIA VERDE	☐	☑
GUARDAVALLE	018	22	Pascolo Cesp	0	27	60	€ 1,79	€ 669,00	690,00 €	Valore VAM	D.M. 05/03/75	Gest. CALABRIA VERDE	☐	☑
GUARDAVALLE	018	23	Pascolo Cesp	0	12	60	€ 0,81	€ 306,00	316,00 €	Valore VAM	D.M. 05/03/75	Gest. CALABRIA VERDE	☐	☑
GUARDAVALLE	018	50	Fabbr Rurale	0	2	40	€ 0,00	€ 0,00	0,00 €	Valore Catastale	D.M. 05/03/75	Gest. CALABRIA VERDE	☐	☑
GUARDAVALLE	019	08	Bosco Ceduo	0	6	0	€ 0,39	€ 347,00	358,00 €	Valore VAM	D.M. 05/03/75	Gest. CALABRIA VERDE	☐	☑
GUARDAVALLE	019	09	Bosco Ceduo	3	5	30	€ 19,71	€ 17 654,00	18 219,00 €	Valore VAM	D.M. 05/03/75	Gest. CALABRIA VERDE	☐	☑
GUARDAVALLE	019	10	Seminativo 4	0	45	60	€ 4,41	€ 3 307,00	3 413,00 €	Valore VAM	D.M. 05/03/75	Gest. CALABRIA VERDE	☐	☑
GUARDAVALLE	060	917	Seminativo 2	0	10	70	€ 4,15	€ 1 128,00	1 164,00 €	Valore VAM	Dec.Espr. Legge 1149/67	Gestione SORICAL	☐	☑
GUARDAVALLE	060	921	Seminativo 2	0	0	50	€ 0,15	€ 53,00	55,00 €	Valore VAM	Dec.Espr. Legge 1149/67	Gestione SORICAL	☐	☑
GUARDAVALLE	063	676	Seminativo 1	0	0	50	€ 0,15	€ 53,00	55,00 €	Valore VAM	Dec.Espr. Legge 1149/67	Gestione SORICAL	☐	☑
GUARDAVALLE	063	681	Pascolo	0	1	0	€ 0,06	€ 30,00	31,00 €	Valore VAM	Dec.Espr. Legge 1149/67	Gestione SORICAL	☐	☑
GUARDAVALLE	063	684	Pascolo	0	0	40	€ 0,03	€ 12,00	12,00 €	Valore VAM	Dec.Espr. Legge 1149/67	Gestione SORICAL	☐	☑
GUARDAVALLE	063	686	Seminativo 1	0	1	20	€ 0,89	€ 126,00	130,00 €	Valore VAM	Dec.Espr. Legge 1149/67	Gestione SORICAL	☐	☑
GUARDAVALLE	063	688	Seminativo 1	0	0	20	€ 0,15	€ 21,00	22,00 €	Valore VAM	Dec.Espr. Legge 1149/67	Gestione SORICAL	☐	☑
Totali per Comune								**€ 1 667 733,00**	**€. 1 721 100,00**					
JACURSO	007	812	Uliveto 1	0	9	0	€ 6,39	€ 1 609,00	1 660,00 €	Valore VAM	ex Casmez	Gestione SORICAL	☐	☑
Totali per Comune								**€ 1 609,00**	**€. 1 660,00**					
LAMEZIA TERME	001	357	Cast frutto 2	0	0	90	€ 0,18	€ 47,00	49,00 €	Valore VAM	D.G.R. 12790 del 12/09/0	Gestione SORICAL	☐	☑
LAMEZIA TERME	001	359	Cast frutto 2	0	3	70	€ 0,71	€ 195,00	201,00 €	Valore VAM	D.G.R. 12790 del 12/09/0	Gestione SORICAL	☐	☑
LAMEZIA TERME	001	360	Cast frutto 2	0	0	4	€ 0,01	€ 2,00	2,00 €	Valore VAM	D.G.R. 12790 del 12/09/0	Gestione SORICAL	☐	☑
LAMEZIA TERME	001	361	Cast frutto 2	0	0	4	€ 0,01	€ 2,00	2,00 €	Valore VAM	D.G.R. 12790 del 12/09/0	Gestione SORICAL	☐	☑
LAMEZIA TERME	001	363	Bosco Ceduo	0	1	40	€ 0,10	€ 52,00	54,00 €	Valore VAM	D.G.R. 12790 del 12/09/0	Gestione SORICAL	☐	☑
LAMEZIA TERME	001	364	Bosco Ceduo	0	0	13	€ 0,01	€ 5,00	5,00 €	Valore VAM	D.G.R. 12790 del 12/09/0	Gestione SORICAL	☐	☑

Comune	Foglio	Part.la	Coltura	ha	a	ca	Reddito Dominicale	Valore 2020	Valore 2021	Stima / Valore	Provenienza	Destinazione d'uso	Disp.	Indisp
LAMEZIA TERME	001	365	Bosco Ceduo	0	0	40	€ 0,03	€ 15,00	15,00 €	Valore VAM	D.G.R. 12790 del 12/09/0	Gestione SORICAL	☐	☑
LAMEZIA TERME	001	368	Cast frutto 3	0	2	10	€ 0,28	€ 111,00	115,00 €	Valore VAM	D.G.R. 12790 del 12/09/0	Gestione SORICAL	☐	☑
LAMEZIA TERME	001	370	Querceto 1	0	1	75	€ 0,34	€ 93,00	96,00 €	Valore VAM	D.G.R. 12790 del 12/09/0	Gestione SORICAL	☐	☑
LAMEZIA TERME	001	372	Querceto 1	0	0	45	€ 0,09	€ 24,00	25,00 €	Valore VAM	D.G.R. 12790 del 12/09/0	Gestione SORICAL	☐	☑
LAMEZIA TERME	001	374	Cast frutto 3	0	2	40	€ 0,31	€ 126,00	130,00 €	Valore VAM	D.G.R. 12790 del 12/09/0	Gestione SORICAL	☐	☑
LAMEZIA TERME	001	376	Cast frutto 3	0	1	40	€ 0,18	€ 73,00	75,00 €	Valore VAM	D.G.R. 12790 del 12/09/0	Gestione SORICAL	☐	☑
LAMEZIA TERME	001	378	Semin Arb 3	0	2	60	€ 1,01	€ 329,00	340,00 €	Valore VAM	D.G.R. 12790 del 12/09/0	Gestione SORICAL	☐	☑
LAMEZIA TERME	005	134	Semin Irrig 3	0	0	10	€ 0,06	€ 20,00	21,00 €	Valore VAM	Dec.Espr. 2631,1/05	Gestione SORICAL	☐	☑
LAMEZIA TERME	005	136	Semin Irrig 3	0	0	90	€ 0,38	€ 185,00	191,00 €	Valore VAM	Dec.Espr. 2631,1/05	Gestione SORICAL	☐	☑
LAMEZIA TERME	005	137	Semin Irrig 3	0	0	60	€ 0,25	€ 124,00	128,00 €	Valore VAM	Dec.Espr. 2631,1/05	Gestione SORICAL	☐	☑
LAMEZIA TERME	005	140	Semin Irrig 3	0	1	40	€ 0,59	€ 289,00	298,00 €	Valore VAM	Dec.Espr. 2631,1/05	Gestione SORICAL	☐	☑
LAMEZIA TERME	005	142	Semin Arb 4	0	1	10	€ 0,29	€ 139,00	143,00 €	Valore VAM	Dec.Espr. 2631,1/05	Gestione SORICAL	☐	☑
LAMEZIA TERME	005	144	Pascolo Arb 2	0	1	0	€ 0,16	€ 60,00	62,00 €	Valore VAM	Dec.Espr. 2631,1/05	Gestione SORICAL	☐	☑
LAMEZIA TERME	005	146	Pascolo Arb 2	0	0	80	€ 0,13	€ 48,00	50,00 €	Valore VAM	Dec.Espr. 2631,1/05	Gestione SORICAL	☐	☑
LAMEZIA TERME	005	148	Pascolo Arb 2	0	0	80	€ 0,13	€ 48,00	50,00 €	Valore VAM	Dec.Espr. 2631,1/05	Gestione SORICAL	☐	☑
LAMEZIA TERME	005	150	Pascolo Arb 2	0	1	50	€ 0,24	€ 92,00	95,00 €	Valore VAM	Dec.Espr. 2631,1/05	Gestione SORICAL	☐	☑
LAMEZIA TERME	005	152	Cast frutto 3	0	1	0	€ 0,13	€ 52,00	54,00 €	Valore VAM	Dec.Espr. 2631,1/05	Gestione SORICAL	☐	☑
LAMEZIA TERME	005	154	Pascolo Arb 2	0	1	30	€ 0,21	€ 78,00	80,00 €	Valore VAM	Dec.Espr. 2631,1/05	Gestione SORICAL	☐	☑
LAMEZIA TERME	005	155	Pascolo Arb 2	0	3	90	€ 0,63	€ 236,00	244,00 €	Valore VAM	Dec.Espr. 2631,1/05	Gestione SORICAL	☐	☑
LAMEZIA TERME	006	275	Semin Irrig	0	1	80	€ 0,75	€ 370,00	382,00 €	Valore VAM	Dec.Espr. 2631,1/05	Gestione SORICAL	☐	☑
LAMEZIA TERME	006	292	Bosco Ceduo	0	0	10	€ 0,01	€ 4,00	4,00 €	Valore VAM	D.G.R. 422 del 20/01/200	Gestione SORICAL	☐	☑
LAMEZIA TERME	006	294	Semin Irrig 3	0	2	50	€ 1,05	€ 515,00	531,00 €	Valore VAM	D.G.R. 422 del 20/01/200	Gestione SORICAL	☐	☑
LAMEZIA TERME	006	296	Semin Irrig 3	0	0	30	€ 0,13	€ 61,00	63,00 €	Valore VAM	D.G.R. 422 del 20/01/200	Gestione SORICAL	☐	☑
LAMEZIA TERME	006	298	Cast frutto 3	0	0	20	€ 0,03	€ 10,00	10,00 €	Valore VAM	D.G.R. 422 del 20/01/200	Gestione SORICAL	☐	☑
LAMEZIA TERME	006	300	Semin Irrig 3	0	0	80	€ 0,34	€ 164,00	169,00 €	Valore VAM	D.G.R. 422 del 20/01/200	Gestione SORICAL	☐	☑
LAMEZIA TERME	006	301	Semin Irrig 3	0	1	50	€ 0,63	€ 309,00	319,00 €	Valore VAM	Dec.Espr. 2631,1/05	Gestione SORICAL	☐	☑
LAMEZIA TERME	006	302	Semin Irrig 3	0	0	10	€ 0,04	€ 20,00	21,00 €	Valore VAM	D.G.R. 422 del 20/01/200	Gestione SORICAL	☐	☑
LAMEZIA TERME	006	303	Semin Irrig 3	0	0	10	€ 0,04	€ 20,00	21,00 €	Valore VAM	D.G.R. 422 del 20/01/200	Gestione SORICAL	☐	☑
LAMEZIA TERME	006	304	Semin Irrig 3	0	0	10	€ 0,04	€ 20,00	21,00 €	Valore VAM	D.G.R. 422 del 20/01/200	Gestione SORICAL	☐	☑
LAMEZIA TERME	006	305	Semin Irrig 3	0	0	5	€ 0,03	€ 10,00	10,00 €	Valore VAM	D.G.R. 422 del 20/01/200	Gestione SORICAL	☐	☑
LAMEZIA TERME	006	306	Semin Irrig 3	0	0	10	€ 0,04	€ 20,00	21,00 €	Valore VAM	D.G.R. 422 del 20/01/200	Gestione SORICAL	☐	☑
LAMEZIA TERME	006	308	Semin Irrig 2	0	2	70	€ 1,74	€ 556,00	574,00 €	Valore VAM	Dec.Espr. 2631,1/05	Gestione SORICAL	☐	☑
LAMEZIA TERME	006	310	Semin Irrig 3	0	1	30	€ 0,03	€ 268,00	277,00 €	Valore VAM	D.G.R. 422 del 20/01/200	Gestione SORICAL	☐	☑

Comune	Foglio	Part.la	Coltura	ha	a	ca	Reddito Dominicale	Valore 2020	Valore 2021	Stima / Valore	Provenienza	Destinazione d'uso	Disp.	Indisp
LAMEZIA TERME	006	311	Bosco Alto	0	1	20	€ 0,08	€ 98,00	101,00 €	Valore VAM	D.G.R. 422 del 20/01/200	Gestione SORICAL	☐	☑
LAMEZIA TERME	006	313	Seminativo 3	0	1	10	€ 0,35	€ 114,00	118,00 €	Valore VAM	D.G.R. 422 del 20/01/200	Gestione SORICAL	☐	☑
LAMEZIA TERME	006	314	Fabbr Rurale	0	0	15	€ 0,00	€ 0,00	0,00 €	Valore Catastale	Dec.Espr. 2631,1/05	Gestione SORICAL	☐	☑
LAMEZIA TERME	006	315	Semin Irrig 2	0	1	0	€ 0,65	€ 206,00	213,00 €	Valore VAM	D.G.R. 422 del 20/01/200	Gestione SORICAL	☐	☑
LAMEZIA TERME	006	317	Semin Irrig 3	0	0	90	€ 0,38	€ 185,00	191,00 €	Valore VAM	Dec.Espr. 2631,1/05	Gestione SORICAL	☐	☑
LAMEZIA TERME	006	319	Semin Irrig 3	0	0	40	€ 0,16	€ 82,00	85,00 €	Valore VAM	Dec.Espr. 2631,1/05	Gestione SORICAL	☐	☑
LAMEZIA TERME	006	320	Semin Irrig 3	0	0	20	€ 0,09	€ 41,00	42,00 €	Valore VAM	Dec.Espr. 2631,1/05	Gestione SORICAL	☐	☑
LAMEZIA TERME	006	322	Semin Irrig 3	0	0	30	€ 0,01	€ 61,00	63,00 €	Valore VAM	Dec.Espr. 2631,1/05	Gestione SORICAL	☐	☑
LAMEZIA TERME	006	324	Semin Irrig 3	0	0	40	€ 0,16	€ 82,00	85,00 €	Valore VAM	Dec.Espr. 2631,1/05	Gestione SORICAL	☐	☑
LAMEZIA TERME	006	325	Semin Irrig 3	0	0	20	€ 0,09	€ 41,00	42,00 €	Valore VAM	Dec.Espr. 2631,1/05	Gestione SORICAL	☐	☑
LAMEZIA TERME	006	326	Semin Irrig 3	0	0	10	€ 0,06	€ 20,00	21,00 €	Valore VAM	Dec.Espr. 2631,1/05	Gestione SORICAL	☐	☑
LAMEZIA TERME	006	327	Semin Irrig 2	0	0	10	€ 0,06	€ 20,00	21,00 €	Valore VAM	Dec.Espr. 2631,1/05	Gestione SORICAL	☐	☑
LAMEZIA TERME	006	329	Semin Irrig 2	0	4	20	€ 2,71	€ 865,00	893,00 €	Valore VAM	Dec.Espr. 2631,1/05	Gestione SORICAL	☐	☑
LAMEZIA TERME	006	330	Semin Irrig 3	0	0	10	€ 0,06	€ 20,00	21,00 €	Valore VAM	Dec.Espr. 2631,1/05	Gestione SORICAL	☐	☑
LAMEZIA TERME	006	332	Semin Irrig 2	0	1	10	€ 0,71	€ 226,00	233,00 €	Valore VAM	Dec.Espr. 2631,1/05	Gestione SORICAL	☐	☑
LAMEZIA TERME	006	611	Pascolo Arb 1	0	1	20	€ 0,35	€ 72,00	74,00 €	Valore VAM	D.G.R. 12790 del 12/09/0	Gestione SORICAL	☐	☑
LAMEZIA TERME	006	613	Pascolo Arb 1	0	1	40	€ 0,41	€ 85,00	88,00 €	Valore VAM	D.G.R. 12790 del 12/09/0	Gestione SORICAL	☐	☑
LAMEZIA TERME	006	615	Pascolo Arb 1	0	2	20	€ 0,64	€ 133,00	137,00 €	Valore VAM	D.G.R. 12790 del 12/09/0	Gestione SORICAL	☐	☑
LAMEZIA TERME	006	617	Seminativo 4	0	0	65	€ 0,09	€ 67,00	69,00 €	Valore VAM	D.G.R. 12790 del 12/09/0	Gestione SORICAL	☐	☑
LAMEZIA TERME	006	618	Bosco Ceduo	0	0	85	€ 0,05	€ 32,00	33,00 €	Valore VAM	D.G.R. 12790 del 12/09/0	Gestione SORICAL	☐	☑
LAMEZIA TERME	006	619	Seminativo 4	0	0	10	€ 0,01	€ 10,00	10,00 €	Valore VAM	D.G.R. 12790 del 12/09/0	Gestione SORICAL	☐	☑
LAMEZIA TERME	006	620	Bosco Ceduo	0	3	80	€ 0,23	€ 142,00	147,00 €	Valore VAM	D.G.R. 12790 del 12/09/0	Gestione SORICAL	☐	☑
LAMEZIA TERME	007	352	Pascolo Arb 2	0	2	10	€ 0,34	€ 127,00	131,00 €	Valore VAM	D.G.R. 422 del 20/01/200	Gestione SORICAL	☐	☑
LAMEZIA TERME	007	354	Cast frutto 3	0	3	20	€ 0,41	€ 169,00	174,00 €	Valore VAM	Dec.Espr. 2631,1/05	Gestione SORICAL	☐	☑
LAMEZIA TERME	007	356	Cast frutto 3	0	0	60	€ 0,08	€ 31,00	32,00 €	Valore VAM	D.G.R. 422 del 20/01/200	Gestione SORICAL	☐	☑
LAMEZIA TERME	007	358	Cast frutto 3	0	2	0	€ 0,26	€ 106,00	109,00 €	Valore VAM	D.G.R. 422 del 20/01/200	Gestione SORICAL	☐	☑
LAMEZIA TERME	007	360	Semin Irrig 3	0	0	30	€ 0,13	€ 61,00	63,00 €	Valore VAM	D.G.R. 422 del 20/01/200	Gestione SORICAL	☐	☑
LAMEZIA TERME	007	361	Semin Irrig 3	0	0	30	€ 0,13	€ 61,00	63,00 €	Valore VAM	D.G.R. 422 del 20/01/200	Gestione SORICAL	☐	☑
LAMEZIA TERME	007	362	Semin Irrig 3	0	0	10	€ 0,04	€ 20,00	21,00 €	Valore VAM	D.G.R. 422 del 20/01/200	Gestione SORICAL	☐	☑
LAMEZIA TERME	007	364	Cast frutto 3	0	1	20	€ 0,15	€ 63,00	65,00 €	Valore VAM	D.G.R. 422 del 20/01/200	Gestione SORICAL	☐	☑
LAMEZIA TERME	007	366	Cast frutto 3	0	1	10	€ 0,14	€ 58,00	60,00 €	Valore VAM	D.G.R. 422 del 20/01/200	Gestione SORICAL	☐	☑
LAMEZIA TERME	007	367	Cast frutto 3	0	0	10	€ 0,01	€ 5,00	5,00 €	Valore VAM	D.G.R. 422 del 20/01/200	Gestione SORICAL	☐	☑
LAMEZIA TERME	007	368	Cast frutto 3	0	0	20	€ 0,03	€ 10,00	10,00 €	Valore VAM	D.G.R. 422 del 20/01/200	Gestione SORICAL	☐	☑

Comune	Foglio	Part.la	Coltura	ha	a	ca	Reddito Dominicale	Valore 2020	Valore 2021	Stima / Valore	Provenienza	Destinazione d'uso	Disp.	Indisp
LAMEZIA TERME	007	370	Cast frutto 3	0	1	50	€ 0,19	€ 79,00	82,00 €	Valore VAM	D.G.R. 422 del 20/01/200	Gestione SORICAL	☐	☑
LAMEZIA TERME	007	372	Semin Irrig 2	0	0	40	€ 0,26	€ 82,00	85,00 €	Valore VAM	D.G.R. 422 del 20/01/200	Gestione SORICAL	☐	☑
LAMEZIA TERME	007	373	Semin Irrig 2	0	0	10	€ 0,06	€ 20,00	21,00 €	Valore VAM	D.G.R. 422 del 20/01/200	Gestione SORICAL	☐	☑
LAMEZIA TERME	007	375	Semin Irrig 2	0	0	60	€ 0,39	€ 124,00	128,00 €	Valore VAM	D.G.R. 422 del 20/01/200	Gestione SORICAL	☐	☑
LAMEZIA TERME	007	376	Semin Irrig 2	0	0	20	€ 0,13	€ 41,00	42,00 €	Valore VAM	D.G.R. 422 del 20/01/200	Gestione SORICAL	☐	☑
LAMEZIA TERME	007	378	Semin Irrig 2	0	0	40	€ 0,26	€ 82,00	85,00 €	Valore VAM	D.G.R. 422 del 20/01/200	Gestione SORICAL	☐	☑
LAMEZIA TERME	007	380	Semin Irrig 2	0	1	30	€ 0,84	€ 268,00	277,00 €	Valore VAM	Dec.Espr. 2631,1/05	Gestione SORICAL	☐	☑
LAMEZIA TERME	007	381	Semin Irrig 2	0	0	20	€ 0,13	€ 41,00	42,00 €	Valore VAM	Dec.Espr. 2631,1/05	Gestione SORICAL	☐	☑
LAMEZIA TERME	007	382	Semin Irrig 2	0	0	10	€ 0,06	€ 20,00	21,00 €	Valore VAM	D.G.R. 422 del 20/01/200	Gestione SORICAL	☐	☑
LAMEZIA TERME	007	384	Vigneto 4	0	0	80	€ 0,41	€ 322,00	332,00 €	Valore VAM	D.G.R. 422 del 20/01/200	Gestione SORICAL	☐	☑
LAMEZIA TERME	007	385	Cast frutto 2	0	0	10	€ 0,03	€ 5,00	5,00 €	Valore VAM	D.G.R. 422 del 20/01/200	Gestione SORICAL	☐	☑
LAMEZIA TERME	007	387	Semin Irrig Ar	0	1	70	€ 87,50	€ 344,00	355,00 €	Valore VAM	D.G.R. 422 del 20/01/200	Gestione SORICAL	☐	☑
LAMEZIA TERME	007	389	Semin Irrig Ar	0	0	70	€ 0,64	€ 141,00	146,00 €	Valore VAM	D.G.R. 422 del 20/01/200	Gestione SORICAL	☐	☑
LAMEZIA TERME	007	450	Seminativo	0	0	20	€ 0,09	€ 20,00	21,00 €	Valore VAM	Dec.Espr. 2631,1/05	Gestione SORICAL	☐	☑
LAMEZIA TERME	008	123	Semin Irrig 2	0	1	80	€ 1,16	€ 370,00	382,00 €	Valore VAM	Dec.Espr. 2631,1/05	Gestione SORICAL	☐	☑
LAMEZIA TERME	008	125	Semin Irrig Ar	0	1	30	€ 0,68	€ 264,00	272,00 €	Valore VAM	D.G.R. 422 del 20/01/200	Gestione SORICAL	☐	☑
LAMEZIA TERME	008	127	Semin Irrig 2	0	1	0	€ 0,65	€ 206,00	213,00 €	Valore VAM	Dec.Espr. 2631,1/05	Gestione SORICAL	☐	☑
LAMEZIA TERME	008	128	Semin Irrig 2	0	0	60	€ 0,39	€ 124,00	128,00 €	Valore VAM	Dec.Espr. 2631,1/05	Gestione SORICAL	☐	☑
LAMEZIA TERME	008	131	Semin Irrig 2	0	0	75	€ 0,49	€ 154,00	159,00 €	Valore VAM	D.G.R. 422 del 20/01/200	Gestione SORICAL	☐	☑
LAMEZIA TERME	008	133	Vigneto 4	0	0	10	€ 0,05	€ 40,00	41,00 €	Valore VAM	Dec.Espr. 2631,1/05	Gestione SORICAL	☐	☑
LAMEZIA TERME	008	135	Vigneto 4	0	0	80	€ 0,41	€ 322,00	332,00 €	Valore VAM	D.G.R. 422 del 20/01/200	Gestione SORICAL	☐	☑
LAMEZIA TERME	008	137	Semin Irrig	0	0	40	€ 0,26	€ 82,00	85,00 €	Valore VAM	D.G.R. 422 del 20/01/200	Gestione SORICAL	☐	☑
LAMEZIA TERME	008	139	Vigneto 4	0	0	60	€ 0,31	€ 241,00	249,00 €	Valore VAM	D.G.R. 422 del 20/01/200	Gestione SORICAL	☐	☑
LAMEZIA TERME	008	141	Vigneto 4	0	1	30	€ 0,68	€ 523,00	540,00 €	Valore VAM	D.G.R. 422 del 20/01/200	Gestione SORICAL	☐	☑
LAMEZIA TERME	008	143	Vigneto 4	0	2	30	€ 1,19	€ 925,00	955,00 €	Valore VAM	D.G.R. 422 del 20/01/200	Gestione SORICAL	☐	☑
LAMEZIA TERME	008	146	Cast frutto 3	0	2	80	€ 0,36	€ 147,00	152,00 €	Valore VAM	D.G.R. 422 del 20/01/200	Gestione SORICAL	☐	☑
LAMEZIA TERME	008	147	Cast frutto 3	0	1	20	€ 0,15	€ 63,00	65,00 €	Valore VAM	D.G.R. 422 del 20/01/200	Gestione SORICAL	☐	☑
LAMEZIA TERME	008	150	Cast frutto 3	0	0	90	€ 0,11	€ 47,00	49,00 €	Valore VAM	D.G.R. 422 del 20/01/200	Gestione SORICAL	☐	☑
LAMEZIA TERME	008	155	Cast frutto	0	0	20	€ 0,03	€ 10,00	10,00 €	Valore VAM	Dec.Espr. 2631,1/05	Gestione SORICAL	☐	☑
LAMEZIA TERME	008	679	Querceto 2	0	0	90	€ 0,09	€ 47,00	49,00 €	Valore VAM	D.G.R. 12790 del 12/09/0	Gestione SORICAL	☐	☑
LAMEZIA TERME	008	681	Semin Arb 3	0	1	80	€ 0,70	€ 228,00	235,00 €	Valore VAM	D.G.R. 12790 del 12/09/0	Gestione SORICAL	☐	☑
LAMEZIA TERME	008	683	Semin Arb 3	0	0	15	€ 0,06	€ 19,00	20,00 €	Valore VAM	D.G.R. 12790 del 12/09/0	Gestione SORICAL	☐	☑
LAMEZIA TERME	008	685	Semin Arb 3	0	0	10	€ 0,04	€ 13,00	13,00 €	Valore VAM	D.G.R. 12790 del 12/09/0	Gestione SORICAL	☐	☑

Comune	Foglio	Part.la	Coltura	ha	a	ca	Reddito Dominicale	Valore 2020	Valore 2021	Stima / Valore	Provenienza	Destinazione d'uso	Disp.	Indisp
LAMEZIA TERME	008	687	Uliveto 2	0	0	80	€ 0,56	€ 241,00	249,00 €	Valore VAM	D.G.R. 12790 del 12/09/0	Gestione SORICAL	☐	☑
LAMEZIA TERME	008	689	Uliveto 2	0	2	20	€ 1,56	€ 663,00	684,00 €	Valore VAM	D.G.R. 12790 del 12/09/0	Gestione SORICAL	☐	☑
LAMEZIA TERME	008	691	Semin Irrig Ar	0	0	45	€ 0,43	€ 92,00	95,00 €	Valore VAM	D.G.R. 12790 del 12/09/0	Gestione SORICAL	☐	☑
LAMEZIA TERME	008	692	Semin Irrig Ar	0	0	20	€ 0,11	€ 40,00	41,00 €	Valore VAM	D.G.R. 12790 del 12/09/0	Gestione SORICAL	☐	☑
LAMEZIA TERME	008	694	Uliveto 2	0	0	40	€ 0,29	€ 121,00	125,00 €	Valore VAM	D.G.R. 12790 del 12/09/0	Gestione SORICAL	☐	☑
LAMEZIA TERME	008	696	Semin Arb 3	0	1	20	€ 0,46	€ 151,00	156,00 €	Valore VAM	D.G.R. 12790 del 12/09/0	Gestione SORICAL	☐	☑
LAMEZIA TERME	008	698	Uliveto 2	0	0	60	€ 0,43	€ 181,00	187,00 €	Valore VAM	D.G.R. 12790 del 12/09/0	Gestione SORICAL	☐	☑
LAMEZIA TERME	008	700	Uliveto 2	0	1	10	€ 0,78	€ 332,00	343,00 €	Valore VAM	D.G.R. 12790 del 12/09/0	Gestione SORICAL	☐	☑
LAMEZIA TERME	008	702	Pascolo Arb 1	0	0	80	€ 0,24	€ 48,00	50,00 €	Valore VAM	D.G.R. 12790 del 12/09/0	Gestione SORICAL	☐	☑
LAMEZIA TERME	008	704	Pascolo Arb 1	0	0	60	€ 0,18	€ 36,00	37,00 €	Valore VAM	D.G.R. 12790 del 12/09/0	Gestione SORICAL	☐	☑
LAMEZIA TERME	008	706	Uliveto 2	0	1	90	€ 1,35	€ 573,00	591,00 €	Valore VAM	D.G.R. 12790 del 12/09/0	Gestione SORICAL	☐	☑
LAMEZIA TERME	008	708	Uliveto 2	0	0	10	€ 0,08	€ 30,00	31,00 €	Valore VAM	D.G.R. 12790 del 12/09/0	Gestione SORICAL	☐	☑
LAMEZIA TERME	008	709	Pascolo Arb 1	0	0	30	€ 0,09	€ 18,00	19,00 €	Valore VAM	D.G.R. 12790 del 12/09/0	Gestione SORICAL	☐	☑
LAMEZIA TERME	008	710	Vigneto 2	0	0	70	€ 1,09	€ 282,00	291,00 €	Valore VAM	D.G.R. 12790 del 12/09/0	Gestione SORICAL	☐	☑
LAMEZIA TERME	009	378	Semin Irrig Ar	0	0	10	€ 0,09	€ 20,00	21,00 €	Valore VAM	Dec.Espr. 2631,1/05	Gestione SORICAL	☐	☑
LAMEZIA TERME	010	397	Cast frutto	0	1	80	€ 0,35	€ 95,00	98,00 €	Valore VAM	Dec.Espr. 2631,1/05	Gestione SORICAL	☐	☑
LAMEZIA TERME	011	225	Seminativo 2	0	1	20	€ 0,54	€ 124,00	128,00 €	Valore VAM	Dec.Espr. 2631,1/05	Gestione SORICAL	☐	☑
LAMEZIA TERME	011	227	Seminativo 3	0	1	0	€ 0,45	€ 103,00	106,00 €	Valore VAM	D.G.R. 422 del 20/01/200	Gestione SORICAL	☐	☑
LAMEZIA TERME	011	229	Seminativo	0	0	20	€ 0,06	€ 20,00	21,00 €	Valore VAM	Dec.Espr. 2631,1/05	Gestione SORICAL	☐	☑
LAMEZIA TERME	011	231	Seminativo 3	0	1	50	€ 0,49	€ 154,00	159,00 €	Valore VAM	D.G.R. 422 del 20/01/200	Gestione SORICAL	☐	☑
LAMEZIA TERME	011	232	Seminativo 3	0	0	10	€ 0,04	€ 10,00	10,00 €	Valore VAM	D.G.R. 422 del 20/01/200	Gestione SORICAL	☐	☑
LAMEZIA TERME	011	234	Seminativo 3	0	1	60	€ 0,68	€ 164,00	169,00 €	Valore VAM	D.G.R. 422 del 20/01/200	Gestione SORICAL	☐	☑
LAMEZIA TERME	011	235	Seminativo 3	0	0	10	€ 0,04	€ 10,00	10,00 €	Valore VAM	Dec.Espr. 2631,1/05	Gestione SORICAL	☐	☑
LAMEZIA TERME	011	237	Seminativo 3	0	1	10	€ 0,46	€ 114,00	118,00 €	Valore VAM	Dec.Espr. 2631,1/05	Gestione SORICAL	☐	☑
LAMEZIA TERME	011	239	Cast frutto 3	0	1	80	€ 0,24	€ 95,00	98,00 €	Valore VAM	D.G.R. 422 del 20/01/200	Gestione SORICAL	☐	☑
LAMEZIA TERME	011	241	Semin Irrig 2	0	1	70	€ 1,10	€ 350,00	361,00 €	Valore VAM	D.G.R. 422 del 20/01/200	Gestione SORICAL	☐	☑
LAMEZIA TERME	011	243	Semin Irrig 3	0	0	70	€ 0,29	€ 143,00	148,00 €	Valore VAM	D.G.R. 422 del 20/01/200	Gestione SORICAL	☐	☑
LAMEZIA TERME	011	245	Semin Irrig 3	0	2	60	€ 1,09	€ 535,00	552,00 €	Valore VAM	D.G.R. 422 del 20/01/200	Gestione SORICAL	☐	☑
LAMEZIA TERME	011	879	Seminativo	0	1	90	€ 0,25	€ 195,00	201,00 €	Valore VAM	Dec.Espr. 2631,1/05	Gestione SORICAL	☐	☑
LAMEZIA TERME	015	253	Semin Irrig 3	0	0	90	€ 0,38	€ 185,00	191,00 €	Valore VAM	Dec.Espr. 2631,1/05	Gestione SORICAL	☐	☑
LAMEZIA TERME	015	255	Semin Irrig Ar	0	0	80	€ 0,26	€ 161,00	166,00 €	Valore VAM	Dec.Espr. 2631,1/05	Gestione SORICAL	☐	☑
LAMEZIA TERME	015	715	Uliveto	0	2	75	€ 1,95	€ 828,00	854,00 €	Valore VAM	Dec.Espr. 2631,1/05	Gestione SORICAL	☐	☑
LAMEZIA TERME	016	169	Semin Irrig	0	1	65	€ 0,69	€ 340,00	351,00 €	Valore VAM	D.G.R. 422 del 20/01/200	Gestione SORICAL	☐	☑

Comune	Foglio	Part.la	Coltura	ha	a	ca	Reddito Dominicale	Valore 2020	Valore 2021	Stima / Valore	Provenienza	Destinazione d'uso	Disp.	Indisp
LAMEZIA TERME	016	171	Semin Irrig	0	0	50	€ 0,21	€ 103,00	106,00 €	Valore VAM	D.G.R. 422 del 20/01/200	Gestione SORICAL	☐	☑
LAMEZIA TERME	016	173	Semin Irrig	0	0	60	€ 0,25	€ 124,00	128,00 €	Valore VAM	D.G.R. 422 del 20/01/200	Gestione SORICAL	☐	☑
LAMEZIA TERME	017	211	Semin Irrig 3	0	3	60	€ 1,51	€ 740,00	764,00 €	Valore VAM	Dec.Espr. 2631,1/05	Gestione SORICAL	☐	☑
LAMEZIA TERME	017	214	Pascolo Arb 2	0	2	0	€ 0,33	€ 122,00	126,00 €	Valore VAM	Dec.Espr. 2631,1/05	Gestione SORICAL	☐	☑
LAMEZIA TERME	017	215	Pascolo Arb 2	0	2	10	€ 0,34	€ 127,00	131,00 €	Valore VAM	Dec.Espr. 2631,1/05	Gestione SORICAL	☐	☑
LAMEZIA TERME	017	217	Pascolo Arb 2	0	0	20	€ 0,04	€ 12,00	12,00 €	Valore VAM	D.G.R. 422 del 20/01/200	Gestione SORICAL	☐	☑
LAMEZIA TERME	017	219	Semin Arb 5	0	1	10	€ 0,18	€ 139,00	143,00 €	Valore VAM	D.G.R. 422 del 20/01/200	Gestione SORICAL	☐	☑
LAMEZIA TERME	017	221	Semin Arb	0	5	20	€ 0,84	€ 658,00	679,00 €	Valore VAM	D.G.R. 422 del 20/01/200	Gestione SORICAL	☐	☑
LAMEZIA TERME	017	223	Semin Irrig	0	0	50	€ 0,21	€ 103,00	106,00 €	Valore VAM	D.G.R. 422 del 20/01/200	Gestione SORICAL	☐	☑
LAMEZIA TERME	017	225	Pascolo Cesp	0	0	70	€ 0,05	€ 28,00	29,00 €	Valore VAM	D.G.R. 422 del 20/01/200	Gestione SORICAL	☐	☑
LAMEZIA TERME	017	227	Bosco Ceduo	0	2	30	€ 0,16	€ 87,00	90,00 €	Valore VAM	D.G.R. 422 del 20/01/200	Gestione SORICAL	☐	☑
LAMEZIA TERME	017	229	Seminativo 3	0	3	0	€ 0,96	€ 309,00	319,00 €	Valore VAM	D.G.R. 422 del 20/01/200	Gestione SORICAL	☐	☑
LAMEZIA TERME	017	231	Seminativo	0	2	70	€ 0,88	€ 278,00	287,00 €	Valore VAM	D.G.R. 422 del 20/01/200	Gestione SORICAL	☐	☑
LAMEZIA TERME	017	233	Bosco Ceduo	0	0	30	€ 0,03	€ 11,00	11,00 €	Valore VAM	D.G.R. 422 del 20/01/200	Gestione SORICAL	☐	☑
LAMEZIA TERME	017	237	Semin Irrig	0	1	0	€ 0,43	€ 206,00	213,00 €	Valore VAM	D.G.R. 422 del 20/01/200	Gestione SORICAL	☐	☑
LAMEZIA TERME	017	239	Semin Irrig	0	1	0	€ 0,43	€ 206,00	213,00 €	Valore VAM	D.G.R. 422 del 20/01/200	Gestione SORICAL	☐	☑
LAMEZIA TERME	017	241	Semin Arb	0	0	20	€ 0,06	€ 25,00	26,00 €	Valore VAM	D.G.R. 422 del 20/01/200	Gestione SORICAL	☐	☑
LAMEZIA TERME	017	243	Semin Arb	0	0	70	€ 0,11	€ 89,00	92,00 €	Valore VAM	D.G.R. 422 del 20/01/200	Gestione SORICAL	☐	☑
LAMEZIA TERME	017	244	Semin Arb	0	0	30	€ 0,05	€ 38,00	39,00 €	Valore VAM	D.G.R. 422 del 20/01/200	Gestione SORICAL	☐	☑
LAMEZIA TERME	017	246	Semin Arb	0	3	10	€ 0,50	€ 391,00	404,00 €	Valore VAM	D.G.R. 422 del 20/01/200	Gestione SORICAL	☐	☑
LAMEZIA TERME	017	248	Cast frutto	0	0	40	€ 0,05	€ 21,00	22,00 €	Valore VAM	D.G.R. 422 del 20/01/200	Gestione SORICAL	☐	☑
LAMEZIA TERME	017	249	Fabbr Rurale	0	0	4	€ 0,00	€ 0,00	0,00 €	Valore Catastale	D.G.R. 422 del 20/01/200	Gestione SORICAL	☐	☑
LAMEZIA TERME	017	251	Seminativo	0	1	70	€ 0,55	€ 175,00	181,00 €	Valore VAM	D.G.R. 422 del 20/01/200	Gestione SORICAL	☐	☑
LAMEZIA TERME	017	252	Fabbr Rurale	0	0	40	€ 0,00	€ 0,00	0,00 €	Valore Catastale	D.G.R. 422 del 20/01/200	Gestione SORICAL	☐	☑
LAMEZIA TERME	017	253	Cast frutto 3	0	0	10	€ 0,01	€ 5,00	5,00 €	Valore VAM	D.G.R. 422 del 20/01/200	Gestione SORICAL	☐	☑
LAMEZIA TERME	017	255	Cast frutto 3	0	0	50	€ 0,06	€ 26,00	27,00 €	Valore VAM	D.G.R. 422 del 20/01/200	Gestione SORICAL	☐	☑
LAMEZIA TERME	017	256	Semin Irrig 3	0	0	30	€ 0,13	€ 61,00	63,00 €	Valore VAM	D.G.R. 422 del 20/01/200	Gestione SORICAL	☐	☑
LAMEZIA TERME	017	258	Semin Irrig 3	0	0	50	€ 0,21	€ 103,00	106,00 €	Valore VAM	Dec.Espr. 2631,1/05	Gestione SORICAL	☐	☑
LAMEZIA TERME	017	266	Cast frutto 2	0	0	80	€ 0,15	€ 42,00	43,00 €	Valore VAM	Dec.Espr. 2631,1/05	Gestione SORICAL	☐	☑
LAMEZIA TERME	017	277	Semin Irrig Ar	0	6	10	€ 3,15	€ 1 235,00	1 275,00 €	Valore VAM	Dec.Espr. 2631,1/05	Gestione SORICAL	☐	☑
LAMEZIA TERME	017	279	Semin Irrig 2	0	2	30	€ 1,49	€ 473,00	488,00 €	Valore VAM	Dec.Espr. 2631,1/05	Gestione SORICAL	☐	☑
LAMEZIA TERME	017	281	Semin Irrig 2	0	1	70	€ 1,10	€ 350,00	361,00 €	Valore VAM	Dec.Espr. 2631,1/05	Gestione SORICAL	☐	☑
LAMEZIA TERME	017	282	Semin Irrig 2	0	1	0	€ 0,65	€ 206,00	213,00 €	Valore VAM	Dec.Espr. 2631,1/05	Gestione SORICAL	☐	☑

Comune	Foglio	Part.la	Coltura	ha	a	ca	Reddito Dominicale	Valore 2020	Valore 2021	Stima / Valore	Provenienza	Destinazione d'uso	Disp.	Indisp
LAMEZIA TERME	017	284	Cast frutto 3	0	2	70	€ 0,35	€ 142,00	147,00 €	Valore VAM	Dec.Espr. 2631,1/05	Gestione SORICAL	☐	☑
LAMEZIA TERME	019	431	Cast frutto 3	0	1	0	€ 0,19	€ 52,00	54,00 €	Valore VAM	D.G.R. 422 del 20/01/200	Gestione SORICAL	☐	☑
LAMEZIA TERME	019	433	Cast frutto 2	0	1	0	€ 0,19	€ 52,00	54,00 €	Valore VAM	D.G.R. 422 del 20/01/200	Gestione SORICAL	☐	☑
LAMEZIA TERME	019	435	Cast frutto 2	0	1	60	€ 0,31	€ 85,00	88,00 €	Valore VAM	D.G.R. 422 del 20/01/200	Gestione SORICAL	☐	☑
LAMEZIA TERME	019	436	Cast frutto 2	0	0	80	€ 0,15	€ 42,00	43,00 €	Valore VAM	D.G.R. 422 del 20/01/200	Gestione SORICAL	☐	☑
LAMEZIA TERME	019	437	Cast frutto 2	0	0	40	€ 0,08	€ 21,00	22,00 €	Valore VAM	D.G.R. 422 del 20/01/200	Gestione SORICAL	☐	☑
LAMEZIA TERME	019	439	Cast frutto 2	0	2	80	€ 0,54	€ 147,00	152,00 €	Valore VAM	D.G.R. 422 del 20/01/200	Gestione SORICAL	☐	☑
LAMEZIA TERME	019	441	Cast frutto 2	0	0	20	€ 0,04	€ 10,00	10,00 €	Valore VAM	D.G.R. 422 del 20/01/200	Gestione SORICAL	☐	☑
LAMEZIA TERME	019	442	Cast frutto 2	0	0	10	€ 0,03	€ 5,00	5,00 €	Valore VAM	D.G.R. 422 del 20/01/200	Gestione SORICAL	☐	☑
LAMEZIA TERME	019	444	Cast frutto 2	0	0	80	€ 0,15	€ 42,00	43,00 €	Valore VAM	D.G.R. 422 del 20/01/200	Gestione SORICAL	☐	☑
LAMEZIA TERME	019	446	Cast frutto	0	0	80	€ 0,29	€ 42,00	43,00 €	Valore VAM	D.G.R. 422 del 20/01/200	Gestione SORICAL	☐	☑
LAMEZIA TERME	019	447	Cast frutto 2	0	0	10	€ 0,03	€ 5,00	5,00 €	Valore VAM	D.G.R. 422 del 20/01/200	Gestione SORICAL	☐	☑
LAMEZIA TERME	019	449	Seminativo 2	0	0	40	€ 0,18	€ 41,00	42,00 €	Valore VAM	D.G.R. 422 del 20/01/200	Gestione SORICAL	☐	☑
LAMEZIA TERME	019	451	Seminativo 2	0	0	10	€ 0,05	€ 10,00	10,00 €	Valore VAM	D.G.R. 422 del 20/01/200	Gestione SORICAL	☐	☑
LAMEZIA TERME	019	452	Seminativo 2	0	1	10	€ 0,50	€ 114,00	118,00 €	Valore VAM	D.G.R. 422 del 20/01/200	Gestione SORICAL	☐	☑
LAMEZIA TERME	019	453	Seminativo 2	0	0	5	€ 0,03	€ 5,00	5,00 €	Valore VAM	D.G.R. 422 del 20/01/200	Gestione SORICAL	☐	☑
LAMEZIA TERME	019	454	Seminativo 2	0	0	10	€ 0,05	€ 10,00	10,00 €	Valore VAM	D.G.R. 422 del 20/01/200	Gestione SORICAL	☐	☑
LAMEZIA TERME	019	455	Cast frutto 2	0	0	10	€ 0,03	€ 5,00	5,00 €	Valore VAM	D.G.R. 422 del 20/01/200	Gestione SORICAL	☐	☑
LAMEZIA TERME	019	456	Seminativo 3	0	0	40	€ 0,13	€ 41,00	42,00 €	Valore VAM	D.G.R. 422 del 20/01/200	Gestione SORICAL	☐	☑
LAMEZIA TERME	019	458	Querceto 1	0	0	90	€ 0,18	€ 47,00	49,00 €	Valore VAM	D.G.R. 422 del 20/01/200	Gestione SORICAL	☐	☑
LAMEZIA TERME	019	459	Vigneto 4	0	11	50	€ 5,94	€ 4 625,00	4 773,00 €	Valore VAM	D.G.R. 422 del 20/01/200	Gestione SORICAL	☐	☑
LAMEZIA TERME	020	436	Cast frutto	0	0	80	€ 0,15	€ 42,00	43,00 €	Valore VAM	Dec.Espr. 2631,1/05	Gestione SORICAL	☐	☑
LAMEZIA TERME	021	259	Cast frutto	0	2	90	€ 0,38	€ 152,00	157,00 €	Valore VAM	D.G.R. 422 del 20/01/200	Gestione SORICAL	☐	☑
LAMEZIA TERME	021	262	Cast frutto	0	5	20	€ 1,01	€ 275,00	284,00 €	Valore VAM	D.G.R. 422 del 20/01/200	Gestione SORICAL	☐	☑
LAMEZIA TERME	021	266	Cast frutto 2	0	0	80	€ 0,15	€ 42,00	43,00 €	Valore VAM	D.G.R. 422 del 20/01/200	Gestione SORICAL	☐	☑
LAMEZIA TERME	021	267	Cast frutto	0	0	40	€ 0,14	€ 21,00	22,00 €	Valore VAM	D.G.R. 422 del 20/01/200	Gestione SORICAL	☐	☑
LAMEZIA TERME	021	269	Cast frutto 2	0	2	0	€ 0,39	€ 106,00	109,00 €	Valore VAM	D.G.R. 422 del 20/01/200	Gestione SORICAL	☐	☑
LAMEZIA TERME	021	271	Cast frutto	0	1	10	€ 0,14	€ 58,00	60,00 €	Valore VAM	D.G.R. 422 del 20/01/200	Gestione SORICAL	☐	☑
LAMEZIA TERME	021	273	Semin Irrig	0	2	10	€ 0,88	€ 432,00	446,00 €	Valore VAM	D.G.R. 422 del 20/01/200	Gestione SORICAL	☐	☑
LAMEZIA TERME	021	275	Semin Irrig 3	0	1	80	€ 0,75	€ 370,00	382,00 €	Valore VAM	D.G.R. 422 del 20/01/200	Gestione SORICAL	☐	☑
LAMEZIA TERME	021	277	Semin Irrig Ar	0	6	10	€ 3,15	€ 1 235,00	1 275,00 €	Valore VAM	D.G.R. 422 del 20/01/200	Gestione SORICAL	☐	☑
LAMEZIA TERME	021	279	Semin Irrig 2	0	2	30	€ 1,49	€ 473,00	488,00 €	Valore VAM	D.G.R. 422 del 20/01/200	Gestione SORICAL	☐	☑
LAMEZIA TERME	021	281	Semin Irrig 2	0	1	70	€ 1,10	€ 350,00	361,00 €	Valore VAM	D.G.R. 422 del 20/01/200	Gestione SORICAL	☐	☑

Comune	Foglio	Part.la	Coltura	ha	a	ca	Reddito Dominicale	Valore 2020	Valore 2021	Stima / Valore	Provenienza	Destinazione d'uso	Disp.	Indisp
LAMEZIA TERME	021	282	Semin Irrig 2	0	1	0	€ 0,65	€ 206,00	213,00 €	Valore VAM	D.G.R. 422 del 20/01/200	Gestione SORICAL	☐	☑
LAMEZIA TERME	021	284	Cast frutto 3	0	2	70	€ 0,35	€ 142,00	147,00 €	Valore VAM	D.G.R. 422 del 20/01/200	Gestione SORICAL	☐	☑
LAMEZIA TERME	021	437	Cast frutto	0	0	40	€ 0,08	€ 21,00	22,00 €	Valore VAM	Dec.Espr. 2631,1/05	Gestione SORICAL	☐	☑
LAMEZIA TERME	022	439	Cast frutto	0	2	80	€ 0,54	€ 147,00	152,00 €	Valore VAM	Dec.Espr. 2631,1/05	Gestione SORICAL	☐	☑
LAMEZIA TERME	023	441	Cast frutto	0	0	20	€ 0,04	€ 10,00	10,00 €	Valore VAM	Dec.Espr. 2631,1/05	Gestione SORICAL	☐	☑
LAMEZIA TERME	024	154	Cast frutto 3	0	1	70	€ 0,23	€ 90,00	93,00 €	Valore VAM	D.G.R. 422 del 20/01/200	Gestione SORICAL	☐	☑
LAMEZIA TERME	024	155	Cast frutto 3	0	0	20	€ 0,11	€ 10,00	10,00 €	Valore VAM	Dec.Espr. 2631,1/05	Gestione SORICAL	☐	☑
LAMEZIA TERME	024	156	Cast frutto 3	0	0	40	€ 0,05	€ 21,00	22,00 €	Valore VAM	D.G.R. 422 del 20/01/200	Gestione SORICAL	☐	☑
LAMEZIA TERME	024	158	Cast frutto 3	0	2	80	€ 0,36	€ 147,00	152,00 €	Valore VAM	D.G.R. 422 del 20/01/200	Gestione SORICAL	☐	☑
LAMEZIA TERME	024	159	Cast frutto 3	0	0	90	€ 0,11	€ 47,00	49,00 €	Valore VAM	D.G.R. 422 del 20/01/200	Gestione SORICAL	☐	☑
LAMEZIA TERME	024	160	Uliveto 3	0	0	10	€ 0,04	€ 30,00	31,00 €	Valore VAM	D.G.R. 422 del 20/01/200	Gestione SORICAL	☐	☑
LAMEZIA TERME	024	2167	Uliveto 2	0	2	0	€ 1,43	€ 600,00	619,00 €	Valore VAM	Dec. Espr. Del 06/04/199	Gestione SORICAL	☐	☑
LAMEZIA TERME	024	2170	Uliveto 2	0	1	20	€ 0,85	€ 360,00	372,00 €	Valore VAM	Dec. Espr. Del 06/04/199	Gestione SORICAL	☐	☑
LAMEZIA TERME	024	2172	Semin Arb 2	0	2	10	€ 1,29	€ 264,00	272,00 €	Valore VAM	Dec. Espr. Del 06/04/199	Gestione SORICAL	☐	☑
LAMEZIA TERME	024	2175	Uliveto 2	0	0	30	€ 0,21	€ 90,00	93,00 €	Valore VAM	Dec. Espr. Del 06/04/199	Gestione SORICAL	☐	☑
LAMEZIA TERME	024	2178	Uliveto 2	0	0	26	€ 0,19	€ 78,00	80,00 €	Valore VAM	Dec. Espr. Del 06/04/199	Gestione SORICAL	☐	☑
LAMEZIA TERME	024	2186	Uliveto 2	0	0	70	€ 0,50	€ 210,00	217,00 €	Valore VAM	Dec. Espr. Del 06/04/199	Gestione SORICAL	☐	☑
LAMEZIA TERME	024	2340	Uliveto 1	0	10	90	€ 10,20	€ 3 265,00	3 369,00 €	Valore VAM	Dec. Espr. Del 06/04/199	Gestione SORICAL	☐	☑
LAMEZIA TERME	024	2343	Uliveto 2	0	5	60	€ 3,98	€ 1 677,00	1 731,00 €	Valore VAM	Dec. Espr. Del 06/04/199	Gestione SORICAL	☐	☑
LAMEZIA TERME	024	2346	Uliveto 2	0	6	90	€ 4,90	€ 2 067,00	2 133,00 €	Valore VAM	Dec. Espr. Del 06/04/199	Gestione SORICAL	☐	☑
LAMEZIA TERME	024	2491	Semin Arb 2	0	1	60	€ 0,99	€ 202,00	208,00 €	Valore VAM	Dec. Espr. Del 06/04/199	Gestione SORICAL	☐	☑
LAMEZIA TERME	024	2493	Semin Arb 2	0	0	37	€ 0,23	€ 47,00	49,00 €	Valore VAM	Dec. Espr. Del 06/04/199	Gestione SORICAL	☐	☑
LAMEZIA TERME	024	442	Cast frutto	0	0	10	€ 0,03	€ 5,00	5,00 €	Valore VAM	Dec.Espr. 2631,1/05	Gestione SORICAL	☐	☑
LAMEZIA TERME	025	378	Cast frutto 3	0	0	50	€ 0,06	€ 26,00	27,00 €	Valore VAM	Dec.Espr. 2631,1/05	Gestione SORICAL	☐	☑
LAMEZIA TERME	025	380	Cast frutto 3	0	3	0	€ 0,39	€ 157,00	162,00 €	Valore VAM	Dec.Espr. 2631,1/05	Gestione SORICAL	☐	☑
LAMEZIA TERME	025	383	Cast frutto 3	0	1	70	€ 0,23	€ 90,00	93,00 €	Valore VAM	Dec.Espr. 2631,1/05	Gestione SORICAL	☐	☑
LAMEZIA TERME	025	384	Cast frutto 3	0	0	50	€ 0,06	€ 26,00	27,00 €	Valore VAM	Dec.Espr. 2631,1/05	Gestione SORICAL	☐	☑
LAMEZIA TERME	025	387	Cast frutto 3	0	0	90	€ 0,11	€ 47,00	49,00 €	Valore VAM	Dec.Espr. 2631,1/05	Gestione SORICAL	☐	☑
LAMEZIA TERME	025	389	Seminativo 3	0	1	0	€ 0,33	€ 103,00	106,00 €	Valore VAM	Dec.Espr. 2631,1/05	Gestione SORICAL	☐	☑
LAMEZIA TERME	025	391	Semin Arb 2	0	1	60	€ 1,04	€ 203,00	209,00 €	Valore VAM	Dec.Espr. 2631,1/05	Gestione SORICAL	☐	☑
LAMEZIA TERME	025	392	Cast frutto	0	0	10	€ 0,03	€ 5,00	5,00 €	Valore VAM	Dec.Espr. 2631,1/05	Gestione SORICAL	☐	☑
LAMEZIA TERME	025	393	Cast frutto 2	0	0	10	€ 0,03	€ 5,00	5,00 €	Valore VAM	Dec.Espr. 2631,1/05	Gestione SORICAL	☐	☑
LAMEZIA TERME	025	394	Cast frutto 2	0	3	70	€ 0,71	€ 195,00	201,00 €	Valore VAM	Dec.Espr. 2631,1/05	Gestione SORICAL	☐	☑

Comune	Foglio	Part.la	Coltura	ha	a	ca	Reddito Dominicale	Valore 2020	Valore 2021	Stima / Valore	Provenienza	Destinazione d'uso	Disp.	Indisp
LAMEZIA TERME	025	396	Cast frutto 2	0	0	90	€ 0,18	€ 47,00	49,00 €	Valore VAM	Dec.Espr. 2631,1/05	Gestione SORICAL	☐	☑
LAMEZIA TERME	025	397	Cast frutto 2	0	1	80	€ 0,35	€ 94,00	97,00 €	Valore VAM	Dec. Espr. Del 20/01/200	Gestione SORICAL	☐	☑
LAMEZIA TERME	025	399	Cast frutto 3	0	2	40	€ 0,31	€ 126,00	130,00 €	Valore VAM	Dec.Espr. 2631,1/05	Gestione SORICAL	☐	☑
LAMEZIA TERME	025	401	Semin Arb 3	0	0	10	€ 0,04	€ 13,00	13,00 €	Valore VAM	Dec.Espr. 2631,1/05	Gestione SORICAL	☐	☑
LAMEZIA TERME	025	403	Semin Arb 3	0	0	40	€ 0,16	€ 50,00	52,00 €	Valore VAM	Dec.Espr. 2631,1/05	Gestione SORICAL	☐	☑
LAMEZIA TERME	025	404	Seminativo 3	0	0	40	€ 0,13	€ 41,00	42,00 €	Valore VAM	Dec.Espr. 2631,1/05	Gestione SORICAL	☐	☑
LAMEZIA TERME	025	406	Seminativo 3	0	0	40	€ 0,13	€ 41,00	42,00 €	Valore VAM	Dec.Espr. 2631,1/05	Gestione SORICAL	☐	☑
LAMEZIA TERME	025	408	Seminativo 3	0	0	30	€ 0,10	€ 31,00	32,00 €	Valore VAM	Dec.Espr. 2631,1/05	Gestione SORICAL	☐	☑
LAMEZIA TERME	025	410	Seminativo 3	0	0	30	€ 0,10	€ 31,00	32,00 €	Valore VAM	Dec.Espr. 2631,1/05	Gestione SORICAL	☐	☑
LAMEZIA TERME	025	412	Seminativo 2	0	1	10	€ 0,50	€ 114,00	118,00 €	Valore VAM	Dec.Espr. 2631,1/05	Gestione SORICAL	☐	☑
LAMEZIA TERME	025	414	Cast frutto 3	0	1	30	€ 0,16	€ 68,00	70,00 €	Valore VAM	Dec.Espr. 2631,1/05	Gestione SORICAL	☐	☑
LAMEZIA TERME	025	444	Cast frutto	0	0	80	€ 0,15	€ 42,00	43,00 €	Valore VAM	Dec.Espr. 2631,1/05	Gestione SORICAL	☐	☑
LAMEZIA TERME	026	372	Semin Irrig 2	0	0	10	€ 0,06	€ 20,00	21,00 €	Valore VAM	Dec.Espr. 2631,1/05	Gestione SORICAL	☐	☑
LAMEZIA TERME	026	374	Semin Irrig 2	0	0	60	€ 0,39	€ 124,00	128,00 €	Valore VAM	Dec.Espr. 2631,1/05	Gestione SORICAL	☐	☑
LAMEZIA TERME	026	375	Fabbr Rurale	0	0	10	€ 0,00	€ 0,00	0,00 €	Valore Catastale	Dec.Espr. 2631,1/05	Gestione SORICAL	☐	☑
LAMEZIA TERME	026	376	Pascolo 1	0	0	20	€ 0,03	€ 11,00	11,00 €	Valore VAM	Dec.Espr. 2631,1/05	Gestione SORICAL	☐	☑
LAMEZIA TERME	026	377	Pascolo Arb 1	0	0	60	€ 0,11	€ 36,00	37,00 €	Valore VAM	Dec.Espr. 2631,1/05	Gestione SORICAL	☐	☑
LAMEZIA TERME	026	378	Semin Irrig Ar	0	0	10	€ 0,09	€ 20,00	21,00 €	Valore VAM	Dec. Espr. Del 20/01/200	Gestione SORICAL	☐	☑
LAMEZIA TERME	026	379	Semin Irrig Ar	0	0	40	€ 0,36	€ 81,00	84,00 €	Valore VAM	Dec.Espr. 2631,1/05	Gestione SORICAL	☐	☑
LAMEZIA TERME	026	380	Semin Irrig Ar	0	0	30	€ 0,28	€ 60,00	62,00 €	Valore VAM	Dec.Espr. 2631,1/05	Gestione SORICAL	☐	☑
LAMEZIA TERME	026	381	Semin Irrig 2	0	0	10	€ 0,06	€ 20,00	21,00 €	Valore VAM	Dec.Espr. 2631,1/05	Gestione SORICAL	☐	☑
LAMEZIA TERME	026	383	Semin Irrig Ar	0	0	40	€ 0,36	€ 81,00	84,00 €	Valore VAM	Dec.Espr. 2631,1/05	Gestione SORICAL	☐	☑
LAMEZIA TERME	026	385	Semin Irrig Ar	0	1	20	€ 1,09	€ 243,00	251,00 €	Valore VAM	Dec.Espr. 2631,1/05	Gestione SORICAL	☐	☑
LAMEZIA TERME	026	387	Semin Irrig Ar	0	0	60	€ 0,54	€ 122,00	126,00 €	Valore VAM	Dec.Espr. 2631,1/05	Gestione SORICAL	☐	☑
LAMEZIA TERME	026	389	Semin Irrig Ar	0	0	80	€ 0,73	€ 161,00	166,00 €	Valore VAM	Dec.Espr. 2631,1/05	Gestione SORICAL	☐	☑
LAMEZIA TERME	026	391	Vigneto 4	0	0	20	€ 0,10	€ 80,00	83,00 €	Valore VAM	Dec.Espr. 2631,1/05	Gestione SORICAL	☐	☑
LAMEZIA TERME	026	393	Vigneto 4	0	0	10	€ 0,05	€ 40,00	41,00 €	Valore VAM	Dec.Espr. 2631,1/05	Gestione SORICAL	☐	☑
LAMEZIA TERME	026	395	Vigneto 4	0	0	10	€ 0,05	€ 40,00	41,00 €	Valore VAM	Dec.Espr. 2631,1/05	Gestione SORICAL	☐	☑
LAMEZIA TERME	026	397	Vigneto 4	0	0	10	€ 0,05	€ 40,00	41,00 €	Valore VAM	Dec.Espr. 2631,1/05	Gestione SORICAL	☐	☑
LAMEZIA TERME	026	399	Vigneto 4	0	0	10	€ 0,05	€ 40,00	41,00 €	Valore VAM	Dec.Espr. 2631,1/05	Gestione SORICAL	☐	☑
LAMEZIA TERME	026	401	Vigneto 4	0	0	10	€ 0,05	€ 40,00	41,00 €	Valore VAM	Dec.Espr. 2631,1/05	Gestione SORICAL	☐	☑
LAMEZIA TERME	026	403	Vigneto 4	0	0	20	€ 0,10	€ 80,00	83,00 €	Valore VAM	Dec.Espr. 2631,1/05	Gestione SORICAL	☐	☑
LAMEZIA TERME	026	405	Semin Irrig Ar	0	0	80	€ 0,73	€ 161,00	166,00 €	Valore VAM	Dec.Espr. 2631,1/05	Gestione SORICAL	☐	☑

Comune	Foglio	Part.la	Coltura	ha	a	ca	Reddito Dominicale	Valore 2020	Valore 2021	Stima / Valore	Provenienza	Destinazione d'uso	Disp.	Indisp
LAMEZIA TERME	026	407	Semin Irrig 2	0	2	0	€ 1,29	€ 410,00	423,00 €	Valore VAM	Dec.Espr. 2631,1/05	Gestione SORICAL	☐	☑
LAMEZIA TERME	026	408	Fabbr Rurale	0	0	10	€ 0,00	€ 0,00	0,00 €	Valore Catastale	Dec.Espr. 2631,1/05	Gestione SORICAL	☐	☑
LAMEZIA TERME	026	409	Semin Irrig 2	0	0	90	€ 0,58	€ 185,00	191,00 €	Valore VAM	Dec.Espr. 2631,1/05	Gestione SORICAL	☐	☑
LAMEZIA TERME	026	410	Semin Irrig Ar	0	0	10	€ 0,09	€ 20,00	21,00 €	Valore VAM	Dec.Espr. 2631,1/05	Gestione SORICAL	☐	☑
LAMEZIA TERME	026	411	Semin Irrig 2	0	0	20	€ 0,13	€ 41,00	42,00 €	Valore VAM	Dec.Espr. 2631,1/05	Gestione SORICAL	☐	☑
LAMEZIA TERME	026	412	Semin Irrig Ar	0	1	10	€ 0,56	€ 223,00	230,00 €	Valore VAM	Dec.Espr. 2631,1/05	Gestione SORICAL	☐	☑
LAMEZIA TERME	026	414	Cast frutto 3	0	1	20	€ 0,24	€ 63,00	65,00 €	Valore VAM	Dec.Espr. 2631,1/05	Gestione SORICAL	☐	☑
LAMEZIA TERME	026	416	Semin Irrig Ar	0	0	80	€ 0,26	€ 161,00	166,00 €	Valore VAM	Dec.Espr. 2631,1/05	Gestione SORICAL	☐	☑
LAMEZIA TERME	026	418	Cast frutto 3	0	0	90	€ 0,11	€ 47,00	49,00 €	Valore VAM	Dec.Espr. 2631,1/05	Gestione SORICAL	☐	☑
LAMEZIA TERME	026	446	Cast frutto	0	0	80	€ 0,29	€ 42,00	43,00 €	Valore VAM	Dec.Espr. 2631,1/05	Gestione SORICAL	☐	☑
LAMEZIA TERME	027	447	Cast frutto	0	0	10	€ 0,03	€ 5,00	5,00 €	Valore VAM	Dec.Espr. 2631,1/05	Gestione SORICAL	☐	☑
LAMEZIA TERME	028	451	Seminativo	0	0	10	€ 0,05	€ 10,00	10,00 €	Valore VAM	Dec.Espr. 2631,1/05	Gestione SORICAL	☐	☑
LAMEZIA TERME	029	452	Seminativo	0	1	10	€ 0,50	€ 114,00	118,00 €	Valore VAM	Dec.Espr. 2631,1/05	Gestione SORICAL	☐	☑
LAMEZIA TERME	031	382	Vigneto 4	0	1	10	€ 0,06	€ 442,00	456,00 €	Valore VAM	D.G.R. 422 del 20/01/200	Gestione SORICAL	☐	☑
LAMEZIA TERME	031	383	Seminativo 3	0	0	50	€ 0,16	€ 51,00	53,00 €	Valore VAM	D.G.R. 422 del 20/01/200	Gestione SORICAL	☐	☑
LAMEZIA TERME	031	384	Cast frutto 3	0	2	20	€ 0,29	€ 116,00	120,00 €	Valore VAM	D.G.R. 422 del 20/01/200	Gestione SORICAL	☐	☑
LAMEZIA TERME	032	2257	Uliveto 1	0	18	60	€ 17,41	€ 5 571,00	5 749,00 €	Valore VAM	Agenzia Sviluppo Mezzog	Gestione SORICAL	☐	☑
LAMEZIA TERME	032	2260	Pascolo 2	0	0	72	€ 0,08	€ 40,00	41,00 €	Valore VAM	Dec. Espr. Del 06/04/199	Gestione SORICAL	☐	☑
LAMEZIA TERME	032	2263	Uliveto 3	0	0	56	€ 0,24	€ 168,00	173,00 €	Valore VAM	Agenzia Sviluppo Mezzog	Gestione SORICAL	☐	☑
LAMEZIA TERME	032	2266	Pascolo 2	0	3	40	€ 0,35	€ 190,00	196,00 €	Valore VAM	Dec. Espr. Del 06/04/199	Gestione SORICAL	☐	☑
LAMEZIA TERME	032	2270	Uliveto 1	0	1	30	€ 1,21	€ 389,00	401,00 €	Valore VAM	Dec. Espr. Del 06/04/199	Gestione SORICAL	☐	☑
LAMEZIA TERME	032	2280	Uliveto 1	0	1	0	€ 0,94	€ 300,00	310,00 €	Valore VAM	Dec. Espr. Del 06/04/199	Gestione SORICAL	☐	☑
LAMEZIA TERME	032	2283	Uliveto 1	0	1	0	€ 0,94	€ 300,00	310,00 €	Valore VAM	Dec. Espr. Del 06/04/199	Gestione SORICAL	☐	☑
LAMEZIA TERME	032	2285	Uliveto 1	0	9	50	€ 8,89	€ 2 846,00	2 937,00 €	Valore VAM	Agenzia Sviluppo Mezzog	Gestione SORICAL	☐	☑
LAMEZIA TERME	032	2286	Uliveto 1	0	1	40	€ 1,31	€ 419,00	432,00 €	Valore VAM	Dec. Espr. Del 06/04/199	Gestione SORICAL	☐	☑
LAMEZIA TERME	032	2289	Uliveto 1	0	0	46	€ 0,43	€ 137,00	141,00 €	Valore VAM	Dec. Espr. Del 06/04/199	Gestione SORICAL	☐	☑
LAMEZIA TERME	032	2292	Uliveto 1	0	0	52	€ 0,49	€ 155,00	160,00 €	Valore VAM	Dec. Espr. Del 06/04/199	Gestione SORICAL	☐	☑
LAMEZIA TERME	032	2295	Uliveto 1	0	0	64	€ 0,60	€ 192,00	198,00 €	Valore VAM	Agenzia Sviluppo Mezzog	Gestione SORICAL	☐	☑
LAMEZIA TERME	032	2298	Uliveto 1	0	0	70	€ 0,65	€ 210,00	217,00 €	Valore VAM	Agenzia Sviluppo Mezzog	Gestione SORICAL	☐	☑
LAMEZIA TERME	032	2301	Uliveto 1	0	0	76	€ 0,71	€ 228,00	235,00 €	Valore VAM	Dec. Espr. Del 06/04/199	Gestione SORICAL	☐	☑
LAMEZIA TERME	032	2304	Uliveto 1	0	0	52	€ 0,49	€ 155,00	160,00 €	Valore VAM	Dec. Espr. Del 06/04/199	Gestione SORICAL	☐	☑
LAMEZIA TERME	032	2310	Uliveto 1	0	4	10	€ 3,84	€ 1 228,00	1 267,00 €	Valore VAM	Dec. Espr. Del 06/04/199	Gestione SORICAL	☐	☑
LAMEZIA TERME	032	2312	Uliveto 1	0	0	44	€ 0,41	€ 131,00	135,00 €	Valore VAM	Dec. Espr. Del 06/04/199	Gestione SORICAL	☐	☑

Comune	Foglio	Part.la	Coltura	ha	a	ca	Reddito Dominicale	Valore 2020	Valore 2021	Stima / Valore	Provenienza	Destinazione d'uso	Disp.	Indisp
LAMEZIA TERME	032	2315	Uliveto 1	0	2	30	€ 2,15	€ 689,00	711,00 €	Valore VAM	Dec. Espr. Del 06/04/199	Gestione SORICAL	☐	☑
LAMEZIA TERME	032	2318	Uliveto 1	0	0	10	€ 0,09	€ 30,00	31,00 €	Valore VAM	Dec. Espr. Del 06/04/199	Gestione SORICAL	☐	☑
LAMEZIA TERME	032	2320	Uliveto 1	0	1	50	€ 1,40	€ 449,00	463,00 €	Valore VAM	Dec. Espr. Del 06/04/199	Gestione SORICAL	☐	☑
LAMEZIA TERME	032	2323	Uliveto 1	0	2	40	€ 2,25	€ 719,00	742,00 €	Valore VAM	Dec. Espr. Del 06/04/199	Gestione SORICAL	☐	☑
LAMEZIA TERME	032	2326	Uliveto 1	0	0	90	€ 0,84	€ 270,00	279,00 €	Valore VAM	Dec. Espr. Del 06/04/199	Gestione SORICAL	☐	☑
LAMEZIA TERME	032	2329	Uliveto 1	0	0	40	€ 0,38	€ 120,00	124,00 €	Valore VAM	Dec. Espr. Del 06/04/199	Gestione SORICAL	☐	☑
LAMEZIA TERME	034	398	Pascolo Arb 1	0	3	40	€ 0,66	€ 206,00	213,00 €	Valore VAM	Dec.Espr. 2631,1/05	Gestione SORICAL	☐	☑
LAMEZIA TERME	034	399	Pascolo Arb 1	0	0	65	€ 0,13	€ 39,00	40,00 €	Valore VAM	Dec.Espr. 2631,1/05	Gestione SORICAL	☐	☑
LAMEZIA TERME	034	403	Pascolo Arb 1	0	6	10	€ 1,19	€ 370,00	382,00 €	Valore VAM	Dec.Espr. 2631,1/05	Gestione SORICAL	☐	☑
LAMEZIA TERME	034	404	Seminativo 2	0	0	10	€ 0,06	€ 10,00	10,00 €	Valore VAM	Dec.Espr. 2631,1/05	Gestione SORICAL	☐	☑
LAMEZIA TERME	034	406	Semin Irrig 2	0	0	70	€ 0,45	€ 143,00	148,00 €	Valore VAM	Dec.Espr. 2631,1/05	Gestione SORICAL	☐	☑
LAMEZIA TERME	034	408	Semin Irrig 2	0	0	30	€ 0,19	€ 61,00	63,00 €	Valore VAM	Dec.Espr. 2631,1/05	Gestione SORICAL	☐	☑
LAMEZIA TERME	035	195	Bosco Alto	0	2	60	€ 0,16	€ 212,00	219,00 €	Valore VAM	D.G.R. 422 del 20/01/200	Gestione SORICAL	☐	☑
LAMEZIA TERME	035	196	Bosco Alto	0	0	10	€ 0,01	€ 8,00	8,00 €	Valore VAM	D.G.R. 422 del 20/01/200	Gestione SORICAL	☐	☑
LAMEZIA TERME	035	197	Bosco Alto	0	0	20	€ 0,01	€ 16,00	17,00 €	Valore VAM	Dec.Espr. 2631,1/05	Gestione SORICAL	☐	☑
LAMEZIA TERME	035	198	Bosco Alto	0	0	50	€ 0,04	€ 41,00	42,00 €	Valore VAM	Dec.Espr. 2631,1/05	Gestione SORICAL	☐	☑
LAMEZIA TERME	035	200	Bosco Alto	0	3	70	€ 0,48	€ 302,00	312,00 €	Valore VAM	Dec.Espr. 2631,1/05	Gestione SORICAL	☐	☑
LAMEZIA TERME	035	202	Seminativo 3	0	3	0	€ 0,96	€ 309,00	319,00 €	Valore VAM	Dec.Espr. 2631,1/05	Gestione SORICAL	☐	☑
LAMEZIA TERME	035	203	Seminativo 3	0	0	40	€ 0,13	€ 41,00	42,00 €	Valore VAM	Dec.Espr. 2631,1/05	Gestione SORICAL	☐	☑
LAMEZIA TERME	035	204	Seminativo 3	0	0	10	€ 0,04	€ 10,00	10,00 €	Valore VAM	D.G.R. 422 del 20/01/200	Gestione SORICAL	☐	☑
LAMEZIA TERME	035	206	Semin Arb 4	0	1	20	€ 0,31	€ 151,00	156,00 €	Valore VAM	D.G.R. 422 del 20/01/200	Gestione SORICAL	☐	☑
LAMEZIA TERME	035	208	Semin Arb 4	0	0	90	€ 0,24	€ 114,00	118,00 €	Valore VAM	D.G.R. 422 del 20/01/200	Gestione SORICAL	☐	☑
LAMEZIA TERME	035	209	Semin Arb 4	0	0	10	€ 0,03	€ 13,00	13,00 €	Valore VAM	D.G.R. 422 del 20/01/200	Gestione SORICAL	☐	☑
LAMEZIA TERME	035	210	Semin Arb 4	0	0	20	€ 0,05	€ 25,00	26,00 €	Valore VAM	D.G.R. 422 del 20/01/200	Gestione SORICAL	☐	☑
LAMEZIA TERME	035	212	Seminativo 3	0	0	30	€ 0,10	€ 31,00	32,00 €	Valore VAM	D.G.R. 422 del 20/01/200	Gestione SORICAL	☐	☑
LAMEZIA TERME	035	214	Semin Arb 4	0	1	20	€ 0,31	€ 151,00	156,00 €	Valore VAM	Dec.Espr. 2631,1/05	Gestione SORICAL	☐	☑
LAMEZIA TERME	035	216	Cast frutto 3	0	7	70	€ 1,00	€ 405,00	418,00 €	Valore VAM	Dec.Espr. 2631,1/05	Gestione SORICAL	☐	☑
LAMEZIA TERME	035	218	Pascolo Arb 2	0	3	80	€ 0,61	€ 230,00	237,00 €	Valore VAM	D.G.R. 422 del 20/01/200	Gestione SORICAL	☐	☑
LAMEZIA TERME	035	220	Seminativo 3	0	1	80	€ 0,58	€ 185,00	191,00 €	Valore VAM	Dec.Espr. 2631,1/05	Gestione SORICAL	☐	☑
LAMEZIA TERME	035	222	Seminativo 3	0	0	70	€ 0,23	€ 72,00	74,00 €	Valore VAM	Dec.Espr. 2631,1/05	Gestione SORICAL	☐	☑
LAMEZIA TERME	035	224	Seminativo 3	0	0	40	€ 0,13	€ 41,00	42,00 €	Valore VAM	Dec.Espr. 2631,1/05	Gestione SORICAL	☐	☑
LAMEZIA TERME	035	226	Seminativo 3	0	1	30	€ 0,43	€ 133,00	137,00 €	Valore VAM	D.G.R. 422 del 20/01/200	Gestione SORICAL	☐	☑
LAMEZIA TERME	035	228	Pascolo Cesp	0	22	40	€ 2,18	€ 900,00	929,00 €	Valore VAM	Dec.Espr. 2631,1/05	Gestione SORICAL	☐	☑

Comune	Foglio	Part.la	Coltura	ha	a	ca	Reddito Dominicale	Valore 2020	Valore 2021	Stima / Valore	Provenienza	Destinazione d'uso	Disp.	Indisp
LAMEZIA TERME	035	229	Pascolo Cesp	0	0	90	€ 0,09	€ 36,00	37,00 €	Valore VAM	Dec.Espr. 2631,1/05	Gestione SORICAL	☐	☑
LAMEZIA TERME	035	232	Bosco Ceduo	0	2	60	€ 0,15	€ 98,00	101,00 €	Valore VAM	D.G.R. 422 del 20/01/200	Gestione SORICAL	☐	☑
LAMEZIA TERME	035	233	Seminativo 3	0	0	10	€ 0,04	€ 10,00	10,00 €	Valore VAM	D.G.R. 422 del 20/01/200	Gestione SORICAL	☐	☑
LAMEZIA TERME	035	235	Seminativo 3	0	1	20	€ 0,39	€ 124,00	128,00 €	Valore VAM	D.G.R. 422 del 20/01/200	Gestione SORICAL	☐	☑
LAMEZIA TERME	035	237	Seminativo 3	0	2	40	€ 0,78	€ 247,00	255,00 €	Valore VAM	D.G.R. 422 del 20/01/200	Gestione SORICAL	☐	☑
LAMEZIA TERME	035	239	Cast frutto 3	0	2	90	€ 0,38	€ 152,00	157,00 €	Valore VAM	D.G.R. 422 del 20/01/200	Gestione SORICAL	☐	☑
LAMEZIA TERME	035	242	Seminativo 3	0	1	90	€ 0,61	€ 195,00	201,00 €	Valore VAM	D.G.R. 422 del 20/01/200	Gestione SORICAL	☐	☑
LAMEZIA TERME	035	243	Seminativo 3	0	0	20	€ 0,06	€ 20,00	21,00 €	Valore VAM	D.G.R. 422 del 20/01/200	Gestione SORICAL	☐	☑
LAMEZIA TERME	035	245	Seminativo 3	0	0	70	€ 0,23	€ 72,00	74,00 €	Valore VAM	D.G.R. 422 del 20/01/200	Gestione SORICAL	☐	☑
LAMEZIA TERME	035	247	Seminativo 3	0	0	60	€ 0,19	€ 61,00	63,00 €	Valore VAM	Dec.Espr. 2631,1/05	Gestione SORICAL	☐	☑
LAMEZIA TERME	035	249	Seminativo 3	0	0	60	€ 0,19	€ 61,00	63,00 €	Valore VAM	D.G.R. 422 del 20/01/200	Gestione SORICAL	☐	☑
LAMEZIA TERME	035	251	Seminativo 3	0	0	50	€ 0,16	€ 51,00	53,00 €	Valore VAM	D.G.R. 422 del 20/01/200	Gestione SORICAL	☐	☑
LAMEZIA TERME	035	253	Semin Arb 4	0	1	90	€ 0,49	€ 240,00	248,00 €	Valore VAM	Dec.Espr. 2631,1/05	Gestione SORICAL	☐	☑
LAMEZIA TERME	035	255	Querceto 2	0	0	60	€ 0,06	€ 31,00	32,00 €	Valore VAM	Dec.Espr. 2631,1/05	Gestione SORICAL	☐	☑
LAMEZIA TERME	035	257	Cast frutto 3	0	1	50	€ 0,19	€ 79,00	82,00 €	Valore VAM	Dec.Espr. 2631,1/05	Gestione SORICAL	☐	☑
LAMEZIA TERME	036	524	Cast frutto 2	0	1	50	€ 0,29	€ 79,00	82,00 €	Valore VAM	Dec.Espr. 2631,1/05	Gestione SORICAL	☐	☑
LAMEZIA TERME	036	526	Seminativo 2	0	2	0	€ 0,90	€ 206,00	213,00 €	Valore VAM	Dec.Espr. 2631,1/05	Gestione SORICAL	☐	☑
LAMEZIA TERME	036	534	Cast frutto 2	0	0	20	€ 0,04	€ 10,00	10,00 €	Valore VAM	Dec.Espr. 2631,1/05	Gestione SORICAL	☐	☑
LAMEZIA TERME	037	334	Semin Arb 3	0	2	50	€ 1,05	€ 317,00	327,00 €	Valore VAM	Dec.Espr. 2631,1/05	Gestione SORICAL	☐	☑
LAMEZIA TERME	038	1515	Vigneto 2	0	0	36	€ 0,56	€ 143,00	148,00 €	Valore VAM	Dec. Espr. Del 06/04/199	Gestione SORICAL	☐	☑
LAMEZIA TERME	038	1518	Vigneto 1	0	0	99	€ 2,01	€ 395,00	408,00 €	Valore VAM	Dec. Espr. Del 06/04/199	Gestione SORICAL	☐	☑
LAMEZIA TERME	038	1521	Vigneto 1	0	0	11	€ 0,23	€ 44,00	45,00 €	Valore VAM	Agenzia Sviluppo Mezzog	Gestione SORICAL	☐	☑
LAMEZIA TERME	038	1529	Uliveto 2	0	0	10	€ 0,08	€ 30,00	31,00 €	Valore VAM	Agenzia Sviluppo Mezzog	Gestione SORICAL	☐	☑
LAMEZIA TERME	038	1532	Uliveto 2	0	0	5	€ 0,04	€ 15,00	15,00 €	Valore VAM	Agenzia Sviluppo Mezzog	Gestione SORICAL	☐	☑
LAMEZIA TERME	038	1534	Uliveto 2	0	0	21	€ 0,15	€ 63,00	65,00 €	Valore VAM	Agenzia Sviluppo Mezzog	Gestione SORICAL	☐	☑
LAMEZIA TERME	038	1537	Uliveto 2	0	0	36	€ 0,25	€ 108,00	111,00 €	Valore VAM	Agenzia Sviluppo Mezzog	Gestione SORICAL	☐	☑
LAMEZIA TERME	038	1540	Uliveto 2	0	0	44	€ 0,31	€ 131,00	135,00 €	Valore VAM	Dec. Espr. Del 06/04/199	Gestione SORICAL	☐	☑
LAMEZIA TERME	038	1543	Uliveto 2	0	0	30	€ 0,21	€ 90,00	93,00 €	Valore VAM	Dec. Espr. Del 06/04/199	Gestione SORICAL	☐	☑
LAMEZIA TERME	038	1546	Agrumeto 2	0	0	19	€ 0,38	€ 123,00	127,00 €	Valore VAM	Agenzia Sviluppo Mezzog	Gestione SORICAL	☐	☑
LAMEZIA TERME	038	1549	Agrumeto 2	0	0	20	€ 0,40	€ 128,00	132,00 €	Valore VAM	Agenzia Sviluppo Mezzog	Gestione SORICAL	☐	☑
LAMEZIA TERME	038	1552	Agrumeto 2	0	0	17	€ 0,34	€ 110,00	114,00 €	Valore VAM	Agenzia Sviluppo Mezzog	Gestione SORICAL	☐	☑
LAMEZIA TERME	038	1555	Agrumeto 2	0	0	20	€ 0,40	€ 128,00	132,00 €	Valore VAM	Agenzia Sviluppo Mezzog	Gestione SORICAL	☐	☑
LAMEZIA TERME	038	1563	Uliveto 2	0	0	39	€ 0,28	€ 117,00	121,00 €	Valore VAM	Agenzia Sviluppo Mezzog	Gestione SORICAL	☐	☑

Comune	Foglio	Part.la	Coltura	ha	a	ca	Reddito Dominicale	Valore 2020	Valore 2021	Stima / Valore	Provenienza	Destinazione d'uso	Disp.	Indisp
LAMEZIA TERME	038	1566	Vigneto 1	0	0	2	€ 0,04	€ 8,00	8,00 €	Valore VAM	Dec. Espr. Del 06/04/199	Gestione SORICAL	☐	☑
LAMEZIA TERME	038	1569	Uliveto 2	0	1	8	€ 0,76	€ 324,00	334,00 €	Valore VAM	Agenzia Sviluppo Mezzog	Gestione SORICAL	☐	☑
LAMEZIA TERME	038	1572	Uliveto 2	0	0	68	€ 0,49	€ 204,00	211,00 €	Valore VAM	Dec. Espr. Del 06/04/199	Gestione SORICAL	☐	☑
LAMEZIA TERME	038	1575	Uliveto 2	0	0	20	€ 0,14	€ 60,00	62,00 €	Valore VAM	Dec. Espr. Del 06/04/199	Gestione SORICAL	☐	☑
LAMEZIA TERME	038	1578	Uliveto 2	0	0	88	€ 0,63	€ 264,00	272,00 €	Valore VAM	Dec. Espr. Del 06/04/199	Gestione SORICAL	☐	☑
LAMEZIA TERME	038	1581	Uliveto 2	0	0	4	€ 0,03	€ 12,00	12,00 €	Valore VAM	Dec. Espr. Del 06/04/199	Gestione SORICAL	☐	☑
LAMEZIA TERME	038	1583	Uliveto 2	0	0	3	€ 0,03	€ 9,00	9,00 €	Valore VAM	Dec. Espr. Del 06/04/199	Gestione SORICAL	☐	☑
LAMEZIA TERME	038	1585	Seminativo 2	0	0	18	€ 0,09	€ 18,00	19,00 €	Valore VAM	Dec. Espr. Del 06/04/199	Gestione SORICAL	☐	☑
LAMEZIA TERME	038	1587	Uliveto 2	0	0	42	€ 0,30	€ 125,00	129,00 €	Valore VAM	Dec. Espr. Del 06/04/199	Gestione SORICAL	☐	☑
LAMEZIA TERME	038	1590	Vigneto 2	0	0	56	€ 0,86	€ 224,00	231,00 €	Valore VAM	Dec. Espr. Del 06/04/199	Gestione SORICAL	☐	☑
LAMEZIA TERME	038	1593	Uliveto 2	0	0	18	€ 0,13	€ 54,00	56,00 €	Valore VAM	Dec. Espr. Del 06/04/199	Gestione SORICAL	☐	☑
LAMEZIA TERME	038	1602	Uliveto 2	0	0	34	€ 0,24	€ 102,00	105,00 €	Valore VAM	Dec. Espr. Del 06/04/199	Gestione SORICAL	☐	☑
LAMEZIA TERME	038	1605	Uliveto 2	0	0	2	€ 0,01	€ 6,00	6,00 €	Valore VAM	Dec. Espr. Del 06/04/199	Gestione SORICAL	☐	☑
LAMEZIA TERME	038	1608	Uliveto 2	0	0	52	€ 0,38	€ 155,00	160,00 €	Valore VAM	Dec. Espr. Del 06/04/199	Gestione SORICAL	☐	☑
LAMEZIA TERME	038	1718	Vigneto 1	0	0	45	€ 0,91	€ 180,00	186,00 €	Valore VAM	Agenzia Sviluppo Mezzog	Gestione SORICAL	☐	☑
LAMEZIA TERME	038	1719	Vigneto 1	0	0	55	€ 1,11	€ 220,00	227,00 €	Valore VAM	Agenzia Sviluppo Mezzog	Gestione SORICAL	☐	☑
LAMEZIA TERME	038	1720	Vigneto 1	0	0	37	€ 0,75	€ 147,00	152,00 €	Valore VAM	Agenzia Sviluppo Mezzog	Gestione SORICAL	☐	☑
LAMEZIA TERME	038	1721	Vigneto 1	0	0	67	€ 1,36	€ 268,00	277,00 €	Valore VAM	Agenzia Sviluppo Mezzog	Gestione SORICAL	☐	☑
LAMEZIA TERME	038	1783	Vigneto 1	0	0	17	€ 0,35	€ 68,00	70,00 €	Valore VAM	Dec. Espr. Del 06/04/199	Gestione SORICAL	☐	☑
LAMEZIA TERME	038	991	Fu d'accertam	0	22	36	€ 0,00	€ 0,00	0,00 €	Valore VAM	Agenzia Sviluppo Mezzog	Gestione SORICAL	☐	☑
LAMEZIA TERME	042	271	Cast frutto 3	0	0	70	€ 0,09	€ 37,00	38,00 €	Valore VAM	D.G.R. 422 del 20/01/200	Gestione SORICAL	☐	☑
LAMEZIA TERME	042	273	Seminativo 3	0	1	60	€ 0,51	€ 164,00	169,00 €	Valore VAM	D.G.R. 422 del 20/01/200	Gestione SORICAL	☐	☑
LAMEZIA TERME	042	275	Seminativo 3	0	1	60	€ 0,51	€ 164,00	169,00 €	Valore VAM	D.G.R. 422 del 20/01/200	Gestione SORICAL	☐	☑
LAMEZIA TERME	042	277	Seminativo 3	0	1	30	€ 0,43	€ 133,00	137,00 €	Valore VAM	D.G.R. 422 del 20/01/200	Gestione SORICAL	☐	☑
LAMEZIA TERME	042	279	Seminativo 3	0	1	40	€ 0,45	€ 143,00	148,00 €	Valore VAM	D.G.R. 422 del 20/01/200	Gestione SORICAL	☐	☑
LAMEZIA TERME	042	280	Seminativo 3	0	0	20	€ 0,06	€ 20,00	21,00 €	Valore VAM	Dec.Espr. 2631,1/05	Gestione SORICAL	☐	☑
LAMEZIA TERME	042	282	Seminativo 3	0	1	50	€ 0,49	€ 154,00	159,00 €	Valore VAM	D.G.R. 422 del 20/01/200	Gestione SORICAL	☐	☑
LAMEZIA TERME	042	284	Seminativo 3	0	3	20	€ 1,04	€ 330,00	341,00 €	Valore VAM	Dec.Espr. 2631,1/05	Gestione SORICAL	☐	☑
LAMEZIA TERME	042	286	Semin Arb 4	0	1	0	€ 0,26	€ 126,00	130,00 €	Valore VAM	Dec.Espr. 2631,1/05	Gestione SORICAL	☐	☑
LAMEZIA TERME	042	287	Seminativo 3	0	0	20	€ 0,06	€ 20,00	21,00 €	Valore VAM	Dec.Espr. 2631,1/05	Gestione SORICAL	☐	☑
LAMEZIA TERME	042	289	Semin Arb 4	0	0	60	€ 0,15	€ 76,00	78,00 €	Valore VAM	Dec.Espr. 2631,1/05	Gestione SORICAL	☐	☑
LAMEZIA TERME	042	291	Semin Arb 4	0	0	70	€ 0,18	€ 89,00	92,00 €	Valore VAM	Dec.Espr. 2631,1/05	Gestione SORICAL	☐	☑
LAMEZIA TERME	042	293	Semin Arb 4	0	1	40	€ 0,36	€ 177,00	183,00 €	Valore VAM	Dec.Espr. 2631,1/05	Gestione SORICAL	☐	☑

Comune	Foglio	Part.la	Coltura	ha	a	ca	Reddito Dominicale	Valore 2020	Valore 2021	Stima / Valore	Provenienza	Destinazione d'uso	Disp.	Indisp
LAMEZIA TERME	042	295	Semin Arb 4	0	0	80	€ 0,21	€ 102,00	105,00 €	Valore VAM	Dec.Espr. 2631,1/05	Gestione SORICAL	☐	☑
LAMEZIA TERME	042	297	Pascolo Arb 2	0	1	20	€ 0,19	€ 72,00	74,00 €	Valore VAM	Dec.Espr. 2631,1/05	Gestione SORICAL	☐	☑
LAMEZIA TERME	042	299	Semin Arb 4	0	0	90	€ 0,24	€ 114,00	118,00 €	Valore VAM	Dec.Espr. 2631,1/05	Gestione SORICAL	☐	☑
LAMEZIA TERME	042	301	Semin Arb 4	0	2	20	€ 0,56	€ 279,00	288,00 €	Valore VAM	Dec.Espr. 2631,1/05	Gestione SORICAL	☐	☑
LAMEZIA TERME	042	303	Semin Arb 4	0	4	30	€ 1,11	€ 545,00	562,00 €	Valore VAM	D.G.R. 422 del 20/01/200	Gestione SORICAL	☐	☑
LAMEZIA TERME	042	305	Vigneto 3	0	3	60	€ 4,19	€ 1 448,00	1 494,00 €	Valore VAM	Dec.Espr. 2631,1/05	Gestione SORICAL	☐	☑
LAMEZIA TERME	042	307	Vigneto 3	0	2	20	€ 2,56	€ 884,00	912,00 €	Valore VAM	Dec.Espr. 2631,1/05	Gestione SORICAL	☐	☑
LAMEZIA TERME	042	308	Vigneto 3	0	0	10	€ 0,11	€ 40,00	41,00 €	Valore VAM	Dec.Espr. 2631,1/05	Gestione SORICAL	☐	☑
LAMEZIA TERME	042	309	Vigneto 3	0	0	30	€ 0,35	€ 121,00	125,00 €	Valore VAM	Dec.Espr. 2631,1/05	Gestione SORICAL	☐	☑
LAMEZIA TERME	042	311	Vigneto 3	0	1	80	€ 2,09	€ 723,00	746,00 €	Valore VAM	D.G.R. 422 del 20/01/200	Gestione SORICAL	☐	☑
LAMEZIA TERME	042	312	Vigneto 3	0	0	20	€ 0,24	€ 80,00	83,00 €	Valore VAM	D.G.R. 422 del 20/01/200	Gestione SORICAL	☐	☑
LAMEZIA TERME	042	315	Pascolo Arb 1	0	0	30	€ 0,06	€ 18,00	19,00 €	Valore VAM	D.G.R. 422 del 20/01/200	Gestione SORICAL	☐	☑
LAMEZIA TERME	042	316	Pascolo Arb 1	0	0	10	€ 0,03	€ 6,00	6,00 €	Valore VAM	D.G.R. 422 del 20/01/200	Gestione SORICAL	☐	☑
LAMEZIA TERME	042	318	Seminativo 3	0	4	10	€ 1,33	€ 422,00	436,00 €	Valore VAM	Dec.Espr. 2631,1/05	Gestione SORICAL	☐	☑
LAMEZIA TERME	042	320	Pascolo Cesp	0	5	60	€ 0,18	€ 225,00	232,00 €	Valore VAM	D.G.R. 422 del 20/01/200	Gestione SORICAL	☐	☑
LAMEZIA TERME	042	322	Bosco Ceduo	0	0	10	€ 0,01	€ 4,00	4,00 €	Valore VAM	Dec.Espr. 2631,1/05	Gestione SORICAL	☐	☑
LAMEZIA TERME	043	879	Seminativo 4	0	1	90	€ 0,25	€ 194,00	200,00 €	Valore VAM	Dec. Espr. Del 20/01/200	Gestione SORICAL	☐	☑
LAMEZIA TERME	043	880	Seminativo 4	0	0	30	€ 0,04	€ 31,00	32,00 €	Valore VAM	D.G.R. 422 del 20/01/200	Gestione SORICAL	☐	☑
LAMEZIA TERME	043	882	Semin Arb 4	0	0	20	€ 0,05	€ 25,00	26,00 €	Valore VAM	D.G.R. 422 del 20/01/200	Gestione SORICAL	☐	☑
LAMEZIA TERME	043	884	Cast frutto 3	0	1	60	€ 0,21	€ 85,00	88,00 €	Valore VAM	D.G.R. 422 del 20/01/200	Gestione SORICAL	☐	☑
LAMEZIA TERME	043	886	Cast frutto 2	0	0	60	€ 0,11	€ 31,00	32,00 €	Valore VAM	D.G.R. 422 del 20/01/200	Gestione SORICAL	☐	☑
LAMEZIA TERME	043	887	Semin Arb 4	0	0	40	€ 0,10	€ 50,00	52,00 €	Valore VAM	D.G.R. 422 del 20/01/200	Gestione SORICAL	☐	☑
LAMEZIA TERME	043	889	Semin Arb 5	0	0	30	€ 0,05	€ 38,00	39,00 €	Valore VAM	D.G.R. 422 del 20/01/200	Gestione SORICAL	☐	☑
LAMEZIA TERME	043	890	Pascolo Arb 1	0	2	90	€ 0,56	€ 176,00	182,00 €	Valore VAM	D.G.R. 422 del 20/01/200	Gestione SORICAL	☐	☑
LAMEZIA TERME	043	892	Seminativo 3	0	2	70	€ 0,88	€ 278,00	287,00 €	Valore VAM	D.G.R. 422 del 20/01/200	Gestione SORICAL	☐	☑
LAMEZIA TERME	043	894	Bosco Ceduo	0	1	20	€ 0,09	€ 45,00	46,00 €	Valore VAM	D.G.R. 422 del 20/01/200	Gestione SORICAL	☐	☑
LAMEZIA TERME	043	896	Vigneto 3	0	0	80	€ 0,93	€ 322,00	332,00 €	Valore VAM	D.G.R. 422 del 20/01/200	Gestione SORICAL	☐	☑
LAMEZIA TERME	043	897	Seminativo 2	0	1	20	€ 0,54	€ 124,00	128,00 €	Valore VAM	D.G.R. 422 del 20/01/200	Gestione SORICAL	☐	☑
LAMEZIA TERME	043	899	Semin Arb 4	0	5	10	€ 1,31	€ 645,00	666,00 €	Valore VAM	D.G.R. 422 del 20/01/200	Gestione SORICAL	☐	☑
LAMEZIA TERME	043	901	Semin Arb 4	0	1	60	€ 0,41	€ 203,00	209,00 €	Valore VAM	D.G.R. 422 del 20/01/200	Gestione SORICAL	☐	☑
LAMEZIA TERME	043	902	Seminativo 3	0	0	60	€ 0,19	€ 61,00	63,00 €	Valore VAM	D.G.R. 422 del 20/01/200	Gestione SORICAL	☐	☑
LAMEZIA TERME	043	904	Semin Irrig 3	0	2	30	€ 0,96	€ 473,00	488,00 €	Valore VAM	D.G.R. 422 del 20/01/200	Gestione SORICAL	☐	☑
LAMEZIA TERME	043	905	Seminativo 3	0	0	30	€ 0,10	€ 31,00	32,00 €	Valore VAM	D.G.R. 422 del 20/01/200	Gestione SORICAL	☐	☑

Comune	Foglio	Part.la	Coltura	ha	a	ca	Reddito Dominicale	Valore 2020	Valore 2021	Stima / Valore	Provenienza	Destinazione d'uso	Disp.	Indisp
LAMEZIA TERME	044	1385	Uliveto 1	0	2	4	€ 1,91	€ 612,00	632,00 €	Valore VAM	Dec. Espr. Del 06/04/199	Gestione SORICAL	☐	☑
LAMEZIA TERME	044	1391	Vigneto 1	0	0	14	€ 0,29	€ 56,00	58,00 €	Valore VAM	Agenzia Sviluppo Mezzog	Gestione SORICAL	☐	☑
LAMEZIA TERME	044	1400	Vigneto 2	0	1	8	€ 1,68	€ 431,00	445,00 €	Valore VAM	Dec. Espr. Del 06/04/199	Gestione SORICAL	☐	☑
LAMEZIA TERME	044	1408	Uliveto 1	0	0	56	€ 0,53	€ 168,00	173,00 €	Valore VAM	Dec. Espr. Del 06/04/199	Gestione SORICAL	☐	☑
LAMEZIA TERME	044	1411	Uliveto 1	0	0	56	€ 0,53	€ 168,00	173,00 €	Valore VAM	Dec. Espr. Del 06/04/199	Gestione SORICAL	☐	☑
LAMEZIA TERME	044	1414	Uliveto 2	0	1	20	€ 0,85	€ 360,00	372,00 €	Valore VAM	Dec. Espr. Del 06/04/199	Gestione SORICAL	☐	☑
LAMEZIA TERME	044	1417	Vigneto 1	0	0	20	€ 0,41	€ 80,00	83,00 €	Valore VAM	Dec. Espr. Del 06/04/199	Gestione SORICAL	☐	☑
LAMEZIA TERME	044	1425	Semin Irrig Ar	0	0	18	€ 0,16	€ 36,00	37,00 €	Valore VAM	Agenzia Sviluppo Mezzog	Gestione SORICAL	☐	☑
LAMEZIA TERME	044	1430	Seminativo 2	0	0	18	€ 0,09	€ 18,00	19,00 €	Valore VAM	Agenzia Sviluppo Mezzog	Gestione SORICAL	☐	☑
LAMEZIA TERME	044	1433	Vigneto 1	0	0	22	€ 0,45	€ 88,00	91,00 €	Valore VAM	Agenzia Sviluppo Mezzog	Gestione SORICAL	☐	☑
LAMEZIA TERME	044	1436	Vigneto 1	0	0	36	€ 0,74	€ 143,00	148,00 €	Valore VAM	Dec. Espr. Del 06/04/199	Gestione SORICAL	☐	☑
LAMEZIA TERME	044	1439	Vigneto 1	0	0	35	€ 0,71	€ 139,00	143,00 €	Valore VAM	Dec. Espr. Del 06/04/199	Gestione SORICAL	☐	☑
LAMEZIA TERME	044	1511	Vigneto 1	0	0	14	€ 0,29	€ 56,00	58,00 €	Valore VAM	Agenzia Sviluppo Mezzog	Gestione SORICAL	☐	☑
LAMEZIA TERME	044	1512	Vigneto 1	0	0	6	€ 0,13	€ 24,00	25,00 €	Valore VAM	Agenzia Sviluppo Mezzog	Gestione SORICAL	☐	☑
LAMEZIA TERME	045	663	Semin Irrig 2	0	1	30	€ 0,84	€ 268,00	277,00 €	Valore VAM	Dec.Espr. 2631,1/05	Gestione SORICAL	☐	☑
LAMEZIA TERME	045	676	Semin Irrig 2	0	1	20	€ 0,78	€ 247,00	255,00 €	Valore VAM	Dec.Espr. 2631,1/05	Gestione SORICAL	☐	☑
LAMEZIA TERME	045	678	Semin Irrig 2	0	0	80	€ 0,51	€ 164,00	169,00 €	Valore VAM	Dec.Espr. 2631,1/05	Gestione SORICAL	☐	☑
LAMEZIA TERME	045	686	Semin Irrig 2	0	2	10	€ 0,88	€ 432,00	446,00 €	Valore VAM	Dec.Espr. 2631,1/05	Gestione SORICAL	☐	☑
LAMEZIA TERME	045	688	Cast frutto 3	0	1	10	€ 0,14	€ 58,00	60,00 €	Valore VAM	Dec.Espr. 2631,1/05	Gestione SORICAL	☐	☑
LAMEZIA TERME	050	1001	Fico India	0	0	38	€ 0,20	€ 27,00	28,00 €	Valore VAM	Dec. Espr. Del 06/04/199	Gestione SORICAL	☐	☑
LAMEZIA TERME	050	1007	Vigneto 3	0	1	12	€ 1,26	€ 447,00	461,00 €	Valore VAM	Dec. Espr. Del 06/04/199	Gestione SORICAL	☐	☑
LAMEZIA TERME	050	1010	Vigneto 3	0	0	26	€ 0,29	€ 104,00	107,00 €	Valore VAM	Dec. Espr. Del 06/04/199	Gestione SORICAL	☐	☑
LAMEZIA TERME	050	1015	Uliveto 2	0	0	50	€ 0,35	€ 149,00	154,00 €	Valore VAM	Dec. Espr. Del 06/04/199	Gestione SORICAL	☐	☑
LAMEZIA TERME	050	1018	Uliveto 2	0	0	30	€ 0,21	€ 90,00	93,00 €	Valore VAM	Dec. Espr. Del 06/04/199	Gestione SORICAL	☐	☑
LAMEZIA TERME	050	1037	Uliveto 2	0	0	3	€ 0,03	€ 9,00	9,00 €	Valore VAM	Dec. Espr. Del 06/04/199	Gestione SORICAL	☐	☑
LAMEZIA TERME	050	1043	Uliveto 2	0	2	90	€ 2,06	€ 869,00	897,00 €	Valore VAM	Dec. Espr. Del 06/04/199	Gestione SORICAL	☐	☑
LAMEZIA TERME	050	1047	Semin Arb 2	0	0	60	€ 0,36	€ 76,00	78,00 €	Valore VAM	Dec. Espr. Del 06/04/199	Gestione SORICAL	☐	☑
LAMEZIA TERME	050	1050	Ficheto	0	0	50	€ 0,39	€ 66,00	68,00 €	Valore VAM	Dec. Espr. Del 06/04/199	Gestione SORICAL	☐	☑
LAMEZIA TERME	050	934	Vigneto 1	0	1	65	€ 3,35	€ 659,00	680,00 €	Valore VAM	Dec. Espr. Del 06/04/199	Gestione SORICAL	☐	☑
LAMEZIA TERME	050	938	Uliveto 2	0	0	10	€ 0,08	€ 30,00	31,00 €	Valore VAM	Dec. Espr. Del 06/04/199	Gestione SORICAL	☐	☑
LAMEZIA TERME	050	940	Uliveto 1	0	1	40	€ 1,31	€ 419,00	432,00 €	Valore VAM	Dec. Espr. Del 06/04/199	Gestione SORICAL	☐	☑
LAMEZIA TERME	050	943	Uliveto 1	0	2	44	€ 2,29	€ 731,00	754,00 €	Valore VAM	Dec. Espr. Del 06/04/199	Gestione SORICAL	☐	☑
LAMEZIA TERME	050	946	Vigneto 1	0	0	32	€ 0,65	€ 127,00	131,00 €	Valore VAM	Dec. Espr. Del 06/04/199	Gestione SORICAL	☐	☑

Comune	Foglio	Part.la	Coltura	ha	a	ca	Reddito Dominicale	Valore 2020	Valore 2021	Stima / Valore	Provenienza	Destinazione d'uso	Disp.	Indisp
LAMEZIA TERME	050	949	Vigneto 1	0	0	5	€ 0,10	€ 20,00	21,00 €	Valore VAM	Dec. Espr. Del 06/04/199	Gestione SORICAL	☐	☑
LAMEZIA TERME	050	958	Uliveto 1	0	0	54	€ 0,50	€ 161,00	166,00 €	Valore VAM	Dec. Espr. Del 06/04/199	Gestione SORICAL	☐	☑
LAMEZIA TERME	050	961	Uliveto 1	0	0	52	€ 0,49	€ 155,00	160,00 €	Valore VAM	Dec. Espr. Del 06/04/199	Gestione SORICAL	☐	☑
LAMEZIA TERME	050	964	Fico India	0	1	0	€ 0,51	€ 70,00	72,00 €	Valore VAM	Agenzia Sviluppo Mezzog	Gestione SORICAL	☐	☑
LAMEZIA TERME	050	967	Fico India	0	1	15	€ 0,60	€ 80,00	83,00 €	Valore VAM	Dec. Espr. Del 06/04/199	Gestione SORICAL	☐	☑
LAMEZIA TERME	050	970	Fico India	0	0	82	€ 0,43	€ 57,00	59,00 €	Valore VAM	Dec. Espr. Del 06/04/199	Gestione SORICAL	☐	☑
LAMEZIA TERME	050	973	Fico India	0	1	10	€ 0,56	€ 77,00	79,00 €	Valore VAM	Dec. Espr. Del 06/04/199	Gestione SORICAL	☐	☑
LAMEZIA TERME	050	976	Fico India	0	0	56	€ 0,29	€ 39,00	40,00 €	Valore VAM	Dec. Espr. Del 06/04/199	Gestione SORICAL	☐	☑
LAMEZIA TERME	050	979	Fico India	0	0	72	€ 0,38	€ 50,00	52,00 €	Valore VAM	Dec. Espr. Del 06/04/199	Gestione SORICAL	☐	☑
LAMEZIA TERME	050	982	Fico India	0	1	30	€ 0,68	€ 91,00	94,00 €	Valore VAM	Dec. Espr. Del 06/04/199	Gestione SORICAL	☐	☑
LAMEZIA TERME	050	990	Uliveto 2	0	0	12	€ 0,09	€ 36,00	37,00 €	Valore VAM	Dec. Espr. Del 06/04/199	Gestione SORICAL	☐	☑
LAMEZIA TERME	050	992	Vigneto 2	0	0	38	€ 0,59	€ 151,00	156,00 €	Valore VAM	Dec. Espr. Del 06/04/199	Gestione SORICAL	☐	☑
LAMEZIA TERME	050	998	Fico India	0	0	38	€ 0,20	€ 27,00	28,00 €	Valore VAM	Dec. Espr. Del 06/04/199	Gestione SORICAL	☐	☑
LAMEZIA TERME	054	459	Vigneto 3	0	3	40	€ 3,95	€ 1 368,00	1 412,00 €	Valore VAM	Dec.Espr. 2631,1/05	Gestione SORICAL	☐	☑
LAMEZIA TERME	054	463	Vigneto 4	0	0	90	€ 0,46	€ 362,00	374,00 €	Valore VAM	Dec.Espr. 2631,1/05	Gestione SORICAL	☐	☑
LAMEZIA TERME	054	465	Vigneto 4	0	1	60	€ 0,83	€ 643,00	664,00 €	Valore VAM	Dec.Espr. 2631,1/05	Gestione SORICAL	☐	☑
LAMEZIA TERME	054	467	Vigneto 4	0	0	25	€ 0,13	€ 101,00	104,00 €	Valore VAM	Dec.Espr. 2631,1/05	Gestione SORICAL	☐	☑
LAMEZIA TERME	054	469	Vigneto 4	0	2	20	€ 1,14	€ 884,00	912,00 €	Valore VAM	Dec.Espr. 2631,1/05	Gestione SORICAL	☐	☑
LAMEZIA TERME	054	471	Vigneto 4	0	1	40	€ 0,73	€ 563,00	581,00 €	Valore VAM	Dec.Espr. 2631,1/05	Gestione SORICAL	☐	☑
LAMEZIA TERME	058	529	Vigneto 1	0	0	40	€ 0,81	€ 159,00	164,00 €	Valore VAM	Dec. Espr. Del 06/04/199	Gestione SORICAL	☐	☑
LAMEZIA TERME	058	532	Incolto prod	0	0	75	€ 0,01	€ 11,00	11,00 €	Valore VAM	Dec. Espr. Del 06/04/199	Gestione SORICAL	☐	☑
LAMEZIA TERME	058	535	Uliveto 2	0	0	58	€ 0,41	€ 174,00	180,00 €	Valore VAM	Dec. Espr. Del 06/04/199	Gestione SORICAL	☐	☑
LAMEZIA TERME	058	547	Uliveto 2	0	4	80	€ 3,41	€ 1 437,00	1 483,00 €	Valore VAM	Agenzia Sviluppo Mezzog	Gestione SORICAL	☐	☑
LAMEZIA TERME	058	550	Uliveto 2	0	0	45	€ 0,33	€ 134,00	138,00 €	Valore VAM	Agenzia Sviluppo Mezzog	Gestione SORICAL	☐	☑
LAMEZIA TERME	058	553	Uliveto 1	0	0	40	€ 0,38	€ 120,00	124,00 €	Valore VAM	Agenzia Sviluppo Mezzog	Gestione SORICAL	☐	☑
LAMEZIA TERME	058	556	Uliveto 1	0	0	36	€ 0,34	€ 108,00	111,00 €	Valore VAM	Agenzia Sviluppo Mezzog	Gestione SORICAL	☐	☑
LAMEZIA TERME	058	559	Uliveto 2	0	0	80	€ 0,56	€ 240,00	248,00 €	Valore VAM	Agenzia Sviluppo Mezzog	Gestione SORICAL	☐	☑
LAMEZIA TERME	058	562	Uliveto 2	0	0	44	€ 0,31	€ 131,00	135,00 €	Valore VAM	Agenzia Sviluppo Mezzog	Gestione SORICAL	☐	☑
LAMEZIA TERME	058	577	Seminativo 2	0	6	50	€ 3,36	€ 664,00	685,00 €	Valore VAM	Dec. Espr. Del 06/04/199	Gestione SORICAL	☐	☑
LAMEZIA TERME	058	579	Pascolo 2	0	5	30	€ 0,55	€ 296,00	305,00 €	Valore VAM	Dec. Espr. Del 06/04/199	Gestione SORICAL	☐	☑
LAMEZIA TERME	058	581	Pascolo 2	0	0	40	€ 0,04	€ 22,00	23,00 €	Valore VAM	Dec. Espr. Del 06/04/199	Gestione SORICAL	☐	☑
LAMEZIA TERME	058	656	Semin Irrig Ar	0	0	10	€ 0,09	€ 20,00	21,00 €	Valore VAM	Dec. Espr. Del 06/04/199	Gestione SORICAL	☐	☑
LAMEZIA TERME	058	658	Agrumeto 2	0	0	86	€ 1,69	€ 556,00	574,00 €	Valore VAM	Dec. Espr. Del 06/04/199	Gestione SORICAL	☐	☑

Comune	Foglio	Part.la	Coltura	ha	a	ca	Reddito Dominicale	Valore 2020	Valore 2021	Stima / Valore	Provenienza	Destinazione d'uso	Disp.	Indisp
LAMEZIA TERME	061	51	Seminativo 1	0	0	20	€ 0,13	€ 20,00	21,00 €	Valore VAM	Dec. Espr. Del 06/04/199	Gestione SORICAL	☐	☑
LAMEZIA TERME	061	54	Seminativo 1	0	33	90	€ 21,89	€ 3 466,00	3 577,00 €	Valore VAM	Dec. Espr. Del 06/04/199	Gestione SORICAL	☐	☑
LAMEZIA TERME	063	110	Semin Irrig 2	0	2	70	€ 1,31	€ 553,00	571,00 €	Valore VAM	Dec. Espr. Del 06/04/199	Gestione SORICAL	☐	☑
LAMEZIA TERME	063	111	Semin Irrig 2	0	9	0	€ 4,36	€ 1 841,00	1 900,00 €	Valore VAM	Dec. Espr. Del 06/04/199	Gestione SORICAL	☐	☑
LAMEZIA TERME	063	112	Semin Irrig 2	0	1	30	€ 0,63	€ 266,00	275,00 €	Valore VAM	Dec. Espr. Del 06/04/199	Gestione SORICAL	☐	☑
LAMEZIA TERME	063	126	Seminativo 2	0	9	47	€ 4,89	€ 968,00	999,00 €	Valore VAM	Dec. Espr. Del 06/04/199	Gestione SORICAL	☐	☑
LAMEZIA TERME	063	96	Seminativo 3	0	8	0	€ 2,84	€ 818,00	844,00 €	Valore VAM	Dec. Espr. Del 06/04/199	Gestione SORICAL	☐	☑
LAMEZIA TERME	063	97	Seminativo 2	0	5	80	€ 2,89	€ 594,00	613,00 €	Valore VAM	Dec. Espr. Del 06/04/199	Gestione SORICAL	☐	☑
LAMEZIA TERME	071	425	Uliveto 2	0	10	40	€ 7,39	€ 3 114,00	3 214,00 €	Valore VAM	Dec. Esp. 12595,1/06	Impianto Tratt. Rifiuti	☐	☑
LAMEZIA TERME	071	713	Uliveto 2	0	0	70	€ 0,50	€ 209,00	216,00 €	Valore VAM	Dec. Esp. 12595,1/06	Impianto Tratt. Rifiuti	☐	☑
LAMEZIA TERME	071	714	Uliveto 2	0	1	50	€ 1,06	€ 449,00	463,00 €	Valore VAM	Dec. Esp. 12595,1/06	Impianto Tratt. Rifiuti	☐	☑
LAMEZIA TERME	071	715	Uliveto 2	0	2	75	€ 1,95	€ 824,00	850,00 €	Valore VAM	Dec. Esp. 12595,1/06	Impianto Tratt. Rifiuti	☐	☑
LAMEZIA TERME	071	716	Uliveto 2	0	1	70	€ 1,21	€ 509,00	525,00 €	Valore VAM	Dec. Esp. 12595,1/06	Impianto Tratt. Rifiuti	☐	☑
LAMEZIA TERME	071	717	Uliveto 2	0	0	30	€ 0,21	€ 90,00	93,00 €	Valore VAM	Dec. Esp. 12595,1/06	Impianto Tratt. Rifiuti	☐	☑
LAMEZIA TERME	071	719	Incolto sterile	0	2	30		€ 35,00	36,00 €	Valore VAM	Dec. Esp. 12595,1/06	Impianto Tratt. Rifiuti	☐	☑
LAMEZIA TERME	071	726	Uliveto	0	1	15	€ 0,81	€ 345,00	356,00 €	Valore VAM	Dec. Esp. 12595,1/06	Impianto Tratt. Rifiuti	☐	☑
LAMEZIA TERME	071	75a	Seminativo	0	4	0	€ 2,06	€ 409,00	422,00 €	Valore VAM	Dec. Esp. 12595,1/06	Impianto Tratt. Rifiuti	☐	☑
LAMEZIA TERME	071	75b	Pascolo Cesp	0	0	30	€ 0,05	€ 12,00	12,00 €	Valore VAM	Dec. Esp. 12595,1/06	Impianto Tratt. Rifiuti	☐	☑
LAMEZIA TERME	071	76	Pascolo Arb	0	32	40	€ 9,41	€ 1 953,00	2 015,00 €	Valore VAM	Dec. Esp. 12595,1/06	Impianto Tratt. Rifiuti	☐	☑
LAMEZIA TERME	071	79	Seminativo	2	98	50	€ 154,16	€ 30 520,00	31 497,00 €	Valore VAM	Dec. Esp. 12595,1/06	Impianto Tratt. Rifiuti	☐	☑
LAMEZIA TERME	071	803	Uliveto 2	0	0	80	€ 0,56	€ 240,00	248,00 €	Valore VAM	Dec. Esp. 12595,1/06	Impianto Tratt. Rifiuti	☐	☑
LAMEZIA TERME	071	806	Uliveto 2	0	0	60	€ 0,43	€ 179,00	185,00 €	Valore VAM	Dec. Esp. 12595,1/06	Impianto Tratt. Rifiuti	☐	☑
LAMEZIA TERME	071	809	Uliveto 2	0	1	90	€ 1,35	€ 569,00	587,00 €	Valore VAM	Dec. Esp. 12595,1/06	Impianto Tratt. Rifiuti	☐	☑
LAMEZIA TERME	071	812	Uliveto 2	0	0	80	€ 0,56	€ 240,00	248,00 €	Valore VAM	Dec. Esp. 12595,1/06	Impianto Tratt. Rifiuti	☐	☑
LAMEZIA TERME	071	815	Uliveto 2	0	2	60	€ 1,85	€ 779,00	804,00 €	Valore VAM	Dec. Esp. 12595,1/06	Impianto Tratt. Rifiuti	☐	☑
LAMEZIA TERME	071	82a	Seminativo	0	49	40	€ 25,51	€ 5 051,00	5 213,00 €	Valore VAM	Dec. Esp. 12595,1/06	Impianto Tratt. Rifiuti	☐	☑
LAMEZIA TERME	071	82b	Pascolo Arb 1	1	20	0	€ 34,86	€ 7 234,00	7 465,00 €	Valore VAM	Dec. Esp. 12595,1/06	Impianto Tratt. Rifiuti	☐	☑
LAMEZIA TERME	071	84	Seminativo 2	1	4	80	€ 54,13	€ 10 715,00	11 058,00 €	Valore VAM	Dec. Esp. 12595,1/06	Impianto Tratt. Rifiuti	☐	☑
LAMEZIA TERME	071	88a	Pascolo Arb 1	1	16	0	€ 33,70	€ 6 992,00	7 216,00 €	Valore VAM	Dec. Esp. 12595,1/06	Impianto Tratt. Rifiuti	☐	☑
LAMEZIA TERME	071	88b	Seminativo 1	0	21	90	€ 14,14	€ 2 239,00	2 311,00 €	Valore VAM	Dec. Esp. 12595,1/06	Impianto Tratt. Rifiuti	☐	☑
LAMEZIA TERME	071	89a	Pascolo Arb 1	0	15	15	€ 4,40	€ 913,00	942,00 €	Valore VAM	Dec. Esp. 12595,1/06	Impianto Tratt. Rifiuti	☐	☑
LAMEZIA TERME	071	89b	Seminativo 1	0	2	25	€ 1,45	€ 230,00	237,00 €	Valore VAM	Dec. Esp. 12595,1/06	Impianto Tratt. Rifiuti	☐	☑
LAMEZIA TERME	073	202	Uliveto	0	11	0	€ 7,81	€ 3 315,00	3 421,00 €	Valore VAM	Dec. Esp. 5409,1/06	Gestione SORICAL	☐	☑

Comune	Foglio	Part.la	Coltura	ha	a	ca	Reddito Dominicale	Valore 2020	Valore 2021	Stima / Valore	Provenienza	Destinazione d'uso	Disp.	Indisp
LAMEZIA TERME	073	204	Uliveto	0	12	10	€ 8,59	€ 3 646,00	3 763,00 €	Valore VAM	Dec. Esp. 5409,1/06	Gestione SORICAL	☐	☑
LAMEZIA TERME	073	206	Uliveto	0	0	23	€ 0,16	€ 69,00	71,00 €	Valore VAM	Dec. Esp. 5409,1/06	Gestione SORICAL	☐	☑
LAMEZIA TERME	073	212	Uliveto	0	26	57	€ 18,86	€ 8 006,00	8 262,00 €	Valore VAM	Dec. Esp. 5409,1/06	Gestione SORICAL	☐	☑
LAMEZIA TERME	073	213	Uliveto	0	5	72	€ 4,06	€ 1 723,00	1 778,00 €	Valore VAM	Dec. Esp. 5409,1/06	Gestione SORICAL	☐	☑
LAMEZIA TERME	073	216	Uliveto	0	54	16	€ 38,46	€ 16 317,00	16 839,00 €	Valore VAM	CASMEZ	Gestione SORICAL	☐	☑
LAMEZIA TERME	077	1163	Uliveto 2	0	19	20	€ 13,64	€ 5 785,00	5 970,00 €	Valore VAM	D.G.R. 3780 del 31/03/20	Gestione SORICAL	☐	☑
LAMEZIA TERME	077	1286	Agrumeto 1	0	1	90	€ 4,79	€ 1 228,00	1 267,00 €	Valore VAM	Dec. Espr. Del 06/04/199	Gestione SORICAL	☐	☑
LAMEZIA TERME	077	1288	Agrumeto 1	0	0	57	€ 1,44	€ 369,00	381,00 €	Valore VAM	Agenzia Sviluppo Mezzog	Gestione SORICAL	☐	☑
LAMEZIA TERME	077/B	486	Uliveto 2	0	0	60		€ 18 113,00	18 693,00 €	Valore Esproprio	Decreto di esproprio D.G.	Gestione SORICAL	☐	☑
LAMEZIA TERME	079	355	Uliveto 3	0	0	70	€ 0,29	€ 211,00	218,00 €	Valore VAM	Dec.Espr. 2631,1/05	Gestione SORICAL	☐	☑
LAMEZIA TERME	079	356	Uliveto 3	0	0	80	€ 0,34	€ 241,00	249,00 €	Valore VAM	Dec.Espr. 2631,1/05	Gestione SORICAL	☐	☑
LAMEZIA TERME	079	360	Uliveto 3	0	4	60	€ 1,93	€ 1 385,00	1 429,00 €	Valore VAM	Dec.Espr. 2631,1/05	Gestione SORICAL	☐	☑
LAMEZIA TERME	079	361	Uliveto 2	0	2	40	€ 1,70	€ 723,00	746,00 €	Valore VAM	Dec.Espr. 2631,1/05	Gestione SORICAL	☐	☑
LAMEZIA TERME	079	365	Uliveto 1	0	2	60	€ 2,44	€ 783,00	808,00 €	Valore VAM	Dec.Espr. 2631,1/05	Gestione SORICAL	☐	☑
LAMEZIA TERME	079	367	Uliveto 1	0	3	80	€ 3,56	€ 1 144,00	1 181,00 €	Valore VAM	Dec.Espr. 2631,1/05	Gestione SORICAL	☐	☑
LAMEZIA TERME	079	370	Uliveto 1	0	0	70	€ 0,65	€ 211,00	218,00 €	Valore VAM	Dec.Espr. 2631,1/05	Gestione SORICAL	☐	☑
LAMEZIA TERME	079	373	Uliveto 1	0	0	30	€ 0,28	€ 91,00	94,00 €	Valore VAM	Dec.Espr. 2631,1/05	Gestione SORICAL	☐	☑
LAMEZIA TERME	084	1383	Uliveto 2	0	0	87	€ 0,61	€ 261,00	269,00 €	Valore VAM	Dec. Espr. Del 06/04/199	Gestione SORICAL	☐	☑
LAMEZIA TERME	084	1883	Uliveto 1	0	0	32	€ 0,30	€ 96,00	99,00 €	Valore VAM	Dec. Espr. Del 06/04/199	Gestione SORICAL	☐	☑
LAMEZIA TERME	084	1885	Uliveto 1	0	2	70	€ 2,53	€ 808,00	834,00 €	Valore VAM	Dec. Espr. Del 06/04/199	Gestione SORICAL	☐	☑
LAMEZIA TERME	084	1887	Uliveto 2	0	1	70	€ 1,21	€ 510,00	526,00 €	Valore VAM	Dec. Espr. Del 06/04/199	Gestione SORICAL	☐	☑
LAMEZIA TERME	084	1890	Uliveto 1	0	1	40	€ 1,31	€ 419,00	432,00 €	Valore VAM	Dec. Espr. Del 06/04/199	Gestione SORICAL	☐	☑
LAMEZIA TERME	084	1892	Uliveto 1	0	1	10	€ 1,03	€ 330,00	341,00 €	Valore VAM	Dec. Espr. Del 06/04/199	Gestione SORICAL	☐	☑
LAMEZIA TERME	084	1894	Uliveto 1	0	1	0	€ 0,94	€ 300,00	310,00 €	Valore VAM	Dec. Espr. Del 06/04/199	Gestione SORICAL	☐	☑
LAMEZIA TERME	084	1896	Uliveto 1	0	1	0	€ 0,94	€ 300,00	310,00 €	Valore VAM	Dec. Espr. Del 06/04/199	Gestione SORICAL	☐	☑
LAMEZIA TERME	084	791	Fu d'accertam	0	5	60	€ 0,00	€ 0,00	0,00 €	Valore VAM	Dec. Espr. Del 06/04/199	Gestione SORICAL	☐	☑
LAMEZIA TERME	084	794	Uliveto 1	0	2	40	€ 2,25	€ 719,00	742,00 €	Valore VAM	Dec. Espr. Del 06/04/199	Gestione SORICAL	☐	☑
LAMEZIA TERME	084	795	Uliveto 1	0	0	52	€ 0,49	€ 155,00	160,00 €	Valore VAM	Dec. Espr. Del 06/04/199	Gestione SORICAL	☐	☑
Totali per Comune								**€ 251 123,00**	**€. 259 172,00**					
MAGISANO	001	01	Bosco Ceduo	19	38	60	€ 150,18	€ 100 881,00	104 109,00 €	Valore VAM	D.M. 05/03/75 - CASMEZ	Gest. CALABRIA VERDE	☐	☑
MAGISANO	001	04	Bosco Ceduo	37	25	90	€ 288,64	€ 193 888,00	200 092,00 €	Valore VAM	D.M. 05/03/75 - CASMEZ	Gest. CALABRIA VERDE	☐	☑
MAGISANO	001	06	Pascolo Cesp	4	72	50	€ 27,45	€ 11 092,00	11 447,00 €	Valore VAM	D.M. 05/03/75	Gest. CALABRIA VERDE	☐	☑

Comune	Foglio	Part.la	Coltura	ha	a	ca	Reddito Dominicale	Valore 2020	Valore 2021	Stima / Valore	Provenienza	Destinazione d'uso	Disp.	Indisp
MAGISANO	001	09	Pascolo 1	6	0	0	€ 50,35	€ 17 270,00	17 823,00 €	Valore VAM	D.M. 05/03/75	Gest. CALABRIA VERDE	☐	☑
MAGISANO	001	10	Seminativo 5	3	29	70	€ 53,21	€ 18 257,00	18 841,00 €	Valore VAM	D.M. 05/03/75	Gest. CALABRIA VERDE	☐	☑
MAGISANO	001	11	Pascolo 1	20	63	40	€ 173,18	€ 59 390,00	61 290,00 €	Valore VAM	D.M. 05/03/75	Gest. CALABRIA VERDE	☐	☑
MAGISANO	001	15	Pascolo 2	51	8	90	€ 296,84	€ 147 048,00	151 754,00 €	Valore VAM	D.M. 05/03/75	Gest. CALABRIA VERDE	☐	☑
MAGISANO	001	18	Bosco Ceduo	4	31	20	€ 33,40	€ 22 439,00	23 157,00 €	Valore VAM	D.M. 05/03/75	Gest. CALABRIA VERDE	☐	☑
MAGISANO	001	21	Bosco Ceduo	16	57	50	€ 128,40	€ 86 253,00	89 013,00 €	Valore VAM	D.M. 05/03/75	Gest. CALABRIA VERDE	☐	☑
MAGISANO	001	24	Pascolo 1	1	26	0	€ 10,58	€ 3 627,00	3 743,00 €	Valore VAM	D.M. 05/03/75	Gest. CALABRIA VERDE	☐	☑
MAGISANO	001	26	Pascolo 1	1	41	0	€ 11,84	€ 4 058,00	4 188,00 €	Valore VAM	D.M. 05/03/75	Gest. CALABRIA VERDE	☐	☑
MAGISANO	001	28	Pascolo 1	0	97	60	€ 8,19	€ 2 809,00	2 899,00 €	Valore VAM	D.M. 05/03/75	Gest. CALABRIA VERDE	☐	☑
MAGISANO	002	01	Seminativo 4	7	90	50	€ 229,65	€ 43 773,00	45 174,00 €	Valore VAM	D.M. 05/03/75	Gest. CALABRIA VERDE	☐	☑
MAGISANO	002	02	Pascolo 2	0	78	60	€ 4,56	€ 2 263,00	2 335,00 €	Valore VAM	D.M. 05/03/75	Gest. CALABRIA VERDE	☐	☑
MAGISANO	002	03	Pascolo 2	34	83	90	€ 202,43	€ 100 276,00	103 485,00 €	Valore VAM	D.M. 05/03/75	Gest. CALABRIA VERDE	☐	☑
MAGISANO	002	04	Pascolo 2	27	97	20	€ 162,53	€ 80 512,00	83 088,00 €	Valore VAM	D.M. 05/03/75	Gest. CALABRIA VERDE	☐	☑
MAGISANO	002	05	Pascolo Cesp	28	27	0	€ 73,00	€ 66 367,00	68 491,00 €	Valore VAM	D.M. 05/03/75	Gest. CALABRIA VERDE	☐	☑
MAGISANO	002	06	Seminativo 4	1	44	20	€ 41,89	€ 7 985,00	8 241,00 €	Valore VAM	D.M. 05/03/75	Gest. CALABRIA VERDE	☐	☑
MAGISANO	002	07	Bosco Ceduo	6	29	80	€ 48,79	€ 32 773,00	33 822,00 €	Valore VAM	D.M. 05/03/75	Gest. CALABRIA VERDE	☐	☑
MAGISANO	002	08	Pascolo 2	0	23	30	€ 1,35	€ 670,00	691,00 €	Valore VAM	D.M. 05/03/75	Gest. CALABRIA VERDE	☐	☑
MAGISANO	003	01	Pascolo 2	4	8	80	€ 23,75	€ 11 766,00	12 143,00 €	Valore VAM	D.M. 05/03/75	Gest. CALABRIA VERDE	☐	☑
MAGISANO	003	02	Bosco Ceduo	5	74	20	€ 44,49	€ 29 880,00	30 836,00 €	Valore VAM	D.M. 05/03/75	Gest. CALABRIA VERDE	☐	☑
MAGISANO	003	03	Pascolo 2	8	68	50	€ 50,46	€ 24 998,00	25 798,00 €	Valore VAM	D.M. 05/03/75	Gest. CALABRIA VERDE	☐	☑
MAGISANO	003	04	Bosco Ceduo	5	81	90	€ 45,08	€ 30 281,00	31 250,00 €	Valore VAM	D.M. 05/03/75	Gest. CALABRIA VERDE	☐	☑
MAGISANO	003	05	Seminativo 5	0	81	40	€ 13,14	€ 4 508,00	4 652,00 €	Valore VAM	D.M. 05/03/75	Gest. CALABRIA VERDE	☐	☑
MAGISANO	003	06	Seminativo 5	1	97	20	€ 31,83	€ 10 920,00	11 269,00 €	Valore VAM	D.M. 05/03/75	Gest. CALABRIA VERDE	☐	☑
MAGISANO	003	07	Seminativo 5	3	91	40	€ 63,18	€ 21 673,00	22 367,00 €	Valore VAM	D.M. 05/03/75	Gest. CALABRIA VERDE	☐	☑
MAGISANO	003	08	Seminativo 5	0	16	70	€ 2,70	€ 925,00	955,00 €	Valore VAM	D.M. 05/03/75	Gest. CALABRIA VERDE	☐	☑
MAGISANO	003	09	Pascolo 2	0	51	20	€ 2,98	€ 1 473,00	1 520,00 €	Valore VAM	D.M. 05/03/75	Gest. CALABRIA VERDE	☐	☑
MAGISANO	003	10	Pascolo 2	0	21	0	€ 1,23	€ 605,00	624,00 €	Valore VAM	D.M. 05/03/75	Gest. CALABRIA VERDE	☐	☑
MAGISANO	003	11	Bosco Ceduo	24	52	0	€ 189,95	€ 127 598,00	131 681,00 €	Valore VAM	D.M. 05/03/75	Gest. CALABRIA VERDE	☐	☑
MAGISANO	003	12	Pascolo 2	52	59	0	€ 305,55	€ 151 369,00	156 213,00 €	Valore VAM	D.M. 05/03/75	Gest. CALABRIA VERDE	☐	☑
MAGISANO	003	13	Bosco Ceduo	0	92	90	€ 7,20	€ 4 835,00	4 990,00 €	Valore VAM	D.M. 05/03/75	Gest. CALABRIA VERDE	☐	☑
MAGISANO	003	14	Pascolo Arb 2	2	26	20	€ 16,06	€ 8 397,00	8 666,00 €	Valore VAM	D.M. 05/03/75	Gest. CALABRIA VERDE	☐	☑
MAGISANO	003	15	Bosco Ceduo	5	94	40	€ 46,05	€ 30 932,00	31 922,00 €	Valore VAM	D.M. 05/03/75	Gest. CALABRIA VERDE	☐	☑
MAGISANO	003	16	Pascolo Arb 2	5	36	60	€ 38,10	€ 19 921,00	20 558,00 €	Valore VAM	D.M. 05/03/75	Gest. CALABRIA VERDE	☐	☑

Comune	Foglio	Part.la	Coltura	ha	a	ca	Reddito Dominicale	Valore 2020	Valore 2021	Stima / Valore	Provenienza	Destinazione d'uso	Disp.	Indisp
MAGISANO	003	17	Pascolo Arb 2	10	53	60	€ 74,83	€ 39 114,00	40 366,00 €	Valore VAM	D.M. 05/03/75	Gest. CALABRIA VERDE	☐	☑
MAGISANO	004	01	Pascolo 2	46	51	60	€ 270,26	€ 133 885,00	138 169,00 €	Valore VAM	D.M. 05/03/75	Gest. CALABRIA VERDE	☐	☑
MAGISANO	004	02	Bosco Ceduo	12	3	40	€ 93,23	€ 62 623,00	64 627,00 €	Valore VAM	D.M. 05/03/75	Gest. CALABRIA VERDE	☐	☑
MAGISANO	004	04	Pascolo Cesp	5	14	0	€ 13,28	€ 12 067,00	12 453,00 €	Valore VAM	D.M. 05/03/75	Gest. CALABRIA VERDE	☐	☑
MAGISANO	004	05	Pascolo 2	12	58	0	€ 73,09	€ 36 209,00	37 368,00 €	Valore VAM	D.M. 05/03/75	Gest. CALABRIA VERDE	☐	☑
MAGISANO	005	01	Pascolo 2	0	91	80	€ 5,34	€ 2 642,00	2 727,00 €	Valore VAM	D.M. 05/03/75	Gest. CALABRIA VERDE	☐	☑
MAGISANO	005	02	Pascolo Cesp	9	78	40	€ 25,26	€ 22 969,00	23 704,00 €	Valore VAM	D.M. 05/03/75	Gest. CALABRIA VERDE	☐	☑
MAGISANO	005	03	Pascolo Cesp	29	10	80	€ 75,16	€ 68 335,00	70 522,00 €	Valore VAM	D.M. 05/03/75	Gest. CALABRIA VERDE	☐	☑
MAGISANO	005	04	Cast frutto 3	0	45	40	€ 3,81	€ 3 471,00	3 582,00 €	Valore VAM	D.M. 05/03/75	Gest. CALABRIA VERDE	☐	☑
MAGISANO	005	05	Cast frutto 3	0	15	50	€ 1,30	€ 1 185,00	1 223,00 €	Valore VAM	D.M. 05/03/75	Gest. CALABRIA VERDE	☐	☑
MAGISANO	005	06	Cast frutto 3	0	45	80	€ 3,84	€ 3 502,00	3 614,00 €	Valore VAM	D.M. 05/03/75	Gest. CALABRIA VERDE	☐	☑
MAGISANO	005	07a	Pascolo 2	1	34	50	€ 7,81	€ 3 871,00	3 995,00 €	Valore VAM	D.M. 05/03/75	Gest. CALABRIA VERDE	☐	☑
MAGISANO	005	07b	Pascolo Arb 2	18	0	0	€ 127,83	€ 66 824,00	68 962,00 €	Valore VAM	D.M. 05/03/75	Gest. CALABRIA VERDE	☐	☑
MAGISANO	005	08a	Incolto prod	0	50	0	€ 0,65	€ 792,00	817,00 €	Valore VAM	D.M. 05/03/75	Gest. CALABRIA VERDE	☐	☑
MAGISANO	005	08b	Pascolo Arb 2	3	0	0	€ 21,30	€ 11 136,00	11 492,00 €	Valore VAM	D.M. 05/03/75	Gest. CALABRIA VERDE	☐	☑
MAGISANO	005	09	Cast frutto 3	0	15	20	€ 1,28	€ 1 161,00	1 198,00 €	Valore VAM	D.M. 05/03/75	Gest. CALABRIA VERDE	☐	☑
MAGISANO	005	14	Bosco Ceduo	10	50	80	€ 81,40	€ 54 680,00	56 430,00 €	Valore VAM	D.M. 05/03/75	Gest. CALABRIA VERDE	☐	☑
MAGISANO	005	15	Cast frutto 3	0	12	40	€ 1,04	€ 948,00	978,00 €	Valore VAM	D.M. 05/03/75	Gest. CALABRIA VERDE	☐	☑
MAGISANO	005	16	Cast frutto 3	0	19	70	€ 1,65	€ 1 507,00	1 555,00 €	Valore VAM	D.M. 05/03/75	Gest. CALABRIA VERDE	☐	☑
MAGISANO	005	17	Cast frutto 3	0	14	20	€ 1,19	€ 1 085,00	1 120,00 €	Valore VAM	D.M. 05/03/75	Gest. CALABRIA VERDE	☐	☑
MAGISANO	005	22	Bosco Ceduo	8	13	40	€ 63,01	€ 42 328,00	43 682,00 €	Valore VAM	D.M. 05/03/75	Gest. CALABRIA VERDE	☐	☑
MAGISANO	005	7a	Pascolo 2	1	34	50	€ 7,81	€ 3 849,00	3 972,00 €	Valore VAM	Foreste demaniali	Gest. CALABRIA VERDE	☐	☑
MAGISANO	005	7b	Pascolo Arb 2	18	0	0	€ 127,83	€ 66 424,00	68 550,00 €	Valore VAM	Foreste demaniali	Gest. CALABRIA VERDE	☐	☑
MAGISANO	005	8a	Incolto prod	0	50	0	€ 0,65	€ 787,00	812,00 €	Valore VAM	Foreste demaniali	Gest. CALABRIA VERDE	☐	☑
MAGISANO	005	8b	Pascolo Arb 2	3	0	0	€ 21,30	€ 11 071,00	11 425,00 €	Valore VAM	Foreste demaniali	Gest. CALABRIA VERDE	☐	☑
MAGISANO	006	01	Pascolo 2	51	28	50	€ 297,98	€ 147 611,00	152 335,00 €	Valore VAM	D.M. 05/03/75	Gest. CALABRIA VERDE	☐	☑
MAGISANO	006	02	Pascolo 1	26	50	70	€ 222,46	€ 76 294,00	78 735,00 €	Valore VAM	D.M. 05/03/75	Gest. CALABRIA VERDE	☐	☑
MAGISANO	006	03	Bosco Ceduo	2	47	50	€ 19,18	€ 12 880,00	13 292,00 €	Valore VAM	D.M. 05/03/75	Gest. CALABRIA VERDE	☐	☑
MAGISANO	006	7b	Pascolo Arb 2	18	0	0	€ 127,83	€ 66 424,00	68 550,00 €	Valore VAM	Foreste demaniali	Gest. CALABRIA VERDE	☐	☑
MAGISANO	007	08	Bosco Ceduo	3	81	10	€ 29,53	€ 19 831,00	20 466,00 €	Valore VAM	D.M. 05/03/75	Gest. CALABRIA VERDE	☐	☑
MAGISANO	007	09	Pascolo 1	6	15	70	€ 51,68	€ 17 722,00	18 289,00 €	Valore VAM	D.M. 05/03/75	Gest. CALABRIA VERDE	☐	☑
MAGISANO	007	41	Pascolo 1	28	4	40	€ 235,36	€ 80 718,00	83 301,00 €	Valore VAM	D.M. 05/03/75	Gest. CALABRIA VERDE	☐	☑
MAGISANO	007	42	Pascolo 1	31	36	0	€ 263,19	€ 90 262,00	93 150,00 €	Valore VAM	D.M. 05/03/75	Gest. CALABRIA VERDE	☐	☑

Comune	Foglio	Part.la	Coltura	ha	a	ca	Reddito Dominicale	Valore 2020	Valore 2021	Stima / Valore	Provenienza	Destinazione d'uso	Disp.	Indisp
MAGISANO	007	45	Pascolo 1	0	93	0	€ 7,80	€ 2 677,00	2 763,00 €	Valore VAM	D.M. 05/03/75	Gest. CALABRIA VERDE	☐	☑
MAGISANO	007	48	Seminativo 2	3	18	0	€ 143,70	€ 17 609,00	18 172,00 €	Valore VAM	D.M. 05/03/75 - CASMEZ	Gest. CALABRIA VERDE	☐	☑
MAGISANO	007	51	Pascolo 2	14	15	70	€ 82,25	€ 40 747,00	42 051,00 €	Valore VAM	D.M. 05/03/75 - CASMEZ	Gest. CALABRIA VERDE	☐	☑
MAGISANO	007	56	Pascolo 1	18	8	73	€ 151,80	€ 52 060,00	53 726,00 €	Valore VAM	D.M. 05/03/75	Gest. CALABRIA VERDE	☐	☑
MAGISANO	007	8a	Incolto prod	0	50	0	€ 0,65	€ 787,00	812,00 €	Valore VAM	Foreste demaniali	Gest. CALABRIA VERDE	☐	☑
MAGISANO	008	01	Bosco Ceduo	2	32	30	€ 18,00	€ 12 087,00	12 474,00 €	Valore VAM	D.M. 05/03/75 - CASMEZ	Gest. CALABRIA VERDE	☐	☑
MAGISANO	008	02	Bosco Ceduo	1	51	10	€ 11,70	€ 7 863,00	8 115,00 €	Valore VAM	D.M. 05/03/75	Gest. CALABRIA VERDE	☐	☑
MAGISANO	008	03	Pascolo 2	0	92	10	€ 5,35	€ 2 651,00	2 736,00 €	Valore VAM	D.M. 05/03/75	Gest. CALABRIA VERDE	☐	☑
MAGISANO	008	07	Fabbr Rurale	0	1	20	€ 0,00	€ 0,00	0,00 €	Valore Catastale	D.M. 05/03/75	Gest. CALABRIA VERDE	☐	☑
MAGISANO	008	08	Fabbr Rurale	0	0	53	€ 0,00	€ 0,00	0,00 €	Valore Catastale	D.M. 05/03/75	Gest. CALABRIA VERDE	☐	☑
MAGISANO	008	09	Semin Irrig 2	0	73	90	€ 23,85	€ 7 210,00	7 441,00 €	Valore VAM	D.M. 05/03/75	Gest. CALABRIA VERDE	☐	☑
MAGISANO	008	10	Cast frutto 2	0	67	50	€ 10,90	€ 5 160,00	5 325,00 €	Valore VAM	D.M. 05/03/75	Gest. CALABRIA VERDE	☐	☑
MAGISANO	008	16	Pascolo 2	13	58	60	€ 78,94	€ 39 103,00	40 354,00 €	Valore VAM	D.M. 05/03/75	Gest. CALABRIA VERDE	☐	☑
MAGISANO	008	27	Pascolo 2	1	17	40	€ 6,83	€ 3 378,00	3 486,00 €	Valore VAM	D.M. 05/03/75	Gest. CALABRIA VERDE	☐	☑
MAGISANO	008	28	Pascolo 2	0	0	40	€ 0,03	€ 11,00	11,00 €	Valore VAM	D.M. 05/03/75	Gest. CALABRIA VERDE	☐	☑
MAGISANO	008	29	Pascolo 2	12	67	20	€ 73,63	€ 36 475,00	37 642,00 €	Valore VAM	D.M. 05/03/75	Gest. CALABRIA VERDE	☐	☑
MAGISANO	008	8b	Pascolo Arb 2	3	0	0	€ 21,30	€ 11 071,00	11 425,00 €	Valore VAM	Foreste demaniali	Gest. CALABRIA VERDE	☐	☑
MAGISANO	022	39	Semin Irrig Ar	0	6	80	€ 2,64	€ 686,00	708,00 €	Valore VAM	ex Casmez	Gestione SORICAL	☐	☑
Totali per Comune								**€ 2 885 494,00**	**€. 2 977 829,00**					
MARCELLINARA	003	586	Vigneto	0	0	45	€ 0,71	€ 83,00	86,00 €	Valore VAM	D.G.R. 280 del 29/09/99	Gestione SORICAL	☐	☑
MARCELLINARA	003	588	Uliveto	0	8	60	€ 6,66	€ 1 929,00	1 991,00 €	Valore VAM	Dec. Esp. 6483,1/99	Gestione SORICAL	☐	☑
MARCELLINARA	003	591	Uliveto	0	1	30	€ 1,01	€ 292,00	301,00 €	Valore VAM	Dec. Esp. 6483,1/99	Gestione SORICAL	☐	☑
MARCELLINARA	003	595	Semin Arb	0	0	20	€ 0,08	€ 23,00	24,00 €	Valore VAM	Dec. Esp. 6483,1/99	Gestione SORICAL	☐	☑
MARCELLINARA	003	596	Semin Arb	0	0	80	€ 0,31	€ 91,00	94,00 €	Valore VAM	Dec. Esp. 6483,1/99	Gestione SORICAL	☐	☑
MARCELLINARA	003	599	Uliveto	0	0	45	€ 0,28	€ 101,00	104,00 €	Valore VAM	Dec. Esp. 6483,1/99	Gestione SORICAL	☐	☑
MARCELLINARA	003	600	Uliveto	0	0	15	€ 0,09	€ 34,00	35,00 €	Valore VAM	Dec. Esp. 6483,1/99	Gestione SORICAL	☐	☑
MARCELLINARA	003	602	Uliveto	0	0	70	€ 0,54	€ 156,00	161,00 €	Valore VAM	Dec. Esp. 6483,1/99	Gestione SORICAL	☐	☑
MARCELLINARA	003	605	Uliveto	0	0	50	€ 0,39	€ 112,00	116,00 €	Valore VAM	Dec. Esp. 6483,1/99	Gestione SORICAL	☐	☑
MARCELLINARA	003	607	Uliveto	0	0	80	€ 0,49	€ 180,00	186,00 €	Valore VAM	Dec. Esp. 6483,1/99	Gestione SORICAL	☐	☑
MARCELLINARA	003	608	Uliveto	0	1	70	€ 1,04	€ 381,00	393,00 €	Valore VAM	D.G.R. 280 del 29/09/99	Gestione SORICAL	☐	☑
MARCELLINARA	003	610	Uliveto	0	0	30	€ 0,19	€ 67,00	69,00 €	Valore VAM	D.G.R. 280 del 29/09/99	Gestione SORICAL	☐	☑
MARCELLINARA	003	613	Fabbr Rurale	0	0	0	€ 0,00	€ 0,00	0,00 €	Valore Catastale	Dec. Esp. 6483,1/99	Gestione SORICAL	☐	☑

Comune	Foglio	Part.la	Coltura	ha	a	ca	Reddito Dominicale	Valore 2020	Valore 2021	Stima / Valore	Provenienza	Destinazione d'uso	Disp.	Indisp
MARCELLINARA	003	617	Querceto	0	0	15	€ 0,03	€ 11,00	11,00 €	Valore VAM	Dec. Esp. 6483,1/99	Gestione SORICAL	☐	☑
MARCELLINARA	005	460	Semin Arb	0	1	20	€ 0,74	€ 136,00	140,00 €	Valore VAM	Dec. Esp. 6483,1/99	Gestione SORICAL	☐	☑
MARCELLINARA	005	461	Semin Arb	0	1	50	€ 0,93	€ 171,00	176,00 €	Valore VAM	Dec. Esp. 6483,1/99	Gestione SORICAL	☐	☑
MARCELLINARA	005	469	Uliveto	0	1	80	€ 1,40	€ 403,00	416,00 €	Valore VAM	Dec. Esp. 6483,1/99	Gestione SORICAL	☐	☑
MARCELLINARA	005	472	Semin Arb	0	0	30	€ 0,19	€ 34,00	35,00 €	Valore VAM	Dec. Esp. 6483,1/99	Gestione SORICAL	☐	☑
MARCELLINARA	005	474	Semin Arb	0	1	45	€ 0,89	€ 164,00	169,00 €	Valore VAM	Dec. Esp. 6483,1/99	Gestione SORICAL	☐	☑
MARCELLINARA	005	476	Seminativo	0	2	58	€ 1,59	€ 168,00	173,00 €	Valore VAM	Dec. Esp. 6483,1/99	Gestione SORICAL	☐	☑
MARCELLINARA	005	477	Seminativo	0	2	72	€ 1,66	€ 177,00	183,00 €	Valore VAM	Dec. Esp. 6483,1/99	Gestione SORICAL	☐	☑
MARCELLINARA	005	482	Uliveto	0	2	20	€ 1,35	€ 493,00	509,00 €	Valore VAM	Dec. Esp. 6483,1/99	Gestione SORICAL	☐	☑
MARCELLINARA	005	485	Seminativo	0	0	90	€ 0,55	€ 59,00	61,00 €	Valore VAM	Dec. Esp. 6483,1/99	Gestione SORICAL	☐	☑
MARCELLINARA	005	488	Seminativo	0	0	80	€ 0,49	€ 52,00	54,00 €	Valore VAM	Dec. Esp. 6483,1/99	Gestione SORICAL	☐	☑
MARCELLINARA	005	491	Semin Arb	0	0	80	€ 0,49	€ 91,00	94,00 €	Valore VAM	Dec. Esp. 6483,1/99	Gestione SORICAL	☐	☑
MARCELLINARA	005	497	Seminativo	0	0	55	€ 0,16	€ 36,00	37,00 €	Valore VAM	Dec. Esp. 6483,1/99	Gestione SORICAL	☐	☑
MARCELLINARA	005	499	Seminativo	0	2	0	€ 0,58	€ 129,00	133,00 €	Valore VAM	Dec. Esp. 6483,1/99	Gestione SORICAL	☐	☑
MARCELLINARA	005	501	Seminativo	0	12	0	€ 3,49	€ 781,00	806,00 €	Valore VAM	Dec. Esp. 6483,1/99	Gestione SORICAL	☐	☑
MARCELLINARA	005	504	Seminativo	0	6	50	€ 1,89	€ 423,00	437,00 €	Valore VAM	Dec. Esp. 6483,1/99	Gestione SORICAL	☐	☑
MARCELLINARA	005	507	Seminativo	0	4	50	€ 1,31	€ 293,00	302,00 €	Valore VAM	Dec. Esp. 6483,1/99	Gestione SORICAL	☐	☑
MARCELLINARA	005	510	Seminativo	0	1	30	€ 0,38	€ 85,00	88,00 €	Valore VAM	Dec. Esp. 6483,1/99	Gestione SORICAL	☐	☑
MARCELLINARA	005	513	Seminativo	0	1	55	€ 0,45	€ 101,00	104,00 €	Valore VAM	Dec. Esp. 6483,1/99	Gestione SORICAL	☐	☑
MARCELLINARA	005	516	Seminativo	0	3	90	€ 1,64	€ 254,00	262,00 €	Valore VAM	Dec. Esp. 6483,1/99	Gestione SORICAL	☐	☑
MARCELLINARA	005	519	Seminativo	0	0	60	€ 0,25	€ 39,00	40,00 €	Valore VAM	Dec. Esp. 6483,1/99	Gestione SORICAL	☐	☑
MARCELLINARA	005	521	Seminativo	0	2	45	€ 1,03	€ 159,00	164,00 €	Valore VAM	Dec. Esp. 6483,1/99	Gestione SORICAL	☐	☑
MARCELLINARA	005	524	Pascolo Cesp	0	2	10	€ 0,14	€ 46,00	47,00 €	Valore VAM	Dec. Esp. 6483,1/99	Gestione SORICAL	☐	☑
MARCELLINARA	005	527	Seminativo	0	0	85	€ 0,23	€ 55,00	57,00 €	Valore VAM	Dec. Esp. 6483,1/99	Gestione SORICAL	☐	☑
MARCELLINARA	005	582	Uliveto	0	0	25	€ 0,15	€ 56,00	58,00 €	Valore VAM	Dec. Esp. 6483,1/99	Gestione SORICAL	☐	☑
MARCELLINARA	005	583	Uliveto	0	0	10	€ 0,06	€ 22,00	23,00 €	Valore VAM	Dec. Esp. 6483,1/99	Gestione SORICAL	☐	☑
MARCELLINARA	011	119	Pascolo Cesp	0	4	45	€ 0,14	€ 98,00	101,00 €	Valore VAM	Dec. Esp. 6483,1/99	Gestione SORICAL	☐	☑
Totali per Comune								**€ 7 985,00**	**€. 8 240,00**					
MONTAURO	014	1236	Uliveto	0	6	67	€ 6,03	€ 1 455,00	1 502,00 €	Valore VAM	atto pubbl. Permuta 09/05	Gestione SORICAL	☐	☑
MONTAURO	014	1247	Pascolo Cesp	0	4	20	€ 0,19	€ 101,00	104,00 €	Valore VAM	atto pubbl. Permuta 09/05	Gestione SORICAL	☐	☑
Totali per Comune								**€ 1 556,00**	**€. 1 606,00**					
MOTTA SANTA LUCIA	025	223	Bosco Alto	0	1	90	€ 0,13	€ 167,00	172,00 €	Valore VAM	Dec. Espr. 02/05/76 rep.	Gestione SORICAL	☐	☑

Comune	Foglio	Part.la	Coltura	ha	a	ca	Reddito Dominicale	Valore 2020	Valore 2021	Stima / Valore	Provenienza	Destinazione d'uso	Disp.	Indisp
MOTTA SANTA LUCIA	025	225	Bosco Alto	0	2	0	€ 0,13	€ 176,00	182,00 €	Valore VAM	Dec. Espr. 02/05/76 rep.	Gestione SORICAL	☐	☑
MOTTA SANTA LUCIA	025	227	Seminativo 2	0	3	0	€ 1,16	€ 210,00	217,00 €	Valore VAM	Dec. Espr. 02/05/76 rep.	Gestione SORICAL	☐	☑
MOTTA SANTA LUCIA	025	229	Seminativo 2	0	2	40	€ 0,93	€ 168,00	173,00 €	Valore VAM	Dec. Espr. 02/05/76 rep.	Gestione SORICAL	☐	☑
MOTTA SANTA LUCIA	025	230	Seminativo 3	0	0	10	€ 0,03	€ 7,00	7,00 €	Valore VAM	Dec. Espr. 02/05/76 rep.	Gestione SORICAL	☐	☑
MOTTA SANTA LUCIA	027	235	Seminativo 2	0	1	80	€ 0,70	€ 125,00	129,00 €	Valore VAM	Dec. Espr. 02/05/76 rep.	Gestione SORICAL	☐	☑
MOTTA SANTA LUCIA	027	237	Bosco Alto	0	1	20	€ 0,08	€ 105,00	108,00 €	Valore VAM	Dec. Espr. 02/05/76 rep.	Gestione SORICAL	☐	☑
MOTTA SANTA LUCIA	027	239	Seminativo 1	0	7	10	€ 3,44	€ 495,00	511,00 €	Valore VAM	Dec. Espr. 02/05/76 rep.	Gestione SORICAL	☐	☑
MOTTA SANTA LUCIA	027	241	Seminativo 1	0	2	40	€ 1,16	€ 168,00	173,00 €	Valore VAM	Dec. Espr. 02/05/76 rep.	Gestione SORICAL	☐	☑
MOTTA SANTA LUCIA	027	243	Seminativo 1	0	1	60	€ 0,78	€ 112,00	116,00 €	Valore VAM	Dec. Espr. 02/05/76 rep.	Gestione SORICAL	☐	☑
MOTTA SANTA LUCIA	027	245	Seminativo 1	0	4	20	€ 2,04	€ 294,00	303,00 €	Valore VAM	Dec. Espr. 02/05/76 rep.	Gestione SORICAL	☐	☑
MOTTA SANTA LUCIA	027	247	Pascolo 1	0	0	80	€ 0,09	€ 24,00	25,00 €	Valore VAM	Dec. Espr. 02/05/76 rep.	Gestione SORICAL	☐	☑
MOTTA SANTA LUCIA	027	249	Seminativo 2	0	1	0	€ 0,39	€ 70,00	72,00 €	Valore VAM	Dec. Espr. 02/05/76 rep.	Gestione SORICAL	☐	☑
MOTTA SANTA LUCIA	027	251	Pascolo 2	0	0	80	€ 0,06	€ 24,00	25,00 €	Valore VAM	Dec. Espr. 02/05/76 rep.	Gestione SORICAL	☐	☑
Totali per Comune								**€ 2 145,00**	**€. 2 213,00**					
NOCERA TERINESE	006	105	Semin Irrig	0	1	20	€ 0,85	€ 171,00	176,00 €	Valore VAM	Dec. Espr. 04/05/92 n. 60	Gestione SORICAL	☐	☑
NOCERA TERINESE	006	59	Uliveto	0	2	20	€ 0,85	€ 651,00	672,00 €	Valore VAM	Dec. Espr. 04/05/92 n. 60	Gestione SORICAL	☐	☑
NOCERA TERINESE	006	92	Semin Irrig	0	3	0	€ 1,26	€ 426,00	440,00 €	Valore VAM	Dec. Espr. 04/05/92 n. 60	Gestione SORICAL	☐	☑
NOCERA TERINESE	006	93	Semin Irrig	0	21	0	€ 8,81	€ 2 986,00	3 082,00 €	Valore VAM	Dec. Espr. 04/05/92 n. 60	Gestione SORICAL	☐	☑
NOCERA TERINESE	006	95	Semin Irrig	0	1	70	€ 1,10	€ 242,00	250,00 €	Valore VAM	Dec. Espr. 04/05/92 n. 60	Gestione SORICAL	☐	☑
NOCERA TERINESE	006	97	Semin Irrig	0	2	50	€ 1,78	€ 356,00	367,00 €	Valore VAM	Dec. Espr. 04/05/92 n. 60	Gestione SORICAL	☐	☑
NOCERA TERINESE	006	99	Semin Irrig	0	3	80	€ 2,70	€ 541,00	558,00 €	Valore VAM	Dec. Espr. 04/05/92 n. 60	Gestione SORICAL	☐	☑
NOCERA TERINESE	009	97	Semin Irrig	0	25	30	€ 17,96	€ 3 598,00	3 713,00 €	Valore VAM	Dec. Espr. 04/05/92 n. 60	Gestione SORICAL	☐	☑
NOCERA TERINESE	016	294	Incolto prod 2	0	0	16	€ 0,01	€ 2,00	2,00 €	Valore VAM	D.M. 05/03/75	Gest. CALABRIA VERDE	☐	☑
NOCERA TERINESE	016	295	Incolto prod 2	0	1	20	€ 0,01	€ 19,00	20,00 €	Valore VAM	D.M. 05/03/75	Gest. CALABRIA VERDE	☐	☑
NOCERA TERINESE	017	12	Seminativo 3	0	73	0	€ 25,93	€ 6 452,00	6 658,00 €	Valore VAM	D.M. 05/03/75	Gest. CALABRIA VERDE	☐	☑
NOCERA TERINESE	017	13	Pascolo Cesp	1	61	70	€ 3,14	€ 3 098,00	3 197,00 €	Valore VAM	D.M. 05/03/75	Gest. CALABRIA VERDE	☐	☑
NOCERA TERINESE	017	14	Bosco Alto 2	18	2	90	€ 174,59	€ 145 095,00	149 738,00 €	Valore VAM	D.M. 05/03/75	Gest. CALABRIA VERDE	☐	☑
NOCERA TERINESE	017	24	Semin Irrig 3	0	62	10	€ 16,04	€ 8 832,00	9 115,00 €	Valore VAM	D.M. 05/03/75	Gest. CALABRIA VERDE	☐	☑
NOCERA TERINESE	029	01	Pascolo 2	0	48	10	€ 2,80	€ 1 240,00	1 280,00 €	Valore VAM	D.M. 05/03/75	Gest. CALABRIA VERDE	☐	☑
NOCERA TERINESE	029	02	Fabbr Rurale	0	4	10	€ 0,00	€ 0,00	0,00 €	Valore Catastale	D.M. 05/03/75	Gest. CALABRIA VERDE	☐	☑
NOCERA TERINESE	029	03	Seminativo 4	0	84	20	€ 10,88	€ 7 442,00	7 680,00 €	Valore VAM	D.M. 05/03/75	Gest. CALABRIA VERDE	☐	☑
NOCERA TERINESE	029	07	Pascolo 2	2	49	10	€ 14,48	€ 6 420,00	6 625,00 €	Valore VAM	D.M. 05/03/75	Gest. CALABRIA VERDE	☐	☑

Comune	Foglio	Part.la	Coltura	ha	a	ca	Reddito Dominicale	Valore 2020	Valore 2021	Stima / Valore	Provenienza	Destinazione d'uso	Disp.	Indisp
NOCERA TERINESE	029	08	Seminativo 4	0	68	80	€ 8,89	€ 6 081,00	6 276,00 €	Valore VAM	D.M. 05/03/75	Gest. CALABRIA VERDE	☐	☑
NOCERA TERINESE	029	110	Bosco Alto 2	3	87	20	€ 37,50	€ 31 162,00	32 159,00 €	Valore VAM	D.M. 05/03/75	Gest. CALABRIA VERDE	☐	☑
NOCERA TERINESE	029	117	Bosco Ceduo	0	21	30	€ 3,44	€ 930,00	960,00 €	Valore VAM	D.M. 05/03/75	Gest. CALABRIA VERDE	☐	☑
NOCERA TERINESE	029	13	Uliveto 4	2	12	0	€ 47,90	€ 62 747,00	64 755,00 €	Valore VAM	D.M. 05/03/75	Gest. CALABRIA VERDE	☐	☑
NOCERA TERINESE	029	132	Seminativo 4	0	37	20	€ 4,80	€ 3 288,00	3 393,00 €	Valore VAM	D.M. 05/03/75	Gest. CALABRIA VERDE	☐	☑
NOCERA TERINESE	029	14	Querceto	4	12	60	€ 93,23	€ 22 732,00	23 459,00 €	Valore VAM	D.M. 05/03/75	Gest. CALABRIA VERDE	☐	☑
NOCERA TERINESE	029	15	Fabbr Rurale	0	3	50	€ 0,00	€ 0,00	0,00 €	Valore Catastale	D.M. 05/03/75	Gest. CALABRIA VERDE	☐	☑
NOCERA TERINESE	029	19	Bosco Alto 2	4	56	50	€ 44,20	€ 36 738,00	37 914,00 €	Valore VAM	D.M. 05/03/75	Gest. CALABRIA VERDE	☐	☑
NOCERA TERINESE	029	198	Semin Arb 3	1	77	30	€ 51,51	€ 20 217,00	20 864,00 €	Valore VAM	D.M. 05/03/75	Gest. CALABRIA VERDE	☐	☑
NOCERA TERINESE	029	199	Incolto prod 2	1	11	40	€ 1,44	€ 1 725,00	1 780,00 €	Valore VAM	D.M. 05/03/75	Gest. CALABRIA VERDE	☐	☑
NOCERA TERINESE	029	20	Incolto prod 2	0	14	20	€ 0,19	€ 220,00	227,00 €	Valore VAM	D.M. 05/03/75	Gest. CALABRIA VERDE	☐	☑
NOCERA TERINESE	029	21	Incolto prod 2	0	62	20	€ 0,80	€ 963,00	994,00 €	Valore VAM	D.M. 05/03/75	Gest. CALABRIA VERDE	☐	☑
NOCERA TERINESE	029	22	Bosco Alto 2	4	35	70	€ 42,19	€ 35 064,00	36 186,00 €	Valore VAM	D.M. 05/03/75	Gest. CALABRIA VERDE	☐	☑
NOCERA TERINESE	029	23	Uliveto 4	1	13	60	€ 25,66	€ 33 623,00	34 699,00 €	Valore VAM	D.M. 05/03/75	Gest. CALABRIA VERDE	☐	☑
NOCERA TERINESE	029	24	Corte	0	2	20		€ 0,00	0,00 €	Valore Catastale	D.M. 05/03/75	Gest. CALABRIA VERDE	☐	☑
NOCERA TERINESE	029	27	Fabbr Rurale	0	0	44	€ 0,00	€ 0,00	0,00 €	Valore Catastale	D.M. 05/03/75	Gest. CALABRIA VERDE	☐	☑
NOCERA TERINESE	029	42	Bosco Alto 2	0	61	90	€ 6,00	€ 4 982,00	5 141,00 €	Valore VAM	D.M. 05/03/75	Gest. CALABRIA VERDE	☐	☑
NOCERA TERINESE	029	84	Seminativo 4	7	3	10	€ 90,78	€ 62 147,00	64 136,00 €	Valore VAM	D.M. 05/03/75	Gest. CALABRIA VERDE	☐	☑
NOCERA TERINESE	029	85	Fabbr Rurale	0	1	20	€ 0,00	€ 0,00	0,00 €	Valore Catastale	D.M. 05/03/75	Gest. CALABRIA VERDE	☐	☑
NOCERA TERINESE	029	94	Pascolo 2	0	92	40	€ 5,36	€ 2 381,00	2 457,00 €	Valore VAM	D.M. 05/03/75	Gest. CALABRIA VERDE	☐	☑
NOCERA TERINESE	030	01	Seminativo 4	0	51	40	€ 6,64	€ 4 544,00	4 689,00 €	Valore VAM	D.M. 05/03/75	Gest. CALABRIA VERDE	☐	☑
NOCERA TERINESE	030	02	Seminativo 4	0	74	30	€ 9,59	€ 6 568,00	6 778,00 €	Valore VAM	D.M. 05/03/75	Gest. CALABRIA VERDE	☐	☑
NOCERA TERINESE	030	03	Bosco Alto 2	10	21	20	€ 98,89	€ 82 185,00	84 815,00 €	Valore VAM	D.M. 05/03/75	Gest. CALABRIA VERDE	☐	☑
NOCERA TERINESE	030	04	Seminativo 4	5	75	10	€ 74,25	€ 50 834,00	52 461,00 €	Valore VAM	D.M. 05/03/75	Gest. CALABRIA VERDE	☐	☑
NOCERA TERINESE	030	05	Bosco Alto 2	1	99	0	€ 19,28	€ 16 015,00	16 527,00 €	Valore VAM	D.M. 05/03/75	Gest. CALABRIA VERDE	☐	☑
NOCERA TERINESE	030	06	Seminativo 4	0	5	30	€ 0,69	€ 468,00	483,00 €	Valore VAM	D.M. 05/03/75	Gest. CALABRIA VERDE	☐	☑
NOCERA TERINESE	030	07	Bosco Ceduo	0	26	60	€ 4,29	€ 1 161,00	1 198,00 €	Valore VAM	D.M. 05/03/75	Gest. CALABRIA VERDE	☐	☑
NOCERA TERINESE	030	10	Seminativo 4	0	89	80	€ 11,60	€ 7 938,00	8 192,00 €	Valore VAM	D.M. 05/03/75	Gest. CALABRIA VERDE	☐	☑
NOCERA TERINESE	030	11	Bosco Ceduo	18	42	40	€ 297,35	€ 80 450,00	83 024,00 €	Valore VAM	D.M. 05/03/75	Gest. CALABRIA VERDE	☐	☑
NOCERA TERINESE	030	12	Fabbr Rurale	0	2	60	€ 0,00	€ 0,00	0,00 €	Valore Catastale	D.M. 05/03/75	Gest. CALABRIA VERDE	☐	☑
NOCERA TERINESE	030	13	Bosco Alto 2	1	21	80	€ 11,80	€ 9 802,00	10 116,00 €	Valore VAM	D.M. 05/03/75	Gest. CALABRIA VERDE	☐	☑
NOCERA TERINESE	030	15	Semin Irrig 3	0	28	10	€ 7,25	€ 3 996,00	4 124,00 €	Valore VAM	D.M. 05/03/75	Gest. CALABRIA VERDE	☐	☑
NOCERA TERINESE	030	18	Bosco Alto 2	23	48	10	€ 227,38	€ 188 971,00	195 018,00 €	Valore VAM	D.M. 05/03/75	Gest. CALABRIA VERDE	☐	☑

Comune	Foglio	Part.la	Coltura	ha	a	ca	Reddito Dominicale	Valore 2020	Valore 2021	Stima / Valore	Provenienza	Destinazione d'uso	Disp.	Indisp
NOCERA TERINESE	030	19	Bosco Alto 2	18	89	20	€ 182,94	€ 152 040,00	156 905,00 €	Valore VAM	D.M. 05/03/75	Gest. CALABRIA VERDE	☐	☑
NOCERA TERINESE	030	20	Fabbr Rurale	0	1	80	€ 0,00	€ 0,00	0,00 €	Valore Catastale	D.M. 05/03/75	Gest. CALABRIA VERDE	☐	☑
NOCERA TERINESE	041	01	Bosco Alto 2	3	8	0	€ 29,83	€ 24 786,00	25 579,00 €	Valore VAM	D.M. 05/03/75	Gest. CALABRIA VERDE	☐	☑
NOCERA TERINESE	041	02	Semin Irrig 1	0	81	30	€ 57,74	€ 11 562,00	11 932,00 €	Valore VAM	D.M. 05/03/75	Gest. CALABRIA VERDE	☐	☑
NOCERA TERINESE	041	03	Bosco Alto 2	0	4	50	€ 0,44	€ 363,00	375,00 €	Valore VAM	D.M. 05/03/75	Gest. CALABRIA VERDE	☐	☑
NOCERA TERINESE	041	06	Bosco Alto 2	4	33	90	€ 42,01	€ 34 920,00	36 037,00 €	Valore VAM	D.M. 05/03/75	Gest. CALABRIA VERDE	☐	☑
NOCERA TERINESE	041	12	Bosco Alto 2	0	73	70	€ 7,14	€ 5 931,00	6 121,00 €	Valore VAM	D.M. 05/03/75	Gest. CALABRIA VERDE	☐	☑
NOCERA TERINESE	041	13	Semin Irrig 3	1	74	50	€ 45,06	€ 24 815,00	25 609,00 €	Valore VAM	D.M. 05/03/75	Gest. CALABRIA VERDE	☐	☑
NOCERA TERINESE	041	21	Seminativo 4	11	39	80	€ 147,16	€ 100 748,00	103 972,00 €	Valore VAM	D.M. 05/03/75	Gest. CALABRIA VERDE	☐	☑
NOCERA TERINESE	041	22	Semin Irrig 3	0	47	0	€ 12,14	€ 6 683,00	6 897,00 €	Valore VAM	D.M. 05/03/75	Gest. CALABRIA VERDE	☐	☑
NOCERA TERINESE	041	23	Semin Irrig 3	0	57	0	€ 14,73	€ 8 105,00	8 364,00 €	Valore VAM	D.M. 05/03/75	Gest. CALABRIA VERDE	☐	☑
NOCERA TERINESE	041	25	Bosco Ceduo	16	80	40	€ 271,20	€ 73 375,00	75 723,00 €	Valore VAM	D.M. 05/03/75	Gest. CALABRIA VERDE	☐	☑
NOCERA TERINESE	041	26	Bosco Alto 2	2	18	90	€ 21,20	€ 17 617,00	18 181,00 €	Valore VAM	D.M. 05/03/75	Gest. CALABRIA VERDE	☐	☑
NOCERA TERINESE	041	31	Bosco Alto 1	5	30	50	€ 68,50	€ 42 694,00	44 060,00 €	Valore VAM	D.M. 05/03/75	Gest. CALABRIA VERDE	☐	☑
NOCERA TERINESE	041	32	Bosco Alto 2	0	5	30	€ 0,51	€ 426,00	440,00 €	Valore VAM	D.M. 05/03/75	Gest. CALABRIA VERDE	☐	☑
NOCERA TERINESE	041	34	Seminativo 1	0	23	60	€ 15,24	€ 2 086,00	2 153,00 €	Valore VAM	D.M. 05/03/75	Gest. CALABRIA VERDE	☐	☑
NOCERA TERINESE	041	35	Ente Urbano	0	2	45		€ 0,00	0,00 €	Valore Catastale	Dec. Espr. 04/05/92 n. 60	Gestione SORICAL	☐	☑
NOCERA TERINESE	041	36	Seminativo 1	0	0	15	€ 0,10	€ 13,00	13,00 €	Valore VAM	D.M. 05/03/75	Gest. CALABRIA VERDE	☐	☑
NOCERA TERINESE	042	01	Bosco Ceduo	34	40	20	€ 555,23	€ 150 219,00	155 026,00 €	Valore VAM	D.M. 05/03/75	Gest. CALABRIA VERDE	☐	☑
NOCERA TERINESE	042	02	Bosco Alto 1	9	66	70	€ 124,81	€ 77 799,00	80 289,00 €	Valore VAM	D.M. 05/03/75	Gest. CALABRIA VERDE	☐	☑
NOCERA TERINESE	042	04	Bosco Alto 1	19	60	80	€ 253,16	€ 157 802,00	162 852,00 €	Valore VAM	D.M. 05/03/75	Gest. CALABRIA VERDE	☐	☑
NOCERA TERINESE	042	05	Bosco Alto 1	0	23	40	€ 3,03	€ 1 883,00	1 943,00 €	Valore VAM	D.M. 05/03/75	Gest. CALABRIA VERDE	☐	☑
NOCERA TERINESE	042	06	Bosco Alto 2	4	24	60	€ 41,11	€ 34 172,00	35 266,00 €	Valore VAM	D.M. 05/03/75	Gest. CALABRIA VERDE	☐	☑
NOCERA TERINESE	042	07	Bosco Alto 1	13	44	10	€ 173,54	€ 108 172,00	111 634,00 €	Valore VAM	D.M. 05/03/75	Gest. CALABRIA VERDE	☐	☑
NOCERA TERINESE	043	11	Bosco Ceduo	3	55	20	€ 57,33	€ 15 511,00	16 007,00 €	Valore VAM	D.M. 05/03/75	Gest. CALABRIA VERDE	☐	☑
NOCERA TERINESE	043	12	Bosco Ceduo	14	24	10	€ 229,84	€ 62 184,00	64 174,00 €	Valore VAM	D.M. 05/03/75	Gest. CALABRIA VERDE	☐	☑
NOCERA TERINESE	043	13	Seminativo 4	0	24	70	€ 3,19	€ 2 183,00	2 253,00 €	Valore VAM	D.M. 05/03/75	Gest. CALABRIA VERDE	☐	☑
NOCERA TERINESE	043	43	Bosco Alto 2	4	88	40	€ 47,30	€ 39 306,00	40 564,00 €	Valore VAM	D.M. 05/03/75	Gest. CALABRIA VERDE	☐	☑
NOCERA TERINESE	043	44	Bosco Alto 1	7	90	70	€ 102,09	€ 63 634,00	65 670,00 €	Valore VAM	D.M. 05/03/75	Gest. CALABRIA VERDE	☐	☑
NOCERA TERINESE	043	45	Bosco Alto 2	3	53	20	€ 34,20	€ 28 425,00	29 335,00 €	Valore VAM	D.M. 05/03/75	Gest. CALABRIA VERDE	☐	☑
NOCERA TERINESE	043	46	Bosco Alto 1	17	58	20	€ 227,01	€ 141 498,00	146 026,00 €	Valore VAM	D.M. 05/03/75	Gest. CALABRIA VERDE	☐	☑
NOCERA TERINESE	044	01	Bosco Alto 1	21	45	50	€ 277,01	€ 172 667,00	178 192,00 €	Valore VAM	D.M. 05/03/75	Gest. CALABRIA VERDE	☐	☑
NOCERA TERINESE	044	02	Bosco Alto 1	62	24	40	€ 803,64	€ 500 930,00	516 960,00 €	Valore VAM	D.M. 05/03/75	Gest. CALABRIA VERDE	☐	☑

Comune	Foglio	Part.la	Coltura	ha	a	ca	Reddito Dominicale	Valore 2020	Valore 2021	Stima / Valore	Provenienza	Destinazione d'uso	Disp.	Indisp
NOCERA TERINESE	044	03	Bosco Alto 2	0	96	30	€ 9,33	€ 7 750,00	7 998,00 €	Valore VAM	D.M. 05/03/75	Gest. CALABRIA VERDE	☐	☑
Totali per Comune								**€ 3 035 802,00**	**€. 3 132 948,00**					
PENTONE	001	360	Cast frutto 3	0	1	20	€ 0,10	€ 91,00	94,00 €	Valore VAM	ex Casmez	Gestione SORICAL	☐	☑
PENTONE	002	1877	Cast frutto 3	0	0	40	€ 0,04	€ 30,00	31,00 €	Valore VAM	ex Casmez	Gestione SORICAL	☐	☑
PENTONE	002	1879	Cast frutto 3	0	3	20	€ 0,26	€ 243,00	251,00 €	Valore VAM	ex Casmez	Gestione SORICAL	☐	☑
PENTONE	002	1883	Frutteto 1	0	0	80	€ 0,68	€ 99,00	102,00 €	Valore VAM	ex Casmez	Gestione SORICAL	☐	☑
Totali per Comune								**€ 463,00**	**€. 478,00**					
PETRIZZI	010	712	Bosco Ceduo	0	1	10	€ 0,08	€ 63,00	65,00 €	Valore VAM	ex Casmez	Gestione SORICAL	☐	☑
PETRIZZI	010	713	Bosco Ceduo	0	1	60	€ 0,10	€ 92,00	95,00 €	Valore VAM	ex Casmez	Gestione SORICAL	☐	☑
PETRIZZI	010	751	Uliveto 3	0	2	0	€ 0,78	€ 436,00	450,00 €	Valore VAM	ex Casmez	Gestione SORICAL	☐	☑
PETRIZZI	010	752	Uliveto 3	0	1	50	€ 0,58	€ 328,00	338,00 €	Valore VAM	ex Casmez	Gestione SORICAL	☐	☑
PETRIZZI	010	756	Uliveto 3	0	1	10	€ 0,43	€ 240,00	248,00 €	Valore VAM	ex Casmez	Gestione SORICAL	☐	☑
PETRIZZI	010	757	Uliveto 3	0	0	15	€ 0,06	€ 33,00	34,00 €	Valore VAM	ex Casmez	Gestione SORICAL	☐	☑
PETRIZZI	010	758	Bosco Ceduo	0	5	40	€ 0,35	€ 311,00	321,00 €	Valore VAM	ex Casmez	Gestione SORICAL	☐	☑
Totali per Comune								**€ 1 503,00**	**€. 1 551,00**					
PETRONA'	008	01	Pascolo Arb 1	79	96	40	€ 980,83	€ 295 088,00	304 531,00 €	Valore VAM	D.M. 05/03/75	Gest. CALABRIA VERDE	☐	☑
PETRONA'	008	03	Bosco Alto 3	104	78	0	€ 879,36	€ 787 659,00	812 864,00 €	Valore VAM	D.M. 05/03/75	Gest. CALABRIA VERDE	☐	☑
PETRONA'	008	04	Pascolo Cesp	37	96	85	€ 171,58	€ 89 136,00	91 988,00 €	Valore VAM	D.M. 05/03/75	Gest. CALABRIA VERDE	☐	☑
PETRONA'	008	06	Bosco Alto 3	0	11	20	€ 0,94	€ 843,00	870,00 €	Valore VAM	D.M. 05/03/75	Gest. CALABRIA VERDE	☐	☑
PETRONA'	008	07	Bosco Alto 3	1	3	20	€ 8,66	€ 7 757,00	8 005,00 €	Valore VAM	D.M. 05/03/75	Gest. CALABRIA VERDE	☐	☑
PETRONA'	008	08	Bosco Alto 3	0	26	40	€ 2,21	€ 1 985,00	2 049,00 €	Valore VAM	D.M. 05/03/75	Gest. CALABRIA VERDE	☐	☑
PETRONA'	008	09	Bosco Alto 3	0	2	20	€ 0,19	€ 165,00	170,00 €	Valore VAM	D.M. 05/03/75	Gest. CALABRIA VERDE	☐	☑
PETRONA'	008	10	Bosco Alto 3	1	2	80	€ 8,63	€ 7 727,00	7 974,00 €	Valore VAM	D.M. 05/03/75	Gest. CALABRIA VERDE	☐	☑
Totali per Comune								**€ 1 190 360,00**	**€. 1 228 451,00**					
PIANOPOLI	001	267	Semin Arb	0	3	90	€ 2,14	€ 447,00	461,00 €	Valore VAM	L. 218 06/03/78	Gestione SORICAL	☐	☑
PIANOPOLI	003	2354	Uliveto	0	1	40	€ 0,50	€ 316,00	326,00 €	Valore VAM	L. 218 06/03/78	Gestione SORICAL	☐	☑
PIANOPOLI	004	630	Semin Arb	0	2	60	€ 1,43	€ 299,00	309,00 €	Valore VAM	L. 218 06/03/78	Gestione SORICAL	☐	☑
PIANOPOLI	004	632	Pascolo Cesp	0	0	15	€ 0,01	€ 3,00	3,00 €	Valore VAM	L. 218 06/03/78	Gestione SORICAL	☐	☑
PIANOPOLI	004	634	Uliveto	0	3	40	€ 2,74	€ 768,00	793,00 €	Valore VAM	L. 218 06/03/78	Gestione SORICAL	☐	☑
Totali per Comune								**€ 1 833,00**	**€. 1 892,00**					

Comune	Foglio	Part.la	Coltura	ha	a	ca	Reddito Dominicale	Valore 2020	Valore 2021	Stima / Valore	Provenienza	Destinazione d'uso	Disp.	Indisp
PLATANIA	003	309	Semin Irrig	0	2	30	€ 1,34	€ 307,00	317,00 €	Valore VAM	D.G.R. 12790 del 12/09/0	Gestione SORICAL	☐	☑
PLATANIA	003	311	Semin Irrig	0	0	80	€ 0,46	€ 107,00	110,00 €	Valore VAM	D.G.R. 12792 del 12/09/0	Gestione SORICAL	☐	☑
PLATANIA	003	313	Bosco Ceduo	0	0	75	€ 0,10	€ 43,00	44,00 €	Valore VAM	D.G.R. 12792 del 12/09/0	Gestione SORICAL	☐	☑
PLATANIA	003	315	Semin Irrig	0	1	80	€ 0,70	€ 240,00	248,00 €	Valore VAM	D.G.R. 12790 del 12/09/0	Gestione SORICAL	☐	☑
PLATANIA	003	317	Cast frutto	0	0	30	€ 0,06	€ 24,00	25,00 €	Valore VAM	D.G.R. 12790 del 12/09/0	Gestione SORICAL	☐	☑
PLATANIA	003	319	Semin Irrig Ar	0	0	95	€ 0,28	€ 136,00	140,00 €	Valore VAM	D.G.R. 12790 del 12/09/0	Gestione SORICAL	☐	☑
PLATANIA	003	320	Ente Urbano	0	0	5	€ 0,00	€ 0,00	0,00 €	Valore Catastale	Decreto di esproprio D.S.	Gestione SORICAL	☐	☑
PLATANIA	003	322	Pascolo Cesp	0	0	40	€ 0,04	€ 9,00	9,00 €	Valore VAM	D.G.R. 12790 del 12/09/0	Gestione SORICAL	☐	☑
PLATANIA	003	324	Cast frutto	0	0	50	€ 0,11	€ 40,00	41,00 €	Valore VAM	D.G.R. 12790 del 12/09/0	Gestione SORICAL	☐	☑
PLATANIA	003	326	Cast frutto	0	1	90	€ 0,43	€ 154,00	159,00 €	Valore VAM	D.G.R. 12790 del 12/09/0	Gestione SORICAL	☐	☑
PLATANIA	003	328	Cast frutto	0	1	80	€ 0,41	€ 145,00	150,00 €	Valore VAM	D.G.R. 12792 del 12/09/0	Gestione SORICAL	☐	☑
PLATANIA	003	330	Cast frutto	0	3	40	€ 0,76	€ 277,00	286,00 €	Valore VAM	D.G.R. 12790 del 12/09/0	Gestione SORICAL	☐	☑
PLATANIA	003	332	Cast frutto	0	4	40	€ 1,00	€ 357,00	368,00 €	Valore VAM	D.G.R. 12790 del 12/09/0	Gestione SORICAL	☐	☑
PLATANIA	003	334	Cast frutto	0	4	0	€ 0,90	€ 325,00	335,00 €	Valore VAM	D.G.R. 12792 del 12/09/0	Gestione SORICAL	☐	☑
PLATANIA	003	336	Semin Irrig Ar	0	7	10	€ 2,98	€ 1 020,00	1 053,00 €	Valore VAM	D.G.R. 12790 del 12/09/0	Gestione SORICAL	☐	☑
PLATANIA	003	338	Semin Irrig Ar	0	0	50	€ 0,15	€ 72,00	74,00 €	Valore VAM	D.G.R. 12790 del 12/09/0	Gestione SORICAL	☐	☑
PLATANIA	003	339	Semin Irrig Ar	0	0	10	€ 0,04	€ 14,00	14,00 €	Valore VAM	D.G.R. 12790 del 12/09/0	Gestione SORICAL	☐	☑
PLATANIA	003	341	Semin Irrig	0	1	60	€ 0,63	€ 213,00	220,00 €	Valore VAM	D.G.R. 12792 del 12/09/0	Gestione SORICAL	☐	☑
PLATANIA	003	343	Semin Irrig	0	1	10	€ 0,33	€ 146,00	151,00 €	Valore VAM	D.G.R. 12792 del 12/09/0	Gestione SORICAL	☐	☑
PLATANIA	003	345	Semin Irrig	0	2	10	€ 0,48	€ 281,00	290,00 €	Valore VAM	D.G.R. 12792 del 12/09/0	Gestione SORICAL	☐	☑
PLATANIA	003	347	Semin Arb	0	2	10	€ 0,61	€ 243,00	251,00 €	Valore VAM	D.G.R. 12792 del 12/09/0	Gestione SORICAL	☐	☑
PLATANIA	003	349	Semin Irrig Ar	0	1	85	€ 0,54	€ 267,00	276,00 €	Valore VAM	D.G.R. 12792 del 12/09/0	Gestione SORICAL	☐	☑
PLATANIA	003	350	Semin Irrig 2	0	0	5	€ 0,03	€ 7,00	7,00 €	Valore VAM	D.G.R. 12792 del 12/09/0	Gestione SORICAL	☐	☑
PLATANIA	003	352	Semin Irrig 2	0	0	80	€ 0,31	€ 107,00	110,00 €	Valore VAM	D.G.R. 12792 del 12/09/0	Gestione SORICAL	☐	☑
PLATANIA	003	354	Semin Irrig	0	3	55	€ 0,31	€ 473,00	488,00 €	Valore VAM	D.G.R. 12792 del 12/09/0	Gestione SORICAL	☐	☑
PLATANIA	003	356	Semin Irrig	0	3	30	€ 1,38	€ 440,00	454,00 €	Valore VAM	D.G.R. 12792 del 12/09/0	Gestione SORICAL	☐	☑
PLATANIA	003	357	Cast frutto	0	0	60	€ 1,28	€ 48,00	50,00 €	Valore VAM	D.G.R. 12792 del 12/09/0	Gestione SORICAL	☐	☑
PLATANIA	004	213	Cast frutto	0	0	20	€ 0,03	€ 16,00	17,00 €	Valore VAM	D.G.R. 12790 del 12/09/0	Gestione SORICAL	☐	☑
PLATANIA	004	215	Cast frutto	0	0	70	€ 0,09	€ 57,00	59,00 €	Valore VAM	D.G.R. 12792 del 12/09/0	Gestione SORICAL	☐	☑
PLATANIA	004	216	Cast frutto	0	1	60	€ 0,21	€ 129,00	133,00 €	Valore VAM	D.G.R. 12792 del 12/09/0	Gestione SORICAL	☐	☑
PLATANIA	004	219	Seminativo	0	0	80	€ 0,34	€ 56,00	58,00 €	Valore VAM	D.G.R. 12792 del 12/09/0	Gestione SORICAL	☐	☑
PLATANIA	004	221	Seminativo	0	0	35	€ 0,15	€ 24,00	25,00 €	Valore VAM	D.G.R. 12790 del 12/09/0	Gestione SORICAL	☐	☑

Comune	Foglio	Part.la	Coltura	ha	a	ca	Reddito Dominicale	Valore 2020	Valore 2021	Stima / Valore	Provenienza	Destinazione d'uso	Disp.	Indisp
PLATANIA	004	223	Seminativo	0	0	35	€ 0,15	€ 24,00	25,00 €	Valore VAM	D.G.R. 12790 del 12/09/0	Gestione SORICAL	☐	☑
PLATANIA	004	225	Seminativo	0	0	65	€ 0,28	€ 45,00	46,00 €	Valore VAM	D.G.R. 12792 del 12/09/0	Gestione SORICAL	☐	☑
PLATANIA	004	227	Seminativo	0	0	80	€ 0,34	€ 56,00	58,00 €	Valore VAM	D.G.R. 12792 del 12/09/0	Gestione SORICAL	☐	☑
PLATANIA	004	229	Seminativo	0	0	70	€ 0,29	€ 49,00	51,00 €	Valore VAM	D.G.R. 12792 del 12/09/0	Gestione SORICAL	☐	☑
PLATANIA	004	231	Seminativo	0	1	55	€ 0,65	€ 109,00	112,00 €	Valore VAM	D.G.R. 12792 del 12/09/0	Gestione SORICAL	☐	☑
PLATANIA	004	233	Semin Arb	0	1	60	€ 0,68	€ 186,00	192,00 €	Valore VAM	D.G.R. 12792 del 12/09/0	Gestione SORICAL	☐	☑
PLATANIA	004	235	Semin Arb	0	0	70	€ 0,14	€ 81,00	84,00 €	Valore VAM	D.G.R. 12792 del 12/09/0	Gestione SORICAL	☐	☑
PLATANIA	004	237	Semin Arb	0	0	90	€ 0,29	€ 105,00	108,00 €	Valore VAM	D.G.R. 12792 del 12/09/0	Gestione SORICAL	☐	☑
PLATANIA	004	239	Cast frutto	0	2	0	€ 0,26	€ 162,00	167,00 €	Valore VAM	D.G.R. 12792 del 12/09/0	Gestione SORICAL	☐	☑
PLATANIA	004	240	Cast frutto	0	0	10	€ 0,01	€ 8,00	8,00 €	Valore VAM	D.G.R. 12790 del 12/09/0	Gestione SORICAL	☐	☑
PLATANIA	004	242	Pascolo Cesp	0	2	50	€ 0,21	€ 55,00	57,00 €	Valore VAM	D.G.R. 12790 del 12/09/0	Gestione SORICAL	☐	☑
PLATANIA	004	244	Pascolo Cesp	0	0	80	€ 0,06	€ 18,00	19,00 €	Valore VAM	D.G.R. 12790 del 12/09/0	Gestione SORICAL	☐	☑
PLATANIA	004	245	Fabbr Rurale	0	0	21	€ 0,00	€ 0,00	0,00 €	Valore Catastale	D.G.R. 12792 del 12/09/0	Gestione SORICAL	☐	☑
PLATANIA	004	247	Cast frutto	0	0	80	€ 0,18	€ 65,00	67,00 €	Valore VAM	D.G.R. 12792 del 12/09/0	Gestione SORICAL	☐	☑
PLATANIA	004	251	Cast frutto	0	1	40	€ 0,31	€ 114,00	118,00 €	Valore VAM	D.G.R. 12792 del 12/09/0	Gestione SORICAL	☐	☑
PLATANIA	004	253	Cast frutto	0	0	4	€ 0,05	€ 3,00	3,00 €	Valore VAM	D.G.R. 12792 del 12/09/0	Gestione SORICAL	☐	☑
PLATANIA	004	255	Cast frutto	0	1	10	€ 0,14	€ 90,00	93,00 €	Valore VAM	D.G.R. 12790 del 12/09/0	Gestione SORICAL	☐	☑
PLATANIA	004	257	Cast frutto	0	1	30	€ 0,16	€ 106,00	109,00 €	Valore VAM	D.G.R. 12792 del 12/09/0	Gestione SORICAL	☐	☑
PLATANIA	004	259	Cast frutto	0	2	40	€ 0,31	€ 195,00	201,00 €	Valore VAM	D.G.R. 12790 del 12/09/0	Gestione SORICAL	☐	☑
PLATANIA	004	261	Cast frutto	0	0	80	€ 0,10	€ 65,00	67,00 €	Valore VAM	D.G.R. 12790 del 12/09/0	Gestione SORICAL	☐	☑
PLATANIA	004	262	Cast frutto	0	0	30	€ 0,04	€ 24,00	25,00 €	Valore VAM	D.G.R. 12790 del 12/09/0	Gestione SORICAL	☐	☑
PLATANIA	004	264	Cast frutto	0	0	70	€ 0,09	€ 57,00	59,00 €	Valore VAM	D.G.R. 12790 del 12/09/0	Gestione SORICAL	☐	☑
PLATANIA	004	266	Bosco Ceduo	0	6	50	€ 1,05	€ 373,00	385,00 €	Valore VAM	D.G.R. 12792 del 12/09/0	Gestione SORICAL	☐	☑
PLATANIA	004	267	Bosco Ceduo	0	2	50	€ 0,40	€ 143,00	148,00 €	Valore VAM	D.G.R. 12792 del 12/09/0	Gestione SORICAL	☐	☑
PLATANIA	004	269	Cast frutto	0	2	20	€ 0,29	€ 179,00	185,00 €	Valore VAM	D.G.R. 12792 del 12/09/0	Gestione SORICAL	☐	☑
PLATANIA	004	271	Cast frutto	0	0	40	€ 0,09	€ 32,00	33,00 €	Valore VAM	D.G.R. 12792 del 12/09/0	Gestione SORICAL	☐	☑
PLATANIA	004	272	Ente Urbano	0	0	10	€ 0,00	€ 0,00	0,00 €	Valore Catastale	Decreto di esproprio D.S.	Gestione SORICAL	☐	☑
PLATANIA	013	266	Vigneto	0	3	20	€ 2,38	€ 605,00	624,00 €	Valore VAM	L. 218 06/03/78	Gestione SORICAL	☐	☑
PLATANIA	023	2686	Cast frutto	0	2	0	€ 0,26	€ 161,00	166,00 €	Valore VAM	L. 218 06/03/78	Gestione SORICAL	☐	☑
PLATANIA	023	2688	Semin Irrig Ar	0	0	54	€ 0,16	€ 77,00	79,00 €	Valore VAM	L. 218 06/03/78	Gestione SORICAL	☐	☑
PLATANIA	023	2690	Semin Irrig Ar	0	1	40	€ 0,41	€ 200,00	206,00 €	Valore VAM	L. 218 06/03/78	Gestione SORICAL	☐	☑
PLATANIA	023	797	Semin Arb	0	3	80	€ 1,23	€ 437,00	451,00 €	Valore VAM	D.G.R. 12792 del 12/09/0	Gestione SORICAL	☐	☑
PLATANIA	023	798	Vigneto	0	5	20	€ 3,86	€ 983,00	1 014,00 €	Valore VAM	D.G.R. 12792 del 12/09/0	Gestione SORICAL	☐	☑

Comune	Foglio	Part.la	Coltura	ha	a	ca	Reddito Dominicale	Valore 2020	Valore 2021	Stima / Valore	Provenienza	Destinazione d'uso	Disp.	Indisp
PLATANIA	025	2367	Seminativo	0	0	6	€ 0,03	€ 4,00	4,00 €	Valore VAM	L. 218 06/03/78	Gestione SORICAL	☐	☑
PLATANIA	026	229	Semin Irrig Ar	0	1	70	€ 0,33	€ 243,00	251,00 €	Valore VAM	Decreto di esproprio D.S.	Gestione SORICAL	☐	☑
PLATANIA	026	231	Semin Irrig Ar	0	1	70	€ 0,33	€ 243,00	251,00 €	Valore VAM	Decreto di esproprio D.S.	Gestione SORICAL	☐	☑
PLATANIA	032	554	Semin Irrig Ar	0	0	5	€ 0,04	€ 7,00	7,00 €	Valore VAM	Decreto di esproprio D.S.	Gestione SORICAL	☐	☑
PLATANIA	032	556	Semin Irrig Ar	0	2	30	€ 1,71	€ 329,00	340,00 €	Valore VAM	Decreto di esproprio D.S.	Gestione SORICAL	☐	☑
PLATANIA	032	558	Semin Irrig Ar	0	1	0	€ 0,74	€ 142,00	147,00 €	Valore VAM	Decreto di esproprio D.S.	Gestione SORICAL	☐	☑
PLATANIA	032	560	Semin Irrig Ar	0	1	60	€ 1,19	€ 229,00	236,00 €	Valore VAM	Decreto di esproprio D.S.	Gestione SORICAL	☐	☑
PLATANIA	032	563	Semin Irrig Ar	0	4	20	€ 1,76	€ 601,00	620,00 €	Valore VAM	Decreto di esproprio D.S.	Gestione SORICAL	☐	☑
PLATANIA	032	564	Semin Irrig Ar	0	0	80	€ 0,34	€ 114,00	118,00 €	Valore VAM	Decreto di esproprio D.S.	Gestione SORICAL	☐	☑
PLATANIA	032	567	Semin Irrig Ar	0	1	30	€ 0,96	€ 186,00	192,00 €	Valore VAM	Decreto di esproprio D.S.	Gestione SORICAL	☐	☑
PLATANIA	032	569	Semin Arb	0	2	60	€ 1,09	€ 300,00	310,00 €	Valore VAM	D.G.R. 12792 del 12/09/0	Gestione SORICAL	☐	☑
PLATANIA	032	571	Semin Irrig Ar	0	1	0	€ 0,29	€ 142,00	147,00 €	Valore VAM	D.G.R. 12792 del 12/09/0	Gestione SORICAL	☐	☑
PLATANIA	032	573	Semin Irrig Ar	0	0	90	€ 0,29	€ 128,00	132,00 €	Valore VAM	D.G.R. 12792 del 12/09/0	Gestione SORICAL	☐	☑
PLATANIA	032	575	Semin Irrig	0	0	85	€ 0,25	€ 113,00	117,00 €	Valore VAM	D.G.R. 12792 del 12/09/0	Gestione SORICAL	☐	☑
PLATANIA	032	577	Semin Irrig	0	1	0	€ 0,29	€ 132,00	136,00 €	Valore VAM	D.G.R. 12792 del 12/09/0	Gestione SORICAL	☐	☑
PLATANIA	032	579	Semin Irrig	0	1	0	€ 0,29	€ 132,00	136,00 €	Valore VAM	D.G.R. 12792 del 12/09/0	Gestione SORICAL	☐	☑
PLATANIA	032	581	Semin Irrig	0	0	60	€ 0,18	€ 80,00	83,00 €	Valore VAM	D.G.R. 12792 del 12/09/0	Gestione SORICAL	☐	☑
PLATANIA	032	583	Semin Irrig	0	0	95	€ 0,28	€ 125,00	129,00 €	Valore VAM	D.G.R. 12792 del 12/09/0	Gestione SORICAL	☐	☑
PLATANIA	032	584	Semin Irrig	0	0	10	€ 0,03	€ 13,00	13,00 €	Valore VAM	D.G.R. 12792 del 12/09/0	Gestione SORICAL	☐	☑
PLATANIA	032	585	Semin Irrig	0	0	50	€ 0,15	€ 66,00	68,00 €	Valore VAM	D.G.R. 12792 del 12/09/0	Gestione SORICAL	☐	☑
PLATANIA	032	586	Semin Irrig	0	0	20	€ 0,06	€ 27,00	28,00 €	Valore VAM	D.G.R. 12792 del 12/09/0	Gestione SORICAL	☐	☑
PLATANIA	032	587	Cast frutto	0	0	15	€ 0,04	€ 12,00	12,00 €	Valore VAM	D.G.R. 12792 del 12/09/0	Gestione SORICAL	☐	☑
PLATANIA	032	588	Cast frutto	0	0	5	€ 0,01	€ 4,00	4,00 €	Valore VAM	D.G.R. 12792 del 12/09/0	Gestione SORICAL	☐	☑
PLATANIA	032	589	Pascolo Cesp	0	0	10	€ 0,01	€ 2,00	2,00 €	Valore VAM	D.G.R. 12792 del 12/09/0	Gestione SORICAL	☐	☑
PLATANIA	032	590	Semin Irrig Ar	0	2	90	€ 0,84	€ 414,00	427,00 €	Valore VAM	Decreto di esproprio D.S.	Gestione SORICAL	☐	☑
PLATANIA	032	592	Pascolo Cesp	0	2	90	€ 0,24	€ 64,00	66,00 €	Valore VAM	D.G.R. 12792 del 12/09/0	Gestione SORICAL	☐	☑
PLATANIA	033	332	Semin Irrig 2	0	1	80	€ 0,70	€ 239,00	247,00 €	Valore VAM	Decreto di esproprio D.S.	Gestione SORICAL	☐	☑
PLATANIA	033	333	Pascolo	0	1	10	€ 0,09	€ 33,00	34,00 €	Valore VAM	Decreto di esproprio D.S.	Gestione SORICAL	☐	☑
PLATANIA	033	335	Pascolo Arb	0	0	60	€ 0,10	€ 27,00	28,00 €	Valore VAM	Decreto di esproprio D.S.	Gestione SORICAL	☐	☑
PLATANIA	033	336	Semin Arb 2	0	0	10	€ 0,04	€ 12,00	12,00 €	Valore VAM	Decreto di esproprio D.S.	Gestione SORICAL	☐	☑
PLATANIA	035	122	Cast frutto	0	1	40	€ 0,31	€ 113,00	117,00 €	Valore VAM	D.G.R. 12790 del 12/09/0	Gestione SORICAL	☐	☑
PLATANIA	035	124	Semin Irrig	0	1	70	€ 0,55	€ 226,00	233,00 €	Valore VAM	D.G.R. 12790 del 12/09/0	Gestione SORICAL	☐	☑
PLATANIA	035	126	Semin Irrig	0	1	20	€ 0,39	€ 158,00	163,00 €	Valore VAM	D.G.R. 12790 del 12/09/0	Gestione SORICAL	☐	☑

Comune	Foglio	Part.la	Coltura	ha	a	ca	Reddito Dominicale	Valore 2020	Valore 2021	Stima / Valore	Provenienza	Destinazione d'uso	Disp.	Indisp
PLATANIA	035	128	Seminativo	0	0	50	€ 0,19	€ 35,00	36,00 €	Valore VAM	D.G.R. 12790 del 12/09/0	Gestione SORICAL	☐	☑
PLATANIA	035	130	Seminativo	0	0	30	€ 0,09	€ 21,00	22,00 €	Valore VAM	D.G.R. 12790 del 12/09/0	Gestione SORICAL	☐	☑
PLATANIA	035	132	Seminativo	0	0	40	€ 0,11	€ 28,00	29,00 €	Valore VAM	D.G.R. 12790 del 12/09/0	Gestione SORICAL	☐	☑
PLATANIA	035	134	Cast frutto	0	2	40	€ 0,54	€ 194,00	200,00 €	Valore VAM	D.G.R. 12790 del 12/09/0	Gestione SORICAL	☐	☑
PLATANIA	035	137	Semin Arb	0	2	50	€ 0,81	€ 288,00	297,00 €	Valore VAM	D.G.R. 12790 del 12/09/0	Gestione SORICAL	☐	☑
PLATANIA	035	139	Cast frutto	0	1	0	€ 0,13	€ 81,00	84,00 €	Valore VAM	D.G.R. 12790 del 12/09/0	Gestione SORICAL	☐	☑
PLATANIA	035	141	Cast frutto	0	1	20	€ 0,15	€ 97,00	100,00 €	Valore VAM	D.G.R. 12790 del 12/09/0	Gestione SORICAL	☐	☑
PLATANIA	035	143	Semin Arb	0	0	70	€ 0,23	€ 81,00	84,00 €	Valore VAM	D.G.R. 12790 del 12/09/0	Gestione SORICAL	☐	☑
PLATANIA	040	232	Cast frutto 2	0	2	0	€ 0,26	€ 161,00	166,00 €	Valore VAM	Decreto di esproprio D.S.	Gestione SORICAL	☐	☑
PLATANIA	041	267	Seminativo 3	0	1	30	€ 0,38	€ 91,00	94,00 €	Valore VAM	Decreto di esproprio D.S.	Gestione SORICAL	☐	☑
PLATANIA	041	269	Seminativo	0	2	20	€ 0,85	€ 153,00	158,00 €	Valore VAM	D.G.R. 12792 del 12/09/0	Gestione SORICAL	☐	☑
PLATANIA	041	270	Semin Arb 1	0	0	15	€ 0,06	€ 17,00	18,00 €	Valore VAM	Decreto di esproprio D.S.	Gestione SORICAL	☐	☑
PLATANIA	041	271	Semin Arb 2	0	0	20	€ 0,06	€ 23,00	24,00 €	Valore VAM	Decreto di esproprio D.S.	Gestione SORICAL	☐	☑
PLATANIA	041	273	Semin Arb 2	0	0	15	€ 0,08	€ 17,00	18,00 €	Valore VAM	Decreto di esproprio D.S.	Gestione SORICAL	☐	☑
PLATANIA	041	275	Semin Arb 2	0	5	50	€ 2,66	€ 633,00	653,00 €	Valore VAM	Decreto di esproprio D.S.	Gestione SORICAL	☐	☑
PLATANIA	041	277	Seminativo 2	0	0	50	€ 0,19	€ 35,00	36,00 €	Valore VAM	Decreto di esproprio D.S.	Gestione SORICAL	☐	☑
PLATANIA	043	223	Semin Irrig	0	0	50	€ 0,10	€ 66,00	68,00 €	Valore VAM	D.G.R. 12792 del 12/09/0	Gestione SORICAL	☐	☑
PLATANIA	043	224	Semin Irrig	0	1	50	€ 0,29	€ 199,00	205,00 €	Valore VAM	D.G.R. 12792 del 12/09/0	Gestione SORICAL	☐	☑
PLATANIA	043	225	Bosco Alto	0	0	10	€ 0,01	€ 9,00	9,00 €	Valore VAM	D.G.R. 12790 del 12/09/0	Gestione SORICAL	☐	☑
PLATANIA	043	227	Seminativo	0	0	70	€ 0,20	€ 49,00	51,00 €	Valore VAM	D.G.R. 12792 del 12/09/0	Gestione SORICAL	☐	☑
PLATANIA	043	229	Cast frutto	0	0	90	€ 0,11	€ 73,00	75,00 €	Valore VAM	D.G.R. 12792 del 12/09/0	Gestione SORICAL	☐	☑
PLATANIA	043	231	Cast frutto	0	1	40	€ 0,18	€ 113,00	117,00 €	Valore VAM	D.G.R. 12790 del 12/09/0	Gestione SORICAL	☐	☑
PLATANIA	043	233	Seminativo	0	0	50	€ 0,15	€ 35,00	36,00 €	Valore VAM	D.G.R. 12790 del 12/09/0	Gestione SORICAL	☐	☑
PLATANIA	043	235	Cast frutto	0	0	60	€ 0,08	€ 48,00	50,00 €	Valore VAM	D.G.R. 12790 del 12/09/0	Gestione SORICAL	☐	☑
PLATANIA	043	236	Cast frutto	0	0	40	€ 0,09	€ 32,00	33,00 €	Valore VAM	D.G.R. 12790 del 12/09/0	Gestione SORICAL	☐	☑
PLATANIA	043	238	Seminativo	0	1	40	€ 0,41	€ 98,00	101,00 €	Valore VAM	D.G.R. 12790 del 12/09/0	Gestione SORICAL	☐	☑
PLATANIA	043	239	Cast frutto	0	1	45	€ 0,33	€ 117,00	121,00 €	Valore VAM	D.G.R. 12790 del 12/09/0	Gestione SORICAL	☐	☑
PLATANIA	043	241	Cast frutto	0	1	75	€ 0,40	€ 140,00	144,00 €	Valore VAM	D.G.R. 12790 del 12/09/0	Gestione SORICAL	☐	☑
PLATANIA	043	243	Semin Arb	0	2	80	€ 0,90	€ 323,00	333,00 €	Valore VAM	D.G.R. 12790 del 12/09/0	Gestione SORICAL	☐	☑
PLATANIA	043	245	Cast frutto	0	1	20	€ 0,15	€ 97,00	100,00 €	Valore VAM	D.G.R. 12790 del 12/09/0	Gestione SORICAL	☐	☑
PLATANIA	043	247	Semin Arb	0	1	80	€ 0,58	€ 208,00	215,00 €	Valore VAM	D.G.R. 12790 del 12/09/0	Gestione SORICAL	☐	☑
PLATANIA	043	248	Cast frutto	0	0	60	€ 0,08	€ 48,00	50,00 €	Valore VAM	D.G.R. 12790 del 12/09/0	Gestione SORICAL	☐	☑
PLATANIA	043	250	Semin Arb	0	1	80	€ 0,58	€ 208,00	215,00 €	Valore VAM	D.G.R. 12792 del 12/09/0	Gestione SORICAL	☐	☑

Comune	Foglio	Part.la	Coltura	ha	a	ca	Reddito Dominicale	Valore 2020	Valore 2021	Stima / Valore	Provenienza	Destinazione d'uso	Disp.	Indisp
PLATANIA	043	252	Cast frutto	0	0	70	€ 0,09	€ 57,00	59,00 €	Valore VAM	D.G.R. 12792 del 12/09/0	Gestione SORICAL	☐	☑
PLATANIA	043	254	Cast frutto	0	2	80	€ 0,36	€ 226,00	233,00 €	Valore VAM	D.G.R. 12790 del 12/09/0	Gestione SORICAL	☐	☑
PLATANIA	043	255	Cast frutto	0	1	30	€ 0,16	€ 105,00	108,00 €	Valore VAM	D.G.R. 12790 del 12/09/0	Gestione SORICAL	☐	☑
PLATANIA	043	258	Semin Arb	0	0	70	€ 0,23	€ 81,00	84,00 €	Valore VAM	D.G.R. 12790 del 12/09/0	Gestione SORICAL	☐	☑
PLATANIA	043	260	Cast frutto	0	2	30	€ 0,30	€ 186,00	192,00 €	Valore VAM	D.G.R. 12790 del 12/09/0	Gestione SORICAL	☐	☑
PLATANIA	043	261	Cast frutto	0	0	5	€ 0,01	€ 4,00	4,00 €	Valore VAM	D.G.R. 12790 del 12/09/0	Gestione SORICAL	☐	☑
PLATANIA	043	262	Cast frutto	0	0	20	€ 0,08	€ 16,00	17,00 €	Valore VAM	D.G.R. 12790 del 12/09/0	Gestione SORICAL	☐	☑
PLATANIA	043	264	Cast frutto	0	1	25	€ 0,49	€ 101,00	104,00 €	Valore VAM	D.G.R. 12790 del 12/09/0	Gestione SORICAL	☐	☑
PLATANIA	043	266	Cast frutto	0	0	5	€ 0,01	€ 4,00	4,00 €	Valore VAM	D.G.R. 12790 del 12/09/0	Gestione SORICAL	☐	☑
PLATANIA	043	267	Ente Urbano	0	0	5	€ 0,00	€ 0,00	0,00 €	Valore Catastale	Decreto di esproprio D.S.	Gestione SORICAL	☐	☑
PLATANIA	043	269	Cast frutto	0	1	45	€ 0,19	€ 117,00	121,00 €	Valore VAM	D.G.R. 12790 del 12/09/0	Gestione SORICAL	☐	☑
PLATANIA	043	271	Ente Urbano	0	0	40	€ 0,00	€ 0,00	0,00 €	Valore Catastale	Decreto di esproprio D.S.	Gestione SORICAL	☐	☑
PLATANIA	043	273	Cast frutto	0	0	60	€ 0,08	€ 48,00	50,00 €	Valore VAM	D.G.R. 12790 del 12/09/0	Gestione SORICAL	☐	☑
PLATANIA	043	274	Cast frutto	0	0	7	€ 0,01	€ 6,00	6,00 €	Valore VAM	D.G.R. 12790 del 12/09/0	Gestione SORICAL	☐	☑
PLATANIA	043	275	Cast frutto	0	0	3	€ 0,01	€ 2,00	2,00 €	Valore VAM	D.G.R. 12790 del 12/09/0	Gestione SORICAL	☐	☑
PLATANIA	043	277	Cast frutto	0	1	70	€ 0,23	€ 136,00	140,00 €	Valore VAM	D.G.R. 12790 del 12/09/0	Gestione SORICAL	☐	☑
PLATANIA	043	279	Cast frutto	0	1	20	€ 0,15	€ 97,00	100,00 €	Valore VAM	D.G.R. 12790 del 12/09/0	Gestione SORICAL	☐	☑
PLATANIA	044	226	Semin Arb 2	0	2	80	€ 0,90	€ 323,00	333,00 €	Valore VAM	Decreto di esproprio D.S.	Gestione SORICAL	☐	☑
PLATANIA	044	228	Semin Arb 2	0	1	2	€ 0,39	€ 118,00	122,00 €	Valore VAM	Decreto di esproprio D.S.	Gestione SORICAL	☐	☑
PLATANIA	044	230	Semin Arb 2	0	2	10	€ 1,01	€ 242,00	250,00 €	Valore VAM	Decreto di esproprio D.S.	Gestione SORICAL	☐	☑
PLATANIA	044	232	Semin Arb	0	1	55	€ 0,75	€ 179,00	185,00 €	Valore VAM	D.G.R. 12792 del 12/09/0	Gestione SORICAL	☐	☑
PLATANIA	044	234	Semin Arb	0	0	15	€ 0,08	€ 17,00	18,00 €	Valore VAM	D.G.R. 12792 del 12/09/0	Gestione SORICAL	☐	☑
PLATANIA	044	236	Semin Arb	0	2	50	€ 1,21	€ 290,00	299,00 €	Valore VAM	D.G.R. 12792 del 12/09/0	Gestione SORICAL	☐	☑
PLATANIA	044	238	Semin Arb	0	1	0	€ 0,33	€ 116,00	120,00 €	Valore VAM	D.G.R. 12792 del 12/09/0	Gestione SORICAL	☐	☑
PLATANIA	044	240	Semin Arb	0	0	90	€ 0,29	€ 105,00	108,00 €	Valore VAM	D.G.R. 12792 del 12/09/0	Gestione SORICAL	☐	☑
PLATANIA	044	242	Seminativo 3	0	0	90	€ 0,26	€ 63,00	65,00 €	Valore VAM	Decreto di esproprio D.S.	Gestione SORICAL	☐	☑
PLATANIA	044	244	Vigneto	0	1	10	€ 1,06	€ 208,00	215,00 €	Valore VAM	Decreto di esproprio D.S.	Gestione SORICAL	☐	☑
PLATANIA	044	245	Fabbr Rurale	0	0	30	€ 0,00	€ 0,00	0,00 €	Valore Catastale	Decreto di esproprio D.S.	Gestione SORICAL	☐	☑
Totali per Comune								**€ 21 909,00**	**€. 22 613,00**					
SAN FLORO	001	100	Pascolo Arb 1	0	7	60	€ 0,59	€ 367,00	379,00 €	Valore VAM	L. 183 del 02/05/76	Gestione SORICAL	☐	☑
SAN FLORO	001	102	Pascolo Arb 1	0	6	80	€ 0,53	€ 329,00	340,00 €	Valore VAM	L. 183 del 02/05/76	Gestione SORICAL	☐	☑
SAN FLORO	001	103	Pascolo Arb 1	0	3	20	€ 0,25	€ 154,00	159,00 €	Valore VAM	L. 183 del 02/05/76	Gestione SORICAL	☐	☑

Comune	Foglio	Part.la	Coltura	ha	a	ca	Reddito Dominicale	Valore 2020	Valore 2021	Stima / Valore	Provenienza	Destinazione d'uso	Disp.	Indisp
SAN FLORO	001	105	Pascolo Cesp	0	18	80	€ 0,61	€ 415,00	428,00 €	Valore VAM	L. 183 del 02/05/76	Gestione SORICAL	☐	☑
SAN FLORO	001	109	Pascolo Cesp	0	1	40	€ 0,05	€ 31,00	32,00 €	Valore VAM	L. 183 del 02/05/76	Gestione SORICAL	☐	☑
SAN FLORO	001	110	Pascolo Cesp	0	1	20	€ 0,04	€ 26,00	27,00 €	Valore VAM	L. 183 del 02/05/76	Gestione SORICAL	☐	☑
SAN FLORO	001	111	Pascolo Cesp	0	1	70	€ 0,05	€ 37,00	38,00 €	Valore VAM	L. 183 del 02/05/76	Gestione SORICAL	☐	☑
SAN FLORO	001	113	Semin Irrig 2	0	2	70	€ 1,40	€ 374,00	386,00 €	Valore VAM	L. 183 del 02/05/76	Gestione SORICAL	☐	☑
SAN FLORO	001	115	Pascolo Cesp	0	5	0	€ 0,16	€ 111,00	115,00 €	Valore VAM	L. 183 del 02/05/76	Gestione SORICAL	☐	☑
SAN FLORO	001	118	Incolto prod	0	2	80	€ 0,04	€ 45,00	46,00 €	Valore VAM	L. 183 del 02/05/76	Gestione SORICAL	☐	☑
SAN FLORO	001	120	Pascolo Cesp	0	3	30	€ 0,11	€ 73,00	75,00 €	Valore VAM	L. 183 del 02/05/76	Gestione SORICAL	☐	☑
SAN FLORO	001	122	Pascolo Cesp	0	1	20	€ 0,04	€ 26,00	27,00 €	Valore VAM	L. 183 del 02/05/76	Gestione SORICAL	☐	☑
SAN FLORO	001	124	Seminativo 3	0	3	20	€ 0,93	€ 210,00	217,00 €	Valore VAM	L. 183 del 02/05/76	Gestione SORICAL	☐	☑
SAN FLORO	001	126	Bosco Ceduo	0	0	50	€ 0,05	€ 20,00	21,00 €	Valore VAM	L. 183 del 02/05/76	Gestione SORICAL	☐	☑
SAN FLORO	001	128	Pascolo Cesp	0	1	60	€ 0,05	€ 35,00	36,00 €	Valore VAM	L. 183 del 02/05/76	Gestione SORICAL	☐	☑
SAN FLORO	001	130	Seminativo 3	0	2	40	€ 0,70	€ 156,00	161,00 €	Valore VAM	L. 183 del 02/05/76	Gestione SORICAL	☐	☑
SAN FLORO	001	134	Seminativo 3	0	1	60	€ 0,46	€ 105,00	108,00 €	Valore VAM	L. 183 del 02/05/76	Gestione SORICAL	☐	☑
SAN FLORO	001	142	Pascolo Cesp	0	22	80	€ 0,74	€ 505,00	521,00 €	Valore VAM	L. 183 del 02/05/76	Gestione SORICAL	☐	☑
SAN FLORO	001	143	Pascolo Cesp	0	7	40	€ 0,24	€ 163,00	168,00 €	Valore VAM	L. 183 del 02/05/76	Gestione SORICAL	☐	☑
SAN FLORO	001	145	Pascolo Cesp	0	23	40	€ 0,75	€ 518,00	535,00 €	Valore VAM	L. 183 del 02/05/76	Gestione SORICAL	☐	☑
SAN FLORO	001	150	Seminativo 3	0	1	20	€ 0,35	€ 78,00	80,00 €	Valore VAM	L. 183 del 02/05/76	Gestione SORICAL	☐	☑
SAN FLORO	001	152	Pascolo Arb 1	0	2	0	€ 0,15	€ 97,00	100,00 €	Valore VAM	L. 183 del 02/05/76	Gestione SORICAL	☐	☑
SAN FLORO	001	157	Semin Irrig 2	0	1	0	€ 0,51	€ 138,00	142,00 €	Valore VAM	L. 183 del 02/05/76	Gestione SORICAL	☐	☑
SAN FLORO	001	160	Seminativo 3	0	4	80	€ 1,40	€ 315,00	325,00 €	Valore VAM	L. 183 del 02/05/76	Gestione SORICAL	☐	☑
SAN FLORO	001	73	Semin Arb 1	0	4	90	€ 2,21	€ 562,00	580,00 €	Valore VAM	L. 183 del 02/05/76	Gestione SORICAL	☐	☑
SAN FLORO	001	74	Semin Arb 1	0	2	70	€ 1,23	€ 310,00	320,00 €	Valore VAM	L. 183 del 02/05/76	Gestione SORICAL	☐	☑
SAN FLORO	001	79	Seminativo 2	0	2	80	€ 1,18	€ 184,00	190,00 €	Valore VAM	L. 183 del 02/05/76	Gestione SORICAL	☐	☑
SAN FLORO	001	81	Uliveto 3	0	4	80	€ 1,86	€ 1 083,00	1 118,00 €	Valore VAM	L. 183 del 02/05/76	Gestione SORICAL	☐	☑
SAN FLORO	001	83	Seminativo 3	0	4	80	€ 2,01	€ 315,00	325,00 €	Valore VAM	L. 183 del 02/05/76	Gestione SORICAL	☐	☑
SAN FLORO	001	85	Uliveto 2	0	0	70	€ 0,43	€ 157,00	162,00 €	Valore VAM	L. 183 del 02/05/76	Gestione SORICAL	☐	☑
SAN FLORO	001	87	Uliveto 2	0	0	60	€ 0,36	€ 135,00	139,00 €	Valore VAM	L. 183 del 02/05/76	Gestione SORICAL	☐	☑
SAN FLORO	001	89	Semin Irrig 2	0	14	0	€ 7,23	€ 1 939,00	2 001,00 €	Valore VAM	L. 183 del 02/05/76	Gestione SORICAL	☐	☑
SAN FLORO	001	92	Semin Irrig 2	0	1	0	€ 0,51	€ 138,00	142,00 €	Valore VAM	L. 183 del 02/05/76	Gestione SORICAL	☐	☑
SAN FLORO	001	93	Uliveto 2	0	4	80	€ 2,95	€ 1 083,00	1 118,00 €	Valore VAM	L. 183 del 02/05/76	Gestione SORICAL	☐	☑
SAN FLORO	001	93a	Uliveto 2	0	7	0	€ 4,29	€ 1 580,00	1 631,00 €	Valore VAM	L. 183 del 02/05/76	Gestione SORICAL	☐	☑
SAN FLORO	001	93b	Seminativo 3	0	1	40	€ 0,41	€ 92,00	95,00 €	Valore VAM	L. 183 del 02/05/76	Gestione SORICAL	☐	☑

Comune	Foglio	Part.la	Coltura	ha	a	ca	Reddito Dominicale	Valore 2020	Valore 2021	Stima / Valore	Provenienza	Destinazione d'uso	Disp.	Indisp
SAN FLORO	001	98	Bosco Ceduo	0	0	70	€ 0,08	€ 28,00	29,00 €	Valore VAM	L. 183 del 02/05/76	Gestione SORICAL	☐	☑
SAN FLORO	002	27	Uliveto 2	0	0	60	€ 0,36	€ 135,00	139,00 €	Valore VAM	L. 183 del 02/05/76	Gestione SORICAL	☐	☑
SAN FLORO	002	28	Uliveto 2	0	0	10	€ 0,06	€ 22,00	23,00 €	Valore VAM	L. 183 del 02/05/76	Gestione SORICAL	☐	☑
SAN FLORO	002	29	Pascolo 2	0	5	0	€ 0,29	€ 143,00	148,00 €	Valore VAM	L. 183 del 02/05/76	Gestione SORICAL	☐	☑
SAN FLORO	002	32	Bosco Ceduo	0	0	30	€ 0,04	€ 12,00	12,00 €	Valore VAM	L. 183 del 02/05/76	Gestione SORICAL	☐	☑
SAN FLORO	002	33	Bosco Ceduo	0	1	70	€ 0,19	€ 69,00	71,00 €	Valore VAM	L. 183 del 02/05/76	Gestione SORICAL	☐	☑
SAN FLORO	002	35	Bosco Ceduo	0	0	30	€ 0,04	€ 12,00	12,00 €	Valore VAM	L. 183 del 02/05/76	Gestione SORICAL	☐	☑
SAN FLORO	002	37	Seminativo 2	0	0	40	€ 0,16	€ 26,00	27,00 €	Valore VAM	L. 183 del 02/05/76	Gestione SORICAL	☐	☑
SAN FLORO	002	38a	Pascolo Arb 2	0	9	4	€ 0,59	€ 437,00	451,00 €	Valore VAM	L. 183 del 02/05/76	Gestione SORICAL	☐	☑
SAN FLORO	002	38b	Semin Irrig Ar	0	1	56	€ 0,85	€ 249,00	257,00 €	Valore VAM	L. 183 del 02/05/76	Gestione SORICAL	☐	☑
SAN FLORO	002	40	Semin Irrig Ar	0	2	20	€ 1,15	€ 351,00	362,00 €	Valore VAM	L. 183 del 02/05/76	Gestione SORICAL	☐	☑
SAN FLORO	002	43	Semin Irrig 2	0	0	60	€ 0,30	€ 83,00	86,00 €	Valore VAM	L. 183 del 02/05/76	Gestione SORICAL	☐	☑
SAN FLORO	002	44	Semin Irrig 2	0	8	30	€ 4,08	€ 1 148,00	1 185,00 €	Valore VAM	L. 183 del 02/05/76	Gestione SORICAL	☐	☑
SAN FLORO	002	46	Seminativo 2	0	26	20	€ 11,00	€ 1 716,00	1 771,00 €	Valore VAM	L. 183 del 02/05/76	Gestione SORICAL	☐	☑
SAN FLORO	002	49	Seminativo 3	0	24	20	€ 7,03	€ 1 585,00	1 636,00 €	Valore VAM	L. 183 del 02/05/76	Gestione SORICAL	☐	☑
SAN FLORO	002	50	Seminativo 3	0	38	80	€ 11,28	€ 2 542,00	2 623,00 €	Valore VAM	L. 183 del 02/05/76	Gestione SORICAL	☐	☑
SAN FLORO	002	54		0	4	20	€ 0,00	€ 0,00	0,00 €	Valore Catastale	L. 183 del 02/05/76	Gestione SORICAL	☐	☑
SAN FLORO	002	56	Semin Irrig 2	0	1	60	€ 0,79	€ 221,00	228,00 €	Valore VAM	L. 183 del 02/05/76	Gestione SORICAL	☐	☑
SAN FLORO	002	58	Bosco Ceduo	0	2	0	€ 0,23	€ 81,00	84,00 €	Valore VAM	L. 183 del 02/05/76	Gestione SORICAL	☐	☑
SAN FLORO	003	111	Semin Irrig 2	0	10	60	€ 5,48	€ 1 458,00	1 505,00 €	Valore VAM	L. 183 del 02/05/76	Gestione SORICAL	☐	☑
SAN FLORO	003	112	Semin Irrig 2	0	3	0	€ 1,55	€ 412,00	425,00 €	Valore VAM	L. 183 del 02/05/76	Gestione SORICAL	☐	☑
SAN FLORO	003	114	Semin Irrig 2	0	0	10	€ 0,05	€ 14,00	14,00 €	Valore VAM	L. 183 del 02/05/76	Gestione SORICAL	☐	☑
SAN FLORO	003	123	Querceto	0	0			€ 1 116,00	1 152,00 €	Valore Esproprio	Decreto di esproprio Dip.	Gestione SORICAL	☐	☑
SAN FLORO	003	126	Uliveto 2	0	0	0		€ 387,00	399,00 €	Valore Esproprio	Decreto di esproprio Dip.	Gestione SORICAL	☐	☑
SAN FLORO	003	128	Uliveto 2	0	0			€ 33,00	34,00 €	Valore Esproprio	Decreto di esproprio Dip.	Gestione SORICAL	☐	☑
SAN FLORO	003	131	Uliveto 2	0	0	5		€ 81,00	84,00 €	Valore Esproprio	Decreto di esproprio Dip.	Gestione SORICAL	☐	☑
SAN FLORO	003	133	Uliveto 2	0	0			€ 980,00	1 011,00 €	Valore Esproprio	Decreto di esproprio Dip.	Gestione SORICAL	☐	☑
SAN FLORO	003	136	Bosco Ceduo	0	0	7		€ 2,00	2,00 €	Valore Esproprio	Decreto di esproprio Dip.	Gestione SORICAL	☐	☑
SAN FLORO	003	138	Uliveto 2	0	0			€ 40,00	41,00 €	Valore Esproprio	Decreto di esproprio Dip.	Gestione SORICAL	☐	☑
SAN FLORO	003	141	Pascolo 3	0	0			€ 67,00	69,00 €	Valore Esproprio	Decreto di esproprio Dip.	Gestione SORICAL	☐	☑
SAN FLORO	003	144	Uliveto 2	0	0			€ 15,00	15,00 €	Valore Esproprio	Decreto di esproprio Dip.	Gestione SORICAL	☐	☑
SAN FLORO	003	147	Uliveto 2	0	0	4		€ 12,00	12,00 €	Valore Esproprio	Decreto di esproprio Dip.	Gestione SORICAL	☐	☑
SAN FLORO	003	149	Uliveto 3	0	0			€ 162,00	167,00 €	Valore Esproprio	Decreto di esproprio Dip.	Gestione SORICAL	☐	☑

Comune	Foglio	Part.la	Coltura	ha	a	ca	Reddito Dominicale	Valore 2020	Valore 2021	Stima / Valore	Provenienza	Destinazione d'uso	Disp.	Indisp
SAN FLORO	003	152	Pascolo Arb 1	0	0	20		€ 5,00	5,00 €	Valore Esproprio	Decreto di esproprio Dip.	Gestione SORICAL	☐	☑
SAN FLORO	003	155	Uliveto 2	0	0			€ 17,00	18,00 €	Valore Esproprio	Decreto di esproprio Dip.	Gestione SORICAL	☐	☑
SAN FLORO	004	149	Semin Irrig 3	0	3	80	€ 1,35	€ 526,00	543,00 €	Valore VAM	L. 183 del 02/05/76	Gestione SORICAL	☐	☑
SAN FLORO	004	151	Semin Irrig 2	0	15	0	€ 7,75	€ 2 076,00	2 142,00 €	Valore VAM	L. 183 del 02/05/76	Gestione SORICAL	☐	☑
SAN FLORO	004	155	Semin Irrig 2	0	2	80	€ 1,45	€ 385,00	397,00 €	Valore VAM	L. 183 del 02/05/76	Gestione SORICAL	☐	☑
SAN FLORO	004	157	Pascolo Cesp	0	2	40	€ 0,08	€ 53,00	55,00 €	Valore VAM	L. 183 del 02/05/76	Gestione SORICAL	☐	☑
SAN FLORO	004	159	Semin Irrig 2	0	4	50	€ 2,33	€ 623,00	643,00 €	Valore VAM	L. 183 del 02/05/76	Gestione SORICAL	☐	☑
SAN FLORO	004	173	Incolto prod	0	4	50	€ 0,06	€ 73,00	75,00 €	Valore VAM	L. 183 del 02/05/76	Gestione SORICAL	☐	☑
SAN FLORO	004	175	Semin Irrig 2	0	1	60	€ 0,83	€ 221,00	228,00 €	Valore VAM	L. 183 del 02/05/76	Gestione SORICAL	☐	☑
SAN FLORO	005	202	Seminativo 3	0	3	70	€ 1,08	€ 242,00	250,00 €	Valore VAM	L. 183 del 02/05/76	Gestione SORICAL	☐	☑
SAN FLORO	005	204	Bosco Ceduo	0	2	60	€ 0,29	€ 106,00	109,00 €	Valore VAM	L. 183 del 02/05/76	Gestione SORICAL	☐	☑
SAN FLORO	005	206	Uliveto 3	0	5	70	€ 2,21	€ 1 279,00	1 320,00 €	Valore VAM	L. 183 del 02/05/76	Gestione SORICAL	☐	☑
SAN FLORO	005	208	Incolto prod	0	4	60	€ 0,06	€ 75,00	77,00 €	Valore VAM	L. 183 del 02/05/76	Gestione SORICAL	☐	☑
SAN FLORO	005	211	Pascolo Arb 1	0	3	0	€ 0,24	€ 143,00	148,00 €	Valore VAM	L. 183 del 02/05/76	Gestione SORICAL	☐	☑
SAN FLORO	005	215	Pascolo Arb 1	0	4	30	€ 0,34	€ 207,00	214,00 €	Valore VAM	L. 183 del 02/05/76	Gestione SORICAL	☐	☑
SAN FLORO	005	217	Semin Irrig 2	0	4	70	€ 2,43	€ 646,00	667,00 €	Valore VAM	L. 183 del 02/05/76	Gestione SORICAL	☐	☑
SAN FLORO	005	219a	Seminativo 1	0	1	0	€ 0,58	€ 65,00	67,00 €	Valore VAM	L. 183 del 02/05/76	Gestione SORICAL	☐	☑
SAN FLORO	005	219b	Semin Irrig 2	0	1	60	€ 0,83	€ 220,00	227,00 €	Valore VAM	L. 183 del 02/05/76	Gestione SORICAL	☐	☑
SAN FLORO	005	221	Seminativo 1	0	2	0	€ 1,16	€ 129,00	133,00 €	Valore VAM	L. 183 del 02/05/76	Gestione SORICAL	☐	☑
SAN FLORO	005	223a	Seminativo 1	0	3	0	€ 1,74	€ 196,00	202,00 €	Valore VAM	L. 183 del 02/05/76	Gestione SORICAL	☐	☑
SAN FLORO	005	223b	Semin Irrig 2	0	0	80	€ 0,41	€ 110,00	114,00 €	Valore VAM	L. 183 del 02/05/76	Gestione SORICAL	☐	☑
SAN FLORO	005	225	Semin Irrig 2	0	0	10	€ 0,05	€ 14,00	14,00 €	Valore VAM	L. 183 del 02/05/76	Gestione SORICAL	☐	☑
SAN FLORO	005	226		0	4	10	€ 0,00	€ 0,00	0,00 €	Valore Catastale	L. 183 del 02/05/76	Gestione SORICAL	☐	☑
SAN FLORO	005	228		0	0	30	€ 0,00	€ 0,00	0,00 €	Valore Catastale	L. 183 del 02/05/76	Gestione SORICAL	☐	☑
SAN FLORO	005	232	Vigneto 1	0	0	70	€ 0,98	€ 127,00	131,00 €	Valore VAM	L. 183 del 02/05/76	Gestione SORICAL	☐	☑
SAN FLORO	005	234	Vigneto 1	0	0	10	€ 0,14	€ 18,00	19,00 €	Valore VAM	L. 183 del 02/05/76	Gestione SORICAL	☐	☑
SAN FLORO	005	235	Semin Arb 1	0	0	80	€ 0,36	€ 91,00	94,00 €	Valore VAM	L. 183 del 02/05/76	Gestione SORICAL	☐	☑
SAN FLORO	006	121	Uliveto 4	0	7	0	€ 1,35	€ 1 571,00	1 621,00 €	Valore VAM	L. 183 del 02/05/76	Gestione SORICAL	☐	☑
SAN FLORO	006	125	Seminativo 1	0	4	10	€ 2,39	€ 267,00	276,00 €	Valore VAM	L. 183 del 02/05/76	Gestione SORICAL	☐	☑
SAN FLORO	006	126	Seminativo 1	0	5	0	€ 2,39	€ 151,00	156,00 €	Valore VAM	L. 183 del 02/05/76	Gestione SORICAL	☐	☑
SAN FLORO	006	130	Seminativo 1	0	3	70	€ 2,15	€ 241,00	249,00 €	Valore VAM	L. 183 del 02/05/76	Gestione SORICAL	☐	☑
SAN FLORO	006	137	Seminativo 1	0	2	20	€ 1,28	€ 142,00	147,00 €	Valore VAM	L. 183 del 02/05/76	Gestione SORICAL	☐	☑
SAN FLORO	008	158a	Pascolo Arb 1	0	0	73		€ 28,00	29,00 €	Valore Esproprio	Decreto di esproprio Dip.	Gestione SORICAL	☐	☑

Comune	Foglio	Part.la	Coltura	ha	a	ca	Reddito Dominicale	Valore 2020	Valore 2021	Stima / Valore	Provenienza	Destinazione d'uso	Disp.	Indisp
SAN FLORO	008	158b	Incolto sterile	0	0	7		€ 46,00	47,00 €	Valore Esproprio	Decreto di esproprio Dip.	Gestione SORICAL	☐	☑
SAN FLORO	008	161	Pascolo 3	0	0			€ 181,00	187,00 €	Valore Esproprio	Decreto di esproprio Dip.	Gestione SORICAL	☐	☑
SAN FLORO	008	164	pascolo 3	0	0			€ 7,00	7,00 €	Valore Esproprio	Decreto di esproprio Dip.	Gestione SORICAL	☐	☑
SAN FLORO	008	171	Pascolo 3	0	0	7		€ 4,00	4,00 €	Valore Esproprio	Decreto di esproprio Dip.	Gestione SORICAL	☐	☑
SAN FLORO	009	361	Pascolo Arb 2	0	0			€ 215,00	222,00 €	Valore Esproprio	Decreto di esproprio Dip.	Gestione SORICAL	☐	☑
SAN FLORO	009	364	Uliveto 3	0	0			€ 264,00	272,00 €	Valore Esproprio	Decreto di esproprio Dip.	Gestione SORICAL	☐	☑
SAN FLORO	009	366	Uliveto 3	0	0			€ 758,00	782,00 €	Valore Esproprio	Decreto di esproprio Dip.	Gestione SORICAL	☐	☑
SAN FLORO	009	369	Uliveto 2	0	0			€ 135,00	139,00 €	Valore Esproprio	Decreto di esproprio Dip.	Gestione SORICAL	☐	☑
SAN FLORO	009	375	Uliveto 3	0	0			€ 127,00	131,00 €	Valore Esproprio	Decreto di esproprio Dip.	Gestione SORICAL	☐	☑
SAN FLORO	009	383	Querceto	0	0			€ 27,00	28,00 €	Valore Esproprio	Decreto di esproprio Dip.	Gestione SORICAL	☐	☑
SAN FLORO	009	386	Pascolo Arb 2	0	0			€ 8,00	8,00 €	Valore Esproprio	Decreto di esproprio Dip.	Gestione SORICAL	☐	☑
SAN FLORO	009	389	Querceto	0	0			€ 64,00	66,00 €	Valore Esproprio	Decreto di esproprio Dip.	Gestione SORICAL	☐	☑
SAN FLORO	009	392	Seminativo 3	0	0			€ 26,00	27,00 €	Valore Esproprio	Decreto di esproprio Dip.	Gestione SORICAL	☐	☑
SAN FLORO	009	395	Seminativo 3	0	0			€ 44,00	45,00 €	Valore Esproprio	Decreto di esproprio Dip.	Gestione SORICAL	☐	☑
Totali per Comune								**€ 37 498,00**	**€. 38 696,00**					
SAN SOSTENE	028	132	Bosco Ceduo	0	5	30	€ 0,34	€ 305,00	315,00 €	Valore VAM	Dec. Espr. 29/03/99 rep.2	Gestione SORICAL	☐	☑
SAN SOSTENE	028	135	Bosco Ceduo	0	2	40	€ 0,15	€ 137,00	141,00 €	Valore VAM	Dec. Espr. 29/03/99 rep.2	Gestione SORICAL	☐	☑
SAN SOSTENE	028	136	Bosco Ceduo	0	2	30	€ 0,15	€ 131,00	135,00 €	Valore VAM	Dec. Espr. 29/03/99 rep.2	Gestione SORICAL	☐	☑
SAN SOSTENE	028	137	Bosco Ceduo	0	0	70	€ 0,05	€ 40,00	41,00 €	Valore VAM	Dec. Espr. 29/03/99 rep.2	Gestione SORICAL	☐	☑
SAN SOSTENE	033	211	Bosco Ceduo	0	3	90	€ 0,25	€ 224,00	231,00 €	Valore VAM	Dec. Espr. 29/03/99 rep.2	Gestione SORICAL	☐	☑
SAN SOSTENE	033	213	Bosco Ceduo	0	0	90	€ 0,06	€ 52,00	54,00 €	Valore VAM	Dec. Espr. 29/03/99 rep.2	Gestione SORICAL	☐	☑
SAN SOSTENE	033	216	Bosco Ceduo	0	9	17	€ 0,59	€ 528,00	545,00 €	Valore VAM	Dec. Espr. 29/03/99 rep.2	Gestione SORICAL	☐	☑
SAN SOSTENE	034	04	Bosco Ceduo	20	54	20	€ 92,83	€ 118 080,00	121 859,00 €	Valore VAM	D.M. 05/03/75	Gest. CALABRIA VERDE	☐	☑
SAN SOSTENE	034	05	Seminativo 3	2	10	50	€ 40,76	€ 15 173,00	15 659,00 €	Valore VAM	D.M. 05/03/75	Gest. CALABRIA VERDE	☐	☑
SAN SOSTENE	034	06	Seminativo 3	1	79	60	€ 34,79	€ 12 945,00	13 359,00 €	Valore VAM	D.M. 05/03/75	Gest. CALABRIA VERDE	☐	☑
SAN SOSTENE	034	07	Seminativo 3	0	52	60	€ 10,19	€ 3 791,00	3 912,00 €	Valore VAM	D.M. 05/03/75	Gest. CALABRIA VERDE	☐	☑
SAN SOSTENE	034	08	Seminativo 3	0	12	10	€ 2,34	€ 872,00	900,00 €	Valore VAM	D.M. 05/03/75	Gest. CALABRIA VERDE	☐	☑
SAN SOSTENE	034	10	Seminativo 3	0	13	20	€ 2,56	€ 951,00	981,00 €	Valore VAM	D.M. 05/03/75	Gest. CALABRIA VERDE	☐	☑
SAN SOSTENE	034	109	Bosco Ceduo	1	0	0	€ 4,53	€ 5 748,00	5 932,00 €	Valore VAM	D.M. 05/03/75	Gest. CALABRIA VERDE	☐	☑
SAN SOSTENE	034	29	Bosco Ceduo	1	22	90	€ 5,55	€ 7 065,00	7 291,00 €	Valore VAM	D.M. 05/03/75	Gest. CALABRIA VERDE	☐	☑
SAN SOSTENE	034	30	Seminativo 3	1	16	10	€ 22,49	€ 8 368,00	8 636,00 €	Valore VAM	D.M. 05/03/75	Gest. CALABRIA VERDE	☐	☑
SAN SOSTENE	034	31	Bosco Ceduo	0	45	50	€ 2,05	€ 2 615,00	2 699,00 €	Valore VAM	D.M. 05/03/75	Gest. CALABRIA VERDE	☐	☑

Comune	Foglio	Part.la	Coltura	ha	a	ca	Reddito Dominicale	Valore 2020	Valore 2021	Stima / Valore	Provenienza	Destinazione d'uso	Disp.	Indisp
SAN SOSTENE	034	32	Bosco Ceduo	0	55	50	€ 2,51	€ 3 190,00	3 292,00 €	Valore VAM	D.M. 05/03/75	Gest. CALABRIA VERDE	☐	☑
SAN SOSTENE	034	33	Pascolo Cesp	1	45	0	€ 9,36	€ 3 496,00	3 608,00 €	Valore VAM	D.M. 05/03/75	Gest. CALABRIA VERDE	☐	☑
SAN SOSTENE	034	34	Pascolo Cesp	0	14	80	€ 0,95	€ 357,00	368,00 €	Valore VAM	Dec. Espr. 29/03/99 rep.2	Gestione SORICAL	☐	☑
SAN SOSTENE	034	42	Bosco Ceduo	13	37	20	€ 60,43	€ 76 864,00	79 324,00 €	Valore VAM	D.M. 05/03/75	Gest. CALABRIA VERDE	☐	☑
SAN SOSTENE	034	43	Bosco Ceduo	40	0	40	€ 180,78	€ 229 951,00	237 309,00 €	Valore VAM	D.M. 05/03/75	Gest. CALABRIA VERDE	☐	☑
SAN SOSTENE	034	44	Seminativo 3	0	33	10	€ 6,41	€ 2 385,00	2 461,00 €	Valore VAM	D.M. 05/03/75	Gest. CALABRIA VERDE	☐	☑
SAN SOSTENE	034	45	Bosco Ceduo	1	30	20	€ 5,89	€ 7 484,00	7 723,00 €	Valore VAM	D.M. 05/03/75	Gest. CALABRIA VERDE	☐	☑
SAN SOSTENE	034	46	Pascolo Cesp	0	65	70	€ 4,24	€ 1 585,00	1 636,00 €	Valore VAM	D.M. 05/03/75	Gest. CALABRIA VERDE	☐	☑
SAN SOSTENE	034	49	Bosco Ceduo	0	26	30	€ 1,19	€ 1 512,00	1 560,00 €	Valore VAM	D.M. 05/03/75	Gest. CALABRIA VERDE	☐	☑
SAN SOSTENE	034	61	Pascolo Cesp	0	35	20	€ 2,28	€ 850,00	877,00 €	Valore VAM	D.M. 05/03/75	Gest. CALABRIA VERDE	☐	☑
SAN SOSTENE	034	62	Bosco Ceduo	0	19	10	€ 0,86	€ 1 098,00	1 133,00 €	Valore VAM	D.M. 05/03/75	Gest. CALABRIA VERDE	☐	☑
SAN SOSTENE	034	63	Pascolo Cesp	0	31	30	€ 2,03	€ 755,00	779,00 €	Valore VAM	D.M. 05/03/75	Gest. CALABRIA VERDE	☐	☑
SAN SOSTENE	034	64	Bosco Ceduo	0	2	80	€ 0,13	€ 160,00	165,00 €	Valore VAM	D.M. 05/03/75	Gest. CALABRIA VERDE	☐	☑
SAN SOSTENE	034	65	Bosco Ceduo	2	13	40	€ 9,64	€ 12 267,00	12 660,00 €	Valore VAM	D.M. 05/03/75	Gest. CALABRIA VERDE	☐	☑
SAN SOSTENE	034	66	Seminativo 3	0	34	30	€ 6,64	€ 2 472,00	2 551,00 €	Valore VAM	D.M. 05/03/75	Gest. CALABRIA VERDE	☐	☑
SAN SOSTENE	034	67	Seminativo 3	0	54	80	€ 10,61	€ 3 950,00	4 076,00 €	Valore VAM	D.M. 05/03/75	Gest. CALABRIA VERDE	☐	☑
SAN SOSTENE	034	68	Pascolo Cesp	0	15	50	€ 1,00	€ 374,00	386,00 €	Valore VAM	D.M. 05/03/75	Gest. CALABRIA VERDE	☐	☑
SAN SOSTENE	034	69	Seminativo 3	2	28	80	€ 44,31	€ 16 492,00	17 020,00 €	Valore VAM	D.M. 05/03/75	Gest. CALABRIA VERDE	☐	☑
SAN SOSTENE	034	70	Pascolo Cesp	1	2	90	€ 6,64	€ 2 481,00	2 560,00 €	Valore VAM	D.M. 05/03/75	Gest. CALABRIA VERDE	☐	☑
SAN SOSTENE	034	71	Seminativo 3	0	41	0	€ 7,94	€ 2 955,00	3 050,00 €	Valore VAM	D.M. 05/03/75	Gest. CALABRIA VERDE	☐	☑
SAN SOSTENE	034	72	Bosco Ceduo	1	6	70	€ 4,83	€ 6 133,00	6 329,00 €	Valore VAM	D.M. 05/03/75	Gest. CALABRIA VERDE	☐	☑
SAN SOSTENE	034	73	Seminativo 3	4	26	90	€ 82,68	€ 30 769,00	31 754,00 €	Valore VAM	D.M. 05/03/75	Gest. CALABRIA VERDE	☐	☑
SAN SOSTENE	034	74	Pascolo Cesp	5	79	20	€ 37,39	€ 13 968,00	14 415,00 €	Valore VAM	D.M. 05/03/75	Gest. CALABRIA VERDE	☐	☑
SAN SOSTENE	034	75	Bosco Ceduo	2	48	90	€ 11,25	€ 14 308,00	14 766,00 €	Valore VAM	D.M. 05/03/75	Gest. CALABRIA VERDE	☐	☑
SAN SOSTENE	034	76	Seminativo 3	0	93	70	€ 18,15	€ 6 753,00	6 969,00 €	Valore VAM	D.M. 05/03/75	Gest. CALABRIA VERDE	☐	☑
SAN SOSTENE	034	77	Seminativo 3	1	25	0	€ 24,21	€ 9 010,00	9 298,00 €	Valore VAM	D.M. 05/03/75	Gest. CALABRIA VERDE	☐	☑
SAN SOSTENE	034	78	Pascolo Cesp	0	60	0	€ 3,88	€ 1 446,00	1 492,00 €	Valore VAM	D.M. 05/03/75	Gest. CALABRIA VERDE	☐	☑
SAN SOSTENE	034	79	Bosco Ceduo	0	26	90	€ 1,21	€ 1 547,00	1 597,00 €	Valore VAM	D.M. 05/03/75	Gest. CALABRIA VERDE	☐	☑
SAN SOSTENE	034	80	Bosco Ceduo	11	80	60	€ 53,35	€ 67 863,00	70 035,00 €	Valore VAM	D.M. 05/03/75	Gest. CALABRIA VERDE	☐	☑
SAN SOSTENE	034	81	Bosco Ceduo	4	83	50	€ 21,85	€ 27 792,00	28 681,00 €	Valore VAM	D.M. 05/03/75	Gest. CALABRIA VERDE	☐	☑
SAN SOSTENE	034	82	Bosco Ceduo	19	29	10	€ 99,68	€ 110 888,00	114 436,00 €	Valore VAM	D.M. 05/03/75	Gest. CALABRIA VERDE	☐	☑
SAN SOSTENE	034	83	Bosco Ceduo	4	24	0	€ 19,16	€ 24 372,00	25 152,00 €	Valore VAM	D.M. 05/03/75	Gest. CALABRIA VERDE	☐	☑
SAN SOSTENE	034	84	Bosco Ceduo	16	21	60	€ 73,28	€ 93 213,00	96 196,00 €	Valore VAM	D.M. 05/03/75	Gest. CALABRIA VERDE	☐	☑

Comune	Foglio	Part.la	Coltura	ha	a	ca	Reddito Dominicale	Valore 2020	Valore 2021	Stima / Valore	Provenienza	Destinazione d'uso	Disp.	Indisp
Totali per Comune								**€ 955 765,00**	**€. 986 348,00**					
SANT'ANDREA APOSTOLO DELLO JONI	001	33	Uliveto 4	0	11	80	€ 2,66	€ 2 576,00	2 658,00 €	Valore VAM	Atto Pubblico del 28/10/9	Dem.Reg.Ramo Agricoltur	☐	☑
SANT'ANDREA APOSTOLO DELLO JONI	024	412	Pascolo Arb	0	4	70	€ 0,45	€ 223,00	230,00 €	Valore VAM	Dec. Espr. 17/06/98 rep.	Gestione SORICAL	☐	☑
SANT'ANDREA APOSTOLO DELLO JONI	024	415	Pascolo Cesp	0	4	60	€ 0,15	€ 111,00	115,00 €	Valore VAM	Dec. Espr. 17/06/98 rep.	Gestione SORICAL	☐	☑
SANT'ANDREA APOSTOLO DELLO JONI	024	419	Pascolo Cesp	0	0	60	€ 0,03	€ 14,00	14,00 €	Valore VAM	Dec. Espr. 17/06/98 rep.	Gestione SORICAL	☐	☑
SANT'ANDREA APOSTOLO DELLO JONI	024	424	Bosco Ceduo	0	8	80	€ 0,40	€ 506,00	522,00 €	Valore VAM	Dec. Espr. 17/06/98 rep.	Gestione SORICAL	☐	☑
SANT'ANDREA APOSTOLO DELLO JONI	024	427	Pascolo Arb	0	0	70	€ 0,06	€ 33,00	34,00 €	Valore VAM	Dec. Espr. 17/06/98 rep.	Gestione SORICAL	☐	☑
Totali per Comune								**€ 3 463,00**	**€. 3 573,00**					
SATRIANO	002	1035	Seminativo	0	1	20	€ 0,70	€ 87,00	90,00 €	Valore VAM	Dec. Espr. 29/11/04 rep.	Gestione SORICAL	☐	☑
SATRIANO	002	1038	Ferrovia SP	0	0	50		€ 0,00	0,00 €	Valore Catastale	Dec. Espr. 29/11/04 rep.	Gestione SORICAL	☐	☑
SATRIANO	002	1041	Uliveto	0	0	68	€ 0,44	€ 148,00	153,00 €	Valore VAM	Dec. Espr. 29/11/04 rep.	Gestione SORICAL	☐	☑
SATRIANO	002	1044	Uliveto	0	1	83	€ 1,19	€ 399,00	412,00 €	Valore VAM	Dec. Espr. 29/11/04 rep.	Gestione SORICAL	☐	☑
SATRIANO	002	1047	Ferrovia SP	0	2	49		€ 0,00	0,00 €	Valore Catastale	Dec. Espr. 29/11/04 rep.	Gestione SORICAL	☐	☑
SATRIANO	002	361	Uliveto	0	7	30	€ 4,71	€ 1 594,00	1 645,00 €	Valore VAM	Dec. Espr. 29/11/04 rep.	Gestione SORICAL	☐	☑
SATRIANO	002	841	Seminativo	0	3	10	€ 1,80	€ 224,00	231,00 €	Valore VAM	Dec. Espr. 29/11/04 rep.	Gestione SORICAL	☐	☑
SATRIANO	002	853	Uliveto	0	41	60	€ 26,85	€ 9 079,00	9 370,00 €	Valore VAM	Dec. Espr. 29/11/04 rep.	Gestione SORICAL	☐	☑
SATRIANO	006	101	Incolto sterile	0	5	80		€ 87,00	90,00 €	Valore VAM	Dec. Espr. 29/11/04 rep.	Gestione SORICAL	☐	☑
SATRIANO	006	104	Incolto sterile	0	0	80		€ 12,00	12,00 €	Valore VAM	Dec. Espr. 29/11/04 rep.	Gestione SORICAL	☐	☑
SATRIANO	006	107	Agrumeto	0	0	80	€ 1,68	€ 407,00	420,00 €	Valore VAM	Dec. Espr. 29/11/04 rep.	Gestione SORICAL	☐	☑
SATRIANO	006	110	Cava	0	3	70		€ 0,00	0,00 €	Valore VAM	Dec. Espr. 29/11/04 rep.	Gestione SORICAL	☐	☑
SATRIANO	006	113	Incolto sterile	0	0	80		€ 12,00	12,00 €	Valore VAM	Dec. Espr. 29/11/04 rep.	Gestione SORICAL	☐	☑
SATRIANO	006	116	Agrumeto	0	2	0	€ 8,39	€ 1 018,00	1 051,00 €	Valore VAM	Dec. Espr. 29/11/04 rep.	Gestione SORICAL	☐	☑
SATRIANO	006	119	Incolto sterile	0	2	10		€ 32,00	33,00 €	Valore VAM	Dec. Espr. 29/11/04 rep.	Gestione SORICAL	☐	☑
SATRIANO	006	122	Agrumeto	0	0	10	€ 0,43	€ 51,00	53,00 €	Valore VAM	Dec. Espr. 29/11/04 rep.	Gestione SORICAL	☐	☑
SATRIANO	006	124	Semin Irrig	0	3	50	€ 2,49	€ 458,00	473,00 €	Valore VAM	Dec. Espr. 29/11/04 rep.	Gestione SORICAL	☐	☑
SATRIANO	006	137	Seminativo	0	78	26	€ 55,58	€ 5 640,00	5 820,00 €	Valore VAM	Dec. Espr. 29/11/04 rep.	Gestione SORICAL	☐	☑
SATRIANO	006	139	Seminativo	0	10	34	€ 7,34	€ 745,00	769,00 €	Valore VAM	Dec. Espr. 29/11/04 rep.	Gestione SORICAL	☐	☑
SATRIANO	006	74	Seminativo	0	33	50	€ 23,79	€ 2 414,00	2 491,00 €	Valore VAM	Dec. Espr. 29/11/04 rep.	Gestione SORICAL	☐	☑
SATRIANO	028	38	Seminativo 3	0	50	60	€ 9,80	€ 3 647,00	3 764,00 €	Valore VAM	D.M. 05/03/75	Gest. CALABRIA VERDE	☐	☑
SATRIANO	028	39	Seminativo 3	0	29	50	€ 5,71	€ 2 125,00	2 193,00 €	Valore VAM	D.M. 05/03/75	Gest. CALABRIA VERDE	☐	☑
SATRIANO	028	40	Pascolo Cesp	10	56	50	€ 47,74	€ 25 479,00	26 294,00 €	Valore VAM	D.M. 05/03/75	Gest. CALABRIA VERDE	☐	☑
SATRIANO	028	41	Bosco Ceduo	4	39	70	€ 45,41	€ 25 274,00	26 083,00 €	Valore VAM	D.M. 05/03/75	Gest. CALABRIA VERDE	☐	☑

Comune	Foglio	Part.la	Coltura	ha	a	ca	Reddito Dominicale	Valore 2020	Valore 2021	Stima / Valore	Provenienza	Destinazione d'uso	Disp.	Indisp
SATRIANO	028	42	Semin Irrig 3	0	24	20	€ 11,71	€ 3 172,00	3 274,00 €	Valore VAM	D.M. 05/03/75	Gest. CALABRIA VERDE	☐	☑
SATRIANO	028	43	Semin Irrig 3	0	29	0	€ 14,04	€ 3 801,00	3 923,00 €	Valore VAM	D.M. 05/03/75	Gest. CALABRIA VERDE	☐	☑
SATRIANO	028	44	Seminativo 3	1	6	30	€ 20,59	€ 7 662,00	7 907,00 €	Valore VAM	D.M. 05/03/75	Gest. CALABRIA VERDE	☐	☑
SATRIANO	028	45	Seminativo 3	0	21	10	€ 4,09	€ 1 521,00	1 570,00 €	Valore VAM	D.M. 05/03/75	Gest. CALABRIA VERDE	☐	☑
SATRIANO	028	46	Seminativo 3	0	41	90	€ 8,11	€ 3 020,00	3 117,00 €	Valore VAM	D.M. 05/03/75	Gest. CALABRIA VERDE	☐	☑
SATRIANO	028	47	Seminativo 3	0	19	80	€ 3,84	€ 1 427,00	1 473,00 €	Valore VAM	D.M. 05/03/75	Gest. CALABRIA VERDE	☐	☑
SATRIANO	028	48	Pascolo 2	69	45	0	€ 313,85	€ 208 555,00	215 229,00 €	Valore VAM	D.M. 05/03/75	Gest. CALABRIA VERDE	☐	☑
SATRIANO	028	49	Bosco Ceduo	6	94	70	€ 71,76	€ 39 933,00	41 211,00 €	Valore VAM	D.M. 05/03/75	Gest. CALABRIA VERDE	☐	☑
SATRIANO	028	50	Bosco Ceduo	30	52	90	€ 315,34	€ 175 486,00	181 102,00 €	Valore VAM	D.M. 05/03/75	Gest. CALABRIA VERDE	☐	☑
SATRIANO	028	51	Seminativo 3	0	13	80	€ 2,68	€ 995,00	1 027,00 €	Valore VAM	D.M. 05/03/75	Gest. CALABRIA VERDE	☐	☑
SATRIANO	028	52	Seminativo 3	0	35	0	€ 6,78	€ 2 523,00	2 604,00 €	Valore VAM	D.M. 05/03/75	Gest. CALABRIA VERDE	☐	☑
SATRIANO	028	53	Incolto prod	0	70	70	€ 0,91	€ 1 061,00	1 095,00 €	Valore VAM	D.M. 05/03/75	Gest. CALABRIA VERDE	☐	☑
SATRIANO	028	54	Seminativo 3	2	53	50	€ 49,10	€ 18 272,00	18 857,00 €	Valore VAM	D.M. 05/03/75	Gest. CALABRIA VERDE	☐	☑
SATRIANO	028	55	Seminativo 3	0	68	10	€ 13,19	€ 4 908,00	5 065,00 €	Valore VAM	D.M. 05/03/75	Gest. CALABRIA VERDE	☐	☑
SATRIANO	028	56	Pascolo Cesp	15	18	50	€ 68,63	€ 36 620,00	37 792,00 €	Valore VAM	D.M. 05/03/75	Gest. CALABRIA VERDE	☐	☑
SATRIANO	028	57	Seminativo 3	0	84	20	€ 16,31	€ 6 069,00	6 263,00 €	Valore VAM	D.M. 05/03/75	Gest. CALABRIA VERDE	☐	☑
SATRIANO	028	58	Pascolo Cesp	0	84	90	€ 3,84	€ 2 047,00	2 113,00 €	Valore VAM	D.M. 05/03/75	Gest. CALABRIA VERDE	☐	☑
SATRIANO	028	59	Seminativo 3	0	46	70	€ 9,05	€ 3 365,00	3 473,00 €	Valore VAM	D.M. 05/03/75	Gest. CALABRIA VERDE	☐	☑
SATRIANO	028	60	Seminativo 3	0	75	20	€ 14,56	€ 5 420,00	5 593,00 €	Valore VAM	D.M. 05/03/75	Gest. CALABRIA VERDE	☐	☑
SATRIANO	028	61	Bosco Ceduo	1	45	60	€ 15,04	€ 8 369,00	8 637,00 €	Valore VAM	D.M. 05/03/75	Gest. CALABRIA VERDE	☐	☑
SATRIANO	028	62	Pascolo 2	1	54	20	€ 6,96	€ 4 630,00	4 778,00 €	Valore VAM	D.M. 05/03/75	Gest. CALABRIA VERDE	☐	☑
SATRIANO	028	63	Seminativo 3	0	68	20	€ 13,21	€ 4 916,00	5 073,00 €	Valore VAM	D.M. 05/03/75	Gest. CALABRIA VERDE	☐	☑
SATRIANO	028	64	Bosco Ceduo	0	60	70	€ 6,28	€ 3 489,00	3 601,00 €	Valore VAM	D.M. 05/03/75	Gest. CALABRIA VERDE	☐	☑
SATRIANO	028	65	Seminativo 3	1	42	20	€ 27,54	€ 10 250,00	10 578,00 €	Valore VAM	D.M. 05/03/75	Gest. CALABRIA VERDE	☐	☑
SATRIANO	028	66	Bosco Ceduo	1	9	80	€ 11,34	€ 6 312,00	6 514,00 €	Valore VAM	D.M. 05/03/75	Gest. CALABRIA VERDE	☐	☑
SATRIANO	028	67	Fabbr Rurale	0	3	0	€ 0,00	€ 0,00	0,00 €	Valore Catastale	D.M. 05/03/75	Gest. CALABRIA VERDE	☐	☑
SATRIANO	028	68	Seminativo 3	0	43	80	€ 8,49	€ 3 156,00	3 257,00 €	Valore VAM	D.M. 05/03/75	Gest. CALABRIA VERDE	☐	☑
SATRIANO	028	69	Pascolo Cesp	7	50	40	€ 33,91	€ 18 096,00	18 675,00 €	Valore VAM	D.M. 05/03/75	Gest. CALABRIA VERDE	☐	☑
SATRIANO	028	70	Seminativo 3	0	19	0	€ 3,68	€ 1 370,00	1 414,00 €	Valore VAM	D.M. 05/03/75	Gest. CALABRIA VERDE	☐	☑
SATRIANO	028	71	Seminativo 3	0	60	30	€ 11,68	€ 4 347,00	4 486,00 €	Valore VAM	D.M. 05/03/75	Gest. CALABRIA VERDE	☐	☑
SATRIANO	028	72	Seminativo 3	0	40	60	€ 7,86	€ 2 926,00	3 020,00 €	Valore VAM	D.M. 05/03/75	Gest. CALABRIA VERDE	☐	☑
SATRIANO	028	73	Incolto prod	0	20	30	€ 0,26	€ 305,00	315,00 €	Valore VAM	D.M. 05/03/75	Gest. CALABRIA VERDE	☐	☑
SATRIANO	028	74	Pascolo 2	19	27	40	€ 87,10	€ 57 880,00	59 732,00 €	Valore VAM	D.M. 05/03/75	Gest. CALABRIA VERDE	☐	☑

Comune	Foglio	Part.la	Coltura	ha	a	ca	Reddito Dominicale	Valore 2020	Valore 2021	Stima / Valore	Provenienza	Destinazione d'uso	Disp.	Indisp
Totali per Comune								**€ 730 835,00**	**€. 754 227,00**					
SELLIA	013	406	Uliveto 2	0	2	50	€ 1,70	€ 617,00	637,00 €	Valore VAM	Dec.Espr. Del 01/12/2004	Gestione SORICAL	☐	☑
SELLIA	013	408	Semin Arb 2	0	4	90	€ 2,38	€ 588,00	607,00 €	Valore VAM	Dec.Espr. Del 01/12/2004	Gestione SORICAL	☐	☑
SELLIA	013	411	Semin Arb 4	0	2	80	€ 0,64	€ 336,00	347,00 €	Valore VAM	Dec.Espr. Del 01/12/2004	Gestione SORICAL	☐	☑
SELLIA	013	414	Seminativo 3	0	2	70	€ 0,61	€ 239,00	247,00 €	Valore VAM	Dec.Espr. Del 01/12/2004	Gestione SORICAL	☐	☑
SELLIA	013	416	Uliveto 2	0	0	10	€ 0,06	€ 25,00	26,00 €	Valore VAM	Dec.Espr. Del 01/12/2004	Gestione SORICAL	☐	☑
SELLIA	013	418	Uliveto 2	0	0	60	€ 0,41	€ 147,00	152,00 €	Valore VAM	Dec.Espr. Del 01/12/2004	Gestione SORICAL	☐	☑
SELLIA	013	419	Semin Arb 2	0	2	20	€ 1,06	€ 264,00	272,00 €	Valore VAM	Dec.Espr. Del 01/12/2004	Gestione SORICAL	☐	☑
SELLIA	013	422a	Semin Arb 2	0	1	40	€ 0,68	€ 168,00	173,00 €	Valore VAM	Dec.Espr. Del 01/12/2004	Gestione SORICAL	☐	☑
SELLIA	013	422b	Uliveto 1	0	9	0	€ 7,84	€ 2 218,00	2 289,00 €	Valore VAM	Dec.Espr. Del 01/12/2004	Gestione SORICAL	☐	☑
SELLIA	013	426	Uliveto 2	0	2	60	€ 1,76	€ 640,00	660,00 €	Valore VAM	Dec.Espr. Del 01/12/2004	Gestione SORICAL	☐	☑
SELLIA	013	428	Uliveto 2	0	5	10	€ 3,46	€ 1 257,00	1 297,00 €	Valore VAM	Dec.Espr. Del 01/12/2004	Gestione SORICAL	☐	☑
SELLIA	013	431	Uliveto 2	0	1	30	€ 0,88	€ 321,00	331,00 €	Valore VAM	Dec.Espr. Del 01/12/2004	Gestione SORICAL	☐	☑
SELLIA	013	433	Semin Arb 2	0	12	50	€ 6,05	€ 1 498,00	1 546,00 €	Valore VAM	Dec.Espr. Del 01/12/2004	Gestione SORICAL	☐	☑
SELLIA	013	436	Semin Arb 3	0	3	40	€ 1,10	€ 407,00	420,00 €	Valore VAM	Dec.Espr. Del 01/12/2004	Gestione SORICAL	☐	☑
SELLIA	013	439	Uliveto 2	0	2	10	€ 1,43	€ 518,00	535,00 €	Valore VAM	Dec.Espr. Del 01/12/2004	Gestione SORICAL	☐	☑
SELLIA	013	441	Uliveto 1	0	8	50	€ 7,41	€ 2 095,00	2 162,00 €	Valore VAM	Dec.Espr. Del 01/12/2004	Gestione SORICAL	☐	☑
SELLIA	013	444	Uliveto 2	0	9	10	€ 6,16	€ 2 243,00	2 315,00 €	Valore VAM	Dec.Espr. Del 01/12/2004	Gestione SORICAL	☐	☑
SELLIA	013	446	Uliveto 2	0	8	70	€ 5,90	€ 2 143,00	2 212,00 €	Valore VAM	Dec.Espr. Del 01/12/2004	Gestione SORICAL	☐	☑
SELLIA	013	449	Uliveto 2	0	2	60	€ 1,76	€ 640,00	660,00 €	Valore VAM	Dec.Espr. Del 01/12/2004	Gestione SORICAL	☐	☑
SELLIA	013	452	Uliveto 3	0	11	30	€ 4,74	€ 2 784,00	2 873,00 €	Valore VAM	Dec.Espr. Del 01/12/2004	Gestione SORICAL	☐	☑
SELLIA	013	454	Uliveto 2	0	3	20	€ 2,18	€ 788,00	813,00 €	Valore VAM	Dec.Espr. Del 01/12/2004	Gestione SORICAL	☐	☑
SELLIA	013	457	Uliveto 2	0	0	10	€ 0,06	€ 25,00	26,00 €	Valore VAM	Dec.Espr. Del 01/12/2004	Gestione SORICAL	☐	☑
SELLIA	013	459	Uliveto 1	0	1	50	€ 1,31	€ 370,00	382,00 €	Valore VAM	Dec.Espr. Del 01/12/2004	Gestione SORICAL	☐	☑
SELLIA	013	461	Uliveto 1	0	0	10	€ 0,09	€ 25,00	26,00 €	Valore VAM	Dec.Espr. Del 01/12/2004	Gestione SORICAL	☐	☑
SELLIA	013	463	Uliveto 1	0	3	90	€ 3,40	€ 961,00	992,00 €	Valore VAM	Dec.Espr. Del 01/12/2004	Gestione SORICAL	☐	☑
SELLIA	013	465	Uliveto 2	0	3	0	€ 2,04	€ 739,00	763,00 €	Valore VAM	Dec.Espr. Del 01/12/2004	Gestione SORICAL	☐	☑
SELLIA	013	467	Semin Arb 4	0	6	80	€ 1,54	€ 815,00	841,00 €	Valore VAM	Dec.Espr. Del 01/12/2004	Gestione SORICAL	☐	☑
SELLIA	013	470	Uliveto 2	0	6	60	€ 2,78	€ 1 626,00	1 678,00 €	Valore VAM	Dec.Espr. Del 01/12/2004	Gestione SORICAL	☐	☑
SELLIA	013	473	Uliveto 2	0	1	80	€ 1,23	€ 443,00	457,00 €	Valore VAM	Dec.Espr. Del 01/12/2004	Gestione SORICAL	☐	☑
Totali per Comune								**€ 24 940,00**	**€. 25 739,00**					
SELLIA MARINA	008	973	Uliveto 2	0	1	60	€ 1,09	€ 394,00	407,00 €	Valore VAM	Atto Pubblico 09/11/92 re	Dem.Reg.Ramo Agricoltur	☐	☑

Comune	Foglio	Part.la	Coltura	ha	a	ca	Reddito Dominicale	Valore 2020	Valore 2021	Stima / Valore	Provenienza	Destinazione d'uso	Disp.	Indisp
SELLIA MARINA	008	975	Uliveto 2	0	1	60	€ 1,09	€ 394,00	407,00 €	Valore VAM	Atto Pubblico 09/11/92 re	Dem.Reg.Ramo Agricoltur	☐	☑
Totali per Comune								**€ 788,00**	**€. 814,00**					
SERRASTRETTA	001	346	Pascolo Arb	0	0	70	€ 0,11	€ 31,00	32,00 €	Valore VAM	L. 183 del 02/05/76	Gestione SORICAL	☐	☑
SERRASTRETTA	001	348	Pascolo Arb	0	0	20	€ 0,04	€ 9,00	9,00 €	Valore VAM	L. 183 del 02/05/76	Gestione SORICAL	☐	☑
SERRASTRETTA	001	350	Cast frutto	0	1	67	€ 0,21	€ 134,00	138,00 €	Valore VAM	L. 183 del 02/05/76	Gestione SORICAL	☐	☑
SERRASTRETTA	001	352	Cast frutto	0	2	80	€ 0,36	€ 226,00	233,00 €	Valore VAM	L. 183 del 02/05/76	Gestione SORICAL	☐	☑
SERRASTRETTA	001	354	Cast frutto	0	4	30	€ 0,55	€ 347,00	358,00 €	Valore VAM	L. 183 del 02/05/76	Gestione SORICAL	☐	☑
SERRASTRETTA	001	356	Cast frutto	0	3	40	€ 0,44	€ 275,00	284,00 €	Valore VAM	L. 183 del 02/05/76	Gestione SORICAL	☐	☑
SERRASTRETTA	001	357	Cast frutto	0	7	40	€ 1,68	€ 598,00	617,00 €	Valore VAM	L. 183 del 02/05/76	Gestione SORICAL	☐	☑
SERRASTRETTA	001	360	Pascolo Arb	0	1	20	€ 0,19	€ 53,00	55,00 €	Valore VAM	L. 183 del 02/05/76	Gestione SORICAL	☐	☑
SERRASTRETTA	001	361	Semin Irrig	0	0	40	€ 0,25	€ 53,00	55,00 €	Valore VAM	L. 183 del 02/05/76	Gestione SORICAL	☐	☑
SERRASTRETTA	001	362	Semin Irrig Ar	0	0	30	€ 0,19	€ 43,00	44,00 €	Valore VAM	L. 183 del 02/05/76	Gestione SORICAL	☐	☑
SERRASTRETTA	001	363	Semin Irrig Ar	0	0	75	€ 0,46	€ 107,00	110,00 €	Valore VAM	L. 183 del 02/05/76	Gestione SORICAL	☐	☑
SERRASTRETTA	001	365	Semin Irrig Ar	0	1	60	€ 0,99	€ 229,00	236,00 €	Valore VAM	L. 183 del 02/05/76	Gestione SORICAL	☐	☑
SERRASTRETTA	001	368	Semin Irrig Ar	0	0	60	€ 0,36	€ 86,00	89,00 €	Valore VAM	L. 183 del 02/05/76	Gestione SORICAL	☐	☑
SERRASTRETTA	001	369	Semin Irrig Ar	0	0	15	€ 0,09	€ 21,00	22,00 €	Valore VAM	L. 183 del 02/05/76	Gestione SORICAL	☐	☑
SERRASTRETTA	001	375	Semin Irrig Ar	0	2	35	€ 1,44	€ 336,00	347,00 €	Valore VAM	L. 183 del 02/05/76	Gestione SORICAL	☐	☑
SERRASTRETTA	001	376	Semin Irrig Ar	0	0	15	€ 0,09	€ 21,00	22,00 €	Valore VAM	L. 183 del 02/05/76	Gestione SORICAL	☐	☑
SERRASTRETTA	001	377	Cast frutto	0	0	50	€ 0,06	€ 40,00	41,00 €	Valore VAM	L. 183 del 02/05/76	Gestione SORICAL	☐	☑
SERRASTRETTA	001	379	Cast frutto	0	0	40	€ 0,05	€ 32,00	33,00 €	Valore VAM	L. 183 del 02/05/76	Gestione SORICAL	☐	☑
SERRASTRETTA	009	506	Cast frutto	0	5	20	€ 0,68	€ 419,00	432,00 €	Valore VAM	L. 183 del 02/05/76	Gestione SORICAL	☐	☑
Totali per Comune								**€ 3 060,00**	**€. 3 157,00**					
SERSALE	001	03	Pascolo Arb 2	0	32	0	€ 3,10	€ 1 181,00	1 219,00 €	Valore VAM	D.M. 05/03/75	Gest. CALABRIA VERDE	☐	☑
SERSALE	001	04	Pascolo Arb 2	0	71	40	€ 6,91	€ 2 634,00	2 718,00 €	Valore VAM	D.M. 05/03/75	Gest. CALABRIA VERDE	☐	☑
SERSALE	001	05	Pascolo Arb 2	0	79	80	€ 7,73	€ 2 945,00	3 039,00 €	Valore VAM	D.M. 05/03/75	Gest. CALABRIA VERDE	☐	☑
SERSALE	001	06	Pascolo Arb 2	0	36	60	€ 7,09	€ 1 351,00	1 394,00 €	Valore VAM	D.M. 05/03/75	Gest. CALABRIA VERDE	☐	☑
SERSALE	001	07a	Pascolo 1	0	67	22	€ 5,64	€ 1 923,00	1 985,00 €	Valore VAM	D.M. 05/03/75	Gest. CALABRIA VERDE	☐	☑
SERSALE	001	07b	Bosco Alto	81	37	68	€ 788,01	€ 608 083,00	627 542,00 €	Valore VAM	D.M. 05/03/75	Gest. CALABRIA VERDE	☐	☑
SERSALE	001	08a	Pascolo 1	0	80	37	€ 6,75	€ 2 300,00	2 374,00 €	Valore VAM	D.M. 05/03/75	Gest. CALABRIA VERDE	☐	☑
SERSALE	001	08b	Pascolo Arb 2	3	36	63	€ 19,56	€ 12 422,00	12 820,00 €	Valore VAM	D.M. 05/03/75	Gest. CALABRIA VERDE	☐	☑
SERSALE	001	09a	Pascolo Arb 2	0	70	21	€ 6,80	€ 2 591,00	2 674,00 €	Valore VAM	D.M. 05/03/75	Gest. CALABRIA VERDE	☐	☑
SERSALE	001	09b	Pascolo 1	3	43	99	€ 28,88	€ 9 841,00	10 156,00 €	Valore VAM	D.M. 05/03/75	Gest. CALABRIA VERDE	☐	☑

Comune	Foglio	Part.la	Coltura	ha	a	ca	Reddito Dominicale	Valore 2020	Valore 2021	Stima / Valore	Provenienza	Destinazione d'uso	Disp.	Indisp
SERSALE	001	10	Pascolo Arb 2	0	58	10	€ 5,63	€ 2 144,00	2 213,00 €	Valore VAM	D.M. 05/03/75	Gest. CALABRIA VERDE	☐	☑
SERSALE	001	11	Pascolo Arb 2	10	66	70	€ 206,59	€ 39 364,00	40 624,00 €	Valore VAM	D.M. 05/03/75	Gest. CALABRIA VERDE	☐	☑
SERSALE	002	04	Pascolo 1	0	3	80	€ 0,33	€ 109,00	112,00 €	Valore VAM	D.M. 05/03/75	Gest. CALABRIA VERDE	☐	☑
SERSALE	002	05	Pascolo 1	0	48	10	€ 4,04	€ 1 376,00	1 420,00 €	Valore VAM	D.M. 05/03/75	Gest. CALABRIA VERDE	☐	☑
SERSALE	002	06a	Pascolo 2	9	4	21	€ 52,54	€ 25 870,00	26 698,00 €	Valore VAM	D.M. 05/03/75	Gest. CALABRIA VERDE	☐	☑
SERSALE	002	06b	Pascolo Arb 2	31	42	29	€ 304,29	€ 115 958,00	119 669,00 €	Valore VAM	D.M. 05/03/75	Gest. CALABRIA VERDE	☐	☑
SERSALE	002	07a	Pascolo 1	0	2	60	€ 0,21	€ 75,00	77,00 €	Valore VAM	D.M. 05/03/75	Gest. CALABRIA VERDE	☐	☑
SERSALE	002	07b	Pascolo Arb 2	0	28	0	€ 2,71	€ 1 033,00	1 066,00 €	Valore VAM	D.M. 05/03/75	Gest. CALABRIA VERDE	☐	☑
SERSALE	002	08	Pascolo Arb 2	1	6	20	€ 8,91	€ 3 919,00	4 044,00 €	Valore VAM	D.M. 05/03/75	Gest. CALABRIA VERDE	☐	☑
SERSALE	002	09a	Pascolo 2	1	41	64	€ 8,23	€ 4 053,00	4 183,00 €	Valore VAM	D.M. 05/03/75	Gest. CALABRIA VERDE	☐	☑
SERSALE	002	09b	Pascolo Arb 2	79	92	36	€ 773,95	€ 294 939,00	304 377,00 €	Valore VAM	D.M. 05/03/75	Gest. CALABRIA VERDE	☐	☑
SERSALE	002	10	Pascolo Arb 2	1	55	20	€ 13,03	€ 5 727,00	5 910,00 €	Valore VAM	D.M. 05/03/75	Gest. CALABRIA VERDE	☐	☑
SERSALE	002	11	Pascolo 1	0	56	30	€ 4,73	€ 1 611,00	1 663,00 €	Valore VAM	D.M. 05/03/75	Gest. CALABRIA VERDE	☐	☑
SERSALE	002	12	Pascolo 1	0	30	60	€ 2,56	€ 875,00	903,00 €	Valore VAM	D.M. 05/03/75	Gest. CALABRIA VERDE	☐	☑
SERSALE	002	13	Pascolo 1	0	31	60	€ 2,65	€ 904,00	933,00 €	Valore VAM	D.M. 05/03/75	Gest. CALABRIA VERDE	☐	☑
SERSALE	002	14	Pascolo Arb 2	2	57	20	€ 21,59	€ 9 491,00	9 795,00 €	Valore VAM	D.M. 05/03/75	Gest. CALABRIA VERDE	☐	☑
SERSALE	002	15	Pascolo 2	93	13	60	€ 541,14	€ 266 472,00	274 999,00 €	Valore VAM	D.M. 05/03/75	Gest. CALABRIA VERDE	☐	☑
SERSALE	002	16	Pascolo Arb 2	4	26	30	€ 82,56	€ 15 732,00	16 235,00 €	Valore VAM	D.M. 05/03/75	Gest. CALABRIA VERDE	☐	☑
SERSALE	002	18	Pascolo Arb 2	15	34	20	€ 248,63	€ 56 616,00	58 428,00 €	Valore VAM	D.M. 05/03/75	Gest. CALABRIA VERDE	☐	☑
SERSALE	003	01	Pascolo 3	24	65	40	€ 63,66	€ 70 538,00	72 795,00 €	Valore VAM	D.M. 05/03/75	Gest. CALABRIA VERDE	☐	☑
SERSALE	003	02	Bosco Alto	40	65	60	€ 787,39	€ 303 799,00	313 521,00 €	Valore VAM	D.M. 05/03/75	Gest. CALABRIA VERDE	☐	☑
SERSALE	003	03	Pascolo Arb	5	12	20	€ 99,20	€ 18 901,00	19 506,00 €	Valore VAM	D.M. 05/03/75	Gest. CALABRIA VERDE	☐	☑
SERSALE	003	04	Bosco Alto	4	51	30	€ 87,40	€ 33 723,00	34 802,00 €	Valore VAM	D.M. 05/03/75	Gest. CALABRIA VERDE	☐	☑
SERSALE	003	05	Pascolo 2	2	72	50	€ 15,84	€ 7 796,00	8 045,00 €	Valore VAM	D.M. 05/03/75	Gest. CALABRIA VERDE	☐	☑
SERSALE	003	06	Seminativo 5	0	98	30	€ 15,86	€ 5 410,00	5 583,00 €	Valore VAM	D.M. 05/03/75	Gest. CALABRIA VERDE	☐	☑
SERSALE	003	07	Pascolo Arb 2	57	18	50	€ 1 107,51	€ 211 028,00	217 781,00 €	Valore VAM	D.M. 05/03/75	Gest. CALABRIA VERDE	☐	☑
SERSALE	003	08	Seminativo 4	1	73	20	€ 44,73	€ 9 534,00	9 839,00 €	Valore VAM	D.M. 05/03/75	Gest. CALABRIA VERDE	☐	☑
SERSALE	003	09	Seminativo 5	9	49	0	€ 153,16	€ 52 237,00	53 909,00 €	Valore VAM	D.M. 05/03/75	Gest. CALABRIA VERDE	☐	☑
SERSALE	003	10	Seminativo 4	1	80	30	€ 46,56	€ 9 925,00	10 243,00 €	Valore VAM	D.M. 05/03/75	Gest. CALABRIA VERDE	☐	☑
SERSALE	003	11	Seminativo 5	11	48	90	€ 185,43	€ 63 240,00	65 264,00 €	Valore VAM	D.M. 05/03/75	Gest. CALABRIA VERDE	☐	☑
SERSALE	003	12	Pascolo 1	1	42	20	€ 11,94	€ 4 069,00	4 199,00 €	Valore VAM	D.M. 05/03/75	Gest. CALABRIA VERDE	☐	☑
SERSALE	003	13	Pascolo 1	15	50	20	€ 130,10	€ 44 353,00	45 772,00 €	Valore VAM	D.M. 05/03/75	Gest. CALABRIA VERDE	☐	☑
SERSALE	003	14	Bosco Alto	0	60	60	€ 5,09	€ 4 529,00	4 674,00 €	Valore VAM	D.M. 05/03/75	Gest. CALABRIA VERDE	☐	☑

Comune	Foglio	Part.la	Coltura	ha	a	ca	Reddito Dominicale	Valore 2020	Valore 2021	Stima / Valore	Provenienza	Destinazione d'uso	Disp.	Indisp
SERSALE	003	15	Pascolo 1	25	52	20	€ 214,19	€ 73 021,00	75 358,00 €	Valore VAM	D.M. 05/03/75	Gest. CALABRIA VERDE	☐	☑
SERSALE	003	16	Bosco Alto	1	31	0	€ 25,38	€ 9 789,00	10 102,00 €	Valore VAM	D.M. 05/03/75	Gest. CALABRIA VERDE	☐	☑
SERSALE	003	17	Bosco Alto	1	76	30	€ 34,15	€ 13 174,00	13 596,00 €	Valore VAM	D.M. 05/03/75	Gest. CALABRIA VERDE	☐	☑
SERSALE	003	18	Bosco Alto	6	87	30	€ 133,11	€ 51 358,00	53 001,00 €	Valore VAM	D.M. 05/03/75	Gest. CALABRIA VERDE	☐	☑
SERSALE	003	19	Bosco Alto	0	60	70	€ 11,75	€ 4 536,00	4 681,00 €	Valore VAM	D.M. 05/03/75	Gest. CALABRIA VERDE	☐	☑
SERSALE	003	24	Bosco Alto	0	15	40	€ 2,99	€ 1 150,00	1 187,00 €	Valore VAM	D.M. 05/03/75	Gest. CALABRIA VERDE	☐	☑
SERSALE	003	25	Bosco Alto	0	18	0	€ 3,49	€ 1 345,00	1 388,00 €	Valore VAM	D.M. 05/03/75	Gest. CALABRIA VERDE	☐	☑
SERSALE	003	26	Bosco Alto	0	36	80	€ 7,13	€ 2 750,00	2 838,00 €	Valore VAM	D.M. 05/03/75	Gest. CALABRIA VERDE	☐	☑
SERSALE	004	01	Bosco Alto	34	53	10	€ 668,76	€ 258 031,00	266 288,00 €	Valore VAM	D.M. 05/03/75	Gest. CALABRIA VERDE	☐	☑
SERSALE	004	02	Seminativo 5	14	70	70	€ 237,36	€ 80 954,00	83 545,00 €	Valore VAM	D.M. 05/03/75	Gest. CALABRIA VERDE	☐	☑
SERSALE	004	03	Bosco Alto	0	54	15	€ 4,55	€ 4 046,00	4 175,00 €	Valore VAM	D.M. 05/03/75	Gest. CALABRIA VERDE	☐	☑
SERSALE	004	04	Seminativo 5	2	84	70	€ 45,95	€ 15 671,00	16 172,00 €	Valore VAM	D.M. 05/03/75	Gest. CALABRIA VERDE	☐	☑
SERSALE	004	07	Bosco Alto	0	3	10	€ 0,60	€ 232,00	239,00 €	Valore VAM	D.M. 05/03/75	Gest. CALABRIA VERDE	☐	☑
SERSALE	004	08	Bosco Alto	0	61	80	€ 11,98	€ 4 618,00	4 766,00 €	Valore VAM	D.M. 05/03/75	Gest. CALABRIA VERDE	☐	☑
SERSALE	004	09	Bosco Alto	0	6	20	€ 1,20	€ 463,00	478,00 €	Valore VAM	D.M. 05/03/75	Gest. CALABRIA VERDE	☐	☑
SERSALE	005	05	Bosco Alto	12	69	20	€ 245,81	€ 94 840,00	97 875,00 €	Valore VAM	D.M. 05/03/75	Gest. CALABRIA VERDE	☐	☑
SERSALE	006	01	Pascolo 1	1	38	10	€ 11,59	€ 3 951,00	4 077,00 €	Valore VAM	D.M. 05/03/75	Gest. CALABRIA VERDE	☐	☑
SERSALE	006	02	Pascolo 1	19	31	70	€ 162,11	€ 55 268,00	57 037,00 €	Valore VAM	D.M. 05/03/75	Gest. CALABRIA VERDE	☐	☑
SERSALE	006	03	Fabbr Rurale	0	0	29	€ 0,00	€ 0,00	0,00 €	Valore Catastale	D.M. 05/03/75	Gest. CALABRIA VERDE	☐	☑
SERSALE	006	04	Seminativo 5	7	42	60	€ 119,85	€ 40 876,00	42 184,00 €	Valore VAM	D.M. 05/03/75	Gest. CALABRIA VERDE	☐	☑
SERSALE	006	05	Seminativo 1	3	69	50	€ 226,61	€ 20 338,00	20 989,00 €	Valore VAM	D.M. 05/03/75	Gest. CALABRIA VERDE	☐	☑
SERSALE	006	10	Pascolo Cesp	17	3	20	€ 54,98	€ 39 746,00	41 018,00 €	Valore VAM	D.M. 05/03/75	Gest. CALABRIA VERDE	☐	☑
SERSALE	006	11	Bosco Alto	1	74	50	€ 14,65	€ 13 040,00	13 457,00 €	Valore VAM	D.M. 05/03/75	Gest. CALABRIA VERDE	☐	☑
SERSALE	006	12	Pascolo 2	3	98	70	€ 23,16	€ 11 407,00	11 772,00 €	Valore VAM	D.M. 05/03/75	Gest. CALABRIA VERDE	☐	☑
SERSALE	006	13	Pascolo 1	1	43	70	€ 12,06	€ 4 111,00	4 243,00 €	Valore VAM	D.M. 05/03/75	Gest. CALABRIA VERDE	☐	☑
SERSALE	006	14	Bosco Alto	5	7	20	€ 42,56	€ 37 901,00	39 114,00 €	Valore VAM	D.M. 05/03/75	Gest. CALABRIA VERDE	☐	☑
SERSALE	007	01	Pascolo Arb 2	4	97	70	€ 96,39	€ 18 366,00	18 954,00 €	Valore VAM	D.M. 05/03/75	Gest. CALABRIA VERDE	☐	☑
SERSALE	007	02	Cast frutto 3	4	43	50	€ 48,68	€ 33 707,00	34 786,00 €	Valore VAM	D.M. 05/03/75	Gest. CALABRIA VERDE	☐	☑
SERSALE	007	04	Cast frutto 2	1	63	40	€ 31,63	€ 12 418,00	12 815,00 €	Valore VAM	D.M. 05/03/75	Gest. CALABRIA VERDE	☐	☑
SERSALE	007	06	Seminativo 4	5	10	90	€ 131,93	€ 28 122,00	29 022,00 €	Valore VAM	D.M. 05/03/75	Gest. CALABRIA VERDE	☐	☑
SERSALE	007	07	Seminativo 4	7	42	20	€ 191,66	€ 40 854,00	42 161,00 €	Valore VAM	D.M. 05/03/75	Gest. CALABRIA VERDE	☐	☑
SERSALE	007	08	Bosco Alto	14	0	50	€ 271,24	€ 104 651,00	108 000,00 €	Valore VAM	D.M. 05/03/75	Gest. CALABRIA VERDE	☐	☑
SERSALE	007	09	Bosco Alto	0	12	80	€ 2,48	€ 956,00	987,00 €	Valore VAM	D.M. 05/03/75	Gest. CALABRIA VERDE	☐	☑

Comune	Foglio	Part.la	Coltura	ha	a	ca	Reddito Dominicale	Valore 2020	Valore 2021	Stima / Valore	Provenienza	Destinazione d'uso	Disp.	Indisp
SERSALE	007	10	Pascolo 2	5	37	30	€ 31,21	€ 15 372,00	15 864,00 €	Valore VAM	D.M. 05/03/75	Gest. CALABRIA VERDE	☐	☑
SERSALE	007	11	Pascolo 1	7	33	20	€ 61,54	€ 20 978,00	21 649,00 €	Valore VAM	D.M. 05/03/75	Gest. CALABRIA VERDE	☐	☑
SERSALE	007	14	Bosco Alto	0	2	20	€ 0,43	€ 164,00	169,00 €	Valore VAM	D.M. 05/03/75	Gest. CALABRIA VERDE	☐	☑
SERSALE	007	15	Bosco Alto	0	71	50	€ 13,85	€ 5 343,00	5 514,00 €	Valore VAM	D.M. 05/03/75	Gest. CALABRIA VERDE	☐	☑
SERSALE	007	16	Bosco Alto	0	4	40	€ 0,85	€ 329,00	340,00 €	Valore VAM	D.M. 05/03/75	Gest. CALABRIA VERDE	☐	☑
SERSALE	007	17	Cast frutto 3	0	8	40	€ 0,93	€ 638,00	658,00 €	Valore VAM	D.M. 05/03/75	Gest. CALABRIA VERDE	☐	☑
SERSALE	007	18	Cast frutto 3	1	95	0	€ 21,40	€ 14 821,00	15 295,00 €	Valore VAM	D.M. 05/03/75	Gest. CALABRIA VERDE	☐	☑
SERSALE	007	19	Cast frutto 3	0	16	80	€ 1,85	€ 1 277,00	1 318,00 €	Valore VAM	D.M. 05/03/75	Gest. CALABRIA VERDE	☐	☑
SERSALE	007	20	Cast frutto 2	0	1	60	€ 0,31	€ 122,00	126,00 €	Valore VAM	D.M. 05/03/75	Gest. CALABRIA VERDE	☐	☑
SERSALE	007	21	Cast frutto 2	0	32	82	€ 6,35	€ 2 494,00	2 574,00 €	Valore VAM	D.M. 05/03/75	Gest. CALABRIA VERDE	☐	☑
SERSALE	007	22	Cast frutto 2	0	3	20	€ 0,63	€ 243,00	251,00 €	Valore VAM	D.M. 05/03/75	Gest. CALABRIA VERDE	☐	☑
SERSALE	007	26	Seminativo 4	0	1	60	€ 0,41	€ 88,00	91,00 €	Valore VAM	D.M. 05/03/75	Gest. CALABRIA VERDE	☐	☑
SERSALE	007	27	Seminativo 4	0	4	30	€ 1,11	€ 237,00	245,00 €	Valore VAM	D.M. 05/03/75	Gest. CALABRIA VERDE	☐	☑
SERSALE	007	28	Seminativo 4	0	3	20	€ 0,83	€ 176,00	182,00 €	Valore VAM	D.M. 05/03/75	Gest. CALABRIA VERDE	☐	☑
SERSALE	007	29	Bosco Alto	0	12	30	€ 2,58	€ 919,00	948,00 €	Valore VAM	D.M. 05/03/75	Gest. CALABRIA VERDE	☐	☑
SERSALE	007	30	Bosco Alto	6	5	0	€ 117,18	€ 45 208,00	46 655,00 €	Valore VAM	D.M. 05/03/75	Gest. CALABRIA VERDE	☐	☑
SERSALE	007	31	Bosco Alto	0	26	60	€ 5,15	€ 1 988,00	2 052,00 €	Valore VAM	D.M. 05/03/75	Gest. CALABRIA VERDE	☐	☑
SERSALE	009	01	Pascolo Arb 2	1	83	80	€ 20,18	€ 6 783,00	7 000,00 €	Valore VAM	D.M. 05/03/75	Gest. CALABRIA VERDE	☐	☑
SERSALE	009	02	Pascolo Arb 2	0	96	10	€ 8,06	€ 3 547,00	3 661,00 €	Valore VAM	D.M. 05/03/75	Gest. CALABRIA VERDE	☐	☑
SERSALE	009	03	Pascolo Arb 2	0	19	70	€ 1,65	€ 727,00	750,00 €	Valore VAM	D.M. 05/03/75	Gest. CALABRIA VERDE	☐	☑
SERSALE	009	04	Seminativo 4	1	1	60	€ 26,24	€ 5 593,00	5 772,00 €	Valore VAM	D.M. 05/03/75	Gest. CALABRIA VERDE	☐	☑
SERSALE	009	05	Pascolo Arb 2	0	23	40	€ 1,96	€ 864,00	892,00 €	Valore VAM	D.M. 05/03/75	Gest. CALABRIA VERDE	☐	☑
SERSALE	009	06	Seminativo 5	7	57	0	€ 122,18	€ 41 669,00	43 002,00 €	Valore VAM	D.M. 05/03/75	Gest. CALABRIA VERDE	☐	☑
SERSALE	009	07	Pascolo Arb 2	1	26	40	€ 32,64	€ 4 664,00	4 813,00 €	Valore VAM	D.M. 05/03/75	Gest. CALABRIA VERDE	☐	☑
SERSALE	009	08	Pascolo Arb 2	0	26	70	€ 7,68	€ 985,00	1 017,00 €	Valore VAM	D.M. 05/03/75	Gest. CALABRIA VERDE	☐	☑
SERSALE	009	09	Fabbr Rurale	0	2	50	€ 0,00	€ 0,00	0,00 €	Valore Catastale	D.M. 05/03/75	Gest. CALABRIA VERDE	☐	☑
SERSALE	009	10	Cast frutto 3	10	58	50	€ 116,16	€ 80 450,00	83 024,00 €	Valore VAM	D.M. 05/03/75	Gest. CALABRIA VERDE	☐	☑
SERSALE	009	11	Pascolo 1	0	56	30	€ 4,73	€ 1 611,00	1 663,00 €	Valore VAM	D.M. 05/03/75	Gest. CALABRIA VERDE	☐	☑
SERSALE	009	12	Cast frutto 3	15	25	50	€ 167,43	€ 115 942,00	119 652,00 €	Valore VAM	D.M. 05/03/75	Gest. CALABRIA VERDE	☐	☑
SERSALE	009	13	Pascolo 1	0	47	20	€ 3,96	€ 1 351,00	1 394,00 €	Valore VAM	D.M. 05/03/75	Gest. CALABRIA VERDE	☐	☑
SERSALE	009	17	Pascolo Arb 2	0	41	90	€ 0,54	€ 1 546,00	1 595,00 €	Valore VAM	D.M. 05/03/75	Gest. CALABRIA VERDE	☐	☑
SERSALE	009	18	Bosco Alto	0	76	20	€ 14,76	€ 5 694,00	5 876,00 €	Valore VAM	D.M. 05/03/75	Gest. CALABRIA VERDE	☐	☑
SERSALE	009	22	Pascolo Arb 2	0	89	70	€ 17,38	€ 3 310,00	3 416,00 €	Valore VAM	D.M. 05/03/75	Gest. CALABRIA VERDE	☐	☑

Comune	Foglio	Part.la	Coltura	ha	a	ca	Reddito Dominicale	Valore 2020	Valore 2021	Stima / Valore	Provenienza	Destinazione d'uso	Disp.	Indisp
SERSALE	009	23	Pascolo Arb 2	2	50	70	€ 48,55	€ 9 252,00	9 548,00 €	Valore VAM	D.M. 05/03/75	Gest. CALABRIA VERDE	☐	☑
SERSALE	009	24	Cast frutto 3	3	33	0	€ 36,55	€ 25 309,00	26 119,00 €	Valore VAM	D.M. 05/03/75	Gest. CALABRIA VERDE	☐	☑
SERSALE	009	25	Cast frutto 2	4	16	40	€ 80,65	€ 31 648,00	32 661,00 €	Valore VAM	D.M. 05/03/75	Gest. CALABRIA VERDE	☐	☑
SERSALE	009	26	Pascolo Arb 2	0	92	20	€ 26,79	€ 3 402,00	3 511,00 €	Valore VAM	D.M. 05/03/75	Gest. CALABRIA VERDE	☐	☑
SERSALE	009	28	Semin Arb 3	0	61	0	€ 17,73	€ 6 357,00	6 560,00 €	Valore VAM	D.M. 05/03/75	Gest. CALABRIA VERDE	☐	☑
SERSALE	010	01	Pascolo Arb 2	4	4	30	€ 44,38	€ 14 920,00	15 397,00 €	Valore VAM	D.M. 05/03/75	Gest. CALABRIA VERDE	☐	☑
SERSALE	010	02	Pascolo Arb 2	0	53	10	€ 3,09	€ 1 959,00	2 022,00 €	Valore VAM	D.M. 05/03/75	Gest. CALABRIA VERDE	☐	☑
SERSALE	010	03	Pascolo 3	3	62	80	€ 9,36	€ 10 380,00	10 712,00 €	Valore VAM	D.M. 05/03/75	Gest. CALABRIA VERDE	☐	☑
SERSALE	010	04	Pascolo 2	0	86	50	€ 5,03	€ 2 474,00	2 553,00 €	Valore VAM	D.M. 05/03/75	Gest. CALABRIA VERDE	☐	☑
SERSALE	010	05	Pascolo Arb 3	1	13	30	€ 8,05	€ 4 181,00	4 315,00 €	Valore VAM	D.M. 05/03/75	Gest. CALABRIA VERDE	☐	☑
SERSALE	010	06	Pascolo Arb 2	1	78	80	€ 34,00	€ 6 598,00	6 809,00 €	Valore VAM	D.M. 05/03/75	Gest. CALABRIA VERDE	☐	☑
SERSALE	010	08	Pascolo Arb 2	0	30	40	€ 0,79	€ 1 121,00	1 157,00 €	Valore VAM	D.M. 05/03/75	Gest. CALABRIA VERDE	☐	☑
SERSALE	010	09	Pascolo 3	0	12	0	€ 0,31	€ 344,00	355,00 €	Valore VAM	D.M. 05/03/75	Gest. CALABRIA VERDE	☐	☑
SERSALE	010	10	Pascolo Arb 3	0	18	40	€ 1,31	€ 679,00	701,00 €	Valore VAM	D.M. 05/03/75	Gest. CALABRIA VERDE	☐	☑
SERSALE	010	11	Pascolo 2	0	21	70	€ 1,26	€ 621,00	641,00 €	Valore VAM	D.M. 05/03/75	Gest. CALABRIA VERDE	☐	☑
SERSALE	010	14	Pascolo Arb 2	0	42	80	€ 4,15	€ 1 580,00	1 631,00 €	Valore VAM	D.M. 05/03/75	Gest. CALABRIA VERDE	☐	☑
SERSALE	010	15	Pascolo Arb 2	0	4	10	€ 0,24	€ 151,00	156,00 €	Valore VAM	D.M. 05/03/75	Gest. CALABRIA VERDE	☐	☑
SERSALE	010	16	Pascolo Arb 2	0	45	40	€ 2,64	€ 1 675,00	1 729,00 €	Valore VAM	D.M. 05/03/75	Gest. CALABRIA VERDE	☐	☑
SERSALE	010	17	Fabbr Rurale	0	1	70	€ 0,00	€ 0,00	0,00 €	Valore Catastale	D.M. 05/03/75	Gest. CALABRIA VERDE	☐	☑
SERSALE	010	18	Fabbr Rurale	0	1	40	€ 0,00	€ 0,00	0,00 €	Valore Catastale	D.M. 05/03/75	Gest. CALABRIA VERDE	☐	☑
SERSALE	010	19	Pascolo Arb 2	2	6	0	€ 39,90	€ 7 601,00	7 844,00 €	Valore VAM	D.M. 05/03/75	Gest. CALABRIA VERDE	☐	☑
SERSALE	010	24	Pascolo 2	0	24	0	€ 1,40	€ 686,00	708,00 €	Valore VAM	D.M. 05/03/75	Gest. CALABRIA VERDE	☐	☑
SERSALE	010	25a	Pascolo Arb 2	0	65	0	€ 6,30	€ 2 398,00	2 475,00 €	Valore VAM	D.M. 05/03/75	Gest. CALABRIA VERDE	☐	☑
SERSALE	010	25b	Pascolo 2	0	4	40	€ 0,25	€ 125,00	129,00 €	Valore VAM	D.M. 05/03/75	Gest. CALABRIA VERDE	☐	☑
SERSALE	010	29	Pascolo Arb 2	3	15	30	€ 61,06	€ 11 635,00	12 007,00 €	Valore VAM	D.M. 05/03/75	Gest. CALABRIA VERDE	☐	☑
SERSALE	010	30	Pascolo Arb 2	0	29	40	€ 18,03	€ 1 085,00	1 120,00 €	Valore VAM	D.M. 05/03/75	Gest. CALABRIA VERDE	☐	☑
SERSALE	010	38a	Pascolo Arb 2	3	0	0	€ 29,05	€ 11 071,00	11 425,00 €	Valore VAM	D.M. 05/03/75	Gest. CALABRIA VERDE	☐	☑
SERSALE	010	38b	Cast frutto 2	0	25	60	€ 4,96	€ 1 945,00	2 007,00 €	Valore VAM	D.M. 05/03/75	Gest. CALABRIA VERDE	☐	☑
SERSALE	010	44	Pascolo Arb 2	1	58	70	€ 30,74	€ 5 856,00	6 043,00 €	Valore VAM	D.M. 05/03/75	Gest. CALABRIA VERDE	☐	☑
SERSALE	010	45	Pascolo Arb 2	0	38	80	€ 0,50	€ 1 432,00	1 478,00 €	Valore VAM	D.M. 05/03/75	Gest. CALABRIA VERDE	☐	☑
SERSALE	010	46	Pascolo 3	0	53	60	€ 3,81	€ 1 534,00	1 583,00 €	Valore VAM	D.M. 05/03/75	Gest. CALABRIA VERDE	☐	☑
SERSALE	010	47a	Incolto prod	0	12	80	€ 0,16	€ 201,00	207,00 €	Valore VAM	D.M. 05/03/75	Gest. CALABRIA VERDE	☐	☑
SERSALE	010	47b	Pascolo Arb 2	0	20	0	€ 1,94	€ 738,00	762,00 €	Valore VAM	D.M. 05/03/75	Gest. CALABRIA VERDE	☐	☑

Comune	Foglio	Part.la	Coltura	ha	a	ca	Reddito Dominicale	Valore 2020	Valore 2021	Stima / Valore	Provenienza	Destinazione d'uso	Disp.	Indisp
SERSALE	010	48a	Cast frutto 2	0	31	20	€ 6,08	€ 2 371,00	2 447,00 €	Valore VAM	D.M. 05/03/75	Gest. CALABRIA VERDE	☐	☑
SERSALE	010	48b	Pascolo Arb 2	1	50	0	€ 14,53	€ 5 536,00	5 713,00 €	Valore VAM	D.M. 05/03/75	Gest. CALABRIA VERDE	☐	☑
SERSALE	010	49	Pascolo Arb 2	0	26	0	€ 1,51	€ 959,00	990,00 €	Valore VAM	D.M. 05/03/75	Gest. CALABRIA VERDE	☐	☑
SERSALE	010	50	Pascolo Arb 3	0	75	40	€ 5,35	€ 2 783,00	2 872,00 €	Valore VAM	D.M. 05/03/75	Gest. CALABRIA VERDE	☐	☑
SERSALE	010	51	Pascolo Arb 2	1	12	10	€ 12,30	€ 4 136,00	4 268,00 €	Valore VAM	D.M. 05/03/75	Gest. CALABRIA VERDE	☐	☑
SERSALE	010	53	Pascolo Arb 2	2	68	30	€ 29,45	€ 9 901,00	10 218,00 €	Valore VAM	D.M. 05/03/75	Gest. CALABRIA VERDE	☐	☑
SERSALE	010	56	Pascolo Arb 2	3	19	50	€ 35,06	€ 11 791,00	12 168,00 €	Valore VAM	D.M. 05/03/75	Gest. CALABRIA VERDE	☐	☑
SERSALE	010	59	Cast frutto 3	0	64	40	€ 7,06	€ 4 895,00	5 052,00 €	Valore VAM	D.M. 05/03/75	Gest. CALABRIA VERDE	☐	☑
SERSALE	011	01	Pascolo Arb 2	0	98	60	€ 8,28	€ 3 638,00	3 754,00 €	Valore VAM	D.M. 05/03/75	Gest. CALABRIA VERDE	☐	☑
SERSALE	011	02	Pascolo Arb 2	25	0	0	€ 242,09	€ 92 256,00	95 208,00 €	Valore VAM	D.M. 05/03/75	Gest. CALABRIA VERDE	☐	☑
SERSALE	011	03	Pascolo Arb 2	5	0	0	€ 48,41	€ 18 451,00	19 041,00 €	Valore VAM	D.M. 05/03/75	Gest. CALABRIA VERDE	☐	☑
SERSALE	011	04	Fabbr Rurale	0	2	90	€ 0,00	€ 0,00	0,00 €	Valore Catastale	D.M. 05/03/75	Gest. CALABRIA VERDE	☐	☑
SERSALE	011	05	Pascolo Arb 2	0	15	0	€ 1,45	€ 554,00	572,00 €	Valore VAM	D.M. 05/03/75	Gest. CALABRIA VERDE	☐	☑
SERSALE	011	06	Pascolo Arb 2	1	0	0	€ 9,69	€ 3 690,00	3 808,00 €	Valore VAM	D.M. 05/03/75	Gest. CALABRIA VERDE	☐	☑
SERSALE	011	07	Pascolo Arb 2	1	0	0	€ 9,69	€ 3 690,00	3 808,00 €	Valore VAM	D.M. 05/03/75	Gest. CALABRIA VERDE	☐	☑
SERSALE	011	13	Pascolo Arb 2	1	0	0	€ 9,69	€ 3 690,00	3 808,00 €	Valore VAM	D.M. 05/03/75	Gest. CALABRIA VERDE	☐	☑
SERSALE	011	14	Pascolo Arb 2	1	50	0	€ 14,53	€ 5 536,00	5 713,00 €	Valore VAM	D.M. 05/03/75	Gest. CALABRIA VERDE	☐	☑
SERSALE	011	15	Pascolo Arb 2	0	50	0	€ 4,84	€ 1 846,00	1 905,00 €	Valore VAM	D.M. 05/03/75	Gest. CALABRIA VERDE	☐	☑
SERSALE	012	01	Pascolo Arb 2	12	55	70	€ 121,60	€ 46 339,00	47 822,00 €	Valore VAM	D.M. 05/03/75	Gest. CALABRIA VERDE	☐	☑
SERSALE	012	02	Bosco Ceduo	0	16	80	€ 1,41	€ 870,00	898,00 €	Valore VAM	D.M. 05/03/75	Gest. CALABRIA VERDE	☐	☑
SERSALE	012	03	Pascolo Arb 2	0	44	50	€ 4,31	€ 1 642,00	1 695,00 €	Valore VAM	D.M. 05/03/75	Gest. CALABRIA VERDE	☐	☑
SERSALE	012	04	Pascolo Arb 2	2	12	70	€ 17,85	€ 7 849,00	8 100,00 €	Valore VAM	D.M. 05/03/75	Gest. CALABRIA VERDE	☐	☑
SERSALE	012	05	Bosco Ceduo	0	68	0	€ 5,71	€ 3 518,00	3 631,00 €	Valore VAM	D.M. 05/03/75	Gest. CALABRIA VERDE	☐	☑
SERSALE	012	06	Pascolo Arb 2	9	78	0	€ 94,70	€ 36 090,00	37 245,00 €	Valore VAM	D.M. 05/03/75	Gest. CALABRIA VERDE	☐	☑
SERSALE	012	07	Fabbr Rurale	0	3	70	€ 0,00	€ 0,00	0,00 €	Valore Catastale	D.M. 05/03/75	Gest. CALABRIA VERDE	☐	☑
SERSALE	012	08	Fabbr Rurale	0	2	80	€ 0,00	€ 0,00	0,00 €	Valore Catastale	D.M. 05/03/75	Gest. CALABRIA VERDE	☐	☑
SERSALE	012	09	Pascolo Arb 2	0	72	20	€ 6,99	€ 2 664,00	2 749,00 €	Valore VAM	D.M. 05/03/75	Gest. CALABRIA VERDE	☐	☑
SERSALE	012	10	Bosco Ceduo	0	4	60	€ 0,39	€ 238,00	246,00 €	Valore VAM	D.M. 05/03/75	Gest. CALABRIA VERDE	☐	☑
SERSALE	012	11	Pascolo Arb 2	0	89	20	€ 8,64	€ 3 292,00	3 397,00 €	Valore VAM	D.M. 05/03/75	Gest. CALABRIA VERDE	☐	☑
SERSALE	012	12	Pascolo Arb 2	2	94	40	€ 28,51	€ 10 864,00	11 212,00 €	Valore VAM	D.M. 05/03/75	Gest. CALABRIA VERDE	☐	☑
SERSALE	012	13	Pascolo Arb 2	5	30	80	€ 51,40	€ 19 588,00	20 215,00 €	Valore VAM	D.M. 05/03/75	Gest. CALABRIA VERDE	☐	☑
SERSALE	012	14	Pascolo Arb 2	0	31	90	€ 3,09	€ 1 177,00	1 215,00 €	Valore VAM	D.M. 05/03/75	Gest. CALABRIA VERDE	☐	☑
SERSALE	012	15	Bosco Ceduo	0	53	40	€ 4,49	€ 2 762,00	2 850,00 €	Valore VAM	D.M. 05/03/75	Gest. CALABRIA VERDE	☐	☑

Comune	Foglio	Part.la	Coltura	ha	a	ca	Reddito Dominicale	Valore 2020	Valore 2021	Stima / Valore	Provenienza	Destinazione d'uso	Disp.	Indisp
SERSALE	012	16	Pascolo Arb 2	3	10	50	€ 30,06	€ 11 458,00	11 825,00 €	Valore VAM	D.M. 05/03/75	Gest. CALABRIA VERDE	☐	☑
SERSALE	012	17	Pascolo Arb 2	1	47	70	€ 14,30	€ 5 450,00	5 624,00 €	Valore VAM	D.M. 05/03/75	Gest. CALABRIA VERDE	☐	☑
SERSALE	012	18	Pascolo Arb 2	4	78	40	€ 46,33	€ 17 654,00	18 219,00 €	Valore VAM	D.M. 05/03/75	Gest. CALABRIA VERDE	☐	☑
SERSALE	012	19	Pascolo Arb 2	6	36	50	€ 61,64	€ 23 489,00	24 241,00 €	Valore VAM	D.M. 05/03/75	Gest. CALABRIA VERDE	☐	☑
SERSALE	012	20	Pascolo Arb 2	3	65	30	€ 35,38	€ 13 480,00	13 911,00 €	Valore VAM	D.M. 05/03/75	Gest. CALABRIA VERDE	☐	☑
SERSALE	012	21	Bosco Ceduo	0	9	0	€ 0,75	€ 465,00	480,00 €	Valore VAM	D.M. 05/03/75	Gest. CALABRIA VERDE	☐	☑
SERSALE	012	22	Bosco Ceduo	0	50	80	€ 4,26	€ 2 627,00	2 711,00 €	Valore VAM	D.M. 05/03/75	Gest. CALABRIA VERDE	☐	☑
SERSALE	012	23	Pascolo Arb 2	1	26	30	€ 12,23	€ 4 661,00	4 810,00 €	Valore VAM	D.M. 05/03/75	Gest. CALABRIA VERDE	☐	☑
SERSALE	012	24	Pascolo Arb 2	4	82	30	€ 46,70	€ 17 799,00	18 369,00 €	Valore VAM	D.M. 05/03/75	Gest. CALABRIA VERDE	☐	☑
SERSALE	012	25	Pascolo Arb 2	0	42	80	€ 4,15	€ 1 580,00	1 631,00 €	Valore VAM	D.M. 05/03/75	Gest. CALABRIA VERDE	☐	☑
SERSALE	012	26	Bosco Ceduo	0	5	40	€ 0,45	€ 280,00	289,00 €	Valore VAM	D.M. 05/03/75	Gest. CALABRIA VERDE	☐	☑
SERSALE	012	27	Bosco Ceduo	0	3	10	€ 0,26	€ 160,00	165,00 €	Valore VAM	D.M. 05/03/75	Gest. CALABRIA VERDE	☐	☑
SERSALE	012	41	Bosco Ceduo	0	0	80	€ 0,06	€ 41,00	42,00 €	Valore VAM	L. 218 del 06/03/78	Gestione SORICAL	☐	☑
SERSALE	012	42	Bosco Ceduo	0	1	80	€ 0,15	€ 93,00	96,00 €	Valore VAM	L. 218 del 06/03/78	Gestione SORICAL	☐	☑
SERSALE	012	48	Bosco Ceduo	0	1	0	€ 0,09	€ 52,00	54,00 €	Valore VAM	D.M. 05/03/75	Gest. CALABRIA VERDE	☐	☑
SERSALE	012	49	Bosco Ceduo	0	0	60	€ 0,05	€ 31,00	32,00 €	Valore VAM	D.M. 05/03/75	Gest. CALABRIA VERDE	☐	☑
SERSALE	012	50	Bosco Ceduo	0	0	80	€ 0,06	€ 41,00	42,00 €	Valore VAM	D.M. 05/03/75	Gest. CALABRIA VERDE	☐	☑
SERSALE	012	51	Bosco Ceduo	0	2	10	€ 0,18	€ 109,00	112,00 €	Valore VAM	D.M. 05/03/75	Gest. CALABRIA VERDE	☐	☑
SERSALE	012	52	Bosco Ceduo	0	17	80	€ 1,50	€ 921,00	950,00 €	Valore VAM	D.M. 05/03/75	Gest. CALABRIA VERDE	☐	☑
SERSALE	013	01	Pascolo Arb 2	10	39	70	€ 87,25	€ 38 368,00	39 596,00 €	Valore VAM	D.M. 05/03/75	Gest. CALABRIA VERDE	☐	☑
SERSALE	013	03	Pascolo Arb 2	0	46	60	€ 6,55	€ 1 720,00	1 775,00 €	Valore VAM	D.M. 05/03/75	Gest. CALABRIA VERDE	☐	☑
SERSALE	013	04	Pascolo Arb 2	14	63	90	€ 122,86	€ 54 022,00	55 751,00 €	Valore VAM	D.M. 05/03/75	Gest. CALABRIA VERDE	☐	☑
SERSALE	013	08	Pascolo Arb 2	0	11	50	€ 7,05	€ 424,00	438,00 €	Valore VAM	D.M. 05/03/75	Gest. CALABRIA VERDE	☐	☑
SERSALE	013	09	Ente Urbano	0	2	10		€ 0,00	0,00 €	Valore Catastale	L. 218 del 06/03/78	Gestione SORICAL	☐	☑
SERSALE	013	17	Pascolo Arb 2	0	2	70	€ 1,23	€ 100,00	103,00 €	Valore VAM	D.M. 05/03/75	Gest. CALABRIA VERDE	☐	☑
SERSALE	013	18	Pascolo Arb 2	2	22	90	€ 12,95	€ 8 226,00	8 489,00 €	Valore VAM	D.M. 05/03/75	Gest. CALABRIA VERDE	☐	☑
SERSALE	013	19	Pascolo Arb 2	0	50	70	€ 4,25	€ 1 870,00	1 930,00 €	Valore VAM	D.M. 05/03/75	Gest. CALABRIA VERDE	☐	☑
SERSALE	013	34	Bosco Ceduo	0	5	60	€ 0,48	€ 290,00	299,00 €	Valore VAM	D.M. 05/03/75	Gest. CALABRIA VERDE	☐	☑
SERSALE	013	35	Bosco Ceduo	5	25	0	€ 44,06	€ 27 157,00	28 026,00 €	Valore VAM	D.M. 05/03/75	Gest. CALABRIA VERDE	☐	☑
SERSALE	016	02	Pascolo Arb 2	18	11	40	€ 175,41	€ 66 846,00	68 985,00 €	Valore VAM	D.M. 05/03/75	Gest. CALABRIA VERDE	☐	☑
SERSALE	016	03	Pascolo 1	0	36	10	€ 3,03	€ 1 033,00	1 066,00 €	Valore VAM	D.M. 05/03/75	Gest. CALABRIA VERDE	☐	☑
SERSALE	016	04	Pascolo Arb 2	1	32	20	€ 12,80	€ 4 878,00	5 034,00 €	Valore VAM	D.M. 05/03/75	Gest. CALABRIA VERDE	☐	☑
SERSALE	016	05	Pascolo Arb 2	4	6	60	€ 39,38	€ 15 005,00	15 485,00 €	Valore VAM	D.M. 05/03/75	Gest. CALABRIA VERDE	☐	☑

Comune	Foglio	Part.la	Coltura	ha	a	ca	Reddito Dominicale	Valore 2020	Valore 2021	Stima / Valore	Provenienza	Destinazione d'uso	Disp.	Indisp
SERSALE	016	06	Pascolo 1	0	40	50	€ 3,40	€ 1 158,00	1 195,00 €	Valore VAM	D.M. 05/03/75	Gest. CALABRIA VERDE	☐	☑
SERSALE	016	07	Seminativo 4	0	85	0	€ 21,95	€ 4 679,00	4 829,00 €	Valore VAM	D.M. 05/03/75	Gest. CALABRIA VERDE	☐	☑
SERSALE	016	08	Seminativo 2	5	51	10	€ 231,25	€ 30 335,00	31 306,00 €	Valore VAM	D.M. 05/03/75	Gest. CALABRIA VERDE	☐	☑
SERSALE	016	09	Pascolo 1	0	38	0	€ 3,19	€ 1 087,00	1 122,00 €	Valore VAM	D.M. 05/03/75	Gest. CALABRIA VERDE	☐	☑
SERSALE	016	10	Pascolo 2	18	66	90	€ 108,35	€ 53 413,00	55 122,00 €	Valore VAM	D.M. 05/03/75	Gest. CALABRIA VERDE	☐	☑
SERSALE	016	11	Bosco Alto	2	51	40	€ 21,10	€ 18 786,00	19 387,00 €	Valore VAM	D.M. 05/03/75	Gest. CALABRIA VERDE	☐	☑
SERSALE	016	12	Pascolo 1	1	97	0	€ 16,54	€ 5 636,00	5 816,00 €	Valore VAM	D.M. 05/03/75	Gest. CALABRIA VERDE	☐	☑
SERSALE	016	13	Incolto prod	0	59	0	€ 0,76	€ 929,00	959,00 €	Valore VAM	D.M. 05/03/75	Gest. CALABRIA VERDE	☐	☑
SERSALE	016	14	Bosco Alto	16	24	90	€ 136,36	€ 121 420,00	125 305,00 €	Valore VAM	D.M. 05/03/75	Gest. CALABRIA VERDE	☐	☑
SERSALE	016	15	Incolto prod	0	17	90	€ 0,23	€ 282,00	291,00 €	Valore VAM	D.M. 05/03/75	Gest. CALABRIA VERDE	☐	☑
SERSALE	016	16	Incolto prod	1	30	10	€ 1,68	€ 2 050,00	2 116,00 €	Valore VAM	D.M. 05/03/75	Gest. CALABRIA VERDE	☐	☑
SERSALE	016	17	Pascolo 1	0	16	40	€ 1,38	€ 469,00	484,00 €	Valore VAM	D.M. 05/03/75	Gest. CALABRIA VERDE	☐	☑
SERSALE	016	18	Pascolo Arb 2	0	20	60	€ 2,00	€ 760,00	784,00 €	Valore VAM	D.M. 05/03/75	Gest. CALABRIA VERDE	☐	☑
SERSALE	017	08	Pascolo 1	26	37	0	€ 221,31	€ 75 448,00	77 862,00 €	Valore VAM	D.M. 05/03/75	Gest. CALABRIA VERDE	☐	☑
SERSALE	017	09	Pascolo Arb 2	2	59	60	€ 25,14	€ 9 581,00	9 888,00 €	Valore VAM	D.M. 05/03/75	Gest. CALABRIA VERDE	☐	☑
SERSALE	017	10	Pascolo Arb 2	1	53	0	€ 14,81	€ 5 646,00	5 827,00 €	Valore VAM	D.M. 05/03/75	Gest. CALABRIA VERDE	☐	☑
SERSALE	017	11	Cast frutto 3	5	41	20	€ 59,40	€ 41 133,00	42 449,00 €	Valore VAM	D.M. 05/03/75	Gest. CALABRIA VERDE	☐	☑
SERSALE	017	12	Cast frutto 3	1	14	30	€ 12,55	€ 8 687,00	8 965,00 €	Valore VAM	D.M. 05/03/75	Gest. CALABRIA VERDE	☐	☑
SERSALE	017	14	Pascolo Arb 2	0	15	30	€ 1,49	€ 565,00	583,00 €	Valore VAM	D.M. 05/03/75	Gest. CALABRIA VERDE	☐	☑
SERSALE	017	16	Cast frutto 3	4	98	30	€ 54,69	€ 37 873,00	39 085,00 €	Valore VAM	D.M. 05/03/75	Gest. CALABRIA VERDE	☐	☑
SERSALE	017	17	Pascolo 1	2	85	0	€ 23,91	€ 8 153,00	8 414,00 €	Valore VAM	D.M. 05/03/75	Gest. CALABRIA VERDE	☐	☑
SERSALE	017	20	Pascolo Arb 2	1	9	80	€ 10,64	€ 4 052,00	4 182,00 €	Valore VAM	D.M. 05/03/75	Gest. CALABRIA VERDE	☐	☑
SERSALE	017	21	Pascolo 1	26	8	80	€ 218,94	€ 74 640,00	77 028,00 €	Valore VAM	D.M. 05/03/75	Gest. CALABRIA VERDE	☐	☑
SERSALE	017	22	Pascolo 1	0	2	0	€ 0,16	€ 57,00	59,00 €	Valore VAM	D.M. 05/03/75	Gest. CALABRIA VERDE	☐	☑
SERSALE	017	23	Pascolo 1	0	0	20	€ 0,01	€ 6,00	6,00 €	Valore VAM	D.M. 05/03/75	Gest. CALABRIA VERDE	☐	☑
SERSALE	019	01	Bosco Ceduo	24	41	10	€ 204,86	€ 126 272,00	130 313,00 €	Valore VAM	D.M. 05/03/75	Gest. CALABRIA VERDE	☐	☑
SERSALE	019	02	Semin Arb 4	0	98	0	€ 22,14	€ 10 213,00	10 540,00 €	Valore VAM	D.M. 05/03/75	Gest. CALABRIA VERDE	☐	☑
SERSALE	019	03	Bosco Ceduo	2	53	50		€ 13 112,00	13 532,00 €	Valore VAM	D.M. 05/03/75	Gest. CALABRIA VERDE	☐	☑
SERSALE	019	04	Bosco Ceduo	0	74	50		€ 3 855,00	3 978,00 €	Valore VAM	D.M. 05/03/75	Gest. CALABRIA VERDE	☐	☑
SERSALE	019	05	Fabbr Rurale	0	1	0	€ 0,00	€ 0,00	0,00 €	Valore Catastale	D.M. 05/03/75	Gest. CALABRIA VERDE	☐	☑
SERSALE	040	21	Seminativo 5	4	38	30	€ 70,74	€ 24 125,00	24 897,00 €	Valore VAM	D.M. 05/03/75	Gest. CALABRIA VERDE	☐	☑
SERSALE	040	22	Seminativo 4	0	23	80	€ 6,15	€ 1 310,00	1 352,00 €	Valore VAM	D.M. 05/03/75	Gest. CALABRIA VERDE	☐	☑
SERSALE	040	23	Seminativo 4	0	38	60	€ 9,96	€ 2 124,00	2 192,00 €	Valore VAM	D.M. 05/03/75	Gest. CALABRIA VERDE	☐	☑

Comune	Foglio	Part.la	Coltura	ha	a	ca	Reddito Dominicale	Valore 2020	Valore 2021	Stima / Valore	Provenienza	Destinazione d'uso	Disp.	Indisp
SERSALE	040	24	Seminativo 4	0	48	0	€ 12,40	€ 2 642,00	2 727,00 €	Valore VAM	D.M. 05/03/75	Gest. CALABRIA VERDE	☐	☑
SERSALE	040	25	Seminativo 4	2	12	70	€ 54,93	€ 11 708,00	12 083,00 €	Valore VAM	D.M. 05/03/75	Gest. CALABRIA VERDE	☐	☑
SERSALE	040	26	Seminativo 3	1	94	10	€ 56,39	€ 10 684,00	11 026,00 €	Valore VAM	D.M. 05/03/75	Gest. CALABRIA VERDE	☐	☑
SERSALE	040	27	Bosco Ceduo	128	63	10	€ 1 079,53	€ 665 377,00	686 669,00 €	Valore VAM	D.M. 05/03/75	Gest. CALABRIA VERDE	☐	☑
SERSALE	040	28	Seminativo 4	5	33	90	€ 137,86	€ 29 388,00	30 328,00 €	Valore VAM	D.M. 05/03/75	Gest. CALABRIA VERDE	☐	☑
SERSALE	040	29	Seminativo 4	5	31	60	€ 137,28	€ 29 261,00	30 197,00 €	Valore VAM	D.M. 05/03/75	Gest. CALABRIA VERDE	☐	☑
SERSALE	040	30	Seminativo 4	0	57	60	€ 14,88	€ 3 171,00	3 272,00 €	Valore VAM	D.M. 05/03/75	Gest. CALABRIA VERDE	☐	☑
SERSALE	040	31	Seminativo 4	1	37	60	€ 35,54	€ 7 575,00	7 817,00 €	Valore VAM	D.M. 05/03/75	Gest. CALABRIA VERDE	☐	☑
SERSALE	040	32	Pascolo Arb 3	140	83	70	€ 1 181,96	€ 732 888,00	756 340,00 €	Stima EFM	D.M. 05/03/75	Gest. CALABRIA VERDE	☐	☑
SERSALE	040	33	Seminativo 3	0	91	40	€ 26,55	€ 5 031,00	5 192,00 €	Valore VAM	D.M. 05/03/75	Gest. CALABRIA VERDE	☐	☑
SERSALE	040	34	Seminativo 4	3	54	60	€ 91,56	€ 19 519,00	20 144,00 €	Valore VAM	D.M. 05/03/75	Gest. CALABRIA VERDE	☐	☑
SERSALE	040	36	Bosco Ceduo	2	91	60	€ 24,48	€ 15 083,00	15 566,00 €	Valore VAM	D.M. 05/03/75	Gest. CALABRIA VERDE	☐	☑
SERSALE	046	04	Pascolo 3	0	35	0	€ 0,90	€ 1 001,00	1 033,00 €	Valore VAM	D.M. 05/03/75	Gest. CALABRIA VERDE	☐	☑
SERSALE	046	17	Pascolo 3	0	98	90	€ 2,55	€ 2 829,00	2 920,00 €	Valore VAM	D.M. 05/03/75	Gest. CALABRIA VERDE	☐	☑
SERSALE	051	19	Fabbr Rurale	0	0	0	€ 0,00	€ 0,00	0,00 €	Valore Catastale	L. 218 del 06/03/78	Gestione SORICAL	☐	☑
SERSALE	051	26	Fabbr Rurale	0	0	0	€ 0,00	€ 0,00	0,00 €	Valore Catastale	L. 218 del 06/03/78	Gestione SORICAL	☐	☑
SERSALE	051	27	Fabbr Rurale	0	3	0	€ 0,00	€ 0,00	0,00 €	Valore Catastale	L. 218 del 06/03/78	Gestione SORICAL	☐	☑
SERSALE	051	30	Fabbr Rurale	0	0	66	€ 0,00	€ 0,00	0,00 €	Valore Catastale	L. 218 del 06/03/78	Gestione SORICAL	☐	☑
SERSALE	051	76	Uliveto 1	0	6	50	€ 5,25	€ 1 184,00	1 222,00 €	Valore VAM	L. 218 del 06/03/78	Gestione SORICAL	☐	☑
Totali per Comune								**€ 6 824 545,00**	**€. 7 042 935,00**					
SETTINGIANO	002	460	Semin Arb	0	11	0	€ 3,55	€ 1 254,00	1 294,00 €	Valore VAM	D.G.R. 280 del 29/09/99	Gestione SORICAL	☐	☑
SETTINGIANO	002	463	Uliveto	0	1	35	€ 0,53	€ 303,00	313,00 €	Valore VAM	D.G.R. 280 del 29/09/99	Gestione SORICAL	☐	☑
SETTINGIANO	004	543	Uliveto	0	3	65	€ 2,36	€ 819,00	845,00 €	Valore VAM	Dec. Espr. 6915,1/99	Gestione SORICAL	☐	☑
SETTINGIANO	004	546	Uliveto	0	3	80	€ 2,45	€ 853,00	880,00 €	Valore VAM	Dec. Espr. 6915,1/99	Gestione SORICAL	☐	☑
SETTINGIANO	004	549	Vigneto	0	1	45	€ 2,29	€ 266,00	275,00 €	Valore VAM	Dec. Espr. 6915,1/99	Gestione SORICAL	☐	☑
SETTINGIANO	004	557	Uliveto	0	0	85	€ 0,55	€ 191,00	197,00 €	Valore VAM	Dec. Espr. 6915,1/99	Gestione SORICAL	☐	☑
SETTINGIANO	004	560	Uliveto	0	2	80	€ 1,81	€ 628,00	648,00 €	Valore VAM	Dec. Espr. 6915,1/99	Gestione SORICAL	☐	☑
SETTINGIANO	004	563	Semin Arb	0	0	31	€ 0,10	€ 35,00	36,00 €	Valore VAM	Dec. Espr. 6915,1/99	Gestione SORICAL	☐	☑
SETTINGIANO	004	566	Frutteto	0	0	20	€ 0,14	€ 36,00	37,00 €	Valore VAM	Dec. Espr. 6915,1/99	Gestione SORICAL	☐	☑
SETTINGIANO	004	571	Uliveto	0	1	0	€ 0,65	€ 225,00	232,00 €	Valore VAM	Dec. Espr. 6915,1/99	Gestione SORICAL	☐	☑
SETTINGIANO	004	574	Vigneto	0	1	48	€ 1,81	€ 272,00	281,00 €	Valore VAM	Dec. Espr. 6915,1/99	Gestione SORICAL	☐	☑
SETTINGIANO	004	577	Frutteto	0	0	46	€ 0,33	€ 84,00	87,00 €	Valore VAM	Dec. Espr. 6915,1/99	Gestione SORICAL	☐	☑

Comune	Foglio	Part.la	Coltura	ha	a	ca	Reddito Dominicale	Valore 2020	Valore 2021	Stima / Valore	Provenienza	Destinazione d'uso	Disp.	Indisp
SETTINGIANO	004	580	Uliveto	0	1	17	€ 0,75	€ 263,00	271,00 €	Valore VAM	Dec. Espr. 6915,1/99	Gestione SORICAL	☐	☑
SETTINGIANO	004	583	Uliveto	0	1	37	€ 0,89	€ 308,00	318,00 €	Valore VAM	Dec. Espr. 6915,1/99	Gestione SORICAL	☐	☑
SETTINGIANO	004	586	Uliveto	0	1	37	€ 0,89	€ 308,00	318,00 €	Valore VAM	Dec. Espr. 6915,1/99	Gestione SORICAL	☐	☑
SETTINGIANO	004	589	Uliveto	0	6	50	€ 4,20	€ 1 458,00	1 505,00 €	Valore VAM	Dec. Espr. 6915,1/99	Gestione SORICAL	☐	☑
SETTINGIANO	004	592	Uliveto	0	6	50	€ 0,05	€ 1 458,00	1 505,00 €	Valore VAM	Dec. Espr. 6915,1/99	Gestione SORICAL	☐	☑
SETTINGIANO	004	594	Querceto	0	3	32	€ 0,36	€ 238,00	246,00 €	Valore VAM	Dec. Espr. 6915,1/99	Gestione SORICAL	☐	☑
Totali per Comune								**€ 8 999,00**	**€. 9 288,00**					
SIMERI CRICHI	002	129	Semin Irrig	0	49	0	€ 37,96	€ 7 193,00	7 423,00 €	Valore VAM	Dec.Espr. Del 01/12/2004	Dem. Regione Calabria	☐	☑
SIMERI CRICHI	002	153	Seminativo 5	0	48	50	€ 7,83	€ 4 287,00	4 424,00 €	Valore VAM	Dec.Espr. Del 01/12/2004	Dem. Regione Calabria	☐	☑
SIMERI CRICHI	002	182	Seminativo 5	0	7	80	€ 1,26	€ 689,00	711,00 €	Valore VAM	Dec.Espr. Del 01/12/2004	Dem. Regione Calabria	☐	☑
SIMERI CRICHI	002	229	Seminativo 4	0	13	60	€ 3,95	€ 1 202,00	1 240,00 €	Valore VAM	Dec.Espr. Del 01/12/2004	Dem. Regione Calabria	☐	☑
SIMERI CRICHI	002	234	Semin Arb 3	0	0	20	€ 0,06	€ 24,00	25,00 €	Valore VAM	Dec.Espr. Del 01/12/2004	Dem. Regione Calabria	☐	☑
SIMERI CRICHI	002	236	Uliveto 3	0	1	70	€ 0,76	€ 418,00	431,00 €	Valore VAM	Dec.Espr. Del 01/12/2004	Dem. Regione Calabria	☐	☑
SIMERI CRICHI	002	238	Uliveto 2	0	1	40	€ 1,04	€ 345,00	356,00 €	Valore VAM	Dec.Espr. Del 01/12/2004	Dem. Regione Calabria	☐	☑
SIMERI CRICHI	002	240	Uliveto 3	0	4	80	€ 2,18	€ 1 183,00	1 221,00 €	Valore VAM	Dec.Espr. Del 01/12/2004	Dem. Regione Calabria	☐	☑
SIMERI CRICHI	002	242	Semin Arb 3	0	5	0	€ 1,45	€ 600,00	619,00 €	Valore VAM	Dec.Espr. Del 01/12/2004	Dem. Regione Calabria	☐	☑
SIMERI CRICHI	002	245	Uliveto 2	0	7	20	€ 5,35	€ 1 774,00	1 831,00 €	Valore VAM	Dec.Espr. Del 01/12/2004	Dem. Regione Calabria	☐	☑
SIMERI CRICHI	002	248	Pascolo Arb 1	0	5	30	€ 0,69	€ 252,00	260,00 €	Valore VAM	Dec.Espr. Del 01/12/2004	Dem. Regione Calabria	☐	☑
SIMERI CRICHI	002	251	Uliveto 2	0	11	40	€ 8,46	€ 2 809,00	2 899,00 €	Valore VAM	Dec.Espr. Del 01/12/2004	Dem. Regione Calabria	☐	☑
SIMERI CRICHI	002	254	Uliveto 2	0	11	90	€ 8,84	€ 2 932,00	3 026,00 €	Valore VAM	Dec.Espr. Del 01/12/2004	Dem. Regione Calabria	☐	☑
SIMERI CRICHI	002	257	Semin Arb 4	0	13	30	€ 3,00	€ 1 595,00	1 646,00 €	Valore VAM	Dec.Espr. Del 01/12/2004	Dem. Regione Calabria	☐	☑
SIMERI CRICHI	002	260	Uliveto 2	0	9	30	€ 6,90	€ 2 292,00	2 365,00 €	Valore VAM	Dec.Espr. Del 01/12/2004	Dem. Regione Calabria	☐	☑
SIMERI CRICHI	002	263	Uliveto 2	0	1	40	€ 1,04	€ 345,00	356,00 €	Valore VAM	Dec.Espr. Del 01/12/2004	Dem. Regione Calabria	☐	☑
SIMERI CRICHI	002	264	Uliveto 2	0	9	70	€ 7,20	€ 2 390,00	2 466,00 €	Valore VAM	Dec.Espr. Del 01/12/2004	Dem. Regione Calabria	☐	☑
SIMERI CRICHI	002	266	Semin Arb 2	0	2	50	€ 1,13	€ 300,00	310,00 €	Valore VAM	Dec.Espr. Del 01/12/2004	Dem. Regione Calabria	☐	☑
SIMERI CRICHI	002	269	Vigneto	0	0	40	€ 0,39	€ 81,00	84,00 €	Valore VAM	Dec.Espr. Del 01/12/2004	Dem. Regione Calabria	☐	☑
SIMERI CRICHI	002	271	Semin Arb 4	0	17	30	€ 3,91	€ 2 075,00	2 141,00 €	Valore VAM	Dec.Espr. Del 01/12/2004	Dem. Regione Calabria	☐	☑
SIMERI CRICHI	002	274	Vigneto	0	4	80	€ 4,65	€ 975,00	1 006,00 €	Valore VAM	Dec.Espr. Del 01/12/2004	Dem. Regione Calabria	☐	☑
SIMERI CRICHI	002	277	Uliveto 2	0	16	40	€ 12,18	€ 4 041,00	4 170,00 €	Valore VAM	Dec.Espr. Del 01/12/2004	Dem. Regione Calabria	☐	☑
SIMERI CRICHI	002	278	Uliveto 2	0	20	30	€ 15,00	€ 5 002,00	5 162,00 €	Valore VAM	Dec.Espr. Del 01/12/2004	Dem. Regione Calabria	☐	☑
SIMERI CRICHI	002	280	Uliveto 2	0	3	30	€ 2,45	€ 813,00	839,00 €	Valore VAM	Dec.Espr. Del 01/12/2004	Dem. Regione Calabria	☐	☑
SIMERI CRICHI	002	283	Seminativo 5	0	6	40	€ 1,04	€ 566,00	584,00 €	Valore VAM	Dec.Espr. Del 01/12/2004	Dem. Regione Calabria	☐	☑

Comune	Foglio	Part.la	Coltura	ha	a	ca	Reddito Dominicale	Valore 2020	Valore 2021	Stima / Valore	Provenienza	Destinazione d'uso	Disp.	Indisp
SIMERI CRICHI	002	286	Semin Arb 1	0	1	50	€ 0,96	€ 180,00	186,00 €	Valore VAM	Dec.Espr. Del 01/12/2004	Dem. Regione Calabria	☐	☑
SIMERI CRICHI	002	288	Semin Arb 1	0	0	70	€ 0,45	€ 84,00	87,00 €	Valore VAM	Dec.Espr. Del 01/12/2004	Dem. Regione Calabria	☐	☑
SIMERI CRICHI	002	290	Uliveto 2	0	9	0	€ 6,69	€ 2 218,00	2 289,00 €	Valore VAM	Dec.Espr. Del 01/12/2004	Dem. Regione Calabria	☐	☑
SIMERI CRICHI	002	293a	Uliveto 2	0	10	0	€ 7,43	€ 2 464,00	2 543,00 €	Valore VAM	Dec.Espr. Del 01/12/2004	Dem. Regione Calabria	☐	☑
SIMERI CRICHI	002	293b	Semin Arb 3	0	6	50	€ 1,89	€ 779,00	804,00 €	Valore VAM	Dec.Espr. Del 01/12/2004	Dem. Regione Calabria	☐	☑
SIMERI CRICHI	002	296	Uliveto 2	0	4	60	€ 3,41	€ 1 133,00	1 169,00 €	Valore VAM	Dec.Espr. Del 01/12/2004	Dem. Regione Calabria	☐	☑
SIMERI CRICHI	002	299	Uliveto 2	0	1	40	€ 1,04	€ 345,00	356,00 €	Valore VAM	Dec.Espr. Del 01/12/2004	Dem. Regione Calabria	☐	☑
SIMERI CRICHI	002	301	Semin Arb 3	0	0	40	€ 0,11	€ 48,00	50,00 €	Valore VAM	Dec.Espr. Del 01/12/2004	Dem. Regione Calabria	☐	☑
SIMERI CRICHI	002	303	Uliveto 2	0	25	40	€ 18,86	€ 6 259,00	6 459,00 €	Valore VAM	Dec.Espr. Del 01/12/2004	Dem. Regione Calabria	☐	☑
SIMERI CRICHI	002	307	Seminativo 5	0	76	80	€ 12,40	€ 6 788,00	7 005,00 €	Valore VAM	Dec.Espr. Del 01/12/2004	Dem. Regione Calabria	☐	☑
SIMERI CRICHI	002	309	Seminativo 4	0	6	10	€ 1,78	€ 540,00	557,00 €	Valore VAM	Dec.Espr. Del 01/12/2004	Dem. Regione Calabria	☐	☑
SIMERI CRICHI	002	311	Uliveto 3	0	3	30	€ 1,49	€ 813,00	839,00 €	Valore VAM	Dec.Espr. Del 01/12/2004	Dem. Regione Calabria	☐	☑
SIMERI CRICHI	002	313	Uliveto 2	0	10	20	€ 7,58	€ 2 514,00	2 594,00 €	Valore VAM	Dec.Espr. Del 01/12/2004	Dem. Regione Calabria	☐	☑
SIMERI CRICHI	002	316	Seminativo 5	0	6	80	€ 1,98	€ 602,00	621,00 €	Valore VAM	Dec.Espr. Del 01/12/2004	Dem. Regione Calabria	☐	☑
SIMERI CRICHI	002	317	Uliveto 2	0	1	90	€ 1,41	€ 468,00	483,00 €	Valore VAM	Dec.Espr. Del 01/12/2004	Dem. Regione Calabria	☐	☑
SIMERI CRICHI	002	320	Uliveto 2	0	2	40	€ 1,79	€ 592,00	611,00 €	Valore VAM	Dec.Espr. Del 01/12/2004	Dem. Regione Calabria	☐	☑
SIMERI CRICHI	002	322	Uliveto 2	0	2	90	€ 2,15	€ 714,00	737,00 €	Valore VAM	Dec.Espr. Del 01/12/2004	Dem. Regione Calabria	☐	☑
SIMERI CRICHI	002	324	Uliveto 2	0	3	20	€ 2,38	€ 788,00	813,00 €	Valore VAM	Dec.Espr. Del 01/12/2004	Dem. Regione Calabria	☐	☑
SIMERI CRICHI	002	326	Seminativo 4	0	20	0	€ 5,81	€ 1 768,00	1 825,00 €	Valore VAM	Dec.Espr. Del 01/12/2004	Dem. Regione Calabria	☐	☑
SIMERI CRICHI	002	329	Seminativo 4	0	2	10	€ 0,61	€ 186,00	192,00 €	Valore VAM	Dec.Espr. Del 01/12/2004	Dem. Regione Calabria	☐	☑
SIMERI CRICHI	002	330	Seminativo 4	0	1	60	€ 0,46	€ 141,00	146,00 €	Valore VAM	Dec.Espr. Del 01/12/2004	Dem. Regione Calabria	☐	☑
SIMERI CRICHI	002	333a	Uliveto 2	0	25	0	€ 18,56	€ 6 159,00	6 356,00 €	Valore VAM	Dec.Espr. Del 01/12/2004	Dem. Regione Calabria	☐	☑
SIMERI CRICHI	002	333b	Seminativo 4	0	3	80	€ 1,10	€ 336,00	347,00 €	Valore VAM	Dec.Espr. Del 01/12/2004	Dem. Regione Calabria	☐	☑
SIMERI CRICHI	002	338	Uliveto 2	0	17	50	€ 12,99	€ 4 313,00	4 451,00 €	Valore VAM	Dec.Espr. Del 01/12/2004	Dem. Regione Calabria	☐	☑
SIMERI CRICHI	002	341	Uliveto 2	0	32	80	€ 24,35	€ 8 082,00	8 341,00 €	Valore VAM	Dec.Espr. Del 01/12/2004	Dem. Regione Calabria	☐	☑
SIMERI CRICHI	002	344	Seminativo 4	0	9	60	€ 2,79	€ 849,00	876,00 €	Valore VAM	Dec.Espr. Del 01/12/2004	Dem. Regione Calabria	☐	☑
SIMERI CRICHI	002	347	Seminativo 4	0	16	50	€ 4,79	€ 1 458,00	1 505,00 €	Valore VAM	Dec.Espr. Del 01/12/2004	Dem. Regione Calabria	☐	☑
SIMERI CRICHI	002	350	Seminativo 4	0	12	30	€ 3,58	€ 1 087,00	1 122,00 €	Valore VAM	Dec.Espr. Del 01/12/2004	Dem. Regione Calabria	☐	☑
SIMERI CRICHI	002	352	Seminativo 4	0	2	20	€ 0,64	€ 195,00	201,00 €	Valore VAM	Dec.Espr. Del 01/12/2004	Dem. Regione Calabria	☐	☑
SIMERI CRICHI	002	354	Seminativo 4	0	9	60	€ 2,79	€ 849,00	876,00 €	Valore VAM	Dec.Espr. Del 01/12/2004	Dem. Regione Calabria	☐	☑
SIMERI CRICHI	002	357	Seminativo 4	0	12	10	€ 3,51	€ 1 070,00	1 104,00 €	Valore VAM	Dec.Espr. Del 01/12/2004	Dem. Regione Calabria	☐	☑
SIMERI CRICHI	002	360	Seminativo 4	0	0	20	€ 0,06	€ 18,00	19,00 €	Valore VAM	Dec.Espr. Del 01/12/2004	Dem. Regione Calabria	☐	☑
SIMERI CRICHI	002	362	Seminativo 4	0	13	20	€ 3,84	€ 1 167,00	1 204,00 €	Valore VAM	Dec.Espr. Del 01/12/2004	Dem. Regione Calabria	☐	☑

Comune	Foglio	Part.la	Coltura	ha	a	ca	Reddito Dominicale	Valore 2020	Valore 2021	Stima / Valore	Provenienza	Destinazione d'uso	Disp.	Indisp
SIMERI CRICHI	002	365	Seminativo 4	0	39	80	€ 11,56	€ 3 519,00	3 632,00 €	Valore VAM	Dec.Espr. Del 01/12/2004	Dem. Regione Calabria	☐	☑
SIMERI CRICHI	002	367	Seminativo 4	0	59	80	€ 17,38	€ 5 286,00	5 455,00 €	Valore VAM	Dec.Espr. Del 01/12/2004	Dem. Regione Calabria	☐	☑
SIMERI CRICHI	002	370	Seminativo 4	0	1	70	€ 0,50	€ 149,00	154,00 €	Valore VAM	Dec.Espr. Del 01/12/2004	Dem. Regione Calabria	☐	☑
SIMERI CRICHI	002	371	Seminativo	1	7	10	€ 31,11	€ 9 466,00	9 769,00 €	Valore VAM	L. 218 del 06/03/78	Gestione SORICAL	☐	☑
SIMERI CRICHI	002	377	Uliveto 2	0	4	80	€ 3,56	€ 1 183,00	1 221,00 €	Valore VAM	Dec.Espr. Del 01/12/2004	Dem. Regione Calabria	☐	☑
SIMERI CRICHI	002	379	Uliveto 2	0	6	60	€ 4,90	€ 1 626,00	1 678,00 €	Valore VAM	Dec.Espr. Del 01/12/2004	Dem. Regione Calabria	☐	☑
SIMERI CRICHI	002	383	Seminativo 4	1	5	76	€ 30,73	€ 9 348,00	9 647,00 €	Valore VAM	Dec. Espr. 01/12/2004 re	Gestione SORICAL	☐	☑
SIMERI CRICHI	002	49	Pascolo 2	0	41	30	€ 2,66	€ 1 400,00	1 445,00 €	Valore VAM	Dec.Espr. Del 01/12/2004	Dem. Regione Calabria	☐	☑
SIMERI CRICHI	002	51	Pascolo 1	0	83	50	€ 8,09	€ 2 833,00	2 924,00 €	Valore VAM	Dec.Espr. Del 01/12/2004	Dem. Regione Calabria	☐	☑
SIMERI CRICHI	002	53	Bosco Ceduo	0	22	40	€ 7,90	€ 772,00	797,00 €	Valore VAM	Dec.Espr. Del 01/12/2004	Dem. Regione Calabria	☐	☑
SIMERI CRICHI	005	09	Seminativo 5	0	7	70	€ 1,24	€ 680,00	702,00 €	Valore VAM	Dec.Espr. Del 01/12/2004	Dem. Regione Calabria	☐	☑
SIMERI CRICHI	005	10	Seminativo 4	0	4	60	€ 1,34	€ 406,00	419,00 €	Valore VAM	Dec.Espr. Del 01/12/2004	Dem. Regione Calabria	☐	☑
SIMERI CRICHI	005	14	Bosco Ceduo	0	12	60	€ 0,81	€ 434,00	448,00 €	Valore VAM	Dec.Espr. Del 01/12/2004	Dem. Regione Calabria	☐	☑
SIMERI CRICHI	005	15	Bosco Ceduo	0	0	40	€ 0,03	€ 14,00	14,00 €	Valore VAM	Dec.Espr. Del 01/12/2004	Dem. Regione Calabria	☐	☑
SIMERI CRICHI	005	16	Bosco Ceduo	0	95	0	€ 6,14	€ 3 276,00	3 381,00 €	Valore VAM	Dec.Espr. Del 01/12/2004	Dem. Regione Calabria	☐	☑
SIMERI CRICHI	005	17	Uliveto	2	29	10	€ 170,09	€ 56 453,00	58 259,00 €	Valore VAM	L. 218 del 06/03/78	Gestione SORICAL	☐	☑
SIMERI CRICHI	005	35	Seminativo 5	0	93	90	€ 15,03	€ 8 300,00	8 566,00 €	Valore VAM	Dec.Espr. Del 01/12/2004	Dem. Regione Calabria	☐	☑
SIMERI CRICHI	005	37	Uliveto 2	2	29	10	€ 170,09	€ 56 453,00	58 259,00 €	Valore VAM	Dec.Espr. Del 01/12/2004	Dem. Regione Calabria	☐	☑
SIMERI CRICHI	005	39	Bosco Ceduo	0	15	60	€ 1,01	€ 539,00	556,00 €	Valore VAM	Dec.Espr. Del 01/12/2004	Dem. Regione Calabria	☐	☑
SIMERI CRICHI	005	41	Bosco Ceduo	0	23	20	€ 7,95	€ 800,00	826,00 €	Valore VAM	Dec.Espr. Del 01/12/2004	Dem. Regione Calabria	☐	☑
SIMERI CRICHI	005	43	Bosco Ceduo	0	5	40	€ 0,35	€ 186,00	192,00 €	Valore VAM	Dec.Espr. Del 01/12/2004	Dem. Regione Calabria	☐	☑
SIMERI CRICHI	005	45	Bosco Ceduo	0	10	30	€ 0,66	€ 356,00	367,00 €	Valore VAM	Dec.Espr. Del 01/12/2004	Dem. Regione Calabria	☐	☑
SIMERI CRICHI	005	49	Bosco Ceduo	0	1	90	€ 0,13	€ 66,00	68,00 €	Valore VAM	Dec.Espr. Del 19/12/2008	Dem. Regione Calabria	☐	☑
SIMERI CRICHI	024	1011	Uliveto	0	34	10	€ 25,31	€ 8 402,00	8 671,00 €	Valore VAM	Dec. Espr. 06/05/92 n.47	Gestione SORICAL	☐	☑
Totali per Comune								**€ 271 137,00**	**€. 279 813,00**					
SORBO SAN BASILE	033	06	Bosco Ceduo	0	73	8	€ 2,83	€ 3 780,00	3 901,00 €	Valore VAM	Decreto del 13/07/1992	Dem.Reg.Ramo Agricoltur	☐	☑
SORBO SAN BASILE	033	11	Semin Irrig Ar	0	4	10	€ 1,19	€ 642,00	663,00 €	Valore VAM	Decreto del 13/07/1992	Dem.Reg.Ramo Agricoltur	☐	☑
SORBO SAN BASILE	033	22	Semin Irrig Ar	0	11	60	€ 3,38	€ 1 817,00	1 875,00 €	Valore VAM	Decreto del 13/07/1992	Dem.Reg.Ramo Agricoltur	☐	☑
SORBO SAN BASILE	033	32	Seminativo 2	0	3	77	€ 0,73	€ 205,00	212,00 €	Valore VAM	Decreto del 13/07/1992	Dem.Reg.Ramo Agricoltur	☐	☑
SORBO SAN BASILE	041	01	Bosco Ceduo	15	12	20	€ 58,58	€ 78 223,00	80 726,00 €	Valore VAM	D.M. 05/03/75	Gest. CALABRIA VERDE	☐	☑
SORBO SAN BASILE	041	02	Bosco Alto	7	46	20	€ 96,35	€ 68 625,00	70 821,00 €	Valore VAM	D.M. 05/03/75	Gest. CALABRIA VERDE	☐	☑
SORBO SAN BASILE	041	03	Incolto prod	67	13	70	€ 86,69	€ 110 798,00	114 344,00 €	Valore VAM	D.M. 05/03/75	Gest. CALABRIA VERDE	☐	☑

Comune	Foglio	Part.la	Coltura	ha	a	ca	Reddito Dominicale	Valore 2020	Valore 2021	Stima / Valore	Provenienza	Destinazione d'uso	Disp.	Indisp
SORBO SAN BASILE	041	04	Pascolo Cesp	55	9	20	€ 148,96	€ 149 369,00	154 149,00 €	Valore VAM	D.M. 05/03/75	Gest. CALABRIA VERDE	☐	☑
SORBO SAN BASILE	044	05	Bosco Alto	3	75	60	€ 48,50	€ 34 543,00	35 648,00 €	Valore VAM	D.M. 05/03/75	Gest. CALABRIA VERDE	☐	☑
SORBO SAN BASILE	045	01	Incolto prod	2	87	50	€ 3,71	€ 4 745,00	4 897,00 €	Valore VAM	D.M. 05/03/75	Gest. CALABRIA VERDE	☐	☑
SORBO SAN BASILE	045	02	Bosco Alto	1	35	40	€ 1,75	€ 12 452,00	12 850,00 €	Valore VAM	D.M. 05/03/75	Gest. CALABRIA VERDE	☐	☑
SORBO SAN BASILE	045	03	Bosco Alto	0	79	90	€ 10,31	€ 7 348,00	7 583,00 €	Valore VAM	D.M. 05/03/75	Gest. CALABRIA VERDE	☐	☑
SORBO SAN BASILE	050	01	Pascolo Arb	1	68	10	€ 21,70	€ 7 980,00	8 235,00 €	Valore VAM	D.M. 05/03/75	Gest. CALABRIA VERDE	☐	☑
SORBO SAN BASILE	050	05	Pascolo 2	31	98	70	€ 144,55	€ 110 787,00	114 332,00 €	Valore VAM	D.M. 05/03/75	Gest. CALABRIA VERDE	☐	☑
SORBO SAN BASILE	050	06	Pascolo 2	14	14	40	€ 109,58	€ 48 987,00	50 555,00 €	Valore VAM	D.M. 05/03/75	Gest. CALABRIA VERDE	☐	☑
SORBO SAN BASILE	050	07	Pascolo Arb	0	37	10	€ 2,88	€ 1 761,00	1 817,00 €	Valore VAM	D.M. 05/03/75	Gest. CALABRIA VERDE	☐	☑
SORBO SAN BASILE	050	08	Pascolo Arb	0	42	80	€ 3,31	€ 2 032,00	2 097,00 €	Valore VAM	D.M. 05/03/75	Gest. CALABRIA VERDE	☐	☑
SORBO SAN BASILE	050	09	Pascolo Arb	0	33	70	€ 2,61	€ 1 600,00	1 651,00 €	Valore VAM	D.M. 05/03/75	Gest. CALABRIA VERDE	☐	☑
SORBO SAN BASILE	050	10	Pascolo Arb	0	76	80	€ 5,95	€ 3 646,00	3 763,00 €	Valore VAM	D.M. 05/03/75	Gest. CALABRIA VERDE	☐	☑
SORBO SAN BASILE	050	12	Pascolo Arb	1	8	30	€ 13,99	€ 5 140,00	5 304,00 €	Valore VAM	D.M. 05/03/75	Gest. CALABRIA VERDE	☐	☑
SORBO SAN BASILE	050	13	Fabbr Rurale	0	0	78	€ 0,00	€ 0,00	0,00 €	Valore Catastale	D.M. 05/03/75	Gest. CALABRIA VERDE	☐	☑
SORBO SAN BASILE	050	22	Pascolo Arb	0	76	80	€ 5,95	€ 3 646,00	3 763,00 €	Valore VAM	D.M. 05/03/75	Gest. CALABRIA VERDE	☐	☑
SORBO SAN BASILE	050	23	Pascolo Arb	0	51	0	€ 3,95	€ 2 421,00	2 498,00 €	Valore VAM	D.M. 05/03/75	Gest. CALABRIA VERDE	☐	☑
SORBO SAN BASILE	050	24	Bosco Alto	1	32	80	€ 17,15	€ 12 214,00	12 605,00 €	Valore VAM	D.M. 05/03/75	Gest. CALABRIA VERDE	☐	☑
SORBO SAN BASILE	050	25	Pascolo Arb	0	20	50	€ 1,59	€ 973,00	1 004,00 €	Valore VAM	D.M. 05/03/75	Gest. CALABRIA VERDE	☐	☑
SORBO SAN BASILE	065	116	Frutteto 1	0	2	50	€ 2,34	€ 367,00	379,00 €	Valore VAM	Decr. Del 25/06/92 rep 12	Dem.Reg.Ramo Agricoltur	☐	☑
SORBO SAN BASILE	065	148	Pascolo Cesp	0	3	0	€ 0,08	€ 81,00	84,00 €	Valore VAM	Decreto del 13/07/1992	Dem.Reg.Ramo Agricoltur	☐	☑
SORBO SAN BASILE	065	149	Seminativo 2	0	8	80	€ 1,70	€ 478,00	493,00 €	Valore VAM	Decreto del 13/07/1992	Dem.Reg.Ramo Agricoltur	☐	☑
SORBO SAN BASILE	065	156	Fabbr Rurale	0	0	12	€ 0,00	€ 0,00	0,00 €	Valore Catastale	Decreto del 13/07/1992	Dem.Reg.Ramo Agricoltur	☐	☑
SORBO SAN BASILE	065	163	Fabbr Rurale	0	0	20	€ 0,00	€ 0,00	0,00 €	Valore Catastale	Decreto del 13/07/1992	Dem.Reg.Ramo Agricoltur	☐	☑
SORBO SAN BASILE	065	184	Querceto	0	10	20	€ 0,99	€ 535,00	552,00 €	Valore VAM	Decreto del 13/07/1992	Dem.Reg.Ramo Agricoltur	☐	☑
SORBO SAN BASILE	065	218	Semin Arb 2	0	0	30	€ 0,08	€ 34,00	35,00 €	Valore VAM	Decreto del 13/07/1992	Dem.Reg.Ramo Agricoltur	☐	☑
SORBO SAN BASILE	065	51	Pascolo 1	0	2	70	€ 0,18	€ 94,00	97,00 €	Valore VAM	Decreto del 13/07/1992	Dem.Reg.Ramo Agricoltur	☐	☑
SORBO SAN BASILE	065	52	Incolto prod	0	0	5	€ 0,01	€ 1,00	1,00 €	Valore VAM	Decreto del 13/07/1992	Dem.Reg.Ramo Agricoltur	☐	☑
SORBO SAN BASILE	065	55	Semin Irrig Ar	0	2	30	€ 1,11	€ 361,00	373,00 €	Valore VAM	Decreto del 13/07/1992	Dem.Reg.Ramo Agricoltur	☐	☑
SORBO SAN BASILE	065	64	Fabbr Rurale	0	0	20	€ 0,00	€ 0,00	0,00 €	Valore Catastale	Decreto del 13/07/1992	Dem.Reg.Ramo Agricoltur	☐	☑
SORBO SAN BASILE	065	97	Semin Irrig 2	0	0	10	€ 0,03	€ 10,00	10,00 €	Valore VAM	Decreto del 13/07/1992	Dem.Reg.Ramo Agricoltur	☐	☑
Totali per Comune								**€ 675 695,00**	**€. 697 317,00**					
SOVERATO	010	734	Seminativo	0	39	43	€ 24,19	€ 2 843,00	2 934,00 €	Valore VAM	L.06/03/78 n 218		☐	☑

Comune	Foglio	Part.la	Coltura	ha	a	ca	Reddito Dominicale	Valore 2020	Valore 2021	Stima / Valore	Provenienza	Destinazione d'uso	Disp.	Indisp
SOVERATO	010	735	Seminativo	0	5	5	€ 3,10	€ 364,00	376,00 €	Valore VAM	L.06/03/78 n 218		☐	☑
SOVERATO	010	736	Seminativo	0	0	65	€ 0,40	€ 47,00	49,00 €	Valore VAM	L.06/03/78 n 218		☐	☑
Totali per Comune								**€ 3 254,00**	**€. 3 359,00**					
SOVERIA MANNELLI	003	454	Bosco Ceduo	0	3	20	€ 0,51	€ 183,00	189,00 €	Valore VAM	Decreto Stato Italiano De		☐	☑
SOVERIA MANNELLI	003	456	Pascolo Arb 1	0	3	60	€ 0,81	€ 158,00	163,00 €	Valore VAM	L. 183 del 02/05/83	Gestione SORICAL	☐	☑
SOVERIA MANNELLI	003	457	Pascolo Cesp	0	0	50	€ 0,05	€ 11,00	11,00 €	Valore VAM	L. 183 del 02/05/83	Gestione SORICAL	☐	☑
SOVERIA MANNELLI	003	459	Cast frutto 2	0	0	60	€ 0,11	€ 48,00	50,00 €	Valore VAM	L. 183 del 02/05/83	Gestione SORICAL	☐	☑
SOVERIA MANNELLI	003	461	Seminativo 3	0	1	30	€ 0,63	€ 91,00	94,00 €	Valore VAM	L. 183 del 02/05/83	Gestione SORICAL	☐	☑
SOVERIA MANNELLI	003	463	Seminativo 3	0	0	80	€ 0,39	€ 56,00	58,00 €	Valore VAM	L. 183 del 02/05/83	Gestione SORICAL	☐	☑
SOVERIA MANNELLI	003	465	Seminativo 3	0	0	90	€ 0,44	€ 63,00	65,00 €	Valore VAM	L. 183 del 02/05/83	Gestione SORICAL	☐	☑
SOVERIA MANNELLI	003	467	Semin Irrig 2	0	0	30	€ 0,11	€ 40,00	41,00 €	Valore VAM	L. 183 del 02/05/83	Gestione SORICAL	☐	☑
SOVERIA MANNELLI	003	469	Semin Irrig 2	0	0	50	€ 0,19	€ 66,00	68,00 €	Valore VAM	L. 183 del 02/05/83	Gestione SORICAL	☐	☑
SOVERIA MANNELLI	003	475	Bosco Ceduo	0	2	20	€ 0,29	€ 125,00	129,00 €	Valore VAM	L. 183 del 02/05/83	Gestione SORICAL	☐	☑
SOVERIA MANNELLI	003	477	Bosco Ceduo	0	10	30	€ 1,66	€ 588,00	607,00 €	Valore VAM	L. 183 del 02/05/83	Gestione SORICAL	☐	☑
SOVERIA MANNELLI	003	479	Seminativo 3	0	0	80	€ 0,39	€ 56,00	58,00 €	Valore VAM	L. 183 del 02/05/83	Gestione SORICAL	☐	☑
SOVERIA MANNELLI	003	481	Cast frutto 2	0	3	10	€ 0,60	€ 250,00	258,00 €	Valore VAM	L. 183 del 02/05/83	Gestione SORICAL	☐	☑
SOVERIA MANNELLI	003	483	Pascolo Arb 2	0	2	40	€ 0,46	€ 106,00	109,00 €	Valore VAM	L. 183 del 02/05/83	Gestione SORICAL	☐	☑
SOVERIA MANNELLI	003	485	Seminativo 3	0	1	80	€ 0,88	€ 125,00	129,00 €	Valore VAM	L. 183 del 02/05/83	Gestione SORICAL	☐	☑
SOVERIA MANNELLI	003	487	Pascolo Cesp	0	4	50	€ 0,46	€ 99,00	102,00 €	Valore VAM	L. 183 del 02/05/83	Gestione SORICAL	☐	☑
SOVERIA MANNELLI	003	489	Cast frutto 2	0	0	80	€ 0,15	€ 65,00	67,00 €	Valore VAM	L. 183 del 02/05/83	Gestione SORICAL	☐	☑
SOVERIA MANNELLI	003	491	Cast frutto 2	0	0	60	€ 0,11	€ 48,00	50,00 €	Valore VAM	L. 183 del 02/05/83	Gestione SORICAL	☐	☑
SOVERIA MANNELLI	003	495	Bosco Ceduo	0	0	90	€ 0,18	€ 51,00	53,00 €	Valore VAM	L. 183 del 02/05/83	Gestione SORICAL	☐	☑
SOVERIA MANNELLI	003	497	Bosco Ceduo	0	2	30	€ 0,38	€ 130,00	134,00 €	Valore VAM	L. 183 del 02/05/83	Gestione SORICAL	☐	☑
SOVERIA MANNELLI	003	499	Bosco Ceduo	0	2	50	€ 0,40	€ 142,00	147,00 €	Valore VAM	L. 183 del 02/05/83	Gestione SORICAL	☐	☑
SOVERIA MANNELLI	003	527	Pascolo Arb 1	0	0	80	€ 0,18	€ 35,00	36,00 €	Valore VAM	L. 183 del 02/05/83	Gestione SORICAL	☐	☑
SOVERIA MANNELLI	004	159	Bosco Ceduo	0	2	80	€ 0,36	€ 159,00	164,00 €	Valore VAM	L. 183 del 02/05/83	Gestione SORICAL	☐	☑
SOVERIA MANNELLI	004	160	Bosco Ceduo	0	0	20	€ 0,04	€ 11,00	11,00 €	Valore VAM	L. 183 del 02/05/83	Gestione SORICAL	☐	☑
SOVERIA MANNELLI	004	162	Bosco Ceduo	0	0	70	€ 0,11	€ 40,00	41,00 €	Valore VAM	L. 183 del 02/05/83	Gestione SORICAL	☐	☑
SOVERIA MANNELLI	004	164	Seminativo 3	0	2	70	€ 1,31	€ 189,00	195,00 €	Valore VAM	L. 183 del 02/05/83	Gestione SORICAL	☐	☑
SOVERIA MANNELLI	004	166	Pascolo Arb 2	0	1	70	€ 0,33	€ 75,00	77,00 €	Valore VAM	L. 183 del 02/05/83	Gestione SORICAL	☐	☑
SOVERIA MANNELLI	004	167	Pascolo Arb 2	0	0	50	€ 0,10	€ 22,00	23,00 €	Valore VAM	L. 183 del 02/05/83	Gestione SORICAL	☐	☑
SOVERIA MANNELLI	004	171	Pascolo Arb 2	0	1	10	€ 0,21	€ 49,00	51,00 €	Valore VAM	L. 183 del 02/05/83	Gestione SORICAL	☐	☑

Comune	Foglio	Part.la	Coltura	ha	a	ca	Reddito Dominicale	Valore 2020	Valore 2021	Stima / Valore	Provenienza	Destinazione d'uso	Disp.	Indisp
SOVERIA MANNELLI	004	173	Pascolo Arb 2	0	0	60	€ 0,11	€ 27,00	28,00 €	Valore VAM	L. 183 del 02/05/83	Gestione SORICAL	☐	☑
SOVERIA MANNELLI	004	175	Seminativo 3	0	4	0	€ 1,94	€ 280,00	289,00 €	Valore VAM	L. 183 del 02/05/83	Gestione SORICAL	☐	☑
SOVERIA MANNELLI	004	177	Pascolo Arb 2	0	1	80	€ 0,35	€ 80,00	83,00 €	Valore VAM	L. 183 del 02/05/83	Gestione SORICAL	☐	☑
SOVERIA MANNELLI	004	178	Pascolo Arb 2	0	0	90	€ 0,18	€ 40,00	41,00 €	Valore VAM	L. 183 del 02/05/83	Gestione SORICAL	☐	☑
SOVERIA MANNELLI	004	179	Pascolo Arb 2	0	0	50	€ 0,10	€ 22,00	23,00 €	Valore VAM	L. 183 del 02/05/83	Gestione SORICAL	☐	☑
SOVERIA MANNELLI	005	141	Bosco Ceduo	0	0	25	€ 0,04	€ 14,00	14,00 €	Valore VAM	L. 183 del 02/05/83	Gestione SORICAL	☐	☑
SOVERIA MANNELLI	005	143	Pascolo Arb 2	0	3	25	€ 0,63	€ 143,00	148,00 €	Valore VAM	L. 183 del 02/05/83	Gestione SORICAL	☐	☑
SOVERIA MANNELLI	005	145	Cast frutto 2	0	1	35	€ 0,26	€ 109,00	112,00 €	Valore VAM	L. 183 del 02/05/83	Gestione SORICAL	☐	☑
SOVERIA MANNELLI	005	147	Bosco Ceduo	0	5	50	€ 1,06	€ 314,00	324,00 €	Valore VAM	L. 183 del 02/05/83	Gestione SORICAL	☐	☑
SOVERIA MANNELLI	005	150	Bosco Ceduo	0	0	90	€ 0,18	€ 51,00	53,00 €	Valore VAM	L. 183 del 02/05/83	Gestione SORICAL	☐	☑
SOVERIA MANNELLI	005	151	Bosco Ceduo	0	0	3	€ 0,01	€ 2,00	2,00 €	Valore VAM	L. 183 del 02/05/83	Gestione SORICAL	☐	☑
SOVERIA MANNELLI	005	152	Bosco Ceduo	0	0	2	€ 0,01	€ 1,00	1,00 €	Valore VAM	L. 183 del 02/05/83	Gestione SORICAL	☐	☑
SOVERIA MANNELLI	005	153	Bosco Ceduo	0	0	15	€ 0,03	€ 9,00	9,00 €	Valore VAM	L. 183 del 02/05/83	Gestione SORICAL	☐	☑
SOVERIA MANNELLI	005	154	Bosco Ceduo	0	0	25	€ 0,05	€ 14,00	14,00 €	Valore VAM	L. 183 del 02/05/83	Gestione SORICAL	☐	☑
SOVERIA MANNELLI	005	157	Bosco Ceduo	0	2	15	€ 0,04	€ 123,00	127,00 €	Valore VAM	L. 183 del 02/05/83	Gestione SORICAL	☐	☑
SOVERIA MANNELLI	005	159	Seminativo 3	0	2	50	€ 1,21	€ 175,00	181,00 €	Valore VAM	L. 183 del 02/05/83	Gestione SORICAL	☐	☑
SOVERIA MANNELLI	005	161	Bosco Ceduo	0	1	55	€ 0,25	€ 88,00	91,00 €	Valore VAM	L. 183 del 02/05/83	Gestione SORICAL	☐	☑
SOVERIA MANNELLI	005	163	Bosco Ceduo	0	2	25	€ 0,44	€ 127,00	131,00 €	Valore VAM	L. 183 del 02/05/83	Gestione SORICAL	☐	☑
SOVERIA MANNELLI	005	165	Bosco Ceduo	0	1	90	€ 0,31	€ 108,00	111,00 €	Valore VAM	L. 183 del 02/05/83	Gestione SORICAL	☐	☑
SOVERIA MANNELLI	006	423	Pascolo Arb 1	0	0	10	€ 0,03	€ 4,00	4,00 €	Valore VAM	L. 183 del 02/05/83	Gestione SORICAL	☐	☑
SOVERIA MANNELLI	006	425	Seminativo 3	0	2	60	€ 1,26	€ 182,00	188,00 €	Valore VAM	L. 183 del 02/05/83	Gestione SORICAL	☐	☑
SOVERIA MANNELLI	006	427	Bosco Ceduo	0	3	40	€ 0,55	€ 194,00	200,00 €	Valore VAM	L. 183 del 02/05/83	Gestione SORICAL	☐	☑
SOVERIA MANNELLI	006	428	Pascolo Arb 1	0	0	30	€ 0,06	€ 13,00	13,00 €	Valore VAM	L. 183 del 02/05/83	Gestione SORICAL	☐	☑
SOVERIA MANNELLI	006	430	Bosco Ceduo	0	0	70	€ 0,11	€ 40,00	41,00 €	Valore VAM	L. 183 del 02/05/83	Gestione SORICAL	☐	☑
SOVERIA MANNELLI	006	433	Seminativo 3	0	2	30	€ 1,11	€ 160,00	165,00 €	Valore VAM	L. 183 del 02/05/83	Gestione SORICAL	☐	☑
SOVERIA MANNELLI	006	434	Seminativo 3	0	1	20	€ 0,58	€ 84,00	87,00 €	Valore VAM	L. 183 del 02/05/83	Gestione SORICAL	☐	☑
SOVERIA MANNELLI	006	436	Cast frutto 2	0	0	50	€ 0,10	€ 40,00	41,00 €	Valore VAM	L. 183 del 02/05/83	Gestione SORICAL	☐	☑
SOVERIA MANNELLI	006	437	Cast frutto 2	0	0	80	€ 0,15	€ 65,00	67,00 €	Valore VAM	L. 183 del 02/05/83	Gestione SORICAL	☐	☑
SOVERIA MANNELLI	006	439	Bosco Ceduo	0	0	50	€ 0,08	€ 29,00	30,00 €	Valore VAM	L. 183 del 02/05/83	Gestione SORICAL	☐	☑
SOVERIA MANNELLI	006	446	Seminativo 3	0	1	30	€ 0,63	€ 91,00	94,00 €	Valore VAM	L. 183 del 02/05/83	Gestione SORICAL	☐	☑
SOVERIA MANNELLI	006	447	Seminativo 3	0	1	50	€ 0,73	€ 105,00	108,00 €	Valore VAM	L. 183 del 02/05/83	Gestione SORICAL	☐	☑
SOVERIA MANNELLI	006	449	Bosco Ceduo	0	0	40	€ 0,05	€ 23,00	24,00 €	Valore VAM	L. 183 del 02/05/83	Gestione SORICAL	☐	☑
SOVERIA MANNELLI	006	450	Bosco Ceduo	0	0	80	€ 0,15	€ 46,00	47,00 €	Valore VAM	L. 183 del 02/05/83	Gestione SORICAL	☐	☑

Comune	Foglio	Part.la	Coltura	ha	a	ca	Reddito Dominicale	Valore 2020	Valore 2021	Stima / Valore	Provenienza	Destinazione d'uso	Disp.	Indisp
SOVERIA MANNELLI	006	451	Bosco Ceduo	0	0	60	€ 0,11	€ 34,00	35,00 €	Valore VAM	L. 183 del 02/05/83	Gestione SORICAL	☐	☑
SOVERIA MANNELLI	006	453	Seminativo 3	0	2	0	€ 0,96	€ 139,00	143,00 €	Valore VAM	L. 183 del 02/05/83	Gestione SORICAL	☐	☑
SOVERIA MANNELLI	006	455	Seminativo 3	0	2	60	€ 1,26	€ 182,00	188,00 €	Valore VAM	L. 183 del 02/05/83	Gestione SORICAL	☐	☑
SOVERIA MANNELLI	006	457	Pascolo Arb 1	0	6	40	€ 1,45	€ 283,00	292,00 €	Valore VAM	L. 183 del 02/05/83	Gestione SORICAL	☐	☑
SOVERIA MANNELLI	006	459	Seminativo 3	0	1	10	€ 0,54	€ 77,00	79,00 €	Valore VAM	L. 183 del 02/05/83	Gestione SORICAL	☐	☑
SOVERIA MANNELLI	006	461	Seminativo 3	0	1	40	€ 0,68	€ 98,00	101,00 €	Valore VAM	L. 183 del 02/05/83	Gestione SORICAL	☐	☑
SOVERIA MANNELLI	006	462	Cast frutto 2	0	1	30	€ 0,25	€ 105,00	108,00 €	Valore VAM	L. 183 del 02/05/83	Gestione SORICAL	☐	☑
SOVERIA MANNELLI	006	464	Bosco Ceduo	0	1	0	€ 0,19	€ 57,00	59,00 €	Valore VAM	L. 183 del 02/05/83	Gestione SORICAL	☐	☑
SOVERIA MANNELLI	006	466	Pascolo Arb 1	0	1	10	€ 0,25	€ 49,00	51,00 €	Valore VAM	L. 183 del 02/05/83	Gestione SORICAL	☐	☑
SOVERIA MANNELLI	006	468	Bosco Ceduo	0	1	90	€ 0,31	€ 108,00	111,00 €	Valore VAM	L. 183 del 02/05/83	Gestione SORICAL	☐	☑
SOVERIA MANNELLI	006	470	Pascolo Arb 1	0	4	90	€ 1,11	€ 217,00	224,00 €	Valore VAM	L. 183 del 02/05/83	Gestione SORICAL	☐	☑
SOVERIA MANNELLI	030	306	Seminativo 2	0	22	80	€ 15,45	€ 1 592,00	1 643,00 €	Valore VAM	D. 06/02/13 Trasc.n° 134	Gest. CALABRIA VERDE	☐	☑
Totali per Comune								**€ 8 825,00**	**€. 9 105,00**					
SOVERIA SIMERI	002	49	Pascolo 2	0	41	30	€ 2,66	€ 1 400,00	1 445,00 €	Valore VAM	L.06/03/78 n 218	Gestione SORICAL	☐	☑
SOVERIA SIMERI	002	51	Pascolo 1	0	83	50	€ 8,09	€ 2 833,00	2 924,00 €	Valore VAM	L.06/03/78 n 218	Gestione SORICAL	☐	☑
SOVERIA SIMERI	002	53	Bosco Ceduo	1	22	40	€ 7,90	€ 4 221,00	4 356,00 €	Valore VAM	L.06/03/78 n 218	Gestione SORICAL	☐	☑
Totali per Comune								**€ 8 454,00**	**€. 8 725,00**					
SQUILLACE	030	302	Seminativo	0	2	10	€ 1,29	€ 151,00	156,00 €	Valore VAM	L.06/03/78 n 218	Gestione SORICAL	☐	☑
SQUILLACE	030	356	Seminativo	0	1	70	€ 1,04	€ 123,00	127,00 €	Valore VAM	L.06/03/78 n 218	Gestione SORICAL	☐	☑
SQUILLACE	030	634	Uliveto 1	0	0	17	€ 0,16	€ 37,00	38,00 €	Valore VAM	L.06/03/78 n 218	Gestione SORICAL	☐	☑
SQUILLACE	030	637	Seminativo 1	0	2	81	€ 1,73	€ 203,00	209,00 €	Valore VAM	L.06/03/78 n 218	Gestione SORICAL	☐	☑
SQUILLACE	030	640	Seminativo 1	0	1	8	€ 0,66	€ 78,00	80,00 €	Valore VAM	L.06/03/78 n 218	Gestione SORICAL	☐	☑
SQUILLACE	030	643	Seminativo 1	0	0	80	€ 0,49	€ 58,00	60,00 €	Valore VAM	L.06/03/78 n 218	Gestione SORICAL	☐	☑
SQUILLACE	030	646	Seminativo	0	2	25	€ 1,38	€ 161,00	166,00 €	Valore VAM	L.06/03/78 n 218	Gestione SORICAL	☐	☑
SQUILLACE	030	648	Seminativo	0	1	15	€ 0,70	€ 83,00	86,00 €	Valore VAM	L.06/03/78 n 218	Gestione SORICAL	☐	☑
SQUILLACE	030	649	Seminativo	0	1	25	€ 0,76	€ 90,00	93,00 €	Valore VAM	L.06/03/78 n 218	Gestione SORICAL	☐	☑
Totali per Comune								**€ 984,00**	**€. 1 015,00**					
STALETTI'	009	104	Incolto prod	0	0	5	€ 1,00	€ 131,00	135,00 €	Stima EFM	E.P.T.	Stabilimento balneare	☐	☑
STALETTI'	009	62	Incolto Prod	0	77	85	€ 0,50	€ 328 451,00	338 961,00 €	Stima EFM	E.P.T.	Stabilimento balneare	☐	☑
STALETTI'	014	1151	Pascolo Arb	0	4	0	€ 0,26	€ 191,00	197,00 €	Stima EFM	E.P.T.	Stabilimento balneare	☐	☑
Totali per Comune								**€ 328 773,00**	**€. 339 293,00**					

Comune	Foglio	Part.la	Coltura	ha	a	ca	Reddito Dominicale	Valore 2020	Valore 2021	Stima / Valore	Provenienza	Destinazione d'uso	Disp.	Indisp
TAVERNA	004	416	Semin Irrig 2	0	5	15		€ 783,00	808,00 €	Valore Esproprio	Decreto di esproprio prot.	Gestione SORICAL	☐	☑
TAVERNA	004	417	Semin Irrig 2	0	1	15		€ 262,00	270,00 €	Valore Esproprio	Decreto di esproprio prot.	Gestione SORICAL	☐	☑
TAVERNA	004	420	Semin Irrig 2	0	1	45		€ 583,00	602,00 €	Valore Esproprio	Decreto di esproprio prot.	Gestione SORICAL	☐	☑
TAVERNA	004	429	Semin Irrig 2	0	3	10		€ 467,00	482,00 €	Valore Esproprio	Decreto di esproprio prot.	Gestione SORICAL	☐	☑
TAVERNA	004	432	Semin Irrig 2	0	4	30		€ 648,00	669,00 €	Valore Esproprio	Decreto di esproprio prot.	Gestione SORICAL	☐	☑
TAVERNA	004	435	Semin Irrig 2	0	0	85		€ 342,00	353,00 €	Valore Esproprio	Decreto di esproprio prot.	Gestione SORICAL	☐	☑
TAVERNA	004	439	Bosco Alto 2	0	2	90		€ 400,00	413,00 €	Valore Esproprio	Decreto di esproprio prot.	Gestione SORICAL	☐	☑
TAVERNA	004	443	Semin Irrig 2	0	2	15		€ 72,00	74,00 €	Valore Esproprio	Decreto di esproprio prot.	Gestione SORICAL	☐	☑
TAVERNA	004	445	Semin Irrig 2	0	1	70		€ 257,00	265,00 €	Valore Esproprio	Decreto di esproprio prot.	Gestione SORICAL	☐	☑
TAVERNA	004	449	Semin Irrig 2	0	3	75		€ 565,00	583,00 €	Valore Esproprio	Decreto di esproprio prot.	Gestione SORICAL	☐	☑
TAVERNA	004	452	Semin Irrig 2	0	2	55		€ 1 024,00	1 057,00 €	Valore Esproprio	Decreto di esproprio prot.	Gestione SORICAL	☐	☑
TAVERNA	004	458	Semin Irrig 2	0	2	80		€ 422,00	436,00 €	Valore Esproprio	Decreto di esproprio prot.	Gestione SORICAL	☐	☑
TAVERNA	004	461	Semin Irrig 2	0	2	10		€ 844,00	871,00 €	Valore Esproprio	Decreto di esproprio prot.	Gestione SORICAL	☐	☑
TAVERNA	004	476	Semin Irrig 2	0	3	52		€ 1 543,00	1 592,00 €	Valore Esproprio	Decreto di esproprio prot.	Gestione SORICAL	☐	☑
TAVERNA	004	479	Semin Irrig 2	0	3	93		€ 1 547,00	1 597,00 €	Valore Esproprio	Decreto di esproprio prot.	Gestione SORICAL	☐	☑
TAVERNA	004	489	Bosco Alto	0	5	70	€ 0,70	€ 525,00	542,00 €	Valore VAM	Dec. Espr. 6802 07/06/0	Gestione SORICAL	☐	☑
TAVERNA	004	492	Pascolo Cesp	0	11	40	€ 0,74	€ 309,00	319,00 €	Valore VAM	Dec. Espr. 6802 07/06/0	Gestione SORICAL	☐	☑
TAVERNA	004	495	Bosco Alto	0	3	80	€ 0,46	€ 350,00	361,00 €	Valore VAM	Dec. Espr. 6802 07/06/0	Gestione SORICAL	☐	☑
TAVERNA	004	498	Bosco Alto	0	1	10	€ 0,14	€ 101,00	104,00 €	Valore VAM	Dec. Espr. 6802 07/06/0	Gestione SORICAL	☐	☑
TAVERNA	004	501	Bosco Alto	0	1	20	€ 0,15	€ 110,00	114,00 €	Valore VAM	Dec. Espr. 6802 07/06/0	Gestione SORICAL	☐	☑
TAVERNA	004	504	Bosco Alto	0	1	10	€ 0,14	€ 101,00	104,00 €	Valore VAM	Dec. Espr. 6802 07/06/0	Gestione SORICAL	☐	☑
TAVERNA	004	507	Seminativo	0	1	10	€ 0,21	€ 60,00	62,00 €	Valore VAM	Dec. Espr. 6802 07/06/0	Gestione SORICAL	☐	☑
TAVERNA	004	510	Bosco Alto	0	1	0	€ 0,13	€ 92,00	95,00 €	Valore VAM	Dec. Espr. 6802 07/06/0	Gestione SORICAL	☐	☑
TAVERNA	004	514	Bosco Alto	0	1	20	€ 0,15	€ 110,00	114,00 €	Valore VAM	Dec. Espr. 6802 07/06/0	Gestione SORICAL	☐	☑
TAVERNA	004	517	Bosco Alto	0	1	10	€ 0,14	€ 101,00	104,00 €	Valore VAM	Dec. Espr. 6802 07/06/0	Gestione SORICAL	☐	☑
TAVERNA	004	520	Bosco Alto	0	1	0	€ 0,13	€ 92,00	95,00 €	Valore VAM	Dec. Espr. 6802 07/06/0	Gestione SORICAL	☐	☑
TAVERNA	004	523	Bosco Alto	0	1	10	€ 0,14	€ 101,00	104,00 €	Valore VAM	Dec. Espr. 6802 07/06/0	Gestione SORICAL	☐	☑
TAVERNA	004	526	Bosco Alto	0	1	10	€ 0,14	€ 102,00	105,00 €	Valore VAM	Dec. Espr. 6802 07/06/0	Gestione SORICAL	☐	☑
TAVERNA	004	529	Bosco Alto	0	1	10	€ 0,14	€ 102,00	105,00 €	Valore VAM	Dec. Espr. 6802 07/06/0	Gestione SORICAL	☐	☑
TAVERNA	004	532	Bosco Alto	0	1	20	€ 0,15	€ 111,00	115,00 €	Valore VAM	Dec. Espr. 6802 07/06/0	Gestione SORICAL	☐	☑
TAVERNA	004	535	Bosco Alto	0	1	20	€ 0,15	€ 111,00	115,00 €	Valore VAM	Dec. Espr. 6802 07/06/0	Gestione SORICAL	☐	☑
TAVERNA	004	538	Bosco Alto	0	1	10	€ 0,14	€ 102,00	105,00 €	Valore VAM	Dec. Espr. 6802 07/06/0	Gestione SORICAL	☐	☑

Comune	Foglio	Part.la	Coltura	ha	a	ca	Reddito Dominicale	Valore 2020	Valore 2021	Stima / Valore	Provenienza	Destinazione d'uso	Disp.	Indisp
TAVERNA	004	541	Semin Irrig	0	1	20	€ 0,31	€ 125,00	129,00 €	Valore VAM	Dec. Espr. 6802 07/06/0	Gestione SORICAL	☐	☑
TAVERNA	004	544	Semin Irrig	0	1	20	€ 0,31	€ 125,00	129,00 €	Valore VAM	Dec. Espr. 6802 07/06/0	Gestione SORICAL	☐	☑
TAVERNA	004	547	Seminativo	0	1	50	€ 0,29	€ 82,00	85,00 €	Valore VAM	Dec. Espr. 6802 07/06/0	Gestione SORICAL	☐	☑
TAVERNA	004	550	Semin Irrig	0	1	40	€ 0,36	€ 145,00	150,00 €	Valore VAM	Dec. Espr. 6802 07/06/0	Gestione SORICAL	☐	☑
TAVERNA	004	553	Semin Irrig	0	1	50	€ 0,39	€ 156,00	161,00 €	Valore VAM	Dec. Espr. 6802 07/06/0	Gestione SORICAL	☐	☑
TAVERNA	004	556	Semin Irrig	0	1	60	€ 0,41	€ 166,00	171,00 €	Valore VAM	Dec. Espr. 6802 07/06/0	Gestione SORICAL	☐	☑
TAVERNA	004	559	Semin Irrig	0	1	70	€ 0,44	€ 177,00	183,00 €	Valore VAM	Dec. Espr. 6802 07/06/0	Gestione SORICAL	☐	☑
TAVERNA	004	563	Semin Irrig	0	2	30	€ 0,60	€ 240,00	248,00 €	Valore VAM	Dec. Espr. 6802 07/06/0	Gestione SORICAL	☐	☑
TAVERNA	004	566	Semin Irrig	0	1	50	€ 0,39	€ 156,00	161,00 €	Valore VAM	Dec. Espr. 6802 07/06/0	Gestione SORICAL	☐	☑
TAVERNA	008	09	Cast frutto 1	2	22	40	€ 71,79	€ 18 365,00	18 953,00 €	Valore VAM	Dec. Espr. 24/07/06 n. re	Gestione SORICAL	☐	☑
TAVERNA	010	322	Bosco Alto	0	0	20	€ 0,04	€ 18,00	19,00 €	Valore VAM	Dec. Espr. 6802 07/06/0	Gestione SORICAL	☐	☑
TAVERNA	010	325	Bosco Alto	0	4	70	€ 0,91	€ 432,00	446,00 €	Valore VAM	Dec. Espr. 6802 07/06/0	Gestione SORICAL	☐	☑
TAVERNA	010	328	Bosco Alto	0	6	90	€ 1,34	€ 634,00	654,00 €	Valore VAM	Dec. Espr. 6802 07/06/0	Gestione SORICAL	☐	☑
TAVERNA	010	331	Semin Irrig 2	0	0	20	€ 0,05	€ 21,00	22,00 €	Valore VAM	Dec. Espr. 6802 07/06/0	Gestione SORICAL	☐	☑
TAVERNA	010	333	Semin Irrig 2	0	5	80	€ 1,50	€ 605,00	624,00 €	Valore VAM	Dec. Espr. 6802 07/06/0	Gestione SORICAL	☐	☑
TAVERNA	010	336	Pascolo Cesp	0	0	10	€ 0,01	€ 3,00	3,00 €	Valore VAM	Dec. Espr. 6802 07/06/0	Gestione SORICAL	☐	☑
TAVERNA	010	338	Seminativo	0	1	0	€ 0,19	€ 55,00	57,00 €	Valore VAM	Dec. Espr. 6802 07/06/0	Gestione SORICAL	☐	☑
TAVERNA	010	340	Seminativo	0	4	0	€ 0,78	€ 217,00	224,00 €	Valore VAM	Dec. Espr. 6802 07/06/0	Gestione SORICAL	☐	☑
TAVERNA	010	343	Seminativo	0	1	10	€ 0,21	€ 60,00	62,00 €	Valore VAM	Dec. Espr. 6802 07/06/0	Gestione SORICAL	☐	☑
TAVERNA	010	346	Semin Irrig	0	7	20	€ 1,86	€ 750,00	774,00 €	Valore VAM	Dec. Espr. 6802 07/06/0	Gestione SORICAL	☐	☑
TAVERNA	010	349	Pascolo 1	0	0		€ 1,20	€ 640,00	660,00 €	Valore VAM	Decreto di esproprio D.S.	Gestione SORICAL	☐	☑
TAVERNA	017	12	Pascolo 2	20	26	10	€ 91,56	€ 70 174,00	72 420,00 €	Valore VAM	D.M. 05/03/75	Gest. CALABRIA VERDE	☐	☑
TAVERNA	017	54	Seminativo 2	1	65	70	€ 32,09	€ 9 012,00	9 300,00 €	Valore VAM	D.M. 05/03/75	Gest. CALABRIA VERDE	☐	☑
TAVERNA	017	71	Pascolo Cesp	0	0	20	€ 0,01	€ 5,00	5,00 €	Valore VAM	Dec. Espr. 6802 07/06/0	Gestione SORICAL	☐	☑
TAVERNA	017	72	Pascolo Cesp	0	0	80	€ 0,04	€ 22,00	23,00 €	Valore VAM	Dec. Espr. 6802 07/06/0	Gestione SORICAL	☐	☑
TAVERNA	017	74	Seminativo	0	0	50	€ 0,10	€ 27,00	28,00 €	Valore VAM	Dec. Espr. 6802 07/06/0	Gestione SORICAL	☐	☑
TAVERNA	017	76	Pascolo Cesp	0	2	0	€ 0,13	€ 54,00	56,00 €	Valore VAM	Dec. Espr. 6802 07/06/0	Gestione SORICAL	☐	☑
TAVERNA	019	10	Seminativo	0	0	10	€ 0,03	€ 5,00	5,00 €	Valore VAM	D.M. 05/03/75	Gest. CALABRIA VERDE	☐	☑
TAVERNA	019	18a	Pascolo 3	0	3	68	€ 0,08	€ 127,00	131,00 €	Valore VAM	D.M. 05/03/75	Gest. CALABRIA VERDE	☐	☑
TAVERNA	019	18b	Pascolo Arb	24	13	82	€ 93,50	€ 114 589,00	118 256,00 €	Valore VAM	D.M. 05/03/75	Gest. CALABRIA VERDE	☐	☑
TAVERNA	019	19	Pascolo 2	117	1	80	€ 528,80	€ 405 291,00	418 260,00 €	Valore VAM	D.M. 05/03/75	Gest. CALABRIA VERDE	☐	☑
TAVERNA	019	22	Seminativo	0	3	20	€ 0,63	€ 174,00	180,00 €	Valore VAM	D.M. 05/03/75	Gest. CALABRIA VERDE	☐	☑
TAVERNA	019	23	Seminativo	0	0	20	€ 0,04	€ 11,00	11,00 €	Valore VAM	D.M. 05/03/75	Gest. CALABRIA VERDE	☐	☑

Comune	Foglio	Part.la	Coltura	ha	a	ca	Reddito Dominicale	Valore 2020	Valore 2021	Stima / Valore	Provenienza	Destinazione d'uso	Disp.	Indisp
TAVERNA	019	24	Pascolo Arb	0	1	60	€ 0,08	€ 76,00	78,00 €	Valore VAM	D.M. 05/03/75	Gest. CALABRIA VERDE	☐	☑
TAVERNA	019	25	Seminativo	0	7	20	€ 1,40	€ 391,00	404,00 €	Valore VAM	D.M. 05/03/75	Gest. CALABRIA VERDE	☐	☑
TAVERNA	019	26	Seminativo 2	0	20	80	€ 0,94	€ 1 131,00	1 167,00 €	Valore VAM	D.M. 05/03/75	Gest. CALABRIA VERDE	☐	☑
TAVERNA	019	27	Seminativo 2	0	95	60	€ 24,69	€ 5 199,00	5 365,00 €	Valore VAM	D.M. 05/03/75	Gest. CALABRIA VERDE	☐	☑
TAVERNA	019	29a	Semin Irrig 2	6	80	73	€ 175,79	€ 70 942,00	73 212,00 €	Valore VAM	D.M. 05/03/75	Gest. CALABRIA VERDE	☐	☑
TAVERNA	019	29b	Pascolo Arb	0	94	77	€ 3,68	€ 4 499,00	4 643,00 €	Valore VAM	D.M. 05/03/75	Gest. CALABRIA VERDE	☐	☑
TAVERNA	019	30	Seminativo 2	3	98	50	€ 77,18	€ 21 672,00	22 366,00 €	Valore VAM	D.M. 05/03/75	Gest. CALABRIA VERDE	☐	☑
TAVERNA	019	31	Semin Irrig 2	4	17	60	€ 107,84	€ 43 520,00	44 913,00 €	Valore VAM	D.M. 05/03/75	Gest. CALABRIA VERDE	☐	☑
TAVERNA	019	32	Pascolo 3	0	58	0	€ 1,13	€ 2 009,00	2 073,00 €	Valore VAM	D.M. 05/03/75	Gest. CALABRIA VERDE	☐	☑
TAVERNA	019	33	Semin Irrig 2	0	60	50	€ 15,63	€ 6 305,00	6 507,00 €	Valore VAM	D.M. 05/03/75	Gest. CALABRIA VERDE	☐	☑
TAVERNA	019	45	Seminativo	0	0	10	€ 0,00	€ 5,00	5,00 €	Valore VAM	D.M. 05/03/75	Gest. CALABRIA VERDE	☐	☑
TAVERNA	019	46	Pascolo 2	23	81	80	€ 107,64	€ 82 494,00	85 134,00 €	Valore VAM	D.M. 05/03/75	Gest. CALABRIA VERDE	☐	☑
TAVERNA	019	47	Pascolo 2	0	11	20	€ 0,50	€ 387,00	399,00 €	Valore VAM	D.M. 05/03/75	Gest. CALABRIA VERDE	☐	☑
TAVERNA	019	48	Pascolo 2	0	1	20	€ 0,05	€ 42,00	43,00 €	Valore VAM	D.M. 05/03/75	Gest. CALABRIA VERDE	☐	☑
TAVERNA	019	49	Pascolo 2	0	8	20	€ 0,38	€ 284,00	293,00 €	Valore VAM	D.M. 05/03/75	Gest. CALABRIA VERDE	☐	☑
TAVERNA	019	50	Pascolo 2	0	7	60	€ 0,34	€ 263,00	271,00 €	Valore VAM	D.M. 05/03/75	Gest. CALABRIA VERDE	☐	☑
TAVERNA	020	01	Pascolo 2	0	56	10	€ 2,54	€ 1 943,00	2 005,00 €	Valore VAM	D.M. 05/03/75	Gest. CALABRIA VERDE	☐	☑
TAVERNA	020	06	Pascolo 2	3	90	0	€ 17,63	€ 13 508,00	13 940,00 €	Valore VAM	D.M. 05/03/75	Gest. CALABRIA VERDE	☐	☑
TAVERNA	020	102	Seminativo	0	7	20	€ 1,40	€ 391,00	404,00 €	Valore VAM	Dec. Espr. 6916 08/06/0	Gestione SORICAL	☐	☑
TAVERNA	020	105	Pascolo Cesp	0	20	80	€ 0,94	€ 564,00	582,00 €	Valore VAM	Dec. Espr. 6916 08/06/0	Gestione SORICAL	☐	☑
TAVERNA	020	10a	Pascolo 2	5	49	81	€ 24,85	€ 19 043,00	19 652,00 €	Valore VAM	D.M. 05/03/75	Gest. CALABRIA VERDE	☐	☑
TAVERNA	020	10b	Pascolo Arb	7	42	39	€ 28,75	€ 35 242,00	36 370,00 €	Valore VAM	D.M. 05/03/75	Gest. CALABRIA VERDE	☐	☑
TAVERNA	020	11	Pascolo Arb	29	62	60	€ 114,75	€ 140 640,00	145 140,00 €	Valore VAM	D.M. 05/03/75	Gest. CALABRIA VERDE	☐	☑
TAVERNA	020	12	Pascolo 2	137	13	20	€ 619,70	€ 474 956,00	490 155,00 €	Valore VAM	D.M. 10/03/79	Gest. CALABRIA VERDE	☐	☑
TAVERNA	020	17	Pascolo Arb	3	36	90	€ 13,05	€ 15 994,00	16 506,00 €	Valore VAM	D.M. 05/03/75	Gest. CALABRIA VERDE	☐	☑
TAVERNA	020	18	Pascolo Arb	3	73	0	€ 14,45	€ 17 707,00	18 274,00 €	Valore VAM	D.M. 05/03/75	Gest. CALABRIA VERDE	☐	☑
TAVERNA	020	20	Pascolo 2	0	19	20	€ 0,86	€ 665,00	686,00 €	Valore VAM	D.M. 05/03/75	Gest. CALABRIA VERDE	☐	☑
TAVERNA	020	21	Bosco Alto 2	14	51	90	€ 178,09	€ 133 527,00	137 800,00 €	Valore VAM	D.M. 05/03/75	Gest. CALABRIA VERDE	☐	☑
TAVERNA	020	22	Pascolo 1	3	77	10	€ 24,35	€ 13 061,00	13 479,00 €	Valore VAM	D.M. 05/03/75	Gest. CALABRIA VERDE	☐	☑
TAVERNA	020	23	Seminativo 2	2	42	20	€ 46,91	€ 13 172,00	13 594,00 €	Valore VAM	D.M. 10/03/79	Gest. CALABRIA VERDE	☐	☑
TAVERNA	020	24	Seminativo 2	0	21	80	€ 4,23	€ 1 185,00	1 223,00 €	Valore VAM	D.M. 10/03/79	Gest. CALABRIA VERDE	☐	☑
TAVERNA	020	25	Seminativo 2	7	89	10	€ 152,83	€ 42 915,00	44 288,00 €	Valore VAM	D.M. 10/03/79	Gest. CALABRIA VERDE	☐	☑
TAVERNA	020	74	Pascolo Arb	13	52	63	€ 61,13	€ 64 212,00	66 267,00 €	Valore VAM	D.M. 05/03/75	Gest. CALABRIA VERDE	☐	☑

Comune	Foglio	Part.la	Coltura	ha	a	ca	Reddito Dominicale	Valore 2020	Valore 2021	Stima / Valore	Provenienza	Destinazione d'uso	Disp.	Indisp
TAVERNA	020	76	Pascolo 2	2	31	35	€ 10,45	€ 8 013,00	8 269,00 €	Valore VAM	D.M. 10/03/79	Gest. CALABRIA VERDE	☐	☑
TAVERNA	020	83	Pascolo 2	29	74	20	€ 134,40	€ 103 011,00	106 307,00 €	Valore VAM	D.M. 05/03/75	Gest. CALABRIA VERDE	☐	☑
TAVERNA	020	84	Pascolo 2	0	16	20	€ 0,74	€ 561,00	579,00 €	Valore VAM	D.M. 05/03/75	Gest. CALABRIA VERDE	☐	☑
TAVERNA	020	85	Pascolo Arb	11	88	90	€ 23,03	€ 56 439,00	58 245,00 €	Valore VAM	D.M. 05/03/75	Gest. CALABRIA VERDE	☐	☑
TAVERNA	020	86	Seminativo 2	0	6	50	€ 1,26	€ 354,00	365,00 €	Valore VAM	D.M. 05/03/75	Gest. CALABRIA VERDE	☐	☑
TAVERNA	020	87	Seminativo 2	0	12	0	€ 2,33	€ 652,00	673,00 €	Valore VAM	D.M. 05/03/75	Gest. CALABRIA VERDE	☐	☑
TAVERNA	020	88	Seminativo 2	0	1	60	€ 0,31	€ 87,00	90,00 €	Valore VAM	D.M. 05/03/75	Gest. CALABRIA VERDE	☐	☑
TAVERNA	020	89	Seminativo 2	0	24	20	€ 4,69	€ 1 316,00	1 358,00 €	Valore VAM	D.M. 05/03/75	Gest. CALABRIA VERDE	☐	☑
TAVERNA	020	91	Seminativo	0	3	20	€ 0,63	€ 174,00	180,00 €	Valore VAM	Dec. Espr. 24/07/06 n. re	Gestione SORICAL	☐	☑
TAVERNA	020	93	Seminativo	0	0	20	€ 0,04	€ 11,00	11,00 €	Valore VAM	Dec. Espr. 24/07/06 n. re	Gestione SORICAL	☐	☑
TAVERNA	020	95 a	Seminativo 2	0	0		€ 0,31	€ 87,00	90,00 €	Valore VAM	Decreto di esproprio D.S.	Gestione SORICAL	☐	☑
TAVERNA	020	95 b	Pascolo Arb	0	0		€ 0,39	€ 475,00	490,00 €	Valore VAM	Decreto di esproprio D.S.	Gestione SORICAL	☐	☑
TAVERNA	020	99	Pascolo Cesp	0	1	60	€ 0,08	€ 44,00	45,00 €	Valore VAM	Dec. Espr. 6916 08/06/0	Gestione SORICAL	☐	☑
TAVERNA	022	03a	Bosco Alto 2	14	72	80	€ 180,65	€ 135 449,00	139 783,00 €	Valore VAM	D.M. 05/03/75	Gest. CALABRIA VERDE	☐	☑
TAVERNA	022	03b	Pascolo Arb	29	45	0	€ 114,08	€ 139 805,00	144 279,00 €	Valore VAM	D.M. 10/03/79	Gest. CALABRIA VERDE	☐	☑
TAVERNA	031	346	Bosco Alto 2	1	10	20	€ 13,51	€ 10 134,00	10 458,00 €	Valore VAM	D.M. 05/03/75	Gest. CALABRIA VERDE	☐	☑
TAVERNA	031	36	Pascolo Arb	99	35	50	€ 1 218,68	€ 471 657,00	486 750,00 €	Valore VAM	D.M. 05/03/75	Gest. CALABRIA VERDE	☐	☑
TAVERNA	035	20	Pascolo Arb	30	56	60	€ 118,40	€ 145 102,00	149 745,00 €	Valore VAM	D.M. 05/03/75	Gest. CALABRIA VERDE	☐	☑
TAVERNA	035	21	Bosco Alto 2	0	65	60	€ 8,05	€ 6 033,00	6 226,00 €	Valore VAM	D.M. 05/03/75	Gest. CALABRIA VERDE	☐	☑
TAVERNA	035	829	Seminativo 2	5	63	90	€ 109,21	€ 30 668,00	31 649,00 €	Valore VAM	D.M. 05/03/75	Gest. CALABRIA VERDE	☐	☑
TAVERNA	035	830	Seminativo 2	0	26	10	€ 5,05	€ 1 419,00	1 464,00 €	Valore VAM	D.M. 05/03/75	Gest. CALABRIA VERDE	☐	☑
TAVERNA	035	869	Bosco Alto 2	5	91	80	€ 72,59	€ 54 426,00	56 168,00 €	Valore VAM	D.M. 05/03/75	Gest. CALABRIA VERDE	☐	☑
TAVERNA	035	870	Bosco Alto 2	0	17	50	€ 2,15	€ 1 610,00	1 662,00 €	Valore VAM	D.M. 05/03/75	Gest. CALABRIA VERDE	☐	☑
TAVERNA	035	871	Semin Irrig 2	2	37	60	€ 61,35	€ 24 762,00	25 554,00 €	Valore VAM	D.M. 05/03/75	Gest. CALABRIA VERDE	☐	☑
TAVERNA	035	872	Semin Irrig 2	0	3	40	€ 0,88	€ 355,00	366,00 €	Valore VAM	D.M. 05/03/75	Gest. CALABRIA VERDE	☐	☑
TAVERNA	035	873	Pascolo 2	0	27	40	€ 1,24	€ 949,00	979,00 €	Valore VAM	D.M. 05/03/75	Gest. CALABRIA VERDE	☐	☑
TAVERNA	035	874	Pascolo 2	0	5	30	€ 0,24	€ 183,00	189,00 €	Valore VAM	D.M. 05/03/75	Gest. CALABRIA VERDE	☐	☑
TAVERNA	035	967	Bosco Alto 2	0	6	90	€ 0,85	€ 634,00	654,00 €	Valore VAM	Dec. Espr. 24/07/06 n. re	Gestione SORICAL	☐	☑
TAVERNA	037	03	Pascolo Arb	6	66	0	€ 25,80	€ 31 616,00	32 628,00 €	Valore VAM	D.M. 05/03/75	Gest. CALABRIA VERDE	☐	☑
TAVERNA	037	08	Pascolo Arb	0	74	0	€ 3,35	€ 3 513,00	3 625,00 €	Valore VAM	D.M. 05/03/75	Gest. CALABRIA VERDE	☐	☑
TAVERNA	037	106	Pascolo Arb	20	87	80	€ 80,88	€ 99 112,00	102 284,00 €	Valore VAM	D.M. 05/03/75	Gest. CALABRIA VERDE	☐	☑
TAVERNA	037	108	Pascolo Arb	0	27	60	€ 1,08	€ 1 310,00	1 352,00 €	Valore VAM	D.M. 05/03/75	Gest. CALABRIA VERDE	☐	☑
TAVERNA	037	109	Pascolo Arb	2	73	60	€ 10,60	€ 12 988,00	13 404,00 €	Valore VAM	D.M. 05/03/75	Gest. CALABRIA VERDE	☐	☑

Comune	Foglio	Part.la	Coltura	ha	a	ca	Reddito Dominicale	Valore 2020	Valore 2021	Stima / Valore	Provenienza	Destinazione d'uso	Disp.	Indisp
TAVERNA	037	14	Pascolo Arb	3	70	80	€ 14,36	€ 17 602,00	18 165,00 €	Valore VAM	D.M. 05/03/75	Gest. CALABRIA VERDE	☐	☑
TAVERNA	037	17	Pascolo Arb	1	68	10	€ 6,51	€ 7 980,00	8 235,00 €	Valore VAM	D.M. 05/03/75	Gest. CALABRIA VERDE	☐	☑
TAVERNA	037	18a	Pascolo 2	0	65	56	€ 2,96	€ 2 271,00	2 344,00 €	Valore VAM	D.M. 05/03/75	Gest. CALABRIA VERDE	☐	☑
TAVERNA	037	18b	Pascolo Arb	0	11	34	€ 0,44	€ 538,00	555,00 €	Valore VAM	D.M. 05/03/75	Gest. CALABRIA VERDE	☐	☑
TAVERNA	037	19	Pascolo Arb	5	62	40	€ 21,79	€ 26 698,00	27 552,00 €	Valore VAM	D.M. 05/03/75	Gest. CALABRIA VERDE	☐	☑
TAVERNA	037	21	Pascolo 2	29	17	40	€ 131,84	€ 101 044,00	104 277,00 €	Valore VAM	D.M. 05/03/75	Gest. CALABRIA VERDE	☐	☑
TAVERNA	037	22	Incolto prod	33	58	80	€ 43,36	€ 55 431,00	57 205,00 €	Valore VAM	D.M. 05/03/75	Gest. CALABRIA VERDE	☐	☑
TAVERNA	037	26	Pascolo Arb	0	9	10	€ 0,35	€ 432,00	446,00 €	Valore VAM	D.M. 05/03/75	Gest. CALABRIA VERDE	☐	☑
TAVERNA	037	27a	Seminativo 2	0	0	50	€ 0,10	€ 27,00	28,00 €	Valore VAM	D.M. 05/03/75	Gest. CALABRIA VERDE	☐	☑
TAVERNA	037	27b	Pascolo 2	0	8	0	€ 0,36	€ 277,00	286,00 €	Valore VAM	D.M. 05/03/75	Gest. CALABRIA VERDE	☐	☑
TAVERNA	037	29	Pascolo Arb	6	35	70	€ 24,63	€ 30 178,00	31 144,00 €	Valore VAM	D.M. 05/03/75	Gest. CALABRIA VERDE	☐	☑
TAVERNA	037	33	Pascolo Arb	0	71	50	€ 2,78	€ 3 394,00	3 503,00 €	Valore VAM	D.M. 05/03/75	Gest. CALABRIA VERDE	☐	☑
TAVERNA	037	40	Cast frutto 2	3	86	40	€ 47,40	€ 31 908,00	32 929,00 €	Valore VAM	D.M. 05/03/75	Gest. CALABRIA VERDE	☐	☑
TAVERNA	037	419	Bosco Alto 1	0	27	14	€ 5,25	€ 2 496,00	2 576,00 €	Valore VAM	D.M. 05/03/75	Gest. CALABRIA VERDE	☐	☑
TAVERNA	037	42	Fabbr Rurale	0	2	10	€ 0,00	€ 0,00	0,00 €	Valore Catastale	D.M. 05/03/75	Gest. CALABRIA VERDE	☐	☑
TAVERNA	037	420	Bosco Alto 2	0	19	6	€ 2,34	€ 1 753,00	1 809,00 €	Valore VAM	D.M. 05/03/75	Gest. CALABRIA VERDE	☐	☑
TAVERNA	037	422	Seminativo 2	0	3	96	€ 0,76	€ 215,00	222,00 €	Valore VAM	D.M. 05/03/75	Gest. CALABRIA VERDE	☐	☑
TAVERNA	037	43	Frutteto 2	1	10	30	€ 60,53	€ 16 193,00	16 711,00 €	Valore VAM	D.M. 05/03/75	Gest. CALABRIA VERDE	☐	☑
TAVERNA	037	431	Seminativo 2	0	84	44	€ 17,25	€ 4 593,00	4 740,00 €	Valore VAM	D.M. 05/03/75	Gest. CALABRIA VERDE	☐	☑
TAVERNA	037	432	Seminativo 2	0	3	50	€ 0,68	€ 190,00	196,00 €	Valore VAM	D.M. 05/03/75	Gest. CALABRIA VERDE	☐	☑
TAVERNA	037	436	Bosco Alto 2	3	69	10	€ 45,28	€ 33 945,00	35 031,00 €	Valore VAM	D.M. 05/03/75	Gest. CALABRIA VERDE	☐	☑
TAVERNA	037	437	Bosco Alto 2	0	0	60	€ 0,08	€ 55,00	57,00 €	Valore VAM	D.M. 05/03/75	Gest. CALABRIA VERDE	☐	☑
TAVERNA	037	438	Bosco Alto 2	0	0	25	€ 0,28	€ 23,00	24,00 €	Valore VAM	D.M. 05/03/75	Gest. CALABRIA VERDE	☐	☑
TAVERNA	037	439	Bosco Alto 2	0	5	75	€ 0,70	€ 529,00	546,00 €	Valore VAM	D.M. 05/03/75	Gest. CALABRIA VERDE	☐	☑
TAVERNA	037	44	Bosco Alto 1	6	6	40	€ 117,44	€ 55 769,00	57 554,00 €	Valore VAM	D.M. 05/03/75	Gest. CALABRIA VERDE	☐	☑
TAVERNA	037	440	Seminativo 2	0	19	15	€ 3,71	€ 1 042,00	1 075,00 €	Valore VAM	D.M. 05/03/75	Gest. CALABRIA VERDE	☐	☑
TAVERNA	037	441	Seminativo 2	0	1	15	€ 0,23	€ 63,00	65,00 €	Valore VAM	D.M. 05/03/75	Gest. CALABRIA VERDE	☐	☑
TAVERNA	037	442	Seminativo 2	0	67	70	€ 13,11	€ 3 682,00	3 800,00 €	Valore VAM	D.M. 05/03/75	Gest. CALABRIA VERDE	☐	☑
TAVERNA	037	443	Seminativo 2	0	7	60	€ 1,48	€ 413,00	426,00 €	Valore VAM	D.M. 05/03/75	Gest. CALABRIA VERDE	☐	☑
TAVERNA	037	45	Pascolo 3	40	61	70	€ 78,66	€ 140 677,00	145 179,00 €	Valore VAM	D.M. 05/03/75	Gest. CALABRIA VERDE	☐	☑
TAVERNA	037	48	Cast frutto 3	6	29	40	€ 44,70	€ 51 973,00	53 636,00 €	Valore VAM	D.M. 05/03/75	Gest. CALABRIA VERDE	☐	☑
TAVERNA	037	49	Pascolo Arb	5	39	50	€ 20,90	€ 25 611,00	26 431,00 €	Valore VAM	D.M. 05/03/75	Gest. CALABRIA VERDE	☐	☑
TAVERNA	037	499	Bosco Alto 2	0	1	80	€ 0,23	€ 165,00	170,00 €	Valore VAM	Dec. Espr. 24/07/06 n. re	Gestione SORICAL	☐	☑

Comune	Foglio	Part.la	Coltura	ha	a	ca	Reddito Dominicale	Valore 2020	Valore 2021	Stima / Valore	Provenienza	Destinazione d'uso	Disp.	Indisp
TAVERNA	037	50	Pascolo 2	3	20	10	€ 14,46	€ 11 086,00	11 441,00 €	Valore VAM	D.M. 05/03/75	Gest. CALABRIA VERDE	☐	☑
TAVERNA	038	07	Cast frutto 2	0	25	60	€ 3,14	€ 2 114,00	2 182,00 €	Valore VAM	D.M. 05/03/75	Gest. CALABRIA VERDE	☐	☑
TAVERNA	038	08	Bosco Alto 2	0	51	20	€ 6,28	€ 4 709,00	4 860,00 €	Valore VAM	D.M. 05/03/75	Gest. CALABRIA VERDE	☐	☑
TAVERNA	038	10	Pascolo Cesp	23	27	30	€ 75,13	€ 63 099,00	65 118,00 €	Valore VAM	D.M. 05/03/75	Gest. CALABRIA VERDE	☐	☑
TAVERNA	038	11	Cast frutto 2	3	59	40	€ 44,09	€ 29 678,00	30 628,00 €	Valore VAM	D.M. 05/03/75	Gest. CALABRIA VERDE	☐	☑
TAVERNA	039	01	Incolto prod	35	40	0	€ 45,71	€ 58 421,00	60 290,00 €	Valore VAM	D.M. 05/03/75	Gest. CALABRIA VERDE	☐	☑
TAVERNA	039	03	Pascolo 1	39	20	30	€ 253,09	€ 135 780,00	140 125,00 €	Valore VAM	D.M. 05/03/75	Gest. CALABRIA VERDE	☐	☑
TAVERNA	039	12	Cast frutto 2	0	7	30	€ 0,90	€ 603,00	622,00 €	Valore VAM	D.M. 05/03/75	Gest. CALABRIA VERDE	☐	☑
TAVERNA	040	02	Pascolo Arb	2	15	40	€ 8,34	€ 10 226,00	10 553,00 €	Valore VAM	D.M. 05/03/75	Gest. CALABRIA VERDE	☐	☑
TAVERNA	040	04	Cast frutto 2	5	82	70	€ 71,48	€ 48 117,00	49 657,00 €	Valore VAM	D.M. 05/03/75	Gest. CALABRIA VERDE	☐	☑
TAVERNA	040	05	Fabbr Rurale	0	0	64	€ 0,00	€ 0,00	0,00 €	Valore Catastale	D.M. 05/03/75	Gest. CALABRIA VERDE	☐	☑
TAVERNA	040	18	Cast frutto 2	0	96	20	€ 11,80	€ 7 944,00	8 198,00 €	Valore VAM	D.M. 05/03/75	Gest. CALABRIA VERDE	☐	☑
TAVERNA	040	19	Incolto prod	4	52	0	€ 5,84	€ 7 459,00	7 698,00 €	Valore VAM	D.M. 05/03/75	Gest. CALABRIA VERDE	☐	☑
TAVERNA	040	20	Cast frutto 2	0	52	10	€ 6,39	€ 4 303,00	4 441,00 €	Valore VAM	D.M. 05/03/75	Gest. CALABRIA VERDE	☐	☑
TAVERNA	044	747	Cast frutto 2	0	1	0	€ 0,13	€ 83,00	86,00 €	Valore VAM	Dec.Espr. Ag. Svilup. Del	Gestione SORICAL	☐	☑
TAVERNA	044	749	Cast frutto 2	0	2	50	€ 0,31	€ 206,00	213,00 €	Valore VAM	Dec.Espr. Ag. Svilup. Del	Gestione SORICAL	☐	☑
TAVERNA	044	763	Uliveto 2	0	5	90	€ 2,29	€ 1 132,00	1 168,00 €	Valore VAM	Dec.Espr. Ag. Svilup. Del	Gestione SORICAL	☐	☑
TAVERNA	044	765	Uliveto 2	0	0	77	€ 0,30	€ 147,00	152,00 €	Valore VAM	Dec.Espr. Ag. Svilup. Del	Gestione SORICAL	☐	☑
TAVERNA	044	850	Uliveto 2	0	3	0	€ 1,16	€ 576,00	594,00 €	Valore VAM	Dec.Espr. Ag. Svilup. Del	Gestione SORICAL	☐	☑
TAVERNA	044	853	Uliveto 2	0	0	20	€ 0,08	€ 39,00	40,00 €	Valore VAM	Dec.Espr. Ag. Svilup. Del	Gestione SORICAL	☐	☑
TAVERNA	044	857	Uliveto 2	0	1	0	€ 0,39	€ 192,00	198,00 €	Valore VAM	Dec.Espr. Ag. Svilup. Del	Gestione SORICAL	☐	☑
TAVERNA	044	860	Cast frutto 2	0	1	0	€ 0,13	€ 83,00	86,00 €	Valore VAM	Dec.Espr. Ag. Svilup. Del	Gestione SORICAL	☐	☑
Totali per Comune								**€ 4 209 059,00**	**€. 4 343 751,00**					
ZAGARISE	005	05	Bosco Alto	39	78	50	€ 770,53	€ 297 291,00	306 804,00 €	Valore VAM	D.M. 05/03/75	Gest. CALABRIA VERDE	☐	☑
ZAGARISE	005	12	Bosco Alto	170	33	10	€ 3 298,83	€ 1 272 786,00	1 313 515,00 €	Valore VAM	D.M. 05/03/75	Gest. CALABRIA VERDE	☐	☑
ZAGARISE	006	04	Pascolo Cesp	1	0	90	€ 1,95	€ 2 355,00	2 430,00 €	Valore VAM	D.M. 05/03/75	Gest. CALABRIA VERDE	☐	☑
ZAGARISE	006	05	Frutteto	0	53	10	€ 25,71	€ 6 596,00	6 807,00 €	Valore VAM	D.M. 05/03/75	Gest. CALABRIA VERDE	☐	☑
ZAGARISE	006	06	Pascolo Arb	18	40	10	€ 190,06	€ 67 904,00	70 077,00 €	Valore VAM	D.M. 05/03/75	Gest. CALABRIA VERDE	☐	☑
ZAGARISE	006	07	Fabbr Rurale	0	5	50	€ 0,00	€ 0,00	0,00 €	Valore Catastale	D.M. 05/03/75	Gest. CALABRIA VERDE	☐	☑
ZAGARISE	006	122	Pascolo Arb	41	45	15	€ 428,16	€ 152 967,00	157 862,00 €	Valore VAM	D.M. 05/03/75	Gest. CALABRIA VERDE	☐	☑
ZAGARISE	006	23	Bosco Ceduo	0	66	90	€ 5,19	€ 3 460,00	3 571,00 €	Valore VAM	D.M. 05/03/75	Gest. CALABRIA VERDE	☐	☑
ZAGARISE	006	36	Pascolo Cesp	0	39	10	€ 0,76	€ 912,00	941,00 €	Valore VAM	D.M. 05/03/75	Gest. CALABRIA VERDE	☐	☑

Comune	Foglio	Part.la	Coltura	ha	a	ca	Reddito Dominicale	Valore 2020	Valore 2021	Stima / Valore	Provenienza	Destinazione d'uso	Disp.	Indisp
ZAGARISE	006	39	Fabbr Rurale	0	6	80	€ 0,00	€ 0,00	0,00 €	Valore Catastale	D.M. 05/03/75	Gest. CALABRIA VERDE	☐	☑
ZAGARISE	006	46	Pascolo Cesp	0	85	60	€ 4,98	€ 1 998,00	2 062,00 €	Valore VAM	D.M. 05/03/75	Gest. CALABRIA VERDE	☐	☑
ZAGARISE	008	08	Pascolo Arb	1	59	40	€ 16,46	€ 5 882,00	6 070,00 €	Valore VAM	D.M. 05/03/75	Gest. CALABRIA VERDE	☐	☑
ZAGARISE	008	09	Cast frutto	2	22	40	€ 71,79	€ 16 903,00	17 444,00 €	Valore VAM	D.M. 05/03/75	Gest. CALABRIA VERDE	☐	☑
ZAGARISE	008	133	Pascolo Arb	14	54	51	€ 150,24	€ 53 675,00	55 393,00 €	Valore VAM	D.M. 05/03/75	Gest. CALABRIA VERDE	☐	☑
ZAGARISE	009	01	Bosco Ceduo	1	64	80	€ 12,76	€ 8 525,00	8 798,00 €	Valore VAM	D.M. 05/03/75	Gest. CALABRIA VERDE	☐	☑
ZAGARISE	009	02	Fabbr Rurale	0	3	40	€ 0,00	€ 0,00	0,00 €	Valore Catastale	D.M. 05/03/75	Gest. CALABRIA VERDE	☐	☑
ZAGARISE	009	03	Pascolo Arb	13	61	70	€ 140,65	€ 50 250,00	51 858,00 €	Valore VAM	D.M. 05/03/75	Gest. CALABRIA VERDE	☐	☑
ZAGARISE	009	06	Semin Arb	0	83	60	€ 29,69	€ 8 712,00	8 991,00 €	Valore VAM	D.M. 05/03/75	Gest. CALABRIA VERDE	☐	☑
ZAGARISE	009	07	Pascolo Arb	2	69	20	€ 27,80	€ 9 934,00	10 252,00 €	Valore VAM	D.M. 05/03/75	Gest. CALABRIA VERDE	☐	☑
ZAGARISE	009	10	Semin Arb	0	37	0	€ 16,73	€ 3 856,00	3 979,00 €	Valore VAM	D.M. 05/03/75	Gest. CALABRIA VERDE	☐	☑
ZAGARISE	009	11	Fabbr Rurale	0	0	72	€ 0,00	€ 0,00	0,00 €	Valore Catastale	D.M. 05/03/75	Gest. CALABRIA VERDE	☐	☑
ZAGARISE	009	12	Pascolo Arb	0	70	70	€ 7,30	€ 2 609,00	2 692,00 €	Valore VAM	D.M. 05/03/75	Gest. CALABRIA VERDE	☐	☑
ZAGARISE	010	07	Pascolo Arb	1	15	20	€ 11,90	€ 4 251,00	4 387,00 €	Valore VAM	D.M. 05/03/75	Gest. CALABRIA VERDE	☐	☑
Totali per Comune								**€ 1 970 866,00**	**€. 2 033 933,00**					
TOTALI PER PROVINCIA								**€ 45 503 882,00**	**€. 46 960 018,00**					

Regione Calabria

Dipartimento Economia e Finanze

Settore 3 – Gestione e Valorizzazione del Patrimonio Immobiliare e Autoparco

Inventario dei beni Demaniali e Patrimoniali

- Anno 2021 -

Allegato:

8. Terreni provincia di Cosenza

Elenco Terreni Provincia di COSENZA

Regione Calabria
Dipartimento Economia e Finanze
Settore 03 - Gestione e Valorizzazione del Patrimonio Immobiliare e Autoparco

Comune	Foglio	Part.la	Coltura	ha	a	ca	Reddito Dominicale	Valore 2020	Valore 2021	Stima / Valore	Provenienza	Destinazione d'uso	Disp.	Indisp
ACQUAPPESA	007	650	Semin Irrig 2	0	0	35	€ 0,15	€ 33,00	34,00 €	Valore VAM	Dec.Disp. Aut. N.402450,	Gestione SORICAL	☐	☑
ACQUAPPESA	007	959	Semin Irrig Ar	0	0	30	€ 0,13	€ 46,00	47,00 €	Valore VAM	Dec.Disp. Aut. N.402450,	Gestione SORICAL	☐	☑
ACQUAPPESA	007	962	Agrumeto	0	0	20	€ 0,29	€ 83,00	86,00 €	Valore VAM	Dec.Disp. Aut. N.402450,	Gestione SORICAL	☐	☑
ACQUAPPESA	007	967	Pascolo 1	0	0	24	€ 0,01	€ 8,00	8,00 €	Valore VAM	Dec.Disp. Aut. N.402450,	Gestione SORICAL	☐	☑
ACQUAPPESA	007	969	Pascolo 1	0	0	26	€ 0,01	€ 9,00	9,00 €	Valore VAM	Dec.Disp. Aut. N.402450,	Gestione SORICAL	☐	☑
ACQUAPPESA	007	972	Uliveto 1	0	1	20	€ 0,63	€ 177,00	183,00 €	Valore VAM	Dec.Disp. Aut. N.402450,	Gestione SORICAL	☐	☑
ACQUAPPESA	007	974	Uliveto 1	0	0	60	€ 0,26	€ 89,00	92,00 €	Valore VAM	Dec.Disp. Aut. N.402450,	Gestione SORICAL	☐	☑
ACQUAPPESA	007	975	Ficheto	0	0	55	€ 0,46	€ 94,00	97,00 €	Valore VAM	Dec.Disp. Aut. N.402450,	Gestione SORICAL	☐	☑
ACQUAPPESA	007	976	Ficheto	0	0	75	€ 0,63	€ 127,00	131,00 €	Valore VAM	Dec.Disp. Aut. N.402450,	Gestione SORICAL	☐	☑
ACQUAPPESA	007	978	Semin Arb 3	0	0	30	€ 0,04	€ 27,00	28,00 €	Valore VAM	Dec.Disp. Aut. N.402450,	Gestione SORICAL	☐	☑
ACQUAPPESA	007	980	Semin Arb 3	0	0	20	€ 0,03	€ 18,00	19,00 €	Valore VAM	Dec.Disp. Aut. N.402450,	Gestione SORICAL	☐	☑
ACQUAPPESA	007	983	Pascolo Cesp	0	0	6	€ 0,01	€ 2,00	2,00 €	Valore VAM	Dec.Disp. Aut. N.402450,	Gestione SORICAL	☐	☑
ACQUAPPESA	007	984	Pascolo Cesp	0	0	6	€ 0,01	€ 2,00	2,00 €	Valore VAM	Dec.Disp. Aut. N.402450,	Gestione SORICAL	☐	☑
ACQUAPPESA	007	985	Pascolo Cesp	0	0	12	€ 0,01	€ 5,00	5,00 €	Valore VAM	Dec.Disp. Aut. N.402450,	Gestione SORICAL	☐	☑
ACQUAPPESA	007	986	Pascolo Cesp	0	0	6	€ 0,01	€ 2,00	2,00 €	Valore VAM	Dec.Disp. Aut. N.402450,	Gestione SORICAL	☐	☑
ACQUAPPESA	007	987	Pascolo Cesp	0	0	30	€ 0,01	€ 12,00	12,00 €	Valore VAM	Dec.Disp. Aut. N.402450,	Gestione SORICAL	☐	☑
ACQUAPPESA	007	988	Pascolo Cesp	0	0	24	€ 0,01	€ 10,00	10,00 €	Valore VAM	Dec.Disp. Aut. N.402450,	Gestione SORICAL	☐	☑
ACQUAPPESA	008	1240	Uliveto 1	0	0	60	€ 0,31	€ 89,00	92,00 €	Valore VAM	Dec.Disp. Aut. N.402450,	Gestione SORICAL	☐	☑
ACQUAPPESA	008	1242	Uliveto 1	0	0	80	€ 0,41	€ 119,00	123,00 €	Valore VAM	Dec.Disp. Aut. N.402450,	Gestione SORICAL	☐	☑
ACQUAPPESA	008	1244	Semin Arb 2	0	0	20	€ 0,08	€ 18,00	19,00 €	Valore VAM	Dec.Disp. Aut. N.402450,	Gestione SORICAL	☐	☑
ACQUAPPESA	008	1245	Semin Arb 2	0	0	25	€ 0,09	€ 23,00	24,00 €	Valore VAM	Dec.Disp. Aut. N.402450,	Gestione SORICAL	☐	☑
ACQUAPPESA	008	1247	Semin Arb 2	0	0	16	€ 0,06	€ 14,00	14,00 €	Valore VAM	Dec.Disp. Aut. N.402450,	Gestione SORICAL	☐	☑
ACQUAPPESA	008	1249	Semin Arb 2	0	0	20	€ 0,08	€ 18,00	19,00 €	Valore VAM	Dec.Disp. Aut. N.402450,	Gestione SORICAL	☐	☑
ACQUAPPESA	008	1251	Semin Arb 2	0	0	10	€ 0,04	€ 9,00	9,00 €	Valore VAM	Dec.Disp. Aut. N.402450,	Gestione SORICAL	☐	☑
ACQUAPPESA	008	1253	Semin Arb 2	0	0	30	€ 0,11	€ 27,00	28,00 €	Valore VAM	Dec.Disp. Aut. N.402450,	Gestione SORICAL	☐	☑
ACQUAPPESA	008	1254	Semin Arb 1	0	0	70	€ 0,41	€ 63,00	65,00 €	Valore VAM	Dec.Disp. Aut. N.402450,	Gestione SORICAL	☐	☑
ACQUAPPESA	008	1256	Semin Arb 1	0	0	40	€ 0,24	€ 36,00	37,00 €	Valore VAM	Dec.Disp. Aut. N.402450,	Gestione SORICAL	☐	☑
ACQUAPPESA	008	1258	Frutteto	0	1	60	€ 0,99	€ 284,00	293,00 €	Valore VAM	Dec.Disp. Aut. N.402450,	Gestione SORICAL	☐	☑
ACQUAPPESA	008	1259	Frutteto	0	0	10	€ 0,06	€ 18,00	19,00 €	Valore VAM	Dec.Disp. Aut. N.402450,	Gestione SORICAL	☐	☑

Comune	Foglio	Part.la	Coltura	ha	a	ca	Reddito Dominicale	Valore 2020	Valore 2021	Stima / Valore	Provenienza	Destinazione d'uso	Disp.	Indisp
ACQUAPPESA	008	1260	Frutteto	0	0	10	€ 0,06	€ 18,00	19,00 €	Valore VAM	Dec.Disp. Aut. N.402450,	Gestione SORICAL	☐	☑
ACQUAPPESA	008	1261	Frutteto	0	0	40	€ 0,25	€ 71,00	73,00 €	Valore VAM	Dec.Disp. Aut. N.402450,	Gestione SORICAL	☐	☑
ACQUAPPESA	008	1262	Frutteto	0	0	30	€ 0,19	€ 53,00	55,00 €	Valore VAM	Dec.Disp. Aut. N.402450,	Gestione SORICAL	☐	☑
ACQUAPPESA	008	1264	Semin Arb 2	0	0	60	€ 0,21	€ 54,00	56,00 €	Valore VAM	Dec.Disp. Aut. N.402450,	Gestione SORICAL	☐	☑
ACQUAPPESA	008	1266	Semin Arb 1	0	0	40	€ 0,24	€ 36,00	37,00 €	Valore VAM	Dec.Disp. Aut. N.402450,	Gestione SORICAL	☐	☑
ACQUAPPESA	008	1268	Semin Arb 1	0	0	50	€ 0,29	€ 45,00	46,00 €	Valore VAM	Dec.Disp. Aut. N.402450,	Gestione SORICAL	☐	☑
ACQUAPPESA	008	1269	Pascolo Cesp	0	0	30	€ 0,01	€ 12,00	12,00 €	Valore VAM	Dec.Disp. Aut. N.402450,	Gestione SORICAL	☐	☑
ACQUAPPESA	008	796	Uliveto 1	0	13	80	€ 7,13	€ 2 045,00	2 110,00 €	Valore VAM	Dec.Disp. Aut. N.402450,	Gestione SORICAL	☐	☑
ACQUAPPESA	017	666	Pascolo 1	0	0	20	€ 0,01	€ 7,00	7,00 €	Valore VAM	Dec.Espr. N.14619,1/200	Gestione SORICAL	☐	☑
ACQUAPPESA	017	668	Seminativo 3	0	0	50	€ 0,05	€ 27,00	28,00 €	Valore VAM	Dec.Espr. N.14619,1/200	Gestione SORICAL	☐	☑
ACQUAPPESA	017	670	Seminativo 3	0	0	10	€ 0,01	€ 5,00	5,00 €	Valore VAM	Dec.Espr. N.14619,1/200	Gestione SORICAL	☐	☑
ACQUAPPESA	017	671	Seminativo 3	0	0	50	€ 0,05	€ 27,00	28,00 €	Valore VAM	Dec.Disp. Aut. N.402450,	Gestione SORICAL	☐	☑
ACQUAPPESA	017	673	Seminativo 3	0	0	7	€ 0,01	€ 4,00	4,00 €	Valore VAM	Dec.Espr. N.14619,1/200	Gestione SORICAL	☐	☑
ACQUAPPESA	017	674	Semin Arb 2	0	0	10	€ 0,04	€ 9,00	9,00 €	Valore VAM	Dec.Espr. N.14619,1/200	Gestione SORICAL	☐	☑
ACQUAPPESA	017	675	Seminativo 3	0	1	0	€ 0,10	€ 54,00	56,00 €	Valore VAM	Dec.Disp. Aut. N.402450,	Gestione SORICAL	☐	☑
ACQUAPPESA	017	677	Seminativo 3	0	0	30	€ 0,01	€ 16,00	17,00 €	Valore VAM	Dec.Disp. Aut. N.402450,	Gestione SORICAL	☐	☑
ACQUAPPESA	017	679	Semin Arb 2	0	0	50	€ 0,18	€ 45,00	46,00 €	Valore VAM	Dec.Disp. Aut. N.402450,	Gestione SORICAL	☐	☑
ACQUAPPESA	017	681	Semin Arb 2	0	0	50	€ 0,18	€ 45,00	46,00 €	Valore VAM	Dec.Disp. Aut. N.402450,	Gestione SORICAL	☐	☑
ACQUAPPESA	017	683	Uliveto 2	0	0	5	€ 0,01	€ 7,00	7,00 €	Valore VAM	Dec.Disp. Aut. N.402450,	Gestione SORICAL	☐	☑
ACQUAPPESA	017	684	Uliveto 2	0	0	45	€ 0,15	€ 67,00	69,00 €	Valore VAM	Dec.Disp. Aut. N.402450,	Gestione SORICAL	☐	☑
ACQUAPPESA	017	686	Uliveto 2	0	0	60	€ 0,19	€ 89,00	92,00 €	Valore VAM	Dec.Disp. Aut. N.402450,	Gestione SORICAL	☐	☑
ACQUAPPESA	017	688	Uliveto 2	0	0	10	€ 0,04	€ 15,00	15,00 €	Valore VAM	Dec.Disp. Aut. N.402450,	Gestione SORICAL	☐	☑
ACQUAPPESA	017	689	Uliveto 2	0	0	50	€ 0,16	€ 74,00	76,00 €	Valore VAM	Dec.Disp. Aut. N.402450,	Gestione SORICAL	☐	☑
ACQUAPPESA	017	697	Uliveto 2	0	0	55	€ 0,18	€ 82,00	85,00 €	Valore VAM	Dec.Disp. Aut. N.402450,	Gestione SORICAL	☐	☑
ACQUAPPESA	017	698	Uliveto 2	0	0	75	€ 0,24	€ 112,00	116,00 €	Valore VAM	Dec.Disp. Aut. N.402450,	Gestione SORICAL	☐	☑
ACQUAPPESA	017	700	Pascolo 1	0	1	0	€ 0,06	€ 35,00	36,00 €	Valore VAM	Dec.Disp. Aut. N.402450,	Gestione SORICAL	☐	☑
ACQUAPPESA	017	701	Pascolo Cesp	0	0	10	€ 0,01	€ 4,00	4,00 €	Valore VAM	Dec.Disp. Aut. N.402450,	Gestione SORICAL	☐	☑
ACQUAPPESA	017	702	Pascolo Cesp	0	0	21	€ 0,01	€ 9,00	9,00 €	Valore VAM	Dec.Espr. N.14619,1/200	Gestione SORICAL	☐	☑
ACQUAPPESA	017	704	Pascolo Cesp	0	0	9	€ 0,01	€ 4,00	4,00 €	Valore VAM	Dec.Espr. N.14619,1/200	Gestione SORICAL	☐	☑
ACQUAPPESA	017	705	Uliveto 2	0	0	30	€ 0,10	€ 45,00	46,00 €	Valore VAM	Dec.Disp. Aut. N.402450,	Gestione SORICAL	☐	☑
ACQUAPPESA	017	707	Uliveto 2	0	0	50	€ 0,16	€ 74,00	76,00 €	Valore VAM	Dec.Espr. N.14619,1/200	Gestione SORICAL	☐	☑
ACQUAPPESA	017	709	Uliveto 2	0	0	60	€ 0,19	€ 89,00	92,00 €	Valore VAM	Dec.Disp. Aut. N.402450,	Gestione SORICAL	☐	☑
ACQUAPPESA	017	711	Uliveto 2	0	0	70	€ 0,23	€ 104,00	107,00 €	Valore VAM	Dec.Disp. Aut. N.402450,	Gestione SORICAL	☐	☑

Comune	Foglio	Part.la	Coltura	ha	a	ca	Reddito Dominicale	Valore 2020	Valore 2021	Stima / Valore	Provenienza	Destinazione d'uso	Disp.	Indisp
ACQUAPPESA	017	714	Uliveto 2	0	0	10	€ 0,04	€ 15,00	15,00 €	Valore VAM	Dec.Espr. N.14619,1/200	Gestione SORICAL	☐	☑
ACQUAPPESA	017	716	Uliveto 2	0	0	28	€ 0,09	€ 42,00	43,00 €	Valore VAM	Dec.Espr. N.14619,1/200	Gestione SORICAL	☐	☑
ACQUAPPESA	017	717	Semin Arb 2	0	0	80	€ 0,29	€ 72,00	74,00 €	Valore VAM	Dec.Espr. N.14619,1/200	Gestione SORICAL	☐	☑
ACQUAPPESA	017	720	Uliveto 2	0	0	60	€ 0,19	€ 89,00	92,00 €	Valore VAM	Dec.Espr. N.14619,1/200	Gestione SORICAL	☐	☑
ACQUAPPESA	023	322	Uliveto 1	0	0	20	€ 0,10	€ 30,00	31,00 €	Valore VAM	Dec.Disp. Aut. N.402450,	Gestione SORICAL	☐	☑
ACQUAPPESA	023	323	Uliveto 1	0	0	10	€ 0,05	€ 15,00	15,00 €	Valore VAM	Dec.Disp. Aut. N.402450,	Gestione SORICAL	☐	☑
ACQUAPPESA	023	325	Uliveto 1	0	0	20	€ 0,10	€ 30,00	31,00 €	Valore VAM	Dec.Disp. Aut. N.402450,	Gestione SORICAL	☐	☑
ACQUAPPESA	023	326	Uliveto 1	0	0	80	€ 0,41	€ 119,00	123,00 €	Valore VAM	Dec.Disp. Aut. N.402450,	Gestione SORICAL	☐	☑
ACQUAPPESA	023	327	Uliveto 1	0	1	50	€ 0,78	€ 222,00	229,00 €	Valore VAM	Dec.Disp. Aut. N.402450,	Gestione SORICAL	☐	☑
ACQUAPPESA	023	329	Uliveto 2	0	1	0	€ 0,33	€ 148,00	153,00 €	Valore VAM	Dec.Disp. Aut. N.402450,	Gestione SORICAL	☐	☑
ACQUAPPESA	023	331	Uliveto 1	0	2	10	€ 1,09	€ 311,00	321,00 €	Valore VAM	Dec.Disp. Aut. N.402450,	Gestione SORICAL	☐	☑
ACQUAPPESA	023	333	Uliveto 2	0	2	0	€ 0,65	€ 296,00	305,00 €	Valore VAM	Dec.Disp. Aut. N.402450,	Gestione SORICAL	☐	☑
ACQUAPPESA	023	335	Uliveto 2	0	0	10	€ 0,04	€ 15,00	15,00 €	Valore VAM	Dec.Disp. Aut. N.402450,	Gestione SORICAL	☐	☑
ACQUAPPESA	023	336	Uliveto 2	0	1	70	€ 0,55	€ 252,00	260,00 €	Valore VAM	Dec.Disp. Aut. N.402450,	Gestione SORICAL	☐	☑
ACQUAPPESA	023	338	Uliveto 2	0	0	20	€ 0,06	€ 30,00	31,00 €	Valore VAM	Dec.Disp. Aut. N.402450,	Gestione SORICAL	☐	☑
ACQUAPPESA	023	339	Uliveto 2	0	1	40	€ 0,45	€ 207,00	214,00 €	Valore VAM	Dec.Disp. Aut. N.402450,	Gestione SORICAL	☐	☑
ACQUAPPESA	023	340	Pascolo Cesp	0	0	40	€ 0,01	€ 17,00	18,00 €	Valore VAM	Dec.Disp. Aut. N.402450,	Gestione SORICAL	☐	☑
ACQUAPPESA	023	342	Uliveto 1	0	0	30	€ 0,15	€ 45,00	46,00 €	Valore VAM	Dec.Disp. Aut. N.402450,	Gestione SORICAL	☐	☑
ACQUAPPESA	023	343	Uliveto 1	0	0	5	€ 0,03	€ 7,00	7,00 €	Valore VAM	Dec.Disp. Aut. N.402450,	Gestione SORICAL	☐	☑
ACQUAPPESA	023	344	Uliveto 1	0	0	10	€ 0,05	€ 15,00	15,00 €	Valore VAM	Dec.Disp. Aut. N.402450,	Gestione SORICAL	☐	☑
ACQUAPPESA	024	888	Pascolo Cesp	0	0	15	€ 0,01	€ 6,00	6,00 €	Valore VAM	Dec.Disp. Aut. N.402450,	Gestione SORICAL	☐	☑
ACQUAPPESA	024	890	Pascolo Cesp	0	0	90	€ 0,04	€ 37,00	38,00 €	Valore VAM	Dec.Disp. Aut. N.402450,	Gestione SORICAL	☐	☑
ACQUAPPESA	024	892	Semin Arb 2	0	1	50	€ 0,54	€ 134,00	138,00 €	Valore VAM	Dec.Disp. Aut. N.402450,	Gestione SORICAL	☐	☑
ACQUAPPESA	024	897	Semin Irrig 3	0	1	0	€ 0,26	€ 96,00	99,00 €	Valore VAM	Dec.Disp. Aut. N.402450,	Gestione SORICAL	☐	☑
ACQUAPPESA	024	899	Uliveto 4	0	1	60	€ 0,19	€ 237,00	245,00 €	Valore VAM	Dec.Disp. Aut. N.402450,	Gestione SORICAL	☐	☑
ACQUAPPESA	024	900	Uliveto 4	0	0	70	€ 0,09	€ 104,00	107,00 €	Valore VAM	Dec.Disp. Aut. N.402450,	Gestione SORICAL	☐	☑
ACQUAPPESA	024	903	Uliveto 5	0	0	40	€ 0,03	€ 59,00	61,00 €	Valore VAM	Dec.Disp. Aut. N.402450,	Gestione SORICAL	☐	☑
ACQUAPPESA	024	904	Semin Arb 1	0	0	90	€ 0,53	€ 81,00	84,00 €	Valore VAM	Dec.Disp. Aut. N.402450,	Gestione SORICAL	☐	☑
ACQUAPPESA	024	905	Uliveto 5	0	0	20	€ 0,01	€ 30,00	31,00 €	Valore VAM	Dec.Disp. Aut. N.402450,	Gestione SORICAL	☐	☑
ACQUAPPESA	024	907	Uliveto 5	0	0	20	€ 0,01	€ 30,00	31,00 €	Valore VAM	Dec.Disp. Aut. N.402450,	Gestione SORICAL	☐	☑
ACQUAPPESA	024	908	Uliveto 5	0	1	15	€ 0,06	€ 170,00	175,00 €	Valore VAM	Dec.Disp. Aut. N.402450,	Gestione SORICAL	☐	☑
ACQUAPPESA	024	912	Semin Arb 2	0	2	15	€ 0,76	€ 193,00	199,00 €	Valore VAM	Dec.Disp. Aut. N.402450,	Gestione SORICAL	☐	☑
ACQUAPPESA	024	914	Semin Arb 2	0	0	40	€ 0,14	€ 36,00	37,00 €	Valore VAM	Dec.Disp. Aut. N.402450,	Gestione SORICAL	☐	☑

Comune	Foglio	Part.la	Coltura	ha	a	ca	Reddito Dominicale	Valore 2020	Valore 2021	Stima / Valore	Provenienza	Destinazione d'uso	Disp.	Indisp
ACQUAPPESA	024	916	Uliveto 5	0	0	10	€ 0,01	€ 15,00	15,00 €	Valore VAM	Dec.Disp. Aut. N.402450,	Gestione SORICAL	☐	☑
ACQUAPPESA	024	918	Uliveto 5	0	0	20	€ 0,01	€ 30,00	31,00 €	Valore VAM	Dec.Disp. Aut. N.402450,	Gestione SORICAL	☐	☑
ACQUAPPESA	024	920	Pascolo 1	0	1	0	€ 0,06	€ 35,00	36,00 €	Valore VAM	Dec.Disp. Aut. N.402450,	Gestione SORICAL	☐	☑
ACQUAPPESA	024	922	Incolto prod	0	0	20	€ 0,01	€ 4,00	4,00 €	Valore VAM	Dec.Disp. Aut. N.402450,	Gestione SORICAL	☐	☑
ACQUAPPESA	025	789	Incolto prod	0	5	61	€ 0,08	€ 122,00	126,00 €	Valore VAM	Donazione	Strada	☐	☑
Totali per Comune								**€ 8 241,00**	**€. 8 498,00**					
ACRI	020	01	Cast frutto 3	5	81	80	€ 75,11	€ 37 118,00	38 306,00 €	Valore VAM	D.M. 05/03/75	Gest. CALABRIA VERDE	☐	☑
ACRI	020	05	Pascolo Arb	2	36	40	€ 30,53	€ 13 804,00	14 246,00 €	Valore VAM	D.M. 05/03/75	Gest. CALABRIA VERDE	☐	☑
ACRI	020	06	Fabbr Rurale	0	0	71	€ 0,00	€ 0,00	0,00 €	Valore Catastale	D.M. 05/03/75	Gest. CALABRIA VERDE	☐	☑
ACRI	020	07	Semin Irrig Ar	1	18	30	€ 45,83	€ 14 799,00	15 273,00 €	Valore VAM	D.M. 05/03/75	Gest. CALABRIA VERDE	☐	☑
ACRI	020	12	Bosco Ceduo	1	89	80	€ 8,58	€ 7 639,00	7 883,00 €	Valore VAM	D.M. 05/03/75	Gest. CALABRIA VERDE	☐	☑
ACRI	020	13	Semin Irrig Ar	1	81	0	€ 93,48	€ 22 643,00	23 368,00 €	Valore VAM	D.M. 05/03/75	Gest. CALABRIA VERDE	☐	☑
ACRI	020	14	Semin Irrig	0	58	70	€ 15,16	€ 6 194,00	6 392,00 €	Valore VAM	D.M. 05/03/75	Gest. CALABRIA VERDE	☐	☑
ACRI	020	17	Pascolo Arb	1	31	0	€ 16,91	€ 7 695,00	7 941,00 €	Valore VAM	D.M. 05/03/75	Gest. CALABRIA VERDE	☐	☑
ACRI	020	18	Bosco Alto	3	85	70	€ 19,93	€ 32 307,00	33 341,00 €	Valore VAM	D.M. 05/03/75	Gest. CALABRIA VERDE	☐	☑
ACRI	020	19	Cast frutto	1	13	10	€ 14,60	€ 7 259,00	7 491,00 €	Valore VAM	D.M. 05/03/75	Gest. CALABRIA VERDE	☐	☑
ACRI	020	20	Bosco Alto	0	54	60	€ 2,83	€ 4 574,00	4 720,00 €	Valore VAM	D.M. 05/03/75	Gest. CALABRIA VERDE	☐	☑
ACRI	020	26	Cast frutto	0	18	70	€ 3,63	€ 1 200,00	1 238,00 €	Valore VAM	D.M. 05/03/75	Gest. CALABRIA VERDE	☐	☑
ACRI	020	27	Cast frutto	0	70	50	€ 13,65	€ 4 525,00	4 670,00 €	Valore VAM	D.M. 05/03/75	Gest. CALABRIA VERDE	☐	☑
ACRI	020	28	Semin Irrig	1	7	90	€ 27,86	€ 11 385,00	11 749,00 €	Valore VAM	D.M. 05/03/75	Gest. CALABRIA VERDE	☐	☑
ACRI	020	30	Seminativo	0	56	70	€ 14,64	€ 2 776,00	2 865,00 €	Valore VAM	D.M. 05/03/75	Gest. CALABRIA VERDE	☐	☑
ACRI	020	31	Fabbr Rurale	0	0	50	€ 0,00	€ 0,00	0,00 €	Valore Catastale	D.M. 05/03/75	Gest. CALABRIA VERDE	☐	☑
ACRI	020	32	Semin Irrig Ar	0	82	50	€ 21,30	€ 10 322,00	10 652,00 €	Valore VAM	D.M. 05/03/75	Gest. CALABRIA VERDE	☐	☑
ACRI	020	33	Cast frutto	3	0	20	€ 19,64	€ 19 293,00	19 910,00 €	Valore VAM	D.M. 05/03/75	Gest. CALABRIA VERDE	☐	☑
ACRI	020	36	Pascolo Arb	1	0	60	€ 13,50	€ 5 933,00	6 123,00 €	Valore VAM	D.M. 05/03/75	Gest. CALABRIA VERDE	☐	☑
ACRI	020	44	Bosco Alto	3	13	50	€ 16,19	€ 26 260,00	27 100,00 €	Valore VAM	D.M. 05/03/75	Gest. CALABRIA VERDE	☐	☑
ACRI	020	45	Pascolo Arb	3	62	40	€ 46,79	€ 21 289,00	21 970,00 €	Valore VAM	D.M. 05/03/75	Gest. CALABRIA VERDE	☐	☑
ACRI	020	46	Pascolo Cesp	8	82	60	€ 56,98	€ 30 723,00	31 706,00 €	Valore VAM	D.M. 05/03/75	Gest. CALABRIA VERDE	☐	☑
ACRI	020	47	Cast frutto	0	45	40	€ 5,86	€ 2 913,00	3 006,00 €	Valore VAM	D.M. 05/03/75	Gest. CALABRIA VERDE	☐	☑
ACRI	020	48	Pascolo Cesp	2	23	0	€ 14,40	€ 7 762,00	8 010,00 €	Valore VAM	D.M. 05/03/75	Gest. CALABRIA VERDE	☐	☑
ACRI	020	49	Bosco Alto	28	66	30	€ 148,04	€ 240 088,00	247 771,00 €	Valore VAM	D.M. 05/03/75	Gest. CALABRIA VERDE	☐	☑
ACRI	020	51	Cast frutto	0	54	40	€ 7,03	€ 3 491,00	3 603,00 €	Valore VAM	D.M. 05/03/75	Gest. CALABRIA VERDE	☐	☑

Comune	Foglio	Part.la	Coltura	ha	a	ca	Reddito Dominicale	Valore 2020	Valore 2021	Stima / Valore	Provenienza	Destinazione d'uso	Disp.	Indisp
ACRI	020	53	Pascolo	0	23	30	€ 0,75	€ 1 318,00	1 360,00 €	Valore VAM	D.M. 05/03/75	Gest. CALABRIA VERDE	☐	☑
ACRI	020	54	Pascolo Arb	0	31	80	€ 4,10	€ 1 868,00	1 928,00 €	Valore VAM	D.M. 05/03/75	Gest. CALABRIA VERDE	☐	☑
ACRI	021	01	Semin Irrig Ar	3	40	60	€ 131,93	€ 42 609,00	43 972,00 €	Valore VAM	D.M. 05/03/75	Gest. CALABRIA VERDE	☐	☑
ACRI	021	03	Bosco Alto	46	80	0	€ 241,70	€ 392 008,00	404 552,00 €	Valore VAM	D.M. 05/03/75	Gest. CALABRIA VERDE	☐	☑
ACRI	021	04	Cast frutto	27	59	0	€ 356,23	€ 177 077,00	182 743,00 €	Valore VAM	D.M. 05/03/75	Gest. CALABRIA VERDE	☐	☑
ACRI	021	05	Cast frutto 2	0	93	10	€ 18,03	€ 5 976,00	6 167,00 €	Valore VAM	D.M. 05/03/75	Gest. CALABRIA VERDE	☐	☑
ACRI	022	110	Bosco Alto 2	0	91	0	€ 4,70	€ 7 623,00	7 867,00 €	Valore VAM	D.M. 05/03/75	Gest. CALABRIA VERDE	☐	☑
ACRI	022	111	Bosco Ceduo	1	35	40	€ 6,11	€ 5 450,00	5 624,00 €	Valore VAM	D.M. 05/03/75	Gest. CALABRIA VERDE	☐	☑
ACRI	022	112	Bosco Alto 2	12	68	90	€ 65,54	€ 106 286,00	109 687,00 €	Valore VAM	D.M. 05/03/75	Gest. CALABRIA VERDE	☐	☑
ACRI	022	62	Pascolo Cesp	10	8	40	€ 65,10	€ 35 103,00	36 226,00 €	Valore VAM	D.M. 05/03/75	Gest. CALABRIA VERDE	☐	☑
ACRI	022	63	Cast frutto 3	5	75	10	€ 74,25	€ 36 911,00	38 092,00 €	Valore VAM	D.M. 05/03/75	Gest. CALABRIA VERDE	☐	☑
ACRI	103	04	Semin Arb 1	0	3	48	€ 2,03	€ 296,00	305,00 €	Valore VAM	D.M. 05/03/75	Gest. CALABRIA VERDE	☐	☑
ACRI	103	588	Semin Arb 1	0	1	0	€ 0,58	€ 85,00	88,00 €	Valore VAM	D.M. 05/03/75	Gest. CALABRIA VERDE	☐	☑
ACRI	103	589	Semin Arb 1	0	1	80	€ 1,05	€ 152,00	157,00 €	Valore VAM	D.M. 05/03/75	Gest. CALABRIA VERDE	☐	☑
ACRI	112	04	Pascolo Cesp	0	77	50	€ 2,50	€ 2 697,00	2 783,00 €	Valore VAM	D.M. 05/03/75	Gest. CALABRIA VERDE	☐	☑
ACRI	112	14	Pascolo Cesp	13	2	90	€ 42,05	€ 45 355,00	46 806,00 €	Valore VAM	D.M. 05/03/75	Gest. CALABRIA VERDE	☐	☑
ACRI	112	20	Pascolo Cesp	1	90	30	€ 6,14	€ 6 625,00	6 837,00 €	Valore VAM	D.M. 05/03/75	Gest. CALABRIA VERDE	☐	☑
ACRI	112	21	Pascolo Cesp	16	87	40	€ 54,46	€ 58 739,00	60 619,00 €	Valore VAM	D.M. 05/03/75	Gest. CALABRIA VERDE	☐	☑
ACRI	112	22	Pascolo Cesp	17	66	50	€ 57,03	€ 61 493,00	63 461,00 €	Valore VAM	D.M. 05/03/75	Gest. CALABRIA VERDE	☐	☑
ACRI	112	26	Pascolo Arb	1	4	40	€ 13,48	€ 6 132,00	6 328,00 €	Valore VAM	D.M. 05/03/75	Gest. CALABRIA VERDE	☐	☑
ACRI	112	43	Pascolo Cesp	4	99	20	€ 16,11	€ 17 377,00	17 933,00 €	Valore VAM	D.M. 05/03/75	Gest. CALABRIA VERDE	☐	☑
ACRI	112	49	Pascolo Arb	1	52	70	€ 19,71	€ 8 971,00	9 258,00 €	Valore VAM	D.M. 05/03/75	Gest. CALABRIA VERDE	☐	☑
ACRI	113	32	Pascolo Cesp	32	42	80	€ 104,68	€ 112 883,00	116 495,00 €	Valore VAM	D.M. 05/03/75	Gest. CALABRIA VERDE	☐	☑
ACRI	115	13	Cast frutto 2	0	36	90	€ 7,15	€ 2 368,00	2 444,00 €	Valore VAM	D.M. 05/03/75	Gest. CALABRIA VERDE	☐	☑
ACRI	131	07	Bosco Ceduo	9	42	0	€ 42,58	€ 37 915,00	39 128,00 €	Valore VAM	D.M. 05/03/75	Gest. CALABRIA VERDE	☐	☑
ACRI	131	08	Semin Arb 4	1	85	90	€ 24,00	€ 15 773,00	16 278,00 €	Valore VAM	D.M. 05/03/75	Gest. CALABRIA VERDE	☐	☑
ACRI	131	09	Fabbr Rurale	0	2	0	€ 0,00	€ 0,00	0,00 €	Valore Catastale	D.M. 05/03/75	Gest. CALABRIA VERDE	☐	☑
ACRI	131	10	Pascolo Cesp	77	10	70	€ 497,78	€ 268 412,00	277 001,00 €	Valore VAM	D.M. 05/03/75	Gest. CALABRIA VERDE	☐	☑
ACRI	131	13	Seminativo 4	0	37	50	€ 4,84	€ 1 837,00	1 896,00 €	Valore VAM	D.M. 05/03/75	Gest. CALABRIA VERDE	☐	☑
ACRI	131	23	Cast frutto 3	0	42	50	€ 5,49	€ 2 727,00	2 814,00 €	Valore VAM	D.M. 05/03/75	Gest. CALABRIA VERDE	☐	☑
ACRI	131	24	Pascolo Cesp	1	86	80	€ 6,03	€ 6 503,00	6 711,00 €	Valore VAM	D.M. 05/03/75	Gest. CALABRIA VERDE	☐	☑
ACRI	131	25	Pascolo Cesp	1	28	20	€ 4,14	€ 4 463,00	4 606,00 €	Valore VAM	D.M. 05/03/75	Gest. CALABRIA VERDE	☐	☑
ACRI	131	26	Pascolo Cesp	0	81	70	€ 2,64	€ 2 845,00	2 936,00 €	Valore VAM	D.M. 05/03/75	Gest. CALABRIA VERDE	☐	☑

Comune	Foglio	Part.la	Coltura	ha	a	ca	Reddito Dominicale	Valore 2020	Valore 2021	Stima / Valore	Provenienza	Destinazione d'uso	Disp.	Indisp
ACRI	131	27	Pascolo Cesp	0	74	80	€ 2,41	€ 2 605,00	2 688,00 €	Valore VAM	D.M. 05/03/75	Gest. CALABRIA VERDE	☐	☑
ACRI	131	380	Pascolo Cesp	22	0	92	€ 142,09	€ 76 614,00	79 066,00 €	Valore VAM	D.M. 05/03/75	Gest. CALABRIA VERDE	☐	☑
ACRI	131	394	Pascolo Cesp	182	65	79	€ 1 179,19	€ 635 838,00	656 185,00 €	Valore VAM	D.M. 05/03/75	Gest. CALABRIA VERDE	☐	☑
ACRI	131	396	Semin Arb 3	4	29	63	€ 110,94	€ 36 455,00	37 622,00 €	Valore VAM	D.M. 05/03/75	Gest. CALABRIA VERDE	☐	☑
ACRI	132	01	Seminativo 4	0	23	80	€ 3,08	€ 1 164,00	1 201,00 €	Valore VAM	D.M. 05/03/75	Gest. CALABRIA VERDE	☐	☑
ACRI	132	02	Seminativo 4	1	54	80	€ 19,99	€ 7 578,00	7 820,00 €	Valore VAM	D.M. 05/03/75	Gest. CALABRIA VERDE	☐	☑
ACRI	132	03	Cast frutto 3	5	44	42	€ 70,29	€ 34 943,00	36 061,00 €	Valore VAM	D.M. 05/03/75	Gest. CALABRIA VERDE	☐	☑
ACRI	132	04	Pascolo 2	0	5	42	€ 0,18	€ 307,00	317,00 €	Valore VAM	D.M. 05/03/75	Gest. CALABRIA VERDE	☐	☑
ACRI	132	05	Bosco Alto 2	23	53	40	€ 121,54	€ 197 127,00	203 435,00 €	Valore VAM	D.M. 05/03/75	Gest. CALABRIA VERDE	☐	☑
ACRI	132	07	Semin Arb 4	2	21	60	€ 28,61	€ 18 802,00	19 404,00 €	Valore VAM	D.M. 05/03/75	Gest. CALABRIA VERDE	☐	☑
ACRI	132	08	Pascolo Cesp	0	41	0	€ 0,53	€ 1 427,00	1 473,00 €	Valore VAM	D.M. 05/03/75	Gest. CALABRIA VERDE	☐	☑
ACRI	132	11	Fabbr Rurale	0	3	60	€ 0,00	€ 0,00	0,00 €	Valore Catastale	D.M. 05/03/75	Gest. CALABRIA VERDE	☐	☑
ACRI	132	12	Semin Arb 4	0	94	80	€ 24,48	€ 8 044,00	8 301,00 €	Valore VAM	D.M. 05/03/75	Gest. CALABRIA VERDE	☐	☑
ACRI	132	13	Pascolo Cesp	0	30	40	€ 0,99	€ 1 058,00	1 092,00 €	Valore VAM	D.M. 05/03/75	Gest. CALABRIA VERDE	☐	☑
ACRI	132	15	Pascolo Arb	0	23	90	€ 3,09	€ 1 403,00	1 448,00 €	Valore VAM	D.M. 05/03/75	Gest. CALABRIA VERDE	☐	☑
ACRI	132	31	Pascolo Cesp	8	44	70	€ 27,26	€ 29 405,00	30 346,00 €	Valore VAM	D.M. 05/03/75	Gest. CALABRIA VERDE	☐	☑
ACRI	132	32	Ente Urbano	0	3	86		€ 0,00	0,00 €	Valore Catastale	D.M. 05/03/75	Gest. CALABRIA VERDE	☐	☑
ACRI	142	01	Pascolo Cesp	15	19	10	€ 49,04	€ 52 881,00	54 573,00 €	Valore VAM	D.M. 05/03/75	Gest. CALABRIA VERDE	☐	☑
ACRI	142	02	Seminativo 4	0	27	0	€ 3,49	€ 1 322,00	1 364,00 €	Valore VAM	D.M. 05/03/75	Gest. CALABRIA VERDE	☐	☑
ACRI	142	03	Cast frutto 4	7	29	70	€ 47,11	€ 46 834,00	48 333,00 €	Valore VAM	D.M. 05/03/75	Gest. CALABRIA VERDE	☐	☑
ACRI	142	04	Cast frutto 4	0	54	30	€ 3,50	€ 3 485,00	3 597,00 €	Valore VAM	D.M. 05/03/75	Gest. CALABRIA VERDE	☐	☑
ACRI	142	05	Cast frutto 4	2	34	90	€ 15,16	€ 15 076,00	15 558,00 €	Valore VAM	D.M. 05/03/75	Gest. CALABRIA VERDE	☐	☑
ACRI	142	06	Pascolo Cesp	10	63	20	€ 34,31	€ 37 010,00	38 194,00 €	Valore VAM	D.M. 05/03/75	Gest. CALABRIA VERDE	☐	☑
ACRI	142	07	Fabbr Rurale	0	6	40	€ 0,00	€ 0,00	0,00 €	Valore Catastale	D.M. 05/03/75	Gest. CALABRIA VERDE	☐	☑
ACRI	142	08	Seminativo 3	3	39	40	€ 87,64	€ 16 614,00	17 146,00 €	Valore VAM	D.M. 05/03/75	Gest. CALABRIA VERDE	☐	☑
ACRI	142	09	Cast frutto 3	0	48	10	€ 6,21	€ 3 087,00	3 186,00 €	Valore VAM	D.M. 05/03/75	Gest. CALABRIA VERDE	☐	☑
ACRI	142	10	Pascolo Cesp	0	54	40	€ 1,75	€ 1 893,00	1 954,00 €	Valore VAM	D.M. 05/03/75	Gest. CALABRIA VERDE	☐	☑
ACRI	142	11	Fabbr Rurale	0	4	70	€ 0,00	€ 0,00	0,00 €	Valore Catastale	D.M. 05/03/75	Gest. CALABRIA VERDE	☐	☑
ACRI	142	12	Semin Arb 4	1	75	10	€ 45,21	€ 14 858,00	15 333,00 €	Valore VAM	D.M. 05/03/75	Gest. CALABRIA VERDE	☐	☑
ACRI	142	13	Cast frutto 3	0	9	80	€ 1,26	€ 629,00	649,00 €	Valore VAM	D.M. 05/03/75	Gest. CALABRIA VERDE	☐	☑
ACRI	142	14	Cast frutto 3	0	36	70	€ 4,74	€ 2 356,00	2 431,00 €	Valore VAM	D.M. 05/03/75	Gest. CALABRIA VERDE	☐	☑
ACRI	142	15	Pascolo Cesp	0	62	40	€ 2,01	€ 2 172,00	2 242,00 €	Valore VAM	D.M. 05/03/75	Gest. CALABRIA VERDE	☐	☑
ACRI	142	16	Pascolo Cesp	0	64	80	€ 2,09	€ 2 256,00	2 328,00 €	Valore VAM	D.M. 05/03/75	Gest. CALABRIA VERDE	☐	☑

Comune	Foglio	Part.la	Coltura	ha	a	ca	Reddito Dominicale	Valore 2020	Valore 2021	Stima / Valore	Provenienza	Destinazione d'uso	Disp.	Indisp
ACRI	142	17	Cast frutto 4	1	56	20	€ 10,09	€ 10 025,00	10 346,00 €	Valore VAM	D.M. 05/03/75	Gest. CALABRIA VERDE	☐	☑
ACRI	142	18	Pascolo Cesp	0	41	80	€ 1,35	€ 1 455,00	1 502,00 €	Valore VAM	D.M. 05/03/75	Gest. CALABRIA VERDE	☐	☑
ACRI	142	19	Semin Arb 3	0	42	90	€ 11,08	€ 3 640,00	3 756,00 €	Valore VAM	D.M. 05/03/75	Gest. CALABRIA VERDE	☐	☑
ACRI	142	20	Pascolo Cesp	0	69	40	€ 2,24	€ 2 415,00	2 492,00 €	Valore VAM	D.M. 05/03/75	Gest. CALABRIA VERDE	☐	☑
ACRI	142	21	Cast frutto 3	4	54	80	€ 58,73	€ 29 190,00	30 124,00 €	Valore VAM	D.M. 05/03/75	Gest. CALABRIA VERDE	☐	☑
ACRI	142	22	Seminativo 3	0	99	80	€ 25,78	€ 4 885,00	5 041,00 €	Valore VAM	D.M. 05/03/75	Gest. CALABRIA VERDE	☐	☑
ACRI	142	23	Fabbr Rurale	0	1	40	€ 0,00	€ 0,00	0,00 €	Valore Catastale	D.M. 05/03/75	Gest. CALABRIA VERDE	☐	☑
ACRI	142	25	Seminativo 4	3	12	10	€ 40,30	€ 15 278,00	15 767,00 €	Valore VAM	D.M. 05/03/75	Gest. CALABRIA VERDE	☐	☑
ACRI	142	26	Seminativo 4	2	35	50	€ 30,41	€ 11 529,00	11 898,00 €	Valore VAM	D.M. 05/03/75	Gest. CALABRIA VERDE	☐	☑
ACRI	142	27	Pascolo Cesp	20	93	10	€ 67,56	€ 72 861,00	75 193,00 €	Valore VAM	D.M. 05/03/75	Gest. CALABRIA VERDE	☐	☑
ACRI	142	28	Seminativo 4	3	24	0	€ 41,84	€ 15 861,00	16 369,00 €	Valore VAM	D.M. 05/03/75	Gest. CALABRIA VERDE	☐	☑
ACRI	142	29	Pascolo Cesp	0	31	90	€ 1,03	€ 1 111,00	1 147,00 €	Valore VAM	D.M. 05/03/75	Gest. CALABRIA VERDE	☐	☑
ACRI	142	30	Pascolo 2	0	14	60	€ 0,48	€ 826,00	852,00 €	Valore VAM	D.M. 05/03/75	Gest. CALABRIA VERDE	☐	☑
ACRI	143	01	Semin Irrig 3	0	89	10	€ 23,01	€ 9 401,00	9 702,00 €	Valore VAM	D.M. 05/03/75	Gest. CALABRIA VERDE	☐	☑
ACRI	143	02	Bosco Ceduo	6	46	70	€ 29,23	€ 26 028,00	26 861,00 €	Valore VAM	D.M. 05/03/75	Gest. CALABRIA VERDE	☐	☑
ACRI	143	09	Pascolo Arb	3	4	58	€ 39,33	€ 17 892,00	18 465,00 €	Valore VAM	D.M. 05/03/75	Gest. CALABRIA VERDE	☐	☑
ACRI	143	10	Pascolo Cesp	49	46	0	€ 319,30	€ 172 173,00	177 683,00 €	Valore VAM	D.M. 05/03/75	Gest. CALABRIA VERDE	☐	☑
ACRI	143	12	Cast frutto 4	4	1	30	€ 25,91	€ 25 756,00	26 580,00 €	Valore VAM	D.M. 05/03/75	Gest. CALABRIA VERDE	☐	☑
ACRI	143	172	Fabbr Rurale	0	0	32	€ 0,00	€ 0,00	0,00 €	Valore Catastale	D.M. 05/03/75	Gest. CALABRIA VERDE	☐	☑
ACRI	144	01	Pascolo Arb	2	17	40	€ 28,08	€ 12 770,00	13 179,00 €	Valore VAM	D.M. 05/03/75	Gest. CALABRIA VERDE	☐	☑
ACRI	144	04	Pascolo Cesp	3	88	80	€ 12,55	€ 13 535,00	13 968,00 €	Valore VAM	D.M. 05/03/75	Gest. CALABRIA VERDE	☐	☑
ACRI	144	09	Fabbr Rurale	0	0	92	€ 0,00	€ 0,00	0,00 €	Valore Catastale	D.M. 05/03/75	Gest. CALABRIA VERDE	☐	☑
ACRI	144	10	Cast frutto 3	12	47	0	€ 161,00	€ 80 035,00	82 596,00 €	Valore VAM	D.M. 05/03/75	Gest. CALABRIA VERDE	☐	☑
ACRI	144	11	Pascolo Cesp	11	3	30	€ 35,61	€ 38 406,00	39 635,00 €	Valore VAM	D.M. 05/03/75	Gest. CALABRIA VERDE	☐	☑
ACRI	144	24	Pascolo Cesp	55	16	10	€ 356,10	€ 192 018,00	198 163,00 €	Valore VAM	D.M. 05/03/75	Gest. CALABRIA VERDE	☐	☑
ACRI	144	33	Pascolo Cesp	3	46	90	€ 11,20	€ 12 076,00	12 462,00 €	Valore VAM	D.M. 05/03/75	Gest. CALABRIA VERDE	☐	☑
ACRI	144	34	Pascolo 1	9	99	10	€ 64,50	€ 56 516,00	58 325,00 €	Valore VAM	D.M. 05/03/75	Gest. CALABRIA VERDE	☐	☑
ACRI	144	35	Pascolo 1	6	61	50	€ 42,70	€ 37 419,00	38 616,00 €	Valore VAM	D.M. 05/03/75	Gest. CALABRIA VERDE	☐	☑
ACRI	144	36	Bosco Ceduo	4	84	40	€ 78,18	€ 19 497,00	20 121,00 €	Valore VAM	D.M. 05/03/75	Gest. CALABRIA VERDE	☐	☑
ACRI	144	37	Bosco Alto 3	6	55	30	€ 25,39	€ 54 890,00	56 646,00 €	Valore VAM	D.M. 05/03/75	Gest. CALABRIA VERDE	☐	☑
ACRI	144	38	Semin Arb 4	0	88	60	€ 22,88	€ 7 518,00	7 759,00 €	Valore VAM	D.M. 05/03/75	Gest. CALABRIA VERDE	☐	☑
ACRI	144	39	Semin Arb 4	1	6	20	€ 27,43	€ 9 011,00	9 299,00 €	Valore VAM	D.M. 05/03/75	Gest. CALABRIA VERDE	☐	☑
ACRI	144	40	Fabbr Rurale	0	2	60	€ 0,00	€ 0,00	0,00 €	Valore Catastale	D.M. 05/03/75	Gest. CALABRIA VERDE	☐	☑

Comune	Foglio	Part.la	Coltura	ha	a	ca	Reddito Dominicale	Valore 2020	Valore 2021	Stima / Valore	Provenienza	Destinazione d'uso	Disp.	Indisp
ACRI	144	41	Pascolo Cesp	129	30	10	€ 417,36	€ 450 101,00	464 504,00 €	Valore VAM	D.M. 05/03/75	Gest. CALABRIA VERDE	☐	☑
ACRI	144	42	Cast frutto 4	17	80	50	€ 114,95	€ 114 275,00	117 932,00 €	Valore VAM	D.M. 05/03/75	Gest. CALABRIA VERDE	☐	☑
ACRI	144	43	Pascolo Arb	12	96	90	€ 167,45	€ 76 183,00	78 621,00 €	Valore VAM	D.M. 05/03/75	Gest. CALABRIA VERDE	☐	☑
ACRI	144	44	Fabbr Rurale	0	8	40	€ 0,00	€ 0,00	0,00 €	Valore Catastale	D.M. 05/03/75	Gest. CALABRIA VERDE	☐	☑
ACRI	144	45	Seminativo 4	0	31	60	€ 4,08	€ 1 547,00	1 597,00 €	Valore VAM	D.M. 05/03/75	Gest. CALABRIA VERDE	☐	☑
ACRI	144	46	Seminativo 4	0	60	50	€ 7,81	€ 2 962,00	3 057,00 €	Valore VAM	D.M. 05/03/75	Gest. CALABRIA VERDE	☐	☑
ACRI	144	47	Cast frutto 4	21	30	30	€ 137,53	€ 136 726,00	141 101,00 €	Valore VAM	D.M. 05/03/75	Gest. CALABRIA VERDE	☐	☑
ACRI	144	48	Bosco Alto 3	11	41	0	€ 44,20	€ 95 573,00	98 631,00 €	Valore VAM	D.M. 05/03/75	Gest. CALABRIA VERDE	☐	☑
ACRI	144	49	Semin Arb 4	1	74	70	€ 22,56	€ 14 823,00	15 297,00 €	Valore VAM	D.M. 05/03/75	Gest. CALABRIA VERDE	☐	☑
ACRI	144	51	Semin Arb 4	1	71	10	€ 44,19	€ 14 519,00	14 984,00 €	Valore VAM	D.M. 05/03/75	Gest. CALABRIA VERDE	☐	☑
ACRI	145	04	Pascolo Cesp	4	47	60	€ 28,90	€ 15 581,00	16 080,00 €	Valore VAM	D.M. 05/03/75	Gest. CALABRIA VERDE	☐	☑
ACRI	145	16	Pascolo Cesp	15	18	50	€ 49,01	€ 52 860,00	54 552,00 €	Valore VAM	D.M. 05/03/75	Gest. CALABRIA VERDE	☐	☑
ACRI	145	18	Bosco Alto 3	3	29	60	€ 12,76	€ 27 608,00	28 491,00 €	Valore VAM	D.M. 05/03/75	Gest. CALABRIA VERDE	☐	☑
ACRI	145	19	Bosco Ceduo	0	24	80	€ 4,00	€ 998,00	1 030,00 €	Valore VAM	D.M. 05/03/75	Gest. CALABRIA VERDE	☐	☑
ACRI	145	20	Bosco Ceduo	0	31	70	€ 5,11	€ 1 277,00	1 318,00 €	Valore VAM	D.M. 05/03/75	Gest. CALABRIA VERDE	☐	☑
ACRI	145	30	Pascolo Cesp	7	58	80	€ 24,49	€ 26 414,00	27 259,00 €	Valore VAM	D.M. 05/03/75	Gest. CALABRIA VERDE	☐	☑
ACRI	146	05	Bosco Alto 3	1	73	80	€ 6,74	€ 14 559,00	15 025,00 €	Valore VAM	D.M. 05/03/75	Gest. CALABRIA VERDE	☐	☑
ACRI	146	06	Pascolo Cesp	4	0	70	€ 25,86	€ 13 948,00	14 394,00 €	Valore VAM	D.M. 05/03/75	Gest. CALABRIA VERDE	☐	☑
ACRI	146	09	Pascolo 1	0	89	70	€ 5,79	€ 5 074,00	5 236,00 €	Valore VAM	D.M. 05/03/75	Gest. CALABRIA VERDE	☐	☑
ACRI	146	16	Pascolo Cesp	16	60	90	€ 53,61	€ 57 817,00	59 667,00 €	Valore VAM	D.M. 05/03/75	Gest. CALABRIA VERDE	☐	☑
ACRI	146	17	Pascolo Cesp	19	79	90	€ 127,81	€ 68 920,00	71 125,00 €	Valore VAM	D.M. 05/03/75	Gest. CALABRIA VERDE	☐	☑
ACRI	146	23	Bosco Alto 3	2	76	80	€ 10,73	€ 23 186,00	23 928,00 €	Valore VAM	D.M. 05/03/75	Gest. CALABRIA VERDE	☐	☑
ACRI	146	24	Bosco Alto 3	2	53	20	€ 9,81	€ 21 210,00	21 889,00 €	Valore VAM	D.M. 05/03/75	Gest. CALABRIA VERDE	☐	☑
ACRI	146	26	Bosco Alto 3	4	98	10	€ 19,29	€ 41 721,00	43 056,00 €	Valore VAM	D.M. 05/03/75	Gest. CALABRIA VERDE	☐	☑
ACRI	146	27	Pascolo 2	0	49	80	€ 1,61	€ 2 817,00	2 907,00 €	Valore VAM	D.M. 05/03/75	Gest. CALABRIA VERDE	☐	☑
ACRI	146	28	Bosco Alto 3	8	41	70	€ 32,60	€ 70 503,00	72 759,00 €	Valore VAM	D.M. 05/03/75	Gest. CALABRIA VERDE	☐	☑
ACRI	154	01	Bosco Ceduo	28	84	50	€ 130,35	€ 116 100,00	119 815,00 €	Valore VAM	D.M. 05/03/75	Gest. CALABRIA VERDE	☐	☑
ACRI	154	03	Cast frutto 4	0	26	60	€ 1,71	€ 1 707,00	1 762,00 €	Valore VAM	D.M. 05/03/75	Gest. CALABRIA VERDE	☐	☑
ACRI	154	04	Pascolo Cesp	4	73	20	€ 15,28	€ 16 472,00	16 999,00 €	Valore VAM	D.M. 05/03/75	Gest. CALABRIA VERDE	☐	☑
ACRI	154	05	Pascolo Cesp	6	45	30	€ 20,83	€ 22 463,00	23 182,00 €	Valore VAM	D.M. 05/03/75	Gest. CALABRIA VERDE	☐	☑
ACRI	154	06	Seminativo 4	1	4	60	€ 13,50	€ 5 120,00	5 284,00 €	Valore VAM	D.M. 05/03/75	Gest. CALABRIA VERDE	☐	☑
ACRI	154	08	Pascolo 1	14	99	60	€ 96,81	€ 84 827,00	87 541,00 €	Valore VAM	D.M. 05/03/75	Gest. CALABRIA VERDE	☐	☑
ACRI	154	09	Semin Arb 3	6	73	30	€ 173,86	€ 57 131,00	58 959,00 €	Valore VAM	D.M. 05/03/75	Gest. CALABRIA VERDE	☐	☑

Comune	Foglio	Part.la	Coltura	ha	a	ca	Reddito Dominicale	Valore 2020	Valore 2021	Stima / Valore	Provenienza	Destinazione d'uso	Disp.	Indisp
ACRI	154	10	Bosco Alto 3	19	38	20	€ 75,08	€ 162 349,00	167 544,00 €	Valore VAM	D.M. 05/03/75	Gest. CALABRIA VERDE	☐	☑
ACRI	155	03	Pascolo 1	1	66	20	€ 10,73	€ 9 401,00	9 702,00 €	Valore VAM	D.M. 05/03/75	Gest. CALABRIA VERDE	☐	☑
ACRI	155	13	Pascolo Cesp	60	60	70	€ 195,63	€ 210 976,00	217 727,00 €	Valore VAM	D.M. 05/03/75	Gest. CALABRIA VERDE	☐	☑
ACRI	155	14	Bosco Alto 3	2	85	10	€ 11,04	€ 23 881,00	24 645,00 €	Valore VAM	D.M. 05/03/75	Gest. CALABRIA VERDE	☐	☑
ACRI	155	15	Pascolo Cesp	22	39	90	€ 72,30	€ 77 972,00	80 467,00 €	Valore VAM	D.M. 05/03/75	Gest. CALABRIA VERDE	☐	☑
ACRI	155	31	Pascolo Arb	5	34	50	€ 69,01	€ 31 397,00	32 402,00 €	Valore VAM	D.M. 05/03/75	Gest. CALABRIA VERDE	☐	☑
ACRI	155	32	Pascolo Cesp	5	77	0	€ 18,63	€ 20 085,00	20 728,00 €	Valore VAM	D.M. 05/03/75	Gest. CALABRIA VERDE	☐	☑
ACRI	155	33	Pascolo Arb	2	18	80	€ 28,25	€ 12 853,00	13 264,00 €	Valore VAM	D.M. 05/03/75	Gest. CALABRIA VERDE	☐	☑
ACRI	155	34	Pascolo Cesp	16	3	90	€ 103,54	€ 55 833,00	57 620,00 €	Valore VAM	D.M. 05/03/75	Gest. CALABRIA VERDE	☐	☑
ACRI	155	35	Pascolo Arb	0	15	30	€ 1,98	€ 898,00	927,00 €	Valore VAM	D.M. 05/03/75	Gest. CALABRIA VERDE	☐	☑
ACRI	155	40	Pascolo Arb	1	96	90	€ 25,43	€ 11 567,00	11 937,00 €	Valore VAM	D.M. 05/03/75	Gest. CALABRIA VERDE	☐	☑
ACRI	155	41	Pascolo Cesp	6	53	70	€ 42,20	€ 22 756,00	23 484,00 €	Valore VAM	D.M. 05/03/75	Gest. CALABRIA VERDE	☐	☑
ACRI	155	43	Pascolo Cesp	24	59	0	€ 158,75	€ 85 598,00	88 337,00 €	Valore VAM	D.M. 05/03/75	Gest. CALABRIA VERDE	☐	☑
ACRI	155	44	Pascolo Arb	12	64	90	€ 163,31	€ 74 304,00	76 682,00 €	Valore VAM	D.M. 05/03/75	Gest. CALABRIA VERDE	☐	☑
ACRI	155	47	Bosco Alto 3	6	87	80	€ 26,64	€ 57 612,00	59 456,00 €	Valore VAM	D.M. 05/03/75	Gest. CALABRIA VERDE	☐	☑
ACRI	155	48	Bosco Alto 3	11	79	20	€ 45,68	€ 98 773,00	101 934,00 €	Valore VAM	D.M. 05/03/75	Gest. CALABRIA VERDE	☐	☑
ACRI	155	49	Seminativo 2	0	50	50	€ 17,93	€ 2 472,00	2 551,00 €	Valore VAM	D.M. 05/03/75	Gest. CALABRIA VERDE	☐	☑
ACRI	155	54	Bosco Ceduo	1	1	70	€ 16,41	€ 4 093,00	4 224,00 €	Valore VAM	D.M. 05/03/75	Gest. CALABRIA VERDE	☐	☑
ACRI	155	55	Bosco Ceduo	1	91	70	€ 30,94	€ 7 716,00	7 963,00 €	Valore VAM	D.M. 05/03/75	Gest. CALABRIA VERDE	☐	☑
ACRI	155	56	Bosco Ceduo	1	10	20	€ 17,79	€ 4 435,00	4 577,00 €	Valore VAM	D.M. 05/03/75	Gest. CALABRIA VERDE	☐	☑
ACRI	155	57	Bosco Ceduo	6	25	90	€ 24,25	€ 25 192,00	25 998,00 €	Valore VAM	D.M. 05/03/75	Gest. CALABRIA VERDE	☐	☑
ACRI	155	59	Bosco Ceduo	1	15	80	€ 18,69	€ 4 661,00	4 810,00 €	Valore VAM	D.M. 05/03/75	Gest. CALABRIA VERDE	☐	☑
ACRI	155	60	Bosco Ceduo	0	43	40	€ 7,00	€ 1 746,00	1 802,00 €	Valore VAM	D.M. 05/03/75	Gest. CALABRIA VERDE	☐	☑
ACRI	155	61	Bosco Alto 3	0	84	50	€ 3,28	€ 7 078,00	7 304,00 €	Valore VAM	D.M. 05/03/75	Gest. CALABRIA VERDE	☐	☑
ACRI	156	29	Seminativo 4	0	73	0	€ 9,43	€ 3 574,00	3 688,00 €	Valore VAM	D.M. 05/03/75	Gest. CALABRIA VERDE	☐	☑
ACRI	156	30	Pascolo 2	0	60	90	€ 1,96	€ 3 445,00	3 555,00 €	Valore VAM	D.M. 05/03/75	Gest. CALABRIA VERDE	☐	☑
ACRI	156	31	Bosco Alto 3	1	80	0	€ 6,98	€ 15 077,00	15 559,00 €	Valore VAM	D.M. 05/03/75	Gest. CALABRIA VERDE	☐	☑
ACRI	156	33	Pascolo Cesp	41	20	0	€ 132,99	€ 143 419,00	148 008,00 €	Valore VAM	D.M. 05/03/75	Gest. CALABRIA VERDE	☐	☑
ACRI	156	42	Bosco Alto 3	55	10	80	€ 213,46	€ 461 598,00	476 369,00 €	Valore VAM	D.M. 05/03/75	Gest. CALABRIA VERDE	☐	☑
ACRI	156	45	Seminativo 3	17	96	10	€ 463,80	€ 87 923,00	90 737,00 €	Valore VAM	D.M. 05/03/75	Gest. CALABRIA VERDE	☐	☑
ACRI	156	51	Bosco Alto 3	6	0	0	€ 23,24	€ 50 257,00	51 865,00 €	Valore VAM	D.M. 05/03/75	Gest. CALABRIA VERDE	☐	☑
ACRI	156	82	Bosco Alto 3	60	0	50	€ 232,43	€ 502 616,00	518 700,00 €	Valore VAM	D.M. 05/03/75	Gest. CALABRIA VERDE	☐	☑
ACRI	157	05	Bosco Alto 3	2	55	93	€ 9,91	€ 21 437,00	22 123,00 €	Valore VAM	D.M. 05/03/75	Gest. CALABRIA VERDE	☐	☑

Comune	Foglio	Part.la	Coltura	ha	a	ca	Reddito Dominicale	Valore 2020	Valore 2021	Stima / Valore	Provenienza	Destinazione d'uso	Disp.	Indisp
ACRI	157	24	Pascolo 1	0	27	30	€ 1,76	€ 1 545,00	1 594,00 €	Valore VAM	D.M. 05/03/75	Gest. CALABRIA VERDE	☐	☑
ACRI	157	25	Seminativo 3	0	43	70	€ 11,29	€ 2 139,00	2 207,00 €	Valore VAM	D.M. 05/03/75	Gest. CALABRIA VERDE	☐	☑
ACRI	157	39	Pascolo 1	0	74	50	€ 4,81	€ 4 214,00	4 349,00 €	Valore VAM	D.M. 05/03/75	Gest. CALABRIA VERDE	☐	☑
ACRI	157	44	Seminativo 3	1	72	70	€ 44,60	€ 8 453,00	8 723,00 €	Valore VAM	D.M. 05/03/75	Gest. CALABRIA VERDE	☐	☑
ACRI	157	45	Pascolo 1	0	64	50	€ 4,16	€ 3 648,00	3 765,00 €	Valore VAM	D.M. 05/03/75	Gest. CALABRIA VERDE	☐	☑
ACRI	157	46	Pascolo 1	0	11	20	€ 0,73	€ 633,00	653,00 €	Valore VAM	D.M. 05/03/75	Gest. CALABRIA VERDE	☐	☑
ACRI	162	04	Bosco Alto 3	52	31	70	€ 202,65	€ 438 220,00	452 243,00 €	Valore VAM	D.M. 05/03/75	Gest. CALABRIA VERDE	☐	☑
ACRI	164	01	Seminativo 3	15	60	40	€ 402,94	€ 76 384,00	78 828,00 €	Valore VAM	D.M. 05/03/75	Gest. CALABRIA VERDE	☐	☑
ACRI	164	04	Pascolo 1	0	14	40	€ 0,93	€ 815,00	841,00 €	Valore VAM	D.M. 05/03/75	Gest. CALABRIA VERDE	☐	☑
ACRI	164	05	Pascolo 2	0	65	20	€ 2,10	€ 3 688,00	3 806,00 €	Valore VAM	D.M. 05/03/75	Gest. CALABRIA VERDE	☐	☑
ACRI	164	16	Pascolo 1	2	30	30	€ 14,86	€ 13 028,00	13 445,00 €	Valore VAM	D.M. 05/03/75	Gest. CALABRIA VERDE	☐	☑
Totali per Comune								**€ 8 735 912,00**	**€. 9 015 455,00**					
AIELLO CALABRO	007	239	Seminativo 3	0	4	0	€ 0,41	€ 376,00	388,00 €	Valore VAM	Dec. Espr. N.8023,1/2005	Gestione SORICAL	☐	☑
AIELLO CALABRO	007	241	Semin Arb 2	0	3	50	€ 1,35	€ 397,00	410,00 €	Valore VAM	Dec. Espr. N.8023,1/2005	Gestione SORICAL	☐	☑
AIELLO CALABRO	007	244	Semin Arb 2	0	1	40	€ 0,54	€ 159,00	164,00 €	Valore VAM	Dec. Espr. N.8023,1/2005	Gestione SORICAL	☐	☑
AIELLO CALABRO	007	246	Ficheto 1	0	1	80	€ 1,40	€ 335,00	346,00 €	Valore VAM	Dec. Espr. N.8023,1/2005	Gestione SORICAL	☐	☑
AIELLO CALABRO	007	248	Ficheto 1	0	1	60	€ 1,24	€ 298,00	308,00 €	Valore VAM	Dec. Espr. N.8023,1/2005	Gestione SORICAL	☐	☑
AIELLO CALABRO	007	250	Semin Irrig Ar	0	3	80	€ 2,45	€ 624,00	644,00 €	Valore VAM	Dec. Espr. N.8023,1/2005	Gestione SORICAL	☐	☑
AIELLO CALABRO	007	252	Semin Irrig 1	0	0	60	€ 0,39	€ 77,00	79,00 €	Valore VAM	Dec. Espr. N.8023,1/2005	Gestione SORICAL	☐	☑
AIELLO CALABRO	007	253	Semin Irrig 3	0	2	10	€ 0,54	€ 268,00	277,00 €	Valore VAM	Dec. Espr. N.8023,1/2005	Gestione SORICAL	☐	☑
AIELLO CALABRO	008	427	Querceto 2	0	0	10	€ 0,03	€ 5,00	5,00 €	Valore VAM	Dec. Espr. N.8023,1/2005	Gestione SORICAL	☐	☑
AIELLO CALABRO	008	430	Incolto prod	0	1	50	€ 0,03	€ 33,00	34,00 €	Valore VAM	Dec. Espr. N.8023,1/2005	Gestione SORICAL	☐	☑
AIELLO CALABRO	008	432	Seminativo 4	0	7	90	€ 0,41	€ 743,00	767,00 €	Valore VAM	Dec. Espr. N.8023,1/2005	Gestione SORICAL	☐	☑
AIELLO CALABRO	008	434	Seminativo 4	0	1	80	€ 0,09	€ 169,00	174,00 €	Valore VAM	Dec. Espr. N.8023,1/2005	Gestione SORICAL	☐	☑
AIELLO CALABRO	008	436	Seminativo 2	0	5	80	€ 2,25	€ 546,00	563,00 €	Valore VAM	Dec. Espr. N.8023,1/2005	Gestione SORICAL	☐	☑
AIELLO CALABRO	008	438	Seminativo 2	0	1	0	€ 0,39	€ 94,00	97,00 €	Valore VAM	Dec. Espr. N.8023,1/2005	Gestione SORICAL	☐	☑
AIELLO CALABRO	008	441	Seminativo 4	0	1	30	€ 0,06	€ 123,00	127,00 €	Valore VAM	Dec. Espr. N.8023,1/2005	Gestione SORICAL	☐	☑
AIELLO CALABRO	008	443	Seminativo 4	0	2	60	€ 0,14	€ 245,00	253,00 €	Valore VAM	Dec. Espr. N.8023,1/2005	Gestione SORICAL	☐	☑
AIELLO CALABRO	014	222	Pascolo Cesp	0	2	20	€ 0,03	€ 79,00	82,00 €	Valore VAM	Dec. Espr. N.8023,1/2005	Gestione SORICAL	☐	☑
AIELLO CALABRO	014	224	Pascolo Arb	0	1	40	€ 0,14	€ 88,00	91,00 €	Valore VAM	Dec. Espr. N.8023,1/2005	Gestione SORICAL	☐	☑
AIELLO CALABRO	014	225	Ficheto 2	0	4	30	€ 2,09	€ 800,00	826,00 €	Valore VAM	Dec. Espr. N.8023,1/2005	Gestione SORICAL	☐	☑
AIELLO CALABRO	014	227	Pascolo Cesp	0	3	0	€ 0,06	€ 107,00	110,00 €	Valore VAM	Dec. Espr. N.8023,1/2005	Gestione SORICAL	☐	☑

Comune	Foglio	Part.la	Coltura	ha	a	ca	Reddito Dominicale	Valore 2020	Valore 2021	Stima / Valore	Provenienza	Destinazione d'uso	Disp.	Indisp
AIELLO CALABRO	014	230	Semin Arb 2	0	3	60	€ 1,40	€ 408,00	421,00 €	Valore VAM	Dec. Espr. N.8023,1/2005	Gestione SORICAL	☐	☑
AIELLO CALABRO	014	231	Vigneto 2	0	2	0	€ 0,58	€ 497,00	513,00 €	Valore VAM	Dec. Espr. N.8023,1/2005	Gestione SORICAL	☐	☑
AIELLO CALABRO	014	233	Semin Arb 2	0	1	30	€ 0,50	€ 147,00	152,00 €	Valore VAM	Dec. Espr. N.8023,1/2005	Gestione SORICAL	☐	☑
AIELLO CALABRO	014	235	Seminativo 2	0	1	90	€ 0,74	€ 178,00	184,00 €	Valore VAM	Dec. Espr. N.8023,1/2005	Gestione SORICAL	☐	☑
AIELLO CALABRO	015	293	Semin Irrig Ar	0	0	70	€ 0,45	€ 116,00	120,00 €	Valore VAM	Dec. Espr. N.8023,1/2005	Gestione SORICAL	☐	☑
AIELLO CALABRO	015	295	Semin Irrig Ar	0	1	50	€ 0,63	€ 247,00	255,00 €	Valore VAM	Dec. Espr. N.8023,1/2005	Gestione SORICAL	☐	☑
AIELLO CALABRO	015	296	Semin Arb 2	0	0	10	€ 0,04	€ 11,00	11,00 €	Valore VAM	Dec. Espr. N.8023,1/2005	Gestione SORICAL	☐	☑
AIELLO CALABRO	015	298	Semin Irrig Ar	0	0	70	€ 0,45	€ 116,00	120,00 €	Valore VAM	Dec. Espr. N.8023,1/2005	Gestione SORICAL	☐	☑
AIELLO CALABRO	015	300	Incolto prod	0	1	20	€ 0,01	€ 26,00	27,00 €	Valore VAM	Dec. Espr. N.8023,1/2005	Gestione SORICAL	☐	☑
AIELLO CALABRO	015	302	Uliveto 2	0	1	40	€ 0,54	€ 271,00	280,00 €	Valore VAM	Dec. Espr. N.8023,1/2005	Gestione SORICAL	☐	☑
AIELLO CALABRO	015	304	Querceto 3	0	1	40	€ 0,18	€ 68,00	70,00 €	Valore VAM	Dec. Espr. N.8023,1/2005	Gestione SORICAL	☐	☑
AIELLO CALABRO	015	305	Semin Arb 2	0	0	40	€ 0,15	€ 46,00	47,00 €	Valore VAM	Dec. Espr. N.8023,1/2005	Gestione SORICAL	☐	☑
AIELLO CALABRO	015	308	Incolto prod	0	0	80	€ 0,01	€ 17,00	18,00 €	Valore VAM	Dec. Espr. N.8023,1/2005	Gestione SORICAL	☐	☑
AIELLO CALABRO	015	310	Semin Irrig Ar	0	2	10	€ 0,54	€ 346,00	357,00 €	Valore VAM	Dec. Espr. N.8023,1/2005	Gestione SORICAL	☐	☑
AIELLO CALABRO	015	311	Semin Arb 2	0	3	20	€ 1,24	€ 364,00	376,00 €	Valore VAM	Dec. Espr. N.8023,1/2005	Gestione SORICAL	☐	☑
AIELLO CALABRO	015	314	Uliveto 3	0	5	60	€ 1,63	€ 1 084,00	1 119,00 €	Valore VAM	Dec. Espr. N.8023,1/2005	Gestione SORICAL	☐	☑
AIELLO CALABRO	015	316	Semin Arb 2	0	4	60	€ 1,79	€ 522,00	539,00 €	Valore VAM	Dec. Espr. N.8023,1/2005	Gestione SORICAL	☐	☑
AIELLO CALABRO	015	317	Semin Irrig Ar	0	1	60	€ 0,68	€ 263,00	271,00 €	Valore VAM	Dec. Espr. N.8023,1/2005	Gestione SORICAL	☐	☑
AIELLO CALABRO	015	319	Ficheto 2	0	1	50	€ 0,73	€ 279,00	288,00 €	Valore VAM	Dec. Espr. N.8023,1/2005	Gestione SORICAL	☐	☑
AIELLO CALABRO	015	322	Pascolo Cesp	0	2	60	€ 0,04	€ 93,00	96,00 €	Valore VAM	Dec. Espr. N.8023,1/2005	Gestione SORICAL	☐	☑
AIELLO CALABRO	015	324	Semin Arb 2	0	2	0	€ 0,78	€ 227,00	234,00 €	Valore VAM	Dec. Espr. N.8023,1/2005	Gestione SORICAL	☐	☑
AIELLO CALABRO	015	326	Bosco Ceduo	0	7	20	€ 0,28	€ 343,00	354,00 €	Valore VAM	Dec. Espr. N.8023,1/2005	Gestione SORICAL	☐	☑
AIELLO CALABRO	015	327	Pascolo 1	0	1	84	€ 0,15	€ 64,00	66,00 €	Valore VAM	Dec. Espr. N.8023,1/2005	Gestione SORICAL	☐	☑
AIELLO CALABRO	015	329	Pascolo 1	0	1	76	€ 0,15	€ 61,00	63,00 €	Valore VAM	Dec. Espr. N.8023,1/2005	Gestione SORICAL	☐	☑
AIELLO CALABRO	015	332	Uliveto 2	0	4	25	€ 1,65	€ 823,00	849,00 €	Valore VAM	Dec. Espr. N.8023,1/2005	Gestione SORICAL	☐	☑
AIELLO CALABRO	015	334	Uliveto 2	0	0	75	€ 0,29	€ 145,00	150,00 €	Valore VAM	Dec. Espr. N.8023,1/2005	Gestione SORICAL	☐	☑
AIELLO CALABRO	023	143	Cast frutto 2	0	2	60	€ 0,50	€ 168,00	173,00 €	Valore VAM	Dec. Espr. N.8023,1/2005	Gestione SORICAL	☐	☑
AIELLO CALABRO	023	146	Incolto prod	0	0	40	€ 0,01	€ 9,00	9,00 €	Valore VAM	Dec. Espr. N.8023,1/2005	Gestione SORICAL	☐	☑
AIELLO CALABRO	023	151	Cast frutto 1	0	2	90	€ 0,75	€ 188,00	194,00 €	Valore VAM	Dec. Espr. N.8023,1/2005	Gestione SORICAL	☐	☑
AIELLO CALABRO	023	154	Bosco Ceduo	0	3	30	€ 0,06	€ 157,00	162,00 €	Valore VAM	Dec. Espr. N.8023,1/2005	Gestione SORICAL	☐	☑
AIELLO CALABRO	023	155	Seminativo 2	0	0	10	€ 0,04	€ 9,00	9,00 €	Valore VAM	Dec. Espr. N.8023,1/2005	Gestione SORICAL	☐	☑
AIELLO CALABRO	023	156	Semin Irrig Ar	0	1	0	€ 0,65	€ 164,00	169,00 €	Valore VAM	Dec. Espr. N.8023,1/2005	Gestione SORICAL	☐	☑
AIELLO CALABRO	023	157	Pascolo Cesp	0	9	0	€ 0,18	€ 321,00	331,00 €	Valore VAM	Dec. Espr. N.8023,1/2005	Gestione SORICAL	☐	☑

Comune	Foglio	Part.la	Coltura	ha	a	ca	Reddito Dominicale	Valore 2020	Valore 2021	Stima / Valore	Provenienza	Destinazione d'uso	Disp.	Indisp
AIELLO CALABRO	023	159	Bosco Ceduo	0	0	15	€ 0,01	€ 7,00	7,00 €	Valore VAM	Dec. Espr. N.8023,1/2005	Gestione SORICAL	☐	☑
AIELLO CALABRO	023	160	Seminativo 2	0	0	25	€ 0,10	€ 24,00	25,00 €	Valore VAM	Dec. Espr. N.8023,1/2005	Gestione SORICAL	☐	☑
AIELLO CALABRO	023	162	Bosco Ceduo	0	1	90	€ 0,04	€ 91,00	94,00 €	Valore VAM	Dec. Espr. N.8023,1/2005	Gestione SORICAL	☐	☑
AIELLO CALABRO	023	163	Bosco Ceduo	0	1	45	€ 0,03	€ 69,00	71,00 €	Valore VAM	Dec. Espr. N.8023,1/2005	Gestione SORICAL	☐	☑
AIELLO CALABRO	023	165	Bosco Ceduo	0	2	0	€ 0,04	€ 96,00	99,00 €	Valore VAM	Dec. Espr. N.8023,1/2005	Gestione SORICAL	☐	☑
AIELLO CALABRO	023	167	Bosco Ceduo	0	1	50	€ 0,03	€ 72,00	74,00 €	Valore VAM	Dec. Espr. N.8023,1/2005	Gestione SORICAL	☐	☑
AIELLO CALABRO	023	169	Seminativo 2	0	3	50	€ 1,35	€ 330,00	341,00 €	Valore VAM	Dec. Espr. N.8023,1/2005	Gestione SORICAL	☐	☑
AIELLO CALABRO	024	401	Semin Arb 3	0	0	40	€ 0,06	€ 46,00	47,00 €	Valore VAM	Dec. Espr. N.8023,1/2005	Gestione SORICAL	☐	☑
AIELLO CALABRO	024	403	Vigneto 2	0	2	20	€ 0,64	€ 547,00	565,00 €	Valore VAM	Dec. Espr. N.8023,1/2005	Gestione SORICAL	☐	☑
AIELLO CALABRO	024	404	Vigneto 2	0	1	20	€ 0,35	€ 299,00	309,00 €	Valore VAM	Dec. Espr. N.8023,1/2005	Gestione SORICAL	☐	☑
AIELLO CALABRO	024	405	Querceto 4	0	0	40	€ 0,03	€ 20,00	21,00 €	Valore VAM	Dec. Espr. N.8023,1/2005	Gestione SORICAL	☐	☑
AIELLO CALABRO	024	406	Querceto 2	0	0	50	€ 0,10	€ 24,00	25,00 €	Valore VAM	Dec. Espr. N.8023,1/2005	Gestione SORICAL	☐	☑
AIELLO CALABRO	024	407	Bosco Alto 1	0	1	70	€ 0,18	€ 126,00	130,00 €	Valore VAM	Dec. Espr. N.8023,1/2005	Gestione SORICAL	☐	☑
AIELLO CALABRO	024	408	Bosco Alto 1	0	0	20	€ 0,03	€ 15,00	15,00 €	Valore VAM	Dec. Espr. N.8023,1/2005	Gestione SORICAL	☐	☑
AIELLO CALABRO	024	409	Bosco Alto 1	0	0	20	€ 0,03	€ 15,00	15,00 €	Valore VAM	Dec. Espr. N.8023,1/2005	Gestione SORICAL	☐	☑
AIELLO CALABRO	024	410	Bosco Alto 1	0	0	50	€ 0,05	€ 37,00	38,00 €	Valore VAM	Dec. Espr. N.8023,1/2005	Gestione SORICAL	☐	☑
AIELLO CALABRO	024	411	Querceto 2	0	0	30	€ 0,06	€ 15,00	15,00 €	Valore VAM	Dec. Espr. N.8023,1/2005	Gestione SORICAL	☐	☑
AIELLO CALABRO	024	412	Querceto 3	0	0	70	€ 0,09	€ 34,00	35,00 €	Valore VAM	Dec. Espr. N.8023,1/2005	Gestione SORICAL	☐	☑
AIELLO CALABRO	024	415	Cast frutto 1	0	0	90	€ 0,24	€ 59,00	61,00 €	Valore VAM	Dec. Espr. N.8023,1/2005	Gestione SORICAL	☐	☑
AIELLO CALABRO	024	417	Querceto 4	0	0	40	€ 0,03	€ 20,00	21,00 €	Valore VAM	Dec. Espr. N.8023,1/2005	Gestione SORICAL	☐	☑
AIELLO CALABRO	024	419	Querceto 4	0	0	60	€ 0,04	€ 29,00	30,00 €	Valore VAM	Dec. Espr. N.8023,1/2005	Gestione SORICAL	☐	☑
AIELLO CALABRO	024	421	Cast frutto 3	0	4	50	€ 0,55	€ 292,00	301,00 €	Valore VAM	Dec. Espr. N.8023,1/2005	Gestione SORICAL	☐	☑
AIELLO CALABRO	024	423	Semin Irrig 2	0	2	90	€ 1,21	€ 371,00	383,00 €	Valore VAM	Dec. Espr. N.8023,1/2005	Gestione SORICAL	☐	☑
AIELLO CALABRO	024	426	Ficheto 3	0	0	30	€ 0,06	€ 56,00	58,00 €	Valore VAM	Dec. Espr. N.8023,1/2005	Gestione SORICAL	☐	☑
AIELLO CALABRO	024	427	Bosco Alto 1	0	0	50	€ 0,05	€ 37,00	38,00 €	Valore VAM	Dec. Espr. N.8023,1/2005	Gestione SORICAL	☐	☑
AIELLO CALABRO	024	430	Querceto 3	0	3	20	€ 0,41	€ 155,00	160,00 €	Valore VAM	Dec. Espr. N.8023,1/2005	Gestione SORICAL	☐	☑
AIELLO CALABRO	024	432	Vigneto 2	0	0	70	€ 0,20	€ 174,00	180,00 €	Valore VAM	Dec. Espr. N.8023,1/2005	Gestione SORICAL	☐	☑
AIELLO CALABRO	024	434	Querceto 3	0	0	40	€ 0,05	€ 20,00	21,00 €	Valore VAM	Dec. Espr. N.8023,1/2005	Gestione SORICAL	☐	☑
AIELLO CALABRO	024	66	Querceto 3	0	0	14	€ 0,01	€ 7,00	7,00 €	Valore VAM	Dec. Espr. N.8023,1/2005	Gestione SORICAL	☐	☑
AIELLO CALABRO	030	126	Uliveto 1	0	4	10	€ 2,65	€ 794,00	819,00 €	Valore VAM	Dec. Espr. N.8023,1/2005	Gestione SORICAL	☐	☑
AIELLO CALABRO	030	137	Uliveto 1	0	0	40	€ 0,26	€ 78,00	80,00 €	Valore VAM	Dec. Espr. N.8023,1/2005	Gestione SORICAL	☐	☑
AIELLO CALABRO	030	140	Ficheto 2	0	1	10	€ 0,54	€ 204,00	211,00 €	Valore VAM	Dec. Espr. N.8023,1/2005	Gestione SORICAL	☐	☑
AIELLO CALABRO	030	142	Ficheto 2	0	0	70	€ 0,34	€ 130,00	134,00 €	Valore VAM	Dec. Espr. N.8023,1/2005	Gestione SORICAL	☐	☑

Comune	Foglio	Part.la	Coltura	ha	a	ca	Reddito Dominicale	Valore 2020	Valore 2021	Stima / Valore	Provenienza	Destinazione d'uso	Disp.	Indisp
AIELLO CALABRO	030	145	Seminativo 2	0	1	10	€ 0,43	€ 104,00	107,00 €	Valore VAM	Dec. Espr. N.8023,1/2005	Gestione SORICAL	☐	☑
AIELLO CALABRO	030	159	Ficheto 1	0	0	75	€ 0,58	€ 139,00	143,00 €	Valore VAM	Dec. Espr. N.8023,1/2005	Gestione SORICAL	☐	☑
AIELLO CALABRO	030	161	Ficheto 1	0	0	80	€ 0,63	€ 148,00	153,00 €	Valore VAM	Dec. Espr. N.8023,1/2005	Gestione SORICAL	☐	☑
AIELLO CALABRO	030	163	Ficheto 1	0	0	65	€ 0,50	€ 121,00	125,00 €	Valore VAM	Dec. Espr. N.8023,1/2005	Gestione SORICAL	☐	☑
Totali per Comune								**€ 18 149,00**	**€. 18 730,00**					
ALBIDONA	053	81	Pascolo Cesp	0	13	75	€ 0,35	€ 565,00	583,00 €	Valore VAM	Dec. Prefetto CS del 26/0	Gestione SORICAL	☐	☑
ALBIDONA	053	84	Pascolo Cesp	0	0	30	€ 0,01	€ 12,00	12,00 €	Valore VAM	Dec. Prefetto CS del 26/0	Gestione SORICAL	☐	☑
ALBIDONA	053	87	Semin Arb 1	0	0	32	€ 0,16	€ 35,00	36,00 €	Valore VAM	Dec. Prefetto CS del 26/0	Gestione SORICAL	☐	☑
Totali per Comune								**€ 612,00**	**€. 631,00**					
ALESSANDRIA DEL CARRETTO	015	118	Bosco Alto	0	2	94		€ 191,00	197,00 €	Valore Esproprio	Dec.Esp.D.S. 16.930/200	Gestione SORICAL	☐	☑
ALESSANDRIA DEL CARRETTO	015	120	Pascolo 2	0	0	43	€ 0,01	€ 13,00	13,00 €	Valore VAM	Dec.Esp.D.S. 16.932/200	Gestione SORICAL	☐	☑
ALESSANDRIA DEL CARRETTO	015	123	Seminativo 3	0	0	55	€ 0,08	€ 24,00	25,00 €	Valore VAM	Dec.Esp.D.S. 16.932/200	Gestione SORICAL	☐	☑
ALESSANDRIA DEL CARRETTO	015	126	Seminativo 2	0	3	15	€ 0,61	€ 136,00	140,00 €	Valore VAM	Dec.Esp.D.S. 16.932/200	Gestione SORICAL	☐	☑
ALESSANDRIA DEL CARRETTO	021	167	Bosco Alto 2	0	7	40		€ 480,00	495,00 €	Valore Esproprio	Dec.Esp.D.S. 16.930/200	Gestione SORICAL	☐	☑
ALESSANDRIA DEL CARRETTO	021	169	Bosco Alto 2	0	2	45		€ 158,00	163,00 €	Valore Esproprio	Dec.Esp.D.S. 16.930/200	Gestione SORICAL	☐	☑
ALESSANDRIA DEL CARRETTO	021	172	Bosco Alto 2	0	3	30		€ 214,00	221,00 €	Valore Esproprio	Dec.Esp.D.S. 16.930/200	Gestione SORICAL	☐	☑
ALESSANDRIA DEL CARRETTO	021	175	Pascolo 2	0	6	50	€ 0,16	€ 197,00	203,00 €	Valore VAM	Dec.Esp.D.S. 16.932/200	Gestione SORICAL	☐	☑
ALESSANDRIA DEL CARRETTO	021	178	Pascolo 2	0	1	23	€ 0,04	€ 37,00	38,00 €	Valore VAM	Dec.Esp.D.S. 16.932/200	Gestione SORICAL	☐	☑
ALESSANDRIA DEL CARRETTO	021	182	Pascolo 3	0	1	70	€ 0,03	€ 52,00	54,00 €	Valore VAM	Dec.Esp.D.S. 16.932/200	Gestione SORICAL	☐	☑
ALESSANDRIA DEL CARRETTO	022	573	Bosco Alto 2	0	1	0		€ 65,00	67,00 €	Valore Esproprio	Dec.Esp.D.S. 16.930/200	Gestione SORICAL	☐	☑
ALESSANDRIA DEL CARRETTO	022	576	Seminativo 1	0	0	8	€ 0,03	€ 3,00	3,00 €	Valore VAM	Dec.Esp.D.S. 16.932/200	Gestione SORICAL	☐	☑
ALESSANDRIA DEL CARRETTO	022	578	Bosco Alto 2	0	2	20		€ 142,00	147,00 €	Valore Esproprio	Dec.Esp.D.S. 16.930/200	Gestione SORICAL	☐	☑
ALESSANDRIA DEL CARRETTO	022	580	Bosco Alto 1	0	0	47		€ 30,00	31,00 €	Valore Esproprio	Dec.Esp.D.S. 16.930/200	Gestione SORICAL	☐	☑
ALESSANDRIA DEL CARRETTO	023	379	Seminativo 2	0	0	32	€ 0,06	€ 14,00	14,00 €	Valore VAM	Dec.Esp.D.S. 16.932/200	Gestione SORICAL	☐	☑
ALESSANDRIA DEL CARRETTO	023	382	Seminativo 2	0	1	0	€ 0,19	€ 43,00	44,00 €	Valore VAM	Dec.Esp.D.S. 16.932/200	Gestione SORICAL	☐	☑
ALESSANDRIA DEL CARRETTO	023	385	Ente Urbano	0	0	13	€ 0,00	€ 0,00	0,00 €	Valore Catastale	Dec.Esp.D.S. 16.932/200	Gestione SORICAL	☐	☑
ALESSANDRIA DEL CARRETTO	027	100	Seminativo 3	0	1	60		€ 69,00	71,00 €	Valore Esproprio	Dec.Esp.D.S. 16.930/200	Gestione SORICAL	☐	☑
ALESSANDRIA DEL CARRETTO	027	102	Seminativo 3	0	2	26		€ 99,00	102,00 €	Valore Esproprio	Dec.Esp.D.S. 16.930/200	Gestione SORICAL	☐	☑
ALESSANDRIA DEL CARRETTO	027	106	Seminativo 2	0	3	24		€ 140,00	144,00 €	Valore Esproprio	Dec.Esp.D.S. 16.930/200	Gestione SORICAL	☐	☑
ALESSANDRIA DEL CARRETTO	027	109	Pascolo 2	0	2	10		€ 64,00	66,00 €	Valore Esproprio	Dec.Esp.D.S. 16.930/200	Gestione SORICAL	☐	☑
ALESSANDRIA DEL CARRETTO	027	112	Seminativo 2	0	0	45		€ 19,00	20,00 €	Valore Esproprio	Dec.Esp.D.S. 16.930/200	Gestione SORICAL	☐	☑
ALESSANDRIA DEL CARRETTO	027	115	Bosco Alto	0	1	50		€ 98,00	101,00 €	Valore Esproprio	Dec.Esp.D.S. 16.930/200	Gestione SORICAL	☐	☑

Comune	Foglio	Part.la	Coltura	ha	a	ca	Reddito Dominicale	Valore 2020	Valore 2021	Stima / Valore	Provenienza	Destinazione d'uso	Disp.	Indisp
ALESSANDRIA DEL CARRETTO	027	118	Bosco Ceduo	0	1	62		€ 104,00	107,00 €	Valore Esproprio	Dec.Esp.D.S. 16.930/200	Gestione SORICAL	☐	☑
ALESSANDRIA DEL CARRETTO	027	121	Pascolo 2	0	3	2	€ 0,08	€ 92,00	95,00 €	Valore VAM	Dec.Esp.D.S. 16.932/200	Gestione SORICAL	☐	☑
ALESSANDRIA DEL CARRETTO	027	126	Bosco Ceduo	0	7	98		€ 513,00	529,00 €	Valore Esproprio	Dec.Esp.D.S. 16.930/200	Gestione SORICAL	☐	☑
ALESSANDRIA DEL CARRETTO	027	69	Seminativo 1	0	2	25	€ 0,88	€ 98,00	101,00 €	Valore VAM	Dec.Esp.D.S. 16.932/200	Gestione SORICAL	☐	☑
ALESSANDRIA DEL CARRETTO	027	73	Pascolo 2	0	3	20	€ 0,09	€ 97,00	100,00 €	Valore VAM	Dec.Esp.D.S. 16.932/200	Gestione SORICAL	☐	☑
ALESSANDRIA DEL CARRETTO	027	76	Seminativo 2	0	1	95	€ 0,38	€ 85,00	88,00 €	Valore VAM	Dec.Esp.D.S. 16.932/200	Gestione SORICAL	☐	☑
ALESSANDRIA DEL CARRETTO	027	79	Pascolo 2	0	0	95		€ 29,00	30,00 €	Valore Esproprio	Dec.Esp.D.S. 16.930/200	Gestione SORICAL	☐	☑
ALESSANDRIA DEL CARRETTO	027	82	Seminativo 4	0	1	35	€ 0,09	€ 59,00	61,00 €	Valore VAM	Dec.Esp.D.S. 16.932/200	Gestione SORICAL	☐	☑
ALESSANDRIA DEL CARRETTO	027	85	Seminativo 4	0	3	12		€ 135,00	139,00 €	Valore Esproprio	Dec.Esp.D.S. 16.930/200	Gestione SORICAL	☐	☑
ALESSANDRIA DEL CARRETTO	027	88	Seminativo 4	0	1	38		€ 60,00	62,00 €	Valore Esproprio	Dec.Esp.D.S. 16.930/200	Gestione SORICAL	☐	☑
ALESSANDRIA DEL CARRETTO	027	91	Pascolo 2	0	6	0	€ 0,15	€ 181,00	187,00 €	Valore VAM	Dec.Esp.D.S. 16.932/200	Gestione SORICAL	☐	☑
ALESSANDRIA DEL CARRETTO	027	94	Bosco Alto	0	3	5		€ 198,00	204,00 €	Valore Esproprio	Dec.Esp.D.S. 16.930/200	Gestione SORICAL	☐	☑
ALESSANDRIA DEL CARRETTO	027	97	Bosco Alto	0	2	40		€ 155,00	160,00 €	Valore Esproprio	Dec.Esp.D.S. 16.930/200	Gestione SORICAL	☐	☑
ALESSANDRIA DEL CARRETTO	030	76	Pascolo 2	0	0	30		€ 9,00	9,00 €	Valore Esproprio	Dec.Esp.D.S. 16.930/200	Gestione SORICAL	☐	☑
ALESSANDRIA DEL CARRETTO	030	79	Bosco Ceduo	0	4	60		€ 296,00	305,00 €	Valore Esproprio	Dec.Esp.D.S. 16.930/200	Gestione SORICAL	☐	☑
ALESSANDRIA DEL CARRETTO	030	82	Pascolo 1	0	10	10	€ 0,53	€ 306,00	316,00 €	Valore VAM	Dec.Esp.D.S. 16.932/200	Gestione SORICAL	☐	☑
ALESSANDRIA DEL CARRETTO	030	85	Seminativo 3	0	1	26		€ 55,00	57,00 €	Valore Esproprio	Dec.Esp.D.S. 16.930/200	Gestione SORICAL	☐	☑
ALESSANDRIA DEL CARRETTO	031	88	Seminativo 3	0	0	93	€ 0,13	€ 40,00	41,00 €	Valore VAM	Dec.Esp.D.S. 16.932/200	Gestione SORICAL	☐	☑
ALESSANDRIA DEL CARRETTO	031	91	Pascolo 2	0	13	50		€ 410,00	423,00 €	Valore Esproprio	Dec.Esp.D.S. 16.930/200	Gestione SORICAL	☐	☑
Totali per Comune								**€ 5 210,00**	**€. 5 373,00**					
ALTILIA	001	185	Pascolo	0	4	70	€ 0,21	€ 188,00	194,00 €	Valore VAM	Dec. Comm.ad Acta 1291	Gestione SORICAL	☐	☑
ALTILIA	001	186	Pascolo Arb	0	0	50	€ 0,05	€ 27,00	28,00 €	Valore VAM	Dec. Comm.ad Acta 1291	Gestione SORICAL	☐	☑
ALTILIA	001	188	Pascolo	0	0	50	€ 0,03	€ 20,00	21,00 €	Valore VAM	Dec. Comm.ad Acta 1291	Gestione SORICAL	☐	☑
ALTILIA	001	190	Cast frutto	0	1	80	€ 0,35	€ 161,00	166,00 €	Valore VAM	Dec. Comm.ad Acta 1291	Gestione SORICAL	☐	☑
ALTILIA	001	192	Cast frutto	0	0	20	€ 0,04	€ 18,00	19,00 €	Valore VAM	Dec. Comm.ad Acta 1291	Gestione SORICAL	☐	☑
ALTILIA	001	193	Semin Arb 4	0	3	30	€ 0,33	€ 396,00	409,00 €	Valore VAM	Dec. Comm.ad Acta 1291	Gestione SORICAL	☐	☑
ALTILIA	001	196	Pascolo	0	5	50	€ 0,25	€ 220,00	227,00 €	Valore VAM	Dec. Comm.ad Acta 1291	Gestione SORICAL	☐	☑
ALTILIA	001	197	Semin Arb 2	0	0	30	€ 0,08	€ 36,00	37,00 €	Valore VAM	Dec. Comm.ad Acta 1291	Gestione SORICAL	☐	☑
ALTILIA	001	198	Semin Arb 2	0	0	30	€ 0,08	€ 36,00	37,00 €	Valore VAM	Dec. Comm.ad Acta 1291	Gestione SORICAL	☐	☑
ALTILIA	001	199	Semin Arb 1	0	0	2	€ 0,01	€ 2,00	2,00 €	Valore VAM	Dec. Comm.ad Acta 1291	Gestione SORICAL	☐	☑
ALTILIA	001	200	Semin Arb 1	0	0	80	€ 0,38	€ 96,00	99,00 €	Valore VAM	Dec. Comm.ad Acta 1291	Gestione SORICAL	☐	☑
ALTILIA	001	201	Uliveto 1	0	0	6	€ 0,03	€ 10,00	10,00 €	Valore VAM	Dec. Comm.ad Acta 1291	Gestione SORICAL	☐	☑

Comune	Foglio	Part.la	Coltura	ha	a	ca	Reddito Dominicale	Valore 2020	Valore 2021	Stima / Valore	Provenienza	Destinazione d'uso	Disp.	Indisp
ALTILIA	001	202	Uliveto 1	0	0	44	€ 0,21	€ 72,00	74,00 €	Valore VAM	Dec. Comm.ad Acta 1291	Gestione SORICAL	☐	☑
ALTILIA	001	203	Semin Arb 2	0	2	20	€ 0,56	€ 264,00	272,00 €	Valore VAM	Dec. Comm.ad Acta 1291	Gestione SORICAL	☐	☑
ALTILIA	001	206	Semin Arb 4	0	1	30	€ 0,13	€ 156,00	161,00 €	Valore VAM	Dec. Comm.ad Acta 1291	Gestione SORICAL	☐	☑
ALTILIA	005	175	Seminativo 3	0	4	50	€ 0,88	€ 273,00	282,00 €	Valore VAM	Dec. Comm.ad Acta 1291	Gestione SORICAL	☐	☑
ALTILIA	005	181	Seminativo 2	0	2	0	€ 0,90	€ 122,00	126,00 €	Valore VAM	Dec. Comm.ad Acta 1291	Gestione SORICAL	☐	☑
ALTILIA	005	183	Seminativo 2	0	2	4	€ 0,93	€ 124,00	128,00 €	Valore VAM	Dec. Comm.ad Acta 1291	Gestione SORICAL	☐	☑
ALTILIA	005	185	Seminativo 2	0	1	98	€ 0,90	€ 120,00	124,00 €	Valore VAM	Dec. Comm.ad Acta 1291	Gestione SORICAL	☐	☑
ALTILIA	005	186	Seminativo 2	0	0	8	€ 0,04	€ 5,00	5,00 €	Valore VAM	Dec. Comm.ad Acta 1291	Gestione SORICAL	☐	☑
ALTILIA	005	188	Seminativo 2	0	4	80	€ 2,18	€ 291,00	300,00 €	Valore VAM	Dec. Comm.ad Acta 1291	Gestione SORICAL	☐	☑
ALTILIA	007	137	Seminativo 2	0	2	20	€ 1,00	€ 133,00	137,00 €	Valore VAM	Dec. Comm.ad Acta 1291	Gestione SORICAL	☐	☑
ALTILIA	007	138	Seminativo 2	0	2	40	€ 1,09	€ 145,00	150,00 €	Valore VAM	Dec. Comm.ad Acta 1291	Gestione SORICAL	☐	☑
ALTILIA	007	139	Semin Arb 2	0	2	60	€ 0,68	€ 312,00	322,00 €	Valore VAM	Dec. Comm.ad Acta 1291	Gestione SORICAL	☐	☑
ALTILIA	007	141	Semin Arb 2	0	1	80	€ 0,46	€ 216,00	223,00 €	Valore VAM	Dec. Comm.ad Acta 1291	Gestione SORICAL	☐	☑
ALTILIA	007	143	Seminativo 2	0	6	85	€ 3,10	€ 414,00	427,00 €	Valore VAM	Dec. Comm.ad Acta 1291	Gestione SORICAL	☐	☑
ALTILIA	007	145	Seminativo 2	0	2	15	€ 0,98	€ 130,00	134,00 €	Valore VAM	Dec. Comm.ad Acta 1291	Gestione SORICAL	☐	☑
Totali per Comune								**€ 3 987,00**	**€. 4 114,00**					

ALTOMONTE	001	165	Semin Arb 3	0	0	15	€ 0,01	€ 15,00	15,00 €	Valore VAM	ex Casmez	Gestione SORICAL	☐	☑
ALTOMONTE	001	167	Seminativo 3	0	1	0	€ 0,10	€ 90,00	93,00 €	Valore VAM	ex Casmez	Gestione SORICAL	☐	☑
ALTOMONTE	001	169	Seminativo 3	0	0	20	€ 0,03	€ 18,00	19,00 €	Valore VAM	ex Casmez	Gestione SORICAL	☐	☑
ALTOMONTE	001	171	Seminativo 3	0	1	25	€ 0,13	€ 113,00	117,00 €	Valore VAM	ex Casmez	Gestione SORICAL	☐	☑
ALTOMONTE	001	174	Seminativo 3	0	0	75	€ 0,08	€ 68,00	70,00 €	Valore VAM	ex Casmez	Gestione SORICAL	☐	☑
ALTOMONTE	001	177	Seminativo 3	0	3	0	€ 0,31	€ 269,00	278,00 €	Valore VAM	ex Casmez	Gestione SORICAL	☐	☑
ALTOMONTE	001	180	Seminativo 3	0	4	50	€ 0,46	€ 404,00	417,00 €	Valore VAM	ex Casmez	Gestione SORICAL	☐	☑
ALTOMONTE	001	183	Seminativo 3	0	2	0	€ 0,21	€ 179,00	185,00 €	Valore VAM	ex Casmez	Gestione SORICAL	☐	☑
ALTOMONTE	001	186	Seminativo 3	0	2	15	€ 0,23	€ 193,00	199,00 €	Valore VAM	ex Casmez	Gestione SORICAL	☐	☑
ALTOMONTE	001	189	Uliveto 2	0	1	90	€ 0,49	€ 319,00	329,00 €	Valore VAM	ex Casmez	Gestione SORICAL	☐	☑
ALTOMONTE	001	192	Seminativo 3	0	0	70	€ 0,08	€ 63,00	65,00 €	Valore VAM	ex Casmez	Gestione SORICAL	☐	☑
ALTOMONTE	001	195	Seminativo 3	0	4	20	€ 0,44	€ 376,00	388,00 €	Valore VAM	ex Casmez	Gestione SORICAL	☐	☑
ALTOMONTE	001	198	Fabbr rurale	0	0	60	€ 0,00	€ 0,00	0,00 €	Valore Catastale	ex Casmez	Gestione SORICAL	☐	☑
ALTOMONTE	001	201	Seminativo 3	0	1	0	€ 0,23	€ 90,00	93,00 €	Valore VAM	ex Casmez	Gestione SORICAL	☐	☑
ALTOMONTE	001	204	Seminativo 2	0	1	20	€ 0,28	€ 108,00	111,00 €	Valore VAM	ex Casmez	Gestione SORICAL	☐	☑
ALTOMONTE	001	207	Seminativo 2	0	0	75	€ 0,18	€ 68,00	70,00 €	Valore VAM	ex Casmez	Gestione SORICAL	☐	☑

Comune	Foglio	Part.la	Coltura	ha	a	ca	Reddito Dominicale	Valore 2020	Valore 2021	Stima / Valore	Provenienza	Destinazione d'uso	Disp.	Indisp
ALTOMONTE	001	210	Seminativo 1	0	1	95	€ 0,88	€ 175,00	181,00 €	Valore VAM	ex Casmez	Gestione SORICAL	☐	☑
ALTOMONTE	001	213	Seminativo 2	0	0	75	€ 0,18	€ 68,00	70,00 €	Valore VAM	ex Casmez	Gestione SORICAL	☐	☑
ALTOMONTE	001	216	Seminativo 2	0	0	15	€ 0,04	€ 14,00	14,00 €	Valore VAM	ex Casmez	Gestione SORICAL	☐	☑
ALTOMONTE	001	219	Semin Arb 3	0	0	90	€ 0,08	€ 88,00	91,00 €	Valore VAM	ex Casmez	Gestione SORICAL	☐	☑
ALTOMONTE	001	222	Semin Arb 2	0	0	65	€ 0,15	€ 64,00	66,00 €	Valore VAM	ex Casmez	Gestione SORICAL	☐	☑
ALTOMONTE	003	212	Semin Arb 1	0	1	95	€ 0,75	€ 190,00	196,00 €	Valore VAM	ex Casmez	Gestione SORICAL	☐	☑
ALTOMONTE	003	215	Semin Arb 1	0	0	20	€ 0,08	€ 20,00	21,00 €	Valore VAM	ex Casmez	Gestione SORICAL	☐	☑
ALTOMONTE	003	218	Semin Arb 1	0	1	0	€ 0,39	€ 98,00	101,00 €	Valore VAM	ex Casmez	Gestione SORICAL	☐	☑
ALTOMONTE	003	221	Seminativo 1	0	0	30	€ 0,14	€ 27,00	28,00 €	Valore VAM	ex Casmez	Gestione SORICAL	☐	☑
ALTOMONTE	003	224	Vigneto 1	0	1	60	€ 1,04	€ 380,00	392,00 €	Valore VAM	ex Casmez	Gestione SORICAL	☐	☑
ALTOMONTE	004	484	Uliveto 2	0	0	80	€ 0,21	€ 134,00	138,00 €	Valore VAM	ex Casmez	Gestione SORICAL	☐	☑
ALTOMONTE	004	595	Semin Arb 2	0	0	15	€ 0,04	€ 15,00	15,00 €	Valore VAM	ex Casmez	Gestione SORICAL	☐	☑
ALTOMONTE	004	597	Seminativo 2	0	1	70	€ 0,39	€ 152,00	157,00 €	Valore VAM	ex Casmez	Gestione SORICAL	☐	☑
ALTOMONTE	004	603	Semin Arb 2	0	2	20	€ 0,50	€ 214,00	221,00 €	Valore VAM	ex Casmez	Gestione SORICAL	☐	☑
ALTOMONTE	004	606	Semin Arb 2	0	1	60	€ 0,36	€ 155,00	160,00 €	Valore VAM	ex Casmez	Gestione SORICAL	☐	☑
ALTOMONTE	004	609	Semin Arb 2	0	0	30	€ 0,06	€ 29,00	30,00 €	Valore VAM	ex Casmez	Gestione SORICAL	☐	☑
ALTOMONTE	004	612	Semin Arb 1	0	0	60	€ 0,24	€ 59,00	61,00 €	Valore VAM	ex Casmez	Gestione SORICAL	☐	☑
ALTOMONTE	004	615	Semin Arb 2	0	0	35	€ 0,08	€ 34,00	35,00 €	Valore VAM	ex Casmez	Gestione SORICAL	☐	☑
ALTOMONTE	004	618	Semin Arb 2	0	0	15	€ 0,04	€ 15,00	15,00 €	Valore VAM	ex Casmez	Gestione SORICAL	☐	☑
ALTOMONTE	004	621	Semin Arb 2	0	1	35	€ 0,30	€ 131,00	135,00 €	Valore VAM	ex Casmez	Gestione SORICAL	☐	☑
ALTOMONTE	004	624	Ficheto 2	0	0	45	€ 0,25	€ 50,00	52,00 €	Valore VAM	ex Casmez	Gestione SORICAL	☐	☑
ALTOMONTE	004	627	Ficheto 2	0	0	35	€ 0,19	€ 39,00	40,00 €	Valore VAM	ex Casmez	Gestione SORICAL	☐	☑
ALTOMONTE	004	630	Ficheto 2	0	0	45	€ 0,25	€ 50,00	52,00 €	Valore VAM	ex Casmez	Gestione SORICAL	☐	☑
ALTOMONTE	004	633	Ficheto 2	0	0	48	€ 0,26	€ 54,00	56,00 €	Valore VAM	ex Casmez	Gestione SORICAL	☐	☑
ALTOMONTE	004	636	Pascolo Arb	0	0	10	€ 0,01	€ 8,00	8,00 €	Valore VAM	Frazionamento del 18/04/	Dem.Reg. Ramo Acquedot	☐	☑
ALTOMONTE	004	639	Ficheto 2	0	1	20	€ 0,66	€ 133,00	137,00 €	Valore VAM	ex Casmez	Gestione SORICAL	☐	☑
ALTOMONTE	004	642	Semin Arb 1	0	0	20	€ 0,08	€ 20,00	21,00 €	Valore VAM	ex Casmez	Gestione SORICAL	☐	☑
ALTOMONTE	004	645	Semin Arb 1	0	1	10	€ 0,43	€ 107,00	110,00 €	Valore VAM	ex Casmez	Gestione SORICAL	☐	☑
ALTOMONTE	004	648	Semin Arb 1	0	1	20	€ 0,46	€ 117,00	121,00 €	Valore VAM	ex Casmez	Gestione SORICAL	☐	☑
ALTOMONTE	004	651	Semin Arb 1	0	0	97	€ 0,38	€ 95,00	98,00 €	Valore VAM	ex Casmez	Gestione SORICAL	☐	☑
ALTOMONTE	004	654	Semin Arb 2	0	1	0	€ 0,23	€ 98,00	101,00 €	Valore VAM	ex Casmez	Gestione SORICAL	☐	☑
ALTOMONTE	004	657	Seminativo 1	0	1	40	€ 0,64	€ 125,00	129,00 €	Valore VAM	Frazionamento del 18/04/	Dem.Reg. Ramo Acquedot	☐	☑
ALTOMONTE	004	663	Uliveto 2	0	0	50	€ 0,13	€ 84,00	87,00 €	Valore VAM	Frazionamento del 18/04/	Dem.Reg. Ramo Acquedot	☐	☑

Comune	Foglio	Part.la	Coltura	ha	a	ca	Reddito Dominicale	Valore 2020	Valore 2021	Stima / Valore	Provenienza	Destinazione d'uso	Disp.	Indisp
ALTOMONTE	004	666	Uliveto 2	0	0	40	€ 0,10	€ 67,00	69,00 €	Valore VAM	Frazionamento del 18/04/	Dem.Reg. Ramo Acquedot	☐	☑
ALTOMONTE	004	672	Semin Arb 1	0	1	20	€ 0,46	€ 117,00	121,00 €	Valore VAM	Frazionamento del 18/04/	Dem.Reg. Ramo Acquedot	☐	☑
ALTOMONTE	004	675	Semin Arb 1	0	0	52	€ 0,20	€ 51,00	53,00 €	Valore VAM	Frazionamento del 18/04/	Dem.Reg. Ramo Acquedot	☐	☑
ALTOMONTE	004	681	Seminativo 1	0	1	80	€ 0,81	€ 161,00	166,00 €	Valore VAM	ex Casmez	Gestione SORICAL	☐	☑
ALTOMONTE	004	687	Semin Arb 2	0	0	5	€ 0,01	€ 5,00	5,00 €	Valore VAM	ex Casmez	Gestione SORICAL	☐	☑
ALTOMONTE	004	689	Ficheto 2	0	0	50	€ 0,28	€ 56,00	58,00 €	Valore VAM	ex Casmez	Gestione SORICAL	☐	☑
ALTOMONTE	004	691	Ficheto 2	0	0	2	€ 0,01	€ 2,00	2,00 €	Valore VAM	ex Casmez	Gestione SORICAL	☐	☑
ALTOMONTE	004	693	Semin Arb 2	0	0	10	€ 0,03	€ 10,00	10,00 €	Valore VAM	ex Casmez	Gestione SORICAL	☐	☑
ALTOMONTE	004	695	Uliveto 2	0	0	3	€ 0,01	€ 5,00	5,00 €	Valore VAM	ex Casmez	Gestione SORICAL	☐	☑
ALTOMONTE	004	697	Semin Arb 1	0	1	8	€ 0,41	€ 106,00	109,00 €	Valore VAM	Frazionamento del 18/04/	Dem.Reg. Ramo Acquedot	☐	☑
ALTOMONTE	004	698	Semin Arb 1	0	1	53	€ 0,59	€ 148,00	153,00 €	Valore VAM	Frazionamento del 18/04/	Dem.Reg. Ramo Acquedot	☐	☑
ALTOMONTE	004	699	Semin Arb 1	0	0	4	€ 0,01	€ 4,00	4,00 €	Valore VAM	Frazionamento del 18/04/	Dem.Reg. Ramo Acquedot	☐	☑
ALTOMONTE	004	700	Semin Arb 1	0	0	52	€ 0,20	€ 51,00	53,00 €	Valore VAM	Frazionamento del 18/04/	Dem.Reg. Ramo Acquedot	☐	☑
ALTOMONTE	004	702	Semin Arb 1	0	21	12	€ 8,18	€ 2 056,00	2 122,00 €	Valore VAM	Frazionamento del 18/04/	Dem.Reg. Ramo Acquedot	☐	☑
ALTOMONTE	004	705	Semin Arb 1	0	1	53	€ 0,59	€ 148,00	153,00 €	Valore VAM	Frazionamento del 18/04/	Dem.Reg. Ramo Acquedot	☐	☑
ALTOMONTE	004	707	Semin Arb 1	0	0	13	€ 0,05	€ 13,00	13,00 €	Valore VAM	Frazionamento del 18/04/	Dem.Reg. Ramo Acquedot	☐	☑
ALTOMONTE	004	713	Semin Arb 1	0	0	8	€ 0,03	€ 8,00	8,00 €	Valore VAM	Frazionamento del 18/04/	Dem.Reg. Ramo Acquedot	☐	☑
ALTOMONTE	004	718	Semin Arb 1	0	1	70	€ 0,66	€ 165,00	170,00 €	Valore VAM	Frazionamento del 18/04/	Dem.Reg. Ramo Acquedot	☐	☑
ALTOMONTE	004	722	Semin Arb 1	0	0	65	€ 0,25	€ 64,00	66,00 €	Valore VAM	Frazionamento del 18/04/	Dem.Reg. Ramo Acquedot	☐	☑
ALTOMONTE	008	242	Seminativo 2	0	4	10	€ 0,93	€ 368,00	380,00 €	Valore VAM	Dec.Esp.D.S.n.6799/06	Gestione SORICAL	☐	☑
ALTOMONTE	008	245	Seminativo 1	0	4	70	€ 2,13	€ 422,00	436,00 €	Valore VAM	Dec.Esp.D.S.n.6799/06	Gestione SORICAL	☐	☑
ALTOMONTE	008	249	Seminativo 1	0	1	70	€ 0,76	€ 152,00	157,00 €	Valore VAM	Dec.Esp.D.S.n.6799/06	Gestione SORICAL	☐	☑
ALTOMONTE	008	252	Uliveto 2	0	4	10	€ 1,85	€ 687,00	709,00 €	Valore VAM	Dec.Esp.D.S.n.6799/06	Gestione SORICAL	☐	☑
ALTOMONTE	008	255	Uliveto 1	0	1	30	€ 0,59	€ 218,00	225,00 €	Valore VAM	Dec.Esp.D.S.n.6799/06	Gestione SORICAL	☐	☑
ALTOMONTE	008	258	Uliveto 1	0	1	20	€ 0,54	€ 201,00	207,00 €	Valore VAM	Dec.Esp.D.S.n.6799/06	Gestione SORICAL	☐	☑
ALTOMONTE	008	261	Uliveto 1	0	0	70	€ 0,31	€ 118,00	122,00 €	Valore VAM	Dec.Esp.D.S.n.6799/06	Gestione SORICAL	☐	☑
ALTOMONTE	008	264	Seminativo 2	0	1	70	€ 0,39	€ 152,00	157,00 €	Valore VAM	Dec.Esp.D.S.n.6799/06	Gestione SORICAL	☐	☑
ALTOMONTE	008	268	Seminativo 2	0	0	50	€ 0,11	€ 45,00	46,00 €	Valore VAM	Dec.Esp.D.S.n.6799/06	Gestione SORICAL	☐	☑
ALTOMONTE	008	271	Seminativo 2	0	0	30	€ 0,06	€ 27,00	28,00 €	Valore VAM	Dec.Esp.D.S.n.6799/06	Gestione SORICAL	☐	☑
ALTOMONTE	008	274	Seminativo 2	0	0	20	€ 0,05	€ 18,00	19,00 €	Valore VAM	Dec.Esp.D.S.n.6799/06	Gestione SORICAL	☐	☑
ALTOMONTE	008	277	Seminativo 2	0	0	60	€ 0,14	€ 54,00	56,00 €	Valore VAM	Dec.Esp.D.S.n.6799/06	Gestione SORICAL	☐	☑
ALTOMONTE	008	280	Seminativo 2	0	1	0	€ 0,23	€ 90,00	93,00 €	Valore VAM	Dec.Esp.D.S.n.6799/06	Gestione SORICAL	☐	☑
ALTOMONTE	008	283	Seminativo 2	0	0	60	€ 0,14	€ 54,00	56,00 €	Valore VAM	Dec.Esp.D.S.n.6799/06	Gestione SORICAL	☐	☑

Comune	Foglio	Part.la	Coltura	ha	a	ca	Reddito Dominicale	Valore 2020	Valore 2021	Stima / Valore	Provenienza	Destinazione d'uso	Disp.	Indisp
ALTOMONTE	008	286	Seminativo 2	0	0	80	€ 0,18	€ 72,00	74,00 €	Valore VAM	Dec.Esp.D.S.n.6799/06	Gestione SORICAL	☐	☑
ALTOMONTE	008	289	Uliveto 1	0	0	80	€ 0,36	€ 134,00	138,00 €	Valore VAM	Dec.Esp.D.S.n.6799/06	Gestione SORICAL	☐	☑
ALTOMONTE	008	292	Pascolo Arb	0	1	0	€ 0,09	€ 78,00	80,00 €	Valore VAM	Dec.Esp.D.S.n.6799/06	Gestione SORICAL	☐	☑
ALTOMONTE	008	294	Pascolo Arb	0	2	60	€ 0,21	€ 202,00	208,00 €	Valore VAM	Dec.Esp.D.S.n.6799/06	Gestione SORICAL	☐	☑
ALTOMONTE	008	297	Seminativo 2	0	3	40	€ 0,76	€ 305,00	315,00 €	Valore VAM	Dec.Esp.D.S.n.6799/06	Gestione SORICAL	☐	☑
ALTOMONTE	008	300	Pascolo Arb	0	0	10	€ 0,01	€ 8,00	8,00 €	Valore VAM	Dec.Esp.D.S.n.6799/06	Gestione SORICAL	☐	☑
ALTOMONTE	008	302	Pascolo Arb	0	4	20	€ 0,35	€ 327,00	337,00 €	Valore VAM	Dec.Esp.D.S.n.6799/06	Gestione SORICAL	☐	☑
ALTOMONTE	008	304	Pascolo Arb	0	0	40	€ 0,04	€ 31,00	32,00 €	Valore VAM	Dec.Esp.D.S.n.6799/06	Gestione SORICAL	☐	☑
ALTOMONTE	008	310	Seminativo 2	0	0	40	€ 0,09	€ 36,00	37,00 €	Valore VAM	Dec.Esp.D.S.n.6799/06	Gestione SORICAL	☐	☑
ALTOMONTE	008	320	Seminativo 2	0	0	30	€ 0,06	€ 27,00	28,00 €	Valore VAM	Dec.Esp.D.S.n.6799/06	Gestione SORICAL	☐	☑
ALTOMONTE	008	339	Seminativo 2	0	0	70	€ 0,16	€ 63,00	65,00 €	Valore VAM	Dec.Esp.D.S.n.6799/06	Gestione SORICAL	☐	☑
ALTOMONTE	008	340	Seminativo 2	0	0	45	€ 0,10	€ 41,00	42,00 €	Valore VAM	Dec.Esp.D.S.n.6799/06	Gestione SORICAL	☐	☑
ALTOMONTE	008	341	Seminativo 2	0	0	35	€ 0,08	€ 32,00	33,00 €	Valore VAM	Dec.Esp.D.S.n.6799/06	Gestione SORICAL	☐	☑
ALTOMONTE	008	370	Pascolo Arb	0	0	75	€ 0,06	€ 59,00	61,00 €	Valore VAM	Dec.Esp.D.S.n.6799/06	Gestione SORICAL	☐	☑
ALTOMONTE	008	371	Pascolo Arb	0	0	15	€ 0,01	€ 12,00	12,00 €	Valore VAM	Dec.Esp.D.S.n.6799/06	Gestione SORICAL	☐	☑
ALTOMONTE	008	372	Uliveto 1	0	0	85	€ 0,39	€ 142,00	147,00 €	Valore VAM	Dec.Esp.D.S.n.6799/06	Gestione SORICAL	☐	☑
ALTOMONTE	008	375	Seminativo 1	0	0	20	€ 0,09	€ 18,00	19,00 €	Valore VAM	Dec.Esp.D.S.n.6799/06	Gestione SORICAL	☐	☑
ALTOMONTE	008	376	Seminativo 1	0	0	75	€ 0,34	€ 68,00	70,00 €	Valore VAM	Dec.Esp.D.S.n.6799/06	Gestione SORICAL	☐	☑
ALTOMONTE	008	378	Seminativo 1	0	0	65	€ 0,29	€ 59,00	61,00 €	Valore VAM	Dec.Esp.D.S.n.6799/06	Gestione SORICAL	☐	☑
ALTOMONTE	008	380	Uliveto 1	0	0	85	€ 0,39	€ 142,00	147,00 €	Valore VAM	Dec.Esp.D.S.n.6799/06	Gestione SORICAL	☐	☑
ALTOMONTE	008	383	Uliveto 1	0	1	0	€ 0,45	€ 167,00	172,00 €	Valore VAM	Dec.Esp.D.S.n.6799/06	Gestione SORICAL	☐	☑
ALTOMONTE	008	384	Seminativo 2	0	0	10	€ 0,03	€ 9,00	9,00 €	Valore VAM	Dec.Esp.D.S.n.6799/06	Gestione SORICAL	☐	☑
ALTOMONTE	008	386	Seminativo 2	0	1	20	€ 0,28	€ 108,00	111,00 €	Valore VAM	Dec.Esp.D.S.n.6799/06	Gestione SORICAL	☐	☑
ALTOMONTE	008	388	Seminativo 2	0	0	60	€ 0,14	€ 54,00	56,00 €	Valore VAM	Dec.Esp.D.S.n.6799/06	Gestione SORICAL	☐	☑
ALTOMONTE	008	390	Seminativo 2	0	0	50	€ 0,11	€ 45,00	46,00 €	Valore VAM	Dec.Esp.D.S.n.6799/06	Gestione SORICAL	☐	☑
ALTOMONTE	008	391	Seminativo 2	0	0	60	€ 0,14	€ 54,00	56,00 €	Valore VAM	Dec.Esp.D.S.n.6799/06	Gestione SORICAL	☐	☑
ALTOMONTE	008	393	Seminativo 2	0	0	60	€ 0,14	€ 54,00	56,00 €	Valore VAM	Dec.Esp.D.S.n.6799/06	Gestione SORICAL	☐	☑
ALTOMONTE	008	395	Seminativo 1	0	4	40	€ 1,99	€ 394,00	407,00 €	Valore VAM	Dec.Esp.D.S.n.6799/06	Gestione SORICAL	☐	☑
ALTOMONTE	008	397	Pascolo Arb	0	0	70	€ 0,06	€ 55,00	57,00 €	Valore VAM	Dec.Esp.D.S.n.6799/06	Gestione SORICAL	☐	☑
ALTOMONTE	008	399	Pascolo Arb	0	0	65	€ 0,05	€ 51,00	53,00 €	Valore VAM	Dec.Esp.D.S.n.6799/06	Gestione SORICAL	☐	☑
ALTOMONTE	008	401	Pascolo Arb	0	1	30	€ 0,11	€ 102,00	105,00 €	Valore VAM	Dec.Esp.D.S.n.6799/06	Gestione SORICAL	☐	☑
ALTOMONTE	008	404	Pascolo Arb	0	0	55	€ 0,05	€ 43,00	44,00 €	Valore VAM	Dec.Esp.D.S.n.6799/06	Gestione SORICAL	☐	☑
ALTOMONTE	008	406	Pascolo Arb	0	0	30	€ 0,03	€ 23,00	24,00 €	Valore VAM	Dec.Esp.D.S.n.6799/06	Gestione SORICAL	☐	☑

Comune	Foglio	Part.la	Coltura	ha	a	ca	Reddito Dominicale	Valore 2020	Valore 2021	Stima / Valore	Provenienza	Destinazione d'uso	Disp.	Indisp
ALTOMONTE	008	408	Pascolo Arb	0	2	20	€ 0,19	€ 171,00	176,00 €	Valore VAM	Dec.Esp.D.S.n.6799/06	Gestione SORICAL	☐	☑
ALTOMONTE	008	410	Pascolo Arb	0	0	30	€ 0,03	€ 23,00	24,00 €	Valore VAM	Dec.Esp.D.S.n.6799/06	Gestione SORICAL	☐	☑
ALTOMONTE	008	411	Seminativo 2	0	1	0	€ 0,23	€ 90,00	93,00 €	Valore VAM	Dec.Esp.D.S.n.6799/06	Gestione SORICAL	☐	☑
ALTOMONTE	008	413	Semin Irrig 1	0	0	10	€ 0,05	€ 12,00	12,00 €	Valore VAM	Dec.Esp.D.S.n.6799/06	Gestione SORICAL	☐	☑
ALTOMONTE	008	416	Semin Irrig 1	0	0	70	€ 0,36	€ 86,00	89,00 €	Valore VAM	Dec.Esp.D.S.n.6799/06	Gestione SORICAL	☐	☑
ALTOMONTE	008	417	Semin Irrig 1	0	4	70	€ 2,43	€ 575,00	593,00 €	Valore VAM	Dec.Esp.D.S.n.6799/06	Gestione SORICAL	☐	☑
ALTOMONTE	008	419	Seminativo 1	0	0	70	€ 0,31	€ 63,00	65,00 €	Valore VAM	Dec.Esp.D.S.n.6799/06	Gestione SORICAL	☐	☑
ALTOMONTE	008	422	Pescheto	0	1	80	€ 1,40	€ 806,00	832,00 €	Valore VAM	Dec.Esp.D.S.n.6799/06	Gestione SORICAL	☐	☑
ALTOMONTE	008	425	Seminativo 2	0	0	40	€ 0,09	€ 36,00	37,00 €	Valore VAM	Dec.Esp.D.S.n.6799/06	Gestione SORICAL	☐	☑
ALTOMONTE	008	427	Seminativo 2	0	0	40	€ 0,09	€ 36,00	37,00 €	Valore VAM	Dec.Esp.D.S.n.6799/06	Gestione SORICAL	☐	☑
ALTOMONTE	009	43	Pescheto	0	0	80	€ 0,63	€ 359,00	370,00 €	Valore VAM	Dec.Esp.D.S.n.6799/06	Gestione SORICAL	☐	☑
ALTOMONTE	009	46	Semin Irrig 1	0	5	10	€ 2,64	€ 623,00	643,00 €	Valore VAM	Dec.Esp.D.S.n.6799/06	Gestione SORICAL	☐	☑
ALTOMONTE	009	49	Frutteto Irrig	0	19	50	€ 15,11	€ 5 208,00	5 375,00 €	Valore VAM	Dec.Esp.D.S.n.6799/06	Gestione SORICAL	☐	☑
ALTOMONTE	009	52	Pescheto	0	1	0	€ 0,78	€ 447,00	461,00 €	Valore VAM	Dec.Esp.D.S.n.6799/06	Gestione SORICAL	☐	☑
ALTOMONTE	009	55a	Pescheto	0	5	39	€ 4,18	€ 2 413,00	2 490,00 €	Valore VAM	Dec.Esp.D.S.n.6799/06	Gestione SORICAL	☐	☑
ALTOMONTE	009	55b	Pascolo	0	0	31	€ 0,01	€ 13,00	13,00 €	Valore VAM	Dec.Esp.D.S.n.6799/06	Gestione SORICAL	☐	☑
ALTOMONTE	009	57	Pascolo Arb	0	0	10	€ 0,01	€ 8,00	8,00 €	Valore VAM	Dec.Esp.D.S.n.6799/06	Gestione SORICAL	☐	☑
ALTOMONTE	009	61	Pescheto	0	1	80	€ 1,40	€ 806,00	832,00 €	Valore VAM	Dec.Esp.D.S.n.6799/06	Gestione SORICAL	☐	☑
ALTOMONTE	009	64a	Pescheto	0	1	38	€ 1,08	€ 618,00	638,00 €	Valore VAM	Dec.Esp.D.S.n.6799/06	Gestione SORICAL	☐	☑
ALTOMONTE	009	64b	Semin Irrig 1	0	1	2	€ 0,53	€ 124,00	128,00 €	Valore VAM	Dec.Esp.D.S.n.6799/06	Gestione SORICAL	☐	☑
ALTOMONTE	009	70	Semin Irrig 1	0	0	60	€ 0,31	€ 74,00	76,00 €	Valore VAM	Dec.Esp.D.S.n.6799/06	Gestione SORICAL	☐	☑
ALTOMONTE	009	72	Fabbr Rurale	0	4	0	€ 0,00	€ 0,00	0,00 €	Valore Catastale	Dec.Esp.D.S.n.6799/06	Gestione SORICAL	☐	☑
ALTOMONTE	009	74a	Pescheto	0	5	36	€ 4,93	€ 2 399,00	2 476,00 €	Valore VAM	Dec.Esp.D.S.n.6799/06	Gestione SORICAL	☐	☑
ALTOMONTE	009	74b	Semin Irrig 1	0	2	94	€ 1,51	€ 360,00	372,00 €	Valore VAM	Dec.Esp.D.S.n.6799/06	Gestione SORICAL	☐	☑
Totali per Comune								**€ 29 623,00**	**€. 30 569,00**					
AMANTEA	001	824	Vigneto 2	0	0	32	€ 0,16	€ 80,00	83,00 €	Valore VAM	ex Casmez	Gestione SORICAL	☐	☑
AMANTEA	008	311	Pascolo 1	0	0	10	€ 0,01	€ 3,00	3,00 €	Valore VAM	ex Casmez	Gestione SORICAL	☐	☑
AMANTEA	008	312	Ficheto 1	0	1	80	€ 1,63	€ 335,00	346,00 €	Valore VAM	ex Casmez	Gestione SORICAL	☐	☑
AMANTEA	008	342	Ficheto 1	0	1	80	€ 1,63	€ 335,00	346,00 €	Valore VAM	ex Casmez	Gestione SORICAL	☐	☑
AMANTEA	008	343	Pascolo 1	0	0	10	€ 0,01	€ 3,00	3,00 €	Valore VAM	ex Casmez	Gestione SORICAL	☐	☑
AMANTEA	008	510	Uliveto 1	0	1	10	€ 0,71	€ 213,00	220,00 €	Valore VAM	Dec.Esp.D.S.n.20498/04	Gestione SORICAL	☐	☑
AMANTEA	008	511	Uliveto 1	0	1	10	€ 0,71	€ 213,00	220,00 €	Valore VAM	Dec.Esp.D.S.n.20498/04	Gestione SORICAL	☐	☑

Comune	Foglio	Part.la	Coltura	ha	a	ca	Reddito Dominicale	Valore 2020	Valore 2021	Stima / Valore	Provenienza	Destinazione d'uso	Disp.	Indisp
AMANTEA	008	514	Uliveto 2	0	1	60	€ 0,63	€ 310,00	320,00 €	Valore VAM	Dec.Esp.D.S.n.20498/04	Gestione SORICAL	☐	☑
AMANTEA	008	516	Ficheto 1	0	0	60	€ 0,54	€ 112,00	116,00 €	Valore VAM	Dec.Esp.D.S.n.20498/04	Gestione SORICAL	☐	☑
AMANTEA	008	518	Ente Urbano	0	0	20	€ 0,00	€ 0,00	0,00 €	Valore Catastale	Dec.Esp.D.S.n.20498/04	Gestione SORICAL	☐	☑
AMANTEA	008	522	Ficheto 1	0	1	60	€ 1,45	€ 298,00	308,00 €	Valore VAM	Dec.Esp.D.S.n.20498/04	Gestione SORICAL	☐	☑
AMANTEA	018	1178	Semin Irrig Ar	0	0	25	€ 0,18	€ 41,00	42,00 €	Valore VAM	ex Casmez	Gestione SORICAL	☐	☑
AMANTEA	018	1179	Semin Irrig Ar	0	0	72	€ 0,51	€ 119,00	123,00 €	Valore VAM	ex Casmez	Gestione SORICAL	☐	☑
AMANTEA	018	1180	Semin Irrig Ar	0	0	20	€ 0,14	€ 33,00	34,00 €	Valore VAM	ex Casmez	Gestione SORICAL	☐	☑
AMANTEA	018	1181	Semin Irrig Ar	0	1	15	€ 0,81	€ 189,00	195,00 €	Valore VAM	ex Casmez	Gestione SORICAL	☐	☑
AMANTEA	018	1182	Semin Irrig Ar	0	0	95	€ 0,68	€ 156,00	161,00 €	Valore VAM	ex Casmez	Gestione SORICAL	☐	☑
AMANTEA	018	1183	Semin Irrig Ar	0	0	50	€ 0,35	€ 83,00	86,00 €	Valore VAM	ex Casmez	Gestione SORICAL	☐	☑
AMANTEA	018	1184	Semin Irrig Ar	0	0	40	€ 0,29	€ 66,00	68,00 €	Valore VAM	ex Casmez	Gestione SORICAL	☐	☑
AMANTEA	018	1202	Vigneto 1	0	0	80	€ 0,56	€ 199,00	205,00 €	Valore VAM	ex Casmez	Gestione SORICAL	☐	☑
AMANTEA	018	1203	Vigneto 1	0	0	10	€ 0,08	€ 25,00	26,00 €	Valore VAM	ex Casmez	Gestione SORICAL	☐	☑
AMANTEA	018	1267	Ficheto 2	0	0	65	€ 0,38	€ 121,00	125,00 €	Valore VAM	Dec.Esp.D.S.n.20498/04	Gestione SORICAL	☐	☑
AMANTEA	018	1269	Ficheto 2	0	0	20	€ 0,11	€ 37,00	38,00 €	Valore VAM	Dec.Esp.D.S.n.20498/04	Gestione SORICAL	☐	☑
AMANTEA	018	1271	Ente Urbano	0	0	35	€ 0,00	€ 0,00	0,00 €	Valore Catastale	Dec.Esp.D.S.n.20498/04	Gestione SORICAL	☐	☑
AMANTEA	018	1272	Ente Urbano	0	0	40	€ 0,00	€ 0,00	0,00 €	Valore Catastale	Dec.Esp.D.S.n.20498/04	Gestione SORICAL	☐	☑
AMANTEA	018	1275	Ficheto 2	0	0	85	€ 0,50	€ 158,00	163,00 €	Valore VAM	Dec.Esp.D.S.n.20498/04	Gestione SORICAL	☐	☑
AMANTEA	018	1279	Ficheto 2	0	0	15	€ 0,09	€ 28,00	29,00 €	Valore VAM	Dec.Esp.D.S.n.20498/04	Gestione SORICAL	☐	☑
AMANTEA	018	1280	Ente Urbano	0	1	30	€ 0,00	€ 0,00	0,00 €	Valore Catastale	Dec.Esp.D.S.n.20498/04	Gestione SORICAL	☐	☑
AMANTEA	018	1282	Ficheto 2	0	0	6	€ 0,04	€ 11,00	11,00 €	Valore VAM	Dec.Esp.D.S.n.20498/04	Gestione SORICAL	☐	☑
AMANTEA	018	1284	Ficheto 2	0	0	60	€ 0,35	€ 112,00	116,00 €	Valore VAM	Dec.Esp.D.S.n.20498/04	Gestione SORICAL	☐	☑
AMANTEA	018	1287	Ficheto 2	0	0	7	€ 0,04	€ 13,00	13,00 €	Valore VAM	Dec.Esp.D.S.n.20498/04	Gestione SORICAL	☐	☑
AMANTEA	018	1290	Ficheto 2	0	0	8	€ 0,05	€ 15,00	15,00 €	Valore VAM	Dec.Esp.D.S.n.20498/04	Gestione SORICAL	☐	☑
AMANTEA	018	1293	Vigneto 1	0	0	80	€ 0,56	€ 199,00	205,00 €	Valore VAM	Dec.Esp.D.S.n.20498/04	Gestione SORICAL	☐	☑
AMANTEA	018	1296	Vigneto 1	0	0	3	€ 0,03	€ 7,00	7,00 €	Valore VAM	Dec.Esp.D.S.n.20498/04	Gestione SORICAL	☐	☑
AMANTEA	018	1298	Vigneto 1	0	0	28	€ 0,20	€ 70,00	72,00 €	Valore VAM	Dec.Esp.D.S.n.20498/04	Gestione SORICAL	☐	☑
AMANTEA	018	1300	Uliveto 1	0	0	5	€ 0,04	€ 10,00	10,00 €	Valore VAM	Dec.Esp.D.S.n.20498/04	Gestione SORICAL	☐	☑
AMANTEA	018	1302	Uliveto 1	0	0	30	€ 0,19	€ 58,00	60,00 €	Valore VAM	Dec.Esp.D.S.n.20498/04	Gestione SORICAL	☐	☑
AMANTEA	018	1304	Uliveto 1	0	0	95	€ 0,61	€ 184,00	190,00 €	Valore VAM	Dec.Esp.D.S.n.20498/04	Gestione SORICAL	☐	☑
AMANTEA	018	1307	Uliveto 1	0	0	85	€ 0,55	€ 164,00	169,00 €	Valore VAM	Dec.Esp.D.S.n.20498/04	Gestione SORICAL	☐	☑
AMANTEA	018	1310	Semin Irrig Ar	0	0	40	€ 0,29	€ 66,00	68,00 €	Valore VAM	Dec.Esp.D.S.n.20498/04	Gestione SORICAL	☐	☑
AMANTEA	018	1313	Semin Irrig Ar	0	3	65	€ 2,59	€ 600,00	619,00 €	Valore VAM	Dec.Esp.D.S.n.20498/04	Gestione SORICAL	☐	☑

Comune	Foglio	Part.la	Coltura	ha	a	ca	Reddito Dominicale	Valore 2020	Valore 2021	Stima / Valore	Provenienza	Destinazione d'uso	Disp.	Indisp
AMANTEA	018	1316	Semin Irrig Ar	0	0	55	€ 0,39	€ 91,00	94,00 €	Valore VAM	Dec.Esp.D.S.n.20498/04	Gestione SORICAL	☐	☑
AMANTEA	018	351	Uliveto 1	0	0	90	€ 0,58	€ 174,00	180,00 €	Valore VAM	ex Casmez	Gestione SORICAL	☐	☑
AMANTEA	018	359	Ficheto 2	0	0	10	€ 0,06	€ 19,00	20,00 €	Valore VAM	ex Casmez	Gestione SORICAL	☐	☑
AMANTEA	018	362	Uliveto 1	0	1	20	€ 0,78	€ 232,00	239,00 €	Valore VAM	ex Casmez	Gestione SORICAL	☐	☑
AMANTEA	018	365	Uliveto 1	0	1	50	€ 0,96	€ 291,00	300,00 €	Valore VAM	ex Casmez	Gestione SORICAL	☐	☑
AMANTEA	021	270	Orto Irrig 2	0	2	30	€ 5,79	€ 872,00	900,00 €	Valore VAM	ex Casmez	Gestione SORICAL	☐	☑
AMANTEA	021	271	Orto Irrig 2	0	1	80	€ 4,54	€ 683,00	705,00 €	Valore VAM	ex Casmez	Gestione SORICAL	☐	☑
AMANTEA	021	275	Incolto sterile	0	0	91	€ 0,00	€ 20,00	21,00 €	Valore VAM	ex Casmez	Gestione SORICAL	☐	☑
AMANTEA	021	566	Orto Irrig 2	0	1	60	€ 4,03	€ 608,00	627,00 €	Valore VAM	Dec.Esp.D.S.n.20498/04	Gestione SORICAL	☐	☑
AMANTEA	021	569	Orto Irrig 2	0	0	90	€ 2,39	€ 342,00	353,00 €	Valore VAM	Dec.Esp.D.S.n.20498/04	Gestione SORICAL	☐	☑
AMANTEA	021	572	Orto Irrig 2	0	2	15	€ 5,41	€ 816,00	842,00 €	Valore VAM	Dec.Esp.D.S.n.20498/04	Gestione SORICAL	☐	☑
AMANTEA	021	575	Orto Irrig 2	0	0	75	€ 1,89	€ 285,00	294,00 €	Valore VAM	Dec.Esp.D.S.n.20498/04	Gestione SORICAL	☐	☑
AMANTEA	021	578	Orto Irrig 2	0	0	35	€ 0,88	€ 132,00	136,00 €	Valore VAM	Dec.Esp.D.S.n.20498/04	Gestione SORICAL	☐	☑
AMANTEA	021	581	Orto Irrig 2	0	0	20	€ 0,50	€ 76,00	78,00 €	Valore VAM	Dec.Esp.D.S.n.20498/04	Gestione SORICAL	☐	☑
AMANTEA	021	584	Orto Irrig 1	0	0	10	€ 0,33	€ 38,00	39,00 €	Valore VAM	Dec.Esp.D.S.n.20498/04	Gestione SORICAL	☐	☑
AMANTEA	021	586	Orto Irrig 1	0	1	90	€ 6,25	€ 721,00	744,00 €	Valore VAM	Dec.Esp.D.S.n.20498/04	Gestione SORICAL	☐	☑
AMANTEA	021	589	Orto Irrig 2	0	3	30	€ 8,31	€ 1 253,00	1 293,00 €	Valore VAM	Dec.Esp.D.S.n.20498/04	Gestione SORICAL	☐	☑
AMANTEA	024	388	Semin Arb 2	0	1	60	€ 0,56	€ 181,00	187,00 €	Valore VAM	ex Casmez	Gestione SORICAL	☐	☑
AMANTEA	024	389	Pascolo 2	0	6	30	€ 0,41	€ 218,00	225,00 €	Valore VAM	ex Casmez	Gestione SORICAL	☐	☑
AMANTEA	031	403	Bosco Ceduo	0	0	50	€ 0,03	€ 24,00	25,00 €	Valore VAM	ex Casmez	Gestione SORICAL	☐	☑
AMANTEA	031	769	Ente Urbano	0	1	30	€ 0,00	€ 0,00	0,00 €	Valore Catastale	Dec.Esp.D.S.n.20498/04	Gestione SORICAL	☐	☑
AMANTEA	031	770	Ente Urbano	0	0	10	€ 0,00	€ 0,00	0,00 €	Valore Catastale	Dec.Esp.D.S.n.20498/04	Gestione SORICAL	☐	☑
AMANTEA	031	771	Ente Urbano	0	0	5	€ 0,00	€ 0,00	0,00 €	Valore Catastale	Dec.Esp.D.S.n.20498/04	Gestione SORICAL	☐	☑
AMANTEA	031	773	Orto Irrig 2	0	0	55	€ 1,39	€ 209,00	216,00 €	Valore VAM	Dec.Esp.D.S.n.20498/04	Gestione SORICAL	☐	☑
AMANTEA	031	775	Orto Irrig 2	0	0	55	€ 1,39	€ 209,00	216,00 €	Valore VAM	Dec.Esp.D.S.n.20498/04	Gestione SORICAL	☐	☑
AMANTEA	031	777	Orto Irrig 2	0	1	10	€ 2,78	€ 417,00	430,00 €	Valore VAM	Dec.Esp.D.S.n.20498/04	Gestione SORICAL	☐	☑
AMANTEA	031	779	Orto Irrig 2	0	0	90	€ 2,26	€ 342,00	353,00 €	Valore VAM	Dec.Esp.D.S.n.20498/04	Gestione SORICAL	☐	☑
AMANTEA	031	780	Ente Urbano	0	0	50	€ 0,00	€ 0,00	0,00 €	Valore Catastale	Dec.Esp.D.S.n.20498/04	Gestione SORICAL	☐	☑
AMANTEA	031	781	Ente Urbano	0	0	50	€ 0,00	€ 0,00	0,00 €	Valore Catastale	Dec.Esp.D.S.n.20498/04	Gestione SORICAL	☐	☑
AMANTEA	031	782	Ente Urbano	0	0	45	€ 0,00	€ 0,00	0,00 €	Valore Catastale	Dec.Esp.D.S.n.20498/04	Gestione SORICAL	☐	☑
AMANTEA	031	784	Orto Irrig 2	0	1	30	€ 3,28	€ 493,00	509,00 €	Valore VAM	Dec.Esp.D.S.n.20498/04	Gestione SORICAL	☐	☑
AMANTEA	031	787	Ente Urbano	0	1	25	€ 0,00	€ 0,00	0,00 €	Valore Catastale	Dec.Esp.D.S.n.20498/04	Gestione SORICAL	☐	☑
AMANTEA	031	791	Orto Irrig 2	0	0	95	€ 2,39	€ 361,00	373,00 €	Valore VAM	Dec.Esp.D.S.n.20498/04	Gestione SORICAL	☐	☑

Comune	Foglio	Part.la	Coltura	ha	a	ca	Reddito Dominicale	Valore 2020	Valore 2021	Stima / Valore	Provenienza	Destinazione d'uso	Disp.	Indisp
AMANTEA	033	1089	Pascolo Cesp	0	0	15	€ 0,01	€ 5,00	5,00 €	Valore VAM	ex Casmez	Gestione SORICAL	☐	☑
AMANTEA	033	1091	Pascolo Cesp	0	0	40	€ 0,03	€ 14,00	14,00 €	Valore VAM	ex Casmez	Gestione SORICAL	☐	☑
AMANTEA	033	1093	Seminativo 1	0	0	30	€ 0,21	€ 28,00	29,00 €	Valore VAM	ex Casmez	Gestione SORICAL	☐	☑
AMANTEA	033	1096	Seminativo 1	0	0	80	€ 0,56	€ 76,00	78,00 €	Valore VAM	ex Casmez	Gestione SORICAL	☐	☑
AMANTEA	033	1097	Seminativo 1	0	0	40	€ 0,29	€ 38,00	39,00 €	Valore VAM	ex Casmez	Gestione SORICAL	☐	☑
AMANTEA	033	1099	Seminativo 1	0	0	20	€ 0,14	€ 19,00	20,00 €	Valore VAM	ex Casmez	Gestione SORICAL	☐	☑
AMANTEA	033	1101	Fabbr Rurale	0	0	30	€ 0,00	€ 0,00	0,00 €	Valore Catastale	ex Casmez	Gestione SORICAL	☐	☑
AMANTEA	033	1103	Pascolo 2	0	0	10	€ 0,01	€ 3,00	3,00 €	Valore VAM	ex Casmez	Gestione SORICAL	☐	☑
AMANTEA	033	1104	Seminativo 2	0	0	30	€ 0,15	€ 28,00	29,00 €	Valore VAM	ex Casmez	Gestione SORICAL	☐	☑
AMANTEA	033	1105	Seminativo 2	0	1	20	€ 0,58	€ 113,00	117,00 €	Valore VAM	ex Casmez	Gestione SORICAL	☐	☑
AMANTEA	033	1107	Semin Arb 1	0	0	70	€ 0,41	€ 80,00	83,00 €	Valore VAM	ex Casmez	Gestione SORICAL	☐	☑
AMANTEA	033	1877	Ente Urbano	0	1	80	€ 0,00	€ 0,00	0,00 €	Valore Catastale	Dec.Esp.D.S.n.20498/04	Gestione SORICAL	☐	☑
AMANTEA	033	1879	Ente Urbano	0	1	95	€ 0,00	€ 0,00	0,00 €	Valore Catastale	Dec.Esp.D.S.n.20498/04	Gestione SORICAL	☐	☑
AMANTEA	033	1881	Ente Urbano	0	1	45	€ 0,00	€ 0,00	0,00 €	Valore Catastale	Dec.Esp.D.S.n.20498/04	Gestione SORICAL	☐	☑
AMANTEA	033	1898	Ente Urbano	0	1	57	€ 0,00	€ 0,00	0,00 €	Valore Catastale	Dec.Esp.D.S.n.20498/04	Gestione SORICAL	☐	☑
AMANTEA	033	1901	Pascolo Cesp	0	0	45	€ 0,03	€ 16,00	17,00 €	Valore VAM	Dec.Esp.D.S.n.20498/04	Gestione SORICAL	☐	☑
AMANTEA	033	1904	Pascolo Cesp	0	0	21	€ 0,01	€ 8,00	8,00 €	Valore VAM	Dec.Esp.D.S.n.20498/04	Gestione SORICAL	☐	☑
AMANTEA	033	1907	Seminativo 1	0	1	53	€ 1,09	€ 144,00	149,00 €	Valore VAM	Dec.Esp.D.S.n.20498/04	Gestione SORICAL	☐	☑
AMANTEA	033	1910	Seminativo 1	0	0	5	€ 0,04	€ 5,00	5,00 €	Valore VAM	Dec.Esp.D.S.n.20498/04	Gestione SORICAL	☐	☑
AMANTEA	033	1913	Seminativo 1	0	0	85	€ 0,60	€ 80,00	83,00 €	Valore VAM	Dec.Esp.D.S.n.20498/04	Gestione SORICAL	☐	☑
AMANTEA	033	1916	Seminativo 1	0	0	88	€ 0,63	€ 83,00	86,00 €	Valore VAM	Dec.Esp.D.S.n.20498/04	Gestione SORICAL	☐	☑
AMANTEA	033	1919	Seminativo 2	0	1	17	€ 0,56	€ 111,00	115,00 €	Valore VAM	Dec.Esp.D.S.n.20498/04	Gestione SORICAL	☐	☑
AMANTEA	033	1920	Ente Urbano	0	0	33	€ 0,00	€ 0,00	0,00 €	Valore Catastale	Dec.Esp.D.S.n.20498/04	Gestione SORICAL	☐	☑
AMANTEA	033	1921	Ente Urbano	0	1	10	€ 0,00	€ 0,00	0,00 €	Valore Catastale	Dec.Esp.D.S.n.20498/04	Gestione SORICAL	☐	☑
AMANTEA	033	1923	Seminativo 2	0	0	30	€ 0,15	€ 28,00	29,00 €	Valore VAM	Dec.Esp.D.S.n.20498/04	Gestione SORICAL	☐	☑
AMANTEA	033	1925	Seminativo 2	0	1	4	€ 0,50	€ 98,00	101,00 €	Valore VAM	Dec.Esp.D.S.n.20498/04	Gestione SORICAL	☐	☑
AMANTEA	033	1927	Seminativo 2	0	1	54	€ 0,75	€ 144,00	149,00 €	Valore VAM	Dec.Esp.D.S.n.20498/04	Gestione SORICAL	☐	☑
AMANTEA	033	1929	Seminativo 2	0	0	54	€ 0,26	€ 51,00	53,00 €	Valore VAM	Dec.Esp.D.S.n.20498/04	Gestione SORICAL	☐	☑
AMANTEA	033	1932	Seminativo 2	0	1	12	€ 0,54	€ 106,00	109,00 €	Valore VAM	Dec.Esp.D.S.n.20498/04	Gestione SORICAL	☐	☑
AMANTEA	033	1934	Seminativo 2	0	0	50	€ 0,24	€ 47,00	49,00 €	Valore VAM	Dec.Esp.D.S.n.20498/04	Gestione SORICAL	☐	☑
AMANTEA	033	1936	Ente Urbano	0	1	23	€ 0,00	€ 0,00	0,00 €	Valore Catastale	Dec.Esp.D.S.n.20498/04	Gestione SORICAL	☐	☑
AMANTEA	033	1939	Semin Arb 1	0	0	98	€ 0,58	€ 112,00	116,00 €	Valore VAM	Dec.Esp.D.S.n.20498/04	Gestione SORICAL	☐	☑
AMANTEA	033	1941	Ente Urbano	0	1	84	€ 0,00	€ 0,00	0,00 €	Valore Catastale	Dec.Esp.D.S.n.20498/04	Gestione SORICAL	☐	☑

Comune	Foglio	Part.la	Coltura	ha	a	ca	Reddito Dominicale	Valore 2020	Valore 2021	Stima / Valore	Provenienza	Destinazione d'uso	Disp.	Indisp
AMANTEA	033	1944	Semin Arb 1	0	0	72	€ 0,41	€ 82,00	85,00 €	Valore VAM	Dec.Esp.D.S.n.20498/04	Gestione SORICAL	☐	☑
AMANTEA	033	1946	Ente Urbano	0	1	14	€ 0,00	€ 0,00	0,00 €	Valore Catastale	Dec.Esp.D.S.n.20498/04	Gestione SORICAL	☐	☑
AMANTEA	033	1947	Ente Urbano	0	1	8	€ 0,00	€ 0,00	0,00 €	Valore Catastale	Dec.Esp.D.S.n.20498/04	Gestione SORICAL	☐	☑
AMANTEA	033	1949	Uliveto 2	0	3	8	€ 1,19	€ 597,00	616,00 €	Valore VAM	Dec.Esp.D.S.n.20498/04	Gestione SORICAL	☐	☑
AMANTEA	033	1951	Ente Urbano	0	0	61	€ 0,00	€ 0,00	0,00 €	Valore Catastale	Dec.Esp.D.S.n.20498/04	Gestione SORICAL	☐	☑
AMANTEA	033	1954	Semin Arb 1	0	0	45	€ 0,26	€ 51,00	53,00 €	Valore VAM	Dec.Esp.D.S.n.20498/04	Gestione SORICAL	☐	☑
AMANTEA	033	1957	Semin Arb 1	0	1	24	€ 0,73	€ 140,00	144,00 €	Valore VAM	Dec.Esp.D.S.n.20498/04	Gestione SORICAL	☐	☑
AMANTEA	033	1960	Semin Arb 1	0	1	10	€ 0,64	€ 124,00	128,00 €	Valore VAM	Dec.Esp.D.S.n.20498/04	Gestione SORICAL	☐	☑
AMANTEA	033	1963	Semin Arb 1	0	0	12	€ 0,08	€ 14,00	14,00 €	Valore VAM	Dec.Esp.D.S.n.20498/04	Gestione SORICAL	☐	☑
AMANTEA	033	1966	Semin Arb 1	0	0	13	€ 0,08	€ 15,00	15,00 €	Valore VAM	Dec.Esp.D.S.n.20498/04	Gestione SORICAL	☐	☑
AMANTEA	033	1968	Ente Urbano	0	0	97	€ 0,00	€ 0,00	0,00 €	Valore Catastale	Dec.Esp.D.S.n.20498/04	Gestione SORICAL	☐	☑
AMANTEA	033	1971	Ficheto 2	0	2	92	€ 1,70	€ 543,00	560,00 €	Valore VAM	Dec.Esp.D.S.n.20498/04	Gestione SORICAL	☐	☑
AMANTEA	033	1973	Ente Urbano	0	0	60	€ 0,00	€ 0,00	0,00 €	Valore Catastale	Dec.Esp.D.S.n.20498/04	Gestione SORICAL	☐	☑
AMANTEA	033	1976	Uliveto 1	0	3	40	€ 2,20	€ 658,00	679,00 €	Valore VAM	Dec.Esp.D.S.n.20498/04	Gestione SORICAL	☐	☑
AMANTEA	033	1977	Uliveto 1	0	4	97	€ 3,21	€ 962,00	993,00 €	Valore VAM	Dec.Esp.D.S.n.20498/04	Gestione SORICAL	☐	☑
AMANTEA	033	1978	Uliveto 1	0	0	7	€ 0,05	€ 14,00	14,00 €	Valore VAM	Dec.Esp.D.S.n.20498/04	Gestione SORICAL	☐	☑
AMANTEA	033	1980	Ente Urbano	0	0	11	€ 0,00	€ 0,00	0,00 €	Valore Catastale	Dec.Esp.D.S.n.20498/04	Gestione SORICAL	☐	☑
AMANTEA	036	725	Pascolo 2	0	2	0	€ 0,13	€ 69,00	71,00 €	Valore VAM	ex Casmez	Gestione SORICAL	☐	☑
AMANTEA	036	726	Pascolo 2	0	2	50	€ 0,16	€ 87,00	90,00 €	Valore VAM	ex Casmez	Gestione SORICAL	☐	☑
AMANTEA	036	727	Uliveto 2	0	1	0	€ 0,39	€ 193,00	199,00 €	Valore VAM	ex Casmez	Gestione SORICAL	☐	☑
AMANTEA	036	728	Uliveto 2	0	1	20	€ 0,46	€ 232,00	239,00 €	Valore VAM	ex Casmez	Gestione SORICAL	☐	☑
AMANTEA	036	729	Fabbr Rurale	0	0	50	€ 0,00	€ 0,00	0,00 €	Valore Catastale	ex Casmez	Gestione SORICAL	☐	☑
AMANTEA	036	733	Semin Arb 1	0	2	0	€ 1,43	€ 227,00	234,00 €	Valore VAM	ex Casmez	Gestione SORICAL	☐	☑
AMANTEA	036	734	Semin Arb 1	0	7	0	€ 4,98	€ 795,00	820,00 €	Valore VAM	ex Casmez	Gestione SORICAL	☐	☑
Totali per Comune								**€ 20 013,00**	**€. 20 654,00**					
AMENDOLARA	028	56	Bosco Alto 2	0	2	24	€ 0,04	€ 75,00	77,00 €	Valore VAM	Dec.Espr.Pref_CS, n.473	Stada accesso depuratore	☐	☑
AMENDOLARA	028	58	Seminativo 2	0	17	0	€ 4,94	€ 1 030,00	1 063,00 €	Valore VAM	Dec.Espr.Pref_CS, n.473	Stada accesso depuratore	☐	☑
AMENDOLARA	028	61	Seminativo 2	0	23	41	€ 6,80	€ 1 417,00	1 462,00 €	Valore VAM	Dec.Espr.Pref_CS, n.473	Stada accesso depuratore	☐	☑
AMENDOLARA	028	68	Vigneto 2	0	3	41	€ 1,10	€ 715,00	738,00 €	Valore VAM	Dec.Espr.Pref_CS, n.473	Stada accesso depuratore	☐	☑
AMENDOLARA	028	69	Vigneto 2	0	32	94	€ 10,64	€ 6 910,00	7 131,00 €	Valore VAM	Dec.Espr.Pref_CS, n.473	Stada accesso depuratore	☐	☑
Totali per Comune								**€ 10 147,00**	**€. 10 471,00**					
APRIGLIANO	001	01	Pascolo Arb 1	189	91	30	€ 3 678,08	€ 1 032 961,00	1 066 016,00 €	Valore VAM	D.M. 05/03/75	Gest. CALABRIA VERDE	☐	☑

Comune	Foglio	Part.la	Coltura	ha	a	ca	Reddito Dominicale	Valore 2020	Valore 2021	Stima / Valore	Provenienza	Destinazione d'uso	Disp.	Indisp
APRIGLIANO	001	09	Bosco Ceduo	5	30	90	€ 68,55	€ 24 257,00	25 033,00 €	Valore VAM	D.M. 10/03/79	Gest. CALABRIA VERDE	☐	☑
APRIGLIANO	001	11	Pascolo Arb 1	17	57	40	€ 340,36	€ 95 587,00	98 646,00 €	Valore VAM	D.M. 05/03/75	Gest. CALABRIA VERDE	☐	☑
APRIGLIANO	001	12	Pascolo Arb 1	3	77	30	€ 73,08	€ 20 523,00	21 180,00 €	Valore VAM	D.M. 05/03/75	Gest. CALABRIA VERDE	☐	☑
APRIGLIANO	004	01	Bosco Ceduo	18	7	60	€ 350,08	€ 82 586,00	85 229,00 €	Valore VAM	D.M. 10/03/79	Gest. CALABRIA VERDE	☐	☑
APRIGLIANO	004	03	Bosco Ceduo	26	49	90	€ 513,21	€ 121 071,00	124 945,00 €	Valore VAM	D.M. 10/03/79	Gest. CALABRIA VERDE	☐	☑
APRIGLIANO	004	04	Bosco Alto 1	8	54	40	€ 77,23	€ 61 343,00	63 306,00 €	Valore VAM	D.M. 10/03/79	Gest. CALABRIA VERDE	☐	☑
APRIGLIANO	004	05	Bosco Ceduo	0	37	10	€ 2,88	€ 1 695,00	1 749,00 €	Valore VAM	D.M. 10/03/79	Gest. CALABRIA VERDE	☐	☑
APRIGLIANO	004	06	Semin Irrig 4	3	80	50	€ 147,39	€ 37 252,00	38 444,00 €	Valore VAM	D.M. 10/03/79	Gest. CALABRIA VERDE	☐	☑
APRIGLIANO	004	08	Fabbr Rurale	0	13	60	€ 0,00	€ 0,00	0,00 €	Valore Catastale	D.M. 10/03/79	Gest. CALABRIA VERDE	☐	☑
APRIGLIANO	004	09	Semin Irrig Ar	2	82	30	€ 173,14	€ 38 079,00	39 298,00 €	Valore VAM	D.M. 10/03/79	Gest. CALABRIA VERDE	☐	☑
APRIGLIANO	004	10	Bosco Misto 1	32	68	60	€ 316,51	€ 238 229,00	245 852,00 €	Valore VAM	D.M. 10/03/79	Gest. CALABRIA VERDE	☐	☑
APRIGLIANO	004	11	Bosco Misto 1	2	18	70	€ 21,18	€ 15 940,00	16 450,00 €	Valore VAM	D.M. 10/03/79	Gest. CALABRIA VERDE	☐	☑
APRIGLIANO	004	12	Pascolo Arb 1	3	67	20	€ 16,60	€ 19 853,00	20 488,00 €	Valore VAM	D.M. 10/03/79	Gest. CALABRIA VERDE	☐	☑
APRIGLIANO	004	13	Seminativo 5	4	41	70	€ 85,55	€ 22 102,00	22 809,00 €	Valore VAM	D.M. 10/03/79	Gest. CALABRIA VERDE	☐	☑
APRIGLIANO	004	14a	Pascolo Arb 1	16	99	97	€ 329,24	€ 92 464,00	95 423,00 €	Valore VAM	D.M. 10/03/79	Gest. CALABRIA VERDE	☐	☑
APRIGLIANO	004	14b	Bosco Misto 1	74	42	43	€ 720,69	€ 542 436,00	559 794,00 €	Valore VAM	D.M. 10/03/79	Gest. CALABRIA VERDE	☐	☑
APRIGLIANO	004	15	Fu d'accertam	0	32	10				Valore Catastale	D.P.R. 616/77	Gest. CALABRIA VERDE	☐	☑
APRIGLIANO	004	16	Seminativo 5	5	6	60	€ 98,11	€ 25 350,00	26 161,00 €	Valore VAM	D.M. 10/03/79	Gest. CALABRIA VERDE	☐	☑
APRIGLIANO	004	17	Bosco Ceduo	3	81	20	€ 17,23	€ 17 416,00	17 973,00 €	Valore VAM	D.M. 10/03/79	Gest. CALABRIA VERDE	☐	☑
APRIGLIANO	004	18	Pascolo Arb 1	3	67	50	€ 23,73	€ 19 869,00	20 505,00 €	Valore VAM	D.M. 10/03/79	Gest. CALABRIA VERDE	☐	☑
APRIGLIANO	005	01	Bosco Ceduo	1	7	70	€ 6,26	€ 4 920,00	5 077,00 €	Valore VAM	D.M. 10/03/79	Gest. CALABRIA VERDE	☐	☑
APRIGLIANO	005	02	Bosco Ceduo	3	86	0	€ 49,84	€ 17 635,00	18 199,00 €	Valore VAM	D.M. 10/03/79	Gest. CALABRIA VERDE	☐	☑
APRIGLIANO	005	03	Seminativo 5	4	96	20	€ 96,10	€ 24 830,00	25 625,00 €	Valore VAM	D.M. 10/03/79	Gest. CALABRIA VERDE	☐	☑
APRIGLIANO	005	04	Pascolo 4	0	86	30	€ 2,23	€ 4 130,00	4 262,00 €	Valore VAM	D.M. 10/03/79	Gest. CALABRIA VERDE	☐	☑
APRIGLIANO	005	05	Bosco Ceduo	203	24	0	€ 1 180,85	€ 923 039,00	952 576,00 €	Valore VAM	D.M. 10/03/79	Gest. CALABRIA VERDE	☐	☑
APRIGLIANO	005	12	Bosco Ceduo	1	18	30	€ 9,16	€ 5 372,00	5 544,00 €	Valore VAM	D.M. 10/03/79	Gest. CALABRIA VERDE	☐	☑
APRIGLIANO	005	13	Bosco Alto 1	1	64	10	€ 14,84	€ 11 781,00	12 158,00 €	Valore VAM	D.M. 10/03/79	Gest. CALABRIA VERDE	☐	☑
APRIGLIANO	005	14a	Bosco Misto	1	88	4	€ 17,00	€ 13 623,00	14 059,00 €	Valore VAM	D.M. 10/03/79	Gest. CALABRIA VERDE	☐	☑
APRIGLIANO	005	14b	Pascolo 4	0	15	86	€ 0,41	€ 755,00	779,00 €	Valore VAM	D.M. 10/03/79	Gest. CALABRIA VERDE	☐	☑
APRIGLIANO	005	15a	Seminativo 5	2	62	90	€ 50,91	€ 13 156,00	13 577,00 €	Valore VAM	D.M. 10/03/79	Gest. CALABRIA VERDE	☐	☑
APRIGLIANO	005	15b	Pascolo 4	5	0	0	€ 12,91	€ 23 933,00	24 699,00 €	Valore VAM	D.M. 10/03/79	Gest. CALABRIA VERDE	☐	☑
APRIGLIANO	005	16a	Bosco Alto 1	30	26	78	€ 273,56	€ 217 312,00	224 266,00 €	Valore VAM	D.M. 10/03/79	Gest. CALABRIA VERDE	☐	☑
APRIGLIANO	005	16b	Pascolo 4	1	27	92	€ 3,30	€ 6 122,00	6 318,00 €	Valore VAM	D.M. 10/03/79	Gest. CALABRIA VERDE	☐	☑

Comune	Foglio	Part.la	Coltura	ha	a	ca	Reddito Dominicale	Valore 2020	Valore 2021	Stima / Valore	Provenienza	Destinazione d'uso	Disp.	Indisp
APRIGLIANO	005	17	Bosco Alto 1	0	12	30	€ 1,11	€ 883,00	911,00 €	Valore VAM	D.M. 10/03/79	Gest. CALABRIA VERDE	☐	☑
APRIGLIANO	005	18	Pascolo 4	15	95	0	€ 41,19	€ 76 343,00	78 786,00 €	Valore VAM	D.M. 10/03/79	Gest. CALABRIA VERDE	☐	☑
APRIGLIANO	005	19	Bosco Ceduo	2	37	90	€ 10,75	€ 10 869,00	11 217,00 €	Valore VAM	D.M. 10/03/79	Gest. CALABRIA VERDE	☐	☑
APRIGLIANO	005	20	Bosco Misto 1	17	85	40	€ 172,89	€ 130 128,00	134 292,00 €	Valore VAM	D.M. 10/03/79	Gest. CALABRIA VERDE	☐	☑
APRIGLIANO	018	418	Seminativo 4	0	0	70	€ 0,23	€ 35,00	36,00 €	Valore VAM	ex Casmez	Gestione SORICAL	☐	☑
APRIGLIANO	018	420	Pascolo Cesp	0	0	40	€ 0,01	€ 14,00	14,00 €	Valore VAM	ex Casmez	Gestione SORICAL	☐	☑
APRIGLIANO	018	421	Uliveto 3	0	0	60	€ 0,11	€ 98,00	101,00 €	Valore VAM	ex Casmez	Gestione SORICAL	☐	☑
APRIGLIANO	018	422	Bosco Ceduo	0	1	40	€ 0,11	€ 64,00	66,00 €	Valore VAM	ex Casmez	Gestione SORICAL	☐	☑
APRIGLIANO	018	423	Semin Arb 3	0	1	80	€ 0,64	€ 190,00	196,00 €	Valore VAM	ex Casmez	Gestione SORICAL	☐	☑
APRIGLIANO	019	417	Pascolo Cesp	0	1	0	€ 0,04	€ 35,00	36,00 €	Valore VAM	ex Casmez	Gestione SORICAL	☐	☑
APRIGLIANO	019	436	Uliveto 2	0	1	0	€ 0,39	€ 161,00	166,00 €	Valore VAM	ex Casmez	Gestione SORICAL	☐	☑
APRIGLIANO	019	437	Uliveto 2	0	0	80	€ 0,31	€ 129,00	133,00 €	Valore VAM	ex Casmez	Gestione SORICAL	☐	☑
APRIGLIANO	019	438	Querceto 2	0	0	30	€ 0,05	€ 14,00	14,00 €	Valore VAM	ex Casmez	Gestione SORICAL	☐	☑
APRIGLIANO	019	439	Semin Irrig 2	0	0	20	€ 0,19	€ 19,00	20,00 €	Valore VAM	ex Casmez	Gestione SORICAL	☐	☑
APRIGLIANO	019	440	Bosco Ceduo	0	0	5	€ 0,01	€ 2,00	2,00 €	Valore VAM	ex Casmez	Gestione SORICAL	☐	☑
APRIGLIANO	032	01	Seminativo 5	1	55	60	€ 30,14	€ 7 786,00	8 035,00 €	Valore VAM	D.M. 10/03/79	Gest. CALABRIA VERDE	☐	☑
APRIGLIANO	032	02	Bosco Ceduo	2	26	0	€ 10,21	€ 10 326,00	10 656,00 €	Valore VAM	D.M. 10/03/79	Gest. CALABRIA VERDE	☐	☑
APRIGLIANO	032	03	Seminativo 5	7	13	70	€ 138,23	€ 35 713,00	36 856,00 €	Valore VAM	D.M. 10/03/79	Gest. CALABRIA VERDE	☐	☑
APRIGLIANO	032	04	Pascolo 4	0	94	20	€ 2,44	€ 4 509,00	4 653,00 €	Valore VAM	D.M. 10/03/79	Gest. CALABRIA VERDE	☐	☑
APRIGLIANO	032	05	Bosco Misto 1	58	48	0	€ 566,30	€ 426 228,00	439 867,00 €	Valore VAM	D.M. 10/03/79	Gest. CALABRIA VERDE	☐	☑
APRIGLIANO	032	06	Pascolo 4	0	84	40	€ 2,18	€ 4 040,00	4 169,00 €	Valore VAM	D.M. 10/03/79	Gest. CALABRIA VERDE	☐	☑
APRIGLIANO	032	23	Seminativo 5	3	69	80	€ 71,63	€ 18 505,00	19 097,00 €	Valore VAM	D.M. 10/03/79	Gest. CALABRIA VERDE	☐	☑
APRIGLIANO	032	24	Bosco Alto 2	7	85	30	€ 30,41	€ 56 382,00	58 186,00 €	Valore VAM	D.M. 10/03/79	Gest. CALABRIA VERDE	☐	☑
APRIGLIANO	032	25	Pascolo 4	0	88	60	€ 2,29	€ 4 241,00	4 377,00 €	Valore VAM	D.M. 10/03/79	Gest. CALABRIA VERDE	☐	☑
APRIGLIANO	032	26	Seminativo 5	6	99	0	€ 135,38	€ 34 979,00	36 098,00 €	Valore VAM	D.M. 10/03/79	Gest. CALABRIA VERDE	☐	☑
APRIGLIANO	032	27	Bosco Ceduo	4	46	80	€ 25,96	€ 20 414,00	21 067,00 €	Valore VAM	D.M. 10/03/79	Gest. CALABRIA VERDE	☐	☑
APRIGLIANO	032	28	Bosco Ceduo	1	38	20	€ 6,25	€ 6 315,00	6 517,00 €	Valore VAM	D.M. 10/03/79	Gest. CALABRIA VERDE	☐	☑
APRIGLIANO	032	29	Pascolo 4	0	93	50	€ 2,41	€ 4 475,00	4 618,00 €	Valore VAM	D.M. 10/03/79	Gest. CALABRIA VERDE	☐	☑
APRIGLIANO	046	03	Bosco Ceduo	7	65	40	€ 44,48	€ 34 971,00	36 090,00 €	Valore VAM	D.M. 05/03/75	Gest. CALABRIA VERDE	☐	☑
APRIGLIANO	046	04	Pascolo Arb 1	21	54	70	€ 417,30	€ 117 197,00	120 947,00 €	Valore VAM	D.M. 05/03/75	Gest. CALABRIA VERDE	☐	☑
APRIGLIANO	047	01	Pascolo Arb 1	44	85	40	€ 868,69	€ 243 967,00	251 774,00 €	Valore VAM	D.M. 05/03/75	Gest. CALABRIA VERDE	☐	☑
APRIGLIANO	047	04	Pascolo 3	39	58	20	€ 26,85	€ 214 008,00	220 856,00 €	Valore VAM	D.M. 05/03/75	Gest. CALABRIA VERDE	☐	☑
APRIGLIANO	047	05	Pascolo Arb 1	25	21	80	€ 488,40	€ 137 164,00	141 553,00 €	Valore VAM	D.M. 05/03/75	Gest. CALABRIA VERDE	☐	☑

Comune	Foglio	Part.la	Coltura	ha	a	ca	Reddito Dominicale	Valore 2020	Valore 2021	Stima / Valore	Provenienza	Destinazione d'uso	Disp.	Indisp
APRIGLIANO	047	06	Pascolo Arb 1	1	44	50	€ 27,99	€ 7 860,00	8 112,00 €	Valore VAM	D.M. 05/03/75	Gest. CALABRIA VERDE	☐	☑
APRIGLIANO	047	07	Pascolo 3	0	47	6	€ 2,43	€ 2 252,00	2 324,00 €	Valore VAM	D.M. 05/03/75	Gest. CALABRIA VERDE	☐	☑
APRIGLIANO	047	10	Pascolo Arb 1	15	41	70	€ 298,59	€ 83 855,00	86 538,00 €	Valore VAM	D.M. 05/03/75	Gest. CALABRIA VERDE	☐	☑
APRIGLIANO	047	13a	Pascolo 3	6	46	17	€ 33,38	€ 30 929,00	31 919,00 €	Valore VAM	D.M. 05/03/75	Gest. CALABRIA VERDE	☐	☑
APRIGLIANO	047	13b	Pascolo Arb 1	20	27	53	€ 392,68	€ 110 279,00	113 808,00 €	Valore VAM	D.M. 05/03/75	Gest. CALABRIA VERDE	☐	☑
APRIGLIANO	047	199	Semin Irrig 4	0	2	40	€ 0,93	€ 235,00	243,00 €	Valore VAM	Dec.Esp.D.S.n.6.802/06	Gestione SORICAL	☐	☑
APRIGLIANO	047	202	Semin Irrig 4	0	1	30	€ 0,50	€ 127,00	131,00 €	Valore VAM	Dec.Esp.D.S.n.6.802/06	Gestione SORICAL	☐	☑
APRIGLIANO	047	205	Semin Irrig 4	0	0	5	€ 0,03	€ 5,00	5,00 €	Valore VAM	Dec.Esp.D.S.n.6.802/06	Gestione SORICAL	☐	☑
APRIGLIANO	047	207	Semin Irrig 4	0	1	70	€ 0,66	€ 167,00	172,00 €	Valore VAM	Dec.Esp.D.S.n.6.802/06	Gestione SORICAL	☐	☑
APRIGLIANO	047	210	Pascolo 1	0	0	6	€ 0,01	€ 3,00	3,00 €	Valore VAM	Dec.Esp.D.S.n.6.802/06	Gestione SORICAL	☐	☑
APRIGLIANO	047	213	Pascolo 1	0	0	15	€ 0,03	€ 7,00	7,00 €	Valore VAM	Dec.Esp.D.S.n.6.802/06	Gestione SORICAL	☐	☑
APRIGLIANO	047	216	Pascolo 1	0	0	6	€ 0,01	€ 3,00	3,00 €	Valore VAM	Dec.Esp.D.S.n.6.802/06	Gestione SORICAL	☐	☑
APRIGLIANO	047	218	Seminativo 4	0	0	20	€ 0,06	€ 10,00	10,00 €	Valore VAM	Dec.Esp.D.S.n.6.802/06	Gestione SORICAL	☐	☑
APRIGLIANO	047	220	Pascolo 1	0	1	50	€ 0,29	€ 72,00	74,00 €	Valore VAM	Dec.Esp.D.S.n.6.802/06	Gestione SORICAL	☐	☑
APRIGLIANO	047	223	Semin Irrig 4	0	2	15	€ 0,84	€ 209,00	216,00 €	Valore VAM	Dec.Esp.D.S.n.6.802/06	Gestione SORICAL	☐	☑
APRIGLIANO	047	226	Pascolo 3	0	5	88	€ 0,30	€ 146,00	151,00 €	Valore Esproprio	Decreto di esproprio D.R.	Gestione SORICAL	☐	☑
APRIGLIANO	047	229	Semin Irrig 4	0	6	11		€ 907,00	936,00 €	Valore Esproprio	Dec.Esp. prot.15 29/04/9	Gestione SORICAL	☐	☑
APRIGLIANO	047	26a	Pascolo 4	0	79	16	€ 2,05	€ 3 789,00	3 910,00 €	Valore VAM	D.M. 05/03/75	Gest. CALABRIA VERDE	☐	☑
APRIGLIANO	047	26b	Pascolo Arb 1	2	65	54	€ 51,43	€ 14 442,00	14 904,00 €	Valore VAM	D.M. 05/03/75	Gest. CALABRIA VERDE	☐	☑
APRIGLIANO	047	27	Pascolo Arb 1	8	42	50	€ 163,16	€ 45 825,00	47 291,00 €	Valore VAM	D.M. 05/03/75	Gest. CALABRIA VERDE	☐	☑
APRIGLIANO	051	17	Bosco Alto 2	76	57	40	€ 296,60	€ 549 773,00	567 366,00 €	Valore VAM	D.M. 05/03/75	Gest. CALABRIA VERDE	☐	☑
APRIGLIANO	051	26	Fu d'accertam	1	20	40				Valore Catastale	D.M. 05/03/75	Gest. CALABRIA VERDE	☐	☑
APRIGLIANO	052	122	Pascolo 2	0	30	65		€ 2 542,00	2 623,00 €	Valore Esproprio	Dec.Esp. prot.15 29/04/9	Gestione SORICAL	☐	☑
APRIGLIANO	052	144	Pascolo 2	0	3	67		€ 283,00	292,00 €	Valore Esproprio	Dec.Esp. prot.15 29/04/9	Gestione SORICAL	☐	☑
APRIGLIANO	052	27	Bosco Ceduo	0	0	30		€ 24,00	25,00 €	Valore Esproprio	Dec.Esp. prot.15 29/04/9	Gestione SORICAL	☐	☑
APRIGLIANO	053	03	Bosco Alto 2	90	21	90	€ 349,46	€ 647 740,00	668 468,00 €	Valore VAM	D.M. 05/03/75	Gest. CALABRIA VERDE	☐	☑
APRIGLIANO	053	04	Pascolo 4	5	51	30	€ 14,24	€ 26 388,00	27 232,00 €	Valore VAM	D.M. 05/03/75	Gest. CALABRIA VERDE	☐	☑
APRIGLIANO	053	11	Bosco Misto 2	40	54	50	€ 261,75	€ 295 509,00	304 965,00 €	Valore VAM	D.M. 05/03/75	Gest. CALABRIA VERDE	☐	☑
APRIGLIANO	053	62	Bosco Alto 2	0	13	29	€ 0,53	€ 948,00	978,00 €	Valore VAM	Dec.Esp.D.S.n.6.802/06	Gestione SORICAL	☐	☑
APRIGLIANO	054	05	Bosco Misto 2	119	23	60	€ 769,75	€ 869 043,00	896 852,00 €	Valore VAM	D.M. 05/03/75	Gest. CALABRIA VERDE	☐	☑
APRIGLIANO	054	06	Bosco Misto 2	4	95	30	€ 31,98	€ 36 100,00	37 255,00 €	Valore VAM	D.M. 05/03/75	Gest. CALABRIA VERDE	☐	☑
APRIGLIANO	054	07	Pascolo 3	3	82	90	€ 19,78	€ 18 326,00	18 912,00 €	Valore VAM	D.M. 05/03/75	Gest. CALABRIA VERDE	☐	☑
APRIGLIANO	054	08	Pascolo 3	6	54	90	€ 33,83	€ 31 346,00	32 349,00 €	Valore VAM	D.M. 05/03/75	Gest. CALABRIA VERDE	☐	☑

Comune	Foglio	Part.la	Coltura	ha	a	ca	Reddito Dominicale	Valore 2020	Valore 2021	Stima / Valore	Provenienza	Destinazione d'uso	Disp.	Indisp
APRIGLIANO	054	156	Bosco Misto 2	0	9	78	€ 0,64	€ 708,00	731,00 €	Valore VAM	Dec.Esp.D.S.n.6.802/06	Gestione SORICAL	☐	☑
APRIGLIANO	054	159	Pascolo 1	0	2	60	€ 0,50	€ 124,00	128,00 €	Valore VAM	Dec.Esp.D.S.n.6.802/06	Gestione SORICAL	☐	☑
APRIGLIANO	054	162	Pascolo 1	0	3	40	€ 0,66	€ 161,00	166,00 €	Valore VAM	Dec.Esp.D.S.n.6.802/06	Gestione SORICAL	☐	☑
APRIGLIANO	054	165	Pascolo 1	0	2	34	€ 0,45	€ 112,00	116,00 €	Valore VAM	Dec.Esp.D.S.n.6.802/06	Gestione SORICAL	☐	☑
APRIGLIANO	054	168	Pascolo 1	0	4	60	€ 0,89	€ 219,00	226,00 €	Valore VAM	Dec.Esp.D.S.n.6.802/06	Gestione SORICAL	☐	☑
APRIGLIANO	054	171	Pascolo 1	0	6	20	€ 1,20	€ 295,00	304,00 €	Valore VAM	Dec.Esp.D.S.n.6.802/06	Gestione SORICAL	☐	☑
APRIGLIANO	054	175	Pascolo 1	0	0	10	€ 0,03	€ 5,00	5,00 €	Valore VAM	Dec.Esp.D.S.n.6.802/06	Gestione SORICAL	☐	☑
APRIGLIANO	054	178	Pascolo 1	0	0	25	€ 0,05	€ 12,00	12,00 €	Valore VAM	Dec.Esp.D.S.n.6.802/06	Gestione SORICAL	☐	☑
APRIGLIANO	054	181	Pascolo 1	0	0	18	€ 0,04	€ 9,00	9,00 €	Valore VAM	Dec.Esp.D.S.n.6.802/06	Gestione SORICAL	☐	☑
APRIGLIANO	054	183	Pascolo 1	0	2	80	€ 0,54	€ 133,00	137,00 €	Valore VAM	Dec.Esp.D.S.n.6.802/06	Gestione SORICAL	☐	☑
APRIGLIANO	054	186	Pascolo 1	0	5	65	€ 1,10	€ 269,00	278,00 €	Valore VAM	Dec.Esp.D.S.n.6.802/06	Gestione SORICAL	☐	☑
APRIGLIANO	054	190	Pascolo 1	0	3	75	€ 0,73	€ 178,00	184,00 €	Valore VAM	Dec.Esp.D.S.n.6.802/06	Gestione SORICAL	☐	☑
APRIGLIANO	054	193	Pascolo 1	0	0	40	€ 0,08	€ 19,00	20,00 €	Valore VAM	Dec.Esp.D.S.n.6.802/06	Gestione SORICAL	☐	☑
APRIGLIANO	055	199	Pascolo 1	0	2	20	€ 0,43	€ 182,00	188,00 €	Valore Esproprio	Dec.Esp. D.R. n.6916/06	Gestione SORICAL	☐	☑
APRIGLIANO	055	202	Pascolo 1	0	2	15		€ 227,00	234,00 €	Valore Esproprio	Decreto di esproprio prot.	Gestione SORICAL	☐	☑
APRIGLIANO	055	205	Semin Irrig 4	0	2	95		€ 456,00	471,00 €	Valore Esproprio	Dec.Esp. prot.15 29/04/9	Gestione SORICAL	☐	☑
APRIGLIANO	055	208	Semin Irrig 4	0	1	90	€ 0,74	€ 155,00	160,00 €	Valore Esproprio	Dec.Esp. D.R. n.6916/06	Gestione SORICAL	☐	☑
APRIGLIANO	055	211	Semin Irrig 4	0	1	70		€ 256,00	264,00 €	Valore Esproprio	Dec.Esp. prot.15 29/04/9	Gestione SORICAL	☐	☑
APRIGLIANO	055	214	Semin Irrig 4	0	1	70	€ 0,66	€ 165,00	170,00 €	Valore VAM	Dec.Esp.D.S.n.6.802/06	Gestione SORICAL	☐	☑
APRIGLIANO	055	217	Semin Irrig 4	0	1	85		€ 403,00	416,00 €	Valore Esproprio	Decreto di esproprio prot.	Gestione SORICAL	☐	☑
APRIGLIANO	055	220	Semin Irrig Ar	0	0	49	€ 0,40	€ 66,00	68,00 €	Valore VAM	Dec.Esp.D.S.n.6.802/06	Gestione SORICAL	☐	☑
APRIGLIANO	055	223	Semin Irrig Ar	0	0	61	€ 0,49	€ 82,00	85,00 €	Valore VAM	Dec.Esp.D.S.n.6.802/06	Gestione SORICAL	☐	☑
APRIGLIANO	055	226	Pascolo 1	0	4	32	€ 0,84	€ 205,00	212,00 €	Valore VAM	Dec.Esp.D.S.n.6.802/06	Gestione SORICAL	☐	☑
APRIGLIANO	055	229	Seminativo 1	0	10	30	€ 7,98	€ 512,00	528,00 €	Valore VAM	Dec.Esp.D.S.n.6.802/06	Gestione SORICAL	☐	☑
APRIGLIANO	055	233	Semin Irrig 4	0	0	60	€ 0,24	€ 59,00	61,00 €	Valore VAM	Dec.Esp.D.S.n.6.802/06	Gestione SORICAL	☐	☑
APRIGLIANO	055	236	Seminativo 3	0	0	80	€ 0,36	€ 40,00	41,00 €	Valore VAM	Dec.Esp.D.S.n.6.802/06	Gestione SORICAL	☐	☑
APRIGLIANO	055	242	Semin Irrig 4	0	0	80	€ 0,31	€ 78,00	80,00 €	Valore VAM	Dec.Esp.D.S.n.6.802/06	Gestione SORICAL	☐	☑
APRIGLIANO	055	248	Seminativo 3	0	1	50		€ 184,00	190,00 €	Valore Esproprio	Decreto di esproprio prot.	Gestione SORICAL	☐	☑
APRIGLIANO	055	251	Seminativo 3	0	0	70		€ 192,00	198,00 €	Valore Esproprio	Decreto di esproprio prot.	Gestione SORICAL	☐	☑
APRIGLIANO	055	254(e	Seminativo 3	0	1	80		€ 413,00	426,00 €	Valore Esproprio	Decreto di esproprio prot.	Gestione SORICAL	☐	☑
APRIGLIANO	055	257a	Seminativo 3	0	6	0		€ 1 380,00	1 424,00 €	Valore Esproprio	Decreto di esproprio prot.	Gestione SORICAL	☐	☑
APRIGLIANO	055	257b	Semin Irrig 4	0	0	40		€ 93,00	96,00 €	Valore Esproprio	Decreto di esproprio prot.	Gestione SORICAL	☐	☑
APRIGLIANO	055	260	Seminativo 3	0	2	0		€ 686,00	708,00 €	Valore Esproprio	Decreto di esproprio prot.	Gestione SORICAL	☐	☑

Comune	Foglio	Part.la	Coltura	ha	a	ca	Reddito Dominicale	Valore 2020	Valore 2021	Stima / Valore	Provenienza	Destinazione d'uso	Disp.	Indisp
APRIGLIANO	055	263	Seminativo 3	0	9	30		€ 2 194,00	2 264,00 €	Valore Esproprio	Decreto di esproprio prot.	Gestione SORICAL	☐	☑
APRIGLIANO	055	266	Seminativo 3	0	0	71	€ 0,33	€ 35,00	36,00 €	Valore VAM	Dec.Esp.D.S.n.6.802/06	Gestione SORICAL	☐	☑
APRIGLIANO	055	269	Pascolo 5	0	1	0	€ 0,03	€ 48,00	50,00 €	Valore VAM	Dec.Esp.D.S.n.6.802/06	Gestione SORICAL	☐	☑
APRIGLIANO	055	272	Pascolo 5	0	2	45	€ 0,05	€ 117,00	121,00 €	Valore VAM	Dec.Esp.D.S.n.6.802/06	Gestione SORICAL	☐	☑
APRIGLIANO	055	274	Pascolo 5	0	0	45	€ 0,01	€ 21,00	22,00 €	Valore VAM	Dec.Esp.D.S.n.6.802/06	Gestione SORICAL	☐	☑
APRIGLIANO	055	277	Seminativo 3	0	1	50	€ 0,68	€ 75,00	77,00 €	Valore VAM	Dec.Esp.D.S.n.6.802/06	Gestione SORICAL	☐	☑
APRIGLIANO	055	280	Seminativo 3	0	1	10	€ 0,50	€ 55,00	57,00 €	Valore VAM	Dec.Esp.D.S.n.6.802/06	Gestione SORICAL	☐	☑
APRIGLIANO	055	283	Semin Irrig 4	0	1	60	€ 0,63	€ 156,00	161,00 €	Valore Esproprio	Dec.Esp. D.R. n.6916/06	Gestione SORICAL	☐	☑
APRIGLIANO	055	286	Semin Irrig 4	0	2	5	€ 0,80	€ 201,00	207,00 €	Valore Esproprio	Dec.Esp. D.R. n.6916/06	Gestione SORICAL	☐	☑
APRIGLIANO	055	289	Seminativo 3	0	0	10	€ 0,05	€ 5,00	5,00 €	Valore VAM	Dec.Esp.D.S.n.6.802/06	Gestione SORICAL	☐	☑
APRIGLIANO	055	292	Semin Irrig 4	0	2	12		€ 208,00	215,00 €	Valore Esproprio	Dec.Esp. prot.15 29/04/9	Gestione SORICAL	☐	☑
APRIGLIANO	055	295	Seminativo 3	0	1	90		€ 157,00	162,00 €	Valore Esproprio	Dec.Esp. prot.15 29/04/9	Gestione SORICAL	☐	☑
APRIGLIANO	055	298	Seminativo 3	0	2	15		€ 157,00	162,00 €	Valore Esproprio	Dec.Esp. prot.15 29/04/9	Gestione SORICAL	☐	☑
APRIGLIANO	055	301a	Seminativo 3	0	3	0	€ 1,35	€ 149,00	154,00 €	Valore Esproprio	Dec.Esp. D.R. n.6916/06	Gestione SORICAL	☐	☑
APRIGLIANO	055	301b	Semin Irrig 4	0	0	35	€ 0,58	€ 34,00	35,00 €	Valore Esproprio	Dec.Esp. D.R. n.6916/06	Gestione SORICAL	☐	☑
APRIGLIANO	055	304	Seminativo 3	0	1	70	€ 0,76	€ 85,00	88,00 €	Valore VAM	Dec.Esp.D.S.n.6.802/06	Gestione SORICAL	☐	☑
APRIGLIANO	055	307	Pascolo 3	0	13	55	€ 0,70	€ 644,00	665,00 €	Valore VAM	Dec.Esp.D.S.n.6.802/06	Gestione SORICAL	☐	☑
APRIGLIANO	055	309	Pascolo 3	0	4	30	€ 0,23	€ 204,00	211,00 €	Valore VAM	Dec.Esp.D.S.n.6.802/06	Gestione SORICAL	☐	☑
APRIGLIANO	055	312	Bosco Misto 2	0	7	80	€ 0,50	€ 565,00	583,00 €	Valore VAM	Dec.Esp.D.S.n.6.802/06	Gestione SORICAL	☐	☑
APRIGLIANO	055	314	Bosco Misto 2	0	0	35	€ 0,03	€ 25,00	26,00 €	Valore VAM	Dec.Esp.D.S.n.6.802/06	Gestione SORICAL	☐	☑
APRIGLIANO	055	315	Bosco Misto 2	0	0	90	€ 0,06	€ 65,00	67,00 €	Valore VAM	Dec.Esp.D.S.n.6.802/06	Gestione SORICAL	☐	☑
APRIGLIANO	055	341	Seminativo 3	0	3	40	€ 1,54	€ 169,00	174,00 €	Valore VAM	Dec.Esp.D.S.n.6.802/06	Gestione SORICAL	☐	☑
APRIGLIANO	055	342	Seminativo 3	0	1	40		€ 237,00	245,00 €	Valore Esproprio	Dec.Esp. prot.15 29/04/9	Gestione SORICAL	☐	☑
APRIGLIANO	058	133	Bosco Ceduo	0	1	5		€ 48,00	50,00 €	Valore Esproprio	Dec.Esp. prot.15 29/04/9	Gestione SORICAL	☐	☑
APRIGLIANO	058	222	Seminativo 3	0	2	45		€ 193,00	199,00 €	Valore Esproprio	Dec.Esp. prot.15 29/04/9	Gestione SORICAL	☐	☑
APRIGLIANO	058	222 (	seminativo 3	0	2	45		€ 122,00	126,00 €	Valore VAM	Dec. Espr. prot. n. 15, del	Gestione SORICAL	☐	☑
APRIGLIANO	058	263	Bosco Ceduo	0	0	30	€ 0,01	€ 151,00	156,00 €	Valore Esproprio	Dec.Esp. D.R. n.6916/06	Gestione SORICAL	☐	☑
APRIGLIANO	058	293	Seminativo 3	0	4	45		€ 352,00	363,00 €	Valore Esproprio	Dec.Esp. prot.15 29/04/9	Gestione SORICAL	☐	☑
APRIGLIANO	058	294	Seminativo 3	0	1	62		€ 127,00	131,00 €	Valore Esproprio	Dec.Esp. prot.15 29/04/9	Gestione SORICAL	☐	☑
APRIGLIANO	058	295	Seminativo 3	0	1	98		€ 156,00	161,00 €	Valore Esproprio	Dec.Esp. prot.15 29/04/9	Gestione SORICAL	☐	☑
APRIGLIANO	058	296	Seminativo 3	0	2	12		€ 168,00	173,00 €	Valore Esproprio	Dec.Esp. prot.15 29/04/9	Gestione SORICAL	☐	☑
APRIGLIANO	058	297	Seminativo 3	0	1	53		€ 120,00	124,00 €	Valore Esproprio	Dec.Esp. prot.15 29/04/9	Gestione SORICAL	☐	☑
APRIGLIANO	058	304	Bosco Ceduo	0	8	15		€ 637,00	657,00 €	Valore Esproprio	Dec.Esp. prot.15 29/04/9	Gestione SORICAL	☐	☑

Comune	Foglio	Part.la	Coltura	ha	a	ca	Reddito Dominicale	Valore 2020	Valore 2021	Stima / Valore	Provenienza	Destinazione d'uso	Disp.	Indisp
APRIGLIANO	058	355	Bosco Ceduo	0	1	59		€ 124,00	128,00 €	Valore Esproprio	Dec.Esp. prot.15 29/04/9	Gestione SORICAL	☐	☑
APRIGLIANO	058	356	Bosco Ceduo	0	4	0		€ 312,00	322,00 €	Valore Esproprio	Dec.Esp. prot.15 29/04/9	Gestione SORICAL	☐	☑
APRIGLIANO	058	357	Bosco Ceduo	0	0	95		€ 43,00	44,00 €	Valore Esproprio	Dec.Esp. prot.15 29/04/9	Gestione SORICAL	☐	☑
APRIGLIANO	058	360	Bosco Ceduo	0	0	18		€ 74,00	76,00 €	Valore Esproprio	Dec.Esp. prot.15 29/04/9	Gestione SORICAL	☐	☑
APRIGLIANO	058	42	Bosco Ceduo	0	0	10		€ 8,00	8,00 €	Valore Esproprio	Dec.Esp. prot.15 29/04/9	Gestione SORICAL	☐	☑
APRIGLIANO	058	491	Semin Irrig 3	0	1	92	€ 1,30	€ 170,00	175,00 €	Valore VAM	Dec.Esp.D.S.n.6.802/06	Gestione SORICAL	☐	☑
APRIGLIANO	058	494	Seminativo 1	0	0	11	€ 0,09	€ 5,00	5,00 €	Valore VAM	Dec.Esp.D.S.n.6.802/06	Gestione SORICAL	☐	☑
APRIGLIANO	058	495	Bosco Ceduo	0	0	52	€ 0,03	€ 24,00	25,00 €	Valore VAM	Dec.Esp.D.S.n.6.802/06	Gestione SORICAL	☐	☑
APRIGLIANO	058	497	Bosco Ceduo	0	2	8	€ 0,13	€ 95,00	98,00 €	Valore VAM	Dec.Esp.D.S.n.6.802/06	Gestione SORICAL	☐	☑
APRIGLIANO	058	500	Bosco Ceduo	0	0	10	€ 0,01	€ 5,00	5,00 €	Valore Esproprio	Dec.Esp. D.R. n.6916/06	Gestione SORICAL	☐	☑
APRIGLIANO	058	501	Seminativo 3	0	3	0	€ 1,35	€ 149,00	154,00 €	Valore Esproprio	Dec.Esp. D.R. n.6916/06	Gestione SORICAL	☐	☑
APRIGLIANO	058	503	Bosco Ceduo	0	0	50	€ 0,03	€ 23,00	24,00 €	Valore VAM	Dec.Esp.D.S.n.6.802/06	Gestione SORICAL	☐	☑
APRIGLIANO	058	504	Seminativo 3	0	6	30	€ 2,85	€ 314,00	324,00 €	Valore VAM	Dec.Esp.D.S.n.6.802/06	Gestione SORICAL	☐	☑
APRIGLIANO	058	507	Semin Irrig 3	0	0	60	€ 0,41	€ 98,00	101,00 €	Valore Esproprio	Dec.Esp. D.R. n.6916/06	Gestione SORICAL	☐	☑
APRIGLIANO	058	509	Semin Irrig 3	0	0	38	€ 0,26	€ 61,00	63,00 €	Valore Esproprio	Dec.Esp. D.R. n.6916/06	Gestione SORICAL	☐	☑
APRIGLIANO	058	510	Semin Irrig 3	0	0	82	€ 0,55	€ 80,00	83,00 €	Valore Esproprio	Dec.Esp. D.R. n.6916/06	Gestione SORICAL	☐	☑
APRIGLIANO	058	512	Semin Irrig 3	0	0	40	€ 0,28	€ 39,00	40,00 €	Valore Esproprio	Dec.Esp. D.R. n.6916/06	Gestione SORICAL	☐	☑
APRIGLIANO	058	515	Semin Irrig 3	0	1	50	€ 1,01	€ 146,00	151,00 €	Valore Esproprio	Dec.Esp. D.R. n.6916/06	Gestione SORICAL	☐	☑
APRIGLIANO	058	516	Semin Irrig 3	0	2	40	€ 1,63	€ 235,00	243,00 €	Valore Esproprio	Dec.Esp. D.R. n.6916/06	Gestione SORICAL	☐	☑
APRIGLIANO	058	518	Semin Irrig 3	0	0	40	€ 0,28	€ 39,00	40,00 €	Valore Esproprio	Dec.Esp. D.R. n.6916/06	Gestione SORICAL	☐	☑
APRIGLIANO	058	520	Bosco Ceduo	0	0	60	€ 0,04	€ 27,00	28,00 €	Valore VAM	Dec.Esp.D.S.n.6.802/06	Gestione SORICAL	☐	☑
APRIGLIANO	058	522	Bosco Ceduo	0	0	10	€ 0,01	€ 5,00	5,00 €	Valore VAM	Dec.Esp.D.S.n.6.802/06	Gestione SORICAL	☐	☑
APRIGLIANO	058	523	Bosco Ceduo	0	0	40	€ 0,03	€ 151,00	156,00 €	Valore Esproprio	Dec.Esp. D.R. n.6916/06	Gestione SORICAL	☐	☑
APRIGLIANO	058	524a	Seminativo 3	0	5	0		€ 250,00	258,00 €	Valore Esproprio	Dec.Esp. D.R. n.6916/06	Gestione SORICAL	☐	☑
APRIGLIANO	058	524b	Bosco Ceduo	0	0	30		€ 14,00	14,00 €	Valore Esproprio	Dec.Esp. D.R. n.6916/06	Gestione SORICAL	☐	☑
APRIGLIANO	058	526	Seminativo 1	0	2	88	€ 2,23	€ 143,00	148,00 €	Valore VAM	Dec.Esp.D.S.n.6.802/06	Gestione SORICAL	☐	☑
Totali per Comune								**€ 8 173 361,00**	**€. 8 434 901,00**					
BELMONTE CALABRO	034	631	Ficheto 1	0	0	76	€ 0,69	€ 129,00	133,00 €	Valore VAM	Dec.Esp.D.S.n.15,357/04	Gestione SORICAL	☐	☑
BELMONTE CALABRO	034	634	Ficheto 1	0	2	40	€ 2,18	€ 407,00	420,00 €	Valore VAM	Dec.Esp.D.S.n.15,357/04	Gestione SORICAL	☐	☑
BELMONTE CALABRO	034	637	Ficheto 1	0	0	20	€ 0,24	€ 34,00	35,00 €	Valore VAM	Dec.Esp.D.S.n.15,357/04	Gestione SORICAL	☐	☑
BELMONTE CALABRO	034	639	Ficheto 1	0	1	80	€ 1,63	€ 306,00	316,00 €	Valore VAM	Dec.Esp.D.S.n.15,357/04	Gestione SORICAL	☐	☑
BELMONTE CALABRO	034	642	Ficheto 1	0	3	50	€ 3,16	€ 595,00	614,00 €	Valore VAM	Dec.Esp.D.S.n.15,357/04	Gestione SORICAL	☐	☑

Comune	Foglio	Part.la	Coltura	ha	a	ca	Reddito Dominicale	Valore 2020	Valore 2021	Stima / Valore	Provenienza	Destinazione d'uso	Disp.	Indisp
BELMONTE CALABRO	034	645	Semin Irrig Ar	0	1	0	€ 0,84	€ 152,00	157,00 €	Valore VAM	Dec.Esp.D.S.n.15,357/04	Gestione SORICAL	☐	☑
BELMONTE CALABRO	034	648	Semin Irrig Ar	0	3	56	€ 2,99	€ 543,00	560,00 €	Valore VAM	Dec.Esp.D.S.n.15,357/04	Gestione SORICAL	☐	☑
BELMONTE CALABRO	034	651	Pascolo 1	0	5	66	€ 0,63	€ 196,00	202,00 €	Valore VAM	Dec.Esp.D.S.n.15,357/04	Gestione SORICAL	☐	☑
BELMONTE CALABRO	034	655	Bosco Ceduo	0	2	90	€ 0,11	€ 120,00	124,00 €	Valore VAM	Dec.Esp.D.S.n.15,357/04	Gestione SORICAL	☐	☑
BELMONTE CALABRO	034	657	Semin Irrig Ar	0	1	30	€ 1,09	€ 198,00	204,00 €	Valore VAM	Dec.Esp.D.S.n.15,357/04	Gestione SORICAL	☐	☑
BELMONTE CALABRO	034	659	Semin Irrig Ar	0	0	10	€ 0,09	€ 15,00	15,00 €	Valore VAM	Dec.Esp.D.S.n.15,357/04	Gestione SORICAL	☐	☑
Totali per Comune								**€ 2 695,00**	**€. 2 780,00**					
BELSITO	004	338	Querceto 1	0	1	50	€ 0,29	€ 81,00	84,00 €	Valore VAM	Dec.Espr.C_Acta, Ist.142	Probabile Condotta	☐	☑
BELSITO	004	340	Pascolo Arb	0	2	0	€ 0,19	€ 109,00	112,00 €	Valore VAM	Dec.Espr.C_Acta, Ist.142	Probabile Condotta	☐	☑
BELSITO	004	341	Semin Arb 3	0	1	70	€ 0,39	€ 204,00	211,00 €	Valore VAM	Dec.Espr.C_Acta, Ist.142	Probabile Condotta	☐	☑
BELSITO	004	344	Semin Arb 3	0	0	60	€ 0,14	€ 72,00	74,00 €	Valore VAM	Dec.Espr.C_Acta, Ist.142	Probabile Condotta	☐	☑
BELSITO	004	345	Bosco Ceduo	0	0	60	€ 0,03	€ 30,00	31,00 €	Valore VAM	Dec.Espr.C_Acta, Ist.142	Probabile Condotta	☐	☑
BELSITO	004	348	Pascolo Arb	0	1	50	€ 0,15	€ 81,00	84,00 €	Valore VAM	Dec.Espr.C_Acta, Ist.142	Probabile Condotta	☐	☑
BELSITO	004	350	Cast frutto	0	3	40	€ 0,55	€ 305,00	315,00 €	Valore VAM	Dec.Espr.C_Acta, Ist.142	Probabile Condotta	☐	☑
BELSITO	004	353	Cast frutto	0	4	0	€ 0,65	€ 359,00	370,00 €	Valore VAM	Dec.Espr.C_Acta, Ist.142	Probabile Condotta	☐	☑
BELSITO	004	354	Cast frutto	0	0	30	€ 0,05	€ 27,00	28,00 €	Valore VAM	Dec.Espr.C_Acta, Ist.142	Probabile Condotta	☐	☑
BELSITO	004	355	Semin Arb 3	0	0	30	€ 0,06	€ 36,00	37,00 €	Valore VAM	Dec.Espr.C_Acta, Ist.142	Probabile Condotta	☐	☑
BELSITO	004	356	Bosco Ceduo	0	1	20	€ 0,05	€ 60,00	62,00 €	Valore VAM	Dec.Espr.C_Acta, Ist.142	Probabile Condotta	☐	☑
BELSITO	004	358	Bosco Ceduo	0	0	30	€ 0,01	€ 15,00	15,00 €	Valore VAM	Dec.Espr.C_Acta, Ist.142	Probabile Condotta	☐	☑
BELSITO	004	375	Semin Arb 2	0	1	50	€ 0,44	€ 180,00	186,00 €	Valore VAM	Dec.Espr.C_Acta, Ist.142	Probabile Condotta	☐	☑
BELSITO	005	608	Semin Arb 2	0	1	50	€ 0,44	€ 180,00	186,00 €	Valore VAM	Dec.Espr.C_Acta, Ist.142	Probabile Condotta	☐	☑
BELSITO	005	609	Querceto 2	0	0	30	€ 0,04	€ 16,00	17,00 €	Valore VAM	Dec.Espr.C_Acta, Ist.142	Probabile Condotta	☐	☑
BELSITO	005	610	Querceto 2	0	0	70	€ 0,08	€ 38,00	39,00 €	Valore VAM	Dec.Espr.C_Acta, Ist.142	Probabile Condotta	☐	☑
BELSITO	005	611	Querceto 2	0	0	70	€ 0,08	€ 38,00	39,00 €	Valore VAM	Dec.Espr.C_Acta, Ist.142	Probabile Condotta	☐	☑
BELSITO	005	612	Querceto 2	0	0	50	€ 0,05	€ 27,00	28,00 €	Valore VAM	Dec.Espr.C_Acta, Ist.142	Probabile Condotta	☐	☑
BELSITO	005	614	Querceto 2	0	0	6	€ 0,01	€ 3,00	3,00 €	Valore VAM	Dec.Espr.C_Acta, Ist.142	Probabile Condotta	☐	☑
BELSITO	005	615	Querceto 2	0	0	58	€ 0,06	€ 31,00	32,00 €	Valore VAM	Dec.Espr.C_Acta, Ist.142	Probabile Condotta	☐	☑
BELSITO	005	617	Seminativo 2	0	3	50	€ 1,70	€ 212,00	219,00 €	Valore VAM	Dec.Espr.C_Acta, Ist.142	Probabile Condotta	☐	☑
BELSITO	005	619	Seminativo 2	0	1	10	€ 0,54	€ 67,00	69,00 €	Valore VAM	Dec.Espr.C_Acta, Ist.142	Probabile Condotta	☐	☑
BELSITO	005	621	Pascolo	0	1	50	€ 0,14	€ 60,00	62,00 €	Valore VAM	Dec.Espr.C_Acta, Ist.142	Probabile Condotta	☐	☑
BELSITO	005	623	Semin Arb 2	0	2	70	€ 0,79	€ 324,00	334,00 €	Valore VAM	Dec.Espr.C_Acta, Ist.142	Probabile Condotta	☐	☑
BELSITO	005	625	Semin Arb 2	0	1	50	€ 0,45	€ 180,00	186,00 €	Valore VAM	Dec.Espr.C_Acta, Ist.142	Probabile Condotta	☐	☑

Comune	Foglio	Part.la	Coltura	ha	a	ca	Reddito Dominicale	Valore 2020	Valore 2021	Stima / Valore	Provenienza	Destinazione d'uso	Disp.	Indisp
BELSITO	005	627	Cast frutto	0	5	0	€ 0,81	€ 449,00	463,00 €	Valore VAM	Dec.Espr.C_Acta, Ist.142	Probabile Condotta	☐	☑
BELSITO	005	628	Cast frutto	0	0	30	€ 0,05	€ 27,00	28,00 €	Valore VAM	Dec.Espr.C_Acta, Ist.142	Probabile Condotta	☐	☑
BELSITO	005	631	Cast frutto	0	0	70	€ 0,11	€ 63,00	65,00 €	Valore VAM	Dec.Espr.C_Acta, Ist.142	Probabile Condotta	☐	☑
BELSITO	005	632	Semin Arb 2	0	0	20	€ 0,06	€ 24,00	25,00 €	Valore VAM	Dec.Espr.C_Acta, Ist.142	Probabile Condotta	☐	☑
BELSITO	005	635	Semin Arb 2	0	2	70	€ 0,79	€ 324,00	334,00 €	Valore VAM	Dec.Espr.C_Acta, Ist.142	Probabile Condotta	☐	☑
BELSITO	006	171	Pascolo Arb	0	0	93	€ 0,09	€ 50,00	52,00 €	Valore VAM	Dec.Espr.C_Acta, Ist.142	Probabile Condotta	☐	☑
BELSITO	006	692	Semin Arb 3	0	3	70	€ 0,84	€ 444,00	458,00 €	Valore VAM	Dec.Espr.C_Acta, Ist.142	Probabile Condotta	☐	☑
BELSITO	006	694	Cast frutto	0	3	0	€ 0,49	€ 269,00	278,00 €	Valore VAM	Dec.Espr.C_Acta, Ist.142	Probabile Condotta	☐	☑
BELSITO	006	695	Seminativo 2	0	6	40	€ 3,10	€ 387,00	399,00 €	Valore VAM	Dec.Espr.C_Acta, Ist.142	Probabile Condotta	☐	☑
BELSITO	006	697	Querceto 1	0	3	20	€ 0,63	€ 173,00	179,00 €	Valore VAM	Dec.Espr.C_Acta, Ist.142	Probabile Condotta	☐	☑
BELSITO	006	698	Semin Arb 2	0	0	20	€ 0,06	€ 24,00	25,00 €	Valore VAM	Dec.Espr.C_Acta, Ist.142	Probabile Condotta	☐	☑
BELSITO	006	700	Semin Arb 2	0	1	70	€ 0,50	€ 204,00	211,00 €	Valore VAM	Dec.Espr.C_Acta, Ist.142	Probabile Condotta	☐	☑
BELSITO	006	702	Semin Arb 2	0	1	30	€ 0,38	€ 156,00	161,00 €	Valore VAM	Dec.Espr.C_Acta, Ist.142	Probabile Condotta	☐	☑
BELSITO	006	704	Semin Arb 2	0	1	0	€ 0,29	€ 121,00	125,00 €	Valore VAM	Dec.Espr.C_Acta, Ist.142	Probabile Condotta	☐	☑
BELSITO	006	705	Pascolo	0	0	20	€ 0,01	€ 8,00	8,00 €	Valore VAM	Dec.Espr.C_Acta, Ist.142	Probabile Condotta	☐	☑
BELSITO	006	708	Querceto 1	0	0	60	€ 0,11	€ 33,00	34,00 €	Valore VAM	Dec.Espr.C_Acta, Ist.142	Probabile Condotta	☐	☑
BELSITO	006	713	Semin Arb 3	0	0	63	€ 0,14	€ 76,00	78,00 €	Valore VAM	Dec.Espr.C_Acta, Ist.142	Probabile Condotta	☐	☑
BELSITO	006	717	Semin Arb 3	0	1	17	€ 0,26	€ 140,00	144,00 €	Valore VAM	Dec.Espr.C_Acta, Ist.142	Probabile Condotta	☐	☑
BELSITO	006	719	Area Rurale	0	0	16	€ 0,00	€ 0,00	0,00 €	Valore VAM	Dec.Espr.C_Acta, Ist.142	Probabile Condotta	☐	☑
BELSITO	006	720	Semin Arb 4	0	0	13	€ 0,01	€ 16,00	17,00 €	Valore VAM	Dec.Espr.C_Acta, Ist.142	Probabile Condotta	☐	☑
BELSITO	006	721	Semin Arb 4	0	0	60	€ 0,06	€ 72,00	74,00 €	Valore VAM	Dec.Espr.C_Acta, Ist.142	Probabile Condotta	☐	☑
BELSITO	006	722	Semin Arb 4	0	0	41	€ 0,04	€ 49,00	51,00 €	Valore VAM	Dec.Espr.C_Acta, Ist.142	Probabile Condotta	☐	☑
BELSITO	006	723	Semin Arb 2	0	0	20	€ 0,06	€ 24,00	25,00 €	Valore VAM	Dec.Espr.C_Acta, Ist.142	Probabile Condotta	☐	☑
BELSITO	006	724	Semin Arb 2	0	1	0	€ 0,29	€ 121,00	125,00 €	Valore VAM	Dec.Espr.C_Acta, Ist.142	Probabile Condotta	☐	☑
BELSITO	006	725	Semin Arb 2	0	0	30	€ 0,09	€ 36,00	37,00 €	Valore VAM	Dec.Espr.C_Acta, Ist.142	Probabile Condotta	☐	☑
BELSITO	006	726	Semin Arb 2	0	0	20	€ 0,06	€ 24,00	25,00 €	Valore VAM	Dec.Espr.C_Acta, Ist.142	Probabile Condotta	☐	☑
BELSITO	006	731	Bosco Ceduo	0	0	5	€ 0,01	€ 2,00	2,00 €	Valore VAM	Dec.Espr.C_Acta, Ist.142	Probabile Condotta	☐	☑
BELSITO	006	732	Bosco Ceduo	0	0	35	€ 0,01	€ 17,00	18,00 €	Valore VAM	Dec.Espr.C_Acta, Ist.142	Probabile Condotta	☐	☑
BELSITO	006	735	Semin Arb 2	0	1	70	€ 0,50	€ 204,00	211,00 €	Valore VAM	Dec.Espr.C_Acta, Ist.142	Probabile Condotta	☐	☑
BELSITO	006	736	Semin Arb 2	0	0	50	€ 0,15	€ 60,00	62,00 €	Valore VAM	Dec.Espr.C_Acta, Ist.142	Probabile Condotta	☐	☑
BELSITO	006	740	Semin Arb 2	0	0	30	€ 0,09	€ 36,00	37,00 €	Valore VAM	Dec.Espr.C_Acta, Ist.142	Probabile Condotta	☐	☑
BELSITO	006	743	Semin Arb 2	0	1	90	€ 0,55	€ 228,00	235,00 €	Valore VAM	Dec.Espr.C_Acta, Ist.142	Probabile Condotta	☐	☑
BELSITO	006	744	Bosco Ceduo	0	0	9	€ 0,01	€ 4,00	4,00 €	Valore VAM	Dec.Espr.C_Acta, Ist.142	Probabile Condotta	☐	☑

Comune	Foglio	Part.la	Coltura	ha	a	ca	Reddito Dominicale	Valore 2020	Valore 2021	Stima / Valore	Provenienza	Destinazione d'uso	Disp.	Indisp
BELSITO	006	746	Bosco Ceduo	0	0	54	€ 0,03	€ 27,00	28,00 €	Valore VAM	Dec.Espr.C_Acta, Ist.142	Probabile Condotta	☐	☑
BELSITO	006	748	Bosco Ceduo	0	0	44	€ 0,03	€ 22,00	23,00 €	Valore VAM	Dec.Espr.C_Acta, Ist.142	Probabile Condotta	☐	☑
BELSITO	006	750	Bosco Ceduo	0	0	53	€ 0,03	€ 26,00	27,00 €	Valore VAM	Dec.Espr.C_Acta, Ist.142	Probabile Condotta	☐	☑
BELSITO	008	248	Querceto 2	0	0	40	€ 0,05	€ 22,00	23,00 €	Valore VAM	Dec.Espr.C_Acta, Ist.142	Probabile Condotta	☐	☑
BELSITO	008	249	Pascolo Arb	0	2	40	€ 0,24	€ 129,00	133,00 €	Valore VAM	Dec.Espr.C_Acta, Ist.142	Probabile Condotta	☐	☑
BELSITO	008	252	Querceto 2	0	5	70	€ 0,63	€ 308,00	318,00 €	Valore VAM	Dec.Espr.C_Acta, Ist.142	Probabile Condotta	☐	☑
BELSITO	008	253	Pascolo	0	0	90	€ 0,09	€ 36,00	37,00 €	Valore VAM	Dec.Espr.C_Acta, Ist.142	Probabile Condotta	☐	☑
BELSITO	008	255	Pascolo	0	4	40	€ 0,40	€ 176,00	182,00 €	Valore VAM	Dec.Espr.C_Acta, Ist.142	Probabile Condotta	☐	☑
BELSITO	008	258	Querceto 1	0	7	60	€ 1,48	€ 411,00	424,00 €	Valore VAM	Dec.Espr.C_Acta, Ist.142	Probabile Condotta	☐	☑
BELSITO	008	260	Seminativo 3	0	5	20	€ 1,01	€ 315,00	325,00 €	Valore VAM	Dec.Espr.C_Acta, Ist.142	Probabile Condotta	☐	☑
BELSITO	008	262	Pascolo Cesp	0	1	60	€ 0,15	€ 56,00	58,00 €	Valore VAM	Dec.Espr.C_Acta, Ist.142	Probabile Condotta	☐	☑
BELSITO	008	264	Semin Arb 3	0	2	0	€ 0,45	€ 240,00	248,00 €	Valore VAM	Dec.Espr.C_Acta, Ist.142	Probabile Condotta	☐	☑
BELSITO	008	267	Pascolo Arb	0	2	40	€ 0,24	€ 129,00	133,00 €	Valore VAM	Dec.Espr.C_Acta, Ist.142	Probabile Condotta	☐	☑
BELSITO	008	272	Semin Arb 3	0	3	90	€ 0,88	€ 468,00	483,00 €	Valore VAM	Dec.Espr.C_Acta, Ist.142	Probabile Condotta	☐	☑
BELSITO	008	273	Pascolo Cesp	0	0	50	€ 0,05	€ 17,00	18,00 €	Valore VAM	Dec.Espr.C_Acta, Ist.142	Probabile Condotta	☐	☑
BELSITO	008	274	Pascolo Cesp	0	2	30	€ 0,23	€ 80,00	83,00 €	Valore VAM	Dec.Espr.C_Acta, Ist.142	Probabile Condotta	☐	☑
BELSITO	008	277	Pascolo Arb	0	0	50	€ 0,05	€ 27,00	28,00 €	Valore VAM	Dec.Espr.C_Acta, Ist.142	Probabile Condotta	☐	☑
BELSITO	008	279	Semin Irrig Ar	0	1	10	€ 0,46	€ 157,00	162,00 €	Valore VAM	Dec.Espr.C_Acta, Ist.142	Probabile Condotta	☐	☑
BELSITO	008	283	Seminativo 2	0	3	30	€ 1,60	€ 200,00	206,00 €	Valore VAM	Dec.Espr.C_Acta, Ist.142	Probabile Condotta	☐	☑
Totali per Comune								**€ 9 446,00**	**€. 9 752,00**					
BELVEDERE MARITTIMO	008	581	Semin Irrig 3	0	0	25	€ 0,09	€ 29,00	30,00 €	Valore VAM	ex Casmez	Gestione SORICAL	☐	☑
BELVEDERE MARITTIMO	008	582	Vigneto	0	0	25	€ 0,13	€ 51,00	53,00 €	Valore VAM	ex Casmez	Gestione SORICAL	☐	☑
BELVEDERE MARITTIMO	008	583	Semin Irrig 3	0	0	90	€ 0,33	€ 105,00	108,00 €	Valore VAM	ex Casmez	Gestione SORICAL	☐	☑
BELVEDERE MARITTIMO	008	584	Semin Arb 2	0	1	50	€ 0,34	€ 134,00	138,00 €	Valore VAM	ex Casmez	Gestione SORICAL	☐	☑
BELVEDERE MARITTIMO	008	585	Semin Arb 2	0	0	40	€ 0,09	€ 36,00	37,00 €	Valore VAM	ex Casmez	Gestione SORICAL	☐	☑
BELVEDERE MARITTIMO	008	586	Uliveto 1	0	0	50	€ 0,26	€ 74,00	76,00 €	Valore VAM	ex Casmez	Gestione SORICAL	☐	☑
BELVEDERE MARITTIMO	008	587	Seminativo 3	0	0	30	€ 0,04	€ 18,00	19,00 €	Valore VAM	ex Casmez	Gestione SORICAL	☐	☑
BELVEDERE MARITTIMO	008	589	Semin Arb 1	0	0	75	€ 0,29	€ 68,00	70,00 €	Valore VAM	ex Casmez	Gestione SORICAL	☐	☑
BELVEDERE MARITTIMO	008	591	Semin Arb 1	0	0	40	€ 0,15	€ 36,00	37,00 €	Valore VAM	ex Casmez	Gestione SORICAL	☐	☑
BELVEDERE MARITTIMO	008	592	Uliveto 1	0	0	40	€ 0,21	€ 59,00	61,00 €	Valore VAM	ex Casmez	Gestione SORICAL	☐	☑
BELVEDERE MARITTIMO	008	593	Pascolo Arb	0	1	15	€ 0,13	€ 70,00	72,00 €	Valore VAM	ex Casmez	Gestione SORICAL	☐	☑
BELVEDERE MARITTIMO	008	595	Vigneto	0	0	60	€ 0,31	€ 122,00	126,00 €	Valore VAM	ex Casmez	Gestione SORICAL	☐	☑

Comune	Foglio	Part.la	Coltura	ha	a	ca	Reddito Dominicale	Valore 2020	Valore 2021	Stima / Valore	Provenienza	Destinazione d'uso	Disp.	Indisp
BELVEDERE MARITTIMO	008	596	Semin Arb 2	0	0	10	€ 0,03	€ 9,00	9,00 €	Valore VAM	ex Casmez	Gestione SORICAL	☐	☑
BELVEDERE MARITTIMO	008	597	Semin Arb 2	0	0	90	€ 0,20	€ 81,00	84,00 €	Valore VAM	ex Casmez	Gestione SORICAL	☐	☑
BELVEDERE MARITTIMO	009	1032	Semin Arb 2	0	0	20	€ 0,05	€ 18,00	19,00 €	Valore VAM	ex Casmez	Gestione SORICAL	☐	☑
BELVEDERE MARITTIMO	009	1033	Uliveto 2	0	1	30	€ 0,43	€ 192,00	198,00 €	Valore VAM	ex Casmez	Gestione SORICAL	☐	☑
BELVEDERE MARITTIMO	009	606	Uliveto 2	0	2	50	€ 0,81	€ 371,00	383,00 €	Valore VAM	ex Casmez	Gestione SORICAL	☐	☑
BELVEDERE MARITTIMO	012	724	Semin Irrig Ar	0	0	75	€ 0,36	€ 115,00	119,00 €	Valore VAM	ex Casmez	Gestione SORICAL	☐	☑
BELVEDERE MARITTIMO	012	872	Semin Irrig 2	0	0	10	€ 0,05	€ 12,00	12,00 €	Valore VAM	ex Casmez	Gestione SORICAL	☐	☑
BELVEDERE MARITTIMO	012	875	Seminativo 1	0	0	5	€ 0,04	€ 3,00	3,00 €	Valore VAM	ex Casmez	Gestione SORICAL	☐	☑
BELVEDERE MARITTIMO	012	877	Pascolo Arb	0	1	50	€ 0,16	€ 91,00	94,00 €	Valore VAM	ex Casmez	Gestione SORICAL	☐	☑
BELVEDERE MARITTIMO	012	878	Semin Irrig 3	0	0	36	€ 0,13	€ 42,00	43,00 €	Valore VAM	ex Casmez	Gestione SORICAL	☐	☑
BELVEDERE MARITTIMO	012	879	Semin Irrig 3	0	0	75	€ 0,26	€ 87,00	90,00 €	Valore VAM	ex Casmez	Gestione SORICAL	☐	☑
BELVEDERE MARITTIMO	012	880	Semin Irrig 2	0	4	50	€ 2,48	€ 521,00	538,00 €	Valore VAM	ex Casmez	Gestione SORICAL	☐	☑
BELVEDERE MARITTIMO	012	881	Agrumeto 3	0	0	30	€ 1,01	€ 184,00	190,00 €	Valore VAM	ex Casmez	Gestione SORICAL	☐	☑
BELVEDERE MARITTIMO	012	882	Semin Irrig 3	0	0	64	€ 0,23	€ 74,00	76,00 €	Valore VAM	ex Casmez	Gestione SORICAL	☐	☑
BELVEDERE MARITTIMO	012	885	Seminativo 2	0	0	50	€ 0,23	€ 29,00	30,00 €	Valore VAM	ex Casmez	Gestione SORICAL	☐	☑
BELVEDERE MARITTIMO	012	887	Seminativo 2	0	0	20	€ 0,09	€ 12,00	12,00 €	Valore VAM	ex Casmez	Gestione SORICAL	☐	☑
BELVEDERE MARITTIMO	012	888	Uliveto 2	0	0	75	€ 0,24	€ 112,00	116,00 €	Valore VAM	ex Casmez	Gestione SORICAL	☐	☑
BELVEDERE MARITTIMO	012	897	Vigneto	0	0	45	€ 0,24	€ 91,00	94,00 €	Valore VAM	ex Casmez	Gestione SORICAL	☐	☑
BELVEDERE MARITTIMO	012	899	Seminativo 3	0	0	80	€ 0,10	€ 47,00	49,00 €	Valore VAM	ex Casmez	Gestione SORICAL	☐	☑
BELVEDERE MARITTIMO	012	902	Fabbr Rurale	0	0	30	€ 0,00	€ 0,00	0,00 €	Valore Catastale	ex Casmez	Gestione SORICAL	☐	☑
BELVEDERE MARITTIMO	012	904	Seminativo 1	0	0	10	€ 0,06	€ 6,00	6,00 €	Valore VAM	ex Casmez	Gestione SORICAL	☐	☑
BELVEDERE MARITTIMO	012	906	Seminativo 3	0	0	60	€ 0,08	€ 35,00	36,00 €	Valore VAM	ex Casmez	Gestione SORICAL	☐	☑
BELVEDERE MARITTIMO	012	910	Semin Arb 1	0	1	30	€ 0,50	€ 117,00	121,00 €	Valore VAM	ex Casmez	Gestione SORICAL	☐	☑
BELVEDERE MARITTIMO	012	918	Semin Irrig Ar	0	0	55	€ 0,26	€ 84,00	87,00 €	Valore VAM	ex Casmez	Gestione SORICAL	☐	☑
BELVEDERE MARITTIMO	012	922	Pascolo Arb	0	1	80	€ 0,20	€ 109,00	112,00 €	Valore VAM	ex Casmez	Gestione SORICAL	☐	☑
BELVEDERE MARITTIMO	013	452	Semin Arb 2	0	1	30	€ 0,29	€ 117,00	121,00 €	Valore VAM	ex Casmez	Gestione SORICAL	☐	☑
BELVEDERE MARITTIMO	013	564	Uliveto 2	0	0	40	€ 0,13	€ 59,00	61,00 €	Valore VAM	ex Casmez	Gestione SORICAL	☐	☑
BELVEDERE MARITTIMO	013	565	Semin Arb 1	0	0	50	€ 0,19	€ 45,00	46,00 €	Valore VAM	ex Casmez	Gestione SORICAL	☐	☑
BELVEDERE MARITTIMO	013	566	Semin Arb 1	0	1	0	€ 0,39	€ 90,00	93,00 €	Valore VAM	ex Casmez	Gestione SORICAL	☐	☑
BELVEDERE MARITTIMO	013	567	Semin Arb 2	0	0	90	€ 0,20	€ 81,00	84,00 €	Valore VAM	ex Casmez	Gestione SORICAL	☐	☑
BELVEDERE MARITTIMO	013	569	Seminativo 3	0	0	70	€ 0,09	€ 41,00	42,00 €	Valore VAM	ex Casmez	Gestione SORICAL	☐	☑
BELVEDERE MARITTIMO	013	570	Seminativo 3	0	0	30	€ 0,04	€ 18,00	19,00 €	Valore VAM	ex Casmez	Gestione SORICAL	☐	☑
BELVEDERE MARITTIMO	013	571	Bosco Ceduo	0	0	95	€ 0,04	€ 34,00	35,00 €	Valore VAM	ex Casmez	Gestione SORICAL	☐	☑

Comune	Foglio	Part.la	Coltura	ha	a	ca	Reddito Dominicale	Valore 2020	Valore 2021	Stima / Valore	Provenienza	Destinazione d'uso	Disp.	Indisp
BELVEDERE MARITTIMO	013	572	Semin Arb 1	0	0	85	€ 0,33	€ 77,00	79,00 €	Valore VAM	ex Casmez	Gestione SORICAL	☐	☑
BELVEDERE MARITTIMO	013	573	Uliveto 2	0	0	42	€ 0,14	€ 62,00	64,00 €	Valore VAM	ex Casmez	Gestione SORICAL	☐	☑
BELVEDERE MARITTIMO	018	807	Semin Irrig 3	0	0	90	€ 0,33	€ 105,00	108,00 €	Valore VAM	ex Casmez	Gestione SORICAL	☐	☑
BELVEDERE MARITTIMO	020	464	Pascolo Arb	0	3	50	€ 0,39	€ 212,00	219,00 €	Valore VAM	ex Casmez	Gestione SORICAL	☐	☑
BELVEDERE MARITTIMO	020	490	Pascolo Cesp	0	1	80	€ 0,09	€ 63,00	65,00 €	Valore VAM	ex Casmez	Gestione SORICAL	☐	☑
BELVEDERE MARITTIMO	020	632	Semin Irrig 2	0	0	55	€ 0,30	€ 64,00	66,00 €	Valore VAM	ex Casmez	Gestione SORICAL	☐	☑
BELVEDERE MARITTIMO	020	633	Semin Irrig 2	0	0	30	€ 0,16	€ 35,00	36,00 €	Valore VAM	ex Casmez	Gestione SORICAL	☐	☑
BELVEDERE MARITTIMO	020	638	Semin Arb 1	0	0	85	€ 0,33	€ 77,00	79,00 €	Valore VAM	ex Casmez	Gestione SORICAL	☐	☑
BELVEDERE MARITTIMO	020	641	Vigneto	0	0	70	€ 0,36	€ 141,00	146,00 €	Valore VAM	ex Casmez	Gestione SORICAL	☐	☑
BELVEDERE MARITTIMO	020	643	Vigneto	0	1	90	€ 0,99	€ 384,00	396,00 €	Valore VAM	ex Casmez	Gestione SORICAL	☐	☑
BELVEDERE MARITTIMO	020	644	Pascolo Arb	0	0	90	€ 0,10	€ 55,00	57,00 €	Valore VAM	ex Casmez	Gestione SORICAL	☐	☑
BELVEDERE MARITTIMO	020	645	Semin Irrig 3	0	0	70	€ 0,25	€ 81,00	84,00 €	Valore VAM	ex Casmez	Gestione SORICAL	☐	☑
BELVEDERE MARITTIMO	020	646	Vigneto	0	0	90	€ 0,46	€ 182,00	188,00 €	Valore VAM	ex Casmez	Gestione SORICAL	☐	☑
BELVEDERE MARITTIMO	020	650	Querceto	0	0	25	€ 0,06	€ 14,00	14,00 €	Valore VAM	ex Casmez	Gestione SORICAL	☐	☑
BELVEDERE MARITTIMO	020	652	Vigneto	0	0	10	€ 0,05	€ 20,00	21,00 €	Valore VAM	ex Casmez	Gestione SORICAL	☐	☑
BELVEDERE MARITTIMO	020	653	Vigneto	0	0	45	€ 0,24	€ 91,00	94,00 €	Valore VAM	ex Casmez	Gestione SORICAL	☐	☑
BELVEDERE MARITTIMO	020	654	Querceto	0	0	10	€ 0,03	€ 5,00	5,00 €	Valore VAM	ex Casmez	Gestione SORICAL	☐	☑
BELVEDERE MARITTIMO	020	655	Querceto	0	3	70	€ 0,84	€ 200,00	206,00 €	Valore VAM	ex Casmez	Gestione SORICAL	☐	☑
BELVEDERE MARITTIMO	020	656	Semin Irrig Ar	0	0	15	€ 0,08	€ 23,00	24,00 €	Valore VAM	ex Casmez	Gestione SORICAL	☐	☑
BELVEDERE MARITTIMO	020	657	Semin Irrig Ar	0	1	40	€ 0,68	€ 213,00	220,00 €	Valore VAM	ex Casmez	Gestione SORICAL	☐	☑
BELVEDERE MARITTIMO	020	658	Semin Irrig 2	0	0	45	€ 0,25	€ 52,00	54,00 €	Valore VAM	ex Casmez	Gestione SORICAL	☐	☑
BELVEDERE MARITTIMO	020	660	Semin Irrig 1	0	0	50	€ 0,43	€ 58,00	60,00 €	Valore VAM	ex Casmez	Gestione SORICAL	☐	☑
BELVEDERE MARITTIMO	020	671	Seminativo 4	0	1	40	€ 0,13	€ 82,00	85,00 €	Valore VAM	ex Casmez	Gestione SORICAL	☐	☑
BELVEDERE MARITTIMO	020	672	Pascolo Cesp	0	1	0	€ 0,05	€ 35,00	36,00 €	Valore VAM	ex Casmez	Gestione SORICAL	☐	☑
BELVEDERE MARITTIMO	020	681	Seminativo 4	0	0	80	€ 0,08	€ 47,00	49,00 €	Valore VAM	ex Casmez	Gestione SORICAL	☐	☑
BELVEDERE MARITTIMO	020	683	Querceto	0	0	40	€ 0,09	€ 22,00	23,00 €	Valore VAM	ex Casmez	Gestione SORICAL	☐	☑
BELVEDERE MARITTIMO	020	685	Vigneto	0	0	30	€ 0,15	€ 61,00	63,00 €	Valore VAM	ex Casmez	Gestione SORICAL	☐	☑
BELVEDERE MARITTIMO	020	687	Vigneto	0	0	20	€ 0,10	€ 41,00	42,00 €	Valore VAM	ex Casmez	Gestione SORICAL	☐	☑
BELVEDERE MARITTIMO	020	689	Semin Irrig 2	0	0	45	€ 0,25	€ 52,00	54,00 €	Valore VAM	ex Casmez	Gestione SORICAL	☐	☑
BELVEDERE MARITTIMO	020	691	Semin Irrig 2	0	0	75	€ 0,41	€ 87,00	90,00 €	Valore VAM	ex Casmez	Gestione SORICAL	☐	☑
BELVEDERE MARITTIMO	021	394	Semin Arb 2	0	0	85	€ 0,19	€ 77,00	79,00 €	Valore VAM	ex Casmez	Gestione SORICAL	☐	☑
BELVEDERE MARITTIMO	021	397	Seminativo 3	0	1	40	€ 0,18	€ 82,00	85,00 €	Valore VAM	ex Casmez	Gestione SORICAL	☐	☑
BELVEDERE MARITTIMO	021	398	Querceto	0	0	70	€ 0,16	€ 38,00	39,00 €	Valore VAM	ex Casmez	Gestione SORICAL	☐	☑

Comune	Foglio	Part.la	Coltura	ha	a	ca	Reddito Dominicale	Valore 2020	Valore 2021	Stima / Valore	Provenienza	Destinazione d'uso	Disp.	Indisp
BELVEDERE MARITTIMO	025	409	Semin Irrig Ar	0	2	60	€ 1,26	€ 396,00	409,00 €	Valore VAM	ex Casmez	Gestione SORICAL	☐	☑
BELVEDERE MARITTIMO	025	418	Semin Irrig Ar	0	4	10	€ 1,19	€ 625,00	645,00 €	Valore VAM	ex Casmez	Gestione SORICAL	☐	☑
BELVEDERE MARITTIMO	025	421	Semin Irrig 4	0	2	5	€ 0,26	€ 237,00	245,00 €	Valore VAM	ex Casmez	Gestione SORICAL	☐	☑
BELVEDERE MARITTIMO	025	579	Semin Irrig 2	0	2	40	€ 1,31	€ 278,00	287,00 €	Valore VAM	ex Casmez	Gestione SORICAL	☐	☑
BELVEDERE MARITTIMO	025	580	Bosco Ceduo	0	0	20	€ 0,01	€ 7,00	7,00 €	Valore VAM	ex Casmez	Gestione SORICAL	☐	☑
BELVEDERE MARITTIMO	025	581	Bosco Ceduo	0	1	50	€ 0,06	€ 54,00	56,00 €	Valore VAM	ex Casmez	Gestione SORICAL	☐	☑
BELVEDERE MARITTIMO	025	582	Vigneto	0	1	0	€ 0,51	€ 202,00	208,00 €	Valore VAM	ex Casmez	Gestione SORICAL	☐	☑
BELVEDERE MARITTIMO	025	590	Semin Irrig Ar	0	0	15	€ 0,08	€ 23,00	24,00 €	Valore VAM	ex Casmez	Gestione SORICAL	☐	☑
BELVEDERE MARITTIMO	025	593	Uliveto 2	0	2	15	€ 0,70	€ 319,00	329,00 €	Valore VAM	ex Casmez	Gestione SORICAL	☐	☑
BELVEDERE MARITTIMO	025	595	Vigneto	0	1	50	€ 0,78	€ 304,00	314,00 €	Valore VAM	ex Casmez	Gestione SORICAL	☐	☑
BELVEDERE MARITTIMO	025	596	Semin Irrig 4	0	3	50	€ 0,45	€ 405,00	418,00 €	Valore VAM	ex Casmez	Gestione SORICAL	☐	☑
BELVEDERE MARITTIMO	025	597	Uliveto 2	0	1	55	€ 0,50	€ 230,00	237,00 €	Valore VAM	ex Casmez	Gestione SORICAL	☐	☑
BELVEDERE MARITTIMO	025	599	Semin Irrig 4	0	0	55	€ 0,08	€ 64,00	66,00 €	Valore VAM	ex Casmez	Gestione SORICAL	☐	☑
BELVEDERE MARITTIMO	025	600	Semin Irrig Ar	0	0	30	€ 0,21	€ 46,00	47,00 €	Valore VAM	ex Casmez	Gestione SORICAL	☐	☑
BELVEDERE MARITTIMO	025	652	Semin Irrig 2	0	10	45	€ 5,74	€ 1 209,00	1 248,00 €	Valore VAM	ex Casmez	Gestione SORICAL	☐	☑
BELVEDERE MARITTIMO	025	653	Semin Irrig 2	0	0	40	€ 0,23	€ 46,00	47,00 €	Valore VAM	ex Casmez	Gestione SORICAL	☐	☑
BELVEDERE MARITTIMO	025	654	Semin Irrig 2	0	0	40	€ 0,23	€ 46,00	47,00 €	Valore VAM	ex Casmez	Gestione SORICAL	☐	☑
BELVEDERE MARITTIMO	025	655	Semin Irrig 2	0	0	15	€ 0,09	€ 17,00	18,00 €	Valore VAM	ex Casmez	Gestione SORICAL	☐	☑
BELVEDERE MARITTIMO	025	656	Semin Irrig 2	0	0	40	€ 0,23	€ 46,00	47,00 €	Valore VAM	ex Casmez	Gestione SORICAL	☐	☑
BELVEDERE MARITTIMO	025	657	Semin Irrig 2	0	0	40	€ 0,23	€ 46,00	47,00 €	Valore VAM	ex Casmez	Gestione SORICAL	☐	☑
BELVEDERE MARITTIMO	025	832	Semin Irrig 2	0	1	20	€ 0,66	€ 138,00	142,00 €	Valore VAM	ex Casmez	Gestione SORICAL	☐	☑
BELVEDERE MARITTIMO	025	833	Semin Irrig 2	0	0	15	€ 0,09	€ 17,00	18,00 €	Valore VAM	ex Casmez	Gestione SORICAL	☐	☑
BELVEDERE MARITTIMO	026	121	Seminativo 3	0	1	40	€ 0,18	€ 82,00	85,00 €	Valore VAM	ex Casmez	Gestione SORICAL	☐	☑
BELVEDERE MARITTIMO	026	288	Semin Irrig 4	0	5	75	€ 0,74	€ 665,00	686,00 €	Valore VAM	ex Casmez	Gestione SORICAL	☐	☑
BELVEDERE MARITTIMO	026	337	Seminativo 3	0	2	70	€ 0,33	€ 157,00	162,00 €	Valore VAM	ex Casmez	Gestione SORICAL	☐	☑
BELVEDERE MARITTIMO	026	352	Seminativo 3	0	0	45	€ 0,05	€ 26,00	27,00 €	Valore VAM	ex Casmez	Gestione SORICAL	☐	☑
BELVEDERE MARITTIMO	026	478	Semin Irrig Ar	0	0	40	€ 0,19	€ 61,00	63,00 €	Valore VAM	ex Casmez	Gestione SORICAL	☐	☑
BELVEDERE MARITTIMO	026	490	Seminativo 3	0	0	65	€ 0,08	€ 38,00	39,00 €	Valore VAM	ex Casmez	Gestione SORICAL	☐	☑
BELVEDERE MARITTIMO	026	492	Pascolo Cesp	0	0	10	€ 0,45	€ 3,00	3,00 €	Valore VAM	ex Casmez	Gestione SORICAL	☐	☑
BELVEDERE MARITTIMO	026	496	Agrumeto 2	0	0	25	€ 1,43	€ 153,00	158,00 €	Valore VAM	ex Casmez	Gestione SORICAL	☐	☑
BELVEDERE MARITTIMO	026	498	Seminativo 3	0	0	40	€ 0,05	€ 23,00	24,00 €	Valore VAM	ex Casmez	Gestione SORICAL	☐	☑
BELVEDERE MARITTIMO	026	499	Semin Arb 1	0	0	35	€ 0,14	€ 32,00	33,00 €	Valore VAM	ex Casmez	Gestione SORICAL	☐	☑
BELVEDERE MARITTIMO	026	501	Seminativo 3	0	0	70	€ 0,09	€ 41,00	42,00 €	Valore VAM	ex Casmez	Gestione SORICAL	☐	☑

Comune	Foglio	Part.la	Coltura	ha	a	ca	Reddito Dominicale	Valore 2020	Valore 2021	Stima / Valore	Provenienza	Destinazione d'uso	Disp.	Indisp
BELVEDERE MARITTIMO	026	502	Fabbr Rurale	0	0	10	€ 0,00	€ 0,00	0,00 €	Valore Catastale	ex Casmez	Gestione SORICAL	☐	☑
BELVEDERE MARITTIMO	026	507	Pascolo Cesp	0	4	70	€ 0,09	€ 162,00	167,00 €	Valore VAM	ex Casmez	Gestione SORICAL	☐	☑
BELVEDERE MARITTIMO	026	508	Pascolo Cesp	0	2	80	€ 0,05	€ 97,00	100,00 €	Valore VAM	ex Casmez	Gestione SORICAL	☐	☑
BELVEDERE MARITTIMO	026	511	Semin Arb 1	0	1	25	€ 0,49	€ 113,00	117,00 €	Valore VAM	ex Casmez	Gestione SORICAL	☐	☑
BELVEDERE MARITTIMO	026	512	Seminativo 3	0	0	80	€ 0,10	€ 47,00	49,00 €	Valore VAM	ex Casmez	Gestione SORICAL	☐	☑
BELVEDERE MARITTIMO	026	517	Semin Arb 1	0	1	10	€ 0,43	€ 99,00	102,00 €	Valore VAM	ex Casmez	Gestione SORICAL	☐	☑
BELVEDERE MARITTIMO	026	520	Seminativo 3	0	0	90	€ 0,11	€ 53,00	55,00 €	Valore VAM	ex Casmez	Gestione SORICAL	☐	☑
BELVEDERE MARITTIMO	026	542	Vigneto	0	1	45	€ 0,75	€ 293,00	302,00 €	Valore VAM	ex Casmez	Gestione SORICAL	☐	☑
BELVEDERE MARITTIMO	026	545	Semin Arb 1	0	0	20	€ 0,08	€ 18,00	19,00 €	Valore VAM	ex Casmez	Gestione SORICAL	☐	☑
BELVEDERE MARITTIMO	026	547	Semin Arb 1	0	0	70	€ 0,28	€ 63,00	65,00 €	Valore VAM	ex Casmez	Gestione SORICAL	☐	☑
BELVEDERE MARITTIMO	026	548	Seminativo 3	0	0	90	€ 0,11	€ 53,00	55,00 €	Valore VAM	ex Casmez	Gestione SORICAL	☐	☑
BELVEDERE MARITTIMO	026	558	Seminativo 3	0	1	90	€ 0,24	€ 111,00	115,00 €	Valore VAM	ex Casmez	Gestione SORICAL	☐	☑
BELVEDERE MARITTIMO	026	560	Seminativo 3	0	2	90	€ 0,35	€ 169,00	174,00 €	Valore VAM	ex Casmez	Gestione SORICAL	☐	☑
BELVEDERE MARITTIMO	026	564	Semin Irrig 3	0	1	20	€ 0,43	€ 138,00	142,00 €	Valore VAM	ex Casmez	Gestione SORICAL	☐	☑
BELVEDERE MARITTIMO	026	566	Semin Irrig Ar	0	1	0	€ 0,49	€ 152,00	157,00 €	Valore VAM	ex Casmez	Gestione SORICAL	☐	☑
BELVEDERE MARITTIMO	026	568	Semin Irrig 3	0	0	10	€ 0,04	€ 12,00	12,00 €	Valore VAM	ex Casmez	Gestione SORICAL	☐	☑
BELVEDERE MARITTIMO	026	576	Pascolo Cesp	0	3	40	€ 0,15	€ 118,00	122,00 €	Valore VAM	ex Casmez	Gestione SORICAL	☐	☑
BELVEDERE MARITTIMO	026	578	Semin Irrig 3	0	0	60	€ 0,21	€ 70,00	72,00 €	Valore VAM	ex Casmez	Gestione SORICAL	☐	☑
BELVEDERE MARITTIMO	026	579	Semin Irrig 2	0	0	70	€ 0,39	€ 81,00	84,00 €	Valore VAM	ex Casmez	Gestione SORICAL	☐	☑
BELVEDERE MARITTIMO	026	580	Semin Irrig 3	0	0	10	€ 0,04	€ 12,00	12,00 €	Valore VAM	ex Casmez	Gestione SORICAL	☐	☑
BELVEDERE MARITTIMO	026	581	Querceto	0	4	90	€ 1,11	€ 265,00	273,00 €	Valore VAM	ex Casmez	Gestione SORICAL	☐	☑
BELVEDERE MARITTIMO	026	582	Querceto	0	8	0	€ 1,81	€ 432,00	446,00 €	Valore VAM	ex Casmez	Gestione SORICAL	☐	☑
BELVEDERE MARITTIMO	026	584	Vigneto	0	6	0	€ 3,10	€ 1 213,00	1 252,00 €	Valore VAM	ex Casmez	Gestione SORICAL	☐	☑
BELVEDERE MARITTIMO	026	585	Querceto	0	0	45	€ 0,10	€ 24,00	25,00 €	Valore VAM	ex Casmez	Gestione SORICAL	☐	☑
BELVEDERE MARITTIMO	026	588	Pascolo Arb	0	11	20	€ 1,23	€ 678,00	700,00 €	Valore VAM	ex Casmez	Gestione SORICAL	☐	☑
BELVEDERE MARITTIMO	026	589	Semin Irrig 3	0	2	70	€ 0,96	€ 313,00	323,00 €	Valore VAM	ex Casmez	Gestione SORICAL	☐	☑
BELVEDERE MARITTIMO	026	591	Semin Irrig 3	0	5	50	€ 1,95	€ 636,00	656,00 €	Valore VAM	ex Casmez	Gestione SORICAL	☐	☑
BELVEDERE MARITTIMO	026	70	Semin Arb 1	0	2	90	€ 1,13	€ 260,00	268,00 €	Valore VAM	ex Casmez	Gestione SORICAL	☐	☑
BELVEDERE MARITTIMO	027	127	Bosco Alto 1	0	35	20	€ 2,50	€ 2 931,00	3 025,00 €	Valore VAM	ex Casmez	Gestione SORICAL	☐	☑
BELVEDERE MARITTIMO	027	190	Incolto prod	0	10	0	€ 0,13	€ 216,00	223,00 €	Valore VAM	ex Casmez	Gestione SORICAL	☐	☑
BELVEDERE MARITTIMO	027	194	Uliveto 3	0	20	50	€ 4,64	€ 3 037,00	3 134,00 €	Valore VAM	ex Casmez	Gestione SORICAL	☐	☑
BELVEDERE MARITTIMO	027	197	Seminativo 3	0	8	50	€ 1,04	€ 495,00	511,00 €	Valore VAM	ex Casmez	Gestione SORICAL	☐	☑
BELVEDERE MARITTIMO	027	198	Bosco Alto 1	0	67	30	€ 4,78	€ 5 603,00	5 782,00 €	Valore VAM	ex Casmez	Gestione SORICAL	☐	☑

Comune	Foglio	Part.la	Coltura	ha	a	ca	Reddito Dominicale	Valore 2020	Valore 2021	Stima / Valore	Provenienza	Destinazione d'uso	Disp.	Indisp
BELVEDERE MARITTIMO	027	200	Uliveto 3	0	8	50	€ 1,93	€ 1 259,00	1 299,00 €	Valore VAM	ex Casmez	Gestione SORICAL	☐	☑
BELVEDERE MARITTIMO	027	201	Bosco Ceduo	0	8	10	€ 0,31	€ 289,00	298,00 €	Valore VAM	ex Casmez	Gestione SORICAL	☐	☑
BELVEDERE MARITTIMO	027	202	Bosco Ceduo	0	6	0	€ 0,24	€ 214,00	221,00 €	Valore VAM	ex Casmez	Gestione SORICAL	☐	☑
BELVEDERE MARITTIMO	027	204	Bosco Ceduo	0	0	20	€ 0,01	€ 7,00	7,00 €	Valore VAM	ex Casmez	Gestione SORICAL	☐	☑
BELVEDERE MARITTIMO	027	206	Pascolo Cesp	0	2	70	€ 0,13	€ 94,00	97,00 €	Valore VAM	ex Casmez	Gestione SORICAL	☐	☑
BELVEDERE MARITTIMO	027	207	Bosco Ceduo	0	14	90	€ 0,58	€ 532,00	549,00 €	Valore VAM	ex Casmez	Gestione SORICAL	☐	☑
BELVEDERE MARITTIMO	027	210	Semin Irrig 3	0	0	40	€ 0,14	€ 46,00	47,00 €	Valore VAM	ex Casmez	Gestione SORICAL	☐	☑
BELVEDERE MARITTIMO	027	212	Pascolo 3	0	65	50	€ 2,54	€ 1 842,00	1 901,00 €	Valore VAM	ex Casmez	Gestione SORICAL	☐	☑
BELVEDERE MARITTIMO	027	240	Pascolo 3	0	9	15	€ 0,35	€ 257,00	265,00 €	Valore VAM	ex Casmez	Gestione SORICAL	☐	☑
BELVEDERE MARITTIMO	027	241	Pascolo 3	0	13	35	€ 0,51	€ 375,00	387,00 €	Valore VAM	ex Casmez	Gestione SORICAL	☐	☑
BELVEDERE MARITTIMO	027	242	Pascolo 3	0	0	30	€ 0,01	€ 8,00	8,00 €	Valore VAM	ex Casmez	Gestione SORICAL	☐	☑
BELVEDERE MARITTIMO	027	81	Semin Irrig 3	0	8	30	€ 2,95	€ 960,00	991,00 €	Valore VAM	ex Casmez	Gestione SORICAL	☐	☑
BELVEDERE MARITTIMO	029	395	Semin Irrig Ar	0	7	80	€ 5,54	€ 1 189,00	1 227,00 €	Valore VAM	ex Casmez	Gestione SORICAL	☐	☑
BELVEDERE MARITTIMO	029	682	Semin Irrig Ar	0	4	80	€ 2,33	€ 732,00	755,00 €	Valore VAM	ex Casmez	Gestione SORICAL	☐	☑
BELVEDERE MARITTIMO	029	685	Semin Irrig 3	0	4	0	€ 1,43	€ 463,00	478,00 €	Valore VAM	ex Casmez	Gestione SORICAL	☐	☑
BELVEDERE MARITTIMO	029	687	Semin Irrig 3	0	2	20	€ 0,78	€ 255,00	263,00 €	Valore VAM	ex Casmez	Gestione SORICAL	☐	☑
BELVEDERE MARITTIMO	030	345	Fu d'accertam	0	9	80	€ 0,00	€ 0,00	0,00 €	Valore Catastale	ex Casmez	Gestione SORICAL	☐	☑
BELVEDERE MARITTIMO	030	355	Pascolo 2	0	6	30	€ 0,33	€ 177,00	183,00 €	Valore VAM	ex Casmez	Gestione SORICAL	☐	☑
BELVEDERE MARITTIMO	030	427	Semin Irrig Ar	0	3	20	€ 1,55	€ 488,00	504,00 €	Valore VAM	ex Casmez	Gestione SORICAL	☐	☑
BELVEDERE MARITTIMO	030	428	Semin Irrig Ar	0	1	0	€ 0,49	€ 152,00	157,00 €	Valore VAM	ex Casmez	Gestione SORICAL	☐	☑
BELVEDERE MARITTIMO	030	429	Vigneto	0	0	30	€ 0,15	€ 61,00	63,00 €	Valore VAM	ex Casmez	Gestione SORICAL	☐	☑
BELVEDERE MARITTIMO	030	431	Semin Irrig Ar	0	0	45	€ 0,21	€ 69,00	71,00 €	Valore VAM	ex Casmez	Gestione SORICAL	☐	☑
BELVEDERE MARITTIMO	030	433	Semin Irrig 3	0	7	0	€ 2,49	€ 810,00	836,00 €	Valore VAM	ex Casmez	Gestione SORICAL	☐	☑
BELVEDERE MARITTIMO	030	434	Semin Irrig 3	0	1	80	€ 0,64	€ 208,00	215,00 €	Valore VAM	ex Casmez	Gestione SORICAL	☐	☑
BELVEDERE MARITTIMO	030	435	Semin Irrig Ar	0	1	15	€ 0,56	€ 175,00	181,00 €	Valore VAM	ex Casmez	Gestione SORICAL	☐	☑
BELVEDERE MARITTIMO	030	436	Semin Arb 2	0	2	40	€ 0,54	€ 215,00	222,00 €	Valore VAM	ex Casmez	Gestione SORICAL	☐	☑
BELVEDERE MARITTIMO	030	437	Semin Irrig Ar	0	0	35	€ 0,18	€ 54,00	56,00 €	Valore VAM	ex Casmez	Gestione SORICAL	☐	☑
BELVEDERE MARITTIMO	031	288	Agrumeto 3	0	1	60	€ 5,38	€ 981,00	1 012,00 €	Valore VAM	ex Casmez	Gestione SORICAL	☐	☑
BELVEDERE MARITTIMO	031	295	Bosco Ceduo	0	0	40	€ 0,01	€ 14,00	14,00 €	Valore VAM	ex Casmez	Gestione SORICAL	☐	☑
BELVEDERE MARITTIMO	031	297	Uliveto 3	0	1	10	€ 0,25	€ 163,00	168,00 €	Valore VAM	ex Casmez	Gestione SORICAL	☐	☑
BELVEDERE MARITTIMO	032	299	Semin Arb 1	0	0	80	€ 0,31	€ 72,00	74,00 €	Valore VAM	ex Casmez	Gestione SORICAL	☐	☑
BELVEDERE MARITTIMO	032	338	Semin Irrig 2	0	0	15	€ 0,09	€ 17,00	18,00 €	Valore VAM	ex Casmez	Gestione SORICAL	☐	☑
BELVEDERE MARITTIMO	032	339	Semin Irrig Ar	0	1	10	€ 0,54	€ 167,00	172,00 €	Valore VAM	ex Casmez	Gestione SORICAL	☐	☑

Comune	Foglio	Part.la	Coltura	ha	a	ca	Reddito Dominicale	Valore 2020	Valore 2021	Stima / Valore	Provenienza	Destinazione d'uso	Disp.	Indisp
BELVEDERE MARITTIMO	032	343	Semin Arb 1	0	1	10	€ 0,43	€ 99,00	102,00 €	Valore VAM	ex Casmez	Gestione SORICAL	☐	☑
BELVEDERE MARITTIMO	032	344	Semin Arb 1	0	0	85	€ 0,33	€ 77,00	79,00 €	Valore VAM	ex Casmez	Gestione SORICAL	☐	☑
BELVEDERE MARITTIMO	032	346	Agrumeto 2	0	0	35	€ 1,99	€ 214,00	221,00 €	Valore VAM	ex Casmez	Gestione SORICAL	☐	☑
BELVEDERE MARITTIMO	032	348	Uliveto 2	0	0	30	€ 0,10	€ 45,00	46,00 €	Valore VAM	ex Casmez	Gestione SORICAL	☐	☑
BELVEDERE MARITTIMO	032	350	Agrumeto 2	0	0	30	€ 1,70	€ 184,00	190,00 €	Valore VAM	ex Casmez	Gestione SORICAL	☐	☑
BELVEDERE MARITTIMO	032	351	Agrumeto 2	0	0	15	€ 0,85	€ 92,00	95,00 €	Valore VAM	ex Casmez	Gestione SORICAL	☐	☑
BELVEDERE MARITTIMO	032	353	Fabbr Rurale	0	0	15	€ 0,00	€ 0,00	0,00 €	Valore Catastale	ex Casmez	Gestione SORICAL	☐	☑
BELVEDERE MARITTIMO	032	355	Semin Irrig Ar	0	0	30	€ 0,21	€ 46,00	47,00 €	Valore VAM	ex Casmez	Gestione SORICAL	☐	☑
BELVEDERE MARITTIMO	032	356	Agrumeto 2	0	0	35	€ 1,99	€ 214,00	221,00 €	Valore VAM	ex Casmez	Gestione SORICAL	☐	☑
BELVEDERE MARITTIMO	032	359	Semin Irrig Ar	0	0	10	€ 0,08	€ 15,00	15,00 €	Valore VAM	ex Casmez	Gestione SORICAL	☐	☑
BELVEDERE MARITTIMO	034	529	Semin Irrig 3	0	3	10	€ 1,10	€ 359,00	370,00 €	Valore VAM	ex Casmez	Gestione SORICAL	☐	☑
BELVEDERE MARITTIMO	034	532	Semin Irrig 2	0	1	20	€ 0,66	€ 138,00	142,00 €	Valore VAM	ex Casmez	Gestione SORICAL	☐	☑
BELVEDERE MARITTIMO	034	542	Vigneto	0	0	90	€ 0,46	€ 182,00	188,00 €	Valore VAM	ex Casmez	Gestione SORICAL	☐	☑
BELVEDERE MARITTIMO	034	642	Vigneto	0	0	15	€ 0,08	€ 30,00	31,00 €	Valore VAM	ex Casmez	Gestione SORICAL	☐	☑
BELVEDERE MARITTIMO	034	643	Vigneto	0	0	25	€ 0,13	€ 51,00	53,00 €	Valore VAM	ex Casmez	Gestione SORICAL	☐	☑
BELVEDERE MARITTIMO	034	644	Semin Irrig 2	0	0	50	€ 0,28	€ 58,00	60,00 €	Valore VAM	ex Casmez	Gestione SORICAL	☐	☑
BELVEDERE MARITTIMO	034	646	Semin Irrig 2	0	1	10	€ 0,60	€ 127,00	131,00 €	Valore VAM	ex Casmez	Gestione SORICAL	☐	☑
BELVEDERE MARITTIMO	034	648	Fabbr Rurale	0	0	30	€ 0,00	€ 0,00	0,00 €	Valore Catastale	ex Casmez	Gestione SORICAL	☐	☑
BELVEDERE MARITTIMO	034	650	Seminativo 1	0	0	40	€ 0,26	€ 23,00	24,00 €	Valore VAM	ex Casmez	Gestione SORICAL	☐	☑
BELVEDERE MARITTIMO	034	651	Seminativo 2	0	0	40	€ 0,18	€ 23,00	24,00 €	Valore VAM	ex Casmez	Gestione SORICAL	☐	☑
BELVEDERE MARITTIMO	034	652	Semin Irrig Ar	0	0	40	€ 0,29	€ 61,00	63,00 €	Valore VAM	ex Casmez	Gestione SORICAL	☐	☑
BELVEDERE MARITTIMO	034	653	Seminativo 2	0	1	70	€ 0,76	€ 99,00	102,00 €	Valore VAM	ex Casmez	Gestione SORICAL	☐	☑
BELVEDERE MARITTIMO	034	654	Semin Irrig 2	0	1	95	€ 1,08	€ 226,00	233,00 €	Valore VAM	ex Casmez	Gestione SORICAL	☐	☑
BELVEDERE MARITTIMO	034	657	Vigneto	0	0	60	€ 0,31	€ 122,00	126,00 €	Valore VAM	ex Casmez	Gestione SORICAL	☐	☑
BELVEDERE MARITTIMO	034	658	Vigneto	0	0	20	€ 0,10	€ 41,00	42,00 €	Valore VAM	ex Casmez	Gestione SORICAL	☐	☑
BELVEDERE MARITTIMO	034	659	Vigneto	0	2	40	€ 1,24	€ 485,00	501,00 €	Valore VAM	ex Casmez	Gestione SORICAL	☐	☑
BELVEDERE MARITTIMO	034	660	Semin Irrig 2	0	1	60	€ 0,88	€ 185,00	191,00 €	Valore VAM	ex Casmez	Gestione SORICAL	☐	☑
BELVEDERE MARITTIMO	034	661	Bosco Ceduo	0	3	40	€ 0,55	€ 122,00	126,00 €	Valore VAM	ex Casmez	Gestione SORICAL	☐	☑
BELVEDERE MARITTIMO	034	663	Semin Arb 1	0	0	35	€ 0,14	€ 32,00	33,00 €	Valore VAM	ex Casmez	Gestione SORICAL	☐	☑
BELVEDERE MARITTIMO	034	837	Vigneto	0	0	22	€ 0,11	€ 45,00	46,00 €	Valore VAM	ex Casmez	Gestione SORICAL	☐	☑
BELVEDERE MARITTIMO	034	838	Vigneto	0	0	15	€ 0,08	€ 30,00	31,00 €	Valore VAM	ex Casmez	Gestione SORICAL	☐	☑
BELVEDERE MARITTIMO	035	408	Vigneto	0	0	20	€ 0,10	€ 41,00	42,00 €	Valore VAM	ex Casmez	Gestione SORICAL	☐	☑
BELVEDERE MARITTIMO	035	409	Cast frutto	0	4	50	€ 1,16	€ 297,00	307,00 €	Valore VAM	ex Casmez	Gestione SORICAL	☐	☑

Comune	Foglio	Part.la	Coltura	ha	a	ca	Reddito Dominicale	Valore 2020	Valore 2021	Stima / Valore	Provenienza	Destinazione d'uso	Disp.	Indisp
BELVEDERE MARITTIMO	035	411	Cast frutto	0	1	70	€ 0,44	€ 113,00	117,00 €	Valore VAM	ex Casmez	Gestione SORICAL	☐	☑
BELVEDERE MARITTIMO	035	414	Semin Irrig 3	0	1	0	€ 0,35	€ 116,00	120,00 €	Valore VAM	ex Casmez	Gestione SORICAL	☐	☑
BELVEDERE MARITTIMO	035	415	Semin Irrig 3	0	10	50	€ 3,73	€ 1 215,00	1 254,00 €	Valore VAM	ex Casmez	Gestione SORICAL	☐	☑
BELVEDERE MARITTIMO	035	419	Seminativo 3	0	1	70	€ 0,21	€ 99,00	102,00 €	Valore VAM	ex Casmez	Gestione SORICAL	☐	☑
BELVEDERE MARITTIMO	035	420	Pascolo Cesp	0	0	50	€ 2,26	€ 17,00	18,00 €	Valore VAM	ex Casmez	Gestione SORICAL	☐	☑
BELVEDERE MARITTIMO	035	422	Pascolo 1	0	0	10	€ 0,01	€ 3,00	3,00 €	Valore VAM	ex Casmez	Gestione SORICAL	☐	☑
BELVEDERE MARITTIMO	035	423	Semin Irrig 3	0	4	60	€ 1,64	€ 532,00	549,00 €	Valore VAM	ex Casmez	Gestione SORICAL	☐	☑
BELVEDERE MARITTIMO	035	424	Semin Irrig 3	0	4	0	€ 1,43	€ 463,00	478,00 €	Valore VAM	ex Casmez	Gestione SORICAL	☐	☑
BELVEDERE MARITTIMO	035	425	Semin Irrig 3	0	2	70	€ 0,96	€ 313,00	323,00 €	Valore VAM	ex Casmez	Gestione SORICAL	☐	☑
BELVEDERE MARITTIMO	035	427	Semin Irrig 3	0	0	35	€ 0,13	€ 41,00	42,00 €	Valore VAM	ex Casmez	Gestione SORICAL	☐	☑
BELVEDERE MARITTIMO	035	428	Semin Irrig 3	0	2	25	€ 0,80	€ 260,00	268,00 €	Valore VAM	ex Casmez	Gestione SORICAL	☐	☑
BELVEDERE MARITTIMO	035	429	Semin Irrig 3	0	0	25	€ 0,09	€ 29,00	30,00 €	Valore VAM	ex Casmez	Gestione SORICAL	☐	☑
BELVEDERE MARITTIMO	035	433	Pascolo Cesp	0	1	90	€ 0,09	€ 66,00	68,00 €	Valore VAM	ex Casmez	Gestione SORICAL	☐	☑
BELVEDERE MARITTIMO	035	436	Pascolo Cesp	0	2	25	€ 0,10	€ 78,00	80,00 €	Valore VAM	ex Casmez	Gestione SORICAL	☐	☑
BELVEDERE MARITTIMO	035	437	Pascolo Cesp	0	7	0	€ 0,31	€ 242,00	250,00 €	Valore VAM	ex Casmez	Gestione SORICAL	☐	☑
BELVEDERE MARITTIMO	039	238	Semin Irrig 4	0	3	50	€ 0,45	€ 405,00	418,00 €	Valore VAM	ex Casmez	Gestione SORICAL	☐	☑
BELVEDERE MARITTIMO	040	222	Pascolo 3	0	6	40	€ 0,25	€ 180,00	186,00 €	Valore VAM	ex Casmez	Gestione SORICAL	☐	☑
BELVEDERE MARITTIMO	040	267	Pascolo 2	0	0	80	€ 0,04	€ 23,00	24,00 €	Valore VAM	ex Casmez	Gestione SORICAL	☐	☑
BELVEDERE MARITTIMO	040	268	Pascolo Arb	0	1	50	€ 0,16	€ 91,00	94,00 €	Valore VAM	ex Casmez	Gestione SORICAL	☐	☑
BELVEDERE MARITTIMO	040	269	Uliveto 4	0	1	70	€ 0,20	€ 252,00	260,00 €	Valore VAM	ex Casmez	Gestione SORICAL	☐	☑
BELVEDERE MARITTIMO	040	272	Seminativo 3	0	0	60	€ 0,08	€ 35,00	36,00 €	Valore VAM	ex Casmez	Gestione SORICAL	☐	☑
BELVEDERE MARITTIMO	040	273	Vigneto	0	0	30	€ 0,15	€ 61,00	63,00 €	Valore VAM	ex Casmez	Gestione SORICAL	☐	☑
BELVEDERE MARITTIMO	040	274	Vigneto	0	0	80	€ 0,41	€ 161,00	166,00 €	Valore VAM	ex Casmez	Gestione SORICAL	☐	☑
BELVEDERE MARITTIMO	040	530	Pascolo Arb	0	1	0	€ 0,11	€ 61,00	63,00 €	Valore VAM	ex Casmez	Gestione SORICAL	☐	☑
BELVEDERE MARITTIMO	040	531	Pascolo 2	0	0	40	€ 0,03	€ 11,00	11,00 €	Valore VAM	ex Casmez	Gestione SORICAL	☐	☑
BELVEDERE MARITTIMO	040	532	Vigneto	0	0	30	€ 0,15	€ 61,00	63,00 €	Valore VAM	ex Casmez	Gestione SORICAL	☐	☑
BELVEDERE MARITTIMO	040	533	Vigneto	0	0	60	€ 0,31	€ 122,00	126,00 €	Valore VAM	ex Casmez	Gestione SORICAL	☐	☑
BELVEDERE MARITTIMO	040	534	Vigneto	0	0	20	€ 0,10	€ 41,00	42,00 €	Valore VAM	ex Casmez	Gestione SORICAL	☐	☑
BELVEDERE MARITTIMO	040	535	Pascolo 3	0	0	90	€ 0,04	€ 25,00	26,00 €	Valore VAM	ex Casmez	Gestione SORICAL	☐	☑
BELVEDERE MARITTIMO	040	536	Pascolo 3	0	2	70	€ 0,10	€ 76,00	78,00 €	Valore VAM	ex Casmez	Gestione SORICAL	☐	☑
BELVEDERE MARITTIMO	040	537	Semin Arb 2	0	1	0	€ 0,23	€ 90,00	93,00 €	Valore VAM	ex Casmez	Gestione SORICAL	☐	☑
BELVEDERE MARITTIMO	040	538	Uliveto 4	0	0	90	€ 0,10	€ 133,00	137,00 €	Valore VAM	ex Casmez	Gestione SORICAL	☐	☑
BELVEDERE MARITTIMO	042	1072	Uliveto 1	0	0	10	€ 0,05	€ 15,00	15,00 €	Valore VAM	ex Casmez	Gestione SORICAL	☐	☑

Comune	Foglio	Part.la	Coltura	ha	a	ca	Reddito Dominicale	Valore 2020	Valore 2021	Stima / Valore	Provenienza	Destinazione d'uso	Disp.	Indisp
BELVEDERE MARITTIMO	042	1073	Semin Arb 1	0	0	50	€ 0,19	€ 45,00	46,00 €	Valore VAM	ex Casmez	Gestione SORICAL	☐	☑
BELVEDERE MARITTIMO	042	1074	Semin Arb 1	0	0	50	€ 0,19	€ 45,00	46,00 €	Valore VAM	ex Casmez	Gestione SORICAL	☐	☑
BELVEDERE MARITTIMO	042	1075	Pascolo Cesp	0	0	70	€ 0,04	€ 24,00	25,00 €	Valore VAM	ex Casmez	Gestione SORICAL	☐	☑
BELVEDERE MARITTIMO	042	1076	Uliveto 2	0	0	50	€ 0,16	€ 74,00	76,00 €	Valore VAM	ex Casmez	Gestione SORICAL	☐	☑
BELVEDERE MARITTIMO	042	1077	Uliveto 2	0	0	30	€ 0,10	€ 45,00	46,00 €	Valore VAM	ex Casmez	Gestione SORICAL	☐	☑
BELVEDERE MARITTIMO	042	1078	Uliveto 2	0	0	30	€ 0,10	€ 45,00	46,00 €	Valore VAM	ex Casmez	Gestione SORICAL	☐	☑
BELVEDERE MARITTIMO	042	1079	Uliveto 2	0	0	60	€ 0,19	€ 89,00	92,00 €	Valore VAM	ex Casmez	Gestione SORICAL	☐	☑
BELVEDERE MARITTIMO	042	1080	Uliveto 2	0	0	30	€ 0,10	€ 45,00	46,00 €	Valore VAM	ex Casmez	Gestione SORICAL	☐	☑
BELVEDERE MARITTIMO	042	1081	Uliveto 3	0	2	0	€ 0,45	€ 296,00	305,00 €	Valore VAM	ex Casmez	Gestione SORICAL	☐	☑
BELVEDERE MARITTIMO	042	1082	Pascolo 3	0	0	30	€ 0,01	€ 8,00	8,00 €	Valore VAM	ex Casmez	Gestione SORICAL	☐	☑
BELVEDERE MARITTIMO	042	1083	Pascolo Cesp	0	2	10	€ 0,10	€ 73,00	75,00 €	Valore VAM	ex Casmez	Gestione SORICAL	☐	☑
BELVEDERE MARITTIMO	042	1084	Uliveto 1	0	0	30	€ 0,15	€ 45,00	46,00 €	Valore VAM	ex Casmez	Gestione SORICAL	☐	☑
BELVEDERE MARITTIMO	042	1085	Uliveto 1	0	1	40	€ 0,73	€ 207,00	214,00 €	Valore VAM	ex Casmez	Gestione SORICAL	☐	☑
BELVEDERE MARITTIMO	042	1087	Uliveto 1	0	0	50	€ 0,26	€ 74,00	76,00 €	Valore VAM	ex Casmez	Gestione SORICAL	☐	☑
BELVEDERE MARITTIMO	042	1088	Uliveto 1	0	0	20	€ 0,10	€ 30,00	31,00 €	Valore VAM	ex Casmez	Gestione SORICAL	☐	☑
BELVEDERE MARITTIMO	042	1089	Pascolo Cesp	0	2	60	€ 0,11	€ 90,00	93,00 €	Valore VAM	ex Casmez	Gestione SORICAL	☐	☑
BELVEDERE MARITTIMO	042	1093	Seminativo 3	0	0	40	€ 0,05	€ 23,00	24,00 €	Valore VAM	ex Casmez	Gestione SORICAL	☐	☑
BELVEDERE MARITTIMO	042	641	Pascolo Cesp	0	0	30	€ 0,01	€ 10,00	10,00 €	Valore VAM	ex Casmez	Gestione SORICAL	☐	☑
BELVEDERE MARITTIMO	042	643	Uliveto 1	0	1	0	€ 0,51	€ 148,00	153,00 €	Valore VAM	ex Casmez	Gestione SORICAL	☐	☑
BELVEDERE MARITTIMO	042	650	Uliveto 2	0	9	50	€ 3,06	€ 1 407,00	1 452,00 €	Valore VAM	ex Casmez	Gestione SORICAL	☐	☑
BELVEDERE MARITTIMO	042	872	Pascolo Cesp	0	3	25	€ 0,15	€ 113,00	117,00 €	Valore VAM	ex Casmez	Gestione SORICAL	☐	☑
BELVEDERE MARITTIMO	042	873	Pascolo 3	0	0	40	€ 0,01	€ 11,00	11,00 €	Valore VAM	ex Casmez	Gestione SORICAL	☐	☑
BELVEDERE MARITTIMO	042	875	Uliveto 2	0	0	40	€ 0,13	€ 59,00	61,00 €	Valore VAM	ex Casmez	Gestione SORICAL	☐	☑
BELVEDERE MARITTIMO	042	879	Uliveto 2	0	0	50	€ 0,16	€ 74,00	76,00 €	Valore VAM	ex Casmez	Gestione SORICAL	☐	☑
BELVEDERE MARITTIMO	044	489	Semin Arb 1	0	3	60	€ 1,40	€ 323,00	333,00 €	Valore VAM	ex Casmez	Gestione SORICAL	☐	☑
BELVEDERE MARITTIMO	044	535	Seminativo 4	0	1	0	€ 0,09	€ 59,00	61,00 €	Valore VAM	ex Casmez	Gestione SORICAL	☐	☑
BELVEDERE MARITTIMO	044	536	Seminativo 4	0	0	90	€ 0,09	€ 53,00	55,00 €	Valore VAM	ex Casmez	Gestione SORICAL	☐	☑
BELVEDERE MARITTIMO	044	537	Seminativo 4	0	0	5	€ 0,01	€ 3,00	3,00 €	Valore VAM	ex Casmez	Gestione SORICAL	☐	☑
BELVEDERE MARITTIMO	044	538	Seminativo 4	0	0	25	€ 0,03	€ 15,00	15,00 €	Valore VAM	ex Casmez	Gestione SORICAL	☐	☑
BELVEDERE MARITTIMO	044	539	Seminativo 4	0	0	5	€ 0,01	€ 3,00	3,00 €	Valore VAM	ex Casmez	Gestione SORICAL	☐	☑
BELVEDERE MARITTIMO	044	540	Seminativo 4	0	0	5	€ 0,01	€ 3,00	3,00 €	Valore VAM	ex Casmez	Gestione SORICAL	☐	☑
BELVEDERE MARITTIMO	044	541	Seminativo 4	0	1	5	€ 0,10	€ 61,00	63,00 €	Valore VAM	ex Casmez	Gestione SORICAL	☐	☑
BELVEDERE MARITTIMO	044	542	Seminativo 4	0	0	45	€ 0,04	€ 26,00	27,00 €	Valore VAM	ex Casmez	Gestione SORICAL	☐	☑

Comune	Foglio	Part.la	Coltura	ha	a	ca	Reddito Dominicale	Valore 2020	Valore 2021	Stima / Valore	Provenienza	Destinazione d'uso	Disp.	Indisp
BELVEDERE MARITTIMO	044	543	Seminativo 4	0	0	39	€ 0,04	€ 23,00	24,00 €	Valore VAM	ex Casmez	Gestione SORICAL	☐	☑
BELVEDERE MARITTIMO	044	544	Seminativo 4	0	0	1	€ 0,01	€ 1,00	1,00 €	Valore VAM	ex Casmez	Gestione SORICAL	☐	☑
BELVEDERE MARITTIMO	044	636	Seminativo 4	0	1	0	€ 0,09	€ 59,00	61,00 €	Valore VAM	ex Casmez	Gestione SORICAL	☐	☑
BELVEDERE MARITTIMO	044	637	Seminativo 4	0	1	40	€ 0,13	€ 82,00	85,00 €	Valore VAM	ex Casmez	Gestione SORICAL	☐	☑
BELVEDERE MARITTIMO	044	638	Pascolo 2	0	1	10	€ 0,06	€ 31,00	32,00 €	Valore VAM	ex Casmez	Gestione SORICAL	☐	☑
BELVEDERE MARITTIMO	044	640	Pascolo 2	0	1	80	€ 0,09	€ 51,00	53,00 €	Valore VAM	ex Casmez	Gestione SORICAL	☐	☑
BELVEDERE MARITTIMO	045	526	Uliveto 3	0	3	40	€ 0,76	€ 504,00	520,00 €	Valore VAM	ex Casmez	Gestione SORICAL	☐	☑
BELVEDERE MARITTIMO	045	534	Pascolo Cesp	0	0	60	€ 0,01	€ 21,00	22,00 €	Valore VAM	ex Casmez	Gestione SORICAL	☐	☑
BELVEDERE MARITTIMO	045	717	Pascolo Arb	0	0	60	€ 0,06	€ 36,00	37,00 €	Valore VAM	ex Casmez	Gestione SORICAL	☐	☑
BELVEDERE MARITTIMO	045	718	Uliveto 1	0	3	70	€ 1,91	€ 548,00	566,00 €	Valore VAM	ex Casmez	Gestione SORICAL	☐	☑
BELVEDERE MARITTIMO	045	719	Uliveto 1	0	0	50	€ 0,26	€ 74,00	76,00 €	Valore VAM	ex Casmez	Gestione SORICAL	☐	☑
BELVEDERE MARITTIMO	045	720	Fabbr Rurale	0	0	5	€ 0,00	€ 0,00	0,00 €	Valore Catastale	ex Casmez	Gestione SORICAL	☐	☑
BELVEDERE MARITTIMO	045	721	Semin Arb 2	0	0	55	€ 0,21	€ 50,00	52,00 €	Valore VAM	ex Casmez	Gestione SORICAL	☐	☑
BELVEDERE MARITTIMO	045	722	Semin Arb 2	0	0	30	€ 0,11	€ 27,00	28,00 €	Valore VAM	ex Casmez	Gestione SORICAL	☐	☑
BELVEDERE MARITTIMO	045	723	Semin Arb 2	0	10	90	€ 2,46	€ 978,00	1 009,00 €	Valore VAM	ex Casmez	Gestione SORICAL	☐	☑
BELVEDERE MARITTIMO	045	906	Pascolo Cesp	0	0	40	€ 0,01	€ 14,00	14,00 €	Valore VAM	ex Casmez	Gestione SORICAL	☐	☑
BELVEDERE MARITTIMO	045	907	Semin Arb 2	0	2	35	€ 0,53	€ 211,00	218,00 €	Valore VAM	ex Casmez	Gestione SORICAL	☐	☑
BELVEDERE MARITTIMO	045	908	Semin Arb 2	0	0	75	€ 0,18	€ 68,00	70,00 €	Valore VAM	ex Casmez	Gestione SORICAL	☐	☑
BELVEDERE MARITTIMO	045	909	Semin Arb 2	0	1	40	€ 0,31	€ 125,00	129,00 €	Valore VAM	ex Casmez	Gestione SORICAL	☐	☑
BELVEDERE MARITTIMO	045	910	Semin Arb 2	0	2	20	€ 0,50	€ 197,00	203,00 €	Valore VAM	ex Casmez	Gestione SORICAL	☐	☑
BELVEDERE MARITTIMO	045	911	Semin Arb 1	0	0	15	€ 0,06	€ 14,00	14,00 €	Valore VAM	ex Casmez	Gestione SORICAL	☐	☑
BELVEDERE MARITTIMO	045	912	Uliveto 1	0	0	45	€ 0,24	€ 67,00	69,00 €	Valore VAM	ex Casmez	Gestione SORICAL	☐	☑
BELVEDERE MARITTIMO	045	913	Uliveto 1	0	0	40	€ 0,21	€ 59,00	61,00 €	Valore VAM	ex Casmez	Gestione SORICAL	☐	☑
BELVEDERE MARITTIMO	045	914	Uliveto 1	0	0	75	€ 0,39	€ 112,00	116,00 €	Valore VAM	ex Casmez	Gestione SORICAL	☐	☑
BELVEDERE MARITTIMO	045	915	Uliveto 1	0	0	30	€ 0,15	€ 45,00	46,00 €	Valore VAM	ex Casmez	Gestione SORICAL	☐	☑
BELVEDERE MARITTIMO	045	916	Uliveto 1	0	2	40	€ 1,24	€ 356,00	367,00 €	Valore VAM	ex Casmez	Gestione SORICAL	☐	☑
BELVEDERE MARITTIMO	045	918	Pascolo Arb	0	0	40	€ 0,05	€ 24,00	25,00 €	Valore VAM	ex Casmez	Gestione SORICAL	☐	☑
BELVEDERE MARITTIMO	045	919	Uliveto 3	0	0	60	€ 0,14	€ 89,00	92,00 €	Valore VAM	ex Casmez	Gestione SORICAL	☐	☑
BELVEDERE MARITTIMO	045	920	Pascolo Cesp	0	1	20	€ 0,05	€ 42,00	43,00 €	Valore VAM	ex Casmez	Gestione SORICAL	☐	☑
BELVEDERE MARITTIMO	045	921	Seminativo 3	0	0	90	€ 0,11	€ 53,00	55,00 €	Valore VAM	ex Casmez	Gestione SORICAL	☐	☑
Totali per Comune								**€ 59 692,00**	**€. 61 596,00**					
BIANCHI	002	408	Cast frutto 2	0	4	60	€ 0,89	€ 284,00	293,00 €	Valore VAM	Dec.Aut. N.CS0077916 0	Gestione SORICAL	☐	☑

Comune	Foglio	Part.la	Coltura	ha	a	ca	Reddito Dominicale	Valore 2020	Valore 2021	Stima / Valore	Provenienza	Destinazione d'uso	Disp.	Indisp
BIANCHI	002	409	Cast frutto 2	0	0	80	€ 0,15	€ 50,00	52,00 €	Valore VAM	Dec.Aut. N.CS0077916 0	Gestione SORICAL	☐	☑
BIANCHI	002	413	Cast frutto 2	0	2	70	€ 0,53	€ 166,00	171,00 €	Valore VAM	Dec.Aut. N.CS0077916 0	Gestione SORICAL	☐	☑
BIANCHI	002	415	Pascolo 2	0	0	70	€ 0,03	€ 33,00	34,00 €	Valore VAM	Dec.Aut. N.CS0077916 0	Gestione SORICAL	☐	☑
BIANCHI	002	419	Cast frutto 2	0	2	20	€ 0,43	€ 135,00	139,00 €	Valore VAM	Dec.Aut. N.CS0077916 0	Gestione SORICAL	☐	☑
BIANCHI	002	421	Pascolo Arb	0	1	90	€ 0,19	€ 103,00	106,00 €	Valore VAM	Dec.Aut. N.CS0077916 0	Gestione SORICAL	☐	☑
BIANCHI	002	427	Cast frutto 2	0	2	35	€ 0,45	€ 144,00	149,00 €	Valore VAM	Dec.Aut. N.CS0077916 0	Gestione SORICAL	☐	☑
BIANCHI	002	429	Semin Arb 2	0	4	90	€ 0,79	€ 514,00	530,00 €	Valore VAM	Dec.Aut. N.CS0077916 0	Gestione SORICAL	☐	☑
BIANCHI	002	431	Semin Arb 2	0	2	90	€ 0,46	€ 304,00	314,00 €	Valore VAM	Dec.Aut. N.CS0077916 0	Gestione SORICAL	☐	☑
BIANCHI	002	432	Cast frutto 3	0	0	75	€ 0,10	€ 46,00	47,00 €	Valore VAM	Dec.Aut. N.CS0077916 0	Gestione SORICAL	☐	☑
BIANCHI	002	433	Cast frutto 3	0	0	35	€ 0,05	€ 22,00	23,00 €	Valore VAM	Dec.Aut. N.CS0077916 0	Gestione SORICAL	☐	☑
BIANCHI	002	435	Cast frutto 2	0	0	28	€ 0,05	€ 17,00	18,00 €	Valore VAM	Dec.Aut. N.CS0077916 0	Gestione SORICAL	☐	☑
BIANCHI	002	436	Semin Irrig 2	0	1	50	€ 0,49	€ 146,00	151,00 €	Valore VAM	Dec.Aut. N.CS0077916 0	Gestione SORICAL	☐	☑
BIANCHI	002	438	Semin Irrig Ar	0	0	60	€ 0,33	€ 81,00	84,00 €	Valore VAM	Dec.Aut. N.CS0077916 0	Gestione SORICAL	☐	☑
BIANCHI	002	440	Cast frutto 2	0	3	5	€ 0,59	€ 188,00	194,00 €	Valore VAM	Dec.Aut. N.CS0077916 0	Gestione SORICAL	☐	☑
BIANCHI	002	441	Cast frutto 2	0	0	45	€ 0,09	€ 28,00	29,00 €	Valore VAM	Dec.Aut. N.CS0077916 0	Gestione SORICAL	☐	☑
BIANCHI	002	444	Bosco Ceduo	0	2	40	€ 0,05	€ 109,00	112,00 €	Valore VAM	Dec.Aut. N.CS0077916 0	Gestione SORICAL	☐	☑
BIANCHI	002	445	Cast frutto 2	0	1	80	€ 0,35	€ 111,00	115,00 €	Valore VAM	Dec.Aut. N.CS0077916 0	Gestione SORICAL	☐	☑
BIANCHI	002	447	Cast frutto 2	0	2	80	€ 0,54	€ 172,00	178,00 €	Valore VAM	Dec.Aut. N.CS0077916 0	Gestione SORICAL	☐	☑
BIANCHI	002	449	Cast frutto 2	0	0	85	€ 0,16	€ 53,00	55,00 €	Valore VAM	Dec.Aut. N.CS0077916 0	Gestione SORICAL	☐	☑
BIANCHI	002	451	Cast frutto 2	0	2	0	€ 0,26	€ 124,00	128,00 €	Valore VAM	Dec.Aut. N.CS0077916 0	Gestione SORICAL	☐	☑
BIANCHI	002	452	Semin Irrig 2	0	0	65	€ 0,21	€ 64,00	66,00 €	Valore VAM	Dec.Aut. N.CS0077916 0	Gestione SORICAL	☐	☑
BIANCHI	002	453	Semin Irrig 2	0	1	10	€ 0,35	€ 107,00	110,00 €	Valore VAM	Dec.Aut. N.CS0077916 0	Gestione SORICAL	☐	☑
BIANCHI	002	454	Semin Irrig 2	0	1	35	€ 0,44	€ 131,00	135,00 €	Valore VAM	Dec.Aut. N.CS0077916 0	Gestione SORICAL	☐	☑
BIANCHI	002	455	Cast frutto 2	0	0	2	€ 0,01	€ 1,00	1,00 €	Valore VAM	Dec.Aut. N.CS0077916 0	Gestione SORICAL	☐	☑
BIANCHI	002	467	Bosco Ceduo	0	3	52	€ 0,06	€ 160,00	165,00 €	Valore VAM	Dec.Aut. N.CS0077916 0	Gestione SORICAL	☐	☑
BIANCHI	002	468	Bosco Ceduo	0	0	86	€ 0,01	€ 39,00	40,00 €	Valore VAM	Dec.Aut. N.CS0077916 0	Gestione SORICAL	☐	☑
BIANCHI	002	469	Bosco Ceduo	0	0	2	€ 0,01	€ 1,00	1,00 €	Valore VAM	Dec.Aut. N.CS0077916 0	Gestione SORICAL	☐	☑
BIANCHI	002	470	Bosco Ceduo	0	0	30	€ 0,01	€ 14,00	14,00 €	Valore VAM	Dec.Aut. N.CS0077916 0	Gestione SORICAL	☐	☑
BIANCHI	002	471	Bosco Ceduo	0	0	10	€ 0,01	€ 5,00	5,00 €	Valore VAM	Dec.Aut. N.CS0077916 0	Gestione SORICAL	☐	☑
BIANCHI	002	474	Bosco Ceduo	0	0	69	€ 0,01	€ 31,00	32,00 €	Valore VAM	Dec.Aut. N.CS0077916 0	Gestione SORICAL	☐	☑
BIANCHI	002	475	Bosco Ceduo	0	0	6	€ 0,01	€ 3,00	3,00 €	Valore VAM	Dec.Aut. N.CS0077916 0	Gestione SORICAL	☐	☑
BIANCHI	006	348	Seminativo 3	0	1	40	€ 0,23	€ 70,00	72,00 €	Valore VAM	Dec.Aut. N.CS0077916 0	Gestione SORICAL	☐	☑
BIANCHI	006	350	Seminativo 3	0	4	40	€ 0,71	€ 219,00	226,00 €	Valore VAM	Dec.Aut. N.CS0077916 0	Gestione SORICAL	☐	☑

Comune	Foglio	Part.la	Coltura	ha	a	ca	Reddito Dominicale	Valore 2020	Valore 2021	Stima / Valore	Provenienza	Destinazione d'uso	Disp.	Indisp
BIANCHI	006	351	Semin Arb 2	0	0	10	€ 0,01	€ 11,00	11,00 €	Valore VAM	Dec.Aut. N.CS0077916 0	Gestione SORICAL	☐	☑
BIANCHI	006	353	Seminativo 2	0	0	90	€ 0,35	€ 45,00	46,00 €	Valore VAM	Dec.Aut. N.CS0077916 0	Gestione SORICAL	☐	☑
BIANCHI	006	355	Seminativo 2	0	0	90	€ 0,35	€ 45,00	46,00 €	Valore VAM	Dec.Aut. N.CS0077916 0	Gestione SORICAL	☐	☑
BIANCHI	006	357	Seminativo 2	0	0	85	€ 0,33	€ 42,00	43,00 €	Valore VAM	Dec.Aut. N.CS0077916 0	Gestione SORICAL	☐	☑
BIANCHI	006	359	Seminativo 2	0	0	85	€ 0,33	€ 42,00	43,00 €	Valore VAM	Dec.Aut. N.CS0077916 0	Gestione SORICAL	☐	☑
BIANCHI	006	361	Seminativo 2	0	0	90	€ 0,35	€ 45,00	46,00 €	Valore VAM	Dec.Aut. N.CS0077916 0	Gestione SORICAL	☐	☑
BIANCHI	006	363	Seminativo 2	0	3	40	€ 1,31	€ 169,00	174,00 €	Valore VAM	Dec.Aut. N.CS0077916 0	Gestione SORICAL	☐	☑
BIANCHI	006	365	Semin Arb 2	0	0	90	€ 0,15	€ 95,00	98,00 €	Valore VAM	Dec.Aut. N.CS0077916 0	Gestione SORICAL	☐	☑
BIANCHI	006	367	Seminativo 3	0	3	0	€ 0,49	€ 149,00	154,00 €	Valore VAM	Dec.Aut. N.CS0077916 0	Gestione SORICAL	☐	☑
BIANCHI	008	473	Cast frutto 2	0	0	90	€ 0,18	€ 56,00	58,00 €	Valore VAM	Dec.Aut. N.CS0077916 0	Gestione SORICAL	☐	☑
BIANCHI	008	474	Cast frutto 2	0	1	70	€ 0,33	€ 105,00	108,00 €	Valore VAM	Dec.Aut. N.CS0077916 0	Gestione SORICAL	☐	☑
BIANCHI	008	475	Cast frutto 2	0	0	60	€ 0,11	€ 37,00	38,00 €	Valore VAM	Dec.Aut. N.CS0077916 0	Gestione SORICAL	☐	☑
BIANCHI	008	476	Cast frutto 2	0	1	80	€ 0,35	€ 111,00	115,00 €	Valore VAM	Dec.Aut. N.CS0077916 0	Gestione SORICAL	☐	☑
BIANCHI	008	477	Cast frutto 1	0	0	5	€ 0,01	€ 3,00	3,00 €	Valore VAM	Dec.Aut. N.CS0077916 0	Gestione SORICAL	☐	☑
BIANCHI	013	181	Bosco Ceduo	0	3	10	€ 0,40	€ 140,00	144,00 €	Valore VAM	Dec.Aut. N.CS0077916 0	Gestione SORICAL	☐	☑
BIANCHI	013	183	Cast frutto 2	0	3	0	€ 0,58	€ 185,00	191,00 €	Valore VAM	Dec.Aut. N.CS0077916 0	Gestione SORICAL	☐	☑
BIANCHI	013	185	Bosco Ceduo	0	1	80	€ 0,24	€ 82,00	85,00 €	Valore VAM	Dec.Aut. N.CS0077916 0	Gestione SORICAL	☐	☑
BIANCHI	013	187	Cast frutto 2	0	3	90	€ 0,75	€ 240,00	248,00 €	Valore VAM	Dec.Aut. N.CS0077916 0	Gestione SORICAL	☐	☑
BIANCHI	013	188	Bosco Ceduo	0	0	60	€ 0,03	€ 27,00	28,00 €	Valore VAM	Dec.Aut. N.CS0077916 0	Gestione SORICAL	☐	☑
BIANCHI	013	190	Cast frutto 3	0	3	80	€ 0,49	€ 234,00	241,00 €	Valore VAM	Dec.Aut. N.CS0077916 0	Gestione SORICAL	☐	☑
BIANCHI	013	194	Cast frutto 2	0	5	40	€ 1,05	€ 333,00	344,00 €	Valore VAM	Dec.Aut. N.CS0077916 0	Gestione SORICAL	☐	☑
BIANCHI	013	196	Cast frutto 2	0	2	40	€ 0,46	€ 148,00	153,00 €	Valore VAM	Dec.Aut. N.CS0077916 0	Gestione SORICAL	☐	☑
BIANCHI	013	198	Cast frutto 2	0	0	97	€ 0,19	€ 60,00	62,00 €	Valore VAM	Dec.Aut. N.CS0077916 0	Gestione SORICAL	☐	☑
BIANCHI	013	199	Cast frutto 2	0	0	3	€ 0,01	€ 2,00	2,00 €	Valore VAM	Dec.Aut. N.CS0077916 0	Gestione SORICAL	☐	☑
BIANCHI	013	201	Cast frutto 2	0	2	60	€ 0,50	€ 160,00	165,00 €	Valore VAM	Dec.Aut. N.CS0077916 0	Gestione SORICAL	☐	☑
BIANCHI	014	259	Bosco Ceduo	0	1	60	€ 0,05	€ 73,00	75,00 €	Valore VAM	Dec.Aut. N.CS0077916 0	Gestione SORICAL	☐	☑
BIANCHI	014	261	Cast frutto 1	0	1	20	€ 0,28	€ 74,00	76,00 €	Valore VAM	Dec.Aut. N.CS0077916 0	Gestione SORICAL	☐	☑
BIANCHI	014	262	Bosco Ceduo	0	0	5	€ 0,01	€ 2,00	2,00 €	Valore VAM	Dec.Aut. N.CS0077916 0	Gestione SORICAL	☐	☑
BIANCHI	014	263	Bosco Ceduo	0	0	15	€ 0,01	€ 7,00	7,00 €	Valore VAM	Dec.Aut. N.CS0077916 0	Gestione SORICAL	☐	☑
BIANCHI	014	265	Bosco Ceduo	0	1	70	€ 0,05	€ 78,00	80,00 €	Valore VAM	Dec.Aut. N.CS0077916 0	Gestione SORICAL	☐	☑
BIANCHI	014	267	Bosco Ceduo	0	1	30	€ 0,04	€ 59,00	61,00 €	Valore VAM	Dec.Aut. N.CS0077916 0	Gestione SORICAL	☐	☑
BIANCHI	014	269	Cast frutto 3	0	1	80	€ 0,24	€ 111,00	115,00 €	Valore VAM	Dec.Aut. N.CS0077916 0	Gestione SORICAL	☐	☑
BIANCHI	014	271	Cast frutto 2	0	15	80	€ 3,06	€ 974,00	1 005,00 €	Valore VAM	Dec.Aut. N.CS0077916 0	Gestione SORICAL	☐	☑

Comune	Foglio	Part.la	Coltura	ha	a	ca	Reddito Dominicale	Valore 2020	Valore 2021	Stima / Valore	Provenienza	Destinazione d'uso	Disp.	Indisp
BIANCHI	014	273	Cast frutto 2	0	0	60	€ 0,11	€ 37,00	38,00 €	Valore VAM	Dec.Aut. N.CS0077916 0	Gestione SORICAL	☐	☑
BIANCHI	021	126	Cast frutto 3	0	2	20	€ 0,29	€ 135,00	139,00 €	Valore VAM	Dec.Aut. N.CS0077916 0	Gestione SORICAL	☐	☑
BIANCHI	021	128	Cast frutto 2	0	0	80	€ 0,15	€ 50,00	52,00 €	Valore VAM	Dec.Aut. N.CS0077916 0	Gestione SORICAL	☐	☑
BIANCHI	021	130	Cast frutto 2	0	0	80	€ 0,15	€ 50,00	52,00 €	Valore VAM	Dec.Aut. N.CS0077916 0	Gestione SORICAL	☐	☑
BIANCHI	021	133	Cast frutto 1	0	3	25	€ 0,74	€ 200,00	206,00 €	Valore VAM	Dec.Aut. N.CS0077916 0	Gestione SORICAL	☐	☑
BIANCHI	021	134	Fabbr Rurale	0	0	35	€ 0,74	€ 0,00	0,00 €	Valore VAM	Dec.Aut. N.CS0077916 0	Gestione SORICAL	☐	☑
BIANCHI	021	136	Cast frutto 2	0	1	0	€ 0,19	€ 62,00	64,00 €	Valore VAM	Dec.Aut. N.CS0077916 0	Gestione SORICAL	☐	☑
BIANCHI	021	138	Cast frutto 2	0	1	50	€ 0,29	€ 93,00	96,00 €	Valore VAM	Dec.Aut. N.CS0077916 0	Gestione SORICAL	☐	☑
BIANCHI	021	140	Cast frutto 3	0	2	70	€ 0,35	€ 166,00	171,00 €	Valore VAM	Dec.Aut. N.CS0077916 0	Gestione SORICAL	☐	☑
BIANCHI	021	142	Seminativo 3	0	2	60	€ 0,43	€ 129,00	133,00 €	Valore VAM	Dec.Aut. N.CS0077916 0	Gestione SORICAL	☐	☑
BIANCHI	021	144	Seminativo 3	0	1	0	€ 0,16	€ 50,00	52,00 €	Valore VAM	Dec.Aut. N.CS0077916 0	Gestione SORICAL	☐	☑
BIANCHI	021	146	Cast frutto 2	0	0	60	€ 0,11	€ 37,00	38,00 €	Valore VAM	Dec.Aut. N.CS0077916 0	Gestione SORICAL	☐	☑
BIANCHI	021	154	Seminativo 3	0	1	10	€ 0,18	€ 55,00	57,00 €	Valore VAM	Dec.Aut. N.CS0077916 0	Gestione SORICAL	☐	☑
BIANCHI	021	156	Bosco Ceduo	0	1	70	€ 0,23	€ 78,00	80,00 €	Valore VAM	Dec.Aut. N.CS0077916 0	Gestione SORICAL	☐	☑
Totali per Comune								**€ 8 761,00**	**€. 9 037,00**					
BISIGNANO	039	409	Uliveto 3	0	0	90		€ 164,00	169,00 €	Valore Esproprio	Dec.Esp.Pref.n.7297/122	Gestione SORICAL	☐	☑
BISIGNANO	039	785	Pascolo	0	0	25	€ 0,01	€ 10,00	10,00 €	Valore VAM	D.G.R. 10412 del 24/10/0	Gestione SORICAL	☐	☑
BISIGNANO	039	788	Uliveto	0	1	20	€ 0,24	€ 219,00	226,00 €	Valore VAM	D.G.R. 10412 del 24/10/0	Gestione SORICAL	☐	☑
BISIGNANO	039	789	Uliveto	0	1	60	€ 0,31	€ 293,00	302,00 €	Valore VAM	D.G.R. 10412 del 24/10/0	Gestione SORICAL	☐	☑
BISIGNANO	039	792	Uliveto	0	0	10	€ 0,03	€ 18,00	19,00 €	Valore VAM	D.G.R. 10412 del 24/10/0	Gestione SORICAL	☐	☑
BISIGNANO	039	794	Uliveto	0	0	5	€ 0,01	€ 9,00	9,00 €	Valore VAM	D.G.R. 10412 del 24/10/0	Gestione SORICAL	☐	☑
BISIGNANO	039	796	Uliveto	0	0	5	€ 0,01	€ 9,00	9,00 €	Valore VAM	D.G.R. 10412 del 24/10/0	Gestione SORICAL	☐	☑
BISIGNANO	039	798	Semin Arb	0	0	50	€ 0,23	€ 55,00	57,00 €	Valore VAM	D.G.R. 10412 del 24/10/0	Gestione SORICAL	☐	☑
BISIGNANO	039	800	Semin Arb	0	1	30	€ 0,59	€ 142,00	147,00 €	Valore VAM	D.G.R. 10412 del 24/10/0	Gestione SORICAL	☐	☑
BISIGNANO	039	803	Semin Arb	0	1	5	€ 0,48	€ 116,00	120,00 €	Valore VAM	D.G.R. 10412 del 24/10/0	Gestione SORICAL	☐	☑
BISIGNANO	039	806	Semin Arb	0	1	60	€ 0,73	€ 176,00	182,00 €	Valore VAM	D.G.R. 10412 del 24/10/0	Gestione SORICAL	☐	☑
BISIGNANO	039	ex 111	Seminativo 2	0	4	45		€ 81,00	84,00 €	Valore Esproprio	Dec.Esp.Pref.n.7297/122	Gestione SORICAL	☐	☑
BISIGNANO	052	102	Semin Arb 2	0	3	60		€ 395,00	408,00 €	Valore Esproprio	Dec.Esp.Pref.n.7297/122	Gestione SORICAL	☐	☑
BISIGNANO	052	104	Semin Arb 2	0	13	20	€ 5,96	€ 1 441,00	1 487,00 €	Valore VAM	ex Casmez	Gestione SORICAL	☐	☑
BISIGNANO	052	112	Fu d'accertam	0	17	0	€ 0,00	€ 0,00	0,00 €	Valore Catastale	ex Casmez	Gestione SORICAL	☐	☑
BISIGNANO	052	153	Semin Arb 3	0	2	0		€ 220,00	227,00 €	Valore Esproprio	Dec.Esp.Pref.n.7297/122	Gestione SORICAL	☐	☑
BISIGNANO	052	155	Uliveto 2	0	1	30		€ 237,00	245,00 €	Valore Esproprio	Dec.Esp.Pref.n.7297/122	Gestione SORICAL	☐	☑

Comune	Foglio	Part.la	Coltura	ha	a	ca	Reddito Dominicale	Valore 2020	Valore 2021	Stima / Valore	Provenienza	Destinazione d'uso	Disp.	Indisp
BISIGNANO	052	157	Semin Arb 3	0	2	90		€ 319,00	329,00 €	Valore Esproprio	Dec.Esp.Pref.n.7297/122	Gestione SORICAL	☐	☑
BISIGNANO	052	160	Semin Arb 3	0	1	75		€ 192,00	198,00 €	Valore Esproprio	Dec.Esp.Pref.n.7297/122	Gestione SORICAL	☐	☑
BISIGNANO	052	164	Semin Arb 2	0	4	35		€ 478,00	493,00 €	Valore Esproprio	Dec.Esp.Pref.n.7297/122	Gestione SORICAL	☐	☑
BISIGNANO	052	166	Semin Arb 3	0	1	40		€ 153,00	158,00 €	Valore Esproprio	Dec.Esp.Pref.n.7297/122	Gestione SORICAL	☐	☑
BISIGNANO	052	167	Uliveto 2	0	1	0		€ 183,00	189,00 €	Valore Esproprio	Dec.Esp.Pref.n.7297/122	Gestione SORICAL	☐	☑
BISIGNANO	052	169	Uliveto 3	0	1	0		€ 183,00	189,00 €	Valore Esproprio	Dec.Esp.Pref.n.7297/122	Gestione SORICAL	☐	☑
BISIGNANO	052	170	Semin Arb 2	0	1	0		€ 110,00	114,00 €	Valore Esproprio	Dec.Esp.Pref.n.7297/122	Gestione SORICAL	☐	☑
BISIGNANO	052	172	Seminativo 3	0	3	40	€ 1,10	€ 364,00	376,00 €	Valore VAM	ex Casmez	Gestione SORICAL	☐	☑
BISIGNANO	052	175	Semin Arb 2	0	1	80	€ 0,81	€ 196,00	202,00 €	Valore VAM	ex Casmez	Gestione SORICAL	☐	☑
BISIGNANO	052	180	Semin Arb 2	0	2	40	€ 1,09	€ 262,00	270,00 €	Valore VAM	ex Casmez	Gestione SORICAL	☐	☑
BISIGNANO	052	181	Seminativo 3	0	2	80	€ 0,90	€ 300,00	310,00 €	Valore VAM	ex Casmez	Gestione SORICAL	☐	☑
BISIGNANO	053	60	Uliveto 2	0	5	0		€ 913,00	942,00 €	Valore Esproprio	Dec.Esp.Pref.n.7297/122	Gestione SORICAL	☐	☑
BISIGNANO	053	63	Semin Arb 2	0	7	20		€ 791,00	816,00 €	Valore Esproprio	Dec.Esp.Pref.n.7297/122	Gestione SORICAL	☐	☑
BISIGNANO	053	65	Uliveto 2	0	0	20		€ 36,00	37,00 €	Valore Esproprio	Dec.Esp.Pref.n.7297/122	Gestione SORICAL	☐	☑
BISIGNANO	053	66	Uliveto 2	0	1	70		€ 311,00	321,00 €	Valore Esproprio	Dec.Esp.Pref.n.7297/122	Gestione SORICAL	☐	☑
BISIGNANO	053	68	Semin Arb 2	0	1	20		€ 131,00	135,00 €	Valore Esproprio	Dec.Esp.Pref.n.7297/122	Gestione SORICAL	☐	☑
BISIGNANO	053	70	Querceto 2	0	1	20		€ 58,00	60,00 €	Valore Esproprio	Dec.Esp.Pref.n.7297/122	Gestione SORICAL	☐	☑
BISIGNANO	053	71	Querceto 2	0	0	20		€ 74,00	76,00 €	Valore Esproprio	Dec.Esp.Pref.n.7297/122	Gestione SORICAL	☐	☑
BISIGNANO	053	73	Semin Arb 2	0	4	35		€ 478,00	493,00 €	Valore Esproprio	Dec.Esp.Pref.n.7297/122	Gestione SORICAL	☐	☑
BISIGNANO	053	75	Uliveto 2	0	0	10		€ 18,00	19,00 €	Valore Esproprio	Dec.Esp.Pref.n.7297/122	Gestione SORICAL	☐	☑
BISIGNANO	066	141	Vigneto 2	0	1	0	€ 0,65	€ 238,00	246,00 €	Valore VAM	ex Casmez	Gestione SORICAL	☐	☑
BISIGNANO	066	142	Uliveto 3	0	5	70		€ 1 042,00	1 075,00 €	Valore Esproprio	Dec.Esp.Pref.n.7297/122	Gestione SORICAL	☐	☑
BISIGNANO	066	146	Uliveto 3	0	4	90		€ 895,00	924,00 €	Valore Esproprio	Dec.Esp.Pref.n.7297/122	Gestione SORICAL	☐	☑
BISIGNANO	066	148	Querceto 2	0	5	0	€ 0,96	€ 346,00	357,00 €	Valore VAM	ex Casmez	Gestione SORICAL	☐	☑
BISIGNANO	066	149	Querceto 2	0	5	60		€ 59,00	61,00 €	Valore Esproprio	Dec.Esp.Pref.n.7297/122	Gestione SORICAL	☐	☑
BISIGNANO	066	152	Semin Arb 3	0	1	90		€ 209,00	216,00 €	Valore Esproprio	Dec.Esp.Pref.n.7297/122	Gestione SORICAL	☐	☑
BISIGNANO	066	154	Vigneto 2	0	0	50	€ 0,33	€ 119,00	123,00 €	Valore VAM	ex Casmez	Gestione SORICAL	☐	☑
BISIGNANO	066	155	Uliveto 3	0	9	30		€ 1 699,00	1 753,00 €	Valore Esproprio	Dec.Esp.Pref.n.7297/122	Gestione SORICAL	☐	☑
BISIGNANO	066	157	Semin Arb 2	0	4	40		€ 483,00	498,00 €	Valore Esproprio	Dec.Esp.Pref.n.7297/122	Gestione SORICAL	☐	☑
BISIGNANO	066	182	Seminativo 4	0	4	0	€ 0,65	€ 428,00	442,00 €	Valore VAM	ex Casmez	Gestione SORICAL	☐	☑
BISIGNANO	066	183	Seminativo 4	0	3	10	€ 0,50	€ 332,00	343,00 €	Valore VAM	ex Casmez	Gestione SORICAL	☐	☑
Totali per Comune								**€ 14 985,00**	**€. 15 466,00**					

Comune	Foglio	Part.la	Coltura	ha	a	ca	Reddito Dominicale	Valore 2020	Valore 2021	Stima / Valore	Provenienza	Destinazione d'uso	Disp.	Indisp
BOCCHIGLIERO	039	91	Seminativo 2	2	46	0	€ 63,53	€ 12 043,00	12 428,00 €	Valore VAM	D.M. 05/03/75	Gest. CALABRIA VERDE	☐	☑
BOCCHIGLIERO	039	92	Bosco Alto 2	3	6	80	€ 15,85	€ 25 698,00	26 520,00 €	Valore VAM	D.M. 05/03/75	Gest. CALABRIA VERDE	☐	☑
BOCCHIGLIERO	053	26	Bosco Alto 2	0	24	0	€ 68,44	€ 1 998,00	2 062,00 €	Valore VAM	ESPROPRIO		☐	☑
BOCCHIGLIERO	053	27	Pascolo 2	84	60	0	€ 1,28	€ 475 702,00	490 924,00 €	Valore VAM	ESPROPRIO		☐	☑
BOCCHIGLIERO	053	28	Bosco Alto 3	0	86	0	€ 218,49	€ 7 160,00	7 389,00 €	Valore VAM	ESPROPRIO		☐	☑
BOCCHIGLIERO	053	32	Seminativo 3	0	54	0	€ 11,15	€ 2 627,00	2 711,00 €	Valore VAM	ESPROPRIO		☐	☑
BOCCHIGLIERO	053	33	Bosco Alto 3	2	49	0	€ 1,40	€ 20 733,00	21 396,00 €	Valore VAM	ESPROPRIO		☐	☑
BOCCHIGLIERO	053	34	Bosco Alto 3	5	17	0	€ 6,45	€ 43 047,00	44 425,00 €	Valore VAM	ESPROPRIO		☐	☑
BOCCHIGLIERO	053	35	Pascolo 2	0	53	0	€ 26,70	€ 3 531,00	3 644,00 €	Valore Esproprio	ESPROPRIO		☐	☑
BOCCHIGLIERO	053	36	Pascolo 2	10	40	0	€ 2,76	€ 58 479,00	60 350,00 €	Valore VAM	ESPROPRIO		☐	☑
BOCCHIGLIERO	053	37	Bosco Alto 3	2	45	0	€ 26,88	€ 20 399,00	21 052,00 €	Valore VAM	ESPROPRIO		☐	☑
BOCCHIGLIERO	053	39	Pascolo 2	1	91	0	€ 12,69	€ 10 740,00	11 084,00 €	Valore VAM	ESPROPRIO		☐	☑
BOCCHIGLIERO	053	40	Bosco Ceduo	0	37	0	€ 11,11	€ 1 480,00	1 527,00 €	Valore VAM	ESPROPRIO		☐	☑
BOCCHIGLIERO	053	41	Pascolo 2	3	81	0	€ 1,95	€ 21 423,00	22 109,00 €	Valore VAM	ESPROPRIO		☐	☑
BOCCHIGLIERO	053	42	Pascolo 2	1	13	0	€ 19,73	€ 6 353,00	6 556,00 €	Valore VAM	ESPROPRIO		☐	☑
BOCCHIGLIERO	053	43	Pascolo 2	2	61	0	€ 5,84	€ 14 676,00	15 146,00 €	Valore VAM	ESPROPRIO		☐	☑
BOCCHIGLIERO	053	44	Bosco Alto 2	2	86	0	€ 14,78	€ 23 956,00	24 723,00 €	Valore VAM	D.M. 05/03/75	Gest. CALABRIA VERDE	☐	☑
BOCCHIGLIERO	053	45	Bosco Alto 2	13	25	20	€ 68,44	€ 111 002,00	114 554,00 €	Valore VAM	D.M. 05/03/75	Gest. CALABRIA VERDE	☐	☑
BOCCHIGLIERO	053	46	Pascolo 2	0	24	60	€ 1,28	€ 1 391,00	1 436,00 €	Valore VAM	D.M. 05/03/75	Gest. CALABRIA VERDE	☐	☑
BOCCHIGLIERO	053	47	Bosco Alto 3	84	61	0	€ 218,49	€ 708 715,00	731 394,00 €	Valore VAM	D.M. 05/03/75	Gest. CALABRIA VERDE	☐	☑
BOCCHIGLIERO	053	48	Seminativo 3	0	86	40	€ 11,15	€ 4 229,00	4 364,00 €	Valore VAM	D.M. 05/03/75	Gest. CALABRIA VERDE	☐	☑
BOCCHIGLIERO	053	50	Bosco Alto 3	0	54	30	€ 1,40	€ 4 549,00	4 695,00 €	Valore VAM	D.M. 05/03/75	Gest. CALABRIA VERDE	☐	☑
BOCCHIGLIERO	053	53	Bosco Alto 3	2	49	80	€ 6,45	€ 20 924,00	21 594,00 €	Valore VAM	D.M. 05/03/75	Gest. CALABRIA VERDE	☐	☑
BOCCHIGLIERO	053	54	Pascolo 2	5	17	0	€ 26,70	€ 29 246,00	30 182,00 €	Valore VAM	D.M. 05/03/75	Gest. CALABRIA VERDE	☐	☑
BOCCHIGLIERO	053	55	Pascolo 2	0	53	40	€ 2,76	€ 3 021,00	3 118,00 €	Valore VAM	D.M. 05/03/75	Gest. CALABRIA VERDE	☐	☑
BOCCHIGLIERO	053	56	Bosco Alto 3	10	40	90	€ 26,88	€ 87 189,00	89 979,00 €	Valore VAM	D.M. 05/03/75	Gest. CALABRIA VERDE	☐	☑
BOCCHIGLIERO	053	57	Pascolo 2	2	45	70	€ 12,69	€ 13 899,00	14 344,00 €	Valore VAM	D.M. 05/03/75	Gest. CALABRIA VERDE	☐	☑
BOCCHIGLIERO	053	58	Bosco Ceduo	1	91	20	€ 11,11	€ 7 696,00	7 942,00 €	Valore VAM	D.M. 05/03/75	Gest. CALABRIA VERDE	☐	☑
BOCCHIGLIERO	053	59	Pascolo 2	0	37	80	€ 1,95	€ 2 138,00	2 206,00 €	Valore VAM	D.M. 05/03/75	Gest. CALABRIA VERDE	☐	☑
BOCCHIGLIERO	053	60	Pascolo 2	3	81	90	€ 19,73	€ 21 603,00	22 294,00 €	Valore VAM	D.M. 05/03/75	Gest. CALABRIA VERDE	☐	☑
BOCCHIGLIERO	053	61	Pascolo 2	1	13	10	€ 5,84	€ 6 397,00	6 602,00 €	Valore VAM	D.M. 05/03/75	Gest. CALABRIA VERDE	☐	☑
BOCCHIGLIERO	053	62	Pascolo Cesp	1	50	20	€ 4,85	€ 5 229,00	5 396,00 €	Valore VAM	D.M. 05/03/75	Gest. CALABRIA VERDE	☐	☑
BOCCHIGLIERO	053	63	Pascolo Cesp	0	79	60	€ 2,58	€ 2 771,00	2 860,00 €	Valore VAM	D.M. 05/03/75	Gest. CALABRIA VERDE	☐	☑

Comune	Foglio	Part.la	Coltura	ha	a	ca	Reddito Dominicale	Valore 2020	Valore 2021	Stima / Valore	Provenienza	Destinazione d'uso	Disp.	Indisp
BOCCHIGLIERO	053	64	Pascolo 2	1	54	90	€ 8,00	€ 8 762,00	9 042,00 €	Valore VAM	D.M. 05/03/75	Gest. CALABRIA VERDE	☐	☑
BOCCHIGLIERO	053	65	Pascolo Cesp	0	65	70	€ 3,39	€ 2 288,00	2 361,00 €	Valore VAM	D.M. 05/03/75	Gest. CALABRIA VERDE	☐	☑
BOCCHIGLIERO	053	66	Pascolo 1	0	41	80	€ 4,59	€ 2 365,00	2 441,00 €	Valore VAM	D.M. 05/03/75	Gest. CALABRIA VERDE	☐	☑
BOCCHIGLIERO	053	67	Bosco Alto 3	6	47	20	€ 16,71	€ 54 211,00	55 946,00 €	Valore VAM	D.M. 05/03/75	Gest. CALABRIA VERDE	☐	☑
BOCCHIGLIERO	053	68	Semin Irrig	1	7	70	€ 31,29	€ 11 364,00	11 728,00 €	Valore VAM	D.M. 05/03/75	Gest. CALABRIA VERDE	☐	☑
BOCCHIGLIERO	053	69	Seminativo 2	0	22	60	€ 5,84	€ 1 107,00	1 142,00 €	Valore VAM	D.M. 05/03/75	Gest. CALABRIA VERDE	☐	☑
BOCCHIGLIERO	053	70	Semin Irrig	0	7	10	€ 2,06	€ 748,00	772,00 €	Valore VAM	D.M. 05/03/75	Gest. CALABRIA VERDE	☐	☑
BOCCHIGLIERO	053	71	Pascolo Cesp	5	24	40	€ 16,93	€ 18 255,00	18 839,00 €	Valore VAM	D.M. 05/03/75	Gest. CALABRIA VERDE	☐	☑
BOCCHIGLIERO	053	72	Pascolo 2	1	49	10	€ 7,70	€ 8 433,00	8 703,00 €	Valore VAM	D.M. 05/03/75	Gest. CALABRIA VERDE	☐	☑
BOCCHIGLIERO	053	73	Semin Irrig	0	33	70	€ 9,79	€ 3 556,00	3 670,00 €	Valore VAM	D.M. 05/03/75	Gest. CALABRIA VERDE	☐	☑
BOCCHIGLIERO	053	74	Pascolo 1	0	70	60	€ 7,75	€ 3 994,00	4 122,00 €	Valore VAM	D.M. 05/03/75	Gest. CALABRIA VERDE	☐	☑
BOCCHIGLIERO	053	75	Pascolo Cesp	0	65	60	€ 3,39	€ 2 284,00	2 357,00 €	Valore VAM	D.M. 05/03/75	Gest. CALABRIA VERDE	☐	☑
BOCCHIGLIERO	053	76		9	9	10				Valore VAM	D.M. 05/03/75	Gest. CALABRIA VERDE	☐	☑
BOCCHIGLIERO	053	77	Pascolo Cesp	0	38	50	€ 1,24	€ 1 341,00	1 384,00 €	Valore VAM	D.M. 05/03/75	Gest. CALABRIA VERDE	☐	☑
BOCCHIGLIERO	053	78	Bosco Alto 3	0	55	80	€ 1,44	€ 4 674,00	4 824,00 €	Valore VAM	D.M. 05/03/75	Gest. CALABRIA VERDE	☐	☑
BOCCHIGLIERO	053	79	Pascolo 2	3	40	0	€ 17,56	€ 19 233,00	19 848,00 €	Valore VAM	D.M. 05/03/75	Gest. CALABRIA VERDE	☐	☑
BOCCHIGLIERO	053	80	Pascolo 2	0	51	60	€ 2,66	€ 2 918,00	3 011,00 €	Valore VAM	D.M. 05/03/75	Gest. CALABRIA VERDE	☐	☑
BOCCHIGLIERO	053	81	Bosco Alto 3	2	11	30	€ 5,46	€ 17 699,00	18 265,00 €	Valore VAM	D.M. 05/03/75	Gest. CALABRIA VERDE	☐	☑
BOCCHIGLIERO	053	90	Pascolo 2	9	63	50	€ 49,76	€ 54 502,00	56 246,00 €	Valore VAM	D.M. 05/03/75	Gest. CALABRIA VERDE	☐	☑
BOCCHIGLIERO	053	91	Bosco Alto 3	1	55	60	€ 4,01	€ 13 034,00	13 451,00 €	Valore VAM	D.M. 05/03/75	Gest. CALABRIA VERDE	☐	☑
BOCCHIGLIERO	053	92	Seminativo 2	1	10	30	€ 28,49	€ 5 399,00	5 572,00 €	Valore VAM	D.M. 05/03/75	Gest. CALABRIA VERDE	☐	☑
BOCCHIGLIERO	054	104	Bosco Alto 2	0	60	50	€ 3,13	€ 5 068,00	5 230,00 €	Valore VAM	D.M. 05/03/75	Gest. CALABRIA VERDE	☐	☑
BOCCHIGLIERO	054	105	Pascolo 1	5	50	40	€ 60,40	€ 31 134,00	32 130,00 €	Valore VAM	D.M. 05/03/75	Gest. CALABRIA VERDE	☐	☑
BOCCHIGLIERO	054	106	Pascolo 2	1	0	90	€ 5,21	€ 5 707,00	5 890,00 €	Valore VAM	D.M. 05/03/75	Gest. CALABRIA VERDE	☐	☑
BOCCHIGLIERO	054	107	Bosco Alto 2	14	1	80	€ 72,40	€ 117 418,00	121 175,00 €	Valore VAM	D.M. 05/03/75	Gest. CALABRIA VERDE	☐	☑
BOCCHIGLIERO	054	108	Bosco Alto 3	0	76	20	€ 1,96	€ 6 382,00	6 586,00 €	Valore VAM	D.M. 05/03/75	Gest. CALABRIA VERDE	☐	☑
BOCCHIGLIERO	054	109	Seminativo 3	1	17	80	€ 15,21	€ 5 766,00	5 951,00 €	Valore VAM	D.M. 05/03/75	Gest. CALABRIA VERDE	☐	☑
BOCCHIGLIERO	054	110	Seminativo 3	0	47	80	€ 6,18	€ 2 340,00	2 415,00 €	Valore VAM	D.M. 05/03/75	Gest. CALABRIA VERDE	☐	☑
BOCCHIGLIERO	054	88	Bosco Alto 3	4	51	10	€ 11,65	€ 37 785,00	38 994,00 €	Valore VAM	D.M. 05/03/75	Gest. CALABRIA VERDE	☐	☑
BOCCHIGLIERO	054	89	Pascolo 2	11	18	40	€ 57,76	€ 63 265,00	65 289,00 €	Valore VAM	D.M. 05/03/75	Gest. CALABRIA VERDE	☐	☑
BOCCHIGLIERO	054	90	Seminativo 3	1	48	10	€ 19,13	€ 7 250,00	7 482,00 €	Valore VAM	D.M. 05/03/75	Gest. CALABRIA VERDE	☐	☑
BOCCHIGLIERO	054	91	Pascolo 1	0	86	10	€ 9,45	€ 4 870,00	5 026,00 €	Valore VAM	D.M. 05/03/75	Gest. CALABRIA VERDE	☐	☑
BOCCHIGLIERO	054	92	Pascolo Cesp	2	73	60	€ 8,84	€ 9 525,00	9 830,00 €	Valore VAM	D.M. 05/03/75	Gest. CALABRIA VERDE	☐	☑

Comune	Foglio	Part.la	Coltura	ha	a	ca	Reddito Dominicale	Valore 2020	Valore 2021	Stima / Valore	Provenienza	Destinazione d'uso	Disp.	Indisp
BOCCHIGLIERO	055	10	Pascolo 2	0	7	0	€ 0,36	€ 395,00	408,00 €	Valore VAM	D.M. 05/03/75	Gest. CALABRIA VERDE	☐	☑
BOCCHIGLIERO	055	25	Bosco Alto 2	2	25	60	€ 11,65	€ 18 897,00	19 502,00 €	Valore VAM	D.M. 05/03/75	Gest. CALABRIA VERDE	☐	☑
BOCCHIGLIERO	055	27	Pascolo 2	0	30	40	€ 1,58	€ 1 719,00	1 774,00 €	Valore VAM	D.M. 05/03/75	Gest. CALABRIA VERDE	☐	☑
BOCCHIGLIERO	056	30	Bosco Alto 2	3	34	0	€ 17,25	€ 27 977,00	28 872,00 €	Valore VAM	D.M. 05/03/75	Gest. CALABRIA VERDE	☐	☑
BOCCHIGLIERO	058	06	Bosco Alto 2	2	45	10	€ 12,66	€ 20 531,00	21 188,00 €	Valore VAM	D.M. 05/03/75	Gest. CALABRIA VERDE	☐	☑
BOCCHIGLIERO	058	18	Pascolo Arb	1	0	0	€ 12,26	€ 5 874,00	6 062,00 €	Valore VAM	D.M. 05/03/75	Gest. CALABRIA VERDE	☐	☑
BOCCHIGLIERO	058	51	Bosco Alto 2	0	2	20	€ 0,11	€ 184,00	190,00 €	Valore VAM	D.M. 05/03/75	Gest. CALABRIA VERDE	☐	☑
BOCCHIGLIERO	062	26	Bosco Alto 2	0	73	60	€ 3,80	€ 6 165,00	6 362,00 €	Valore VAM	D.M. 05/03/75	Gest. CALABRIA VERDE	☐	☑
BOCCHIGLIERO	062	27	Bosco Alto 2	0	48	30	€ 2,50	€ 4 046,00	4 175,00 €	Valore VAM	D.M. 05/03/75	Gest. CALABRIA VERDE	☐	☑
BOCCHIGLIERO	062	28	Bosco Alto 3	2	70	30	€ 6,98	€ 22 641,00	23 366,00 €	Valore VAM	D.M. 05/03/75	Gest. CALABRIA VERDE	☐	☑
BOCCHIGLIERO	062	32	Seminativo 3	2	2	80	€ 26,19	€ 9 927,00	10 245,00 €	Valore VAM	D.M. 05/03/75	Gest. CALABRIA VERDE	☐	☑
BOCCHIGLIERO	062	33	Bosco Alto 2	11	46	30	€ 59,20	€ 96 016,00	99 089,00 €	Valore VAM	D.M. 05/03/75	Gest. CALABRIA VERDE	☐	☑
BOCCHIGLIERO	062	34	Seminativo 3	1	20	90	€ 15,61	€ 5 918,00	6 107,00 €	Valore VAM	D.M. 05/03/75	Gest. CALABRIA VERDE	☐	☑
BOCCHIGLIERO	062	35	Pascolo 1	11	96	30	€ 131,29	€ 67 671,00	69 836,00 €	Valore VAM	D.M. 05/03/75	Gest. CALABRIA VERDE	☐	☑
BOCCHIGLIERO	062	36	Bosco Alto 2	0	44	40	€ 2,29	€ 3 719,00	3 838,00 €	Valore VAM	D.M. 05/03/75	Gest. CALABRIA VERDE	☐	☑
BOCCHIGLIERO	062	37	Bosco Alto 2	0	10	90	€ 0,56	€ 912,00	941,00 €	Valore VAM	D.M. 05/03/75	Gest. CALABRIA VERDE	☐	☑
BOCCHIGLIERO	062	39	Seminativo 3	1	38	80	€ 17,93	€ 6 795,00	7 012,00 €	Valore VAM	D.M. 05/03/75	Gest. CALABRIA VERDE	☐	☑
BOCCHIGLIERO	062	40	Pascolo Cesp	2	10	70	€ 10,89	€ 7 335,00	7 570,00 €	Valore VAM	D.M. 05/03/75	Gest. CALABRIA VERDE	☐	☑
BOCCHIGLIERO	062	41	Bosco Alto 3	0	23	20	€ 0,60	€ 1 944,00	2 006,00 €	Valore VAM	D.M. 05/03/75	Gest. CALABRIA VERDE	☐	☑
BOCCHIGLIERO	062	42	Bosco Alto 2	1	27	40	€ 6,58	€ 10 671,00	11 012,00 €	Valore VAM	D.M. 05/03/75	Gest. CALABRIA VERDE	☐	☑
BOCCHIGLIERO	062	43	Pascolo 2	1	25	50	€ 6,49	€ 7 098,00	7 325,00 €	Valore VAM	D.M. 05/03/75	Gest. CALABRIA VERDE	☐	☑
BOCCHIGLIERO	062	44	Bosco Alto 2	2	28	70	€ 11,81	€ 19 157,00	19 770,00 €	Valore VAM	D.M. 05/03/75	Gest. CALABRIA VERDE	☐	☑
BOCCHIGLIERO	062	45	Pascolo 2	0	12	60	€ 0,65	€ 712,00	735,00 €	Valore VAM	D.M. 05/03/75	Gest. CALABRIA VERDE	☐	☑
BOCCHIGLIERO	062	46	Bosco Alto 3	0	92	20	€ 2,38	€ 7 723,00	7 970,00 €	Valore VAM	D.M. 05/03/75	Gest. CALABRIA VERDE	☐	☑
BOCCHIGLIERO	062	47	Seminativo 3	0	84	90	€ 10,96	€ 4 155,00	4 288,00 €	Valore VAM	D.M. 05/03/75	Gest. CALABRIA VERDE	☐	☑
BOCCHIGLIERO	062	48	Seminativo 3	0	71	60	€ 9,25	€ 3 506,00	3 618,00 €	Valore VAM	D.M. 05/03/75	Gest. CALABRIA VERDE	☐	☑
BOCCHIGLIERO	062	49	Pascolo Cesp	1	41	40	€ 7,30	€ 4 922,00	5 080,00 €	Valore VAM	D.M. 05/03/75	Gest. CALABRIA VERDE	☐	☑
BOCCHIGLIERO	062	50	Bosco Alto 3	1	25	20	€ 3,24	€ 10 487,00	10 823,00 €	Valore VAM	D.M. 05/03/75	Gest. CALABRIA VERDE	☐	☑
BOCCHIGLIERO	062	51	Bosco Ceduo	0	32	10	€ 1,86	€ 1 293,00	1 334,00 €	Valore VAM	D.M. 05/03/75	Gest. CALABRIA VERDE	☐	☑
BOCCHIGLIERO	062	52	Seminativo 3	4	72	50	€ 61,01	€ 23 129,00	23 869,00 €	Valore VAM	D.M. 05/03/75	Gest. CALABRIA VERDE	☐	☑
BOCCHIGLIERO	062	53	Pascolo Cesp	0	84	60	€ 4,38	€ 2 945,00	3 039,00 €	Valore VAM	D.M. 05/03/75	Gest. CALABRIA VERDE	☐	☑
BOCCHIGLIERO	062	54	Seminativo 3	7	90	90	€ 102,11	€ 38 716,00	39 955,00 €	Valore VAM	D.M. 05/03/75	Gest. CALABRIA VERDE	☐	☑
BOCCHIGLIERO	062	55	Bosco Alto 2	0	3	0	€ 0,15	€ 252,00	260,00 €	Valore VAM	D.M. 05/03/75	Gest. CALABRIA VERDE	☐	☑

Comune	Foglio	Part.la	Coltura	ha	a	ca	Reddito Dominicale	Valore 2020	Valore 2021	Stima / Valore	Provenienza	Destinazione d'uso	Disp.	Indisp
BOCCHIGLIERO	062	56	Pascolo Cesp	0	65	80	€ 3,40	€ 2 291,00	2 364,00 €	Valore VAM	D.M. 05/03/75	Gest. CALABRIA VERDE	☐	☑
BOCCHIGLIERO	062	57	Semin Irrig	0	40	20	€ 11,68	€ 4 242,00	4 378,00 €	Valore VAM	D.M. 05/03/75	Gest. CALABRIA VERDE	☐	☑
BOCCHIGLIERO	062	58	Seminativo 3	3	94	90	€ 50,99	€ 19 330,00	19 949,00 €	Valore VAM	D.M. 05/03/75	Gest. CALABRIA VERDE	☐	☑
BOCCHIGLIERO	062	59	Bosco Alto 3	1	18	20	€ 3,05	€ 9 901,00	10 218,00 €	Valore VAM	D.M. 05/03/75	Gest. CALABRIA VERDE	☐	☑
BOCCHIGLIERO	062	60	Bosco Alto 3	0	62	60	€ 1,61	€ 5 244,00	5 412,00 €	Valore VAM	D.M. 05/03/75	Gest. CALABRIA VERDE	☐	☑
BOCCHIGLIERO	062	62	Pascolo Cesp	1	58	0	€ 8,16	€ 5 501,00	5 677,00 €	Valore VAM	D.M. 05/03/75	Gest. CALABRIA VERDE	☐	☑
BOCCHIGLIERO	062	67	Bosco Alto 3	1	25	90	€ 3,25	€ 10 483,00	10 818,00 €	Valore VAM	D.M. 05/03/75	Gest. CALABRIA VERDE	☐	☑
BOCCHIGLIERO	062	68	Pascolo 1	1	35	90	€ 14,91	€ 7 641,00	7 886,00 €	Valore VAM	D.M. 05/03/75	Gest. CALABRIA VERDE	☐	☑
BOCCHIGLIERO	064	12	Bosco Alto 2	1	25	10	€ 6,46	€ 10 416,00	10 749,00 €	Valore VAM	D.M. 05/03/75	Gest. CALABRIA VERDE	☐	☑
BOCCHIGLIERO	064	13	Semin Irrig	1	38	50	€ 40,24	€ 14 528,00	14 993,00 €	Valore VAM	D.M. 05/03/75	Gest. CALABRIA VERDE	☐	☑
BOCCHIGLIERO	064	14	Bosco Alto 2	0	57	90	€ 2,99	€ 4 821,00	4 975,00 €	Valore VAM	D.M. 05/03/75	Gest. CALABRIA VERDE	☐	☑
BOCCHIGLIERO	064	15	Pascolo 1	3	2	20	€ 33,16	€ 16 993,00	17 537,00 €	Valore VAM	D.M. 05/03/75	Gest. CALABRIA VERDE	☐	☑
BOCCHIGLIERO	064	16	Pascolo 2	15	92	90	€ 82,26	€ 89 568,00	92 434,00 €	Valore VAM	D.M. 05/03/75	Gest. CALABRIA VERDE	☐	☑
BOCCHIGLIERO	064	17	Bosco Alto 2	1	40	70	€ 7,26	€ 11 715,00	12 090,00 €	Valore VAM	D.M. 05/03/75	Gest. CALABRIA VERDE	☐	☑
BOCCHIGLIERO	064	18	Pascolo 1	0	31	80	€ 3,49	€ 1 788,00	1 845,00 €	Valore VAM	D.M. 05/03/75	Gest. CALABRIA VERDE	☐	☑
BOCCHIGLIERO	064	19	Seminativo 2	0	79	70	€ 20,58	€ 3 878,00	4 002,00 €	Valore VAM	D.M. 05/03/75	Gest. CALABRIA VERDE	☐	☑
BOCCHIGLIERO	064	20	Semin Irrig	0	29	90	€ 8,69	€ 3 136,00	3 236,00 €	Valore VAM	D.M. 05/03/75	Gest. CALABRIA VERDE	☐	☑
BOCCHIGLIERO	064	21	Bosco Alto 2	0	29	40	€ 1,51	€ 2 448,00	2 526,00 €	Valore VAM	D.M. 05/03/75	Gest. CALABRIA VERDE	☐	☑
BOCCHIGLIERO	064	22	Pascolo 1	0	11	80	€ 1,30	€ 663,00	684,00 €	Valore VAM	D.M. 05/03/75	Gest. CALABRIA VERDE	☐	☑
BOCCHIGLIERO	064	23	Semin Irrig	0	76	40	€ 22,20	€ 8 014,00	8 270,00 €	Valore VAM	D.M. 05/03/75	Gest. CALABRIA VERDE	☐	☑
BOCCHIGLIERO	064	24	Bosco Ceduo	0	7	40	€ 0,43	€ 296,00	305,00 €	Valore VAM	D.M. 05/03/75	Gest. CALABRIA VERDE	☐	☑
BOCCHIGLIERO	064	25	Bosco Alto 2	0	43	80	€ 2,26	€ 3 647,00	3 764,00 €	Valore VAM	D.M. 05/03/75	Gest. CALABRIA VERDE	☐	☑
BOCCHIGLIERO	064	27	Pascolo 1	0	5	20	€ 0,58	€ 293,00	302,00 €	Valore VAM	D.M. 05/03/75	Gest. CALABRIA VERDE	☐	☑
BOCCHIGLIERO	064	30	Bosco Alto 3	0	52	30	€ 1,35	€ 4 355,00	4 494,00 €	Valore VAM	D.M. 05/03/75	Gest. CALABRIA VERDE	☐	☑
BOCCHIGLIERO	064	31	Pascolo 3	0	6	70	€ 0,35	€ 376,00	388,00 €	Valore VAM	D.M. 05/03/75	Gest. CALABRIA VERDE	☐	☑
BOCCHIGLIERO	064	32	Bosco Ceduo	1	29	10	€ 10,00	€ 5 165,00	5 330,00 €	Valore VAM	D.M. 05/03/75	Gest. CALABRIA VERDE	☐	☑
BOCCHIGLIERO	064	33	Bosco Alto 2	1	20	90	€ 6,25	€ 10 067,00	10 389,00 €	Valore VAM	D.M. 05/03/75	Gest. CALABRIA VERDE	☐	☑
BOCCHIGLIERO	064	34	Bosco Alto 3	2	30	30	€ 5,95	€ 19 175,00	19 789,00 €	Valore VAM	D.M. 05/03/75	Gest. CALABRIA VERDE	☐	☑
BOCCHIGLIERO	064	35	Pascolo 2	12	59	50	€ 65,05	€ 70 822,00	73 088,00 €	Valore VAM	D.M. 05/03/75	Gest. CALABRIA VERDE	☐	☑
BOCCHIGLIERO	064	36	Bosco Alto 2	0	89	0	€ 4,60	€ 7 410,00	7 647,00 €	Valore VAM	D.M. 05/03/75	Gest. CALABRIA VERDE	☐	☑
BOCCHIGLIERO	064	37	Bosco Alto 2	0	57	50	€ 2,98	€ 4 788,00	4 941,00 €	Valore VAM	D.M. 05/03/75	Gest. CALABRIA VERDE	☐	☑
BOCCHIGLIERO	065	01	Bosco Alto 3	14	97	70	€ 38,68	€ 124 703,00	128 693,00 €	Valore VAM	D.M. 05/03/75	Gest. CALABRIA VERDE	☐	☑
BOCCHIGLIERO	065	04	Pascolo 2	2	67	60	€ 13,83	€ 15 047,00	15 529,00 €	Valore VAM	D.M. 05/03/75	Gest. CALABRIA VERDE	☐	☑

Comune	Foglio	Part.la	Coltura	ha	a	ca	Reddito Dominicale	Valore 2020	Valore 2021	Stima / Valore	Provenienza	Destinazione d'uso	Disp.	Indisp
BOCCHIGLIERO	065	07	Pascolo 2	0	75	60	€ 3,90	€ 4 251,00	4 387,00 €	Valore VAM	D.M. 05/03/75	Gest. CALABRIA VERDE	☐	☑
BOCCHIGLIERO	065	08	Pascolo Cesp	1	1	40	€ 5,24	€ 3 509,00	3 621,00 €	Valore VAM	D.M. 05/03/75	Gest. CALABRIA VERDE	☐	☑
BOCCHIGLIERO	065	09	Bosco Ceduo	0	83	60	€ 4,86	€ 3 345,00	3 452,00 €	Valore VAM	D.M. 05/03/75	Gest. CALABRIA VERDE	☐	☑
BOCCHIGLIERO	065	10	Seminativo 3	2	76	30	€ 35,68	€ 13 445,00	13 875,00 €	Valore VAM	D.M. 05/03/75	Gest. CALABRIA VERDE	☐	☑
BOCCHIGLIERO	065	11	Bosco Ceduo	0	37	20	€ 2,16	€ 1 488,00	1 536,00 €	Valore VAM	D.M. 05/03/75	Gest. CALABRIA VERDE	☐	☑
BOCCHIGLIERO	065	18	Seminativo 3	0	39	10	€ 5,05	€ 1 902,00	1 963,00 €	Valore VAM	D.M. 05/03/75	Gest. CALABRIA VERDE	☐	☑
BOCCHIGLIERO	065	23	Pascolo 1	1	13	0	€ 12,40	€ 6 353,00	6 556,00 €	Valore VAM	D.M. 05/03/75	Gest. CALABRIA VERDE	☐	☑
BOCCHIGLIERO	065	24	Pascolo 2	1	4	50	€ 5,40	€ 5 876,00	6 064,00 €	Valore VAM	D.M. 05/03/75	Gest. CALABRIA VERDE	☐	☑
BOCCHIGLIERO	065	25	Seminativo 3	0	77	50	€ 10,01	€ 3 771,00	3 892,00 €	Valore VAM	D.M. 05/03/75	Gest. CALABRIA VERDE	☐	☑
BOCCHIGLIERO	065	26	Bosco Alto 3	0	45	80	€ 1,19	€ 3 814,00	3 936,00 €	Valore VAM	D.M. 05/03/75	Gest. CALABRIA VERDE	☐	☑
BOCCHIGLIERO	065	27	Bosco Alto 2	0	17	40	€ 0,90	€ 1 449,00	1 495,00 €	Valore VAM	D.M. 05/03/75	Gest. CALABRIA VERDE	☐	☑
BOCCHIGLIERO	065	28	Bosco Alto 2	0	5	50	€ 0,29	€ 458,00	473,00 €	Valore VAM	D.M. 05/03/75	Gest. CALABRIA VERDE	☐	☑
BOCCHIGLIERO	065	29	Pascolo 1	0	87	60	€ 9,61	€ 4 925,00	5 083,00 €	Valore VAM	D.M. 05/03/75	Gest. CALABRIA VERDE	☐	☑
BOCCHIGLIERO	065	30	Seminativo 3	2	56	40	€ 33,10	€ 12 477,00	12 876,00 €	Valore VAM	D.M. 05/03/75	Gest. CALABRIA VERDE	☐	☑
BOCCHIGLIERO	065	31	Pascolo 2	0	10	80	€ 0,56	€ 608,00	627,00 €	Valore VAM	D.M. 05/03/75	Gest. CALABRIA VERDE	☐	☑
BOCCHIGLIERO	065	32	Pascolo 2	6	51	30	€ 33,64	€ 36 622,00	37 794,00 €	Valore VAM	D.M. 05/03/75	Gest. CALABRIA VERDE	☐	☑
BOCCHIGLIERO	065	33	Bosco Alto 2	2	31	0	€ 11,93	€ 19 234,00	19 849,00 €	Valore VAM	D.M. 05/03/75	Gest. CALABRIA VERDE	☐	☑
BOCCHIGLIERO	065	34	Bosco Alto 3	1	94	70	€ 5,03	€ 16 211,00	16 730,00 €	Valore VAM	D.M. 05/03/75	Gest. CALABRIA VERDE	☐	☑
BOCCHIGLIERO	065	35	Pascolo Cesp	5	57	60	€ 28,80	€ 19 295,00	19 912,00 €	Valore VAM	D.M. 05/03/75	Gest. CALABRIA VERDE	☐	☑
BOCCHIGLIERO	065	36	Bosco Alto 3	1	23	20	€ 3,19	€ 10 258,00	10 586,00 €	Valore VAM	D.M. 05/03/75	Gest. CALABRIA VERDE	☐	☑
BOCCHIGLIERO	066	01	Bosco Ceduo	3	40	50	€ 26,38	€ 13 623,00	14 059,00 €	Valore VAM	D.M. 05/03/75	Gest. CALABRIA VERDE	☐	☑
BOCCHIGLIERO	066	02	Pascolo 2	8	22	20	€ 42,46	€ 46 232,00	47 711,00 €	Valore VAM	D.M. 05/03/75	Gest. CALABRIA VERDE	☐	☑
BOCCHIGLIERO	066	03	Bosco Alto 3	5	71	80	€ 14,76	€ 47 610,00	49 134,00 €	Valore VAM	D.M. 05/03/75	Gest. CALABRIA VERDE	☐	☑
BOCCHIGLIERO	066	04	Pascolo 2	0	1	20	€ 0,06	€ 68,00	70,00 €	Valore VAM	D.M. 05/03/75	Gest. CALABRIA VERDE	☐	☑
BOCCHIGLIERO	066	05	Bosco Ceduo	0	2	90	€ 0,16	€ 116,00	120,00 €	Valore VAM	D.M. 05/03/75	Gest. CALABRIA VERDE	☐	☑
BOCCHIGLIERO	066	06	Semin Irrig	0	30	70	€ 8,91	€ 3 220,00	3 323,00 €	Valore VAM	D.M. 05/03/75	Gest. CALABRIA VERDE	☐	☑
BOCCHIGLIERO	066	07	Bosco Ceduo	0	0	64	€ 0,04	€ 26,00	27,00 €	Valore VAM	D.M. 05/03/75	Gest. CALABRIA VERDE	☐	☑
BOCCHIGLIERO	066	08	Pascolo 2	2	33	0	€ 12,04	€ 13 101,00	13 520,00 €	Valore VAM	D.M. 05/03/75	Gest. CALABRIA VERDE	☐	☑
BOCCHIGLIERO	066	09	Bosco Alto 2	5	75	50	€ 29,73	€ 47 918,00	49 451,00 €	Valore VAM	D.M. 05/03/75	Gest. CALABRIA VERDE	☐	☑
BOCCHIGLIERO	066	10	Pascolo 2	0	89	90	€ 4,64	€ 5 055,00	5 217,00 €	Valore VAM	D.M. 05/03/75	Gest. CALABRIA VERDE	☐	☑
BOCCHIGLIERO	066	11	Bosco Alto 2	0	78	20	€ 4,04	€ 6 511,00	6 719,00 €	Valore VAM	D.M. 05/03/75	Gest. CALABRIA VERDE	☐	☑
BOCCHIGLIERO	066	12	Semin Irrig	0	10	50	€ 3,05	€ 1 108,00	1 143,00 €	Valore VAM	D.M. 05/03/75	Gest. CALABRIA VERDE	☐	☑
BOCCHIGLIERO	066	13	Bosco Ceduo	0	5	0	€ 0,29	€ 201,00	207,00 €	Valore VAM	D.M. 05/03/75	Gest. CALABRIA VERDE	☐	☑

Comune	Foglio	Part.la	Coltura	ha	a	ca	Reddito Dominicale	Valore 2020	Valore 2021	Stima / Valore	Provenienza	Destinazione d'uso	Disp.	Indisp
BOCCHIGLIERO	066	14	Pascolo Cesp	0	6	50	€ 0,21	€ 226,00	233,00 €	Valore VAM	D.M. 05/03/75	Gest. CALABRIA VERDE	☐	☑
BOCCHIGLIERO	066	15	Bosco Alto 3	3	92	50	€ 10,14	€ 32 877,00	33 929,00 €	Valore VAM	D.M. 05/03/75	Gest. CALABRIA VERDE	☐	☑
BOCCHIGLIERO	066	16	Bosco Alto 3	4	91	0	€ 12,68	€ 41 128,00	42 444,00 €	Valore VAM	D.M. 05/03/75	Gest. CALABRIA VERDE	☐	☑
BOCCHIGLIERO	066	17	Bosco Alto 3	0	68	10	€ 1,76	€ 5 704,00	5 887,00 €	Valore VAM	D.M. 05/03/75	Gest. CALABRIA VERDE	☐	☑
BOCCHIGLIERO	066	18	Bosco Alto 2	3	46	70	€ 17,90	€ 29 040,00	29 969,00 €	Valore VAM	D.M. 05/03/75	Gest. CALABRIA VERDE	☐	☑
BOCCHIGLIERO	066	19	Bosco Alto 2	14	31	40	€ 73,93	€ 119 897,00	123 734,00 €	Valore VAM	D.M. 05/03/75	Gest. CALABRIA VERDE	☐	☑
BOCCHIGLIERO	066	20	Bosco Alto 2	3	51	20	€ 18,14	€ 29 417,00	30 358,00 €	Valore VAM	D.M. 05/03/75	Gest. CALABRIA VERDE	☐	☑
BOCCHIGLIERO	066	21	Pascolo 2	0	6	90	€ 0,03	€ 390,00	402,00 €	Valore VAM	D.M. 05/03/75	Gest. CALABRIA VERDE	☐	☑
BOCCHIGLIERO	066	22	Pascolo 2	0	1	30	€ 0,06	€ 74,00	76,00 €	Valore VAM	D.M. 05/03/75	Gest. CALABRIA VERDE	☐	☑
BOCCHIGLIERO	066	23	Semin Irrig	0	72	80	€ 21,15	€ 7 682,00	7 928,00 €	Valore VAM	D.M. 05/03/75	Gest. CALABRIA VERDE	☐	☑
BOCCHIGLIERO	066	24	Pascolo 2	0	2	10	€ 0,11	€ 119,00	123,00 €	Valore VAM	D.M. 05/03/75	Gest. CALABRIA VERDE	☐	☑
BOCCHIGLIERO	066	25	Pascolo 2	0	5	20	€ 0,26	€ 294,00	303,00 €	Valore VAM	D.M. 05/03/75	Gest. CALABRIA VERDE	☐	☑
BOCCHIGLIERO	066	26	Bosco Alto 2	3	16	20	€ 16,33	€ 26 487,00	27 335,00 €	Valore VAM	D.M. 05/03/75	Gest. CALABRIA VERDE	☐	☑
BOCCHIGLIERO	066	27	Bosco Alto 3	0	13	30	€ 0,34	€ 1 114,00	1 150,00 €	Valore VAM	D.M. 05/03/75	Gest. CALABRIA VERDE	☐	☑
BOCCHIGLIERO	066	28	Bosco Alto 2	0	48	80	€ 2,53	€ 4 088,00	4 219,00 €	Valore VAM	D.M. 05/03/75	Gest. CALABRIA VERDE	☐	☑
BOCCHIGLIERO	066	29	Pascolo 2	1	10	10	€ 0,26	€ 6 228,00	6 427,00 €	Valore VAM	D.M. 05/03/75	Gest. CALABRIA VERDE	☐	☑
BOCCHIGLIERO	066	30	Bosco Alto 2	1	79	60	€ 9,28	€ 15 044,00	15 525,00 €	Valore VAM	D.M. 05/03/75	Gest. CALABRIA VERDE	☐	☑
BOCCHIGLIERO	066	31	Bosco Alto 2	0	45	60	€ 2,35	€ 3 819,00	3 941,00 €	Valore VAM	D.M. 05/03/75	Gest. CALABRIA VERDE	☐	☑
BOCCHIGLIERO	066	32	Bosco Alto 3	2	7	20	€ 5,35	€ 17 355,00	17 910,00 €	Valore VAM	D.M. 05/03/75	Gest. CALABRIA VERDE	☐	☑
BOCCHIGLIERO	066	33	Bosco Alto 3	0	79	80	€ 2,06	€ 6 684,00	6 898,00 €	Valore VAM	D.M. 05/03/75	Gest. CALABRIA VERDE	☐	☑
BOCCHIGLIERO	066	34	Bosco Alto 3	0	71	0	€ 1,84	€ 5 947,00	6 137,00 €	Valore VAM	D.M. 05/03/75	Gest. CALABRIA VERDE	☐	☑
BOCCHIGLIERO	066	35	Bosco Alto 2	0	4	80	€ 0,25	€ 401,00	414,00 €	Valore VAM	D.M. 05/03/75	Gest. CALABRIA VERDE	☐	☑
BOCCHIGLIERO	066	36	Pascolo 2	17	40	70	€ 89,90	€ 98 467,00	101 618,00 €	Valore VAM	D.M. 05/03/75	Gest. CALABRIA VERDE	☐	☑
BOCCHIGLIERO	066	37	Seminativo 3	0	61	10	€ 7,89	€ 2 991,00	3 087,00 €	Valore VAM	D.M. 05/03/75	Gest. CALABRIA VERDE	☐	☑
BOCCHIGLIERO	066	38	Bosco Alto 2	0	8	60	€ 0,45	€ 720,00	743,00 €	Valore VAM	D.M. 05/03/75	Gest. CALABRIA VERDE	☐	☑
BOCCHIGLIERO	066	39		0	13	0				Valore VAM	D.M. 05/03/75	Gest. CALABRIA VERDE	☐	☑
BOCCHIGLIERO	066	40	Pascolo 2	7	93	80	€ 41,00	€ 44 903,00	46 340,00 €	Valore VAM	D.M. 05/03/75	Gest. CALABRIA VERDE	☐	☑
BOCCHIGLIERO	067	01	Pascolo 2	0	8	0	€ 0,41	€ 452,00	466,00 €	Valore VAM	D.M. 05/03/75	Gest. CALABRIA VERDE	☐	☑
BOCCHIGLIERO	067	02	Pascolo 2	0	48	80	€ 2,53	€ 2 760,00	2 848,00 €	Valore VAM	D.M. 05/03/75	Gest. CALABRIA VERDE	☐	☑
BOCCHIGLIERO	067	03	Semin Irrig	0	55	0	€ 15,98	€ 5 804,00	5 990,00 €	Valore VAM	D.M. 05/03/75	Gest. CALABRIA VERDE	☐	☑
BOCCHIGLIERO	067	04	Pascolo 2	0	36	40	€ 1,88	€ 2 059,00	2 125,00 €	Valore VAM	D.M. 05/03/75	Gest. CALABRIA VERDE	☐	☑
BOCCHIGLIERO	067	05	Bosco Alto 2	2	93	50	€ 15,16	€ 24 584,00	25 371,00 €	Valore VAM	D.M. 05/03/75	Gest. CALABRIA VERDE	☐	☑
BOCCHIGLIERO	067	06	Pascolo 2	0	31	0	€ 1,60	€ 1 753,00	1 809,00 €	Valore VAM	D.M. 05/03/75	Gest. CALABRIA VERDE	☐	☑

Comune	Foglio	Part.la	Coltura	ha	a	ca	Reddito Dominicale	Valore 2020	Valore 2021	Stima / Valore	Provenienza	Destinazione d'uso	Disp.	Indisp
BOCCHIGLIERO	067	07	Pascolo 2	2	55	50	€ 2,86	€ 14 452,00	14 914,00 €	Valore VAM	D.M. 05/03/75	Gest. CALABRIA VERDE	☐	☑
BOCCHIGLIERO	067	08	Pascolo 2	0	81	0	€ 4,19	€ 4 582,00	4 729,00 €	Valore VAM	D.M. 05/03/75	Gest. CALABRIA VERDE	☐	☑
BOCCHIGLIERO	067	09	Bosco Alto 3	3	46	60	€ 8,95	€ 29 031,00	29 960,00 €	Valore VAM	D.M. 05/03/75	Gest. CALABRIA VERDE	☐	☑
BOCCHIGLIERO	067	10	Pascolo 1	5	5	40	€ 55,46	€ 28 589,00	29 504,00 €	Valore VAM	D.M. 05/03/75	Gest. CALABRIA VERDE	☐	☑
BOCCHIGLIERO	067	11	Pascolo 2	0	63	50	€ 3,28	€ 3 592,00	3 707,00 €	Valore VAM	D.M. 05/03/75	Gest. CALABRIA VERDE	☐	☑
BOCCHIGLIERO	067	12	Pascolo Cesp	1	36	10	€ 7,03	€ 4 737,00	4 889,00 €	Valore VAM	D.M. 05/03/75	Gest. CALABRIA VERDE	☐	☑
BOCCHIGLIERO	067	13	Pascolo 2	0	91	50	€ 4,73	€ 5 176,00	5 342,00 €	Valore VAM	D.M. 05/03/75	Gest. CALABRIA VERDE	☐	☑
BOCCHIGLIERO	067	14	Bosco Alto 2	1	3	0	€ 5,33	€ 8 628,00	8 904,00 €	Valore VAM	D.M. 05/03/75	Gest. CALABRIA VERDE	☐	☑
BOCCHIGLIERO	067	15	Bosco Alto 2	0	30	20	€ 1,56	€ 2 530,00	2 611,00 €	Valore VAM	D.M. 05/03/75	Gest. CALABRIA VERDE	☐	☑
BOCCHIGLIERO	067	16	Pascolo Cesp	13	8	30	€ 67,56	€ 45 543,00	47 000,00 €	Valore VAM	D.M. 05/03/75	Gest. CALABRIA VERDE	☐	☑
BOCCHIGLIERO	067	17	Bosco Alto 3	0	30	80	€ 0,80	€ 2 580,00	2 663,00 €	Valore VAM	D.M. 05/03/75	Gest. CALABRIA VERDE	☐	☑
BOCCHIGLIERO	067	19	Pascolo Cesp	6	79	50	€ 35,09	€ 23 653,00	24 410,00 €	Valore VAM	D.M. 05/03/75	Gest. CALABRIA VERDE	☐	☑
BOCCHIGLIERO	067	20	Bosco Alto 3	0	58	50	€ 1,51	€ 4 900,00	5 057,00 €	Valore VAM	D.M. 05/03/75	Gest. CALABRIA VERDE	☐	☑
BOCCHIGLIERO	067	21	Pascolo Cesp	0	50	0	€ 2,59	€ 1 740,00	1 796,00 €	Valore VAM	D.M. 05/03/75	Gest. CALABRIA VERDE	☐	☑
BOCCHIGLIERO	067	22	Bosco Alto 3	2	78	0	€ 7,18	€ 23 286,00	24 031,00 €	Valore VAM	D.M. 05/03/75	Gest. CALABRIA VERDE	☐	☑
BOCCHIGLIERO	067	23	Bosco Alto 3	0	86	40	€ 2,23	€ 7 237,00	7 469,00 €	Valore VAM	D.M. 05/03/75	Gest. CALABRIA VERDE	☐	☑
BOCCHIGLIERO	067	24	Seminativo 3	0	93	20	€ 12,04	€ 4 563,00	4 709,00 €	Valore VAM	D.M. 05/03/75	Gest. CALABRIA VERDE	☐	☑
BOCCHIGLIERO	067	25	Bosco Alto 3	0	91	0	€ 2,35	€ 7 623,00	7 867,00 €	Valore VAM	D.M. 05/03/75	Gest. CALABRIA VERDE	☐	☑
BOCCHIGLIERO	067	26	Pascolo Cesp	2	89	70	€ 14,96	€ 10 084,00	10 407,00 €	Valore VAM	D.M. 05/03/75	Gest. CALABRIA VERDE	☐	☑
BOCCHIGLIERO	067	27	Seminativo 3	0	54	10	€ 6,99	€ 2 648,00	2 733,00 €	Valore VAM	D.M. 05/03/75	Gest. CALABRIA VERDE	☐	☑
BOCCHIGLIERO	067	28	Bosco Ceduo	0	16	30	€ 0,95	€ 656,00	677,00 €	Valore VAM	D.M. 05/03/75	Gest. CALABRIA VERDE	☐	☑
BOCCHIGLIERO	067	29	Bosco Alto 3	0	49	60	€ 1,28	€ 4 154,00	4 287,00 €	Valore VAM	D.M. 05/03/75	Gest. CALABRIA VERDE	☐	☑
BOCCHIGLIERO	067	30	Bosco Alto 2	0	3	40	€ 0,18	€ 285,00	294,00 €	Valore VAM	D.M. 05/03/75	Gest. CALABRIA VERDE	☐	☑
BOCCHIGLIERO	067	31	Bosco Alto 3	0	9	10	€ 0,24	€ 762,00	786,00 €	Valore VAM	D.M. 05/03/75	Gest. CALABRIA VERDE	☐	☑
BOCCHIGLIERO	067	51	Bosco Alto 3	0	46	20	€ 1,19	€ 3 870,00	3 994,00 €	Valore VAM	D.M. 05/03/75	Gest. CALABRIA VERDE	☐	☑
BOCCHIGLIERO	067	52	Semin Irrig	0	79	30	€ 23,04	€ 8 367,00	8 635,00 €	Valore VAM	D.M. 05/03/75	Gest. CALABRIA VERDE	☐	☑
BOCCHIGLIERO	067	53	Pascolo 2	2	70	50	€ 13,98	€ 15 301,00	15 791,00 €	Valore VAM	D.M. 05/03/75	Gest. CALABRIA VERDE	☐	☑
BOCCHIGLIERO	068	09	Bosco Alto 2	2	9	90	€ 10,84	€ 17 582,00	18 145,00 €	Valore VAM	D.M. 05/03/75	Gest. CALABRIA VERDE	☐	☑
BOCCHIGLIERO	068	10	Pascolo 2	0	6	40	€ 0,33	€ 362,00	374,00 €	Valore VAM	D.M. 05/03/75	Gest. CALABRIA VERDE	☐	☑
BOCCHIGLIERO	068	11	Pascolo Cesp	1	32	0	€ 4,26	€ 4 595,00	4 742,00 €	Valore VAM	D.M. 05/03/75	Gest. CALABRIA VERDE	☐	☑
BOCCHIGLIERO	068	12	Pascolo 2	9	31	50	€ 48,11	€ 52 692,00	54 378,00 €	Valore VAM	D.M. 05/03/75	Gest. CALABRIA VERDE	☐	☑
BOCCHIGLIERO	068	13	Bosco Alto 2	24	44	90	€ 126,26	€ 204 792,00	211 345,00 €	Valore VAM	D.M. 05/03/75	Gest. CALABRIA VERDE	☐	☑
BOCCHIGLIERO	068	14	Pascolo 2	0	56	90	€ 2,94	€ 3 219,00	3 322,00 €	Valore VAM	D.M. 05/03/75	Gest. CALABRIA VERDE	☐	☑

Comune	Foglio	Part.la	Coltura	ha	a	ca	Reddito Dominicale	Valore 2020	Valore 2021	Stima / Valore	Provenienza	Destinazione d'uso	Disp.	Indisp
BOCCHIGLIERO	068	15	Pascolo 2	0	55	60	€ 2,88	€ 3 145,00	3 246,00 €	Valore VAM	D.M. 05/03/75	Gest. CALABRIA VERDE	☐	☑
BOCCHIGLIERO	068	16	Bosco Alto 2	0	16	90	€ 87,50	€ 1 415,00	1 460,00 €	Valore VAM	D.M. 05/03/75	Gest. CALABRIA VERDE	☐	☑
BOCCHIGLIERO	068	17	Pascolo 2	3	36	80	€ 17,40	€ 19 051,00	19 661,00 €	Valore VAM	D.M. 05/03/75	Gest. CALABRIA VERDE	☐	☑
BOCCHIGLIERO	068	18	Pascolo 2	1	98	0	€ 10,23	€ 11 201,00	11 559,00 €	Valore VAM	D.M. 05/03/75	Gest. CALABRIA VERDE	☐	☑
BOCCHIGLIERO	068	19	Bosco Alto 3	4	38	0	€ 11,31	€ 36 688,00	37 862,00 €	Valore VAM	D.M. 05/03/75	Gest. CALABRIA VERDE	☐	☑
BOCCHIGLIERO	068	20	Semin Irrig	0	37	60	€ 10,93	€ 3 968,00	4 095,00 €	Valore VAM	D.M. 05/03/75	Gest. CALABRIA VERDE	☐	☑
BOCCHIGLIERO	068	21	Pascolo Cesp	3	52	60	€ 11,39	€ 12 274,00	12 667,00 €	Valore VAM	D.M. 05/03/75	Gest. CALABRIA VERDE	☐	☑
BOCCHIGLIERO	068	22	Bosco Alto 3	6	69	0	€ 17,28	€ 56 037,00	57 830,00 €	Valore VAM	D.M. 05/03/75	Gest. CALABRIA VERDE	☐	☑
BOCCHIGLIERO	069	01	Bosco Alto 3	0	50	40	€ 1,30	€ 4 222,00	4 357,00 €	Valore VAM	D.M. 05/03/75	Gest. CALABRIA VERDE	☐	☑
BOCCHIGLIERO	069	02	Pascolo Cesp	1	5	60	€ 5,45	€ 3 676,00	3 794,00 €	Valore VAM	D.M. 05/03/75	Gest. CALABRIA VERDE	☐	☑
BOCCHIGLIERO	069	03	Pascolo 1	12	74	20	€ 139,84	€ 72 077,00	74 383,00 €	Valore VAM	D.M. 05/03/75	Gest. CALABRIA VERDE	☐	☑
BOCCHIGLIERO	069	04	Semin Irrig	0	5	80	€ 1,69	€ 613,00	633,00 €	Valore VAM	D.M. 05/03/75	Gest. CALABRIA VERDE	☐	☑
BOCCHIGLIERO	069	05	Bosco Ceduo	1	68	70	€ 9,80	€ 6 790,00	7 007,00 €	Valore VAM	D.M. 05/03/75	Gest. CALABRIA VERDE	☐	☑
BOCCHIGLIERO	069	06	Pascolo Cesp	1	37	70	€ 4,45	€ 4 794,00	4 947,00 €	Valore VAM	D.M. 05/03/75	Gest. CALABRIA VERDE	☐	☑
BOCCHIGLIERO	069	07	Seminativo 3	1	31	20	€ 16,94	€ 6 422,00	6 628,00 €	Valore VAM	D.M. 05/03/75	Gest. CALABRIA VERDE	☐	☑
BOCCHIGLIERO	069	08	Pascolo 2	0	42	50	€ 2,20	€ 2 403,00	2 480,00 €	Valore VAM	D.M. 05/03/75	Gest. CALABRIA VERDE	☐	☑
BOCCHIGLIERO	069	09	Bosco Ceduo	0	74	70	€ 4,34	€ 3 007,00	3 103,00 €	Valore VAM	D.M. 05/03/75	Gest. CALABRIA VERDE	☐	☑
BOCCHIGLIERO	069	10	Pascolo Cesp	8	31	20	€ 42,93	€ 28 935,00	29 861,00 €	Valore VAM	D.M. 05/03/75	Gest. CALABRIA VERDE	☐	☑
BOCCHIGLIERO	069	11	Bosco Ceduo	0	50	90	€ 2,96	€ 2 049,00	2 115,00 €	Valore VAM	D.M. 05/03/75	Gest. CALABRIA VERDE	☐	☑
BOCCHIGLIERO	069	12	Pascolo 2	0	3	90	€ 0,20	€ 221,00	228,00 €	Valore VAM	D.M. 05/03/75	Gest. CALABRIA VERDE	☐	☑
BOCCHIGLIERO	069	13	Pascolo 2	0	1	20	€ 0,06	€ 68,00	70,00 €	Valore VAM	D.M. 05/03/75	Gest. CALABRIA VERDE	☐	☑
BOCCHIGLIERO	069	14	Pascolo Cesp	1	67	30	€ 8,64	€ 5 824,00	6 010,00 €	Valore VAM	D.M. 05/03/75	Gest. CALABRIA VERDE	☐	☑
BOCCHIGLIERO	069	15	Pascolo Cesp	3	77	50	€ 19,50	€ 13 140,00	13 560,00 €	Valore VAM	D.M. 05/03/75	Gest. CALABRIA VERDE	☐	☑
BOCCHIGLIERO	069	16	Pascolo Cesp	1	56	10	€ 8,06	€ 5 433,00	5 607,00 €	Valore VAM	D.M. 05/03/75	Gest. CALABRIA VERDE	☐	☑
BOCCHIGLIERO	069	17	Pascolo Cesp	8	53	70	€ 44,09	€ 29 717,00	30 668,00 €	Valore VAM	D.M. 05/03/75	Gest. CALABRIA VERDE	☐	☑
BOCCHIGLIERO	069	18	Bosco Alto 3	0	75	20	€ 1,94	€ 6 300,00	6 502,00 €	Valore VAM	D.M. 05/03/75	Gest. CALABRIA VERDE	☐	☑
BOCCHIGLIERO	069	19	Bosco Alto 3	0	86	90	€ 2,25	€ 7 279,00	7 512,00 €	Valore VAM	D.M. 05/03/75	Gest. CALABRIA VERDE	☐	☑
BOCCHIGLIERO	069	20	Pascolo Cesp	0	46	20	€ 1,49	€ 1 609,00	1 660,00 €	Valore VAM	D.M. 05/03/75	Gest. CALABRIA VERDE	☐	☑
BOCCHIGLIERO	069	21	Bosco Ceduo	0	62	30	€ 3,63	€ 2 508,00	2 588,00 €	Valore VAM	D.M. 05/03/75	Gest. CALABRIA VERDE	☐	☑
BOCCHIGLIERO	069	22	Pascolo Cesp	0	12	50	€ 0,40	€ 435,00	449,00 €	Valore VAM	D.M. 05/03/75	Gest. CALABRIA VERDE	☐	☑
BOCCHIGLIERO	069	23	Pascolo Cesp	2	93	10	€ 9,46	€ 10 203,00	10 529,00 €	Valore VAM	D.M. 05/03/75	Gest. CALABRIA VERDE	☐	☑
BOCCHIGLIERO	069	24	Pascolo 1	6	42	90	€ 70,56	€ 36 367,00	37 531,00 €	Valore VAM	D.M. 05/03/75	Gest. CALABRIA VERDE	☐	☑
BOCCHIGLIERO	069	25	Pascolo Cesp	3	29	50	€ 17,01	€ 11 469,00	11 836,00 €	Valore VAM	D.M. 05/03/75	Gest. CALABRIA VERDE	☐	☑

Comune	Foglio	Part.la	Coltura	ha	a	ca	Reddito Dominicale	Valore 2020	Valore 2021	Stima / Valore	Provenienza	Destinazione d'uso	Disp.	Indisp
BOCCHIGLIERO	069	26	Pascolo Cesp	2	78	40	€ 8,99	€ 9 691,00	10 001,00 €	Valore VAM	D.M. 05/03/75	Gest. CALABRIA VERDE	☐	☑
BOCCHIGLIERO	069	27	Seminativo 1	0	37	40	€ 12,08	€ 1 831,00	1 890,00 €	Valore VAM	D.M. 05/03/75	Gest. CALABRIA VERDE	☐	☑
BOCCHIGLIERO	069	28	Semin Irrig	0	66	30	€ 19,26	€ 6 996,00	7 220,00 €	Valore VAM	D.M. 05/03/75	Gest. CALABRIA VERDE	☐	☑
BOCCHIGLIERO	069	29	Semin Irrig	0	2	20	€ 0,64	€ 232,00	239,00 €	Valore VAM	D.M. 05/03/75	Gest. CALABRIA VERDE	☐	☑
BOCCHIGLIERO	069	30	Semin Irrig	1	4	20	€ 30,28	€ 10 996,00	11 348,00 €	Valore VAM	D.M. 05/03/75	Gest. CALABRIA VERDE	☐	☑
BOCCHIGLIERO	069	31	Pascolo Cesp	2	71	10	€ 8,75	€ 9 436,00	9 738,00 €	Valore VAM	D.M. 05/03/75	Gest. CALABRIA VERDE	☐	☑
BOCCHIGLIERO	069	32	Bosco Ceduo	1	16	30	€ 6,76	€ 4 681,00	4 831,00 €	Valore VAM	D.M. 05/03/75	Gest. CALABRIA VERDE	☐	☑
BOCCHIGLIERO	069	33	Bosco Ceduo	0	30	0	€ 1,74	€ 1 208,00	1 247,00 €	Valore VAM	D.M. 05/03/75	Gest. CALABRIA VERDE	☐	☑
BOCCHIGLIERO	069	34	Pascolo Cesp	1	96	10	€ 6,33	€ 6 826,00	7 044,00 €	Valore VAM	D.M. 05/03/75	Gest. CALABRIA VERDE	☐	☑
BOCCHIGLIERO	069	35	Semin Irrig	0	47	10	€ 13,69	€ 4 970,00	5 129,00 €	Valore VAM	D.M. 05/03/75	Gest. CALABRIA VERDE	☐	☑
BOCCHIGLIERO	069	36	Bosco Ceduo	0	11	50	€ 0,66	€ 463,00	478,00 €	Valore VAM	D.M. 05/03/75	Gest. CALABRIA VERDE	☐	☑
BOCCHIGLIERO	069	37	Pascolo Cesp	0	64	30	€ 2,08	€ 2 238,00	2 310,00 €	Valore VAM	D.M. 05/03/75	Gest. CALABRIA VERDE	☐	☑
BOCCHIGLIERO	069	38	Bosco Ceduo	0	88	80	€ 5,16	€ 3 574,00	3 688,00 €	Valore VAM	D.M. 05/03/75	Gest. CALABRIA VERDE	☐	☑
BOCCHIGLIERO	069	39	Seminativo 3	1	77	20	€ 22,88	€ 8 674,00	8 952,00 €	Valore VAM	D.M. 05/03/75	Gest. CALABRIA VERDE	☐	☑
BOCCHIGLIERO	070	01	Bosco Alto 3	5	61	50	€ 14,50	€ 47 033,00	48 538,00 €	Valore VAM	D.M. 05/03/75	Gest. CALABRIA VERDE	☐	☑
BOCCHIGLIERO	070	02	Pascolo 1	8	22	10	€ 90,23	€ 46 504,00	47 992,00 €	Valore VAM	D.M. 05/03/75	Gest. CALABRIA VERDE	☐	☑
BOCCHIGLIERO	070	07	Pascolo 2	0	1	80	€ 0,09	€ 102,00	105,00 €	Valore VAM	D.M. 05/03/75	Gest. CALABRIA VERDE	☐	☑
BOCCHIGLIERO	070	11	Pascolo 2	3	77	70	€ 19,51	€ 21 365,00	22 049,00 €	Valore VAM	D.M. 05/03/75	Gest. CALABRIA VERDE	☐	☑
BOCCHIGLIERO	070	13	Bosco Alto 2	7	46	60	€ 38,56	€ 62 537,00	64 538,00 €	Valore VAM	D.M. 05/03/75	Gest. CALABRIA VERDE	☐	☑
BOCCHIGLIERO	070	14	Pascolo 2	3	77	70	€ 19,51	€ 21 365,00	22 049,00 €	Valore VAM	D.M. 05/03/75	Gest. CALABRIA VERDE	☐	☑
BOCCHIGLIERO	070	17	Bosco Alto 3	1	39	50	€ 3,60	€ 11 685,00	12 059,00 €	Valore VAM	D.M. 05/03/75	Gest. CALABRIA VERDE	☐	☑
BOCCHIGLIERO	070	24	Bosco Alto 2	1	0	10	€ 5,18	€ 8 384,00	8 652,00 €	Valore VAM	D.M. 05/03/75	Gest. CALABRIA VERDE	☐	☑
BOCCHIGLIERO	070	31	Seminativo 2	0	31	40	€ 8,11	€ 1 537,00	1 586,00 €	Valore VAM	D.M. 05/03/75	Gest. CALABRIA VERDE	☐	☑
BOCCHIGLIERO	070	32	Pascolo Cesp	1	26	60	€ 6,54	€ 4 406,00	4 547,00 €	Valore VAM	D.M. 05/03/75	Gest. CALABRIA VERDE	☐	☑
BOCCHIGLIERO	070	33	Pascolo Cesp	2	92	0	€ 15,08	€ 10 165,00	10 490,00 €	Valore VAM	D.M. 05/03/75	Gest. CALABRIA VERDE	☐	☑
BOCCHIGLIERO	070	34	Bosco Alto 3	1	18	20	€ 3,05	€ 9 901,00	10 218,00 €	Valore VAM	D.M. 05/03/75	Gest. CALABRIA VERDE	☐	☑
BOCCHIGLIERO	070	35	Pascolo 2	1	8	60	€ 5,61	€ 6 143,00	6 340,00 €	Valore VAM	D.M. 05/03/75	Gest. CALABRIA VERDE	☐	☑
BOCCHIGLIERO	070	36	Pascolo 1	6	75	10	€ 74,09	€ 38 189,00	39 411,00 €	Valore VAM	D.M. 05/03/75	Gest. CALABRIA VERDE	☐	☑
BOCCHIGLIERO	071	01	Pascolo 2	0	4	70	€ 0,24	€ 267,00	276,00 €	Valore VAM	D.M. 05/03/75	Gest. CALABRIA VERDE	☐	☑
BOCCHIGLIERO	071	02	Bosco Alto 3	0	42	30	€ 1,09	€ 3 544,00	3 657,00 €	Valore VAM	D.M. 05/03/75	Gest. CALABRIA VERDE	☐	☑
BOCCHIGLIERO	071	03	Pascolo Cesp	1	9	60	€ 5,66	€ 3 815,00	3 937,00 €	Valore VAM	D.M. 05/03/75	Gest. CALABRIA VERDE	☐	☑
BOCCHIGLIERO	071	04	Seminativo 3	4	44	70	€ 57,41	€ 21 769,00	22 466,00 €	Valore VAM	D.M. 05/03/75	Gest. CALABRIA VERDE	☐	☑
BOCCHIGLIERO	071	05	Bosco Alto 3	0	61	20	€ 0,07	€ 5 126,00	5 290,00 €	Valore VAM	D.M. 05/03/75	Gest. CALABRIA VERDE	☐	☑

Comune	Foglio	Part.la	Coltura	ha	a	ca	Reddito Dominicale	Valore 2020	Valore 2021	Stima / Valore	Provenienza	Destinazione d'uso	Disp.	Indisp
BOCCHIGLIERO	071	06	Pascolo 2	4	78	10	€ 24,69	€ 27 044,00	27 909,00 €	Valore VAM	D.M. 05/03/75	Gest. CALABRIA VERDE	☐	☑
BOCCHIGLIERO	071	07	Pascolo 2	1	24	30	€ 6,43	€ 7 031,00	7 256,00 €	Valore VAM	D.M. 05/03/75	Gest. CALABRIA VERDE	☐	☑
BOCCHIGLIERO	071	08	Pascolo 1	3	30	50	€ 36,28	€ 18 696,00	19 294,00 €	Valore VAM	D.M. 05/03/75	Gest. CALABRIA VERDE	☐	☑
BOCCHIGLIERO	071	09	Bosco Alto 3	5	7	40	€ 13,10	€ 42 501,00	43 861,00 €	Valore VAM	D.M. 05/03/75	Gest. CALABRIA VERDE	☐	☑
BOCCHIGLIERO	071	10	Seminativo 3	0	14	70	€ 1,90	€ 719,00	742,00 €	Valore VAM	D.M. 05/03/75	Gest. CALABRIA VERDE	☐	☑
BOCCHIGLIERO	071	12	Pascolo 1	0	22	60	€ 2,48	€ 1 279,00	1 320,00 €	Valore VAM	D.M. 05/03/75	Gest. CALABRIA VERDE	☐	☑
BOCCHIGLIERO	071	14	Bosco Alto 2	4	42	80	€ 22,86	€ 37 089,00	38 276,00 €	Valore VAM	D.M. 05/03/75	Gest. CALABRIA VERDE	☐	☑
BOCCHIGLIERO	071	17	Semin Irrig	0	10	90	€ 3,16	€ 1 149,00	1 186,00 €	Valore VAM	D.M. 05/03/75	Gest. CALABRIA VERDE	☐	☑
BOCCHIGLIERO	071	18	Semin Irrig Ar	0	22	10	€ 7,85	€ 2 765,00	2 853,00 €	Valore VAM	D.M. 05/03/75	Gest. CALABRIA VERDE	☐	☑
BOCCHIGLIERO	071	19	Semin Irrig Ar	0	23	70	€ 8,41	€ 2 965,00	3 060,00 €	Valore VAM	D.M. 05/03/75	Gest. CALABRIA VERDE	☐	☑
BOCCHIGLIERO	071	21	Pascolo 1	0	42	10	€ 4,63	€ 2 381,00	2 457,00 €	Valore VAM	D.M. 05/03/75	Gest. CALABRIA VERDE	☐	☑
BOCCHIGLIERO	071	22	Bosco Alto 2	1	28	30	€ 6,63	€ 10 746,00	11 090,00 €	Valore VAM	D.M. 05/03/75	Gest. CALABRIA VERDE	☐	☑
BOCCHIGLIERO	071	23	Bosco Alto 2	0	57	80	€ 2,99	€ 4 842,00	4 997,00 €	Valore VAM	D.M. 05/03/75	Gest. CALABRIA VERDE	☐	☑
BOCCHIGLIERO	071	24	Pascolo 1	0	42	40	€ 4,65	€ 2 398,00	2 475,00 €	Valore VAM	D.M. 05/03/75	Gest. CALABRIA VERDE	☐	☑
BOCCHIGLIERO	071	25	Bosco Alto 3	17	20	30	€ 44,43	€ 144 096,00	148 707,00 €	Valore VAM	D.M. 05/03/75	Gest. CALABRIA VERDE	☐	☑
BOCCHIGLIERO	071	26	Bosco Alto 2	3	1	60	€ 15,58	€ 25 264,00	26 072,00 €	Valore VAM	D.M. 05/03/75	Gest. CALABRIA VERDE	☐	☑
BOCCHIGLIERO	071	27	Pascolo Cesp	0	75	80	€ 3,91	€ 2 639,00	2 723,00 €	Valore VAM	D.M. 05/03/75	Gest. CALABRIA VERDE	☐	☑
BOCCHIGLIERO	071	28	Pascolo 1	1	86	30	€ 20,45	€ 10 539,00	10 876,00 €	Valore VAM	D.M. 05/03/75	Gest. CALABRIA VERDE	☐	☑
BOCCHIGLIERO	071	29	Pascolo 2	0	49	30	€ 2,55	€ 2 789,00	2 878,00 €	Valore VAM	D.M. 05/03/75	Gest. CALABRIA VERDE	☐	☑
BOCCHIGLIERO	071	30	Bosco Alto 2	2	31	80	€ 11,98	€ 19 416,00	20 037,00 €	Valore VAM	D.M. 05/03/75	Gest. CALABRIA VERDE	☐	☑
BOCCHIGLIERO	071	31	Pascolo 1	2	42	30	€ 26,59	€ 13 706,00	14 145,00 €	Valore VAM	D.M. 05/03/75	Gest. CALABRIA VERDE	☐	☑
BOCCHIGLIERO	071	32	Pascolo 1	0	60	30	€ 6,61	€ 3 410,00	3 519,00 €	Valore VAM	D.M. 05/03/75	Gest. CALABRIA VERDE	☐	☑
BOCCHIGLIERO	071	33	Pascolo 1	1	83	80	€ 20,18	€ 10 396,00	10 729,00 €	Valore VAM	D.M. 05/03/75	Gest. CALABRIA VERDE	☐	☑
BOCCHIGLIERO	071	34	Bosco Alto 2	0	28	60	€ 1,48	€ 2 395,00	2 472,00 €	Valore VAM	D.M. 05/03/75	Gest. CALABRIA VERDE	☐	☑
BOCCHIGLIERO	071	35	Pascolo 1	0	21	80	€ 2,39	€ 1 233,00	1 272,00 €	Valore VAM	D.M. 05/03/75	Gest. CALABRIA VERDE	☐	☑
BOCCHIGLIERO	071	36	Pascolo 1	1	20	40	€ 13,21	€ 6 811,00	7 029,00 €	Valore VAM	D.M. 05/03/75	Gest. CALABRIA VERDE	☐	☑
BOCCHIGLIERO	071	37	Bosco Alto 3	4	30	0	€ 11,10	€ 36 017,00	37 170,00 €	Valore VAM	D.M. 05/03/75	Gest. CALABRIA VERDE	☐	☑
BOCCHIGLIERO	071	38	Pascolo 1	0	22	80	€ 2,50	€ 1 290,00	1 331,00 €	Valore VAM	D.M. 05/03/75	Gest. CALABRIA VERDE	☐	☑
BOCCHIGLIERO	071	39	Pascolo 1	0	78	90	€ 8,66	€ 4 463,00	4 606,00 €	Valore VAM	D.M. 05/03/75	Gest. CALABRIA VERDE	☐	☑
BOCCHIGLIERO	071	40	Seminativo 3	2	92	50	€ 37,76	€ 14 318,00	14 776,00 €	Valore VAM	D.M. 05/03/75	Gest. CALABRIA VERDE	☐	☑
BOCCHIGLIERO	071	41	Pascolo Cesp	0	3	50	€ 0,18	€ 122,00	126,00 €	Valore VAM	D.M. 05/03/75	Gest. CALABRIA VERDE	☐	☑
BOCCHIGLIERO	071	42	Bosco Alto 2	0	87	10	€ 4,50	€ 7 297,00	7 531,00 €	Valore VAM	D.M. 05/03/75	Gest. CALABRIA VERDE	☐	☑
BOCCHIGLIERO	071	43	Pascolo 1	1	98	60	€ 21,80	€ 11 234,00	11 593,00 €	Valore VAM	D.M. 05/03/75	Gest. CALABRIA VERDE	☐	☑

Comune	Foglio	Part.la	Coltura	ha	a	ca	Reddito Dominicale	Valore 2020	Valore 2021	Stima / Valore	Provenienza	Destinazione d'uso	Disp.	Indisp
BOCCHIGLIERO	071	44	Bosco Alto 3	1	0	90	€ 2,60	€ 8 451,00	8 721,00 €	Valore VAM	D.M. 05/03/75	Gest. CALABRIA VERDE	☐	☑
BOCCHIGLIERO	071	45	Pascolo 2	0	32	20	€ 1,66	€ 1 821,00	1 879,00 €	Valore VAM	D.M. 05/03/75	Gest. CALABRIA VERDE	☐	☑
BOCCHIGLIERO	071	46	Bosco Alto 2	3	97	70	€ 20,54	€ 33 312,00	34 378,00 €	Valore VAM	D.M. 05/03/75	Gest. CALABRIA VERDE	☐	☑
BOCCHIGLIERO	071	47	Bosco Alto 2	0	45	80	€ 2,36	€ 3 837,00	3 960,00 €	Valore VAM	D.M. 05/03/75	Gest. CALABRIA VERDE	☐	☑
BOCCHIGLIERO	071	48	Pascolo 1	0	14	10	€ 1,55	€ 798,00	824,00 €	Valore VAM	D.M. 05/03/75	Gest. CALABRIA VERDE	☐	☑
BOCCHIGLIERO	071	49	Seminativo 3	0	8	50	€ 1,10	€ 415,00	428,00 €	Valore VAM	D.M. 05/03/75	Gest. CALABRIA VERDE	☐	☑
BOCCHIGLIERO	071	50	Semin Irrig	1	3	30	€ 30,01	€ 10 900,00	11 249,00 €	Valore VAM	D.M. 05/03/75	Gest. CALABRIA VERDE	☐	☑
BOCCHIGLIERO	071	51	Bosco Alto 3	1	17	90	€ 3,05	€ 9 876,00	10 192,00 €	Valore VAM	D.M. 05/03/75	Gest. CALABRIA VERDE	☐	☑
BOCCHIGLIERO	071	52	Semin Irrig	2	78	10	€ 80,79	€ 29 344,00	30 283,00 €	Valore VAM	D.M. 05/03/75	Gest. CALABRIA VERDE	☐	☑
BOCCHIGLIERO	071	53	Bosco Ceduo	1	15	30	€ 8,94	€ 4 641,00	4 790,00 €	Valore VAM	D.M. 05/03/75	Gest. CALABRIA VERDE	☐	☑
BOCCHIGLIERO	071	54	Pascolo 1	1	40	90	€ 15,46	€ 7 971,00	8 226,00 €	Valore VAM	D.M. 05/03/75	Gest. CALABRIA VERDE	☐	☑
BOCCHIGLIERO	071	55	Bosco Alto 2	0	87	60	€ 4,53	€ 7 338,00	7 573,00 €	Valore VAM	D.M. 05/03/75	Gest. CALABRIA VERDE	☐	☑
BOCCHIGLIERO	071	56	Pascolo 1	0	75	0	€ 8,23	€ 4 242,00	4 378,00 €	Valore VAM	D.M. 05/03/75	Gest. CALABRIA VERDE	☐	☑
BOCCHIGLIERO	071	57	Semin Irrig Ar	0	21	20	€ 11,64	€ 2 652,00	2 737,00 €	Valore VAM	D.M. 05/03/75	Gest. CALABRIA VERDE	☐	☑
BOCCHIGLIERO	071	58	Bosco Alto 2	0	18	50	€ 0,95	€ 1 550,00	1 600,00 €	Valore VAM	D.M. 05/03/75	Gest. CALABRIA VERDE	☐	☑
BOCCHIGLIERO	071	59	Bosco Alto 2	0	43	60	€ 2,25	€ 3 652,00	3 769,00 €	Valore VAM	D.M. 05/03/75	Gest. CALABRIA VERDE	☐	☑
BOCCHIGLIERO	071	60	Cast frutto 2	1	23	40	€ 23,90	€ 7 920,00	8 173,00 €	Valore VAM	D.M. 05/03/75	Gest. CALABRIA VERDE	☐	☑
BOCCHIGLIERO	071	61	Bosco Alto 2	1	23	40	€ 6,38	€ 10 336,00	10 667,00 €	Valore VAM	D.M. 05/03/75	Gest. CALABRIA VERDE	☐	☑
BOCCHIGLIERO	071	62	Bosco Ceduo	0	10	90	€ 0,64	€ 439,00	453,00 €	Valore VAM	D.M. 05/03/75	Gest. CALABRIA VERDE	☐	☑
BOCCHIGLIERO	071	63	Semin Arb 2	0	40	60	€ 13,10	€ 3 445,00	3 555,00 €	Valore VAM	D.M. 05/03/75	Gest. CALABRIA VERDE	☐	☑
BOCCHIGLIERO	071	69	Semin Arb 3	0	40	60	€ 7,86	€ 3 445,00	3 555,00 €	Valore VAM	D.M. 05/03/75	Gest. CALABRIA VERDE	☐	☑
BOCCHIGLIERO	071	80	Bosco Alto 3	3	27	49	€ 8,71	€ 27 431,00	28 309,00 €	Valore VAM	D.M. 05/03/75	Gest. CALABRIA VERDE	☐	☑
BOCCHIGLIERO	071	82	Semin Irrig 1	2	21	36		€ 23 357,00	24 104,00 €	Valore VAM	D.M. 05/03/75	Gest. CALABRIA VERDE	☐	☑
BOCCHIGLIERO	071	86	Pascolo 1	0	44	97	€ 4,94	€ 2 544,00	2 625,00 €	Valore VAM	D.M. 05/03/75	Gest. CALABRIA VERDE	☐	☑
BOCCHIGLIERO	071	88	Fabbr Rurale	0	2	92	€ 0,00	€ 0,00	0,00 €	Valore Catastale	D.M. 05/03/75	Gest. CALABRIA VERDE	☐	☑
BOCCHIGLIERO	071	89	Semin Irrig 1	3	25	0		€ 34 294,00	35 391,00 €	Valore VAM	D.M. 05/03/75	Gest. CALABRIA VERDE	☐	☑
BOCCHIGLIERO	072	19	Bosco Alto 3	8	68	40	€ 22,43	€ 72 739,00	75 067,00 €	Valore VAM	D.M. 05/03/75	Gest. CALABRIA VERDE	☐	☑
BOCCHIGLIERO	072	20	Pascolo Cesp	0	29	70	€ 0,96	€ 1 034,00	1 067,00 €	Valore VAM	D.M. 05/03/75	Gest. CALABRIA VERDE	☐	☑
BOCCHIGLIERO	072	22	Bosco Alto 3	1	27	40	€ 3,29	€ 10 671,00	11 012,00 €	Valore VAM	D.M. 05/03/75	Gest. CALABRIA VERDE	☐	☑
BOCCHIGLIERO	072	23	Pascolo Cesp	1	36	70	€ 4,41	€ 4 758,00	4 910,00 €	Valore VAM	D.M. 05/03/75	Gest. CALABRIA VERDE	☐	☑
BOCCHIGLIERO	072	24	Bosco Alto 3	0	77	0	€ 1,99	€ 6 450,00	6 656,00 €	Valore VAM	D.M. 05/03/75	Gest. CALABRIA VERDE	☐	☑
BOCCHIGLIERO	072	25	Pascolo Cesp	1	7	60	€ 3,48	€ 3 745,00	3 865,00 €	Valore VAM	D.M. 05/03/75	Gest. CALABRIA VERDE	☐	☑
BOCCHIGLIERO	072	26	Bosco Alto 3	2	42	10	€ 6,25	€ 20 279,00	20 928,00 €	Valore VAM	D.M. 05/03/75	Gest. CALABRIA VERDE	☐	☑

Comune	Foglio	Part.la	Coltura	ha	a	ca	Reddito Dominicale	Valore 2020	Valore 2021	Stima / Valore	Provenienza	Destinazione d'uso	Disp.	Indisp
BOCCHIGLIERO	072	27	Bosco Alto 3	5	21	60	€ 13,48	€ 43 691,00	45 089,00 €	Valore VAM	D.M. 05/03/75	Gest. CALABRIA VERDE	☐	☑
BOCCHIGLIERO	072	28	Seminativo 3	3	15	30	€ 40,71	€ 15 434,00	15 928,00 €	Valore VAM	D.M. 05/03/75	Gest. CALABRIA VERDE	☐	☑
BOCCHIGLIERO	072	29	Pascolo 1	11	25	0	€ 123,46	€ 63 637,00	65 673,00 €	Valore VAM	D.M. 05/03/75	Gest. CALABRIA VERDE	☐	☑
BOCCHIGLIERO	072	30	Bosco Alto 3	4	47	90	€ 11,56	€ 37 517,00	38 718,00 €	Valore VAM	D.M. 05/03/75	Gest. CALABRIA VERDE	☐	☑
BOCCHIGLIERO	072	31	Bosco Alto 3	1	13	90	€ 2,94	€ 9 541,00	9 846,00 €	Valore VAM	D.M. 05/03/75	Gest. CALABRIA VERDE	☐	☑
BOCCHIGLIERO	072	32	Bosco Alto 3	0	33	50	€ 0,86	€ 2 806,00	2 896,00 €	Valore VAM	D.M. 05/03/75	Gest. CALABRIA VERDE	☐	☑
BOCCHIGLIERO	072	33	Pascolo 2	0	3	80	€ 0,20	€ 215,00	222,00 €	Valore VAM	D.M. 05/03/75	Gest. CALABRIA VERDE	☐	☑
BOCCHIGLIERO	072	34	Bosco Alto 3	3	27	0	€ 8,45	€ 27 391,00	28 268,00 €	Valore VAM	D.M. 05/03/75	Gest. CALABRIA VERDE	☐	☑
BOCCHIGLIERO	073	01	Pascolo 1	1	2	80	€ 11,29	€ 5 815,00	6 001,00 €	Valore VAM	D.M. 05/03/75	Gest. CALABRIA VERDE	☐	☑
BOCCHIGLIERO	073	02	Pascolo Cesp	0	87	20	€ 4,50	€ 3 035,00	3 132,00 €	Valore VAM	D.M. 05/03/75	Gest. CALABRIA VERDE	☐	☑
BOCCHIGLIERO	073	03	Pascolo Cesp	0	84	10	€ 4,34	€ 2 927,00	3 021,00 €	Valore VAM	D.M. 05/03/75	Gest. CALABRIA VERDE	☐	☑
BOCCHIGLIERO	073	04	Pascolo Cesp	0	54	10	€ 2,80	€ 1 883,00	1 943,00 €	Valore VAM	D.M. 05/03/75	Gest. CALABRIA VERDE	☐	☑
BOCCHIGLIERO	073	05	Bosco Alto 2	25	75	20	€ 133,00	€ 215 706,00	222 609,00 €	Valore VAM	D.M. 05/03/75	Gest. CALABRIA VERDE	☐	☑
BOCCHIGLIERO	073	06	Bosco Alto 2	2	4	80	€ 10,58	€ 17 155,00	17 704,00 €	Valore VAM	D.M. 05/03/75	Gest. CALABRIA VERDE	☐	☑
BOCCHIGLIERO	073	07	Pascolo Cesp	0	63	0	€ 3,25	€ 2 193,00	2 263,00 €	Valore VAM	D.M. 05/03/75	Gest. CALABRIA VERDE	☐	☑
BOCCHIGLIERO	073	08	Bosco Alto 3	2	57	10	€ 6,64	€ 21 537,00	22 226,00 €	Valore VAM	D.M. 05/03/75	Gest. CALABRIA VERDE	☐	☑
BOCCHIGLIERO	073	10	Bosco Alto 3	6	1	30	€ 15,53	€ 50 367,00	51 979,00 €	Valore VAM	D.M. 05/03/75	Gest. CALABRIA VERDE	☐	☑
BOCCHIGLIERO	073	11	Pascolo 1	2	52	90	€ 27,75	€ 14 306,00	14 764,00 €	Valore VAM	D.M. 05/03/75	Gest. CALABRIA VERDE	☐	☑
BOCCHIGLIERO	073	12	Pascolo 2	0	56	40	€ 2,91	€ 3 191,00	3 293,00 €	Valore VAM	D.M. 05/03/75	Gest. CALABRIA VERDE	☐	☑
BOCCHIGLIERO	073	13	Bosco Ceduo	1	75	90	€ 10,23	€ 7 080,00	7 307,00 €	Valore VAM	D.M. 05/03/75	Gest. CALABRIA VERDE	☐	☑
BOCCHIGLIERO	073	22	Bosco Alto 2	0	66	70	€ 3,45	€ 5 587,00	5 766,00 €	Valore VAM	D.M. 05/03/75	Gest. CALABRIA VERDE	☐	☑
BOCCHIGLIERO	073	32	Bosco Alto 2	0	44	20	€ 2,29	€ 3 702,00	3 820,00 €	Valore VAM	D.M. 05/03/75	Gest. CALABRIA VERDE	☐	☑
BOCCHIGLIERO	074	01	Pascolo 1	0	51	80	€ 5,69	€ 2 930,00	3 024,00 €	Valore VAM	D.M. 05/03/75	Gest. CALABRIA VERDE	☐	☑
BOCCHIGLIERO	074	02	Pascolo 1	0	70	80	€ 7,78	€ 4 005,00	4 133,00 €	Valore VAM	D.M. 05/03/75	Gest. CALABRIA VERDE	☐	☑
BOCCHIGLIERO	074	04	Pascolo 2	1	0	50	€ 5,19	€ 5 685,00	5 867,00 €	Valore VAM	D.M. 05/03/75	Gest. CALABRIA VERDE	☐	☑
BOCCHIGLIERO	074	33	Pascolo 2	0	70	80	€ 3,66	€ 4 005,00	4 133,00 €	Valore VAM	D.M. 05/03/75	Gest. CALABRIA VERDE	☐	☑
BOCCHIGLIERO	074	42	Bosco Alto 2	3	61	40	€ 18,66	€ 30 272,00	31 241,00 €	Valore VAM	D.M. 05/03/75	Gest. CALABRIA VERDE	☐	☑
BOCCHIGLIERO	074	44	Pascolo 2	1	0	50	€ 5,19	€ 5 685,00	5 867,00 €	Valore VAM	D.M. 05/03/75	Gest. CALABRIA VERDE	☐	☑
BOCCHIGLIERO	074	45	Bosco Alto 1	10	54	20	€ 95,28	€ 88 302,00	91 128,00 €	Valore VAM	D.M. 05/03/75	Gest. CALABRIA VERDE	☐	☑
BOCCHIGLIERO	074	49	Fabbr Rurale	0	3	30	€ 0,00	€ 0,00	0,00 €	Valore Catastale	D.M. 05/03/75	Gest. CALABRIA VERDE	☐	☑
Totali per Comune								**€ 7 042 617,00**	**€. 7 267 976,00**					
CAMPANA	023	230	Semin Arb 2	0	0	64	€ 0,21	€ 54,00	56,00 €	Valore VAM	Dec.Com.Acta-n,2934(n,	Gestione SORICAL	☐	☑

Comune	Foglio	Part.la	Coltura	ha	a	ca	Reddito Dominicale	Valore 2020	Valore 2021	Stima / Valore	Provenienza	Destinazione d'uso	Disp.	Indisp
CAMPANA	023	232	Seminativo 2	0	2	50	€ 0,68	€ 122,00	126,00 €	Valore VAM	Dec.Com.Acta-n,2934(n,	Gestione SORICAL	☐	☑
CAMPANA	023	234	Seminativo 2	0	2	0	€ 0,58	€ 98,00	101,00 €	Valore VAM	Dec.Com.Acta-n,2934(n,	Gestione SORICAL	☐	☑
CAMPANA	023	236	Seminativo 2	0	6	80	€ 1,98	€ 331,00	342,00 €	Valore VAM	Dec.Com.Acta-n,2934(n,	Gestione SORICAL	☐	☑
CAMPANA	023	237	Semin Arb 2	0	6	80	€ 1,98	€ 574,00	592,00 €	Valore VAM	Dec.Com.Acta-n,2934(n,	Gestione SORICAL	☐	☑
CAMPANA	024	178	Seminativo 4	0	4	30	€ 0,34	€ 209,00	216,00 €	Valore VAM	Dec.Com.Acta-n,2934(n,	Gestione SORICAL	☐	☑
CAMPANA	024	181	Seminativo 4	0	3	90	€ 0,30	€ 190,00	196,00 €	Valore VAM	Dec.Com.Acta-n,2934(n,	Gestione SORICAL	☐	☑
CAMPANA	024	183	Seminativo 4	0	2	80	€ 0,21	€ 136,00	140,00 €	Valore VAM	Dec.Com.Acta-n,2934(n,	Gestione SORICAL	☐	☑
CAMPANA	024	186	Seminativo 3	0	3	40	€ 0,55	€ 165,00	170,00 €	Valore VAM	Dec.Com.Acta-n,2934(n,	Gestione SORICAL	☐	☑
CAMPANA	024	189	Seminativo 2	0	3	80	€ 1,10	€ 185,00	191,00 €	Valore VAM	Dec.Com.Acta-n,2934(n,	Gestione SORICAL	☐	☑
CAMPANA	024	192	Pascolo 2	0	2	50	€ 0,15	€ 140,00	144,00 €	Valore VAM	Dec.Com.Acta-n,2934(n,	Gestione SORICAL	☐	☑
CAMPANA	024	195	Seminativo 3	0	4	30	€ 0,70	€ 209,00	216,00 €	Valore VAM	Dec.Com.Acta-n,2934(n,	Gestione SORICAL	☐	☑
CAMPANA	025	139	Pascolo Arb 2	0	3	10	€ 0,26	€ 181,00	187,00 €	Valore VAM	Dec.Com.Acta-n,2934(n,	Gestione SORICAL	☐	☑
CAMPANA	025	143	Semin Arb 4	0	0	56	€ 0,05	€ 47,00	49,00 €	Valore VAM	Dec.Com.Acta-n,2934(n,	Gestione SORICAL	☐	☑
CAMPANA	025	144	Semin Arb 4	0	0	54	€ 0,05	€ 46,00	47,00 €	Valore VAM	Dec.Com.Acta-n,2934(n,	Gestione SORICAL	☐	☑
CAMPANA	025	146	Area Rurale	0	0	22	€ 0,00	€ 0,00	0,00 €	Valore VAM	Dec.Com.Acta-n,2934(n,	Gestione SORICAL	☐	☑
CAMPANA	025	149	Bosco Ceduo	0	1	80	€ 0,08	€ 72,00	74,00 €	Valore VAM	Dec.Com.Acta-n,2934(n,	Gestione SORICAL	☐	☑
CAMPANA	025	151	Pascolo 2	0	0	30	€ 0,01	€ 17,00	18,00 €	Valore VAM	Dec.Com.Acta-n,2934(n,	Gestione SORICAL	☐	☑
CAMPANA	025	154	Seminativo 4	0	4	30	€ 0,34	€ 209,00	216,00 €	Valore VAM	Dec.Com.Acta-n,2934(n,	Gestione SORICAL	☐	☑
CAMPANA	025	157	Seminativo 4	0	4	90	€ 0,38	€ 238,00	246,00 €	Valore VAM	Dec.Com.Acta-n,2934(n,	Gestione SORICAL	☐	☑
CAMPANA	030	488	Pascolo 1	0	2	80	€ 0,31	€ 157,00	162,00 €	Valore VAM	Dec.Com.Acta-n,2934(n,	Gestione SORICAL	☐	☑
CAMPANA	030	490	Seminativo 1	0	1	30	€ 0,50	€ 64,00	66,00 €	Valore VAM	Dec.Com.Acta-n,2934(n,	Gestione SORICAL	☐	☑
CAMPANA	030	494	Seminativo 1	0	2	40	€ 0,93	€ 117,00	121,00 €	Valore VAM	Dec.Com.Acta-n,2934(n,	Gestione SORICAL	☐	☑
CAMPANA	030	496	Seminativo 1	0	1	20	€ 0,46	€ 59,00	61,00 €	Valore VAM	Dec.Com.Acta-n,2934(n,	Gestione SORICAL	☐	☑
CAMPANA	030	498	Fu d'accertam	0	1	80	€ 0,00	€ 0,00	0,00 €	Valore VAM	Dec.Com.Acta-n,2934(n,	Gestione SORICAL	☐	☑
CAMPANA	030	503	Seminativo 2	0	8	60	€ 2,50	€ 418,00	431,00 €	Valore VAM	Dec.Com.Acta-n,2934(n,	Gestione SORICAL	☐	☑
CAMPANA	030	506	Fu d'accertam	0	1	80	€ 0,00	€ 0,00	0,00 €	Valore VAM	Dec.Com.Acta-n,2934(n,	Gestione SORICAL	☐	☑
CAMPANA	030	507	Incolto sterile	0	1	30	€ 0,00	€ 0,00	0,00 €	Valore VAM	Dec.Com.Acta-n,2934(n,	Gestione SORICAL	☐	☑
CAMPANA	030	508	Pascolo 1	0	3	0	€ 0,33	€ 168,00	173,00 €	Valore VAM	Dec.Com.Acta-n,2934(n,	Gestione SORICAL	☐	☑
CAMPANA	032	937	Seminativo 1	0	0	60	€ 0,24	€ 29,00	30,00 €	Valore VAM	Dec.Com.Acta-n,2934(n,	Gestione SORICAL	☐	☑
CAMPANA	032	939	Seminativo 1	0	1	40	€ 0,54	€ 68,00	70,00 €	Valore VAM	Dec.Com.Acta-n,2934(n,	Gestione SORICAL	☐	☑
CAMPANA	032	941	Seminativo 1	0	4	10	€ 1,59	€ 199,00	205,00 €	Valore VAM	Dec.Com.Acta-n,2934(n,	Gestione SORICAL	☐	☑
CAMPANA	032	942	Seminativo 1	0	0	20	€ 0,08	€ 10,00	10,00 €	Valore VAM	Dec.Com.Acta-n,2934(n,	Gestione SORICAL	☐	☑
CAMPANA	032	946	Seminativo 1	0	1	30	€ 0,50	€ 64,00	66,00 €	Valore VAM	Dec.Com.Acta-n,2934(n,	Gestione SORICAL	☐	☑

Comune	Foglio	Part.la	Coltura	ha	a	ca	Reddito Dominicale	Valore 2020	Valore 2021	Stima / Valore	Provenienza	Destinazione d'uso	Disp.	Indisp
CAMPANA	036	222	Bosco Ceduo	0	0	56	€ 0,01	€ 22,00	23,00 €	Valore VAM	Dec.Com.Acta-n,2934(n,	Gestione SORICAL	☐	☑
CAMPANA	036	224	Querceto 3	0	2	70	€ 0,14	€ 126,00	130,00 €	Valore VAM	Dec.Com.Acta-n,2934(n,	Gestione SORICAL	☐	☑
CAMPANA	036	226	Semin Arb 2	0	0	40	€ 0,13	€ 34,00	35,00 €	Valore VAM	Dec.Com.Acta-n,2934(n,	Gestione SORICAL	☐	☑
CAMPANA	036	228	Semin Arb 4	0	1	30	€ 0,11	€ 110,00	114,00 €	Valore VAM	Dec.Com.Acta-n,2934(n,	Gestione SORICAL	☐	☑
CAMPANA	036	230	Semin Arb 3	0	1	60	€ 0,31	€ 134,00	138,00 €	Valore VAM	Dec.Com.Acta-n,2934(n,	Gestione SORICAL	☐	☑
CAMPANA	036	232	Semin Arb 4	0	0	50	€ 0,04	€ 42,00	43,00 €	Valore VAM	Dec.Com.Acta-n,2934(n,	Gestione SORICAL	☐	☑
CAMPANA	036	234	Pascolo 1	0	1	10	€ 0,13	€ 62,00	64,00 €	Valore VAM	Dec.Com.Acta-n,2934(n,	Gestione SORICAL	☐	☑
CAMPANA	036	236	Seminativo 4	0	0	90	€ 0,08	€ 44,00	45,00 €	Valore VAM	Dec.Com.Acta-n,2934(n,	Gestione SORICAL	☐	☑
CAMPANA	036	238	Semin Arb 4	0	0	90	€ 0,08	€ 76,00	78,00 €	Valore VAM	Dec.Com.Acta-n,2934(n,	Gestione SORICAL	☐	☑
CAMPANA	036	240	Semin Arb 4	0	0	50	€ 0,04	€ 42,00	43,00 €	Valore VAM	Dec.Com.Acta-n,2934(n,	Gestione SORICAL	☐	☑
CAMPANA	036	242	Vigneto 3	0	2	20	€ 0,78	€ 480,00	495,00 €	Valore VAM	Dec.Com.Acta-n,2934(n,	Gestione SORICAL	☐	☑
CAMPANA	036	244	Vigneto 2	0	1	20	€ 0,70	€ 262,00	270,00 €	Valore VAM	Dec.Com.Acta-n,2934(n,	Gestione SORICAL	☐	☑
CAMPANA	036	246	Semin Arb 3	0	1	80	€ 0,35	€ 151,00	156,00 €	Valore VAM	Dec.Com.Acta-n,2934(n,	Gestione SORICAL	☐	☑
CAMPANA	036	248	Pascolo Arb 1	0	1	40	€ 0,18	€ 82,00	85,00 €	Valore VAM	Dec.Com.Acta-n,2934(n,	Gestione SORICAL	☐	☑
CAMPANA	036	250	Seminativo 3	0	0	60	€ 0,10	€ 29,00	30,00 €	Valore VAM	Dec.Com.Acta-n,2934(n,	Gestione SORICAL	☐	☑
CAMPANA	036	252	Querceto 2	0	1	40	€ 0,13	€ 66,00	68,00 €	Valore VAM	Dec.Com.Acta-n,2934(n,	Gestione SORICAL	☐	☑
CAMPANA	036	254	Querceto 2	0	3	20	€ 0,29	€ 149,00	154,00 €	Valore VAM	Dec.Com.Acta-n,2934(n,	Gestione SORICAL	☐	☑
CAMPANA	036	256	Querceto 2	0	1	20	€ 0,11	€ 56,00	58,00 €	Valore VAM	Dec.Com.Acta-n,2934(n,	Gestione SORICAL	☐	☑
CAMPANA	036	258	Seminativo 4	0	1	60	€ 0,13	€ 78,00	80,00 €	Valore VAM	Dec.Com.Acta-n,2934(n,	Gestione SORICAL	☐	☑
CAMPANA	036	260	Querceto 2	0	2	40	€ 0,21	€ 112,00	116,00 €	Valore VAM	Dec.Com.Acta-n,2934(n,	Gestione SORICAL	☐	☑
CAMPANA	036	262	Seminativo 3	0	3	70	€ 0,60	€ 180,00	186,00 €	Valore VAM	Dec.Com.Acta-n,2934(n,	Gestione SORICAL	☐	☑
CAMPANA	036	263	Seminativo 4	0	0	75	€ 0,06	€ 37,00	38,00 €	Valore VAM	Dec.Com.Acta-n,2934(n,	Gestione SORICAL	☐	☑
CAMPANA	036	264	Vigneto 2	0	0	30	€ 0,18	€ 66,00	68,00 €	Valore VAM	Dec.Com.Acta-n,2934(n,	Gestione SORICAL	☐	☑
CAMPANA	037	143	Seminativo 3	0	4	80	€ 0,78	€ 234,00	241,00 €	Valore VAM	Dec.Com.Acta-n,2934(n,	Gestione SORICAL	☐	☑
CAMPANA	037	145	Pascolo Arb 2	0	1	50	€ 0,13	€ 88,00	91,00 €	Valore VAM	Dec.Com.Acta-n,2934(n,	Gestione SORICAL	☐	☑
CAMPANA	037	147	Querceto 3	0	2	30	€ 0,13	€ 108,00	111,00 €	Valore VAM	Dec.Com.Acta-n,2934(n,	Gestione SORICAL	☐	☑
CAMPANA	037	149	Seminativo 2	0	3	40	€ 0,99	€ 165,00	170,00 €	Valore VAM	Dec.Com.Acta-n,2934(n,	Gestione SORICAL	☐	☑
CAMPANA	037	150	Seminativo 2	0	2	70	€ 0,79	€ 131,00	135,00 €	Valore VAM	Dec.Com.Acta-n,2934(n,	Gestione SORICAL	☐	☑
CAMPANA	037	151	Pascolo Cesp	0	0	90	€ 0,05	€ 31,00	32,00 €	Valore VAM	Dec.Com.Acta-n,2934(n,	Gestione SORICAL	☐	☑
CAMPANA	038	144a	Semin Arb 4	0	3	0	€ 0,25	€ 253,00	261,00 €	Valore VAM	Dec.Com.Acta-n,2934(n,	Gestione SORICAL	☐	☑
CAMPANA	038	144b	Uliveto 3	0	1	0	€ 0,10	€ 143,00	148,00 €	Valore VAM	Dec.Com.Acta-n,2934(n,	Gestione SORICAL	☐	☑
CAMPANA	038	152a	Uliveto 3	0	3	95	€ 0,41	€ 568,00	586,00 €	Valore VAM	Dec.Com.Acta-n,2934(n,	Gestione SORICAL	☐	☑
CAMPANA	038	152b	Pascolo Arb 2	0	1	30	€ 0,09	€ 76,00	78,00 €	Valore VAM	Dec.Com.Acta-n,2934(n,	Gestione SORICAL	☐	☑

Comune	Foglio	Part.la	Coltura	ha	a	ca	Reddito Dominicale	Valore 2020	Valore 2021	Stima / Valore	Provenienza	Destinazione d'uso	Disp.	Indisp
CAMPANA	038	152c	Semin Arb 4	0	0	82	€ 0,08	€ 69,00	71,00 €	Valore VAM	Dec.Com.Acta-n,2934(n,	Gestione SORICAL	☐	☑
CAMPANA	038	155	Uliveto 3	0	1	40	€ 0,15	€ 201,00	207,00 €	Valore VAM	Dec.Com.Acta-n,2934(n,	Gestione SORICAL	☐	☑
CAMPANA	038	158	Pascolo Arb 1	0	2	10	€ 0,28	€ 123,00	127,00 €	Valore VAM	Dec.Com.Acta-n,2934(n,	Gestione SORICAL	☐	☑
CAMPANA	038	161	Bosco Ceduo	0	2	0	€ 0,03	€ 80,00	83,00 €	Valore VAM	Dec.Com.Acta-n,2934(n,	Gestione SORICAL	☐	☑
CAMPANA	038	164	Bosco Ceduo	0	4	10	€ 0,05	€ 164,00	169,00 €	Valore VAM	Dec.Com.Acta-n,2934(n,	Gestione SORICAL	☐	☑
CAMPANA	038	167	Querceto 2	0	9	0	€ 0,81	€ 420,00	433,00 €	Valore VAM	Dec.Com.Acta-n,2934(n,	Gestione SORICAL	☐	☑
CAMPANA	038	170	Seminativo 4	0	10	20	€ 0,79	€ 496,00	512,00 €	Valore VAM	Dec.Com.Acta-n,2934(n,	Gestione SORICAL	☐	☑
CAMPANA	038	173	Querceto 1	0	1	50	€ 0,29	€ 70,00	72,00 €	Valore VAM	Dec.Com.Acta-n,2934(n,	Gestione SORICAL	☐	☑
CAMPANA	038	176	Pascolo Arb 2	0	1	0	€ 0,09	€ 59,00	61,00 €	Valore VAM	Dec.Com.Acta-n,2934(n,	Gestione SORICAL	☐	☑
CAMPANA	038	181	Pascolo Arb 1	0	13	20	€ 1,70	€ 771,00	796,00 €	Valore VAM	Dec.Com.Acta-n,2934(n,	Gestione SORICAL	☐	☑
CAMPANA	038	184	Pascolo Arb 1	0	0	50	€ 0,06	€ 29,00	30,00 €	Valore VAM	Dec.Com.Acta-n,2934(n,	Gestione SORICAL	☐	☑
CAMPANA	050	257	Pascolo 2	0	0	10	€ 0,01	€ 6,00	6,00 €	Valore VAM	Dec.Com.Acta-n,2934(n,	Gestione SORICAL	☐	☑
CAMPANA	050	284	Pascolo 2	0	1	30	€ 0,08	€ 73,00	75,00 €	Valore VAM	Dec.Com.Acta-n,2934(n,	Gestione SORICAL	☐	☑
CAMPANA	050	285	Pascolo 2	0	1	30	€ 0,08	€ 73,00	75,00 €	Valore VAM	Dec.Com.Acta-n,2934(n,	Gestione SORICAL	☐	☑
CAMPANA	050	287	Seminativo 2	0	0	10	€ 0,03	€ 5,00	5,00 €	Valore VAM	Dec.Com.Acta-n,2934(n,	Gestione SORICAL	☐	☑
CAMPANA	051	273	Pascolo Arb 2	0	0	3	€ 0,01	€ 2,00	2,00 €	Valore VAM	Dec.Com.Acta-n,2934(n,	Gestione SORICAL	☐	☑
CAMPANA	051	276	Pascolo Arb 2	0	0	57	€ 0,05	€ 33,00	34,00 €	Valore VAM	Dec.Com.Acta-n,2934(n,	Gestione SORICAL	☐	☑
CAMPANA	051	279	Pascolo Arb 2	0	3	10	€ 0,26	€ 181,00	187,00 €	Valore VAM	Dec.Com.Acta-n,2934(n,	Gestione SORICAL	☐	☑
CAMPANA	051	283	Querceto 1	0	2	30	€ 0,45	€ 108,00	111,00 €	Valore VAM	Dec.Com.Acta-n,2934(n,	Gestione SORICAL	☐	☑
CAMPANA	051	284	Querceto 1	0	2	30	€ 0,45	€ 108,00	111,00 €	Valore VAM	Dec.Com.Acta-n,2934(n,	Gestione SORICAL	☐	☑
CAMPANA	051	287	Semin Arb 4	0	0	60	€ 0,05	€ 51,00	53,00 €	Valore VAM	Dec.Com.Acta-n,2934(n,	Gestione SORICAL	☐	☑
CAMPANA	051	290	Querceto 1	0	1	80	€ 0,35	€ 84,00	87,00 €	Valore VAM	Dec.Com.Acta-n,2934(n,	Gestione SORICAL	☐	☑
CAMPANA	051	293	Pascolo Arb 2	0	1	80	€ 0,15	€ 106,00	109,00 €	Valore VAM	Dec.Com.Acta-n,2934(n,	Gestione SORICAL	☐	☑
CAMPANA	051	296	Semin Arb 4	0	2	80	€ 0,24	€ 236,00	244,00 €	Valore VAM	Dec.Com.Acta-n,2934(n,	Gestione SORICAL	☐	☑
CAMPANA	051	299	Semin Arb 4	0	2	90	€ 0,24	€ 245,00	253,00 €	Valore VAM	Dec.Com.Acta-n,2934(n,	Gestione SORICAL	☐	☑
CAMPANA	051	302	Pascolo Arb 2	0	0	80	€ 0,06	€ 47,00	49,00 €	Valore VAM	Dec.Com.Acta-n,2934(n,	Gestione SORICAL	☐	☑
CAMPANA	051	305	Vigneto 2	0	1	30	€ 0,75	€ 284,00	293,00 €	Valore VAM	Dec.Com.Acta-n,2934(n,	Gestione SORICAL	☐	☑
CAMPANA	051	308	Seminativo 3	0	2	80	€ 0,45	€ 136,00	140,00 €	Valore VAM	Dec.Com.Acta-n,2934(n,	Gestione SORICAL	☐	☑
CAMPANA	051	313	Area Rurale	0	0	40	€ 0,00	€ 0,00	0,00 €	Valore VAM	Dec.Com.Acta-n,2934(n,	Gestione SORICAL	☐	☑
CAMPANA	051	316	Pascolo Arb 2	0	0	60	€ 0,05	€ 35,00	36,00 €	Valore VAM	Dec.Com.Acta-n,2934(n,	Gestione SORICAL	☐	☑
CAMPANA	051	322	Querceto 1	0	3	30	€ 0,64	€ 154,00	159,00 €	Valore VAM	Dec.Com.Acta-n,2934(n,	Gestione SORICAL	☐	☑
CAMPANA	051	323	Querceto 1	0	3	90	€ 0,75	€ 182,00	188,00 €	Valore VAM	Dec.Com.Acta-n,2934(n,	Gestione SORICAL	☐	☑
CAMPANA	051	326	Pascolo Arb 2	0	3	40	€ 0,29	€ 198,00	204,00 €	Valore VAM	Dec.Com.Acta-n,2934(n,	Gestione SORICAL	☐	☑

Comune	Foglio	Part.la	Coltura	ha	a	ca	Reddito Dominicale	Valore 2020	Valore 2021	Stima / Valore	Provenienza	Destinazione d'uso	Disp.	Indisp
CAMPANA	051	328	Querceto 1	0	0	20	€ 0,04	€ 9,00	9,00 €	Valore VAM	Dec.Com.Acta-n,2934(n,	Gestione SORICAL	☐	☑
CAMPANA	051	331	Querceto 2	0	2	10	€ 0,19	€ 98,00	101,00 €	Valore VAM	Dec.Com.Acta-n,2934(n,	Gestione SORICAL	☐	☑
CAMPANA	051	334	Querceto 1	0	10	30	€ 2,00	€ 481,00	496,00 €	Valore VAM	Dec.Com.Acta-n,2934(n,	Gestione SORICAL	☐	☑
CAMPANA	064	46	Pascolo 2	0	2	10	€ 0,13	€ 119,00	123,00 €	Valore VAM	Dec.Com.Acta-n,2934(n,	Gestione SORICAL	☐	☑
CAMPANA	064	50	Seminativo 4	0	3	38	€ 0,26	€ 164,00	169,00 €	Valore VAM	Dec.Com.Acta-n,2934(n,	Gestione SORICAL	☐	☑
CAMPANA	064	51	Seminativo 4	0	0	40	€ 0,03	€ 20,00	21,00 €	Valore VAM	Dec.Com.Acta-n,2934(n,	Gestione SORICAL	☐	☑
CAMPANA	065	22	Querceto 3	0	1	70	€ 0,09	€ 80,00	83,00 €	Valore VAM	Dec.Com.Acta-n,2934(n,	Gestione SORICAL	☐	☑
CAMPANA	065	23	Querceto 3	0	2	0	€ 0,10	€ 94,00	97,00 €	Valore VAM	Dec.Com.Acta-n,2934(n,	Gestione SORICAL	☐	☑
CAMPANA	065	25	Pascolo Cesp	0	1	90	€ 0,08	€ 66,00	68,00 €	Valore VAM	Dec.Com.Acta-n,2934(n,	Gestione SORICAL	☐	☑
CAMPANA	065	26	Pascolo Cesp	0	0	80	€ 0,03	€ 28,00	29,00 €	Valore VAM	Dec.Com.Acta-n,2934(n,	Gestione SORICAL	☐	☑
CAMPANA	065	28	Bosco Ceduo	0	4	20	€ 0,09	€ 168,00	173,00 €	Valore VAM	Dec.Com.Acta-n,2934(n,	Gestione SORICAL	☐	☑
CAMPANA	065	29	Pascolo Arb 2	0	0	90	€ 0,08	€ 53,00	55,00 €	Valore VAM	Dec.Com.Acta-n,2934(n,	Gestione SORICAL	☐	☑
CAMPANA	066	39	Semin Arb 4	0	5	40	€ 0,45	€ 455,00	470,00 €	Valore VAM	Dec.Com.Acta-n,2934(n,	Gestione SORICAL	☐	☑
CAMPANA	066	40	Semin Arb 4	0	8	60	€ 0,73	€ 725,00	748,00 €	Valore VAM	Dec.Com.Acta-n,2934(n,	Gestione SORICAL	☐	☑
CAMPANA	066	41	Semin Arb 4	0	2	10	€ 0,18	€ 177,00	183,00 €	Valore VAM	Dec.Com.Acta-n,2934(n,	Gestione SORICAL	☐	☑
CAMPANA	066	43	Pascolo Arb 2	0	5	80	€ 0,49	€ 339,00	350,00 €	Valore VAM	Dec.Com.Acta-n,2934(n,	Gestione SORICAL	☐	☑
CAMPANA	066	49	Pascolo Arb 2	0	0	80	€ 0,06	€ 47,00	49,00 €	Valore VAM	Dec.Com.Acta-n,2934(n,	Gestione SORICAL	☐	☑
CAMPANA	066	51	Pascolo Arb 2	0	1	30	€ 0,11	€ 76,00	78,00 €	Valore VAM	Dec.Com.Acta-n,2934(n,	Gestione SORICAL	☐	☑
CAMPANA	066	53	Pascolo Arb 2	0	1	70	€ 0,14	€ 100,00	103,00 €	Valore VAM	Dec.Com.Acta-n,2934(n,	Gestione SORICAL	☐	☑
CAMPANA	066	58	Incolto prod	0	0	40	€ 0,01	€ 8,00	8,00 €	Valore VAM	Dec.Com.Acta-n,2934(n,	Gestione SORICAL	☐	☑
CAMPANA	067	33	Bosco Ceduo	0	4	50	€ 0,09	€ 180,00	186,00 €	Valore VAM	Dec.Com.Acta-n,2934(n,	Gestione SORICAL	☐	☑
CAMPANA	067	34	Bosco Ceduo	0	5	80	€ 0,11	€ 232,00	239,00 €	Valore VAM	Dec.Com.Acta-n,2934(n,	Gestione SORICAL	☐	☑
CAMPANA	067	35	Bosco Ceduo	0	1	50	€ 0,03	€ 60,00	62,00 €	Valore VAM	Dec.Com.Acta-n,2934(n,	Gestione SORICAL	☐	☑
CAMPANA	067	36	Bosco Ceduo	0	0	60	€ 0,01	€ 24,00	25,00 €	Valore VAM	Dec.Com.Acta-n,2934(n,	Gestione SORICAL	☐	☑
CAMPANA	067	38	Bosco Ceduo	0	6	30	€ 0,13	€ 252,00	260,00 €	Valore VAM	Dec.Com.Acta-n,2934(n,	Gestione SORICAL	☐	☑
CAMPANA	067	40	Bosco Ceduo	0	4	80	€ 0,09	€ 192,00	198,00 €	Valore VAM	Dec.Com.Acta-n,2934(n,	Gestione SORICAL	☐	☑
CAMPANA	078	115	Seminativo 4	0	1	80	€ 0,14	€ 88,00	91,00 €	Valore VAM	Dec.Com.Acta-n,2934(n,	Gestione SORICAL	☐	☑
CAMPANA	078	118	Pascolo Arb 1	0	2	90	€ 0,38	€ 169,00	174,00 €	Valore VAM	Dec.Com.Acta-n,2934(n,	Gestione SORICAL	☐	☑
CAMPANA	078	121	Pascolo Arb 1	0	1	40	€ 0,18	€ 82,00	85,00 €	Valore VAM	Dec.Com.Acta-n,2934(n,	Gestione SORICAL	☐	☑
CAMPANA	078	126	Bosco Ceduo	0	1	30	€ 0,01	€ 52,00	54,00 €	Valore VAM	Dec.Com.Acta-n,2934(n,	Gestione SORICAL	☐	☑
CAMPANA	078	127	Bosco Ceduo	0	8	10	€ 0,10	€ 324,00	334,00 €	Valore VAM	Dec.Com.Acta-n,2934(n,	Gestione SORICAL	☐	☑
CAMPANA	078	131	Seminativo 4	0	3	80	€ 0,30	€ 185,00	191,00 €	Valore VAM	Dec.Com.Acta-n,2934(n,	Gestione SORICAL	☐	☑
CAMPANA	078	132	Seminativo 4	0	3	10	€ 0,24	€ 150,00	155,00 €	Valore VAM	Dec.Com.Acta-n,2934(n,	Gestione SORICAL	☐	☑

Comune	Foglio	Part.la	Coltura	ha	a	ca	Reddito Dominicale	Valore 2020	Valore 2021	Stima / Valore	Provenienza	Destinazione d'uso	Disp.	Indisp
CAMPANA	078	135	Pascolo Arb 2	0	2	40	€ 0,20	€ 140,00	144,00 €	Valore VAM	Dec.Com.Acta-n,2934(n,	Gestione SORICAL	☐	☑
CAMPANA	078	138	Bosco Ceduo	0	3	90	€ 0,08	€ 156,00	161,00 €	Valore VAM	Dec.Com.Acta-n,2934(n,	Gestione SORICAL	☐	☑
CAMPANA	078	141	Seminativo 3	0	11	30	€ 1,83	€ 550,00	568,00 €	Valore VAM	Dec.Com.Acta-n,2934(n,	Gestione SORICAL	☐	☑
CAMPANA	078	144	Seminativo 3	0	2	40	€ 0,39	€ 117,00	121,00 €	Valore VAM	Dec.Com.Acta-n,2934(n,	Gestione SORICAL	☐	☑
CAMPANA	081	03	Seminativo 4	0	12	10	€ 0,94	€ 589,00	608,00 €	Valore VAM	D.M. 05/03/75	Gest. CALABRIA VERDE	☐	☑
CAMPANA	081	04	Bosco Alto 2	1	66	40	€ 7,53	€ 13 855,00	14 298,00 €	Valore VAM	D.M. 05/03/75	Gest. CALABRIA VERDE	☐	☑
CAMPANA	081	05	Bosco Alto 2	18	43	10	€ 83,29	€ 153 462,00	158 373,00 €	Valore VAM	D.M. 05/03/75	Gest. CALABRIA VERDE	☐	☑
CAMPANA	081	08	Pascolo 1	0	95	40	€ 10,48	€ 5 364,00	5 536,00 €	Valore VAM	D.M. 05/03/75	Gest. CALABRIA VERDE	☐	☑
CAMPANA	081	09	Bosco Alto 2	8	31	50	€ 37,58	€ 69 233,00	71 448,00 €	Valore VAM	D.M. 05/03/75	Gest. CALABRIA VERDE	☐	☑
CAMPANA	081	10	Seminativo 3	4	76	80	€ 76,95	€ 23 201,00	23 943,00 €	Valore VAM	D.M. 05/03/75	Gest. CALABRIA VERDE	☐	☑
CAMPANA	081	11	Pascolo 1	3	76	90	€ 41,36	€ 21 193,00	21 871,00 €	Valore VAM	D.M. 05/03/75	Gest. CALABRIA VERDE	☐	☑
CAMPANA	081	13	Semin Irrig 2	0	13	20	€ 4,26	€ 1 384,00	1 428,00 €	Valore VAM	D.M. 05/03/75	Gest. CALABRIA VERDE	☐	☑
CAMPANA	081	14	Pascolo 1	7	44	80	€ 81,74	€ 41 880,00	43 220,00 €	Valore VAM	D.M. 05/03/75	Gest. CALABRIA VERDE	☐	☑
CAMPANA	081	15	Semin Irrig 2	0	86	60	€ 27,95	€ 9 084,00	9 375,00 €	Valore VAM	D.M. 05/03/75	Gest. CALABRIA VERDE	☐	☑
CAMPANA	081	18	Pascolo 1	2	18	0	€ 23,93	€ 12 258,00	12 650,00 €	Valore VAM	D.M. 05/03/75	Gest. CALABRIA VERDE	☐	☑
CAMPANA	081	19	Semin Irrig 2	0	14	0	€ 4,53	€ 1 468,00	1 515,00 €	Valore VAM	D.M. 05/03/75	Gest. CALABRIA VERDE	☐	☑
CAMPANA	082	01	Pascolo 1	5	73	60	€ 6,70	€ 32 253,00	33 285,00 €	Valore VAM	D.M. 05/03/75	Gest. CALABRIA VERDE	☐	☑
CAMPANA	082	03	Pascolo 1	0	72	90	€ 8,00	€ 4 100,00	4 231,00 €	Valore VAM	D.M. 05/03/75	Gest. CALABRIA VERDE	☐	☑
CAMPANA	082	04	Pascolo Arb 1	2	3	10	€ 26,23	€ 11 859,00	12 238,00 €	Valore VAM	D.M. 05/03/75	Gest. CALABRIA VERDE	☐	☑
CAMPANA	082	05	Pascolo Arb 1	3	6	90	€ 39,63	€ 17 921,00	18 494,00 €	Valore VAM	D.M. 05/03/75	Gest. CALABRIA VERDE	☐	☑
CAMPANA	082	08	Bosco Alto 2	1	33	0	€ 6,01	€ 11 074,00	11 428,00 €	Valore VAM	D.M. 05/03/75	Gest. CALABRIA VERDE	☐	☑
CAMPANA	082	09	Bosco Alto 2	4	8	0	€ 18,44	€ 33 972,00	35 059,00 €	Valore VAM	D.M. 05/03/75	Gest. CALABRIA VERDE	☐	☑
CAMPANA	082	10	Bosco Alto 2	9	2	70	€ 40,79	€ 75 161,00	77 566,00 €	Valore VAM	D.M. 05/03/75	Gest. CALABRIA VERDE	☐	☑
CAMPANA	082	15	Bosco Alto 2	16	94	90	€ 76,59	€ 141 122,00	145 638,00 €	Valore VAM	D.M. 05/03/75	Gest. CALABRIA VERDE	☐	☑
CAMPANA	094	57	Seminativo 3	0	2	60	€ 0,43	€ 126,00	130,00 €	Valore VAM	Dec.Com.Acta-n,2934(n,	Gestione SORICAL	☐	☑
CAMPANA	094	60	Seminativo 3	0	3	0	€ 0,49	€ 146,00	151,00 €	Valore VAM	Dec.Com.Acta-n,2934(n,	Gestione SORICAL	☐	☑
CAMPANA	094	63	Pascolo 2	0	1	70	€ 0,10	€ 96,00	99,00 €	Valore VAM	Dec.Com.Acta-n,2934(n,	Gestione SORICAL	☐	☑
CAMPANA	094	66	Seminativo 3	0	1	42	€ 0,23	€ 69,00	71,00 €	Valore VAM	Dec.Com.Acta-n,2934(n,	Gestione SORICAL	☐	☑
CAMPANA	098	128	Semin Arb 3	0	0	50	€ 0,10	€ 42,00	43,00 €	Valore VAM	Dec.Com.Acta-n,2934(n,	Gestione SORICAL	☐	☑
CAMPANA	099	251	Bosco Ceduo	0	13	30	€ 0,18	€ 532,00	549,00 €	Valore VAM	Dec.Com.Acta-n,2934(n,	Gestione SORICAL	☐	☑
CAMPANA	099	254	Seminativo 3	0	3	20	€ 0,51	€ 155,00	160,00 €	Valore VAM	Dec.Com.Acta-n,2934(n,	Gestione SORICAL	☐	☑
CAMPANA	099	257	Semin Arb 3	0	0	60	€ 0,11	€ 51,00	53,00 €	Valore VAM	Dec.Com.Acta-n,2934(n,	Gestione SORICAL	☐	☑
CAMPANA	099	260	Semin Arb 3	0	2	80	€ 0,54	€ 236,00	244,00 €	Valore VAM	Dec.Com.Acta-n,2934(n,	Gestione SORICAL	☐	☑

Comune	Foglio	Part.la	Coltura	ha	a	ca	Reddito Dominicale	Valore 2020	Valore 2021	Stima / Valore	Provenienza	Destinazione d'uso	Disp.	Indisp
CAMPANA	099	266	Semin Arb 3	0	3	0	€ 0,96	€ 253,00	261,00 €	Valore VAM	Dec.Com.Acta-n,2934(n,	Gestione SORICAL	☐	☑
CAMPANA	099	269	Seminativo 1	0	3	40	€ 1,31	€ 165,00	170,00 €	Valore VAM	Dec.Com.Acta-n,2934(n,	Gestione SORICAL	☐	☑
CAMPANA	099	271	Seminativo 4	0	0	40	€ 0,03	€ 20,00	21,00 €	Valore VAM	Dec.Com.Acta-n,2934(n,	Gestione SORICAL	☐	☑
CAMPANA	099	274	Seminativo 2	0	2	0	€ 0,58	€ 98,00	101,00 €	Valore VAM	Dec.Com.Acta-n,2934(n,	Gestione SORICAL	☐	☑
CAMPANA	099	277	Seminativo 2	0	2	30	€ 0,66	€ 112,00	116,00 €	Valore VAM	Dec.Com.Acta-n,2934(n,	Gestione SORICAL	☐	☑
CAMPANA	099	280	Semin Arb 2	0	1	70	€ 0,55	€ 143,00	148,00 €	Valore VAM	Dec.Com.Acta-n,2934(n,	Gestione SORICAL	☐	☑
CAMPANA	099	283	Semin Arb 2	0	1	40	€ 0,45	€ 119,00	123,00 €	Valore VAM	Dec.Com.Acta-n,2934(n,	Gestione SORICAL	☐	☑
CAMPANA	099	286	Pascolo Arb 2	0	1	20	€ 0,10	€ 70,00	72,00 €	Valore VAM	Dec.Com.Acta-n,2934(n,	Gestione SORICAL	☐	☑
CAMPANA	099	289	Seminativo 2	0	6	50	€ 1,89	€ 317,00	327,00 €	Valore VAM	Dec.Com.Acta-n,2934(n,	Gestione SORICAL	☐	☑
CAMPANA	099	292	Seminativo 2	0	0	60	€ 0,18	€ 29,00	30,00 €	Valore VAM	Dec.Com.Acta-n,2934(n,	Gestione SORICAL	☐	☑
CAMPANA	099	295	Semin Arb 3	0	3	80	€ 0,74	€ 321,00	331,00 €	Valore VAM	Dec.Com.Acta-n,2934(n,	Gestione SORICAL	☐	☑
CAMPANA	099	298	Pascolo Cesp	0	0	75	€ 0,03	€ 26,00	27,00 €	Valore VAM	Dec.Com.Acta-n,2934(n,	Gestione SORICAL	☐	☑
CAMPANA	100	101	Pascolo Arb 1	0	5	20	€ 0,68	€ 304,00	314,00 €	Valore VAM	Dec.Com.Acta-n,2934(n,	Gestione SORICAL	☐	☑
CAMPANA	100	104	Bosco Ceduo	0	0	30	€ 0,01	€ 12,00	12,00 €	Valore VAM	Dec.Com.Acta-n,2934(n,	Gestione SORICAL	☐	☑
CAMPANA	100	107	Seminativo 3	0	1	90	€ 0,31	€ 93,00	96,00 €	Valore VAM	Dec.Com.Acta-n,2934(n,	Gestione SORICAL	☐	☑
CAMPANA	100	111	Bosco Ceduo	0	0	16	€ 0,01	€ 6,00	6,00 €	Valore VAM	Dec.Com.Acta-n,2934(n,	Gestione SORICAL	☐	☑
CAMPANA	100	112	Bosco Ceduo	0	7	40	€ 0,10	€ 296,00	305,00 €	Valore VAM	Dec.Com.Acta-n,2934(n,	Gestione SORICAL	☐	☑
CAMPANA	100	84	Semin Arb 2	0	3	0	€ 0,96	€ 253,00	261,00 €	Valore VAM	Dec.Com.Acta-n,2934(n,	Gestione SORICAL	☐	☑
CAMPANA	100	87	Semin Arb 3	0	0	50	€ 0,10	€ 42,00	43,00 €	Valore VAM	Dec.Com.Acta-n,2934(n,	Gestione SORICAL	☐	☑
CAMPANA	100	88	Semin Arb 3	0	0	60	€ 0,11	€ 51,00	53,00 €	Valore VAM	Dec.Com.Acta-n,2934(n,	Gestione SORICAL	☐	☑
CAMPANA	100	90	Vigneto 2	0	0	70	€ 0,41	€ 153,00	158,00 €	Valore VAM	Dec.Com.Acta-n,2934(n,	Gestione SORICAL	☐	☑
CAMPANA	100	93	Area Rurale	0	0	70	€ 0,00	€ 0,00	0,00 €	Valore VAM	Dec.Com.Acta-n,2934(n,	Gestione SORICAL	☐	☑
CAMPANA	100	96	Semin Irrig Ar	0	1	60	€ 0,56	€ 199,00	205,00 €	Valore VAM	Dec.Com.Acta-n,2934(n,	Gestione SORICAL	☐	☑
CAMPANA	100	98	Bosco Ceduo	0	1	0	€ 0,01	€ 40,00	41,00 €	Valore VAM	Dec.Com.Acta-n,2934(n,	Gestione SORICAL	☐	☑
Totali per Comune								**€ 704 910,00**	**€. 727 460,00**					
CARIATI	013	541	Semin Irrig Ar	0	1	64	€ 1,59	€ 334,00	345,00 €	Valore VAM	ex Casmez	Gestione SORICAL	☐	☑
CARIATI	013	544	Uliveto 2	0	2	90	€ 1,31	€ 612,00	632,00 €	Valore VAM	ex Casmez	Gestione SORICAL	☐	☑
CARIATI	013	548	Uliveto 2	0	0	70	€ 0,31	€ 147,00	152,00 €	Valore VAM	ex Casmez	Gestione SORICAL	☐	☑
CARIATI	013	551	Uliveto 2	0	0	5	€ 0,03	€ 11,00	11,00 €	Valore VAM	ex Casmez	Gestione SORICAL	☐	☑
CARIATI	013	553	Uliveto 2	0	0	5	€ 0,03	€ 11,00	11,00 €	Valore VAM	ex Casmez	Gestione SORICAL	☐	☑
CARIATI	013	556	Uliveto 2	0	0	15	€ 0,06	€ 32,00	33,00 €	Valore VAM	ex Casmez	Gestione SORICAL	☐	☑
CARIATI	013	558	Semin Arb 1	0	0	20	€ 0,13	€ 20,00	21,00 €	Valore VAM	ex Casmez	Gestione SORICAL	☐	☑

Comune	Foglio	Part.la	Coltura	ha	a	ca	Reddito Dominicale	Valore 2020	Valore 2021	Stima / Valore	Provenienza	Destinazione d'uso	Disp.	Indisp
CARIATI	013	561	Uliveto 2	0	4	90	€ 2,21	€ 1 033,00	1 066,00 €	Valore VAM	ex Casmez	Gestione SORICAL	☐	☑
CARIATI	013	567	Semin Arb 2	0	3	5	€ 1,48	€ 297,00	307,00 €	Valore VAM	ex Casmez	Gestione SORICAL	☐	☑
CARIATI	013	570	Semin Arb 2	0	3	30	€ 1,60	€ 321,00	331,00 €	Valore VAM	ex Casmez	Gestione SORICAL	☐	☑
CARIATI	013	573	Uliveto 2	0	0	90	€ 0,41	€ 190,00	196,00 €	Valore VAM	ex Casmez	Gestione SORICAL	☐	☑
CARIATI	013	576	Uliveto 2	0	0	30	€ 0,14	€ 64,00	66,00 €	Valore VAM	ex Casmez	Gestione SORICAL	☐	☑
CARIATI	013	577	Uliveto 2	0	12	40	€ 5,60	€ 2 614,00	2 698,00 €	Valore VAM	ex Casmez	Gestione SORICAL	☐	☑
CARIATI	013	580	Uliveto 2	0	0	75	€ 0,34	€ 158,00	163,00 €	Valore VAM	ex Casmez	Gestione SORICAL	☐	☑
CARIATI	013	582	Uliveto 2	0	0	50	€ 0,23	€ 106,00	109,00 €	Valore VAM	ex Casmez	Gestione SORICAL	☐	☑
CARIATI	013	585	Uliveto 2	0	0	70	€ 0,31	€ 147,00	152,00 €	Valore VAM	ex Casmez	Gestione SORICAL	☐	☑
CARIATI	013	586	Uliveto 2	0	2	40	€ 1,09	€ 506,00	522,00 €	Valore VAM	ex Casmez	Gestione SORICAL	☐	☑
CARIATI	013	589	Uliveto 2	0	3	10	€ 1,40	€ 653,00	674,00 €	Valore VAM	ex Casmez	Gestione SORICAL	☐	☑
CARIATI	013	592	Uliveto 4	0	1	5	€ 0,13	€ 221,00	228,00 €	Valore VAM	ex Casmez	Gestione SORICAL	☐	☑
CARIATI	013	595	Seminativo 3	0	0	85	€ 0,25	€ 57,00	59,00 €	Valore VAM	ex Casmez	Gestione SORICAL	☐	☑
CARIATI	013	598	Uliveto 2	0	5	0	€ 2,26	€ 1 055,00	1 089,00 €	Valore VAM	ex Casmez	Gestione SORICAL	☐	☑
CARIATI	013	600	Uliveto 2	0	0	25	€ 0,11	€ 53,00	55,00 €	Valore VAM	ex Casmez	Gestione SORICAL	☐	☑
CARIATI	013	603	Pascolo Cesp	0	0	60	€ 0,03	€ 25,00	26,00 €	Valore VAM	ex Casmez	Gestione SORICAL	☐	☑
CARIATI	013	606	Uliveto 3	0	4	70	€ 1,06	€ 991,00	1 023,00 €	Valore VAM	ex Casmez	Gestione SORICAL	☐	☑
CARIATI	026	68	Uliveto 3	0	8	60	€ 1,94	€ 1 814,00	1 872,00 €	Valore VAM	ex Casmez	Gestione SORICAL	☐	☑
CARIATI	026	71	Pascolo Cesp	0	7	0	€ 0,59	€ 288,00	297,00 €	Valore VAM	ex Casmez	Gestione SORICAL	☐	☑
CARIATI	026	74	Pascolo Cesp	0	10	0	€ 0,84	€ 411,00	424,00 €	Valore VAM	ex Casmez	Gestione SORICAL	☐	☑
CARIATI	026	77	Pascolo 1	0	3	0	€ 0,35	€ 168,00	173,00 €	Valore VAM	ex Casmez	Gestione SORICAL	☐	☑
CARIATI	026	80a	Pascolo 1	0	7	54	€ 0,09	€ 424,00	438,00 €	Valore VAM	ex Casmez	Gestione SORICAL	☐	☑
CARIATI	026	80b	Pascolo Arb 1	0	2	76	€ 0,54	€ 248,00	256,00 €	Valore VAM	ex Casmez	Gestione SORICAL	☐	☑
Totali per Comune								**€ 13 011,00**	**€. 13 429,00**					
CARPANZANO	002	252	Pascolo Arb	0	0	10	€ 0,01	€ 6,00	6,00 €	Valore VAM	Dec. Espr. n. 12649,1/20	Gestione SORICAL	☐	☑
CARPANZANO	003	132	Pascolo Arb	0	3	80	€ 0,36	€ 222,00	229,00 €	Valore VAM	Dec. Espr. n. 12649,1/20	Gestione SORICAL	☐	☑
CARPANZANO	003	133	Castagneto 3	0	0	50	€ 0,08	€ 32,00	33,00 €	Valore VAM	Dec. Espr. n. 12649,1/20	Gestione SORICAL	☐	☑
CARPANZANO	003	136	Querceto 1	0	0	60	€ 0,11	€ 29,00	30,00 €	Valore VAM	Dec. Espr. n. 12649,1/20	Gestione SORICAL	☐	☑
CARPANZANO	003	152	Semin Irrig Ar	0	0	20	€ 0,13	€ 25,00	26,00 €	Valore VAM	Dec. Espr. n. 12649,1/20	Gestione SORICAL	☐	☑
CARPANZANO	003	153	Semin Arb 3	0	1	90	€ 0,49	€ 141,00	146,00 €	Valore VAM	Dec. Espr. n. 12649,1/20	Gestione SORICAL	☐	☑
CARPANZANO	003	155	Semin Arb 3	0	2	60	€ 0,68	€ 193,00	199,00 €	Valore VAM	Dec. Espr. n. 12649,1/20	Gestione SORICAL	☐	☑
CARPANZANO	003	157	Semin Arb 3	0	5	50	€ 1,43	€ 409,00	422,00 €	Valore VAM	Dec. Espr. n. 12649,1/20	Gestione SORICAL	☐	☑

Comune	Foglio	Part.la	Coltura	ha	a	ca	Reddito Dominicale	Valore 2020	Valore 2021	Stima / Valore	Provenienza	Destinazione d'uso	Disp.	Indisp
CARPANZANO	004	85	Castagneto 1	0	2	60	€ 0,68	€ 166,00	171,00 €	Valore VAM	Dec. Espr. n. 12649,1/20	Gestione SORICAL	☐	☑
CARPANZANO	004	86	Semin Arb 3	0	1	10	€ 0,29	€ 82,00	85,00 €	Valore VAM	Dec. Espr. n. 12649,1/20	Gestione SORICAL	☐	☑
CARPANZANO	004	87	Semin Arb 3	0	2	0	€ 0,51	€ 148,00	153,00 €	Valore VAM	Dec. Espr. n. 12649,1/20	Gestione SORICAL	☐	☑
CARPANZANO	004	88	Semin Arb 3	0	2	30	€ 0,60	€ 171,00	176,00 €	Valore VAM	Dec. Espr. n. 12649,1/20	Gestione SORICAL	☐	☑
CARPANZANO	004	90	Semin Arb 3	0	0	80	€ 0,21	€ 60,00	62,00 €	Valore VAM	Dec. Espr. n. 12649,1/20	Gestione SORICAL	☐	☑
CARPANZANO	006	64	Semin Irrig	0	0	30	€ 0,15	€ 32,00	33,00 €	Valore VAM	Dec. Espr. n. 12649,1/20	Gestione SORICAL	☐	☑
CARPANZANO	006	65	Bosco Ceduo	0	4	50	€ 0,09	€ 180,00	186,00 €	Valore VAM	Dec. Espr. n. 12649,1/20	Gestione SORICAL	☐	☑
CARPANZANO	006	66	Pascolo Cesp	0	1	10	€ 0,04	€ 38,00	39,00 €	Valore VAM	Dec. Espr. n. 12649,1/20	Gestione SORICAL	☐	☑
CARPANZANO	006	67	Pascolo Arb	0	1	0	€ 0,10	€ 59,00	61,00 €	Valore VAM	Dec. Espr. n. 12649,1/20	Gestione SORICAL	☐	☑
CARPANZANO	006	68	Pascolo Arb	0	1	0	€ 0,10	€ 59,00	61,00 €	Valore VAM	Dec. Espr. n. 12649,1/20	Gestione SORICAL	☐	☑
CARPANZANO	006	70	Pascolo Arb	0	1	40	€ 0,14	€ 82,00	85,00 €	Valore VAM	Dec. Espr. n. 12649,1/20	Gestione SORICAL	☐	☑
CARPANZANO	006	72	Pascolo 2	0	2	30	€ 0,10	€ 129,00	133,00 €	Valore VAM	Dec. Espr. n. 12649,1/20	Gestione SORICAL	☐	☑
CARPANZANO	006	74	Semin Arb 3	0	1	10	€ 0,29	€ 82,00	85,00 €	Valore VAM	Dec. Espr. n. 12649,1/20	Gestione SORICAL	☐	☑
CARPANZANO	006	75	Semin Arb 3	0	4	0	€ 1,04	€ 298,00	308,00 €	Valore VAM	Dec. Espr. n. 12649,1/20	Gestione SORICAL	☐	☑
CARPANZANO	006	76	Semin Arb 3	0	0	70	€ 0,18	€ 52,00	54,00 €	Valore VAM	Dec. Espr. n. 12649,1/20	Gestione SORICAL	☐	☑
CARPANZANO	006	77	Pascolo Arb	0	3	0	€ 0,29	€ 175,00	181,00 €	Valore VAM	Dec. Espr. n. 12649,1/20	Gestione SORICAL	☐	☑
CARPANZANO	006	78	Semin Arb 3	0	1	90	€ 0,49	€ 141,00	146,00 €	Valore VAM	Dec. Espr. n. 12649,1/20	Gestione SORICAL	☐	☑
CARPANZANO	006	79	Castagneto 3	0	3	40	€ 0,55	€ 217,00	224,00 €	Valore VAM	Dec. Espr. n. 12649,1/20	Gestione SORICAL	☐	☑
CARPANZANO	006	80	Pascolo Arb	0	9	80	€ 0,95	€ 573,00	591,00 €	Valore VAM	Dec. Espr. n. 12649,1/20	Gestione SORICAL	☐	☑
CARPANZANO	010	648	Castagneto 2	0	1	10	€ 0,25	€ 70,00	72,00 €	Valore VAM	Dec. Espr. n. 12649,1/20	Gestione SORICAL	☐	☑
CARPANZANO	010	649	Castagneto 2	0	2	0	€ 0,45	€ 127,00	131,00 €	Valore VAM	Dec. Espr. n. 12649,1/20	Gestione SORICAL	☐	☑
CARPANZANO	010	650	Orto Irrig	0	0	25	€ 0,34	€ 47,00	49,00 €	Valore VAM	Dec. Espr. n. 12649,1/20	Gestione SORICAL	☐	☑
CARPANZANO	010	651	Semin Arb 3	0	0	80	€ 0,21	€ 60,00	62,00 €	Valore VAM	Dec. Espr. n. 12649,1/20	Gestione SORICAL	☐	☑
CARPANZANO	010	652	Pascolo Cesp	0	0	60	€ 0,03	€ 21,00	22,00 €	Valore VAM	Dec. Espr. n. 12649,1/20	Gestione SORICAL	☐	☑
CARPANZANO	010	653	Castagneto 3	0	1	40	€ 0,23	€ 90,00	93,00 €	Valore VAM	Dec. Espr. n. 12649,1/20	Gestione SORICAL	☐	☑
CARPANZANO	010	654	Querceto 1	0	3	0	€ 0,58	€ 142,00	147,00 €	Valore VAM	Dec. Espr. n. 12649,1/20	Gestione SORICAL	☐	☑
CARPANZANO	010	655	Querceto 1	0	1	20	€ 0,24	€ 57,00	59,00 €	Valore VAM	Dec. Espr. n. 12649,1/20	Gestione SORICAL	☐	☑
CARPANZANO	010	656	Semin Arb 2	0	1	20	€ 0,39	€ 90,00	93,00 €	Valore VAM	Dec. Espr. n. 12649,1/20	Gestione SORICAL	☐	☑
CARPANZANO	010	657	Semin Arb 2	0	0	80	€ 0,26	€ 60,00	62,00 €	Valore VAM	Dec. Espr. n. 12649,1/20	Gestione SORICAL	☐	☑
CARPANZANO	010	658	Semin Arb 3	0	0	60	€ 0,15	€ 45,00	46,00 €	Valore VAM	Dec. Espr. n. 12649,1/20	Gestione SORICAL	☐	☑
CARPANZANO	010	659	Semin Arb 3	0	0	20	€ 0,05	€ 15,00	15,00 €	Valore VAM	Dec. Espr. n. 12649,1/20	Gestione SORICAL	☐	☑
CARPANZANO	010	660	Semin Arb 3	0	0	25	€ 0,06	€ 19,00	20,00 €	Valore VAM	Dec. Espr. n. 12649,1/20	Gestione SORICAL	☐	☑
CARPANZANO	010	661	Seminativo 3	0	0	50	€ 0,13	€ 24,00	25,00 €	Valore VAM	Dec. Espr. n. 12649,1/20	Gestione SORICAL	☐	☑

Comune	Foglio	Part.la	Coltura	ha	a	ca	Reddito Dominicale	Valore 2020	Valore 2021	Stima / Valore	Provenienza	Destinazione d'uso	Disp.	Indisp
CARPANZANO	010	662	Seminativo 3	0	0	40	€ 0,10	€ 20,00	21,00 €	Valore VAM	Dec. Espr. n. 12649,1/20	Gestione SORICAL	☐	☑
CARPANZANO	011	233	Querceto 1	0	0	80	€ 0,15	€ 38,00	39,00 €	Valore VAM	Dec. Espr. n. 12649,1/20	Gestione SORICAL	☐	☑
CARPANZANO	011	234	Querceto 1	0	0	80	€ 0,15	€ 38,00	39,00 €	Valore VAM	Dec. Espr. n. 12649,1/20	Gestione SORICAL	☐	☑
CARPANZANO	011	235	Pascolo 1	0	1	40	€ 0,11	€ 79,00	82,00 €	Valore VAM	Dec. Espr. n. 12649,1/20	Gestione SORICAL	☐	☑
CARPANZANO	011	236	Area Rurale	0	0	40	€ 0,00	€ 0,00	0,00 €	Valore VAM	Dec. Espr. n. 12649,1/20	Gestione SORICAL	☐	☑
CARPANZANO	014	69	Bosco Ceduo	0	1	40	€ 0,03	€ 56,00	58,00 €	Valore VAM	Dec. Espr. n. 12649,1/20	Gestione SORICAL	☐	☑
CARPANZANO	014	70	Bosco Ceduo	0	1	0	€ 0,03	€ 40,00	41,00 €	Valore VAM	Dec. Espr. n. 12649,1/20	Gestione SORICAL	☐	☑
CARPANZANO	014	71	Bosco Ceduo	0	9	0	€ 0,18	€ 361,00	373,00 €	Valore VAM	Dec. Espr. n. 12649,1/20	Gestione SORICAL	☐	☑
CARPANZANO	014	72	Semin Irrig	0	0	60	€ 0,29	€ 63,00	65,00 €	Valore VAM	Dec. Espr. n. 12649,1/20	Gestione SORICAL	☐	☑
CARPANZANO	015	28	Castagneto 2	0	7	0	€ 1,59	€ 446,00	460,00 €	Valore VAM	Dec. Espr. n. 12649,1/20	Gestione SORICAL	☐	☑
CARPANZANO	015	29	Pascolo 1	0	11	0	€ 0,93	€ 619,00	639,00 €	Valore VAM	Dec. Espr. n. 12649,1/20	Gestione SORICAL	☐	☑
CARPANZANO	015	32	Pascolo 1	0	0	10	€ 0,01	€ 6,00	6,00 €	Valore VAM	Dec. Espr. n. 12649,1/20	Gestione SORICAL	☐	☑
CARPANZANO	015	34	Pascolo 1	0	24	0	€ 2,01	€ 1 350,00	1 393,00 €	Valore VAM	Dec. Espr. n. 12649,1/20	Gestione SORICAL	☐	☑
Totali per Comune								**€ 7 784,00**	**€. 8 037,00**					
CASOLE BRUZIO	002	349	Semin Arb 2	0	0	86	€ 0,41	€ 121,00	125,00 €	Valore VAM	Dec.Esp. D.S. n.6804/06	Gestione SORICAL	☐	☑
CASOLE BRUZIO	002	456	Seminativo 1	0	3	55	€ 2,78	€ 369,00	381,00 €	Valore VAM	ex Casmez	Gestione SORICAL	☐	☑
CASOLE BRUZIO	002	458	Semin Arb 1	0	5	45	€ 3,51	€ 766,00	791,00 €	Valore VAM	ex Casmez	Gestione SORICAL	☐	☑
CASOLE BRUZIO	002	465	Semin Arb 2	0	0	70	€ 0,34	€ 99,00	102,00 €	Valore VAM	ex Casmez	Gestione SORICAL	☐	☑
CASOLE BRUZIO	002	539	Bosco Ceduo	0	2	0	€ 0,21	€ 129,00	133,00 €	Valore VAM	ex Casmez	Gestione SORICAL	☐	☑
CASOLE BRUZIO	002	540	Semin Arb 2	0	0	20	€ 0,10	€ 28,00	29,00 €	Valore VAM	ex Casmez	Gestione SORICAL	☐	☑
CASOLE BRUZIO	002	541	Semin Arb 2	0	1	20	€ 0,58	€ 168,00	173,00 €	Valore VAM	ex Casmez	Gestione SORICAL	☐	☑
CASOLE BRUZIO	002	542	Semin Arb 2	0	0	20	€ 0,10	€ 28,00	29,00 €	Valore VAM	ex Casmez	Gestione SORICAL	☐	☑
CASOLE BRUZIO	002	543	Semin Arb 2	0	1	30	€ 0,63	€ 182,00	188,00 €	Valore VAM	ex Casmez	Gestione SORICAL	☐	☑
CASOLE BRUZIO	002	545	Semin Arb 2	0	0	85	€ 0,41	€ 120,00	124,00 €	Valore VAM	ex Casmez	Gestione SORICAL	☐	☑
CASOLE BRUZIO	002	546	Semin Arb 2	0	0	12	€ 0,06	€ 17,00	18,00 €	Valore VAM	ex Casmez	Gestione SORICAL	☐	☑
CASOLE BRUZIO	002	547	Semin Arb 2	0	1	40	€ 0,68	€ 197,00	203,00 €	Valore VAM	ex Casmez	Gestione SORICAL	☐	☑
CASOLE BRUZIO	002	548	Semin Arb 2	0	0	75	€ 0,36	€ 106,00	109,00 €	Valore VAM	ex Casmez	Gestione SORICAL	☐	☑
CASOLE BRUZIO	002	549	Semin Arb 2	0	0	96	€ 0,46	€ 134,00	138,00 €	Valore VAM	ex Casmez	Gestione SORICAL	☐	☑
CASOLE BRUZIO	002	550	Semin Arb 2	0	0	36	€ 0,18	€ 51,00	53,00 €	Valore VAM	ex Casmez	Gestione SORICAL	☐	☑
CASOLE BRUZIO	002	551	Ficheto 1	0	0	80	€ 0,51	€ 127,00	131,00 €	Valore VAM	ex Casmez	Gestione SORICAL	☐	☑
CASOLE BRUZIO	002	553	Querceto	0	1	80	€ 0,70	€ 115,00	119,00 €	Valore VAM	ex Casmez	Gestione SORICAL	☐	☑
CASOLE BRUZIO	002	555	Semin Arb 1	0	1	50	€ 0,96	€ 211,00	218,00 €	Valore VAM	ex Casmez	Gestione SORICAL	☐	☑

Comune	Foglio	Part.la	Coltura	ha	a	ca	Reddito Dominicale	Valore 2020	Valore 2021	Stima / Valore	Provenienza	Destinazione d'uso	Disp.	Indisp
CASOLE BRUZIO	002	557	Semin Arb 1	0	0	45	€ 0,29	€ 64,00	66,00 €	Valore VAM	ex Casmez	Gestione SORICAL	☐	☑
CASOLE BRUZIO	002	558	Vigneto 1	0	0	40	€ 0,29	€ 96,00	99,00 €	Valore VAM	ex Casmez	Gestione SORICAL	☐	☑
CASOLE BRUZIO	002	559	Seminativo 1	0	1	20	€ 0,85	€ 124,00	128,00 €	Valore VAM	ex Casmez	Gestione SORICAL	☐	☑
CASOLE BRUZIO	002	561	Semin Arb 1	0	0	60	€ 0,39	€ 85,00	88,00 €	Valore VAM	ex Casmez	Gestione SORICAL	☐	☑
CASOLE BRUZIO	002	562	Ficheto 1	0	0	60	€ 0,39	€ 96,00	99,00 €	Valore VAM	ex Casmez	Gestione SORICAL	☐	☑
CASOLE BRUZIO	002	563	Ficheto 1	0	0	44	€ 0,29	€ 70,00	72,00 €	Valore VAM	ex Casmez	Gestione SORICAL	☐	☑
CASOLE BRUZIO	002	565	Semin Arb 1	0	1	60	€ 1,04	€ 225,00	232,00 €	Valore VAM	ex Casmez	Gestione SORICAL	☐	☑
CASOLE BRUZIO	002	567	Cast frutto 1	0	1	40	€ 0,59	€ 125,00	129,00 €	Valore VAM	ex Casmez	Gestione SORICAL	☐	☑
CASOLE BRUZIO	002	568	Seminativo 1	0	3	80	€ 2,70	€ 394,00	407,00 €	Valore VAM	ex Casmez	Gestione SORICAL	☐	☑
CASOLE BRUZIO	002	594	Semin Arb 2	0	0	20	€ 0,09	€ 28,00	29,00 €	Valore VAM	Dec.Esp. D.S. n.6804/06	Gestione SORICAL	☐	☑
CASOLE BRUZIO	002	595	Area Rurale	0	0	10	€ 0,00	€ 0,00	0,00 €	Valore Catastale	Dec.Esp. D.S. n.6804/06	Gestione SORICAL	☐	☑
CASOLE BRUZIO	002	597	Semin Arb 2	0	0	25	€ 0,11	€ 35,00	36,00 €	Valore VAM	Dec.Esp. D.S. n.6804/06	Gestione SORICAL	☐	☑
CASOLE BRUZIO	002	599	Semin Arb 2	0	0	10	€ 0,05	€ 14,00	14,00 €	Valore VAM	Dec.Esp. D.S. n.6804/06	Gestione SORICAL	☐	☑
CASOLE BRUZIO	002	601	Semin Arb 2	0	0	65	€ 0,30	€ 92,00	95,00 €	Valore VAM	Dec.Esp. D.S. n.6804/06	Gestione SORICAL	☐	☑
CASOLE BRUZIO	002	603	Semin Arb 2	0	0	40	€ 0,19	€ 56,00	58,00 €	Valore VAM	Dec.Esp. D.S. n.6804/06	Gestione SORICAL	☐	☑
CASOLE BRUZIO	002	605	Bosco Ceduo	0	1	0	€ 0,10	€ 65,00	67,00 €	Valore VAM	Dec.Esp. D.S. n.6804/06	Gestione SORICAL	☐	☑
CASOLE BRUZIO	003	378	Semin Arb 1	0	4	30	€ 2,78	€ 605,00	624,00 €	Valore VAM	ex Casmez	Gestione SORICAL	☐	☑
CASOLE BRUZIO	003	419	Semin Arb 1	0	13	0	€ 8,39	€ 1 828,00	1 886,00 €	Valore VAM	ex Casmez	Gestione SORICAL	☐	☑
CASOLE BRUZIO	003	457	Cast frutto 2	0	3	0	€ 0,58	€ 269,00	278,00 €	Valore VAM	ex Casmez	Gestione SORICAL	☐	☑
CASOLE BRUZIO	003	500	Ficheto 1	0	1	20	€ 0,78	€ 191,00	197,00 €	Valore VAM	ex Casmez	Gestione SORICAL	☐	☑
CASOLE BRUZIO	003	559	Ficheto 1	0	0	60	€ 0,39	€ 96,00	99,00 €	Valore VAM	ex Casmez	Gestione SORICAL	☐	☑
CASOLE BRUZIO	003	575	Ficheto 1	0	0	12	€ 0,08	€ 19,00	20,00 €	Valore VAM	ex Casmez	Gestione SORICAL	☐	☑
CASOLE BRUZIO	003	576	Ficheto 1	0	0	50	€ 0,33	€ 80,00	83,00 €	Valore VAM	ex Casmez	Gestione SORICAL	☐	☑
CASOLE BRUZIO	003	577	Semin Arb 1	0	0	50	€ 0,33	€ 71,00	73,00 €	Valore VAM	ex Casmez	Gestione SORICAL	☐	☑
CASOLE BRUZIO	003	578	Semin Arb 1	0	0	40	€ 0,26	€ 56,00	58,00 €	Valore VAM	ex Casmez	Gestione SORICAL	☐	☑
CASOLE BRUZIO	003	580	Semin Arb 1	0	0	96	€ 0,63	€ 134,00	138,00 €	Valore VAM	ex Casmez	Gestione SORICAL	☐	☑
CASOLE BRUZIO	003	581	Semin Arb 1	0	2	0	€ 1,29	€ 281,00	290,00 €	Valore VAM	ex Casmez	Gestione SORICAL	☐	☑
CASOLE BRUZIO	003	582	Semin Arb 1	0	0	50	€ 0,33	€ 71,00	73,00 €	Valore VAM	ex Casmez	Gestione SORICAL	☐	☑
CASOLE BRUZIO	003	583	Semin Arb 1	0	0	80	€ 0,51	€ 113,00	117,00 €	Valore VAM	ex Casmez	Gestione SORICAL	☐	☑
CASOLE BRUZIO	003	585	Semin Arb 1	0	0	8	€ 0,05	€ 11,00	11,00 €	Valore VAM	ex Casmez	Gestione SORICAL	☐	☑
CASOLE BRUZIO	003	586	Cast frutto 2	0	0	30	€ 0,06	€ 27,00	28,00 €	Valore VAM	ex Casmez	Gestione SORICAL	☐	☑
CASOLE BRUZIO	003	587	Cast frutto 2	0	1	0	€ 0,19	€ 90,00	93,00 €	Valore VAM	ex Casmez	Gestione SORICAL	☐	☑
CASOLE BRUZIO	003	588	Cast frutto 2	0	1	30	€ 0,25	€ 117,00	121,00 €	Valore VAM	ex Casmez	Gestione SORICAL	☐	☑

Comune	Foglio	Part.la	Coltura	ha	a	ca	Reddito Dominicale	Valore 2020	Valore 2021	Stima / Valore	Provenienza	Destinazione d'uso	Disp.	Indisp
CASOLE BRUZIO	003	595	Ficheto 2	0	0	20	€ 0,09	€ 32,00	33,00 €	Valore VAM	ex Casmez	Gestione SORICAL	☐	☑
CASOLE BRUZIO	003	599	Ficheto 1	0	1	60	€ 1,04	€ 254,00	262,00 €	Valore VAM	ex Casmez	Gestione SORICAL	☐	☑
CASOLE BRUZIO	003	600	Ficheto 1	0	0	30	€ 0,19	€ 48,00	50,00 €	Valore VAM	ex Casmez	Gestione SORICAL	☐	☑
CASOLE BRUZIO	003	601	Querceto	0	0	24	€ 0,09	€ 15,00	15,00 €	Valore VAM	ex Casmez	Gestione SORICAL	☐	☑
CASOLE BRUZIO	003	603	Semin Arb 1	0	1	20	€ 0,78	€ 168,00	173,00 €	Valore VAM	ex Casmez	Gestione SORICAL	☐	☑
CASOLE BRUZIO	003	605	Semin Arb 1	0	0	50	€ 0,33	€ 71,00	73,00 €	Valore VAM	ex Casmez	Gestione SORICAL	☐	☑
CASOLE BRUZIO	003	607	Semin Arb 1	0	1	40	€ 0,90	€ 197,00	203,00 €	Valore VAM	ex Casmez	Gestione SORICAL	☐	☑
CASOLE BRUZIO	003	608	Semin Arb 1	0	0	60	€ 0,39	€ 85,00	88,00 €	Valore VAM	ex Casmez	Gestione SORICAL	☐	☑
CASOLE BRUZIO	003	610	Semin Arb 1	0	0	56	€ 0,36	€ 79,00	82,00 €	Valore VAM	ex Casmez	Gestione SORICAL	☐	☑
CASOLE BRUZIO	003	611	Querceto	0	0	23	€ 0,09	€ 15,00	15,00 €	Valore VAM	ex Casmez	Gestione SORICAL	☐	☑
CASOLE BRUZIO	003	612	Querceto	0	0	36	€ 0,14	€ 23,00	24,00 €	Valore VAM	ex Casmez	Gestione SORICAL	☐	☑
CASOLE BRUZIO	003	613	Ficheto 1	0	1	20	€ 0,78	€ 191,00	197,00 €	Valore VAM	ex Casmez	Gestione SORICAL	☐	☑
CASOLE BRUZIO	003	658	Ficheto 1	0	0	70	€ 0,45	€ 112,00	116,00 €	Valore VAM	Dec.Esp. D.S. n.6804/06	Gestione SORICAL	☐	☑
CASOLE BRUZIO	003	660	Ficheto 1	0	0	20	€ 0,13	€ 32,00	33,00 €	Valore VAM	Dec.Esp. D.S. n.6804/06	Gestione SORICAL	☐	☑
CASOLE BRUZIO	003	662	Ficheto 1	0	0	5	€ 0,04	€ 8,00	8,00 €	Valore VAM	Dec.Esp. D.S. n.6804/06	Gestione SORICAL	☐	☑
CASOLE BRUZIO	003	664	Ficheto 1	0	0	40	€ 0,26	€ 64,00	66,00 €	Valore VAM	Dec.Esp. D.S. n.6804/06	Gestione SORICAL	☐	☑
CASOLE BRUZIO	003	666	Ficheto 1	0	0	45	€ 0,29	€ 72,00	74,00 €	Valore VAM	Dec.Esp. D.S. n.6804/06	Gestione SORICAL	☐	☑
CASOLE BRUZIO	003	668	Semin Arb 1	0	0	30	€ 0,19	€ 42,00	43,00 €	Valore VAM	Dec.Esp. D.S. n.6804/06	Gestione SORICAL	☐	☑
CASOLE BRUZIO	003	670	Semin Arb 1	0	0	5	€ 0,04	€ 7,00	7,00 €	Valore VAM	Dec.Esp. D.S. n.6804/06	Gestione SORICAL	☐	☑
CASOLE BRUZIO	003	672	Semin Arb 1	0	0	65	€ 0,43	€ 92,00	95,00 €	Valore VAM	Dec.Esp. D.S. n.6804/06	Gestione SORICAL	☐	☑
CASOLE BRUZIO	003	673	Semin Arb 1	0	0	15	€ 0,10	€ 21,00	22,00 €	Valore VAM	Dec.Esp. D.S. n.6804/06	Gestione SORICAL	☐	☑
CASOLE BRUZIO	003	675	Semin Arb 1	0	0	75	€ 0,49	€ 106,00	109,00 €	Valore VAM	Dec.Esp. D.S. n.6804/06	Gestione SORICAL	☐	☑
CASOLE BRUZIO	003	677	Semin Arb 1	0	0	15	€ 0,10	€ 21,00	22,00 €	Valore VAM	Dec.Esp. D.S. n.6804/06	Gestione SORICAL	☐	☑
CASOLE BRUZIO	003	679	Semin Arb 1	0	0	40	€ 0,26	€ 56,00	58,00 €	Valore VAM	Dec.Esp. D.S. n.6804/06	Gestione SORICAL	☐	☑
CASOLE BRUZIO	003	681	Castagneto 2	0	0	35	€ 0,06	€ 32,00	33,00 €	Valore VAM	Dec.Esp. D.S. n.6804/06	Gestione SORICAL	☐	☑
CASOLE BRUZIO	003	683	Castagneto 2	0	0	45	€ 0,09	€ 41,00	42,00 €	Valore VAM	Dec.Esp. D.S. n.6804/06	Gestione SORICAL	☐	☑
CASOLE BRUZIO	003	685	Castagneto 2	0	0	40	€ 0,08	€ 36,00	37,00 €	Valore VAM	Dec.Esp. D.S. n.6804/06	Gestione SORICAL	☐	☑
CASOLE BRUZIO	003	686	Castagneto 2	0	0	45	€ 0,09	€ 41,00	42,00 €	Valore VAM	Dec.Esp. D.S. n.6804/06	Gestione SORICAL	☐	☑
CASOLE BRUZIO	003	688	Castagneto 2	0	0	60	€ 0,11	€ 54,00	56,00 €	Valore VAM	Dec.Esp. D.S. n.6804/06	Gestione SORICAL	☐	☑
CASOLE BRUZIO	003	690	Cast frutto 2	0	0	45	€ 0,09	€ 41,00	42,00 €	Valore VAM	ex Casmez	Gestione SORICAL	☐	☑
CASOLE BRUZIO	003	691	Cast frutto 2	0	0	55	€ 0,11	€ 50,00	52,00 €	Valore VAM	ex Casmez	Gestione SORICAL	☐	☑
CASOLE BRUZIO	003	692	Castagneto 2	0	0	2	€ 0,01	€ 2,00	2,00 €	Valore VAM	Dec.Esp. D.S. n.6804/06	Gestione SORICAL	☐	☑
CASOLE BRUZIO	003	693	Cast frutto 2	0	0	5	€ 0,01	€ 5,00	5,00 €	Valore VAM	ex Casmez	Gestione SORICAL	☐	☑

Comune	Foglio	Part.la	Coltura	ha	a	ca	Reddito Dominicale	Valore 2020	Valore 2021	Stima / Valore	Provenienza	Destinazione d'uso	Disp.	Indisp
CASOLE BRUZIO	003	694	Cast frutto 2	0	0	15	€ 0,03	€ 14,00	14,00 €	Valore VAM	ex Casmez	Gestione SORICAL	☐	☑
CASOLE BRUZIO	003	695	Cast frutto 2	0	0	70	€ 0,14	€ 63,00	65,00 €	Valore VAM	ex Casmez	Gestione SORICAL	☐	☑
CASOLE BRUZIO	003	696	Cast frutto 2	0	0	20	€ 0,04	€ 18,00	19,00 €	Valore VAM	ex Casmez	Gestione SORICAL	☐	☑
CASOLE BRUZIO	003	697	Castagneto 2	0	0	5	€ 0,01	€ 5,00	5,00 €	Valore VAM	Dec.Esp. D.S. n.6804/06	Gestione SORICAL	☐	☑
CASOLE BRUZIO	003	699	Ficheto 2	0	0	15	€ 0,06	€ 24,00	25,00 €	Valore VAM	ex Casmez	Gestione SORICAL	☐	☑
CASOLE BRUZIO	003	700	Ficheto 2	0	0	5	€ 0,03	€ 8,00	8,00 €	Valore VAM	ex Casmez	Gestione SORICAL	☐	☑
CASOLE BRUZIO	003	701	Ficheto 2	0	0	15	€ 0,06	€ 24,00	25,00 €	Valore VAM	Dec.Esp. D.S. n.6804/06	Gestione SORICAL	☐	☑
CASOLE BRUZIO	003	703	Ente Urbano	0	0	75	€ 0,00	€ 0,00	0,00 €	Valore Catastale	Dec.Esp. D.S. n.6804/06	Gestione SORICAL	☐	☑
CASOLE BRUZIO	003	705	Ente Urbano	0	0	0	€ 0,00	€ 0,00	0,00 €	Valore Catastale	Dec.Esp. D.S. n.6804/06	Gestione SORICAL	☐	☑
CASOLE BRUZIO	003	748	Ficheto 1	0	1	50	€ 0,96	€ 238,00	246,00 €	Valore VAM	ex Casmez	Gestione SORICAL	☐	☑
CASOLE BRUZIO	003	768	Semin Arb 1	0	2	52	€ 1,63	€ 355,00	366,00 €	Valore VAM	ex Casmez	Gestione SORICAL	☐	☑
CASOLE BRUZIO	004	425	Cast frutto 2	0	7	20	€ 1,40	€ 646,00	667,00 €	Valore VAM	ex Casmez	Gestione SORICAL	☐	☑
CASOLE BRUZIO	004	431	Cast frutto 1	0	2	80	€ 1,18	€ 251,00	259,00 €	Valore VAM	ex Casmez	Gestione SORICAL	☐	☑
CASOLE BRUZIO	004	490	Cast frutto 2	0	7	10	€ 1,38	€ 637,00	657,00 €	Valore VAM	ex Casmez	Gestione SORICAL	☐	☑
CASOLE BRUZIO	004	491	Cast frutto 2	0	4	60	€ 0,89	€ 413,00	426,00 €	Valore VAM	ex Casmez	Gestione SORICAL	☐	☑
CASOLE BRUZIO	004	493	Cast frutto 2	0	0	50	€ 0,10	€ 45,00	46,00 €	Valore VAM	ex Casmez	Gestione SORICAL	☐	☑
CASOLE BRUZIO	004	494	Cast frutto 2	0	0	10	€ 0,03	€ 9,00	9,00 €	Valore VAM	ex Casmez	Gestione SORICAL	☐	☑
CASOLE BRUZIO	004	496	Cast frutto 2	0	9	60	€ 1,86	€ 862,00	890,00 €	Valore VAM	ex Casmez	Gestione SORICAL	☐	☑
CASOLE BRUZIO	005	268	Uliveto 2	0	3	80	€ 1,48	€ 735,00	759,00 €	Valore VAM	ex Casmez	Gestione SORICAL	☐	☑
CASOLE BRUZIO	005	282	Pascolo	0	3	70	€ 0,40	€ 148,00	153,00 €	Valore VAM	ex Casmez	Gestione SORICAL	☐	☑
CASOLE BRUZIO	005	287	Semin Arb 2	0	3	80	€ 1,84	€ 534,00	551,00 €	Valore VAM	ex Casmez	Gestione SORICAL	☐	☑
CASOLE BRUZIO	005	289	Pascolo	0	2	90	€ 0,31	€ 116,00	120,00 €	Valore VAM	ex Casmez	Gestione SORICAL	☐	☑
CASOLE BRUZIO	005	290	Pascolo	0	1	30	€ 0,14	€ 52,00	54,00 €	Valore VAM	ex Casmez	Gestione SORICAL	☐	☑
CASOLE BRUZIO	005	292	Seminativo 1	0	6	40	€ 4,55	€ 664,00	685,00 €	Valore VAM	ex Casmez	Gestione SORICAL	☐	☑
CASOLE BRUZIO	005	293	Seminativo 1	0	0	20	€ 0,14	€ 21,00	22,00 €	Valore VAM	ex Casmez	Gestione SORICAL	☐	☑
Totali per Comune								**€ 16 591,00**	**€. 17 122,00**					
CASSANO ALLO IONIO	025	26	Seminativo 4	0	2	76	€ 0,54	€ 281,00	290,00 €	Valore VAM	ex Casmez	Gestione SORICAL	☐	☑
CASSANO ALLO IONIO	031	639	Semin Arb 2	0	0	60	€ 0,19	€ 71,00	73,00 €	Valore VAM	ex Casmez	Gestione SORICAL	☐	☑
CASSANO ALLO IONIO	031	641	Semin Arb 2	0	1	0	€ 0,33	€ 118,00	122,00 €	Valore VAM	ex Casmez	Gestione SORICAL	☐	☑
CASSANO ALLO IONIO	031	643	Semin Arb 2	0	1	0	€ 0,33	€ 118,00	122,00 €	Valore VAM	ex Casmez	Gestione SORICAL	☐	☑
CASSANO ALLO IONIO	031	645	Semin Arb 2	0	1	0	€ 0,33	€ 118,00	122,00 €	Valore VAM	ex Casmez	Gestione SORICAL	☐	☑
CASSANO ALLO IONIO	031	647	Semin Arb 2	0	1	10	€ 0,35	€ 129,00	133,00 €	Valore VAM	ex Casmez	Gestione SORICAL	☐	☑

Comune	Foglio	Part.la	Coltura	ha	a	ca	Reddito Dominicale	Valore 2020	Valore 2021	Stima / Valore	Provenienza	Destinazione d'uso	Disp.	Indisp
CASSANO ALLO IONIO	031	649	Semin Arb 1	0	0	60	€ 0,28	€ 71,00	73,00 €	Valore VAM	ex Casmez	Gestione SORICAL	☐	☑
CASSANO ALLO IONIO	031	651	Seminativo 4	0	5	70	€ 1,10	€ 580,00	599,00 €	Valore VAM	ex Casmez	Gestione SORICAL	☐	☑
CASSANO ALLO IONIO	031	653	Uliveto 2	0	1	0	€ 0,45	€ 176,00	182,00 €	Valore VAM	ex Casmez	Gestione SORICAL	☐	☑
CASSANO ALLO IONIO	031	655	Uliveto 2	0	0	50	€ 0,23	€ 88,00	91,00 €	Valore VAM	ex Casmez	Gestione SORICAL	☐	☑
CASSANO ALLO IONIO	031	657	Uliveto 2	0	0	50	€ 0,23	€ 88,00	91,00 €	Valore VAM	ex Casmez	Gestione SORICAL	☐	☑
CASSANO ALLO IONIO	031	659	Uliveto 2	0	0	50	€ 0,23	€ 88,00	91,00 €	Valore VAM	ex Casmez	Gestione SORICAL	☐	☑
CASSANO ALLO IONIO	031	661	Uliveto 2	0	0	80	€ 0,36	€ 141,00	146,00 €	Valore VAM	ex Casmez	Gestione SORICAL	☐	☑
CASSANO ALLO IONIO	031	663	Uliveto 4	0	1	80	€ 0,23	€ 318,00	328,00 €	Valore VAM	ex Casmez	Gestione SORICAL	☐	☑
CASSANO ALLO IONIO	031	665	Uliveto 2	0	0	50	€ 0,23	€ 88,00	91,00 €	Valore VAM	ex Casmez	Gestione SORICAL	☐	☑
CASSANO ALLO IONIO	031	667	Uliveto 3	0	1	0	€ 0,23	€ 176,00	182,00 €	Valore VAM	ex Casmez	Gestione SORICAL	☐	☑
CASSANO ALLO IONIO	031	668	Uliveto 3	0	0	50	€ 0,11	€ 88,00	91,00 €	Valore VAM	ex Casmez	Gestione SORICAL	☐	☑
CASSANO ALLO IONIO	031	669	Uliveto 3	0	4	50	€ 1,01	€ 793,00	818,00 €	Valore VAM	ex Casmez	Gestione SORICAL	☐	☑
CASSANO ALLO IONIO	031	716	Uliveto 2	0	5	60	€ 2,53	€ 987,00	1 019,00 €	Valore VAM	ex Casmez	Gestione SORICAL	☐	☑
CASSANO ALLO IONIO	031	719	Seminativo 3	0	0	40	€ 0,16	€ 41,00	42,00 €	Valore VAM	ex Casmez	Gestione SORICAL	☐	☑
CASSANO ALLO IONIO	031	722	Semin Arb 3	0	6	60	€ 1,28	€ 778,00	803,00 €	Valore VAM	ex Casmez	Gestione SORICAL	☐	☑
CASSANO ALLO IONIO	031	725	Semin Arb 3	0	0	20	€ 0,04	€ 24,00	25,00 €	Valore VAM	ex Casmez	Gestione SORICAL	☐	☑
CASSANO ALLO IONIO	031	728	Uliveto 2	0	2	0	€ 0,90	€ 353,00	364,00 €	Valore VAM	ex Casmez	Gestione SORICAL	☐	☑
CASSANO ALLO IONIO	035	249	Seminativo 3	0	1	30	€ 0,55	€ 132,00	136,00 €	Valore VAM	ex Casmez	Gestione SORICAL	☐	☑
CASSANO ALLO IONIO	035	253	Agrumeto 1	0	7	10	€ 16,96	€ 3 532,00	3 645,00 €	Valore VAM	ex Casmez	Gestione SORICAL	☐	☑
CASSANO ALLO IONIO	035	256	Agrumeto 1	0	24	20	€ 57,80	€ 12 038,00	12 423,00 €	Valore VAM	ex Casmez	Gestione SORICAL	☐	☑
CASSANO ALLO IONIO	035	259	Pascolo 3	0	0	30	€ 0,03	€ 22,00	23,00 €	Valore VAM	ex Casmez	Gestione SORICAL	☐	☑
CASSANO ALLO IONIO	035	260	Pascolo 3	0	0	30	€ 0,03	€ 22,00	23,00 €	Valore VAM	ex Casmez	Gestione SORICAL	☐	☑
CASSANO ALLO IONIO	035	261	Seminativo 3	0	26	30	€ 11,04	€ 2 673,00	2 759,00 €	Valore VAM	ex Casmez	Gestione SORICAL	☐	☑
CASSANO ALLO IONIO	035	266	Seminativo 3	0	2	80	€ 1,18	€ 285,00	294,00 €	Valore VAM	ex Casmez	Gestione SORICAL	☐	☑
CASSANO ALLO IONIO	035	269	Seminativo 3	0	0	18	€ 7,55	€ 18,00	19,00 €	Valore VAM	ex Casmez	Gestione SORICAL	☐	☑
CASSANO ALLO IONIO	036	309	Uliveto 3	0	1	40	€ 0,31	€ 247,00	255,00 €	Valore VAM	ex Casmez	Gestione SORICAL	☐	☑
CASSANO ALLO IONIO	036	310	Seminativo 2	0	2	0	€ 1,35	€ 203,00	209,00 €	Valore VAM	ex Casmez	Gestione SORICAL	☐	☑
CASSANO ALLO IONIO	036	312	Agrumeto 2	0	2	40	€ 3,56	€ 1 194,00	1 232,00 €	Valore VAM	ex Casmez	Gestione SORICAL	☐	☑
CASSANO ALLO IONIO	036	313	Orto Irrig 2	0	0	10	€ 0,15	€ 53,00	55,00 €	Valore VAM	ex Casmez	Gestione SORICAL	☐	☑
CASSANO ALLO IONIO	036	314	Uliveto 1	0	1	20	€ 0,78	€ 211,00	218,00 €	Valore VAM	ex Casmez	Gestione SORICAL	☐	☑
CASSANO ALLO IONIO	036	315	Uliveto 2	0	1	70	€ 0,76	€ 300,00	310,00 €	Valore VAM	ex Casmez	Gestione SORICAL	☐	☑
CASSANO ALLO IONIO	036	317	Uliveto 2	0	0	20	€ 0,09	€ 35,00	36,00 €	Valore VAM	ex Casmez	Gestione SORICAL	☐	☑
CASSANO ALLO IONIO	036	318	Uliveto 2	0	1	30	€ 0,59	€ 229,00	236,00 €	Valore VAM	ex Casmez	Gestione SORICAL	☐	☑

Comune	Foglio	Part.la	Coltura	ha	a	ca	Reddito Dominicale	Valore 2020	Valore 2021	Stima / Valore	Provenienza	Destinazione d'uso	Disp.	Indisp
CASSANO ALLO IONIO	036	320	Uliveto 2	0	1	30	€ 0,59	€ 229,00	236,00 €	Valore VAM	ex Casmez	Gestione SORICAL	☐	☑
CASSANO ALLO IONIO	036	322	Uliveto 2	0	1	20	€ 0,54	€ 211,00	218,00 €	Valore VAM	ex Casmez	Gestione SORICAL	☐	☑
CASSANO ALLO IONIO	036	324	Uliveto 2	0	2	40	€ 1,09	€ 423,00	437,00 €	Valore VAM	ex Casmez	Gestione SORICAL	☐	☑
CASSANO ALLO IONIO	036	327	Orto Irrig 2	0	0	55	€ 0,84	€ 288,00	297,00 €	Valore VAM	ex Casmez	Gestione SORICAL	☐	☑
CASSANO ALLO IONIO	036	330	Orto Irrig 2	0	0	60	€ 0,91	€ 314,00	324,00 €	Valore VAM	ex Casmez	Gestione SORICAL	☐	☑
CASSANO ALLO IONIO	036	333	Orto Irrig 2	0	0	50	€ 0,76	€ 262,00	270,00 €	Valore VAM	ex Casmez	Gestione SORICAL	☐	☑
CASSANO ALLO IONIO	036	336	Pascolo 3	0	6	90	€ 0,45	€ 500,00	516,00 €	Valore VAM	ex Casmez	Gestione SORICAL	☐	☑
CASSANO ALLO IONIO	036	339	Pascolo 3	0	6	40	€ 0,41	€ 464,00	479,00 €	Valore VAM	ex Casmez	Gestione SORICAL	☐	☑
CASSANO ALLO IONIO	036	342	Canneto	0	1	70	€ 1,21	€ 169,00	174,00 €	Valore VAM	ex Casmez	Gestione SORICAL	☐	☑
CASSANO ALLO IONIO	036	345	Agrumeto 2	0	2	50	€ 3,71	€ 1 244,00	1 284,00 €	Valore VAM	ex Casmez	Gestione SORICAL	☐	☑
CASSANO ALLO IONIO	036	350	Pascolo 2	0	2	0	€ 0,25	€ 144,00	149,00 €	Valore VAM	ex Casmez	Gestione SORICAL	☐	☑
CASSANO ALLO IONIO	036	353	Uliveto 2	0	1	80	€ 0,81	€ 318,00	328,00 €	Valore VAM	ex Casmez	Gestione SORICAL	☐	☑
CASSANO ALLO IONIO	037	1085	Seminativo 3	0	3	20	€ 1,34	€ 326,00	336,00 €	Valore VAM	ex Casmez	Gestione SORICAL	☐	☑
CASSANO ALLO IONIO	037	1086	Pascolo 3	0	8	60	€ 0,55	€ 623,00	643,00 €	Valore VAM	ex Casmez	Gestione SORICAL	☐	☑
CASSANO ALLO IONIO	037	1090	Seminativo 4	0	14	10	€ 2,73	€ 1 433,00	1 479,00 €	Valore VAM	ex Casmez	Gestione SORICAL	☐	☑
CASSANO ALLO IONIO	037	1091	Seminativo 4	0	7	50	€ 1,45	€ 762,00	786,00 €	Valore VAM	ex Casmez	Gestione SORICAL	☐	☑
CASSANO ALLO IONIO	042	38	Rel acq es	0	3	31	€ 0,00	€ 0,00	0,00 €	Valore Catastale	ex Casmez	Gestione SORICAL	☐	☑
CASSANO ALLO IONIO	043	1088	Seminativo 2	0	8	7	€ 5,48	€ 821,00	847,00 €	Valore VAM	ex Casmez	Gestione SORICAL	☐	☑
CASSANO ALLO IONIO	043	1089	Seminativo 2	0	0	56	€ 0,38	€ 57,00	59,00 €	Valore VAM	ex Casmez	Gestione SORICAL	☐	☑
CASSANO ALLO IONIO	043	1090	Seminativo 2	0	0	11	€ 0,08	€ 11,00	11,00 €	Valore VAM	ex Casmez	Gestione SORICAL	☐	☑
CASSANO ALLO IONIO	043	1091	Seminativo 2	0	1	0	€ 0,68	€ 102,00	105,00 €	Valore VAM	ex Casmez	Gestione SORICAL	☐	☑
CASSANO ALLO IONIO	043	1092	Seminativo 2	0	0	76	€ 0,51	€ 78,00	80,00 €	Valore VAM	ex Casmez	Gestione SORICAL	☐	☑
CASSANO ALLO IONIO	043	534	Pascolo Cesp	0	5	95	€ 0,43	€ 283,00	292,00 €	Valore VAM	ex Casmez	Gestione SORICAL	☐	☑
CASSANO ALLO IONIO	043	852	Pascolo Cesp	0	3	10	€ 0,23	€ 147,00	152,00 €	Valore VAM	ex Casmez	Gestione SORICAL	☐	☑
CASSANO ALLO IONIO	043	853	Pascolo Cesp	0	4	10	€ 0,29	€ 195,00	201,00 €	Valore VAM	ex Casmez	Gestione SORICAL	☐	☑
CASSANO ALLO IONIO	043	856	Seminativo 2	0	10	80	€ 7,33	€ 1 098,00	1 133,00 €	Valore VAM	ex Casmez	Gestione SORICAL	☐	☑
CASSANO ALLO IONIO	043	857	Seminativo 2	0	0	80	€ 0,54	€ 82,00	85,00 €	Valore VAM	ex Casmez	Gestione SORICAL	☐	☑
CASSANO ALLO IONIO	043	858	Seminativo 2	0	7	80	€ 5,29	€ 793,00	818,00 €	Valore VAM	ex Casmez	Gestione SORICAL	☐	☑
CASSANO ALLO IONIO	043	860	Pascolo Cesp	0	1	80	€ 0,13	€ 86,00	89,00 €	Valore VAM	ex Casmez	Gestione SORICAL	☐	☑
CASSANO ALLO IONIO	045	275	Seminativo 3	0	4	90	€ 2,05	€ 498,00	514,00 €	Valore VAM	ex Casmez	Gestione SORICAL	☐	☑
CASSANO ALLO IONIO	045	277	Uliveto 3	0	1	0	€ 0,23	€ 176,00	182,00 €	Valore VAM	ex Casmez	Gestione SORICAL	☐	☑
CASSANO ALLO IONIO	045	278	Fabbr Rurale	0	0	50	€ 0,00	€ 0,00	0,00 €	Valore Catastale	ex Casmez	Gestione SORICAL	☐	☑
CASSANO ALLO IONIO	045	284	Seminativo 3	0	0	40	€ 0,16	€ 41,00	42,00 €	Valore VAM	ex Casmez	Gestione SORICAL	☐	☑

Comune	Foglio	Part.la	Coltura	ha	a	ca	Reddito Dominicale	Valore 2020	Valore 2021	Stima / Valore	Provenienza	Destinazione d'uso	Disp.	Indisp
CASSANO ALLO IONIO	047	360	Seminativo 3	0	0	80	€ 0,34	€ 82,00	85,00 €	Valore VAM	ex Casmez	Gestione SORICAL	☐	☑
CASSANO ALLO IONIO	047	362	Agrumeto 1	0	1	40	€ 3,35	€ 696,00	718,00 €	Valore VAM	ex Casmez	Gestione SORICAL	☐	☑
CASSANO ALLO IONIO	047	364	Agrumeto 2	0	1	20	€ 1,79	€ 597,00	616,00 €	Valore VAM	ex Casmez	Gestione SORICAL	☐	☑
CASSANO ALLO IONIO	047	365	Orto Irrig 2	0	0	90	€ 1,36	€ 471,00	486,00 €	Valore VAM	ex Casmez	Gestione SORICAL	☐	☑
CASSANO ALLO IONIO	047	366	Orto Irrig 2	0	1	20	€ 1,83	€ 628,00	648,00 €	Valore VAM	ex Casmez	Gestione SORICAL	☐	☑
CASSANO ALLO IONIO	047	368	Seminativo 3	0	0	80	€ 0,34	€ 82,00	85,00 €	Valore VAM	ex Casmez	Gestione SORICAL	☐	☑
CASSANO ALLO IONIO	047	370	Orto Irrig 2	0	2	0	€ 3,04	€ 1 047,00	1 081,00 €	Valore VAM	ex Casmez	Gestione SORICAL	☐	☑
CASSANO ALLO IONIO	047	371	Agrumeto 1	0	1	0	€ 2,39	€ 497,00	513,00 €	Valore VAM	ex Casmez	Gestione SORICAL	☐	☑
CASSANO ALLO IONIO	047	372	Agrumeto 1	0	1	60	€ 3,83	€ 796,00	821,00 €	Valore VAM	ex Casmez	Gestione SORICAL	☐	☑
CASSANO ALLO IONIO	047	374	Agrumeto 1	0	1	0	€ 2,39	€ 497,00	513,00 €	Valore VAM	ex Casmez	Gestione SORICAL	☐	☑
CASSANO ALLO IONIO	047	375	Agrumeto 2	0	0	20	€ 0,30	€ 100,00	103,00 €	Valore VAM	ex Casmez	Gestione SORICAL	☐	☑
CASSANO ALLO IONIO	047	376	Agrumeto 1	0	2	80	€ 6,69	€ 1 392,00	1 437,00 €	Valore VAM	ex Casmez	Gestione SORICAL	☐	☑
CASSANO ALLO IONIO	049	177	Uliveto 2	0	10	50	€ 4,75	€ 1 851,00	1 910,00 €	Valore VAM	ex Casmez	Gestione SORICAL	☐	☑
CASSANO ALLO IONIO	049	204	Seminativo 3	0	0	20	€ 0,09	€ 20,00	21,00 €	Valore VAM	ex Casmez	Gestione SORICAL	☐	☑
CASSANO ALLO IONIO	049	205	Seminativo 3	0	0	90	€ 0,38	€ 92,00	95,00 €	Valore VAM	ex Casmez	Gestione SORICAL	☐	☑
CASSANO ALLO IONIO	049	207	Seminativo 2	0	0	22	€ 14,91	€ 22,00	23,00 €	Valore VAM	ex Casmez	Gestione SORICAL	☐	☑
CASSANO ALLO IONIO	049	209	Agrumeto 2	0	14	20	€ 21,09	€ 7 064,00	7 290,00 €	Valore VAM	ex Casmez	Gestione SORICAL	☐	☑
CASSANO ALLO IONIO	049	211	Seminativo 3	0	11	20	€ 4,70	€ 1 138,00	1 174,00 €	Valore VAM	ex Casmez	Gestione SORICAL	☐	☑
CASSANO ALLO IONIO	049	213	Uliveto 2	0	3	20	€ 1,45	€ 564,00	582,00 €	Valore VAM	ex Casmez	Gestione SORICAL	☐	☑
CASSANO ALLO IONIO	049	215	Agrumeto 1	0	6	40	€ 15,29	€ 3 183,00	3 285,00 €	Valore VAM	ex Casmez	Gestione SORICAL	☐	☑
CASSANO ALLO IONIO	049	216	Agrumeto 1	0	8	20	€ 19,59	€ 4 079,00	4 210,00 €	Valore VAM	ex Casmez	Gestione SORICAL	☐	☑
CASSANO ALLO IONIO	049	218	Seminativo 3	0	6	50	€ 2,73	€ 660,00	681,00 €	Valore VAM	ex Casmez	Gestione SORICAL	☐	☑
CASSANO ALLO IONIO	049	220	Seminativo 3	0	13	80	€ 5,79	€ 1 402,00	1 447,00 €	Valore VAM	ex Casmez	Gestione SORICAL	☐	☑
CASSANO ALLO IONIO	049	222	Uliveto 2	0	2	70	€ 1,23	€ 476,00	491,00 €	Valore VAM	ex Casmez	Gestione SORICAL	☐	☑
CASSANO ALLO IONIO	049	224	Uliveto 2	0	3	80	€ 1,71	€ 669,00	690,00 €	Valore VAM	ex Casmez	Gestione SORICAL	☐	☑
CASSANO ALLO IONIO	049	229	Uliveto 2	0	0	50	€ 0,23	€ 88,00	91,00 €	Valore VAM	ex Casmez	Gestione SORICAL	☐	☑
CASSANO ALLO IONIO	049	231	Uliveto 2	0	0	80	€ 0,36	€ 141,00	146,00 €	Valore VAM	ex Casmez	Gestione SORICAL	☐	☑
CASSANO ALLO IONIO	049	234	Agrumeto 2	0	1	85	€ 2,75	€ 920,00	949,00 €	Valore VAM	ex Casmez	Gestione SORICAL	☐	☑
CASSANO ALLO IONIO	049	237	Agrumeto 2	0	0	25	€ 0,38	€ 124,00	128,00 €	Valore VAM	ex Casmez	Gestione SORICAL	☐	☑
CASSANO ALLO IONIO	049	240	Agrumeto 2	0	0	90	€ 1,34	€ 447,00	461,00 €	Valore VAM	ex Casmez	Gestione SORICAL	☐	☑
CASSANO ALLO IONIO	049	242	Uliveto 2	0	0	50	€ 0,23	€ 88,00	91,00 €	Valore VAM	ex Casmez	Gestione SORICAL	☐	☑
CASSANO ALLO IONIO	055	405	Seminativo 2	0	4	60	€ 3,11	€ 467,00	482,00 €	Valore VAM	ex Casmez	Gestione SORICAL	☐	☑
CASSANO ALLO IONIO	055	407	Uliveto 3	0	6	70	€ 1,51	€ 1 181,00	1 219,00 €	Valore VAM	ex Casmez	Gestione SORICAL	☐	☑

Comune	Foglio	Part.la	Coltura	ha	a	ca	Reddito Dominicale	Valore 2020	Valore 2021	Stima / Valore	Provenienza	Destinazione d'uso	Disp.	Indisp
CASSANO ALLO IONIO	055	408	Uliveto 3	0	2	80	€ 0,64	€ 494,00	510,00 €	Valore VAM	ex Casmez	Gestione SORICAL	☐	☑
CASSANO ALLO IONIO	055	410	Uliveto 3	0	10	90	€ 2,46	€ 1 921,00	1 982,00 €	Valore VAM	ex Casmez	Gestione SORICAL	☐	☑
CASSANO ALLO IONIO	055	412	Uliveto 3	0	12	80	€ 2,89	€ 2 256,00	2 328,00 €	Valore VAM	ex Casmez	Gestione SORICAL	☐	☑
CASSANO ALLO IONIO	055	414	Seminativo 2	0	2	0	€ 1,35	€ 203,00	209,00 €	Valore VAM	ex Casmez	Gestione SORICAL	☐	☑
CASSANO ALLO IONIO	055	416	Seminativo 2	0	5	60	€ 3,80	€ 570,00	588,00 €	Valore VAM	ex Casmez	Gestione SORICAL	☐	☑
CASSANO ALLO IONIO	056	135	Seminativo 2	0	23	60	€ 16,00	€ 2 398,00	2 475,00 €	Valore VAM	ex Casmez	Gestione SORICAL	☐	☑
CASSANO ALLO IONIO	061	332	Uliveto	0	0	50	€ 0,23	€ 88,00	91,00 €	Valore VAM	D.D. 01/06/2004 N. CS 0	Gestione SORICAL	☐	☑
CASSANO ALLO IONIO	061	333	Uliveto	0	3	60	€ 1,63	€ 634,00	654,00 €	Valore VAM	D.D. 01/06/2004 N. CS 0	Gestione SORICAL	☐	☑
CASSANO ALLO IONIO	061	334	Uliveto	0	0	90	€ 0,41	€ 158,00	163,00 €	Valore VAM	D.D. 01/06/2004 N. CS 0	Gestione SORICAL	☐	☑
CASSANO ALLO IONIO	061	335	Uliveto	0	0	30	€ 0,14	€ 53,00	55,00 €	Valore VAM	D.D. 01/06/2004 N. CS 0	Gestione SORICAL	☐	☑
CASSANO ALLO IONIO	061	337	Uliveto	0	0	49	€ 0,23	€ 87,00	90,00 €	Valore VAM	D.D. 01/06/2004 N. CS 0	Gestione SORICAL	☐	☑
CASSANO ALLO IONIO	061	480	Uliveto 2	0	1	80	€ 0,81	€ 318,00	328,00 €	Valore VAM	ex Casmez	Gestione SORICAL	☐	☑
CASSANO ALLO IONIO	061	482	Uliveto 2	0	1	0	€ 0,45	€ 176,00	182,00 €	Valore VAM	ex Casmez	Gestione SORICAL	☐	☑
CASSANO ALLO IONIO	061	484	Uliveto 2	0	0	60	€ 0,28	€ 106,00	109,00 €	Valore VAM	ex Casmez	Gestione SORICAL	☐	☑
CASSANO ALLO IONIO	061	486	Agrumeto 2	0	0	25	€ 0,38	€ 124,00	128,00 €	Valore VAM	ex Casmez	Gestione SORICAL	☐	☑
CASSANO ALLO IONIO	061	488	Agrumeto 2	0	2	10	€ 3,11	€ 1 045,00	1 078,00 €	Valore VAM	ex Casmez	Gestione SORICAL	☐	☑
CASSANO ALLO IONIO	061	490	Agrumeto 2	0	0	15	€ 0,23	€ 75,00	77,00 €	Valore VAM	ex Casmez	Gestione SORICAL	☐	☑
CASSANO ALLO IONIO	061	498	Uliveto 1	0	1	70	€ 1,10	€ 300,00	310,00 €	Valore VAM	ex Casmez	Gestione SORICAL	☐	☑
CASSANO ALLO IONIO	061	535	Agrumeto 2	0	2	10	€ 3,11	€ 1 045,00	1 078,00 €	Valore VAM	ex Casmez	Gestione SORICAL	☐	☑
CASSANO ALLO IONIO	062	348	Agrumeto 1	0	2	60	€ 6,21	€ 1 293,00	1 334,00 €	Valore VAM	ex Casmez	Gestione SORICAL	☐	☑
CASSANO ALLO IONIO	062	349	Seminativo 1	0	2	80	€ 2,53	€ 285,00	294,00 €	Valore VAM	ex Casmez	Gestione SORICAL	☐	☑
CASSANO ALLO IONIO	062	350	Seminativo 1	0	7	70	€ 6,96	€ 783,00	808,00 €	Valore VAM	ex Casmez	Gestione SORICAL	☐	☑
CASSANO ALLO IONIO	062	351	Pascolo 1	0	5	80	€ 1,50	€ 420,00	433,00 €	Valore VAM	ex Casmez	Gestione SORICAL	☐	☑
CASSANO ALLO IONIO	062	352	Agrumeto 1	0	1	60	€ 3,83	€ 796,00	821,00 €	Valore VAM	ex Casmez	Gestione SORICAL	☐	☑
CASSANO ALLO IONIO	062	353	Seminativo 1	0	1	30	€ 1,18	€ 132,00	136,00 €	Valore VAM	ex Casmez	Gestione SORICAL	☐	☑
CASSANO ALLO IONIO	062	354	Seminativo 1	0	1	0	€ 0,90	€ 102,00	105,00 €	Valore VAM	ex Casmez	Gestione SORICAL	☐	☑
CASSANO ALLO IONIO	062	355	Seminativo 1	0	1	0	€ 0,90	€ 102,00	105,00 €	Valore VAM	ex Casmez	Gestione SORICAL	☐	☑
CASSANO ALLO IONIO	065	186	Pascolo Cesp	0	27	20	€ 2,99	€ 1 294,00	1 335,00 €	Valore VAM	ex Casmez	Gestione SORICAL	☐	☑
CASSANO ALLO IONIO	066	340	Seminativo 3	0	0	70	€ 0,29	€ 71,00	73,00 €	Valore VAM	ex Casmez	Gestione SORICAL	☐	☑
CASSANO ALLO IONIO	066	343	Seminativo 3	0	4	0	€ 1,68	€ 406,00	419,00 €	Valore VAM	ex Casmez	Gestione SORICAL	☐	☑
CASSANO ALLO IONIO	066	344	Seminativo 3	0	6	10	€ 2,56	€ 621,00	641,00 €	Valore VAM	ex Casmez	Gestione SORICAL	☐	☑
CASSANO ALLO IONIO	066	346	Seminativo 3	0	5	0	€ 2,10	€ 508,00	524,00 €	Valore VAM	ex Casmez	Gestione SORICAL	☐	☑
CASSANO ALLO IONIO	072	223	Seminativo 2	0	31	50	€ 21,35	€ 3 202,00	3 304,00 €	Valore VAM	ex Casmez	Gestione SORICAL	☐	☑

Comune	Foglio	Part.la	Coltura	ha	a	ca	Reddito Dominicale	Valore 2020	Valore 2021	Stima / Valore	Provenienza	Destinazione d'uso	Disp.	Indisp
CASSANO ALLO IONIO	072	224	Seminativo 2	0	2	30	€ 1,56	€ 234,00	241,00 €	Valore VAM	ex Casmez	Gestione SORICAL	☐	☑
CASSANO ALLO IONIO	072	227	area rurale	0	1	30	€ 0,00	€ 0,00	0,00 €	Valore Catastale	ex Casmez	Gestione SORICAL	☐	☑
CASSANO ALLO IONIO	072	229	Agrumeto 1	0	1	0	€ 2,39	€ 497,00	513,00 €	Valore VAM	ex Casmez	Gestione SORICAL	☐	☑
Totali per Comune								**€ 93 443,00**	**€. 96 430,00**					
CASTIGLIONE COSENTINO	005	337	Pascolo Cesp	0	0	90	€ 0,03	€ 38,00	39,00 €	Valore VAM	Dec.Esp.D.S.n.17274/03	Gestione SORICAL	☐	☑
CASTIGLIONE COSENTINO	005	339	Pascolo Cesp	0	1	20		€ 40,00	41,00 €	Valore Esproprio	Dec.Esp.D.S.n.17273/03	Gestione SORICAL	☐	☑
CASTIGLIONE COSENTINO	005	341	Pascolo Cesp	0	0	70		€ 23,00	24,00 €	Valore Esproprio	Dec.Esp.D.S.n.17273/03	Gestione SORICAL	☐	☑
CASTIGLIONE COSENTINO	005	343	Querceto 2	0	4	70		€ 156,00	161,00 €	Valore Esproprio	Dec.Esp.D.S.n.17273/03	Gestione SORICAL	☐	☑
CASTIGLIONE COSENTINO	005	345	Cast frutto	0	3	10		€ 104,00	107,00 €	Valore Esproprio	Dec.Esp.D.S.n.17273/03	Gestione SORICAL	☐	☑
CASTIGLIONE COSENTINO	005	347	Cast frutto	0	0	10		€ 3,00	3,00 €	Valore Esproprio	Dec.Esp.D.S.n.17273/03	Gestione SORICAL	☐	☑
CASTIGLIONE COSENTINO	005	349	Cast frutto	0	2	40		€ 100,00	103,00 €	Valore Esproprio	Dec.Esp.D.S.n.17273/03	Gestione SORICAL	☐	☑
CASTIGLIONE COSENTINO	005	351	Cast frutto	0	0	50		€ 21,00	22,00 €	Valore Esproprio	Dec.Esp.D.S.n.17273/03	Gestione SORICAL	☐	☑
CASTIGLIONE COSENTINO	005	353	Cast frutto	0	1	90		€ 94,00	97,00 €	Valore Esproprio	Dec.Esp.D.S.n.17273/03	Gestione SORICAL	☐	☑
CASTIGLIONE COSENTINO	005	355	Ficheto 3	0	0	40		€ 37,00	38,00 €	Valore Esproprio	Dec.Esp.D.S.n.17273/03	Gestione SORICAL	☐	☑
CASTIGLIONE COSENTINO	005	357	Uliveto 2	0	0	70		€ 65,00	67,00 €	Valore Esproprio	Dec.Esp.D.S.n.17273/03	Gestione SORICAL	☐	☑
CASTIGLIONE COSENTINO	005	359	Vigneto 2	0	0	50		€ 46,00	47,00 €	Valore Esproprio	Dec.Esp.D.S.n.17273/03	Gestione SORICAL	☐	☑
CASTIGLIONE COSENTINO	005	362	Semin Arb 3	0	0	40		€ 28,00	29,00 €	Valore Esproprio	Dec.Esp.D.S.n.17273/03	Gestione SORICAL	☐	☑
CASTIGLIONE COSENTINO	005	363	Semin Arb 3	0	0	70		€ 34,00	35,00 €	Valore Esproprio	Dec.Esp.D.S.n.17273/03	Gestione SORICAL	☐	☑
CASTIGLIONE COSENTINO	005	365	Vigneto 2	0	0	20		€ 15,00	15,00 €	Valore Esproprio	Dec.Esp.D.S.n.17273/03	Gestione SORICAL	☐	☑
CASTIGLIONE COSENTINO	005	366	Semin Arb 3	0	0	40		€ 31,00	32,00 €	Valore Esproprio	Dec.Esp.D.S.n.17273/03	Gestione SORICAL	☐	☑
CASTIGLIONE COSENTINO	005	368	Semin Arb 3	0	0	90		€ 69,00	71,00 €	Valore Esproprio	Dec.Esp.D.S.n.17273/03	Gestione SORICAL	☐	☑
CASTIGLIONE COSENTINO	005	371	Semin Arb 3	0	0	80		€ 56,00	58,00 €	Valore Esproprio	Dec.Esp.D.S.n.17273/03	Gestione SORICAL	☐	☑
CASTIGLIONE COSENTINO	005	373	Semin Arb 3	0	0	70		€ 49,00	51,00 €	Valore Esproprio	Dec.Esp.D.S.n.17273/03	Gestione SORICAL	☐	☑
CASTIGLIONE COSENTINO	005	375	Ficheto 3	0	1	20		€ 113,00	117,00 €	Valore Esproprio	Dec.Esp.D.S.n.17273/03	Gestione SORICAL	☐	☑
CASTIGLIONE COSENTINO	005	377	Ficheto 3	0	0	80		€ 74,00	76,00 €	Valore Esproprio	Dec.Esp.D.S.n.17273/03	Gestione SORICAL	☐	☑
CASTIGLIONE COSENTINO	005	378	Seminativo 2	0	3	60	€ 1,28	€ 374,00	386,00 €	Valore VAM	Dec.Esp.D.S.n.17274/03	Gestione SORICAL	☐	☑
CASTIGLIONE COSENTINO	005	380	Semin Arb 2	0	0	70		€ 49,00	51,00 €	Valore Esproprio	Dec.Esp.D.S.n.17273/03	Gestione SORICAL	☐	☑
CASTIGLIONE COSENTINO	005	381	Semin Arb 3	0	2	70	€ 0,88	€ 379,00	391,00 €	Valore VAM	Dec.Esp.D.S.n.17274/03	Gestione SORICAL	☐	☑
CASTIGLIONE COSENTINO	005	383	Querceto 2	0	6	10	€ 0,99	€ 389,00	401,00 €	Valore VAM	Dec.Esp.D.S.n.17274/03	Gestione SORICAL	☐	☑
CASTIGLIONE COSENTINO	005	385	Querceto 2	0	0	10		€ 6,00	6,00 €	Valore Esproprio	Dec.Esp.D.S.n.17273/03	Gestione SORICAL	☐	☑
CASTIGLIONE COSENTINO	005	386	Semin Arb 3	0	0	20		€ 12,00	12,00 €	Valore Esproprio	Dec.Esp.D.S.n.17273/03	Gestione SORICAL	☐	☑
CASTIGLIONE COSENTINO	005	387	Semin Arb 3	0	3	80		€ 267,00	276,00 €	Valore Esproprio	Dec.Esp.D.S.n.17273/03	Gestione SORICAL	☐	☑

Comune	Foglio	Part.la	Coltura	ha	a	ca	Reddito Dominicale	Valore 2020	Valore 2021	Stima / Valore	Provenienza	Destinazione d'uso	Disp.	Indisp
CASTIGLIONE COSENTINO	005	389	Semin Arb 3	0	2	80		€ 125,00	129,00 €	Valore Esproprio	Dec.Esp.D.S.n.17273/03	Gestione SORICAL	☐	☑
CASTIGLIONE COSENTINO	005	392	Ficheto 3	0	0	90		€ 85,00	88,00 €	Valore Esproprio	Dec.Esp.D.S.n.17273/03	Gestione SORICAL	☐	☑
CASTIGLIONE COSENTINO	005	394	Ficheto 3	0	1	0		€ 94,00	97,00 €	Valore Esproprio	Dec.Esp.D.S.n.17273/03	Gestione SORICAL	☐	☑
CASTIGLIONE COSENTINO	005	396	Pascolo Cesp	0	2	0		€ 90,00	93,00 €	Valore Esproprio	Dec.Esp.D.S.n.17273/03	Gestione SORICAL	☐	☑
CASTIGLIONE COSENTINO	005	398	Pascolo Cesp	0	1	30		€ 12,00	12,00 €	Valore Esproprio	Dec.Esp.D.S.n.17273/03	Gestione SORICAL	☐	☑
CASTIGLIONE COSENTINO	008	650	Area Rurale	0	0	40		€ 24,00	25,00 €	Valore Esproprio	Dec.Esp.D.S.n.17273/03	Gestione SORICAL	☐	☑
CASTIGLIONE COSENTINO	008	651	Semin Arb 3	0	0	20		€ 12,00	12,00 €	Valore Esproprio	Dec.Esp.D.S.n.17273/03	Gestione SORICAL	☐	☑
CASTIGLIONE COSENTINO	008	652	Semin Arb 3	0	0	40	€ 0,13	€ 56,00	58,00 €	Valore VAM	Dec.Esp.D.S.n.17274/03	Gestione SORICAL	☐	☑
CASTIGLIONE COSENTINO	008	654	Semin Arb 3	0	1	10	€ 0,35	€ 154,00	159,00 €	Valore VAM	Dec.Esp.D.S.n.17274/03	Gestione SORICAL	☐	☑
CASTIGLIONE COSENTINO	008	657	Seminativo 3	0	2	80		€ 137,00	141,00 €	Valore Esproprio	Dec.Esp.D.S.n.17273/03	Gestione SORICAL	☐	☑
CASTIGLIONE COSENTINO	008	659	Seminativo 3	0	0	30		€ 15,00	15,00 €	Valore Esproprio	Dec.Esp.D.S.n.17273/03	Gestione SORICAL	☐	☑
CASTIGLIONE COSENTINO	008	660	Ente Urbano	0	0	20		€ 10,00	10,00 €	Valore Esproprio	Dec.Esp.D.S.n.17273/03	Gestione SORICAL	☐	☑
CASTIGLIONE COSENTINO	008	661	Seminativo 3	0	1	50		€ 73,00	75,00 €	Valore Esproprio	Dec.Esp.D.S.n.17273/03	Gestione SORICAL	☐	☑
CASTIGLIONE COSENTINO	008	663	Corte	0	0	30		€ 18,00	19,00 €	Valore Esproprio	Dec.Esp.D.S.n.17273/03	Gestione SORICAL	☐	☑
CASTIGLIONE COSENTINO	012	631	Semin Arb 3	0	0	30	€ 0,10	€ 42,00	43,00 €	Valore VAM	Dec.Esp.D.S.n.17274/03	Gestione SORICAL	☐	☑
CASTIGLIONE COSENTINO	012	632	Semin Irrig Ar	0	1	30	€ 0,68	€ 310,00	320,00 €	Valore VAM	Dec.Esp.D.S.n.17274/03	Gestione SORICAL	☐	☑
CASTIGLIONE COSENTINO	012	636	Vigneto 2	0	2	0		€ 199,00	205,00 €	Valore Esproprio	Dec.Esp.D.S.n.17273/03	Gestione SORICAL	☐	☑
CASTIGLIONE COSENTINO	012	638	Ficheto 3	0	0	60	€ 0,18	€ 96,00	99,00 €	Valore VAM	Dec.Esp.D.S.n.17274/03	Gestione SORICAL	☐	☑
CASTIGLIONE COSENTINO	012	640	Cast frutto	0	0	90	€ 0,11	€ 81,00	84,00 €	Valore VAM	Dec.Esp.D.S.n.17274/03	Gestione SORICAL	☐	☑
CASTIGLIONE COSENTINO	012	642	Cast frutto	0	0	20	€ 0,03	€ 18,00	19,00 €	Valore VAM	Dec.Esp.D.S.n.17274/03	Gestione SORICAL	☐	☑
CASTIGLIONE COSENTINO	012	643	Querceto 2	0	2	10	€ 0,34	€ 134,00	138,00 €	Valore VAM	Dec.Esp.D.S.n.17274/03	Gestione SORICAL	☐	☑
CASTIGLIONE COSENTINO	012	646	Querceto 2	0	0	80		€ 15,00	15,00 €	Valore Esproprio	Dec.Esp.D.S.n.17273/03	Gestione SORICAL	☐	☑
CASTIGLIONE COSENTINO	012	648	Uliveto 3	0	0	20		€ 4,00	4,00 €	Valore Esproprio	Dec.Esp.D.S.n.17273/03	Gestione SORICAL	☐	☑
CASTIGLIONE COSENTINO	012	650	Pascolo Cesp	0	3	40		€ 63,00	65,00 €	Valore Esproprio	Dec.Esp.D.S.n.17273/03	Gestione SORICAL	☐	☑
CASTIGLIONE COSENTINO	012	651	Seminativo 3	0	2	50		€ 104,00	107,00 €	Valore Esproprio	Dec.Esp.D.S.n.17273/03	Gestione SORICAL	☐	☑
CASTIGLIONE COSENTINO	012	653	Uliveto 3	0	1	40		€ 156,00	161,00 €	Valore Esproprio	Dec.Esp.D.S.n.17273/03	Gestione SORICAL	☐	☑
CASTIGLIONE COSENTINO	012	656	Semin Arb 3	0	1	30		€ 92,00	95,00 €	Valore Esproprio	Dec.Esp.D.S.n.17273/03	Gestione SORICAL	☐	☑
CASTIGLIONE COSENTINO	012	657	Semin Arb 3	0	0	50		€ 11,00	11,00 €	Valore Esproprio	Dec.Esp.D.S.n.17273/03	Gestione SORICAL	☐	☑
CASTIGLIONE COSENTINO	012	659	Pascolo Cesp	0	1	90		€ 42,00	43,00 €	Valore Esproprio	Dec.Esp.D.S.n.17273/03	Gestione SORICAL	☐	☑
CASTIGLIONE COSENTINO	012	661	Pascolo Cesp	0	0	60		€ 33,00	34,00 €	Valore Esproprio	Dec.Esp.D.S.n.17273/03	Gestione SORICAL	☐	☑
CASTIGLIONE COSENTINO	012	663	Ficheto 3	0	0	60		€ 60,00	62,00 €	Valore Esproprio	Dec.Esp.D.S.n.17273/03	Gestione SORICAL	☐	☑
CASTIGLIONE COSENTINO	012	665	Uliveto 3	0	0	10		€ 5,00	5,00 €	Valore Esproprio	Dec.Esp.D.S.n.17273/03	Gestione SORICAL	☐	☑
CASTIGLIONE COSENTINO	012	666	Semin Arb 3	0	1	40		€ 76,00	78,00 €	Valore Esproprio	Dec.Esp.D.S.n.17273/03	Gestione SORICAL	☐	☑

Comune	Foglio	Part.la	Coltura	ha	a	ca	Reddito Dominicale	Valore 2020	Valore 2021	Stima / Valore	Provenienza	Destinazione d'uso	Disp.	Indisp
CASTIGLIONE COSENTINO	012	668	Querceto 2	0	3	10		€ 97,00	100,00 €	Valore Esproprio	Dec.Esp.D.S.n.17273/03	Gestione SORICAL	☐	☑
CASTIGLIONE COSENTINO	012	670	Querceto 2	0	1	20		€ 49,00	51,00 €	Valore Esproprio	Dec.Esp.D.S.n.17273/03	Gestione SORICAL	☐	☑
CASTIGLIONE COSENTINO	012	672	Semin Irrig 2	0	0	10		€ 4,00	4,00 €	Valore Esproprio	Dec.Esp.D.S.n.17273/03	Gestione SORICAL	☐	☑
CASTIGLIONE COSENTINO	012	673	Semin Irrig 2	0	1	60		€ 108,00	111,00 €	Valore Esproprio	Dec.Esp.D.S.n.17273/03	Gestione SORICAL	☐	☑
CASTIGLIONE COSENTINO	012	675	Seminativo 3	0	0	20		€ 24,00	25,00 €	Valore Esproprio	Dec.Esp.D.S.n.17273/03	Gestione SORICAL	☐	☑
CASTIGLIONE COSENTINO	012	676	Uliveto 3	0	0	20		€ 22,00	23,00 €	Valore Esproprio	Dec.Esp.D.S.n.17273/03	Gestione SORICAL	☐	☑
CASTIGLIONE COSENTINO	012	677	Pascolo Arb	0	0	90		€ 44,00	45,00 €	Valore Esproprio	Dec.Esp.D.S.n.17273/03	Gestione SORICAL	☐	☑
CASTIGLIONE COSENTINO	012	679	Querceto 2	0	0	40		€ 14,00	14,00 €	Valore Esproprio	Dec.Esp.D.S.n.17273/03	Gestione SORICAL	☐	☑
CASTIGLIONE COSENTINO	012	680	Uliveto 3	0	2	60		€ 176,00	182,00 €	Valore Esproprio	Dec.Esp.D.S.n.17273/03	Gestione SORICAL	☐	☑
CASTIGLIONE COSENTINO	012	682	Pascolo Arb	0	0	10		€ 5,00	5,00 €	Valore Esproprio	Dec.Esp.D.S.n.17273/03	Gestione SORICAL	☐	☑
CASTIGLIONE COSENTINO	012	683	Semin Arb 3	0	3	20		€ 157,00	162,00 €	Valore Esproprio	Dec.Esp.D.S.n.17273/03	Gestione SORICAL	☐	☑
CASTIGLIONE COSENTINO	012	685	Cast frutto	0	3	30		€ 1 623,00	1 675,00 €	Valore Esproprio	Dec.Esp.D.S.n.17273/03	Gestione SORICAL	☐	☑
CASTIGLIONE COSENTINO	012	687	Pascolo Arb	0	0	30		€ 15,00	15,00 €	Valore Esproprio	Dec.Esp.D.S.n.17273/03	Gestione SORICAL	☐	☑
CASTIGLIONE COSENTINO	012	689	Querceto 2	0	3	0		€ 94,00	97,00 €	Valore Esproprio	Dec.Esp.D.S.n.17273/03	Gestione SORICAL	☐	☑
CASTIGLIONE COSENTINO	012	691	Semin Irrig 2	0	1	40		€ 99,00	102,00 €	Valore Esproprio	Dec.Esp.D.S.n.17273/03	Gestione SORICAL	☐	☑
CASTIGLIONE COSENTINO	012	693	Semin Arb 3	0	4	20		€ 295,00	304,00 €	Valore Esproprio	Dec.Esp.D.S.n.17273/03	Gestione SORICAL	☐	☑
CASTIGLIONE COSENTINO	012	695	Querceto 2	0	0	70		€ 22,00	23,00 €	Valore Esproprio	Dec.Esp.D.S.n.17273/03	Gestione SORICAL	☐	☑
CASTIGLIONE COSENTINO	012	697	Semin Arb 3	0	0	80	€ 0,26	€ 113,00	117,00 €	Valore VAM	Dec.Esp.D.S.n.17274/03	Gestione SORICAL	☐	☑
CASTIGLIONE COSENTINO	012	699	Semin Arb 3	0	2	30	€ 0,74	€ 324,00	334,00 €	Valore VAM	Dec.Esp.D.S.n.17274/03	Gestione SORICAL	☐	☑
CASTIGLIONE COSENTINO	012	701	Ficheto 3	0	0	40		€ 40,00	41,00 €	Valore Esproprio	Dec.Esp.D.S.n.17273/03	Gestione SORICAL	☐	☑
CASTIGLIONE COSENTINO	012	703	Uliveto 3	0	1	80		€ 182,00	188,00 €	Valore Esproprio	Dec.Esp.D.S.n.17273/03	Gestione SORICAL	☐	☑
CASTIGLIONE COSENTINO	012	705	Ficheto 3	0	1	60		€ 161,00	166,00 €	Valore Esproprio	Dec.Esp.D.S.n.17273/03	Gestione SORICAL	☐	☑
CASTIGLIONE COSENTINO	012	707	Ficheto 3	0	0	50		€ 50,00	52,00 €	Valore Esproprio	Dec.Esp.D.S.n.17273/03	Gestione SORICAL	☐	☑
CASTIGLIONE COSENTINO	012	709	Ficheto 3	0	0	20		€ 14,00	14,00 €	Valore Esproprio	Dec.Esp.D.S.n.17273/03	Gestione SORICAL	☐	☑
CASTIGLIONE COSENTINO	012	711	Uliveto 3	0	0	85		€ 96,00	99,00 €	Valore Esproprio	Dec.Esp.D.S.n.17273/03	Gestione SORICAL	☐	☑
CASTIGLIONE COSENTINO	012	713	Uliveto 3	0	0	95		€ 107,00	110,00 €	Valore Esproprio	Dec.Esp.D.S.n.17273/03	Gestione SORICAL	☐	☑
CASTIGLIONE COSENTINO	012	715	Uliveto 3	0	0	80		€ 89,00	92,00 €	Valore Esproprio	Dec.Esp.D.S.n.17273/03	Gestione SORICAL	☐	☑
CASTIGLIONE COSENTINO	012	717	Uliveto 3	0	2	30		€ 256,00	264,00 €	Valore Esproprio	Dec.Esp.D.S.n.17273/03	Gestione SORICAL	☐	☑
CASTIGLIONE COSENTINO	012	719	Semin Arb 3	0	0	10		€ 11,00	11,00 €	Valore Esproprio	Dec.Esp.D.S.n.17273/03	Gestione SORICAL	☐	☑
CASTIGLIONE COSENTINO	012	720	Uliveto 3	0	2	30		€ 259,00	267,00 €	Valore Esproprio	Dec.Esp.D.S.n.17273/03	Gestione SORICAL	☐	☑
CASTIGLIONE COSENTINO	012	722	Vigneto 2	0	0	40	€ 0,25	€ 96,00	99,00 €	Valore VAM	Dec.Esp.D.S.n.17274/03	Gestione SORICAL	☐	☑
CASTIGLIONE COSENTINO	012	723	Semin Arb 3	0	0	30	€ 0,10	€ 42,00	43,00 €	Valore VAM	Dec.Esp.D.S.n.17274/03	Gestione SORICAL	☐	☑
CASTIGLIONE COSENTINO	012	725	Cast frutto	0	0	60	€ 0,08	€ 54,00	56,00 €	Valore VAM	Dec.Esp.D.S.n.17274/03	Gestione SORICAL	☐	☑

Comune	Foglio	Part.la	Coltura	ha	a	ca	Reddito Dominicale	Valore 2020	Valore 2021	Stima / Valore	Provenienza	Destinazione d'uso	Disp.	Indisp
CASTIGLIONE COSENTINO	012	727	Cast frutto	0	2	60	€ 0,33	€ 233,00	240,00 €	Valore VAM	Dec.Esp.D.S.n.17274/03	Gestione SORICAL	☐	☑
CASTIGLIONE COSENTINO	012	729	Cast frutto	0	2	30	€ 0,29	€ 206,00	213,00 €	Valore VAM	Dec.Esp.D.S.n.17274/03	Gestione SORICAL	☐	☑
Totali per Comune								**€ 10 299,00**	**€. 10 621,00**					
CASTROLIBERO	009	1770	Semin Arb 2	0	5	80	€ 3,00	€ 2 924,00	3 018,00 €	Valore Esproprio	Dec.Esp.n.47 del 13/11/2	Gestione SORICAL	☐	☑
CASTROLIBERO	009	1772	Semin Arb 2	0	1	7	€ 0,55	€ 540,00	557,00 €	Valore Esproprio	Dec.Esp.n.47 del 13/11/2	Gestione SORICAL	☐	☑
CASTROLIBERO	009	1774	Fabbr Rurale	0	0	3	€ 0,00	€ 49,00	51,00 €	Valore Esproprio	Dec.Esp.n.47 del 13/11/2	Gestione SORICAL	☐	☑
CASTROLIBERO	009	1776	Uliveto 3	0	2	43	€ 0,55	€ 1 876,00	1 936,00 €	Valore Esproprio	Dec.Esp.n.47 del 13/11/2	Gestione SORICAL	☐	☑
CASTROLIBERO	009	1780	Uliveto 3	0	0	24	€ 0,05	€ 126,00	130,00 €	Valore Esproprio	Dec.Esp.n.47 del 13/11/2	Gestione SORICAL	☐	☑
Totali per Comune								**€ 5 515,00**	**€. 5 692,00**					
CASTROVILLARI	023	545	Pascolo 1	0	14	0	€ 1,35	€ 484,00	499,00 €	Valore VAM	ex Casmez	Gestione SORICAL	☐	☑
CASTROVILLARI	023	624	Pascolo 2	0	2	70		€ 56,00	58,00 €	Valore Esproprio	Dec.Esp.D.S.n.16620/05	Gestione SORICAL	☐	☑
CASTROVILLARI	034	582	Pascolo 2	0	8	70	€ 0,84	€ 301,00	311,00 €	Valore VAM	ex Casmez	Gestione SORICAL	☐	☑
CASTROVILLARI	034	590	Semin Irrig 2	0	0	60	€ 0,31	€ 74,00	76,00 €	Valore VAM	ex Casmez	Gestione SORICAL	☐	☑
CASTROVILLARI	034	591	Orto Irrig 2	0	3	20		€ 506,00	522,00 €	Valore Esproprio	Dec.Esp.D.S.n.16620/05	Gestione SORICAL	☐	☑
CASTROVILLARI	034	657	Orto Irrig 2	0	0	20		€ 31,00	32,00 €	Valore Esproprio	Dec.Esp.D.S.n.16620/05	Gestione SORICAL	☐	☑
CASTROVILLARI	034	658	Pascolo Arb	0	0	40		€ 63,00	65,00 €	Valore Esproprio	Dec.Esp.D.S.n.16620/05	Gestione SORICAL	☐	☑
CASTROVILLARI	034	659	Pascolo 2	0	0	80	€ 0,05	€ 28,00	29,00 €	Valore VAM	ex Casmez	Gestione SORICAL	☐	☑
CASTROVILLARI	034	661	Orto Irrig 3	0	0	35	€ 0,36	€ 164,00	169,00 €	Valore VAM	ex Casmez	Gestione SORICAL	☐	☑
CASTROVILLARI	034	663	Orto Irrig 3	0	0	70	€ 0,73	€ 330,00	341,00 €	Valore VAM	ex Casmez	Gestione SORICAL	☐	☑
CASTROVILLARI	034	664	Orto Irrig 3	0	2	0	€ 2,06	€ 941,00	971,00 €	Valore VAM	ex Casmez	Gestione SORICAL	☐	☑
CASTROVILLARI	034	665	Seminativo 3	0	0	50	€ 0,06	€ 27,00	28,00 €	Valore VAM	ex Casmez	Gestione SORICAL	☐	☑
CASTROVILLARI	034	666	Vigneto 2	0	0	80	€ 0,63	€ 190,00	196,00 €	Valore VAM	ex Casmez	Gestione SORICAL	☐	☑
CASTROVILLARI	034	667	Semin Irrig 2	0	0	50	€ 0,26	€ 61,00	63,00 €	Valore VAM	ex Casmez	Gestione SORICAL	☐	☑
CASTROVILLARI	034	669	Seminativo 3	0	0	80	€ 0,10	€ 43,00	44,00 €	Valore VAM	ex Casmez	Gestione SORICAL	☐	☑
CASTROVILLARI	034	670	Pascolo 2	0	4	70	€ 0,30	€ 162,00	167,00 €	Valore VAM	ex Casmez	Gestione SORICAL	☐	☑
CASTROVILLARI	034	671	Seminativo 3	0	4	0	€ 0,51	€ 216,00	223,00 €	Valore VAM	ex Casmez	Gestione SORICAL	☐	☑
CASTROVILLARI	034	672	Seminativo 3	0	0	80	€ 0,10	€ 43,00	44,00 €	Valore VAM	ex Casmez	Gestione SORICAL	☐	☑
CASTROVILLARI	034	674	Pascolo Arb	0	1	60	€ 0,15	€ 90,00	93,00 €	Valore VAM	ex Casmez	Gestione SORICAL	☐	☑
CASTROVILLARI	034	676	Seminativo 3	0	3	30	€ 0,43	€ 178,00	184,00 €	Valore VAM	ex Casmez	Gestione SORICAL	☐	☑
CASTROVILLARI	034	677	Vigneto 2	0	3	20	€ 2,48	€ 761,00	785,00 €	Valore VAM	ex Casmez	Gestione SORICAL	☐	☑
CASTROVILLARI	034	687	Seminativo 3	0	0	60	€ 0,08	€ 33,00	34,00 €	Valore VAM	ex Casmez	Gestione SORICAL	☐	☑
CASTROVILLARI	034	689	Seminativo 3	0	1	90	€ 0,25	€ 103,00	106,00 €	Valore VAM	ex Casmez	Gestione SORICAL	☐	☑

Comune	Foglio	Part.la	Coltura	ha	a	ca	Reddito Dominicale	Valore 2020	Valore 2021	Stima / Valore	Provenienza	Destinazione d'uso	Disp.	Indisp
CASTROVILLARI	034	805	Seminativo 3	0	1	10	€ 0,14	€ 60,00	62,00 €	Valore VAM	ex Casmez	Gestione SORICAL	☐	☑
CASTROVILLARI	034	814	Orto Irrig 2	0	0	80	€ 1,84	€ 376,00	388,00 €	Valore VAM	ex Casmez	Gestione SORICAL	☐	☑
CASTROVILLARI	034	816	Orto Irrig 2	0	0	80	€ 1,84	€ 376,00	388,00 €	Valore VAM	ex Casmez	Gestione SORICAL	☐	☑
CASTROVILLARI	042	255	Orto Irrig 2	0	2	0	€ 4,59	€ 941,00	971,00 €	Valore VAM	ex Casmez	Gestione SORICAL	☐	☑
CASTROVILLARI	042	256	Bosco Ceduo	0	2	0	€ 0,13	€ 124,00	128,00 €	Valore VAM	ex Casmez	Gestione SORICAL	☐	☑
CASTROVILLARI	042	262	Semin Irrig 2	0	1	70	€ 0,88	€ 208,00	215,00 €	Valore VAM	ex Casmez	Gestione SORICAL	☐	☑
CASTROVILLARI	042	264	Pascolo 1	0	2	60	€ 0,25	€ 90,00	93,00 €	Valore VAM	ex Casmez	Gestione SORICAL	☐	☑
CASTROVILLARI	042	267	Semin Irrig 2	0	1	10	€ 0,56	€ 134,00	138,00 €	Valore VAM	ex Casmez	Gestione SORICAL	☐	☑
CASTROVILLARI	042	296	Orto Irrig 2	0	0	65		€ 136,00	140,00 €	Valore Esproprio	Dec.Esp.D.S.n.16620/05	Gestione SORICAL	☐	☑
CASTROVILLARI	042	297	Orto Irrig 2	0	0	60		€ 125,00	129,00 €	Valore Esproprio	Dec.Esp.D.S.n.16620/05	Gestione SORICAL	☐	☑
CASTROVILLARI	042	298	Orto Irrig 2	0	0	60	€ 1,38	€ 282,00	291,00 €	Valore VAM	ex Casmez	Gestione SORICAL	☐	☑
CASTROVILLARI	042	299	Orto Irrig 2	0	0	70	€ 1,60	€ 330,00	341,00 €	Valore VAM	ex Casmez	Gestione SORICAL	☐	☑
CASTROVILLARI	042	300	Orto Irrig 2	0	1	60	€ 3,66	€ 753,00	777,00 €	Valore VAM	ex Casmez	Gestione SORICAL	☐	☑
CASTROVILLARI	042	301	Orto Irrig 2	0	0	90	€ 2,06	€ 423,00	437,00 €	Valore VAM	ex Casmez	Gestione SORICAL	☐	☑
CASTROVILLARI	042	302	Orto Irrig 2	0	0	40	€ 0,91	€ 188,00	194,00 €	Valore VAM	ex Casmez	Gestione SORICAL	☐	☑
CASTROVILLARI	042	303	Orto Irrig 2	0	0	40	€ 0,91	€ 188,00	194,00 €	Valore VAM	ex Casmez	Gestione SORICAL	☐	☑
CASTROVILLARI	042	304	Orto Irrig 2	0	0	80	€ 1,84	€ 376,00	388,00 €	Valore VAM	ex Casmez	Gestione SORICAL	☐	☑
CASTROVILLARI	042	305	Orto Irrig 2	0	0	80	€ 1,84	€ 376,00	388,00 €	Valore VAM	ex Casmez	Gestione SORICAL	☐	☑
CASTROVILLARI	042	306	Orto Irrig 2	0	1	40	€ 3,21	€ 658,00	679,00 €	Valore VAM	ex Casmez	Gestione SORICAL	☐	☑
CASTROVILLARI	042	307	Orto Irrig 2	0	0	70	€ 1,60	€ 330,00	341,00 €	Valore VAM	ex Casmez	Gestione SORICAL	☐	☑
CASTROVILLARI	042	308	Orto Irrig 2	0	0	60	€ 1,38	€ 282,00	291,00 €	Valore VAM	ex Casmez	Gestione SORICAL	☐	☑
CASTROVILLARI	042	309	Orto Irrig 2	0	1	90	€ 4,35	€ 893,00	922,00 €	Valore VAM	ex Casmez	Gestione SORICAL	☐	☑
CASTROVILLARI	042	310	Orto Irrig 3	0	1	0	€ 1,04	€ 470,00	485,00 €	Valore VAM	ex Casmez	Gestione SORICAL	☐	☑
CASTROVILLARI	042	311	Bosco Ceduo	0	0	70	€ 0,05	€ 43,00	44,00 €	Valore VAM	ex Casmez	Gestione SORICAL	☐	☑
CASTROVILLARI	042	312	Pascolo Cesp	0	0	30	€ 0,01	€ 10,00	10,00 €	Valore VAM	ex Casmez	Gestione SORICAL	☐	☑
CASTROVILLARI	042	313	Pascolo 1	0	2	0	€ 0,19	€ 69,00	71,00 €	Valore VAM	ex Casmez	Gestione SORICAL	☐	☑
CASTROVILLARI	042	314	Pascolo 1	0	0	60	€ 0,06	€ 21,00	22,00 €	Valore VAM	ex Casmez	Gestione SORICAL	☐	☑
CASTROVILLARI	042	315	Orto Irrig 2	0	0	3	€ 0,08	€ 14,00	14,00 €	Valore VAM	ex Casmez	Gestione SORICAL	☐	☑
CASTROVILLARI	042	316	Pascolo Cesp	0	1	0	€ 0,06	€ 35,00	36,00 €	Valore VAM	ex Casmez	Gestione SORICAL	☐	☑
CASTROVILLARI	042	317	Semin Irrig 2	0	0	60	€ 0,31	€ 74,00	76,00 €	Valore VAM	ex Casmez	Gestione SORICAL	☐	☑
CASTROVILLARI	042	318	Orto Irrig 3	0	0	50	€ 0,51	€ 235,00	243,00 €	Valore VAM	ex Casmez	Gestione SORICAL	☐	☑
CASTROVILLARI	042	319	Orto Irrig 3	0	1	10	€ 1,14	€ 517,00	534,00 €	Valore VAM	ex Casmez	Gestione SORICAL	☐	☑
CASTROVILLARI	042	321	Orto Irrig 3	0	0	50	€ 0,51	€ 235,00	243,00 €	Valore VAM	ex Casmez	Gestione SORICAL	☐	☑

Comune	Foglio	Part.la	Coltura	ha	a	ca	Reddito Dominicale	Valore 2020	Valore 2021	Stima / Valore	Provenienza	Destinazione d'uso	Disp.	Indisp
CASTROVILLARI	042	322	Orto Irrig 3	0	0	50	€ 0,51	€ 235,00	243,00 €	Valore VAM	ex Casmez	Gestione SORICAL	☐	☑
CASTROVILLARI	042	323	Orto Irrig 3	0	0	30	€ 0,31	€ 141,00	146,00 €	Valore VAM	ex Casmez	Gestione SORICAL	☐	☑
CASTROVILLARI	042	324	Orto Irrig 3	0	0	80	€ 0,83	€ 376,00	388,00 €	Valore VAM	ex Casmez	Gestione SORICAL	☐	☑
CASTROVILLARI	044	182	Pascolo 2	0	0	15	€ 0,01	€ 5,00	5,00 €	Valore VAM	ex Casmez	Gestione SORICAL	☐	☑
CASTROVILLARI	044	361	Pascolo 2	0	0	70	€ 0,05	€ 24,00	25,00 €	Valore VAM	ex Casmez	Gestione SORICAL	☐	☑
CASTROVILLARI	044	363	Semin Arb 3	0	0	70	€ 0,09	€ 59,00	61,00 €	Valore VAM	ex Casmez	Gestione SORICAL	☐	☑
CASTROVILLARI	044	364	seminativo 3	0	0	80	€ 0,10	€ 43,00	44,00 €	Valore VAM	ex Casmez	Gestione SORICAL	☐	☑
CASTROVILLARI	044	365	Semin Arb 2	0	1	90	€ 0,61	€ 160,00	165,00 €	Valore VAM	ex Casmez	Gestione SORICAL	☐	☑
CASTROVILLARI	044	366	Semin Irrig 1	0	1	0	€ 0,71	€ 123,00	127,00 €	Valore VAM	ex Casmez	Gestione SORICAL	☐	☑
CASTROVILLARI	044	367	Semin Irrig 1	0	1	0	€ 0,71	€ 123,00	127,00 €	Valore VAM	ex Casmez	Gestione SORICAL	☐	☑
CASTROVILLARI	044	369	Semin Irrig 1	0	0	80	€ 0,56	€ 98,00	101,00 €	Valore VAM	ex Casmez	Gestione SORICAL	☐	☑
CASTROVILLARI	044	373	Semin Arb 3	0	1	40	€ 0,18	€ 119,00	123,00 €	Valore VAM	ex Casmez	Gestione SORICAL	☐	☑
CASTROVILLARI	044	376	Semin Arb 2	0	2	60	€ 0,84	€ 219,00	226,00 €	Valore VAM	ex Casmez	Gestione SORICAL	☐	☑
CASTROVILLARI	044	378	Semin Arb 2	0	2	60	€ 0,84	€ 219,00	226,00 €	Valore VAM	ex Casmez	Gestione SORICAL	☐	☑
CASTROVILLARI	044	381	Semin Arb 2	0	2	50	€ 0,81	€ 211,00	218,00 €	Valore VAM	ex Casmez	Gestione SORICAL	☐	☑
CASTROVILLARI	044	398	Semin Irrig 1	0	0	80	€ 0,56	€ 98,00	101,00 €	Valore VAM	ex Casmez	Gestione SORICAL	☐	☑
CASTROVILLARI	044	399	Semin Irrig 1	0	1	60	€ 1,14	€ 195,00	201,00 €	Valore VAM	ex Casmez	Gestione SORICAL	☐	☑
CASTROVILLARI	044	400	Semin Irrig 1	0	1	0	€ 0,71	€ 123,00	127,00 €	Valore VAM	ex Casmez	Gestione SORICAL	☐	☑
CASTROVILLARI	044	401	Semin Arb 2	0	0	50	€ 0,16	€ 42,00	43,00 €	Valore VAM	ex Casmez	Gestione SORICAL	☐	☑
CASTROVILLARI	044	402	Semin Arb 2	0	0	50	€ 0,16	€ 42,00	43,00 €	Valore VAM	ex Casmez	Gestione SORICAL	☐	☑
CASTROVILLARI	044	403	Semin Arb 2	0	0	50	€ 0,16	€ 42,00	43,00 €	Valore VAM	ex Casmez	Gestione SORICAL	☐	☑
CASTROVILLARI	044	404	Vigneto 2	0	0	40	€ 0,31	€ 96,00	99,00 €	Valore VAM	ex Casmez	Gestione SORICAL	☐	☑
CASTROVILLARI	044	405	Semin Arb 2	0	0	30	€ 0,10	€ 25,00	26,00 €	Valore VAM	ex Casmez	Gestione SORICAL	☐	☑
CASTROVILLARI	044	406	Semin Arb 2	0	0	20	€ 0,06	€ 17,00	18,00 €	Valore VAM	ex Casmez	Gestione SORICAL	☐	☑
CASTROVILLARI	044	409	Seminativo 3	0	0	45	€ 0,06	€ 24,00	25,00 €	Valore VAM	ex Casmez	Gestione SORICAL	☐	☑
CASTROVILLARI	044	410	Seminativo 3	0	0	46	€ 0,06	€ 25,00	26,00 €	Valore VAM	ex Casmez	Gestione SORICAL	☐	☑
CASTROVILLARI	044	412	Seminativo 3	0	0	32	€ 0,04	€ 17,00	18,00 €	Valore VAM	ex Casmez	Gestione SORICAL	☐	☑
CASTROVILLARI	044	447	Semin Irrig 1	0	1	30	€ 0,93	€ 158,00	163,00 €	Valore VAM	ex Casmez	Gestione SORICAL	☐	☑
CASTROVILLARI	044	449	Orto Irrig 3	0	0	20	€ 0,21	€ 94,00	97,00 €	Valore VAM	ex Casmez	Gestione SORICAL	☐	☑
CASTROVILLARI	044	450	Orto Irrig 3	0	1	80	€ 1,86	€ 847,00	874,00 €	Valore VAM	ex Casmez	Gestione SORICAL	☐	☑
CASTROVILLARI	044	452	Semin Irrig 1	0	2	0	€ 1,43	€ 244,00	252,00 €	Valore VAM	ex Casmez	Gestione SORICAL	☐	☑
CASTROVILLARI	044	454	Orto Irrig 3	0	1	0	€ 1,04	€ 470,00	485,00 €	Valore VAM	ex Casmez	Gestione SORICAL	☐	☑
CASTROVILLARI	044	456	Orto Irrig 3	0	0	60	€ 0,63	€ 282,00	291,00 €	Valore VAM	ex Casmez	Gestione SORICAL	☐	☑

Comune	Foglio	Part.la	Coltura	ha	a	ca	Reddito Dominicale	Valore 2020	Valore 2021	Stima / Valore	Provenienza	Destinazione d'uso	Disp.	Indisp
CASTROVILLARI	044	458	Orto Irrig 3	0	0	20	€ 0,21	€ 94,00	97,00 €	Valore VAM	ex Casmez	Gestione SORICAL	☐	☑
CASTROVILLARI	045	285 a	Semin Arb 2	0	7	59	€ 2,45	€ 640,00	660,00 €	Valore VAM	ex Casmez	Gestione SORICAL	☐	☑
CASTROVILLARI	045	285 b	Pascolo Arb	0	1	61	€ 0,15	€ 91,00	94,00 €	Valore VAM	ex Casmez	Gestione SORICAL	☐	☑
CASTROVILLARI	045	288 a	Pascolo 2	0	3	0	€ 0,19	€ 104,00	107,00 €	Valore VAM	ex Casmez	Gestione SORICAL	☐	☑
CASTROVILLARI	045	288 b	Semin Arb 2	0	2	0	€ 0,65	€ 168,00	173,00 €	Valore VAM	ex Casmez	Gestione SORICAL	☐	☑
CASTROVILLARI	045	342	Vigneto 2	0	0	70	€ 0,54	€ 166,00	171,00 €	Valore VAM	ex Casmez	Gestione SORICAL	☐	☑
CASTROVILLARI	045	343	Semin Arb 2	0	0	60	€ 0,19	€ 51,00	53,00 €	Valore VAM	ex Casmez	Gestione SORICAL	☐	☑
CASTROVILLARI	045	344	Semin Arb 2	0	0	70	€ 0,23	€ 59,00	61,00 €	Valore VAM	ex Casmez	Gestione SORICAL	☐	☑
CASTROVILLARI	045	345	Seminativo 3	0	0	10	€ 0,01	€ 5,00	5,00 €	Valore VAM	ex Casmez	Gestione SORICAL	☐	☑
CASTROVILLARI	045	346	Seminativo 3	0	4	40	€ 0,56	€ 238,00	246,00 €	Valore VAM	ex Casmez	Gestione SORICAL	☐	☑
CASTROVILLARI	045	347	Semin Arb 2	0	3	40	€ 1,10	€ 287,00	296,00 €	Valore VAM	ex Casmez	Gestione SORICAL	☐	☑
CASTROVILLARI	046	555	Vigneto 1	0	6	30	€ 7,33	€ 1 499,00	1 547,00 €	Valore VAM	ex Casmez	Gestione SORICAL	☐	☑
CASTROVILLARI	046	557	Fabbr Diruto	0	0	40	€ 0,00	€ 0,00	0,00 €	Valore Catastale	ex Casmez	Gestione SORICAL	☐	☑
CASTROVILLARI	046	558	Vigneto 1	0	1	40	€ 1,63	€ 333,00	344,00 €	Valore VAM	ex Casmez	Gestione SORICAL	☐	☑
CASTROVILLARI	046	560	Vigneto 1	0	2	10	€ 2,44	€ 500,00	516,00 €	Valore VAM	ex Casmez	Gestione SORICAL	☐	☑
CASTROVILLARI	046	562	Vigneto 1	0	1	30	€ 1,51	€ 310,00	320,00 €	Valore VAM	ex Casmez	Gestione SORICAL	☐	☑
CASTROVILLARI	046	563	Semin Arb 3	0	0	20	€ 0,03	€ 17,00	18,00 €	Valore VAM	ex Casmez	Gestione SORICAL	☐	☑
CASTROVILLARI	046	564	Semin Arb 3	0	0	5	€ 0,01	€ 4,00	4,00 €	Valore VAM	ex Casmez	Gestione SORICAL	☐	☑
CASTROVILLARI	046	567	Vigneto 1	0	1	50	€ 1,74	€ 357,00	368,00 €	Valore VAM	ex Casmez	Gestione SORICAL	☐	☑
CASTROVILLARI	046	568	Seminativo 3	0	0	14	€ 0,01	€ 8,00	8,00 €	Valore VAM	ex Casmez	Gestione SORICAL	☐	☑
CASTROVILLARI	054	677	Vigneto 1	0	1	20	€ 1,40	€ 286,00	295,00 €	Valore VAM	D.G.R. 16926 del 14/11/0	Gestione SORICAL	☐	☑
CASTROVILLARI	054	678	Vigneto 1	0	1	70	€ 1,98	€ 404,00	417,00 €	Valore VAM	D.G.R. 16926 del 14/11/0	Gestione SORICAL	☐	☑
CASTROVILLARI	054	679	Uliveto 2	0	0	20	€ 0,08	€ 37,00	38,00 €	Valore VAM	D.G.R. 16926 del 14/11/0	Gestione SORICAL	☐	☑
CASTROVILLARI	054	680	Semin Arb 2	0	0	20	€ 0,06	€ 17,00	18,00 €	Valore VAM	D.G.R. 16926 del 14/11/0	Gestione SORICAL	☐	☑
CASTROVILLARI	054	681	Semin Arb 2	0	1	60	€ 0,51	€ 134,00	138,00 €	Valore VAM	D.G.R. 16926 del 14/11/0	Gestione SORICAL	☐	☑
CASTROVILLARI	054	683	Semin Arb 2	0	0	15	€ 0,05	€ 13,00	13,00 €	Valore VAM	D.G.R. 16926 del 14/11/0	Gestione SORICAL	☐	☑
CASTROVILLARI	054	685	Semin Arb 3	0	3	70	€ 0,48	€ 312,00	322,00 €	Valore VAM	D.G.R. 16926 del 14/11/0	Gestione SORICAL	☐	☑
CASTROVILLARI	054	687	Vigneto 1	0	1	40	€ 1,63	€ 333,00	344,00 €	Valore VAM	D.G.R. 16926 del 14/11/0	Gestione SORICAL	☐	☑
CASTROVILLARI	054	732	Semin Arb 2	0	8	50	€ 2,74	€ 717,00	740,00 €	Valore VAM	D.G.R. 16926 del 14/11/0	Gestione SORICAL	☐	☑
CASTROVILLARI	054	733	Semin Arb 2	0	1	74	€ 0,56	€ 146,00	151,00 €	Valore VAM	D.G.R. 16926 del 14/11/0	Gestione SORICAL	☐	☑
CASTROVILLARI	054	734	Semin Arb 2	0	2	26	€ 0,73	€ 190,00	196,00 €	Valore VAM	D.G.R. 16926 del 14/11/0	Gestione SORICAL	☐	☑
CASTROVILLARI	054	735	Semin Arb 3	0	0	44	€ 0,06	€ 37,00	38,00 €	Valore VAM	D.G.R. 16926 del 14/11/0	Gestione SORICAL	☐	☑
CASTROVILLARI	054	737	Vigneto 1	0	0	90	€ 1,05	€ 214,00	221,00 €	Valore VAM	D.G.R. 16926 del 14/11/0	Gestione SORICAL	☐	☑

Comune	Foglio	Part.la	Coltura	ha	a	ca	Reddito Dominicale	Valore 2020	Valore 2021	Stima / Valore	Provenienza	Destinazione d'uso	Disp.	Indisp
CASTROVILLARI	054	739	Vigneto 1	0	0	10	€ 0,11	€ 24,00	25,00 €	Valore VAM	D.G.R. 16926 del 14/11/0	Gestione SORICAL	☐	☑
CASTROVILLARI	054	740	Seminativo 3	0	0	50	€ 0,06	€ 27,00	28,00 €	Valore VAM	D.G.R. 16926 del 14/11/0	Gestione SORICAL	☐	☑
CASTROVILLARI	054	741	Seminativo 3	0	1	0	€ 0,13	€ 54,00	56,00 €	Valore VAM	D.G.R. 16926 del 14/11/0	Gestione SORICAL	☐	☑
CASTROVILLARI	054	742	Uliveto 1	0	4	29	€ 2,78	€ 793,00	818,00 €	Valore VAM	D.G.R. 16926 del 14/11/0	Gestione SORICAL	☐	☑
CASTROVILLARI	054	744	Uliveto 1	0	0	21	€ 0,14	€ 39,00	40,00 €	Valore VAM	D.G.R. 16926 del 14/11/0	Gestione SORICAL	☐	☑
CASTROVILLARI	054	745	Semin Arb 3	0	1	56	€ 0,20	€ 131,00	135,00 €	Valore VAM	D.G.R. 16926 del 14/11/0	Gestione SORICAL	☐	☑
CASTROVILLARI	055	658	Vigneto 2	0	1	0	€ 0,78	€ 238,00	246,00 €	Valore VAM	D.G.R. 16926 del 14/11/0	Gestione SORICAL	☐	☑
CASTROVILLARI	055	660	Seminativo 3	0	1	0	€ 0,13	€ 54,00	56,00 €	Valore VAM	D.G.R. 16926 del 14/11/0	Gestione SORICAL	☐	☑
CASTROVILLARI	055	662	Uliveto 2	0	0	65	€ 0,23	€ 121,00	125,00 €	Valore VAM	D.G.R. 16926 del 14/11/0	Gestione SORICAL	☐	☑
CASTROVILLARI	055	663	Uliveto 2	0	1	10	€ 0,39	€ 203,00	209,00 €	Valore VAM	D.G.R. 16926 del 14/11/0	Gestione SORICAL	☐	☑
CASTROVILLARI	055	665	Uliveto 2	0	0	50	€ 0,18	€ 93,00	96,00 €	Valore VAM	D.G.R. 16926 del 14/11/0	Gestione SORICAL	☐	☑
CASTROVILLARI	055	667	Semin Arb 2	0	3	40	€ 1,10	€ 287,00	296,00 €	Valore VAM	D.G.R. 16926 del 14/11/0	Gestione SORICAL	☐	☑
CASTROVILLARI	055	669	Vigneto 1	0	0	20	€ 0,24	€ 48,00	50,00 €	Valore VAM	D.G.R. 16926 del 14/11/0	Gestione SORICAL	☐	☑
CASTROVILLARI	055	670	Seminativo 3	0	4	90	€ 0,64	€ 265,00	273,00 €	Valore VAM	D.G.R. 16926 del 14/11/0	Gestione SORICAL	☐	☑
CASTROVILLARI	055	672	Semin Arb 3	0	1	60	€ 0,21	€ 134,00	138,00 €	Valore VAM	D.G.R. 16926 del 14/11/0	Gestione SORICAL	☐	☑
CASTROVILLARI	055	674	Semin Arb 2	0	0	70	€ 0,23	€ 59,00	61,00 €	Valore VAM	D.G.R. 16926 del 14/11/0	Gestione SORICAL	☐	☑
CASTROVILLARI	055	689	Uliveto 2	0	0	6	€ 0,03	€ 11,00	11,00 €	Valore VAM	D.G.R. 16926 del 14/11/0	Gestione SORICAL	☐	☑
CASTROVILLARI	055	691	Uliveto 3	0	2	28	€ 0,44	€ 421,00	434,00 €	Valore VAM	D.G.R. 16926 del 14/11/0	Gestione SORICAL	☐	☑
CASTROVILLARI	055	695	Uliveto 3	0	2	10	€ 0,41	€ 388,00	400,00 €	Valore VAM	D.G.R. 16926 del 14/11/0	Gestione SORICAL	☐	☑
CASTROVILLARI	055	697	Seminativo 3	0	1	4	€ 0,14	€ 56,00	58,00 €	Valore VAM	D.G.R. 16926 del 14/11/0	Gestione SORICAL	☐	☑
CASTROVILLARI	055	698	Seminativo 3	0	1	46	€ 0,19	€ 79,00	82,00 €	Valore VAM	D.G.R. 16926 del 14/11/0	Gestione SORICAL	☐	☑
CASTROVILLARI	055	699	Fabbr Rurale	0	0	2	€ 0,00	€ 0,00	0,00 €	Valore Catastale	D.G.R. 16926 del 14/11/0	Gestione SORICAL	☐	☑
CASTROVILLARI	055	700	Vigneto 2	0	2	15	€ 1,66	€ 512,00	528,00 €	Valore VAM	D.G.R. 16926 del 14/11/0	Gestione SORICAL	☐	☑
CASTROVILLARI	055	702	Ente Urbano	0	0	15	€ 0,00	€ 0,00	0,00 €	Valore Catastale	Dec.Esp.D.S.n.16926/05	Gestione SORICAL	☐	☑
CASTROVILLARI	055	704	Seminativo 3	0	1	70	€ 0,23	€ 92,00	95,00 €	Valore VAM	D.G.R. 16926 del 14/11/0	Gestione SORICAL	☐	☑
CASTROVILLARI	055	706	Vigneto 2	0	0	50	€ 0,39	€ 119,00	123,00 €	Valore VAM	D.G.R. 16926 del 14/11/0	Gestione SORICAL	☐	☑
CASTROVILLARI	055	707	Ente Urbano	0	3	10	€ 0,00	€ 0,00	0,00 €	Valore Catastale	Dec.Esp.D.S.n.16926/05	Gestione SORICAL	☐	☑
CASTROVILLARI	055	708	Semin Arb 3	0	0	8	€ 0,03	€ 7,00	7,00 €	Valore VAM	D.G.R. 16926 del 14/11/0	Gestione SORICAL	☐	☑
CASTROVILLARI	058	326	Seminativo 3	0	13	0	€ 1,68	€ 703,00	725,00 €	Valore VAM	D.G.R. 16926 del 14/11/0	Gestione SORICAL	☐	☑
CASTROVILLARI	058	328	Vigneto 2	0	2	30	€ 1,79	€ 547,00	565,00 €	Valore VAM	D.G.R. 16926 del 14/11/0	Gestione SORICAL	☐	☑
CASTROVILLARI	062	242	Seminativo 3	0	5	70	€ 0,74	€ 308,00	318,00 €	Valore VAM	ex Casmez	Gestione SORICAL	☐	☑
CASTROVILLARI	062	252	Vigneto 2	0	1	70	€ 1,31	€ 404,00	417,00 €	Valore VAM	ex Casmez	Gestione SORICAL	☐	☑
CASTROVILLARI	062	259	Vigneto 1	0	9	0	€ 10,46	€ 2 141,00	2 210,00 €	Valore VAM	ex Casmez	Gestione SORICAL	☐	☑

Comune	Foglio	Part.la	Coltura	ha	a	ca	Reddito Dominicale	Valore 2020	Valore 2021	Stima / Valore	Provenienza	Destinazione d'uso	Disp.	Indisp
CASTROVILLARI	062	294	Vigneto 1	0	1	90	€ 1,48	€ 452,00	466,00 €	Valore VAM	ex Casmez	Gestione SORICAL	☐	☑
CASTROVILLARI	062	296	Semin Arb 1	0	0	45	€ 0,26	€ 38,00	39,00 €	Valore VAM	ex Casmez	Gestione SORICAL	☐	☑
CASTROVILLARI	062	297	Uliveto 2	0	3	10	€ 1,10	€ 573,00	591,00 €	Valore VAM	ex Casmez	Gestione SORICAL	☐	☑
CASTROVILLARI	062	298	Vigneto 2	0	0	90	€ 0,70	€ 214,00	221,00 €	Valore VAM	ex Casmez	Gestione SORICAL	☐	☑
CASTROVILLARI	062	299	Semin Arb 3	0	1	40	€ 0,18	€ 119,00	123,00 €	Valore VAM	ex Casmez	Gestione SORICAL	☐	☑
CASTROVILLARI	062	300	Semin Arb 2	0	1	80	€ 0,58	€ 151,00	156,00 €	Valore VAM	ex Casmez	Gestione SORICAL	☐	☑
CASTROVILLARI	062	301	Vigneto 1	0	2	30	€ 2,68	€ 547,00	565,00 €	Valore VAM	ex Casmez	Gestione SORICAL	☐	☑
CASTROVILLARI	062	302	Uliveto 2	0	1	40	€ 0,50	€ 259,00	267,00 €	Valore VAM	ex Casmez	Gestione SORICAL	☐	☑
CASTROVILLARI	062	303	Uliveto 2	0	0	20	€ 0,08	€ 37,00	38,00 €	Valore VAM	ex Casmez	Gestione SORICAL	☐	☑
CASTROVILLARI	062	305	Uliveto 2	0	0	30	€ 0,11	€ 56,00	58,00 €	Valore VAM	ex Casmez	Gestione SORICAL	☐	☑
CASTROVILLARI	062	307	Uliveto 2	0	0	15	€ 0,05	€ 28,00	29,00 €	Valore VAM	ex Casmez	Gestione SORICAL	☐	☑
CASTROVILLARI	062	309	Uliveto 2	0	1	70	€ 0,60	€ 314,00	324,00 €	Valore VAM	ex Casmez	Gestione SORICAL	☐	☑
CASTROVILLARI	062	312	Semin Arb 3	0	0	90	€ 0,11	€ 76,00	78,00 €	Valore VAM	ex Casmez	Gestione SORICAL	☐	☑
CASTROVILLARI	062	313	Semin Arb 2	0	2	20	€ 0,71	€ 185,00	191,00 €	Valore VAM	ex Casmez	Gestione SORICAL	☐	☑
CASTROVILLARI	062	314	Vigneto 2	0	2	30	€ 1,79	€ 547,00	565,00 €	Valore VAM	ex Casmez	Gestione SORICAL	☐	☑
CASTROVILLARI	062	315	Seminativo 3	0	1	0	€ 0,13	€ 54,00	56,00 €	Valore VAM	ex Casmez	Gestione SORICAL	☐	☑
CASTROVILLARI	062	316	Vigneto 1	0	1	20	€ 1,40	€ 286,00	295,00 €	Valore VAM	ex Casmez	Gestione SORICAL	☐	☑
CASTROVILLARI	062	317	Seminativo 3	0	7	0	€ 0,90	€ 378,00	390,00 €	Valore VAM	ex Casmez	Gestione SORICAL	☐	☑
CASTROVILLARI	062	318	Seminativo 3	0	0	20	€ 0,03	€ 11,00	11,00 €	Valore VAM	ex Casmez	Gestione SORICAL	☐	☑
CASTROVILLARI	062	319	Seminativo 3	0	3	10	€ 0,40	€ 167,00	172,00 €	Valore VAM	ex Casmez	Gestione SORICAL	☐	☑
CASTROVILLARI	062	320	Vigneto 1	0	1	80	€ 2,09	€ 428,00	442,00 €	Valore VAM	ex Casmez	Gestione SORICAL	☐	☑
CASTROVILLARI	062	356	Uliveto 2	0	0	50	€ 0,18	€ 93,00	96,00 €	Valore VAM	ex Casmez	Gestione SORICAL	☐	☑
CASTROVILLARI	062	380	Semin Arb 3	0	1	45	€ 0,19	€ 123,00	127,00 €	Valore VAM	ex Casmez	Gestione SORICAL	☐	☑
CASTROVILLARI	063	358	Semin Arb 2	0	6	30	€ 2,04	€ 532,00	549,00 €	Valore VAM	ex Casmez	Gestione SORICAL	☐	☑
CASTROVILLARI	063	381	Semin Arb 3	0	0	15	€ 0,03	€ 13,00	13,00 €	Valore VAM	ex Casmez	Gestione SORICAL	☐	☑
CASTROVILLARI	073	271	Semin Arb 2	0	3	50	€ 1,13	€ 295,00	304,00 €	Valore VAM	ex Casmez	Gestione SORICAL	☐	☑
CASTROVILLARI	073	290	Vigneto 2	0	4	20	€ 3,25	€ 999,00	1 031,00 €	Valore VAM	ex Casmez	Gestione SORICAL	☐	☑
CASTROVILLARI	073	301	Pascolo Arb	0	1	60	€ 0,15	€ 90,00	93,00 €	Valore VAM	ex Casmez	Gestione SORICAL	☐	☑
CASTROVILLARI	073	339	Uliveto 2	0	1	70	€ 0,60	€ 314,00	324,00 €	Valore VAM	ex Casmez	Gestione SORICAL	☐	☑
CASTROVILLARI	073	340	Uliveto 2	0	0	80	€ 0,29	€ 147,00	152,00 €	Valore VAM	ex Casmez	Gestione SORICAL	☐	☑
CASTROVILLARI	073	341	Uliveto 2	0	1	90	€ 0,68	€ 351,00	362,00 €	Valore VAM	ex Casmez	Gestione SORICAL	☐	☑
CASTROVILLARI	073	342	Uliveto 2	0	0	50	€ 0,18	€ 93,00	96,00 €	Valore VAM	ex Casmez	Gestione SORICAL	☐	☑
CASTROVILLARI	073	343	Uliveto 2	0	0	50	€ 0,18	€ 93,00	96,00 €	Valore VAM	ex Casmez	Gestione SORICAL	☐	☑

Comune	Foglio	Part.la	Coltura	ha	a	ca	Reddito Dominicale	Valore 2020	Valore 2021	Stima / Valore	Provenienza	Destinazione d'uso	Disp.	Indisp
CASTROVILLARI	073	344	Uliveto 2	0	0	40	€ 0,14	€ 74,00	76,00 €	Valore VAM	ex Casmez	Gestione SORICAL	☐	☑
CASTROVILLARI	073	345	Uliveto 2	0	0	40	€ 0,14	€ 74,00	76,00 €	Valore VAM	ex Casmez	Gestione SORICAL	☐	☑
CASTROVILLARI	073	346	Uliveto 2	0	1	0	€ 0,35	€ 184,00	190,00 €	Valore VAM	ex Casmez	Gestione SORICAL	☐	☑
CASTROVILLARI	073	347	Uliveto 2	0	1	30	€ 0,46	€ 240,00	248,00 €	Valore VAM	ex Casmez	Gestione SORICAL	☐	☑
CASTROVILLARI	073	348	Pascolo Arb	0	0	80	€ 0,08	€ 45,00	46,00 €	Valore VAM	ex Casmez	Gestione SORICAL	☐	☑
CASTROVILLARI	073	349	Uliveto 2	0	1	20	€ 0,43	€ 222,00	229,00 €	Valore VAM	ex Casmez	Gestione SORICAL	☐	☑
CASTROVILLARI	073	350	Vigneto 2	0	1	60	€ 1,24	€ 380,00	392,00 €	Valore VAM	ex Casmez	Gestione SORICAL	☐	☑
CASTROVILLARI	073	351	Seminativo 3	0	1	80	€ 0,24	€ 98,00	101,00 €	Valore VAM	ex Casmez	Gestione SORICAL	☐	☑
CASTROVILLARI	073	352	Uliveto 2	0	1	20	€ 0,43	€ 222,00	229,00 €	Valore VAM	ex Casmez	Gestione SORICAL	☐	☑
CASTROVILLARI	073	353	Uliveto 2	0	0	90	€ 0,33	€ 166,00	171,00 €	Valore VAM	ex Casmez	Gestione SORICAL	☐	☑
CASTROVILLARI	073	354	Seminativo 3	0	1	80	€ 0,24	€ 98,00	101,00 €	Valore VAM	ex Casmez	Gestione SORICAL	☐	☑
CASTROVILLARI	073	356	Vigneto 2	0	5	50	€ 4,26	€ 1 309,00	1 351,00 €	Valore VAM	ex Casmez	Gestione SORICAL	☐	☑
CASTROVILLARI	073	357	Uliveto 2	0	0	15	€ 0,05	€ 28,00	29,00 €	Valore VAM	ex Casmez	Gestione SORICAL	☐	☑
CASTROVILLARI	073	359	Vigneto 2	0	1	80	€ 1,40	€ 428,00	442,00 €	Valore VAM	ex Casmez	Gestione SORICAL	☐	☑
CASTROVILLARI	073	360	Seminativo 3	0	0	70	€ 0,09	€ 38,00	39,00 €	Valore VAM	ex Casmez	Gestione SORICAL	☐	☑
CASTROVILLARI	073	362	Seminativo 3	0	1	50	€ 0,19	€ 81,00	84,00 €	Valore VAM	ex Casmez	Gestione SORICAL	☐	☑
CASTROVILLARI	073	363	Semin Arb 3	0	1	20		€ 102,00	105,00 €	Valore Esproprio	Dec.Esp.D.S.n.16620/05	Gestione SORICAL	☐	☑
CASTROVILLARI	073	364	Semin Arb 3	0	1	50		€ 127,00	131,00 €	Valore Esproprio	Dec.Esp.D.S.n.16620/05	Gestione SORICAL	☐	☑
CASTROVILLARI	073	365	Vigneto 2	0	1	70		€ 406,00	419,00 €	Valore Esproprio	Dec.Esp.D.S.n.16620/05	Gestione SORICAL	☐	☑
CASTROVILLARI	073	366	Semin Arb 3	0	0	20	€ 0,03	€ 17,00	18,00 €	Valore VAM	ex Casmez	Gestione SORICAL	☐	☑
CASTROVILLARI	073	368	Pascolo 3	0	1	0		€ 60,00	62,00 €	Valore Esproprio	Dec.Esp.D.S.n.16620/05	Gestione SORICAL	☐	☑
CASTROVILLARI	073	369	Semin Arb 2	0	0	20		€ 17,00	18,00 €	Valore Esproprio	Dec.Esp.D.S.n.16620/05	Gestione SORICAL	☐	☑
CASTROVILLARI	073	370	Semin Arb 3	0	1	90	€ 0,25	€ 160,00	165,00 €	Valore VAM	ex Casmez	Gestione SORICAL	☐	☑
CASTROVILLARI	073	371	Seminativo 3	0	1	70	€ 0,23	€ 92,00	95,00 €	Valore VAM	ex Casmez	Gestione SORICAL	☐	☑
CASTROVILLARI	073	372	Semin Arb 3	0	1	80	€ 0,24	€ 151,00	156,00 €	Valore VAM	ex Casmez	Gestione SORICAL	☐	☑
CASTROVILLARI	073	373	Seminativo 3	0	1	20	€ 0,15	€ 65,00	67,00 €	Valore VAM	ex Casmez	Gestione SORICAL	☐	☑
CASTROVILLARI	073	374	Semin Arb 2	0	1	70	€ 0,55	€ 143,00	148,00 €	Valore VAM	ex Casmez	Gestione SORICAL	☐	☑
CASTROVILLARI	073	375	Semin Arb 2	0	3	40	€ 1,10	€ 287,00	296,00 €	Valore VAM	ex Casmez	Gestione SORICAL	☐	☑
CASTROVILLARI	073	380	Semin Arb 2	0	1	30	€ 0,43	€ 110,00	114,00 €	Valore VAM	ex Casmez	Gestione SORICAL	☐	☑
CASTROVILLARI	073	382	Uliveto 1	0	0	70	€ 0,45	€ 129,00	133,00 €	Valore VAM	ex Casmez	Gestione SORICAL	☐	☑
CASTROVILLARI	073	383	Uliveto 2	0	0	75	€ 0,26	€ 138,00	142,00 €	Valore VAM	ex Casmez	Gestione SORICAL	☐	☑
CASTROVILLARI	073	384	Semin Arb 2	0	0	80	€ 0,26	€ 68,00	70,00 €	Valore VAM	ex Casmez	Gestione SORICAL	☐	☑
CASTROVILLARI	073	385	Semin Arb 2	0	1	60	€ 0,51	€ 134,00	138,00 €	Valore VAM	ex Casmez	Gestione SORICAL	☐	☑

Comune	Foglio	Part.la	Coltura	ha	a	ca	Reddito Dominicale	Valore 2020	Valore 2021	Stima / Valore	Provenienza	Destinazione d'uso	Disp.	Indisp
CASTROVILLARI	073	386	Semin Arb 2	0	1	90	€ 0,61	€ 160,00	165,00 €	Valore VAM	ex Casmez	Gestione SORICAL	☐	☑
CASTROVILLARI	078	130	Seminativo 3	0	1	0	€ 0,13	€ 54,00	56,00 €	Valore VAM	ex Casmez	Gestione SORICAL	☐	☑
CASTROVILLARI	078	132	Semin Arb 2	0	5	30	€ 1,71	€ 447,00	461,00 €	Valore VAM	ex Casmez	Gestione SORICAL	☐	☑
CASTROVILLARI	078	134	Seminativo 3	0	0	20	€ 0,03	€ 11,00	11,00 €	Valore VAM	ex Casmez	Gestione SORICAL	☐	☑
CASTROVILLARI	078	135	Seminativo 3	0	3	70	€ 0,48	€ 200,00	206,00 €	Valore VAM	ex Casmez	Gestione SORICAL	☐	☑
CASTROVILLARI	078	137	Uliveto 3	0	3	50	€ 0,68	€ 646,00	667,00 €	Valore VAM	ex Casmez	Gestione SORICAL	☐	☑
CASTROVILLARI	078	140	Seminativo 3	0	2	40	€ 0,31	€ 129,00	133,00 €	Valore VAM	ex Casmez	Gestione SORICAL	☐	☑
CASTROVILLARI	078	142	Seminativo 3	0	0	50	€ 0,06	€ 27,00	28,00 €	Valore VAM	ex Casmez	Gestione SORICAL	☐	☑
CASTROVILLARI	078	143	Seminativo 3	0	0	40	€ 0,05	€ 22,00	23,00 €	Valore VAM	ex Casmez	Gestione SORICAL	☐	☑
CASTROVILLARI	079	127	Semin Arb 1	0	5	0	€ 2,90	€ 421,00	434,00 €	Valore VAM	ex Casmez	Gestione SORICAL	☐	☑
CASTROVILLARI	079	145	Semin Arb 1	0	4	30		€ 1 024,00	1 057,00 €	Valore Esproprio	Dec.Esp.D.S.n.16620/05	Gestione SORICAL	☐	☑
CASTROVILLARI	079	146	Vigneto 2	0	5	60	€ 4,34	€ 1 333,00	1 376,00 €	Valore VAM	ex Casmez	Gestione SORICAL	☐	☑
CASTROVILLARI	080	141	Semin Arb 3	0	6	50	€ 0,84	€ 548,00	566,00 €	Valore VAM	Dec.Esp.D.S.n.16926/05	Gestione SORICAL	☐	☑
CASTROVILLARI	080	143	Seminativo 3	0	9	50	€ 1,23	€ 514,00	530,00 €	Valore VAM	Dec.Esp.D.S.n.16619/05	Gestione SORICAL	☐	☑
CASTROVILLARI	080	145	Uliveto 2	0	5	80	€ 2,06	€ 1 072,00	1 106,00 €	Valore VAM	ex Casmez	Gestione SORICAL	☐	☑
CASTROVILLARI	080	147	Seminativo 3	0	3	0	€ 0,39	€ 162,00	167,00 €	Valore VAM	ex Casmez	Gestione SORICAL	☐	☑
CASTROVILLARI	080	149	Seminativo 3	0	0	55	€ 0,08	€ 30,00	31,00 €	Valore VAM	ex Casmez	Gestione SORICAL	☐	☑
CASTROVILLARI	080	151	Seminativo 3	0	3	20	€ 0,41	€ 173,00	179,00 €	Valore VAM	ex Casmez	Gestione SORICAL	☐	☑
CASTROVILLARI	080	154	Seminativo 3	0	2	10	€ 0,28	€ 114,00	118,00 €	Valore VAM	ex Casmez	Gestione SORICAL	☐	☑
CASTROVILLARI	080	156	Seminativo 3	0	2	30	€ 0,30	€ 124,00	128,00 €	Valore VAM	ex Casmez	Gestione SORICAL	☐	☑
CASTROVILLARI	080	158	Uliveto 2	0	3	60	€ 1,28	€ 665,00	686,00 €	Valore VAM	ex Casmez	Gestione SORICAL	☐	☑
CASTROVILLARI	080	160 a	Uliveto 2	0	16	33	€ 5,80	€ 3 017,00	3 114,00 €	Valore VAM	ex Casmez	Gestione SORICAL	☐	☑
CASTROVILLARI	080	160 b	Pascolo Arb	0	0	67	€ 0,06	€ 38,00	39,00 €	Valore VAM	ex Casmez	Gestione SORICAL	☐	☑
CASTROVILLARI	080	162	Seminativo 3	0	1	30	€ 0,16	€ 71,00	73,00 €	Valore VAM	Dec.Esp.D.S.n.16619/05	Gestione SORICAL	☐	☑
CASTROVILLARI	080	164	Semin Irrig Ar	0	0	70	€ 0,54	€ 140,00	144,00 €	Valore VAM	Dec.Esp.D.S.n.16619/05	Gestione SORICAL	☐	☑
CASTROVILLARI	080	166	Semin Irrig Ar	0	0	70	€ 0,54	€ 140,00	144,00 €	Valore VAM	Dec.Esp.D.S.n.16619/05	Gestione SORICAL	☐	☑
CASTROVILLARI	080	167	Semin Irrig Ar	0	0	10	€ 0,08	€ 20,00	21,00 €	Valore VAM	ex Casmez	Gestione SORICAL	☐	☑
CASTROVILLARI	080	168	Uliveto 2	0	0	50	€ 0,18	€ 93,00	96,00 €	Valore VAM	ex Casmez	Gestione SORICAL	☐	☑
CASTROVILLARI	081	285	Seminativo 3	0	60	50	€ 7,81	€ 3 271,00	3 376,00 €	Valore VAM	Dec.Esp.D.S.n.16619/05	Gestione SORICAL	☐	☑
CASTROVILLARI	081	288	Seminativo 3	0	1	10	€ 0,14	€ 60,00	62,00 €	Valore VAM	Dec.Esp.D.S.n.16619/05	Gestione SORICAL	☐	☑
CASTROVILLARI	081	301	Seminativo 3	0	21	0	€ 2,71	€ 1 135,00	1 171,00 €	Valore VAM	D.G.R. 16926 del 14/11/0	Gestione SORICAL	☐	☑
CASTROVILLARI	088	102	Semin Irrig Ar	0	0	5	€ 0,04	€ 10,00	10,00 €	Valore VAM	ex Casmez	Gestione SORICAL	☐	☑
CASTROVILLARI	088	177	Uliveto 1	0	1	50	€ 0,96	€ 277,00	286,00 €	Valore VAM	ex Casmez	Gestione SORICAL	☐	☑

Comune	Foglio	Part.la	Coltura	ha	a	ca	Reddito Dominicale	Valore 2020	Valore 2021	Stima / Valore	Provenienza	Destinazione d'uso	Disp.	Indisp
CASTROVILLARI	088	179	Uliveto 1	0	1	60	€ 1,04	€ 296,00	305,00 €	Valore VAM	ex Casmez	Gestione SORICAL	☐	☑
CASTROVILLARI	088	183	Semin Irrig Ar	0	2	80	€ 2,18	€ 560,00	578,00 €	Valore VAM	ex Casmez	Gestione SORICAL	☐	☑
CASTROVILLARI	088	185	Semin Irrig Ar	0	0	30	€ 0,24	€ 60,00	62,00 €	Valore VAM	ex Casmez	Gestione SORICAL	☐	☑
CASTROVILLARI	088	186	Semin Irrig Ar	0	2	10	€ 1,63	€ 420,00	433,00 €	Valore VAM	ex Casmez	Gestione SORICAL	☐	☑
CASTROVILLARI	088	188	Uliveto 1	0	12	10	€ 7,81	€ 2 235,00	2 307,00 €	Valore VAM	Dec.Esp.D.S.n.16619/05	Gestione SORICAL	☐	☑
CASTROVILLARI	088	190	Semin Irrig Ar	0	1	35	€ 1,05	€ 270,00	279,00 €	Valore VAM	ex Casmez	Gestione SORICAL	☐	☑
CASTROVILLARI	088	192	Semin Irrig Ar	0	0	40	€ 0,31	€ 80,00	83,00 €	Valore VAM	ex Casmez	Gestione SORICAL	☐	☑
CASTROVILLARI	088	194	Semin Irrig Ar	0	0	30	€ 0,24	€ 60,00	62,00 €	Valore VAM	ex Casmez	Gestione SORICAL	☐	☑
CASTROVILLARI	088	196	Semin Irrig Ar	0	1	10	€ 0,85	€ 220,00	227,00 €	Valore VAM	ex Casmez	Gestione SORICAL	☐	☑
CASTROVILLARI	088	198	Semin Irrig Ar	0	1	10	€ 0,85	€ 220,00	227,00 €	Valore VAM	ex Casmez	Gestione SORICAL	☐	☑
CASTROVILLARI	088	200	Semin Irrig Ar	0	5	10	€ 3,95	€ 1 020,00	1 053,00 €	Valore VAM	ex Casmez	Gestione SORICAL	☐	☑
CASTROVILLARI	088	206	Semin Irrig Ar	0	0	30	€ 0,24	€ 60,00	62,00 €	Valore VAM	ex Casmez	Gestione SORICAL	☐	☑
CASTROVILLARI	088	209	Semin Irrig Ar	0	1	65	€ 1,28	€ 330,00	341,00 €	Valore VAM	ex Casmez	Gestione SORICAL	☐	☑
CASTROVILLARI	088	211	Semin Irrig Ar	0	0	85	€ 0,66	€ 170,00	175,00 €	Valore VAM	ex Casmez	Gestione SORICAL	☐	☑
CASTROVILLARI	091	205	Bosco Ceduo	0	13	60	€ 0,88	€ 839,00	866,00 €	Valore VAM	ex Casmez	Gestione SORICAL	☐	☑
CASTROVILLARI	091	237	Uliveto 2	0	7	30	€ 2,59	€ 1 349,00	1 392,00 €	Valore VAM	ex Casmez	Gestione SORICAL	☐	☑
CASTROVILLARI	091	239	Uliveto 2	0	1	70	€ 0,60	€ 314,00	324,00 €	Valore VAM	ex Casmez	Gestione SORICAL	☐	☑
CASTROVILLARI	091	241	Uliveto 2	0	1	10	€ 0,39	€ 203,00	209,00 €	Valore VAM	ex Casmez	Gestione SORICAL	☐	☑
CASTROVILLARI	091	672	Semin Irrig 2	0	32	80	€ 16,94	€ 4 008,00	4 136,00 €	Valore VAM	ex Casmez	Gestione SORICAL	☐	☑
CASTROVILLARI	091	674	Uliveto 2	0	10	30	€ 3,66	€ 1 902,00	1 963,00 €	Valore VAM	ex Casmez	Gestione SORICAL	☐	☑
CASTROVILLARI	091	677	Uliveto 2	0	1	0	€ 0,35	€ 184,00	190,00 €	Valore VAM	ex Casmez	Gestione SORICAL	☐	☑
CASTROVILLARI	091	678	Uliveto 2	0	1	20	€ 0,43	€ 222,00	229,00 €	Valore VAM	ex Casmez	Gestione SORICAL	☐	☑
CASTROVILLARI	091	679	Uliveto 2	0	0	20	€ 0,08	€ 37,00	38,00 €	Valore VAM	ex Casmez	Gestione SORICAL	☐	☑
CASTROVILLARI	091	680	Uliveto 2	0	0	20	€ 0,08	€ 37,00	38,00 €	Valore VAM	ex Casmez	Gestione SORICAL	☐	☑
CASTROVILLARI	091	705	Uliveto 2	0	0	60	€ 0,21	€ 111,00	115,00 €	Valore VAM	ex Casmez	Gestione SORICAL	☐	☑
CASTROVILLARI	091	706	Uliveto 2	0	0	40	€ 0,14	€ 74,00	76,00 €	Valore VAM	ex Casmez	Gestione SORICAL	☐	☑
CASTROVILLARI	091	707	Uliveto 2	0	0	30	€ 0,11	€ 56,00	58,00 €	Valore VAM	ex Casmez	Gestione SORICAL	☐	☑
CASTROVILLARI	091	708	Uliveto 2	0	0	70	€ 0,25	€ 129,00	133,00 €	Valore VAM	ex Casmez	Gestione SORICAL	☐	☑
CASTROVILLARI	091	709	Uliveto 2	0	0	30	€ 0,11	€ 56,00	58,00 €	Valore VAM	ex Casmez	Gestione SORICAL	☐	☑
CASTROVILLARI	091	710	Uliveto 2	0	2	20	€ 0,78	€ 406,00	419,00 €	Valore VAM	ex Casmez	Gestione SORICAL	☐	☑
CASTROVILLARI	094	202	Semin Irrig 1	0	0	60	€ 0,43	€ 74,00	76,00 €	Valore VAM	ex Casmez	Gestione SORICAL	☐	☑
CASTROVILLARI	094	203	Semin Irrig 1	0	0	30	€ 0,21	€ 37,00	38,00 €	Valore VAM	ex Casmez	Gestione SORICAL	☐	☑
CASTROVILLARI	094	204	Pescheto	0	14	20	€ 44,00	€ 6 356,00	6 559,00 €	Valore VAM	Dec.Esp.D.S.n.16619/05	Gestione SORICAL	☐	☑

Comune	Foglio	Part.la	Coltura	ha	a	ca	Reddito Dominicale	Valore 2020	Valore 2021	Stima / Valore	Provenienza	Destinazione d'uso	Disp.	Indisp
CASTROVILLARI	094	205	Seminativo 2	0	0	40	€ 0,11	€ 22,00	23,00 €	Valore VAM	ex Casmez	Gestione SORICAL	☐	☑
CASTROVILLARI	095	156	Bosco Alto 1	0	1	0	€ 0,08	€ 62,00	64,00 €	Valore VAM	Dec.Esp.D.S.n.16619/05	Gestione SORICAL	☐	☑
CASTROVILLARI	095	160	Fabbr Rurale	0	0	70	€ 0,00	€ 0,00	0,00 €	Valore Catastale	Dec.Esp.D.S.n.16619/05	Gestione SORICAL	☐	☑
CASTROVILLARI	095	162	Semin Arb 1	0	12	70	€ 7,38	€ 1 071,00	1 105,00 €	Valore VAM	Dec.Esp.D.S.n.16619/05	Gestione SORICAL	☐	☑
CASTROVILLARI	095	90	Seminativo 2	0	2	20	€ 0,64	€ 119,00	123,00 €	Valore VAM	Dec.Esp.D.S.n.16619/05	Gestione SORICAL	☐	☑
CASTROVILLARI	095	93	Seminativo 2	0	22	50	€ 6,54	€ 1 216,00	1 255,00 €	Valore VAM	Dec.Esp.D.S.n.16619/05	Gestione SORICAL	☐	☑
Totali per Comune								**€ 90 371,00**	**€. 93 260,00**					
CELICO	001	01a	Pascolo Arb	60	0	0	€ 1 355,70	€ 298 449,00	307 999,00 €	Valore VAM	D.M. 05/03/75	Gest. CALABRIA VERDE	☐	☑
CELICO	001	01b	Bosco Alto 2	144	38	50	€ 652,48	€ 1 092 903,00	1 127 876,00 €	Valore VAM	D.M. 05/03/75	Gest. CALABRIA VERDE	☐	☑
CELICO	001	06a	Seminativo 4	5	67	50	€ 109,91	€ 24 546,00	25 331,00 €	Valore VAM	D.M. 05/03/75	Gest. CALABRIA VERDE	☐	☑
CELICO	001	06c	Pascolo Arb	1	0	0	€ 22,60	€ 4 974,00	5 133,00 €	Valore VAM	D.M. 05/03/75	Gest. CALABRIA VERDE	☐	☑
CELICO	001	07	Fabbr Rurale	0	0	72	€ 0,00	€ 0,00	0,00 €	Valore Catastale	D.M. 05/03/75	Gest. CALABRIA VERDE	☐	☑
CELICO	001	08	Seminativo 3	1	73	0	€ 50,26	€ 7 483,00	7 722,00 €	Valore VAM	D.M. 05/03/75	Gest. CALABRIA VERDE	☐	☑
CELICO	001	09	Seminativo 3	20	26	0	€ 588,56	€ 87 631,00	90 435,00 €	Valore VAM	D.M. 05/03/75	Gest. CALABRIA VERDE	☐	☑
CELICO	001	10a	Pascolo Arb	20	0	0	€ 451,90	€ 99 483,00	102 666,00 €	Valore VAM	D.M. 05/03/75	Gest. CALABRIA VERDE	☐	☑
CELICO	001	10b	Bosco Alto 1	39	6	90	€ 353,10	€ 295 727,00	305 190,00 €	Valore VAM	D.M. 05/03/75	Gest. CALABRIA VERDE	☐	☑
CELICO	001	6b	Pascolo 2	8	0	0	€ 77,46	€ 32 873,00	33 925,00 €	Valore VAM	D.M. 05/03/75	Gest. CALABRIA VERDE	☐	☑
CELICO	001	82	Fabbr Rurale	0	0	25	€ 0,00	€ 0,00	0,00 €	Valore Catastale	D.M. 05/03/75	Gest. CALABRIA VERDE	☐	☑
CELICO	001	85	Fabbr Rurale	0	0	35	€ 0,00	€ 0,00	0,00 €	Valore Catastale	D.M. 05/03/75	Gest. CALABRIA VERDE	☐	☑
CELICO	001	88a	Cast frutto 3	83	62	52	€ 863,78	€ 596 818,00	615 916,00 €	Valore VAM	D.M. 05/03/75	Gest. CALABRIA VERDE	☐	☑
CELICO	001	88b	Pascolo Arb	50	0	0	€ 1 129,75	€ 248 707,00	256 666,00 €	Valore VAM	D.M. 05/03/75	Gest. CALABRIA VERDE	☐	☑
CELICO	002	01	Semin Irrig Ar	3	9	30	€ 199,68	€ 41 138,00	42 454,00 €	Valore VAM	D.M. 05/03/75	Gest. CALABRIA VERDE	☐	☑
CELICO	002	02	Fabbr Rurale	0	8	80	€ 0,00	€ 0,00	0,00 €	Valore Catastale	D.M. 05/03/75	Gest. CALABRIA VERDE	☐	☑
CELICO	002	03a	Pascolo 2	50	0	0	€ 484,18	€ 205 454,00	212 029,00 €	Valore VAM	D.M. 05/03/75	Gest. CALABRIA VERDE	☐	☑
CELICO	002	03b	Bosco Alto 2	91	92	20	€ 415,40	€ 695 791,00	718 056,00 €	Valore VAM	D.M. 05/03/75	Gest. CALABRIA VERDE	☐	☑
CELICO	002	04	Fabbr Rurale	0	7	60	€ 0,00	€ 0,00	0,00 €	Valore Catastale	D.M. 05/03/75	Gest. CALABRIA VERDE	☐	☑
CELICO	002	05a	Seminativo 3	5	82	63	€ 169,26	€ 25 201,00	26 007,00 €	Valore VAM	D.M. 05/03/75	Gest. CALABRIA VERDE	☐	☑
CELICO	002	05b	Pascolo 2	0	43	77	€ 4,24	€ 1 799,00	1 857,00 €	Valore VAM	D.M. 05/03/75	Gest. CALABRIA VERDE	☐	☑
CELICO	002	06a	Seminativo 4	49	65	80	€ 961,74	€ 214 788,00	221 661,00 €	Valore VAM	D.M. 05/03/75	Gest. CALABRIA VERDE	☐	☑
CELICO	002	06b	Pascolo Arb	0	99	0	€ 22,38	€ 4 924,00	5 082,00 €	Valore VAM	D.M. 05/03/75	Gest. CALABRIA VERDE	☐	☑
CELICO	002	12	Bosco Alto 1	73	87	90	€ 667,71	€ 559 217,00	577 112,00 €	Valore VAM	D.M. 05/03/75	Gest. CALABRIA VERDE	☐	☑
CELICO	002	13a	Bosco Misto	0	33	19	€ 3,00	€ 1 938,00	2 000,00 €	Valore VAM	D.M. 05/03/75	Gest. CALABRIA VERDE	☐	☑

Comune	Foglio	Part.la	Coltura	ha	a	ca	Reddito Dominicale	Valore 2020	Valore 2021	Stima / Valore	Provenienza	Destinazione d'uso	Disp.	Indisp
CELICO	002	13b	Pascolo Arb	0	93	31	€ 21,09	€ 4 641,00	4 790,00 €	Valore VAM	D.M. 05/03/75	Gest. CALABRIA VERDE	☐	☑
CELICO	003	02	Bosco Alto 2	14	10	70	€ 63,75	€ 106 781,00	110 198,00 €	Valore VAM	D.M. 05/03/75	Gest. CALABRIA VERDE	☐	☑
CELICO	003	03	Bosco Alto 2	32	67	20	€ 147,65	€ 247 306,00	255 220,00 €	Valore VAM	D.M. 05/03/75	Gest. CALABRIA VERDE	☐	☑
CELICO	003	04a	Bosco Alto 1	47	54	81	€ 429,74	€ 359 909,00	371 426,00 €	Valore VAM	D.M. 05/03/75	Gest. CALABRIA VERDE	☐	☑
CELICO	003	04b	Pascolo 2	0	21	59	€ 2,09	€ 887,00	915,00 €	Valore VAM	D.M. 05/03/75	Gest. CALABRIA VERDE	☐	☑
CELICO	003	09	Bosco Alto 1	19	59	90	€ 177,14	€ 148 352,00	153 099,00 €	Valore VAM	D.M. 05/03/75	Gest. CALABRIA VERDE	☐	☑
CELICO	003	10	Cast frutto 3	9	4	20	€ 93,40	€ 64 531,00	66 596,00 €	Valore VAM	D.M. 05/03/75	Gest. CALABRIA VERDE	☐	☑
CELICO	004	01	Bosco Alto 2	1	0	40	€ 4,54	€ 7 599,00	7 842,00 €	Valore VAM	D.M. 05/03/75	Gest. CALABRIA VERDE	☐	☑
CELICO	004	06	Seminativo 2	8	30	0	€ 321,50	€ 35 901,00	37 050,00 €	Valore VAM	D.M. 10/03/79	Gest. CALABRIA VERDE	☐	☑
CELICO	004	14	Bosco Alto 2	26	37	0	€ 119,16	€ 199 604,00	205 991,00 €	Valore VAM	D.M. 10/03/79	Gest. CALABRIA VERDE	☐	☑
CELICO	004	15	Bosco Alto 2	23	40	30	€ 105,76	€ 177 146,00	182 815,00 €	Valore VAM	D.M. 05/03/75	Gest. CALABRIA VERDE	☐	☑
CELICO	004	19	Bosco Alto 2	12	0	0	€ 54,23	€ 90 832,00	93 739,00 €	Valore VAM	D.M. 05/03/75	Gest. CALABRIA VERDE	☐	☑
CELICO	004	20	Bosco Alto 2	31	77	60	€ 143,60	€ 240 524,00	248 221,00 €	Valore VAM	D.M. 05/03/75	Gest. CALABRIA VERDE	☐	☑
CELICO	006	01	Bosco Alto 1	8	79	40	€ 79,48	€ 66 565,00	68 695,00 €	Valore VAM	D.M. 05/03/75	Gest. CALABRIA VERDE	☐	☑
CELICO	006	12	Pascolo 1	1	68	10	€ 32,55	€ 6 907,00	7 128,00 €	Valore VAM	D.M. 05/03/75	Gest. CALABRIA VERDE	☐	☑
CELICO	006	19a	Semin Irrig 2	1	66	0	€ 112,53	€ 16 873,00	17 413,00 €	Valore VAM	D.M. 05/03/75	Gest. CALABRIA VERDE	☐	☑
CELICO	006	19b	Bosco Alto 1	79	12	10	€ 715,10	€ 598 896,00	618 061,00 €	Valore VAM	D.M. 05/03/75	Gest. CALABRIA VERDE	☐	☑
CELICO	013	01	Pascolo 1	1	92	80	€ 37,34	€ 7 922,00	8 176,00 €	Valore VAM	D.M. 05/03/75	Gest. CALABRIA VERDE	☐	☑
CELICO	013	02	Bosco Alto 1	51	80	10	€ 468,18	€ 392 100,00	404 647,00 €	Valore VAM	D.M. 05/03/75	Gest. CALABRIA VERDE	☐	☑
CELICO	013	03	Seminativo 3	0	72	0	€ 20,91	€ 3 114,00	3 214,00 €	Valore VAM	D.M. 05/03/75	Gest. CALABRIA VERDE	☐	☑
CELICO	013	04	Seminativo 3	0	68	10	€ 19,79	€ 2 945,00	3 039,00 €	Valore VAM	D.M. 05/03/75	Gest. CALABRIA VERDE	☐	☑
CELICO	013	05	Seminativo 3	1	28	10	€ 37,21	€ 5 541,00	5 718,00 €	Valore VAM	D.M. 05/03/75	Gest. CALABRIA VERDE	☐	☑
CELICO	013	07	Bosco Alto 1	106	49	70	€ 962,53	€ 806 115,00	831 911,00 €	Valore VAM	D.M. 05/03/75	Gest. CALABRIA VERDE	☐	☑
CELICO	013	13	Pascolo 1	2	52	10	€ 48,83	€ 10 359,00	10 690,00 €	Valore VAM	D.M. 05/03/75	Gest. CALABRIA VERDE	☐	☑
CELICO	013	15a	Semin Irrig 2	12	50	72	€ 847,80	€ 127 130,00	131 198,00 €	Valore VAM	D.M. 05/03/75	Gest. CALABRIA VERDE	☐	☑
CELICO	013	15b	Pascolo 1	0	13	28	€ 2,58	€ 546,00	563,00 €	Valore VAM	D.M. 05/03/75	Gest. CALABRIA VERDE	☐	☑
CELICO	013	20a	Seminativo 2	0	95	13	€ 36,85	€ 4 114,00	4 246,00 €	Valore VAM	D.M. 05/03/75	Gest. CALABRIA VERDE	☐	☑
CELICO	013	20b	Pascolo Arb	0	1	47	€ 0,34	€ 73,00	75,00 €	Valore VAM	D.M. 05/03/75	Gest. CALABRIA VERDE	☐	☑
CELICO	013	22a	Semin Irrig 2	2	20	0	€ 13,56	€ 22 362,00	23 078,00 €	Valore VAM	D.M. 05/03/75	Gest. CALABRIA VERDE	☐	☑
CELICO	013	22b	Seminativo 2	2	45	0	€ 94,90	€ 10 597,00	10 936,00 €	Valore VAM	D.M. 05/03/75	Gest. CALABRIA VERDE	☐	☑
CELICO	014	02	Bosco Alto 1	93	37	20	€ 843,90	€ 706 767,00	729 384,00 €	Valore VAM	D.M. 05/03/75	Gest. CALABRIA VERDE	☐	☑
CELICO	016	14	Pascolo 1	0	5	0		€ 205,00	212,00 €	Valore VAM	NOTA TRASC.		☐	☑
CELICO	016	15	Pascolo 1	0	1	0		€ 41,00	42,00 €	Valore VAM	NOTA TRASC.		☐	☑

Comune	Foglio	Part.la	Coltura	ha	a	ca	Reddito Dominicale	Valore 2020	Valore 2021	Stima / Valore	Provenienza	Destinazione d'uso	Disp.	Indisp
CELICO	023	29	Pascolo 1	0	21	0		€ 863,00	891,00 €	Valore VAM	NOTA TRASC.		☐	☑
CELICO	027	01	Bosco Misto	6	36	10	€ 65,70	€ 37 143,00	38 332,00 €	Valore VAM	D.M. 05/03/75	Gest. CALABRIA VERDE	☐	☑
CELICO	027	04a	Bosco Ceduo	8	0	0	€ 180,76	€ 31 143,00	32 140,00 €	Valore VAM	D.M. 05/03/75	Gest. CALABRIA VERDE	☐	☑
CELICO	027	04b	Bosco Ceduo	0	52	70	€ 2,73	€ 2 052,00	2 118,00 €	Valore VAM	D.M. 05/03/75	Gest. CALABRIA VERDE	☐	☑
CELICO	027	07	Pascolo 3	0	71	0	€ 3,21	€ 2 917,00	3 010,00 €	Valore VAM	D.M. 05/03/75	Gest. CALABRIA VERDE	☐	☑
CELICO	027	08	Fu d'accertam	0	3	80				Valore Catastale	D.M. 05/03/75	Gest. CALABRIA VERDE	☐	☑
CELICO	027	11	Pascolo 2	0	34	4	€ 3,55	€ 1 398,00	1 443,00 €	Valore VAM	D.M. 05/03/75	Gest. CALABRIA VERDE	☐	☑
CELICO	027	15	Pascolo 3	0	61	80	€ 3,19	€ 135 339,00	139 670,00 €	Tecnici Interni	ex Afor (valore da perizia)		☐	☐
CELICO	027	17	Bosco Alto 1	0	68	0	€ 6,15	€ 5 147,00	5 312,00 €	Valore VAM	D.M. 05/03/75	Gest. CALABRIA VERDE	☐	☑
CELICO	027	19	Bosco Alto 1	0	20	80	€ 1,88	€ 1 575,00	1 625,00 €	Valore VAM	D.M. 05/03/75	Gest. CALABRIA VERDE	☐	☑
CELICO	027	31	Bosco Alto 1	0	47	10	€ 4,26	€ 3 565,00	3 679,00 €	Valore VAM	D.M. 05/03/75	Gest. CALABRIA VERDE	☐	☑
CELICO	027	64	Pascolo 3	3	18	30	€ 14,39	€ 13 079,00	13 498,00 €	Valore VAM	D.M. 05/03/75	Gest. CALABRIA VERDE	☐	☑
CELICO	029	01	Bosco Ceduo	1	15	10	€ 5,95	€ 4 481,00	4 624,00 €	Valore VAM	D.M. 05/03/75	Gest. CALABRIA VERDE	☐	☑
CELICO	029	02	Pascolo 3	3	2	0	€ 13,65	€ 12 409,00	12 806,00 €	Valore VAM	D.M. 05/03/75	Gest. CALABRIA VERDE	☐	☑
CELICO	029	03	Bosco Ceduo	0	69	90	€ 3,61	€ 2 721,00	2 808,00 €	Valore VAM	D.M. 05/03/75	Gest. CALABRIA VERDE	☐	☑
CELICO	030	16	Pascolo 3	3	67	60	€ 16,61	€ 15 105,00	15 588,00 €	Valore VAM	D.M. 10/03/79	Gest. CALABRIA VERDE	☐	☑
CELICO	030	17	Pascolo Cesp	11	59	10	€ 44,90	€ 40 108,00	41 391,00 €	Valore VAM	D.M. 10/03/79	Gest. CALABRIA VERDE	☐	☑
CELICO	034	19	Pascolo Cesp	0	30	0	€ 1,16	€ 1 038,00	1 071,00 €	Valore VAM	D.M. 05/03/75	Gest. CALABRIA VERDE	☐	☑
CELICO	034	21	Seminativo 4	1	37	90	€ 26,71	€ 5 965,00	6 156,00 €	Valore VAM	D.M. 05/03/75	Gest. CALABRIA VERDE	☐	☑
CELICO	036	653	Semin Arb 2	0	1	0	€ 0,39	€ 93,00	96,00 €	Valore VAM	Decr_Espr. Del 07/06/199	Dem.Reg. Ramo Acquedot	☐	☑
CELICO	036	711	Semin Arb 2	0	0	20	€ 0,08	€ 19,00	20,00 €	Valore VAM	Decr_Espr. Del 07/06/199	Dem.Reg. Ramo Acquedot	☐	☑
CELICO	037	133	Seminativo 1	0	2	80	€ 1,45	€ 122,00	126,00 €	Valore VAM	Decr_Espr. Del 07/06/199	Dem.Reg. Ramo Acquedot	☐	☑
CELICO	037	139	Semin Arb 2	0	2	10	€ 0,81	€ 195,00	201,00 €	Valore VAM	Decr_Espr. Del 07/06/199	Dem.Reg. Ramo Acquedot	☐	☑
CELICO	037	156	Cast frutto 1	0	0	20	€ 0,08	€ 14,00	14,00 €	Valore VAM	Decr_Espr. Del 07/06/199	Dem.Reg. Ramo Acquedot	☐	☑
CELICO	037	157	Semin Arb 1	0	0	20	€ 0,10	€ 19,00	20,00 €	Valore VAM	Decr_Espr. Del 07/06/199	Dem.Reg. Ramo Acquedot	☐	☑
CELICO	037	158	Semin Arb 1	0	1	95	€ 1,01	€ 181,00	187,00 €	Valore VAM	Decr_Espr. Del 07/06/199	Dem.Reg. Ramo Acquedot	☐	☑
CELICO	037	159	Semin Arb 1	0	0	10	€ 0,05	€ 9,00	9,00 €	Valore VAM	Decr_Espr. Del 07/06/199	Dem.Reg. Ramo Acquedot	☐	☑
CELICO	037	160	Semin Arb 1	0	1	85	€ 0,95	€ 172,00	178,00 €	Valore VAM	Decr_Espr. Del 07/06/199	Dem.Reg. Ramo Acquedot	☐	☑
CELICO	037	161	Semin Arb 1	0	1	5	€ 0,54	€ 98,00	101,00 €	Valore VAM	Decr_Espr. Del 07/06/199	Dem.Reg. Ramo Acquedot	☐	☑
CELICO	037	162	Seminativo 1	0	0	10	€ 0,05	€ 4,00	4,00 €	Valore VAM	Decr_Espr. Del 07/06/199	Dem.Reg. Ramo Acquedot	☐	☑
CELICO	037	163	Seminativo 1	0	1	30	€ 0,68	€ 56,00	58,00 €	Valore VAM	Decr_Espr. Del 07/06/199	Dem.Reg. Ramo Acquedot	☐	☑
CELICO	037	165	Semin Arb 2	0	0	40	€ 0,15	€ 37,00	38,00 €	Valore VAM	Decr_Espr. Del 07/06/199	Dem.Reg. Ramo Acquedot	☐	☑
CELICO	037	166	Semin Arb 2	0	2	70	€ 1,05	€ 251,00	259,00 €	Valore VAM	Decr_Espr. Del 07/06/199	Dem.Reg. Ramo Acquedot	☐	☑

Comune	Foglio	Part.la	Coltura	ha	a	ca	Reddito Dominicale	Valore 2020	Valore 2021	Stima / Valore	Provenienza	Destinazione d'uso	Disp.	Indisp
CELICO	037	167	Bosco Ceduo	0	0	15	€ 0,03	€ 6,00	6,00 €	Valore VAM	Decr_Espr. Del 07/06/199	Dem.Reg. Ramo Acquedot	☐	☑
CELICO	037	168	Semin Arb 1	0	2	10	€ 1,09	€ 195,00	201,00 €	Valore VAM	Decr_Espr. Del 07/06/199	Dem.Reg. Ramo Acquedot	☐	☑
CELICO	039	146	Semin Irrig 3	0	0	35	€ 0,26	€ 36,00	37,00 €	Valore VAM	Decr_Espr. Del 07/06/199	Dem.Reg. Ramo Acquedot	☐	☑
CELICO	039	151	Cast frutto 2	0	2	60	€ 0,50	€ 185,00	191,00 €	Valore VAM	Decr_Espr. Del 07/06/199	Dem.Reg. Ramo Acquedot	☐	☑
CELICO	039	171	Semin Arb 2	0	0	90	€ 0,35	€ 84,00	87,00 €	Valore VAM	Decr_Espr. Del 07/06/199	Dem.Reg. Ramo Acquedot	☐	☑
CELICO	039	172	Semin Arb 2	0	0	60	€ 0,24	€ 56,00	58,00 €	Valore VAM	Decr_Espr. Del 07/06/199	Dem.Reg. Ramo Acquedot	☐	☑
CELICO	039	174	Semin Arb 2	0	0	55	€ 0,21	€ 51,00	53,00 €	Valore VAM	Decr_Espr. Del 07/06/199	Dem.Reg. Ramo Acquedot	☐	☑
CELICO	039	175	Seminativo 3	0	0	25	€ 0,08	€ 11,00	11,00 €	Valore VAM	Decr_Espr. Del 07/06/199	Dem.Reg. Ramo Acquedot	☐	☑
CELICO	039	177	Semin Irrig 3	0	0	60	€ 0,29	€ 61,00	63,00 €	Valore VAM	Decr_Espr. Del 07/06/199	Dem.Reg. Ramo Acquedot	☐	☑
CELICO	039	178	Cast frutto 3	0	0	50	€ 0,05	€ 36,00	37,00 €	Valore VAM	Decr_Espr. Del 07/06/199	Dem.Reg. Ramo Acquedot	☐	☑
CELICO	039	180	Cast frutto 3	0	4	40	€ 0,85	€ 314,00	324,00 €	Valore VAM	Decr_Espr. Del 07/06/199	Dem.Reg. Ramo Acquedot	☐	☑
CELICO	039	181	Seminativo 4	0	0	30	€ 0,06	€ 13,00	13,00 €	Valore VAM	Decr_Espr. Del 07/06/199	Dem.Reg. Ramo Acquedot	☐	☑
CELICO	039	287	Cast frutto 2	0	2	0	€ 0,39	€ 142,00	147,00 €	Valore VAM	Frazionamento del 04/03/	Dem.Reg. Ramo Acquedot	☐	☑
CELICO	039	288	Cast frutto 2	0	0	35	€ 0,06	€ 25,00	26,00 €	Valore VAM	Frazionamento del 04/03/	Dem.Reg. Ramo Acquedot	☐	☑
CELICO	039	289	Cast frutto 2	0	0	25	€ 0,05	€ 18,00	19,00 €	Valore VAM	Frazionamento del 04/03/	Dem.Reg. Ramo Acquedot	☐	☑
Totali per Comune								**€ 9 331 580,00**	**€. 9 630 191,00**					
CERCHIARA DI CALABRIA	83	76	Pascolo Cesp	0	31	55	€ 1,23		159,00 €	Valore Catastale	Decr.Pref.Prot.4057/1,22,	Gestione SORICAL	☐	☑
CERCHIARA DI CALABRIA	83	81	Pascolo Cesp	0	1	35	€ 0,04		5,00 €	Valore Catastale	Decr.Pref.Prot.4057/1,22,	Gestione SORICAL	☐	☑
CERCHIARA DI CALABRIA	83	84	Pascolo Cesp	0	0	45	€ 0,01		2,00 €	Valore Catastale	Decr.Pref.Prot.4057/1,22,	Gestione SORICAL	☐	☑
CERCHIARA DI CALABRIA	83	85	Pascolo Cesp	0	7	75	€ 0,30		39,00 €	Valore Catastale	Decr.Pref.Prot.4057/1,22,	Gestione SORICAL	☐	☑
CERCHIARA DI CALABRIA	83	87	Pascolo Cesp	0	4	10	€ 0,16		21,00 €	Valore Catastale	Decr.Pref.Prot.4057/1,22,	Gestione SORICAL	☐	☑
Totali per Comune									**€. 226,00**					
CERISANO	002	103	Bosco Ceduo	0	7	40	€ 0,34	€ 369,00	381,00 €	Valore VAM	Dec.Esp.D.S.n.12.959/06	Gestione SORICAL	☐	☑
CERISANO	002	68	Seminativo 2	0	0	6	€ 0,03	€ 4,00	4,00 €	Valore VAM	Dec.Esp.D.S.n.12.961/06	Gestione SORICAL	☐	☑
CERISANO	002	70	Seminativo 2	0	2	20	€ 1,00	€ 133,00	137,00 €	Valore VAM	Dec.Esp.D.S.n.12.959/06	Gestione SORICAL	☐	☑
CERISANO	002	73	Pascolo 1	0	1	0	€ 0,08	€ 40,00	41,00 €	Valore VAM	Dec.Esp.D.S.n.12.959/06	Gestione SORICAL	☐	☑
CERISANO	002	76	Seminativo 2	0	4	10	€ 1,85	€ 248,00	256,00 €	Valore VAM	Dec.Esp.D.S.n.12.961/06	Gestione SORICAL	☐	☑
CERISANO	002	80	Pascolo 1	0	12	10	€ 0,94	€ 484,00	499,00 €	Valore VAM	Dec.Esp.D.S.n.12.959/06	Gestione SORICAL	☐	☑
CERISANO	002	82	Pascolo 1	0	0	10	€ 0,01	€ 4,00	4,00 €	Valore VAM	Dec.Esp.D.S.n.12.959/06	Gestione SORICAL	☐	☑
CERISANO	002	83	Pascolo 1	0	2	0	€ 0,15	€ 80,00	83,00 €	Valore VAM	Dec.Esp.D.S.n.12.959/06	Gestione SORICAL	☐	☑
CERISANO	002	86	Pascolo 1	0	1	20	€ 0,09	€ 48,00	50,00 €	Valore VAM	Dec.Esp.D.S.n.12.959/06	Gestione SORICAL	☐	☑
CERISANO	002	88	Bosco Ceduo	0	0	50	€ 0,03	€ 25,00	26,00 €	Valore VAM	Dec.Esp.D.S.n.12.959/06	Gestione SORICAL	☐	☑

Comune	Foglio	Part.la	Coltura	ha	a	ca	Reddito Dominicale	Valore 2020	Valore 2021	Stima / Valore	Provenienza	Destinazione d'uso	Disp.	Indisp
CERISANO	002	89	Bosco Ceduo	0	8	70	€ 0,39	€ 432,00	446,00 €	Valore VAM	Dec.Esp.D.S.n.12.959/06	Gestione SORICAL	☐	☑
CERISANO	002	93	Bosco Ceduo	0	0	10	€ 0,01	€ 5,00	5,00 €	Valore VAM	Dec.Esp.D.S.n.12.959/06	Gestione SORICAL	☐	☑
CERISANO	002	95	Seminativo 3	0	5	60	€ 1,26	€ 339,00	350,00 €	Valore VAM	Dec.Esp.D.S.n.12.959/06	Gestione SORICAL	☐	☑
CERISANO	002	98	Seminativo 3	0	3	60	€ 0,81	€ 218,00	225,00 €	Valore VAM	Dec.Esp.D.S.n.12.959/06	Gestione SORICAL	☐	☑
CERISANO	003	232	Cast frutto 1	0	0	25	€ 0,08	€ 23,00	24,00 €	Valore VAM	ex Casmez	Gestione SORICAL	☐	☑
CERISANO	003	234	Cast frutto 1	0	0	75	€ 0,24	€ 68,00	70,00 €	Valore VAM	ex Casmez	Gestione SORICAL	☐	☑
CERISANO	003	236	Cast frutto 1	0	0	85	€ 0,28	€ 77,00	79,00 €	Valore VAM	ex Casmez	Gestione SORICAL	☐	☑
CERISANO	003	238	Cast frutto 1	0	0	75	€ 0,24	€ 68,00	70,00 €	Valore VAM	ex Casmez	Gestione SORICAL	☐	☑
CERISANO	003	240	Cast frutto 1	0	0	50	€ 0,16	€ 45,00	46,00 €	Valore VAM	ex Casmez	Gestione SORICAL	☐	☑
CERISANO	003	242	Cast frutto 1	0	1	70	€ 0,55	€ 152,00	157,00 €	Valore VAM	ex Casmez	Gestione SORICAL	☐	☑
CERISANO	003	244	Cast frutto 1	0	2	20	€ 0,71	€ 197,00	203,00 €	Valore VAM	ex Casmez	Gestione SORICAL	☐	☑
CERISANO	003	246	Cast frutto 1	0	1	90	€ 0,61	€ 170,00	175,00 €	Valore VAM	ex Casmez	Gestione SORICAL	☐	☑
CERISANO	003	250	Cast frutto 1	0	0	50	€ 0,16	€ 45,00	46,00 €	Valore VAM	ex Casmez	Gestione SORICAL	☐	☑
CERISANO	003	251	Cast frutto 1	0	0	30	€ 0,10	€ 27,00	28,00 €	Valore VAM	ex Casmez	Gestione SORICAL	☐	☑
CERISANO	003	253	Cast frutto 1	0	2	80	€ 0,90	€ 251,00	259,00 €	Valore VAM	ex Casmez	Gestione SORICAL	☐	☑
CERISANO	003	255	Cast frutto 1	0	0	45	€ 0,15	€ 41,00	42,00 €	Valore VAM	ex Casmez	Gestione SORICAL	☐	☑
CERISANO	003	256	Cast frutto 1	0	2	45	€ 0,79	€ 220,00	227,00 €	Valore VAM	ex Casmez	Gestione SORICAL	☐	☑
CERISANO	003	258	Cast frutto 1	0	0	36	€ 0,11	€ 32,00	33,00 €	Valore VAM	ex Casmez	Gestione SORICAL	☐	☑
CERISANO	003	260	Cast frutto 1	0	1	26	€ 0,41	€ 114,00	118,00 €	Valore VAM	ex Casmez	Gestione SORICAL	☐	☑
CERISANO	003	262	Bosco Ceduo	0	0	90	€ 0,15	€ 45,00	46,00 €	Valore VAM	ex Casmez	Gestione SORICAL	☐	☑
CERISANO	003	263	Bosco Ceduo	0	0	15	€ 0,03	€ 7,00	7,00 €	Valore VAM	ex Casmez	Gestione SORICAL	☐	☑
CERISANO	003	264	Bosco Ceduo	0	0	35	€ 0,01	€ 17,00	18,00 €	Valore VAM	ex Casmez	Gestione SORICAL	☐	☑
CERISANO	003	265	Bosco Ceduo	0	0	5	€ 0,01	€ 2,00	2,00 €	Valore VAM	ex Casmez	Gestione SORICAL	☐	☑
CERISANO	003	266	Bosco Ceduo	0	1	30	€ 0,21	€ 65,00	67,00 €	Valore VAM	ex Casmez	Gestione SORICAL	☐	☑
CERISANO	003	268	Bosco Ceduo	0	7	80	€ 1,26	€ 388,00	400,00 €	Valore VAM	ex Casmez	Gestione SORICAL	☐	☑
CERISANO	003	270	Cast frutto 2	0	3		€ 0,78	€ 269,00	278,00 €	Valore VAM	ex Casmez	Gestione SORICAL	☐	☑
CERISANO	003	274	Cast frutto 1	0	1	15	€ 0,38	€ 104,00	107,00 €	Valore VAM	ex Casmez	Gestione SORICAL	☐	☑
CERISANO	003	276	Cast frutto 3	0	2	20	€ 0,43	€ 197,00	203,00 €	Valore VAM	ex Casmez	Gestione SORICAL	☐	☑
CERISANO	003	278	Bosco Ceduo	0	1	20	€ 0,05	€ 60,00	62,00 €	Valore VAM	ex Casmez	Gestione SORICAL	☐	☑
CERISANO	003	280	Cast frutto 3	0	1		€ 0,19	€ 90,00	93,00 €	Valore VAM	ex Casmez	Gestione SORICAL	☐	☑
CERISANO	003	282	Bosco Ceduo	0	0	75	€ 0,13	€ 37,00	38,00 €	Valore VAM	ex Casmez	Gestione SORICAL	☐	☑
CERISANO	003	287	Cast frutto 1	0	0	90	€ 0,29	€ 81,00	84,00 €	Valore VAM	Dec.Esp.D.S.n.12.959/06	Gestione SORICAL	☐	☑
CERISANO	003	290	Cast frutto 1	0	0	21	€ 0,06	€ 19,00	20,00 €	Valore VAM	Dec.Esp.D.S.n.12.961/06	Gestione SORICAL	☐	☑

Comune	Foglio	Part.la	Coltura	ha	a	ca	Reddito Dominicale	Valore 2020	Valore 2021	Stima / Valore	Provenienza	Destinazione d'uso	Disp.	Indisp
CERISANO	003	292	Cast frutto 1	0	0	35	€ 0,11	€ 32,00	33,00 €	Valore VAM	Dec.Esp.D.S.n.12.961/06	Gestione SORICAL	☐	☑
CERISANO	003	295	Cast frutto 1	0	1	30	€ 0,43	€ 117,00	121,00 €	Valore VAM	Dec.Esp n. 12.959 e 12.9	Gestione SORICAL	☐	☑
CERISANO	003	299	Cast frutto 1	0	0	87	€ 0,28	€ 78,00	80,00 €	Valore VAM	Dec.Esp.D.S.n.12.961/06	Gestione SORICAL	☐	☑
CERISANO	004	578	Bosco Ceduo	0	0	30	€ 0,01	€ 15,00	15,00 €	Valore VAM	Dec.Esp.D.S.n.12.959/06	Gestione SORICAL	☐	☑
CERISANO	004	579	Bosco Ceduo	0	0	40	€ 0,01	€ 20,00	21,00 €	Valore VAM	Dec.Esp.D.S.n.12.959/06	Gestione SORICAL	☐	☑
CERISANO	004	688	Semin Irrig Ar	0	1	20	€ 0,35	€ 171,00	176,00 €	Valore VAM	ex Casmez	Gestione SORICAL	☐	☑
CERISANO	004	691	Cast frutto 2	0	0	20	€ 0,05	€ 18,00	19,00 €	Valore VAM	ex Casmez	Gestione SORICAL	☐	☑
CERISANO	004	693	Semin Irrig Ar	0	0	50	€ 0,24	€ 72,00	74,00 €	Valore VAM	ex Casmez	Gestione SORICAL	☐	☑
CERISANO	004	694	Cast frutto 2	0	0	65	€ 0,16	€ 59,00	61,00 €	Valore VAM	ex Casmez	Gestione SORICAL	☐	☑
CERISANO	004	696	Cast frutto 1	0	0	50	€ 0,16	€ 45,00	46,00 €	Valore VAM	ex Casmez	Gestione SORICAL	☐	☑
CERISANO	004	698	Semin Irrig Ar	0	0	10	€ 0,05	€ 14,00	14,00 €	Valore VAM	ex Casmez	Gestione SORICAL	☐	☑
CERISANO	004	700	Semin Arb 2	0	0	25	€ 0,14	€ 30,00	31,00 €	Valore VAM	ex Casmez	Gestione SORICAL	☐	☑
CERISANO	004	705	Semin Irrig Ar	0	0	45	€ 0,21	€ 64,00	66,00 €	Valore VAM	ex Casmez	Gestione SORICAL	☐	☑
CERISANO	004	706	Uliveto 3	0	0	30	€ 0,06	€ 49,00	51,00 €	Valore VAM	ex Casmez	Gestione SORICAL	☐	☑
CERISANO	004	709	Semin Irrig Ar	0	0	80	€ 0,39	€ 115,00	119,00 €	Valore VAM	ex Casmez	Gestione SORICAL	☐	☑
CERISANO	004	710	Semin Irrig Ar	0	0	95	€ 0,46	€ 135,00	139,00 €	Valore VAM	ex Casmez	Gestione SORICAL	☐	☑
CERISANO	004	712	Semin Irrig Ar	0	0	35	€ 0,18	€ 50,00	52,00 €	Valore VAM	ex Casmez	Gestione SORICAL	☐	☑
CERISANO	004	714	Bosco Ceduo	0	0	20	€ 0,01	€ 10,00	10,00 €	Valore VAM	ex Casmez	Gestione SORICAL	☐	☑
CERISANO	004	719	Semin Irrig Ar	0	2	50	€ 1,21	€ 357,00	368,00 €	Valore VAM	ex Casmez	Gestione SORICAL	☐	☑
CERISANO	004	720	Semin Irrig Ar	0	0	30	€ 0,15	€ 43,00	44,00 €	Valore VAM	ex Casmez	Gestione SORICAL	☐	☑
CERISANO	004	722	Semin Irrig Ar	0	0	25	€ 0,08	€ 36,00	37,00 €	Valore VAM	ex Casmez	Gestione SORICAL	☐	☑
CERISANO	004	737	Semin Irrig Ar	0	0	10	€ 0,05	€ 14,00	14,00 €	Valore VAM	ex Casmez	Gestione SORICAL	☐	☑
CERISANO	004	798	Semin Irrig Ar	0	0	60	€ 0,29	€ 86,00	89,00 €	Valore VAM	Dec.Esp.D.S.n.12.959/06	Gestione SORICAL	☐	☑
CERISANO	004	820	Cast frutto 1	0	0	70	€ 0,23	€ 63,00	65,00 €	Valore VAM	Dec.Esp.D.S.n.12.959/06	Gestione SORICAL	☐	☑
CERISANO	004	823	Cast frutto 1	0	0	60	€ 0,19	€ 54,00	56,00 €	Valore VAM	Dec.Esp.D.S.n.12.961/06	Gestione SORICAL	☐	☑
CERISANO	004	826	Cast frutto 1	0	0	40	€ 0,13	€ 36,00	37,00 €	Valore VAM	Dec.Esp.D.S.n.12.959/06	Gestione SORICAL	☐	☑
CERISANO	004	829	Cast frutto 1	0	0	30	€ 0,10	€ 27,00	28,00 €	Valore VAM	Dec.Esp.D.S.n.12.959/06	Gestione SORICAL	☐	☑
CERISANO	004	832	Cast frutto 1	0	0	45	€ 0,15	€ 41,00	42,00 €	Valore VAM	Dec.Esp.D.S.n.12.959/06	Gestione SORICAL	☐	☑
CERISANO	004	835	Cast frutto 1	0	0	60	€ 0,19	€ 54,00	56,00 €	Valore VAM	Dec.Esp.D.S.n.12.959/06	Gestione SORICAL	☐	☑
CERISANO	004	838	Ficheto 2	0	0	90	€ 0,53	€ 127,00	131,00 €	Valore VAM	Dec.Esp.D.S.n.12.959/06	Gestione SORICAL	☐	☑
CERISANO	004	841	Ficheto 2	0	1	70	€ 0,99	€ 241,00	249,00 €	Valore VAM	Dec.Esp.D.S.n.12.961/06	Gestione SORICAL	☐	☑
CERISANO	004	844	Uliveto 2	0	0	72	€ 0,25	€ 118,00	122,00 €	Valore VAM	Dec.Esp.D.S.n.12.961/06	Gestione SORICAL	☐	☑
CERISANO	004	847	Ficheto 2	0	1	70	€ 0,99	€ 241,00	249,00 €	Valore VAM	Dec.Esp.D.S.n.12.961/06	Gestione SORICAL	☐	☑

Comune	Foglio	Part.la	Coltura	ha	a	ca	Reddito Dominicale	Valore 2020	Valore 2021	Stima / Valore	Provenienza	Destinazione d'uso	Disp.	Indisp
CERISANO	004	850	Ficheto 2	0	0	78	€ 0,45	€ 111,00	115,00 €	Valore VAM	Dec.Esp.D.S.n.12.961/06	Gestione SORICAL	☐	☑
CERISANO	004	852	Uliveto 2	0	1	30	€ 0,46	€ 212,00	219,00 €	Valore VAM	Dec.Esp.D.S.n.12.961/06	Gestione SORICAL	☐	☑
CERISANO	004	854	Fabbr Rurale	0	0	12	€ 0,00	€ 0,00	0,00 €	Valore Catastale	Dec.Esp.D.S.n.12.961/06	Gestione SORICAL	☐	☑
CERISANO	004	856	Semin Irrig Ar	0	0	40	€ 0,19	€ 57,00	59,00 €	Valore VAM	Dec.Esp.D.S.n.12.961/06	Gestione SORICAL	☐	☑
CERISANO	004	859	Semin Irrig Ar	0	1	80	€ 0,88	€ 257,00	265,00 €	Valore VAM	Dec.Esp.D.S.n.12.961/06	Gestione SORICAL	☐	☑
CERISANO	004	862	Semin Irrig Ar	0	2	40	€ 1,16	€ 343,00	354,00 €	Valore VAM	Dec.Esp.D.S.n.12.961/06	Gestione SORICAL	☐	☑
CERISANO	004	865	Semin Irrig Ar	0	0	12	€ 0,06	€ 17,00	18,00 €	Valore VAM	Dec.Esp.D.S.n.12.959/06	Gestione SORICAL	☐	☑
CERISANO	004	867	Semin Arb 2	0	1	70	€ 0,94	€ 204,00	211,00 €	Valore VAM	Dec.Esp.D.S.n.12.959/06	Gestione SORICAL	☐	☑
CERISANO	004	869	Semin Arb 2	0	0	67	€ 0,36	€ 81,00	84,00 €	Valore VAM	Dec.Esp.D.S.n.12.959/06	Gestione SORICAL	☐	☑
CERISANO	004	871	Semin Arb 2	0	0	26	€ 0,14	€ 31,00	32,00 €	Valore VAM	Dec.Esp.D.S.n.12.959/06	Gestione SORICAL	☐	☑
CERISANO	004	873	Cast frutto 2	0	2	10	€ 0,54	€ 188,00	194,00 €	Valore VAM	Dec.Esp.D.S.n.12.959/06	Gestione SORICAL	☐	☑
CERISANO	004	876	Cast frutto 1	0	0	14	€ 0,05	€ 13,00	13,00 €	Valore VAM	Dec.Esp.D.S.n.12.959/06	Gestione SORICAL	☐	☑
CERISANO	004	878	Ficheto 2	0	0	87	€ 0,50	€ 124,00	128,00 €	Valore VAM	Dec.Esp.D.S.n.12.961/06	Gestione SORICAL	☐	☑
CERISANO	004	881	Ficheto 2	0	0	84	€ 0,49	€ 119,00	123,00 €	Valore VAM	Dec.Esp.D.S.n.12.959/06	Gestione SORICAL	☐	☑
CERISANO	004	884	Ficheto 2	0	0	38	€ 0,23	€ 54,00	56,00 €	Valore VAM	Dec.Esp.D.S.n.12.959/06	Gestione SORICAL	☐	☑
CERISANO	004	887	Semin Irrig Ar	0	0	17	€ 0,09	€ 24,00	25,00 €	Valore VAM	Dec.Esp.D.S.n.12.959/06	Gestione SORICAL	☐	☑
CERISANO	004	890	Semin Irrig Ar	0	0	93	€ 0,45	€ 132,00	136,00 €	Valore VAM	Dec.Esp.D.S.n.12.959/06	Gestione SORICAL	☐	☑
CERISANO	004	893	Semin Irrig Ar	0	1	95	€ 0,95	€ 278,00	287,00 €	Valore VAM	Dec.Esp.D.S.n.12.959/06	Gestione SORICAL	☐	☑
CERISANO	004	895	Semin Irrig Ar	0	1	52	€ 0,74	€ 217,00	224,00 €	Valore VAM	Dec.Esp.D.S.n.12.959/06	Gestione SORICAL	☐	☑
CERISANO	004	897	Bosco Ceduo	0	0	48	€ 0,01	€ 24,00	25,00 €	Valore VAM	Dec.Esp.D.S.n.12.961/06	Gestione SORICAL	☐	☑
CERISANO	004	899	Bosco Ceduo	0	0	21	€ 0,01	€ 10,00	10,00 €	Valore VAM	Dec.Esp.D.S.n.12.961/06	Gestione SORICAL	☐	☑
CERISANO	004	901	Semin Irrig Ar	0	3	22	€ 1,56	€ 459,00	474,00 €	Valore VAM	Dec.Esp.D.S.n.12.961/06	Gestione SORICAL	☐	☑
CERISANO	004	903	Semin Irrig Ar	0	1	18	€ 0,58	€ 168,00	173,00 €	Valore VAM	Dec.Esp.D.S.n.12.961/06	Gestione SORICAL	☐	☑
CERISANO	004	905	Semin Irrig Ar	0	0	37	€ 0,18	€ 53,00	55,00 €	Valore VAM	Dec.Esp.D.S.n.12.961/06	Gestione SORICAL	☐	☑
CERISANO	004	907	Semin Irrig Ar	0	1	22	€ 0,59	€ 174,00	180,00 €	Valore VAM	Dec.Esp.D.S.n.12.961/06	Gestione SORICAL	☐	☑
CERISANO	004	909	Semin Irrig Ar	0	0	64	€ 0,31	€ 92,00	95,00 €	Valore VAM	Dec.Esp.D.S.n.12.961/06	Gestione SORICAL	☐	☑
CERISANO	004	910	Ente Urbano	0	0	40	€ 0,00	€ 0,00	0,00 €	Valore Catastale	Dec.Esp.D.S.n.12.961/06	Gestione SORICAL	☐	☑
CERISANO	004	912	Cast frutto 1	0	1	0	€ 0,26	€ 90,00	93,00 €	Valore VAM	Dec.Esp.D.S.n.12.961/06	Gestione SORICAL	☐	☑
CERISANO	004	916	Semin Irrig Ar	0	2	0	€ 0,58	€ 286,00	295,00 €	Valore VAM	Dec.Esp.D.S.n.12.961/06	Gestione SORICAL	☐	☑
CERISANO	004	918	Semin Irrig Ar	0	0	63	€ 0,30	€ 90,00	93,00 €	Valore VAM	Dec.Esp.D.S.n.12.959/06	Gestione SORICAL	☐	☑
CERISANO	004	920	Semin Irrig Ar	0	0	51	€ 0,25	€ 73,00	75,00 €	Valore VAM	Dec.Esp.D.S.n.12.961/06	Gestione SORICAL	☐	☑
CERISANO	004	922	Cast frutto 2	0	0	5	€ 0,01	€ 5,00	5,00 €	Valore VAM	Dec.Esp.D.S.n.12.961/06	Gestione SORICAL	☐	☑
CERISANO	004	923	Ente Urbano	0	0	21	€ 0,00	€ 0,00	0,00 €	Valore Catastale	Dec.Esp.D.S.n.12.961/06	Gestione SORICAL	☐	☑

Comune	Foglio	Part.la	Coltura	ha	a	ca	Reddito Dominicale	Valore 2020	Valore 2021	Stima / Valore	Provenienza	Destinazione d'uso	Disp.	Indisp
CERISANO	004	925		0	0	78	€ 0,00	€ 47,00	49,00 €	Valore VAM	Dec.Esp.D.S.n.12.961/06	Gestione SORICAL	☐	☑
CERISANO	004	927	Semin Irrig Ar	0	0	20	€ 0,06	€ 29,00	30,00 €	Valore VAM	Dec.Esp.D.S.n.12.961/06	Gestione SORICAL	☐	☑
CERISANO	004	929	Uliveto 3	0	0	34	€ 0,06	€ 56,00	58,00 €	Valore VAM	Dec.Esp.D.S.n.12.961/06	Gestione SORICAL	☐	☑
CERISANO	004	931	Semin Irrig Ar	0	0	88	€ 0,43	€ 125,00	129,00 €	Valore VAM	Dec.Esp.D.S.n.12.961/06	Gestione SORICAL	☐	☑
CERISANO	004	934	Semin Irrig Ar	0	0	34	€ 0,16	€ 49,00	51,00 €	Valore VAM	Dec.Esp.D.S.n.12.961/06	Gestione SORICAL	☐	☑
CERISANO	004	936	Semin Irrig Ar	0	0	16	€ 0,08	€ 23,00	24,00 €	Valore VAM	Dec.Esp.D.S.n.12.961/06	Gestione SORICAL	☐	☑
CERISANO	004	937	Semin Irrig Ar	0	0	5	€ 0,03	€ 7,00	7,00 €	Valore VAM	Dec.Esp.D.S.n.12.961/06	Gestione SORICAL	☐	☑
CERISANO	004	940	Semin Irrig Ar	0	1	50	€ 0,73	€ 214,00	221,00 €	Valore VAM	Dec.Esp.D.S.n.12.961/06	Gestione SORICAL	☐	☑
CERISANO	004	942	Ficheto 2	0	0	25	€ 0,15	€ 36,00	37,00 €	Valore VAM	Dec.Esp.D.S.n.12.959/06	Gestione SORICAL	☐	☑
CERISANO	004	944	Ficheto 2	0	0	36	€ 0,21	€ 51,00	53,00 €	Valore VAM	Dec.Esp.D.S.n.12.959/06	Gestione SORICAL	☐	☑
CERISANO	004	947	Uliveto 2	0	1	10	€ 0,39	€ 179,00	185,00 €	Valore VAM	Dec.Esp.D.S.n.12.959/06	Gestione SORICAL	☐	☑
CERISANO	004	950	Uliveto 2	0	0	92	€ 0,33	€ 150,00	155,00 €	Valore VAM	Dec.Esp.D.S.n.12.961/06	Gestione SORICAL	☐	☑
CERISANO	004	953	Semin Irrig Ar	0	0	42	€ 0,20	€ 60,00	62,00 €	Valore VAM	Dec.Esp.D.S.n.12.959/06	Gestione SORICAL	☐	☑
CERISANO	004	955	Bosco Ceduo	0	0	24	€ 0,01	€ 12,00	12,00 €	Valore VAM	Dec.Esp.D.S.n.12.959/06	Gestione SORICAL	☐	☑
CERISANO	004	957	Semin Irrig Ar	0	0	50	€ 0,24	€ 72,00	74,00 €	Valore VAM	Dec.Esp.D.S.n.12.959/06	Gestione SORICAL	☐	☑
CERISANO	007	489	Semin Irrig Ar	0	0	15	€ 0,11	€ 21,00	22,00 €	Valore VAM	Dec.Esp.D.S.n.12.961/06	Gestione SORICAL	☐	☑
CERISANO	007	711	Uliveto 2	0	0	60	€ 0,21	€ 98,00	101,00 €	Valore VAM	ex Casmez	Gestione SORICAL	☐	☑
CERISANO	007	722	Semin Irrig Ar	0	0	50	€ 0,24	€ 72,00	74,00 €	Valore VAM	ex Casmez	Gestione SORICAL	☐	☑
CERISANO	007	884	Ente Urbano	0	0	8	€ 0,00	€ 0,00	0,00 €	Valore Catastale	Dec.Esp.D.S.n.12.961/06	Gestione SORICAL	☐	☑
CERISANO	007	890	Ente Urbano	0	0	30	€ 0,00	€ 0,00	0,00 €	Valore Catastale	Dec.Esp.D.S.n.12.959/06	Gestione SORICAL	☐	☑
CERISANO	007	891	Semin Irrig Ar	0	0	5	€ 0,03	€ 7,00	7,00 €	Valore VAM	Dec.Esp.D.S.n.12.961/06	Gestione SORICAL	☐	☑
CERISANO	007	892	Semin Irrig Ar	0	0	22	€ 0,11	€ 32,00	33,00 €	Valore VAM	Dec.Esp.D.S.n.12.961/06	Gestione SORICAL	☐	☑
CERISANO	007	894	Semin Irrig Ar	0	0	1	€ 0,01	€ 1,00	1,00 €	Valore VAM	Dec.Esp.D.S.n.12.961/06	Gestione SORICAL	☐	☑
CERISANO	007	897	Uliveto 2	0	0	41	€ 0,15	€ 67,00	69,00 €	Valore VAM	Dec.Esp.D.S.n.12.961/06	Gestione SORICAL	☐	☑
CERISANO	007	899	Pascolo Arb	0	0	58	€ 0,08	€ 31,00	32,00 €	Valore VAM	Dec.Esp.D.S.n.12.961/06	Gestione SORICAL	☐	☑
CERISANO	007	901	Pascolo Cesp	0	0	30	€ 0,01	€ 10,00	10,00 €	Valore VAM	Dec.Esp.D.S.n.12.961/06	Gestione SORICAL	☐	☑
CERISANO	007	903	Uliveto 2	0	0	29	€ 0,10	€ 48,00	50,00 €	Valore VAM	Dec.Esp.D.S.n.12.961/06	Gestione SORICAL	☐	☑
CERISANO	007	905	Uliveto 2	0	2	20	€ 0,78	€ 360,00	372,00 €	Valore VAM	Dec.Esp.D.S.n.12.961/06	Gestione SORICAL	☐	☑
CERISANO	007	907	Semin Irrig Ar	0	0	11	€ 0,09	€ 16,00	17,00 €	Valore VAM	Dec.Esp.D.S.n.12.961/06	Gestione SORICAL	☐	☑
CERISANO	007	910	Uliveto 2	0	0	3	€ 0,01	€ 5,00	5,00 €	Valore VAM	Dec.Esp.D.S.n.12.961/06	Gestione SORICAL	☐	☑
CERISANO	007	912	Semin Irrig Ar	0	0	17	€ 0,13	€ 24,00	25,00 €	Valore VAM	Dec.Esp.D.S.n.12.959/06	Gestione SORICAL	☐	☑
CERISANO	010	45	Seminativo 3	0	0	90	€ 0,20	€ 55,00	57,00 €	Valore VAM	Dec.Esp.D.S.n.12.959/06	Gestione SORICAL	☐	☑
CERISANO	010	48	Seminativo 3	0	1	40	€ 0,31	€ 85,00	88,00 €	Valore VAM	Dec.Esp.D.S.n.12.959/06	Gestione SORICAL	☐	☑

Comune	Foglio	Part.la	Coltura	ha	a	ca	Reddito Dominicale	Valore 2020	Valore 2021	Stima / Valore	Provenienza	Destinazione d'uso	Disp.	Indisp
CERISANO	010	51	Seminativo 2	0	6	40	€ 2,89	€ 387,00	399,00 €	Valore VAM	Dec.Esp.D.S.n.12.959/06	Gestione SORICAL	☐	☑
CERISANO	010	55	Seminativo 2	0	1	75	€ 0,79	€ 106,00	109,00 €	Valore VAM	Dec.Esp.D.S.n.12.959/06	Gestione SORICAL	☐	☑
CERISANO	010	59	Seminativo 2	0	3	90	€ 1,76	€ 236,00	244,00 €	Valore VAM	Dec.Esp.D.S.n.12.959/06	Gestione SORICAL	☐	☑
CERISANO	010	61	Seminativo 2	0	0	38	€ 1,26	€ 23,00	24,00 €	Valore VAM	Dec.Esp.D.S.n.12.959/06	Gestione SORICAL	☐	☑
CERISANO	010	63	Seminativo 2	0	3	60	€ 1,63	€ 218,00	225,00 €	Valore VAM	Dec.Esp.D.S.n.12.961/06	Gestione SORICAL	☐	☑
CERISANO	010	66	Seminativo 2	0	3	60	€ 1,63	€ 218,00	225,00 €	Valore VAM	Dec.Esp.D.S.n.12.959/06	Gestione SORICAL	☐	☑
CERISANO	010	69	Seminativo 2	0	0	85	€ 0,39	€ 52,00	54,00 €	Valore VAM	Dec.Esp.D.S.n.12.959/06	Gestione SORICAL	☐	☑
CERISANO	010	72	Seminativo 2	0	0	70	€ 0,31	€ 43,00	44,00 €	Valore VAM	Dec.Esp.D.S.n.12.959/06	Gestione SORICAL	☐	☑
CERISANO	010	74	Bosco Alto	0	4	90	€ 0,29	€ 434,00	448,00 €	Valore VAM	Dec.Esp.D.S.n.12.959/06	Gestione SORICAL	☐	☑
CERISANO	010	75	Bosco Alto	0	0	44	€ 0,03	€ 39,00	40,00 €	Valore VAM	Dec.Esp.D.S.n.12.959/06	Gestione SORICAL	☐	☑
CERISANO	010	76	Bosco Alto	0	2	20	€ 0,13	€ 195,00	201,00 €	Valore VAM	Dec.Esp.D.S.n.12.959/06	Gestione SORICAL	☐	☑
CERISANO	010	79	Bosco Alto	0	0	40	€ 0,03	€ 36,00	37,00 €	Valore VAM	Dec.Esp.D.S.n.12.959/06	Gestione SORICAL	☐	☑
CERISANO	010	81	Bosco Alto	0	1	10	€ 0,06	€ 98,00	101,00 €	Valore VAM	Dec.Esp.D.S.n.12.959/06	Gestione SORICAL	☐	☑
CERISANO	011	55	Pascolo 1	0	0	34	€ 0,03	€ 14,00	14,00 €	Valore VAM	Dec.Esp.D.S.n.12.959/06	Gestione SORICAL	☐	☑
CERISANO	011	57	Seminativo 2	0	0	48	€ 0,21	€ 29,00	30,00 €	Valore VAM	Dec.Esp.D.S.n.12.961/06	Gestione SORICAL	☐	☑
CERISANO	011	59	Seminativo 3	0	0	50	€ 0,11	€ 30,00	31,00 €	Valore VAM	Dec.Esp.D.S.n.12.961/06	Gestione SORICAL	☐	☑
CERISANO	011	61	Seminativo 2	0	0	38	€ 0,18	€ 23,00	24,00 €	Valore VAM	ex Casmez	Gestione SORICAL	☐	☑
CERISANO	011	63	Seminativo 2	0	2	90	€ 1,31	€ 175,00	181,00 €	Valore VAM	Dec.Esp.D.S.n.12.959/06	Gestione SORICAL	☐	☑
CERISANO	011	65	Seminativo 2	0	3	40	€ 1,54	€ 206,00	213,00 €	Valore VAM	Dec.Esp.D.S.n.12.959/06	Gestione SORICAL	☐	☑
CERISANO	011	68	Bosco Ceduo	0	19	40	€ 0,88	€ 965,00	996,00 €	Valore VAM	Dec.Esp.D.S.n.12.959/06	Gestione SORICAL	☐	☑
CERISANO	011	70	Bosco Ceduo	0	3	30	€ 0,15	€ 164,00	169,00 €	Valore VAM	Dec.Esp.D.S.n.12.959/06	Gestione SORICAL	☐	☑
CERISANO	011	72	Bosco Ceduo	0	0	22	€ 0,01	€ 11,00	11,00 €	Valore VAM	Dec.Esp.D.S.n.12.959/06	Gestione SORICAL	☐	☑
CERISANO	012	31	Bosco Ceduo	0	7	40	€ 0,24	€ 369,00	381,00 €	Valore VAM	Dec.Esp.D.S.n.12.961/06	Gestione SORICAL	☐	☑
CERISANO	012	34	Bosco Ceduo	0	2	10	€ 0,06	€ 105,00	108,00 €	Valore VAM	Dec.Esp.D.S.n.12.961/06	Gestione SORICAL	☐	☑
CERISANO	013	305	Cast frutto 2	0	0	15	€ 0,04	€ 14,00	14,00 €	Valore VAM	ex Casmez	Gestione SORICAL	☐	☑
CERISANO	013	307	Cast frutto 2	0	0	20	€ 0,05	€ 18,00	19,00 €	Valore VAM	ex Casmez	Gestione SORICAL	☐	☑
CERISANO	013	308	Cast frutto 2	0	0	75	€ 0,19	€ 68,00	70,00 €	Valore VAM	ex Casmez	Gestione SORICAL	☐	☑
CERISANO	013	310	Bosco Ceduo	0	0	20	€ 0,01	€ 10,00	10,00 €	Valore VAM	ex Casmez	Gestione SORICAL	☐	☑
CERISANO	013	312	Cast frutto 2	0	0	75	€ 0,19	€ 68,00	70,00 €	Valore VAM	ex Casmez	Gestione SORICAL	☐	☑
CERISANO	013	314	Cast frutto 2	0	0	80	€ 0,21	€ 72,00	74,00 €	Valore VAM	ex Casmez	Gestione SORICAL	☐	☑
CERISANO	013	315	Cast frutto 2	0	0	75	€ 0,19	€ 68,00	70,00 €	Valore VAM	ex Casmez	Gestione SORICAL	☐	☑
CERISANO	013	316	Cast frutto 2	0	0	50	€ 0,13	€ 45,00	46,00 €	Valore VAM	ex Casmez	Gestione SORICAL	☐	☑
CERISANO	013	319	Cast frutto 2	0	0	80	€ 0,21	€ 72,00	74,00 €	Valore VAM	ex Casmez	Gestione SORICAL	☐	☑

Comune	Foglio	Part.la	Coltura	ha	a	ca	Reddito Dominicale	Valore 2020	Valore 2021	Stima / Valore	Provenienza	Destinazione d'uso	Disp.	Indisp
CERISANO	013	320	Cast frutto 3	0	2	15	€ 0,41	€ 193,00	199,00 €	Valore VAM	ex Casmez	Gestione SORICAL	☐	☑
CERISANO	013	322	Cast frutto 2	0	1	0	€ 0,26	€ 90,00	93,00 €	Valore VAM	ex Casmez	Gestione SORICAL	☐	☑
CERISANO	013	323	Cast frutto 2	0	1	70	€ 0,44	€ 152,00	157,00 €	Valore VAM	ex Casmez	Gestione SORICAL	☐	☑
CERISANO	013	325	Cast frutto 2	0	2	40	€ 0,63	€ 215,00	222,00 €	Valore VAM	ex Casmez	Gestione SORICAL	☐	☑
CERISANO	013	327	Cast frutto 2	0	3	60	€ 0,93	€ 323,00	333,00 €	Valore VAM	ex Casmez	Gestione SORICAL	☐	☑
CERISANO	013	329	Cast frutto 2	0	1	5	€ 0,28	€ 95,00	98,00 €	Valore VAM	ex Casmez	Gestione SORICAL	☐	☑
CERISANO	013	331	Cast frutto 2	0	0	80	€ 0,21	€ 72,00	74,00 €	Valore VAM	ex Casmez	Gestione SORICAL	☐	☑
CERISANO	013	333	Cast frutto 3	0	0	35	€ 0,06	€ 32,00	33,00 €	Valore VAM	ex Casmez	Gestione SORICAL	☐	☑
CERISANO	013	334	Cast frutto 3	0	0	10	€ 0,03	€ 9,00	9,00 €	Valore VAM	ex Casmez	Gestione SORICAL	☐	☑
CERISANO	013	336	Cast frutto 2	0	2	5	€ 0,53	€ 184,00	190,00 €	Valore VAM	ex Casmez	Gestione SORICAL	☐	☑
CERISANO	013	347	Cast frutto 3	0	4	80	€ 0,93	€ 431,00	445,00 €	Valore VAM	Dec.Esp.D.S.n.12.959/06	Gestione SORICAL	☐	☑
CERISANO	013	349	Cast frutto 2	0	0	42	€ 0,11	€ 38,00	39,00 €	Valore VAM	Dec.Esp.D.S.n.12.959/06	Gestione SORICAL	☐	☑
CERISANO	013	352	Cast frutto 2	0	0	78	€ 0,20	€ 70,00	72,00 €	Valore VAM	Dec.Esp.D.S.n.12.959/06	Gestione SORICAL	☐	☑
CERISANO	013	355	Cast frutto 2	0	0	18	€ 0,05	€ 16,00	17,00 €	Valore VAM	Dec.Esp.D.S.n.12.959/06	Gestione SORICAL	☐	☑
CERISANO	013	358	Cast frutto 2	0	6	0	€ 1,16	€ 539,00	556,00 €	Valore VAM	Dec.Esp.D.S.n.12.959/06	Gestione SORICAL	☐	☑
CERISANO	013	360	Cast frutto 2	0	0	88	€ 0,23	€ 79,00	82,00 €	Valore VAM	Dec.Esp.D.S.n.12.959/06	Gestione SORICAL	☐	☑
CERISANO	013	362	Cast frutto 2	0	2	98	€ 0,78	€ 268,00	277,00 €	Valore VAM	Dec.Esp.D.S.n.12.959/06	Gestione SORICAL	☐	☑
CERISANO	013	365	Cast frutto 2	0	0	84	€ 0,21	€ 76,00	78,00 €	Valore VAM	Dec.Esp.D.S.n.12.959/06	Gestione SORICAL	☐	☑
CERISANO	013	367	Cast frutto 2	0	0	46	€ 0,13	€ 41,00	42,00 €	Valore VAM	Dec.Esp.D.S.n.12.959/06	Gestione SORICAL	☐	☑
CERISANO	013	369	Cast frutto 2	0	1	11	€ 0,29	€ 100,00	103,00 €	Valore VAM	Dec.Esp.D.S.n.12.959/06	Gestione SORICAL	☐	☑
CERISANO	013	371	Cast frutto 2	0	1	54	€ 0,40	€ 138,00	142,00 €	Valore VAM	Dec.Esp.D.S.n.12.959/06	Gestione SORICAL	☐	☑
CERISANO	013	377	Cast frutto 2	0	0	49	€ 0,13	€ 44,00	45,00 €	Valore VAM	Dec.Esp.D.S.n.12.959/06	Gestione SORICAL	☐	☑
CERISANO	013	379	Cast frutto 2	0	0	43	€ 0,11	€ 39,00	40,00 €	Valore VAM	Dec.Esp.D.S.n.12.959/06	Gestione SORICAL	☐	☑
CERISANO	013	392	Cast frutto 3	0	5	40	€ 1,05	€ 487,00	503,00 €	Valore Esproprio	Dec.Esp.n.10 del 24/05/2	Gestione SORICAL	☐	☑
CERISANO	014	126	Bosco Ceduo	0	1	20	€ 0,05	€ 60,00	62,00 €	Valore VAM	Dec.Esp.D.S.n.12.961/06	Gestione SORICAL	☐	☑
CERISANO	014	141	Fabbr Rurale	0	0	25	€ 0,00	€ 0,00	0,00 €	Valore Catastale	ex Casmez	Gestione SORICAL	☐	☑
CERISANO	014	144	Uliveto 2	0	0	30	€ 0,11	€ 49,00	51,00 €	Valore VAM	ex Casmez	Gestione SORICAL	☐	☑
CERISANO	014	146	Uliveto 2	0	0	40	€ 0,14	€ 66,00	68,00 €	Valore VAM	ex Casmez	Gestione SORICAL	☐	☑
CERISANO	014	148	Uliveto 2	0	0	10	€ 0,04	€ 16,00	17,00 €	Valore VAM	ex Casmez	Gestione SORICAL	☐	☑
CERISANO	014	177	Bosco Ceduo	0	0	26	€ 0,01	€ 13,00	13,00 €	Valore VAM	Dec.Esp.D.S.n.12.959/06	Gestione SORICAL	☐	☑
CERISANO	014	214	Fabbr Rurale	0	0	20	€ 0,00	€ 0,00	0,00 €	Valore Catastale	ex Casmez	Gestione SORICAL	☐	☑
CERISANO	014	216	Semin Irrig Ar	0	0	30	€ 0,15	€ 43,00	44,00 €	Valore VAM	ex Casmez	Gestione SORICAL	☐	☑
CERISANO	014	218	Semin Irrig Ar	0	0	50	€ 0,24	€ 72,00	74,00 €	Valore VAM	ex Casmez	Gestione SORICAL	☐	☑

Comune	Foglio	Part.la	Coltura	ha	a	ca	Reddito Dominicale	Valore 2020	Valore 2021	Stima / Valore	Provenienza	Destinazione d'uso	Disp.	Indisp
CERISANO	014	220	Semin Irrig Ar	0	0	75	€ 0,36	€ 107,00	110,00 €	Valore VAM	ex Casmez	Gestione SORICAL	☐	☑
CERISANO	014	222	Pascolo 1	0	0	10	€ 0,01	€ 4,00	4,00 €	Valore VAM	ex Casmez	Gestione SORICAL	☐	☑
CERISANO	014	224	Uliveto 2	0	1	0	€ 0,35	€ 163,00	168,00 €	Valore VAM	ex Casmez	Gestione SORICAL	☐	☑
CERISANO	014	226	Semin Irrig 2	0	1	70	€ 0,83	€ 184,00	190,00 €	Valore VAM	ex Casmez	Gestione SORICAL	☐	☑
CERISANO	014	228	Semin Irrig Ar	0	2	20	€ 0,58	€ 314,00	324,00 €	Valore VAM	ex Casmez	Gestione SORICAL	☐	☑
CERISANO	014	230	Bosco Ceduo	0	0	10	€ 0,01	€ 5,00	5,00 €	Valore VAM	ex Casmez	Gestione SORICAL	☐	☑
CERISANO	014	232	Semin Irrig Ar	0	0	2	€ 0,01	€ 3,00	3,00 €	Valore VAM	ex Casmez	Gestione SORICAL	☐	☑
CERISANO	014	233	Semin Irrig Ar	0	0	85	€ 0,41	€ 122,00	126,00 €	Valore VAM	ex Casmez	Gestione SORICAL	☐	☑
CERISANO	014	234	Semin Irrig Ar	0	1	60	€ 0,78	€ 228,00	235,00 €	Valore VAM	Dec.Esp.D.S.n.12.959/06	Gestione SORICAL	☐	☑
CERISANO	014	244	Bosco Ceduo	0	0	90	€ 0,04	€ 45,00	46,00 €	Valore VAM	ex Casmez	Gestione SORICAL	☐	☑
CERISANO	014	246	Uliveto 2	0	0	50	€ 0,18	€ 82,00	85,00 €	Valore VAM	ex Casmez	Gestione SORICAL	☐	☑
CERISANO	014	248	Semin Irrig Ar	0	0	50	€ 0,24	€ 72,00	74,00 €	Valore VAM	ex Casmez	Gestione SORICAL	☐	☑
CERISANO	014	251	Semin Irrig Ar	0	0	31	€ 0,15	€ 44,00	45,00 €	Valore VAM	Dec.Esp.D.S.n.12.961/06	Gestione SORICAL	☐	☑
CERISANO	014	254	Bosco Ceduo	0	0	10	€ 0,01	€ 5,00	5,00 €	Valore VAM	Dec.Esp.D.S.n.12.961/06	Gestione SORICAL	☐	☑
CERISANO	014	255	Ente Urbano	0	0	23	€ 0,00	€ 0,00	0,00 €	Valore Catastale	Dec.Esp.D.S.n.12.959/06	Gestione SORICAL	☐	☑
CERISANO	014	257	Semin Irrig 2	0	3	16	€ 1,53	€ 342,00	353,00 €	Valore VAM	Dec.Esp.D.S.n.12.961/06	Gestione SORICAL	☐	☑
CERISANO	014	259	Semin Arb 2	0	0	38	€ 0,21	€ 46,00	47,00 €	Valore VAM	Dec.Esp.D.S.n.12.959/06	Gestione SORICAL	☐	☑
CERISANO	014	261	Semin Arb 2	0	1	94	€ 1,06	€ 233,00	240,00 €	Valore VAM	Dec.Esp.D.S.n.12.959/06	Gestione SORICAL	☐	☑
CERISANO	014	263	Semin Arb 2	0	0	90	€ 0,50	€ 108,00	111,00 €	Valore VAM	Dec.Esp.D.S.n.12.959/06	Gestione SORICAL	☐	☑
CERISANO	014	265	Semin Irrig Ar	0	0	66	€ 0,33	€ 95,00	98,00 €	Valore VAM	Dec.Esp.D.S.n.12.959/06	Gestione SORICAL	☐	☑
CERISANO	014	267	Semin Irrig Ar	0	0	10	€ 0,05	€ 14,00	14,00 €	Valore VAM	Dec.Esp.D.S.n.12.959/06	Gestione SORICAL	☐	☑
CERISANO	014	269	Pascolo 1	0	0	17	€ 0,01	€ 7,00	7,00 €	Valore VAM	Dec.Esp.D.S.n.12.961/06	Gestione SORICAL	☐	☑
CERISANO	014	271	Uliveto 2	0	0	63	€ 0,23	€ 103,00	106,00 €	Valore VAM	Dec.Esp.D.S.n.12.961/06	Gestione SORICAL	☐	☑
CERISANO	014	273	Uliveto 2	0	1	38	€ 0,49	€ 225,00	232,00 €	Valore VAM	Dec.Esp.D.S.n.12.959/06	Gestione SORICAL	☐	☑
CERISANO	014	275	Semin Arb 2	0	0	90	€ 0,44	€ 108,00	111,00 €	Valore VAM	Dec.Esp.D.S.n.12.961/06	Gestione SORICAL	☐	☑
CERISANO	014	277	Semin Arb 2	0	1	55	€ 0,75	€ 186,00	192,00 €	Valore VAM	Dec.Esp.D.S.n.12.961/06	Gestione SORICAL	☐	☑
CERISANO	014	279	Bosco Ceduo	0	0	97	€ 0,05	€ 48,00	50,00 €	Valore VAM	Dec.Esp.D.S.n.12.961/06	Gestione SORICAL	☐	☑
CERISANO	015	186	Uliveto 3	0	0	30	€ 0,06	€ 49,00	51,00 €	Valore VAM	Dec.Esp.D.S.n.12.961/06	Gestione SORICAL	☐	☑
CERISANO	015	187	Fabbr Rurale	0	0	28	€ 0,00	€ 0,00	0,00 €	Valore Catastale	Dec.Esp.D.S.n.12.959/06	Gestione SORICAL	☐	☑
CERISANO	015	189	Uliveto 2	0	0	54	€ 0,19	€ 89,00	92,00 €	Valore VAM	Dec.Esp.D.S.n.12.959/06	Gestione SORICAL	☐	☑
CERISANO	015	191	Uliveto 2	0	0	39	€ 0,14	€ 64,00	66,00 €	Valore VAM	Dec.Esp.D.S.n.12.959/06	Gestione SORICAL	☐	☑
CERISANO	015	193	Uliveto 2	0	0	18	€ 0,06	€ 30,00	31,00 €	Valore VAM	Dec.Esp.D.S.n.12.961/06	Gestione SORICAL	☐	☑
CERISANO	016	565	Semin Irrig Ar	0	0	25	€ 0,13	€ 36,00	37,00 €	Valore VAM	ex Casmez	Gestione SORICAL	☐	☑

Comune	Foglio	Part.la	Coltura	ha	a	ca	Reddito Dominicale	Valore 2020	Valore 2021	Stima / Valore	Provenienza	Destinazione d'uso	Disp.	Indisp
CERISANO	016	710	Semin Irrig Ar	0	0	72	€ 0,35	€ 103,00	106,00 €	Valore VAM	Dec.Esp.D.S.n.12.959/06	Gestione SORICAL	☐	☑
CERISANO	016	713	Semin Irrig Ar	0	0	97	€ 0,48	€ 138,00	142,00 €	Valore VAM	Dec.Esp.D.S.n.12.959/06	Gestione SORICAL	☐	☑
CERISANO	016	716	Ente Urbano	0	0	74	€ 0,00	€ 0,00	0,00 €	Valore Catastale	Dec.Esp.D.S.n.12.959/06	Gestione SORICAL	☐	☑
CERISANO	016	717	Ente Urbano	0	0	79	€ 0,00	€ 0,00	0,00 €	Valore Catastale	Dec.Esp.D.S.n.12.959/06	Gestione SORICAL	☐	☑
CERISANO	016	718	Ente Urbano	0	0	10	€ 0,00	€ 0,00	0,00 €	Valore Catastale	Dec.Esp.D.S.n.12.959/06	Gestione SORICAL	☐	☑
CERISANO	016	719	Ente Urbano	0	0	75	€ 0,00	€ 0,00	0,00 €	Valore Catastale	Dec.Esp.D.S.n.12.959/06	Gestione SORICAL	☐	☑
CERISANO	016	721	Semin Irrig Ar	0	0	13	€ 0,06	€ 19,00	20,00 €	Valore VAM	Dec.Esp.D.S.n.12.959/06	Gestione SORICAL	☐	☑
CERISANO	016	723	Semin Irrig Ar	0	0	99	€ 0,48	€ 141,00	146,00 €	Valore VAM	Dec.Esp.D.S.n.12.959/06	Gestione SORICAL	☐	☑
CERISANO	016	725	Semin Irrig Ar	0	0	84	€ 0,63	€ 120,00	124,00 €	Valore VAM	Dec.Esp.D.S.n.12.961/06	Gestione SORICAL	☐	☑
CERISANO	016	728	Semin Irrig Ar	0	0	82	€ 0,61	€ 118,00	122,00 €	Valore VAM	Dec.Esp.D.S.n.12.959/06	Gestione SORICAL	☐	☑
CERISANO	016	731	Semin Irrig Ar	0	1	57	€ 1,16	€ 224,00	231,00 €	Valore VAM	Dec.Esp.D.S.n.12.961/06	Gestione SORICAL	☐	☑
CERISANO	016	733	Ente Urbano	0	0	80	€ 0,00	€ 0,00	0,00 €	Valore Catastale	Dec.Esp.D.S.n.12.961/06	Gestione SORICAL	☐	☑
CERISANO	016	735	Semin Irrig Ar	0	2	85	€ 1,38	€ 406,00	419,00 €	Valore VAM	Dec.Esp.D.S.n.12.959/06	Gestione SORICAL	☐	☑
CERISANO	016	739	Ente Urbano	0	0	12	€ 0,00	€ 0,00	0,00 €	Valore Catastale	Dec.Esp.D.S.n.12.959/06	Gestione SORICAL	☐	☑
CERISANO	016	740	Ente Urbano	0	0	22	€ 0,00	€ 0,00	0,00 €	Valore Catastale	Dec.Esp.D.S.n.12.959/06	Gestione SORICAL	☐	☑
CERISANO	016	742	Cast frutto 1	0	0	12	€ 0,04	€ 11,00	11,00 €	Valore VAM	Dec.Esp.D.S.n.12.959/06	Gestione SORICAL	☐	☑
CERISANO	016	745	Semin Irrig Ar	0	0	70	€ 0,34	€ 100,00	103,00 €	Valore VAM	Dec.Esp.D.S.n.12.959/06	Gestione SORICAL	☐	☑
CERISANO	016	747	Ente Urbano	0	0	55	€ 0,00	€ 0,00	0,00 €	Valore Catastale	Dec.Esp.D.S.n.12.959/06	Gestione SORICAL	☐	☑
CERISANO	016	750	Semin Irrig Ar	0	0	62	€ 0,30	€ 89,00	92,00 €	Valore VAM	Dec.Esp.D.S.n.12.959/06	Gestione SORICAL	☐	☑
CERISANO	016	752	Ente Urbano	0	0	57	€ 0,00	€ 0,00	0,00 €	Valore Catastale	Dec.Esp.D.S.n.12.959/06	Gestione SORICAL	☐	☑
CERISANO	016	753	Ente Urbano	0	0	18	€ 0,00	€ 0,00	0,00 €	Valore Catastale	Dec.Esp.D.S.n.12.959/06	Gestione SORICAL	☐	☑
CERISANO	016	776	Semin Irrig Ar	0	0	30	€ 0,15	€ 43,00	44,00 €	Valore VAM	ex Casmez	Gestione SORICAL	☐	☑
CERISANO	016	776	Semin Irrig Ar	0	0	30	€ 0,15	€ 43,00	44,00 €	Valore VAM	Dec.Esp.D.S.n.12.961/06	Gestione SORICAL	☐	☑
CERISANO	016	780	Semin Irrig Ar	0	0	2	€ 0,01	€ 3,00	3,00 €	Valore VAM	ex Casmez	Gestione SORICAL	☐	☑
CERISANO	016	780	Semin Irrig Ar	0	0	2	€ 0,01	€ 3,00	3,00 €	Valore VAM	Dec.Esp.D.S.n.12.961/06	Gestione SORICAL	☐	☑
CERISANO	019	100	Bosco Ceduo	0	1	60	€ 0,08	€ 80,00	83,00 €	Valore VAM	Dec.Esp.D.S.n.12.959/06	Gestione SORICAL	☐	☑
CERISANO	019	104	Bosco Ceduo	0	1	10	€ 0,05	€ 55,00	57,00 €	Valore VAM	Dec.Esp.D.S.n.12.959/06	Gestione SORICAL	☐	☑
CERISANO	019	83	Seminativo 2	0	0	35	€ 0,16	€ 21,00	22,00 €	Valore VAM	Dec.Esp.D.S.n.12.959/06	Gestione SORICAL	☐	☑
CERISANO	019	86	Semin Irrig 1	0	3	40	€ 2,09	€ 368,00	380,00 €	Valore VAM	Dec.Esp.D.S.n.12.959/06	Gestione SORICAL	☐	☑
CERISANO	019	89	Pascolo 1	0	6	0	€ 0,46	€ 240,00	248,00 €	Valore VAM	Dec.Esp.D.S.n.12.959/06	Gestione SORICAL	☐	☑
CERISANO	019	91	Bosco Ceduo	0	7	10	€ 0,33	€ 354,00	365,00 €	Valore VAM	Dec.Esp.D.S.n.12.959/06	Gestione SORICAL	☐	☑
CERISANO	019	92	Bosco Ceduo	0	14	60	€ 0,66	€ 726,00	749,00 €	Valore VAM	Dec.Esp.D.S.n.12.959/06	Gestione SORICAL	☐	☑
CERISANO	019	94	Pascolo 1	0	7	50	€ 0,58	€ 300,00	310,00 €	Valore VAM	Dec.Esp.D.S.n.12.959/06	Gestione SORICAL	☐	☑

Comune	Foglio	Part.la	Coltura	ha	a	ca	Reddito Dominicale	Valore 2020	Valore 2021	Stima / Valore	Provenienza	Destinazione d'uso	Disp.	Indisp
CERISANO	019	96	Semin Irrig 1	0	4	7	€ 2,50	€ 440,00	454,00 €	Valore VAM	Dec.Esp.D.S.n.12.959/06	Gestione SORICAL	☐	☑
CERISANO	019	98	Bosco Ceduo	0	0	23	€ 0,01	€ 11,00	11,00 €	Valore VAM	Dec.Esp.D.S.n.12.959/06	Gestione SORICAL	☐	☑
CERISANO	019	99	Bosco Ceduo	0	2	60	€ 0,11	€ 129,00	133,00 €	Valore VAM	Dec.Esp.D.S.n.12.959/06	Gestione SORICAL	☐	☑
CERISANO	020	101	Bosco Ceduo	0	0	30	€ 0,01	€ 15,00	15,00 €	Valore VAM	Dec.Esp.D.S.n.12.959/06	Gestione SORICAL	☐	☑
CERISANO	020	102	Bosco Ceduo	0	8	80	€ 0,40	€ 437,00	451,00 €	Valore VAM	Dec.Esp.D.S.n.12.959/06	Gestione SORICAL	☐	☑
CERISANO	020	104	Seminativo 1	0	0	10	€ 0,05	€ 6,00	6,00 €	Valore VAM	Dec.Esp.D.S.n.12.959/06	Gestione SORICAL	☐	☑
CERISANO	021	67	Bosco Ceduo	0	2	60	€ 0,11	€ 129,00	133,00 €	Valore VAM	Dec.Esp.D.S.n.12.959/06	Gestione SORICAL	☐	☑
Totali per Comune								**€ 30 694,00**	**€. 31 669,00**					
CERVICATI	007	366	Semin Arb 4	0	0	3	€ 0,01	€ 3,00	3,00 €	Valore VAM	ex Casmez	Gestione SORICAL	☐	☑
CERVICATI	007	574	Semin Arb 4	0	3	20	€ 0,51	€ 312,00	322,00 €	Valore VAM	ex Casmez	Gestione SORICAL	☐	☑
CERVICATI	007	576	Semin Arb 4	0	2	50	€ 0,40	€ 243,00	251,00 €	Valore VAM	ex Casmez	Gestione SORICAL	☐	☑
CERVICATI	007	578	Semin Arb 3	0	2	40	€ 0,63	€ 234,00	241,00 €	Valore VAM	ex Casmez	Gestione SORICAL	☐	☑
CERVICATI	007	579	Semin Arb 3	0	1	60	€ 0,41	€ 155,00	160,00 €	Valore VAM	ex Casmez	Gestione SORICAL	☐	☑
CERVICATI	007	581	Uliveto 3	0	1	50	€ 0,29	€ 251,00	259,00 €	Valore VAM	ex Casmez	Gestione SORICAL	☐	☑
CERVICATI	007	583	Semin Arb 2	0	5	10	€ 1,81	€ 496,00	512,00 €	Valore VAM	ex Casmez	Gestione SORICAL	☐	☑
CERVICATI	007	584	Pascolo Cesp	0	0	30	€ 0,01	€ 13,00	13,00 €	Valore VAM	ex Casmez	Gestione SORICAL	☐	☑
CERVICATI	007	586	Pascolo Arb	0	0	60	€ 0,05	€ 47,00	49,00 €	Valore VAM	ex Casmez	Gestione SORICAL	☐	☑
CERVICATI	007	589	Semin Irrig	0	3	0	€ 1,35	€ 367,00	379,00 €	Valore VAM	ex Casmez	Gestione SORICAL	☐	☑
CERVICATI	007	590	Semin Arb 3	0	0	40	€ 0,10	€ 39,00	40,00 €	Valore VAM	ex Casmez	Gestione SORICAL	☐	☑
CERVICATI	007	591	Semin Irrig Ar	0	0	70	€ 0,29	€ 106,00	109,00 €	Valore VAM	ex Casmez	Gestione SORICAL	☐	☑
CERVICATI	007	593	Semin Arb 4	0	0	50	€ 0,08	€ 49,00	51,00 €	Valore VAM	ex Casmez	Gestione SORICAL	☐	☑
CERVICATI	007	595	Semin Arb 3	0	1	10	€ 0,29	€ 107,00	110,00 €	Valore VAM	ex Casmez	Gestione SORICAL	☐	☑
CERVICATI	007	596	Pascolo	0	0	40	€ 0,04	€ 17,00	18,00 €	Valore VAM	ex Casmez	Gestione SORICAL	☐	☑
CERVICATI	007	599	Uliveto 1	0	1	60	€ 1,04	€ 268,00	277,00 €	Valore VAM	ex Casmez	Gestione SORICAL	☐	☑
CERVICATI	007	601	Uliveto 1	0	1	90	€ 1,23	€ 319,00	329,00 €	Valore VAM	ex Casmez	Gestione SORICAL	☐	☑
CERVICATI	007	603	Uliveto 1	0	1	40	€ 0,90	€ 235,00	243,00 €	Valore VAM	ex Casmez	Gestione SORICAL	☐	☑
CERVICATI	007	605	Uliveto 3	0	2	10	€ 0,41	€ 352,00	363,00 €	Valore VAM	ex Casmez	Gestione SORICAL	☐	☑
CERVICATI	007	607	Uliveto 3	0	1	90	€ 0,36	€ 319,00	329,00 €	Valore VAM	ex Casmez	Gestione SORICAL	☐	☑
CERVICATI	007	609	Uliveto 3	0	0	10	€ 0,03	€ 17,00	18,00 €	Valore VAM	ex Casmez	Gestione SORICAL	☐	☑
CERVICATI	007	610	Uliveto 3	0	0	20	€ 0,04	€ 34,00	35,00 €	Valore VAM	ex Casmez	Gestione SORICAL	☐	☑
CERVICATI	007	612	Uliveto 3	0	0	65	€ 0,13	€ 109,00	112,00 €	Valore VAM	ex Casmez	Gestione SORICAL	☐	☑
CERVICATI	007	614	Uliveto 3	0	3	60	€ 0,70	€ 604,00	623,00 €	Valore VAM	ex Casmez	Gestione SORICAL	☐	☑

Comune	Foglio	Part.la	Coltura	ha	a	ca	Reddito Dominicale	Valore 2020	Valore 2021	Stima / Valore	Provenienza	Destinazione d'uso	Disp.	Indisp
CERVICATI	007	617	Uliveto 3	0	0	20	€ 0,04	€ 34,00	35,00 €	Valore VAM	ex Casmez	Gestione SORICAL	☐	☑
CERVICATI	007	619	Uliveto 3	0	2	90	€ 0,56	€ 486,00	502,00 €	Valore VAM	ex Casmez	Gestione SORICAL	☐	☑
CERVICATI	007	621	Seminativo 3	0	5	20	€ 0,84	€ 467,00	482,00 €	Valore VAM	ex Casmez	Gestione SORICAL	☐	☑
CERVICATI	007	623	Semin Arb 3	0	2	5	€ 0,53	€ 199,00	205,00 €	Valore VAM	ex Casmez	Gestione SORICAL	☐	☑
CERVICATI	007	625	Semin Arb 3	0	0	5	€ 0,01	€ 5,00	5,00 €	Valore VAM	ex Casmez	Gestione SORICAL	☐	☑
CERVICATI	007	626	Semin Arb 3	0	1	40	€ 0,36	€ 136,00	140,00 €	Valore VAM	ex Casmez	Gestione SORICAL	☐	☑
CERVICATI	007	628	Semin Arb 3	0	1	90	€ 0,49	€ 185,00	191,00 €	Valore VAM	ex Casmez	Gestione SORICAL	☐	☑
CERVICATI	007	630	Semin Arb 3	0	0	80	€ 0,21	€ 78,00	80,00 €	Valore VAM	ex Casmez	Gestione SORICAL	☐	☑
CERVICATI	007	631	Ficheto 2	0	3	50	€ 1,93	€ 389,00	401,00 €	Valore VAM	ex Casmez	Gestione SORICAL	☐	☑
CERVICATI	007	633	Uliveto 3	0	0	5	€ 0,01	€ 8,00	8,00 €	Valore VAM	ex Casmez	Gestione SORICAL	☐	☑
CERVICATI	007	645	Semin Arb 4	0	0	82	€ 0,14	€ 80,00	83,00 €	Valore VAM	ex Casmez	Gestione SORICAL	☐	☑
CERVICATI	007	663	Semin Arb 3	0	1	90	€ 0,49	€ 346,00	357,00 €	Valore Esproprio	Dec.Esp.n.11 del 12/03/2	Gestione SORICAL	☐	☑
CERVICATI	007	665	Uliveto 3	0	4	60	€ 0,89	€ 718,00	741,00 €	Valore Esproprio	Dec.Esp.n.11 del 12/03/2	Gestione SORICAL	☐	☑
CERVICATI	007	667	Semin Arb 2	0	2	85	€ 1,01	€ 409,00	422,00 €	Valore Esproprio	Dec.Esp.n.11 del 12/03/2	Gestione SORICAL	☐	☑
CERVICATI	008	372	Uliveto 1	0	2	0	€ 1,29	€ 336,00	347,00 €	Valore VAM	ex Casmez	Gestione SORICAL	☐	☑
CERVICATI	008	374	Uliveto 1	0	2	70	€ 1,74	€ 452,00	466,00 €	Valore VAM	ex Casmez	Gestione SORICAL	☐	☑
CERVICATI	008	378	Uliveto 2	0	0	90	€ 0,33	€ 150,00	155,00 €	Valore VAM	ex Casmez	Gestione SORICAL	☐	☑
CERVICATI	008	379	Uliveto 2	0	1	80	€ 0,64	€ 302,00	312,00 €	Valore VAM	ex Casmez	Gestione SORICAL	☐	☑
CERVICATI	008	381	Uliveto 1	0	0	70	€ 0,45	€ 118,00	122,00 €	Valore VAM	ex Casmez	Gestione SORICAL	☐	☑
CERVICATI	008	383	Semin Arb	0	0	6	€ 0,01	€ 8,00	8,00 €	Valore Esproprio	Dec.Esp.D.G.N.8.815/04	Gestione SORICAL	☐	☑
CERVICATI	008	385	Semin Arb	0	1	93	€ 0,50	€ 242,00	250,00 €	Valore Esproprio	Dec.Esp.D.G.N.8.815/04	Gestione SORICAL	☐	☑
CERVICATI	008	388	Vigneto 2	0	0	43	€ 0,24	€ 50,00	52,00 €	Valore Esproprio	Dec.Esp.D.G.N.8.815/04	Gestione SORICAL	☐	☑
CERVICATI	008	391	Seminativo 3	0	3	76	€ 0,98	€ 437,00	451,00 €	Valore Esproprio	Dec.Esp.D.G.N.8.815/04	Gestione SORICAL	☐	☑
CERVICATI	008	394	Seminativo 3	0	2	45	€ 0,64	€ 285,00	294,00 €	Valore Esproprio	Dec.Esp.D.G.N.8.815/04	Gestione SORICAL	☐	☑
CERVICATI	008	397	Bosco Ceduo	0	1	13	€ 0,04	€ 182,00	188,00 €	Valore Esproprio	Dec.Esp.D.G.N.8.815/04	Gestione SORICAL	☐	☑
CERVICATI	008	423	Semin Arb 3	0	1	28	€ 0,35	€ 604,00	623,00 €	Valore Esproprio	Dec.Esp.n.26 del 06/10/2	Gestione SORICAL	☐	☑
CERVICATI	008	425	Vigneto 2	0	0	2	€ 0,01	€ 2,00	2,00 €	Valore Esproprio	Dec.Esp.D.G.N.8.815/04	Gestione SORICAL	☐	☑
CERVICATI	008	426	Vigneto 2	0	0	9	€ 0,05	€ 10,00	10,00 €	Valore Esproprio	Dec.Esp.D.G.N.8.815/04	Gestione SORICAL	☐	☑
CERVICATI	008	428	Semin Arb 3	0	1	95	€ 0,50	€ 274,00	283,00 €	Valore Esproprio	Dec.Esp.n.26 del 06/10/2	Gestione SORICAL	☐	☑
CERVICATI	008	430	Semin Arb 3	0	1	41	€ 0,36	€ 173,00	179,00 €	Valore Esproprio	Dec.Esp.n.26 del 06/10/2	Gestione SORICAL	☐	☑
CERVICATI	008	431	Semin Arb 3	0	0	24	€ 0,06	€ 29,00	30,00 €	Valore Esproprio	Dec.Esp.n.26 del 06/10/2	Gestione SORICAL	☐	☑
CERVICATI	008	433	Bosco Ceduo	0	0	62	€ 0,03	€ 69,00	71,00 €	Valore Esproprio	Dec.Esp.n.26 del 06/10/2	Gestione SORICAL	☐	☑
CERVICATI	008	647	Semin Arb 4	0	0	5	€ 0,13	€ 5,00	5,00 €	Valore VAM	ex Casmez	Gestione SORICAL	☐	☑

Comune	Foglio	Part.la	Coltura	ha	a	ca	Reddito Dominicale	Valore 2020	Valore 2021	Stima / Valore	Provenienza	Destinazione d'uso	Disp.	Indisp
CERVICATI	009	299	Uliveto 3	0	2	10	€ 0,41	€ 352,00	363,00 €	Valore VAM	ex Casmez	Gestione SORICAL	☐	☑
CERVICATI	009	300	Semin Arb 3	0	3	90	€ 1,01	€ 379,00	391,00 €	Valore VAM	ex Casmez	Gestione SORICAL	☐	☑
CERVICATI	009	303	Seminativo 2	0	2	10	€ 0,61	€ 188,00	194,00 €	Valore VAM	ex Casmez	Gestione SORICAL	☐	☑
CERVICATI	009	305	Seminativo 2	0	0	73	€ 0,21	€ 118,00	122,00 €	Valore Esproprio	Dec.Esp.D.G.N.8.815/04	Gestione SORICAL	☐	☑
CERVICATI	009	307	Seminativo 2	0	0	5	€ 0,01	€ 8,00	8,00 €	Valore Esproprio	Dec.Esp.D.G.N.8.815/04	Gestione SORICAL	☐	☑
CERVICATI	009	309	Seminativo 2	0	2	1	€ 0,59	€ 233,00	240,00 €	Valore Esproprio	Dec.Esp.D.G.N.8.815/04	Gestione SORICAL	☐	☑
CERVICATI	009	311	Seminativo 2	0	0	5	€ 0,01	€ 6,00	6,00 €	Valore Esproprio	Dec.Esp.D.G.N.8.815/04	Gestione SORICAL	☐	☑
CERVICATI	009	313	Semin Arb 2	0	1	10	€ 0,39	€ 256,00	264,00 €	Valore Esproprio	Dec.Esp.D.G.N.8.815/04	Gestione SORICAL	☐	☑
CERVICATI	009	316	Semin Arb 3	0	1	87	€ 0,49	€ 217,00	224,00 €	Valore Esproprio	Dec.Esp.D.G.N.8.815/04	Gestione SORICAL	☐	☑
CERVICATI	009	319	Seminativo 2	0	0	36	€ 0,10	€ 42,00	43,00 €	Valore Esproprio	Dec.Esp.D.G.N.8.815/04	Gestione SORICAL	☐	☑
CERVICATI	009	321	Semin Arb 2	0	2	31	€ 0,83	€ 226,00	233,00 €	Valore Esproprio	Dec.Esp.D.G.N.8.815/04	Gestione SORICAL	☐	☑
CERVICATI	009	324	Semin Arb 3	0	3	24	€ 0,84	€ 375,00	387,00 €	Valore Esproprio	Dec.Esp.D.G.N.8.815/04	Gestione SORICAL	☐	☑
CERVICATI	009	327	Vigneto 3	0	0	91	€ 0,26	€ 106,00	109,00 €	Valore Esproprio	Dec.Esp.D.G.N.8.815/04	Gestione SORICAL	☐	☑
CERVICATI	009	330	Semin Arb 3	0	1	15	€ 0,30	€ 133,00	137,00 €	Valore Esproprio	Dec.Esp.D.G.N.8.815/04	Gestione SORICAL	☐	☑
CERVICATI	009	332	Semin Arb 3	0	2	38	€ 0,61	€ 734,00	757,00 €	Valore Esproprio	Dec.Esp.D.G.N.8.815/04	Gestione SORICAL	☐	☑
CERVICATI	009	335	Vigneto 2	0	0	65	€ 0,36	€ 201,00	207,00 €	Valore Esproprio	Dec.Esp.D.G.N.8.815/04	Gestione SORICAL	☐	☑
CERVICATI	009	338	Uliveto 2	0	0	45	€ 0,16	€ 105,00	108,00 €	Valore Esproprio	Dec.Esp.D.G.N.8.815/04	Gestione SORICAL	☐	☑
CERVICATI	009	406	Seminativo 2	0	0	53	€ 0,15	€ 48,00	50,00 €	Valore Esproprio	Dec.Esp.n.26 del 06/10/2	Gestione SORICAL	☐	☑
CERVICATI	009	408	Seminativo 2	0	0	68	€ 0,20	€ 83,00	86,00 €	Valore Esproprio	Dec.Esp.n.26 del 06/10/2	Gestione SORICAL	☐	☑
CERVICATI	009	410	Semin Arb 2	0	0	50	€ 0,18	€ 70,00	72,00 €	Valore Esproprio	Dec.Esp.n.26 del 06/10/2	Gestione SORICAL	☐	☑
CERVICATI	009	412	Semin Arb 3	0	1	9	€ 0,29	€ 152,00	157,00 €	Valore Esproprio	Dec.Esp.n.26 del 06/10/2	Gestione SORICAL	☐	☑
CERVICATI	009	414	Seminativo 2	0	0	52	€ 0,15	€ 64,00	66,00 €	Valore Esproprio	Dec.Esp.n.26 del 06/10/2	Gestione SORICAL	☐	☑
CERVICATI	009	416	Semin Arb 2	0	1	20	€ 0,43	€ 147,00	152,00 €	Valore Esproprio	Dec.Esp.n.26 del 06/10/2	Gestione SORICAL	☐	☑
CERVICATI	009	418	Semin Arb 3	0	1	91	€ 0,49	€ 235,00	243,00 €	Valore Esproprio	Dec.Esp.n.26 del 06/10/2	Gestione SORICAL	☐	☑
CERVICATI	009	419	Vigneto 3	0	0	6	€ 0,01	€ 7,00	7,00 €	Valore Esproprio	Dec.Esp.n.26 del 06/10/2	Gestione SORICAL	☐	☑
CERVICATI	009	420	Vigneto 3	0	0	23	€ 0,06	€ 27,00	28,00 €	Valore Esproprio	Dec.Esp.n.26 del 06/10/2	Gestione SORICAL	☐	☑
CERVICATI	009	422	Uliveto 2	0	0	70	€ 0,25	€ 118,00	122,00 €	Valore Esproprio	Dec.Esp.n.26 del 06/10/2	Gestione SORICAL	☐	☑
CERVICATI	009	424	Semin Arb 3	0	1	32	€ 0,34	€ 1 358,00	1 401,00 €	Valore Esproprio	Dec.Esp.n.28 del 24/11/2	Gestione SORICAL	☐	☑
CERVICATI	009	426	Vigneto 2	0	0	38	€ 0,21	€ 325,00	335,00 €	Valore Esproprio	Dec.Esp.n.28 del 24/11/2	Gestione SORICAL	☐	☑
CERVICATI	009	428	Uliveto 2	0	1	10	€ 0,39	€ 186,00	192,00 €	Valore Esproprio	Dec.Esp.n.26 del 06/10/2	Gestione SORICAL	☐	☑
CERVICATI	009	430	Uliveto 2	0	1	19	€ 0,43	€ 257,00	265,00 €	Valore Esproprio	Dec.Esp.n.26 del 06/10/2	Gestione SORICAL	☐	☑
CERVICATI	009	432	Semin Arb 2	0	0	40	€ 0,14	€ 87,00	90,00 €	Valore Esproprio	Dec.Esp.n.26 del 06/10/2	Gestione SORICAL	☐	☑
CERVICATI	009	434	Semin Arb 2	0	0	10	€ 0,04	€ 24,00	25,00 €	Valore Esproprio	Dec.Esp.n.26 del 06/10/2	Gestione SORICAL	☐	☑

Comune	Foglio	Part.la	Coltura	ha	a	ca	Reddito Dominicale	Valore 2020	Valore 2021	Stima / Valore	Provenienza	Destinazione d'uso	Disp.	Indisp
CERVICATI	009	436	Semin Arb 2	0	0	79	€ 0,28	€ 191,00	197,00 €	Valore Esproprio	Dec.Esp.n.26 del 06/10/2	Gestione SORICAL	☐	☑
CERVICATI	009	438	Uliveto 2	0	0	30	€ 0,11	€ 60,00	62,00 €	Valore Esproprio	Dec.Esp.n.26 del 06/10/2	Gestione SORICAL	☐	☑
CERVICATI	009	440	Uliveto 2	0	0	29	€ 0,10	€ 57,00	59,00 €	Valore Esproprio	Dec.Esp.n.26 del 06/10/2	Gestione SORICAL	☐	☑
CERVICATI	009	442	Uliveto 2	0	0	28	€ 0,10	€ 55,00	57,00 €	Valore Esproprio	Dec.Esp.n.26 del 06/10/2	Gestione SORICAL	☐	☑
CERVICATI	009	444	Vigneto 2	0	0	40	€ 0,23	€ 97,00	100,00 €	Valore Esproprio	Dec.Esp.n.26 del 06/10/2	Gestione SORICAL	☐	☑
CERVICATI	009	446	Semin Arb 1	0	0	48	€ 0,19	€ 116,00	120,00 €	Valore Esproprio	Dec.Esp.n.26 del 06/10/2	Gestione SORICAL	☐	☑
CERVICATI	009	448	Semin Arb 1	0	0	29	€ 0,11	€ 70,00	72,00 €	Valore Esproprio	Dec.Esp.n.26 del 06/10/2	Gestione SORICAL	☐	☑
CERVICATI	009	450	Semin Arb 1	0	0	10	€ 0,04	€ 14,00	14,00 €	Valore Esproprio	Dec.Esp.n.26 del 06/10/2	Gestione SORICAL	☐	☑
CERVICATI	009	452	Semin Arb 1	0	1	10	€ 0,43	€ 266,00	275,00 €	Valore Esproprio	Dec.Esp.n.26 del 06/10/2	Gestione SORICAL	☐	☑
CERVICATI	009	454	Semin Arb 1	0	1	35	€ 0,53	€ 326,00	336,00 €	Valore Esproprio	Dec.Esp.n.26 del 06/10/2	Gestione SORICAL	☐	☑
CERVICATI	009	456	Semin Arb 1	0	0	65	€ 0,25	€ 92,00	95,00 €	Valore Esproprio	Dec.Esp.n.26 del 06/10/2	Gestione SORICAL	☐	☑
CERVICATI	009	458	Semin Arb 1	0	1	51	€ 0,59	€ 301,00	311,00 €	Valore Esproprio	Dec.Esp.n.26 del 06/10/2	Gestione SORICAL	☐	☑
CERVICATI	014	325	Semin Arb 2	0	1	0	€ 0,35	€ 98,00	101,00 €	Valore VAM	ex Casmez	Gestione SORICAL	☐	☑
CERVICATI	014	327	Semin Arb 1	0	1	80	€ 0,70	€ 175,00	181,00 €	Valore VAM	ex Casmez	Gestione SORICAL	☐	☑
CERVICATI	014	330	Seminativo 1	0	1	80	€ 0,70	€ 161,00	166,00 €	Valore VAM	ex Casmez	Gestione SORICAL	☐	☑
CERVICATI	014	331	Seminativo 1	0	1	80	€ 0,70	€ 161,00	166,00 €	Valore VAM	ex Casmez	Gestione SORICAL	☐	☑
CERVICATI	014	334	Semin Arb 2	0	4	20	€ 1,49	€ 408,00	421,00 €	Valore VAM	ex Casmez	Gestione SORICAL	☐	☑
CERVICATI	014	335	Semin Arb 2	0	0	60	€ 0,21	€ 59,00	61,00 €	Valore VAM	ex Casmez	Gestione SORICAL	☐	☑
CERVICATI	014	337	Seminativo 1	0	5	40	€ 2,09	€ 485,00	501,00 €	Valore VAM	ex Casmez	Gestione SORICAL	☐	☑
CERVICATI	014	338	Seminativo 1	0	2	10	€ 0,81	€ 188,00	194,00 €	Valore VAM	ex Casmez	Gestione SORICAL	☐	☑
CERVICATI	014	340	Seminativo 1	0	2	60	€ 1,01	€ 233,00	240,00 €	Valore VAM	ex Casmez	Gestione SORICAL	☐	☑
CERVICATI	014	342	Seminativo 2	0	1	60	€ 0,46	€ 143,00	148,00 €	Valore VAM	ex Casmez	Gestione SORICAL	☐	☑
CERVICATI	014	346	Seminativo 2	0	1	10	€ 0,33	€ 99,00	102,00 €	Valore VAM	ex Casmez	Gestione SORICAL	☐	☑
CERVICATI	014	347	Semin Arb 2	0	0	10	€ 0,04	€ 10,00	10,00 €	Valore VAM	ex Casmez	Gestione SORICAL	☐	☑
CERVICATI	014	349	Semin Arb 3	0	4	50	€ 1,16	€ 438,00	452,00 €	Valore VAM	ex Casmez	Gestione SORICAL	☐	☑
CERVICATI	014	351	Semin Arb 3	0	0	10	€ 0,03	€ 10,00	10,00 €	Valore VAM	ex Casmez	Gestione SORICAL	☐	☑
CERVICATI	014	352	Seminativo 1	0	2	20	€ 0,85	€ 197,00	203,00 €	Valore VAM	ex Casmez	Gestione SORICAL	☐	☑
CERVICATI	014	354	Seminativo 1	0	2	60	€ 1,01	€ 233,00	240,00 €	Valore VAM	ex Casmez	Gestione SORICAL	☐	☑
CERVICATI	015	281	Semin Irrig Ar	0	1	80	€ 0,75	€ 273,00	282,00 €	Valore VAM	ex Casmez	Gestione SORICAL	☐	☑
CERVICATI	015	282	Uliveto 3	0	0	60	€ 0,11	€ 101,00	104,00 €	Valore VAM	ex Casmez	Gestione SORICAL	☐	☑
CERVICATI	015	284	Uliveto 3	0	0	80	€ 0,15	€ 134,00	138,00 €	Valore VAM	ex Casmez	Gestione SORICAL	☐	☑
CERVICATI	015	286	Seminativo 1	0	0	60	€ 0,24	€ 54,00	56,00 €	Valore VAM	ex Casmez	Gestione SORICAL	☐	☑
CERVICATI	015	288	Pascolo	0	0	30	€ 0,03	€ 13,00	13,00 €	Valore VAM	ex Casmez	Gestione SORICAL	☐	☑

Comune	Foglio	Part.la	Coltura	ha	a	ca	Reddito Dominicale	Valore 2020	Valore 2021	Stima / Valore	Provenienza	Destinazione d'uso	Disp.	Indisp
CERVICATI	015	289	Pascolo	0	0	80	€ 0,08	€ 34,00	35,00 €	Valore VAM	ex Casmez	Gestione SORICAL	☐	☑
CERVICATI	015	291	Pascolo	0	0	80	€ 0,08	€ 34,00	35,00 €	Valore VAM	ex Casmez	Gestione SORICAL	☐	☑
CERVICATI	015	292	Seminativo 1	0	1	0	€ 0,39	€ 90,00	93,00 €	Valore VAM	ex Casmez	Gestione SORICAL	☐	☑
CERVICATI	015	294	Seminativo 3	0	3	80	€ 0,61	€ 341,00	352,00 €	Valore VAM	ex Casmez	Gestione SORICAL	☐	☑
CERVICATI	015	295	Seminativo 3	0	2	0	€ 0,33	€ 179,00	185,00 €	Valore VAM	ex Casmez	Gestione SORICAL	☐	☑
CERVICATI	015	296	Seminativo 3	0	0	20	€ 0,04	€ 18,00	19,00 €	Valore VAM	ex Casmez	Gestione SORICAL	☐	☑
CERVICATI	015	297	Uliveto 2	0	3	25	€ 1,15	€ 545,00	562,00 €	Valore VAM	ex Casmez	Gestione SORICAL	☐	☑
CERVICATI	015	299	Uliveto 2	0	1	55	€ 0,55	€ 260,00	268,00 €	Valore VAM	ex Casmez	Gestione SORICAL	☐	☑
CERVICATI	015	301	Uliveto 2	0	0	70	€ 0,25	€ 118,00	122,00 €	Valore VAM	ex Casmez	Gestione SORICAL	☐	☑
CERVICATI	015	302	Semin Arb 3	0	10	30	€ 2,66	€ 1 002,00	1 034,00 €	Valore VAM	ex Casmez	Gestione SORICAL	☐	☑
CERVICATI	015	304	Semin Arb 3	0	1	0	€ 0,26	€ 140,00	144,00 €	Valore Esproprio	Dec.Esp.n.26 del 06/10/2	Gestione SORICAL	☐	☑
CERVICATI	015	305	Semin Irrig Ar	0	1	95	€ 1,20	€ 295,00	304,00 €	Valore VAM	ex Casmez	Gestione SORICAL	☐	☑
CERVICATI	015	307	Semin Irrig Ar	0	0	45	€ 0,28	€ 68,00	70,00 €	Valore VAM	ex Casmez	Gestione SORICAL	☐	☑
CERVICATI	015	309	Semin Arb 2	0	3	60	€ 1,28	€ 351,00	362,00 €	Valore VAM	ex Casmez	Gestione SORICAL	☐	☑
CERVICATI	015	311	Semin Arb 2	0	2	60	€ 0,93	€ 253,00	261,00 €	Valore VAM	ex Casmez	Gestione SORICAL	☐	☑
CERVICATI	015	312	Semin Arb 2	0	0	80	€ 0,29	€ 78,00	80,00 €	Valore VAM	ex Casmez	Gestione SORICAL	☐	☑
CERVICATI	015	314	Seminativo 3	0	6	40	€ 1,04	€ 575,00	593,00 €	Valore VAM	ex Casmez	Gestione SORICAL	☐	☑
CERVICATI	015	316	Seminativo 3	0	1	70	€ 0,28	€ 152,00	157,00 €	Valore VAM	ex Casmez	Gestione SORICAL	☐	☑
CERVICATI	015	318	Seminativo 3	0	0	60	€ 0,10	€ 54,00	56,00 €	Valore VAM	ex Casmez	Gestione SORICAL	☐	☑
CERVICATI	015	320	Seminativo 2	0	0	15	€ 0,04	€ 14,00	14,00 €	Valore VAM	ex Casmez	Gestione SORICAL	☐	☑
CERVICATI	015	321	Seminativo 2	0	1	95	€ 0,56	€ 175,00	181,00 €	Valore VAM	ex Casmez	Gestione SORICAL	☐	☑
CERVICATI	015	323	Seminativo 2	0	0	35	€ 0,10	€ 32,00	33,00 €	Valore VAM	ex Casmez	Gestione SORICAL	☐	☑
CERVICATI	015	325	Semin Irrig	0	2	40	€ 1,09	€ 293,00	302,00 €	Valore VAM	ex Casmez	Gestione SORICAL	☐	☑
CERVICATI	015	327	Seminativo 3	0	0	80	€ 0,13	€ 72,00	74,00 €	Valore VAM	ex Casmez	Gestione SORICAL	☐	☑
CERVICATI	015	329	Seminativo 3	0	0	50	€ 0,08	€ 45,00	46,00 €	Valore VAM	ex Casmez	Gestione SORICAL	☐	☑
CERVICATI	015	331	Uliveto 1	0	3	40	€ 2,20	€ 570,00	588,00 €	Valore VAM	ex Casmez	Gestione SORICAL	☐	☑
CERVICATI	015	333	Uliveto 1	0	2	10	€ 1,35	€ 352,00	363,00 €	Valore VAM	ex Casmez	Gestione SORICAL	☐	☑
CERVICATI	015	335	Seminativo 2	0	1	55	€ 0,45	€ 139,00	143,00 €	Valore VAM	ex Casmez	Gestione SORICAL	☐	☑
CERVICATI	015	389	Seminativo 2	0	1	97	€ 0,58	€ 278,00	287,00 €	Valore Esproprio	Dec.Esp.n.26 del 06/10/2	Gestione SORICAL	☐	☑
CERVICATI	015	390	Seminativo 2	0	0	12	€ 0,04	€ 17,00	18,00 €	Valore Esproprio	Dec.Esp.n.26 del 06/10/2	Gestione SORICAL	☐	☑
CERVICATI	015	392	Semin Arb 3	0	3	44	€ 0,89	€ 484,00	499,00 €	Valore Esproprio	Dec.Esp.n.26 del 06/10/2	Gestione SORICAL	☐	☑
CERVICATI	015	393	Semin Arb 3	0	6	79	€ 1,75	€ 956,00	987,00 €	Valore Esproprio	Dec.Esp.n.26 del 06/10/2	Gestione SORICAL	☐	☑
CERVICATI	015	394	Semin Arb 3	0	1	70	€ 0,26	€ 239,00	247,00 €	Valore Esproprio	Dec.Esp.n.26 del 06/10/2	Gestione SORICAL	☐	☑

Comune	Foglio	Part.la	Coltura	ha	a	ca	Reddito Dominicale	Valore 2020	Valore 2021	Stima / Valore	Provenienza	Destinazione d'uso	Disp.	Indisp
Totali per Comune								**€ 32 402,00**	**€. 33 431,00**					
CERZETO	004	107	Seminativo 1	0	5	55	€ 2,69	€ 498,00	514,00 €	Valore VAM	ex Casmez	Gestione SORICAL	☐	☑
CERZETO	004	110	Seminativo 1	0	1	5	€ 0,51	€ 95,00	98,00 €	Valore VAM	ex Casmez	Gestione SORICAL	☐	☑
CERZETO	004	111	Seminativo 1	0	0	50	€ 0,24	€ 45,00	46,00 €	Valore VAM	ex Casmez	Gestione SORICAL	☐	☑
CERZETO	004	115	Seminativo 1	0	0	75	€ 0,36	€ 68,00	70,00 €	Valore VAM	ex Casmez	Gestione SORICAL	☐	☑
CERZETO	004	117	Pascolo Cesp	0	0	50	€ 0,01	€ 21,00	22,00 €	Valore VAM	ex Casmez	Gestione SORICAL	☐	☑
CERZETO	007	100	Vigneto 2	0	0	57	€ 0,35	€ 135,00	139,00 €	Valore VAM	Dec.Esp.D.S.n.15.217/04	Gestione SORICAL	☐	☑
CERZETO	007	102	Vigneto 2	0	0	50	€ 0,31	€ 119,00	123,00 €	Valore VAM	Dec.Esp.D.S.n.15.217/04	Gestione SORICAL	☐	☑
CERZETO	007	103	Vigneto 2	0	0	50	€ 0,31	€ 119,00	123,00 €	Valore VAM	Dec.Esp. n. 53 16/11/199	Gestione SORICAL	☐	☑
CERZETO	007	105	Semin Arb 1	0	0	10	€ 0,04	€ 10,00	10,00 €	Valore VAM	Dec.Esp.D.S.n.15.214/04	Gestione SORICAL	☐	☑
CERZETO	007	107	Bosco Alto 1	0	0	60	€ 0,06	€ 45,00	46,00 €	Valore VAM	Dec.Esp.D.S.n.15.207/04	Gestione SORICAL	☐	☑
CERZETO	007	108	Bosco Alto 1	0	0	30	€ 0,04	€ 22,00	23,00 €	Valore VAM	Dec.Esp.D.S.n.15.207/04	Gestione SORICAL	☐	☑
CERZETO	007	110	Semin Arb 2	0	2	10	€ 0,81	€ 204,00	211,00 €	Valore VAM	Dec.Esp.D.S.n.15.217/04	Gestione SORICAL	☐	☑
CERZETO	007	112	Semin Arb 2	0	1	38	€ 0,54	€ 134,00	138,00 €	Valore VAM	Dec.Esp. n. 53 16/11/199	Gestione SORICAL	☐	☑
CERZETO	007	114	Semin Arb 2	0	1	40	€ 0,54	€ 136,00	140,00 €	Valore VAM	Dec.Esp.D.S.n.15.217/04	Gestione SORICAL	☐	☑
CERZETO	007	116	Semin Arb 2	0	0	95	€ 0,36	€ 93,00	96,00 €	Valore VAM	Dec.Esp. n. 53 16/11/199	Gestione SORICAL	☐	☑
CERZETO	007	118	Semin Arb 2	0	1	20	€ 0,46	€ 117,00	121,00 €	Valore VAM	Dec.Esp.D.S.n.15.217/04	Gestione SORICAL	☐	☑
CERZETO	007	120	Semin Arb 2	0	0	75	€ 0,29	€ 73,00	75,00 €	Valore VAM	Dec.Esp. n. 53 16/11/199	Gestione SORICAL	☐	☑
CERZETO	007	122	Seminativo 3	0	0	80	€ 0,15	€ 72,00	74,00 €	Valore VAM	Dec.Esp.D.S.n.15.217/04	Gestione SORICAL	☐	☑
CERZETO	007	124	Seminativo 3	0	0	65	€ 0,13	€ 59,00	61,00 €	Valore VAM	Dec.Esp. n. 53 16/11/199	Gestione SORICAL	☐	☑
CERZETO	007	126	Seminativo 2	0	0	10	€ 0,04	€ 9,00	9,00 €	Valore VAM	Dec.Esp.D.S.n.15.214/04	Gestione SORICAL	☐	☑
CERZETO	007	128	Semin Arb 3	0	1	0	€ 0,29	€ 98,00	101,00 €	Valore VAM	Dec.Esp.D.S.n.15.217/04	Gestione SORICAL	☐	☑
CERZETO	007	130	Semin Arb 3	0	0	75	€ 0,21	€ 73,00	75,00 €	Valore VAM	Dec.Esp. n. 53 16/11/199	Gestione SORICAL	☐	☑
CERZETO	007	132	Seminativo 2	0	1	0	€ 0,35	€ 90,00	93,00 €	Valore VAM	Dec.Esp.D.S.n.15.207/04	Gestione SORICAL	☐	☑
CERZETO	007	133	Seminativo 2	0	0	10	€ 0,04	€ 9,00	9,00 €	Valore VAM	Dec.Esp. n. 53 16/11/199	Gestione SORICAL	☐	☑
CERZETO	007	135	Seminativo 1	0	0	70	€ 0,34	€ 63,00	65,00 €	Valore VAM	Dec.Esp. n. 53 16/11/199	Gestione SORICAL	☐	☑
CERZETO	007	136	Seminativo 1	0	0	70	€ 0,34	€ 63,00	65,00 €	Valore VAM	Dec.Esp.D.S.n.15.214/04	Gestione SORICAL	☐	☑
CERZETO	007	137	Querceto	0	3	90	€ 0,50	€ 363,00	375,00 €	Valore VAM	ex Casmez	Gestione SORICAL	☐	☑
CERZETO	007	139	Querceto	0	0	30	€ 0,04	€ 28,00	29,00 €	Valore VAM	ex Casmez	Gestione SORICAL	☐	☑
CERZETO	007	140	Querceto	0	1	50	€ 0,19	€ 139,00	143,00 €	Valore VAM	ex Casmez	Gestione SORICAL	☐	☑
CERZETO	007	141	Querceto	0	0	10	€ 0,01	€ 9,00	9,00 €	Valore VAM	ex Casmez	Gestione SORICAL	☐	☑
CERZETO	007	142	Bosco Ceduo	0	0	10	€ 0,01	€ 6,00	6,00 €	Valore VAM	ex Casmez	Gestione SORICAL	☐	☑

Comune	Foglio	Part.la	Coltura	ha	a	ca	Reddito Dominicale	Valore 2020	Valore 2021	Stima / Valore	Provenienza	Destinazione d'uso	Disp.	Indisp
CERZETO	007	143	Bosco Ceduo	0	5	10	€ 0,26	€ 298,00	308,00 €	Valore VAM	ex Casmez	Gestione SORICAL	☐	☑
CERZETO	007	145	Semin Arb 3	0	8	40	€ 2,44	€ 818,00	844,00 €	Valore VAM	ex Casmez	Gestione SORICAL	☐	☑
CERZETO	007	148	Semin Irrig 1	0	0	60	€ 0,31	€ 74,00	76,00 €	Valore VAM	ex Casmez	Gestione SORICAL	☐	☑
CERZETO	007	149	Seminativo 3	0	1	20	€ 0,24	€ 108,00	111,00 €	Valore VAM	ex Casmez	Gestione SORICAL	☐	☑
CERZETO	007	152	Seminativo 2	0	11	30	€ 4,01	€ 1 014,00	1 046,00 €	Valore VAM	ex Casmez	Gestione SORICAL	☐	☑
CERZETO	007	154	Seminativo 2	0	3	60	€ 1,28	€ 323,00	333,00 €	Valore VAM	ex Casmez	Gestione SORICAL	☐	☑
CERZETO	007	156	Semin Irrig 1	0	1	90	€ 0,99	€ 232,00	239,00 €	Valore VAM	ex Casmez	Gestione SORICAL	☐	☑
CERZETO	007	158	Semin Irrig 1	0	9	40	€ 4,85	€ 1 148,00	1 185,00 €	Valore VAM	ex Casmez	Gestione SORICAL	☐	☑
CERZETO	007	160	Semin Irrig 1	0	5	50	€ 2,84	€ 672,00	694,00 €	Valore VAM	ex Casmez	Gestione SORICAL	☐	☑
CERZETO	007	97	Semin Arb 2	0	0	30	€ 0,11	€ 29,00	30,00 €	Valore VAM	Dec.Esp.D.S.n.15.217/04	Gestione SORICAL	☐	☑
CERZETO	007	98	Semin Arb 2	0	0	50	€ 0,19	€ 49,00	51,00 €	Valore VAM	Dec.Esp. n. 53 16/11/199	Gestione SORICAL	☐	☑
CERZETO	008	65	Querceto	0	1	60	€ 0,21	€ 148,00	153,00 €	Valore VAM	Dec.Esp.D.S.n.15.207/04	Gestione SORICAL	☐	☑
CERZETO	008	66	Querceto	0	1	4	€ 0,14	€ 97,00	100,00 €	Valore VAM	Dec.Esp.D.S.n.15.207/04	Gestione SORICAL	☐	☑
CERZETO	008	69	Seminativo 2	0	1	10	€ 0,39	€ 99,00	102,00 €	Valore VAM	Dec.Esp.D.S.n.15.214/04	Gestione SORICAL	☐	☑
CERZETO	008	70	Seminativo 2	0	0	20	€ 0,08	€ 18,00	19,00 €	Valore VAM	Dec.Esp. n. 53 16/11/199	Gestione SORICAL	☐	☑
CERZETO	008	73	Semin Arb 2	0	1	80	€ 0,70	€ 175,00	181,00 €	Valore VAM	Dec.Esp.D.S.n.15.207/04	Gestione SORICAL	☐	☑
CERZETO	008	75	Semin Arb 3	0	1	39	€ 0,40	€ 135,00	139,00 €	Valore VAM	Dec.Esp.D.S.n.15.207/04	Gestione SORICAL	☐	☑
CERZETO	008	77	Bosco Alto 1	0	0	10	€ 0,01	€ 7,00	7,00 €	Valore VAM	Dec.Esp.D.S.n.15.207/04	Gestione SORICAL	☐	☑
CERZETO	011	114	Cast Frutto 3	0	25	70	€ 3,31	€ 2 613,00	2 697,00 €	Valore VAM	ex Casmez	Gestione SORICAL	☐	☑
CERZETO	011	115	Cast Frutto 3	0	16	30	€ 2,10	€ 1 656,00	1 709,00 €	Valore VAM	ex Casmez	Gestione SORICAL	☐	☑
CERZETO	011	116	Cast Frutto 3	0	5	0	€ 0,65	€ 508,00	524,00 €	Valore VAM	ex Casmez	Gestione SORICAL	☐	☑
CERZETO	011	117	Cast Frutto 3	0	13	60	€ 1,75	€ 1 382,00	1 426,00 €	Valore VAM	ex Casmez	Gestione SORICAL	☐	☑
CERZETO	011	137	Cast Frutto 3	0	53	50	€ 6,91	€ 5 438,00	5 612,00 €	Valore VAM	ex Casmez	Gestione SORICAL	☐	☑
CERZETO	011	139	Cast Frutto 2	0	23	10	€ 4,48	€ 2 348,00	2 423,00 €	Valore VAM	ex Casmez	Gestione SORICAL	☐	☑
CERZETO	011	249	Cast Frutto 3	0	27	60	€ 3,56	€ 2 806,00	2 896,00 €	Valore VAM	ex Casmez	Gestione SORICAL	☐	☑
CERZETO	011	357	Cast Frutto 3	0	5	0	€ 0,65	€ 508,00	524,00 €	Valore VAM	ex Casmez	Gestione SORICAL	☐	☑
CERZETO	011	358	Cast Frutto 3	0	3	70	€ 0,48	€ 376,00	388,00 €	Valore VAM	ex Casmez	Gestione SORICAL	☐	☑
CERZETO	011	360	Cast Frutto 3	0	1	60	€ 0,21	€ 162,00	167,00 €	Valore VAM	ex Casmez	Gestione SORICAL	☐	☑
CERZETO	011	361	Cast Frutto 2	0	6	10	€ 1,19	€ 621,00	641,00 €	Valore VAM	ex Casmez	Gestione SORICAL	☐	☑
CERZETO	011	362	Cast Frutto 2	0	4	50	€ 0,88	€ 457,00	472,00 €	Valore VAM	ex Casmez	Gestione SORICAL	☐	☑
CERZETO	011	363	Cast Frutto 2	0	1	80	€ 0,35	€ 183,00	189,00 €	Valore VAM	ex Casmez	Gestione SORICAL	☐	☑
CERZETO	011	364	Cast Frutto 2	0	0	60	€ 0,11	€ 61,00	63,00 €	Valore VAM	ex Casmez	Gestione SORICAL	☐	☑
CERZETO	011	365	Cast Frutto 2	0	6	10	€ 1,19	€ 621,00	641,00 €	Valore VAM	ex Casmez	Gestione SORICAL	☐	☑

Comune	Foglio	Part.la	Coltura	ha	a	ca	Reddito Dominicale	Valore 2020	Valore 2021	Stima / Valore	Provenienza	Destinazione d'uso	Disp.	Indisp
CERZETO	011	367	Cast Frutto 2	0	1	20	€ 0,24	€ 122,00	126,00 €	Valore VAM	ex Casmez	Gestione SORICAL	☐	☑
CERZETO	011	369	Pascolo	0	1	60	€ 0,09	€ 68,00	70,00 €	Valore VAM	ex Casmez	Gestione SORICAL	☐	☑
CERZETO	011	370	Pascolo	0	2	60	€ 0,15	€ 110,00	114,00 €	Valore VAM	ex Casmez	Gestione SORICAL	☐	☑
CERZETO	011	371	Pascolo	0	4	80	€ 0,28	€ 202,00	208,00 €	Valore VAM	ex Casmez	Gestione SORICAL	☐	☑
CERZETO	011	372	Cast Frutto 3	0	9	0	€ 1,16	€ 914,00	943,00 €	Valore VAM	ex Casmez	Gestione SORICAL	☐	☑
CERZETO	011	373	Cast Frutto 2	0	0	20	€ 0,04	€ 20,00	21,00 €	Valore VAM	ex Casmez	Gestione SORICAL	☐	☑
CERZETO	011	374	Cast Frutto 2	0	0	10	€ 0,03	€ 10,00	10,00 €	Valore VAM	ex Casmez	Gestione SORICAL	☐	☑
CERZETO	011	375	Cast Frutto 2	0	0	20	€ 0,04	€ 20,00	21,00 €	Valore VAM	ex Casmez	Gestione SORICAL	☐	☑
CERZETO	011	376	Cast Frutto 2	0	0	20	€ 0,04	€ 20,00	21,00 €	Valore VAM	ex Casmez	Gestione SORICAL	☐	☑
CERZETO	011	377	Cast Frutto 2	0	0	10	€ 0,03	€ 10,00	10,00 €	Valore VAM	ex Casmez	Gestione SORICAL	☐	☑
CERZETO	011	378	Cast Frutto 2	0	0	70	€ 0,14	€ 71,00	73,00 €	Valore VAM	ex Casmez	Gestione SORICAL	☐	☑
CERZETO	011	379	Cast Frutto 2	0	0	80	€ 0,15	€ 82,00	85,00 €	Valore VAM	ex Casmez	Gestione SORICAL	☐	☑
CERZETO	011	380	Cast Frutto 2	0	0	10	€ 0,03	€ 10,00	10,00 €	Valore VAM	ex Casmez	Gestione SORICAL	☐	☑
CERZETO	011	381	Cast Frutto 3	0	0	20	€ 0,03	€ 20,00	21,00 €	Valore VAM	ex Casmez	Gestione SORICAL	☐	☑
CERZETO	011	382	Cast Frutto 3	0	0	40	€ 0,05	€ 41,00	42,00 €	Valore VAM	ex Casmez	Gestione SORICAL	☐	☑
CERZETO	011	383	Cast Frutto 3	0	0	20	€ 0,03	€ 20,00	21,00 €	Valore VAM	ex Casmez	Gestione SORICAL	☐	☑
CERZETO	011	384	Cast Frutto 3	0	0	10	€ 0,01	€ 10,00	10,00 €	Valore VAM	ex Casmez	Gestione SORICAL	☐	☑
CERZETO	011	385	Cast Frutto 2	0	0	50	€ 0,10	€ 51,00	53,00 €	Valore VAM	ex Casmez	Gestione SORICAL	☐	☑
CERZETO	011	386	Cast Frutto 2	0	0	50	€ 0,10	€ 51,00	53,00 €	Valore VAM	ex Casmez	Gestione SORICAL	☐	☑
CERZETO	011	387	Cast Frutto 2	0	0	10	€ 0,03	€ 10,00	10,00 €	Valore VAM	ex Casmez	Gestione SORICAL	☐	☑
CERZETO	011	388	Cast Frutto 2	0	0	30	€ 0,06	€ 31,00	32,00 €	Valore VAM	ex Casmez	Gestione SORICAL	☐	☑
CERZETO	011	389	Cast Frutto 1	0	0	50	€ 0,11	€ 51,00	53,00 €	Valore VAM	ex Casmez	Gestione SORICAL	☐	☑
CERZETO	011	390	Cast Frutto 2	0	0	10	€ 0,03	€ 10,00	10,00 €	Valore VAM	ex Casmez	Gestione SORICAL	☐	☑
CERZETO	011	391	Cast Frutto 2	0	0	10	€ 0,03	€ 10,00	10,00 €	Valore VAM	ex Casmez	Gestione SORICAL	☐	☑
CERZETO	011	392	Cast Frutto 2	0	0	50	€ 0,10	€ 51,00	53,00 €	Valore VAM	ex Casmez	Gestione SORICAL	☐	☑
CERZETO	011	394	Bosco Ceduo	0	0	60	€ 0,08	€ 35,00	36,00 €	Valore VAM	ex Casmez	Gestione SORICAL	☐	☑
CERZETO	011	396	Cast Frutto 3	0	0	20	€ 0,03	€ 20,00	21,00 €	Valore VAM	ex Casmez	Gestione SORICAL	☐	☑
CERZETO	011	397	Cast Frutto 2	0	0	10	€ 0,03	€ 10,00	10,00 €	Valore VAM	ex Casmez	Gestione SORICAL	☐	☑
CERZETO	011	398	Cast Frutto 3	0	2	60	€ 0,34	€ 264,00	272,00 €	Valore VAM	ex Casmez	Gestione SORICAL	☐	☑
CERZETO	011	399	Cast Frutto 2	0	1	20	€ 0,24	€ 122,00	126,00 €	Valore VAM	ex Casmez	Gestione SORICAL	☐	☑
CERZETO	011	400	Cast Frutto 2	0	0	40	€ 0,08	€ 41,00	42,00 €	Valore VAM	ex Casmez	Gestione SORICAL	☐	☑
CERZETO	011	402	Cast Frutto 2	0	3	70	€ 0,71	€ 376,00	388,00 €	Valore VAM	ex Casmez	Gestione SORICAL	☐	☑
CERZETO	011	403	Cast Frutto 2	0	0	30	€ 0,06	€ 31,00	32,00 €	Valore VAM	ex Casmez	Gestione SORICAL	☐	☑

Comune	Foglio	Part.la	Coltura	ha	a	ca	Reddito Dominicale	Valore 2020	Valore 2021	Stima / Valore	Provenienza	Destinazione d'uso	Disp.	Indisp
CERZETO	011	405	Cast Frutto 2	0	2	50	€ 0,49	€ 254,00	262,00 €	Valore VAM	ex Casmez	Gestione SORICAL	☐	☑
CERZETO	011	409	Cast Frutto 2	0	2	90	€ 0,56	€ 295,00	304,00 €	Valore VAM	ex Casmez	Gestione SORICAL	☐	☑
CERZETO	011	412	Cast frutto 3	0	0	20	€ 0,03	€ 20,00	21,00 €	Valore Esproprio	Dec.Esp.n.12 del 12/03/2	Gestione SORICAL	☐	☑
CERZETO	011	414	Pascolo	0	1	35	€ 0,08	€ 57,00	59,00 €	Valore VAM	ex Casmez	Gestione SORICAL	☐	☑
CERZETO	011	416	Cast Frutto 2	0	0	50	€ 0,10	€ 51,00	53,00 €	Valore VAM	ex Casmez	Gestione SORICAL	☐	☑
CERZETO	011	418	Cast Frutto 3	0	0	50	€ 0,06	€ 51,00	53,00 €	Valore VAM	ex Casmez	Gestione SORICAL	☐	☑
CERZETO	011	420	Cast frutto 3	0	1	20	€ 0,15	€ 123,00	127,00 €	Valore Esproprio	Dec.Esp.n.12 del 12/03/2	Gestione SORICAL	☐	☑
CERZETO	011	423	Cast Frutto 3	0	0	80	€ 0,10	€ 82,00	85,00 €	Valore VAM	ex Casmez	Gestione SORICAL	☐	☑
CERZETO	011	424	Cast Frutto 3	0	1	25	€ 0,16	€ 127,00	131,00 €	Valore VAM	ex Casmez	Gestione SORICAL	☐	☑
CERZETO	011	426	Cast Frutto 2	0	0	55	€ 0,11	€ 56,00	58,00 €	Valore VAM	ex Casmez	Gestione SORICAL	☐	☑
CERZETO	011	429	Cast Frutto 2	0	3	30	€ 0,64	€ 336,00	347,00 €	Valore VAM	ex Casmez	Gestione SORICAL	☐	☑
CERZETO	011	431	Cast frutto 2	0	0	40	€ 0,08	€ 41,00	42,00 €	Valore Esproprio	Dec.Esp.n.12 del 12/03/2	Gestione SORICAL	☐	☑
CERZETO	011	433	Cast frutto 2	0	0	95	€ 0,19	€ 98,00	101,00 €	Valore Esproprio	Dec.Esp.n.12 del 12/03/2	Gestione SORICAL	☐	☑
CERZETO	011	435	Cast Frutto 1	0	1	5	€ 0,24	€ 107,00	110,00 €	Valore VAM	ex Casmez	Gestione SORICAL	☐	☑
CERZETO	011	436	Cast Frutto 2	0	1	45	€ 0,28	€ 147,00	152,00 €	Valore VAM	ex Casmez	Gestione SORICAL	☐	☑
CERZETO	011	437	Cast Frutto 2	0	0	40	€ 0,08	€ 41,00	42,00 €	Valore VAM	ex Casmez	Gestione SORICAL	☐	☑
CERZETO	011	439	Cast Frutto 2	0	0	5	€ 0,01	€ 5,00	5,00 €	Valore VAM	ex Casmez	Gestione SORICAL	☐	☑
CERZETO	011	441	Cast Frutto 2	0	2	10	€ 0,41	€ 213,00	220,00 €	Valore VAM	ex Casmez	Gestione SORICAL	☐	☑
CERZETO	011	444	Cast Frutto 3	0	1	55	€ 0,20	€ 157,00	162,00 €	Valore VAM	ex Casmez	Gestione SORICAL	☐	☑
CERZETO	011	447	Cast Frutto 2	0	1	80	€ 0,01	€ 183,00	189,00 €	Valore VAM	ex Casmez	Gestione SORICAL	☐	☑
CERZETO	012	406	Cast Frutto 3	0	0	40	€ 0,05	€ 41,00	42,00 €	Valore VAM	ex Casmez	Gestione SORICAL	☐	☑
CERZETO	012	428	Cast Frutto 3	0	0	20	€ 0,03	€ 20,00	21,00 €	Valore VAM	ex Casmez	Gestione SORICAL	☐	☑
CERZETO	012	544	Cast Frutto 3	0	7	0	€ 0,90	€ 711,00	734,00 €	Valore VAM	ex Casmez	Gestione SORICAL	☐	☑
CERZETO	012	545	Cast Frutto 3	0	0	20	€ 0,03	€ 20,00	21,00 €	Valore VAM	ex Casmez	Gestione SORICAL	☐	☑
CERZETO	012	547	Cast Frutto 2	0	3	60	€ 0,70	€ 366,00	378,00 €	Valore VAM	ex Casmez	Gestione SORICAL	☐	☑
CERZETO	012	548	Cast Frutto 2	0	3	50	€ 0,68	€ 356,00	367,00 €	Valore VAM	ex Casmez	Gestione SORICAL	☐	☑
CERZETO	012	550	Cast Frutto 2	0	7	50	€ 1,45	€ 762,00	786,00 €	Valore VAM	ex Casmez	Gestione SORICAL	☐	☑
CERZETO	015	409	Cast Frutto 2	0	2	50	€ 0,49	€ 254,00	262,00 €	Valore VAM	ex Casmez	Gestione SORICAL	☐	☑
CERZETO	015	410	Cast Frutto 3	0	0	70	€ 0,09	€ 71,00	73,00 €	Valore VAM	ex Casmez	Gestione SORICAL	☐	☑
CERZETO	015	412	Cast Frutto 3	0	0	30	€ 0,04	€ 31,00	32,00 €	Valore VAM	ex Casmez	Gestione SORICAL	☐	☑
CERZETO	015	413	Pascolo	0	3	50	€ 0,20	€ 147,00	152,00 €	Valore VAM	ex Casmez	Gestione SORICAL	☐	☑
CERZETO	015	414	Cast Frutto 3	0	0	30	€ 0,04	€ 31,00	32,00 €	Valore VAM	ex Casmez	Gestione SORICAL	☐	☑
CERZETO	015	415	Cast Frutto 3	0	1	80	€ 0,24	€ 183,00	189,00 €	Valore VAM	ex Casmez	Gestione SORICAL	☐	☑

Comune	Foglio	Part.la	Coltura	ha	a	ca	Reddito Dominicale	Valore 2020	Valore 2021	Stima / Valore	Provenienza	Destinazione d'uso	Disp.	Indisp
CERZETO	015	417	Cast Frutto 3	0	0	80	€ 0,10	€ 82,00	85,00 €	Valore VAM	ex Casmez	Gestione SORICAL	☐	☑
CERZETO	015	418	Cast Frutto 3	0	1	20	€ 0,15	€ 122,00	126,00 €	Valore VAM	ex Casmez	Gestione SORICAL	☐	☑
CERZETO	015	419	Cast Frutto 3	0	1	80	€ 0,24	€ 183,00	189,00 €	Valore VAM	ex Casmez	Gestione SORICAL	☐	☑
CERZETO	015	420	Cast Frutto 3	0	2	70	€ 0,35	€ 275,00	284,00 €	Valore VAM	ex Casmez	Gestione SORICAL	☐	☑
CERZETO	015	421	Cast Frutto 3	0	0	70	€ 0,09	€ 71,00	73,00 €	Valore VAM	ex Casmez	Gestione SORICAL	☐	☑
CERZETO	015	423	Cast Frutto 3	0	0	20	€ 0,03	€ 20,00	21,00 €	Valore VAM	ex Casmez	Gestione SORICAL	☐	☑
CERZETO	015	424	Cast Frutto 3	0	1	90	€ 0,25	€ 193,00	199,00 €	Valore VAM	ex Casmez	Gestione SORICAL	☐	☑
CERZETO	015	425	Cast Frutto 3	0	0	10	€ 0,01	€ 10,00	10,00 €	Valore VAM	ex Casmez	Gestione SORICAL	☐	☑
CERZETO	015	426	Cast Frutto 2	0	2	90	€ 0,56	€ 295,00	304,00 €	Valore VAM	ex Casmez	Gestione SORICAL	☐	☑
CERZETO	015	427	Cast Frutto 3	0	2	10	€ 0,28	€ 213,00	220,00 €	Valore VAM	ex Casmez	Gestione SORICAL	☐	☑
CERZETO	015	428	Cast Frutto 2	0	2	80	€ 0,54	€ 285,00	294,00 €	Valore VAM	ex Casmez	Gestione SORICAL	☐	☑
CERZETO	015	429	Cast Frutto 2	0	5	90	€ 1,14	€ 600,00	619,00 €	Valore VAM	ex Casmez	Gestione SORICAL	☐	☑
CERZETO	015	430	Cast Frutto 2	0	0	70	€ 0,14	€ 71,00	73,00 €	Valore VAM	ex Casmez	Gestione SORICAL	☐	☑
CERZETO	015	431	Cast Frutto 2	0	0	60	€ 0,11	€ 61,00	63,00 €	Valore VAM	ex Casmez	Gestione SORICAL	☐	☑
CERZETO	015	432	Cast Frutto 3	0	1	40	€ 0,18	€ 142,00	147,00 €	Valore VAM	ex Casmez	Gestione SORICAL	☐	☑
CERZETO	015	433	Cast Frutto 3	0	0	60	€ 0,08	€ 61,00	63,00 €	Valore VAM	ex Casmez	Gestione SORICAL	☐	☑
CERZETO	015	434	Cast Frutto 2	0	1	0	€ 0,19	€ 102,00	105,00 €	Valore VAM	ex Casmez	Gestione SORICAL	☐	☑
CERZETO	015	435	Cast Frutto 2	0	1	90	€ 0,36	€ 193,00	199,00 €	Valore VAM	ex Casmez	Gestione SORICAL	☐	☑
CERZETO	015	436	Cast Frutto 2	0	0	70	€ 0,14	€ 71,00	73,00 €	Valore VAM	ex Casmez	Gestione SORICAL	☐	☑
CERZETO	015	437	Cast Frutto 2	0	0	70	€ 0,14	€ 71,00	73,00 €	Valore VAM	ex Casmez	Gestione SORICAL	☐	☑
CERZETO	015	438	Cast Frutto 2	0	1	60	€ 0,31	€ 162,00	167,00 €	Valore VAM	ex Casmez	Gestione SORICAL	☐	☑
CERZETO	015	439	Cast Frutto 2	0	1	20	€ 0,24	€ 122,00	126,00 €	Valore VAM	ex Casmez	Gestione SORICAL	☐	☑
CERZETO	015	440	Cast Frutto 2	0	0	30	€ 0,06	€ 31,00	32,00 €	Valore VAM	ex Casmez	Gestione SORICAL	☐	☑
CERZETO	015	441	Cast Frutto 2	0	0	20	€ 0,04	€ 20,00	21,00 €	Valore VAM	ex Casmez	Gestione SORICAL	☐	☑
CERZETO	015	442	Cast Frutto 2	0	8	10	€ 1,56	€ 824,00	850,00 €	Valore VAM	ex Casmez	Gestione SORICAL	☐	☑
CERZETO	015	443	Cast Frutto 2	0	0	70	€ 0,14	€ 71,00	73,00 €	Valore VAM	ex Casmez	Gestione SORICAL	☐	☑
CERZETO	015	445	Cast Frutto 2	0	1	90	€ 0,36	€ 193,00	199,00 €	Valore VAM	ex Casmez	Gestione SORICAL	☐	☑
CERZETO	015	446	Cast Frutto 2	0	1	60	€ 0,31	€ 162,00	167,00 €	Valore VAM	ex Casmez	Gestione SORICAL	☐	☑
CERZETO	015	448	Pascolo	0	1	80	€ 0,10	€ 76,00	78,00 €	Valore VAM	ex Casmez	Gestione SORICAL	☐	☑
CERZETO	015	449	Cast Frutto 1	0	1	80	€ 0,41	€ 183,00	189,00 €	Valore VAM	ex Casmez	Gestione SORICAL	☐	☑
CERZETO	015	450	Cast Frutto 1	0	0	10	€ 0,03	€ 10,00	10,00 €	Valore VAM	ex Casmez	Gestione SORICAL	☐	☑
CERZETO	015	451	Cast Frutto 1	0	2	40	€ 0,54	€ 244,00	252,00 €	Valore VAM	ex Casmez	Gestione SORICAL	☐	☑
CERZETO	015	452	Cast Frutto 1	0	0	20	€ 0,05	€ 20,00	21,00 €	Valore VAM	ex Casmez	Gestione SORICAL	☐	☑

Comune	Foglio	Part.la	Coltura	ha	a	ca	Reddito Dominicale	Valore 2020	Valore 2021	Stima / Valore	Provenienza	Destinazione d'uso	Disp.	Indisp
CERZETO	015	453	Pascolo	0	0	10	€ 0,01	€ 4,00	4,00 €	Valore VAM	ex Casmez	Gestione SORICAL	☐	☑
CERZETO	015	454	Cast Frutto 2	0	1	80	€ 0,35	€ 183,00	189,00 €	Valore VAM	ex Casmez	Gestione SORICAL	☐	☑
CERZETO	015	455	Cast Frutto 2	0	5	90	€ 1,14	€ 600,00	619,00 €	Valore VAM	ex Casmez	Gestione SORICAL	☐	☑
CERZETO	015	456	Cast Frutto 3	0	6	80	€ 0,88	€ 691,00	713,00 €	Valore VAM	ex Casmez	Gestione SORICAL	☐	☑
CERZETO	015	459	Fu d'accertam	0	0	10	€ 0,00	€ 0,00	0,00 €	Valore Catastale	ex Casmez	Gestione SORICAL	☐	☑
CERZETO	015	460	Cast Frutto 1	0	0	30	€ 0,06	€ 31,00	32,00 €	Valore VAM	ex Casmez	Gestione SORICAL	☐	☑
CERZETO	015	461	Semin Irrig Ar	0	1	10	€ 0,54	€ 166,00	171,00 €	Valore VAM	ex Casmez	Gestione SORICAL	☐	☑
CERZETO	015	462	Cast Frutto 3	0	2	10	€ 0,28	€ 213,00	220,00 €	Valore VAM	ex Casmez	Gestione SORICAL	☐	☑
CERZETO	015	463	Cast Frutto 2	0	0	20	€ 0,04	€ 20,00	21,00 €	Valore VAM	ex Casmez	Gestione SORICAL	☐	☑
CERZETO	020	408	Bosco Ceduo	0	3	70	€ 0,19	€ 216,00	223,00 €	Valore VAM	ex Casmez	Gestione SORICAL	☐	☑
CERZETO	020	409	Bosco Ceduo	0	0	60	€ 0,03	€ 35,00	36,00 €	Valore VAM	ex Casmez	Gestione SORICAL	☐	☑
CERZETO	020	412	Cast Frutto 3	0	3	30	€ 0,18	€ 336,00	347,00 €	Valore VAM	ex Casmez	Gestione SORICAL	☐	☑
CERZETO	020	413	Cast Frutto 3	0	1	10	€ 0,14	€ 112,00	116,00 €	Valore VAM	ex Casmez	Gestione SORICAL	☐	☑
CERZETO	020	414	Cast Frutto 2	0	2	70	€ 0,53	€ 275,00	284,00 €	Valore VAM	ex Casmez	Gestione SORICAL	☐	☑
CERZETO	020	415	Cast Frutto 3	0	0	20	€ 0,03	€ 20,00	21,00 €	Valore VAM	ex Casmez	Gestione SORICAL	☐	☑
CERZETO	020	416	Cast Frutto 2	0	2	50	€ 0,49	€ 254,00	262,00 €	Valore VAM	ex Casmez	Gestione SORICAL	☐	☑
CERZETO	020	417	Cast Frutto 2	0	0	10	€ 0,03	€ 10,00	10,00 €	Valore VAM	ex Casmez	Gestione SORICAL	☐	☑
CERZETO	020	418	Cast Frutto 2	0	2	80	€ 0,54	€ 285,00	294,00 €	Valore VAM	ex Casmez	Gestione SORICAL	☐	☑
CERZETO	020	420	Cast Frutto 2	0	0	60	€ 0,11	€ 61,00	63,00 €	Valore VAM	ex Casmez	Gestione SORICAL	☐	☑
CERZETO	020	421	Cast Frutto 2	0	0	10	€ 0,03	€ 10,00	10,00 €	Valore VAM	ex Casmez	Gestione SORICAL	☐	☑
CERZETO	020	422	Cast Frutto 2	0	1	40	€ 0,28	€ 142,00	147,00 €	Valore VAM	ex Casmez	Gestione SORICAL	☐	☑
CERZETO	020	423	Cast Frutto 2	0	2	30	€ 0,45	€ 234,00	241,00 €	Valore VAM	ex Casmez	Gestione SORICAL	☐	☑
CERZETO	020	424	Cast Frutto 2	0	1	80	€ 0,35	€ 183,00	189,00 €	Valore VAM	ex Casmez	Gestione SORICAL	☐	☑
CERZETO	020	425	Cast Frutto 2	0	0	30	€ 0,06	€ 31,00	32,00 €	Valore VAM	ex Casmez	Gestione SORICAL	☐	☑
CERZETO	020	426	Cast Frutto 3	0	2	20	€ 0,29	€ 224,00	231,00 €	Valore VAM	ex Casmez	Gestione SORICAL	☐	☑
CERZETO	020	427	Querceto	0	0	40	€ 0,05	€ 37,00	38,00 €	Valore VAM	ex Casmez	Gestione SORICAL	☐	☑
CERZETO	020	429	Uliveto 2	0	2	50	€ 0,73	€ 419,00	432,00 €	Valore VAM	ex Casmez	Gestione SORICAL	☐	☑
CERZETO	020	431	Cast Frutto 2	0	2	30	€ 0,45	€ 234,00	241,00 €	Valore VAM	ex Casmez	Gestione SORICAL	☐	☑
CERZETO	020	432	Semin Arb 1	0	1	50	€ 0,63	€ 146,00	151,00 €	Valore VAM	ex Casmez	Gestione SORICAL	☐	☑
CERZETO	020	464	Cast Frutto 2	0	0	20	€ 0,04	€ 20,00	21,00 €	Valore VAM	ex Casmez	Gestione SORICAL	☐	☑
CERZETO	021	433	Cast Frutto 2	0	0	30	€ 0,06	€ 31,00	32,00 €	Valore VAM	ex Casmez	Gestione SORICAL	☐	☑
CERZETO	021	514	Bosco Ceduo	0	2	0	€ 0,10	€ 117,00	121,00 €	Valore VAM	ex Casmez	Gestione SORICAL	☐	☑
CERZETO	021	536	Cast Frutto 3	0	3	80	€ 0,49	€ 386,00	398,00 €	Valore VAM	ex Casmez	Gestione SORICAL	☐	☑

Comune	Foglio	Part.la	Coltura	ha	a	ca	Reddito Dominicale	Valore 2020	Valore 2021	Stima / Valore	Provenienza	Destinazione d'uso	Disp.	Indisp
CERZETO	021	537	Cast Frutto 3	0	0	30	€ 0,04	€ 31,00	32,00 €	Valore VAM	ex Casmez	Gestione SORICAL	☐	☑
CERZETO	021	538	Cast Frutto 3	0	0	10	€ 0,01	€ 10,00	10,00 €	Valore VAM	ex Casmez	Gestione SORICAL	☐	☑
CERZETO	021	539	Bosco Ceduo	0	57	40	€ 2,96	€ 3 352,00	3 459,00 €	Valore VAM	ex Casmez	Gestione SORICAL	☐	☑
CERZETO	021	540	Bosco Ceduo	0	1	50	€ 0,08	€ 88,00	91,00 €	Valore VAM	ex Casmez	Gestione SORICAL	☐	☑
CERZETO	021	542	Bosco Ceduo	0	0	30	€ 0,01	€ 18,00	19,00 €	Valore VAM	ex Casmez	Gestione SORICAL	☐	☑
CERZETO	021	543	Cast Frutto 2	0	3	50	€ 0,68	€ 356,00	367,00 €	Valore VAM	ex Casmez	Gestione SORICAL	☐	☑
CERZETO	021	544	Cast Frutto 2	0	2	50	€ 0,49	€ 254,00	262,00 €	Valore VAM	ex Casmez	Gestione SORICAL	☐	☑
CERZETO	021	546	Cast Frutto 2	0	0	10	€ 0,03	€ 10,00	10,00 €	Valore VAM	ex Casmez	Gestione SORICAL	☐	☑
CERZETO	021	547	Cast Frutto 3	0	1	70	€ 0,23	€ 172,00	178,00 €	Valore VAM	ex Casmez	Gestione SORICAL	☐	☑
CERZETO	021	548	Cast Frutto 2	0	0	60	€ 0,11	€ 61,00	63,00 €	Valore VAM	ex Casmez	Gestione SORICAL	☐	☑
CERZETO	021	549	Cast Frutto 2	0	8	40	€ 1,63	€ 854,00	881,00 €	Valore VAM	ex Casmez	Gestione SORICAL	☐	☑
CERZETO	021	550	Cast Frutto 2	0	1	90	€ 0,36	€ 193,00	199,00 €	Valore VAM	ex Casmez	Gestione SORICAL	☐	☑
CERZETO	021	551	Cast Frutto 2	0	2	10	€ 0,41	€ 213,00	220,00 €	Valore VAM	ex Casmez	Gestione SORICAL	☐	☑
CERZETO	021	552	Semin Arb 2	0	1	70	€ 0,66	€ 165,00	170,00 €	Valore VAM	ex Casmez	Gestione SORICAL	☐	☑
CERZETO	021	553	Cast Frutto 2	0	2	30	€ 0,45	€ 234,00	241,00 €	Valore VAM	ex Casmez	Gestione SORICAL	☐	☑
CERZETO	021	554	Uliveto 2	0	1	80	€ 0,53	€ 302,00	312,00 €	Valore VAM	ex Casmez	Gestione SORICAL	☐	☑
CERZETO	022	555	Semin Arb 2	0	4	90	€ 1,90	€ 477,00	492,00 €	Valore VAM	ex Casmez	Gestione SORICAL	☐	☑
CERZETO	022	651	Cast Frutto 2	0	11	20	€ 2,18	€ 1 138,00	1 174,00 €	Valore VAM	ex Casmez	Gestione SORICAL	☐	☑
CERZETO	022	652	Bosco Ceduo	0	1	10	€ 0,06	€ 64,00	66,00 €	Valore VAM	ex Casmez	Gestione SORICAL	☐	☑
Totali per Comune								**€ 55 507,00**	**€. 57 278,00**					
CETRARO	052	1000	Ficheto 1	0	1	0	€ 0,84	€ 148,00	153,00 €	Valore VAM	ex Casmez	Gestione SORICAL	☐	☑
CETRARO	052	1001	Ficheto 1	0	0	30	€ 0,25	€ 45,00	46,00 €	Valore VAM	ex Casmez	Gestione SORICAL	☐	☑
CETRARO	052	1003	Ficheto 1	0	1	10	€ 0,93	€ 163,00	168,00 €	Valore VAM	ex Casmez	Gestione SORICAL	☐	☑
CETRARO	052	1004	Ficheto 1	0	2	50	€ 2,10	€ 371,00	383,00 €	Valore VAM	ex Casmez	Gestione SORICAL	☐	☑
CETRARO	052	1005	Semin Arb 2	0	0	80	€ 0,26	€ 72,00	74,00 €	Valore VAM	ex Casmez	Gestione SORICAL	☐	☑
CETRARO	052	1006	Semin Arb 2	0	0	80	€ 0,26	€ 72,00	74,00 €	Valore VAM	ex Casmez	Gestione SORICAL	☐	☑
CETRARO	052	1007	Pascolo Arb	0	3	0	€ 0,39	€ 181,00	187,00 €	Valore VAM	ex Casmez	Gestione SORICAL	☐	☑
CETRARO	052	1008	Pascolo Arb	0	1	0	€ 0,13	€ 61,00	63,00 €	Valore VAM	ex Casmez	Gestione SORICAL	☐	☑
CETRARO	052	998	Semin Arb 1	0	0	60	€ 0,31	€ 54,00	56,00 €	Valore VAM	ex Casmez	Gestione SORICAL	☐	☑
CETRARO	052	999	Ficheto 1	0	2	80	€ 2,35	€ 414,00	427,00 €	Valore VAM	ex Casmez	Gestione SORICAL	☐	☑
CETRARO	053	209	Uliveto 3	0	2	80	€ 0,64	€ 414,00	427,00 €	Valore VAM	ex Casmez	Gestione SORICAL	☐	☑
CETRARO	053	323	Pascolo 2	0	0	20	€ 0,01	€ 6,00	6,00 €	Valore VAM	ex Casmez	Gestione SORICAL	☐	☑

Comune	Foglio	Part.la	Coltura	ha	a	ca	Reddito Dominicale	Valore 2020	Valore 2021	Stima / Valore	Provenienza	Destinazione d'uso	Disp.	Indisp
CETRARO	058	849	Semin Arb 2	0	1	20	€ 0,39	€ 108,00	111,00 €	Valore VAM	ex Casmez	Gestione SORICAL	☐	☑
CETRARO	058	851	Vigneto 2	0	0	10	€ 0,04	€ 20,00	21,00 €	Valore VAM	ex Casmez	Gestione SORICAL	☐	☑
CETRARO	058	852	Vigneto 2	0	0	60	€ 0,25	€ 122,00	126,00 €	Valore VAM	ex Casmez	Gestione SORICAL	☐	☑
CETRARO	058	854	Semin Arb 2	0	1	80	€ 0,58	€ 161,00	166,00 €	Valore VAM	ex Casmez	Gestione SORICAL	☐	☑
CETRARO	058	856	Semin Arb 2	0	0	60	€ 0,19	€ 54,00	56,00 €	Valore VAM	ex Casmez	Gestione SORICAL	☐	☑
CETRARO	058	857	Semin Arb 1	0	1	50	€ 0,78	€ 134,00	138,00 €	Valore VAM	ex Casmez	Gestione SORICAL	☐	☑
CETRARO	058	858	Semin Arb 1	0	0	50	€ 0,26	€ 45,00	46,00 €	Valore VAM	ex Casmez	Gestione SORICAL	☐	☑
CETRARO	058	859	Semin Arb 1	0	0	40	€ 0,21	€ 36,00	37,00 €	Valore VAM	ex Casmez	Gestione SORICAL	☐	☑
CETRARO	058	860	Uliveto 1	0	0	72	€ 0,38	€ 107,00	110,00 €	Valore VAM	ex Casmez	Gestione SORICAL	☐	☑
CETRARO	058	864	Semin Arb 2	0	0	20	€ 0,06	€ 18,00	19,00 €	Valore VAM	ex Casmez	Gestione SORICAL	☐	☑
CETRARO	058	868	Semin Arb 1	0	1	60	€ 0,83	€ 143,00	148,00 €	Valore VAM	ex Casmez	Gestione SORICAL	☐	☑
CETRARO	058	870	Semin Arb 1	0	1	20	€ 0,63	€ 108,00	111,00 €	Valore VAM	ex Casmez	Gestione SORICAL	☐	☑
CETRARO	058	872	Semin Arb 1	0	1	10	€ 0,56	€ 99,00	102,00 €	Valore VAM	ex Casmez	Gestione SORICAL	☐	☑
CETRARO	058	874	Semin Arb 1	0	0	40	€ 0,21	€ 36,00	37,00 €	Valore VAM	ex Casmez	Gestione SORICAL	☐	☑
CETRARO	058	876	Semin Irrig Ar	0	1	50	€ 0,68	€ 229,00	236,00 €	Valore VAM	ex Casmez	Gestione SORICAL	☐	☑
CETRARO	058	878	Semin Irrig Ar	0	0	20	€ 0,09	€ 31,00	32,00 €	Valore VAM	ex Casmez	Gestione SORICAL	☐	☑
CETRARO	058	882	Semin Arb 1	0	0	5	€ 0,03	€ 5,00	5,00 €	Valore VAM	ex Casmez	Gestione SORICAL	☐	☑
Totali per Comune								**€ 3 457,00**	**€. 3 565,00**					
COLOSIMI	032	14	Bosco Ceduo	25	99	60	€ 67,13	€ 118 064,00	121 842,00 €	Valore VAM	D.M. 05/03/75	Gest. CALABRIA VERDE	☐	☑
COLOSIMI	032	15	Pascolo 3	2	6	60	€ 5,34	€ 9 830,00	10 145,00 €	Valore VAM	D.M. 05/03/75	Gest. CALABRIA VERDE	☐	☑
COLOSIMI	033	15	Bosco Ceduo	6	49	80	€ 16,78	€ 29 511,00	30 455,00 €	Valore VAM	D.M. 05/03/75	Gest. CALABRIA VERDE	☐	☑
COLOSIMI	033	17	Pascolo Cesp	12	21	40	€ 63,08	€ 42 264,00	43 616,00 €	Valore VAM	D.M. 05/03/75	Gest. CALABRIA VERDE	☐	☑
COLOSIMI	033	18	Pascolo 3	10	81	70	€ 27,94	€ 51 466,00	53 113,00 €	Valore VAM	D.M. 05/03/75	Gest. CALABRIA VERDE	☐	☑
COLOSIMI	033	28	Pascolo 2	0	30	0	€ 1,94	€ 1 427,00	1 473,00 €	Valore VAM	D.M. 05/03/75	Gest. CALABRIA VERDE	☐	☑
COLOSIMI	033	29	Pascolo 1	0	78	30	€ 10,11	€ 3 725,00	3 844,00 €	Valore VAM	D.M. 05/03/75	Gest. CALABRIA VERDE	☐	☑
Totali per Comune								**€ 256 287,00**	**€. 264 488,00**					
CORIGLIANO CALABRO	073	151	Seminativo 3	0	15	90		€ 382,00	394,00 €	Valore Esproprio	Dec.Esp.D.S.n.15.287/03	Gestione SORICAL	☐	☑
CORIGLIANO CALABRO	073	226	Seminativo 3	0	1	50		€ 36,00	37,00 €	Valore Esproprio	Dec.Esp.D.S.n.15.287/03	Gestione SORICAL	☐	☑
CORIGLIANO CALABRO	073	227	Seminativo 3	0	2	10		€ 50,00	52,00 €	Valore Esproprio	Dec.Esp.D.S.n.15.287/03	Gestione SORICAL	☐	☑
CORIGLIANO CALABRO	082	166	Seminativo 4	0	6	80		€ 485,00	501,00 €	Valore Esproprio	Dec.Esp.D.S.n.15.287/03	Gestione SORICAL	☐	☑
CORIGLIANO CALABRO	082	167	Seminativo 3	0	2	90		€ 328,00	338,00 €	Valore Esproprio	Dec.Esp.D.S.n.15.287/03	Gestione SORICAL	☐	☑
CORIGLIANO CALABRO	082	168a	Semin Arb 2	0	1	74		€ 124,00	128,00 €	Valore Esproprio	Dec.Esp.D.S.n.15.287/03	Gestione SORICAL	☐	☑

Comune	Foglio	Part.la	Coltura	ha	a	ca	Reddito Dominicale	Valore 2020	Valore 2021	Stima / Valore	Provenienza	Destinazione d'uso	Disp.	Indisp
CORIGLIANO CALABRO	082	168b	Uliveto 2	0	0	36		€ 81,00	84,00 €	Valore Esproprio	Dec.Esp.D.S.n.15.287/03	Gestione SORICAL	☐	☑
CORIGLIANO CALABRO	082	171	Semin Arb 2	0	4	40		€ 315,00	325,00 €	Valore Esproprio	Dec.Esp.D.S.n.15.287/03	Gestione SORICAL	☐	☑
CORIGLIANO CALABRO	082	172	Seminativo 4	0	2	50		€ 179,00	185,00 €	Valore Esproprio	Dec.Esp.D.S.n.15.287/03	Gestione SORICAL	☐	☑
CORIGLIANO CALABRO	082	174	Seminativo 4	0	1	50		€ 108,00	111,00 €	Valore Esproprio	Dec.Esp.D.S.n.15.287/03	Gestione SORICAL	☐	☑
CORIGLIANO CALABRO	082	175	Seminativo 3	0	1	80		€ 227,00	234,00 €	Valore Esproprio	Dec.Esp.D.S.n.15.287/03	Gestione SORICAL	☐	☑
CORIGLIANO CALABRO	082	176	Seminativo 3	0	6	40		€ 292,00	301,00 €	Valore Esproprio	Dec.Esp.D.S.n.15.287/03	Gestione SORICAL	☐	☑
CORIGLIANO CALABRO	090	104a	Agrumeto 1	0	87	38	€ 547,18	€ 214 053,00	220 903,00 €	Valore Esproprio	Dec.Espr.2964 del 02/04/	Costruzione Nuovo Osped	☐	☑
CORIGLIANO CALABRO	090	104b	Uliveto 1	0	7	72	€ 5,74	€ 18 912,00	19 517,00 €	Valore Esproprio	Dec.Espr.2964 del 02/04/	Costruzione Nuovo Osped	☐	☑
CORIGLIANO CALABRO	090	10a	Uliveto 1	0	9	42	€ 6,99	€ 11 067,00	11 421,00 €	Valore Esproprio	Dec.Espr.2964 del 02/04/	Costruzione Nuovo Osped	☐	☑
CORIGLIANO CALABRO	090	10b	Agrumeto 1	0	79	3	€ 494,89	€ 92 844,00	95 815,00 €	Valore Esproprio	Dec.Espr.2964 del 02/04/	Costruzione Nuovo Osped	☐	☑
CORIGLIANO CALABRO	090	110	Agrumeto 1	0	55	23	€ 345,85	€ 77 986,00	80 482,00 €	Valore Esproprio	Dec.Espr.2964 del 02/04/	Costruzione Nuovo Osped	☐	☑
CORIGLIANO CALABRO	090	111	Uliveto 1	0	55	23	€ 41,00	€ 77 986,00	80 482,00 €	Valore Esproprio	Dec.Espr.2964 del 02/04/	Costruzione Nuovo Osped	☐	☑
CORIGLIANO CALABRO	090	112a	Uliveto 1	0	5	23	€ 3,89	€ 3 692,00	3 810,00 €	Valore Esproprio	Dec.Espr.2964 del 02/04/	Costruzione Nuovo Osped	☐	☑
CORIGLIANO CALABRO	090	112b	Agrumeto 1	0	50	0	€ 313,04	€ 35 300,00	36 430,00 €	Valore Esproprio	Dec.Espr.2964 del 02/04/	Costruzione Nuovo Osped	☐	☑
CORIGLIANO CALABRO	090	113	Uliveto 1	0	3	96	€ 2,94	€ 38 993,00	40 241,00 €	Valore Esproprio	Dec.Espr.2964 del 02/04/	Costruzione Nuovo Osped	☐	☑
CORIGLIANO CALABRO	090	12	Fabbr Diruto	0	0	64	€ 0,00		0,00 €	Valore Catastale	Dec.Espr.2964 del 02/04/	Costruzione Nuovo Osped	☐	☑
CORIGLIANO CALABRO	090	134	Agrumeto 1	1	33	33	€ 834,91	€ 230 692,00	238 074,00 €	Valore Esproprio	Dec.Espr.2964 del 02/04/	Costruzione Nuovo Osped	☐	☑
CORIGLIANO CALABRO	090	135	Agrumeto 1	0	66	67	€ 417,49	€ 133 359,00	137 626,00 €	Valore Esproprio	Dec.Espr.2964 del 02/04/	Costruzione Nuovo Osped	☐	☑
CORIGLIANO CALABRO	090	140	Agrumeto 1	0	2	79	€ 17,48		2 272,00 €	Valore Catastale	Dec.Espr.2964 del 02/04/	Costruzione Nuovo Osped	☐	☑
CORIGLIANO CALABRO	090	140	Agrumeto 1	0	2	79	€ 17,48	€ 3 278,00	3 383,00 €	Valore Esproprio	Dec.Espr.2964 del 02/04/	Costruzione Nuovo Osped	☐	☑
CORIGLIANO CALABRO	090	144	Agrumeto 1	1	2	60	€ 642,49	€ 146 570,00	151 260,00 €	Valore Esproprio	Dec.Espr.2964 del 02/04/	Costruzione Nuovo Osped	☐	☑
CORIGLIANO CALABRO	090	183	Agrumeto 1	0	7	49	€ 46,90	€ 18 120,00	18 700,00 €	Valore Esproprio	Dec.Espr.2964 del 02/04/	Costruzione Nuovo Osped	☐	☑
CORIGLIANO CALABRO	090	185	Agrumeto 1	0	6	46	€ 40,45	€ 15 629,00	16 129,00 €	Valore Esproprio	Dec.Espr.2964 del 02/04/	Costruzione Nuovo Osped	☐	☑
CORIGLIANO CALABRO	090	187	Agrumeto 1	0	5	74	€ 35,95	€ 13 887,00	14 331,00 €	Valore Esproprio	Dec.Espr.2964 del 02/04/	Costruzione Nuovo Osped	☐	☑
CORIGLIANO CALABRO	090	189	Agrumeto 1	0	5	83	€ 36,51	€ 14 104,00	14 555,00 €	Valore Esproprio	Dec.Espr.2964 del 02/04/	Costruzione Nuovo Osped	☐	☑
CORIGLIANO CALABRO	090	191	Agrumeto 1	0	7	31	€ 45,78	€ 17 676,00	18 242,00 €	Valore Esproprio	Dec.Espr.2964 del 02/04/	Costruzione Nuovo Osped	☐	☑
CORIGLIANO CALABRO	090	194	Agrumeto 1	0	0	65	€ 4,08		530,00 €	Valore Catastale	Dec.Espr.2964 del 02/04/	Costruzione Nuovo Osped	☐	☑
CORIGLIANO CALABRO	090	195	Agrumeto 1	0	90	11	€ 564,28		73 356,00 €	Valore Catastale	Dec.Espr.2964 del 02/04/	Costruzione Nuovo Osped	☐	☑
CORIGLIANO CALABRO	090	22	Fabbr Diruto	0	0	0	€ 0,00		0,00 €	Valore Catastale	Dec.Espr.2964 del 02/04/	Costruzione Nuovo Osped	☐	☑
CORIGLIANO CALABRO	090	30	Agrumeto 1	1	43	90	€ 901,11	€ 207 964,00	214 619,00 €	Valore Esproprio	Dec.Espr.2964 del 02/04/	Costruzione Nuovo Osped	☐	☑
CORIGLIANO CALABRO	090	47	Agrumeto 1	0	63	60	€ 398,26		51 774,00 €	Valore Catastale	Dec.Espr.2964 del 02/04/	Costruzione Nuovo Osped	☐	☑
CORIGLIANO CALABRO	090	56	Agrumeto 1	0	37	0	€ 231,70	€ 52 858,00	54 549,00 €	Valore Esproprio	Dec.Espr.2964 del 02/04/	Costruzione Nuovo Osped	☐	☑
CORIGLIANO CALABRO	090	58	Agrumeto 1	0	55	45	€ 347,23	€ 79 214,00	81 749,00 €	Valore Esproprio	Dec.Espr.2964 del 02/04/	Costruzione Nuovo Osped	☐	☑

Comune	Foglio	Part.la	Coltura	ha	a	ca	Reddito Dominicale	Valore 2020	Valore 2021	Stima / Valore	Provenienza	Destinazione d'uso	Disp.	Indisp
CORIGLIANO CALABRO	090	68	Agrumeto 1	0	90	30	€ 565,46	€ 153 718,00	158 637,00 €	Valore Esproprio	Dec.Espr.2964 del 02/04/	Costruzione Nuovo Osped	☐	☑
CORIGLIANO CALABRO	090	91	Agrumeto 1	1	33	70	€ 837,24	€ 157 071,00	162 097,00 €	Valore Esproprio	Dec.Espr.2964 del 02/04/	Costruzione Nuovo Osped	☐	☑
CORIGLIANO CALABRO	090	95	Uliveto 1	0	31	40	€ 23,31	€ 38 035,00	39 252,00 €	Valore Esproprio	Dec.Espr.2964 del 02/04/	Costruzione Nuovo Osped	☐	☑
CORIGLIANO CALABRO	090	96	Uliveto 1	0	28	60	€ 21,24	€ 34 859,00	35 974,00 €	Valore Esproprio	Dec.Espr.2964 del 02/04/	Costruzione Nuovo Osped	☐	☑
CORIGLIANO CALABRO	115	415	Uliveto 4	0	0	40	€ 0,05	€ 90,00	93,00 €	Valore VAM	D.G.R. 6919 del 08/06/06	Gestione SORICAL	☐	☑
CORIGLIANO CALABRO	115	417	Uliveto 4	0	0	40	€ 0,05	€ 90,00	93,00 €	Valore VAM	D.G.R. 6919 del 08/06/06	Gestione SORICAL	☐	☑
CORIGLIANO CALABRO	115	418	Uliveto 4	0	1	0	€ 0,13	€ 224,00	231,00 €	Valore VAM	D.G.R. 6919 del 08/06/06	Gestione SORICAL	☐	☑
CORIGLIANO CALABRO	115	421	Uliveto 4	0	1	0	€ 0,13	€ 224,00	231,00 €	Valore VAM	D.G.R. 6919 del 08/06/06	Gestione SORICAL	☐	☑
CORIGLIANO CALABRO	115	424	Pascolo 3	0	0	70	€ 0,09	€ 37,00	38,00 €	Valore VAM	D.G.R. 6919 del 08/06/06	Gestione SORICAL	☐	☑
CORIGLIANO CALABRO	134	01	Bosco Ceduo	0	48	70	€ 1,89	€ 2 159,00	2 228,00 €	Valore VAM	D.M. 05/03/75	Gest. CALABRIA VERDE	☐	☑
CORIGLIANO CALABRO	134	02	Bosco Ceduo	0	56	40	€ 2,19	€ 2 501,00	2 581,00 €	Valore VAM	D.M. 05/03/75	Gest. CALABRIA VERDE	☐	☑
CORIGLIANO CALABRO	134	03	Bosco Ceduo	10	25	70	€ 39,73	€ 45 474,00	46 929,00 €	Valore VAM	D.M. 05/03/75	Gest. CALABRIA VERDE	☐	☑
CORIGLIANO CALABRO	134	04	Bosco Ceduo	1	72	50	€ 6,69	€ 7 647,00	7 892,00 €	Valore VAM	D.M. 05/03/75	Gest. CALABRIA VERDE	☐	☑
CORIGLIANO CALABRO	134	05	Bosco Ceduo	32	70	30	€ 126,68	€ 144 988,00	149 628,00 €	Valore VAM	D.M. 05/03/75	Gest. CALABRIA VERDE	☐	☑
CORIGLIANO CALABRO	134	06	Bosco Ceduo	15	4	50	€ 58,28	€ 66 702,00	68 836,00 €	Valore VAM	D.M. 05/03/75	Gest. CALABRIA VERDE	☐	☑
CORIGLIANO CALABRO	134	07	Bosco Ceduo	10	30	80	€ 39,93	€ 45 700,00	47 162,00 €	Valore VAM	D.M. 05/03/75	Gest. CALABRIA VERDE	☐	☑
CORIGLIANO CALABRO	134	08	Bosco Ceduo	0	36	40	€ 1,41	€ 1 614,00	1 666,00 €	Valore VAM	D.M. 05/03/75	Gest. CALABRIA VERDE	☐	☑
CORIGLIANO CALABRO	134	09	Bosco Ceduo	13	50	90	€ 52,33	€ 59 891,00	61 808,00 €	Valore VAM	D.M. 05/03/75	Gest. CALABRIA VERDE	☐	☑
CORIGLIANO CALABRO	134	10	Bosco Ceduo	32	37	20	€ 125,39	€ 143 521,00	148 114,00 €	Valore VAM	D.M. 05/03/75	Gest. CALABRIA VERDE	☐	☑
CORIGLIANO CALABRO	134	11	Bosco Ceduo	21	40	80	€ 82,93	€ 94 912,00	97 949,00 €	Valore VAM	D.M. 05/03/75	Gest. CALABRIA VERDE	☐	☑
CORIGLIANO CALABRO	134	12	Bosco Ceduo	10	82	70	€ 90,86	€ 48 001,00	49 537,00 €	Valore VAM	D.M. 05/03/75	Gest. CALABRIA VERDE	☐	☑
CORIGLIANO CALABRO	134	13	Bosco Ceduo	9	48	50	€ 36,74	€ 42 051,00	43 397,00 €	Valore VAM	D.M. 05/03/75	Gest. CALABRIA VERDE	☐	☑
CORIGLIANO CALABRO	134	14	Bosco Ceduo	7	26	20	€ 28,13	€ 32 196,00	33 226,00 €	Valore VAM	D.M. 05/03/75	Gest. CALABRIA VERDE	☐	☑
CORIGLIANO CALABRO	134	15	Bosco Ceduo	4	11	80	€ 34,56	€ 18 257,00	18 841,00 €	Valore VAM	D.M. 05/03/75	Gest. CALABRIA VERDE	☐	☑
CORIGLIANO CALABRO	134	16	Bosco Ceduo	23	49	10	€ 90,99	€ 104 147,00	107 480,00 €	Valore VAM	D.M. 05/03/75	Gest. CALABRIA VERDE	☐	☑
CORIGLIANO CALABRO	134	17	Bosco Ceduo	35	77	10	€ 300,20	€ 158 590,00	163 665,00 €	Valore VAM	D.M. 05/03/75	Gest. CALABRIA VERDE	☐	☑
CORIGLIANO CALABRO	134	18	Bosco Ceduo	4	73	30	€ 39,73	€ 20 984,00	21 655,00 €	Valore VAM	D.M. 05/03/75	Gest. CALABRIA VERDE	☐	☑
CORIGLIANO CALABRO	134	19	Pascolo Cesp	8	81	80	€ 51,24	€ 36 330,00	37 493,00 €	Valore VAM	D.M. 05/03/75	Gest. CALABRIA VERDE	☐	☑
CORIGLIANO CALABRO	137	172	Pascolo Cesp	0	11	0	€ 0,64	€ 453,00	467,00 €	Valore VAM	D.M. 05/03/75	Gest. CALABRIA VERDE	☐	☑
CORIGLIANO CALABRO	137	188	Pascolo Cesp	0	5	20	€ 0,48	€ 214,00	221,00 €	Valore VAM	D.M. 05/03/75	Gest. CALABRIA VERDE	☐	☑
CORIGLIANO CALABRO	137	81	Seminativo 4	0	36	50	€ 7,08	€ 4 144,00	4 277,00 €	Valore VAM	D.M. 05/03/75	Gest. CALABRIA VERDE	☐	☑
CORIGLIANO CALABRO	137	93	Semin Arb 3	0	16	50	€ 5,33	€ 1 820,00	1 878,00 €	Valore VAM	D.M. 05/03/75	Gest. CALABRIA VERDE	☐	☑
CORIGLIANO CALABRO	138	37	Seminativo 4	0	4	0	€ 0,78	€ 454,00	469,00 €	Valore VAM	D.M. 05/03/75	Gest. CALABRIA VERDE	☐	☑

Comune	Foglio	Part.la	Coltura	ha	a	ca	Reddito Dominicale	Valore 2020	Valore 2021	Stima / Valore	Provenienza	Destinazione d'uso	Disp.	Indisp
CORIGLIANO CALABRO	138	38	Pascolo 2	0	19	60	€ 1,26	€ 1 039,00	1 072,00 €	Valore VAM	D.M. 05/03/75	Gest. CALABRIA VERDE	☐	☑
CORIGLIANO CALABRO	138	82	Pascolo Cesp	2	39	70	€ 21,66	€ 9 875,00	10 191,00 €	Valore VAM	D.M. 05/03/75	Gest. CALABRIA VERDE	☐	☑
CORIGLIANO CALABRO	139	04	Fabbr Rurale	0	2	60	€ 0,00	€ 0,00	0,00 €	Valore Catastale	D.M. 05/03/75	Gest. CALABRIA VERDE	☐	☑
CORIGLIANO CALABRO	139	100	Seminativo 5	0	67	90	€ 7,01	€ 7 756,00	8 004,00 €	Valore VAM	D.M. 05/03/75	Gest. CALABRIA VERDE	☐	☑
CORIGLIANO CALABRO	139	101	Vigneto 3	0	3	50	€ 1,35	€ 750,00	774,00 €	Valore VAM	D.M. 05/03/75	Gest. CALABRIA VERDE	☐	☑
CORIGLIANO CALABRO	139	102	Bosco Ceduo	7	77	80	€ 65,28	€ 34 691,00	35 801,00 €	Valore VAM	D.M. 05/03/75	Gest. CALABRIA VERDE	☐	☑
CORIGLIANO CALABRO	139	105	Bosco Alto 2	6	5	60	€ 23,46	€ 45 456,00	46 911,00 €	Valore VAM	D.M. 05/03/75	Gest. CALABRIA VERDE	☐	☑
CORIGLIANO CALABRO	139	106	Bosco Alto 1	8	80	90	€ 62,55	€ 66 120,00	68 236,00 €	Valore VAM	D.M. 05/03/75	Gest. CALABRIA VERDE	☐	☑
CORIGLIANO CALABRO	139	107	Pascolo 3	2	23	10	€ 7,20	€ 11 892,00	12 273,00 €	Valore VAM	D.M. 05/03/75	Gest. CALABRIA VERDE	☐	☑
CORIGLIANO CALABRO	139	108	Pascolo 3	12	17	70	€ 39,30	€ 64 907,00	66 984,00 €	Valore VAM	D.M. 05/03/75	Gest. CALABRIA VERDE	☐	☑
CORIGLIANO CALABRO	139	109	Seminativo 4	0	35	40	€ 6,85	€ 4 044,00	4 173,00 €	Valore VAM	D.M. 05/03/75	Gest. CALABRIA VERDE	☐	☑
CORIGLIANO CALABRO	139	110	Pascolo Cesp	6	83	30	€ 22,05	€ 28 321,00	29 227,00 €	Valore VAM	D.M. 05/03/75	Gest. CALABRIA VERDE	☐	☑
CORIGLIANO CALABRO	139	111	Vigneto 4	0	4	50	€ 0,88	€ 964,00	995,00 €	Valore VAM	D.M. 05/03/75	Gest. CALABRIA VERDE	☐	☑
CORIGLIANO CALABRO	139	112	Seminativo 5	0	88	70	€ 9,16	€ 10 131,00	10 455,00 €	Valore VAM	D.M. 05/03/75	Gest. CALABRIA VERDE	☐	☑
CORIGLIANO CALABRO	139	113	Pascolo Cesp	0	53	70	€ 3,13	€ 2 226,00	2 297,00 €	Valore VAM	D.M. 05/03/75	Gest. CALABRIA VERDE	☐	☑
CORIGLIANO CALABRO	139	114	Bosco Ceduo	0	37	20	€ 3,13	€ 1 659,00	1 712,00 €	Valore VAM	D.M. 05/03/75	Gest. CALABRIA VERDE	☐	☑
CORIGLIANO CALABRO	139	115	Pascolo Cesp	5	44	0	€ 31,61	€ 22 547,00	23 269,00 €	Valore VAM	D.M. 05/03/75	Gest. CALABRIA VERDE	☐	☑
CORIGLIANO CALABRO	139	116	Semin Arb 4	6	61	10	€ 85,36	€ 73 354,00	75 701,00 €	Valore VAM	D.M. 05/03/75	Gest. CALABRIA VERDE	☐	☑
CORIGLIANO CALABRO	139	117	Seminativo 5	0	92	90	€ 9,60	€ 10 611,00	10 951,00 €	Valore VAM	D.M. 05/03/75	Gest. CALABRIA VERDE	☐	☑
CORIGLIANO CALABRO	139	118	Vigneto 3	0	6	90	€ 2,68	€ 1 478,00	1 525,00 €	Valore VAM	D.M. 05/03/75	Gest. CALABRIA VERDE	☐	☑
CORIGLIANO CALABRO	139	119	Pascolo Cesp	0	23	90	€ 0,78	€ 991,00	1 023,00 €	Valore VAM	D.M. 05/03/75	Gest. CALABRIA VERDE	☐	☑
CORIGLIANO CALABRO	139	120	Pascolo 2	0	37	30	€ 2,41	€ 1 988,00	2 052,00 €	Valore VAM	D.M. 05/03/75	Gest. CALABRIA VERDE	☐	☑
CORIGLIANO CALABRO	139	121	Pascolo Cesp	26	16	80	€ 152,04	€ 108 459,00	111 930,00 €	Valore VAM	D.M. 05/03/75	Gest. CALABRIA VERDE	☐	☑
CORIGLIANO CALABRO	139	122	Seminativo 4	0	56	90	€ 11,03	€ 6 500,00	6 708,00 €	Valore VAM	D.M. 05/03/75	Gest. CALABRIA VERDE	☐	☑
CORIGLIANO CALABRO	139	123	Pascolo Arb 2	1	76	50	€ 18,23	€ 15 936,00	16 446,00 €	Valore VAM	D.M. 05/03/75	Gest. CALABRIA VERDE	☐	☑
CORIGLIANO CALABRO	139	124	Pascolo Cesp	10	35	60	€ 60,18	€ 42 923,00	44 297,00 €	Valore VAM	D.M. 05/03/75	Gest. CALABRIA VERDE	☐	☑
CORIGLIANO CALABRO	139	125	Bosco Ceduo	28	60	50	€ 240,06	€ 127 581,00	131 664,00 €	Valore VAM	D.M. 05/03/75	Gest. CALABRIA VERDE	☐	☑
CORIGLIANO CALABRO	139	126	Seminativo 4	0	73	10	€ 14,16	€ 8 349,00	8 616,00 €	Valore VAM	D.M. 05/03/75	Gest. CALABRIA VERDE	☐	☑
CORIGLIANO CALABRO	139	127	Seminativo 3	0	48	30	€ 20,26	€ 5 517,00	5 694,00 €	Valore VAM	D.M. 05/03/75	Gest. CALABRIA VERDE	☐	☑
CORIGLIANO CALABRO	139	30	Semin Arb 3	0	45	0	€ 14,53	€ 4 963,00	5 122,00 €	Valore VAM	D.M. 05/03/75	Gest. CALABRIA VERDE	☐	☑
CORIGLIANO CALABRO	139	45	Seminativo 5	1	62	30	€ 16,76	€ 18 428,00	19 018,00 €	Valore VAM	D.M. 05/03/75	Gest. CALABRIA VERDE	☐	☑
CORIGLIANO CALABRO	139	75	Semin Irrig 3	0	39	70	€ 19,23	€ 9 144,00	9 437,00 €	Valore VAM	D.M. 05/03/75	Gest. CALABRIA VERDE	☐	☑
CORIGLIANO CALABRO	139	76	Semin Irrig 3	0	19	60	€ 9,49	€ 4 514,00	4 658,00 €	Valore VAM	D.M. 05/03/75	Gest. CALABRIA VERDE	☐	☑

Comune	Foglio	Part.la	Coltura	ha	a	ca	Reddito Dominicale	Valore 2020	Valore 2021	Stima / Valore	Provenienza	Destinazione d'uso	Disp.	Indisp
CORIGLIANO CALABRO	139	77	Semin Arb 3	0	18	30	€ 5,91	€ 2 019,00	2 084,00 €	Valore VAM	D.M. 05/03/75	Gest. CALABRIA VERDE	☐	☑
CORIGLIANO CALABRO	139	78	Semin Irrig Ar	0	58	70	€ 26,53	€ 11 362,00	11 726,00 €	Valore VAM	D.M. 05/03/75	Gest. CALABRIA VERDE	☐	☑
CORIGLIANO CALABRO	139	87	Vigneto 4	0	2	40	€ 0,46	€ 511,00	527,00 €	Valore VAM	D.M. 05/03/75	Gest. CALABRIA VERDE	☐	☑
CORIGLIANO CALABRO	139	88	Semin Arb 4	0	58	90	€ 7,60	€ 6 497,00	6 705,00 €	Valore VAM	D.M. 05/03/75	Gest. CALABRIA VERDE	☐	☑
CORIGLIANO CALABRO	139	89	Pascolo 2	14	28	10	€ 92,20	€ 75 669,00	78 090,00 €	Valore VAM	D.M. 05/03/75	Gest. CALABRIA VERDE	☐	☑
CORIGLIANO CALABRO	139	90	Pascolo Cesp	10	19	0	€ 32,89	€ 41 983,00	43 326,00 €	Valore VAM	D.M. 05/03/75	Gest. CALABRIA VERDE	☐	☑
CORIGLIANO CALABRO	139	91	Pascolo Cesp	3	0	60	€ 27,16	€ 12 385,00	12 781,00 €	Valore VAM	D.M. 05/03/75	Gest. CALABRIA VERDE	☐	☑
CORIGLIANO CALABRO	139	92	Seminativo 4	0	31	80	€ 6,16	€ 3 610,00	3 726,00 €	Valore VAM	D.M. 05/03/75	Gest. CALABRIA VERDE	☐	☑
CORIGLIANO CALABRO	139	93a	Uliveto 4	0	7	22	€ 0,94	€ 1 617,00	1 669,00 €	Valore VAM	D.M. 05/03/75	Gest. CALABRIA VERDE	☐	☑
CORIGLIANO CALABRO	139	93b	Pascolo 2	0	41	28	€ 4,26	€ 2 201,00	2 271,00 €	Valore VAM	D.M. 05/03/75	Gest. CALABRIA VERDE	☐	☑
CORIGLIANO CALABRO	139	94	Pascolo Cesp	2	64	70	€ 8,55	€ 10 905,00	11 254,00 €	Valore VAM	D.M. 05/03/75	Gest. CALABRIA VERDE	☐	☑
CORIGLIANO CALABRO	139	95	Pascolo 3	0	79	70	€ 2,58	€ 4 223,00	4 358,00 €	Valore VAM	D.M. 05/03/75	Gest. CALABRIA VERDE	☐	☑
CORIGLIANO CALABRO	139	96	Bosco Ceduo	1	97	80	€ 7,66	€ 8 770,00	9 051,00 €	Valore VAM	D.M. 05/03/75	Gest. CALABRIA VERDE	☐	☑
CORIGLIANO CALABRO	139	97	Semin Arb 4	0	46	80	€ 6,04	€ 5 193,00	5 359,00 €	Valore VAM	D.M. 05/03/75	Gest. CALABRIA VERDE	☐	☑
CORIGLIANO CALABRO	139	98	Pascolo Cesp	2	80	40	€ 25,34	€ 11 622,00	11 994,00 €	Valore VAM	D.M. 05/03/75	Gest. CALABRIA VERDE	☐	☑
CORIGLIANO CALABRO	139	99	Bosco Ceduo	7	63	30	€ 29,56	€ 34 043,00	35 132,00 €	Valore VAM	D.M. 05/03/75	Gest. CALABRIA VERDE	☐	☑
CORIGLIANO CALABRO	140	01	Pascolo Cesp	10	17	10	€ 59,10	€ 42 157,00	43 506,00 €	Valore VAM	D.M. 05/03/75	Gest. CALABRIA VERDE	☐	☑
CORIGLIANO CALABRO	140	11	Semin Arb 3	0	20	40	€ 6,59	€ 2 264,00	2 336,00 €	Valore VAM	D.M. 05/03/75	Gest. CALABRIA VERDE	☐	☑
CORIGLIANO CALABRO	140	12	Pascolo Cesp	3	79	40	€ 22,04	€ 15 725,00	16 228,00 €	Valore VAM	D.M. 05/03/75	Gest. CALABRIA VERDE	☐	☑
CORIGLIANO CALABRO	140	13	Seminativo 4	1	21	40	€ 23,51	€ 13 867,00	14 311,00 €	Valore VAM	D.M. 05/03/75	Gest. CALABRIA VERDE	☐	☑
CORIGLIANO CALABRO	140	133	Pascolo Cesp	28	79	52	€ 167,30	€ 119 348,00	123 167,00 €	Valore VAM	D.M. 05/03/75	Gest. CALABRIA VERDE	☐	☑
CORIGLIANO CALABRO	140	136	Bosco Alto 1	70	1	59	€ 497,20	€ 525 538,00	542 355,00 €	Valore VAM	D.M. 05/03/75	Gest. CALABRIA VERDE	☐	☑
CORIGLIANO CALABRO	140	138	Bosco Alto 2	18	25	94	€ 70,73	€ 137 056,00	141 442,00 €	Valore VAM	D.M. 05/03/75	Gest. CALABRIA VERDE	☐	☑
CORIGLIANO CALABRO	140	15	Bosco Ceduo	28	16	50	€ 109,10	€ 125 618,00	129 638,00 €	Valore VAM	D.M. 05/03/75	Gest. CALABRIA VERDE	☐	☑
CORIGLIANO CALABRO	140	18	Bosco Ceduo	13	98	40	€ 54,16	€ 62 370,00	64 366,00 €	Valore VAM	D.M. 05/03/75	Gest. CALABRIA VERDE	☐	☑
CORIGLIANO CALABRO	140	19	Bosco Ceduo	14	3	70	€ 54,38	€ 62 607,00	64 610,00 €	Valore VAM	D.M. 05/03/75	Gest. CALABRIA VERDE	☐	☑
CORIGLIANO CALABRO	140	24	Seminativo 4	1	56	0	€ 30,21	€ 17 819,00	18 389,00 €	Valore VAM	D.M. 05/03/75	Gest. CALABRIA VERDE	☐	☑
CORIGLIANO CALABRO	140	27	Pascolo Cesp	28	81	80	€ 167,44	€ 119 443,00	123 265,00 €	Valore VAM	D.M. 05/03/75	Gest. CALABRIA VERDE	☐	☑
CORIGLIANO CALABRO	140	28	Bosco Alto 1	22	75	90	€ 161,61	€ 170 829,00	176 296,00 €	Valore VAM	D.M. 05/03/75	Gest. CALABRIA VERDE	☐	☑
CORIGLIANO CALABRO	140	33	Pascolo Cesp	5	64	50	€ 32,80	€ 23 397,00	24 146,00 €	Valore VAM	D.M. 05/03/75	Gest. CALABRIA VERDE	☐	☑
CORIGLIANO CALABRO	140	34	Bosco Ceduo	3	48	90	€ 13,51	€ 15 562,00	16 060,00 €	Valore VAM	D.M. 05/03/75	Gest. CALABRIA VERDE	☐	☑
CORIGLIANO CALABRO	140	41	Pascolo Cesp	10	78	60	€ 62,66	€ 44 704,00	46 135,00 €	Valore VAM	D.M. 05/03/75	Gest. CALABRIA VERDE	☐	☑
CORIGLIANO CALABRO	140	42	Seminativo 4	2	29	30	€ 44,41	€ 26 192,00	27 030,00 €	Valore VAM	D.M. 05/03/75	Gest. CALABRIA VERDE	☐	☑

Comune	Foglio	Part.la	Coltura	ha	a	ca	Reddito Dominicale	Valore 2020	Valore 2021	Stima / Valore	Provenienza	Destinazione d'uso	Disp.	Indisp
CORIGLIANO CALABRO	140	44	Pascolo Cesp	27	91	10	€ 162,16	€ 115 683,00	119 385,00 €	Valore VAM	D.M. 05/03/75	Gest. CALABRIA VERDE	☐	☑
CORIGLIANO CALABRO	140	45	Seminativo 4	0	14	50	€ 2,81	€ 1 656,00	1 709,00 €	Valore VAM	D.M. 05/03/75	Gest. CALABRIA VERDE	☐	☑
CORIGLIANO CALABRO	140	46	Pascolo Cesp	4	65	0	€ 27,01	€ 19 274,00	19 891,00 €	Valore VAM	D.M. 05/03/75	Gest. CALABRIA VERDE	☐	☑
CORIGLIANO CALABRO	140	47	Seminativo 4	0	64	80	€ 12,55	€ 7 401,00	7 638,00 €	Valore VAM	D.M. 05/03/75	Gest. CALABRIA VERDE	☐	☑
CORIGLIANO CALABRO	140	55	Pascolo 3	1	4	20	€ 3,36	€ 5 555,00	5 733,00 €	Valore VAM	D.M. 05/03/75	Gest. CALABRIA VERDE	☐	☑
CORIGLIANO CALABRO	140	59	Bosco Ceduo	8	75	80	€ 33,93	€ 39 061,00	40 311,00 €	Valore VAM	D.M. 05/03/75	Gest. CALABRIA VERDE	☐	☑
CORIGLIANO CALABRO	140	61	Bosco Ceduo	3	9	80	€ 12,00	€ 13 817,00	14 259,00 €	Valore VAM	D.M. 05/03/75	Gest. CALABRIA VERDE	☐	☑
CORIGLIANO CALABRO	140	63	Pascolo Cesp	12	60	50	€ 73,24	€ 52 244,00	53 916,00 €	Valore VAM	D.M. 05/03/75	Gest. CALABRIA VERDE	☐	☑
CORIGLIANO CALABRO	140	64	Bosco Ceduo	2	42	10	€ 20,31	€ 10 798,00	11 144,00 €	Valore VAM	D.M. 05/03/75	Gest. CALABRIA VERDE	☐	☑
CORIGLIANO CALABRO	140	68	Seminativo 4	0	48	20	€ 9,34	€ 5 506,00	5 682,00 €	Valore VAM	D.M. 05/03/75	Gest. CALABRIA VERDE	☐	☑
CORIGLIANO CALABRO	140	69	Seminativo 4	0	51	50	€ 9,98	€ 5 882,00	6 070,00 €	Valore VAM	D.M. 05/03/75	Gest. CALABRIA VERDE	☐	☑
CORIGLIANO CALABRO	140	70	Seminativo 4	0	32	20	€ 6,24	€ 3 678,00	3 796,00 €	Valore VAM	D.M. 05/03/75	Gest. CALABRIA VERDE	☐	☑
CORIGLIANO CALABRO	140	71	Bosco Alto 1	3	67	80	€ 26,11	€ 27 607,00	28 490,00 €	Valore VAM	D.M. 05/03/75	Gest. CALABRIA VERDE	☐	☑
CORIGLIANO CALABRO	140	72	Pascolo 3	2	97	90	€ 9,61	€ 15 879,00	16 387,00 €	Valore VAM	D.M. 05/03/75	Gest. CALABRIA VERDE	☐	☑
CORIGLIANO CALABRO	140	73	Bosco Ceduo	2	44	90	€ 9,49	€ 10 923,00	11 273,00 €	Valore VAM	D.M. 05/03/75	Gest. CALABRIA VERDE	☐	☑
CORIGLIANO CALABRO	140	74	Bosco Ceduo	2	4	60	€ 17,18	€ 9 125,00	9 417,00 €	Valore VAM	D.M. 05/03/75	Gest. CALABRIA VERDE	☐	☑
CORIGLIANO CALABRO	140	79	Bosco Ceduo	1	81	90	€ 15,26	€ 8 112,00	8 372,00 €	Valore VAM	D.M. 05/03/75	Gest. CALABRIA VERDE	☐	☑
CORIGLIANO CALABRO	140	81	Bosco Ceduo	1	23	90	€ 10,40	€ 5 527,00	5 704,00 €	Valore VAM	D.M. 05/03/75	Gest. CALABRIA VERDE	☐	☑
CORIGLIANO CALABRO	140	82	Bosco Ceduo	3	35	90	€ 28,19	€ 14 982,00	15 461,00 €	Valore VAM	D.M. 05/03/75	Gest. CALABRIA VERDE	☐	☑
CORIGLIANO CALABRO	140	83	Bosco Ceduo	19	9	30	€ 73,95	€ 85 157,00	87 882,00 €	Valore VAM	D.M. 05/03/75	Gest. CALABRIA VERDE	☐	☑
CORIGLIANO CALABRO	141	01	Semin Irrig 3	1	44	40	€ 69,91	€ 33 458,00	34 529,00 €	Valore VAM	D.M. 05/03/75	Gest. CALABRIA VERDE	☐	☑
CORIGLIANO CALABRO	141	02	Semin Irrig 3	0	88	50	€ 42,85	€ 20 507,00	21 163,00 €	Valore VAM	D.M. 05/03/75	Gest. CALABRIA VERDE	☐	☑
CORIGLIANO CALABRO	141	03	Semin Irrig 4	0	37	70	€ 10,95	€ 8 735,00	9 015,00 €	Valore VAM	D.M. 05/03/75	Gest. CALABRIA VERDE	☐	☑
CORIGLIANO CALABRO	141	04	Semin Irrig 4	0	14	30	€ 4,15	€ 3 314,00	3 420,00 €	Valore VAM	D.M. 05/03/75	Gest. CALABRIA VERDE	☐	☑
CORIGLIANO CALABRO	141	05	Semin Irrig 3	0	93	80	€ 45,41	€ 21 734,00	22 429,00 €	Valore VAM	D.M. 05/03/75	Gest. CALABRIA VERDE	☐	☑
CORIGLIANO CALABRO	141	06	Bosco Alto 1	28	35	40	€ 201,35	€ 212 824,00	219 634,00 €	Valore VAM	D.M. 05/03/75	Gest. CALABRIA VERDE	☐	☑
CORIGLIANO CALABRO	141	07	Bosco Alto 1	23	24	70	€ 165,09	€ 174 491,00	180 075,00 €	Valore VAM	D.M. 05/03/75	Gest. CALABRIA VERDE	☐	☑
CORIGLIANO CALABRO	141	08	Pascolo Cesp	0	14	60	€ 1,33	€ 606,00	625,00 €	Valore VAM	D.M. 05/03/75	Gest. CALABRIA VERDE	☐	☑
CORIGLIANO CALABRO	141	09	Pascolo Cesp	1	18	40	€ 6,88	€ 4 907,00	5 064,00 €	Valore VAM	D.M. 05/03/75	Gest. CALABRIA VERDE	☐	☑
CORIGLIANO CALABRO	141	10	Seminativo 5	0	4	60	€ 0,48	€ 526,00	543,00 €	Valore VAM	D.M. 05/03/75	Gest. CALABRIA VERDE	☐	☑
CORIGLIANO CALABRO	141	11	Bosco Ceduo	0	9	90	€ 0,83	€ 441,00	455,00 €	Valore VAM	D.M. 05/03/75	Gest. CALABRIA VERDE	☐	☑
CORIGLIANO CALABRO	141	12	Pascolo Cesp	0	43	30	€ 2,51	€ 1 794,00	1 851,00 €	Valore VAM	D.M. 05/03/75	Gest. CALABRIA VERDE	☐	☑
CORIGLIANO CALABRO	141	13	Pascolo 2	1	49	70	€ 9,66	€ 7 980,00	8 235,00 €	Valore VAM	D.M. 05/03/75	Gest. CALABRIA VERDE	☐	☑

Comune	Foglio	Part.la	Coltura	ha	a	ca	Reddito Dominicale	Valore 2020	Valore 2021	Stima / Valore	Provenienza	Destinazione d'uso	Disp.	Indisp
CORIGLIANO CALABRO	141	14	Pascolo Cesp	1	90	20	€ 11,05	€ 7 883,00	8 135,00 €	Valore VAM	D.M. 05/03/75	Gest. CALABRIA VERDE	☐	☑
CORIGLIANO CALABRO	142	01	Seminativo 4	1	56	60	€ 30,33	€ 17 887,00	18 459,00 €	Valore VAM	D.M. 05/03/75	Gest. CALABRIA VERDE	☐	☑
CORIGLIANO CALABRO	142	02	Seminativo 4	0	60	50	€ 11,71	€ 6 910,00	7 131,00 €	Valore VAM	D.M. 05/03/75	Gest. CALABRIA VERDE	☐	☑
CORIGLIANO CALABRO	142	03	Bosco Alto 1	47	80	90	€ 339,50	€ 358 854,00	370 337,00 €	Valore VAM	D.M. 05/03/75	Gest. CALABRIA VERDE	☐	☑
CORIGLIANO CALABRO	142	04	Semin Irrig 4	0	6	50	€ 1,89	€ 1 507,00	1 555,00 €	Valore VAM	D.M. 05/03/75	Gest. CALABRIA VERDE	☐	☑
CORIGLIANO CALABRO	142	05	Bosco Ceduo	0	45	40	€ 1,76	€ 2 025,00	2 090,00 €	Valore VAM	D.M. 05/03/75	Gest. CALABRIA VERDE	☐	☑
CORIGLIANO CALABRO	142	06	Pascolo 3	1	19	0	€ 3,84	€ 6 344,00	6 547,00 €	Valore VAM	D.M. 05/03/75	Gest. CALABRIA VERDE	☐	☑
CORIGLIANO CALABRO	142	07	Bosco Ceduo	3	7	10	€ 11,90	€ 13 697,00	14 135,00 €	Valore VAM	D.M. 05/03/75	Gest. CALABRIA VERDE	☐	☑
CORIGLIANO CALABRO	143	01	Bosco Alto 1	114	1	70	€ 809,66	€ 855 810,00	883 196,00 €	Valore VAM	D.M. 05/03/75	Gest. CALABRIA VERDE	☐	☑
CORIGLIANO CALABRO	143	02	Seminativo 4	0	28	30	€ 5,48	€ 3 233,00	3 336,00 €	Valore VAM	D.M. 05/03/75	Gest. CALABRIA VERDE	☐	☑
CORIGLIANO CALABRO	143	03	Seminativo 5	1	12	20	€ 11,59	€ 12 816,00	13 226,00 €	Valore VAM	D.M. 05/03/75	Gest. CALABRIA VERDE	☐	☑
CORIGLIANO CALABRO	143	04	Bosco Alto 1	76	53	40	€ 543,49	€ 574 463,00	592 846,00 €	Valore VAM	D.M. 05/03/75	Gest. CALABRIA VERDE	☐	☑
CORIGLIANO CALABRO	143	05	Seminativo 5	0	30	40	€ 3,14	€ 3 472,00	3 583,00 €	Valore VAM	D.M. 05/03/75	Gest. CALABRIA VERDE	☐	☑
CORIGLIANO CALABRO	143	06	Seminativo 5	0	54	30	€ 5,61	€ 6 203,00	6 401,00 €	Valore VAM	D.M. 05/03/75	Gest. CALABRIA VERDE	☐	☑
CORIGLIANO CALABRO	143	07	Seminativo 5	0	34	80	€ 3,60	€ 3 975,00	4 102,00 €	Valore VAM	D.M. 05/03/75	Gest. CALABRIA VERDE	☐	☑
CORIGLIANO CALABRO	143	08	Seminativo 5	0	33	70	€ 3,48	€ 3 850,00	3 973,00 €	Valore VAM	D.M. 05/03/75	Gest. CALABRIA VERDE	☐	☑
CORIGLIANO CALABRO	143	09	Seminativo 5	0	53	70	€ 5,55	€ 6 133,00	6 329,00 €	Valore VAM	D.M. 05/03/75	Gest. CALABRIA VERDE	☐	☑
CORIGLIANO CALABRO	143	10	Seminativo 5	0	34	40	€ 3,55	€ 3 929,00	4 055,00 €	Valore VAM	D.M. 05/03/75	Gest. CALABRIA VERDE	☐	☑
CORIGLIANO CALABRO	143	11	Seminativo 5	0	65	90	€ 6,81	€ 7 528,00	7 769,00 €	Valore VAM	D.M. 05/03/75	Gest. CALABRIA VERDE	☐	☑
CORIGLIANO CALABRO	143	12	Bosco Alto 1	11	6	10	€ 78,55	€ 83 024,00	85 681,00 €	Valore VAM	D.M. 05/03/75	Gest. CALABRIA VERDE	☐	☑
CORIGLIANO CALABRO	143	13	Seminativo 4	0	89	60	€ 17,35	€ 10 235,00	10 563,00 €	Valore VAM	D.M. 05/03/75	Gest. CALABRIA VERDE	☐	☑
CORIGLIANO CALABRO	143	14	Semin Irrig 4	1	5	90	€ 30,76	€ 24 538,00	25 323,00 €	Valore VAM	D.M. 05/03/75	Gest. CALABRIA VERDE	☐	☑
CORIGLIANO CALABRO	143	15	Semin Irrig 4	0	12	60	€ 3,66	€ 2 919,00	3 012,00 €	Valore VAM	D.M. 05/03/75	Gest. CALABRIA VERDE	☐	☑
CORIGLIANO CALABRO	143	16	Seminativo 5	0	20	30	€ 2,10	€ 2 319,00	2 393,00 €	Valore VAM	D.M. 05/03/75	Gest. CALABRIA VERDE	☐	☑
CORIGLIANO CALABRO	143	17	Bosco Alto 1	35	68	70	€ 253,43	€ 267 866,00	276 438,00 €	Valore VAM	D.M. 05/03/75	Gest. CALABRIA VERDE	☐	☑
CORIGLIANO CALABRO	143	18	Seminativo 5	0	69	80	€ 7,21	€ 7 973,00	8 228,00 €	Valore VAM	D.M. 05/03/75	Gest. CALABRIA VERDE	☐	☑
CORIGLIANO CALABRO	143	19	Seminativo 5	0	57	80	€ 5,98	€ 6 602,00	6 813,00 €	Valore VAM	D.M. 05/03/75	Gest. CALABRIA VERDE	☐	☑
CORIGLIANO CALABRO	143	20	Bosco Alto 1	26	48	70	€ 188,09	€ 198 812,00	205 174,00 €	Valore VAM	D.M. 05/03/75	Gest. CALABRIA VERDE	☐	☑
CORIGLIANO CALABRO	143	21	Bosco Ceduo	1	1	50	€ 8,51	€ 4 528,00	4 673,00 €	Valore VAM	D.M. 05/03/75	Gest. CALABRIA VERDE	☐	☑
CORIGLIANO CALABRO	143	23	Bosco Ceduo	0	56	20	€ 4,71	€ 2 507,00	2 587,00 €	Valore VAM	D.M. 05/03/75	Gest. CALABRIA VERDE	☐	☑
CORIGLIANO CALABRO	143	27	Bosco Ceduo	0	4	80	€ 0,40	€ 214,00	221,00 €	Valore VAM	D.M. 05/03/75	Gest. CALABRIA VERDE	☐	☑
CORIGLIANO CALABRO	143	28	Seminativo 4	1	41	0	€ 27,31	€ 16 105,00	16 620,00 €	Valore VAM	D.M. 05/03/75	Gest. CALABRIA VERDE	☐	☑
CORIGLIANO CALABRO	143	29	Bosco Alto 1	10	77	30	€ 76,50	€ 80 862,00	83 450,00 €	Valore VAM	D.M. 05/03/75	Gest. CALABRIA VERDE	☐	☑

Comune	Foglio	Part.la	Coltura	ha	a	ca	Reddito Dominicale	Valore 2020	Valore 2021	Stima / Valore	Provenienza	Destinazione d'uso	Disp.	Indisp
CORIGLIANO CALABRO	143	30	Bosco Alto 1	10	0	70	€ 71,06	€ 75 113,00	77 517,00 €	Valore VAM	D.M. 05/03/75	Gest. CALABRIA VERDE	☐	☑
CORIGLIANO CALABRO	143	37	Bosco Alto 1	0	89	70	€ 6,38	€ 6 733,00	6 948,00 €	Valore VAM	D.M. 05/03/75	Gest. CALABRIA VERDE	☐	☑
CORIGLIANO CALABRO	143	38	Bosco Alto 1	4	41	20	€ 31,33	€ 33 116,00	34 176,00 €	Valore VAM	D.M. 05/03/75	Gest. CALABRIA VERDE	☐	☑
CORIGLIANO CALABRO	143	43	Bosco Ceduo	2	94	90	€ 24,75	€ 13 152,00	13 573,00 €	Valore VAM	D.M. 05/03/75	Gest. CALABRIA VERDE	☐	☑
CORIGLIANO CALABRO	143	47	Pascolo Cesp	0	23	50	€ 0,76	€ 974,00	1 005,00 €	Valore VAM	D.M. 05/03/75	Gest. CALABRIA VERDE	☐	☑
CORIGLIANO CALABRO	143	48	Pascolo Cesp	0	11	90	€ 0,39	€ 493,00	509,00 €	Valore VAM	D.M. 05/03/75	Gest. CALABRIA VERDE	☐	☑
CORIGLIANO CALABRO	143	49	Pascolo Cesp	1	37	70	€ 4,45	€ 5 707,00	5 890,00 €	Valore VAM	D.M. 05/03/75	Gest. CALABRIA VERDE	☐	☑
CORIGLIANO CALABRO	143	50	Seminativo 5	0	16	40	€ 1,70	€ 1 873,00	1 933,00 €	Valore VAM	D.M. 05/03/75	Gest. CALABRIA VERDE	☐	☑
CORIGLIANO CALABRO	143	51	Pascolo 3	0	76	80	€ 2,48	€ 4 094,00	4 225,00 €	Valore VAM	D.M. 05/03/75	Gest. CALABRIA VERDE	☐	☑
CORIGLIANO CALABRO	143	52	Pascolo 3	1	75	50	€ 5,66	€ 9 354,00	9 653,00 €	Valore VAM	D.M. 05/03/75	Gest. CALABRIA VERDE	☐	☑
CORIGLIANO CALABRO	143	53	Pascolo 3	4	70	50	€ 15,19	€ 25 079,00	25 882,00 €	Valore VAM	D.M. 05/03/75	Gest. CALABRIA VERDE	☐	☑
CORIGLIANO CALABRO	143	54	Pascolo 3	1	20	10	€ 3,88	€ 6 401,00	6 606,00 €	Valore VAM	D.M. 05/03/75	Gest. CALABRIA VERDE	☐	☑
CORIGLIANO CALABRO	143	55	Pascolo 3	4	54	50	€ 14,68	€ 24 227,00	25 002,00 €	Valore VAM	D.M. 05/03/75	Gest. CALABRIA VERDE	☐	☑
CORIGLIANO CALABRO	143	56	Pascolo 3	1	23	30	€ 3,98	€ 6 573,00	6 783,00 €	Valore VAM	D.M. 05/03/75	Gest. CALABRIA VERDE	☐	☑
CORIGLIANO CALABRO	143	57	Bosco Ceduo	8	75	40	€ 141,29	€ 39 043,00	40 292,00 €	Valore VAM	D.M. 05/03/75	Gest. CALABRIA VERDE	☐	☑
CORIGLIANO CALABRO	143	58	Cast frutto 2	0	71	90	€ 16,25	€ 4 671,00	4 820,00 €	Valore VAM	D.M. 05/03/75	Gest. CALABRIA VERDE	☐	☑
CORIGLIANO CALABRO	143	59	Bosco Ceduo	1	22	30	€ 19,74	€ 5 454,00	5 629,00 €	Valore VAM	D.M. 05/03/75	Gest. CALABRIA VERDE	☐	☑
CORIGLIANO CALABRO	143	60	Bosco Alto 1	4	2	20	€ 28,56	€ 30 190,00	31 156,00 €	Valore VAM	D.M. 05/03/75	Gest. CALABRIA VERDE	☐	☑
CORIGLIANO CALABRO	144	07	Pascolo Cesp	1	17	50	€ 3,79	€ 4 870,00	5 026,00 €	Valore VAM	D.M. 05/03/75	Gest. CALABRIA VERDE	☐	☑
CORIGLIANO CALABRO	144	09	Bosco Alto 1	45	67	20	€ 324,33	€ 342 813,00	353 783,00 €	Valore VAM	D.M. 05/03/75	Gest. CALABRIA VERDE	☐	☑
CORIGLIANO CALABRO	144	10	Bosco Alto 1	1	8	20	€ 7,69	€ 8 121,00	8 381,00 €	Valore VAM	D.M. 05/03/75	Gest. CALABRIA VERDE	☐	☑
CORIGLIANO CALABRO	144	11	Bosco Alto 1	6	56	80	€ 46,64	€ 49 299,00	50 877,00 €	Valore VAM	D.M. 05/03/75	Gest. CALABRIA VERDE	☐	☑
CORIGLIANO CALABRO	144	32	Bosco Alto 2	0	59	60	€ 2,31	€ 4 473,00	4 616,00 €	Valore VAM	D.M. 05/03/75	Gest. CALABRIA VERDE	☐	☑
CORIGLIANO CALABRO	144	35	Pascolo Cesp	10	46	30	€ 33,78	€ 43 366,00	44 754,00 €	Valore VAM	D.M. 05/03/75	Gest. CALABRIA VERDE	☐	☑
CORIGLIANO CALABRO	144	36	Vigneto 4	0	30	30	€ 5,86	€ 6 494,00	6 702,00 €	Valore VAM	D.M. 05/03/75	Gest. CALABRIA VERDE	☐	☑
CORIGLIANO CALABRO	144	37	Seminativo 4	0	27	40	€ 5,31	€ 3 129,00	3 229,00 €	Valore VAM	D.M. 05/03/75	Gest. CALABRIA VERDE	☐	☑
CORIGLIANO CALABRO	144	38	Bosco Alto 2	1	85	80	€ 7,20	€ 13 946,00	14 392,00 €	Valore VAM	D.M. 05/03/75	Gest. CALABRIA VERDE	☐	☑
CORIGLIANO CALABRO	144	39	Pascolo 3	26	74	20	€ 86,33	€ 142 544,00	147 105,00 €	Valore VAM	D.M. 05/03/75	Gest. CALABRIA VERDE	☐	☑
CORIGLIANO CALABRO	144	40	Bosco Alto 1	4	72	0	€ 33,51	€ 35 428,00	36 562,00 €	Valore VAM	D.M. 05/03/75	Gest. CALABRIA VERDE	☐	☑
CORIGLIANO CALABRO	144	41	Bosco Alto 2	21	84	40	€ 84,61	€ 163 961,00	169 208,00 €	Valore VAM	D.M. 05/03/75	Gest. CALABRIA VERDE	☐	☑
CORIGLIANO CALABRO	144	42	Bosco Ceduo	3	3	50	€ 11,75	€ 13 537,00	13 970,00 €	Valore VAM	D.M. 05/03/75	Gest. CALABRIA VERDE	☐	☑
CORIGLIANO CALABRO	144	43	Pascolo 3	23	93	20	€ 77,25	€ 127 566,00	131 648,00 €	Valore VAM	D.M. 05/03/75	Gest. CALABRIA VERDE	☐	☑
CORIGLIANO CALABRO	144	44	Bosco Ceduo	18	39	30	€ 71,25	€ 82 034,00	84 659,00 €	Valore VAM	D.M. 05/03/75	Gest. CALABRIA VERDE	☐	☑

Comune	Foglio	Part.la	Coltura	ha	a	ca	Reddito Dominicale	Valore 2020	Valore 2021	Stima / Valore	Provenienza	Destinazione d'uso	Disp.	Indisp
CORIGLIANO CALABRO	144	45	Bosco Alto 1	2	7	0	€ 14,70	€ 15 538,00	16 035,00 €	Valore VAM	D.M. 05/03/75	Gest. CALABRIA VERDE	☐	☑
CORIGLIANO CALABRO	144	46	Cast frutto 2	0	40	90	€ 9,24	€ 2 657,00	2 742,00 €	Valore VAM	D.M. 05/03/75	Gest. CALABRIA VERDE	☐	☑
CORIGLIANO CALABRO	144	47	Bosco Alto 2	0	87	10	€ 3,38	€ 6 538,00	6 747,00 €	Valore VAM	D.M. 05/03/75	Gest. CALABRIA VERDE	☐	☑
CORIGLIANO CALABRO	144	48	Pascolo 3	3	44	80	€ 11,13	€ 18 379,00	18 967,00 €	Valore VAM	D.M. 05/03/75	Gest. CALABRIA VERDE	☐	☑
CORIGLIANO CALABRO	144	49	Bosco Ceduo	4	28	80	€ 16,61	€ 19 124,00	19 736,00 €	Valore VAM	D.M. 05/03/75	Gest. CALABRIA VERDE	☐	☑
CORIGLIANO CALABRO	144	62	Bosco Ceduo	1	3	0	€ 8,65	€ 4 595,00	4 742,00 €	Valore VAM	D.M. 05/03/75	Gest. CALABRIA VERDE	☐	☑
CORIGLIANO CALABRO	144	68	Pascolo 2	0	60	50	€ 3,90	€ 3 225,00	3 328,00 €	Valore VAM	D.M. 05/03/75	Gest. CALABRIA VERDE	☐	☑
CORIGLIANO CALABRO	144	69	Pascolo Cesp	2	4	80	€ 6,61	€ 8 488,00	8 760,00 €	Valore VAM	D.M. 05/03/75	Gest. CALABRIA VERDE	☐	☑
CORIGLIANO CALABRO	144	70	Bosco Ceduo	1	32	80	€ 11,15	€ 5 923,00	6 113,00 €	Valore VAM	D.M. 05/03/75	Gest. CALABRIA VERDE	☐	☑
CORIGLIANO CALABRO	144	71	Bosco Alto 1	49	83	50	€ 353,89	€ 374 061,00	386 031,00 €	Valore VAM	D.M. 05/03/75	Gest. CALABRIA VERDE	☐	☑
CORIGLIANO CALABRO	144	72	Bosco Alto 1	0	9	70	€ 0,69	€ 728,00	751,00 €	Valore VAM	D.M. 05/03/75	Gest. CALABRIA VERDE	☐	☑
CORIGLIANO CALABRO	144	73	Bosco Alto 1	20	74	0	€ 147,28	€ 155 674,00	160 656,00 €	Valore VAM	D.M. 05/03/75	Gest. CALABRIA VERDE	☐	☑
CORIGLIANO CALABRO	144	75	Pascolo 3	0	31	90	€ 1,03	€ 1 700,00	1 754,00 €	Valore VAM	D.M. 05/03/75	Gest. CALABRIA VERDE	☐	☑
CORIGLIANO CALABRO	144	76	Pascolo 3	0	96	50	€ 3,11	€ 5 143,00	5 308,00 €	Valore VAM	D.M. 05/03/75	Gest. CALABRIA VERDE	☐	☑
CORIGLIANO CALABRO	144	77	Bosco Alto 1	13	50	70	€ 95,91	€ 101 383,00	104 627,00 €	Valore VAM	D.M. 05/03/75	Gest. CALABRIA VERDE	☐	☑
CORIGLIANO CALABRO	144	78	Pascolo Cesp	6	14	50	€ 19,84	€ 25 469,00	26 284,00 €	Valore VAM	D.M. 05/03/75	Gest. CALABRIA VERDE	☐	☑
CORIGLIANO CALABRO	144	79	Pascolo Cesp	2	32	10	€ 7,49	€ 9 620,00	9 928,00 €	Valore VAM	D.M. 05/03/75	Gest. CALABRIA VERDE	☐	☑
CORIGLIANO CALABRO	145	01	Bosco Ceduo	13	16	80	€ 110,51	€ 58 730,00	60 609,00 €	Valore VAM	D.M. 05/03/75	Gest. CALABRIA VERDE	☐	☑
CORIGLIANO CALABRO	145	02	Seminativo 4	0	78	70	€ 15,24	€ 8 989,00	9 277,00 €	Valore VAM	D.M. 05/03/75	Gest. CALABRIA VERDE	☐	☑
CORIGLIANO CALABRO	145	03	Bosco Ceduo	8	30	0	€ 69,66	€ 37 018,00	38 203,00 €	Valore VAM	D.M. 05/03/75	Gest. CALABRIA VERDE	☐	☑
CORIGLIANO CALABRO	145	15	Bosco Ceduo	0	68	50	€ 5,75	€ 3 055,00	3 153,00 €	Valore VAM	D.M. 05/03/75	Gest. CALABRIA VERDE	☐	☑
CORIGLIANO CALABRO	145	23	Seminativo 4	0	79	0	€ 15,30	€ 9 024,00	9 313,00 €	Valore VAM	D.M. 05/03/75	Gest. CALABRIA VERDE	☐	☑
CORIGLIANO CALABRO	145	24	Pascolo Cesp	0	64	80	€ 2,09	€ 2 686,00	2 772,00 €	Valore VAM	D.M. 05/03/75	Gest. CALABRIA VERDE	☐	☑
CORIGLIANO CALABRO	145	25	Bosco Ceduo	3	7	30	€ 25,79	€ 13 706,00	14 145,00 €	Valore VAM	D.M. 05/03/75	Gest. CALABRIA VERDE	☐	☑
CORIGLIANO CALABRO	145	26	Bosco Ceduo	5	58	60	€ 46,88	€ 24 914,00	25 711,00 €	Valore VAM	D.M. 05/03/75	Gest. CALABRIA VERDE	☐	☑
CORIGLIANO CALABRO	145	27	Bosco Alto 1	8	22	90	€ 58,44	€ 61 766,00	63 743,00 €	Valore VAM	D.M. 05/03/75	Gest. CALABRIA VERDE	☐	☑
CORIGLIANO CALABRO	145	28	Seminativo 4	1	52	80	€ 29,59	€ 17 453,00	18 011,00 €	Valore VAM	D.M. 05/03/75	Gest. CALABRIA VERDE	☐	☑
CORIGLIANO CALABRO	145	29	Bosco Ceduo	0	28	10	€ 2,36	€ 1 254,00	1 294,00 €	Valore VAM	D.M. 05/03/75	Gest. CALABRIA VERDE	☐	☑
CORIGLIANO CALABRO	145	30	Bosco Ceduo	0	66	90	€ 5,61	€ 2 984,00	3 079,00 €	Valore VAM	D.M. 05/03/75	Gest. CALABRIA VERDE	☐	☑
CORIGLIANO CALABRO	145	33	Pascolo Cesp	0	78	70	€ 4,58	€ 3 262,00	3 366,00 €	Valore VAM	D.M. 05/03/75	Gest. CALABRIA VERDE	☐	☑
CORIGLIANO CALABRO	145	38	Pascolo Cesp	0	13	20	€ 0,76	€ 548,00	566,00 €	Valore VAM	D.M. 05/03/75	Gest. CALABRIA VERDE	☐	☑
CORIGLIANO CALABRO	145	39	Bosco Ceduo	2	54	30	€ 21,34	€ 11 341,00	11 704,00 €	Valore VAM	D.M. 05/03/75	Gest. CALABRIA VERDE	☐	☑
CORIGLIANO CALABRO	145	40	Bosco Ceduo	1	35	0	€ 11,33	€ 6 021,00	6 214,00 €	Valore VAM	D.M. 05/03/75	Gest. CALABRIA VERDE	☐	☑

Comune	Foglio	Part.la	Coltura	ha	a	ca	Reddito Dominicale	Valore 2020	Valore 2021	Stima / Valore	Provenienza	Destinazione d'uso	Disp.	Indisp
CORIGLIANO CALABRO	145	41	Cast frutto 2	0	24	90	€ 5,63	€ 1 618,00	1 670,00 €	Valore VAM	D.M. 05/03/75	Gest. CALABRIA VERDE	☐	☑
CORIGLIANO CALABRO	145	42	Seminativo 4	1	2	20	€ 19,79	€ 11 673,00	12 047,00 €	Valore VAM	D.M. 05/03/75	Gest. CALABRIA VERDE	☐	☑
CORIGLIANO CALABRO	145	43	Pascolo Cesp	0	17	0	€ 0,99	€ 704,00	727,00 €	Valore VAM	D.M. 05/03/75	Gest. CALABRIA VERDE	☐	☑
CORIGLIANO CALABRO	145	44	Semin Irrig 4	0	43	20	€ 12,55	€ 10 010,00	10 330,00 €	Valore VAM	D.M. 05/03/75	Gest. CALABRIA VERDE	☐	☑
CORIGLIANO CALABRO	145	45	Bosco Ceduo	0	14	40	€ 1,21	€ 642,00	663,00 €	Valore VAM	D.M. 05/03/75	Gest. CALABRIA VERDE	☐	☑
CORIGLIANO CALABRO	145	46	Bosco Ceduo	3	53	30	€ 29,65	€ 15 757,00	16 261,00 €	Valore VAM	D.M. 05/03/75	Gest. CALABRIA VERDE	☐	☑
CORIGLIANO CALABRO	146	110	Bosco Ceduo	0	25	30	€ 2,13	€ 1 128,00	1 164,00 €	Valore VAM	D.M. 05/03/75	Gest. CALABRIA VERDE	☐	☑
CORIGLIANO CALABRO	146	123	Semin Arb 3	0	74	80	€ 24,15	€ 8 300,00	8 566,00 €	Valore VAM	D.M. 05/03/75	Gest. CALABRIA VERDE	☐	☑
CORIGLIANO CALABRO	146	13	Pascolo Cesp	0	40	10	€ 1,30	€ 1 662,00	1 715,00 €	Valore VAM	D.M. 05/03/75	Gest. CALABRIA VERDE	☐	☑
CORIGLIANO CALABRO	146	133	Semin Arb 3	0	34	50	€ 11,14	€ 3 828,00	3 950,00 €	Valore VAM	D.M. 05/03/75	Gest. CALABRIA VERDE	☐	☑
CORIGLIANO CALABRO	146	138	Cast frutto 2	0	79	40	€ 17,94	€ 5 158,00	5 323,00 €	Valore VAM	D.M. 05/03/75	Gest. CALABRIA VERDE	☐	☑
CORIGLIANO CALABRO	146	191	Seminativo 4	0	45	60	€ 8,84	€ 5 209,00	5 376,00 €	Valore VAM	D.M. 05/03/75	Gest. CALABRIA VERDE	☐	☑
CORIGLIANO CALABRO	146	45	Pascolo Cesp	0	67	10	€ 2,16	€ 2 781,00	2 870,00 €	Valore VAM	D.M. 05/03/75	Gest. CALABRIA VERDE	☐	☑
CORIGLIANO CALABRO	146	46	Bosco Ceduo	1	44	70	€ 5,60	€ 6 453,00	6 659,00 €	Valore VAM	D.M. 05/03/75	Gest. CALABRIA VERDE	☐	☑
CORIGLIANO CALABRO	146	67	Bosco Ceduo	0	6	10	€ 0,24	€ 272,00	281,00 €	Valore VAM	D.M. 05/03/75	Gest. CALABRIA VERDE	☐	☑
CORIGLIANO CALABRO	147	01	Pascolo 2	31	84	40	€ 205,58	€ 169 739,00	175 171,00 €	Valore VAM	D.M. 05/03/75	Gest. CALABRIA VERDE	☐	☑
CORIGLIANO CALABRO	147	02	Seminativo 4	0	82	10	€ 15,90	€ 9 377,00	9 677,00 €	Valore VAM	D.M. 05/03/75	Gest. CALABRIA VERDE	☐	☑
CORIGLIANO CALABRO	147	03	Seminativo 4	1	87	20	€ 36,25	€ 21 382,00	22 066,00 €	Valore VAM	D.M. 05/03/75	Gest. CALABRIA VERDE	☐	☑
CORIGLIANO CALABRO	147	04	Seminativo 4	0	54	20	€ 10,50	€ 6 191,00	6 389,00 €	Valore VAM	D.M. 05/03/75	Gest. CALABRIA VERDE	☐	☑
CORIGLIANO CALABRO	147	05	Semin Irrig 4	1	9	50	€ 31,81	€ 25 372,00	26 184,00 €	Valore VAM	D.M. 05/03/75	Gest. CALABRIA VERDE	☐	☑
CORIGLIANO CALABRO	147	06	Pascolo 2	41	38	0	€ 267,14	€ 220 569,00	227 627,00 €	Valore VAM	D.M. 05/03/75	Gest. CALABRIA VERDE	☐	☑
CORIGLIANO CALABRO	147	07	Pascolo 2	21	30	50	€ 137,54	€ 113 563,00	117 197,00 €	Valore VAM	D.M. 05/03/75	Gest. CALABRIA VERDE	☐	☑
CORIGLIANO CALABRO	147	08	Pascolo 3	14	28	50	€ 46,11	€ 76 144,00	78 581,00 €	Valore VAM	D.M. 05/03/75	Gest. CALABRIA VERDE	☐	☑
CORIGLIANO CALABRO	147	09	Seminativo 4	1	8	0	€ 20,91	€ 12 335,00	12 730,00 €	Valore VAM	D.M. 05/03/75	Gest. CALABRIA VERDE	☐	☑
CORIGLIANO CALABRO	147	10	Pascolo Cesp	3	20	30	€ 18,61	€ 13 276,00	13 701,00 €	Valore VAM	D.M. 05/03/75	Gest. CALABRIA VERDE	☐	☑
CORIGLIANO CALABRO	147	11	Pascolo Cesp	0	47	90	€ 2,79	€ 1 985,00	2 049,00 €	Valore VAM	D.M. 05/03/75	Gest. CALABRIA VERDE	☐	☑
CORIGLIANO CALABRO	147	12	Seminativo 5	0	89	80	€ 9,28	€ 10 257,00	10 585,00 €	Valore VAM	D.M. 05/03/75	Gest. CALABRIA VERDE	☐	☑
CORIGLIANO CALABRO	147	13	Pascolo Cesp	0	25	87	€ 1,50	€ 1 072,00	1 106,00 €	Valore VAM	D.M. 05/03/75	Gest. CALABRIA VERDE	☐	☑
CORIGLIANO CALABRO	147	14	Bosco Alto 1	92	18	40	€ 654,63	€ 691 932,00	714 074,00 €	Valore VAM	D.M. 05/03/75	Gest. CALABRIA VERDE	☐	☑
CORIGLIANO CALABRO	147	15	Pascolo 2	16	96	70	€ 109,54	€ 90 441,00	93 335,00 €	Valore VAM	D.M. 05/03/75	Gest. CALABRIA VERDE	☐	☑
CORIGLIANO CALABRO	147	16	Seminativo 4	3	31	70	€ 64,24	€ 37 888,00	39 100,00 €	Valore VAM	D.M. 05/03/75	Gest. CALABRIA VERDE	☐	☑
CORIGLIANO CALABRO	147	17	Seminativo 4	1	42	40	€ 27,58	€ 16 266,00	16 787,00 €	Valore VAM	D.M. 05/03/75	Gest. CALABRIA VERDE	☐	☑
CORIGLIANO CALABRO	147	18	Bosco Ceduo	4	15	50	€ 34,88	€ 18 532,00	19 125,00 €	Valore VAM	D.M. 05/03/75	Gest. CALABRIA VERDE	☐	☑

Comune	Foglio	Part.la	Coltura	ha	a	ca	Reddito Dominicale	Valore 2020	Valore 2021	Stima / Valore	Provenienza	Destinazione d'uso	Disp.	Indisp
CORIGLIANO CALABRO	147	19	Pascolo Cesp	0	64	40	€ 3,74	€ 2 669,00	2 754,00 €	Valore VAM	D.M. 05/03/75	Gest. CALABRIA VERDE	☐	☑
CORIGLIANO CALABRO	147	20	Seminativo 5	19	78	90	€ 204,40	€ 226 033,00	233 266,00 €	Valore VAM	D.M. 05/03/75	Gest. CALABRIA VERDE	☐	☑
CORIGLIANO CALABRO	147	21	Pascolo 3	3	54	10	€ 11,43	€ 18 875,00	19 479,00 €	Valore VAM	D.M. 05/03/75	Gest. CALABRIA VERDE	☐	☑
CORIGLIANO CALABRO	147	22	Pascolo 3	3	2	10	€ 9,75	€ 16 102,00	16 617,00 €	Valore VAM	D.M. 05/03/75	Gest. CALABRIA VERDE	☐	☑
CORIGLIANO CALABRO	147	23	Pascolo 3	12	27	20	€ 39,61	€ 65 413,00	67 506,00 €	Valore VAM	D.M. 05/03/75	Gest. CALABRIA VERDE	☐	☑
CORIGLIANO CALABRO	147	24	Pascolo 3	0	15	20	€ 0,49	€ 810,00	836,00 €	Valore VAM	D.M. 05/03/75	Gest. CALABRIA VERDE	☐	☑
CORIGLIANO CALABRO	147	26	Seminativo 5	0	5	40	€ 0,56	€ 617,00	637,00 €	Valore VAM	D.M. 05/03/75	Gest. CALABRIA VERDE	☐	☑
CORIGLIANO CALABRO	147	27	Pascolo 2	38	70	40	€ 249,86	€ 206 306,00	212 908,00 €	Valore VAM	D.M. 05/03/75	Gest. CALABRIA VERDE	☐	☑
CORIGLIANO CALABRO	147	34	Pascolo 3	0	2	80	€ 0,09	€ 148,00	153,00 €	Valore VAM	D.M. 05/03/75	Gest. CALABRIA VERDE	☐	☑
CORIGLIANO CALABRO	147	35	Bosco Ceduo	1	37	60	€ 22,21	€ 6 136,00	6 332,00 €	Valore VAM	D.M. 05/03/75	Gest. CALABRIA VERDE	☐	☑
CORIGLIANO CALABRO	147	36	Bosco Alto 1	2	70	60	€ 19,21	€ 20 311,00	20 961,00 €	Valore VAM	D.M. 05/03/75	Gest. CALABRIA VERDE	☐	☑
CORIGLIANO CALABRO	147	37	Bosco Alto 1	11	9	80	€ 78,81	€ 83 301,00	85 967,00 €	Valore VAM	D.M. 05/03/75	Gest. CALABRIA VERDE	☐	☑
CORIGLIANO CALABRO	147	38	Pascolo 2	40	10	90	€ 258,94	€ 213 794,00	220 635,00 €	Valore VAM	D.M. 05/03/75	Gest. CALABRIA VERDE	☐	☑
CORIGLIANO CALABRO	147	40	Seminativo 5	0	9	10	€ 0,94	€ 1 039,00	1 072,00 €	Valore VAM	D.M. 05/03/75	Gest. CALABRIA VERDE	☐	☑
CORIGLIANO CALABRO	147	41	Pascolo Cesp	3	61	90	€ 21,03	€ 15 000,00	15 480,00 €	Valore VAM	D.M. 05/03/75	Gest. CALABRIA VERDE	☐	☑
CORIGLIANO CALABRO	147	68	Pascolo 3	0	28	54	€ 0,93	€ 1 522,00	1 571,00 €	Valore VAM	D.10/04/75 (sister)	Gest. CALABRIA VERDE	☐	☑
CORIGLIANO CALABRO	148	09	Seminativo 4	0	81	30	€ 15,75	€ 9 287,00	9 584,00 €	Valore VAM	D.M. 05/03/75	Gest. CALABRIA VERDE	☐	☑
CORIGLIANO CALABRO	149	109	Seminativo 4	1	5	90	€ 20,51	€ 12 095,00	12 482,00 €	Valore VAM	D.M. 05/03/75	Gest. CALABRIA VERDE	☐	☑
CORIGLIANO CALABRO	149	24	Seminativo 4	1	31	20	€ 25,41	€ 14 986,00	15 466,00 €	Valore VAM	D.M. 05/03/75	Gest. CALABRIA VERDE	☐	☑
CORIGLIANO CALABRO	149	25	Bosco Alto 2	0	26	0	€ 1,01	€ 1 952,00	2 014,00 €	Valore VAM	D.M. 05/03/75	Gest. CALABRIA VERDE	☐	☑
CORIGLIANO CALABRO	151	08	Bosco Alto 2	0	15	60	€ 0,60	€ 1 171,00	1 208,00 €	Valore VAM	D.M. 05/03/75	Gest. CALABRIA VERDE	☐	☑
CORIGLIANO CALABRO	151	09	Bosco Alto 2	0	54	20	€ 2,10	€ 4 068,00	4 198,00 €	Valore VAM	D.M. 05/03/75	Gest. CALABRIA VERDE	☐	☑
CORIGLIANO CALABRO	44	1577	Uliveto 3	0	3	78	€ 1,10		143,00 €	Valore Catastale	Variazione Territoriale	Gestione SORICAL	☐	☑
CORIGLIANO CALABRO	44	1594	Uliveto 3	0	1	51	€ 0,44		57,00 €	Valore Catastale	Variazione Territoriale	Gestione SORICAL	☐	☑
CORIGLIANO CALABRO	44	1597	Uliveto 3	0	0	8	€ 0,03		3,00 €	Valore Catastale	Variazione Territoriale	Gestione SORICAL	☐	☑
CORIGLIANO CALABRO	44	1605	Uliveto 3	0	1	13	€ 0,33		42,00 €	Valore Catastale	Variazione Territoriale	Gestione SORICAL	☐	☑
CORIGLIANO CALABRO	44	1608	Uliveto 3	0	3	19	€ 0,93		120,00 €	Valore Catastale	Variazione Territoriale	Gestione SORICAL	☐	☑
Totali per Comune								**€ 13 926 291,00**	**€. 14 500 230,00**					
COSENZA	001	87	Semin Irrig Ar	4	59	65	€ 341,25	€ 109 348,00	112 847,00 €	Valore VAM	Ex CASMEZ	CIAPI - CS	☐	☑
COSENZA	001	88	Semin Irrig Ar	0	6	35	€ 4,71	€ 1 511,00	1 559,00 €	Valore VAM	Ex CASMEZ	CIAPI - CS	☐	☑
COSENZA	009	55	Bosco Ceduo	0	0	9	€ 0,01	€ 6,00	6,00 €	Valore VAM	EPPU		☐	☑
COSENZA	009	841	Bosco Ceduo	0	10	50	€ 0,34	€ 681,00	703,00 €	Valore VAM	EPPU		☐	☑

Comune	Foglio	Part.la	Coltura	ha	a	ca	Reddito Dominicale	Valore 2020	Valore 2021	Stima / Valore	Provenienza	Destinazione d'uso	Disp.	Indisp
COSENZA	009	848	Semin Irrig Ar	0	10	50	€ 11,53	€ 2 498,00	2 578,00 €	Valore VAM	EPPU		☐	☑
COSENZA	009	858	Semin Irrig Ar	0	2	20	€ 2,41	€ 523,00	540,00 €	Valore VAM	EPPU		☐	☑
COSENZA	010	1013	Uliveto 2	0	39	60	€ 16,61	€ 7 665,00	7 910,00 €	Valore VAM	D.D. 01/06/2004 N. CS 0	Dipartimento LL.PP.	☐	☑
COSENZA	010	173	Vigneto 2	0	65	40	€ 52,78	€ 15 559,00	16 057,00 €	Valore VAM	D.D. 01/06/2004 N. CS 0	Dipartimento LL.PP.	☐	☑
COSENZA	052	779	Uliveto	0	0	65	€ 0,28	€ 125,00	129,00 €	Valore VAM	D.D. 01/06/2004 N. CS 0	Gestione SORICAL	☐	☑
COSENZA	052	781	Semin Arb	0	0	90	€ 0,61	€ 126,00	130,00 €	Valore VAM	D.D. 01/06/2004 N. CS 0	Gestione SORICAL	☐	☑
COSENZA	052	782	Semin Arb	0	0	25	€ 0,18	€ 35,00	36,00 €	Valore VAM	D.D. 01/06/2004 N. CS 0	Gestione SORICAL	☐	☑
COSENZA	052	797	Uliveto	0	1	75	€ 0,74	€ 339,00	350,00 €	Valore VAM	D.D. 01/06/2004 N. CS 0	Gestione SORICAL	☐	☑
COSENZA	052	798	Uliveto	0	0	39	€ 0,16	€ 76,00	78,00 €	Valore VAM	D.D. 01/06/2004 N. CS 0	Gestione SORICAL	☐	☑
Totali per Comune								**€ 138 492,00**	**€. 142 923,00**					
CROSIA	005	1068	Uliveto 3	0	19	29	€ 3,74	€ 4 318,00	4 456,00 €	Valore VAM	ex Casmez	Gestione SORICAL	☐	☑
CROSIA	006	530	Uliveto 1	0	2	49	€ 1,36	€ 558,00	576,00 €	Valore VAM	ex Casmez	Gestione SORICAL	☐	☑
CROSIA	006	532	Uliveto 1	0	1	77	€ 0,98	€ 396,00	409,00 €	Valore VAM	ex Casmez	Gestione SORICAL	☐	☑
CROSIA	006	535	Uliveto 1	0	2	29	€ 1,26	€ 513,00	529,00 €	Valore VAM	ex Casmez	Gestione SORICAL	☐	☑
Totali per Comune								**€ 5 785,00**	**€. 5 970,00**					
DIAMANTE	006	649	Semin Arb 2	0	1	20	€ 0,35	€ 108,00	111,00 €	Valore VAM	Dec.Esp.D.S.n.3866/07	Gestione SORICAL	☐	☑
DIAMANTE	006	650	Incolto sterile	0	0	10	€ 0,00	€ 2,00	2,00 €	Valore VAM	Dec.Esp.D.S.n.3866/07	Gestione SORICAL	☐	☑
DIAMANTE	006	653	Semin Arb 1	0	2	70	€ 1,23	€ 242,00	250,00 €	Valore VAM	Dec.Esp.D.S.n.3866/07	Gestione SORICAL	☐	☑
DIAMANTE	006	654	Semin Arb 1	0	0	10	€ 0,05	€ 9,00	9,00 €	Valore VAM	Dec.Esp.D.S.n.3866/07	Gestione SORICAL	☐	☑
DIAMANTE	006	655	Pascolo Cesp	0	1	10	€ 0,04	€ 38,00	39,00 €	Valore VAM	Dec.Esp.D.S.n.3866/07	Gestione SORICAL	☐	☑
DIAMANTE	006	657	Uliveto 2	0	0	80	€ 0,26	€ 119,00	123,00 €	Valore VAM	Dec.Esp.D.S.n.3866/07	Gestione SORICAL	☐	☑
DIAMANTE	006	658	Uliveto 2	0	0	40	€ 0,13	€ 59,00	61,00 €	Valore VAM	Dec.Esp.D.S.n.3866/07	Gestione SORICAL	☐	☑
DIAMANTE	006	659	Uliveto 2	0	0	60	€ 0,19	€ 89,00	92,00 €	Valore VAM	Dec.Esp.D.S.n.3866/07	Gestione SORICAL	☐	☑
DIAMANTE	006	660	Uliveto 2	0	0	90	€ 0,29	€ 133,00	137,00 €	Valore VAM	Dec.Esp.D.S.n.3866/07	Gestione SORICAL	☐	☑
DIAMANTE	006	661	Uliveto 2	0	0	30	€ 0,10	€ 45,00	46,00 €	Valore VAM	Dec.Esp.D.S.n.3866/07	Gestione SORICAL	☐	☑
DIAMANTE	006	662	Uliveto 2	0	0	70	€ 0,23	€ 104,00	107,00 €	Valore VAM	Dec.Esp.D.S.n.3866/07	Gestione SORICAL	☐	☑
DIAMANTE	006	663	Uliveto 2	0	0	10	€ 0,04	€ 15,00	15,00 €	Valore VAM	Dec.Esp.D.S.n.3866/07	Gestione SORICAL	☐	☑
DIAMANTE	006	664	Semin Arb 1	0	1	30	€ 0,59	€ 117,00	121,00 €	Valore VAM	Dec.Esp.D.S.n.3866/07	Gestione SORICAL	☐	☑
DIAMANTE	006	666	Semin Arb 2	0	0	40	€ 0,11	€ 36,00	37,00 €	Valore VAM	Dec.Esp.D.S.n.3866/07	Gestione SORICAL	☐	☑
DIAMANTE	006	668	Semin Arb 2	0	2	0	€ 0,58	€ 179,00	185,00 €	Valore VAM	Dec.Esp.D.S.n.3866/07	Gestione SORICAL	☐	☑
DIAMANTE	006	673	Vigneto 2	0	0	30	€ 0,13	€ 61,00	63,00 €	Valore VAM	Dec.Esp.D.S.n.3866/07	Gestione SORICAL	☐	☑
DIAMANTE	006	674	Uliveto 3	0	0	70	€ 0,16	€ 104,00	107,00 €	Valore VAM	Dec.Esp.D.S.n.3866/07	Gestione SORICAL	☐	☑

Comune	Foglio	Part.la	Coltura	ha	a	ca	Reddito Dominicale	Valore 2020	Valore 2021	Stima / Valore	Provenienza	Destinazione d'uso	Disp.	Indisp
DIAMANTE	006	676	Vigneto 2	0	0	90	€ 0,38	€ 182,00	188,00 €	Valore VAM	Dec.Esp.D.S.n.3866/07	Gestione SORICAL	☐	☑
DIAMANTE	006	755	Semin Arb 1	0	1	43	€ 0,65	€ 128,00	132,00 €	Valore VAM	Dec.Esp.D.S.n.3866/07	Gestione SORICAL	☐	☑
DIAMANTE	006	756	Semin Arb 1	0	0	17	€ 0,08	€ 15,00	15,00 €	Valore VAM	Dec.Esp.D.S.n.3866/07	Gestione SORICAL	☐	☑
DIAMANTE	006	846	Semin Arb 1	0	0	80	€ 0,36	€ 72,00	74,00 €	Valore VAM	Dec.Esp.D.S.n.3866/07	Gestione SORICAL	☐	☑
DIAMANTE	008	225	Seminativo 2	0	0	10	€ 0,04	€ 6,00	6,00 €	Valore VAM	Dec.Esp.D.S.n.3866/07	Gestione SORICAL	☐	☑
DIAMANTE	008	436	Uliveto 2	0	0	80	€ 0,26	€ 119,00	123,00 €	Valore VAM	Dec.Esp.D.S.n.3866/07	Gestione SORICAL	☐	☑
DIAMANTE	008	437	Vigneto 2	0	0	10	€ 0,04	€ 20,00	21,00 €	Valore VAM	Dec.Esp.D.S.n.3866/07	Gestione SORICAL	☐	☑
DIAMANTE	008	438	Vigneto 2	0	0	70	€ 0,29	€ 141,00	146,00 €	Valore VAM	Dec.Esp.D.S.n.3866/07	Gestione SORICAL	☐	☑
DIAMANTE	008	441	Pascolo Cesp	0	1	60	€ 0,09	€ 56,00	58,00 €	Valore VAM	Dec.Esp.D.S.n.3866/07	Gestione SORICAL	☐	☑
DIAMANTE	008	442	Vigneto 2	0	1	70	€ 0,71	€ 344,00	355,00 €	Valore VAM	Dec.Esp.D.S.n.3866/07	Gestione SORICAL	☐	☑
DIAMANTE	008	444	Vigneto 2	0	3	20	€ 1,34	€ 647,00	668,00 €	Valore VAM	Dec.Esp.D.S.n.3866/07	Gestione SORICAL	☐	☑
DIAMANTE	008	445	Seminativo 2	0	0	10	€ 0,04	€ 6,00	6,00 €	Valore VAM	Dec.Esp.D.S.n.3866/07	Gestione SORICAL	☐	☑
DIAMANTE	008	447	Seminativo 2	0	0	10	€ 0,04	€ 6,00	6,00 €	Valore VAM	Dec.Esp.D.S.n.3866/07	Gestione SORICAL	☐	☑
DIAMANTE	008	448	Seminativo 2	0	1	80	€ 0,64	€ 105,00	108,00 €	Valore VAM	Dec.Esp.D.S.n.3866/07	Gestione SORICAL	☐	☑
DIAMANTE	008	449	Seminativo 2	0	0	60	€ 0,21	€ 35,00	36,00 €	Valore VAM	Dec.Esp.D.S.n.3866/07	Gestione SORICAL	☐	☑
DIAMANTE	008	455		0	0	30	€ 0,00	€ 0,00	0,00 €	Valore VAM	Dec.Esp.D.S.n.3866/07	Gestione SORICAL	☐	☑
DIAMANTE	008	460	Uliveto 2	0	1	40	€ 0,45	€ 207,00	214,00 €	Valore VAM	Dec.Esp.D.S.n.3866/07	Gestione SORICAL	☐	☑
DIAMANTE	008	462	Uliveto 2	0	1	10	€ 0,35	€ 163,00	168,00 €	Valore VAM	Dec.Esp.D.S.n.3866/07	Gestione SORICAL	☐	☑
DIAMANTE	008	464	Vigneto 2	0	0	90	€ 0,38	€ 182,00	188,00 €	Valore VAM	Dec.Esp.D.S.n.3866/07	Gestione SORICAL	☐	☑
DIAMANTE	008	563	Pascolo Cesp	0	4	10	€ 0,24	€ 141,00	146,00 €	Valore VAM	Dec.Esp.D.S.n.3866/07	Gestione SORICAL	☐	☑
DIAMANTE	008	696	Seminativo 2	0	0	80	€ 0,29	€ 47,00	49,00 €	Valore VAM	Dec.Esp.D.S.n.3866/07	Gestione SORICAL	☐	☑
DIAMANTE	008	771	Uliveto 2	0	0	20	€ 0,06	€ 30,00	31,00 €	Valore VAM	Dec.Esp.D.S.n.3866/07	Gestione SORICAL	☐	☑
Totali per Comune								**€ 4 112,00**	**€. 4 243,00**					
DIPIGNANO	002	255	Semin Irrig Ar	0	1	30	€ 0,96	€ 185,00	191,00 €	Valore VAM	EPPU	Dem.Reg. Ramo Acquedot	☐	☑
DIPIGNANO	002	256	Semin Irrig Ar	0	1	0	€ 0,74	€ 142,00	147,00 €	Valore VAM	EPPU	Dem.Reg. Ramo Acquedot	☐	☑
DIPIGNANO	002	622	Querceto 1	0	1	20	€ 0,31	€ 65,00	67,00 €	Valore VAM	EPPU	Dem.Reg. Ramo Acquedot	☐	☑
DIPIGNANO	002	625	Orto Irrig	0	0	18	€ 0,36	€ 59,00	61,00 €	Valore VAM	EPPU	Dem.Reg. Ramo Acquedot	☐	☑
DIPIGNANO	002	628	Orto Irrig	0	1	14	€ 2,31	€ 372,00	384,00 €	Valore VAM	EPPU	Dem.Reg. Ramo Acquedot	☐	☑
DIPIGNANO	002	631	Semin Irrig Ar	0	0	19	€ 0,14	€ 27,00	28,00 €	Valore VAM	EPPU	Dem.Reg. Ramo Acquedot	☐	☑
DIPIGNANO	002	634	Semin Irrig Ar	0	0	19	€ 0,14	€ 27,00	28,00 €	Valore VAM	EPPU	Dem.Reg. Ramo Acquedot	☐	☑
DIPIGNANO	002	636	Semin Irrig Ar	0	1	12	€ 0,84	€ 160,00	165,00 €	Valore VAM	EPPU	Dem.Reg. Ramo Acquedot	☐	☑
DIPIGNANO	002	639	Semin Irrig Ar	0	0	30	€ 0,23	€ 43,00	44,00 €	Valore VAM	EPPU	Dem.Reg. Ramo Acquedot	☐	☑

Comune	Foglio	Part.la	Coltura	ha	a	ca	Reddito Dominicale	Valore 2020	Valore 2021	Stima / Valore	Provenienza	Destinazione d'uso	Disp.	Indisp
DIPIGNANO	002	642	Semin Irrig Ar	0	0	6	€ 0,05	€ 9,00	9,00 €	Valore VAM	EPPU	Dem.Reg. Ramo Acquedot	☐	☑
DIPIGNANO	002	644	Orto Irrig	0	1	22	€ 2,48	€ 397,00	410,00 €	Valore VAM	EPPU	Dem.Reg. Ramo Acquedot	☐	☑
DIPIGNANO	002	647	Orto Irrig	0	2	0	€ 4,06	€ 651,00	672,00 €	Valore VAM	EPPU	Dem.Reg. Ramo Acquedot	☐	☑
DIPIGNANO	008	01	Bosco Ceduo	4	62	0	€ 20,88	€ 22 981,00	23 716,00 €	Valore VAM	D.M. 05/03/75	Gest. CALABRIA VERDE	☐	☑
DIPIGNANO	008	03	Bosco Ceduo	0	8	90	€ 0,40	€ 442,00	456,00 €	Valore VAM	D.M. 05/03/75	Gest. CALABRIA VERDE	☐	☑
DIPIGNANO	008	113	Cast frutto 4	1	12	40	€ 9,44	€ 10 088,00	10 411,00 €	Valore VAM	D.M. 05/03/75	Gest. CALABRIA VERDE	☐	☑
DIPIGNANO	008	19	Bosco Ceduo	0	2	0	€ 0,09	€ 100,00	103,00 €	Valore VAM	D.M. 05/03/75	Gest. CALABRIA VERDE	☐	☑
Totali per Comune								**€ 35 748,00**	**€. 36 892,00**					
FALCONARA ALBANESE	001	06	Bosco Ceduo	1	58	0	€ 3,06	€ 6 492,00	6 700,00 €	Valore VAM	D.M. 05/03/75 e D.M. 10/	Gest. CALABRIA VERDE	☐	☑
FALCONARA ALBANESE	001	13	Semin Irrig 3	1	3	60	€ 30,10	€ 9 858,00	10 173,00 €	Valore VAM	D.M. 05/03/75 e D.M. 10/	Gest. CALABRIA VERDE	☐	☑
FALCONARA ALBANESE	001	76	Bosco Ceduo	0	17	10	€ 0,33	€ 702,00	724,00 €	Valore VAM	D.M. 05/03/75 e D.M. 10/	Gest. CALABRIA VERDE	☐	☑
FALCONARA ALBANESE	001	77	Semin Irrig 3	0	41	10	€ 11,94	€ 3 911,00	4 036,00 €	Valore VAM	D.M. 05/03/75 e D.M. 10/	Gest. CALABRIA VERDE	☐	☑
FALCONARA ALBANESE	005	505	Pascolo Cesp	0	0	15	€ 0,01	€ 6,00	6,00 €	Valore VAM	ex Casmez	Gestione SORICAL	☐	☑
FALCONARA ALBANESE	005	506	Semin Irrig Ar	0	2	75	€ 1,95	€ 419,00	432,00 €	Valore VAM	ex Casmez	Gestione SORICAL	☐	☑
FALCONARA ALBANESE	005	507	Agrumeto	0	0	80	€ 0,63	€ 332,00	343,00 €	Valore VAM	ex Casmez	Gestione SORICAL	☐	☑
FALCONARA ALBANESE	005	508	Semin Irrig Ar	0	0	50	€ 0,35	€ 77,00	79,00 €	Valore VAM	ex Casmez	Gestione SORICAL	☐	☑
FALCONARA ALBANESE	005	509	Semin Irrig Ar	0	0	5	€ 0,04	€ 8,00	8,00 €	Valore VAM	ex Casmez	Gestione SORICAL	☐	☑
FALCONARA ALBANESE	005	510	Semin Irrig Ar	0	1	45	€ 1,03	€ 221,00	228,00 €	Valore VAM	ex Casmez	Gestione SORICAL	☐	☑
FALCONARA ALBANESE	005	511	Semin Irrig Ar	0	1	70	€ 1,21	€ 259,00	267,00 €	Valore VAM	ex Casmez	Gestione SORICAL	☐	☑
FALCONARA ALBANESE	005	512	Semin Irrig Ar	0	0	25	€ 0,18	€ 38,00	39,00 €	Valore VAM	ex Casmez	Gestione SORICAL	☐	☑
FALCONARA ALBANESE	005	513	Semin Irrig Ar	0	0	22	€ 0,15	€ 34,00	35,00 €	Valore VAM	ex Casmez	Gestione SORICAL	☐	☑
FALCONARA ALBANESE	005	514	Semin Irrig Ar	0	0	23	€ 0,16	€ 35,00	36,00 €	Valore VAM	ex Casmez	Gestione SORICAL	☐	☑
FALCONARA ALBANESE	005	515	Semin Irrig Ar	0	0	22	€ 0,15	€ 34,00	35,00 €	Valore VAM	ex Casmez	Gestione SORICAL	☐	☑
FALCONARA ALBANESE	005	516	Semin Irrig Ar	0	0	25	€ 0,18	€ 38,00	39,00 €	Valore VAM	ex Casmez	Gestione SORICAL	☐	☑
FALCONARA ALBANESE	005	517	Semin Irrig Ar	0	0	50	€ 0,35	€ 77,00	79,00 €	Valore VAM	ex Casmez	Gestione SORICAL	☐	☑
FALCONARA ALBANESE	005	518	Semin Irrig Ar	0	0	50	€ 0,35	€ 77,00	79,00 €	Valore VAM	ex Casmez	Gestione SORICAL	☐	☑
FALCONARA ALBANESE	005	519	Semin Irrig Ar	0	0	90	€ 0,64	€ 137,00	141,00 €	Valore VAM	ex Casmez	Gestione SORICAL	☐	☑
FALCONARA ALBANESE	005	521	Semin Irrig Ar	0	0	70	€ 0,50	€ 107,00	110,00 €	Valore VAM	ex Casmez	Gestione SORICAL	☐	☑
FALCONARA ALBANESE	005	524	Semin Irrig Ar	0	0	10	€ 0,05	€ 15,00	15,00 €	Valore VAM	ex Casmez	Gestione SORICAL	☐	☑
FALCONARA ALBANESE	005	525	Semin Irrig Ar	0	0	25	€ 0,18	€ 38,00	39,00 €	Valore VAM	ex Casmez	Gestione SORICAL	☐	☑
FALCONARA ALBANESE	005	526	Semin Irrig Ar	0	0	30	€ 0,21	€ 46,00	47,00 €	Valore VAM	ex Casmez	Gestione SORICAL	☐	☑
FALCONARA ALBANESE	005	527	Pascolo Cesp	0	3	80	€ 0,15	€ 156,00	161,00 €	Valore VAM	ex Casmez	Gestione SORICAL	☐	☑

Comune	Foglio	Part.la	Coltura	ha	a	ca	Reddito Dominicale	Valore 2020	Valore 2021	Stima / Valore	Provenienza	Destinazione d'uso	Disp.	Indisp
FALCONARA ALBANESE	005	528	Semin Irrig Ar	0	0	95	€ 0,68	€ 144,00	149,00 €	Valore VAM	ex Casmez	Gestione SORICAL	☐	☑
FALCONARA ALBANESE	011	1169	Semin Irrig 1	0	1	52	€ 1,08	€ 144,00	149,00 €	Valore VAM	ex Casmez	Gestione SORICAL	☐	☑
FALCONARA ALBANESE	011	1172	Semin Irrig 1	0	0	8	€ 0,06	€ 8,00	8,00 €	Valore VAM	ex Casmez	Gestione SORICAL	☐	☑
FALCONARA ALBANESE	011	1188	Pascolo Cesp	0	0	23	€ 0,01	€ 9,00	9,00 €	Valore VAM	ex Casmez	Gestione SORICAL	☐	☑
FALCONARA ALBANESE	011	1189	Pascolo Cesp	0	0	55	€ 0,03	€ 23,00	24,00 €	Valore VAM	ex Casmez	Gestione SORICAL	☐	☑
FALCONARA ALBANESE	011	1193	Semin Irrig Ar	0	0	30	€ 0,21	€ 46,00	47,00 €	Valore VAM	ex Casmez	Gestione SORICAL	☐	☑
FALCONARA ALBANESE	011	1194	Pascolo Cesp	0	0	30	€ 0,01	€ 12,00	12,00 €	Valore VAM	ex Casmez	Gestione SORICAL	☐	☑
FALCONARA ALBANESE	011	1195	Pascolo Cesp	0	0	45	€ 0,01	€ 19,00	20,00 €	Valore VAM	ex Casmez	Gestione SORICAL	☐	☑
FALCONARA ALBANESE	011	1196	Semin Irrig Ar	0	1	55	€ 1,10	€ 236,00	244,00 €	Valore VAM	ex Casmez	Gestione SORICAL	☐	☑
FALCONARA ALBANESE	011	1197	Semin Irrig Ar	0	0	30	€ 0,21	€ 46,00	47,00 €	Valore VAM	ex Casmez	Gestione SORICAL	☐	☑
FALCONARA ALBANESE	011	1198	Semin Irrig Ar	0	1	70	€ 1,21	€ 259,00	267,00 €	Valore VAM	ex Casmez	Gestione SORICAL	☐	☑
FALCONARA ALBANESE	011	1199	Semin Arb	0	4	70	€ 1,36	€ 422,00	436,00 €	Valore VAM	ex Casmez	Gestione SORICAL	☐	☑
FALCONARA ALBANESE	011	1200	Incolto sterile	0	0	5	€ 0,00	€ 1,00	1,00 €	Valore VAM	ex Casmez	Gestione SORICAL	☐	☑
FALCONARA ALBANESE	011	1201	Semin Irrig Ar	0	2	70	€ 1,91	€ 411,00	424,00 €	Valore VAM	ex Casmez	Gestione SORICAL	☐	☑
FALCONARA ALBANESE	011	1202	Agrumeto	0	0	85	€ 0,66	€ 352,00	363,00 €	Valore VAM	ex Casmez	Gestione SORICAL	☐	☑
FALCONARA ALBANESE	011	1203	Semin Irrig Ar	0	0	40	€ 0,29	€ 61,00	63,00 €	Valore VAM	ex Casmez	Gestione SORICAL	☐	☑
FALCONARA ALBANESE	011	1204	Ficheto 1	0	0	50	€ 0,43	€ 85,00	88,00 €	Valore VAM	ex Casmez	Gestione SORICAL	☐	☑
FALCONARA ALBANESE	011	1205	Ficheto 1	0	0	12	€ 0,10	€ 20,00	21,00 €	Valore VAM	ex Casmez	Gestione SORICAL	☐	☑
FALCONARA ALBANESE	011	1206	Ficheto 1	0	0	72	€ 0,60	€ 123,00	127,00 €	Valore VAM	ex Casmez	Gestione SORICAL	☐	☑
FALCONARA ALBANESE	011	1207	Bosco Ceduo	0	0	10	€ 0,01	€ 4,00	4,00 €	Valore VAM	ex Casmez	Gestione SORICAL	☐	☑
FALCONARA ALBANESE	011	1208	Bosco Ceduo	0	0	10	€ 0,01	€ 4,00	4,00 €	Valore VAM	ex Casmez	Gestione SORICAL	☐	☑
FALCONARA ALBANESE	011	1209	Semin Irrig Ar	0	1	0	€ 0,71	€ 152,00	157,00 €	Valore VAM	ex Casmez	Gestione SORICAL	☐	☑
FALCONARA ALBANESE	011	1210	Semin Irrig Ar	0	0	10	€ 0,08	€ 15,00	15,00 €	Valore VAM	ex Casmez	Gestione SORICAL	☐	☑
FALCONARA ALBANESE	011	1228	Agrumeto	0	1	10	€ 0,85	€ 455,00	470,00 €	Valore VAM	ex Casmez	Gestione SORICAL	☐	☑
FALCONARA ALBANESE	011	331	Semin Irrig Ar	0	1	60	€ 1,14	€ 244,00	252,00 €	Valore VAM	ex Casmez	Gestione SORICAL	☐	☑
FALCONARA ALBANESE	017	395	Ficheto 1	0	1	60	€ 1,34	€ 272,00	281,00 €	Valore VAM	Dec.Esp.D.S.n.15,357/04	Gestione SORICAL	☐	☑
FALCONARA ALBANESE	017	397	Semin Irrig Ar	0	2	40	€ 1,70	€ 366,00	378,00 €	Valore VAM	Dec.Esp.D.S.n.15,357/04	Gestione SORICAL	☐	☑
FALCONARA ALBANESE	017	399	Pascolo 2	0	0	25	€ 0,01	€ 9,00	9,00 €	Valore VAM	Dec.Esp.D.S.n.15,357/04	Gestione SORICAL	☐	☑
FALCONARA ALBANESE	017	450	Ficheto 1	0	3	75	€ 3,15	€ 636,00	656,00 €	Valore VAM	ex Casmez	Gestione SORICAL	☐	☑
Totali per Comune								**€ 27 695,00**	**€. 28 576,00**					
FIRMO	001	235	Vigneto 2	0	2	0	€ 0,71	€ 430,00	444,00 €	Valore VAM	Dec.Esp.D.S.n.6.903/06	Gestione SORICAL	☐	☑
FIRMO	001	236	Uliveto 2	0	0	20	€ 0,06	€ 30,00	31,00 €	Valore VAM	Dec.Esp.D.S.n.6.903/06	Gestione SORICAL	☐	☑

Comune	Foglio	Part.la	Coltura	ha	a	ca	Reddito Dominicale	Valore 2020	Valore 2021	Stima / Valore	Provenienza	Destinazione d'uso	Disp.	Indisp
FIRMO	001	238	Uliveto 2	0	2	20	€ 0,64	€ 333,00	344,00 €	Valore VAM	Dec.Esp.D.S.n.6.903/06	Gestione SORICAL	☐	☑
FIRMO	001	239	Uliveto 2	0	2	70	€ 0,79	€ 408,00	421,00 €	Valore VAM	Dec.Esp.D.S.n.6.903/06	Gestione SORICAL	☐	☑
FIRMO	001	241	Semin Arb 2	0	0	25	€ 0,06	€ 20,00	21,00 €	Valore VAM	Dec.Esp.D.S.n.6.903/06	Gestione SORICAL	☐	☑
FIRMO	001	242	Vigneto 1	0	3	35	€ 1,73	€ 721,00	744,00 €	Valore VAM	Dec.Esp.D.S.n.6.903/06	Gestione SORICAL	☐	☑
FIRMO	001	244	Uliveto 2	0	4	55	€ 1,33	€ 689,00	711,00 €	Valore VAM	Dec.Esp.D.S.n.6.903/06	Gestione SORICAL	☐	☑
FIRMO	001	247	Uliveto 2	0	0	90	€ 0,26	€ 136,00	140,00 €	Valore VAM	Dec.Esp.D.S.n.6.903/06	Gestione SORICAL	☐	☑
FIRMO	001	248	Uliveto 1	0	1	45	€ 0,75	€ 219,00	226,00 €	Valore VAM	Dec.Esp.D.S.n.6.903/06	Gestione SORICAL	☐	☑
FIRMO	001	250	Vigneto 2	0	1	15	€ 0,41	€ 247,00	255,00 €	Valore VAM	Dec.Esp.D.S.n.6.903/06	Gestione SORICAL	☐	☑
FIRMO	001	252	Vigneto 2	0	1	45	€ 0,51	€ 312,00	322,00 €	Valore VAM	Dec.Esp.D.S.n.6.903/06	Gestione SORICAL	☐	☑
FIRMO	001	254	Uliveto 2	0	1	40	€ 0,41	€ 212,00	219,00 €	Valore VAM	Dec.Esp.D.S.n.6.903/06	Gestione SORICAL	☐	☑
FIRMO	001	256	Uliveto 3	0	4	15	€ 0,68	€ 628,00	648,00 €	Valore VAM	Dec.Esp.D.S.n.6.903/06	Gestione SORICAL	☐	☑
FIRMO	001	257	Seminativo 3	0	2	3	€ 0,15	€ 127,00	131,00 €	Valore VAM	Dec.Esp.D.S.n.6.903/06	Gestione SORICAL	☐	☑
FIRMO	001	260	Uliveto 2	0	1	85	€ 0,54	€ 280,00	289,00 €	Valore VAM	Dec.Esp.D.S.n.6.903/06	Gestione SORICAL	☐	☑
FIRMO	001	262	Vigneto 2	0	1	65	€ 0,59	€ 355,00	366,00 €	Valore VAM	Dec.Esp.D.S.n.6.903/06	Gestione SORICAL	☐	☑
FIRMO	001	263	Semin Arb 4	0	0	65	€ 0,04	€ 52,00	54,00 €	Valore VAM	Dec.Esp.D.S.n.6.903/06	Gestione SORICAL	☐	☑
FIRMO	001	265	Vigneto 1	0	1	30	€ 0,68	€ 280,00	289,00 €	Valore VAM	Dec.Esp.D.S.n.6.903/06	Gestione SORICAL	☐	☑
FIRMO	001	269	Ficheto 2	0	0	10	€ 0,05	€ 10,00	10,00 €	Valore VAM	Dec.Esp.D.S.n.6.903/06	Gestione SORICAL	☐	☑
FIRMO	001	271	Vigneto 2	0	2	85	€ 1,01	€ 614,00	634,00 €	Valore VAM	Dec.Esp.D.S.n.6.903/06	Gestione SORICAL	☐	☑
FIRMO	001	273	Semin Arb 4	0	1	5	€ 0,06	€ 84,00	87,00 €	Valore VAM	Dec.Esp.D.S.n.6.903/06	Gestione SORICAL	☐	☑
FIRMO	001	275	Semin Arb 4	0	0	80	€ 0,05	€ 64,00	66,00 €	Valore VAM	Dec.Esp.D.S.n.6.903/06	Gestione SORICAL	☐	☑
FIRMO	001	277	Uliveto 3	0	1	80	€ 0,29	€ 273,00	282,00 €	Valore VAM	Dec.Esp.D.S.n.6.903/06	Gestione SORICAL	☐	☑
FIRMO	001	279	Uliveto 3	0	2	40	€ 0,39	€ 364,00	376,00 €	Valore VAM	Dec.Esp.D.S.n.6.903/06	Gestione SORICAL	☐	☑
FIRMO	001	281	Semin Arb 4	0	3	45	€ 0,23	€ 276,00	285,00 €	Valore VAM	Dec.Esp.D.S.n.6.903/06	Gestione SORICAL	☐	☑
FIRMO	001	283	Semin Arb 4	0	1	40	€ 0,09	€ 112,00	116,00 €	Valore VAM	Dec.Esp.D.S.n.6.903/06	Gestione SORICAL	☐	☑
FIRMO	001	285	Semin Arb 4	0	0	80	€ 0,05	€ 64,00	66,00 €	Valore VAM	Dec.Esp.D.S.n.6.903/06	Gestione SORICAL	☐	☑
FIRMO	001	286	Seminativo 3	0	2	95	€ 0,21	€ 185,00	191,00 €	Valore VAM	Dec.Esp.D.S.n.6.903/06	Gestione SORICAL	☐	☑
FIRMO	001	288	Seminativo 3	0	3	65	€ 0,26	€ 229,00	236,00 €	Valore VAM	Dec.Esp.D.S.n.6.903/06	Gestione SORICAL	☐	☑
FIRMO	003	279	Uliveto 3	0	4	50	€ 0,73	€ 681,00	703,00 €	Valore VAM	Dec.Esp.D.S.n.6.903/06	Gestione SORICAL	☐	☑
FIRMO	003	281	Semin Arb 4	0	2	25	€ 0,15	€ 180,00	186,00 €	Valore VAM	Dec.Esp.D.S.n.6.903/06	Gestione SORICAL	☐	☑
FIRMO	003	284	Uliveto 2	0	3	5	€ 0,89	€ 462,00	477,00 €	Valore VAM	Dec.Esp.D.S.n.6.903/06	Gestione SORICAL	☐	☑
FIRMO	003	286	Uliveto 2	0	0	75	€ 0,21	€ 114,00	118,00 €	Valore VAM	Dec.Esp.D.S.n.6.903/06	Gestione SORICAL	☐	☑
FIRMO	003	288	Uliveto 2	0	0	50	€ 0,15	€ 76,00	78,00 €	Valore VAM	Dec.Esp.D.S.n.6.903/06	Gestione SORICAL	☐	☑
FIRMO	003	290	Uliveto 2	0	2	30	€ 0,66	€ 349,00	360,00 €	Valore VAM	Dec.Esp.D.S.n.6.903/06	Gestione SORICAL	☐	☑

Comune	Foglio	Part.la	Coltura	ha	a	ca	Reddito Dominicale	Valore 2020	Valore 2021	Stima / Valore	Provenienza	Destinazione d'uso	Disp.	Indisp
FIRMO	003	291	Vigneto 1	0	0	50	€ 0,26	€ 108,00	111,00 €	Valore VAM	Dec.Esp.D.S.n.6.903/06	Gestione SORICAL	☐	☑
FIRMO	003	322	Uliveto 3	0	0	90	€ 0,15	€ 136,00	140,00 €	Valore VAM	Dec.Esp.D.S.n.6799/06	Gestione SORICAL	☐	☑
FIRMO	003	327	Uliveto 3	0	0	60	€ 0,10	€ 91,00	94,00 €	Valore VAM	Dec.Esp.D.S.n.6799/06	Gestione SORICAL	☐	☑
FIRMO	003	330	Semin Arb 4	0	1	0	€ 0,06	€ 80,00	83,00 €	Valore VAM	Dec.Esp.D.S.n.6799/06	Gestione SORICAL	☐	☑
FIRMO	003	333	Semin Arb 4	0	1	80	€ 0,11	€ 144,00	149,00 €	Valore VAM	Dec.Esp.D.S.n.6799/06	Gestione SORICAL	☐	☑
FIRMO	003	336	Vigneto 1	0	0	40	€ 0,21	€ 86,00	89,00 €	Valore VAM	Dec.Esp.D.S.n.6799/06	Gestione SORICAL	☐	☑
FIRMO	003	339	Fabbr Rurale	0	0	3	€ 0,00	€ 0,00	0,00 €	Valore Catastale	Dec.Esp.D.S.n.6799/06	Gestione SORICAL	☐	☑
FIRMO	003	341	Uliveto 2	0	1	0	€ 0,29	€ 151,00	156,00 €	Valore VAM	Dec.Esp.D.S.n.6799/06	Gestione SORICAL	☐	☑
FIRMO	003	344	Vigneto 1	0	2	50	€ 1,29	€ 538,00	555,00 €	Valore VAM	Dec.Esp.D.S.n.6799/06	Gestione SORICAL	☐	☑
FIRMO	003	347	Uliveto 3	0	1	30	€ 0,21	€ 197,00	203,00 €	Valore VAM	Dec.Esp.D.S.n.6799/06	Gestione SORICAL	☐	☑
FIRMO	003	353	Uliveto 3	0	2	10	€ 0,34	€ 318,00	328,00 €	Valore VAM	Dec.Esp.D.S.n.6799/06	Gestione SORICAL	☐	☑
FIRMO	003	356	Vigneto 1	0	3	80	€ 1,96	€ 818,00	844,00 €	Valore VAM	Dec.Esp.D.S.n.6799/06	Gestione SORICAL	☐	☑
FIRMO	003	359	Ficheto 1	0	3	0	€ 1,94	€ 286,00	295,00 €	Valore VAM	Dec.Esp.D.S.n.6799/06	Gestione SORICAL	☐	☑
FIRMO	003	362	Vigneto 1	0	1	80	€ 0,93	€ 387,00	399,00 €	Valore VAM	Dec.Esp.D.S.n.6799/06	Gestione SORICAL	☐	☑
FIRMO	003	365	Uliveto 2	0	4	10	€ 1,19	€ 621,00	641,00 €	Valore VAM	Dec.Esp.D.S.n.6799/06	Gestione SORICAL	☐	☑
FIRMO	003	368	Uliveto 3	0	2	40	€ 0,39	€ 364,00	376,00 €	Valore VAM	Dec.Esp.D.S.n.6799/06	Gestione SORICAL	☐	☑
FIRMO	003	383	Semin Arb 4	0	0	58	€ 0,04	€ 47,00	49,00 €	Valore VAM	Dec.Esp.D.S.n.6799/06	Gestione SORICAL	☐	☑
FIRMO	003	384	Ente Urbano	0	0	92	€ 0,00	€ 0,00	0,00 €	Valore Catastale	Dec.Esp.D.S.n.6799/06	Gestione SORICAL	☐	☑
FIRMO	004	967	Uliveto 3	0	0	86	€ 0,14	€ 144,00	149,00 €	Valore Esproprio	Dec.Esp.n.23 del 24/06/2	Gestione SORICAL	☐	☑
FIRMO	004	969	Uliveto 3	0	1	63	€ 0,26	€ 272,00	281,00 €	Valore Esproprio	Dec.Esp.n.23 del 24/06/2	Gestione SORICAL	☐	☑
FIRMO	004	972	Querceto 2	0	4	54	€ 0,74	€ 801,00	827,00 €	Valore Esproprio	Dec.Esp.n.23 del 24/06/2	Gestione SORICAL	☐	☑
FIRMO	004	975	Uliveto 2	0	2	7	€ 0,60	€ 370,00	382,00 €	Valore Esproprio	Dec.Esp.n.23 del 24/06/2	Gestione SORICAL	☐	☑
FIRMO	009	228	Pascolo Cesp	0	1	90	€ 0,09	€ 74,00	76,00 €	Valore VAM	Dec.Esp.D.S.n.6799/06	Gestione SORICAL	☐	☑
FIRMO	009	242	Seminativo 2	0	4	20	€ 0,68	€ 263,00	271,00 €	Valore VAM	Dec.Esp.D.S.n.6799/06	Gestione SORICAL	☐	☑
FIRMO	009	244	Seminativo 2	0	0	18	€ 0,03	€ 11,00	11,00 €	Valore VAM	Dec.Esp.D.S.n.6799/06	Gestione SORICAL	☐	☑
FIRMO	009	245	Semin Irrig Ar	0	0	30	€ 0,13	€ 28,00	29,00 €	Valore VAM	Dec.Esp.D.S.n.6799/06	Gestione SORICAL	☐	☑
FIRMO	009	247	Bosco Ceduo	0	0	20	€ 0,01	€ 10,00	10,00 €	Valore VAM	Dec.Esp.D.S.n.6799/06	Gestione SORICAL	☐	☑
FIRMO	009	249	Incolto sterile	0	0	15	€ 0,00	€ 0,00	0,00 €	Valore VAM	Dec.Esp.D.S.n.6799/06	Gestione SORICAL	☐	☑
FIRMO	009	251	Seminativo 2	0	0	10	€ 0,01	€ 6,00	6,00 €	Valore VAM	Dec.Esp.D.S.n.6799/06	Gestione SORICAL	☐	☑
FIRMO	009	252	Semin Irrig 2	0	1	10	€ 0,35	€ 88,00	91,00 €	Valore VAM	Dec.Esp.D.S.n.6799/06	Gestione SORICAL	☐	☑
FIRMO	009	254	Semin Irrig 2	0	0	40	€ 0,13	€ 32,00	33,00 €	Valore VAM	Dec.Esp.D.S.n.6799/06	Gestione SORICAL	☐	☑
FIRMO	009	256	Uliveto 2	0	1	20	€ 0,35	€ 181,00	187,00 €	Valore VAM	Dec.Esp.D.S.n.6799/06	Gestione SORICAL	☐	☑
FIRMO	009	258	Uliveto 2	0	1	10	€ 0,33	€ 166,00	171,00 €	Valore VAM	Dec.Esp.D.S.n.6799/06	Gestione SORICAL	☐	☑

Comune	Foglio	Part.la	Coltura	ha	a	ca	Reddito Dominicale	Valore 2020	Valore 2021	Stima / Valore	Provenienza	Destinazione d'uso	Disp.	Indisp
FIRMO	009	260	Uliveto 2	0	0	20	€ 0,06	€ 30,00	31,00 €	Valore VAM	Dec.Esp.D.S.n.6799/06	Gestione SORICAL	☐	☑
FIRMO	009	261	Uliveto 2	0	0	80	€ 0,24	€ 122,00	126,00 €	Valore VAM	Dec.Esp.D.S.n.6799/06	Gestione SORICAL	☐	☑
FIRMO	009	264	Seminativo 2	0	0	80	€ 0,13	€ 50,00	52,00 €	Valore VAM	Dec.Esp.D.S.n.6799/06	Gestione SORICAL	☐	☑
FIRMO	011	406	Pascolo Cesp	0	1	70	€ 0,08	€ 66,00	68,00 €	Valore VAM	Dec.Esp.D.S.n.6799/06	Gestione SORICAL	☐	☑
FIRMO	011	408	Seminativo 1	0	0	50	€ 0,16	€ 31,00	32,00 €	Valore VAM	Dec.Esp.D.S.n.6799/06	Gestione SORICAL	☐	☑
FIRMO	011	410	Seminativo 1	0	2	50	€ 0,81	€ 156,00	161,00 €	Valore VAM	Dec.Esp.D.S.n.6799/06	Gestione SORICAL	☐	☑
FIRMO	011	412	Seminativo 1	0	2	30	€ 0,74	€ 144,00	149,00 €	Valore VAM	Dec.Esp.D.S.n.6799/06	Gestione SORICAL	☐	☑
FIRMO	011	414	Uliveto 3	0	3	10	€ 0,50	€ 469,00	484,00 €	Valore VAM	Dec.Esp.D.S.n.6799/06	Gestione SORICAL	☐	☑
FIRMO	011	416	Seminativo 2	0	2	70	€ 0,44	€ 169,00	174,00 €	Valore VAM	Dec.Esp.D.S.n.6799/06	Gestione SORICAL	☐	☑
FIRMO	011	419	Semin Arb 2	0	3	30	€ 0,85	€ 264,00	272,00 €	Valore VAM	Dec.Esp.D.S.n.6799/06	Gestione SORICAL	☐	☑
FIRMO	011	437	Semin Arb 2	0	1	35	€ 0,35	€ 108,00	111,00 €	Valore VAM	Dec.Esp.D.S.n.6799/06	Gestione SORICAL	☐	☑
FIRMO	011	440	Ficheto 1	0	0	35	€ 0,23	€ 33,00	34,00 €	Valore VAM	Dec.Esp.D.S.n.6799/06	Gestione SORICAL	☐	☑
Totali per Comune								**€ 18 076,00**	**€. 18 656,00**					
FIUMEFREDDO BRUZIO	003	452	Bosco Ceduo	0	0	20	€ 0,01	€ 8,00	8,00 €	Valore VAM	Dec.Esp.D.S.n.15,357/04	Gestione SORICAL	☐	☑
FIUMEFREDDO BRUZIO	003	455	Bosco Ceduo	0	1	92	€ 0,03	€ 79,00	82,00 €	Valore VAM	Dec.Esp.D.S.n.15,357/04	Gestione SORICAL	☐	☑
FIUMEFREDDO BRUZIO	003	527	Semin Irrig Ar	0	1	5	€ 0,88	€ 160,00	165,00 €	Valore VAM	ex Casmez	Gestione SORICAL	☐	☑
FIUMEFREDDO BRUZIO	003	528	Semin Irrig Ar	0	1	5	€ 0,88	€ 160,00	165,00 €	Valore VAM	ex Casmez	Gestione SORICAL	☐	☑
FIUMEFREDDO BRUZIO	003	529	Semin Irrig Ar	0	1	10	€ 0,93	€ 167,00	172,00 €	Valore VAM	ex Casmez	Gestione SORICAL	☐	☑
FIUMEFREDDO BRUZIO	003	530	Semin Irrig Ar	0	0	85	€ 0,71	€ 129,00	133,00 €	Valore VAM	ex Casmez	Gestione SORICAL	☐	☑
FIUMEFREDDO BRUZIO	003	531	Semin Irrig Ar	0	1	80	€ 1,51	€ 275,00	284,00 €	Valore VAM	ex Casmez	Gestione SORICAL	☐	☑
FIUMEFREDDO BRUZIO	003	532	Vigneto	0	0	10	€ 0,04	€ 18,00	19,00 €	Valore VAM	ex Casmez	Gestione SORICAL	☐	☑
FIUMEFREDDO BRUZIO	003	533	Semin Irrig Ar	0	3	0	€ 2,51	€ 457,00	472,00 €	Valore VAM	ex Casmez	Gestione SORICAL	☐	☑
FIUMEFREDDO BRUZIO	003	534	Ficheto 1	0	3	50	€ 3,39	€ 595,00	614,00 €	Valore VAM	ex Casmez	Gestione SORICAL	☐	☑
FIUMEFREDDO BRUZIO	003	535	Uliveto 2	0	1	40	€ 0,41	€ 207,00	214,00 €	Valore VAM	ex Casmez	Gestione SORICAL	☐	☑
FIUMEFREDDO BRUZIO	003	536	Semin Arb 2	0	0	85	€ 0,39	€ 77,00	79,00 €	Valore VAM	ex Casmez	Gestione SORICAL	☐	☑
FIUMEFREDDO BRUZIO	003	537	Uliveto 1	0	1	35	€ 0,61	€ 200,00	206,00 €	Valore VAM	ex Casmez	Gestione SORICAL	☐	☑
FIUMEFREDDO BRUZIO	003	538	Pascolo Cesp	0	0	10	€ 0,01	€ 4,00	4,00 €	Valore VAM	ex Casmez	Gestione SORICAL	☐	☑
FIUMEFREDDO BRUZIO	003	539	Pascolo Cesp	0	0	10	€ 0,01	€ 4,00	4,00 €	Valore VAM	ex Casmez	Gestione SORICAL	☐	☑
FIUMEFREDDO BRUZIO	003	540	Uliveto 1	0	0	70	€ 0,31	€ 104,00	107,00 €	Valore VAM	ex Casmez	Gestione SORICAL	☐	☑
FIUMEFREDDO BRUZIO	003	541	Uliveto 1	0	2	0	€ 0,90	€ 296,00	305,00 €	Valore VAM	ex Casmez	Gestione SORICAL	☐	☑
FIUMEFREDDO BRUZIO	003	542	Ficheto 1	0	0	60	€ 0,58	€ 102,00	105,00 €	Valore VAM	ex Casmez	Gestione SORICAL	☐	☑
FIUMEFREDDO BRUZIO	003	543	Ficheto 1	0	0	95	€ 0,93	€ 161,00	166,00 €	Valore VAM	ex Casmez	Gestione SORICAL	☐	☑

Comune	Foglio	Part.la	Coltura	ha	a	ca	Reddito Dominicale	Valore 2020	Valore 2021	Stima / Valore	Provenienza	Destinazione d'uso	Disp.	Indisp
FIUMEFREDDO BRUZIO	003	544	Bosco Ceduo	0	0	38	€ 0,01	€ 16,00	17,00 €	Valore VAM	ex Casmez	Gestione SORICAL	☐	☑
FIUMEFREDDO BRUZIO	003	545	Bosco Ceduo	0	0	42	€ 0,01	€ 17,00	18,00 €	Valore VAM	ex Casmez	Gestione SORICAL	☐	☑
FIUMEFREDDO BRUZIO	007	686	Pascolo Cesp	0	2	50	€ 0,08	€ 103,00	106,00 €	Valore VAM	ex Casmez	Gestione SORICAL	☐	☑
FIUMEFREDDO BRUZIO	007	687	Pascolo Cesp	0	1	70	€ 0,05	€ 70,00	72,00 €	Valore VAM	ex Casmez	Gestione SORICAL	☐	☑
FIUMEFREDDO BRUZIO	007	688	Semin Irrig 2	0	1	20	€ 0,66	€ 115,00	119,00 €	Valore VAM	ex Casmez	Gestione SORICAL	☐	☑
FIUMEFREDDO BRUZIO	007	715	Uliveto 3	0	4	60	€ 0,89	€ 681,00	703,00 €	Valore VAM	ex Casmez	Gestione SORICAL	☐	☑
FIUMEFREDDO BRUZIO	007	716	Pascolo Cesp	0	5	10	€ 0,16	€ 209,00	216,00 €	Valore VAM	ex Casmez	Gestione SORICAL	☐	☑
FIUMEFREDDO BRUZIO	007	717	Pascolo Cesp	0	8	60	€ 0,28	€ 354,00	365,00 €	Valore VAM	ex Casmez	Gestione SORICAL	☐	☑
FIUMEFREDDO BRUZIO	007	718	Uliveto 3	0	3	60	€ 0,70	€ 533,00	550,00 €	Valore VAM	ex Casmez	Gestione SORICAL	☐	☑
FIUMEFREDDO BRUZIO	007	719	Uliveto 3	0	2	0	€ 0,39	€ 296,00	305,00 €	Valore VAM	ex Casmez	Gestione SORICAL	☐	☑
FIUMEFREDDO BRUZIO	007	720	Pascolo Cesp	0	1	70	€ 0,05	€ 70,00	72,00 €	Valore VAM	ex Casmez	Gestione SORICAL	☐	☑
FIUMEFREDDO BRUZIO	007	721	Uliveto 1	0	0	40	€ 0,18	€ 59,00	61,00 €	Valore VAM	ex Casmez	Gestione SORICAL	☐	☑
FIUMEFREDDO BRUZIO	007	722	Uliveto 2	0	0	35	€ 0,10	€ 52,00	54,00 €	Valore VAM	ex Casmez	Gestione SORICAL	☐	☑
FIUMEFREDDO BRUZIO	007	724	Uliveto 2	0	0	15	€ 0,04	€ 22,00	23,00 €	Valore VAM	ex Casmez	Gestione SORICAL	☐	☑
FIUMEFREDDO BRUZIO	007	725	Uliveto 2	0	1	20	€ 0,35	€ 177,00	183,00 €	Valore VAM	ex Casmez	Gestione SORICAL	☐	☑
FIUMEFREDDO BRUZIO	007	726	Semin Arb 2	0	2	70	€ 1,23	€ 242,00	250,00 €	Valore VAM	ex Casmez	Gestione SORICAL	☐	☑
FIUMEFREDDO BRUZIO	007	727	Semin Arb 3	0	36	30	€ 7,03	€ 3 258,00	3 362,00 €	Valore VAM	ex Casmez	Gestione SORICAL	☐	☑
FIUMEFREDDO BRUZIO	007	728	Querceto 1	0	16	80	€ 3,80	€ 908,00	937,00 €	Valore VAM	ex Casmez	Gestione SORICAL	☐	☑
FIUMEFREDDO BRUZIO	007	732	Semin Irrig Ar	0	0	80	€ 0,29	€ 122,00	126,00 €	Valore VAM	ex Casmez	Gestione SORICAL	☐	☑
FIUMEFREDDO BRUZIO	007	734	Bosco Ceduo	0	1	0	€ 0,04	€ 41,00	42,00 €	Valore VAM	ex Casmez	Gestione SORICAL	☐	☑
FIUMEFREDDO BRUZIO	007	735	Bosco Ceduo	0	0	90	€ 0,03	€ 37,00	38,00 €	Valore VAM	ex Casmez	Gestione SORICAL	☐	☑
FIUMEFREDDO BRUZIO	007	739	Semin Irrig Ar	0	0	20	€ 0,16	€ 31,00	32,00 €	Valore VAM	ex Casmez	Gestione SORICAL	☐	☑
FIUMEFREDDO BRUZIO	007	757	Seminativo 3	0	1	40	€ 0,00	€ 76,00	78,00 €	Valore VAM	Dec.Esp.D.S.n.15,357/04	Gestione SORICAL	☐	☑
FIUMEFREDDO BRUZIO	007	759	Uliveto 2	0	6	0	€ 1,74	€ 888,00	916,00 €	Valore VAM	Dec.Esp.D.S.n.15,357/04	Gestione SORICAL	☐	☑
FIUMEFREDDO BRUZIO	007	762	Uliveto 2	0	1	70	€ 0,50	€ 252,00	260,00 €	Valore VAM	Dec.Esp.D.S.n.15,357/04	Gestione SORICAL	☐	☑
FIUMEFREDDO BRUZIO	007	767	Uliveto 3	0	4	0	€ 0,78	€ 593,00	612,00 €	Valore VAM	Dec.Esp.D.S.n.15,357/04	Gestione SORICAL	☐	☑
FIUMEFREDDO BRUZIO	007	773	Semin Arb 3	0	0	30	€ 0,06	€ 27,00	28,00 €	Valore VAM	Dec.Esp.D.S.n.15,357/04	Gestione SORICAL	☐	☑
FIUMEFREDDO BRUZIO	007	775	Semin Arb 3	0	4	50	€ 0,88	€ 404,00	417,00 €	Valore VAM	Dec.Esp.D.S.n.15,357/04	Gestione SORICAL	☐	☑
FIUMEFREDDO BRUZIO	007	778	Querceto 1	0	3	0	€ 0,68	€ 162,00	167,00 €	Valore VAM	Dec.Esp.D.S.n.15,357/04	Gestione SORICAL	☐	☑
FIUMEFREDDO BRUZIO	007	781	Semin Arb 3	0	2	70	€ 0,53	€ 242,00	250,00 €	Valore VAM	Dec.Esp.D.S.n.15,357/04	Gestione SORICAL	☐	☑
FIUMEFREDDO BRUZIO	007	942	Semin Irrig Ar	0	0	80	€ 0,68	€ 122,00	126,00 €	Valore VAM	ex Casmez	Gestione SORICAL	☐	☑
FIUMEFREDDO BRUZIO	007	943	Semin Irrig Ar	0	0	90	€ 0,75	€ 137,00	141,00 €	Valore VAM	ex Casmez	Gestione SORICAL	☐	☑
FIUMEFREDDO BRUZIO	008	372	Semin Irrig 2	0	2	20	€ 1,15	€ 209,00	216,00 €	Valore VAM	ex Casmez	Gestione SORICAL	☐	☑

Comune	Foglio	Part.la	Coltura	ha	a	ca	Reddito Dominicale	Valore 2020	Valore 2021	Stima / Valore	Provenienza	Destinazione d'uso	Disp.	Indisp
FIUMEFREDDO BRUZIO	008	373	Uliveto 2	0	1	80	€ 0,53	€ 267,00	276,00 €	Valore VAM	ex Casmez	Gestione SORICAL	☐	☑
FIUMEFREDDO BRUZIO	008	374	Semin Irrig 2	0	0	10	€ 0,05	€ 10,00	10,00 €	Valore VAM	ex Casmez	Gestione SORICAL	☐	☑
FIUMEFREDDO BRUZIO	008	375	Uliveto 2	0	1	20	€ 0,35	€ 177,00	183,00 €	Valore VAM	ex Casmez	Gestione SORICAL	☐	☑
FIUMEFREDDO BRUZIO	008	376	Uliveto 2	0	0	50	€ 0,15	€ 74,00	76,00 €	Valore VAM	ex Casmez	Gestione SORICAL	☐	☑
FIUMEFREDDO BRUZIO	008	379	Ficheto 2	0	0	70	€ 0,43	€ 119,00	123,00 €	Valore VAM	ex Casmez	Gestione SORICAL	☐	☑
FIUMEFREDDO BRUZIO	008	380	Ficheto 2	0	1	0	€ 0,61	€ 169,00	174,00 €	Valore VAM	ex Casmez	Gestione SORICAL	☐	☑
FIUMEFREDDO BRUZIO	008	381	Ficheto 2	0	0	10	€ 0,06	€ 17,00	18,00 €	Valore VAM	ex Casmez	Gestione SORICAL	☐	☑
FIUMEFREDDO BRUZIO	008	382	Uliveto 2	0	2	10	€ 0,61	€ 311,00	321,00 €	Valore VAM	ex Casmez	Gestione SORICAL	☐	☑
FIUMEFREDDO BRUZIO	008	383	Uliveto 2	0	1	10	€ 0,33	€ 163,00	168,00 €	Valore VAM	ex Casmez	Gestione SORICAL	☐	☑
FIUMEFREDDO BRUZIO	008	385	Uliveto 2	0	2	0	€ 0,58	€ 296,00	305,00 €	Valore VAM	ex Casmez	Gestione SORICAL	☐	☑
FIUMEFREDDO BRUZIO	008	386	Ficheto 2	0	0	10	€ 0,06	€ 17,00	18,00 €	Valore VAM	ex Casmez	Gestione SORICAL	☐	☑
FIUMEFREDDO BRUZIO	008	387	Querceto 1	0	1	50	€ 0,34	€ 81,00	84,00 €	Valore VAM	ex Casmez	Gestione SORICAL	☐	☑
FIUMEFREDDO BRUZIO	008	389	Querceto 1	0	0	60	€ 0,14	€ 33,00	34,00 €	Valore VAM	ex Casmez	Gestione SORICAL	☐	☑
FIUMEFREDDO BRUZIO	008	391	Querceto 1	0	0	70	€ 0,16	€ 38,00	39,00 €	Valore VAM	ex Casmez	Gestione SORICAL	☐	☑
FIUMEFREDDO BRUZIO	008	392	Ficheto 2	0	1	50	€ 0,93	€ 255,00	263,00 €	Valore VAM	ex Casmez	Gestione SORICAL	☐	☑
FIUMEFREDDO BRUZIO	008	395	Semin Arb 3	0	1	0	€ 0,19	€ 90,00	93,00 €	Valore VAM	ex Casmez	Gestione SORICAL	☐	☑
FIUMEFREDDO BRUZIO	008	396	Pascolo Cesp	0	1	70	€ 0,05	€ 70,00	72,00 €	Valore VAM	ex Casmez	Gestione SORICAL	☐	☑
FIUMEFREDDO BRUZIO	008	397	Pascolo Cesp	0	1	0	€ 0,06	€ 41,00	42,00 €	Valore VAM	ex Casmez	Gestione SORICAL	☐	☑
FIUMEFREDDO BRUZIO	008	398	Pascolo 2	0	1	30	€ 0,06	€ 45,00	46,00 €	Valore VAM	ex Casmez	Gestione SORICAL	☐	☑
FIUMEFREDDO BRUZIO	008	399	Semin Irrig 2	0	0	60	€ 0,33	€ 57,00	59,00 €	Valore VAM	ex Casmez	Gestione SORICAL	☐	☑
FIUMEFREDDO BRUZIO	008	402	Bosco Ceduo	0	1	0	€ 0,04	€ 41,00	42,00 €	Valore VAM	ex Casmez	Gestione SORICAL	☐	☑
FIUMEFREDDO BRUZIO	008	403	Bosco Ceduo	0	0	40	€ 0,01	€ 17,00	18,00 €	Valore VAM	ex Casmez	Gestione SORICAL	☐	☑
FIUMEFREDDO BRUZIO	008	405	Pascolo 2	0	0	70	€ 0,04	€ 24,00	25,00 €	Valore VAM	ex Casmez	Gestione SORICAL	☐	☑
FIUMEFREDDO BRUZIO	008	406	Pascolo 2	0	0	60	€ 0,03	€ 21,00	22,00 €	Valore VAM	ex Casmez	Gestione SORICAL	☐	☑
FIUMEFREDDO BRUZIO	008	407	Pascolo 2	0	0	10	€ 0,01	€ 3,00	3,00 €	Valore VAM	ex Casmez	Gestione SORICAL	☐	☑
FIUMEFREDDO BRUZIO	008	408	Pascolo 2	0	0	60	€ 0,03	€ 21,00	22,00 €	Valore VAM	ex Casmez	Gestione SORICAL	☐	☑
FIUMEFREDDO BRUZIO	008	410	Ficheto 3	0	1	0	€ 0,26	€ 169,00	174,00 €	Valore VAM	ex Casmez	Gestione SORICAL	☐	☑
FIUMEFREDDO BRUZIO	008	411	Uliveto 2	0	2	0	€ 0,58	€ 296,00	305,00 €	Valore VAM	ex Casmez	Gestione SORICAL	☐	☑
FIUMEFREDDO BRUZIO	008	412	Querceto 1	0	0	20	€ 0,05	€ 11,00	11,00 €	Valore VAM	ex Casmez	Gestione SORICAL	☐	☑
FIUMEFREDDO BRUZIO	008	413	Ficheto 2	0	1	20	€ 0,74	€ 204,00	211,00 €	Valore VAM	ex Casmez	Gestione SORICAL	☐	☑
FIUMEFREDDO BRUZIO	008	415	Semin Arb 2	0	1	70	€ 0,76	€ 152,00	157,00 €	Valore VAM	ex Casmez	Gestione SORICAL	☐	☑
FIUMEFREDDO BRUZIO	008	416	Uliveto 2	0	2	10	€ 0,61	€ 311,00	321,00 €	Valore VAM	ex Casmez	Gestione SORICAL	☐	☑
FIUMEFREDDO BRUZIO	008	420	Uliveto 3	0	3	10	€ 0,60	€ 459,00	474,00 €	Valore VAM	ex Casmez	Gestione SORICAL	☐	☑

Comune	Foglio	Part.la	Coltura	ha	a	ca	Reddito Dominicale	Valore 2020	Valore 2021	Stima / Valore	Provenienza	Destinazione d'uso	Disp.	Indisp
FIUMEFREDDO BRUZIO	008	421	Querceto 1	0	1	60	€ 0,36	€ 87,00	90,00 €	Valore VAM	ex Casmez	Gestione SORICAL	☐	☑
FIUMEFREDDO BRUZIO	008	423	Pascolo 2	0	2	20	€ 0,11	€ 76,00	78,00 €	Valore VAM	ex Casmez	Gestione SORICAL	☐	☑
FIUMEFREDDO BRUZIO	008	424	Pascolo 2	0	5	40	€ 0,28	€ 187,00	193,00 €	Valore VAM	ex Casmez	Gestione SORICAL	☐	☑
FIUMEFREDDO BRUZIO	008	425	Pascolo 2	0	1	60	€ 0,09	€ 56,00	58,00 €	Valore VAM	ex Casmez	Gestione SORICAL	☐	☑
FIUMEFREDDO BRUZIO	008	426	Ficheto 3	0	2	50	€ 0,65	€ 424,00	438,00 €	Valore VAM	ex Casmez	Gestione SORICAL	☐	☑
FIUMEFREDDO BRUZIO	008	427	Uliveto 2	0	0	50	€ 0,15	€ 74,00	76,00 €	Valore VAM	ex Casmez	Gestione SORICAL	☐	☑
FIUMEFREDDO BRUZIO	008	428	Pascolo Cesp	0	0	70	€ 0,05	€ 29,00	30,00 €	Valore VAM	ex Casmez	Gestione SORICAL	☐	☑
FIUMEFREDDO BRUZIO	008	430	Pascolo Cesp	0	2	40	€ 0,15	€ 99,00	102,00 €	Valore VAM	ex Casmez	Gestione SORICAL	☐	☑
FIUMEFREDDO BRUZIO	008	436	Semin Arb 2	0	0	10	€ 0,05	€ 9,00	9,00 €	Valore VAM	ex Casmez	Gestione SORICAL	☐	☑
FIUMEFREDDO BRUZIO	008	439	Uliveto 2	0	2	0	€ 0,58	€ 296,00	305,00 €	Valore VAM	ex Casmez	Gestione SORICAL	☐	☑
FIUMEFREDDO BRUZIO	008	444	Querceto 1	0	3	90	€ 0,88	€ 211,00	218,00 €	Valore VAM	ex Casmez	Gestione SORICAL	☐	☑
FIUMEFREDDO BRUZIO	008	447	Uliveto 3	0	0	60	€ 0,11	€ 89,00	92,00 €	Valore VAM	ex Casmez	Gestione SORICAL	☐	☑
FIUMEFREDDO BRUZIO	008	448	Uliveto 3	0	9	70	€ 1,88	€ 1 437,00	1 483,00 €	Valore VAM	ex Casmez	Gestione SORICAL	☐	☑
FIUMEFREDDO BRUZIO	008	451	Ficheto 2	0	2	40	€ 1,48	€ 407,00	420,00 €	Valore VAM	ex Casmez	Gestione SORICAL	☐	☑
FIUMEFREDDO BRUZIO	008	456	Ficheto 2	0	3	40	€ 2,09	€ 578,00	596,00 €	Valore VAM	ex Casmez	Gestione SORICAL	☐	☑
FIUMEFREDDO BRUZIO	008	457	Querceto 1	0	2	0	€ 0,45	€ 109,00	112,00 €	Valore VAM	ex Casmez	Gestione SORICAL	☐	☑
FIUMEFREDDO BRUZIO	008	460	Pascolo 3	0	0	45	€ 0,01	€ 16,00	17,00 €	Valore VAM	ex Casmez	Gestione SORICAL	☐	☑
FIUMEFREDDO BRUZIO	008	462	Pascolo Cesp	0	1	20	€ 0,08	€ 50,00	52,00 €	Valore VAM	ex Casmez	Gestione SORICAL	☐	☑
FIUMEFREDDO BRUZIO	008	464	Pascolo 2	0	1	20	€ 0,06	€ 42,00	43,00 €	Valore VAM	ex Casmez	Gestione SORICAL	☐	☑
FIUMEFREDDO BRUZIO	008	465	Uliveto 2	0	0	50	€ 0,15	€ 74,00	76,00 €	Valore VAM	ex Casmez	Gestione SORICAL	☐	☑
FIUMEFREDDO BRUZIO	008	467	Semin Arb 2	0	1	50	€ 0,29	€ 134,00	138,00 €	Valore VAM	ex Casmez	Gestione SORICAL	☐	☑
FIUMEFREDDO BRUZIO	008	468	Seminativo 2	0	2	50	€ 1,21	€ 135,00	139,00 €	Valore VAM	ex Casmez	Gestione SORICAL	☐	☑
FIUMEFREDDO BRUZIO	008	469	Incolto sterile	0	0	30	€ 0,00	€ 7,00	7,00 €	Valore VAM	ex Casmez	Gestione SORICAL	☐	☑
FIUMEFREDDO BRUZIO	008	472	Uliveto 2	0	0	90	€ 0,26	€ 133,00	137,00 €	Valore VAM	ex Casmez	Gestione SORICAL	☐	☑
FIUMEFREDDO BRUZIO	008	474	Semin Arb 3	0	1	65	€ 0,33	€ 148,00	153,00 €	Valore VAM	ex Casmez	Gestione SORICAL	☐	☑
FIUMEFREDDO BRUZIO	008	478	Uliveto 2	0	0	15	€ 0,04	€ 22,00	23,00 €	Valore VAM	ex Casmez	Gestione SORICAL	☐	☑
FIUMEFREDDO BRUZIO	008	556	Ficheto 3	0	1	63	€ 0,43	€ 277,00	286,00 €	Valore VAM	Dec.Esp.D.S.n.15,357/04	Gestione SORICAL	☐	☑
FIUMEFREDDO BRUZIO	008	568	Ficheto 3	0	5	43	€ 1,40	€ 922,00	952,00 €	Valore VAM	Dec.Esp.D.S.n.15,357/04	Gestione SORICAL	☐	☑
FIUMEFREDDO BRUZIO	008	572	Uliveto 3	0	3	42	€ 0,66	€ 507,00	523,00 €	Valore VAM	Dec.Esp.D.S.n.15,357/04	Gestione SORICAL	☐	☑
FIUMEFREDDO BRUZIO	009	229	Ficheto 3	0	1	90	€ 0,49	€ 323,00	333,00 €	Valore VAM	ex Casmez	Gestione SORICAL	☐	☑
FIUMEFREDDO BRUZIO	009	230	Querceto 1	0	0	90	€ 0,20	€ 49,00	51,00 €	Valore VAM	ex Casmez	Gestione SORICAL	☐	☑
FIUMEFREDDO BRUZIO	009	236	Ficheto 3	0	1	30	€ 0,34	€ 221,00	228,00 €	Valore VAM	ex Casmez	Gestione SORICAL	☐	☑
FIUMEFREDDO BRUZIO	009	237	Ficheto 3	0	1	50	€ 0,39	€ 255,00	263,00 €	Valore VAM	ex Casmez	Gestione SORICAL	☐	☑

Comune	Foglio	Part.la	Coltura	ha	a	ca	Reddito Dominicale	Valore 2020	Valore 2021	Stima / Valore	Provenienza	Destinazione d'uso	Disp.	Indisp
FIUMEFREDDO BRUZIO	009	238	Ficheto 2	0	1	40	€ 0,86	€ 238,00	246,00 €	Valore VAM	ex Casmez	Gestione SORICAL	☐	☑
FIUMEFREDDO BRUZIO	009	239	Ficheto 2	0	2	50	€ 1,54	€ 424,00	438,00 €	Valore VAM	ex Casmez	Gestione SORICAL	☐	☑
FIUMEFREDDO BRUZIO	009	240	Uliveto 2	0	0	70	€ 0,20	€ 104,00	107,00 €	Valore VAM	ex Casmez	Gestione SORICAL	☐	☑
FIUMEFREDDO BRUZIO	009	241	Querceto 1	0	0	20	€ 0,05	€ 11,00	11,00 €	Valore VAM	ex Casmez	Gestione SORICAL	☐	☑
FIUMEFREDDO BRUZIO	009	245	Querceto 1	0	0	98	€ 0,23	€ 53,00	55,00 €	Valore VAM	Dec.Esp.D.S.n.15,357/04	Gestione SORICAL	☐	☑
FIUMEFREDDO BRUZIO	009	248	Semin Arb 2	0	2	70	€ 1,23	€ 242,00	250,00 €	Valore VAM	Dec.Esp.D.S.n.15,357/04	Gestione SORICAL	☐	☑
FIUMEFREDDO BRUZIO	009	251	Semin Arb 3	0	9	69	€ 1,88	€ 870,00	898,00 €	Valore VAM	Dec.Esp.D.S.n.15,357/04	Gestione SORICAL	☐	☑
FIUMEFREDDO BRUZIO	009	253	Semin Arb 3	0	0	60	€ 0,11	€ 54,00	56,00 €	Valore VAM	Dec.Esp.D.S.n.15,357/04	Gestione SORICAL	☐	☑
FIUMEFREDDO BRUZIO	009	256	Semin Arb 3	0	0	80	€ 0,15	€ 72,00	74,00 €	Valore VAM	Dec.Esp.D.S.n.15,357/04	Gestione SORICAL	☐	☑
FIUMEFREDDO BRUZIO	009	259	Semin Irrig 2	0	2	40	€ 1,31	€ 228,00	235,00 €	Valore VAM	Dec.Esp.D.S.n.15,357/04	Gestione SORICAL	☐	☑
FIUMEFREDDO BRUZIO	009	261	Bosco Ceduo	0	0	50	€ 0,01	€ 21,00	22,00 €	Valore VAM	Dec.Esp.D.S.n.15,357/04	Gestione SORICAL	☐	☑
FIUMEFREDDO BRUZIO	009	263	Semin Arb 2	0	8	50	€ 3,84	€ 763,00	787,00 €	Valore VAM	ex Casmez	Gestione SORICAL	☐	☑
FIUMEFREDDO BRUZIO	009	264	Semin Arb 2	0	0	20	€ 0,09	€ 18,00	19,00 €	Valore VAM	ex Casmez	Gestione SORICAL	☐	☑
FIUMEFREDDO BRUZIO	009	265	Semin Arb 2	0	4	90	€ 2,21	€ 440,00	454,00 €	Valore VAM	ex Casmez	Gestione SORICAL	☐	☑
FIUMEFREDDO BRUZIO	009	266	Semin Arb 2	0	0	90	€ 0,41	€ 81,00	84,00 €	Valore VAM	ex Casmez	Gestione SORICAL	☐	☑
FIUMEFREDDO BRUZIO	010	145	Bosco Ceduo	0	6	50	€ 0,09	€ 267,00	276,00 €	Valore VAM	Dec.Esp.D.S.n.15,357/04	Gestione SORICAL	☐	☑
FIUMEFREDDO BRUZIO	010	151	Seminativo 3	0	6	70	€ 0,86	€ 363,00	375,00 €	Valore VAM	Dec.Esp.D.S.n.15,357/04	Gestione SORICAL	☐	☑
FIUMEFREDDO BRUZIO	010	191	Bosco Ceduo	0	2	60	€ 0,04	€ 107,00	110,00 €	Valore VAM	Dec.Esp.D.S.n.15,357/04	Gestione SORICAL	☐	☑
FIUMEFREDDO BRUZIO	010	192	Semin Irrig Ar	0	12	40	€ 4,40	€ 1 890,00	1 950,00 €	Valore VAM	Dec.Esp.D.S.n.15,357/04	Gestione SORICAL	☐	☑
FIUMEFREDDO BRUZIO	010	200	Bosco Ceduo	0	0	20	€ 0,01	€ 8,00	8,00 €	Valore VAM	ex Casmez	Gestione SORICAL	☐	☑
FIUMEFREDDO BRUZIO	010	202	Semin Arb 3	0	0	30	€ 0,06	€ 27,00	28,00 €	Valore VAM	ex Casmez	Gestione SORICAL	☐	☑
FIUMEFREDDO BRUZIO	010	203	Ficheto 3	0	0	30	€ 0,08	€ 51,00	53,00 €	Valore VAM	ex Casmez	Gestione SORICAL	☐	☑
FIUMEFREDDO BRUZIO	010	205	Semin Arb 3	0	1	70	€ 0,33	€ 152,00	157,00 €	Valore VAM	ex Casmez	Gestione SORICAL	☐	☑
FIUMEFREDDO BRUZIO	010	206	Uliveto 3	0	0	60	€ 0,11	€ 89,00	92,00 €	Valore VAM	ex Casmez	Gestione SORICAL	☐	☑
FIUMEFREDDO BRUZIO	010	207	Uliveto 3	0	0	30	€ 0,06	€ 45,00	46,00 €	Valore VAM	ex Casmez	Gestione SORICAL	☐	☑
FIUMEFREDDO BRUZIO	010	208	Uliveto 3	0	0	30	€ 0,06	€ 45,00	46,00 €	Valore VAM	ex Casmez	Gestione SORICAL	☐	☑
FIUMEFREDDO BRUZIO	010	209	Uliveto 3	0	0	30	€ 0,06	€ 45,00	46,00 €	Valore VAM	ex Casmez	Gestione SORICAL	☐	☑
FIUMEFREDDO BRUZIO	010	210	Uliveto 3	0	0	50	€ 0,10	€ 74,00	76,00 €	Valore VAM	ex Casmez	Gestione SORICAL	☐	☑
FIUMEFREDDO BRUZIO	010	211	Semin Irrig 2	0	0	40	€ 0,23	€ 38,00	39,00 €	Valore VAM	ex Casmez	Gestione SORICAL	☐	☑
FIUMEFREDDO BRUZIO	010	212	Bosco Ceduo	0	2	60	€ 0,04	€ 107,00	110,00 €	Valore VAM	ex Casmez	Gestione SORICAL	☐	☑
FIUMEFREDDO BRUZIO	010	213	Bosco Ceduo	0	0	10	€ 0,01	€ 4,00	4,00 €	Valore VAM	ex Casmez	Gestione SORICAL	☐	☑
FIUMEFREDDO BRUZIO	010	230	Semin Irrig Ar	0	10	65	€ 3,79	€ 1 623,00	1 675,00 €	Valore VAM	ex Casmez	Gestione SORICAL	☐	☑
FIUMEFREDDO BRUZIO	010	251	Bosco Ceduo	0	1	82	€ 0,03	€ 75,00	77,00 €	Valore VAM	Dec.Esp.D.S.n.15,357/04	Gestione SORICAL	☐	☑

Comune	Foglio	Part.la	Coltura	ha	a	ca	Reddito Dominicale	Valore 2020	Valore 2021	Stima / Valore	Provenienza	Destinazione d'uso	Disp.	Indisp
FIUMEFREDDO BRUZIO	010	254	Bosco Ceduo	0	2	10	€ 0,03	€ 87,00	90,00 €	Valore VAM	Dec.Esp.D.S.n.15,357/04	Gestione SORICAL	☐	☑
FIUMEFREDDO BRUZIO	010	257	Uliveto 3	0	0	50	€ 0,10	€ 74,00	76,00 €	Valore VAM	Dec.Esp.D.S.n.15,357/04	Gestione SORICAL	☐	☑
FIUMEFREDDO BRUZIO	010	259	Bosco Ceduo	0	1	2	€ 0,01	€ 42,00	43,00 €	Valore VAM	Dec.Esp.D.S.n.15,357/04	Gestione SORICAL	☐	☑
FIUMEFREDDO BRUZIO	010	262	Bosco Ceduo	0	1	30	€ 0,01	€ 54,00	56,00 €	Valore VAM	Dec.Esp.D.S.n.15,357/04	Gestione SORICAL	☐	☑
FIUMEFREDDO BRUZIO	010	265	Bosco Ceduo	0	2	54	€ 0,04	€ 105,00	108,00 €	Valore VAM	Dec.Esp.D.S.n.15,357/04	Gestione SORICAL	☐	☑
FIUMEFREDDO BRUZIO	010	271	Bosco Ceduo	0	0	90	€ 0,01	€ 37,00	38,00 €	Valore VAM	Dec.Esp.D.S.n.15,357/04	Gestione SORICAL	☐	☑
FIUMEFREDDO BRUZIO	010	274	Bosco Ceduo	0	1	0	€ 0,01	€ 41,00	42,00 €	Valore VAM	Dec.Esp.D.S.n.15,357/04	Gestione SORICAL	☐	☑
FIUMEFREDDO BRUZIO	010	277	Bosco Ceduo	0	0	60	€ 0,01	€ 25,00	26,00 €	Valore VAM	Dec.Esp.D.S.n.15,357/04	Gestione SORICAL	☐	☑
FIUMEFREDDO BRUZIO	010	280	Semin Irrig 2	0	3	90	€ 2,14	€ 372,00	384,00 €	Valore VAM	Dec.Esp.D.S.n.15,357/04	Gestione SORICAL	☐	☑
FIUMEFREDDO BRUZIO	010	289	Bosco Ceduo	0	10	0	€ 0,13	€ 411,00	424,00 €	Valore VAM	Dec.Esp.D.S.n.15,357/04	Gestione SORICAL	☐	☑
FIUMEFREDDO BRUZIO	010	291		0	11	50	€ 0,00	€ 0,00	0,00 €	Valore VAM	Dec.Esp.D.S.n.15,357/04	Gestione SORICAL	☐	☑
FIUMEFREDDO BRUZIO	010	293	Semin Arb 2	0	16	60	€ 7,50	€ 1 490,00	1 538,00 €	Valore VAM	Dec.Esp.D.S.n.15,357/04	Gestione SORICAL	☐	☑
FIUMEFREDDO BRUZIO	010	296	Uliveto 3	0	5	70	€ 1,10	€ 845,00	872,00 €	Valore VAM	Dec.Esp.D.S.n.15,357/04	Gestione SORICAL	☐	☑
FIUMEFREDDO BRUZIO	010	299	Uliveto 3	0	5	30	€ 1,03	€ 785,00	810,00 €	Valore VAM	Dec.Esp.D.S.n.15,357/04	Gestione SORICAL	☐	☑
FIUMEFREDDO BRUZIO	010	302	Pascolo Cesp	0	12	30	€ 0,80	€ 505,00	521,00 €	Valore VAM	Dec.Esp.D.S.n.15,357/04	Gestione SORICAL	☐	☑
FIUMEFREDDO BRUZIO	010	304	Pascolo Cesp	0	12	30	€ 0,80	€ 505,00	521,00 €	Valore VAM	Dec.Esp.D.S.n.15,357/04	Gestione SORICAL	☐	☑
FIUMEFREDDO BRUZIO	010	306	Uliveto 2	0	24	0	€ 6,98	€ 3 556,00	3 670,00 €	Valore VAM	Dec.Esp.D.S.n.15,357/04	Gestione SORICAL	☐	☑
FIUMEFREDDO BRUZIO	010	308	Uliveto 3	0	12	0	€ 2,33	€ 1 778,00	1 835,00 €	Valore VAM	Dec.Esp.D.S.n.15,357/04	Gestione SORICAL	☐	☑
FIUMEFREDDO BRUZIO	010	310	Seminativo 3	0	29	90	€ 3,86	€ 1 617,00	1 669,00 €	Valore VAM	Dec.Esp.D.S.n.15,357/04	Gestione SORICAL	☐	☑
FIUMEFREDDO BRUZIO	010	312	Frutteto 2	0	2	0	€ 0,65	€ 355,00	366,00 €	Valore VAM	Dec.Esp.D.S.n.15,357/04	Gestione SORICAL	☐	☑
FIUMEFREDDO BRUZIO	010	72	Semin Irrig Ar	0	15	15	€ 5,38	€ 2 310,00	2 384,00 €	Valore VAM	Dec.Esp.D.S.n.15,357/04	Gestione SORICAL	☐	☑
FIUMEFREDDO BRUZIO	012	373	Pascolo 1	0	0	90	€ 0,08	€ 31,00	32,00 €	Valore VAM	ex Casmez	Gestione SORICAL	☐	☑
FIUMEFREDDO BRUZIO	013	564	Bosco Ceduo	0	1	60	€ 0,05	€ 66,00	68,00 €	Valore VAM	ex Casmez	Gestione SORICAL	☐	☑
FIUMEFREDDO BRUZIO	013	565	Semin Arb 1	0	2	0	€ 1,43	€ 179,00	185,00 €	Valore VAM	ex Casmez	Gestione SORICAL	☐	☑
FIUMEFREDDO BRUZIO	013	567	Semin Arb 1	0	2	0	€ 1,43	€ 179,00	185,00 €	Valore VAM	ex Casmez	Gestione SORICAL	☐	☑
FIUMEFREDDO BRUZIO	013	569	Semin Arb 1	0	0	45	€ 0,33	€ 41,00	42,00 €	Valore VAM	ex Casmez	Gestione SORICAL	☐	☑
FIUMEFREDDO BRUZIO	013	577	Uliveto 3	0	2	0	€ 0,39	€ 296,00	305,00 €	Valore VAM	ex Casmez	Gestione SORICAL	☐	☑
FIUMEFREDDO BRUZIO	013	578	Uliveto 3	0	0	20	€ 0,04	€ 30,00	31,00 €	Valore VAM	ex Casmez	Gestione SORICAL	☐	☑
FIUMEFREDDO BRUZIO	013	629	Semin Arb 2	0	2	60	€ 1,18	€ 233,00	240,00 €	Valore VAM	Dec.Esp.D.S.n.15,357/04	Gestione SORICAL	☐	☑
FIUMEFREDDO BRUZIO	013	631	Semin Arb 2	0	1	80	€ 0,81	€ 161,00	166,00 €	Valore VAM	Dec.Esp.D.S.n.15,357/04	Gestione SORICAL	☐	☑
FIUMEFREDDO BRUZIO	013	633	Semin Arb 2	0	8	58	€ 3,88	€ 770,00	795,00 €	Valore VAM	Dec.Esp.D.S.n.15,357/04	Gestione SORICAL	☐	☑
FIUMEFREDDO BRUZIO	014	344	Pascolo Cesp	0	2	65	€ 0,18	€ 109,00	112,00 €	Valore VAM	ex Casmez	Gestione SORICAL	☐	☑
FIUMEFREDDO BRUZIO	014	346	Semin Irrig 3	0	9	20	€ 3,26	€ 875,00	903,00 €	Valore VAM	ex Casmez	Gestione SORICAL	☐	☑

Comune	Foglio	Part.la	Coltura	ha	a	ca	Reddito Dominicale	Valore 2020	Valore 2021	Stima / Valore	Provenienza	Destinazione d'uso	Disp.	Indisp
FIUMEFREDDO BRUZIO	014	348	Pascolo Cesp	0	0	30	€ 0,03	€ 12,00	12,00 €	Valore VAM	ex Casmez	Gestione SORICAL	☐	☑
FIUMEFREDDO BRUZIO	014	358	Semin Irrig 3	0	2	0	€ 0,71	€ 190,00	196,00 €	Valore VAM	ex Casmez	Gestione SORICAL	☐	☑
FIUMEFREDDO BRUZIO	014	359	Bosco Alto 1	0	0	10	€ 0,01	€ 7,00	7,00 €	Valore VAM	ex Casmez	Gestione SORICAL	☐	☑
FIUMEFREDDO BRUZIO	014	370	Semin Irrig 3	0	14	0	€ 4,98	€ 1 333,00	1 376,00 €	Valore VAM	Dec.Esp.D.S.n.15,357/04	Gestione SORICAL	☐	☑
FIUMEFREDDO BRUZIO	014	373	Bosco Ceduo	0	18	45	€ 0,24	€ 758,00	782,00 €	Valore VAM	Dec.Esp.D.S.n.15,357/04	Gestione SORICAL	☐	☑
FIUMEFREDDO BRUZIO	014	379	Bosco Ceduo	0	3	76	€ 0,05	€ 154,00	159,00 €	Valore VAM	Dec.Esp.D.S.n.15,357/04	Gestione SORICAL	☐	☑
FIUMEFREDDO BRUZIO	015	66	Ficheto 3	0	17	90	€ 4,63	€ 3 039,00	3 136,00 €	Valore VAM	ex Casmez	Gestione SORICAL	☐	☑
FIUMEFREDDO BRUZIO	015	69	Pascolo Cesp	0	14	50	€ 0,46	€ 596,00	615,00 €	Valore VAM	ex Casmez	Gestione SORICAL	☐	☑
FIUMEFREDDO BRUZIO	015	81	Ficheto 3	0	0	13	€ 0,04	€ 22,00	23,00 €	Valore VAM	Dec.Esp.D.S.n.15,357/04	Gestione SORICAL	☐	☑
FIUMEFREDDO BRUZIO	015	84	Pascolo Cesp	0	0	60	€ 0,03	€ 25,00	26,00 €	Valore VAM	Dec.Esp.D.S.n.15,357/04	Gestione SORICAL	☐	☑
FIUMEFREDDO BRUZIO	021	1071	Semin Irrig Ar	0	0	40	€ 0,34	€ 61,00	63,00 €	Valore VAM	ex Casmez	Gestione SORICAL	☐	☑
FIUMEFREDDO BRUZIO	021	1072	Semin Irrig Ar	0	0	80	€ 0,68	€ 122,00	126,00 €	Valore VAM	ex Casmez	Gestione SORICAL	☐	☑
FIUMEFREDDO BRUZIO	021	1073	Semin Irrig Ar	0	0	60	€ 0,50	€ 92,00	95,00 €	Valore VAM	ex Casmez	Gestione SORICAL	☐	☑
FIUMEFREDDO BRUZIO	026	314	Frutteto 2	0	0	50	€ 0,16	€ 89,00	92,00 €	Valore VAM	Dec.Esp.D.S.n.11.540/05	Gestione SORICAL	☐	☑
FIUMEFREDDO BRUZIO	026	317	Semin Arb 2	0	1	80	€ 0,81	€ 161,00	166,00 €	Valore VAM	Dec.Esp.D.S.n.11.540/05	Gestione SORICAL	☐	☑
FIUMEFREDDO BRUZIO	026	320	Frutteto 2	0	0	70		€ 124,00	128,00 €	Valore Esproprio	Dec.Esp.D.S.n.11.539/05	Gestione SORICAL	☐	☑
FIUMEFREDDO BRUZIO	026	323	Frutteto 2	0	1	40		€ 250,00	258,00 €	Valore Esproprio	Dec.Esp.D.S.n.11.539/05	Gestione SORICAL	☐	☑
FIUMEFREDDO BRUZIO	026	326	Semin Arb 2	0	1	18	€ 0,54	€ 106,00	109,00 €	Valore VAM	ex Casmez	Gestione SORICAL	☐	☑
FIUMEFREDDO BRUZIO	026	329	Semin Arb 2	0	0	95	€ 0,43	€ 86,00	89,00 €	Valore VAM	ex Casmez	Gestione SORICAL	☐	☑
FIUMEFREDDO BRUZIO	026	331	Semin Arb 2	0	0	47	€ 0,21	€ 42,00	43,00 €	Valore VAM	ex Casmez	Gestione SORICAL	☐	☑
FIUMEFREDDO BRUZIO	026	334	Semin Arb 2	0	0	55	€ 0,25	€ 50,00	52,00 €	Valore VAM	Dec.Esp.D.S.n.11.540/05	Gestione SORICAL	☐	☑
FIUMEFREDDO BRUZIO	026	337	Frutteto 1	0	0	95		€ 170,00	175,00 €	Valore Esproprio	Dec.Esp.D.S.n.11.539/05	Gestione SORICAL	☐	☑
FIUMEFREDDO BRUZIO	026	340	Frutteto 1	0	0	8	€ 0,04	€ 14,00	14,00 €	Valore VAM	Dec.Esp.D.S.n.11.540/05	Gestione SORICAL	☐	☑
FIUMEFREDDO BRUZIO	026	343	Frutteto 1	0	1	0	€ 0,49	€ 177,00	183,00 €	Valore VAM	ex Casmez	Gestione SORICAL	☐	☑
FIUMEFREDDO BRUZIO	026	346	Seminativo 2	0	0	65	€ 0,31	€ 35,00	36,00 €	Valore VAM	ex Casmez	Gestione SORICAL	☐	☑
FIUMEFREDDO BRUZIO	026	349	Frutteto 1	0	1	25	€ 0,60	€ 222,00	229,00 €	Valore VAM	ex Casmez	Gestione SORICAL	☐	☑
FIUMEFREDDO BRUZIO	026	352	Semin Arb 2	0	0	55	€ 0,25	€ 50,00	52,00 €	Valore VAM	ex Casmez	Gestione SORICAL	☐	☑
FIUMEFREDDO BRUZIO	026	355	Frutteto 2	0	0	85	€ 0,28	€ 150,00	155,00 €	Valore VAM	Dec.Esp.D.S.n.11.540/05	Gestione SORICAL	☐	☑
FIUMEFREDDO BRUZIO	026	358	Frutteto 1	0	0	60		€ 108,00	111,00 €	Valore Esproprio	Dec.Esp.D.S.n.11.539/05	Gestione SORICAL	☐	☑
FIUMEFREDDO BRUZIO	026	361	Frutteto 2	0	1	5	€ 0,34	€ 186,00	192,00 €	Valore VAM	Dec.Esp.D.S.n.11.540/05	Gestione SORICAL	☐	☑
FIUMEFREDDO BRUZIO	030	309	Frutteto 2	0	1	55	€ 0,50	€ 275,00	284,00 €	Valore VAM	Dec.Esp.D.S.n.11.540/05	Gestione SORICAL	☐	☑
FIUMEFREDDO BRUZIO	030	312	Frutteto 2	0	1	50	€ 0,49	€ 266,00	275,00 €	Valore VAM	Dec.Esp.D.S.n.11.540/05	Gestione SORICAL	☐	☑
FIUMEFREDDO BRUZIO	030	315	Querceto 2	0	0	95	€ 0,15	€ 52,00	54,00 €	Valore VAM	Dec.Esp.D.S.n.11.540/05	Gestione SORICAL	☐	☑

Comune	Foglio	Part.la	Coltura	ha	a	ca	Reddito Dominicale	Valore 2020	Valore 2021	Stima / Valore	Provenienza	Destinazione d'uso	Disp.	Indisp
FIUMEFREDDO BRUZIO	030	318	Uliveto 2	0	0	50	€ 0,15	€ 74,00	76,00 €	Valore VAM	Dec.Esp.D.S.n.11.540/05	Gestione SORICAL	☐	☑
FIUMEFREDDO BRUZIO	030	321	Frutteto 2	0	0	75	€ 0,24	€ 133,00	137,00 €	Valore VAM	Dec.Esp.D.S.n.11.540/05	Gestione SORICAL	☐	☑
FIUMEFREDDO BRUZIO	030	324	Frutteto 2	0	0	30	€ 0,10	€ 53,00	55,00 €	Valore VAM	Dec.Esp.D.S.n.11.540/05	Gestione SORICAL	☐	☑
FIUMEFREDDO BRUZIO	030	326	Frutteto 2	0	1	10	€ 0,35	€ 195,00	201,00 €	Valore VAM	Dec.Esp.D.S.n.11.540/05	Gestione SORICAL	☐	☑
FIUMEFREDDO BRUZIO	030	329	Frutteto 2	0	0	85	€ 0,28	€ 150,00	155,00 €	Valore VAM	Dec.Esp.D.S.n.11.540/05	Gestione SORICAL	☐	☑
FIUMEFREDDO BRUZIO	030	332	Frutteto 2	0	1	20	€ 0,39	€ 213,00	220,00 €	Valore VAM	Dec.Esp.D.S.n.11.540/05	Gestione SORICAL	☐	☑
FIUMEFREDDO BRUZIO	030	335	Frutteto 2	0	0	95	€ 0,31	€ 168,00	173,00 €	Valore VAM	ex Casmez	Gestione SORICAL	☐	☑
FIUMEFREDDO BRUZIO	030	338	Frutteto 2	0	1	10	€ 0,35	€ 195,00	201,00 €	Valore VAM	ex Casmez	Gestione SORICAL	☐	☑
FIUMEFREDDO BRUZIO	030	341	Frutteto 2	0	2	15	€ 0,70	€ 381,00	393,00 €	Valore VAM	ex Casmez	Gestione SORICAL	☐	☑
FIUMEFREDDO BRUZIO	030	344	Frutteto 2	0	0	75	€ 0,24	€ 133,00	137,00 €	Valore VAM	ex Casmez	Gestione SORICAL	☐	☑
FIUMEFREDDO BRUZIO	030	347	Frutteto 2	0	1	15	€ 0,38	€ 204,00	211,00 €	Valore VAM	ex Casmez	Gestione SORICAL	☐	☑
FIUMEFREDDO BRUZIO	030	350	Semin Arb 3	0	0	10	€ 0,03	€ 9,00	9,00 €	Valore VAM	ex Casmez	Gestione SORICAL	☐	☑
FIUMEFREDDO BRUZIO	030	353	Uliveto 3	0	0	75	€ 0,15	€ 112,00	116,00 €	Valore VAM	ex Casmez	Gestione SORICAL	☐	☑
FIUMEFREDDO BRUZIO	030	356	Querceto 2	0	0	30	€ 0,05	€ 16,00	17,00 €	Valore VAM	Dec.Esp.D.S.n.11.540/05	Gestione SORICAL	☐	☑
FIUMEFREDDO BRUZIO	045	84		0	2	85		€ 0,00	0,00 €	Valore VAM	Dec.Esp.D.S.n.11.540/05	Gestione SORICAL	☐	☑
Totali per Comune								**€ 62 923,00**	**€. 64 931,00**					
FRASCINETO	012	258	Pascolo 1	0	49	20	€ 3,18	€ 1 702,00	1 756,00 €	Valore VAM	ex Casmez	Gestione SORICAL	☐	☑
FRASCINETO	012	300	Seminativo 2	1	35	60	€ 26,26	€ 7 332,00	7 567,00 €	Valore VAM	ex Casmez	Gestione SORICAL	☐	☑
FRASCINETO	012	301	Pascolo 1	0	0	20	€ 1,29	€ 7,00	7,00 €	Valore VAM	ex Casmez	Gestione SORICAL	☐	☑
FRASCINETO	012	331	Pascolo 1	0	22	60	€ 1,46	€ 782,00	807,00 €	Valore VAM	ex Casmez	Gestione SORICAL	☐	☑
Totali per Comune								**€ 9 823,00**	**€. 10 137,00**					
FUSCALDO	002	01	Bosco Alto 2	144	57	50	€ 560,00	€ 938 005,00	968 021,00 €	Valore VAM	D.M. 05/03/75	Gest. CALABRIA VERDE	☐	☑
FUSCALDO	002	02	Bosco Ceduo	11	90	30	€ 46,10	€ 48 911,00	50 476,00 €	Valore VAM	D.M. 05/03/75	Gest. CALABRIA VERDE	☐	☑
FUSCALDO	002	11	Bosco Ceduo	0	73	20	€ 1,41	€ 3 008,00	3 104,00 €	Valore VAM	D.M. 05/03/75	Gest. CALABRIA VERDE	☐	☑
FUSCALDO	002	17	Bosco Ceduo	27	32	0	€ 52,91	€ 112 260,00	115 852,00 €	Valore VAM	D.M. 05/03/75	Gest. CALABRIA VERDE	☐	☑
FUSCALDO	002	26	Pascolo Arb	1	31	60	€ 16,99	€ 8 539,00	8 812,00 €	Valore VAM	D.M. 05/03/75	Gest. CALABRIA VERDE	☐	☑
FUSCALDO	002	34	Bosco Ceduo	110	53	80	€ 214,08	€ 454 209,00	468 744,00 €	Valore VAM	D.M. 05/03/75	Gest. CALABRIA VERDE	☐	☑
FUSCALDO	002	35	Pascolo Arb	187	12	60	€ 2 416,06	€ 1 214 077,00	1 252 927,00 €	Valore VAM	D.M. 05/03/75	Gest. CALABRIA VERDE	☐	☑
FUSCALDO	003	71	Pascolo Cesp	0	36	60	€ 1,19	€ 1 504,00	1 552,00 €	Valore VAM	D.M. 05/03/75	Gest. CALABRIA VERDE	☐	☑
FUSCALDO	004	29	Bosco Ceduo	9	28	50	€ 35,96	€ 38 153,00	39 374,00 €	Valore VAM	D.M. 05/03/75	Gest. CALABRIA VERDE	☐	☑
FUSCALDO	005	01	Pascolo Arb	2	15	6	€ 96,84	€ 13 953,00	14 399,00 €	Valore VAM	D.M. 05/03/75	Gest. CALABRIA VERDE	☐	☑
FUSCALDO	005	05	Bosco Alto 2	17	70	80	€ 68,59	€ 114 890,00	118 566,00 €	Valore VAM	D.M. 05/03/75	Gest. CALABRIA VERDE	☐	☑

Comune	Foglio	Part.la	Coltura	ha	a	ca	Reddito Dominicale	Valore 2020	Valore 2021	Stima / Valore	Provenienza	Destinazione d'uso	Disp.	Indisp
FUSCALDO	005	06	Bosco Alto 2	9	85	70	€ 38,18	€ 63 952,00	65 998,00 €	Valore VAM	D.M. 05/03/75	Gest. CALABRIA VERDE	☐	☑
FUSCALDO	005	07	Bosco Alto 2	21	76	40	€ 84,30	€ 141 205,00	145 724,00 €	Valore VAM	D.M. 05/03/75	Gest. CALABRIA VERDE	☐	☑
FUSCALDO	010	01	Bosco Alto 2	0	6	0	€ 0,24	€ 389,00	401,00 €	Valore VAM	D.M. 05/03/75	Gest. CALABRIA VERDE	☐	☑
FUSCALDO	010	02	Bosco Alto 2	0	1	90	€ 0,08	€ 124,00	128,00 €	Valore VAM	D.M. 05/03/75	Gest. CALABRIA VERDE	☐	☑
FUSCALDO	010	03	Bosco Alto 2	0	4	10	€ 0,16	€ 266,00	275,00 €	Valore VAM	D.M. 05/03/75	Gest. CALABRIA VERDE	☐	☑
FUSCALDO	010	04	Bosco Alto 2	0	8	40	€ 0,33	€ 545,00	562,00 €	Valore VAM	D.M. 05/03/75	Gest. CALABRIA VERDE	☐	☑
FUSCALDO	010	05	Bosco Alto 2	119	64	40	€ 463,44	€ 776 253,00	801 093,00 €	Valore VAM	D.M. 05/03/75	Gest. CALABRIA VERDE	☐	☑
FUSCALDO	010	06	Pascolo 2	3	50	50	€ 22,63	€ 12 128,00	12 516,00 €	Valore VAM	D.M. 05/03/75	Gest. CALABRIA VERDE	☐	☑
FUSCALDO	010	07	Bosco Ceduo	9	88	50	€ 19,15	€ 40 618,00	41 918,00 €	Valore VAM	D.M. 05/03/75	Gest. CALABRIA VERDE	☐	☑
FUSCALDO	010	08	Bosco Ceduo	38	76	60	€ 75,08	€ 159 292,00	164 389,00 €	Valore VAM	D.M. 05/03/75	Gest. CALABRIA VERDE	☐	☑
FUSCALDO	010	09	Bosco Alto 2	87	29	90	€ 338,15	€ 566 397,00	584 522,00 €	Valore VAM	D.M. 05/03/75	Gest. CALABRIA VERDE	☐	☑
FUSCALDO	010	10	Bosco Ceduo	0	43	10	€ 0,84	€ 1 771,00	1 828,00 €	Valore VAM	D.M. 05/03/75	Gest. CALABRIA VERDE	☐	☑
FUSCALDO	010	11	Bosco Alto 2	5	54	60	€ 21,49	€ 35 982,00	37 133,00 €	Valore VAM	D.M. 05/03/75	Gest. CALABRIA VERDE	☐	☑
FUSCALDO	010	12	Bosco Ceduo	12	24	70	€ 23,73	€ 50 324,00	51 934,00 €	Valore VAM	D.M. 05/03/75	Gest. CALABRIA VERDE	☐	☑
FUSCALDO	010	13	Bosco Alto 2	5	51	50	€ 21,36	€ 35 781,00	36 926,00 €	Valore VAM	D.M. 05/03/75	Gest. CALABRIA VERDE	☐	☑
FUSCALDO	010	14	Bosco Alto 2	1	15	50	€ 4,48	€ 7 494,00	7 734,00 €	Valore VAM	D.M. 05/03/75	Gest. CALABRIA VERDE	☐	☑
FUSCALDO	010	15	Bosco Alto 2	34	7	50	€ 131,99	€ 221 079,00	228 154,00 €	Valore VAM	D.M. 05/03/75	Gest. CALABRIA VERDE	☐	☑
FUSCALDO	024	01	Pascolo 1	11	83	10	€ 114,56	€ 40 939,00	42 249,00 €	Valore VAM	D.M. 05/03/75	Gest. CALABRIA VERDE	☐	☑
FUSCALDO	024	02	Bosco Alto 2	8	4	20	€ 31,15	€ 52 176,00	53 846,00 €	Valore VAM	D.M. 05/03/75	Gest. CALABRIA VERDE	☐	☑
FUSCALDO	025	01	Bosco Alto 2	0	9	80	€ 0,38	€ 635,00	655,00 €	Valore VAM	D.M. 05/03/75	Gest. CALABRIA VERDE	☐	☑
FUSCALDO	025	02	Bosco Alto 2	0	45	80	€ 1,78	€ 2 971,00	3 066,00 €	Valore VAM	D.M. 05/03/75	Gest. CALABRIA VERDE	☐	☑
FUSCALDO	025	03	Bosco Alto 2	0	0	70	€ 0,03	€ 46,00	47,00 €	Valore VAM	D.M. 05/03/75	Gest. CALABRIA VERDE	☐	☑
FUSCALDO	025	04	Bosco Alto 2	0	2	90	€ 0,11	€ 188,00	194,00 €	Valore VAM	D.M. 05/03/75	Gest. CALABRIA VERDE	☐	☑
FUSCALDO	025	05	Bosco Alto 2	0	9	80	€ 0,38	€ 635,00	655,00 €	Valore VAM	D.M. 05/03/75	Gest. CALABRIA VERDE	☐	☑
FUSCALDO	025	06	Pascolo 2	3	98	0	€ 25,69	€ 13 772,00	14 213,00 €	Valore VAM	D.M. 05/03/75	Gest. CALABRIA VERDE	☐	☑
FUSCALDO	025	07	Bosco Ceduo	0	17	70	€ 0,34	€ 727,00	750,00 €	Valore VAM	D.M. 05/03/75	Gest. CALABRIA VERDE	☐	☑
FUSCALDO	025	08	Bosco Alto 2	271	29	10	€ 1 050,83	€ 1 789 491,00	1 846 755,00 €	Stima EFM	D.M. 05/03/75	Gest. CALABRIA VERDE	☐	☑
FUSCALDO	025	09	Bosco Alto 2	0	4	30	€ 0,16	€ 279,00	288,00 €	Valore VAM	D.M. 05/03/75	Gest. CALABRIA VERDE	☐	☑
FUSCALDO	025	10	Bosco Alto 2	0	12	70	€ 0,49	€ 824,00	850,00 €	Valore VAM	D.M. 05/03/75	Gest. CALABRIA VERDE	☐	☑
FUSCALDO	025	11	Bosco Alto 2	0	1	30	€ 0,05	€ 85,00	88,00 €	Valore VAM	D.M. 05/03/75	Gest. CALABRIA VERDE	☐	☑
FUSCALDO	025	15	Bosco Alto 2	0	1	20	€ 0,05	€ 78,00	80,00 €	Valore VAM	D.M. 05/03/75	Gest. CALABRIA VERDE	☐	☑
FUSCALDO	025	16	Bosco Alto 2	0	34	70	€ 1,35	€ 2 251,00	2 323,00 €	Valore VAM	D.M. 05/03/75	Gest. CALABRIA VERDE	☐	☑
FUSCALDO	025	17	Bosco Alto 2	1	13	0	€ 4,38	€ 7 332,00	7 567,00 €	Valore VAM	D.M. 05/03/75	Gest. CALABRIA VERDE	☐	☑

Comune	Foglio	Part.la	Coltura	ha	a	ca	Reddito Dominicale	Valore 2020	Valore 2021	Stima / Valore	Provenienza	Destinazione d'uso	Disp.	Indisp
FUSCALDO	025	18	Bosco Alto 2	0	5	80	€ 0,23	€ 376,00	388,00 €	Valore VAM	D.M. 05/03/75	Gest. CALABRIA VERDE	☐	☑
FUSCALDO	025	19	Bosco Alto 2	0	8	50	€ 0,33	€ 552,00	570,00 €	Valore VAM	D.M. 05/03/75	Gest. CALABRIA VERDE	☐	☑
FUSCALDO	025	20	Bosco Ceduo	0	86	90	€ 3,36	€ 3 571,00	3 685,00 €	Valore VAM	D.M. 05/03/75	Gest. CALABRIA VERDE	☐	☑
FUSCALDO	025	21	Bosco Ceduo	1	41	0	€ 5,46	€ 5 794,00	5 979,00 €	Valore VAM	D.M. 05/03/75	Gest. CALABRIA VERDE	☐	☑
FUSCALDO	025	23	Bosco Ceduo	2	47	40	€ 9,59	€ 10 166,00	10 491,00 €	Valore VAM	D.M. 05/03/75	Gest. CALABRIA VERDE	☐	☑
FUSCALDO	025	25	Bosco Ceduo	1	10	20	€ 4,26	€ 4 528,00	4 673,00 €	Valore VAM	D.M. 05/03/75	Gest. CALABRIA VERDE	☐	☑
FUSCALDO	025	94	Pascolo 2	52	40	0	€ 338,28	€ 181 319,00	187 121,00 €	Valore VAM	D.M. 10/03/79	gest. CALABRIA VERDE	☐	☑
FUSCALDO	025	95	Pascolo 2	0	20	0	€ 1,29	€ 692,00	714,00 €	Valore VAM	D.M. 10/03/79	gest. CALABRIA VERDE	☐	☑
FUSCALDO	032	1372	Ficheto 1	0	0	40	€ 1,25	€ 68,00	70,00 €	Valore VAM	Dec.Esp.D.S.n.6901/06	Gestione SORICAL	☐	☑
FUSCALDO	032	1375	Ficheto 1	0	0	40	€ 0,36	€ 68,00	70,00 €	Valore VAM	Dec.Esp.D.S.n.6901/06	Gestione SORICAL	☐	☑
FUSCALDO	032	1401	Ficheto 1	0	1	75	€ 1,59	€ 297,00	307,00 €	Valore VAM	Dec.Esp.D.S.n.6901/06	Gestione SORICAL	☐	☑
FUSCALDO	032	1403	Ente Urbano	0	0	25	€ 0,00	€ 0,00	0,00 €	Valore Catastale	Dec.Esp.D.S.n.6901/06	Gestione SORICAL	☐	☑
FUSCALDO	032	1409	Ficheto 1	0	0	90	€ 0,81	€ 152,00	157,00 €	Valore VAM	Dec.Esp.D.S.n.6901/06	Gestione SORICAL	☐	☑
FUSCALDO	032	1411	Ficheto 1	0	0	10	€ 0,09	€ 17,00	18,00 €	Valore VAM	Dec.Esp.D.S.n.6901/06	Gestione SORICAL	☐	☑
FUSCALDO	032	1412	Ente Urbano	0	0	70	€ 0,00	€ 0,00	0,00 €	Valore Catastale	Dec.Esp.D.S.n.6901/06	Gestione SORICAL	☐	☑
FUSCALDO	032	1415	Ficheto 1	0	0	65	€ 0,59	€ 111,00	115,00 €	Valore VAM	Dec.Esp.D.S.n.6901/06	Gestione SORICAL	☐	☑
FUSCALDO	032	1418	Ficheto 1	0	0	45	€ 0,41	€ 77,00	79,00 €	Valore VAM	Dec.Esp.D.S.n.6901/06	Gestione SORICAL	☐	☑
Totali per Comune								**€ 7 181 326,00**	**€. 7 411 125,00**					
GRISOLIA	001	1384	Querceto	0	1	50	€ 0,34	€ 81,00	84,00 €	Valore VAM	Dec.Esp.D.S.n.16662/05	Gestione SORICAL	☐	☑
GRISOLIA	001	1385	Seminativo 2	0	1	80	€ 0,64	€ 107,00	110,00 €	Valore VAM	Dec.Esp.D.S.n.16662/05	Gestione SORICAL	☐	☑
GRISOLIA	001	1386	Seminativo 2	0	0	50	€ 0,18	€ 30,00	31,00 €	Valore VAM	Dec.Esp.D.S.n.16662/05	Gestione SORICAL	☐	☑
GRISOLIA	001	1388	Pascolo 1	0	0	30	€ 0,18	€ 8,00	8,00 €	Valore VAM	Dec.Esp.D.S.n.16662/05	Gestione SORICAL	☐	☑
GRISOLIA	001	1394	Seminativo 2	0	1	37	€ 0,49	€ 82,00	85,00 €	Valore VAM	Dec.Esp.D.S.n.16662/05	Gestione SORICAL	☐	☑
GRISOLIA	001	1396	Seminativo 2	0	0	19	€ 0,06	€ 11,00	11,00 €	Valore VAM	Dec.Esp.D.S.n.16662/05	Gestione SORICAL	☐	☑
GRISOLIA	001	1397	Seminativo 2	0	0	74	€ 0,26	€ 44,00	45,00 €	Valore VAM	Dec.Esp.D.S.n.16662/05	Gestione SORICAL	☐	☑
GRISOLIA	001	1398	Seminativo 3	0	0	14	€ 0,01	€ 8,00	8,00 €	Valore VAM	Dec.Esp.D.S.n.16662/05	Gestione SORICAL	☐	☑
GRISOLIA	001	1399	Seminativo 3	0	0	55	€ 0,05	€ 33,00	34,00 €	Valore VAM	Dec.Esp.D.S.n.16662/05	Gestione SORICAL	☐	☑
GRISOLIA	005	577	Vigneto 3	0	0	40	€ 0,14	€ 81,00	84,00 €	Valore VAM	Dec.Esp.D.S.n.16662/05	Gestione SORICAL	☐	☑
GRISOLIA	005	578	Vigneto 3	0	1	40	€ 0,50	€ 283,00	292,00 €	Valore VAM	Dec.Esp.D.S.n.16662/05	Gestione SORICAL	☐	☑
GRISOLIA	005	579	Fabbr Rurale	0	0	60	€ 0,00	€ 0,00	0,00 €	Valore Catastale	Dec.Esp.D.S.n.16662/05	Gestione SORICAL	☐	☑
GRISOLIA	005	580	Vigneto 2	0	1	40	€ 0,95	€ 283,00	292,00 €	Valore VAM	Dec.Esp.D.S.n.16662/05	Gestione SORICAL	☐	☑
GRISOLIA	005	582	Uliveto 3	0	1	0	€ 0,35	€ 151,00	156,00 €	Valore VAM	Dec.Esp.D.S.n.16662/05	Gestione SORICAL	☐	☑

Comune	Foglio	Part.la	Coltura	ha	a	ca	Reddito Dominicale	Valore 2020	Valore 2021	Stima / Valore	Provenienza	Destinazione d'uso	Disp.	Indisp
GRISOLIA	005	584	Pascolo Cesp	0	0	12	€ 0,01	€ 4,00	4,00 €	Valore VAM	Dec.Esp.D.S.n.16662/05	Gestione SORICAL	☐	☑
GRISOLIA	005	586	Pascolo Cesp	0	0	70	€ 0,01	€ 24,00	25,00 €	Valore VAM	Dec.Esp.D.S.n.16662/05	Gestione SORICAL	☐	☑
GRISOLIA	005	587	Pascolo Cesp	0	0	58	€ 0,01	€ 20,00	21,00 €	Valore VAM	Dec.Esp.D.S.n.16662/05	Gestione SORICAL	☐	☑
GRISOLIA	005	589	Pascolo Cesp	0	0	10	€ 0,01	€ 3,00	3,00 €	Valore VAM	Dec.Esp.D.S.n.16662/05	Gestione SORICAL	☐	☑
GRISOLIA	005	590	Uliveto 3	0	3	40	€ 1,21	€ 515,00	531,00 €	Valore VAM	Dec.Esp.D.S.n.16662/05	Gestione SORICAL	☐	☑
GRISOLIA	005	591	Uliveto 3	0	2	0	€ 0,71	€ 303,00	313,00 €	Valore VAM	Dec.Esp.D.S.n.16662/05	Gestione SORICAL	☐	☑
GRISOLIA	005	592	Uliveto 3	0	0	64	€ 0,23	€ 97,00	100,00 €	Valore VAM	Dec.Esp.D.S.n.16662/05	Gestione SORICAL	☐	☑
GRISOLIA	005	593	Uliveto 3	0	4	36	€ 1,55	€ 660,00	681,00 €	Valore VAM	Dec.Esp.D.S.n.16662/05	Gestione SORICAL	☐	☑
GRISOLIA	005	594	Uliveto 3	0	0	60	€ 0,21	€ 91,00	94,00 €	Valore VAM	Dec.Esp.D.S.n.16662/05	Gestione SORICAL	☐	☑
GRISOLIA	005	595	Uliveto 3	0	1	90	€ 0,68	€ 288,00	297,00 €	Valore VAM	Dec.Esp.D.S.n.16662/05	Gestione SORICAL	☐	☑
GRISOLIA	005	596	Uliveto 3	0	0	50	€ 0,18	€ 76,00	78,00 €	Valore VAM	Dec.Esp.D.S.n.16662/05	Gestione SORICAL	☐	☑
GRISOLIA	006	934	Pascolo Arb	0	0	90		€ 133,00	137,00 €	Valore Esproprio	Dec.Esp.D.S.n.16.931/05	Gestione SORICAL	☐	☑
GRISOLIA	006	935	Pascolo Cesp	0	0	30		€ 44,00	45,00 €	Valore Esproprio	Dec.Esp.D.S.n.16.931/05	Gestione SORICAL	☐	☑
GRISOLIA	006	937	Pascolo 1	0	1	30		€ 193,00	199,00 €	Valore Esproprio	Dec.Esp.D.S.n.16.931/05	Gestione SORICAL	☐	☑
GRISOLIA	006	939	Agrumeto 1	0	1	90		€ 1 172,00	1 210,00 €	Valore Esproprio	Dec.Esp.D.S.n.16.931/05	Gestione SORICAL	☐	☑
GRISOLIA	006	942	Agrumeto 1	0	4	20		€ 2 591,00	2 674,00 €	Valore Esproprio	Dec.Esp.D.S.n.16.931/05	Gestione SORICAL	☐	☑
GRISOLIA	006	943	Agrumeto 1	0	1	80		€ 1 111,00	1 147,00 €	Valore Esproprio	Dec.Esp.D.S.n.16.931/05	Gestione SORICAL	☐	☑
GRISOLIA	006	945	Agrumeto 1	0	0	20		€ 124,00	128,00 €	Valore Esproprio	Dec.Esp.D.S.n.16.931/05	Gestione SORICAL	☐	☑
GRISOLIA	006	946	Semin Irrig 2	0	0	60		€ 90,00	93,00 €	Valore Esproprio	Dec.Esp.D.S.n.16.931/05	Gestione SORICAL	☐	☑
GRISOLIA	006	948	Semin Irrig 2	0	0	50		€ 74,00	76,00 €	Valore Esproprio	Dec.Esp.D.S.n.16.931/05	Gestione SORICAL	☐	☑
GRISOLIA	006	950	Bosco Ceduo	0	0	10		€ 15,00	15,00 €	Valore Esproprio	Dec.Esp.D.S.n.16.931/05	Gestione SORICAL	☐	☑
GRISOLIA	006	951	Agrumeto 1	0	1	0		€ 618,00	638,00 €	Valore Esproprio	Dec.Esp.D.S.n.16.931/05	Gestione SORICAL	☐	☑
GRISOLIA	006	953	Agrumeto 1	0	3	20		€ 1 974,00	2 037,00 €	Valore Esproprio	Dec.Esp.D.S.n.16.931/05	Gestione SORICAL	☐	☑
GRISOLIA	006	954	Agrumeto 1	0	1	10		€ 678,00	700,00 €	Valore Esproprio	Dec.Esp.D.S.n.16.931/05	Gestione SORICAL	☐	☑
GRISOLIA	006	955	Agrumeto 1	0	1	50		€ 926,00	956,00 €	Valore Esproprio	Dec.Esp.D.S.n.16.931/05	Gestione SORICAL	☐	☑
GRISOLIA	012	315	Semin Irrig 2	0	0	30	€ 0,13	€ 32,00	33,00 €	Valore VAM	Dec.Esp.D.S.n.16662/05	Gestione SORICAL	☐	☑
GRISOLIA	012	316	Pascolo 2	0	2	0	€ 0,08	€ 56,00	58,00 €	Valore VAM	Dec.Esp.D.S.n.16662/05	Gestione SORICAL	☐	☑
GRISOLIA	012	319	Pascolo 2	0	1	60	€ 0,06	€ 45,00	46,00 €	Valore VAM	Dec.Esp.D.S.n.16662/05	Gestione SORICAL	☐	☑
GRISOLIA	012	320	Bosco Ceduo	0	7	90	€ 0,30	€ 273,00	282,00 €	Valore VAM	Dec.Esp.D.S.n.16662/05	Gestione SORICAL	☐	☑
GRISOLIA	012	322	Bosco Ceduo	0	0	20	€ 0,01	€ 7,00	7,00 €	Valore VAM	Dec.Esp.D.S.n.16662/05	Gestione SORICAL	☐	☑
GRISOLIA	012	323	Bosco Ceduo	0	0	70	€ 0,03	€ 24,00	25,00 €	Valore VAM	Dec.Esp.D.S.n.16662/05	Gestione SORICAL	☐	☑
GRISOLIA	012	325	Bosco Ceduo	0	0	90	€ 0,04	€ 31,00	32,00 €	Valore VAM	Dec.Esp.D.S.n.16662/05	Gestione SORICAL	☐	☑
GRISOLIA	012	327	Bosco Ceduo	0	0	20	€ 0,01	€ 7,00	7,00 €	Valore VAM	Dec.Esp.D.S.n.16662/05	Gestione SORICAL	☐	☑

Comune	Foglio	Part.la	Coltura	ha	a	ca	Reddito Dominicale	Valore 2020	Valore 2021	Stima / Valore	Provenienza	Destinazione d'uso	Disp.	Indisp
GRISOLIA	012	328	Semin Arb 3	0	1	0	€ 0,13	€ 93,00	96,00 €	Valore VAM	Dec.Esp.D.S.n.16662/05	Gestione SORICAL	☐	☑
GRISOLIA	012	330	Pascolo 2	0	0	70	€ 0,03	€ 20,00	21,00 €	Valore VAM	Dec.Esp.D.S.n.16662/05	Gestione SORICAL	☐	☑
GRISOLIA	013	113	Pascolo 2	0	0	80	€ 0,03	€ 23,00	24,00 €	Valore VAM	Dec.Esp.D.S.n.16662/05	Gestione SORICAL	☐	☑
GRISOLIA	013	115	Querceto	0	1	60	€ 0,36	€ 87,00	90,00 €	Valore VAM	Dec.Esp.D.S.n.16662/05	Gestione SORICAL	☐	☑
GRISOLIA	013	116	Semin Irrig 3	0	4	0	€ 1,04	€ 419,00	432,00 €	Valore VAM	Dec.Esp.D.S.n.16662/05	Gestione SORICAL	☐	☑
GRISOLIA	013	118	Pascolo 2	0	1	60	€ 0,06	€ 45,00	46,00 €	Valore VAM	Dec.Esp.D.S.n.16662/05	Gestione SORICAL	☐	☑
GRISOLIA	013	120	Pascolo 2	0	5	0	€ 0,19	€ 140,00	144,00 €	Valore VAM	Dec.Esp.D.S.n.16662/05	Gestione SORICAL	☐	☑
GRISOLIA	013	122	Pascolo 2	0	0	50	€ 0,03	€ 14,00	14,00 €	Valore VAM	Dec.Esp.D.S.n.16662/05	Gestione SORICAL	☐	☑
GRISOLIA	013	124	Pascolo 2	0	0	40	€ 0,01	€ 11,00	11,00 €	Valore VAM	Dec.Esp.D.S.n.16662/05	Gestione SORICAL	☐	☑
GRISOLIA	013	125	Pascolo 2	0	2	0	€ 0,08	€ 56,00	58,00 €	Valore VAM	Dec.Esp.D.S.n.16662/05	Gestione SORICAL	☐	☑
GRISOLIA	014	257	Pascolo 2	0	35	90	€ 1,39	€ 1 009,00	1 041,00 €	Valore VAM	Dec.Esp.D.S.n.420/05	Gestione SORICAL	☐	☑
GRISOLIA	018	560	Vigneto 3	0	0	30	€ 0,11	€ 61,00	63,00 €	Valore VAM	Dec.Esp.D.S.n.16662/05	Gestione SORICAL	☐	☑
GRISOLIA	018	561	Vigneto 3	0	0	20	€ 0,08	€ 41,00	42,00 €	Valore VAM	Dec.Esp.D.S.n.16662/05	Gestione SORICAL	☐	☑
GRISOLIA	018	562	Seminativo 2	0	0	13	€ 0,05	€ 8,00	8,00 €	Valore VAM	Dec.Esp.D.S.n.16662/05	Gestione SORICAL	☐	☑
GRISOLIA	018	564	Seminativo 2	0	1	57	€ 0,56	€ 94,00	97,00 €	Valore VAM	Dec.Esp.D.S.n.16662/05	Gestione SORICAL	☐	☑
GRISOLIA	018	565	Seminativo 2	0	0	20	€ 0,08	€ 12,00	12,00 €	Valore VAM	Dec.Esp.D.S.n.16662/05	Gestione SORICAL	☐	☑
GRISOLIA	018	566	Semin Arb 2	0	1	30	€ 0,46	€ 121,00	125,00 €	Valore VAM	Dec.Esp.D.S.n.16662/05	Gestione SORICAL	☐	☑
GRISOLIA	018	567	Pascolo 1	0	2	70	€ 0,16	€ 76,00	78,00 €	Valore VAM	Dec.Esp.D.S.n.16662/05	Gestione SORICAL	☐	☑
GRISOLIA	018	571	Vigneto 3	0	0	30	€ 0,11	€ 61,00	63,00 €	Valore VAM	Dec.Esp.D.S.n.16662/05	Gestione SORICAL	☐	☑
GRISOLIA	018	573	Vigneto 3	0	0	45	€ 0,16	€ 91,00	94,00 €	Valore VAM	Dec.Esp.D.S.n.16662/05	Gestione SORICAL	☐	☑
GRISOLIA	018	575	Vigneto 3	0	0	30	€ 0,11	€ 61,00	63,00 €	Valore VAM	Dec.Esp.D.S.n.16662/05	Gestione SORICAL	☐	☑
GRISOLIA	019	249	Semin Arb 3	0	1	50	€ 0,19	€ 139,00	143,00 €	Valore VAM	Dec.Esp.D.S.n.16662/05	Gestione SORICAL	☐	☑
GRISOLIA	019	251	Semin Arb 3	0	0	60	€ 0,08	€ 56,00	58,00 €	Valore VAM	Dec.Esp.D.S.n.16662/05	Gestione SORICAL	☐	☑
GRISOLIA	019	253	Semin Arb 3	0	0	50	€ 0,06	€ 47,00	49,00 €	Valore VAM	Dec.Esp.D.S.n.16662/05	Gestione SORICAL	☐	☑
GRISOLIA	019	255	Semin Arb 3	0	0	50	€ 0,06	€ 47,00	49,00 €	Valore VAM	Dec.Esp.D.S.n.16662/05	Gestione SORICAL	☐	☑
GRISOLIA	019	257	Semin Arb 3	0	0	60	€ 0,08	€ 56,00	58,00 €	Valore VAM	Dec.Esp.D.S.n.16662/05	Gestione SORICAL	☐	☑
GRISOLIA	019	259	Semin Arb 3	0	0	35	€ 0,05	€ 33,00	34,00 €	Valore VAM	Dec.Esp.D.S.n.16662/05	Gestione SORICAL	☐	☑
GRISOLIA	019	260	Querceto	0	0	20	€ 0,05	€ 11,00	11,00 €	Valore VAM	Dec.Esp.D.S.n.16662/05	Gestione SORICAL	☐	☑
GRISOLIA	019	261	Querceto	0	0	30	€ 0,06	€ 16,00	17,00 €	Valore VAM	Dec.Esp.D.S.n.16662/05	Gestione SORICAL	☐	☑
GRISOLIA	019	264	Semin Arb 3	0	0	90	€ 0,11	€ 84,00	87,00 €	Valore VAM	Dec.Esp.D.S.n.16662/05	Gestione SORICAL	☐	☑
GRISOLIA	019	266	Semin Arb 3	0	0	30	€ 0,04	€ 28,00	29,00 €	Valore VAM	Dec.Esp.D.S.n.16662/05	Gestione SORICAL	☐	☑
GRISOLIA	019	267	Semin Arb 3	0	0	10	€ 0,01	€ 9,00	9,00 €	Valore VAM	Dec.Esp.D.S.n.16662/05	Gestione SORICAL	☐	☑
GRISOLIA	019	268	Semin Arb 3	0	0	60	€ 0,08	€ 56,00	58,00 €	Valore VAM	Dec.Esp.D.S.n.16662/05	Gestione SORICAL	☐	☑

Comune	Foglio	Part.la	Coltura	ha	a	ca	Reddito Dominicale	Valore 2020	Valore 2021	Stima / Valore	Provenienza	Destinazione d'uso	Disp.	Indisp
GRISOLIA	019	271	Pascolo 2	0	1	0	€ 0,04	€ 28,00	29,00 €	Valore VAM	Dec.Esp.D.S.n.16662/05	Gestione SORICAL	☐	☑
GRISOLIA	019	272	Pascolo 2	0	0	20	€ 0,01	€ 6,00	6,00 €	Valore VAM	Dec.Esp.D.S.n.16662/05	Gestione SORICAL	☐	☑
GRISOLIA	019	273	Pascolo Arb	0	1	80	€ 0,14	€ 94,00	97,00 €	Valore VAM	Dec.Esp.D.S.n.16662/05	Gestione SORICAL	☐	☑
GRISOLIA	019	275	Fabbr Rurale	0	0	10	€ 0,00	€ 0,00	0,00 €	Valore Catastale	Dec.Esp.D.S.n.16662/05	Gestione SORICAL	☐	☑
GRISOLIA	019	276	Semin Arb 2	0	0	70	€ 0,03	€ 65,00	67,00 €	Valore VAM	Dec.Esp.D.S.n.16662/05	Gestione SORICAL	☐	☑
GRISOLIA	019	278	Semin Arb 3	0	1	0	€ 0,13	€ 93,00	96,00 €	Valore VAM	Dec.Esp.D.S.n.16662/05	Gestione SORICAL	☐	☑
GRISOLIA	019	279	Semin Arb 2	0	0	40	€ 0,14	€ 37,00	38,00 €	Valore VAM	Dec.Esp.D.S.n.16662/05	Gestione SORICAL	☐	☑
GRISOLIA	019	281	Querceto	0	0	10	€ 0,03	€ 5,00	5,00 €	Valore VAM	Dec.Esp.D.S.n.16662/05	Gestione SORICAL	☐	☑
GRISOLIA	019	283	Querceto	0	0	60	€ 0,14	€ 33,00	34,00 €	Valore VAM	Dec.Esp.D.S.n.16662/05	Gestione SORICAL	☐	☑
GRISOLIA	019	284	Semin Arb 2	0	1	45	€ 0,51	€ 134,00	138,00 €	Valore VAM	Dec.Esp.D.S.n.16662/05	Gestione SORICAL	☐	☑
GRISOLIA	019	286	Semin Arb 2	0	0	15	€ 0,05	€ 14,00	14,00 €	Valore VAM	Dec.Esp.D.S.n.16662/05	Gestione SORICAL	☐	☑
GRISOLIA	019	287	Semin Arb 2	0	0	30	€ 0,11	€ 28,00	29,00 €	Valore VAM	Dec.Esp.D.S.n.16662/05	Gestione SORICAL	☐	☑
GRISOLIA	019	289	Semin Arb 2	0	0	40	€ 0,14	€ 37,00	38,00 €	Valore VAM	Dec.Esp.D.S.n.16662/05	Gestione SORICAL	☐	☑
GRISOLIA	019	292	Seminativo 3	0	0	50	€ 0,05	€ 30,00	31,00 €	Valore VAM	Dec.Esp.D.S.n.16662/05	Gestione SORICAL	☐	☑
GRISOLIA	019	293	Semin Arb 3	0	1	60	€ 0,21	€ 148,00	153,00 €	Valore VAM	Dec.Esp.D.S.n.16662/05	Gestione SORICAL	☐	☑
GRISOLIA	019	295	Semin Arb 3	0	0	10	€ 0,01	€ 9,00	9,00 €	Valore VAM	Dec.Esp.D.S.n.16662/05	Gestione SORICAL	☐	☑
GRISOLIA	019	296	Seminativo 3	0	0	20	€ 0,03	€ 12,00	12,00 €	Valore VAM	Dec.Esp.D.S.n.16662/05	Gestione SORICAL	☐	☑
GRISOLIA	019	298	Seminativo 3	0	0	50	€ 0,05	€ 30,00	31,00 €	Valore VAM	Dec.Esp.D.S.n.16662/05	Gestione SORICAL	☐	☑
GRISOLIA	019	299	Pascolo 2	0	0	90	€ 0,04	€ 25,00	26,00 €	Valore VAM	Dec.Esp.D.S.n.16662/05	Gestione SORICAL	☐	☑
GRISOLIA	019	301	Seminativo 4	0	0	60	€ 0,03	€ 36,00	37,00 €	Valore VAM	Dec.Esp.D.S.n.16662/05	Gestione SORICAL	☐	☑
GRISOLIA	019	303	Vigneto 3	0	1	30	€ 0,46	€ 263,00	271,00 €	Valore VAM	Dec.Esp.D.S.n.16662/05	Gestione SORICAL	☐	☑
GRISOLIA	019	305	Vigneto 3	0	1	0	€ 0,04	€ 202,00	208,00 €	Valore VAM	Dec.Esp.D.S.n.16662/05	Gestione SORICAL	☐	☑
GRISOLIA	019	306	Vigneto 3	0	0	10	€ 0,04	€ 20,00	21,00 €	Valore VAM	Dec.Esp.D.S.n.16662/05	Gestione SORICAL	☐	☑
GRISOLIA	019	308	Seminativo 4	0	0	10	€ 0,01	€ 6,00	6,00 €	Valore VAM	Dec.Esp.D.S.n.16662/05	Gestione SORICAL	☐	☑
GRISOLIA	019	309	Seminativo 4	0	2	50	€ 0,11	€ 148,00	153,00 €	Valore VAM	Dec.Esp.D.S.n.16662/05	Gestione SORICAL	☐	☑
GRISOLIA	019	310	Seminativo 4	0	0	20	€ 0,01	€ 12,00	12,00 €	Valore VAM	Dec.Esp.D.S.n.16662/05	Gestione SORICAL	☐	☑
GRISOLIA	019	312	Seminativo 3	0	0	50	€ 0,05	€ 30,00	31,00 €	Valore VAM	Dec.Esp.D.S.n.16662/05	Gestione SORICAL	☐	☑
GRISOLIA	019	314	Semin Arb 3	0	0	30	€ 0,04	€ 28,00	29,00 €	Valore VAM	Dec.Esp.D.S.n.16662/05	Gestione SORICAL	☐	☑
GRISOLIA	020	161	Vigneto 2	0	1	30	€ 0,88	€ 263,00	271,00 €	Valore VAM	Dec.Esp.D.S.n.16662/05	Gestione SORICAL	☐	☑
GRISOLIA	020	163	Vigneto 2	0	0	10	€ 0,06	€ 20,00	21,00 €	Valore VAM	Dec.Esp.D.S.n.16662/05	Gestione SORICAL	☐	☑
GRISOLIA	020	165	Pascolo Cesp	0	3	70	€ 0,16	€ 128,00	132,00 €	Valore VAM	Dec.Esp.D.S.n.16662/05	Gestione SORICAL	☐	☑
GRISOLIA	020	166	Pascolo Cesp	0	0	10	€ 0,01	€ 3,00	3,00 €	Valore VAM	Dec.Esp.D.S.n.16662/05	Gestione SORICAL	☐	☑
GRISOLIA	020	167	Pascolo Cesp	0	0	10	€ 0,01	€ 3,00	3,00 €	Valore VAM	Dec.Esp.D.S.n.16662/05	Gestione SORICAL	☐	☑

Comune	Foglio	Part.la	Coltura	ha	a	ca	Reddito Dominicale	Valore 2020	Valore 2021	Stima / Valore	Provenienza	Destinazione d'uso	Disp.	Indisp
GRISOLIA	020	169	Pascolo 2	0	3	90	€ 0,15	€ 110,00	114,00 €	Valore VAM	Dec.Esp.D.S.n.16662/05	Gestione SORICAL	☐	☑
GRISOLIA	020	170	Pascolo 2	0	0	10	€ 0,01	€ 3,00	3,00 €	Valore VAM	Dec.Esp.D.S.n.16662/05	Gestione SORICAL	☐	☑
GRISOLIA	021	194	Fabbr Rurale	0	0	36	€ 0,00	€ 0,00	0,00 €	Valore Catastale	Dec.Esp.D.S.n.420/05	Gestione SORICAL	☐	☑
GRISOLIA	021	316	Bosco Ceduo	0	1	40	€ 0,03	€ 49,00	51,00 €	Valore VAM	Dec.Esp.D.S.n.420/05	Gestione SORICAL	☐	☑
GRISOLIA	021	317	Bosco Ceduo	0	8	90	€ 0,18	€ 308,00	318,00 €	Valore VAM	Dec.Esp.D.S.n.420/05	Gestione SORICAL	☐	☑
GRISOLIA	021	319	Semin Irrig 2	0	2	20	€ 0,93	€ 231,00	238,00 €	Valore VAM	Dec.Esp.D.S.n.420/05	Gestione SORICAL	☐	☑
GRISOLIA	021	320	Semin Irrig 2	0	0	10	€ 0,04	€ 11,00	11,00 €	Valore VAM	Dec.Esp.D.S.n.420/05	Gestione SORICAL	☐	☑
GRISOLIA	021	321	Bosco Ceduo	0	9	10	€ 0,18	€ 315,00	325,00 €	Valore VAM	Dec.Esp.D.S.n.420/05	Gestione SORICAL	☐	☑
GRISOLIA	021	323	Bosco Ceduo	0	0	50	€ 0,03	€ 17,00	18,00 €	Valore VAM	Dec.Esp.D.S.n.420/05	Gestione SORICAL	☐	☑
GRISOLIA	021	324	Bosco Alto 1	0	7	0	€ 0,28	€ 408,00	421,00 €	Valore VAM	Dec.Esp.D.S.n.420/05	Gestione SORICAL	☐	☑
GRISOLIA	021	325	Semin Irrig 2	0	0	30	€ 0,13	€ 32,00	33,00 €	Valore VAM	Dec.Esp.D.S.n.420/05	Gestione SORICAL	☐	☑
GRISOLIA	021	326	Semin Irrig 2	0	5	20	€ 2,19	€ 546,00	563,00 €	Valore VAM	Dec.Esp.D.S.n.420/05	Gestione SORICAL	☐	☑
GRISOLIA	021	327	Bosco Ceduo	0	2	50	€ 0,05	€ 87,00	90,00 €	Valore VAM	Dec.Esp.D.S.n.420/05	Gestione SORICAL	☐	☑
GRISOLIA	021	328	Semin Irrig 2	0	3	0	€ 1,26	€ 315,00	325,00 €	Valore VAM	Dec.Esp.D.S.n.420/05	Gestione SORICAL	☐	☑
GRISOLIA	021	330	Bosco Ceduo	0	1	10	€ 0,03	€ 38,00	39,00 €	Valore VAM	Dec.Esp.D.S.n.420/05	Gestione SORICAL	☐	☑
GRISOLIA	021	331	Bosco Ceduo	0	2	0	€ 0,04	€ 69,00	71,00 €	Valore VAM	Dec.Esp.D.S.n.420/05	Gestione SORICAL	☐	☑
GRISOLIA	021	332	Semin Irrig 2	0	3	60	€ 1,51	€ 377,00	389,00 €	Valore VAM	Dec.Esp.D.S.n.420/05	Gestione SORICAL	☐	☑
GRISOLIA	021	333	Semin Irrig 2	0	4	60	€ 1,93	€ 482,00	497,00 €	Valore VAM	Dec.Esp.D.S.n.420/05	Gestione SORICAL	☐	☑
GRISOLIA	021	336	Semin Irrig 2	0	3	60	€ 1,51	€ 377,00	389,00 €	Valore VAM	Dec.Esp.D.S.n.420/05	Gestione SORICAL	☐	☑
GRISOLIA	021	337	Semin Irrig 2	0	5	0	€ 2,10	€ 525,00	542,00 €	Valore VAM	Dec.Esp.D.S.n.420/05	Gestione SORICAL	☐	☑
GRISOLIA	021	338	Seminativo 2	0	2	30	€ 0,81	€ 136,00	140,00 €	Valore VAM	Dec.Esp.D.S.n.420/05	Gestione SORICAL	☐	☑
GRISOLIA	021	339	Agrumeto 2	0	0	27	€ 1,40	€ 165,00	170,00 €	Valore VAM	Dec.Esp.D.S.n.420/05	Gestione SORICAL	☐	☑
GRISOLIA	021	340	Semin Irrig 2	0	5	50	€ 2,31	€ 577,00	595,00 €	Valore VAM	Dec.Esp.D.S.n.420/05	Gestione SORICAL	☐	☑
GRISOLIA	021	342	Semin Irrig 2	0	2	20	€ 0,93	€ 231,00	238,00 €	Valore VAM	Dec.Esp.D.S.n.420/05	Gestione SORICAL	☐	☑
GRISOLIA	021	344	Semin Irrig 2	0	5	40	€ 2,26	€ 567,00	585,00 €	Valore VAM	Dec.Esp.D.S.n.420/05	Gestione SORICAL	☐	☑
GRISOLIA	021	346	Semin Irrig 2	0	1	20	€ 0,50	€ 125,00	129,00 €	Valore VAM	Dec.Esp.D.S.n.420/05	Gestione SORICAL	☐	☑
GRISOLIA	021	347	Semin Irrig 2	0	0	70	€ 0,29	€ 74,00	76,00 €	Valore VAM	Dec.Esp.D.S.n.420/05	Gestione SORICAL	☐	☑
GRISOLIA	021	348	Seminativo 2	0	2	10	€ 0,75	€ 124,00	128,00 €	Valore VAM	Dec.Esp.D.S.n.420/05	Gestione SORICAL	☐	☑
GRISOLIA	021	349	Semin Irrig 2	0	5	30	€ 2,23	€ 556,00	574,00 €	Valore VAM	Dec.Esp.D.S.n.420/05	Gestione SORICAL	☐	☑
GRISOLIA	021	351	Semin Irrig 2	0	1	60	€ 0,68	€ 167,00	172,00 €	Valore VAM	Dec.Esp.D.S.n.420/05	Gestione SORICAL	☐	☑
GRISOLIA	021	352	Semin Irrig 2	0	2	90	€ 1,21	€ 304,00	314,00 €	Valore VAM	Dec.Esp.D.S.n.420/05	Gestione SORICAL	☐	☑
GRISOLIA	021	354	Semin Irrig 2	0	1	80	€ 0,75	€ 189,00	195,00 €	Valore VAM	Dec.Esp.D.S.n.420/05	Gestione SORICAL	☐	☑
GRISOLIA	021	356	Semin Irrig 2	0	0	25	€ 0,10	€ 26,00	27,00 €	Valore VAM	Dec.Esp.D.S.n.420/05	Gestione SORICAL	☐	☑

Comune	Foglio	Part.la	Coltura	ha	a	ca	Reddito Dominicale	Valore 2020	Valore 2021	Stima / Valore	Provenienza	Destinazione d'uso	Disp.	Indisp
GRISOLIA	021	357	Semin Irrig 2	0	0	35	€ 0,15	€ 37,00	38,00 €	Valore VAM	Dec.Esp.D.S.n.420/05	Gestione SORICAL	☐	☑
GRISOLIA	021	358	Semin Irrig 2	0	1	75	€ 0,74	€ 183,00	189,00 €	Valore VAM	Dec.Esp.D.S.n.420/05	Gestione SORICAL	☐	☑
GRISOLIA	021	360	Semin Irrig 2	0	2	20	€ 0,93	€ 231,00	238,00 €	Valore VAM	Dec.Esp.D.S.n.420/05	Gestione SORICAL	☐	☑
GRISOLIA	021	361	Semin Irrig 2	0	0	80	€ 0,34	€ 84,00	87,00 €	Valore VAM	Dec.Esp.D.S.n.420/05	Gestione SORICAL	☐	☑
GRISOLIA	021	362	Semin Irrig 2	0	3	40	€ 1,43	€ 357,00	368,00 €	Valore VAM	Dec.Esp.D.S.n.420/05	Gestione SORICAL	☐	☑
GRISOLIA	021	363	Semin Irrig 3	0	5	30	€ 0,11	€ 556,00	574,00 €	Valore VAM	Dec.Esp.D.S.n.420/05	Gestione SORICAL	☐	☑
GRISOLIA	021	365	Semin Irrig 2	0	4	50	€ 1,89	€ 472,00	487,00 €	Valore VAM	Dec.Esp.D.S.n.420/05	Gestione SORICAL	☐	☑
GRISOLIA	022	688	Bosco Ceduo	0	3	0	€ 0,06	€ 104,00	107,00 €	Valore VAM	Dec.Esp.D.S.n.420/05	Gestione SORICAL	☐	☑
GRISOLIA	022	689	Bosco Ceduo	0	3	80	€ 0,08	€ 131,00	135,00 €	Valore VAM	Dec.Esp.D.S.n.420/05	Gestione SORICAL	☐	☑
GRISOLIA	022	690	Bosco Ceduo	0	3	70	€ 0,08	€ 128,00	132,00 €	Valore VAM	Dec.Esp.D.S.n.420/05	Gestione SORICAL	☐	☑
GRISOLIA	022	691	Semin Irrig 2	0	3	90	€ 1,64	€ 409,00	422,00 €	Valore VAM	Dec.Esp.D.S.n.420/05	Gestione SORICAL	☐	☑
GRISOLIA	022	692	Semin Irrig 2	0	2	30	€ 0,96	€ 241,00	249,00 €	Valore VAM	Dec.Esp.D.S.n.420/05	Gestione SORICAL	☐	☑
GRISOLIA	022	693	Semin Irrig 2	0	2	70	€ 1,14	€ 283,00	292,00 €	Valore VAM	Dec.Esp.D.S.n.420/05	Gestione SORICAL	☐	☑
GRISOLIA	022	694	Semin Irrig 2	0	2	30	€ 0,96	€ 241,00	249,00 €	Valore VAM	Dec.Esp.D.S.n.420/05	Gestione SORICAL	☐	☑
GRISOLIA	022	695	Semin Irrig 2	0	2	20	€ 0,93	€ 231,00	238,00 €	Valore VAM	Dec.Esp.D.S.n.420/05	Gestione SORICAL	☐	☑
GRISOLIA	022	696	Semin Irrig 2	0	1	50	€ 0,63	€ 157,00	162,00 €	Valore VAM	Dec.Esp.D.S.n.420/05	Gestione SORICAL	☐	☑
GRISOLIA	022	697	Semin Irrig 2	0	4	70	€ 1,98	€ 493,00	509,00 €	Valore VAM	Dec.Esp.D.S.n.420/05	Gestione SORICAL	☐	☑
GRISOLIA	022	699	Semin Irrig 2	0	5	10	€ 2,14	€ 535,00	552,00 €	Valore VAM	Dec.Esp.D.S.n.420/05	Gestione SORICAL	☐	☑
GRISOLIA	022	701	Vigneto 2	0	1	30	€ 0,88	€ 263,00	271,00 €	Valore VAM	Dec.Esp.D.S.n.420/05	Gestione SORICAL	☐	☑
GRISOLIA	022	703	Semin Irrig 2	0	1	20	€ 0,50	€ 125,00	129,00 €	Valore VAM	Dec.Esp.D.S.n.420/05	Gestione SORICAL	☐	☑
GRISOLIA	022	704	Semin Irrig 2	0	1	20	€ 0,50	€ 125,00	129,00 €	Valore VAM	Dec.Esp.D.S.n.420/05	Gestione SORICAL	☐	☑
GRISOLIA	022	705	Semin Irrig 2	0	0	80	€ 0,34	€ 84,00	87,00 €	Valore VAM	Dec.Esp.D.S.n.420/05	Gestione SORICAL	☐	☑
GRISOLIA	022	706	Bosco Ceduo	0	0	30	€ 0,01	€ 10,00	10,00 €	Valore VAM	Dec.Esp.D.S.n.420/05	Gestione SORICAL	☐	☑
GRISOLIA	022	707	Semin Irrig 3	0	0	10	€ 0,03	€ 11,00	11,00 €	Valore VAM	Dec.Esp.D.S.n.420/05	Gestione SORICAL	☐	☑
GRISOLIA	023	463	Pascolo Cesp	0	1	30	€ 0,06	€ 45,00	46,00 €	Valore VAM	ex Casmez	Gestione SORICAL	☐	☑
GRISOLIA	023	464	Vigneto 3	0	6	0	€ 2,13	€ 1 213,00	1 252,00 €	Valore VAM	ex Casmez	Gestione SORICAL	☐	☑
GRISOLIA	023	466	Semin Arb 3	0	2	90	€ 0,38	€ 270,00	279,00 €	Valore VAM	ex Casmez	Gestione SORICAL	☐	☑
GRISOLIA	023	468	Uliveto 4	0	5	0	€ 0,81	€ 757,00	781,00 €	Valore VAM	ex Casmez	Gestione SORICAL	☐	☑
GRISOLIA	023	470	Cast frutto 2	0	5	0	€ 0,96	€ 330,00	341,00 €	Valore VAM	ex Casmez	Gestione SORICAL	☐	☑
GRISOLIA	023	472	Semin Arb 2	0	11	80	€ 4,19	€ 1 098,00	1 133,00 €	Valore VAM	ex Casmez	Gestione SORICAL	☐	☑
GRISOLIA	023	475	Bosco Ceduo	0	1	40	€ 0,05	€ 49,00	51,00 €	Valore VAM	ex Casmez	Gestione SORICAL	☐	☑
GRISOLIA	023	476	Semin Arb 3	0	0	20	€ 0,03	€ 19,00	20,00 €	Valore VAM	ex Casmez	Gestione SORICAL	☐	☑
GRISOLIA	023	477	Vigneto 3	0	3	0	€ 1,06	€ 607,00	626,00 €	Valore VAM	ex Casmez	Gestione SORICAL	☐	☑

Comune	Foglio	Part.la	Coltura	ha	a	ca	Reddito Dominicale	Valore 2020	Valore 2021	Stima / Valore	Provenienza	Destinazione d'uso	Disp.	Indisp
GRISOLIA	023	479	Vigneto 2	0	0	10	€ 0,06	€ 20,00	21,00 €	Valore VAM	ex Casmez	Gestione SORICAL	☐	☑
GRISOLIA	023	480	Cast frutto 2	0	7	50	€ 1,45	€ 495,00	511,00 €	Valore VAM	ex Casmez	Gestione SORICAL	☐	☑
GRISOLIA	023	482	Cast frutto 2	0	3	90	€ 0,75	€ 257,00	265,00 €	Valore VAM	ex Casmez	Gestione SORICAL	☐	☑
GRISOLIA	023	484	Semin Arb 2	0	26	80	€ 9,51	€ 2 492,00	2 572,00 €	Valore VAM	ex Casmez	Gestione SORICAL	☐	☑
GRISOLIA	023	487	Vigneto 1	0	10	90	€ 9,85	€ 2 204,00	2 275,00 €	Valore VAM	ex Casmez	Gestione SORICAL	☐	☑
GRISOLIA	023	489	Vigneto 3	0	9	80	€ 3,48	€ 1 982,00	2 045,00 €	Valore VAM	ex Casmez	Gestione SORICAL	☐	☑
GRISOLIA	023	491	Vigneto 3	0	0	10	€ 0,04	€ 20,00	21,00 €	Valore VAM	ex Casmez	Gestione SORICAL	☐	☑
GRISOLIA	023	492	Seminativo 3	0	0	30	€ 0,03	€ 18,00	19,00 €	Valore VAM	ex Casmez	Gestione SORICAL	☐	☑
GRISOLIA	023	493	Cast frutto 2	0	14	10	€ 2,73	€ 930,00	960,00 €	Valore VAM	ex Casmez	Gestione SORICAL	☐	☑
GRISOLIA	023	495	Semin Arb 2	0	7	80	€ 2,78	€ 725,00	748,00 €	Valore VAM	ex Casmez	Gestione SORICAL	☐	☑
GRISOLIA	023	496	Semin Arb 2	0	14	80	€ 5,25	€ 1 376,00	1 420,00 €	Valore VAM	ex Casmez	Gestione SORICAL	☐	☑
GRISOLIA	023	497	Semin Arb 1	0	1	80	€ 1,05	€ 167,00	172,00 €	Valore VAM	ex Casmez	Gestione SORICAL	☐	☑
GRISOLIA	023	498	Seminativo 2	0	1	10	€ 0,39	€ 66,00	68,00 €	Valore VAM	ex Casmez	Gestione SORICAL	☐	☑
GRISOLIA	023	499	Semin Arb 2	0	2	90	€ 1,03	€ 270,00	279,00 €	Valore VAM	ex Casmez	Gestione SORICAL	☐	☑
GRISOLIA	023	500	Semin Irrig 3	0	2	70	€ 0,70	€ 283,00	292,00 €	Valore VAM	ex Casmez	Gestione SORICAL	☐	☑
GRISOLIA	023	502	Cast frutto 2	0	4	70	€ 0,91	€ 310,00	320,00 €	Valore VAM	ex Casmez	Gestione SORICAL	☐	☑
GRISOLIA	023	504	Seminativo 3	0	1	10	€ 0,11	€ 66,00	68,00 €	Valore VAM	ex Casmez	Gestione SORICAL	☐	☑
GRISOLIA	023	506	Uliveto 3	0	0	70	€ 0,25	€ 106,00	109,00 €	Valore VAM	ex Casmez	Gestione SORICAL	☐	☑
GRISOLIA	023	508	Semin Arb 3	0	2	90	€ 0,38	€ 270,00	279,00 €	Valore VAM	ex Casmez	Gestione SORICAL	☐	☑
GRISOLIA	023	510	Semin Arb 3	0	0	50	€ 0,06	€ 47,00	49,00 €	Valore VAM	ex Casmez	Gestione SORICAL	☐	☑
GRISOLIA	024	159	Fabbr Rurale	0	0	42	€ 0,00	€ 0,00	0,00 €	Valore Catastale	ex Casmez	Gestione SORICAL	☐	☑
GRISOLIA	024	168	Fabbr Rurale	0	0	28	€ 0,00	€ 0,00	0,00 €	Valore Catastale	ex Casmez	Gestione SORICAL	☐	☑
GRISOLIA	024	500	Cast frutto 2	0	1	50	€ 0,29	€ 99,00	102,00 €	Valore VAM	ex Casmez	Gestione SORICAL	☐	☑
GRISOLIA	024	501	Seminativo 3	0	2	90	€ 0,28	€ 172,00	178,00 €	Valore VAM	ex Casmez	Gestione SORICAL	☐	☑
GRISOLIA	024	502	Semin Irrig 3	0	1	70	€ 0,44	€ 178,00	184,00 €	Valore VAM	ex Casmez	Gestione SORICAL	☐	☑
GRISOLIA	024	504	Semin Irrig 3	0	2	90	€ 0,75	€ 304,00	314,00 €	Valore VAM	ex Casmez	Gestione SORICAL	☐	☑
GRISOLIA	024	506	Semin Irrig 3	0	1	70	€ 0,44	€ 178,00	184,00 €	Valore VAM	ex Casmez	Gestione SORICAL	☐	☑
GRISOLIA	024	507	Semin Irrig 3	0	1	10	€ 0,29	€ 116,00	120,00 €	Valore VAM	ex Casmez	Gestione SORICAL	☐	☑
GRISOLIA	024	508	Vigneto 1	0	1	10	€ 1,95	€ 222,00	229,00 €	Valore VAM	ex Casmez	Gestione SORICAL	☐	☑
GRISOLIA	024	509	Semin Arb 2	0	5	50	€ 3,44	€ 512,00	528,00 €	Valore VAM	ex Casmez	Gestione SORICAL	☐	☑
GRISOLIA	024	510	Uliveto 4	0	21	30	€ 0,64	€ 3 224,00	3 327,00 €	Valore VAM	ex Casmez	Gestione SORICAL	☐	☑
GRISOLIA	024	511	Vigneto 3	0	1	80	€ 0,10	€ 364,00	376,00 €	Valore VAM	ex Casmez	Gestione SORICAL	☐	☑
GRISOLIA	024	512	Pascolo Cesp	0	2	20	€ 1,15	€ 76,00	78,00 €	Valore VAM	ex Casmez	Gestione SORICAL	☐	☑

Comune	Foglio	Part.la	Coltura	ha	a	ca	Reddito Dominicale	Valore 2020	Valore 2021	Stima / Valore	Provenienza	Destinazione d'uso	Disp.	Indisp
GRISOLIA	024	513	Semin Arb 3	0	8	90	€ 0,76	€ 828,00	854,00 €	Valore VAM	ex Casmez	Gestione SORICAL	☐	☑
GRISOLIA	024	514	Seminativo 4	0	17	0	€ 3,25	€ 1 011,00	1 043,00 €	Valore VAM	ex Casmez	Gestione SORICAL	☐	☑
GRISOLIA	024	516	Uliveto 4	0	20	10	€ 1,31	€ 3 043,00	3 140,00 €	Valore VAM	ex Casmez	Gestione SORICAL	☐	☑
GRISOLIA	024	518	Uliveto 4	0	8	10	€ 2,10	€ 1 226,00	1 265,00 €	Valore VAM	ex Casmez	Gestione SORICAL	☐	☑
GRISOLIA	024	519	Vigneto 3	0	5	90	€ 0,14	€ 1 193,00	1 231,00 €	Valore VAM	ex Casmez	Gestione SORICAL	☐	☑
GRISOLIA	024	521	Vigneto 3	0	0	40	€ 2,29	€ 81,00	84,00 €	Valore VAM	ex Casmez	Gestione SORICAL	☐	☑
GRISOLIA	024	522	Cast frutto 2	0	11	80	€ 0,39	€ 778,00	803,00 €	Valore VAM	ex Casmez	Gestione SORICAL	☐	☑
GRISOLIA	024	526	Cast frutto 2	0	2	0	€ 0,39	€ 131,00	135,00 €	Valore VAM	ex Casmez	Gestione SORICAL	☐	☑
GRISOLIA	024	527	Semin Arb 3	0	2	60	€ 0,34	€ 242,00	250,00 €	Valore VAM	ex Casmez	Gestione SORICAL	☐	☑
GRISOLIA	024	528	Vigneto 2	0	1	40	€ 0,95	€ 283,00	292,00 €	Valore VAM	ex Casmez	Gestione SORICAL	☐	☑
GRISOLIA	024	530	Seminativo 3	0	1	60	€ 0,15	€ 96,00	99,00 €	Valore VAM	ex Casmez	Gestione SORICAL	☐	☑
GRISOLIA	024	532	Vigneto 2	0	2	80	€ 1,90	€ 566,00	584,00 €	Valore VAM	ex Casmez	Gestione SORICAL	☐	☑
GRISOLIA	024	534	Semin Arb 3	0	2	20	€ 0,29	€ 204,00	211,00 €	Valore VAM	ex Casmez	Gestione SORICAL	☐	☑
GRISOLIA	024	535	Vigneto 2	0	1	20	€ 0,81	€ 243,00	251,00 €	Valore VAM	ex Casmez	Gestione SORICAL	☐	☑
GRISOLIA	024	536	Seminativo 3	0	5	80	€ 0,56	€ 345,00	356,00 €	Valore VAM	ex Casmez	Gestione SORICAL	☐	☑
GRISOLIA	024	538	Pascolo Cesp	0	6	50	€ 0,29	€ 225,00	232,00 €	Valore VAM	ex Casmez	Gestione SORICAL	☐	☑
GRISOLIA	024	540	Pascolo Cesp	0	0	60	€ 0,03	€ 21,00	22,00 €	Valore VAM	ex Casmez	Gestione SORICAL	☐	☑
GRISOLIA	024	541	Vigneto 3	0	1	10	€ 0,39	€ 222,00	229,00 €	Valore VAM	ex Casmez	Gestione SORICAL	☐	☑
GRISOLIA	024	542	Semin Arb 3	0	2	90	€ 0,38	€ 270,00	279,00 €	Valore VAM	ex Casmez	Gestione SORICAL	☐	☑
GRISOLIA	024	544	Vigneto 2	0	1	40	€ 0,95	€ 283,00	292,00 €	Valore VAM	ex Casmez	Gestione SORICAL	☐	☑
GRISOLIA	024	545	Seminativo 3	0	5	60	€ 0,54	€ 333,00	344,00 €	Valore VAM	ex Casmez	Gestione SORICAL	☐	☑
GRISOLIA	024	547	Vigneto 2	0	3	0	€ 2,04	€ 607,00	626,00 €	Valore VAM	ex Casmez	Gestione SORICAL	☐	☑
GRISOLIA	024	549	Vigneto 2	0	4	70	€ 3,19	€ 950,00	980,00 €	Valore VAM	ex Casmez	Gestione SORICAL	☐	☑
GRISOLIA	024	551	Vigneto 3	0	1	10	€ 0,39	€ 222,00	229,00 €	Valore VAM	ex Casmez	Gestione SORICAL	☐	☑
GRISOLIA	024	552	Uliveto 3	0	10	70	€ 3,80	€ 1 619,00	1 671,00 €	Valore VAM	ex Casmez	Gestione SORICAL	☐	☑
GRISOLIA	024	554	Uliveto 3	0	12	40	€ 4,40	€ 1 877,00	1 937,00 €	Valore VAM	ex Casmez	Gestione SORICAL	☐	☑
GRISOLIA	024	556	Vigneto 3	0	11	70	€ 4,15	€ 2 366,00	2 442,00 €	Valore VAM	ex Casmez	Gestione SORICAL	☐	☑
GRISOLIA	024	558	Vigneto 3	0	8	0	€ 2,84	€ 1 618,00	1 670,00 €	Valore VAM	ex Casmez	Gestione SORICAL	☐	☑
GRISOLIA	024	560	Semin Arb 3	0	6	40	€ 0,83	€ 596,00	615,00 €	Valore VAM	ex Casmez	Gestione SORICAL	☐	☑
GRISOLIA	024	562	Semin Arb 3	0	8	50	€ 1,10	€ 791,00	816,00 €	Valore VAM	ex Casmez	Gestione SORICAL	☐	☑
GRISOLIA	024	564	Cast frutto 2	0	1	0	€ 0,19	€ 66,00	68,00 €	Valore VAM	ex Casmez	Gestione SORICAL	☐	☑
GRISOLIA	024	566	Vigneto 3	0	4	0	€ 1,43	€ 809,00	835,00 €	Valore VAM	ex Casmez	Gestione SORICAL	☐	☑
GRISOLIA	024	569	Vigneto 3	0	0	10	€ 0,04	€ 20,00	21,00 €	Valore VAM	ex Casmez	Gestione SORICAL	☐	☑

Comune	Foglio	Part.la	Coltura	ha	a	ca	Reddito Dominicale	Valore 2020	Valore 2021	Stima / Valore	Provenienza	Destinazione d'uso	Disp.	Indisp
GRISOLIA	024	570	Vigneto 3	0	2	40	€ 0,85	€ 485,00	501,00 €	Valore VAM	ex Casmez	Gestione SORICAL	☐	☑
GRISOLIA	024	572	Vigneto 3	0	4	20	€ 1,49	€ 850,00	877,00 €	Valore VAM	ex Casmez	Gestione SORICAL	☐	☑
GRISOLIA	024	574	Vigneto 3	0	0	70	€ 0,25	€ 141,00	146,00 €	Valore VAM	ex Casmez	Gestione SORICAL	☐	☑
GRISOLIA	024	575	Vigneto 3	0	1	40	€ 0,50	€ 283,00	292,00 €	Valore VAM	ex Casmez	Gestione SORICAL	☐	☑
GRISOLIA	024	577	Vigneto 3	0	1	10	€ 0,39	€ 222,00	229,00 €	Valore VAM	ex Casmez	Gestione SORICAL	☐	☑
GRISOLIA	024	578	Vigneto 3	0	2	10	€ 0,75	€ 424,00	438,00 €	Valore VAM	ex Casmez	Gestione SORICAL	☐	☑
GRISOLIA	024	579	Vigneto 3	0	7	20	€ 2,56	€ 1 456,00	1 503,00 €	Valore VAM	ex Casmez	Gestione SORICAL	☐	☑
GRISOLIA	024	581	Vigneto 3	0	9	10	€ 3,23	€ 1 841,00	1 900,00 €	Valore VAM	ex Casmez	Gestione SORICAL	☐	☑
GRISOLIA	024	582	Vigneto 2	0	0	50	€ 0,34	€ 102,00	105,00 €	Valore VAM	ex Casmez	Gestione SORICAL	☐	☑
GRISOLIA	024	584	Vigneto 3	0	0	70	€ 0,64	€ 141,00	146,00 €	Valore VAM	ex Casmez	Gestione SORICAL	☐	☑
GRISOLIA	024	586	Vigneto 3	0	5	40	€ 1,91	€ 1 092,00	1 127,00 €	Valore VAM	ex Casmez	Gestione SORICAL	☐	☑
GRISOLIA	024	588	Vigneto 3	0	4	98	€ 1,78	€ 1 007,00	1 039,00 €	Valore VAM	ex Casmez	Gestione SORICAL	☐	☑
GRISOLIA	024	591	Vigneto 2	0	5	0	€ 0,95	€ 1 011,00	1 043,00 €	Valore VAM	ex Casmez	Gestione SORICAL	☐	☑
GRISOLIA	024	593	Vigneto 2	0	1	40	€ 1,35	€ 283,00	292,00 €	Valore VAM	ex Casmez	Gestione SORICAL	☐	☑
GRISOLIA	024	597	Vigneto 3	0	2	0	€ 0,43	€ 404,00	417,00 €	Valore VAM	ex Casmez	Gestione SORICAL	☐	☑
GRISOLIA	026	114	Semin Irrig 2	0	1	20	€ 1,01	€ 125,00	129,00 €	Valore VAM	ex Casmez	Gestione SORICAL	☐	☑
GRISOLIA	026	117	Semin Irrig 3	0	1	50	€ 0,39	€ 157,00	162,00 €	Valore VAM	ex Casmez	Gestione SORICAL	☐	☑
GRISOLIA	026	119	Semin Irrig 3	0	1	20	€ 0,31	€ 125,00	129,00 €	Valore VAM	ex Casmez	Gestione SORICAL	☐	☑
GRISOLIA	026	120	Pascolo Cesp	0	0	90	€ 0,04	€ 31,00	32,00 €	Valore VAM	Dec.Esp.D.S.n.420/05	Gestione SORICAL	☐	☑
GRISOLIA	027	77	Semin Irrig 3	0	11	80	€ 3,05	€ 1 238,00	1 278,00 €	Valore VAM	Dec.Esp.D.S.n.420/05	Gestione SORICAL	☐	☑
GRISOLIA	027	79	Bosco Ceduo	0	6	50	€ 0,13	€ 225,00	232,00 €	Valore VAM	Dec.Esp.D.S.n.420/05	Gestione SORICAL	☐	☑
GRISOLIA	027	80	Semin Irrig 3	0	27	50	€ 7,10	€ 2 884,00	2 976,00 €	Valore VAM	Dec.Esp.D.S.n.420/05	Gestione SORICAL	☐	☑
GRISOLIA	027	82	Bosco Ceduo	0	10	0	€ 0,39	€ 346,00	357,00 €	Valore VAM	Dec.Esp.D.S.n.420/05	Gestione SORICAL	☐	☑
GRISOLIA	027	83	Bosco Ceduo	0	21	10	€ 0,41	€ 730,00	753,00 €	Valore VAM	Dec.Esp.D.S.n.420/05	Gestione SORICAL	☐	☑
GRISOLIA	027	85	Semin Irrig 3	0	10	40	€ 2,69	€ 1 091,00	1 126,00 €	Valore VAM	Dec.Esp.D.S.n.420/05	Gestione SORICAL	☐	☑
GRISOLIA	027	87	Bosco Ceduo	0	0	80	€ 0,01	€ 28,00	29,00 €	Valore VAM	Dec.Esp.D.S.n.420/05	Gestione SORICAL	☐	☑
GRISOLIA	027	88	Semin Irrig 3	0	8	50	€ 2,20	€ 891,00	920,00 €	Valore VAM	Dec.Esp.D.S.n.420/05	Gestione SORICAL	☐	☑
GRISOLIA	027	90	Bosco Ceduo	0	14	20	€ 0,28	€ 491,00	507,00 €	Valore VAM	Dec.Esp.D.S.n.420/05	Gestione SORICAL	☐	☑
GRISOLIA	027	92	Semin Irrig 3	0	18	80	€ 4,85	€ 1 972,00	2 035,00 €	Valore VAM	Dec.Esp.D.S.n.420/05	Gestione SORICAL	☐	☑
GRISOLIA	027	94	Semin Irrig 3	0	10	0	€ 2,59	€ 1 049,00	1 083,00 €	Valore VAM	Dec.Esp.D.S.n.420/05	Gestione SORICAL	☐	☑
GRISOLIA	027	96	Pascolo 2	0	1	70	€ 0,06	€ 48,00	50,00 €	Valore VAM	Dec.Esp.D.S.n.420/05	Gestione SORICAL	☐	☑
GRISOLIA	027	98	Semin Irrig 3	0	0	90	€ 0,24	€ 95,00	98,00 €	Valore VAM	Dec.Esp.D.S.n.420/05	Gestione SORICAL	☐	☑
GRISOLIA	033	1041	Pascolo 2	0	0	90	€ 0,04	€ 25,00	26,00 €	Valore VAM	Dec.Esp.D.S.n.16662/05	Gestione SORICAL	☐	☑

Comune	Foglio	Part.la	Coltura	ha	a	ca	Reddito Dominicale	Valore 2020	Valore 2021	Stima / Valore	Provenienza	Destinazione d'uso	Disp.	Indisp
GRISOLIA	033	1043	Pascolo 2	0	0	60	€ 0,03	€ 17,00	18,00 €	Valore VAM	Dec.Esp.D.S.n.16662/05	Gestione SORICAL	☐	☑
GRISOLIA	033	1045	Seminativo 4	0	0	90	€ 0,04	€ 54,00	56,00 €	Valore VAM	Dec.Esp.D.S.n.16662/05	Gestione SORICAL	☐	☑
GRISOLIA	033	1046	Vigneto 2	0	0	60	€ 0,04	€ 122,00	126,00 €	Valore VAM	Dec.Esp.D.S.n.16662/05	Gestione SORICAL	☐	☑
GRISOLIA	033	1048	Semin Arb 1	0	0	40	€ 0,24	€ 37,00	38,00 €	Valore VAM	Dec.Esp.D.S.n.16662/05	Gestione SORICAL	☐	☑
GRISOLIA	033	1050	Semin Arb 1	0	0	40	€ 0,24	€ 37,00	38,00 €	Valore VAM	Dec.Esp.D.S.n.16662/05	Gestione SORICAL	☐	☑
GRISOLIA	033	1052	Area Rurale	0	0	10	€ 0,00	€ 0,00	0,00 €	Valore Catastale	Dec.Esp.D.S.n.16662/05	Gestione SORICAL	☐	☑
GRISOLIA	033	1053	Semin Arb 3	0	1	90	€ 0,25	€ 176,00	182,00 €	Valore VAM	Dec.Esp.D.S.n.16662/05	Gestione SORICAL	☐	☑
GRISOLIA	033	1055	Semin Arb 3	0	0	10	€ 0,01	€ 9,00	9,00 €	Valore VAM	Dec.Esp.D.S.n.16662/05	Gestione SORICAL	☐	☑
GRISOLIA	033	1056	Pascolo 1	0	0	70		€ 20,00	21,00 €	Valore Esproprio	Dec.Esp.D.S.n.16.931/05	Gestione SORICAL	☐	☑
GRISOLIA	033	1058	Seminativo 1	0	1	90		€ 114,00	118,00 €	Valore Esproprio	Dec.Esp.D.S.n.16.931/05	Gestione SORICAL	☐	☑
GRISOLIA	033	1059	Seminativo 1	0	3	60		€ 215,00	222,00 €	Valore Esproprio	Dec.Esp.D.S.n.16.931/05	Gestione SORICAL	☐	☑
GRISOLIA	033	1061	Seminativo 3	0	3	40	€ 0,33	€ 202,00	208,00 €	Valore VAM	Dec.Esp.D.S.n.16662/05	Gestione SORICAL	☐	☑
GRISOLIA	033	1063	Seminativo 3	0	0	80	€ 0,08	€ 48,00	50,00 €	Valore VAM	Dec.Esp.D.S.n.16662/05	Gestione SORICAL	☐	☑
GRISOLIA	033	1065	Seminativo 4	0	3	30	€ 0,15	€ 196,00	202,00 €	Valore VAM	Dec.Esp.D.S.n.16662/05	Gestione SORICAL	☐	☑
GRISOLIA	033	1067	Pascolo Cesp	0	1	90	€ 0,04	€ 66,00	68,00 €	Valore VAM	Dec.Esp.D.S.n.16662/05	Gestione SORICAL	☐	☑
GRISOLIA	033	1073	Seminativo 1	0	0	35	€ 0,18	€ 21,00	22,00 €	Valore VAM	Dec.Esp.D.S.n.16662/05	Gestione SORICAL	☐	☑
GRISOLIA	033	1075	Seminativo 1	0	0	75	€ 0,39	€ 45,00	46,00 €	Valore VAM	Dec.Esp.D.S.n.16662/05	Gestione SORICAL	☐	☑
GRISOLIA	035	414	Seminativo 3	0	0	80	€ 0,08	€ 48,00	50,00 €	Valore VAM	ex Casmez	Gestione SORICAL	☐	☑
GRISOLIA	035	415	Seminativo 3	0	5	30	€ 0,51	€ 315,00	325,00 €	Valore VAM	ex Casmez	Gestione SORICAL	☐	☑
GRISOLIA	035	416	Seminativo 3	0	0	80	€ 0,08	€ 48,00	50,00 €	Valore VAM	ex Casmez	Gestione SORICAL	☐	☑
GRISOLIA	035	417	Seminativo 3	0	0	10	€ 0,01	€ 6,00	6,00 €	Valore VAM	ex Casmez	Gestione SORICAL	☐	☑
GRISOLIA	035	418	Seminativo 3	0	4	60	€ 0,45	€ 274,00	283,00 €	Valore VAM	ex Casmez	Gestione SORICAL	☐	☑
GRISOLIA	035	419	Seminativo 3	0	3	90	€ 0,38	€ 232,00	239,00 €	Valore VAM	ex Casmez	Gestione SORICAL	☐	☑
GRISOLIA	035	420	Seminativo 2	0	0	50	€ 0,18	€ 30,00	31,00 €	Valore VAM	ex Casmez	Gestione SORICAL	☐	☑
GRISOLIA	035	421	Seminativo 2	0	1	60	€ 0,56	€ 96,00	99,00 €	Valore VAM	ex Casmez	Gestione SORICAL	☐	☑
GRISOLIA	035	422	Seminativo 2	0	0	30	€ 0,11	€ 18,00	19,00 €	Valore VAM	ex Casmez	Gestione SORICAL	☐	☑
GRISOLIA	035	423	Seminativo 2	0	2	20	€ 1,49	€ 130,00	134,00 €	Valore VAM	ex Casmez	Gestione SORICAL	☐	☑
GRISOLIA	035	424	Seminativo 2	0	4	90	€ 1,74	€ 292,00	301,00 €	Valore VAM	ex Casmez	Gestione SORICAL	☐	☑
GRISOLIA	035	425	Seminativo 2	0	0	50	€ 0,21	€ 30,00	31,00 €	Valore VAM	ex Casmez	Gestione SORICAL	☐	☑
GRISOLIA	035	426	Seminativo 2	0	8	90	€ 3,16	€ 529,00	546,00 €	Valore VAM	ex Casmez	Gestione SORICAL	☐	☑
GRISOLIA	035	428	Seminativo 2	0	0	20	€ 0,08	€ 12,00	12,00 €	Valore VAM	ex Casmez	Gestione SORICAL	☐	☑
GRISOLIA	035	429	Seminativo 2	0	3	40	€ 1,21	€ 202,00	208,00 €	Valore VAM	ex Casmez	Gestione SORICAL	☐	☑
GRISOLIA	035	430	Seminativo 2	0	0	70	€ 0,25	€ 42,00	43,00 €	Valore VAM	ex Casmez	Gestione SORICAL	☐	☑

Comune	Foglio	Part.la	Coltura	ha	a	ca	Reddito Dominicale	Valore 2020	Valore 2021	Stima / Valore	Provenienza	Destinazione d'uso	Disp.	Indisp
GRISOLIA	035	431	Seminativo 2	0	2	90	€ 1,03	€ 172,00	178,00 €	Valore VAM	ex Casmez	Gestione SORICAL	☐	☑
GRISOLIA	035	433	Seminativo 2	0	1	0	€ 0,35	€ 60,00	62,00 €	Valore VAM	ex Casmez	Gestione SORICAL	☐	☑
GRISOLIA	035	434	Seminativo 2	0	0	90	€ 0,61	€ 54,00	56,00 €	Valore VAM	ex Casmez	Gestione SORICAL	☐	☑
GRISOLIA	035	435	Seminativo 2	0	2	80	€ 1,00	€ 166,00	171,00 €	Valore VAM	ex Casmez	Gestione SORICAL	☐	☑
GRISOLIA	035	436	Seminativo 2	0	0	30	€ 0,11	€ 18,00	19,00 €	Valore VAM	ex Casmez	Gestione SORICAL	☐	☑
GRISOLIA	035	437	Seminativo 2	0	4	10	€ 1,73	€ 244,00	252,00 €	Valore VAM	ex Casmez	Gestione SORICAL	☐	☑
GRISOLIA	035	438	Seminativo 1	0	8	50	€ 4,39	€ 506,00	522,00 €	Valore VAM	ex Casmez	Gestione SORICAL	☐	☑
GRISOLIA	035	440	Seminativo 1	0	1	60	€ 0,83	€ 96,00	99,00 €	Valore VAM	ex Casmez	Gestione SORICAL	☐	☑
GRISOLIA	036	228	Cast frutto 2	0	0	84	€ 0,16	€ 56,00	58,00 €	Valore VAM	ex Casmez	Gestione SORICAL	☐	☑
GRISOLIA	036	230	Semin Arb 3	0	0	50	€ 0,06	€ 47,00	49,00 €	Valore VAM	ex Casmez	Gestione SORICAL	☐	☑
GRISOLIA	036	231	Semin Arb 3	0	2	80	€ 0,28	€ 260,00	268,00 €	Valore VAM	ex Casmez	Gestione SORICAL	☐	☑
GRISOLIA	036	232	Semin Arb 3	0	0	10	€ 0,01	€ 9,00	9,00 €	Valore VAM	ex Casmez	Gestione SORICAL	☐	☑
GRISOLIA	036	233	Semin Arb 3	0	2	60	€ 0,25	€ 242,00	250,00 €	Valore VAM	ex Casmez	Gestione SORICAL	☐	☑
GRISOLIA	036	235	Semin Arb 3	0	4	30	€ 0,41	€ 399,00	412,00 €	Valore VAM	ex Casmez	Gestione SORICAL	☐	☑
GRISOLIA	036	237	Pascolo Cesp	0	9	10	€ 0,41	€ 315,00	325,00 €	Valore VAM	ex Casmez	Gestione SORICAL	☐	☑
GRISOLIA	036	239	Vigneto 3	0	0	10	€ 0,04	€ 20,00	21,00 €	Valore VAM	ex Casmez	Gestione SORICAL	☐	☑
GRISOLIA	036	240	Seminativo 3	0	1	70	€ 0,16	€ 102,00	105,00 €	Valore VAM	ex Casmez	Gestione SORICAL	☐	☑
GRISOLIA	036	241	Cast frutto 2	0	2	24	€ 0,44	€ 147,00	152,00 €	Valore VAM	ex Casmez	Gestione SORICAL	☐	☑
GRISOLIA	036	243	Fabbr Rurale	0	0	10	€ 0,00	€ 0,00	0,00 €	Valore Catastale	ex Casmez	Gestione SORICAL	☐	☑
GRISOLIA	036	244	Querceto	0	0	70	€ 0,16	€ 38,00	39,00 €	Valore VAM	ex Casmez	Gestione SORICAL	☐	☑
GRISOLIA	036	245	Vigneto 3	0	7	30	€ 2,59	€ 1 476,00	1 523,00 €	Valore VAM	ex Casmez	Gestione SORICAL	☐	☑
GRISOLIA	036	247	Seminativo 3	0	6	20	€ 0,60	€ 369,00	381,00 €	Valore VAM	ex Casmez	Gestione SORICAL	☐	☑
GRISOLIA	036	249	Semin Arb 3	0	2	80	€ 0,36	€ 260,00	268,00 €	Valore VAM	ex Casmez	Gestione SORICAL	☐	☑
GRISOLIA	036	251	Vigneto 3	0	20	70	€ 7,35	€ 4 186,00	4 320,00 €	Valore VAM	ex Casmez	Gestione SORICAL	☐	☑
GRISOLIA	036	253	Vigneto 3	0	0	30	€ 0,11	€ 61,00	63,00 €	Valore VAM	ex Casmez	Gestione SORICAL	☐	☑
GRISOLIA	036	254	Cast frutto 2	0	19	20	€ 3,71	€ 1 267,00	1 308,00 €	Valore VAM	ex Casmez	Gestione SORICAL	☐	☑
GRISOLIA	036	256	Cast frutto 2	0	0	20	€ 0,04	€ 13,00	13,00 €	Valore VAM	ex Casmez	Gestione SORICAL	☐	☑
GRISOLIA	036	257	Cast frutto 2	0	7	0	€ 1,35	€ 462,00	477,00 €	Valore VAM	ex Casmez	Gestione SORICAL	☐	☑
GRISOLIA	036	259	Cast frutto 1	0	7	60	€ 1,96	€ 501,00	517,00 €	Valore VAM	ex Casmez	Gestione SORICAL	☐	☑
GRISOLIA	036	261	Cast frutto 2	0	0	50	€ 0,10	€ 33,00	34,00 €	Valore VAM	ex Casmez	Gestione SORICAL	☐	☑
GRISOLIA	036	262	Semin Irrig 3	0	0	80	€ 0,21	€ 84,00	87,00 €	Valore VAM	ex Casmez	Gestione SORICAL	☐	☑
GRISOLIA	036	263	Cast frutto 2	0	3	60	€ 0,70	€ 237,00	245,00 €	Valore VAM	ex Casmez	Gestione SORICAL	☐	☑
GRISOLIA	046	109	Pascolo 2	0	0	80	€ 0,03	€ 23,00	24,00 €	Valore VAM	Dec.Esp.D.S.n.16662/05	Gestione SORICAL	☐	☑

Comune	Foglio	Part.la	Coltura	ha	a	ca	Reddito Dominicale	Valore 2020	Valore 2021	Stima / Valore	Provenienza	Destinazione d'uso	Disp.	Indisp
GRISOLIA	046	110	Pascolo 2	0	0	80	€ 0,03	€ 23,00	24,00 €	Valore VAM	Dec.Esp.D.S.n.16662/05	Gestione SORICAL	☐	☑
GRISOLIA	046	111	Semin Arb 2	0	0	70	€ 0,25	€ 65,00	67,00 €	Valore VAM	Dec.Esp.D.S.n.16662/05	Gestione SORICAL	☐	☑
GRISOLIA	046	75	Seminativo 3	0	1	20	€ 0,11	€ 72,00	74,00 €	Valore VAM	ex Casmez	Gestione SORICAL	☐	☑
GRISOLIA	046	76	Seminativo 3	0	0	40	€ 0,04	€ 24,00	25,00 €	Valore VAM	ex Casmez	Gestione SORICAL	☐	☑
GRISOLIA	046	80	Seminativo 3	0	1	30	€ 0,13	€ 78,00	80,00 €	Valore VAM	ex Casmez	Gestione SORICAL	☐	☑
GRISOLIA	046	81	Seminativo 3	0	1	30	€ 0,13	€ 78,00	80,00 €	Valore VAM	ex Casmez	Gestione SORICAL	☐	☑
GRISOLIA	046	82	Pascolo 2	0	8	70	€ 0,34	€ 245,00	253,00 €	Valore VAM	ex Casmez	Gestione SORICAL	☐	☑
GRISOLIA	046	83	Pascolo 2	0	0	90	€ 0,04	€ 25,00	26,00 €	Valore VAM	ex Casmez	Gestione SORICAL	☐	☑
GRISOLIA	046	85	Pascolo 2	0	0	25	€ 0,01	€ 7,00	7,00 €	Valore VAM	ex Casmez	Gestione SORICAL	☐	☑
GRISOLIA	046	86	Pascolo 2	0	1	30	€ 0,05	€ 37,00	38,00 €	Valore VAM	ex Casmez	Gestione SORICAL	☐	☑
GRISOLIA	046	87	Pascolo 2	0	0	30	€ 0,01	€ 8,00	8,00 €	Valore VAM	ex Casmez	Gestione SORICAL	☐	☑
GRISOLIA	046	88	Pascolo 2	0	0	80	€ 0,03	€ 23,00	24,00 €	Valore VAM	ex Casmez	Gestione SORICAL	☐	☑
GRISOLIA	047	271	Seminativo 2	0	0	80	€ 0,29	€ 48,00	50,00 €	Valore VAM	ex Casmez	Gestione SORICAL	☐	☑
GRISOLIA	047	272	Seminativo 3	0	1	70	€ 0,16	€ 102,00	105,00 €	Valore VAM	ex Casmez	Gestione SORICAL	☐	☑
GRISOLIA	047	273	Seminativo 3	0	2	30	€ 0,23	€ 136,00	140,00 €	Valore VAM	ex Casmez	Gestione SORICAL	☐	☑
GRISOLIA	047	274	Seminativo 3	0	1	60	€ 0,15	€ 96,00	99,00 €	Valore VAM	ex Casmez	Gestione SORICAL	☐	☑
GRISOLIA	047	275	Seminativo 3	0	1	0	€ 0,10	€ 60,00	62,00 €	Valore VAM	ex Casmez	Gestione SORICAL	☐	☑
GRISOLIA	047	276	Seminativo 1	0	1	10	€ 1,09	€ 66,00	68,00 €	Valore VAM	ex Casmez	Gestione SORICAL	☐	☑
GRISOLIA	047	277	Vigneto 2	0	1	20	€ 0,81	€ 243,00	251,00 €	Valore VAM	ex Casmez	Gestione SORICAL	☐	☑
GRISOLIA	047	278	Seminativo 2	0	0	80	€ 0,29	€ 48,00	50,00 €	Valore VAM	ex Casmez	Gestione SORICAL	☐	☑
GRISOLIA	047	279	Seminativo 1	0	0	50	€ 0,26	€ 30,00	31,00 €	Valore VAM	ex Casmez	Gestione SORICAL	☐	☑
GRISOLIA	047	280	Fabbr Rurale	0	0	30	€ 0,43	€ 55,00	57,00 €	Valore Catastale	ex Casmez	Gestione SORICAL	☐	☑
GRISOLIA	047	281	Cast frutto 2	0	1	20	€ 1,68	€ 79,00	82,00 €	Valore VAM	ex Casmez	Gestione SORICAL	☐	☑
GRISOLIA	047	282	Vigneto 2	0	4	70	€ 1,45	€ 950,00	980,00 €	Valore VAM	ex Casmez	Gestione SORICAL	☐	☑
GRISOLIA	047	284	Seminativo 2	0	4	10	€ 1,16	€ 244,00	252,00 €	Valore VAM	ex Casmez	Gestione SORICAL	☐	☑
GRISOLIA	047	286	Cast frutto 2	0	6	0	€ 0,63	€ 395,00	408,00 €	Valore VAM	ex Casmez	Gestione SORICAL	☐	☑
GRISOLIA	047	288	Cast frutto 1	0	2	40	€ 0,24	€ 158,00	163,00 €	Valore VAM	ex Casmez	Gestione SORICAL	☐	☑
GRISOLIA	047	289	Cast frutto 2	0	1	20	€ 0,26	€ 79,00	82,00 €	Valore VAM	ex Casmez	Gestione SORICAL	☐	☑
GRISOLIA	047	290	Seminativo 4	0	5	70	€ 1,68	€ 339,00	350,00 €	Valore VAM	ex Casmez	Gestione SORICAL	☐	☑
GRISOLIA	047	292	Semin Irrig 3	0	6	50	€ 1,68	€ 682,00	704,00 €	Valore VAM	ex Casmez	Gestione SORICAL	☐	☑
GRISOLIA	047	294	Cast frutto 2	0	1	60	€ 0,31	€ 106,00	109,00 €	Valore VAM	ex Casmez	Gestione SORICAL	☐	☑
GRISOLIA	047	295	Fabbr Rurale	0	0	29	€ 0,00	€ 0,00	0,00 €	Valore Esproprio	ex Casmez	Gestione SORICAL	☐	☑
GRISOLIA	047	296	Seminativo 2	0	1	40	€ 0,50	€ 84,00	87,00 €	Valore VAM	ex Casmez	Gestione SORICAL	☐	☑

Comune	Foglio	Part.la	Coltura	ha	a	ca	Reddito Dominicale	Valore 2020	Valore 2021	Stima / Valore	Provenienza	Destinazione d'uso	Disp.	Indisp
GRISOLIA	047	297	Semin Arb 2	0	1	20	€ 0,43	€ 112,00	116,00 €	Valore VAM	ex Casmez	Gestione SORICAL	☐	☑
GRISOLIA	047	298	Semin Arb 2	0	1	60	€ 0,56	€ 148,00	153,00 €	Valore VAM	ex Casmez	Gestione SORICAL	☐	☑
GRISOLIA	047	299	Seminativo 2	0	3	30	€ 1,18	€ 196,00	202,00 €	Valore VAM	ex Casmez	Gestione SORICAL	☐	☑
GRISOLIA	047	300	Seminativo 2	0	0	15	€ 0,05	€ 9,00	9,00 €	Valore VAM	ex Casmez	Gestione SORICAL	☐	☑
GRISOLIA	047	302	Semin Arb 1	0	3	80	€ 2,21	€ 354,00	365,00 €	Valore VAM	ex Casmez	Gestione SORICAL	☐	☑
GRISOLIA	047	303	Semin Arb 1	0	1	60	€ 0,93	€ 148,00	153,00 €	Valore VAM	ex Casmez	Gestione SORICAL	☐	☑
GRISOLIA	047	304	Semin Arb 1	0	1	50	€ 0,88	€ 139,00	143,00 €	Valore VAM	ex Casmez	Gestione SORICAL	☐	☑
GRISOLIA	047	305	Vigneto 2	0	1	0	€ 0,68	€ 202,00	208,00 €	Valore VAM	ex Casmez	Gestione SORICAL	☐	☑
GRISOLIA	047	306	Seminativo 2	0	6	10	€ 2,16	€ 363,00	375,00 €	Valore VAM	ex Casmez	Gestione SORICAL	☐	☑
GRISOLIA	047	307	Seminativo 2	0	6	80	€ 2,41	€ 404,00	417,00 €	Valore VAM	ex Casmez	Gestione SORICAL	☐	☑
GRISOLIA	047	308	Cast frutto 1	0	7	60	€ 1,91	€ 501,00	517,00 €	Valore VAM	ex Casmez	Gestione SORICAL	☐	☑
GRISOLIA	047	310	Semin Arb 1	0	0	80	€ 0,46	€ 75,00	77,00 €	Valore VAM	ex Casmez	Gestione SORICAL	☐	☑
GRISOLIA	047	311	Seminativo 3	0	13	35	€ 1,29	€ 794,00	819,00 €	Valore VAM	ex Casmez	Gestione SORICAL	☐	☑
GRISOLIA	047	312	Seminativo 3	0	0	70	€ 0,06	€ 42,00	43,00 €	Valore VAM	Dec.Esp.D.S.n.420/05	Gestione SORICAL	☐	☑
GRISOLIA	047	314	Seminativo 1	0	1	90	€ 0,99	€ 113,00	117,00 €	Valore VAM	ex Casmez	Gestione SORICAL	☐	☑
GRISOLIA	047	315	Seminativo 1	0	0	90	€ 0,46	€ 54,00	56,00 €	Valore VAM	ex Casmez	Gestione SORICAL	☐	☑
GRISOLIA	047	316	Vigneto 2	0	1	10	€ 0,75	€ 222,00	229,00 €	Valore VAM	ex Casmez	Gestione SORICAL	☐	☑
GRISOLIA	047	317	Vigneto 2	0	0	50	€ 0,34	€ 102,00	105,00 €	Valore VAM	ex Casmez	Gestione SORICAL	☐	☑
GRISOLIA	047	318	Seminativo 2	0	0	50	€ 0,18	€ 30,00	31,00 €	Valore VAM	ex Casmez	Gestione SORICAL	☐	☑
GRISOLIA	047	319	Semin Arb 2	0	2	90	€ 1,03	€ 270,00	279,00 €	Valore VAM	ex Casmez	Gestione SORICAL	☐	☑
GRISOLIA	048	171	Seminativo 2	0	0	80	€ 0,29	€ 48,00	50,00 €	Valore VAM	ex Casmez	Gestione SORICAL	☐	☑
GRISOLIA	048	172	Seminativo 2	0	0	20	€ 0,08	€ 12,00	12,00 €	Valore VAM	ex Casmez	Gestione SORICAL	☐	☑
GRISOLIA	048	173	Seminativo 2	0	1	90	€ 0,68	€ 113,00	117,00 €	Valore VAM	ex Casmez	Gestione SORICAL	☐	☑
GRISOLIA	048	174	Seminativo 2	0	0	40	€ 0,14	€ 24,00	25,00 €	Valore VAM	ex Casmez	Gestione SORICAL	☐	☑
GRISOLIA	048	175	Seminativo 2	0	0	60	€ 0,21	€ 36,00	37,00 €	Valore VAM	ex Casmez	Gestione SORICAL	☐	☑
GRISOLIA	048	176	Seminativo 2	0	0	60	€ 0,21	€ 36,00	37,00 €	Valore VAM	ex Casmez	Gestione SORICAL	☐	☑
GRISOLIA	048	178	Seminativo 2	0	0	85	€ 0,30	€ 51,00	53,00 €	Valore VAM	ex Casmez	Gestione SORICAL	☐	☑
Totali per Comune								**€ 122 932,00**	**€. 126 866,00**					
GUARDIA PIEMONTESE	025	150		0	5	2	€ 0,00	€ 135 201,00	139 527,00 €	Stima EFM	Ex A.P.T.	VERDE ATTREZZATO	☐	☑
Totali per Comune								**€ 135 201,00**	**€. 139 527,00**					
LAPPANO	003	04	Pascolo 1	1	61	0	€ 11,44	€ 6 441,00	6 647,00 €	Valore VAM	D.M. 05/03/75	Gest. CALABRIA VERDE	☐	☑
LAPPANO	003	17	Pascolo 1	1	56	0	€ 11,08	€ 6 242,00	6 442,00 €	Valore VAM	D.M. 05/03/75	Gest. CALABRIA VERDE	☐	☑

Comune	Foglio	Part.la	Coltura	ha	a	ca	Reddito Dominicale	Valore 2020	Valore 2021	Stima / Valore	Provenienza	Destinazione d'uso	Disp.	Indisp
LAPPANO	003	35	Pascolo 1	2	79	30	€ 19,84	€ 11 175,00	11 533,00 €	Valore VAM	D.M. 05/03/75	Gest. CALABRIA VERDE	☐	☑
Totali per Comune								**€ 23 858,00**	**€. 24 622,00**					
LATTARICO	007	311	Semin Irrig Ar	0	4	0	€ 1,68	€ 606,00	625,00 €	Valore VAM	ex Casmez	Gestione SORICAL	☐	☑
LATTARICO	007	312	Semin Irrig Ar	0	2	10	€ 0,88	€ 318,00	328,00 €	Valore VAM	ex Casmez	Gestione SORICAL	☐	☑
LATTARICO	007	313	Semin Arb 1	0	1	20	€ 0,46	€ 117,00	121,00 €	Valore VAM	ex Casmez	Gestione SORICAL	☐	☑
LATTARICO	007	315	Semin Arb 2	0	2	60	€ 0,93	€ 253,00	261,00 €	Valore VAM	ex Casmez	Gestione SORICAL	☐	☑
LATTARICO	007	316	Semin Arb 2	0	3	10	€ 1,10	€ 302,00	312,00 €	Valore VAM	ex Casmez	Gestione SORICAL	☐	☑
LATTARICO	007	317	Uliveto 2	0	1	90	€ 0,61	€ 319,00	329,00 €	Valore VAM	ex Casmez	Gestione SORICAL	☐	☑
LATTARICO	007	318	Ficheto 2	0	5	50	€ 3,01	€ 613,00	633,00 €	Valore VAM	ex Casmez	Gestione SORICAL	☐	☑
LATTARICO	007	320	Uliveto 2	0	2	70	€ 0,88	€ 452,00	466,00 €	Valore VAM	ex Casmez	Gestione SORICAL	☐	☑
LATTARICO	007	321	Semin Arb 1	0	1	60	€ 0,63	€ 155,00	160,00 €	Valore VAM	ex Casmez	Gestione SORICAL	☐	☑
LATTARICO	007	323	Seminativo 2	0	2	40	€ 0,85	€ 215,00	222,00 €	Valore VAM	ex Casmez	Gestione SORICAL	☐	☑
LATTARICO	009	171	Seminativo 4	0	0	80	€ 0,09	€ 72,00	74,00 €	Valore VAM	ex Casmez	Gestione SORICAL	☐	☑
LATTARICO	009	202	Seminativo 4	0	2	80	€ 0,33	€ 251,00	259,00 €	Valore VAM	ex Casmez	Gestione SORICAL	☐	☑
LATTARICO	009	219	Uliveto 2	0	0	25	€ 0,08	€ 42,00	43,00 €	Valore VAM	ex Casmez	Gestione SORICAL	☐	☑
LATTARICO	009	240	Seminativo 3	0	2	30	€ 0,45	€ 206,00	213,00 €	Valore VAM	ex Casmez	Gestione SORICAL	☐	☑
LATTARICO	009	241	Seminativo 3	0	2	0	€ 0,39	€ 179,00	185,00 €	Valore VAM	ex Casmez	Gestione SORICAL	☐	☑
LATTARICO	009	244	Uliveto 2	0	1	20	€ 0,39	€ 201,00	207,00 €	Valore VAM	ex Casmez	Gestione SORICAL	☐	☑
LATTARICO	009	246	Uliveto 2	0	7	50	€ 2,43	€ 1 257,00	1 297,00 €	Valore VAM	ex Casmez	Gestione SORICAL	☐	☑
LATTARICO	014	256	Seminativo 2	0	4	60	€ 1,64	€ 413,00	426,00 €	Valore VAM	Dec.Esp.n. 43 del 01/10/9	Gestione SORICAL	☐	☑
LATTARICO	014	260	Pascolo 1	0	2	90	€ 0,28	€ 123,00	127,00 €	Valore VAM	Dec.Esp.n. 43 del 01/10/9	Gestione SORICAL	☐	☑
LATTARICO	014	263	Pascolo 1	0	2	8	€ 0,20	€ 88,00	91,00 €	Valore VAM	Dec.Esp.n. 43 del 01/10/9	Gestione SORICAL	☐	☑
LATTARICO	014	267	Seminativo 2	0	6	80	€ 2,41	€ 611,00	631,00 €	Valore VAM	Dec.Esp.n. 43 del 01/10/9	Gestione SORICAL	☐	☑
LATTARICO	014	270	Seminativo 2	0	3	53	€ 1,25	€ 317,00	327,00 €	Valore VAM	Dec.Esp.n. 43 del 01/10/9	Gestione SORICAL	☐	☑
LATTARICO	014	273	Vigneto 1	0	1	50	€ 1,11	€ 357,00	368,00 €	Valore VAM	Dec.Esp.n. 43 del 01/10/9	Gestione SORICAL	☐	☑
LATTARICO	014	278	Semin Irrig Ar	0	1	80	€ 0,75	€ 273,00	282,00 €	Valore VAM	Dec.Esp.n. 43 del 01/10/9	Gestione SORICAL	☐	☑
LATTARICO	014	281	Seminativo 2	0	1	50	€ 0,54	€ 134,00	138,00 €	Valore VAM	ex Casmez	Gestione SORICAL	☐	☑
LATTARICO	014	282	Seminativo 2	0	1	20	€ 0,43	€ 108,00	111,00 €	Valore VAM	Dec.Esp.n. 43 del 01/10/9	Gestione SORICAL	☐	☑
LATTARICO	014	285	Seminativo 2	0	8	80	€ 3,13	€ 790,00	815,00 €	Valore VAM	ex Casmez	Gestione SORICAL	☐	☑
LATTARICO	014	286	Seminativo 2	0	3	40	€ 1,21	€ 305,00	315,00 €	Valore VAM	Dec.Esp.n. 43 del 01/10/9	Gestione SORICAL	☐	☑
LATTARICO	014	289		0	4	30	€ 0,00	€ 0,00	0,00 €	Valore VAM	ex Casmez	Gestione SORICAL	☐	☑
LATTARICO	014	290		0	2	40	€ 0,00	€ 0,00	0,00 €	Valore VAM	Dec.Esp.n. 43 del 01/10/9	Gestione SORICAL	☐	☑

Comune	Foglio	Part.la	Coltura	ha	a	ca	Reddito Dominicale	Valore 2020	Valore 2021	Stima / Valore	Provenienza	Destinazione d'uso	Disp.	Indisp
LATTARICO	014	291		0	1	70	€ 0,00	€ 0,00	0,00 €	Valore VAM	Dec.Esp.n. 43 del 01/10/9	Gestione SORICAL	☐	☑
LATTARICO	014	294	Querceto 2	0	4	70	€ 0,76	€ 437,00	451,00 €	Valore VAM	ex Casmez	Gestione SORICAL	☐	☑
LATTARICO	014	295	Querceto 2	0	2	80	€ 0,45	€ 260,00	268,00 €	Valore VAM	Dec.Esp.n. 43 del 01/10/9	Gestione SORICAL	☐	☑
LATTARICO	014	296	Querceto 2	0	1	70	€ 0,28	€ 158,00	163,00 €	Valore VAM	ex Casmez	Gestione SORICAL	☐	☑
LATTARICO	014	297	Querceto 2	0	1	0	€ 0,16	€ 93,00	96,00 €	Valore VAM	Dec.Esp.n. 43 del 01/10/9	Gestione SORICAL	☐	☑
LATTARICO	014	300	Seminativo 3	0	13	30	€ 2,58	€ 1 193,00	1 231,00 €	Valore VAM	ex Casmez	Gestione SORICAL	☐	☑
LATTARICO	014	301	Seminativo 3	0	42	30	€ 8,19	€ 3 797,00	3 919,00 €	Valore VAM	ex Casmez	Gestione SORICAL	☐	☑
LATTARICO	014	302	Seminativo 3	0	5	80	€ 1,13	€ 521,00	538,00 €	Valore VAM	Dec.Esp.n. 43 del 01/10/9	Gestione SORICAL	☐	☑
LATTARICO	014	303	Seminativo 3	0	1	85	€ 0,36	€ 166,00	171,00 €	Valore VAM	Dec.Esp.n. 43 del 01/10/9	Gestione SORICAL	☐	☑
LATTARICO	014	306	Querceto 2	0	1	80	€ 0,29	€ 167,00	172,00 €	Valore VAM	ex Casmez	Gestione SORICAL	☐	☑
LATTARICO	014	307	Querceto 2	0	1	10	€ 0,18	€ 103,00	106,00 €	Valore VAM	Dec.Esp.n. 43 del 01/10/9	Gestione SORICAL	☐	☑
LATTARICO	014	317	Seminativo 1	0	17	10	€ 8,28	€ 1 535,00	1 584,00 €	Valore VAM	ex Casmez	Gestione SORICAL	☐	☑
LATTARICO	014	318	Seminativo 1	0	10	86	€ 5,26	€ 975,00	1 006,00 €	Valore VAM	Dec.Esp. n. 9 del 25/03/1	Gestione SORICAL	☐	☑
LATTARICO	014	320	Pascolo 1	0	1	90	€ 0,19	€ 80,00	83,00 €	Valore VAM	ex Casmez	Gestione SORICAL	☐	☑
LATTARICO	014	321	Pascolo 1	0	1	10	€ 0,11	€ 47,00	49,00 €	Valore VAM	Dec.Esp. n. 9 del 25/03/1	Gestione SORICAL	☐	☑
LATTARICO	014	324	Bosco Ceduo	0	9	50	€ 0,55	€ 555,00	573,00 €	Valore VAM	ex Casmez	Gestione SORICAL	☐	☑
LATTARICO	014	325	Bosco Ceduo	0	5	20	€ 0,30	€ 304,00	314,00 €	Valore VAM	Decreto di esproprio g.d.r.	Gestione SORICAL	☐	☑
LATTARICO	014	331	Bosco Ceduo	0	18	57	€ 1,08	€ 1 085,00	1 120,00 €	Valore VAM	Dec.Esp. n. 9 del 25/03/1	Gestione SORICAL	☐	☑
LATTARICO	014	338	Bosco Ceduo	0	0	50	€ 0,03	€ 29,00	30,00 €	Valore VAM	Dec.Esp. n. 9 del 25/03/1	Gestione SORICAL	☐	☑
LATTARICO	016	325	Semin Arb 1	0	3	0	€ 1,16	€ 292,00	301,00 €	Valore VAM	ex Casmez	Gestione SORICAL	☐	☑
LATTARICO	016	326	Semin Arb 1	0	3	60	€ 1,40	€ 351,00	362,00 €	Valore VAM	ex Casmez	Gestione SORICAL	☐	☑
LATTARICO	016	328	Uliveto 3	0	14	40	€ 2,79	€ 2 413,00	2 490,00 €	Valore VAM	ex Casmez	Gestione SORICAL	☐	☑
LATTARICO	017	316	Seminativo 3	0	3	40	€ 0,66	€ 305,00	315,00 €	Valore VAM	ex Casmez	Gestione SORICAL	☐	☑
LATTARICO	017	317	Semin Arb 2	0	2	60	€ 0,93	€ 253,00	261,00 €	Valore VAM	ex Casmez	Gestione SORICAL	☐	☑
LATTARICO	017	319	Semin Arb 2	0	4	30	€ 1,53	€ 418,00	431,00 €	Valore VAM	ex Casmez	Gestione SORICAL	☐	☑
LATTARICO	017	320	Ficheto 2	0	8	70	€ 4,78	€ 969,00	1 000,00 €	Valore VAM	ex Casmez	Gestione SORICAL	☐	☑
LATTARICO	017	342	Uliveto 2	0	5	70	€ 1,84	€ 955,00	986,00 €	Valore VAM	ex Casmez	Gestione SORICAL	☐	☑
LATTARICO	017	343	Uliveto 2	0	2	0	€ 0,65	€ 336,00	347,00 €	Valore VAM	ex Casmez	Gestione SORICAL	☐	☑
LATTARICO	017	344	Uliveto 2	0	1	10	€ 0,35	€ 184,00	190,00 €	Valore VAM	ex Casmez	Gestione SORICAL	☐	☑
LATTARICO	017	345	Vigneto 2	0	0	90	€ 0,50	€ 214,00	221,00 €	Valore VAM	ex Casmez	Gestione SORICAL	☐	☑
LATTARICO	017	347	Fabbr Rurale	0	0	50	€ 0,00	€ 0,00	0,00 €	Valore Catastale	ex Casmez	Gestione SORICAL	☐	☑
LATTARICO	017	349	Uliveto 2	0	3	90	€ 1,26	€ 653,00	674,00 €	Valore VAM	ex Casmez	Gestione SORICAL	☐	☑
LATTARICO	017	350	Uliveto 2	0	2	0	€ 0,65	€ 336,00	347,00 €	Valore VAM	ex Casmez	Gestione SORICAL	☐	☑

Comune	Foglio	Part.la	Coltura	ha	a	ca	Reddito Dominicale	Valore 2020	Valore 2021	Stima / Valore	Provenienza	Destinazione d'uso	Disp.	Indisp
LATTARICO	018	635	Uliveto 2	0	1	60	€ 0,51	€ 268,00	277,00 €	Valore VAM	ex Casmez	Gestione SORICAL	☐	☑
LATTARICO	018	649	Pascolo Cesp	0	0	30	€ 0,01	€ 13,00	13,00 €	Valore VAM	ex Casmez	Gestione SORICAL	☐	☑
LATTARICO	018	650	Vigneto 3	0	1	30	€ 0,38	€ 310,00	320,00 €	Valore VAM	ex Casmez	Gestione SORICAL	☐	☑
LATTARICO	018	651	Vigneto 3	0	0	10	€ 0,03	€ 24,00	25,00 €	Valore VAM	ex Casmez	Gestione SORICAL	☐	☑
LATTARICO	018	652	Semin Irrig Ar	0	0	80	€ 0,21	€ 122,00	126,00 €	Valore VAM	ex Casmez	Gestione SORICAL	☐	☑
LATTARICO	018	654	Semin Irrig 2	0	0	90	€ 0,35	€ 110,00	114,00 €	Valore VAM	ex Casmez	Gestione SORICAL	☐	☑
LATTARICO	018	656	Semin Arb 2	0	2	30	€ 0,81	€ 224,00	231,00 €	Valore VAM	ex Casmez	Gestione SORICAL	☐	☑
LATTARICO	018	657	Pascolo 1	0	3	20	€ 0,31	€ 134,00	138,00 €	Valore VAM	ex Casmez	Gestione SORICAL	☐	☑
LATTARICO	018	661	Semin Arb 2	0	0	70	€ 0,25	€ 68,00	70,00 €	Valore VAM	ex Casmez	Gestione SORICAL	☐	☑
LATTARICO	018	662	Semin Arb 2	0	1	30	€ 0,46	€ 126,00	130,00 €	Valore VAM	ex Casmez	Gestione SORICAL	☐	☑
LATTARICO	018	664	Semin Arb 2	0	0	40	€ 0,14	€ 39,00	40,00 €	Valore VAM	ex Casmez	Gestione SORICAL	☐	☑
LATTARICO	018	665	Semin Arb 2	0	0	60	€ 0,21	€ 59,00	61,00 €	Valore VAM	ex Casmez	Gestione SORICAL	☐	☑
LATTARICO	021	303		0	0	0		€ 0,00	0,00 €	Valore VAM	Dec.Esp.n. 43 del 01/10/9	Gestione SORICAL	☐	☑
LATTARICO	021	307		0	0	0		€ 0,00	0,00 €	Valore VAM	Dec.Esp.n. 43 del 01/10/9	Gestione SORICAL	☐	☑
LATTARICO	021	310	Uliveto 3	0	0	10	€ 0,03	€ 17,00	18,00 €	Valore VAM	Dec.Esp.n. 43 del 01/10/9	Gestione SORICAL	☐	☑
LATTARICO	021	315	Semin Irrig 1	0	1	70	€ 0,88	€ 208,00	215,00 €	Valore VAM	Dec.Esp.n. 43 del 01/10/9	Gestione SORICAL	☐	☑
LATTARICO	021	320	Semin Irrig 1	0	0	20	€ 0,10	€ 25,00	26,00 €	Valore VAM	Dec.Esp.n. 43 del 01/10/9	Gestione SORICAL	☐	☑
LATTARICO	031	428	Uliveto 3	0	1	0	€ 0,19	€ 167,00	172,00 €	Valore VAM	ex Casmez	Gestione SORICAL	☐	☑
LATTARICO	031	429	Pascolo 2	0	0	10	€ 0,01	€ 4,00	4,00 €	Valore VAM	ex Casmez	Gestione SORICAL	☐	☑
LATTARICO	031	430	Bosco Ceduo	0	0	70	€ 0,03	€ 41,00	42,00 €	Valore VAM	ex Casmez	Gestione SORICAL	☐	☑
LATTARICO	031	431	Uliveto 3	0	1	0	€ 0,19	€ 167,00	172,00 €	Valore VAM	ex Casmez	Gestione SORICAL	☐	☑
LATTARICO	031	433	Uliveto 2	0	0	10	€ 0,04	€ 17,00	18,00 €	Valore VAM	ex Casmez	Gestione SORICAL	☐	☑
LATTARICO	031	434	Bosco Ceduo	0	6	40	€ 0,25	€ 374,00	386,00 €	Valore VAM	ex Casmez	Gestione SORICAL	☐	☑
LATTARICO	031	435	Uliveto 2	0	14	60	€ 4,71	€ 2 447,00	2 525,00 €	Valore VAM	ex Casmez	Gestione SORICAL	☐	☑
LATTARICO	031	436	Uliveto 2	0	2	40	€ 0,78	€ 402,00	415,00 €	Valore VAM	ex Casmez	Gestione SORICAL	☐	☑
LATTARICO	031	437	Vigneto 2	0	2	0	€ 1,10	€ 476,00	491,00 €	Valore VAM	ex Casmez	Gestione SORICAL	☐	☑
LATTARICO	037	135	Seminativo 2	0	5	30	€ 1,89	€ 476,00	491,00 €	Valore VAM	ex Casmez	Gestione SORICAL	☐	☑
LATTARICO	037	136	Seminativo 2	0	1	70	€ 0,60	€ 152,00	157,00 €	Valore VAM	Dec.Esp. n. 9 del 25/03/1	Gestione SORICAL	☐	☑
LATTARICO	037	138	Seminativo 2	0	0	90	€ 0,33	€ 81,00	84,00 €	Valore VAM	ex Casmez	Gestione SORICAL	☐	☑
LATTARICO	037	139	Seminativo 2	0	0	20	€ 0,08	€ 18,00	19,00 €	Valore VAM	Dec.Esp. n. 9 del 25/03/1	Gestione SORICAL	☐	☑
LATTARICO	037	143	Seminativo 2	0	0	90	€ 0,33	€ 81,00	84,00 €	Valore VAM	Dec.Esp.n. 43 del 01/10/9	Gestione SORICAL	☐	☑
LATTARICO	037	146	Ficheto 1	0	1	80	€ 1,40	€ 200,00	206,00 €	Valore VAM	Dec.Esp.n. 43 del 01/10/9	Gestione SORICAL	☐	☑
LATTARICO	037	151	Seminativo 2	0	14	80	€ 5,25	€ 1 329,00	1 372,00 €	Valore VAM	Dec.Esp. n. 9 del 25/03/1	Gestione SORICAL	☐	☑

Comune	Foglio	Part.la	Coltura	ha	a	ca	Reddito Dominicale	Valore 2020	Valore 2021	Stima / Valore	Provenienza	Destinazione d'uso	Disp.	Indisp
LATTARICO	037	153	Seminativo 2	0	2	40	€ 0,85	€ 215,00	222,00 €	Valore VAM	ex Casmez	Gestione SORICAL	☐	☑
LATTARICO	037	155	Seminativo 2	0	3	0	€ 1,06	€ 269,00	278,00 €	Valore VAM	ex Casmez	Gestione SORICAL	☐	☑
LATTARICO	037	157	Seminativo 2	0	2	50	€ 0,89	€ 224,00	231,00 €	Valore VAM	Dec.Esp.n. 43 del 01/10/9	Gestione SORICAL	☐	☑
LATTARICO	037	158	Seminativo 2	0	0	35	€ 0,13	€ 32,00	33,00 €	Valore VAM	Dec.Esp.n. 43 del 01/10/9	Gestione SORICAL	☐	☑
LATTARICO	037	162	Semin Arb 2	0	3	10	€ 1,10	€ 302,00	312,00 €	Valore VAM	Dec.Esp.n. 43 del 01/10/9	Gestione SORICAL	☐	☑
LATTARICO	037	164	Semin Arb 2	0	0	8	€ 0,03	€ 8,00	8,00 €	Valore VAM	Dec.Esp.n. 43 del 01/10/9	Gestione SORICAL	☐	☑
LATTARICO	037	171	Semin Arb 2	0	1	20	€ 0,43	€ 117,00	121,00 €	Valore VAM	Dec.Esp.n. 43 del 01/10/9	Gestione SORICAL	☐	☑
LATTARICO	037	174	Pascolo 1	0	3	80	€ 0,36	€ 160,00	165,00 €	Valore VAM	Dec.Esp.n. 43 del 01/10/9	Gestione SORICAL	☐	☑
LATTARICO	037	178	Seminativo 4	0	2	30	€ 0,26	€ 206,00	213,00 €	Valore VAM	Dec.Esp.n. 43 del 01/10/9	Gestione SORICAL	☐	☑
LATTARICO	037	179	Seminativo 4	0	0	20	€ 0,03	€ 18,00	19,00 €	Valore VAM	Dec.Esp.n. 43 del 01/10/9	Gestione SORICAL	☐	☑
LATTARICO	037	183	Seminativo 4	0	0	70	€ 0,09	€ 63,00	65,00 €	Valore VAM	Dec.Esp.n. 43 del 01/10/9	Gestione SORICAL	☐	☑
LATTARICO	037	187	Seminativo 4	0	1	40	€ 0,16	€ 125,00	129,00 €	Valore VAM	Dec.Esp.n. 43 del 01/10/9	Gestione SORICAL	☐	☑
LATTARICO	037	188	Seminativo 4	0	0	30	€ 0,04	€ 27,00	28,00 €	Valore VAM	Dec.Esp.n. 43 del 01/10/9	Gestione SORICAL	☐	☑
LATTARICO	037	192	Seminativo 4	0	2	24	€ 0,26	€ 201,00	207,00 €	Valore VAM	Dec.Esp.n. 43 del 01/10/9	Gestione SORICAL	☐	☑
LATTARICO	037	194	Seminativo 4	0	0	20	€ 0,03	€ 18,00	19,00 €	Valore VAM	Dec.Esp.n. 43 del 01/10/9	Gestione SORICAL	☐	☑
LATTARICO	037	200	Seminativo 4	0	0	80	€ 0,09	€ 72,00	74,00 €	Valore VAM	Dec.Esp.n. 43 del 01/10/9	Gestione SORICAL	☐	☑
LATTARICO	037	201	Seminativo 4	0	1	0	€ 0,11	€ 90,00	93,00 €	Valore VAM	Dec.Esp.n. 43 del 01/10/9	Gestione SORICAL	☐	☑
LATTARICO	037	204	Seminativo 3	0	3	90	€ 0,75	€ 350,00	361,00 €	Valore VAM	Dec.Esp. n. 9 del 25/03/1	Gestione SORICAL	☐	☑
LATTARICO	042	56	Semin Irrig Ar	0	4	0	€ 2,59	€ 606,00	625,00 €	Valore VAM	Decreto di esproprio G.R.	Gestione SORICAL	☐	☑
LATTARICO	042	57	Semin Irrig Ar	0	0	94	€ 0,61	€ 142,00	147,00 €	Valore VAM	Dec.Esp.n. 43 del 01/10/9	Gestione SORICAL	☐	☑
LATTARICO	042	60	Ficheto 1	0	3	30	€ 2,56	€ 368,00	380,00 €	Valore VAM	Dec.Esp.n. 43 del 01/10/9	Gestione SORICAL	☐	☑
LATTARICO	042	66	Semin Arb 1	0	3	0	€ 1,16	€ 292,00	301,00 €	Valore VAM	Dec.Esp.n. 43 del 01/10/9	Gestione SORICAL	☐	☑
LATTARICO	042	70	Uliveto 1	0	4	60	€ 2,83	€ 771,00	796,00 €	Valore VAM	Dec.Esp.n. 43 del 01/10/9	Gestione SORICAL	☐	☑
LATTARICO	042	74	Uliveto 1	0	2	90	€ 1,78	€ 486,00	502,00 €	Valore VAM	Dec.Esp.n. 43 del 01/10/9	Gestione SORICAL	☐	☑
LATTARICO	042	81	Semin Arb 1	0	1	80	€ 0,70	€ 175,00	181,00 €	Valore VAM	Dec.Esp.n. 43 del 01/10/9	Gestione SORICAL	☐	☑
LATTARICO	042	82	Semin Arb 1	0	5	30	€ 2,05	€ 516,00	533,00 €	Valore VAM	Dec.Esp.n. 43 del 01/10/9	Gestione SORICAL	☐	☑
LATTARICO	042	83	Semin Arb 1	0	1	30	€ 0,50	€ 126,00	130,00 €	Valore VAM	Dec.Esp.n. 43 del 01/10/9	Gestione SORICAL	☐	☑
LATTARICO	042	87	Seminativo 2	0	3	60	€ 1,28	€ 323,00	333,00 €	Valore VAM	Dec.Esp.n. 43 del 01/10/9	Gestione SORICAL	☐	☑
LATTARICO	042	88	Seminativo 2	0	0	65	€ 0,23	€ 59,00	61,00 €	Valore VAM	Dec.Esp.n. 43 del 01/10/9	Gestione SORICAL	☐	☑
LATTARICO	042	90	Seminativo 2	0	0	20	€ 0,08	€ 18,00	19,00 €	Valore VAM	Dec.Esp.n. 43 del 01/10/9	Gestione SORICAL	☐	☑
LATTARICO	042	91	Seminativo 2	0	0	5	€ 0,01	€ 5,00	5,00 €	Valore VAM	Dec.Esp.n. 43 del 01/10/9	Gestione SORICAL	☐	☑
Totali per Comune								**€ 42 824,00**	**€. 44 198,00**					

Comune	Foglio	Part.la	Coltura	ha	a	ca	Reddito Dominicale	Valore 2020	Valore 2021	Stima / Valore	Provenienza	Destinazione d'uso	Disp.	Indisp
LONGOBARDI	038	436	Semin Arb 3	0	0	76	€ 0,15	€ 20,00	21,00 €	Valore VAM	Dec.Esp.D.S.n.11.540/05	Gestione SORICAL	☐	☑
LONGOBARDI	038	439	Semin Arb 3	0	0	83	€ 0,16	€ 21,00	22,00 €	Valore VAM	Dec.Esp.D.S.n.11.540/05	Gestione SORICAL	☐	☑
LONGOBARDI	038	442	Semin Arb 3	0	0	85	€ 0,16	€ 21,00	22,00 €	Valore VAM	Dec.Esp.D.S.n.11.540/05	Gestione SORICAL	☐	☑
LONGOBARDI	038	445	Semin Arb 3	0	0	65	€ 0,13	€ 16,00	17,00 €	Valore VAM	Dec.Esp.D.S.n.11.540/05	Gestione SORICAL	☐	☑
LONGOBARDI	038	462	Ficheto 3	0	2	58	€ 0,66	€ 86,00	89,00 €	Valore VAM	Dec.Esp.D.S.n.11.540/05	Gestione SORICAL	☐	☑
LONGOBARDI	039	159	Ficheto 3	0	4	42	€ 1,14	€ 147,00	152,00 €	Valore VAM	Dec.Esp.D.S.n.11.540/05	Gestione SORICAL	☐	☑
LONGOBARDI	039	162	Bosco Ceduo	0	3	60	€ 0,11	€ 15,00	15,00 €	Valore VAM	Dec.Esp.D.S.n.11.540/05	Gestione SORICAL	☐	☑
LONGOBARDI	039	165	Bosco Ceduo	0	14	37	€ 1,76	€ 228,00	235,00 €	Valore VAM	Dec.Esp.D.S.n.11.540/05	Gestione SORICAL	☐	☑
LONGOBARDI	039	184	Fu d'accertam	0	5	65		€ 0,00	0,00 €	Valore Catastale	Dec.Esp.D.S.n.11.540/05	Gestione SORICAL	☐	☑
LONGOBARDI	039	186	Querceto 1	0	2	24	€ 0,50	€ 65,00	67,00 €	Valore VAM	Dec.Esp.D.S.n.11.540/05	Gestione SORICAL	☐	☑
LONGOBARDI	039	189	Seminativo 3	0	4	75	€ 0,61	€ 80,00	83,00 €	Valore VAM	Dec.Esp.D.S.n.11.540/05	Gestione SORICAL	☐	☑
LONGOBARDI	044	254	Cast frutto 2	0	1	15	€ 0,19	€ 24,00	25,00 €	Valore VAM	Dec.Esp.D.S.n.11.540/05	Gestione SORICAL	☐	☑
LONGOBARDI	044	257	Bosco Ceduo	0	1	15	€ 0,04	€ 5,00	5,00 €	Valore VAM	Dec.Esp.D.S.n.11.540/05	Gestione SORICAL	☐	☑
LONGOBARDI	044	260	Bosco Ceduo	0	5	5	€ 0,16	€ 21,00	22,00 €	Valore VAM	Dec.Esp.D.S.n.11.540/05	Gestione SORICAL	☐	☑
LONGOBARDI	044	275	Semin Arb 3	0	0	60	€ 0,11	€ 15,00	15,00 €	Valore VAM	Dec.Esp.D.S.n.11.540/05	Gestione SORICAL	☐	☑
LONGOBARDI	044	278	Semin Arb 3	0	0	80	€ 0,15	€ 20,00	21,00 €	Valore VAM	Dec.Esp.D.S.n.11.540/05	Gestione SORICAL	☐	☑
LONGOBARDI	044	284	Semin Arb 3	0	2	0	€ 0,39	€ 50,00	52,00 €	Valore VAM	Dec.Esp.D.S.n.11.540/05	Gestione SORICAL	☐	☑
LONGOBARDI	045	73	Seminativo 4	0	1	60	€ 0,10	€ 13,00	13,00 €	Valore VAM	Dec.Esp.D.S.n.11.540/05	Gestione SORICAL	☐	☑
LONGOBARDI	045	76	Seminativo 4	0	1	65	€ 0,11	€ 15,00	15,00 €	Valore VAM	Dec.Esp.D.S.n.11.540/05	Gestione SORICAL	☐	☑
LONGOBARDI	045	78	Seminativo 3	0	3	60	€ 0,46	€ 60,00	62,00 €	Valore VAM	Dec.Esp.D.S.n.11.540/05	Gestione SORICAL	☐	☑
LONGOBARDI	045	81	Seminativo 4	0	1	60	€ 0,10	€ 13,00	13,00 €	Valore VAM	Dec.Esp.D.S.n.11.540/05	Gestione SORICAL	☐	☑
LONGOBARDI	045	90	Pascolo 1	0	2	95	€ 0,25	€ 32,00	33,00 €	Valore VAM	Dec.Esp.D.S.n.11.540/05	Gestione SORICAL	☐	☑
LONGOBARDI	049	541	Pascolo 1	0	0	80	€ 0,06	€ 8,00	8,00 €	Valore VAM	Dec.Esp.D.S.n.11.540/05	Gestione SORICAL	☐	☑
LONGOBARDI	049	544	Seminativo 4	0	0	3	€ 0,01	€ 2,00	2,00 €	Valore VAM	Dec.Esp.D.S.n.11.540/05	Gestione SORICAL	☐	☑
LONGOBARDI	049	546	Bosco Ceduo	0	14	60	€ 0,48	€ 62,00	64,00 €	Valore VAM	Dec.Esp.D.S.n.11.540/05	Gestione SORICAL	☐	☑
LONGOBARDI	049	572	Pascolo Cesp	0	0	80	€ 0,05	€ 6,00	6,00 €	Valore VAM	Dec.Esp.D.S.n.11.540/05	Gestione SORICAL	☐	☑
LONGOBARDI	049	573	Pascolo Cesp	0	0	90	€ 0,06	€ 8,00	8,00 €	Valore VAM	Dec.Esp.D.S.n.11.540/05	Gestione SORICAL	☐	☑
Totali per Comune								**€ 1 053,00**	**€. 1 087,00**					
LONGOBUCCO	002	03	Semin Irrig 3	0	22	40	€ 3,61	€ 2 364,00	2 440,00 €	Valore VAM	D.M. 05/03/75	Gest. CALABRIA VERDE	☐	☑
LONGOBUCCO	002	04	Semin Irrig 3	0	11	0	€ 1,78	€ 1 160,00	1 197,00 €	Valore VAM	D.M. 05/03/75	Gest. CALABRIA VERDE	☐	☑
LONGOBUCCO	002	05	Pascolo Cesp	5	70	40	€ 22,10	€ 19 856,00	20 491,00 €	Valore VAM	D.M. 05/03/75	Gest. CALABRIA VERDE	☐	☑
LONGOBUCCO	002	100	Bosco Ceduo	0	11	30	€ 1,46	€ 455,00	470,00 €	Valore VAM	D.M. 05/03/75	Gest. CALABRIA VERDE	☐	☑

Comune	Foglio	Part.la	Coltura	ha	a	ca	Reddito Dominicale	Valore 2020	Valore 2021	Stima / Valore	Provenienza	Destinazione d'uso	Disp.	Indisp
LONGOBUCCO	002	112	Pascolo Cesp	1	7	0	€ 4,15	€ 3 724,00	3 843,00 €	Valore VAM	D.M. 05/03/75	Gest. CALABRIA VERDE	☐	☑
LONGOBUCCO	002	17	Bosco Ceduo	4	5	0	€ 28,80	€ 16 204,00	16 723,00 €	Valore VAM	ESPROPRIO	Gest. CALABRIA VERDE	☐	☑
LONGOBUCCO	002	20	Bosco Ceduo	3	75	0	€ 26,68	€ 15 004,00	15 484,00 €	Valore VAM	ESPROPRIO	Gest. CALABRIA VERDE	☐	☑
LONGOBUCCO	002	23	Semin Irrig 2	0	13	0	€ 3,36	€ 1 371,00	1 415,00 €	Valore VAM	D.M. 05/03/75	Gest. CALABRIA VERDE	☐	☑
LONGOBUCCO	002	24	Semin Irrig 2	0	22	80	€ 5,89	€ 2 405,00	2 482,00 €	Valore VAM	D.M. 05/03/75	Gest. CALABRIA VERDE	☐	☑
LONGOBUCCO	002	25	Semin Irrig 2	0	4	60	€ 1,19	€ 485,00	501,00 €	Valore VAM	D.M. 05/03/75	Gest. CALABRIA VERDE	☐	☑
LONGOBUCCO	002	26	Semin Irrig 2	0	5	70	€ 1,48	€ 602,00	621,00 €	Valore VAM	D.M. 05/03/75	Gest. CALABRIA VERDE	☐	☑
LONGOBUCCO	002	34	Bosco Alto 2	3	31	80	€ 12,85	€ 27 792,00	28 681,00 €	Valore VAM	D.M. 05/03/75	Gest. CALABRIA VERDE	☐	☑
LONGOBUCCO	002	35	Semin Irrig 2	0	71	70	€ 18,51	€ 7 566,00	7 808,00 €	Valore VAM	D.M. 05/03/75	Gest. CALABRIA VERDE	☐	☑
LONGOBUCCO	002	36	Bosco Ceduo	0	65	80	€ 8,50	€ 2 648,00	2 733,00 €	Valore VAM	D.M. 05/03/75	Gest. CALABRIA VERDE	☐	☑
LONGOBUCCO	002	40	Bosco Ceduo	0	26	40	€ 0,85	€ 1 062,00	1 096,00 €	Valore VAM	D.M. 05/03/75	Gest. CALABRIA VERDE	☐	☑
LONGOBUCCO	002	41	Pascolo 2	0	3	70	€ 0,26	€ 209,00	216,00 €	Valore VAM	D.M. 05/03/75	Gest. CALABRIA VERDE	☐	☑
LONGOBUCCO	002	42	Pascolo Cesp	0	60	20	€ 2,34	€ 2 096,00	2 163,00 €	Valore VAM	D.M. 05/03/75	Gest. CALABRIA VERDE	☐	☑
LONGOBUCCO	002	43	Semin Irrig 3	0	25	30	€ 4,09	€ 2 669,00	2 754,00 €	Valore VAM	D.M. 05/03/75	Gest. CALABRIA VERDE	☐	☑
LONGOBUCCO	002	45	Seminativo 3	0	10	20	€ 1,31	€ 500,00	516,00 €	Valore VAM	D.M. 05/03/75	Gest. CALABRIA VERDE	☐	☑
LONGOBUCCO	002	46	Seminativo 3	0	14	20	€ 1,84	€ 695,00	717,00 €	Valore VAM	D.M. 05/03/75	Gest. CALABRIA VERDE	☐	☑
LONGOBUCCO	002	48	Bosco Alto 2	0	47	0	€ 1,83	€ 3 937,00	4 063,00 €	Valore VAM	D.M. 05/03/75	Gest. CALABRIA VERDE	☐	☑
LONGOBUCCO	002	49	Pascolo Cesp	0	28	20	€ 1,09	€ 982,00	1 013,00 €	Valore VAM	D.M. 05/03/75	Gest. CALABRIA VERDE	☐	☑
LONGOBUCCO	002	50	Bosco Ceduo	0	64	30	€ 8,30	€ 2 588,00	2 671,00 €	Valore VAM	D.M. 05/03/75	Gest. CALABRIA VERDE	☐	☑
LONGOBUCCO	002	51	Bosco Alto 2	2	65	10	€ 10,26	€ 22 206,00	22 917,00 €	Valore VAM	D.M. 05/03/75	Gest. CALABRIA VERDE	☐	☑
LONGOBUCCO	002	52	Semin Irrig 2	0	39	60	€ 10,23	€ 4 179,00	4 313,00 €	Valore VAM	D.M. 05/03/75	Gest. CALABRIA VERDE	☐	☑
LONGOBUCCO	002	53	Pascolo Cesp	0	19	10	€ 0,74	€ 665,00	686,00 €	Valore VAM	D.M. 05/03/75	Gest. CALABRIA VERDE	☐	☑
LONGOBUCCO	002	54	Semin Irrig 2	0	28	70	€ 7,41	€ 3 028,00	3 125,00 €	Valore VAM	D.M. 05/03/75	Gest. CALABRIA VERDE	☐	☑
LONGOBUCCO	002	56	Bosco Ceduo	0	39	70	€ 1,29	€ 1 599,00	1 650,00 €	Valore VAM	D.M. 05/03/75	Gest. CALABRIA VERDE	☐	☑
LONGOBUCCO	002	57	Bosco Ceduo	0	46	80	€ 6,04	€ 1 883,00	1 943,00 €	Valore VAM	D.M. 05/03/75	Gest. CALABRIA VERDE	☐	☑
LONGOBUCCO	002	58	Bosco Ceduo	0	53	50	€ 6,91	€ 2 153,00	2 222,00 €	Valore VAM	D.M. 05/03/75	Gest. CALABRIA VERDE	☐	☑
LONGOBUCCO	002	59	Semin Irrig 2	0	7	10	€ 1,84	€ 748,00	772,00 €	Valore VAM	D.M. 05/03/75	Gest. CALABRIA VERDE	☐	☑
LONGOBUCCO	002	83	Bosco Ceduo	1	35	60	€ 4,38	€ 5 458,00	5 633,00 €	Valore VAM	D.M. 05/03/75	Gest. CALABRIA VERDE	☐	☑
LONGOBUCCO	002	98	Pascolo Cesp	0	9	60	€ 0,38	€ 335,00	346,00 €	Valore VAM	D.M. 05/03/75	Gest. CALABRIA VERDE	☐	☑
LONGOBUCCO	002	99	Seminativo 3	0	23	0	€ 2,98	€ 1 125,00	1 161,00 €	Valore VAM	D.M. 05/03/75	Gest. CALABRIA VERDE	☐	☑
LONGOBUCCO	003	01	Bosco Ceduo	0	12	10	€ 1,56	€ 487,00	503,00 €	Valore VAM	D.M. 05/03/75	Gest. CALABRIA VERDE	☐	☑
LONGOBUCCO	003	02	Bosco Ceduo	0	66	70	€ 8,61	€ 2 684,00	2 770,00 €	Valore VAM	D.M. 05/03/75	Gest. CALABRIA VERDE	☐	☑
LONGOBUCCO	003	03	Bosco Alto 2	0	16	0	€ 0,63	€ 1 341,00	1 384,00 €	Valore VAM	D.M. 05/03/75	Gest. CALABRIA VERDE	☐	☑

Comune	Foglio	Part.la	Coltura	ha	a	ca	Reddito Dominicale	Valore 2020	Valore 2021	Stima / Valore	Provenienza	Destinazione d'uso	Disp.	Indisp
LONGOBUCCO	003	04	Seminativo 3	0	78	30	€ 10,11	€ 3 834,00	3 957,00 €	Valore VAM	D.M. 05/03/75	Gest. CALABRIA VERDE	☐	☑
LONGOBUCCO	003	05	Pascolo Cesp	0	92	30	€ 3,58	€ 3 213,00	3 316,00 €	Valore VAM	D.M. 05/03/75	Gest. CALABRIA VERDE	☐	☑
LONGOBUCCO	003	06	Pascolo 2	0	1	40	€ 0,10	€ 79,00	82,00 €	Valore VAM	D.M. 05/03/75	Gest. CALABRIA VERDE	☐	☑
LONGOBUCCO	003	07	Bosco Ceduo	1	14	30	€ 14,76	€ 4 601,00	4 748,00 €	Valore VAM	D.M. 05/03/75	Gest. CALABRIA VERDE	☐	☑
LONGOBUCCO	003	08	Pascolo Cesp	1	90	20	€ 7,36	€ 6 621,00	6 833,00 €	Valore VAM	D.M. 05/03/75	Gest. CALABRIA VERDE	☐	☑
LONGOBUCCO	003	09	Semin Irrig 3	0	43	80	€ 7,08	€ 4 622,00	4 770,00 €	Valore VAM	D.M. 05/03/75	Gest. CALABRIA VERDE	☐	☑
LONGOBUCCO	003	10	Pascolo Cesp	5	6	70	€ 19,63	€ 17 638,00	18 202,00 €	Valore VAM	D.M. 05/03/75	Gest. CALABRIA VERDE	☐	☑
LONGOBUCCO	003	11	Bosco Alto 2	0	8	90	€ 0,35	€ 745,00	769,00 €	Valore VAM	D.M. 05/03/75	Gest. CALABRIA VERDE	☐	☑
LONGOBUCCO	003	12	Bosco Ceduo	1	61	50	€ 20,85	€ 6 501,00	6 709,00 €	Valore VAM	D.M. 05/03/75	Gest. CALABRIA VERDE	☐	☑
LONGOBUCCO	003	13	Semin Irrig 2	0	16	70	€ 4,31	€ 1 762,00	1 818,00 €	Valore VAM	D.M. 05/03/75	Gest. CALABRIA VERDE	☐	☑
LONGOBUCCO	003	14	Bosco Ceduo	0	32	80	€ 1,06	€ 1 321,00	1 363,00 €	Valore VAM	D.M. 05/03/75	Gest. CALABRIA VERDE	☐	☑
LONGOBUCCO	003	15	Pascolo Cesp	0	18	90	€ 0,74	€ 658,00	679,00 €	Valore VAM	D.M. 05/03/75	Gest. CALABRIA VERDE	☐	☑
LONGOBUCCO	003	16	Bosco Ceduo	0	80	30	€ 10,36	€ 3 232,00	3 335,00 €	Valore VAM	D.M. 05/03/75	Gest. CALABRIA VERDE	☐	☑
LONGOBUCCO	003	17	Pascolo Cesp	0	11	70	€ 0,45	€ 406,00	419,00 €	Valore VAM	D.M. 05/03/75	Gest. CALABRIA VERDE	☐	☑
LONGOBUCCO	003	18	Bosco Ceduo	1	41	0	€ 18,20	€ 5 675,00	5 857,00 €	Valore VAM	D.M. 05/03/75	Gest. CALABRIA VERDE	☐	☑
LONGOBUCCO	003	19	Semin Irrig 3	0	10	20	€ 1,65	€ 1 076,00	1 110,00 €	Valore VAM	D.M. 05/03/75	Gest. CALABRIA VERDE	☐	☑
LONGOBUCCO	003	20	Bosco Alto 2	14	53	40	€ 56,30	€ 121 741,00	125 637,00 €	Valore VAM	D.M. 05/03/75	Gest. CALABRIA VERDE	☐	☑
LONGOBUCCO	003	21	Semin Irrig 3	0	20	70	€ 3,34	€ 2 184,00	2 254,00 €	Valore VAM	D.M. 05/03/75	Gest. CALABRIA VERDE	☐	☑
LONGOBUCCO	003	22	Semin Irrig 2	0	30	90	€ 7,98	€ 3 260,00	3 364,00 €	Valore VAM	D.M. 05/03/75	Gest. CALABRIA VERDE	☐	☑
LONGOBUCCO	003	23	Bosco Ceduo	0	57	0	€ 7,36	€ 2 295,00	2 368,00 €	Valore VAM	D.M. 05/03/75	Gest. CALABRIA VERDE	☐	☑
LONGOBUCCO	003	24	Pascolo Cesp	2	41	0	€ 9,34	€ 8 389,00	8 657,00 €	Valore VAM	D.M. 05/03/75	Gest. CALABRIA VERDE	☐	☑
LONGOBUCCO	003	25	Semin Irrig 3	0	26	10	€ 3,38	€ 2 753,00	2 841,00 €	Valore VAM	D.M. 05/03/75	Gest. CALABRIA VERDE	☐	☑
LONGOBUCCO	003	26	Pascolo Cesp	0	81	80	€ 3,16	€ 2 848,00	2 939,00 €	Valore VAM	D.M. 05/03/75	Gest. CALABRIA VERDE	☐	☑
LONGOBUCCO	003	27	Seminativo 3	0	31	60	€ 4,08	€ 1 547,00	1 597,00 €	Valore VAM	D.M. 05/03/75	Gest. CALABRIA VERDE	☐	☑
LONGOBUCCO	003	28	Seminativo 3	0	46	20	€ 5,96	€ 2 262,00	2 334,00 €	Valore VAM	D.M. 05/03/75	Gest. CALABRIA VERDE	☐	☑
LONGOBUCCO	003	29	Seminativo 3	0	69	50	€ 8,98	€ 3 401,00	3 510,00 €	Valore VAM	D.M. 05/03/75	Gest. CALABRIA VERDE	☐	☑
LONGOBUCCO	003	30	Bosco Alto 2	0	17	50	€ 0,68	€ 1 466,00	1 513,00 €	Valore VAM	D.M. 05/03/75	Gest. CALABRIA VERDE	☐	☑
LONGOBUCCO	003	31	Semin Irrig 3	0	58	90	€ 9,50	€ 6 215,00	6 414,00 €	Valore VAM	D.M. 05/03/75	Gest. CALABRIA VERDE	☐	☑
LONGOBUCCO	003	32	Bosco Alto 2	0	70	0	€ 2,71	€ 5 863,00	6 051,00 €	Valore VAM	D.M. 05/03/75	Gest. CALABRIA VERDE	☐	☑
LONGOBUCCO	003	33	Bosco Ceduo	0	27	80	€ 3,59	€ 1 119,00	1 155,00 €	Valore VAM	D.M. 05/03/75	Gest. CALABRIA VERDE	☐	☑
LONGOBUCCO	003	34	Bosco Ceduo	0	15	80	€ 2,04	€ 636,00	656,00 €	Valore VAM	D.M. 05/03/75	Gest. CALABRIA VERDE	☐	☑
LONGOBUCCO	003	35	Bosco Ceduo	1	64	30	€ 5,30	€ 6 612,00	6 824,00 €	Valore VAM	D.M. 05/03/75	Gest. CALABRIA VERDE	☐	☑
LONGOBUCCO	003	36	Pascolo 2	0	3	40	€ 0,24	€ 192,00	198,00 €	Valore VAM	D.M. 05/03/75	Gest. CALABRIA VERDE	☐	☑

Comune	Foglio	Part.la	Coltura	ha	a	ca	Reddito Dominicale	Valore 2020	Valore 2021	Stima / Valore	Provenienza	Destinazione d'uso	Disp.	Indisp
LONGOBUCCO	003	37	Bosco Ceduo	2	6	10	€ 26,61	€ 8 296,00	8 561,00 €	Valore VAM	D.M. 05/03/75	Gest. CALABRIA VERDE	☐	☑
LONGOBUCCO	003	38	Bosco Ceduo	0	10	60	€ 0,34	€ 427,00	441,00 €	Valore VAM	D.M. 05/03/75	Gest. CALABRIA VERDE	☐	☑
LONGOBUCCO	003	39	Bosco Alto 2	2	26	90	€ 8,79	€ 19 006,00	19 614,00 €	Valore VAM	D.M. 05/03/75	Gest. CALABRIA VERDE	☐	☑
LONGOBUCCO	003	40	Pascolo 2	0	35	20	€ 2,50	€ 1 991,00	2 055,00 €	Valore VAM	D.M. 05/03/75	Gest. CALABRIA VERDE	☐	☑
LONGOBUCCO	003	41	Pascolo Cesp	0	66	60	€ 2,58	€ 2 319,00	2 393,00 €	Valore VAM	D.M. 05/03/75	Gest. CALABRIA VERDE	☐	☑
LONGOBUCCO	003	42	Bosco Ceduo	4	15	60	€ 53,66	€ 16 728,00	17 263,00 €	Valore VAM	D.M. 05/03/75	Gest. CALABRIA VERDE	☐	☑
LONGOBUCCO	003	43	Pascolo 2	0	6	80	€ 0,49	€ 384,00	396,00 €	Valore VAM	D.M. 05/03/75	Gest. CALABRIA VERDE	☐	☑
LONGOBUCCO	003	44	Pascolo Cesp	5	89	20	€ 22,83	€ 20 511,00	21 167,00 €	Valore VAM	D.M. 05/03/75	Gest. CALABRIA VERDE	☐	☑
LONGOBUCCO	003	45	Bosco Ceduo	1	74	40	€ 5,63	€ 7 020,00	7 245,00 €	Valore VAM	D.M. 05/03/75	Gest. CALABRIA VERDE	☐	☑
LONGOBUCCO	003	46	Bosco Alto 2	2	26	50	€ 8,78	€ 18 972,00	19 579,00 €	Valore VAM	D.M. 05/03/75	Gest. CALABRIA VERDE	☐	☑
LONGOBUCCO	003	47	Bosco Alto 2	2	60	90	€ 10,10	€ 21 853,00	22 552,00 €	Valore VAM	D.M. 05/03/75	Gest. CALABRIA VERDE	☐	☑
LONGOBUCCO	003	48	Bosco Alto 2	3	84	80	€ 14,90	€ 32 232,00	33 263,00 €	Valore VAM	D.M. 05/03/75	Gest. CALABRIA VERDE	☐	☑
LONGOBUCCO	003	49	Bosco Ceduo	2	47	0	€ 31,89	€ 9 941,00	10 259,00 €	Valore VAM	D.M. 05/03/75	Gest. CALABRIA VERDE	☐	☑
LONGOBUCCO	003	50	Bosco Ceduo	0	18	10	€ 2,34	€ 728,00	751,00 €	Valore VAM	D.M. 05/03/75	Gest. CALABRIA VERDE	☐	☑
LONGOBUCCO	003	51	Bosco Ceduo	0	9	50	€ 1,23	€ 381,00	393,00 €	Valore VAM	D.M. 05/03/75	Gest. CALABRIA VERDE	☐	☑
LONGOBUCCO	003	52	Semin Irrig 2	0	29	60	€ 7,64	€ 3 123,00	3 223,00 €	Valore VAM	D.M. 05/03/75	Gest. CALABRIA VERDE	☐	☑
LONGOBUCCO	003	53	Bosco Ceduo	0	11	0	€ 1,43	€ 443,00	457,00 €	Valore VAM	D.M. 05/03/75	Gest. CALABRIA VERDE	☐	☑
LONGOBUCCO	003	54	Semin Irrig 3	0	7	30	€ 0,94	€ 770,00	795,00 €	Valore VAM	D.M. 05/03/75	Gest. CALABRIA VERDE	☐	☑
LONGOBUCCO	003	55	Pascolo Cesp	0	92	60	€ 3,59	€ 3 223,00	3 326,00 €	Valore VAM	D.M. 05/03/75	Gest. CALABRIA VERDE	☐	☑
LONGOBUCCO	003	56	Semin Irrig 2	1	16	30	€ 30,04	€ 12 272,00	12 665,00 €	Valore VAM	D.M. 05/03/75	Gest. CALABRIA VERDE	☐	☑
LONGOBUCCO	003	57	Seminativo 3	0	57	30	€ 7,40	€ 2 805,00	2 895,00 €	Valore VAM	D.M. 05/03/75	Gest. CALABRIA VERDE	☐	☑
LONGOBUCCO	003	58	Seminativo 3	0	25	10	€ 3,24	€ 1 229,00	1 268,00 €	Valore VAM	D.M. 05/03/75	Gest. CALABRIA VERDE	☐	☑
LONGOBUCCO	003	59	Seminativo 3	0	41	70	€ 5,39	€ 2 041,00	2 106,00 €	Valore VAM	D.M. 05/03/75	Gest. CALABRIA VERDE	☐	☑
LONGOBUCCO	003	60	Seminativo 3	0	28	90	€ 3,74	€ 1 414,00	1 459,00 €	Valore VAM	D.M. 05/03/75	Gest. CALABRIA VERDE	☐	☑
LONGOBUCCO	003	61	Seminativo 3	0	31	90	€ 4,11	€ 1 562,00	1 612,00 €	Valore VAM	D.M. 05/03/75	Gest. CALABRIA VERDE	☐	☑
LONGOBUCCO	003	62	Seminativo 3	0	12	70	€ 1,64	€ 622,00	642,00 €	Valore VAM	D.M. 05/03/75	Gest. CALABRIA VERDE	☐	☑
LONGOBUCCO	003	63	Pascolo 2	8	14	10	€ 57,81	€ 46 051,00	47 525,00 €	Valore VAM	D.M. 05/03/75	Gest. CALABRIA VERDE	☐	☑
LONGOBUCCO	003	64	Seminativo 3	0	58	20	€ 7,51	€ 2 850,00	2 941,00 €	Valore VAM	D.M. 05/03/75	Gest. CALABRIA VERDE	☐	☑
LONGOBUCCO	003	65	Bosco Alto 2	0	35	90	€ 1,39	€ 3 007,00	3 103,00 €	Valore VAM	D.M. 05/03/75	Gest. CALABRIA VERDE	☐	☑
LONGOBUCCO	003	66	Bosco Ceduo	0	26	50	€ 1,89	€ 1 066,00	1 100,00 €	Valore VAM	D.M. 05/03/75	Gest. CALABRIA VERDE	☐	☑
LONGOBUCCO	003	67	Pascolo Cesp	7	21	10	€ 27,94	€ 25 101,00	25 904,00 €	Valore VAM	D.M. 05/03/75	Gest. CALABRIA VERDE	☐	☑
LONGOBUCCO	003	68	Seminativo 3	0	16	0	€ 2,06	€ 783,00	808,00 €	Valore VAM	D.M. 05/03/75	Gest. CALABRIA VERDE	☐	☑
LONGOBUCCO	003	69	Bosco Alto 2	2	28	40	€ 8,85	€ 19 131,00	19 743,00 €	Valore VAM	D.M. 05/03/75	Gest. CALABRIA VERDE	☐	☑

Comune	Foglio	Part.la	Coltura	ha	a	ca	Reddito Dominicale	Valore 2020	Valore 2021	Stima / Valore	Provenienza	Destinazione d'uso	Disp.	Indisp
LONGOBUCCO	003	70	Pascolo Cesp	1	65	90	€ 6,43	€ 5 774,00	5 959,00 €	Valore VAM	D.M. 05/03/75	Gest. CALABRIA VERDE	☐	☑
LONGOBUCCO	003	71	Pascolo Cesp	1	70	70	€ 6,61	€ 5 942,00	6 132,00 €	Valore VAM	D.M. 05/03/75	Gest. CALABRIA VERDE	☐	☑
LONGOBUCCO	003	72	Bosco Ceduo	0	89	30	€ 2,89	€ 3 594,00	3 709,00 €	Valore VAM	D.M. 05/03/75	Gest. CALABRIA VERDE	☐	☑
LONGOBUCCO	003	73	Bosco Ceduo	0	56	90	€ 1,84	€ 2 291,00	2 364,00 €	Valore VAM	D.M. 05/03/75	Gest. CALABRIA VERDE	☐	☑
LONGOBUCCO	003	74	Semin Irrig 3	0	8	20	€ 1,33	€ 866,00	894,00 €	Valore VAM	D.M. 05/03/75	Gest. CALABRIA VERDE	☐	☑
LONGOBUCCO	003	75	Bosco Alto 2	0	77	10	€ 2,99	€ 6 458,00	6 665,00 €	Valore VAM	D.M. 05/03/75	Gest. CALABRIA VERDE	☐	☑
LONGOBUCCO	003	76	Bosco Alto 2	0	29	20	€ 1,13	€ 2 446,00	2 524,00 €	Valore VAM	D.M. 05/03/75	Gest. CALABRIA VERDE	☐	☑
LONGOBUCCO	003	77	Pascolo Cesp	0	25	60	€ 0,99	€ 891,00	920,00 €	Valore VAM	D.M. 05/03/75	Gest. CALABRIA VERDE	☐	☑
LONGOBUCCO	004	03	Seminativo 4	2	61	0	€ 16,88	€ 12 700,00	13 106,00 €	Valore VAM	ESPROPRIO		☐	☑
LONGOBUCCO	004	10	Pascolo Arb 2	12	93	0	€ 23,31	€ 75 501,00	77 917,00 €	Valore VAM	ESPROPRIO		☐	☑
LONGOBUCCO	004	100	Seminativo 4	0	1	30	€ 0,09	€ 63,00	65,00 €	Valore VAM	D.M. 05/03/75	Gest. CALABRIA VERDE	☐	☑
LONGOBUCCO	004	101	Pascolo Cesp	0	10	20	€ 0,40	€ 355,00	366,00 €	Valore VAM	D.M. 05/03/75	Gest. CALABRIA VERDE	☐	☑
LONGOBUCCO	004	102	Seminativo 4	0	94	50	€ 6,10	€ 4 626,00	4 774,00 €	Valore VAM	D.M. 05/03/75	Gest. CALABRIA VERDE	☐	☑
LONGOBUCCO	004	17	Pascolo Cesp	0	33	0	€ 50,13	€ 1 141,00	1 178,00 €	Valore VAM	ESPROPRIO		☐	☑
LONGOBUCCO	004	18	Seminativo 2	4	1	0	€ 1,86	€ 19 513,00	20 137,00 €	Valore VAM	ESPROPRIO		☐	☑
LONGOBUCCO	004	19	Pascolo 3	6	59	0	€ 17,04	€ 37 055,00	38 241,00 €	Valore VAM	ESPROPRIO		☐	☑
LONGOBUCCO	004	28	Bosco Ceduo	5	84	50	€ 18,86	€ 23 526,00	24 279,00 €	Valore VAM	D.M. 05/03/75	Gest. CALABRIA VERDE	☐	☑
LONGOBUCCO	004	29	Bosco Ceduo	3	79	60	€ 12,25	€ 15 188,00	15 674,00 €	Valore VAM	O.N.I.G.	CAMPO SPORTIVO	☐	☑
LONGOBUCCO	004	30	Pascolo Cesp	2	81	80	€ 16,38	€ 9 810,00	10 124,00 €	Valore VAM	D.M. 05/03/75	Gest. CALABRIA VERDE	☐	☑
LONGOBUCCO	004	31	Seminativo 4	0	92	20	€ 5,95	€ 4 514,00	4 658,00 €	Valore VAM	D.M. 05/03/75	Gest. CALABRIA VERDE	☐	☑
LONGOBUCCO	004	32	Pascolo Cesp	0	87	10	€ 3,38	€ 3 014,00	3 110,00 €	Valore VAM	Ex G.I.L.	CAMPO SPORTIVO	☐	☑
LONGOBUCCO	004	33	Pascolo Cesp	0	52	60	€ 2,04	€ 1 831,00	1 890,00 €	Valore VAM	D.M. 05/03/75	Gest. CALABRIA VERDE	☐	☑
LONGOBUCCO	004	34	Pascolo Cesp	2	56	90	€ 14,93	€ 8 942,00	9 228,00 €	Valore VAM	D.M. 05/03/75	Gest. CALABRIA VERDE	☐	☑
LONGOBUCCO	004	35	Pascolo Cesp	2	50	70	€ 14,56	€ 8 727,00	9 006,00 €	Valore VAM	D.M. 05/03/75	Gest. CALABRIA VERDE	☐	☑
LONGOBUCCO	004	36	Seminativo 4	3	23	0	€ 20,85	€ 15 811,00	16 317,00 €	Valore VAM	D.M. 05/03/75	Gest. CALABRIA VERDE	☐	☑
LONGOBUCCO	004	37	Bosco Ceduo	2	4	90	€ 6,61	€ 8 247,00	8 511,00 €	Valore VAM	D.M. 05/03/75	Gest. CALABRIA VERDE	☐	☑
LONGOBUCCO	004	38	Bosco Alto 2	1	11	80	€ 4,33	€ 9 364,00	9 664,00 €	Valore VAM	D.M. 05/03/75	Gest. CALABRIA VERDE	☐	☑
LONGOBUCCO	004	47	Semin Irrig 3	0	17	0	€ 2,83	€ 1 783,00	1 840,00 €	Valore VAM	ESPROPRIO		☐	☑
LONGOBUCCO	004	61	Pascolo 3	4	31	0	€ 11,15	€ 24 235,00	25 011,00 €	Valore VAM	ESPROPRIO		☐	☑
LONGOBUCCO	004	64	Bosco Ceduo	7	1	0	€ 22,63	€ 28 215,00	29 118,00 €	Valore VAM	D.M. 05/03/75	Gest. CALABRIA VERDE	☐	☑
LONGOBUCCO	004	67	Bosco Ceduo	1	65	80	€ 5,35	€ 6 673,00	6 887,00 €	Valore VAM	D.M. 05/03/75	Gest. CALABRIA VERDE	☐	☑
LONGOBUCCO	004	68	Bosco Ceduo	2	54	80	€ 8,23	€ 10 256,00	10 584,00 €	Valore VAM	D.M. 05/03/75	Gest. CALABRIA VERDE	☐	☑
LONGOBUCCO	004	69	Bosco Ceduo	1	51	0	€ 4,88	€ 6 078,00	6 272,00 €	Valore VAM	D.M. 05/03/75	Gest. CALABRIA VERDE	☐	☑

Comune	Foglio	Part.la	Coltura	ha	a	ca	Reddito Dominicale	Valore 2020	Valore 2021	Stima / Valore	Provenienza	Destinazione d'uso	Disp.	Indisp
LONGOBUCCO	004	70	Bosco Ceduo	0	36	40	€ 1,18	€ 1 465,00	1 512,00 €	Valore VAM	D.M. 05/03/75	Gest. CALABRIA VERDE	☐	☑
LONGOBUCCO	004	71	Bosco Ceduo	0	8	40	€ 0,28	€ 338,00	349,00 €	Valore VAM	D.M. 05/03/75	Gest. CALABRIA VERDE	☐	☑
LONGOBUCCO	004	72	Pascolo Cesp	0	79	0	€ 4,59	€ 2 749,00	2 837,00 €	Valore VAM	D.M. 05/03/75	Gest. CALABRIA VERDE	☐	☑
LONGOBUCCO	004	73	Pascolo Cesp	0	65	0	€ 3,78	€ 2 263,00	2 335,00 €	Valore VAM	D.M. 05/03/75	Gest. CALABRIA VERDE	☐	☑
LONGOBUCCO	004	74	Pascolo Cesp	0	36	30	€ 1,40	€ 1 264,00	1 304,00 €	Valore VAM	D.M. 05/03/75	Gest. CALABRIA VERDE	☐	☑
LONGOBUCCO	004	75	Semin Irrig 2	0	17	60	€ 4,55	€ 1 858,00	1 917,00 €	Valore VAM	D.M. 05/03/75	Gest. CALABRIA VERDE	☐	☑
LONGOBUCCO	004	76	Bosco Alto 2	0	35	40	€ 1,38	€ 2 965,00	3 060,00 €	Valore VAM	D.M. 05/03/75	Gest. CALABRIA VERDE	☐	☑
LONGOBUCCO	004	77	Bosco Alto 2	0	7	70	€ 0,30	€ 645,00	666,00 €	Valore VAM	D.M. 05/03/75	Gest. CALABRIA VERDE	☐	☑
LONGOBUCCO	004	78	Pascolo Cesp	0	25	20	€ 1,46	€ 877,00	905,00 €	Valore VAM	D.M. 05/03/75	Gest. CALABRIA VERDE	☐	☑
LONGOBUCCO	004	79	Bosco Alto 2	2	77	40	€ 10,36	€ 23 237,00	23 981,00 €	Valore VAM	D.M. 05/03/75	Gest. CALABRIA VERDE	☐	☑
LONGOBUCCO	004	80	Pascolo 2	0	12	80	€ 0,91	€ 723,00	746,00 €	Valore VAM	D.M. 05/03/75	Gest. CALABRIA VERDE	☐	☑
LONGOBUCCO	004	81	Semin Irrig 2	0	23	30	€ 6,01	€ 2 458,00	2 537,00 €	Valore VAM	D.M. 05/03/75	Gest. CALABRIA VERDE	☐	☑
LONGOBUCCO	004	82	Bosco Alto 2	0	33	30	€ 1,29	€ 2 789,00	2 878,00 €	Valore VAM	D.M. 05/03/75	Gest. CALABRIA VERDE	☐	☑
LONGOBUCCO	004	83	Bosco Alto 2	0	6	50	€ 0,25	€ 545,00	562,00 €	Valore VAM	D.M. 05/03/75	Gest. CALABRIA VERDE	☐	☑
LONGOBUCCO	004	84	Semin Irrig 2	0	26	90	€ 6,95	€ 2 839,00	2 930,00 €	Valore VAM	D.M. 05/03/75	Gest. CALABRIA VERDE	☐	☑
LONGOBUCCO	004	85	Pascolo Cesp	0	57	80	€ 3,36	€ 2 012,00	2 076,00 €	Valore VAM	D.M. 05/03/75	Gest. CALABRIA VERDE	☐	☑
LONGOBUCCO	004	86	Pascolo Cesp	0	1	70	€ 0,06	€ 59,00	61,00 €	Valore VAM	D.M. 05/03/75	Gest. CALABRIA VERDE	☐	☑
LONGOBUCCO	004	87	Semin Irrig 2	0	15	60	€ 4,03	€ 1 646,00	1 699,00 €	Valore VAM	D.M. 05/03/75	Gest. CALABRIA VERDE	☐	☑
LONGOBUCCO	004	88	Pascolo Cesp	0	57	70	€ 3,35	€ 2 009,00	2 073,00 €	Valore VAM	D.M. 05/03/75	Gest. CALABRIA VERDE	☐	☑
LONGOBUCCO	004	91	Seminativo 4	0	62	30	€ 4,03	€ 3 050,00	3 148,00 €	Valore VAM	D.M. 05/03/75	Gest. CALABRIA VERDE	☐	☑
LONGOBUCCO	004	95	Bosco Alto 2	0	76	40	€ 2,96	€ 6 399,00	6 604,00 €	Valore VAM	D.M. 05/03/75	Gest. CALABRIA VERDE	☐	☑
LONGOBUCCO	004	99	Pascolo Cesp	0	8	60	€ 0,34	€ 300,00	310,00 €	Valore VAM	D.M. 05/03/75	Gest. CALABRIA VERDE	☐	☑
LONGOBUCCO	005	01	Bosco Alto 2	6	64	0	€ 25,73	€ 55 619,00	57 399,00 €	Valore VAM	D.M. 05/03/75	Gest. CALABRIA VERDE	☐	☑
LONGOBUCCO	005	02	Pascolo 2	8	87	20	€ 63,00	€ 50 186,00	51 792,00 €	Valore VAM	D.M. 05/03/75	Gest. CALABRIA VERDE	☐	☑
LONGOBUCCO	005	03	Pascolo 2	0	63	20	€ 4,49	€ 3 575,00	3 689,00 €	Valore VAM	D.M. 05/03/75	Gest. CALABRIA VERDE	☐	☑
LONGOBUCCO	005	04	Pascolo 2	0	47	90	€ 3,40	€ 2 709,00	2 796,00 €	Valore VAM	D.M. 05/03/75	Gest. CALABRIA VERDE	☐	☑
LONGOBUCCO	005	06	Pascolo 2	3	12	60	€ 22,08	€ 17 683,00	18 249,00 €	Valore VAM	D.M. 05/03/75	Gest. CALABRIA VERDE	☐	☑
LONGOBUCCO	005	11	Bosco Alto 2	0	70	20	€ 2,73	€ 5 880,00	6 068,00 €	Valore VAM	D.M. 05/03/75	Gest. CALABRIA VERDE	☐	☑
LONGOBUCCO	005	18	Seminativo 4	0	48	70	€ 3,15	€ 2 383,00	2 459,00 €	Valore VAM	D.M. 05/03/75	Gest. CALABRIA VERDE	☐	☑
LONGOBUCCO	005	19	Pascolo 2	0	23	30	€ 1,65	€ 1 318,00	1 360,00 €	Valore VAM	D.M. 05/03/75	Gest. CALABRIA VERDE	☐	☑
LONGOBUCCO	005	20	Seminativo 4	2	72	20	€ 17,58	€ 13 325,00	13 751,00 €	Valore VAM	D.M. 05/03/75	Gest. CALABRIA VERDE	☐	☑
LONGOBUCCO	005	21	Pascolo 2	9	16	70	€ 65,10	€ 51 856,00	53 515,00 €	Valore VAM	D.M. 05/03/75	Gest. CALABRIA VERDE	☐	☑
LONGOBUCCO	005	22	Pascolo 2	0	82	70	€ 5,88	€ 4 678,00	4 828,00 €	Valore VAM	D.M. 05/03/75	Gest. CALABRIA VERDE	☐	☑

Comune	Foglio	Part.la	Coltura	ha	a	ca	Reddito Dominicale	Valore 2020	Valore 2021	Stima / Valore	Provenienza	Destinazione d'uso	Disp.	Indisp
LONGOBUCCO	005	25	Bosco Alto 2	0	49	60	€ 1,93	€ 4 154,00	4 287,00 €	Valore VAM	D.M. 05/03/75	Gest. CALABRIA VERDE	☐	☑
LONGOBUCCO	005	26	Seminativo 4	4	78	20	€ 30,88	€ 23 409,00	24 158,00 €	Valore VAM	D.M. 05/03/75	Gest. CALABRIA VERDE	☐	☑
LONGOBUCCO	005	27	Pascolo Cesp	1	25	30	€ 4,85	€ 4 361,00	4 501,00 €	Valore VAM	D.M. 05/03/75	Gest. CALABRIA VERDE	☐	☑
LONGOBUCCO	005	28	Pascolo Cesp	0	76	10	€ 2,95	€ 2 649,00	2 734,00 €	Valore VAM	D.M. 05/03/75	Gest. CALABRIA VERDE	☐	☑
LONGOBUCCO	005	29	Pascolo Cesp	0	49	30	€ 1,91	€ 1 716,00	1 771,00 €	Valore VAM	D.M. 05/03/75	Gest. CALABRIA VERDE	☐	☑
LONGOBUCCO	005	30	Pascolo Cesp	0	84	50	€ 3,66	€ 2 942,00	3 036,00 €	Valore VAM	D.M. 05/03/75	Gest. CALABRIA VERDE	☐	☑
LONGOBUCCO	005	31	Pascolo Cesp	1	73	10	€ 6,70	€ 6 026,00	6 219,00 €	Valore VAM	D.M. 05/03/75	Gest. CALABRIA VERDE	☐	☑
LONGOBUCCO	005	39	Pascolo 2	3	22	80	€ 22,93	€ 18 260,00	18 844,00 €	Valore VAM	D.M. 05/03/75	Gest. CALABRIA VERDE	☐	☑
LONGOBUCCO	005	41	Pascolo 2	0	3	0	€ 0,26	€ 168,00	173,00 €	Valore VAM	ESPROPRIO		☐	☑
LONGOBUCCO	007	01	Bosco Ceduo	17	45	40	€ 123,95	€ 70 251,00	72 499,00 €	Valore VAM	D.M. 05/03/75	Gest. CALABRIA VERDE	☐	☑
LONGOBUCCO	007	02	Seminativo 3	0	46	50	€ 6,00	€ 2 277,00	2 350,00 €	Valore VAM	D.M. 05/03/75	Gest. CALABRIA VERDE	☐	☑
LONGOBUCCO	007	03	Bosco Ceduo	15	92	90	€ 113,11	€ 64 115,00	66 167,00 €	Valore VAM	D.M. 05/03/75	Gest. CALABRIA VERDE	☐	☑
LONGOBUCCO	007	04	Bosco Ceduo	2	41	90	€ 17,18	€ 9 736,00	10 048,00 €	Valore VAM	D.M. 05/03/75	Gest. CALABRIA VERDE	☐	☑
LONGOBUCCO	007	05	Pascolo Cesp	0	64	0	€ 2,48	€ 2 228,00	2 299,00 €	Valore VAM	D.M. 05/03/75	Gest. CALABRIA VERDE	☐	☑
LONGOBUCCO	007	06	Querceto 2	0	28	10	€ 2,18	€ 1 345,00	1 388,00 €	Valore VAM	D.M. 05/03/75	Gest. CALABRIA VERDE	☐	☑
LONGOBUCCO	007	07	Bosco Ceduo	0	52	20	€ 1,69	€ 2 102,00	2 169,00 €	Valore VAM	D.M. 05/03/75	Gest. CALABRIA VERDE	☐	☑
LONGOBUCCO	007	08	Seminativo 3	0	7	70	€ 1,00	€ 376,00	388,00 €	Valore VAM	D.M. 05/03/75	Gest. CALABRIA VERDE	☐	☑
LONGOBUCCO	007	09	Pascolo 3	1	19	90	€ 3,10	€ 6 782,00	6 999,00 €	Valore VAM	D.M. 05/03/75	Gest. CALABRIA VERDE	☐	☑
LONGOBUCCO	007	10	Semin Irrig 3	2	41	0	€ 38,90	€ 25 430,00	26 244,00 €	Valore VAM	D.M. 05/03/75	Gest. CALABRIA VERDE	☐	☑
LONGOBUCCO	007	11	Pascolo 2	0	16	70	€ 1,19	€ 945,00	975,00 €	Valore VAM	D.M. 05/03/75	Gest. CALABRIA VERDE	☐	☑
LONGOBUCCO	007	110	Pascolo Cesp	0	52	0	€ 2,01	€ 1 800,00	1 858,00 €	Valore VAM	ESPROPRIO		☐	☑
LONGOBUCCO	007	12	Seminativo 3	0	4	30	€ 0,55	€ 211,00	218,00 €	Valore VAM	D.M. 05/03/75	Gest. CALABRIA VERDE	☐	☑
LONGOBUCCO	007	13	Pascolo Cesp	1	86	80	€ 10,85	€ 6 503,00	6 711,00 €	Valore VAM	D.M. 05/03/75	Gest. CALABRIA VERDE	☐	☑
LONGOBUCCO	007	14	Seminativo 3	0	13	10	€ 1,69	€ 641,00	662,00 €	Valore VAM	D.M. 05/03/75	Gest. CALABRIA VERDE	☐	☑
LONGOBUCCO	007	15	Seminativo 3	0	19	50	€ 2,51	€ 955,00	986,00 €	Valore VAM	D.M. 05/03/75	Gest. CALABRIA VERDE	☐	☑
LONGOBUCCO	007	16	Pascolo Arb 1	0	99	0	€ 8,95	€ 5 815,00	6 001,00 €	Valore VAM	D.M. 05/03/75	Gest. CALABRIA VERDE	☐	☑
LONGOBUCCO	007	17	Pascolo Cesp	0	43	60	€ 1,69	€ 1 518,00	1 567,00 €	Valore VAM	D.M. 05/03/75	Gest. CALABRIA VERDE	☐	☑
LONGOBUCCO	007	18	Pascolo Cesp	0	30	80	€ 1,19	€ 1 072,00	1 106,00 €	Valore VAM	D.M. 05/03/75	Gest. CALABRIA VERDE	☐	☑
LONGOBUCCO	007	19	Bosco Ceduo	0	24	80	€ 1,76	€ 998,00	1 030,00 €	Valore VAM	D.M. 05/03/75	Gest. CALABRIA VERDE	☐	☑
LONGOBUCCO	007	20	Bosco Ceduo	0	11	90	€ 0,39	€ 478,00	493,00 €	Valore VAM	D.M. 05/03/75	Gest. CALABRIA VERDE	☐	☑
LONGOBUCCO	007	21	Seminativo 3	0	23	40	€ 3,03	€ 1 145,00	1 182,00 €	Valore VAM	D.M. 05/03/75	Gest. CALABRIA VERDE	☐	☑
LONGOBUCCO	007	22	Pascolo Cesp	0	27	50	€ 1,06	€ 957,00	988,00 €	Valore VAM	D.M. 05/03/75	Gest. CALABRIA VERDE	☐	☑
LONGOBUCCO	007	23	Seminativo 3	0	60	90	€ 7,86	€ 2 981,00	3 076,00 €	Valore VAM	D.M. 05/03/75	Gest. CALABRIA VERDE	☐	☑

Comune	Foglio	Part.la	Coltura	ha	a	ca	Reddito Dominicale	Valore 2020	Valore 2021	Stima / Valore	Provenienza	Destinazione d'uso	Disp.	Indisp
LONGOBUCCO	007	24	Bosco Ceduo	1	65	90	€ 11,78	€ 6 677,00	6 891,00 €	Valore VAM	D.M. 05/03/75	Gest. CALABRIA VERDE	☐	☑
LONGOBUCCO	007	25	Semin Irrig 3	0	43	30	€ 6,99	€ 4 570,00	4 716,00 €	Valore VAM	D.M. 05/03/75	Gest. CALABRIA VERDE	☐	☑
LONGOBUCCO	007	26	Pascolo Arb 1	5	92	40	€ 53,54	€ 34 799,00	35 913,00 €	Valore VAM	D.M. 05/03/75	Gest. CALABRIA VERDE	☐	☑
LONGOBUCCO	007	27	Seminativo 3	0	13	90	€ 1,71	€ 680,00	702,00 €	Valore VAM	D.M. 05/03/75	Gest. CALABRIA VERDE	☐	☑
LONGOBUCCO	007	28	Fabbr Rurale	0	0	50	€ 0,00	€ 0,00	0,00 €	Valore Catastale	D.M. 05/03/75	Gest. CALABRIA VERDE	☐	☑
LONGOBUCCO	007	29	Pascolo Arb 1	2	92	50	€ 26,44	€ 17 183,00	17 733,00 €	Valore VAM	D.M. 05/03/75	Gest. CALABRIA VERDE	☐	☑
LONGOBUCCO	007	30	Seminativo 3	0	20	90	€ 2,70	€ 1 023,00	1 056,00 €	Valore VAM	D.M. 05/03/75	Gest. CALABRIA VERDE	☐	☑
LONGOBUCCO	007	31	Semin Arb 2	0	50	20	€ 12,96	€ 4 260,00	4 396,00 €	Valore VAM	D.M. 05/03/75	Gest. CALABRIA VERDE	☐	☑
LONGOBUCCO	007	32	Cast frutto 2	0	14	50	€ 1,88	€ 931,00	961,00 €	Valore VAM	D.M. 05/03/75	Gest. CALABRIA VERDE	☐	☑
LONGOBUCCO	007	33	Pascolo Cesp	0	53	50	€ 3,11	€ 1 863,00	1 923,00 €	Valore VAM	D.M. 05/03/75	Gest. CALABRIA VERDE	☐	☑
LONGOBUCCO	007	34	Pascolo Cesp	1	6	60	€ 6,19	€ 3 711,00	3 830,00 €	Valore VAM	D.M. 05/03/75	Gest. CALABRIA VERDE	☐	☑
LONGOBUCCO	007	35	Bosco Ceduo	0	0	58	€ 0,04	€ 23,00	24,00 €	Valore VAM	D.M. 05/03/75	Gest. CALABRIA VERDE	☐	☑
LONGOBUCCO	007	36	Bosco Ceduo	0	20	50	€ 1,45	€ 825,00	851,00 €	Valore VAM	D.M. 05/03/75	Gest. CALABRIA VERDE	☐	☑
LONGOBUCCO	007	37	Seminativo 3	0	64	10	€ 8,28	€ 3 137,00	3 237,00 €	Valore VAM	D.M. 05/03/75	Gest. CALABRIA VERDE	☐	☑
LONGOBUCCO	007	38	Bosco Ceduo	18	62	50	€ 132,26	€ 74 965,00	77 364,00 €	Valore VAM	D.M. 05/03/75	Gest. CALABRIA VERDE	☐	☑
LONGOBUCCO	007	48	Semin Irrig 3	0	45	0	€ 7,34	€ 4 720,00	4 871,00 €	Valore VAM	ESPROPRIO		☐	☑
LONGOBUCCO	007	49	Bosco Alto 2	5	58	0	€ 21,65	€ 46 460,00	47 947,00 €	Valore VAM	ESPROPRIO		☐	☑
LONGOBUCCO	007	56	Pascolo Cesp	8	65	0	€ 33,53	€ 29 932,00	30 890,00 €	Valore VAM	ESPROPRIO		☐	☑
LONGOBUCCO	007	60	Seminativo 3	0	29	0	€ 3,75	€ 1 411,00	1 456,00 €	Valore VAM	ESPROPRIO		☐	☑
LONGOBUCCO	007	61	Seminativo 3	0	11	0	€ 1,45	€ 535,00	552,00 €	Valore VAM	ESPROPRIO		☐	☑
LONGOBUCCO	007	80	Bosco Ceduo	0	46	0	€ 3,30	€ 1 841,00	1 900,00 €	Valore VAM	ESPROPRIO		☐	☑
LONGOBUCCO	007	95	Pascolo Cesp	0	21	0	€ 0,85	€ 727,00	750,00 €	Valore VAM	ESPROPRIO		☐	☑
LONGOBUCCO	008	01	Pascolo Cesp	0	16	90	€ 0,65	€ 589,00	608,00 €	Valore VAM	D.M. 05/03/75	Gest. CALABRIA VERDE	☐	☑
LONGOBUCCO	008	03	Pascolo Cesp	0	4	70	€ 0,19	€ 163,00	168,00 €	Valore VAM	D.M. 05/03/75	Gest. CALABRIA VERDE	☐	☑
LONGOBUCCO	008	05	Querceto 2	0	15	70	€ 1,21	€ 751,00	775,00 €	Valore VAM	D.M. 05/03/75	Gest. CALABRIA VERDE	☐	☑
LONGOBUCCO	008	08	Pascolo Arb 1	1	19	10	€ 10,76	€ 6 996,00	7 220,00 €	Valore VAM	D.M. 05/03/75	Gest. CALABRIA VERDE	☐	☑
LONGOBUCCO	008	09	Semin Irrig 2	0	23	30	€ 6,01	€ 2 458,00	2 537,00 €	Valore VAM	D.M. 05/03/75	Gest. CALABRIA VERDE	☐	☑
LONGOBUCCO	008	10	Pascolo 2	0	2	30	€ 0,16	€ 129,00	133,00 €	Valore VAM	D.M. 05/03/75	Gest. CALABRIA VERDE	☐	☑
LONGOBUCCO	008	11	Semin Irrig Ar	0	35	40	€ 12,58	€ 4 428,00	4 570,00 €	Valore VAM	D.M. 05/03/75	Gest. CALABRIA VERDE	☐	☑
LONGOBUCCO	008	13	Querceto 2	0	53	90	€ 4,18	€ 2 580,00	2 663,00 €	Valore VAM	D.M. 05/03/75	Gest. CALABRIA VERDE	☐	☑
LONGOBUCCO	008	14	Querceto 1	0	97	60	€ 15,75	€ 4 671,00	4 820,00 €	Valore VAM	D.M. 05/03/75	Gest. CALABRIA VERDE	☐	☑
LONGOBUCCO	008	15	Seminativo 3	1	15	80	€ 14,95	€ 5 668,00	5 849,00 €	Valore VAM	D.M. 05/03/75	Gest. CALABRIA VERDE	☐	☑
LONGOBUCCO	008	16	Fabbr Rurale	0	1	90	€ 0,00	€ 0,00	0,00 €	Valore Catastale	D.M. 05/03/75	Gest. CALABRIA VERDE	☐	☑

Comune	Foglio	Part.la	Coltura	ha	a	ca	Reddito Dominicale	Valore 2020	Valore 2021	Stima / Valore	Provenienza	Destinazione d'uso	Disp.	Indisp
LONGOBUCCO	008	17	Seminativo 3	0	24	60	€ 3,18	€ 1 204,00	1 243,00 €	Valore VAM	D.M. 05/03/75	Gest. CALABRIA VERDE	☐	☑
LONGOBUCCO	008	18	Pascolo Cesp	0	19	70	€ 0,88	€ 685,00	707,00 €	Valore VAM	D.M. 05/03/75	Gest. CALABRIA VERDE	☐	☑
LONGOBUCCO	008	19	Pascolo Arb 1	0	9	70	€ 0,88	€ 570,00	588,00 €	Valore VAM	D.M. 05/03/75	Gest. CALABRIA VERDE	☐	☑
LONGOBUCCO	008	21	Pascolo Arb 1	0	4	40	€ 0,40	€ 259,00	267,00 €	Valore VAM	D.M. 05/03/75	Gest. CALABRIA VERDE	☐	☑
LONGOBUCCO	008	22	Pascolo Arb 1	0	12	90	€ 1,16	€ 758,00	782,00 €	Valore VAM	D.M. 05/03/75	Gest. CALABRIA VERDE	☐	☑
LONGOBUCCO	008	23	Semin Arb 3	0	13	50	€ 1,74	€ 1 145,00	1 182,00 €	Valore VAM	D.M. 05/03/75	Gest. CALABRIA VERDE	☐	☑
LONGOBUCCO	008	24	Pascolo Arb 1	1	21	40	€ 10,98	€ 7 131,00	7 359,00 €	Valore VAM	D.M. 05/03/75	Gest. CALABRIA VERDE	☐	☑
LONGOBUCCO	008	42	Querceto 2	0	36	20	€ 2,80	€ 1 732,00	1 787,00 €	Valore VAM	D.M. 05/03/75	Gest. CALABRIA VERDE	☐	☑
LONGOBUCCO	008	43	Pascolo Arb 2	0	82	20	€ 4,78	€ 4 830,00	4 985,00 €	Valore VAM	D.M. 05/03/75	Gest. CALABRIA VERDE	☐	☑
LONGOBUCCO	009	09	Pascolo 3	1	19	0	€ 3,10	€ 6 691,00	6 905,00 €	Valore VAM	ESPROPRIO		☐	☑
LONGOBUCCO	009	10	Seminativo 3	0	28	0	€ 4,78	€ 1 370,00	1 414,00 €	Valore VAM	D.M. 05/03/75	Gest. CALABRIA VERDE	☐	☑
LONGOBUCCO	009	16	Seminativo 3	0	23	0	€ 2,98	€ 1 125,00	1 161,00 €	Valore VAM	D.M. 05/03/75	Gest. CALABRIA VERDE	☐	☑
LONGOBUCCO	009	20	Pascolo 3	0	96	0	€ 2,49	€ 5 398,00	5 571,00 €	Valore VAM	ESPROPRIO		☐	☑
LONGOBUCCO	009	27	Bosco Ceduo	46	76	80	€ 332,11	€ 188 239,00	194 263,00 €	Valore VAM	D.M. 05/03/75	Gest. CALABRIA VERDE	☐	☑
LONGOBUCCO	009	30	Seminativo 3	0	24	90	€ 3,21	€ 1 219,00	1 258,00 €	Valore VAM	D.M. 05/03/75	Gest. CALABRIA VERDE	☐	☑
LONGOBUCCO	009	31	Bosco Ceduo	0	99	90	€ 3,23	€ 4 021,00	4 150,00 €	Valore VAM	D.M. 05/03/75	Gest. CALABRIA VERDE	☐	☑
LONGOBUCCO	009	32	Bosco Alto 1	1	59	20	€ 11,30	€ 13 335,00	13 762,00 €	Valore VAM	D.M. 05/03/75	Gest. CALABRIA VERDE	☐	☑
LONGOBUCCO	009	33	Bosco Ceduo	3	31	80	€ 23,56	€ 13 355,00	13 782,00 €	Valore VAM	D.M. 05/03/75	Gest. CALABRIA VERDE	☐	☑
LONGOBUCCO	009	34	Seminativo 3	0	39	80	€ 5,14	€ 1 949,00	2 011,00 €	Valore VAM	D.M. 05/03/75	Gest. CALABRIA VERDE	☐	☑
LONGOBUCCO	009	35	Seminativo 3	0	35	40	€ 4,58	€ 1 732,00	1 787,00 €	Valore VAM	D.M. 05/03/75	Gest. CALABRIA VERDE	☐	☑
LONGOBUCCO	009	36	Pascolo Cesp	8	66	80	€ 33,58	€ 30 174,00	31 140,00 €	Valore VAM	D.M. 05/03/75	Gest. CALABRIA VERDE	☐	☑
LONGOBUCCO	009	37	Seminativo 3	0	18	70	€ 2,41	€ 915,00	944,00 €	Valore VAM	D.M. 05/03/75	Gest. CALABRIA VERDE	☐	☑
LONGOBUCCO	009	38	Bosco Ceduo	4	18	50	€ 13,51	€ 16 845,00	17 384,00 €	Valore VAM	D.M. 05/03/75	Gest. CALABRIA VERDE	☐	☑
LONGOBUCCO	009	39	Bosco Ceduo	2	69	70	€ 19,15	€ 10 855,00	11 202,00 €	Valore VAM	D.M. 05/03/75	Gest. CALABRIA VERDE	☐	☑
LONGOBUCCO	009	40	Seminativo 3	1	32	80	€ 17,15	€ 6 502,00	6 710,00 €	Valore VAM	D.M. 05/03/75	Gest. CALABRIA VERDE	☐	☑
LONGOBUCCO	009	41	Semin Irrig 2	0	22	20	€ 5,74	€ 2 343,00	2 418,00 €	Valore VAM	D.M. 05/03/75	Gest. CALABRIA VERDE	☐	☑
LONGOBUCCO	009	42	Pascolo Arb 1	0	31	50	€ 2,85	€ 1 851,00	1 910,00 €	Valore VAM	D.M. 05/03/75	Gest. CALABRIA VERDE	☐	☑
LONGOBUCCO	009	43	Pascolo Cesp	1	26	80	€ 4,91	€ 4 413,00	4 554,00 €	Valore VAM	D.M. 05/03/75	Gest. CALABRIA VERDE	☐	☑
LONGOBUCCO	009	46	Seminativo 3	2	28	0	€ 29,55	€ 11 094,00	11 449,00 €	Valore VAM	ESPROPRIO		☐	☑
LONGOBUCCO	009	51	Bosco Ceduo	20	6	0	€ 142,49	€ 80 259,00	82 827,00 €	Valore VAM	ESPROPRIO		☐	☑
LONGOBUCCO	009	62	Bosco Alto 2	14	10	0	€ 54,63	€ 117 401,00	121 158,00 €	Valore VAM	ESPROPRIO		☐	☑
LONGOBUCCO	009	73	Bosco Alto 2	0	72	0	€ 2,81	€ 5 995,00	6 187,00 €	Valore VAM	ESPROPRIO		☐	☑
LONGOBUCCO	009	76	Pascolo 2	0	0	0	€ 0,03	€ 0,00	0,00 €	Valore VAM	ESPROPRIO		☐	☑

Comune	Foglio	Part.la	Coltura	ha	a	ca	Reddito Dominicale	Valore 2020	Valore 2021	Stima / Valore	Provenienza	Destinazione d'uso	Disp.	Indisp
LONGOBUCCO	009	77	Pascolo 2	0	4	0	€ 0,35	€ 225,00	232,00 €	Valore VAM	ESPROPRIO		☐	☑
LONGOBUCCO	009	81	Pascolo 2	6	14	0	€ 43,65	€ 34 525,00	35 630,00 €	Valore VAM	ESPROPRIO		☐	☑
LONGOBUCCO	009	82	Pascolo Cesp	0	92	0	€ 3,58	€ 3 183,00	3 285,00 €	Valore VAM	ESPROPRIO		☐	☑
LONGOBUCCO	010	01	Bosco Ceduo	33	62	50	€ 238,78	€ 135 338,00	139 669,00 €	Valore VAM	D.M. 05/03/75	Gest. CALABRIA VERDE	☐	☑
LONGOBUCCO	010	07	Pascolo Arb 1	1	10	0	€ 9,98	€ 6 423,00	6 629,00 €	Valore VAM	ESPROPRIO		☐	☑
LONGOBUCCO	010	10	Bosco Ceduo	3	6	90	€ 42,20	€ 12 352,00	12 747,00 €	Valore VAM	D.M. 05/03/75	Gest. CALABRIA VERDE	☐	☑
LONGOBUCCO	010	11	Seminativo 3	0	7	90	€ 1,03	€ 386,00	398,00 €	Valore VAM	D.M. 05/03/75	Gest. CALABRIA VERDE	☐	☑
LONGOBUCCO	010	12	Seminativo 2	0	19	70	€ 5,09	€ 965,00	996,00 €	Valore VAM	D.M. 05/03/75	Gest. CALABRIA VERDE	☐	☑
LONGOBUCCO	010	22	Seminativo 3	1	8	0	€ 13,98	€ 5 255,00	5 423,00 €	Valore VAM	ESPROPRIO		☐	☑
LONGOBUCCO	010	47	Seminativo 3	0	45	0	€ 5,93	€ 2 189,00	2 259,00 €	Valore VAM	ESPROPRIO		☐	☑
LONGOBUCCO	010	50	Seminativo 3	1	25	0	€ 16,24	€ 6 083,00	6 278,00 €	Valore VAM	ESPROPRIO		☐	☑
LONGOBUCCO	010	59	Bosco Ceduo	2	8	0	€ 14,78	€ 8 322,00	8 588,00 €	Valore VAM	ESPROPRIO		☐	☑
LONGOBUCCO	011	04	Bosco Alto 1	2	55	20	€ 35,09	€ 21 376,00	22 060,00 €	Valore VAM	D.M. 05/03/75	Gest. CALABRIA VERDE	☐	☑
LONGOBUCCO	011	05	Pascolo Arb 1	0	20	0	€ 1,86	€ 1 175,00	1 213,00 €	Valore VAM	D.M. 05/03/75	Gest. CALABRIA VERDE	☐	☑
LONGOBUCCO	011	06	Seminativo 3	0	38	50	€ 4,98	€ 1 884,00	1 944,00 €	Valore VAM	D.M. 05/03/75	Gest. CALABRIA VERDE	☐	☑
LONGOBUCCO	011	07	Semin Arb 3	3	53	20	€ 88,30	€ 29 970,00	30 929,00 €	Valore VAM	D.M. 05/03/75	Gest. CALABRIA VERDE	☐	☑
LONGOBUCCO	011	08	Pascolo Arb 1	0	26	50	€ 4,64	€ 1 557,00	1 607,00 €	Valore VAM	D.M. 05/03/75	Gest. CALABRIA VERDE	☐	☑
LONGOBUCCO	011	09	Semin Arb 3	1	75	70	€ 22,69	€ 14 908,00	15 385,00 €	Valore VAM	D.M. 05/03/75	Gest. CALABRIA VERDE	☐	☑
LONGOBUCCO	011	10	Bosco Alto 2	1	32	30	€ 5,13	€ 11 081,00	11 436,00 €	Valore VAM	D.M. 05/03/75	Gest. CALABRIA VERDE	☐	☑
LONGOBUCCO	011	11a	Bosco Ceduo	17	37	39	€ 123,38	€ 69 512,00	71 736,00 €	Valore VAM	D.M. 05/03/75	Gest. CALABRIA VERDE	☐	☑
LONGOBUCCO	011	11b	Pascolo Arb 1	0	36	31	€ 3,29	€ 2 120,00	2 188,00 €	Valore VAM	D.M. 05/03/75	Gest. CALABRIA VERDE	☐	☑
LONGOBUCCO	011	12	Semin Irrig 3	0	3	20	€ 0,51	€ 338,00	349,00 €	Valore VAM	D.M. 05/03/75	Gest. CALABRIA VERDE	☐	☑
LONGOBUCCO	011	13a	Bosco Ceduo	0	3	94	€ 0,13	€ 157,00	162,00 €	Valore VAM	D.M. 05/03/75	Gest. CALABRIA VERDE	☐	☑
LONGOBUCCO	011	13b	Pascolo Arb 1	0	2	56	€ 0,24	€ 149,00	154,00 €	Valore VAM	D.M. 05/03/75	Gest. CALABRIA VERDE	☐	☑
LONGOBUCCO	011	14	Semin Arb 3	3	58	10	€ 46,24	€ 30 384,00	31 356,00 €	Valore VAM	D.M. 05/03/75	Gest. CALABRIA VERDE	☐	☑
LONGOBUCCO	011	15	Pascolo Arb 2	0	86	30	€ 5,01	€ 5 069,00	5 231,00 €	Valore VAM	D.M. 05/03/75	Gest. CALABRIA VERDE	☐	☑
LONGOBUCCO	011	16	Pascolo Arb 1	0	45	80	€ 8,02	€ 2 690,00	2 776,00 €	Valore VAM	D.M. 05/03/75	Gest. CALABRIA VERDE	☐	☑
LONGOBUCCO	011	17	Fabbr Diruto	0	2	50	€ 0,00	€ 0,00	0,00 €	Valore Catastale	D.M. 05/03/75	Gest. CALABRIA VERDE	☐	☑
LONGOBUCCO	011	18	Seminativo 2	0	59	0	€ 15,24	€ 2 888,00	2 980,00 €	Valore VAM	D.M. 05/03/75	Gest. CALABRIA VERDE	☐	☑
LONGOBUCCO	011	19	Seminativo 2	0	51	60	€ 13,33	€ 2 526,00	2 607,00 €	Valore VAM	D.M. 05/03/75	Gest. CALABRIA VERDE	☐	☑
LONGOBUCCO	011	20	Semin Irrig Ar	0	12	20	€ 4,34	€ 1 527,00	1 576,00 €	Valore VAM	D.M. 05/03/75	Gest. CALABRIA VERDE	☐	☑
LONGOBUCCO	011	21	Semin Irrig Ar	0	10	0	€ 3,55	€ 1 251,00	1 291,00 €	Valore VAM	D.M. 05/03/75	Gest. CALABRIA VERDE	☐	☑
LONGOBUCCO	011	22	Pascolo Arb 1	1	93	40	€ 17,48	€ 11 360,00	11 724,00 €	Valore VAM	D.M. 05/03/75	Gest. CALABRIA VERDE	☐	☑

Comune	Foglio	Part.la	Coltura	ha	a	ca	Reddito Dominicale	Valore 2020	Valore 2021	Stima / Valore	Provenienza	Destinazione d'uso	Disp.	Indisp
LONGOBUCCO	011	23	Seminativo 3	0	21	20	€ 2,74	€ 1 038,00	1 071,00 €	Valore VAM	D.M. 05/03/75	Gest. CALABRIA VERDE	☐	☑
LONGOBUCCO	011	25	Pascolo Arb 1	0	63	0	€ 5,70	€ 3 700,00	3 818,00 €	Valore VAM	D.M. 05/03/75	Gest. CALABRIA VERDE	☐	☑
LONGOBUCCO	011	26	Pascolo Arb 1	0	30	50	€ 2,76	€ 1 792,00	1 849,00 €	Valore VAM	D.M. 05/03/75	Gest. CALABRIA VERDE	☐	☑
LONGOBUCCO	011	27	Bosco Ceduo	0	57	10	€ 4,05	€ 2 299,00	2 373,00 €	Valore VAM	D.M. 05/03/75	Gest. CALABRIA VERDE	☐	☑
LONGOBUCCO	011	57	Seminativo 3	0	49	0	€ 6,35	€ 2 384,00	2 460,00 €	Valore VAM	ESPROPRIO		☐	☑
LONGOBUCCO	012	01	Bosco Alto 1	0	6	20	€ 0,44	€ 520,00	537,00 €	Valore VAM	D.M. 05/03/75	Gest. CALABRIA VERDE	☐	☑
LONGOBUCCO	012	36	Pascolo Cesp	0	4	30	€ 0,16	€ 149,00	154,00 €	Valore VAM	D.M. 05/03/75	Gest. CALABRIA VERDE	☐	☑
LONGOBUCCO	012	37	Bosco Alto 2	6	62	30	€ 25,65	€ 55 476,00	57 251,00 €	Valore VAM	D.M. 05/03/75	Gest. CALABRIA VERDE	☐	☑
LONGOBUCCO	012	38	Pascolo Cesp	0	94	60	€ 3,66	€ 3 294,00	3 399,00 €	Valore VAM	D.M. 05/03/75	Gest. CALABRIA VERDE	☐	☑
LONGOBUCCO	012	39	Pascolo Cesp	0	54	10	€ 2,10	€ 1 883,00	1 943,00 €	Valore VAM	D.M. 05/03/75	Gest. CALABRIA VERDE	☐	☑
LONGOBUCCO	012	40	Pascolo Cesp	0	1	50	€ 0,06	€ 52,00	54,00 €	Valore VAM	D.M. 05/03/75	Gest. CALABRIA VERDE	☐	☑
LONGOBUCCO	012	46	Seminativo 3	3	22	0	€ 1,84	€ 15 668,00	16 169,00 €	Valore VAM	ESPROPRIO		☐	☑
LONGOBUCCO	012	73	Pascolo Cesp	0	49	80	€ 1,93	€ 1 733,00	1 788,00 €	Valore VAM	D.M. 05/03/75	Gest. CALABRIA VERDE	☐	☑
LONGOBUCCO	012	74	Pascolo Cesp	0	9	20	€ 0,36	€ 321,00	331,00 €	Valore VAM	D.M. 05/03/75	Gest. CALABRIA VERDE	☐	☑
LONGOBUCCO	012	75	Semin Irrig 3	0	9	20	€ 0,36	€ 971,00	1 002,00 €	Valore VAM	D.M. 05/03/75	Gest. CALABRIA VERDE	☐	☑
LONGOBUCCO	012	76	Semin Irrig 3	0	25	0	€ 4,04	€ 2 638,00	2 722,00 €	Valore VAM	D.M. 05/03/75	Gest. CALABRIA VERDE	☐	☑
LONGOBUCCO	012	77	Pascolo Cesp	0	26	0	€ 1,01	€ 905,00	934,00 €	Valore VAM	D.M. 05/03/75	Gest. CALABRIA VERDE	☐	☑
LONGOBUCCO	012	78	Pascolo Cesp	0	14	70	€ 0,58	€ 512,00	528,00 €	Valore VAM	D.M. 05/03/75	Gest. CALABRIA VERDE	☐	☑
LONGOBUCCO	012	79	Pascolo Cesp	0	42	80	€ 1,66	€ 1 489,00	1 537,00 €	Valore VAM	D.M. 05/03/75	Gest. CALABRIA VERDE	☐	☑
LONGOBUCCO	012	80	Seminativo 3	0	43	60	€ 5,63	€ 2 134,00	2 202,00 €	Valore VAM	D.M. 05/03/75	Gest. CALABRIA VERDE	☐	☑
LONGOBUCCO	012	81		0	16	80				Valore VAM	D.M. 05/03/75	Gest. CALABRIA VERDE	☐	☑
LONGOBUCCO	012	82	Bosco Alto 2	1	99	10	€ 7,71	€ 16 677,00	17 211,00 €	Valore VAM	D.M. 05/03/75	Gest. CALABRIA VERDE	☐	☑
LONGOBUCCO	012	83	Pascolo Cesp	0	67	80	€ 2,63	€ 2 360,00	2 436,00 €	Valore VAM	D.M. 05/03/75	Gest. CALABRIA VERDE	☐	☑
LONGOBUCCO	012	84	Seminativo 3	4	59	30	€ 59,30	€ 22 484,00	23 203,00 €	Valore VAM	D.M. 05/03/75	Gest. CALABRIA VERDE	☐	☑
LONGOBUCCO	012	87	Pascolo Cesp	0	41	80	€ 1,63	€ 1 455,00	1 502,00 €	Valore VAM	D.M. 05/03/75	Gest. CALABRIA VERDE	☐	☑
LONGOBUCCO	012	88	Seminativo 3	6	32	20	€ 81,63	€ 30 948,00	31 938,00 €	Valore VAM	D.M. 05/03/75	Gest. CALABRIA VERDE	☐	☑
LONGOBUCCO	012	89	Fabbr Rurale	0	2	80	€ 0,00	€ 0,00	0,00 €	Valore Catastale	D.M. 05/03/75	Gest. CALABRIA VERDE	☐	☑
LONGOBUCCO	012	90	Seminativo 3	0	25	20	€ 3,25	€ 1 233,00	1 272,00 €	Valore VAM	D.M. 05/03/75	Gest. CALABRIA VERDE	☐	☑
LONGOBUCCO	012	91	Seminativo 3	0	36	0	€ 4,65	€ 1 763,00	1 819,00 €	Valore VAM	D.M. 05/03/75	Gest. CALABRIA VERDE	☐	☑
LONGOBUCCO	012	92	Seminativo 3	0	3	80	€ 0,49	€ 186,00	192,00 €	Valore VAM	D.M. 05/03/75	Gest. CALABRIA VERDE	☐	☑
LONGOBUCCO	012	93	Seminativo 3	2	28	80	€ 29,54	€ 11 201,00	11 559,00 €	Valore VAM	D.M. 05/03/75	Gest. CALABRIA VERDE	☐	☑
LONGOBUCCO	012	94	Pascolo Cesp	0	54	50	€ 2,11	€ 1 897,00	1 958,00 €	Valore VAM	D.M. 05/03/75	Gest. CALABRIA VERDE	☐	☑
LONGOBUCCO	012	95	Seminativo 3	4	87	0	€ 62,88	€ 23 839,00	24 602,00 €	Valore VAM	D.M. 05/03/75	Gest. CALABRIA VERDE	☐	☑

Comune	Foglio	Part.la	Coltura	ha	a	ca	Reddito Dominicale	Valore 2020	Valore 2021	Stima / Valore	Provenienza	Destinazione d'uso	Disp.	Indisp
LONGOBUCCO	012	96	Pascolo 2	0	18	30	€ 1,30	€ 1 035,00	1 068,00 €	Valore VAM	D.M. 05/03/75	Gest. CALABRIA VERDE	☐	☑
LONGOBUCCO	013	01	Pascolo Cesp	0	58	0	€ 2,25	€ 2 019,00	2 084,00 €	Valore VAM	D.M. 05/03/75	Gest. CALABRIA VERDE	☐	☑
LONGOBUCCO	013	03	Seminativo 3	0	34	30	€ 4,43	€ 1 679,00	1 733,00 €	Valore VAM	D.M. 05/03/75	Gest. CALABRIA VERDE	☐	☑
LONGOBUCCO	013	10	Seminativo 3	0	12	30	€ 1,65	€ 603,00	622,00 €	Valore VAM	D.M. 05/03/75	Gest. CALABRIA VERDE	☐	☑
LONGOBUCCO	013	23	Pascolo Cesp	0	12	30	€ 0,48	€ 428,00	442,00 €	Valore VAM	D.M. 05/03/75	Gest. CALABRIA VERDE	☐	☑
LONGOBUCCO	013	24	Pascolo Cesp	0	86	0	€ 3,33	€ 2 994,00	3 090,00 €	Valore VAM	D.M. 05/03/75	Gest. CALABRIA VERDE	☐	☑
LONGOBUCCO	013	25	Seminativo 3	3	95	50	€ 51,06	€ 19 361,00	19 981,00 €	Valore VAM	D.M. 05/03/75	Gest. CALABRIA VERDE	☐	☑
LONGOBUCCO	013	26	Pascolo Cesp	0	19	50	€ 0,75	€ 678,00	700,00 €	Valore VAM	D.M. 05/03/75	Gest. CALABRIA VERDE	☐	☑
LONGOBUCCO	013	27	Pascolo Cesp	0	25	20	€ 0,98	€ 877,00	905,00 €	Valore VAM	D.M. 05/03/75	Gest. CALABRIA VERDE	☐	☑
LONGOBUCCO	013	28	Seminativo 3	3	41	70	€ 44,11	€ 16 727,00	17 262,00 €	Valore VAM	D.M. 05/03/75	Gest. CALABRIA VERDE	☐	☑
LONGOBUCCO	013	29	Bosco Alto 2	0	43	50	€ 1,69	€ 3 644,00	3 761,00 €	Valore VAM	D.M. 05/03/75	Gest. CALABRIA VERDE	☐	☑
LONGOBUCCO	013	30	Bosco Alto 2	0	74	50	€ 2,89	€ 6 240,00	6 440,00 €	Valore VAM	D.M. 05/03/75	Gest. CALABRIA VERDE	☐	☑
LONGOBUCCO	013	31	Seminativo 3	0	64	60	€ 8,34	€ 3 162,00	3 263,00 €	Valore VAM	D.M. 05/03/75	Gest. CALABRIA VERDE	☐	☑
LONGOBUCCO	013	32	Bosco Alto 2	0	68	50	€ 2,65	€ 5 737,00	5 921,00 €	Valore VAM	D.M. 05/03/75	Gest. CALABRIA VERDE	☐	☑
LONGOBUCCO	013	33	Semin Irrig 3	1	40	20	€ 36,20	€ 14 793,00	15 266,00 €	Valore VAM	D.M. 05/03/75	Gest. CALABRIA VERDE	☐	☑
LONGOBUCCO	013	34	Semin Irrig 3	0	66	50	€ 17,18	€ 7 017,00	7 242,00 €	Valore VAM	D.M. 05/03/75	Gest. CALABRIA VERDE	☐	☑
LONGOBUCCO	013	35	Bosco Alto 2	1	30	30	€ 5,05	€ 10 914,00	11 263,00 €	Valore VAM	D.M. 05/03/75	Gest. CALABRIA VERDE	☐	☑
LONGOBUCCO	013	36	Pascolo 2	0	54	70	€ 3,89	€ 3 094,00	3 193,00 €	Valore VAM	D.M. 05/03/75	Gest. CALABRIA VERDE	☐	☑
LONGOBUCCO	013	43	Semin Irrig 3	0	25	0	€ 4,09	€ 2 622,00	2 706,00 €	Valore VAM	ESPROPRIO		☐	☑
LONGOBUCCO	013	59	Pascolo Cesp	0	19	90	€ 1,13	€ 692,00	714,00 €	Valore VAM	D.M. 05/03/75	Gest. CALABRIA VERDE	☐	☑
LONGOBUCCO	013	62	Semin Irrig 3	0	7	0	€ 1,13	€ 738,00	762,00 €	Valore VAM	D.M. 05/03/75	Gest. CALABRIA VERDE	☐	☑
LONGOBUCCO	013	65	Bosco Alto 2	0	25	30	€ 0,98	€ 2 119,00	2 187,00 €	Valore VAM	D.M. 05/03/75	Gest. CALABRIA VERDE	☐	☑
LONGOBUCCO	013	66	Semin Irrig 3	0	10	20	€ 1,65	€ 1 076,00	1 110,00 €	Valore VAM	D.M. 05/03/75	Gest. CALABRIA VERDE	☐	☑
LONGOBUCCO	013	67	Pascolo Cesp	0	16	90	€ 0,65	€ 589,00	608,00 €	Valore VAM	D.M. 05/03/75	Gest. CALABRIA VERDE	☐	☑
LONGOBUCCO	013	68	Semin Irrig 3	0	76	80	€ 12,40	€ 8 103,00	8 362,00 €	Valore VAM	D.M. 05/03/75	Gest. CALABRIA VERDE	☐	☑
LONGOBUCCO	013	69	Pascolo 2	20	65	80	€ 146,70	€ 116 857,00	120 596,00 €	Valore VAM	D.M. 05/03/75	Gest. CALABRIA VERDE	☐	☑
LONGOBUCCO	013	70	Semin Irrig 3	1	5	0	€ 16,95	€ 11 080,00	11 435,00 €	Valore VAM	D.M. 05/03/75	Gest. CALABRIA VERDE	☐	☑
LONGOBUCCO	013	71	Pascolo Cesp	0	25	90	€ 1,00	€ 901,00	930,00 €	Valore VAM	D.M. 05/03/75	Gest. CALABRIA VERDE	☐	☑
LONGOBUCCO	013	72	Seminativo 3	0	40	90	€ 5,28	€ 2 002,00	2 066,00 €	Valore VAM	D.M. 05/03/75	Gest. CALABRIA VERDE	☐	☑
LONGOBUCCO	013	73	Bosco Alto 2	0	64	30	€ 2,49	€ 5 385,00	5 557,00 €	Valore VAM	D.M. 05/03/75	Gest. CALABRIA VERDE	☐	☑
LONGOBUCCO	013	74	Pascolo 2	0	0	70	€ 0,13	€ 45,00	46,00 €	Valore VAM	D.M. 05/03/75	Gest. CALABRIA VERDE	☐	☑
LONGOBUCCO	013	75	Pascolo 2	0	0	80	€ 0,20	€ 56,00	58,00 €	Valore VAM	D.M. 05/03/75	Gest. CALABRIA VERDE	☐	☑
LONGOBUCCO	013	76	Bosco Alto 2	1	91	0	€ 7,40	€ 15 999,00	16 511,00 €	Valore VAM	D.M. 05/03/75	Gest. CALABRIA VERDE	☐	☑

Comune	Foglio	Part.la	Coltura	ha	a	ca	Reddito Dominicale	Valore 2020	Valore 2021	Stima / Valore	Provenienza	Destinazione d'uso	Disp.	Indisp
LONGOBUCCO	013	77	Pascolo 3	4	91	10	€ 12,69	€ 27 779,00	28 668,00 €	Valore VAM	D.M. 05/03/75	Gest. CALABRIA VERDE	☐	☑
LONGOBUCCO	013	78	Pascolo 2	0	19	40	€ 1,38	€ 1 098,00	1 133,00 €	Valore VAM	D.M. 05/03/75	Gest. CALABRIA VERDE	☐	☑
LONGOBUCCO	013	79	Pascolo 2	0	48	70	€ 3,46	€ 2 754,00	2 842,00 €	Valore VAM	D.M. 05/03/75	Gest. CALABRIA VERDE	☐	☑
LONGOBUCCO	013	80	Pascolo 2	4	47	70	€ 31,79	€ 25 324,00	26 134,00 €	Valore VAM	D.M. 05/03/75	Gest. CALABRIA VERDE	☐	☑
LONGOBUCCO	013	95	Seminativo 3	4	87	0	€ 62,88	€ 23 698,00	24 456,00 €	Valore VAM	ESPROPRIO		☐	☑
LONGOBUCCO	013	96	Pascolo 2	0	18	0	€ 1,30	€ 1 012,00	1 044,00 €	Valore VAM	ESPROPRIO		☐	☑
LONGOBUCCO	013	99	Seminativo 3	0	23	0	€ 2,98	€ 1 120,00	1 156,00 €	Valore VAM	ESPROPRIO		☐	☑
LONGOBUCCO	014	01	Seminativo 4	4	58	80	€ 29,63	€ 22 459,00	23 178,00 €	Valore VAM	D.M. 05/03/75	Gest. CALABRIA VERDE	☐	☑
LONGOBUCCO	014	02	Bosco Ceduo	1	3	0	€ 7,31	€ 4 145,00	4 278,00 €	Valore VAM	D.M. 05/03/75	Gest. CALABRIA VERDE	☐	☑
LONGOBUCCO	014	03	Bosco Alto 2	2	1	70	€ 7,81	€ 16 895,00	17 436,00 €	Valore VAM	D.M. 05/03/75	Gest. CALABRIA VERDE	☐	☑
LONGOBUCCO	014	04	Pascolo Cesp	2	5	90	€ 7,98	€ 7 168,00	7 397,00 €	Valore VAM	D.M. 05/03/75	Gest. CALABRIA VERDE	☐	☑
LONGOBUCCO	014	05	Seminativo 4	1	10	60	€ 7,14	€ 5 413,00	5 586,00 €	Valore VAM	D.M. 05/03/75	Gest. CALABRIA VERDE	☐	☑
LONGOBUCCO	014	06	Pascolo 2	0	70	80	€ 5,03	€ 4 005,00	4 133,00 €	Valore VAM	D.M. 05/03/75	Gest. CALABRIA VERDE	☐	☑
LONGOBUCCO	014	07	Pascolo 2	0	99	10	€ 7,04	€ 5 605,00	5 784,00 €	Valore VAM	D.M. 05/03/75	Gest. CALABRIA VERDE	☐	☑
LONGOBUCCO	014	08	Bosco Alto 2	0	84	40	€ 3,28	€ 7 070,00	7 296,00 €	Valore VAM	D.M. 05/03/75	Gest. CALABRIA VERDE	☐	☑
LONGOBUCCO	014	09	Seminativo 4	10	38	30	€ 67,03	€ 50 827,00	52 453,00 €	Valore VAM	D.M. 05/03/75	Gest. CALABRIA VERDE	☐	☑
LONGOBUCCO	014	10	Pascolo Cesp	0	13	0	€ 0,50	€ 452,00	466,00 €	Valore VAM	D.M. 05/03/75	Gest. CALABRIA VERDE	☐	☑
LONGOBUCCO	014	11	Seminativo 3	1	40	0	€ 9,04	€ 6 853,00	7 072,00 €	Valore VAM	D.M. 05/03/75	Gest. CALABRIA VERDE	☐	☑
LONGOBUCCO	014	12	Pascolo Cesp	1	31	30	€ 5,09	€ 4 571,00	4 717,00 €	Valore VAM	D.M. 05/03/75	Gest. CALABRIA VERDE	☐	☑
LONGOBUCCO	014	13	Pascolo Cesp	0	35	40	€ 1,38	€ 1 232,00	1 271,00 €	Valore VAM	D.M. 05/03/75	Gest. CALABRIA VERDE	☐	☑
LONGOBUCCO	014	14	Pascolo Cesp	3	45	10	€ 13,36	€ 12 014,00	12 398,00 €	Valore VAM	D.M. 05/03/75	Gest. CALABRIA VERDE	☐	☑
LONGOBUCCO	014	15	Pascolo 2	2	0	30	€ 14,36	€ 11 341,00	11 704,00 €	Valore VAM	D.M. 05/03/75	Gest. CALABRIA VERDE	☐	☑
LONGOBUCCO	014	16	Bosco Alto 1	1	28	90	€ 4,99	€ 10 796,00	11 141,00 €	Valore VAM	D.M. 05/03/75	Gest. CALABRIA VERDE	☐	☑
LONGOBUCCO	014	17	Pascolo 2	5	54	60	€ 39,39	€ 31 371,00	32 375,00 €	Valore VAM	D.M. 05/03/75	Gest. CALABRIA VERDE	☐	☑
LONGOBUCCO	014	18	Pascolo 2	19	81	20	€ 140,69	€ 112 071,00	115 657,00 €	Valore VAM	D.M. 05/03/75	Gest. CALABRIA VERDE	☐	☑
LONGOBUCCO	014	19	Bosco Ceduo	2	26	40	€ 7,31	€ 9 111,00	9 403,00 €	Valore VAM	D.M. 05/03/75	Gest. CALABRIA VERDE	☐	☑
LONGOBUCCO	014	20	Bosco Alto 2	2	38	0	€ 9,23	€ 19 936,00	20 574,00 €	Valore VAM	D.M. 05/03/75	Gest. CALABRIA VERDE	☐	☑
LONGOBUCCO	014	21	Pascolo 2	4	81	0	€ 34,16	€ 27 209,00	28 080,00 €	Valore VAM	D.M. 05/03/75	Gest. CALABRIA VERDE	☐	☑
LONGOBUCCO	014	22	Pascolo 2	3	16	0	€ 22,44	€ 17 876,00	18 448,00 €	Valore VAM	D.M. 05/03/75	Gest. CALABRIA VERDE	☐	☑
LONGOBUCCO	014	23	Pascolo 2	3	46	90	€ 24,64	€ 19 623,00	20 251,00 €	Valore VAM	D.M. 05/03/75	Gest. CALABRIA VERDE	☐	☑
LONGOBUCCO	014	24	Pascolo Cesp	3	29	70	€ 12,78	€ 11 477,00	11 844,00 €	Valore VAM	D.M. 05/03/75	Gest. CALABRIA VERDE	☐	☑
LONGOBUCCO	014	25	Seminativo 3	1	37	80	€ 17,79	€ 6 745,00	6 961,00 €	Valore VAM	D.M. 05/03/75	Gest. CALABRIA VERDE	☐	☑
LONGOBUCCO	014	26	Pascolo Cesp	1	20	70	€ 4,68	€ 4 202,00	4 336,00 €	Valore VAM	D.M. 05/03/75	Gest. CALABRIA VERDE	☐	☑

Comune	Foglio	Part.la	Coltura	ha	a	ca	Reddito Dominicale	Valore 2020	Valore 2021	Stima / Valore	Provenienza	Destinazione d'uso	Disp.	Indisp
LONGOBUCCO	014	27	Pascolo Cesp	0	9	90	€ 0,39	€ 345,00	356,00 €	Valore VAM	D.M. 05/03/75	Gest. CALABRIA VERDE	☐	☑
LONGOBUCCO	014	28	Seminativo 3	4	32	50	€ 55,84	€ 21 172,00	21 850,00 €	Valore VAM	D.M. 05/03/75	Gest. CALABRIA VERDE	☐	☑
LONGOBUCCO	014	29	Seminativo 4	0	47	0	€ 3,05	€ 2 301,00	2 375,00 €	Valore VAM	D.M. 05/03/75	Gest. CALABRIA VERDE	☐	☑
LONGOBUCCO	014	30	Bosco Alto 2	0	70	0	€ 0,28	€ 5 863,00	6 051,00 €	Valore VAM	D.M. 05/03/75	Gest. CALABRIA VERDE	☐	☑
LONGOBUCCO	014	31	Pascolo Cesp	0	23	0	€ 0,93	€ 800,00	826,00 €	Valore VAM	D.M. 05/03/75	Gest. CALABRIA VERDE	☐	☑
LONGOBUCCO	014	32	Seminativo 4	1	57	0	€ 10,18	€ 7 685,00	7 931,00 €	Valore VAM	D.M. 05/03/75	Gest. CALABRIA VERDE	☐	☑
LONGOBUCCO	014	33	Seminativo 4	0	25	0	€ 1,66	€ 1 224,00	1 263,00 €	Valore VAM	D.M. 05/03/75	Gest. CALABRIA VERDE	☐	☑
LONGOBUCCO	014	34	Seminativo 4	0	12	0	€ 8,26	€ 588,00	607,00 €	Valore VAM	D.M. 05/03/75	Gest. CALABRIA VERDE	☐	☑
LONGOBUCCO	014	35	Pascolo Cesp	3	63	0	€ 14,06	€ 12 636,00	13 040,00 €	Valore VAM	D.M. 05/03/75	Gest. CALABRIA VERDE	☐	☑
LONGOBUCCO	014	36	Seminativo 3	6	59	40	€ 85,14	€ 32 279,00	33 312,00 €	Valore VAM	D.M. 05/03/75	Gest. CALABRIA VERDE	☐	☑
LONGOBUCCO	014	37	Pascolo Cesp	1	30	90	€ 7,60	€ 4 557,00	4 703,00 €	Valore VAM	D.M. 05/03/75	Gest. CALABRIA VERDE	☐	☑
LONGOBUCCO	014	38	Pascolo Cesp	0	50	40	€ 2,93	€ 1 754,00	1 810,00 €	Valore VAM	D.M. 05/03/75	Gest. CALABRIA VERDE	☐	☑
LONGOBUCCO	014	41	Pascolo Cesp	0	81	60	€ 4,74	€ 2 841,00	2 932,00 €	Valore VAM	D.M. 05/03/75	Gest. CALABRIA VERDE	☐	☑
LONGOBUCCO	014	42	Pascolo Cesp	1	65	70	€ 9,63	€ 5 767,00	5 952,00 €	Valore VAM	D.M. 05/03/75	Gest. CALABRIA VERDE	☐	☑
LONGOBUCCO	014	45	Seminativo 3	13	1	40	€ 168,80	€ 63 691,00	65 729,00 €	Valore VAM	D.M. 05/03/75	Gest. CALABRIA VERDE	☐	☑
LONGOBUCCO	014	46	Pascolo Cesp	2	92	40	€ 11,33	€ 10 179,00	10 505,00 €	Valore VAM	D.M. 05/03/75	Gest. CALABRIA VERDE	☐	☑
LONGOBUCCO	014	47	Seminativo 3	0	18	70	€ 1,21	€ 915,00	944,00 €	Valore VAM	D.M. 05/03/75	Gest. CALABRIA VERDE	☐	☑
LONGOBUCCO	014	48	Pascolo 2	0	43	0	€ 3,08	€ 2 432,00	2 510,00 €	Valore VAM	D.M. 05/03/75	Gest. CALABRIA VERDE	☐	☑
LONGOBUCCO	014	49	Pascolo Cesp	6	13	0	€ 23,75	€ 21 338,00	22 021,00 €	Valore VAM	D.M. 05/03/75	Gest. CALABRIA VERDE	☐	☑
LONGOBUCCO	014	50	Pascolo Cesp	19	93	0	€ 77,21	€ 69 376,00	71 596,00 €	Valore VAM	D.M. 05/03/75	Gest. CALABRIA VERDE	☐	☑
LONGOBUCCO	014	51	Pascolo Cesp	15	42	0	€ 59,74	€ 53 677,00	55 395,00 €	Valore VAM	D.M. 05/03/75	Gest. CALABRIA VERDE	☐	☑
LONGOBUCCO	014	52	Pascolo Cesp	6	81	0	€ 26,39	€ 23 706,00	24 465,00 €	Valore VAM	D.M. 05/03/75	Gest. CALABRIA VERDE	☐	☑
LONGOBUCCO	014	53	Pascolo Cesp	5	6	0	€ 19,63	€ 17 614,00	18 178,00 €	Valore VAM	D.M. 05/03/75	Gest. CALABRIA VERDE	☐	☑
LONGOBUCCO	014	54	Pascolo Cesp	0	6	0	€ 0,25	€ 209,00	216,00 €	Valore VAM	D.M. 05/03/75	Gest. CALABRIA VERDE	☐	☑
LONGOBUCCO	014	58	Pascolo 2	0	17	0	€ 1,21	€ 962,00	993,00 €	Valore VAM	D.M. 05/03/75	Gest. CALABRIA VERDE	☐	☑
LONGOBUCCO	014	59	Pascolo 2	13	80	70	€ 98,05	€ 78 102,00	80 601,00 €	Valore VAM	D.M. 05/03/75	Gest. CALABRIA VERDE	☐	☑
LONGOBUCCO	014	60	Bosco Alto 2	0	1	30	€ 0,33	€ 93,00	96,00 €	Valore VAM	D.M. 05/03/75	Gest. CALABRIA VERDE	☐	☑
LONGOBUCCO	014	61	Pascolo Cesp	2	96	50	€ 11,49	€ 10 322,00	10 652,00 €	Valore VAM	D.M. 05/03/75	Gest. CALABRIA VERDE	☐	☑
LONGOBUCCO	014	63	Pascolo 2	2	76	0	€ 19,66	€ 15 612,00	16 112,00 €	Valore VAM	D.M. 05/03/75	Gest. CALABRIA VERDE	☐	☑
LONGOBUCCO	014	65	Pascolo 2	0	1	0	€ 0,13	€ 57,00	59,00 €	Valore VAM	D.M. 05/03/75	Gest. CALABRIA VERDE	☐	☑
LONGOBUCCO	014	66	Pascolo 2	0	3	0	€ 0,23	€ 170,00	175,00 €	Valore VAM	D.M. 05/03/75	Gest. CALABRIA VERDE	☐	☑
LONGOBUCCO	014	67	Pascolo 2	0	4	0	€ 0,29	€ 226,00	233,00 €	Valore VAM	D.M. 05/03/75	Gest. CALABRIA VERDE	☐	☑
LONGOBUCCO	014	96	Pascolo 2	0	0	80	€ 0,34	€ 68,00	70,00 €	Valore VAM	D.M. 05/03/75	Gest. CALABRIA VERDE	☐	☑

Comune	Foglio	Part.la	Coltura	ha	a	ca	Reddito Dominicale	Valore 2020	Valore 2021	Stima / Valore	Provenienza	Destinazione d'uso	Disp.	Indisp
LONGOBUCCO	015	01	Bosco Alto 1	2	62	50	€ 10,16	€ 21 856,00	22 555,00 €	Valore VAM	D.M. 05/03/75	Gest. CALABRIA VERDE	☐	☑
LONGOBUCCO	015	02	Bosco Alto 1	4	47	30	€ 17,33	€ 37 243,00	38 435,00 €	Valore VAM	D.M. 05/03/75	Gest. CALABRIA VERDE	☐	☑
LONGOBUCCO	015	03	Seminativo 3	0	15	60	€ 2,01	€ 759,00	783,00 €	Valore VAM	D.M. 05/03/75	Gest. CALABRIA VERDE	☐	☑
LONGOBUCCO	015	05	Bosco Alto 1	8	66	40	€ 33,56	€ 72 139,00	74 447,00 €	Valore VAM	D.M. 05/03/75	Gest. CALABRIA VERDE	☐	☑
LONGOBUCCO	015	06	Pascolo 2	4	95	70	€ 35,20	€ 27 873,00	28 765,00 €	Valore VAM	D.M. 05/03/75	Gest. CALABRIA VERDE	☐	☑
LONGOBUCCO	015	07	Bosco Alto 2	0	5	30	€ 0,20	€ 441,00	455,00 €	Valore VAM	D.M. 05/03/75	Gest. CALABRIA VERDE	☐	☑
LONGOBUCCO	015	08	Pascolo Arb 1	3	48	40	€ 20,24	€ 20 344,00	20 995,00 €	Valore VAM	D.M. 05/03/75	Gest. CALABRIA VERDE	☐	☑
LONGOBUCCO	015	09	Pascolo 2	5	88	30	€ 41,78	€ 33 080,00	34 139,00 €	Valore VAM	D.M. 05/03/75	Gest. CALABRIA VERDE	☐	☑
LONGOBUCCO	015	10	Bosco Alto 2	8	4	0	€ 31,14	€ 66 943,00	69 085,00 €	Valore VAM	D.M. 05/03/75	Gest. CALABRIA VERDE	☐	☑
LONGOBUCCO	015	11	Seminativo 3	4	88	70	€ 63,10	€ 23 780,00	24 541,00 €	Valore VAM	D.M. 05/03/75	Gest. CALABRIA VERDE	☐	☑
LONGOBUCCO	015	12	Seminativo 3	0	58	0	€ 7,49	€ 2 823,00	2 913,00 €	Valore VAM	D.M. 05/03/75	Gest. CALABRIA VERDE	☐	☑
LONGOBUCCO	015	13	Seminativo 3	0	92	70	€ 11,98	€ 4 511,00	4 655,00 €	Valore VAM	D.M. 05/03/75	Gest. CALABRIA VERDE	☐	☑
LONGOBUCCO	015	14	Bosco Alto 2	0	66	10	€ 2,56	€ 5 504,00	5 680,00 €	Valore VAM	D.M. 05/03/75	Gest. CALABRIA VERDE	☐	☑
LONGOBUCCO	015	15	Bosco Alto 2	1	77	60	€ 6,88	€ 14 788,00	15 261,00 €	Valore VAM	D.M. 05/03/75	Gest. CALABRIA VERDE	☐	☑
LONGOBUCCO	015	17	Semin Irrig 2	0	8	20	€ 1,33	€ 861,00	889,00 €	Valore VAM	D.M. 05/03/75	Gest. CALABRIA VERDE	☐	☑
LONGOBUCCO	015	18	Seminativo 3	1	31	50	€ 16,98	€ 6 399,00	6 604,00 €	Valore VAM	D.M. 05/03/75	Gest. CALABRIA VERDE	☐	☑
LONGOBUCCO	015	19	Pascolo 2	2	33	70	€ 16,60	€ 13 141,00	13 562,00 €	Valore VAM	D.M. 05/03/75	Gest. CALABRIA VERDE	☐	☑
LONGOBUCCO	015	20	Bosco Alto 2	3	83	60	€ 14,86	€ 31 940,00	32 962,00 €	Valore VAM	D.M. 05/03/75	Gest. CALABRIA VERDE	☐	☑
LONGOBUCCO	015	21	Pascolo 2	0	1	30	€ 0,09	€ 74,00	76,00 €	Valore VAM	D.M. 05/03/75	Gest. CALABRIA VERDE	☐	☑
LONGOBUCCO	015	22	Pascolo 2	0	3	0	€ 0,21	€ 170,00	175,00 €	Valore VAM	D.M. 05/03/75	Gest. CALABRIA VERDE	☐	☑
LONGOBUCCO	015	23	Pascolo 2	0	5	10	€ 0,36	€ 289,00	298,00 €	Valore VAM	D.M. 05/03/75	Gest. CALABRIA VERDE	☐	☑
LONGOBUCCO	015	24	Bosco Alto 2	1	47	50	€ 5,71	€ 12 354,00	12 749,00 €	Valore VAM	D.M. 05/03/75	Gest. CALABRIA VERDE	☐	☑
LONGOBUCCO	015	25	Pascolo 2	4	59	70	€ 32,65	€ 26 004,00	26 836,00 €	Valore VAM	D.M. 05/03/75	Gest. CALABRIA VERDE	☐	☑
LONGOBUCCO	015	26	Bosco Alto 2	1	50	10	€ 5,81	€ 12 498,00	12 898,00 €	Valore VAM	D.M. 05/03/75	Gest. CALABRIA VERDE	☐	☑
LONGOBUCCO	015	27	Seminativo 3	3	32	50	€ 21,46	€ 16 179,00	16 697,00 €	Valore VAM	D.M. 05/03/75	Gest. CALABRIA VERDE	☐	☑
LONGOBUCCO	015	28	Seminativo 3	0	5	0	€ 0,65	€ 243,00	251,00 €	Valore VAM	D.M. 05/03/75	Gest. CALABRIA VERDE	☐	☑
LONGOBUCCO	015	29	Bosco Alto 2	0	25	20	€ 0,98	€ 2 099,00	2 166,00 €	Valore VAM	D.M. 05/03/75	Gest. CALABRIA VERDE	☐	☑
LONGOBUCCO	015	30	Pascolo 2	4	12	50	€ 29,29	€ 23 195,00	23 937,00 €	Valore VAM	D.M. 05/03/75	Gest. CALABRIA VERDE	☐	☑
LONGOBUCCO	015	31	Bosco Alto 2	0	42	20	€ 1,64	€ 3 535,00	3 648,00 €	Valore VAM	D.M. 05/03/75	Gest. CALABRIA VERDE	☐	☑
LONGOBUCCO	015	32	Pascolo 2	6	4	0	€ 42,89	€ 34 167,00	35 260,00 €	Valore VAM	D.M. 05/03/75	Gest. CALABRIA VERDE	☐	☑
LONGOBUCCO	015	33	Pascolo 2	4	95	20	€ 35,16	€ 28 012,00	28 908,00 €	Valore VAM	D.M. 05/03/75	Gest. CALABRIA VERDE	☐	☑
LONGOBUCCO	015	34	Bosco Alto 2	2	99	80	€ 11,61	€ 25 111,00	25 915,00 €	Valore VAM	D.M. 05/03/75	Gest. CALABRIA VERDE	☐	☑
LONGOBUCCO	015	35	Semin Irrig 3	0	25	70	€ 4,15	€ 2 695,00	2 781,00 €	Valore VAM	D.M. 05/03/75	Gest. CALABRIA VERDE	☐	☑

Comune	Foglio	Part.la	Coltura	ha	a	ca	Reddito Dominicale	Valore 2020	Valore 2021	Stima / Valore	Provenienza	Destinazione d'uso	Disp.	Indisp
LONGOBUCCO	015	36	Pascolo 2	2	56	20	€ 18,19	€ 14 493,00	14 957,00 €	Valore VAM	D.M. 05/03/75	Gest. CALABRIA VERDE	☐	☑
LONGOBUCCO	015	37	Seminativo 4	9	25	20	€ 59,73	€ 45 290,00	46 739,00 €	Valore VAM	D.M. 05/03/75	Gest. CALABRIA VERDE	☐	☑
LONGOBUCCO	015	38	Bosco Alto 2	2	60	0	€ 7,78	€ 21 778,00	22 475,00 €	Valore VAM	D.M. 05/03/75	Gest. CALABRIA VERDE	☐	☑
LONGOBUCCO	015	39	Bosco Alto 2	2	97	0	€ 11,50	€ 24 878,00	25 674,00 €	Valore VAM	D.M. 05/03/75	Gest. CALABRIA VERDE	☐	☑
LONGOBUCCO	015	40	Pascolo Cesp	5	2	9	€ 19,48	€ 17 477,00	18 036,00 €	Valore VAM	D.M. 05/03/75	Gest. CALABRIA VERDE	☐	☑
LONGOBUCCO	015	41	Bosco Alto 2	1	81	60	€ 7,04	€ 15 120,00	15 604,00 €	Valore VAM	D.M. 05/03/75	Gest. CALABRIA VERDE	☐	☑
LONGOBUCCO	015	42	Bosco Alto 2	0	29	40	€ 1,14	€ 2 448,00	2 526,00 €	Valore VAM	D.M. 05/03/75	Gest. CALABRIA VERDE	☐	☑
LONGOBUCCO	015	43	Seminativo 4	3	69	30	€ 23,84	€ 18 077,00	18 655,00 €	Valore VAM	D.M. 05/03/75	Gest. CALABRIA VERDE	☐	☑
LONGOBUCCO	015	44	Bosco Alto 2	6	93	40	€ 26,86	€ 57 734,00	59 581,00 €	Valore VAM	D.M. 05/03/75	Gest. CALABRIA VERDE	☐	☑
LONGOBUCCO	015	45	Bosco Alto 2	1	4	30	€ 4,04	€ 8 736,00	9 016,00 €	Valore VAM	D.M. 05/03/75	Gest. CALABRIA VERDE	☐	☑
LONGOBUCCO	015	46	Seminativo 4	7	97	90	€ 51,51	€ 39 058,00	40 308,00 €	Valore VAM	D.M. 05/03/75	Gest. CALABRIA VERDE	☐	☑
LONGOBUCCO	015	47	Seminativo 3	0	45	90	€ 5,93	€ 2 247,00	2 319,00 €	Valore VAM	D.M. 05/03/75	Gest. CALABRIA VERDE	☐	☑
LONGOBUCCO	015	48	Semin Irrig 3	0	45	50	€ 7,34	€ 4 801,00	4 955,00 €	Valore VAM	D.M. 05/03/75	Gest. CALABRIA VERDE	☐	☑
LONGOBUCCO	015	49	Bosco Alto 2	5	58	90	€ 21,65	€ 46 815,00	48 313,00 €	Valore VAM	D.M. 05/03/75	Gest. CALABRIA VERDE	☐	☑
LONGOBUCCO	015	50	Seminativo 3	1	25	80	€ 16,24	€ 6 158,00	6 355,00 €	Valore VAM	D.M. 05/03/75	Gest. CALABRIA VERDE	☐	☑
LONGOBUCCO	015	51	Pascolo 2	7	14	90	€ 50,76	€ 40 440,00	41 734,00 €	Valore VAM	D.M. 05/03/75	Gest. CALABRIA VERDE	☐	☑
LONGOBUCCO	015	52	Seminativo 4	10	60	90	€ 68,49	€ 51 933,00	53 595,00 €	Valore VAM	D.M. 05/03/75	Gest. CALABRIA VERDE	☐	☑
LONGOBUCCO	015	53	Bosco Alto 2	4	18	40	€ 16,21	€ 35 046,00	36 167,00 €	Valore VAM	D.M. 05/03/75	Gest. CALABRIA VERDE	☐	☑
LONGOBUCCO	015	54	Pascolo 2	7	14	10	€ 50,71	€ 40 394,00	41 687,00 €	Valore VAM	D.M. 05/03/75	Gest. CALABRIA VERDE	☐	☑
LONGOBUCCO	015	55	Bosco Alto 2	7	63	50	€ 29,58	€ 63 572,00	65 606,00 €	Valore VAM	D.M. 05/03/75	Gest. CALABRIA VERDE	☐	☑
LONGOBUCCO	015	56	Seminativo 3	8	83	30	€ 57,03	€ 42 981,00	44 356,00 €	Valore VAM	D.M. 05/03/75	Gest. CALABRIA VERDE	☐	☑
LONGOBUCCO	015	58	Bosco Alto 2	1	20	40	€ 4,66	€ 10 084,00	10 407,00 €	Valore VAM	D.M. 05/03/75	Gest. CALABRIA VERDE	☐	☑
LONGOBUCCO	015	60	Bosco Alto 2	1	7	20	€ 4,15	€ 8 979,00	9 266,00 €	Valore VAM	D.M. 05/03/75	Gest. CALABRIA VERDE	☐	☑
LONGOBUCCO	015	61	Pascolo 2	3	92	70	€ 27,89	€ 22 214,00	22 925,00 €	Valore VAM	D.M. 05/03/75	Gest. CALABRIA VERDE	☐	☑
LONGOBUCCO	015	62	Bosco Alto 2	0	28	30	€ 1,10	€ 2 370,00	2 446,00 €	Valore VAM	D.M. 05/03/75	Gest. CALABRIA VERDE	☐	☑
LONGOBUCCO	015	63	Pascolo 2	2	30	80	€ 16,39	€ 12 978,00	13 393,00 €	Valore VAM	D.M. 05/03/75	Gest. CALABRIA VERDE	☐	☑
LONGOBUCCO	015	67	Pascolo 2	15	96	0	€ 113,34	€ 89 743,00	92 615,00 €	Valore VAM	D.M. 05/03/75	Gest. CALABRIA VERDE	☐	☑
LONGOBUCCO	015	69	Bosco Alto 2	0	21	20	€ 0,83	€ 1 765,00	1 821,00 €	Valore VAM	D.M. 05/03/75	Gest. CALABRIA VERDE	☐	☑
LONGOBUCCO	015	76	Pascolo 2	1	35	10	€ 9,60	€ 7 642,00	7 887,00 €	Valore VAM	D.M. 05/03/75	Gest. CALABRIA VERDE	☐	☑
LONGOBUCCO	015	77	Bosco Alto 2	2	77	90	€ 10,76	€ 23 278,00	24 023,00 €	Valore VAM	D.M. 05/03/75	Gest. CALABRIA VERDE	☐	☑
LONGOBUCCO	015	78	Bosco Alto 2	8	84	30	€ 34,25	€ 74 071,00	76 441,00 €	Valore VAM	D.M. 05/03/75	Gest. CALABRIA VERDE	☐	☑
LONGOBUCCO	015	80	Pascolo 2	0	3	80	€ 0,28	€ 215,00	222,00 €	Valore VAM	D.M. 05/03/75	Gest. CALABRIA VERDE	☐	☑
LONGOBUCCO	016	01	Bosco Alto 2	7	88	60	€ 30,55	€ 65 661,00	67 762,00 €	Valore VAM	D.M. 05/03/75	Gest. CALABRIA VERDE	☐	☑

Comune	Foglio	Part.la	Coltura	ha	a	ca	Reddito Dominicale	Valore 2020	Valore 2021	Stima / Valore	Provenienza	Destinazione d'uso	Disp.	Indisp
LONGOBUCCO	016	02	Bosco Alto 2	2	52	70	€ 30,55	€ 21 040,00	21 713,00 €	Valore VAM	D.M. 05/03/75	Gest. CALABRIA VERDE	☐	☑
LONGOBUCCO	016	03	Seminativo 3	0	35	0	€ 4,53	€ 1 703,00	1 757,00 €	Valore VAM	D.M. 05/03/75	Gest. CALABRIA VERDE	☐	☑
LONGOBUCCO	016	04	Seminativo 3	0	36	80	€ 4,75	€ 1 791,00	1 848,00 €	Valore VAM	D.M. 05/03/75	Gest. CALABRIA VERDE	☐	☑
LONGOBUCCO	016	05	Bosco Alto 2	3	94	0	€ 15,26	€ 32 805,00	33 855,00 €	Valore VAM	D.M. 05/03/75	Gest. CALABRIA VERDE	☐	☑
LONGOBUCCO	016	06	Seminativo 3	0	44	90	€ 5,80	€ 2 185,00	2 255,00 €	Valore VAM	D.M. 05/03/75	Gest. CALABRIA VERDE	☐	☑
LONGOBUCCO	016	07	Bosco Ceduo	1	10	30	€ 9,98	€ 4 413,00	4 554,00 €	Valore VAM	D.M. 05/03/75	Gest. CALABRIA VERDE	☐	☑
LONGOBUCCO	016	08	Pascolo Cesp	6	67	0	€ 25,84	€ 23 080,00	23 819,00 €	Valore VAM	D.M. 05/03/75	Gest. CALABRIA VERDE	☐	☑
LONGOBUCCO	016	09	Seminativo 3	0	6	70	€ 0,86	€ 326,00	336,00 €	Valore VAM	D.M. 05/03/75	Gest. CALABRIA VERDE	☐	☑
LONGOBUCCO	016	10	Semin Irrig 3	0	30	40	€ 38,90	€ 3 188,00	3 290,00 €	Valore VAM	D.M. 05/03/75 - Esproprio	Gest. CALABRIA VERDE	☐	☑
LONGOBUCCO	016	11	Seminativo 3	1	23	90	€ 16,00	€ 6 029,00	6 222,00 €	Valore VAM	D.M. 05/03/75	Gest. CALABRIA VERDE	☐	☑
LONGOBUCCO	016	12	Seminativo 3	0	69	70	€ 9,00	€ 3 391,00	3 500,00 €	Valore VAM	D.M. 05/03/75	Gest. CALABRIA VERDE	☐	☑
LONGOBUCCO	016	13	Pascolo Cesp	0	46	0	€ 1,79	€ 1 592,00	1 643,00 €	Valore VAM	D.M. 05/03/75	Gest. CALABRIA VERDE	☐	☑
LONGOBUCCO	016	14	Seminativo 3	0	73	20	€ 9,45	€ 3 562,00	3 676,00 €	Valore VAM	D.M. 05/03/75	Gest. CALABRIA VERDE	☐	☑
LONGOBUCCO	016	15	Seminativo 3	0	13	50	€ 1,74	€ 657,00	678,00 €	Valore VAM	D.M. 05/03/75	Gest. CALABRIA VERDE	☐	☑
LONGOBUCCO	016	16	Cast frutto 2	0	38	80	€ 5,01	€ 2 475,00	2 554,00 €	Valore VAM	D.M. 05/03/75	Gest. CALABRIA VERDE	☐	☑
LONGOBUCCO	016	17	Semin Arb	0	20	80	€ 5,38	€ 1 754,00	1 810,00 €	Valore VAM	D.M. 05/03/75	Gest. CALABRIA VERDE	☐	☑
LONGOBUCCO	016	18	Seminativo 3	0	14	90	€ 1,93	€ 725,00	748,00 €	Valore VAM	D.M. 05/03/75	Gest. CALABRIA VERDE	☐	☑
LONGOBUCCO	016	19	Pascolo Cesp	0	97	30	€ 5,65	€ 3 366,00	3 474,00 €	Valore VAM	D.M. 05/03/75	Gest. CALABRIA VERDE	☐	☑
LONGOBUCCO	016	22	Seminativo 3	0	40	40	€ 5,21	€ 1 966,00	2 029,00 €	Valore VAM	D.M. 05/03/75	Gest. CALABRIA VERDE	☐	☑
LONGOBUCCO	016	24	Bosco Alto 2	13	46	0	€ 52,14	€ 112 072,00	115 658,00 €	Valore VAM	D.M. 05/03/75	Gest. CALABRIA VERDE	☐	☑
LONGOBUCCO	016	25	Seminativo 3	0	23	70	€ 3,06	€ 1 153,00	1 190,00 €	Valore VAM	D.M. 05/03/75	Gest. CALABRIA VERDE	☐	☑
LONGOBUCCO	016	26	Seminativo 4	0	28	40	€ 1,84	€ 1 381,00	1 425,00 €	Valore VAM	D.M. 05/03/75	Gest. CALABRIA VERDE	☐	☑
LONGOBUCCO	016	27	Pascolo Arb 2	0	85	50	€ 4,96	€ 4 993,00	5 153,00 €	Valore VAM	D.M. 05/03/75	Gest. CALABRIA VERDE	☐	☑
LONGOBUCCO	016	28	Bosco Alto 2	16	18	90	€ 62,71	€ 134 795,00	139 108,00 €	Valore VAM	D.M. 05/03/75	Gest. CALABRIA VERDE	☐	☑
LONGOBUCCO	016	29	Bosco Alto 2	3	87	10	€ 15,00	€ 32 232,00	33 263,00 €	Valore VAM	D.M. 05/03/75	Gest. CALABRIA VERDE	☐	☑
LONGOBUCCO	016	30	Pascolo Cesp	0	65	70	€ 2,55	€ 2 287,00	2 360,00 €	Valore VAM	D.M. 05/03/75	Gest. CALABRIA VERDE	☐	☑
LONGOBUCCO	016	31	Seminativo 3	0	62	30	€ 8,05	€ 3 032,00	3 129,00 €	Valore VAM	D.M. 05/03/75	Gest. CALABRIA VERDE	☐	☑
LONGOBUCCO	016	32	Seminativo 4	1	12	20	€ 7,24	€ 5 460,00	5 635,00 €	Valore VAM	D.M. 05/03/75	Gest. CALABRIA VERDE	☐	☑
LONGOBUCCO	016	33	Pascolo 2	3	20	0	€ 22,73	€ 17 994,00	18 570,00 €	Valore VAM	D.M. 05/03/75	Gest. CALABRIA VERDE	☐	☑
LONGOBUCCO	016	34	Bosco Alto 2	12	26	90	€ 47,53	€ 102 156,00	105 425,00 €	Valore VAM	D.M. 05/03/75	Gest. CALABRIA VERDE	☐	☑
LONGOBUCCO	016	36	Bosco Alto 2	6	90	50	€ 26,75	€ 57 493,00	59 333,00 €	Valore VAM	D.M. 05/03/75	Gest. CALABRIA VERDE	☐	☑
LONGOBUCCO	016	37	Seminativo 4	0	18	0	€ 1,16	€ 875,00	903,00 €	Valore VAM	D.M. 05/03/75	Gest. CALABRIA VERDE	☐	☑
LONGOBUCCO	016	38	Bosco Alto 2	26	68	40	€ 103,36	€ 222 179,00	229 289,00 €	Valore VAM	D.M. 05/03/75	Gest. CALABRIA VERDE	☐	☑

Comune	Foglio	Part.la	Coltura	ha	a	ca	Reddito Dominicale	Valore 2020	Valore 2021	Stima / Valore	Provenienza	Destinazione d'uso	Disp.	Indisp
LONGOBUCCO	016	39	Pascolo Arb 2	5	89	10	€ 34,23	€ 34 399,00	35 500,00 €	Valore VAM	D.M. 05/03/75	Gest. CALABRIA VERDE	☐	☑
LONGOBUCCO	016	40	Seminativo 3	1	26	10	€ 16,29	€ 6 136,00	6 332,00 €	Valore VAM	D.M. 05/03/75	Gest. CALABRIA VERDE	☐	☑
LONGOBUCCO	016	41	Seminativo 3	0	53	60	€ 6,93	€ 2 609,00	2 692,00 €	Valore VAM	D.M. 05/03/75	Gest. CALABRIA VERDE	☐	☑
LONGOBUCCO	016	42	Semin Irrig 3	0	23	80	€ 3,84	€ 2 512,00	2 592,00 €	Valore VAM	D.M. 05/03/75	Gest. CALABRIA VERDE	☐	☑
LONGOBUCCO	016	43	Bosco Ceduo	31	2	20	€ 100,14	€ 124 863,00	128 859,00 €	Valore VAM	D.M. 05/03/75	Gest. CALABRIA VERDE	☐	☑
LONGOBUCCO	016	44	Seminativo 3	0	11	50	€ 1,49	€ 564,00	582,00 €	Valore VAM	D.M. 05/03/75	Gest. CALABRIA VERDE	☐	☑
LONGOBUCCO	016	45	Seminativo 3	0	43	80	€ 5,65	€ 2 143,00	2 212,00 €	Valore VAM	D.M. 05/03/75	Gest. CALABRIA VERDE	☐	☑
LONGOBUCCO	016	46	Seminativo 3	0	96	0	€ 12,40	€ 4 671,00	4 820,00 €	Valore VAM	D.M. 05/03/75	Gest. CALABRIA VERDE	☐	☑
LONGOBUCCO	016	47	Seminativo 3	1	53	30	€ 19,79	€ 7 505,00	7 745,00 €	Valore VAM	D.M. 05/03/75	Gest. CALABRIA VERDE	☐	☑
LONGOBUCCO	016	48	Seminativo 3	0	13	10	€ 1,69	€ 641,00	662,00 €	Valore VAM	D.M. 05/03/75	Gest. CALABRIA VERDE	☐	☑
LONGOBUCCO	016	49	Seminativo 3	0	27	80	€ 3,59	€ 1 361,00	1 405,00 €	Valore VAM	D.M. 05/03/75	Gest. CALABRIA VERDE	☐	☑
LONGOBUCCO	016	50	Bosco Alto 2	0	60	60	€ 2,35	€ 5 046,00	5 207,00 €	Valore VAM	D.M. 05/03/75	Gest. CALABRIA VERDE	☐	☑
LONGOBUCCO	016	52	Pascolo Cesp	1	92	30	€ 7,45	€ 6 694,00	6 908,00 €	Valore VAM	D.M. 05/03/75	Gest. CALABRIA VERDE	☐	☑
LONGOBUCCO	016	53	Bosco Ceduo	1	67	90	€ 11,93	€ 6 718,00	6 933,00 €	Valore VAM	D.M. 05/03/75	Gest. CALABRIA VERDE	☐	☑
LONGOBUCCO	016	54	Bosco Ceduo	0	16	70	€ 1,19	€ 672,00	694,00 €	Valore VAM	D.M. 05/03/75	Gest. CALABRIA VERDE	☐	☑
LONGOBUCCO	016	55	Seminativo 4	1	59	30	€ 10,29	€ 7 752,00	8 000,00 €	Valore VAM	D.M. 05/03/75	Gest. CALABRIA VERDE	☐	☑
LONGOBUCCO	016	56	Pascolo Cesp	0	73	40	€ 2,84	€ 2 540,00	2 621,00 €	Valore VAM	D.M. 05/03/75	Gest. CALABRIA VERDE	☐	☑
LONGOBUCCO	016	57	Seminativo 4	0	47	90	€ 3,09	€ 2 331,00	2 406,00 €	Valore VAM	D.M. 05/03/75	Gest. CALABRIA VERDE	☐	☑
LONGOBUCCO	016	58	Seminativo 3	0	26	40	€ 3,41	€ 1 293,00	1 334,00 €	Valore VAM	D.M. 05/03/75	Gest. CALABRIA VERDE	☐	☑
LONGOBUCCO	016	59	Bosco Ceduo	2	8	0	€ 14,78	€ 8 371,00	8 639,00 €	Valore VAM	D.M. 05/03/75	Gest. CALABRIA VERDE	☐	☑
LONGOBUCCO	016	60	Seminativo 3	0	29	0	€ 3,75	€ 1 419,00	1 464,00 €	Valore VAM	D.M. 05/03/75	Gest. CALABRIA VERDE	☐	☑
LONGOBUCCO	016	61	Seminativo 3	0	11	20	€ 1,45	€ 549,00	567,00 €	Valore VAM	D.M. 05/03/75	Gest. CALABRIA VERDE	☐	☑
LONGOBUCCO	016	62	Bosco Alto 2	14	10	20	€ 54,63	€ 118 123,00	121 903,00 €	Valore VAM	D.M. 05/03/75	Gest. CALABRIA VERDE	☐	☑
LONGOBUCCO	016	63	Bosco Alto 2	37	93	20	€ 146,93	€ 315 833,00	325 940,00 €	Valore VAM	D.M. 05/03/75	Gest. CALABRIA VERDE	☐	☑
LONGOBUCCO	016	64	Seminativo 3	1	12	90	€ 14,58	€ 5 494,00	5 670,00 €	Valore VAM	D.M. 05/03/75	Gest. CALABRIA VERDE	☐	☑
LONGOBUCCO	016	65	Seminativo 3	1	46	40	€ 18,90	€ 7 123,00	7 351,00 €	Valore VAM	D.M. 05/03/75	Gest. CALABRIA VERDE	☐	☑
LONGOBUCCO	016	66	Pascolo 2	0	46	40	€ 3,30	€ 2 625,00	2 709,00 €	Valore VAM	D.M. 05/03/75	Gest. CALABRIA VERDE	☐	☑
LONGOBUCCO	016	67	Pascolo Cesp	1	69	60	€ 6,58	€ 5 904,00	6 093,00 €	Valore VAM	D.M. 05/03/75	Gest. CALABRIA VERDE	☐	☑
LONGOBUCCO	016	68	Pascolo 2	0	68	70	€ 4,88	€ 3 862,00	3 986,00 €	Valore VAM	D.M. 05/03/75	Gest. CALABRIA VERDE	☐	☑
LONGOBUCCO	016	69	Seminativo 3	0	66	70	€ 8,61	€ 3 246,00	3 350,00 €	Valore VAM	D.M. 05/03/75	Gest. CALABRIA VERDE	☐	☑
LONGOBUCCO	016	70	Seminativo 3	0	40	90	€ 5,28	€ 1 990,00	2 054,00 €	Valore VAM	D.M. 05/03/75	Gest. CALABRIA VERDE	☐	☑
LONGOBUCCO	016	71	Pascolo 2	0	64	30	€ 4,56	€ 3 637,00	3 753,00 €	Valore VAM	D.M. 05/03/75	Gest. CALABRIA VERDE	☐	☑
LONGOBUCCO	016	72	Pascolo Cesp	5	38	30	€ 31,28	€ 18 738,00	19 338,00 €	Valore VAM	D.M. 05/03/75	Gest. CALABRIA VERDE	☐	☑

Comune	Foglio	Part.la	Coltura	ha	a	ca	Reddito Dominicale	Valore 2020	Valore 2021	Stima / Valore	Provenienza	Destinazione d'uso	Disp.	Indisp
LONGOBUCCO	016	73	Bosco Alto 2	0	72	70	€ 2,81	€ 6 090,00	6 285,00 €	Valore VAM	D.M. 05/03/75	Gest. CALABRIA VERDE	☐	☑
LONGOBUCCO	016	74	Pascolo 2	0	5	0	€ 0,35	€ 281,00	290,00 €	Valore VAM	D.M. 05/03/75	Gest. CALABRIA VERDE	☐	☑
LONGOBUCCO	016	75	Pascolo 2	0	0	20	€ 0,01	€ 11,00	11,00 €	Valore VAM	D.M. 05/03/75	Gest. CALABRIA VERDE	☐	☑
LONGOBUCCO	016	76	Pascolo 2	0	0	32	€ 0,03	€ 18,00	19,00 €	Valore VAM	D.M. 05/03/75	Gest. CALABRIA VERDE	☐	☑
LONGOBUCCO	016	77	Pascolo 2	0	4	90	€ 0,35	€ 277,00	286,00 €	Valore VAM	D.M. 05/03/75	Gest. CALABRIA VERDE	☐	☑
LONGOBUCCO	016	78	Pascolo Arb 1	3	77	50	€ 34,11	€ 22 043,00	22 748,00 €	Valore VAM	D.M. 05/03/75	Gest. CALABRIA VERDE	☐	☑
LONGOBUCCO	016	79	Seminativo 2	0	9	0	€ 1,16	€ 438,00	452,00 €	Valore VAM	D.M. 05/03/75	Gest. CALABRIA VERDE	☐	☑
LONGOBUCCO	016	80	Bosco Ceduo	0	46	50	€ 3,30	€ 1 871,00	1 931,00 €	Valore VAM	D.M. 05/03/75	Gest. CALABRIA VERDE	☐	☑
LONGOBUCCO	016	81	Pascolo 2	6	14	70	€ 43,65	€ 34 771,00	35 884,00 €	Valore VAM	D.M. 05/03/75	Gest. CALABRIA VERDE	☐	☑
LONGOBUCCO	016	82	Pascolo Cesp	0	92	30	€ 3,58	€ 3 213,00	3 316,00 €	Valore VAM	D.M. 05/03/75	Gest. CALABRIA VERDE	☐	☑
LONGOBUCCO	016	83	Seminativo 4	0	15	60	€ 1,01	€ 763,00	787,00 €	Valore VAM	D.M. 05/03/75	Gest. CALABRIA VERDE	☐	☑
LONGOBUCCO	016	84	Pascolo Arb 1	6	86	20	€ 62,01	€ 40 309,00	41 599,00 €	Valore VAM	D.M. 05/03/75	Gest. CALABRIA VERDE	☐	☑
LONGOBUCCO	016	85	Bosco Alto 2	130	40	70	€ 505,13	€ 1 092 322,00	1 127 276,00 €	Valore VAM	D.M. 05/03/75	Gest. CALABRIA VERDE	☐	☑
LONGOBUCCO	016	86	Seminativo 3	0	38	60	€ 17,49	€ 1 889,00	1 949,00 €	Valore VAM	D.M. 05/03/75	Gest. CALABRIA VERDE	☐	☑
LONGOBUCCO	016	87	Seminativo 3	0	16	70	€ 2,15	€ 817,00	843,00 €	Valore VAM	D.M. 05/03/75	Gest. CALABRIA VERDE	☐	☑
LONGOBUCCO	016	88	Seminativo 3	0	19	80	€ 2,56	€ 969,00	1 000,00 €	Valore VAM	D.M. 05/03/75	Gest. CALABRIA VERDE	☐	☑
LONGOBUCCO	016	89	Pascolo Cesp	1	76	60	€ 6,84	€ 6 147,00	6 344,00 €	Valore VAM	D.M. 05/03/75	Gest. CALABRIA VERDE	☐	☑
LONGOBUCCO	016	90	Seminativo 3	0	26	0	€ 3,36	€ 1 273,00	1 314,00 €	Valore VAM	D.M. 05/03/75	Gest. CALABRIA VERDE	☐	☑
LONGOBUCCO	016	91	Seminativo 3	0	43	60	€ 5,63	€ 2 133,00	2 201,00 €	Valore VAM	D.M. 05/03/75	Gest. CALABRIA VERDE	☐	☑
LONGOBUCCO	016	92	Bosco Alto 1	1	40	20	€ 9,95	€ 11 743,00	12 119,00 €	Valore VAM	D.M. 05/03/75	Gest. CALABRIA VERDE	☐	☑
LONGOBUCCO	016	93	Bosco Alto 1	3	5	0	€ 21,66	€ 25 395,00	26 208,00 €	Valore VAM	D.M. 05/03/75	Gest. CALABRIA VERDE	☐	☑
LONGOBUCCO	016	94	Pascolo 2	0	74	0	€ 5,25	€ 4 161,00	4 294,00 €	Valore VAM	D.M. 05/03/75	Gest. CALABRIA VERDE	☐	☑
LONGOBUCCO	016	95	Pascolo Cesp	0	21	80	€ 0,85	€ 759,00	783,00 €	Valore VAM	D.M. 05/03/75	Gest. CALABRIA VERDE	☐	☑
LONGOBUCCO	016	96	Pascolo 1	7	75	10	€ 55,04	€ 43 584,00	44 979,00 €	Valore VAM	D.M. 05/03/75	Gest. CALABRIA VERDE	☐	☑
LONGOBUCCO	016	97	Pascolo 2	0	6	80	€ 0,49	€ 382,00	394,00 €	Valore VAM	D.M. 05/03/75	Gest. CALABRIA VERDE	☐	☑
LONGOBUCCO	016	98	Seminativo 4	0	53	70	€ 3,46	€ 2 628,00	2 712,00 €	Valore VAM	D.M. 05/03/75	Gest. CALABRIA VERDE	☐	☑
LONGOBUCCO	017	01	Bosco Alto 2	29	22	30	€ 113,19	€ 243 320,00	251 106,00 €	Valore VAM	D.M. 05/03/75	Gest. CALABRIA VERDE	☐	☑
LONGOBUCCO	017	02	Pascolo 2	0	18	30	€ 1,30	€ 1 029,00	1 062,00 €	Valore VAM	D.M. 05/03/75	Gest. CALABRIA VERDE	☐	☑
LONGOBUCCO	017	03	Pascolo 2	0	16	20	€ 1,15	€ 911,00	940,00 €	Valore VAM	D.M. 05/03/75	Gest. CALABRIA VERDE	☐	☑
LONGOBUCCO	017	04	Pascolo 2	4	68	20	€ 33,25	€ 26 326,00	27 168,00 €	Valore VAM	D.M. 05/03/75	Gest. CALABRIA VERDE	☐	☑
LONGOBUCCO	017	05	Pascolo 2	48	21	90	€ 342,41	€ 271 133,00	279 809,00 €	Valore VAM	D.M. 05/03/75	Gest. CALABRIA VERDE	☐	☑
LONGOBUCCO	017	06	Bosco Alto 1	17	54	80	€ 67,98	€ 146 110,00	150 786,00 €	Valore VAM	D.M. 05/03/75	Gest. CALABRIA VERDE	☐	☑
LONGOBUCCO	017	07	Pascolo 2	0	96	90	€ 6,88	€ 5 449,00	5 623,00 €	Valore VAM	D.M. 05/03/75	Gest. CALABRIA VERDE	☐	☑

Comune	Foglio	Part.la	Coltura	ha	a	ca	Reddito Dominicale	Valore 2020	Valore 2021	Stima / Valore	Provenienza	Destinazione d'uso	Disp.	Indisp
LONGOBUCCO	017	08	Seminativo 3	2	46	70	€ 31,85	€ 12 005,00	12 389,00 €	Valore VAM	D.M. 05/03/75	Gest. CALABRIA VERDE	☐	☑
LONGOBUCCO	017	109	Pascolo 2	4	96	0	€ 35,23	€ 27 890,00	28 782,00 €	Valore VAM	ESPROPRIO	Gest. CALABRIA VERDE	☐	☑
LONGOBUCCO	017	111	Pascolo 2	3	63	0	€ 25,80	€ 20 411,00	21 064,00 €	Valore VAM	ESPROPRIO	Gest. CALABRIA VERDE	☐	☑
LONGOBUCCO	017	113	Pascolo 2	2	56	0	€ 18,19	€ 14 395,00	14 856,00 €	Valore VAM	ESPROPRIO	Gest. CALABRIA VERDE	☐	☑
LONGOBUCCO	017	114	Pascolo 2	0	2	0	€ 0,15	€ 113,00	117,00 €	Valore VAM	ESPROPRIO	Gest. CALABRIA VERDE	☐	☑
LONGOBUCCO	017	118	Seminativo 2	5	81	0	€ 150,26	€ 28 271,00	29 176,00 €	Valore VAM	ESPROPRIO	Gest. CALABRIA VERDE	☐	☑
LONGOBUCCO	017	12	Seminativo 2	0	19	0	€ 5,09	€ 924,00	954,00 €	Valore VAM	D.M. 05/03/75 - Esproprio	Gest. CALABRIA VERDE	☐	☑
LONGOBUCCO	017	13	Pascolo 2	57	67	80	€ 409,59	€ 324 321,00	334 699,00 €	Valore VAM	D.M. 05/03/75 - Esproprio	Gest. CALABRIA VERDE	☐	☑
LONGOBUCCO	017	14	Seminativo 3	0	92	0	€ 23,81	€ 4 477,00	4 620,00 €	Valore VAM	D.M. 05/03/75 - Esproprio	Gest. CALABRIA VERDE	☐	☑
LONGOBUCCO	017	15	Seminativo 3	1	5	30	€ 13,60	€ 5 123,00	5 287,00 €	Valore VAM	D.M. 05/03/75 - Esproprio	Gest. CALABRIA VERDE	☐	☑
LONGOBUCCO	017	16	Seminativo 3	0	63	0	€ 8,14	€ 3 066,00	3 164,00 €	Valore VAM	D.M. 05/03/75 - Esproprio	Gest. CALABRIA VERDE	☐	☑
LONGOBUCCO	017	17	Bosco Alto 2	0	7	80	€ 0,30	€ 649,00	670,00 €	Valore VAM	D.M. 05/03/75 - Esproprio	Gest. CALABRIA VERDE	☐	☑
LONGOBUCCO	017	18	Seminativo 3	0	81	40	€ 10,51	€ 3 961,00	4 088,00 €	Valore VAM	D.M. 05/03/75 - Esproprio	Gest. CALABRIA VERDE	☐	☑
LONGOBUCCO	017	19	Bosco Alto 2	0	98	70	€ 3,83	€ 8 218,00	8 481,00 €	Valore VAM	D.M. 05/03/75 - Esproprio	Gest. CALABRIA VERDE	☐	☑
LONGOBUCCO	017	20	Pascolo 2	10	79	70	€ 76,68	€ 61 076,00	63 030,00 €	Valore VAM	D.M. 05/03/75	Gest. CALABRIA VERDE	☐	☑
LONGOBUCCO	017	21	Bosco Alto 2	0	78	10	€ 3,03	€ 6 542,00	6 751,00 €	Valore VAM	D.M. 05/03/75	Gest. CALABRIA VERDE	☐	☑
LONGOBUCCO	017	22	Seminativo 3	5	64	0	€ 72,83	€ 27 609,00	28 492,00 €	Valore VAM	D.M. 05/03/75	Gest. CALABRIA VERDE	☐	☑
LONGOBUCCO	017	23	Bosco Alto 2	6	65	60	€ 25,79	€ 55 752,00	57 536,00 €	Valore VAM	D.M. 05/03/75	Gest. CALABRIA VERDE	☐	☑
LONGOBUCCO	017	24	Bosco Alto 2	4	64	30	€ 17,99	€ 38 891,00	40 136,00 €	Valore VAM	D.M. 05/03/75	Gest. CALABRIA VERDE	☐	☑
LONGOBUCCO	017	25	Bosco Alto 2	7	35	30	€ 28,49	€ 61 591,00	63 562,00 €	Valore VAM	D.M. 05/03/75	Gest. CALABRIA VERDE	☐	☑
LONGOBUCCO	017	26	Seminativo 3	1	45	10	€ 18,74	€ 7 102,00	7 329,00 €	Valore VAM	D.M. 05/03/75	Gest. CALABRIA VERDE	☐	☑
LONGOBUCCO	017	27	Bosco Ceduo	0	89	50	€ 6,35	€ 3 581,00	3 696,00 €	Valore VAM	D.M. 05/03/75 - Esproprio	Gest. CALABRIA VERDE	☐	☑
LONGOBUCCO	017	28	Seminativo 3	5	29	70	€ 68,39	€ 25 930,00	26 760,00 €	Valore VAM	D.M. 05/03/75	Gest. CALABRIA VERDE	☐	☑
LONGOBUCCO	017	29	Seminativo 2	1	22	40	€ 31,61	€ 5 992,00	6 184,00 €	Valore VAM	D.M. 05/03/75	Gest. CALABRIA VERDE	☐	☑
LONGOBUCCO	017	30	Bosco Ceduo	9	82	40	€ 69,76	€ 39 541,00	40 806,00 €	Valore VAM	D.M. 05/03/75	Gest. CALABRIA VERDE	☐	☑
LONGOBUCCO	017	31	Seminativo 3	0	28	30	€ 3,65	€ 1 385,00	1 429,00 €	Valore VAM	D.M. 05/03/75	Gest. CALABRIA VERDE	☐	☑
LONGOBUCCO	017	32	Seminativo 3	0	41	80	€ 5,40	€ 2 046,00	2 111,00 €	Valore VAM	D.M. 05/03/75	Gest. CALABRIA VERDE	☐	☑
LONGOBUCCO	017	33	Seminativo 3	1	21	90	€ 15,74	€ 5 968,00	6 159,00 €	Valore VAM	D.M. 05/03/75	Gest. CALABRIA VERDE	☐	☑
LONGOBUCCO	017	34	Pascolo Arb 2	4	79	80	€ 27,88	€ 28 185,00	29 087,00 €	Valore VAM	D.M. 05/03/75	Gest. CALABRIA VERDE	☐	☑
LONGOBUCCO	017	35	Seminativo 2	1	84	20	€ 47,56	€ 9 017,00	9 306,00 €	Valore VAM	D.M. 05/03/75	Gest. CALABRIA VERDE	☐	☑
LONGOBUCCO	017	36	Seminativo 3	0	4	0	€ 5,19	€ 194,00	200,00 €	Valore VAM	D.M. 05/03/75 - Esproprio	Gest. CALABRIA VERDE	☐	☑
LONGOBUCCO	017	38	Bosco Alto 2	0	70	60	€ 2,74	€ 5 913,00	6 102,00 €	Valore VAM	D.M. 05/03/75	Gest. CALABRIA VERDE	☐	☑
LONGOBUCCO	017	39	Pascolo 1	0	14	60	€ 1,04	€ 821,00	847,00 €	Valore VAM	D.M. 05/03/75 - Esproprio	Gest. CALABRIA VERDE	☐	☑

Comune	Foglio	Part.la	Coltura	ha	a	ca	Reddito Dominicale	Valore 2020	Valore 2021	Stima / Valore	Provenienza	Destinazione d'uso	Disp.	Indisp
LONGOBUCCO	017	40	Bosco Alto 1	17	26	40	€ 66,88	€ 143 745,00	148 345,00 €	Valore VAM	D.M. 05/03/75 - Esproprio	Gest. CALABRIA VERDE	☐	☑
LONGOBUCCO	017	41	Seminativo 4	1	84	80	€ 11,93	€ 8 993,00	9 281,00 €	Valore VAM	D.M. 05/03/75 - Esproprio	Gest. CALABRIA VERDE	☐	☑
LONGOBUCCO	017	42	Seminativo 4	0	63	90	€ 4,13	€ 3 110,00	3 210,00 €	Valore VAM	D.M. 05/03/75 - Esproprio	Gest. CALABRIA VERDE	☐	☑
LONGOBUCCO	017	43	Semin Irrig 2	0	3	90	€ 0,63	€ 409,00	422,00 €	Valore VAM	D.M. 05/03/75 - Esproprio	Gest. CALABRIA VERDE	☐	☑
LONGOBUCCO	017	44	Seminativo 2	0	87	70	€ 22,65	€ 4 293,00	4 430,00 €	Valore VAM	D.M. 05/03/75	Gest. CALABRIA VERDE	☐	☑
LONGOBUCCO	017	45	Bosco Ceduo	13	8	90	€ 92,95	€ 52 682,00	54 368,00 €	Valore VAM	D.M. 05/03/75	Gest. CALABRIA VERDE	☐	☑
LONGOBUCCO	017	46	Pascolo Arb 2	4	72	50	€ 27,45	€ 27 756,00	28 644,00 €	Valore VAM	D.M. 05/03/75	Gest. CALABRIA VERDE	☐	☑
LONGOBUCCO	017	51	Pascolo 2	3	64	70	€ 25,90	€ 20 630,00	21 290,00 €	Valore VAM	D.M. 05/03/75	Gest. CALABRIA VERDE	☐	☑
LONGOBUCCO	017	52	Bosco Alto 2	0	86	50	€ 3,35	€ 7 246,00	7 478,00 €	Valore VAM	D.M. 05/03/75	Gest. CALABRIA VERDE	☐	☑
LONGOBUCCO	017	53	Pascolo 2	16	95	10	€ 120,03	€ 95 886,00	98 954,00 €	Valore VAM	D.M. 05/03/75	Gest. CALABRIA VERDE	☐	☑
LONGOBUCCO	017	54	Pascolo 2	19	23	50	€ 136,59	€ 108 807,00	112 289,00 €	Valore VAM	D.M. 05/03/75	Gest. CALABRIA VERDE	☐	☑
LONGOBUCCO	017	55	Bosco Alto 2	4	84	0	€ 18,75	€ 40 541,00	41 838,00 €	Valore VAM	D.M. 05/03/75	Gest. CALABRIA VERDE	☐	☑
LONGOBUCCO	017	56	Pascolo Cesp	8	65	60	€ 33,53	€ 30 131,00	31 095,00 €	Valore VAM	D.M. 05/03/75	Gest. CALABRIA VERDE	☐	☑
LONGOBUCCO	017	57	Semin Irrig 2	0	30	60	€ 7,90	€ 3 229,00	3 332,00 €	Valore VAM	D.M. 05/03/75	Gest. CALABRIA VERDE	☐	☑
LONGOBUCCO	017	58	Semin Irrig 2	0	6	90	€ 1,79	€ 727,00	750,00 €	Valore VAM	D.M. 05/03/75	Gest. CALABRIA VERDE	☐	☑
LONGOBUCCO	017	59	Pascolo 2	14	53	50	€ 103,21	€ 82 220,00	84 851,00 €	Valore VAM	D.M. 05/03/75	Gest. CALABRIA VERDE	☐	☑
LONGOBUCCO	017	60	Bosco Alto 2	1	61	40	€ 6,25	€ 13 520,00	13 953,00 €	Valore VAM	D.M. 05/03/75	Gest. CALABRIA VERDE	☐	☑
LONGOBUCCO	017	61	Pascolo Arb 1	1	89	20	€ 17,10	€ 11 113,00	11 469,00 €	Valore VAM	D.M. 05/03/75	Gest. CALABRIA VERDE	☐	☑
LONGOBUCCO	017	62	Bosco Alto 1	3	33	80	€ 12,93	€ 27 793,00	28 682,00 €	Valore VAM	D.M. 05/03/75 - Esproprio	Gest. CALABRIA VERDE	☐	☑
LONGOBUCCO	017	63	Bosco Alto 2	1	50	80	€ 5,84	€ 12 631,00	13 035,00 €	Valore VAM	D.M. 05/03/75	Gest. CALABRIA VERDE	☐	☑
LONGOBUCCO	017	64	Bosco Alto 2	5	88	40	€ 22,79	€ 49 286,00	50 863,00 €	Valore VAM	D.M. 05/03/75	Gest. CALABRIA VERDE	☐	☑
LONGOBUCCO	017	65	Bosco Alto 2	15	34	10	€ 59,43	€ 128 500,00	132 612,00 €	Valore VAM	D.M. 05/03/75	Gest. CALABRIA VERDE	☐	☑
LONGOBUCCO	017	66	Bosco Alto 2	14	82	50	€ 57,43	€ 124 177,00	128 151,00 €	Valore VAM	D.M. 05/03/75	Gest. CALABRIA VERDE	☐	☑
LONGOBUCCO	017	67	Pascolo Cesp	1	69	0	€ 6,58	€ 5 848,00	6 035,00 €	Valore VAM	ESPROPRIO		☐	☑
LONGOBUCCO	017	72	Pascolo Cesp	5	38	0	€ 31,28	€ 18 616,00	19 212,00 €	Valore VAM	ESPROPRIO		☐	☑
LONGOBUCCO	018	01	Bosco Ceduo	0	2	0	€ 0,14	€ 80,00	83,00 €	Valore VAM	D.M. 05/03/75	Gest. CALABRIA VERDE	☐	☑
LONGOBUCCO	018	02	Bosco Ceduo	4	3	20	€ 28,64	€ 16 229,00	16 748,00 €	Valore VAM	D.M. 05/03/75	Gest. CALABRIA VERDE	☐	☑
LONGOBUCCO	018	03	Seminativo 2	4	79	0	€ 123,69	€ 23 448,00	24 198,00 €	Valore VAM	D.M. 05/03/75	Gest. CALABRIA VERDE	☐	☑
LONGOBUCCO	018	04	Bosco Ceduo	11	35	60	€ 80,64	€ 45 707,00	47 170,00 €	Valore VAM	D.M. 05/03/75	Gest. CALABRIA VERDE	☐	☑
LONGOBUCCO	018	05	Seminativo 3	0	17	10	€ 2,21	€ 838,00	865,00 €	Valore VAM	D.M. 05/03/75	Gest. CALABRIA VERDE	☐	☑
LONGOBUCCO	018	06	Bosco Ceduo	11	66	80	€ 82,86	€ 46 962,00	48 465,00 €	Valore VAM	D.M. 05/03/75	Gest. CALABRIA VERDE	☐	☑
LONGOBUCCO	018	07	Seminativo 3	1	10	30	€ 14,24	€ 5 399,00	5 572,00 €	Valore VAM	D.M. 05/03/75	Gest. CALABRIA VERDE	☐	☑
LONGOBUCCO	018	08	Bosco Ceduo	2	28	70	€ 16,24	€ 9 205,00	9 500,00 €	Valore VAM	D.M. 05/03/75	Gest. CALABRIA VERDE	☐	☑

Comune	Foglio	Part.la	Coltura	ha	a	ca	Reddito Dominicale	Valore 2020	Valore 2021	Stima / Valore	Provenienza	Destinazione d'uso	Disp.	Indisp
LONGOBUCCO	018	09	Seminativo 3	0	59	20	€ 7,64	€ 2 898,00	2 991,00 €	Valore VAM	D.M. 05/03/75	Gest. CALABRIA VERDE	☐	☑
LONGOBUCCO	018	10	Bosco Ceduo	12	32	70	€ 87,54	€ 49 616,00	51 204,00 €	Valore VAM	D.M. 05/03/75	Gest. CALABRIA VERDE	☐	☑
LONGOBUCCO	018	100	Seminativo 3	2	32	80	€ 30,06	€ 11 396,00	11 761,00 €	Valore VAM	D.M. 05/03/75	Gest. CALABRIA VERDE	☐	☑
LONGOBUCCO	018	101	Bosco Ceduo	1	83	0	€ 13,00	€ 7 322,00	7 556,00 €	Valore VAM	D.M. 05/03/75	Gest. CALABRIA VERDE	☐	☑
LONGOBUCCO	018	102	Seminativo 3	0	10	50	€ 1,35	€ 515,00	531,00 €	Valore VAM	D.M. 05/03/75	Gest. CALABRIA VERDE	☐	☑
LONGOBUCCO	018	103	Bosco Ceduo	6	12	0	€ 43,46	€ 24 633,00	25 421,00 €	Valore VAM	D.M. 05/03/75	Gest. CALABRIA VERDE	☐	☑
LONGOBUCCO	018	104	Semin Arb 3	0	80	60	€ 10,41	€ 6 840,00	7 059,00 €	Valore VAM	D.M. 05/03/75	Gest. CALABRIA VERDE	☐	☑
LONGOBUCCO	018	105	Semin Arb 3	0	74	40	€ 9,60	€ 6 313,00	6 515,00 €	Valore VAM	D.M. 05/03/75	Gest. CALABRIA VERDE	☐	☑
LONGOBUCCO	018	106	Seminativo 3	0	69	80	€ 9,01	€ 3 416,00	3 525,00 €	Valore VAM	D.M. 05/03/75	Gest. CALABRIA VERDE	☐	☑
LONGOBUCCO	018	107	Querceto 2	3	37	30	€ 26,13	€ 16 144,00	16 661,00 €	Valore VAM	D.M. 05/03/75	Gest. CALABRIA VERDE	☐	☑
LONGOBUCCO	018	108	Semin Arb 3	5	7	40	€ 65,51	€ 43 053,00	44 431,00 €	Valore VAM	D.M. 05/03/75	Gest. CALABRIA VERDE	☐	☑
LONGOBUCCO	018	109	Bosco Ceduo	3	64	20	€ 25,86	€ 14 659,00	15 128,00 €	Valore VAM	D.M. 05/03/75	Gest. CALABRIA VERDE	☐	☑
LONGOBUCCO	018	11	Querceto 2	3	20	40	€ 24,83	€ 15 336,00	15 827,00 €	Valore VAM	D.M. 05/03/75	Gest. CALABRIA VERDE	☐	☑
LONGOBUCCO	018	110	Semin Arb 3	4	37	50	€ 56,49	€ 37 122,00	38 310,00 €	Valore VAM	D.M. 05/03/75	Gest. CALABRIA VERDE	☐	☑
LONGOBUCCO	018	111	Semin Irrig Ar	0	10	60	€ 3,76	€ 1 326,00	1 368,00 €	Valore VAM	D.M. 05/03/75	Gest. CALABRIA VERDE	☐	☑
LONGOBUCCO	018	113	Seminativo 3	0	87	90	€ 11,35	€ 4 303,00	4 441,00 €	Valore VAM	D.M. 05/03/75	Gest. CALABRIA VERDE	☐	☑
LONGOBUCCO	018	114	Bosco Ceduo	2	9	70	€ 14,89	€ 8 440,00	8 710,00 €	Valore VAM	D.M. 05/03/75	Gest. CALABRIA VERDE	☐	☑
LONGOBUCCO	018	118	Seminativo 2	6	10	0	€ 154,96	€ 29 861,00	30 817,00 €	Valore VAM	D.M. 05/03/75	Gest. CALABRIA VERDE	☐	☑
LONGOBUCCO	018	119	Bosco Ceduo	4	87	80	€ 34,64	€ 19 634,00	20 262,00 €	Valore VAM	D.M. 05/03/75	Gest. CALABRIA VERDE	☐	☑
LONGOBUCCO	018	12	Semin Arb 2	4	14	80	€ 53,56	€ 35 196,00	36 322,00 €	Valore VAM	D.M. 05/03/75	Gest. CALABRIA VERDE	☐	☑
LONGOBUCCO	018	120	Semin Arb 3	2	27	0	€ 29,31	€ 19 262,00	19 878,00 €	Valore VAM	D.M. 05/03/75	Gest. CALABRIA VERDE	☐	☑
LONGOBUCCO	018	127	Pascolo Arb 2	0	55	30	€ 3,21	€ 3 248,00	3 352,00 €	Valore VAM	D.M. 05/03/75	Gest. CALABRIA VERDE	☐	☑
LONGOBUCCO	018	128	Semin Irrig Ar	0	28	50	€ 10,13	€ 3 566,00	3 680,00 €	Valore VAM	D.M. 05/03/75	Gest. CALABRIA VERDE	☐	☑
LONGOBUCCO	018	129	Querceto 2	0	46	60	€ 3,61	€ 2 231,00	2 302,00 €	Valore VAM	D.M. 05/03/75	Gest. CALABRIA VERDE	☐	☑
LONGOBUCCO	018	13	Bosco Ceduo	1	89	90	€ 6,13	€ 7 643,00	7 888,00 €	Valore VAM	D.M. 05/03/75	Gest. CALABRIA VERDE	☐	☑
LONGOBUCCO	018	130	Querceto 2	0	1	60	€ 0,13	€ 76,00	78,00 €	Valore VAM	D.M. 05/03/75	Gest. CALABRIA VERDE	☐	☑
LONGOBUCCO	018	134	Querceto 2	0	22	40	€ 1,74	€ 1 072,00	1 106,00 €	Valore VAM	D.M. 05/03/75	Gest. CALABRIA VERDE	☐	☑
LONGOBUCCO	018	135	Querceto 2	0	11	30	€ 0,88	€ 541,00	558,00 €	Valore VAM	D.M. 05/03/75	Gest. CALABRIA VERDE	☐	☑
LONGOBUCCO	018	138	Pascolo Arb 2	2	47	70	€ 14,39	€ 14 551,00	15 017,00 €	Valore VAM	D.M. 05/03/75	Gest. CALABRIA VERDE	☐	☑
LONGOBUCCO	018	14	Semin Arb 2	0	21	20	€ 7,53	€ 1 799,00	1 857,00 €	Valore VAM	D.M. 05/03/75	Gest. CALABRIA VERDE	☐	☑
LONGOBUCCO	018	140	Querceto 2	5	20	90	€ 40,35	€ 24 933,00	25 731,00 €	Valore VAM	D.M. 05/03/75	Gest. CALABRIA VERDE	☐	☑
LONGOBUCCO	018	15	Bosco Ceduo	0	58	70	€ 1,89	€ 2 363,00	2 439,00 €	Valore VAM	D.M. 05/03/75	Gest. CALABRIA VERDE	☐	☑
LONGOBUCCO	018	16	Bosco Ceduo	39	32	50	€ 279,26	€ 157 337,00	162 372,00 €	Valore VAM	D.M. 05/03/75	Gest. CALABRIA VERDE	☐	☑

Comune	Foglio	Part.la	Coltura	ha	a	ca	Reddito Dominicale	Valore 2020	Valore 2021	Stima / Valore	Provenienza	Destinazione d'uso	Disp.	Indisp
LONGOBUCCO	018	17	Seminativo 3	0	74	70	€ 9,65	€ 3 635,00	3 751,00 €	Valore VAM	D.M. 05/03/75	Gest. CALABRIA VERDE	☐	☑
LONGOBUCCO	018	18	Seminativo 3	1	1	70	€ 13,13	€ 4 949,00	5 107,00 €	Valore VAM	D.M. 05/03/75	Gest. CALABRIA VERDE	☐	☑
LONGOBUCCO	018	19	Pascolo Arb 2	5	9	50	€ 46,05	€ 29 751,00	30 703,00 €	Valore VAM	D.M. 05/03/75	Gest. CALABRIA VERDE	☐	☑
LONGOBUCCO	018	20	Seminativo 3	4	91	90	€ 63,51	€ 23 936,00	24 702,00 €	Valore VAM	D.M. 05/03/75	Gest. CALABRIA VERDE	☐	☑
LONGOBUCCO	018	24	Semin Arb 3	3	74	60	€ 48,36	€ 31 784,00	32 801,00 €	Valore VAM	D.M. 05/03/75	Gest. CALABRIA VERDE	☐	☑
LONGOBUCCO	018	25	Bosco Ceduo	2	91	80	€ 20,73	€ 11 745,00	12 121,00 €	Valore VAM	D.M. 05/03/75	Gest. CALABRIA VERDE	☐	☑
LONGOBUCCO	018	26	Bosco Ceduo	0	44	30	€ 3,15	€ 1 783,00	1 840,00 €	Valore VAM	D.M. 05/03/75	Gest. CALABRIA VERDE	☐	☑
LONGOBUCCO	018	27	Seminativo 3	5	54	30	€ 71,56	€ 27 134,00	28 002,00 €	Valore VAM	D.M. 05/03/75	Gest. CALABRIA VERDE	☐	☑
LONGOBUCCO	018	28	Bosco Ceduo	10	32	0	€ 73,29	€ 41 538,00	42 867,00 €	Valore VAM	D.M. 05/03/75	Gest. CALABRIA VERDE	☐	☑
LONGOBUCCO	018	29	Seminativo 3	0	34	40	€ 4,44	€ 1 684,00	1 738,00 €	Valore VAM	D.M. 05/03/75	Gest. CALABRIA VERDE	☐	☑
LONGOBUCCO	018	30	Bosco Ceduo	2	65	50	€ 18,85	€ 10 686,00	11 028,00 €	Valore VAM	D.M. 05/03/75	Gest. CALABRIA VERDE	☐	☑
LONGOBUCCO	018	31	Bosco Ceduo	9	14	90	€ 64,98	€ 36 825,00	38 003,00 €	Valore VAM	D.M. 05/03/75	Gest. CALABRIA VERDE	☐	☑
LONGOBUCCO	018	32	Seminativo 2	2	13	30	€ 55,08	€ 10 441,00	10 775,00 €	Valore VAM	D.M. 05/03/75	Gest. CALABRIA VERDE	☐	☑
LONGOBUCCO	018	33	Seminativo 2	0	44	60	€ 11,51	€ 2 183,00	2 253,00 €	Valore VAM	D.M. 05/03/75	Gest. CALABRIA VERDE	☐	☑
LONGOBUCCO	018	34	Bosco Ceduo	2	94	40	€ 20,90	€ 11 849,00	12 228,00 €	Valore VAM	D.M. 05/03/75	Gest. CALABRIA VERDE	☐	☑
LONGOBUCCO	018	35	Seminativo 2	3	34	40	€ 86,35	€ 16 369,00	16 893,00 €	Valore VAM	D.M. 05/03/75	Gest. CALABRIA VERDE	☐	☑
LONGOBUCCO	018	36	Bosco Ceduo	0	94	80	€ 6,74	€ 3 816,00	3 938,00 €	Valore VAM	D.M. 05/03/75	Gest. CALABRIA VERDE	☐	☑
LONGOBUCCO	018	37	Seminativo 3	0	53	90	€ 6,96	€ 2 638,00	2 722,00 €	Valore VAM	D.M. 05/03/75	Gest. CALABRIA VERDE	☐	☑
LONGOBUCCO	018	38	Pascolo Arb 1	0	9	70	€ 0,88	€ 570,00	588,00 €	Valore VAM	D.M. 05/03/75	Gest. CALABRIA VERDE	☐	☑
LONGOBUCCO	018	39	Bosco Ceduo	1	98	60	€ 14,10	€ 7 994,00	8 250,00 €	Valore VAM	D.M. 05/03/75	Gest. CALABRIA VERDE	☐	☑
LONGOBUCCO	018	40	Semin Irrig 2	0	7	60	€ 1,96	€ 802,00	828,00 €	Valore VAM	D.M. 05/03/75	Gest. CALABRIA VERDE	☐	☑
LONGOBUCCO	018	41	Seminativo 2	3	17	30	€ 81,94	€ 15 533,00	16 030,00 €	Valore VAM	D.M. 05/03/75	Gest. CALABRIA VERDE	☐	☑
LONGOBUCCO	018	42	Bosco Ceduo	0	2	60	€ 0,19	€ 105,00	108,00 €	Valore VAM	D.M. 05/03/75	Gest. CALABRIA VERDE	☐	☑
LONGOBUCCO	018	43	Bosco Ceduo	0	31	10	€ 1,00	€ 1 244,00	1 284,00 €	Valore VAM	D.M. 05/03/75	Gest. CALABRIA VERDE	☐	☑
LONGOBUCCO	018	44	Pascolo Arb 2	1	18	10	€ 6,86	€ 6 938,00	7 160,00 €	Valore VAM	D.M. 05/03/75	Gest. CALABRIA VERDE	☐	☑
LONGOBUCCO	018	45	Pascolo Arb 1	0	6	20	€ 0,56	€ 365,00	377,00 €	Valore VAM	D.M. 05/03/75	Gest. CALABRIA VERDE	☐	☑
LONGOBUCCO	018	46	Pascolo Cesp	0	49	50	€ 2,88	€ 1 723,00	1 778,00 €	Valore VAM	D.M. 05/03/75	Gest. CALABRIA VERDE	☐	☑
LONGOBUCCO	018	47	Bosco Ceduo	19	10	20	€ 135,65	€ 76 885,00	79 345,00 €	Valore VAM	D.M. 05/03/75	Gest. CALABRIA VERDE	☐	☑
LONGOBUCCO	018	48	Seminativo 2	4	34	40	€ 112,18	€ 21 265,00	21 945,00 €	Valore VAM	D.M. 05/03/75	Gest. CALABRIA VERDE	☐	☑
LONGOBUCCO	018	49	Seminativo 2	1	34	90	€ 34,84	€ 6 603,00	6 814,00 €	Valore VAM	D.M. 05/03/75	Gest. CALABRIA VERDE	☐	☑
LONGOBUCCO	018	50	Semin Arb 3	4	99	80	€ 64,54	€ 42 408,00	43 765,00 €	Valore VAM	D.M. 05/03/75	Gest. CALABRIA VERDE	☐	☑
LONGOBUCCO	018	51	Seminativo 3	1	29	60	€ 16,74	€ 6 345,00	6 548,00 €	Valore VAM	D.M. 05/03/75	Gest. CALABRIA VERDE	☐	☑
LONGOBUCCO	018	52	Seminativo 3	0	26	20	€ 3,39	€ 1 283,00	1 324,00 €	Valore VAM	D.M. 05/03/75	Gest. CALABRIA VERDE	☐	☑

Comune	Foglio	Part.la	Coltura	ha	a	ca	Reddito Dominicale	Valore 2020	Valore 2021	Stima / Valore	Provenienza	Destinazione d'uso	Disp.	Indisp
LONGOBUCCO	018	53	Seminativo 3	0	33	60	€ 4,34	€ 1 644,00	1 697,00 €	Valore VAM	D.M. 05/03/75	Gest. CALABRIA VERDE	☐	☑
LONGOBUCCO	018	54	Bosco Ceduo	5	12	80	€ 36,41	€ 20 517,00	21 174,00 €	Valore VAM	D.M. 05/03/75	Gest. CALABRIA VERDE	☐	☑
LONGOBUCCO	018	55	Bosco Ceduo	3	83	40	€ 27,23	€ 15 339,00	15 830,00 €	Valore VAM	D.M. 05/03/75	Gest. CALABRIA VERDE	☐	☑
LONGOBUCCO	018	56	Querceto 2	9	99	40	€ 77,43	€ 47 550,00	49 072,00 €	Valore VAM	D.M. 05/03/75	Gest. CALABRIA VERDE	☐	☑
LONGOBUCCO	018	57	Seminativo 3	0	49	20	€ 6,35	€ 2 408,00	2 485,00 €	Valore VAM	D.M. 05/03/75	Gest. CALABRIA VERDE	☐	☑
LONGOBUCCO	018	58	Bosco Ceduo	1	5	10	€ 7,46	€ 4 205,00	4 340,00 €	Valore VAM	D.M. 05/03/75	Gest. CALABRIA VERDE	☐	☑
LONGOBUCCO	018	59	Semin Arb 3	2	59	10	€ 33,45	€ 21 853,00	22 552,00 €	Valore VAM	D.M. 05/03/75	Gest. CALABRIA VERDE	☐	☑
LONGOBUCCO	018	63	Bosco Ceduo	14	38	80	€ 102,18	€ 57 911,00	59 764,00 €	Valore VAM	D.M. 05/03/75	Gest. CALABRIA VERDE	☐	☑
LONGOBUCCO	018	80	Bosco Alto 1	13	81	10	€ 98,08	€ 115 684,00	119 386,00 €	Valore VAM	D.M. 05/03/75	Gest. CALABRIA VERDE	☐	☑
LONGOBUCCO	018	88	Semin Arb 3	3	51	10	€ 45,34	€ 29 613,00	30 561,00 €	Valore VAM	D.M. 05/03/75	Gest. CALABRIA VERDE	☐	☑
LONGOBUCCO	018	89	Pascolo Arb 2	0	58	70	€ 3,41	€ 3 448,00	3 558,00 €	Valore VAM	D.M. 05/03/75	Gest. CALABRIA VERDE	☐	☑
LONGOBUCCO	018	90	Bosco Alto 1	6	29	70	€ 44,71	€ 52 745,00	54 433,00 €	Valore VAM	D.M. 05/03/75	Gest. CALABRIA VERDE	☐	☑
LONGOBUCCO	018	91	Semin Arb 3	1	80	40	€ 23,29	€ 15 308,00	15 798,00 €	Valore VAM	D.M. 05/03/75	Gest. CALABRIA VERDE	☐	☑
LONGOBUCCO	018	92	Bosco Ceduo	0	32	0	€ 2,28	€ 1 288,00	1 329,00 €	Valore VAM	D.M. 05/03/75	Gest. CALABRIA VERDE	☐	☑
LONGOBUCCO	018	93	Querceto 2	0	35	90	€ 2,78	€ 1 718,00	1 773,00 €	Valore VAM	D.M. 05/03/75	Gest. CALABRIA VERDE	☐	☑
LONGOBUCCO	018	94	Semin Arb 3	3	26	90	€ 42,21	€ 27 738,00	28 626,00 €	Valore VAM	D.M. 05/03/75	Gest. CALABRIA VERDE	☐	☑
LONGOBUCCO	018	95	Semin Irrig 2	0	66	80	€ 17,25	€ 7 049,00	7 275,00 €	Valore VAM	D.M. 05/03/75	Gest. CALABRIA VERDE	☐	☑
LONGOBUCCO	018	96	Pascolo Arb 2	0	54	0	€ 3,14	€ 3 172,00	3 274,00 €	Valore VAM	D.M. 05/03/75	Gest. CALABRIA VERDE	☐	☑
LONGOBUCCO	018	97	Seminativo 2	6	91	20	€ 178,49	€ 33 634,00	34 710,00 €	Valore VAM	D.M. 05/03/75	Gest. CALABRIA VERDE	☐	☑
LONGOBUCCO	018	98	Seminativo 3	0	91	40	€ 11,80	€ 4 474,00	4 617,00 €	Valore VAM	D.M. 05/03/75	Gest. CALABRIA VERDE	☐	☑
LONGOBUCCO	018	99	Pascolo Arb 2	0	15	60	€ 0,91	€ 916,00	945,00 €	Valore VAM	D.M. 05/03/75	Gest. CALABRIA VERDE	☐	☑
LONGOBUCCO	020	04	Bosco Alto	16	33	10	€ 84,34	€ 136 793,00	141 170,00 €	Valore VAM	D.M. 05/03/75	Gest. CALABRIA VERDE	☐	☑
LONGOBUCCO	020	06	Fabbr Rurale	0	0	71	€ 0,00	€ 0,00	0,00 €	Valore Catastale	D.M. 05/03/75	Gest. CALABRIA VERDE	☐	☑
LONGOBUCCO	021	01	Seminativo 2	1	27	60	€ 32,95	€ 6 246,00	6 446,00 €	Valore VAM	D.M. 05/03/75	Gest. CALABRIA VERDE	☐	☑
LONGOBUCCO	021	02	Semin Irrig 2	0	75	0	€ 19,36	€ 7 914,00	8 167,00 €	Valore VAM	D.M. 05/03/75	Gest. CALABRIA VERDE	☐	☑
LONGOBUCCO	021	03	Semin Irrig 2	1	1	30	€ 27,96	€ 10 668,00	11 009,00 €	Valore VAM	D.M. 05/03/75	Gest. CALABRIA VERDE	☐	☑
LONGOBUCCO	021	04	Semin Irrig 2	1	1	50	€ 28,28	€ 10 700,00	11 042,00 €	Valore VAM	D.M. 05/03/75	Gest. CALABRIA VERDE	☐	☑
LONGOBUCCO	021	05	Semin Irrig 2	1	0	10	€ 26,11	€ 10 574,00	10 912,00 €	Valore VAM	D.M. 05/03/75	Gest. CALABRIA VERDE	☐	☑
LONGOBUCCO	021	06	Bosco Alto 2	2	0	20	€ 7,75	€ 16 769,00	17 306,00 €	Valore VAM	D.M. 05/03/75	Gest. CALABRIA VERDE	☐	☑
LONGOBUCCO	021	07	Bosco Alto 2	1	0	30	€ 3,93	€ 8 409,00	8 678,00 €	Valore VAM	D.M. 05/03/75	Gest. CALABRIA VERDE	☐	☑
LONGOBUCCO	021	08	Pascolo 2	0	31	60	€ 2,25	€ 1 788,00	1 845,00 €	Valore VAM	D.M. 05/03/75	Gest. CALABRIA VERDE	☐	☑
LONGOBUCCO	021	09	Seminativo 2	3	72	80	€ 96,26	€ 18 250,00	18 834,00 €	Valore VAM	D.M. 05/03/75	Gest. CALABRIA VERDE	☐	☑
LONGOBUCCO	021	10	Bosco Alto 2	0	23	10	€ 0,90	€ 1 935,00	1 997,00 €	Valore VAM	D.M. 05/03/75	Gest. CALABRIA VERDE	☐	☑

Comune	Foglio	Part.la	Coltura	ha	a	ca	Reddito Dominicale	Valore 2020	Valore 2021	Stima / Valore	Provenienza	Destinazione d'uso	Disp.	Indisp
LONGOBUCCO	021	11	Seminativo 2	0	36	60	€ 9,45	€ 1 792,00	1 849,00 €	Valore VAM	D.M. 05/03/75	Gest. CALABRIA VERDE	☐	☑
LONGOBUCCO	021	12	Seminativo 2	1	25	0	€ 32,28	€ 6 119,00	6 315,00 €	Valore VAM	D.M. 05/03/75	Gest. CALABRIA VERDE	☐	☑
LONGOBUCCO	021	13	Pascolo 2	1	43	20	€ 10,18	€ 8 099,00	8 358,00 €	Valore VAM	D.M. 05/03/75	Gest. CALABRIA VERDE	☐	☑
LONGOBUCCO	021	14	Bosco Alto 1	34	53	0	€ 245,21	€ 289 232,00	298 487,00 €	Valore VAM	D.M. 05/03/75	Gest. CALABRIA VERDE	☐	☑
LONGOBUCCO	021	15	Cast frutto 2	2	64	70	€ 34,18	€ 16 989,00	17 533,00 €	Valore VAM	D.M. 05/03/75	Gest. CALABRIA VERDE	☐	☑
LONGOBUCCO	021	16	Bosco Ceduo	0	12	50	€ 1,61	€ 504,00	520,00 €	Valore VAM	D.M. 05/03/75	Gest. CALABRIA VERDE	☐	☑
LONGOBUCCO	021	17	Semin Arb 2	0	55	50	€ 14,34	€ 4 709,00	4 860,00 €	Valore VAM	D.M. 05/03/75	Gest. CALABRIA VERDE	☐	☑
LONGOBUCCO	021	18	Fabbr Rurale	0	17	0	€ 0,00	€ 0,00	0,00 €	Valore Catastale	D.M. 05/03/75	Gest. CALABRIA VERDE	☐	☑
LONGOBUCCO	021	19	Cast frutto 2	0	20	60	€ 2,66	€ 1 323,00	1 365,00 €	Valore VAM	D.M. 05/03/75	Gest. CALABRIA VERDE	☐	☑
LONGOBUCCO	021	20	Semin Irrig Ar	0	94	70	€ 33,63	€ 11 847,00	12 226,00 €	Valore VAM	D.M. 05/03/75	Gest. CALABRIA VERDE	☐	☑
LONGOBUCCO	021	21	Seminativo 3	0	41	40	€ 5,35	€ 2 027,00	2 092,00 €	Valore VAM	D.M. 05/03/75	Gest. CALABRIA VERDE	☐	☑
LONGOBUCCO	021	22	Pascolo 2	29	19	10	€ 207,29	€ 165 125,00	170 409,00 €	Valore VAM	D.M. 05/03/75	Gest. CALABRIA VERDE	☐	☑
LONGOBUCCO	021	24	Seminativo 3	0	75	60	€ 9,76	€ 3 700,00	3 818,00 €	Valore VAM	D.M. 05/03/75	Gest. CALABRIA VERDE	☐	☑
LONGOBUCCO	021	27	Pascolo Cesp	1	97	90	€ 11,50	€ 6 889,00	7 109,00 €	Valore VAM	D.M. 05/03/75	Gest. CALABRIA VERDE	☐	☑
LONGOBUCCO	021	28	Seminativo 3	2	11	50	€ 27,31	€ 10 353,00	10 684,00 €	Valore VAM	D.M. 05/03/75	Gest. CALABRIA VERDE	☐	☑
LONGOBUCCO	021	31	Seminativo 3	1	20	70	€ 15,59	€ 5 908,00	6 097,00 €	Valore VAM	D.M. 05/03/75	Gest. CALABRIA VERDE	☐	☑
LONGOBUCCO	021	41	Bosco Alto 2	3	0	90	€ 11,70	€ 25 214,00	26 021,00 €	Valore VAM	D.M. 05/03/75	Gest. CALABRIA VERDE	☐	☑
LONGOBUCCO	021	42	Seminativo 2	0	99	70	€ 25,75	€ 4 880,00	5 036,00 €	Valore VAM	D.M. 05/03/75	Gest. CALABRIA VERDE	☐	☑
LONGOBUCCO	021	43	Seminativo 2	1	39	20	€ 35,95	€ 6 814,00	7 032,00 €	Valore VAM	D.M. 05/03/75	Gest. CALABRIA VERDE	☐	☑
LONGOBUCCO	023	08	Bosco Alto 2	0	8	90	€ 0,35	€ 741,00	765,00 €	Valore VAM	D.M. 05/03/75	Gest. CALABRIA VERDE	☐	☑
LONGOBUCCO	023	09	Bosco Alto 2	0	80	90	€ 3,14	€ 6 776,00	6 993,00 €	Valore VAM	D.M. 05/03/75	Gest. CALABRIA VERDE	☐	☑
LONGOBUCCO	023	10	Pascolo 2	0	45	50	€ 3,23	€ 2 574,00	2 656,00 €	Valore VAM	D.M. 05/03/75	Gest. CALABRIA VERDE	☐	☑
LONGOBUCCO	023	11	Semin Irrig 2	0	0	40	€ 1,14	€ 85,00	88,00 €	Valore VAM	D.M. 05/03/75	Gest. CALABRIA VERDE	☐	☑
LONGOBUCCO	023	12	Seminativo 3	0	80	20	€ 10,35	€ 3 925,00	4 051,00 €	Valore VAM	D.M. 05/03/75	Gest. CALABRIA VERDE	☐	☑
LONGOBUCCO	023	16	Pascolo 2	1	30	40	€ 9,26	€ 7 376,00	7 612,00 €	Valore VAM	D.M. 05/03/75	Gest. CALABRIA VERDE	☐	☑
LONGOBUCCO	023	17	Semin Irrig 2	0	12	40	€ 3,20	€ 1 309,00	1 351,00 €	Valore VAM	D.M. 05/03/75	Gest. CALABRIA VERDE	☐	☑
LONGOBUCCO	023	18	Pascolo Cesp	0	37	10	€ 1,44	€ 1 292,00	1 333,00 €	Valore VAM	D.M. 05/03/75	Gest. CALABRIA VERDE	☐	☑
LONGOBUCCO	023	19	Pascolo 2	2	78	30	€ 19,76	€ 15 743,00	16 247,00 €	Valore VAM	D.M. 05/03/75	Gest. CALABRIA VERDE	☐	☑
LONGOBUCCO	023	20	Seminativo 2	1	47	20	€ 38,01	€ 7 206,00	7 437,00 €	Valore VAM	D.M. 05/03/75	Gest. CALABRIA VERDE	☐	☑
LONGOBUCCO	023	21	Seminativo 2	1	77	30	€ 45,79	€ 8 679,00	8 957,00 €	Valore VAM	D.M. 05/03/75	Gest. CALABRIA VERDE	☐	☑
LONGOBUCCO	023	22	Pascolo Cesp	0	57	90	€ 2,24	€ 2 016,00	2 081,00 €	Valore VAM	D.M. 05/03/75	Gest. CALABRIA VERDE	☐	☑
LONGOBUCCO	023	23	Pascolo Cesp	0	52	90	€ 2,05	€ 1 842,00	1 901,00 €	Valore VAM	D.M. 05/03/75	Gest. CALABRIA VERDE	☐	☑
LONGOBUCCO	023	24	Pascolo Cesp	15	54	80	€ 110,41	€ 54 124,00	55 856,00 €	Valore VAM	D.M. 05/03/75	Gest. CALABRIA VERDE	☐	☑

Comune	Foglio	Part.la	Coltura	ha	a	ca	Reddito Dominicale	Valore 2020	Valore 2021	Stima / Valore	Provenienza	Destinazione d'uso	Disp.	Indisp
LONGOBUCCO	023	25	Seminativo 3	4	27	90	€ 55,25	€ 20 947,00	21 617,00 €	Valore VAM	D.M. 05/03/75	Gest. CALABRIA VERDE	☐	☑
LONGOBUCCO	023	26	Pascolo 2	2	42	30	€ 17,21	€ 13 706,00	14 145,00 €	Valore VAM	D.M. 05/03/75	Gest. CALABRIA VERDE	☐	☑
LONGOBUCCO	023	27	Pascolo Cesp	1	49	0	€ 5,78	€ 5 187,00	5 353,00 €	Valore VAM	D.M. 05/03/75	Gest. CALABRIA VERDE	☐	☑
LONGOBUCCO	023	28	Seminativo 3	11	3	10	€ 142,43	€ 53 677,00	55 395,00 €	Valore VAM	D.M. 05/03/75	Gest. CALABRIA VERDE	☐	☑
LONGOBUCCO	023	29	Seminativo 3	22	67	30	€ 292,74	€ 110 989,00	114 541,00 €	Valore VAM	D.M. 05/03/75	Gest. CALABRIA VERDE	☐	☑
LONGOBUCCO	023	30	Seminativo 2	2	82	30	€ 72,90	€ 13 820,00	14 262,00 €	Valore VAM	D.M. 05/03/75	Gest. CALABRIA VERDE	☐	☑
LONGOBUCCO	023	31	Pascolo 2	0	27	70	€ 0,71	€ 1 567,00	1 617,00 €	Valore VAM	D.M. 05/03/75	Gest. CALABRIA VERDE	☐	☑
LONGOBUCCO	023	32	Pascolo Cesp	1	78	10	€ 6,90	€ 6 200,00	6 398,00 €	Valore VAM	D.M. 05/03/75	Gest. CALABRIA VERDE	☐	☑
LONGOBUCCO	023	33	Seminativo 3	6	51	0	€ 84,05	€ 31 868,00	32 888,00 €	Valore VAM	D.M. 05/03/75	Gest. CALABRIA VERDE	☐	☑
LONGOBUCCO	023	34	Pascolo 3	0	17	10	€ 0,44	€ 967,00	998,00 €	Valore VAM	D.M. 05/03/75	Gest. CALABRIA VERDE	☐	☑
LONGOBUCCO	023	35	Bosco Alto 1	0	27	70	€ 1,96	€ 2 321,00	2 395,00 €	Valore VAM	D.M. 05/03/75	Gest. CALABRIA VERDE	☐	☑
LONGOBUCCO	023	36	Seminativo 2	2	32	70	€ 60,09	€ 11 391,00	11 756,00 €	Valore VAM	D.M. 05/03/75	Gest. CALABRIA VERDE	☐	☑
LONGOBUCCO	023	37	Seminativo 2	0	33	10	€ 8,55	€ 1 620,00	1 672,00 €	Valore VAM	D.M. 05/03/75	Gest. CALABRIA VERDE	☐	☑
LONGOBUCCO	023	38	Seminativo 3	0	59	30	€ 7,66	€ 2 902,00	2 995,00 €	Valore VAM	D.M. 05/03/75	Gest. CALABRIA VERDE	☐	☑
LONGOBUCCO	023	40	Pascolo 3	2	15	60	€ 5,56	€ 12 196,00	12 586,00 €	Valore VAM	D.M. 05/03/75	Gest. CALABRIA VERDE	☐	☑
LONGOBUCCO	023	41	Seminativo 3	0	82	70	€ 10,68	€ 4 048,00	4 178,00 €	Valore VAM	D.M. 05/03/75	Gest. CALABRIA VERDE	☐	☑
LONGOBUCCO	023	42	Semin Arb 3	0	15	60	€ 2,01	€ 1 324,00	1 366,00 €	Valore VAM	D.M. 05/03/75	Gest. CALABRIA VERDE	☐	☑
LONGOBUCCO	023	43	Bosco Alto 2	1	78	80	€ 6,93	€ 14 976,00	15 455,00 €	Valore VAM	D.M. 05/03/75	Gest. CALABRIA VERDE	☐	☑
LONGOBUCCO	023	44	Pascolo 2	0	88	60	€ 6,29	€ 5 012,00	5 172,00 €	Valore VAM	D.M. 05/03/75	Gest. CALABRIA VERDE	☐	☑
LONGOBUCCO	023	45	Pascolo 2	4	0	0	€ 28,48	€ 22 632,00	23 356,00 €	Valore VAM	D.M. 05/03/75	Gest. CALABRIA VERDE	☐	☑
LONGOBUCCO	023	46	Pascolo 2	2	12	60	€ 15,10	€ 12 027,00	12 412,00 €	Valore VAM	D.M. 05/03/75	Gest. CALABRIA VERDE	☐	☑
LONGOBUCCO	023	47	Seminativo 2	1	71	10	€ 44,19	€ 8 375,00	8 643,00 €	Valore VAM	D.M. 05/03/75	Gest. CALABRIA VERDE	☐	☑
LONGOBUCCO	023	48	Seminativo 3	1	40	50	€ 18,14	€ 6 878,00	7 098,00 €	Valore VAM	D.M. 05/03/75	Gest. CALABRIA VERDE	☐	☑
LONGOBUCCO	023	49	Pascolo Cesp	1	35	60	€ 7,88	€ 4 720,00	4 871,00 €	Valore VAM	D.M. 05/03/75	Gest. CALABRIA VERDE	☐	☑
LONGOBUCCO	023	50	Pascolo 2	0	70	30	€ 4,99	€ 3 977,00	4 104,00 €	Valore VAM	D.M. 05/03/75	Gest. CALABRIA VERDE	☐	☑
LONGOBUCCO	023	53	Pascolo Cesp	0	22	0	€ 0,74	€ 761,00	785,00 €	Valore VAM	D.M. 05/03/75	Gest. CALABRIA VERDE	☐	☑
LONGOBUCCO	024	01	Seminativo 3	0	57	20	€ 7,39	€ 2 800,00	2 890,00 €	Valore VAM	D.M. 05/03/75	Gest. CALABRIA VERDE	☐	☑
LONGOBUCCO	024	02	Seminativo 2	0	53	0	€ 13,69	€ 2 595,00	2 678,00 €	Valore VAM	D.M. 05/03/75	Gest. CALABRIA VERDE	☐	☑
LONGOBUCCO	024	03	Pascolo Cesp	0	16	70	€ 0,65	€ 581,00	600,00 €	Valore VAM	D.M. 05/03/75	Gest. CALABRIA VERDE	☐	☑
LONGOBUCCO	024	04	Pascolo Cesp	1	74	30	€ 6,75	€ 6 067,00	6 261,00 €	Valore VAM	D.M. 05/03/75	Gest. CALABRIA VERDE	☐	☑
LONGOBUCCO	024	05	Seminativo 3	2	0	90	€ 26,33	€ 9 849,00	10 164,00 €	Valore VAM	D.M. 05/03/75	Gest. CALABRIA VERDE	☐	☑
LONGOBUCCO	024	06	Pascolo Cesp	6	17	60	€ 35,89	€ 21 499,00	22 187,00 €	Valore VAM	D.M. 05/03/75	Gest. CALABRIA VERDE	☐	☑
LONGOBUCCO	024	07	Pascolo Cesp	0	1	60	€ 0,38	€ 52,00	54,00 €	Valore VAM	D.M. 05/03/75	Gest. CALABRIA VERDE	☐	☑

Comune	Foglio	Part.la	Coltura	ha	a	ca	Reddito Dominicale	Valore 2020	Valore 2021	Stima / Valore	Provenienza	Destinazione d'uso	Disp.	Indisp
LONGOBUCCO	024	08	Seminativo 2	1	94	70	€ 50,28	€ 9 532,00	9 837,00 €	Valore VAM	D.M. 05/03/75	Gest. CALABRIA VERDE	☐	☑
LONGOBUCCO	024	09	Pascolo Cesp	0	24	0	€ 0,93	€ 836,00	863,00 €	Valore VAM	D.M. 05/03/75	Gest. CALABRIA VERDE	☐	☑
LONGOBUCCO	024	10	Pascolo 2	0	20	30	€ 1,44	€ 1 148,00	1 185,00 €	Valore VAM	D.M. 05/03/75	Gest. CALABRIA VERDE	☐	☑
LONGOBUCCO	024	11	Seminativo 2	1	43	20	€ 36,98	€ 7 010,00	7 234,00 €	Valore VAM	D.M. 05/03/75	Gest. CALABRIA VERDE	☐	☑
LONGOBUCCO	024	12	Pascolo 2	0	25	20	€ 1,79	€ 1 425,00	1 471,00 €	Valore VAM	D.M. 05/03/75	Gest. CALABRIA VERDE	☐	☑
LONGOBUCCO	024	13	Pascolo Cesp	3	52	20	€ 13,64	€ 12 260,00	12 652,00 €	Valore VAM	D.M. 05/03/75	Gest. CALABRIA VERDE	☐	☑
LONGOBUCCO	024	14	Pascolo 3	4	38	60	€ 11,33	€ 24 810,00	25 604,00 €	Valore VAM	D.M. 05/03/75	Gest. CALABRIA VERDE	☐	☑
LONGOBUCCO	024	15	Pascolo Cesp	0	76	50	€ 4,45	€ 2 663,00	2 748,00 €	Valore VAM	D.M. 05/03/75	Gest. CALABRIA VERDE	☐	☑
LONGOBUCCO	024	16	Seminativo 3	10	50	10	€ 135,59	€ 51 098,00	52 733,00 €	Valore VAM	D.M. 05/03/75	Gest. CALABRIA VERDE	☐	☑
LONGOBUCCO	024	17	Pascolo Cesp	0	32	80	€ 1,28	€ 1 141,00	1 178,00 €	Valore VAM	D.M. 05/03/75	Gest. CALABRIA VERDE	☐	☑
LONGOBUCCO	024	18	Pascolo Cesp	10	30	80	€ 59,89	€ 35 883,00	37 031,00 €	Valore VAM	D.M. 05/03/75	Gest. CALABRIA VERDE	☐	☑
LONGOBUCCO	024	19	Seminativo 3	0	17	60	€ 2,28	€ 862,00	890,00 €	Valore VAM	D.M. 05/03/75	Gest. CALABRIA VERDE	☐	☑
LONGOBUCCO	024	20	Seminativo 3	0	63	10	€ 8,15	€ 3 089,00	3 188,00 €	Valore VAM	D.M. 05/03/75	Gest. CALABRIA VERDE	☐	☑
LONGOBUCCO	024	21	Seminativo 3	0	84	20	€ 10,88	€ 4 121,00	4 253,00 €	Valore VAM	D.M. 05/03/75	Gest. CALABRIA VERDE	☐	☑
LONGOBUCCO	024	22	Cast frutto 2	5	0	80	€ 19,51	€ 32 162,00	33 191,00 €	Valore VAM	D.M. 05/03/75	Gest. CALABRIA VERDE	☐	☑
LONGOBUCCO	024	23	Seminativo 3	6	25	40	€ 80,75	€ 30 615,00	31 595,00 €	Valore VAM	D.M. 05/03/75	Gest. CALABRIA VERDE	☐	☑
LONGOBUCCO	024	24	Bosco Alto 2	11	68	40	€ 45,26	€ 97 868,00	101 000,00 €	Valore VAM	D.M. 05/03/75	Gest. CALABRIA VERDE	☐	☑
LONGOBUCCO	024	25	Pascolo 2	1	28	30	€ 9,11	€ 7 258,00	7 490,00 €	Valore VAM	D.M. 05/03/75	Gest. CALABRIA VERDE	☐	☑
LONGOBUCCO	024	26	Seminativo 3	1	72	70	€ 22,30	€ 8 453,00	8 723,00 €	Valore VAM	D.M. 05/03/75	Gest. CALABRIA VERDE	☐	☑
LONGOBUCCO	024	27	Pascolo 2	0	78	20	€ 5,55	€ 4 423,00	4 565,00 €	Valore VAM	D.M. 05/03/75	Gest. CALABRIA VERDE	☐	☑
LONGOBUCCO	024	28	Bosco Alto 2	0	55	30	€ 2,14	€ 4 632,00	4 780,00 €	Valore VAM	D.M. 05/03/75	Gest. CALABRIA VERDE	☐	☑
LONGOBUCCO	024	29	Seminativo 2	3	33	0	€ 85,99	€ 16 301,00	16 823,00 €	Valore VAM	D.M. 05/03/75	Gest. CALABRIA VERDE	☐	☑
LONGOBUCCO	024	30	Pascolo 2	8	20	0	€ 58,23	€ 46 108,00	47 583,00 €	Valore VAM	D.M. 05/03/75	Gest. CALABRIA VERDE	☐	☑
LONGOBUCCO	024	31	Pascolo 2	3	74	30	€ 26,58	€ 21 173,00	21 851,00 €	Valore VAM	D.M. 05/03/75	Gest. CALABRIA VERDE	☐	☑
LONGOBUCCO	024	32	Bosco Alto 2	5	1	70	€ 19,59	€ 41 988,00	43 332,00 €	Valore VAM	D.M. 05/03/75	Gest. CALABRIA VERDE	☐	☑
LONGOBUCCO	024	33	Pascolo 2	8	16	30	€ 57,96	€ 46 177,00	47 655,00 €	Valore VAM	D.M. 05/03/75	Gest. CALABRIA VERDE	☐	☑
LONGOBUCCO	024	34	Pascolo 2	0	90	90	€ 6,45	€ 5 141,00	5 306,00 €	Valore VAM	D.M. 05/03/75	Gest. CALABRIA VERDE	☐	☑
LONGOBUCCO	024	35	Seminativo 3	0	28	10	€ 3,63	€ 1 375,00	1 419,00 €	Valore VAM	D.M. 05/03/75	Gest. CALABRIA VERDE	☐	☑
LONGOBUCCO	025	01	Bosco Alto 1	3	1	70	€ 21,93	€ 25 255,00	26 063,00 €	Valore VAM	D.M. 05/03/75	Gest. CALABRIA VERDE	☐	☑
LONGOBUCCO	025	24	Seminativo 2	18	84	80	€ 486,71	€ 92 264,00	95 216,00 €	Valore VAM	D.M. 05/03/75	Gest. CALABRIA VERDE	☐	☑
LONGOBUCCO	025	26	Seminativo 2	0	67	70	€ 17,49	€ 3 315,00	3 421,00 €	Valore VAM	D.M. 05/03/75	Gest. CALABRIA VERDE	☐	☑
LONGOBUCCO	025	28	Bosco Alto 2	1	0	60	€ 3,98	€ 8 442,00	8 712,00 €	Valore VAM	D.M. 05/03/75	Gest. CALABRIA VERDE	☐	☑
LONGOBUCCO	025	29	Pascolo Cesp	0	20	90	€ 0,81	€ 727,00	750,00 €	Valore VAM	D.M. 05/03/75	Gest. CALABRIA VERDE	☐	☑

Comune	Foglio	Part.la	Coltura	ha	a	ca	Reddito Dominicale	Valore 2020	Valore 2021	Stima / Valore	Provenienza	Destinazione d'uso	Disp.	Indisp
LONGOBUCCO	025	31	Seminativo 3	0	47	70	€ 6,16	€ 2 335,00	2 410,00 €	Valore VAM	D.M. 05/03/75	Gest. CALABRIA VERDE	☐	☑
LONGOBUCCO	026	13	Pascolo Cesp	2	40	0	€ 9,30	€ 8 305,00	8 571,00 €	Valore VAM	ESPROPRIO		☐	☑
LONGOBUCCO	026	16	Seminativo 3	2	85	0	€ 36,80	€ 13 868,00	14 312,00 €	Valore VAM	ESPROPRIO		☐	☑
LONGOBUCCO	026	18	Bosco Alto 1	0	92	10	€ 6,54	€ 7 714,00	7 961,00 €	Valore VAM	D.M. 05/03/75	Gest. CALABRIA VERDE	☐	☑
LONGOBUCCO	026	19	Bosco Alto 2	21	7	20	€ 81,63	€ 176 504,00	182 152,00 €	Valore VAM	D.M. 05/03/75	Gest. CALABRIA VERDE	☐	☑
LONGOBUCCO	026	20	Pascolo 2	8	23	20	€ 58,46	€ 46 288,00	47 769,00 €	Valore VAM	D.M. 05/03/75	Gest. CALABRIA VERDE	☐	☑
LONGOBUCCO	026	21	Bosco Alto 2	34	10	70	€ 132,11	€ 283 984,00	293 071,00 €	Valore VAM	D.M. 05/03/75	Gest. CALABRIA VERDE	☐	☑
LONGOBUCCO	026	25	Pascolo 2	1	0	20	€ 7,26	€ 5 679,00	5 861,00 €	Valore VAM	D.M. 05/03/75	Gest. CALABRIA VERDE	☐	☑
LONGOBUCCO	026	28	Bosco Alto 2	20	22	80	€ 78,35	€ 169 436,00	174 858,00 €	Valore VAM	D.M. 05/03/75	Gest. CALABRIA VERDE	☐	☑
LONGOBUCCO	026	29	Seminativo 3	1	90	10	€ 24,55	€ 9 307,00	9 605,00 €	Valore VAM	D.M. 05/03/75	Gest. CALABRIA VERDE	☐	☑
LONGOBUCCO	026	35	Bosco Alto 2	4	49	50	€ 17,41	€ 37 427,00	38 625,00 €	Valore VAM	D.M. 05/03/75	Gest. CALABRIA VERDE	☐	☑
LONGOBUCCO	026	36	Pascolo 2	2	24	70	€ 15,96	€ 12 635,00	13 039,00 €	Valore VAM	D.M. 05/03/75	Gest. CALABRIA VERDE	☐	☑
LONGOBUCCO	026	37	Seminativo 3	1	21	80	€ 15,73	€ 5 927,00	6 117,00 €	Valore VAM	D.M. 05/03/75	Gest. CALABRIA VERDE	☐	☑
LONGOBUCCO	026	38	Bosco Alto 2	37	12	10	€ 143,79	€ 309 081,00	318 972,00 €	Valore VAM	D.M. 05/03/75	Gest. CALABRIA VERDE	☐	☑
LONGOBUCCO	026	39	Bosco Alto 2	7	50	30	€ 29,06	€ 62 472,00	64 471,00 €	Valore VAM	D.M. 05/03/75	Gest. CALABRIA VERDE	☐	☑
LONGOBUCCO	026	40	Bosco Alto 2	2	69	20	€ 10,43	€ 22 549,00	23 271,00 €	Valore VAM	D.M. 05/03/75	Gest. CALABRIA VERDE	☐	☑
LONGOBUCCO	026	41	Bosco Alto 2	31	43	70	€ 121,78	€ 263 324,00	271 750,00 €	Valore VAM	D.M. 05/03/75	Gest. CALABRIA VERDE	☐	☑
LONGOBUCCO	026	42	Seminativo 3	4	75	90	€ 61,45	€ 23 296,00	24 041,00 €	Valore VAM	D.M. 05/03/75	Gest. CALABRIA VERDE	☐	☑
LONGOBUCCO	026	44	Seminativo 2	4	61	60	€ 119,20	€ 22 462,00	23 181,00 €	Valore VAM	D.M. 05/03/75	Gest. CALABRIA VERDE	☐	☑
LONGOBUCCO	026	45	Seminativo 3	0	43	0	€ 5,55	€ 2 106,00	2 173,00 €	Valore VAM	D.M. 05/03/75	Gest. CALABRIA VERDE	☐	☑
LONGOBUCCO	026	46	Pascolo 2	21	89	40	€ 155,48	€ 123 848,00	127 811,00 €	Valore VAM	D.M. 05/03/75	Gest. CALABRIA VERDE	☐	☑
LONGOBUCCO	026	47	Bosco Alto 2	7	99	0	€ 30,95	€ 66 926,00	69 068,00 €	Valore VAM	D.M. 05/03/75	Gest. CALABRIA VERDE	☐	☑
LONGOBUCCO	026	48	Seminativo 3	1	57	50	€ 20,34	€ 7 710,00	7 957,00 €	Valore VAM	D.M. 05/03/75	Gest. CALABRIA VERDE	☐	☑
LONGOBUCCO	026	49	Seminativo 3	0	68	40	€ 8,84	€ 3 329,00	3 436,00 €	Valore VAM	D.M. 05/03/75	Gest. CALABRIA VERDE	☐	☑
LONGOBUCCO	026	50	Bosco Alto 2	6	99	20	€ 27,09	€ 58 567,00	60 441,00 €	Valore VAM	D.M. 05/03/75	Gest. CALABRIA VERDE	☐	☑
LONGOBUCCO	026	52	Bosco Alto 2	0	57	70	€ 2,24	€ 4 805,00	4 959,00 €	Valore VAM	D.M. 05/03/75	Gest. CALABRIA VERDE	☐	☑
LONGOBUCCO	026	53	Seminativo 3	6	15	10	€ 79,41	€ 29 931,00	30 889,00 €	Valore VAM	D.M. 05/03/75	Gest. CALABRIA VERDE	☐	☑
LONGOBUCCO	026	54	Bosco Alto 2	6	65	80	€ 25,79	€ 55 436,00	57 210,00 €	Valore VAM	D.M. 05/03/75	Gest. CALABRIA VERDE	☐	☑
LONGOBUCCO	026	58	Seminativo 3	0	48	40	€ 6,30	€ 2 356,00	2 431,00 €	Valore VAM	D.M. 05/03/75	Gest. CALABRIA VERDE	☐	☑
LONGOBUCCO	026	59	Seminativo 3	0	18	0	€ 2,33	€ 881,00	909,00 €	Valore VAM	D.M. 05/03/75	Gest. CALABRIA VERDE	☐	☑
LONGOBUCCO	026	60	Bosco Alto 1	1	42	40	€ 5,51	€ 11 856,00	12 235,00 €	Valore VAM	D.M. 05/03/75	Gest. CALABRIA VERDE	☐	☑
LONGOBUCCO	026	61	Bosco Alto 1	2	6	40	€ 8,00	€ 17 185,00	17 735,00 €	Valore VAM	D.M. 05/03/75	Gest. CALABRIA VERDE	☐	☑
LONGOBUCCO	026	62	Bosco Alto 2	1	72	80	€ 6,69	€ 14 473,00	14 936,00 €	Valore VAM	D.M. 05/03/75	Gest. CALABRIA VERDE	☐	☑

Comune	Foglio	Part.la	Coltura	ha	a	ca	Reddito Dominicale	Valore 2020	Valore 2021	Stima / Valore	Provenienza	Destinazione d'uso	Disp.	Indisp
LONGOBUCCO	026	63	Bosco Alto 2	2	28	80	€ 8,86	€ 19 165,00	19 778,00 €	Valore VAM	D.M. 05/03/75	Gest. CALABRIA VERDE	☐	☑
LONGOBUCCO	026	64	Bosco Alto 2	3	77	60	€ 14,63	€ 31 440,00	32 446,00 €	Valore VAM	D.M. 05/03/75	Gest. CALABRIA VERDE	☐	☑
LONGOBUCCO	026	65	Bosco Alto 2	15	39	40	€ 59,63	€ 128 944,00	133 070,00 €	Valore VAM	D.M. 05/03/75	Gest. CALABRIA VERDE	☐	☑
LONGOBUCCO	028	34	Pascolo 2	2	27	80	€ 16,18	€ 12 886,00	13 298,00 €	Valore VAM	D.M. 05/03/75	Gest. CALABRIA VERDE	☐	☑
LONGOBUCCO	028	47	Pascolo 2	0	15	0	€ 1,06	€ 849,00	876,00 €	Valore VAM	D.M. 05/03/75	Gest. CALABRIA VERDE	☐	☑
LONGOBUCCO	028	48	Semin Irrig 2	0	1	0	€ 1,55	€ 63,00	65,00 €	Valore VAM	D.M. 05/03/75	Gest. CALABRIA VERDE	☐	☑
LONGOBUCCO	028	49	Semin Irrig 2	0	48	70	€ 12,58	€ 5 138,00	5 302,00 €	Valore VAM	D.M. 05/03/75	Gest. CALABRIA VERDE	☐	☑
LONGOBUCCO	028	50	Seminativo 3	3	84	90	€ 49,70	€ 18 841,00	19 444,00 €	Valore VAM	D.M. 05/03/75	Gest. CALABRIA VERDE	☐	☑
LONGOBUCCO	028	51	Semin Irrig 2	0	57	50	€ 14,85	€ 6 067,00	6 261,00 €	Valore VAM	D.M. 05/03/75	Gest. CALABRIA VERDE	☐	☑
LONGOBUCCO	028	52	Pascolo 2	0	1	40	€ 0,53	€ 62,00	64,00 €	Valore VAM	D.M. 05/03/75	Gest. CALABRIA VERDE	☐	☑
LONGOBUCCO	028	53	Pascolo 2	2	1	50	€ 14,66	€ 11 375,00	11 739,00 €	Valore VAM	D.M. 05/03/75	Gest. CALABRIA VERDE	☐	☑
LONGOBUCCO	028	54		0	10	0				Valore VAM	D.M. 05/03/75	Gest. CALABRIA VERDE	☐	☑
LONGOBUCCO	028	55	Pascolo 3	0	45	60	€ 1,18	€ 2 580,00	2 663,00 €	Valore VAM	D.M. 05/03/75	Gest. CALABRIA VERDE	☐	☑
LONGOBUCCO	028	61	Pascolo 2	2	51	90	€ 17,89	€ 14 250,00	14 706,00 €	Valore VAM	D.M. 05/03/75	Gest. CALABRIA VERDE	☐	☑
LONGOBUCCO	028	62	Pascolo 2	0	73	40	€ 5,21	€ 4 151,00	4 284,00 €	Valore VAM	D.M. 05/03/75	Gest. CALABRIA VERDE	☐	☑
LONGOBUCCO	028	63	Semin Irrig 2	0	36	40	€ 9,40	€ 3 842,00	3 965,00 €	Valore VAM	D.M. 05/03/75	Gest. CALABRIA VERDE	☐	☑
LONGOBUCCO	028	69	Seminativo 3	1	27	20	€ 16,43	€ 6 227,00	6 426,00 €	Valore VAM	D.M. 05/03/75	Gest. CALABRIA VERDE	☐	☑
LONGOBUCCO	028	71	Pascolo Cesp	0	81	20	€ 3,15	€ 2 827,00	2 917,00 €	Valore VAM	D.M. 05/03/75	Gest. CALABRIA VERDE	☐	☑
LONGOBUCCO	028	72	Seminativo 3	0	40	30	€ 5,20	€ 1 973,00	2 036,00 €	Valore VAM	D.M. 05/03/75	Gest. CALABRIA VERDE	☐	☑
LONGOBUCCO	028	73	Seminativo 3	0	19	30	€ 2,49	€ 945,00	975,00 €	Valore VAM	D.M. 05/03/75	Gest. CALABRIA VERDE	☐	☑
LONGOBUCCO	028	75	Pascolo 2	0	1	90	€ 0,70	€ 102,00	105,00 €	Valore VAM	D.M. 05/03/75	Gest. CALABRIA VERDE	☐	☑
LONGOBUCCO	028	76	Seminativo 2	0	26	50	€ 6,84	€ 1 298,00	1 340,00 €	Valore VAM	D.M. 05/03/75	Gest. CALABRIA VERDE	☐	☑
LONGOBUCCO	028	77	Seminativo 2	1	83	90	€ 47,49	€ 9 003,00	9 291,00 €	Valore VAM	D.M. 05/03/75	Gest. CALABRIA VERDE	☐	☑
LONGOBUCCO	029	01	Seminativo 1	6	50	0	€ 155,06	€ 31 629,00	32 641,00 €	Valore VAM	D.M. 05/03/75	Gest. CALABRIA VERDE	☐	☑
LONGOBUCCO	029	02	Bosco Alto 1	0	96	10	€ 3,73	€ 8 002,00	8 258,00 €	Valore VAM	D.M. 05/03/75	Gest. CALABRIA VERDE	☐	☑
LONGOBUCCO	029	38	Pascolo 2	3	4	90	€ 21,65	€ 17 144,00	17 693,00 €	Valore VAM	D.M. 05/03/75	Gest. CALABRIA VERDE	☐	☑
LONGOBUCCO	029	42	Seminativo 3	1	6	20	€ 13,71	€ 5 167,00	5 332,00 €	Valore VAM	D.M. 05/03/75	Gest. CALABRIA VERDE	☐	☑
LONGOBUCCO	029	46	Seminativo 3	2	28	90	€ 29,55	€ 11 205,00	11 564,00 €	Valore VAM	D.M. 05/03/75	Gest. CALABRIA VERDE	☐	☑
LONGOBUCCO	029	48	Seminativo 3	0	41	10	€ 5,31	€ 2 012,00	2 076,00 €	Valore VAM	D.M. 05/03/75	Gest. CALABRIA VERDE	☐	☑
LONGOBUCCO	029	55	Bosco Alto 2	3	42	0	€ 13,25	€ 28 476,00	29 387,00 €	Valore VAM	D.M. 05/03/75	Gest. CALABRIA VERDE	☐	☑
LONGOBUCCO	029	56	Bosco Alto 2	1	71	90	€ 6,66	€ 14 313,00	14 771,00 €	Valore VAM	D.M. 05/03/75	Gest. CALABRIA VERDE	☐	☑
LONGOBUCCO	029	58	Pascolo 3	0	53	60	€ 1,39	€ 3 032,00	3 129,00 €	Valore VAM	D.M. 05/03/75	Gest. CALABRIA VERDE	☐	☑
LONGOBUCCO	029	59	Seminativo 3	0	17	60	€ 4,55	€ 862,00	890,00 €	Valore VAM	D.M. 05/03/75	Gest. CALABRIA VERDE	☐	☑

Comune	Foglio	Part.la	Coltura	ha	a	ca	Reddito Dominicale	Valore 2020	Valore 2021	Stima / Valore	Provenienza	Destinazione d'uso	Disp.	Indisp
LONGOBUCCO	029	61	Pascolo Cesp	0	25	60	€ 0,99	€ 891,00	920,00 €	Valore VAM	D.M. 05/03/75	Gest. CALABRIA VERDE	☐	☑
LONGOBUCCO	030	02	Bosco Alto 2	6	91	80	€ 26,80	€ 57 947,00	59 801,00 €	Valore VAM	D.M. 05/03/75	Gest. CALABRIA VERDE	☐	☑
LONGOBUCCO	030	03	Seminativo 3	2	70	80	€ 34,96	€ 13 257,00	13 681,00 €	Valore VAM	D.M. 05/03/75	Gest. CALABRIA VERDE	☐	☑
LONGOBUCCO	030	04	Seminativo 1	3	26	70	€ 42,19	€ 15 897,00	16 406,00 €	Valore VAM	D.M. 05/03/75	Gest. CALABRIA VERDE	☐	☑
LONGOBUCCO	030	05	Pascolo Cesp	5	43	0	€ 31,55	€ 18 790,00	19 391,00 €	Valore VAM	D.M. 05/03/75	Gest. CALABRIA VERDE	☐	☑
LONGOBUCCO	030	06	Seminativo	1	6	20	€ 13,71	€ 5 167,00	5 332,00 €	Valore VAM	D.M. 05/03/75	Gest. CALABRIA VERDE	☐	☑
LONGOBUCCO	030	07	Bosco Alto 2	2	84	50	€ 11,03	€ 23 688,00	24 446,00 €	Valore VAM	D.M. 05/03/75	Gest. CALABRIA VERDE	☐	☑
LONGOBUCCO	030	08	Seminativo 3	5	48	90	€ 70,88	€ 26 710,00	27 565,00 €	Valore VAM	D.M. 05/03/75	Gest. CALABRIA VERDE	☐	☑
LONGOBUCCO	030	09	Bosco Alto 2	1	53	70	€ 5,95	€ 12 798,00	13 208,00 €	Valore VAM	D.M. 05/03/75	Gest. CALABRIA VERDE	☐	☑
LONGOBUCCO	030	11	Seminativo 2	2	36	0	€ 60,94	€ 11 484,00	11 851,00 €	Valore VAM	D.M. 05/03/75	Gest. CALABRIA VERDE	☐	☑
LONGOBUCCO	030	12	Pascolo 2	1	47	50	€ 10,48	€ 8 294,00	8 559,00 €	Valore VAM	D.M. 05/03/75	Gest. CALABRIA VERDE	☐	☑
LONGOBUCCO	030	13	Bosco Alto 2	0	29	20	€ 1,13	€ 2 431,00	2 509,00 €	Valore VAM	D.M. 05/03/75	Gest. CALABRIA VERDE	☐	☑
LONGOBUCCO	030	16	Seminativo 3	2	34	70	€ 30,30	€ 11 490,00	11 858,00 €	Valore VAM	D.M. 05/03/75	Gest. CALABRIA VERDE	☐	☑
LONGOBUCCO	030	17	Pascolo 2	22	28	80	€ 158,28	€ 125 325,00	129 335,00 €	Valore VAM	D.M. 05/03/75	Gest. CALABRIA VERDE	☐	☑
LONGOBUCCO	030	20	Pascolo Cesp	13	84	80	€ 53,64	€ 47 918,00	49 451,00 €	Valore VAM	D.M. 05/03/75	Gest. CALABRIA VERDE	☐	☑
LONGOBUCCO	031	01	Fabbr Rurale	0	7	90	€ 0,00	€ 0,00	0,00 €	Valore Catastale	D.M. 05/03/75	Gest. CALABRIA VERDE	☐	☑
LONGOBUCCO	031	02	Seminativo 3	9	75	40	€ 125,94	€ 47 463,00	48 982,00 €	Valore VAM	D.M. 05/03/75	Gest. CALABRIA VERDE	☐	☑
LONGOBUCCO	031	03	Bosco Alto 2	6	66	80	€ 25,83	€ 55 520,00	57 297,00 €	Valore VAM	D.M. 05/03/75	Gest. CALABRIA VERDE	☐	☑
LONGOBUCCO	031	04	Bosco Alto 2	20	33	90	€ 78,79	€ 169 349,00	174 768,00 €	Valore VAM	D.M. 05/03/75	Gest. CALABRIA VERDE	☐	☑
LONGOBUCCO	031	05	Pascolo 2	1	45	80	€ 10,35	€ 8 198,00	8 460,00 €	Valore VAM	D.M. 05/03/75	Gest. CALABRIA VERDE	☐	☑
LONGOBUCCO	031	06	Bosco Alto 2	0	98	20	€ 3,80	€ 8 176,00	8 438,00 €	Valore VAM	D.M. 05/03/75	Gest. CALABRIA VERDE	☐	☑
LONGOBUCCO	031	07	Bosco Alto 2	0	22	90	€ 0,89	€ 1 906,00	1 967,00 €	Valore VAM	D.M. 05/03/75	Gest. CALABRIA VERDE	☐	☑
LONGOBUCCO	031	08	Pascolo 2	0	0	35	€ 0,03	€ 20,00	21,00 €	Valore VAM	D.M. 05/03/75	Gest. CALABRIA VERDE	☐	☑
LONGOBUCCO	031	11	Bosco Alto 2	2	34	20	€ 9,08	€ 19 500,00	20 124,00 €	Valore VAM	D.M. 05/03/75	Gest. CALABRIA VERDE	☐	☑
LONGOBUCCO	031	12	Seminativo 3	3	48	20	€ 44,96	€ 16 943,00	17 485,00 €	Valore VAM	D.M. 05/03/75	Gest. CALABRIA VERDE	☐	☑
LONGOBUCCO	031	13	Pascolo Cesp	2	40	20	€ 9,30	€ 8 361,00	8 629,00 €	Valore VAM	D.M. 05/03/75	Gest. CALABRIA VERDE	☐	☑
LONGOBUCCO	031	14	Seminativo 3	0	11	0	€ 1,43	€ 539,00	556,00 €	Valore VAM	D.M. 05/03/75	Gest. CALABRIA VERDE	☐	☑
LONGOBUCCO	031	15	Seminativo 3	0	45	10	€ 5,83	€ 2 208,00	2 279,00 €	Valore VAM	D.M. 05/03/75	Gest. CALABRIA VERDE	☐	☑
LONGOBUCCO	031	16	Seminativo 3	0	57	20	€ 7,39	€ 2 800,00	2 890,00 €	Valore VAM	D.M. 05/03/75	Gest. CALABRIA VERDE	☐	☑
LONGOBUCCO	031	17	Seminativo 3	1	44	80	€ 18,70	€ 7 088,00	7 315,00 €	Valore VAM	D.M. 05/03/75	Gest. CALABRIA VERDE	☐	☑
LONGOBUCCO	031	18	Seminativo 3	0	86	90	€ 11,23	€ 4 254,00	4 390,00 €	Valore VAM	D.M. 05/03/75	Gest. CALABRIA VERDE	☐	☑
LONGOBUCCO	031	19	Pascolo 2	0	62	70	€ 4,45	€ 3 547,00	3 661,00 €	Valore VAM	D.M. 05/03/75	Gest. CALABRIA VERDE	☐	☑
LONGOBUCCO	031	20	Bosco Alto 2	1	80	90	€ 7,01	€ 15 153,00	15 638,00 €	Valore VAM	D.M. 05/03/75	Gest. CALABRIA VERDE	☐	☑

Comune	Foglio	Part.la	Coltura	ha	a	ca	Reddito Dominicale	Valore 2020	Valore 2021	Stima / Valore	Provenienza	Destinazione d'uso	Disp.	Indisp
LONGOBUCCO	031	21	Seminativo 3	4	40	0	€ 56,81	€ 21 539,00	22 228,00 €	Valore VAM	D.M. 05/03/75	Gest. CALABRIA VERDE	☐	☑
LONGOBUCCO	031	22	Seminativo 3	1	82	50	€ 23,56	€ 8 933,00	9 219,00 €	Valore VAM	D.M. 05/03/75	Gest. CALABRIA VERDE	☐	☑
LONGOBUCCO	031	24	Bosco Alto 2	0	56	70	€ 2,20	€ 4 721,00	4 872,00 €	Valore VAM	D.M. 05/03/75	Gest. CALABRIA VERDE	☐	☑
LONGOBUCCO	031	25	Seminativo 3	5	32	60	€ 68,76	€ 25 916,00	26 745,00 €	Valore VAM	D.M. 05/03/75	Gest. CALABRIA VERDE	☐	☑
LONGOBUCCO	031	26	Pascolo Cesp	5	15	40	€ 19,96	€ 17 941,00	18 515,00 €	Valore VAM	D.M. 05/03/75	Gest. CALABRIA VERDE	☐	☑
LONGOBUCCO	031	27	Seminativo 3	0	62	90	€ 8,13	€ 3 079,00	3 178,00 €	Valore VAM	D.M. 05/03/75	Gest. CALABRIA VERDE	☐	☑
LONGOBUCCO	031	28	Seminativo 3	0	88	50	€ 11,43	€ 4 307,00	4 445,00 €	Valore VAM	D.M. 05/03/75	Gest. CALABRIA VERDE	☐	☑
LONGOBUCCO	031	29	Seminativo 3	2	35	50	€ 30,41	€ 11 459,00	11 826,00 €	Valore VAM	D.M. 05/03/75	Gest. CALABRIA VERDE	☐	☑
LONGOBUCCO	031	30	Seminativo 3	0	41	20	€ 5,33	€ 2 017,00	2 082,00 €	Valore VAM	D.M. 05/03/75	Gest. CALABRIA VERDE	☐	☑
LONGOBUCCO	031	31	Bosco Alto 2	3	91	0	€ 15,15	€ 32 751,00	33 799,00 €	Valore VAM	D.M. 05/03/75	Gest. CALABRIA VERDE	☐	☑
LONGOBUCCO	031	32	Pascolo Cesp	3	93	90	€ 15,26	€ 13 712,00	14 151,00 €	Valore VAM	D.M. 05/03/75	Gest. CALABRIA VERDE	☐	☑
LONGOBUCCO	031	33	Pascolo 2	1	1	50	€ 7,70	€ 5 741,00	5 925,00 €	Valore VAM	D.M. 05/03/75	Gest. CALABRIA VERDE	☐	☑
LONGOBUCCO	031	34	Semin Irrig 2	0	49	90	€ 8,05	€ 5 265,00	5 433,00 €	Valore VAM	D.M. 05/03/75	Gest. CALABRIA VERDE	☐	☑
LONGOBUCCO	031	35	Pascolo 2	0	74	20	€ 5,28	€ 4 198,00	4 332,00 €	Valore VAM	D.M. 05/03/75	Gest. CALABRIA VERDE	☐	☑
LONGOBUCCO	031	36	Seminativo 3	0	40	20	€ 5,19	€ 1 968,00	2 031,00 €	Valore VAM	D.M. 05/03/75	Gest. CALABRIA VERDE	☐	☑
LONGOBUCCO	031	37	Pascolo Cesp	1	22	20	€ 4,74	€ 4 254,00	4 390,00 €	Valore VAM	D.M. 05/03/75	Gest. CALABRIA VERDE	☐	☑
LONGOBUCCO	031	38	Pascolo Cesp	2	72	80	€ 10,56	€ 9 497,00	9 801,00 €	Valore VAM	D.M. 05/03/75	Gest. CALABRIA VERDE	☐	☑
LONGOBUCCO	031	39	Semin Irrig 3	0	35	60	€ 5,75	€ 3 756,00	3 876,00 €	Valore VAM	D.M. 05/03/75	Gest. CALABRIA VERDE	☐	☑
LONGOBUCCO	031	40	Pascolo 3	0	12	30	€ 0,31	€ 695,00	717,00 €	Valore VAM	D.M. 05/03/75	Gest. CALABRIA VERDE	☐	☑
LONGOBUCCO	031	44	Bosco Alto 2	6	93	0	€ 26,86	€ 57 701,00	59 547,00 €	Valore VAM	ESPROPRIO		☐	☑
LONGOBUCCO	031	45	Bosco Alto 2	1	4	0	€ 4,04	€ 8 659,00	8 936,00 €	Valore VAM	D.M. 05/03/75	Gest. CALABRIA VERDE	☐	☑
LONGOBUCCO	032	01	Bosco Alto 1	20	54	50	€ 79,58	€ 171 064,00	176 538,00 €	Valore VAM	D.M. 05/03/75	Gest. CALABRIA VERDE	☐	☑
LONGOBUCCO	032	02	Seminativo 2	19	58	0	€ 252,80	€ 95 276,00	98 325,00 €	Valore VAM	D.M. 05/03/75	Gest. CALABRIA VERDE	☐	☑
LONGOBUCCO	032	03	Pascolo 1	14	41	70	€ 102,38	€ 81 066,00	83 660,00 €	Valore VAM	D.M. 05/03/75	Gest. CALABRIA VERDE	☐	☑
LONGOBUCCO	032	04	Pascolo 1	45	30	0	€ 321,69	€ 254 720,00	262 871,00 €	Valore VAM	D.M. 05/03/75	Gest. CALABRIA VERDE	☐	☑
LONGOBUCCO	032	05	Pascolo Cesp	8	14	20	€ 31,54	€ 28 174,00	29 076,00 €	Valore VAM	D.M. 05/03/75	Gest. CALABRIA VERDE	☐	☑
LONGOBUCCO	032	06	Pascolo Cesp	8	58	30	€ 33,25	€ 29 700,00	30 650,00 €	Valore VAM	D.M. 05/03/75	Gest. CALABRIA VERDE	☐	☑
LONGOBUCCO	032	07	Incolto prod	0	27	20	€ 0,35	€ 559,00	577,00 €	Valore VAM	D.M. 05/03/75	Gest. CALABRIA VERDE	☐	☑
LONGOBUCCO	033	01	Pascolo 2	7	31	0	€ 51,91	€ 41 350,00	42 673,00 €	Valore VAM	D.M. 05/03/75	Gest. CALABRIA VERDE	☐	☑
LONGOBUCCO	033	02	Seminativo 3	0	54	0	€ 6,98	€ 2 643,00	2 728,00 €	Valore VAM	D.M. 05/03/75	Gest. CALABRIA VERDE	☐	☑
LONGOBUCCO	033	03	Pascolo 2	0	57	40	€ 4,08	€ 3 247,00	3 351,00 €	Valore VAM	D.M. 05/03/75	Gest. CALABRIA VERDE	☐	☑
LONGOBUCCO	033	04	Seminativo 3	2	91	30	€ 37,61	€ 14 260,00	14 716,00 €	Valore VAM	D.M. 05/03/75	Gest. CALABRIA VERDE	☐	☑
LONGOBUCCO	033	05	Pascolo 2	10	67	80	€ 75,83	€ 60 402,00	62 335,00 €	Valore VAM	D.M. 05/03/75	Gest. CALABRIA VERDE	☐	☑

Comune	Foglio	Part.la	Coltura	ha	a	ca	Reddito Dominicale	Valore 2020	Valore 2021	Stima / Valore	Provenienza	Destinazione d'uso	Disp.	Indisp
LONGOBUCCO	033	06	Bosco Alto 2	3	28	40	€ 12,73	€ 27 508,00	28 388,00 €	Valore VAM	D.M. 05/03/75	Gest. CALABRIA VERDE	☐	☑
LONGOBUCCO	033	10	Pascolo 2	3	70	70	€ 26,33	€ 20 969,00	21 640,00 €	Valore VAM	D.M. 05/03/75	Gest. CALABRIA VERDE	☐	☑
LONGOBUCCO	033	11	Pascolo 2	3	36	80	€ 1,98	€ 19 051,00	19 661,00 €	Valore VAM	D.M. 05/03/75	Gest. CALABRIA VERDE	☐	☑
LONGOBUCCO	033	12	Seminativo 3	0	15	30	€ 1,98	€ 748,00	772,00 €	Valore VAM	D.M. 05/03/75	Gest. CALABRIA VERDE	☐	☑
LONGOBUCCO	033	13	Seminativo 3	0	29	20	€ 3,78	€ 1 429,00	1 475,00 €	Valore VAM	D.M. 05/03/75	Gest. CALABRIA VERDE	☐	☑
LONGOBUCCO	033	14	Bosco Alto 2	16	59	30	€ 64,28	€ 138 987,00	143 435,00 €	Valore VAM	D.M. 05/03/75	Gest. CALABRIA VERDE	☐	☑
LONGOBUCCO	033	15	Pascolo 2	26	48	30	€ 188,06	€ 149 806,00	154 600,00 €	Valore VAM	D.M. 05/03/75	Gest. CALABRIA VERDE	☐	☑
LONGOBUCCO	034	01	Bosco Alto 2	2	55	10	€ 9,88	€ 21 368,00	22 052,00 €	Valore VAM	D.M. 05/03/75	Gest. CALABRIA VERDE	☐	☑
LONGOBUCCO	034	05	Pascolo 2	6	1	80	€ 42,74	€ 34 041,00	35 130,00 €	Valore VAM	D.M. 05/03/75	Gest. CALABRIA VERDE	☐	☑
LONGOBUCCO	034	06	Pascolo 2	5	79	30	€ 41,14	€ 32 769,00	33 818,00 €	Valore VAM	D.M. 05/03/75	Gest. CALABRIA VERDE	☐	☑
LONGOBUCCO	034	07	Seminativo 3	0	59	30	€ 7,66	€ 2 902,00	2 995,00 €	Valore VAM	D.M. 05/03/75	Gest. CALABRIA VERDE	☐	☑
LONGOBUCCO	034	08	Seminativo 3	0	50	60	€ 6,54	€ 2 477,00	2 556,00 €	Valore VAM	D.M. 05/03/75	Gest. CALABRIA VERDE	☐	☑
LONGOBUCCO	034	09	Pascolo 2	1	51	40	€ 10,75	€ 8 565,00	8 839,00 €	Valore VAM	D.M. 05/03/75	Gest. CALABRIA VERDE	☐	☑
LONGOBUCCO	034	10	Pascolo Arb 2	4	1	20	€ 23,31	€ 23 568,00	24 322,00 €	Valore VAM	D.M. 05/03/75	Gest. CALABRIA VERDE	☐	☑
LONGOBUCCO	034	12	Seminativo 3	0	68	80	€ 8,89	€ 3 348,00	3 455,00 €	Valore VAM	D.M. 05/03/75	Gest. CALABRIA VERDE	☐	☑
LONGOBUCCO	034	13	Bosco Ceduo	5	7	80	€ 16,39	€ 20 438,00	21 092,00 €	Valore VAM	D.M. 05/03/75	Gest. CALABRIA VERDE	☐	☑
LONGOBUCCO	034	14	Seminativo 3	1	88	60	€ 24,35	€ 9 233,00	9 528,00 €	Valore VAM	D.M. 05/03/75	Gest. CALABRIA VERDE	☐	☑
LONGOBUCCO	034	15	Pascolo Cesp	24	33	70	€ 94,26	€ 84 213,00	86 908,00 €	Valore VAM	D.M. 05/03/75	Gest. CALABRIA VERDE	☐	☑
LONGOBUCCO	034	16	Pascolo 1	0	88	60	€ 6,29	€ 4 982,00	5 141,00 €	Valore VAM	D.M. 05/03/75	Gest. CALABRIA VERDE	☐	☑
LONGOBUCCO	034	17	Pascolo Cesp	12	94	0	€ 50,13	€ 45 044,00	46 485,00 €	Valore VAM	D.M. 05/03/75	Gest. CALABRIA VERDE	☐	☑
LONGOBUCCO	034	18	Seminativo 3	1	58	50	€ 20,46	€ 7 758,00	8 006,00 €	Valore VAM	D.M. 05/03/75	Gest. CALABRIA VERDE	☐	☑
LONGOBUCCO	034	19	Seminativo 3	2	33	60	€ 30,16	€ 11 435,00	11 801,00 €	Valore VAM	D.M. 05/03/75	Gest. CALABRIA VERDE	☐	☑
LONGOBUCCO	034	20	Bosco Ceduo	3	75	70	€ 26,68	€ 15 121,00	15 605,00 €	Valore VAM	D.M. 05/03/75	Gest. CALABRIA VERDE	☐	☑
LONGOBUCCO	034	21	Bosco Ceduo	7	17	20	€ 50,93	€ 28 867,00	29 791,00 €	Valore VAM	D.M. 05/03/75	Gest. CALABRIA VERDE	☐	☑
LONGOBUCCO	034	23	Bosco Ceduo	0	76	70	€ 5,45	€ 3 069,00	3 167,00 €	Valore VAM	D.M. 05/03/75	Gest. CALABRIA VERDE	☐	☑
LONGOBUCCO	034	24	Pascolo Arb 2	10	60	0	€ 61,70	€ 62 267,00	64 260,00 €	Valore VAM	D.M. 05/03/75	Gest. CALABRIA VERDE	☐	☑
LONGOBUCCO	034	25	Seminativo 3	1	40	0	€ 61,70	€ 6 813,00	7 031,00 €	Valore VAM	D.M. 05/03/75	Gest. CALABRIA VERDE	☐	☑
LONGOBUCCO	034	26	Pascolo Cesp	4	8	70	€ 15,83	€ 14 227,00	14 682,00 €	Valore VAM	D.M. 05/03/75	Gest. CALABRIA VERDE	☐	☑
LONGOBUCCO	034	27	Pascolo Cesp	5	76	80	€ 22,34	€ 20 078,00	20 720,00 €	Valore VAM	D.M. 05/03/75	Gest. CALABRIA VERDE	☐	☑
LONGOBUCCO	034	28	Bosco Alto 2	1	60	80	€ 6,23	€ 13 468,00	13 899,00 €	Valore VAM	D.M. 05/03/75	Gest. CALABRIA VERDE	☐	☑
LONGOBUCCO	034	29	Pascolo 2	5	0	10	€ 35,65	€ 28 300,00	29 206,00 €	Valore VAM	D.M. 05/03/75	Gest. CALABRIA VERDE	☐	☑
LONGOBUCCO	034	33	Semin Irrig 2	0	47	0	€ 36,20	€ 4 930,00	5 088,00 €	Valore VAM	ESPROPRIO		☐	☑
LONGOBUCCO	034	34	Bosco Alto 2	0	17	0	€ 12,85	€ 1 415,00	1 460,00 €	Valore VAM	ESPROPRIO		☐	☑

Comune	Foglio	Part.la	Coltura	ha	a	ca	Reddito Dominicale	Valore 2020	Valore 2021	Stima / Valore	Provenienza	Destinazione d'uso	Disp.	Indisp
LONGOBUCCO	034	35	Semin Irrig 2	0	19	0	€ 18,51	€ 1 993,00	2 057,00 €	Valore VAM	ESPROPRIO		☐	☑
LONGOBUCCO	034	37	Semin Irrig 2	3	31	0	€ 4,99	€ 34 719,00	35 830,00 €	Valore VAM	ESPROPRIO		☐	☑
LONGOBUCCO	034	39	Semin Irrig 2	1	15	0	€ 4,63	€ 12 063,00	12 449,00 €	Valore VAM	ESPROPRIO		☐	☑
LONGOBUCCO	034	42	Pascolo Cesp	0	7	0	€ 2,34	€ 242,00	250,00 €	Valore VAM	ESPROPRIO		☐	☑
LONGOBUCCO	034	44	Bosco Ceduo	0	39	0	€ 14,89	€ 1 561,00	1 611,00 €	Valore VAM	ESPROPRIO		☐	☑
LONGOBUCCO	034	48	Bosco Alto 2	0	28	0	€ 1,83	€ 2 332,00	2 407,00 €	Valore VAM	ESPROPRIO		☐	☑
LONGOBUCCO	034	49	Pascolo Cesp	0	53	0	€ 1,09	€ 1 834,00	1 893,00 €	Valore VAM	ESPROPRIO		☐	☑
LONGOBUCCO	034	50	Bosco Ceduo	1	81	0	€ 8,30	€ 7 242,00	7 474,00 €	Valore VAM	ESPROPRIO		☐	☑
LONGOBUCCO	034	51	Bosco Alto 2	0	12	0	€ 10,26	€ 999,00	1 031,00 €	Valore VAM	ESPROPRIO		☐	☑
LONGOBUCCO	034	52	Semin Irrig 2	0	28	0	€ 10,23	€ 2 937,00	3 031,00 €	Valore VAM	ESPROPRIO		☐	☑
LONGOBUCCO	034	54	Semin Irrig 2	0	64	0	€ 7,41	€ 6 713,00	6 928,00 €	Valore VAM	ESPROPRIO		☐	☑
LONGOBUCCO	034	57	Bosco Ceduo	1	58	0	€ 6,04	€ 6 322,00	6 524,00 €	Valore VAM	ESPROPRIO		☐	☑
LONGOBUCCO	034	58	Bosco Ceduo	2	65	0	€ 6,91	€ 10 602,00	10 941,00 €	Valore VAM	ESPROPRIO		☐	☑
LONGOBUCCO	034	59	Semin Irrig 2	0	46	0	€ 1,84	€ 4 825,00	4 979,00 €	Valore VAM	ESPROPRIO		☐	☑
LONGOBUCCO	035	21	Pascolo 2	6	86	60	€ 48,76	€ 38 839,00	40 082,00 €	Valore VAM	D.M. 05/03/75	Gest. CALABRIA VERDE	☐	☑
LONGOBUCCO	035	26	Bosco Alto 2	1	9	0	€ 4,23	€ 9 130,00	9 422,00 €	Valore VAM	D.M. 05/03/75	Gest. CALABRIA VERDE	☐	☑
LONGOBUCCO	035	28	Seminativo 3	1	41	0	€ 18,20	€ 6 902,00	7 123,00 €	Valore VAM	D.M. 05/03/75	Gest. CALABRIA VERDE	☐	☑
LONGOBUCCO	035	29	Pascolo 2	1	90	60	€ 13,54	€ 10 781,00	11 126,00 €	Valore VAM	D.M. 05/03/75	Gest. CALABRIA VERDE	☐	☑
LONGOBUCCO	035	33	Bosco Alto 2	2	93	0	€ 13,54	€ 24 396,00	25 177,00 €	Valore VAM	D.M. 05/03/75	Gest. CALABRIA VERDE	☐	☑
LONGOBUCCO	035	34	Pascolo 2	1	89	20	€ 13,44	€ 10 702,00	11 044,00 €	Valore VAM	D.M. 05/03/75	Gest. CALABRIA VERDE	☐	☑
LONGOBUCCO	035	36	Pascolo Cesp	1	6	20	€ 4,11	€ 3 697,00	3 815,00 €	Valore VAM	D.M. 05/03/75	Gest. CALABRIA VERDE	☐	☑
LONGOBUCCO	035	37	Pascolo 3	4	87	10	€ 12,58	€ 27 554,00	28 436,00 €	Valore VAM	D.M. 05/03/75	Gest. CALABRIA VERDE	☐	☑
LONGOBUCCO	035	38	Seminativo 3	1	15	60	€ 14,93	€ 5 659,00	5 840,00 €	Valore VAM	D.M. 05/03/75	Gest. CALABRIA VERDE	☐	☑
LONGOBUCCO	035	39	Bosco Ceduo	45	94	70	€ 148,31	€ 184 934,00	190 852,00 €	Valore VAM	D.M. 05/03/75	Gest. CALABRIA VERDE	☐	☑
LONGOBUCCO	035	42	Bosco Alto 2	1	1	60	€ 4,09	€ 8 468,00	8 739,00 €	Valore VAM	D.M. 05/03/75	Gest. CALABRIA VERDE	☐	☑
LONGOBUCCO	035	48	Incolto prod	2	60	70		€ 5 388,00	5 560,00 €	Valore VAM	D.M. 05/03/75	Gest. CALABRIA VERDE	☐	☑
LONGOBUCCO	035	78	Pascolo 2	0	19	0	€ 1,38	€ 1 069,00	1 103,00 €	Valore VAM	D.M. 05/03/75	Gest. CALABRIA VERDE	☐	☑
LONGOBUCCO	036	02	Bosco Alto 2	3	73	60	€ 14,48	€ 31 294,00	32 295,00 €	Valore VAM	D.M. 05/03/75	Gest. CALABRIA VERDE	☐	☑
LONGOBUCCO	036	03	Seminativo 4	2	61	40	€ 16,88	€ 12 796,00	13 205,00 €	Valore VAM	D.M. 05/03/75	Gest. CALABRIA VERDE	☐	☑
LONGOBUCCO	036	04	Pascolo Cesp	0	75	0	€ 2,94	€ 2 596,00	2 679,00 €	Valore VAM	D.M. 05/03/75	Gest. CALABRIA VERDE	☐	☑
LONGOBUCCO	036	06	Bosco Ceduo	2	83	10	€ 9,14	€ 11 394,00	11 759,00 €	Valore VAM	D.M. 05/03/75	Gest. CALABRIA VERDE	☐	☑
LONGOBUCCO	036	07	Semin Irrig Ar	0	15	10	€ 5,36	€ 1 889,00	1 949,00 €	Valore VAM	D.M. 05/03/75	Gest. CALABRIA VERDE	☐	☑
LONGOBUCCO	036	12	Pascolo 1	2	42	0	€ 17,19	€ 13 607,00	14 042,00 €	Valore VAM	D.M. 05/03/75	Gest. CALABRIA VERDE	☐	☑

Comune	Foglio	Part.la	Coltura	ha	a	ca	Reddito Dominicale	Valore 2020	Valore 2021	Stima / Valore	Provenienza	Destinazione d'uso	Disp.	Indisp
LONGOBUCCO	036	122	Incolto prod	0	58	20		€ 1 203,00	1 241,00 €	Valore VAM	D.M. 05/03/75	Gest. CALABRIA VERDE	☐	☑
LONGOBUCCO	036	19	Pascolo 3	6	59	60	€ 17,04	€ 37 312,00	38 506,00 €	Valore VAM	D.M. 05/03/75	Gest. CALABRIA VERDE	☐	☑
LONGOBUCCO	036	23	Bosco Alto 2	5	29	0	€ 20,50	€ 44 046,00	45 455,00 €	Valore VAM	ESPROPRIO		☐	☑
LONGOBUCCO	036	24	Pascolo Arb 2	2	35	40	€ 13,68	€ 13 828,00	14 270,00 €	Valore VAM	D.M. 05/03/75	Gest. CALABRIA VERDE	☐	☑
LONGOBUCCO	036	28	Seminativo 3	3	41	0	€ 44,11	€ 16 593,00	17 124,00 €	Valore VAM	ESPROPRIO		☐	☑
LONGOBUCCO	036	31	Seminativo 3	0	64	0	€ 8,34	€ 3 114,00	3 214,00 €	Valore VAM	ESPROPRIO		☐	☑
LONGOBUCCO	036	34	Pascolo 2	1	89	0	€ 13,44	€ 10 627,00	10 967,00 €	Valore VAM	ESPROPRIO		☐	☑
LONGOBUCCO	036	48	Pascolo 3	2	53	20		€ 14 323,00	14 781,00 €	Valore VAM	D.M. 05/03/75	Gest. CALABRIA VERDE	☐	☑
LONGOBUCCO	036	62	Seminativo 2	0	71	90	€ 9,29	€ 3 499,00	3 611,00 €	Valore VAM	D.M. 05/03/75	Gest. CALABRIA VERDE	☐	☑
LONGOBUCCO	036	83	Bosco Ceduo	1	35	0	€ 4,38	€ 5 401,00	5 574,00 €	Valore VAM	ESPROPRIO		☐	☑
LONGOBUCCO	037	26	Bosco Alto 2	1	83	50	€ 7,11	€ 15 370,00	15 862,00 €	Valore VAM	D.M. 05/03/75	Gest. CALABRIA VERDE	☐	☑
LONGOBUCCO	037	29	Seminativo 2	2	15	0	€ 55,70	€ 10 462,00	10 797,00 €	Valore VAM	ESPROPRIO		☐	☑
LONGOBUCCO	037	53	Seminativo 3	0	0	0	€ 8,94	€ 1 178,00	1 216,00 €	Valore VAM	D.M. 05/03/75	Gest. CALABRIA VERDE	☐	☑
LONGOBUCCO	037	75	Bosco Alto 1	3	46	50	€ 24,60	€ 29 023,00	29 952,00 €	Valore VAM	D.M. 05/03/75	Gest. CALABRIA VERDE	☐	☑
LONGOBUCCO	043	113	Semin Arb 2	0	1	20	€ 0,31	€ 102,00	105,00 €	Valore VAM	D.M. 05/03/75	Gest. CALABRIA VERDE	☐	☑
LONGOBUCCO	045	661	Uliveto 1	0	4	50	€ 1,31	€ 647,00	668,00 €	Valore VAM	Dec.Esp.n. 20671 19/12/2	Gestione SORICAL	☐	☑
LONGOBUCCO	045	662	Uliveto 2	0	0	10	€ 0,01	€ 14,00	14,00 €	Valore VAM	Dec.Esp.n. 20671 19/12/2	Gestione SORICAL	☐	☑
LONGOBUCCO	045	664	Uliveto 1	0	3	80	€ 0,99	€ 547,00	565,00 €	Valore VAM	Dec.Esp.n. 20671 19/12/2	Gestione SORICAL	☐	☑
LONGOBUCCO	045	665	Uliveto 1	0	1	50	€ 0,39	€ 216,00	223,00 €	Valore VAM	Dec.Esp.n. 20671 19/12/2	Gestione SORICAL	☐	☑
LONGOBUCCO	045	668	Uliveto 2	0	7	80	€ 1,26	€ 1 121,00	1 157,00 €	Valore VAM	Dec.Esp.n. 20671 19/12/2	Gestione SORICAL	☐	☑
LONGOBUCCO	045	669	Uliveto 1	0	0	60	€ 0,15	€ 87,00	90,00 €	Valore VAM	Dec.Esp.n. 20671 19/12/2	Gestione SORICAL	☐	☑
LONGOBUCCO	045	670	Uliveto 1	0	0	60	€ 0,15	€ 87,00	90,00 €	Valore VAM	Dec.Esp.n. 20671 19/12/2	Gestione SORICAL	☐	☑
LONGOBUCCO	045	671	Uliveto 1	0	1	50	€ 0,39	€ 216,00	223,00 €	Valore VAM	Dec.Esp.n. 20671 19/12/2	Gestione SORICAL	☐	☑
LONGOBUCCO	045	673	Uliveto 1	0	0	40	€ 0,11	€ 58,00	60,00 €	Valore VAM	Dec.Esp.n. 20671 19/12/2	Gestione SORICAL	☐	☑
LONGOBUCCO	045	674	Uliveto 2	0	0	15	€ 0,03	€ 22,00	23,00 €	Valore VAM	Dec.Esp.n. 20671 19/12/2	Gestione SORICAL	☐	☑
LONGOBUCCO	045	675	Uliveto 2	0	1	15	€ 0,23	€ 165,00	170,00 €	Valore VAM	Dec.Esp.n. 20671 19/12/2	Gestione SORICAL	☐	☑
LONGOBUCCO	045	676	Uliveto 2	0	2	10	€ 0,41	€ 302,00	312,00 €	Valore VAM	Dec.Esp.n. 20671 19/12/2	Gestione SORICAL	☐	☑
LONGOBUCCO	045	677	Uliveto 1	0	1	40	€ 0,41	€ 201,00	207,00 €	Valore VAM	Dec.Esp.n. 20671 19/12/2	Gestione SORICAL	☐	☑
LONGOBUCCO	045	680	Uliveto 1	0	0	80	€ 0,24	€ 116,00	120,00 €	Valore VAM	Dec.Esp.n. 20671 19/12/2	Gestione SORICAL	☐	☑
LONGOBUCCO	045	728	Querceto 1	0	0	44	€ 0,08	€ 21,00	22,00 €	Valore VAM	Dec.Esp.n. 20671 19/12/2	Gestione SORICAL	☐	☑
LONGOBUCCO	045	729	Querceto 1	0	0	6	€ 0,01	€ 3,00	3,00 €	Valore VAM	Dec.Esp.n. 20671 19/12/2	Gestione SORICAL	☐	☑
LONGOBUCCO	047	321	Pascolo Arb 1	0	0	70	€ 0,06	€ 41,00	42,00 €	Valore VAM	Dec.Esp.n. 20671 19/12/2	Gestione SORICAL	☐	☑
LONGOBUCCO	047	322	Uliveto 1	0	1	0	€ 0,29	€ 143,00	148,00 €	Valore VAM	Dec.Esp.n. 20671 19/12/2	Gestione SORICAL	☐	☑

Comune	Foglio	Part.la	Coltura	ha	a	ca	Reddito Dominicale	Valore 2020	Valore 2021	Stima / Valore	Provenienza	Destinazione d'uso	Disp.	Indisp
LONGOBUCCO	047	323	Semin Arb 2	0	0	10	€ 0,03	€ 8,00	8,00 €	Valore VAM	Dec.Esp.n. 20671 19/12/2	Gestione SORICAL	☐	☑
LONGOBUCCO	047	324	Semin Arb 3	0	3	20	€ 0,41	€ 270,00	279,00 €	Valore VAM	Dec.Esp.n. 20671 19/12/2	Gestione SORICAL	☐	☑
LONGOBUCCO	047	326	Uliveto 1	0	0	50	€ 0,15	€ 72,00	74,00 €	Valore VAM	Dec.Esp.n. 20671 19/12/2	Gestione SORICAL	☐	☑
LONGOBUCCO	047	328	Semin Arb 1	0	5	10	€ 1,65	€ 430,00	444,00 €	Valore VAM	Dec.Esp.n. 20671 19/12/2	Gestione SORICAL	☐	☑
LONGOBUCCO	047	330	Querceto 2	0	1	45	€ 0,11	€ 69,00	71,00 €	Valore VAM	Dec.Esp.n. 20671 19/12/2	Gestione SORICAL	☐	☑
LONGOBUCCO	047	333	Fabbr Rurale	0	0	4	€ 0,00	€ 0,00	0,00 €	Valore Catastale	Dec.Esp.n. 20671 19/12/2	Gestione SORICAL	☐	☑
LONGOBUCCO	047	334	Fabbr Rurale	0	0	1	€ 0,00	€ 0,00	0,00 €	Valore Catastale	Dec.Esp.n. 20671 19/12/2	Gestione SORICAL	☐	☑
LONGOBUCCO	047	335	Semin Arb 2	0	2	10	€ 0,54	€ 177,00	183,00 €	Valore VAM	Dec.Esp.n. 20671 19/12/2	Gestione SORICAL	☐	☑
LONGOBUCCO	047	337	Semin Arb 2	0	1	30	€ 0,34	€ 110,00	114,00 €	Valore VAM	Dec.Esp.n. 20671 19/12/2	Gestione SORICAL	☐	☑
LONGOBUCCO	047	339	Querceto 2	0	0	75	€ 0,06	€ 36,00	37,00 €	Valore VAM	Dec.Esp.n. 20671 19/12/2	Gestione SORICAL	☐	☑
LONGOBUCCO	047	341	Pascolo Arb 1	0	0	30	€ 0,03	€ 18,00	19,00 €	Valore VAM	Dec.Esp.n. 20671 19/12/2	Gestione SORICAL	☐	☑
LONGOBUCCO	047	342	Pascolo Arb 1	0	0	50	€ 0,05	€ 29,00	30,00 €	Valore VAM	Dec.Esp.n. 20671 19/12/2	Gestione SORICAL	☐	☑
LONGOBUCCO	047	343	Pascolo Arb 1	0	3	40	€ 0,31	€ 198,00	204,00 €	Valore VAM	Dec.Esp.n. 20671 19/12/2	Gestione SORICAL	☐	☑
LONGOBUCCO	047	345	Uliveto 2	0	0	15	€ 0,03	€ 22,00	23,00 €	Valore VAM	Dec.Esp.n. 20671 19/12/2	Gestione SORICAL	☐	☑
LONGOBUCCO	047	346	Uliveto 2	0	0	15	€ 0,03	€ 22,00	23,00 €	Valore VAM	Dec.Esp.n. 20671 19/12/2	Gestione SORICAL	☐	☑
LONGOBUCCO	047	347	Semin Arb 3	0	1	80	€ 0,24	€ 151,00	156,00 €	Valore VAM	Dec.Esp.n. 20671 19/12/2	Gestione SORICAL	☐	☑
LONGOBUCCO	047	40	Corte	0	0	60	€ 0,00	€ 0,00	0,00 €	Valore Catastale	Dec.Esp.n. 20671 19/12/2	Gestione SORICAL	☐	☑
LONGOBUCCO	048	245	Semin Arb 2	0	2	70	€ 0,70	€ 228,00	235,00 €	Valore VAM	Dec.Esp.n. 20671 19/12/2	Gestione SORICAL	☐	☑
LONGOBUCCO	048	536	Semin Arb 2	0	0	15	€ 0,04	€ 13,00	13,00 €	Valore VAM	Dec.Esp.n. 20671 19/12/2	Gestione SORICAL	☐	☑
LONGOBUCCO	048	537	Semin Arb 2	0	0	75	€ 0,19	€ 64,00	66,00 €	Valore VAM	Dec.Esp.n. 20671 19/12/2	Gestione SORICAL	☐	☑
LONGOBUCCO	048	538	Semin Arb 2	0	3	10	€ 0,80	€ 262,00	270,00 €	Valore VAM	Dec.Esp.n. 20671 19/12/2	Gestione SORICAL	☐	☑
LONGOBUCCO	048	540	Semin Arb 2	0	3	20	€ 0,83	€ 270,00	279,00 €	Valore VAM	Dec.Esp.n. 20671 19/12/2	Gestione SORICAL	☐	☑
LONGOBUCCO	048	545	Semin Arb 2	0	0	85	€ 0,23	€ 72,00	74,00 €	Valore VAM	Dec.Esp.n. 20671 19/12/2	Gestione SORICAL	☐	☑
LONGOBUCCO	048	546	Fabbr Rurale	0	0	35	€ 0,00	€ 0,00	0,00 €	Valore Catastale	Dec.Esp.n. 20671 19/12/2	Gestione SORICAL	☐	☑
LONGOBUCCO	048	547	Seminativo 2	0	0	15	€ 0,04	€ 7,00	7,00 €	Valore VAM	Dec.Esp.n. 20671 19/12/2	Gestione SORICAL	☐	☑
LONGOBUCCO	048	548	Seminativo 2	0	0	10	€ 0,03	€ 5,00	5,00 €	Valore VAM	Dec.Esp.n. 20671 19/12/2	Gestione SORICAL	☐	☑
LONGOBUCCO	048	550	Seminativo 2	0	4	50	€ 1,16	€ 219,00	226,00 €	Valore VAM	Dec.Esp.n. 20671 19/12/2	Gestione SORICAL	☐	☑
LONGOBUCCO	048	554	Semin Arb 2	0	2	85	€ 0,74	€ 240,00	248,00 €	Valore VAM	Dec.Esp.n. 20671 19/12/2	Gestione SORICAL	☐	☑
LONGOBUCCO	048	556	Semin Arb 2	0	0	50	€ 0,13	€ 42,00	43,00 €	Valore VAM	Dec.Esp.n. 20671 19/12/2	Gestione SORICAL	☐	☑
LONGOBUCCO	048	557	Seminativo 2	0	0	35	€ 0,09	€ 17,00	18,00 €	Valore VAM	Dec.Esp.n. 20671 19/12/2	Gestione SORICAL	☐	☑
LONGOBUCCO	048	558	Seminativo 2	0	0	15	€ 0,04	€ 7,00	7,00 €	Valore VAM	Dec.Esp.n. 20671 19/12/2	Gestione SORICAL	☐	☑
LONGOBUCCO	061	05	Pascolo Arb 2	0	0	60	€ 0,04	€ 35,00	36,00 €	Valore VAM	Dec.Esp.n. 20671 19/12/2	Gestione SORICAL	☐	☑
LONGOBUCCO	061	78	Semin Arb 2	0	0	10	€ 0,03	€ 8,00	8,00 €	Valore VAM	Dec.Esp.n. 20671 19/12/2	Gestione SORICAL	☐	☑

Comune	Foglio	Part.la	Coltura	ha	a	ca	Reddito Dominicale	Valore 2020	Valore 2021	Stima / Valore	Provenienza	Destinazione d'uso	Disp.	Indisp
LONGOBUCCO	061	79	Semin Arb 2	0	1	0	€ 0,26	€ 85,00	88,00 €	Valore VAM	Dec.Esp.n. 20671 19/12/2	Gestione SORICAL	☐	☑
LONGOBUCCO	061	81	Pascolo Cesp	0	3	0	€ 0,18	€ 104,00	107,00 €	Valore VAM	Dec.Esp.n. 20671 19/12/2	Gestione SORICAL	☐	☑
LONGOBUCCO	061	84	Bosco Ceduo	0	0	20	€ 0,01	€ 8,00	8,00 €	Valore VAM	Dec.Esp.n. 20671 19/12/2	Gestione SORICAL	☐	☑
LONGOBUCCO	061	85	Seminativo 2	0	1	30	€ 0,34	€ 64,00	66,00 €	Valore VAM	Dec.Esp.n. 20671 19/12/2	Gestione SORICAL	☐	☑
LONGOBUCCO	061	88	Semin Arb 2	0	12	90	€ 3,33	€ 1 088,00	1 123,00 €	Valore VAM	Dec.Esp.n. 20671 19/12/2	Gestione SORICAL	☐	☑
LONGOBUCCO	061	90	Semin Arb 3	0	0	15	€ 0,03	€ 13,00	13,00 €	Valore VAM	Dec.Esp.n. 20671 19/12/2	Gestione SORICAL	☐	☑
LONGOBUCCO	062	136	Pascolo Cesp	0	3	80	€ 0,23	€ 132,00	136,00 €	Valore VAM	D.M. 05/03/75	Gest. CALABRIA VERDE	☐	☑
LONGOBUCCO	062	138	Pascolo 3	0	1	10	€ 0,03	€ 62,00	64,00 €	Valore VAM	D.M. 05/03/75	Gest. CALABRIA VERDE	☐	☑
LONGOBUCCO	062	14	Semin Irrig Ar	0	0	94	€ 0,34	€ 118,00	122,00 €	Valore VAM	D.M. 05/03/75	Gest. CALABRIA VERDE	☐	☑
LONGOBUCCO	063	63	Bosco Ceduo	0	82	80	€ 5,88	€ 3 333,00	3 440,00 €	Valore VAM	D.M. 05/03/75	Gest. CALABRIA VERDE	☐	☑
LONGOBUCCO	063	90	Semin Arb 3	0	36	80	€ 4,75	€ 3 122,00	3 222,00 €	Valore VAM	D.M. 05/03/75	Gest. CALABRIA VERDE	☐	☑
LONGOBUCCO	072	122	Pascolo 2	0	52	0	€ 3,74	€ 2 924,00	3 018,00 €	Valore VAM	ESPROPRIO		☐	☑
LONGOBUCCO	072	13	Pascolo 2	7	86	80	€ 55,88	€ 44 507,00	45 931,00 €	Valore VAM	D.M. 05/03/75	Gest. CALABRIA VERDE	☐	☑
LONGOBUCCO	072	14	Pascolo 2	2	62	90	€ 18,68	€ 14 872,00	15 348,00 €	Valore VAM	D.M. 05/03/75	Gest. CALABRIA VERDE	☐	☑
LONGOBUCCO	072	15	Seminativo 2	0	99	90	€ 25,80	€ 4 890,00	5 046,00 €	Valore VAM	D.M. 05/03/75	Gest. CALABRIA VERDE	☐	☑
LONGOBUCCO	072	16	Pascolo 3	0	21	50	€ 0,55	€ 1 216,00	1 255,00 €	Valore VAM	D.M. 05/03/75	Gest. CALABRIA VERDE	☐	☑
LONGOBUCCO	072	18	Seminativo 2	0	71	10	€ 18,36	€ 3 480,00	3 591,00 €	Valore VAM	D.M. 05/03/75	Gest. CALABRIA VERDE	☐	☑
LONGOBUCCO	072	19	Pascolo Cesp	1	62	20	€ 6,29	€ 5 646,00	5 827,00 €	Valore VAM	D.M. 05/03/75	Gest. CALABRIA VERDE	☐	☑
LONGOBUCCO	072	21	Seminativo 2	2	88	0	€ 74,40	€ 14 014,00	14 462,00 €	Valore VAM	D.M. 05/03/75	Gest. CALABRIA VERDE	☐	☑
LONGOBUCCO	072	22	Pascolo Cesp	3	33	0	€ 12,90	€ 11 591,00	11 962,00 €	Valore VAM	D.M. 05/03/75	Gest. CALABRIA VERDE	☐	☑
LONGOBUCCO	072	28	Bosco Alto 2	4	56	20	€ 17,68	€ 38 213,00	39 436,00 €	Valore VAM	D.M. 05/03/75	Gest. CALABRIA VERDE	☐	☑
LONGOBUCCO	072	29	Seminativo 2	2	15	70	€ 55,70	€ 10 560,00	10 898,00 €	Valore VAM	D.M. 05/03/75	Gest. CALABRIA VERDE	☐	☑
LONGOBUCCO	072	56	Seminativo 3	1	10	30	€ 14,24	€ 5 399,00	5 572,00 €	Valore VAM	D.M. 05/03/75	Gest. CALABRIA VERDE	☐	☑
LONGOBUCCO	072	57	Bosco Alto 2	2	0	20	€ 7,84	€ 16 786,00	17 323,00 €	Valore VAM	D.M. 05/03/75	Gest. CALABRIA VERDE	☐	☑
LONGOBUCCO	072	61	Pascolo Cesp	3	74	20	€ 21,74	€ 13 026,00	13 443,00 €	Valore VAM	D.M. 05/03/75	Gest. CALABRIA VERDE	☐	☑
LONGOBUCCO	072	67	Bosco Alto 2	1	79	30	€ 6,95	€ 15 019,00	15 500,00 €	Valore VAM	D.M. 05/03/75	Gest. CALABRIA VERDE	☐	☑
LONGOBUCCO	073	02	Seminativo 3	0	17	80	€ 2,30	€ 872,00	900,00 €	Valore VAM	D.M. 05/03/75	Gest. CALABRIA VERDE	☐	☑
LONGOBUCCO	073	07	Bosco Alto 2	4	25	0	€ 16,46	€ 35 600,00	36 739,00 €	Valore VAM	D.M. 05/03/75	Gest. CALABRIA VERDE	☐	☑
LONGOBUCCO	073	23	Bosco Alto 2	5	29	40	€ 20,50	€ 44 344,00	45 763,00 €	Valore VAM	D.M. 05/03/75	Gest. CALABRIA VERDE	☐	☑
LONGOBUCCO	073	36	Seminativo 3	1	80	0	€ 23,24	€ 8 812,00	9 094,00 €	Valore VAM	D.M. 05/03/75	Gest. CALABRIA VERDE	☐	☑
LONGOBUCCO	073	37	Seminativo 3	2	44	10	€ 31,51	€ 11 949,00	12 331,00 €	Valore VAM	D.M. 05/03/75	Gest. CALABRIA VERDE	☐	☑
LONGOBUCCO	073	39	Seminativo 3	0	80	30	€ 10,36	€ 3 930,00	4 056,00 €	Valore VAM	D.M. 05/03/75	Gest. CALABRIA VERDE	☐	☑
LONGOBUCCO	073	40	Pascolo Cesp	8	89	90	€ 34,48	€ 30 978,00	31 969,00 €	Valore VAM	D.M. 05/03/75	Gest. CALABRIA VERDE	☐	☑

Comune	Foglio	Part.la	Coltura	ha	a	ca	Reddito Dominicale	Valore 2020	Valore 2021	Stima / Valore	Provenienza	Destinazione d'uso	Disp.	Indisp
LONGOBUCCO	073	43	Bosco Alto 2	3	17	70	€ 12,30	€ 26 611,00	27 463,00 €	Valore VAM	D.M. 05/03/75	Gest. CALABRIA VERDE	☐	☑
LONGOBUCCO	073	44	Pascolo Cesp	18	79	60	€ 72,80	€ 65 429,00	67 523,00 €	Valore VAM	D.M. 05/03/75	Gest. CALABRIA VERDE	☐	☑
LONGOBUCCO	073	45	Seminativo 3	0	37	90	€ 4,89	€ 1 856,00	1 915,00 €	Valore VAM	D.M. 05/03/75	Gest. CALABRIA VERDE	☐	☑
LONGOBUCCO	073	46	Seminativo 3	0	49	0	€ 6,33	€ 2 398,00	2 475,00 €	Valore VAM	D.M. 05/03/75	Gest. CALABRIA VERDE	☐	☑
LONGOBUCCO	073	47	Seminativo 3	0	25	0	€ 3,23	€ 1 224,00	1 263,00 €	Valore VAM	D.M. 05/03/75	Gest. CALABRIA VERDE	☐	☑
LONGOBUCCO	073	55	Pascolo Cesp	4	79	70	€ 18,58	€ 16 699,00	17 233,00 €	Valore VAM	D.M. 05/03/75	Gest. CALABRIA VERDE	☐	☑
LONGOBUCCO	073	56	Pascolo Cesp	6	39	70	€ 24,78	€ 22 269,00	22 982,00 €	Valore VAM	D.M. 05/03/75	Gest. CALABRIA VERDE	☐	☑
LONGOBUCCO	073	57	Pascolo 2	1	72	0	€ 12,21	€ 9 729,00	10 040,00 €	Valore VAM	D.M. 05/03/75	Gest. CALABRIA VERDE	☐	☑
LONGOBUCCO	073	61	Pascolo 3	4	31	70	€ 11,15	€ 24 420,00	25 201,00 €	Valore VAM	D.M. 05/03/75	Gest. CALABRIA VERDE	☐	☑
LONGOBUCCO	073	62	Pascolo Cesp	1	76	10	€ 6,83	€ 6 130,00	6 326,00 €	Valore VAM	D.M. 05/03/75	Gest. CALABRIA VERDE	☐	☑
LONGOBUCCO	073	63	Seminativo 3	1	11	60	€ 14,41	€ 5 463,00	5 638,00 €	Valore VAM	D.M. 05/03/75	Gest. CALABRIA VERDE	☐	☑
LONGOBUCCO	073	64	Bosco Alto 2	3	57	40	€ 13,84	€ 29 937,00	30 895,00 €	Valore VAM	D.M. 05/03/75	Gest. CALABRIA VERDE	☐	☑
LONGOBUCCO	074	01	Bosco Ceduo	2	76	20	€ 8,91	€ 11 051,00	11 405,00 €	Valore VAM	D.M. 05/03/75	Gest. CALABRIA VERDE	☐	☑
LONGOBUCCO	074	04	Seminativo 3	0	13	0	€ 1,70	€ 632,00	652,00 €	Valore VAM	D.M. 05/03/75	Gest. CALABRIA VERDE	☐	☑
LONGOBUCCO	074	08	Pascolo Arb 1	1	53	90	€ 13,91	€ 8 987,00	9 275,00 €	Valore VAM	D.M. 05/03/75	Gest. CALABRIA VERDE	☐	☑
LONGOBUCCO	074	09	Cast frutto 2	1	49	10	€ 19,25	€ 9 513,00	9 817,00 €	Valore VAM	D.M. 05/03/75	Gest. CALABRIA VERDE	☐	☑
LONGOBUCCO	074	11	Bosco Alto 2	1	17	10	€ 4,54	€ 9 809,00	10 123,00 €	Valore VAM	D.M. 05/03/75	Gest. CALABRIA VERDE	☐	☑
LONGOBUCCO	074	12	Bosco Ceduo	0	56	30	€ 1,81	€ 2 267,00	2 340,00 €	Valore VAM	D.M. 05/03/75	Gest. CALABRIA VERDE	☐	☑
LONGOBUCCO	074	13	Cast frutto 2	1	28	50	€ 16,59	€ 8 247,00	8 511,00 €	Valore VAM	D.M. 05/03/75	Gest. CALABRIA VERDE	☐	☑
LONGOBUCCO	074	14	Cast frutto 2	5	88	50	€ 75,99	€ 37 771,00	38 980,00 €	Valore VAM	D.M. 05/03/75	Gest. CALABRIA VERDE	☐	☑
LONGOBUCCO	074	17	Cast frutto 3	1	77	70	€ 18,35	€ 11 337,00	11 700,00 €	Valore VAM	D.M. 05/03/75	Gest. CALABRIA VERDE	☐	☑
LONGOBUCCO	074	19	Pascolo 2	6	86	30	€ 48,74	€ 38 822,00	40 064,00 €	Valore VAM	D.M. 05/03/75	Gest. CALABRIA VERDE	☐	☑
LONGOBUCCO	074	22	Pascolo 2	2	60	30	€ 18,49	€ 14 724,00	15 195,00 €	Valore VAM	D.M. 05/03/75	Gest. CALABRIA VERDE	☐	☑
LONGOBUCCO	074	23	Pascolo 2	11	42	60	€ 81,14	€ 64 633,00	66 701,00 €	Valore VAM	D.M. 05/03/75	Gest. CALABRIA VERDE	☐	☑
LONGOBUCCO	074	24	Cast frutto 2	1	34	60	€ 17,38	€ 8 639,00	8 915,00 €	Valore VAM	D.M. 05/03/75	Gest. CALABRIA VERDE	☐	☑
LONGOBUCCO	074	29	Seminativo 3	0	42	80	€ 5,53	€ 2 096,00	2 163,00 €	Valore VAM	D.M. 05/03/75	Gest. CALABRIA VERDE	☐	☑
LONGOBUCCO	074	30	Pascolo Cesp	1	31	50	€ 5,09	€ 4 578,00	4 724,00 €	Valore VAM	D.M. 05/03/75	Gest. CALABRIA VERDE	☐	☑
LONGOBUCCO	074	32	Pascolo Cesp	0	13	0	€ 0,50	€ 450,00	464,00 €	Valore VAM	D.M. 05/03/75	Gest. CALABRIA VERDE	☐	☑
LONGOBUCCO	074	34	Incolto prod	0	25	60		€ 529,00	546,00 €	Valore VAM	D.M. 05/03/75	Gest. CALABRIA VERDE	☐	☑
LONGOBUCCO	074	35	Pascolo Cesp	0	50	70	€ 1,96	€ 1 765,00	1 821,00 €	Valore VAM	D.M. 05/03/75	Gest. CALABRIA VERDE	☐	☑
LONGOBUCCO	074	36	Bosco Ceduo	0	35	60	€ 1,15	€ 1 433,00	1 479,00 €	Valore VAM	D.M. 05/03/75	Gest. CALABRIA VERDE	☐	☑
LONGOBUCCO	074	37	Pascolo Cesp	0	90	10	€ 3,65	€ 3 136,00	3 236,00 €	Valore VAM	D.M. 05/03/75	Gest. CALABRIA VERDE	☐	☑
LONGOBUCCO	074	38	Pascolo Cesp	0	77	30	€ 3,00	€ 2 691,00	2 777,00 €	Valore VAM	D.M. 05/03/75	Gest. CALABRIA VERDE	☐	☑

Comune	Foglio	Part.la	Coltura	ha	a	ca	Reddito Dominicale	Valore 2020	Valore 2021	Stima / Valore	Provenienza	Destinazione d'uso	Disp.	Indisp
LONGOBUCCO	074	41	Cast frutto 2	0	30	40	€ 4,44	€ 1 951,00	2 013,00 €	Valore VAM	D.M. 05/03/75	Gest. CALABRIA VERDE	☐	☑
LONGOBUCCO	074	42	Pascolo Arb 2	1	8	50	€ 6,30	€ 6 373,00	6 577,00 €	Valore VAM	D.M. 05/03/75	Gest. CALABRIA VERDE	☐	☑
LONGOBUCCO	074	43	Cast frutto 3	2	42	90	€ 25,09	€ 15 589,00	16 088,00 €	Valore VAM	D.M. 05/03/75	Gest. CALABRIA VERDE	☐	☑
LONGOBUCCO	074	44	Incolto prod	0	71	70		€ 1 482,00	1 529,00 €	Valore VAM	D.M. 05/03/75	Gest. CALABRIA VERDE	☐	☑
LONGOBUCCO	074	50	Bosco Alto 2	6	99	0	€ 27,09	€ 58 201,00	60 063,00 €	Valore VAM	ESPROPRIO		☐	☑
LONGOBUCCO	074	64	Pascolo Arb 1	1	17	0	€ 13,91	€ 6 873,00	7 093,00 €	Valore VAM	D.M. 05/03/75	Gest. CALABRIA VERDE	☐	☑
LONGOBUCCO	077	117	Pascolo 3	0	1	60	€ 0,04	€ 91,00	94,00 €	Valore VAM	D.M. 05/03/75	Gest. CALABRIA VERDE	☐	☑
LONGOBUCCO	077	118	Pascolo 3	0	3	10	€ 0,08	€ 176,00	182,00 €	Valore VAM	D.M. 05/03/75	Gest. CALABRIA VERDE	☐	☑
LONGOBUCCO	079	14	Seminativo 3	0	11	0	€ 1,43	€ 535,00	552,00 €	Valore VAM	ESPROPRIO		☐	☑
LONGOBUCCO	079	15	Pascolo Cesp	3	81	80	€ 22,19	€ 13 291,00	13 716,00 €	Valore VAM	D.M. 05/03/75	Gest. CALABRIA VERDE	☐	☑
LONGOBUCCO	079	16	Seminativo 3	2	85	0	€ 36,80	€ 13 951,00	14 397,00 €	Valore VAM	D.M. 05/03/75	Gest. CALABRIA VERDE	☐	☑
LONGOBUCCO	079	17	Pascolo Arb 2	1	44	0	€ 18,70	€ 8 408,00	8 677,00 €	Valore VAM	ESPROPRIO		☐	☑
LONGOBUCCO	079	19	Pascolo 2	0	62	0	€ 4,45	€ 3 486,00	3 598,00 €	Valore VAM	ESPROPRIO		☐	☑
LONGOBUCCO	079	20	Pascolo 2	1	80	0	€ 110,00	€ 10 121,00	10 445,00 €	Valore VAM	ESPROPRIO		☐	☑
LONGOBUCCO	079	23	Bosco Ceduo	1	89	90	€ 13,49	€ 7 643,00	7 888,00 €	Valore VAM	D.M. 05/03/75	Gest. CALABRIA VERDE	☐	☑
LONGOBUCCO	079	24	Bosco Ceduo	2	20	30	€ 15,65	€ 8 867,00	9 151,00 €	Valore VAM	D.M. 05/03/75	Gest. CALABRIA VERDE	☐	☑
LONGOBUCCO	079	25	Pascolo Cesp	0	69	60	€ 4,05	€ 2 422,00	2 500,00 €	Valore VAM	D.M. 05/03/75	Gest. CALABRIA VERDE	☐	☑
LONGOBUCCO	080	02	Incolto prod	0	11	50		€ 238,00	246,00 €	Valore VAM	D.M. 05/03/75	Gest. CALABRIA VERDE	☐	☑
LONGOBUCCO	080	04	Pascolo 1	10	46	20	€ 74,33	€ 58 828,00	60 710,00 €	Valore VAM	D.M. 05/03/75	Gest. CALABRIA VERDE	☐	☑
LONGOBUCCO	080	05	Pascolo Arb 1	0	86	0	€ 7,78	€ 5 022,00	5 183,00 €	Valore VAM	D.M. 05/03/75	Gest. CALABRIA VERDE	☐	☑
LONGOBUCCO	080	06	Pascolo 2	10	97	90	€ 77,96	€ 62 106,00	64 093,00 €	Valore VAM	D.M. 05/03/75	Gest. CALABRIA VERDE	☐	☑
LONGOBUCCO	080	08	Cast frutto 2	0	76	0	€ 9,81	€ 4 878,00	5 034,00 €	Valore VAM	D.M. 05/03/75	Gest. CALABRIA VERDE	☐	☑
LONGOBUCCO	080	10	Cast frutto 3	2	63	80	€ 27,25	€ 16 931,00	17 473,00 €	Valore VAM	D.M. 05/03/75	Gest. CALABRIA VERDE	☐	☑
LONGOBUCCO	080	11	Pascolo Arb 1	0	65	30	€ 5,90	€ 3 813,00	3 935,00 €	Valore VAM	D.M. 05/03/75	Gest. CALABRIA VERDE	☐	☑
LONGOBUCCO	080	12	Cast frutto 3	4	43	40	€ 45,80	€ 28 288,00	29 193,00 €	Valore VAM	D.M. 05/03/75	Gest. CALABRIA VERDE	☐	☑
LONGOBUCCO	080	18	Pascolo Cesp	0	23	70	€ 0,91	€ 825,00	851,00 €	Valore VAM	D.M. 05/03/75	Gest. CALABRIA VERDE	☐	☑
LONGOBUCCO	080	19	Cast frutto 3	2	34	60	€ 24,24	€ 15 057,00	15 539,00 €	Valore VAM	D.M. 05/03/75	Gest. CALABRIA VERDE	☐	☑
LONGOBUCCO	080	20	Cast frutto 3	4	79	90	€ 49,58	€ 30 800,00	31 786,00 €	Valore VAM	D.M. 05/03/75	Gest. CALABRIA VERDE	☐	☑
LONGOBUCCO	080	21	Incolto prod	0	51	10		€ 1 056,00	1 090,00 €	Valore VAM	D.M. 05/03/75	Gest. CALABRIA VERDE	☐	☑
LONGOBUCCO	080	33	Semin Arb 2	0	8	10	€ 2,88	€ 687,00	709,00 €	Valore VAM	D.M. 05/03/75	Gest. CALABRIA VERDE	☐	☑
LONGOBUCCO	080	34	Pascolo Cesp	0	58	50	€ 3,40	€ 2 024,00	2 089,00 €	Valore VAM	D.M. 05/03/75	Gest. CALABRIA VERDE	☐	☑
LONGOBUCCO	080	35	Pascolo Cesp	0	70	50	€ 2,73	€ 2 439,00	2 517,00 €	Valore VAM	D.M. 05/03/75	Gest. CALABRIA VERDE	☐	☑
LONGOBUCCO	080	36	Semin Irrig 3	0	7	80	€ 1,26	€ 823,00	849,00 €	Valore VAM	D.M. 05/03/75	Gest. CALABRIA VERDE	☐	☑

Comune	Foglio	Part.la	Coltura	ha	a	ca	Reddito Dominicale	Valore 2020	Valore 2021	Stima / Valore	Provenienza	Destinazione d'uso	Disp.	Indisp
LONGOBUCCO	080	40	Pascolo Cesp	5	7	40	€ 19,65	€ 17 662,00	18 227,00 €	Valore VAM	D.M. 05/03/75	Gest. CALABRIA VERDE	☐	☑
LONGOBUCCO	082	08		0	0	46				Valore VAM	D.M. 05/03/75	Gest. CALABRIA VERDE	☐	☑
LONGOBUCCO	082	09	Pascolo 2	0	33	20	€ 2,36	€ 1 878,00	1 938,00 €	Valore VAM	D.M. 05/03/75	Gest. CALABRIA VERDE	☐	☑
LONGOBUCCO	083	01	Cast frutto 3	0	91	40	€ 9,44	€ 5 866,00	6 054,00 €	Valore VAM	D.M. 05/03/75	Gest. CALABRIA VERDE	☐	☑
LONGOBUCCO	083	02	Bosco Ceduo	4	96	90	€ 64,16	€ 20 000,00	20 640,00 €	Valore VAM	D.M. 05/03/75	Gest. CALABRIA VERDE	☐	☑
LONGOBUCCO	083	03	Cast frutto 3	0	0	60	€ 0,48	€ 64,00	66,00 €	Valore VAM	D.M. 05/03/75	Gest. CALABRIA VERDE	☐	☑
LONGOBUCCO	083	04	Bosco Alto 2	3	5	40	€ 11,83	€ 25 581,00	26 400,00 €	Valore VAM	D.M. 05/03/75	Gest. CALABRIA VERDE	☐	☑
LONGOBUCCO	083	100	Pascolo Cesp	0	0	50	€ 0,03	€ 17,00	18,00 €	Valore VAM	Dec.Esp.n. 20671 19/12/2	Gestione SORICAL	☐	☑
LONGOBUCCO	083	104	Pascolo Cesp	0	28	30	€ 1,65	€ 979,00	1 010,00 €	Valore VAM	Dec.Esp.n. 20671 19/12/2	Gestione SORICAL	☐	☑
LONGOBUCCO	083	105	Pascolo Cesp	0	1	10	€ 0,06	€ 38,00	39,00 €	Valore VAM	Dec.Esp.n. 20671 19/12/2	Gestione SORICAL	☐	☑
LONGOBUCCO	083	106	Pascolo 2	0	2	20	€ 0,15	€ 124,00	128,00 €	Valore VAM	Dec.Esp.n. 20671 19/12/2	Gestione SORICAL	☐	☑
LONGOBUCCO	083	107	Pascolo Arb 1	0	36	30	€ 3,28	€ 2 119,00	2 187,00 €	Valore VAM	Dec.Esp.n. 20671 19/12/2	Gestione SORICAL	☐	☑
LONGOBUCCO	083	108	Pascolo Arb 1	0	0	30	€ 0,03	€ 18,00	19,00 €	Valore VAM	Dec.Esp.n. 20671 19/12/2	Gestione SORICAL	☐	☑
LONGOBUCCO	083	111	Semin Irrig Ar	0	0	10	€ 0,04	€ 12,00	12,00 €	Valore VAM	Dec.Esp.n. 20671 19/12/2	Gestione SORICAL	☐	☑
LONGOBUCCO	083	112	Semin Irrig Ar	0	12	20	€ 4,34	€ 1 517,00	1 566,00 €	Valore VAM	Dec.Esp.n. 20671 19/12/2	Gestione SORICAL	☐	☑
LONGOBUCCO	083	113	Semin Irrig Ar	0	2	50	€ 0,89	€ 311,00	321,00 €	Valore VAM	Dec.Esp.n. 20671 19/12/2	Gestione SORICAL	☐	☑
LONGOBUCCO	083	116	Semin Irrig 2	0	2	40	€ 0,63	€ 252,00	260,00 €	Valore VAM	Dec.Esp.n. 20671 19/12/2	Gestione SORICAL	☐	☑
LONGOBUCCO	083	118	Pascolo Cesp	0	1	35	€ 0,05	€ 47,00	49,00 €	Valore VAM	Dec.Esp.n. 20671 19/12/2	Gestione SORICAL	☐	☑
LONGOBUCCO	083	119	Pascolo Cesp	0	0	20	€ 0,01	€ 7,00	7,00 €	Valore VAM	Dec.Esp.n. 20671 19/12/2	Gestione SORICAL	☐	☑
LONGOBUCCO	083	29	Pascolo 3	0	0	22	€ 0,01	€ 12,00	12,00 €	Valore VAM	Dec.Esp.n. 20671 19/12/2	Gestione SORICAL	☐	☑
LONGOBUCCO	083	30	Pascolo 3	0	0	58	€ 0,01	€ 33,00	34,00 €	Valore VAM	Dec.Esp.n. 20671 19/12/2	Gestione SORICAL	☐	☑
LONGOBUCCO	083	31	Fabbr Rurale	0	1	0	€ 0,00	€ 0,00	0,00 €	Valore Catastale	Dec.Esp.n. 20671 19/12/2	Gestione SORICAL	☐	☑
LONGOBUCCO	083	32	Pascolo Arb 1	0	15	40	€ 1,39	€ 899,00	928,00 €	Valore VAM	Dec.Esp.n. 20671 19/12/2	Gestione SORICAL	☐	☑
LONGOBUCCO	083	35	Bosco Alto 2	0	79	80	€ 3,09	€ 6 644,00	6 857,00 €	Valore VAM	D.M. 05/03/75	Gest. CALABRIA VERDE	☐	☑
LONGOBUCCO	083	47	Pascolo Cesp	0	71	50	€ 2,78	€ 2 474,00	2 553,00 €	Valore VAM	Dec.Esp.n. 20671 19/12/2	Gestione SORICAL	☐	☑
LONGOBUCCO	083	48	Semin Irrig Ar	0	12	50	€ 4,44	€ 1 555,00	1 605,00 €	Valore VAM	Dec.Esp.n. 20671 19/12/2	Gestione SORICAL	☐	☑
LONGOBUCCO	083	52	Semin Irrig Ar	0	18	10	€ 6,43	€ 2 251,00	2 323,00 €	Valore VAM	Dec.Esp.n. 20671 19/12/2	Gestione SORICAL	☐	☑
LONGOBUCCO	083	53	Cast frutto 2	0	24	90	€ 3,21	€ 1 589,00	1 640,00 €	Valore VAM	Dec.Esp.n. 20671 19/12/2	Gestione SORICAL	☐	☑
LONGOBUCCO	083	54	Pascolo Cesp	0	26	80	€ 1,04	€ 927,00	957,00 €	Valore VAM	Dec.Esp.n. 20671 19/12/2	Gestione SORICAL	☐	☑
LONGOBUCCO	083	56	Semin Irrig Ar	0	1	70	€ 0,60	€ 211,00	218,00 €	Valore VAM	Dec.Esp.n. 20671 19/12/2	Gestione SORICAL	☐	☑
LONGOBUCCO	083	68	Bosco Ceduo	2	23	41	€ 28,86	€ 8 938,00	9 224,00 €	Valore VAM	D.M. 05/03/75	Gest. CALABRIA VERDE	☐	☑
LONGOBUCCO	083	69	Bosco Ceduo	0	68	70	€ 8,88	€ 2 749,00	2 837,00 €	Valore VAM	D.M. 05/03/75	Gest. CALABRIA VERDE	☐	☑
LONGOBUCCO	083	70	Bosco Ceduo	2	88	40	€ 37,24	€ 11 539,00	11 908,00 €	Valore VAM	D.M. 05/03/75	Gest. CALABRIA VERDE	☐	☑

Comune	Foglio	Part.la	Coltura	ha	a	ca	Reddito Dominicale	Valore 2020	Valore 2021	Stima / Valore	Provenienza	Destinazione d'uso	Disp.	Indisp
LONGOBUCCO	083	71	Cast frutto 2	0	36	70	€ 4,74	€ 2 342,00	2 417,00 €	Valore VAM	D.M. 05/03/75	Gest. CALABRIA VERDE	☐	☑
LONGOBUCCO	083	75	Bosco Alto 2	1	13	20	€ 4,39	€ 9 425,00	9 727,00 €	Valore VAM	D.M. 05/03/75	Gest. CALABRIA VERDE	☐	☑
LONGOBUCCO	083	76	Bosco Ceduo	0	23	40	€ 3,03	€ 936,00	966,00 €	Valore VAM	D.M. 05/03/75	Gest. CALABRIA VERDE	☐	☑
LONGOBUCCO	083	81	Cast frutto 2	0	21	60	€ 2,79	€ 1 378,00	1 422,00 €	Valore VAM	Dec.Esp.n. 20671 19/12/2	Gestione SORICAL	☐	☑
LONGOBUCCO	083	82	Semin Irrig 2	0	2	10	€ 0,54	€ 220,00	227,00 €	Valore VAM	Dec.Esp.n. 20671 19/12/2	Gestione SORICAL	☐	☑
LONGOBUCCO	083	83	Cast frutto 1	0	14	70	€ 2,85	€ 938,00	968,00 €	Valore VAM	Dec.Esp.n. 20671 19/12/2	Gestione SORICAL	☐	☑
LONGOBUCCO	083	87	Bosco Ceduo	1	67	0	€ 21,56	€ 6 681,00	6 895,00 €	Valore VAM	ex Casmez	Gestione SORICAL	☐	☑
LONGOBUCCO	083	91	Pascolo Cesp	0	7	45	€ 0,44	€ 258,00	266,00 €	Valore VAM	Dec.Esp.n. 20671 19/12/2	Gestione SORICAL	☐	☑
LONGOBUCCO	083	96	Cast frutto 3	0	3	30	€ 0,34	€ 210,00	217,00 €	Valore VAM	Dec.Esp.n. 20671 19/12/2	Gestione SORICAL	☐	☑
LONGOBUCCO	083	97	Cast frutto 3	0	2	90	€ 0,30	€ 185,00	191,00 €	Valore VAM	Dec.Esp.n. 20671 19/12/2	Gestione SORICAL	☐	☑
LONGOBUCCO	085	04	Pascolo 1	1	40	50	€ 9,98	€ 7 947,00	8 201,00 €	Valore VAM	D.M. 05/03/75	Gest. CALABRIA VERDE	☐	☑
LONGOBUCCO	085	05	Semin Irrig 3	0	15	10	€ 2,44	€ 1 594,00	1 645,00 €	Valore VAM	D.M. 05/03/75	Gest. CALABRIA VERDE	☐	☑
LONGOBUCCO	085	06	Bosco Alto 2	0	38	10	€ 1,48	€ 3 192,00	3 294,00 €	Valore VAM	D.M. 05/03/75	Gest. CALABRIA VERDE	☐	☑
LONGOBUCCO	085	07	Semin Irrig 3	0	2	80	€ 0,45	€ 296,00	305,00 €	Valore VAM	D.M. 05/03/75	Gest. CALABRIA VERDE	☐	☑
LONGOBUCCO	085	09	Pascolo 2	52	53	30	€ 373,05	€ 297 163,00	306 672,00 €	Valore VAM	D.M. 05/03/75	Gest. CALABRIA VERDE	☐	☑
LONGOBUCCO	085	10	Pascolo 2	2	45	90	€ 17,46	€ 13 910,00	14 355,00 €	Valore VAM	D.M. 05/03/75	Gest. CALABRIA VERDE	☐	☑
LONGOBUCCO	085	11	Pascolo 2	1	71	50	€ 12,18	€ 9 701,00	10 011,00 €	Valore VAM	D.M. 05/03/75	Gest. CALABRIA VERDE	☐	☑
LONGOBUCCO	085	12	Bosco Alto 2	1	3	70	€ 4,01	€ 8 686,00	8 964,00 €	Valore VAM	D.M. 05/03/75	Gest. CALABRIA VERDE	☐	☑
LONGOBUCCO	085	13	Bosco Alto 2	0	23	90	€ 0,93	€ 2 002,00	2 066,00 €	Valore VAM	D.M. 05/03/75	Gest. CALABRIA VERDE	☐	☑
LONGOBUCCO	085	15	Bosco Alto 2	6	67	10	€ 25,84	€ 55 879,00	57 667,00 €	Valore VAM	D.M. 05/03/75	Gest. CALABRIA VERDE	☐	☑
LONGOBUCCO	086	01	Bosco Alto 2	0	3	40	€ 0,14	€ 285,00	294,00 €	Valore VAM	D.M. 05/03/75	Gest. CALABRIA VERDE	☐	☑
LONGOBUCCO	086	02	Bosco Alto 2	0	10	80	€ 0,41	€ 904,00	933,00 €	Valore VAM	D.M. 05/03/75	Gest. CALABRIA VERDE	☐	☑
LONGOBUCCO	086	03	Bosco Alto 2	0	20	40	€ 0,79	€ 1 708,00	1 763,00 €	Valore VAM	D.M. 05/03/75	Gest. CALABRIA VERDE	☐	☑
LONGOBUCCO	086	04	Seminativo 3	0	13	20	€ 1,70	€ 646,00	667,00 €	Valore VAM	D.M. 05/03/75	Gest. CALABRIA VERDE	☐	☑
LONGOBUCCO	086	05	Pascolo 2	66	82	50	€ 474,54	€ 378 009,00	390 105,00 €	Valore VAM	D.M. 05/03/75	Gest. CALABRIA VERDE	☐	☑
LONGOBUCCO	086	06	Pascolo 2	4	41	50	€ 31,35	€ 24 974,00	25 773,00 €	Valore VAM	D.M. 05/03/75	Gest. CALABRIA VERDE	☐	☑
LONGOBUCCO	086	46	Seminativo 4	7	97	0	€ 51,51	€ 38 782,00	40 023,00 €	Valore VAM	ESPROPRIO		☐	☑
LONGOBUCCO	086	47	Seminativo 3	0	25	0	€ 3,23	€ 1 216,00	1 255,00 €	Valore VAM	ESPROPRIO		☐	☑
LONGOBUCCO	086	62	Pascolo Cesp	1	76	0	€ 6,83	€ 6 091,00	6 286,00 €	Valore VAM	ESPROPRIO		☐	☑
LONGOBUCCO	086	64	Bosco Alto 2	3	57	0	€ 13,84	€ 29 725,00	30 676,00 €	Valore VAM	ESPROPRIO		☐	☑
LONGOBUCCO	087	01	Pascolo 2	31	40	70	€ 223,03	€ 177 661,00	183 346,00 €	Valore VAM	D.M. 05/03/75	Gest. CALABRIA VERDE	☐	☑
LONGOBUCCO	087	02	Pascolo Arb 2	1	65	70	€ 9,63	€ 9 733,00	10 044,00 €	Valore VAM	D.M. 05/03/75	Gest. CALABRIA VERDE	☐	☑
LONGOBUCCO	087	05a	Pascolo Arb 2	0	60	0	€ 3,49	€ 3 504,00	3 616,00 €	Valore VAM	ESPROPRIO		☐	☑

Comune	Foglio	Part.la	Coltura	ha	a	ca	Reddito Dominicale	Valore 2020	Valore 2021	Stima / Valore	Provenienza	Destinazione d'uso	Disp.	Indisp
LONGOBUCCO	087	05b	Seminativo 2	0	7	40	€ 1,91	€ 361,00	373,00 €	Valore VAM	ESPROPRIO		☐	☑
LONGOBUCCO	087	09	Seminativo 3	0	43	0	€ 5,56	€ 2 093,00	2 160,00 €	Valore VAM	ESPROPRIO		☐	☑
LONGOBUCCO	087	13	Bosco Alto 2	1	69	90	€ 6,58	€ 14 232,00	14 687,00 €	Valore VAM	D.M. 05/03/75	Gest. CALABRIA VERDE	☐	☑
LONGOBUCCO	087	14	Seminativo 3	2	1	20	€ 25,98	€ 9 849,00	10 164,00 €	Valore VAM	D.M. 05/03/75	Gest. CALABRIA VERDE	☐	☑
LONGOBUCCO	087	16	Pascolo 1	1	81	0	€ 23,38	€ 10 239,00	10 567,00 €	Valore VAM	D.M. 05/03/75	Gest. CALABRIA VERDE	☐	☑
LONGOBUCCO	087	17	Bosco Ceduo	4	5	60	€ 28,80	€ 16 324,00	16 846,00 €	Valore VAM	D.M. 05/03/75	Gest. CALABRIA VERDE	☐	☑
LONGOBUCCO	087	18	Seminativo 2	0	7	20	€ 1,86	€ 353,00	364,00 €	Valore VAM	D.M. 05/03/75	Gest. CALABRIA VERDE	☐	☑
LONGOBUCCO	087	19	Pascolo 2	14	88	40	€ 105,70	€ 84 195,00	86 889,00 €	Valore VAM	D.M. 05/03/75	Gest. CALABRIA VERDE	☐	☑
LONGOBUCCO	087	20	Seminativo 3	1	80	20	€ 23,26	€ 8 821,00	9 103,00 €	Valore VAM	D.M. 05/03/75	Gest. CALABRIA VERDE	☐	☑
LONGOBUCCO	087	21	Fabbr Rurale	0	0	48	€ 0,00	€ 0,00	0,00 €	Valore Catastale	D.M. 05/03/75	Gest. CALABRIA VERDE	☐	☑
LONGOBUCCO	087	22	Seminativo 3	10	63	60	€ 137,33	€ 52 065,00	53 731,00 €	Valore VAM	D.M. 05/03/75	Gest. CALABRIA VERDE	☐	☑
LONGOBUCCO	087	23	Pascolo 2	2	43	40	€ 17,29	€ 13 768,00	14 209,00 €	Valore VAM	D.M. 05/03/75	Gest. CALABRIA VERDE	☐	☑
LONGOBUCCO	087	26	Seminativo 3	0	91	40	€ 11,80	€ 4 474,00	4 617,00 €	Valore VAM	D.M. 05/03/75	Gest. CALABRIA VERDE	☐	☑
LONGOBUCCO	087	31	Seminativo 3	0	69	0	€ 8,91	€ 3 377,00	3 485,00 €	Valore VAM	D.M. 05/03/75	Gest. CALABRIA VERDE	☐	☑
LONGOBUCCO	087	32	Seminativo 3	0	18	80	€ 2,43	€ 920,00	949,00 €	Valore VAM	D.M. 05/03/75	Gest. CALABRIA VERDE	☐	☑
LONGOBUCCO	087	34	Pascolo Arb 2	4	39	50	€ 25,54	€ 25 817,00	26 643,00 €	Valore VAM	D.M. 05/03/75	Gest. CALABRIA VERDE	☐	☑
LONGOBUCCO	087	36	Pascolo 2	14	83	70	€ 105,36	€ 83 928,00	86 614,00 €	Valore VAM	D.M. 05/03/75	Gest. CALABRIA VERDE	☐	☑
LONGOBUCCO	087	37	Seminativo 3	0	81	60	€ 10,54	€ 3 995,00	4 123,00 €	Valore VAM	D.M. 05/03/75	Gest. CALABRIA VERDE	☐	☑
LONGOBUCCO	087	5b	Seminativo 2	0	7	40	€ 1,91	€ 361,00	373,00 €	Valore VAM	ESPROPRIO		☐	☑
LONGOBUCCO	089	10	Pascolo 3	0	0	66	€ 0,01	€ 37,00	38,00 €	Valore VAM	D.M. 05/03/75	Gest. CALABRIA VERDE	☐	☑
LONGOBUCCO	090	04	Querceto 2	3	28	10	€ 25,29	€ 15 704,00	16 207,00 €	Valore VAM	D.M. 05/03/75	Gest. CALABRIA VERDE	☐	☑
LONGOBUCCO	091	04	Pascolo Cesp	0	41	60	€ 1,61	€ 1 448,00	1 494,00 €	Valore VAM	D.M. 05/03/75	Gest. CALABRIA VERDE	☐	☑
LONGOBUCCO	091	11	Querceto 2	2	80	80	€ 21,75	€ 13 440,00	13 870,00 €	Valore VAM	D.M. 05/03/75	Gest. CALABRIA VERDE	☐	☑
LONGOBUCCO	091	19	Querceto 2	16	63	40	€ 128,86	€ 79 617,00	82 165,00 €	Valore VAM	D.M. 05/03/75	Gest. CALABRIA VERDE	☐	☑
LONGOBUCCO	091	20	Querceto 2	0	26	0	€ 2,01	€ 1 244,00	1 284,00 €	Valore VAM	D.M. 05/03/75	Gest. CALABRIA VERDE	☐	☑
LONGOBUCCO	091	21	Querceto 2	0	90	10	€ 6,98	€ 4 313,00	4 451,00 €	Valore VAM	D.M. 05/03/75	Gest. CALABRIA VERDE	☐	☑
LONGOBUCCO	091	22	Querceto 2	0	0	90	€ 0,15	€ 48,00	50,00 €	Valore VAM	D.M. 05/03/75	Gest. CALABRIA VERDE	☐	☑
LONGOBUCCO	091	23	Querceto 2	1	76	60	€ 13,68	€ 8 452,00	8 722,00 €	Valore VAM	D.M. 05/03/75	Gest. CALABRIA VERDE	☐	☑
LONGOBUCCO	091	24	Pascolo 2	0	73	60	€ 5,23	€ 4 164,00	4 297,00 €	Valore VAM	D.M. 05/03/75	Gest. CALABRIA VERDE	☐	☑
LONGOBUCCO	091	25	Seminativo 3	0	30	40	€ 3,93	€ 1 488,00	1 536,00 €	Valore VAM	D.M. 05/03/75	Gest. CALABRIA VERDE	☐	☑
LONGOBUCCO	091	26	Semin Irrig 3	0	0	90	€ 0,31	€ 106,00	109,00 €	Valore VAM	D.M. 05/03/75	Gest. CALABRIA VERDE	☐	☑
LONGOBUCCO	091	27	Incolto prod	0	30	0		€ 621,00	641,00 €	Valore VAM	D.M. 05/03/75	Gest. CALABRIA VERDE	☐	☑
LONGOBUCCO	091	28	Pascolo Arb 1	0	85	90	€ 7,76	€ 5 046,00	5 207,00 €	Valore VAM	D.M. 05/03/75	Gest. CALABRIA VERDE	☐	☑

Comune	Foglio	Part.la	Coltura	ha	a	ca	Reddito Dominicale	Valore 2020	Valore 2021	Stima / Valore	Provenienza	Destinazione d'uso	Disp.	Indisp
LONGOBUCCO	091	34	Querceto 2	2	28	30	€ 17,69	€ 10 927,00	11 277,00 €	Valore VAM	D.M. 05/03/75	Gest. CALABRIA VERDE	☐	☑
LONGOBUCCO	091	35	Bosco Alto 1	7	76	0	€ 55,10	€ 65 000,00	67 080,00 €	Valore VAM	D.M. 05/03/75	Gest. CALABRIA VERDE	☐	☑
LONGOBUCCO	095	51	Bosco Ceduo	0	70	0	€ 2,28	€ 2 801,00	2 891,00 €	Valore VAM	D.M. 05/03/75	Gest. CALABRIA VERDE	☐	☑
LONGOBUCCO	095	52	Seminativo 3	0	92	0	€ 11,88	€ 4 504,00	4 648,00 €	Valore VAM	D.M. 05/03/75	Gest. CALABRIA VERDE	☐	☑
LONGOBUCCO	095	53	Seminativo 3	0	15	0	€ 2,05	€ 734,00	757,00 €	Valore VAM	D.M. 05/03/75	Gest. CALABRIA VERDE	☐	☑
LONGOBUCCO	095	54	Seminativo 4	0	79	0	€ 5,15	€ 3 867,00	3 991,00 €	Valore VAM	D.M. 05/03/75	Gest. CALABRIA VERDE	☐	☑
LONGOBUCCO	095	55	Seminativo 3	2	35	0	€ 30,38	€ 11 435,00	11 801,00 €	Valore VAM	ESPROPRIO		☐	☑
LONGOBUCCO	095	56	Bosco Ceduo	1	20	0	€ 3,89	€ 4 831,00	4 986,00 €	Valore VAM	D.M. 05/03/75	Gest. CALABRIA VERDE	☐	☑
LONGOBUCCO	095	57	Bosco Ceduo	0	69	0	€ 2,25	€ 2 777,00	2 866,00 €	Valore VAM	D.M. 05/03/75	Gest. CALABRIA VERDE	☐	☑
LONGOBUCCO	095	58	Pascolo Cesp	0	20	0	€ 0,80	€ 696,00	718,00 €	Valore VAM	D.M. 05/03/75	Gest. CALABRIA VERDE	☐	☑
LONGOBUCCO	095	59	Pascolo Cesp	0	74	0	€ 2,89	€ 2 577,00	2 659,00 €	Valore VAM	D.M. 05/03/75	Gest. CALABRIA VERDE	☐	☑
LONGOBUCCO	095	65	Bosco Ceduo	5	80	0	€ 18,74	€ 23 344,00	24 091,00 €	Valore VAM	D.M. 05/03/75	Gest. CALABRIA VERDE	☐	☑
LONGOBUCCO	095	66	Bosco Ceduo	0	40	0	€ 1,31	€ 1 611,00	1 663,00 €	Valore VAM	D.M. 05/03/75	Gest. CALABRIA VERDE	☐	☑
LONGOBUCCO	095	67	Bosco Ceduo	0	17	0	€ 0,56	€ 684,00	706,00 €	Valore VAM	D.M. 05/03/75	Gest. CALABRIA VERDE	☐	☑
LONGOBUCCO	095	76	Bosco Ceduo	0	4	0	€ 0,15	€ 160,00	165,00 €	Valore VAM	D.M. 05/03/75	Gest. CALABRIA VERDE	☐	☑
LONGOBUCCO	095	89	Pascolo Cesp	0	26	0	€ 1,04	€ 905,00	934,00 €	Valore VAM	D.M. 05/03/75	Gest. CALABRIA VERDE	☐	☑
LONGOBUCCO	096	12	Pascolo Arb 1	0	88	0	€ 7,95	€ 5 170,00	5 335,00 €	Valore VAM	D.M. 05/03/75	Gest. CALABRIA VERDE	☐	☑
LONGOBUCCO	096	13	Seminativo 3	2	0	0	€ 26,21	€ 9 805,00	10 119,00 €	Valore VAM	D.M. 05/03/75	Gest. CALABRIA VERDE	☐	☑
LONGOBUCCO	096	16	Pascolo 2	0	73	30	€ 5,20	€ 4 146,00	4 279,00 €	Valore VAM	D.M. 05/03/75	Gest. CALABRIA VERDE	☐	☑
LONGOBUCCO	096	18	Seminativo 3	0	44	30	€ 5,73	€ 2 169,00	2 238,00 €	Valore VAM	D.M. 05/03/75	Gest. CALABRIA VERDE	☐	☑
LONGOBUCCO	096	19	Querceto 2	4	55	50	€ 35,29	€ 21 801,00	22 499,00 €	Valore VAM	D.M. 05/03/75	Gest. CALABRIA VERDE	☐	☑
LONGOBUCCO	096	33	Pascolo Arb 1	3	29	80	€ 29,81	€ 19 373,00	19 993,00 €	Valore VAM	D.M. 05/03/75	Gest. CALABRIA VERDE	☐	☑
LONGOBUCCO	096	61	Bosco Alto 1	8	70	20	€ 61,80	€ 72 890,00	75 222,00 €	Valore VAM	D.M. 05/03/75	Gest. CALABRIA VERDE	☐	☑
LONGOBUCCO	096	62	Pascolo Cesp	0	0	20	€ 0,09	€ 14,00	14,00 €	Valore VAM	D.M. 05/03/75	Gest. CALABRIA VERDE	☐	☑
LONGOBUCCO	096	63	Pascolo Cesp	0	0	41	€ 0,01	€ 14,00	14,00 €	Valore VAM	D.M. 05/03/75	Gest. CALABRIA VERDE	☐	☑
LONGOBUCCO	096	64	Pascolo Cesp	0	0	15	€ 0,01	€ 5,00	5,00 €	Valore VAM	D.M. 05/03/75	Gest. CALABRIA VERDE	☐	☑
LONGOBUCCO	096	65	Pascolo Cesp	0	0	68	€ 0,03	€ 24,00	25,00 €	Valore VAM	D.M. 05/03/75	Gest. CALABRIA VERDE	☐	☑
LONGOBUCCO	096	66	Pascolo Cesp	0	19	0	€ 0,07	€ 661,00	682,00 €	Valore VAM	D.M. 05/03/75	Gest. CALABRIA VERDE	☐	☑
LONGOBUCCO	096	73	Pascolo 2	0	0	90	€ 0,28	€ 51,00	53,00 €	Valore VAM	D.M. 05/03/75	Gest. CALABRIA VERDE	☐	☑
LONGOBUCCO	096	82	Pascolo Cesp	0	0	60	€ 0,18	€ 35,00	36,00 €	Valore VAM	D.M. 05/03/75	Gest. CALABRIA VERDE	☐	☑
LONGOBUCCO	096	83	Pascolo 2	0	0	0	€ 0,08	€ 6,00	6,00 €	Valore VAM	D.M. 05/03/75	Gest. CALABRIA VERDE	☐	☑
LONGOBUCCO	096	84	Pascolo 2	0	0	90	€ 0,06	€ 51,00	53,00 €	Valore VAM	D.M. 05/03/75	Gest. CALABRIA VERDE	☐	☑
LONGOBUCCO	096	85	Bosco Alto 1	0	23	0	€ 1,64	€ 1 927,00	1 989,00 €	Valore VAM	D.M. 05/03/75	Gest. CALABRIA VERDE	☐	☑

Comune	Foglio	Part.la	Coltura	ha	a	ca	Reddito Dominicale	Valore 2020	Valore 2021	Stima / Valore	Provenienza	Destinazione d'uso	Disp.	Indisp
LONGOBUCCO	097	01	Querceto 2	4	99	90	€ 38,73	€ 23 928,00	24 694,00 €	Valore VAM	D.M. 05/03/75	Gest. CALABRIA VERDE	☐	☑
LONGOBUCCO	097	02	Bosco Ceduo	0	0	30	€ 0,14	€ 28,00	29,00 €	Valore VAM	D.M. 05/03/75	Gest. CALABRIA VERDE	☐	☑
LONGOBUCCO	097	03	Pascolo Arb 1	2	16	0	€ 19,53	€ 12 688,00	13 094,00 €	Valore VAM	D.M. 05/03/75	Gest. CALABRIA VERDE	☐	☑
LONGOBUCCO	097	04	Pascolo Cesp	0	21	10	€ 0,81	€ 734,00	757,00 €	Valore VAM	D.M. 05/03/75	Gest. CALABRIA VERDE	☐	☑
LONGOBUCCO	097	05	Semin Irrig Ar	0	30	40	€ 10,80	€ 3 803,00	3 925,00 €	Valore VAM	D.M. 05/03/75	Gest. CALABRIA VERDE	☐	☑
LONGOBUCCO	097	06	Fabbr Rurale	0	0	95	€ 0,00	€ 0,00	0,00 €	Valore Catastale	D.M. 05/03/75	Gest. CALABRIA VERDE	☐	☑
LONGOBUCCO	097	07	Seminativo 2	0	18	30	€ 4,73	€ 895,00	924,00 €	Valore VAM	D.M. 05/03/75	Gest. CALABRIA VERDE	☐	☑
LONGOBUCCO	097	08	Fabbr Rurale	0	0	10	€ 0,00	€ 0,00	0,00 €	Valore Catastale	D.M. 05/03/75	Gest. CALABRIA VERDE	☐	☑
LONGOBUCCO	097	09	Pascolo 3	0	86	70	€ 2,24	€ 4 904,00	5 061,00 €	Valore VAM	D.M. 05/03/75	Gest. CALABRIA VERDE	☐	☑
LONGOBUCCO	097	10	Pascolo 3	0	90	90	€ 2,35	€ 5 141,00	5 306,00 €	Valore VAM	D.M. 05/03/75	Gest. CALABRIA VERDE	☐	☑
LONGOBUCCO	097	11	Querceto 2	14	33	20	€ 111,03	€ 68 600,00	70 795,00 €	Valore VAM	D.M. 05/03/75	Gest. CALABRIA VERDE	☐	☑
LONGOBUCCO	097	12	Pascolo Cesp	0	0	16	€ 0,01	€ 6,00	6,00 €	Valore VAM	D.M. 05/03/75	Gest. CALABRIA VERDE	☐	☑
LONGOBUCCO	097	13	Pascolo Cesp	0	0	92	€ 0,04	€ 32,00	33,00 €	Valore VAM	D.M. 05/03/75	Gest. CALABRIA VERDE	☐	☑
LONGOBUCCO	097	14	Pascolo 2	0	88	60	€ 6,29	€ 5 012,00	5 172,00 €	Valore VAM	D.M. 05/03/75	Gest. CALABRIA VERDE	☐	☑
LONGOBUCCO	097	15	Bosco Alto 1	37	64	50	€ 267,33	€ 315 325,00	325 415,00 €	Valore VAM	D.M. 05/03/75	Gest. CALABRIA VERDE	☐	☑
LONGOBUCCO	097	16	Querceto 2	1	85	50	€ 14,38	€ 8 879,00	9 163,00 €	Valore VAM	D.M. 05/03/75	Gest. CALABRIA VERDE	☐	☑
LONGOBUCCO	097	17	Bosco Alto 1	1	25	50	€ 8,91	€ 10 513,00	10 849,00 €	Valore VAM	D.M. 05/03/75	Gest. CALABRIA VERDE	☐	☑
LONGOBUCCO	097	18	Querceto 2	0	12	40	€ 0,96	€ 595,00	614,00 €	Valore VAM	D.M. 05/03/75	Gest. CALABRIA VERDE	☐	☑
LONGOBUCCO	097	19	Bosco Ceduo	0	1	50	€ 0,46	€ 44,00	45,00 €	Valore VAM	D.M. 05/03/75	Gest. CALABRIA VERDE	☐	☑
LONGOBUCCO	097	20	Semin Arb 3	3	29	70	€ 42,58	€ 27 975,00	28 870,00 €	Valore VAM	D.M. 05/03/75	Gest. CALABRIA VERDE	☐	☑
LONGOBUCCO	097	21	Bosco Ceduo	0	76	10	€ 5,40	€ 3 063,00	3 161,00 €	Valore VAM	D.M. 05/03/75	Gest. CALABRIA VERDE	☐	☑
LONGOBUCCO	097	22	Seminativo 2	0	91	50	€ 11,81	€ 4 479,00	4 622,00 €	Valore VAM	D.M. 05/03/75	Gest. CALABRIA VERDE	☐	☑
LONGOBUCCO	097	23	Bosco Alto 1	3	1	70	€ 21,78	€ 25 239,00	26 047,00 €	Valore VAM	D.M. 05/03/75	Gest. CALABRIA VERDE	☐	☑
LONGOBUCCO	097	24	Semin Irrig Ar	0	10	40	€ 3,69	€ 1 302,00	1 344,00 €	Valore VAM	D.M. 05/03/75	Gest. CALABRIA VERDE	☐	☑
LONGOBUCCO	097	25	Semin Arb 3	0	22	40	€ 2,89	€ 1 900,00	1 961,00 €	Valore VAM	D.M. 05/03/75	Gest. CALABRIA VERDE	☐	☑
LONGOBUCCO	097	26	Bosco Ceduo	0	23	70	€ 0,76	€ 954,00	985,00 €	Valore VAM	D.M. 05/03/75	Gest. CALABRIA VERDE	☐	☑
LONGOBUCCO	097	27	Semin Arb 3	1	74	0	€ 22,46	€ 14 764,00	15 236,00 €	Valore VAM	D.M. 05/03/75	Gest. CALABRIA VERDE	☐	☑
LONGOBUCCO	097	28	Bosco Ceduo	1	60	30	€ 5,18	€ 6 452,00	6 658,00 €	Valore VAM	D.M. 05/03/75	Gest. CALABRIA VERDE	☐	☑
LONGOBUCCO	097	29	Seminativo 2	0	96	90	€ 12,63	€ 4 743,00	4 895,00 €	Valore VAM	D.M. 05/03/75	Gest. CALABRIA VERDE	☐	☑
LONGOBUCCO	097	30	Bosco Ceduo	0	80	30	€ 5,70	€ 3 232,00	3 335,00 €	Valore VAM	D.M. 05/03/75	Gest. CALABRIA VERDE	☐	☑
LONGOBUCCO	097	31	Pascolo Cesp	0	0	70	€ 0,06	€ 28,00	29,00 €	Valore VAM	D.M. 05/03/75	Gest. CALABRIA VERDE	☐	☑
LONGOBUCCO	097	32	Seminativo 2	1	70	30	€ 21,99	€ 8 337,00	8 604,00 €	Valore VAM	D.M. 05/03/75	Gest. CALABRIA VERDE	☐	☑
LONGOBUCCO	097	33	Pascolo Arb 2	0	13	60	€ 0,79	€ 799,00	825,00 €	Valore VAM	D.M. 05/03/75	Gest. CALABRIA VERDE	☐	☑

Comune	Foglio	Part.la	Coltura	ha	a	ca	Reddito Dominicale	Valore 2020	Valore 2021	Stima / Valore	Provenienza	Destinazione d'uso	Disp.	Indisp
LONGOBUCCO	097	34	Pascolo Arb 2	0	10	60	€ 0,61	€ 623,00	643,00 €	Valore VAM	D.M. 05/03/75	Gest. CALABRIA VERDE	☐	☑
LONGOBUCCO	097	35	Pascolo Arb 2	0	83	10	€ 4,83	€ 4 881,00	5 037,00 €	Valore VAM	D.M. 05/03/75	Gest. CALABRIA VERDE	☐	☑
LONGOBUCCO	097	36	Seminativo 2	0	12	70	€ 3,28	€ 622,00	642,00 €	Valore VAM	D.M. 05/03/75	Gest. CALABRIA VERDE	☐	☑
LONGOBUCCO	097	37	Pascolo Cesp	1	15	90	€ 4,49	€ 4 035,00	4 164,00 €	Valore VAM	D.M. 05/03/75	Gest. CALABRIA VERDE	☐	☑
LONGOBUCCO	097	38	Seminativo 2	1	58	90	€ 20,51	€ 7 778,00	8 027,00 €	Valore VAM	D.M. 05/03/75	Gest. CALABRIA VERDE	☐	☑
LONGOBUCCO	097	39	Semin Arb 3	1	16	10	€ 14,99	€ 9 851,00	10 166,00 €	Valore VAM	D.M. 05/03/75	Gest. CALABRIA VERDE	☐	☑
LONGOBUCCO	097	40	Semin Arb 3	3	27	60	€ 42,30	€ 27 796,00	28 685,00 €	Valore VAM	D.M. 05/03/75	Gest. CALABRIA VERDE	☐	☑
LONGOBUCCO	097	41	Querceto 2	6	41	90	€ 49,73	€ 30 724,00	31 707,00 €	Valore VAM	D.M. 05/03/75	Gest. CALABRIA VERDE	☐	☑
LONGOBUCCO	097	42	Pascolo Cesp	1	32	0	€ 5,14	€ 4 568,00	4 714,00 €	Valore VAM	D.M. 05/03/75	Gest. CALABRIA VERDE	☐	☑
LONGOBUCCO	098	28	Bosco Ceduo	0	18	40	€ 0,60	€ 740,00	764,00 €	Valore VAM	D.M. 05/03/75	Gest. CALABRIA VERDE	☐	☑
LONGOBUCCO	098	29	Bosco Ceduo	0	40	50	€ 1,31	€ 1 630,00	1 682,00 €	Valore VAM	D.M. 05/03/75	Gest. CALABRIA VERDE	☐	☑
LONGOBUCCO	098	30	Bosco Ceduo	1	10	0	€ 3,55	€ 4 427,00	4 569,00 €	Valore VAM	D.M. 05/03/75	Gest. CALABRIA VERDE	☐	☑
LONGOBUCCO	098	31	Seminativo 2	0	29	50	€ 3,81	€ 1 444,00	1 490,00 €	Valore VAM	D.M. 05/03/75	Gest. CALABRIA VERDE	☐	☑
LONGOBUCCO	098	32	Bosco Ceduo	0	55	90	€ 1,80	€ 2 250,00	2 322,00 €	Valore VAM	D.M. 05/03/75	Gest. CALABRIA VERDE	☐	☑
LONGOBUCCO	098	48	Pascolo Cesp	0	13	70	€ 0,53	€ 477,00	492,00 €	Valore VAM	D.M. 05/03/75	Gest. CALABRIA VERDE	☐	☑
LONGOBUCCO	098	63	Bosco Ceduo	0	0	50	€ 0,15	€ 36,00	37,00 €	Valore VAM	D.M. 05/03/75	Gest. CALABRIA VERDE	☐	☑
LONGOBUCCO	099	03	Pascolo 2	0	35	50	€ 2,53	€ 2 008,00	2 072,00 €	Valore VAM	D.M. 05/03/75	Gest. CALABRIA VERDE	☐	☑
LONGOBUCCO	099	04	Pascolo 2	0	26	60	€ 1,89	€ 1 505,00	1 553,00 €	Valore VAM	D.M. 05/03/75	Gest. CALABRIA VERDE	☐	☑
LONGOBUCCO	099	05	Pascolo 2	0	22	50	€ 1,60	€ 1 273,00	1 314,00 €	Valore VAM	D.M. 05/03/75	Gest. CALABRIA VERDE	☐	☑
LONGOBUCCO	099	06	Bosco Ceduo	7	85	90	€ 55,81	€ 31 632,00	32 644,00 €	Valore VAM	D.M. 05/03/75	Gest. CALABRIA VERDE	☐	☑
LONGOBUCCO	099	07	Pascolo Cesp	3	44	60	€ 20,03	€ 11 996,00	12 380,00 €	Valore VAM	D.M. 05/03/75	Gest. CALABRIA VERDE	☐	☑
LONGOBUCCO	099	08	Pascolo Cesp	0	16	80	€ 0,65	€ 585,00	604,00 €	Valore VAM	D.M. 05/03/75	Gest. CALABRIA VERDE	☐	☑
LONGOBUCCO	099	09	Pascolo Cesp	1	14	80	€ 4,45	€ 3 996,00	4 124,00 €	Valore VAM	D.M. 05/03/75	Gest. CALABRIA VERDE	☐	☑
LONGOBUCCO	099	10	Pascolo Cesp	1	20	30	€ 4,66	€ 4 188,00	4 322,00 €	Valore VAM	D.M. 05/03/75	Gest. CALABRIA VERDE	☐	☑
LONGOBUCCO	099	11	Pascolo Cesp	0	10	30	€ 0,40	€ 359,00	370,00 €	Valore VAM	D.M. 05/03/75	Gest. CALABRIA VERDE	☐	☑
LONGOBUCCO	099	12	Semin Arb 3	3	72	60	€ 48,11	€ 31 616,00	32 628,00 €	Valore VAM	D.M. 05/03/75	Gest. CALABRIA VERDE	☐	☑
LONGOBUCCO	099	13	Semin Arb 3	5	81	80	€ 75,11	€ 49 366,00	50 946,00 €	Valore VAM	D.M. 05/03/75	Gest. CALABRIA VERDE	☐	☑
LONGOBUCCO	099	21	Pascolo Cesp	2	1	50	€ 7,96	€ 6 997,00	7 221,00 €	Valore VAM	D.M. 05/03/75	Gest. CALABRIA VERDE	☐	☑
LONGOBUCCO	099	22	Pascolo Arb 2	0	52	0	€ 2,01	€ 3 054,00	3 152,00 €	Valore VAM	D.M. 05/03/75	Gest. CALABRIA VERDE	☐	☑
LONGOBUCCO	099	23	Fabbr Rurale	0	0	30	€ 0,00	€ 0,00	0,00 €	Valore Catastale	D.M. 05/03/75	Gest. CALABRIA VERDE	☐	☑
LONGOBUCCO	099	24	Semin Irrig Ar	0	74	0	€ 26,28	€ 9 257,00	9 553,00 €	Valore VAM	D.M. 05/03/75	Gest. CALABRIA VERDE	☐	☑
LONGOBUCCO	099	25	Pascolo Cesp	0	1	0	€ 0,24	€ 21,00	22,00 €	Valore VAM	D.M. 05/03/75	Gest. CALABRIA VERDE	☐	☑
LONGOBUCCO	099	26	Pascolo Cesp	0	16	20	€ 0,63	€ 564,00	582,00 €	Valore VAM	D.M. 05/03/75	Gest. CALABRIA VERDE	☐	☑

Comune	Foglio	Part.la	Coltura	ha	a	ca	Reddito Dominicale	Valore 2020	Valore 2021	Stima / Valore	Provenienza	Destinazione d'uso	Disp.	Indisp
LONGOBUCCO	099	27	Pascolo Cesp	0	11	0	€ 0,43	€ 382,00	394,00 €	Valore VAM	D.M. 05/03/75	Gest. CALABRIA VERDE	☐	☑
LONGOBUCCO	099	28	Pascolo Cesp	0	18	40	€ 0,71	€ 640,00	660,00 €	Valore VAM	D.M. 05/03/75	Gest. CALABRIA VERDE	☐	☑
LONGOBUCCO	099	29	Semin Irrig 2	0	12	30	€ 1,99	€ 1 298,00	1 340,00 €	Valore VAM	D.M. 05/03/75	Gest. CALABRIA VERDE	☐	☑
LONGOBUCCO	099	30	Pascolo Cesp	0	1	70	€ 0,34	€ 52,00	54,00 €	Valore VAM	D.M. 05/03/75	Gest. CALABRIA VERDE	☐	☑
LONGOBUCCO	099	37	Seminativo 3	3	14	10	€ 40,55	€ 15 376,00	15 868,00 €	Valore VAM	D.M. 05/03/75	Gest. CALABRIA VERDE	☐	☑
LONGOBUCCO	099	38	Pascolo 3	0	55	70	€ 1,44	€ 3 150,00	3 251,00 €	Valore VAM	D.M. 05/03/75	Gest. CALABRIA VERDE	☐	☑
LONGOBUCCO	099	39	Pascolo Cesp	2	45	60	€ 14,28	€ 8 550,00	8 824,00 €	Valore VAM	D.M. 05/03/75	Gest. CALABRIA VERDE	☐	☑
LONGOBUCCO	099	40	Bosco Ceduo	3	52	30	€ 25,13	€ 14 181,00	14 635,00 €	Valore VAM	D.M. 05/03/75	Gest. CALABRIA VERDE	☐	☑
LONGOBUCCO	099	41	Seminativo 3	1	27	0	€ 16,40	€ 6 217,00	6 416,00 €	Valore VAM	D.M. 05/03/75	Gest. CALABRIA VERDE	☐	☑
LONGOBUCCO	099	42	Bosco Alto 2	15	50	80	€ 110,13	€ 129 899,00	134 056,00 €	Valore VAM	D.M. 05/03/75	Gest. CALABRIA VERDE	☐	☑
LONGOBUCCO	099	43	Seminativo 3	3	0	30	€ 39,16	€ 14 715,00	15 186,00 €	Valore VAM	D.M. 05/03/75	Gest. CALABRIA VERDE	☐	☑
LONGOBUCCO	099	44	Pascolo Cesp	0	30	90	€ 1,20	€ 1 075,00	1 109,00 €	Valore VAM	D.M. 05/03/75	Gest. CALABRIA VERDE	☐	☑
LONGOBUCCO	099	45	Bosco Ceduo	0	99	40	€ 7,06	€ 4 001,00	4 129,00 €	Valore VAM	D.M. 05/03/75	Gest. CALABRIA VERDE	☐	☑
LONGOBUCCO	099	62	Bosco Ceduo	6	89	30	€ 48,95	€ 27 744,00	28 632,00 €	Valore VAM	D.M. 05/03/75	Gest. CALABRIA VERDE	☐	☑
LONGOBUCCO	099	63	Seminativo 3	2	81	40	€ 36,34	€ 13 775,00	14 216,00 €	Valore VAM	D.M. 05/03/75	Gest. CALABRIA VERDE	☐	☑
LONGOBUCCO	099	64	Seminativo 3	0	79	60	€ 10,28	€ 3 896,00	4 021,00 €	Valore VAM	D.M. 05/03/75	Gest. CALABRIA VERDE	☐	☑
LONGOBUCCO	099	66	Pascolo Cesp	1	0	60	€ 3,90	€ 3 503,00	3 615,00 €	Valore VAM	D.M. 05/03/75	Gest. CALABRIA VERDE	☐	☑
LONGOBUCCO	101	03	Bosco Alto 2	8	70	90	€ 33,74	€ 72 949,00	75 283,00 €	Valore VAM	D.M. 05/03/75	Gest. CALABRIA VERDE	☐	☑
LONGOBUCCO	101	06	Seminativo 3	0	33	20	€ 4,29	€ 1 625,00	1 677,00 €	Valore VAM	D.M. 05/03/75	Gest. CALABRIA VERDE	☐	☑
LONGOBUCCO	101	07	Bosco Alto 2	2	50	30	€ 9,70	€ 20 966,00	21 637,00 €	Valore VAM	D.M. 05/03/75	Gest. CALABRIA VERDE	☐	☑
LONGOBUCCO	101	08	Bosco Alto 2	0	43	50	€ 1,69	€ 3 644,00	3 761,00 €	Valore VAM	D.M. 05/03/75	Gest. CALABRIA VERDE	☐	☑
LONGOBUCCO	101	09	Seminativo 2	0	43	10	€ 5,56	€ 2 110,00	2 178,00 €	Valore VAM	D.M. 05/03/75	Gest. CALABRIA VERDE	☐	☑
LONGOBUCCO	101	10	Pascolo Cesp	4	1	10	€ 15,69	€ 13 945,00	14 391,00 €	Valore VAM	D.M. 05/03/75	Gest. CALABRIA VERDE	☐	☑
LONGOBUCCO	101	13	Pascolo Cesp	1	43	70	€ 5,56	€ 5 002,00	5 162,00 €	Valore VAM	D.M. 05/03/75	Gest. CALABRIA VERDE	☐	☑
LONGOBUCCO	101	37	Bosco Alto 2	4	40	20	€ 17,05	€ 36 872,00	38 052,00 €	Valore VAM	D.M. 05/03/75	Gest. CALABRIA VERDE	☐	☑
LONGOBUCCO	101	39	Bosco Alto 1	6	13	80	€ 43,59	€ 51 414,00	53 059,00 €	Valore VAM	D.M. 05/03/75	Gest. CALABRIA VERDE	☐	☑
LONGOBUCCO	101	63	Seminativo 3	1	11	0	€ 14,41	€ 5 401,00	5 574,00 €	Valore VAM	ESPROPRIO		☐	☑
LONGOBUCCO	101	67	Pascolo 2	2	61	10	€ 18,54	€ 14 769,00	15 242,00 €	Valore VAM	D.M. 05/03/75	Gest. CALABRIA VERDE	☐	☑
LONGOBUCCO	105	03	Pascolo 2	0	3	70	€ 0,26	€ 208,00	215,00 €	Valore VAM	Dec.Esp.n. 20671 19/12/2	Gestione SORICAL	☐	☑
LONGOBUCCO	105	111	Semin Irrig 2	0	1	10	€ 0,29	€ 116,00	120,00 €	Valore VAM	Dec.Esp.n. 20671 19/12/2	Gestione SORICAL	☐	☑
LONGOBUCCO	105	114	Semin Irrig 2	0	1	10	€ 0,29	€ 116,00	120,00 €	Valore VAM	Dec.Esp.n. 20671 19/12/2	Gestione SORICAL	☐	☑
LONGOBUCCO	105	117	Pascolo 2	0	2	50	€ 0,18	€ 140,00	144,00 €	Valore VAM	Dec.Esp.n. 20671 19/12/2	Gestione SORICAL	☐	☑
LONGOBUCCO	105	118	Semin Irrig 3	0	1	40	€ 0,23	€ 146,00	151,00 €	Valore VAM	Dec.Esp.n. 20671 19/12/2	Gestione SORICAL	☐	☑

Comune	Foglio	Part.la	Coltura	ha	a	ca	Reddito Dominicale	Valore 2020	Valore 2021	Stima / Valore	Provenienza	Destinazione d'uso	Disp.	Indisp
LONGOBUCCO	105	179	Bosco Alto 2	0	15	55	€ 0,60	€ 1 295,00	1 336,00 €	Valore VAM	Dec.Esp.n. 20671 19/12/2	Gestione SORICAL	☐	☑
LONGOBUCCO	105	183	Semin Arb 3	0	5	90	€ 0,76	€ 498,00	514,00 €	Valore VAM	Dec.Esp.n. 20671 19/12/2	Gestione SORICAL	☐	☑
LONGOBUCCO	105	184	Semin Irrig Ar	0	5	60	€ 1,99	€ 696,00	718,00 €	Valore VAM	Dec.Esp.n. 20671 19/12/2	Gestione SORICAL	☐	☑
LONGOBUCCO	105	185	Cast frutto 3	0	14	10	€ 1,46	€ 899,00	928,00 €	Valore VAM	Dec.Esp.n. 20671 19/12/2	Gestione SORICAL	☐	☑
LONGOBUCCO	105	187	Cast frutto 2	0	1	30	€ 0,16	€ 83,00	86,00 €	Valore VAM	Dec.Esp.n. 20671 19/12/2	Gestione SORICAL	☐	☑
LONGOBUCCO	105	188	Semin Irrig Ar	0	4	60	€ 1,64	€ 572,00	590,00 €	Valore VAM	Dec.Esp.n. 20671 19/12/2	Gestione SORICAL	☐	☑
LONGOBUCCO	105	189	Cast frutto 3	0	10	30	€ 1,06	€ 657,00	678,00 €	Valore VAM	Dec.Esp.n. 20671 19/12/2	Gestione SORICAL	☐	☑
LONGOBUCCO	105	194	Semin Arb 3	0	2	25	€ 0,29	€ 190,00	196,00 €	Valore VAM	Dec.Esp.n. 20671 19/12/2	Gestione SORICAL	☐	☑
LONGOBUCCO	105	196	Pascolo 2	0	2	95	€ 0,21	€ 166,00	171,00 €	Valore VAM	Dec.Esp.n. 20671 19/12/2	Gestione SORICAL	☐	☑
LONGOBUCCO	105	198	Pascolo 2	0	1	15	€ 0,09	€ 65,00	67,00 €	Valore VAM	Dec.Esp.n. 20671 19/12/2	Gestione SORICAL	☐	☑
LONGOBUCCO	105	201	Semin Irrig 3	0	3	0	€ 0,49	€ 315,00	325,00 €	Valore VAM	Dec.Esp.n. 20671 19/12/2	Gestione SORICAL	☐	☑
LONGOBUCCO	105	204	Pascolo Arb 2	0	5	5	€ 0,29	€ 295,00	304,00 €	Valore VAM	Dec.Esp.n. 20671 19/12/2	Gestione SORICAL	☐	☑
LONGOBUCCO	105	206	Pascolo Arb 2	0	9	70	€ 0,56	€ 567,00	585,00 €	Valore VAM	Dec.Esp.n. 20671 19/12/2	Gestione SORICAL	☐	☑
LONGOBUCCO	105	210	Semin Irrig 3	0	1	10	€ 0,18	€ 116,00	120,00 €	Valore VAM	Dec.Esp.n. 20671 19/12/2	Gestione SORICAL	☐	☑
LONGOBUCCO	105	211	Semin Irrig 2	0	0	20	€ 0,05	€ 21,00	22,00 €	Valore VAM	Dec.Esp.n. 20671 19/12/2	Gestione SORICAL	☐	☑
LONGOBUCCO	105	213	Semin Irrig 3	0	0	10	€ 0,01	€ 11,00	11,00 €	Valore VAM	Dec.Esp.n. 20671 19/12/2	Gestione SORICAL	☐	☑
LONGOBUCCO	105	214	Pascolo 2	0	3	80	€ 0,28	€ 214,00	221,00 €	Valore VAM	Dec.Esp.n. 20671 19/12/2	Gestione SORICAL	☐	☑
LONGOBUCCO	105	218	Semin Irrig 2	0	1	50	€ 0,39	€ 157,00	162,00 €	Valore VAM	Dec.Esp.n. 20671 19/12/2	Gestione SORICAL	☐	☑
LONGOBUCCO	105	219	Semin Irrig 2	0	0	20	€ 0,05	€ 21,00	22,00 €	Valore VAM	Dec.Esp.n. 20671 19/12/2	Gestione SORICAL	☐	☑
LONGOBUCCO	105	221	Pascolo 2	0	0	80	€ 0,06	€ 45,00	46,00 €	Valore VAM	Dec.Esp.n. 20671 19/12/2	Gestione SORICAL	☐	☑
LONGOBUCCO	105	224	Semin Irrig Ar	0	3	40	€ 1,21	€ 423,00	437,00 €	Valore VAM	Dec.Esp.n. 20671 19/12/2	Gestione SORICAL	☐	☑
LONGOBUCCO	105	227	Semin Irrig Ar	0	3	30	€ 1,18	€ 410,00	423,00 €	Valore VAM	Dec.Esp.n. 20671 19/12/2	Gestione SORICAL	☐	☑
LONGOBUCCO	105	228	Semin Irrig Ar	0	0	50	€ 0,18	€ 62,00	64,00 €	Valore VAM	Dec.Esp.n. 20671 19/12/2	Gestione SORICAL	☐	☑
LONGOBUCCO	105	229	Semin Irrig Ar	0	2	0	€ 0,71	€ 249,00	257,00 €	Valore VAM	Dec.Esp.n. 20671 19/12/2	Gestione SORICAL	☐	☑
LONGOBUCCO	105	231	Semin Irrig 3	0	0	90	€ 0,15	€ 95,00	98,00 €	Valore VAM	Dec.Esp.n. 20671 19/12/2	Gestione SORICAL	☐	☑
LONGOBUCCO	105	232	Semin Irrig Ar	0	0	75	€ 0,26	€ 94,00	97,00 €	Valore VAM	Dec.Esp.n. 20671 19/12/2	Gestione SORICAL	☐	☑
LONGOBUCCO	105	234	Semin Irrig Ar	0	0	95	€ 0,34	€ 119,00	123,00 €	Valore VAM	Dec.Esp.n. 20671 19/12/2	Gestione SORICAL	☐	☑
LONGOBUCCO	105	235	Semin Irrig 3	0	0	20	€ 0,04	€ 21,00	22,00 €	Valore VAM	Dec.Esp.n. 20671 19/12/2	Gestione SORICAL	☐	☑
LONGOBUCCO	105	236	Pascolo 3	0	0	35	€ 0,01	€ 20,00	21,00 €	Valore VAM	Dec.Esp.n. 20671 19/12/2	Gestione SORICAL	☐	☑
LONGOBUCCO	105	238	Pascolo 2	0	0	70	€ 0,05	€ 40,00	41,00 €	Valore VAM	Dec.Esp.n. 20671 19/12/2	Gestione SORICAL	☐	☑
LONGOBUCCO	105	239	Semin Irrig 2	0	0	10	€ 0,03	€ 11,00	11,00 €	Valore VAM	Dec.Esp.n. 20671 19/12/2	Gestione SORICAL	☐	☑
LONGOBUCCO	105	26	Semin Irrig 2	0	2	30	€ 0,60	€ 241,00	249,00 €	Valore VAM	Dec.Esp.n. 20671 19/12/2	Gestione SORICAL	☐	☑
LONGOBUCCO	105	29	Pascolo 2	0	1	60	€ 0,11	€ 90,00	93,00 €	Valore VAM	Dec.Esp.n. 20671 19/12/2	Gestione SORICAL	☐	☑

Comune	Foglio	Part.la	Coltura	ha	a	ca	Reddito Dominicale	Valore 2020	Valore 2021	Stima / Valore	Provenienza	Destinazione d'uso	Disp.	Indisp
LONGOBUCCO	105	30	Semin Irrig 2	0	0	59	€ 0,15	€ 62,00	64,00 €	Valore VAM	Dec.Esp.n. 20671 19/12/2	Gestione SORICAL	☐	☑
LONGOBUCCO	105	31	Semin Irrig 3	0	1	60	€ 0,26	€ 167,00	172,00 €	Valore VAM	Dec.Esp.n. 20671 19/12/2	Gestione SORICAL	☐	☑
LONGOBUCCO	105	55	Semin Irrig Ar	0	1	25	€ 0,45	€ 155,00	160,00 €	Valore VAM	Dec.Esp.n. 20671 19/12/2	Gestione SORICAL	☐	☑
LONGOBUCCO	105	84	Pascolo 3	0	0	80	€ 0,03	€ 45,00	46,00 €	Valore VAM	Dec.Esp.n. 20671 19/12/2	Gestione SORICAL	☐	☑
LONGOBUCCO	105	97	Cast frutto 3	0	5	0	€ 0,51	€ 319,00	329,00 €	Valore VAM	Dec.Esp.n. 20671 19/12/2	Gestione SORICAL	☐	☑
LONGOBUCCO	106	92	Semin Irrig Ar	0	0	35	€ 0,13	€ 44,00	45,00 €	Valore VAM	Dec.Esp.n. 20671 19/12/2	Gestione SORICAL	☐	☑
LONGOBUCCO	106	93	Semin Irrig Ar	0	0	15	€ 0,05	€ 19,00	20,00 €	Valore VAM	Dec.Esp.n. 20671 19/12/2	Gestione SORICAL	☐	☑
LONGOBUCCO	106	94	Semin Irrig Ar	0	0	60	€ 0,21	€ 75,00	77,00 €	Valore VAM	Dec.Esp.n. 20671 19/12/2	Gestione SORICAL	☐	☑
LONGOBUCCO	106	95	Semin Irrig Ar	0	1	50	€ 0,54	€ 186,00	192,00 €	Valore VAM	Dec.Esp.n. 20671 19/12/2	Gestione SORICAL	☐	☑
LONGOBUCCO	106	96	Semin Irrig Ar	0	3	40	€ 1,21	€ 423,00	437,00 €	Valore VAM	Dec.Esp.n. 20671 19/12/2	Gestione SORICAL	☐	☑
LONGOBUCCO	107	109	Pascolo 2	4	96	10	€ 35,23	€ 28 063,00	28 961,00 €	Valore VAM	D.M. 05/03/75	Gest. CALABRIA VERDE	☐	☑
LONGOBUCCO	107	110	Pascolo Cesp	0	52	10	€ 2,01	€ 1 814,00	1 872,00 €	Valore VAM	D.M. 05/03/75	Gest. CALABRIA VERDE	☐	☑
LONGOBUCCO	107	111	Pascolo 2	3	63	40	€ 25,80	€ 20 557,00	21 215,00 €	Valore VAM	D.M. 05/03/75	Gest. CALABRIA VERDE	☐	☑
LONGOBUCCO	107	113	Pascolo 2	2	56	10	€ 18,19	€ 14 487,00	14 951,00 €	Valore VAM	D.M. 05/03/75	Gest. CALABRIA VERDE	☐	☑
LONGOBUCCO	107	114	Pascolo 2	0	0	10	€ 0,15	€ 17,00	18,00 €	Valore VAM	D.M. 05/03/75	Gest. CALABRIA VERDE	☐	☑
LONGOBUCCO	107	118	Seminativo 2	5	81	90	€ 150,26	€ 28 486,00	29 398,00 €	Valore VAM	D.M. 05/03/75	Gest. CALABRIA VERDE	☐	☑
LONGOBUCCO	107	122	Pascolo 2	0	52	70	€ 3,74	€ 2 981,00	3 076,00 €	Valore VAM	D.M. 05/03/75	Gest. CALABRIA VERDE	☐	☑
LONGOBUCCO	107	126	Bosco Ceduo	3	60	0	€ 11,63	€ 14 491,00	14 955,00 €	Valore VAM	D.M. 05/03/75	Gest. CALABRIA VERDE	☐	☑
LONGOBUCCO	107	21	Bosco Alto 2	1	9	0	€ 4,24	€ 9 076,00	9 366,00 €	Valore VAM	ESPROPRIO		☐	☑
LONGOBUCCO	107	26	Seminativo 3	1	45	0	€ 18,74	€ 7 056,00	7 282,00 €	Valore VAM	ESPROPRIO		☐	☑
LONGOBUCCO	107	33	Seminativo 3	1	21	0	€ 15,74	€ 5 888,00	6 076,00 €	Valore VAM	ESPROPRIO		☐	☑
LONGOBUCCO	107	34	Pascolo 2	2	93	30	€ 20,83	€ 16 591,00	17 122,00 €	Valore VAM	D.M. 05/03/75	Gest. CALABRIA VERDE	☐	☑
LONGOBUCCO	107	41	Semin Irrig 2	0	22	0	€ 5,74	€ 2 308,00	2 382,00 €	Valore VAM	ESPROPRIO		☐	☑
LONGOBUCCO	107	48	Pascolo 2	0	99	10	€ 7,04	€ 5 605,00	5 784,00 €	Valore VAM	D.M. 05/03/75	Gest. CALABRIA VERDE	☐	☑
LONGOBUCCO	107	50	Bosco Alto 2	4	1	70	€ 15,88	€ 33 639,00	34 715,00 €	Valore VAM	D.M. 05/03/75	Gest. CALABRIA VERDE	☐	☑
LONGOBUCCO	107	51	Bosco Alto 2	4	0	0	€ 15,58	€ 33 522,00	34 595,00 €	Valore VAM	D.M. 05/03/75	Gest. CALABRIA VERDE	☐	☑
LONGOBUCCO	107	52	Pascolo 2	12	74	0	€ 90,48	€ 72 066,00	74 372,00 €	Valore VAM	D.M. 05/03/75	Gest. CALABRIA VERDE	☐	☑
LONGOBUCCO	107	53	Seminativo 4	3	0	0		€ 14 598,00	15 065,00 €	Valore VAM	D.M. 05/03/75	Gest. CALABRIA VERDE	☐	☑
LONGOBUCCO	107	54	Pascolo 2	17	77	50	€ 126,23	€ 100 547,00	103 765,00 €	Valore VAM	D.M. 05/03/75	Gest. CALABRIA VERDE	☐	☑
LONGOBUCCO	107	55	Pascolo Cesp	28	84	10	€ 111,71	€ 100 396,00	103 609,00 €	Valore VAM	D.M. 05/03/75	Gest. CALABRIA VERDE	☐	☑
LONGOBUCCO	107	71	Pascolo Cesp	0	64	0	€ 4,56	€ 2 214,00	2 285,00 €	Valore VAM	ESPROPRIO		☐	☑
LONGOBUCCO	107	73	Bosco Alto 2	1	51	60	€ 5,88	€ 12 698,00	13 104,00 €	Valore VAM	D.M. 05/03/75	Gest. CALABRIA VERDE	☐	☑
LONGOBUCCO	107	86	Bosco Alto 2	6	43	90	€ 24,94	€ 53 934,00	55 660,00 €	Valore VAM	D.M. 05/03/75	Gest. CALABRIA VERDE	☐	☑

Comune	Foglio	Part.la	Coltura	ha	a	ca	Reddito Dominicale	Valore 2020	Valore 2021	Stima / Valore	Provenienza	Destinazione d'uso	Disp.	Indisp
LONGOBUCCO	112	01	Bosco Alto 2	3	81	0	€ 14,78	€ 31 724,00	32 739,00 €	Valore VAM	D.M. 05/03/75	Gest. CALABRIA VERDE	☐	☑
LONGOBUCCO	112	02	Pascolo 2	0	20	40	€ 1,45	€ 1 153,00	1 190,00 €	Valore VAM	D.M. 05/03/75	Gest. CALABRIA VERDE	☐	☑
LONGOBUCCO	112	03	Pascolo 2	0	90	10	€ 6,40	€ 5 096,00	5 259,00 €	Valore VAM	D.M. 05/03/75	Gest. CALABRIA VERDE	☐	☑
LONGOBUCCO	112	05	Pascolo 2	2	0	80	€ 14,54	€ 11 386,00	11 750,00 €	Valore VAM	D.M. 05/03/75	Gest. CALABRIA VERDE	☐	☑
LONGOBUCCO	112	07	Pascolo 2	1	97	40	€ 14,01	€ 11 167,00	11 524,00 €	Valore VAM	D.M. 05/03/75	Gest. CALABRIA VERDE	☐	☑
LONGOBUCCO	112	11	Seminativo 4	5	25	0	€ 33,91	€ 25 700,00	26 522,00 €	Valore VAM	D.M. 05/03/75	Gest. CALABRIA VERDE	☐	☑
LONGOBUCCO	112	13	Pascolo 2	6	72	0	€ 47,78	€ 38 012,00	39 228,00 €	Valore VAM	D.M. 05/03/75	Gest. CALABRIA VERDE	☐	☑
LONGOBUCCO	112	14	Seminativo 2	0	92	20	€ 23,81	€ 4 514,00	4 658,00 €	Valore VAM	D.M. 05/03/75	Gest. CALABRIA VERDE	☐	☑
LONGOBUCCO	112	15	Seminativo 2	4	44	70	€ 114,84	€ 21 769,00	22 466,00 €	Valore VAM	D.M. 05/03/75	Gest. CALABRIA VERDE	☐	☑
LONGOBUCCO	112	16	Seminativo 4	3	80	0	€ 24,59	€ 18 602,00	19 197,00 €	Valore VAM	D.M. 05/03/75	Gest. CALABRIA VERDE	☐	☑
LONGOBUCCO	112	17	Pascolo Cesp	0	44	0	€ 1,73	€ 1 532,00	1 581,00 €	Valore VAM	D.M. 05/03/75	Gest. CALABRIA VERDE	☐	☑
LONGOBUCCO	112	18	Pascolo 2	0	39	0	€ 2,78	€ 2 206,00	2 277,00 €	Valore VAM	D.M. 05/03/75	Gest. CALABRIA VERDE	☐	☑
LONGOBUCCO	112	19	Bosco Ceduo	3	8	0	€ 21,91	€ 12 396,00	12 793,00 €	Valore VAM	D.M. 05/03/75	Gest. CALABRIA VERDE	☐	☑
LONGOBUCCO	112	20	Pascolo 3	0	96	30	€ 2,49	€ 5 447,00	5 621,00 €	Valore VAM	D.M. 05/03/75	Gest. CALABRIA VERDE	☐	☑
LONGOBUCCO	112	21	Bosco Alto 2	1	1	40	€ 4,24	€ 8 485,00	8 757,00 €	Valore VAM	D.M. 05/03/75	Gest. CALABRIA VERDE	☐	☑
LONGOBUCCO	112	22	Seminativo 3	1	1	20	€ 13,98	€ 4 945,00	5 103,00 €	Valore VAM	D.M. 05/03/75	Gest. CALABRIA VERDE	☐	☑
LONGOBUCCO	112	25	Pascolo Cesp	1	95	0	€ 7,56	€ 6 788,00	7 005,00 €	Valore VAM	D.M. 05/03/75	Gest. CALABRIA VERDE	☐	☑
LONGOBUCCO	112	59	Seminativo 2	0	17	0	€ 4,55	€ 828,00	854,00 €	Valore VAM	ESPROPRIO		☐	☑
LONGOBUCCO	112	76	Pascolo 2	1	35	0	€ 9,60	€ 7 591,00	7 834,00 €	Valore VAM	ESPROPRIO		☐	☑
LONGOBUCCO	113	24	Seminativo 2	0	9	0	€ 2,38	€ 438,00	452,00 €	Valore VAM	D.M. 05/03/75	Gest. CALABRIA VERDE	☐	☑
LONGOBUCCO	113	25	Seminativo 2	0	21	0	€ 5,50	€ 1 028,00	1 061,00 €	Valore VAM	D.M. 05/03/75	Gest. CALABRIA VERDE	☐	☑
LONGOBUCCO	113	26	Pascolo Cesp	0	36	0	€ 2,10	€ 1 253,00	1 293,00 €	Valore VAM	D.M. 05/03/75	Gest. CALABRIA VERDE	☐	☑
LONGOBUCCO	113	27	Seminativo 3	1	1	0	€ 13,04	€ 4 944,00	5 102,00 €	Valore VAM	D.M. 05/03/75	Gest. CALABRIA VERDE	☐	☑
LONGOBUCCO	113	28	Bosco Ceduo	2	87	0	€ 9,29	€ 11 552,00	11 922,00 €	Valore VAM	D.M. 05/03/75	Gest. CALABRIA VERDE	☐	☑
LONGOBUCCO	113	29	Seminativo 2	0	32	0	€ 8,45	€ 1 567,00	1 617,00 €	Valore VAM	D.M. 05/03/75	Gest. CALABRIA VERDE	☐	☑
LONGOBUCCO	113	30	Pascolo Cesp	3	47	0	€ 20,18	€ 12 078,00	12 464,00 €	Valore VAM	D.M. 05/03/75	Gest. CALABRIA VERDE	☐	☑
LONGOBUCCO	114	10	Bosco Alto 2	0	32	0	€ 1,25	€ 2 664,00	2 749,00 €	Valore VAM	D.M. 05/03/75	Gest. CALABRIA VERDE	☐	☑
LONGOBUCCO	114	11	Seminativo 2	1	79	0	€ 46,23	€ 8 762,00	9 042,00 €	Valore VAM	D.M. 05/03/75	Gest. CALABRIA VERDE	☐	☑
LONGOBUCCO	114	14	Seminativo 2	0	93	0	€ 24,11	€ 4 553,00	4 699,00 €	Valore VAM	D.M. 05/03/75	Gest. CALABRIA VERDE	☐	☑
LONGOBUCCO	114	15	Bosco Alto 1	0	28	0	€ 2,03	€ 2 346,00	2 421,00 €	Valore VAM	D.M. 05/03/75	Gest. CALABRIA VERDE	☐	☑
LONGOBUCCO	114	16	Bosco Alto 1	1	62	0	€ 11,54	€ 13 570,00	14 004,00 €	Valore VAM	D.M. 05/03/75	Gest. CALABRIA VERDE	☐	☑
LONGOBUCCO	114	20	Seminativo 2	2	84	0	€ 73,51	€ 13 902,00	14 347,00 €	Valore VAM	D.M. 05/03/75	Gest. CALABRIA VERDE	☐	☑
LONGOBUCCO	114	21	Bosco Alto 2	0	13	0	€ 0,53	€ 1 089,00	1 124,00 €	Valore VAM	D.M. 05/03/75	Gest. CALABRIA VERDE	☐	☑

Comune	Foglio	Part.la	Coltura	ha	a	ca	Reddito Dominicale	Valore 2020	Valore 2021	Stima / Valore	Provenienza	Destinazione d'uso	Disp.	Indisp
LONGOBUCCO	114	38	Pascolo 3	0	82	0	€ 2,14	€ 4 638,00	4 786,00 €	Valore VAM	D.M. 05/03/75	Gest. CALABRIA VERDE	☐	☑
LONGOBUCCO	114	39	Seminativo 2	1	32	0	€ 34,09	€ 6 461,00	6 668,00 €	Valore VAM	D.M. 05/03/75	Gest. CALABRIA VERDE	☐	☑
LONGOBUCCO	114	41	Pascolo 3	1	39	0	€ 3,60	€ 7 863,00	8 115,00 €	Valore VAM	D.M. 05/03/75	Gest. CALABRIA VERDE	☐	☑
LONGOBUCCO	115	04	Pascolo Cesp	0	92	30	€ 3,58	€ 3 213,00	3 316,00 €	Valore VAM	D.M. 05/03/75	Gest. CALABRIA VERDE	☐	☑
LONGOBUCCO	115	07	Pascolo Cesp	0	39	0	€ 1,51	€ 1 358,00	1 401,00 €	Valore VAM	D.M. 05/03/75	Gest. CALABRIA VERDE	☐	☑
LONGOBUCCO	115	08	Bosco Ceduo	0	59	70	€ 1,93	€ 2 402,00	2 479,00 €	Valore VAM	D.M. 05/03/75	Gest. CALABRIA VERDE	☐	☑
LONGOBUCCO	115	09	Bosco Ceduo	1	0	30	€ 3,28	€ 4 041,00	4 170,00 €	Valore VAM	D.M. 05/03/75	Gest. CALABRIA VERDE	☐	☑
LONGOBUCCO	115	10	Pascolo Cesp	0	52	10	€ 2,01	€ 1 814,00	1 872,00 €	Valore VAM	D.M. 05/03/75	Gest. CALABRIA VERDE	☐	☑
LONGOBUCCO	115	18	Pascolo 1	0	34	10	€ 4,40	€ 1 929,00	1 991,00 €	Valore VAM	D.M. 05/03/75	Gest. CALABRIA VERDE	☐	☑
LONGOBUCCO	115	19	Bosco Alto 2	2	36	90	€ 9,18	€ 19 843,00	20 478,00 €	Valore VAM	D.M. 05/03/75	Gest. CALABRIA VERDE	☐	☑
LONGOBUCCO	115	21	Bosco Alto 2	1	81	40	€ 23,43	€ 15 195,00	15 681,00 €	Valore VAM	D.M. 05/03/75	Gest. CALABRIA VERDE	☐	☑
LONGOBUCCO	115	22	Seminativo 3	11	19	60	€ 72,28	€ 54 807,00	56 561,00 €	Valore VAM	D.M. 05/03/75	Gest. CALABRIA VERDE	☐	☑
LONGOBUCCO	115	23	Seminativo 4	1	48	0	€ 5,75	€ 7 245,00	7 477,00 €	Valore VAM	D.M. 05/03/75	Gest. CALABRIA VERDE	☐	☑
LONGOBUCCO	115	24	Bosco Ceduo	0	47	50	€ 1,54	€ 1 911,00	1 972,00 €	Valore VAM	D.M. 05/03/75	Gest. CALABRIA VERDE	☐	☑
LONGOBUCCO	115	25	Pascolo Cesp	3	10	90	€ 12,04	€ 10 824,00	11 170,00 €	Valore VAM	D.M. 05/03/75	Gest. CALABRIA VERDE	☐	☑
LONGOBUCCO	115	26	Bosco Ceduo	9	97	80	€ 32,21	€ 40 162,00	41 447,00 €	Valore VAM	D.M. 05/03/75	Gest. CALABRIA VERDE	☐	☑
LONGOBUCCO	115	27	Pascolo Cesp	1	0	90	€ 3,91	€ 3 513,00	3 625,00 €	Valore VAM	D.M. 05/03/75	Gest. CALABRIA VERDE	☐	☑
LONGOBUCCO	115	28	Pascolo Cesp	0	55	10	€ 2,14	€ 1 918,00	1 979,00 €	Valore VAM	D.M. 05/03/75	Gest. CALABRIA VERDE	☐	☑
LONGOBUCCO	115	36	Pascolo Cesp	1	98	40	€ 7,69	€ 6 906,00	7 127,00 €	Valore VAM	D.M. 05/03/75	Gest. CALABRIA VERDE	☐	☑
LONGOBUCCO	115	42	Bosco Ceduo	0	43	80	€ 1,41	€ 1 763,00	1 819,00 €	Valore VAM	D.M. 05/03/75	Gest. CALABRIA VERDE	☐	☑
LONGOBUCCO	115	43	Seminativo 3	4	26	10	€ 55,01	€ 20 859,00	21 526,00 €	Valore VAM	D.M. 05/03/75	Gest. CALABRIA VERDE	☐	☑
LONGOBUCCO	115	44	Pascolo Cesp	0	0	0	€ 0,11	€ 10,00	10,00 €	Valore VAM	D.M. 05/03/75	Gest. CALABRIA VERDE	☐	☑
LONGOBUCCO	116	13	Bosco Ceduo	0	11	90	€ 0,39	€ 479,00	494,00 €	Valore VAM	D.M. 05/03/75	Gest. CALABRIA VERDE	☐	☑
LONGOBUCCO	116	14	Bosco Ceduo	0	14	50	€ 1,03	€ 584,00	603,00 €	Valore VAM	D.M. 05/03/75	Gest. CALABRIA VERDE	☐	☑
LONGOBUCCO	120	11	Pascolo 2	0	1	90	€ 0,64	€ 97,00	100,00 €	Valore VAM	D.M. 05/03/75	Gest. CALABRIA VERDE	☐	☑
LONGOBUCCO	120	13	Seminativo 3	3	89	10	€ 50,24	€ 19 048,00	19 658,00 €	Valore VAM	D.M. 05/03/75	Gest. CALABRIA VERDE	☐	☑
LONGOBUCCO	120	14	Pascolo 2	1	91	70	€ 13,61	€ 10 844,00	11 191,00 €	Valore VAM	D.M. 05/03/75	Gest. CALABRIA VERDE	☐	☑
LONGOBUCCO	120	15	Pascolo 2	11	98	0	€ 85,10	€ 67 363,00	69 519,00 €	Valore VAM	ESPROPRIO		☐	☑
LONGOBUCCO	120	20	Seminativo 3	0	18	60	€ 2,40	€ 910,00	939,00 €	Valore VAM	D.M. 05/03/75	Gest. CALABRIA VERDE	☐	☑
LONGOBUCCO	120	21	Seminativo 3	0	16	10	€ 2,08	€ 788,00	813,00 €	Valore VAM	D.M. 05/03/75	Gest. CALABRIA VERDE	☐	☑
LONGOBUCCO	120	22	Seminativo 3	0	58	10	€ 7,50	€ 2 845,00	2 936,00 €	Valore VAM	D.M. 05/03/75	Gest. CALABRIA VERDE	☐	☑
LONGOBUCCO	120	24	Pascolo 2	0	0	10	€ 0,29	€ 28,00	29,00 €	Valore VAM	D.M. 05/03/75	Gest. CALABRIA VERDE	☐	☑
LONGOBUCCO	120	25	Bosco Alto 2	0	14	40	€ 0,56	€ 1 206,00	1 245,00 €	Valore VAM	D.M. 05/03/75	Gest. CALABRIA VERDE	☐	☑

Comune	Foglio	Part.la	Coltura	ha	a	ca	Reddito Dominicale	Valore 2020	Valore 2021	Stima / Valore	Provenienza	Destinazione d'uso	Disp.	Indisp
LONGOBUCCO	120	26	Seminativo 3	0	91	0	€ 11,80	€ 4 428,00	4 570,00 €	Valore VAM	ESPROPRIO		☐	☑
LONGOBUCCO	120	28	Bosco Alto 2	0	35	70	€ 1,39	€ 2 990,00	3 086,00 €	Valore VAM	D.M. 05/03/75	Gest. CALABRIA VERDE	☐	☑
LONGOBUCCO	120	29	Bosco Alto 2	0	39	10	€ 2,78	€ 3 276,00	3 381,00 €	Valore VAM	D.M. 05/03/75	Gest. CALABRIA VERDE	☐	☑
LONGOBUCCO	120	31	Seminativo 3	0	69	0	€ 8,91	€ 3 358,00	3 465,00 €	Valore VAM	ESPROPRIO		☐	☑
LONGOBUCCO	120	32	Seminativo 3	0	18	0	€ 2,43	€ 875,00	903,00 €	Valore VAM	ESPROPRIO		☐	☑
LONGOBUCCO	120	34	Pascolo Arb 2	4	39	0	€ 25,54	€ 25 634,00	26 454,00 €	Valore VAM	ESPROPRIO		☐	☑
LONGOBUCCO	120	37	Seminativo 3	0	81	0	€ 10,54	€ 3 941,00	4 067,00 €	Valore VAM	ESPROPRIO		☐	☑
LONGOBUCCO	121	13	Pascolo Cesp	8	45	0	€ 49,10	€ 29 415,00	30 356,00 €	Valore VAM	D.M. 05/03/75	Gest. CALABRIA VERDE	☐	☑
LONGOBUCCO	124	01	Fabbr Rurale	0	8	0	€ 0,00	€ 0,00	0,00 €	Valore Catastale	ESPROPRIO		☐	☑
LONGOBUCCO	124	03	Bosco Alto 2	0	97	0	€ 3,78	€ 8 077,00	8 335,00 €	Valore VAM	D.M. 05/03/75	Gest. CALABRIA VERDE	☐	☑
LONGOBUCCO	124	11	Seminativo 2	2	70	0	€ 69,93	€ 13 138,00	13 558,00 €	Valore VAM	D.M. 05/03/75	Gest. CALABRIA VERDE	☐	☑
LONGOBUCCO	124	12	Pascolo 2	8	60	0	€ 61,13	€ 48 358,00	49 905,00 €	Valore VAM	D.M. 05/03/75	Gest. CALABRIA VERDE	☐	☑
LONGOBUCCO	124	25	Bosco Alto 2	1	80	0	€ 7,00	€ 14 988,00	15 468,00 €	Valore VAM	D.M. 05/03/75	Gest. CALABRIA VERDE	☐	☑
LONGOBUCCO	124	26	Bosco Alto 2	0	61	0	€ 2,38	€ 5 079,00	5 242,00 €	Valore VAM	D.M. 05/03/75	Gest. CALABRIA VERDE	☐	☑
LONGOBUCCO	124	43	Bosco Alto 2	102	48	0	€ 396,96	€ 853 279,00	880 584,00 €	Valore VAM	D.M. 05/03/75	Gest. CALABRIA VERDE	☐	☑
LONGOBUCCO	125	03	Bosco Alto 2	0	4	0	€ 0,30	€ 333,00	344,00 €	Valore VAM	ESPROPRIO		☐	☑
LONGOBUCCO	125	04	Bosco Alto 2	0	2	0	€ 0,20	€ 166,00	171,00 €	Valore VAM	ESPROPRIO		☐	☑
LONGOBUCCO	125	14	Bosco Alto 2	7	49	0	€ 53,20	€ 62 364,00	64 360,00 €	Valore VAM	ESPROPRIO		☐	☑
LONGOBUCCO	125	32	Pascolo 2	2	69	0	€ 19,11	€ 15 125,00	15 609,00 €	Valore VAM	ESPROPRIO		☐	☑
LONGOBUCCO	125	33	Bosco Alto 2	3	22	0	€ 22,93	€ 26 810,00	27 668,00 €	Valore VAM	ESPROPRIO		☐	☑
LONGOBUCCO	127	03	Bosco Alto 2	0	2	0	€ 0,20	€ 166,00	171,00 €	Valore VAM	ESPROPRIO		☐	☑
LONGOBUCCO	127	04	Bosco Alto 2	0	14	0	€ 1,05	€ 1 165,00	1 202,00 €	Valore VAM	ESPROPRIO		☐	☑
LONGOBUCCO	127	07	Bosco Alto 2	144	44	0	€ 559,48	€ 1 202 650,00	1 241 135,00 €	Valore VAM	ESPROPRIO		☐	☑
LONGOBUCCO	127	08	Pascolo 2	1	59	0	€ 11,35	€ 8 940,00	9 226,00 €	Valore VAM	ESPROPRIO		☐	☑
LONGOBUCCO	127	09	Bosco Alto 2	3	46	0	€ 24,59	€ 28 809,00	29 731,00 €	Valore VAM	ESPROPRIO		☐	☑
LONGOBUCCO	127	12	Bosco Ceduo	0	78	0	€ 5,59	€ 3 120,00	3 220,00 €	Valore VAM	ESPROPRIO		☐	☑
LONGOBUCCO	127	13	Seminativo 3	0	20	0	€ 5,24	€ 973,00	1 004,00 €	Valore VAM	ESPROPRIO		☐	☑
LONGOBUCCO	127	14	Pascolo 2	0	54	0	€ 7,03	€ 3 037,00	3 134,00 €	Valore VAM	ESPROPRIO		☐	☑
LONGOBUCCO	127	15	Seminativo 3	0	59	0	€ 15,39	€ 2 870,00	2 962,00 €	Valore VAM	ESPROPRIO		☐	☑
LONGOBUCCO	127	16	Semin Irrig 3	1	82	0	€ 47,08	€ 19 090,00	19 701,00 €	Valore VAM	ESPROPRIO		☐	☑
LONGOBUCCO	127	18	Seminativo 3	2	73	0	€ 70,63	€ 13 285,00	13 710,00 €	Valore VAM	ESPROPRIO		☐	☑
LONGOBUCCO	127	24	Seminativo 3	13	61	0	€ 439,53	€ 66 226,00	68 345,00 €	Valore VAM	ESPROPRIO		☐	☑
LONGOBUCCO	127	25	Seminativo 4	1	27	0	€ 32,85	€ 6 180,00	6 378,00 €	Valore VAM	ESPROPRIO		☐	☑

Comune	Foglio	Part.la	Coltura	ha	a	ca	Reddito Dominicale	Valore 2020	Valore 2021	Stima / Valore	Provenienza	Destinazione d'uso	Disp.	Indisp
LONGOBUCCO	127	26	Bosco Alto 2	7	17	0	€ 50,98	€ 59 699,00	61 609,00 €	Valore VAM	ESPROPRIO		☐	☑
LONGOBUCCO	127	27	Pascolo 2	5	61	0	€ 39,89	€ 31 544,00	32 553,00 €	Valore VAM	ESPROPRIO		☐	☑
LONGOBUCCO	127	37	Pascolo 2	0	7	0	€ 0,50	€ 393,00	406,00 €	Valore VAM	ESPROPRIO		☐	☑
LONGOBUCCO	127	39	Pascolo 2	0	59	0	€ 4,25	€ 3 318,00	3 424,00 €	Valore VAM	ESPROPRIO		☐	☑
LONGOBUCCO	127	40	Bosco Alto 2	0	55	0	€ 3,93	€ 4 580,00	4 727,00 €	Valore VAM	ESPROPRIO		☐	☑
LONGOBUCCO	127	41	Pascolo 2	0	44	0	€ 5,74	€ 2 474,00	2 553,00 €	Valore VAM	ESPROPRIO		☐	☑
LONGOBUCCO	127	45	Pascolo 2	0	54	0	€ 7,05	€ 3 037,00	3 134,00 €	Valore VAM	ESPROPRIO		☐	☑
LONGOBUCCO	127	46	Pascolo 2	2	12	0	€ 27,48	€ 11 921,00	12 302,00 €	Valore VAM	ESPROPRIO		☐	☑
LONGOBUCCO	127	52	Seminativo 4	10	90	0	€ 281,58	€ 53 040,00	54 737,00 €	Valore VAM	ESPROPRIO		☐	☑
LONGOBUCCO	127	58	Bosco Alto 2	0	37	0	€ 2,66	€ 3 081,00	3 180,00 €	Valore VAM	ESPROPRIO		☐	☑
LONGOBUCCO	127	63	Bosco Alto 2	2	90	0	€ 20,60	€ 24 146,00	24 919,00 €	Valore VAM	ESPROPRIO		☐	☑
LONGOBUCCO	127	64	Seminativo 4	8	47	0	€ 273,59	€ 41 215,00	42 534,00 €	Valore VAM	ESPROPRIO		☐	☑
LONGOBUCCO	127	65	Pascolo 2	0	16	0	€ 2,15	€ 899,00	928,00 €	Valore VAM	ESPROPRIO		☐	☑
LONGOBUCCO	127	66	Seminativo 4	2	54	0	€ 65,69	€ 12 359,00	12 754,00 €	Valore VAM	ESPROPRIO		☐	☑
LONGOBUCCO	127	69	Bosco Alto 2	0	21	0	€ 0,83	€ 1 749,00	1 805,00 €	Valore VAM	ESPROPRIO		☐	☑
LONGOBUCCO	127	71	Pascolo 2	0	11	0	€ 1,48	€ 619,00	639,00 €	Valore VAM	ESPROPRIO		☐	☑
LONGOBUCCO	127	73	Pascolo 2	0	52	0	€ 6,83	€ 2 924,00	3 018,00 €	Valore VAM	ESPROPRIO		☐	☑
LONGOBUCCO	129	01	Bosco Alto 2	28	92	0	€ 205,43	€ 240 797,00	248 503,00 €	Valore VAM	ESPROPRIO		☐	☑
LONGOBUCCO	129	02	Bosco Alto 2	56	5	0	€ 217,13	€ 466 689,00	481 623,00 €	Valore VAM	ESPROPRIO		☐	☑
LONGOBUCCO	129	03	Pascolo 2	0	32	0	€ 4,18	€ 1 800,00	1 858,00 €	Valore VAM	ESPROPRIO		☐	☑
LONGOBUCCO	132	106	Bosco Alto 1	2	1	50	€ 14,55	€ 16 837,00	17 376,00 €	Valore VAM	D.M. 05/03/75	Gest. CALABRIA VERDE	☐	☑
LONGOBUCCO	132	14	Bosco Alto 1	2	90	20	€ 11,24	€ 24 307,00	25 085,00 €	Valore VAM	D.M. 05/03/75	Gest. CALABRIA VERDE	☐	☑
LONGOBUCCO	132	15	Pascolo 2	11	98	30	€ 85,10	€ 67 785,00	69 954,00 €	Valore VAM	D.M. 05/03/75	Gest. CALABRIA VERDE	☐	☑
LONGOBUCCO	132	24	Pascolo 2	2	88	0	€ 20,45	€ 16 292,00	16 813,00 €	Valore VAM	D.M. 05/03/75	Gest. CALABRIA VERDE	☐	☑
LONGOBUCCO	132	25	Seminativo 3	2	38	0	€ 30,73	€ 11 651,00	12 024,00 €	Valore VAM	D.M. 05/03/75	Gest. CALABRIA VERDE	☐	☑
LONGOBUCCO	132	26	Pascolo 2	3	28	70	€ 23,34	€ 18 593,00	19 188,00 €	Valore VAM	D.M. 05/03/75	Gest. CALABRIA VERDE	☐	☑
LONGOBUCCO	132	27	Pascolo 2	1	84	30	€ 13,09	€ 10 425,00	10 759,00 €	Valore VAM	D.M. 05/03/75	Gest. CALABRIA VERDE	☐	☑
LONGOBUCCO	132	45	Pascolo 2	4	0	0	€ 28,48	€ 22 492,00	23 212,00 €	Valore VAM	ESPROPRIO		☐	☑
LONGOBUCCO	132	46	Pascolo 2	2	12	0	€ 15,10	€ 11 921,00	12 302,00 €	Valore VAM	ESPROPRIO		☐	☑
LONGOBUCCO	132	59	Seminativo 3	0	0	0		€ 0,00	0,00 €	Valore VAM	ESPROPRIO		☐	☑
LONGOBUCCO	132	64	Semin Arb 2	0	98	0		€ 8 266,00	8 531,00 €	Valore VAM	ESPROPRIO		☐	☑
LONGOBUCCO	132	75	Bosco Alto 1	0	54	90	€ 3,90	€ 4 599,00	4 746,00 €	Valore VAM	D.M. 05/03/75	Gest. CALABRIA VERDE	☐	☑
LONGOBUCCO	132	76	Seminativo 3	1	0	0	€ 13,43	€ 4 914,00	5 071,00 €	Valore VAM	D.M. 05/03/75	Gest. CALABRIA VERDE	☐	☑

Comune	Foglio	Part.la	Coltura	ha	a	ca	Reddito Dominicale	Valore 2020	Valore 2021	Stima / Valore	Provenienza	Destinazione d'uso	Disp.	Indisp
LONGOBUCCO	132	77	Seminativo 3	6	0	50	€ 77,79	€ 29 406,00	30 347,00 €	Valore VAM	D.M. 05/03/75	Gest. CALABRIA VERDE	☐	☑
LONGOBUCCO	132	86	Pascolo 2	0	9	0		€ 506,00	522,00 €	Valore VAM	ESPROPRIO		☐	☑
LONGOBUCCO	132	95	Pascolo 2	0	1	70	€ 0,55	€ 79,00	82,00 €	Valore VAM	D.M. 05/03/75	Gest. CALABRIA VERDE	☐	☑
LONGOBUCCO	133	01	Seminativo 3	0	38	0		€ 1 850,00	1 909,00 €	Valore VAM	ESPROPRIO		☐	☑
LONGOBUCCO	133	02	Pascolo 2	0	16	0		€ 899,00	928,00 €	Valore VAM	ESPROPRIO		☐	☑
LONGOBUCCO	133	18	Bosco Alto 1	3	48	30	€ 24,74	€ 29 001,00	29 929,00 €	Valore VAM	ESPROPRIO		☐	☑
LONGOBUCCO	133	54	Bosco Alto 1	0	28	0		€ 2 332,00	2 407,00 €	Valore VAM	ESPROPRIO		☐	☑
LONGOBUCCO	133	56	Pascolo 2	0	0	20	€ 0,41	€ 28,00	29,00 €	Valore VAM	D.M. 05/03/75	Gest. CALABRIA VERDE	☐	☑
LONGOBUCCO	133	67	Pascolo 2	2	92	0	€ 20,80	€ 16 518,00	17 047,00 €	Valore VAM	D.M. 05/03/75	Gest. CALABRIA VERDE	☐	☑
LONGOBUCCO	156	51	Bosco Alto 3	66	0	0	€ 127,84	€ 549 535,00	567 120,00 €	Valore VAM	ESPROPRIO		☐	☑
Totali per Comune								**€ 30 444 063,00**	**€. 31 418 263,00**					
LUNGRO	006	96	Pascolo 3	0	2	70	€ 0,08	€ 106,00	109,00 €	Valore VAM	ex Casmez	Gestione SORICAL	☐	☑
LUNGRO	007	44	Uliveto 3	0	8	0	€ 0,93	€ 1 211,00	1 250,00 €	Valore VAM	ex Casmez	Gestione SORICAL	☐	☑
LUNGRO	007	46	Uliveto 2	0	7	20	€ 0,38	€ 1 090,00	1 125,00 €	Valore VAM	ex Casmez	Gestione SORICAL	☐	☑
LUNGRO	007	47	Uliveto 2	0	0	50	€ 0,11	€ 76,00	78,00 €	Valore VAM	ex Casmez	Gestione SORICAL	☐	☑
LUNGRO	007	49	Uliveto 3	0	9	80	€ 1,14	€ 1 484,00	1 531,00 €	Valore VAM	ex Casmez	Gestione SORICAL	☐	☑
LUNGRO	007	50	Uliveto 3	0	6	0	€ 0,70	€ 908,00	937,00 €	Valore VAM	ex Casmez	Gestione SORICAL	☐	☑
LUNGRO	007	51	Pascolo 3	0	0	20	€ 0,01	€ 8,00	8,00 €	Valore VAM	ex Casmez	Gestione SORICAL	☐	☑
LUNGRO	008	126	Semin Irrig Ar	0	0	20	€ 0,06	€ 19,00	20,00 €	Valore VAM	Dec.Esp.D.S.n.6799/06	Gestione SORICAL	☐	☑
LUNGRO	008	127	Seminativo 3	0	1	0	€ 0,06	€ 63,00	65,00 €	Valore VAM	ex Casmez	Gestione SORICAL	☐	☑
LUNGRO	008	129	Seminativo 3	0	2	90	€ 0,16	€ 182,00	188,00 €	Valore VAM	ex Casmez	Gestione SORICAL	☐	☑
LUNGRO	008	131	Bosco Alto 1	0	0	7	€ 0,01	€ 4,00	4,00 €	Valore VAM	ex Casmez	Gestione SORICAL	☐	☑
LUNGRO	008	132	Bosco Alto 1	0	0	80	€ 0,06	€ 45,00	46,00 €	Valore VAM	ex Casmez	Gestione SORICAL	☐	☑
LUNGRO	008	134	Seminativo 3	0	4	70	€ 0,28	€ 295,00	304,00 €	Valore VAM	ex Casmez	Gestione SORICAL	☐	☑
LUNGRO	008	137	Pascolo 1	0	2	60	€ 0,20	€ 102,00	105,00 €	Valore VAM	ex Casmez	Gestione SORICAL	☐	☑
LUNGRO	008	139	Pascolo 2	0	0	40	€ 0,03	€ 16,00	17,00 €	Valore VAM	ex Casmez	Gestione SORICAL	☐	☑
LUNGRO	008	140	Seminativo 3	0	8	60	€ 0,50	€ 540,00	557,00 €	Valore VAM	ex Casmez	Gestione SORICAL	☐	☑
LUNGRO	008	142	Seminativo 3	0	8	20	€ 0,48	€ 514,00	530,00 €	Valore VAM	ex Casmez	Gestione SORICAL	☐	☑
LUNGRO	008	144	Bosco Alto 1	0	4	80	€ 0,38	€ 270,00	279,00 €	Valore VAM	ex Casmez	Gestione SORICAL	☐	☑
LUNGRO	008	145	Seminativo 2	0	3	0	€ 0,39	€ 188,00	194,00 €	Valore VAM	ex Casmez	Gestione SORICAL	☐	☑
LUNGRO	008	146	Semin Arb 2	0	7	20	€ 1,86	€ 576,00	594,00 €	Valore VAM	ex Casmez	Gestione SORICAL	☐	☑
LUNGRO	008	147	Semin Irrig Ar	0	0	30	€ 0,09	€ 28,00	29,00 €	Valore VAM	ex Casmez	Gestione SORICAL	☐	☑

Comune	Foglio	Part.la	Coltura	ha	a	ca	Reddito Dominicale	Valore 2020	Valore 2021	Stima / Valore	Provenienza	Destinazione d'uso	Disp.	Indisp
LUNGRO	008	148	Semin Irrig Ar	0	10	60	€ 3,08	€ 986,00	1 018,00 €	Valore VAM	ex Casmez	Gestione SORICAL	☐	☑
LUNGRO	008	152	Semin Irrig Ar	0	12	55	€ 3,65	€ 1 167,00	1 204,00 €	Valore VAM	ex Casmez	Gestione SORICAL	☐	☑
LUNGRO	008	155	Semin Irrig Ar	0	9	75	€ 2,84	€ 906,00	935,00 €	Valore VAM	ex Casmez	Gestione SORICAL	☐	☑
LUNGRO	009	176	Pascolo 3	0	0	30	€ 0,01	€ 12,00	12,00 €	Valore VAM	ex Casmez	Gestione SORICAL	☐	☑
LUNGRO	009	178	Pascolo Cesp	0	1	60	€ 0,15	€ 63,00	65,00 €	Valore VAM	ex Casmez	Gestione SORICAL	☐	☑
LUNGRO	009	180	Semin Arb 2	0	0	40	€ 0,10	€ 32,00	33,00 €	Valore VAM	ex Casmez	Gestione SORICAL	☐	☑
LUNGRO	009	182	Querceto 2	0	2	46	€ 0,64	€ 199,00	205,00 €	Valore VAM	ex Casmez	Gestione SORICAL	☐	☑
LUNGRO	009	183	Querceto 2	0	0	44	€ 0,11	€ 36,00	37,00 €	Valore VAM	ex Casmez	Gestione SORICAL	☐	☑
LUNGRO	009	185	Uliveto 2	0	2	60	€ 0,59	€ 393,00	406,00 €	Valore VAM	ex Casmez	Gestione SORICAL	☐	☑
LUNGRO	009	188	Semin Arb 3	0	2	30	€ 0,24	€ 184,00	190,00 €	Valore VAM	ex Casmez	Gestione SORICAL	☐	☑
LUNGRO	009	190	Semin Irrig Ar	0	27	80	€ 8,08	€ 2 586,00	2 669,00 €	Valore VAM	ex Casmez	Gestione SORICAL	☐	☑
LUNGRO	009	192	Semin Arb 2	0	9	0	€ 2,33	€ 720,00	743,00 €	Valore VAM	ex Casmez	Gestione SORICAL	☐	☑
LUNGRO	009	193	Semin Irrig 2	0	0	10	€ 0,04	€ 8,00	8,00 €	Valore VAM	ex Casmez	Gestione SORICAL	☐	☑
LUNGRO	009	195	Seminativo 2	0	0	20	€ 0,03	€ 13,00	13,00 €	Valore VAM	ex Casmez	Gestione SORICAL	☐	☑
LUNGRO	009	196	Semin Irrig Ar	0	1	80	€ 0,53	€ 167,00	172,00 €	Valore VAM	ex Casmez	Gestione SORICAL	☐	☑
LUNGRO	009	198	Semin Arb 2	0	1	0	€ 0,26	€ 80,00	83,00 €	Valore VAM	ex Casmez	Gestione SORICAL	☐	☑
LUNGRO	009	200	Semin Arb 2	0	1	25	€ 0,33	€ 100,00	103,00 €	Valore VAM	ex Casmez	Gestione SORICAL	☐	☑
LUNGRO	009	202	Semin Irrig Ar	0	0	85	€ 0,25	€ 79,00	82,00 €	Valore VAM	ex Casmez	Gestione SORICAL	☐	☑
LUNGRO	009	204	Semin Irrig Ar	0	0	15	€ 0,04	€ 14,00	14,00 €	Valore VAM	ex Casmez	Gestione SORICAL	☐	☑
LUNGRO	009	205	Fabbr Rurale	0	0	18	€ 0,00	€ 0,00	0,00 €	Valore Catastale	ex Casmez	Gestione SORICAL	☐	☑
LUNGRO	011	1268	Semin Irrig 2	0	0	30	€ 0,11	€ 24,00	25,00 €	Valore VAM	ex Casmez	Gestione SORICAL	☐	☑
LUNGRO	011	1269	Pascolo 3	0	0	20	€ 0,01	€ 8,00	8,00 €	Valore VAM	ex Casmez	Gestione SORICAL	☐	☑
LUNGRO	011	1270	Uliveto 3	0	6	90	€ 0,80	€ 1 045,00	1 078,00 €	Valore VAM	ex Casmez	Gestione SORICAL	☐	☑
LUNGRO	011	1271	Fabbr Rurale	0	0	5	€ 0,00	€ 0,00	0,00 €	Valore Catastale	ex Casmez	Gestione SORICAL	☐	☑
LUNGRO	011	1273	Pascolo 3	0	0	90	€ 0,03	€ 35,00	36,00 €	Valore VAM	ex Casmez	Gestione SORICAL	☐	☑
LUNGRO	011	1274	Pascolo 3	0	0	90	€ 0,03	€ 35,00	36,00 €	Valore VAM	ex Casmez	Gestione SORICAL	☐	☑
LUNGRO	011	1275	Pascolo Cesp	0	0	20	€ 0,01	€ 8,00	8,00 €	Valore VAM	ex Casmez	Gestione SORICAL	☐	☑
LUNGRO	011	36	Pascolo 3	0	0	30	€ 0,01	€ 12,00	12,00 €	Valore VAM	ex Casmez	Gestione SORICAL	☐	☑
LUNGRO	012	02	Uliveto 3	0	0	30	€ 0,04	€ 46,00	47,00 €	Valore VAM	ex Casmez	Gestione SORICAL	☐	☑
LUNGRO	012	14	Semin Irrig Ar	0	0	20	€ 0,06	€ 19,00	20,00 €	Valore VAM	ex Casmez	Gestione SORICAL	☐	☑
LUNGRO	012	20	Uliveto 3	0	3	0	€ 0,35	€ 454,00	469,00 €	Valore VAM	ex Casmez	Gestione SORICAL	☐	☑
LUNGRO	012	252	Semin Arb 2	0	1	60	€ 0,41	€ 128,00	132,00 €	Valore VAM	Dec.Esp.D.S.n.6799/06	Gestione SORICAL	☐	☑
LUNGRO	012	254	Semin Irrig Ar	0	1	60	€ 0,46	€ 148,00	153,00 €	Valore VAM	Dec.Esp.D.S.n.6799/06	Gestione SORICAL	☐	☑

Comune	Foglio	Part.la	Coltura	ha	a	ca	Reddito Dominicale	Valore 2020	Valore 2021	Stima / Valore	Provenienza	Destinazione d'uso	Disp.	Indisp
LUNGRO	012	256	Vigneto 1	0	0	20	€ 0,13	€ 43,00	44,00 €	Valore VAM	Dec.Esp.D.S.n.6799/06	Gestione SORICAL	☐	☑
LUNGRO	012	258	Uliveto 2	0	0	10	€ 0,03	€ 15,00	15,00 €	Valore VAM	Dec.Esp.D.S.n.6799/06	Gestione SORICAL	☐	☑
LUNGRO	012	259	Vigneto 1	0	2	10	€ 1,35	€ 452,00	466,00 €	Valore VAM	Dec.Esp.D.S.n.6799/06	Gestione SORICAL	☐	☑
LUNGRO	012	261	Uliveto 2	0	0	60	€ 0,14	€ 91,00	94,00 €	Valore VAM	Dec.Esp.D.S.n.6799/06	Gestione SORICAL	☐	☑
LUNGRO	012	263	Uliveto 2	0	1	90	€ 0,43	€ 288,00	297,00 €	Valore VAM	Dec.Esp.D.S.n.6799/06	Gestione SORICAL	☐	☑
LUNGRO	012	265	Uliveto 2	0	2	70	€ 0,61	€ 408,00	421,00 €	Valore VAM	Dec.Esp.D.S.n.6799/06	Gestione SORICAL	☐	☑
LUNGRO	012	268	Uliveto 2	0	8	0	€ 1,81	€ 1 211,00	1 250,00 €	Valore VAM	ex Casmez	Gestione SORICAL	☐	☑
LUNGRO	012	270	Pascolo 2	0	2	80	€ 0,15	€ 109,00	112,00 €	Valore VAM	ex Casmez	Gestione SORICAL	☐	☑
LUNGRO	012	271	Pascolo 2	0	0	10	€ 0,01	€ 4,00	4,00 €	Valore VAM	ex Casmez	Gestione SORICAL	☐	☑
LUNGRO	012	272	Pascolo 2	0	0	10	€ 0,01	€ 4,00	4,00 €	Valore VAM	ex Casmez	Gestione SORICAL	☐	☑
LUNGRO	012	276	Uliveto 2	0	7	20	€ 1,63	€ 1 090,00	1 125,00 €	Valore VAM	ex Casmez	Gestione SORICAL	☐	☑
LUNGRO	012	278	Semin Arb 3	0	3	20	€ 0,33	€ 256,00	264,00 €	Valore VAM	ex Casmez	Gestione SORICAL	☐	☑
LUNGRO	012	67	Semin Irrig Ar	0	0	40	€ 0,11	€ 37,00	38,00 €	Valore VAM	ex Casmez	Gestione SORICAL	☐	☑
LUNGRO	013	179	Uliveto 2	0	1	0	€ 0,23	€ 151,00	156,00 €	Valore VAM	Dec.Esp.D.S.n.6799/06	Gestione SORICAL	☐	☑
LUNGRO	013	181	Semin Arb 2	0	0	20	€ 0,31	€ 16,00	17,00 €	Valore VAM	Dec.Esp.D.S.n.6799/06	Gestione SORICAL	☐	☑
LUNGRO	013	183	Semin Arb 2	0	1	40	€ 0,36	€ 112,00	116,00 €	Valore VAM	Dec.Esp.D.S.n.6799/06	Gestione SORICAL	☐	☑
LUNGRO	013	185	Uliveto 2	0	0	70	€ 0,16	€ 106,00	109,00 €	Valore VAM	Dec.Esp.D.S.n.6799/06	Gestione SORICAL	☐	☑
LUNGRO	013	187	Semin Arb 2	0	1	0	€ 0,26	€ 80,00	83,00 €	Valore VAM	Dec.Esp.D.S.n.6799/06	Gestione SORICAL	☐	☑
LUNGRO	013	190	Semin Arb 2	0	2	0	€ 0,51	€ 160,00	165,00 €	Valore VAM	Dec.Esp.D.S.n.6799/06	Gestione SORICAL	☐	☑
LUNGRO	013	191	Semin Arb 2	0	0	70	€ 0,18	€ 56,00	58,00 €	Valore VAM	Dec.Esp.D.S.n.6799/06	Gestione SORICAL	☐	☑
LUNGRO	013	197	Semin Arb 2	0	2	90	€ 0,75	€ 232,00	239,00 €	Valore VAM	Dec.Esp.D.S.n.6799/06	Gestione SORICAL	☐	☑
LUNGRO	013	202	Uliveto 2	0	2	70	€ 0,61	€ 408,00	421,00 €	Valore VAM	Dec.Esp.D.S.n.6799/06	Gestione SORICAL	☐	☑
LUNGRO	013	224	Seminativo 2	0	1	9	€ 0,14	€ 69,00	71,00 €	Valore VAM	Dec.Esp.D.S.n.6799/06	Gestione SORICAL	☐	☑
LUNGRO	013	225	Seminativo 2	0	1	25	€ 0,16	€ 79,00	82,00 €	Valore VAM	Dec.Esp.D.S.n.6799/06	Gestione SORICAL	☐	☑
LUNGRO	013	226	Seminativo 2	0	0	6	€ 0,01	€ 4,00	4,00 €	Valore VAM	Dec.Esp.D.S.n.6799/06	Gestione SORICAL	☐	☑
LUNGRO	013	231	Seminativo 2	0	0	60	€ 0,08	€ 38,00	39,00 €	Valore VAM	Dec.Esp.D.S.n.6799/06	Gestione SORICAL	☐	☑
LUNGRO	013	232	Seminativo 2	0	0	25	€ 0,04	€ 16,00	17,00 €	Valore VAM	Dec.Esp.D.S.n.6799/06	Gestione SORICAL	☐	☑
LUNGRO	013	233	Seminativo 2	0	0	55	€ 0,08	€ 35,00	36,00 €	Valore VAM	Dec.Esp.D.S.n.6799/06	Gestione SORICAL	☐	☑
LUNGRO	013	240	Pascolo Arb 1	0	3	60	€ 0,46	€ 234,00	241,00 €	Valore VAM	Dec.Esp.D.S.n.6799/06	Gestione SORICAL	☐	☑
LUNGRO	013	241	Seminativo 3	0	0	10	€ 0,01	€ 6,00	6,00 €	Valore VAM	Dec.Esp.D.S.n.6799/06	Gestione SORICAL	☐	☑
LUNGRO	013	242	Seminativo 3	0	0	80	€ 0,05	€ 50,00	52,00 €	Valore VAM	Dec.Esp.D.S.n.6799/06	Gestione SORICAL	☐	☑
LUNGRO	017	173	Uliveto 2	0	5	0	€ 1,13	€ 757,00	781,00 €	Valore VAM	Dec.Esp.D.S.n.6799/06	Gestione SORICAL	☐	☑
LUNGRO	017	176	Uliveto 2	0	2	50	€ 0,56	€ 378,00	390,00 €	Valore VAM	Dec.Esp.D.S.n.6799/06	Gestione SORICAL	☐	☑

Comune	Foglio	Part.la	Coltura	ha	a	ca	Reddito Dominicale	Valore 2020	Valore 2021	Stima / Valore	Provenienza	Destinazione d'uso	Disp.	Indisp
LUNGRO	017	198	Seminativo 3	0	0	90	€ 0,05	€ 57,00	59,00 €	Valore VAM	Dec.Esp.D.S.n.6799/06	Gestione SORICAL	☐	☑
LUNGRO	017	199	Seminativo 3	0	0	10	€ 0,01	€ 6,00	6,00 €	Valore VAM	Dec.Esp.D.S.n.6799/06	Gestione SORICAL	☐	☑
LUNGRO	017	200	Seminativo 3	0	0	30	€ 0,01	€ 19,00	20,00 €	Valore VAM	Dec.Esp.D.S.n.6799/06	Gestione SORICAL	☐	☑
LUNGRO	018	153	Seminativo 2	0	0	70	€ 0,09	€ 44,00	45,00 €	Valore VAM	Dec.Esp.D.S.n.6799/06	Gestione SORICAL	☐	☑
LUNGRO	018	158	Semin Arb 3	0	0	30	€ 0,03	€ 24,00	25,00 €	Valore VAM	Dec.Esp.D.S.n.6799/06	Gestione SORICAL	☐	☑
LUNGRO	018	162	Uliveto 3	0	0	45	€ 0,05	€ 68,00	70,00 €	Valore VAM	Dec.Esp.D.S.n.6799/06	Gestione SORICAL	☐	☑
LUNGRO	018	163	Uliveto 3	0	1	45	€ 0,16	€ 219,00	226,00 €	Valore VAM	Dec.Esp.D.S.n.6799/06	Gestione SORICAL	☐	☑
LUNGRO	018	166	Bosco Alto 1	0	0	70	€ 0,05	€ 40,00	41,00 €	Valore VAM	Dec.Esp.D.S.n.6799/06	Gestione SORICAL	☐	☑
LUNGRO	018	168	Pascolo 2	0	5	75	€ 0,30	€ 224,00	231,00 €	Valore VAM	Dec.Esp.D.S.n.6799/06	Gestione SORICAL	☐	☑
LUNGRO	018	170	Pascolo 2	0	0	15	€ 0,01	€ 6,00	6,00 €	Valore VAM	Dec.Esp.D.S.n.6799/06	Gestione SORICAL	☐	☑
LUNGRO	018	172	Pascolo 2	0	1	30	€ 0,06	€ 51,00	53,00 €	Valore VAM	Dec.Esp.D.S.n.6799/06	Gestione SORICAL	☐	☑
LUNGRO	018	175	Seminativo 3	0	0	15	€ 0,01	€ 9,00	9,00 €	Valore VAM	Dec.Esp.D.S.n.6799/06	Gestione SORICAL	☐	☑
LUNGRO	018	177	Seminativo 3	0	0	25	€ 0,01	€ 16,00	17,00 €	Valore VAM	Dec.Esp.D.S.n.6799/06	Gestione SORICAL	☐	☑
LUNGRO	018	179	Seminativo 3	0	0	93	€ 0,05	€ 59,00	61,00 €	Valore VAM	Dec.Esp.D.S.n.6799/06	Gestione SORICAL	☐	☑
LUNGRO	018	181	Seminativo 3	0	0	60	€ 0,04	€ 38,00	39,00 €	Valore VAM	Dec.Esp.D.S.n.6799/06	Gestione SORICAL	☐	☑
LUNGRO	018	183	Seminativo 3	0	2	95	€ 0,18	€ 185,00	191,00 €	Valore VAM	ex Casmez	Gestione SORICAL	☐	☑
LUNGRO	018	184	Seminativo 3	0	0	5	€ 0,01	€ 3,00	3,00 €	Valore VAM	Dec.Esp.D.S.n.6.903/06	Gestione SORICAL	☐	☑
LUNGRO	018	186	Seminativo 3	0	0	2	€ 0,01	€ 1,00	1,00 €	Valore VAM	Dec.Esp.D.S.n.6799/06	Gestione SORICAL	☐	☑
LUNGRO	018	187	Uliveto 3	0	1	15	€ 0,14	€ 174,00	180,00 €	Valore VAM	ex Casmez	Gestione SORICAL	☐	☑
LUNGRO	018	188	Uliveto 3	0	0	40	€ 0,05	€ 61,00	63,00 €	Valore VAM	Dec.Esp.D.S.n.6.903/06	Gestione SORICAL	☐	☑
LUNGRO	018	189	Uliveto 3	0	0	80	€ 0,09	€ 122,00	126,00 €	Valore VAM	Dec.Esp.D.S.n.6.903/06	Gestione SORICAL	☐	☑
LUNGRO	018	190	Seminativo 2	0	0	35	€ 0,05	€ 22,00	23,00 €	Valore VAM	Dec.Esp.D.S.n.6799/06	Gestione SORICAL	☐	☑
LUNGRO	018	191	Seminativo 2	0	0	15	€ 0,03	€ 9,00	9,00 €	Valore VAM	Dec.Esp.D.S.n.6799/06	Gestione SORICAL	☐	☑
LUNGRO	018	199	Semin Arb 3	0	3	40	€ 0,35	€ 272,00	281,00 €	Valore VAM	Dec.Esp.D.S.n.6799/06	Gestione SORICAL	☐	☑
LUNGRO	018	200	Semin Arb 3	0	0	15	€ 0,01	€ 12,00	12,00 €	Valore VAM	Dec.Esp.D.S.n.6799/06	Gestione SORICAL	☐	☑
LUNGRO	018	201	Semin Arb 3	0	1	65	€ 0,18	€ 132,00	136,00 €	Valore VAM	Dec.Esp.D.S.n.6799/06	Gestione SORICAL	☐	☑
LUNGRO	018	204	Seminativo 3	0	9	24	€ 0,54	€ 580,00	599,00 €	Valore VAM	Dec.Esp.D.S.n.6799/06	Gestione SORICAL	☐	☑
LUNGRO	018	205	Seminativo 3	0	0	9	€ 0,01	€ 6,00	6,00 €	Valore VAM	Dec.Esp.D.S.n.6799/06	Gestione SORICAL	☐	☑
LUNGRO	018	206	Seminativo 3	0	1	28	€ 0,08	€ 81,00	84,00 €	Valore VAM	Dec.Esp.D.S.n.6799/06	Gestione SORICAL	☐	☑
LUNGRO	018	207	Seminativo 3	0	0	9	€ 0,01	€ 6,00	6,00 €	Valore VAM	Dec.Esp.D.S.n.6799/06	Gestione SORICAL	☐	☑
LUNGRO	018	208	Seminativo 3	0	0	30	€ 0,01	€ 19,00	20,00 €	Valore VAM	Dec.Esp.D.S.n.6799/06	Gestione SORICAL	☐	☑
LUNGRO	018	69	Bosco Alto 1	0	5	10	€ 0,40	€ 287,00	296,00 €	Valore VAM	Dec.Esp.D.S.n.6.903/06	Gestione SORICAL	☐	☑
LUNGRO	018	72	Pascolo 2	0	28	85	€ 1,49	€ 1 123,00	1 159,00 €	Valore VAM	Dec.Esp.D.S.n.6.903/06	Gestione SORICAL	☐	☑

Comune	Foglio	Part.la	Coltura	ha	a	ca	Reddito Dominicale	Valore 2020	Valore 2021	Stima / Valore	Provenienza	Destinazione d'uso	Disp.	Indisp
LUNGRO	018	75	Seminativo 3	0	1	45		€ 91,00	94,00 €	Valore VAM	Dec.Esp.D.S.n.6.903/06	Gestione SORICAL	☐	☑
LUNGRO	021	476	Pascolo 1	0	1	40	€ 0,11	€ 55,00	57,00 €	Valore VAM	Frazionamento del 30/06/	Dem.Reg. Ramo Acquedot	☐	☑
LUNGRO	021	479	Pascolo Arb 1	0	0	10	€ 0,01	€ 7,00	7,00 €	Valore VAM	Frazionamento del 30/06/	Dem.Reg. Ramo Acquedot	☐	☑
Totali per Comune								**€ 28 555,00**	**€. 29 464,00**					
MAIERA'	005	415	Seminativo 1	0	4	0		€ 234,00	241,00 €	Valore Esproprio	Dec.Esp.D.S.n.16.931/05	Gestione SORICAL	☐	☑
MAIERA'	005	416	Seminativo 1	0	0	40		€ 23,00	24,00 €	Valore Esproprio	Dec.Esp.D.S.n.16.931/05	Gestione SORICAL	☐	☑
MAIERA'	005	418	Pascolo Cesp	0	1	40		€ 48,00	50,00 €	Valore Esproprio	Dec.Esp.D.S.n.16.931/05	Gestione SORICAL	☐	☑
MAIERA'	005	419	Pascolo 1	0	6	20		€ 175,00	181,00 €	Valore Esproprio	Dec.Esp.D.S.n.16.931/05	Gestione SORICAL	☐	☑
MAIERA'	005	421	Pascolo 1	0	1	90	€ 0,09	€ 54,00	56,00 €	Valore VAM	Dec.Esp.D.S.n.16662/05	Gestione SORICAL	☐	☑
MAIERA'	005	422	Pascolo 1	0	5	0	€ 0,23	€ 140,00	144,00 €	Valore VAM	Dec.Esp.D.S.n.16662/05	Gestione SORICAL	☐	☑
MAIERA'	005	423	Seminativo 1	0	1	50	€ 0,58	€ 88,00	91,00 €	Valore VAM	Dec.Esp.D.S.n.16662/05	Gestione SORICAL	☐	☑
MAIERA'	005	424	Fabbr Rurale	0	0	70		€ 211,00	218,00 €	Valore Esproprio	Dec.Esp.D.S.n.16.931/05	Gestione SORICAL	☐	☑
MAIERA'	005	425	Semin Arb 1	0	0	60		€ 181,00	187,00 €	Valore Esproprio	Dec.Esp.D.S.n.16.931/05	Gestione SORICAL	☐	☑
MAIERA'	005	426	Semin Arb 1	0	0	10		€ 9,00	9,00 €	Valore Esproprio	Dec.Esp.D.S.n.16.931/05	Gestione SORICAL	☐	☑
MAIERA'	005	427	Semin Arb 1	0	1	80		€ 162,00	167,00 €	Valore Esproprio	Dec.Esp.D.S.n.16.931/05	Gestione SORICAL	☐	☑
MAIERA'	005	428	Semin Arb 1	0	1	50		€ 135,00	139,00 €	Valore Esproprio	Dec.Esp.D.S.n.16.931/05	Gestione SORICAL	☐	☑
MAIERA'	005	429	Semin Arb 1	0	1	20		€ 109,00	112,00 €	Valore Esproprio	Dec.Esp.D.S.n.16.931/05	Gestione SORICAL	☐	☑
MAIERA'	005	430	Semin Arb 3	0	2	0		€ 181,00	187,00 €	Valore Esproprio	Dec.Esp.D.S.n.16.931/05	Gestione SORICAL	☐	☑
MAIERA'	005	431	Querceto	0	0	50	€ 0,10	€ 27,00	28,00 €	Valore VAM	Dec.Esp.D.S.n.16662/05	Gestione SORICAL	☐	☑
MAIERA'	005	432	Semin Arb 1	0	1	50	€ 0,78	€ 134,00	138,00 €	Valore VAM	Dec.Esp.D.S.n.16662/05	Gestione SORICAL	☐	☑
MAIERA'	005	433	Querceto	0	0	30	€ 0,06	€ 16,00	17,00 €	Valore VAM	Dec.Esp.D.S.n.16662/05	Gestione SORICAL	☐	☑
MAIERA'	005	434	Pascolo Cesp	0	1	40		€ 48,00	50,00 €	Valore Esproprio	Dec.Esp.D.S.n.16.931/05	Gestione SORICAL	☐	☑
MAIERA'	005	436	Semin Arb 1	0	0	70		€ 63,00	65,00 €	Valore Esproprio	Dec.Esp.D.S.n.16.931/05	Gestione SORICAL	☐	☑
MAIERA'	005	438	Seminativo 1	0	0	10	€ 0,06	€ 6,00	6,00 €	Valore VAM	Dec.Esp.D.S.n.16662/05	Gestione SORICAL	☐	☑
MAIERA'	005	439	Seminativo 1	0	0	10	€ 0,06	€ 6,00	6,00 €	Valore VAM	Dec.Esp.D.S.n.16662/05	Gestione SORICAL	☐	☑
MAIERA'	005	441	Semin Arb 2	0	1	10		€ 100,00	103,00 €	Valore Esproprio	Dec.Esp.D.S.n.16.931/05	Gestione SORICAL	☐	☑
MAIERA'	005	443	Semin Arb 2	0	6	90		€ 623,00	643,00 €	Valore Esproprio	Dec.Esp.D.S.n.16.931/05	Gestione SORICAL	☐	☑
MAIERA'	005	444	Semin Arb 2	0	0	20		€ 18,00	19,00 €	Valore Esproprio	Dec.Esp.D.S.n.16.931/05	Gestione SORICAL	☐	☑
MAIERA'	005	446	Semin Arb 2	0	1	10		€ 100,00	103,00 €	Valore Esproprio	Dec.Esp.D.S.n.16.931/05	Gestione SORICAL	☐	☑
MAIERA'	005	447	Semin Arb 3	0	0	20		€ 18,00	19,00 €	Valore Esproprio	Dec.Esp.D.S.n.16.931/05	Gestione SORICAL	☐	☑
MAIERA'	005	449	Bosco Alto 3	0	0	10		€ 8,00	8,00 €	Valore Esproprio	Dec.Esp.D.S.n.16.931/05	Gestione SORICAL	☐	☑
MAIERA'	005	450	Bosco Alto 3	0	1	80		€ 150,00	155,00 €	Valore Esproprio	Dec.Esp.D.S.n.16.931/05	Gestione SORICAL	☐	☑

Comune	Foglio	Part.la	Coltura	ha	a	ca	Reddito Dominicale	Valore 2020	Valore 2021	Stima / Valore	Provenienza	Destinazione d'uso	Disp.	Indisp
MAIERA'	005	452	Semin Arb 3	0	3	60		€ 325,00	335,00 €	Valore Esproprio	Dec.Esp.D.S.n.16.931/05	Gestione SORICAL	☐	☑
MAIERA'	005	454	Querceto	0	0	40	€ 0,08	€ 22,00	23,00 €	Valore VAM	Dec.Esp.D.S.n.16662/05	Gestione SORICAL	☐	☑
MAIERA'	005	455	Seminativo 2	0	0	8	€ 0,03	€ 5,00	5,00 €	Valore VAM	Dec.Esp.D.S.n.16662/05	Gestione SORICAL	☐	☑
MAIERA'	006	208	Semin Irrig 2	0	0	90		€ 105,00	108,00 €	Valore Esproprio	Dec.Esp.D.S.n.16.931/05	Gestione SORICAL	☐	☑
MAIERA'	006	209	Pascolo 2	0	8	60	€ 0,28	€ 242,00	250,00 €	Valore VAM	Dec.Esp.D.S.n.16662/05	Gestione SORICAL	☐	☑
MAIERA'	006	211	Seminativo 2	0	1	10	€ 0,43	€ 64,00	66,00 €	Valore VAM	Dec.Esp.D.S.n.16662/05	Gestione SORICAL	☐	☑
MAIERA'	007	508	Vigneto 2	0	3	40		€ 691,00	713,00 €	Valore Esproprio	Dec.Esp.D.S.n.16.931/05	Gestione SORICAL	☐	☑
MAIERA'	007	536	Vigneto 2	0	0	40		€ 81,00	84,00 €	Valore Esproprio	Dec.Esp.D.S.n.16.931/05	Gestione SORICAL	☐	☑
MAIERA'	007	537	Querceto	0	0	30		€ 16,00	17,00 €	Valore Esproprio	Dec.Esp.D.S.n.16.931/05	Gestione SORICAL	☐	☑
MAIERA'	007	541	Querceto	0	0	60		€ 32,00	33,00 €	Valore Esproprio	Dec.Esp.D.S.n.16.931/05	Gestione SORICAL	☐	☑
MAIERA'	007	610	Area Rurale	0	0	10	€ 0,00	€ 0,00	0,00 €	Valore Catastale	Dec.Esp.D.S.n.16662/05	Gestione SORICAL	☐	☑
MAIERA'	007	617	Semin Arb 2	0	1	40		€ 126,00	130,00 €	Valore Esproprio	Dec.Esp.D.S.n.16.931/05	Gestione SORICAL	☐	☑
MAIERA'	007	618	Semin Arb 2	0	1	74		€ 156,00	161,00 €	Valore Esproprio	Dec.Esp.D.S.n.16.931/05	Gestione SORICAL	☐	☑
MAIERA'	007	620	Vigneto 2	0	2	80		€ 570,00	588,00 €	Valore Esproprio	Dec.Esp.D.S.n.16.931/05	Gestione SORICAL	☐	☑
MAIERA'	007	651	Semin Arb 1	0	0	20	€ 0,10	€ 18,00	19,00 €	Valore VAM	Dec.Esp.D.S.n.16662/05	Gestione SORICAL	☐	☑
MAIERA'	007	653	Vigneto 2	0	1	50		€ 306,00	316,00 €	Valore Esproprio	Dec.Esp.D.S.n.16.931/05	Gestione SORICAL	☐	☑
MAIERA'	007	654	Uliveto 2	0	0	50		€ 75,00	77,00 €	Valore Esproprio	Dec.Esp.D.S.n.16.931/05	Gestione SORICAL	☐	☑
MAIERA'	007	656	Pascolo Arb	0	0	50		€ 30,00	31,00 €	Valore Esproprio	Dec.Esp.D.S.n.16.931/05	Gestione SORICAL	☐	☑
MAIERA'	007	658	Uliveto 3	0	0	80		€ 120,00	124,00 €	Valore Esproprio	Dec.Esp.D.S.n.16.931/05	Gestione SORICAL	☐	☑
MAIERA'	007	660	Seminativo 3	0	0	25		€ 15,00	15,00 €	Valore Esproprio	Dec.Esp.D.S.n.16.931/05	Gestione SORICAL	☐	☑
MAIERA'	007	663	Seminativo 2	0	1	10	€ 0,43	€ 64,00	66,00 €	Valore VAM	Dec.Esp.D.S.n.16662/05	Gestione SORICAL	☐	☑
MAIERA'	007	664	Semin Arb 3	0	1	50	€ 0,24	€ 134,00	138,00 €	Valore VAM	Dec.Esp.D.S.n.16662/05	Gestione SORICAL	☐	☑
MAIERA'	007	666	Pascolo Arb	0	0	20	€ 0,03	€ 12,00	12,00 €	Valore VAM	Dec.Esp.D.S.n.16662/05	Gestione SORICAL	☐	☑
MAIERA'	007	667	Pascolo Arb	0	0	60	€ 0,06	€ 36,00	37,00 €	Valore VAM	Dec.Esp.D.S.n.16662/05	Gestione SORICAL	☐	☑
MAIERA'	007	669	Querceto	0	0	20		€ 11,00	11,00 €	Valore Esproprio	Dec.Esp.D.S.n.16.931/05	Gestione SORICAL	☐	☑
MAIERA'	007	673	Seminativo 3	0	0	35	€ 0,04	€ 20,00	21,00 €	Valore VAM	Dec.Esp.D.S.n.16662/05	Gestione SORICAL	☐	☑
MAIERA'	007	674	Semin Arb 3	0	0	30		€ 43,00	44,00 €	Valore Esproprio	Dec.Esp.D.S.n.16.931/05	Gestione SORICAL	☐	☑
MAIERA'	007	676	Vigneto 3	0	0	25	€ 0,06	€ 51,00	53,00 €	Valore VAM	Dec.Esp.D.S.n.16662/05	Gestione SORICAL	☐	☑
MAIERA'	007	677	Vigneto 3	0	2	50	€ 0,65	€ 506,00	522,00 €	Valore VAM	Dec.Esp.D.S.n.16662/05	Gestione SORICAL	☐	☑
MAIERA'	007	680	Semin Arb 3	0	2	30		€ 208,00	215,00 €	Valore Esproprio	Dec.Esp.D.S.n.16.931/05	Gestione SORICAL	☐	☑
MAIERA'	007	681	Semin Arb 3	0	0	10	€ 0,01	€ 9,00	9,00 €	Valore VAM	Dec.Esp.D.S.n.16662/05	Gestione SORICAL	☐	☑
MAIERA'	007	682	Querceto	0	0	20	€ 0,04	€ 11,00	11,00 €	Valore VAM	Dec.Esp.D.S.n.16662/05	Gestione SORICAL	☐	☑
MAIERA'	007	683	Querceto	0	0	90	€ 0,18	€ 49,00	51,00 €	Valore VAM	Dec.Esp.D.S.n.16662/05	Gestione SORICAL	☐	☑

Comune	Foglio	Part.la	Coltura	ha	a	ca	Reddito Dominicale	Valore 2020	Valore 2021	Stima / Valore	Provenienza	Destinazione d'uso	Disp.	Indisp
MAIERA'	007	684	Semin Arb 1	0	1	0	€ 0,51	€ 90,00	93,00 €	Valore VAM	Dec.Esp.D.S.n.16662/05	Gestione SORICAL	☐	☑
MAIERA'	007	685	Vigneto 3	0	0	10		€ 20,00	21,00 €	Valore Esproprio	Dec.Esp.D.S.n.16.931/05	Gestione SORICAL	☐	☑
MAIERA'	007	687	Vigneto 3	0	0	90		€ 183,00	189,00 €	Valore Esproprio	Dec.Esp.D.S.n.16.931/05	Gestione SORICAL	☐	☑
MAIERA'	007	693	Seminativo 1	0	0	82	€ 0,48	€ 48,00	50,00 €	Valore VAM	Dec.Esp.D.S.n.16662/05	Gestione SORICAL	☐	☑
MAIERA'	007	694	Seminativo 1	0	0	18	€ 0,10	€ 11,00	11,00 €	Valore VAM	Dec.Esp.D.S.n.16662/05	Gestione SORICAL	☐	☑
MAIERA'	008	391	Semin Arb 1	0	3	20	€ 1,65	€ 287,00	296,00 €	Valore VAM	Dec.Esp.D.S.n.16662/05	Gestione SORICAL	☐	☑
MAIERA'	008	392	Semin Arb 1	0	1	0	€ 0,51	€ 90,00	93,00 €	Valore VAM	Dec.Esp.D.S.n.16662/05	Gestione SORICAL	☐	☑
MAIERA'	008	394	Seminativo 1	0	0	60		€ 35,00	36,00 €	Valore Esproprio	Dec.Esp.D.S.n.16.931/05	Gestione SORICAL	☐	☑
MAIERA'	008	395	Seminativo 3	0	0	10		€ 6,00	6,00 €	Valore Esproprio	Dec.Esp.D.S.n.16.931/05	Gestione SORICAL	☐	☑
MAIERA'	008	396	Seminativo 3	0	0	10		€ 6,00	6,00 €	Valore Esproprio	Dec.Esp.D.S.n.16.931/05	Gestione SORICAL	☐	☑
MAIERA'	008	401	Semin Arb 3	0	3	20	€ 0,51	€ 287,00	296,00 €	Valore VAM	Dec.Esp.D.S.n.16662/05	Gestione SORICAL	☐	☑
MAIERA'	008	404	Querceto	0	1	0		€ 54,00	56,00 €	Valore Esproprio	Dec.Esp.D.S.n.16.931/05	Gestione SORICAL	☐	☑
MAIERA'	008	406	Seminativo 1	0	1	40		€ 82,00	85,00 €	Valore Esproprio	Dec.Esp.D.S.n.16.931/05	Gestione SORICAL	☐	☑
MAIERA'	008	409	Seminativo 1	0	0	80	€ 0,46	€ 47,00	49,00 €	Valore VAM	Dec.Esp.D.S.n.16662/05	Gestione SORICAL	☐	☑
MAIERA'	008	411	Vigneto 2	0	0	90		€ 183,00	189,00 €	Valore Esproprio	Dec.Esp.D.S.n.16.931/05	Gestione SORICAL	☐	☑
MAIERA'	008	413	Seminativo 1	0	1	40		€ 83,00	86,00 €	Valore Esproprio	Dec.Esp.D.S.n.16.931/05	Gestione SORICAL	☐	☑
MAIERA'	008	415	Seminativo 1	0	1	26		€ 74,00	76,00 €	Valore Esproprio	Dec.Esp.D.S.n.16.931/05	Gestione SORICAL	☐	☑
MAIERA'	008	416	Seminativo 1	0	1	14		€ 67,00	69,00 €	Valore Esproprio	Dec.Esp.D.S.n.16.931/05	Gestione SORICAL	☐	☑
MAIERA'	008	82	Semin Arb 1	0	1	40		€ 126,00	130,00 €	Valore Esproprio	Dec.Esp.D.S.n.16.931/05	Gestione SORICAL	☐	☑
MAIERA'	009	610	Area Rurale	0	0	10	€ 0,00	€ 0,00	0,00 €	Valore Catastale	//	Gestione SORICAL	☐	☑
MAIERA'	009	682	Semin Arb 1	0	2	60		€ 235,00	243,00 €	Valore Esproprio	Dec.Esp.D.S.n.16.931/05	Gestione SORICAL	☐	☑
MAIERA'	009	683	Semin Arb 1	0	0	40		€ 36,00	37,00 €	Valore Esproprio	Dec.Esp.D.S.n.16.931/05	Gestione SORICAL	☐	☑
MAIERA'	009	684	Vigneto 2	0	1	60		€ 326,00	336,00 €	Valore Esproprio	Dec.Esp.D.S.n.16.931/05	Gestione SORICAL	☐	☑
MAIERA'	009	685	Semin Arb 1	0	1	0		€ 91,00	94,00 €	Valore Esproprio	Dec.Esp.D.S.n.16.931/05	Gestione SORICAL	☐	☑
MAIERA'	009	848	Semin Arb 1	0	1	30	€ 0,68	€ 117,00	121,00 €	Valore VAM	Dec.Esp.D.S.n.16662/05	Gestione SORICAL	☐	☑
MAIERA'	009	850	Semin Arb 1	0	0	20		€ 18,00	19,00 €	Valore Esproprio	Dec.Esp.D.S.n.16.931/05	Gestione SORICAL	☐	☑
MAIERA'	009	852	Semin Arb 1	0	0	20	€ 0,10	€ 18,00	19,00 €	Valore VAM	Dec.Esp.D.S.n.16662/05	Gestione SORICAL	☐	☑
MAIERA'	009	854	Semin Arb 1	0	0	25	€ 0,13	€ 23,00	24,00 €	Valore VAM	Dec.Esp.D.S.n.16662/05	Gestione SORICAL	☐	☑
MAIERA'	009	857	Semin Arb 1	0	0	95	€ 0,49	€ 86,00	89,00 €	Valore VAM	Dec.Esp.D.S.n.16662/05	Gestione SORICAL	☐	☑
MAIERA'	009	858	Semin Arb 3	0	0	25		€ 22,00	23,00 €	Valore Esproprio	Dec.Esp.D.S.n.16.931/05	Gestione SORICAL	☐	☑
MAIERA'	009	859	Semin Arb 3	0	0	15		€ 13,00	13,00 €	Valore Esproprio	Dec.Esp.D.S.n.16.931/05	Gestione SORICAL	☐	☑
MAIERA'	009	861	Pascolo 1	0	0	90		€ 25,00	26,00 €	Valore Esproprio	Dec.Esp.D.S.n.16.931/05	Gestione SORICAL	☐	☑
MAIERA'	009	864	Semin Arb 3	0	0	40		€ 36,00	37,00 €	Valore Esproprio	Dec.Esp.D.S.n.16.931/05	Gestione SORICAL	☐	☑

Comune	Foglio	Part.la	Coltura	ha	a	ca	Reddito Dominicale	Valore 2020	Valore 2021	Stima / Valore	Provenienza	Destinazione d'uso	Disp.	Indisp
MAIERA'	009	865	Vigneto 3	0	2	40		€ 488,00	504,00 €	Valore Esproprio	Dec.Esp.D.S.n.16.931/05	Gestione SORICAL	☐	☑
MAIERA'	009	868	Semin Arb 1	0	1	0		€ 91,00	94,00 €	Valore Esproprio	Dec.Esp.D.S.n.16.931/05	Gestione SORICAL	☐	☑
MAIERA'	009	870	Vigneto 2	0	0	40	€ 0,16	€ 81,00	84,00 €	Valore VAM	Dec.Esp.D.S.n.16662/05	Gestione SORICAL	☐	☑
MAIERA'	009	872	Vigneto 2	0	0	50	€ 0,21	€ 102,00	105,00 €	Valore VAM	Dec.Esp.D.S.n.16662/05	Gestione SORICAL	☐	☑
MAIERA'	009	874	Vigneto 3	0	0	60		€ 122,00	126,00 €	Valore Esproprio	Dec.Esp.D.S.n.16.931/05	Gestione SORICAL	☐	☑
Totali per Comune								**€ 10 929,00**	**€. 11 282,00**					
MALVITO	001	158	Cast frutto 2	0	8	40	€ 1,63	€ 854,00	881,00 €	Valore VAM	EPPU	Dem.Reg. Ramo Acquedot	☐	☑
MALVITO	001	164	Cast frutto 2	0	0	90	€ 0,18	€ 92,00	95,00 €	Valore VAM	EPPU	Dem.Reg. Ramo Acquedot	☐	☑
MALVITO	001	165	Cast frutto 2	0	0	90	€ 0,18	€ 92,00	95,00 €	Valore VAM	EPPU	Dem.Reg. Ramo Acquedot	☐	☑
MALVITO	001	168	Semin Arb 1	0	4	60	€ 1,49	€ 447,00	461,00 €	Valore VAM	EPPU	Dem.Reg. Ramo Acquedot	☐	☑
MALVITO	001	443	Bosco Alto 1	0	10	48	€ 1,15	€ 782,00	807,00 €	Valore VAM	Dec.Esp.LL.PP.n.15.356/	Gestione SORICAL	☐	☑
MALVITO	001	446	Semin Arb 3	0	9	99	€ 2,26	€ 972,00	1 003,00 €	Valore VAM	Dec.Esp.LL.PP.n.15.356/	Gestione SORICAL	☐	☑
MALVITO	001	449	Semin Arb 3	0	0	29	€ 0,06	€ 28,00	29,00 €	Valore VAM	Dec.Esp.LL.PP.n.15.356/	Gestione SORICAL	☐	☑
MALVITO	001	451	Semin Arb 1	0	1	40	€ 0,45	€ 136,00	140,00 €	Valore VAM	Dec.Esp.LL.PP.n.15.356/	Gestione SORICAL	☐	☑
MALVITO	001	454	Semin Irrig Ar	0	1	80	€ 0,46	€ 273,00	282,00 €	Valore VAM	Dec.Esp.LL.PP.n.15.356/	Gestione SORICAL	☐	☑
MALVITO	001	457	Semin Arb 1	0	5	64	€ 1,83	€ 549,00	567,00 €	Valore VAM	Dec.Esp.LL.PP.n.15.356/	Gestione SORICAL	☐	☑
MALVITO	001	460	Semin Arb 1	0	4	44	€ 1,44	€ 432,00	446,00 €	Valore VAM	Dec.Esp.LL.PP.n.15.356/	Gestione SORICAL	☐	☑
MALVITO	001	463	Pascolo Cesp	0	20	95	€ 1,35	€ 883,00	911,00 €	Valore VAM	Dec.Esp.LL.PP.n.15.356/	Gestione SORICAL	☐	☑
MALVITO	001	479	Semin Arb 3	0	2	20	€ 0,50	€ 274,00	283,00 €	Valore Esproprio	Dec.Esp.n.23 del 18/12/2	Gestione SORICAL	☐	☑
MALVITO	001	481	Seminativo 2	0	3	40	€ 0,99	€ 390,00	402,00 €	Valore Esproprio	Dec.Esp.n.23 del 18/12/2	Gestione SORICAL	☐	☑
MALVITO	001	483	Seminativo 2	0	7	30	€ 2,13	€ 841,00	868,00 €	Valore Esproprio	Dec.Esp.n.23 del 18/12/2	Gestione SORICAL	☐	☑
MALVITO	001	485	Seminativo 2	0	0	20	€ 0,06	€ 23,00	24,00 €	Valore Esproprio	Dec.Esp.n.23 del 18/12/2	Gestione SORICAL	☐	☑
MALVITO	001	487	Pascolo Cesp	0	1	40	€ 0,09	€ 78,00	80,00 €	Valore Esproprio	Dec.Esp.n.23 del 18/12/2	Gestione SORICAL	☐	☑
MALVITO	001	488	Pascolo Cesp	0	0	10	€ 0,01	€ 6,00	6,00 €	Valore Esproprio	Dec.Esp.n.23 del 18/12/2	Gestione SORICAL	☐	☑
MALVITO	001	489	Pascolo Cesp	0	0	5	€ 0,01	€ 3,00	3,00 €	Valore Esproprio	Dec.Esp.n.23 del 18/12/2	Gestione SORICAL	☐	☑
MALVITO	001	491	Pascolo Cesp	0	0	30	€ 0,03	€ 15,00	15,00 €	Valore Esproprio	Dec.Esp.n.23 del 18/12/2	Gestione SORICAL	☐	☑
MALVITO	001	493	Pascolo Cesp	0	0	2	€ 0,01	€ 1,00	1,00 €	Valore Esproprio	Dec.Esp.n.23 del 18/12/2	Gestione SORICAL	☐	☑
MALVITO	001	495	Seminativo 2	0	7	35	€ 2,14	€ 853,00	880,00 €	Valore Esproprio	Dec.Esp.n.23 del 18/12/2	Gestione SORICAL	☐	☑
MALVITO	001	499	Seminativo 2	0	4	25	€ 1,24	€ 497,00	513,00 €	Valore Esproprio	Dec.Esp.n.23 del 18/12/2	Gestione SORICAL	☐	☑
MALVITO	001	503	Seminativo 2	0	0	20	€ 0,06	€ 23,00	24,00 €	Valore Esproprio	Dec.Esp.n.23 del 18/12/2	Gestione SORICAL	☐	☑
MALVITO	001	505	Semin Arb 1	0	0	95	€ 0,31	€ 105,00	108,00 €	Valore Esproprio	Dec.Esp.n.23 del 18/12/2	Gestione SORICAL	☐	☑
MALVITO	001	509	Seminativo 2	0	9	60	€ 2,79	€ 1 095,00	1 130,00 €	Valore Esproprio	Dec.Esp.n.23 del 18/12/2	Gestione SORICAL	☐	☑

Comune	Foglio	Part.la	Coltura	ha	a	ca	Reddito Dominicale	Valore 2020	Valore 2021	Stima / Valore	Provenienza	Destinazione d'uso	Disp.	Indisp
MALVITO	001	512	Pascolo Cesp	0	2	30	€ 0,06	€ 116,00	120,00 €	Valore Esproprio	Dec.Esp.n.23 del 18/12/2	Gestione SORICAL	☐	☑
MALVITO	001	515	Semin Arb 1	0	0	70	€ 0,23	€ 94,00	97,00 €	Valore Esproprio	Dec.Esp.n.23 del 18/12/2	Gestione SORICAL	☐	☑
MALVITO	001	518	Semin Irrig Ar	0	0	70	€ 0,18	€ 141,00	146,00 €	Valore Esproprio	Dec.Esp.n.23 del 18/12/2	Gestione SORICAL	☐	☑
MALVITO	001	519	Semin Irrig Ar	0	0	60	€ 0,15	€ 122,00	126,00 €	Valore Esproprio	Dec.Esp.n.23 del 18/12/2	Gestione SORICAL	☐	☑
MALVITO	001	523	Semin Irrig Ar	0	0	60	€ 0,15	€ 129,00	133,00 €	Valore Esproprio	Dec.Esp.n.23 del 18/12/2	Gestione SORICAL	☐	☑
MALVITO	001	526	Semin Arb 3	0	1	10	€ 0,25	€ 136,00	140,00 €	Valore Esproprio	Dec.Esp.n.23 del 18/12/2	Gestione SORICAL	☐	☑
MALVITO	001	527	Semin Arb 3	0	1	10	€ 0,25	€ 136,00	140,00 €	Valore Esproprio	Dec.Esp.n.23 del 18/12/2	Gestione SORICAL	☐	☑
MALVITO	001	546	Seminativo 2	0	1	50	€ 0,44	€ 173,00	179,00 €	Valore Esproprio	Dec.Esp.n.23 del 18/12/2	Gestione SORICAL	☐	☑
MALVITO	001	548	Seminativo 2	0	5	75	€ 1,68	€ 661,00	682,00 €	Valore Esproprio	Dec.Esp.n.23 del 18/12/2	Gestione SORICAL	☐	☑
MALVITO	001	550	Seminativo 2	0	3	60	€ 1,05	€ 413,00	426,00 €	Valore Esproprio	Dec.Esp.n.23 del 18/12/2	Gestione SORICAL	☐	☑
MALVITO	001	552	Pascolo Cesp	0	0	25	€ 0,01	€ 14,00	14,00 €	Valore Esproprio	Dec.Esp.n.23 del 18/12/2	Gestione SORICAL	☐	☑
MALVITO	005	734	Uliveto 1	0	0	79	€ 0,39	€ 132,00	136,00 €	Valore VAM	Dec.Esp.LL.PP.n.15.356/	Gestione SORICAL	☐	☑
MALVITO	005	737	Semin Arb 1	0	1	43	€ 0,46	€ 139,00	143,00 €	Valore VAM	Dec.Esp.LL.PP.n.15.356/	Gestione SORICAL	☐	☑
MALVITO	005	740	Uliveto 1	0	0	12	€ 0,06	€ 20,00	21,00 €	Valore VAM	Dec.Esp.LL.PP.n.15.356/	Gestione SORICAL	☐	☑
MALVITO	005	742	Vigneto 2	0	0	1	€ 0,01	€ 2,00	2,00 €	Valore VAM	Dec.Esp.LL.PP.n.15.356/	Gestione SORICAL	☐	☑
MALVITO	005	744	Uliveto 1	0	0	72	€ 0,35	€ 121,00	125,00 €	Valore VAM	Dec.Esp.LL.PP.n.15.356/	Gestione SORICAL	☐	☑
MALVITO	005	747a	Uliveto 1	0	2	0	€ 0,96	€ 336,00	347,00 €	Valore VAM	Dec.Esp.LL.PP.n.15.356/	Gestione SORICAL	☐	☑
MALVITO	005	747b	Seminativo 2	0	2	62	€ 0,76	€ 235,00	243,00 €	Valore VAM	Dec.Esp.LL.PP.n.15.356/	Gestione SORICAL	☐	☑
MALVITO	005	750	Seminativo 2	0	1	22	€ 0,35	€ 110,00	114,00 €	Valore VAM	Dec.Esp.LL.PP.n.15.356/	Gestione SORICAL	☐	☑
MALVITO	005	753	Seminativo 2	0	2	39	€ 0,70	€ 214,00	221,00 €	Valore VAM	Dec.Esp.LL.PP.n.15.356/	Gestione SORICAL	☐	☑
MALVITO	005	756	Seminativo 2	0	0	32	€ 0,09	€ 29,00	30,00 €	Valore VAM	Dec.Esp.LL.PP.n.15.356/	Gestione SORICAL	☐	☑
MALVITO	005	759	Seminativo 2	0	1	41	€ 0,41	€ 126,00	130,00 €	Valore VAM	Dec.Esp.LL.PP.n.15.356/	Gestione SORICAL	☐	☑
MALVITO	005	762	Semin Arb 1	0	0	79	€ 0,25	€ 77,00	79,00 €	Valore VAM	Dec.Esp.LL.PP.n.15.356/	Gestione SORICAL	☐	☑
MALVITO	005	765	Semin Arb 1	0	0	63	€ 0,20	€ 62,00	64,00 €	Valore VAM	Dec.Esp.LL.PP.n.15.356/	Gestione SORICAL	☐	☑
MALVITO	005	768	Semin Arb 1	0	0	74	€ 0,24	€ 72,00	74,00 €	Valore VAM	Dec.Esp.LL.PP.n.15.356/	Gestione SORICAL	☐	☑
MALVITO	005	771	Semin Arb 1	0	0	99	€ 0,33	€ 97,00	100,00 €	Valore VAM	Dec.Esp.LL.PP.n.15.356/	Gestione SORICAL	☐	☑
MALVITO	005	774	Semin Arb 1	0	0	32	€ 0,10	€ 31,00	32,00 €	Valore VAM	Dec.Esp.LL.PP.n.15.356/	Gestione SORICAL	☐	☑
MALVITO	005	777	Querceto 2	0	0	11	€ 0,03	€ 10,00	10,00 €	Valore VAM	Dec.Esp.LL.PP.n.15.356/	Gestione SORICAL	☐	☑
MALVITO	005	778	Ente Urbano	0	0	12	€ 0,00	€ 0,00	0,00 €	Valore Catastale	Dec.Esp.LL.PP.n.15.356/	Gestione SORICAL	☐	☑
MALVITO	005	781	Seminativo 2	0	0	90	€ 0,26	€ 81,00	84,00 €	Valore VAM	Dec.Esp.LL.PP.n.15.356/	Gestione SORICAL	☐	☑
MALVITO	005	785	Uliveto 1	0	0	92	€ 0,45	€ 154,00	159,00 €	Valore VAM	Dec.Esp.LL.PP.n.15.356/	Gestione SORICAL	☐	☑
MALVITO	005	849	Querceto 2	0	0	65	€ 0,13	€ 61,00	63,00 €	Valore Esproprio	Dec.Esp.n.23 del 18/12/2	Gestione SORICAL	☐	☑
MALVITO	005	852	Seminativo 2	0	2	40	€ 0,70	€ 279,00	288,00 €	Valore Esproprio	Dec.Esp.n.23 del 18/12/2	Gestione SORICAL	☐	☑

Comune	Foglio	Part.la	Coltura	ha	a	ca	Reddito Dominicale	Valore 2020	Valore 2021	Stima / Valore	Provenienza	Destinazione d'uso	Disp.	Indisp
MALVITO	007	232	Semin Arb 1	0	1	40	€ 0,45	€ 136,00	140,00 €	Valore VAM	EPPU	Dem.Reg. Ramo Acquedot	☐	☑
MALVITO	007	234	Semin Arb 1	0	0	50	€ 0,16	€ 49,00	51,00 €	Valore VAM	EPPU	Dem.Reg. Ramo Acquedot	☐	☑
MALVITO	007	236	Semin Arb 1	0	0	40	€ 0,13	€ 39,00	40,00 €	Valore VAM	EPPU	Dem.Reg. Ramo Acquedot	☐	☑
MALVITO	007	238	Semin Arb 1	0	0	60	€ 0,19	€ 59,00	61,00 €	Valore VAM	EPPU	Dem.Reg. Ramo Acquedot	☐	☑
MALVITO	007	240	Semin Arb 1	0	0	60	€ 0,19	€ 59,00	61,00 €	Valore VAM	EPPU	Dem.Reg. Ramo Acquedot	☐	☑
MALVITO	007	242	Semin Arb 1	0	0	50	€ 0,16	€ 49,00	51,00 €	Valore VAM	EPPU	Dem.Reg. Ramo Acquedot	☐	☑
MALVITO	007	244	Semin Arb 1	0	0	50	€ 0,16	€ 49,00	51,00 €	Valore VAM	EPPU	Dem.Reg. Ramo Acquedot	☐	☑
MALVITO	007	246	Semin Arb 1	0	0	70	€ 0,23	€ 68,00	70,00 €	Valore VAM	EPPU	Dem.Reg. Ramo Acquedot	☐	☑
MALVITO	007	248	Semin Arb 1	0	1	80	€ 0,58	€ 175,00	181,00 €	Valore VAM	EPPU	Dem.Reg. Ramo Acquedot	☐	☑
MALVITO	007	250	Semin Arb 1	0	1	40	€ 0,45	€ 136,00	140,00 €	Valore VAM	EPPU	Dem.Reg. Ramo Acquedot	☐	☑
MALVITO	007	251	Semin Arb 1	0	0	60	€ 0,19	€ 59,00	61,00 €	Valore VAM	EPPU	Dem.Reg. Ramo Acquedot	☐	☑
MALVITO	007	253	Semin Arb 1	0	1	10	€ 0,35	€ 107,00	110,00 €	Valore VAM	EPPU	Dem.Reg. Ramo Acquedot	☐	☑
MALVITO	007	254	Semin Arb 2	0	0	30	€ 0,09	€ 29,00	30,00 €	Valore VAM	EPPU	Dem.Reg. Ramo Acquedot	☐	☑
MALVITO	007	255	Semin Arb 2	0	0	20	€ 0,06	€ 20,00	21,00 €	Valore VAM	EPPU	Dem.Reg. Ramo Acquedot	☐	☑
MALVITO	007	257	Querceto 2	0	1	10	€ 0,21	€ 103,00	106,00 €	Valore VAM	EPPU	Dem.Reg. Ramo Acquedot	☐	☑
MALVITO	007	259	Querceto 2	0	0	50	€ 0,10	€ 47,00	49,00 €	Valore VAM	EPPU	Dem.Reg. Ramo Acquedot	☐	☑
MALVITO	007	260	Querceto 2	0	0	60	€ 0,11	€ 56,00	58,00 €	Valore VAM	EPPU	Dem.Reg. Ramo Acquedot	☐	☑
MALVITO	007	262	Querceto 2	0	0	90	€ 0,18	€ 84,00	87,00 €	Valore VAM	EPPU	Dem.Reg. Ramo Acquedot	☐	☑
MALVITO	007	264	Semin Arb 1	0	0	90	€ 0,29	€ 88,00	91,00 €	Valore VAM	EPPU	Dem.Reg. Ramo Acquedot	☐	☑
MALVITO	007	266	Semin Arb 1	0	0	90	€ 0,29	€ 88,00	91,00 €	Valore VAM	EPPU	Dem.Reg. Ramo Acquedot	☐	☑
MALVITO	007	268	Semin Arb 1	0	1	0	€ 0,33	€ 98,00	101,00 €	Valore VAM	EPPU	Dem.Reg. Ramo Acquedot	☐	☑
MALVITO	007	270	Semin Arb 1	0	0	80	€ 0,26	€ 78,00	80,00 €	Valore VAM	EPPU	Dem.Reg. Ramo Acquedot	☐	☑
MALVITO	007	272	Semin Arb 1	0	1	20	€ 0,39	€ 117,00	121,00 €	Valore VAM	EPPU	Dem.Reg. Ramo Acquedot	☐	☑
MALVITO	007	278	Seminativo 3	0	0	80	€ 0,13	€ 72,00	74,00 €	Valore VAM	EPPU	Dem.Reg. Ramo Acquedot	☐	☑
MALVITO	007	280	Cast frutto 3	0	1	90	€ 0,25	€ 193,00	199,00 €	Valore VAM	EPPU	Dem.Reg. Ramo Acquedot	☐	☑
MALVITO	007	342	Semin Arb 1	0	4	60	€ 1,49	€ 447,00	461,00 €	Valore VAM	EPPU	Dem.Reg. Ramo Acquedot	☐	☑
MALVITO	007	343	Semin Arb 1	0	0	50	€ 0,16	€ 49,00	51,00 €	Valore VAM	EPPU	Dem.Reg. Ramo Acquedot	☐	☑
MALVITO	007	344	Semin Arb 1	0	2	40	€ 0,78	€ 234,00	241,00 €	Valore VAM	EPPU	Dem.Reg. Ramo Acquedot	☐	☑
MALVITO	007	360	Cast frutto 2	0	0	70	€ 0,14	€ 71,00	73,00 €	Valore VAM	EPPU	Dem.Reg. Ramo Acquedot	☐	☑
MALVITO	007	361	Cast frutto 2	0	2	90	€ 0,56	€ 295,00	304,00 €	Valore VAM	EPPU	Dem.Reg. Ramo Acquedot	☐	☑
MALVITO	007	362	Cast frutto 2	0	0	30	€ 0,06	€ 31,00	32,00 €	Valore VAM	EPPU	Dem.Reg. Ramo Acquedot	☐	☑
MALVITO	007	409	Semin Arb 1	0	0	75	€ 0,24	€ 73,00	75,00 €	Valore VAM	Dec.Esp.LL.PP.n.15.356/	Gestione SORICAL	☐	☑
MALVITO	007	412	Semin Arb 1	0	0	4	€ 0,01	€ 4,00	4,00 €	Valore VAM	Dec.Esp.LL.PP.n.15.356/	Gestione SORICAL	☐	☑

Comune	Foglio	Part.la	Coltura	ha	a	ca	Reddito Dominicale	Valore 2020	Valore 2021	Stima / Valore	Provenienza	Destinazione d'uso	Disp.	Indisp
MALVITO	007	74	Semin Arb 2	1	23	0	€ 35,74	€ 16 688,00	17 222,00 €	Valore Esproprio	Dec.Esp.n.16 del 21/05/2	Gestione SORICAL	☐	☑
MALVITO	008	208a	Semin Arb 3	0	0	46	€ 0,06	€ 45,00	46,00 €	Valore VAM	EPPU	Dem.Reg. Ramo Acquedot	☐	☑
MALVITO	008	208b	Uliveto 2	0	1	44	€ 0,38	€ 241,00	249,00 €	Valore VAM	EPPU	Dem.Reg. Ramo Acquedot	☐	☑
MALVITO	008	210	Semin Arb 2	0	0	60	€ 0,18	€ 59,00	61,00 €	Valore VAM	EPPU	Dem.Reg. Ramo Acquedot	☐	☑
MALVITO	008	212	Semin Arb 2	0	1	10	€ 0,33	€ 107,00	110,00 €	Valore VAM	EPPU	Dem.Reg. Ramo Acquedot	☐	☑
MALVITO	008	213	Semin Arb 1	0	0	40	€ 0,13	€ 39,00	40,00 €	Valore VAM	EPPU	Dem.Reg. Ramo Acquedot	☐	☑
MALVITO	008	215	Semin Arb 1	0	0	40	€ 0,13	€ 39,00	40,00 €	Valore VAM	EPPU	Dem.Reg. Ramo Acquedot	☐	☑
MALVITO	008	217	Semin Arb 1	0	0	80	€ 0,26	€ 78,00	80,00 €	Valore VAM	EPPU	Dem.Reg. Ramo Acquedot	☐	☑
MALVITO	008	218	Semin Arb 1	0	2	30	€ 0,74	€ 224,00	231,00 €	Valore VAM	EPPU	Dem.Reg. Ramo Acquedot	☐	☑
MALVITO	008	219	Semin Arb 1	0	0	10	€ 0,04	€ 10,00	10,00 €	Valore VAM	EPPU	Dem.Reg. Ramo Acquedot	☐	☑
MALVITO	008	221	Seminativo 2	0	0	80	€ 0,24	€ 72,00	74,00 €	Valore VAM	EPPU	Dem.Reg. Ramo Acquedot	☐	☑
MALVITO	008	223	Pascolo Cesp	0	0	50	€ 0,04	€ 21,00	22,00 €	Valore VAM	EPPU	Dem.Reg. Ramo Acquedot	☐	☑
MALVITO	008	225	Pascolo Cesp	0	0	60	€ 0,04	€ 25,00	26,00 €	Valore VAM	EPPU	Dem.Reg. Ramo Acquedot	☐	☑
MALVITO	008	501	Semin Arb 3	0	3	69	€ 0,84	€ 360,00	372,00 €	Valore VAM	Dec.Esp.LL.PP.n.15.356/	Gestione SORICAL	☐	☑
MALVITO	008	504	Semin Arb 3	0	2	16	€ 0,49	€ 210,00	217,00 €	Valore VAM	Dec.Esp.LL.PP.n.15.356/	Gestione SORICAL	☐	☑
MALVITO	008	507	Semin Arb 3	0	0	46	€ 0,10	€ 45,00	46,00 €	Valore VAM	Dec.Esp.LL.PP.n.15.356/	Gestione SORICAL	☐	☑
MALVITO	008	510	Semin Arb 3	0	1	96	€ 0,44	€ 191,00	197,00 €	Valore VAM	Dec.Esp.LL.PP.n.15.356/	Gestione SORICAL	☐	☑
MALVITO	008	513	Semin Arb 3	0	1	10	€ 0,25	€ 107,00	110,00 €	Valore VAM	Dec.Esp.LL.PP.n.15.356/	Gestione SORICAL	☐	☑
MALVITO	008	516	Semin Arb 3	0	1	86	€ 0,43	€ 181,00	187,00 €	Valore VAM	Dec.Esp.LL.PP.n.15.356/	Gestione SORICAL	☐	☑
MALVITO	008	519	Semin Arb 3	0	1	80	€ 0,41	€ 175,00	181,00 €	Valore VAM	Dec.Esp.LL.PP.n.15.356/	Gestione SORICAL	☐	☑
MALVITO	008	522	Semin Arb 3	0	1	65	€ 0,38	€ 160,00	165,00 €	Valore VAM	Dec.Esp.LL.PP.n.15.356/	Gestione SORICAL	☐	☑
MALVITO	008	525	Semin Arb 3	0	2	20	€ 0,50	€ 214,00	221,00 €	Valore VAM	Dec.Esp.LL.PP.n.15.356/	Gestione SORICAL	☐	☑
MALVITO	008	528	Semin Arb 3	0	0	25	€ 0,06	€ 24,00	25,00 €	Valore VAM	Dec.Esp.LL.PP.n.15.356/	Gestione SORICAL	☐	☑
MALVITO	008	531	Semin Arb 3	0	2	26	€ 0,51	€ 220,00	227,00 €	Valore VAM	Dec.Esp.LL.PP.n.15.356/	Gestione SORICAL	☐	☑
MALVITO	008	534	Semin Arb 3	0	1	96	€ 0,44	€ 191,00	197,00 €	Valore VAM	Dec.Esp.LL.PP.n.15.356/	Gestione SORICAL	☐	☑
MALVITO	008	603	Semin Arb 3	0	0	4	€ 0,01	€ 23,00	24,00 €	Valore Esproprio	Dec.Esp.n.28 del 24/07/2	Gestione SORICAL	☐	☑
MALVITO	008	605	Semin Arb 3	0	2	0	€ 0,45	€ 1 454,00	1 501,00 €	Valore Esproprio	Dec.Esp.n.28 del 24/07/2	Gestione SORICAL	☐	☑
MALVITO	008	608	Semin Arb 3	0	0	90	€ 0,20	€ 161,00	166,00 €	Valore Esproprio	Dec.Esp.n.28 del 24/07/2	Gestione SORICAL	☐	☑
MALVITO	009	1194	Uliveto 1	0	0	8	€ 0,04	€ 46,00	47,00 €	Valore Esproprio	Dec.Esp.n.28 del 24/07/2	Gestione SORICAL	☐	☑
MALVITO	009	1196	Uliveto 1	0	5	63	€ 2,73	€ 1 236,00	1 276,00 €	Valore Esproprio	Dec.Esp.n.28 del 24/07/2	Gestione SORICAL	☐	☑
MALVITO	009	1198	Uliveto 1	0	0	53	€ 0,26	€ 308,00	318,00 €	Valore Esproprio	Dec.Esp.n.28 del 24/07/2	Gestione SORICAL	☐	☑
MALVITO	009	1203	Semin Arb 3	0	0	5	€ 0,01	€ 5,00	5,00 €	Valore Esproprio	Dec.Esp.n.26 del 06/10/2	Gestione SORICAL	☐	☑
MALVITO	009	1205	Semin Arb 3	0	2	90	€ 0,06	€ 551,00	569,00 €	Valore Esproprio	Dec.Esp.n.28 del 24/07/2	Gestione SORICAL	☐	☑

Comune	Foglio	Part.la	Coltura	ha	a	ca	Reddito Dominicale	Valore 2020	Valore 2021	Stima / Valore	Provenienza	Destinazione d'uso	Disp.	Indisp
MALVITO	009	1208	Pascolo Cesp	0	0	90	€ 0,06	€ 171,00	176,00 €	Valore Esproprio	Dec.Esp.n.28 del 24/07/2	Gestione SORICAL	☐	☑
MALVITO	009	1211	Pascolo Cesp	0	0	40	€ 0,03	€ 31,00	32,00 €	Valore Esproprio	Dec.Esp.n.26 del 06/10/2	Gestione SORICAL	☐	☑
MALVITO	009	1213	Seminativo 2	0	1	0	€ 0,29	€ 91,00	94,00 €	Valore Esproprio	Dec.Esp.n.26 del 06/10/2	Gestione SORICAL	☐	☑
MALVITO	009	1215	Seminativo 2	0	2	35	€ 0,69	€ 390,00	402,00 €	Valore Esproprio	Dec.Esp.n.28 del 24/07/2	Gestione SORICAL	☐	☑
MALVITO	009	1217	Uliveto 1	0	3	35	€ 1,63	€ 636,00	656,00 €	Valore Esproprio	Dec.Esp.n.28 del 24/07/2	Gestione SORICAL	☐	☑
MALVITO	009	1219	Seminativo 2	0	1	80	€ 0,53	€ 162,00	167,00 €	Valore Esproprio	Dec.Esp.n.28 del 24/07/2	Gestione SORICAL	☐	☑
MALVITO	009	1221	Seminativo 2	0	1	45	€ 0,43	€ 276,00	285,00 €	Valore Esproprio	Dec.Esp.n.28 del 24/07/2	Gestione SORICAL	☐	☑
MALVITO	009	1223	Seminativo 2	0	1	60	€ 0,46	€ 150,00	155,00 €	Valore Esproprio	Dec.Esp.n.26 del 06/10/2	Gestione SORICAL	☐	☑
MALVITO	009	1225	Seminativo 2	0	2	40	€ 0,70	€ 527,00	544,00 €	Valore Esproprio	Dec.Esp.n.28 del 24/07/2	Gestione SORICAL	☐	☑
MALVITO	009	1230	Seminativo 2	0	2	0	€ 0,58	€ 182,00	188,00 €	Valore Esproprio	Dec.Esp.n.26 del 06/10/2	Gestione SORICAL	☐	☑
MALVITO	009	1233	Seminativo 2	0	2	25	€ 0,65	€ 205,00	212,00 €	Valore Esproprio	Dec.Esp.n.26 del 06/10/2	Gestione SORICAL	☐	☑
MALVITO	009	1236	Seminativo 2	0	3	12	€ 0,91	€ 285,00	294,00 €	Valore Esproprio	Dec.Esp.n.26 del 06/10/2	Gestione SORICAL	☐	☑
MALVITO	009	1239	Seminativo 2	0	0	45	€ 0,13	€ 41,00	42,00 €	Valore Esproprio	Dec.Esp.n.26 del 06/10/2	Gestione SORICAL	☐	☑
MALVITO	009	1242	Uliveto 1	0	4	0	€ 1,94	€ 17 084,00	17 631,00 €	Valore Esproprio	Dec.Esp.n.28 del 24/07/2	Gestione SORICAL	☐	☑
MALVITO	009	1245	Uliveto 1	0	0	10	€ 0,05	€ 1 445,00	1 491,00 €	Valore Esproprio	Dec.Esp.n.28 del 24/07/2	Gestione SORICAL	☐	☑
MALVITO	009	1247	Uliveto 1	0	1	50	€ 0,73	€ 21 669,00	22 362,00 €	Valore Esproprio	Dec.Esp.n.28 del 24/07/2	Gestione SORICAL	☐	☑
MALVITO	009	1250	Uliveto 1	0	1	27	€ 0,61	€ 393,00	406,00 €	Valore Esproprio	Dec.Esp.n.28 del 24/07/2	Gestione SORICAL	☐	☑
MALVITO	009	1253	Uliveto 1	0	1	14	€ 0,55	€ 829,00	856,00 €	Valore Esproprio	Dec.Esp.n.28 del 24/07/2	Gestione SORICAL	☐	☑
MALVITO	009	1256	Pascolo	0	0	95	€ 0,10	€ 161,00	166,00 €	Valore Esproprio	Dec.Esp.n.26 del 06/10/2	Gestione SORICAL	☐	☑
MALVITO	009	1259	Uliveto 1	0	1	53	€ 0,74	€ 261,00	269,00 €	Valore Esproprio	Dec.Esp.n.26 del 06/10/2	Gestione SORICAL	☐	☑
MALVITO	009	1262	Uliveto 1	0	1	66	€ 0,80	€ 283,00	292,00 €	Valore Esproprio	Dec.Esp.n.26 del 06/10/2	Gestione SORICAL	☐	☑
MALVITO	009	1265	Uliveto 1	0	1	65	€ 0,80	€ 282,00	291,00 €	Valore Esproprio	Dec.Esp.n.26 del 06/10/2	Gestione SORICAL	☐	☑
MALVITO	009	1268	Uliveto 1	0	0	20	€ 0,10	€ 34,00	35,00 €	Valore Esproprio	Dec.Esp.n.26 del 06/10/2	Gestione SORICAL	☐	☑
MALVITO	009	1270	Uliveto 1	0	0	50	€ 0,24	€ 85,00	88,00 €	Valore Esproprio	Dec.Esp.n.26 del 06/10/2	Gestione SORICAL	☐	☑
MALVITO	009	1272	Uliveto 1	0	0	20	€ 0,10	€ 34,00	35,00 €	Valore Esproprio	Dec.Esp.n.26 del 06/10/2	Gestione SORICAL	☐	☑
MALVITO	009	1274	Uliveto 1	0	0	65	€ 0,31	€ 202,00	208,00 €	Valore Esproprio	Dec.Esp.n.28 del 24/07/2	Gestione SORICAL	☐	☑
MALVITO	009	1276	Uliveto 1	0	1	15	€ 0,56	€ 194,00	200,00 €	Valore Esproprio	Dec.Esp.n.26 del 06/10/2	Gestione SORICAL	☐	☑
MALVITO	009	1278	Uliveto 1	0	0	24	€ 0,11	€ 40,00	41,00 €	Valore Esproprio	Dec.Esp.n.26 del 06/10/2	Gestione SORICAL	☐	☑
MALVITO	009	1281	Bosco Ceduo	0	0	70	€ 0,06	€ 60,00	62,00 €	Valore Esproprio	Dec.Esp.n.26 del 06/10/2	Gestione SORICAL	☐	☑
MALVITO	009	1284	Uliveto 1	0	2	5	€ 0,99	€ 636,00	656,00 €	Valore Esproprio	Dec.Esp.n.28 del 24/07/2	Gestione SORICAL	☐	☑
MALVITO	009	1287	Uliveto 1	0	1	4	€ 0,50	€ 175,00	181,00 €	Valore Esproprio	Dec.Esp.n.26 del 06/10/2	Gestione SORICAL	☐	☑
MALVITO	009	1290	Semin Irrig Ar	0	0	90	€ 0,34	€ 145,00	150,00 €	Valore Esproprio	Dec.Esp.n.26 del 06/10/2	Gestione SORICAL	☐	☑
MALVITO	009	1293	Semin Irrig Ar	0	0	43	€ 0,18	€ 65,00	67,00 €	Valore Esproprio	Dec.Esp.n.26 del 06/10/2	Gestione SORICAL	☐	☑

Comune	Foglio	Part.la	Coltura	ha	a	ca	Reddito Dominicale	Valore 2020	Valore 2021	Stima / Valore	Provenienza	Destinazione d'uso	Disp.	Indisp
MALVITO	009	1296	Semin Irrig Ar	0	1	5	€ 0,44	€ 159,00	164,00 €	Valore Esproprio	Dec.Esp.n.26 del 06/10/2	Gestione SORICAL	☐	☑
MALVITO	009	1299	Seminativo 2	0	4	60	€ 1,34	€ 707,00	730,00 €	Valore Esproprio	Dec.Esp.n.26 del 06/10/2	Gestione SORICAL	☐	☑
MALVITO	009	1302	Semin Irrig Ar	0	0	79	€ 0,34	€ 122,00	126,00 €	Valore Esproprio	Dec.Esp.n.26 del 06/10/2	Gestione SORICAL	☐	☑
MALVITO	009	1305	Uliveto 1	0	1	94	€ 0,94	€ 323,00	333,00 €	Valore Esproprio	Dec.Esp.n.28 del 24/07/2	Gestione SORICAL	☐	☑
MALVITO	009	1308	Bosco Ceduo	0	3	2	€ 0,14	€ 263,00	271,00 €	Valore Esproprio	Dec.Esp.n.26 del 06/10/2	Gestione SORICAL	☐	☑
MALVITO	009	972	Querceto 1	0	0	68	€ 0,20	€ 63,00	65,00 €	Valore VAM	Dec.Esp.LL.PP.n.15.356/	Gestione SORICAL	☐	☑
MALVITO	009	975	Semin Arb 3	0	5	15	€ 1,16	€ 501,00	517,00 €	Valore VAM	Dec.Esp.LL.PP.n.15.356/	Gestione SORICAL	☐	☑
MALVITO	010	226	Uliveto 2	0	1	88	€ 0,49	€ 317,00	327,00 €	Valore Esproprio	Dec.Esp.n.26 del 06/10/2	Gestione SORICAL	☐	☑
MALVITO	010	229	Uliveto 2	0	6	28	€ 1,63	€ 1 059,00	1 093,00 €	Valore Esproprio	Dec.Esp.n.26 del 06/10/2	Gestione SORICAL	☐	☑
MALVITO	010	232	Bosco Alto 2	0	5	28	€ 0,28	€ 395,00	408,00 €	Valore Esproprio	Dec.Esp.n.26 del 06/10/2	Gestione SORICAL	☐	☑
MALVITO	010	235	Querceto 2	0	3	80	€ 0,74	€ 632,00	652,00 €	Valore Esproprio	Dec.Esp.n.28 del 24/07/2	Gestione SORICAL	☐	☑
MALVITO	010	237	Seminativo 3	0	0	8	€ 0,01	€ 13,00	13,00 €	Valore Esproprio	Dec.Esp.n.28 del 24/07/2	Gestione SORICAL	☐	☑
MALVITO	010	239	Semin Arb 3	0	2	26	€ 0,51	€ 375,00	387,00 €	Valore Esproprio	Dec.Esp.n.28 del 24/07/2	Gestione SORICAL	☐	☑
MALVITO	010	241	Semin Arb 3	0	6	73	€ 1,53	€ 1 625,00	1 677,00 €	Valore Esproprio	Dec.Esp.n.26 del 06/10/2	Gestione SORICAL	☐	☑
MALVITO	010	244	Uliveto 2	0	0	40	€ 0,10	€ 67,00	69,00 €	Valore Esproprio	Dec.Esp.n.26 del 06/10/2	Gestione SORICAL	☐	☑
MALVITO	010	246	Seminativo 2	0	1	32	€ 0,39	€ 120,00	124,00 €	Valore Esproprio	Dec.Esp.n.26 del 06/10/2	Gestione SORICAL	☐	☑
MALVITO	012	02	Pascolo Cesp	0	45	10	€ 2,91	€ 1 902,00	1 963,00 €	Valore VAM	ex Casmez	Gestione SORICAL	☐	☑
MALVITO	012	03	Cast Frutto 3	1	5	50	€ 13,63	€ 10 724,00	11 067,00 €	Valore VAM	ex Casmez	Gestione SORICAL	☐	☑
MALVITO	012	04	Pascolo	0	20	70	€ 2,14	€ 872,00	900,00 €	Valore VAM	ex Casmez	Gestione SORICAL	☐	☑
MALVITO	012	06	Cast Frutto 2	0	26	0	€ 5,04	€ 2 642,00	2 727,00 €	Valore VAM	ex Casmez	Gestione SORICAL	☐	☑
MALVITO	012	09	Bosco Alto 2	1	89	0	€ 9,76	€ 13 028,00	13 445,00 €	Valore VAM	ex Casmez	Gestione SORICAL	☐	☑
MALVITO	012	10	Bosco Alto 1	7	41	20	€ 81,35	€ 55 303,00	57 073,00 €	Valore VAM	ex Casmez	Gestione SORICAL	☐	☑
MALVITO	012	172	Bosco Alto 1	1	10	40	€ 12,11	€ 8 237,00	8 501,00 €	Valore VAM	ex Casmez	Gestione SORICAL	☐	☑
MALVITO	012	175	Bosco Alto 1	0	17	0	€ 1,86	€ 1 269,00	1 310,00 €	Valore VAM	ex Casmez	Gestione SORICAL	☐	☑
MALVITO	012	1a	Pascolo Arb	4	2	43	€ 51,96	€ 31 332,00	32 335,00 €	Valore VAM	ex Casmez	Gestione SORICAL	☐	☑
MALVITO	012	1b	Bosco Alto 1	7	79	57	€ 85,55	€ 58 165,00	60 026,00 €	Valore VAM	ex Casmez	Gestione SORICAL	☐	☑
MALVITO	012	62	Bosco Alto 1	0	38	60	€ 3,69	€ 2 880,00	2 972,00 €	Valore VAM	ex Casmez	Gestione SORICAL	☐	☑
MALVITO	012	63	Bosco Alto 1	0	33	60	€ 3,69	€ 2 507,00	2 587,00 €	Valore VAM	ex Casmez	Gestione SORICAL	☐	☑
MALVITO	012	65	Bosco Alto 1	1	79	20	€ 19,66	€ 13 370,00	13 798,00 €	Valore VAM	ex Casmez	Gestione SORICAL	☐	☑
MALVITO	014	305	Pascolo	0	0	20	€ 0,03	€ 8,00	8,00 €	Valore VAM	EPPU	Dem.Reg. Ramo Acquedot	☐	☑
MALVITO	014	307	Semin Irrig 2	0	0	70	€ 0,20	€ 86,00	89,00 €	Valore VAM	EPPU	Dem.Reg. Ramo Acquedot	☐	☑
MALVITO	014	309	Pascolo Cesp	0	0	20	€ 0,01	€ 8,00	8,00 €	Valore VAM	EPPU	Dem.Reg. Ramo Acquedot	☐	☑
MALVITO	014	311	Semin Irrig 2	0	0	20	€ 0,06	€ 25,00	26,00 €	Valore VAM	EPPU	Dem.Reg. Ramo Acquedot	☐	☑

Comune	Foglio	Part.la	Coltura	ha	a	ca	Reddito Dominicale	Valore 2020	Valore 2021	Stima / Valore	Provenienza	Destinazione d'uso	Disp.	Indisp
MALVITO	014	313	Semin Irrig 2	0	1	20	€ 0,35	€ 146,00	151,00 €	Valore VAM	EPPU	Dem.Reg. Ramo Acquedot	☐	☑
MALVITO	014	315	Semin Irrig 2	0	1	20	€ 0,35	€ 146,00	151,00 €	Valore VAM	EPPU	Dem.Reg. Ramo Acquedot	☐	☑
MALVITO	014	317	Semin Irrig 2	0	1	10	€ 0,33	€ 134,00	138,00 €	Valore VAM	EPPU	Dem.Reg. Ramo Acquedot	☐	☑
MALVITO	014	318	Semin Irrig 2	0	0	10	€ 0,03	€ 12,00	12,00 €	Valore VAM	EPPU	Dem.Reg. Ramo Acquedot	☐	☑
MALVITO	014	320	Semin Arb 1	0	1	70	€ 0,55	€ 165,00	170,00 €	Valore VAM	EPPU	Dem.Reg. Ramo Acquedot	☐	☑
MALVITO	014	322	Semin Irrig Ar	0	2	20	€ 0,93	€ 333,00	344,00 €	Valore VAM	EPPU	Dem.Reg. Ramo Acquedot	☐	☑
MALVITO	014	324	Semin Irrig Ar	0	1	30	€ 0,55	€ 197,00	203,00 €	Valore VAM	EPPU	Dem.Reg. Ramo Acquedot	☐	☑
MALVITO	014	326	Semin Irrig Ar	0	0	90	€ 0,24	€ 136,00	140,00 €	Valore VAM	EPPU	Dem.Reg. Ramo Acquedot	☐	☑
MALVITO	014	328	Semin Arb 1	0	2	50	€ 0,81	€ 243,00	251,00 €	Valore VAM	EPPU	Dem.Reg. Ramo Acquedot	☐	☑
MALVITO	014	329	Semin Arb 1	0	0	50	€ 0,16	€ 49,00	51,00 €	Valore VAM	EPPU	Dem.Reg. Ramo Acquedot	☐	☑
MALVITO	014	331	Semin Arb 1	0	9	90	€ 3,20	€ 963,00	994,00 €	Valore VAM	EPPU	Dem.Reg. Ramo Acquedot	☐	☑
MALVITO	014	335	Semin Arb 1	0	4	20	€ 1,35	€ 408,00	421,00 €	Valore VAM	EPPU	Dem.Reg. Ramo Acquedot	☐	☑
MALVITO	014	337	Semin Arb 2	0	2	80	€ 0,81	€ 273,00	282,00 €	Valore VAM	EPPU	Dem.Reg. Ramo Acquedot	☐	☑
MALVITO	014	339	Seminativo 2	0	4	0	€ 1,16	€ 359,00	370,00 €	Valore VAM	EPPU	Dem.Reg. Ramo Acquedot	☐	☑
MALVITO	016	269	Uliveto 3	0	3	20	€ 0,51	€ 536,00	553,00 €	Valore VAM	EPPU	Dem.Reg. Ramo Acquedot	☐	☑
MALVITO	016	286	Semin Arb 3	0	1	60	€ 0,36	€ 155,00	160,00 €	Valore VAM	EPPU	Dem.Reg. Ramo Acquedot	☐	☑
MALVITO	016	288	Semin Arb 1	0	6	0	€ 1,94	€ 584,00	603,00 €	Valore VAM	EPPU	Dem.Reg. Ramo Acquedot	☐	☑
MALVITO	016	292	Semin Arb 1	0	6	10	€ 1,98	€ 594,00	613,00 €	Valore VAM	EPPU	Dem.Reg. Ramo Acquedot	☐	☑
MALVITO	016	294	Seminativo 2	0	2	60	€ 0,75	€ 233,00	240,00 €	Valore VAM	EPPU	Dem.Reg. Ramo Acquedot	☐	☑
MALVITO	018	05	Cast Frutto 2	0	12	20	€ 2,36	€ 1 240,00	1 280,00 €	Valore VAM	ex Casmez	Gestione SORICAL	☐	☑
MALVITO	021	161	Vigneto 1	0	0	90	€ 0,41	€ 214,00	221,00 €	Valore VAM	EPPU	Dem.Reg. Ramo Acquedot	☐	☑
MALVITO	021	163	Seminativo 2	0	4	0	€ 1,16	€ 359,00	370,00 €	Valore VAM	EPPU	Dem.Reg. Ramo Acquedot	☐	☑
MALVITO	021	165	Semin Irrig Ar	0	12	50	€ 7,66	€ 1 892,00	1 953,00 €	Valore VAM	EPPU	Dem.Reg. Ramo Acquedot	☐	☑
MALVITO	021	168	Semin Arb 1	0	2	50	€ 0,81	€ 243,00	251,00 €	Valore VAM	EPPU	Dem.Reg. Ramo Acquedot	☐	☑
MALVITO	021	170	Semin Arb 1	0	5	10	€ 1,65	€ 496,00	512,00 €	Valore VAM	EPPU	Dem.Reg. Ramo Acquedot	☐	☑
MALVITO	021	172	Semin Arb 1	0	0	30	€ 0,10	€ 29,00	30,00 €	Valore VAM	EPPU	Dem.Reg. Ramo Acquedot	☐	☑
Totali per Comune								**€ 307 501,00**	**€. 317 339,00**					
MENDICINO	012	100	Bosco Ceduo	0	5	50	€ 0,18	€ 0,00	0,00 €	Tecnici Interni	ex Casmez-P. di stima		☐	☐
MENDICINO	012	108	Pascolo Arb	0	54	80	€ 6,01	€ 0,00	0,00 €	Tecnici Interni	ex Casmez-P. di stima		☐	☐
MENDICINO	012	134	Pascolo Arb	0	66	70	€ 7,33	€ 0,00	0,00 €	Tecnici Interni	ex Casmez-P. di stima		☐	☐
MENDICINO	012	141	Semin Irrig Ar	0	33	80	€ 18,55	€ 30 778,00	31 763,00 €	Tecnici Interni	ex Casmez-P. di stima		☐	☐
MENDICINO	012	142	Pascolo Arb	0	65	70	€ 7,21	€ 0,00	0,00 €	Tecnici Interni	ex Casmez-P. di stima		☐	☐

Comune	Foglio	Part.la	Coltura	ha	a	ca	Reddito Dominicale	Valore 2020	Valore 2021	Stima / Valore	Provenienza	Destinazione d'uso	Disp.	Indisp
MENDICINO	012	143	Uliveto 4	1	11	10	€ 13,63	€ 0,00	0,00 €	Tecnici Interni	ex Casmez-P. di stima		☐	☐
MENDICINO	012	144	Pascolo Cesp	0	51	40	€ 1,00	€ 0,00	0,00 €	Tecnici Interni	ex Casmez-P. di stima		☐	☐
MENDICINO	012	224	Bosco Ceduo	0	10	40	€ 0,48	€ 0,00	0,00 €	Tecnici Interni	ex Casmez-P. di stima		☐	☐
MENDICINO	012	70	Fu d'accertam	0	31	80	€ 0,00	€ 0,00	0,00 €	Tecnici Interni	ex Casmez-P. di stima		☐	☐
MENDICINO	012	99	Seminativo 3	0	88	70	€ 22,90	€ 0,00	0,00 €	Tecnici Interni	ex Casmez-P. di stima		☐	☐
MENDICINO	024	318	Pascolo Cesp	0	0	75	€ 0,05	€ 26,00	27,00 €	Valore VAM	D.D. 01/06/2004 N. CS 0	Dipartimento LL.PP.	☐	☑
Totali per Comune								**€ 30 804,00**	**€. 31 790,00**					
MONGRASSANO	007	03	Pascolo Cesp	0	70	40	€ 2,73	€ 2 969,00	3 064,00 €	Valore VAM	D.M. 10/03/79	Gest. CALABRIA VERDE	☐	☑
MONGRASSANO	007	12	Bosco Ceduo	17	4	0	€ 154,01	€ 99 500,00	102 684,00 €	Valore VAM	D.M. 10/03/79	Gest. CALABRIA VERDE	☐	☑
MONGRASSANO	007	14	Seminativo 4	5	48	20	€ 63,70	€ 49 201,00	50 775,00 €	Valore VAM	D.M. 10/03/79	Gest. CALABRIA VERDE	☐	☑
MONGRASSANO	007	16	Seminativo 4	0	59	80	€ 6,95	€ 5 367,00	5 539,00 €	Valore VAM	D.M. 10/03/79	Gest. CALABRIA VERDE	☐	☑
MONGRASSANO	007	21	Fabbr Rurale	0	0	76	€ 0,00	€ 0,00	0,00 €	Valore Catastale	D.M. 10/03/79	Gest. CALABRIA VERDE	☐	☑
MONGRASSANO	007	23	Bosco Ceduo	10	55	60	€ 95,40	€ 61 638,00	63 610,00 €	Valore VAM	D.M. 10/03/79	Gest. CALABRIA VERDE	☐	☑
MONGRASSANO	007	24	Bosco Ceduo	1	82	20	€ 16,46	€ 10 639,00	10 979,00 €	Valore VAM	D.M. 10/03/79	Gest. CALABRIA VERDE	☐	☑
MONGRASSANO	007	25	Seminativo 3	0	42	60	€ 8,25	€ 3 824,00	3 946,00 €	Valore VAM	D.M. 10/03/79	Gest. CALABRIA VERDE	☐	☑
MONGRASSANO	007	26	Seminativo 3	0	68	60	€ 13,29	€ 6 157,00	6 354,00 €	Valore VAM	D.M. 10/03/79	Gest. CALABRIA VERDE	☐	☑
MONGRASSANO	007	27	Seminativo 4	0	53	90	€ 6,26	€ 4 838,00	4 993,00 €	Valore VAM	D.M. 10/03/79	Gest. CALABRIA VERDE	☐	☑
MONGRASSANO	007	28	Seminativo 4	1	2	30	€ 11,89	€ 9 181,00	9 475,00 €	Valore VAM	D.M. 10/03/79	Gest. CALABRIA VERDE	☐	☑
MONGRASSANO	007	29	Seminativo 4	2	30	60	€ 26,80	€ 20 697,00	21 359,00 €	Valore VAM	D.M. 10/03/79	Gest. CALABRIA VERDE	☐	☑
MONGRASSANO	007	30	Seminativo 4	0	23	10	€ 2,69	€ 2 074,00	2 140,00 €	Valore VAM	D.M. 10/03/79	Gest. CALABRIA VERDE	☐	☑
MONGRASSANO	007	31	Seminativo 4	6	25	40	€ 72,68	€ 56 131,00	57 927,00 €	Valore VAM	D.M. 10/03/79	Gest. CALABRIA VERDE	☐	☑
MONGRASSANO	007	32	Seminativo 4	2	32	50	€ 27,01	€ 20 867,00	21 535,00 €	Valore VAM	D.M. 10/03/79	Gest. CALABRIA VERDE	☐	☑
MONGRASSANO	007	33	Seminativo 4	2	4	80	€ 23,80	€ 18 381,00	18 969,00 €	Valore VAM	D.M. 10/03/79	Gest. CALABRIA VERDE	☐	☑
MONGRASSANO	007	34	Bosco Ceduo	34	97	80	€ 316,13	€ 204 244,00	210 780,00 €	Valore VAM	D.M. 10/03/79	Gest. CALABRIA VERDE	☐	☑
MONGRASSANO	007	35	Bosco Alto 1	13	24	40	€ 145,35	€ 98 816,00	101 978,00 €	Valore VAM	D.M. 10/03/79	Gest. CALABRIA VERDE	☐	☑
MONGRASSANO	007	36	Semin Irrig	1	67	30	€ 54,00	€ 20 443,00	21 097,00 €	Valore VAM	D.M. 10/03/79	Gest. CALABRIA VERDE	☐	☑
MONGRASSANO	007	38	Bosco Alto 1	133	70	70	€ 1 467,40	€ 997 618,00	1 029 542,00 €	Valore VAM	D.M. 10/03/79	Gest. CALABRIA VERDE	☐	☑
MONGRASSANO	007	40	Bosco Alto 3	0	1	60	€ 0,09	€ 120,00	124,00 €	Valore VAM	D.M. 10/03/79	Gest. CALABRIA VERDE	☐	☑
MONGRASSANO	007	41	Bosco Alto 1	20	34	90	€ 105,10	€ 151 828,00	156 686,00 €	Valore VAM	D.M. 10/03/79	Gest. CALABRIA VERDE	☐	☑
MONGRASSANO	007	47	Seminativo 3	2	49	94	€ 48,40	€ 22 432,00	23 150,00 €	Valore VAM	D.M. 10/03/79	Gest. CALABRIA VERDE	☐	☑
MONGRASSANO	007	50	Cast frutto 3	6	25	20	€ 80,73	€ 63 549,00	65 583,00 €	Valore VAM	D.M. 10/03/79	Gest. CALABRIA VERDE	☐	☑
MONGRASSANO	007	52	Seminativo 3	0	16	40	€ 3,18	€ 1 472,00	1 519,00 €	Valore VAM	D.M. 10/03/79	Gest. CALABRIA VERDE	☐	☑

Comune	Foglio	Part.la	Coltura	ha	a	ca	Reddito Dominicale	Valore 2020	Valore 2021	Stima / Valore	Provenienza	Destinazione d'uso	Disp.	Indisp
MONGRASSANO	007	53	Seminativo 3	0	4	83	€ 0,94	€ 433,00	447,00 €	Valore VAM	D.M. 05/03/75	Gest. CALABRIA VERDE	☐	☑
MONGRASSANO	007	54	Seminativo 3	0	2	47	€ 0,48	€ 222,00	229,00 €	Valore VAM	D.M. 05/03/75	Gest. CALABRIA VERDE	☐	☑
MONGRASSANO	007	55	Cast frutto 2	2	76	70	€ 53,59	€ 28 125,00	29 025,00 €	Valore VAM	D.M. 10/03/79	Gest. CALABRIA VERDE	☐	☑
MONGRASSANO	007	57	Cast frutto 2	0	1	53	€ 0,30	€ 155,00	160,00 €	Valore VAM	D.M. 05/03/75	Gest. CALABRIA VERDE	☐	☑
MONGRASSANO	007	58	Cast frutto 2	0	0	48	€ 0,09	€ 49,00	51,00 €	Valore VAM	D.M. 05/03/75	Gest. CALABRIA VERDE	☐	☑
MONGRASSANO	007	59	Bosco Alto 3	60	7	40	€ 310,26	€ 448 226,00	462 569,00 €	Valore VAM	D.M. 10/03/79	Gest. CALABRIA VERDE	☐	☑
MONGRASSANO	007	61	Bosco Alto 3	0	1	46	€ 0,08	€ 109,00	112,00 €	Valore VAM	D.M. 05/03/75	Gest. CALABRIA VERDE	☐	☑
MONGRASSANO	007	62	Bosco Alto 3	0	6	79	€ 0,35	€ 507,00	523,00 €	Valore VAM	D.M. 05/03/75	Gest. CALABRIA VERDE	☐	☑
MONGRASSANO	007	64	Fabbr Rurale	0	27	40	€ 0,00	€ 0,00	0,00 €	Valore Catastale	D.M. 10/03/79	Gest. CALABRIA VERDE	☐	☑
MONGRASSANO	008	01	Bosco Alto 2	0	33	30	€ 2,80	€ 2 485,00	2 565,00 €	Valore VAM	D.M. 10/03/79	Gest. CALABRIA VERDE	☐	☑
MONGRASSANO	008	02	Semin Irrig	0	13	30	€ 4,29	€ 1 625,00	1 677,00 €	Valore VAM	D.M. 10/03/79	Gest. CALABRIA VERDE	☐	☑
MONGRASSANO	008	03	Bosco Alto 2	0	18	20	€ 1,53	€ 1 358,00	1 401,00 €	Valore VAM	D.M. 10/03/79	Gest. CALABRIA VERDE	☐	☑
MONGRASSANO	008	04	Bosco Alto 2	1	39	60	€ 11,71	€ 10 416,00	10 749,00 €	Valore VAM	D.M. 10/03/79	Gest. CALABRIA VERDE	☐	☑
MONGRASSANO	008	05	Bosco Ceduo	13	90	10	€ 125,64	€ 81 171,00	83 768,00 €	Valore VAM	D.M. 10/03/79	Gest. CALABRIA VERDE	☐	☑
MONGRASSANO	008	06	Bosco Ceduo	0	19	90	€ 1,15	€ 1 162,00	1 199,00 €	Valore VAM	D.M. 10/03/79	Gest. CALABRIA VERDE	☐	☑
MONGRASSANO	008	07	Fabbr Rurale	0	7	10	€ 0,00	€ 0,00	0,00 €	Valore Catastale	D.M. 10/03/79	Gest. CALABRIA VERDE	☐	☑
MONGRASSANO	008	08	Bosco Alto 1	37	64	40	€ 413,14	€ 280 870,00	289 858,00 €	Valore VAM	D.M. 10/03/79	Gest. CALABRIA VERDE	☐	☑
MONGRASSANO	008	09	Bosco Ceduo	0	2	10	€ 0,13	€ 123,00	127,00 €	Valore VAM	D.M. 10/03/79	Gest. CALABRIA VERDE	☐	☑
MONGRASSANO	008	10	Bosco Alto 2	0	20	20	€ 1,70	€ 1 507,00	1 555,00 €	Valore VAM	D.M. 10/03/79	Gest. CALABRIA VERDE	☐	☑
MONGRASSANO	008	11	Semin Irrig	0	81	90	€ 26,44	€ 10 008,00	10 328,00 €	Valore VAM	D.M. 10/03/79	Gest. CALABRIA VERDE	☐	☑
MONGRASSANO	008	12	Bosco Alto 1	12	23	70	€ 134,30	€ 91 303,00	94 225,00 €	Valore VAM	D.M. 10/03/79	Gest. CALABRIA VERDE	☐	☑
MONGRASSANO	008	13	Bosco Ceduo	9	51	10	€ 85,88	€ 55 537,00	57 314,00 €	Valore VAM	D.M. 10/03/79	Gest. CALABRIA VERDE	☐	☑
MONGRASSANO	008	14	Bosco Ceduo	41	68	0	€ 242,16	€ 243 379,00	251 167,00 €	Valore VAM	D.M. 10/03/79	Gest. CALABRIA VERDE	☐	☑
MONGRASSANO	009	02	Bosco Alto 2	0	1	70	€ 0,14	€ 126,00	130,00 €	Valore VAM	D.M. 10/03/79	Gest. CALABRIA VERDE	☐	☑
MONGRASSANO	009	03	Bosco Alto 2	0	5	90	€ 0,50	€ 440,00	454,00 €	Valore VAM	D.M. 10/03/79	Gest. CALABRIA VERDE	☐	☑
MONGRASSANO	009	05	Bosco Alto 2	0	3	50	€ 0,29	€ 261,00	269,00 €	Valore VAM	D.M. 10/03/79	Gest. CALABRIA VERDE	☐	☑
MONGRASSANO	009	09	Bosco Alto 3	4	60	70	€ 23,79	€ 34 374,00	35 474,00 €	Valore VAM	D.M. 10/03/79	Gest. CALABRIA VERDE	☐	☑
MONGRASSANO	009	10	Bosco Alto 2	101	58	40	€ 852,54	€ 757 941,00	782 195,00 €	Valore VAM	D.M. 10/03/79	Gest. CALABRIA VERDE	☐	☑
MONGRASSANO	014	280	Pascolo	0	1	40	€ 0,09	€ 59,00	61,00 €	Valore VAM	Dec. Espr. 2270,1/2005	Dem.Reg. Eamo Acquedot	☐	☑
MONGRASSANO	014	281	Pascolo Cesp	0	1	20	€ 0,05	€ 51,00	53,00 €	Valore VAM	Dec. Espr. 2270,1/2005	Dem.Reg. Eamo Acquedot	☐	☑
MONGRASSANO	014	282	Pascolo Arb	0	0	60	€ 0,06	€ 47,00	49,00 €	Valore VAM	Dec. Espr. 2270,1/2005	Dem.Reg. Eamo Acquedot	☐	☑
MONGRASSANO	014	284	Cast frutto 3	0	0	10	€ 0,01	€ 10,00	10,00 €	Valore VAM	Dec. Espr. 2270,1/2005	Dem.Reg. Eamo Acquedot	☐	☑
MONGRASSANO	014	285	Pascolo Cesp	0	0	50	€ 0,03	€ 21,00	22,00 €	Valore VAM	Dec. Espr. 2270,1/2005	Dem.Reg. Eamo Acquedot	☐	☑

Comune	Foglio	Part.la	Coltura	ha	a	ca	Reddito Dominicale	Valore 2020	Valore 2021	Stima / Valore	Provenienza	Destinazione d'uso	Disp.	Indisp
MONGRASSANO	014	287	Semin Arb 3	0	0	80	€ 0,26	€ 78,00	80,00 €	Valore VAM	Dec. Espr. 2270,1/2005	Dem.Reg. Eamo Acquedot	☐	☑
MONGRASSANO	014	289	Semin Arb 4	0	0	60	€ 0,10	€ 59,00	61,00 €	Valore VAM	Dec. Espr. 2270,1/2005	Dem.Reg. Eamo Acquedot	☐	☑
MONGRASSANO	014	290	Cast frutto 3	0	1	40	€ 0,18	€ 142,00	147,00 €	Valore VAM	Dec. Espr. 2270,1/2005	Dem.Reg. Eamo Acquedot	☐	☑
MONGRASSANO	014	291	Cast frutto 2	0	1	30	€ 0,25	€ 132,00	136,00 €	Valore VAM	Dec. Espr. 2270,1/2005	Dem.Reg. Eamo Acquedot	☐	☑
MONGRASSANO	014	293	Cast frutto 2	0	0	10	€ 0,03	€ 10,00	10,00 €	Valore VAM	Dec. Espr. 2270,1/2005	Dem.Reg. Eamo Acquedot	☐	☑
MONGRASSANO	014	294	Cast frutto 2	0	1	20	€ 0,24	€ 122,00	126,00 €	Valore VAM	Dec. Espr. 2270,1/2005	Dem.Reg. Eamo Acquedot	☐	☑
MONGRASSANO	014	296	Pascolo	0	2	20	€ 0,13	€ 93,00	96,00 €	Valore VAM	Dec. Espr. 2270,1/2005	Dem.Reg. Eamo Acquedot	☐	☑
MONGRASSANO	014	297	Pascolo	0	0	10	€ 0,01	€ 4,00	4,00 €	Valore VAM	Dec. Espr. 2270,1/2005	Dem.Reg. Eamo Acquedot	☐	☑
MONGRASSANO	014	298	Cast frutto 2	0	2	20	€ 0,43	€ 224,00	231,00 €	Valore VAM	Dec. Espr. 2270,1/2005	Dem.Reg. Eamo Acquedot	☐	☑
MONGRASSANO	015	454	Cast frutto 2	0	3	90	€ 0,75	€ 396,00	409,00 €	Valore VAM	Dec. Espr. 2270,1/2005	Dem.Reg. Eamo Acquedot	☐	☑
MONGRASSANO	015	455	Cast frutto 1	0	2	90	€ 0,65	€ 295,00	304,00 €	Valore VAM	Dec. Espr. 2270,1/2005	Dem.Reg. Eamo Acquedot	☐	☑
MONGRASSANO	015	456	Pascolo Cesp	0	2	20	€ 0,09	€ 93,00	96,00 €	Valore VAM	Dec. Espr. 2270,1/2005	Dem.Reg. Eamo Acquedot	☐	☑
MONGRASSANO	015	457	Pascolo Cesp	0	0	60	€ 0,03	€ 25,00	26,00 €	Valore VAM	Dec. Espr. 2270,1/2005	Dem.Reg. Eamo Acquedot	☐	☑
MONGRASSANO	015	458	Pascolo Cesp	0	1	80	€ 0,08	€ 76,00	78,00 €	Valore VAM	Dec. Espr. 2270,1/2005	Dem.Reg. Eamo Acquedot	☐	☑
MONGRASSANO	015	459	Pascolo Cesp	0	0	40	€ 0,01	€ 17,00	18,00 €	Valore VAM	Dec. Espr. 2270,1/2005	Dem.Reg. Eamo Acquedot	☐	☑
MONGRASSANO	015	460	Pascolo	0	1	30	€ 0,08	€ 55,00	57,00 €	Valore VAM	Dec. Espr. 2270,1/2005	Dem.Reg. Eamo Acquedot	☐	☑
MONGRASSANO	015	461	Pascolo Cesp	0	1	0	€ 0,04	€ 42,00	43,00 €	Valore VAM	Dec. Espr. 2270,1/2005	Dem.Reg. Eamo Acquedot	☐	☑
MONGRASSANO	015	462	Bosco Ceduo	0	1	0	€ 0,09	€ 59,00	61,00 €	Valore VAM	Dec. Espr. 2270,1/2005	Dem.Reg. Eamo Acquedot	☐	☑
MONGRASSANO	015	463	Bosco Ceduo	0	4	10	€ 0,38	€ 239,00	247,00 €	Valore VAM	Dec. Espr. 2270,1/2005	Dem.Reg. Eamo Acquedot	☐	☑
MONGRASSANO	015	464	Bosco Ceduo	0	3	20	€ 0,19	€ 187,00	193,00 €	Valore VAM	Dec. Espr. 2270,1/2005	Dem.Reg. Eamo Acquedot	☐	☑
MONGRASSANO	015	465	Pascolo Cesp	0	5	70	€ 0,23	€ 240,00	248,00 €	Valore VAM	Dec. Espr. 2270,1/2005	Dem.Reg. Eamo Acquedot	☐	☑
MONGRASSANO	015	466	Pascolo Cesp	0	2	90	€ 0,11	€ 123,00	127,00 €	Valore VAM	Dec. Espr. 2270,1/2005	Dem.Reg. Eamo Acquedot	☐	☑
MONGRASSANO	015	467	Pascolo	0	1	60	€ 0,09	€ 68,00	70,00 €	Valore VAM	Dec. Espr. 2270,1/2005	Dem.Reg. Eamo Acquedot	☐	☑
MONGRASSANO	015	468	Pascolo	0	0	90	€ 0,05	€ 38,00	39,00 €	Valore VAM	Dec. Espr. 2270,1/2005	Dem.Reg. Eamo Acquedot	☐	☑
MONGRASSANO	015	469	Pascolo	0	1	30	€ 0,08	€ 55,00	57,00 €	Valore VAM	Dec. Espr. 2270,1/2005	Dem.Reg. Eamo Acquedot	☐	☑
MONGRASSANO	015	470	Pascolo Arb	0	0	80	€ 0,09	€ 63,00	65,00 €	Valore VAM	Dec. Espr. 2270,1/2005	Dem.Reg. Eamo Acquedot	☐	☑
MONGRASSANO	015	471	Pascolo Arb	0	2	30	€ 0,25	€ 179,00	185,00 €	Valore VAM	Dec. Espr. 2270,1/2005	Dem.Reg. Eamo Acquedot	☐	☑
MONGRASSANO	015	472	Cast frutto 3	0	1	60	€ 0,21	€ 162,00	167,00 €	Valore VAM	Dec. Espr. 2270,1/2005	Dem.Reg. Eamo Acquedot	☐	☑
MONGRASSANO	015	473	Cast frutto 3	0	0	70	€ 0,09	€ 71,00	73,00 €	Valore VAM	Dec. Espr. 2270,1/2005	Dem.Reg. Eamo Acquedot	☐	☑
MONGRASSANO	015	474	Bosco Ceduo	0	2	10	€ 0,19	€ 123,00	127,00 €	Valore VAM	Dec. Espr. 2270,1/2005	Dem.Reg. Eamo Acquedot	☐	☑
MONGRASSANO	025	01	Bosco Alto 2	108	20	50	€ 908,10	€ 807 342,00	833 177,00 €	Valore VAM	D.M. 10/03/79	Gest. CALABRIA VERDE	☐	☑
MONGRASSANO	025	02	Bosco Alto 2	74	10	80	€ 621,95	€ 552 936,00	570 630,00 €	Valore VAM	D.M. 10/03/79	Gest. CALABRIA VERDE	☐	☑
MONGRASSANO	025	04	Bosco Alto 3	79	2	60	€ 408,14	€ 589 630,00	608 498,00 €	Valore VAM	D.M. 10/03/79	Gest. CALABRIA VERDE	☐	☑

Comune	Foglio	Part.la	Coltura	ha	a	ca	Reddito Dominicale	Valore 2020	Valore 2021	Stima / Valore	Provenienza	Destinazione d'uso	Disp.	Indisp
MONGRASSANO	025	05	Bosco Alto 3	17	29	90	€ 89,34	€ 129 072,00	133 202,00 €	Valore VAM	D.M. 10/03/79	Gest. CALABRIA VERDE	☐	☑
Totali per Comune								**€ 6 066 536,00**	**€. 6 260 662,00**					
MONTALTO UFFUGO	006	320	Pascolo 1	0	2	0	€ 0,21	€ 80,00	83,00 €	Valore VAM	Dec.Esp. n. 9 del 25/03/1	Gestione SORICAL	☐	☑
MONTALTO UFFUGO	006	324	Uliveto 1	0	2	55	€ 1,73	€ 494,00	510,00 €	Valore VAM	Dec.Esp. n. 9 del 25/03/1	Gestione SORICAL	☐	☑
MONTALTO UFFUGO	006	328	Uliveto 1	0	2	95	€ 2,00	€ 571,00	589,00 €	Valore VAM	Dec.Esp. n. 9 del 25/03/1	Gestione SORICAL	☐	☑
MONTALTO UFFUGO	006	332	Semin Irrig 1	0	5	45	€ 4,23	€ 1 368,00	1 412,00 €	Valore VAM	Dec.Esp. n. 9 del 25/03/1	Gestione SORICAL	☐	☑
MONTALTO UFFUGO	006	336	Semin Irrig 1	0	0	6	€ 0,05	€ 15,00	15,00 €	Valore VAM	Dec.Esp. n. 9 del 25/03/1	Gestione SORICAL	☐	☑
MONTALTO UFFUGO	006	340	Semin Irrig 2	0	0	24	€ 0,14	€ 60,00	62,00 €	Valore VAM	Dec.Esp. n. 9 del 25/03/1	Gestione SORICAL	☐	☑
MONTALTO UFFUGO	006	344	Semin Irrig 2	0	0	15	€ 0,09	€ 38,00	39,00 €	Valore VAM	Dec.Esp. n. 9 del 25/03/1	Gestione SORICAL	☐	☑
MONTALTO UFFUGO	006	348	Seminativo 2	0	0	7	€ 0,04	€ 7,00	7,00 €	Valore VAM	Dec.Esp. n. 9 del 25/03/1	Gestione SORICAL	☐	☑
MONTALTO UFFUGO	006	354	Seminativo 2	0	2	88	€ 1,30	€ 299,00	309,00 €	Valore VAM	Dec.Esp. n. 9 del 25/03/1	Gestione SORICAL	☐	☑
MONTALTO UFFUGO	018	136	Bosco Ceduo	0	1	20	€ 0,05	€ 78,00	80,00 €	Valore VAM	Dec.Esp. n. 9 del 25/03/1	Gestione SORICAL	☐	☑
MONTALTO UFFUGO	018	140	Ficheto 2	0	1	59	€ 0,88	€ 253,00	261,00 €	Valore VAM	Dec.Esp. n. 9 del 25/03/1	Gestione SORICAL	☐	☑
MONTALTO UFFUGO	018	144	Semin Arb 3	0	1	90	€ 0,61	€ 267,00	276,00 €	Valore VAM	Dec.Esp. n. 9 del 25/03/1	Gestione SORICAL	☐	☑
MONTALTO UFFUGO	018	146	Semin Arb 3	0	0	62	€ 0,20	€ 88,00	91,00 €	Valore VAM	Dec.Esp. n. 9 del 25/03/1	Gestione SORICAL	☐	☑
MONTALTO UFFUGO	018	150	Seminativo 2	0	0	55	€ 0,25	€ 57,00	59,00 €	Valore VAM	Dec.Esp. n. 9 del 25/03/1	Gestione SORICAL	☐	☑
MONTALTO UFFUGO	018	151	Seminativo 2	0	0	35	€ 0,16	€ 36,00	37,00 €	Valore VAM	Dec.Esp. n. 9 del 25/03/1	Gestione SORICAL	☐	☑
MONTALTO UFFUGO	018	152	Seminativo 2	0	1	20	€ 0,54	€ 124,00	128,00 €	Valore VAM	Dec.Esp. n. 9 del 25/03/1	Gestione SORICAL	☐	☑
MONTALTO UFFUGO	018	157	Bosco Ceduo	0	0	30	€ 0,01	€ 20,00	21,00 €	Valore VAM	Dec.Esp. n. 9 del 25/03/1	Gestione SORICAL	☐	☑
MONTALTO UFFUGO	018	161	Bosco Ceduo	0	4	64	€ 0,21	€ 301,00	311,00 €	Valore VAM	Dec.Esp. n. 9 del 25/03/1	Gestione SORICAL	☐	☑
MONTALTO UFFUGO	018	166	Seminativo 4	0	3	64	€ 0,59	€ 377,00	389,00 €	Valore VAM	Dec.Esp. n. 9 del 25/03/1	Gestione SORICAL	☐	☑
MONTALTO UFFUGO	018	169	Seminativo 4	0	0	70	€ 0,11	€ 73,00	75,00 €	Valore VAM	Dec.Esp. n. 9 del 25/03/1	Gestione SORICAL	☐	☑
MONTALTO UFFUGO	018	175	Bosco Ceduo	0	1	60	€ 0,08	€ 104,00	107,00 €	Valore VAM	Dec.Esp. n. 9 del 25/03/1	Gestione SORICAL	☐	☑
MONTALTO UFFUGO	018	176	Bosco Ceduo	0	0	90	€ 0,04	€ 59,00	61,00 €	Valore VAM	Dec.Esp. n. 9 del 25/03/1	Gestione SORICAL	☐	☑
MONTALTO UFFUGO	018	182	Seminativo 3	0	1	20	€ 0,28	€ 124,00	128,00 €	Valore VAM	ex Casmez	Gestione SORICAL	☐	☑
MONTALTO UFFUGO	018	188	Seminativo 3	0	1	55	€ 0,35	€ 161,00	166,00 €	Valore VAM	ex Casmez	Gestione SORICAL	☐	☑
MONTALTO UFFUGO	018	189	Seminativo 3	0	1	36	€ 0,31	€ 141,00	146,00 €	Valore VAM	ex Casmez	Gestione SORICAL	☐	☑
MONTALTO UFFUGO	018	193	Seminativo 3	0	3	10	€ 0,70	€ 322,00	332,00 €	Valore VAM	ex Casmez	Gestione SORICAL	☐	☑
MONTALTO UFFUGO	018	197	Querceto	0	0	30	€ 0,05	€ 19,00	20,00 €	Valore VAM	ex Casmez	Gestione SORICAL	☐	☑
MONTALTO UFFUGO	018	201	Seminativo 2	0	1	10	€ 0,50	€ 115,00	119,00 €	Valore VAM	Dec.Esp. n. 9 del 25/03/1	Gestione SORICAL	☐	☑
MONTALTO UFFUGO	018	202	Seminativo 2	0	1	8	€ 0,49	€ 113,00	117,00 €	Valore VAM	Dec.Esp. n. 9 del 25/03/1	Gestione SORICAL	☐	☑
MONTALTO UFFUGO	018	211	Seminativo 4	0	5	20	€ 0,84	€ 540,00	557,00 €	Valore VAM	Dec.Esp. D.G. n.6004/02	Gestione SORICAL	☐	☑

Comune	Foglio	Part.la	Coltura	ha	a	ca	Reddito Dominicale	Valore 2020	Valore 2021	Stima / Valore	Provenienza	Destinazione d'uso	Disp.	Indisp
MONTALTO UFFUGO	019	1252	Seminativo 2	0	0	4	€ 0,01	€ 4,00	4,00 €	Valore VAM	Dec.Esp. n. 9 del 25/03/1	Gestione SORICAL	☐	☑
MONTALTO UFFUGO	019	1256	Seminativo 2	0	2	35	€ 1,06	€ 244,00	252,00 €	Valore VAM	Dec.Esp. n. 9 del 25/03/1	Gestione SORICAL	☐	☑
MONTALTO UFFUGO	019	1260	Ficheto 1	0	0	3	€ 0,03	€ 5,00	5,00 €	Valore VAM	Dec.Esp. n. 9 del 25/03/1	Gestione SORICAL	☐	☑
MONTALTO UFFUGO	019	1264	Seminativo 2	0	1	20	€ 0,54	€ 124,00	128,00 €	Valore VAM	Dec.Esp. n. 9 del 25/03/1	Gestione SORICAL	☐	☑
MONTALTO UFFUGO	019	1268	Ficheto 1	0	0	11	€ 0,09	€ 18,00	19,00 €	Valore VAM	Dec.Esp. n. 9 del 25/03/1	Gestione SORICAL	☐	☑
MONTALTO UFFUGO	019	1272	Ficheto 1	0	3	20	€ 2,48	€ 509,00	525,00 €	Valore VAM	Dec.Esp. n. 9 del 25/03/1	Gestione SORICAL	☐	☑
MONTALTO UFFUGO	019	1275	Ficheto 1	0	0	70	€ 0,54	€ 112,00	116,00 €	Valore VAM	Dec.Esp. n. 9 del 25/03/1	Gestione SORICAL	☐	☑
MONTALTO UFFUGO	019	1276	Ficheto 1	0	0	16	€ 0,13	€ 26,00	27,00 €	Valore VAM	Dec.Esp. n. 9 del 25/03/1	Gestione SORICAL	☐	☑
MONTALTO UFFUGO	019	1277	Ficheto 1	0	0	10	€ 0,08	€ 16,00	17,00 €	Valore VAM	Dec.Esp. n. 9 del 25/03/1	Gestione SORICAL	☐	☑
MONTALTO UFFUGO	019	1281	Ficheto 1	0	0	45	€ 0,35	€ 72,00	74,00 €	Valore VAM	Dec.Esp. n. 9 del 25/03/1	Gestione SORICAL	☐	☑
MONTALTO UFFUGO	019	1285a	Uliveto 2	0	2	14	€ 0,76	€ 414,00	427,00 €	Valore VAM	Dec.Esp. n. 9 del 25/03/1	Gestione SORICAL	☐	☑
MONTALTO UFFUGO	019	1285b	Ficheto 1	0	0	46	€ 0,36	€ 73,00	75,00 €	Valore VAM	Dec.Esp. n. 9 del 25/03/1	Gestione SORICAL	☐	☑
MONTALTO UFFUGO	019	1289	Uliveto 2	0	1	35	€ 0,48	€ 261,00	269,00 €	Valore VAM	Dec.Esp. n. 9 del 25/03/1	Gestione SORICAL	☐	☑
MONTALTO UFFUGO	019	1293	Uliveto 1	0	4	30	€ 2,91	€ 833,00	860,00 €	Valore VAM	Dec.Esp. n. 9 del 25/03/1	Gestione SORICAL	☐	☑
MONTALTO UFFUGO	019	1297	Seminativo 2	0	0	80	€ 0,36	€ 83,00	86,00 €	Valore VAM	Dec.Esp. n. 9 del 25/03/1	Gestione SORICAL	☐	☑
MONTALTO UFFUGO	019	1301	Seminativo 2	0	1	6	€ 0,48	€ 110,00	114,00 €	Valore VAM	Dec.Esp. n. 9 del 25/03/1	Gestione SORICAL	☐	☑
MONTALTO UFFUGO	019	1305	Pascolo 2	0	0	6	€ 0,01	€ 2,00	2,00 €	Valore VAM	Dec.Esp. n. 9 del 25/03/1	Gestione SORICAL	☐	☑
MONTALTO UFFUGO	019	1309	Seminativo 2	0	0	80	€ 0,36	€ 83,00	86,00 €	Valore VAM	Dec.Esp. n. 9 del 25/03/1	Gestione SORICAL	☐	☑
MONTALTO UFFUGO	019	1313	Bosco Ceduo	0	3	78	€ 0,18	€ 245,00	253,00 €	Valore VAM	Dec.Esp. n. 9 del 25/03/1	Gestione SORICAL	☐	☑
MONTALTO UFFUGO	019	1441	Seminativo 2	0	0	70	€ 0,31	€ 73,00	75,00 €	Valore VAM	Dec.Esp. D.G. n.6004/02	Gestione SORICAL	☐	☑
MONTALTO UFFUGO	019	1442	Seminativo 2	0	5	0	€ 2,26	€ 519,00	536,00 €	Valore VAM	Dec.Esp. D.G. n.6004/02	Gestione SORICAL	☐	☑
MONTALTO UFFUGO	019	1446	Seminativo 2	0	1	0	€ 0,45	€ 104,00	107,00 €	Valore VAM	Dec.Esp. D.G. n.6004/02	Gestione SORICAL	☐	☑
MONTALTO UFFUGO	019	1448	Seminativo 2	0	1	40	€ 0,64	€ 145,00	150,00 €	Valore VAM	Dec.Esp. D.G. n.6004/02	Gestione SORICAL	☐	☑
MONTALTO UFFUGO	019	1449	Seminativo 2	0	1	20	€ 0,54	€ 124,00	128,00 €	Valore VAM	Dec.Esp. D.G. n.6004/02	Gestione SORICAL	☐	☑
MONTALTO UFFUGO	019	1450	Seminativo 2	0	0	60	€ 0,28	€ 63,00	65,00 €	Valore VAM	Dec.Esp. D.G. n.6004/02	Gestione SORICAL	☐	☑
MONTALTO UFFUGO	019	1451	Seminativo 2	0	0	80	€ 0,36	€ 83,00	86,00 €	Valore VAM	Dec.Esp. D.G. n.6004/02	Gestione SORICAL	☐	☑
MONTALTO UFFUGO	019	1453	Semin Arb 3	0	13	60	€ 4,39	€ 1 911,00	1 972,00 €	Valore VAM	Dec.Esp. D.G. n.6004/02	Gestione SORICAL	☐	☑
MONTALTO UFFUGO	019	1456	Semin Arb 3	0	9	60	€ 3,10	€ 1 350,00	1 393,00 €	Valore VAM	Dec.Esp. D.G. n.6004/02	Gestione SORICAL	☐	☑
MONTALTO UFFUGO	019	1458	Uliveto 3	0	3	60	€ 0,70	€ 697,00	719,00 €	Valore VAM	Dec.Esp. D.G. n.6004/02	Gestione SORICAL	☐	☑
MONTALTO UFFUGO	019	1460	Seminativo 3	0	3	40	€ 0,76	€ 353,00	364,00 €	Valore VAM	Dec.Esp. D.G. n.6004/02	Gestione SORICAL	☐	☑
MONTALTO UFFUGO	019	1464	Seminativo 3	0	5	60	€ 1,26	€ 582,00	601,00 €	Valore VAM	Dec.Esp. D.G. n.6004/02	Gestione SORICAL	☐	☑
MONTALTO UFFUGO	019	1465	Seminativo 3	0	6	20	€ 1,40	€ 643,00	664,00 €	Valore VAM	Dec.Esp. D.G. n.6004/02	Gestione SORICAL	☐	☑
MONTALTO UFFUGO	019	1468	Bosco Ceduo	0	7	90	€ 0,36	€ 513,00	529,00 €	Valore VAM	Dec.Esp. D.G. n.6004/02	Gestione SORICAL	☐	☑

Comune	Foglio	Part.la	Coltura	ha	a	ca	Reddito Dominicale	Valore 2020	Valore 2021	Stima / Valore	Provenienza	Destinazione d'uso	Disp.	Indisp
MONTALTO UFFUGO	019	1469	Semin Arb 3	0	5	20	€ 1,68	€ 731,00	754,00 €	Valore VAM	Dec.Esp. D.G. n.6004/02	Gestione SORICAL	☐	☑
MONTALTO UFFUGO	019	1471	Semin Arb 3	0	1	10	€ 0,35	€ 154,00	159,00 €	Valore VAM	Dec.Esp. D.G. n.6004/02	Gestione SORICAL	☐	☑
MONTALTO UFFUGO	019	1472	Semin Arb 3	0	4	0	€ 1,29	€ 563,00	581,00 €	Valore VAM	Dec.Esp. D.G. n.6004/02	Gestione SORICAL	☐	☑
MONTALTO UFFUGO	019	1473	Seminativo 2	0	2	80	€ 1,26	€ 291,00	300,00 €	Valore VAM	Dec.Esp. D.G. n.6004/02	Gestione SORICAL	☐	☑
MONTALTO UFFUGO	019	1476	Seminativo 2	0	1	60	€ 0,73	€ 166,00	171,00 €	Valore VAM	Dec.Esp. D.G. n.6004/02	Gestione SORICAL	☐	☑
MONTALTO UFFUGO	019	1481	Seminativo 2	0	2	20	€ 1,00	€ 228,00	235,00 €	Valore VAM	Dec.Esp. D.G. n.6004/02	Gestione SORICAL	☐	☑
MONTALTO UFFUGO	019	1482	Seminativo 2	0	0	20	€ 0,09	€ 21,00	22,00 €	Valore VAM	Dec.Esp. D.G. n.6004/02	Gestione SORICAL	☐	☑
MONTALTO UFFUGO	019	1483	Seminativo 2	0	0	60	€ 0,28	€ 63,00	65,00 €	Valore VAM	Dec.Esp. D.G. n.6004/02	Gestione SORICAL	☐	☑
MONTALTO UFFUGO	019	1486	Seminativo 2	0	13	20	€ 5,96	€ 1 370,00	1 414,00 €	Valore VAM	Dec.Esp. D.G. n.6004/02	Gestione SORICAL	☐	☑
MONTALTO UFFUGO	019	1489	Seminativo 2	0	0	70	€ 0,31	€ 73,00	75,00 €	Valore VAM	Dec.Esp. D.G. n.6004/02	Gestione SORICAL	☐	☑
MONTALTO UFFUGO	019	1490	Seminativo 2	0	0	40	€ 0,18	€ 42,00	43,00 €	Valore VAM	Dec.Esp. D.G. n.6004/02	Gestione SORICAL	☐	☑
MONTALTO UFFUGO	019	756	Semin Arb 3	0	0	20	€ 0,06	€ 28,00	29,00 €	Valore VAM	Dec.Esp. D.G. n.6004/02	Gestione SORICAL	☐	☑
MONTALTO UFFUGO	032	139	Seminativo 2	0	0	34	€ 0,15	€ 35,00	36,00 €	Valore VAM	Dec.Esp. n. 9 del 25/03/1	Gestione SORICAL	☐	☑
MONTALTO UFFUGO	032	143	Seminativo 2	0	1	4	€ 0,48	€ 108,00	111,00 €	Valore VAM	Dec.Esp. n. 9 del 25/03/1	Gestione SORICAL	☐	☑
MONTALTO UFFUGO	032	144	Seminativo 2	0	1	49	€ 0,68	€ 154,00	159,00 €	Valore VAM	Dec.Esp. n. 9 del 25/03/1	Gestione SORICAL	☐	☑
MONTALTO UFFUGO	033	129	Semin Irrig 2	0	1	6	€ 0,61	€ 266,00	275,00 €	Valore VAM	ex Casmez	Gestione SORICAL	☐	☑
MONTALTO UFFUGO	033	130	Semin Irrig 2	0	0	66	€ 0,39	€ 165,00	170,00 €	Valore VAM	ex Casmez	Gestione SORICAL	☐	☑
MONTALTO UFFUGO	033	134	Bosco Ceduo	0	0	70	€ 0,03	€ 46,00	47,00 €	Valore VAM	ex Casmez	Gestione SORICAL	☐	☑
MONTALTO UFFUGO	033	138	Bosco Ceduo	0	0	25	€ 0,03	€ 16,00	17,00 €	Valore VAM	ex Casmez	Gestione SORICAL	☐	☑
MONTALTO UFFUGO	033	139	Bosco Ceduo	0	0	40	€ 0,05	€ 26,00	27,00 €	Valore VAM	ex Casmez	Gestione SORICAL	☐	☑
MONTALTO UFFUGO	033	144	Seminativo 4	0	3	30	€ 0,54	€ 343,00	354,00 €	Valore VAM	ex Casmez	Gestione SORICAL	☐	☑
MONTALTO UFFUGO	033	145	Seminativo 4	0	1	30	€ 0,21	€ 134,00	138,00 €	Valore VAM	ex Casmez	Gestione SORICAL	☐	☑
MONTALTO UFFUGO	033	151	Seminativo 2	0	2	80	€ 1,26	€ 291,00	300,00 €	Valore VAM	ex Casmez	Gestione SORICAL	☐	☑
MONTALTO UFFUGO	033	155	Seminativo 2	0	1	70	€ 0,76	€ 176,00	182,00 €	Valore VAM	ex Casmez	Gestione SORICAL	☐	☑
MONTALTO UFFUGO	035	415	Uliveto 3	0	0	55	€ 0,11	€ 107,00	110,00 €	Valore VAM	ex Casmez	Gestione SORICAL	☐	☑
MONTALTO UFFUGO	035	416	Uliveto 3	0	0	35	€ 0,06	€ 68,00	70,00 €	Valore VAM	ex Casmez	Gestione SORICAL	☐	☑
MONTALTO UFFUGO	035	421	Seminativo 2	0	0	90	€ 0,41	€ 94,00	97,00 €	Valore VAM	ex Casmez	Gestione SORICAL	☐	☑
MONTALTO UFFUGO	035	423	Seminativo 2	0	0	79	€ 0,36	€ 82,00	85,00 €	Valore VAM	ex Casmez	Gestione SORICAL	☐	☑
MONTALTO UFFUGO	035	427	Seminativo 2	0	1	35	€ 0,61	€ 140,00	144,00 €	Valore VAM	ex Casmez	Gestione SORICAL	☐	☑
MONTALTO UFFUGO	035	431	Seminativo 2	0	2	8	€ 0,94	€ 216,00	223,00 €	Valore VAM	ex Casmez	Gestione SORICAL	☐	☑
MONTALTO UFFUGO	035	435	Seminativo 2	0	0	25	€ 0,11	€ 26,00	27,00 €	Valore VAM	ex Casmez	Gestione SORICAL	☐	☑
MONTALTO UFFUGO	035	439	Seminativo 2	0	0	35	€ 0,16	€ 36,00	37,00 €	Valore VAM	ex Casmez	Gestione SORICAL	☐	☑
MONTALTO UFFUGO	035	443	Seminativo 2	0	0	35	€ 0,16	€ 36,00	37,00 €	Valore VAM	ex Casmez	Gestione SORICAL	☐	☑

Comune	Foglio	Part.la	Coltura	ha	a	ca	Reddito Dominicale	Valore 2020	Valore 2021	Stima / Valore	Provenienza	Destinazione d'uso	Disp.	Indisp
MONTALTO UFFUGO	035	447	Seminativo 2	0	1	25	€ 0,56	€ 129,00	133,00 €	Valore VAM	ex Casmez	Gestione SORICAL	☐	☑
MONTALTO UFFUGO	035	451	Uliveto 2	0	3	10	€ 1,10	€ 600,00	619,00 €	Valore VAM	ex Casmez	Gestione SORICAL	☐	☑
MONTALTO UFFUGO	035	455	Seminativo 2	0	0	15	€ 0,06	€ 16,00	17,00 €	Valore VAM	ex Casmez	Gestione SORICAL	☐	☑
MONTALTO UFFUGO	035	457	Seminativo 2	0	0	15	€ 0,06	€ 16,00	17,00 €	Valore VAM	ex Casmez	Gestione SORICAL	☐	☑
MONTALTO UFFUGO	035	461	Seminativo 2	0	0	75	€ 0,34	€ 78,00	80,00 €	Valore VAM	ex Casmez	Gestione SORICAL	☐	☑
MONTALTO UFFUGO	035	464	Pascolo Cesp	0	0	90	€ 0,01	€ 38,00	39,00 €	Valore VAM	ex Casmez	Gestione SORICAL	☐	☑
MONTALTO UFFUGO	035	465	Pascolo Cesp	0	2	80	€ 0,05	€ 119,00	123,00 €	Valore VAM	ex Casmez	Gestione SORICAL	☐	☑
MONTALTO UFFUGO	035	470	Semin Irrig Ar	0	2	57	€ 0,83	€ 612,00	632,00 €	Valore VAM	ex Casmez	Gestione SORICAL	☐	☑
MONTALTO UFFUGO	035	473	Semin Irrig Ar	0	2	35	€ 0,45	€ 559,00	577,00 €	Valore VAM	ex Casmez	Gestione SORICAL	☐	☑
MONTALTO UFFUGO	035	477	Semin Irrig 2	0	0	69	€ 0,40	€ 173,00	179,00 €	Valore VAM	ex Casmez	Gestione SORICAL	☐	☑
MONTALTO UFFUGO	035	478	Semin Irrig 2	0	0	55	€ 0,33	€ 138,00	142,00 €	Valore VAM	ex Casmez	Gestione SORICAL	☐	☑
MONTALTO UFFUGO	057	53	Uliveto 3	0	3	88	€ 0,75	€ 751,00	775,00 €	Valore VAM	ex Casmez	Gestione SORICAL	☐	☑
MONTALTO UFFUGO	057	55	Uliveto 3	0	1	87	€ 0,36	€ 362,00	374,00 €	Valore VAM	ex Casmez	Gestione SORICAL	☐	☑
MONTALTO UFFUGO	057	59	Uliveto 2	0	0	90	€ 0,33	€ 174,00	180,00 €	Valore VAM	ex Casmez	Gestione SORICAL	☐	☑
MONTALTO UFFUGO	058	100	Seminativo 2	0	0	60	€ 0,28	€ 63,00	65,00 €	Valore VAM	ex Casmez	Gestione SORICAL	☐	☑
MONTALTO UFFUGO	058	104	Querceto	0	2	93	€ 0,48	€ 187,00	193,00 €	Valore VAM	ex Casmez	Gestione SORICAL	☐	☑
MONTALTO UFFUGO	058	108	Bosco Ceduo	0	5	3	€ 0,23	€ 327,00	337,00 €	Valore VAM	ex Casmez	Gestione SORICAL	☐	☑
MONTALTO UFFUGO	058	110	Bosco Ceduo	0	2	19	€ 0,10	€ 142,00	147,00 €	Valore VAM	ex Casmez	Gestione SORICAL	☐	☑
MONTALTO UFFUGO	058	111	Bosco Ceduo	0	0	74	€ 0,04	€ 48,00	50,00 €	Valore VAM	ex Casmez	Gestione SORICAL	☐	☑
MONTALTO UFFUGO	058	117	Bosco Ceduo	0	1	99	€ 0,33	€ 129,00	133,00 €	Valore VAM	ex Casmez	Gestione SORICAL	☐	☑
MONTALTO UFFUGO	058	121	Pascolo 2	0	1	60	€ 0,10	€ 64,00	66,00 €	Valore VAM	ex Casmez	Gestione SORICAL	☐	☑
MONTALTO UFFUGO	058	124	Bosco Ceduo	0	0	24	€ 0,01	€ 16,00	17,00 €	Valore VAM	ex Casmez	Gestione SORICAL	☐	☑
MONTALTO UFFUGO	058	59	Semin Irrig 2	0	1	5	€ 0,61	€ 263,00	271,00 €	Valore VAM	ex Casmez	Gestione SORICAL	☐	☑
MONTALTO UFFUGO	058	64	Semin Irrig 2	0	1	85	€ 1,08	€ 464,00	479,00 €	Valore VAM	ex Casmez	Gestione SORICAL	☐	☑
MONTALTO UFFUGO	058	69	Pascolo 3	0	1	10	€ 0,04	€ 44,00	45,00 €	Valore VAM	ex Casmez	Gestione SORICAL	☐	☑
MONTALTO UFFUGO	058	71	Bosco Alto 1	0	0	75	€ 0,06	€ 48,00	50,00 €	Valore VAM	ex Casmez	Gestione SORICAL	☐	☑
MONTALTO UFFUGO	058	75	Bosco Alto 1	0	3	20	€ 0,26	€ 204,00	211,00 €	Valore VAM	ex Casmez	Gestione SORICAL	☐	☑
MONTALTO UFFUGO	058	76	Bosco Alto 1	0	2	26	€ 0,19	€ 144,00	149,00 €	Valore VAM	ex Casmez	Gestione SORICAL	☐	☑
MONTALTO UFFUGO	058	83	Semin Irrig 1	0	6	83	€ 5,51	€ 1 713,00	1 768,00 €	Valore VAM	ex Casmez	Gestione SORICAL	☐	☑
MONTALTO UFFUGO	058	88	Semin Irrig 1	0	4	11	€ 3,31	€ 1 031,00	1 064,00 €	Valore VAM	ex Casmez	Gestione SORICAL	☐	☑
MONTALTO UFFUGO	058	92	Uliveto 2	0	1	5	€ 0,38	€ 203,00	209,00 €	Valore VAM	ex Casmez	Gestione SORICAL	☐	☑
MONTALTO UFFUGO	058	96	Ficheto 2	0	2	3	€ 1,11	€ 323,00	333,00 €	Valore VAM	ex Casmez	Gestione SORICAL	☐	☑
MONTALTO UFFUGO	072	291	Ferrovia SP	0	0	32	€ 0,00	€ 0,00	0,00 €	Valore Catastale	ex Casmez	Gestione SORICAL	☐	☑

Comune	Foglio	Part.la	Coltura	ha	a	ca	Reddito Dominicale	Valore 2020	Valore 2021	Stima / Valore	Provenienza	Destinazione d'uso	Disp.	Indisp
MONTALTO UFFUGO	072	295	Semin Irrig Ar	0	0	10	€ 0,08	€ 24,00	25,00 €	Valore VAM	ex Casmez	Gestione SORICAL	☐	☑
MONTALTO UFFUGO	072	299	Semin Irrig Ar	0	1	35	€ 1,09	€ 321,00	331,00 €	Valore VAM	ex Casmez	Gestione SORICAL	☐	☑
MONTALTO UFFUGO	072	303	Incolto sterile	0	0	50	€ 0,00	€ 0,00	0,00 €	Valore VAM	ex Casmez	Gestione SORICAL	☐	☑
MONTALTO UFFUGO	072	307	Semin Irrig Ar	0	2	70	€ 2,18	€ 642,00	663,00 €	Valore VAM	ex Casmez	Gestione SORICAL	☐	☑
MONTALTO UFFUGO	073	521	Semin Irrig Ar	0	6	23	€ 5,03	€ 1 482,00	1 529,00 €	Valore VAM	ex Casmez	Gestione SORICAL	☐	☑
MONTALTO UFFUGO	073	524	Semin Irrig Ar	0	0	5	€ 0,04	€ 12,00	12,00 €	Valore VAM	ex Casmez	Gestione SORICAL	☐	☑
MONTALTO UFFUGO	073	528	Semin Irrig Ar	0	0	30	€ 0,24	€ 72,00	74,00 €	Valore VAM	ex Casmez	Gestione SORICAL	☐	☑
MONTALTO UFFUGO	073	529	Semin Irrig Ar	0	0	30	€ 0,24	€ 72,00	74,00 €	Valore VAM	ex Casmez	Gestione SORICAL	☐	☑
MONTALTO UFFUGO	073	533	Ferrovia SP	0	0	20	€ 0,00	€ 0,00	0,00 €	Valore Catastale	ex Casmez	Gestione SORICAL	☐	☑
MONTALTO UFFUGO	073	534	Ferrovia SP	0	0	90	€ 0,00	€ 0,00	0,00 €	Valore Catastale	ex Casmez	Gestione SORICAL	☐	☑
MONTALTO UFFUGO	073	539	Semin Irrig 1	0	1	0	€ 0,78	€ 251,00	259,00 €	Valore VAM	ex Casmez	Gestione SORICAL	☐	☑
MONTALTO UFFUGO	073	541	Ferrovia SP	0	0	10	€ 0,00	€ 0,00	0,00 €	Valore Catastale	ex Casmez	Gestione SORICAL	☐	☑
MONTALTO UFFUGO	073	547	Ferrovia SP	0	1	5	€ 0,00	€ 0,00	0,00 €	Valore Catastale	ex Casmez	Gestione SORICAL	☐	☑
MONTALTO UFFUGO	075	12	Bosco Alto 2	58	59	40	€ 226,96	€ 373 823,00	385 785,00 €	Valore VAM	D.M. 05/03/75	Gest. CALABRIA VERDE	☐	☑
MONTALTO UFFUGO	075	13	Bosco Alto 2	11	33	30	€ 43,90	€ 72 304,00	74 618,00 €	Valore VAM	D.M. 05/03/75	Gest. CALABRIA VERDE	☐	☑
MONTALTO UFFUGO	075	14	Bosco Alto 2	90	79	80	€ 351,70	€ 579 281,00	597 818,00 €	Valore VAM	D.M. 05/03/75	Gest. CALABRIA VERDE	☐	☑
MONTALTO UFFUGO	075	15	Bosco Alto 2	0	1	90	€ 0,08	€ 122,00	126,00 €	Valore VAM	D.M. 05/03/75	Gest. CALABRIA VERDE	☐	☑
MONTALTO UFFUGO	075	16	Bosco Alto 2	0	3	70	€ 0,14	€ 236,00	244,00 €	Valore VAM	D.M. 05/03/75	Gest. CALABRIA VERDE	☐	☑
MONTALTO UFFUGO	075	17	Bosco Alto 2	0	3	10	€ 0,13	€ 198,00	204,00 €	Valore VAM	D.M. 05/03/75	Gest. CALABRIA VERDE	☐	☑
MONTALTO UFFUGO	075	18	Bosco Alto 2	0	0	56	€ 0,03	€ 36,00	37,00 €	Valore VAM	D.M. 05/03/75	Gest. CALABRIA VERDE	☐	☑
MONTALTO UFFUGO	075	19	Bosco Alto 2	0	4	80	€ 0,19	€ 306,00	316,00 €	Valore VAM	D.M. 05/03/75	Gest. CALABRIA VERDE	☐	☑
MONTALTO UFFUGO	075	20	Seminativo 4	3	70	30	€ 59,76	€ 38 441,00	39 671,00 €	Valore VAM	D.M. 05/03/75	Gest. CALABRIA VERDE	☐	☑
MONTALTO UFFUGO	075	21	Seminativo 3	7	46	70	€ 168,71	€ 77 514,00	79 994,00 €	Valore VAM	D.M. 05/03/75	Gest. CALABRIA VERDE	☐	☑
MONTALTO UFFUGO	075	22	Bosco Alto 2	1	13	90	€ 4,41	€ 7 267,00	7 500,00 €	Valore VAM	D.M. 05/03/75	Gest. CALABRIA VERDE	☐	☑
MONTALTO UFFUGO	075	23	Fabbr Rurale	0	5	10	€ 0,00	€ 0,00	0,00 €	Valore Catastale	D.M. 05/03/75	Gest. CALABRIA VERDE	☐	☑
MONTALTO UFFUGO	075	24	Semin Irrig Ar	10	62	50	€ 240,08	€ 252 763,00	260 851,00 €	Valore VAM	D.M. 05/03/75	Gest. CALABRIA VERDE	☐	☑
MONTALTO UFFUGO	075	25	Bosco Alto 2	4	24	50	€ 16,44	€ 27 082,00	27 949,00 €	Valore VAM	D.M. 05/03/75	Gest. CALABRIA VERDE	☐	☑
MONTALTO UFFUGO	075	26	Bosco Alto 2	18	14	0	€ 70,26	€ 115 731,00	119 434,00 €	Valore VAM	D.M. 05/03/75	Gest. CALABRIA VERDE	☐	☑
Totali per Comune								**€ 1 580 151,00**	**€. 1 630 717,00**					
MONTEGIORDANO		278	Seminativo 3	0	3	88	€ 0,63	€ 235,00	243,00 €	Valore VAM	ex Casmez	Gestione SORICAL	☐	☑
MONTEGIORDANO	001	160	Seminativo 4	0	4	40	€ 0,34	€ 267,00	276,00 €	Valore VAM	Dec.Esp. D.S. n.16,624/0	Gestione SORICAL	☐	☑
MONTEGIORDANO	001	162	Seminativo 4	0	0	4	€ 0,01	€ 2,00	2,00 €	Valore VAM	Dec.Esp. D.S. n.16,624/0	Gestione SORICAL	☐	☑

Comune	Foglio	Part.la	Coltura	ha	a	ca	Reddito Dominicale	Valore 2020	Valore 2021	Stima / Valore	Provenienza	Destinazione d'uso	Disp.	Indisp
MONTEGIORDANO	001	163	Pascolo Cesp	0	0	40	€ 0,01	€ 17,00	18,00 €	Valore VAM	Dec.Esp. D.S. n.16,624/0	Gestione SORICAL	☐	☑
MONTEGIORDANO	001	166	Pascolo Cesp	0	10	0	€ 0,19	€ 411,00	424,00 €	Valore VAM	Dec.Esp. D.S. n.16,624/0	Gestione SORICAL	☐	☑
MONTEGIORDANO	001	167	Seminativo 4	0	0	90	€ 0,08	€ 55,00	57,00 €	Valore VAM	ex Casmez	Gestione SORICAL	☐	☑
MONTEGIORDANO	001	170	Vigneto 2	0	1	44	€ 0,08	€ 302,00	312,00 €	Valore VAM	ex Casmez	Gestione SORICAL	☐	☑
MONTEGIORDANO	001	172	Pascolo Cesp	0	3	32	€ 0,38	€ 136,00	140,00 €	Valore VAM	ex Casmez	Gestione SORICAL	☐	☑
MONTEGIORDANO	001	174	Semin Arb 3	0	2	60	€ 0,43	€ 287,00	296,00 €	Valore VAM	Dec.Esp. D.S. n.16,624/0	Gestione SORICAL	☐	☑
MONTEGIORDANO	001	175	Semin Arb 2	0	0	67	€ 0,06	€ 74,00	76,00 €	Valore VAM	ex Casmez	Gestione SORICAL	☐	☑
MONTEGIORDANO	001	176	Pascolo Cesp	0	4	56	€ 0,20	€ 187,00	193,00 €	Valore VAM	ex Casmez	Gestione SORICAL	☐	☑
MONTEGIORDANO	001	179	Seminativo 3	0	2	80	€ 0,33	€ 169,00	174,00 €	Valore VAM	Dec.Esp. D.S. n.16,624/0	Gestione SORICAL	☐	☑
MONTEGIORDANO	001	181	Seminativo 3	0	5	20	€ 0,84	€ 315,00	325,00 €	Valore VAM	Dec.Esp. D.S. n.16,624/0	Gestione SORICAL	☐	☑
MONTEGIORDANO	001	183	Seminativo 2	0	4	0	€ 0,90	€ 242,00	250,00 €	Valore VAM	Dec.Esp. D.S. n.16,624/0	Gestione SORICAL	☐	☑
MONTEGIORDANO	001	185	Seminativo 4	0	3	40	€ 0,26	€ 206,00	213,00 €	Valore VAM	Dec.Esp. D.S. n.16,624/0	Gestione SORICAL	☐	☑
MONTEGIORDANO	001	187	Pascolo 1	0	7	0	€ 0,54	€ 265,00	273,00 €	Valore VAM	Dec.Esp. D.S. n.16,624/0	Gestione SORICAL	☐	☑
MONTEGIORDANO	001	189	Pascolo 1	0	4	40	€ 0,34	€ 166,00	171,00 €	Valore VAM	Dec.Esp. D.S. n.16,624/0	Gestione SORICAL	☐	☑
MONTEGIORDANO	001	191	Seminativo 3	0	3	80	€ 0,61	€ 230,00	237,00 €	Valore VAM	Dec.Esp. D.S. n.16,624/0	Gestione SORICAL	☐	☑
MONTEGIORDANO	001	193	Seminativo 4	0	7	80	€ 0,60	€ 472,00	487,00 €	Valore VAM	Dec.Esp. D.S. n.16,624/0	Gestione SORICAL	☐	☑
MONTEGIORDANO	001	195	Seminativo 4	0	4	80	€ 0,38	€ 291,00	300,00 €	Valore VAM	Dec.Esp. D.S. n.16,624/0	Gestione SORICAL	☐	☑
MONTEGIORDANO	001	197	Pascolo 1	0	0	24	€ 0,01	€ 9,00	9,00 €	Valore VAM	Dec.Esp. D.S. n.16,624/0	Gestione SORICAL	☐	☑
MONTEGIORDANO	001	199	Seminativo 4	0	11	55	€ 0,09	€ 699,00	721,00 €	Valore VAM	ex Casmez	Gestione SORICAL	☐	☑
MONTEGIORDANO	001	201	Seminativo 4	0	0	20	€ 0,90	€ 12,00	12,00 €	Valore VAM	ex Casmez	Gestione SORICAL	☐	☑
MONTEGIORDANO	001	202	Seminativo 4	0	1	16	€ 0,01	€ 71,00	73,00 €	Valore VAM	ex Casmez	Gestione SORICAL	☐	☑
MONTEGIORDANO	001	204	Pascolo Arb	0	4	60	€ 0,45	€ 349,00	360,00 €	Valore VAM	Dec.Esp. D.S. n.16,624/0	Gestione SORICAL	☐	☑
MONTEGIORDANO	001	205	Pascolo Cesp	0	1	30	€ 0,06	€ 54,00	56,00 €	Valore VAM	ex Casmez	Gestione SORICAL	☐	☑
MONTEGIORDANO	001	208	Ente Urbano	0	1	20	€ 0,00	€ 0,00	0,00 €	Valore Catastale	Dec.Esp. D.S. n.16,624/0	Gestione SORICAL	☐	☑
MONTEGIORDANO	003	226	Seminativo 2	0	1	35	€ 0,30	€ 82,00	85,00 €	Valore VAM	ex Casmez	Gestione SORICAL	☐	☑
MONTEGIORDANO	003	270	Pascolo 2	0	3	0	€ 0,06	€ 114,00	118,00 €	Valore VAM	ex Casmez	Gestione SORICAL	☐	☑
MONTEGIORDANO	003	272	Pascolo 2	0	0	3	€ 0,01	€ 1,00	1,00 €	Valore VAM	ex Casmez	Gestione SORICAL	☐	☑
MONTEGIORDANO	003	273	Seminativo 3	0	2	16	€ 0,35	€ 130,00	134,00 €	Valore VAM	ex Casmez	Gestione SORICAL	☐	☑
MONTEGIORDANO	003	277	Pascolo 2	0	0	7	€ 0,01	€ 3,00	3,00 €	Valore VAM	ex Casmez	Gestione SORICAL	☐	☑
MONTEGIORDANO	003	280	Seminativo 4	0	4	0	€ 0,31	€ 242,00	250,00 €	Valore VAM	ex Casmez	Gestione SORICAL	☐	☑
MONTEGIORDANO	003	281	Seminativo 4	0	1	25	€ 0,10	€ 76,00	78,00 €	Valore VAM	ex Casmez	Gestione SORICAL	☐	☑
MONTEGIORDANO	003	283	Seminativo 3	0	1	90	€ 0,31	€ 116,00	120,00 €	Valore VAM	ex Casmez	Gestione SORICAL	☐	☑
MONTEGIORDANO	003	285	Seminativo 3	0	3	82	€ 0,61	€ 231,00	238,00 €	Valore VAM	ex Casmez	Gestione SORICAL	☐	☑

Comune	Foglio	Part.la	Coltura	ha	a	ca	Reddito Dominicale	Valore 2020	Valore 2021	Stima / Valore	Provenienza	Destinazione d'uso	Disp.	Indisp
MONTEGIORDANO	003	287	Pascolo 1	0	1	20	€ 0,09	€ 46,00	47,00 €	Valore VAM	ex Casmez	Gestione SORICAL	☐	☑
MONTEGIORDANO	003	289	Seminativo 4	0	3	96	€ 0,31	€ 240,00	248,00 €	Valore VAM	ex Casmez	Gestione SORICAL	☐	☑
MONTEGIORDANO	003	292	Pascolo 1	0	1	32	€ 0,10	€ 50,00	52,00 €	Valore VAM	ex Casmez	Gestione SORICAL	☐	☑
MONTEGIORDANO	003	294	Pascolo 1	0	1	44	€ 0,11	€ 55,00	57,00 €	Valore VAM	ex Casmez	Gestione SORICAL	☐	☑
MONTEGIORDANO	003	296	Seminativo 4	0	0	32	€ 0,03	€ 19,00	20,00 €	Valore VAM	Dec.Esp. D.S. n.16,624/0	Gestione SORICAL	☐	☑
MONTEGIORDANO	003	297	Seminativo 4	0	0	9	€ 0,01	€ 5,00	5,00 €	Valore VAM	Dec.Esp. D.S. n.16,624/0	Gestione SORICAL	☐	☑
MONTEGIORDANO	003	298	Semin Arb 2	0	1	20	€ 0,19	€ 132,00	136,00 €	Valore VAM	ex Casmez	Gestione SORICAL	☐	☑
MONTEGIORDANO	003	300	Semin Arb 3	0	2	44	€ 0,40	€ 269,00	278,00 €	Valore VAM	ex Casmez	Gestione SORICAL	☐	☑
MONTEGIORDANO	003	302	Seminativo 4	0	0	48	€ 0,04	€ 29,00	30,00 €	Valore VAM	ex Casmez	Gestione SORICAL	☐	☑
MONTEGIORDANO	003	303	Seminativo 4	0	0	90	€ 0,08	€ 55,00	57,00 €	Valore VAM	ex Casmez	Gestione SORICAL	☐	☑
MONTEGIORDANO	003	304	Semin Arb 3	0	0	18	€ 0,03	€ 20,00	21,00 €	Valore VAM	Dec.Esp. D.S. n.16,624/0	Gestione SORICAL	☐	☑
MONTEGIORDANO	003	305	Semin Arb 2	0	1	40	€ 0,41	€ 154,00	159,00 €	Valore VAM	ex Casmez	Gestione SORICAL	☐	☑
MONTEGIORDANO	004	70	Pascolo 2	0	0	60	€ 0,01	€ 23,00	24,00 €	Valore VAM	Dec.Esp. D.S. n.16,624/0	Gestione SORICAL	☐	☑
MONTEGIORDANO	004	72	Seminativo 3	0	5	16	€ 0,84	€ 313,00	323,00 €	Valore VAM	Dec.Esp. D.S. n.16,624/0	Gestione SORICAL	☐	☑
MONTEGIORDANO	004	74	Seminativo 3	0	0	14	€ 0,03	€ 9,00	9,00 €	Valore VAM	Dec.Esp. D.S. n.16,624/0	Gestione SORICAL	☐	☑
MONTEGIORDANO	004	75	Seminativo 3	0	0	26	€ 0,04	€ 16,00	17,00 €	Valore VAM	Dec.Esp. D.S. n.16,624/0	Gestione SORICAL	☐	☑
MONTEGIORDANO	004	76	Seminativo 4	0	5	48	€ 0,43	€ 332,00	343,00 €	Valore VAM	ex Casmez	Gestione SORICAL	☐	☑
MONTEGIORDANO	005	101	Semin Irrig Ar	0	0	56	€ 0,25	€ 123,00	127,00 €	Valore VAM	ex Casmez	Gestione SORICAL	☐	☑
MONTEGIORDANO	005	102	Semin Irrig Ar	0	0	64	€ 0,29	€ 139,00	143,00 €	Valore VAM	ex Casmez	Gestione SORICAL	☐	☑
MONTEGIORDANO	005	103	Semin Irrig Ar	0	0	45	€ 0,20	€ 99,00	102,00 €	Valore VAM	ex Casmez	Gestione SORICAL	☐	☑
MONTEGIORDANO	005	107	Semin Irrig Ar	0	0	10	€ 0,05	€ 22,00	23,00 €	Valore VAM	ex Casmez	Gestione SORICAL	☐	☑
MONTEGIORDANO	005	109	Seminativo 4	0	39	80	€ 3,06	€ 2 410,00	2 487,00 €	Valore VAM	ex Casmez	Gestione SORICAL	☐	☑
MONTEGIORDANO	005	112	Pascolo 1	0	1	10	€ 0,09	€ 42,00	43,00 €	Valore VAM	Dec.Esp. D.S. n.16,624/0	Gestione SORICAL	☐	☑
MONTEGIORDANO	005	115	Pascolo 2	0	72	82	€ 1,41	€ 2 756,00	2 844,00 €	Valore VAM	ex Casmez	Gestione SORICAL	☐	☑
MONTEGIORDANO	005	66	Pascolo 2	0	18	40	€ 0,36	€ 696,00	718,00 €	Valore VAM	ex Casmez	Gestione SORICAL	☐	☑
MONTEGIORDANO	005	91	Seminativo 3	0	4	66	€ 0,75	€ 282,00	291,00 €	Valore VAM	Dec.Esp. D.S. n.16,624/0	Gestione SORICAL	☐	☑
MONTEGIORDANO	005	92	Seminativo 3	0	5	30	€ 0,85	€ 321,00	331,00 €	Valore VAM	Dec.Esp. D.S. n.16,624/0	Gestione SORICAL	☐	☑
MONTEGIORDANO	005	95	Seminativo 3	0	6	50	€ 1,05	€ 393,00	406,00 €	Valore VAM	Dec.Esp. D.S. n.16,624/0	Gestione SORICAL	☐	☑
MONTEGIORDANO	005	96	Seminativo 3	0	0	26	€ 0,04	€ 16,00	17,00 €	Valore VAM	Dec.Esp. D.S. n.16,624/0	Gestione SORICAL	☐	☑
MONTEGIORDANO	005	98	Semin Arb 2	0	2	8	€ 0,60	€ 229,00	236,00 €	Valore VAM	ex Casmez	Gestione SORICAL	☐	☑
MONTEGIORDANO	007	246	Seminativo 3	0	0	50	€ 0,08	€ 30,00	31,00 €	Valore VAM	ex Casmez	Gestione SORICAL	☐	☑
MONTEGIORDANO	007	248	Querceto	0	0	88	€ 0,20	€ 63,00	65,00 €	Valore VAM	ex Casmez	Gestione SORICAL	☐	☑
MONTEGIORDANO	007	250	Semin Arb 2	0	7	24	€ 2,10	€ 799,00	825,00 €	Valore VAM	ex Casmez	Gestione SORICAL	☐	☑

Comune	Foglio	Part.la	Coltura	ha	a	ca	Reddito Dominicale	Valore 2020	Valore 2021	Stima / Valore	Provenienza	Destinazione d'uso	Disp.	Indisp
MONTEGIORDANO	007	252	Pascolo 2	0	4	28	€ 0,09	€ 162,00	167,00 €	Valore VAM	ex Casmez	Gestione SORICAL	☐	☑
MONTEGIORDANO	007	256	Pascolo 2	0	0	16	€ 0,01	€ 6,00	6,00 €	Valore VAM	ex Casmez	Gestione SORICAL	☐	☑
MONTEGIORDANO	007	257	Seminativo 3	0	0	80	€ 0,13	€ 49,00	51,00 €	Valore VAM	Dec.Esp. D.S. n.16,624/0	Gestione SORICAL	☐	☑
MONTEGIORDANO	007	260	Querceto	0	1	20	€ 0,28	€ 86,00	89,00 €	Valore VAM	ex Casmez	Gestione SORICAL	☐	☑
MONTEGIORDANO	007	262	Pascolo 2	0	1	60	€ 0,03	€ 61,00	63,00 €	Valore VAM	ex Casmez	Gestione SORICAL	☐	☑
MONTEGIORDANO	007	265	Seminativo 2	0	1	20	€ 0,28	€ 73,00	75,00 €	Valore VAM	ex Casmez	Gestione SORICAL	☐	☑
MONTEGIORDANO	007	266	Seminativo 2	0	1	40	€ 0,31	€ 85,00	88,00 €	Valore VAM	ex Casmez	Gestione SORICAL	☐	☑
MONTEGIORDANO	007	267	Seminativo 2	0	5	80	€ 1,31	€ 352,00	363,00 €	Valore VAM	ex Casmez	Gestione SORICAL	☐	☑
MONTEGIORDANO	007	269	Pascolo 1	0	0	51	€ 0,04	€ 19,00	20,00 €	Valore VAM	ex Casmez	Gestione SORICAL	☐	☑
MONTEGIORDANO	007	270	Pascolo 1	0	0	12	€ 0,01	€ 5,00	5,00 €	Valore VAM	ex Casmez	Gestione SORICAL	☐	☑
MONTEGIORDANO	007	271	Pascolo 2	0	2	32	€ 0,05	€ 88,00	91,00 €	Valore VAM	Dec.Esp. D.S. n.16,624/0	Gestione SORICAL	☐	☑
MONTEGIORDANO	007	272	Seminativo 2	0	1	54	€ 0,35	€ 94,00	97,00 €	Valore VAM	ex Casmez	Gestione SORICAL	☐	☑
MONTEGIORDANO	007	274	Pascolo Arb	0	1	70	€ 0,16	€ 128,00	132,00 €	Valore VAM	ex Casmez	Gestione SORICAL	☐	☑
MONTEGIORDANO	007	276	Seminativo 2	0	0	70	€ 0,16	€ 43,00	44,00 €	Valore VAM	ex Casmez	Gestione SORICAL	☐	☑
MONTEGIORDANO	008	370	Pascolo 2	0	0	20	€ 0,01	€ 8,00	8,00 €	Valore VAM	ex Casmez	Gestione SORICAL	☐	☑
MONTEGIORDANO	008	371	Pascolo 2	0	0	24	€ 0,01	€ 9,00	9,00 €	Valore VAM	ex Casmez	Gestione SORICAL	☐	☑
MONTEGIORDANO	008	372	Seminativo 2	0	2	28	€ 0,51	€ 138,00	142,00 €	Valore VAM	ex Casmez	Gestione SORICAL	☐	☑
MONTEGIORDANO	008	374	Seminativo 2	0	1	20	€ 0,28	€ 73,00	75,00 €	Valore VAM	ex Casmez	Gestione SORICAL	☐	☑
MONTEGIORDANO	008	376	Seminativo 2	0	0	60	€ 0,14	€ 36,00	37,00 €	Valore VAM	ex Casmez	Gestione SORICAL	☐	☑
MONTEGIORDANO	008	378	Seminativo 2	0	0	84	€ 0,19	€ 51,00	53,00 €	Valore VAM	ex Casmez	Gestione SORICAL	☐	☑
MONTEGIORDANO	008	382	Seminativo 2	0	0	90	€ 0,20	€ 55,00	57,00 €	Valore VAM	ex Casmez	Gestione SORICAL	☐	☑
MONTEGIORDANO	008	384	Seminativo 2	0	0	96	€ 0,21	€ 58,00	60,00 €	Valore VAM	Dec.Esp. D.S. n.16,624/0	Gestione SORICAL	☐	☑
MONTEGIORDANO	008	386	Seminativo 2	0	1	16	€ 0,26	€ 71,00	73,00 €	Valore VAM	ex Casmez	Gestione SORICAL	☐	☑
MONTEGIORDANO	008	388	Seminativo 2	0	1	75	€ 0,40	€ 106,00	109,00 €	Valore VAM	ex Casmez	Gestione SORICAL	☐	☑
MONTEGIORDANO	008	392	Pascolo 2	0	1	90		€ 109,00	112,00 €	Valore Esproprio	Dec.Esp. n.20745,1/06	Gestione SORICAL	☐	☑
MONTEGIORDANO	008	395	Pascolo 2	0	8	15		€ 464,00	479,00 €	Valore Esproprio	Dec.Esp. n.20745,1/06	Gestione SORICAL	☐	☑
MONTEGIORDANO	008	398	Pascolo 2	0	3	30		€ 188,00	194,00 €	Valore Esproprio	Dec.Esp. n.20745,1/06	Gestione SORICAL	☐	☑
MONTEGIORDANO	008	401	Seminativo 3	0	5	50		€ 460,00	475,00 €	Valore Esproprio	Dec.Esp. n.20745,1/06	Gestione SORICAL	☐	☑
MONTEGIORDANO	009	319	Seminativo 3	0	10	0		€ 838,00	865,00 €	Valore Esproprio	Dec.Esp. n.20745,1/06	Gestione SORICAL	☐	☑
MONTEGIORDANO	009	323	Seminativo	0	4	10		€ 344,00	355,00 €	Valore Esproprio	Dec.Esp. n.20745,1/06	Gestione SORICAL	☐	☑
MONTEGIORDANO	009	326	Seminativo 3	0	1	75		€ 153,00	158,00 €	Valore Esproprio	Dec.Esp. n.20745,1/06	Gestione SORICAL	☐	☑
MONTEGIORDANO	009	329	Semin Arb 3	0	2	90		€ 447,00	461,00 €	Valore Esproprio	Dec.Esp. n.20745,1/06	Gestione SORICAL	☐	☑
MONTEGIORDANO	009	332	Semin Arb 3	0	1	30		€ 200,00	206,00 €	Valore Esproprio	Dec.Esp. n.20745,1/06	Gestione SORICAL	☐	☑

Comune	Foglio	Part.la	Coltura	ha	a	ca	Reddito Dominicale	Valore 2020	Valore 2021	Stima / Valore	Provenienza	Destinazione d'uso	Disp.	Indisp
MONTEGIORDANO	009	334	Seminativo 3	0	1	90		€ 96,00	99,00 €	Valore Esproprio	Dec.Esp. n.20745,1/06	Gestione SORICAL	☐	☑
MONTEGIORDANO	009	337	Seminativo 3	0	1	85		€ 154,00	159,00 €	Valore Esproprio	Dec.Esp. n.20745,1/06	Gestione SORICAL	☐	☑
MONTEGIORDANO	009	340	Seminativo 3	0	1	50		€ 154,00	159,00 €	Valore Esproprio	Dec.Esp. n.20745,1/06	Gestione SORICAL	☐	☑
MONTEGIORDANO	009	343	Seminativo 3	0	1	75		€ 146,00	151,00 €	Valore Esproprio	Dec.Esp. n.20745,1/06	Gestione SORICAL	☐	☑
MONTEGIORDANO	009	346	Seminativo 3	0	3	75		€ 314,00	324,00 €	Valore Esproprio	Dec.Esp. n.20745,1/06	Gestione SORICAL	☐	☑
MONTEGIORDANO	010	152	Seminativo	0	21	10		€ 1 655,00	1 708,00 €	Valore Esproprio	Dec.Esp. D.S. n.115.343/	Gestione SORICAL	☐	☑
MONTEGIORDANO	010	156	Pascolo	0	1	80		€ 141,00	146,00 €	Valore Esproprio	Dec.Esp. D.S. n.115.343/	Gestione SORICAL	☐	☑
MONTEGIORDANO	011	163	Seminativo	0	7	60		€ 1 209,00	1 248,00 €	Valore Esproprio	Dec.Esp. D.S. n.115.343/	Gestione SORICAL	☐	☑
MONTEGIORDANO	011	165	Seminativo	0	1	80		€ 287,00	296,00 €	Valore Esproprio	Dec.Esp. D.S. n.115.343/	Gestione SORICAL	☐	☑
MONTEGIORDANO	011	167	Pascolo	0	0	40		€ 63,00	65,00 €	Valore Esproprio	Dec.Esp. D.S. n.115.343/	Gestione SORICAL	☐	☑
MONTEGIORDANO	011	169	Semin Arb	0	7	40		€ 1 140,00	1 176,00 €	Valore Esproprio	Dec.Esp. D.S. n.115.343/	Gestione SORICAL	☐	☑
MONTEGIORDANO	011	171	Semin Arb	0	0	70		€ 108,00	111,00 €	Valore Esproprio	Dec.Esp. D.S. n.115.343/	Gestione SORICAL	☐	☑
MONTEGIORDANO	012	172	Seminativo	0	6	0		€ 503,00	519,00 €	Valore Esproprio	Dec.Esp. D.S. n.115.343/	Gestione SORICAL	☐	☑
MONTEGIORDANO	012	176	Seminativo	0	10	20		€ 1 623,00	1 675,00 €	Valore Esproprio	Dec.Esp. D.S. n.115.343/	Gestione SORICAL	☐	☑
MONTEGIORDANO	012	179	Seminativo	0	2	5		€ 327,00	337,00 €	Valore Esproprio	Dec.Esp. D.S. n.115.343/	Gestione SORICAL	☐	☑
MONTEGIORDANO	012	181	Seminativo	0	1	65		€ 263,00	271,00 €	Valore Esproprio	Dec.Esp. D.S. n.115.343/	Gestione SORICAL	☐	☑
MONTEGIORDANO	012	184	Pascolo Cesp	0	2	30		€ 142,00	147,00 €	Valore Esproprio	Dec.Esp. D.S. n.115.343/	Gestione SORICAL	☐	☑
MONTEGIORDANO	012	185	Pascolo Cesp	0	0	50		€ 31,00	32,00 €	Valore Esproprio	Dec.Esp. D.S. n.115.343/	Gestione SORICAL	☐	☑
MONTEGIORDANO	012	186	Pascolo Cesp	0	0	65		€ 40,00	41,00 €	Valore Esproprio	Dec.Esp. D.S. n.115.343/	Gestione SORICAL	☐	☑
MONTEGIORDANO	012	187	Pascolo Cesp	0	0	60		€ 37,00	38,00 €	Valore Esproprio	Dec.Esp. D.S. n.115.343/	Gestione SORICAL	☐	☑
MONTEGIORDANO	012	189	Pascolo Cesp	0	0	40		€ 15,00	15,00 €	Valore Esproprio	Dec.Esp. D.S. n.115.343/	Gestione SORICAL	☐	☑
MONTEGIORDANO	012	192	Pascolo Cesp	0	1	10		€ 41,00	42,00 €	Valore Esproprio	Dec.Esp. D.S. n.115.343/	Gestione SORICAL	☐	☑
MONTEGIORDANO	012	195	Pascolo Cesp	0	1	40		€ 52,00	54,00 €	Valore Esproprio	Dec.Esp. D.S. n.115.343/	Gestione SORICAL	☐	☑
MONTEGIORDANO	012	197	Pascolo Cesp	0	0	95		€ 59,00	61,00 €	Valore Esproprio	Dec.Esp. D.S. n.115.343/	Gestione SORICAL	☐	☑
MONTEGIORDANO	013	389	Seminativo	0	13	30		€ 1 114,00	1 150,00 €	Valore Esproprio	Dec.Esp. D.S. n.115.343/	Gestione SORICAL	☐	☑
MONTEGIORDANO	013	395	Seminativo 2	0	2	35		€ 916,00	945,00 €	Valore Esproprio	Dec.Esp. D.S. n.115.343/	Gestione SORICAL	☐	☑
MONTEGIORDANO	013	398	Seminativo 2	0	2	45		€ 956,00	987,00 €	Valore Esproprio	Dec.Esp. D.S. n.115.343/	Gestione SORICAL	☐	☑
MONTEGIORDANO	013	400	Seminativo 2	0	4	10		€ 1 600,00	1 651,00 €	Valore Esproprio	Dec.Esp. D.S. n.115.343/	Gestione SORICAL	☐	☑
MONTEGIORDANO	013	404	Seminativo 2	0	1	80		€ 701,00	723,00 €	Valore Esproprio	Dec.Esp. D.S. n.115.343/	Gestione SORICAL	☐	☑
MONTEGIORDANO	013	408	Pascolo Cesp	0	2	40		€ 387,00	399,00 €	Valore Esproprio	Dec.Esp. D.S. n.115.343/	Gestione SORICAL	☐	☑
MONTEGIORDANO	013	411	Pascolo Cesp	0	1	10		€ 178,00	184,00 €	Valore Esproprio	Dec.Esp. D.S. n.115.343/	Gestione SORICAL	☐	☑
MONTEGIORDANO	013	414	Seminativo	0	2	10		€ 340,00	351,00 €	Valore Esproprio	Dec.Esp. D.S. n.115.343/	Gestione SORICAL	☐	☑
MONTEGIORDANO	013	417	Seminativo	0	2	80		€ 234,00	241,00 €	Valore Esproprio	Dec.Esp. D.S. n.115.343/	Gestione SORICAL	☐	☑

Comune	Foglio	Part.la	Coltura	ha	a	ca	Reddito Dominicale	Valore 2020	Valore 2021	Stima / Valore	Provenienza	Destinazione d'uso	Disp.	Indisp
MONTEGIORDANO	013	419	Seminativo	0	21	0		€ 1 758,00	1 814,00 €	Valore Esproprio	Dec.Esp. D.S. n.115.343/	Gestione SORICAL	☐	☑
MONTEGIORDANO	013	424	Seminativo	0	4	50		€ 727,00	750,00 €	Valore Esproprio	Dec.Esp. D.S. n.115.343/	Gestione SORICAL	☐	☑
MONTEGIORDANO	013	424a	Pascolo Arb 2	0	0	50	€ 0,15	€ 38,00	39,00 €	Valore VAM	ex Casmez	Gestione SORICAL	☐	☑
MONTEGIORDANO	013	424b	Uliveto 3	0	4	0	€ 0,39	€ 727,00	750,00 €	Valore VAM	ex Casmez	Gestione SORICAL	☐	☑
MONTEGIORDANO	013	427	Semin Arb	0	2	75		€ 219,00	226,00 €	Valore Esproprio	Dec.Esp. D.S. n.115.343/	Gestione SORICAL	☐	☑
MONTEGIORDANO	013	430	Pascolo Cesp	0	0	85		€ 708,00	731,00 €	Valore Esproprio	Dec.Esp. D.S. n.115.343/	Gestione SORICAL	☐	☑
MONTEGIORDANO	013	432	Pascolo Cesp	0	2	90		€ 44,00	45,00 €	Valore Esproprio	Dec.Esp. D.S. n.115.343/	Gestione SORICAL	☐	☑
MONTEGIORDANO	013	436	Seminativo	0	4	70		€ 71,00	73,00 €	Valore Esproprio	Dec.Esp. D.S. n.115.343/	Gestione SORICAL	☐	☑
MONTEGIORDANO	013	438	Seminativo	0	0	10		€ 5,00	5,00 €	Valore Esproprio	Dec.Esp. D.S. n.115.343/	Gestione SORICAL	☐	☑
MONTEGIORDANO	013	442	Seminativo	0	0	90		€ 45,00	46,00 €	Valore Esproprio	Dec.Esp. D.S. n.115.343/	Gestione SORICAL	☐	☑
MONTEGIORDANO	016	892	Pascolo	0	0	85		€ 6,00	6,00 €	Valore Esproprio	Dec.Esp. D.S. n.115.343/	Gestione SORICAL	☐	☑
MONTEGIORDANO	016	894	Pascolo 2	0	17	44	€ 0,34	€ 660,00	681,00 €	Valore VAM	Dec.Esp. D.S. n.115.343/	Gestione SORICAL	☐	☑
MONTEGIORDANO	016	895	Pascolo	0	0	10		€ 48,00	50,00 €	Valore Esproprio	Dec.Esp. D.S. n.115.343/	Gestione SORICAL	☐	☑
MONTEGIORDANO	017	205	Semin Arb	0	0	15		€ 25,00	26,00 €	Valore Esproprio	Dec.Esp. D.S. n.115.343/	Gestione SORICAL	☐	☑
MONTEGIORDANO	017	209	Pascolo	0	0	21		€ 16,00	17,00 €	Valore Esproprio	Dec.Esp. D.S. n.115.343/	Gestione SORICAL	☐	☑
MONTEGIORDANO	017	210	Pascolo	0	0	14		€ 11,00	11,00 €	Valore Esproprio	Dec.Esp. D.S. n.115.343/	Gestione SORICAL	☐	☑
MONTEGIORDANO	017	212	Seminativo	0	0	20		€ 16,00	17,00 €	Valore Esproprio	Dec.Esp. D.S. n.115.343/	Gestione SORICAL	☐	☑
MONTEGIORDANO	017	216	Corte	0	0	12		€ 16,00	17,00 €	Valore Esproprio	Dec.Esp. D.S. n.115.343/	Gestione SORICAL	☐	☑
MONTEGIORDANO	017	219	Seminativo	0	2	65		€ 391,00	404,00 €	Valore Esproprio	Dec.Esp. D.S. n.115.343/	Gestione SORICAL	☐	☑
MONTEGIORDANO	017	220	Seminativo	0	8	90		€ 745,00	769,00 €	Valore Esproprio	Dec.Esp. D.S. n.115.343/	Gestione SORICAL	☐	☑
MONTEGIORDANO	017	226	Seminativo	0	1	50		€ 75,00	77,00 €	Valore Esproprio	Dec.Esp. D.S. n.115.343/	Gestione SORICAL	☐	☑
MONTEGIORDANO	017	229	Seminativo	0	1	80		€ 150,00	155,00 €	Valore Esproprio	Dec.Esp. D.S. n.115.343/	Gestione SORICAL	☐	☑
MONTEGIORDANO	017	231	Seminativo	0	0	20		€ 10,00	10,00 €	Valore Esproprio	Dec.Esp. D.S. n.115.343/	Gestione SORICAL	☐	☑
MONTEGIORDANO	017	233	Seminativo	0	0	35		€ 56,00	58,00 €	Valore Esproprio	Dec.Esp. D.S. n.115.343/	Gestione SORICAL	☐	☑
MONTEGIORDANO	017	235	Seminativo	0	5	25		€ 439,00	453,00 €	Valore Esproprio	Dec.Esp. D.S. n.115.343/	Gestione SORICAL	☐	☑
MONTEGIORDANO	017	239	Seminativo	0	0	35		€ 52,00	54,00 €	Valore Esproprio	Dec.Esp. D.S. n.115.343/	Gestione SORICAL	☐	☑
MONTEGIORDANO	018	242	Seminativo	0	1	90		€ 167,00	172,00 €	Valore Esproprio	Dec.Esp. D.S. n.115.343/	Gestione SORICAL	☐	☑
MONTEGIORDANO	018	245	Seminativo	0	1	80		€ 158,00	163,00 €	Valore Esproprio	Dec.Esp. D.S. n.115.343/	Gestione SORICAL	☐	☑
MONTEGIORDANO	018	248	Seminativo	0	2	65		€ 233,00	240,00 €	Valore Esproprio	Dec.Esp. D.S. n.115.343/	Gestione SORICAL	☐	☑
MONTEGIORDANO	018	251	Seminativo	0	4	75		€ 417,00	430,00 €	Valore Esproprio	Dec.Esp. D.S. n.115.343/	Gestione SORICAL	☐	☑
MONTEGIORDANO	018	253	Semin Arb	0	4	85		€ 448,00	462,00 €	Valore Esproprio	Dec.Esp. D.S. n.115.343/	Gestione SORICAL	☐	☑
MONTEGIORDANO	018	256	Seminativo	0	2	75		€ 242,00	250,00 €	Valore Esproprio	Dec.Esp. D.S. n.115.343/	Gestione SORICAL	☐	☑
MONTEGIORDANO	018	259	Seminativo	0	0	15		€ 8,00	8,00 €	Valore Esproprio	Dec.Esp. D.S. n.115.343/	Gestione SORICAL	☐	☑

Comune	Foglio	Part.la	Coltura	ha	a	ca	Reddito Dominicale	Valore 2020	Valore 2021	Stima / Valore	Provenienza	Destinazione d'uso	Disp.	Indisp
MONTEGIORDANO	018	262	Seminativo 1	0	2	75	€ 1,24	€ 166,00	171,00 €	Valore VAM	ex Casmez	Gestione SORICAL	☐	☑
MONTEGIORDANO	018	264	Seminativo	0	2	90		€ 243,00	251,00 €	Valore Esproprio	Dec.Esp. D.S. n.115.343/	Gestione SORICAL	☐	☑
MONTEGIORDANO	019	179	Seminativo	0	4	0		€ 352,00	363,00 €	Valore Esproprio	Dec.Esp. D.S. n.115.343/	Gestione SORICAL	☐	☑
MONTEGIORDANO	019	181	Seminativo	0	1	64		€ 144,00	149,00 €	Valore Esproprio	Dec.Esp. D.S. n.115.343/	Gestione SORICAL	☐	☑
MONTEGIORDANO	019	182	Seminativo	0	0	66		€ 58,00	60,00 €	Valore Esproprio	Dec.Esp. D.S. n.115.343/	Gestione SORICAL	☐	☑
MONTEGIORDANO	020	64	Pascolo Cesp	0	7	0	€ 0,14	€ 288,00	297,00 €	Valore VAM	EPPU		☐	☑
MONTEGIORDANO	020	65	Pascolo Cesp	0	5	58	€ 0,11	€ 229,00	236,00 €	Valore VAM	EPPU		☐	☑
MONTEGIORDANO	020	70	Pascolo Cesp	0	3	65		€ 226,00	233,00 €	Valore Esproprio	Dec.Esp. D.S. n.115.343/	Gestione SORICAL	☐	☑
MONTEGIORDANO	020	75	Pascolo Cesp	0	13	60		€ 2 096,00	2 163,00 €	Valore Esproprio	Dec.Esp. D.S. n.115.343/	Gestione SORICAL	☐	☑
MONTEGIORDANO	020	77	Pascolo Cesp	0	1	60		€ 59,00	61,00 €	Valore Esproprio	Dec.Esp. D.S. n.115.343/	Gestione SORICAL	☐	☑
MONTEGIORDANO	020	80	Pascolo Cesp	0	0	62		€ 38,00	39,00 €	Valore Esproprio	Dec.Esp. D.S. n.115.343/	Gestione SORICAL	☐	☑
MONTEGIORDANO	020	81	Pascolo Cesp	0	1	15		€ 71,00	73,00 €	Valore Esproprio	Dec.Esp. D.S. n.115.343/	Gestione SORICAL	☐	☑
MONTEGIORDANO	020	82	Pascolo Cesp	0	2	3		€ 125,00	129,00 €	Valore Esproprio	Dec.Esp. D.S. n.115.343/	Gestione SORICAL	☐	☑
MONTEGIORDANO	020	83	Pascolo Cesp	0	1	33		€ 82,00	85,00 €	Valore Esproprio	Dec.Esp. D.S. n.115.343/	Gestione SORICAL	☐	☑
MONTEGIORDANO	020	84	Pascolo Cesp	0	0	57		€ 35,00	36,00 €	Valore Esproprio	Dec.Esp. D.S. n.115.343/	Gestione SORICAL	☐	☑
MONTEGIORDANO	020	88	Pascolo Cesp	0	4	65		€ 289,00	298,00 €	Valore Esproprio	Dec.Esp. D.S. n.115.343/	Gestione SORICAL	☐	☑
MONTEGIORDANO	020	89	Pascolo Cesp	0	4	85		€ 301,00	311,00 €	Valore Esproprio	Dec.Esp. D.S. n.115.343/	Gestione SORICAL	☐	☑
MONTEGIORDANO	021	212	Seminativo 2	0	1	47	€ 0,34	€ 89,00	92,00 €	Valore VAM	EPPU		☐	☑
MONTEGIORDANO	021	214	Seminativo 2	0	10	51	€ 2,38	€ 636,00	656,00 €	Valore VAM	EPPU		☐	☑
MONTEGIORDANO	021	216	Uliveto 2	0	21	80	€ 5,63	€ 3 960,00	4 087,00 €	Valore VAM	EPPU		☐	☑
MONTEGIORDANO	021	219	Seminativo 2	0	0	11	€ 0,03	€ 7,00	7,00 €	Valore VAM	EPPU		☐	☑
MONTEGIORDANO	025	208	Bosco Alto	0	4	0	€ 0,21	€ 134,00	138,00 €	Valore VAM	ex Casmez	Gestione SORICAL	☐	☑
MONTEGIORDANO	025	245	Semin Arb 1	0	2	0	€ 1,29	€ 220,00	227,00 €	Valore VAM	ex Casmez	Gestione SORICAL	☐	☑
MONTEGIORDANO	031	351	Uliveto 2	0	4	20	€ 1,09	€ 763,00	787,00 €	Valore VAM	ex Casmez	Gestione SORICAL	☐	☑
MONTEGIORDANO	031	422	Agrumeto	0	0	20	€ 0,29	€ 95,00	98,00 €	Valore VAM	ex Casmez	Gestione SORICAL	☐	☑
MONTEGIORDANO	031	423	Uliveto 2	0	0	20	€ 0,05	€ 36,00	37,00 €	Valore VAM	ex Casmez	Gestione SORICAL	☐	☑
MONTEGIORDANO	031	424	Uliveto 2	0	0	60	€ 0,15	€ 109,00	112,00 €	Valore VAM	ex Casmez	Gestione SORICAL	☐	☑
MONTEGIORDANO	031	425	Uliveto 2	0	0	40	€ 0,10	€ 73,00	75,00 €	Valore VAM	ex Casmez	Gestione SORICAL	☐	☑
MONTEGIORDANO	031	426	Uliveto 2	0	1	70	€ 0,44	€ 309,00	319,00 €	Valore VAM	ex Casmez	Gestione SORICAL	☐	☑
MONTEGIORDANO	031	428	Uliveto 2	0	0	70	€ 0,18	€ 127,00	131,00 €	Valore VAM	ex Casmez	Gestione SORICAL	☐	☑
MONTEGIORDANO	031	431	Uliveto 2	0	4	40	€ 1,14	€ 800,00	826,00 €	Valore VAM	ex Casmez	Gestione SORICAL	☐	☑
MONTEGIORDANO	031	436	Pascolo Cesp	0	1	40	€ 0,03	€ 58,00	60,00 €	Valore VAM	ex Casmez	Gestione SORICAL	☐	☑
MONTEGIORDANO	031	438	Uliveto 3	0	3	70	€ 0,36	€ 672,00	694,00 €	Valore VAM	ex Casmez	Gestione SORICAL	☐	☑

Comune	Foglio	Part.la	Coltura	ha	a	ca	Reddito Dominicale	Valore 2020	Valore 2021	Stima / Valore	Provenienza	Destinazione d'uso	Disp.	Indisp
MONTEGIORDANO	031	453	Uliveto 2	0	0	20	€ 0,05	€ 36,00	37,00 €	Valore VAM	ex Casmez	Gestione SORICAL	☐	☑
MONTEGIORDANO	031	455	Agrumeto	0	0	10	€ 0,14	€ 47,00	49,00 €	Valore VAM	ex Casmez	Gestione SORICAL	☐	☑
MONTEGIORDANO	031	456	Agrumeto	0	2	70	€ 3,84	€ 1 276,00	1 317,00 €	Valore VAM	ex Casmez	Gestione SORICAL	☐	☑
MONTEGIORDANO	031	459	Agrumeto	0	0	70	€ 1,00	€ 331,00	342,00 €	Valore VAM	ex Casmez	Gestione SORICAL	☐	☑
MONTEGIORDANO	031	460	Bosco Alto	0	3	0	€ 0,15	€ 101,00	104,00 €	Valore VAM	ex Casmez	Gestione SORICAL	☐	☑
MONTEGIORDANO	031	462	Bosco Alto	0	1	50	€ 0,08	€ 50,00	52,00 €	Valore VAM	ex Casmez	Gestione SORICAL	☐	☑
Totali per Comune								**€ 60 252,00**	**€. 62 175,00**					
MORANO CALABRO	016	103	Seminativo 3	0	1	90	€ 0,14	€ 83,00	86,00 €	Valore VAM	EPPU		☐	☑
MORANO CALABRO	039	294	Seminativo 2	0	2	58	€ 0,41	€ 112,00	116,00 €	Valore VAM	EPPU		☐	☑
MORANO CALABRO	039	297	Semin Irrig 2	0	1	14	€ 0,81	€ 120,00	124,00 €	Valore VAM	EPPU		☐	☑
MORANO CALABRO	048	09	Pascolo 1	0	17	0	€ 1,10	€ 589,00	608,00 €	Valore VAM	D.M. 05/03/75	Gest. CALABRIA VERDE	☐	☑
MORANO CALABRO	048	10	Bosco Alto 1	1	34	60	€ 8,69	€ 7 859,00	8 110,00 €	Valore VAM	D.M. 05/03/75	Gest. CALABRIA VERDE	☐	☑
MORANO CALABRO	049	120	Uliveto 1	0	1	50	€ 0,88	€ 201,00	207,00 €	Valore VAM	EPPU		☐	☑
MORANO CALABRO	070	313	Seminativo 2	0	3	0	€ 0,49	€ 129,00	133,00 €	Valore VAM	EPPU		☐	☑
MORANO CALABRO	070	319	Seminativo 2	0	3	0	€ 0,49	€ 129,00	133,00 €	Valore VAM	EPPU		☐	☑
MORANO CALABRO	070	349	Pascolo 1	0	9	15	€ 0,59	€ 317,00	327,00 €	Valore VAM	EPPU		☐	☑
MORANO CALABRO	070	351	Pascolo 1	0	13	68	€ 0,89	€ 473,00	488,00 €	Valore VAM	EPPU		☐	☑
MORANO CALABRO	070	353	Pascolo 1	0	9	80	€ 0,64	€ 339,00	350,00 €	Valore VAM	EPPU		☐	☑
MORANO CALABRO	070	355	Semin Arb 1	0	4	60	€ 1,49	€ 274,00	283,00 €	Valore VAM	EPPU		☐	☑
MORANO CALABRO	070	360	Seminativo 2	0	2	20	€ 0,35	€ 96,00	99,00 €	Valore VAM	EPPU		☐	☑
MORANO CALABRO	070	364	Seminativo 2	0	4	45	€ 0,71	€ 192,00	198,00 €	Valore VAM	EPPU		☐	☑
MORANO CALABRO	070	366	Seminativo 2	0	0	8	€ 0,01	€ 3,00	3,00 €	Valore VAM	EPPU		☐	☑
MORANO CALABRO	070	368	Seminativo 2	0	0	90	€ 0,15	€ 39,00	40,00 €	Valore VAM	EPPU		☐	☑
MORANO CALABRO	070	370	Seminativo 2	0	0	10	€ 0,01	€ 4,00	4,00 €	Valore VAM	EPPU		☐	☑
MORANO CALABRO	070	372	Seminativo 2	0	0	63	€ 0,10	€ 27,00	28,00 €	Valore VAM	EPPU		☐	☑
MORANO CALABRO	070	374	Seminativo 2	0	0	7	€ 0,01	€ 3,00	3,00 €	Valore VAM	EPPU		☐	☑
MORANO CALABRO	070	376	Seminativo 2	0	0	85	€ 0,14	€ 37,00	38,00 €	Valore VAM	EPPU		☐	☑
MORANO CALABRO	070	379	Seminativo 2	0	0	64	€ 0,10	€ 28,00	29,00 €	Valore VAM	EPPU		☐	☑
MORANO CALABRO	070	383	Semin Arb 2	0	5	80	€ 1,13	€ 345,00	356,00 €	Valore VAM	EPPU		☐	☑
MORANO CALABRO	070	389	Uliveto 3	0	0	90	€ 0,15	€ 121,00	125,00 €	Valore VAM	EPPU		☐	☑
MORANO CALABRO	070	413	Bosco Alto 1	0	0	38	€ 0,03	€ 22,00	23,00 €	Valore VAM	EPPU		☐	☑
MORANO CALABRO	070	433	Uliveto 2	0	4	12	€ 1,33	€ 553,00	571,00 €	Valore VAM	EPPU		☐	☑

Comune	Foglio	Part.la	Coltura	ha	a	ca	Reddito Dominicale	Valore 2020	Valore 2021	Stima / Valore	Provenienza	Destinazione d'uso	Disp.	Indisp
MORANO CALABRO	070	437	Uliveto 2	0	0	19	€ 0,06	€ 26,00	27,00 €	Valore VAM	EPPU		☐	☑
MORANO CALABRO	070	440	Uliveto 4	0	0	82	€ 0,09	€ 110,00	114,00 €	Valore VAM	EPPU		☐	☑
MORANO CALABRO	070	462	Uliveto 3	0	2	40	€ 0,39	€ 322,00	332,00 €	Valore VAM	EPPU		☐	☑
MORANO CALABRO	070	463	Uliveto 3	0	0	24	€ 0,04	€ 32,00	33,00 €	Valore VAM	EPPU		☐	☑
MORANO CALABRO	071	286	Pascolo 1	0	0	39	€ 0,03	€ 14,00	14,00 €	Valore VAM	EPPU		☐	☑
MORANO CALABRO	073	151	Semin Arb 2	0	4	5	€ 0,79	€ 241,00	249,00 €	Valore VAM	EPPU		☐	☑
MORANO CALABRO	073	154	Pascolo Cesp	0	1	44	€ 0,14	€ 50,00	52,00 €	Valore VAM	EPPU		☐	☑
MORANO CALABRO	077	64	Pascolo Cesp	0	3	72	€ 0,36	€ 128,00	132,00 €	Valore VAM	EPPU		☐	☑
Totali per Comune								**€ 13 018,00**	**€. 13 435,00**					
MOTTAFOLLONE	003	304	Semin Arb 2	0	1	90	€ 0,31	€ 152,00	157,00 €	Valore VAM	ex Casmez	Gestione SORICAL	☐	☑
MOTTAFOLLONE	003	306	Semin Arb 2	0	1	90	€ 0,31	€ 152,00	157,00 €	Valore VAM	ex Casmez	Gestione SORICAL	☐	☑
MOTTAFOLLONE	003	308	cast frutto 2	0	2	45	€ 0,64	€ 222,00	229,00 €	Valore VAM	ex Casmez	Gestione SORICAL	☐	☑
MOTTAFOLLONE	003	310	cast frutto 2	0	0	90	€ 0,24	€ 82,00	85,00 €	Valore VAM	ex Casmez	Gestione SORICAL	☐	☑
MOTTAFOLLONE	003	313	Querceto 2	0	11	0	€ 2,13	€ 892,00	921,00 €	Valore VAM	ex Casmez	Gestione SORICAL	☐	☑
MOTTAFOLLONE	003	315	cast frutto 2	0	0	45	€ 0,11	€ 41,00	42,00 €	Valore VAM	ex Casmez	Gestione SORICAL	☐	☑
MOTTAFOLLONE	003	317	Querceto 2	0	1	80	€ 0,35	€ 146,00	151,00 €	Valore VAM	ex Casmez	Gestione SORICAL	☐	☑
MOTTAFOLLONE	008	28	Semin Arb 2	1	30	43	€ 42,10	€ 10 437,00	10 771,00 €	Valore VAM	ex Casmez	Gestione SORICAL	☐	☑
MOTTAFOLLONE	009		Semin Irrig 2	0	1	86	€ 0,54	€ 148,00	153,00 €	Valore VAM	Dec.Esp.LL.PP.n.15.356/	Gestione SORICAL	☐	☑
MOTTAFOLLONE	009	281	Semin Irrig 2	0	1	1	€ 0,29	€ 81,00	84,00 €	Valore VAM	Dec.Esp.LL.PP.n.15.356/	Gestione SORICAL	☐	☑
MOTTAFOLLONE	009	284	Semin Irrig Ar	0	1	82	€ 0,59	€ 169,00	174,00 €	Valore VAM	Dec.Esp.LL.PP.n.15.356/	Gestione SORICAL	☐	☑
MOTTAFOLLONE	009	287	Semin Irrig 2	0	0	81	€ 0,24	€ 65,00	67,00 €	Valore VAM	Dec.Esp.LL.PP.n.15.356/	Gestione SORICAL	☐	☑
MOTTAFOLLONE	009	290	Semin Irrig 2	0	0	65	€ 0,19	€ 52,00	54,00 €	Valore VAM	Dec.Esp.LL.PP.n.15.356/	Gestione SORICAL	☐	☑
MOTTAFOLLONE	009	295	Semin Arb 2	0	1	20	€ 0,19	€ 96,00	99,00 €	Valore VAM	ex Casmez	Gestione SORICAL	☐	☑
MOTTAFOLLONE	009	297	Vigneto 2	0	1	70	€ 0,50	€ 366,00	378,00 €	Valore VAM	ex Casmez	Gestione SORICAL	☐	☑
MOTTAFOLLONE	009	298	Uliveto 3	0	1	30	€ 0,16	€ 197,00	203,00 €	Valore VAM	ex Casmez	Gestione SORICAL	☐	☑
MOTTAFOLLONE	009	299	Uliveto 3	0	1	30	€ 0,16	€ 197,00	203,00 €	Valore VAM	ex Casmez	Gestione SORICAL	☐	☑
MOTTAFOLLONE	009	301	Semin Arb 2	0	2	55	€ 0,41	€ 204,00	211,00 €	Valore VAM	ex Casmez	Gestione SORICAL	☐	☑
MOTTAFOLLONE	009	302	Semin Arb 2	0	0	15	€ 0,03	€ 12,00	12,00 €	Valore VAM	ex Casmez	Gestione SORICAL	☐	☑
MOTTAFOLLONE	009	304	Seminativo 2	0	3	20	€ 0,51	€ 201,00	207,00 €	Valore VAM	ex Casmez	Gestione SORICAL	☐	☑
MOTTAFOLLONE	009	315	Semin Irrig 2	0	0	30	€ 0,09	€ 24,00	25,00 €	Valore VAM	Dec.Esp.LL.PP.n.15.356/	Gestione SORICAL	☐	☑
MOTTAFOLLONE	009	316	Semin Irrig 3	0	0	35	€ 0,10	€ 28,00	29,00 €	Valore VAM	Dec.Esp.LL.PP.n.15.356/	Gestione SORICAL	☐	☑
MOTTAFOLLONE	009	327	Semin Arb 2	0	0	20	€ 0,06	€ 16,00	17,00 €	Valore VAM	ex Casmez	Gestione SORICAL	☐	☑

Comune	Foglio	Part.la	Coltura	ha	a	ca	Reddito Dominicale	Valore 2020	Valore 2021	Stima / Valore	Provenienza	Destinazione d'uso	Disp.	Indisp
MOTTAFOLLONE	009	329	Semin Arb 2	0	0	26	€ 0,09	€ 21,00	22,00 €	Valore VAM	ex Casmez	Gestione SORICAL	☐	☑
MOTTAFOLLONE	009	331	Semin Arb 2	0	0	24	€ 0,08	€ 19,00	20,00 €	Valore VAM	ex Casmez	Gestione SORICAL	☐	☑
MOTTAFOLLONE	009	334	Semin Arb 2	0	1	44	€ 0,46	€ 116,00	120,00 €	Valore VAM	ex Casmez	Gestione SORICAL	☐	☑
MOTTAFOLLONE	009	337	Semin Arb 2	0	0	42	€ 0,14	€ 34,00	35,00 €	Valore VAM	ex Casmez	Gestione SORICAL	☐	☑
MOTTAFOLLONE	009	340	Semin Arb 2	0	2	12	€ 0,69	€ 169,00	174,00 €	Valore VAM	ex Casmez	Gestione SORICAL	☐	☑
MOTTAFOLLONE	009	343	Uliveto 3	0	0	25	€ 0,04	€ 38,00	39,00 €	Valore VAM	ex Casmez	Gestione SORICAL	☐	☑
MOTTAFOLLONE	009	345	Semin Arb 2	0	0	36	€ 0,06	€ 29,00	30,00 €	Valore VAM	ex Casmez	Gestione SORICAL	☐	☑
MOTTAFOLLONE	009	347	Semin Arb 2	0	0	40	€ 0,06	€ 32,00	33,00 €	Valore VAM	ex Casmez	Gestione SORICAL	☐	☑
MOTTAFOLLONE	009	349	Semin Arb 2	0	0	5	€ 0,81	€ 4,00	4,00 €	Valore VAM	ex Casmez	Gestione SORICAL	☐	☑
MOTTAFOLLONE	009	351	Semin Arb 2	0	6	40	€ 1,04	€ 512,00	528,00 €	Valore VAM	ex Casmez	Gestione SORICAL	☐	☑
MOTTAFOLLONE	009	353	Uliveto 3	0	0	40	€ 0,05	€ 61,00	63,00 €	Valore VAM	ex Casmez	Gestione SORICAL	☐	☑
MOTTAFOLLONE	009	354	Uliveto 3	0	0	10	€ 0,01	€ 15,00	15,00 €	Valore VAM	ex Casmez	Gestione SORICAL	☐	☑
MOTTAFOLLONE	009	356	Vigneto 2	0	0	3	€ 0,01	€ 6,00	6,00 €	Valore VAM	ex Casmez	Gestione SORICAL	☐	☑
MOTTAFOLLONE	009	358	Seminativo 3	0	0	30	€ 0,03	€ 19,00	20,00 €	Valore VAM	ex Casmez	Gestione SORICAL	☐	☑
MOTTAFOLLONE	009	360	Seminativo 3	0	1	53	€ 0,11	€ 96,00	99,00 €	Valore VAM	ex Casmez	Gestione SORICAL	☐	☑
MOTTAFOLLONE	010	297	Semin Irrig Ar	0	0	60	€ 0,19	€ 56,00	58,00 €	Valore VAM	EPPU	Dem.Reg. Ramo Acquedot	☐	☑
MOTTAFOLLONE	010	299	Semin Irrig Ar	0	0	25	€ 0,08	€ 23,00	24,00 €	Valore VAM	EPPU	Dem.Reg. Ramo Acquedot	☐	☑
MOTTAFOLLONE	010	301	Semin Irrig Ar	0	0	70	€ 0,23	€ 65,00	67,00 €	Valore VAM	EPPU	Dem.Reg. Ramo Acquedot	☐	☑
MOTTAFOLLONE	010	303	Semin Irrig Ar	0	0	60	€ 0,19	€ 56,00	58,00 €	Valore VAM	EPPU	Dem.Reg. Ramo Acquedot	☐	☑
MOTTAFOLLONE	010	305	Semin Irrig 2	0	0	30	€ 0,09	€ 24,00	25,00 €	Valore VAM	EPPU	Dem.Reg. Ramo Acquedot	☐	☑
MOTTAFOLLONE	010	306	Pascolo 1	0	0	70	€ 0,04	€ 27,00	28,00 €	Valore VAM	EPPU	Dem.Reg. Ramo Acquedot	☐	☑
MOTTAFOLLONE	010	307	Pascolo 1	0	0	50	€ 0,03	€ 20,00	21,00 €	Valore VAM	EPPU	Dem.Reg. Ramo Acquedot	☐	☑
MOTTAFOLLONE	010	309	Pascolo 1	0	0	40	€ 0,03	€ 16,00	17,00 €	Valore VAM	EPPU	Dem.Reg. Ramo Acquedot	☐	☑
MOTTAFOLLONE	010	310	Semin Arb 2	0	1	10	€ 0,18	€ 88,00	91,00 €	Valore VAM	EPPU	Dem.Reg. Ramo Acquedot	☐	☑
MOTTAFOLLONE	010	312	Semin Arb 2	0	0	60	€ 0,10	€ 48,00	50,00 €	Valore VAM	EPPU	Dem.Reg. Ramo Acquedot	☐	☑
MOTTAFOLLONE	010	314	Semin Arb 2	0	1	10	€ 0,18	€ 88,00	91,00 €	Valore VAM	EPPU	Dem.Reg. Ramo Acquedot	☐	☑
MOTTAFOLLONE	010	316	Uliveto 2	0	1	90	€ 0,49	€ 288,00	297,00 €	Valore VAM	EPPU	Dem.Reg. Ramo Acquedot	☐	☑
MOTTAFOLLONE	010	318	Uliveto 2	0	0	70	€ 0,18	€ 106,00	109,00 €	Valore VAM	EPPU	Dem.Reg. Ramo Acquedot	☐	☑
MOTTAFOLLONE	010	320	Semin Arb 3	0	1	10	€ 0,08	€ 88,00	91,00 €	Valore VAM	EPPU	Dem.Reg. Ramo Acquedot	☐	☑
MOTTAFOLLONE	010	322	Seminativo 2	0	1	0	€ 0,16	€ 63,00	65,00 €	Valore VAM	EPPU	Dem.Reg. Ramo Acquedot	☐	☑
MOTTAFOLLONE	010	324	Semin Arb 2	0	0	60	€ 0,10	€ 48,00	50,00 €	Valore VAM	EPPU	Dem.Reg. Ramo Acquedot	☐	☑
MOTTAFOLLONE	010	326	Querceto 2	0	1	80	€ 0,35	€ 146,00	151,00 €	Valore VAM	EPPU	Dem.Reg. Ramo Acquedot	☐	☑
MOTTAFOLLONE	010	327	Semin Arb 2	0	0	10	€ 0,01	€ 8,00	8,00 €	Valore VAM	EPPU	Dem.Reg. Ramo Acquedot	☐	☑

Comune	Foglio	Part.la	Coltura	ha	a	ca	Reddito Dominicale	Valore 2020	Valore 2021	Stima / Valore	Provenienza	Destinazione d'uso	Disp.	Indisp
MOTTAFOLLONE	010	389	Semin Arb 2	0	1	30	€ 0,21	€ 104,00	107,00 €	Valore VAM	EPPU	Dem.Reg. Ramo Acquedot	☐	☑
MOTTAFOLLONE	010	391	Seminativo 3	0	4	70	€ 0,34	€ 295,00	304,00 €	Valore VAM	ex Casmez	Gestione SORICAL	☐	☑
MOTTAFOLLONE	010	392	Querceto 2	0	1	45	€ 0,28	€ 118,00	122,00 €	Valore VAM	ex Casmez	Gestione SORICAL	☐	☑
MOTTAFOLLONE	010	395	Semin Arb 2	0	6	90	€ 1,11	€ 552,00	570,00 €	Valore VAM	ex Casmez	Gestione SORICAL	☐	☑
MOTTAFOLLONE	010	396	Uliveto 2	0	1	90	€ 0,49	€ 288,00	297,00 €	Valore VAM	ex Casmez	Gestione SORICAL	☐	☑
MOTTAFOLLONE	010	407	Semin Arb 2	0	4	70	€ 0,76	€ 376,00	388,00 €	Valore VAM	ex Casmez	Gestione SORICAL	☐	☑
MOTTAFOLLONE	010	411	Uliveto 3	0	1	90	€ 0,49	€ 288,00	297,00 €	Valore VAM	ex Casmez	Gestione SORICAL	☐	☑
MOTTAFOLLONE	010	413	Uliveto 3	0	0	20	€ 0,03	€ 30,00	31,00 €	Valore VAM	ex Casmez	Gestione SORICAL	☐	☑
MOTTAFOLLONE	010	415	Semin Arb 3	0	0	70	€ 0,05	€ 56,00	58,00 €	Valore VAM	ex Casmez	Gestione SORICAL	☐	☑
MOTTAFOLLONE	010	418	Castagneto 2	0	2	10	€ 0,54	€ 191,00	197,00 €	Valore VAM	ex Casmez	Gestione SORICAL	☐	☑
MOTTAFOLLONE	010	421	Castagneto 2	0	0	5	€ 0,01	€ 5,00	5,00 €	Valore VAM	ex Casmez	Gestione SORICAL	☐	☑
MOTTAFOLLONE	010	424	Castagneto 2	0	0	65	€ 0,16	€ 59,00	61,00 €	Valore VAM	ex Casmez	Gestione SORICAL	☐	☑
MOTTAFOLLONE	010	426	Castagneto 2	0	0	40	€ 0,10	€ 36,00	37,00 €	Valore VAM	ex Casmez	Gestione SORICAL	☐	☑
MOTTAFOLLONE	010	429	Castagneto 2	0	1	60	€ 0,41	€ 145,00	150,00 €	Valore VAM	ex Casmez	Gestione SORICAL	☐	☑
MOTTAFOLLONE	010	432	Seminativo 2	0	1	90	€ 0,31	€ 120,00	124,00 €	Valore VAM	ex Casmez	Gestione SORICAL	☐	☑
MOTTAFOLLONE	010	435	Seminativo 2	0	1	40	€ 0,23	€ 88,00	91,00 €	Valore VAM	ex Casmez	Gestione SORICAL	☐	☑
MOTTAFOLLONE	010	437	Semin Arb 2	0	9	50	€ 1,54	€ 760,00	784,00 €	Valore VAM	EPPU	Dem.Reg. Ramo Acquedot	☐	☑
MOTTAFOLLONE	010	438	Semin Arb 2	0	2	70	€ 0,44	€ 216,00	223,00 €	Valore VAM	ex Casmez	Gestione SORICAL	☐	☑
MOTTAFOLLONE	015	202	Semin Arb 2	0	0	20	€ 0,06	€ 16,00	17,00 €	Valore VAM	ex Casmez	Gestione SORICAL	☐	☑
MOTTAFOLLONE	015	203	Uliveto 3	0	3	0	€ 0,39	€ 454,00	469,00 €	Valore VAM	ex Casmez	Gestione SORICAL	☐	☑
MOTTAFOLLONE	015	206	Uliveto 3	0	1	0	€ 0,13	€ 151,00	156,00 €	Valore VAM	ex Casmez	Gestione SORICAL	☐	☑
MOTTAFOLLONE	015	207	Vigneto 2	0	0	75	€ 0,21	€ 161,00	166,00 €	Valore VAM	ex Casmez	Gestione SORICAL	☐	☑
MOTTAFOLLONE	015	209	Vigneto 2	0	1	20	€ 0,35	€ 258,00	266,00 €	Valore VAM	ex Casmez	Gestione SORICAL	☐	☑
MOTTAFOLLONE	015	212	Cast frutto 2	0	0	65	€ 0,16	€ 59,00	61,00 €	Valore VAM	ex Casmez	Gestione SORICAL	☐	☑
MOTTAFOLLONE	015	214	Cast frutto 2	0	0	75	€ 0,19	€ 68,00	70,00 €	Valore VAM	ex Casmez	Gestione SORICAL	☐	☑
MOTTAFOLLONE	015	216	Uliveto 2	0	1	40	€ 0,36	€ 212,00	219,00 €	Valore VAM	ex Casmez	Gestione SORICAL	☐	☑
MOTTAFOLLONE	015	218	Cast frutto 3	0	0	65	€ 0,10	€ 59,00	61,00 €	Valore VAM	ex Casmez	Gestione SORICAL	☐	☑
MOTTAFOLLONE	015	219	Cast frutto 3	0	0	15	€ 0,03	€ 14,00	14,00 €	Valore VAM	ex Casmez	Gestione SORICAL	☐	☑
MOTTAFOLLONE	015	220	Semin Arb 2	0	1	10	€ 0,35	€ 88,00	91,00 €	Valore VAM	ex Casmez	Gestione SORICAL	☐	☑
MOTTAFOLLONE	015	223	Semin Arb 2	0	2	90	€ 0,94	€ 232,00	239,00 €	Valore VAM	ex Casmez	Gestione SORICAL	☐	☑
MOTTAFOLLONE	015	226	Semin Irrig Ar	0	0	45	€ 0,15	€ 42,00	43,00 €	Valore VAM	Dec.Esp.LL.PP.n.15.356/	Gestione SORICAL	☐	☑
MOTTAFOLLONE	015	229	Semin Irrig 2	0	1	36	€ 0,40	€ 109,00	112,00 €	Valore VAM	Dec.Esp.LL.PP.n.15.356/	Gestione SORICAL	☐	☑
MOTTAFOLLONE	015	232	Semin Irrig Ar	0	1	36	€ 0,44	€ 126,00	130,00 €	Valore VAM	Dec.Esp.LL.PP.n.15.356/	Gestione SORICAL	☐	☑

Comune	Foglio	Part.la	Coltura	ha	a	ca	Reddito Dominicale	Valore 2020	Valore 2021	Stima / Valore	Provenienza	Destinazione d'uso	Disp.	Indisp
MOTTAFOLLONE	015	235	Semin Irrig Ar	0	0	60	€ 0,19	€ 56,00	58,00 €	Valore VAM	Dec.Esp.LL.PP.n.15.356/	Gestione SORICAL	☐	☑
MOTTAFOLLONE	015	238	Semin Irrig 2	0	0	76	€ 0,23	€ 61,00	63,00 €	Valore VAM	Dec.Esp.LL.PP.n.15.356/	Gestione SORICAL	☐	☑
MOTTAFOLLONE	015	241	Cast frutto 2	0	0	55	€ 0,14	€ 50,00	52,00 €	Valore VAM	Dec.Esp.LL.PP.n.15.356/	Gestione SORICAL	☐	☑
MOTTAFOLLONE	015	244	Semin Irrig Ar	0	1	64	€ 0,53	€ 152,00	157,00 €	Valore VAM	Dec.Esp.LL.PP.n.15.356/	Gestione SORICAL	☐	☑
MOTTAFOLLONE	015	247	Semin Irrig 2	0	0	75	€ 0,21	€ 60,00	62,00 €	Valore VAM	Dec.Esp.LL.PP.n.15.356/	Gestione SORICAL	☐	☑
MOTTAFOLLONE	015	250	Semin Irrig Ar	0	0	3	€ 0,01	€ 3,00	3,00 €	Valore VAM	Dec.Esp.LL.PP.n.15.356/	Gestione SORICAL	☐	☑
MOTTAFOLLONE	015	252	Semin Irrig Ar	0	0	62	€ 0,20	€ 58,00	60,00 €	Valore VAM	Dec.Esp.LL.PP.n.15.356/	Gestione SORICAL	☐	☑
MOTTAFOLLONE	015	255	Semin Irrig Ar	0	0	88	€ 0,29	€ 82,00	85,00 €	Valore VAM	Dec.Esp.LL.PP.n.15.356/	Gestione SORICAL	☐	☑
MOTTAFOLLONE	015	258	Semin Irrig Ar	0	1	32	€ 0,43	€ 123,00	127,00 €	Valore VAM	Dec.Esp.LL.PP.n.15.356/	Gestione SORICAL	☐	☑
MOTTAFOLLONE	015	261	Semin Arb 2	0	0	20	€ 0,06	€ 16,00	17,00 €	Valore VAM	ex Casmez	Gestione SORICAL	☐	☑
MOTTAFOLLONE	015	263	Semin Arb 2	0	0	76	€ 0,25	€ 61,00	63,00 €	Valore VAM	ex Casmez	Gestione SORICAL	☐	☑
MOTTAFOLLONE	015	266	Semin Arb 2	0	0	52	€ 0,16	€ 42,00	43,00 €	Valore VAM	ex Casmez	Gestione SORICAL	☐	☑
MOTTAFOLLONE	015	269	Semin Arb 2	0	0	36	€ 0,11	€ 29,00	30,00 €	Valore VAM	ex Casmez	Gestione SORICAL	☐	☑
MOTTAFOLLONE	015	272	Semin Arb 2	0	0	22	€ 0,08	€ 18,00	19,00 €	Valore VAM	ex Casmez	Gestione SORICAL	☐	☑
MOTTAFOLLONE	015	275	Semin Arb 2	0	0	12	€ 0,04	€ 10,00	10,00 €	Valore VAM	ex Casmez	Gestione SORICAL	☐	☑
MOTTAFOLLONE	016	102	Semin Arb 2	0	8	66	€ 1,40	€ 693,00	715,00 €	Valore VAM	Dec.Esp.LL.PP.n.15.356/	Gestione SORICAL	☐	☑
MOTTAFOLLONE	016	105	Semin Arb 2	0	4	41	€ 0,71	€ 353,00	364,00 €	Valore VAM	Dec.Esp.LL.PP.n.15.356/	Gestione SORICAL	☐	☑
MOTTAFOLLONE	016	109	Semin Irrig Ar	0	4	33	€ 1,40	€ 402,00	415,00 €	Valore VAM	Dec.Esp.LL.PP.n.15.356/	Gestione SORICAL	☐	☑
MOTTAFOLLONE	016	111	Semin Irrig Ar	0	0	52	€ 0,16	€ 49,00	51,00 €	Valore VAM	Dec.Esp.LL.PP.n.15.356/	Gestione SORICAL	☐	☑
MOTTAFOLLONE	016	113	Semin Irrig Ar	0	9	95	€ 3,21	€ 925,00	955,00 €	Valore VAM	Dec.Esp.LL.PP.n.15.356/	Gestione SORICAL	☐	☑
MOTTAFOLLONE	016	116	Semin Irrig 2	0	1	45	€ 0,43	€ 116,00	120,00 €	Valore VAM	Dec.Esp.LL.PP.n.15.356/	Gestione SORICAL	☐	☑
MOTTAFOLLONE	016	119	Semin Irrig 2	0	1	77	€ 0,51	€ 141,00	146,00 €	Valore VAM	Dec.Esp.LL.PP.n.15.356/	Gestione SORICAL	☐	☑
MOTTAFOLLONE	016	122	Semin Irrig 2	0	1	40	€ 0,41	€ 112,00	116,00 €	Valore VAM	Dec.Esp.LL.PP.n.15.356/	Gestione SORICAL	☐	☑
MOTTAFOLLONE	016	125	Semin Irrig 2	0	3	38	€ 0,99	€ 271,00	280,00 €	Valore VAM	Dec.Esp.LL.PP.n.15.356/	Gestione SORICAL	☐	☑
MOTTAFOLLONE	016	129	Semin Irrig 2	0	0	56	€ 0,16	€ 45,00	46,00 €	Valore VAM	Dec.Esp.LL.PP.n.15.356/	Gestione SORICAL	☐	☑
MOTTAFOLLONE	016	66	Semin Irrig 2	0	0	2	€ 0,01	€ 2,00	2,00 €	Valore VAM	Dec.Esp.LL.PP.n.15.356/	Gestione SORICAL	☐	☑
MOTTAFOLLONE	016	68	Semin Irrig Ar	0	0	58	€ 0,19	€ 54,00	56,00 €	Valore VAM	Dec.Esp.LL.PP.n.15.356/	Gestione SORICAL	☐	☑
MOTTAFOLLONE	016	70	Semin Irrig 2	0	2	74	€ 0,80	€ 219,00	226,00 €	Valore VAM	Dec.Esp.LL.PP.n.15.356/	Gestione SORICAL	☐	☑
MOTTAFOLLONE	016	73	Semin Irrig 2	0	9	18	€ 2,66	€ 735,00	759,00 €	Valore VAM	Dec.Esp.LL.PP.n.15.356/	Gestione SORICAL	☐	☑
MOTTAFOLLONE	016	76	Semin Irrig 2	0	4	78	€ 1,39	€ 382,00	394,00 €	Valore VAM	Dec.Esp.LL.PP.n.15.356/	Gestione SORICAL	☐	☑
MOTTAFOLLONE	016	79	Semin Irrig Ar	0	1	13	€ 0,36	€ 106,00	109,00 €	Valore VAM	Dec.Esp.LL.PP.n.15.356/	Gestione SORICAL	☐	☑
MOTTAFOLLONE	016	82	Semin Irrig Ar	0	0	89	€ 0,29	€ 83,00	86,00 €	Valore VAM	Dec.Esp.LL.PP.n.15.356/	Gestione SORICAL	☐	☑
MOTTAFOLLONE	016	85	Semin Irrig Ar	0	0	48	€ 0,15	€ 45,00	46,00 €	Valore VAM	Dec.Esp.LL.PP.n.15.356/	Gestione SORICAL	☐	☑

Comune	Foglio	Part.la	Coltura	ha	a	ca	Reddito Dominicale	Valore 2020	Valore 2021	Stima / Valore	Provenienza	Destinazione d'uso	Disp.	Indisp
MOTTAFOLLONE	016	88	Semin Irrig 2	0	0	7	€ 0,03	€ 6,00	6,00 €	Valore VAM	Dec.Esp.LL.PP.n.15.356/	Gestione SORICAL	☐	☑
MOTTAFOLLONE	016	90	Semin Irrig Ar	0	4	1	€ 1,30	€ 373,00	385,00 €	Valore VAM	Dec.Esp.LL.PP.n.15.356/	Gestione SORICAL	☐	☑
MOTTAFOLLONE	016	93	Bosco Ceduo	0	4	60	€ 0,41	€ 219,00	226,00 €	Valore VAM	Dec.Esp.LL.PP.n.15.356/	Gestione SORICAL	☐	☑
MOTTAFOLLONE	016	96	Bosco Ceduo	0	1	90	€ 0,18	€ 91,00	94,00 €	Valore VAM	Dec.Esp.LL.PP.n.15.356/	Gestione SORICAL	☐	☑
MOTTAFOLLONE	016	99	Pascolo Arb 2	0	3	70	€ 0,36	€ 240,00	248,00 €	Valore VAM	Dec.Esp.LL.PP.n.15.356/	Gestione SORICAL	☐	☑
MOTTAFOLLONE	017	163	Semin Arb 2	0	1	40	€ 0,23	€ 112,00	116,00 €	Valore VAM	EPPU	Dem.Reg. Ramo Acquedot	☐	☑
MOTTAFOLLONE	017	165	Semin Arb 2	0	0	90	€ 0,15	€ 72,00	74,00 €	Valore VAM	EPPU	Dem.Reg. Ramo Acquedot	☐	☑
MOTTAFOLLONE	017	167	Semin Arb 2	0	0	50	€ 0,08	€ 40,00	41,00 €	Valore VAM	EPPU	Dem.Reg. Ramo Acquedot	☐	☑
MOTTAFOLLONE	017	169	Semin Arb 2	0	1	0	€ 0,16	€ 80,00	83,00 €	Valore VAM	EPPU	Dem.Reg. Ramo Acquedot	☐	☑
MOTTAFOLLONE	017	171	Semin Arb 2	0	0	90	€ 0,15	€ 72,00	74,00 €	Valore VAM	EPPU	Dem.Reg. Ramo Acquedot	☐	☑
MOTTAFOLLONE	017	173	Semin Arb 2	0	1	10	€ 0,18	€ 88,00	91,00 €	Valore VAM	EPPU	Dem.Reg. Ramo Acquedot	☐	☑
MOTTAFOLLONE	017	249	Seminativo 1	1	32	63	€ 42,81	€ 8 319,00	8 585,00 €	Valore VAM	ex Casmez	Gestione SORICAL	☐	☑
MOTTAFOLLONE	017	250	Seminativo 1	0	1	23	€ 0,40	€ 77,00	79,00 €	Valore VAM	Dec.Esp.LL.PP.n.15.356/	Gestione SORICAL	☐	☑
MOTTAFOLLONE	017	251	Seminativo 1	0	0	84	€ 0,28	€ 53,00	55,00 €	Valore VAM	ex Casmez	Gestione SORICAL	☐	☑
Totali per Comune								**€ 37 581,00**	**€. 38 790,00**					
ORIOLO	001	13	Seminativo 2	0	3	80	€ 0,99	€ 164,00	169,00 €	Valore VAM	ex Casmez	Gestione SORICAL	☐	☑
ORIOLO	001	14	Pascolo 3	0	1	20	€ 0,03	€ 36,00	37,00 €	Valore VAM	ex Casmez	Gestione SORICAL	☐	☑
ORIOLO	001	9	Seminativo 1	0	16	10	€ 0,30	€ 696,00	718,00 €	Valore VAM	ex Casmez	Gestione SORICAL	☐	☑
ORIOLO	027	227	Semin Arb 3	0	3	60	€ 0,70	€ 284,00	293,00 €	Valore VAM	ex Casmez	Gestione SORICAL	☐	☑
ORIOLO	027	229	Seminativo 3	0	1	90	€ 0,31	€ 83,00	86,00 €	Valore VAM	ex Casmez	Gestione SORICAL	☐	☑
ORIOLO	027	231	Seminativo 3	0	0	90		€ 39,00	40,00 €	Valore Esproprio	Decreto di esproprio D.S.	Gestione SORICAL	☐	☑
ORIOLO	027	232	Vigneto 2	0	1	50	€ 0,58	€ 266,00	275,00 €	Valore VAM	ex Casmez	Gestione SORICAL	☐	☑
ORIOLO	027	234	Seminativo 3	0	1	0	€ 0,16	€ 43,00	44,00 €	Valore VAM	ex Casmez	Gestione SORICAL	☐	☑
ORIOLO	027	236	Seminativo 3	0	5	30	€ 0,85	€ 229,00	236,00 €	Valore VAM	ex Casmez	Gestione SORICAL	☐	☑
ORIOLO	027	238	Seminativo 4	0	3	30	€ 0,28	€ 142,00	147,00 €	Valore VAM	ex Casmez	Gestione SORICAL	☐	☑
ORIOLO	027	240	Seminativo 4	0	2	40	€ 0,20	€ 104,00	107,00 €	Valore VAM	ex Casmez	Gestione SORICAL	☐	☑
ORIOLO	027	242	Vigneto 3	0	1	40	€ 0,28	€ 248,00	256,00 €	Valore VAM	ex Casmez	Gestione SORICAL	☐	☑
ORIOLO	027	244	Seminativo 3	0	2	0	€ 0,33	€ 87,00	90,00 €	Valore VAM	ex Casmez	Gestione SORICAL	☐	☑
ORIOLO	027	246	Seminativo 3	0	1	0	€ 0,16	€ 43,00	44,00 €	Valore VAM	ex Casmez	Gestione SORICAL	☐	☑
ORIOLO	027	247	Seminativo 3	0	2	30	€ 0,38	€ 100,00	103,00 €	Valore VAM	ex Casmez	Gestione SORICAL	☐	☑
ORIOLO	027	249	Vigneto 1	0	0	30		€ 53,00	55,00 €	Valore Esproprio	Decreto di esproprio D.S.	Gestione SORICAL	☐	☑
ORIOLO	027	250	Pascolo 2	0	0	75	€ 0,03	€ 23,00	24,00 €	Valore VAM	ex Casmez	Gestione SORICAL	☐	☑

Comune	Foglio	Part.la	Coltura	ha	a	ca	Reddito Dominicale	Valore 2020	Valore 2021	Stima / Valore	Provenienza	Destinazione d'uso	Disp.	Indisp
ORIOLO	027	251	Pascolo 2	0	4	50	€ 0,18	€ 136,00	140,00 €	Valore VAM	ex Casmez	Gestione SORICAL	☐	☑
Totali per Comune								**€ 2 776,00**	**€. 2 864,00**					
ORSOMARSO	004	36	Bosco Alto	32	81	60	€ 105,93	€ 191 619,00	197 751,00 €	Valore VAM	D.M. 05/03/75	Gest. CALABRIA VERDE	☐	☑
ORSOMARSO	004	45	Bosco Alto	17	85	90	€ 57,65	€ 104 282,00	107 619,00 €	Valore VAM	D.M. 05/03/75	Gest. CALABRIA VERDE	☐	☑
ORSOMARSO	004	47	Bosco Alto	16	30	10	€ 52,61	€ 95 185,00	98 231,00 €	Valore VAM	D.M. 05/03/75	Gest. CALABRIA VERDE	☐	☑
ORSOMARSO	012	05	Bosco Alto	14	63	40	€ 47,24	€ 85 451,00	88 185,00 €	Valore VAM	D.M. 05/03/75	Gest. CALABRIA VERDE	☐	☑
ORSOMARSO	012	12	Bosco Alto	2	67	90	€ 8,65	€ 15 643,00	16 144,00 €	Valore VAM	D.M. 05/03/75	Gest. CALABRIA VERDE	☐	☑
ORSOMARSO	012	13	Bosco Alto	7	6	40	€ 22,80	€ 41 248,00	42 568,00 €	Valore VAM	D.M. 05/03/75	Gest. CALABRIA VERDE	☐	☑
ORSOMARSO	012	33	Bosco Alto	219	13	20	€ 707,33	€ 1 279 559,00	1 320 505,00 €	Valore VAM	D.M. 05/03/75	Gest. CALABRIA VERDE	☐	☑
ORSOMARSO	019	09	Seminativo 3	9	91	10	€ 70,38	€ 58 944,00	60 830,00 €	Valore VAM	D.M. 05/03/75	Gest. CALABRIA VERDE	☐	☑
ORSOMARSO	019	10	Bosco Alto	7	97	40	€ 25,74	€ 46 562,00	48 052,00 €	Valore VAM	D.M. 05/03/75	Gest. CALABRIA VERDE	☐	☑
ORSOMARSO	019	12	Bosco Alto	24	69	60	€ 79,71	€ 144 205,00	148 820,00 €	Valore VAM	D.M. 05/03/75	Gest. CALABRIA VERDE	☐	☑
ORSOMARSO	019	13	Pascolo 1	4	90	0	€ 22,14	€ 13 777,00	14 218,00 €	Valore VAM	D.M. 05/03/75	Gest. CALABRIA VERDE	☐	☑
ORSOMARSO	019	14	Bosco Alto	62	96	10	€ 203,23	€ 367 643,00	379 408,00 €	Valore VAM	D.M. 05/03/75	Gest. CALABRIA VERDE	☐	☑
ORSOMARSO	019	15	Pascolo 2	2	33	0	€ 7,53	€ 6 551,00	6 761,00 €	Valore VAM	D.M. 05/03/75	Gest. CALABRIA VERDE	☐	☑
ORSOMARSO	019	16	Pascolo 2	0	89	20	€ 2,88	€ 2 508,00	2 588,00 €	Valore VAM	D.M. 05/03/75	Gest. CALABRIA VERDE	☐	☑
ORSOMARSO	025	1083	Semin Irrig 3	0	0	40	€ 0,10	€ 42,00	43,00 €	Valore VAM	Dec.Esp.D.S.n.15,357/04	Gestione SORICAL	☐	☑
ORSOMARSO	025	722	Semin Irrig 3	0	1	30	€ 0,34	€ 136,00	140,00 €	Valore VAM	Dec.Esp.D.S.n.15,357/04	Gestione SORICAL	☐	☑
ORSOMARSO	025	724	Semin Irrig 3	0	0	75	€ 0,19	€ 79,00	82,00 €	Valore VAM	Dec.Esp.D.S.n.15,357/04	Gestione SORICAL	☐	☑
ORSOMARSO	025	726	Semin Irrig 3	0	0	20	€ 0,05	€ 21,00	22,00 €	Valore VAM	Dec.Esp.D.S.n.15,357/04	Gestione SORICAL	☐	☑
ORSOMARSO	025	731	Semin Irrig 3	0	0	80	€ 0,21	€ 84,00	87,00 €	Valore VAM	Dec.Esp.D.S.n.15,357/04	Gestione SORICAL	☐	☑
ORSOMARSO	025	733	Semin Irrig 3	0	0	50	€ 0,19	€ 53,00	55,00 €	Valore VAM	Dec.Esp.D.S.n.15,357/04	Gestione SORICAL	☐	☑
ORSOMARSO	025	738	Semin Irrig 3	0	8	0	€ 2,06	€ 839,00	866,00 €	Valore VAM	Dec.Esp.D.S.n.15,357/04	Gestione SORICAL	☐	☑
ORSOMARSO	025	796	Semin Irrig 1	0	0	30	€ 0,11	€ 32,00	33,00 €	Valore VAM	Dec.Esp.D.S.n.15,357/04	Gestione SORICAL	☐	☑
ORSOMARSO	025	797	Semin Irrig 1	0	7	70	€ 2,99	€ 808,00	834,00 €	Valore VAM	Dec.Esp.D.S.n.15,357/04	Gestione SORICAL	☐	☑
ORSOMARSO	025	850	Semin Irrig 3	0	14	80	€ 3,83	€ 1 553,00	1 603,00 €	Valore VAM	Dec.Esp.D.S.n.15,357/04	Gestione SORICAL	☐	☑
ORSOMARSO	034	17	Bosco Ceduo	28	27	90	€ 36,51	€ 97 853,00	100 984,00 €	Valore VAM	D.M. 05/03/75	Gest. CALABRIA VERDE	☐	☑
ORSOMARSO	034	18	Seminativo 4	3	98	80	€ 12,88	€ 23 718,00	24 477,00 €	Valore VAM	D.M. 05/03/75	Gest. CALABRIA VERDE	☐	☑
ORSOMARSO	034	19	Pascolo 1	3	33	30	€ 15,06	€ 9 370,00	9 670,00 €	Valore VAM	D.M. 05/03/75	Gest. CALABRIA VERDE	☐	☑
ORSOMARSO	034	55	Pascolo 1	1	47	90	€ 6,69	€ 4 158,00	4 291,00 €	Valore VAM	D.M. 05/03/75	Gest. CALABRIA VERDE	☐	☑
ORSOMARSO	035	05	Bosco Ceduo	89	68	90	€ 347,40	€ 310 349,00	320 280,00 €	Valore VAM	D.M. 05/03/75	Gest. CALABRIA VERDE	☐	☑
ORSOMARSO	035	06	Bosco Alto	58	63	40	€ 189,26	€ 342 377,00	353 333,00 €	Valore VAM	D.M. 05/03/75	Gest. CALABRIA VERDE	☐	☑

Comune	Foglio	Part.la	Coltura	ha	a	ca	Reddito Dominicale	Valore 2020	Valore 2021	Stima / Valore	Provenienza	Destinazione d'uso	Disp.	Indisp
ORSOMARSO	035	07	Bosco Alto	93	12	40	€ 300,59	€ 543 771,00	561 172,00 €	Valore VAM	D.M. 05/03/75	Gest. CALABRIA VERDE	☐	☑
ORSOMARSO	035	08	Pascolo 1	16	78	20	€ 75,84	€ 47 183,00	48 693,00 €	Valore VAM	D.M. 05/03/75	Gest. CALABRIA VERDE	☐	☑
ORSOMARSO	037	02	Bosco Alto	28	92	0	€ 93,35	€ 168 870,00	174 274,00 €	Valore VAM	D.M. 05/03/75	Gest. CALABRIA VERDE	☐	☑
ORSOMARSO	037	05	Bosco Alto	21	35	30	€ 68,93	€ 124 684,00	128 674,00 €	Valore VAM	D.M. 05/03/75	Gest. CALABRIA VERDE	☐	☑
ORSOMARSO	037	09	Pascolo 1	6	89	80	€ 31,18	€ 19 393,00	20 014,00 €	Valore VAM	D.M. 05/03/75	Gest. CALABRIA VERDE	☐	☑
ORSOMARSO	037	10	Bosco Alto	2	92	60	€ 9,45	€ 17 085,00	17 632,00 €	Valore VAM	D.M. 05/03/75	Gest. CALABRIA VERDE	☐	☑
ORSOMARSO	049	01	Bosco Alto	47	97	80	€ 154,86	€ 280 154,00	289 119,00 €	Valore VAM	D.M. 05/03/75	Gest. CALABRIA VERDE	☐	☑
ORSOMARSO	049	02	Bosco Alto	26	48	90	€ 85,50	€ 154 675,00	159 625,00 €	Valore VAM	D.M. 05/03/75	Gest. CALABRIA VERDE	☐	☑
ORSOMARSO	049	03	Pascolo 1	12	8	30	€ 54,60	€ 33 971,00	35 058,00 €	Valore VAM	D.M. 05/03/75	Gest. CALABRIA VERDE	☐	☑
ORSOMARSO	049	04	Bosco Alto	30	71	60	€ 99,15	€ 179 358,00	185 097,00 €	Valore VAM	D.M. 05/03/75	Gest. CALABRIA VERDE	☐	☑
ORSOMARSO	050	02	Bosco Alto	59	85	40	€ 193,20	€ 349 500,00	360 684,00 €	Valore VAM	D.M. 05/03/75	Gest. CALABRIA VERDE	☐	☑
ORSOMARSO	050	08	Bosco Alto	28	0	80	€ 90,40	€ 163 545,00	168 778,00 €	Valore VAM	D.M. 05/03/75	Gest. CALABRIA VERDE	☐	☑
Totali per Comune								**€ 5 326 838,00**	**€. 5 497 300,00**					
PAOLA	022	1100	Semin Irrig Ar	0	1	10	€ 0,60	€ 167,00	172,00 €	Valore VAM	Dec.Esp.D.S.n.15,357/04	Gestione SORICAL	☐	☑
PAOLA	022	1103	Ficheto 3	0	0	90	€ 0,55	€ 152,00	157,00 €	Valore VAM	Dec.Esp.D.S.n.15,357/04	Gestione SORICAL	☐	☑
PAOLA	022	1105	Ficheto 2	0	0	90	€ 0,55	€ 152,00	157,00 €	Valore VAM	Dec.Esp.D.S.n.15,357/04	Gestione SORICAL	☐	☑
PAOLA	022	1107	Ficheto 2	0	1	0	€ 0,61	€ 169,00	174,00 €	Valore VAM	Dec.Esp.D.S.n.15,357/04	Gestione SORICAL	☐	☑
PAOLA	022	1109	Ficheto 2	0	0	20	€ 0,13	€ 34,00	35,00 €	Valore VAM	Dec.Esp.D.S.n.15,357/04	Gestione SORICAL	☐	☑
PAOLA	022	1111	Ficheto 2	0	0	60	€ 0,36	€ 102,00	105,00 €	Valore VAM	Dec.Esp.D.S.n.15,357/04	Gestione SORICAL	☐	☑
PAOLA	022	1114	Ficheto 2	0	0	10	€ 0,06	€ 17,00	18,00 €	Valore VAM	Dec.Esp.D.S.n.15,357/04	Gestione SORICAL	☐	☑
PAOLA	022	1116	Ficheto 2	0	0	5	€ 0,03	€ 9,00	9,00 €	Valore VAM	Dec.Esp.D.S.n.15,357/04	Gestione SORICAL	☐	☑
PAOLA	022	1118	Ficheto 2	0	0	15	€ 0,09	€ 26,00	27,00 €	Valore VAM	Dec.Esp.D.S.n.15,357/04	Gestione SORICAL	☐	☑
PAOLA	022	1120	Ficheto 2	0	1	60	€ 0,99	€ 272,00	281,00 €	Valore VAM	Dec.Esp.D.S.n.15,357/04	Gestione SORICAL	☐	☑
PAOLA	022	925	Ficheto 2	0	0	66	€ 0,40	€ 112,00	116,00 €	Valore VAM	ex Casmez	Gestione SORICAL	☐	☑
PAOLA	022	926	Ficheto 2	0	0	48	€ 0,30	€ 82,00	85,00 €	Valore VAM	ex Casmez	Gestione SORICAL	☐	☑
PAOLA	025	04	Bosco Ceduo	101	87	0	€ 197,29	€ 418 592,00	431 987,00 €	Valore VAM	D.M. 05/03/75	Gest. CALABRIA VERDE	☐	☑
PAOLA	028	100	Pascolo 3	3	9	70	€ 12,00	€ 10 717,00	11 060,00 €	Valore VAM	D.M. 05/03/75	Gest. CALABRIA VERDE	☐	☑
PAOLA	028	101	Pascolo Cesp	0	53	0	€ 1,71	€ 2 178,00	2 248,00 €	Valore VAM	D.M. 05/03/75	Gest. CALABRIA VERDE	☐	☑
PAOLA	028	102	Semin Irrig 3	0	35	50	€ 11,46	€ 3 378,00	3 486,00 €	Valore VAM	D.M. 05/03/75	Gest. CALABRIA VERDE	☐	☑
PAOLA	028	105	Semin Irrig 3	0	87	40	€ 28,21	€ 8 317,00	8 583,00 €	Valore VAM	D.M. 05/03/75	Gest. CALABRIA VERDE	☐	☑
PAOLA	028	106	Semin Irrig 3	0	68	50	€ 22,11	€ 6 518,00	6 727,00 €	Valore VAM	D.M. 05/03/75	Gest. CALABRIA VERDE	☐	☑
PAOLA	028	107	Bosco Alto 1	225	85	90	€ 1 749,70	€ 1 054 486,00	1 088 230,00 €	Stima EFM	D.M. 05/03/75	Gest. CALABRIA VERDE	☐	☑

Comune	Foglio	Part.la	Coltura	ha	a	ca	Reddito Dominicale	Valore 2020	Valore 2021	Stima / Valore	Provenienza	Destinazione d'uso	Disp.	Indisp
PAOLA	028	134	Bosco Ceduo	7	71	20	€ 14,94	€ 31 689,00	32 703,00 €	Valore VAM	D.M. 05/03/75	Gest. CALABRIA VERDE	☐	☑
PAOLA	028	135	Semin Irrig 3	2	57	50	€ 83,11	€ 24 503,00	25 287,00 €	Valore VAM	D.M. 05/03/75	Gest. CALABRIA VERDE	☐	☑
PAOLA	028	136	Fabbr Rurale	0	5	60	€ 0,00	€ 0,00	0,00 €	Valore Catastale	D.M. 05/03/75	Gest. CALABRIA VERDE	☐	☑
PAOLA	028	143	Semin Irrig 3	1	42	70	€ 46,06	€ 13 579,00	14 014,00 €	Valore VAM	D.M. 05/03/75	Gest. CALABRIA VERDE	☐	☑
PAOLA	028	147	Pascolo 3	6	4	50	€ 23,41	€ 20 917,00	21 586,00 €	Valore VAM	D.M. 05/03/75	Gest. CALABRIA VERDE	☐	☑
PAOLA	028	149	Semin Irrig 3	1	43	50	€ 46,33	€ 13 655,00	14 092,00 €	Valore VAM	D.M. 05/03/75	Gest. CALABRIA VERDE	☐	☑
PAOLA	028	153	Semin Irrig Ar	0	42	90	€ 23,54	€ 6 541,00	6 750,00 €	Valore VAM	D.M. 05/03/75	Gest. CALABRIA VERDE	☐	☑
PAOLA	028	154	Semin Irrig Ar	0	22	70	€ 8,06	€ 3 461,00	3 572,00 €	Valore VAM	D.M. 05/03/75	Gest. CALABRIA VERDE	☐	☑
PAOLA	028	159	Fabbr Rurale	0	0	78	€ 0,00	€ 0,00	0,00 €	Valore Catastale	D.M. 05/03/75	Gest. CALABRIA VERDE	☐	☑
PAOLA	028	163	Fabbr Rurale	0	0	24	€ 0,00	€ 0,00	0,00 €	Valore Catastale	D.M. 05/03/75	Gest. CALABRIA VERDE	☐	☑
PAOLA	028	164	Fabbr Rurale	0	3	0	€ 0,00	€ 0,00	0,00 €	Valore Catastale	D.M. 05/03/75	Gest. CALABRIA VERDE	☐	☑
PAOLA	028	165	Pascolo 3	0	51	60	€ 2,00	€ 1 786,00	1 843,00 €	Valore VAM	D.M. 05/03/75	Gest. CALABRIA VERDE	☐	☑
PAOLA	028	166	Bosco Ceduo	3	35	20	€ 6,49	€ 13 774,00	14 215,00 €	Valore VAM	D.M. 05/03/75	Gest. CALABRIA VERDE	☐	☑
PAOLA	028	167	Uliveto 3	1	44	90	€ 28,06	€ 21 466,00	22 153,00 €	Valore VAM	D.M. 05/03/75	Gest. CALABRIA VERDE	☐	☑
PAOLA	028	19	Bosco Ceduo	11	69	20	€ 22,65	€ 48 043,00	49 580,00 €	Valore VAM	D.M. 05/03/75	Gest. CALABRIA VERDE	☐	☑
PAOLA	028	23	Fabbr Rurale	0	0	48	€ 0,00	€ 0,00	0,00 €	Valore Catastale	D.M. 05/03/75	Gest. CALABRIA VERDE	☐	☑
PAOLA	028	40	Semin Irrig Ar	0	49	60	€ 17,61	€ 7 563,00	7 805,00 €	Valore VAM	D.M. 05/03/75	Gest. CALABRIA VERDE	☐	☑
PAOLA	028	412	Semin Irrig Ar	2	13	95	€ 117,40	€ 32 621,00	33 665,00 €	Valore VAM	D.M. 05/03/75	Gest. CALABRIA VERDE	☐	☑
PAOLA	028	414	Semin Irrig Ar	4	58	50	€ 251,60	€ 69 907,00	72 144,00 €	Valore VAM	D.M. 05/03/75	Gest. CALABRIA VERDE	☐	☑
PAOLA	028	415	Semin Irrig Ar	3	6	77	€ 168,34	€ 46 773,00	48 270,00 €	Valore VAM	D.M. 05/03/75	Gest. CALABRIA VERDE	☐	☑
PAOLA	028	417	Semin Irrig Ar	0	0	90	€ 0,50	€ 137,00	141,00 €	Valore VAM	D.M. 05/03/75	Gest. CALABRIA VERDE	☐	☑
PAOLA	028	72	Pascolo 3	12	95	0	€ 50,16	€ 44 811,00	46 245,00 €	Valore VAM	D.M. 05/03/75	Gest. CALABRIA VERDE	☐	☑
PAOLA	028	84	Semin Irrig 3	1	30	20	€ 42,03	€ 12 389,00	12 785,00 €	Valore VAM	D.M. 05/03/75	Gest. CALABRIA VERDE	☐	☑
PAOLA	028	99	Semin Irrig Ar	0	44	90	€ 15,94	€ 6 846,00	7 065,00 €	Valore VAM	D.M. 05/03/75	Gest. CALABRIA VERDE	☐	☑
Totali per Comune								**€ 1 925 941,00**	**€. 1 987 572,00**					
PAPASIDERO	016	154	Pascolo Cesp	0	0	40	€ 0,03	€ 14,00	14,00 €	Valore VAM	Dec. Trasf. N. 11332,1/20	Gestione SORICAL	☐	☑
PAPASIDERO	016	156	Seminativo 2	0	5	60	€ 0,90	€ 333,00	344,00 €	Valore VAM	Dec. Trasf. N. 11332,1/20	Gestione SORICAL	☐	☑
PAPASIDERO	016	157	Seminativo 2	0	0	10	€ 0,01	€ 6,00	6,00 €	Valore VAM	Dec. Trasf. N. 11332,1/20	Gestione SORICAL	☐	☑
PAPASIDERO	016	159	Pascolo Cesp	0	1	30	€ 0,06	€ 45,00	46,00 €	Valore VAM	Dec. Trasf. N. 11332,1/20	Gestione SORICAL	☐	☑
PAPASIDERO	016	165	Pascolo Cesp	0	0	80	€ 0,04	€ 28,00	29,00 €	Valore VAM	Dec. Trasf. N. 11332,1/20	Gestione SORICAL	☐	☑
PAPASIDERO	016	166	Pascolo Cesp	0	0	30	€ 0,01	€ 10,00	10,00 €	Valore VAM	Dec. Trasf. N. 11332,1/20	Gestione SORICAL	☐	☑
PAPASIDERO	017	165	Seminativo 2	0	0	60	€ 0,10	€ 36,00	37,00 €	Valore VAM	Dec. Trasf. N. 11332,1/20	Gestione SORICAL	☐	☑

Comune	Foglio	Part.la	Coltura	ha	a	ca	Reddito Dominicale	Valore 2020	Valore 2021	Stima / Valore	Provenienza	Destinazione d'uso	Disp.	Indisp
PAPASIDERO	017	167	Seminativo 3	0	2	20	€ 0,15	€ 130,00	134,00 €	Valore VAM	Dec. Trasf. N. 11332,1/20	Gestione SORICAL	☐	☑
PAPASIDERO	017	169	Seminativo 3	0	1	80	€ 0,13	€ 107,00	110,00 €	Valore VAM	Dec. Trasf. N. 11332,1/20	Gestione SORICAL	☐	☑
PAPASIDERO	017	172	Seminativo 3	0	0	80	€ 0,06	€ 48,00	50,00 €	Valore VAM	Dec. Trasf. N. 11332,1/20	Gestione SORICAL	☐	☑
PAPASIDERO	017	175	Seminativo 3	0	24	0	€ 1,70	€ 1 427,00	1 473,00 €	Valore VAM	Dec. Trasf. N. 11332,1/20	Gestione SORICAL	☐	☑
PAPASIDERO	017	180	Pascolo 2	0	9	20	€ 0,30	€ 259,00	267,00 €	Valore VAM	Dec. Trasf. N. 11332,1/20	Gestione SORICAL	☐	☑
PAPASIDERO	017	181	Pascolo 2	0	0	50	€ 0,01	€ 14,00	14,00 €	Valore VAM	Dec. Trasf. N. 11332,1/20	Gestione SORICAL	☐	☑
PAPASIDERO	017	184	Pascolo Cesp	0	58	40	€ 3,01	€ 2 021,00	2 086,00 €	Valore VAM	Dec. Trasf. N. 11332,1/20	Gestione SORICAL	☐	☑
PAPASIDERO	017	185	Pascolo Cesp	0	1	20	€ 0,06	€ 42,00	43,00 €	Valore VAM	Dec. Trasf. N. 11332,1/20	Gestione SORICAL	☐	☑
PAPASIDERO	017	188	Pascolo Cesp	0	1	0	€ 0,05	€ 35,00	36,00 €	Valore VAM	Dec. Trasf. N. 11332,1/20	Gestione SORICAL	☐	☑
PAPASIDERO	017	189	Pascolo Cesp	0	0	60	€ 0,03	€ 21,00	22,00 €	Valore VAM	Dec. Trasf. N. 11332,1/20	Gestione SORICAL	☐	☑
PAPASIDERO	017	191	Pascolo Cesp	0	2	50	€ 0,13	€ 87,00	90,00 €	Valore VAM	Dec. Trasf. N. 11332,1/20	Gestione SORICAL	☐	☑
PAPASIDERO	017	193	Pascolo Cesp	0	0	30	€ 0,01	€ 10,00	10,00 €	Valore VAM	Dec. Trasf. N. 11332,1/20	Gestione SORICAL	☐	☑
PAPASIDERO	017	195	Pascolo Cesp	0	0	90	€ 0,05	€ 31,00	32,00 €	Valore VAM	Dec. Trasf. N. 11332,1/20	Gestione SORICAL	☐	☑
PAPASIDERO	017	198	Semin Irrig Ar	0	0	30	€ 0,08	€ 54,00	56,00 €	Valore VAM	Dec. Trasf. N. 11332,1/20	Gestione SORICAL	☐	☑
PAPASIDERO	017	200	Pascolo 2	0	3	40	€ 0,11	€ 96,00	99,00 €	Valore VAM	Dec. Trasf. N. 11332,1/20	Gestione SORICAL	☐	☑
PAPASIDERO	017	201	Pascolo 2	0	0	60	€ 0,03	€ 17,00	18,00 €	Valore VAM	Dec. Trasf. N. 11332,1/20	Gestione SORICAL	☐	☑
PAPASIDERO	017	203	Pascolo 1	0	0	60	€ 0,03	€ 17,00	18,00 €	Valore VAM	Dec. Trasf. N. 11332,1/20	Gestione SORICAL	☐	☑
PAPASIDERO	017	204	Pascolo 1	0	0	20	€ 0,01	€ 6,00	6,00 €	Valore VAM	Dec. Trasf. N. 11332,1/20	Gestione SORICAL	☐	☑
PAPASIDERO	017	206	Pascolo 1	0	0	10	€ 0,01	€ 3,00	3,00 €	Valore VAM	Dec. Trasf. N. 11332,1/20	Gestione SORICAL	☐	☑
PAPASIDERO	017	208	Pascolo 3	0	5	90	€ 0,11	€ 166,00	171,00 €	Valore VAM	Dec. Trasf. N. 11332,1/20	Gestione SORICAL	☐	☑
PAPASIDERO	017	212	Seminativo 3	0	2	60	€ 0,19	€ 154,00	159,00 €	Valore VAM	Dec. Trasf. N. 11332,1/20	Gestione SORICAL	☐	☑
PAPASIDERO	020	175	Bosco Ceduo	0	4	10	€ 0,35	€ 141,00	146,00 €	Valore VAM	Dec. Trasf. N. 11332,1/20	Gestione SORICAL	☐	☑
PAPASIDERO	020	177	Bosco Ceduo	0	1	90	€ 0,16	€ 66,00	68,00 €	Valore VAM	Dec. Trasf. N. 11332,1/20	Gestione SORICAL	☐	☑
PAPASIDERO	020	180	Bosco Ceduo	0	5	80	€ 0,49	€ 201,00	207,00 €	Valore VAM	Dec. Trasf. N. 11332,1/20	Gestione SORICAL	☐	☑
PAPASIDERO	020	183	Pascolo Cesp	0	10	10	€ 0,53	€ 350,00	361,00 €	Valore VAM	Dec. Trasf. N. 11332,1/20	Gestione SORICAL	☐	☑
PAPASIDERO	021	278	Pascolo 2	0	9	0	€ 0,29	€ 253,00	261,00 €	Valore VAM	Dec. Trasf. N. 11332,1/20	Gestione SORICAL	☐	☑
PAPASIDERO	022	440	Pascolo 2	0	0	5	€ 0,01	€ 1,00	1,00 €	Valore VAM	Dec. Trasf. N. 11332,1/20	Gestione SORICAL	☐	☑
PAPASIDERO	022	441	Pascolo 2	0	0	15	€ 0,01	€ 4,00	4,00 €	Valore VAM	Dec. Trasf. N. 11332,1/20	Gestione SORICAL	☐	☑
PAPASIDERO	022	442	Pascolo 2	0	1	90	€ 0,06	€ 54,00	56,00 €	Valore VAM	Dec. Trasf. N. 11332,1/20	Gestione SORICAL	☐	☑
PAPASIDERO	022	444	Uliveto 1	0	0	34	€ 0,14	€ 52,00	54,00 €	Valore VAM	Dec. Trasf. N. 11332,1/20	Gestione SORICAL	☐	☑
PAPASIDERO	022	446	Uliveto 1	0	0	2	€ 0,01	€ 3,00	3,00 €	Valore VAM	Dec. Trasf. N. 11332,1/20	Gestione SORICAL	☐	☑
PAPASIDERO	022	448	Uliveto 1	0	0	46	€ 0,18	€ 70,00	72,00 €	Valore VAM	Dec. Trasf. N. 11332,1/20	Gestione SORICAL	☐	☑
PAPASIDERO	022	451	Uliveto 1	0	1	40	€ 0,54	€ 212,00	219,00 €	Valore VAM	Dec. Trasf. N. 11332,1/20	Gestione SORICAL	☐	☑

Comune	Foglio	Part.la	Coltura	ha	a	ca	Reddito Dominicale	Valore 2020	Valore 2021	Stima / Valore	Provenienza	Destinazione d'uso	Disp.	Indisp
PAPASIDERO	022	454	Uliveto 1	0	0	10	€ 0,04	€ 15,00	15,00 €	Valore VAM	Dec. Trasf. N. 11332,1/20	Gestione SORICAL	☐	☑
PAPASIDERO	023	224	Pascolo 2	0	0	60	€ 0,03	€ 17,00	18,00 €	Valore VAM	Dec. Trasf. N. 11332,1/20	Gestione SORICAL	☐	☑
PAPASIDERO	023	226	Pascolo 2	0	0	15	€ 0,01	€ 4,00	4,00 €	Valore VAM	Dec. Trasf. N. 11332,1/20	Gestione SORICAL	☐	☑
PAPASIDERO	023	228	Uliveto 2	0	0	60	€ 0,14	€ 91,00	94,00 €	Valore VAM	Dec. Trasf. N. 11332,1/20	Gestione SORICAL	☐	☑
PAPASIDERO	023	231	Pascolo 2	0	1	0	€ 0,04	€ 28,00	29,00 €	Valore VAM	Dec. Trasf. N. 11332,1/20	Gestione SORICAL	☐	☑
PAPASIDERO	023	232	Pascolo 2	0	0	50	€ 0,01	€ 14,00	14,00 €	Valore VAM	Dec. Trasf. N. 11332,1/20	Gestione SORICAL	☐	☑
PAPASIDERO	023	234	Pascolo 2	0	0	10	€ 0,01	€ 3,00	3,00 €	Valore VAM	Dec. Trasf. N. 11332,1/20	Gestione SORICAL	☐	☑
PAPASIDERO	023	236	Uliveto 1	0	1	20	€ 0,46	€ 181,00	187,00 €	Valore VAM	Dec. Trasf. N. 11332,1/20	Gestione SORICAL	☐	☑
PAPASIDERO	025	286	Bosco Ceduo	0	3	80	€ 0,33	€ 131,00	135,00 €	Valore VAM	Dec. Trasf. N. 11332,1/20	Gestione SORICAL	☐	☑
PAPASIDERO	025	288	Bosco Ceduo	0	0	50	€ 0,04	€ 17,00	18,00 €	Valore VAM	Dec. Trasf. N. 11332,1/20	Gestione SORICAL	☐	☑
PAPASIDERO	025	290	Uliveto 3	0	2	90	€ 0,34	€ 439,00	453,00 €	Valore VAM	Dec. Trasf. N. 11332,1/20	Gestione SORICAL	☐	☑
PAPASIDERO	025	293	Semin Irrig 3	0	4	50	€ 2,33	€ 472,00	487,00 €	Valore VAM	Dec. Trasf. N. 11332,1/20	Gestione SORICAL	☐	☑
PAPASIDERO	025	297	Semin Irrig 2	0	1	30	€ 0,80	€ 136,00	140,00 €	Valore VAM	Dec. Trasf. N. 11332,1/20	Gestione SORICAL	☐	☑
PAPASIDERO	025	300	Semin Irrig 3	0	5	70	€ 2,95	€ 598,00	617,00 €	Valore VAM	Dec. Trasf. N. 11332,1/20	Gestione SORICAL	☐	☑
PAPASIDERO	025	302	Semin Irrig 3	0	1	10	€ 0,56	€ 116,00	120,00 €	Valore VAM	Dec. Trasf. N. 11332,1/20	Gestione SORICAL	☐	☑
PAPASIDERO	025	304	Fabbr Rurale	0	0	10	€ 0,00	€ 0,00	0,00 €	Valore Catastale	Dec. Trasf. N. 11332,1/20	Gestione SORICAL	☐	☑
PAPASIDERO	025	306	Querceto 2	0	0	60	€ 0,11	€ 33,00	34,00 €	Valore VAM	Dec. Trasf. N. 11332,1/20	Gestione SORICAL	☐	☑
PAPASIDERO	025	309	Semin Irrig Ar	0	1	15	€ 0,41	€ 208,00	215,00 €	Valore VAM	Dec. Trasf. N. 11332,1/20	Gestione SORICAL	☐	☑
PAPASIDERO	025	312	Semin Irrig 3	0	0	57	€ 0,30	€ 60,00	62,00 €	Valore VAM	Dec. Trasf. N. 11332,1/20	Gestione SORICAL	☐	☑
PAPASIDERO	025	315	Semin Irrig 3	0	1	32	€ 0,69	€ 138,00	142,00 €	Valore VAM	Dec. Trasf. N. 11332,1/20	Gestione SORICAL	☐	☑
PAPASIDERO	025	318	Semin Irrig 3	0	2	11	€ 1,09	€ 221,00	228,00 €	Valore VAM	Dec. Trasf. N. 11332,1/20	Gestione SORICAL	☐	☑
PAPASIDERO	025	321	Semin Irrig 3	0	0	60	€ 0,31	€ 63,00	65,00 €	Valore VAM	Dec. Trasf. N. 11332,1/20	Gestione SORICAL	☐	☑
PAPASIDERO	025	324	Semin Irrig Ar	0	0	50	€ 0,18	€ 91,00	94,00 €	Valore VAM	Dec. Trasf. N. 11332,1/20	Gestione SORICAL	☐	☑
PAPASIDERO	025	327	Semin Irrig Ar	0	0	50	€ 0,18	€ 91,00	94,00 €	Valore VAM	Dec. Trasf. N. 11332,1/20	Gestione SORICAL	☐	☑
PAPASIDERO	025	329	Semin Irrig Ar	0	2	0	€ 0,51	€ 362,00	374,00 €	Valore VAM	Dec. Trasf. N. 11332,1/20	Gestione SORICAL	☐	☑
PAPASIDERO	025	332	Semin Irrig Ar	0	0	90	€ 0,24	€ 162,00	167,00 €	Valore VAM	Dec. Trasf. N. 11332,1/20	Gestione SORICAL	☐	☑
PAPASIDERO	025	335	Semin Irrig Ar	0	1	0	€ 0,26	€ 180,00	186,00 €	Valore VAM	Dec. Trasf. N. 11332,1/20	Gestione SORICAL	☐	☑
PAPASIDERO	025	338	Semin Irrig Ar	0	0	10	€ 0,03	€ 18,00	19,00 €	Valore VAM	Dec. Trasf. N. 11332,1/20	Gestione SORICAL	☐	☑
PAPASIDERO	025	340	Semin Irrig Ar	0	0	80	€ 0,21	€ 144,00	149,00 €	Valore VAM	Dec. Trasf. N. 11332,1/20	Gestione SORICAL	☐	☑
PAPASIDERO	025	343	Semin Irrig Ar	0	1	26	€ 0,33	€ 227,00	234,00 €	Valore VAM	Dec. Trasf. N. 11332,1/20	Gestione SORICAL	☐	☑
PAPASIDERO	025	346	Semin Irrig Ar	0	0	64	€ 0,16	€ 116,00	120,00 €	Valore VAM	Dec. Trasf. N. 11332,1/20	Gestione SORICAL	☐	☑
PAPASIDERO	025	349	Querceto 2	0	1	80	€ 0,35	€ 98,00	101,00 €	Valore VAM	Dec. Trasf. N. 11332,1/20	Gestione SORICAL	☐	☑
PAPASIDERO	025	352	Semin Irrig Ar	0	0	20	€ 0,05	€ 36,00	37,00 €	Valore VAM	Dec. Trasf. N. 11332,1/20	Gestione SORICAL	☐	☑

Comune	Foglio	Part.la	Coltura	ha	a	ca	Reddito Dominicale	Valore 2020	Valore 2021	Stima / Valore	Provenienza	Destinazione d'uso	Disp.	Indisp
PAPASIDERO	025	354	Bosco Ceduo	0	1	30	€ 0,05	€ 45,00	46,00 €	Valore VAM	Dec. Trasf. N. 11332,1/20	Gestione SORICAL	☐	☑
PAPASIDERO	025	357	Bosco Ceduo	0	3	80	€ 0,15	€ 131,00	135,00 €	Valore VAM	Dec. Trasf. N. 11332,1/20	Gestione SORICAL	☐	☑
PAPASIDERO	025	360	Pascolo 2	0	2	40	€ 0,08	€ 68,00	70,00 €	Valore VAM	Dec. Trasf. N. 11332,1/20	Gestione SORICAL	☐	☑
PAPASIDERO	027	217	Pascolo 1	0	0	90	€ 0,05	€ 25,00	26,00 €	Valore VAM	Dec. Trasf. N. 11332,1/20	Gestione SORICAL	☐	☑
PAPASIDERO	027	219	Querceto 2	0	1	7	€ 0,21	€ 58,00	60,00 €	Valore VAM	Dec. Trasf. N. 11332,1/20	Gestione SORICAL	☐	☑
PAPASIDERO	027	222	Pascolo 1	0	0	15	€ 0,01	€ 4,00	4,00 €	Valore VAM	Dec. Trasf. N. 11332,1/20	Gestione SORICAL	☐	☑
PAPASIDERO	027	224	Pascolo 1	0	1	40	€ 0,08	€ 40,00	41,00 €	Valore VAM	Dec. Trasf. N. 11332,1/20	Gestione SORICAL	☐	☑
PAPASIDERO	027	227	Semin Irrig 1	0	2	30	€ 1,93	€ 241,00	249,00 €	Valore VAM	Dec. Trasf. N. 11332,1/20	Gestione SORICAL	☐	☑
PAPASIDERO	027	230	Bosco Ceduo	0	1	40	€ 0,11	€ 49,00	51,00 €	Valore VAM	Dec. Trasf. N. 11332,1/20	Gestione SORICAL	☐	☑
PAPASIDERO	027	233	Querceto 2	0	0	50	€ 0,10	€ 27,00	28,00 €	Valore VAM	Dec. Trasf. N. 11332,1/20	Gestione SORICAL	☐	☑
PAPASIDERO	027	236	Semin Irrig 1	0	2	80	€ 2,35	€ 294,00	303,00 €	Valore VAM	Dec. Trasf. N. 11332,1/20	Gestione SORICAL	☐	☑
PAPASIDERO	027	239	Semin Irrig 1	0	0	35	€ 0,29	€ 37,00	38,00 €	Valore VAM	Dec. Trasf. N. 11332,1/20	Gestione SORICAL	☐	☑
PAPASIDERO	027	242	Semin Irrig 1	0	0	30	€ 0,25	€ 32,00	33,00 €	Valore VAM	Dec. Trasf. N. 11332,1/20	Gestione SORICAL	☐	☑
PAPASIDERO	027	245	Semin Irrig 1	0	0	45	€ 0,38	€ 47,00	49,00 €	Valore VAM	Dec. Trasf. N. 11332,1/20	Gestione SORICAL	☐	☑
PAPASIDERO	027	248	Semin Irrig 1	0	0	15	€ 0,13	€ 16,00	17,00 €	Valore VAM	Dec. Trasf. N. 11332,1/20	Gestione SORICAL	☐	☑
PAPASIDERO	027	251	Semin Irrig 1	0	0	25	€ 0,21	€ 26,00	27,00 €	Valore VAM	Dec. Trasf. N. 11332,1/20	Gestione SORICAL	☐	☑
PAPASIDERO	027	254	Semin Irrig 1	0	0	20	€ 0,16	€ 21,00	22,00 €	Valore VAM	Dec. Trasf. N. 11332,1/20	Gestione SORICAL	☐	☑
PAPASIDERO	027	257	Fabbr Rurale	0	0	10	€ 0,00	€ 0,00	0,00 €	Valore Catastale	Dec. Trasf. N. 11332,1/20	Gestione SORICAL	☐	☑
PAPASIDERO	027	259	Semin Irrig 1	0	0	30	€ 0,25	€ 32,00	33,00 €	Valore VAM	Dec. Trasf. N. 11332,1/20	Gestione SORICAL	☐	☑
PAPASIDERO	027	262	Semin Irrig 1	0	0	30	€ 0,25	€ 32,00	33,00 €	Valore VAM	Dec. Trasf. N. 11332,1/20	Gestione SORICAL	☐	☑
PAPASIDERO	033	107	Pascolo Cesp	0	14	0	€ 0,73	€ 484,00	499,00 €	Valore VAM	Dec. Trasf. N. 11332,1/20	Gestione SORICAL	☐	☑
PAPASIDERO	033	109	Pascolo Cesp	0	7	20	€ 0,38	€ 249,00	257,00 €	Valore VAM	Dec. Trasf. N. 11332,1/20	Gestione SORICAL	☐	☑
PAPASIDERO	033	112	Pascolo Cesp	0	0	90	€ 0,05	€ 31,00	32,00 €	Valore VAM	Dec. Trasf. N. 11332,1/20	Gestione SORICAL	☐	☑
PAPASIDERO	033	114	Pascolo Cesp	0	1	0	€ 0,05	€ 35,00	36,00 €	Valore VAM	Dec. Trasf. N. 11332,1/20	Gestione SORICAL	☐	☑
PAPASIDERO	034	25	Bosco Ceduo	0	29	10	€ 2,44	€ 1 007,00	1 039,00 €	Valore VAM	Dec. Trasf. N. 11332,1/20	Gestione SORICAL	☐	☑
PAPASIDERO	035	208	Semin Irrig 2	0	0	10	€ 0,06	€ 11,00	11,00 €	Valore VAM	Dec. Trasf. N. 11332,1/20	Gestione SORICAL	☐	☑
PAPASIDERO	035	211	Semin Irrig Ar	0	0	70	€ 0,25	€ 126,00	130,00 €	Valore VAM	Dec. Trasf. N. 11332,1/20	Gestione SORICAL	☐	☑
PAPASIDERO	035	214	Semin Irrig Ar	0	1	60	€ 0,41	€ 289,00	298,00 €	Valore VAM	Dec. Trasf. N. 11332,1/20	Gestione SORICAL	☐	☑
PAPASIDERO	035	217	Pascolo 3	0	0	50	€ 0,01	€ 14,00	14,00 €	Valore VAM	Dec. Trasf. N. 11332,1/20	Gestione SORICAL	☐	☑
PAPASIDERO	035	219	Pascolo 3	0	0	80	€ 0,01	€ 23,00	24,00 €	Valore VAM	Dec. Trasf. N. 11332,1/20	Gestione SORICAL	☐	☑
PAPASIDERO	041	120	Pascolo Cesp	0	2	40	€ 0,13	€ 83,00	86,00 €	Valore VAM	Dec. Trasf. N. 11332,1/20	Gestione SORICAL	☐	☑
PAPASIDERO	041	123	Pascolo Cesp	0	1	50	€ 0,08	€ 52,00	54,00 €	Valore VAM	Dec. Trasf. N. 11332,1/20	Gestione SORICAL	☐	☑
PAPASIDERO	041	126	Pascolo Cesp	0	3	10	€ 0,16	€ 108,00	111,00 €	Valore VAM	Dec. Trasf. N. 11332,1/20	Gestione SORICAL	☐	☑

Comune	Foglio	Part.la	Coltura	ha	a	ca	Reddito Dominicale	Valore 2020	Valore 2021	Stima / Valore	Provenienza	Destinazione d'uso	Disp.	Indisp
PAPASIDERO	041	129	Pascolo Cesp	0	1	80	€ 0,09	€ 63,00	65,00 €	Valore VAM	Dec. Trasf. N. 11332,1/20	Gestione SORICAL	☐	☑
PAPASIDERO	041	132	Pascolo Cesp	0	3	60	€ 0,19	€ 124,00	128,00 €	Valore VAM	Dec. Trasf. N. 11332,1/20	Gestione SORICAL	☐	☑
PAPASIDERO	041	135	Pascolo Cesp	0	0	60	€ 0,03	€ 21,00	22,00 €	Valore VAM	Dec. Trasf. N. 11332,1/20	Gestione SORICAL	☐	☑
PAPASIDERO	041	137	Seminativo 1	0	1	70	€ 0,55	€ 102,00	105,00 €	Valore VAM	Dec. Trasf. N. 11332,1/20	Gestione SORICAL	☐	☑
PAPASIDERO	041	140	Pascolo 2	0	1	40	€ 0,05	€ 40,00	41,00 €	Valore VAM	Dec. Trasf. N. 11332,1/20	Gestione SORICAL	☐	☑
PAPASIDERO	041	143	Pascolo Cesp	0	0	84	€ 0,04	€ 29,00	30,00 €	Valore VAM	Dec. Trasf. N. 11332,1/20	Gestione SORICAL	☐	☑
PAPASIDERO	041	146	Pascolo Cesp	0	1	26	€ 0,06	€ 44,00	45,00 €	Valore VAM	Dec. Trasf. N. 11332,1/20	Gestione SORICAL	☐	☑
PAPASIDERO	041	149	Pascolo Cesp	0	8	40	€ 0,44	€ 291,00	300,00 €	Valore VAM	Dec. Trasf. N. 11332,1/20	Gestione SORICAL	☐	☑
PAPASIDERO	041	151	Pascolo Cesp	0	5	40	€ 0,28	€ 187,00	193,00 €	Valore VAM	Dec. Trasf. N. 11332,1/20	Gestione SORICAL	☐	☑
PAPASIDERO	041	155	Pascolo Cesp	0	1	0	€ 0,01	€ 35,00	36,00 €	Valore VAM	Dec. Trasf. N. 11332,1/20	Gestione SORICAL	☐	☑
PAPASIDERO	041	157	Pascolo Cesp	0	0	10	€ 0,01	€ 3,00	3,00 €	Valore VAM	Dec. Trasf. N. 11332,1/20	Gestione SORICAL	☐	☑
PAPASIDERO	041	159	Pascolo Cesp	0	7	60	€ 0,39	€ 263,00	271,00 €	Valore VAM	Dec. Trasf. N. 11332,1/20	Gestione SORICAL	☐	☑
PAPASIDERO	041	161	Pascolo Cesp	0	0	50	€ 0,03	€ 17,00	18,00 €	Valore VAM	Dec. Trasf. N. 11332,1/20	Gestione SORICAL	☐	☑
PAPASIDERO	041	163	Pascolo Cesp	0	1	80	€ 0,09	€ 63,00	65,00 €	Valore VAM	Dec. Trasf. N. 11332,1/20	Gestione SORICAL	☐	☑
PAPASIDERO	041	165	Pascolo Cesp	0	0	40	€ 0,03	€ 14,00	14,00 €	Valore VAM	Dec. Trasf. N. 11332,1/20	Gestione SORICAL	☐	☑
PAPASIDERO	041	173	Pascolo Cesp	0	3	80	€ 0,20	€ 131,00	135,00 €	Valore VAM	Dec. Trasf. N. 11332,1/20	Gestione SORICAL	☐	☑
PAPASIDERO	041	175	Pascolo Cesp	0	1	60	€ 0,09	€ 56,00	58,00 €	Valore VAM	Dec. Trasf. N. 11332,1/20	Gestione SORICAL	☐	☑
PAPASIDERO	041	177	Pascolo Cesp	0	0	20	€ 0,01	€ 7,00	7,00 €	Valore VAM	Dec. Trasf. N. 11332,1/20	Gestione SORICAL	☐	☑
Totali per Comune								**€ 16 361,00**	**€. 16 882,00**					
PARENTI	010	199	Semin Arb 3	0	0	80	€ 0,15	€ 84,00	87,00 €	Valore VAM	ex Casmez	Gestione SORICAL	☐	☑
PARENTI	010	220	Cast frutto 2	0	0	80	€ 1,78	€ 50,00	52,00 €	Valore VAM	ex Casmez	Gestione SORICAL	☐	☑
PARENTI	010	227	Semin Arb 1	0	1	60	€ 0,63	€ 167,00	172,00 €	Valore VAM	ex Casmez	Gestione SORICAL	☐	☑
PARENTI	010	239	Seminativo 2	0	0	45	€ 0,19	€ 22,00	23,00 €	Valore VAM	ex Casmez	Gestione SORICAL	☐	☑
PARENTI	010	240	Seminativo 2	0	1	35	€ 0,56	€ 67,00	69,00 €	Valore VAM	ex Casmez	Gestione SORICAL	☐	☑
PARENTI	010	241	Seminativo 2	0	2	63	€ 0,26	€ 130,00	134,00 €	Valore VAM	ex Casmez	Gestione SORICAL	☐	☑
PARENTI	010	242	Seminativo 2	0	1	35	€ 0,56	€ 67,00	69,00 €	Valore VAM	ex Casmez	Gestione SORICAL	☐	☑
PARENTI	010	244	Cast frutto 3	0	0	28	€ 0,05	€ 17,00	18,00 €	Valore VAM	ex Casmez	Gestione SORICAL	☐	☑
PARENTI	010	245	Cast frutto 2	0	0	18	€ 0,04	€ 11,00	11,00 €	Valore VAM	ex Casmez	Gestione SORICAL	☐	☑
PARENTI	010	246	Seminativo 2	0	0	30	€ 0,13	€ 15,00	15,00 €	Valore VAM	ex Casmez	Gestione SORICAL	☐	☑
PARENTI	010	249	Seminativo 2	0	1	65	€ 0,69	€ 82,00	85,00 €	Valore VAM	ex Casmez	Gestione SORICAL	☐	☑
PARENTI	010	250	Semin Arb 3	0	0	80	€ 0,15	€ 84,00	87,00 €	Valore VAM	ex Casmez	Gestione SORICAL	☐	☑
PARENTI	010	252	Semin Arb 2	0	0	34	€ 0,09	€ 36,00	37,00 €	Valore VAM	ex Casmez	Gestione SORICAL	☐	☑

Comune	Foglio	Part.la	Coltura	ha	a	ca	Reddito Dominicale	Valore 2020	Valore 2021	Stima / Valore	Provenienza	Destinazione d'uso	Disp.	Indisp
PARENTI	010	254	Semin Arb 1	0	1	26	€ 0,49	€ 132,00	136,00 €	Valore VAM	ex Casmez	Gestione SORICAL	☐	☑
PARENTI	010	257	Bosco Ceduo	0	0	18	€ 0,01	€ 8,00	8,00 €	Valore VAM	ex Casmez	Gestione SORICAL	☐	☑
PARENTI	010	258	Seminativo 2	0	0	95	€ 0,40	€ 47,00	49,00 €	Valore VAM	ex Casmez	Gestione SORICAL	☐	☑
PARENTI	010	259	Semin Arb 3	0	0	90	€ 0,18	€ 95,00	98,00 €	Valore VAM	ex Casmez	Gestione SORICAL	☐	☑
PARENTI	010	261	Semin Arb 3	0	0	70	€ 0,14	€ 74,00	76,00 €	Valore VAM	ex Casmez	Gestione SORICAL	☐	☑
PARENTI	010	263	Semin Arb 1	0	0	40	€ 0,15	€ 42,00	43,00 €	Valore VAM	ex Casmez	Gestione SORICAL	☐	☑
PARENTI	010	516	Seminativo 1	0	0	24	€ 0,14	€ 12,00	12,00 €	Valore VAM	ex Casmez	Gestione SORICAL	☐	☑
PARENTI	010	518	Semin Arb 1	0	0	18	€ 0,08	€ 19,00	20,00 €	Valore VAM	ex Casmez	Gestione SORICAL	☐	☑
PARENTI	011	288	Pascolo 1	0	50	20	€ 11,34	€ 2 388,00	2 464,00 €	Valore VAM	ex Casmez	Gestione SORICAL	☐	☑
PARENTI	011	318	Seminativo 3	0	15	30	€ 2,96	€ 761,00	785,00 €	Valore VAM	ex Casmez	Gestione SORICAL	☐	☑
PARENTI	011	319	Seminativo 2	0	3	0	€ 1,26	€ 149,00	154,00 €	Valore VAM	ex Casmez	Gestione SORICAL	☐	☑
PARENTI	012	224	Pascolo 1	0	6	50	€ 1,46	€ 310,00	320,00 €	Valore VAM	ex Casmez	Gestione SORICAL	☐	☑
PARENTI	012	226	Pascolo 1	0	7	20	€ 1,63	€ 343,00	354,00 €	Valore VAM	ex Casmez	Gestione SORICAL	☐	☑
PARENTI	012	235	Seminativo 2	0	10	0	€ 4,20	€ 497,00	513,00 €	Valore VAM	ex Casmez	Gestione SORICAL	☐	☑
PARENTI	012	240	Seminativo 2	0	3	20	€ 1,34	€ 159,00	164,00 €	Valore VAM	ex Casmez	Gestione SORICAL	☐	☑
PARENTI	012	244	Seminativo 2	0	4	60	€ 1,93	€ 229,00	236,00 €	Valore VAM	ex Casmez	Gestione SORICAL	☐	☑
PARENTI	012	253	Seminativo 2	0	0	25	€ 0,10	€ 12,00	12,00 €	Valore VAM	ex Casmez	Gestione SORICAL	☐	☑
PARENTI	012	254	Seminativo 2	0	4	0	€ 1,68	€ 199,00	205,00 €	Valore VAM	ex Casmez	Gestione SORICAL	☐	☑
PARENTI	012	255	Seminativo 2	0	0	80	€ 0,34	€ 40,00	41,00 €	Valore VAM	ex Casmez	Gestione SORICAL	☐	☑
PARENTI	012	256	Seminativo 2	0	1	20	€ 0,50	€ 60,00	62,00 €	Valore VAM	ex Casmez	Gestione SORICAL	☐	☑
PARENTI	012	258	Seminativo 2	0	3	40	€ 1,43	€ 169,00	174,00 €	Valore VAM	ex Casmez	Gestione SORICAL	☐	☑
PARENTI	012	259	Seminativo 2	0	3	35	€ 1,40	€ 166,00	171,00 €	Valore VAM	ex Casmez	Gestione SORICAL	☐	☑
PARENTI	012	261	Seminativo 2	0	3	0	€ 1,26	€ 149,00	154,00 €	Valore VAM	ex Casmez	Gestione SORICAL	☐	☑
PARENTI	012	262	Seminativo 2	0	0	10	€ 0,04	€ 5,00	5,00 €	Valore VAM	ex Casmez	Gestione SORICAL	☐	☑
PARENTI	012	263	Seminativo 2	0	6	10	€ 2,56	€ 304,00	314,00 €	Valore VAM	ex Casmez	Gestione SORICAL	☐	☑
PARENTI	012	266	Seminativo 2	0	1	0	€ 0,43	€ 50,00	52,00 €	Valore VAM	ex Casmez	Gestione SORICAL	☐	☑
PARENTI	012	267	Seminativo 2	0	4	40	€ 1,85	€ 219,00	226,00 €	Valore VAM	ex Casmez	Gestione SORICAL	☐	☑
PARENTI	012	268	Pascolo 1	0	1	10	€ 0,25	€ 53,00	55,00 €	Valore VAM	ex Casmez	Gestione SORICAL	☐	☑
PARENTI	012	269	Seminativo 2	0	0	25	€ 0,10	€ 12,00	12,00 €	Valore VAM	ex Casmez	Gestione SORICAL	☐	☑
PARENTI	014	311	Cast frutto 2	0	1	35	€ 0,26	€ 84,00	87,00 €	Valore VAM	ex Casmez	Gestione SORICAL	☐	☑
PARENTI	014	316	Cast frutto 2	0	1	60	€ 0,31	€ 99,00	102,00 €	Valore VAM	ex Casmez	Gestione SORICAL	☐	☑
PARENTI	014	321	Cast frutto 2	0	2	8	€ 0,40	€ 128,00	132,00 €	Valore VAM	ex Casmez	Gestione SORICAL	☐	☑
PARENTI	014	374	Cast frutto 2	0	0	96	€ 0,19	€ 59,00	61,00 €	Valore VAM	ex Casmez	Gestione SORICAL	☐	☑

Comune	Foglio	Part.la	Coltura	ha	a	ca	Reddito Dominicale	Valore 2020	Valore 2021	Stima / Valore	Provenienza	Destinazione d'uso	Disp.	Indisp
PARENTI	014	375	Cast frutto 2	0	0	63	€ 0,13	€ 39,00	40,00 €	Valore VAM	ex Casmez	Gestione SORICAL	☐	☑
PARENTI	014	376	Semin Arb 3	0	2	91	€ 0,56	€ 305,00	315,00 €	Valore VAM	ex Casmez	Gestione SORICAL	☐	☑
PARENTI	014	377	Cast frutto 2	0	1	14	€ 0,23	€ 71,00	73,00 €	Valore VAM	ex Casmez	Gestione SORICAL	☐	☑
PARENTI	014	378	Cast frutto 2	0	0	30	€ 0,06	€ 19,00	20,00 €	Valore VAM	ex Casmez	Gestione SORICAL	☐	☑
PARENTI	014	379	Seminativo 2	0	0	48	€ 0,20	€ 24,00	25,00 €	Valore VAM	ex Casmez	Gestione SORICAL	☐	☑
PARENTI	016	121	Seminativo 4	0	0	32	€ 3,51	€ 16,00	17,00 €	Valore VAM	ex Casmez	Gestione SORICAL	☐	☑
PARENTI	016	157	Seminativo 4	0	4	40	€ 0,49	€ 219,00	226,00 €	Valore VAM	ex Casmez	Gestione SORICAL	☐	☑
PARENTI	016	275	Seminativo 2	0	13	50	€ 5,66	€ 671,00	692,00 €	Valore VAM	ex Casmez	Gestione SORICAL	☐	☑
PARENTI	016	276	Seminativo 2	0	3	90	€ 1,64	€ 194,00	200,00 €	Valore VAM	ex Casmez	Gestione SORICAL	☐	☑
PARENTI	016	39	Seminativo 2	0	9	70		€ 764,00	788,00 €	Valore Esproprio	Dec.Esp. prot.15 29/04/9	Gestione SORICAL	☐	☑
PARENTI	017	37	Pascolo 3	0	11	95	€ 1,08	€ 569,00	587,00 €	Valore VAM	ex Casmez	Gestione SORICAL	☐	☑
PARENTI	017	39	Pascolo 3	0	10	75	€ 0,98	€ 512,00	528,00 €	Valore VAM	ex Casmez	Gestione SORICAL	☐	☑
PARENTI	017	40	Seminativo 4	0	5	20	€ 0,58	€ 259,00	267,00 €	Valore VAM	ex Casmez	Gestione SORICAL	☐	☑
PARENTI	017	41	Bosco Ceduo	0	0	10	€ 0,01	€ 5,00	5,00 €	Valore VAM	ex Casmez	Gestione SORICAL	☐	☑
PARENTI	018	129	Pascolo 3	0	6	10	€ 0,55	€ 290,00	299,00 €	Valore VAM	ex Casmez	Gestione SORICAL	☐	☑
PARENTI	018	130	Pascolo 3	0	3	50		€ 277,00	286,00 €	Valore Esproprio	Dec.Esp. prot.15 29/04/9	Gestione SORICAL	☐	☑
PARENTI	018	177	Seminativo 3	0	4	15	€ 0,80	€ 206,00	213,00 €	Valore VAM	ex Casmez	Gestione SORICAL	☐	☑
PARENTI	018	178	Seminativo 3	0	1	25	€ 0,24	€ 62,00	64,00 €	Valore VAM	ex Casmez	Gestione SORICAL	☐	☑
PARENTI	018	179	Seminativo 3	0	1	20	€ 0,24	€ 60,00	62,00 €	Valore VAM	ex Casmez	Gestione SORICAL	☐	☑
PARENTI	018	180	Seminativo 3	0	2	25	€ 0,44	€ 112,00	116,00 €	Valore VAM	ex Casmez	Gestione SORICAL	☐	☑
PARENTI	018	181	Seminativo 4	0	2	50	€ 0,28	€ 124,00	128,00 €	Valore VAM	ex Casmez	Gestione SORICAL	☐	☑
PARENTI	018	183	Bosco Ceduo	0	2	50	€ 0,10	€ 114,00	118,00 €	Valore VAM	ex Casmez	Gestione SORICAL	☐	☑
PARENTI	018	186	Bosco Ceduo	0	0	80	€ 0,03	€ 36,00	37,00 €	Valore VAM	ex Casmez	Gestione SORICAL	☐	☑
PARENTI	018	195	Seminativo 3	0	0	28	€ 0,05	€ 14,00	14,00 €	Valore VAM	ex Casmez	Gestione SORICAL	☐	☑
PARENTI	018	196	Seminativo 3	0	0	12	€ 0,03	€ 6,00	6,00 €	Valore VAM	ex Casmez	Gestione SORICAL	☐	☑
PARENTI	018	197	Seminativo 3	0	0	20	€ 0,04	€ 10,00	10,00 €	Valore VAM	ex Casmez	Gestione SORICAL	☐	☑
PARENTI	018	40	Bosco Ceduo	0	6	25		€ 493,00	509,00 €	Valore Esproprio	Dec.Esp. prot.15 29/04/9	Gestione SORICAL	☐	☑
PARENTI	018	78	Bosco Ceduo	0	0	14		€ 11,00	11,00 €	Valore Esproprio	Dec.Esp. prot.15 29/04/9	Gestione SORICAL	☐	☑
PARENTI	018	79	Seminativo 3	0	0	15		€ 12,00	12,00 €	Valore Esproprio	Dec.Esp. prot.15 29/04/9	Gestione SORICAL	☐	☑
PARENTI	019	9	Bosco Ceduo	0	9	45	€ 0,19	€ 429,00	443,00 €	Valore VAM	ex Casmez	Gestione SORICAL	☐	☑
PARENTI	020	05	Seminativo 3	0	0	15		€ 31,00	32,00 €	Valore Esproprio	Dec.Esp. prot.15 29/04/9	Gestione SORICAL	☐	☑
PARENTI	020	100	Seminativo 3	0	1	85		€ 145,00	150,00 €	Valore Esproprio	Dec.Esp. prot.15 29/04/9	Gestione SORICAL	☐	☑
PARENTI	020	109	Bosco Ceduo	0	3	30	€ 0,06	€ 149,00	154,00 €	Valore VAM	ex Casmez	Gestione SORICAL	☐	☑

Comune	Foglio	Part.la	Coltura	ha	a	ca	Reddito Dominicale	Valore 2020	Valore 2021	Stima / Valore	Provenienza	Destinazione d'uso	Disp.	Indisp
PARENTI	020	110	Seminativo 3	0	0	90		€ 70,00	72,00 €	Valore Esproprio	Dec.Esp. prot.15 29/04/9	Gestione SORICAL	☐	☑
PARENTI	020	111	Seminativo 3	0	1	60		€ 125,00	129,00 €	Valore Esproprio	Dec.Esp. prot.15 29/04/9	Gestione SORICAL	☐	☑
PARENTI	020	115	Bosco Ceduo	0	1	25		€ 262,00	270,00 €	Valore Esproprio	Dec.Esp. prot.15 29/04/9	Gestione SORICAL	☐	☑
PARENTI	020	117	Bosco Ceduo	0	5	90	€ 0,23	€ 268,00	277,00 €	Valore VAM	ex Casmez	Gestione SORICAL	☐	☑
PARENTI	020	120	Seminativo 3	0	15	50	€ 3,00	€ 771,00	796,00 €	Valore VAM	ex Casmez	Gestione SORICAL	☐	☑
PARENTI	020	128	Seminativo 2	0	1	60	€ 0,68	€ 80,00	83,00 €	Valore VAM	ex Casmez	Gestione SORICAL	☐	☑
PARENTI	020	129	Pascolo 2	0	4	80	€ 0,59	€ 228,00	235,00 €	Valore VAM	ex Casmez	Gestione SORICAL	☐	☑
PARENTI	020	130	Pascolo 2	0	4	70	€ 0,58	€ 224,00	231,00 €	Valore VAM	ex Casmez	Gestione SORICAL	☐	☑
PARENTI	020	131	Seminativo 3	0	5	30	€ 1,03	€ 264,00	272,00 €	Valore VAM	ex Casmez	Gestione SORICAL	☐	☑
PARENTI	020	132	Bosco Ceduo	0	3	60	€ 0,14	€ 163,00	168,00 €	Valore VAM	ex Casmez	Gestione SORICAL	☐	☑
PARENTI	020	133	Bosco Ceduo	0	4	30	€ 0,16	€ 195,00	201,00 €	Valore VAM	ex Casmez	Gestione SORICAL	☐	☑
PARENTI	020	134	Bosco Ceduo	0	0	20	€ 0,01	€ 9,00	9,00 €	Valore VAM	ex Casmez	Gestione SORICAL	☐	☑
PARENTI	020	137	Bosco Ceduo	0	1	40	€ 0,05	€ 64,00	66,00 €	Valore VAM	ex Casmez	Gestione SORICAL	☐	☑
PARENTI	020	138	Bosco Ceduo	0	0	40	€ 0,01	€ 18,00	19,00 €	Valore VAM	ex Casmez	Gestione SORICAL	☐	☑
PARENTI	020	139	Seminativo 3	0	3	50	€ 0,68	€ 174,00	180,00 €	Valore VAM	ex Casmez	Gestione SORICAL	☐	☑
PARENTI	020	140	Seminativo 3	0	3	0	€ 0,58	€ 149,00	154,00 €	Valore VAM	ex Casmez	Gestione SORICAL	☐	☑
PARENTI	020	142	Seminativo 3	0	0	30		€ 62,00	64,00 €	Valore Esproprio	Dec.Esp. prot.15 29/04/9	Gestione SORICAL	☐	☑
PARENTI	020	143	Seminativo 3	0	1	40	€ 0,28	€ 70,00	72,00 €	Valore VAM	ex Casmez	Gestione SORICAL	☐	☑
PARENTI	020	40	Seminativo 3	0	1	25		€ 99,00	102,00 €	Valore Esproprio	Dec.Esp. prot.15 29/04/9	Gestione SORICAL	☐	☑
PARENTI	020	85	Seminativo 3	0	1	0		€ 209,00	216,00 €	Valore Esproprio	Dec.Esp. prot.15 29/04/9	Gestione SORICAL	☐	☑
PARENTI	024	101	Pascolo 3	0	0	80	€ 0,08	€ 38,00	39,00 €	Valore VAM	ex Casmez	Gestione SORICAL	☐	☑
PARENTI	024	102	Pascolo 3	0	5	0	€ 0,45	€ 238,00	246,00 €	Valore VAM	ex Casmez	Gestione SORICAL	☐	☑
PARENTI	024	104	Bosco Ceduo	0	3	60	€ 0,14	€ 163,00	168,00 €	Valore VAM	ex Casmez	Gestione SORICAL	☐	☑
PARENTI	024	106	Pascolo Cesp	0	0	30	€ 0,01	€ 10,00	10,00 €	Valore VAM	ex Casmez	Gestione SORICAL	☐	☑
PARENTI	024	108	Bosco Ceduo	0	0	23	€ 0,89	€ 10,00	10,00 €	Valore VAM	ex Casmez	Gestione SORICAL	☐	☑
PARENTI	024	121	Pascolo 3	0	4	97		€ 401,00	414,00 €	Valore Esproprio	Dec.Esp. prot.15 29/04/9	Gestione SORICAL	☐	☑
PARENTI	024	122	Pascolo 3	0	3	34		€ 271,00	280,00 €	Valore Esproprio	Dec.Esp. prot.15 29/04/9	Gestione SORICAL	☐	☑
PARENTI	024	123	Pascolo 3	0	4	30		€ 347,00	358,00 €	Valore Esproprio	Dec.Esp. prot.15 29/04/9	Gestione SORICAL	☐	☑
PARENTI	024	126	Bosco Ceduo	0	0	45		€ 36,00	37,00 €	Valore Esproprio	Dec.Esp. prot.15 29/04/9	Gestione SORICAL	☐	☑
PARENTI	024	60	Pascolo 3	0	0	40		€ 32,00	33,00 €	Valore Esproprio	Dec.Esp. prot.15 29/04/9	Gestione SORICAL	☐	☑
PARENTI	024	91	Pascolo 3	0	19	40	€ 1,75	€ 923,00	953,00 €	Valore VAM	ex Casmez	Gestione SORICAL	☐	☑
PARENTI	025	04	Pascolo 3	0	3	29		€ 261,00	269,00 €	Valore Esproprio	Dec.Esp. prot.15 29/04/9	Gestione SORICAL	☐	☑
PARENTI	025	05	Seminativo 4	0	2	7		€ 163,00	168,00 €	Valore Esproprio	Dec.Esp. prot.15 29/04/9	Gestione SORICAL	☐	☑

Comune	Foglio	Part.la	Coltura	ha	a	ca	Reddito Dominicale	Valore 2020	Valore 2021	Stima / Valore	Provenienza	Destinazione d'uso	Disp.	Indisp
PARENTI	025	13	Bosco Ceduo	0	0	3		€ 2,00	2,00 €	Valore Esproprio	Dec.Esp. prot.15 29/04/9	Gestione SORICAL	☐	☑
PARENTI	025	15	Seminativo 4	0	4	38		€ 347,00	358,00 €	Valore Esproprio	Dec.Esp. prot.15 29/04/9	Gestione SORICAL	☐	☑
PARENTI	025	20	Seminativo 3	0	11	20	€ 1,23	€ 557,00	575,00 €	Valore VAM	ex Casmez	Gestione SORICAL	☐	☑
PARENTI	025	21	Seminativo 4	0	2	50		€ 198,00	204,00 €	Valore Esproprio	Dec.Esp. prot.15 29/04/9	Gestione SORICAL	☐	☑
PARENTI	025	22	Seminativo 4	0	5	75		€ 455,00	470,00 €	Valore Esproprio	Dec.Esp. prot.15 29/04/9	Gestione SORICAL	☐	☑
PARENTI	025	23	Pascolo 4	0	16	0	€ 0,73	€ 761,00	785,00 €	Valore VAM	ex Casmez	Gestione SORICAL	☐	☑
PARENTI	025	26	Pascolo 3	0	17	0	€ 1,54	€ 809,00	835,00 €	Valore VAM	ex Casmez	Gestione SORICAL	☐	☑
PARENTI	025	28	Seminativo 4	0	10	80	€ 1,19	€ 537,00	554,00 €	Valore VAM	ex Casmez	Gestione SORICAL	☐	☑
PARENTI	025	30	Pascolo 3	0	7	15		€ 578,00	596,00 €	Valore Esproprio	Dec.Esp. prot.15 29/04/9	Gestione SORICAL	☐	☑
PARENTI	025	39	Pascolo 3	0	1	14		€ 93,00	96,00 €	Valore Esproprio	Dec.Esp. prot.15 29/04/9	Gestione SORICAL	☐	☑
PARENTI	025	44	Seminativo 4	0	16	0	€ 1,75	€ 796,00	821,00 €	Valore VAM	ex Casmez	Gestione SORICAL	☐	☑
PARENTI	025	46	Bosco Ceduo	0	0	5	€ 0,01	€ 2,00	2,00 €	Valore VAM	ex Casmez	Gestione SORICAL	☐	☑
PARENTI	025	47	Pascolo 2	0	4	90	€ 0,60	€ 233,00	240,00 €	Valore VAM	ex Casmez	Gestione SORICAL	☐	☑
PARENTI	025	48	Pascolo 2	0	1	39		€ 113,00	117,00 €	Valore Esproprio	Dec.Esp. prot.15 29/04/9	Gestione SORICAL	☐	☑
PARENTI	025	49	Pascolo 3	0	19	70	€ 1,78	€ 937,00	967,00 €	Valore VAM	ex Casmez	Gestione SORICAL	☐	☑
Totali per Comune								**€ 26 968,00**	**€. 27 826,00**					
PEDACE	004	135	Pascolo 3	0	3	53	€ 0,19	€ 145,00	150,00 €	Valore VAM	D.M. 05/03/75	Gest. CALABRIA VERDE	☐	☑
PEDACE	016	01a	Bosco Ceduo	18	36	3	€ 118,53	€ 71 473,00	73 760,00 €	Valore VAM	D.M. 05/03/75	Gest. CALABRIA VERDE	☐	☑
PEDACE	016	01b	Pascolo 3	1	63	20	€ 8,43	€ 6 706,00	6 921,00 €	Valore VAM	D.M. 05/03/75	Gest. CALABRIA VERDE	☐	☑
PEDACE	016	02	Pascolo 3	4	1	30	€ 20,73	€ 16 588,00	17 119,00 €	Valore VAM	D.M. 05/03/75	Gest. CALABRIA VERDE	☐	☑
PEDACE	016	03	Bosco Ceduo	0	52	90	€ 3,41	€ 2 071,00	2 137,00 €	Valore VAM	D.M. 05/03/75	Gest. CALABRIA VERDE	☐	☑
PEDACE	016	04a	Bosco Ceduo	38	31	64	€ 247,36	€ 149 159,00	153 932,00 €	Valore VAM	D.M. 05/03/75	Gest. CALABRIA VERDE	☐	☑
PEDACE	016	04b	Pascolo 3	4	82	6	€ 24,90	€ 19 808,00	20 442,00 €	Valore VAM	D.M. 05/03/75	Gest. CALABRIA VERDE	☐	☑
PEDACE	016	05	Bosco Ceduo	170	8	50	€ 1 098,03	€ 666 082,00	687 397,00 €	Valore VAM	D.M. 05/03/75	Gest. CALABRIA VERDE	☐	☑
PEDACE	016	06	Bosco Ceduo	56	73	80	€ 366,29	€ 222 196,00	229 306,00 €	Valore VAM	D.M. 05/03/75	Gest. CALABRIA VERDE	☐	☑
PEDACE	016	07a	Bosco Ceduo	24	3	43	€ 155,16	€ 93 561,00	96 555,00 €	Valore VAM	D.M. 05/03/75	Gest. CALABRIA VERDE	☐	☑
PEDACE	016	07b	Pascolo 3	1	29	37	€ 6,69	€ 5 316,00	5 486,00 €	Valore VAM	D.M. 05/03/75	Gest. CALABRIA VERDE	☐	☑
PEDACE	016	08	Bosco Ceduo	0	0	30	€ 0,03	€ 12,00	12,00 €	Valore VAM	D.M. 05/03/75	Gest. CALABRIA VERDE	☐	☑
PEDACE	016	09	Bosco Ceduo	0	3	20	€ 0,21	€ 125,00	129,00 €	Valore VAM	D.M. 05/03/75	Gest. CALABRIA VERDE	☐	☑
PEDACE	016	10	Bosco Ceduo	0	80	0	€ 5,16	€ 3 132,00	3 232,00 €	Valore VAM	D.M. 05/03/75	Gest. CALABRIA VERDE	☐	☑
PEDACE	017	01a	Pascolo 3	2	3	49	€ 10,51	€ 8 411,00	8 680,00 €	Valore VAM	D.M. 05/03/75	Gest. CALABRIA VERDE	☐	☑
PEDACE	017	01b	Pascolo Arb 1	44	76	81	€ 867,03	€ 224 019,00	231 188,00 €	Valore VAM	D.M. 05/03/75	Gest. CALABRIA VERDE	☐	☑

Comune	Foglio	Part.la	Coltura	ha	a	ca	Reddito Dominicale	Valore 2020	Valore 2021	Stima / Valore	Provenienza	Destinazione d'uso	Disp.	Indisp
PEDACE	017	02	Pascolo Arb 1	20	20	90	€ 391,39	€ 101 126,00	104 362,00 €	Valore VAM	D.M. 05/03/75	Gest. CALABRIA VERDE	☐	☑
PEDACE	017	03	Bosco Ceduo	0	41	30	€ 2,66	€ 1 618,00	1 670,00 €	Valore VAM	D.M. 05/03/75	Gest. CALABRIA VERDE	☐	☑
PEDACE	017	04	Pascolo Arb 1	1	57	40	€ 30,49	€ 7 876,00	8 128,00 €	Valore VAM	D.M. 05/03/75	Gest. CALABRIA VERDE	☐	☑
PEDACE	017	05	Pascolo 3	1	9	60	€ 5,66	€ 4 531,00	4 676,00 €	Valore VAM	D.M. 05/03/75	Gest. CALABRIA VERDE	☐	☑
PEDACE	017	06	Pascolo Arb 1	47	43	60	€ 918,70	€ 237 370,00	244 966,00 €	Valore VAM	D.M. 05/03/75	Gest. CALABRIA VERDE	☐	☑
PEDACE	017	07	Pascolo 3	2	68	80	€ 13,89	€ 11 110,00	11 466,00 €	Valore VAM	D.M. 05/03/75	Gest. CALABRIA VERDE	☐	☑
PEDACE	017	08	Seminativo 3	2	94	20	€ 104,46	€ 12 801,00	13 211,00 €	Valore VAM	D.M. 05/03/75	Gest. CALABRIA VERDE	☐	☑
PEDACE	017	10a	Pascolo 3	11	50	21	€ 59,40	€ 47 547,00	49 069,00 €	Valore VAM	D.M. 05/03/75	Gest. CALABRIA VERDE	☐	☑
PEDACE	017	10b	Pascolo Arb 1	160	2	89	€ 3 099,30	€ 800 784,00	826 409,00 €	Valore VAM	D.M. 05/03/75	Gest. CALABRIA VERDE	☐	☑
PEDACE	018	01a	Bosco Ceduo	21	47	10	€ 138,61	€ 83 582,00	86 257,00 €	Valore VAM	D.M. 05/03/75	Gest. CALABRIA VERDE	☐	☑
PEDACE	018	01b	Pascolo 3	3	6	0	€ 15,80	€ 12 574,00	12 976,00 €	Valore VAM	D.M. 05/03/75	Gest. CALABRIA VERDE	☐	☑
PEDACE	018	06	Pascolo 3	5	93	10	€ 30,63	€ 24 518,00	25 303,00 €	Valore VAM	D.M. 05/03/75	Gest. CALABRIA VERDE	☐	☑
PEDACE	018	08a	Bosco Ceduo	53	73	41	€ 346,89	€ 209 177,00	215 871,00 €	Valore VAM	D.M. 05/03/75	Gest. CALABRIA VERDE	☐	☑
PEDACE	018	08b	Pascolo 3	11	58	9	€ 59,81	€ 47 587,00	49 110,00 €	Valore VAM	D.M. 05/03/75	Gest. CALABRIA VERDE	☐	☑
PEDACE	018	22	Pascolo 3	9	97	30	€ 51,51	€ 41 225,00	42 544,00 €	Valore VAM	D.M. 05/03/75	Gest. CALABRIA VERDE	☐	☑
PEDACE	018	32	Bosco Misto	14	16	20	€ 128,00	€ 83 192,00	85 854,00 €	Valore VAM	D.M. 05/03/75	Gest. CALABRIA VERDE	☐	☑
PEDACE	019	01	Pascolo 4	59	85	60	€ 115,93	€ 247 428,00	255 346,00 €	Valore VAM	D.M. 05/03/75	Gest. CALABRIA VERDE	☐	☑
PEDACE	019	02	Bosco Misto	93	55	30	€ 845,54	€ 549 553,00	567 139,00 €	Valore VAM	D.M. 05/03/75	Gest. CALABRIA VERDE	☐	☑
PEDACE	019	129	Bosco Misto	0	89	60	€ 8,10	€ 5 263,00	5 431,00 €	Valore VAM	D.M. 05/03/75	Gest. CALABRIA VERDE	☐	☑
PEDACE	019	130	Bosco Misto	8	48	0	€ 76,64	€ 49 814,00	51 408,00 €	Valore VAM	D.M. 05/03/75	Gest. CALABRIA VERDE	☐	☑
PEDACE	019	131	Bosco Misto	0	25	40	€ 2,30	€ 1 492,00	1 540,00 €	Valore VAM	D.M. 05/03/75	Gest. CALABRIA VERDE	☐	☑
PEDACE	019	132	Bosco Misto	0	9	80	€ 0,89	€ 576,00	594,00 €	Valore VAM	D.M. 05/03/75	Gest. CALABRIA VERDE	☐	☑
PEDACE	019	19	Bosco Ceduo	1	22	0	€ 7,88	€ 4 778,00	4 931,00 €	Valore VAM	D.M. 05/03/75	Gest. CALABRIA VERDE	☐	☑
PEDACE	019	21	Pascolo 3	0	89	40	€ 4,61	€ 3 695,00	3 813,00 €	Valore VAM	D.M. 05/03/75	Gest. CALABRIA VERDE	☐	☑
PEDACE	020	01	Bosco Ceduo	4	97	0	€ 32,46	€ 19 463,00	20 086,00 €	Valore VAM	D.M. 05/03/75	Gest. CALABRIA VERDE	☐	☑
PEDACE	020	02	Bosco Ceduo	3	48	70	€ 22,51	€ 13 656,00	14 093,00 €	Valore VAM	D.M. 05/03/75	Gest. CALABRIA VERDE	☐	☑
PEDACE	020	03	Bosco Alto	196	54	40	€ 1 268,84	€ 1 496 638,00	1 544 530,00 €	Valore VAM	D.M. 05/03/75	Gest. CALABRIA VERDE	☐	☑
PEDACE	020	04	Pascolo 2	0	92	20	€ 8,93	€ 3 811,00	3 933,00 €	Valore VAM	D.M. 05/03/75	Gest. CALABRIA VERDE	☐	☑
PEDACE	020	05	Pascolo 2	3	20	90	€ 31,08	€ 13 265,00	13 689,00 €	Valore VAM	D.M. 05/03/75	Gest. CALABRIA VERDE	☐	☑
PEDACE	020	06	Pascolo 2	0	87	70	€ 8,49	€ 3 625,00	3 741,00 €	Valore VAM	D.M. 05/03/75	Gest. CALABRIA VERDE	☐	☑
PEDACE	020	15	Pascolo 2	2	59	50	€ 25,13	€ 10 727,00	11 070,00 €	Valore VAM	D.M. 05/03/75	Gest. CALABRIA VERDE	☐	☑
PEDACE	020	16	Bosco Ceduo	5	8	10	€ 32,80	€ 19 898,00	20 535,00 €	Valore VAM	D.M. 05/03/75	Gest. CALABRIA VERDE	☐	☑
PEDACE	020	17	Pascolo 2	0	76	30	€ 7,39	€ 3 153,00	3 254,00 €	Valore VAM	D.M. 05/03/75	Gest. CALABRIA VERDE	☐	☑

Comune	Foglio	Part.la	Coltura	ha	a	ca	Reddito Dominicale	Valore 2020	Valore 2021	Stima / Valore	Provenienza	Destinazione d'uso	Disp.	Indisp
PEDACE	021	13	Bosco Misto	47	12	10	€ 425,88	€ 276 800,00	285 658,00 €	Valore VAM	D.M. 05/03/75	Gest. CALABRIA VERDE	☐	☑
PEDACE	021	15	Bosco Alto	17	90	40	€ 115,59	€ 136 334,00	140 697,00 €	Valore VAM	D.M. 05/03/75	Gest. CALABRIA VERDE	☐	☑
PEDACE	021	50	Bosco Alto	0	7	30	€ 0,48	€ 556,00	574,00 €	Valore VAM	D.M. 05/03/75	Gest. CALABRIA VERDE	☐	☑
PEDACE	021	63	Bosco Misto	20	61	70	€ 186,34	€ 121 110,00	124 986,00 €	Valore VAM	D.M. 05/03/75	Gest. CALABRIA VERDE	☐	☑
PEDACE	021	64	Bosco Alto	13	84	30	€ 89,36	€ 105 412,00	108 785,00 €	Valore VAM	D.M. 05/03/75	Gest. CALABRIA VERDE	☐	☑
Totali per Comune								**€ 6 302 469,00**	**€. 6 504 151,00**					
PIETRAFITTA	002	518	Pascolo Cesp	0	5	0	€ 0,13	€ 173,00	179,00 €	Valore VAM	ex Casmez	Gestione SORICAL	☐	☑
PIETRAFITTA	002	523	Semin Irrig Ar	0	2	40	€ 1,86	€ 319,00	329,00 €	Valore VAM	ex Casmez	Gestione SORICAL	☐	☑
PIETRAFITTA	002	524	Semin Arb 4	0	1	50	€ 0,34	€ 139,00	143,00 €	Valore VAM	ex Casmez	Gestione SORICAL	☐	☑
PIETRAFITTA	002	526	Semin Arb 2	0	1	20	€ 0,63	€ 112,00	116,00 €	Valore VAM	ex Casmez	Gestione SORICAL	☐	☑
PIETRAFITTA	002	527	Semin Arb 4	0	5	70	€ 1,29	€ 530,00	547,00 €	Valore VAM	Dec.Esp. D.S. n.6804/06	Gestione SORICAL	☐	☑
PIETRAFITTA	002	566	Pascolo Cesp	0	5	20	€ 0,14	€ 180,00	186,00 €	Valore VAM	ex Casmez	Gestione SORICAL	☐	☑
PIETRAFITTA	002	567	Semin Irrig 3	0	1	20	€ 0,74	€ 122,00	126,00 €	Valore VAM	ex Casmez	Gestione SORICAL	☐	☑
PIETRAFITTA	002	568	Semin Irrig 2	0	0	40	€ 0,35	€ 41,00	42,00 €	Valore VAM	ex Casmez	Gestione SORICAL	☐	☑
PIETRAFITTA	002	570	Semin Irrig 2	0	1	10	€ 0,96	€ 112,00	116,00 €	Valore VAM	ex Casmez	Gestione SORICAL	☐	☑
PIETRAFITTA	002	572	Semin Arb 4	0	1	20	€ 0,28	€ 112,00	116,00 €	Valore VAM	ex Casmez	Gestione SORICAL	☐	☑
PIETRAFITTA	002	574	Semin Arb 4	0	1	75	€ 0,40	€ 162,00	167,00 €	Valore VAM	ex Casmez	Gestione SORICAL	☐	☑
PIETRAFITTA	002	605	Uliveto 2	0	0	60	€ 0,28	€ 89,00	92,00 €	Valore VAM	ex Casmez	Gestione SORICAL	☐	☑
PIETRAFITTA	002	606	Uliveto 2	0	2	50	€ 1,13	€ 371,00	383,00 €	Valore VAM	ex Casmez	Gestione SORICAL	☐	☑
PIETRAFITTA	002	607	Uliveto 2	0	0	60	€ 0,28	€ 89,00	92,00 €	Valore VAM	Dec.Esp. D.S. n.6804/06	Gestione SORICAL	☐	☑
PIETRAFITTA	002	608	Semin Arb 2	0	2	15	€ 1,11	€ 200,00	206,00 €	Valore VAM	ex Casmez	Gestione SORICAL	☐	☑
PIETRAFITTA	002	619	Pascolo Cesp	0	0	20	€ 0,01	€ 7,00	7,00 €	Valore VAM	Dec.Esp. D.S. n.6804/06	Gestione SORICAL	☐	☑
PIETRAFITTA	002	620	Pascolo Cesp	0	0	95	€ 0,03	€ 33,00	34,00 €	Valore VAM	Dec.Esp. D.S. n.6804/06	Gestione SORICAL	☐	☑
PIETRAFITTA	002	622	Pascolo Cesp	0	2	65	€ 0,06	€ 92,00	95,00 €	Valore VAM	Dec.Esp. D.S. n.6804/06	Gestione SORICAL	☐	☑
PIETRAFITTA	002	624	Semin Irrig 3	0	0	60	€ 0,36	€ 61,00	63,00 €	Valore VAM	Dec.Esp. D.S. n.6804/06	Gestione SORICAL	☐	☑
PIETRAFITTA	002	626	Semin Irrig Ar	0	1	70	€ 1,31	€ 226,00	233,00 €	Valore VAM	Dec.Esp. D.S. n.6804/06	Gestione SORICAL	☐	☑
PIETRAFITTA	002	628	Semin Arb 4	0	0	3	€ 0,01	€ 3,00	3,00 €	Valore VAM	Dec.Esp. D.S. n.6804/06	Gestione SORICAL	☐	☑
PIETRAFITTA	002	630	Semin Arb 4	0	0	75	€ 0,18	€ 70,00	72,00 €	Valore VAM	Dec.Esp. D.S. n.6804/06	Gestione SORICAL	☐	☑
PIETRAFITTA	010	622	Semin Irrig 2	0	1	20	€ 1,05	€ 122,00	126,00 €	Valore VAM	ex Casmez	Gestione SORICAL	☐	☑
PIETRAFITTA	010	661	Querceto 3	0	0	90	€ 0,11	€ 45,00	46,00 €	Valore VAM	ex Casmez	Gestione SORICAL	☐	☑
PIETRAFITTA	010	662	Querceto 3	0	0	60	€ 0,08	€ 30,00	31,00 €	Valore VAM	ex Casmez	Gestione SORICAL	☐	☑
PIETRAFITTA	011	172	Semin Arb 2	0	4	70	€ 2,43	€ 437,00	451,00 €	Valore VAM	ex Casmez	Gestione SORICAL	☐	☑

Comune	Foglio	Part.la	Coltura	ha	a	ca	Reddito Dominicale	Valore 2020	Valore 2021	Stima / Valore	Provenienza	Destinazione d'uso	Disp.	Indisp
PIETRAFITTA	011	179	Semin Arb 4	0	2	40	€ 0,54	€ 223,00	230,00 €	Valore VAM	ex Casmez	Gestione SORICAL	☐	☑
PIETRAFITTA	011	181	Cast frutto 2	0	1	0	€ 0,13	€ 72,00	74,00 €	Valore VAM	ex Casmez	Gestione SORICAL	☐	☑
PIETRAFITTA	011	182	Semin Arb 4	0	1	40	€ 0,31	€ 130,00	134,00 €	Valore VAM	ex Casmez	Gestione SORICAL	☐	☑
PIETRAFITTA	011	183	Semin Arb 4	0	4	0	€ 0,90	€ 372,00	384,00 €	Valore VAM	ex Casmez	Gestione SORICAL	☐	☑
PIETRAFITTA	011	185	Semin Arb 4	0	1	25	€ 0,29	€ 117,00	121,00 €	Valore VAM	Dec.Esp. D.S. n.6804/06	Gestione SORICAL	☐	☑
PIETRAFITTA	011	187	Semin Arb 4	0	0	75	€ 0,18	€ 70,00	72,00 €	Valore VAM	Dec.Esp. D.S. n.6804/06	Gestione SORICAL	☐	☑
PIETRAFITTA	011	189	Castagneto 2	0	0	55	€ 0,08	€ 39,00	40,00 €	Valore VAM	Dec.Esp. D.S. n.6804/06	Gestione SORICAL	☐	☑
PIETRAFITTA	011	191	Semin Arb 2	0	2	35	€ 1,21	€ 218,00	225,00 €	Valore VAM	Dec.Esp. D.S. n.6804/06	Gestione SORICAL	☐	☑
PIETRAFITTA	011	193	Semin Arb 4	0	1	50	€ 0,34	€ 139,00	143,00 €	Valore VAM	Dec.Esp. D.S. n.6804/06	Gestione SORICAL	☐	☑
PIETRAFITTA	012	238	Uliveto 2	0	3	50	€ 1,59	€ 519,00	536,00 €	Valore VAM	ex Casmez	Gestione SORICAL	☐	☑
Totali per Comune								**€ 5 776,00**	**€. 5 960,00**					
PLATACI	006	46	Pascolo Cesp	0	19	25	€ 0,50	€ 666,00	687,00 €	Valore VAM	Dec.Esp.D.S. 16.932/200	Gestione SORICAL	☐	☑
Totali per Comune								**€ 666,00**	**€. 687,00**					
RENDE	014	190	Ficheto 1	0	2	34	€ 2,26	€ 372,00	384,00 €	Valore VAM	EPPU	Dem.Reg. Ramo Acquedot	☐	☑
RENDE	014	193	Ficheto 1	0	0	99	€ 0,96	€ 157,00	162,00 €	Valore VAM	EPPU	Dem.Reg. Ramo Acquedot	☐	☑
RENDE	014	196	Ficheto 1	0	0	85	€ 0,83	€ 135,00	139,00 €	Valore VAM	EPPU	Dem.Reg. Ramo Acquedot	☐	☑
RENDE	014	199	Ficheto 1	0	0	2	€ 0,03	€ 3,00	3,00 €	Valore VAM	EPPU	Dem.Reg. Ramo Acquedot	☐	☑
RENDE	014	201	Ficheto 1	0	0	66	€ 0,64	€ 105,00	108,00 €	Valore VAM	EPPU	Dem.Reg. Ramo Acquedot	☐	☑
RENDE	014	210	Ficheto 1	0	1	12	€ 1,09	€ 178,00	184,00 €	Valore VAM	EPPU	Dem.Reg. Ramo Acquedot	☐	☑
RENDE	014	213	Semin Arb 3	0	1	41	€ 0,64	€ 198,00	204,00 €	Valore VAM	EPPU	Dem.Reg. Ramo Acquedot	☐	☑
RENDE	014	216	Ficheto 1	0	2	34	€ 2,26	€ 372,00	384,00 €	Valore VAM	EPPU	Dem.Reg. Ramo Acquedot	☐	☑
RENDE	014	219	Ficheto 1	0	2	24	€ 2,18	€ 356,00	367,00 €	Valore VAM	EPPU	Dem.Reg. Ramo Acquedot	☐	☑
RENDE	014	222	Ficheto 1	0	0	78	€ 0,75	€ 124,00	128,00 €	Valore VAM	EPPU	Dem.Reg. Ramo Acquedot	☐	☑
RENDE	015	300	Ficheto 1	0	2	42	€ 2,34	€ 384,00	396,00 €	Valore VAM	EPPU	Dem.Reg. Ramo Acquedot	☐	☑
RENDE	015	303	Ficheto 1	0	2	32	€ 2,25	€ 369,00	381,00 €	Valore VAM	EPPU	Dem.Reg. Ramo Acquedot	☐	☑
RENDE	015	306	Ficheto 1	0	2	45	€ 2,38	€ 389,00	401,00 €	Valore VAM	EPPU	Dem.Reg. Ramo Acquedot	☐	☑
RENDE	015	309	Ficheto 1	0	5	11	€ 4,95	€ 813,00	839,00 €	Valore VAM	EPPU	Dem.Reg. Ramo Acquedot	☐	☑
RENDE	015	312	Semin Arb 3	0	2	56	€ 1,58	€ 360,00	372,00 €	Valore VAM	EPPU	Dem.Reg. Ramo Acquedot	☐	☑
RENDE	016	133	Seminativo 3	0	1	45	€ 0,38	€ 150,00	155,00 €	Valore VAM	EPPU	Dem.Reg. Ramo Acquedot	☐	☑
RENDE	019	1003	Uliveto 3	0	0	80	€ 0,18	€ 154,00	159,00 €	Valore VAM	Dec.Espr.	Dem.Reg. Ramo Acquedot	☐	☑
RENDE	019	372	Uliveto 3	0	0	30	€ 0,06	€ 58,00	60,00 €	Valore VAM	Dec.Espr.	Dem.Reg. Ramo Acquedot	☐	☑
RENDE	023	341	Ficheto 2	0	0	36	€ 0,25	€ 57,00	59,00 €	Valore VAM	EPPU	Dem.Reg. Ramo Acquedot	☐	☑

Comune	Foglio	Part.la	Coltura	ha	a	ca	Reddito Dominicale	Valore 2020	Valore 2021	Stima / Valore	Provenienza	Destinazione d'uso	Disp.	Indisp
RENDE	023	343	Ficheto 2	0	0	62	€ 0,43	€ 99,00	102,00 €	Valore VAM	EPPU	Dem.Reg. Ramo Acquedot	☐	☑
RENDE	023	346	Ficheto 2	0	1	89	€ 1,28	€ 301,00	311,00 €	Valore VAM	EPPU	Dem.Reg. Ramo Acquedot	☐	☑
RENDE	023	349	Ficheto 2	0	0	32	€ 0,21	€ 51,00	53,00 €	Valore VAM	EPPU	Dem.Reg. Ramo Acquedot	☐	☑
RENDE	023	352	Ficheto 2	0	1	73	€ 1,18	€ 275,00	284,00 €	Valore VAM	EPPU	Dem.Reg. Ramo Acquedot	☐	☑
RENDE	024	334	Ficheto 1	0	4	0	€ 3,88	€ 635,00	655,00 €	Valore VAM	EPPU	Dem.Reg. Ramo Acquedot	☐	☑
RENDE	024	337	Seminativo 2	0	0	2	€ 0,01	€ 2,00	2,00 €	Valore VAM	EPPU	Dem.Reg. Ramo Acquedot	☐	☑
RENDE	024	339	Ficheto 1	0	0	9	€ 0,09	€ 14,00	14,00 €	Valore VAM	EPPU	Dem.Reg. Ramo Acquedot	☐	☑
RENDE	024	341	Seminativo 2	0	0	73	€ 0,35	€ 76,00	78,00 €	Valore VAM	EPPU	Dem.Reg. Ramo Acquedot	☐	☑
RENDE	024	344	Vigneto 2	0	0	6	€ 0,05	€ 14,00	14,00 €	Valore VAM	EPPU	Dem.Reg. Ramo Acquedot	☐	☑
RENDE	024	346	Vigneto 2	0	1	25	€ 0,96	€ 298,00	308,00 €	Valore VAM	EPPU	Dem.Reg. Ramo Acquedot	☐	☑
RENDE	024	349	Ficheto 2	0	1	12	€ 0,76	€ 178,00	184,00 €	Valore VAM	EPPU	Dem.Reg. Ramo Acquedot	☐	☑
RENDE	024	352	Ficheto 2	0	3	3	€ 2,05	€ 482,00	497,00 €	Valore VAM	EPPU	Dem.Reg. Ramo Acquedot	☐	☑
RENDE	024	355	Semin Irrig Ar	0	1	76	€ 1,14	€ 418,00	431,00 €	Valore VAM	EPPU	Dem.Reg. Ramo Acquedot	☐	☑
RENDE	024	358	Semin Irrig Ar	0	1	36	€ 0,88	€ 324,00	334,00 €	Valore VAM	EPPU	Dem.Reg. Ramo Acquedot	☐	☑
RENDE	024	361	Semin Arb 2	0	2	28	€ 1,40	€ 321,00	331,00 €	Valore VAM	EPPU	Dem.Reg. Ramo Acquedot	☐	☑
RENDE	024	364	Semin Arb 3	0	6	74	€ 3,05	€ 947,00	977,00 €	Valore VAM	EPPU	Dem.Reg. Ramo Acquedot	☐	☑
RENDE	024	367	Semin Arb 2	0	1	40	€ 0,86	€ 197,00	203,00 €	Valore VAM	EPPU	Dem.Reg. Ramo Acquedot	☐	☑
RENDE	024	370	Semin Arb 2	0	4	29	€ 2,63	€ 603,00	622,00 €	Valore VAM	EPPU	Dem.Reg. Ramo Acquedot	☐	☑
RENDE	024	373	Seminativo 2	0	4	36	€ 2,11	€ 452,00	466,00 €	Valore VAM	EPPU	Dem.Reg. Ramo Acquedot	☐	☑
RENDE	024	376	Semin Arb 2	0	6	83	€ 4,19	€ 960,00	991,00 €	Valore VAM	EPPU	Dem.Reg. Ramo Acquedot	☐	☑
RENDE	024	379	Seminativo 2	0	1	99	€ 0,96	€ 206,00	213,00 €	Valore VAM	EPPU	Dem.Reg. Ramo Acquedot	☐	☑
RENDE	024	382	Uliveto 2	0	0	48	€ 0,19	€ 93,00	96,00 €	Valore VAM	EPPU	Dem.Reg. Ramo Acquedot	☐	☑
RENDE	024	385	Uliveto 2	0	1	0	€ 0,39	€ 193,00	199,00 €	Valore VAM	EPPU	Dem.Reg. Ramo Acquedot	☐	☑
RENDE	024	388	Seminativo 3	0	0	20	€ 0,05	€ 21,00	22,00 €	Valore VAM	EPPU	Dem.Reg. Ramo Acquedot	☐	☑
RENDE	024	390	Seminativo 3	0	0	62	€ 0,16	€ 65,00	67,00 €	Valore VAM	EPPU	Dem.Reg. Ramo Acquedot	☐	☑
RENDE	024	393	Seminativo 2	0	0	4	€ 0,03	€ 4,00	4,00 €	Valore VAM	EPPU	Dem.Reg. Ramo Acquedot	☐	☑
RENDE	025	296	Seminativo 3	0	7	20	€ 1,86	€ 747,00	771,00 €	Valore VAM	Dec.Espr.	Dem.Reg. Ramo Acquedot	☐	☑
RENDE	025	607	Seminativo 3	0	2	60	€ 0,68	€ 270,00	279,00 €	Valore VAM	EPPU	Dem.Reg. Ramo Acquedot	☐	☑
RENDE	026	507	Seminativo 3	0	0	60	€ 0,15	€ 63,00	65,00 €	Valore VAM	Dec.Espr.	Dem.Reg. Ramo Acquedot	☐	☑
Totali per Comune								**€ 13 043,00**	**€. 13 458,00**					
ROCCA IMPERIALE	012	1318	Seminativo 1	0	8	98	€ 5,80	€ 8 193,00	8 455,00 €	Valore Esproprio	Dec.Esp.n.07 del 19/03/2	Gestione SORICAL	☐	☑
ROCCA IMPERIALE	012	637	Agrumeto	0	1	15	€ 2,60	€ 1 314,00	1 356,00 €	Valore Esproprio	Dec.Esp.n.07 del 19/03/2	Gestione SORICAL	☐	☑

Comune	Foglio	Part.la	Coltura	ha	a	ca	Reddito Dominicale	Valore 2020	Valore 2021	Stima / Valore	Provenienza	Destinazione d'uso	Disp.	Indisp
ROCCA IMPERIALE	025	321	Semin Arb	0	2	10		€ 570,00	588,00 €	Valore Esproprio	Dec.Esp. D.S. n.115.343/	Gestione SORICAL	☐	☑
ROCCA IMPERIALE	031	162	Semin Arb 1	0	0	78	€ 0,65	€ 86,00	89,00 €	Valore VAM	ex Casmez	Gestione SORICAL	☐	☑
ROCCA IMPERIALE	031	164	Semin Arb 1	0	2	96	€ 2,49	€ 327,00	337,00 €	Valore VAM	ex Casmez	Gestione SORICAL	☐	☑
ROCCA IMPERIALE	031	170	Semin Arb 1	0	2	61	€ 2,19	€ 288,00	297,00 €	Valore VAM	ex Casmez	Gestione SORICAL	☐	☑
ROCCA IMPERIALE	031	173	Semin Arb 1	0	4	72	€ 3,96	€ 521,00	538,00 €	Valore VAM	ex Casmez	Gestione SORICAL	☐	☑
ROCCA IMPERIALE	031	180	Semin Arb 2	0	2	88	€ 1,11	€ 318,00	328,00 €	Valore VAM	ex Casmez	Gestione SORICAL	☐	☑
ROCCA IMPERIALE	031	197	Seminativo 2	0	6	22	€ 2,21	€ 376,00	388,00 €	Valore VAM	ex Casmez	Gestione SORICAL	☐	☑
ROCCA IMPERIALE	031	199	Seminativo 2	0	5	65	€ 2,00	€ 343,00	354,00 €	Valore VAM	ex Casmez	Gestione SORICAL	☐	☑
ROCCA IMPERIALE	031	200	Seminativo 2	0	0	70	€ 0,25	€ 43,00	44,00 €	Valore VAM	ex Casmez	Gestione SORICAL	☐	☑
ROCCA IMPERIALE	031	202	Seminativo 2	0	1	3	€ 0,36	€ 63,00	65,00 €	Valore VAM	ex Casmez	Gestione SORICAL	☐	☑
ROCCA IMPERIALE	031	204	Seminativo 2	0	0	86	€ 0,30	€ 52,00	54,00 €	Valore VAM	ex Casmez	Gestione SORICAL	☐	☑
ROCCA IMPERIALE	031	206	Seminativo 1	0	1	64	€ 1,06	€ 100,00	103,00 €	Valore VAM	ex Casmez	Gestione SORICAL	☐	☑
ROCCA IMPERIALE	031	208	Seminativo 1	0	2	72	€ 1,75	€ 164,00	169,00 €	Valore VAM	ex Casmez	Gestione SORICAL	☐	☑
Totali per Comune								**€ 12 758,00**	**€. 13 165,00**					
ROGGIANO GRAVINA	035	750	Seminativo 2	0	4	80	€ 2,18	€ 431,00	445,00 €	Valore VAM	Fraz. Del 07/11/05 prot. C	Gestione SORICAL	☐	☑
ROGGIANO GRAVINA	038	152	Uliveto 2	0	17	65	€ 6,26	€ 823,00	849,00 €	Valore Esproprio	Dec.Esp.n.26 del 06/10/2	Gestione SORICAL	☐	☑
ROGGIANO GRAVINA	038	155	Uliveto 2	0	25	70	€ 9,13	€ 1 199,00	1 237,00 €	Valore Esproprio	Dec.Esp.n.26 del 06/10/2	Gestione SORICAL	☐	☑
ROGGIANO GRAVINA	038	158	Uliveto 2	0	2	80	€ 1,00	€ 131,00	135,00 €	Valore Esproprio	Dec.Esp.n.26 del 06/10/2	Gestione SORICAL	☐	☑
ROGGIANO GRAVINA	038	160	Uliveto 2	0	17	15	€ 6,09	€ 800,00	826,00 €	Valore Esproprio	Dec.Esp.n.26 del 06/10/2	Gestione SORICAL	☐	☑
ROGGIANO GRAVINA	038	163	Bosco Ceduo	0	2	70	€ 0,10	€ 13,00	13,00 €	Valore Esproprio	Dec.Esp.n.26 del 06/10/2	Gestione SORICAL	☐	☑
ROGGIANO GRAVINA	038	166	Bosco Ceduo	0	0	50	€ 0,03	€ 3,00	3,00 €	Valore Esproprio	Dec.Esp.n.26 del 06/10/2	Gestione SORICAL	☐	☑
ROGGIANO GRAVINA	038	34	Bosco Ceduo	0	1	20	€ 0,05	€ 70,00	72,00 €	Valore VAM	Fraz. Del 07/11/05 prot. C	Gestione SORICAL	☐	☑
ROGGIANO GRAVINA	038	35	Bosco Ceduo	0	0	60	€ 0,03	€ 35,00	36,00 €	Valore VAM	Fraz. Del 07/11/05 prot. C	Gestione SORICAL	☐	☑
ROGGIANO GRAVINA	038	36	Bosco Ceduo	0	1	50	€ 0,06	€ 88,00	91,00 €	Valore VAM	Fraz. Del 07/11/05 prot. C	Gestione SORICAL	☐	☑
ROGGIANO GRAVINA	038	37	Bosco Ceduo	0	33	20	€ 1,29	€ 1 938,00	2 000,00 €	Valore VAM	Fraz. Del 07/11/05 prot. C	Gestione SORICAL	☐	☑
ROGGIANO GRAVINA	038	43	Bosco Ceduo	0	0	75	€ 0,03	€ 44,00	45,00 €	Valore VAM	Fraz. Del 07/11/05 prot. C	Gestione SORICAL	☐	☑
ROGGIANO GRAVINA	039	37	Semin Arb 4	0	3	80	€ 0,74	€ 370,00	382,00 €	Valore VAM	Fraz. Del 07/11/05 prot. C	Gestione SORICAL	☐	☑
ROGGIANO GRAVINA	039	39	Semin Arb 4	0	1	30	€ 0,25	€ 126,00	130,00 €	Valore VAM	Fraz. Del 07/11/05 prot. C	Gestione SORICAL	☐	☑
ROGGIANO GRAVINA	039	40	Fabbr Rurale	0	1	30	€ 0,00	€ 0,00	0,00 €	Valore Catastale	Fraz. Del 07/11/05 prot. C	Gestione SORICAL	☐	☑
ROGGIANO GRAVINA	039	41	Semin Arb 3	0	0	20	€ 0,08	€ 20,00	21,00 €	Valore VAM	Fraz. Del 07/11/05 prot. C	Gestione SORICAL	☐	☑
ROGGIANO GRAVINA	039	44	Semin Arb 3	0	0	10	€ 0,04	€ 10,00	10,00 €	Valore VAM	Fraz. Del 07/11/05 prot. C	Gestione SORICAL	☐	☑
ROGGIANO GRAVINA	039	45	Vigneto 2	0	0	90	€ 0,55	€ 214,00	221,00 €	Valore VAM	Fraz. Del 07/11/05 prot. C	Gestione SORICAL	☐	☑

Comune	Foglio	Part.la	Coltura	ha	a	ca	Reddito Dominicale	Valore 2020	Valore 2021	Stima / Valore	Provenienza	Destinazione d'uso	Disp.	Indisp
ROGGIANO GRAVINA	039	47	Seminativo 3	0	26	0	€ 5,88	€ 2 334,00	2 409,00 €	Valore VAM	Fraz. Del 07/11/05 prot. C	Gestione SORICAL	☐	☑
ROGGIANO GRAVINA	039	50	Seminativo 3	0	12	10	€ 2,74	€ 1 086,00	1 121,00 €	Valore VAM	Fraz. Del 07/11/05 prot. C	Gestione SORICAL	☐	☑
ROGGIANO GRAVINA	039	52	Fabbr Rurale	0	0	20	€ 0,00	€ 0,00	0,00 €	Valore Catastale	Fraz. Del 07/11/05 prot. C	Gestione SORICAL	☐	☑
ROGGIANO GRAVINA	039	53	Vigneto 2	0	1	0	€ 0,61	€ 238,00	246,00 €	Valore VAM	Fraz. Del 07/11/05 prot. C	Gestione SORICAL	☐	☑
ROGGIANO GRAVINA	039	55	Vigneto 2	0	0	10	€ 0,06	€ 24,00	25,00 €	Valore VAM	Fraz. Del 07/11/05 prot. C	Gestione SORICAL	☐	☑
ROGGIANO GRAVINA	039	57	Vigneto 2	0	0	80	€ 0,49	€ 190,00	196,00 €	Valore VAM	Fraz. Del 07/11/05 prot. C	Gestione SORICAL	☐	☑
ROGGIANO GRAVINA	040	65	Seminativo 3	0	4	0	€ 0,90	€ 359,00	370,00 €	Valore VAM	Fraz. Del 07/11/05 prot. C	Gestione SORICAL	☐	☑
ROGGIANO GRAVINA	040	68	Seminativo 3	0	16	0	€ 3,61	€ 1 436,00	1 482,00 €	Valore VAM	Fraz. Del 07/11/05 prot. C	Gestione SORICAL	☐	☑
ROGGIANO GRAVINA	040	71	Seminativo 3	0	12	20	€ 2,76	€ 1 095,00	1 130,00 €	Valore VAM	Fraz. Del 07/11/05 prot. C	Gestione SORICAL	☐	☑
ROGGIANO GRAVINA	040	74	Seminativo 3	0	16	70	€ 3,78	€ 1 499,00	1 547,00 €	Valore VAM	Fraz. Del 07/11/05 prot. C	Gestione SORICAL	☐	☑
ROGGIANO GRAVINA	040	78	Seminativo 3	0	12	40	€ 2,80	€ 1 113,00	1 149,00 €	Valore VAM	Fraz. Del 07/11/05 prot. C	Gestione SORICAL	☐	☑
ROGGIANO GRAVINA	040	79	Bosco Ceduo	0	0	20	€ 0,01	€ 12,00	12,00 €	Valore VAM	Fraz. Del 07/11/05 prot. C	Gestione SORICAL	☐	☑
ROGGIANO GRAVINA	040	81	Vigneto 2	0	1	40	€ 0,86	€ 333,00	344,00 €	Valore VAM	Fraz. Del 07/11/05 prot. C	Gestione SORICAL	☐	☑
ROGGIANO GRAVINA	040	82	Incolto prod	0	0	10	€ 0,00	€ 2,00	2,00 €	Valore VAM	Fraz. Del 07/11/05 prot. C	Gestione SORICAL	☐	☑
ROGGIANO GRAVINA	040	83	Semin Arb 4	0	3	60	€ 0,70	€ 351,00	362,00 €	Valore VAM	Fraz. Del 07/11/05 prot. C	Gestione SORICAL	☐	☑
ROGGIANO GRAVINA	040	85	Vigneto 2	0	0	10	€ 0,06	€ 24,00	25,00 €	Valore VAM	Fraz. Del 07/11/05 prot. C	Gestione SORICAL	☐	☑
ROGGIANO GRAVINA	041	289	Vigneto 1	0	0	10	€ 0,08	€ 24,00	25,00 €	Valore VAM	Fraz. Del 07/11/05 prot. C	Gestione SORICAL	☐	☑
ROGGIANO GRAVINA	041	291	Semin Arb 3	0	3	90	€ 1,39	€ 379,00	391,00 €	Valore VAM	Fraz. Del 07/11/05 prot. C	Gestione SORICAL	☐	☑
ROGGIANO GRAVINA	041	292	Semin Arb 4	0	6	0	€ 1,16	€ 584,00	603,00 €	Valore VAM	Fraz. Del 07/11/05 prot. C	Gestione SORICAL	☐	☑
ROGGIANO GRAVINA	041	295	Semin Arb 3	0	2	10	€ 0,75	€ 204,00	211,00 €	Valore VAM	Fraz. Del 07/11/05 prot. C	Gestione SORICAL	☐	☑
ROGGIANO GRAVINA	041	296	Vigneto 1	0	0	60	€ 0,49	€ 142,00	147,00 €	Valore VAM	Fraz. Del 07/11/05 prot. C	Gestione SORICAL	☐	☑
ROGGIANO GRAVINA	041	297	Uliveto 2	0	0	70	€ 0,25	€ 118,00	122,00 €	Valore VAM	Fraz. Del 07/11/05 prot. C	Gestione SORICAL	☐	☑
ROGGIANO GRAVINA	041	298	Uliveto 2	0	4	70	€ 1,68	€ 788,00	813,00 €	Valore VAM	Fraz. Del 07/11/05 prot. C	Gestione SORICAL	☐	☑
ROGGIANO GRAVINA	041	300	Vigneto 2	0	1	0	€ 0,61	€ 238,00	246,00 €	Valore VAM	Fraz. Del 07/11/05 prot. C	Gestione SORICAL	☐	☑
ROGGIANO GRAVINA	041	303	Seminativo 2	0	2	20	€ 1,00	€ 197,00	203,00 €	Valore VAM	Fraz. Del 07/11/05 prot. C	Gestione SORICAL	☐	☑
ROGGIANO GRAVINA	041	305	Seminativo 2	0	1	20	€ 0,54	€ 108,00	111,00 €	Valore VAM	Fraz. Del 07/11/05 prot. C	Gestione SORICAL	☐	☑
ROGGIANO GRAVINA	041	307	Semin Arb 4	0	1	70	€ 0,33	€ 165,00	170,00 €	Valore VAM	Fraz. Del 07/11/05 prot. C	Gestione SORICAL	☐	☑
ROGGIANO GRAVINA	041	309	Semin Arb 4	0	7	70	€ 1,49	€ 749,00	773,00 €	Valore VAM	Fraz. Del 07/11/05 prot. C	Gestione SORICAL	☐	☑
ROGGIANO GRAVINA	041	315	Seminativo 3	0	6	60	€ 1,49	€ 593,00	612,00 €	Valore VAM	Fraz. Del 07/11/05 prot. C	Gestione SORICAL	☐	☑
ROGGIANO GRAVINA	041	316	Semin Arb 4	0	3	20	€ 0,63	€ 312,00	322,00 €	Valore VAM	Fraz. Del 07/11/05 prot. C	Gestione SORICAL	☐	☑
ROGGIANO GRAVINA	041	318	Semin Arb 4	0	0	90	€ 0,18	€ 88,00	91,00 €	Valore VAM	Fraz. Del 07/11/05 prot. C	Gestione SORICAL	☐	☑
ROGGIANO GRAVINA	041	320	Semin Arb 4	0	0	60	€ 0,11	€ 59,00	61,00 €	Valore VAM	Fraz. Del 07/11/05 prot. C	Gestione SORICAL	☐	☑
ROGGIANO GRAVINA	041	321	Vigneto 2	0	1	70	€ 1,04	€ 404,00	417,00 €	Valore VAM	Fraz. Del 07/11/05 prot. C	Gestione SORICAL	☐	☑

Comune	Foglio	Part.la	Coltura	ha	a	ca	Reddito Dominicale	Valore 2020	Valore 2021	Stima / Valore	Provenienza	Destinazione d'uso	Disp.	Indisp
ROGGIANO GRAVINA	041	323	Uliveto 2	0	1	40	€ 0,50	€ 235,00	243,00 €	Valore VAM	Fraz. Del 07/11/05 prot. C	Gestione SORICAL	☐	☑
ROGGIANO GRAVINA	041	329	Uliveto 2	0	1	20	€ 0,43	€ 201,00	207,00 €	Valore VAM	Fraz. Del 07/11/05 prot. C	Gestione SORICAL	☐	☑
ROGGIANO GRAVINA	041	364	Uliveto 2	0	0	60	€ 0,21	€ 101,00	104,00 €	Valore VAM	Fraz. Del 07/11/05 prot. C	Gestione SORICAL	☐	☑
ROGGIANO GRAVINA	041	461	Semin Arb 4	0	1	80	€ 0,35	€ 175,00	181,00 €	Valore VAM	Fraz. Del 07/11/05 prot. C	Gestione SORICAL	☐	☑
ROGGIANO GRAVINA	041	462	Semin Arb 4	0	4	50	€ 0,88	€ 438,00	452,00 €	Valore VAM	Fraz. Del 07/11/05 prot. C	Gestione SORICAL	☐	☑
ROGGIANO GRAVINA	041	469	Semin Arb 2	0	1	30	€ 0,63	€ 126,00	130,00 €	Valore VAM	Fraz. Del 07/11/05 prot. C	Gestione SORICAL	☐	☑
ROGGIANO GRAVINA	041	470	Semin Arb 4	0	0	30	€ 0,06	€ 29,00	30,00 €	Valore VAM	Fraz. Del 07/11/05 prot. C	Gestione SORICAL	☐	☑
ROGGIANO GRAVINA	041	472	Semin Arb 4	0	0	30	€ 0,06	€ 29,00	30,00 €	Valore VAM	Fraz. Del 07/11/05 prot. C	Gestione SORICAL	☐	☑
ROGGIANO GRAVINA	041	474	Uliveto 2	0	0	30	€ 0,11	€ 50,00	52,00 €	Valore VAM	Fraz. Del 07/11/05 prot. C	Gestione SORICAL	☐	☑
ROGGIANO GRAVINA	041	476	Uliveto 2	0	0	80	€ 0,29	€ 134,00	138,00 €	Valore VAM	Fraz. Del 07/11/05 prot. C	Gestione SORICAL	☐	☑
ROGGIANO GRAVINA	041	478	Uliveto 2	0	0	20	€ 0,08	€ 34,00	35,00 €	Valore VAM	Fraz. Del 07/11/05 prot. C	Gestione SORICAL	☐	☑
ROGGIANO GRAVINA	041	480	Uliveto 2	0	0	40	€ 0,14	€ 67,00	69,00 €	Valore VAM	Fraz. Del 07/11/05 prot. C	Gestione SORICAL	☐	☑
ROGGIANO GRAVINA	041	482	Uliveto 2	0	0	40	€ 0,14	€ 67,00	69,00 €	Valore VAM	Fraz. Del 07/11/05 prot. C	Gestione SORICAL	☐	☑
ROGGIANO GRAVINA	041	509	Seminativo 2	0	0	90	€ 0,41	€ 81,00	84,00 €	Valore VAM	Fraz. Del 07/11/05 prot. C	Gestione SORICAL	☐	☑
ROGGIANO GRAVINA	041	511	Seminativo 2	0	0	80	€ 0,36	€ 72,00	74,00 €	Valore VAM	Fraz. Del 07/11/05 prot. C	Gestione SORICAL	☐	☑
ROGGIANO GRAVINA	041	514	Semin Arb 2	0	2	70	€ 1,31	€ 263,00	271,00 €	Valore VAM	Fraz. Del 07/11/05 prot. C	Gestione SORICAL	☐	☑
ROGGIANO GRAVINA	041	517	Seminativo 2	0	1	46	€ 0,66	€ 131,00	135,00 €	Valore VAM	Fraz. Del 07/11/05 prot. C	Gestione SORICAL	☐	☑
ROGGIANO GRAVINA	041	520	Semin Arb 4	0	1	10	€ 0,21	€ 107,00	110,00 €	Valore VAM	Fraz. Del 07/11/05 prot. C	Gestione SORICAL	☐	☑
ROGGIANO GRAVINA	041	523	Semin Arb 4	0	2	80	€ 0,54	€ 273,00	282,00 €	Valore VAM	Fraz. Del 07/11/05 prot. C	Gestione SORICAL	☐	☑
ROGGIANO GRAVINA	041	526	Semin Arb 4	0	4	20	€ 0,81	€ 408,00	421,00 €	Valore VAM	Fraz. Del 07/11/05 prot. C	Gestione SORICAL	☐	☑
ROGGIANO GRAVINA	041	529	Uliveto 2	0	1	30	€ 0,46	€ 218,00	225,00 €	Valore VAM	Fraz. Del 07/11/05 prot. C	Gestione SORICAL	☐	☑
ROGGIANO GRAVINA	041	532	Semin Arb 4	0	0	40	€ 0,08	€ 39,00	40,00 €	Valore VAM	Fraz. Del 07/11/05 prot. C	Gestione SORICAL	☐	☑
ROGGIANO GRAVINA	041	534	Semin Arb 4	0	0	23	€ 0,05	€ 22,00	23,00 €	Valore VAM	Fraz. Del 07/11/05 prot. C	Gestione SORICAL	☐	☑
ROGGIANO GRAVINA	041	536	Semin Arb 4	0	0	17	€ 0,04	€ 17,00	18,00 €	Valore VAM	Fraz. Del 07/11/05 prot. C	Gestione SORICAL	☐	☑
ROGGIANO GRAVINA	041	538	Vigneto-Ulivet	0	0	84	€ 0,76	€ 173,00	179,00 €	Valore VAM	Fraz. Del 07/11/05 prot. C	Gestione SORICAL	☐	☑
ROGGIANO GRAVINA	041	540	Vigneto-Ulivet	0	1	14	€ 1,03	€ 235,00	243,00 €	Valore VAM	Fraz. Del 07/11/05 prot. C	Gestione SORICAL	☐	☑
ROGGIANO GRAVINA	041	541	Vigneto-Ulivet	0	0	16	€ 0,15	€ 33,00	34,00 €	Valore VAM	Fraz. Del 07/11/05 prot. C	Gestione SORICAL	☐	☑
ROGGIANO GRAVINA	042	120	Fabbr Rurale	0	0	28	€ 0,00	€ 0,00	0,00 €	Valore Catastale	Fraz. Del 07/11/05 prot. C	Gestione SORICAL	☐	☑
ROGGIANO GRAVINA	042	767	Semin Arb 3	0	0	80	€ 0,29	€ 78,00	80,00 €	Valore VAM	Fraz. Del 07/11/05 prot. C	Gestione SORICAL	☐	☑
ROGGIANO GRAVINA	042	770	Semin Arb 3	0	0	60	€ 0,21	€ 59,00	61,00 €	Valore VAM	Fraz. Del 07/11/05 prot. C	Gestione SORICAL	☐	☑
ROGGIANO GRAVINA	042	773	Semin Arb 3	0	0	60	€ 0,21	€ 59,00	61,00 €	Valore VAM	Fraz. Del 07/11/05 prot. C	Gestione SORICAL	☐	☑
ROGGIANO GRAVINA	042	776	Semin Arb 3	0	0	60	€ 0,21	€ 59,00	61,00 €	Valore VAM	Fraz. Del 07/11/05 prot. C	Gestione SORICAL	☐	☑
ROGGIANO GRAVINA	042	779	Semin Arb 3	0	0	60	€ 0,21	€ 59,00	61,00 €	Valore VAM	Fraz. Del 07/11/05 prot. C	Gestione SORICAL	☐	☑

Comune	Foglio	Part.la	Coltura	ha	a	ca	Reddito Dominicale	Valore 2020	Valore 2021	Stima / Valore	Provenienza	Destinazione d'uso	Disp.	Indisp
ROGGIANO GRAVINA	042	782	Semin Arb 3	0	4	0	€ 1,43	€ 389,00	401,00 €	Valore VAM	Fraz. Del 07/11/05 prot. C	Gestione SORICAL	☐	☑
ROGGIANO GRAVINA	042	785	Uliveto 2	0	3	40	€ 1,21	€ 570,00	588,00 €	Valore VAM	Fraz. Del 07/11/05 prot. C	Gestione SORICAL	☐	☑
ROGGIANO GRAVINA	042	788	Uliveto 2	0	7	36	€ 2,61	€ 1 234,00	1 273,00 €	Valore VAM	Fraz. Del 07/11/05 prot. C	Gestione SORICAL	☐	☑
ROGGIANO GRAVINA	042	792	Semin Arb 4	0	0	64	€ 0,13	€ 63,00	65,00 €	Valore VAM	Fraz. Del 07/11/05 prot. C	Gestione SORICAL	☐	☑
ROGGIANO GRAVINA	042	795	Semin Arb 3	0	4	74	€ 1,69	€ 461,00	476,00 €	Valore VAM	Fraz. Del 07/11/05 prot. C	Gestione SORICAL	☐	☑
ROGGIANO GRAVINA	042	799	Seminativo 3	0	4	16	€ 0,94	€ 374,00	386,00 €	Valore VAM	Fraz. Del 07/11/05 prot. C	Gestione SORICAL	☐	☑
ROGGIANO GRAVINA	042	802	Seminativo 4	0	0	40	€ 0,06	€ 36,00	37,00 €	Valore VAM	Fraz. Del 07/11/05 prot. C	Gestione SORICAL	☐	☑
ROGGIANO GRAVINA	042	804	Seminativo 5	0	4	40	€ 0,49	€ 394,00	407,00 €	Valore VAM	Fraz. Del 07/11/05 prot. C	Gestione SORICAL	☐	☑
ROGGIANO GRAVINA	042	807	Semin Arb 5	0	1	50	€ 0,16	€ 146,00	151,00 €	Valore VAM	Fraz. Del 07/11/05 prot. C	Gestione SORICAL	☐	☑
ROGGIANO GRAVINA	042	809	Uliveto 4	0	0	90	€ 0,11	€ 150,00	155,00 €	Valore VAM	Fraz. Del 07/11/05 prot. C	Gestione SORICAL	☐	☑
ROGGIANO GRAVINA	042	811	Uliveto 4	0	0	80	€ 0,10	€ 134,00	138,00 €	Valore VAM	Fraz. Del 07/11/05 prot. C	Gestione SORICAL	☐	☑
ROGGIANO GRAVINA	042	814	Bosco Ceduo	0	0	10	€ 0,01	€ 6,00	6,00 €	Valore VAM	Fraz. Del 07/11/05 prot. C	Gestione SORICAL	☐	☑
ROGGIANO GRAVINA	042	816	Bosco Ceduo	0	0	20	€ 0,01	€ 12,00	12,00 €	Valore VAM	Fraz. Del 07/11/05 prot. C	Gestione SORICAL	☐	☑
ROGGIANO GRAVINA	042	817	Bosco Ceduo	0	0	10	€ 0,01	€ 6,00	6,00 €	Valore VAM	Fraz. Del 07/11/05 prot. C	Gestione SORICAL	☐	☑
ROGGIANO GRAVINA	042	818	Uliveto 4	0	2	40	€ 0,31	€ 402,00	415,00 €	Valore VAM	Fraz. Del 07/11/05 prot. C	Gestione SORICAL	☐	☑
ROGGIANO GRAVINA	042	821	Uliveto 4	0	0	50	€ 0,06	€ 84,00	87,00 €	Valore VAM	Fraz. Del 07/11/05 prot. C	Gestione SORICAL	☐	☑
ROGGIANO GRAVINA	042	823	Semin Arb 5	0	0	90	€ 0,10	€ 88,00	91,00 €	Valore VAM	Fraz. Del 07/11/05 prot. C	Gestione SORICAL	☐	☑
ROGGIANO GRAVINA	042	825	Uliveto 4	0	3	0	€ 0,39	€ 503,00	519,00 €	Valore VAM	Fraz. Del 07/11/05 prot. C	Gestione SORICAL	☐	☑
ROGGIANO GRAVINA	042	828	Vigneto 2	0	0	60	€ 0,36	€ 142,00	147,00 €	Valore VAM	Fraz. Del 07/11/05 prot. C	Gestione SORICAL	☐	☑
ROGGIANO GRAVINA	042	829	Vigneto 2	0	3	20	€ 1,96	€ 761,00	785,00 €	Valore VAM	Fraz. Del 07/11/05 prot. C	Gestione SORICAL	☐	☑
ROGGIANO GRAVINA	042	832	Vigneto 2	0	1	50	€ 0,44	€ 357,00	368,00 €	Valore VAM	Fraz. Del 07/11/05 prot. C	Gestione SORICAL	☐	☑
ROGGIANO GRAVINA	042	833	Uliveto 3	0	0	10	€ 0,03	€ 17,00	18,00 €	Valore VAM	Fraz. Del 07/11/05 prot. C	Gestione SORICAL	☐	☑
ROGGIANO GRAVINA	042	835	Uliveto 3	0	0	20	€ 0,05	€ 34,00	35,00 €	Valore VAM	Fraz. Del 07/11/05 prot. C	Gestione SORICAL	☐	☑
ROGGIANO GRAVINA	042	838	Semin Arb 5	0	1	90	€ 0,21	€ 185,00	191,00 €	Valore VAM	Fraz. Del 07/11/05 prot. C	Gestione SORICAL	☐	☑
ROGGIANO GRAVINA	042	840	Semin Arb 5	0	1	0	€ 0,11	€ 98,00	101,00 €	Valore VAM	Fraz. Del 07/11/05 prot. C	Gestione SORICAL	☐	☑
ROGGIANO GRAVINA	042	841	Uliveto 3	0	0	20	€ 0,06	€ 34,00	35,00 €	Valore VAM	Fraz. Del 07/11/05 prot. C	Gestione SORICAL	☐	☑
ROGGIANO GRAVINA	042	844	Uliveto 3	0	3	90	€ 1,39	€ 653,00	674,00 €	Valore VAM	Fraz. Del 07/11/05 prot. C	Gestione SORICAL	☐	☑
ROGGIANO GRAVINA	042	847	Uliveto 2	0	0	70	€ 0,25	€ 118,00	122,00 €	Valore VAM	Fraz. Del 07/11/05 prot. C	Gestione SORICAL	☐	☑
ROGGIANO GRAVINA	042	850	Uliveto 3	0	0	70	€ 0,16	€ 118,00	122,00 €	Valore VAM	Fraz. Del 07/11/05 prot. C	Gestione SORICAL	☐	☑
ROGGIANO GRAVINA	042	851	Semin Arb 3	0	0	10	€ 0,04	€ 10,00	10,00 €	Valore VAM	Fraz. Del 07/11/05 prot. C	Gestione SORICAL	☐	☑
ROGGIANO GRAVINA	042	853	Uliveto 2	0	0	60	€ 0,21	€ 101,00	104,00 €	Valore VAM	Fraz. Del 07/11/05 prot. C	Gestione SORICAL	☐	☑
ROGGIANO GRAVINA	042	856	Fabbr Rurale	0	0	3	€ 0,00	€ 0,00	0,00 €	Valore Catastale	Fraz. Del 07/11/05 prot. C	Gestione SORICAL	☐	☑
ROGGIANO GRAVINA	042	858	Fabbr Rurale	0	0	20	€ 0,00	€ 0,00	0,00 €	Valore Catastale	Fraz. Del 07/11/05 prot. C	Gestione SORICAL	☐	☑

Comune	Foglio	Part.la	Coltura	ha	a	ca	Reddito Dominicale	Valore 2020	Valore 2021	Stima / Valore	Provenienza	Destinazione d'uso	Disp.	Indisp
ROGGIANO GRAVINA	043	311	Uliveto 2	0	0	15	€ 0,05	€ 25,00	26,00 €	Valore VAM	Fraz. Del 07/11/05 prot. C	Gestione SORICAL	☐	☑
ROGGIANO GRAVINA	043	313	Uliveto 2	0	0	45	€ 0,16	€ 76,00	78,00 €	Valore VAM	Fraz. Del 07/11/05 prot. C	Gestione SORICAL	☐	☑
ROGGIANO GRAVINA	043	315	Seminativo 1	0	1	10	€ 0,68	€ 99,00	102,00 €	Valore VAM	Fraz. Del 07/11/05 prot. C	Gestione SORICAL	☐	☑
ROGGIANO GRAVINA	043	318	Seminativo 1	0	1	0	€ 0,61	€ 90,00	93,00 €	Valore VAM	Fraz. Del 07/11/05 prot. C	Gestione SORICAL	☐	☑
ROGGIANO GRAVINA	043	321	Seminativo 1	0	1	30	€ 0,80	€ 117,00	121,00 €	Valore VAM	Fraz. Del 07/11/05 prot. C	Gestione SORICAL	☐	☑
ROGGIANO GRAVINA	043	324	Semin Irrig 1	0	1	94	€ 1,19	€ 237,00	245,00 €	Valore VAM	Fraz. Del 07/11/05 prot. C	Gestione SORICAL	☐	☑
ROGGIANO GRAVINA	043	327	Seminativo 1	0	1	60	€ 0,99	€ 143,00	148,00 €	Valore VAM	Fraz. Del 07/11/05 prot. C	Gestione SORICAL	☐	☑
ROGGIANO GRAVINA	043	330	Semin Irrig 1	0	0	94	€ 0,58	€ 115,00	119,00 €	Valore VAM	Fraz. Del 07/11/05 prot. C	Gestione SORICAL	☐	☑
ROGGIANO GRAVINA	043	333	Seminativo 1	0	1	5	€ 0,65	€ 95,00	98,00 €	Valore VAM	Fraz. Del 07/11/05 prot. C	Gestione SORICAL	☐	☑
ROGGIANO GRAVINA	043	336	Seminativo 1	0	1	73	€ 1,06	€ 155,00	160,00 €	Valore VAM	Fraz. Del 07/11/05 prot. C	Gestione SORICAL	☐	☑
ROGGIANO GRAVINA	043	339	Seminativo 1	0	1	5	€ 0,65	€ 95,00	98,00 €	Valore VAM	Fraz. Del 07/11/05 prot. C	Gestione SORICAL	☐	☑
ROGGIANO GRAVINA	043	342	Seminativo 1	0	1	3	€ 0,64	€ 93,00	96,00 €	Valore VAM	Fraz. Del 07/11/05 prot. C	Gestione SORICAL	☐	☑
ROGGIANO GRAVINA	043	345	Seminativo 1	0	1	0	€ 0,61	€ 90,00	93,00 €	Valore VAM	Fraz. Del 07/11/05 prot. C	Gestione SORICAL	☐	☑
ROGGIANO GRAVINA	043	348	Seminativo 1	0	0	88	€ 0,54	€ 79,00	82,00 €	Valore VAM	Fraz. Del 07/11/05 prot. C	Gestione SORICAL	☐	☑
ROGGIANO GRAVINA	043	351	Seminativo 1	0	3	35	€ 2,05	€ 301,00	311,00 €	Valore VAM	Fraz. Del 07/11/05 prot. C	Gestione SORICAL	☐	☑
ROGGIANO GRAVINA	043	354	Seminativo 1	0	0	17	€ 0,10	€ 15,00	15,00 €	Valore VAM	Fraz. Del 07/11/05 prot. C	Gestione SORICAL	☐	☑
ROGGIANO GRAVINA	043	356	Seminativo 1	0	1	91	€ 1,18	€ 171,00	176,00 €	Valore VAM	Fraz. Del 07/11/05 prot. C	Gestione SORICAL	☐	☑
ROGGIANO GRAVINA	043	359	Seminativo 4	0	4	46	€ 0,73	€ 400,00	413,00 €	Valore VAM	Fraz. Del 07/11/05 prot. C	Gestione SORICAL	☐	☑
ROGGIANO GRAVINA	043	362	Seminativo 1	0	3	47	€ 2,13	€ 312,00	322,00 €	Valore VAM	Fraz. Del 07/11/05 prot. C	Gestione SORICAL	☐	☑
ROGGIANO GRAVINA	043	365	Seminativo 1	0	2	33	€ 1,43	€ 209,00	216,00 €	Valore VAM	Fraz. Del 07/11/05 prot. C	Gestione SORICAL	☐	☑
ROGGIANO GRAVINA	043	368	Seminativo 1	0	1	35	€ 0,83	€ 122,00	126,00 €	Valore VAM	Fraz. Del 07/11/05 prot. C	Gestione SORICAL	☐	☑
ROGGIANO GRAVINA	043	371	Seminativo 1	0	1	35	€ 0,83	€ 122,00	126,00 €	Valore VAM	Fraz. Del 07/11/05 prot. C	Gestione SORICAL	☐	☑
ROGGIANO GRAVINA	043	374	Seminativo 1	0	0	90	€ 0,55	€ 81,00	84,00 €	Valore VAM	Fraz. Del 07/11/05 prot. C	Gestione SORICAL	☐	☑
ROGGIANO GRAVINA	043	377	Seminativo 1	0	4	70	€ 2,89	€ 422,00	436,00 €	Valore VAM	Fraz. Del 07/11/05 prot. C	Gestione SORICAL	☐	☑
ROGGIANO GRAVINA	043	381	Uliveto 2	0	0	90	€ 0,33	€ 150,00	155,00 €	Valore VAM	Fraz. Del 07/11/05 prot. C	Gestione SORICAL	☐	☑
ROGGIANO GRAVINA	043	383	Uliveto 2	0	0	15	€ 0,05	€ 25,00	26,00 €	Valore VAM	Fraz. Del 07/11/05 prot. C	Gestione SORICAL	☐	☑
ROGGIANO GRAVINA	043	384	Uliveto 3	0	0	70	€ 0,16	€ 118,00	122,00 €	Valore VAM	Fraz. Del 07/11/05 prot. C	Gestione SORICAL	☐	☑
ROGGIANO GRAVINA	043	387	Uliveto 3	0	3	60	€ 0,81	€ 604,00	623,00 €	Valore VAM	Fraz. Del 07/11/05 prot. C	Gestione SORICAL	☐	☑
ROGGIANO GRAVINA	043	390	Semin Arb 3	0	0	30	€ 0,11	€ 29,00	30,00 €	Valore VAM	Fraz. Del 07/11/05 prot. C	Gestione SORICAL	☐	☑
ROGGIANO GRAVINA	043	392	Semin Arb 3	0	0	50	€ 0,18	€ 49,00	51,00 €	Valore VAM	Fraz. Del 07/11/05 prot. C	Gestione SORICAL	☐	☑
ROGGIANO GRAVINA	043	394	Semin Arb 3	0	0	60	€ 0,21	€ 59,00	61,00 €	Valore VAM	Fraz. Del 07/11/05 prot. C	Gestione SORICAL	☐	☑
ROGGIANO GRAVINA	043	396	Semin Arb 3	0	0	30	€ 0,11	€ 29,00	30,00 €	Valore VAM	Fraz. Del 07/11/05 prot. C	Gestione SORICAL	☐	☑
ROGGIANO GRAVINA	043	399	Semin Arb 2	0	0	10	€ 0,05	€ 10,00	10,00 €	Valore VAM	Fraz. Del 07/11/05 prot. C	Gestione SORICAL	☐	☑

Comune	Foglio	Part.la	Coltura	ha	a	ca	Reddito Dominicale	Valore 2020	Valore 2021	Stima / Valore	Provenienza	Destinazione d'uso	Disp.	Indisp
ROGGIANO GRAVINA	043	400	Semin Arb 2	0	2	0	€ 0,96	€ 194,00	200,00 €	Valore VAM	Fraz. Del 07/11/05 prot. C	Gestione SORICAL	☐	☑
ROGGIANO GRAVINA	043	402	Seminativo 1	0	4	0	€ 2,45	€ 359,00	370,00 €	Valore VAM	Fraz. Del 07/11/05 prot. C	Gestione SORICAL	☐	☑
ROGGIANO GRAVINA	043	405	Semin Arb 1	0	1	70	€ 0,94	€ 165,00	170,00 €	Valore VAM	Fraz. Del 07/11/05 prot. C	Gestione SORICAL	☐	☑
ROGGIANO GRAVINA	043	408	Seminativo 1	0	2	50	€ 1,54	€ 224,00	231,00 €	Valore VAM	Fraz. Del 07/11/05 prot. C	Gestione SORICAL	☐	☑
ROGGIANO GRAVINA	043	411	Seminativo 1	0	3	50	€ 2,15	€ 314,00	324,00 €	Valore VAM	Fraz. Del 07/11/05 prot. C	Gestione SORICAL	☐	☑
ROGGIANO GRAVINA	043	414	Seminativo 1	0	1	40	€ 0,86	€ 125,00	129,00 €	Valore VAM	Fraz. Del 07/11/05 prot. C	Gestione SORICAL	☐	☑
ROGGIANO GRAVINA	043	417	Seminativo 1	0	2	80	€ 1,71	€ 251,00	259,00 €	Valore VAM	Fraz. Del 07/11/05 prot. C	Gestione SORICAL	☐	☑
Totali per Comune								**€ 39 684,00**	**€. 40 957,00**					
ROGLIANO	012	01	Seminativo 3	2	10	40	€ 33,96	€ 10 529,00	10 866,00 €	Valore VAM	D.M. 05/03/75	Gest. CALABRIA VERDE	☐	☑
ROGLIANO	012	05	Fabbr Rurale	0	2	80	€ 0,00	€ 0,00	0,00 €	Valore VAM	D.M. 05/03/75	Gest. CALABRIA VERDE	☐	☑
ROGLIANO	012	06	Cast frutto 2	11	68	50	€ 264,03	€ 72 022,00	74 327,00 €	Valore VAM	D.M. 05/03/75	Gest. CALABRIA VERDE	☐	☑
ROGLIANO	012	08	Fabbr Rurale	0	3	10	€ 0,00	€ 0,00	0,00 €	Valore VAM	D.M. 05/03/75	Gest. CALABRIA VERDE	☐	☑
ROGLIANO	012	09	Pascolo 1	11	96	30	€ 115,85	€ 57 260,00	59 092,00 €	Valore VAM	D.M. 05/03/75	Gest. CALABRIA VERDE	☐	☑
ROGLIANO	012	10	Seminativo 3	7	70	50	€ 124,35	€ 38 556,00	39 790,00 €	Valore VAM	D.M. 05/03/75	Gest. CALABRIA VERDE	☐	☑
ROGLIANO	012	100	Bosco Ceduo	1	38	70	€ 5,38	€ 6 300,00	6 502,00 €	Valore VAM	D.M. 05/03/75	Gest. CALABRIA VERDE	☐	☑
ROGLIANO	012	102	Pascolo Arb	1	45	40	€ 14,08	€ 7 861,00	8 113,00 €	Valore VAM	D.M. 05/03/75	Gest. CALABRIA VERDE	☐	☑
ROGLIANO	012	103	Semin Arb 5	1	24	90	€ 12,10	€ 13 100,00	13 519,00 €	Valore VAM	D.M. 05/03/75	Gest. CALABRIA VERDE	☐	☑
ROGLIANO	012	104	Pascolo Arb	23	96	70	€ 232,09	€ 129 582,00	133 729,00 €	Valore VAM	D.M. 05/03/75	Gest. CALABRIA VERDE	☐	☑
ROGLIANO	012	108	Cast frutto 2	28	62	90	€ 646,88	€ 176 458,00	182 105,00 €	Valore VAM	D.M. 05/03/75	Gest. CALABRIA VERDE	☐	☑
ROGLIANO	012	109	Cast frutto 2	0	6	30	€ 1,43	€ 388,00	400,00 €	Valore VAM	D.M. 05/03/75	Gest. CALABRIA VERDE	☐	☑
ROGLIANO	012	114		1	5	0				Valore VAM	D.M. 05/03/75	Gest. CALABRIA VERDE	☐	☑
ROGLIANO	012	115	Semin Arb 5	2	32	60	€ 22,53	€ 24 397,00	25 178,00 €	Valore VAM	D.M. 05/03/75	Gest. CALABRIA VERDE	☐	☑
ROGLIANO	012	119	Pascolo 2	0	7	20	€ 0,38	€ 343,00	354,00 €	Valore VAM	D.M. 05/03/75	Gest. CALABRIA VERDE	☐	☑
ROGLIANO	012	120	Pascolo Arb	1	9	40	€ 10,60	€ 5 915,00	6 104,00 €	Valore VAM	D.M. 05/03/75	Gest. CALABRIA VERDE	☐	☑
ROGLIANO	012	121a	Seminativo 4	1	0	0	€ 9,69	€ 4 974,00	5 133,00 €	Valore VAM	D.M. 05/03/75	Gest. CALABRIA VERDE	☐	☑
ROGLIANO	012	121b	Pascolo Arb	11	80	0	€ 114,26	€ 63 799,00	65 841,00 €	Valore VAM	D.M. 05/03/75	Gest. CALABRIA VERDE	☐	☑
ROGLIANO	012	122	Semin Arb 3	2	12	40	€ 61,70	€ 22 279,00	22 992,00 €	Valore VAM	D.M. 05/03/75	Gest. CALABRIA VERDE	☐	☑
ROGLIANO	012	127	Pascolo Cesp	6	7	60	€ 19,61	€ 21 025,00	21 698,00 €	Valore VAM	D.M. 05/03/75	Gest. CALABRIA VERDE	☐	☑
ROGLIANO	012	128	Pascolo Arb	16	71	30	€ 161,84	€ 90 362,00	93 254,00 €	Valore VAM	D.M. 05/03/75	Gest. CALABRIA VERDE	☐	☑
ROGLIANO	012	13	Pascolo Cesp	0	97	20	€ 3,14	€ 3 363,00	3 471,00 €	Valore VAM	D.M. 05/03/75	Gest. CALABRIA VERDE	☐	☑
ROGLIANO	012	14	Cast frutto 4	1	56	0	€ 10,08	€ 9 615,00	9 923,00 €	Valore VAM	D.M. 05/03/75	Gest. CALABRIA VERDE	☐	☑
ROGLIANO	012	15	Pascolo 1	4	47	70	€ 43,35	€ 21 429,00	22 115,00 €	Valore VAM	D.M. 05/03/75	Gest. CALABRIA VERDE	☐	☑

Comune	Foglio	Part.la	Coltura	ha	a	ca	Reddito Dominicale	Valore 2020	Valore 2021	Stima / Valore	Provenienza	Destinazione d'uso	Disp.	Indisp
ROGLIANO	012	151	Semin Arb 5	6	42	55	€ 186,66	€ 67 397,00	69 554,00 €	Valore VAM	D.M. 05/03/75	Gest. CALABRIA VERDE	☐	☑
ROGLIANO	012	153	Semin Irrig Ar	1	32	54	€ 38,50	€ 17 772,00	18 341,00 €	Valore VAM	D.M. 05/03/75	Gest. CALABRIA VERDE	☐	☑
ROGLIANO	012	16	Pascolo 1	20	29	10	€ 196,49	€ 97 122,00	100 230,00 €	Valore VAM	D.M. 05/03/75	Gest. CALABRIA VERDE	☐	☑
ROGLIANO	012	160	Pascolo 1	2	23	94	€ 21,69	€ 10 655,00	10 996,00 €	Valore VAM	D.M. 05/03/75	Gest. CALABRIA VERDE	☐	☑
ROGLIANO	012	166	Semin Arb 5	8	69	24	€ 84,18	€ 91 174,00	94 092,00 €	Valore VAM	D.M. 05/03/75	Gest. CALABRIA VERDE	☐	☑
ROGLIANO	012	168	Castagneto 3	16	46	30	€ 265,70	€ 102 080,00	105 347,00 €	Valore VAM	D.M. 05/03/75	Gest. CALABRIA VERDE	☐	☑
ROGLIANO	012	32	Seminativo 4	12	15	0	€ 117,65	€ 60 799,00	62 745,00 €	Valore VAM	D.M. 05/03/75	Gest. CALABRIA VERDE	☐	☑
ROGLIANO	012	33	Pascolo 1	5	16	10	€ 49,98	€ 24 702,00	25 492,00 €	Valore VAM	D.M. 05/03/75	Gest. CALABRIA VERDE	☐	☑
ROGLIANO	012	39	Pascolo 2	10	68	90	€ 55,20	€ 50 857,00	52 484,00 €	Valore VAM	D.M. 05/03/75	Gest. CALABRIA VERDE	☐	☑
ROGLIANO	012	40	Semin Arb 5	0	10	80	€ 1,05	€ 1 132,00	1 168,00 €	Valore VAM	D.M. 05/03/75	Gest. CALABRIA VERDE	☐	☑
ROGLIANO	012	41	Fabbr Rurale	0	1	90	€ 0,00	€ 0,00	0,00 €	Valore VAM	D.M. 05/03/75	Gest. CALABRIA VERDE	☐	☑
ROGLIANO	012	42	Bosco Ceduo	0	30	30	€ 1,18	€ 1 376,00	1 420,00 €	Valore VAM	D.M. 05/03/75	Gest. CALABRIA VERDE	☐	☑
ROGLIANO	012	43	Castagneto 4	8	49	90	€ 54,86	€ 52 699,00	54 385,00 €	Valore VAM	D.M. 05/03/75	Gest. CALABRIA VERDE	☐	☑
ROGLIANO	012	53	Cast frutto 3	25	27	70	€ 407,95	€ 155 797,00	160 783,00 €	Valore VAM	D.M. 05/03/75	Gest. CALABRIA VERDE	☐	☑
ROGLIANO	012	54	Seminativo 3	0	79	90	€ 12,90	€ 3 998,00	4 126,00 €	Valore VAM	D.M. 05/03/75	Gest. CALABRIA VERDE	☐	☑
ROGLIANO	012	56	Semin Irrig Ar	2	32	60	€ 147,50	€ 31 189,00	32 187,00 €	Valore VAM	D.M. 05/03/75	Gest. CALABRIA VERDE	☐	☑
ROGLIANO	012	57	Cast frutto 3	5	94	60	€ 95,96	€ 36 649,00	37 822,00 €	Valore VAM	D.M. 05/03/75	Gest. CALABRIA VERDE	☐	☑
ROGLIANO	012	58	Fabbr Rurale	0	8	50	€ 0,00	€ 0,00	0,00 €	Valore VAM	D.M. 05/03/75	Gest. CALABRIA VERDE	☐	☑
ROGLIANO	012	60	Castagneto 3	1	13	30	€ 18,29	€ 7 025,00	7 250,00 €	Valore VAM	D.M. 05/03/75	Gest. CALABRIA VERDE	☐	☑
ROGLIANO	012	61	Semin Arb 4	0	66	60	€ 8,60	€ 7 028,00	7 253,00 €	Valore VAM	D.M. 05/03/75	Gest. CALABRIA VERDE	☐	☑
ROGLIANO	012	62	Fabbr Rurale	0	1	70	€ 0,00	€ 0,00	0,00 €	Valore VAM	D.M. 05/03/75	Gest. CALABRIA VERDE	☐	☑
ROGLIANO	012	63	Castagneto 3	2	4	80	€ 33,05	€ 12 699,00	13 105,00 €	Valore VAM	D.M. 05/03/75	Gest. CALABRIA VERDE	☐	☑
ROGLIANO	012	66	Pascolo 2	4	11	50	€ 21,25	€ 19 697,00	20 327,00 €	Valore VAM	D.M. 05/03/75	Gest. CALABRIA VERDE	☐	☑
ROGLIANO	012	67	Querceto 2	4	13	0	€ 26,66	€ 19 768,00	20 401,00 €	Valore VAM	D.M. 05/03/75	Gest. CALABRIA VERDE	☐	☑
ROGLIANO	012	68	Seminativo 2	0	36	50	€ 14,14	€ 1 826,00	1 884,00 €	Valore VAM	D.M. 05/03/75	Gest. CALABRIA VERDE	☐	☑
ROGLIANO	012	70	Fabbr Rurale	0	3	20	€ 0,00	€ 0,00	0,00 €	Valore Catastale	D.M. 05/03/75	Gest. CALABRIA VERDE	☐	☑
ROGLIANO	012	74	Fabbr Rurale	0	0	38	€ 0,00	€ 0,00	0,00 €	Valore Catastale	D.M. 05/03/75	Gest. CALABRIA VERDE	☐	☑
ROGLIANO	012	76	Seminativo 2	2	78	60	€ 107,91	€ 13 858,00	14 301,00 €	Valore VAM	D.M. 05/03/75	Gest. CALABRIA VERDE	☐	☑
ROGLIANO	012	77	Pascolo Arb	1	54	0	€ 14,16	€ 8 327,00	8 593,00 €	Valore VAM	D.M. 05/03/75	Gest. CALABRIA VERDE	☐	☑
ROGLIANO	012	78	Pascolo 2	0	22	60	€ 1,16	€ 1 076,00	1 110,00 €	Valore VAM	D.M. 05/03/75	Gest. CALABRIA VERDE	☐	☑
ROGLIANO	012	79	Pascolo Arb	0	86	0	€ 8,33	€ 4 649,00	4 798,00 €	Valore VAM	D.M. 05/03/75	Gest. CALABRIA VERDE	☐	☑
ROGLIANO	012	80	Pascolo Arb	0	3	80	€ 0,36	€ 205,00	212,00 €	Valore VAM	D.M. 05/03/75	Gest. CALABRIA VERDE	☐	☑
ROGLIANO	012	81	Fabbr Rurale	0	2	40	€ 0,00	€ 0,00	0,00 €	Valore Catastale	D.M. 05/03/75	Gest. CALABRIA VERDE	☐	☑

Comune	Foglio	Part.la	Coltura	ha	a	ca	Reddito Dominicale	Valore 2020	Valore 2021	Stima / Valore	Provenienza	Destinazione d'uso	Disp.	Indisp
ROGLIANO	012	82	Semin Arb 4	0	6	80	€ 0,88	€ 713,00	736,00 €	Valore VAM	D.M. 05/03/75	Gest. CALABRIA VERDE	☐	☑
ROGLIANO	012	89	Seminativo 3	0	70	30	€ 11,35	€ 3 497,00	3 609,00 €	Valore VAM	D.M. 05/03/75	Gest. CALABRIA VERDE	☐	☑
ROGLIANO	012	91	Semin Arb 4	0	44	0	€ 5,68	€ 4 615,00	4 763,00 €	Valore VAM	D.M. 05/03/75	Gest. CALABRIA VERDE	☐	☑
ROGLIANO	012	93	Orto Irrig 3	0	22	80	€ 22,08	€ 5 449,00	5 623,00 €	Valore VAM	D.M. 05/03/75	Gest. CALABRIA VERDE	☐	☑
ROGLIANO	012	94	Pascolo Cesp	13	0	30	€ 41,98	€ 44 994,00	46 434,00 €	Valore VAM	D.M. 05/03/75	Gest. CALABRIA VERDE	☐	☑
ROGLIANO	012	95	Pascolo Cesp	12	21	20	€ 39,41	€ 42 257,00	43 609,00 €	Valore VAM	D.M. 05/03/75	Gest. CALABRIA VERDE	☐	☑
ROGLIANO	012	97	Semin Irrig Ar	2	1	60	€ 130,15	€ 27 031,00	27 896,00 €	Valore VAM	D.M. 05/03/75	Gest. CALABRIA VERDE	☐	☑
ROGLIANO	012	99	Pascolo Cesp	0	97	30	€ 3,14	€ 3 366,00	3 474,00 €	Valore VAM	D.M. 05/03/75	Gest. CALABRIA VERDE	☐	☑
Totali per Comune								**€ 1 813 035,00**	**€. 1 871 056,00**					
ROSE	017	598	Uliveto 2	0	2	10		€ 681,00	703,00 €	Valore Esproprio	Dec.Esp. D.S. n.17.275/0	Gestione SORICAL	☐	☑
ROSE	017	603	Semin Arb 4	0	1	90		€ 617,00	637,00 €	Valore Esproprio	Dec.Esp. D.S. n.17.275/0	Gestione SORICAL	☐	☑
ROSE	017	819	Semin Arb 2	0	2	10	€ 0,95	€ 195,00	201,00 €	Valore VAM	Dec.Esp. D.S. n.17276/03	Gestione SORICAL	☐	☑
ROSE	017	821	Ente Urbano	0	1	0	€ 0,45	€ 58,00	60,00 €	Valore Esproprio	Dec.Esp. D.S. n.17276/03	Gestione SORICAL	☐	☑
ROSE	018	442	Semin Arb 2	0	0	70	€ 0,31	€ 65,00	67,00 €	Valore VAM	Dec.Esp. D.S. n.17276/03	Gestione SORICAL	☐	☑
ROSE	018	444	Semin Arb 2	0	0	70	€ 0,31	€ 65,00	67,00 €	Valore VAM	Dec.Esp. D.S. n.17276/03	Gestione SORICAL	☐	☑
ROSE	018	446	Semin Arb 2	0	0	50	€ 0,23	€ 47,00	49,00 €	Valore VAM	Dec.Esp. D.S. n.17276/03	Gestione SORICAL	☐	☑
ROSE	018	448	Semin Arb 2	0	0	80	€ 0,36	€ 75,00	77,00 €	Valore VAM	Dec.Esp. D.S. n.17276/03	Gestione SORICAL	☐	☑
ROSE	018	449	Uliveto 3	0	3	0		€ 447,00	461,00 €	Valore Esproprio	Dec.Esp. D.S. n.17.275/0	Gestione SORICAL	☐	☑
ROSE	018	450	Seminativo 3	0	1	40		€ 61,00	63,00 €	Valore Esproprio	Dec.Esp. D.S. n.17.275/0	Gestione SORICAL	☐	☑
ROSE	018	452	Pascolo 1	0	0	60		€ 26,00	27,00 €	Valore Esproprio	Dec.Esp. D.S. n.17.275/0	Gestione SORICAL	☐	☑
ROSE	022	398	Querceto 2	0	1	20		€ 60,00	62,00 €	Valore Esproprio	Dec.Esp. D.S. n.17.275/0	Gestione SORICAL	☐	☑
ROSE	022	401	Ficheto 2	0	4	90		€ 581,00	600,00 €	Valore Esproprio	Dec.Esp. D.S. n.17.275/0	Gestione SORICAL	☐	☑
ROSE	022	403	Semin Arb 3	0	2	20		€ 206,00	213,00 €	Valore Esproprio	Dec.Esp. D.S. n.17.275/0	Gestione SORICAL	☐	☑
ROSE	022	406	Uliveto 3	0	2	60		€ 387,00	399,00 €	Valore Esproprio	Dec.Esp. D.S. n.17.275/0	Gestione SORICAL	☐	☑
ROSE	022	407	Semin Arb 4	0	0	30		€ 28,00	29,00 €	Valore Esproprio	Dec.Esp. D.S. n.17.275/0	Gestione SORICAL	☐	☑
ROSE	022	409	Semin Arb 4	0	3	90		€ 365,00	377,00 €	Valore Esproprio	Dec.Esp. D.S. n.17.275/0	Gestione SORICAL	☐	☑
ROSE	022	412	Semin Arb 2	0	1	66		€ 155,00	160,00 €	Valore Esproprio	Dec.Esp. D.S. n.17.275/0	Gestione SORICAL	☐	☑
ROSE	022	413	Semin Arb 2	0	0	4		€ 4,00	4,00 €	Valore Esproprio	Dec.Esp. D.S. n.17.275/0	Gestione SORICAL	☐	☑
ROSE	023	342	Pascolo Cesp	0	0	10		€ 4,00	4,00 €	Valore Esproprio	Dec.Esp. D.S. n.17.275/0	Gestione SORICAL	☐	☑
ROSE	023	410	Pascolo Cesp	0	0	70		€ 24,00	25,00 €	Valore Esproprio	Dec.Esp. D.S. n.17.275/0	Gestione SORICAL	☐	☑
ROSE	023	576	Bosco Alto 2	0	1	0		€ 76,00	78,00 €	Valore Esproprio	Dec.Esp. D.S. n.17.275/0	Gestione SORICAL	☐	☑
ROSE	023	577	Pascolo Cesp	0	2	0		€ 69,00	71,00 €	Valore Esproprio	Dec.Esp. D.S. n.17.275/0	Gestione SORICAL	☐	☑

Comune	Foglio	Part.la	Coltura	ha	a	ca	Reddito Dominicale	Valore 2020	Valore 2021	Stima / Valore	Provenienza	Destinazione d'uso	Disp.	Indisp
ROSE	023	578	Semin Arb 2	0	0	40		€ 37,00	38,00 €	Valore Esproprio	Dec.Esp. D.S. n.17.275/0	Gestione SORICAL	☐	☑
ROSE	023	580	Semin Arb 2	0	0	20		€ 19,00	20,00 €	Valore Esproprio	Dec.Esp. D.S. n.17.275/0	Gestione SORICAL	☐	☑
ROSE	023	582	Semin Arb 3	0	0	70		€ 65,00	67,00 €	Valore Esproprio	Dec.Esp. D.S. n.17.275/0	Gestione SORICAL	☐	☑
ROSE	023	584	Vigneto 3	0	0	80		€ 148,00	153,00 €	Valore Esproprio	Dec.Esp. D.S. n.17.275/0	Gestione SORICAL	☐	☑
ROSE	023	586	Semin Arb 3	0	1	20		€ 113,00	117,00 €	Valore Esproprio	Dec.Esp. D.S. n.17.275/0	Gestione SORICAL	☐	☑
ROSE	023	588	Pascolo Cesp	0	0	70		€ 24,00	25,00 €	Valore Esproprio	Dec.Esp. D.S. n.17.275/0	Gestione SORICAL	☐	☑
ROSE	023	589	Seminativo 3	0	2	20		€ 96,00	99,00 €	Valore Esproprio	Dec.Esp. D.S. n.17.275/0	Gestione SORICAL	☐	☑
ROSE	023	591	Seminativo 3	0	1	10		€ 48,00	50,00 €	Valore Esproprio	Dec.Esp. D.S. n.17.275/0	Gestione SORICAL	☐	☑
ROSE	023	593	Semin Arb 3	0	2	50		€ 234,00	241,00 €	Valore Esproprio	Dec.Esp. D.S. n.17.275/0	Gestione SORICAL	☐	☑
ROSE	023	595	Semin Arb 3	0	1	50		€ 140,00	144,00 €	Valore Esproprio	Dec.Esp. D.S. n.17.275/0	Gestione SORICAL	☐	☑
ROSE	023	597	Uliveto 3	0	1	70		€ 254,00	262,00 €	Valore Esproprio	Dec.Esp. D.S. n.17.275/0	Gestione SORICAL	☐	☑
ROSE	023	599	Uliveto 3	0	0	80		€ 120,00	124,00 €	Valore Esproprio	Dec.Esp. D.S. n.17.275/0	Gestione SORICAL	☐	☑
ROSE	023	600	Semin Arb 2	0	2	15		€ 201,00	207,00 €	Valore Esproprio	Dec.Esp. D.S. n.17.275/0	Gestione SORICAL	☐	☑
ROSE	023	603	Semin Arb 2	0	1	95		€ 183,00	189,00 €	Valore Esproprio	Dec.Esp. D.S. n.17.275/0	Gestione SORICAL	☐	☑
ROSE	023	604	Semin Arb 2	0	0	30		€ 28,00	29,00 €	Valore Esproprio	Dec.Esp. D.S. n.17.275/0	Gestione SORICAL	☐	☑
ROSE	023	606	Semin Arb 2	0	0	17		€ 16,00	17,00 €	Valore Esproprio	Dec.Esp. D.S. n.17.275/0	Gestione SORICAL	☐	☑
ROSE	023	608	Semin Arb 2	0	0	28		€ 26,00	27,00 €	Valore Esproprio	Dec.Esp. D.S. n.17.275/0	Gestione SORICAL	☐	☑
ROSE	023	610	Semin Arb 2	0	0	60		€ 56,00	58,00 €	Valore Esproprio	Dec.Esp. D.S. n.17.275/0	Gestione SORICAL	☐	☑
ROSE	023	612	Uliveto	0	0	10		€ 15,00	15,00 €	Valore Esproprio	Dec.Esp. D.S. n.17.275/0	Gestione SORICAL	☐	☑
ROSE	023	613	Semin Arb 4	0	1	50		€ 140,00	144,00 €	Valore Esproprio	Dec.Esp. D.S. n.17.275/0	Gestione SORICAL	☐	☑
ROSE	023	615	Semin Arb 4	0	0	40		€ 37,00	38,00 €	Valore Esproprio	Dec.Esp. D.S. n.17.275/0	Gestione SORICAL	☐	☑
ROSE	023	617	Semin Arb 2	0	1	60		€ 149,00	154,00 €	Valore Esproprio	Dec.Esp. D.S. n.17.275/0	Gestione SORICAL	☐	☑
ROSE	023	618	Semin Arb 2	0	0	10		€ 9,00	9,00 €	Valore Esproprio	Dec.Esp. D.S. n.17.275/0	Gestione SORICAL	☐	☑
ROSE	023	620	Bosco Ceduo	0	0	90		€ 35,00	36,00 €	Valore Esproprio	Dec.Esp. D.S. n.17.275/0	Gestione SORICAL	☐	☑
ROSE	023	622	Semin Arb 2	0	0	15		€ 14,00	14,00 €	Valore Esproprio	Dec.Esp. D.S. n.17.275/0	Gestione SORICAL	☐	☑
ROSE	023	625	Semin Arb 2	0	0	15		€ 14,00	14,00 €	Valore Esproprio	Dec.Esp. D.S. n.17.275/0	Gestione SORICAL	☐	☑
ROSE	023	626	Semin Arb 2	0	0	55		€ 51,00	53,00 €	Valore Esproprio	Dec.Esp. D.S. n.17.275/0	Gestione SORICAL	☐	☑
ROSE	030	503	Semin Arb 3	0	0	40		€ 37,00	38,00 €	Valore Esproprio	Dec.Esp. D.S. n.17.275/0	Gestione SORICAL	☐	☑
ROSE	030	505	Seminativo 2	0	0	30		€ 13,00	13,00 €	Valore Esproprio	Dec.Esp. D.S. n.17.275/0	Gestione SORICAL	☐	☑
ROSE	030	506	Semin Arb 3	0	0	50		€ 47,00	49,00 €	Valore Esproprio	Dec.Esp. D.S. n.17.275/0	Gestione SORICAL	☐	☑
ROSE	030	508	Semin Arb 3	0	1	50		€ 140,00	144,00 €	Valore Esproprio	Dec.Esp. D.S. n.17.275/0	Gestione SORICAL	☐	☑
ROSE	030	510	Semin Arb 2	0	1	40		€ 130,00	134,00 €	Valore Esproprio	Dec.Esp. D.S. n.17.275/0	Gestione SORICAL	☐	☑
ROSE	030	512	Seminativo 3	0	0	20		€ 9,00	9,00 €	Valore Esproprio	Dec.Esp. D.S. n.17.275/0	Gestione SORICAL	☐	☑

Comune	Foglio	Part.la	Coltura	ha	a	ca	Reddito Dominicale	Valore 2020	Valore 2021	Stima / Valore	Provenienza	Destinazione d'uso	Disp.	Indisp
ROSE	030	513	Seminativo 3	0	1	30		€ 56,00	58,00 €	Valore Esproprio	Dec.Esp. D.S. n.17.275/0	Gestione SORICAL	☐	☑
ROSE	030	515	Uliveto 2	0	1	0		€ 148,00	153,00 €	Valore Esproprio	Dec.Esp. D.S. n.17.275/0	Gestione SORICAL	☐	☑
ROSE	030	517	Uliveto 2	0	3	10		€ 462,00	477,00 €	Valore Esproprio	Dec.Esp. D.S. n.17.275/0	Gestione SORICAL	☐	☑
ROSE	030	520	Seminativo 3	0	0	60		€ 26,00	27,00 €	Valore Esproprio	Dec.Esp. D.S. n.17.275/0	Gestione SORICAL	☐	☑
ROSE	030	521	Seminativo 3	0	1	70		€ 74,00	76,00 €	Valore Esproprio	Dec.Esp. D.S. n.17.275/0	Gestione SORICAL	☐	☑
ROSE	030	523	Pascolo Cesp	0	0	10		€ 3,00	3,00 €	Valore Esproprio	Dec.Esp. D.S. n.17.275/0	Gestione SORICAL	☐	☑
ROSE	030	524	Semin Arb 3	0	4	0		€ 374,00	386,00 €	Valore Esproprio	Dec.Esp. D.S. n.17.275/0	Gestione SORICAL	☐	☑
ROSE	030	527	Semin Arb 3	0	2	50		€ 234,00	241,00 €	Valore Esproprio	Dec.Esp. D.S. n.17.275/0	Gestione SORICAL	☐	☑
ROSE	030	529	Semin Arb 3	0	1	70		€ 158,00	163,00 €	Valore Esproprio	Dec.Esp. D.S. n.17.275/0	Gestione SORICAL	☐	☑
ROSE	030	531	Semin Arb 3	0	3	50		€ 328,00	338,00 €	Valore Esproprio	Dec.Esp. D.S. n.17.275/0	Gestione SORICAL	☐	☑
ROSE	030	532	Semin Arb 3	0	3	30		€ 309,00	319,00 €	Valore Esproprio	Dec.Esp. D.S. n.17.275/0	Gestione SORICAL	☐	☑
ROSE	030	534	Vigneto 3	0	0	60		€ 112,00	116,00 €	Valore Esproprio	Dec.Esp. D.S. n.17.275/0	Gestione SORICAL	☐	☑
ROSE	030	536	Seminativo 3	0	0	20		€ 15,00	15,00 €	Valore Esproprio	Dec.Esp. D.S. n.17.275/0	Gestione SORICAL	☐	☑
ROSE	030	537	Semin Arb 1	0	1	0		€ 94,00	97,00 €	Valore Esproprio	Dec.Esp. D.S. n.17.275/0	Gestione SORICAL	☐	☑
ROSE	030	538	Uliveto 2	0	4	20		€ 626,00	646,00 €	Valore Esproprio	Dec.Esp. D.S. n.17.275/0	Gestione SORICAL	☐	☑
ROSE	030	540	Uliveto 2	0	0	50		€ 74,00	76,00 €	Valore Esproprio	Dec.Esp. D.S. n.17.275/0	Gestione SORICAL	☐	☑
ROSE	030	542	Pascolo Cesp	0	5	90		€ 205,00	212,00 €	Valore Esproprio	Dec.Esp. D.S. n.17.275/0	Gestione SORICAL	☐	☑
ROSE	030	544	Pascolo Cesp	0	1	10		€ 38,00	39,00 €	Valore Esproprio	Dec.Esp. D.S. n.17.275/0	Gestione SORICAL	☐	☑
ROSE	030	546	Semin Arb 2	0	0	72		€ 67,00	69,00 €	Valore Esproprio	Dec.Esp. D.S. n.17.275/0	Gestione SORICAL	☐	☑
ROSE	030	547	Semin Arb 2	0	0	10		€ 9,00	9,00 €	Valore Esproprio	Dec.Esp. D.S. n.17.275/0	Gestione SORICAL	☐	☑
ROSE	030	549	Semin Arb 2	0	0	48		€ 45,00	46,00 €	Valore Esproprio	Dec.Esp. D.S. n.17.275/0	Gestione SORICAL	☐	☑
ROSE	030	551	Seminativo 3	0	0	20		€ 9,00	9,00 €	Valore Esproprio	Dec.Esp. D.S. n.17.275/0	Gestione SORICAL	☐	☑
ROSE	030	552	Semin Arb 3	0	0	40		€ 37,00	38,00 €	Valore Esproprio	Dec.Esp. D.S. n.17.275/0	Gestione SORICAL	☐	☑
ROSE	030	553	Vigneto 3	0	0	90		€ 168,00	173,00 €	Valore Esproprio	Dec.Esp. D.S. n.17.275/0	Gestione SORICAL	☐	☑
ROSE	030	555	Uliveto 3	0	1	60		€ 238,00	246,00 €	Valore Esproprio	Dec.Esp. D.S. n.17.275/0	Gestione SORICAL	☐	☑
ROSE	030	557	Seminativo 3	0	1	20		€ 52,00	54,00 €	Valore Esproprio	Dec.Esp. D.S. n.17.275/0	Gestione SORICAL	☐	☑
ROSE	030	560	Seminativo 3	0	3	20		€ 139,00	143,00 €	Valore Esproprio	Dec.Esp. D.S. n.17.275/0	Gestione SORICAL	☐	☑
ROSE	035	01	Pascolo Cesp	28	80	25	€ 92,98	€ 99 665,00	102 854,00 €	Valore VAM	D.M. 05/03/75	Gest. CALABRIA VERDE	☐	☑
ROSE	035	02	Seminativo 4	21	28	50	€ 274,83	€ 92 065,00	95 011,00 €	Valore VAM	D.M. 05/03/75	Gest. CALABRIA VERDE	☐	☑
ROSE	035	03	Seminativo 4	2	45	70	€ 31,73	€ 10 627,00	10 967,00 €	Valore VAM	D.M. 05/03/75	Gest. CALABRIA VERDE	☐	☑
ROSE	035	04	Seminativo 4	27	65	50	€ 357,06	€ 119 618,00	123 446,00 €	Valore VAM	D.M. 05/03/75	Gest. CALABRIA VERDE	☐	☑
ROSE	035	05	Seminativo 4	1	91	0	€ 24,66	€ 8 262,00	8 526,00 €	Valore VAM	D.M. 05/03/75	Gest. CALABRIA VERDE	☐	☑
ROSE	035	06	Pascolo Cesp	46	13	20	€ 148,91	€ 159 629,00	164 737,00 €	Valore VAM	D.M. 05/03/75	Gest. CALABRIA VERDE	☐	☑

Comune	Foglio	Part.la	Coltura	ha	a	ca	Reddito Dominicale	Valore 2020	Valore 2021	Stima / Valore	Provenienza	Destinazione d'uso	Disp.	Indisp
ROSE	035	07	Seminativo 2	2	17	20	€ 84,13	€ 9 394,00	9 695,00 €	Valore VAM	D.M. 05/03/75	Gest. CALABRIA VERDE	☐	☑
ROSE	035	08	Fabbr Rurale	0	21	30	€ 0,00	€ 0,00	0,00 €	Valore Catastale	D.M. 05/03/75	Gest. CALABRIA VERDE	☐	☑
ROSE	035	09	Pascolo Cesp	21	90	20	€ 70,70	€ 75 787,00	78 212,00 €	Valore VAM	D.M. 05/03/75	Gest. CALABRIA VERDE	☐	☑
ROSE	035	10	Pascolo Cesp	1	28	50	€ 4,15	€ 4 446,00	4 588,00 €	Valore VAM	D.M. 05/03/75	Gest. CALABRIA VERDE	☐	☑
ROSE	035	11	Pascolo Cesp	0	27	40	€ 0,89	€ 948,00	978,00 €	Valore VAM	D.M. 05/03/75	Gest. CALABRIA VERDE	☐	☑
ROSE	035	15	Pascolo 1	18	87	65	€ 97,49	€ 77 565,00	80 047,00 €	Valore VAM	D.M. 05/03/75	Gest. CALABRIA VERDE	☐	☑
ROSE	035	16	Seminativo 4	10	20	10	€ 131,71	€ 44 123,00	45 535,00 €	Valore VAM	D.M. 05/03/75	Gest. CALABRIA VERDE	☐	☑
ROSE	035	17	Semin Irrig 3	0	30	40	€ 10,80	€ 3 090,00	3 189,00 €	Valore VAM	D.M. 05/03/75	Gest. CALABRIA VERDE	☐	☑
ROSE	035	19	Ente Urbano	0	11	0	€ 0,00	€ 0,00	0,00 €	Valore Catastale	D.M. 05/03/75	Gest. CALABRIA VERDE	☐	☑
ROSE	035	21	Ente Urbano	0	9	80	€ 0,00	€ 0,00	0,00 €	Valore Catastale	D.M. 05/03/75	Gest. CALABRIA VERDE	☐	☑
ROSE	036	14	Bosco Ceduo	0	27	40	€ 0,71	€ 1 067,00	1 101,00 €	Valore VAM	D.M. 05/03/75	Gest. CALABRIA VERDE	☐	☑
ROSE	036	15	Seminativo 4	3	43	40	€ 44,34	€ 14 853,00	15 328,00 €	Valore VAM	D.M. 05/03/75	Gest. CALABRIA VERDE	☐	☑
ROSE	036	20	Pascolo Cesp	35	97	90	€ 116,14	€ 124 497,00	128 481,00 €	Valore VAM	D.M. 05/03/75	Gest. CALABRIA VERDE	☐	☑
ROSE	036	21	Pascolo Cesp	11	30	80	€ 36,50	€ 39 129,00	40 381,00 €	Valore VAM	D.M. 05/03/75	Gest. CALABRIA VERDE	☐	☑
ROSE	036	22	Seminativo 4	1	95	80	€ 25,28	€ 8 469,00	8 740,00 €	Valore VAM	D.M. 05/03/75	Gest. CALABRIA VERDE	☐	☑
ROSE	036	23	Fabbr Rurale	0	3	0	€ 0,00	€ 0,00	0,00 €	Valore Catastale	D.M. 05/03/75	Gest. CALABRIA VERDE	☐	☑
ROSE	036	25	Pascolo 2	4	60	60	€ 11,90	€ 18 926,00	19 532,00 €	Valore VAM	D.M. 05/03/75	Gest. CALABRIA VERDE	☐	☑
ROSE	036	26	Pascolo 2	5	1	20	€ 12,94	€ 20 594,00	21 253,00 €	Valore VAM	D.M. 05/03/75	Gest. CALABRIA VERDE	☐	☑
ROSE	036	27	Bosco Ceduo	3	55	0	€ 9,16	€ 13 820,00	14 262,00 €	Valore VAM	D.M. 05/03/75	Gest. CALABRIA VERDE	☐	☑
ROSE	036	28	Pascolo 2	3	61	30	€ 9,33	€ 14 846,00	15 321,00 €	Valore VAM	D.M. 05/03/75	Gest. CALABRIA VERDE	☐	☑
ROSE	036	29	Pascolo Cesp	16	0	10	€ 51,65	€ 55 368,00	57 140,00 €	Valore VAM	D.M. 05/03/75	Gest. CALABRIA VERDE	☐	☑
ROSE	036	32	Bosco Ceduo	0	44	80	€ 1,74	€ 1 744,00	1 800,00 €	Valore VAM	D.M. 05/03/75	Gest. CALABRIA VERDE	☐	☑
ROSE	036	33	Pascolo Cesp	8	62	60	€ 27,83	€ 29 848,00	30 803,00 €	Valore VAM	D.M. 05/03/75	Gest. CALABRIA VERDE	☐	☑
ROSE	036	34	Pascolo 1	6	59	60	€ 34,06	€ 27 103,00	27 970,00 €	Valore VAM	D.M. 05/03/75	Gest. CALABRIA VERDE	☐	☑
ROSE	036	35	Pascolo 1	5	23	90	€ 27,06	€ 21 528,00	22 217,00 €	Valore VAM	D.M. 05/03/75	Gest. CALABRIA VERDE	☐	☑
ROSE	036	36	Bosco Ceduo	1	41	30	€ 3,65	€ 5 501,00	5 677,00 €	Valore VAM	D.M. 05/03/75	Gest. CALABRIA VERDE	☐	☑
ROSE	036	37	Bosco Ceduo	1	79	20	€ 4,63	€ 6 976,00	7 199,00 €	Valore VAM	D.M. 05/03/75	Gest. CALABRIA VERDE	☐	☑
ROSE	036	38	Pascolo Cesp	7	59	40	€ 24,51	€ 26 277,00	27 118,00 €	Valore VAM	D.M. 05/03/75	Gest. CALABRIA VERDE	☐	☑
ROSE	036	39	Pascolo 1	5	99	50	€ 30,96	€ 24 634,00	25 422,00 €	Valore VAM	D.M. 05/03/75	Gest. CALABRIA VERDE	☐	☑
ROSE	036	40	Pascolo Cesp	5	7	70	€ 16,39	€ 17 567,00	18 129,00 €	Valore VAM	D.M. 05/03/75	Gest. CALABRIA VERDE	☐	☑
ROSE	036	45	Pascolo 1	0	54	40	€ 2,81	€ 2 235,00	2 307,00 €	Valore VAM	D.M. 05/03/75	Gest. CALABRIA VERDE	☐	☑
ROSE	036	46	Pascolo 1	2	63	0	€ 13,59	€ 10 807,00	11 153,00 €	Valore VAM	D.M. 05/03/75	Gest. CALABRIA VERDE	☐	☑
ROSE	036	47	Seminativo 4	3	23	80	€ 41,81	€ 14 006,00	14 454,00 €	Valore VAM	D.M. 05/03/75	Gest. CALABRIA VERDE	☐	☑

Comune	Foglio	Part.la	Coltura	ha	a	ca	Reddito Dominicale	Valore 2020	Valore 2021	Stima / Valore	Provenienza	Destinazione d'uso	Disp.	Indisp
ROSE	036	48	Bosco Ceduo	1	29	30	€ 5,01	€ 5 034,00	5 195,00 €	Valore VAM	D.M. 05/03/75	Gest. CALABRIA VERDE	☐	☑
ROSE	036	49	Pascolo Cesp	21	63	70	€ 69,84	€ 74 870,00	77 266,00 €	Valore VAM	D.M. 05/03/75	Gest. CALABRIA VERDE	☐	☑
ROSE	037	01	Pascolo Cesp	36	75	50	€ 118,64	€ 127 182,00	131 252,00 €	Valore VAM	D.M. 05/03/75	Gest. CALABRIA VERDE	☐	☑
ROSE	037	02	Pascolo Cesp	4	26	0	€ 13,75	€ 14 741,00	15 213,00 €	Valore VAM	D.M. 05/03/75	Gest. CALABRIA VERDE	☐	☑
ROSE	037	06	Seminativo 4	2	79	90	€ 36,14	€ 12 106,00	12 493,00 €	Valore VAM	D.M. 05/03/75	Gest. CALABRIA VERDE	☐	☑
Totali per Comune								**€ 1 449 991,00**	**€. 1 496 386,00**					
ROSETO CAPO SPULICO	009	405	Pascolo Cesp	0	11	80	€ 0,15	€ 485,00	501,00 €	Valore VAM	Decr_Espr del 24/01/199		☐	☑
ROSETO CAPO SPULICO	010	720a	Uliveto 2	0	2	0	€ 0,45	€ 364,00	376,00 €	Valore VAM	Decr_Espr del 24/01/199		☐	☑
ROSETO CAPO SPULICO	010	720b	Seminativo 3	0	1	20	€ 0,15	€ 73,00	75,00 €	Valore VAM	Decr_Espr del 24/01/199		☐	☑
ROSETO CAPO SPULICO	011	215	Bosco Alto	0	0	55	€ 0,03	€ 19,00	20,00 €	Valore VAM	Decr_Espr del 28/06/199		☐	☑
ROSETO CAPO SPULICO	011	220	Seminativo 2	0	2	82	€ 0,73	€ 170,00	175,00 €	Valore VAM	Decr_Espr del 09/05/199		☐	☑
ROSETO CAPO SPULICO	011	223	Seminativo 3	0	16	28	€ 3,15	€ 986,00	1 018,00 €	Valore VAM	Decr_Espr del 28/06/199		☐	☑
ROSETO CAPO SPULICO	018	259	Seminativo 1	0	2	74	€ 1,41	€ 166,00	171,00 €	Valore VAM	Decr_Espr del 09/05/199		☐	☑
ROSETO CAPO SPULICO	018	262	Incolto sterile	0	5	80	€ 0,00	€ 0,00	0,00 €	Valore VAM	Decr_Espr del 28/06/199		☐	☑
ROSETO CAPO SPULICO	018	265	Incolto sterile	0	2	6	€ 0,00	€ 0,00	0,00 €	Valore VAM	Decr_Espr del 09/05/199		☐	☑
ROSETO CAPO SPULICO	018	271	Semin Irrig 2	0	0	89	€ 0,40	€ 146,00	151,00 €	Valore VAM	Decr_Espr del 15/06/199		☐	☑
ROSETO CAPO SPULICO	018	274	Pascolo Cesp	0	0	66	€ 0,01	€ 27,00	28,00 €	Valore VAM	Decr_Espr del 15/06/199		☐	☑
ROSETO CAPO SPULICO	018	277	Seminativo 2	0	0	50	€ 0,13	€ 30,00	31,00 €	Valore VAM	Decr_Espr del 28/06/199		☐	☑
ROSETO CAPO SPULICO	018	279	Seminativo 3	0	1	11	€ 0,21	€ 67,00	69,00 €	Valore VAM	Decr_Espr del 15/06/199		☐	☑
ROSETO CAPO SPULICO	018	282	Semin Arb 3	0	0	27	€ 0,08	€ 30,00	31,00 €	Valore VAM	Decr_Espr del 15/06/199		☐	☑
ROSETO CAPO SPULICO	018	287	Seminativo 2	0	8	14	€ 2,10	€ 493,00	509,00 €	Valore VAM	Decr_Espr del 15/06/199		☐	☑
ROSETO CAPO SPULICO	018	292	Seminativo 3	0	2	79	€ 0,54	€ 169,00	174,00 €	Valore VAM	Decr_Espr del 28/06/199		☐	☑
ROSETO CAPO SPULICO	018	296	Seminativo 1	0	0	20	€ 0,10	€ 12,00	12,00 €	Valore VAM	Decr_Espr del 09/05/199		☐	☑
ROSETO CAPO SPULICO	025	668	Seminativo 1	0	27	0	€ 13,95	€ 1 635,00	1 687,00 €	Valore VAM	Decr_Espr del 28/06/199		☐	☑
ROSETO CAPO SPULICO	025	670	Seminativo 1	0	1	2	€ 0,53	€ 62,00	64,00 €	Valore VAM	Decr_Espr del 28/06/199		☐	☑
ROSETO CAPO SPULICO	025	673	Seminativo 1	0	1	91	€ 0,99	€ 116,00	120,00 €	Valore VAM	Decr_Espr del 28/06/199		☐	☑
ROSETO CAPO SPULICO	025	675	Seminativo 1	0	23	93	€ 12,36	€ 1 449,00	1 495,00 €	Valore VAM	Decr_Espr del 28/06/199		☐	☑
ROSETO CAPO SPULICO	025	678	Seminativo 1	0	1	50	€ 0,78	€ 91,00	94,00 €	Valore VAM	Decr_Espr del 28/06/199		☐	☑
ROSETO CAPO SPULICO	025	680	Seminativo 1	0	0	87	€ 0,45	€ 53,00	55,00 €	Valore VAM	Decr_Espr del 28/06/199		☐	☑
ROSETO CAPO SPULICO	025	687	Seminativo 1	0	3	0	€ 1,55	€ 181,00	187,00 €	Valore VAM	Decr_Espr del 09/05/199		☐	☑
ROSETO CAPO SPULICO	026	05	Seminativo 1	0	88	80	€ 45,86	€ 5 377,00	5 549,00 €	Valore VAM	Demanio Regione Calabri		☐	☑
ROSETO CAPO SPULICO	026	126	Pascolo 2	0	9	70	€ 0,31	€ 368,00	380,00 €	Valore VAM	Decr_Espr del 15/06/199		☐	☑

Comune	Foglio	Part.la	Coltura	ha	a	ca	Reddito Dominicale	Valore 2020	Valore 2021	Stima / Valore	Provenienza	Destinazione d'uso	Disp.	Indisp
ROSETO CAPO SPULICO	026	273	Seminativo 1	0	1	17	€ 0,60	€ 71,00	73,00 €	Valore VAM	Decr_Espr del 15/07/199		☐	☑
ROSETO CAPO SPULICO	026	276	Seminativo 2	0	1	61	€ 0,41	€ 98,00	101,00 €	Valore VAM	Decr_Espr del 09/05/199		☐	☑
ROSETO CAPO SPULICO	026	279	Seminativo 2	0	1	78	€ 0,46	€ 108,00	111,00 €	Valore VAM	Decr_Espr del 28/06/199		☐	☑
ROSETO CAPO SPULICO	026	282	Seminativo 1	0	1	72	€ 0,89	€ 105,00	108,00 €	Valore VAM	Decr_Espr del 28/06/199		☐	☑
ROSETO CAPO SPULICO	026	284	Seminativo 1	0	0	86	€ 0,45	€ 52,00	54,00 €	Valore VAM	Decr_Espr del 28/06/199		☐	☑
ROSETO CAPO SPULICO	026	286	Fabbr Rurale	0	0	10	€ 0,00	€ 0,00	0,00 €	Valore Catastale	Decr_Espr del 28/06/199		☐	☑
ROSETO CAPO SPULICO	026	291	Pascolo 2	0	11	16	€ 0,36	€ 422,00	436,00 €	Valore VAM	Decr_Espr del 28/06/199		☐	☑
ROSETO CAPO SPULICO	026	293	Seminativo 4	0	1	1	€ 0,09	€ 61,00	63,00 €	Valore VAM	Decr_Espr del 28/06/199		☐	☑
ROSETO CAPO SPULICO	026	299	Seminativo 1	0	1	96	€ 1,01	€ 119,00	123,00 €	Valore VAM	Decr_Espr del 09/05/199		☐	☑
ROSETO CAPO SPULICO	032	41	Pascolo Cesp	0	20	6	€ 0,65	€ 825,00	851,00 €	Valore VAM	Decr_Espr del 13/06/199		☐	☑
ROSETO CAPO SPULICO	032	42	Pascolo Cesp	0	0	50	€ 0,01	€ 21,00	22,00 €	Valore VAM	Decr_Espr del 13/06/199		☐	☑
ROSETO CAPO SPULICO	032	44	Pascolo Cesp	0	3	0	€ 0,10	€ 124,00	128,00 €	Valore VAM	Decr_Espr del 13/06/199		☐	☑
ROSETO CAPO SPULICO	032	46	Seminativo 2	0	76	90	€ 19,86	€ 4 656,00	4 805,00 €	Valore VAM	Decr_Espr del 13/06/199		☐	☑
ROSETO CAPO SPULICO	032	54	Seminativo 2	0	6	25	€ 1,61	€ 378,00	390,00 €	Valore VAM	Decr_Espr del 28/06/199		☐	☑
ROSETO CAPO SPULICO	032	57	Seminativo 2	0	6	10	€ 1,58	€ 370,00	382,00 €	Valore VAM	Decr_Espr del 09/05/199		☐	☑
ROSETO CAPO SPULICO	032	60	Seminativo 3	0	10	28	€ 1,99	€ 622,00	642,00 €	Valore VAM	Decr_Espr del 28/06/199		☐	☑
ROSETO CAPO SPULICO	032	63	Pascolo 2	0	0	80	€ 0,03	€ 30,00	31,00 €	Valore VAM	Decr_Espr del 09/05/199		☐	☑
ROSETO CAPO SPULICO	032	65	Pascolo Cesp	0	8	83	€ 0,11	€ 363,00	375,00 €	Valore VAM	Decr_Espr del 28/06/199		☐	☑
ROSETO CAPO SPULICO	032	68	Seminativo 4	0	5	35	€ 0,49	€ 324,00	334,00 €	Valore VAM	Decr_Espr del 28/06/199		☐	☑
ROSETO CAPO SPULICO	033	63	Uliveto 2	0	2	44	€ 0,71	€ 443,00	457,00 €	Valore VAM	Decr_Espr del 09/05/199		☐	☑
ROSETO CAPO SPULICO	033	66	Vigneto	0	0	66	€ 0,50	€ 138,00	142,00 €	Valore VAM	Decr_Espr del 28/06/199		☐	☑
ROSETO CAPO SPULICO	033	69	Seminativo 1	0	11	30	€ 5,84	€ 684,00	706,00 €	Valore VAM	Decr_Espr del 09/05/199		☐	☑
ROSETO CAPO SPULICO	033	72	Incolto prod	0	4	95	€ 0,00	€ 0,00	0,00 €	Valore VAM	Decr_Espr del 09/05/199		☐	☑
ROSETO CAPO SPULICO	033	75	Seminativo 2	0	3	23	€ 0,84	€ 195,00	201,00 €	Valore VAM	Decr_Espr del 09/05/199		☐	☑
ROSETO CAPO SPULICO	033	78	Pascolo Cesp	0	2	87	€ 0,09	€ 118,00	122,00 €	Valore VAM	Decr_Espr del 09/05/199		☐	☑
ROSETO CAPO SPULICO	033	81	Seminativo 2	0	8	35	€ 2,15	€ 506,00	522,00 €	Valore VAM	Decr_Espr del 15/07/199		☐	☑
ROSETO CAPO SPULICO	033	84	Seminativo 2	0	0	73	€ 0,19	€ 44,00	45,00 €	Valore VAM	Decr_Espr del 28/06/199		☐	☑
Totali per Comune								**€ 23 446,00**	**€. 24 196,00**					
ROSSANO	007	399	Seminativo 2	0	3	37	€ 1,64	€ 382,00	394,00 €	Valore VAM	Dec.Esp.n. 5515 20/05/20	Gestione SORICAL	☐	☑
ROSSANO	007	400	Seminativo 2	0	0	20	€ 0,10	€ 23,00	24,00 €	Valore VAM	Dec.Esp.n. 5515 20/05/20	Gestione SORICAL	☐	☑
ROSSANO	007	423	Uliveto 2	0	3	66	€ 2,13	€ 820,00	846,00 €	Valore VAM	Dec.Esp.n. 5515 20/05/20	Gestione SORICAL	☐	☑
ROSSANO	027	153	Uliveto 2	0	21	89	€ 12,71	€ 4 899,00	5 056,00 €	Valore VAM	Dec.Esp.n. 5515 20/05/20	Gestione SORICAL	☐	☑

Comune	Foglio	Part.la	Coltura	ha	a	ca	Reddito Dominicale	Valore 2020	Valore 2021	Stima / Valore	Provenienza	Destinazione d'uso	Disp.	Indisp
ROSSANO	027	155	Uliveto 2	0	1	70	€ 0,99	€ 380,00	392,00 €	Valore VAM	Dec.Esp.n. 5515 20/05/20	Gestione SORICAL	☐	☑
ROSSANO	027	157	Uliveto 2	0	2	75	€ 1,60	€ 616,00	636,00 €	Valore VAM	Dec.Esp.n. 5515 20/05/20	Gestione SORICAL	☐	☑
ROSSANO	027	159	Uliveto 2	0	33	7	€ 19,21	€ 7 402,00	7 639,00 €	Valore VAM	Dec.Esp.n. 5515 20/05/20	Gestione SORICAL	☐	☑
ROSSANO	027	162	Agrumeto 2	0	1	85	€ 5,98	€ 1 162,00	1 199,00 €	Valore VAM	Dec.Esp.n. 5515 20/05/20	Gestione SORICAL	☐	☑
ROSSANO	027	164	Uliveto 3	0	4	0	€ 1,16	€ 895,00	924,00 €	Valore VAM	Dec.Esp.n. 5515 20/05/20	Gestione SORICAL	☐	☑
ROSSANO	027	166	Uliveto 2	0	2	65	€ 1,54	€ 594,00	613,00 €	Valore VAM	Dec.Esp.n. 5515 20/05/20	Gestione SORICAL	☐	☑
ROSSANO	027	167	Uliveto 2	0	0	55	€ 0,33	€ 124,00	128,00 €	Valore VAM	Dec.Esp.n. 5515 20/05/20	Gestione SORICAL	☐	☑
ROSSANO	027	168	Uliveto 2	0	0	70	€ 0,41	€ 156,00	161,00 €	Valore VAM	Dec.Esp.n. 5515 20/05/20	Gestione SORICAL	☐	☑
ROSSANO	027	169	Uliveto 2	0	0	92	€ 0,54	€ 206,00	213,00 €	Valore VAM	Dec.Esp.n. 5515 20/05/20	Gestione SORICAL	☐	☑
ROSSANO	039	104	Uliveto 2	0	11	50	€ 6,69	€ 2 574,00	2 656,00 €	Valore VAM	Dec.Esp.n. 5515 20/05/20	Gestione SORICAL	☐	☑
ROSSANO	039	105	Semin Arb 2	0	0	15	€ 0,08	€ 17,00	18,00 €	Valore VAM	Dec.Esp.n. 5515 20/05/20	Gestione SORICAL	☐	☑
ROSSANO	039	106	Agrumeto 1	0	0	90	€ 4,65	€ 566,00	584,00 €	Valore VAM	Dec.Esp.n. 5515 20/05/20	Gestione SORICAL	☐	☑
ROSSANO	039	107	Uliveto 2	0	3	10	€ 1,80	€ 694,00	716,00 €	Valore VAM	Dec.Esp.n. 5515 20/05/20	Gestione SORICAL	☐	☑
ROSSANO	039	108	Uliveto 2	0	0	30	€ 0,18	€ 67,00	69,00 €	Valore VAM	Dec.Esp.n. 5515 20/05/20	Gestione SORICAL	☐	☑
ROSSANO	039	109	Agrumeto 1	0	2	30	€ 11,88	€ 1 445,00	1 491,00 €	Valore VAM	Dec.Esp.n. 5515 20/05/20	Gestione SORICAL	☐	☑
ROSSANO	039	157	Uliveto 2	0	4	80	€ 2,79	€ 1 075,00	1 109,00 €	Valore VAM	Dec.Esp.n. 5515 20/05/20	Gestione SORICAL	☐	☑
ROSSANO	039	158	Uliveto 2	0	0	50	€ 0,29	€ 112,00	116,00 €	Valore VAM	Dec.Esp.n. 5515 20/05/20	Gestione SORICAL	☐	☑
ROSSANO	041	40	Uliveto 2	0	2	20	€ 1,28	€ 492,00	508,00 €	Valore VAM	Dec.Esp.n. 5515 20/05/20	Gestione SORICAL	☐	☑
ROSSANO	041	42	Pascolo 1	0	0	15	€ 0,03	€ 8,00	8,00 €	Valore VAM	Dec.Esp.n. 5515 20/05/20	Gestione SORICAL	☐	☑
ROSSANO	041	44	Uliveto 2	0	2	20	€ 1,28	€ 492,00	508,00 €	Valore VAM	Dec.Esp.n. 5515 20/05/20	Gestione SORICAL	☐	☑
ROSSANO	041	47	Uliveto 3	0	1	10	€ 0,33	€ 246,00	254,00 €	Valore VAM	Dec.Esp.n. 5515 20/05/20	Gestione SORICAL	☐	☑
ROSSANO	041	48	Uliveto 2	0	5	50	€ 3,20	€ 1 231,00	1 270,00 €	Valore VAM	Dec.Esp.n. 5515 20/05/20	Gestione SORICAL	☐	☑
ROSSANO	041	51	Semin Arb 2	0	0	30	€ 0,15	€ 33,00	34,00 €	Valore VAM	Dec.Esp.n. 5515 20/05/20	Gestione SORICAL	☐	☑
ROSSANO	041	52	Uliveto 2	0	29	15	€ 16,94	€ 6 525,00	6 734,00 €	Valore VAM	Dec.Esp.n. 5515 20/05/20	Gestione SORICAL	☐	☑
ROSSANO	042	121	Uliveto 3	0	4	0	€ 1,16	€ 895,00	924,00 €	Valore VAM	Dec.Esp.n. 5515 20/05/20	Gestione SORICAL	☐	☑
ROSSANO	042	123	Uliveto 3	0	1	20	€ 0,35	€ 269,00	278,00 €	Valore VAM	Dec.Esp.n. 5515 20/05/20	Gestione SORICAL	☐	☑
ROSSANO	042	125	Uliveto 2	0	11	0	€ 6,39	€ 2 462,00	2 541,00 €	Valore VAM	Dec.Esp.n. 5515 20/05/20	Gestione SORICAL	☐	☑
ROSSANO	042	127	Uliveto 4	0	6	70	€ 1,09	€ 1 500,00	1 548,00 €	Valore VAM	Dec.Esp.n. 5515 20/05/20	Gestione SORICAL	☐	☑
ROSSANO	042	129	Semin Arb 3	0	4	20	€ 1,23	€ 463,00	478,00 €	Valore VAM	Dec.Esp.n. 5515 20/05/20	Gestione SORICAL	☐	☑
ROSSANO	042	131	Uliveto 3	0	4	70	€ 1,36	€ 1 052,00	1 086,00 €	Valore VAM	Dec.Esp.n. 5515 20/05/20	Gestione SORICAL	☐	☑
ROSSANO	043	33	Uliveto 3	0	1	17	€ 0,34	€ 262,00	270,00 €	Valore VAM	Dec.Esp.n. 5515 20/05/20	Gestione SORICAL	☐	☑
ROSSANO	043	387	Ente Urbano	0	0	72	€ 0,00	€ 0,00	0,00 €	Valore Catastale	Dec.Esp.n. 5515 20/05/20	Gestione SORICAL	☐	☑
ROSSANO	043	388	Uliveto 4	0	0	67	€ 0,20	€ 150,00	155,00 €	Valore VAM	Dec.Esp.n. 5515 20/05/20	Gestione SORICAL	☐	☑

Comune	Foglio	Part.la	Coltura	ha	a	ca	Reddito Dominicale	Valore 2020	Valore 2021	Stima / Valore	Provenienza	Destinazione d'uso	Disp.	Indisp
ROSSANO	043	392	Uliveto 3	0	0	28	€ 0,09	€ 63,00	65,00 €	Valore VAM	Dec.Esp.n. 5515 20/05/20	Gestione SORICAL	☐	☑
ROSSANO	043	394	Uliveto 3	0	1	13	€ 0,33	€ 253,00	261,00 €	Valore VAM	Dec.Esp.n. 5515 20/05/20	Gestione SORICAL	☐	☑
ROSSANO	043	395	Uliveto 3	0	0	2	€ 0,01	€ 4,00	4,00 €	Valore VAM	Dec.Esp.n. 5515 20/05/20	Gestione SORICAL	☐	☑
ROSSANO	043	396	Uliveto 3	0	7	50	€ 2,18	€ 1 679,00	1 733,00 €	Valore VAM	Dec.Esp.n. 5515 20/05/20	Gestione SORICAL	☐	☑
ROSSANO	043	398	Uliveto 3	0	0	12	€ 0,04	€ 27,00	28,00 €	Valore VAM	Dec.Esp.n. 5515 20/05/20	Gestione SORICAL	☐	☑
ROSSANO	043	400	Uliveto 3	0	0	1	€ 0,01	€ 2,00	2,00 €	Valore VAM	Dec.Esp.n. 5515 20/05/20	Gestione SORICAL	☐	☑
ROSSANO	043	401	Uliveto 3	0	1	27	€ 0,38	€ 284,00	293,00 €	Valore VAM	Dec.Esp.n. 5515 20/05/20	Gestione SORICAL	☐	☑
ROSSANO	043	406	Uliveto 3	0	3	57	€ 1,04	€ 799,00	825,00 €	Valore VAM	Dec.Esp.n. 5515 20/05/20	Gestione SORICAL	☐	☑
ROSSANO	043	408	Uliveto 3	0	3	38	€ 0,99	€ 757,00	781,00 €	Valore VAM	Dec.Esp.n. 5515 20/05/20	Gestione SORICAL	☐	☑
ROSSANO	043	409	Uliveto 3	0	0	90	€ 0,26	€ 201,00	207,00 €	Valore VAM	Dec.Esp.n. 5515 20/05/20	Gestione SORICAL	☐	☑
ROSSANO	043	410	Ente Urbano	0	4	77	€ 0,00	€ 0,00	0,00 €	Valore Catastale	Dec.Esp.n. 5515 20/05/20	Gestione SORICAL	☐	☑
ROSSANO	043	413	Uliveto 3	0	7	92	€ 2,30	€ 1 773,00	1 830,00 €	Valore VAM	Dec.Esp.n. 5515 20/05/20	Gestione SORICAL	☐	☑
ROSSANO	043	418	Fabbr Rurale	0	0	19	€ 0,00	€ 0,00	0,00 €	Valore Catastale	Dec.Esp.n. 5515 20/05/20	Gestione SORICAL	☐	☑
ROSSANO	043	419	Uliveto 3	0	9	37	€ 2,73	€ 2 098,00	2 165,00 €	Valore VAM	Dec.Esp.n. 5515 20/05/20	Gestione SORICAL	☐	☑
ROSSANO	043	420	Uliveto 3	0	0	32	€ 0,09	€ 72,00	74,00 €	Valore VAM	Dec.Esp.n. 5515 20/05/20	Gestione SORICAL	☐	☑
ROSSANO	043	595	Uliveto 3	0	14	20	€ 4,13	€ 3 178,00	3 280,00 €	Valore VAM	Dec.Esp.n. 5515 20/05/20	Gestione SORICAL	☐	☑
ROSSANO	043	596	Uliveto 3	0	0	75	€ 0,21	€ 168,00	173,00 €	Valore VAM	Dec.Esp.n. 5515 20/05/20	Gestione SORICAL	☐	☑
ROSSANO	044	1252	Pascolo 2	0	0	76	€ 0,05	€ 40,00	41,00 €	Valore VAM	Dec.Esp.n. 5515 20/05/20	Gestione SORICAL	☐	☑
ROSSANO	044	1253	Pascolo 2	0	0	20	€ 0,01	€ 11,00	11,00 €	Valore VAM	Dec.Esp.n. 5515 20/05/20	Gestione SORICAL	☐	☑
ROSSANO	044	1256	Pascolo 2	0	2	41	€ 0,15	€ 127,00	131,00 €	Valore VAM	Dec.Esp.n. 5515 20/05/20	Gestione SORICAL	☐	☑
ROSSANO	044	1257	Pascolo 2	0	0	50	€ 0,04	€ 27,00	28,00 €	Valore VAM	Dec.Esp.n. 5515 20/05/20	Gestione SORICAL	☐	☑
ROSSANO	044	798	Incolto sterile	0	1	14	€ 0,00	€ 25,00	26,00 €	Valore VAM	Dec.Esp.n. 5515 20/05/20	Gestione SORICAL	☐	☑
ROSSANO	044	801	Pascolo 2	0	0	78	€ 0,05	€ 41,00	42,00 €	Valore VAM	Dec.Esp.n. 5515 20/05/20	Gestione SORICAL	☐	☑
ROSSANO	044	805	Pascolo 2	0	3	96	€ 0,25	€ 210,00	217,00 €	Valore VAM	Dec.Esp.n. 5515 20/05/20	Gestione SORICAL	☐	☑
ROSSANO	044	808	Pascolo 2	0	0	61	€ 0,04	€ 32,00	33,00 €	Valore VAM	Dec.Esp.n. 5515 20/05/20	Gestione SORICAL	☐	☑
ROSSANO	044	810	Pascolo Arb 1	0	1	97	€ 0,39	€ 177,00	183,00 €	Valore VAM	Dec.Esp.n. 5515 20/05/20	Gestione SORICAL	☐	☑
ROSSANO	044	812	Pascolo Arb 1	0	1	4	€ 0,20	€ 94,00	97,00 €	Valore VAM	Dec.Esp.n. 5515 20/05/20	Gestione SORICAL	☐	☑
ROSSANO	044	815	Ente Urbano	0	1	7	€ 0,00	€ 0,00	0,00 €	Valore Catastale	Dec.Esp.n. 5515 20/05/20	Gestione SORICAL	☐	☑
ROSSANO	044	816	Ente Urbano	0	0	42	€ 0,00	€ 0,00	0,00 €	Valore Catastale	Dec.Esp.n. 5515 20/05/20	Gestione SORICAL	☐	☑
ROSSANO	044	817	Uliveto 3	0	0	7	€ 0,03	€ 16,00	17,00 €	Valore VAM	Dec.Esp.n. 5515 20/05/20	Gestione SORICAL	☐	☑
ROSSANO	044	818	Uliveto 3	0	1	26	€ 0,36	€ 282,00	291,00 €	Valore VAM	Dec.Esp.n. 5515 20/05/20	Gestione SORICAL	☐	☑
ROSSANO	044	820	Uliveto 3	0	0	20	€ 0,06	€ 45,00	46,00 €	Valore VAM	Dec.Esp.n. 5515 20/05/20	Gestione SORICAL	☐	☑
ROSSANO	044	821	Uliveto 3	0	0	21	€ 0,06	€ 47,00	49,00 €	Valore VAM	Dec.Esp.n. 5515 20/05/20	Gestione SORICAL	☐	☑

Comune	Foglio	Part.la	Coltura	ha	a	ca	Reddito Dominicale	Valore 2020	Valore 2021	Stima / Valore	Provenienza	Destinazione d'uso	Disp.	Indisp
ROSSANO	045	431	Uliveto 2	0	1	5	€ 0,61	€ 235,00	243,00 €	Valore VAM	Dec.Esp.n. 5515 20/05/20	Gestione SORICAL	☐	☑
ROSSANO	045	433	Uliveto 2	0	0	71	€ 0,41	€ 159,00	164,00 €	Valore VAM	Dec.Esp.n. 5515 20/05/20	Gestione SORICAL	☐	☑
ROSSANO	045	435	Uliveto 2	0	4	63	€ 2,69	€ 1 037,00	1 070,00 €	Valore VAM	Dec.Esp.n. 5515 20/05/20	Gestione SORICAL	☐	☑
ROSSANO	045	437	Uliveto 2	0	0	19	€ 0,11	€ 43,00	44,00 €	Valore VAM	Dec.Esp.n. 5515 20/05/20	Gestione SORICAL	☐	☑
ROSSANO	045	438	Uliveto 2	0	2	8	€ 1,21	€ 465,00	480,00 €	Valore VAM	Dec.Esp.n. 5515 20/05/20	Gestione SORICAL	☐	☑
ROSSANO	045	442	Uliveto 2	0	2	47	€ 1,44	€ 553,00	571,00 €	Valore VAM	Dec.Esp.n. 5515 20/05/20	Gestione SORICAL	☐	☑
ROSSANO	045	796	Pascolo 1	0	3	20		€ 848,00	875,00 €	Valore Esproprio	Dec.Esp. D.S. n.12.791/0	Gestione SORICAL	☐	☑
ROSSANO	045	798	Uliveto 2	0	1	30		€ 388,00	400,00 €	Valore Esproprio	Dec.Esp. D.S. n.12.791/0	Gestione SORICAL	☐	☑
ROSSANO	045	801	Uliveto 2	0	6	0		€ 779,00	804,00 €	Valore Esproprio	Dec.Esp. D.S. n.12.791/0	Gestione SORICAL	☐	☑
ROSSANO	045	804	Uliveto 2	0	1	0		€ 129,00	133,00 €	Valore Esproprio	Dec.Esp. D.S. n.12.791/0	Gestione SORICAL	☐	☑
ROSSANO	046	777	Uliveto 3	0	2	90		€ 391,00	404,00 €	Valore Esproprio	Dec.Esp. D.S. n.12.791/0	Gestione SORICAL	☐	☑
ROSSANO	046	779	Uliveto 3	0	3	48		€ 470,00	485,00 €	Valore Esproprio	Dec.Esp. D.S. n.12.791/0	Gestione SORICAL	☐	☑
ROSSANO	046	781	Uliveto 3	0	0	8		€ 11,00	11,00 €	Valore Esproprio	Dec.Esp. D.S. n.12.791/0	Gestione SORICAL	☐	☑
ROSSANO	046	783	Uliveto 3	0	3	50		€ 473,00	488,00 €	Valore Esproprio	Dec.Esp. D.S. n.12.791/0	Gestione SORICAL	☐	☑
ROSSANO	046	785	Uliveto 3	0	2	70		€ 365,00	377,00 €	Valore Esproprio	Dec.Esp. D.S. n.12.791/0	Gestione SORICAL	☐	☑
ROSSANO	046	787	Uliveto 3	0	14	70		€ 1 973,00	2 036,00 €	Valore Esproprio	Dec.Esp. D.S. n.12.791/0	Gestione SORICAL	☐	☑
ROSSANO	046	806	Pascolo 1	0	0	20		€ 59,00	61,00 €	Valore Esproprio	Dec.Esp. D.S. n.12.791/0	Gestione SORICAL	☐	☑
ROSSANO	047	1390	Fu d'accertam	0	5	0	€ 0,00	€ 0,00	0,00 €	Valore Catastale	ex Casmez	Gestione SORICAL	☐	☑
ROSSANO	047	1392	Fu d'accertam	0	1	0	€ 0,00	€ 0,00	0,00 €	Valore Catastale	ex Casmez	Gestione SORICAL	☐	☑
ROSSANO	047	1394	Uliveto 2	0	2	40	€ 0,70	€ 537,00	554,00 €	Valore VAM	ex Casmez	Gestione SORICAL	☐	☑
ROSSANO	047	252	Uliveto 3	0	4	39	€ 1,28	€ 983,00	1 014,00 €	Valore VAM	Dec.Esp.n. 5515 20/05/20	Gestione SORICAL	☐	☑
ROSSANO	047	254	Uliveto 3	0	0	16	€ 0,05	€ 36,00	37,00 €	Valore VAM	Dec.Esp.n. 5515 20/05/20	Gestione SORICAL	☐	☑
ROSSANO	047	257	Uliveto 3	0	14	0	€ 4,06	€ 3 133,00	3 233,00 €	Valore VAM	Dec.Esp.n. 5515 20/05/20	Gestione SORICAL	☐	☑
ROSSANO	047	258	Uliveto 3	0	1	66	€ 0,49	€ 372,00	384,00 €	Valore VAM	Dec.Esp.n. 5515 20/05/20	Gestione SORICAL	☐	☑
ROSSANO	047	260	Ente Urbano	0	12	49	€ 0,00	€ 0,00	0,00 €	Valore Catastale	Dec.Esp.n. 5515 20/05/20	Gestione SORICAL	☐	☑
ROSSANO	047	262	Uliveto 3	0	0	61	€ 0,18	€ 136,00	140,00 €	Valore VAM	Dec.Esp.n. 5515 20/05/20	Gestione SORICAL	☐	☑
ROSSANO	047	264	Uliveto 3	0	0	8	€ 0,03	€ 18,00	19,00 €	Valore VAM	Dec.Esp.n. 5515 20/05/20	Gestione SORICAL	☐	☑
ROSSANO	047	367	Uliveto 3	0	0	80		€ 226,00	233,00 €	Valore Esproprio	Dec.Esp. D.S. n.12.791/0	Gestione SORICAL	☐	☑
ROSSANO	047	368	Uliveto 3	0	0	5		€ 14,00	14,00 €	Valore Esproprio	Dec.Esp. D.S. n.12.791/0	Gestione SORICAL	☐	☑
ROSSANO	047	369	Uliveto 3	0	3	15		€ 891,00	920,00 €	Valore Esproprio	Dec.Esp. D.S. n.12.791/0	Gestione SORICAL	☐	☑
ROSSANO	047	371	Uliveto 3	0	0	80		€ 226,00	233,00 €	Valore Esproprio	Dec.Esp. D.S. n.12.791/0	Gestione SORICAL	☐	☑
ROSSANO	047	373	Uliveto 3	0	0	15		€ 42,00	43,00 €	Valore Esproprio	Dec.Esp. D.S. n.12.791/0	Gestione SORICAL	☐	☑
ROSSANO	047	376	Uliveto 3	0	6	61		€ 1 869,00	1 929,00 €	Valore Esproprio	Dec.Esp. D.S. n.12.791/0	Gestione SORICAL	☐	☑

Comune	Foglio	Part.la	Coltura	ha	a	ca	Reddito Dominicale	Valore 2020	Valore 2021	Stima / Valore	Provenienza	Destinazione d'uso	Disp.	Indisp
ROSSANO	047	377	Uliveto 3	0	1	82		€ 515,00	531,00 €	Valore Esproprio	Dec.Esp. D.S. n.12.791/0	Gestione SORICAL	☐	☑
ROSSANO	047	379	Uliveto 3	0	6	61		€ 1 869,00	1 929,00 €	Valore Esproprio	Dec.Esp. D.S. n.12.791/0	Gestione SORICAL	☐	☑
ROSSANO	047	381	Uliveto 3	0	0	36		€ 102,00	105,00 €	Valore Esproprio	Dec.Esp. D.S. n.12.791/0	Gestione SORICAL	☐	☑
ROSSANO	047	382	Uliveto 3	0	1	55		€ 438,00	452,00 €	Valore Esproprio	Dec.Esp. D.S. n.12.791/0	Gestione SORICAL	☐	☑
ROSSANO	047	385	Semin Arb 2	0	2	10		€ 14,00	14,00 €	Valore Esproprio	Dec.Esp. D.S. n.12.791/0	Gestione SORICAL	☐	☑
ROSSANO	047	387	Semin Arb 2	0	1	70		€ 12,00	12,00 €	Valore Esproprio	Dec.Esp. D.S. n.12.791/0	Gestione SORICAL	☐	☑
ROSSANO	048	805	Uliveto 2	0	5	30		€ 717,00	740,00 €	Valore Esproprio	Dec.Esp. D.S. n.12.791/0	Gestione SORICAL	☐	☑
ROSSANO	048	807	Uliveto 2	0	2	20		€ 299,00	309,00 €	Valore Esproprio	Dec.Esp. D.S. n.12.791/0	Gestione SORICAL	☐	☑
ROSSANO	048	809	Uliveto 2	0	6	90		€ 895,00	924,00 €	Valore Esproprio	Dec.Esp. D.S. n.12.791/0	Gestione SORICAL	☐	☑
ROSSANO	048	811	Uliveto 3	0	14	80		€ 2 562,00	2 644,00 €	Valore Esproprio	Dec.Esp. D.S. n.12.791/0	Gestione SORICAL	☐	☑
ROSSANO	049	222	Pascolo 1	0	1	90		€ 318,00	328,00 €	Valore Esproprio	Dec.Esp. D.S. n.12.791/0	Gestione SORICAL	☐	☑
ROSSANO	049	224	Pascolo 1	0	1	50		€ 252,00	260,00 €	Valore Esproprio	Dec.Esp. D.S. n.12.791/0	Gestione SORICAL	☐	☑
ROSSANO	049	226	Pascolo 1	0	1	30		€ 218,00	225,00 €	Valore Esproprio	Dec.Esp. D.S. n.12.791/0	Gestione SORICAL	☐	☑
ROSSANO	049	227	Uliveto 3	0	0	10		€ 17,00	18,00 €	Valore Esproprio	Dec.Esp. D.S. n.12.791/0	Gestione SORICAL	☐	☑
ROSSANO	049	228	Uliveto 3	0	1	80		€ 302,00	312,00 €	Valore Esproprio	Dec.Esp. D.S. n.12.791/0	Gestione SORICAL	☐	☑
ROSSANO	049	229	Uliveto 3	0	1	60		€ 239,00	247,00 €	Valore Esproprio	Dec.Esp. D.S. n.12.791/0	Gestione SORICAL	☐	☑
ROSSANO	049	230	Seminativo 2	0	1	60		€ 239,00	247,00 €	Valore Esproprio	Dec.Esp. D.S. n.12.791/0	Gestione SORICAL	☐	☑
ROSSANO	049	231	Seminativo 2	0	3	20		€ 196,00	202,00 €	Valore Esproprio	Dec.Esp. D.S. n.12.791/0	Gestione SORICAL	☐	☑
ROSSANO	049	232	Semin Arb 2	0	1	10		€ 204,00	211,00 €	Valore Esproprio	Dec.Esp. D.S. n.12.791/0	Gestione SORICAL	☐	☑
ROSSANO	049	286	Seminativo 2	0	3	30		€ 466,00	481,00 €	Valore Esproprio	Dec.Esp. D.S. n.12.791/0	Gestione SORICAL	☐	☑
ROSSANO	049	287	Seminativo 2	0	3	70		€ 802,00	828,00 €	Valore Esproprio	Dec.Esp. D.S. n.12.791/0	Gestione SORICAL	☐	☑
ROSSANO	049	288	Seminativo 2	0	3	90		€ 306,00	316,00 €	Valore Esproprio	Dec.Esp. D.S. n.12.791/0	Gestione SORICAL	☐	☑
ROSSANO	049	289	Uliveto 2	0	11	40		€ 892,00	921,00 €	Valore Esproprio	Dec.Esp. D.S. n.12.791/0	Gestione SORICAL	☐	☑
ROSSANO	049	433	Pascolo Arb 1	0	4	40		€ 954,00	985,00 €	Valore Esproprio	Dec.Esp. D.S. n.12.791/0	Gestione SORICAL	☐	☑
ROSSANO	049	434	Pascolo 1	0	1	60		€ 268,00	277,00 €	Valore Esproprio	Dec.Esp. D.S. n.12.791/0	Gestione SORICAL	☐	☑
ROSSANO	049	442	Pascolo 1	0	1	78		€ 83,00	86,00 €	Valore Esproprio	Dec.Esp. D.S. n.12.791/0	Gestione SORICAL	☐	☑
ROSSANO	049	445	Pascolo 1	0	1	30		€ 61,00	63,00 €	Valore Esproprio	Dec.Esp. D.S. n.12.791/0	Gestione SORICAL	☐	☑
ROSSANO	049	447	Uliveto 2	0	1	0		€ 47,00	49,00 €	Valore Esproprio	Dec.Esp. D.S. n.12.791/0	Gestione SORICAL	☐	☑
ROSSANO	049	448	Pascolo 1	0	0	56		€ 26,00	27,00 €	Valore Esproprio	Dec.Esp. D.S. n.12.791/0	Gestione SORICAL	☐	☑
ROSSANO	049	449	Uliveto 2	0	1	28		€ 60,00	62,00 €	Valore Esproprio	Dec.Esp. D.S. n.12.791/0	Gestione SORICAL	☐	☑
ROSSANO	049	451	Uliveto 3	0	0	70		€ 33,00	34,00 €	Valore Esproprio	Dec.Esp. D.S. n.12.791/0	Gestione SORICAL	☐	☑
ROSSANO	049	452	Uliveto 3	0	8	34		€ 1 059,00	1 093,00 €	Valore Esproprio	Dec.Esp. D.S. n.12.791/0	Gestione SORICAL	☐	☑
ROSSANO	049	454	Uliveto 3	0	9	6		€ 1 150,00	1 187,00 €	Valore Esproprio	Dec.Esp. D.S. n.12.791/0	Gestione SORICAL	☐	☑

Comune	Foglio	Part.la	Coltura	ha	a	ca	Reddito Dominicale	Valore 2020	Valore 2021	Stima / Valore	Provenienza	Destinazione d'uso	Disp.	Indisp
ROSSANO	049	458	Uliveto 3	0	1	20		€ 152,00	157,00 €	Valore Esproprio	Dec.Esp. D.S. n.12.791/0	Gestione SORICAL	☐	☑
ROSSANO	049	460	Uliveto 2	0	0	40		€ 48,00	50,00 €	Valore Esproprio	Dec.Esp. D.S. n.12.791/0	Gestione SORICAL	☐	☑
ROSSANO	049	461	Uliveto 2	0	6	0		€ 729,00	752,00 €	Valore Esproprio	Dec.Esp. D.S. n.12.791/0	Gestione SORICAL	☐	☑
ROSSANO	049	464	Uliveto 2	0	2	10		€ 260,00	268,00 €	Valore Esproprio	Dec.Esp. D.S. n.12.791/0	Gestione SORICAL	☐	☑
ROSSANO	049	466	Uliveto 2	0	2	0		€ 233,00	240,00 €	Valore Esproprio	Dec.Esp. D.S. n.12.791/0	Gestione SORICAL	☐	☑
ROSSANO	049	468	Uliveto 3	0	1	20		€ 155,00	160,00 €	Valore Esproprio	Dec.Esp. D.S. n.12.791/0	Gestione SORICAL	☐	☑
ROSSANO	049	470	Uliveto 2	0	1	40		€ 177,00	183,00 €	Valore Esproprio	Dec.Esp. D.S. n.12.791/0	Gestione SORICAL	☐	☑
ROSSANO	049	472	Uliveto 3	0	6	80		€ 862,00	890,00 €	Valore Esproprio	Dec.Esp. D.S. n.12.791/0	Gestione SORICAL	☐	☑
ROSSANO	049	474	Agrumeto 2	0	40	63		€ 5 965,00	6 156,00 €	Valore Esproprio	Dec.Esp. D.S. n.12.791/0	Gestione SORICAL	☐	☑
ROSSANO	049	476	Uliveto 2	0	2	87		€ 246,00	254,00 €	Valore Esproprio	Dec.Esp. D.S. n.12.791/0	Gestione SORICAL	☐	☑
ROSSANO	049	477	Uliveto 2	0	0	60		€ 51,00	53,00 €	Valore Esproprio	Dec.Esp. D.S. n.12.791/0	Gestione SORICAL	☐	☑
ROSSANO	049	478	Uliveto 2	0	1	20		€ 104,00	107,00 €	Valore Esproprio	Dec.Esp. D.S. n.12.791/0	Gestione SORICAL	☐	☑
ROSSANO	049	479	Uliveto 2	0	0	40		€ 34,00	35,00 €	Valore Esproprio	Dec.Esp. D.S. n.12.791/0	Gestione SORICAL	☐	☑
ROSSANO	049	480	Uliveto 2	0	0	80		€ 68,00	70,00 €	Valore Esproprio	Dec.Esp. D.S. n.12.791/0	Gestione SORICAL	☐	☑
ROSSANO	049	481	Uliveto 2	0	0	80		€ 104,00	107,00 €	Valore Esproprio	Dec.Esp. D.S. n.12.791/0	Gestione SORICAL	☐	☑
ROSSANO	049	483	Uliveto 2	0	0	80		€ 104,00	107,00 €	Valore Esproprio	Dec.Esp. D.S. n.12.791/0	Gestione SORICAL	☐	☑
ROSSANO	049	485	Uliveto 2	0	1	10		€ 129,00	133,00 €	Valore Esproprio	Dec.Esp. D.S. n.12.791/0	Gestione SORICAL	☐	☑
ROSSANO	049	487	Uliveto 2	0	0	80		€ 104,00	107,00 €	Valore Esproprio	Dec.Esp. D.S. n.12.791/0	Gestione SORICAL	☐	☑
ROSSANO	049	489	Agrumeto 2	0	0	80		€ 118,00	122,00 €	Valore Esproprio	Dec.Esp. D.S. n.12.791/0	Gestione SORICAL	☐	☑
ROSSANO	049	490	Uliveto 2	0	0	40		€ 52,00	54,00 €	Valore Esproprio	Dec.Esp. D.S. n.12.791/0	Gestione SORICAL	☐	☑
ROSSANO	049	491	Uliveto 4	0	22	20		€ 3 007,00	3 103,00 €	Valore Esproprio	Dec.Esp. D.S. n.12.791/0	Gestione SORICAL	☐	☑
ROSSANO	049	493	Uliveto 2	0	2	60		€ 338,00	349,00 €	Valore Esproprio	Dec.Esp. D.S. n.12.791/0	Gestione SORICAL	☐	☑
ROSSANO	050	04	Uliveto 4	1	49	0		€ 412 388,00	425 584,00 €	Valore Esproprio	Dec.Esp.n. 131 e 22 del 2	Impianto Tratt. Rifiuti	☐	☑
ROSSANO	050	82	Uliveto 2	5	20	50		€ 396 382,00	409 066,00 €	Valore Esproprio	Dec.Esp.n. 131 e 22 del 2	Impianto Tratt. Rifiuti	☐	☑
ROSSANO	064	611	Uliveto 1	0	5	0		€ 1 283,00	1 324,00 €	Valore Esproprio	Dec.Esp. D.S. n.12.791/0	Gestione SORICAL	☐	☑
ROSSANO	064	614	Uliveto 2	0	8	0		€ 1 038,00	1 071,00 €	Valore Esproprio	Dec.Esp. D.S. n.12.791/0	Gestione SORICAL	☐	☑
ROSSANO	064	616	Uliveto 4	0	1	61		€ 164,00	169,00 €	Valore Esproprio	Dec.Esp. D.S. n.12.791/0	Gestione SORICAL	☐	☑
ROSSANO	064	618	Uliveto 4	0	2	20		€ 225,00	232,00 €	Valore Esproprio	Dec.Esp. D.S. n.12.791/0	Gestione SORICAL	☐	☑
ROSSANO	064	620	Uliveto 4	0	6	20		€ 911,00	940,00 €	Valore Esproprio	Dec.Esp. D.S. n.12.791/0	Gestione SORICAL	☐	☑
ROSSANO	064	622	Uliveto 4	0	3	20		€ 470,00	485,00 €	Valore Esproprio	Dec.Esp. D.S. n.12.791/0	Gestione SORICAL	☐	☑
ROSSANO	064	625	Pascolo Arb 1	0	2	45		€ 95,00	98,00 €	Valore Esproprio	Dec.Esp. D.S. n.12.791/0	Gestione SORICAL	☐	☑
ROSSANO	064	627	Pascolo Arb 1	0	4	75		€ 183,00	189,00 €	Valore Esproprio	Dec.Esp. D.S. n.12.791/0	Gestione SORICAL	☐	☑
ROSSANO	064	629	Agrumeto 2	0	0	20		€ 29,00	30,00 €	Valore Esproprio	Dec.Esp. D.S. n.12.791/0	Gestione SORICAL	☐	☑

Comune	Foglio	Part.la	Coltura	ha	a	ca	Reddito Dominicale	Valore 2020	Valore 2021	Stima / Valore	Provenienza	Destinazione d'uso	Disp.	Indisp
ROSSANO	064	630	Agrumeto 2	0	0	20		€ 29,00	30,00 €	Valore Esproprio	Dec.Esp. D.S. n.12.791/0	Gestione SORICAL	☐	☑
ROSSANO	064	631	Uliveto 4	0	0	90		€ 34,00	35,00 €	Valore Esproprio	Dec.Esp. D.S. n.12.791/0	Gestione SORICAL	☐	☑
ROSSANO	064	633	Uliveto 5	0	7	70		€ 4 197,00	4 331,00 €	Valore Esproprio	Dec.Esp. D.S. n.12.791/0	Gestione SORICAL	☐	☑
ROSSANO	064	635	Uliveto 2	0	8	70		€ 2 231,00	2 302,00 €	Valore Esproprio	Dec.Esp. D.S. n.12.791/0	Gestione SORICAL	☐	☑
ROSSANO	066	01	Bosco Ceduo	3	42	50	€ 13,26	€ 15 276,00	15 765,00 €	Valore VAM	D.M. 05/03/75	Gest. CALABRIA VERDE	☐	☑
ROSSANO	066	02	Bosco Ceduo	0	12	70	€ 1,06	€ 567,00	585,00 €	Valore VAM	D.M. 05/03/75	Gest. CALABRIA VERDE	☐	☑
ROSSANO	066	03	Bosco Ceduo	0	48	70	€ 4,09	€ 2 172,00	2 242,00 €	Valore VAM	D.M. 05/03/75	Gest. CALABRIA VERDE	☐	☑
ROSSANO	066	04	Bosco Ceduo	2	28	10	€ 19,14	€ 10 174,00	10 500,00 €	Valore VAM	D.M. 05/03/75	Gest. CALABRIA VERDE	☐	☑
ROSSANO	066	05	Bosco Ceduo	0	27	20	€ 1,05	€ 1 213,00	1 252,00 €	Valore VAM	D.M. 05/03/75	Gest. CALABRIA VERDE	☐	☑
ROSSANO	066	06	Bosco Ceduo	3	97	0	€ 15,38	€ 17 706,00	18 273,00 €	Valore VAM	D.M. 05/03/75	Gest. CALABRIA VERDE	☐	☑
ROSSANO	066	07	Bosco Ceduo	1	0	80	€ 8,46	€ 4 496,00	4 640,00 €	Valore VAM	D.M. 05/03/75	Gest. CALABRIA VERDE	☐	☑
ROSSANO	066	08	Bosco Ceduo	1	47	80	€ 5,73	€ 6 593,00	6 804,00 €	Valore VAM	D.M. 05/03/75	Gest. CALABRIA VERDE	☐	☑
ROSSANO	066	09	Bosco Ceduo	1	1	90	€ 4,10	€ 4 523,00	4 668,00 €	Valore VAM	D.M. 05/03/75	Gest. CALABRIA VERDE	☐	☑
ROSSANO	066	10	Bosco Ceduo	2	88	40	€ 24,20	€ 12 863,00	13 275,00 €	Valore VAM	D.M. 05/03/75	Gest. CALABRIA VERDE	☐	☑
ROSSANO	066	11	Bosco Ceduo	21	61	80	€ 83,74	€ 96 419,00	99 504,00 €	Valore VAM	D.M. 05/03/75	Gest. CALABRIA VERDE	☐	☑
ROSSANO	066	12	Bosco Ceduo	113	55	90	€ 439,86	€ 506 482,00	522 689,00 €	Valore VAM	D.M. 05/03/75	Gest. CALABRIA VERDE	☐	☑
ROSSANO	066	13	Bosco Ceduo	15	36	50	€ 59,51	€ 68 530,00	70 723,00 €	Valore VAM	D.M. 05/03/75	Gest. CALABRIA VERDE	☐	☑
ROSSANO	066	14	Bosco Ceduo	39	4	0	€ 151,21	€ 174 122,00	179 694,00 €	Valore VAM	D.M. 05/03/75	Gest. CALABRIA VERDE	☐	☑
ROSSANO	066	15	Bosco Ceduo	4	86	70	€ 18,85	€ 21 707,00	22 402,00 €	Valore VAM	D.M. 05/03/75	Gest. CALABRIA VERDE	☐	☑
ROSSANO	066	16	Bosco Ceduo	4	42	70	€ 17,15	€ 19 745,00	20 377,00 €	Valore VAM	D.M. 05/03/75	Gest. CALABRIA VERDE	☐	☑
ROSSANO	066	17	Bosco Ceduo	0	6	10	€ 0,24	€ 272,00	281,00 €	Valore VAM	D.M. 05/03/75	Gest. CALABRIA VERDE	☐	☑
ROSSANO	066	18	Bosco Ceduo	0	1	90	€ 0,08	€ 85,00	88,00 €	Valore VAM	D.M. 05/03/75	Gest. CALABRIA VERDE	☐	☑
ROSSANO	066	19	Bosco Ceduo	0	20	90	€ 1,75	€ 932,00	962,00 €	Valore VAM	D.M. 05/03/75	Gest. CALABRIA VERDE	☐	☑
ROSSANO	066	20	Bosco Ceduo	12	17	50	€ 47,16	€ 54 301,00	56 039,00 €	Valore VAM	D.M. 05/03/75	Gest. CALABRIA VERDE	☐	☑
ROSSANO	066	21	Bosco Ceduo	0	50	60	€ 4,25	€ 2 257,00	2 329,00 €	Valore VAM	D.M. 05/03/75	Gest. CALABRIA VERDE	☐	☑
ROSSANO	066	22	Bosco Ceduo	1	68	40	€ 14,14	€ 7 511,00	7 751,00 €	Valore VAM	D.M. 05/03/75	Gest. CALABRIA VERDE	☐	☑
ROSSANO	066	23	Bosco Ceduo	9	93	20	€ 38,48	€ 44 297,00	45 715,00 €	Valore VAM	D.M. 05/03/75	Gest. CALABRIA VERDE	☐	☑
ROSSANO	066	24	Bosco Ceduo	2	10	50	€ 8,15	€ 9 388,00	9 688,00 €	Valore VAM	D.M. 05/03/75	Gest. CALABRIA VERDE	☐	☑
ROSSANO	066	25	Bosco Ceduo	0	24	50	€ 2,05	€ 1 093,00	1 128,00 €	Valore VAM	D.M. 05/03/75	Gest. CALABRIA VERDE	☐	☑
ROSSANO	066	26	Bosco Ceduo	6	92	10	€ 58,09	€ 30 868,00	31 856,00 €	Valore VAM	D.M. 05/03/75	Gest. CALABRIA VERDE	☐	☑
ROSSANO	066	27	Bosco Ceduo	0	20	0	€ 1,68	€ 892,00	921,00 €	Valore VAM	D.M. 05/03/75	Gest. CALABRIA VERDE	☐	☑
ROSSANO	066	28	Cast frutto 2	0	56	20	€ 9,08	€ 3 651,00	3 768,00 €	Valore VAM	D.M. 05/03/75	Gest. CALABRIA VERDE	☐	☑
ROSSANO	066	29	Pascolo 1	0	17	90	€ 2,31	€ 954,00	985,00 €	Valore VAM	D.M. 05/03/75	Gest. CALABRIA VERDE	☐	☑

Comune	Foglio	Part.la	Coltura	ha	a	ca	Reddito Dominicale	Valore 2020	Valore 2021	Stima / Valore	Provenienza	Destinazione d'uso	Disp.	Indisp
ROSSANO	066	30	Cast frutto 2	0	36	40	€ 5,34	€ 2 365,00	2 441,00 €	Valore VAM	D.M. 05/03/75	Gest. CALABRIA VERDE	☐	☑
ROSSANO	066	31	Pascolo 1	0	25	70	€ 3,31	€ 1 370,00	1 414,00 €	Valore VAM	D.M. 05/03/75	Gest. CALABRIA VERDE	☐	☑
ROSSANO	066	40	Pascolo 1	0	3	20	€ 0,41	€ 171,00	176,00 €	Valore VAM	D.M. 05/03/75	Gest. CALABRIA VERDE	☐	☑
ROSSANO	066	41	Pascolo 1	0	59	60	€ 7,70	€ 3 177,00	3 279,00 €	Valore VAM	D.M. 05/03/75	Gest. CALABRIA VERDE	☐	☑
ROSSANO	066	42	Pascolo 1	0	33	20	€ 4,29	€ 1 769,00	1 826,00 €	Valore VAM	D.M. 05/03/75	Gest. CALABRIA VERDE	☐	☑
ROSSANO	066	43	Pascolo 1	0	57	30	€ 7,40	€ 3 054,00	3 152,00 €	Valore VAM	D.M. 05/03/75	Gest. CALABRIA VERDE	☐	☑
ROSSANO	066	44	Bosco Ceduo	43	1	80	€ 166,63	€ 191 863,00	198 003,00 €	Valore VAM	D.M. 05/03/75	Gest. CALABRIA VERDE	☐	☑
ROSSANO	067	01	Semin Irrig	0	43	10	€ 41,74	€ 9 987,00	10 307,00 €	Valore VAM	D.M. 05/03/75	Gest. CALABRIA VERDE	☐	☑
ROSSANO	067	02	Bosco Ceduo	79	27	60	€ 307,08	€ 353 577,00	364 891,00 €	Valore VAM	D.M. 05/03/75	Gest. CALABRIA VERDE	☐	☑
ROSSANO	067	03	Semin Irrig	0	8	60	€ 8,33	€ 1 993,00	2 057,00 €	Valore VAM	D.M. 05/03/75	Gest. CALABRIA VERDE	☐	☑
ROSSANO	067	04	Bosco Ceduo	0	26	40	€ 2,21	€ 1 178,00	1 216,00 €	Valore VAM	D.M. 05/03/75	Gest. CALABRIA VERDE	☐	☑
ROSSANO	067	05	Pascolo Cesp	14	50	80	€ 46,83	€ 60 133,00	62 057,00 €	Valore VAM	D.M. 05/03/75	Gest. CALABRIA VERDE	☐	☑
ROSSANO	068	01	Bosco Ceduo	182	99	90	€ 708,84	€ 816 190,00	842 308,00 €	Valore VAM	D.M. 05/03/75	Gest. CALABRIA VERDE	☐	☑
ROSSANO	068	02	Bosco Ceduo	69	72	50	€ 585,16	€ 310 979,00	320 930,00 €	Valore VAM	D.M. 05/03/75	Gest. CALABRIA VERDE	☐	☑
ROSSANO	068	03	Ente Urbano	0	0	16				Valore Catastale	D.M. 05/03/75	Gest. CALABRIA VERDE	☐	☑
ROSSANO	068	04	Pascolo Cesp	0	2	80	€ 0,09	€ 116,00	120,00 €	Valore VAM	D.M. 05/03/75	Gest. CALABRIA VERDE	☐	☑
ROSSANO	068	05	Bosco Ceduo	32	78	30	€ 275,13	€ 146 215,00	150 894,00 €	Valore VAM	D.M. 05/03/75	Gest. CALABRIA VERDE	☐	☑
ROSSANO	068	06	Bosco Ceduo	68	84	40	€ 266,66	€ 307 050,00	316 876,00 €	Valore VAM	D.M. 05/03/75	Gest. CALABRIA VERDE	☐	☑
ROSSANO	068	07	Pascolo Cesp	0	91	20	€ 5,89	€ 3 780,00	3 901,00 €	Valore VAM	D.M. 05/03/75	Gest. CALABRIA VERDE	☐	☑
ROSSANO	068	08	Pascolo Cesp	0	39	10	€ 2,51	€ 1 621,00	1 673,00 €	Valore VAM	D.M. 05/03/75	Gest. CALABRIA VERDE	☐	☑
ROSSANO	068	09	Cast frutto 2	2	96	30	€ 47,83	€ 19 251,00	19 867,00 €	Valore VAM	D.M. 05/03/75	Gest. CALABRIA VERDE	☐	☑
ROSSANO	068	10	Semin Arb 3	0	91	90	€ 26,70	€ 10 198,00	10 524,00 €	Valore VAM	D.M. 05/03/75	Gest. CALABRIA VERDE	☐	☑
ROSSANO	068	11	Cast frutto 2	0	29	50	€ 4,76	€ 1 916,00	1 977,00 €	Valore VAM	D.M. 05/03/75	Gest. CALABRIA VERDE	☐	☑
ROSSANO	068	12	Semin Arb 3	0	53	0	€ 15,40	€ 5 881,00	6 069,00 €	Valore VAM	D.M. 05/03/75	Gest. CALABRIA VERDE	☐	☑
ROSSANO	068	13	Semin Arb 3	0	32	90	€ 9,56	€ 3 650,00	3 767,00 €	Valore VAM	D.M. 05/03/75	Gest. CALABRIA VERDE	☐	☑
ROSSANO	068	14	Cast frutto 2	2	7	80	€ 33,54	€ 13 501,00	13 933,00 €	Valore VAM	D.M. 05/03/75	Gest. CALABRIA VERDE	☐	☑
ROSSANO	068	15	Cast frutto 2	0	37	20	€ 6,00	€ 2 416,00	2 493,00 €	Valore VAM	D.M. 05/03/75	Gest. CALABRIA VERDE	☐	☑
ROSSANO	068	16	Cast frutto 2	12	12	10	€ 195,63	€ 78 747,00	81 267,00 €	Valore VAM	D.M. 05/03/75	Gest. CALABRIA VERDE	☐	☑
ROSSANO	068	17	Bosco Ceduo	12	86	40	€ 49,83	€ 57 375,00	59 211,00 €	Valore VAM	D.M. 05/03/75	Gest. CALABRIA VERDE	☐	☑
ROSSANO	068	18	Bosco Alto 1	10	68	20	€ 103,44	€ 80 180,00	82 746,00 €	Valore VAM	D.M. 05/03/75	Gest. CALABRIA VERDE	☐	☑
ROSSANO	068	19	Bosco Alto 1	8	92	40	€ 86,41	€ 66 983,00	69 126,00 €	Valore VAM	D.M. 05/03/75	Gest. CALABRIA VERDE	☐	☑
ROSSANO	068	20	Pascolo 2	3	44	60	€ 22,25	€ 18 368,00	18 956,00 €	Valore VAM	D.M. 05/03/75	Gest. CALABRIA VERDE	☐	☑
ROSSANO	068	21	Bosco Ceduo	0	97	90	€ 8,21	€ 4 366,00	4 506,00 €	Valore VAM	D.M. 05/03/75	Gest. CALABRIA VERDE	☐	☑

Comune	Foglio	Part.la	Coltura	ha	a	ca	Reddito Dominicale	Valore 2020	Valore 2021	Stima / Valore	Provenienza	Destinazione d'uso	Disp.	Indisp
ROSSANO	068	22	Seminativo 4	1	80	30	€ 23,28	€ 20 594,00	21 253,00 €	Valore VAM	D.M. 05/03/75	Gest. CALABRIA VERDE	☐	☑
ROSSANO	068	23	Bosco Ceduo	16	73	20	€ 140,43	€ 74 626,00	77 014,00 €	Valore VAM	D.M. 05/03/75	Gest. CALABRIA VERDE	☐	☑
ROSSANO	068	24	Bosco Ceduo	1	43	90	€ 5,58	€ 6 417,00	6 622,00 €	Valore VAM	D.M. 05/03/75	Gest. CALABRIA VERDE	☐	☑
ROSSANO	068	25	Bosco Ceduo	5	50	90	€ 53,35	€ 24 571,00	25 357,00 €	Valore VAM	D.M. 05/03/75	Gest. CALABRIA VERDE	☐	☑
ROSSANO	068	26	Bosco Ceduo	0	4	80	€ 0,19	€ 214,00	221,00 €	Valore VAM	D.M. 05/03/75	Gest. CALABRIA VERDE	☐	☑
ROSSANO	068	27	Cast frutto 2	2	29	40	€ 37,03	€ 14 904,00	15 381,00 €	Valore VAM	D.M. 05/03/75	Gest. CALABRIA VERDE	☐	☑
ROSSANO	073	67	Pascolo Cesp	0	7	30	€ 0,48	€ 303,00	313,00 €	Valore VAM	D.M. 05/03/75	Gest. CALABRIA VERDE	☐	☑
ROSSANO	074	20	Pascolo Arb 2	0	16	82	€ 2,18	€ 1 519,00	1 568,00 €	Valore VAM	D.M. 05/03/75	Gest. CALABRIA VERDE	☐	☑
ROSSANO	074	47	Seminativo 4	0	13	0	€ 1,68	€ 1 485,00	1 533,00 €	Valore VAM	D.M. 05/03/75	Gest. CALABRIA VERDE	☐	☑
ROSSANO	074	48	Fabbr Rurale	0	0	47	€ 0,00	€ 0,00	0,00 €	Valore Catastale	D.M. 05/03/75	Gest. CALABRIA VERDE	☐	☑
ROSSANO	074	52	Ente Urbano	0	0	15				Valore Catastale	D.M. 05/03/75	Gest. CALABRIA VERDE	☐	☑
ROSSANO	074	53	Pascolo Cesp	25	80	0	€ 166,56	€ 106 934,00	110 356,00 €	Valore VAM	D.M. 05/03/75	Gest. CALABRIA VERDE	☐	☑
ROSSANO	074	70	Pascolo Cesp	16	13	80	€ 104,19	€ 66 887,00	69 027,00 €	Valore VAM	D.M. 05/03/75	Gest. CALABRIA VERDE	☐	☑
ROSSANO	075	13		0	2	0				Valore VAM	D.D.S. n. 6919 del 08/06/	Gestione SORICAL	☐	☑
ROSSANO	075	16		0	2	5				Valore VAM	D.D.S. n. 6919 del 08/06/	Gestione SORICAL	☐	☑
ROSSANO	075	31	Fabbr Rurale	0	0	40		€ 346,00	357,00 €	Valore Esproprio	Dec.Esp. D.S. n.12.791/0	Gestione SORICAL	☐	☑
ROSSANO	075	389	Uliveto 5	0	4	52		€ 3 911,00	4 036,00 €	Valore Esproprio	Dec.Esp. D.S. n.12.791/0	Gestione SORICAL	☐	☑
ROSSANO	075	390	Uliveto 5	0	11	50		€ 3 459,00	3 570,00 €	Valore Esproprio	Dec.Esp. D.S. n.12.791/0	Gestione SORICAL	☐	☑
ROSSANO	075	555	Uliveto 4	0	0	68		€ 590,00	609,00 €	Valore Esproprio	Dec.Esp. D.S. n.12.791/0	Gestione SORICAL	☐	☑
ROSSANO	075	557	Uliveto 4	0	1	42		€ 537,00	554,00 €	Valore Esproprio	Dec.Esp. D.S. n.12.791/0	Gestione SORICAL	☐	☑
ROSSANO	075	559	Ente Urbano	0	0	17		€ 1 338,00	1 381,00 €	Valore Esproprio	Dec.Esp. D.S. n.12.791/0	Gestione SORICAL	☐	☑
ROSSANO	075	560	Ente Urbano	0	0	17		€ 7,00	7,00 €	Valore Esproprio	Dec.Esp. D.S. n.12.791/0	Gestione SORICAL	☐	☑
ROSSANO	075	561	Ente Urbano	0	0	38		€ 223,00	230,00 €	Valore Esproprio	Dec.Esp. D.S. n.12.791/0	Gestione SORICAL	☐	☑
ROSSANO	075	563	Uliveto 5	0	1	40		€ 1 212,00	1 251,00 €	Valore Esproprio	Dec.Esp. D.S. n.12.791/0	Gestione SORICAL	☐	☑
ROSSANO	075	565	Uliveto 5	0	0	2		€ 17,00	18,00 €	Valore Esproprio	Dec.Esp. D.S. n.12.791/0	Gestione SORICAL	☐	☑
ROSSANO	075	566	Uliveto 5	0	0	50		€ 433,00	447,00 €	Valore Esproprio	Dec.Esp. D.S. n.12.791/0	Gestione SORICAL	☐	☑
ROSSANO	075	567	Uliveto 5	0	0	12		€ 104,00	107,00 €	Valore Esproprio	Dec.Esp. D.S. n.12.791/0	Gestione SORICAL	☐	☑
ROSSANO	075	569	Uliveto 5	0	2	60		€ 2 250,00	2 322,00 €	Valore Esproprio	Dec.Esp. D.S. n.12.791/0	Gestione SORICAL	☐	☑
ROSSANO	075	570	Uliveto 5	0	0	48		€ 857,00	884,00 €	Valore Esproprio	Dec.Esp. D.S. n.12.791/0	Gestione SORICAL	☐	☑
ROSSANO	075	571	Uliveto 5	0	1	80		€ 674,00	696,00 €	Valore Esproprio	Dec.Esp. D.S. n.12.791/0	Gestione SORICAL	☐	☑
ROSSANO	075	573	Uliveto 5	0	1	80		€ 674,00	696,00 €	Valore Esproprio	Dec.Esp. D.S. n.12.791/0	Gestione SORICAL	☐	☑
ROSSANO	075	575	Uliveto 5	0	0	4		€ 15,00	15,00 €	Valore Esproprio	Dec.Esp. D.S. n.12.791/0	Gestione SORICAL	☐	☑
ROSSANO	075	576	Uliveto 5	0	1	50		€ 563,00	581,00 €	Valore Esproprio	Dec.Esp. D.S. n.12.791/0	Gestione SORICAL	☐	☑

Comune	Foglio	Part.la	Coltura	ha	a	ca	Reddito Dominicale	Valore 2020	Valore 2021	Stima / Valore	Provenienza	Destinazione d'uso	Disp.	Indisp
ROSSANO	075	578	Uliveto 5	0	6	60		€ 2 474,00	2 553,00 €	Valore Esproprio	Dec.Esp. D.S. n.12.791/0	Gestione SORICAL	☐	☑
ROSSANO	075	579	Pascolo 2	0	0	50		€ 7,00	7,00 €	Valore Esproprio	Dec.Esp. D.S. n.12.791/0	Gestione SORICAL	☐	☑
ROSSANO	075	582	Uliveto 4	0	1	40		€ 704,00	727,00 €	Valore Esproprio	Dec.Esp. D.S. n.12.791/0	Gestione SORICAL	☐	☑
ROSSANO	075	584	Uliveto 4	0	5	23		€ 905,00	934,00 €	Valore Esproprio	Dec.Esp. D.S. n.12.791/0	Gestione SORICAL	☐	☑
ROSSANO	075	586	Uliveto 4	0	5	47		€ 947,00	977,00 €	Valore Esproprio	Dec.Esp. D.S. n.12.791/0	Gestione SORICAL	☐	☑
ROSSANO	075	588	Uliveto 5	0	0	32		€ 278,00	287,00 €	Valore Esproprio	Dec.Esp. D.S. n.12.791/0	Gestione SORICAL	☐	☑
ROSSANO	075	596	Uliveto 4	0	0	59		€ 830,00	857,00 €	Valore Esproprio	Dec.Esp. D.S. n.12.791/0	Gestione SORICAL	☐	☑
ROSSANO	075	597	Ente Urbano	0	0	58		€ 25,00	26,00 €	Valore Esproprio	Dec.Esp. D.S. n.12.791/0	Gestione SORICAL	☐	☑
ROSSANO	075	602	Semin Arb	0	0	64	€ 0,19	€ 71,00	73,00 €	Valore VAM	D.D.S. n. 6919 del 08/06/	Gestione SORICAL	☐	☑
ROSSANO	075	605	Semin Arb	0	0	90	€ 0,26	€ 100,00	103,00 €	Valore VAM	D.D.S. n. 6919 del 08/06/	Gestione SORICAL	☐	☑
ROSSANO	075	608	Pascolo	0	0	26	€ 0,01	€ 14,00	14,00 €	Valore VAM	D.D. 08/06/2006 N. 1829	Gestione SORICAL	☐	☑
ROSSANO	075	611	Vigneto	0	2	90	€ 1,88	€ 622,00	642,00 €	Valore VAM	D.D.S. n. 6919 del 08/06/	Gestione SORICAL	☐	☑
ROSSANO	075	613	seminativo	0	2	0	€ 0,96	€ 228,00	235,00 €	Valore VAM	D.D. 08/06/2006 N. 1829	Gestione SORICAL	☐	☑
ROSSANO	075	616	Uliveto	0	2	5	€ 0,60	€ 461,00	476,00 €	Valore VAM	D.D. 08/06/2006 N. 1829	Gestione SORICAL	☐	☑
ROSSANO	076	134	Pascolo Cesp	0	27	60	€ 1,79	€ 1 143,00	1 180,00 €	Valore VAM	D.M. 05/03/75	Gest. CALABRIA VERDE	☐	☑
ROSSANO	076	388	Uliveto 2	0	1	30		€ 208,00	215,00 €	Valore Esproprio	Dec.Esp. D.S. n.12.791/0	Gestione SORICAL	☐	☑
ROSSANO	076	389	Agrumeto 2	0	3	60		€ 1 048,00	1 082,00 €	Valore Esproprio	Dec.Esp. D.S. n.12.791/0	Gestione SORICAL	☐	☑
ROSSANO	076	393	Agrumeto 2	0	4	0		€ 1 817,00	1 875,00 €	Valore Esproprio	Dec.Esp. D.S. n.12.791/0	Gestione SORICAL	☐	☑
ROSSANO	076	395	Agrumeto 2	0	1	60		€ 623,00	643,00 €	Valore Esproprio	Dec.Esp. D.S. n.12.791/0	Gestione SORICAL	☐	☑
ROSSANO	076	397	Agrumeto 1	0	4	50		€ 2 603,00	2 686,00 €	Valore Esproprio	Dec.Esp. D.S. n.12.791/0	Gestione SORICAL	☐	☑
ROSSANO	076	399	Agrumeto 1	0	2	60		€ 1 350,00	1 393,00 €	Valore Esproprio	Dec.Esp. D.S. n.12.791/0	Gestione SORICAL	☐	☑
ROSSANO	076	401	Agrumeto 1	0	1	60		€ 955,00	986,00 €	Valore Esproprio	Dec.Esp. D.S. n.12.791/0	Gestione SORICAL	☐	☑
ROSSANO	076	403	Agrumeto 1	0	0	90		€ 521,00	538,00 €	Valore Esproprio	Dec.Esp. D.S. n.12.791/0	Gestione SORICAL	☐	☑
ROSSANO	076	405	Orto Irrig	0	0	40		€ 155,00	160,00 €	Valore Esproprio	Dec.Esp. D.S. n.12.791/0	Gestione SORICAL	☐	☑
ROSSANO	076	407	Orto Irrig	0	1	30		€ 450,00	464,00 €	Valore Esproprio	Dec.Esp. D.S. n.12.791/0	Gestione SORICAL	☐	☑
ROSSANO	076	409	Orto Irrig	0	0	50		€ 155,00	160,00 €	Valore Esproprio	Dec.Esp. D.S. n.12.791/0	Gestione SORICAL	☐	☑
ROSSANO	076	411	Semin Irrig	0	0	40		€ 36,00	37,00 €	Valore Esproprio	Dec.Esp. D.S. n.12.791/0	Gestione SORICAL	☐	☑
ROSSANO	076	413	Orto Irrig	0	1	70		€ 589,00	608,00 €	Valore Esproprio	Dec.Esp. D.S. n.12.791/0	Gestione SORICAL	☐	☑
ROSSANO	076	415	Pascolo Arb 1	0	0	80		€ 11,00	11,00 €	Valore Esproprio	Dec.Esp. D.S. n.12.791/0	Gestione SORICAL	☐	☑
ROSSANO	076	416	Fabbr Rurale	0	0	25		€ 72,00	74,00 €	Valore Esproprio	Dec.Esp. D.S. n.12.791/0	Gestione SORICAL	☐	☑
ROSSANO	080	400	Uliveto 3	0	9	30		€ 727,00	750,00 €	Valore Esproprio	Dec.Esp. D.S. n.12.791/0	Gestione SORICAL	☐	☑
ROSSANO	083	187	Bosco Ceduo	43	58	10	€ 365,75	€ 194 374,00	200 594,00 €	Valore VAM	D.M. 05/03/75	Gest. CALABRIA VERDE	☐	☑
ROSSANO	083	188	Strada pubb	0	0	0				Valore Catastale	D.M. 05/03/75	Gest. CALABRIA VERDE	☐	☑

Comune	Foglio	Part.la	Coltura	ha	a	ca	Reddito Dominicale	Valore 2020	Valore 2021	Stima / Valore	Provenienza	Destinazione d'uso	Disp.	Indisp
ROSSANO	083	189	Bosco Ceduo	1	11	90	€ 9,39	€ 4 991,00	5 151,00 €	Valore VAM	D.M. 05/03/75	Gest. CALABRIA VERDE	☐	☑
ROSSANO	083	190	Bosco Ceduo	11	77	20	€ 98,80	€ 52 504,00	54 184,00 €	Valore VAM	D.M. 05/03/75	Gest. CALABRIA VERDE	☐	☑
ROSSANO	083	191	Bosco Ceduo	0	43	0	€ 3,61	€ 1 917,00	1 978,00 €	Valore VAM	D.M. 05/03/75	Gest. CALABRIA VERDE	☐	☑
ROSSANO	083	35	Pascolo Cesp	0	7	40	€ 0,48	€ 307,00	317,00 €	Valore VAM	D.M. 05/03/75	Gest. CALABRIA VERDE	☐	☑
ROSSANO	083	36	Cast frutto 2	25	78	70	€ 416,19	€ 167 532,00	172 893,00 €	Valore VAM	D.M. 05/03/75	Gest. CALABRIA VERDE	☐	☑
ROSSANO	083	37	Bosco Ceduo	2	94	40	€ 47,51	€ 13 129,00	13 549,00 €	Valore VAM	D.M. 05/03/75	Gest. CALABRIA VERDE	☐	☑
ROSSANO	083	38	Bosco Ceduo	17	46	0	€ 67,63	€ 77 873,00	80 365,00 €	Valore VAM	D.M. 05/03/75	Gest. CALABRIA VERDE	☐	☑
ROSSANO	083	43	Bosco Ceduo	0	39	80	€ 3,34	€ 1 775,00	1 832,00 €	Valore VAM	D.M. 05/03/75	Gest. CALABRIA VERDE	☐	☑
ROSSANO	083	66	Bosco Ceduo	6	39	20	€ 103,16	€ 28 510,00	29 422,00 €	Valore VAM	D.M. 05/03/75	Gest. CALABRIA VERDE	☐	☑
ROSSANO	083	67	Bosco Ceduo	3	85	40	€ 62,20	€ 17 190,00	17 740,00 €	Valore VAM	D.M. 05/03/75	Gest. CALABRIA VERDE	☐	☑
ROSSANO	083	68	Bosco Ceduo	47	48	10	€ 183,91	€ 211 769,00	218 546,00 €	Valore VAM	D.M. 05/03/75	Gest. CALABRIA VERDE	☐	☑
ROSSANO	083	69	Semin Irrig	0	17	20	€ 16,65	€ 3 986,00	4 114,00 €	Valore VAM	D.M. 05/03/75	Gest. CALABRIA VERDE	☐	☑
ROSSANO	083	70	Semin Irrig	0	13	10	€ 12,69	€ 3 035,00	3 132,00 €	Valore VAM	D.M. 05/03/75	Gest. CALABRIA VERDE	☐	☑
ROSSANO	083	71	Semin Irrig	0	55	20	€ 53,45	€ 12 790,00	13 199,00 €	Valore VAM	D.M. 05/03/75	Gest. CALABRIA VERDE	☐	☑
ROSSANO	083	72	Semin Irrig	0	6	70	€ 6,49	€ 1 553,00	1 603,00 €	Valore VAM	D.M. 05/03/75	Gest. CALABRIA VERDE	☐	☑
ROSSANO	083	73	Bosco Ceduo	2	23	60	€ 18,76	€ 9 973,00	10 292,00 €	Valore VAM	D.M. 05/03/75	Gest. CALABRIA VERDE	☐	☑
ROSSANO	083	74	Bosco Ceduo	10	12	90	€ 85,01	€ 45 177,00	46 623,00 €	Valore VAM	D.M. 05/03/75	Gest. CALABRIA VERDE	☐	☑
ROSSANO	083	75	Bosco Ceduo	5	78	20	€ 22,40	€ 25 787,00	26 612,00 €	Valore VAM	D.M. 05/03/75	Gest. CALABRIA VERDE	☐	☑
ROSSANO	090	06	Pascolo 2	9	5	60	€ 58,46	€ 48 271,00	49 816,00 €	Valore VAM	D.M. 05/03/75	Gest. CALABRIA VERDE	☐	☑
ROSSANO	090	09	Bosco Ceduo	11	21	90	€ 43,45	€ 50 038,00	51 639,00 €	Valore VAM	D.M. 05/03/75	Gest. CALABRIA VERDE	☐	☑
ROSSANO	090	11	Bosco Alto 1	8	14	90	€ 78,85	€ 61 166,00	63 123,00 €	Valore VAM	D.M. 05/03/75	Gest. CALABRIA VERDE	☐	☑
ROSSANO	090	12	Bosco Ceduo	13	34	90	€ 51,71	€ 59 537,00	61 442,00 €	Valore VAM	D.M. 05/03/75	Gest. CALABRIA VERDE	☐	☑
ROSSANO	090	13	Pascolo Cesp	7	58	40	€ 48,96	€ 31 434,00	32 440,00 €	Valore VAM	D.M. 05/03/75	Gest. CALABRIA VERDE	☐	☑
ROSSANO	090	14	Pascolo 4	4	5	60	€ 26,19	€ 21 620,00	22 312,00 €	Valore VAM	D.M. 05/03/75	Gest. CALABRIA VERDE	☐	☑
ROSSANO	091	03	Seminativo 4	1	39	0	€ 17,95	€ 15 877,00	16 385,00 €	Valore VAM	D.M. 05/03/75	Gest. CALABRIA VERDE	☐	☑
ROSSANO	091	07	Bosco Ceduo	39	70	40	€ 153,79	€ 177 083,00	182 750,00 €	Valore VAM	D.M. 05/03/75	Gest. CALABRIA VERDE	☐	☑
ROSSANO	091	13	Pascolo Arb 2	197	91	20	€ 1 022,14	€ 1 776 279,00	1 833 120,00 €	Valore VAM	D.M. 05/03/75	Gest. CALABRIA VERDE	☐	☑
ROSSANO	092	03	Pascolo Arb 2	27	86	90	€ 359,83	€ 251 627,00	259 679,00 €	Valore VAM	D.M. 05/03/75	Gest. CALABRIA VERDE	☐	☑
ROSSANO	092	17	Pascolo Arb 2	6	84	70	€ 88,40	€ 61 822,00	63 800,00 €	Valore VAM	D.M. 05/03/75	Gest. CALABRIA VERDE	☐	☑
ROSSANO	092	18	Seminativo 4	0	99	20	€ 12,81	€ 11 331,00	11 694,00 €	Valore VAM	D.M. 05/03/75	Gest. CALABRIA VERDE	☐	☑
ROSSANO	092	19	Pascolo Arb 2	3	9	30	€ 39,94	€ 27 927,00	28 821,00 €	Valore VAM	D.M. 05/03/75	Gest. CALABRIA VERDE	☐	☑
Totali per Comune								**€ 8 440 482,00**	**€. 8 710 587,00**					

Comune	Foglio	Part.la	Coltura	ha	a	ca	Reddito Dominicale	Valore 2020	Valore 2021	Stima / Valore	Provenienza	Destinazione d'uso	Disp.	Indisp
ROVITO	004	14	Pascolo	9	34	60	€ 66,36	€ 37 393,00	38 590,00 €	Valore VAM	D.M. 05/03/75	Gest. CALABRIA VERDE	☐	☑
ROVITO	004	15	Pascolo	0	68	50	€ 4,86	€ 2 741,00	2 829,00 €	Valore VAM	D.M. 05/03/75	Gest. CALABRIA VERDE	☐	☑
ROVITO	004	16	Pascolo Cesp	14	73	80	€ 76,11	€ 62 153,00	64 142,00 €	Valore VAM	D.M. 05/03/75	Gest. CALABRIA VERDE	☐	☑
ROVITO	004	17	Pascolo	0	91	20	€ 6,48	€ 3 649,00	3 766,00 €	Valore VAM	D.M. 05/03/75	Gest. CALABRIA VERDE	☐	☑
ROVITO	004	18	Cast frutto 2	0	33	40	€ 5,39	€ 2 998,00	3 094,00 €	Valore VAM	D.M. 05/03/75	Gest. CALABRIA VERDE	☐	☑
ROVITO	004	19	Pascolo Cesp	5	29	80	€ 27,36	€ 22 343,00	23 058,00 €	Valore VAM	D.M. 05/03/75	Gest. CALABRIA VERDE	☐	☑
Totali per Comune								**€ 131 277,00**	**€. 135 479,00**					
SAN BASILE	003	154	Seminativo 1	0	0	15	€ 0,06	€ 9,00	9,00 €	Valore VAM	EPPU		☐	☑
SAN BASILE	004	761	Seminativo 1	0	0	14	€ 0,05	€ 9,00	9,00 €	Valore VAM	EPPU		☐	☑
Totali per Comune								**€ 18,00**	**€. 18,00**					
SAN DONATO DI NINEA	002	02	Bosco Alto 2	36	85	80	€ 118,98	€ 207 251,00	213 883,00 €	Valore VAM	D.M. 05/03/75	Gest. CALABRIA VERDE	☐	☑
SAN DONATO DI NINEA	003	01	Bosco Alto 2	354	14	20	€ 457,25	€ 1 011 012,00	1 043 364,00 €	Stima EFM	D.M. 05/03/75	Gest. CALABRIA VERDE	☐	☑
SAN DONATO DI NINEA	005	125	Seminativo 2	0	16	20	€ 2,61	€ 1 016,00	1 049,00 €	Valore VAM	Dec.Esp. D.S. n.6908/06	Gestione SORICAL	☐	☑
SAN DONATO DI NINEA	005	127	Seminativo 2	0	2	0	€ 0,33	€ 125,00	129,00 €	Valore VAM	Dec.Esp. D.S. n.6908/06	Gestione SORICAL	☐	☑
SAN DONATO DI NINEA	005	129	Seminativo 2	0	4	50	€ 0,73	€ 282,00	291,00 €	Valore VAM	Dec.Esp. D.S. n.6908/06	Gestione SORICAL	☐	☑
SAN DONATO DI NINEA	005	131	Seminativo 2	0	2	0	€ 0,33	€ 125,00	129,00 €	Valore VAM	Dec.Esp. D.S. n.6908/06	Gestione SORICAL	☐	☑
SAN DONATO DI NINEA	005	133	Seminativo 2	0	23	80	€ 3,84	€ 1 493,00	1 541,00 €	Valore VAM	Dec.Esp. D.S. n.6908/06	Gestione SORICAL	☐	☑
SAN DONATO DI NINEA	005	135	Bosco Alto 1	0	7	96	€ 0,41	€ 447,00	461,00 €	Valore VAM	Dec.Esp. D.S. n.6908/06	Gestione SORICAL	☐	☑
SAN DONATO DI NINEA	005	136	Bosco Alto 1	0	31	16	€ 1,61	€ 1 752,00	1 808,00 €	Valore VAM	Dec.Esp. D.S. n.6908/06	Gestione SORICAL	☐	☑
SAN DONATO DI NINEA	005	137	Bosco Alto 1	0	3	84	€ 0,20	€ 216,00	223,00 €	Valore VAM	Dec.Esp. D.S. n.6908/06	Gestione SORICAL	☐	☑
SAN DONATO DI NINEA	005	138	Bosco Alto 1	0	1	60	€ 0,09	€ 90,00	93,00 €	Valore VAM	Dec.Esp. D.S. n.6908/06	Gestione SORICAL	☐	☑
SAN DONATO DI NINEA	005	139	Bosco Alto 1	0	0	24	€ 0,01	€ 14,00	14,00 €	Valore VAM	Dec.Esp. D.S. n.6908/06	Gestione SORICAL	☐	☑
SAN DONATO DI NINEA	005	140	Seminativo 2	0	28	8	€ 4,54	€ 1 761,00	1 817,00 €	Valore VAM	Dec.Esp. D.S. n.6908/06	Gestione SORICAL	☐	☑
SAN DONATO DI NINEA	005	143	Seminativo 2	0	19	60	€ 3,16	€ 1 229,00	1 268,00 €	Valore VAM	Dec.Esp. D.S. n.6908/06	Gestione SORICAL	☐	☑
SAN DONATO DI NINEA	005	145	Seminativo 2	0	16	82	€ 2,71	€ 1 055,00	1 089,00 €	Valore VAM	Dec.Esp. D.S. n.6908/06	Gestione SORICAL	☐	☑
SAN DONATO DI NINEA	005	147	Seminativo 2	0	29	50	€ 4,76	€ 1 851,00	1 910,00 €	Valore VAM	Dec.Esp. D.S. n.6908/06	Gestione SORICAL	☐	☑
SAN DONATO DI NINEA	021	01	Pascolo 2	2	61	90	€ 8,45	€ 10 195,00	10 521,00 €	Valore VAM	D.M. 05/03/75	Gest. CALABRIA VERDE	☐	☑
SAN DONATO DI NINEA	021	02	Pascolo 2	69	67	10	€ 224,89	€ 271 217,00	279 896,00 €	Valore VAM	D.M. 05/03/75	Gest. CALABRIA VERDE	☐	☑
SAN DONATO DI NINEA	021	03	Bosco Alto 2	151	9	90	€ 487,73	€ 849 623,00	876 811,00 €	Valore VAM	D.M. 05/03/75	Gest. CALABRIA VERDE	☐	☑
SAN DONATO DI NINEA	021	04	Bosco Alto 2	2	38	40	€ 7,70	€ 13 405,00	13 834,00 €	Valore VAM	D.M. 05/03/75	Gest. CALABRIA VERDE	☐	☑
SAN DONATO DI NINEA	021	05	Pascolo 2	6	9	60	€ 19,68	€ 23 731,00	24 490,00 €	Valore VAM	D.M. 05/03/75	Gest. CALABRIA VERDE	☐	☑
SAN DONATO DI NINEA	021	06	Bosco Alto 2	85	64	40	€ 276,45	€ 481 572,00	496 982,00 €	Valore VAM	D.M. 05/03/75	Gest. CALABRIA VERDE	☐	☑

Comune	Foglio	Part.la	Coltura	ha	a	ca	Reddito Dominicale	Valore 2020	Valore 2021	Stima / Valore	Provenienza	Destinazione d'uso	Disp.	Indisp
SAN DONATO DI NINEA	021	07	Bosco Alto 2	66	18	50	€ 213,64	€ 372 155,00	384 064,00 €	Valore VAM	D.M. 05/03/75	Gest. CALABRIA VERDE	☐	☑
SAN DONATO DI NINEA	021	08	Pascolo 2	0	73	0	€ 2,36	€ 2 842,00	2 933,00 €	Valore VAM	D.M. 05/03/75	Gest. CALABRIA VERDE	☐	☑
SAN DONATO DI NINEA	021	09	Bosco Alto 1	11	49	70	€ 59,38	€ 64 647,00	66 716,00 €	Valore VAM	D.M. 05/03/75	Gest. CALABRIA VERDE	☐	☑
SAN DONATO DI NINEA	022	03	Pascolo 2	2	50	20	€ 8,08	€ 9 740,00	10 052,00 €	Valore VAM	D.M. 05/03/75	Gest. CALABRIA VERDE	☐	☑
SAN DONATO DI NINEA	022	14	Bosco Alto 2	43	44	50	€ 140,24	€ 244 289,00	252 106,00 €	Valore VAM	D.M. 05/03/75	Gest. CALABRIA VERDE	☐	☑
SAN DONATO DI NINEA	022	16	Bosco Alto 1	39	68	20	€ 54,86	€ 223 130,00	230 270,00 €	Valore VAM	D.M. 05/03/75	Gest. CALABRIA VERDE	☐	☑
SAN DONATO DI NINEA	022	17	Pascolo Cesp	16	99	70	€ 54,86	€ 66 166,00	68 283,00 €	Valore VAM	D.M. 05/03/75	Gest. CALABRIA VERDE	☐	☑
SAN DONATO DI NINEA	022	36	Bosco Alto 1	150	30	20	€ 776,25	€ 845 141,00	872 186,00 €	Valore VAM	D.M. 05/03/75	Gest. CALABRIA VERDE	☐	☑
SAN DONATO DI NINEA	022	41	Pascolo 1	0	7	0		€ 275,00	284,00 €	Valore Esproprio	Dec.Esp. D.S. n.16621/05	Gestione SORICAL	☐	☑
SAN DONATO DI NINEA	028	100	Pascolo Arb 2	0	10	40	€ 0,74	€ 674,00	696,00 €	Valore VAM	D.G.R. 16929 del 14/11/0	Gestione SORICAL	☐	☑
SAN DONATO DI NINEA	033	100	Pascolo Arb 2	0	1	50	€ 0,11	€ 98,00	101,00 €	Valore VAM	D.G.R. 16929 del 14/11/0	Gestione SORICAL	☐	☑
SAN DONATO DI NINEA	033	102	Pascolo Arb 2	0	1	40	€ 0,10	€ 91,00	94,00 €	Valore VAM	D.G.R. 16929 del 14/11/0	Gestione SORICAL	☐	☑
SAN DONATO DI NINEA	033	110	Pascolo Arb 2	0	2	50	€ 0,18	€ 162,00	167,00 €	Valore VAM	D.G.R. 16929 del 14/11/0	Gestione SORICAL	☐	☑
SAN DONATO DI NINEA	033	112	Seminativo 3	0	3	60	€ 0,25	€ 226,00	233,00 €	Valore VAM	D.G.R. 16929 del 14/11/0	Gestione SORICAL	☐	☑
SAN DONATO DI NINEA	033	113	Querceto 2	0	1	0	€ 0,23	€ 81,00	84,00 €	Valore VAM	D.G.R. 16929 del 14/11/0	Gestione SORICAL	☐	☑
SAN DONATO DI NINEA	033	114	Pascolo Arb 3	0	4	50	€ 0,33	€ 292,00	301,00 €	Valore VAM	D.G.R. 16929 del 14/11/0	Gestione SORICAL	☐	☑
SAN DONATO DI NINEA	033	116	Cast frutto 2	0	2	40	€ 0,63	€ 218,00	225,00 €	Valore VAM	D.G.R. 16929 del 14/11/0	Gestione SORICAL	☐	☑
SAN DONATO DI NINEA	033	118	Bosco Alto 1	0	5	80	€ 0,30	€ 326,00	336,00 €	Valore VAM	D.G.R. 16929 del 14/11/0	Gestione SORICAL	☐	☑
SAN DONATO DI NINEA	033	177		0	1	60		€ 49,00	51,00 €	Valore Esproprio	Dec.Esp. D.S. n.16929/05	Gestione SORICAL	☐	☑
SAN DONATO DI NINEA	033	86	Bosco Alto 1	0	7	60	€ 0,39	€ 427,00	441,00 €	Valore VAM	D.G.R. 16929 del 14/11/0	Gestione SORICAL	☐	☑
SAN DONATO DI NINEA	033	87	Bosco Alto 1	0	2	30	€ 0,13	€ 129,00	133,00 €	Valore VAM	D.G.R. 16929 del 14/11/0	Gestione SORICAL	☐	☑
SAN DONATO DI NINEA	033	89	Bosco Alto 1	0	8	50	€ 0,44	€ 478,00	493,00 €	Valore VAM	D.G.R. 16929 del 14/11/0	Gestione SORICAL	☐	☑
SAN DONATO DI NINEA	033	90	Bosco Alto 1	0	11	80	€ 0,61	€ 663,00	684,00 €	Valore VAM	D.G.R. 16929 del 14/11/0	Gestione SORICAL	☐	☑
SAN DONATO DI NINEA	033	92	Bosco Alto 1	0	4	0	€ 0,21	€ 225,00	232,00 €	Valore VAM	D.G.R. 16929 del 14/11/0	Gestione SORICAL	☐	☑
SAN DONATO DI NINEA	033	95	Castagneto 2	0	1	0	€ 0,26	€ 91,00	94,00 €	Valore VAM	D.G.R. 16929 del 14/11/0	Gestione SORICAL	☐	☑
SAN DONATO DI NINEA	033	96	Bosco Alto 1	0	7	30	€ 0,38	€ 410,00	423,00 €	Valore VAM	D.G.R. 16929 del 14/11/0	Gestione SORICAL	☐	☑
SAN DONATO DI NINEA	034	251	Seminativo 1	0	0	80	€ 0,26	€ 155,00	160,00 €	Valore Esproprio	Dec.Esp.n.31 del 12/10/2	Gestione SORICAL	☐	☑
SAN DONATO DI NINEA	035	161	Bosco Alto 1	0	0	80	€ 0,04	€ 45,00	46,00 €	Valore VAM	D.G.R. 16929 del 14/11/0	Gestione SORICAL	☐	☑
SAN DONATO DI NINEA	035	162	Pascolo Cesp	0	3	20	€ 0,10	€ 124,00	128,00 €	Valore VAM	D.G.R. 16929 del 14/11/0	Gestione SORICAL	☐	☑
SAN DONATO DI NINEA	035	164	Semin Irrig Ar	0	2	60	€ 0,75	€ 242,00	250,00 €	Valore VAM	D.G.R. 16929 del 14/11/0	Gestione SORICAL	☐	☑
SAN DONATO DI NINEA	035	166	Semin Irrig Ar	0	1	40	€ 0,41	€ 130,00	134,00 €	Valore VAM	D.G.R. 16929 del 14/11/0	Gestione SORICAL	☐	☑
SAN DONATO DI NINEA	035	168	Semin Irrig 2	0	1	20	€ 0,39	€ 96,00	99,00 €	Valore VAM	D.G.R. 16929 del 14/11/0	Gestione SORICAL	☐	☑
SAN DONATO DI NINEA	035	169	Semin Irrig 2	0	2	10	€ 0,68	€ 168,00	173,00 €	Valore VAM	D.G.R. 16929 del 14/11/0	Gestione SORICAL	☐	☑

Comune	Foglio	Part.la	Coltura	ha	a	ca	Reddito Dominicale	Valore 2020	Valore 2021	Stima / Valore	Provenienza	Destinazione d'uso	Disp.	Indisp
SAN DONATO DI NINEA	035	170	Semin Irrig 2	0	1	15	€ 0,38	€ 92,00	95,00 €	Valore VAM	D.G.R. 16929 del 14/11/0	Gestione SORICAL	☐	☑
SAN DONATO DI NINEA	035	172	Semin Irrig 2	0	6	0	€ 1,94	€ 480,00	495,00 €	Valore VAM	D.G.R. 16929 del 14/11/0	Gestione SORICAL	☐	☑
SAN DONATO DI NINEA	035	175	Pascolo Cesp	0	2	0	€ 0,06	€ 78,00	80,00 €	Valore VAM	D.G.R. 16929 del 14/11/0	Gestione SORICAL	☐	☑
SAN DONATO DI NINEA	035	179	Uliveto 3	0	5	20	€ 0,68	€ 787,00	812,00 €	Valore VAM	D.G.R. 16929 del 14/11/0	Gestione SORICAL	☐	☑
SAN DONATO DI NINEA	035	196	Semin Irrig Ar	0	4	25	€ 1,79	€ 397,00	410,00 €	Valore Esproprio	Dec.Esp.n.31 del 12/10/2	Gestione SORICAL	☐	☑
SAN DONATO DI NINEA	036	655	Semin Irrig Ar	0	0	25	€ 0,10	€ 26,00	27,00 €	Valore Esproprio	Dec.Esp.n.31 del 12/10/2	Gestione SORICAL	☐	☑
SAN DONATO DI NINEA	036	658	Semin Irrig Ar	0	3	75	€ 1,09	€ 730,00	753,00 €	Valore Esproprio	Dec.Esp.n.31 del 12/10/2	Gestione SORICAL	☐	☑
SAN DONATO DI NINEA	036	670	Semin Irrig Ar	0	4	5	€ 1,70	€ 533,00	550,00 €	Valore Esproprio	Dec.Esp.n.31 del 12/10/2	Gestione SORICAL	☐	☑
SAN DONATO DI NINEA	040	434	Seminativo 2	0	1	80	€ 0,29	€ 113,00	117,00 €	Valore VAM	D.G.R. 16929 del 14/11/0	Gestione SORICAL	☐	☑
SAN DONATO DI NINEA	040	436	Seminativo 2	0	0	20	€ 0,04	€ 13,00	13,00 €	Valore VAM	D.G.R. 16929 del 14/11/0	Gestione SORICAL	☐	☑
SAN DONATO DI NINEA	040	437	Pascolo Arb 2	0	2	40	€ 0,18	€ 155,00	160,00 €	Valore VAM	D.G.R. 16929 del 14/11/0	Gestione SORICAL	☐	☑
SAN DONATO DI NINEA	040	439	Semin Irrig 2	0	0	40	€ 0,13	€ 32,00	33,00 €	Valore VAM	D.G.R. 16929 del 14/11/0	Gestione SORICAL	☐	☑
SAN DONATO DI NINEA	040	440	Seminativo 1	0	1	30	€ 0,43	€ 82,00	85,00 €	Valore VAM	D.G.R. 16929 del 14/11/0	Gestione SORICAL	☐	☑
SAN DONATO DI NINEA	040	442	Seminativo 1	0	0	10	€ 0,04	€ 6,00	6,00 €	Valore VAM	D.G.R. 16929 del 14/11/0	Gestione SORICAL	☐	☑
SAN DONATO DI NINEA	041	218	Semin Irrig Ar	0	0	15	€ 0,04	€ 29,00	30,00 €	Valore Esproprio	Dec.Esp.n.31 del 12/10/2	Gestione SORICAL	☐	☑
SAN DONATO DI NINEA	041	224	Semin Irrig Ar	0	0	35	€ 0,10	€ 40,00	41,00 €	Valore Esproprio	Dec.Esp.n.31 del 12/10/2	Gestione SORICAL	☐	☑
SAN DONATO DI NINEA	045	266	Uliveto 2	0	0	4	€ 0,01	€ 10,00	10,00 €	Valore Esproprio	Dec.Esp.n.31 del 12/10/2	Gestione SORICAL	☐	☑
SAN DONATO DI NINEA	045	268	Uliveto 2	0	0	40	€ 0,10	€ 97,00	100,00 €	Valore Esproprio	Dec.Esp.n.31 del 12/10/2	Gestione SORICAL	☐	☑
SAN DONATO DI NINEA	045	274	Semin Arb 2	0	0	73	€ 0,19	€ 94,00	97,00 €	Valore Esproprio	Dec.Esp.n.31 del 12/10/2	Gestione SORICAL	☐	☑
SAN DONATO DI NINEA	045	285	Semin Arb 2	0	0	30	€ 0,08	€ 127,00	131,00 €	Valore Esproprio	Dec.Esp.n.31 del 12/10/2	Gestione SORICAL	☐	☑
SAN DONATO DI NINEA	045	288	Semin Arb 2	0	1	30	€ 0,34	€ 247,00	255,00 €	Valore Esproprio	Dec.Esp.n.31 del 12/10/2	Gestione SORICAL	☐	☑
SAN DONATO DI NINEA	045	297	Semin Arb 2	0	0	60	€ 0,15	€ 79,00	82,00 €	Valore Esproprio	Dec.Esp.n.31 del 12/10/2	Gestione SORICAL	☐	☑
SAN DONATO DI NINEA	045	300	Semin Arb 1	0	0	95	€ 0,43	€ 122,00	126,00 €	Valore Esproprio	Dec.Esp.n.31 del 12/10/2	Gestione SORICAL	☐	☑
SAN DONATO DI NINEA	045	303	Semin Arb 2	0	1	35	€ 0,35	€ 172,00	178,00 €	Valore Esproprio	Dec.Esp.n.31 del 12/10/2	Gestione SORICAL	☐	☑
SAN DONATO DI NINEA	046	215	Bosco Alto 1	0	3	45	€ 0,18	€ 345,00	356,00 €	Valore Esproprio	Dec.Esp.n.31 del 12/10/2	Gestione SORICAL	☐	☑
SAN DONATO DI NINEA	046	218	Bosco Alto 1	0	3	10	€ 0,16	€ 310,00	320,00 €	Valore Esproprio	Dec.Esp.n.31 del 12/10/2	Gestione SORICAL	☐	☑
SAN DONATO DI NINEA	046	227	Pascolo Arb 1	0	1	50	€ 0,15	€ 133,00	137,00 €	Valore Esproprio	Dec.Esp.n.31 del 12/10/2	Gestione SORICAL	☐	☑
SAN DONATO DI NINEA	046	230	Bosco Ceduo	0	3	0	€ 0,11	€ 300,00	310,00 €	Valore Esproprio	Dec.Esp.n.31 del 12/10/2	Gestione SORICAL	☐	☑
SAN DONATO DI NINEA	050	362	Semin Arb 2	0	0	20	€ 0,05	€ 16,00	17,00 €	Valore VAM	ex Casmez	Gestione SORICAL	☐	☑
SAN DONATO DI NINEA	050	363	Semin Arb 2	0	1	10	€ 0,29	€ 88,00	91,00 €	Valore VAM	ex Casmez	Gestione SORICAL	☐	☑
SAN DONATO DI NINEA	050	365	Semin Arb 3	0	4	10	€ 0,43	€ 328,00	338,00 €	Valore VAM	ex Casmez	Gestione SORICAL	☐	☑
SAN DONATO DI NINEA	050	371	Bosco Alto 1	0	2	30	€ 0,13	€ 129,00	133,00 €	Valore VAM	ex Casmez	Gestione SORICAL	☐	☑
SAN DONATO DI NINEA	050	373	Semin Arb 3	0	1	0	€ 0,10	€ 80,00	83,00 €	Valore VAM	ex Casmez	Gestione SORICAL	☐	☑

Comune	Foglio	Part.la	Coltura	ha	a	ca	Reddito Dominicale	Valore 2020	Valore 2021	Stima / Valore	Provenienza	Destinazione d'uso	Disp.	Indisp
SAN DONATO DI NINEA	050	375	Seminativo 2	0	0	60	€ 0,10	€ 38,00	39,00 €	Valore VAM	ex Casmez	Gestione SORICAL	☐	☑
SAN DONATO DI NINEA	050	377	Seminativo 2	0	0	60	€ 0,10	€ 38,00	39,00 €	Valore VAM	ex Casmez	Gestione SORICAL	☐	☑
SAN DONATO DI NINEA	050	379	Seminativo 1	0	1	50	€ 0,49	€ 94,00	97,00 €	Valore VAM	ex Casmez	Gestione SORICAL	☐	☑
SAN DONATO DI NINEA	050	381	Querceto 2	0	5	20	€ 1,18	€ 421,00	434,00 €	Valore VAM	ex Casmez	Gestione SORICAL	☐	☑
SAN DONATO DI NINEA	050	383	Semin Arb 3	0	0	80	€ 0,09	€ 64,00	66,00 €	Valore VAM	ex Casmez	Gestione SORICAL	☐	☑
SAN DONATO DI NINEA	050	384	Semin Arb 3	0	0	60	€ 0,06	€ 48,00	50,00 €	Valore VAM	ex Casmez	Gestione SORICAL	☐	☑
SAN DONATO DI NINEA	050	385	Semin Arb 2	0	9	40	€ 2,43	€ 752,00	776,00 €	Valore VAM	ex Casmez	Gestione SORICAL	☐	☑
SAN DONATO DI NINEA	050	387	Semin Arb 3	0	1	50	€ 0,15	€ 121,00	125,00 €	Valore VAM	ex Casmez	Gestione SORICAL	☐	☑
SAN DONATO DI NINEA	050	389	Seminativo 1	0	0	20	€ 0,06	€ 13,00	13,00 €	Valore VAM	ex Casmez	Gestione SORICAL	☐	☑
SAN DONATO DI NINEA	050	391	Seminativo 1	0	0	20	€ 0,06	€ 13,00	13,00 €	Valore VAM	ex Casmez	Gestione SORICAL	☐	☑
SAN DONATO DI NINEA	050	393	Semin Arb 3	0	0	20	€ 0,03	€ 16,00	17,00 €	Valore VAM	ex Casmez	Gestione SORICAL	☐	☑
SAN DONATO DI NINEA	050	395	Semin Arb 2	0	4	30	€ 1,11	€ 344,00	355,00 €	Valore VAM	ex Casmez	Gestione SORICAL	☐	☑
SAN DONATO DI NINEA	050	400	Semin Arb 3	0	1	60	€ 0,16	€ 128,00	132,00 €	Valore VAM	ex Casmez	Gestione SORICAL	☐	☑
SAN DONATO DI NINEA	050	401	Seminativo 1	0	3	0	€ 0,96	€ 188,00	194,00 €	Valore VAM	ex Casmez	Gestione SORICAL	☐	☑
SAN DONATO DI NINEA	051	214	Semin Arb 2	0	5	60	€ 1,45	€ 448,00	462,00 €	Valore VAM	ex Casmez	Gestione SORICAL	☐	☑
SAN DONATO DI NINEA	051	229	Semin Arb 2	0	0	90	€ 0,24	€ 72,00	74,00 €	Valore VAM	ex Casmez	Gestione SORICAL	☐	☑
SAN DONATO DI NINEA	051	231	Semin Arb 2	0	1	10	€ 0,29	€ 88,00	91,00 €	Valore VAM	ex Casmez	Gestione SORICAL	☐	☑
SAN DONATO DI NINEA	051	234	Semin Arb 3	0	3	40	€ 0,35	€ 272,00	281,00 €	Valore VAM	ex Casmez	Gestione SORICAL	☐	☑
SAN DONATO DI NINEA	051	235	Semin Arb 3	0	0	90	€ 0,09	€ 72,00	74,00 €	Valore VAM	ex Casmez	Gestione SORICAL	☐	☑
SAN DONATO DI NINEA	051	238	Semin Arb 3	0	1	0	€ 0,10	€ 80,00	83,00 €	Valore VAM	ex Casmez	Gestione SORICAL	☐	☑
SAN DONATO DI NINEA	051	240	Seminativo 1	0	0	80	€ 0,26	€ 50,00	52,00 €	Valore VAM	ex Casmez	Gestione SORICAL	☐	☑
SAN DONATO DI NINEA	051	244	Seminativo 1	0	1	80	€ 0,58	€ 113,00	117,00 €	Valore VAM	ex Casmez	Gestione SORICAL	☐	☑
SAN DONATO DI NINEA	051	246	Seminativo 1	0	0	60	€ 0,19	€ 38,00	39,00 €	Valore VAM	ex Casmez	Gestione SORICAL	☐	☑
SAN DONATO DI NINEA	055	185	Semin Arb 1	0	0	40	€ 0,18	€ 32,00	33,00 €	Valore VAM	ex Casmez	Gestione SORICAL	☐	☑
SAN DONATO DI NINEA	055	186	Semin Arb 1	0	0	90	€ 0,41	€ 72,00	74,00 €	Valore VAM	ex Casmez	Gestione SORICAL	☐	☑
SAN DONATO DI NINEA	055	188	Semin Arb 1	0	2	20	€ 1,00	€ 176,00	182,00 €	Valore VAM	ex Casmez	Gestione SORICAL	☐	☑
SAN DONATO DI NINEA	055	190	Seminativo 1	0	0	70	€ 0,23	€ 44,00	45,00 €	Valore VAM	ex Casmez	Gestione SORICAL	☐	☑
SAN DONATO DI NINEA	055	192	Seminativo 1	0	0	60	€ 0,19	€ 38,00	39,00 €	Valore VAM	ex Casmez	Gestione SORICAL	☐	☑
SAN DONATO DI NINEA	055	194	Semin Arb 3	0	2	40	€ 0,25	€ 192,00	198,00 €	Valore VAM	ex Casmez	Gestione SORICAL	☐	☑
SAN DONATO DI NINEA	055	196	Semin Arb 1	0	6	70	€ 3,03	€ 536,00	553,00 €	Valore VAM	ex Casmez	Gestione SORICAL	☐	☑
SAN DONATO DI NINEA	055	205	Semin Arb 3	0	0	20	€ 0,03	€ 16,00	17,00 €	Valore VAM	ex Casmez	Gestione SORICAL	☐	☑
SAN DONATO DI NINEA	055	206	Seminativo 2	0	1	60	€ 0,26	€ 101,00	104,00 €	Valore VAM	ex Casmez	Gestione SORICAL	☐	☑
SAN DONATO DI NINEA	055	210	Seminativo 2	0	2	70	€ 0,44	€ 169,00	174,00 €	Valore VAM	ex Casmez	Gestione SORICAL	☐	☑

Comune	Foglio	Part.la	Coltura	ha	a	ca	Reddito Dominicale	Valore 2020	Valore 2021	Stima / Valore	Provenienza	Destinazione d'uso	Disp.	Indisp
SAN DONATO DI NINEA	055	211	Seminativo 2	0	2	20	€ 0,35	€ 138,00	142,00 €	Valore VAM	ex Casmez	Gestione SORICAL	☐	☑
SAN DONATO DI NINEA	055	213	Seminativo 2	0	0	60	€ 0,10	€ 38,00	39,00 €	Valore VAM	ex Casmez	Gestione SORICAL	☐	☑
SAN DONATO DI NINEA	056	264	Pascolo 2	0	1	30	€ 0,04	€ 51,00	53,00 €	Valore VAM	ex Casmez	Gestione SORICAL	☐	☑
SAN DONATO DI NINEA	056	448	Pascolo Cesp	0	18	0	€ 1,16	€ 701,00	723,00 €	Valore VAM	ex Casmez	Gestione SORICAL	☐	☑
SAN DONATO DI NINEA	056	450	Pascolo Cesp	0	10	90	€ 0,70	€ 424,00	438,00 €	Valore VAM	ex Casmez	Gestione SORICAL	☐	☑
SAN DONATO DI NINEA	056	509	Uliveto 2	0	0	50	€ 0,13	€ 76,00	78,00 €	Valore VAM	ex Casmez	Gestione SORICAL	☐	☑
SAN DONATO DI NINEA	056	512	Uliveto 2	0	0	5	€ 0,01	€ 8,00	8,00 €	Valore VAM	ex Casmez	Gestione SORICAL	☐	☑
SAN DONATO DI NINEA	056	618	Uliveto 2	0	3	60	€ 0,93	€ 545,00	562,00 €	Valore VAM	ex Casmez	Gestione SORICAL	☐	☑
SAN DONATO DI NINEA	056	623	Seminativo 2	0	4	50	€ 0,73	€ 282,00	291,00 €	Valore VAM	ex Casmez	Gestione SORICAL	☐	☑
SAN DONATO DI NINEA	056	628	Seminativo 2	0	1	30	€ 0,21	€ 82,00	85,00 €	Valore VAM	ex Casmez	Gestione SORICAL	☐	☑
SAN DONATO DI NINEA	056	632	Seminativo 2	0	2	40	€ 0,39	€ 150,00	155,00 €	Valore VAM	ex Casmez	Gestione SORICAL	☐	☑
SAN DONATO DI NINEA	056	634	Seminativo 2	0	1	20	€ 0,19	€ 76,00	78,00 €	Valore VAM	ex Casmez	Gestione SORICAL	☐	☑
SAN DONATO DI NINEA	056	636	Seminativo 2	0	0	10	€ 0,01	€ 6,00	6,00 €	Valore VAM	ex Casmez	Gestione SORICAL	☐	☑
SAN DONATO DI NINEA	056	640	Seminativo 2	0	1	70	€ 0,28	€ 107,00	110,00 €	Valore VAM	ex Casmez	Gestione SORICAL	☐	☑
SAN DONATO DI NINEA	056	656	Semin Arb 3	0	0	80	€ 0,09	€ 64,00	66,00 €	Valore VAM	ex Casmez	Gestione SORICAL	☐	☑
SAN DONATO DI NINEA	056	658	Semin Arb 3	0	0	25	€ 0,03	€ 20,00	21,00 €	Valore VAM	ex Casmez	Gestione SORICAL	☐	☑
SAN DONATO DI NINEA	056	660	Semin Arb 3	0	2	70	€ 0,28	€ 216,00	223,00 €	Valore VAM	ex Casmez	Gestione SORICAL	☐	☑
SAN DONATO DI NINEA	056	662	Uliveto 2	0	0	30	€ 0,08	€ 46,00	47,00 €	Valore VAM	ex Casmez	Gestione SORICAL	☐	☑
SAN DONATO DI NINEA	056	664	Pascolo Cesp	0	1	70	€ 0,11	€ 66,00	68,00 €	Valore VAM	ex Casmez	Gestione SORICAL	☐	☑
SAN DONATO DI NINEA	056	667	Pascolo Cesp	0	6	70	€ 0,44	€ 261,00	269,00 €	Valore VAM	ex Casmez	Gestione SORICAL	☐	☑
Totali per Comune								**€ 4 727 961,00**	**€. 4 879 250,00**					
SAN FILI	001	02	Bosco Ceduo	46	48	40	€ 150,04	€ 231 218,00	238 617,00 €	Valore VAM	D.M. 05/03/75	Gest. CALABRIA VERDE	☐	☑
SAN FILI	001	08	Bosco Ceduo	0	54	40	€ 1,05	€ 2 706,00	2 793,00 €	Valore VAM	D.M. 05/03/75	Gest. CALABRIA VERDE	☐	☑
SAN FILI	001	30	Bosco Ceduo	8	5	80	€ 26,01	€ 40 082,00	41 365,00 €	Valore VAM	D.M. 05/03/75	Gest. CALABRIA VERDE	☐	☑
SAN FILI	001	31	Bosco Ceduo	101	33	30	€ 327,09	€ 504 046,00	520 175,00 €	Valore VAM	D.M. 05/03/75	Gest. CALABRIA VERDE	☐	☑
Totali per Comune								**€ 778 052,00**	**€. 802 950,00**					
SAN GIORGIO ALBANESE	001	55	Uliveto 1	0	5	80		€ 420,00	433,00 €	Valore Esproprio	Dec.Esp.D.S.n.15.287/03	Gestione SORICAL	☐	☑
SAN GIORGIO ALBANESE	001	57	Uliveto 1	0	14	80		€ 1 072,00	1 106,00 €	Valore Esproprio	Dec.Esp.D.S.n.15.287/03	Gestione SORICAL	☐	☑
Totali per Comune								**€ 1 492,00**	**€. 1 539,00**					
SAN GIOVANNI IN FIORE	009	214	Bosco Alto 1	0	26	80	€ 2,25	€ 2 029,00	2 094,00 €	Valore VAM	ex Casmez	Gestione SORICAL	☐	☑
SAN GIOVANNI IN FIORE	009	215	Seminativo 3	0	9	20	€ 2,08	€ 398,00	411,00 €	Valore VAM	ex Casmez	Gestione SORICAL	☐	☑

Comune	Foglio	Part.la	Coltura	ha	a	ca	Reddito Dominicale	Valore 2020	Valore 2021	Stima / Valore	Provenienza	Destinazione d'uso	Disp.	Indisp
SAN GIOVANNI IN FIORE	009	216	Bosco Alto 1	0	6	20	€ 0,53	€ 469,00	484,00 €	Valore VAM	ex Casmez	Gestione SORICAL	☐	☑
SAN GIOVANNI IN FIORE	009	218	Bosco Alto 1	0	2	40	€ 0,20	€ 181,00	187,00 €	Valore VAM	ex Casmez	Gestione SORICAL	☐	☑
SAN GIOVANNI IN FIORE	009	220	Bosco Alto 1	0	4	20	€ 0,35	€ 318,00	328,00 €	Valore VAM	ex Casmez	Gestione SORICAL	☐	☑
SAN GIOVANNI IN FIORE	009	222	Semin Irrig 2	0	2	10	€ 1,35	€ 213,00	220,00 €	Valore VAM	ex Casmez	Gestione SORICAL	☐	☑
SAN GIOVANNI IN FIORE	009	387	Semin Irrig 3	0	0	40	€ 0,18	€ 41,00	42,00 €	Valore VAM	ex Casmez	Gestione SORICAL	☐	☑
SAN GIOVANNI IN FIORE	009	65	Bosco Alto 1	7	26	60	€ 60,98	€ 54 999,00	56 759,00 €	Valore VAM	D.M. 05/03/75	Gest. CALABRIA VERDE	☐	☑
SAN GIOVANNI IN FIORE	010	1008	Bosco Alto 1	0	0	10	€ 0,01	€ 8,00	8,00 €	Valore VAM	ex Casmez	Gestione SORICAL	☐	☑
SAN GIOVANNI IN FIORE	010	1010	Bosco Alto 1	0	1	40	€ 0,11	€ 106,00	109,00 €	Valore VAM	ex Casmez	Gestione SORICAL	☐	☑
SAN GIOVANNI IN FIORE	010	1018	Semin Irrig 1	0	0	20	€ 0,15	€ 20,00	21,00 €	Valore VAM	ex Casmez	Gestione SORICAL	☐	☑
SAN GIOVANNI IN FIORE	010	1020	Semin Irrig 2	0	0	20	€ 0,13	€ 20,00	21,00 €	Valore VAM	ex Casmez	Gestione SORICAL	☐	☑
SAN GIOVANNI IN FIORE	010	1022	Semin Irrig 1	0	1	10	€ 0,85	€ 112,00	116,00 €	Valore VAM	ex Casmez	Gestione SORICAL	☐	☑
SAN GIOVANNI IN FIORE	010	1024	Semin Irrig 1	0	0	50	€ 0,39	€ 51,00	53,00 €	Valore VAM	ex Casmez	Gestione SORICAL	☐	☑
SAN GIOVANNI IN FIORE	010	628	Semin Irrig 2	0	0	40	€ 0,26	€ 41,00	42,00 €	Valore VAM	ex Casmez	Gestione SORICAL	☐	☑
SAN GIOVANNI IN FIORE	010	630	Semin Irrig 2	0	5	90	€ 3,81	€ 600,00	619,00 €	Valore VAM	ex Casmez	Gestione SORICAL	☐	☑
SAN GIOVANNI IN FIORE	010	632	Semin Irrig 2	0	2	60	€ 1,68	€ 264,00	272,00 €	Valore VAM	ex Casmez	Gestione SORICAL	☐	☑
SAN GIOVANNI IN FIORE	010	634	Semin Irrig 2	0	8	60	€ 5,55	€ 874,00	902,00 €	Valore VAM	ex Casmez	Gestione SORICAL	☐	☑
SAN GIOVANNI IN FIORE	010	640	Bosco Alto 1	0	7	20	€ 0,60	€ 545,00	562,00 €	Valore VAM	ex Casmez	Gestione SORICAL	☐	☑
SAN GIOVANNI IN FIORE	010	641	Bosco Alto 1	0	1	30	€ 0,11	€ 99,00	102,00 €	Valore VAM	ex Casmez	Gestione SORICAL	☐	☑
SAN GIOVANNI IN FIORE	010	644	Semin Irrig 1	0	3	30	€ 2,56	€ 336,00	347,00 €	Valore VAM	ex Casmez	Gestione SORICAL	☐	☑
SAN GIOVANNI IN FIORE	010	650	Semin Irrig 3	0	3	0	€ 1,35	€ 305,00	315,00 €	Valore VAM	ex Casmez	Gestione SORICAL	☐	☑
SAN GIOVANNI IN FIORE	010	654	Bosco Alto 1	0	3	30	€ 0,28	€ 250,00	258,00 €	Valore VAM	ex Casmez	Gestione SORICAL	☐	☑
SAN GIOVANNI IN FIORE	010	658	Semin Irrig 1	0	2	70	€ 2,09	€ 275,00	284,00 €	Valore VAM	ex Casmez	Gestione SORICAL	☐	☑
SAN GIOVANNI IN FIORE	010	663	Semin Irrig 1	0	1	80	€ 1,40	€ 183,00	189,00 €	Valore VAM	ex Casmez	Gestione SORICAL	☐	☑
SAN GIOVANNI IN FIORE	010	666	Semin Irrig 1	0	2	10	€ 1,63	€ 213,00	220,00 €	Valore VAM	ex Casmez	Gestione SORICAL	☐	☑
SAN GIOVANNI IN FIORE	010	671	Semin Irrig 1	0	1	30	€ 1,01	€ 132,00	136,00 €	Valore VAM	ex Casmez	Gestione SORICAL	☐	☑
SAN GIOVANNI IN FIORE	010	672	Semin Irrig 1	0	1	70	€ 1,31	€ 172,00	178,00 €	Valore VAM	ex Casmez	Gestione SORICAL	☐	☑
SAN GIOVANNI IN FIORE	010	676	Semin Irrig 2	0	2	80	€ 1,81	€ 285,00	294,00 €	Valore VAM	ex Casmez	Gestione SORICAL	☐	☑
SAN GIOVANNI IN FIORE	010	681	Semin Irrig 1	0	2	80	€ 2,18	€ 285,00	294,00 €	Valore VAM	ex Casmez	Gestione SORICAL	☐	☑
SAN GIOVANNI IN FIORE	010	687	Semin Irrig 1	0	1	50	€ 1,16	€ 152,00	157,00 €	Valore VAM	ex Casmez	Gestione SORICAL	☐	☑
SAN GIOVANNI IN FIORE	010	909	Semin Irrig 1	0	0	50	€ 0,39	€ 51,00	53,00 €	Valore VAM	ex Casmez	Gestione SORICAL	☐	☑
SAN GIOVANNI IN FIORE	010	910	Semin Irrig 1	0	0	50	€ 0,39	€ 51,00	53,00 €	Valore VAM	ex Casmez	Gestione SORICAL	☐	☑
SAN GIOVANNI IN FIORE	010	911	Semin Irrig 1	0	0	60	€ 0,46	€ 61,00	63,00 €	Valore VAM	ex Casmez	Gestione SORICAL	☐	☑
SAN GIOVANNI IN FIORE	010	912	Semin Irrig 1	0	0	70	€ 0,54	€ 71,00	73,00 €	Valore VAM	ex Casmez	Gestione SORICAL	☐	☑

Comune	Foglio	Part.la	Coltura	ha	a	ca	Reddito Dominicale	Valore 2020	Valore 2021	Stima / Valore	Provenienza	Destinazione d'uso	Disp.	Indisp
SAN GIOVANNI IN FIORE	010	947	Bosco Alto 1	0	1	20	€ 0,10	€ 91,00	94,00 €	Valore VAM	ex Casmez	Gestione SORICAL	☐	☑
SAN GIOVANNI IN FIORE	010	948	Semin Irrig 1	0	0	40	€ 0,31	€ 41,00	42,00 €	Valore VAM	ex Casmez	Gestione SORICAL	☐	☑
SAN GIOVANNI IN FIORE	010	949	Semin Irrig 1	0	2	30	€ 1,79	€ 234,00	241,00 €	Valore VAM	ex Casmez	Gestione SORICAL	☐	☑
SAN GIOVANNI IN FIORE	010	950	Pascolo Cesp	0	0	10	€ 0,01	€ 3,00	3,00 €	Valore VAM	ex Casmez	Gestione SORICAL	☐	☑
SAN GIOVANNI IN FIORE	010	951	Bosco Alto 1	0	1	80	€ 0,15	€ 136,00	140,00 €	Valore VAM	ex Casmez	Gestione SORICAL	☐	☑
SAN GIOVANNI IN FIORE	010	952	Semin Irrig 3	0	2	0	€ 0,90	€ 203,00	209,00 €	Valore VAM	ex Casmez	Gestione SORICAL	☐	☑
SAN GIOVANNI IN FIORE	010	953	Semin Irrig 3	0	2	70	€ 1,23	€ 275,00	284,00 €	Valore VAM	ex Casmez	Gestione SORICAL	☐	☑
SAN GIOVANNI IN FIORE	010	954	Bosco Alto 1	0	0	10	€ 0,01	€ 8,00	8,00 €	Valore VAM	ex Casmez	Gestione SORICAL	☐	☑
SAN GIOVANNI IN FIORE	010	956	Semin Irrig 1	0	2	30	€ 1,79	€ 234,00	241,00 €	Valore VAM	ex Casmez	Gestione SORICAL	☐	☑
SAN GIOVANNI IN FIORE	010	957	Semin Irrig 1	0	1	40	€ 1,09	€ 142,00	147,00 €	Valore VAM	ex Casmez	Gestione SORICAL	☐	☑
SAN GIOVANNI IN FIORE	010	958	Semin Irrig 1	0	1	20	€ 0,93	€ 122,00	126,00 €	Valore VAM	ex Casmez	Gestione SORICAL	☐	☑
SAN GIOVANNI IN FIORE	010	960	Semin Irrig 1	0	0	10	€ 0,08	€ 10,00	10,00 €	Valore VAM	ex Casmez	Gestione SORICAL	☐	☑
SAN GIOVANNI IN FIORE	010	962	Semin Irrig 1	0	0	15	€ 0,11	€ 15,00	15,00 €	Valore VAM	ex Casmez	Gestione SORICAL	☐	☑
SAN GIOVANNI IN FIORE	010	964	Semin Irrig 1	0	0	15	€ 0,11	€ 15,00	15,00 €	Valore VAM	ex Casmez	Gestione SORICAL	☐	☑
SAN GIOVANNI IN FIORE	010	966	Semin Irrig 1	0	0	20	€ 0,15	€ 20,00	21,00 €	Valore VAM	ex Casmez	Gestione SORICAL	☐	☑
SAN GIOVANNI IN FIORE	010	968	Semin Irrig 1	0	0	5	€ 0,04	€ 5,00	5,00 €	Valore VAM	ex Casmez	Gestione SORICAL	☐	☑
SAN GIOVANNI IN FIORE	010	969	Semin Irrig 1	0	3	60	€ 2,79	€ 366,00	378,00 €	Valore VAM	ex Casmez	Gestione SORICAL	☐	☑
SAN GIOVANNI IN FIORE	010	970	Semin Irrig 1	0	2	0	€ 1,55	€ 203,00	209,00 €	Valore VAM	ex Casmez	Gestione SORICAL	☐	☑
SAN GIOVANNI IN FIORE	010	971	Semin Irrig 1	0	2	10	€ 1,63	€ 213,00	220,00 €	Valore VAM	ex Casmez	Gestione SORICAL	☐	☑
SAN GIOVANNI IN FIORE	010	973	Semin Irrig 1	0	1	30	€ 1,01	€ 132,00	136,00 €	Valore VAM	ex Casmez	Gestione SORICAL	☐	☑
SAN GIOVANNI IN FIORE	010	975	Semin Irrig 1	0	1	30	€ 1,01	€ 132,00	136,00 €	Valore VAM	ex Casmez	Gestione SORICAL	☐	☑
SAN GIOVANNI IN FIORE	010	976	Semin Irrig 1	0	2	10	€ 1,63	€ 213,00	220,00 €	Valore VAM	ex Casmez	Gestione SORICAL	☐	☑
SAN GIOVANNI IN FIORE	010	978	Semin Irrig 2	0	1	0	€ 0,65	€ 102,00	105,00 €	Valore VAM	ex Casmez	Gestione SORICAL	☐	☑
SAN GIOVANNI IN FIORE	010	979	Semin Irrig 2	0	2	10	€ 1,35	€ 213,00	220,00 €	Valore VAM	ex Casmez	Gestione SORICAL	☐	☑
SAN GIOVANNI IN FIORE	010	980	Semin Irrig 2	0	2	60	€ 1,68	€ 264,00	272,00 €	Valore VAM	ex Casmez	Gestione SORICAL	☐	☑
SAN GIOVANNI IN FIORE	010	981	Semin Irrig 1	0	2	10	€ 1,63	€ 213,00	220,00 €	Valore VAM	ex Casmez	Gestione SORICAL	☐	☑
SAN GIOVANNI IN FIORE	010	982	Semin Irrig 1	0	0	90	€ 0,70	€ 92,00	95,00 €	Valore VAM	ex Casmez	Gestione SORICAL	☐	☑
SAN GIOVANNI IN FIORE	010	984	Semin Irrig 1	0	2	0	€ 1,55	€ 203,00	209,00 €	Valore VAM	ex Casmez	Gestione SORICAL	☐	☑
SAN GIOVANNI IN FIORE	010	985	Semin Irrig 1	0	20	30	€ 15,73	€ 2 064,00	2 130,00 €	Valore VAM	ex Casmez	Gestione SORICAL	☐	☑
SAN GIOVANNI IN FIORE	010	987	Semin Irrig 1	0	1	10	€ 0,85	€ 112,00	116,00 €	Valore VAM	ex Casmez	Gestione SORICAL	☐	☑
SAN GIOVANNI IN FIORE	010	988	Semin Irrig 1	0	0	90	€ 0,70	€ 92,00	95,00 €	Valore VAM	ex Casmez	Gestione SORICAL	☐	☑
SAN GIOVANNI IN FIORE	010	990	Semin Irrig 1	0	0	50	€ 0,39	€ 51,00	53,00 €	Valore VAM	ex Casmez	Gestione SORICAL	☐	☑
SAN GIOVANNI IN FIORE	011	202	Semin Irrig 1	0	2	60	€ 2,01	€ 264,00	272,00 €	Valore VAM	ex Casmez	Gestione SORICAL	☐	☑

Comune	Foglio	Part.la	Coltura	ha	a	ca	Reddito Dominicale	Valore 2020	Valore 2021	Stima / Valore	Provenienza	Destinazione d'uso	Disp.	Indisp
SAN GIOVANNI IN FIORE	011	218	Semin Irrig 1	0	0	80	€ 0,63	€ 82,00	85,00 €	Valore VAM	ex Casmez	Gestione SORICAL	☐	☑
SAN GIOVANNI IN FIORE	011	219	Semin Irrig 1	0	1	30	€ 1,01	€ 132,00	136,00 €	Valore VAM	ex Casmez	Gestione SORICAL	☐	☑
SAN GIOVANNI IN FIORE	011	220	Semin Irrig 1	0	0	80	€ 0,63	€ 82,00	85,00 €	Valore VAM	ex Casmez	Gestione SORICAL	☐	☑
SAN GIOVANNI IN FIORE	011	221	Semin Irrig 1	0	1	10	€ 0,85	€ 112,00	116,00 €	Valore VAM	ex Casmez	Gestione SORICAL	☐	☑
SAN GIOVANNI IN FIORE	011	223	Semin Irrig 1	0	0	80	€ 0,63	€ 82,00	85,00 €	Valore VAM	ex Casmez	Gestione SORICAL	☐	☑
SAN GIOVANNI IN FIORE	012	09	Pascolo 1	0	95	10	€ 12,28	€ 3 907,00	4 032,00 €	Valore VAM	D.M. 05/03/75	Gest. CALABRIA VERDE	☐	☑
SAN GIOVANNI IN FIORE	012	10	Pascolo 1	0	18	50	€ 2,39	€ 760,00	784,00 €	Valore VAM	D.M. 05/03/75	Gest. CALABRIA VERDE	☐	☑
SAN GIOVANNI IN FIORE	012	11	Bosco Alto 1	14	73	50	€ 123,66	€ 111 534,00	115 103,00 €	Valore VAM	D.M. 05/03/75	Gest. CALABRIA VERDE	☐	☑
SAN GIOVANNI IN FIORE	012	119	Bosco Alto 1	134	85	0	€ 1 131,71	€ 1 020 729,00	1 053 392,00 €	Valore VAM	D.M. 05/03/75	Gest. CALABRIA VERDE	☐	☑
SAN GIOVANNI IN FIORE	012	120	Bosco Alto 1	0	13	80	€ 1,16	€ 1 045,00	1 078,00 €	Valore VAM	D.M. 05/03/75	Gest. CALABRIA VERDE	☐	☑
SAN GIOVANNI IN FIORE	012	121	Bosco Alto 1	0	51	0	€ 4,28	€ 3 860,00	3 984,00 €	Valore VAM	D.M. 05/03/75	Gest. CALABRIA VERDE	☐	☑
SAN GIOVANNI IN FIORE	012	28	Bosco Alto 1	14	41	60	€ 120,99	€ 109 120,00	112 612,00 €	Valore VAM	D.M. 05/03/75	Gest. CALABRIA VERDE	☐	☑
SAN GIOVANNI IN FIORE	014	01	Bosco Alto 1	1	91	10	€ 16,04	€ 14 465,00	14 928,00 €	Valore VAM	D.M. 05/03/75	Gest. CALABRIA VERDE	☐	☑
SAN GIOVANNI IN FIORE	014	02	Pascolo 1	0	32	80	€ 4,24	€ 1 348,00	1 391,00 €	Valore VAM	D.M. 05/03/75	Gest. CALABRIA VERDE	☐	☑
SAN GIOVANNI IN FIORE	017	03	Bosco Ceduo	7	75	40	€ 15,01	€ 30 185,00	31 151,00 €	Valore VAM	D.M. 05/03/75	Gest. CALABRIA VERDE	☐	☑
SAN GIOVANNI IN FIORE	017	08	Bosco Alto 1	123	62	0	€ 1 037,48	€ 935 724,00	965 667,00 €	Valore VAM	D.M. 05/03/75	Gest. CALABRIA VERDE	☐	☑
SAN GIOVANNI IN FIORE	017	108a	Pascolo Arb	12	0	0	€ 193,68	€ 59 690,00	61 600,00 €	Valore VAM	D.M. 05/03/75	Gest. CALABRIA VERDE	☐	☑
SAN GIOVANNI IN FIORE	017	108b	Bosco Ceduo	46	45	50	€ 89,98	€ 180 841,00	186 628,00 €	Valore VAM	D.M. 05/03/75	Gest. CALABRIA VERDE	☐	☑
SAN GIOVANNI IN FIORE	017	109	Bosco Ceduo	0	10	60	€ 0,20	€ 412,00	425,00 €	Valore VAM	D.M. 05/03/75	Gest. CALABRIA VERDE	☐	☑
SAN GIOVANNI IN FIORE	017	110	Bosco Ceduo	0	86	0	€ 1,66	€ 3 348,00	3 455,00 €	Valore VAM	D.M. 05/03/75	Gest. CALABRIA VERDE	☐	☑
SAN GIOVANNI IN FIORE	018	01	Bosco Alto 1	8	79	10	€ 73,78	€ 66 542,00	68 671,00 €	Valore VAM	D.M. 05/03/75	Gest. CALABRIA VERDE	☐	☑
SAN GIOVANNI IN FIORE	018	03	Bosco Alto 1	83	70	80	€ 702,51	€ 633 616,00	653 892,00 €	Valore VAM	D.M. 05/03/75	Gest. CALABRIA VERDE	☐	☑
SAN GIOVANNI IN FIORE	018	13	Seminativo 2	1	55	80	€ 50,29	€ 6 739,00	6 955,00 €	Valore VAM	D.M. 05/03/75	Gest. CALABRIA VERDE	☐	☑
SAN GIOVANNI IN FIORE	018	24	Frutteto Irrig	1	3	40	€ 146,85	€ 31 978,00	33 001,00 €	Valore VAM	D.M. 05/03/75	Gest. CALABRIA VERDE	☐	☑
SAN GIOVANNI IN FIORE	018	32	Pascolo 1	1	98	0	€ 25,56	€ 8 136,00	8 396,00 €	Valore VAM	D.M. 05/03/75	Gest. CALABRIA VERDE	☐	☑
SAN GIOVANNI IN FIORE	018	34	Pascolo 1	1	74	70	€ 22,56	€ 7 178,00	7 408,00 €	Valore VAM	D.M. 05/03/75	Gest. CALABRIA VERDE	☐	☑
SAN GIOVANNI IN FIORE	018	35	Semin Irrig 3	0	61	60	€ 27,84	€ 6 262,00	6 462,00 €	Valore VAM	D.M. 05/03/75	Gest. CALABRIA VERDE	☐	☑
SAN GIOVANNI IN FIORE	030	100	Bosco Ceduo	0	1	29		€ 50,00	52,00 €	Valore Esproprio	Dec.Esp. D.R. n.6916/06	Gestione SORICAL	☐	☑
SAN GIOVANNI IN FIORE	030	105	Pascolo 1	0	10	98		€ 454,00	469,00 €	Valore Esproprio	Dec.Esp. D.R. n.6916/06	Gestione SORICAL	☐	☑
SAN GIOVANNI IN FIORE	030	112	Bosco Ceduo	0	5	92	€ 0,11	€ 230,00	237,00 €	Valore VAM	ex Casmez	Gestione SORICAL	☐	☑
SAN GIOVANNI IN FIORE	030	115	Pascolo 1	0	11	74	€ 1,51	€ 482,00	497,00 €	Valore VAM	ex Casmez	Gestione SORICAL	☐	☑
SAN GIOVANNI IN FIORE	030	118	Pascolo 1	0	14	97	€ 1,94	€ 616,00	636,00 €	Valore VAM	ex Casmez	Gestione SORICAL	☐	☑
SAN GIOVANNI IN FIORE	030	120	Pascolo 1	0	8	57	€ 1,11	€ 353,00	364,00 €	Valore VAM	ex Casmez	Gestione SORICAL	☐	☑

Comune	Foglio	Part.la	Coltura	ha	a	ca	Reddito Dominicale	Valore 2020	Valore 2021	Stima / Valore	Provenienza	Destinazione d'uso	Disp.	Indisp
SAN GIOVANNI IN FIORE	030	121	Pascolo 1	0	0	11	€ 0,01	€ 5,00	5,00 €	Valore VAM	ex Casmez	Gestione SORICAL	☐	☑
SAN GIOVANNI IN FIORE	030	124	Bosco Ceduo	0	29	7	€ 0,56	€ 1 131,00	1 167,00 €	Valore VAM	ex Casmez	Gestione SORICAL	☐	☑
SAN GIOVANNI IN FIORE	030	129	Bosco Ceduo	3	34	10	€ 6,48	€ 13 006,00	13 422,00 €	Valore VAM	ex Casmez	Gestione SORICAL	☐	☑
SAN GIOVANNI IN FIORE	030	141	Pascolo 1	0	2	20		€ 91,00	94,00 €	Valore Esproprio	Dec.Esp. D.R. n.6916/06	Gestione SORICAL	☐	☑
SAN GIOVANNI IN FIORE	030	143	Bosco Ceduo	1	12	80		€ 4 417,00	4 558,00 €	Valore Esproprio	Dec.Esp. D.R. n.6916/06	Gestione SORICAL	☐	☑
SAN GIOVANNI IN FIORE	030	72	Semin Irrig 3	0	6	5		€ 620,00	640,00 €	Valore Esproprio	Dec.Esp. D.R. n.6916/06	Gestione SORICAL	☐	☑
SAN GIOVANNI IN FIORE	030	73	Semin Irrig 3	0	3	44		€ 352,00	363,00 €	Valore Esproprio	Dec.Esp. D.R. n.6916/06	Gestione SORICAL	☐	☑
SAN GIOVANNI IN FIORE	030	77	Semin Irrig 3	0	1	40		€ 142,00	147,00 €	Valore Esproprio	Dec.Esp. D.R. n.6916/06	Gestione SORICAL	☐	☑
SAN GIOVANNI IN FIORE	030	80	Semin Irrig 3	0	0	75		€ 76,00	78,00 €	Valore Esproprio	Dec.Esp. D.R. n.6916/06	Gestione SORICAL	☐	☑
SAN GIOVANNI IN FIORE	030	82	Semin Irrig 3	0	5	90		€ 604,00	623,00 €	Valore Esproprio	Dec.Esp. D.R. n.6916/06	Gestione SORICAL	☐	☑
SAN GIOVANNI IN FIORE	030	85	Semin Irrig 3	0	1	75		€ 179,00	185,00 €	Valore Esproprio	Dec.Esp. D.R. n.6916/06	Gestione SORICAL	☐	☑
SAN GIOVANNI IN FIORE	030	86	Semin Irrig 3	0	0	85		€ 87,00	90,00 €	Valore Esproprio	Dec.Esp. D.R. n.6916/06	Gestione SORICAL	☐	☑
SAN GIOVANNI IN FIORE	030	87	Semin Irrig 3	0	0	5		€ 5,00	5,00 €	Valore Esproprio	Dec.Esp. D.R. n.6916/06	Gestione SORICAL	☐	☑
SAN GIOVANNI IN FIORE	030	88	Semin Irrig 3	0	0	35		€ 36,00	37,00 €	Valore Esproprio	Dec.Esp. D.R. n.6916/06	Gestione SORICAL	☐	☑
SAN GIOVANNI IN FIORE	030	90	Pascolo 1	0	5	5		€ 209,00	216,00 €	Valore Esproprio	Dec.Esp. D.R. n.6916/06	Gestione SORICAL	☐	☑
SAN GIOVANNI IN FIORE	030	92	Pascolo 1	0	4	60		€ 190,00	196,00 €	Valore Esproprio	Dec.Esp. D.R. n.6916/06	Gestione SORICAL	☐	☑
SAN GIOVANNI IN FIORE	030	93	Pascolo 1	0	0	40		€ 16,00	17,00 €	Valore Esproprio	Dec.Esp. D.R. n.6916/06	Gestione SORICAL	☐	☑
SAN GIOVANNI IN FIORE	030	94	Pascolo 1	0	3	30		€ 136,00	140,00 €	Valore Esproprio	Dec.Esp. D.R. n.6916/06	Gestione SORICAL	☐	☑
SAN GIOVANNI IN FIORE	030	97	Pascolo 1	0	0	41		€ 17,00	18,00 €	Valore Esproprio	Dec.Esp. D.R. n.6916/06	Gestione SORICAL	☐	☑
SAN GIOVANNI IN FIORE	031	56	Bosco Ceduo	0	44	80	€ 0,86	€ 1 744,00	1 800,00 €	Valore VAM	ex Casmez	Gestione SORICAL	☐	☑
SAN GIOVANNI IN FIORE	031	57	Bosco Ceduo	0	28	80	€ 0,56	€ 1 121,00	1 157,00 €	Valore VAM	ex Casmez	Gestione SORICAL	☐	☑
SAN GIOVANNI IN FIORE	035	23	Fabbr Rurale	0	9	60	€ 0,00	€ 0,00	0,00 €	Valore Catastale	D.M. 05/03/75	Gest. CALABRIA VERDE	☐	☑
SAN GIOVANNI IN FIORE	040	01	Bosco Ceduo	5	81	70	€ 60,09	€ 22 644,00	23 369,00 €	Valore VAM	D.M. 05/03/75	Gest. CALABRIA VERDE	☐	☑
SAN GIOVANNI IN FIORE	040	02	Pascolo Arb	0	31	70	€ 3,28	€ 1 577,00	1 627,00 €	Valore VAM	D.M. 05/03/75	Gest. CALABRIA VERDE	☐	☑
SAN GIOVANNI IN FIORE	040	03	Pascolo Arb	1	10	10	€ 24,88	€ 5 477,00	5 652,00 €	Valore VAM	D.M. 05/03/75	Gest. CALABRIA VERDE	☐	☑
SAN GIOVANNI IN FIORE	040	04	Pascolo Arb	0	63	90	€ 14,44	€ 3 178,00	3 280,00 €	Valore VAM	D.M. 05/03/75	Gest. CALABRIA VERDE	☐	☑
SAN GIOVANNI IN FIORE	040	05	Pascolo Arb	2	50	30	€ 25,85	€ 12 450,00	12 848,00 €	Valore VAM	D.M. 05/03/75	Gest. CALABRIA VERDE	☐	☑
SAN GIOVANNI IN FIORE	040	13a	Pascolo 1	0	5	71	€ 0,74	€ 235,00	243,00 €	Valore VAM	D.M. 05/03/75	Gest. CALABRIA VERDE	☐	☑
SAN GIOVANNI IN FIORE	040	13b	Pascolo Arb	0	45	39	€ 7,33	€ 2 258,00	2 330,00 €	Valore VAM	D.M. 05/03/75	Gest. CALABRIA VERDE	☐	☑
SAN GIOVANNI IN FIORE	040	14	Pascolo 1	2	23	20	€ 28,81	€ 9 171,00	9 464,00 €	Valore VAM	D.M. 05/03/75	Gest. CALABRIA VERDE	☐	☑
SAN GIOVANNI IN FIORE	040	15	Pascolo Arb	1	40	50	€ 63,49	€ 6 989,00	7 213,00 €	Valore VAM	D.M. 05/03/75	Gest. CALABRIA VERDE	☐	☑
SAN GIOVANNI IN FIORE	040	16a	Bosco Alto 2	38	27	74	€ 148,26	€ 289 735,00	299 007,00 €	Valore VAM	D.M. 05/03/75	Gest. CALABRIA VERDE	☐	☑
SAN GIOVANNI IN FIORE	040	16b	Pascolo 1	0	14	82	€ 1,91	€ 609,00	628,00 €	Valore VAM	D.M. 05/03/75	Gest. CALABRIA VERDE	☐	☑

Comune	Foglio	Part.la	Coltura	ha	a	ca	Reddito Dominicale	Valore 2020	Valore 2021	Stima / Valore	Provenienza	Destinazione d'uso	Disp.	Indisp
SAN GIOVANNI IN FIORE	040	16c	Pascolo Arb	1	89	4	€ 30,51	€ 9 403,00	9 704,00 €	Valore VAM	D.M. 05/03/75	Gest. CALABRIA VERDE	☐	☑
SAN GIOVANNI IN FIORE	040	17	Seminativo 3	0	74	30	€ 16,79	€ 3 214,00	3 317,00 €	Valore VAM	D.M. 05/03/75	Gest. CALABRIA VERDE	☐	☑
SAN GIOVANNI IN FIORE	040	18		3	41	90				Valore VAM	D.M. 05/03/75	Gest. CALABRIA VERDE	☐	☑
SAN GIOVANNI IN FIORE	040	19	Pascolo Arb	1	12	70	€ 25,46	€ 5 605,00	5 784,00 €	Valore VAM	D.M. 05/03/75	Gest. CALABRIA VERDE	☐	☑
SAN GIOVANNI IN FIORE	040	27	Pascolo Cesp	1	98	0	€ 12,79	€ 6 851,00	7 070,00 €	Valore VAM	D.M. 05/03/75	Gest. CALABRIA VERDE	☐	☑
SAN GIOVANNI IN FIORE	040	28	Pascolo Arb	0	98	20	€ 10,14	€ 4 884,00	5 040,00 €	Valore VAM	D.M. 05/03/75	Gest. CALABRIA VERDE	☐	☑
SAN GIOVANNI IN FIORE	040	29	Pascolo Arb	0	41	90	€ 9,46	€ 2 085,00	2 152,00 €	Valore VAM	D.M. 05/03/75	Gest. CALABRIA VERDE	☐	☑
SAN GIOVANNI IN FIORE	040	30	Pascolo Arb	0	11	80	€ 2,66	€ 587,00	606,00 €	Valore VAM	D.M. 05/03/75	Gest. CALABRIA VERDE	☐	☑
SAN GIOVANNI IN FIORE	040	31	Pascolo Arb	0	78	80	€ 17,80	€ 3 919,00	4 044,00 €	Valore VAM	D.M. 05/03/75	Gest. CALABRIA VERDE	☐	☑
SAN GIOVANNI IN FIORE	040	36	Pascolo Arb	24	17	30	€ 249,69	€ 120 240,00	124 088,00 €	Valore VAM	D.M. 05/03/75	Gest. CALABRIA VERDE	☐	☑
SAN GIOVANNI IN FIORE	040	51a	Pascolo 1	0	9	0	€ 1,16	€ 370,00	382,00 €	Valore VAM	D.M. 05/03/75	Gest. CALABRIA VERDE	☐	☑
SAN GIOVANNI IN FIORE	040	51b	Pascolo Arb	9	57	30	€ 154,50	€ 47 618,00	49 142,00 €	Valore VAM	D.M. 05/03/75	Gest. CALABRIA VERDE	☐	☑
SAN GIOVANNI IN FIORE	040	52	Pascolo 1	14	76	50	€ 190,64	€ 60 670,00	62 611,00 €	Valore VAM	D.M. 05/03/75	Gest. CALABRIA VERDE	☐	☑
SAN GIOVANNI IN FIORE	040	53	Pascolo Arb	12	61	40	€ 48,86	€ 62 744,00	64 752,00 €	Valore VAM	D.M. 05/03/75	Gest. CALABRIA VERDE	☐	☑
SAN GIOVANNI IN FIORE	040	55	Pascolo Arb	4	31	0	€ 97,39	€ 21 439,00	22 125,00 €	Valore VAM	D.M. 05/03/75	Gest. CALABRIA VERDE	☐	☑
SAN GIOVANNI IN FIORE	040	56	Pascolo Arb	9	76	20	€ 37,81	€ 48 558,00	50 112,00 €	Valore VAM	D.M. 05/03/75	Gest. CALABRIA VERDE	☐	☑
SAN GIOVANNI IN FIORE	040	60	Pascolo Arb	3	38	30	€ 54,60	€ 16 827,00	17 365,00 €	Valore VAM	D.M. 05/03/75	Gest. CALABRIA VERDE	☐	☑
SAN GIOVANNI IN FIORE	040	61	Pascolo Arb	3	37	80	€ 10,90	€ 16 803,00	17 341,00 €	Valore VAM	D.M. 05/03/75	Gest. CALABRIA VERDE	☐	☑
SAN GIOVANNI IN FIORE	040	63	Pascolo Arb	6	62	40	€ 25,66	€ 32 949,00	34 003,00 €	Valore VAM	D.M. 05/03/75	Gest. CALABRIA VERDE	☐	☑
SAN GIOVANNI IN FIORE	040	64	Bosco Alto 2	8	28	30	€ 32,09	€ 62 697,00	64 703,00 €	Valore VAM	D.M. 05/03/75	Gest. CALABRIA VERDE	☐	☑
SAN GIOVANNI IN FIORE	040	65	Pascolo Arb	16	3	70	€ 62,11	€ 79 771,00	82 324,00 €	Valore VAM	D.M. 05/03/75	Gest. CALABRIA VERDE	☐	☑
SAN GIOVANNI IN FIORE	040	66	Pascolo Arb	20	32	50	€ 78,73	€ 101 100,00	104 335,00 €	Valore VAM	D.M. 05/03/75	Gest. CALABRIA VERDE	☐	☑
SAN GIOVANNI IN FIORE	040	67	Pascolo Arb	0	37	80	€ 8,54	€ 1 880,00	1 940,00 €	Valore VAM	D.M. 05/03/75	Gest. CALABRIA VERDE	☐	☑
SAN GIOVANNI IN FIORE	043	01	Semin Irrig 3	1	48	0	€ 66,88	€ 15 044,00	15 525,00 €	Valore VAM	D.M. 05/03/75	Gest. CALABRIA VERDE	☐	☑
SAN GIOVANNI IN FIORE	043	02	Seminativo 3	1	27	40	€ 28,79	€ 5 511,00	5 687,00 €	Valore VAM	D.M. 05/03/75	Gest. CALABRIA VERDE	☐	☑
SAN GIOVANNI IN FIORE	043	03	Bosco Alto 2	57	79	20	€ 223,85	€ 437 448,00	451 446,00 €	Valore VAM	D.M. 05/03/75	Gest. CALABRIA VERDE	☐	☑
SAN GIOVANNI IN FIORE	043	04	Bosco Misto	172	72	0	€ 1 115,03	€ 1 008 550,00	1 040 824,00 €	Valore VAM	D.M. 05/03/75	Gest. CALABRIA VERDE	☐	☑
SAN GIOVANNI IN FIORE	043	05	Seminativo 3	1	91	30	€ 43,23	€ 8 275,00	8 540,00 €	Valore VAM	D.M. 05/03/75	Gest. CALABRIA VERDE	☐	☑
SAN GIOVANNI IN FIORE	043	06	Pascolo 2	5	34	0	€ 34,48	€ 21 943,00	22 645,00 €	Valore VAM	D.M. 05/03/75	Gest. CALABRIA VERDE	☐	☑
SAN GIOVANNI IN FIORE	043	07	Seminativo 3	5	88	10	€ 132,88	€ 25 438,00	26 252,00 €	Valore VAM	D.M. 05/03/75	Gest. CALABRIA VERDE	☐	☑
SAN GIOVANNI IN FIORE	043	08	Seminativo 4	6	86	90	€ 110,86	€ 29 711,00	30 662,00 €	Valore VAM	D.M. 05/03/75	Gest. CALABRIA VERDE	☐	☑
SAN GIOVANNI IN FIORE	043	09	Bosco Alto 1	2	26	30	€ 18,99	€ 17 129,00	17 677,00 €	Valore VAM	D.M. 05/03/75	Gest. CALABRIA VERDE	☐	☑
SAN GIOVANNI IN FIORE	043	10	Bosco Alto 2	40	56	90	€ 157,14	€ 307 082,00	316 909,00 €	Valore VAM	D.M. 05/03/75	Gest. CALABRIA VERDE	☐	☑

Comune	Foglio	Part.la	Coltura	ha	a	ca	Reddito Dominicale	Valore 2020	Valore 2021	Stima / Valore	Provenienza	Destinazione d'uso	Disp.	Indisp
SAN GIOVANNI IN FIORE	043	11	Seminativo 3	2	98	0	€ 67,34	€ 12 889,00	13 301,00 €	Valore VAM	D.M. 05/03/75	Gest. CALABRIA VERDE	☐	☑
SAN GIOVANNI IN FIORE	043	12	Fabbr Rurale	0	2	20	€ 0,00	€ 0,00	0,00 €	Valore Catastale	D.M. 05/03/75	Gest. CALABRIA VERDE	☐	☑
SAN GIOVANNI IN FIORE	043	13	Semin Irrig Ar	0	36	30	€ 28,13	€ 4 828,00	4 982,00 €	Valore VAM	D.M. 05/03/75	Gest. CALABRIA VERDE	☐	☑
SAN GIOVANNI IN FIORE	043	14	Bosco Ceduo	17	44	0	€ 180,14	€ 67 890,00	70 062,00 €	Valore VAM	D.M. 05/03/75	Gest. CALABRIA VERDE	☐	☑
SAN GIOVANNI IN FIORE	043	15	Seminativo 2	1	62	50	€ 52,45	€ 7 029,00	7 254,00 €	Valore VAM	D.M. 05/03/75	Gest. CALABRIA VERDE	☐	☑
SAN GIOVANNI IN FIORE	043	16	Bosco Alto 1	3	38	20	€ 28,39	€ 25 599,00	26 418,00 €	Valore VAM	D.M. 05/03/75	Gest. CALABRIA VERDE	☐	☑
SAN GIOVANNI IN FIORE	043	17	Bosco Alto 2	41	82	0	€ 161,99	€ 316 551,00	326 681,00 €	Valore VAM	D.M. 05/03/75	Gest. CALABRIA VERDE	☐	☑
SAN GIOVANNI IN FIORE	043	18	Pascolo 3	0	45	90	€ 1,49	€ 1 886,00	1 946,00 €	Valore VAM	D.M. 05/03/75	Gest. CALABRIA VERDE	☐	☑
SAN GIOVANNI IN FIORE	043	19	Bosco Alto 1	0	11	90	€ 1,00	€ 900,00	929,00 €	Valore VAM	D.M. 05/03/75	Gest. CALABRIA VERDE	☐	☑
SAN GIOVANNI IN FIORE	043	20	Bosco Alto 1	0	25	70	€ 2,16	€ 1 945,00	2 007,00 €	Valore VAM	D.M. 05/03/75	Gest. CALABRIA VERDE	☐	☑
SAN GIOVANNI IN FIORE	043	21	Pascolo 3	1	1	60	€ 3,48	€ 4 162,00	4 295,00 €	Valore VAM	D.M. 05/03/75	Gest. CALABRIA VERDE	☐	☑
SAN GIOVANNI IN FIORE	043	22	Bosco Alto 1	1	23	60	€ 10,38	€ 9 355,00	9 654,00 €	Valore VAM	D.M. 05/03/75	Gest. CALABRIA VERDE	☐	☑
SAN GIOVANNI IN FIORE	043	23	Pascolo 1	0	56	10	€ 7,24	€ 2 305,00	2 379,00 €	Valore VAM	D.M. 05/03/75	Gest. CALABRIA VERDE	☐	☑
SAN GIOVANNI IN FIORE	043	24	Pascolo 1	1	0	90	€ 13,03	€ 4 146,00	4 279,00 €	Valore VAM	D.M. 05/03/75	Gest. CALABRIA VERDE	☐	☑
SAN GIOVANNI IN FIORE	043	25	Seminativo 3	0	75	20	€ 16,99	€ 3 253,00	3 357,00 €	Valore VAM	D.M. 05/03/75	Gest. CALABRIA VERDE	☐	☑
SAN GIOVANNI IN FIORE	043	26	Bosco Alto 1	0	78	30	€ 6,58	€ 5 927,00	6 117,00 €	Valore VAM	D.M. 05/03/75	Gest. CALABRIA VERDE	☐	☑
SAN GIOVANNI IN FIORE	043	27	Semin Irrig 3	0	12	0	€ 5,43	€ 1 220,00	1 259,00 €	Valore VAM	D.M. 05/03/75	Gest. CALABRIA VERDE	☐	☑
SAN GIOVANNI IN FIORE	043	28	Seminativo 2	16	42	40	€ 530,14	€ 71 040,00	73 313,00 €	Valore VAM	D.M. 05/03/75	Gest. CALABRIA VERDE	☐	☑
SAN GIOVANNI IN FIORE	043	29	Semin Irrig 3	4	16	60	€ 188,26	€ 42 346,00	43 701,00 €	Valore VAM	D.M. 05/03/75	Gest. CALABRIA VERDE	☐	☑
SAN GIOVANNI IN FIORE	043	30	Seminativo 2	1	17	30	€ 37,86	€ 5 074,00	5 236,00 €	Valore VAM	D.M. 05/03/75	Gest. CALABRIA VERDE	☐	☑
SAN GIOVANNI IN FIORE	043	31	Pascolo 1	0	54	0	€ 6,98	€ 2 219,00	2 290,00 €	Valore VAM	D.M. 05/03/75	Gest. CALABRIA VERDE	☐	☑
SAN GIOVANNI IN FIORE	043	32	Pascolo 1	0	38	0	€ 4,91	€ 1 562,00	1 612,00 €	Valore VAM	D.M. 05/03/75	Gest. CALABRIA VERDE	☐	☑
SAN GIOVANNI IN FIORE	043	33	Seminativo 3	2	34	50	€ 52,99	€ 10 143,00	10 468,00 €	Valore VAM	D.M. 05/03/75	Gest. CALABRIA VERDE	☐	☑
SAN GIOVANNI IN FIORE	043	34	Bosco Alto 1	0	36	30	€ 3,05	€ 2 748,00	2 836,00 €	Valore VAM	D.M. 05/03/75	Gest. CALABRIA VERDE	☐	☑
SAN GIOVANNI IN FIORE	043	35	Pascolo 1	1	72	90	€ 22,33	€ 7 104,00	7 331,00 €	Valore VAM	D.M. 05/03/75	Gest. CALABRIA VERDE	☐	☑
SAN GIOVANNI IN FIORE	043	36	Pascolo 1	1	65	90	€ 21,43	€ 6 817,00	7 035,00 €	Valore VAM	D.M. 05/03/75	Gest. CALABRIA VERDE	☐	☑
SAN GIOVANNI IN FIORE	043	37	Pascolo 1	0	21	40	€ 2,76	€ 879,00	907,00 €	Valore VAM	D.M. 05/03/75	Gest. CALABRIA VERDE	☐	☑
SAN GIOVANNI IN FIORE	043	38	Seminativo 2	4	41	0	€ 142,35	€ 19 074,00	19 684,00 €	Valore VAM	D.M. 05/03/75	Gest. CALABRIA VERDE	☐	☑
SAN GIOVANNI IN FIORE	043	41	Bosco Alto 1	0	80	40	€ 6,75	€ 6 086,00	6 281,00 €	Valore VAM	D.M. 05/03/75	Gest. CALABRIA VERDE	☐	☑
SAN GIOVANNI IN FIORE	043	42	Seminativo 2	17	87	40	€ 576,95	€ 77 312,00	79 786,00 €	Valore VAM	D.M. 05/03/75	Gest. CALABRIA VERDE	☐	☑
SAN GIOVANNI IN FIORE	043	43	Semin Irrig 3	11	6	0	€ 499,80	€ 112 421,00	116 018,00 €	Valore VAM	D.M. 05/03/75	Gest. CALABRIA VERDE	☐	☑
SAN GIOVANNI IN FIORE	044	01	Bosco Ceduo	110	49	60	€ 1 141,33	€ 430 141,00	443 906,00 €	Valore VAM	D.M. 05/03/75	Gest. CALABRIA VERDE	☐	☑
SAN GIOVANNI IN FIORE	044	06	Bosco Ceduo	0	5	50	€ 0,56	€ 214,00	221,00 €	Valore VAM	D.M. 05/03/75	Gest. CALABRIA VERDE	☐	☑

Comune	Foglio	Part.la	Coltura	ha	a	ca	Reddito Dominicale	Valore 2020	Valore 2021	Stima / Valore	Provenienza	Destinazione d'uso	Disp.	Indisp
SAN GIOVANNI IN FIORE	044	12	Bosco Ceduo	27	24	0	€ 281,36	€ 106 040,00	109 433,00 €	Valore VAM	D.M. 05/03/75	Gest. CALABRIA VERDE	☐	☑
SAN GIOVANNI IN FIORE	044	14	Bosco Ceduo	12	21	50	€ 126,18	€ 47 551,00	49 073,00 €	Valore VAM	D.M. 05/03/75	Gest. CALABRIA VERDE	☐	☑
SAN GIOVANNI IN FIORE	044	15	Bosco Ceduo	8	13	80	€ 84,06	€ 31 680,00	32 694,00 €	Valore VAM	D.M. 05/03/75	Gest. CALABRIA VERDE	☐	☑
SAN GIOVANNI IN FIORE	044	28	Cast frutto 1	0	64	0	€ 12,40	€ 4 568,00	4 714,00 €	Valore VAM	D.M. 05/03/75	Gest. CALABRIA VERDE	☐	☑
SAN GIOVANNI IN FIORE	044	29	Bosco Ceduo	0	73	70	€ 7,61	€ 2 869,00	2 961,00 €	Valore VAM	D.M. 05/03/75	Gest. CALABRIA VERDE	☐	☑
SAN GIOVANNI IN FIORE	044	33	Bosco Ceduo	0	2	50	€ 0,26	€ 98,00	101,00 €	Valore VAM	D.M. 05/03/75	Gest. CALABRIA VERDE	☐	☑
SAN GIOVANNI IN FIORE	044	34	Bosco Ceduo	0	14	90	€ 1,54	€ 580,00	599,00 €	Valore VAM	D.M. 05/03/75	Gest. CALABRIA VERDE	☐	☑
SAN GIOVANNI IN FIORE	044	35	Bosco Ceduo	17	29	80	€ 178,68	€ 67 338,00	69 493,00 €	Valore VAM	D.M. 05/03/75	Gest. CALABRIA VERDE	☐	☑
SAN GIOVANNI IN FIORE	044	38	Bosco Ceduo	1	8	20	€ 11,18	€ 4 212,00	4 347,00 €	Valore VAM	D.M. 05/03/75	Gest. CALABRIA VERDE	☐	☑
SAN GIOVANNI IN FIORE	044	42	Bosco Ceduo	21	65	40	€ 223,66	€ 84 295,00	86 992,00 €	Valore VAM	D.M. 05/03/75	Gest. CALABRIA VERDE	☐	☑
SAN GIOVANNI IN FIORE	044	43	Bosco Ceduo	14	27	60	€ 22,46	€ 55 574,00	57 352,00 €	Valore VAM	D.M. 05/03/75	Gest. CALABRIA VERDE	☐	☑
SAN GIOVANNI IN FIORE	044	44	Cast frutto 1	0	28	20	€ 5,46	€ 2 013,00	2 077,00 €	Valore VAM	D.M. 05/03/75	Gest. CALABRIA VERDE	☐	☑
SAN GIOVANNI IN FIORE	064	44	Semin Irrig 1	0	0	40	€ 0,31	€ 41,00	42,00 €	Valore VAM	ex Casmez	Gestione SORICAL	☐	☑
SAN GIOVANNI IN FIORE	064	45	Seminativo 1	0	3	10	€ 1,20	€ 134,00	138,00 €	Valore VAM	ex Casmez	Gestione SORICAL	☐	☑
SAN GIOVANNI IN FIORE	064	62	Bosco Alto 1	0	3	30	€ 0,28	€ 250,00	258,00 €	Valore VAM	ex Casmez	Gestione SORICAL	☐	☑
SAN GIOVANNI IN FIORE	064	63	Seminativo 2	0	4	80	€ 1,55	€ 207,00	214,00 €	Valore VAM	ex Casmez	Gestione SORICAL	☐	☑
SAN GIOVANNI IN FIORE	064	64	Bosco Alto 1	0	26	60	€ 2,24	€ 2 014,00	2 078,00 €	Valore VAM	ex Casmez	Gestione SORICAL	☐	☑
SAN GIOVANNI IN FIORE	065	100	Bosco Alto 1	0	7	10	€ 0,60	€ 538,00	555,00 €	Valore VAM	ex Casmez	Gestione SORICAL	☐	☑
SAN GIOVANNI IN FIORE	065	106a	Pascolo Arb	0	1	0	€ 0,16	€ 50,00	52,00 €	Valore VAM	ex Casmez	Gestione SORICAL	☐	☑
SAN GIOVANNI IN FIORE	065	106b	Seminativo 3	0	0	30	€ 0,06	€ 13,00	13,00 €	Valore VAM	ex Casmez	Gestione SORICAL	☐	☑
SAN GIOVANNI IN FIORE	065	153	Pascolo Arb	0	20	90	€ 3,38	€ 1 040,00	1 073,00 €	Valore VAM	ex Casmez	Gestione SORICAL	☐	☑
SAN GIOVANNI IN FIORE	065	154	Pascolo Arb	0	6	10	€ 0,99	€ 304,00	314,00 €	Valore VAM	ex Casmez	Gestione SORICAL	☐	☑
SAN GIOVANNI IN FIORE	065	155	Bosco Alto 1	0	5	20	€ 0,44	€ 393,00	406,00 €	Valore VAM	ex Casmez	Gestione SORICAL	☐	☑
SAN GIOVANNI IN FIORE	065	98	Semin Irrig 2	0	9	40	€ 6,06	€ 955,00	986,00 €	Valore VAM	ex Casmez	Gestione SORICAL	☐	☑
SAN GIOVANNI IN FIORE	071	356	Semin Arb 1	0	2	90	€ 1,13	€ 270,00	279,00 €	Valore VAM	ex Casmez	Gestione SORICAL	☐	☑
SAN GIOVANNI IN FIORE	076	337	Vigneto 1	0	3	50	€ 1,81	€ 647,00	668,00 €	Valore VAM	ex Casmez	Gestione SORICAL	☐	☑
SAN GIOVANNI IN FIORE	076	339	Seminativo 3	0	3	70	€ 0,84	€ 160,00	165,00 €	Valore VAM	ex Casmez	Gestione SORICAL	☐	☑
SAN GIOVANNI IN FIORE	076	343	Pascolo Cesp	0	0	40	€ 0,03	€ 14,00	14,00 €	Valore VAM	ex Casmez	Gestione SORICAL	☐	☑
SAN GIOVANNI IN FIORE	076	344	Pascolo 2	0	0	8	€ 0,51	€ 3,00	3,00 €	Valore VAM	ex Casmez	Gestione SORICAL	☐	☑
SAN GIOVANNI IN FIORE	076	345	Pascolo 2	0	0	20	€ 0,01	€ 8,00	8,00 €	Valore VAM	ex Casmez	Gestione SORICAL	☐	☑
SAN GIOVANNI IN FIORE	076	346	Seminativo 3	0	2	10	€ 0,48	€ 91,00	94,00 €	Valore VAM	ex Casmez	Gestione SORICAL	☐	☑
SAN GIOVANNI IN FIORE	076	347	Semin Arb 2	0	0	50	€ 0,15	€ 47,00	49,00 €	Valore VAM	ex Casmez	Gestione SORICAL	☐	☑
SAN GIOVANNI IN FIORE	076	349	Vigneto 1	0	9	51		€ 3 130,00	3 230,00 €	Valore Esproprio	Decreto di esproprio Asse	Gestione SORICAL	☐	☑

Comune	Foglio	Part.la	Coltura	ha	a	ca	Reddito Dominicale	Valore 2020	Valore 2021	Stima / Valore	Provenienza	Destinazione d'uso	Disp.	Indisp
SAN GIOVANNI IN FIORE	076	351	Seminativo 3	0	2	54		€ 111,00	115,00 €	Valore Esproprio	Decreto di esproprio Asse	Gestione SORICAL	☐	☑
SAN GIOVANNI IN FIORE	076	354	Pascolo 2	0	1	53		€ 218,00	225,00 €	Valore Esproprio	Decreto di esproprio Asse	Gestione SORICAL	☐	☑
SAN GIOVANNI IN FIORE	077	31	Seminativo 2	0	1	40	€ 0,45	€ 61,00	63,00 €	Valore VAM	ex Casmez	Gestione SORICAL	☐	☑
SAN GIOVANNI IN FIORE	077	34	Semin Irrig 3	0	7	50	€ 3,39	€ 762,00	786,00 €	Valore VAM	ex Casmez	Gestione SORICAL	☐	☑
SAN GIOVANNI IN FIORE	077	52	Bosco Alto 2	0	0	70	€ 0,03	€ 53,00	55,00 €	Valore VAM	ex Casmez	Gestione SORICAL	☐	☑
SAN GIOVANNI IN FIORE	077	53	Bosco Alto 2	0	8	40	€ 0,33	€ 635,00	655,00 €	Valore VAM	ex Casmez	Gestione SORICAL	☐	☑
SAN GIOVANNI IN FIORE	078	24	Bosco Alto 1	0	21	90	€ 1,84	€ 1 657,00	1 710,00 €	Valore VAM	ex Casmez	Gestione SORICAL	☐	☑
SAN GIOVANNI IN FIORE	078	68	Querceto	0	0	90	€ 0,09	€ 45,00	46,00 €	Valore VAM	ex Casmez	Gestione SORICAL	☐	☑
SAN GIOVANNI IN FIORE	078	69	Seminativo 4	0	1	70	€ 0,28	€ 74,00	76,00 €	Valore VAM	ex Casmez	Gestione SORICAL	☐	☑
SAN GIOVANNI IN FIORE	080	149	Pascolo Cesp	0	0	80	€ 0,05	€ 28,00	29,00 €	Valore VAM	ex Casmez	Gestione SORICAL	☐	☑
SAN GIOVANNI IN FIORE	080	151	Querceto	0	0	50	€ 0,05	€ 25,00	26,00 €	Valore VAM	ex Casmez	Gestione SORICAL	☐	☑
SAN GIOVANNI IN FIORE	080	154	Seminativo 3	0	0	90	€ 0,20	€ 39,00	40,00 €	Valore VAM	ex Casmez	Gestione SORICAL	☐	☑
SAN GIOVANNI IN FIORE	080	155	Seminativo 3	0	1	40	€ 0,31	€ 61,00	63,00 €	Valore VAM	ex Casmez	Gestione SORICAL	☐	☑
SAN GIOVANNI IN FIORE	080	156	Seminativo 3	0	1	50	€ 0,34	€ 65,00	67,00 €	Valore VAM	ex Casmez	Gestione SORICAL	☐	☑
SAN GIOVANNI IN FIORE	080	157	Seminativo 3	0	1	0	€ 0,23	€ 43,00	44,00 €	Valore VAM	ex Casmez	Gestione SORICAL	☐	☑
SAN GIOVANNI IN FIORE	080	159	Querceto	0	0	40	€ 0,04	€ 20,00	21,00 €	Valore VAM	ex Casmez	Gestione SORICAL	☐	☑
SAN GIOVANNI IN FIORE	080	160	Seminativo 2	0	5	50	€ 1,78	€ 238,00	246,00 €	Valore VAM	ex Casmez	Gestione SORICAL	☐	☑
SAN GIOVANNI IN FIORE	080	161	Semin Irrig 4	0	1	20	€ 0,31	€ 122,00	126,00 €	Valore VAM	ex Casmez	Gestione SORICAL	☐	☑
SAN GIOVANNI IN FIORE	080	162	Cast frutto 1	0	2	10	€ 0,41	€ 149,00	154,00 €	Valore VAM	ex Casmez	Gestione SORICAL	☐	☑
SAN GIOVANNI IN FIORE	080	204	Querceto	0	0	30		€ 17,00	18,00 €	Valore Esproprio	Decreto di esproprio Asse	Gestione SORICAL	☐	☑
SAN GIOVANNI IN FIORE	080	224	Seminativo 2	0	3	31		€ 192,00	198,00 €	Valore Esproprio	Decreto di esproprio Asse	Gestione SORICAL	☐	☑
SAN GIOVANNI IN FIORE	080	226	Cast frutto 1	0	2	13		€ 152,00	157,00 €	Valore Esproprio	Decreto di esproprio Asse	Gestione SORICAL	☐	☑
SAN GIOVANNI IN FIORE	080	228	Cast frutto 1	0	1	34		€ 97,00	100,00 €	Valore Esproprio	Decreto di esproprio Asse	Gestione SORICAL	☐	☑
SAN GIOVANNI IN FIORE	080	230	Semin Irrig Ar	0	3	16		€ 423,00	437,00 €	Valore Esproprio	Decreto di esproprio Asse	Gestione SORICAL	☐	☑
SAN GIOVANNI IN FIORE	080	232	Querceto	0	1	33		€ 66,00	68,00 €	Valore Esproprio	Decreto di esproprio Asse	Gestione SORICAL	☐	☑
SAN GIOVANNI IN FIORE	080	234	Seminativo 3	0	1	73		€ 101,00	104,00 €	Valore Esproprio	Decreto di esproprio Asse	Gestione SORICAL	☐	☑
SAN GIOVANNI IN FIORE	080	241	Pascolo Arb	0	0	45	€ 0,08	€ 22,00	23,00 €	Valore VAM	ex Casmez	Gestione SORICAL	☐	☑
SAN GIOVANNI IN FIORE	080	243	Semin Irrig 2	0	2	40	€ 1,55	€ 244,00	252,00 €	Valore VAM	ex Casmez	Gestione SORICAL	☐	☑
SAN GIOVANNI IN FIORE	080	244	Pascolo Cesp	0	1	50	€ 0,05	€ 52,00	54,00 €	Valore VAM	ex Casmez	Gestione SORICAL	☐	☑
SAN GIOVANNI IN FIORE	080	245	Semin Irrig Ar	0	3	90	€ 3,03	€ 519,00	536,00 €	Valore VAM	ex Casmez	Gestione SORICAL	☐	☑
SAN GIOVANNI IN FIORE	080	246	Seminativo 3	0	0	60	€ 0,14	€ 26,00	27,00 €	Valore VAM	ex Casmez	Gestione SORICAL	☐	☑
SAN GIOVANNI IN FIORE	080	91	Semin Irrig Ar	0	4	50	€ 2,90	€ 599,00	618,00 €	Valore VAM	ex Casmez	Gestione SORICAL	☐	☑
SAN GIOVANNI IN FIORE	080	93	Semin Irrig 4	0	4	30	€ 1,11	€ 437,00	451,00 €	Valore VAM	ex Casmez	Gestione SORICAL	☐	☑

Comune	Foglio	Part.la	Coltura	ha	a	ca	Reddito Dominicale	Valore 2020	Valore 2021	Stima / Valore	Provenienza	Destinazione d'uso	Disp.	Indisp
SAN GIOVANNI IN FIORE	080	96	Cast frutto 1	0	3	30	€ 0,64	€ 235,00	243,00 €	Valore VAM	ex Casmez	Gestione SORICAL	☐	☑
SAN GIOVANNI IN FIORE	080	97	Semin Irrig Ar	0	1	90	€ 1,48	€ 253,00	261,00 €	Valore VAM	ex Casmez	Gestione SORICAL	☐	☑
SAN GIOVANNI IN FIORE	080	99	Semin Irrig Ar	0	5	70	€ 4,41	€ 758,00	782,00 €	Valore VAM	ex Casmez	Gestione SORICAL	☐	☑
SAN GIOVANNI IN FIORE	081	1332	Pascolo 2	0	0	91	€ 0,06	€ 38,00	39,00 €	Valore VAM	Dec.Esp. n. 6801 07/06/2	Gestione SORICAL	☐	☑
SAN GIOVANNI IN FIORE	081	1333	Ente Urbano	0	0	9	€ 0,00	€ 0,00	0,00 €	Valore Catastale	Dec.Esp. n. 6801 07/06/2	Gestione SORICAL	☐	☑
SAN GIOVANNI IN FIORE	081	179	Ente Urbano	0	1	90	€ 0,00	€ 0,00	0,00 €	Valore Catastale	Dec.Esp. n. 6801 07/06/2	Gestione SORICAL	☐	☑
SAN GIOVANNI IN FIORE	081	958	Pascolo 2	0	1	40	€ 0,09	€ 58,00	60,00 €	Valore VAM	ex Casmez	Gestione SORICAL	☐	☑
SAN GIOVANNI IN FIORE	081	959	Pascolo 2	0	2	70	€ 0,18	€ 111,00	115,00 €	Valore VAM	Dec.Esp. n. 6801 07/06/2	Gestione SORICAL	☐	☑
SAN GIOVANNI IN FIORE	081	963	Pascolo Cesp	0	0	20	€ 0,01	€ 7,00	7,00 €	Valore VAM	Dec.Esp. n. 6801 07/06/2	Gestione SORICAL	☐	☑
SAN GIOVANNI IN FIORE	081	964	Pascolo Cesp	0	0	20	€ 0,01	€ 7,00	7,00 €	Valore VAM	Dec.Esp. n. 6801 07/06/2	Gestione SORICAL	☐	☑
SAN GIOVANNI IN FIORE	081	967	Seminativo 4	0	1	30	€ 0,21	€ 56,00	58,00 €	Valore VAM	Dec.Esp. n. 6801 07/06/2	Gestione SORICAL	☐	☑
SAN GIOVANNI IN FIORE	081	973	Ferrovia SP	0	4	0	€ 0,00	€ 0,00	0,00 €	Valore Catastale	Dec.Esp. n. 6801 07/06/2	Gestione SORICAL	☐	☑
SAN GIOVANNI IN FIORE	081	981	Pascolo 2	0	0	50	€ 0,04	€ 21,00	22,00 €	Valore VAM	Dec.Esp. n. 6801 07/06/2	Gestione SORICAL	☐	☑
SAN GIOVANNI IN FIORE	082	1287	Pascolo 3	0	0	20	€ 0,01	€ 8,00	8,00 €	Valore VAM	ex Casmez	Gestione SORICAL	☐	☑
SAN GIOVANNI IN FIORE	082	1428	Pascolo 2	0	1	0	€ 0,06	€ 41,00	42,00 €	Valore VAM	ex Casmez	Gestione SORICAL	☐	☑
SAN GIOVANNI IN FIORE	082	1429	Pascolo 2	0	0	40	€ 0,03	€ 17,00	18,00 €	Valore VAM	ex Casmez	Gestione SORICAL	☐	☑
SAN GIOVANNI IN FIORE	082	1431	Pascolo 2	0	0	10	€ 0,01	€ 4,00	4,00 €	Valore VAM	ex Casmez	Gestione SORICAL	☐	☑
SAN GIOVANNI IN FIORE	082	1432	Pascolo 2	0	1	10	€ 0,08	€ 45,00	46,00 €	Valore VAM	ex Casmez	Gestione SORICAL	☐	☑
SAN GIOVANNI IN FIORE	082	1433	Pascolo 2	0	0	70	€ 0,05	€ 29,00	30,00 €	Valore VAM	ex Casmez	Gestione SORICAL	☐	☑
SAN GIOVANNI IN FIORE	082	1434	Pascolo 2	0	0	70	€ 0,05	€ 29,00	30,00 €	Valore VAM	ex Casmez	Gestione SORICAL	☐	☑
SAN GIOVANNI IN FIORE	082	1435	Pascolo 2	0	0	80	€ 0,05	€ 33,00	34,00 €	Valore VAM	ex Casmez	Gestione SORICAL	☐	☑
SAN GIOVANNI IN FIORE	082	1436	Pascolo Arb	0	1	20	€ 0,19	€ 60,00	62,00 €	Valore VAM	ex Casmez	Gestione SORICAL	☐	☑
SAN GIOVANNI IN FIORE	082	1437	Fabbr Rurale	0	0	60	€ 0,00	€ 0,00	0,00 €	Valore Catastale	ex Casmez	Gestione SORICAL	☐	☑
SAN GIOVANNI IN FIORE	082	1440	Semin Irrig Ar	0	0	60	€ 0,39	€ 80,00	83,00 €	Valore VAM	ex Casmez	Gestione SORICAL	☐	☑
SAN GIOVANNI IN FIORE	082	1441	Pascolo 2	0	0	10	€ 0,01	€ 4,00	4,00 €	Valore VAM	ex Casmez	Gestione SORICAL	☐	☑
SAN GIOVANNI IN FIORE	082	1443	Semin Irrig Ar	0	0	24	€ 0,15	€ 32,00	33,00 €	Valore VAM	ex Casmez	Gestione SORICAL	☐	☑
SAN GIOVANNI IN FIORE	082	2322	Pascolo 2	0	1	20	€ 0,08	€ 50,00	52,00 €	Valore VAM	ex Casmez	Gestione SORICAL	☐	☑
SAN GIOVANNI IN FIORE	082	2804	Pascolo 2	0	2	70	€ 0,18	€ 111,00	115,00 €	Valore VAM	ex Casmez	Gestione SORICAL	☐	☑
SAN GIOVANNI IN FIORE	082	804	Semin Irrig Ar	0	1	60	€ 1,04	€ 213,00	220,00 €	Valore VAM	ex Casmez	Gestione SORICAL	☐	☑
SAN GIOVANNI IN FIORE	082	805	Pascolo 3	0	1	30	€ 0,04	€ 54,00	56,00 €	Valore VAM	ex Casmez	Gestione SORICAL	☐	☑
SAN GIOVANNI IN FIORE	082	807	Pascolo 3	0	0	50	€ 0,01	€ 21,00	22,00 €	Valore VAM	ex Casmez	Gestione SORICAL	☐	☑
SAN GIOVANNI IN FIORE	082	809	Pascolo 2	0	5	70	€ 0,36	€ 234,00	241,00 €	Valore VAM	ex Casmez	Gestione SORICAL	☐	☑
SAN GIOVANNI IN FIORE	082	810	Pascolo 2	0	5	90	€ 0,38	€ 242,00	250,00 €	Valore VAM	ex Casmez	Gestione SORICAL	☐	☑

Comune	Foglio	Part.la	Coltura	ha	a	ca	Reddito Dominicale	Valore 2020	Valore 2021	Stima / Valore	Provenienza	Destinazione d'uso	Disp.	Indisp
SAN GIOVANNI IN FIORE	082	813	Seminativo 4	0	3	0	€ 0,49	€ 129,00	133,00 €	Valore VAM	ex Casmez	Gestione SORICAL	☐	☑
SAN GIOVANNI IN FIORE	082	815	Pascolo 2	0	9	40	€ 0,61	€ 386,00	398,00 €	Valore VAM	ex Casmez	Gestione SORICAL	☐	☑
SAN GIOVANNI IN FIORE	084	1059	Pascolo 2	0	1	70	€ 0,11	€ 70,00	72,00 €	Valore VAM	ex Casmez	Gestione SORICAL	☐	☑
SAN GIOVANNI IN FIORE	084	1060	Pascolo 2	0	0	85	€ 0,05	€ 35,00	36,00 €	Valore VAM	ex Casmez	Gestione SORICAL	☐	☑
SAN GIOVANNI IN FIORE	084	1061	Orto Irrig 1	0	0	51	€ 1,10	€ 148,00	153,00 €	Valore VAM	ex Casmez	Gestione SORICAL	☐	☑
SAN GIOVANNI IN FIORE	084	1062	Pascolo 1	0	0	25	€ 0,04	€ 10,00	10,00 €	Valore VAM	ex Casmez	Gestione SORICAL	☐	☑
SAN GIOVANNI IN FIORE	084	1063	Pascolo 2	0	0	16	€ 0,01	€ 7,00	7,00 €	Valore VAM	ex Casmez	Gestione SORICAL	☐	☑
SAN GIOVANNI IN FIORE	084	1064	Orto Irrig 1	0	0	15	€ 0,33	€ 44,00	45,00 €	Valore VAM	ex Casmez	Gestione SORICAL	☐	☑
SAN GIOVANNI IN FIORE	084	1065	Orto Irrig 1	0	0	30	€ 0,65	€ 88,00	91,00 €	Valore VAM	ex Casmez	Gestione SORICAL	☐	☑
SAN GIOVANNI IN FIORE	084	1324	Pascolo Cesp	0	6	20	€ 0,40	€ 214,00	221,00 €	Valore VAM	Dec.Esp. n. 6801 07/06/2	Gestione SORICAL	☐	☑
SAN GIOVANNI IN FIORE	084	1325	Pascolo Cesp	0	0	60	€ 0,04	€ 21,00	22,00 €	Valore VAM	Dec.Esp. n. 6801 07/06/2	Gestione SORICAL	☐	☑
SAN GIOVANNI IN FIORE	084	539	Pascolo 2	0	5	10	€ 0,33	€ 209,00	216,00 €	Valore VAM	ex Casmez	Gestione SORICAL	☐	☑
SAN GIOVANNI IN FIORE	084	871	Pascolo 1	0	0	10	€ 0,01	€ 4,00	4,00 €	Valore VAM	ex Casmez	Gestione SORICAL	☐	☑
SAN GIOVANNI IN FIORE	084	873	Pascolo Cesp	0	1	70	€ 0,11	€ 59,00	61,00 €	Valore VAM	ex Casmez	Gestione SORICAL	☐	☑
SAN GIOVANNI IN FIORE	084	874	Pascolo Cesp	0	0	13	€ 0,01	€ 5,00	5,00 €	Valore VAM	ex Casmez	Gestione SORICAL	☐	☑
SAN GIOVANNI IN FIORE	087	236	Semin Irrig Ar	0	2	10	€ 2,04	€ 279,00	288,00 €	Valore VAM	ex Casmez	Gestione SORICAL	☐	☑
SAN GIOVANNI IN FIORE	087	239	Semin Irrig Ar	0	2	40	€ 1,86	€ 319,00	329,00 €	Valore VAM	ex Casmez	Gestione SORICAL	☐	☑
SAN GIOVANNI IN FIORE	087	242	Cast frutto 1	0	2	90	€ 0,56	€ 207,00	214,00 €	Valore VAM	ex Casmez	Gestione SORICAL	☐	☑
SAN GIOVANNI IN FIORE	087	249	Seminativo 3	0	3	30	€ 0,75	€ 142,00	147,00 €	Valore VAM	ex Casmez	Gestione SORICAL	☐	☑
SAN GIOVANNI IN FIORE	087	255	Semin Irrig Ar	0	2	60	€ 2,01	€ 346,00	357,00 €	Valore VAM	ex Casmez	Gestione SORICAL	☐	☑
SAN GIOVANNI IN FIORE	087	257	Semin Irrig 3	0	4	20	€ 1,90	€ 427,00	441,00 €	Valore VAM	ex Casmez	Gestione SORICAL	☐	☑
SAN GIOVANNI IN FIORE	087	258	Bosco Alto 2	0	7	20	€ 0,28	€ 545,00	562,00 €	Valore VAM	ex Casmez	Gestione SORICAL	☐	☑
SAN GIOVANNI IN FIORE	087	299	Semin Arb 1	0	0	20	€ 0,08	€ 19,00	20,00 €	Valore VAM	ex Casmez	Gestione SORICAL	☐	☑
SAN GIOVANNI IN FIORE	087	301	Semin Arb 1	0	0	5	€ 0,03	€ 5,00	5,00 €	Valore VAM	ex Casmez	Gestione SORICAL	☐	☑
SAN GIOVANNI IN FIORE	087	302	Semin Arb 1	0	2	50	€ 0,96	€ 232,00	239,00 €	Valore VAM	ex Casmez	Gestione SORICAL	☐	☑
SAN GIOVANNI IN FIORE	087	306	Semin Irrig Ar	0	1	60	€ 1,55	€ 213,00	220,00 €	Valore VAM	ex Casmez	Gestione SORICAL	☐	☑
SAN GIOVANNI IN FIORE	087	309	Semin Irrig Ar	0	0	30	€ 0,29	€ 40,00	41,00 €	Valore VAM	ex Casmez	Gestione SORICAL	☐	☑
SAN GIOVANNI IN FIORE	087	312	Semin Irrig Ar	0	0	70	€ 0,68	€ 93,00	96,00 €	Valore VAM	ex Casmez	Gestione SORICAL	☐	☑
SAN GIOVANNI IN FIORE	087	314	Pascolo Cesp	0	3	20	€ 0,10	€ 111,00	115,00 €	Valore VAM	ex Casmez	Gestione SORICAL	☐	☑
SAN GIOVANNI IN FIORE	087	315	Pascolo Cesp	0	1	70	€ 0,05	€ 59,00	61,00 €	Valore VAM	ex Casmez	Gestione SORICAL	☐	☑
SAN GIOVANNI IN FIORE	087	316	Pascolo Cesp	0	0	80	€ 0,03	€ 28,00	29,00 €	Valore VAM	ex Casmez	Gestione SORICAL	☐	☑
SAN GIOVANNI IN FIORE	087	317	Pascolo Cesp	0	0	50	€ 0,01	€ 17,00	18,00 €	Valore VAM	ex Casmez	Gestione SORICAL	☐	☑
SAN GIOVANNI IN FIORE	087	319	Seminativo 2	0	0	20	€ 0,06	€ 9,00	9,00 €	Valore VAM	ex Casmez	Gestione SORICAL	☐	☑

Comune	Foglio	Part.la	Coltura	ha	a	ca	Reddito Dominicale	Valore 2020	Valore 2021	Stima / Valore	Provenienza	Destinazione d'uso	Disp.	Indisp
SAN GIOVANNI IN FIORE	087	320	Seminativo 3	0	0	80	€ 0,18	€ 35,00	36,00 €	Valore VAM	ex Casmez	Gestione SORICAL	☐	☑
SAN GIOVANNI IN FIORE	087	321	Seminativo 2	0	0	30	€ 0,10	€ 13,00	13,00 €	Valore VAM	ex Casmez	Gestione SORICAL	☐	☑
SAN GIOVANNI IN FIORE	087	322	Cast frutto 1	0	1	40	€ 0,28	€ 100,00	103,00 €	Valore VAM	ex Casmez	Gestione SORICAL	☐	☑
SAN GIOVANNI IN FIORE	087	323	Semin Irrig Ar	0	2	10	€ 2,04	€ 279,00	288,00 €	Valore VAM	ex Casmez	Gestione SORICAL	☐	☑
SAN GIOVANNI IN FIORE	087	324	Semin Irrig Ar	0	1	10	€ 1,06	€ 146,00	151,00 €	Valore VAM	ex Casmez	Gestione SORICAL	☐	☑
SAN GIOVANNI IN FIORE	087	326	Bosco Alto 2	0	0	50	€ 0,03	€ 38,00	39,00 €	Valore VAM	ex Casmez	Gestione SORICAL	☐	☑
SAN GIOVANNI IN FIORE	087	328	Seminativo 4	0	7	40	€ 1,20	€ 320,00	330,00 €	Valore VAM	ex Casmez	Gestione SORICAL	☐	☑
SAN GIOVANNI IN FIORE	087	329	Seminativo 4	0	1		€ 0,16	€ 43,00	44,00 €	Valore VAM	ex Casmez	Gestione SORICAL	☐	☑
SAN GIOVANNI IN FIORE	087	335	Pascolo Cesp	0	2	34		€ 81,00	84,00 €	Valore Esproprio	Decreto di esproprio Asse	Gestione SORICAL	☐	☑
SAN GIOVANNI IN FIORE	087	337	Pascolo Cesp	0	0	36		€ 28,00	29,00 €	Valore Esproprio	Decreto di esproprio Asse	Gestione SORICAL	☐	☑
SAN GIOVANNI IN FIORE	087	339	Semin Irrig 3	0	2	80		€ 287,00	296,00 €	Valore Esproprio	Decreto di esproprio Asse	Gestione SORICAL	☐	☑
SAN GIOVANNI IN FIORE	087	456	Pascolo Cesp	0	0	41		€ 14,00	14,00 €	Valore Esproprio	Decreto di esproprio Asse	Gestione SORICAL	☐	☑
SAN GIOVANNI IN FIORE	087	458	Pascolo Cesp	0	0	32		€ 11,00	11,00 €	Valore Esproprio	Decreto di esproprio Asse	Gestione SORICAL	☐	☑
SAN GIOVANNI IN FIORE	087	460	Pascolo Cesp	0	0	50		€ 17,00	18,00 €	Valore Esproprio	Decreto di esproprio Asse	Gestione SORICAL	☐	☑
SAN GIOVANNI IN FIORE	087	462	Pascolo Cesp	0	0	36		€ 12,00	12,00 €	Valore Esproprio	Decreto di esproprio Asse	Gestione SORICAL	☐	☑
SAN GIOVANNI IN FIORE	087	465	Seminativo 2	0	0	54		€ 23,00	24,00 €	Valore Esproprio	Decreto di esproprio Asse	Gestione SORICAL	☐	☑
SAN GIOVANNI IN FIORE	087	468	Seminativo 2	0	0	45		€ 19,00	20,00 €	Valore Esproprio	Decreto di esproprio Asse	Gestione SORICAL	☐	☑
SAN GIOVANNI IN FIORE	087	471	Seminativo 3	0	0	99		€ 43,00	44,00 €	Valore Esproprio	Decreto di esproprio Asse	Gestione SORICAL	☐	☑
SAN GIOVANNI IN FIORE	087	474	Seminativo 3	0	1	2		€ 44,00	45,00 €	Valore Esproprio	Decreto di esproprio Asse	Gestione SORICAL	☐	☑
SAN GIOVANNI IN FIORE	087	477	Seminativo 3	0	0	24		€ 10,00	10,00 €	Valore Esproprio	Decreto di esproprio Asse	Gestione SORICAL	☐	☑
SAN GIOVANNI IN FIORE	087	479	Cast frutto 2	0	1	56		€ 112,00	116,00 €	Valore Esproprio	Decreto di esproprio Asse	Gestione SORICAL	☐	☑
SAN GIOVANNI IN FIORE	087	482	Semin Irrig Ar	0	1	12		€ 149,00	154,00 €	Valore Esproprio	Decreto di esproprio Asse	Gestione SORICAL	☐	☑
SAN GIOVANNI IN FIORE	087	485	Semin Irrig Ar	0	6	90		€ 924,00	954,00 €	Valore Esproprio	Decreto di esproprio Asse	Gestione SORICAL	☐	☑
SAN GIOVANNI IN FIORE	087	498	Semin Irrig 3	0	4	54		€ 464,00	479,00 €	Valore Esproprio	Decreto di esproprio Asse	Gestione SORICAL	☐	☑
SAN GIOVANNI IN FIORE	087	531	Semin Irrig Ar	0	0	33	€ 0,33	€ 44,00	45,00 €	Valore VAM	ex Casmez	Gestione SORICAL	☐	☑
SAN GIOVANNI IN FIORE	087	532	Semin Irrig Ar	0	0	27	€ 0,26	€ 36,00	37,00 €	Valore VAM	ex Casmez	Gestione SORICAL	☐	☑
SAN GIOVANNI IN FIORE	087	540	Semin Arb 1	0	3	40	€ 1,31	€ 316,00	326,00 €	Valore VAM	ex Casmez	Gestione SORICAL	☐	☑
SAN GIOVANNI IN FIORE	087	541	Semin Arb 1	0	0	30	€ 0,11	€ 28,00	29,00 €	Valore VAM	ex Casmez	Gestione SORICAL	☐	☑
SAN GIOVANNI IN FIORE	088	396	Pascolo Arb	0	3	80	€ 0,61	€ 189,00	195,00 €	Valore VAM	ex Casmez	Gestione SORICAL	☐	☑
SAN GIOVANNI IN FIORE	088	401	Bosco Alto 2	0	2	20	€ 0,09	€ 166,00	171,00 €	Valore VAM	ex Casmez	Gestione SORICAL	☐	☑
SAN GIOVANNI IN FIORE	088	402	Cast frutto 1	0	3	50	€ 0,68	€ 250,00	258,00 €	Valore VAM	ex Casmez	Gestione SORICAL	☐	☑
SAN GIOVANNI IN FIORE	088	403	Seminativo 3	0	3	0	€ 0,68	€ 129,00	133,00 €	Valore VAM	ex Casmez	Gestione SORICAL	☐	☑
SAN GIOVANNI IN FIORE	089	57	Pascolo Cesp	0	1	60	€ 0,05	€ 56,00	58,00 €	Valore VAM	ex Casmez	Gestione SORICAL	☐	☑

Comune	Foglio	Part.la	Coltura	ha	a	ca	Reddito Dominicale	Valore 2020	Valore 2021	Stima / Valore	Provenienza	Destinazione d'uso	Disp.	Indisp
SAN GIOVANNI IN FIORE	089	58	Pascolo Cesp	0	2	60	€ 0,09	€ 90,00	93,00 €	Valore VAM	ex Casmez	Gestione SORICAL	☐	☑
SAN GIOVANNI IN FIORE	089	60	Pascolo Cesp	0	4	20	€ 0,14	€ 145,00	150,00 €	Valore VAM	ex Casmez	Gestione SORICAL	☐	☑
SAN GIOVANNI IN FIORE	089	63	Pascolo Cesp	0	6	50	€ 0,21	€ 225,00	232,00 €	Valore VAM	ex Casmez	Gestione SORICAL	☐	☑
SAN GIOVANNI IN FIORE	089	67	Seminativo 4	0	4	50	€ 0,73	€ 194,00	200,00 €	Valore VAM	ex Casmez	Gestione SORICAL	☐	☑
SAN GIOVANNI IN FIORE	089	69	Pascolo Cesp	0	0	40	€ 0,01	€ 14,00	14,00 €	Valore VAM	ex Casmez	Gestione SORICAL	☐	☑
SAN GIOVANNI IN FIORE	089	70	Pascolo Cesp	0	3	40	€ 0,11	€ 118,00	122,00 €	Valore VAM	ex Casmez	Gestione SORICAL	☐	☑
SAN GIOVANNI IN FIORE	089	71	Seminativo 4	0	2	90	€ 0,46	€ 125,00	129,00 €	Valore VAM	ex Casmez	Gestione SORICAL	☐	☑
SAN GIOVANNI IN FIORE	089	73	Seminativo 4	0	2	86		€ 181,00	187,00 €	Valore Esproprio	Decreto di esproprio Asse	Gestione SORICAL	☐	☑
SAN GIOVANNI IN FIORE	089	75	Pascolo Cesp	0	3	63		€ 230,00	237,00 €	Valore Esproprio	Decreto di esproprio Asse	Gestione SORICAL	☐	☑
SAN GIOVANNI IN FIORE	089	76	Pascolo Cesp	0	1	98		€ 125,00	129,00 €	Valore Esproprio	Decreto di esproprio Asse	Gestione SORICAL	☐	☑
SAN GIOVANNI IN FIORE	089	78	Pascolo Cesp	0	4	47		€ 283,00	292,00 €	Valore Esproprio	Decreto di esproprio Asse	Gestione SORICAL	☐	☑
SAN GIOVANNI IN FIORE	090	103	Seminativo 4	0	12	97	€ 2,09	€ 561,00	579,00 €	Valore VAM	ex Casmez	Gestione SORICAL	☐	☑
SAN GIOVANNI IN FIORE	090	713	Pascolo Cesp	0	2	50	€ 0,08	€ 87,00	90,00 €	Valore VAM	ex Casmez	Gestione SORICAL	☐	☑
SAN GIOVANNI IN FIORE	090	714	Pascolo Cesp	0	3	50	€ 0,11	€ 122,00	126,00 €	Valore VAM	ex Casmez	Gestione SORICAL	☐	☑
SAN GIOVANNI IN FIORE	090	715	Pascolo Cesp	0	0	20	€ 0,01	€ 7,00	7,00 €	Valore VAM	ex Casmez	Gestione SORICAL	☐	☑
SAN GIOVANNI IN FIORE	090	716	Pascolo 2	0	0	10	€ 0,01	€ 4,00	4,00 €	Valore VAM	ex Casmez	Gestione SORICAL	☐	☑
SAN GIOVANNI IN FIORE	090	717	Bosco Alto 2	0	5	40	€ 0,21	€ 408,00	421,00 €	Valore VAM	ex Casmez	Gestione SORICAL	☐	☑
SAN GIOVANNI IN FIORE	090	718	Seminativo 4	0	1	60	€ 0,26	€ 69,00	71,00 €	Valore VAM	ex Casmez	Gestione SORICAL	☐	☑
SAN GIOVANNI IN FIORE	090	719	Bosco Alto 2	0	6	80	€ 0,26	€ 515,00	531,00 €	Valore VAM	ex Casmez	Gestione SORICAL	☐	☑
SAN GIOVANNI IN FIORE	090	720	Seminativo 3	0	3	0	€ 0,68	€ 129,00	133,00 €	Valore VAM	ex Casmez	Gestione SORICAL	☐	☑
SAN GIOVANNI IN FIORE	090	721	Seminativo 3	0	2	0	€ 0,45	€ 87,00	90,00 €	Valore VAM	ex Casmez	Gestione SORICAL	☐	☑
SAN GIOVANNI IN FIORE	090	722	Seminativo 2	0	1	40	€ 0,45	€ 61,00	63,00 €	Valore VAM	ex Casmez	Gestione SORICAL	☐	☑
SAN GIOVANNI IN FIORE	090	723	Seminativo 4	0	1	50	€ 0,24	€ 65,00	67,00 €	Valore VAM	ex Casmez	Gestione SORICAL	☐	☑
SAN GIOVANNI IN FIORE	090	724	Seminativo 4	0	3	2	€ 0,49	€ 130,00	134,00 €	Valore VAM	ex Casmez	Gestione SORICAL	☐	☑
SAN GIOVANNI IN FIORE	090	726	Bosco Alto 2	0	9	68	€ 0,38	€ 733,00	756,00 €	Valore VAM	ex Casmez	Gestione SORICAL	☐	☑
SAN GIOVANNI IN FIORE	090	727	Bosco Alto 2	0	5	20	€ 0,20	€ 393,00	406,00 €	Valore VAM	ex Casmez	Gestione SORICAL	☐	☑
SAN GIOVANNI IN FIORE	090	728	Pascolo Cesp	0	2	70	€ 0,09	€ 94,00	97,00 €	Valore VAM	ex Casmez	Gestione SORICAL	☐	☑
SAN GIOVANNI IN FIORE	090	730	Seminativo 4	0	0	96		€ 47,00	49,00 €	Valore Esproprio	Decreto di esproprio Asse	Gestione SORICAL	☐	☑
SAN GIOVANNI IN FIORE	090	732	Seminativo 4	0	1	0		€ 43,00	44,00 €	Valore Esproprio	Decreto di esproprio Asse	Gestione SORICAL	☐	☑
SAN GIOVANNI IN FIORE	090	734	Seminativo 3	0	1	85		€ 98,00	101,00 €	Valore Esproprio	Decreto di esproprio Asse	Gestione SORICAL	☐	☑
SAN GIOVANNI IN FIORE	090	735	Pascolo Cesp	0	1	87		€ 250,00	258,00 €	Valore Esproprio	Decreto di esproprio Asse	Gestione SORICAL	☐	☑
SAN GIOVANNI IN FIORE	090	736	Seminativo 3	0	1	74		€ 75,00	77,00 €	Valore Esproprio	Decreto di esproprio Asse	Gestione SORICAL	☐	☑
SAN GIOVANNI IN FIORE	090	738	Seminativo 4	0	0	45		€ 19,00	20,00 €	Valore Esproprio	Decreto di esproprio Asse	Gestione SORICAL	☐	☑

Comune	Foglio	Part.la	Coltura	ha	a	ca	Reddito Dominicale	Valore 2020	Valore 2021	Stima / Valore	Provenienza	Destinazione d'uso	Disp.	Indisp
SAN GIOVANNI IN FIORE	090	740	Seminativo 4	0	6	40		€ 563,00	581,00 €	Valore Esproprio	Decreto di esproprio Asse	Gestione SORICAL	☐	☑
SAN GIOVANNI IN FIORE	090	742	Seminativo 4	0	2	48		€ 134,00	138,00 €	Valore Esproprio	Decreto di esproprio Asse	Gestione SORICAL	☐	☑
SAN GIOVANNI IN FIORE	090	745	Bosco Alto 2	0	4	76		€ 636,00	656,00 €	Valore Esproprio	Decreto di esproprio Asse	Gestione SORICAL	☐	☑
SAN GIOVANNI IN FIORE	090	747	Pascolo Cesp	0	1	89		€ 122,00	126,00 €	Valore Esproprio	Decreto di esproprio Asse	Gestione SORICAL	☐	☑
SAN GIOVANNI IN FIORE	090	749	Pascolo Cesp	0	1	98		€ 127,00	131,00 €	Valore Esproprio	Decreto di esproprio Asse	Gestione SORICAL	☐	☑
SAN GIOVANNI IN FIORE	090	751	Seminativo 4	0	2	0		€ 128,00	132,00 €	Valore Esproprio	Decreto di esproprio Asse	Gestione SORICAL	☐	☑
SAN GIOVANNI IN FIORE	090	761	Bosco Alto 2	0	1	8		€ 82,00	85,00 €	Valore Esproprio	Decreto di esproprio Asse	Gestione SORICAL	☐	☑
SAN GIOVANNI IN FIORE	090	764	Seminativo 2	0	0	87		€ 45,00	46,00 €	Valore Esproprio	Decreto di esproprio Asse	Gestione SORICAL	☐	☑
SAN GIOVANNI IN FIORE	090	766	Seminativo 4	0	2	13		€ 93,00	96,00 €	Valore Esproprio	Decreto di esproprio Asse	Gestione SORICAL	☐	☑
SAN GIOVANNI IN FIORE	090	769	Bosco Alto 2	0	5	75		€ 506,00	522,00 €	Valore Esproprio	Decreto di esproprio Asse	Gestione SORICAL	☐	☑
SAN GIOVANNI IN FIORE	090	90	Seminativo 4	0	3	0	€ 0,49	€ 129,00	133,00 €	Valore VAM	ex Casmez	Gestione SORICAL	☐	☑
SAN GIOVANNI IN FIORE	090	95	Bosco Alto 2	0	4	10	€ 0,16	€ 311,00	321,00 €	Valore VAM	ex Casmez	Gestione SORICAL	☐	☑
SAN GIOVANNI IN FIORE	091	84	Cast frutto 2	1	15	0	€ 11,14	€ 8 207,00	8 470,00 €	Valore VAM	ex Casmez	Gestione SORICAL	☐	☑
SAN GIOVANNI IN FIORE	091	85	Semin Irrig Ar	0	64	0	€ 41,31	€ 8 512,00	8 784,00 €	Valore VAM	ex Casmez	Gestione SORICAL	☐	☑
SAN GIOVANNI IN FIORE	091	87	Semin Irrig 4	0	0	10	€ 0,03	€ 10,00	10,00 €	Valore VAM	ex Casmez	Gestione SORICAL	☐	☑
SAN GIOVANNI IN FIORE	091	88	Pascolo 1	0	2	0	€ 0,26	€ 83,00	86,00 €	Valore VAM	ex Casmez	Gestione SORICAL	☐	☑
SAN GIOVANNI IN FIORE	092	167	Semin Irrig 4	0	4	80	€ 1,24	€ 488,00	504,00 €	Valore VAM	ex Casmez	Gestione SORICAL	☐	☑
SAN GIOVANNI IN FIORE	092	171	Bosco Alto 2	0	10	40	€ 0,40	€ 787,00	812,00 €	Valore VAM	ex Casmez	Gestione SORICAL	☐	☑
SAN GIOVANNI IN FIORE	092	177	Bosco Alto 2	0	0	60	€ 0,03	€ 46,00	47,00 €	Valore VAM	ex Casmez	Gestione SORICAL	☐	☑
SAN GIOVANNI IN FIORE	092	178	Bosco Alto 2	0	20	0	€ 0,78	€ 1 514,00	1 562,00 €	Valore VAM	ex Casmez	Gestione SORICAL	☐	☑
SAN GIOVANNI IN FIORE	092	191	Semin Irrig 3	0	16	50	€ 7,46	€ 1 677,00	1 731,00 €	Valore VAM	ex Casmez	Gestione SORICAL	☐	☑
SAN GIOVANNI IN FIORE	092	192	Semin Irrig 4	0	5	90	€ 1,53	€ 600,00	619,00 €	Valore VAM	ex Casmez	Gestione SORICAL	☐	☑
SAN GIOVANNI IN FIORE	092	193	Bosco Alto 2	0	11	20	€ 0,44	€ 848,00	875,00 €	Valore VAM	ex Casmez	Gestione SORICAL	☐	☑
SAN GIOVANNI IN FIORE	092	194	Bosco Alto 2	0	1	50	€ 0,06	€ 114,00	118,00 €	Valore VAM	ex Casmez	Gestione SORICAL	☐	☑
SAN GIOVANNI IN FIORE	092	195	Semin Irrig 3	0	2	70	€ 1,23	€ 275,00	284,00 €	Valore VAM	ex Casmez	Gestione SORICAL	☐	☑
SAN GIOVANNI IN FIORE	092	196	Semin Irrig 3	0	0	60	€ 0,28	€ 61,00	63,00 €	Valore VAM	ex Casmez	Gestione SORICAL	☐	☑
SAN GIOVANNI IN FIORE	092	197	Semin Irrig 3	0	5	70	€ 2,58	€ 580,00	599,00 €	Valore VAM	ex Casmez	Gestione SORICAL	☐	☑
SAN GIOVANNI IN FIORE	092	198	Semin Irrig 3	0	0	90	€ 0,41	€ 92,00	95,00 €	Valore VAM	ex Casmez	Gestione SORICAL	☐	☑
SAN GIOVANNI IN FIORE	092	199	Bosco Alto 2	0	5	10	€ 0,20	€ 386,00	398,00 €	Valore VAM	ex Casmez	Gestione SORICAL	☐	☑
SAN GIOVANNI IN FIORE	092	200	Semin Arb 1	0	2	70	€ 1,05	€ 251,00	259,00 €	Valore VAM	ex Casmez	Gestione SORICAL	☐	☑
SAN GIOVANNI IN FIORE	092	201	Pascolo Cesp	0	3	50	€ 0,23	€ 122,00	126,00 €	Valore VAM	ex Casmez	Gestione SORICAL	☐	☑
SAN GIOVANNI IN FIORE	092	272	Semin Irrig 4	0	0	30	€ 0,08	€ 31,00	32,00 €	Valore VAM	Dec.Esp. n. 6801 07/06/2	Gestione SORICAL	☐	☑
SAN GIOVANNI IN FIORE	092	317	Semin Arb 2	0	1	20	€ 0,93	€ 112,00	116,00 €	Valore VAM	Dec.Esp. n. 6801 07/06/2	Gestione SORICAL	☐	☑

Comune	Foglio	Part.la	Coltura	ha	a	ca	Reddito Dominicale	Valore 2020	Valore 2021	Stima / Valore	Provenienza	Destinazione d'uso	Disp.	Indisp
SAN GIOVANNI IN FIORE	092	326	Semin Irrig 2	0	1	30	€ 0,84	€ 132,00	136,00 €	Valore VAM	Dec.Esp. n. 6801 07/06/2	Gestione SORICAL	☐	☑
SAN GIOVANNI IN FIORE	092	329	Pascolo Cesp	0	2	50	€ 0,08	€ 87,00	90,00 €	Valore VAM	Dec.Esp. n. 6801 07/06/2	Gestione SORICAL	☐	☑
SAN GIOVANNI IN FIORE	092	341	Semin Irrig Ar	0	0	70	€ 0,54	€ 93,00	96,00 €	Valore VAM	Dec.Esp. n. 6801 07/06/2	Gestione SORICAL	☐	☑
SAN GIOVANNI IN FIORE	092	347	Semin Irrig Ar	0	1	0	€ 0,78	€ 133,00	137,00 €	Valore VAM	Dec.Esp. n. 6801 07/06/2	Gestione SORICAL	☐	☑
SAN GIOVANNI IN FIORE	092	353	Semin Irrig Ar	0	1	90	€ 1,48	€ 253,00	261,00 €	Valore VAM	Dec.Esp. n. 6801 07/06/2	Gestione SORICAL	☐	☑
SAN GIOVANNI IN FIORE	093	102	Seminativo 4	0	2	10	€ 0,34	€ 91,00	94,00 €	Valore VAM	ex Casmez	Gestione SORICAL	☐	☑
SAN GIOVANNI IN FIORE	093	103	Seminativo 3	0	1	80	€ 0,41	€ 78,00	80,00 €	Valore VAM	ex Casmez	Gestione SORICAL	☐	☑
SAN GIOVANNI IN FIORE	093	105	Pascolo Cesp	0	4	50	€ 0,29	€ 155,00	160,00 €	Valore VAM	ex Casmez	Gestione SORICAL	☐	☑
SAN GIOVANNI IN FIORE	093	106	Semin Irrig Ar	0	9	10	€ 5,88	€ 1 210,00	1 249,00 €	Valore VAM	ex Casmez	Gestione SORICAL	☐	☑
SAN GIOVANNI IN FIORE	093	107	Pascolo 2	0	8	20	€ 0,53	€ 337,00	348,00 €	Valore VAM	ex Casmez	Gestione SORICAL	☐	☑
SAN GIOVANNI IN FIORE	093	108	Pascolo 2	0	0	60	€ 0,04	€ 25,00	26,00 €	Valore VAM	ex Casmez	Gestione SORICAL	☐	☑
SAN GIOVANNI IN FIORE	093	109	Semin Irrig 3	0	3	0	€ 1,35	€ 305,00	315,00 €	Valore VAM	ex Casmez	Gestione SORICAL	☐	☑
SAN GIOVANNI IN FIORE	093	166	Semin Irrig 3	0	3	47		€ 355,00	366,00 €	Valore Esproprio	Decreto di esproprio Asse	Gestione SORICAL	☐	☑
SAN GIOVANNI IN FIORE	093	169	Semin Irrig Ar	0	3	36		€ 449,00	463,00 €	Valore Esproprio	Decreto di esproprio Asse	Gestione SORICAL	☐	☑
SAN GIOVANNI IN FIORE	093	171	Semin Irrig Ar	0	9	50		€ 1 272,00	1 313,00 €	Valore Esproprio	Decreto di esproprio Asse	Gestione SORICAL	☐	☑
SAN GIOVANNI IN FIORE	093	174	Semin Irrig 4	0	2	81		€ 550,00	568,00 €	Valore Esproprio	Decreto di esproprio Asse	Gestione SORICAL	☐	☑
SAN GIOVANNI IN FIORE	093	176	Semin Irrig Ar	0	2	89		€ 566,00	584,00 €	Valore Esproprio	Decreto di esproprio Asse	Gestione SORICAL	☐	☑
SAN GIOVANNI IN FIORE	093	179	Seminativo 4	0	1	34		€ 90,00	93,00 €	Valore Esproprio	Decreto di esproprio Asse	Gestione SORICAL	☐	☑
SAN GIOVANNI IN FIORE	093	181	Semin Irrig Ar	0	0	15		€ 29,00	30,00 €	Valore Esproprio	Decreto di esproprio Asse	Gestione SORICAL	☐	☑
SAN GIOVANNI IN FIORE	093	183	Semin Irrig Ar	0	2	51		€ 336,00	347,00 €	Valore Esproprio	Decreto di esproprio Asse	Gestione SORICAL	☐	☑
SAN GIOVANNI IN FIORE	093	186	Semin Irrig 3	0	1	75		€ 179,00	185,00 €	Valore Esproprio	Decreto di esproprio Asse	Gestione SORICAL	☐	☑
SAN GIOVANNI IN FIORE	093	189	Semin Irrig Ar	0	1	37		€ 183,00	189,00 €	Valore Esproprio	Decreto di esproprio Asse	Gestione SORICAL	☐	☑
SAN GIOVANNI IN FIORE	093	192	Semin Irrig Ar	0	1	43		€ 191,00	197,00 €	Valore Esproprio	Decreto di esproprio Asse	Gestione SORICAL	☐	☑
SAN GIOVANNI IN FIORE	093	229	Semin Irrig Ar	0	1	30	€ 0,84	€ 173,00	179,00 €	Valore VAM	Dec.Esp. n. 6801 07/06/2	Gestione SORICAL	☐	☑
SAN GIOVANNI IN FIORE	093	233	Semin Irrig Ar	0	0	25	€ 0,16	€ 33,00	34,00 €	Valore VAM	Dec.Esp. n. 6801 07/06/2	Gestione SORICAL	☐	☑
SAN GIOVANNI IN FIORE	093	234	Semin Irrig Ar	0	0	65	€ 0,43	€ 87,00	90,00 €	Valore VAM	Dec.Esp. n. 6801 07/06/2	Gestione SORICAL	☐	☑
SAN GIOVANNI IN FIORE	093	243	Pascolo Cesp	0	3	50	€ 0,11	€ 122,00	126,00 €	Valore VAM	Dec.Esp. n. 6801 07/06/2	Gestione SORICAL	☐	☑
SAN GIOVANNI IN FIORE	093	258	Semin Irrig 3	0	10	10	€ 4,56	€ 1 027,00	1 060,00 €	Valore VAM	Dec.Esp. n. 6801 07/06/2	Gestione SORICAL	☐	☑
SAN GIOVANNI IN FIORE	093	79	Semin Irrig Ar	0	3	0	€ 1,35	€ 399,00	412,00 €	Valore VAM	ex Casmez	Gestione SORICAL	☐	☑
SAN GIOVANNI IN FIORE	093	83	Pascolo 1	0	6	40	€ 0,83	€ 263,00	271,00 €	Valore VAM	ex Casmez	Gestione SORICAL	☐	☑
SAN GIOVANNI IN FIORE	093	88	Pascolo Cesp	0	1	10	€ 0,04	€ 38,00	39,00 €	Valore VAM	ex Casmez	Gestione SORICAL	☐	☑
SAN GIOVANNI IN FIORE	093	90	Pascolo Cesp	0	1	50	€ 0,05	€ 52,00	54,00 €	Valore VAM	ex Casmez	Gestione SORICAL	☐	☑
SAN GIOVANNI IN FIORE	104	104	Semin Irrig 3	0	8	80	€ 3,98	€ 894,00	923,00 €	Valore VAM	ex Casmez	Gestione SORICAL	☐	☑

Comune	Foglio	Part.la	Coltura	ha	a	ca	Reddito Dominicale	Valore 2020	Valore 2021	Stima / Valore	Provenienza	Destinazione d'uso	Disp.	Indisp
SAN GIOVANNI IN FIORE	104	105	Bosco Alto 1	0	40	0	€ 3,36	€ 3 028,00	3 125,00 €	Valore VAM	ex Casmez	Gestione SORICAL	☐	☑
SAN GIOVANNI IN FIORE	116	125	Bosco Alto 1	0	36	80	€ 3,09	€ 2 786,00	2 875,00 €	Valore VAM	Dec.Esp. n. 6801 07/06/2	Gestione SORICAL	☐	☑
SAN GIOVANNI IN FIORE	116	128	Bosco Alto 1	0	9	20	€ 0,78	€ 696,00	718,00 €	Valore VAM	Dec.Esp. n. 6801 07/06/2	Gestione SORICAL	☐	☑
SAN GIOVANNI IN FIORE	116	176	Bosco Alto 1	0	0	10	€ 0,01	€ 8,00	8,00 €	Valore VAM	Dec.Esp. n. 6801 07/06/2	Gestione SORICAL	☐	☑
SAN GIOVANNI IN FIORE	116	177	Bosco Alto 1	0	1	20	€ 0,10	€ 91,00	94,00 €	Valore VAM	Dec.Esp. n. 6801 07/06/2	Gestione SORICAL	☐	☑
Totali per Comune								**€ 8 027 176,00**	**€. 8 284 042,00**					
SAN LORENZO BELLIZZI	023	176	Pascolo 3	0	1	34	€ 0,01	€ 47,00	49,00 €	Valore VAM	Dip. LL PP Risorse idrich	Gestione SORICAL	☐	☑
SAN LORENZO BELLIZZI	023	179	Bosco Alto 1	0	2	4	€ 0,15	€ 125,00	129,00 €	Valore VAM	Dip. LL PP Risorse idrich	Gestione SORICAL	☐	☑
SAN LORENZO BELLIZZI	023	182	Seminativo 3	0	2	16	€ 0,26	€ 117,00	121,00 €	Valore VAM	Dip. LL PP Risorse idrich	Gestione SORICAL	☐	☑
SAN LORENZO BELLIZZI	023	185	Semin Arb 2	0	0	56	€ 0,13	€ 194,00	200,00 €	Valore Esproprio	Dip. LL PP Risorse idrich	Gestione SORICAL	☐	☑
SAN LORENZO BELLIZZI	023	187	Semin Arb 2	0	2	92	€ 0,66	€ 258,00	266,00 €	Valore VAM	Dip. LL PP Risorse idrich	Gestione SORICAL	☐	☑
SAN LORENZO BELLIZZI	023	189	Semin Arb 2	0	0	8	€ 0,01	€ 7,00	7,00 €	Valore VAM	Dip. LL PP Risorse idrich	Gestione SORICAL	☐	☑
SAN LORENZO BELLIZZI	023	191	Semin Arb 2	0	2	28	€ 0,51	€ 201,00	207,00 €	Valore VAM	Dip. LL PP Risorse idrich	Gestione SORICAL	☐	☑
SAN LORENZO BELLIZZI	026	198	Querceto 2	0	0	56	€ 0,04	€ 32,00	33,00 €	Valore VAM	Dip. LL PP Risorse idrich	Gestione SORICAL	☐	☑
SAN LORENZO BELLIZZI	026	201	Pascolo Cesp	0	1	56	€ 0,03	€ 54,00	56,00 €	Valore VAM	Dip. LL PP Risorse idrich	Gestione SORICAL	☐	☑
SAN LORENZO BELLIZZI	026	204	Seminativo 3	0	1	44	€ 0,18	€ 78,00	80,00 €	Valore VAM	Dip. LL PP Risorse idrich	Gestione SORICAL	☐	☑
SAN LORENZO BELLIZZI	027	128	Pascolo 2	0	1	30	€ 0,04	€ 45,00	46,00 €	Valore VAM	Dip. LL PP Risorse idrich	Gestione SORICAL	☐	☑
SAN LORENZO BELLIZZI	027	131	Pascolo 2	0	3	18	€ 0,10	€ 110,00	114,00 €	Valore VAM	Dip. LL PP Risorse idrich	Gestione SORICAL	☐	☑
SAN LORENZO BELLIZZI	027	135	Pascolo 2	0	1	76	€ 0,06	€ 61,00	63,00 €	Valore VAM	Dip. LL PP Risorse idrich	Gestione SORICAL	☐	☑
SAN LORENZO BELLIZZI	027	138	Bosco Alto 1	0	0	60	€ 0,04	€ 37,00	38,00 €	Valore VAM	Dip. LL PP Risorse idrich	Gestione SORICAL	☐	☑
SAN LORENZO BELLIZZI	027	140	Seminativo 4	0	3	20	€ 0,21	€ 173,00	179,00 €	Valore VAM	Dip. LL PP Risorse idrich	Gestione SORICAL	☐	☑
SAN LORENZO BELLIZZI	027	143	Bosco Alto 1	0	0	6	€ 0,01	€ 4,00	4,00 €	Valore VAM	Dip. LL PP Risorse idrich	Gestione SORICAL	☐	☑
SAN LORENZO BELLIZZI	027	145	Seminativo 4	0	0	22	€ 0,01	€ 12,00	12,00 €	Valore VAM	Dip. LL PP Risorse idrich	Gestione SORICAL	☐	☑
SAN LORENZO BELLIZZI	027	148	Bosco Alto 1	0	2	20	€ 0,15	€ 135,00	139,00 €	Valore VAM	Dip. LL PP Risorse idrich	Gestione SORICAL	☐	☑
SAN LORENZO BELLIZZI	027	151	Bosco Alto 1	0	1	84	€ 0,13	€ 114,00	118,00 €	Valore VAM	Dip. LL PP Risorse idrich	Gestione SORICAL	☐	☑
SAN LORENZO BELLIZZI	027	154	Bosco Alto 1	0	1	16	€ 0,09	€ 72,00	74,00 €	Valore VAM	Dip. LL PP Risorse idrich	Gestione SORICAL	☐	☑
SAN LORENZO BELLIZZI	027	157	Pascolo Cesp	0	0	96	€ 0,01	€ 33,00	34,00 €	Valore VAM	Dip. LL PP Risorse idrich	Gestione SORICAL	☐	☑
SAN LORENZO BELLIZZI	027	160	Pascolo Cesp	0	10	20	€ 0,14	€ 353,00	364,00 €	Valore VAM	Dip. LL PP Risorse idrich	Gestione SORICAL	☐	☑
SAN LORENZO BELLIZZI	027	163	Pascolo 2	0	3	44	€ 0,11	€ 120,00	124,00 €	Valore VAM	Dip. LL PP Risorse idrich	Gestione SORICAL	☐	☑
SAN LORENZO BELLIZZI	027	165	Pascolo 2	0	2	0	€ 0,06	€ 69,00	71,00 €	Valore VAM	Dip. LL PP Risorse idrich	Gestione SORICAL	☐	☑
SAN LORENZO BELLIZZI	027	167	Pascolo 2	0	5	52	€ 0,18	€ 191,00	197,00 €	Valore VAM	Dip. LL PP Risorse idrich	Gestione SORICAL	☐	☑
SAN LORENZO BELLIZZI	027	168	Pascolo 2	0	0	47	€ 0,01	€ 16,00	17,00 €	Valore VAM	Dip. LL PP Risorse idrich	Gestione SORICAL	☐	☑

Comune	Foglio	Part.la	Coltura	ha	a	ca	Reddito Dominicale	Valore 2020	Valore 2021	Stima / Valore	Provenienza	Destinazione d'uso	Disp.	Indisp
SAN LORENZO BELLIZZI	027	172	Pascolo Cesp	0	0	9	€ 0,01	€ 3,00	3,00 €	Valore VAM	Dip. LL PP Risorse idrich	Gestione SORICAL	☐	☑
SAN LORENZO BELLIZZI	027	173	Pascolo Cesp	0	0	72	€ 0,01	€ 25,00	26,00 €	Valore VAM	Dip. LL PP Risorse idrich	Gestione SORICAL	☐	☑
SAN LORENZO BELLIZZI	027	176	Seminativo 4	0	7	20	€ 0,46	€ 389,00	401,00 €	Valore VAM	Dip. LL PP Risorse idrich	Gestione SORICAL	☐	☑
SAN LORENZO BELLIZZI	027	180	Pascolo 3	0	1	0	€ 0,01	€ 35,00	36,00 €	Valore VAM	Dip. LL PP Risorse idrich	Gestione SORICAL	☐	☑
SAN LORENZO BELLIZZI	032	253	Vigneto 2	0	2	8	€ 0,60	€ 495,00	511,00 €	Valore VAM	Dip. LL PP Risorse idrich	Gestione SORICAL	☐	☑
SAN LORENZO BELLIZZI	032	257	Vigneto 2	0	1	0	€ 0,29	€ 238,00	246,00 €	Valore VAM	Dip. LL PP Risorse idrich	Gestione SORICAL	☐	☑
SAN LORENZO BELLIZZI	032	260	Pascolo Cesp	0	0	92	€ 0,01	€ 32,00	33,00 €	Valore VAM	Dip. LL PP Risorse idrich	Gestione SORICAL	☐	☑
SAN LORENZO BELLIZZI	032	263	Bosco Alto 1	0	9	76	€ 0,69	€ 602,00	621,00 €	Valore VAM	Dip. LL PP Risorse idrich	Gestione SORICAL	☐	☑
SAN LORENZO BELLIZZI	032	266	Seminativo 3	0	1	94	€ 0,24	€ 105,00	108,00 €	Valore VAM	Dip. LL PP Risorse idrich	Gestione SORICAL	☐	☑
SAN LORENZO BELLIZZI	032	269	Seminativo 2	0	1	16	€ 0,23	€ 63,00	65,00 €	Valore VAM	Dip. LL PP Risorse idrich	Gestione SORICAL	☐	☑
SAN LORENZO BELLIZZI	032	272	Vigneto 2	0	1	64	€ 0,48	€ 390,00	402,00 €	Valore VAM	Dip. LL PP Risorse idrich	Gestione SORICAL	☐	☑
SAN LORENZO BELLIZZI	032	275	Seminativo 3	0	2	24	€ 0,28	€ 122,00	126,00 €	Valore VAM	Dip. LL PP Risorse idrich	Gestione SORICAL	☐	☑
SAN LORENZO BELLIZZI	032	279	Vigneto 2	0	1	32	€ 0,39	€ 314,00	324,00 €	Valore VAM	Dip. LL PP Risorse idrich	Gestione SORICAL	☐	☑
SAN LORENZO BELLIZZI	032	282	Seminativo 4	0	0	8	€ 0,01	€ 4,00	4,00 €	Valore VAM	Dip. LL PP Risorse idrich	Gestione SORICAL	☐	☑
SAN LORENZO BELLIZZI	032	284	Fabbr Rurale	0	0	51	€ 0,00	€ 0,00	0,00 €	Valore Catastale	Dip. LL PP Risorse idrich	Gestione SORICAL	☐	☑
SAN LORENZO BELLIZZI	032	286	Pascolo Cesp	0	1	24	€ 0,01	€ 43,00	44,00 €	Valore VAM	Dip. LL PP Risorse idrich	Gestione SORICAL	☐	☑
SAN LORENZO BELLIZZI	032	288	Pascolo Cesp	0	0	72	€ 0,01	€ 25,00	26,00 €	Valore VAM	Dip. LL PP Risorse idrich	Gestione SORICAL	☐	☑
SAN LORENZO BELLIZZI	032	291	Seminativo 3	0	1	60	€ 0,20	€ 87,00	90,00 €	Valore VAM	Dip. LL PP Risorse idrich	Gestione SORICAL	☐	☑
SAN LORENZO BELLIZZI	032	293	Seminativo 3	0	1	20	€ 0,15	€ 65,00	67,00 €	Valore VAM	Dip. LL PP Risorse idrich	Gestione SORICAL	☐	☑
SAN LORENZO BELLIZZI	032	296	Seminativo 3	0	1	60	€ 0,20	€ 87,00	90,00 €	Valore VAM	Dip. LL PP Risorse idrich	Gestione SORICAL	☐	☑
SAN LORENZO BELLIZZI	032	299	Pascolo Cesp	0	1	40	€ 0,01	€ 49,00	51,00 €	Valore VAM	Dip. LL PP Risorse idrich	Gestione SORICAL	☐	☑
SAN LORENZO BELLIZZI	032	303	Seminativo 3	0	2	80	€ 0,34	€ 151,00	156,00 €	Valore VAM	Dip. LL PP Risorse idrich	Gestione SORICAL	☐	☑
SAN LORENZO BELLIZZI	034	588	Vigneto 1	0	5	40	€ 3,14	€ 1 285,00	1 326,00 €	Valore VAM	Dip. LL PP Risorse idrich	Gestione SORICAL	☐	☑
SAN LORENZO BELLIZZI	034	653	Vigneto 1	0	0	32	€ 0,19	€ 76,00	78,00 €	Valore VAM	Dip. LL PP Risorse idrich	Gestione SORICAL	☐	☑
SAN LORENZO BELLIZZI	034	654	Vigneto 1	0	0	14	€ 0,09	€ 33,00	34,00 €	Valore VAM	Dip. LL PP Risorse idrich	Gestione SORICAL	☐	☑
SAN LORENZO BELLIZZI	034	660	Vigneto 1	0	0	3	€ 0,01	€ 7,00	7,00 €	Valore VAM	Dip. LL PP Risorse idrich	Gestione SORICAL	☐	☑
SAN LORENZO BELLIZZI	035	360	Uliveto	0	2	60	€ 0,59	€ 492,00	508,00 €	Valore VAM	Dip. LL PP Risorse idrich	Gestione SORICAL	☐	☑
SAN LORENZO BELLIZZI	035	364	Seminativo 2	0	1	32	€ 0,25	€ 72,00	74,00 €	Valore VAM	Dip. LL PP Risorse idrich	Gestione SORICAL	☐	☑
SAN LORENZO BELLIZZI	035	366	Seminativo 2	0	0	28	€ 0,05	€ 15,00	15,00 €	Valore VAM	Dip. LL PP Risorse idrich	Gestione SORICAL	☐	☑
SAN LORENZO BELLIZZI	035	369	Bosco Alto 1	0	0	40	€ 0,03	€ 25,00	26,00 €	Valore VAM	Dip. LL PP Risorse idrich	Gestione SORICAL	☐	☑
SAN LORENZO BELLIZZI	035	375	Seminativo 2	0	1	44	€ 0,28	€ 78,00	80,00 €	Valore VAM	Dip. LL PP Risorse idrich	Gestione SORICAL	☐	☑
SAN LORENZO BELLIZZI	035	378	Pascolo Cesp	0	0	40	€ 0,01	€ 14,00	14,00 €	Valore VAM	Dip. LL PP Risorse idrich	Gestione SORICAL	☐	☑
SAN LORENZO BELLIZZI	035	381	Seminativo 2	0	0	60	€ 0,11	€ 33,00	34,00 €	Valore VAM	Dip. LL PP Risorse idrich	Gestione SORICAL	☐	☑

Comune	Foglio	Part.la	Coltura	ha	a	ca	Reddito Dominicale	Valore 2020	Valore 2021	Stima / Valore	Provenienza	Destinazione d'uso	Disp.	Indisp
SAN LORENZO BELLIZZI	035	384	Seminativo 2	0	0	55	€ 0,11	€ 30,00	31,00 €	Valore VAM	Dip. LL PP Risorse idrich	Gestione SORICAL	☐	☑
SAN LORENZO BELLIZZI	035	390	Vigneto 2	0	0	80	€ 0,24	€ 190,00	196,00 €	Valore VAM	Dip. LL PP Risorse idrich	Gestione SORICAL	☐	☑
SAN LORENZO BELLIZZI	035	393	Seminativo 2	0	0	85	€ 0,16	€ 46,00	47,00 €	Valore VAM	Dip. LL PP Risorse idrich	Gestione SORICAL	☐	☑
SAN LORENZO BELLIZZI	035	408	Seminativo 4	0	0	96	€ 0,06	€ 52,00	54,00 €	Valore VAM	Dip. LL PP Risorse idrich	Gestione SORICAL	☐	☑
SAN LORENZO BELLIZZI	035	411	Seminativo 3	0	0	64	€ 0,08	€ 35,00	36,00 €	Valore VAM	Dip. LL PP Risorse idrich	Gestione SORICAL	☐	☑
SAN LORENZO BELLIZZI	035	413	Seminativo 3	0	0	88	€ 0,11	€ 48,00	50,00 €	Valore VAM	Dip. LL PP Risorse idrich	Gestione SORICAL	☐	☑
SAN LORENZO BELLIZZI	035	416	Seminativo 2	0	0	68	€ 0,14	€ 37,00	38,00 €	Valore VAM	Dip. LL PP Risorse idrich	Gestione SORICAL	☐	☑
SAN LORENZO BELLIZZI	035	419	Seminativo 2	0	1	92	€ 0,38	€ 104,00	107,00 €	Valore VAM	Dip. LL PP Risorse idrich	Gestione SORICAL	☐	☑
SAN LORENZO BELLIZZI	038	265	Pascolo 2	0	3	24	€ 0,10	€ 113,00	117,00 €	Valore VAM	Dip. LL PP Risorse idrich	Gestione SORICAL	☐	☑
Totali per Comune								**€ 8 767,00**	**€. 9 044,00**					
SAN LORENZO DEL VALLO	001	230	Pascolo 2	0	2	10	€ 0,41	€ 152,00	157,00 €	Valore VAM	Dec.Esp.D.S.n.6799/06	Gestione SORICAL	☐	☑
SAN LORENZO DEL VALLO	001	234	Seminativo 3	0	0	60	€ 0,10	€ 61,00	63,00 €	Valore VAM	Dec.Esp.D.S.n.6799/06	Gestione SORICAL	☐	☑
SAN LORENZO DEL VALLO	001	237	Semin Arb 3	0	6	70	€ 1,09	€ 790,00	815,00 €	Valore VAM	Dec.Esp.D.S.n.6799/06	Gestione SORICAL	☐	☑
SAN LORENZO DEL VALLO	001	241	Semin Arb 3	0	1	10	€ 0,18	€ 129,00	133,00 €	Valore VAM	Dec.Esp.D.S.n.6799/06	Gestione SORICAL	☐	☑
SAN LORENZO DEL VALLO	001	245a	Semin Arb 2	0	3	40	€ 1,31	€ 400,00	413,00 €	Valore VAM	Dec.Esp.D.S.n.6799/06	Gestione SORICAL	☐	☑
SAN LORENZO DEL VALLO	001	245b	Pascolo Arb	0	0	30	€ 0,03	€ 19,00	20,00 €	Valore VAM	Dec.Esp.D.S.n.6799/06	Gestione SORICAL	☐	☑
SAN LORENZO DEL VALLO	001	250	Semin Arb 3	0	2	30	€ 0,38	€ 271,00	280,00 €	Valore VAM	Dec.Esp.D.S.n.6799/06	Gestione SORICAL	☐	☑
SAN LORENZO DEL VALLO	001	253	Semin Arb 3	0	1	70	€ 0,28	€ 200,00	206,00 €	Valore VAM	Dec.Esp.D.S.n.6799/06	Gestione SORICAL	☐	☑
SAN LORENZO DEL VALLO	001	256	Fabbr Rurale	0	0	70	€ 0,00	€ 0,00	0,00 €	Valore Catastale	Dec.Esp.D.S.n.6799/06	Gestione SORICAL	☐	☑
SAN LORENZO DEL VALLO	001	259	Querceto 1	0	2	30	€ 0,66	€ 141,00	146,00 €	Valore VAM	Dec.Esp.D.S.n.6799/06	Gestione SORICAL	☐	☑
SAN LORENZO DEL VALLO	001	262	Semin Arb 3	0	0	20	€ 0,04	€ 24,00	25,00 €	Valore VAM	Dec.Esp.D.S.n.6799/06	Gestione SORICAL	☐	☑
SAN LORENZO DEL VALLO	001	265	Uliveto 2	0	3	70	€ 1,31	€ 652,00	673,00 €	Valore VAM	Dec.Esp.D.S.n.6799/06	Gestione SORICAL	☐	☑
SAN LORENZO DEL VALLO	001	268	Seminativo 3	0	1	90	€ 0,31	€ 193,00	199,00 €	Valore VAM	Dec.Esp.D.S.n.6799/06	Gestione SORICAL	☐	☑
SAN LORENZO DEL VALLO	001	271	Semin Arb 3	0	4	10	€ 0,66	€ 483,00	498,00 €	Valore VAM	Dec.Esp.D.S.n.6799/06	Gestione SORICAL	☐	☑
SAN LORENZO DEL VALLO	002	178	Uliveto 3	0	0	70	€ 0,14	€ 124,00	128,00 €	Valore VAM	Dec.Esp.D.S.n.6799/06	Gestione SORICAL	☐	☑
SAN LORENZO DEL VALLO	002	181	Uliveto 3	0	1	70	€ 0,33	€ 300,00	310,00 €	Valore VAM	Dec.Esp.D.S.n.6799/06	Gestione SORICAL	☐	☑
SAN LORENZO DEL VALLO	002	184	Semin Arb 3	0	5	30	€ 0,85	€ 624,00	644,00 €	Valore VAM	Dec.Esp.D.S.n.6799/06	Gestione SORICAL	☐	☑
SAN LORENZO DEL VALLO	002	187	Seminativo 4	0	1	60	€ 0,19	€ 162,00	167,00 €	Valore VAM	Dec.Esp.D.S.n.6799/06	Gestione SORICAL	☐	☑
SAN LORENZO DEL VALLO	002	190	Pascolo Arb	0	1	50	€ 0,15	€ 96,00	99,00 €	Valore VAM	Dec.Esp.D.S.n.6799/06	Gestione SORICAL	☐	☑
SAN LORENZO DEL VALLO	002	194a	Semin Arb 3	0	0	20	€ 0,04	€ 24,00	25,00 €	Valore VAM	Dec.Esp.D.S.n.6799/06	Gestione SORICAL	☐	☑
SAN LORENZO DEL VALLO	002	194b	Pascolo Arb	0	1	0	€ 0,10	€ 64,00	66,00 €	Valore VAM	Dec.Esp.D.S.n.6799/06	Gestione SORICAL	☐	☑
SAN LORENZO DEL VALLO	002	197	Semin Arb 3	0	2	40	€ 0,39	€ 283,00	292,00 €	Valore VAM	Dec.Esp.D.S.n.6799/06	Gestione SORICAL	☐	☑

Comune	Foglio	Part.la	Coltura	ha	a	ca	Reddito Dominicale	Valore 2020	Valore 2021	Stima / Valore	Provenienza	Destinazione d'uso	Disp.	Indisp
SAN LORENZO DEL VALLO	002	200	Semin Arb 3	0	0	90	€ 0,15	€ 107,00	110,00 €	Valore VAM	Dec.Esp.D.S.n.6799/06	Gestione SORICAL	☐	☑
SAN LORENZO DEL VALLO	002	203	Pascolo Cesp	0	3	50	€ 0,16	€ 166,00	171,00 €	Valore VAM	Dec.Esp.D.S.n.6799/06	Gestione SORICAL	☐	☑
SAN LORENZO DEL VALLO	002	206	Semin Arb 3	0	2	10	€ 0,34	€ 248,00	256,00 €	Valore VAM	Dec.Esp.D.S.n.6799/06	Gestione SORICAL	☐	☑
SAN LORENZO DEL VALLO	002	209	Semin Arb 3	0	3	10	€ 0,50	€ 366,00	378,00 €	Valore VAM	Dec.Esp.D.S.n.6799/06	Gestione SORICAL	☐	☑
SAN LORENZO DEL VALLO	002	212	Semin Arb 3	0	1	10	€ 0,18	€ 129,00	133,00 €	Valore VAM	Dec.Esp.D.S.n.6799/06	Gestione SORICAL	☐	☑
SAN LORENZO DEL VALLO	002	214	Semin Arb 3	0	0	60	€ 0,10	€ 71,00	73,00 €	Valore VAM	Dec.Esp.D.S.n.6799/06	Gestione SORICAL	☐	☑
SAN LORENZO DEL VALLO	003	320	Seminativo 4	0	8	50	€ 0,99	€ 864,00	892,00 €	Valore VAM	Dec.Esp.D.S.n.6799/06	Gestione SORICAL	☐	☑
SAN LORENZO DEL VALLO	003	380	Pascolo Cesp	0	3	50	€ 0,16	€ 166,00	171,00 €	Valore VAM	Dec.Esp.D.S.n.6799/06	Gestione SORICAL	☐	☑
SAN LORENZO DEL VALLO	003	383	Seminativo 4	0	4	50	€ 0,53	€ 457,00	472,00 €	Valore VAM	Dec.Esp.D.S.n.6799/06	Gestione SORICAL	☐	☑
SAN LORENZO DEL VALLO	003	385	Seminativo 4	0	8	60	€ 1,00	€ 874,00	902,00 €	Valore VAM	Dec.Esp.D.S.n.6799/06	Gestione SORICAL	☐	☑
SAN LORENZO DEL VALLO	003	388	Pascolo Cesp	0	5	30	€ 0,24	€ 252,00	260,00 €	Valore VAM	Dec.Esp.D.S.n.6799/06	Gestione SORICAL	☐	☑
SAN LORENZO DEL VALLO	003	391	Seminativo 4	0	1	80	€ 0,21	€ 183,00	189,00 €	Valore VAM	Dec.Esp.D.S.n.6799/06	Gestione SORICAL	☐	☑
SAN LORENZO DEL VALLO	003	394	Uliveto 2	0	0	30	€ 0,11	€ 53,00	55,00 €	Valore VAM	Dec.Esp.D.S.n.6799/06	Gestione SORICAL	☐	☑
SAN LORENZO DEL VALLO	003	397	Seminativo 4	0	0	20	€ 0,03	€ 20,00	21,00 €	Valore VAM	Dec.Esp.D.S.n.6799/06	Gestione SORICAL	☐	☑
SAN LORENZO DEL VALLO	003	400	Seminativo 3	0	0	50	€ 0,08	€ 51,00	53,00 €	Valore VAM	Dec.Esp.D.S.n.6799/06	Gestione SORICAL	☐	☑
SAN LORENZO DEL VALLO	003	403	Seminativo 3	0	0	75	€ 0,13	€ 77,00	79,00 €	Valore VAM	Dec.Esp.D.S.n.6799/06	Gestione SORICAL	☐	☑
SAN LORENZO DEL VALLO	003	406	Seminativo 3	0	0	60	€ 0,10	€ 61,00	63,00 €	Valore VAM	Dec.Esp.D.S.n.6799/06	Gestione SORICAL	☐	☑
SAN LORENZO DEL VALLO	003	409	Seminativo 1	0	0	25	€ 0,18	€ 26,00	27,00 €	Valore VAM	Dec.Esp.D.S.n.6799/06	Gestione SORICAL	☐	☑
SAN LORENZO DEL VALLO	003	412	Seminativo 3	0	0	90	€ 0,15	€ 92,00	95,00 €	Valore VAM	Dec.Esp.D.S.n.6799/06	Gestione SORICAL	☐	☑
SAN LORENZO DEL VALLO	003	415	Pascolo Cesp	0	0	35	€ 0,01	€ 17,00	18,00 €	Valore VAM	Dec.Esp.D.S.n.6799/06	Gestione SORICAL	☐	☑
SAN LORENZO DEL VALLO	003	418	Pascolo Cesp	0	0	25	€ 0,01	€ 12,00	12,00 €	Valore VAM	Dec.Esp.D.S.n.6799/06	Gestione SORICAL	☐	☑
SAN LORENZO DEL VALLO	003	421	Uliveto 2	0	2	10		€ 1 079,00	1 114,00 €	Valore Esproprio	Decreto di esproprio n. 6.	Gestione SORICAL	☐	☑
SAN LORENZO DEL VALLO	003	424a	Seminativo 2	0	0	25		€ 128,00	132,00 €	Valore Esproprio	Decreto di esproprio n. 6.	Gestione SORICAL	☐	☑
SAN LORENZO DEL VALLO	003	424b	Agrumeto	0	1	0		€ 514,00	530,00 €	Valore Esproprio	Decreto di esproprio n. 6.	Gestione SORICAL	☐	☑
SAN LORENZO DEL VALLO	003	427a	Seminativo 2	0	0	45		€ 231,00	238,00 €	Valore Esproprio	Decreto di esproprio n. 6.	Gestione SORICAL	☐	☑
SAN LORENZO DEL VALLO	003	427b	Agrumeto	0	1	0		€ 514,00	530,00 €	Valore Esproprio	Decreto di esproprio n. 6.	Gestione SORICAL	☐	☑
SAN LORENZO DEL VALLO	003	430	Seminativo 2	0	0	50	€ 0,18	€ 51,00	53,00 €	Valore VAM	Dec.Esp.D.S.n.6799/06	Gestione SORICAL	☐	☑
SAN LORENZO DEL VALLO	003	433	Seminativo 2	0	0	40	€ 0,14	€ 41,00	42,00 €	Valore VAM	Dec.Esp.D.S.n.6799/06	Gestione SORICAL	☐	☑
SAN LORENZO DEL VALLO	003	436	Uliveto 2	0	1	90	€ 0,68	€ 335,00	346,00 €	Valore VAM	Dec.Esp.D.S.n.6799/06	Gestione SORICAL	☐	☑
SAN LORENZO DEL VALLO	003	447	Frutteto Irrig	0	3	70	€ 8,13	€ 2 093,00	2 160,00 €	Valore VAM	Dec.Esp.D.S.n.6799/06	Gestione SORICAL	☐	☑
SAN LORENZO DEL VALLO	003	458a	Seminativo 2	0	0	50	€ 0,18	€ 51,00	53,00 €	Valore VAM	Dec.Esp.D.S.n.6799/06	Gestione SORICAL	☐	☑
SAN LORENZO DEL VALLO	003	458b	Agrumeto	0	1	0	€ 2,20	€ 497,00	513,00 €	Valore VAM	Dec.Esp.D.S.n.6799/06	Gestione SORICAL	☐	☑
SAN LORENZO DEL VALLO	005	112a	Bosco Alto	0	70	83	€ 6,86	€ 4 902,00	5 059,00 €	Valore VAM	Opera Sila		☐	☑

Comune	Foglio	Part.la	Coltura	ha	a	ca	Reddito Dominicale	Valore 2020	Valore 2021	Stima / Valore	Provenienza	Destinazione d'uso	Disp.	Indisp
SAN LORENZO DEL VALLO	005	112b	Uliveto 4	0	73	17	€ 6,61	€ 12 897,00	13 310,00 €	Valore VAM	Opera Sila		☐	☑
SAN LORENZO DEL VALLO	010	717	Semin Arb 2	0	2	0	€ 1,35	€ 236,00	244,00 €	Valore VAM	Dec.Esp.D.S.n.6799/06	Gestione SORICAL	☐	☑
SAN LORENZO DEL VALLO	010	767	Uliveto 2	0	2	50	€ 0,89	€ 440,00	454,00 €	Valore VAM	Dec.Esp.D.S.n.6799/06	Gestione SORICAL	☐	☑
SAN LORENZO DEL VALLO	010	770	Uliveto 1	0	0	30	€ 0,19	€ 53,00	55,00 €	Valore VAM	Dec.Esp.D.S.n.6799/06	Gestione SORICAL	☐	☑
SAN LORENZO DEL VALLO	010	772	Uliveto 1	0	0	5	€ 0,04	€ 9,00	9,00 €	Valore VAM	Dec.Esp.D.S.n.6799/06	Gestione SORICAL	☐	☑
SAN LORENZO DEL VALLO	010	773	Uliveto 2	0	2	30	€ 0,81	€ 405,00	418,00 €	Valore VAM	Dec.Esp.D.S.n.6799/06	Gestione SORICAL	☐	☑
SAN LORENZO DEL VALLO	010	775	Pascolo 3	0	0	30	€ 0,03	€ 22,00	23,00 €	Valore VAM	Dec.Esp.D.S.n.6799/06	Gestione SORICAL	☐	☑
SAN LORENZO DEL VALLO	010	778	Semin Arb 1	0	1	0	€ 0,68	€ 118,00	122,00 €	Valore VAM	Dec.Esp.D.S.n.6799/06	Gestione SORICAL	☐	☑
SAN LORENZO DEL VALLO	010	781	Uliveto 2	0	0	20	€ 0,08	€ 35,00	36,00 €	Valore VAM	Dec.Esp.D.S.n.6799/06	Gestione SORICAL	☐	☑
SAN LORENZO DEL VALLO	010	784	Uliveto 1	0	2	10	€ 1,35	€ 371,00	383,00 €	Valore VAM	Dec.Esp.D.S.n.6799/06	Gestione SORICAL	☐	☑
SAN LORENZO DEL VALLO	010	788	Uliveto 2	0	0	30	€ 0,11	€ 53,00	55,00 €	Valore VAM	Dec.Esp.D.S.n.6799/06	Gestione SORICAL	☐	☑
SAN LORENZO DEL VALLO	010	791	Uliveto 2	0	0	20	€ 0,08	€ 35,00	36,00 €	Valore VAM	Dec.Esp.D.S.n.6799/06	Gestione SORICAL	☐	☑
SAN LORENZO DEL VALLO	010	794	Uliveto 2	0	0	5	€ 0,01	€ 9,00	9,00 €	Valore VAM	Dec.Esp.D.S.n.6799/06	Gestione SORICAL	☐	☑
SAN LORENZO DEL VALLO	010	797	Semin Arb 2	0	0	35	€ 0,14	€ 41,00	42,00 €	Valore VAM	Dec.Esp.D.S.n.6799/06	Gestione SORICAL	☐	☑
SAN LORENZO DEL VALLO	010	800	Semin Arb 2	0	0	40	€ 0,15	€ 47,00	49,00 €	Valore VAM	Dec.Esp.D.S.n.6799/06	Gestione SORICAL	☐	☑
SAN LORENZO DEL VALLO	010	803	Semin Arb 1	0	0	30	€ 0,20	€ 36,00	37,00 €	Valore VAM	Dec.Esp.D.S.n.6799/06	Gestione SORICAL	☐	☑
SAN LORENZO DEL VALLO	010	806	Semin Arb 1	0	0	50	€ 0,34	€ 59,00	61,00 €	Valore VAM	Dec.Esp.D.S.n.6799/06	Gestione SORICAL	☐	☑
SAN LORENZO DEL VALLO	010	809	Semin Arb 1	0	0	65	€ 0,44	€ 77,00	79,00 €	Valore VAM	Dec.Esp.D.S.n.6799/06	Gestione SORICAL	☐	☑
SAN LORENZO DEL VALLO	010	812	Semin Arb 1	0	0	50	€ 0,34	€ 59,00	61,00 €	Valore VAM	Dec.Esp.D.S.n.6799/06	Gestione SORICAL	☐	☑
SAN LORENZO DEL VALLO	010	814	Seminativo 2	0	1	0	€ 0,35	€ 102,00	105,00 €	Valore VAM	Dec.Esp.D.S.n.6799/06	Gestione SORICAL	☐	☑
SAN LORENZO DEL VALLO	010	816	Ente Urbano	0	0	50	€ 0,00	€ 0,00	0,00 €	Valore Catastale	Dec.Esp.D.S.n.6799/06	Gestione SORICAL	☐	☑
SAN LORENZO DEL VALLO	010	818	Uliveto 2	0	0	90	€ 0,33	€ 158,00	163,00 €	Valore VAM	Dec.Esp.D.S.n.6799/06	Gestione SORICAL	☐	☑
SAN LORENZO DEL VALLO	010	821	Semin Arb 1	0	0	50	€ 0,34	€ 59,00	61,00 €	Valore VAM	Dec.Esp.D.S.n.6799/06	Gestione SORICAL	☐	☑
SAN LORENZO DEL VALLO	010	824	Semin Arb 1	0	0	50	€ 0,34	€ 59,00	61,00 €	Valore VAM	Dec.Esp.D.S.n.6799/06	Gestione SORICAL	☐	☑
SAN LORENZO DEL VALLO	010	834	Uliveto 2	0	0	60	€ 0,21	€ 106,00	109,00 €	Valore VAM	Dec.Esp.D.S.n.6799/06	Gestione SORICAL	☐	☑
SAN LORENZO DEL VALLO	010	837	Semin Arb 1	0	0	80	€ 0,54	€ 95,00	98,00 €	Valore VAM	Dec.Esp.D.S.n.6799/06	Gestione SORICAL	☐	☑
SAN LORENZO DEL VALLO	010	840	Ente Urbano	0	0	5	€ 0,00	€ 0,00	0,00 €	Valore Catastale	Dec.Esp.D.S.n.6799/06	Gestione SORICAL	☐	☑
SAN LORENZO DEL VALLO	010	842	Semin Arb 1	0	0	70	€ 0,48	€ 83,00	86,00 €	Valore VAM	Dec.Esp.D.S.n.6799/06	Gestione SORICAL	☐	☑
SAN LORENZO DEL VALLO	013	699	Seminativo 2	0	0	30	€ 0,11	€ 31,00	32,00 €	Valore VAM	Dec.Esp.D.S.n.6799/06	Gestione SORICAL	☐	☑
SAN LORENZO DEL VALLO	013	702	Seminativo 2	0	2	30	€ 0,81	€ 234,00	241,00 €	Valore VAM	Dec.Esp.D.S.n.6799/06	Gestione SORICAL	☐	☑
SAN LORENZO DEL VALLO	013	706	Seminativo 2	0	0	20	€ 0,08	€ 20,00	21,00 €	Valore VAM	Dec.Esp.D.S.n.6799/06	Gestione SORICAL	☐	☑
SAN LORENZO DEL VALLO	013	709	Seminativo 2	0	0	50	€ 0,18	€ 51,00	53,00 €	Valore VAM	Dec.Esp.D.S.n.6799/06	Gestione SORICAL	☐	☑
SAN LORENZO DEL VALLO	013	725	Seminativo 2	0	0	80	€ 0,29	€ 82,00	85,00 €	Valore VAM	Dec.Esp.D.S.n.6799/06	Gestione SORICAL	☐	☑

Comune	Foglio	Part.la	Coltura	ha	a	ca	Reddito Dominicale	Valore 2020	Valore 2021	Stima / Valore	Provenienza	Destinazione d'uso	Disp.	Indisp
SAN LORENZO DEL VALLO	013	727	Seminativo 2	0	0	20	€ 0,08	€ 20,00	21,00 €	Valore VAM	Dec.Esp.D.S.n.6799/06	Gestione SORICAL	☐	☑
SAN LORENZO DEL VALLO	013	728	Seminativo 2	0	0	10	€ 0,04	€ 10,00	10,00 €	Valore VAM	Dec.Esp.D.S.n.6799/06	Gestione SORICAL	☐	☑
SAN LORENZO DEL VALLO	013	730	Ente Urbano	0	0	10	€ 0,00	€ 0,00	0,00 €	Valore Catastale	Dec.Esp.D.S.n.6799/06	Gestione SORICAL	☐	☑
Totali per Comune								**€ 36 032,00**	**€. 37 188,00**					
SAN LUCIDO	004	1078	Ficheto 1	0	0	70	€ 0,76	€ 119,00	123,00 €	Valore VAM	ex Casmez	Gestione SORICAL	☐	☑
SAN LUCIDO	004	1079	Ficheto 1	0	0	10	€ 0,11	€ 17,00	18,00 €	Valore VAM	ex Casmez	Gestione SORICAL	☐	☑
SAN LUCIDO	004	792	Ficheto 1	0	0	70	€ 0,76	€ 119,00	123,00 €	Valore VAM	ex Casmez	Gestione SORICAL	☐	☑
SAN LUCIDO	004	833	Ficheto 2	0	1	10	€ 0,78	€ 186,00	192,00 €	Valore VAM	Dec.Esp.D.S.n.15,357/04	Gestione SORICAL	☐	☑
SAN LUCIDO	004	834	Ficheto 2	0	0	90	€ 0,64	€ 152,00	157,00 €	Valore VAM	Dec.Esp.D.S.n.15,357/04	Gestione SORICAL	☐	☑
SAN LUCIDO	004	835	Ficheto 2	0	0	10	€ 0,08	€ 17,00	18,00 €	Valore VAM	Dec.Esp.D.S.n.15,357/04	Gestione SORICAL	☐	☑
SAN LUCIDO	004	836	Ficheto 2	0	0	30	€ 0,21	€ 51,00	53,00 €	Valore VAM	Dec.Esp.D.S.n.15,357/04	Gestione SORICAL	☐	☑
SAN LUCIDO	004	837	Ficheto 2	0	2	20	€ 1,56	€ 374,00	386,00 €	Valore VAM	Dec.Esp.D.S.n.15,357/04	Gestione SORICAL	☐	☑
SAN LUCIDO	004	838	Ficheto 2	0	0	10	€ 0,08	€ 17,00	18,00 €	Valore VAM	Dec.Esp.D.S.n.15,357/04	Gestione SORICAL	☐	☑
SAN LUCIDO	004	840	Uliveto 2	0	0	50	€ 0,15	€ 74,00	76,00 €	Valore VAM	Dec.Esp.D.S.n.15,357/04	Gestione SORICAL	☐	☑
SAN LUCIDO	004	843	Ficheto 2	0	2	30	€ 1,64	€ 390,00	402,00 €	Valore VAM	Dec.Esp.D.S.n.15,357/04	Gestione SORICAL	☐	☑
SAN LUCIDO	004	845	Ficheto 2	0	1	20	€ 0,85	€ 204,00	211,00 €	Valore VAM	Dec.Esp.D.S.n.15,357/04	Gestione SORICAL	☐	☑
SAN LUCIDO	004	847	Ficheto 1	0	1	90	€ 2,09	€ 323,00	333,00 €	Valore VAM	Dec.Esp.D.S.n.15,357/04	Gestione SORICAL	☐	☑
SAN LUCIDO	004	849	Ficheto 1	0	1	10	€ 1,21	€ 186,00	192,00 €	Valore VAM	Dec.Esp.D.S.n.15,357/04	Gestione SORICAL	☐	☑
SAN LUCIDO	004	850	Ficheto 1	0	0	30	€ 0,33	€ 51,00	53,00 €	Valore VAM	Dec.Esp.D.S.n.15,357/04	Gestione SORICAL	☐	☑
SAN LUCIDO	004	851	Ficheto 2	0	2	53	€ 1,80	€ 429,00	443,00 €	Valore VAM	Dec.Esp.D.S.n.15,357/04	Gestione SORICAL	☐	☑
SAN LUCIDO	004	852	Ficheto 2	0	5	43	€ 3,85	€ 922,00	952,00 €	Valore VAM	Dec.Esp.D.S.n.15,357/04	Gestione SORICAL	☐	☑
SAN LUCIDO	004	938	Semin Irrig Ar	0	2	0	€ 1,43	€ 305,00	315,00 €	Valore VAM	Dec.Esp.D.S.n.15,357/04	Gestione SORICAL	☐	☑
SAN LUCIDO	004	940	Semin Irrig Ar	0	1	30	€ 0,93	€ 198,00	204,00 €	Valore VAM	Dec.Esp.D.S.n.15,357/04	Gestione SORICAL	☐	☑
SAN LUCIDO	004	942	Semin Irrig Ar	0	1	40	€ 1,00	€ 213,00	220,00 €	Valore VAM	Dec.Esp.D.S.n.15,357/04	Gestione SORICAL	☐	☑
SAN LUCIDO	004	944	Semin Irrig Ar	0	0	50	€ 0,35	€ 77,00	79,00 €	Valore VAM	Dec.Esp.D.S.n.15,357/04	Gestione SORICAL	☐	☑
SAN LUCIDO	004	946	Ficheto 2	0	0	50	€ 0,35	€ 85,00	88,00 €	Valore VAM	Dec.Esp.D.S.n.15,357/04	Gestione SORICAL	☐	☑
SAN LUCIDO	004	949	Ficheto 2	0	1	0	€ 0,71	€ 169,00	174,00 €	Valore VAM	Dec.Esp.D.S.n.15,357/04	Gestione SORICAL	☐	☑
SAN LUCIDO	004	951	Ficheto 2	0	1	30	€ 0,93	€ 221,00	228,00 €	Valore VAM	Dec.Esp.D.S.n.15,357/04	Gestione SORICAL	☐	☑
SAN LUCIDO	004	953	Ficheto 2	0	0	50	€ 0,35	€ 85,00	88,00 €	Valore VAM	Dec.Esp.D.S.n.15,357/04	Gestione SORICAL	☐	☑
SAN LUCIDO	004	955	Semin Irrig Ar	0	0	10	€ 0,05	€ 15,00	15,00 €	Valore VAM	Dec.Esp.D.S.n.15,357/04	Gestione SORICAL	☐	☑
SAN LUCIDO	004	957	Ficheto 2	0	0	98	€ 0,70	€ 166,00	171,00 €	Valore VAM	Dec.Esp.D.S.n.15,357/04	Gestione SORICAL	☐	☑
SAN LUCIDO	004	959	Semin Irrig Ar	0	2	80	€ 1,35	€ 427,00	441,00 €	Valore VAM	Dec.Esp.D.S.n.15,357/04	Gestione SORICAL	☐	☑

Comune	Foglio	Part.la	Coltura	ha	a	ca	Reddito Dominicale	Valore 2020	Valore 2021	Stima / Valore	Provenienza	Destinazione d'uso	Disp.	Indisp
SAN LUCIDO	008	528	Ficheto 2	0	0	60	€ 0,43	€ 102,00	105,00 €	Valore VAM	ex Casmez	Gestione SORICAL	☐	☑
SAN LUCIDO	008	529	Uliveto 2	0	0	90	€ 0,26	€ 133,00	137,00 €	Valore VAM	ex Casmez	Gestione SORICAL	☐	☑
SAN LUCIDO	008	530	Uliveto 2	0	0	90	€ 0,26	€ 133,00	137,00 €	Valore VAM	ex Casmez	Gestione SORICAL	☐	☑
SAN LUCIDO	008	531	Ficheto 1	0	0	70	€ 0,76	€ 119,00	123,00 €	Valore VAM	ex Casmez	Gestione SORICAL	☐	☑
SAN LUCIDO	008	532	Ficheto 1	0	1	30	€ 1,43	€ 221,00	228,00 €	Valore VAM	ex Casmez	Gestione SORICAL	☐	☑
SAN LUCIDO	008	534	Semin Irrig 3	0	0	50	€ 0,15	€ 48,00	50,00 €	Valore VAM	ex Casmez	Gestione SORICAL	☐	☑
SAN LUCIDO	008	537	Pascolo Cesp	0	0	30	€ 0,04	€ 12,00	12,00 €	Valore VAM	ex Casmez	Gestione SORICAL	☐	☑
SAN LUCIDO	008	538	Ficheto 3	0	2	60	€ 0,84	€ 441,00	455,00 €	Valore VAM	ex Casmez	Gestione SORICAL	☐	☑
SAN LUCIDO	008	539	Ficheto 3	0	1	30	€ 0,43	€ 221,00	228,00 €	Valore VAM	ex Casmez	Gestione SORICAL	☐	☑
SAN LUCIDO	008	542	Ficheto 2	0	0	80	€ 0,56	€ 135,00	139,00 €	Valore VAM	ex Casmez	Gestione SORICAL	☐	☑
SAN LUCIDO	008	543	Ficheto 1	0	2	10	€ 2,30	€ 357,00	368,00 €	Valore VAM	ex Casmez	Gestione SORICAL	☐	☑
SAN LUCIDO	008	587	Ficheto 1	0	4	0	€ 4,39	€ 679,00	701,00 €	Valore VAM	Dec.Esp.D.S.n.15,357/04	Gestione SORICAL	☐	☑
SAN LUCIDO	008	588	Ficheto 1	0	1	90	€ 2,09	€ 323,00	333,00 €	Valore VAM	Dec.Esp.D.S.n.15,357/04	Gestione SORICAL	☐	☑
SAN LUCIDO	008	592	Pascolo Cesp	0	0	20	€ 0,01	€ 8,00	8,00 €	Valore VAM	Dec.Esp.D.S.n.15,357/04	Gestione SORICAL	☐	☑
SAN LUCIDO	008	593	Semin Irrig Ar	0	1	0	€ 0,49	€ 152,00	157,00 €	Valore VAM	Dec.Esp.D.S.n.15,357/04	Gestione SORICAL	☐	☑
SAN LUCIDO	008	597	Ficheto 1	0	2	70	€ 2,96	€ 458,00	473,00 €	Valore VAM	Dec.Esp.D.S.n.15,357/04	Gestione SORICAL	☐	☑
SAN LUCIDO	008	604	Ficheto 1	0	2	70	€ 2,96	€ 458,00	473,00 €	Valore VAM	Dec.Esp.D.S.n.15,357/04	Gestione SORICAL	☐	☑
SAN LUCIDO	008	607	Ficheto 2	0	0	10	€ 0,08	€ 17,00	18,00 €	Valore VAM	Dec.Esp.D.S.n.15,357/04	Gestione SORICAL	☐	☑
SAN LUCIDO	008	610	Ficheto 2	0	4	10	€ 2,91	€ 696,00	718,00 €	Valore VAM	Dec.Esp.D.S.n.15,357/04	Gestione SORICAL	☐	☑
SAN LUCIDO	008	838	Ficheto 2	0	1	75	€ 1,24	€ 297,00	307,00 €	Valore VAM	ex Casmez	Gestione SORICAL	☐	☑
SAN LUCIDO	008	839	Ficheto 2	0	0	5	€ 0,04	€ 9,00	9,00 €	Valore VAM	ex Casmez	Gestione SORICAL	☐	☑
SAN LUCIDO	010	13	Pascolo Cesp	3	21	80	€ 16,63	€ 13 223,00	13 646,00 €	Valore VAM	D.M. 10/03/79	Gest. CALABRIA VERDE	☐	☑
SAN LUCIDO	010	35	Pascolo 1	0	42	50	€ 5,21	€ 1 471,00	1 518,00 €	Valore VAM	D.M. 10/03/79	Gest. CALABRIA VERDE	☐	☑
SAN LUCIDO	010	392	Pascolo 1	0	1	90	€ 0,24	€ 66,00	68,00 €	Valore VAM	D.M. 10/03/79	Gest. CALABRIA VERDE	☐	☑
SAN LUCIDO	011	64	Bosco Ceduo	2	47	0	€ 4,79	€ 10 149,00	10 474,00 €	Valore VAM	D.M. 10/03/79	Gest. CALABRIA VERDE	☐	☑
SAN LUCIDO	011	78	Bosco Ceduo	14	32	80	€ 55,50	€ 58 875,00	60 759,00 €	Valore VAM	D.M. 10/03/79	Gest. CALABRIA VERDE	☐	☑
SAN LUCIDO	011	79	Bosco Ceduo	0	12	20	€ 0,24	€ 501,00	517,00 €	Valore VAM	D.M. 10/03/79	Gest. CALABRIA VERDE	☐	☑
SAN LUCIDO	011	82	Bosco Ceduo	0	16	30	€ 0,31	€ 669,00	690,00 €	Valore VAM	D.M. 10/03/79	Gest. CALABRIA VERDE	☐	☑
SAN LUCIDO	011	88	Bosco Ceduo	31	10	0	€ 60,24	€ 127 793,00	131 882,00 €	Valore VAM	D.M. 10/03/79	Gest. CALABRIA VERDE	☐	☑
SAN LUCIDO	012	01	Pascolo 2	2	34	50	€ 18,16	€ 8 114,00	8 374,00 €	Valore VAM	D.M. 10/03/79	Gest. CALABRIA VERDE	☐	☑
SAN LUCIDO	012	02	Bosco Ceduo	75	9	20	€ 290,86	€ 308 559,00	318 433,00 €	Valore VAM	D.M. 10/03/79	Gest. CALABRIA VERDE	☐	☑
SAN LUCIDO	012	03	Pascolo 2	7	19	20	€ 55,71	€ 24 886,00	25 682,00 €	Valore VAM	D.M. 10/03/79	Gest. CALABRIA VERDE	☐	☑
SAN LUCIDO	012	04	Bosco Ceduo	12	37	80	€ 47,95	€ 50 862,00	52 490,00 €	Valore VAM	D.M. 10/03/79	Gest. CALABRIA VERDE	☐	☑

Comune	Foglio	Part.la	Coltura	ha	a	ca	Reddito Dominicale	Valore 2020	Valore 2021	Stima / Valore	Provenienza	Destinazione d'uso	Disp.	Indisp
SAN LUCIDO	012	05	Seminativo 2	42	40	20	€ 1 642,41	€ 229 254,00	236 590,00 €	Valore VAM	D.M. 10/03/79	Gest. CALABRIA VERDE	☐	☑
SAN LUCIDO	012	06	Pascolo 2	12	69	70	€ 98,36	€ 43 936,00	45 342,00 €	Valore VAM	D.M. 10/03/79	Gest. CALABRIA VERDE	☐	☑
SAN LUCIDO	012	07	Fabbr Rurale	0	15	10	€ 0,00	€ 0,00	0,00 €	Valore Catastale	D.M. 10/03/79	Gest. CALABRIA VERDE	☐	☑
SAN LUCIDO	012	08	Seminativo 2	0	36	10	€ 13,99	€ 1 952,00	2 014,00 €	Valore VAM	D.M. 10/03/79	Gest. CALABRIA VERDE	☐	☑
SAN LUCIDO	012	09	Pascolo 2	0	16	40	€ 1,28	€ 568,00	586,00 €	Valore VAM	D.M. 10/03/79	Gest. CALABRIA VERDE	☐	☑
SAN LUCIDO	012	10	Pascolo 2	10	64	90	€ 82,50	€ 36 848,00	38 027,00 €	Valore VAM	D.M. 10/03/79	Gest. CALABRIA VERDE	☐	☑
SAN LUCIDO	012	11	Pascolo 2	0	53	20	€ 4,13	€ 1 841,00	1 900,00 €	Valore VAM	D.M. 10/03/79	Gest. CALABRIA VERDE	☐	☑
SAN LUCIDO	012	12	Pascolo 2	0	10	20	€ 0,79	€ 353,00	364,00 €	Valore VAM	D.M. 10/03/79	Gest. CALABRIA VERDE	☐	☑
SAN LUCIDO	012	13	Pascolo 2	0	6	90	€ 0,54	€ 239,00	247,00 €	Valore VAM	D.M. 10/03/79	Gest. CALABRIA VERDE	☐	☑
SAN LUCIDO	012	14	Bosco Ceduo	1	38	90	€ 5,38	€ 5 707,00	5 890,00 €	Valore VAM	D.M. 10/03/79	Gest. CALABRIA VERDE	☐	☑
SAN LUCIDO	012	15	Pascolo 2	10	12	20	€ 78,41	€ 35 025,00	36 146,00 €	Valore VAM	D.M. 10/03/79	Gest. CALABRIA VERDE	☐	☑
SAN LUCIDO	012	16	Bosco Ceduo	9	77	30	€ 37,85	€ 40 158,00	41 443,00 €	Valore VAM	D.M. 10/03/79	Gest. CALABRIA VERDE	☐	☑
SAN LUCIDO	012	17	Seminativo 3	2	20	0	€ 22,73	€ 11 894,00	12 275,00 €	Valore VAM	D.M. 10/03/79	Gest. CALABRIA VERDE	☐	☑
SAN LUCIDO	012	18	Seminativo 3	2	62	20	€ 27,09	€ 14 176,00	14 630,00 €	Valore VAM	D.M. 10/03/79	Gest. CALABRIA VERDE	☐	☑
SAN LUCIDO	012	19	Pascolo 2	0	11	80	€ 0,91	€ 408,00	421,00 €	Valore VAM	D.M. 10/03/79	Gest. CALABRIA VERDE	☐	☑
SAN LUCIDO	012	20	Seminativo 3	0	53	40	€ 5,51	€ 2 887,00	2 979,00 €	Valore VAM	D.M. 10/03/79	Gest. CALABRIA VERDE	☐	☑
SAN LUCIDO	012	21	Seminativo 3	0	72	30	€ 7,46	€ 3 909,00	4 034,00 €	Valore VAM	D.M. 10/03/79	Gest. CALABRIA VERDE	☐	☑
SAN LUCIDO	012	22	Fabbr Rurale	0	0	90	€ 0,00	€ 0,00	0,00 €	Valore Catastale	D.M. 10/03/79	Gest. CALABRIA VERDE	☐	☑
SAN LUCIDO	012	23	Seminativo 3	1	62	50	€ 16,79	€ 8 786,00	9 067,00 €	Valore VAM	D.M. 10/03/79	Gest. CALABRIA VERDE	☐	☑
SAN LUCIDO	012	24	Bosco Ceduo	4	62	20	€ 17,90	€ 18 992,00	19 600,00 €	Valore VAM	D.M. 10/03/79	Gest. CALABRIA VERDE	☐	☑
SAN LUCIDO	012	25	Bosco Ceduo	0	51	70	€ 2,00	€ 2 124,00	2 192,00 €	Valore VAM	D.M. 10/03/79	Gest. CALABRIA VERDE	☐	☑
SAN LUCIDO	012	26	Bosco Alto	0	1	30	€ 0,06	€ 85,00	88,00 €	Valore VAM	D.M. 10/03/79	Gest. CALABRIA VERDE	☐	☑
SAN LUCIDO	012	27	Bosco Ceduo	9	99	20	€ 38,70	€ 41 058,00	42 372,00 €	Valore VAM	D.M. 10/03/79	Gest. CALABRIA VERDE	☐	☑
SAN LUCIDO	012	28	Bosco Ceduo	6	64	40	€ 25,74	€ 27 300,00	28 174,00 €	Valore VAM	D.M. 10/03/79	Gest. CALABRIA VERDE	☐	☑
SAN LUCIDO	012	29	Bosco Ceduo	1	34	40	€ 5,20	€ 5 523,00	5 700,00 €	Valore VAM	D.M. 10/03/79	Gest. CALABRIA VERDE	☐	☑
SAN LUCIDO	012	30	Seminativo 3	1	9	0	€ 11,26	€ 5 893,00	6 082,00 €	Valore VAM	D.M. 10/03/79	Gest. CALABRIA VERDE	☐	☑
SAN LUCIDO	012	31	Pascolo Cesp	9	29	20	€ 47,99	€ 38 182,00	39 404,00 €	Valore VAM	D.M. 10/03/79	Gest. CALABRIA VERDE	☐	☑
SAN LUCIDO	012	32	Bosco Ceduo	21	32	30	€ 82,59	€ 87 618,00	90 422,00 €	Valore VAM	D.M. 10/03/79	Gest. CALABRIA VERDE	☐	☑
SAN LUCIDO	012	33	Pascolo 2	0	80	0	€ 6,20	€ 2 768,00	2 857,00 €	Valore VAM	D.M. 10/03/79	Gest. CALABRIA VERDE	☐	☑
SAN LUCIDO	012	34	Pascolo 2	0	10	20	€ 0,79	€ 353,00	364,00 €	Valore VAM	D.M. 10/03/79	Gest. CALABRIA VERDE	☐	☑
SAN LUCIDO	012	35	Bosco Ceduo	0	97	60	€ 3,78	€ 4 011,00	4 139,00 €	Valore VAM	D.M. 10/03/79	Gest. CALABRIA VERDE	☐	☑
SAN LUCIDO	012	36	Bosco Ceduo	71	52	20	€ 277,04	€ 293 890,00	303 294,00 €	Valore VAM	D.M. 10/03/79	Gest. CALABRIA VERDE	☐	☑
SAN LUCIDO	013	449	Uliveto 2	0	0	20	€ 0,06	€ 30,00	31,00 €	Valore VAM	ex Casmez	Gestione SORICAL	☐	☑

Comune	Foglio	Part.la	Coltura	ha	a	ca	Reddito Dominicale	Valore 2020	Valore 2021	Stima / Valore	Provenienza	Destinazione d'uso	Disp.	Indisp
SAN LUCIDO	013	450	Uliveto 2	0	0	40	€ 0,11	€ 59,00	61,00 €	Valore VAM	ex Casmez	Gestione SORICAL	☐	☑
SAN LUCIDO	013	453	Uliveto 2	0	1	10	€ 0,33	€ 163,00	168,00 €	Valore VAM	ex Casmez	Gestione SORICAL	☐	☑
SAN LUCIDO	013	454	Pascolo 2	0	0	50	€ 0,04	€ 17,00	18,00 €	Valore VAM	ex Casmez	Gestione SORICAL	☐	☑
SAN LUCIDO	013	455	Pascolo Cesp	0	0	50	€ 0,03	€ 21,00	22,00 €	Valore VAM	ex Casmez	Gestione SORICAL	☐	☑
SAN LUCIDO	013	456	Pascolo Cesp	0	1	10	€ 0,06	€ 45,00	46,00 €	Valore VAM	ex Casmez	Gestione SORICAL	☐	☑
SAN LUCIDO	013	457	Pascolo Cesp	0	0	60	€ 0,03	€ 25,00	26,00 €	Valore VAM	ex Casmez	Gestione SORICAL	☐	☑
SAN LUCIDO	013	458	Uliveto 2	0	2	30	€ 0,66	€ 341,00	352,00 €	Valore VAM	ex Casmez	Gestione SORICAL	☐	☑
SAN LUCIDO	013	459	Ficheto 1	0	2	80	€ 3,08	€ 475,00	490,00 €	Valore VAM	ex Casmez	Gestione SORICAL	☐	☑
SAN LUCIDO	013	461	Semin Irrig Ar	0	1	30	€ 0,63	€ 198,00	204,00 €	Valore VAM	ex Casmez	Gestione SORICAL	☐	☑
SAN LUCIDO	013	464	Pascolo 2	0	1	70	€ 0,14	€ 59,00	61,00 €	Valore VAM	ex Casmez	Gestione SORICAL	☐	☑
SAN LUCIDO	013	465	Pascolo 2	0	1	60	€ 0,13	€ 56,00	58,00 €	Valore VAM	ex Casmez	Gestione SORICAL	☐	☑
SAN LUCIDO	013	469	Semin Irrig Ar	0	3	80	€ 1,84	€ 580,00	599,00 €	Valore VAM	ex Casmez	Gestione SORICAL	☐	☑
SAN LUCIDO	013	540	Pascolo 2	0	1	0	€ 0,08	€ 35,00	36,00 €	Valore VAM	Dec.Esp.D.S.n.15,357/04	Gestione SORICAL	☐	☑
SAN LUCIDO	013	541	Uliveto 2	0	4	20	€ 1,23	€ 622,00	642,00 €	Valore VAM	Dec.Esp.D.S.n.15,357/04	Gestione SORICAL	☐	☑
SAN LUCIDO	013	544	Semin Irrig Ar	0	1	0	€ 0,71	€ 152,00	157,00 €	Valore VAM	Dec.Esp.D.S.n.15,357/04	Gestione SORICAL	☐	☑
SAN LUCIDO	013	546	Ficheto 1	0	1	50	€ 1,65	€ 255,00	263,00 €	Valore VAM	Dec.Esp.D.S.n.15,357/04	Gestione SORICAL	☐	☑
SAN LUCIDO	013	553	Uliveto 2	0	1	90	€ 0,55	€ 282,00	291,00 €	Valore VAM	Dec.Esp.D.S.n.15,357/04	Gestione SORICAL	☐	☑
SAN LUCIDO	017	06	Pascolo Cesp	35	48	90	€ 389,49	€ 145 827,00	150 493,00 €	Valore VAM	D.M. 10/03/79	Gest. CALABRIA VERDE	☐	☑
SAN LUCIDO	017	09	Bosco Ceduo	0	80	80	€ 1,56	€ 3 320,00	3 426,00 €	Valore VAM	D.M. 10/03/79	Gest. CALABRIA VERDE	☐	☑
SAN LUCIDO	017	16	Semin Irrig 2	0	25	80	€ 12,49	€ 2 455,00	2 534,00 €	Valore VAM	D.M. 10/03/79	Gest. CALABRIA VERDE	☐	☑
SAN LUCIDO	017	19	Pascolo Cesp	1	77	40	€ 9,16	€ 7 290,00	7 523,00 €	Valore VAM	D.M. 10/03/79	Gest. CALABRIA VERDE	☐	☑
SAN LUCIDO	017	23	Semin Irrig 2	0	54	50	€ 26,39	€ 5 186,00	5 352,00 €	Valore VAM	D.M. 10/03/79	Gest. CALABRIA VERDE	☐	☑
SAN LUCIDO	017	25	Bosco Ceduo	14	35	60	€ 55,61	€ 58 990,00	60 878,00 €	Valore VAM	D.M. 10/03/79	Gest. CALABRIA VERDE	☐	☑
SAN LUCIDO	017	26	Semin Irrig 2	0	91	10	€ 44,11	€ 8 669,00	8 946,00 €	Valore VAM	D.M. 10/03/79	Gest. CALABRIA VERDE	☐	☑
SAN LUCIDO	017	28	Semin Irrig 2	0	29	90	€ 14,48	€ 2 846,00	2 937,00 €	Valore VAM	D.M. 10/03/79	Gest. CALABRIA VERDE	☐	☑
SAN LUCIDO	017	34	Bosco Ceduo	30	16	40	€ 116,84	€ 123 946,00	127 912,00 €	Valore VAM	D.M. 10/03/79	Gest. CALABRIA VERDE	☐	☑
SAN LUCIDO	017	35	Fabbr Rurale	0	0	88	€ 0,00	€ 0,00	0,00 €	Valore Catastale	D.M. 10/03/79	Gest. CALABRIA VERDE	☐	☑
SAN LUCIDO	017	38	Semin Irrig Ar	0	45	10	€ 32,03	€ 6 876,00	7 096,00 €	Valore VAM	D.M. 10/03/79	Gest. CALABRIA VERDE	☐	☑
SAN LUCIDO	017	48	Semin Irrig 2	0	42	90	€ 20,78	€ 4 083,00	4 214,00 €	Valore VAM	D.M. 10/03/79	Gest. CALABRIA VERDE	☐	☑
SAN LUCIDO	017	49	Fabbr Rurale	0	0	55	€ 0,00	€ 0,00	0,00 €	Valore Catastale	D.M. 10/03/79	Gest. CALABRIA VERDE	☐	☑
SAN LUCIDO	017	59	Pascolo 2	2	49	80	€ 19,35	€ 8 643,00	8 920,00 €	Valore VAM	D.M. 10/03/79	Gest. CALABRIA VERDE	☐	☑
SAN LUCIDO	017	91	Pascolo 2	0	8	0	€ 0,63	€ 277,00	286,00 €	Valore VAM	D.M. 10/03/79	Gest. CALABRIA VERDE	☐	☑
SAN LUCIDO	017	92	Pascolo 2	0	7	50	€ 0,58	€ 260,00	268,00 €	Valore VAM	D.M. 10/03/79	Gest. CALABRIA VERDE	☐	☑

Comune	Foglio	Part.la	Coltura	ha	a	ca	Reddito Dominicale	Valore 2020	Valore 2021	Stima / Valore	Provenienza	Destinazione d'uso	Disp.	Indisp
SAN LUCIDO	018	301	Ficheto 1	0	1	70	€ 1,86	€ 289,00	298,00 €	Valore VAM	ex Casmez	Gestione SORICAL	☐	☑
SAN LUCIDO	018	302	Ficheto 1	0	2	20	€ 2,41	€ 374,00	386,00 €	Valore VAM	ex Casmez	Gestione SORICAL	☐	☑
SAN LUCIDO	018	303	Uliveto 1	0	2	80	€ 1,26	€ 414,00	427,00 €	Valore VAM	ex Casmez	Gestione SORICAL	☐	☑
SAN LUCIDO	018	304	Semin Irrig Ar	0	0	60	€ 0,43	€ 92,00	95,00 €	Valore VAM	ex Casmez	Gestione SORICAL	☐	☑
SAN LUCIDO	018	305	Semin Irrig Ar	0	3	30	€ 2,34	€ 503,00	519,00 €	Valore VAM	ex Casmez	Gestione SORICAL	☐	☑
SAN LUCIDO	018	359	Semin Irrig Ar	0	2	40	€ 1,70	€ 366,00	378,00 €	Valore VAM	ex Casmez	Gestione SORICAL	☐	☑
SAN LUCIDO	018	461	Semin Irrig Ar	0	1	70	€ 1,21	€ 259,00	267,00 €	Valore VAM	Dec.Esp.D.S.n.15,357/04	Gestione SORICAL	☐	☑
SAN LUCIDO	018	463	Uliveto 1	0	2	40	€ 1,09	€ 356,00	367,00 €	Valore VAM	Dec.Esp.D.S.n.15,357/04	Gestione SORICAL	☐	☑
SAN LUCIDO	018	465	Orto Irrig	0	0	30	€ 1,06	€ 100,00	103,00 €	Valore VAM	Dec.Esp.D.S.n.15,357/04	Gestione SORICAL	☐	☑
SAN LUCIDO	018	467	Semin Irrig Ar	0	0	80	€ 0,56	€ 122,00	126,00 €	Valore VAM	Dec.Esp.D.S.n.15,357/04	Gestione SORICAL	☐	☑
SAN LUCIDO	018	469	Orto Irrig	0	0	46	€ 1,64	€ 152,00	157,00 €	Valore VAM	Dec.Esp.D.S.n.15,357/04	Gestione SORICAL	☐	☑
SAN LUCIDO	018	471	Semin Irrig Ar	0	2	10	€ 1,49	€ 320,00	330,00 €	Valore VAM	Dec.Esp.D.S.n.15,357/04	Gestione SORICAL	☐	☑
SAN LUCIDO	018	473	Semin Irrig Ar	0	1	24	€ 0,88	€ 189,00	195,00 €	Valore VAM	Dec.Esp.D.S.n.15,357/04	Gestione SORICAL	☐	☑
SAN LUCIDO	018	475	Uliveto 2	0	14	0	€ 4,06	€ 2 074,00	2 140,00 €	Valore VAM	Dec.Esp.D.S.n.15,357/04	Gestione SORICAL	☐	☑
SAN LUCIDO	018	477	Semin Irrig Ar	0	2	10	€ 1,49	€ 320,00	330,00 €	Valore VAM	Dec.Esp.D.S.n.15,357/04	Gestione SORICAL	☐	☑
SAN LUCIDO	018	479	Semin Irrig Ar	0	0	60	€ 0,43	€ 92,00	95,00 €	Valore VAM	Dec.Esp.D.S.n.15,357/04	Gestione SORICAL	☐	☑
Totali per Comune								**€ 1 969 622,00**	**€. 2 032 651,00**					
SAN MARCO ARGENTANO	006	183	Semin Arb 2	0	6	10	€ 3,15	€ 594,00	613,00 €	Valore VAM	ex Casmez	Gestione SORICAL	☐	☑
SAN MARCO ARGENTANO	006	185	Uliveto 2	0	5	90	€ 2,10	€ 989,00	1 021,00 €	Valore VAM	ex Casmez	Gestione SORICAL	☐	☑
SAN MARCO ARGENTANO	006	186	Seminativo 1	0	5	50	€ 3,38	€ 494,00	510,00 €	Valore VAM	ex Casmez	Gestione SORICAL	☐	☑
SAN MARCO ARGENTANO	006	189	Seminativo 1	0	1	20	€ 0,74	€ 108,00	111,00 €	Valore VAM	ex Casmez	Gestione SORICAL	☐	☑
SAN MARCO ARGENTANO	006	190	Seminativo 1	0	2	20	€ 1,35	€ 197,00	203,00 €	Valore VAM	ex Casmez	Gestione SORICAL	☐	☑
SAN MARCO ARGENTANO	006	194	Seminativo 1	0	6	80	€ 4,18	€ 611,00	631,00 €	Valore VAM	ex Casmez	Gestione SORICAL	☐	☑
SAN MARCO ARGENTANO	006	197	Seminativo 1	0	3	10	€ 1,90	€ 278,00	287,00 €	Valore VAM	ex Casmez	Gestione SORICAL	☐	☑
SAN MARCO ARGENTANO	006	199	Seminativo 1	0	5	10	€ 3,13	€ 458,00	473,00 €	Valore VAM	ex Casmez	Gestione SORICAL	☐	☑
SAN MARCO ARGENTANO	009	391a	Semin Arb 4	0	6	65	€ 1,50	€ 943,00	973,00 €	Valore Esproprio	Dec.Esp.n.26 del 06/10/2	Gestione SORICAL	☐	☑
SAN MARCO ARGENTANO	009	391b	Pascolo Arb	0	0	35	€ 0,04	€ 27,00	28,00 €	Valore Esproprio	Dec.Esp.n.26 del 06/10/2	Gestione SORICAL	☐	☑
SAN MARCO ARGENTANO	009	394	Uliveto 3	0	0	81	€ 0,16	€ 136,00	140,00 €	Valore Esproprio	Dec.Esp.n.26 del 06/10/2	Gestione SORICAL	☐	☑
SAN MARCO ARGENTANO	009	397	Ficheto 2	0	0	90	€ 0,63	€ 186,00	192,00 €	Valore Esproprio	Dec.Esp.n.28 del 24/11/2	Gestione SORICAL	☐	☑
SAN MARCO ARGENTANO	009	400	Ficheto 2	0	0	56	€ 0,33	€ 146,00	151,00 €	Valore Esproprio	Dec.Esp.n.28 del 24/11/2	Gestione SORICAL	☐	☑
SAN MARCO ARGENTANO	009	403	Ficheto 2	0	1	25	€ 0,73	€ 259,00	267,00 €	Valore Esproprio	Dec.Esp.n.28 del 24/11/2	Gestione SORICAL	☐	☑
SAN MARCO ARGENTANO	009	406	Ficheto 2	0	1	12	€ 0,65	€ 171,00	176,00 €	Valore Esproprio	Dec.Esp.n.26 del 06/10/2	Gestione SORICAL	☐	☑

Comune	Foglio	Part.la	Coltura	ha	a	ca	Reddito Dominicale	Valore 2020	Valore 2021	Stima / Valore	Provenienza	Destinazione d'uso	Disp.	Indisp
SAN MARCO ARGENTANO	009	409	Seminativo 2	0	1	45	€ 0,65	€ 241,00	249,00 €	Valore Esproprio	Dec.Esp.n.28 del 24/11/2	Gestione SORICAL	☐	☑
SAN MARCO ARGENTANO	009	412	Seminativo 2	0	2	25	€ 1,01	€ 277,00	286,00 €	Valore Esproprio	Dec.Esp.n.26 del 06/10/2	Gestione SORICAL	☐	☑
SAN MARCO ARGENTANO	009	76	Fu d'accertam	0	12	22	€ 0,00	€ 0,00	0,00 €	Valore Catastale	Atto Pubblico del 16/02/1		☐	☑
SAN MARCO ARGENTANO	010	353	Uliveto 2	0	1	10	€ 0,39	€ 186,00	192,00 €	Valore Esproprio	Dec.Esp.n.26 del 06/10/2	Gestione SORICAL	☐	☑
SAN MARCO ARGENTANO	010	356	Uliveto 2	0	4	80	€ 1,43	€ 809,00	835,00 €	Valore Esproprio	Dec.Esp.n.26 del 06/10/2	Gestione SORICAL	☐	☑
SAN MARCO ARGENTANO	010	356a	Uliveto 2	0	4	0	€ 1,43	€ 670,00	691,00 €	Valore VAM	ex Casmez	Gestione SORICAL	☐	☑
SAN MARCO ARGENTANO	010	356b	Ficheto 2	0	0	80	€ 0,46	€ 89,00	92,00 €	Valore VAM	ex Casmez	Gestione SORICAL	☐	☑
SAN MARCO ARGENTANO	010	359	Pascolo Cesp	0	0	85	€ 0,05	€ 36,00	37,00 €	Valore Esproprio	Dec.Esp.n.28 del 24/11/2	Gestione SORICAL	☐	☑
SAN MARCO ARGENTANO	010	361	Pascolo Cesp	0	3	0	€ 0,15	€ 127,00	131,00 €	Valore Esproprio	Dec.Esp.n.28 del 24/11/2	Gestione SORICAL	☐	☑
SAN MARCO ARGENTANO	010	364	Seminativo 3	0	2	20	€ 0,35	€ 367,00	379,00 €	Valore Esproprio	Dec.Esp.n.28 del 24/11/2	Gestione SORICAL	☐	☑
SAN MARCO ARGENTANO	010	367	Seminativo 3	0	6	85	€ 1,10	€ 1 235,00	1 275,00 €	Valore Esproprio	Dec.Esp.n.28 del 24/11/2	Gestione SORICAL	☐	☑
SAN MARCO ARGENTANO	010	370	Uliveto 2	0	2	60	€ 0,93	€ 598,00	617,00 €	Valore Esproprio	Dec.Esp.n.26 del 06/10/2	Gestione SORICAL	☐	☑
SAN MARCO ARGENTANO	010	374	Seminativo 3	0	0	20	€ 0,04	€ 40,00	41,00 €	Valore Esproprio	Dec.Esp.n.28 del 24/11/2	Gestione SORICAL	☐	☑
SAN MARCO ARGENTANO	010	376	Semin Arb 3	0	1	60	€ 0,63	€ 267,00	276,00 €	Valore Esproprio	Dec.Esp.n.28 del 24/11/2	Gestione SORICAL	☐	☑
SAN MARCO ARGENTANO	010	379	Semin Arb 3	0	2	95	€ 1,14	€ 392,00	405,00 €	Valore Esproprio	Dec.Esp.n.26 del 06/10/2	Gestione SORICAL	☐	☑
SAN MARCO ARGENTANO	010	382	Semin Irrig 2	0	1	5	€ 0,61	€ 175,00	181,00 €	Valore Esproprio	Dec.Esp.n.28 del 24/11/2	Gestione SORICAL	☐	☑
SAN MARCO ARGENTANO	010	385	Seminativo 2	0	1	70	€ 0,76	€ 406,00	419,00 €	Valore Esproprio	Dec.Esp.n.26 del 06/10/2	Gestione SORICAL	☐	☑
SAN MARCO ARGENTANO	010	388	Seminativo 2	0	0	70	€ 0,31	€ 168,00	173,00 €	Valore Esproprio	Dec.Esp.n.26 del 06/10/2	Gestione SORICAL	☐	☑
SAN MARCO ARGENTANO	010	392	Semin Arb 4	0	3	15	€ 0,71	€ 978,00	1 009,00 €	Valore Esproprio	Dec.Esp.n.28 del 24/11/2	Gestione SORICAL	☐	☑
SAN MARCO ARGENTANO	010	395	Semin Arb 4	0	0	65	€ 0,15	€ 79,00	82,00 €	Valore Esproprio	Dec.Esp.n.26 del 06/10/2	Gestione SORICAL	☐	☑
SAN MARCO ARGENTANO	010	398	Semin Arb 4	0	1	30	€ 0,29	€ 417,00	430,00 €	Valore Esproprio	Dec.Esp.n.28 del 24/11/2	Gestione SORICAL	☐	☑
SAN MARCO ARGENTANO	010	401	Semin Arb 4	0	1	40	€ 0,31	€ 450,00	464,00 €	Valore Esproprio	Dec.Esp.n.28 del 24/11/2	Gestione SORICAL	☐	☑
SAN MARCO ARGENTANO	010	404	Semin Arb 4	0	0	55	€ 0,13	€ 177,00	183,00 €	Valore Esproprio	Dec.Esp.n.28 del 24/11/2	Gestione SORICAL	☐	☑
SAN MARCO ARGENTANO	010	407	Semin Arb 4	0	0	90	€ 0,20	€ 120,00	124,00 €	Valore Esproprio	Dec.Esp.n.26 del 06/10/2	Gestione SORICAL	☐	☑
SAN MARCO ARGENTANO	010	410	Semin Arb 4	0	2	30	€ 0,53	€ 307,00	317,00 €	Valore Esproprio	Dec.Esp.n.26 del 06/10/2	Gestione SORICAL	☐	☑
SAN MARCO ARGENTANO	010	414	Semin Arb 4	0	3	0	€ 0,68	€ 977,00	1 008,00 €	Valore Esproprio	Dec.Esp.n.26 del 06/10/2	Gestione SORICAL	☐	☑
SAN MARCO ARGENTANO	010	416	Uliveto 2	0	1	85	€ 0,66	€ 604,00	623,00 €	Valore Esproprio	Dec.Esp.n.26 del 06/10/2	Gestione SORICAL	☐	☑
SAN MARCO ARGENTANO	010	419	Semin Arb 3	0	1	80	€ 0,70	€ 175,00	181,00 €	Valore VAM	ex Casmez	Gestione SORICAL	☐	☑
SAN MARCO ARGENTANO	010	422	Uliveto 2	0	0	60	€ 0,08	€ 112,00	116,00 €	Valore Esproprio	Dec.Esp.n.26 del 06/10/2	Gestione SORICAL	☐	☑
SAN MARCO ARGENTANO	010	424	Semin Arb 3	0	0	25	€ 0,10	€ 78,00	80,00 €	Valore Esproprio	Dec.Esp.n.28 del 24/11/2	Gestione SORICAL	☐	☑
SAN MARCO ARGENTANO	010	426	Semin Arb 3	0	0	80	€ 0,31	€ 252,00	260,00 €	Valore Esproprio	Dec.Esp.n.28 del 24/11/2	Gestione SORICAL	☐	☑
SAN MARCO ARGENTANO	010	429	Vigneto 2	0	1	10	€ 0,75	€ 345,00	356,00 €	Valore Esproprio	Dec.Esp.n.28 del 24/11/2	Gestione SORICAL	☐	☑
SAN MARCO ARGENTANO	010	432	Semin Arb 3	0	6	30	€ 2,44	€ 2 043,00	2 108,00 €	Valore Esproprio	Dec.Esp.n.28 del 24/11/2	Gestione SORICAL	☐	☑

Comune	Foglio	Part.la	Coltura	ha	a	ca	Reddito Dominicale	Valore 2020	Valore 2021	Stima / Valore	Provenienza	Destinazione d'uso	Disp.	Indisp
SAN MARCO ARGENTANO	010	435	Semin Arb 3	0	1	50	€ 0,58	€ 486,00	502,00 €	Valore Esproprio	Dec.Esp.n.28 del 24/11/2	Gestione SORICAL	☐	☑
SAN MARCO ARGENTANO	010	438	Vigneto 2	0	0	30	€ 0,20	€ 56,00	58,00 €	Valore Esproprio	Dec.Esp.n.26 del 06/10/2	Gestione SORICAL	☐	☑
SAN MARCO ARGENTANO	010	441	Uliveto 2	0	0	20	€ 0,08	€ 37,00	38,00 €	Valore Esproprio	Dec.Esp.n.26 del 06/10/2	Gestione SORICAL	☐	☑
SAN MARCO ARGENTANO	010	443	Uliveto 2	0	0	60	€ 0,08	€ 112,00	116,00 €	Valore Esproprio	Dec.Esp.n.26 del 06/10/2	Gestione SORICAL	☐	☑
SAN MARCO ARGENTANO	010	446	Semin Arb 3	0	1	20	€ 0,46	€ 388,00	400,00 €	Valore Esproprio	Dec.Esp.n.28 del 24/11/2	Gestione SORICAL	☐	☑
SAN MARCO ARGENTANO	010	449	Semin Arb 4	0	1	5	€ 0,24	€ 615,00	635,00 €	Valore Esproprio	Dec.Esp.n.28 del 24/11/2	Gestione SORICAL	☐	☑
SAN MARCO ARGENTANO	010	452	Semin Arb 4	0	1	20	€ 0,28	€ 159,00	164,00 €	Valore Esproprio	Dec.Esp.n.26 del 06/10/2	Gestione SORICAL	☐	☑
SAN MARCO ARGENTANO	017	363	Seminativo 1	0	2	80	€ 1,71	€ 251,00	259,00 €	Valore VAM	ex Casmez	Gestione SORICAL	☐	☑
SAN MARCO ARGENTANO	017	365	Seminativo 1	0	5	0	€ 3,06	€ 449,00	463,00 €	Valore VAM	ex Casmez	Gestione SORICAL	☐	☑
SAN MARCO ARGENTANO	017	367	Seminativo 1	0	8	0	€ 4,91	€ 718,00	741,00 €	Valore VAM	ex Casmez	Gestione SORICAL	☐	☑
SAN MARCO ARGENTANO	017	369	Seminativo 1	0	6	80	€ 4,18	€ 611,00	631,00 €	Valore VAM	ex Casmez	Gestione SORICAL	☐	☑
SAN MARCO ARGENTANO	017	373	Seminativo 1	0	4	40	€ 2,70	€ 394,00	407,00 €	Valore VAM	ex Casmez	Gestione SORICAL	☐	☑
SAN MARCO ARGENTANO	019	151	Seminativo 3	0	11	0	€ 1,78	€ 987,00	1 019,00 €	Valore VAM	ex Casmez	Gestione SORICAL	☐	☑
SAN MARCO ARGENTANO	023	408	Semin Arb 2	0	1	30	€ 0,68	€ 127,00	131,00 €	Valore Esproprio	Dec.Esp.n.28 del 24/11/2	Gestione SORICAL	☐	☑
SAN MARCO ARGENTANO	023	411	Vigneto 2	0	0	70	€ 0,48	€ 168,00	173,00 €	Valore Esproprio	Dec.Esp.n.28 del 24/11/2	Gestione SORICAL	☐	☑
SAN MARCO ARGENTANO	023	415	Vigneto 2	0	0	86	€ 0,59	€ 206,00	213,00 €	Valore Esproprio	Dec.Esp.n.28 del 24/11/2	Gestione SORICAL	☐	☑
SAN MARCO ARGENTANO	023	418	Seminativo 2	0	0	78	€ 0,35	€ 70,00	72,00 €	Valore Esproprio	Dec.Esp.n.28 del 24/11/2	Gestione SORICAL	☐	☑
SAN MARCO ARGENTANO	023	421	Seminativo 2	0	0	77	€ 0,35	€ 69,00	71,00 €	Valore Esproprio	Dec.Esp.n.28 del 24/11/2	Gestione SORICAL	☐	☑
SAN MARCO ARGENTANO	023	424	Seminativo 2	0	1	38	€ 0,63	€ 124,00	128,00 €	Valore Esproprio	Dec.Esp.n.28 del 24/11/2	Gestione SORICAL	☐	☑
SAN MARCO ARGENTANO	023	427	Fabbr Rurale	0	0	63	€ 0,00	€ 0,00	0,00 €	Valore Esproprio	Dec.Esp.n.28 del 24/11/2	Gestione SORICAL	☐	☑
SAN MARCO ARGENTANO	023	429	Seminativo 2	0	6	9	€ 2,75	€ 748,00	772,00 €	Valore Esproprio	Dec.Esp.n.26 del 06/10/2	Gestione SORICAL	☐	☑
SAN MARCO ARGENTANO	023	432	Seminativo 2	0	1	21	€ 0,55	€ 201,00	207,00 €	Valore Esproprio	Dec.Esp.n.28 del 24/11/2	Gestione SORICAL	☐	☑
SAN MARCO ARGENTANO	023	435	Seminativo 2	0	2	49	€ 1,13	€ 307,00	317,00 €	Valore Esproprio	Dec.Esp.n.26 del 06/10/2	Gestione SORICAL	☐	☑
SAN MARCO ARGENTANO	033	31	Seminativo 3	0	12	10	€ 1,95	€ 1 086,00	1 121,00 €	Valore VAM	ex Casmez	Gestione SORICAL	☐	☑
SAN MARCO ARGENTANO	033	32	Seminativo 3	0	10	20	€ 1,65	€ 915,00	944,00 €	Valore VAM	ex Casmez	Gestione SORICAL	☐	☑
SAN MARCO ARGENTANO	033	34	Semin Irrig 2	0	1	60	€ 0,93	€ 195,00	201,00 €	Valore VAM	ex Casmez	Gestione SORICAL	☐	☑
SAN MARCO ARGENTANO	033	36	Seminativo 3	0	21	0	€ 3,39	€ 1 884,00	1 944,00 €	Valore VAM	ex Casmez	Gestione SORICAL	☐	☑
SAN MARCO ARGENTANO	037	197	Seminativo 2	0	0	98	€ 0,44	€ 121,00	125,00 €	Valore Esproprio	Dec.Esp.n.26 del 06/10/2	Gestione SORICAL	☐	☑
SAN MARCO ARGENTANO	037	200	Uliveto 1	0	12	70	€ 7,79	€ 2 227,00	2 298,00 €	Valore Esproprio	Dec.Esp.n.28 del 24/11/2	Gestione SORICAL	☐	☑
SAN MARCO ARGENTANO	037	203	Seminativo 2	0	2	25	€ 1,01	€ 374,00	386,00 €	Valore Esproprio	Dec.Esp.n.28 del 24/11/2	Gestione SORICAL	☐	☑
SAN MARCO ARGENTANO	037	206	Uliveto 1	0	11	25	€ 6,90	€ 1 707,00	1 762,00 €	Valore Esproprio	Dec.Esp.n.26 del 06/10/2	Gestione SORICAL	☐	☑
SAN MARCO ARGENTANO	037	209	Seminativo 2	0	0	79	€ 0,36	€ 120,00	124,00 €	Valore Esproprio	Dec.Esp.n.26 del 06/10/2	Gestione SORICAL	☐	☑
SAN MARCO ARGENTANO	037	211	Fabbr Rurale	0	0	98	€ 0,00	€ 148,00	153,00 €	Valore Esproprio	Dec.Esp.n.26 del 06/10/2	Gestione SORICAL	☐	☑

Comune	Foglio	Part.la	Coltura	ha	a	ca	Reddito Dominicale	Valore 2020	Valore 2021	Stima / Valore	Provenienza	Destinazione d'uso	Disp.	Indisp
SAN MARCO ARGENTANO	037	214	Uliveto 1	0	1	83	€ 1,13	€ 309,00	319,00 €	Valore Esproprio	Dec.Esp.n.26 del 06/10/2	Gestione SORICAL	☐	☑
SAN MARCO ARGENTANO	037	215	Uliveto 1	0	5	46	€ 3,35	€ 920,00	949,00 €	Valore Esproprio	Dec.Esp.n.26 del 06/10/2	Gestione SORICAL	☐	☑
SAN MARCO ARGENTANO	037	218	Uliveto 1	0	0	26	€ 0,16	€ 176,00	182,00 €	Valore Esproprio	Dec.Esp.n.28 del 24/11/2	Gestione SORICAL	☐	☑
SAN MARCO ARGENTANO	037	220	Semin Irrig Ar	0	5	60	€ 3,08	€ 915,00	944,00 €	Valore Esproprio	Dec.Esp.n.26 del 06/10/2	Gestione SORICAL	☐	☑
SAN MARCO ARGENTANO	037	223	Uliveto 1	0	0	60	€ 0,16	€ 105,00	108,00 €	Valore Esproprio	Dec.Esp.n.28 del 24/11/2	Gestione SORICAL	☐	☑
SAN MARCO ARGENTANO	037	225	Semin Arb 1	0	3	63	€ 2,11	€ 635,00	655,00 €	Valore Esproprio	Dec.Esp.n.28 del 24/11/2	Gestione SORICAL	☐	☑
SAN MARCO ARGENTANO	037	228	Semin Irrig Ar	0	2	87	€ 1,58	€ 502,00	518,00 €	Valore Esproprio	Dec.Esp.n.28 del 24/11/2	Gestione SORICAL	☐	☑
SAN MARCO ARGENTANO	037	231	Semin Irrig Ar	0	1	48	€ 0,81	€ 225,00	232,00 €	Valore Esproprio	Dec.Esp.n.26 del 06/10/2	Gestione SORICAL	☐	☑
SAN MARCO ARGENTANO	037	234	Uliveto 1	0	0	75	€ 0,46	€ 60,00	62,00 €	Valore Esproprio	Dec.Esp.n.28 del 24/11/2	Gestione SORICAL	☐	☑
SAN MARCO ARGENTANO	037	237	Uliveto 1	0	0	72	€ 0,44	€ 122,00	126,00 €	Valore Esproprio	Dec.Esp.n.28 del 24/11/2	Gestione SORICAL	☐	☑
SAN MARCO ARGENTANO	037	240	Uliveto 1	0	5	4	€ 3,09	€ 851,00	878,00 €	Valore Esproprio	Dec.Esp.n.26 del 06/10/2	Gestione SORICAL	☐	☑
SAN MARCO ARGENTANO	038	408	Uliveto 2	0	2	84	€ 1,01	€ 693,00	715,00 €	Valore Esproprio	Dec.Esp.n.26 del 06/10/2	Gestione SORICAL	☐	☑
SAN MARCO ARGENTANO	038	411	Seminativo 2	0	0	40	€ 0,18	€ 503,00	519,00 €	Valore Esproprio	Dec.Esp.n.28 del 24/11/2	Gestione SORICAL	☐	☑
SAN MARCO ARGENTANO	038	413	Uliveto 2	0	1	52	€ 0,54	€ 372,00	384,00 €	Valore Esproprio	Dec.Esp.n.26 del 06/10/2	Gestione SORICAL	☐	☑
SAN MARCO ARGENTANO	038	415	Uliveto 2	0	0	6	€ 0,03	€ 15,00	15,00 €	Valore Esproprio	Dec.Esp.n.26 del 06/10/2	Gestione SORICAL	☐	☑
SAN MARCO ARGENTANO	038	417	Semin Irrig 1	0	2	75	€ 2,04	€ 671,00	692,00 €	Valore Esproprio	Dec.Esp.n.26 del 06/10/2	Gestione SORICAL	☐	☑
SAN MARCO ARGENTANO	039	69	Querceto	0	0	20	€ 0,04	€ 19,00	20,00 €	Valore VAM	ex Casmez	Gestione SORICAL	☐	☑
SAN MARCO ARGENTANO	045	125	Seminativo 2	0	1	50	€ 0,68	€ 134,00	138,00 €	Valore VAM	ex Casmez	Gestione SORICAL	☐	☑
SAN MARCO ARGENTANO	045	127	Seminativo 2	0	3	50	€ 1,59	€ 314,00	324,00 €	Valore VAM	ex Casmez	Gestione SORICAL	☐	☑
SAN MARCO ARGENTANO	045	130	Pascolo Cesp	0	1	40	€ 0,01	€ 59,00	61,00 €	Valore VAM	ex Casmez	Gestione SORICAL	☐	☑
SAN MARCO ARGENTANO	045	170	Seminativo 3	0	0	34	€ 0,05	€ 115,00	119,00 €	Valore Esproprio	Dec.Esp.n.17 del 12/06/2	Gestione SORICAL	☐	☑
SAN MARCO ARGENTANO	045	172	Seminativo 2	0	0	37	€ 0,16	€ 124,00	128,00 €	Valore Esproprio	Dec.Esp.n.17 del 12/06/2	Gestione SORICAL	☐	☑
SAN MARCO ARGENTANO	045	173	Seminativo 2	0	0	16	€ 0,08	€ 54,00	56,00 €	Valore Esproprio	Dec.Esp.n.17 del 12/06/2	Gestione SORICAL	☐	☑
SAN MARCO ARGENTANO	045	175	Seminativo 3	0	0	27	€ 0,04	€ 157,00	162,00 €	Valore Esproprio	Dec.Esp.n.17 del 12/06/2	Gestione SORICAL	☐	☑
SAN MARCO ARGENTANO	045	176	Seminativo 3	0	0	30	€ 0,05	€ 85,00	88,00 €	Valore Esproprio	Dec.Esp.n.17 del 12/06/2	Gestione SORICAL	☐	☑
SAN MARCO ARGENTANO	045	177	Seminativo 3	0	8	15	€ 1,31	€ 2 298,00	2 372,00 €	Valore Esproprio	Dec.Esp.n.17 del 12/06/2	Gestione SORICAL	☐	☑
SAN MARCO ARGENTANO	045	180	Seminativo 3	0	6	25	€ 1,01	€ 1 762,00	1 818,00 €	Valore Esproprio	Dec.Esp.n.17 del 12/06/2	Gestione SORICAL	☐	☑
SAN MARCO ARGENTANO	047	109	Seminativo 2	0	1	10	€ 0,50	€ 370,00	382,00 €	Valore Esproprio	Dec.Esp.n.17 del 12/06/2	Gestione SORICAL	☐	☑
SAN MARCO ARGENTANO	047	111	Seminativo 2	0	1	95	€ 0,88	€ 330,00	341,00 €	Valore Esproprio	Dec.Esp.n.17 del 12/06/2	Gestione SORICAL	☐	☑
SAN MARCO ARGENTANO	047	114	Seminativo 3	0	3	12	€ 0,50	€ 954,00	985,00 €	Valore Esproprio	Dec.Esp.n.17 del 12/06/2	Gestione SORICAL	☐	☑
SAN MARCO ARGENTANO	047	117	Seminativo 3	0	0	65	€ 0,10	€ 199,00	205,00 €	Valore Esproprio	Dec.Esp.n.17 del 12/06/2	Gestione SORICAL	☐	☑
SAN MARCO ARGENTANO	047	119	Seminativo 3	0	0	45	€ 0,08	€ 137,00	141,00 €	Valore Esproprio	Dec.Esp.n.17 del 12/06/2	Gestione SORICAL	☐	☑
SAN MARCO ARGENTANO	047	121	Seminativo 3	0	0	45	€ 0,08	€ 137,00	141,00 €	Valore Esproprio	Dec.Esp.n.17 del 12/06/2	Gestione SORICAL	☐	☑

Comune	Foglio	Part.la	Coltura	ha	a	ca	Reddito Dominicale	Valore 2020	Valore 2021	Stima / Valore	Provenienza	Destinazione d'uso	Disp.	Indisp
SAN MARCO ARGENTANO	047	123	Seminativo 3	0	0	47	€ 0,08	€ 143,00	148,00 €	Valore Esproprio	Dec.Esp.n.17 del 12/06/2	Gestione SORICAL	☐	☑
SAN MARCO ARGENTANO	047	125	Seminativo 3	0	0	47	€ 0,08	€ 157,00	162,00 €	Valore Esproprio	Dec.Esp.n.17 del 12/06/2	Gestione SORICAL	☐	☑
SAN MARCO ARGENTANO	047	127	Seminativo 3	0	0	43	€ 0,08	€ 144,00	149,00 €	Valore Esproprio	Dec.Esp.n.17 del 12/06/2	Gestione SORICAL	☐	☑
SAN MARCO ARGENTANO	047	129	Seminativo 3	0	0	45	€ 0,08	€ 137,00	141,00 €	Valore Esproprio	Dec.Esp.n.17 del 12/06/2	Gestione SORICAL	☐	☑
SAN MARCO ARGENTANO	047	131	Seminativo 3	0	3	70	€ 0,60	€ 1 316,00	1 358,00 €	Valore Esproprio	Dec.Esp.n.17 del 12/06/2	Gestione SORICAL	☐	☑
SAN MARCO ARGENTANO	047	134	Seminativo 3	0	4	78	€ 0,78	€ 1 699,00	1 753,00 €	Valore Esproprio	Dec.Esp.n.17 del 12/06/2	Gestione SORICAL	☐	☑
SAN MARCO ARGENTANO	047	137	Seminativo 2	0	6	68	€ 3,01	€ 1 025,00	1 058,00 €	Valore Esproprio	Dec.Esp.n.17 del 12/06/2	Gestione SORICAL	☐	☑
SAN MARCO ARGENTANO	047	141	Seminativo 2	0	2	8	€ 0,94	€ 322,00	332,00 €	Valore Esproprio	Dec.Esp.n.17 del 12/06/2	Gestione SORICAL	☐	☑
SAN MARCO ARGENTANO	047	144	Seminativo 2	0	2	85	€ 1,29	€ 436,00	450,00 €	Valore Esproprio	Dec.Esp.n.17 del 12/06/2	Gestione SORICAL	☐	☑
SAN MARCO ARGENTANO	047	147	Seminativo 2	0	12	50	€ 5,65	€ 4 488,00	4 632,00 €	Valore Esproprio	Dec.Esp.n.17 del 12/06/2	Gestione SORICAL	☐	☑
SAN MARCO ARGENTANO	047	152	Semin Arb 2	0	12	45	€ 6,43	€ 4 471,00	4 614,00 €	Valore Esproprio	Dec.Esp.n.17 del 12/06/2	Gestione SORICAL	☐	☑
SAN MARCO ARGENTANO	047	154	Semin Arb 2	0	1	90	€ 0,99	€ 682,00	704,00 €	Valore Esproprio	Dec.Esp.n.17 del 12/06/2	Gestione SORICAL	☐	☑
SAN MARCO ARGENTANO	047	156	Seminativo 2	0	3	90	€ 1,76	€ 1 400,00	1 445,00 €	Valore Esproprio	Dec.Esp.n.17 del 12/06/2	Gestione SORICAL	☐	☑
SAN MARCO ARGENTANO	047	86	Bosco Ceduo	0	2	50	€ 0,08	€ 146,00	151,00 €	Valore VAM	ex Casmez	Gestione SORICAL	☐	☑
SAN MARCO ARGENTANO	047	87	Seminativo 3	0	6	80	€ 1,10	€ 611,00	631,00 €	Valore VAM	ex Casmez	Gestione SORICAL	☐	☑
SAN MARCO ARGENTANO	047	93	Seminativo 2	0	6	60	€ 2,99	€ 593,00	612,00 €	Valore VAM	ex Casmez	Gestione SORICAL	☐	☑
SAN MARCO ARGENTANO	047	99	Seminativo 2	0	3	60	€ 1,63	€ 323,00	333,00 €	Valore VAM	ex Casmez	Gestione SORICAL	☐	☑
SAN MARCO ARGENTANO	048	164	Pascolo Cesp	0	0	70	€ 0,04	€ 30,00	31,00 €	Valore VAM	EPPU		☐	☑
SAN MARCO ARGENTANO	048	166	Semin Arb 4	0	3	50	€ 0,79	€ 341,00	352,00 €	Valore VAM	EPPU		☐	☑
SAN MARCO ARGENTANO	048	168	Semin Arb 4	0	0	60	€ 0,14	€ 59,00	61,00 €	Valore VAM	EPPU		☐	☑
SAN MARCO ARGENTANO	048	170	Cast frutto 1	0	2	20	€ 0,50	€ 224,00	231,00 €	Valore VAM	EPPU		☐	☑
SAN MARCO ARGENTANO	048	172	Cast frutto 1	0	2	70	€ 0,61	€ 275,00	284,00 €	Valore VAM	EPPU		☐	☑
SAN MARCO ARGENTANO	048	174	Cast frutto 1	0	1	60	€ 0,36	€ 162,00	167,00 €	Valore VAM	EPPU		☐	☑
SAN MARCO ARGENTANO	048	176	Cast frutto 1	0	0	30	€ 0,06	€ 31,00	32,00 €	Valore VAM	EPPU		☐	☑
SAN MARCO ARGENTANO	048	178	Cast frutto 1	0	2	30	€ 0,53	€ 234,00	241,00 €	Valore VAM	EPPU		☐	☑
SAN MARCO ARGENTANO	048	180	Cast frutto 1	0	2	10	€ 0,48	€ 213,00	220,00 €	Valore VAM	EPPU		☐	☑
SAN MARCO ARGENTANO	048	182	Cast frutto 1	0	1	90	€ 0,43	€ 193,00	199,00 €	Valore VAM	EPPU		☐	☑
SAN MARCO ARGENTANO	049	176	Bosco Ceduo	0	1	20	€ 0,03	€ 70,00	72,00 €	Valore VAM	EPPU		☐	☑
SAN MARCO ARGENTANO	049	178	Semin Arb 3	0	4	50	€ 1,74	€ 438,00	452,00 €	Valore VAM	EPPU		☐	☑
SAN MARCO ARGENTANO	049	180	Semin Arb 3	0	1	50	€ 0,58	€ 146,00	151,00 €	Valore VAM	EPPU		☐	☑
SAN MARCO ARGENTANO	049	182	Vigneto 2	0	1	50	€ 1,01	€ 357,00	368,00 €	Valore VAM	EPPU		☐	☑
SAN MARCO ARGENTANO	049	184	Semin Arb 3	0	4	30	€ 1,66	€ 418,00	431,00 €	Valore VAM	EPPU		☐	☑
SAN MARCO ARGENTANO	049	186	Cast frutto 3	0	1	10	€ 0,14	€ 112,00	116,00 €	Valore VAM	EPPU		☐	☑

Comune	Foglio	Part.la	Coltura	ha	a	ca	Reddito Dominicale	Valore 2020	Valore 2021	Stima / Valore	Provenienza	Destinazione d'uso	Disp.	Indisp
SAN MARCO ARGENTANO	049	188	Cast frutto 3	0	2	0	€ 0,25	€ 203,00	209,00 €	Valore VAM	EPPU		☐	☑
SAN MARCO ARGENTANO	049	190	Cast frutto 3	0	6	80	€ 0,84	€ 691,00	713,00 €	Valore VAM	EPPU		☐	☑
SAN MARCO ARGENTANO	050	133	Bosco Ceduo	0	0	70	€ 0,11	€ 41,00	42,00 €	Valore VAM	EPPU		☐	☑
SAN MARCO ARGENTANO	050	252	Seminativo 3	0	4	47	€ 0,73	€ 401,00	414,00 €	Valore VAM	ex Casmez	Gestione SORICAL	☐	☑
SAN MARCO ARGENTANO	050	255	Pascolo Cesp	0	4	15	€ 0,05	€ 175,00	181,00 €	Valore VAM	ex Casmez	Gestione SORICAL	☐	☑
SAN MARCO ARGENTANO	053	700	Pascolo	0	0	30	€ 0,03	€ 13,00	13,00 €	Valore VAM	ex Casmez	Gestione SORICAL	☐	☑
SAN MARCO ARGENTANO	053	705	Semin Irrig Ar	0	2	0	€ 0,65	€ 303,00	313,00 €	Valore VAM	ex Casmez	Gestione SORICAL	☐	☑
SAN MARCO ARGENTANO	053	708	Semin Arb 1	0	0	80	€ 0,46	€ 78,00	80,00 €	Valore VAM	ex Casmez	Gestione SORICAL	☐	☑
SAN MARCO ARGENTANO	053	709	Cast frutto 2	0	1	70	€ 0,28	€ 172,00	178,00 €	Valore VAM	ex Casmez	Gestione SORICAL	☐	☑
SAN MARCO ARGENTANO	053	848	Uliveto 2	0	5	60	€ 1,99	€ 938,00	968,00 €	Valore VAM	ex Casmez	Gestione SORICAL	☐	☑
SAN MARCO ARGENTANO	053	850	Semin Arb 2	0	3	8	€ 1,59	€ 300,00	310,00 €	Valore VAM	ex Casmez	Gestione SORICAL	☐	☑
SAN MARCO ARGENTANO	053	852	Semin Irrig Ar	0	1	77	€ 0,58	€ 268,00	277,00 €	Valore VAM	ex Casmez	Gestione SORICAL	☐	☑
SAN MARCO ARGENTANO	054	215	Seminativo 2	0	4	0	€ 1,81	€ 359,00	370,00 €	Valore VAM	ex Casmez	Gestione SORICAL	☐	☑
SAN MARCO ARGENTANO	054	216	Semin Arb 1	0	2	50	€ 1,45	€ 243,00	251,00 €	Valore VAM	ex Casmez	Gestione SORICAL	☐	☑
SAN MARCO ARGENTANO	054	217	Semin Arb 1	0	4	60	€ 2,68	€ 447,00	461,00 €	Valore VAM	ex Casmez	Gestione SORICAL	☐	☑
SAN MARCO ARGENTANO	054	218	Seminativo 2	0	1	60	€ 0,73	€ 143,00	148,00 €	Valore VAM	ex Casmez	Gestione SORICAL	☐	☑
SAN MARCO ARGENTANO	054	219	Seminativo 2	0	0	10	€ 0,05	€ 9,00	9,00 €	Valore VAM	ex Casmez	Gestione SORICAL	☐	☑
SAN MARCO ARGENTANO	054	220	Semin Arb 1	0	5	90	€ 3,43	€ 574,00	592,00 €	Valore VAM	ex Casmez	Gestione SORICAL	☐	☑
SAN MARCO ARGENTANO	054	221	Semin Arb 1	0	2	60	€ 1,51	€ 253,00	261,00 €	Valore VAM	ex Casmez	Gestione SORICAL	☐	☑
SAN MARCO ARGENTANO	054	222	Seminativo 2	0	4	0	€ 1,81	€ 359,00	370,00 €	Valore VAM	ex Casmez	Gestione SORICAL	☐	☑
SAN MARCO ARGENTANO	054	223	Seminativo 2	0	1	30	€ 0,59	€ 117,00	121,00 €	Valore VAM	ex Casmez	Gestione SORICAL	☐	☑
SAN MARCO ARGENTANO	054	224	Seminativo 2	0	2	0	€ 0,90	€ 179,00	185,00 €	Valore VAM	ex Casmez	Gestione SORICAL	☐	☑
SAN MARCO ARGENTANO	054	371	Semin Arb 2	0	3	42		€ 795,00	820,00 €	Valore Esproprio	Dec.Esp.D.G.N.8.815/04	Gestione SORICAL	☐	☑
SAN MARCO ARGENTANO	054	373	Semin Arb 3	0	0	7		€ 12,00	12,00 €	Valore Esproprio	Dec.Esp.D.G.N.8.815/04	Gestione SORICAL	☐	☑
SAN MARCO ARGENTANO	054	374	Semin Arb 3	0	0	78		€ 139,00	143,00 €	Valore Esproprio	Dec.Esp.D.G.N.8.815/04	Gestione SORICAL	☐	☑
SAN MARCO ARGENTANO	054	376	Semin Arb 3	0	1	25		€ 224,00	231,00 €	Valore Esproprio	Dec.Esp.D.G.N.8.815/04	Gestione SORICAL	☐	☑
SAN MARCO ARGENTANO	054	379	Semin Arb 2	0	0	2		€ 4,00	4,00 €	Valore Esproprio	Dec.Esp.D.G.N.8.815/04	Gestione SORICAL	☐	☑
SAN MARCO ARGENTANO	054	381	Seminativo 2	0	0	29		€ 67,00	69,00 €	Valore Esproprio	Dec.Esp.D.G.N.8.815/04	Gestione SORICAL	☐	☑
SAN MARCO ARGENTANO	054	383	Seminativo 2	0	0	33		€ 76,00	78,00 €	Valore Esproprio	Dec.Esp.D.G.N.8.815/04	Gestione SORICAL	☐	☑
SAN MARCO ARGENTANO	054	385	Semin Arb 3	0	2	9		€ 520,00	537,00 €	Valore Esproprio	Dec.Esp.D.G.N.8.815/04	Gestione SORICAL	☐	☑
SAN MARCO ARGENTANO	054	388	Semin Arb 3	0	2	4		€ 456,00	471,00 €	Valore Esproprio	Dec.Esp.D.G.N.8.815/04	Gestione SORICAL	☐	☑
SAN MARCO ARGENTANO	054	391	Querceto	0	1	15		€ 218,00	225,00 €	Valore Esproprio	Dec.Esp.D.G.N.8.815/04	Gestione SORICAL	☐	☑
SAN MARCO ARGENTANO	054	394	Seminativo 2	0	0	34		€ 39,00	40,00 €	Valore Esproprio	Dec.Esp.D.G.N.8.815/04	Gestione SORICAL	☐	☑

Comune	Foglio	Part.la	Coltura	ha	a	ca	Reddito Dominicale	Valore 2020	Valore 2021	Stima / Valore	Provenienza	Destinazione d'uso	Disp.	Indisp
SAN MARCO ARGENTANO	054	396	Semin Arb 1	0	0	84		€ 98,00	101,00 €	Valore Esproprio	Dec.Esp.D.G.N.8.815/04	Gestione SORICAL	☐	☑
SAN MARCO ARGENTANO	054	399	Semin Arb 1	0	0	58		€ 67,00	69,00 €	Valore Esproprio	Dec.Esp.D.G.N.8.815/04	Gestione SORICAL	☐	☑
SAN MARCO ARGENTANO	054	400	Semin Arb 1	0	0	20		€ 23,00	24,00 €	Valore Esproprio	Dec.Esp.D.G.N.8.815/04	Gestione SORICAL	☐	☑
SAN MARCO ARGENTANO	054	402	Seminativo 2	0	2	51		€ 292,00	301,00 €	Valore Esproprio	Dec.Esp.D.G.N.8.815/04	Gestione SORICAL	☐	☑
SAN MARCO ARGENTANO	054	405	Seminativo 2	0	1	95		€ 226,00	233,00 €	Valore Esproprio	Dec.Esp.D.G.N.8.815/04	Gestione SORICAL	☐	☑
SAN MARCO ARGENTANO	054	408	Seminativo 2	0	0	2		€ 2,00	2,00 €	Valore Esproprio	Dec.Esp.D.G.N.8.815/04	Gestione SORICAL	☐	☑
SAN MARCO ARGENTANO	054	410	Seminativo 2	0	4	26		€ 494,00	510,00 €	Valore Esproprio	Dec.Esp.D.G.N.8.815/04	Gestione SORICAL	☐	☑
SAN MARCO ARGENTANO	054	413	Semin Arb 2	0	0	3		€ 4,00	4,00 €	Valore Esproprio	Dec.Esp.D.G.N.8.815/04	Gestione SORICAL	☐	☑
SAN MARCO ARGENTANO	054	498	Seminativo 2	0	2	20	€ 1,00	€ 366,00	378,00 €	Valore Esproprio	Dec.Esp.n.28 del 24/11/2	Gestione SORICAL	☐	☑
SAN MARCO ARGENTANO	054	501	Vigneto 2	0	2	0	€ 1,35	€ 881,00	909,00 €	Valore Esproprio	Dec.Esp.n.28 del 24/11/2	Gestione SORICAL	☐	☑
SAN MARCO ARGENTANO	054	504	Semin Irrig 1	0	0	25	€ 0,19	€ 41,00	42,00 €	Valore Esproprio	Dec.Esp.n.28 del 24/11/2	Gestione SORICAL	☐	☑
SAN MARCO ARGENTANO	054	506	Vigneto 2	0	1	0	€ 0,68	€ 440,00	454,00 €	Valore Esproprio	Dec.Esp.n.28 del 24/11/2	Gestione SORICAL	☐	☑
SAN MARCO ARGENTANO	054	509	Vigneto 2	0	0	5	€ 0,04	€ 12,00	12,00 €	Valore Esproprio	Dec.Esp.n.28 del 24/11/2	Gestione SORICAL	☐	☑
SAN MARCO ARGENTANO	054	510	Vigneto 2	0	0	2	€ 0,01	€ 5,00	5,00 €	Valore Esproprio	Dec.Esp.n.28 del 24/11/2	Gestione SORICAL	☐	☑
SAN MARCO ARGENTANO	054	512	Semin Arb 2	0	0	10	€ 0,05	€ 18,00	19,00 €	Valore Esproprio	Dec.Esp.n.28 del 24/11/2	Gestione SORICAL	☐	☑
SAN MARCO ARGENTANO	054	514	Semin Arb 2	0	5	11	€ 2,64	€ 922,00	952,00 €	Valore Esproprio	Dec.Esp.n.28 del 24/11/2	Gestione SORICAL	☐	☑
SAN MARCO ARGENTANO	054	520	Querceto	0	0	47	€ 0,08	€ 85,00	88,00 €	Valore Esproprio	Dec.Esp.n.28 del 24/11/2	Gestione SORICAL	☐	☑
SAN MARCO ARGENTANO	055	140	Semin Arb 2	0	0	88		€ 103,00	106,00 €	Valore Esproprio	Dec.Esp.D.G.N.8.815/04	Gestione SORICAL	☐	☑
SAN MARCO ARGENTANO	055	146	Seminativo 2	0	9	92		€ 1 152,00	1 189,00 €	Valore Esproprio	Dec.Esp.D.G.N.8.815/04	Gestione SORICAL	☐	☑
SAN MARCO ARGENTANO	055	149	Seminativo 2	0	0	27		€ 31,00	32,00 €	Valore Esproprio	Dec.Esp.D.G.N.8.815/04	Gestione SORICAL	☐	☑
SAN MARCO ARGENTANO	055	150	Seminativo 2	0	0	84		€ 98,00	101,00 €	Valore Esproprio	Dec.Esp.D.G.N.8.815/04	Gestione SORICAL	☐	☑
SAN MARCO ARGENTANO	055	151	Seminativo 2	0	1	90		€ 221,00	228,00 €	Valore Esproprio	Dec.Esp.D.G.N.8.815/04	Gestione SORICAL	☐	☑
SAN MARCO ARGENTANO	055	154	Seminativo 2	0	7	23		€ 841,00	868,00 €	Valore Esproprio	Dec.Esp.D.G.N.8.815/04	Gestione SORICAL	☐	☑
SAN MARCO ARGENTANO	055	159	Seminativo 2	0	1	5		€ 122,00	126,00 €	Valore Esproprio	Dec.Esp.D.G.N.8.815/04	Gestione SORICAL	☐	☑
SAN MARCO ARGENTANO	055	177	Seminativo 2	0	1	30	€ 0,59	€ 160,00	165,00 €	Valore Esproprio	Dec.Esp.n.26 del 06/10/2	Gestione SORICAL	☐	☑
SAN MARCO ARGENTANO	055	178	Seminativo 2	0	0	69	€ 0,31	€ 83,00	86,00 €	Valore Esproprio	Dec.Esp.n.26 del 06/10/2	Gestione SORICAL	☐	☑
SAN MARCO ARGENTANO	055	180	Seminativo 2	0	5	48	€ 2,48	€ 494,00	510,00 €	Valore Esproprio	Dec.Esp.n.28 del 24/11/2	Gestione SORICAL	☐	☑
SAN MARCO ARGENTANO	055	183	Seminativo 2	0	0	99	€ 0,45	€ 90,00	93,00 €	Valore Esproprio	Dec.Esp.n.28 del 24/11/2	Gestione SORICAL	☐	☑
SAN MARCO ARGENTANO	055	186	Seminativo 2	0	1	9	€ 0,49	€ 99,00	102,00 €	Valore Esproprio	Dec.Esp.n.26 del 06/10/2	Gestione SORICAL	☐	☑
SAN MARCO ARGENTANO	055	189	Semin Irrig Ar	0	3	79	€ 2,08	€ 577,00	595,00 €	Valore Esproprio	Dec.Esp.n.26 del 06/10/2	Gestione SORICAL	☐	☑
SAN MARCO ARGENTANO	055	193	Seminativo 2	0	0	66	€ 0,30	€ 81,00	84,00 €	Valore Esproprio	Dec.Esp.n.26 del 06/10/2	Gestione SORICAL	☐	☑
SAN MARCO ARGENTANO	055	195	Seminativo 2	0	0	73	€ 0,33	€ 90,00	93,00 €	Valore Esproprio	Dec.Esp.n.26 del 06/10/2	Gestione SORICAL	☐	☑
SAN MARCO ARGENTANO	055	197	Seminativo 2	0	2	42	€ 1,09	€ 401,00	414,00 €	Valore Esproprio	Dec.Esp.n.28 del 24/11/2	Gestione SORICAL	☐	☑

Comune	Foglio	Part.la	Coltura	ha	a	ca	Reddito Dominicale	Valore 2020	Valore 2021	Stima / Valore	Provenienza	Destinazione d'uso	Disp.	Indisp
SAN MARCO ARGENTANO	055	199	Seminativo 2	0	0	96	€ 0,44	€ 159,00	164,00 €	Valore Esproprio	Dec.Esp.n.28 del 24/11/2	Gestione SORICAL	☐	☑
SAN MARCO ARGENTANO	055	201	Seminativo 2	0	1	82	€ 0,83	€ 224,00	231,00 €	Valore Esproprio	Dec.Esp.n.26 del 06/10/2	Gestione SORICAL	☐	☑
SAN MARCO ARGENTANO	055	204	Seminativo 2	0	0	53	€ 0,24	€ 31,00	32,00 €	Valore Esproprio	Dec.Esp.n.28 del 24/11/2	Gestione SORICAL	☐	☑
SAN MARCO ARGENTANO	055	206	Seminativo 2	0	1	96	€ 0,89	€ 326,00	336,00 €	Valore Esproprio	Dec.Esp.n.28 del 24/11/2	Gestione SORICAL	☐	☑
SAN MARCO ARGENTANO	055	208	Seminativo 2	0	0	40	€ 0,18	€ 49,00	51,00 €	Valore Esproprio	Dec.Esp.n.26 del 06/10/2	Gestione SORICAL	☐	☑
SAN MARCO ARGENTANO	055	210	Seminativo 2	0	0	90	€ 0,41	€ 149,00	154,00 €	Valore Esproprio	Dec.Esp.n.28 del 24/11/2	Gestione SORICAL	☐	☑
SAN MARCO ARGENTANO	055	212	Seminativo 2	0	4	77	€ 2,15	€ 793,00	818,00 €	Valore Esproprio	Dec.Esp.n.28 del 24/11/2	Gestione SORICAL	☐	☑
SAN MARCO ARGENTANO	056	150	Seminativo 2	0	2	20	€ 1,00	€ 271,00	280,00 €	Valore Esproprio	Dec.Esp.n.26 del 06/10/2	Gestione SORICAL	☐	☑
SAN MARCO ARGENTANO	056	153	Seminativo 2	0	1	30	€ 0,59	€ 159,00	164,00 €	Valore Esproprio	Dec.Esp.n.26 del 06/10/2	Gestione SORICAL	☐	☑
SAN MARCO ARGENTANO	056	156	Seminativo 2	0	0	50	€ 0,23	€ 61,00	63,00 €	Valore Esproprio	Dec.Esp.n.26 del 06/10/2	Gestione SORICAL	☐	☑
SAN MARCO ARGENTANO	056	158	Seminativo 2	0	0	15	€ 0,06	€ 19,00	20,00 €	Valore Esproprio	Dec.Esp.n.26 del 06/10/2	Gestione SORICAL	☐	☑
SAN MARCO ARGENTANO	056	160	Seminativo 2	0	0	30	€ 0,14	€ 36,00	37,00 €	Valore Esproprio	Dec.Esp.n.26 del 06/10/2	Gestione SORICAL	☐	☑
SAN MARCO ARGENTANO	056	162	Uliveto 2	0	1	40	€ 0,50	€ 414,00	427,00 €	Valore Esproprio	Dec.Esp.n.28 del 24/11/2	Gestione SORICAL	☐	☑
SAN MARCO ARGENTANO	056	164	Seminativo 2	0	1	35	€ 0,50	€ 399,00	412,00 €	Valore Esproprio	Dec.Esp.n.28 del 24/11/2	Gestione SORICAL	☐	☑
SAN MARCO ARGENTANO	056	166	Seminativo 2	0	0	10	€ 0,05	€ 17,00	18,00 €	Valore Esproprio	Dec.Esp.n.28 del 24/11/2	Gestione SORICAL	☐	☑
SAN MARCO ARGENTANO	056	168	Seminativo 2	0	0	50	€ 0,23	€ 83,00	86,00 €	Valore Esproprio	Dec.Esp.n.28 del 24/11/2	Gestione SORICAL	☐	☑
SAN MARCO ARGENTANO	056	169	Seminativo 2	0	0	21	€ 0,10	€ 35,00	36,00 €	Valore Esproprio	Dec.Esp.n.28 del 24/11/2	Gestione SORICAL	☐	☑
SAN MARCO ARGENTANO	056	68a	Seminativo 2	0	2	30	€ 1,04	€ 206,00	213,00 €	Valore VAM	ex Casmez	Gestione SORICAL	☐	☑
SAN MARCO ARGENTANO	056	68b	Vigneto 2	0	2	0	€ 1,35	€ 476,00	491,00 €	Valore VAM	ex Casmez	Gestione SORICAL	☐	☑
SAN MARCO ARGENTANO	056	69	Seminativo 2	0	1	0	€ 0,45	€ 90,00	93,00 €	Valore VAM	ex Casmez	Gestione SORICAL	☐	☑
SAN MARCO ARGENTANO	057	686	Uliveto 2	0	0	18	€ 0,06	€ 30,00	31,00 €	Valore Esproprio	Dec.Esp.n.26 del 06/10/2	Gestione SORICAL	☐	☑
SAN MARCO ARGENTANO	057	688	Uliveto 2	0	0	83	€ 0,30	€ 139,00	143,00 €	Valore Esproprio	Dec.Esp.n.26 del 06/10/2	Gestione SORICAL	☐	☑
SAN MARCO ARGENTANO	057	691	Vigneto 2	0	4	20	€ 2,85	€ 1 005,00	1 037,00 €	Valore Esproprio	Dec.Esp.n.26 del 06/10/2	Gestione SORICAL	☐	☑
SAN MARCO ARGENTANO	057	694	Uliveto 2	0	2	97	€ 1,05	€ 880,00	908,00 €	Valore Esproprio	Dec.Esp.n.28 del 24/11/2	Gestione SORICAL	☐	☑
SAN MARCO ARGENTANO	057	697	Semin Arb 2	0	1	2	€ 0,53	€ 135,00	139,00 €	Valore Esproprio	Dec.Esp.n.26 del 06/10/2	Gestione SORICAL	☐	☑
SAN MARCO ARGENTANO	058	266	Uliveto 2	0	3	0	€ 1,06	€ 503,00	519,00 €	Valore VAM	ex Casmez	Gestione SORICAL	☐	☑
SAN MARCO ARGENTANO	058	267	Uliveto 2	0	1	80	€ 0,64	€ 302,00	312,00 €	Valore VAM	ex Casmez	Gestione SORICAL	☐	☑
SAN MARCO ARGENTANO	058	296	Semin Arb 3	0	1	10	€ 0,43	€ 107,00	110,00 €	Valore VAM	ex Casmez	Gestione SORICAL	☐	☑
SAN MARCO ARGENTANO	058	297	Uliveto 2	0	0	80	€ 0,29	€ 134,00	138,00 €	Valore VAM	ex Casmez	Gestione SORICAL	☐	☑
SAN MARCO ARGENTANO	058	298	Uliveto 2	0	1	60	€ 0,56	€ 268,00	277,00 €	Valore VAM	ex Casmez	Gestione SORICAL	☐	☑
SAN MARCO ARGENTANO	058	299	Uliveto 2	0	1	60	€ 0,56	€ 268,00	277,00 €	Valore VAM	ex Casmez	Gestione SORICAL	☐	☑
SAN MARCO ARGENTANO	058	301	Uliveto 2	0	13	30	€ 4,73	€ 2 229,00	2 300,00 €	Valore VAM	ex Casmez	Gestione SORICAL	☐	☑
SAN MARCO ARGENTANO	058	302	Uliveto 2	0	1	0	€ 0,35	€ 167,00	172,00 €	Valore VAM	ex Casmez	Gestione SORICAL	☐	☑

Comune	Foglio	Part.la	Coltura	ha	a	ca	Reddito Dominicale	Valore 2020	Valore 2021	Stima / Valore	Provenienza	Destinazione d'uso	Disp.	Indisp
SAN MARCO ARGENTANO	058	303	Vigneto 2	0	0	40	€ 0,28	€ 96,00	99,00 €	Valore VAM	ex Casmez	Gestione SORICAL	☐	☑
SAN MARCO ARGENTANO	058	304	Semin Arb 4	0	2	20	€ 0,50	€ 214,00	221,00 €	Valore VAM	ex Casmez	Gestione SORICAL	☐	☑
SAN MARCO ARGENTANO	058	306	Semin Arb 2	0	0	90	€ 0,46	€ 88,00	91,00 €	Valore VAM	ex Casmez	Gestione SORICAL	☐	☑
SAN MARCO ARGENTANO	058	307	Semin Arb 2	0	0	90	€ 0,46	€ 88,00	91,00 €	Valore VAM	ex Casmez	Gestione SORICAL	☐	☑
SAN MARCO ARGENTANO	058	308	Uliveto 2	0	7	0	€ 2,49	€ 1 173,00	1 211,00 €	Valore VAM	ex Casmez	Gestione SORICAL	☐	☑
SAN MARCO ARGENTANO	058	309	Semin Arb 4	0	2	80	€ 0,64	€ 273,00	282,00 €	Valore VAM	ex Casmez	Gestione SORICAL	☐	☑
SAN MARCO ARGENTANO	058	310	Vigneto 2	0	5	0	€ 3,39	€ 1 189,00	1 227,00 €	Valore VAM	ex Casmez	Gestione SORICAL	☐	☑
SAN MARCO ARGENTANO	058	311	Semin Arb 2	0	2	10	€ 1,09	€ 204,00	211,00 €	Valore VAM	ex Casmez	Gestione SORICAL	☐	☑
SAN MARCO ARGENTANO	058	320	Fabbr Rurale	0	0	30	€ 0,00	€ 0,00	0,00 €	Valore Catastale	ex Casmez	Gestione SORICAL	☐	☑
SAN MARCO ARGENTANO	068	100	Cast frutto 2	0	13	80	€ 2,23	€ 1 402,00	1 447,00 €	Valore VAM	ex Casmez	Gestione SORICAL	☐	☑
SAN MARCO ARGENTANO	068	101	Cast frutto 2	0	3	20	€ 0,51	€ 326,00	336,00 €	Valore VAM	ex Casmez	Gestione SORICAL	☐	☑
SAN MARCO ARGENTANO	068	102	Pascolo Cesp	0	1	20	€ 0,01	€ 51,00	53,00 €	Valore VAM	ex Casmez	Gestione SORICAL	☐	☑
SAN MARCO ARGENTANO	068	103	Cast frutto 2	0	5	0	€ 0,81	€ 508,00	524,00 €	Valore VAM	ex Casmez	Gestione SORICAL	☐	☑
SAN MARCO ARGENTANO	068	104	Bosco Ceduo	0	23	60	€ 3,81	€ 1 378,00	1 422,00 €	Valore VAM	ex Casmez	Gestione SORICAL	☐	☑
SAN MARCO ARGENTANO	068	105	Cast frutto 2	0	0	60	€ 0,10	€ 61,00	63,00 €	Valore VAM	ex Casmez	Gestione SORICAL	☐	☑
SAN MARCO ARGENTANO	068	106	Bosco Ceduo	0	1	50	€ 0,24	€ 88,00	91,00 €	Valore VAM	ex Casmez	Gestione SORICAL	☐	☑
SAN MARCO ARGENTANO	068	108	Bosco Ceduo	0	6	50	€ 0,71	€ 379,00	391,00 €	Valore VAM	ex Casmez	Gestione SORICAL	☐	☑
SAN MARCO ARGENTANO	068	110	Cast frutto 2	0	4	70	€ 0,76	€ 478,00	493,00 €	Valore VAM	ex Casmez	Gestione SORICAL	☐	☑
SAN MARCO ARGENTANO	068	111	Cast frutto 2	0	30	40	€ 4,91	€ 3 090,00	3 189,00 €	Valore VAM	ex Casmez	Gestione SORICAL	☐	☑
SAN MARCO ARGENTANO	068	112	Bosco Ceduo	0	0	20	€ 0,04	€ 12,00	12,00 €	Valore VAM	ex Casmez	Gestione SORICAL	☐	☑
SAN MARCO ARGENTANO	068	113	Cast frutto 2	0	5	60	€ 0,90	€ 570,00	588,00 €	Valore VAM	ex Casmez	Gestione SORICAL	☐	☑
SAN MARCO ARGENTANO	068	114	Cast frutto 2	0	0	10	€ 0,01	€ 10,00	10,00 €	Valore VAM	ex Casmez	Gestione SORICAL	☐	☑
SAN MARCO ARGENTANO	068	115	Cast frutto 2	0	2	60	€ 0,43	€ 264,00	272,00 €	Valore VAM	ex Casmez	Gestione SORICAL	☐	☑
SAN MARCO ARGENTANO	068	116	Cast frutto 1	0	3	30	€ 0,75	€ 336,00	347,00 €	Valore VAM	ex Casmez	Gestione SORICAL	☐	☑
SAN MARCO ARGENTANO	068	117	Cast frutto 2	0	3	60	€ 0,58	€ 366,00	378,00 €	Valore VAM	ex Casmez	Gestione SORICAL	☐	☑
SAN MARCO ARGENTANO	068	118	Bosco Ceduo	0	10	60	€ 1,71	€ 619,00	639,00 €	Valore VAM	ex Casmez	Gestione SORICAL	☐	☑
SAN MARCO ARGENTANO	068	119	Cast frutto 2	0	1	10	€ 0,18	€ 112,00	116,00 €	Valore VAM	ex Casmez	Gestione SORICAL	☐	☑
SAN MARCO ARGENTANO	068	120	Cast frutto 2	0	0	40	€ 0,06	€ 41,00	42,00 €	Valore VAM	ex Casmez	Gestione SORICAL	☐	☑
SAN MARCO ARGENTANO	068	121	Cast frutto 2	0	0	40	€ 0,06	€ 41,00	42,00 €	Valore VAM	ex Casmez	Gestione SORICAL	☐	☑
SAN MARCO ARGENTANO	068	122	Cast frutto 2	0	1	60	€ 0,26	€ 162,00	167,00 €	Valore VAM	ex Casmez	Gestione SORICAL	☐	☑
SAN MARCO ARGENTANO	068	123	Cast frutto 2	0	6	0	€ 0,96	€ 610,00	630,00 €	Valore VAM	ex Casmez	Gestione SORICAL	☐	☑
SAN MARCO ARGENTANO	068	124	Cast frutto 2	0	13	0	€ 2,10	€ 1 322,00	1 364,00 €	Valore VAM	ex Casmez	Gestione SORICAL	☐	☑
SAN MARCO ARGENTANO	068	88	Pascolo Cesp	0	2	40	€ 0,13	€ 102,00	105,00 €	Valore VAM	ex Casmez	Gestione SORICAL	☐	☑

Comune	Foglio	Part.la	Coltura	ha	a	ca	Reddito Dominicale	Valore 2020	Valore 2021	Stima / Valore	Provenienza	Destinazione d'uso	Disp.	Indisp
SAN MARCO ARGENTANO	068	89	Bosco Ceduo	0	8	50	€ 1,38	€ 496,00	512,00 €	Valore VAM	ex Casmez	Gestione SORICAL	☐	☑
SAN MARCO ARGENTANO	068	91	Bosco Ceduo	0	41	60	€ 6,71	€ 2 429,00	2 507,00 €	Valore VAM	ex Casmez	Gestione SORICAL	☐	☑
SAN MARCO ARGENTANO	068	92	Bosco Ceduo	0	1	90	€ 0,31	€ 111,00	115,00 €	Valore VAM	ex Casmez	Gestione SORICAL	☐	☑
SAN MARCO ARGENTANO	068	96	Bosco Ceduo	0	15	20	€ 1,66	€ 887,00	915,00 €	Valore VAM	ex Casmez	Gestione SORICAL	☐	☑
SAN MARCO ARGENTANO	068	97	Bosco Ceduo	0	11	40	€ 1,25	€ 665,00	686,00 €	Valore VAM	ex Casmez	Gestione SORICAL	☐	☑
SAN MARCO ARGENTANO	068	98	Bosco Ceduo	0	1	80	€ 0,20	€ 106,00	109,00 €	Valore VAM	ex Casmez	Gestione SORICAL	☐	☑
SAN MARCO ARGENTANO	068	99	Bosco Ceduo	0	0	60	€ 0,06	€ 35,00	36,00 €	Valore VAM	ex Casmez	Gestione SORICAL	☐	☑
SAN MARCO ARGENTANO	069	242	Bosco Ceduo	0	0	90	€ 0,15	€ 53,00	55,00 €	Valore VAM	ex Casmez	Gestione SORICAL	☐	☑
SAN MARCO ARGENTANO	070	431	Semin Irrig Ar	0	1	30	€ 1,05	€ 197,00	203,00 €	Valore VAM	ex Casmez	Gestione SORICAL	☐	☑
SAN MARCO ARGENTANO	070	440	Semin Arb 5	0	0	10	€ 0,01	€ 10,00	10,00 €	Valore VAM	ex Casmez	Gestione SORICAL	☐	☑
SAN MARCO ARGENTANO	070	441	Cast frutto 2	0	0	70	€ 0,11	€ 71,00	73,00 €	Valore VAM	ex Casmez	Gestione SORICAL	☐	☑
SAN MARCO ARGENTANO	070	442	Bosco Ceduo	0	9	80	€ 1,59	€ 573,00	591,00 €	Valore VAM	ex Casmez	Gestione SORICAL	☐	☑
SAN MARCO ARGENTANO	071	464	Semin Arb 3	0	0	20	€ 0,08	€ 20,00	21,00 €	Valore VAM	ex Casmez	Gestione SORICAL	☐	☑
SAN MARCO ARGENTANO	071	465	Vigneto 1	0	0	10	€ 0,09	€ 24,00	25,00 €	Valore VAM	ex Casmez	Gestione SORICAL	☐	☑
SAN MARCO ARGENTANO	071	466	Semin Arb 3	0	0	10	€ 0,04	€ 10,00	10,00 €	Valore VAM	ex Casmez	Gestione SORICAL	☐	☑
SAN MARCO ARGENTANO	071	467	Pascolo Cesp	0	4	10	€ 0,05	€ 173,00	179,00 €	Valore VAM	ex Casmez	Gestione SORICAL	☐	☑
SAN MARCO ARGENTANO	071	469	Querceto	0	0	50	€ 0,08	€ 47,00	49,00 €	Valore VAM	ex Casmez	Gestione SORICAL	☐	☑
SAN MARCO ARGENTANO	071	470	Pascolo Cesp	0	1	60	€ 0,09	€ 68,00	70,00 €	Valore VAM	ex Casmez	Gestione SORICAL	☐	☑
SAN MARCO ARGENTANO	071	473	Semin Arb 3	0	3	60	€ 1,40	€ 351,00	362,00 €	Valore VAM	ex Casmez	Gestione SORICAL	☐	☑
SAN MARCO ARGENTANO	071	474	Semin Arb 3	0	0	30	€ 0,11	€ 29,00	30,00 €	Valore VAM	ex Casmez	Gestione SORICAL	☐	☑
SAN MARCO ARGENTANO	072	448	Semin Irrig 2	0	0	54		€ 125,00	129,00 €	Valore Esproprio	Dec.Esp.D.G.N.8.815/04	Gestione SORICAL	☐	☑
SAN MARCO ARGENTANO	072	449	Semin Irrig 2	0	1	70		€ 394,00	407,00 €	Valore Esproprio	Dec.Esp.D.G.N.8.815/04	Gestione SORICAL	☐	☑
SAN MARCO ARGENTANO	072	452	Fabbr Rurale	0	0	28		€ 65,00	67,00 €	Valore Esproprio	Dec.Esp.D.G.N.8.815/04	Gestione SORICAL	☐	☑
SAN MARCO ARGENTANO	072	453	Fabbr Rurale	0	0	2		€ 5,00	5,00 €	Valore Esproprio	Dec.Esp.D.G.N.8.815/04	Gestione SORICAL	☐	☑
SAN MARCO ARGENTANO	072	455	Semin Arb 4	0	2	56		€ 250,00	258,00 €	Valore Esproprio	Dec.Esp.D.G.N.8.815/04	Gestione SORICAL	☐	☑
SAN MARCO ARGENTANO	072	458	Seminativo 2	0	3	56		€ 344,00	355,00 €	Valore Esproprio	Dec.Esp.D.G.N.8.815/04	Gestione SORICAL	☐	☑
SAN MARCO ARGENTANO	072	461	Semin Arb 1	0	1	81		€ 581,00	600,00 €	Valore Esproprio	Dec.Esp.D.G.N.8.815/04	Gestione SORICAL	☐	☑
SAN MARCO ARGENTANO	072	464	Vigneto 2	0	0	3		€ 10,00	10,00 €	Valore Esproprio	Dec.Esp.D.G.N.8.815/04	Gestione SORICAL	☐	☑
SAN MARCO ARGENTANO	072	466	Vigneto 2	0	1	98		€ 740,00	764,00 €	Valore Esproprio	Dec.Esp.D.G.N.8.815/04	Gestione SORICAL	☐	☑
SAN MARCO ARGENTANO	072	469	Semin Arb 1	0	0	3		€ 11,00	11,00 €	Valore Esproprio	Dec.Esp.D.G.N.8.815/04	Gestione SORICAL	☐	☑
SAN MARCO ARGENTANO	072	471	Uliveto 2	0	0	44		€ 164,00	169,00 €	Valore Esproprio	Dec.Esp.D.G.N.8.815/04	Gestione SORICAL	☐	☑
SAN MARCO ARGENTANO	072	474	Uliveto 2	0	1	2		€ 223,00	230,00 €	Valore Esproprio	Dec.Esp.D.G.N.8.815/04	Gestione SORICAL	☐	☑
SAN MARCO ARGENTANO	072	477	Seminativo 2	0	1	95		€ 213,00	220,00 €	Valore Esproprio	Dec.Esp.D.G.N.8.815/04	Gestione SORICAL	☐	☑

Comune	Foglio	Part.la	Coltura	ha	a	ca	Reddito Dominicale	Valore 2020	Valore 2021	Stima / Valore	Provenienza	Destinazione d'uso	Disp.	Indisp
SAN MARCO ARGENTANO	072	478	Seminativo 2	0	0	36		€ 39,00	40,00 €	Valore Esproprio	Dec.Esp.D.G.N.8.815/04	Gestione SORICAL	☐	☑
SAN MARCO ARGENTANO	072	481	Seminativo 2	0	6	56		€ 1 044,00	1 077,00 €	Valore Esproprio	Dec.Esp.D.G.N.8.815/04	Gestione SORICAL	☐	☑
SAN MARCO ARGENTANO	072	483	Seminativo 2	0	0	76		€ 121,00	125,00 €	Valore Esproprio	Dec.Esp.D.G.N.8.815/04	Gestione SORICAL	☐	☑
SAN MARCO ARGENTANO	072	484	Fabbr Rurale	0	0	28		€ 105,00	108,00 €	Valore Esproprio	Dec.Esp.D.G.N.8.815/04	Gestione SORICAL	☐	☑
SAN MARCO ARGENTANO	072	485	Fabbr Rurale	0	0	33		€ 124,00	128,00 €	Valore Esproprio	Dec.Esp.D.G.N.8.815/04	Gestione SORICAL	☐	☑
SAN MARCO ARGENTANO	072	487	Seminativo	0	0	3		€ 7,00	7,00 €	Valore Esproprio	Dec.Esp.D.G.N.8.815/04	Gestione SORICAL	☐	☑
SAN MARCO ARGENTANO	072	488	Seminativo 2	0	0	10		€ 22,00	23,00 €	Valore Esproprio	Dec.Esp.D.G.N.8.815/04	Gestione SORICAL	☐	☑
SAN MARCO ARGENTANO	072	491	Seminativo 2	0	2	1		€ 467,00	482,00 €	Valore Esproprio	Dec.Esp.D.G.N.8.815/04	Gestione SORICAL	☐	☑
SAN MARCO ARGENTANO	072	495	Fabbr Rurale	0	0	22		€ 51,00	53,00 €	Valore Esproprio	Dec.Esp.D.G.N.8.815/04	Gestione SORICAL	☐	☑
SAN MARCO ARGENTANO	072	635	Semin Irrig 2	0	0	32	€ 0,19	€ 859,00	886,00 €	Valore Esproprio	Dec.Esp.n.28 del 24/11/2	Gestione SORICAL	☐	☑
SAN MARCO ARGENTANO	072	636	Semin Irrig 2	0	1	23	€ 0,71	€ 356,00	367,00 €	Valore Esproprio	Dec.Esp.n.28 del 24/11/2	Gestione SORICAL	☐	☑
SAN MARCO ARGENTANO	072	638	Semin Arb 4	0	1	59	€ 0,36	€ 374,00	386,00 €	Valore Esproprio	Dec.Esp.n.28 del 24/11/2	Gestione SORICAL	☐	☑
SAN MARCO ARGENTANO	072	639	Semin Arb 4	0	0	11	€ 0,03	€ 26,00	27,00 €	Valore Esproprio	Dec.Esp.n.28 del 24/11/2	Gestione SORICAL	☐	☑
SAN MARCO ARGENTANO	072	641	Uliveto 2	0	0	69	€ 0,25	€ 161,00	166,00 €	Valore Esproprio	Dec.Esp.n.28 del 24/11/2	Gestione SORICAL	☐	☑
SAN MARCO ARGENTANO	072	642	Uliveto 2	0	0	86	€ 0,30	€ 202,00	208,00 €	Valore Esproprio	Dec.Esp.n.28 del 24/11/2	Gestione SORICAL	☐	☑
SAN MARCO ARGENTANO	072	645	Semin Arb 1	0	0	81	€ 0,48	€ 253,00	261,00 €	Valore Esproprio	Dec.Esp.n.28 del 24/11/2	Gestione SORICAL	☐	☑
SAN MARCO ARGENTANO	072	647	Vigneto 2	0	0	11	€ 0,08	€ 34,00	35,00 €	Valore Esproprio	Dec.Esp.n.28 del 24/11/2	Gestione SORICAL	☐	☑
SAN MARCO ARGENTANO	072	649	Vigneto 2	0	1	12	€ 0,76	€ 307,00	317,00 €	Valore Esproprio	Dec.Esp.n.28 del 24/11/2	Gestione SORICAL	☐	☑
SAN MARCO ARGENTANO	072	651	Seminativo 2	0	0	21	€ 0,10	€ 57,00	59,00 €	Valore Esproprio	Dec.Esp.n.28 del 24/11/2	Gestione SORICAL	☐	☑
SAN MARCO ARGENTANO	072	653	Uliveto 2	0	0	45	€ 0,16	€ 132,00	136,00 €	Valore Esproprio	Dec.Esp.n.28 del 24/11/2	Gestione SORICAL	☐	☑
SAN MARCO ARGENTANO	072	655	Seminativo 2	0	0	6	€ 0,03	€ 18,00	19,00 €	Valore Esproprio	Dec.Esp.n.28 del 24/11/2	Gestione SORICAL	☐	☑
SAN MARCO ARGENTANO	072	657	Seminativo 2	0	0	21	€ 0,10	€ 57,00	59,00 €	Valore Esproprio	Dec.Esp.n.28 del 24/11/2	Gestione SORICAL	☐	☑
SAN MARCO ARGENTANO	072	659	Seminativo 2	0	0	39	€ 0,18	€ 143,00	148,00 €	Valore Esproprio	Dec.Esp.n.28 del 24/11/2	Gestione SORICAL	☐	☑
SAN MARCO ARGENTANO	072	661	Seminativo 2	0	0	31	€ 0,14	€ 115,00	119,00 €	Valore Esproprio	Dec.Esp.n.28 del 24/11/2	Gestione SORICAL	☐	☑
SAN MARCO ARGENTANO	072	663	Uliveto 2	0	1	46	€ 0,51	€ 539,00	556,00 €	Valore Esproprio	Dec.Esp.n.28 del 24/11/2	Gestione SORICAL	☐	☑
SAN MARCO ARGENTANO	072	665	Seminativo 2	0	3	69	€ 1,66	€ 614,00	634,00 €	Valore Esproprio	Dec.Esp.n.28 del 24/11/2	Gestione SORICAL	☐	☑
SAN MARCO ARGENTANO	073	190	Ente Urbano	0	0	13		€ 16,00	17,00 €	Valore Esproprio	Dec.Esp.D.G.N.8.815/04	Gestione SORICAL	☐	☑
SAN MARCO ARGENTANO	073	192	Semin Arb 3	0	1	13		€ 138,00	142,00 €	Valore Esproprio	Dec.Esp.D.G.N.8.815/04	Gestione SORICAL	☐	☑
SAN MARCO ARGENTANO	073	195	Ente Urbano	0	1	38		€ 170,00	175,00 €	Valore Esproprio	Dec.Esp.D.G.N.8.815/04	Gestione SORICAL	☐	☑
SAN MARCO ARGENTANO	073	196	Ente Urbano	0	0	20		€ 24,00	25,00 €	Valore Esproprio	Dec.Esp.D.G.N.8.815/04	Gestione SORICAL	☐	☑
SAN MARCO ARGENTANO	073	198	Semin Arb 3	0	2	44		€ 300,00	310,00 €	Valore Esproprio	Dec.Esp.D.G.N.8.815/04	Gestione SORICAL	☐	☑
SAN MARCO ARGENTANO	073	201	Semin Arb 3	0	1	32		€ 435,00	449,00 €	Valore Esproprio	Dec.Esp.D.G.N.8.815/04	Gestione SORICAL	☐	☑
SAN MARCO ARGENTANO	073	204	Seminativo 2	0	2	74		€ 323,00	333,00 €	Valore Esproprio	Dec.Esp.D.G.N.8.815/04	Gestione SORICAL	☐	☑

Comune	Foglio	Part.la	Coltura	ha	a	ca	Reddito Dominicale	Valore 2020	Valore 2021	Stima / Valore	Provenienza	Destinazione d'uso	Disp.	Indisp
SAN MARCO ARGENTANO	073	206	Semin Arb 1	0	0	24		€ 28,00	29,00 €	Valore Esproprio	Dec.Esp.D.G.N.8.815/04	Gestione SORICAL	☐	☑
SAN MARCO ARGENTANO	073	208	Semin Arb 3	0	0	37		€ 43,00	44,00 €	Valore Esproprio	Dec.Esp.D.G.N.8.815/04	Gestione SORICAL	☐	☑
SAN MARCO ARGENTANO	073	211	Uliveto 2	0	3	8		€ 715,00	738,00 €	Valore Esproprio	Dec.Esp.D.G.N.8.815/04	Gestione SORICAL	☐	☑
SAN MARCO ARGENTANO	073	215	Uliveto 2	0	8	60		€ 1 998,00	2 062,00 €	Valore Esproprio	Dec.Esp.D.G.N.8.815/04	Gestione SORICAL	☐	☑
SAN MARCO ARGENTANO	073	218	Uliveto 2	0	3	39		€ 788,00	813,00 €	Valore Esproprio	Dec.Esp.D.G.N.8.815/04	Gestione SORICAL	☐	☑
SAN MARCO ARGENTANO	073	248	Semin Arb 3	0	0	62	€ 0,24	€ 112,00	116,00 €	Valore Esproprio	Dec.Esp.n.28 del 24/11/2	Gestione SORICAL	☐	☑
SAN MARCO ARGENTANO	073	250	Semin Arb 3	0	0	5	€ 0,03	€ 8,00	8,00 €	Valore Esproprio	Dec.Esp.n.28 del 24/11/2	Gestione SORICAL	☐	☑
SAN MARCO ARGENTANO	073	253	Semin Arb 3	0	1	23	€ 0,48	€ 222,00	229,00 €	Valore Esproprio	Dec.Esp.n.28 del 24/11/2	Gestione SORICAL	☐	☑
SAN MARCO ARGENTANO	073	255	Semin Arb 3	0	0	74	€ 0,29	€ 133,00	137,00 €	Valore Esproprio	Dec.Esp.n.28 del 24/11/2	Gestione SORICAL	☐	☑
SAN MARCO ARGENTANO	073	257	Seminativo 2	0	1	38	€ 0,63	€ 248,00	256,00 €	Valore Esproprio	Dec.Esp.n.28 del 24/11/2	Gestione SORICAL	☐	☑
SAN MARCO ARGENTANO	073	259	Semin Arb 1	0	0	20	€ 0,11	€ 36,00	37,00 €	Valore Esproprio	Dec.Esp.n.28 del 24/11/2	Gestione SORICAL	☐	☑
SAN MARCO ARGENTANO	073	261	Semin Arb 3	0	0	63	€ 0,25	€ 114,00	118,00 €	Valore Esproprio	Dec.Esp.n.28 del 24/11/2	Gestione SORICAL	☐	☑
SAN MARCO ARGENTANO	073	263	Uliveto 2	0	1	80	€ 0,64	€ 304,00	314,00 €	Valore Esproprio	Dec.Esp.n.28 del 24/11/2	Gestione SORICAL	☐	☑
SAN MARCO ARGENTANO	073	265	Uliveto 2	0	4	22	€ 1,50	€ 1 311,00	1 353,00 €	Valore Esproprio	Dec.Esp.n.28 del 24/11/2	Gestione SORICAL	☐	☑
SAN MARCO ARGENTANO	073	267	Uliveto 2	0	1	82	€ 0,65	€ 565,00	583,00 €	Valore Esproprio	Dec.Esp.n.28 del 24/11/2	Gestione SORICAL	☐	☑
SAN MARCO ARGENTANO	076	100	Bosco Ceduo	0	14	40	€ 2,33	€ 841,00	868,00 €	Valore VAM	ex Casmez	Gestione SORICAL	☐	☑
SAN MARCO ARGENTANO	076	101		0	0	70	€ 0,00	€ 0,00	0,00 €	Valore VAM	ex Casmez	Gestione SORICAL	☐	☑
SAN MARCO ARGENTANO	076	103	Bosco Ceduo	0	1	50	€ 0,16	€ 88,00	91,00 €	Valore VAM	ex Casmez	Gestione SORICAL	☐	☑
SAN MARCO ARGENTANO	076	104	Cast frutto 2	0	2	10	€ 0,34	€ 213,00	220,00 €	Valore VAM	ex Casmez	Gestione SORICAL	☐	☑
SAN MARCO ARGENTANO	076	106	Cast frutto 2	0	0	40	€ 0,06	€ 41,00	42,00 €	Valore VAM	ex Casmez	Gestione SORICAL	☐	☑
SAN MARCO ARGENTANO	076	89	Bosco Ceduo	0	69	10	€ 7,59	€ 4 035,00	4 164,00 €	Valore VAM	ex Casmez	Gestione SORICAL	☐	☑
SAN MARCO ARGENTANO	076	91	Cast frutto 2	0	2	10	€ 0,34	€ 213,00	220,00 €	Valore VAM	ex Casmez	Gestione SORICAL	☐	☑
SAN MARCO ARGENTANO	076	92	Cast frutto 2	0	7	0	€ 1,13	€ 711,00	734,00 €	Valore VAM	ex Casmez	Gestione SORICAL	☐	☑
SAN MARCO ARGENTANO	076	93	Cast frutto 2	0	2	20	€ 0,35	€ 224,00	231,00 €	Valore VAM	ex Casmez	Gestione SORICAL	☐	☑
SAN MARCO ARGENTANO	076	94	Cast frutto 2	0	14	60	€ 2,36	€ 1 484,00	1 531,00 €	Valore VAM	ex Casmez	Gestione SORICAL	☐	☑
SAN MARCO ARGENTANO	076	95	Cast frutto 2	0	10	0	€ 1,61	€ 1 017,00	1 050,00 €	Valore VAM	ex Casmez	Gestione SORICAL	☐	☑
SAN MARCO ARGENTANO	076	96	Cast frutto 2	0	7	40	€ 1,20	€ 752,00	776,00 €	Valore VAM	ex Casmez	Gestione SORICAL	☐	☑
SAN MARCO ARGENTANO	076	97	Cast frutto 2	0	1	20	€ 0,19	€ 122,00	126,00 €	Valore VAM	ex Casmez	Gestione SORICAL	☐	☑
SAN MARCO ARGENTANO	076	98	Bosco Ceduo	0	1	70	€ 0,28	€ 100,00	103,00 €	Valore VAM	ex Casmez	Gestione SORICAL	☐	☑
SAN MARCO ARGENTANO	076	99	Bosco Ceduo	0	47	10	€ 7,60	€ 2 750,00	2 838,00 €	Valore VAM	ex Casmez	Gestione SORICAL	☐	☑
Totali per Comune								**€ 150 153,00**	**€. 154 956,00**					
SAN PIETRO IN AMANTEA	004	663	Seminativo 3	0	1	15	€ 0,15	€ 20,00	21,00 €	Valore VAM	Dec.Esp.D.S.n.11.540/05	Gestione SORICAL	☐	☑

Comune	Foglio	Part.la	Coltura	ha	a	ca	Reddito Dominicale	Valore 2020	Valore 2021	Stima / Valore	Provenienza	Destinazione d'uso	Disp.	Indisp
SAN PIETRO IN AMANTEA	004	670	Bosco Ceduo	0	0	50	€ 0,01	€ 2,00	2,00 €	Valore VAM	Dec.Esp.D.S.n.11.540/05	Gestione SORICAL	☐	☑
SAN PIETRO IN AMANTEA	004	673	Ficheto 2	0	3	60	€ 2,09	€ 270,00	279,00 €	Valore VAM	Dec.Esp.D.S.n.11.540/05	Gestione SORICAL	☐	☑
SAN PIETRO IN AMANTEA	004	675	Ficheto 2	0	1	0	€ 0,58	€ 75,00	77,00 €	Valore VAM	Dec.Esp.D.S.n.11.540/05	Gestione SORICAL	☐	☑
SAN PIETRO IN AMANTEA	004	678	Vigneto 3	0	0	85	€ 0,30	€ 39,00	40,00 €	Valore VAM	Dec.Esp.D.S.n.11.540/05	Gestione SORICAL	☐	☑
SAN PIETRO IN AMANTEA	004	681	Uliveto 5	0	0	7	€ 0,01	€ 2,00	2,00 €	Valore VAM	Dec.Esp.D.S.n.11.540/05	Gestione SORICAL	☐	☑
SAN PIETRO IN AMANTEA	004	683	Uliveto 3	0	1	55	€ 0,45	€ 58,00	60,00 €	Valore VAM	Dec.Esp.D.S.n.11.540/05	Gestione SORICAL	☐	☑
SAN PIETRO IN AMANTEA	004	686	Ficheto 2	0	1	95	€ 1,14	€ 147,00	152,00 €	Valore VAM	Dec.Esp.D.S.n.11.540/05	Gestione SORICAL	☐	☑
SAN PIETRO IN AMANTEA	004	689	Semin Arb 2	0	1	43	€ 0,51	€ 67,00	69,00 €	Valore VAM	Dec.Esp.D.S.n.11.540/05	Gestione SORICAL	☐	☑
SAN PIETRO IN AMANTEA	004	692	Uliveto 4	0	0	95	€ 0,13	€ 16,00	17,00 €	Valore VAM	Dec.Esp.D.S.n.11.540/05	Gestione SORICAL	☐	☑
SAN PIETRO IN AMANTEA	004	695	Semin Arb 1	0	0	33	€ 0,19	€ 24,00	25,00 €	Valore VAM	Dec.Esp.D.S.n.11.540/05	Gestione SORICAL	☐	☑
SAN PIETRO IN AMANTEA	004	697	Semin Arb 1	0	0	11	€ 0,06	€ 8,00	8,00 €	Valore VAM	Dec.Esp.D.S.n.11.540/05	Gestione SORICAL	☐	☑
SAN PIETRO IN AMANTEA	004	699	Semin Arb 1	0	0	90	€ 0,53	€ 68,00	70,00 €	Valore VAM	Dec.Esp.D.S.n.11.540/05	Gestione SORICAL	☐	☑
SAN PIETRO IN AMANTEA	004	702	Uliveto 4	0	1	13	€ 0,15	€ 219,00	226,00 €	Valore VAM	ex Casmez	Gestione SORICAL	☐	☑
SAN PIETRO IN AMANTEA	004	705	Ficheto 2	0	0	24	€ 0,14	€ 45,00	46,00 €	Valore VAM	ex Casmez	Gestione SORICAL	☐	☑
SAN PIETRO IN AMANTEA	004	708	Vigneto 2	0	1	14	€ 0,59	€ 284,00	293,00 €	Valore VAM	ex Casmez	Gestione SORICAL	☐	☑
SAN PIETRO IN AMANTEA	004	711	Vigneto 2	0	0	25	€ 0,13	€ 62,00	64,00 €	Valore VAM	ex Casmez	Gestione SORICAL	☐	☑
SAN PIETRO IN AMANTEA	004	714	Ficheto 2	0	2	78	€ 1,61	€ 517,00	534,00 €	Valore VAM	ex Casmez	Gestione SORICAL	☐	☑
SAN PIETRO IN AMANTEA	004	717	Vigneto 2	0	0	75	€ 0,39	€ 186,00	192,00 €	Valore VAM	ex Casmez	Gestione SORICAL	☐	☑
SAN PIETRO IN AMANTEA	004	720	Ficheto 2	0	0	70	€ 0,41	€ 130,00	134,00 €	Valore VAM	ex Casmez	Gestione SORICAL	☐	☑
SAN PIETRO IN AMANTEA	004	725	Uliveto 3	0	0	35	€ 0,10	€ 13,00	13,00 €	Valore VAM	Dec.Esp.D.S.n.11.540/05	Gestione SORICAL	☐	☑
SAN PIETRO IN AMANTEA	004	728	Uliveto 3	0	3	0	€ 0,88	€ 114,00	118,00 €	Valore VAM	Dec.Esp.D.S.n.11.540/05	Gestione SORICAL	☐	☑
SAN PIETRO IN AMANTEA	004	732	Ficheto 2	0	0	1	€ 0,01	€ 2,00	2,00 €	Valore VAM	Dec.Esp.D.S.n.11.540/05	Gestione SORICAL	☐	☑
SAN PIETRO IN AMANTEA	004	734	Ficheto 2	0	2	20	€ 1,28	€ 165,00	170,00 €	Valore VAM	Dec.Esp.D.S.n.11.540/05	Gestione SORICAL	☐	☑
SAN PIETRO IN AMANTEA	004	737	Ficheto 2	0	1	10	€ 0,64	€ 83,00	86,00 €	Valore VAM	Dec.Esp.D.S.n.11.540/05	Gestione SORICAL	☐	☑
SAN PIETRO IN AMANTEA	004	740	Ficheto 2	0	0	60	€ 0,35	€ 46,00	47,00 €	Valore VAM	Dec.Esp.D.S.n.11.540/05	Gestione SORICAL	☐	☑
SAN PIETRO IN AMANTEA	004	742	Ficheto 2	0	0	55	€ 0,33	€ 42,00	43,00 €	Valore VAM	Dec.Esp.D.S.n.11.540/05	Gestione SORICAL	☐	☑
SAN PIETRO IN AMANTEA	004	745	Ficheto 1	0	1	0	€ 0,90	€ 186,00	192,00 €	Valore VAM	ex Casmez	Gestione SORICAL	☐	☑
SAN PIETRO IN AMANTEA	004	748	Ficheto 1	0	1	15	€ 1,04	€ 214,00	221,00 €	Valore VAM	ex Casmez	Gestione SORICAL	☐	☑
SAN PIETRO IN AMANTEA	004	751	Ficheto 1	0	0	30	€ 0,28	€ 56,00	58,00 €	Valore VAM	ex Casmez	Gestione SORICAL	☐	☑
SAN PIETRO IN AMANTEA	004	754	Uliveto 2	0	1	15	€ 0,45	€ 222,00	229,00 €	Valore VAM	ex Casmez	Gestione SORICAL	☐	☑
SAN PIETRO IN AMANTEA	004	757	Uliveto 2	0	0	65	€ 0,25	€ 125,00	129,00 €	Valore VAM	ex Casmez	Gestione SORICAL	☐	☑
SAN PIETRO IN AMANTEA	004	760	Pascolo Arb 1	0	1	80	€ 0,29	€ 113,00	117,00 €	Valore VAM	ex Casmez	Gestione SORICAL	☐	☑
SAN PIETRO IN AMANTEA	004	763	Uliveto 2	0	1	60	€ 0,63	€ 310,00	320,00 €	Valore VAM	ex Casmez	Gestione SORICAL	☐	☑

Comune	Foglio	Part.la	Coltura	ha	a	ca	Reddito Dominicale	Valore 2020	Valore 2021	Stima / Valore	Provenienza	Destinazione d'uso	Disp.	Indisp
SAN PIETRO IN AMANTEA	004	766	Vigneto 2	0	1	85	€ 0,95	€ 124,00	128,00 €	Valore VAM	Dec.Esp.D.S.n.11.540/05	Gestione SORICAL	☐	☑
SAN PIETRO IN AMANTEA	004	769	Ficheto 1	0	1	85	€ 1,68	€ 217,00	224,00 €	Valore VAM	Dec.Esp.D.S.n.11.540/05	Gestione SORICAL	☐	☑
SAN PIETRO IN AMANTEA	010	537	Bosco Alto	0	0	85	€ 0,08	€ 10,00	10,00 €	Valore VAM	Dec.Esp.D.S.n.11.540/05	Gestione SORICAL	☐	☑
SAN PIETRO IN AMANTEA	010	540	Ficheto 2	0	2	60	€ 1,51	€ 196,00	202,00 €	Valore VAM	Dec.Esp.D.S.n.11.540/05	Gestione SORICAL	☐	☑
SAN PIETRO IN AMANTEA	010	542	Ficheto 2	0	0	10	€ 0,06	€ 8,00	8,00 €	Valore VAM	Dec.Esp.D.S.n.11.540/05	Gestione SORICAL	☐	☑
SAN PIETRO IN AMANTEA	010	544	Ficheto 2	0	1	50	€ 0,88	€ 114,00	118,00 €	Valore VAM	Dec.Esp.D.S.n.11.540/05	Gestione SORICAL	☐	☑
SAN PIETRO IN AMANTEA	010	547	Semin Arb 2	0	1	0	€ 0,35	€ 114,00	118,00 €	Valore VAM	ex Casmez	Gestione SORICAL	☐	☑
SAN PIETRO IN AMANTEA	010	550	Ficheto 1	0	1	15	€ 1,04	€ 214,00	221,00 €	Valore VAM	ex Casmez	Gestione SORICAL	☐	☑
SAN PIETRO IN AMANTEA	010	553	Ficheto 1	0	1	5	€ 0,95	€ 195,00	201,00 €	Valore VAM	ex Casmez	Gestione SORICAL	☐	☑
SAN PIETRO IN AMANTEA	010	556	Ficheto 1	0	0	75	€ 0,68	€ 139,00	143,00 €	Valore VAM	ex Casmez	Gestione SORICAL	☐	☑
SAN PIETRO IN AMANTEA	010	559	Vigneto 1	0	0	1	€ 0,01	€ 2,00	2,00 €	Valore VAM	ex Casmez	Gestione SORICAL	☐	☑
SAN PIETRO IN AMANTEA	010	561	Uliveto 3	0	1	60	€ 0,46	€ 310,00	320,00 €	Valore VAM	ex Casmez	Gestione SORICAL	☐	☑
SAN PIETRO IN AMANTEA	010	564	Uliveto 3	0	1	35	€ 0,39	€ 261,00	269,00 €	Valore VAM	ex Casmez	Gestione SORICAL	☐	☑
SAN PIETRO IN AMANTEA	010	567	Vigneto 2	0	0	35	€ 0,18	€ 87,00	90,00 €	Valore VAM	ex Casmez	Gestione SORICAL	☐	☑
SAN PIETRO IN AMANTEA	010	569	Semin Arb 2	0	1	40	€ 0,50	€ 159,00	164,00 €	Valore VAM	ex Casmez	Gestione SORICAL	☐	☑
SAN PIETRO IN AMANTEA	010	572	Vigneto 3	0	0	70	€ 0,25	€ 174,00	180,00 €	Valore VAM	ex Casmez	Gestione SORICAL	☐	☑
SAN PIETRO IN AMANTEA	010	575	Ficheto 1	0	1	55	€ 1,40	€ 288,00	297,00 €	Valore VAM	ex Casmez	Gestione SORICAL	☐	☑
SAN PIETRO IN AMANTEA	010	578	Ficheto 1	0	2	25	€ 2,04	€ 418,00	431,00 €	Valore VAM	ex Casmez	Gestione SORICAL	☐	☑
SAN PIETRO IN AMANTEA	010	581	Ficheto 1	0	0	75	€ 0,68	€ 88,00	91,00 €	Valore VAM	Dec.Esp.D.S.n.11.540/05	Gestione SORICAL	☐	☑
SAN PIETRO IN AMANTEA	010	584	Ficheto 1	0	3	35	€ 3,03	€ 391,00	404,00 €	Valore VAM	Dec.Esp.D.S.n.11.540/05	Gestione SORICAL	☐	☑
SAN PIETRO IN AMANTEA	010	587	Ficheto 1	0	0	50	€ 0,45	€ 58,00	60,00 €	Valore VAM	Dec.Esp.D.S.n.11.540/05	Gestione SORICAL	☐	☑
SAN PIETRO IN AMANTEA	010	590	Ficheto 1	0	1	80	€ 1,63	€ 210,00	217,00 €	Valore VAM	Dec.Esp.D.S.n.11.540/05	Gestione SORICAL	☐	☑
SAN PIETRO IN AMANTEA	010	593	Ficheto 1	0	1	0	€ 0,90	€ 117,00	121,00 €	Valore VAM	Dec.Esp.D.S.n.11.540/05	Gestione SORICAL	☐	☑
SAN PIETRO IN AMANTEA	010	596	Semin Arb 1	0	3	30	€ 1,91	€ 248,00	256,00 €	Valore VAM	Dec.Esp.D.S.n.11.540/05	Gestione SORICAL	☐	☑
SAN PIETRO IN AMANTEA	010	599	Ficheto 1	0	2	80	€ 2,53	€ 327,00	337,00 €	Valore VAM	Dec.Esp.D.S.n.11.540/05	Gestione SORICAL	☐	☑
SAN PIETRO IN AMANTEA	010	602	Semin Arb 1	0	2	35	€ 1,36	€ 176,00	182,00 €	Valore VAM	Dec.Esp.D.S.n.11.540/05	Gestione SORICAL	☐	☑
SAN PIETRO IN AMANTEA	010	605	Semin Arb 1	0	0	35	€ 0,20	€ 26,00	27,00 €	Valore VAM	Dec.Esp.D.S.n.11.540/05	Gestione SORICAL	☐	☑
SAN PIETRO IN AMANTEA	010	608	Semin Arb 1	0	0	25	€ 0,15	€ 20,00	21,00 €	Valore VAM	Dec.Esp.D.S.n.11.540/05	Gestione SORICAL	☐	☑
SAN PIETRO IN AMANTEA	010	611	Semin Arb 1	0	0	55	€ 0,33	€ 63,00	65,00 €	Valore VAM	ex Casmez	Gestione SORICAL	☐	☑
SAN PIETRO IN AMANTEA	010	613	Semin Arb 1	0	0	65	€ 0,38	€ 74,00	76,00 €	Valore VAM	ex Casmez	Gestione SORICAL	☐	☑
SAN PIETRO IN AMANTEA	010	615	Ente Urbano	0	0	40		€ 0,00	0,00 €	Valore Catastale	Dec.Esp.D.S.n.11.540/05	Gestione SORICAL	☐	☑
SAN PIETRO IN AMANTEA	012	318	Ficheto 1	0	1	80	€ 1,63	€ 335,00	346,00 €	Valore VAM	ex Casmez	Gestione SORICAL	☐	☑
SAN PIETRO IN AMANTEA	012	321	Ficheto 1	0	0	15	€ 0,14	€ 28,00	29,00 €	Valore VAM	ex Casmez	Gestione SORICAL	☐	☑

Comune	Foglio	Part.la	Coltura	ha	a	ca	Reddito Dominicale	Valore 2020	Valore 2021	Stima / Valore	Provenienza	Destinazione d'uso	Disp.	Indisp
SAN PIETRO IN AMANTEA	012	324	Semin Arb 1	0	0	90	€ 0,53	€ 103,00	106,00 €	Valore VAM	ex Casmez	Gestione SORICAL	☐	☑
SAN PIETRO IN AMANTEA	012	326	Ficheto 1	0	2	60	€ 2,35	€ 483,00	498,00 €	Valore VAM	ex Casmez	Gestione SORICAL	☐	☑
SAN PIETRO IN AMANTEA	012	328	Ficheto 1	0	0	1	€ 0,01	€ 2,00	2,00 €	Valore VAM	ex Casmez	Gestione SORICAL	☐	☑
SAN PIETRO IN AMANTEA	012	330	Ficheto 2	0	1	25	€ 0,73	€ 232,00	239,00 €	Valore VAM	ex Casmez	Gestione SORICAL	☐	☑
SAN PIETRO IN AMANTEA	012	333	Pascolo Cesp	0	0	25	€ 0,01	€ 9,00	9,00 €	Valore VAM	ex Casmez	Gestione SORICAL	☐	☑
Totali per Comune								**€ 9 950,00**	**€. 10 268,00**					
SAN PIETRO IN GUARANO	020	01	Fabbr Rurale	0	4	60	€ 0,00	€ 0,00	0,00 €	Valore Catastale	D.M. 05/03/75	Gest. CALABRIA VERDE	☐	☑
SAN PIETRO IN GUARANO	020	02	Seminativo 3	27	4	50	€ 698,38	€ 116 979,00	120 722,00 €	Valore VAM	D.M. 05/03/75	Gest. CALABRIA VERDE	☐	☑
SAN PIETRO IN GUARANO	020	03	Bosco Ceduo	1	41	50	€ 31,98	€ 5 508,00	5 684,00 €	Valore VAM	D.M. 05/03/75	Gest. CALABRIA VERDE	☐	☑
SAN PIETRO IN GUARANO	020	04	Pascolo Cesp	67	19	10	€ 173,51	€ 232 499,00	239 939,00 €	Valore VAM	D.M. 05/03/75	Gest. CALABRIA VERDE	☐	☑
SAN PIETRO IN GUARANO	020	05	Querceto 3	24	40	90	€ 283,64	€ 121 414,00	125 299,00 €	Valore VAM	D.M. 05/03/75	Gest. CALABRIA VERDE	☐	☑
SAN PIETRO IN GUARANO	020	06	Semin Arb 4	27	22	10	€ 615,06	€ 253 141,00	261 242,00 €	Valore VAM	D.M. 05/03/75	Gest. CALABRIA VERDE	☐	☑
SAN PIETRO IN GUARANO	020	07	Fabbr Rurale	0	3	10	€ 0,00	€ 0,00	0,00 €	Valore Catastale	D.M. 05/03/75	Gest. CALABRIA VERDE	☐	☑
SAN PIETRO IN GUARANO	020	09	Pascolo Cesp	17	17	44	€ 44,35	€ 59 428,00	61 330,00 €	Valore VAM	D.M. 05/03/75	Gest. CALABRIA VERDE	☐	☑
SAN PIETRO IN GUARANO	020	10	Cast frutto 3	9	4	0	€ 116,73	€ 64 517,00	66 582,00 €	Valore VAM	D.M. 05/03/75	Gest. CALABRIA VERDE	☐	☑
SAN PIETRO IN GUARANO	020	20	Semin Irrig 4	6	78	80	€ 197,20	€ 68 997,00	71 205,00 €	Valore VAM	D.M. 05/03/75	Gest. CALABRIA VERDE	☐	☑
SAN PIETRO IN GUARANO	020	21	Semin Irrig 4	8	15	30	€ 236,85	€ 82 872,00	85 524,00 €	Valore VAM	D.M. 05/03/75	Gest. CALABRIA VERDE	☐	☑
SAN PIETRO IN GUARANO	020	22	Seminativo 3	9	4	90	€ 233,68	€ 39 140,00	40 392,00 €	Valore VAM	D.M. 05/03/75	Gest. CALABRIA VERDE	☐	☑
SAN PIETRO IN GUARANO	020	30	Bosco Ceduo	106	66	29	€ 826,30	€ 415 219,00	428 506,00 €	Valore VAM	D.M. 05/03/75	Gest. CALABRIA VERDE	☐	☑
SAN PIETRO IN GUARANO	023	1168	Seminativo 3	0	2	0		€ 88,00	91,00 €	Valore Esproprio	Decreto di esproprio D.S.	Gestione SORICAL	☐	☑
SAN PIETRO IN GUARANO	023	1170	Seminativo 3	0	0	20		€ 9,00	9,00 €	Valore Esproprio	Decreto di esproprio D.S.	Gestione SORICAL	☐	☑
SAN PIETRO IN GUARANO	023	1171	Seminativo 3	0	2	80		€ 122,00	126,00 €	Valore Esproprio	Decreto di esproprio D.S.	Gestione SORICAL	☐	☑
SAN PIETRO IN GUARANO	023	1173	Seminativo 3	0	0	60		€ 26,00	27,00 €	Valore Esproprio	Decreto di esproprio D.S.	Gestione SORICAL	☐	☑
SAN PIETRO IN GUARANO	023	1175	Seminativo 3	0	0	10		€ 30,00	31,00 €	Valore Esproprio	Decreto di esproprio D.S.	Gestione SORICAL	☐	☑
SAN PIETRO IN GUARANO	023	1176	Querceto 2	0	1	30		€ 65,00	67,00 €	Valore Esproprio	Decreto di esproprio D.S.	Gestione SORICAL	☐	☑
SAN PIETRO IN GUARANO	023	1178	Cast frutto 4	0	1	20		€ 87,00	90,00 €	Valore Esproprio	Decreto di esproprio D.S.	Gestione SORICAL	☐	☑
SAN PIETRO IN GUARANO	023	1180	Semin Arb 3	0	0	90		€ 85,00	88,00 €	Valore Esproprio	Decreto di esproprio D.S.	Gestione SORICAL	☐	☑
SAN PIETRO IN GUARANO	023	1181	Semin Arb 3	0	0	60		€ 56,00	58,00 €	Valore Esproprio	Decreto di esproprio D.S.	Gestione SORICAL	☐	☑
SAN PIETRO IN GUARANO	023	1182	Semin Arb 3	0	2	30		€ 215,00	222,00 €	Valore Esproprio	Decreto di esproprio D.S.	Gestione SORICAL	☐	☑
SAN PIETRO IN GUARANO	023	1183	Semin Arb 3	0	0	60		€ 56,00	58,00 €	Valore Esproprio	Decreto di esproprio D.S.	Gestione SORICAL	☐	☑
SAN PIETRO IN GUARANO	023	1185	Semin Arb 3	0	0	60		€ 56,00	58,00 €	Valore Esproprio	Decreto di esproprio D.S.	Gestione SORICAL	☐	☑
SAN PIETRO IN GUARANO	023	1187	Semin Arb 3	0	0	50		€ 47,00	49,00 €	Valore Esproprio	Decreto di esproprio D.S.	Gestione SORICAL	☐	☑

Comune	Foglio	Part.la	Coltura	ha	a	ca	Reddito Dominicale	Valore 2020	Valore 2021	Stima / Valore	Provenienza	Destinazione d'uso	Disp.	Indisp
SAN PIETRO IN GUARANO	023	1191	Semin Arb 3	0	0	50		€ 47,00	49,00 €	Valore Esproprio	Decreto di esproprio D.S.	Gestione SORICAL	☐	☑
SAN PIETRO IN GUARANO	023	1192	Semin Arb 3	0	0	90		€ 85,00	88,00 €	Valore Esproprio	Decreto di esproprio D.S.	Gestione SORICAL	☐	☑
SAN PIETRO IN GUARANO	023	1195	Semin Arb 3	0	1	0		€ 94,00	97,00 €	Valore Esproprio	Decreto di esproprio D.S.	Gestione SORICAL	☐	☑
SAN PIETRO IN GUARANO	023	1197	Semin Arb 3	0	0	80		€ 74,00	76,00 €	Valore Esproprio	Decreto di esproprio D.S.	Gestione SORICAL	☐	☑
SAN PIETRO IN GUARANO	023	1198	Semin Arb 3	0	1	10		€ 103,00	106,00 €	Valore Esproprio	Decreto di esproprio D.S.	Gestione SORICAL	☐	☑
SAN PIETRO IN GUARANO	023	1200	Semin Arb 3	0	0	50		€ 47,00	49,00 €	Valore Esproprio	Decreto di esproprio D.S.	Gestione SORICAL	☐	☑
SAN PIETRO IN GUARANO	023	1202	Semin Arb 3	0	1	20		€ 113,00	117,00 €	Valore Esproprio	Decreto di esproprio D.S.	Gestione SORICAL	☐	☑
SAN PIETRO IN GUARANO	023	1204	Semin Arb 3	0	1	0		€ 94,00	97,00 €	Valore Esproprio	Decreto di esproprio D.S.	Gestione SORICAL	☐	☑
SAN PIETRO IN GUARANO	023	1205	Semin Arb 3	0	0	10		€ 9,00	9,00 €	Valore Esproprio	Decreto di esproprio D.S.	Gestione SORICAL	☐	☑
SAN PIETRO IN GUARANO	023	1206	Semin Arb 3	0	2	0		€ 187,00	193,00 €	Valore Esproprio	Decreto di esproprio D.S.	Gestione SORICAL	☐	☑
SAN PIETRO IN GUARANO	023	1208	Uliveto 3	0	1	30		€ 194,00	200,00 €	Valore Esproprio	Decreto di esproprio D.S.	Gestione SORICAL	☐	☑
SAN PIETRO IN GUARANO	023	1210	Uliveto 3	0	0	70		€ 105,00	108,00 €	Valore Esproprio	Decreto di esproprio D.S.	Gestione SORICAL	☐	☑
SAN PIETRO IN GUARANO	023	1212	Uliveto 3	0	2	60		€ 387,00	399,00 €	Valore Esproprio	Decreto di esproprio D.S.	Gestione SORICAL	☐	☑
SAN PIETRO IN GUARANO	023	1214	Uliveto 3	0	1	20		€ 179,00	185,00 €	Valore Esproprio	Decreto di esproprio D.S.	Gestione SORICAL	☐	☑
SAN PIETRO IN GUARANO	023	1216	Uliveto 4	0	0	90		€ 133,00	137,00 €	Valore Esproprio	Decreto di esproprio D.S.	Gestione SORICAL	☐	☑
SAN PIETRO IN GUARANO	023	1218	Uliveto 4	0	2	80		€ 416,00	429,00 €	Valore Esproprio	Decreto di esproprio D.S.	Gestione SORICAL	☐	☑
SAN PIETRO IN GUARANO	023	1221	Semin Arb 3	0	3	50		€ 328,00	338,00 €	Valore Esproprio	Decreto di esproprio D.S.	Gestione SORICAL	☐	☑
SAN PIETRO IN GUARANO	023	1224	Uliveto 4	0	1	40		€ 209,00	216,00 €	Valore Esproprio	Decreto di esproprio D.S.	Gestione SORICAL	☐	☑
SAN PIETRO IN GUARANO	023	1225	Uliveto 4	0	0	90		€ 133,00	137,00 €	Valore Esproprio	Decreto di esproprio D.S.	Gestione SORICAL	☐	☑
SAN PIETRO IN GUARANO	023	1227	Semin Irrig Ar	0	0	70		€ 94,00	97,00 €	Valore Esproprio	Decreto di esproprio D.S.	Gestione SORICAL	☐	☑
SAN PIETRO IN GUARANO	023	1229	Semin Irrig Ar	0	0	10		€ 13,00	13,00 €	Valore Esproprio	Decreto di esproprio D.S.	Gestione SORICAL	☐	☑
SAN PIETRO IN GUARANO	023	1230	Semin Irrig Ar	0	0	70		€ 94,00	97,00 €	Valore Esproprio	Decreto di esproprio D.S.	Gestione SORICAL	☐	☑
SAN PIETRO IN GUARANO	023	1232	Semin Arb 3	0	3	50		€ 328,00	338,00 €	Valore Esproprio	Decreto di esproprio D.S.	Gestione SORICAL	☐	☑
SAN PIETRO IN GUARANO	023	1234	Semin Arb 3	0	2	0		€ 187,00	193,00 €	Valore Esproprio	Decreto di esproprio D.S.	Gestione SORICAL	☐	☑
SAN PIETRO IN GUARANO	023	1236	Semin Arb 3	0	1	50		€ 140,00	144,00 €	Valore Esproprio	Decreto di esproprio D.S.	Gestione SORICAL	☐	☑
SAN PIETRO IN GUARANO	023	1238	Semin Arb 3	0	3	0		€ 281,00	290,00 €	Valore Esproprio	Decreto di esproprio D.S.	Gestione SORICAL	☐	☑
SAN PIETRO IN GUARANO	023	1240	Querceto 3	0	0	85		€ 42,00	43,00 €	Valore Esproprio	Decreto di esproprio D.S.	Gestione SORICAL	☐	☑
SAN PIETRO IN GUARANO	023	1242	Querceto 3	0	0	35		€ 17,00	18,00 €	Valore Esproprio	Decreto di esproprio D.S.	Gestione SORICAL	☐	☑
SAN PIETRO IN GUARANO	023	1244	Semin Arb 3	0	0	40		€ 37,00	38,00 €	Valore Esproprio	Decreto di esproprio D.S.	Gestione SORICAL	☐	☑
SAN PIETRO IN GUARANO	023	1247	Semin Arb 3	0	1	35		€ 126,00	130,00 €	Valore Esproprio	Decreto di esproprio D.S.	Gestione SORICAL	☐	☑
SAN PIETRO IN GUARANO	023	1248	Semin Arb 3	0	1	85		€ 173,00	179,00 €	Valore Esproprio	Decreto di esproprio D.S.	Gestione SORICAL	☐	☑
SAN PIETRO IN GUARANO	023	1250	Uliveto 3	0	0	80		€ 120,00	124,00 €	Valore Esproprio	Decreto di esproprio D.S.	Gestione SORICAL	☐	☑
SAN PIETRO IN GUARANO	023	1252	Uliveto 3	0	0	80		€ 120,00	124,00 €	Valore Esproprio	Decreto di esproprio D.S.	Gestione SORICAL	☐	☑

Comune	Foglio	Part.la	Coltura	ha	a	ca	Reddito Dominicale	Valore 2020	Valore 2021	Stima / Valore	Provenienza	Destinazione d'uso	Disp.	Indisp
SAN PIETRO IN GUARANO	023	1254	Uliveto 3	0	0	70		€ 105,00	108,00 €	Valore Esproprio	Decreto di esproprio D.S.	Gestione SORICAL	☐	☑
SAN PIETRO IN GUARANO	023	1256	Uliveto 3	0	1	90		€ 284,00	293,00 €	Valore Esproprio	Decreto di esproprio D.S.	Gestione SORICAL	☐	☑
SAN PIETRO IN GUARANO	023	1258	Uliveto 3	0	0	20		€ 30,00	31,00 €	Valore Esproprio	Decreto di esproprio D.S.	Gestione SORICAL	☐	☑
SAN PIETRO IN GUARANO	023	1261	Uliveto 3	0	0	30		€ 44,00	45,00 €	Valore Esproprio	Decreto di esproprio D.S.	Gestione SORICAL	☐	☑
SAN PIETRO IN GUARANO	023	1263	Uliveto 3	0	0	90		€ 133,00	137,00 €	Valore Esproprio	Decreto di esproprio D.S.	Gestione SORICAL	☐	☑
SAN PIETRO IN GUARANO	023	1264	Semin Arb 3	0	0	70		€ 65,00	67,00 €	Valore Esproprio	Decreto di esproprio D.S.	Gestione SORICAL	☐	☑
SAN PIETRO IN GUARANO	023	368	Semin Arb 3	0	0	60		€ 56,00	58,00 €	Valore Esproprio	Decreto di esproprio D.S.	Gestione SORICAL	☐	☑
SAN PIETRO IN GUARANO	024	773	Semin Arb 2	0	3	40		€ 319,00	329,00 €	Valore Esproprio	Decreto di esproprio D.S.	Gestione SORICAL	☐	☑
SAN PIETRO IN GUARANO	024	776	Semin Arb 2	0	0	3		€ 3,00	3,00 €	Valore Esproprio	Decreto di esproprio D.S.	Gestione SORICAL	☐	☑
SAN PIETRO IN GUARANO	024	778	Semin Arb 2	0	0	27		€ 25,00	26,00 €	Valore Esproprio	Decreto di esproprio D.S.	Gestione SORICAL	☐	☑
SAN PIETRO IN GUARANO	024	779	Semin Arb 2	0	1	40		€ 130,00	134,00 €	Valore Esproprio	Decreto di esproprio D.S.	Gestione SORICAL	☐	☑
Totali per Comune								**€ 1 466 559,00**	**€. 1 513 488,00**					
SAN SOSTI	008	255	Uliveto 1	0	25	4	€ 11,31	€ 3 791,00	3 912,00 €	Valore VAM	Decreto Legge n.183		☐	☑
SAN SOSTI	008	420	Semin Arb 2	0	0	80	€ 0,21	€ 64,00	66,00 €	Valore VAM	Decreto Legge n.183		☐	☑
SAN SOSTI	008	424	Seminativo 1	0	0	36	€ 0,14	€ 23,00	24,00 €	Valore VAM	Decreto Legge n.183		☐	☑
SAN SOSTI	009	185	Pascolo Arb 1	0	1	50	€ 0,11	€ 98,00	101,00 €	Valore VAM	EPPU	Dem.Reg. Ramo Acquedot	☐	☑
SAN SOSTI	009	187	Querceto 2	0	1	0	€ 0,23	€ 81,00	84,00 €	Valore VAM	EPPU	Dem.Reg. Ramo Acquedot	☐	☑
SAN SOSTI	009	189	Cast frutto 1	0	1	10	€ 0,29	€ 100,00	103,00 €	Valore VAM	EPPU	Dem.Reg. Ramo Acquedot	☐	☑
SAN SOSTI	009	255	Querceto 2	0	3	55	€ 0,80	€ 318,00	328,00 €	Valore Esproprio	Dec.Esp.n.31 del 12/10/2	Gestione SORICAL	☐	☑
SAN SOSTI	009	256	Querceto 2	0	2	15	€ 0,49	€ 192,00	198,00 €	Valore Esproprio	Dec.Esp.n.31 del 12/10/2	Gestione SORICAL	☐	☑
SAN SOSTI	009	257	Querceto 2	0	0	35	€ 0,08	€ 31,00	32,00 €	Valore Esproprio	Dec.Esp.n.31 del 12/10/2	Gestione SORICAL	☐	☑
SAN SOSTI	009	258	Querceto 2	0	0	5	€ 0,01	€ 4,00	4,00 €	Valore Esproprio	Dec.Esp.n.31 del 12/10/2	Gestione SORICAL	☐	☑
SAN SOSTI	009	259	Cast frutto 1	0	2	60	€ 0,68	€ 283,00	292,00 €	Valore Esproprio	Dec.Esp.n.31 del 12/10/2	Gestione SORICAL	☐	☑
SAN SOSTI	009	260	Cast frutto 1	0	0	45	€ 0,11	€ 49,00	51,00 €	Valore Esproprio	Dec.Esp.n.31 del 12/10/2	Gestione SORICAL	☐	☑
SAN SOSTI	009	261	Cast frutto 1	0	0	5	€ 0,01	€ 5,00	5,00 €	Valore Esproprio	Dec.Esp.n.31 del 12/10/2	Gestione SORICAL	☐	☑
SAN SOSTI	010	129	Pascolo Arb 2	0	1	55	€ 0,09	€ 151,00	156,00 €	Valore Esproprio	Dec.Esp.n.31 del 12/10/2	Gestione SORICAL	☐	☑
SAN SOSTI	010	132	Pascolo 2	0	1	60	€ 0,05	€ 95,00	98,00 €	Valore Esproprio	Dec.Esp.n.31 del 12/10/2	Gestione SORICAL	☐	☑
SAN SOSTI	010	141	Semin Arb 3	0	6	65	€ 0,69	€ 882,00	910,00 €	Valore Esproprio	Dec.Esp.n.31 del 12/10/2	Gestione SORICAL	☐	☑
SAN SOSTI	010	149	Pascolo 2	0	2	10	€ 0,06	€ 345,00	356,00 €	Valore Esproprio	Dec.Esp.n.31 del 12/10/2	Gestione SORICAL	☐	☑
SAN SOSTI	016	320	Seminativo 2	0	1	10	€ 0,21	€ 69,00	71,00 €	Valore VAM	Decreto Legge n.183		☐	☑
SAN SOSTI	016	323	Semin Arb 2	0	1	60	€ 0,41	€ 128,00	132,00 €	Valore VAM	Decreto Legge n.183		☐	☑
SAN SOSTI	017	709	Vigneto 1	0	0	10	€ 0,05	€ 22,00	23,00 €	Valore VAM	Decreto Legge n.183		☐	☑

Comune	Foglio	Part.la	Coltura	ha	a	ca	Reddito Dominicale	Valore 2020	Valore 2021	Stima / Valore	Provenienza	Destinazione d'uso	Disp.	Indisp
SAN SOSTI	017	814	Uliveto 2	0	0	7	€ 0,01	€ 11,00	11,00 €	Valore VAM	Decreto Legge n.183		☐	☑
SAN SOSTI	017	817	Vigneto 1	0	0	4	€ 0,01	€ 9,00	9,00 €	Valore VAM	Decreto Legge n.183		☐	☑
SAN SOSTI	017	821	Semin Arb 1	0	4	92	€ 2,23	€ 393,00	406,00 €	Valore VAM	Decreto Legge n.183		☐	☑
SAN SOSTI	017	824	Semin Arb 1	0	0	48	€ 0,21	€ 39,00	40,00 €	Valore VAM	Decreto Legge n.183		☐	☑
SAN SOSTI	017	827	Semin Arb 1	0	0	65	€ 0,29	€ 52,00	54,00 €	Valore VAM	Decreto Legge n.183		☐	☑
SAN SOSTI	017	830	Semin Arb 1	0	0	17	€ 0,08	€ 14,00	14,00 €	Valore VAM	Decreto Legge n.183		☐	☑
SAN SOSTI	017	833	Semin Arb 1	0	0	25	€ 0,11	€ 20,00	21,00 €	Valore VAM	Decreto Legge n.183		☐	☑
SAN SOSTI	017	836	Semin Arb 1	0	0	11	€ 0,05	€ 9,00	9,00 €	Valore VAM	Decreto Legge n.183		☐	☑
SAN SOSTI	017	838	Semin Arb 1	0	1	25	€ 0,56	€ 100,00	103,00 €	Valore VAM	Decreto Legge n.183		☐	☑
SAN SOSTI	018	344	Pascolo Arb 1	0	1	50	€ 0,11	€ 98,00	101,00 €	Valore VAM	EPPU	Dem.Reg. Ramo Acquedot	☐	☑
SAN SOSTI	018	346	Semin Arb 2	0	1	30	€ 0,34	€ 104,00	107,00 €	Valore VAM	EPPU	Dem.Reg. Ramo Acquedot	☐	☑
SAN SOSTI	018	348	Pascolo Arb 2	0	3	30	€ 0,19	€ 214,00	221,00 €	Valore VAM	EPPU	Dem.Reg. Ramo Acquedot	☐	☑
SAN SOSTI	018	350	Pascolo 1	0	2	50	€ 0,13	€ 98,00	101,00 €	Valore VAM	EPPU	Dem.Reg. Ramo Acquedot	☐	☑
SAN SOSTI	018	353	Pascolo Cesp	0	0	90	€ 0,08	€ 35,00	36,00 €	Valore VAM	EPPU	Dem.Reg. Ramo Acquedot	☐	☑
SAN SOSTI	018	354	Pascolo Cesp	0	1	90	€ 0,15	€ 74,00	76,00 €	Valore VAM	EPPU	Dem.Reg. Ramo Acquedot	☐	☑
SAN SOSTI	018	356	Semin Arb 2	0	1	30	€ 0,34	€ 104,00	107,00 €	Valore VAM	EPPU	Dem.Reg. Ramo Acquedot	☐	☑
SAN SOSTI	018	358	Pascolo Cesp	0	0	80	€ 0,06	€ 31,00	32,00 €	Valore VAM	EPPU	Dem.Reg. Ramo Acquedot	☐	☑
SAN SOSTI	018	359	Seminativo 2	0	0	10	€ 0,03	€ 6,00	6,00 €	Valore VAM	EPPU	Dem.Reg. Ramo Acquedot	☐	☑
SAN SOSTI	018	362	Pascolo 2	0	0	70	€ 0,03	€ 27,00	28,00 €	Valore VAM	EPPU	Dem.Reg. Ramo Acquedot	☐	☑
SAN SOSTI	018	364	Pascolo 2	0	2	20	€ 0,08	€ 86,00	89,00 €	Valore VAM	EPPU	Dem.Reg. Ramo Acquedot	☐	☑
SAN SOSTI	018	365	Seminativo 2	0	0	80	€ 0,15	€ 50,00	52,00 €	Valore VAM	EPPU	Dem.Reg. Ramo Acquedot	☐	☑
SAN SOSTI	018	367	Pascolo Cesp	0	0	50	€ 0,04	€ 20,00	21,00 €	Valore VAM	EPPU	Dem.Reg. Ramo Acquedot	☐	☑
SAN SOSTI	018	372	Semin Arb 2	0	1	60	€ 0,41	€ 128,00	132,00 €	Valore VAM	EPPU	Dem.Reg. Ramo Acquedot	☐	☑
SAN SOSTI	018	374	Semin Arb 2	0	1	80	€ 0,46	€ 144,00	149,00 €	Valore VAM	EPPU	Dem.Reg. Ramo Acquedot	☐	☑
SAN SOSTI	018	466	Semin Arb 2	0	0	35	€ 0,09	€ 28,00	29,00 €	Valore VAM	EPPU	Dem.Reg. Ramo Acquedot	☐	☑
SAN SOSTI	018	467	Semin Arb 2	0	0	40	€ 0,10	€ 32,00	33,00 €	Valore VAM	EPPU	Dem.Reg. Ramo Acquedot	☐	☑
SAN SOSTI	018	468	Semin Arb 2	0	0	35	€ 0,09	€ 28,00	29,00 €	Valore VAM	EPPU	Dem.Reg. Ramo Acquedot	☐	☑
SAN SOSTI	018	469	Semin Arb 2	0	0	30	€ 0,08	€ 24,00	25,00 €	Valore VAM	EPPU	Dem.Reg. Ramo Acquedot	☐	☑
SAN SOSTI	018	470	Semin Arb 2	0	0	30	€ 0,08	€ 24,00	25,00 €	Valore VAM	EPPU	Dem.Reg. Ramo Acquedot	☐	☑
SAN SOSTI	018	471	Semin Arb 2	0	0	40	€ 0,10	€ 32,00	33,00 €	Valore VAM	EPPU	Dem.Reg. Ramo Acquedot	☐	☑
SAN SOSTI	019	196	Cast frutto 2	0	0	60	€ 0,14	€ 55,00	57,00 €	Valore VAM	EPPU	Dem.Reg. Ramo Acquedot	☐	☑
SAN SOSTI	019	211	Cast frutto 2	0	0	95	€ 0,21	€ 87,00	90,00 €	Valore Esproprio	Dec.Esp.n.31 del 12/10/2	Gestione SORICAL	☐	☑
SAN SOSTI	019	212	Cast frutto 2	0	0	40	€ 0,09	€ 51,00	53,00 €	Valore Esproprio	Dec.Esp.n.31 del 12/10/2	Gestione SORICAL	☐	☑

Comune	Foglio	Part.la	Coltura	ha	a	ca	Reddito Dominicale	Valore 2020	Valore 2021	Stima / Valore	Provenienza	Destinazione d'uso	Disp.	Indisp
SAN SOSTI	019	213	Cast frutto 2	0	1	70	€ 0,64	€ 221,00	228,00 €	Valore Esproprio	Dec.Esp.n.31 del 12/10/2	Gestione SORICAL	☐	☑
SAN SOSTI	024	298	Semin Irrig Ar	0	1	75	€ 0,68	€ 162,00	167,00 €	Valore VAM	Decreto Legge n.183		☐	☑
SAN SOSTI	024	301	Semin Irrig Ar	0	0	60	€ 0,24	€ 56,00	58,00 €	Valore VAM	Decreto Legge n.183		☐	☑
SAN SOSTI	024	304	Semin Irrig Ar	0	0	75	€ 0,29	€ 70,00	72,00 €	Valore VAM	Decreto Legge n.183		☐	☑
SAN SOSTI	024	307	Semin Irrig Ar	0	0	85	€ 0,33	€ 79,00	82,00 €	Valore VAM	Decreto Legge n.183		☐	☑
SAN SOSTI	024	310	Semin Irrig Ar	0	0	75	€ 0,29	€ 70,00	72,00 €	Valore VAM	Decreto Legge n.183		☐	☑
SAN SOSTI	024	313	Semin Irrig Ar	0	1	20	€ 0,46	€ 112,00	116,00 €	Valore VAM	Decreto Legge n.183		☐	☑
SAN SOSTI	024	316	Semin Irrig Ar	0	0	65	€ 0,25	€ 61,00	63,00 €	Valore VAM	Decreto Legge n.183		☐	☑
SAN SOSTI	024	319	Semin Irrig Ar	0	0	10	€ 0,04	€ 9,00	9,00 €	Valore VAM	Decreto Legge n.183		☐	☑
SAN SOSTI	024	321	Semin Irrig Ar	0	0	60	€ 0,24	€ 56,00	58,00 €	Valore VAM	Decreto Legge n.183		☐	☑
SAN SOSTI	024	324	Semin Irrig Ar	0	1	40	€ 0,54	€ 130,00	134,00 €	Valore VAM	Decreto Legge n.183		☐	☑
SAN SOSTI	024	327	Semin Irrig Ar	0	2	5	€ 0,80	€ 190,00	196,00 €	Valore VAM	Decreto Legge n.183		☐	☑
SAN SOSTI	024	330	Semin Irrig Ar	0	0	60	€ 0,24	€ 56,00	58,00 €	Valore VAM	Decreto Legge n.183		☐	☑
SAN SOSTI	024	333	Semin Arb 3	0	7	0	€ 0,73	€ 560,00	578,00 €	Valore VAM	Decreto Legge n.183		☐	☑
SAN SOSTI	024	335	Semin Arb 3	0	12	80	€ 1,33	€ 1 024,00	1 057,00 €	Valore VAM	Decreto Legge n.183		☐	☑
SAN SOSTI	025	532	Semin Irrig Ar	0	1	0	€ 0,65	€ 93,00	96,00 €	Valore VAM	Decreto Legge n.183		☐	☑
SAN SOSTI	025	535	Semin Irrig Ar	0	1	40	€ 0,54	€ 130,00	134,00 €	Valore VAM	Decreto Legge n.183		☐	☑
SAN SOSTI	025	538	Semin Irrig Ar	0	0	45	€ 0,18	€ 42,00	43,00 €	Valore VAM	Decreto Legge n.183		☐	☑
SAN SOSTI	025	541	Semin Irrig Ar	0	0	95	€ 0,36	€ 89,00	92,00 €	Valore VAM	Decreto Legge n.183		☐	☑
SAN SOSTI	025	544	Semin Irrig Ar	0	2	50	€ 0,96	€ 232,00	239,00 €	Valore VAM	Decreto Legge n.183		☐	☑
SAN SOSTI	025	547	Semin Irrig Ar	0	0	65	€ 0,25	€ 61,00	63,00 €	Valore VAM	Decreto Legge n.183		☐	☑
SAN SOSTI	025	550	Semin Irrig Ar	0	0	70	€ 0,28	€ 65,00	67,00 €	Valore VAM	Decreto Legge n.183		☐	☑
SAN SOSTI	025	553	Seminativo 2	0	0	32	€ 0,06	€ 20,00	21,00 €	Valore VAM	Decreto Legge n.183		☐	☑
SAN SOSTI	025	556	Seminativo 2	0	0	38	€ 0,08	€ 24,00	25,00 €	Valore VAM	Decreto Legge n.183		☐	☑
SAN SOSTI	025	559	Seminativo 2	0	0	60	€ 0,11	€ 38,00	39,00 €	Valore VAM	Decreto Legge n.183		☐	☑
SAN SOSTI	025	562	Seminativo 2	0	1	10	€ 0,21	€ 69,00	71,00 €	Valore VAM	Decreto Legge n.183		☐	☑
SAN SOSTI	025	565	Seminativo 2	0	1	30	€ 0,25	€ 82,00	85,00 €	Valore VAM	Decreto Legge n.183		☐	☑
SAN SOSTI	025	569	Semin Irrig Ar	0	3	30	€ 1,28	€ 307,00	317,00 €	Valore VAM	Decreto Legge n.183		☐	☑
SAN SOSTI	025	572	Semin Irrig Ar	0	1	0	€ 0,26	€ 93,00	96,00 €	Valore VAM	Decreto Legge n.183		☐	☑
SAN SOSTI	025	575	Semin Irrig Ar	0	3	90	€ 1,01	€ 363,00	375,00 €	Valore VAM	Decreto Legge n.183		☐	☑
SAN SOSTI	025	579	Semin Arb 2	0	1	30	€ 0,34	€ 104,00	107,00 €	Valore VAM	Decreto Legge n.183		☐	☑
SAN SOSTI	025	584	Semin Irrig Ar	0	1	45	€ 0,56	€ 134,00	138,00 €	Valore VAM	Decreto Legge n.183		☐	☑
SAN SOSTI	025	586	Seminativo 2	0	0	6	€ 0,01	€ 4,00	4,00 €	Valore VAM	Decreto Legge n.183		☐	☑

Comune	Foglio	Part.la	Coltura	ha	a	ca	Reddito Dominicale	Valore 2020	Valore 2021	Stima / Valore	Provenienza	Destinazione d'uso	Disp.	Indisp
SAN SOSTI	026	527	Orto Irrig	0	0	17	€ 0,33	€ 30,00	31,00 €	Valore VAM	Decreto Legge n.183		☐	☑
SAN SOSTI	026	529	Orto Irrig	0	0	36	€ 0,70	€ 63,00	65,00 €	Valore VAM	Decreto Legge n.183		☐	☑
SAN SOSTI	026	532	Orto Irrig	0	0	77	€ 1,49	€ 134,00	138,00 €	Valore VAM	Decreto Legge n.183		☐	☑
SAN SOSTI	026	535	Orto Irrig	0	0	3	€ 0,06	€ 5,00	5,00 €	Valore VAM	Decreto Legge n.183		☐	☑
SAN SOSTI	026	537	Orto Irrig	0	0	82	€ 1,59	€ 143,00	148,00 €	Valore VAM	Decreto Legge n.183		☐	☑
SAN SOSTI	026	540	Orto Irrig	0	2	0	€ 3,88	€ 351,00	362,00 €	Valore VAM	Decreto Legge n.183		☐	☑
SAN SOSTI	026	541	Orto Irrig	0	1	63	€ 3,16	€ 286,00	295,00 €	Valore VAM	Decreto Legge n.183		☐	☑
SAN SOSTI	026	543	Semin Irrig 2	0	0	90	€ 0,38	€ 72,00	74,00 €	Valore VAM	Decreto Legge n.183		☐	☑
SAN SOSTI	026	546	Semin Irrig Ar	0	1	90	€ 0,74	€ 176,00	182,00 €	Valore VAM	Decreto Legge n.183		☐	☑
SAN SOSTI	026	549	Semin Irrig Ar	0	1	30	€ 0,50	€ 121,00	125,00 €	Valore VAM	Decreto Legge n.183		☐	☑
SAN SOSTI	026	552	Semin Irrig Ar	0	0	25	€ 0,10	€ 23,00	24,00 €	Valore VAM	Decreto Legge n.183		☐	☑
SAN SOSTI	026	554	Semin Irrig Ar	0	0	60	€ 0,24	€ 56,00	58,00 €	Valore VAM	Decreto Legge n.183		☐	☑
SAN SOSTI	026	557	Semin Irrig 2	0	3	0	€ 1,26	€ 240,00	248,00 €	Valore VAM	Decreto Legge n.183		☐	☑
SAN SOSTI	026	561	Semin Irrig Ar	0	0	5	€ 0,04	€ 5,00	5,00 €	Valore VAM	Decreto Legge n.183		☐	☑
SAN SOSTI	026	563	Seminativo 2	0	2	30	€ 0,45	€ 144,00	149,00 €	Valore VAM	Decreto Legge n.183		☐	☑
SAN SOSTI	026	565	Seminativo 2	0	2	30	€ 0,45	€ 144,00	149,00 €	Valore VAM	Decreto Legge n.183		☐	☑
SAN SOSTI	026	568	Vigneto 1	0	1	0	€ 0,45	€ 215,00	222,00 €	Valore VAM	Decreto Legge n.183		☐	☑
SAN SOSTI	026	570	Seminativo 2	0	4	70	€ 0,91	€ 295,00	304,00 €	Valore VAM	Decreto Legge n.183		☐	☑
SAN SOSTI	026	573	Semin Arb 2	0	3	20	€ 0,83	€ 256,00	264,00 €	Valore VAM	Decreto Legge n.183		☐	☑
SAN SOSTI	026	576	Uliveto 2	0	1	40	€ 0,36	€ 212,00	219,00 €	Valore VAM	Decreto Legge n.183		☐	☑
SAN SOSTI	026	579	Semin Arb 2	0	0	30	€ 0,08	€ 24,00	25,00 €	Valore VAM	Decreto Legge n.183		☐	☑
SAN SOSTI	026	584	Semin Irrig Ar	0	1	40	€ 0,54	€ 130,00	134,00 €	Valore VAM	Decreto Legge n.183		☐	☑
SAN SOSTI	026	587	Semin Irrig Ar	0	5	50	€ 2,13	€ 512,00	528,00 €	Valore VAM	Decreto Legge n.183		☐	☑
SAN SOSTI	026	590	Semin Irrig Ar	0	1	80	€ 0,70	€ 167,00	172,00 €	Valore VAM	Decreto Legge n.183		☐	☑
SAN SOSTI	026	592	Semin Irrig Ar	0	0	10	€ 0,04	€ 9,00	9,00 €	Valore VAM	Decreto Legge n.183		☐	☑
SAN SOSTI	026	594	Orto Irrig	0	0	80	€ 1,55	€ 140,00	144,00 €	Valore VAM	Decreto Legge n.183		☐	☑
SAN SOSTI	026	596	Orto Irrig	0	0	8	€ 0,15	€ 14,00	14,00 €	Valore VAM	Decreto Legge n.183		☐	☑
SAN SOSTI	026	598	Orto Irrig	0	0	20	€ 0,39	€ 35,00	36,00 €	Valore VAM	Decreto Legge n.183		☐	☑
SAN SOSTI	027	250	Semin Arb 1	0	0	50	€ 0,23	€ 40,00	41,00 €	Valore VAM	EPPU	Dem.Reg. Ramo Acquedot	☐	☑
SAN SOSTI	027	251	Semin Arb 1	0	2	20	€ 1,00	€ 176,00	182,00 €	Valore VAM	EPPU	Dem.Reg. Ramo Acquedot	☐	☑
SAN SOSTI	027	252	Semin Arb 1	0	0	10	€ 0,05	€ 8,00	8,00 €	Valore VAM	EPPU	Dem.Reg. Ramo Acquedot	☐	☑
SAN SOSTI	027	253	Semin Irrig Ar	0	0	20	€ 0,13	€ 19,00	20,00 €	Valore VAM	EPPU	Dem.Reg. Ramo Acquedot	☐	☑
SAN SOSTI	027	255	Semin Irrig Ar	0	1	40	€ 0,90	€ 130,00	134,00 €	Valore VAM	EPPU	Dem.Reg. Ramo Acquedot	☐	☑

Comune	Foglio	Part.la	Coltura	ha	a	ca	Reddito Dominicale	Valore 2020	Valore 2021	Stima / Valore	Provenienza	Destinazione d'uso	Disp.	Indisp
SAN SOSTI	027	256	Semin Irrig Ar	0	0	20	€ 0,13	€ 19,00	20,00 €	Valore VAM	EPPU	Dem.Reg. Ramo Acquedot	☐	☑
SAN SOSTI	027	257	Semin Irrig Ar	0	0	40	€ 0,26	€ 37,00	38,00 €	Valore VAM	EPPU	Dem.Reg. Ramo Acquedot	☐	☑
SAN SOSTI	027	258	Semin Irrig Ar	0	0	40	€ 0,26	€ 37,00	38,00 €	Valore VAM	EPPU	Dem.Reg. Ramo Acquedot	☐	☑
SAN SOSTI	027	259	Semin Irrig Ar	0	0	40	€ 0,26	€ 37,00	38,00 €	Valore VAM	EPPU	Dem.Reg. Ramo Acquedot	☐	☑
SAN SOSTI	027	260	Semin Irrig Ar	0	6	40	€ 4,14	€ 596,00	615,00 €	Valore VAM	EPPU	Dem.Reg. Ramo Acquedot	☐	☑
SAN SOSTI	027	263	Semin Irrig Ar	0	0	70	€ 0,45	€ 65,00	67,00 €	Valore VAM	EPPU	Dem.Reg. Ramo Acquedot	☐	☑
SAN SOSTI	027	264	Semin Irrig Ar	0	0	30	€ 0,19	€ 28,00	29,00 €	Valore VAM	EPPU	Dem.Reg. Ramo Acquedot	☐	☑
SAN SOSTI	027	266	Semin Irrig Ar	0	0	30	€ 0,19	€ 28,00	29,00 €	Valore VAM	EPPU	Dem.Reg. Ramo Acquedot	☐	☑
SAN SOSTI	027	268	Semin Irrig Ar	0	0	40	€ 0,26	€ 37,00	38,00 €	Valore VAM	EPPU	Dem.Reg. Ramo Acquedot	☐	☑
SAN SOSTI	027	272	Semin Irrig Ar	0	1	40	€ 0,54	€ 130,00	134,00 €	Valore VAM	EPPU	Dem.Reg. Ramo Acquedot	☐	☑
SAN SOSTI	027	274	Semin Irrig Ar	0	1	50	€ 0,96	€ 139,00	143,00 €	Valore VAM	EPPU	Dem.Reg. Ramo Acquedot	☐	☑
SAN SOSTI	027	276	Semin Irrig Ar	0	0	70	€ 0,45	€ 65,00	67,00 €	Valore VAM	EPPU	Dem.Reg. Ramo Acquedot	☐	☑
SAN SOSTI	027	278	Bosco Ceduo	0	0	70	€ 0,05	€ 33,00	34,00 €	Valore VAM	EPPU	Dem.Reg. Ramo Acquedot	☐	☑
SAN SOSTI	027	280	Semin Irrig 2	0	0	30	€ 0,13	€ 24,00	25,00 €	Valore VAM	EPPU	Dem.Reg. Ramo Acquedot	☐	☑
SAN SOSTI	027	281	Bosco Ceduo	0	0	80	€ 0,05	€ 38,00	39,00 €	Valore VAM	EPPU	Dem.Reg. Ramo Acquedot	☐	☑
SAN SOSTI	027	349	Semin Irrig Ar	0	0	12	€ 0,05	€ 11,00	11,00 €	Valore VAM	EPPU	Dem.Reg. Ramo Acquedot	☐	☑
SAN SOSTI	027	350	Semin Irrig Ar	0	0	58	€ 0,23	€ 54,00	56,00 €	Valore VAM	EPPU	Dem.Reg. Ramo Acquedot	☐	☑
SAN SOSTI	027	384	Semin Arb 1	0	0	40	€ 0,18	€ 32,00	33,00 €	Valore VAM	EPPU	Dem.Reg. Ramo Acquedot	☐	☑
SAN SOSTI	028	215	Semin Arb 1	0	0	30	€ 0,14	€ 24,00	25,00 €	Valore VAM	EPPU	Dem.Reg. Ramo Acquedot	☐	☑
SAN SOSTI	028	217	Semin Arb 1	0	0	50	€ 0,23	€ 40,00	41,00 €	Valore VAM	EPPU	Dem.Reg. Ramo Acquedot	☐	☑
SAN SOSTI	028	219	Semin Arb 1	0	1	70	€ 0,76	€ 136,00	140,00 €	Valore VAM	EPPU	Dem.Reg. Ramo Acquedot	☐	☑
SAN SOSTI	028	221	Seminativo 1	0	0	50	€ 0,19	€ 31,00	32,00 €	Valore VAM	EPPU	Dem.Reg. Ramo Acquedot	☐	☑
SAN SOSTI	028	223	Seminativo 1	0	0	50	€ 0,19	€ 31,00	32,00 €	Valore VAM	EPPU	Dem.Reg. Ramo Acquedot	☐	☑
SAN SOSTI	028	224	Seminativo 1	0	0	10	€ 0,04	€ 6,00	6,00 €	Valore VAM	EPPU	Dem.Reg. Ramo Acquedot	☐	☑
SAN SOSTI	028	226	Semin Arb 1	0	0	50	€ 0,23	€ 40,00	41,00 €	Valore VAM	EPPU	Dem.Reg. Ramo Acquedot	☐	☑
SAN SOSTI	028	228	Seminativo 1	0	1	10	€ 0,43	€ 69,00	71,00 €	Valore VAM	EPPU	Dem.Reg. Ramo Acquedot	☐	☑
SAN SOSTI	028	230	Vigneto 1	0	1	10	€ 0,50	€ 237,00	245,00 €	Valore VAM	EPPU	Dem.Reg. Ramo Acquedot	☐	☑
Totali per Comune								**€ 20 163,00**	**€. 20 806,00**					
SAN VINCENZO LA COSTA	007	376	Cast frutto 1	0	1	7	€ 0,28	€ 96,00	99,00 €	Valore VAM	EPPU	Dem.Reg. Ramo Acquedot	☐	☑
SAN VINCENZO LA COSTA	007	378	Cast frutto 1	0	0	55	€ 0,14	€ 50,00	52,00 €	Valore VAM	EPPU	Dem.Reg. Ramo Acquedot	☐	☑
SAN VINCENZO LA COSTA	007	381	Cast frutto 2	0	0	69	€ 0,14	€ 62,00	64,00 €	Valore VAM	EPPU	Dem.Reg. Ramo Acquedot	☐	☑
SAN VINCENZO LA COSTA	007	384	Cast frutto 2	0	0	98	€ 0,19	€ 88,00	91,00 €	Valore VAM	EPPU	Dem.Reg. Ramo Acquedot	☐	☑

Comune	Foglio	Part.la	Coltura	ha	a	ca	Reddito Dominicale	Valore 2020	Valore 2021	Stima / Valore	Provenienza	Destinazione d'uso	Disp.	Indisp
SAN VINCENZO LA COSTA	007	387	Uliveto 2	0	6	3	€ 1,16	€ 985,00	1 017,00 €	Valore VAM	EPPU	Dem.Reg. Ramo Acquedot	☐	☑
SAN VINCENZO LA COSTA	008	288	Semin Arb 2	0	3	89	€ 1,64	€ 467,00	482,00 €	Valore VAM	EPPU	Dem.Reg. Ramo Acquedot	☐	☑
SAN VINCENZO LA COSTA	008	291	Uliveto 2	0	2	20	€ 0,78	€ 360,00	372,00 €	Valore VAM	EPPU	Dem.Reg. Ramo Acquedot	☐	☑
SAN VINCENZO LA COSTA	008	294	Pascolo Cesp	0	0	53	€ 0,03	€ 29,00	30,00 €	Valore VAM	EPPU	Dem.Reg. Ramo Acquedot	☐	☑
SAN VINCENZO LA COSTA	008	297	Uliveto 2	0	6	15	€ 2,19	€ 1 004,00	1 036,00 €	Valore VAM	EPPU	Dem.Reg. Ramo Acquedot	☐	☑
SAN VINCENZO LA COSTA	008	300	Semin Arb 2	0	3	5	€ 1,28	€ 367,00	379,00 €	Valore VAM	EPPU	Dem.Reg. Ramo Acquedot	☐	☑
SAN VINCENZO LA COSTA	008	303	Semin Arb 2	0	4	19	€ 1,76	€ 503,00	519,00 €	Valore VAM	EPPU	Dem.Reg. Ramo Acquedot	☐	☑
SAN VINCENZO LA COSTA	008	306	Seminativo 1	0	2	80	€ 1,26	€ 169,00	174,00 €	Valore VAM	EPPU	Dem.Reg. Ramo Acquedot	☐	☑
SAN VINCENZO LA COSTA	008	309	Seminativo 1	0	1	66	€ 0,75	€ 101,00	104,00 €	Valore VAM	EPPU	Dem.Reg. Ramo Acquedot	☐	☑
SAN VINCENZO LA COSTA	008	311	Uliveto 2	0	1	65	€ 0,59	€ 269,00	278,00 €	Valore VAM	EPPU	Dem.Reg. Ramo Acquedot	☐	☑
SAN VINCENZO LA COSTA	016	828	Semin Arb 2	0	4	10	€ 1,73	€ 492,00	508,00 €	Valore VAM	EPPU	Dem.Reg. Ramo Acquedot	☐	☑
SAN VINCENZO LA COSTA	016	831	Semin Arb 3	0	1	65	€ 0,54	€ 198,00	204,00 €	Valore VAM	EPPU	Dem.Reg. Ramo Acquedot	☐	☑
SAN VINCENZO LA COSTA	016	834	Bosco Ceduo	0	1	38	€ 0,04	€ 69,00	71,00 €	Valore VAM	EPPU	Dem.Reg. Ramo Acquedot	☐	☑
SAN VINCENZO LA COSTA	016	837	Semin Arb 2	0	1	3	€ 0,44	€ 124,00	128,00 €	Valore VAM	EPPU	Dem.Reg. Ramo Acquedot	☐	☑
SAN VINCENZO LA COSTA	016	840	Semin Arb 3	0	0	5	€ 0,01	€ 6,00	6,00 €	Valore VAM	EPPU	Dem.Reg. Ramo Acquedot	☐	☑
SAN VINCENZO LA COSTA	016	841	Semin Arb 3	0	0	9	€ 0,03	€ 11,00	11,00 €	Valore VAM	EPPU	Dem.Reg. Ramo Acquedot	☐	☑
SAN VINCENZO LA COSTA	016	844	Semin Arb 1	0	0	43	€ 0,26	€ 52,00	54,00 €	Valore VAM	EPPU	Dem.Reg. Ramo Acquedot	☐	☑
SAN VINCENZO LA COSTA	016	847	Uliveto 2	0	3	67	€ 1,30	€ 600,00	619,00 €	Valore VAM	EPPU	Dem.Reg. Ramo Acquedot	☐	☑
SAN VINCENZO LA COSTA	016	850	Seminativo 1	0	2	5	€ 0,93	€ 124,00	128,00 €	Valore VAM	EPPU	Dem.Reg. Ramo Acquedot	☐	☑
SAN VINCENZO LA COSTA	016	853	Uliveto 2	0	7	2	€ 2,49	€ 1 146,00	1 183,00 €	Valore VAM	EPPU	Dem.Reg. Ramo Acquedot	☐	☑
SAN VINCENZO LA COSTA	017	269	Seminativo 3	0	7	75	€ 1,25	€ 469,00	484,00 €	Valore VAM	EPPU	Dem.Reg. Ramo Acquedot	☐	☑
Totali per Comune								**€ 7 841,00**	**€. 8 093,00**					
SANTA CATERINA ALBANESE	004	102	Pascolo Cesp	0	0	90	€ 0,05	€ 67,00	69,00 €	Valore Esproprio	Dec.Esp.n.28 del 24/11/2	Gestione SORICAL	☐	☑
SANTA CATERINA ALBANESE	004	105	Uliveto 3	0	3	20	€ 0,53	€ 540,00	557,00 €	Valore Esproprio	Dec.Esp.n.26 del 06/10/2	Gestione SORICAL	☐	☑
SANTA CATERINA ALBANESE	004	108	Semin Arb 2	0	0	60	€ 0,25	€ 117,00	121,00 €	Valore Esproprio	Dec.Esp.n.28 del 24/11/2	Gestione SORICAL	☐	☑
SANTA CATERINA ALBANESE	004	111	Uliveto 3	0	3	20	€ 0,53	€ 540,00	557,00 €	Valore Esproprio	Dec.Esp.n.26 del 06/10/2	Gestione SORICAL	☐	☑
SANTA CATERINA ALBANESE	004	114	Bosco Ceduo	0	0	60	€ 0,03	€ 52,00	54,00 €	Valore Esproprio	Dec.Esp.n.26 del 06/10/2	Gestione SORICAL	☐	☑
SANTA CATERINA ALBANESE	004	116	Bosco Ceduo	0	1	0	€ 0,05	€ 88,00	91,00 €	Valore Esproprio	Dec.Esp.n.26 del 06/10/2	Gestione SORICAL	☐	☑
SANTA CATERINA ALBANESE	004	87	Seminativo 2	0	0	30	€ 0,10	€ 42,00	43,00 €	Valore Esproprio	Dec.Esp.n.26 del 06/10/2	Gestione SORICAL	☐	☑
SANTA CATERINA ALBANESE	004	88	Seminativo 2	0	3	69	€ 1,19	€ 520,00	537,00 €	Valore Esproprio	Dec.Esp.n.26 del 06/10/2	Gestione SORICAL	☐	☑
SANTA CATERINA ALBANESE	004	90	Seminativo 2	0	3	9	€ 1,00	€ 435,00	449,00 €	Valore Esproprio	Dec.Esp.n.26 del 06/10/2	Gestione SORICAL	☐	☑
SANTA CATERINA ALBANESE	004	93	Uliveto 3	0	5	20	€ 0,84	€ 896,00	925,00 €	Valore Esproprio	Dec.Esp.n.28 del 24/11/2	Gestione SORICAL	☐	☑

Comune	Foglio	Part.la	Coltura	ha	a	ca	Reddito Dominicale	Valore 2020	Valore 2021	Stima / Valore	Provenienza	Destinazione d'uso	Disp.	Indisp
SANTA CATERINA ALBANESE	004	96	Vigneto	0	1	70	€ 2,14	€ 506,00	522,00 €	Valore Esproprio	Dec.Esp.n.28 del 24/11/2	Gestione SORICAL	☐	☑
SANTA CATERINA ALBANESE	004	99	Uliveto 3	0	2	5	€ 0,33	€ 354,00	365,00 €	Valore Esproprio	Dec.Esp.n.28 del 24/11/2	Gestione SORICAL	☐	☑
SANTA CATERINA ALBANESE	006	494	Semin Arb 3	0	2	50	€ 0,81	€ 397,00	410,00 €	Valore Esproprio	Dec.Esp.n.28 del 24/11/2	Gestione SORICAL	☐	☑
SANTA CATERINA ALBANESE	006	496	Semin Arb 3	0	1	90	€ 0,61	€ 303,00	313,00 €	Valore Esproprio	Dec.Esp.n.28 del 24/11/2	Gestione SORICAL	☐	☑
SANTA CATERINA ALBANESE	006	499	Vigneto 2	0	2	16	€ 1,33	€ 517,00	534,00 €	Valore Esproprio	Dec.Esp.n.28 del 24/11/2	Gestione SORICAL	☐	☑
SANTA CATERINA ALBANESE	006	502	Uliveto 1	0	2	68	€ 1,48	€ 452,00	466,00 €	Valore Esproprio	Dec.Esp.n.28 del 24/11/2	Gestione SORICAL	☐	☑
SANTA CATERINA ALBANESE	006	508	Vigneto 1	0	0	88	€ 0,49	€ 262,00	270,00 €	Valore Esproprio	Dec.Esp.n.28 del 24/11/2	Gestione SORICAL	☐	☑
SANTA CATERINA ALBANESE	006	511	Uliveto 1	0	1	0	€ 0,55	€ 298,00	308,00 €	Valore Esproprio	Dec.Esp.n.28 del 24/11/2	Gestione SORICAL	☐	☑
SANTA CATERINA ALBANESE	006	514	Uliveto 1	0	0	52	€ 0,29	€ 88,00	91,00 €	Valore Esproprio	Dec.Esp.n.28 del 24/11/2	Gestione SORICAL	☐	☑
SANTA CATERINA ALBANESE	006	516	Semin Arb 3	0	0	60	€ 0,19	€ 58,00	60,00 €	Valore Esproprio	Dec.Esp.n.28 del 24/11/2	Gestione SORICAL	☐	☑
SANTA CATERINA ALBANESE	006	518	Semin Arb 1	0	5	60	€ 2,53	€ 549,00	567,00 €	Valore Esproprio	Dec.Esp.n.28 del 24/11/2	Gestione SORICAL	☐	☑
SANTA CATERINA ALBANESE	006	522	Uliveto 1	0	0	2	€ 0,01	€ 6,00	6,00 €	Valore Esproprio	Dec.Esp.n.28 del 24/11/2	Gestione SORICAL	☐	☑
SANTA CATERINA ALBANESE	006	524	Pascolo Cesp	0	2	38	€ 0,05	€ 178,00	184,00 €	Valore Esproprio	Dec.Esp.n.28 del 24/11/2	Gestione SORICAL	☐	☑
SANTA CATERINA ALBANESE	006	527	Uliveto 1	0	2	16	€ 1,19	€ 364,00	376,00 €	Valore Esproprio	Dec.Esp.n.26 del 06/10/2	Gestione SORICAL	☐	☑
SANTA CATERINA ALBANESE	006	530	Uliveto 1	0	1	60	€ 0,88	€ 270,00	279,00 €	Valore Esproprio	Dec.Esp.n.26 del 06/10/2	Gestione SORICAL	☐	☑
SANTA CATERINA ALBANESE	006	533	Uliveto 1	0	2	0	€ 1,10	€ 338,00	349,00 €	Valore Esproprio	Dec.Esp.n.26 del 06/10/2	Gestione SORICAL	☐	☑
SANTA CATERINA ALBANESE	008	151	Uliveto 1	0	1	71	€ 0,94	€ 295,00	304,00 €	Valore Esproprio	Dec.Esp.n.28 del 24/11/2	Gestione SORICAL	☐	☑
SANTA CATERINA ALBANESE	008	155	Vigneto	0	0	65	€ 0,94	€ 155,00	160,00 €	Valore Esproprio	Dec.Esp.n.28 del 24/11/2	Gestione SORICAL	☐	☑
SANTA CATERINA ALBANESE	008	158	Vigneto 2	0	0	95	€ 0,59	€ 227,00	234,00 €	Valore Esproprio	Dec.Esp.n.28 del 24/11/2	Gestione SORICAL	☐	☑
SANTA CATERINA ALBANESE	008	161	Uliveto 2	0	1	60	€ 0,46	€ 500,00	516,00 €	Valore Esproprio	Dec.Esp.n.28 del 24/11/2	Gestione SORICAL	☐	☑
SANTA CATERINA ALBANESE	008	164	Uliveto 2	0	1	10	€ 0,33	€ 186,00	192,00 €	Valore Esproprio	Dec.Esp.n.26 del 06/10/2	Gestione SORICAL	☐	☑
SANTA CATERINA ALBANESE	008	166	Vigneto 3	0	0	50	€ 0,16	€ 120,00	124,00 €	Valore Esproprio	Dec.Esp.n.28 del 24/11/2	Gestione SORICAL	☐	☑
SANTA CATERINA ALBANESE	008	168	Pascolo Cesp	0	1	50	€ 0,08	€ 238,00	246,00 €	Valore Esproprio	Dec.Esp.n.28 del 24/11/2	Gestione SORICAL	☐	☑
SANTA CATERINA ALBANESE	008	169	Pascolo Cesp	0	0	42	€ 0,03	€ 66,00	68,00 €	Valore Esproprio	Dec.Esp.n.28 del 24/11/2	Gestione SORICAL	☐	☑
SANTA CATERINA ALBANESE	008	179	Bosco Ceduo	0	0	12	€ 0,01	€ 10,00	10,00 €	Valore Esproprio	Dec.Esp.n.26 del 06/10/2	Gestione SORICAL	☐	☑
SANTA CATERINA ALBANESE	009	369	Semin Arb 2	0	0	30	€ 0,13	€ 42,00	43,00 €	Valore Esproprio	Dec.Esp.n.26 del 06/10/2	Gestione SORICAL	☐	☑
SANTA CATERINA ALBANESE	010	189	Semin Irrig 2	0	5	80	€ 2,25	€ 709,00	732,00 €	Valore VAM	EPPU	Dem.Reg. Ramo Acquedot	☐	☑
SANTA CATERINA ALBANESE	010	191	Semin Irrig 2	0	2	70	€ 1,05	€ 330,00	341,00 €	Valore VAM	EPPU	Dem.Reg. Ramo Acquedot	☐	☑
SANTA CATERINA ALBANESE	010	193	Semin Irrig 2	0	14	20	€ 5,50	€ 1 735,00	1 791,00 €	Valore VAM	EPPU	Dem.Reg. Ramo Acquedot	☐	☑
SANTA CATERINA ALBANESE	010	194	Semin Irrig Ar	0	1	50	€ 0,63	€ 227,00	234,00 €	Valore VAM	EPPU	Dem.Reg. Ramo Acquedot	☐	☑
SANTA CATERINA ALBANESE	010	195	Semin Irrig 2	0	0	60	€ 0,24	€ 74,00	76,00 €	Valore VAM	EPPU	Dem.Reg. Ramo Acquedot	☐	☑
SANTA CATERINA ALBANESE	010	201	Semin Arb 1	0	3	0	€ 1,35	€ 292,00	301,00 €	Valore VAM	EPPU	Dem.Reg. Ramo Acquedot	☐	☑
SANTA CATERINA ALBANESE	010	203	Semin Arb 2	0	3	60	€ 1,51	€ 351,00	362,00 €	Valore VAM	EPPU	Dem.Reg. Ramo Acquedot	☐	☑

Comune	Foglio	Part.la	Coltura	ha	a	ca	Reddito Dominicale	Valore 2020	Valore 2021	Stima / Valore	Provenienza	Destinazione d'uso	Disp.	Indisp
SANTA CATERINA ALBANESE	010	205	Seminativo 1	0	6	90	€ 3,11	€ 620,00	640,00 €	Valore VAM	EPPU	Dem.Reg. Ramo Acquedot	☐	☑
SANTA CATERINA ALBANESE	010	207	Semin Arb 2	0	3	10	€ 1,30	€ 302,00	312,00 €	Valore VAM	EPPU	Dem.Reg. Ramo Acquedot	☐	☑
SANTA CATERINA ALBANESE	010	208	Seminativo 2	0	2	50	€ 0,81	€ 224,00	231,00 €	Valore VAM	EPPU	Dem.Reg. Ramo Acquedot	☐	☑
SANTA CATERINA ALBANESE	011	406	Semin Arb 2	0	4	30	€ 1,80	€ 418,00	431,00 €	Valore VAM	EPPU	Dem.Reg. Ramo Acquedot	☐	☑
SANTA CATERINA ALBANESE	011	408	Semin Arb 2	0	4	60	€ 1,93	€ 447,00	461,00 €	Valore VAM	EPPU	Dem.Reg. Ramo Acquedot	☐	☑
SANTA CATERINA ALBANESE	011	409	Uliveto 3	0	0	60	€ 0,10	€ 101,00	104,00 €	Valore VAM	EPPU	Dem.Reg. Ramo Acquedot	☐	☑
SANTA CATERINA ALBANESE	011	410	Semin Arb 2	0	3	20	€ 1,34	€ 312,00	322,00 €	Valore VAM	EPPU	Dem.Reg. Ramo Acquedot	☐	☑
SANTA CATERINA ALBANESE	011	411	Semin Arb 2	0	1	80	€ 0,75	€ 175,00	181,00 €	Valore VAM	EPPU	Dem.Reg. Ramo Acquedot	☐	☑
SANTA CATERINA ALBANESE	011	412	Semin Arb 2	0	4	80	€ 2,01	€ 467,00	482,00 €	Valore VAM	EPPU	Dem.Reg. Ramo Acquedot	☐	☑
SANTA CATERINA ALBANESE	011	414	Semin Arb 2	0	1	20	€ 0,50	€ 117,00	121,00 €	Valore VAM	EPPU	Dem.Reg. Ramo Acquedot	☐	☑
SANTA CATERINA ALBANESE	011	416	Semin Arb 2	0	0	70	€ 0,38	€ 68,00	70,00 €	Valore VAM	EPPU	Dem.Reg. Ramo Acquedot	☐	☑
SANTA CATERINA ALBANESE	011	418	Semin Arb 2	0	3	30	€ 1,39	€ 321,00	331,00 €	Valore VAM	EPPU	Dem.Reg. Ramo Acquedot	☐	☑
SANTA CATERINA ALBANESE	011	420	Seminativo 2	0	1	60	€ 0,51	€ 143,00	148,00 €	Valore VAM	EPPU	Dem.Reg. Ramo Acquedot	☐	☑
SANTA CATERINA ALBANESE	011	422	Seminativo 2	0	4	20	€ 1,35	€ 376,00	388,00 €	Valore VAM	EPPU	Dem.Reg. Ramo Acquedot	☐	☑
SANTA CATERINA ALBANESE	011	423	Semin Irrig 2	0	0	70	€ 0,28	€ 86,00	89,00 €	Valore VAM	EPPU	Dem.Reg. Ramo Acquedot	☐	☑
SANTA CATERINA ALBANESE	011	425	Semin Irrig Ar	0	6	70	€ 2,81	€ 1 014,00	1 046,00 €	Valore VAM	EPPU	Dem.Reg. Ramo Acquedot	☐	☑
SANTA CATERINA ALBANESE	014	500	Seminativo 1	0	5	60	€ 2,53	€ 503,00	519,00 €	Valore VAM	EPPU	Dem.Reg. Ramo Acquedot	☐	☑
SANTA CATERINA ALBANESE	016	322	Semin Irrig 1	0	1	20	€ 0,58	€ 146,00	151,00 €	Valore VAM	EPPU	Dem.Reg. Ramo Acquedot	☐	☑
SANTA CATERINA ALBANESE	016	324	Pascolo	0	0	80	€ 0,04	€ 34,00	35,00 €	Valore VAM	EPPU	Dem.Reg. Ramo Acquedot	☐	☑
SANTA CATERINA ALBANESE	016	326	Pascolo Arb	0	0	50	€ 0,05	€ 39,00	40,00 €	Valore VAM	EPPU	Dem.Reg. Ramo Acquedot	☐	☑
SANTA CATERINA ALBANESE	016	328	Semin Arb 2	0	4	30	€ 1,80	€ 418,00	431,00 €	Valore VAM	EPPU	Dem.Reg. Ramo Acquedot	☐	☑
SANTA CATERINA ALBANESE	016	330	Semin Arb 2	0	5	0	€ 2,10	€ 487,00	503,00 €	Valore VAM	EPPU	Dem.Reg. Ramo Acquedot	☐	☑
SANTA CATERINA ALBANESE	016	331	Semin Arb 2	0	1	20	€ 0,50	€ 117,00	121,00 €	Valore VAM	EPPU	Dem.Reg. Ramo Acquedot	☐	☑
SANTA CATERINA ALBANESE	016	333	Seminativo 2	0	5	0	€ 1,61	€ 449,00	463,00 €	Valore VAM	EPPU	Dem.Reg. Ramo Acquedot	☐	☑
SANTA CATERINA ALBANESE	016	335	Semin Arb 2	0	3	30	€ 1,39	€ 321,00	331,00 €	Valore VAM	EPPU	Dem.Reg. Ramo Acquedot	☐	☑
SANTA CATERINA ALBANESE	016	337	Uliveto 2	0	1	70	€ 0,50	€ 285,00	294,00 €	Valore VAM	EPPU	Dem.Reg. Ramo Acquedot	☐	☑
SANTA CATERINA ALBANESE	016	339	Seminativo 1	0	2	90	€ 1,31	€ 260,00	268,00 €	Valore VAM	EPPU	Dem.Reg. Ramo Acquedot	☐	☑
SANTA CATERINA ALBANESE	016	341	Semin Arb 1	0	5	70	€ 2,58	€ 555,00	573,00 €	Valore VAM	EPPU	Dem.Reg. Ramo Acquedot	☐	☑
SANTA CATERINA ALBANESE	016	343	Semin Arb 1	0	2	30	€ 1,04	€ 224,00	231,00 €	Valore VAM	EPPU	Dem.Reg. Ramo Acquedot	☐	☑
SANTA CATERINA ALBANESE	016	345	Semin Arb 1	0	1	0	€ 0,45	€ 98,00	101,00 €	Valore VAM	EPPU	Dem.Reg. Ramo Acquedot	☐	☑
SANTA CATERINA ALBANESE	017	273	Semin Arb 2	0	3	60	€ 1,51	€ 351,00	362,00 €	Valore VAM	EPPU	Dem.Reg. Ramo Acquedot	☐	☑
SANTA CATERINA ALBANESE	017	275	Semin Arb 2	0	3	90	€ 1,64	€ 379,00	391,00 €	Valore VAM	EPPU	Dem.Reg. Ramo Acquedot	☐	☑
SANTA CATERINA ALBANESE	017	277	Seminativo 2	0	1	0	€ 0,33	€ 90,00	93,00 €	Valore VAM	EPPU	Dem.Reg. Ramo Acquedot	☐	☑

Comune	Foglio	Part.la	Coltura	ha	a	ca	Reddito Dominicale	Valore 2020	Valore 2021	Stima / Valore	Provenienza	Destinazione d'uso	Disp.	Indisp
SANTA CATERINA ALBANESE	017	278	Seminativo 2	0	0	80	€ 0,26	€ 72,00	74,00 €	Valore VAM	EPPU	Dem.Reg. Ramo Acquedot	☐	☑
SANTA CATERINA ALBANESE	017	279	Semin Arb 2	0	1	80	€ 0,75	€ 175,00	181,00 €	Valore VAM	EPPU	Dem.Reg. Ramo Acquedot	☐	☑
SANTA CATERINA ALBANESE	017	281	Semin Arb 2	0	1	80	€ 0,75	€ 175,00	181,00 €	Valore VAM	EPPU	Dem.Reg. Ramo Acquedot	☐	☑
SANTA CATERINA ALBANESE	017	282	Semin Arb 2	0	1	60	€ 0,68	€ 155,00	160,00 €	Valore VAM	EPPU	Dem.Reg. Ramo Acquedot	☐	☑
SANTA CATERINA ALBANESE	017	284	Seminativo 2	0	0	10	€ 0,04	€ 9,00	9,00 €	Valore VAM	EPPU	Dem.Reg. Ramo Acquedot	☐	☑
SANTA CATERINA ALBANESE	017	286	Vigneto 2	0	2	30	€ 1,41	€ 547,00	565,00 €	Valore VAM	EPPU	Dem.Reg. Ramo Acquedot	☐	☑
SANTA CATERINA ALBANESE	017	290	Semin Arb 2	0	1	70	€ 0,71	€ 165,00	170,00 €	Valore VAM	EPPU	Dem.Reg. Ramo Acquedot	☐	☑
SANTA CATERINA ALBANESE	017	292	Semin Arb 2	0	4	90	€ 2,05	€ 477,00	492,00 €	Valore VAM	EPPU	Dem.Reg. Ramo Acquedot	☐	☑
SANTA CATERINA ALBANESE	017	294	Vigneto 2	0	0	80	€ 0,49	€ 190,00	196,00 €	Valore VAM	EPPU	Dem.Reg. Ramo Acquedot	☐	☑
SANTA CATERINA ALBANESE	017	298	Ficheto 2	0	0	60	€ 0,31	€ 67,00	69,00 €	Valore VAM	EPPU	Dem.Reg. Ramo Acquedot	☐	☑
SANTA CATERINA ALBANESE	017	300	Semin Arb 2	0	4	90	€ 2,05	€ 477,00	492,00 €	Valore VAM	EPPU	Dem.Reg. Ramo Acquedot	☐	☑
SANTA CATERINA ALBANESE	017	302	Semin Arb 2	0	1	60	€ 0,68	€ 155,00	160,00 €	Valore VAM	EPPU	Dem.Reg. Ramo Acquedot	☐	☑
SANTA CATERINA ALBANESE	017	304	Ficheto 2	0	5	80	€ 3,00	€ 646,00	667,00 €	Valore VAM	EPPU	Dem.Reg. Ramo Acquedot	☐	☑
SANTA CATERINA ALBANESE	017	306	Semin Irrig 1	0	2	70	€ 1,31	€ 330,00	341,00 €	Valore VAM	EPPU	Dem.Reg. Ramo Acquedot	☐	☑
SANTA CATERINA ALBANESE	019	142	Semin Arb 2	0	3	20	€ 1,34	€ 312,00	322,00 €	Valore VAM	EPPU	Dem.Reg. Ramo Acquedot	☐	☑
SANTA CATERINA ALBANESE	019	144	Semin Arb 2	0	2	60	€ 1,09	€ 253,00	261,00 €	Valore VAM	EPPU	Dem.Reg. Ramo Acquedot	☐	☑
SANTA CATERINA ALBANESE	019	145	Semin Irrig Ar	0	0	10	€ 0,06	€ 15,00	15,00 €	Valore VAM	EPPU	Dem.Reg. Ramo Acquedot	☐	☑
SANTA CATERINA ALBANESE	019	147	Pascolo Arb	0	2	0	€ 0,21	€ 155,00	160,00 €	Valore VAM	EPPU	Dem.Reg. Ramo Acquedot	☐	☑
Totali per Comune								**€ 28 116,00**	**€. 29 016,00**					
SANT'AGATA D'ESARO	014	107	Cast frutto 3	0	26	30	€ 5,94	€ 4 357,00	4 496,00 €	Valore Esproprio	Dec.Esp.n.16 del 21/05/2	Gestione SORICAL	☐	☑
SANT'AGATA D'ESARO	014	110	Cast frutto 3	1	35	0	€ 21,79	€ 17 436,00	17 994,00 €	Valore Esproprio	Dec.Esp.n.16 del 21/05/2	Gestione SORICAL	☐	☑
SANT'AGATA D'ESARO	014	605	Cast frutto 2	0	6	70	€ 1,51	€ 969,00	1 000,00 €	Valore Esproprio	Dec.Esp.n.16 del 21/05/2	Gestione SORICAL	☐	☑
SANT'AGATA D'ESARO	014	606	Cast frutto 2	0	6	10	€ 1,38	€ 791,00	816,00 €	Valore Esproprio	Dec.Esp.n.16 del 21/05/2	Gestione SORICAL	☐	☑
SANT'AGATA D'ESARO	014	607	Cast frutto 2	0	5	20	€ 1,18	€ 674,00	696,00 €	Valore Esproprio	Dec.Esp.n.16 del 21/05/2	Gestione SORICAL	☐	☑
SANT'AGATA D'ESARO	014	608	Cast frutto 2	0	6	0	€ 1,35	€ 778,00	803,00 €	Valore Esproprio	Dec.Esp.n.16 del 21/05/2	Gestione SORICAL	☐	☑
SANT'AGATA D'ESARO	014	609	Cast frutto 2	0	6	60	€ 1,49	€ 856,00	883,00 €	Valore Esproprio	Dec.Esp.n.16 del 21/05/2	Gestione SORICAL	☐	☑
SANT'AGATA D'ESARO	014	636	Cast frutto 2	0	2	40	€ 0,54	€ 70,00	72,00 €	Valore Esproprio	Dec.Esp.n.16 del 21/05/2	Gestione SORICAL	☐	☑
SANT'AGATA D'ESARO	014	638	Cast frutto 2	0	6	52	€ 1,48	€ 597,00	616,00 €	Valore Esproprio	Dec.Esp.n.16 del 21/05/2	Gestione SORICAL	☐	☑
SANT'AGATA D'ESARO	014	640	Cast frutto 2	0	4	63	€ 1,05	€ 522,00	539,00 €	Valore Esproprio	Dec.Esp.n.16 del 21/05/2	Gestione SORICAL	☐	☑
SANT'AGATA D'ESARO	014	642	Cast frutto 2	0	30	29	€ 6,85	€ 4 719,00	4 870,00 €	Valore Esproprio	Dec.Esp.n.16 del 21/05/2	Gestione SORICAL	☐	☑
SANT'AGATA D'ESARO	014	643	Cast frutto 2	0	7	56	€ 1,71	€ 1 178,00	1 216,00 €	Valore Esproprio	Dec.Esp.n.16 del 21/05/2	Gestione SORICAL	☐	☑
SANT'AGATA D'ESARO	014	646	Pascolo Cesp	0	8	10	€ 0,79	€ 452,00	466,00 €	Valore Esproprio	Dec.Esp.n.16 del 21/05/2	Gestione SORICAL	☐	☑

Comune	Foglio	Part.la	Coltura	ha	a	ca	Reddito Dominicale	Valore 2020	Valore 2021	Stima / Valore	Provenienza	Destinazione d'uso	Disp.	Indisp
SANT'AGATA D'ESARO	014	93	Cast frutto 3	0	23	40	€ 3,78	€ 2 138,00	2 206,00 €	Valore Esproprio	Dec.Esp.n.16 del 21/05/2	Gestione SORICAL	☐	☑
SANT'AGATA D'ESARO	014	94	Cast frutto 3	0	92	20	€ 14,88	€ 11 953,00	12 335,00 €	Valore Esproprio	Dec.Esp.n.16 del 21/05/2	Gestione SORICAL	☐	☑
SANT'AGATA D'ESARO	015	107	Pascolo Cesp	0	1	0	€ 0,10	€ 39,00	40,00 €	Valore VAM	EPPU	Dem.Reg. Ramo Acquedot	☐	☑
SANT'AGATA D'ESARO	015	108	Pascolo Cesp	0	0	20	€ 0,03	€ 8,00	8,00 €	Valore VAM	EPPU	Dem.Reg. Ramo Acquedot	☐	☑
SANT'AGATA D'ESARO	015	110	Seminativo 2	0	1	10	€ 0,18	€ 69,00	71,00 €	Valore VAM	EPPU	Dem.Reg. Ramo Acquedot	☐	☑
SANT'AGATA D'ESARO	015	112	Seminativo 2	0	1	40	€ 0,23	€ 88,00	91,00 €	Valore VAM	EPPU	Dem.Reg. Ramo Acquedot	☐	☑
SANT'AGATA D'ESARO	015	113	Pascolo Cesp	0	0	60	€ 0,06	€ 23,00	24,00 €	Valore VAM	EPPU	Dem.Reg. Ramo Acquedot	☐	☑
SANT'AGATA D'ESARO	015	115	Pascolo Cesp	0	0	60	€ 0,06	€ 23,00	24,00 €	Valore VAM	EPPU	Dem.Reg. Ramo Acquedot	☐	☑
SANT'AGATA D'ESARO	015	116	Semin Arb 2	0	0	70	€ 0,11	€ 56,00	58,00 €	Valore VAM	EPPU	Dem.Reg. Ramo Acquedot	☐	☑
SANT'AGATA D'ESARO	015	118	Seminativo 2	0	0	60	€ 0,10	€ 38,00	39,00 €	Valore VAM	EPPU	Dem.Reg. Ramo Acquedot	☐	☑
SANT'AGATA D'ESARO	015	120	Uliveto 2	0	0	60	€ 0,10	€ 91,00	94,00 €	Valore VAM	EPPU	Dem.Reg. Ramo Acquedot	☐	☑
SANT'AGATA D'ESARO	015	121	Seminativo 2	0	0	20	€ 0,04	€ 13,00	13,00 €	Valore VAM	EPPU	Dem.Reg. Ramo Acquedot	☐	☑
SANT'AGATA D'ESARO	015	122	Seminativo 2	0	0	70	€ 0,11	€ 44,00	45,00 €	Valore VAM	EPPU	Dem.Reg. Ramo Acquedot	☐	☑
SANT'AGATA D'ESARO	015	124	Semin Arb 3	0	0	70	€ 0,05	€ 56,00	58,00 €	Valore VAM	EPPU	Dem.Reg. Ramo Acquedot	☐	☑
SANT'AGATA D'ESARO	015	125	Pascolo Cesp	0	1	0	€ 0,10	€ 39,00	40,00 €	Valore VAM	EPPU	Dem.Reg. Ramo Acquedot	☐	☑
SANT'AGATA D'ESARO	015	127	Pascolo Cesp	0	0	40	€ 0,04	€ 16,00	17,00 €	Valore VAM	EPPU	Dem.Reg. Ramo Acquedot	☐	☑
SANT'AGATA D'ESARO	015	129	Seminativo 2	0	1	0	€ 0,16	€ 63,00	65,00 €	Valore VAM	EPPU	Dem.Reg. Ramo Acquedot	☐	☑
SANT'AGATA D'ESARO	015	147	Seminativo 2	0	0	20	€ 0,04	€ 13,00	13,00 €	Valore VAM	EPPU	Dem.Reg. Ramo Acquedot	☐	☑
SANT'AGATA D'ESARO	016	189	Semin Irrig 2	0	0	30	€ 0,09	€ 24,00	25,00 €	Valore VAM	EPPU	Dem.Reg. Ramo Acquedot	☐	☑
SANT'AGATA D'ESARO	016	191	Seminativo 2	0	1	0	€ 0,16	€ 63,00	65,00 €	Valore VAM	EPPU	Dem.Reg. Ramo Acquedot	☐	☑
SANT'AGATA D'ESARO	016	193	Pascolo Cesp	0	0	50	€ 0,05	€ 20,00	21,00 €	Valore VAM	EPPU	Dem.Reg. Ramo Acquedot	☐	☑
SANT'AGATA D'ESARO	016	195	Semin Arb 2	0	2	60	€ 0,43	€ 208,00	215,00 €	Valore VAM	EPPU	Dem.Reg. Ramo Acquedot	☐	☑
SANT'AGATA D'ESARO	016	197	Uliveto 1	0	2	0	€ 0,51	€ 303,00	313,00 €	Valore VAM	EPPU	Dem.Reg. Ramo Acquedot	☐	☑
SANT'AGATA D'ESARO	016	199	Pascolo Cesp	0	1	0	€ 0,10	€ 39,00	40,00 €	Valore VAM	EPPU	Dem.Reg. Ramo Acquedot	☐	☑
SANT'AGATA D'ESARO	016	200		0	0	20	€ 0,00	€ 0,00	0,00 €	Valore VAM	EPPU	Dem.Reg. Ramo Acquedot	☐	☑
SANT'AGATA D'ESARO	016	202	Uliveto 1	0	2	20	€ 0,56	€ 333,00	344,00 €	Valore VAM	EPPU	Dem.Reg. Ramo Acquedot	☐	☑
SANT'AGATA D'ESARO	016	203	Pascolo Cesp	0	0	10	€ 0,01	€ 4,00	4,00 €	Valore VAM	EPPU	Dem.Reg. Ramo Acquedot	☐	☑
SANT'AGATA D'ESARO	016	205	Pascolo Cesp	0	1	30	€ 0,13	€ 51,00	53,00 €	Valore VAM	EPPU	Dem.Reg. Ramo Acquedot	☐	☑
SANT'AGATA D'ESARO	016	206	Vigneto 1	0	0	20	€ 0,09	€ 43,00	44,00 €	Valore VAM	EPPU	Dem.Reg. Ramo Acquedot	☐	☑
SANT'AGATA D'ESARO	016	208	Seminativo 2	0	0	70	€ 0,11	€ 44,00	45,00 €	Valore VAM	EPPU	Dem.Reg. Ramo Acquedot	☐	☑
SANT'AGATA D'ESARO	016	209	Pascolo Cesp	0	0	40	€ 0,04	€ 16,00	17,00 €	Valore VAM	EPPU	Dem.Reg. Ramo Acquedot	☐	☑
SANT'AGATA D'ESARO	016	211	Uliveto 1	0	0	50	€ 0,13	€ 76,00	78,00 €	Valore VAM	EPPU	Dem.Reg. Ramo Acquedot	☐	☑
SANT'AGATA D'ESARO	016	271	Pascolo Cesp	0	2	10	€ 0,20	€ 82,00	85,00 €	Valore VAM	Dec.Esp.LL.PP.n.15.356/	Gestione SORICAL	☐	☑

Comune	Foglio	Part.la	Coltura	ha	a	ca	Reddito Dominicale	Valore 2020	Valore 2021	Stima / Valore	Provenienza	Destinazione d'uso	Disp.	Indisp
SANT'AGATA D'ESARO	016	274	Seminativo 2	0	1	36	€ 0,23	€ 86,00	89,00 €	Valore VAM	Dec.Esp.LL.PP.n.15.356/	Gestione SORICAL	☐	☑
SANT'AGATA D'ESARO	016	277	Seminativo 2	0	2	15	€ 0,35	€ 134,00	138,00 €	Valore VAM	Dec.Esp.LL.PP.n.15.356/	Gestione SORICAL	☐	☑
SANT'AGATA D'ESARO	016	280	Pascolo Cesp	0	1	1	€ 0,10	€ 39,00	40,00 €	Valore VAM	Dec.Esp.LL.PP.n.15.356/	Gestione SORICAL	☐	☑
SANT'AGATA D'ESARO	016	283	Vigneto 1	0	0	57	€ 0,26	€ 123,00	127,00 €	Valore VAM	Dec.Esp.LL.PP.n.15.356/	Gestione SORICAL	☐	☑
SANT'AGATA D'ESARO	016	286	Uliveto 1	0	2	11	€ 0,55	€ 320,00	330,00 €	Valore VAM	Dec.Esp.LL.PP.n.15.356/	Gestione SORICAL	☐	☑
SANT'AGATA D'ESARO	016	289	Semin Arb 3	0	1	30	€ 0,09	€ 104,00	107,00 €	Valore VAM	Dec.Esp.LL.PP.n.15.356/	Gestione SORICAL	☐	☑
SANT'AGATA D'ESARO	016	292	Seminativo 2	0	4	5	€ 0,65	€ 254,00	262,00 €	Valore VAM	Dec.Esp.LL.PP.n.15.356/	Gestione SORICAL	☐	☑
SANT'AGATA D'ESARO	016	295	Seminativo 2	0	0	58	€ 0,09	€ 37,00	38,00 €	Valore VAM	Dec.Esp.LL.PP.n.15.356/	Gestione SORICAL	☐	☑
SANT'AGATA D'ESARO	016	298	Seminativo 2	0	2	55	€ 0,41	€ 160,00	165,00 €	Valore VAM	Dec.Esp.LL.PP.n.15.356/	Gestione SORICAL	☐	☑
SANT'AGATA D'ESARO	016	300	Seminativo 2	0	0	27	€ 0,04	€ 17,00	18,00 €	Valore VAM	Dec.Esp.LL.PP.n.15.356/	Gestione SORICAL	☐	☑
SANT'AGATA D'ESARO	016	302	Uliveto 2	0	0	26	€ 0,04	€ 40,00	41,00 €	Valore VAM	Dec.Esp.LL.PP.n.15.356/	Gestione SORICAL	☐	☑
SANT'AGATA D'ESARO	016	305	Seminativo 2	0	3	48	€ 0,56	€ 218,00	225,00 €	Valore VAM	Dec.Esp.LL.PP.n.15.356/	Gestione SORICAL	☐	☑
SANT'AGATA D'ESARO	016	308	Fabbr Rurale	0	0	5	€ 0,00	€ 0,00	0,00 €	Valore Catastale	Dec.Esp.LL.PP.n.15.356/	Gestione SORICAL	☐	☑
SANT'AGATA D'ESARO	016	310	Semin Arb 2	0	1	70	€ 0,28	€ 136,00	140,00 €	Valore VAM	Dec.Esp.LL.PP.n.15.356/	Gestione SORICAL	☐	☑
SANT'AGATA D'ESARO	016	313	Uliveto 1	0	0	3	€ 0,01	€ 5,00	5,00 €	Valore VAM	Dec.Esp.LL.PP.n.15.356/	Gestione SORICAL	☐	☑
SANT'AGATA D'ESARO	016	315	Uliveto 2	0	3	72	€ 0,60	€ 563,00	581,00 €	Valore VAM	Dec.Esp.LL.PP.n.15.356/	Gestione SORICAL	☐	☑
SANT'AGATA D'ESARO	016	318	Seminativo 2	0	0	24	€ 0,04	€ 15,00	15,00 €	Valore VAM	Dec.Esp.LL.PP.n.15.356/	Gestione SORICAL	☐	☑
SANT'AGATA D'ESARO	016	320	Uliveto 1	0	3	4	€ 0,79	€ 460,00	475,00 €	Valore VAM	Dec.Esp.LL.PP.n.15.356/	Gestione SORICAL	☐	☑
Totali per Comune								**€ 52 186,00**	**€. 53 853,00**					
SANTO STEFANO DI ROGLIANO	011	07	Pascolo 1	24	52	30	€ 189,98	€ 116 677,00	120 411,00 €	Valore VAM	D.M. 05/03/75	Gest. CALABRIA VERDE	☐	☑
SANTO STEFANO DI ROGLIANO	011	11	Pascolo 1	36	0	60	€ 278,94	€ 171 312,00	176 794,00 €	Valore VAM	D.M. 05/03/75	Gest. CALABRIA VERDE	☐	☑
SANTO STEFANO DI ROGLIANO	011	12	Bosco Ceduo	2	21	30	€ 7,14	€ 10 051,00	10 373,00 €	Valore VAM	D.M. 05/03/75	Gest. CALABRIA VERDE	☐	☑
SANTO STEFANO DI ROGLIANO	011	14	Pascolo Arb	13	86	30	€ 143,19	€ 74 953,00	77 351,00 €	Valore VAM	D.M. 05/03/75	Gest. CALABRIA VERDE	☐	☑
SANTO STEFANO DI ROGLIANO	011	15	Seminativo 2	23	14	90	€ 971,38	€ 115 147,00	118 832,00 €	Valore VAM	D.M. 05/03/75	Gest. CALABRIA VERDE	☐	☑
SANTO STEFANO DI ROGLIANO	011	16	Pascolo Arb	7	1	20	€ 72,43	€ 37 912,00	39 125,00 €	Valore VAM	D.M. 05/03/75	Gest. CALABRIA VERDE	☐	☑
SANTO STEFANO DI ROGLIANO	011	17	Seminativo 4	8	62	20	€ 94,63	€ 42 887,00	44 259,00 €	Valore VAM	D.M. 05/03/75	Gest. CALABRIA VERDE	☐	☑
SANTO STEFANO DI ROGLIANO	011	26	Pascolo Arb	7	64	80	€ 79,00	€ 41 350,00	42 673,00 €	Valore VAM	D.M. 05/03/75	Gest. CALABRIA VERDE	☐	☑
SANTO STEFANO DI ROGLIANO	011	27	Semin Arb 5	2	12	90	€ 15,11	€ 22 331,00	23 046,00 €	Valore VAM	D.M. 05/03/75	Gest. CALABRIA VERDE	☐	☑
SANTO STEFANO DI ROGLIANO	011	28	Pascolo Arb	1	58	20	€ 16,34	€ 8 554,00	8 828,00 €	Valore VAM	D.M. 05/03/75	Gest. CALABRIA VERDE	☐	☑
SANTO STEFANO DI ROGLIANO	011	29	Seminativo 4	0	53	50	€ 5,88	€ 2 661,00	2 746,00 €	Valore VAM	D.M. 05/03/75	Gest. CALABRIA VERDE	☐	☑
SANTO STEFANO DI ROGLIANO	011	30	Pascolo Arb	0	4	40	€ 0,45	€ 238,00	246,00 €	Valore VAM	D.M. 05/03/75	Gest. CALABRIA VERDE	☐	☑
SANTO STEFANO DI ROGLIANO	011	33	Pascolo Arb	0	94	40	€ 9,75	€ 5 104,00	5 267,00 €	Valore VAM	D.M. 05/03/75	Gest. CALABRIA VERDE	☐	☑

Comune	Foglio	Part.la	Coltura	ha	a	ca	Reddito Dominicale	Valore 2020	Valore 2021	Stima / Valore	Provenienza	Destinazione d'uso	Disp.	Indisp
SANTO STEFANO DI ROGLIANO	011	34	Fabbr Rurale	0	13	10	€ 0,00	€ 0,00	0,00 €	Valore Catastale	D.M. 05/03/75	Gest. CALABRIA VERDE	☐	☑
SANTO STEFANO DI ROGLIANO	011	35	Semin Irrig Ar	1	34	80	€ 87,03	€ 18 074,00	18 652,00 €	Valore VAM	D.M. 05/03/75	Gest. CALABRIA VERDE	☐	☑
SANTO STEFANO DI ROGLIANO	011	36	Pascolo Arb	10	44	70	€ 107,91	€ 56 483,00	58 290,00 €	Valore VAM	D.M. 05/03/75	Gest. CALABRIA VERDE	☐	☑
SANTO STEFANO DI ROGLIANO	011	37	Pascolo Cesp	12	17	20	€ 39,29	€ 42 119,00	43 467,00 €	Valore VAM	D.M. 05/03/75	Gest. CALABRIA VERDE	☐	☑
SANTO STEFANO DI ROGLIANO	011	38	Seminativo 4	4	49	90	€ 49,38	€ 22 379,00	23 095,00 €	Valore VAM	D.M. 05/03/75	Gest. CALABRIA VERDE	☐	☑
SANTO STEFANO DI ROGLIANO	011	39	Querceto	2	47	80	€ 47,99	€ 11 790,00	12 167,00 €	Valore VAM	D.M. 05/03/75	Gest. CALABRIA VERDE	☐	☑
SANTO STEFANO DI ROGLIANO	011	40	Seminativo 4	2	25	60	€ 24,76	€ 11 222,00	11 581,00 €	Valore VAM	D.M. 05/03/75	Gest. CALABRIA VERDE	☐	☑
SANTO STEFANO DI ROGLIANO	011	41	Fabbr Rurale	0	4	70	€ 0,00	€ 0,00	0,00 €	Valore Catastale	D.M. 05/03/75	Gest. CALABRIA VERDE	☐	☑
SANTO STEFANO DI ROGLIANO	011	42	Non evidenzia	3	60	50				Valore Catastale	D.M. 05/03/75	Gest. CALABRIA VERDE	☐	☑
SANTO STEFANO DI ROGLIANO	011	43	Cast frutto 3	25	82	60	€ 333,45	€ 159 182,00	164 276,00 €	Valore VAM	D.M. 05/03/75	Gest. CALABRIA VERDE	☐	☑
SANTO STEFANO DI ROGLIANO	011	44	Cast frutto 2	0	37	10	€ 7,19	€ 2 287,00	2 360,00 €	Valore VAM	D.M. 05/03/75	Gest. CALABRIA VERDE	☐	☑
SANTO STEFANO DI ROGLIANO	011	46	Seminativo 4	1	94	0	€ 21,29	€ 9 650,00	9 959,00 €	Valore VAM	D.M. 05/03/75	Gest. CALABRIA VERDE	☐	☑
SANTO STEFANO DI ROGLIANO	011	47	Bosco Ceduo	4	74	90	€ 15,33	€ 21 568,00	22 258,00 €	Valore VAM	D.M. 05/03/75	Gest. CALABRIA VERDE	☐	☑
SANTO STEFANO DI ROGLIANO	011	48	Seminativo 4	2	98	20	€ 32,73	€ 14 832,00	15 307,00 €	Valore VAM	D.M. 05/03/75	Gest. CALABRIA VERDE	☐	☑
SANTO STEFANO DI ROGLIANO	011	49	Pascolo Cesp	4	68	60	€ 15,13	€ 16 215,00	16 734,00 €	Valore VAM	D.M. 05/03/75	Gest. CALABRIA VERDE	☐	☑
SANTO STEFANO DI ROGLIANO	011	50	Pascolo Cesp	18	90	10	€ 61,01	€ 65 402,00	67 495,00 €	Valore VAM	D.M. 05/03/75	Gest. CALABRIA VERDE	☐	☑
SANTO STEFANO DI ROGLIANO	011	51	Querceto	25	43	50	€ 492,60	€ 121 017,00	124 890,00 €	Valore VAM	D.M. 05/03/75	Gest. CALABRIA VERDE	☐	☑
SANTO STEFANO DI ROGLIANO	011	52	Cast frutto 3	2	2	20	€ 26,11	€ 12 463,00	12 862,00 €	Valore VAM	D.M. 05/03/75	Gest. CALABRIA VERDE	☐	☑
SANTO STEFANO DI ROGLIANO	011	54	Semin Irrig Ar	0	18	50	€ 11,94	€ 2 481,00	2 560,00 €	Valore VAM	D.M. 05/03/75	Gest. CALABRIA VERDE	☐	☑
Totali per Comune								**€ 1 236 341,00**	**€. 1 275 904,00**					
SARACENA	005	01	Vigneto 2	281	41	80	€ 10 575,33	€ 6 055 722,00	6 249 505,00 €	Valore VAM	Foreste demaniali	Gest. CALABRIA VERDE	☐	☑
SARACENA	006	5a	Pascolo 2	13	16	11	€ 42,49	€ 51 234,00	52 873,00 €	Valore VAM	Foreste demaniali	Gest. CALABRIA VERDE	☐	☑
SARACENA	006	5b	Pascolo Arb 2	1	4	48	€ 10,11	€ 6 779,00	6 996,00 €	Valore VAM	Foreste demaniali	Gest. CALABRIA VERDE	☐	☑
SARACENA	008	1a	Seminativo 2	25	0	0	€ 484,18	€ 156 794,00	161 811,00 €	Valore VAM	Foreste demaniali	Gest. CALABRIA VERDE	☐	☑
SARACENA	008	1b	Pascolo 2	16	0	0	€ 51,65	€ 62 285,00	64 278,00 €	Valore VAM	Foreste demaniali	Gest. CALABRIA VERDE	☐	☑
SARACENA	008	1c	Bosco Alto 2	179	92	70	€ 696,94	€ 1 011 721,00	1 044 096,00 €	Valore VAM	Foreste demaniali	Gest. CALABRIA VERDE	☐	☑
SARACENA	008	2a	Seminativo 2	50	0	0	€ 96,84	€ 313 588,00	323 623,00 €	Valore VAM	Foreste demaniali	Gest. CALABRIA VERDE	☐	☑
SARACENA	008	2b	Pascolo 2	14	54	40	€ 46,95	€ 56 618,00	58 430,00 €	Valore VAM	Foreste demaniali	Gest. CALABRIA VERDE	☐	☑
SARACENA	008	3a	Vigneto 2	137	79	4	€ 6 671,51	€ 2 965 057,00	3 059 939,00 €	Valore VAM	Foreste demaniali	Gest. CALABRIA VERDE	☐	☑
SARACENA	008	3b	Pascolo 2	15	0	0	€ 48,41	€ 58 392,00	60 261,00 €	Valore VAM	Foreste demaniali	Gest. CALABRIA VERDE	☐	☑
SARACENA	009	01	Pascolo 3	10	44	20	€ 13,49	€ 40 649,00	41 950,00 €	Valore VAM	Foreste demaniali	Gest. CALABRIA VERDE	☐	☑
SARACENA	009	02	Vigneto 2	168	82	80	€ 8 174,29	€ 3 632 943,00	3 749 197,00 €	Valore VAM	Foreste demaniali	Gest. CALABRIA VERDE	☐	☑

Comune	Foglio	Part.la	Coltura	ha	a	ca	Reddito Dominicale	Valore 2020	Valore 2021	Stima / Valore	Provenienza	Destinazione d'uso	Disp.	Indisp
SARACENA	009	03	Pascolo 3	0	7	90	€ 0,10	€ 308,00	318,00 €	Valore VAM	Foreste demaniali	Gest. CALABRIA VERDE	☐	☑
SARACENA	009	04	Pascolo Arb	13	36	80	€ 129,45	€ 86 732,00	89 507,00 €	Valore VAM	Foreste demaniali	Gest. CALABRIA VERDE	☐	☑
SARACENA	009	05	Pascolo 3	0	23	60	€ 0,30	€ 918,00	947,00 €	Valore VAM	Foreste demaniali	Gest. CALABRIA VERDE	☐	☑
SARACENA	009	06	Bosco Alto 2	7	8	40	€ 27,44	€ 39 833,00	41 108,00 €	Valore VAM	Foreste demaniali	Gest. CALABRIA VERDE	☐	☑
SARACENA	009	7a	Pascolo 3	0	82	60	€ 1,06	€ 3 215,00	3 318,00 €	Valore VAM	Foreste demaniali	Gest. CALABRIA VERDE	☐	☑
SARACENA	009	7b	Pascolo Arb	14	0	0	€ 135,58	€ 90 832,00	93 739,00 €	Valore VAM	Foreste demaniali	Gest. CALABRIA VERDE	☐	☑
SARACENA	012	01	Pascolo 2	4	12	90	€ 13,33	€ 16 073,00	16 587,00 €	Valore VAM	Foreste demaniali	Gest. CALABRIA VERDE	☐	☑
SARACENA	012	02	Pascolo 2	0	4	40	€ 0,14	€ 171,00	176,00 €	Valore VAM	Foreste demaniali	Gest. CALABRIA VERDE	☐	☑
SARACENA	012	03	Pascolo 2	2	29	20	€ 7,40	€ 8 922,00	9 208,00 €	Valore VAM	Foreste demaniali	Gest. CALABRIA VERDE	☐	☑
SARACENA	013	01	Bosco Alto 2	7	59	0	€ 29,40	€ 42 679,00	44 045,00 €	Valore VAM	Foreste demaniali	Gest. CALABRIA VERDE	☐	☑
SARACENA	013	03	Pascolo 3	22	55	90	€ 2,88	€ 87 818,00	90 628,00 €	Valore VAM	Foreste demaniali	Gest. CALABRIA VERDE	☐	☑
SARACENA	013	04	Pascolo 3	8	87	10	€ 11,45	€ 34 533,00	35 638,00 €	Valore VAM	Foreste demaniali	Gest. CALABRIA VERDE	☐	☑
SARACENA	013	05	Pascolo 3	1	63	40	€ 2,11	€ 6 360,00	6 564,00 €	Valore VAM	Foreste demaniali	Gest. CALABRIA VERDE	☐	☑
SARACENA	013	2a	Bosco Alto 2	217	10	19	€ 840,93	€ 1 220 754,00	1 259 818,00 €	Valore VAM	Foreste demaniali	Gest. CALABRIA VERDE	☐	☑
SARACENA	013	2b	Pascolo 3	0	47	75	€ 61,25	€ 1 859,00	1 918,00 €	Valore VAM	Foreste demaniali	Gest. CALABRIA VERDE	☐	☑
SARACENA	013	2c	Pascolo Arb	8	47	66	€ 82,09	€ 54 996,00	56 756,00 €	Valore VAM	Foreste demaniali	Gest. CALABRIA VERDE	☐	☑
SARACENA	017	02	Bosco Alto 2	35	55	90	€ 137,74	€ 199 947,00	206 345,00 €	Valore VAM	Foreste demaniali	Gest. CALABRIA VERDE	☐	☑
SARACENA	017	03	Bosco Alto 2	57	20	20	€ 221,56	€ 321 644,00	331 937,00 €	Valore VAM	Foreste demaniali	Gest. CALABRIA VERDE	☐	☑
SARACENA	017	04	Bosco Alto 2	117	90	20	€ 456,69	€ 662 958,00	684 173,00 €	Valore VAM	Foreste demaniali	Gest. CALABRIA VERDE	☐	☑
SARACENA	017	05	Bosco Alto 2	184	86	88	€ 716,08	€ 1 039 508,00	1 072 772,00 €	Valore VAM	Foreste demaniali	Gest. CALABRIA VERDE	☐	☑
SARACENA	019	01	Pascolo 3	0	37	20	€ 0,48	€ 1 448,00	1 494,00 €	Valore VAM	Foreste demaniali	Gest. CALABRIA VERDE	☐	☑
SARACENA	019	02	Bosco Alto 2	1	84	0	€ 7,13	€ 10 346,00	10 677,00 €	Valore VAM	Foreste demaniali	Gest. CALABRIA VERDE	☐	☑
SARACENA	019	05a	Bosco Alto 2	3	84	36	€ 14,89	€ 21 612,00	22 304,00 €	Valore VAM	Foreste demaniali	Gest. CALABRIA VERDE	☐	☑
SARACENA	019	05b	Pascolo 3	0	21	74	€ 0,28	€ 847,00	874,00 €	Valore VAM	Foreste demaniali	Gest. CALABRIA VERDE	☐	☑
SARACENA	019	4a	Pascolo 3	7	16	90	€ 9,25	€ 27 908,00	28 801,00 €	Valore VAM	Foreste demaniali	Gest. CALABRIA VERDE	☐	☑
SARACENA	019	4b	Pascolo Arb	2	74	0	€ 26,54	€ 17 778,00	18 347,00 €	Valore VAM	Foreste demaniali	Gest. CALABRIA VERDE	☐	☑
SARACENA	027	200	Pascolo Cesp	0	0	55	€ 0,03	€ 21,00	22,00 €	Valore VAM	Dec.Esp.D.S.n.6.903/06	Gestione SORICAL	☐	☑
SARACENA	027	201		0	0	40	€ 0,00	€ 0,00	0,00 €	Valore VAM	Dec.Esp.D.S.n.6.903/06	Gestione SORICAL	☐	☑
SARACENA	027	202	Orto Irrig 3	0	0	85	€ 0,53	€ 148,00	153,00 €	Valore VAM	Dec.Esp.D.S.n.6.903/06	Gestione SORICAL	☐	☑
SARACENA	027	204	Orto Irrig 3	0	0	95	€ 0,59	€ 166,00	171,00 €	Valore VAM	Dec.Esp.D.S.n.6.903/06	Gestione SORICAL	☐	☑
SARACENA	027	207	Semin Irrig 3	0	0	85	€ 0,16	€ 68,00	70,00 €	Valore VAM	Dec.Esp.D.S.n.6.903/06	Gestione SORICAL	☐	☑
SARACENA	027	208	Orto Irrig 3	0	0	65	€ 0,40	€ 114,00	118,00 €	Valore VAM	Dec.Esp.D.S.n.6.903/06	Gestione SORICAL	☐	☑
SARACENA	027	210	Pascolo Cesp	0	2	20	€ 0,09	€ 86,00	89,00 €	Valore VAM	Dec.Esp.D.S.n.6.903/06	Gestione SORICAL	☐	☑

Comune	Foglio	Part.la	Coltura	ha	a	ca	Reddito Dominicale	Valore 2020	Valore 2021	Stima / Valore	Provenienza	Destinazione d'uso	Disp.	Indisp
SARACENA	027	212	Semin Irrig Ar	0	0	20	€ 0,05	€ 19,00	20,00 €	Valore VAM	ex Casmez	Gestione SORICAL	☐	☑
SARACENA	027	213	Uliveto 4	0	0	25	€ 0,03	€ 38,00	39,00 €	Valore VAM	Dec.Esp.D.S.n.6.903/06	Gestione SORICAL	☐	☑
SARACENA	027	214	Uliveto 4	0	1	30	€ 0,11	€ 197,00	203,00 €	Valore VAM	Dec.Esp.D.S.n.6.903/06	Gestione SORICAL	☐	☑
SARACENA	027	216	Orto Irrig 3	0	0	30	€ 0,19	€ 53,00	55,00 €	Valore VAM	Dec.Esp.D.S.n.6.903/06	Gestione SORICAL	☐	☑
SARACENA	027	218	orto irrig 2	0	1	70	€ 2,30	€ 298,00	308,00 €	Valore VAM	Dec.Esp.D.S.n.6.903/06	Gestione SORICAL	☐	☑
SARACENA	027	219		0	0	40	€ 0,00	€ 0,00	0,00 €	Valore VAM	Dec.Esp.D.S.n.6.903/06	Gestione SORICAL	☐	☑
SARACENA	030	01	Bosco Alto 2	2	81	80	€ 10,91	€ 15 845,00	16 352,00 €	Valore VAM	Foreste demaniali	Gest. CALABRIA VERDE	☐	☑
SARACENA	030	03	Bosco Alto 2	4	21	50	€ 16,33	€ 23 701,00	24 459,00 €	Valore VAM	Foreste demaniali	Gest. CALABRIA VERDE	☐	☑
SARACENA	030	05	Bosco Alto 2	2	40	40	€ 9,31	€ 13 518,00	13 951,00 €	Valore VAM	Foreste demaniali	Gest. CALABRIA VERDE	☐	☑
SARACENA	030	06	Bosco Alto 2	10	97	10	€ 42,50	€ 61 689,00	63 663,00 €	Valore VAM	Foreste demaniali	Gest. CALABRIA VERDE	☐	☑
SARACENA	030	08	Pascolo 2	3	79	0	€ 12,24	€ 14 754,00	15 226,00 €	Valore VAM	Foreste demaniali	Gest. CALABRIA VERDE	☐	☑
SARACENA	030	22	Pascolo 2	11	76	16	€ 37,96	€ 45 786,00	47 251,00 €	Valore VAM	Foreste demaniali	Gest. CALABRIA VERDE	☐	☑
SARACENA	036	105	Orto Irrig 3	0	1	10	€ 0,68	€ 192,00	198,00 €	Valore VAM	Dec.Esp.D.S.n.6.903/06	Gestione SORICAL	☐	☑
SARACENA	036	108	Querceto 2	0	0	10	€ 0,03	€ 8,00	8,00 €	Valore VAM	Dec.Esp.D.S.n.6.903/06	Gestione SORICAL	☐	☑
SARACENA	036	110	Uliveto 4	0	2	90	€ 0,26	€ 439,00	453,00 €	Valore VAM	Dec.Esp.D.S.n.6.903/06	Gestione SORICAL	☐	☑
SARACENA	036	112	Pascolo Cesp	0	2	30	€ 0,09	€ 90,00	93,00 €	Valore VAM	Dec.Esp.D.S.n.6.903/06	Gestione SORICAL	☐	☑
SARACENA	036	115	Pascolo Cesp	0	1	0	€ 0,04	€ 39,00	40,00 €	Valore VAM	Dec.Esp.D.S.n.6.903/06	Gestione SORICAL	☐	☑
SARACENA	036	117	Bosco Ceduo	0	1	10	€ 0,09	€ 53,00	55,00 €	Valore VAM	Dec.Esp.D.S.n.6.903/06	Gestione SORICAL	☐	☑
SARACENA	036	119	Bosco Ceduo	0	6	40	€ 0,50	€ 305,00	315,00 €	Valore VAM	Dec.Esp.D.S.n.6.903/06	Gestione SORICAL	☐	☑
SARACENA	036	122	Uliveto 4	0	0	30	€ 0,03	€ 46,00	47,00 €	Valore VAM	Dec.Esp.D.S.n.6.903/06	Gestione SORICAL	☐	☑
SARACENA	036	124	Pascolo 2	0	0	10	€ 0,01	€ 4,00	4,00 €	Valore VAM	Dec.Esp.D.S.n.6.903/06	Gestione SORICAL	☐	☑
SARACENA	036	126	Orto Irrig 3	0	0	10	€ 0,06	€ 18,00	19,00 €	Valore VAM	Dec.Esp.D.S.n.6.903/06	Gestione SORICAL	☐	☑
SARACENA	036	128	Bosco Ceduo	0	0	10	€ 0,01	€ 5,00	5,00 €	Valore VAM	Dec.Esp.D.S.n.6.903/06	Gestione SORICAL	☐	☑
SARACENA	036	130	Pascolo Cesp	0	0	70	€ 0,03	€ 27,00	28,00 €	Valore VAM	Dec.Esp.D.S.n.6.903/06	Gestione SORICAL	☐	☑
SARACENA	038	252	Pascolo 2	0	0	30	€ 0,01	€ 12,00	12,00 €	Valore VAM	Dec.Esp.D.S.n.6.903/06	Gestione SORICAL	☐	☑
SARACENA	038	254	Semin Arb 2	0	0	65	€ 0,16	€ 52,00	54,00 €	Valore VAM	Dec.Esp.D.S.n.6.903/06	Gestione SORICAL	☐	☑
SARACENA	038	255	Semin Arb 2	0	0	90	€ 0,24	€ 72,00	74,00 €	Valore VAM	Dec.Esp.D.S.n.6.903/06	Gestione SORICAL	☐	☑
SARACENA	038	257	Orto Irrig 3	0	1	0	€ 0,61	€ 175,00	181,00 €	Valore VAM	Dec.Esp.D.S.n.6.903/06	Gestione SORICAL	☐	☑
SARACENA	038	259	Uliveto 3	0	1	0	€ 0,16	€ 151,00	156,00 €	Valore VAM	Dec.Esp.D.S.n.6.903/06	Gestione SORICAL	☐	☑
SARACENA	038	261	Uliveto 3	0	2	60	€ 0,43	€ 393,00	406,00 €	Valore VAM	Dec.Esp.D.S.n.6.903/06	Gestione SORICAL	☐	☑
SARACENA	038	263	Uliveto 3	0	0	20	€ 0,04	€ 30,00	31,00 €	Valore VAM	Dec.Esp.D.S.n.6.903/06	Gestione SORICAL	☐	☑
SARACENA	038	264	Uliveto 3	0	1	40	€ 0,23	€ 212,00	219,00 €	Valore VAM	Dec.Esp.D.S.n.6.903/06	Gestione SORICAL	☐	☑
SARACENA	038	296	Uliveto 3	0	0	10	€ 0,01	€ 15,00	15,00 €	Valore VAM	Dec.Esp.D.S.n.6.903/06	Gestione SORICAL	☐	☑

Comune	Foglio	Part.la	Coltura	ha	a	ca	Reddito Dominicale	Valore 2020	Valore 2021	Stima / Valore	Provenienza	Destinazione d'uso	Disp.	Indisp
SARACENA	038	297	Uliveto 3	0	0	50	€ 0,08	€ 76,00	78,00 €	Valore VAM	Dec.Esp.D.S.n.6.903/06	Gestione SORICAL	☐	☑
SARACENA	038	300	Orto Irrig 3	0	0	12	€ 0,08	€ 21,00	22,00 €	Valore VAM	ex Casmez	Gestione SORICAL	☐	☑
SARACENA	038	92 c	Orto Irrig	0	0	12		€ 21,00	22,00 €	Valore VAM	Dec.Esp.D.S.n.6.903/06	Gestione SORICAL	☐	☑
SARACENA	042	210	Pascolo Cesp	1	7	10	€ 4,15	€ 4 169,00	4 302,00 €	Valore VAM	ex Casmez	Gestione SORICAL	☐	☑
SARACENA	042	211	Pascolo Cesp	0	1	60	€ 0,06	€ 63,00	65,00 €	Valore VAM	ex Casmez	Gestione SORICAL	☐	☑
SARACENA	043	48	Uliveto 3	0	1	0	€ 0,16	€ 151,00	156,00 €	Valore VAM	Dec.Esp.D.S.n.6.903/06	Gestione SORICAL	☐	☑
SARACENA	043	51	Semin Irrig Ar	0	0	50	€ 0,11	€ 47,00	49,00 €	Valore VAM	Dec.Esp.D.S.n.6.903/06	Gestione SORICAL	☐	☑
SARACENA	043	54	Uliveto 3	0	0	50	€ 0,08	€ 76,00	78,00 €	Valore VAM	Dec.Esp.D.S.n.6.903/06	Gestione SORICAL	☐	☑
SARACENA	043	57	Uliveto 3	0	0	15	€ 0,03	€ 23,00	24,00 €	Valore VAM	Dec.Esp.D.S.n.6.903/06	Gestione SORICAL	☐	☑
SARACENA	043	60	Semin Irrig Ar	0	0	25	€ 0,06	€ 23,00	24,00 €	Valore VAM	Dec.Esp.D.S.n.6.903/06	Gestione SORICAL	☐	☑
SARACENA	043	63	Semin Irrig Ar	0	1	40	€ 0,31	€ 130,00	134,00 €	Valore VAM	Dec.Esp.D.S.n.6.903/06	Gestione SORICAL	☐	☑
SARACENA	043	65	Semin Irrig Ar	0	0	30	€ 0,06	€ 28,00	29,00 €	Valore VAM	Dec.Esp.D.S.n.6.903/06	Gestione SORICAL	☐	☑
SARACENA	043	67	Semin Irrig Ar	0	0	30	€ 0,06	€ 28,00	29,00 €	Valore VAM	Dec.Esp.D.S.n.6.903/06	Gestione SORICAL	☐	☑
SARACENA	043	68	Semin Irrig Ar	0	0	35	€ 0,08	€ 33,00	34,00 €	Valore VAM	Dec.Esp.D.S.n.6.903/06	Gestione SORICAL	☐	☑
SARACENA	043	70	Semin Irrig Ar	0	0	40	€ 0,09	€ 37,00	38,00 €	Valore VAM	Dec.Esp.D.S.n.6.903/06	Gestione SORICAL	☐	☑
SARACENA	043	73	Uliveto 3	0	0	70	€ 0,11	€ 106,00	109,00 €	Valore VAM	Dec.Esp.D.S.n.6.903/06	Gestione SORICAL	☐	☑
SARACENA	043	74	Uliveto 3	0	0	10	€ 0,01	€ 15,00	15,00 €	Valore VAM	Dec.Esp.D.S.n.6.903/06	Gestione SORICAL	☐	☑
SARACENA	043	76	Seminativo 3	0	0	70	€ 0,06	€ 44,00	45,00 €	Valore VAM	Dec.Esp.D.S.n.6.903/06	Gestione SORICAL	☐	☑
SARACENA	043	79	Uliveto 3	0	0	50	€ 0,08	€ 76,00	78,00 €	Valore VAM	Dec.Esp.D.S.n.6.903/06	Gestione SORICAL	☐	☑
SARACENA	043	82	Semin Irrig Ar	0	2	10	€ 0,48	€ 195,00	201,00 €	Valore VAM	Dec.Esp.D.S.n.6.903/06	Gestione SORICAL	☐	☑
SARACENA	043	85	Seminativo 2	0	13	60	€ 2,64	€ 853,00	880,00 €	Valore VAM	Dec.Esp.D.S.n.6.903/06	Gestione SORICAL	☐	☑
SARACENA	043	88	Uliveto 3	0	1	50	€ 0,24	€ 227,00	234,00 €	Valore VAM	Dec.Esp.D.S.n.6.903/06	Gestione SORICAL	☐	☑
SARACENA	050	204	Pascolo Cesp	0	0	90	€ 0,04	€ 35,00	36,00 €	Valore VAM	ex Casmez	Gestione SORICAL	☐	☑
SARACENA	050	207	Semin Irrig Ar	0	3	10	€ 0,70	€ 288,00	297,00 €	Valore VAM	ex Casmez	Gestione SORICAL	☐	☑
SARACENA	050	213	Semin Irrig 2	0	1	6	€ 0,41	€ 85,00	88,00 €	Valore VAM	ex Casmez	Gestione SORICAL	☐	☑
SARACENA	050	216	Semin Irrig 2	0	0	54	€ 0,21	€ 43,00	44,00 €	Valore VAM	ex Casmez	Gestione SORICAL	☐	☑
SARACENA	050	219	Semin Irrig Ar	0	1	90	€ 0,43	€ 176,00	182,00 €	Valore VAM	ex Casmez	Gestione SORICAL	☐	☑
SARACENA	050	222	Semin Irrig 2	0	1	70	€ 0,66	€ 136,00	140,00 €	Valore VAM	ex Casmez	Gestione SORICAL	☐	☑
SARACENA	050	225	Semin Arb 2	0	0	30	€ 0,08	€ 24,00	25,00 €	Valore VAM	ex Casmez	Gestione SORICAL	☐	☑
SARACENA	050	228	Semin Irrig 2	0	0	30	€ 0,11	€ 24,00	25,00 €	Valore VAM	ex Casmez	Gestione SORICAL	☐	☑
SARACENA	050	231	Semin Irrig 2	0	0	10	€ 0,04	€ 8,00	8,00 €	Valore VAM	ex Casmez	Gestione SORICAL	☐	☑
SARACENA	050	233	Semin Irrig 2	0	0	70	€ 0,28	€ 56,00	58,00 €	Valore VAM	ex Casmez	Gestione SORICAL	☐	☑
SARACENA	050	236	Semin Irrig 2	0	2	10	€ 0,81	€ 168,00	173,00 €	Valore VAM	ex Casmez	Gestione SORICAL	☐	☑

Comune	Foglio	Part.la	Coltura	ha	a	ca	Reddito Dominicale	Valore 2020	Valore 2021	Stima / Valore	Provenienza	Destinazione d'uso	Disp.	Indisp
SARACENA	050	239	Semin Irrig 2	0	1	30	€ 0,50	€ 104,00	107,00 €	Valore VAM	ex Casmez	Gestione SORICAL	☐	☑
SARACENA	051	176	Uliveto 3	0	3	5	€ 0,49	€ 462,00	477,00 €	Valore VAM	Dec.Esp.D.S.n.6.903/06	Gestione SORICAL	☐	☑
SARACENA	051	178	Pascolo Arb	0	4	95	€ 0,48	€ 321,00	331,00 €	Valore VAM	Dec.Esp.D.S.n.6.903/06	Gestione SORICAL	☐	☑
SARACENA	051	180	Seminativo 3	0	0	10	€ 0,01	€ 6,00	6,00 €	Valore VAM	Dec.Esp.D.S.n.6.903/06	Gestione SORICAL	☐	☑
SARACENA	051	181	Pascolo Cesp	0	0	65	€ 0,05	€ 25,00	26,00 €	Valore VAM	Dec.Esp.D.S.n.6.903/06	Gestione SORICAL	☐	☑
SARACENA	051	224	Semin Irrig Ar	0	1	30	€ 0,29	€ 121,00	125,00 €	Valore VAM	Dec.Esp.D.S.n.6.903/06	Gestione SORICAL	☐	☑
SARACENA	051	227	Seminativo 2	0	1	30	€ 0,25	€ 82,00	85,00 €	Valore VAM	Dec.Esp.D.S.n.6.903/06	Gestione SORICAL	☐	☑
SARACENA	051	230	Semin Irrig Ar	0	0	60	€ 0,14	€ 56,00	58,00 €	Valore VAM	Dec.Esp.D.S.n.6.903/06	Gestione SORICAL	☐	☑
SARACENA	051	233	Uliveto 3	0	0	70	€ 0,11	€ 106,00	109,00 €	Valore VAM	Dec.Esp.D.S.n.6.903/06	Gestione SORICAL	☐	☑
SARACENA	051	236	Semin Arb 3	0	1	50	€ 0,15	€ 121,00	125,00 €	Valore VAM	Dec.Esp.D.S.n.6.903/06	Gestione SORICAL	☐	☑
SARACENA	051	239	Seminativo 3	0	0	60	€ 0,05	€ 38,00	39,00 €	Valore VAM	Dec.Esp.D.S.n.6.903/06	Gestione SORICAL	☐	☑
SARACENA	051	242	Uliveto 3	0	1	0	€ 0,16	€ 151,00	156,00 €	Valore VAM	Dec.Esp.D.S.n.6.903/06	Gestione SORICAL	☐	☑
SARACENA	051	245	Pascolo Cesp	0	0	30	€ 0,01	€ 12,00	12,00 €	Valore VAM	Dec.Esp.D.S.n.6.903/06	Gestione SORICAL	☐	☑
SARACENA	052	306	Pascolo Arb	0	0	40	€ 0,04	€ 26,00	27,00 €	Valore VAM	Dec.Esp.D.S.n.6.903/06	Gestione SORICAL	☐	☑
SARACENA	052	308	Uliveto 2	0	4	85	€ 1,56	€ 734,00	757,00 €	Valore VAM	Dec.Esp.D.S.n.6.903/06	Gestione SORICAL	☐	☑
SARACENA	052	310	Semin Arb 2	0	5	65	€ 1,46	€ 452,00	466,00 €	Valore VAM	Dec.Esp.D.S.n.6.903/06	Gestione SORICAL	☐	☑
SARACENA	052	312	Uliveto 2	0	3	55	€ 1,15	€ 538,00	555,00 €	Valore VAM	Dec.Esp.D.S.n.6.903/06	Gestione SORICAL	☐	☑
SARACENA	052	314	Seminativo 2	0	1	60	€ 0,31	€ 101,00	104,00 €	Valore VAM	Dec.Esp.D.S.n.6.903/06	Gestione SORICAL	☐	☑
SARACENA	052	316	Uliveto 2	0	3	15	€ 1,01	€ 477,00	492,00 €	Valore VAM	Dec.Esp.D.S.n.6.903/06	Gestione SORICAL	☐	☑
SARACENA	052	320	Uliveto 2	0	0	30	€ 0,10	€ 46,00	47,00 €	Valore VAM	Dec.Esp.D.S.n.6.903/06	Gestione SORICAL	☐	☑
SARACENA	052	321	Uliveto 2	0	2	0	€ 0,65	€ 303,00	313,00 €	Valore VAM	Dec.Esp.D.S.n.6.903/06	Gestione SORICAL	☐	☑
SARACENA	052	323	Uliveto 2	0	2	80	€ 0,90	€ 424,00	438,00 €	Valore VAM	Dec.Esp.D.S.n.6.903/06	Gestione SORICAL	☐	☑
SARACENA	052	325	Uliveto 2	0	6	20	€ 2,00	€ 938,00	968,00 €	Valore VAM	Dec.Esp.D.S.n.6.903/06	Gestione SORICAL	☐	☑
SARACENA	052	328	Uliveto 2	0	0	45	€ 0,15	€ 68,00	70,00 €	Valore VAM	Dec.Esp.D.S.n.6.903/06	Gestione SORICAL	☐	☑
SARACENA	052	329	Uliveto 2	0	6	20	€ 2,00	€ 938,00	968,00 €	Valore VAM	Dec.Esp.D.S.n.6.903/06	Gestione SORICAL	☐	☑
SARACENA	052	331	Semin Arb 2	0	0	85	€ 0,23	€ 68,00	70,00 €	Valore VAM	Dec.Esp.D.S.n.6.903/06	Gestione SORICAL	☐	☑
SARACENA	052	333	Vigneto 2	0	0	45	€ 0,21	€ 97,00	100,00 €	Valore VAM	Dec.Esp.D.S.n.6.903/06	Gestione SORICAL	☐	☑
SARACENA	058	142	Pascolo Cesp	0	26	40	€ 2,05	€ 1 028,00	1 061,00 €	Valore VAM	Foreste demaniali	Gestione SORICAL	☐	☑
SARACENA	058	211	Uliveto 3	0	5	10	€ 0,83	€ 772,00	797,00 €	Valore VAM	Dec.Esp.D.S.n.6.903/06	Gestione SORICAL	☐	☑
SARACENA	058	213	Semin Arb 2	0	4	60	€ 1,19	€ 369,00	381,00 €	Valore VAM	Dec.Esp.D.S.n.6.903/06	Gestione SORICAL	☐	☑
SARACENA	058	215	Uliveto 3	0	1	20	€ 0,19	€ 181,00	187,00 €	Valore VAM	Dec.Esp.D.S.n.6.903/06	Gestione SORICAL	☐	☑
SARACENA	058	217	Uliveto 3	0	1	20	€ 0,19	€ 181,00	187,00 €	Valore VAM	Dec.Esp.D.S.n.6.903/06	Gestione SORICAL	☐	☑
SARACENA	058	219	Uliveto 3	0	4	0	€ 0,65	€ 606,00	625,00 €	Valore VAM	Dec.Esp.D.S.n.6.903/06	Gestione SORICAL	☐	☑

Comune	Foglio	Part.la	Coltura	ha	a	ca	Reddito Dominicale	Valore 2020	Valore 2021	Stima / Valore	Provenienza	Destinazione d'uso	Disp.	Indisp
SARACENA	058	221	Semin Arb 3	0	5	80	€ 0,60	€ 464,00	479,00 €	Valore VAM	Dec.Esp.D.S.n.6.903/06	Gestione SORICAL	☐	☑
SARACENA	058	223a	Pascolo Arb	0	2	54	€ 0,25	€ 164,00	169,00 €	Valore VAM	Dec.Esp.D.S.n.6.903/06	Gestione SORICAL	☐	☑
SARACENA	058	223b	Seminativo 2	0	1	81	€ 0,35	€ 114,00	118,00 €	Valore VAM	Dec.Esp.D.S.n.6.903/06	Gestione SORICAL	☐	☑
SARACENA	058	225	Pascolo Arb	0	1	40	€ 0,14	€ 91,00	94,00 €	Valore VAM	Dec.Esp.D.S.n.6.903/06	Gestione SORICAL	☐	☑
SARACENA	058	227	Querceto 3	0	2	75	€ 0,45	€ 223,00	230,00 €	Valore VAM	Dec.Esp.D.S.n.6.903/06	Gestione SORICAL	☐	☑
SARACENA	058	229	Semin Arb 3	0	2	70	€ 0,28	€ 216,00	223,00 €	Valore VAM	Dec.Esp.D.S.n.6.903/06	Gestione SORICAL	☐	☑
SARACENA	058	232	Uliveto 3	0	1	60	€ 0,26	€ 242,00	250,00 €	Valore VAM	Dec.Esp.D.S.n.6.903/06	Gestione SORICAL	☐	☑
SARACENA	058	234	Uliveto 3	0	0	75	€ 0,13	€ 114,00	118,00 €	Valore VAM	Dec.Esp.D.S.n.6.903/06	Gestione SORICAL	☐	☑
SARACENA	058	236	Querceto 3	0	0	70	€ 0,11	€ 57,00	59,00 €	Valore VAM	Dec.Esp.D.S.n.6.903/06	Gestione SORICAL	☐	☑
SARACENA	058	238	Querceto 3	0	2	55	€ 0,41	€ 207,00	214,00 €	Valore VAM	Dec.Esp.D.S.n.6.903/06	Gestione SORICAL	☐	☑
SARACENA	058	240	Semin Irrig 2	0	0	60	€ 0,24	€ 48,00	50,00 €	Valore VAM	Dec.Esp.D.S.n.6.903/06	Gestione SORICAL	☐	☑
SARACENA	058	242	Semin Irrig 2	0	0	65	€ 0,25	€ 52,00	54,00 €	Valore VAM	Dec.Esp.D.S.n.6.903/06	Gestione SORICAL	☐	☑
SARACENA	058	244	Semin Arb 3	0	0	95	€ 0,10	€ 76,00	78,00 €	Valore VAM	Dec.Esp.D.S.n.6.903/06	Gestione SORICAL	☐	☑
SARACENA	058	246	Uliveto 3	0	0	75	€ 0,13	€ 114,00	118,00 €	Valore VAM	Dec.Esp.D.S.n.6.903/06	Gestione SORICAL	☐	☑
SARACENA	058	248	Semin Irrig Ar	0	1	5	€ 0,24	€ 98,00	101,00 €	Valore VAM	Dec.Esp.D.S.n.6.903/06	Gestione SORICAL	☐	☑
SARACENA	058	251	Uliveto 3	0	0	45	€ 0,08	€ 68,00	70,00 €	Valore VAM	Dec.Esp.D.S.n.6.903/06	Gestione SORICAL	☐	☑
SARACENA	059	91		0	4	95		€ 0,00	0,00 €	Valore VAM	Dec.Esp.D.S.n.6.903/06	Gestione SORICAL	☐	☑
SARACENA	063	63	Pascolo Cesp	0	3	65	€ 0,29	€ 142,00	147,00 €	Valore VAM	Dec.Esp.D.S.n.6.903/06	Gestione SORICAL	☐	☑
SARACENA	063	66	Bosco Ceduo	0	4	65	€ 0,21	€ 221,00	228,00 €	Valore VAM	Dec.Esp.D.S.n.6.903/06	Gestione SORICAL	☐	☑
SARACENA	063	68		0	10	50		€ 0,00	0,00 €	Valore VAM	Dec.Esp.D.S.n.6.903/06	Gestione SORICAL	☐	☑
SARACENA	063	70	Orto Irrig 2	0	11	70	€ 15,86	€ 2 050,00	2 116,00 €	Valore VAM	Dec.Esp.D.S.n.6.903/06	Gestione SORICAL	☐	☑
SARACENA	063	71	Pascolo 1	0	0	5	€ 0,01	€ 2,00	2,00 €	Valore VAM	Dec.Esp.D.S.n.6.903/06	Gestione SORICAL	☐	☑
SARACENA	063	73	Semin Irrig 1	0	0	5	€ 0,03	€ 4,00	4,00 €	Valore VAM	Dec.Esp.D.S.n.6.903/06	Gestione SORICAL	☐	☑
SARACENA	072	128	Semin Irrig Ar	0	49	10	€ 11,10	€ 4 566,00	4 712,00 €	Valore VAM	Dec.Esp.D.S.n.6799/06	Gestione SORICAL	☐	☑
SARACENA	072	240	Uliveto 2	0	0	80	€ 0,26	€ 122,00	126,00 €	Valore VAM	Dec.Esp.D.S.n.6799/06	Gestione SORICAL	☐	☑
SARACENA	072	243	Semin Arb 2	0	0	30	€ 0,08	€ 24,00	25,00 €	Valore VAM	Dec.Esp.D.S.n.6799/06	Gestione SORICAL	☐	☑
SARACENA	072	246	Uliveto 2	0	0	70	€ 0,23	€ 106,00	109,00 €	Valore VAM	Dec.Esp.D.S.n.6799/06	Gestione SORICAL	☐	☑
SARACENA	072	249	Uliveto 3	0	0	50	€ 0,08	€ 76,00	78,00 €	Valore VAM	Dec.Esp.D.S.n.6799/06	Gestione SORICAL	☐	☑
SARACENA	072	252	Semin Arb 2	0	0	30	€ 0,08	€ 24,00	25,00 €	Valore VAM	Dec.Esp.D.S.n.6799/06	Gestione SORICAL	☐	☑
SARACENA	072	255	Semin Arb 2	0	1	10	€ 0,29	€ 88,00	91,00 €	Valore VAM	Dec.Esp.D.S.n.6799/06	Gestione SORICAL	☐	☑
SARACENA	072	258	Seminativo 3	0	4	30	€ 0,36	€ 270,00	279,00 €	Valore VAM	Dec.Esp.D.S.n.6799/06	Gestione SORICAL	☐	☑
SARACENA	072	262	Uliveto 3	0	0	60	€ 0,10	€ 91,00	94,00 €	Valore VAM	Dec.Esp.D.S.n.6799/06	Gestione SORICAL	☐	☑
SARACENA	072	264	Uliveto 3	0	0	20	€ 0,04	€ 30,00	31,00 €	Valore VAM	Dec.Esp.D.S.n.6799/06	Gestione SORICAL	☐	☑

Comune	Foglio	Part.la	Coltura	ha	a	ca	Reddito Dominicale	Valore 2020	Valore 2021	Stima / Valore	Provenienza	Destinazione d'uso	Disp.	Indisp
SARACENA	072	266	Fabbr Rurale	0	0	20	€ 0,00	€ 0,00	0,00 €	Valore Catastale	Dec.Esp.D.S.n.6799/06	Gestione SORICAL	☐	☑
SARACENA	072	269	Uliveto 2	0	1	30	€ 0,43	€ 197,00	203,00 €	Valore VAM	Dec.Esp.D.S.n.6799/06	Gestione SORICAL	☐	☑
SARACENA	072	272	Uliveto 3	0	0	70	€ 0,11	€ 106,00	109,00 €	Valore VAM	Dec.Esp.D.S.n.6799/06	Gestione SORICAL	☐	☑
SARACENA	072	275	Uliveto 2	0	0	90	€ 0,29	€ 136,00	140,00 €	Valore VAM	Dec.Esp.D.S.n.6799/06	Gestione SORICAL	☐	☑
SARACENA	072	278	Uliveto 2	0	1	20	€ 0,39	€ 181,00	187,00 €	Valore VAM	Dec.Esp.D.S.n.6799/06	Gestione SORICAL	☐	☑
SARACENA	072	280	Uliveto 2	0	0	60	€ 0,19	€ 91,00	94,00 €	Valore VAM	Dec.Esp.D.S.n.6799/06	Gestione SORICAL	☐	☑
SARACENA	072	282	Fabbr Rurale	0	0	30	€ 0,00	€ 0,00	0,00 €	Valore Catastale	Dec.Esp.D.S.n.6799/06	Gestione SORICAL	☐	☑
SARACENA	072	285	Uliveto 3	0	2	40	€ 0,39	€ 364,00	376,00 €	Valore VAM	Dec.Esp.D.S.n.6799/06	Gestione SORICAL	☐	☑
SARACENA	072	288	Uliveto 3	0	0	90	€ 0,15	€ 136,00	140,00 €	Valore VAM	Dec.Esp.D.S.n.6799/06	Gestione SORICAL	☐	☑
SARACENA	072	291	Uliveto 2	0	1	40	€ 0,45	€ 212,00	219,00 €	Valore VAM	Dec.Esp.D.S.n.6799/06	Gestione SORICAL	☐	☑
SARACENA	072	294	Uliveto 3	0	1	50	€ 0,24	€ 227,00	234,00 €	Valore VAM	Dec.Esp.D.S.n.6799/06	Gestione SORICAL	☐	☑
SARACENA	072	298	Uliveto 3	0	1	10	€ 0,18	€ 166,00	171,00 €	Valore VAM	Dec.Esp.D.S.n.6799/06	Gestione SORICAL	☐	☑
SARACENA	072	301	Seminativo 2	0	0	80	€ 0,15	€ 50,00	52,00 €	Valore VAM	Dec.Esp.D.S.n.6799/06	Gestione SORICAL	☐	☑
SARACENA	072	307	Uliveto 3	0	1	50	€ 0,24	€ 227,00	234,00 €	Valore VAM	Dec.Esp.D.S.n.6799/06	Gestione SORICAL	☐	☑
SARACENA	072	310	Pascolo Cesp	0	0	60	€ 0,03	€ 23,00	24,00 €	Valore VAM	Dec.Esp.D.S.n.6799/06	Gestione SORICAL	☐	☑
SARACENA	072	312	Pascolo Cesp	0	0	10	€ 0,01	€ 4,00	4,00 €	Valore VAM	Dec.Esp.D.S.n.6799/06	Gestione SORICAL	☐	☑
SARACENA	072	315	Uliveto 3	0	0	70	€ 0,11	€ 106,00	109,00 €	Valore VAM	Dec.Esp.D.S.n.6799/06	Gestione SORICAL	☐	☑
SARACENA	072	317	Uliveto 3	0	0	70	€ 0,11	€ 106,00	109,00 €	Valore VAM	Dec.Esp.D.S.n.6799/06	Gestione SORICAL	☐	☑
SARACENA	072	320	Uliveto 4	0	0	10	€ 0,01	€ 15,00	15,00 €	Valore VAM	Dec.Esp.D.S.n.6799/06	Gestione SORICAL	☐	☑
SARACENA	072	323	Uliveto 2	0	2	30	€ 0,74	€ 349,00	360,00 €	Valore VAM	Dec.Esp.D.S.n.6799/06	Gestione SORICAL	☐	☑
SARACENA	072	327	Semin Arb 2	0	1	10	€ 0,29	€ 88,00	91,00 €	Valore VAM	Dec.Esp.D.S.n.6799/06	Gestione SORICAL	☐	☑
SARACENA	072	330	Uliveto 3	0	0	80	€ 0,13	€ 122,00	126,00 €	Valore VAM	Dec.Esp.D.S.n.6799/06	Gestione SORICAL	☐	☑
SARACENA	072	333	Semin Arb 2	0	0	44	€ 0,11	€ 35,00	36,00 €	Valore VAM	Dec.Esp.D.S.n.6799/06	Gestione SORICAL	☐	☑
SARACENA	072	336	Semin Arb 2	0	0	56	€ 0,15	€ 45,00	46,00 €	Valore VAM	Dec.Esp.D.S.n.6799/06	Gestione SORICAL	☐	☑
SARACENA	072	340	Seminativo 2	0	0	50	€ 0,10	€ 31,00	32,00 €	Valore VAM	Dec.Esp.D.S.n.6799/06	Gestione SORICAL	☐	☑
SARACENA	072	342	Semin Arb 2	0	1	0	€ 0,26	€ 80,00	83,00 €	Valore VAM	Dec.Esp.D.S.n.6799/06	Gestione SORICAL	☐	☑
SARACENA	072	345	Ente Urbano	0	0	70	€ 0,00	€ 0,00	0,00 €	Valore Catastale	Dec.Esp.D.S.n.6799/06	Gestione SORICAL	☐	☑
SARACENA	072	347	Semin Arb 2	0	1	27	€ 0,33	€ 102,00	105,00 €	Valore VAM	ex Casmez	Gestione SORICAL	☐	☑
SARACENA	072	349	Semin Arb 2	0	0	30	€ 0,08	€ 24,00	25,00 €	Valore VAM	ex Casmez	Gestione SORICAL	☐	☑
SARACENA	072	352	Uliveto 2	0	1	0	€ 0,33	€ 151,00	156,00 €	Valore VAM	ex Casmez	Gestione SORICAL	☐	☑
SARACENA	072	354	Semin Arb 2	0	0	65	€ 0,16	€ 52,00	54,00 €	Valore VAM	ex Casmez	Gestione SORICAL	☐	☑
SARACENA	072	357	Semin Arb 2	0	0	35	€ 0,09	€ 28,00	29,00 €	Valore VAM	ex Casmez	Gestione SORICAL	☐	☑
SARACENA	072	358	Semin Arb 2	0	0	45	€ 0,11	€ 36,00	37,00 €	Valore VAM	ex Casmez	Gestione SORICAL	☐	☑

Comune	Foglio	Part.la	Coltura	ha	a	ca	Reddito Dominicale	Valore 2020	Valore 2021	Stima / Valore	Provenienza	Destinazione d'uso	Disp.	Indisp
SARACENA	072	360	Semin Arb 2	0	0	65	€ 0,16	€ 52,00	54,00 €	Valore VAM	ex Casmez	Gestione SORICAL	☐	☑
SARACENA	072	362	Uliveto 2	0	0	75	€ 0,24	€ 114,00	118,00 €	Valore VAM	ex Casmez	Gestione SORICAL	☐	☑
SARACENA	072	364	Semin Arb 2	0	0	35	€ 0,09	€ 28,00	29,00 €	Valore VAM	ex Casmez	Gestione SORICAL	☐	☑
SARACENA	072	367	Semin Arb 2	0	1	55	€ 0,40	€ 124,00	128,00 €	Valore VAM	ex Casmez	Gestione SORICAL	☐	☑
SARACENA	072	370	Seminativo 2	0	1	36	€ 0,26	€ 86,00	89,00 €	Valore VAM	ex Casmez	Gestione SORICAL	☐	☑
SARACENA	072	372	Uliveto 3	0	2	5	€ 0,33	€ 311,00	321,00 €	Valore VAM	ex Casmez	Gestione SORICAL	☐	☑
SARACENA	072	374	Seminativo 3	0	0	5	€ 0,01	€ 3,00	3,00 €	Valore VAM	ex Casmez	Gestione SORICAL	☐	☑
SARACENA	072	376	Seminativo 3	0	4	10	€ 0,35	€ 257,00	265,00 €	Valore VAM	ex Casmez	Gestione SORICAL	☐	☑
SARACENA	072	377	Seminativo 3	0	0	15	€ 0,01	€ 9,00	9,00 €	Valore VAM	ex Casmez	Gestione SORICAL	☐	☑
SARACENA	072	379	Seminativo 3	0	0	10	€ 0,01	€ 6,00	6,00 €	Valore VAM	ex Casmez	Gestione SORICAL	☐	☑
SARACENA	072	380	Seminativo 3	0	0	40	€ 0,04	€ 25,00	26,00 €	Valore VAM	ex Casmez	Gestione SORICAL	☐	☑
SARACENA	072	382	Semin Arb 3	0	0	7	€ 0,01	€ 6,00	6,00 €	Valore VAM	ex Casmez	Gestione SORICAL	☐	☑
SARACENA	072	385	Pascolo Cesp	0	0	96	€ 0,04	€ 38,00	39,00 €	Valore VAM	ex Casmez	Gestione SORICAL	☐	☑
SARACENA	072	387	Uliveto 4	0	0	5	€ 0,01	€ 8,00	8,00 €	Valore VAM	ex Casmez	Gestione SORICAL	☐	☑
SARACENA	072	389	Uliveto 3	0	1	0	€ 0,16	€ 151,00	156,00 €	Valore VAM	ex Casmez	Gestione SORICAL	☐	☑
SARACENA	072	391	Uliveto 3	0	1	20	€ 0,19	€ 181,00	187,00 €	Valore VAM	ex Casmez	Gestione SORICAL	☐	☑
SARACENA	072	394	Semin Irrig 2	0	0	21	€ 0,09	€ 17,00	18,00 €	Valore VAM	ex Casmez	Gestione SORICAL	☐	☑
SARACENA	072	396	Uliveto 2	0	3	0	€ 0,96	€ 454,00	469,00 €	Valore VAM	ex Casmez	Gestione SORICAL	☐	☑
SARACENA	072	398	Semin Arb 2	0	1	60	€ 0,41	€ 128,00	132,00 €	Valore VAM	ex Casmez	Gestione SORICAL	☐	☑
SARACENA	072	400	Uliveto 3	0	1	20	€ 0,19	€ 181,00	187,00 €	Valore VAM	ex Casmez	Gestione SORICAL	☐	☑
SARACENA	072	402	Uliveto 3	0	1	50	€ 0,24	€ 227,00	234,00 €	Valore VAM	ex Casmez	Gestione SORICAL	☐	☑
SARACENA	072	404	Uliveto 2	0	1	80	€ 0,58	€ 273,00	282,00 €	Valore VAM	ex Casmez	Gestione SORICAL	☐	☑
SARACENA	072	407	Uliveto 3	0	0	78	€ 0,13	€ 119,00	123,00 €	Valore VAM	ex Casmez	Gestione SORICAL	☐	☑
SARACENA	072	413	Uliveto 3	0	1	25	€ 0,20	€ 189,00	195,00 €	Valore VAM	ex Casmez	Gestione SORICAL	☐	☑
SARACENA	072	416	Uliveto 2	0	1	44	€ 0,46	€ 218,00	225,00 €	Valore VAM	ex Casmez	Gestione SORICAL	☐	☑
SARACENA	072	417	Uliveto 2	0	0	30	€ 0,10	€ 46,00	47,00 €	Valore VAM	ex Casmez	Gestione SORICAL	☐	☑
SARACENA	072	419	Uliveto 2	0	0	4	€ 0,01	€ 6,00	6,00 €	Valore VAM	ex Casmez	Gestione SORICAL	☐	☑
SARACENA	072	422	Uliveto 2	0	0	6	€ 0,03	€ 9,00	9,00 €	Valore VAM	ex Casmez	Gestione SORICAL	☐	☑
SARACENA	072	424a	Semin Irrig 2	0	0	42	€ 0,16	€ 34,00	35,00 €	Valore VAM	ex Casmez	Gestione SORICAL	☐	☑
SARACENA	072	424b	Uliveto 3	0	3	0	€ 0,49	€ 454,00	469,00 €	Valore VAM	ex Casmez	Gestione SORICAL	☐	☑
SARACENA	072	425	Uliveto 3	0	1	40	€ 0,23	€ 212,00	219,00 €	Valore VAM	ex Casmez	Gestione SORICAL	☐	☑
SARACENA	072	428	Uliveto 2	0	2	13	€ 0,69	€ 323,00	333,00 €	Valore VAM	ex Casmez	Gestione SORICAL	☐	☑
SARACENA	072	430	Uliveto 3	0	2	21	€ 0,36	€ 335,00	346,00 €	Valore VAM	ex Casmez	Gestione SORICAL	☐	☑

Comune	Foglio	Part.la	Coltura	ha	a	ca	Reddito Dominicale	Valore 2020	Valore 2021	Stima / Valore	Provenienza	Destinazione d'uso	Disp.	Indisp
SARACENA	072	432	Uliveto 3	0	1	60	€ 0,26	€ 242,00	250,00 €	Valore VAM	ex Casmez	Gestione SORICAL	☐	☑
SARACENA	073	119	Seminativo 2	0	0	25	€ 0,05	€ 16,00	17,00 €	Valore VAM	Dec.Esp.D.S.n.6799/06	Gestione SORICAL	☐	☑
SARACENA	073	122	Semin Arb 2	0	0	50	€ 0,13	€ 40,00	41,00 €	Valore VAM	Dec.Esp.D.S.n.6799/06	Gestione SORICAL	☐	☑
SARACENA	073	125	Uliveto 2	0	1	30	€ 0,43	€ 197,00	203,00 €	Valore VAM	Dec.Esp.D.S.n.6799/06	Gestione SORICAL	☐	☑
SARACENA	073	131	Semin Arb 2	0	0	80	€ 0,21	€ 64,00	66,00 €	Valore VAM	Dec.Esp.D.S.n.6799/06	Gestione SORICAL	☐	☑
SARACENA	073	134	Uliveto 2	0	3	80	€ 1,23	€ 576,00	594,00 €	Valore VAM	Dec.Esp.D.S.n.6799/06	Gestione SORICAL	☐	☑
SARACENA	073	137	Uliveto 2	0	2	0	€ 0,65	€ 303,00	313,00 €	Valore VAM	Dec.Esp.D.S.n.6799/06	Gestione SORICAL	☐	☑
SARACENA	073	143	Uliveto 2	0	3	18	€ 1,03	€ 481,00	496,00 €	Valore VAM	ex Casmez	Gestione SORICAL	☐	☑
SARACENA	073	145	Uliveto 2	0	0	12	€ 0,04	€ 18,00	19,00 €	Valore VAM	ex Casmez	Gestione SORICAL	☐	☑
SARACENA	073	147	Uliveto 2	0	0	12	€ 0,04	€ 18,00	19,00 €	Valore VAM	ex Casmez	Gestione SORICAL	☐	☑
SARACENA	073	150	Uliveto 2	0	0	36	€ 0,11	€ 55,00	57,00 €	Valore VAM	ex Casmez	Gestione SORICAL	☐	☑
SARACENA	073	151	Uliveto 2	0	0	24	€ 0,08	€ 36,00	37,00 €	Valore VAM	ex Casmez	Gestione SORICAL	☐	☑
SARACENA	073	153	Semin Arb 2	0	1	20	€ 0,31	€ 96,00	99,00 €	Valore VAM	ex Casmez	Gestione SORICAL	☐	☑
SARACENA	073	155a	Uliveto 2	0	1	0	€ 0,33	€ 151,00	156,00 €	Valore VAM	ex Casmez	Gestione SORICAL	☐	☑
SARACENA	073	155b	Semin Arb 2	0	0	35	€ 0,09	€ 28,00	29,00 €	Valore VAM	ex Casmez	Gestione SORICAL	☐	☑
SARACENA	073	156	Uliveto 2	0	2	0	€ 0,65	€ 303,00	313,00 €	Valore VAM	ex Casmez	Gestione SORICAL	☐	☑
SARACENA	073	158	Semin Arb 2	0	0	84	€ 0,21	€ 67,00	69,00 €	Valore VAM	ex Casmez	Gestione SORICAL	☐	☑
SARACENA	073	160	Seminativo 2	0	0	18	€ 0,04	€ 11,00	11,00 €	Valore VAM	ex Casmez	Gestione SORICAL	☐	☑
SARACENA	073	163	Uliveto 2	0	0	8	€ 0,03	€ 12,00	12,00 €	Valore VAM	ex Casmez	Gestione SORICAL	☐	☑
SARACENA	073	165	Uliveto 2	0	2	18	€ 0,70	€ 330,00	341,00 €	Valore VAM	ex Casmez	Gestione SORICAL	☐	☑
SARACENA	073	167	Uliveto 2	0	0	4	€ 0,01	€ 6,00	6,00 €	Valore VAM	ex Casmez	Gestione SORICAL	☐	☑
Totali per Comune								**€ 18 629 385,00**	**€. 19 225 525,00**					
SCALEA	002	134	Pascolo Cesp	0	4	40	€ 0,14	€ 152,00	157,00 €	Valore VAM	ex Casmez	Gestione SORICAL	☐	☑
SCALEA	002	137	Uliveto 3	0	0	70	€ 0,16	€ 106,00	109,00 €	Valore VAM	ex Casmez	Gestione SORICAL	☐	☑
SCALEA	002	159	Uliveto 3	0	0	30	€ 0,06	€ 46,00	47,00 €	Valore VAM	ex Casmez	Gestione SORICAL	☐	☑
SCALEA	002	160	Uliveto 3	0	0	50	€ 0,11	€ 76,00	78,00 €	Valore VAM	ex Casmez	Gestione SORICAL	☐	☑
SCALEA	002	209	Querceto	0	0	80	€ 0,15	€ 43,00	44,00 €	Valore VAM	ex Casmez	Gestione SORICAL	☐	☑
SCALEA	002	212	Pascolo Arb	0	4	0	€ 0,31	€ 207,00	214,00 €	Valore VAM	ex Casmez	Gestione SORICAL	☐	☑
SCALEA	002	213	Pascolo Cesp	0	3	0	€ 0,21	€ 104,00	107,00 €	Valore VAM	ex Casmez	Gestione SORICAL	☐	☑
SCALEA	002	214	Pascolo Arb	0	1	0	€ 0,08	€ 52,00	54,00 €	Valore VAM	ex Casmez	Gestione SORICAL	☐	☑
SCALEA	002	215	Pascolo Arb	0	0	20	€ 0,01	€ 10,00	10,00 €	Valore VAM	ex Casmez	Gestione SORICAL	☐	☑
SCALEA	002	216	Pascolo Arb	0	1	30	€ 0,10	€ 68,00	70,00 €	Valore VAM	ex Casmez	Gestione SORICAL	☐	☑

Comune	Foglio	Part.la	Coltura	ha	a	ca	Reddito Dominicale	Valore 2020	Valore 2021	Stima / Valore	Provenienza	Destinazione d'uso	Disp.	Indisp
SCALEA	003	155	Pascolo Cesp	0	2	10	€ 0,15	€ 73,00	75,00 €	Valore VAM	ex Casmez	Gestione SORICAL	☐	☑
SCALEA	003	159		0	1	10	€ 0,00	€ 0,00	0,00 €	Valore VAM	ex Casmez	Gestione SORICAL	☐	☑
SCALEA	003	166	Pascolo Cesp	0	3	30	€ 0,11	€ 115,00	119,00 €	Valore VAM	ex Casmez	Gestione SORICAL	☐	☑
SCALEA	003	169	Pascolo Cesp	0	1	70	€ 0,05	€ 59,00	61,00 €	Valore VAM	ex Casmez	Gestione SORICAL	☐	☑
SCALEA	003	188	Semin Arb	0	1	60	€ 0,63	€ 148,00	153,00 €	Valore VAM	ex Casmez	Gestione SORICAL	☐	☑
SCALEA	003	190	Semin Arb	0	0	50	€ 0,19	€ 47,00	49,00 €	Valore VAM	ex Casmez	Gestione SORICAL	☐	☑
SCALEA	003	191	Vigneto 2	0	3	0	€ 1,16	€ 607,00	626,00 €	Valore VAM	ex Casmez	Gestione SORICAL	☐	☑
SCALEA	003	192	Seminativo 2	0	0	90	€ 0,33	€ 54,00	56,00 €	Valore VAM	ex Casmez	Gestione SORICAL	☐	☑
SCALEA	003	193	Seminativo 2	0	1	10	€ 0,39	€ 66,00	68,00 €	Valore VAM	ex Casmez	Gestione SORICAL	☐	☑
SCALEA	003	194	Pascolo Arb	0	1	50	€ 0,11	€ 78,00	80,00 €	Valore VAM	ex Casmez	Gestione SORICAL	☐	☑
SCALEA	003	195	Semin Irrig 2	0	1	30	€ 0,63	€ 136,00	140,00 €	Valore VAM	ex Casmez	Gestione SORICAL	☐	☑
SCALEA	003	197		0	1	30	€ 0,00	€ 0,00	0,00 €	Valore VAM	ex Casmez	Gestione SORICAL	☐	☑
SCALEA	003	199	Seminativo 2	0	0	20	€ 0,08	€ 12,00	12,00 €	Valore VAM	ex Casmez	Gestione SORICAL	☐	☑
SCALEA	003	200	Pascolo Arb	0	1	30	€ 0,10	€ 68,00	70,00 €	Valore VAM	ex Casmez	Gestione SORICAL	☐	☑
SCALEA	003	202	Pascolo Arb	0	0	10	€ 0,01	€ 5,00	5,00 €	Valore VAM	ex Casmez	Gestione SORICAL	☐	☑
SCALEA	003	205	Pascolo Arb	0	0	10	€ 0,01	€ 5,00	5,00 €	Valore VAM	ex Casmez	Gestione SORICAL	☐	☑
SCALEA	003	206	Querceto	0	1	40	€ 0,28	€ 76,00	78,00 €	Valore VAM	ex Casmez	Gestione SORICAL	☐	☑
SCALEA	003	208	Pascolo Cesp	0	0	20	€ 0,01	€ 7,00	7,00 €	Valore VAM	ex Casmez	Gestione SORICAL	☐	☑
SCALEA	003	209	Pascolo Cesp	0	0	10	€ 0,01	€ 3,00	3,00 €	Valore VAM	ex Casmez	Gestione SORICAL	☐	☑
SCALEA	003	211	Pascolo Arb	0	0	50	€ 0,04	€ 26,00	27,00 €	Valore VAM	ex Casmez	Gestione SORICAL	☐	☑
SCALEA	003	213	Pascolo Cesp	0	0	60	€ 0,03	€ 21,00	22,00 €	Valore VAM	ex Casmez	Gestione SORICAL	☐	☑
SCALEA	003	219	Pascolo Cesp	0	0	60	€ 0,03	€ 21,00	22,00 €	Valore VAM	ex Casmez	Gestione SORICAL	☐	☑
SCALEA	003	220	Pascolo Cesp	0	0	50	€ 0,01	€ 17,00	18,00 €	Valore VAM	ex Casmez	Gestione SORICAL	☐	☑
SCALEA	003	221	Pascolo Cesp	0	0	70	€ 0,03	€ 24,00	25,00 €	Valore VAM	ex Casmez	Gestione SORICAL	☐	☑
SCALEA	004	351		0	2	60	€ 0,00	€ 0,00	0,00 €	Valore VAM	ex Casmez	Gestione SORICAL	☐	☑
SCALEA	004	360	Pascolo 2	0	0	40	€ 0,01	€ 11,00	11,00 €	Valore VAM	ex Casmez	Gestione SORICAL	☐	☑
SCALEA	004	516	Pascolo Arb	0	2	20	€ 0,18	€ 115,00	119,00 €	Valore VAM	ex Casmez	Gestione SORICAL	☐	☑
SCALEA	004	517	Pascolo Arb	0	0	20	€ 0,01	€ 10,00	10,00 €	Valore VAM	ex Casmez	Gestione SORICAL	☐	☑
SCALEA	004	519	Pascolo Arb	0	0	90	€ 0,08	€ 47,00	49,00 €	Valore VAM	ex Casmez	Gestione SORICAL	☐	☑
SCALEA	004	520	Seminativo 3	0	3	40	€ 0,33	€ 202,00	208,00 €	Valore VAM	ex Casmez	Gestione SORICAL	☐	☑
SCALEA	004	521	Seminativo 3	0	1	10	€ 0,11	€ 66,00	68,00 €	Valore VAM	ex Casmez	Gestione SORICAL	☐	☑
SCALEA	004	522	Pascolo 2	0	3	60	€ 0,16	€ 102,00	105,00 €	Valore VAM	ex Casmez	Gestione SORICAL	☐	☑
SCALEA	004	523	Pascolo 2	0	1	40	€ 0,06	€ 40,00	41,00 €	Valore VAM	ex Casmez	Gestione SORICAL	☐	☑

Comune	Foglio	Part.la	Coltura	ha	a	ca	Reddito Dominicale	Valore 2020	Valore 2021	Stima / Valore	Provenienza	Destinazione d'uso	Disp.	Indisp
SCALEA	004	525	Pascolo 2	0	0	50	€ 0,03	€ 14,00	14,00 €	Valore VAM	ex Casmez	Gestione SORICAL	☐	☑
SCALEA	004	526	Seminativo 1	0	3	10	€ 1,60	€ 184,00	190,00 €	Valore VAM	ex Casmez	Gestione SORICAL	☐	☑
SCALEA	004	527	Seminativo 1	0	0	10	€ 0,05	€ 6,00	6,00 €	Valore VAM	ex Casmez	Gestione SORICAL	☐	☑
SCALEA	004	528	Pascolo Cesp	0	0	10	€ 0,01	€ 3,00	3,00 €	Valore VAM	ex Casmez	Gestione SORICAL	☐	☑
SCALEA	004	529	Pascolo Cesp	0	0	80	€ 0,03	€ 28,00	29,00 €	Valore VAM	ex Casmez	Gestione SORICAL	☐	☑
SCALEA	004	530	Pascolo Cesp	0	1	10	€ 0,04	€ 38,00	39,00 €	Valore VAM	ex Casmez	Gestione SORICAL	☐	☑
SCALEA	004	531	Pascolo Cesp	0	0	60	€ 0,03	€ 21,00	22,00 €	Valore VAM	ex Casmez	Gestione SORICAL	☐	☑
SCALEA	005	171	Pascolo Cesp	0	0	60	€ 0,03	€ 21,00	22,00 €	Valore VAM	ex Casmez	Gestione SORICAL	☐	☑
SCALEA	005	173	Pascolo Arb	0	3	0	€ 0,24	€ 155,00	160,00 €	Valore VAM	ex Casmez	Gestione SORICAL	☐	☑
SCALEA	005	174	Pascolo Cesp	0	5	0	€ 0,16	€ 173,00	179,00 €	Valore VAM	ex Casmez	Gestione SORICAL	☐	☑
SCALEA	005	175	Pascolo Cesp	0	1	80	€ 0,06	€ 63,00	65,00 €	Valore VAM	ex Casmez	Gestione SORICAL	☐	☑
SCALEA	005	176	Pascolo Cesp	0	0	30	€ 0,01	€ 10,00	10,00 €	Valore VAM	ex Casmez	Gestione SORICAL	☐	☑
SCALEA	005	177	Pascolo Cesp	0	1	20	€ 0,04	€ 42,00	43,00 €	Valore VAM	ex Casmez	Gestione SORICAL	☐	☑
SCALEA	005	179	Pascolo Arb	0	1	50	€ 0,11	€ 78,00	80,00 €	Valore VAM	ex Casmez	Gestione SORICAL	☐	☑
SCALEA	005	180	Pascolo Cesp	0	0	50	€ 0,01	€ 17,00	18,00 €	Valore VAM	ex Casmez	Gestione SORICAL	☐	☑
SCALEA	005	182	Pascolo Arb	0	2	70	€ 0,21	€ 140,00	144,00 €	Valore VAM	ex Casmez	Gestione SORICAL	☐	☑
SCALEA	005	183	Pascolo Cesp	0	0	80	€ 0,03	€ 28,00	29,00 €	Valore VAM	ex Casmez	Gestione SORICAL	☐	☑
SCALEA	005	95	Pascolo Arb	0	8	60	€ 0,66	€ 446,00	460,00 €	Valore VAM	ex Casmez	Gestione SORICAL	☐	☑
SCALEA	005	96	Bosco Alto	0	2	40	€ 0,19	€ 140,00	144,00 €	Valore VAM	ex Casmez	Gestione SORICAL	☐	☑
SCALEA	006	681	Pascolo 2	0	0	90	€ 0,04	€ 25,00	26,00 €	Valore VAM	ex Casmez	Gestione SORICAL	☐	☑
SCALEA	006	683	Incolto prod	0	0	60	€ 0,01	€ 12,00	12,00 €	Valore VAM	ex Casmez	Gestione SORICAL	☐	☑
SCALEA	006	688	Pascolo 2	0	1	20	€ 0,05	€ 34,00	35,00 €	Valore VAM	ex Casmez	Gestione SORICAL	☐	☑
SCALEA	006	728	Seminativo 1	0	0	10	€ 0,05	€ 6,00	6,00 €	Valore VAM	ex Casmez	Gestione SORICAL	☐	☑
SCALEA	007	396	Pascolo 2	0	1	0	€ 0,05	€ 28,00	29,00 €	Valore VAM	ex Casmez	Gestione SORICAL	☐	☑
SCALEA	007	400	Pascolo Cesp	0	1	50	€ 0,05	€ 52,00	54,00 €	Valore VAM	ex Casmez	Gestione SORICAL	☐	☑
SCALEA	007	532	Seminativo 2	0	0	70	€ 0,25	€ 42,00	43,00 €	Valore VAM	ex Casmez	Gestione SORICAL	☐	☑
SCALEA	007	533	Pascolo Arb	0	4	10	€ 0,31	€ 213,00	220,00 €	Valore VAM	ex Casmez	Gestione SORICAL	☐	☑
SCALEA	007	534	Uliveto 1	0	1	80	€ 0,93	€ 273,00	282,00 €	Valore VAM	ex Casmez	Gestione SORICAL	☐	☑
SCALEA	007	535	Uliveto 1	0	1	90	€ 0,99	€ 288,00	297,00 €	Valore VAM	ex Casmez	Gestione SORICAL	☐	☑
SCALEA	007	536	Uliveto 1	0	0	60	€ 0,31	€ 91,00	94,00 €	Valore VAM	ex Casmez	Gestione SORICAL	☐	☑
SCALEA	007	537	Uliveto 1	0	1	20	€ 0,63	€ 181,00	187,00 €	Valore VAM	ex Casmez	Gestione SORICAL	☐	☑
SCALEA	007	788	Seminativo 1	0	8	70	€ 4,49	€ 517,00	534,00 €	Valore VAM	ex Casmez	Gestione SORICAL	☐	☑
Totali per Comune								**€ 6 494,00**	**€. 6 698,00**					

Comune	Foglio	Part.la	Coltura	ha	a	ca	Reddito Dominicale	Valore 2020	Valore 2021	Stima / Valore	Provenienza	Destinazione d'uso	Disp.	Indisp
SERRA PEDACE	009	01	Bosco Ceduo	23	21	70	€ 134,90	€ 90 922,00	93 832,00 €	Valore VAM	D.M. 05/03/75	Gest. CALABRIA VERDE	☐	☑
SERRA PEDACE	009	02	Bosco Ceduo	0	10	20	€ 0,59	€ 398,00	411,00 €	Valore VAM	D.M. 05/03/75	Gest. CALABRIA VERDE	☐	☑
SERRA PEDACE	009	03	Bosco Ceduo	17	94	10	€ 104,24	€ 70 260,00	72 508,00 €	Valore VAM	D.M. 05/03/75	Gest. CALABRIA VERDE	☐	☑
SERRA PEDACE	009	04	Bosco Ceduo	33	90	70	€ 197,00	€ 132 786,00	137 035,00 €	Valore VAM	D.M. 05/03/75	Gest. CALABRIA VERDE	☐	☑
SERRA PEDACE	009	05	Bosco Ceduo	54	84	76	€ 318,68	€ 214 792,00	221 665,00 €	Valore VAM	D.M. 05/03/75	Gest. CALABRIA VERDE	☐	☑
SERRA PEDACE	009	06	Bosco Ceduo	66	41	0	€ 385,85	€ 260 074,00	268 396,00 €	Valore VAM	D.M. 05/03/75	Gest. CALABRIA VERDE	☐	☑
SERRA PEDACE	009	07	Bosco Ceduo	6	23	60	€ 36,24	€ 24 421,00	25 202,00 €	Valore VAM	D.M. 05/03/75	Gest. CALABRIA VERDE	☐	☑
SERRA PEDACE	009	08	Bosco Ceduo	10	38	30	€ 60,33	€ 40 662,00	41 963,00 €	Valore VAM	D.M. 05/03/75	Gest. CALABRIA VERDE	☐	☑
SERRA PEDACE	009	09	Bosco Ceduo	1	83	10	€ 0,46	€ 7 171,00	7 400,00 €	Valore VAM	D.M. 05/03/75	Gest. CALABRIA VERDE	☐	☑
SERRA PEDACE	009	10	Bosco Ceduo	0	6	0	€ 0,35	€ 235,00	243,00 €	Valore VAM	D.M. 05/03/75	Gest. CALABRIA VERDE	☐	☑
SERRA PEDACE	009	11	Bosco Ceduo	1	2	0	€ 5,93	€ 3 995,00	4 123,00 €	Valore VAM	D.M. 05/03/75	Gest. CALABRIA VERDE	☐	☑
SERRA PEDACE	009	12	Bosco Ceduo	0	26	50	€ 1,54	€ 1 038,00	1 071,00 €	Valore VAM	D.M. 05/03/75	Gest. CALABRIA VERDE	☐	☑
SERRA PEDACE	009	13	Bosco Ceduo	86	33	80	€ 501,64	€ 338 114,00	348 934,00 €	Valore VAM	D.M. 05/03/75	Gest. CALABRIA VERDE	☐	☑
SERRA PEDACE	009	18	Bosco Ceduo	12	46	80	€ 72,44	€ 48 828,00	50 390,00 €	Valore VAM	D.M. 05/03/75	Gest. CALABRIA VERDE	☐	☑
SERRA PEDACE	009	24	Bosco Ceduo	0	1	10	€ 0,06	€ 43,00	44,00 €	Valore VAM	D.M. 05/03/75	Gest. CALABRIA VERDE	☐	☑
SERRA PEDACE	009	26	Bosco Ceduo	0	23	20	€ 1,35	€ 908,00	937,00 €	Valore VAM	D.M. 05/03/75	Gest. CALABRIA VERDE	☐	☑
SERRA PEDACE	009	27	Bosco Ceduo	0	56	0	€ 3,25	€ 2 193,00	2 263,00 €	Valore VAM	D.M. 05/03/75	Gest. CALABRIA VERDE	☐	☑
SERRA PEDACE	009	29	Bosco Ceduo	1	68	0	€ 9,76	€ 6 580,00	6 791,00 €	Valore VAM	D.M. 05/03/75	Gest. CALABRIA VERDE	☐	☑
SERRA PEDACE	009	30	Bosco Ceduo	0	25	60	€ 1,49	€ 1 003,00	1 035,00 €	Valore VAM	D.M. 05/03/75	Gest. CALABRIA VERDE	☐	☑
SERRA PEDACE	009	31	Bosco Ceduo	0	73	60	€ 4,28	€ 2 882,00	2 974,00 €	Valore VAM	D.M. 05/03/75	Gest. CALABRIA VERDE	☐	☑
SERRA PEDACE	009	33	Bosco Ceduo	0	47	80	€ 2,78	€ 1 872,00	1 932,00 €	Valore VAM	D.M. 05/03/75	Gest. CALABRIA VERDE	☐	☑
SERRA PEDACE	009	34	Bosco Ceduo	9	23	70	€ 53,66	€ 36 174,00	37 332,00 €	Valore VAM	D.M. 05/03/75	Gest. CALABRIA VERDE	☐	☑
SERRA PEDACE	009	36	Bosco Ceduo	0	9	60	€ 0,56	€ 375,00	387,00 €	Valore VAM	D.M. 05/03/75	Gest. CALABRIA VERDE	☐	☑
SERRA PEDACE	009	37	Bosco Ceduo	0	12	80	€ 0,74	€ 502,00	518,00 €	Valore VAM	D.M. 05/03/75	Gest. CALABRIA VERDE	☐	☑
SERRA PEDACE	009	39	Bosco Ceduo	0	32	0	€ 1,86	€ 1 253,00	1 293,00 €	Valore VAM	D.M. 05/03/75	Gest. CALABRIA VERDE	☐	☑
SERRA PEDACE	009	40	Bosco Ceduo	0	57	90	€ 3,36	€ 2 268,00	2 341,00 €	Valore VAM	D.M. 05/03/75	Gest. CALABRIA VERDE	☐	☑
SERRA PEDACE	009	43	Bosco Ceduo	0	9	70	€ 0,56	€ 379,00	391,00 €	Valore VAM	D.M. 05/03/75	Gest. CALABRIA VERDE	☐	☑
SERRA PEDACE	009	45	Bosco Ceduo	0	86	0	€ 5,00	€ 3 367,00	3 475,00 €	Valore VAM	D.M. 05/03/75	Gest. CALABRIA VERDE	☐	☑
SERRA PEDACE	009	46	Bosco Ceduo	0	14	40	€ 0,84	€ 564,00	582,00 €	Valore VAM	D.M. 05/03/75	Gest. CALABRIA VERDE	☐	☑
SERRA PEDACE	009	59	Bosco Ceduo	0	86	40	€ 5,03	€ 3 383,00	3 491,00 €	Valore VAM	D.M. 05/03/75	Gest. CALABRIA VERDE	☐	☑
SERRA PEDACE	009	61	Bosco Ceduo	12	4	50	€ 69,88	€ 47 171,00	48 680,00 €	Valore VAM	D.M. 05/03/75	Gest. CALABRIA VERDE	☐	☑
SERRA PEDACE	009	62	Bosco Ceduo	1	15	50	€ 6,71	€ 4 524,00	4 669,00 €	Valore VAM	D.M. 05/03/75	Gest. CALABRIA VERDE	☐	☑

Comune	Foglio	Part.la	Coltura	ha	a	ca	Reddito Dominicale	Valore 2020	Valore 2021	Stima / Valore	Provenienza	Destinazione d'uso	Disp.	Indisp
SERRA PEDACE	010	01	Bosco Ceduo	0	3	80	€ 0,23	€ 148,00	153,00 €	Valore VAM	D.M. 05/03/75	Gest. CALABRIA VERDE	☐	☑
SERRA PEDACE	010	02	Bosco Ceduo	0	33	50	€ 1,31	€ 1 312,00	1 354,00 €	Valore VAM	D.M. 05/03/75	Gest. CALABRIA VERDE	☐	☑
SERRA PEDACE	010	03	Bosco Ceduo	1	49	80	€ 14,50	€ 5 866,00	6 054,00 €	Valore VAM	D.M. 05/03/75	Gest. CALABRIA VERDE	☐	☑
SERRA PEDACE	010	04	Bosco Ceduo	2	55	50	€ 14,85	€ 10 006,00	10 326,00 €	Valore VAM	D.M. 05/03/75	Gest. CALABRIA VERDE	☐	☑
SERRA PEDACE	010	05	Bosco Ceduo	2	6	90	€ 20,04	€ 8 101,00	8 360,00 €	Valore VAM	D.M. 05/03/75	Gest. CALABRIA VERDE	☐	☑
SERRA PEDACE	010	06	Bosco Ceduo	12	14	60	€ 70,58	€ 47 566,00	49 088,00 €	Valore VAM	D.M. 05/03/75	Gest. CALABRIA VERDE	☐	☑
SERRA PEDACE	010	07	Bosco Ceduo	142	98	80	€ 830,78	€ 559 966,00	577 885,00 €	Valore VAM	D.M. 05/03/75	Gest. CALABRIA VERDE	☐	☑
SERRA PEDACE	010	08	Bosco Alto	36	44	80	€ 258,83	€ 277 543,00	286 424,00 €	Valore VAM	D.M. 05/03/75	Gest. CALABRIA VERDE	☐	☑
SERRA PEDACE	010	09	Pascolo 2	15	44	30	€ 119,64	€ 63 838,00	65 881,00 €	Valore VAM	D.M. 05/03/75	Gest. CALABRIA VERDE	☐	☑
SERRA PEDACE	010	10	Pascolo 2	4	37	50	€ 33,89	€ 18 084,00	18 663,00 €	Valore VAM	D.M. 05/03/75	Gest. CALABRIA VERDE	☐	☑
SERRA PEDACE	010	13	Bosco Ceduo	2	86	80	€ 16,66	€ 11 232,00	11 591,00 €	Valore VAM	D.M. 05/03/75	Gest. CALABRIA VERDE	☐	☑
SERRA PEDACE	011	09	Bosco Ceduo	0	79	50	€ 4,63	€ 3 113,00	3 213,00 €	Valore VAM	D.M. 05/03/75	Gest. CALABRIA VERDE	☐	☑
SERRA PEDACE	011	10	Bosco Ceduo	6	59	10	€ 38,30	€ 25 812,00	26 638,00 €	Valore VAM	D.M. 05/03/75	Gest. CALABRIA VERDE	☐	☑
SERRA PEDACE	011	19	Bosco Ceduo	51	35	50	€ 364,69	€ 201 115,00	207 551,00 €	Valore VAM	D.M. 05/03/75	Gest. CALABRIA VERDE	☐	☑
SERRA PEDACE	011	24	Bosco Ceduo	0	68	80	€ 4,00	€ 2 694,00	2 780,00 €	Valore VAM	D.M. 05/03/75	Gest. CALABRIA VERDE	☐	☑
SERRA PEDACE	011	25	Bosco Ceduo	2	80	0	€ 16,26	€ 10 965,00	11 316,00 €	Valore VAM	D.M. 05/03/75	Gest. CALABRIA VERDE	☐	☑
SERRA PEDACE	012	01	Pascolo Arb 2	7	76	90	€ 426,31	€ 38 644,00	39 881,00 €	Valore VAM	D.M. 05/03/75	Gest. CALABRIA VERDE	☐	☑
SERRA PEDACE	012	02a	Pascolo 2	0	80	34	€ 6,23	€ 3 301,00	3 407,00 €	Valore VAM	D.M. 05/03/75	Gest. CALABRIA VERDE	☐	☑
SERRA PEDACE	012	02b	Pascolo Arb 2	1	37	46	€ 17,75	€ 6 838,00	7 057,00 €	Valore VAM	D.M. 05/03/75	Gest. CALABRIA VERDE	☐	☑
SERRA PEDACE	012	03	Bosco Alto	0	33	60	€ 2,39	€ 2 559,00	2 641,00 €	Valore VAM	D.M. 05/03/75	Gest. CALABRIA VERDE	☐	☑
SERRA PEDACE	012	06	Pascolo Arb 2	59	12	80	€ 343,54	€ 294 112,00	303 524,00 €	Valore VAM	D.M. 05/03/75	Gest. CALABRIA VERDE	☐	☑
SERRA PEDACE	012	08	Pascolo Arb 2	6	49	0	€ 188,54	€ 32 282,00	33 315,00 €	Valore VAM	D.M. 05/03/75	Gest. CALABRIA VERDE	☐	☑
SERRA PEDACE	012	09	Pascolo 2	18	86	0	€ 146,10	€ 77 962,00	80 457,00 €	Valore VAM	D.M. 05/03/75	Gest. CALABRIA VERDE	☐	☑
SERRA PEDACE	012	10	Bosco Ceduo	1	1	60	€ 5,90	€ 3 979,00	4 106,00 €	Valore VAM	D.M. 05/03/75	Gest. CALABRIA VERDE	☐	☑
SERRA PEDACE	012	11	Bosco Ceduo	8	60	10	€ 49,98	€ 33 683,00	34 761,00 €	Valore VAM	D.M. 05/03/75	Gest. CALABRIA VERDE	☐	☑
SERRA PEDACE	012	12	Pascolo Arb 2	148	73	20	€ 864,15	€ 739 816,00	763 490,00 €	Valore VAM	D.M. 05/03/75	Gest. CALABRIA VERDE	☐	☑
SERRA PEDACE	016	01	Seminativo 3	1	77	19	€ 51,48	€ 7 710,00	7 957,00 €	Valore VAM	D.M. 05/03/75	Gest. CALABRIA VERDE	☐	☑
SERRA PEDACE	016	04	Seminativo 3	0	7	30	€ 2,13	€ 318,00	328,00 €	Valore VAM	D.M. 05/03/75	Gest. CALABRIA VERDE	☐	☑
SERRA PEDACE	016	182	Seminativo 3	0	27	50	€ 7,99	€ 1 197,00	1 235,00 €	Valore VAM	D.M. 05/03/75	Gest. CALABRIA VERDE	☐	☑
SERRA PEDACE	016	55	Seminativo 3	0	9	0	€ 2,61	€ 391,00	404,00 €	Valore VAM	D.M. 05/03/75	Gest. CALABRIA VERDE	☐	☑
SERRA PEDACE	016	81	Seminativo 3	0	0	31	€ 0,09	€ 13,00	13,00 €	Valore VAM	D.M. 05/03/75	Gest. CALABRIA VERDE	☐	☑
SERRA PEDACE	019	142	Bosco Ceduo	0	6	35	€ 0,61	€ 248,00	256,00 €	Valore VAM	ex Casmez	Gestione SORICAL	☐	☑
SERRA PEDACE	019	144	Bosco Ceduo	0	1	10	€ 0,11	€ 43,00	44,00 €	Valore VAM	ex Casmez	Gestione SORICAL	☐	☑

Comune	Foglio	Part.la	Coltura	ha	a	ca	Reddito Dominicale	Valore 2020	Valore 2021	Stima / Valore	Provenienza	Destinazione d'uso	Disp.	Indisp
SERRA PEDACE	019	145	Cast frutto 2	0	0	70	€ 0,09	€ 50,00	52,00 €	Valore VAM	Dec.Espr.	Dem.Reg. Ramo Acquedot	☐	☑
SERRA PEDACE	019	152	Bosco Ceduo	0	3	30	€ 0,33	€ 129,00	133,00 €	Valore VAM	ex Casmez	Gestione SORICAL	☐	☑
SERRA PEDACE	019	156	Cast frutto 3	0	4	65	€ 0,43	€ 334,00	345,00 €	Valore VAM	ex Casmez	Gestione SORICAL	☐	☑
SERRA PEDACE	019	167	Bosco Ceduo	0	9	20	€ 0,89	€ 361,00	373,00 €	Valore VAM	Dec.Esp. D.S. n.6804/06	Gestione SORICAL	☐	☑
SERRA PEDACE	019	177	Bosco Ceduo	0	1	40	€ 0,14	€ 55,00	57,00 €	Valore VAM	Dec.Espr.	Dem.Reg. Ramo Acquedot	☐	☑
SERRA PEDACE	019	178	Bosco Ceduo	0	5	60	€ 0,54	€ 219,00	226,00 €	Valore VAM	Dec.Espr.	Dem.Reg. Ramo Acquedot	☐	☑
SERRA PEDACE	019	179	Bosco Ceduo	0	3	25	€ 0,31	€ 127,00	131,00 €	Valore VAM	Dec.Espr.	Dem.Reg. Ramo Acquedot	☐	☑
SERRA PEDACE	019	203	Bosco Ceduo	0	0	20	€ 0,03	€ 8,00	8,00 €	Valore VAM	Dec.Esp. D.S. n.6804/06	Gestione SORICAL	☐	☑
SERRA PEDACE	019	220	Bosco Ceduo	0	0	90	€ 0,09	€ 35,00	36,00 €	Valore VAM	Dec.Esp. D.S. n.6804/06	Gestione SORICAL	☐	☑
SERRA PEDACE	019	221	Bosco Ceduo	0	0	15	€ 0,01	€ 6,00	6,00 €	Valore VAM	Dec.Esp. D.S. n.6804/06	Gestione SORICAL	☐	☑
SERRA PEDACE	019	222	Bosco Ceduo	0	4	60	€ 0,45	€ 180,00	186,00 €	Valore VAM	Dec.Esp. D.S. n.6804/06	Gestione SORICAL	☐	☑
SERRA PEDACE	019	223	Bosco Ceduo	0	0	40	€ 0,04	€ 16,00	17,00 €	Valore VAM	Dec.Esp. D.S. n.6804/06	Gestione SORICAL	☐	☑
SERRA PEDACE	019	224	Bosco Ceduo	0	1	5	€ 0,10	€ 41,00	42,00 €	Valore VAM	Dec.Esp. D.S. n.6804/06	Gestione SORICAL	☐	☑
SERRA PEDACE	019	225	Bosco Ceduo	0	0	15	€ 0,01	€ 6,00	6,00 €	Valore VAM	Dec.Esp. D.S. n.6804/06	Gestione SORICAL	☐	☑
SERRA PEDACE	019	228	Bosco Ceduo	0	0	75	€ 0,08	€ 29,00	30,00 €	Valore VAM	Dec.Esp. D.S. n.6804/06	Gestione SORICAL	☐	☑
SERRA PEDACE	019	229	Bosco Ceduo	0	0	40	€ 0,04	€ 16,00	17,00 €	Valore VAM	Dec.Esp. D.S. n.6804/06	Gestione SORICAL	☐	☑
SERRA PEDACE	019	43	Cast frutto 2	0	1	10	€ 0,14	€ 79,00	82,00 €	Valore VAM	Dec.Esp. D.S. n.6804/06	Gestione SORICAL	☐	☑
SERRA PEDACE	020	10	Bosco Ceduo	1	30	70	€ 21,10	€ 5 118,00	5 282,00 €	Valore VAM	ex Casmez	Gestione SORICAL	☐	☑
SERRA PEDACE	020	12	Bosco Ceduo	0	4	0	€ 0,65	€ 156,00	161,00 €	Valore VAM	ex Casmez	Gestione SORICAL	☐	☑
SERRA PEDACE	021	28	Bosco Ceduo	0	35	40	€ 2,06	€ 1 385,00	1 429,00 €	Valore VAM	ex Casmez	Gestione SORICAL	☐	☑
SERRA PEDACE	021	29	Bosco Ceduo	0	2	70	€ 0,16	€ 106,00	109,00 €	Valore VAM	ex Casmez	Gestione SORICAL	☐	☑
SERRA PEDACE	021	34	Bosco Ceduo	0	2	0	€ 0,11	€ 78,00	80,00 €	Valore VAM	ex Casmez	Gestione SORICAL	☐	☑
SERRA PEDACE	021	35	Bosco Ceduo	0	11	70	€ 0,68	€ 458,00	473,00 €	Valore VAM	ex Casmez	Gestione SORICAL	☐	☑
SERRA PEDACE	021	39	Bosco Ceduo	0	11	55	€ 0,09	€ 452,00	466,00 €	Valore VAM	ex Casmez	Gestione SORICAL	☐	☑
SERRA PEDACE	021	48	Bosco Ceduo	0	9	80	€ 1,59	€ 383,00	395,00 €	Valore VAM	ex Casmez	Gestione SORICAL	☐	☑
SERRA PEDACE	021	49	Bosco Ceduo	0	22	80	€ 3,68	€ 892,00	921,00 €	Valore VAM	ex Casmez	Gestione SORICAL	☐	☑
SERRA PEDACE	021	50	Bosco Ceduo	0	9	60	€ 0,56	€ 375,00	387,00 €	Valore VAM	Dec.Esp. D.S. n.6804/06	Gestione SORICAL	☐	☑
SERRA PEDACE	022	354	Corte	0	0	10	€ 0,00	€ 0,00	0,00 €	Valore Catastale	Dec.Esp. D.S. n.6804/06	Gestione SORICAL	☐	☑
SERRA PEDACE	022	575	Semin Irrig Ar	0	2	10	€ 1,83	€ 282,00	291,00 €	Valore VAM	Dec.Espr.	Dem.Reg. Ramo Acquedot	☐	☑
SERRA PEDACE	022	583	Semin Irrig Ar	0	0	70	€ 0,61	€ 94,00	97,00 €	Valore VAM	Dec.Espr.	Dem.Reg. Ramo Acquedot	☐	☑
SERRA PEDACE	022	584	Fabbr Rurale	0	0	5	€ 0,00	€ 0,00	0,00 €	Valore VAM	Dec.Espr.	Dem.Reg. Ramo Acquedot	☐	☑
SERRA PEDACE	022	588	Semin Irrig Ar	0	0	70	€ 0,61	€ 94,00	97,00 €	Valore VAM	Dec.Espr.	Dem.Reg. Ramo Acquedot	☐	☑
SERRA PEDACE	022	589	Seminativo 1	0	0	7	€ 0,04	€ 3,00	3,00 €	Valore VAM	Dec.Espr.	Dem.Reg. Ramo Acquedot	☐	☑

Comune	Foglio	Part.la	Coltura	ha	a	ca	Reddito Dominicale	Valore 2020	Valore 2021	Stima / Valore	Provenienza	Destinazione d'uso	Disp.	Indisp
SERRA PEDACE	022	590	Seminativo 1	0	0	13	€ 0,06	€ 6,00	6,00 €	Valore VAM	Dec.Espr.	Dem.Reg. Ramo Acquedot	☐	☑
SERRA PEDACE	022	592	Uliveto	0	1	0	€ 0,33	€ 148,00	153,00 €	Valore VAM	Dec.Espr.	Dem.Reg. Ramo Acquedot	☐	☑
SERRA PEDACE	022	593	Uliveto	0	0	25	€ 0,08	€ 37,00	38,00 €	Valore VAM	Dec.Espr.	Dem.Reg. Ramo Acquedot	☐	☑
SERRA PEDACE	023	328	Seminativo 1	0	0	90	€ 0,46	€ 39,00	40,00 €	Valore VAM	ex Casmez	Gestione SORICAL	☐	☑
SERRA PEDACE	023	330	Seminativo 1	0	1	80	€ 0,93	€ 78,00	80,00 €	Valore VAM	Dec.Esp. D.S. n.6804/06	Gestione SORICAL	☐	☑
SERRA PEDACE	023	331	Seminativo 1	0	0	40	€ 0,21	€ 17,00	18,00 €	Valore VAM	ex Casmez	Gestione SORICAL	☐	☑
SERRA PEDACE	023	333	Semin Arb 1	0	1	35	€ 0,56	€ 126,00	130,00 €	Valore VAM	Dec.Esp. D.S. n.6804/06	Gestione SORICAL	☐	☑
SERRA PEDACE	023	354	Bosco Ceduo	0	0	90	€ 0,15	€ 35,00	36,00 €	Valore VAM	ex Casmez	Gestione SORICAL	☐	☑
SERRA PEDACE	023	357	Cast frutto 1	0	5	90	€ 1,71	€ 423,00	437,00 €	Valore VAM	ex Casmez	Gestione SORICAL	☐	☑
SERRA PEDACE	023	368	Semin Arb 2	0	2	0	€ 0,65	€ 187,00	193,00 €	Valore VAM	ex Casmez	Gestione SORICAL	☐	☑
SERRA PEDACE	023	374	Semin Arb 1	0	0	70	€ 0,29	€ 65,00	67,00 €	Valore VAM	Dec.Esp. D.S. n.6804/06	Gestione SORICAL	☐	☑
SERRA PEDACE	023	375	Semin Arb 1	0	3	30	€ 1,39	€ 309,00	319,00 €	Valore VAM	Dec.Esp. D.S. n.6804/06	Gestione SORICAL	☐	☑
SERRA PEDACE	023	469	Semin Arb 3	0	0	30	€ 0,10	€ 28,00	29,00 €	Valore VAM	Dec.Espr.	Dem.Reg. Ramo Acquedot	☐	☑
SERRA PEDACE	023	470	Semin Arb 2	0	5	0	€ 1,61	€ 467,00	482,00 €	Valore VAM	Dec.Espr.	Dem.Reg. Ramo Acquedot	☐	☑
SERRA PEDACE	023	471	Semin Arb 2	0	1	80	€ 0,58	€ 169,00	174,00 €	Valore VAM	Dec.Esp. D.S. n.6804/06	Gestione SORICAL	☐	☑
SERRA PEDACE	023	473	Semin Arb 2	0	2	80	€ 0,90	€ 263,00	271,00 €	Valore VAM	ex Casmez	Gestione SORICAL	☐	☑
SERRA PEDACE	023	477	Semin Arb 2	0	0	85	€ 0,28	€ 79,00	82,00 €	Valore VAM	Dec.Esp. D.S. n.6804/06	Gestione SORICAL	☐	☑
SERRA PEDACE	023	478	Semin Arb 2	0	1	40	€ 0,45	€ 130,00	134,00 €	Valore VAM	Dec.Esp. D.S. n.6804/06	Gestione SORICAL	☐	☑
SERRA PEDACE	023	483	Ente Urbano	0	0	80	€ 0,00	€ 0,00	0,00 €	Valore Catastale	Dec.Esp. D.S. n.6804/06	Gestione SORICAL	☐	☑
SERRA PEDACE	023	484	Semin Arb 1	0	0	25	€ 0,10	€ 23,00	24,00 €	Valore VAM	Dec.Esp. D.S. n.6804/06	Gestione SORICAL	☐	☑
SERRA PEDACE	023	485	Semin Arb 1	0	0	70	€ 0,29	€ 65,00	67,00 €	Valore VAM	ex Casmez	Gestione SORICAL	☐	☑
SERRA PEDACE	023	486	Vigneto	0	0	30	€ 0,14	€ 56,00	58,00 €	Valore VAM	ex Casmez	Gestione SORICAL	☐	☑
SERRA PEDACE	023	488	Vigneto	0	2	10	€ 0,95	€ 390,00	402,00 €	Valore VAM	Dec.Esp. D.S. n.6804/06	Gestione SORICAL	☐	☑
SERRA PEDACE	023	489	Semin Arb 1	0	0	20	€ 0,09	€ 19,00	20,00 €	Valore VAM	ex Casmez	Gestione SORICAL	☐	☑
SERRA PEDACE	023	490	Semin Arb 1	0	1	70	€ 0,71	€ 158,00	163,00 €	Valore VAM	Dec.Esp. D.S. n.6804/06	Gestione SORICAL	☐	☑
SERRA PEDACE	023	491	Semin Arb 1	0	1	20	€ 0,50	€ 113,00	117,00 €	Valore VAM	ex Casmez	Gestione SORICAL	☐	☑
SERRA PEDACE	023	492	Semin Arb 1	0	0	95	€ 0,40	€ 89,00	92,00 €	Valore VAM	ex Casmez	Gestione SORICAL	☐	☑
SERRA PEDACE	023	493	Semin Arb 1	0	0	70	€ 0,29	€ 65,00	67,00 €	Valore VAM	Dec.Esp. D.S. n.6804/06	Gestione SORICAL	☐	☑
SERRA PEDACE	023	494	Semin Arb 1	0	0	95	€ 0,40	€ 89,00	92,00 €	Valore VAM	ex Casmez	Gestione SORICAL	☐	☑
SERRA PEDACE	023	497	Semin Arb 1	0	0	40	€ 0,16	€ 37,00	38,00 €	Valore VAM	ex Casmez	Gestione SORICAL	☐	☑
SERRA PEDACE	023	498	Semin Arb 1	0	1	60	€ 0,68	€ 149,00	154,00 €	Valore VAM	ex Casmez	Gestione SORICAL	☐	☑
SERRA PEDACE	023	499	Semin Arb 1	0	0	14	€ 0,06	€ 13,00	13,00 €	Valore VAM	Dec.Esp. D.S. n.6804/06	Gestione SORICAL	☐	☑
SERRA PEDACE	023	501	Vigneto	0	3	25	€ 1,46	€ 605,00	624,00 €	Valore VAM	Dec.Esp. D.S. n.6804/06	Gestione SORICAL	☐	☑

Comune	Foglio	Part.la	Coltura	ha	a	ca	Reddito Dominicale	Valore 2020	Valore 2021	Stima / Valore	Provenienza	Destinazione d'uso	Disp.	Indisp
SERRA PEDACE	023	502	Semin Arb 1	0	0	5	€ 0,03	€ 5,00	5,00 €	Valore VAM	Dec.Esp. D.S. n.6804/06	Gestione SORICAL	☐	☑
SERRA PEDACE	023	503	Semin Arb 1	0	1	10	€ 0,46	€ 103,00	106,00 €	Valore VAM	ex Casmez	Gestione SORICAL	☐	☑
SERRA PEDACE	023	505	Cast frutto 1	0	2	20	€ 0,64	€ 157,00	162,00 €	Valore VAM	ex Casmez	Gestione SORICAL	☐	☑
SERRA PEDACE	023	506	Cast frutto 1	0	0	60	€ 0,18	€ 43,00	44,00 €	Valore VAM	ex Casmez	Gestione SORICAL	☐	☑
SERRA PEDACE	023	507	Cast frutto 1	0	1	20	€ 0,35	€ 87,00	90,00 €	Valore VAM	ex Casmez	Gestione SORICAL	☐	☑
SERRA PEDACE	023	508	Cast frutto 1	0	3	40	€ 0,99	€ 244,00	252,00 €	Valore VAM	Dec.Esp. D.S. n.6804/06	Gestione SORICAL	☐	☑
SERRA PEDACE	023	511	Cast frutto 1	0	0	70	€ 0,20	€ 50,00	52,00 €	Valore VAM	ex Casmez	Gestione SORICAL	☐	☑
SERRA PEDACE	023	512	Semin Arb 1	0	0	10	€ 0,04	€ 9,00	9,00 €	Valore VAM	ex Casmez	Gestione SORICAL	☐	☑
SERRA PEDACE	023	513	Seminativo 1	0	3	90	€ 2,01	€ 168,00	173,00 €	Valore VAM	ex Casmez	Gestione SORICAL	☐	☑
SERRA PEDACE	023	514	Semin Arb 1	0	1	30	€ 0,55	€ 122,00	126,00 €	Valore VAM	ex Casmez	Gestione SORICAL	☐	☑
SERRA PEDACE	023	515	Semin Arb 1	0	1	0	€ 0,43	€ 94,00	97,00 €	Valore VAM	ex Casmez	Gestione SORICAL	☐	☑
SERRA PEDACE	023	522	Semin Arb 1	0	0	80	€ 0,34	€ 74,00	76,00 €	Valore VAM	ex Casmez	Gestione SORICAL	☐	☑
SERRA PEDACE	023	523	Semin Arb 1	0	0	30	€ 0,13	€ 28,00	29,00 €	Valore VAM	ex Casmez	Gestione SORICAL	☐	☑
SERRA PEDACE	023	525	Semin Arb 1	0	0	65	€ 0,28	€ 61,00	63,00 €	Valore VAM	ex Casmez	Gestione SORICAL	☐	☑
SERRA PEDACE	023	526	Semin Arb 1	0	0	52	€ 0,21	€ 48,00	50,00 €	Valore VAM	Dec.Esp. D.S. n.6804/06	Gestione SORICAL	☐	☑
SERRA PEDACE	023	631	Semin Arb 2	0	0	6	€ 0,03	€ 6,00	6,00 €	Valore VAM	Dec.Esp. D.S. n.6804/06	Gestione SORICAL	☐	☑
SERRA PEDACE	023	792	Seminativo 1	0	1	1	€ 0,53	€ 44,00	45,00 €	Valore VAM	Dec.Esp. D.S. n.6804/06	Gestione SORICAL	☐	☑
SERRA PEDACE	023	809	Semin Arb 1	0	0	90	€ 0,38	€ 85,00	88,00 €	Valore VAM	Dec.Esp. D.S. n.6804/06	Gestione SORICAL	☐	☑
SERRA PEDACE	023	810	Semin Arb 1	0	2	80	€ 1,18	€ 263,00	271,00 €	Valore VAM	Dec.Esp. D.S. n.6804/06	Gestione SORICAL	☐	☑
SERRA PEDACE	023	812	Semin Arb 2	0	1	80	€ 0,58	€ 169,00	174,00 €	Valore VAM	Dec.Esp. D.S. n.6804/06	Gestione SORICAL	☐	☑
SERRA PEDACE	023	823	Semin Arb 2	0	1	80	€ 0,58	€ 169,00	174,00 €	Valore VAM	Dec.Esp. D.S. n.6804/06	Gestione SORICAL	☐	☑
SERRA PEDACE	023	824	Semin Arb 2	0	0	15	€ 0,05	€ 14,00	14,00 €	Valore VAM	Dec.Esp. D.S. n.6804/06	Gestione SORICAL	☐	☑
SERRA PEDACE	023	825	Semin Arb 2	0	0	40	€ 0,13	€ 37,00	38,00 €	Valore VAM	Dec.Esp. D.S. n.6804/06	Gestione SORICAL	☐	☑
SERRA PEDACE	023	826	Semin Arb 2	0	0	10	€ 0,04	€ 9,00	9,00 €	Valore VAM	Dec.Esp. D.S. n.6804/06	Gestione SORICAL	☐	☑
SERRA PEDACE	023	827	Semin Arb 2	0	0	70	€ 0,23	€ 65,00	67,00 €	Valore VAM	Dec.Esp. D.S. n.6804/06	Gestione SORICAL	☐	☑
SERRA PEDACE	023	828	Semin Arb 2	0	0	15	€ 0,05	€ 14,00	14,00 €	Valore VAM	Dec.Esp. D.S. n.6804/06	Gestione SORICAL	☐	☑
SERRA PEDACE	023	836	Semin Arb 2	0	0	2	€ 0,01	€ 2,00	2,00 €	Valore VAM	Dec.Esp. D.S. n.6804/06	Gestione SORICAL	☐	☑
SERRA PEDACE	023	862	Semin Arb 1	0	7	42	€ 3,11	€ 694,00	716,00 €	Valore VAM	ex Casmez	Gestione SORICAL	☐	☑
SERRA PEDACE	023	866	Semin Arb 2	0	0	55	€ 0,18	€ 51,00	53,00 €	Valore VAM	ex Casmez	Gestione SORICAL	☐	☑
SERRA PEDACE	023	867	Semin Arb 2	0	0	25	€ 0,08	€ 23,00	24,00 €	Valore VAM	ex Casmez	Gestione SORICAL	☐	☑
SERRA PEDACE	024	246	Semin Irrig 1	0	1	40	€ 0,95	€ 142,00	147,00 €	Valore VAM	Dec.Espr.	Dem.Reg. Ramo Acquedot	☐	☑
SERRA PEDACE	024	247	Semin Irrig Ar	0	2	55	€ 2,23	€ 342,00	353,00 €	Valore VAM	Dec.Espr.	Dem.Reg. Ramo Acquedot	☐	☑
SERRA PEDACE	024	249	Fu d'accertam	0	1	8	€ 0,00	€ 0,00	0,00 €	Valore Catastale	Dec.Esp. D.S. n.6804/06	Gestione SORICAL	☐	☑

Comune	Foglio	Part.la	Coltura	ha	a	ca	Reddito Dominicale	Valore 2020	Valore 2021	Stima / Valore	Provenienza	Destinazione d'uso	Disp.	Indisp
SERRA PEDACE	024	251	Seminativo 2	0	1	10	€ 0,43	€ 48,00	50,00 €	Valore VAM	ex Casmez	Gestione SORICAL	☐	☑
SERRA PEDACE	024	260	Uliveto	0	0	10	€ 0,04	€ 15,00	15,00 €	Valore VAM	Dec.Espr.	Dem.Reg. Ramo Acquedot	☐	☑
SERRA PEDACE	024	261	Semin Arb 2	0	1	30	€ 0,43	€ 122,00	126,00 €	Valore VAM	Dec.Espr.	Dem.Reg. Ramo Acquedot	☐	☑
SERRA PEDACE	024	262	Semin Irrig Ar	0	1	10	€ 0,96	€ 146,00	151,00 €	Valore VAM	Dec.Espr.	Dem.Reg. Ramo Acquedot	☐	☑
SERRA PEDACE	024	263	Semin Irrig Ar	0	1	10	€ 0,96	€ 146,00	151,00 €	Valore VAM	Dec.Espr.	Dem.Reg. Ramo Acquedot	☐	☑
SERRA PEDACE	024	264	Semin Irrig Ar	0	0	10	€ 0,09	€ 13,00	13,00 €	Valore VAM	Dec.Espr.	Dem.Reg. Ramo Acquedot	☐	☑
SERRA PEDACE	024	265	Semin Irrig Ar	0	1	80	€ 1,56	€ 241,00	249,00 €	Valore VAM	Dec.Espr.	Dem.Reg. Ramo Acquedot	☐	☑
SERRA PEDACE	024	269	Semin Arb 1	0	2	40	€ 1,01	€ 224,00	231,00 €	Valore VAM	ex Casmez	Gestione SORICAL	☐	☑
SERRA PEDACE	024	369	Fu d'accertam	0	0	22	€ 0,00	€ 0,00	0,00 €	Valore Catastale	Dec.Esp. D.S. n.6804/06	Gestione SORICAL	☐	☑
SERRA PEDACE	024	370	Fu d'accertam	0	1	50	€ 0,00	€ 0,00	0,00 €	Valore Catastale	Dec.Esp. D.S. n.6804/06	Gestione SORICAL	☐	☑
SERRA PEDACE	024	373	Ente Urbano	0	0	54	€ 0,00	€ 0,00	0,00 €	Valore Catastale	Dec.Esp. D.S. n.6804/06	Gestione SORICAL	☐	☑
SERRA PEDACE	024	375	Ente Urbano	0	0	58	€ 0,00	€ 0,00	0,00 €	Valore Catastale	Dec.Esp. D.S. n.6804/06	Gestione SORICAL	☐	☑
SERRA PEDACE	024	376	Ente Urbano	0	0	8	€ 0,00	€ 0,00	0,00 €	Valore Catastale	Dec.Esp. D.S. n.6804/06	Gestione SORICAL	☐	☑
SERRA PEDACE	024	378	Ente Urbano	0	0	68	€ 0,00	€ 0,00	0,00 €	Valore Catastale	Dec.Esp. D.S. n.6804/06	Gestione SORICAL	☐	☑
SERRA PEDACE	024	380	Semin Irrig Ar	0	1	40	€ 1,23	€ 186,00	192,00 €	Valore VAM	Dec.Espr.	Dem.Reg. Ramo Acquedot	☐	☑
Totali per Comune								**€ 3 860 201,00**	**€. 3 983 726,00**					

SPEZZANO ALBANESE	012	115	Pascolo Arb	0	9	50		€ 1 023,00	1 056,00 €	Valore Esproprio	Decreto di esproprio n. 6.	Gestione SORICAL	☐	☑
SPEZZANO ALBANESE	012	123	Pascolo Arb	0	3	90		€ 420,00	433,00 €	Valore Esproprio	Decreto di esproprio n. 6.	Gestione SORICAL	☐	☑
SPEZZANO ALBANESE	012	190	Seminativo 4	0	25	44		€ 2 740,00	2 828,00 €	Valore Esproprio	Decreto di esproprio n. 6.	Gestione SORICAL	☐	☑
SPEZZANO ALBANESE	012	191	Seminativo 4	0	3	56		€ 383,00	395,00 €	Valore Esproprio	Decreto di esproprio n. 6.	Gestione SORICAL	☐	☑
SPEZZANO ALBANESE	012	220	Semin Arb	0	1	80	€ 0,29	€ 212,00	219,00 €	Valore VAM	D.D. 01/06/2004 N. 1235	Gestione SORICAL	☐	☑
SPEZZANO ALBANESE	012	223	Semin Arb	0	1	0	€ 0,16	€ 118,00	122,00 €	Valore VAM	D.D. 01/06/2004 N. 1235	Gestione SORICAL	☐	☑
SPEZZANO ALBANESE	012	226	Seminativo	0	3	75	€ 0,85	€ 381,00	393,00 €	Valore VAM	D.D. 01/06/2004 N. 1235	Gestione SORICAL	☐	☑
SPEZZANO ALBANESE	012	229	Seminativo	0	0	50	€ 0,24	€ 51,00	53,00 €	Valore VAM	D.D. 01/06/2004 N. 1235	Gestione SORICAL	☐	☑
SPEZZANO ALBANESE	012	231	Semin Arb	0	0	20	€ 0,04	€ 24,00	25,00 €	Valore VAM	D.D. 01/06/2004 N. 1235	Gestione SORICAL	☐	☑
SPEZZANO ALBANESE	012	233	Seminativo	0	1	10	€ 0,25	€ 112,00	116,00 €	Valore VAM	D.D. 01/06/2004 N. 1235	Gestione SORICAL	☐	☑
SPEZZANO ALBANESE	012	236	Seminativo	0	0	30	€ 0,15	€ 31,00	32,00 €	Valore VAM	D.D. 01/06/2004 N. 1235	Gestione SORICAL	☐	☑
SPEZZANO ALBANESE	012	241	Seminativo	0	1	25	€ 0,60	€ 127,00	131,00 €	Valore VAM	D.D. 01/06/2004 N. 1235	Gestione SORICAL	☐	☑
SPEZZANO ALBANESE	012	243	Seminativo	0	0	95	€ 0,15	€ 97,00	100,00 €	Valore VAM	D.D. 01/06/2004 N. 1235	Gestione SORICAL	☐	☑
SPEZZANO ALBANESE	012	245	Uliveto	0	0	20	€ 0,03	€ 35,00	36,00 €	Valore VAM	D.D. 01/06/2004 N. 1235	Gestione SORICAL	☐	☑
SPEZZANO ALBANESE	012	247	Uliveto	0	0	15	€ 0,01	€ 27,00	28,00 €	Valore VAM	D.D. 01/06/2004 N. 1235	Gestione SORICAL	☐	☑
SPEZZANO ALBANESE	012	255	Agrumeto	0	4	30	€ 13,88	€ 2 138,00	2 206,00 €	Valore VAM	Dec.Esp.D.S.n.6799/06	Gestione SORICAL	☐	☑

Comune	Foglio	Part.la	Coltura	ha	a	ca	Reddito Dominicale	Valore 2020	Valore 2021	Stima / Valore	Provenienza	Destinazione d'uso	Disp.	Indisp
SPEZZANO ALBANESE	012	258	Uliveto 3	0	0	60	€ 0,14	€ 106,00	109,00 €	Valore VAM	Dec.Esp.D.S.n.6799/06	Gestione SORICAL	☐	☑
SPEZZANO ALBANESE	012	261	Fabbr Rurale	0	2	20	€ 0,00	€ 0,00	0,00 €	Valore Catastale	Dec.Esp.D.S.n.6799/06	Gestione SORICAL	☐	☑
SPEZZANO ALBANESE	012	264	Pascolo 1	0	0	70		€ 75,00	77,00 €	Valore Esproprio	Decreto di esproprio n. 6.	Gestione SORICAL	☐	☑
SPEZZANO ALBANESE	012	267	Seminativo 4	0	0	24		€ 26,00	27,00 €	Valore Esproprio	Decreto di esproprio n. 6.	Gestione SORICAL	☐	☑
SPEZZANO ALBANESE	012	270	Seminativo 4	0	0	16		€ 17,00	18,00 €	Valore Esproprio	Decreto di esproprio n. 6.	Gestione SORICAL	☐	☑
SPEZZANO ALBANESE	012	273	Bosco Alto	0	2	50	€ 0,19	€ 173,00	179,00 €	Valore VAM	Dec.Esp.D.S.n.6799/06	Gestione SORICAL	☐	☑
SPEZZANO ALBANESE	012	276	Seminativo 4	0	2	50	€ 0,40	€ 254,00	262,00 €	Valore VAM	Dec.Esp.D.S.n.6799/06	Gestione SORICAL	☐	☑
SPEZZANO ALBANESE	012	279	Seminativo 2	0	0	5	€ 0,03	€ 5,00	5,00 €	Valore VAM	Dec.Esp.D.S.n.6799/06	Gestione SORICAL	☐	☑
SPEZZANO ALBANESE	012	280	Seminativo	0	0	45	€ 0,21	€ 46,00	47,00 €	Valore VAM	D.D. 01/06/2004 N. 1235	Gestione SORICAL	☐	☑
SPEZZANO ALBANESE	012	281	Seminativo	0	0	25	€ 0,13	€ 26,00	27,00 €	Valore VAM	D.D. 01/06/2004 N. 1235	Gestione SORICAL	☐	☑
SPEZZANO ALBANESE	012	282	Seminativo	0	0	10	€ 0,05	€ 10,00	10,00 €	Valore VAM	D.D. 01/06/2004 N. 1235	Gestione SORICAL	☐	☑
SPEZZANO ALBANESE	012	284	Seminativo 2	0	0	25	€ 0,13	€ 26,00	27,00 €	Valore VAM	Dec.Esp.D.S.n.6799/06	Gestione SORICAL	☐	☑
SPEZZANO ALBANESE	012	287	Seminativo 2	0	0	95	€ 0,46	€ 97,00	100,00 €	Valore VAM	Dec.Esp.D.S.n.6799/06	Gestione SORICAL	☐	☑
SPEZZANO ALBANESE	012	290	Uliveto 4	0	0	65	€ 0,06	€ 115,00	119,00 €	Valore VAM	Dec.Esp.D.S.n.6799/06	Gestione SORICAL	☐	☑
SPEZZANO ALBANESE	012	293	Seminativo 4	0	0	30	€ 0,05	€ 31,00	32,00 €	Valore VAM	Dec.Esp.D.S.n.6799/06	Gestione SORICAL	☐	☑
SPEZZANO ALBANESE	012	296	Ente Urbano	0	1	85	€ 0,00	€ 0,00	0,00 €	Valore Catastale	Dec.Esp.D.S.n.6799/06	Gestione SORICAL	☐	☑
SPEZZANO ALBANESE	012	298	Seminativo 4	0	0	50	€ 0,08	€ 51,00	53,00 €	Valore VAM	Dec.Esp.D.S.n.6799/06	Gestione SORICAL	☐	☑
SPEZZANO ALBANESE	013	216	Pascolo Cesp	0	1	75	€ 0,13	€ 84,00	87,00 €	Valore VAM	D.D. 01/06/2004 N. 1235	Gestione SORICAL	☐	☑
SPEZZANO ALBANESE	013	218	Vigneto	0	3	95	€ 3,06	€ 982,00	1 013,00 €	Valore VAM	D.D. 01/06/2004 N. 1235	Gestione SORICAL	☐	☑
SPEZZANO ALBANESE	013	221	Semin Arb	0	3	55	€ 2,41	€ 418,00	431,00 €	Valore VAM	D.D. 01/06/2004 N. 1235	Gestione SORICAL	☐	☑
SPEZZANO ALBANESE	013	228	Uliveto 4	0	3	50	€ 0,36	€ 617,00	637,00 €	Valore VAM	Dec.Esp.D.S.n.6799/06	Gestione SORICAL	☐	☑
SPEZZANO ALBANESE	013	231	Uliveto 3	0	1	30	€ 0,29	€ 229,00	236,00 €	Valore VAM	Dec.Esp.D.S.n.6799/06	Gestione SORICAL	☐	☑
SPEZZANO ALBANESE	013	234	Uliveto 3	0	1	30	€ 0,29	€ 229,00	236,00 €	Valore VAM	Dec.Esp.D.S.n.6799/06	Gestione SORICAL	☐	☑
SPEZZANO ALBANESE	013	237	Uliveto 3	0	0	40	€ 0,09	€ 71,00	73,00 €	Valore VAM	Dec.Esp.D.S.n.6799/06	Gestione SORICAL	☐	☑
SPEZZANO ALBANESE	013	239	Uliveto 3	0	0	20	€ 0,05	€ 35,00	36,00 €	Valore VAM	Dec.Esp.D.S.n.6799/06	Gestione SORICAL	☐	☑
SPEZZANO ALBANESE	013	241	Uliveto 3	0	0	90	€ 0,20	€ 158,00	163,00 €	Valore VAM	Dec.Esp.D.S.n.6799/06	Gestione SORICAL	☐	☑
SPEZZANO ALBANESE	013	244	Uliveto 3	0	2	0	€ 0,45	€ 353,00	364,00 €	Valore VAM	Dec.Esp.D.S.n.6799/06	Gestione SORICAL	☐	☑
SPEZZANO ALBANESE	013	247	Uliveto 3	0	2	30	€ 0,53	€ 405,00	418,00 €	Valore VAM	Dec.Esp.D.S.n.6799/06	Gestione SORICAL	☐	☑
SPEZZANO ALBANESE	013	250	Uliveto 3	0	0	10	€ 0,03	€ 18,00	19,00 €	Valore VAM	Dec.Esp.D.S.n.6799/06	Gestione SORICAL	☐	☑
SPEZZANO ALBANESE	013	251	Seminativo 3	0	2	20	€ 0,50	€ 224,00	231,00 €	Valore VAM	Dec.Esp.D.S.n.6799/06	Gestione SORICAL	☐	☑
SPEZZANO ALBANESE	013	253	Pascolo Cesp	0	4	0	€ 0,29	€ 190,00	196,00 €	Valore VAM	Dec.Esp.D.S.n.6799/06	Gestione SORICAL	☐	☑
SPEZZANO ALBANESE	013	255	Pascolo Cesp	0	0	5	€ 0,01	€ 2,00	2,00 €	Valore VAM	Dec.Esp.D.S.n.6799/06	Gestione SORICAL	☐	☑
SPEZZANO ALBANESE	013	256	Uliveto 4	0	0	5	€ 0,01	€ 9,00	9,00 €	Valore VAM	Dec.Esp.D.S.n.6799/06	Gestione SORICAL	☐	☑

Comune	Foglio	Part.la	Coltura	ha	a	ca	Reddito Dominicale	Valore 2020	Valore 2021	Stima / Valore	Provenienza	Destinazione d'uso	Disp.	Indisp
SPEZZANO ALBANESE	013	257	Uliveto 4	0	0	50	€ 0,05	€ 88,00	91,00 €	Valore VAM	Dec.Esp.D.S.n.6799/06	Gestione SORICAL	☐	☑
SPEZZANO ALBANESE	013	258	Uliveto 4	0	2	40	€ 0,25	€ 423,00	437,00 €	Valore VAM	Dec.Esp.D.S.n.6799/06	Gestione SORICAL	☐	☑
SPEZZANO ALBANESE	013	260	Uliveto 3	0	1	90	€ 0,43	€ 335,00	346,00 €	Valore VAM	Dec.Esp.D.S.n.6799/06	Gestione SORICAL	☐	☑
SPEZZANO ALBANESE	013	262	Pascolo Cesp	0	0	80	€ 0,06	€ 38,00	39,00 €	Valore VAM	Dec.Esp.D.S.n.6799/06	Gestione SORICAL	☐	☑
SPEZZANO ALBANESE	013	264	Pascolo Cesp	0	0	70	€ 0,05	€ 33,00	34,00 €	Valore VAM	Dec.Esp.D.S.n.6799/06	Gestione SORICAL	☐	☑
SPEZZANO ALBANESE	013	266	Uliveto 4	0	1	40	€ 0,15	€ 247,00	255,00 €	Valore VAM	Dec.Esp.D.S.n.6799/06	Gestione SORICAL	☐	☑
SPEZZANO ALBANESE	013	268	Uliveto 3	0	3	40	€ 0,76	€ 600,00	619,00 €	Valore VAM	Dec.Esp.D.S.n.6799/06	Gestione SORICAL	☐	☑
SPEZZANO ALBANESE	013	271a	Uliveto 3	0	1	42	€ 0,33	€ 250,00	258,00 €	Valore VAM	Dec.Esp.D.S.n.6799/06	Gestione SORICAL	☐	☑
SPEZZANO ALBANESE	013	271b	Pascolo 3	0	0	74	€ 0,06	€ 54,00	56,00 €	Valore VAM	Dec.Esp.D.S.n.6799/06	Gestione SORICAL	☐	☑
SPEZZANO ALBANESE	013	271c	Vigneto 1	0	0	24	€ 0,19	€ 60,00	62,00 €	Valore VAM	Dec.Esp.D.S.n.6799/06	Gestione SORICAL	☐	☑
SPEZZANO ALBANESE	014	227	Uliveto 2	0	2	60	€ 1,01	€ 458,00	473,00 €	Valore VAM	Dec.Esp.D.S.n.6799/06	Gestione SORICAL	☐	☑
SPEZZANO ALBANESE	014	230	Uliveto 2	0	0	10	€ 0,04	€ 18,00	19,00 €	Valore VAM	Dec.Esp.D.S.n.6799/06	Gestione SORICAL	☐	☑
SPEZZANO ALBANESE	014	233	Uliveto 3	0	2	10	€ 0,48	€ 371,00	383,00 €	Valore VAM	Dec.Esp.D.S.n.6799/06	Gestione SORICAL	☐	☑
SPEZZANO ALBANESE	014	236	Uliveto 3	0	0	30	€ 0,06	€ 53,00	55,00 €	Valore VAM	Dec.Esp.D.S.n.6799/06	Gestione SORICAL	☐	☑
SPEZZANO ALBANESE	014	238	Uliveto 3	0	0	10	€ 0,03	€ 18,00	19,00 €	Valore VAM	Dec.Esp.D.S.n.6799/06	Gestione SORICAL	☐	☑
SPEZZANO ALBANESE	018	1598	Uliveto 2	0	0	5	€ 0,03	€ 9,00	9,00 €	Valore VAM	Dec.Esp.D.S.n.6799/06	Gestione SORICAL	☐	☑
SPEZZANO ALBANESE	018	1600	Uliveto 2	0	0	30	€ 0,11	€ 53,00	55,00 €	Valore VAM	Dec.Esp.D.S.n.6799/06	Gestione SORICAL	☐	☑
SPEZZANO ALBANESE	018	1603	Uliveto 2	0	0	45	€ 0,18	€ 80,00	83,00 €	Valore VAM	Dec.Esp.D.S.n.6799/06	Gestione SORICAL	☐	☑
SPEZZANO ALBANESE	018	1607	Uliveto 2	0	0	30	€ 0,11	€ 53,00	55,00 €	Valore VAM	Dec.Esp.D.S.n.6799/06	Gestione SORICAL	☐	☑
SPEZZANO ALBANESE	018	1609	Uliveto 2	0	0	40	€ 0,15	€ 71,00	73,00 €	Valore VAM	Dec.Esp.D.S.n.6799/06	Gestione SORICAL	☐	☑
SPEZZANO ALBANESE	018	1612	Uliveto 2	0	0	40	€ 0,15	€ 71,00	73,00 €	Valore VAM	Dec.Esp.D.S.n.6799/06	Gestione SORICAL	☐	☑
SPEZZANO ALBANESE	022	144	Querceto 2	0	17	0	€ 4,39	€ 1 048,00	1 082,00 €	Valore VAM	ex Casmez	Gestione SORICAL	☐	☑
SPEZZANO ALBANESE	022	546	Uliveto 3	0	0	40	€ 0,09	€ 71,00	73,00 €	Valore VAM	Dec.Esp.D.S.n.6799/06	Gestione SORICAL	☐	☑
SPEZZANO ALBANESE	022	549	Seminativo 3	0	0	30	€ 0,06	€ 31,00	32,00 €	Valore VAM	Dec.Esp.D.S.n.6799/06	Gestione SORICAL	☐	☑
SPEZZANO ALBANESE	022	552	Vigneto 1	0	1	0	€ 0,51	€ 249,00	257,00 €	Valore VAM	Dec.Esp.D.S.n.6799/06	Gestione SORICAL	☐	☑
SPEZZANO ALBANESE	022	555	Seminativo 3	0	0	60	€ 0,14	€ 61,00	63,00 €	Valore VAM	Dec.Esp.D.S.n.6799/06	Gestione SORICAL	☐	☑
SPEZZANO ALBANESE	022	558	Seminativo 3	0	0	30	€ 0,06	€ 31,00	32,00 €	Valore VAM	Dec.Esp.D.S.n.6799/06	Gestione SORICAL	☐	☑
SPEZZANO ALBANESE	022	564	Seminativo 3	0	0	10	€ 0,03	€ 10,00	10,00 €	Valore VAM	Dec.Esp.D.S.n.6799/06	Gestione SORICAL	☐	☑
SPEZZANO ALBANESE	022	567	Seminativo 3	0	0	10	€ 0,03	€ 10,00	10,00 €	Valore VAM	Dec.Esp.D.S.n.6799/06	Gestione SORICAL	☐	☑
SPEZZANO ALBANESE	022	569	Seminativo 3	0	1	40	€ 0,31	€ 142,00	147,00 €	Valore VAM	Dec.Esp.D.S.n.6799/06	Gestione SORICAL	☐	☑
SPEZZANO ALBANESE	022	572	Vigneto 1	0	0	80	€ 0,63	€ 199,00	205,00 €	Valore VAM	Dec.Esp.D.S.n.6799/06	Gestione SORICAL	☐	☑
SPEZZANO ALBANESE	022	575	Vigneto 1	0	0	80	€ 0,63	€ 199,00	205,00 €	Valore VAM	Dec.Esp.D.S.n.6799/06	Gestione SORICAL	☐	☑
SPEZZANO ALBANESE	022	578	Vigneto 1	0	0	20	€ 0,15	€ 50,00	52,00 €	Valore VAM	Dec.Esp.D.S.n.6799/06	Gestione SORICAL	☐	☑

Comune	Foglio	Part.la	Coltura	ha	a	ca	Reddito Dominicale	Valore 2020	Valore 2021	Stima / Valore	Provenienza	Destinazione d'uso	Disp.	Indisp
SPEZZANO ALBANESE	022	581	Uliveto 3	0	0	30	€ 0,06	€ 53,00	55,00 €	Valore VAM	Dec.Esp.D.S.n.6799/06	Gestione SORICAL	☐	☑
SPEZZANO ALBANESE	022	584	Semin Arb 3	0	0	50	€ 0,08	€ 59,00	61,00 €	Valore VAM	Dec.Esp.D.S.n.6799/06	Gestione SORICAL	☐	☑
SPEZZANO ALBANESE	022	587	Semin Arb 3	0	0	10	€ 0,01	€ 12,00	12,00 €	Valore VAM	Dec.Esp.D.S.n.6799/06	Gestione SORICAL	☐	☑
SPEZZANO ALBANESE	022	590	Semin Arb 3	0	0	40	€ 0,06	€ 47,00	49,00 €	Valore VAM	Dec.Esp.D.S.n.6799/06	Gestione SORICAL	☐	☑
SPEZZANO ALBANESE	022	592	Fu d'accertam	0	54	10	€ 0,00	€ 0,00	0,00 €	Valore Catastale	ex Casmez	Gestione SORICAL	☐	☑
SPEZZANO ALBANESE	022	593	Fu d'accertam	0	1	20	€ 0,00	€ 0,00	0,00 €	Valore Catastale	Dec.Esp.D.S.n.6799/06	Gestione SORICAL	☐	☑
SPEZZANO ALBANESE	022	595	Seminativo 3	0	0	30	€ 0,06	€ 31,00	32,00 €	Valore VAM	Dec.Esp.D.S.n.6799/06	Gestione SORICAL	☐	☑
Totali per Comune								**€ 18 687,00**	**€. 19 287,00**					
SPEZZANO DELLA SILA	014	289	Semin Arb 1	0	48	60	€ 0,04	€ 4 520,00	4 665,00 €	Valore VAM	O.N.I.G.	CAMPO SPORTIVO	☑	☐
SPEZZANO DELLA SILA	019	01	Bosco Ceduo	0	41	60	€ 3,49	€ 1 629,00	1 681,00 €	Valore VAM	D.M. 05/03/75	Gest. CALABRIA VERDE	☐	☑
SPEZZANO DELLA SILA	019	02	Bosco Alto	4	94	70	€ 35,13	€ 37 671,00	38 876,00 €	Valore VAM	D.M. 05/03/75	Gest. CALABRIA VERDE	☐	☑
SPEZZANO DELLA SILA	019	03	Bosco Alto	10	32	40	€ 73,31	€ 78 614,00	81 130,00 €	Valore VAM	D.M. 05/03/75	Gest. CALABRIA VERDE	☐	☑
SPEZZANO DELLA SILA	019	04	Bosco Alto	0	81	10	€ 1,19	€ 6 176,00	6 374,00 €	Valore VAM	D.M. 05/03/75	Gest. CALABRIA VERDE	☐	☑
SPEZZANO DELLA SILA	019	05	Bosco Ceduo	0	54	80	€ 4,60	€ 2 145,00	2 214,00 €	Valore VAM	D.M. 05/03/75	Gest. CALABRIA VERDE	☐	☑
SPEZZANO DELLA SILA	019	06	Bosco Ceduo	114	62	0	€ 961,94	€ 448 872,00	463 236,00 €	Valore VAM	D.M. 05/03/75	Gest. CALABRIA VERDE	☐	☑
SPEZZANO DELLA SILA	019	07	Bosco Alto	6	99	50	€ 49,68	€ 53 265,00	54 969,00 €	Valore VAM	D.M. 05/03/75	Gest. CALABRIA VERDE	☐	☑
SPEZZANO DELLA SILA	019	08	Bosco Alto	16	86	50	€ 119,76	€ 128 424,00	132 534,00 €	Valore VAM	D.M. 05/03/75	Gest. CALABRIA VERDE	☐	☑
SPEZZANO DELLA SILA	019	09	Bosco Ceduo	6	90	70	€ 57,96	€ 27 048,00	27 914,00 €	Valore VAM	D.M. 05/03/75	Gest. CALABRIA VERDE	☐	☑
SPEZZANO DELLA SILA	019	10	Pascolo 2	0	72	60	€ 7,03	€ 3 001,00	3 097,00 €	Valore VAM	D.M. 05/03/75	Gest. CALABRIA VERDE	☐	☑
SPEZZANO DELLA SILA	019	11	Pascolo 2	0	95	10	€ 9,21	€ 3 931,00	4 057,00 €	Valore VAM	D.M. 05/03/75	Gest. CALABRIA VERDE	☐	☑
SPEZZANO DELLA SILA	019	12a	Pascolo 2	0	85	0	€ 8,23	€ 3 493,00	3 605,00 €	Valore VAM	D.M. 05/03/75	Gest. CALABRIA VERDE	☐	☑
SPEZZANO DELLA SILA	019	12b	Bosco Ceduo	127	31	90	€ 1 068,51	€ 495 630,00	511 490,00 €	Valore VAM	D.M. 05/03/75	Gest. CALABRIA VERDE	☐	☑
SPEZZANO DELLA SILA	019	13	Pascolo 2	0	34	10	€ 3,30	€ 1 409,00	1 454,00 €	Valore VAM	D.M. 05/03/75	Gest. CALABRIA VERDE	☐	☑
SPEZZANO DELLA SILA	019	14	Pascolo 2	0	51	70	€ 5,01	€ 2 137,00	2 205,00 €	Valore VAM	D.M. 05/03/75	Gest. CALABRIA VERDE	☐	☑
SPEZZANO DELLA SILA	019	15	Pascolo 2	0	87	80	€ 8,50	€ 3 629,00	3 745,00 €	Valore VAM	D.M. 05/03/75	Gest. CALABRIA VERDE	☐	☑
SPEZZANO DELLA SILA	019	16	Bosco Ceduo	0	9	0	€ 0,75	€ 353,00	364,00 €	Valore VAM	D.M. 05/03/75	Gest. CALABRIA VERDE	☐	☑
SPEZZANO DELLA SILA	019	18	Bosco Ceduo	6	88	60	€ 57,79	€ 26 967,00	27 830,00 €	Valore VAM	D.M. 22/01/81	Gest. CALABRIA VERDE	☐	☑
SPEZZANO DELLA SILA	019	20	Bosco Ceduo	0	12	0	€ 1,01	€ 470,00	485,00 €	Valore VAM	D.M. 22/01/81	Gest. CALABRIA VERDE	☐	☑
SPEZZANO DELLA SILA	019	21	Bosco Ceduo	0	4	70	€ 0,40	€ 184,00	190,00 €	Valore VAM	D.M. 22/01/81	Gest. CALABRIA VERDE	☐	☑
SPEZZANO DELLA SILA	019	22	Bosco Alto	0	27	20	€ 1,94	€ 2 071,00	2 137,00 €	Valore VAM	D.M. 22/01/81	Gest. CALABRIA VERDE	☐	☑
SPEZZANO DELLA SILA	019	27	Bosco Ceduo	0	1	60	€ 0,14	€ 62,00	64,00 €	Valore VAM	D.M. 22/01/81	Gest. CALABRIA VERDE	☐	☑
SPEZZANO DELLA SILA	020	01	Bosco Alto	1	60	60	€ 11,40	€ 12 230,00	12 621,00 €	Valore VAM	D.M. 05/03/75	Gest. CALABRIA VERDE	☐	☑

Comune	Foglio	Part.la	Coltura	ha	a	ca	Reddito Dominicale	Valore 2020	Valore 2021	Stima / Valore	Provenienza	Destinazione d'uso	Disp.	Indisp
SPEZZANO DELLA SILA	020	02a	Pascolo 2	3	42	80	€ 33,20	€ 14 085,00	14 536,00 €	Valore VAM	D.M. 05/03/75	Gest. CALABRIA VERDE	☐	☑
SPEZZANO DELLA SILA	020	02b	Bosco Ceduo	74	23	0	€ 622,98	€ 288 964,00	298 211,00 €	Valore VAM	D.M. 05/03/75	Gest. CALABRIA VERDE	☐	☑
SPEZZANO DELLA SILA	020	03	Pascolo 2	18	19	50	€ 176,19	€ 75 213,00	77 620,00 €	Valore VAM	D.M. 05/03/75	Gest. CALABRIA VERDE	☐	☑
SPEZZANO DELLA SILA	021	09	Corte	0	25	10				Valore Catastale	D.M. 22/01/81	Gest. CALABRIA VERDE	☐	☑
SPEZZANO DELLA SILA	021	10	Bosco Alto	0	34	60	€ 2,46	€ 2 635,00	2 719,00 €	Valore VAM	D.M. 05/03/75	Gest. CALABRIA VERDE	☐	☑
SPEZZANO DELLA SILA	021	17	Bosco Alto	1	40	40	€ 9,98	€ 10 691,00	11 033,00 €	Valore VAM	D.M. 05/03/75	Gest. CALABRIA VERDE	☐	☑
SPEZZANO DELLA SILA	021	20	Pascolo 2	1	34	0	€ 12,98	€ 5 540,00	5 717,00 €	Valore VAM	D.M. 05/03/75	Gest. CALABRIA VERDE	☐	☑
SPEZZANO DELLA SILA	021	22	Ente Urbano	0	0	70				Valore Catastale	D.M. 05/03/75	Gest. CALABRIA VERDE	☐	☑
SPEZZANO DELLA SILA	021	23	Ente Urbano	0	0	30				Valore Catastale	D.M. 05/03/75	Gest. CALABRIA VERDE	☐	☑
SPEZZANO DELLA SILA	021	24	Bosco Ceduo	43	84	90	€ 368,00	€ 171 720,00	177 215,00 €	Valore VAM	D.M. 05/03/75	Gest. CALABRIA VERDE	☐	☑
SPEZZANO DELLA SILA	021	33	Bosco Alto	0	12	80	€ 0,91	€ 975,00	1 006,00 €	Valore VAM	D.M. 05/03/75	Gest. CALABRIA VERDE	☑	☐
SPEZZANO DELLA SILA	021	34	Ente Urbano	0	66	10				Valore Catastale	D.M. 22/01/81	Gest. CALABRIA VERDE	☐	☑
SPEZZANO DELLA SILA	021	43	Bosco Alto	0	27	20	€ 1,94	€ 1 011,00	1 043,00 €	Stima EFM	D.M. 05/03/75	Gest. CALABRIA VERDE	☑	☐
SPEZZANO DELLA SILA	021	45	Ente Urbano	0	2	20				Valore Catastale	D.M. 05/03/75	Gest. CALABRIA VERDE	☐	☑
SPEZZANO DELLA SILA	021	46	Bosco Alto	0	2	0	€ 0,14	€ 152,00	157,00 €	Valore VAM	D.M. 05/03/75	Gest. CALABRIA VERDE	☐	☑
SPEZZANO DELLA SILA	021	47	Bosco Alto	2	96	0	€ 21,03	€ 10 818,00	11 164,00 €	Stima EFM	D.M. 05/03/75	Gest. CALABRIA VERDE	☑	☐
SPEZZANO DELLA SILA	021	48	Bosco Alto	25	60	0	€ 181,79	€ 194 938,00	201 176,00 €	Valore VAM	D.M. 05/03/75	Gest. CALABRIA VERDE	☐	☑
SPEZZANO DELLA SILA	021	49	Ente Urbano	0	12	0				Valore Catastale	D.M. 05/03/75	Gest. CALABRIA VERDE	☐	☐
SPEZZANO DELLA SILA	021	52	Ente Urbano	0	15	80				Valore Catastale	D.M. 05/03/75	Gest. CALABRIA VERDE	☐	☑
SPEZZANO DELLA SILA	021	57	Pascolo 2	0	9	10	€ 0,88	€ 375,00	387,00 €	Valore VAM	D.M. 22/01/81	Gest. CALABRIA VERDE	☐	☑
SPEZZANO DELLA SILA	021	58	Bosco Alto	1	82	40	€ 12,95	€ 13 890,00	14 334,00 €	Valore VAM	D.M. 22/01/81	Gest. CALABRIA VERDE	☐	☑
SPEZZANO DELLA SILA	021	60	Bosco Alto	20	13	65	€ 143,00	€ 153 334,00	158 241,00 €	Valore VAM	D.M. 22/01/81	Gest. CALABRIA VERDE	☐	☑
SPEZZANO DELLA SILA	021	62	Bosco Alto	20	66	50	€ 146,75	€ 157 359,00	162 394,00 €	Valore VAM	D.M. 22/01/81	Gest. CALABRIA VERDE	☐	☑
SPEZZANO DELLA SILA	021	64	Bosco Alto	45	16	20	€ 320,71	€ 343 899,00	354 904,00 €	Valore VAM	D.M. 22/01/81	Gest. CALABRIA VERDE	☐	☑
SPEZZANO DELLA SILA	021	72	Ente Urbano	0	0	5				Valore Catastale	D.M. 22/01/81	Gest. CALABRIA VERDE	☐	☑
SPEZZANO DELLA SILA	021	73	Ente Urbano	0	0	40				Valore Catastale	D.M. 22/01/81	Gest. CALABRIA VERDE	☐	☑
SPEZZANO DELLA SILA	021	75	Bosco Alto	30	5	84	€ 213,45	€ 228 888,00	236 212,00 €	Valore VAM	D.M. 05/03/75	Gest. CALABRIA VERDE	☐	☑
SPEZZANO DELLA SILA	021	76	Bosco Alto	30	5	84	€ 213,45	€ 228 888,00	236 212,00 €	Valore VAM	D.M. 05/03/75	Gest. CALABRIA VERDE	☐	☑
SPEZZANO DELLA SILA	021	77	Ente Urbano	3	54	16				Valore Catastale	D.M. 05/03/75	Gest. CALABRIA VERDE	☐	☑
SPEZZANO DELLA SILA	021	79	Ente Urbano	0	14	2				Valore Catastale	D.M. 22/01/81	Gest. CALABRIA VERDE	☐	☑
SPEZZANO DELLA SILA	021	81	Bosco Alto 1	0	43	0		€ 1 517,00	1 566,00 €	Stima EFM	D.M. 05/03/75	Gest. CALABRIA VERDE	☐	☑
SPEZZANO DELLA SILA	021	83	Bosco Alto 1	0	10	20		€ 374,00	386,00 €	Stima EFM	D.M. 05/03/75	Gest. CALABRIA VERDE	☑	☐
SPEZZANO DELLA SILA	021	84	Bosco Alto 1	10	43	26		€ 38 014,00	39 230,00 €	Stima EFM	D.M. 05/03/75	Gest. CALABRIA VERDE	☐	☐

Comune	Foglio	Part.la	Coltura	ha	a	ca	Reddito Dominicale	Valore 2020	Valore 2021	Stima / Valore	Provenienza	Destinazione d'uso	Disp.	Indisp
Totali per Comune								**€ 3 287 211,00**	**€. 3 392 400,00**					
SPEZZANO PICCOLO	001	459	Seminativo 1	0	4	90	€ 3,48	€ 212,00	219,00 €	Valore VAM	ex Casmez	Gestione SORICAL	☐	☑
SPEZZANO PICCOLO	001	549	Semin Irrig Ar	0	1	65	€ 1,18	€ 219,00	226,00 €	Valore VAM	ex Casmez	Gestione SORICAL	☐	☑
SPEZZANO PICCOLO	001	553	Semin Irrig Ar	0	1	10	€ 0,96	€ 146,00	151,00 €	Valore VAM	ex Casmez	Gestione SORICAL	☐	☑
SPEZZANO PICCOLO	001	555	Semin Irrig Ar	0	0	70	€ 0,61	€ 93,00	96,00 €	Valore VAM	ex Casmez	Gestione SORICAL	☐	☑
SPEZZANO PICCOLO	001	556	Semin Arb 1	0	1	0	€ 0,51	€ 93,00	96,00 €	Valore VAM	ex Casmez	Gestione SORICAL	☐	☑
SPEZZANO PICCOLO	001	558	Castagneto 2	0	1	85	€ 0,30	€ 132,00	136,00 €	Valore VAM	Dec.Esp. D.S. n.6804/06	Gestione SORICAL	☐	☑
SPEZZANO PICCOLO	001	632	Pascolo Arb	0	0	10	€ 0,03	€ 5,00	5,00 €	Valore VAM	ex Casmez	Gestione SORICAL	☐	☑
SPEZZANO PICCOLO	001	633	Semin Irrig Ar	0	1	20	€ 0,85	€ 159,00	164,00 €	Valore VAM	ex Casmez	Gestione SORICAL	☐	☑
SPEZZANO PICCOLO	001	635	Pascolo Arb	0	0	45	€ 0,09	€ 22,00	23,00 €	Valore VAM	ex Casmez	Gestione SORICAL	☐	☑
SPEZZANO PICCOLO	001	636	Semin Irrig Ar	0	0	15	€ 0,11	€ 20,00	21,00 €	Valore VAM	ex Casmez	Gestione SORICAL	☐	☑
SPEZZANO PICCOLO	001	637	Semin Irrig Ar	0	0	40	€ 0,03	€ 53,00	55,00 €	Valore VAM	Dec.Esp. D.S. n.6804/06	Gestione SORICAL	☐	☑
SPEZZANO PICCOLO	001	638	Vigneto 2	0	1	50	€ 0,54	€ 277,00	286,00 €	Valore VAM	ex Casmez	Gestione SORICAL	☐	☑
SPEZZANO PICCOLO	001	639	Semin Irrig Ar	0	0	60	€ 0,43	€ 80,00	83,00 €	Valore VAM	ex Casmez	Gestione SORICAL	☐	☑
SPEZZANO PICCOLO	001	640	Semin Irrig Ar	0	0	20	€ 0,18	€ 27,00	28,00 €	Valore VAM	ex Casmez	Gestione SORICAL	☐	☑
SPEZZANO PICCOLO	001	641	Semin Irrig Ar	0	1	95	€ 2,14	€ 259,00	267,00 €	Valore VAM	ex Casmez	Gestione SORICAL	☐	☑
SPEZZANO PICCOLO	001	642	Semin Irrig Ar	0	2	30	€ 1,91	€ 306,00	316,00 €	Valore VAM	Dec.Esp. D.S. n.6804/06	Gestione SORICAL	☐	☑
SPEZZANO PICCOLO	001	643	Cast frutto 3	0	0	50	€ 0,08	€ 36,00	37,00 €	Valore VAM	ex Casmez	Gestione SORICAL	☐	☑
SPEZZANO PICCOLO	002	291	Castagneto 3	0	6	40		€ 459,00	474,00 €	Valore Esproprio	Decreto di esproprio D.S.	Gestione SORICAL	☐	☑
SPEZZANO PICCOLO	002	301	Cast frutto 3	0	2	40	€ 0,24	€ 171,00	176,00 €	Valore VAM	ex Casmez	Gestione SORICAL	☐	☑
SPEZZANO PICCOLO	002	304	Cast frutto 3	0	3	10	€ 0,30	€ 221,00	228,00 €	Valore VAM	ex Casmez	Gestione SORICAL	☐	☑
SPEZZANO PICCOLO	002	363	Cast frutto 2	0	2	20	€ 0,35	€ 157,00	162,00 €	Valore VAM	ex Casmez	Gestione SORICAL	☐	☑
SPEZZANO PICCOLO	002	364	Cast frutto 3	0	2	35	€ 0,23	€ 167,00	172,00 €	Valore VAM	ex Casmez	Gestione SORICAL	☐	☑
SPEZZANO PICCOLO	002	365	Cast frutto 3	0	1	5	€ 0,10	€ 75,00	77,00 €	Valore VAM	ex Casmez	Gestione SORICAL	☐	☑
SPEZZANO PICCOLO	002	366	Cast frutto 3	0	1	0	€ 0,10	€ 72,00	74,00 €	Valore VAM	ex Casmez	Gestione SORICAL	☐	☑
SPEZZANO PICCOLO	002	367	Cast frutto 2	0	1	20	€ 0,19	€ 86,00	89,00 €	Valore VAM	ex Casmez	Gestione SORICAL	☐	☑
SPEZZANO PICCOLO	002	368	Cast frutto 3	0	3	30	€ 0,33	€ 235,00	243,00 €	Valore VAM	ex Casmez	Gestione SORICAL	☐	☑
SPEZZANO PICCOLO	002	369	Cast frutto 3	0	3	0	€ 0,29	€ 214,00	221,00 €	Valore VAM	ex Casmez		☐	☑
SPEZZANO PICCOLO	002	402	Castagneto 2	0	1	5	€ 0,18	€ 75,00	77,00 €	Valore VAM	Dec.Esp. D.S. n.6804/06	Gestione SORICAL	☐	☑
SPEZZANO PICCOLO	002	404	Castagneto 3	0	1	20	€ 0,11	€ 86,00	89,00 €	Valore VAM	Dec.Esp. D.S. n.6804/06	Gestione SORICAL	☐	☑
SPEZZANO PICCOLO	002	406	Castagneto 3	0	1	40	€ 0,14	€ 100,00	103,00 €	Valore VAM	Dec.Esp. D.S. n.6804/06	Gestione SORICAL	☐	☑
SPEZZANO PICCOLO	002	408	Castagneto 3	0	1	20	€ 0,11	€ 86,00	89,00 €	Valore VAM	Dec.Esp. D.S. n.6804/06	Gestione SORICAL	☐	☑

Comune	Foglio	Part.la	Coltura	ha	a	ca	Reddito Dominicale	Valore 2020	Valore 2021	Stima / Valore	Provenienza	Destinazione d'uso	Disp.	Indisp
SPEZZANO PICCOLO	002	410	Castagneto 3	0	1	65	€ 0,16	€ 118,00	122,00 €	Valore VAM	Dec.Esp. D.S. n.6804/06	Gestione SORICAL	☐	☑
SPEZZANO PICCOLO	002	412	Castagneto 3	0	0	20	€ 0,03	€ 14,00	14,00 €	Valore VAM	Dec.Esp. D.S. n.6804/06	Gestione SORICAL	☐	☑
SPEZZANO PICCOLO	002	413	Castagneto 3	0	0	25	€ 0,03	€ 18,00	19,00 €	Valore VAM	Dec.Esp. D.S. n.6804/06	Gestione SORICAL	☐	☑
SPEZZANO PICCOLO	002	414	Castagneto 3	0	0	70	€ 0,06	€ 50,00	52,00 €	Valore VAM	Dec.Esp. D.S. n.6804/06	Gestione SORICAL	☐	☑
SPEZZANO PICCOLO	002	415	Castagneto 3	0	1	10	€ 0,11	€ 79,00	82,00 €	Valore VAM	Dec.Esp. D.S. n.6804/06	Gestione SORICAL	☐	☑
SPEZZANO PICCOLO	003	555	Semin Irrig Ar	0	1	40	€ 1,00	€ 186,00	192,00 €	Valore VAM	ex Casmez	Gestione SORICAL	☐	☑
SPEZZANO PICCOLO	003	559	Semin Irrig Ar	0	2	80	€ 1,99	€ 373,00	385,00 €	Valore VAM	ex Casmez	Gestione SORICAL	☐	☑
SPEZZANO PICCOLO	003	562	Semin Irrig Ar	0	6	70	€ 7,35	€ 891,00	920,00 €	Valore VAM	ex Casmez	Gestione SORICAL	☐	☑
SPEZZANO PICCOLO	003	594	Semin Irrig 1	0	0	80	€ 0,88	€ 82,00	85,00 €	Valore VAM	Dec.Esp. D.S. n.6804/06	Gestione SORICAL	☐	☑
SPEZZANO PICCOLO	003	595	Semin Irrig Ar	0	0	30	€ 0,33	€ 40,00	41,00 €	Valore VAM	ex Casmez	Gestione SORICAL	☐	☑
SPEZZANO PICCOLO	003	596	Semin Irrig 1	0	0	8	€ 0,09	€ 8,00	8,00 €	Valore VAM	Dec.Esp. D.S. n.6804/06	Gestione SORICAL	☐	☑
SPEZZANO PICCOLO	003	609	Semin Irrig Ar	0	1	6	€ 1,16	€ 141,00	146,00 €	Valore VAM	ex Casmez	Gestione SORICAL	☐	☑
SPEZZANO PICCOLO	003	612	Semin Irrig Ar	0	0	28	€ 0,31	€ 37,00	38,00 €	Valore VAM	ex Casmez	Gestione SORICAL	☐	☑
SPEZZANO PICCOLO	003	614	Semin Irrig Ar	0	0	34	€ 0,38	€ 45,00	46,00 €	Valore VAM	ex Casmez	Gestione SORICAL	☐	☑
SPEZZANO PICCOLO	003	715	Semin Irrig Ar	0	0	60	€ 0,43	€ 80,00	83,00 €	Valore VAM	ex Casmez	Gestione SORICAL	☐	☑
SPEZZANO PICCOLO	003	716	Semin Irrig Ar	0	0	60	€ 0,43	€ 80,00	83,00 €	Valore VAM	ex Casmez	Gestione SORICAL	☐	☑
SPEZZANO PICCOLO	003	724	Semin Irrig 1	0	0	32	€ 0,35	€ 33,00	34,00 €	Valore VAM	Dec.Esp. D.S. n.6804/06	Gestione SORICAL	☐	☑
SPEZZANO PICCOLO	004	141	Semin Arb 3	0	0	17	€ 4,39	€ 16,00	17,00 €	Valore VAM	ex Casmez	Gestione SORICAL	☐	☑
SPEZZANO PICCOLO	004	189	Semin Arb 3	0	6	88	€ 1,78	€ 639,00	659,00 €	Valore VAM	Dec.Esp. D.S. n.6804/06	Gestione SORICAL	☐	☑
SPEZZANO PICCOLO	004	193	Semin Arb 3	0	2	58	€ 0,66	€ 240,00	248,00 €	Valore VAM	ex Casmez	Gestione SORICAL	☐	☑
SPEZZANO PICCOLO	004	196	Semin Arb 3	0	2	40	€ 0,63	€ 223,00	230,00 €	Valore VAM	Dec.Esp. D.S. n.6804/06	Gestione SORICAL	☐	☑
SPEZZANO PICCOLO	004	197	Semin Arb 3	0	2	70	€ 0,70	€ 251,00	259,00 €	Valore VAM	Dec.Esp. D.S. n.6804/06	Gestione SORICAL	☐	☑
SPEZZANO PICCOLO	004	199	Seminativo 3	0	0	80	€ 0,34	€ 35,00	36,00 €	Valore VAM	ex Casmez	Gestione SORICAL	☐	☑
SPEZZANO PICCOLO	004	207	Pascolo Arb	0	1	20	€ 0,24	€ 60,00	62,00 €	Valore VAM	ex Casmez	Gestione SORICAL	☐	☑
SPEZZANO PICCOLO	004	211	Semin Irrig Ar	0	8	20	€ 5,83	€ 1 091,00	1 126,00 €	Valore VAM	ex Casmez	Gestione SORICAL	☐	☑
SPEZZANO PICCOLO	004	215	Cast frutto 3	0	2	0	€ 0,19	€ 142,00	147,00 €	Valore VAM	ex Casmez	Gestione SORICAL	☐	☑
SPEZZANO PICCOLO	004	216	Ente Urbano	0	0	60		€ 0,00	0,00 €	Valore Catastale	Dec.Esp. D.S. n.6804/06	Gestione SORICAL	☐	☑
SPEZZANO PICCOLO	004	219	Semin Arb 2	0	1	90	€ 0,74	€ 176,00	182,00 €	Valore VAM	ex Casmez	Gestione SORICAL	☐	☑
SPEZZANO PICCOLO	004	241	Cast frutto 2	0	0	80	€ 0,13	€ 57,00	59,00 €	Valore VAM	ex Casmez	Gestione SORICAL	☐	☑
SPEZZANO PICCOLO	004	243	Cast frutto 2	0	1	75	€ 0,29	€ 124,00	128,00 €	Valore VAM	ex Casmez	Gestione SORICAL	☐	☑
SPEZZANO PICCOLO	004	244	Cast frutto 2	0	0	30	€ 0,05	€ 21,00	22,00 €	Valore VAM	ex Casmez	Gestione SORICAL	☐	☑
SPEZZANO PICCOLO	004	246	Cast frutto 2	0	0	30	€ 0,05	€ 21,00	22,00 €	Valore VAM	ex Casmez	Gestione SORICAL	☐	☑
SPEZZANO PICCOLO	004	247	Cast frutto 2	0	0	90	€ 0,15	€ 64,00	66,00 €	Valore VAM	ex Casmez	Gestione SORICAL	☐	☑

Comune	Foglio	Part.la	Coltura	ha	a	ca	Reddito Dominicale	Valore 2020	Valore 2021	Stima / Valore	Provenienza	Destinazione d'uso	Disp.	Indisp
SPEZZANO PICCOLO	004	249	Semin Arb 3	0	1	70	€ 0,44	€ 158,00	163,00 €	Valore VAM	ex Casmez	Gestione SORICAL	☐	☑
SPEZZANO PICCOLO	004	251	Semin Arb 3	0	1	0	€ 0,26	€ 93,00	96,00 €	Valore VAM	ex Casmez	Gestione SORICAL	☐	☑
SPEZZANO PICCOLO	004	254	Semin Arb 3	0	0	40	€ 0,10	€ 37,00	38,00 €	Valore VAM	Dec.Esp. D.S. n.6804/06	Gestione SORICAL	☐	☑
SPEZZANO PICCOLO	004	256	Seminativo 3	0	0	15	€ 0,06	€ 7,00	7,00 €	Valore VAM	ex Casmez	Gestione SORICAL	☐	☑
SPEZZANO PICCOLO	004	259	Semin Arb 3	0	3	90	€ 1,01	€ 363,00	375,00 €	Valore VAM	ex Casmez	Gestione SORICAL	☐	☑
SPEZZANO PICCOLO	004	260	Semin Arb 2	0	2	40	€ 0,93	€ 223,00	230,00 €	Valore VAM	ex Casmez	Gestione SORICAL	☐	☑
SPEZZANO PICCOLO	004	261	Semin Arb 3	0	2	80	€ 0,73	€ 260,00	268,00 €	Valore VAM	ex Casmez	Gestione SORICAL	☐	☑
SPEZZANO PICCOLO	004	262	Semin Arb 3	0	1	60	€ 0,41	€ 148,00	153,00 €	Valore VAM	ex Casmez	Gestione SORICAL	☐	☑
SPEZZANO PICCOLO	004	263	Semin Arb 3	0	0	80	€ 0,21	€ 75,00	77,00 €	Valore VAM	ex Casmez	Gestione SORICAL	☐	☑
SPEZZANO PICCOLO	004	267	Cast frutto 2	0	0	60	€ 0,10	€ 43,00	44,00 €	Valore VAM	ex Casmez	Gestione SORICAL	☐	☑
SPEZZANO PICCOLO	004	269	Cast frutto 2	0	0	60	€ 0,10	€ 43,00	44,00 €	Valore VAM	ex Casmez	Gestione SORICAL	☐	☑
SPEZZANO PICCOLO	004	270	Cast frutto 2	0	2	20	€ 0,35	€ 157,00	162,00 €	Valore VAM	ex Casmez	Gestione SORICAL	☐	☑
SPEZZANO PICCOLO	004	271	Cast frutto 2	0	7	80	€ 1,26	€ 557,00	575,00 €	Valore VAM	ex Casmez	Gestione SORICAL	☐	☑
SPEZZANO PICCOLO	004	272	Querceto 2	0	0	10	€ 0,01	€ 5,00	5,00 €	Valore VAM	ex Casmez	Gestione SORICAL	☐	☑
SPEZZANO PICCOLO	004	273	Cast frutto 3	0	2	90	€ 0,28	€ 207,00	214,00 €	Valore VAM	ex Casmez	Gestione SORICAL	☐	☑
SPEZZANO PICCOLO	004	274	Cast frutto 3	0	0	70	€ 0,06	€ 50,00	52,00 €	Valore VAM	ex Casmez	Gestione SORICAL	☐	☑
SPEZZANO PICCOLO	004	276	Semin Irrig 3	0	0	50	€ 0,33	€ 51,00	53,00 €	Valore VAM	ex Casmez	Gestione SORICAL	☐	☑
SPEZZANO PICCOLO	004	277	Castagneto 3	0	3	0	€ 0,29	€ 214,00	221,00 €	Valore VAM	Dec.Esp. D.S. n.6804/06	Gestione SORICAL	☐	☑
SPEZZANO PICCOLO	004	278	Cast frutto 3	0	0	20	€ 0,03	€ 14,00	14,00 €	Valore VAM	ex Casmez	Gestione SORICAL	☐	☑
SPEZZANO PICCOLO	004	279	Querceto 3	0	0	90	€ 0,11	€ 45,00	46,00 €	Valore VAM	ex Casmez	Gestione SORICAL	☐	☑
SPEZZANO PICCOLO	004	280	Fu d'accertam	0	0	10	€ 0,00	€ 0,00	0,00 €	Valore Catastale	Dec.Esp. D.S. n.6804/06	Gestione SORICAL	☐	☑
SPEZZANO PICCOLO	004	294	Castagneto 2	0	0	55	€ 0,09	€ 39,00	40,00 €	Valore VAM	Dec.Esp. D.S. n.6804/06	Gestione SORICAL	☐	☑
SPEZZANO PICCOLO	004	295	Castagneto 2	0	0	25	€ 0,04	€ 18,00	19,00 €	Valore VAM	Dec.Esp. D.S. n.6804/06	Gestione SORICAL	☐	☑
SPEZZANO PICCOLO	004	302	Ente Urbano	0	0	50	€ 0,00	€ 0,00	0,00 €	Valore Catastale	Dec.Esp. D.S. n.6804/06	Gestione SORICAL	☐	☑
SPEZZANO PICCOLO	004	304	Fu d'accertam	0	0	10	€ 0,00	€ 0,00	0,00 €	Valore Catastale	Dec.Esp. D.S. n.6804/06	Gestione SORICAL	☐	☑
SPEZZANO PICCOLO	004	306	Castagneto 3	0	0	60	€ 0,15	€ 43,00	44,00 €	Valore VAM	Dec.Esp. D.S. n.6804/06	Gestione SORICAL	☐	☑
SPEZZANO PICCOLO	004	308	Castagneto 3	0	1	50	€ 0,15	€ 107,00	110,00 €	Valore VAM	Dec.Esp. D.S. n.6804/06	Gestione SORICAL	☐	☑
SPEZZANO PICCOLO	004	310	Semin Irrig Ar	0	0	50	€ 0,35	€ 67,00	69,00 €	Valore VAM	Dec.Esp. D.S. n.6804/06	Gestione SORICAL	☐	☑
SPEZZANO PICCOLO	004	312	Semin Irrig Ar	0	1	0	€ 0,71	€ 133,00	137,00 €	Valore VAM	Dec.Esp. D.S. n.6804/06	Gestione SORICAL	☐	☑
SPEZZANO PICCOLO	004	316	Semin Irrig 3	0	1	35	€ 0,88	€ 137,00	141,00 €	Valore VAM	Dec.Esp. D.S. n.6804/06	Gestione SORICAL	☐	☑
SPEZZANO PICCOLO	004	318	Pascolo Arb	0	0	65	€ 0,13	€ 32,00	33,00 €	Valore VAM	Dec.Esp. D.S. n.6804/06	Gestione SORICAL	☐	☑
SPEZZANO PICCOLO	004	320	Castagneto 3	0	0	45	€ 0,04	€ 32,00	33,00 €	Valore VAM	Dec.Esp. D.S. n.6804/06	Gestione SORICAL	☐	☑
SPEZZANO PICCOLO	004	392	Semin Arb 3	0	0	42	€ 0,11	€ 39,00	40,00 €	Valore VAM	ex Casmez	Gestione SORICAL	☐	☑

Comune	Foglio	Part.la	Coltura	ha	a	ca	Reddito Dominicale	Valore 2020	Valore 2021	Stima / Valore	Provenienza	Destinazione d'uso	Disp.	Indisp
SPEZZANO PICCOLO	004	415	Semin Irrig Ar	0	0	82	€ 0,59	€ 110,00	114,00 €	Valore VAM	Dec.Esp. D.S. n.6804/06	Gestione SORICAL	☐	☑
SPEZZANO PICCOLO	004	420	Semin Irrig Ar	0	2	9	€ 1,48	€ 278,00	287,00 €	Valore VAM	Dec.Esp. D.S. n.6804/06	Gestione SORICAL	☐	☑
SPEZZANO PICCOLO	005	19	Pascolo 3	0	69	30	€ 3,14	€ 2 864,00	2 956,00 €	Valore VAM	D.M. 05/03/75	Gest. CALABRIA VERDE	☐	☑
SPEZZANO PICCOLO	006	17	Bosco Ceduo	4	95	90	€ 54,43	€ 19 420,00	20 041,00 €	Valore VAM	D.M. 05/03/75	Gest. CALABRIA VERDE	☐	☑
SPEZZANO PICCOLO	007	20	Pascolo Cesp	4	25	60	€ 16,49	€ 14 815,00	15 289,00 €	Valore VAM	D.M. 05/03/75	Gest. CALABRIA VERDE	☐	☑
SPEZZANO PICCOLO	008	01a	Pascolo Arb	2	0	0	€ 38,74	€ 9 948,00	10 266,00 €	Valore VAM	D.M. 05/03/75	Gest. CALABRIA VERDE	☐	☑
SPEZZANO PICCOLO	008	01b	Pascolo 2	31	61	70	€ 325,54	€ 130 695,00	134 877,00 €	Valore VAM	D.M. 05/03/75	Gest. CALABRIA VERDE	☐	☑
SPEZZANO PICCOLO	008	02	Pascolo 2	1	63	60	€ 15,84	€ 6 762,00	6 978,00 €	Valore VAM	D.M. 05/03/75	Gest. CALABRIA VERDE	☐	☑
SPEZZANO PICCOLO	008	03	Pascolo 2	0	23	50	€ 2,28	€ 972,00	1 003,00 €	Valore VAM	D.M. 05/03/75	Gest. CALABRIA VERDE	☐	☑
SPEZZANO PICCOLO	008	04a	Pascolo 2	1	90	0	€ 36,80	€ 7 854,00	8 105,00 €	Valore VAM	D.M. 05/03/75	Gest. CALABRIA VERDE	☐	☑
SPEZZANO PICCOLO	008	04b	Pascolo 2	12	33	30	€ 137,83	€ 50 981,00	52 612,00 €	Valore VAM	D.M. 05/03/75	Gest. CALABRIA VERDE	☐	☑
SPEZZANO PICCOLO	008	07	Pascolo Cesp	1	64	20	€ 6,36	€ 5 716,00	5 899,00 €	Valore VAM	D.M. 05/03/75	Gest. CALABRIA VERDE	☐	☑
SPEZZANO PICCOLO	008	08	Pascolo Cesp	0	74	60	€ 2,89	€ 2 598,00	2 681,00 €	Valore VAM	D.M. 05/03/75	Gest. CALABRIA VERDE	☐	☑
SPEZZANO PICCOLO	008	09	Pascolo Cesp	3	51	40	€ 13,61	€ 12 233,00	12 624,00 €	Valore VAM	D.M. 05/03/75	Gest. CALABRIA VERDE	☐	☑
SPEZZANO PICCOLO	008	10	Pascolo Cesp	8	26	50	€ 32,01	€ 28 770,00	29 691,00 €	Valore VAM	D.M. 05/03/75	Gest. CALABRIA VERDE	☐	☑
SPEZZANO PICCOLO	010	01	Pascolo Cesp	18	17	70	€ 70,41	€ 63 275,00	65 300,00 €	Valore VAM	D.M. 05/03/75	Gest. CALABRIA VERDE	☐	☑
SPEZZANO PICCOLO	010	02a	Pascolo Arb	2	0	0	€ 38,74	€ 10 008,00	10 328,00 €	Valore VAM	Ex Casmez	Gestione SORICAL	☐	☑
SPEZZANO PICCOLO	010	02b	Semin Irrig 5	0	40	80	€ 11,85	€ 4 172,00	4 306,00 €	Valore VAM	D.M. 05/03/75	Gest. CALABRIA VERDE	☐	☑
SPEZZANO PICCOLO	010	03	Pascolo Cesp	2	39	50	€ 9,28	€ 8 338,00	8 605,00 €	Valore VAM	D.M. 05/03/75	Gest. CALABRIA VERDE	☐	☑
SPEZZANO PICCOLO	010	04	Pascolo Cesp	12	2	20	€ 46,56	€ 41 850,00	43 189,00 €	Valore VAM	D.M. 05/03/75	Gest. CALABRIA VERDE	☐	☑
SPEZZANO PICCOLO	010	05	Pascolo Cesp	11	17	10	€ 43,28	€ 38 887,00	40 131,00 €	Valore VAM	D.M. 05/03/75	Gest. CALABRIA VERDE	☐	☑
SPEZZANO PICCOLO	010	06	Pascolo 2	1	36	60	€ 13,23	€ 5 647,00	5 828,00 €	Valore VAM	D.M. 05/03/75	Gest. CALABRIA VERDE	☐	☑
SPEZZANO PICCOLO	010	07	Bosco Ceduo	3	6	70	€ 15,84	€ 12 011,00	12 395,00 €	Valore VAM	D.M. 05/03/75	Gest. CALABRIA VERDE	☐	☑
SPEZZANO PICCOLO	010	08	Pascolo Cesp	13	5	10	€ 50,55	€ 45 431,00	46 885,00 €	Valore VAM	D.M. 05/03/75	Gest. CALABRIA VERDE	☐	☑
SPEZZANO PICCOLO	010	09	Seminativo 4	0	80	80	€ 23,48	€ 3 516,00	3 629,00 €	Valore VAM	D.M. 05/03/75	Gest. CALABRIA VERDE	☐	☑
SPEZZANO PICCOLO	011	01	Pascolo Cesp	3	67	10	€ 14,23	€ 12 779,00	13 188,00 €	Valore VAM	D.M. 05/03/75	Gest. CALABRIA VERDE	☐	☑
SPEZZANO PICCOLO	011	02	Pascolo 2	0	32	20	€ 3,11	€ 1 331,00	1 374,00 €	Valore VAM	D.M. 05/03/75	Gest. CALABRIA VERDE	☐	☑
SPEZZANO PICCOLO	011	03	Pascolo 3	0	50	10	€ 2,26	€ 2 071,00	2 137,00 €	Valore VAM	D.M. 05/03/75	Gest. CALABRIA VERDE	☐	☑
SPEZZANO PICCOLO	011	04	Pascolo Cesp	0	40	40	€ 1,56	€ 1 405,00	1 450,00 €	Valore VAM	D.M. 05/03/75	Gest. CALABRIA VERDE	☐	☑
SPEZZANO PICCOLO	011	05	Semin Arb 3	1	32	90	€ 34,31	€ 12 433,00	12 831,00 €	Valore VAM	D.M. 05/03/75	Gest. CALABRIA VERDE	☐	☑
SPEZZANO PICCOLO	011	06	Fabbr Rurale	0	9	90	€ 0,00	€ 0,00	0,00 €	Valore Catastale	D.M. 05/03/75	Gest. CALABRIA VERDE	☐	☑
SPEZZANO PICCOLO	011	07	Seminativo 4	0	19	10	€ 5,55	€ 831,00	858,00 €	Valore VAM	D.M. 05/03/75	Gest. CALABRIA VERDE	☐	☑
SPEZZANO PICCOLO	011	08	Cast frutto 4	25	14	70	€ 178,58	€ 180 546,00	186 323,00 €	Valore VAM	D.M. 05/03/75	Gest. CALABRIA VERDE	☐	☑

Comune	Foglio	Part.la	Coltura	ha	a	ca	Reddito Dominicale	Valore 2020	Valore 2021	Stima / Valore	Provenienza	Destinazione d'uso	Disp.	Indisp
SPEZZANO PICCOLO	011	09	Pascolo Cesp	0	86	50	€ 3,35	€ 3 011,00	3 107,00 €	Valore VAM	D.M. 05/03/75	Gest. CALABRIA VERDE	☐	☑
SPEZZANO PICCOLO	011	12	Pascolo Cesp	1	85	30	€ 7,18	€ 6 450,00	6 656,00 €	Valore VAM	D.M. 05/03/75	Gest. CALABRIA VERDE	☐	☑
SPEZZANO PICCOLO	011	13	Cast frutto 2	2	6	70	€ 33,35	€ 14 841,00	15 316,00 €	Valore VAM	D.M. 05/03/75	Gest. CALABRIA VERDE	☐	☑
SPEZZANO PICCOLO	011	17	Pascolo Cesp	4	20	60	€ 16,29	€ 14 641,00	15 110,00 €	Valore VAM	D.M. 05/03/75	Gest. CALABRIA VERDE	☐	☑
SPEZZANO PICCOLO	013	14	Bosco Ceduo	16	83	30	€ 86,94	€ 65 921,00	68 030,00 €	Valore VAM	D.M. 05/03/75	Gest. CALABRIA VERDE	☐	☑
SPEZZANO PICCOLO	013	30	Pascolo 2	0	5	80	€ 0,56	€ 238,00	246,00 €	Valore VAM	ex Casmez	Gestione SORICAL	☐	☑
SPEZZANO PICCOLO	013	32	Bosco Ceduo	0	1	70	€ 0,09	€ 66,00	68,00 €	Valore VAM	ex Casmez	Gestione SORICAL	☐	☑
SPEZZANO PICCOLO	013	34	Castagneto 4	0	55	50	€ 3,94	€ 3 961,00	4 088,00 €	Valore VAM	Dec.Esp. D.S. n.6804/06	Gestione SORICAL	☐	☑
SPEZZANO PICCOLO	013	36	Castagneto 4	0	15	10	€ 1,08	€ 1 078,00	1 112,00 €	Valore VAM	Dec.Esp. D.S. n.6804/06	Gestione SORICAL	☐	☑
SPEZZANO PICCOLO	014	01	Pascolo 2	2	43	0	€ 23,53	€ 10 045,00	10 366,00 €	Valore VAM	D.M. 05/03/75	Gest. CALABRIA VERDE	☐	☑
SPEZZANO PICCOLO	014	02	Pascolo 2	0	89	60	€ 8,68	€ 3 703,00	3 821,00 €	Valore VAM	D.M. 05/03/75	Gest. CALABRIA VERDE	☐	☑
SPEZZANO PICCOLO	014	03a	Pascolo 2	0	72	0	€ 6,98	€ 2 977,00	3 072,00 €	Valore VAM	D.M. 05/03/75	Gest. CALABRIA VERDE	☐	☑
SPEZZANO PICCOLO	014	03b	Bosco Ceduo	4	90	50	€ 29,05	€ 19 210,00	19 825,00 €	Valore VAM	D.M. 05/03/75	Gest. CALABRIA VERDE	☐	☑
SPEZZANO PICCOLO	014	05	Pascolo 2	0	57	90	€ 5,61	€ 2 393,00	2 470,00 €	Valore VAM	D.M. 05/03/75	Gest. CALABRIA VERDE	☐	☑
SPEZZANO PICCOLO	014	06	Pascolo 2	6	76	10	€ 65,48	€ 27 949,00	28 843,00 €	Valore VAM	D.M. 05/03/75	Gest. CALABRIA VERDE	☐	☑
SPEZZANO PICCOLO	014	07	Pascolo 2	5	4	90	€ 48,89	€ 20 872,00	21 540,00 €	Valore VAM	D.M. 05/03/75	Gest. CALABRIA VERDE	☐	☑
SPEZZANO PICCOLO	014	08	Pascolo 2	5	56	40	€ 53,88	€ 23 000,00	23 736,00 €	Valore VAM	D.M. 05/03/75	Gest. CALABRIA VERDE	☐	☑
SPEZZANO PICCOLO	014	09	Pascolo 2	0	81	0	€ 7,84	€ 3 349,00	3 456,00 €	Valore VAM	D.M. 05/03/75	Gest. CALABRIA VERDE	☐	☑
SPEZZANO PICCOLO	014	10	Pascolo 2	0	36	60	€ 3,55	€ 1 504,00	1 552,00 €	Valore VAM	D.M. 05/03/75	Gest. CALABRIA VERDE	☐	☑
SPEZZANO PICCOLO	014	11	Bosco Ceduo	0	68	90	€ 3,56	€ 2 698,00	2 784,00 €	Valore VAM	D.M. 05/03/75	Gest. CALABRIA VERDE	☐	☑
SPEZZANO PICCOLO	014	12	Bosco Ceduo	0	9	10	€ 0,48	€ 357,00	368,00 €	Valore VAM	D.M. 05/03/75	Gest. CALABRIA VERDE	☐	☑
SPEZZANO PICCOLO	014	13	Pascolo 2	0	42	50	€ 4,11	€ 1 756,00	1 812,00 €	Valore VAM	D.M. 05/03/75	Gest. CALABRIA VERDE	☐	☑
SPEZZANO PICCOLO	014	14	Pascolo 2	2	36	30	€ 22,89	€ 9 768,00	10 081,00 €	Valore VAM	D.M. 05/03/75	Gest. CALABRIA VERDE	☐	☑
SPEZZANO PICCOLO	014	15	Pascolo 2	2	17	10	€ 21,03	€ 8 975,00	9 262,00 €	Valore VAM	D.M. 05/03/75	Gest. CALABRIA VERDE	☐	☑
SPEZZANO PICCOLO	014	16a	Seminativo 2	1	7	37	€ 62,39	€ 4 672,00	4 822,00 €	Valore VAM	D.M. 05/03/75	Gest. CALABRIA VERDE	☐	☑
SPEZZANO PICCOLO	014	16b	Bosco Ceduo	110	69	35	€ 625,03	€ 433 495,00	447 367,00 €	Valore VAM	D.M. 05/03/75	Gest. CALABRIA VERDE	☐	☑
SPEZZANO PICCOLO	014	16c	Pascolo 2	9	25	48	€ 89,63	€ 38 256,00	39 480,00 €	Valore VAM	D.M. 05/03/75	Gest. CALABRIA VERDE	☐	☑
SPEZZANO PICCOLO	014	17	Pascolo 2	4	40	20	€ 42,63	€ 18 197,00	18 779,00 €	Valore VAM	D.M. 05/03/75	Gest. CALABRIA VERDE	☐	☑
SPEZZANO PICCOLO	014	18	Pascolo 2	1	15	70	€ 11,08	€ 4 783,00	4 936,00 €	Valore VAM	D.M. 05/03/75	Gest. CALABRIA VERDE	☐	☑
SPEZZANO PICCOLO	014	19	Pascolo 2	1	2	0	€ 9,88	€ 4 217,00	4 352,00 €	Valore VAM	D.M. 05/03/75	Gest. CALABRIA VERDE	☐	☑
SPEZZANO PICCOLO	014	20	Pascolo 2	11	29	60	€ 109,39	€ 46 694,00	48 188,00 €	Valore VAM	D.M. 05/03/75	Gest. CALABRIA VERDE	☐	☑
SPEZZANO PICCOLO	014	21	Bosco Ceduo	4	75	10	€ 24,54	€ 18 606,00	19 201,00 €	Valore VAM	D.M. 05/03/75	Gest. CALABRIA VERDE	☐	☑
SPEZZANO PICCOLO	014	22	Pascolo 2	0	27	90	€ 2,70	€ 1 153,00	1 190,00 €	Valore VAM	D.M. 05/03/75	Gest. CALABRIA VERDE	☐	☑

Comune	Foglio	Part.la	Coltura	ha	a	ca	Reddito Dominicale	Valore 2020	Valore 2021	Stima / Valore	Provenienza	Destinazione d'uso	Disp.	Indisp
SPEZZANO PICCOLO	014	23	Pascolo 2	0	32	60	€ 3,16	€ 1 348,00	1 391,00 €	Valore VAM	D.M. 05/03/75	Gest. CALABRIA VERDE	☐	☑
SPEZZANO PICCOLO	014	42	Fu d'accertam	0	25	20	€ 0,00	€ 0,00	0,00 €	Valore Catastale	ex Casmez		☐	☑
SPEZZANO PICCOLO	014	47a	Pascolo 2	1	75	0	€ 16,95	€ 7 234,00	7 465,00 €	Valore VAM	D.M. 05/03/75	Gest. CALABRIA VERDE	☐	☑
SPEZZANO PICCOLO	014	47b	Bosco Ceduo	15	73	80	€ 90,31	€ 61 632,00	63 604,00 €	Valore VAM	D.M. 05/03/75	Gest. CALABRIA VERDE	☐	☑
SPEZZANO PICCOLO	014	49	Pascolo 2	4	81	43	€ 46,63	€ 19 901,00	20 538,00 €	Valore VAM	D.M. 05/03/75	Gest. CALABRIA VERDE	☐	☑
SPEZZANO PICCOLO	016	13	Bosco Ceduo	5	73	0	€ 29,59	€ 22 439,00	23 157,00 €	Valore VAM	D.M. 05/03/75	Gest. CALABRIA VERDE	☐	☑
SPEZZANO PICCOLO	018	01	Pascolo 2	9	99	80	€ 96,81	€ 41 329,00	42 652,00 €	Valore VAM	D.M. 05/03/75	Gest. CALABRIA VERDE	☐	☑
SPEZZANO PICCOLO	018	02	Bosco Ceduo	85	96	90	€ 443,99	€ 336 670,00	347 443,00 €	Valore VAM	D.M. 05/03/75	Gest. CALABRIA VERDE	☐	☑
SPEZZANO PICCOLO	018	03	Pascolo 2	4	2	80	€ 39,00	€ 16 650,00	17 183,00 €	Valore VAM	D.M. 05/03/75	Gest. CALABRIA VERDE	☐	☑
SPEZZANO PICCOLO	018	04	Bosco Alto	27	34	30	€ 229,48	€ 208 211,00	214 874,00 €	Valore VAM	D.M. 05/03/75	Gest. CALABRIA VERDE	☐	☑
SPEZZANO PICCOLO	018	05	Bosco Ceduo	5	93	80	€ 30,66	€ 23 255,00	23 999,00 €	Valore VAM	D.M. 05/03/75	Gest. CALABRIA VERDE	☐	☑
SPEZZANO PICCOLO	018	06	Bosco Ceduo	15	99	0	€ 82,59	€ 62 620,00	64 624,00 €	Valore VAM	D.M. 05/03/75	Gest. CALABRIA VERDE	☐	☑
SPEZZANO PICCOLO	024	23	Bosco Alto	0	70	60	€ 5,93	€ 5 375,00	5 547,00 €	Valore VAM	D.M. 05/03/75	Gest. CALABRIA VERDE	☐	☑
Totali per Comune								**€ 2 377 222,00**	**€. 2 453 292,00**					
TORANO CASTELLO	002	459	Semin Arb 3	0	5	0	€ 1,78	€ 487,00	503,00 €	Valore VAM	ex Casmez	Gestione SORICAL	☐	☑
TORANO CASTELLO	002	460	Semin Arb 3	0	0	50	€ 0,18	€ 49,00	51,00 €	Valore VAM	ex Casmez	Gestione SORICAL	☐	☑
TORANO CASTELLO	002	461	Semin Arb 3	0	1	40	€ 0,50	€ 136,00	140,00 €	Valore VAM	ex Casmez	Gestione SORICAL	☐	☑
TORANO CASTELLO	002	462	Semin Arb 3	0	0	10	€ 0,04	€ 10,00	10,00 €	Valore VAM	ex Casmez	Gestione SORICAL	☐	☑
TORANO CASTELLO	002	463	Vigneto 2	0	2	20	€ 1,43	€ 523,00	540,00 €	Valore VAM	ex Casmez	Gestione SORICAL	☐	☑
TORANO CASTELLO	002	464	Semin Arb 2	0	0	60	€ 0,29	€ 59,00	61,00 €	Valore VAM	ex Casmez	Gestione SORICAL	☐	☑
TORANO CASTELLO	002	465	Semin Arb 2	0	2	40	€ 1,16	€ 234,00	241,00 €	Valore VAM	ex Casmez	Gestione SORICAL	☐	☑
TORANO CASTELLO	002	466	Semin Arb 4	0	5	0	€ 0,96	€ 487,00	503,00 €	Valore VAM	ex Casmez	Gestione SORICAL	☐	☑
TORANO CASTELLO	002	479	Ficheto 3	0	0	30	€ 0,09	€ 34,00	35,00 €	Valore VAM	Dec.Esp. n.54 16/11/98	Gestione SORICAL	☐	☑
TORANO CASTELLO	002	480	Semin Arb 5	0	1	50	€ 0,18	€ 146,00	151,00 €	Valore VAM	Dec.Esp. n.54 16/11/98	Gestione SORICAL	☐	☑
TORANO CASTELLO	002	482	Semin Arb 5	0	2	20	€ 0,25	€ 214,00	221,00 €	Valore VAM	Decreto di esproprio D.S.	Gestione SORICAL	☐	☑
TORANO CASTELLO	002	485	Semin Arb 5	0	0	90	€ 0,10	€ 88,00	91,00 €	Valore VAM	Dec.Esp. D.S. n.15.354/0	Gestione SORICAL	☐	☑
TORANO CASTELLO	002	486	Semin Arb 5	0	0	20	€ 0,03	€ 20,00	21,00 €	Valore VAM	Dec.Esp. n.54 16/11/98	Gestione SORICAL	☐	☑
TORANO CASTELLO	002	487	Semin Arb 5	0	0	40	€ 0,05	€ 39,00	40,00 €	Valore VAM	Dec.Esp. n.54 16/11/98	Gestione SORICAL	☐	☑
TORANO CASTELLO	002	489	Semin Arb 3	0	3	54	€ 1,26	€ 345,00	356,00 €	Valore VAM	ex Casmez	Gestione SORICAL	☐	☑
TORANO CASTELLO	002	491	Semin Arb 3	0	2	90	€ 1,03	€ 282,00	291,00 €	Valore VAM	Dec.Esp. n.54 16/11/98	Gestione SORICAL	☐	☑
TORANO CASTELLO	002	492	Uliveto 2	0	0	40	€ 0,14	€ 67,00	69,00 €	Valore VAM	ex Casmez	Gestione SORICAL	☐	☑
TORANO CASTELLO	002	494	Uliveto 2	0	0	60	€ 0,21	€ 101,00	104,00 €	Valore VAM	Dec.Esp. n.54 16/11/98	Gestione SORICAL	☐	☑

Comune	Foglio	Part.la	Coltura	ha	a	ca	Reddito Dominicale	Valore 2020	Valore 2021	Stima / Valore	Provenienza	Destinazione d'uso	Disp.	Indisp
TORANO CASTELLO	002	496	Semin Arb 2	0	1	50	€ 0,73	€ 146,00	151,00 €	Valore VAM	Dec.Esp. D.S. n.15.355/0	Gestione SORICAL	☐	☑
TORANO CASTELLO	002	497	Semin Arb 2	0	0	36	€ 0,18	€ 35,00	36,00 €	Valore VAM	Dec.Esp. n.54 16/11/98	Gestione SORICAL	☐	☑
TORANO CASTELLO	002	498	Semin Arb 2	0	0	60	€ 0,29	€ 59,00	61,00 €	Valore VAM	Dec.Esp. n.54 16/11/98	Gestione SORICAL	☐	☑
TORANO CASTELLO	002	500	Seminativo 2	0	0	60	€ 0,25	€ 54,00	56,00 €	Valore VAM	Dec.Esp. D.S. n.15.355/0	Gestione SORICAL	☐	☑
TORANO CASTELLO	002	501	Seminativo 2	0	0	80	€ 0,34	€ 72,00	74,00 €	Valore VAM	Dec.Esp. n.54 16/11/98	Gestione SORICAL	☐	☑
TORANO CASTELLO	002	503	Seminativo 2	0	0	35	€ 0,15	€ 32,00	33,00 €	Valore VAM	ex Casmez	Gestione SORICAL	☐	☑
TORANO CASTELLO	002	504	Seminativo 2	0	0	60	€ 0,25	€ 54,00	56,00 €	Valore VAM	Dec.Esp. n.54 16/11/98	Gestione SORICAL	☐	☑
TORANO CASTELLO	002	506	Seminativo 2	0	0	35	€ 0,15	€ 32,00	33,00 €	Valore VAM	ex Casmez	Gestione SORICAL	☐	☑
TORANO CASTELLO	002	507	Seminativo 2	0	0	60	€ 0,25	€ 54,00	56,00 €	Valore VAM	Dec.Esp. n.54 16/11/98	Gestione SORICAL	☐	☑
TORANO CASTELLO	002	509	Seminativo 2	0	1	40	€ 0,59	€ 125,00	129,00 €	Valore VAM	Dec.Esp. D.S. n.15.355/0	Gestione SORICAL	☐	☑
TORANO CASTELLO	002	510	Seminativo 2	0	0	90	€ 0,38	€ 81,00	84,00 €	Valore VAM	Dec.Esp. n.54 16/11/98	Gestione SORICAL	☐	☑
TORANO CASTELLO	002	512	Seminativo 2	0	1	40	€ 0,59	€ 125,00	129,00 €	Valore VAM	Dec.Esp. D.S. n.15.355/0	Gestione SORICAL	☐	☑
TORANO CASTELLO	002	513	Seminativo 2	0	0	70	€ 0,29	€ 63,00	65,00 €	Valore VAM	Dec.Esp. n.54 16/11/98	Gestione SORICAL	☐	☑
TORANO CASTELLO	002	515	Seminativo 2	0	0	20	€ 0,09	€ 18,00	19,00 €	Valore VAM	Dec.Esp. D.S. n.15.355/0	Gestione SORICAL	☐	☑
TORANO CASTELLO	002	516	Seminativo 2	0	0	30	€ 0,13	€ 27,00	28,00 €	Valore VAM	Dec.Esp. n.54 16/11/98	Gestione SORICAL	☐	☑
TORANO CASTELLO	002	519	Semin Arb 4	0	1	55	€ 0,30	€ 150,00	155,00 €	Valore VAM	ex Casmez	Gestione SORICAL	☐	☑
TORANO CASTELLO	002	520	Semin Arb 4	0	1	8	€ 0,21	€ 106,00	109,00 €	Valore VAM	Dec.Esp. n.54 16/11/98	Gestione SORICAL	☐	☑
TORANO CASTELLO	002	523	Semin Arb 4	0	1	75	€ 0,34	€ 170,00	175,00 €	Valore VAM	ex Casmez	Gestione SORICAL	☐	☑
TORANO CASTELLO	002	524	Semin Arb 4	0	1	10	€ 0,21	€ 107,00	110,00 €	Valore VAM	Dec.Esp. n.54 16/11/98	Gestione SORICAL	☐	☑
TORANO CASTELLO	002	526	Ficheto 3	0	3	40	€ 0,99	€ 378,00	390,00 €	Valore VAM	Dec.Esp. D.S. n.15.355/0	Gestione SORICAL	☐	☑
TORANO CASTELLO	002	528a	Ficheto 3	0	0	28	€ 0,09	€ 31,00	32,00 €	Valore VAM	Dec.Esp. n.54 16/11/98	Gestione SORICAL	☐	☑
TORANO CASTELLO	002	528b	Uliveto 1	0	1	82	€ 1,18	€ 305,00	315,00 €	Valore VAM	Dec.Esp. n.54 16/11/98	Gestione SORICAL	☐	☑
TORANO CASTELLO	002	530	Vigneto 1	0	1	50	€ 1,26	€ 357,00	368,00 €	Valore VAM	Dec.Esp. D.S. n.15.355/0	Gestione SORICAL	☐	☑
TORANO CASTELLO	002	532	Vigneto 1	0	1	10	€ 0,93	€ 262,00	270,00 €	Valore VAM	Dec.Esp. n.54 16/11/98	Gestione SORICAL	☐	☑
TORANO CASTELLO	002	534	Vigneto 1	0	0	62	€ 0,53	€ 147,00	152,00 €	Valore VAM	ex Casmez	Gestione SORICAL	☐	☑
TORANO CASTELLO	002	536	Semin Arb 4	0	0	80	€ 0,15	€ 78,00	80,00 €	Valore VAM	Dec.Esp. D.S. n.15.355/0	Gestione SORICAL	☐	☑
TORANO CASTELLO	002	537	Semin Arb 4	0	0	45	€ 0,09	€ 44,00	45,00 €	Valore VAM	Dec.Esp. n.54 16/11/98	Gestione SORICAL	☐	☑
TORANO CASTELLO	002	538	Semin Arb 4	0	0	10	€ 0,03	€ 10,00	10,00 €	Valore VAM	Dec.Esp. n.54 16/11/98	Gestione SORICAL	☐	☑
TORANO CASTELLO	002	541	Semin Irrig Ar	0	1	90	€ 1,23	€ 288,00	297,00 €	Valore VAM	Dec.Esp. D.S. n.15.355/0	Gestione SORICAL	☐	☑
TORANO CASTELLO	002	543	Semin Irrig Ar	0	0	37	€ 0,24	€ 56,00	58,00 €	Valore VAM	Dec.Esp. n.54 16/11/98	Gestione SORICAL	☐	☑
TORANO CASTELLO	002	544	Semin Irrig Ar	0	0	35	€ 0,23	€ 53,00	55,00 €	Valore VAM	Dec.Esp. n.54 16/11/98	Gestione SORICAL	☐	☑
TORANO CASTELLO	002	545	Semin Irrig Ar	0	0	15	€ 0,10	€ 23,00	24,00 €	Valore VAM	Dec.Esp. n.54 16/11/98	Gestione SORICAL	☐	☑
TORANO CASTELLO	002	547	Semin Irrig Ar	0	0	45	€ 0,29	€ 68,00	70,00 €	Valore VAM	Dec.Esp. n.54 16/11/98	Gestione SORICAL	☐	☑

Comune	Foglio	Part.la	Coltura	ha	a	ca	Reddito Dominicale	Valore 2020	Valore 2021	Stima / Valore	Provenienza	Destinazione d'uso	Disp.	Indisp
TORANO CASTELLO	002	548	Semin Irrig Ar	0	0	30	€ 0,19	€ 46,00	47,00 €	Valore VAM	Dec.Esp. D.S. n.15.355/0	Gestione SORICAL	☐	☑
TORANO CASTELLO	002	550	Semin Irrig Ar	0	0	90	€ 0,58	€ 136,00	140,00 €	Valore VAM	ex Casmez	Gestione SORICAL	☐	☑
TORANO CASTELLO	002	552	Semin Irrig Ar	0	0	55	€ 0,35	€ 84,00	87,00 €	Valore VAM	Dec.Esp. n.54 16/11/98	Gestione SORICAL	☐	☑
TORANO CASTELLO	002	554	Semin Irrig Ar	0	0	95	€ 0,61	€ 143,00	148,00 €	Valore VAM	ex Casmez	Gestione SORICAL	☐	☑
TORANO CASTELLO	002	556	Semin Irrig Ar	0	0	55	€ 0,35	€ 84,00	87,00 €	Valore VAM	Dec.Esp. n.54 16/11/98	Gestione SORICAL	☐	☑
TORANO CASTELLO	002	558	Vigneto 1	0	1	0	€ 0,84	€ 238,00	246,00 €	Valore VAM	Dec.Esp. D.S. n.15.355/0	Gestione SORICAL	☐	☑
TORANO CASTELLO	002	560	Vigneto 1	0	0	70	€ 0,59	€ 166,00	171,00 €	Valore VAM	Dec.Esp. n.54 16/11/98	Gestione SORICAL	☐	☑
TORANO CASTELLO	002	562	Vigneto 1	0	0	50	€ 0,43	€ 119,00	123,00 €	Valore VAM	Dec.Esp. D.S. n.15.355/0	Gestione SORICAL	☐	☑
TORANO CASTELLO	002	564	Vigneto 1	0	0	30	€ 0,25	€ 72,00	74,00 €	Valore VAM	Dec.Esp. n.54 16/11/98	Gestione SORICAL	☐	☑
TORANO CASTELLO	002	566	Vigneto 1	0	0	15	€ 0,13	€ 36,00	37,00 €	Valore VAM	Dec.Esp. D.S. n.15.355/0	Gestione SORICAL	☐	☑
TORANO CASTELLO	002	567	Vigneto 1	0	0	10	€ 0,09	€ 24,00	25,00 €	Valore VAM	Dec.Esp. n.54 16/11/98	Gestione SORICAL	☐	☑
TORANO CASTELLO	002	569	Vigneto 1	0	0	55	€ 0,46	€ 130,00	134,00 €	Valore VAM	Dec.Esp. D.S. n.15.355/0	Gestione SORICAL	☐	☑
TORANO CASTELLO	002	571	Vigneto 1	0	0	30	€ 0,25	€ 72,00	74,00 €	Valore VAM	Dec.Esp. n.54 16/11/98	Gestione SORICAL	☐	☑
TORANO CASTELLO	002	573	Semin Arb 2	0	1	0	€ 0,49	€ 98,00	101,00 €	Valore VAM	Dec.Esp. D.S. n.15.354/0	Gestione SORICAL	☐	☑
TORANO CASTELLO	002	575	Semin Arb 2	0	0	60	€ 0,29	€ 59,00	61,00 €	Valore VAM	D.G.R. 54 del 16/11/98	Gestione SORICAL	☐	☑
TORANO CASTELLO	002	577	Semin Arb 2	0	1	10	€ 0,54	€ 107,00	110,00 €	Valore VAM	Dec.Esp. D.S. n.15.354/0	Gestione SORICAL	☐	☑
TORANO CASTELLO	002	579	Semin Arb 2	0	0	60	€ 0,29	€ 59,00	61,00 €	Valore VAM	D.G.R. 54 del 16/11/98	Gestione SORICAL	☐	☑
TORANO CASTELLO	002	581	Semin Arb 2	0	0	90	€ 0,44	€ 88,00	91,00 €	Valore VAM	Decreto di espoprio D.S.	Gestione SORICAL	☐	☑
TORANO CASTELLO	002	583	Semin Arb 2	0	0	50	€ 0,24	€ 49,00	51,00 €	Valore VAM	D.G.R. 54 del 16/11/98	Gestione SORICAL	☐	☑
TORANO CASTELLO	002	585	Semin Arb 2	0	0	92	€ 0,45	€ 90,00	93,00 €	Valore VAM	Decreto di espoprio D.S.	Gestione SORICAL	☐	☑
TORANO CASTELLO	002	587	Semin Arb 2	0	0	50	€ 0,24	€ 49,00	51,00 €	Valore VAM	D.G.R. 54 del 16/11/98	Gestione SORICAL	☐	☑
TORANO CASTELLO	002	589	Semin Arb 2	0	0	13	€ 0,06	€ 13,00	13,00 €	Valore VAM	Decreto di espoprio D.S.	Gestione SORICAL	☐	☑
TORANO CASTELLO	002	590	Semin Arb 2	0	0	45	€ 0,21	€ 44,00	45,00 €	Valore VAM	D.G.R. 54 del 16/11/98	Gestione SORICAL	☐	☑
TORANO CASTELLO	002	591	Semin Arb 2	0	0	40	€ 0,19	€ 39,00	40,00 €	Valore VAM	D.G.R. 54 del 16/11/98	Gestione SORICAL	☐	☑
TORANO CASTELLO	002	593	Seminativo 1	0	3	60	€ 2,09	€ 323,00	333,00 €	Valore VAM	Decreto di espoprio D.S.	Gestione SORICAL	☐	☑
TORANO CASTELLO	002	595	Seminativo 1	0	1	89	€ 1,10	€ 169,00	174,00 €	Valore VAM	D.G.R. 54 del 16/11/98	Gestione SORICAL	☐	☑
TORANO CASTELLO	002	597	Seminativo 2	0	3	50	€ 1,46	€ 314,00	324,00 €	Valore VAM	Decreto di espoprio D.S.	Gestione SORICAL	☐	☑
TORANO CASTELLO	002	599	Seminativo 2	0	1	80	€ 0,75	€ 161,00	166,00 €	Valore VAM	D.G.R. 54 del 16/11/98	Gestione SORICAL	☐	☑
TORANO CASTELLO	002	601	Semin Arb 2	0	0	80	€ 0,39	€ 78,00	80,00 €	Valore VAM	Dec.Esp. D.S. n.15.354/0	Gestione SORICAL	☐	☑
TORANO CASTELLO	002	603	Semin Arb 2	0	0	50	€ 0,24	€ 49,00	51,00 €	Valore VAM	D.G.R. 54 del 16/11/98	Gestione SORICAL	☐	☑
TORANO CASTELLO	002	605	Semin Arb 2	0	0	70	€ 0,34	€ 68,00	70,00 €	Valore VAM	Dec.Esp. D.S. n.15.354/0	Gestione SORICAL	☐	☑
TORANO CASTELLO	002	607	Semin Arb 2	0	0	50	€ 0,24	€ 49,00	51,00 €	Valore VAM	D.G.R. 54 del 16/11/98	Gestione SORICAL	☐	☑
TORANO CASTELLO	002	609	Semin Arb 2	0	1	10	€ 0,54	€ 107,00	110,00 €	Valore VAM	Dec.Esp. D.S. n.15.354/0	Gestione SORICAL	☐	☑

Comune	Foglio	Part.la	Coltura	ha	a	ca	Reddito Dominicale	Valore 2020	Valore 2021	Stima / Valore	Provenienza	Destinazione d'uso	Disp.	Indisp
TORANO CASTELLO	002	611	Semin Arb 2	0	0	40	€ 0,19	€ 39,00	40,00 €	Valore VAM	D.G.R. 54 del 16/11/98	Gestione SORICAL	☐	☑
TORANO CASTELLO	002	613	Semin Arb 2	0	0	50	€ 0,24	€ 49,00	51,00 €	Valore VAM	Dec.Esp. D.S. n.15.354/0	Gestione SORICAL	☐	☑
TORANO CASTELLO	002	614	Semin Arb 2	0	0	70	€ 0,34	€ 68,00	70,00 €	Valore VAM	Dec.Esp. D.S. n.15.354/0	Gestione SORICAL	☐	☑
TORANO CASTELLO	002	616	Semin Arb 2	0	0	41	€ 0,20	€ 40,00	41,00 €	Valore VAM	Dec.Esp. n.54 16/11/98	Gestione SORICAL	☐	☑
TORANO CASTELLO	002	617	Semin Arb 2	0	0	49	€ 0,24	€ 48,00	50,00 €	Valore VAM	D.G.R. 54 del 16/11/98	Gestione SORICAL	☐	☑
TORANO CASTELLO	002	619	Semin Arb 2	0	0	60	€ 0,29	€ 59,00	61,00 €	Valore VAM	Dec.Esp. D.S. n.15.354/0	Gestione SORICAL	☐	☑
TORANO CASTELLO	002	621	Semin Arb 2	0	0	40	€ 0,19	€ 39,00	40,00 €	Valore VAM	D.G.R. 54 del 16/11/98	Gestione SORICAL	☐	☑
TORANO CASTELLO	002	623	Semin Arb 2	0	0	90	€ 0,44	€ 88,00	91,00 €	Valore VAM	Dec.Esp. D.S. n.15.354/0	Gestione SORICAL	☐	☑
TORANO CASTELLO	002	625	Semin Arb 2	0	0	70	€ 0,34	€ 68,00	70,00 €	Valore VAM	Dec.Esp. n.54 16/11/98	Gestione SORICAL	☐	☑
TORANO CASTELLO	003	219	Seminativo 3	0	1	40	€ 0,31	€ 125,00	129,00 €	Valore VAM	ex Casmez	Gestione SORICAL	☐	☑
TORANO CASTELLO	003	357	Seminativo 3	0	4	20	€ 0,95	€ 376,00	388,00 €	Valore VAM	ex Casmez	Gestione SORICAL	☐	☑
TORANO CASTELLO	003	358	Seminativo 3	0	1	40	€ 0,31	€ 125,00	129,00 €	Valore VAM	ex Casmez	Gestione SORICAL	☐	☑
TORANO CASTELLO	003	359	Vigneto 3	0	0	10	€ 0,04	€ 24,00	25,00 €	Valore VAM	ex Casmez	Gestione SORICAL	☐	☑
TORANO CASTELLO	003	360	Seminativo 3	0	1	60	€ 0,36	€ 143,00	148,00 €	Valore VAM	ex Casmez	Gestione SORICAL	☐	☑
TORANO CASTELLO	003	376	Semin Arb 1	0	1	40	€ 0,76	€ 136,00	140,00 €	Valore VAM	ex Casmez	Gestione SORICAL	☐	☑
TORANO CASTELLO	003	378	Semin Arb 1	0	0	80	€ 0,44	€ 78,00	80,00 €	Valore VAM	Dec.Esp. n.54 16/11/98	Gestione SORICAL	☐	☑
TORANO CASTELLO	003	380	Seminativo 1	0	0	40	€ 0,24	€ 36,00	37,00 €	Valore VAM	Dec.Esp. D.S. n.15.354/0	Gestione SORICAL	☐	☑
TORANO CASTELLO	003	381	Seminativo 1	0	0	15	€ 0,09	€ 14,00	14,00 €	Valore VAM	Dec.Esp. n.54 16/11/98	Gestione SORICAL	☐	☑
TORANO CASTELLO	003	382	Seminativo 1	0	0	15	€ 0,09	€ 14,00	14,00 €	Valore VAM	Dec.Esp. n.54 16/11/98	Gestione SORICAL	☐	☑
TORANO CASTELLO	003	385	Seminativo 1	0	0	50	€ 0,29	€ 45,00	46,00 €	Valore VAM	Dec.Esp. n.54 16/11/98	Trasferimento Abitato	☐	☑
TORANO CASTELLO	003	386	Seminativo 1	0	0	70	€ 0,41	€ 63,00	65,00 €	Valore VAM	Dec.Esp. D.S. n.15.354/0	Gestione SORICAL	☐	☑
TORANO CASTELLO	003	388	Semin Arb 1	0	1	61	€ 0,89	€ 156,00	161,00 €	Valore VAM	Dec.Esp. D.S. n.15.354/0	Gestione SORICAL	☐	☑
TORANO CASTELLO	003	390	Semin Arb 1	0	1	20	€ 0,66	€ 117,00	121,00 €	Valore VAM	Dec.Esp. n.54 16/11/98	Trasferimento Abitato	☐	☑
TORANO CASTELLO	003	392	Semin Arb 1	0	0	60	€ 0,33	€ 59,00	61,00 €	Valore VAM	Dec.Esp. D.S. n.15.355/0	Gestione SORICAL	☐	☑
TORANO CASTELLO	003	393	Semin Arb 1	0	0	40	€ 0,23	€ 39,00	40,00 €	Valore VAM	Dec.Esp. n.54 16/11/98	Trasferimento Abitato	☐	☑
TORANO CASTELLO	003	394	Semin Arb 1	0	0	30	€ 0,16	€ 29,00	30,00 €	Valore VAM	Dec.Esp. D.S. n.15.355/0	Gestione SORICAL	☐	☑
TORANO CASTELLO	003	396	Semin Arb 1	0	2	0	€ 1,10	€ 194,00	200,00 €	Valore VAM	Dec.Esp. D.S. n.15.355/0	Gestione SORICAL	☐	☑
TORANO CASTELLO	003	398	Semin Arb 1	0	2	30	€ 0,71	€ 224,00	231,00 €	Valore VAM	Dec.Esp. n.54 16/11/98	Gestione SORICAL	☐	☑
TORANO CASTELLO	003	400	Uliveto 2	0	2	0	€ 0,71	€ 336,00	347,00 €	Valore VAM	Dec.Esp. D.S. n.15.354/0	Gestione SORICAL	☐	☑
TORANO CASTELLO	003	402	Uliveto 2	0	1	33	€ 0,48	€ 223,00	230,00 €	Valore VAM	Dec.Esp. n.54 16/11/98	Gestione SORICAL	☐	☑
TORANO CASTELLO	003	404	Seminativo 2	0	1	50	€ 0,63	€ 134,00	138,00 €	Valore VAM	Dec.Esp. D.S. n.15.354/0	Gestione SORICAL	☐	☑
TORANO CASTELLO	003	406	Seminativo 2	0	0	80	€ 0,34	€ 72,00	74,00 €	Valore VAM	Dec.Esp. n.54 16/11/98	Gestione SORICAL	☐	☑
TORANO CASTELLO	003	408	Pascolo Cesp	0	0	20	€ 0,01	€ 8,00	8,00 €	Valore VAM	Dec.Esp. D.S. n.15.354/0	Gestione SORICAL	☐	☑

Comune	Foglio	Part.la	Coltura	ha	a	ca	Reddito Dominicale	Valore 2020	Valore 2021	Stima / Valore	Provenienza	Destinazione d'uso	Disp.	Indisp
TORANO CASTELLO	003	410	Pascolo Cesp	0	0	15	€ 0,01	€ 6,00	6,00 €	Valore VAM	Dec.Esp. n.54 16/11/98	Gestione SORICAL	☐	☑
TORANO CASTELLO	003	412	Semin Arb 3	0	2	60	€ 0,93	€ 253,00	261,00 €	Valore VAM	Dec.Esp. D.S. n.15.354/0	Gestione SORICAL	☐	☑
TORANO CASTELLO	003	414	Semin Arb 3	0	1	80	€ 0,64	€ 175,00	181,00 €	Valore VAM	Dec.Esp. n.54 16/11/98	Gestione SORICAL	☐	☑
TORANO CASTELLO	003	416	Semin Arb 2	0	0	50	€ 0,24	€ 49,00	51,00 €	Valore VAM	Dec.Esp. D.S. n.15.354/0	Gestione SORICAL	☐	☑
TORANO CASTELLO	003	422	Semin Arb 3	0	3	70	€ 1,31	€ 361,00	373,00 €	Valore VAM	Dec.Esp. D.S. n.15.354/0	Gestione SORICAL	☐	☑
TORANO CASTELLO	003	424	Semin Arb 3	0	2	55	€ 0,90	€ 248,00	256,00 €	Valore VAM	Decreto di esproprio A. n.	Gestione SORICAL	☐	☑
TORANO CASTELLO	003	426	Semin Arb 3	0	0	74	€ 0,26	€ 72,00	74,00 €	Valore VAM	Dec.Esp. n.54 16/11/98	Gestione SORICAL	☐	☑
TORANO CASTELLO	003	428	Semin Arb 3	0	2	80	€ 1,00	€ 273,00	282,00 €	Valore VAM	Dec.Esp. D.S. n.15.354/0	Gestione SORICAL	☐	☑
TORANO CASTELLO	003	430	Semin Arb 3	0	2	0	€ 0,71	€ 194,00	200,00 €	Valore VAM	Dec.Esp. n.54 16/11/98	Gestione SORICAL	☐	☑
TORANO CASTELLO	003	431 a	Semin Arb 3	0	0	5	€ 0,01	€ 5,00	5,00 €	Valore VAM	Dec.Esp. n.54 16/11/98	Gestione SORICAL	☐	☑
TORANO CASTELLO	003	431 b	Uliveto 2	0	0	35	€ 0,13	€ 59,00	61,00 €	Valore VAM	Dec.Esp. n.54 16/11/98	Gestione SORICAL	☐	☑
TORANO CASTELLO	003	433	Querceto	0	0	50	€ 0,08	€ 47,00	49,00 €	Valore VAM	Dec.Esp. D.S. n.15.354/0	Gestione SORICAL	☐	☑
TORANO CASTELLO	003	434	Querceto	0	0	10	€ 0,01	€ 9,00	9,00 €	Valore VAM	Dec.Esp. n.54 16/11/98	Gestione SORICAL	☐	☑
TORANO CASTELLO	003	435	Querceto	0	0	20	€ 0,04	€ 19,00	20,00 €	Valore VAM	Dec.Esp. n.54 16/11/98	Gestione SORICAL	☐	☑
TORANO CASTELLO	003	437 a	Semin Arb 3	0	0	84	€ 0,30	€ 82,00	85,00 €	Valore VAM	Dec.Esp. D.S. n.15.354/0	Gestione SORICAL	☐	☑
TORANO CASTELLO	003	437 b	Uliveto 2	0	0	96	€ 0,34	€ 161,00	166,00 €	Valore VAM	Dec.Esp. D.S. n.15.354/0	Gestione SORICAL	☐	☑
TORANO CASTELLO	003	439	Semin Arb 3	0	0	70	€ 0,25	€ 68,00	70,00 €	Valore VAM	D.G.R. 54 del 16/11/98	Gestione SORICAL	☐	☑
TORANO CASTELLO	003	440	Semin Arb 3	0	0	16	€ 0,06	€ 16,00	17,00 €	Valore VAM	D.G.R. 54 del 16/11/98	Gestione SORICAL	☐	☑
TORANO CASTELLO	003	442	Semin Arb 3	0	2	40	€ 0,85	€ 234,00	241,00 €	Valore VAM	Dec.Esp. D.S. n.15.354/0	Gestione SORICAL	☐	☑
TORANO CASTELLO	003	444	Uliveto 2	0	1	80	€ 0,64	€ 302,00	312,00 €	Valore VAM	Dec.Esp. n.54 16/11/98	Gestione SORICAL	☐	☑
TORANO CASTELLO	003	447	Semin Arb 2	0	0	35	€ 0,18	€ 34,00	35,00 €	Valore VAM	Dec.Esp. D.S. n.15.354/0	Gestione SORICAL	☐	☑
TORANO CASTELLO	003	448	Semin Arb 2	0	0	25	€ 0,13	€ 24,00	25,00 €	Valore VAM	Dec.Esp. n.54 16/11/98	Gestione SORICAL	☐	☑
TORANO CASTELLO	003	450	Semin Arb 2	0	0	30	€ 0,15	€ 29,00	30,00 €	Valore VAM	Dec.Esp. D.S. n.15.354/0	Gestione SORICAL	☐	☑
TORANO CASTELLO	003	452	Semin Arb 2	0	0	25	€ 0,13	€ 24,00	25,00 €	Valore VAM	Dec.Esp. n.54 16/11/98	Gestione SORICAL	☐	☑
TORANO CASTELLO	003	454	Semin Arb 2	0	0	40	€ 0,19	€ 39,00	40,00 €	Valore VAM	ex Casmez	Gestione SORICAL	☐	☑
TORANO CASTELLO	003	456	Semin Arb 2	0	0	25	€ 0,13	€ 24,00	25,00 €	Valore VAM	Dec.Esp. n.54 16/11/98	Gestione SORICAL	☐	☑
TORANO CASTELLO	003	458	Semin Arb 2	0	0	30	€ 0,15	€ 29,00	30,00 €	Valore VAM	Dec.Esp. D.S. n.15.354/0	Gestione SORICAL	☐	☑
TORANO CASTELLO	003	460	Semin Arb 2	0	0	20	€ 0,10	€ 20,00	21,00 €	Valore VAM	Dec.Esp. n.54 16/11/98	Gestione SORICAL	☐	☑
TORANO CASTELLO	003	462	Seminativo 2	0	2	20	€ 0,93	€ 197,00	203,00 €	Valore VAM	Dec.Esp. D.S. n.15.354/0	Gestione SORICAL	☐	☑
TORANO CASTELLO	003	464	Seminativo 2	0	1	60	€ 0,68	€ 143,00	148,00 €	Valore VAM	Dec.Esp. n.54 16/11/98	Gestione SORICAL	☐	☑
TORANO CASTELLO	003	466	Semin Arb 1	0	1	60	€ 0,88	€ 155,00	160,00 €	Valore VAM	Dec.Esp. D.S. n.15.354/0	Gestione SORICAL	☐	☑
TORANO CASTELLO	003	468	Semin Arb 1	0	1	20	€ 0,66	€ 117,00	121,00 €	Valore VAM	Dec.Esp. n.54 16/11/98	Gestione SORICAL	☐	☑
TORANO CASTELLO	003	469	Vigneto 1	0	1	0	€ 0,84	€ 238,00	246,00 €	Valore VAM	Dec.Esp. D.S. n.15.354/0	Gestione SORICAL	☐	☑

Comune	Foglio	Part.la	Coltura	ha	a	ca	Reddito Dominicale	Valore 2020	Valore 2021	Stima / Valore	Provenienza	Destinazione d'uso	Disp.	Indisp
TORANO CASTELLO	003	472	Vigneto 1	0	0	60	€ 0,50	€ 142,00	147,00 €	Valore VAM	Dec.Esp. n.54 16/11/98	Gestione SORICAL	☐	☑
TORANO CASTELLO	003	474	Vigneto 1	0	0	18	€ 0,15	€ 43,00	44,00 €	Valore VAM	ex Casmez	Gestione SORICAL	☐	☑
TORANO CASTELLO	003	476	Seminativo 2	0	0	30	€ 0,13	€ 27,00	28,00 €	Valore VAM	Dec.Esp. D.S. n.15.354/0	Gestione SORICAL	☐	☑
TORANO CASTELLO	003	477	Seminativo 2	0	0	40	€ 0,16	€ 36,00	37,00 €	Valore VAM	Dec.Esp. n.54 16/11/98	Gestione SORICAL	☐	☑
TORANO CASTELLO	003	479	Seminativo 2	0	3	20	€ 1,34	€ 287,00	296,00 €	Valore VAM	Dec.Esp. D.S. n.15.354/0	Gestione SORICAL	☐	☑
TORANO CASTELLO	003	481	Uliveto 2	0	1	50	€ 0,54	€ 251,00	259,00 €	Valore VAM	Dec.Esp. n.54 16/11/98	Gestione SORICAL	☐	☑
TORANO CASTELLO	003	481 a	Uliveto 2	0	1	16	€ 0,41	€ 194,00	200,00 €	Valore VAM	D.A. n. 54 del 16/11/1998	Gestione SORICAL	☐	☑
TORANO CASTELLO	003	481 b	Pascolo Arb	0	0	34	€ 0,05	€ 27,00	28,00 €	Valore VAM	D.A. n. 54 del 16/11/1998	Gestione SORICAL	☐	☑
TORANO CASTELLO	003	483	Seminativo 2	0	2	10	€ 0,88	€ 188,00	194,00 €	Valore VAM	Dec.Esp. D.S. n.15.354/0	Gestione SORICAL	☐	☑
TORANO CASTELLO	003	485	Seminativo 2	0	1	40	€ 0,59	€ 125,00	129,00 €	Valore VAM	Dec.Esp. n.54 16/11/98	Gestione SORICAL	☐	☑
TORANO CASTELLO	003	487	Seminativo 2	0	2	20	€ 0,93	€ 197,00	203,00 €	Valore VAM	Dec.Esp. D.S. n.15.355/0	Gestione SORICAL	☐	☑
TORANO CASTELLO	003	489	Seminativo 2	0	1	50	€ 0,63	€ 134,00	138,00 €	Valore VAM	Dec.Esp. n.54 16/11/98	Gestione SORICAL	☐	☑
TORANO CASTELLO	003	491	Seminativo 2	0	1	12	€ 0,48	€ 101,00	104,00 €	Valore VAM	ex Casmez	Gestione SORICAL	☐	☑
TORANO CASTELLO	003	492	Seminativo 2	0	0	10	€ 0,04	€ 9,00	9,00 €	Valore VAM	Dec.Esp. n.54 16/11/98	Gestione SORICAL	☐	☑
TORANO CASTELLO	003	493	Seminativo 2	0	0	36	€ 0,15	€ 32,00	33,00 €	Valore VAM	Dec.Esp. n.54 16/11/98	Gestione SORICAL	☐	☑
TORANO CASTELLO	003	495	Seminativo 3	0	2	75	€ 0,63	€ 247,00	255,00 €	Valore VAM	ex Casmez	Gestione SORICAL	☐	☑
TORANO CASTELLO	003	497	Seminativo 3	0	1	70	€ 0,39	€ 152,00	157,00 €	Valore VAM	Dec.Esp. n.54 16/11/98	Gestione SORICAL	☐	☑
TORANO CASTELLO	003	498	Seminativo 3	0	0	40	€ 0,09	€ 36,00	37,00 €	Valore VAM	Dec.Esp. n.54 16/11/98	Gestione SORICAL	☐	☑
TORANO CASTELLO	003	500	Bosco Ceduo	0	0	85	€ 0,04	€ 50,00	52,00 €	Valore VAM	ex Casmez	Gestione SORICAL	☐	☑
TORANO CASTELLO	003	501	Bosco Ceduo	0	1	6	€ 0,05	€ 62,00	64,00 €	Valore VAM	D.G.R. 54 del 16/11/98	Gestione SORICAL	☐	☑
TORANO CASTELLO	003	503	Semin Arb 2	0	0	10	€ 0,05	€ 10,00	10,00 €	Valore VAM	Dec.Esp. n.54 16/11/98	Gestione SORICAL	☐	☑
TORANO CASTELLO	005	392	Seminativo 1	0	1	30	€ 0,75	€ 117,00	121,00 €	Valore VAM	ex Casmez	Gestione SORICAL	☐	☑
TORANO CASTELLO	005	394	Seminativo 1	0	3	10	€ 1,80	€ 278,00	287,00 €	Valore VAM	ex Casmez	Gestione SORICAL	☐	☑
TORANO CASTELLO	005	396	Semin Arb 3	0	0	20	€ 0,08	€ 20,00	21,00 €	Valore VAM	ex Casmez	Gestione SORICAL	☐	☑
TORANO CASTELLO	005	397	Vigneto 1	0	0	60	€ 0,50	€ 142,00	147,00 €	Valore VAM	ex Casmez	Gestione SORICAL	☐	☑
TORANO CASTELLO	005	398	Semin Arb 3	0	0	10	€ 0,04	€ 10,00	10,00 €	Valore VAM	ex Casmez	Gestione SORICAL	☐	☑
TORANO CASTELLO	005	402	Seminativo 1	0	1	0	€ 0,58	€ 90,00	93,00 €	Valore VAM	ex Casmez	Gestione SORICAL	☐	☑
TORANO CASTELLO	005	405	Seminativo 1	0	7	60	€ 4,41	€ 682,00	704,00 €	Valore VAM	ex Casmez	Gestione SORICAL	☐	☑
TORANO CASTELLO	005	411	Pascolo Cesp	0	1	40	€ 0,05	€ 59,00	61,00 €	Valore VAM	ex Casmez	Gestione SORICAL	☐	☑
TORANO CASTELLO	005	417	Vigneto 1	0	0	70	€ 0,59	€ 166,00	171,00 €	Valore VAM	ex Casmez	Gestione SORICAL	☐	☑
TORANO CASTELLO	005	419	Pascolo	0	1	0	€ 0,06	€ 42,00	43,00 €	Valore VAM	ex Casmez	Gestione SORICAL	☐	☑
TORANO CASTELLO	007	363	Pascolo Cesp	0	1	31	€ 0,04	€ 55,00	57,00 €	Valore VAM	Dec.Esp. D.S. n.15.354/0	Gestione SORICAL	☐	☑
TORANO CASTELLO	007	365	Pascolo Cesp	0	0	31	€ 0,01	€ 13,00	13,00 €	Valore VAM	Dec.Esp. n.54 16/11/98	Gestione SORICAL	☐	☑

Comune	Foglio	Part.la	Coltura	ha	a	ca	Reddito Dominicale	Valore 2020	Valore 2021	Stima / Valore	Provenienza	Destinazione d'uso	Disp.	Indisp
TORANO CASTELLO	007	367	Semin Arb 3	0	2	30	€ 0,81	€ 224,00	231,00 €	Valore VAM	Dec.Esp. D.S. n.15.354/0	Gestione SORICAL	☐	☑
TORANO CASTELLO	007	369	Semin Arb 3	0	1	20	€ 0,43	€ 117,00	121,00 €	Valore VAM	Dec.Esp. n.54 16/11/98	Gestione SORICAL	☐	☑
TORANO CASTELLO	007	370	Semin Arb 3	0	0	69	€ 0,25	€ 67,00	69,00 €	Valore VAM	Dec.Esp. n.54 16/11/98	Gestione SORICAL	☐	☑
TORANO CASTELLO	007	372	Vigneto 1	0	0	10	€ 0,09	€ 24,00	25,00 €	Valore VAM	Dec.Esp. n.54 16/11/98	Gestione SORICAL	☐	☑
TORANO CASTELLO	007	405	Seminativo 2	0	0	10	€ 0,04	€ 9,00	9,00 €	Valore VAM	ex Casmez	Gestione SORICAL	☐	☑
TORANO CASTELLO	007	406	Seminativo 2	0	3	90	€ 1,64	€ 350,00	361,00 €	Valore VAM	ex Casmez	Gestione SORICAL	☐	☑
TORANO CASTELLO	007	409	Ficheto 2	0	1	20	€ 0,63	€ 133,00	137,00 €	Valore VAM	ex Casmez	Gestione SORICAL	☐	☑
TORANO CASTELLO	007	411	Ficheto 2	0	1	30	€ 0,68	€ 144,00	149,00 €	Valore VAM	ex Casmez	Gestione SORICAL	☐	☑
TORANO CASTELLO	007	413	Uliveto 2	0	2	70	€ 0,96	€ 452,00	466,00 €	Valore VAM	ex Casmez	Gestione SORICAL	☐	☑
TORANO CASTELLO	007	415	Semin Arb 3	0	2	0	€ 0,71	€ 194,00	200,00 €	Valore VAM	ex Casmez	Gestione SORICAL	☐	☑
TORANO CASTELLO	007	417	Semin Arb 3	0	1	70	€ 0,60	€ 165,00	170,00 €	Valore VAM	ex Casmez	Gestione SORICAL	☐	☑
TORANO CASTELLO	007	419	Seminativo 2	0	0	70	€ 0,29	€ 63,00	65,00 €	Valore VAM	ex Casmez	Gestione SORICAL	☐	☑
TORANO CASTELLO	007	421	Seminativo 2	0	0	90	€ 0,38	€ 81,00	84,00 €	Valore VAM	ex Casmez	Gestione SORICAL	☐	☑
TORANO CASTELLO	007	422	Vigneto 2	0	0	80	€ 0,51	€ 190,00	196,00 €	Valore VAM	ex Casmez	Gestione SORICAL	☐	☑
TORANO CASTELLO	007	424	Semin Arb 5	0	2	20	€ 0,25	€ 214,00	221,00 €	Valore VAM	ex Casmez	Gestione SORICAL	☐	☑
TORANO CASTELLO	007	426	Semin Arb 3	0	1	0	€ 0,33	€ 98,00	101,00 €	Valore VAM	ex Casmez	Gestione SORICAL	☐	☑
TORANO CASTELLO	007	428	Vigneto 2	0	2	0	€ 1,29	€ 476,00	491,00 €	Valore VAM	ex Casmez	Gestione SORICAL	☐	☑
TORANO CASTELLO	007	430	Semin Arb 3	0	1	90	€ 0,68	€ 185,00	191,00 €	Valore VAM	ex Casmez	Gestione SORICAL	☐	☑
TORANO CASTELLO	007	432	Semin Arb 2	0	0	60	€ 0,29	€ 59,00	61,00 €	Valore VAM	ex Casmez	Gestione SORICAL	☐	☑
TORANO CASTELLO	007	433	Semin Arb 2	0	0	50	€ 0,24	€ 49,00	51,00 €	Valore VAM	ex Casmez	Gestione SORICAL	☐	☑
TORANO CASTELLO	007	434	Vigneto 1	0	1	20	€ 1,01	€ 286,00	295,00 €	Valore VAM	ex Casmez	Gestione SORICAL	☐	☑
TORANO CASTELLO	007	435	Semin Arb 2	0	1	80	€ 0,88	€ 175,00	181,00 €	Valore VAM	ex Casmez	Gestione SORICAL	☐	☑
TORANO CASTELLO	007	438	Semin Arb 4	0	1	30	€ 0,25	€ 126,00	130,00 €	Valore VAM	ex Casmez	Gestione SORICAL	☐	☑
TORANO CASTELLO	007	439	Semin Arb 3	0	0	80	€ 0,29	€ 78,00	80,00 €	Valore VAM	ex Casmez	Gestione SORICAL	☐	☑
TORANO CASTELLO	007	441	Semin Arb 3	0	0	70	€ 0,25	€ 68,00	70,00 €	Valore VAM	ex Casmez	Gestione SORICAL	☐	☑
TORANO CASTELLO	007	443	Vigneto 1	0	0	30	€ 0,25	€ 72,00	74,00 €	Valore VAM	ex Casmez	Gestione SORICAL	☐	☑
TORANO CASTELLO	007	444	Semin Arb 3	0	2	20	€ 0,78	€ 214,00	221,00 €	Valore VAM	ex Casmez	Gestione SORICAL	☐	☑
TORANO CASTELLO	007	446	Semin Arb 3	0	1	40	€ 0,50	€ 136,00	140,00 €	Valore VAM	ex Casmez	Gestione SORICAL	☐	☑
TORANO CASTELLO	008	533	Semin Arb 2	0	1	10	€ 0,54	€ 107,00	110,00 €	Valore VAM	ex Casmez	Gestione SORICAL	☐	☑
TORANO CASTELLO	008	534	Semin Arb 2	0	0	70	€ 0,34	€ 68,00	70,00 €	Valore VAM	ex Casmez	Gestione SORICAL	☐	☑
TORANO CASTELLO	008	536	Seminativo 2	0	1	50	€ 0,63	€ 134,00	138,00 €	Valore VAM	ex Casmez	Gestione SORICAL	☐	☑
TORANO CASTELLO	008	538	Fabbr Rurale	0	0	10	€ 0,00	€ 0,00	0,00 €	Valore Catastale	ex Casmez	Gestione SORICAL	☐	☑
TORANO CASTELLO	008	539	Semin Arb 2	0	1	50	€ 0,73	€ 146,00	151,00 €	Valore VAM	ex Casmez	Gestione SORICAL	☐	☑

Comune	Foglio	Part.la	Coltura	ha	a	ca	Reddito Dominicale	Valore 2020	Valore 2021	Stima / Valore	Provenienza	Destinazione d'uso	Disp.	Indisp
TORANO CASTELLO	008	541	Semin Arb 2	0	1	40	€ 0,68	€ 136,00	140,00 €	Valore VAM	ex Casmez	Gestione SORICAL	☐	☑
TORANO CASTELLO	008	543	Semin Arb 2	0	1	0	€ 0,49	€ 98,00	101,00 €	Valore VAM	ex Casmez	Gestione SORICAL	☐	☑
TORANO CASTELLO	008	545	Semin Arb 2	0	0	80	€ 0,39	€ 78,00	80,00 €	Valore VAM	ex Casmez	Gestione SORICAL	☐	☑
TORANO CASTELLO	008	547	Semin Arb 3	0	1	0	€ 0,35	€ 98,00	101,00 €	Valore VAM	ex Casmez	Gestione SORICAL	☐	☑
TORANO CASTELLO	008	549	Semin Arb 2	0	0	70	€ 0,34	€ 68,00	70,00 €	Valore VAM	ex Casmez	Gestione SORICAL	☐	☑
TORANO CASTELLO	008	551	Semin Arb 2	0	0	80	€ 0,39	€ 78,00	80,00 €	Valore VAM	ex Casmez	Gestione SORICAL	☐	☑
TORANO CASTELLO	008	553	Semin Arb 2	0	0	80	€ 0,39	€ 78,00	80,00 €	Valore VAM	ex Casmez	Gestione SORICAL	☐	☑
TORANO CASTELLO	008	555	Semin Arb 2	0	0	80	€ 0,39	€ 78,00	80,00 €	Valore VAM	ex Casmez	Gestione SORICAL	☐	☑
TORANO CASTELLO	008	557	Semin Arb 3	0	1	10	€ 0,39	€ 107,00	110,00 €	Valore VAM	ex Casmez	Gestione SORICAL	☐	☑
TORANO CASTELLO	008	559	Semin Arb 3	0	0	90	€ 0,33	€ 88,00	91,00 €	Valore VAM	ex Casmez	Gestione SORICAL	☐	☑
TORANO CASTELLO	008	561	Seminativo 3	0	0	20	€ 0,05	€ 18,00	19,00 €	Valore VAM	ex Casmez	Gestione SORICAL	☐	☑
TORANO CASTELLO	008	562	Semin Arb 2	0	1	20	€ 0,58	€ 117,00	121,00 €	Valore VAM	ex Casmez	Gestione SORICAL	☐	☑
TORANO CASTELLO	008	564	Semin Arb 2	0	1	0	€ 0,49	€ 98,00	101,00 €	Valore VAM	ex Casmez	Gestione SORICAL	☐	☑
TORANO CASTELLO	008	566	Semin Arb 2	0	1	40	€ 0,68	€ 136,00	140,00 €	Valore VAM	ex Casmez	Gestione SORICAL	☐	☑
TORANO CASTELLO	008	568	Semin Arb 2	0	2	80	€ 1,35	€ 273,00	282,00 €	Valore VAM	ex Casmez	Gestione SORICAL	☐	☑
TORANO CASTELLO	008	571	Semin Arb 3	0	11	0	€ 3,90	€ 1 071,00	1 105,00 €	Valore VAM	ex Casmez	Gestione SORICAL	☐	☑
TORANO CASTELLO	008	574	Uliveto 2	0	0	40	€ 0,14	€ 67,00	69,00 €	Valore VAM	ex Casmez	Gestione SORICAL	☐	☑
TORANO CASTELLO	008	575	Vigneto 2	0	0	50	€ 0,33	€ 119,00	123,00 €	Valore VAM	ex Casmez	Gestione SORICAL	☐	☑
TORANO CASTELLO	008	577	Semin Arb 3	0	0	15	€ 0,05	€ 15,00	15,00 €	Valore VAM	ex Casmez	Gestione SORICAL	☐	☑
TORANO CASTELLO	008	579	Semin Arb 3	0	1	10	€ 0,39	€ 107,00	110,00 €	Valore VAM	ex Casmez	Gestione SORICAL	☐	☑
TORANO CASTELLO	008	580	Semin Arb 3	0	0	10	€ 0,04	€ 10,00	10,00 €	Valore VAM	ex Casmez	Gestione SORICAL	☐	☑
TORANO CASTELLO	008	581	Semin Arb 1	0	2	90	€ 1,59	€ 282,00	291,00 €	Valore VAM	ex Casmez	Gestione SORICAL	☐	☑
TORANO CASTELLO	008	582	Semin Arb 3	0	0	35	€ 0,13	€ 34,00	35,00 €	Valore VAM	ex Casmez	Gestione SORICAL	☐	☑
TORANO CASTELLO	008	583	Seminativo 1	0	0	80	€ 0,46	€ 72,00	74,00 €	Valore VAM	ex Casmez	Gestione SORICAL	☐	☑
TORANO CASTELLO	008	584	Seminativo 1	0	0	80	€ 0,46	€ 72,00	74,00 €	Valore VAM	ex Casmez	Gestione SORICAL	☐	☑
TORANO CASTELLO	008	586	Seminativo 1	0	0	40	€ 0,24	€ 36,00	37,00 €	Valore VAM	ex Casmez	Gestione SORICAL	☐	☑
TORANO CASTELLO	008	588	Seminativo 1	0	1	10	€ 0,64	€ 99,00	102,00 €	Valore VAM	ex Casmez	Gestione SORICAL	☐	☑
TORANO CASTELLO	008	591	Seminativo 1	0	0	70	€ 0,41	€ 63,00	65,00 €	Valore VAM	ex Casmez	Gestione SORICAL	☐	☑
TORANO CASTELLO	008	592	Semin Arb 2	0	0	70	€ 0,34	€ 68,00	70,00 €	Valore VAM	ex Casmez	Gestione SORICAL	☐	☑
TORANO CASTELLO	008	593	Semin Arb 2	0	6	0	€ 2,90	€ 584,00	603,00 €	Valore VAM	Dec.Esp. n.54 16/11/98	Gestione SORICAL	☐	☑
TORANO CASTELLO	008	594	Semin Arb 2	0	1	40	€ 0,68	€ 136,00	140,00 €	Valore VAM	ex Casmez	Gestione SORICAL	☐	☑
TORANO CASTELLO	008	597	Semin Arb 2	0	0	70	€ 0,34	€ 68,00	70,00 €	Valore VAM	ex Casmez	Gestione SORICAL	☐	☑
TORANO CASTELLO	008	598	Semin Arb 4	0	0	70	€ 0,14	€ 68,00	70,00 €	Valore VAM	ex Casmez	Gestione SORICAL	☐	☑

Comune	Foglio	Part.la	Coltura	ha	a	ca	Reddito Dominicale	Valore 2020	Valore 2021	Stima / Valore	Provenienza	Destinazione d'uso	Disp.	Indisp
TORANO CASTELLO	008	600	Semin Arb 2	0	0	30	€ 0,15	€ 29,00	30,00 €	Valore VAM	ex Casmez	Gestione SORICAL	☐	☑
TORANO CASTELLO	008	602	Semin Irrig Ar	0	0	60	€ 0,39	€ 91,00	94,00 €	Valore VAM	ex Casmez	Gestione SORICAL	☐	☑
TORANO CASTELLO	008	604	Semin Irrig 1	0	0	60	€ 0,33	€ 74,00	76,00 €	Valore VAM	ex Casmez	Gestione SORICAL	☐	☑
TORANO CASTELLO	008	606	Semin Arb 3	0	0	90	€ 0,33	€ 88,00	91,00 €	Valore VAM	ex Casmez	Gestione SORICAL	☐	☑
TORANO CASTELLO	008	608	Semin Arb 3	0	0	90	€ 0,33	€ 88,00	91,00 €	Valore VAM	ex Casmez	Gestione SORICAL	☐	☑
TORANO CASTELLO	008	610	Semin Arb 3	0	0	90	€ 0,33	€ 88,00	91,00 €	Valore VAM	ex Casmez	Gestione SORICAL	☐	☑
TORANO CASTELLO	008	612	Semin Arb 3	0	2	0	€ 0,71	€ 194,00	200,00 €	Valore VAM	ex Casmez	Gestione SORICAL	☐	☑
TORANO CASTELLO	008	616	Seminativo 1	0	0	30	€ 0,18	€ 27,00	28,00 €	Valore VAM	ex Casmez	Gestione SORICAL	☐	☑
TORANO CASTELLO	008	617	Seminativo 1	0	0	90	€ 0,53	€ 81,00	84,00 €	Valore VAM	ex Casmez	Gestione SORICAL	☐	☑
TORANO CASTELLO	008	620	Seminativo 1	0	0	90	€ 0,53	€ 81,00	84,00 €	Valore VAM	ex Casmez	Gestione SORICAL	☐	☑
TORANO CASTELLO	008	622	Seminativo 1	0	0	90	€ 0,53	€ 81,00	84,00 €	Valore VAM	ex Casmez	Gestione SORICAL	☐	☑
TORANO CASTELLO	008	625	Seminativo 1	0	1	20	€ 0,70	€ 108,00	111,00 €	Valore VAM	ex Casmez	Gestione SORICAL	☐	☑
TORANO CASTELLO	008	627	Seminativo 1	0	0	50	€ 0,29	€ 45,00	46,00 €	Valore VAM	ex Casmez	Gestione SORICAL	☐	☑
TORANO CASTELLO	008	629	Seminativo 1	0	0	70	€ 0,41	€ 63,00	65,00 €	Valore VAM	ex Casmez	Gestione SORICAL	☐	☑
TORANO CASTELLO	008	631	Seminativo 1	0	0	70	€ 0,41	€ 63,00	65,00 €	Valore VAM	ex Casmez	Gestione SORICAL	☐	☑
TORANO CASTELLO	008	633	Semin Arb 2	0	0	70	€ 0,34	€ 68,00	70,00 €	Valore VAM	ex Casmez	Gestione SORICAL	☐	☑
TORANO CASTELLO	008	635	Semin Arb 2	0	0	50	€ 0,24	€ 49,00	51,00 €	Valore VAM	ex Casmez	Gestione SORICAL	☐	☑
TORANO CASTELLO	008	637	Semin Arb 2	0	1	60	€ 0,78	€ 155,00	160,00 €	Valore VAM	ex Casmez	Gestione SORICAL	☐	☑
TORANO CASTELLO	008	639	Seminativo 1	0	0	60	€ 0,35	€ 54,00	56,00 €	Valore VAM	ex Casmez	Gestione SORICAL	☐	☑
TORANO CASTELLO	008	641	Fabbr Rurale	0	0	30	€ 0,00	€ 0,00	0,00 €	Valore Catastale	ex Casmez	Gestione SORICAL	☐	☑
TORANO CASTELLO	008	642	Ficheto 1	0	1	78	€ 1,33	€ 198,00	204,00 €	Valore VAM	ex Casmez	Gestione SORICAL	☐	☑
TORANO CASTELLO	008	644	Semin Arb 2	0	0	50	€ 0,24	€ 49,00	51,00 €	Valore VAM	ex Casmez	Gestione SORICAL	☐	☑
TORANO CASTELLO	008	646	Seminativo 1	0	0	70	€ 0,41	€ 63,00	65,00 €	Valore VAM	ex Casmez	Gestione SORICAL	☐	☑
TORANO CASTELLO	008	648	Uliveto 2	0	0	20	€ 0,08	€ 34,00	35,00 €	Valore VAM	ex Casmez	Gestione SORICAL	☐	☑
TORANO CASTELLO	008	654	Ficheto 1	0	0	60	€ 0,45	€ 67,00	69,00 €	Valore VAM	ex Casmez	Gestione SORICAL	☐	☑
TORANO CASTELLO	008	656	Ficheto 1	0	0	40	€ 0,30	€ 45,00	46,00 €	Valore VAM	ex Casmez	Gestione SORICAL	☐	☑
TORANO CASTELLO	008	658	Ficheto 1	0	0	8	€ 0,06	€ 9,00	9,00 €	Valore VAM	ex Casmez	Gestione SORICAL	☐	☑
TORANO CASTELLO	008	662	Semin Arb 3	0	1	94	€ 0,69	€ 189,00	195,00 €	Valore VAM	ex Casmez	Gestione SORICAL	☐	☑
TORANO CASTELLO	008	664	Semin Arb 3	0	0	90	€ 0,33	€ 88,00	91,00 €	Valore VAM	ex Casmez	Gestione SORICAL	☐	☑
TORANO CASTELLO	008	666	Semin Arb 3	0	1	18	€ 0,43	€ 115,00	119,00 €	Valore VAM	ex Casmez	Gestione SORICAL	☐	☑
TORANO CASTELLO	008	668	Semin Arb 3	0	0	48	€ 0,18	€ 47,00	49,00 €	Valore VAM	ex Casmez	Gestione SORICAL	☐	☑
TORANO CASTELLO	008	670	Semin Arb 3	0	0	48	€ 0,18	€ 47,00	49,00 €	Valore VAM	ex Casmez	Gestione SORICAL	☐	☑
TORANO CASTELLO	008	672	Semin Arb 3	0	0	37	€ 0,14	€ 36,00	37,00 €	Valore VAM	ex Casmez	Gestione SORICAL	☐	☑

Comune	Foglio	Part.la	Coltura	ha	a	ca	Reddito Dominicale	Valore 2020	Valore 2021	Stima / Valore	Provenienza	Destinazione d'uso	Disp.	Indisp
TORANO CASTELLO	008	674	Semin Arb 3	0	0	25	€ 0,09	€ 24,00	25,00 €	Valore VAM	ex Casmez	Gestione SORICAL	☐	☑
TORANO CASTELLO	014	1001	Seminativo 2	0	1	81	€ 0,76	€ 162,00	167,00 €	Valore VAM	Dec.Esp. n.54 16/11/98	Gestione SORICAL	☐	☑
TORANO CASTELLO	014	1003	Semin Arb 3	0	3	31	€ 1,18	€ 322,00	332,00 €	Valore VAM	Dec.Esp. D.S. n.15.354/0	Gestione SORICAL	☐	☑
TORANO CASTELLO	014	1005a	Uliveto 2	0	2	0	€ 0,71	€ 336,00	347,00 €	Valore VAM	Dec.Esp. n.54 16/11/98	Gestione SORICAL	☐	☑
TORANO CASTELLO	014	1005b	Semin Arb 3	0	0	30	€ 0,11	€ 29,00	30,00 €	Valore VAM	Dec.Esp. n.54 16/11/98	Gestione SORICAL	☐	☑
TORANO CASTELLO	014	1006	Semin Arb 3	0	0	74	€ 0,26	€ 72,00	74,00 €	Valore VAM	Dec.Esp. D.S. n.15.354/0	Gestione SORICAL	☐	☑
TORANO CASTELLO	014	1008	Ficheto 3	0	0	75	€ 0,21	€ 84,00	87,00 €	Valore VAM	ex Casmez	Gestione SORICAL	☐	☑
TORANO CASTELLO	014	1010	Ficheto 3	0	0	73	€ 0,21	€ 82,00	85,00 €	Valore VAM	Dec.Esp. n.54 16/11/98	Gestione SORICAL	☐	☑
TORANO CASTELLO	014	1012	Semin Arb 3	0	0	90	€ 0,33	€ 88,00	91,00 €	Valore VAM	Dec.Esp. D.S. n.15.354/0	Gestione SORICAL	☐	☑
TORANO CASTELLO	014	1014	Semin Arb 3	0	0	80	€ 0,29	€ 78,00	80,00 €	Valore VAM	Dec.Esp. n.54 16/11/98	Gestione SORICAL	☐	☑
TORANO CASTELLO	014	1015	Semin Arb 3	0	1	10	€ 0,39	€ 107,00	110,00 €	Valore VAM	Dec.Esp. D.S. n.15.354/0	Gestione SORICAL	☐	☑
TORANO CASTELLO	014	1019	Semin Arb 3	0	0	80	€ 0,29	€ 78,00	80,00 €	Valore VAM	Dec.Esp. n.54 16/11/98	Gestione SORICAL	☐	☑
TORANO CASTELLO	014	1021	Seminativo 2	0	2	40	€ 1,01	€ 215,00	222,00 €	Valore VAM	Dec.Esp. D.S. n.15.354/0	Gestione SORICAL	☐	☑
TORANO CASTELLO	014	1023	Seminativo 2	0	1	45	€ 0,61	€ 130,00	134,00 €	Valore VAM	Dec.Esp. n.54 16/11/98	Gestione SORICAL	☐	☑
TORANO CASTELLO	014	1025	Semin Arb 2	0	2	36	€ 1,14	€ 230,00	237,00 €	Valore VAM	ex Casmez	Gestione SORICAL	☐	☑
TORANO CASTELLO	014	1027	Semin Arb 2	0	1	45	€ 0,58	€ 141,00	146,00 €	Valore VAM	Dec.Esp. n.54 16/11/98	Gestione SORICAL	☐	☑
TORANO CASTELLO	014	1029a	Uliveto 2	0	1	0	€ 0,35	€ 167,00	172,00 €	Valore VAM	Dec.Esp. D.S. n.15.207/0	Gestione SORICAL	☐	☑
TORANO CASTELLO	014	1029b	Semin Arb 3	0	0	60	€ 0,21	€ 59,00	61,00 €	Valore VAM	Dec.Esp. D.S. n.15.207/0	Gestione SORICAL	☐	☑
TORANO CASTELLO	014	1031	Semin Arb 3	0	0	90	€ 0,33	€ 88,00	91,00 €	Valore VAM	Dec.Esp. n.54 16/11/98	Gestione SORICAL	☐	☑
TORANO CASTELLO	014	1033	Seminativo 1	0	0	31	€ 0,18	€ 28,00	29,00 €	Valore VAM	ex Casmez	Gestione SORICAL	☐	☑
TORANO CASTELLO	014	1034	Seminativo 1	0	0	20	€ 0,11	€ 18,00	19,00 €	Valore VAM	Dec.Esp. n.54 16/11/98	Gestione SORICAL	☐	☑
TORANO CASTELLO	014	1036	Semin Arb 1	0	4	70	€ 2,58	€ 457,00	472,00 €	Valore VAM	ex Casmez	Gestione SORICAL	☐	☑
TORANO CASTELLO	014	1038	Semin Arb 1	0	2	50	€ 1,38	€ 243,00	251,00 €	Valore VAM	Dec.Esp. n.54 16/11/98	Gestione SORICAL	☐	☑
TORANO CASTELLO	014	1039	Semin Arb 1	0	0	57	€ 0,31	€ 56,00	58,00 €	Valore VAM	Dec.Esp. n.54 16/11/98	Gestione SORICAL	☐	☑
TORANO CASTELLO	014	1039a	Uliveto 2	0	0	33	€ 0,11	€ 56,00	58,00 €	Valore VAM	D.A. n. 54 del 16/11/1998	Gestione SORICAL	☐	☑
TORANO CASTELLO	014	1039b	Semin Arb 1	0	0	24	€ 0,14	€ 23,00	24,00 €	Valore VAM	D.A. n. 54 del 16/11/1998	Gestione SORICAL	☐	☑
TORANO CASTELLO	014	1040	Semin Arb 1	0	0	50	€ 0,28	€ 49,00	51,00 €	Valore VAM	ex Casmez	Gestione SORICAL	☐	☑
TORANO CASTELLO	014	1042	Semin Arb 1	0	0	40	€ 0,23	€ 39,00	40,00 €	Valore VAM	Dec.Esp. n.54 16/11/98	Gestione SORICAL	☐	☑
TORANO CASTELLO	014	1044	Semin Arb 1	0	1	0	€ 0,55	€ 98,00	101,00 €	Valore VAM	ex Casmez	Gestione SORICAL	☐	☑
TORANO CASTELLO	014	1045	Semin Arb 1	0	0	30	€ 0,16	€ 29,00	30,00 €	Valore VAM	Dec.Esp. n.54 16/11/98	Gestione SORICAL	☐	☑
TORANO CASTELLO	014	1046	Semin Arb 1	0	0	50	€ 0,28	€ 49,00	51,00 €	Valore VAM	Dec.Esp. n.54 16/11/98	Gestione SORICAL	☐	☑
TORANO CASTELLO	014	1048	Semin Arb 1	0	1	0	€ 0,55	€ 98,00	101,00 €	Valore VAM	ex Casmez	Gestione SORICAL	☐	☑
TORANO CASTELLO	014	1050	Semin Arb 1	0	0	70	€ 0,39	€ 68,00	70,00 €	Valore VAM	Dec.Esp. n.54 16/11/98	Gestione SORICAL	☐	☑

Comune	Foglio	Part.la	Coltura	ha	a	ca	Reddito Dominicale	Valore 2020	Valore 2021	Stima / Valore	Provenienza	Destinazione d'uso	Disp.	Indisp
TORANO CASTELLO	014	1052	Semin Arb 1	0	1	40	€ 0,76	€ 136,00	140,00 €	Valore VAM	ex Casmez	Gestione SORICAL	☐	☑
TORANO CASTELLO	014	1054	Semin Arb 1	0	0	95	€ 0,53	€ 93,00	96,00 €	Valore VAM	Dec.Esp. n.54 16/11/98	Gestione SORICAL	☐	☑
TORANO CASTELLO	014	1056	Semin Arb 1	0	1	50	€ 0,83	€ 146,00	151,00 €	Valore VAM	ex Casmez	Gestione SORICAL	☐	☑
TORANO CASTELLO	014	1058	Semin Arb 1	0	0	95	€ 0,53	€ 93,00	96,00 €	Valore VAM	Dec.Esp. n.54 16/11/98	Gestione SORICAL	☐	☑
TORANO CASTELLO	014	1060	Semin Arb 3	0	1	0	€ 0,35	€ 98,00	101,00 €	Valore VAM	ex Casmez	Gestione SORICAL	☐	☑
TORANO CASTELLO	014	1062	Semin Arb 3	0	0	60	€ 0,21	€ 59,00	61,00 €	Valore VAM	Dec.Esp. n.54 16/11/98	Gestione SORICAL	☐	☑
TORANO CASTELLO	014	1403	Semin Arb 3	0	1	92	€ 0,69	€ 187,00	193,00 €	Valore VAM	ex Casmez	Gestione SORICAL	☐	☑
TORANO CASTELLO	014	1405	Semin Arb 3	0	1	20	€ 0,43	€ 117,00	121,00 €	Valore VAM	ex Casmez	Gestione SORICAL	☐	☑
TORANO CASTELLO	014	1407	Semin Arb 3	0	2	40	€ 0,85	€ 234,00	241,00 €	Valore VAM	ex Casmez	Gestione SORICAL	☐	☑
TORANO CASTELLO	014	1409	Semin Arb 2	0	8	40	€ 4,06	€ 818,00	844,00 €	Valore VAM	ex Casmez	Gestione SORICAL	☐	☑
TORANO CASTELLO	014	955	Semin Arb 5	0	1	90	€ 0,23	€ 185,00	191,00 €	Valore VAM	Dec.Esp. D.S. n.15.354/0	Gestione SORICAL	☐	☑
TORANO CASTELLO	014	957	Semin Arb 5	0	1	0	€ 0,11	€ 98,00	101,00 €	Valore VAM	Dec.Esp. n.54 16/11/98	Gestione SORICAL	☐	☑
TORANO CASTELLO	014	959	Ficheto 1	0	1	70	€ 1,26	€ 189,00	195,00 €	Valore VAM	Dec.Esp. D.S. n.15.354/0	Gestione SORICAL	☐	☑
TORANO CASTELLO	014	961	Ficheto 1	0	1	18	€ 0,88	€ 131,00	135,00 €	Valore VAM	Dec.Esp. n.54 16/11/98	Gestione SORICAL	☐	☑
TORANO CASTELLO	014	963	Semin Irrig 1	0	1	0	€ 0,55	€ 123,00	127,00 €	Valore VAM	Dec.Esp. D.S. n.15.354/0	Gestione SORICAL	☐	☑
TORANO CASTELLO	014	965	Semin Irrig 1	0	0	80	€ 0,44	€ 98,00	101,00 €	Valore VAM	Dec.Esp. n.54 16/11/98	Gestione SORICAL	☐	☑
TORANO CASTELLO	014	967	Semin Arb 2	0	4	70	€ 2,28	€ 457,00	472,00 €	Valore VAM	Dec.Esp. D.S. n.15.354/0	Gestione SORICAL	☐	☑
TORANO CASTELLO	014	969	Semin Arb 2	0	2	70	€ 1,31	€ 263,00	271,00 €	Valore VAM	Dec.Esp. n.54 16/11/98	Gestione SORICAL	☐	☑
TORANO CASTELLO	014	971	Semin Arb 2	0	0	50	€ 0,24	€ 49,00	51,00 €	Valore VAM	Dec.Esp. D.S. n.15.354/0	Gestione SORICAL	☐	☑
TORANO CASTELLO	014	972	Semin Arb 2	0	0	50	€ 0,24	€ 49,00	51,00 €	Valore VAM	Dec.Esp. n.54 16/11/98	Gestione SORICAL	☐	☑
TORANO CASTELLO	014	973	Semin Arb 2	0	0	30	€ 0,15	€ 29,00	30,00 €	Valore VAM	Dec.Esp. n.54 16/11/98	Gestione SORICAL	☐	☑
TORANO CASTELLO	014	975	Semin Arb 3	0	5	20	€ 1,85	€ 506,00	522,00 €	Valore VAM	Dec.Esp. D.S. n.15.355/0	Gestione SORICAL	☐	☑
TORANO CASTELLO	014	977	Semin Arb 3	0	1	5	€ 0,38	€ 103,00	106,00 €	Valore VAM	Dec.Esp. n.54 16/11/98	Gestione SORICAL	☐	☑
TORANO CASTELLO	014	978	Semin Arb 3	0	0	50	€ 0,18	€ 49,00	51,00 €	Valore VAM	Dec.Esp. n.54 16/11/98	Gestione SORICAL	☐	☑
TORANO CASTELLO	014	980	Vigneto 3	0	0	40	€ 0,13	€ 96,00	99,00 €	Valore VAM	Dec.Esp. D.S. n.15.355/0	Gestione SORICAL	☐	☑
TORANO CASTELLO	014	981	Vigneto 3	0	1	6	€ 0,34	€ 252,00	260,00 €	Valore VAM	Dec.Esp. n.54 16/11/98	Gestione SORICAL	☐	☑
TORANO CASTELLO	014	983	Vigneto 3	0	0	70	€ 0,23	€ 166,00	171,00 €	Valore VAM	Dec.Esp. D.S. n.15.355/0	Gestione SORICAL	☐	☑
TORANO CASTELLO	014	985	Vigneto 3	0	0	60	€ 0,19	€ 142,00	147,00 €	Valore VAM	Dec.Esp. n.54 16/11/98	Gestione SORICAL	☐	☑
TORANO CASTELLO	014	987	Semin Arb 2	0	0	20	€ 0,08	€ 20,00	21,00 €	Valore VAM	Dec.Esp. D.S. n.15.355/0	Gestione SORICAL	☐	☑
TORANO CASTELLO	014	988	Semin Arb 3	0	0	20	€ 0,08	€ 20,00	21,00 €	Valore VAM	Dec.Esp. n.54 16/11/98	Gestione SORICAL	☐	☑
TORANO CASTELLO	014	989	Semin Arb 3	0	0	15	€ 0,05	€ 15,00	15,00 €	Valore VAM	Dec.Esp. n.54 16/11/98	Gestione SORICAL	☐	☑
TORANO CASTELLO	014	991	Vigneto 3	0	0	70	€ 0,23	€ 166,00	171,00 €	Valore VAM	Dec.Esp. D.S. n.15.354/0	Gestione SORICAL	☐	☑
TORANO CASTELLO	014	993	Vigneto 3	0	0	50	€ 0,16	€ 119,00	123,00 €	Valore VAM	Dec.Esp. n.54 16/11/98	Gestione SORICAL	☐	☑

Comune	Foglio	Part.la	Coltura	ha	a	ca	Reddito Dominicale	Valore 2020	Valore 2021	Stima / Valore	Provenienza	Destinazione d'uso	Disp.	Indisp
TORANO CASTELLO	014	995	Vigneto 3	0	1	50	€ 0,49	€ 357,00	368,00 €	Valore VAM	Dec.Esp. D.S. n.15.354/0	Gestione SORICAL	☐	☑
TORANO CASTELLO	014	997	Vigneto 3	0	0	90	€ 0,29	€ 214,00	221,00 €	Valore VAM	Dec.Esp. n.54 16/11/98	Gestione SORICAL	☐	☑
TORANO CASTELLO	014	999	Seminativo 2	0	2	50	€ 1,05	€ 224,00	231,00 €	Valore VAM	Dec.Esp. D.S. n.15.354/0	Gestione SORICAL	☐	☑
TORANO CASTELLO	015	111	Semin Arb 4	0	2	50	€ 3,98	€ 243,00	251,00 €	Valore VAM	Dec.Esp. n.54 16/11/98	Gestione SORICAL	☐	☑
TORANO CASTELLO	015	217	Frutteto	0	66	40	€ 55,73	€ 9 478,00	9 781,00 €	Valore VAM	Dec.Esp. n.54 16/11/98	Gestione SORICAL	☐	☑
TORANO CASTELLO	015	454	Bosco Ceduo	0	0	82	€ 0,04	€ 48,00	50,00 €	Valore VAM	Dec.Esp. D.S. n.15.207/0	Gestione SORICAL	☐	☑
TORANO CASTELLO	015	456	Bosco Ceduo	0	0	80	€ 0,04	€ 47,00	49,00 €	Valore VAM	Dec.Esp. n.54 16/11/98	Gestione SORICAL	☐	☑
TORANO CASTELLO	015	459	Pascolo Cesp	0	0	31	€ 0,01	€ 13,00	13,00 €	Valore VAM	Dec.Esp. D.S. n.15.207/0	Gestione SORICAL	☐	☑
TORANO CASTELLO	015	461	Bosco Ceduo	0	0	18	€ 0,01	€ 11,00	11,00 €	Valore VAM	Dec.Esp. n.54 16/11/98	Gestione SORICAL	☐	☑
TORANO CASTELLO	015	462	Bosco Ceduo	0	0	25	€ 0,01	€ 15,00	15,00 €	Valore VAM	Dec.Esp. n.54 16/11/98	Gestione SORICAL	☐	☑
TORANO CASTELLO	015	466	Seminativo 2	0	1	80	€ 4,49	€ 161,00	166,00 €	Valore VAM	D.A. n. 54 del 16/11/1998	Gestione SORICAL	☐	☑
TORANO CASTELLO	015	471	Seminativo 1	0	2	5	€ 1,19	€ 184,00	190,00 €	Valore VAM	D.G.R. 54 del 16/11/98	Gestione SORICAL	☐	☑
TORANO CASTELLO	015	473	Seminativo 1	0	3	10	€ 1,80	€ 278,00	287,00 €	Valore VAM	D.G.R. 54 del 16/11/98	Gestione SORICAL	☐	☑
TORANO CASTELLO	015	474	Seminativo 2	0	1	30		€ 117,00	121,00 €	Valore VAM	D.A. n. 54 del 16/11/1998	Gestione SORICAL	☐	☑
TORANO CASTELLO	015	475	Seminativo 2	0	10	54	€ 4,43	€ 946,00	976,00 €	Valore VAM	D.G.R. 54 del 16/11/98	Gestione SORICAL	☐	☑
TORANO CASTELLO	015	478	Ente Urbano	0	0	86	€ 0,00	€ 0,00	0,00 €	Valore Catastale	D.A. n. 54 del 16/11/1998	Gestione SORICAL	☐	☑
TORANO CASTELLO	015	482	Seminativo 2	0	8	0	€ 3,36	€ 718,00	741,00 €	Valore VAM	D.G.R. 54 del 16/11/98	Gestione SORICAL	☐	☑
TORANO CASTELLO	015	488	Ente Urbano	0	0	76	€ 0,00	€ 0,00	0,00 €	Valore Catastale	D.A. n. 54 del 16/11/1998	Gestione SORICAL	☐	☑
TORANO CASTELLO	015	698	Semin Irrig 2	0	1	60	€ 0,68	€ 195,00	201,00 €	Valore VAM	ex Casmez	Gestione SORICAL	☐	☑
TORANO CASTELLO	015	703	Bosco Ceduo	0	4	50	€ 0,20	€ 263,00	271,00 €	Valore VAM	Dec.Esp. D.S. n.15.355/0	Gestione SORICAL	☐	☑
TORANO CASTELLO	015	711	Vigneto 3	0	0	10	€ 0,04	€ 24,00	25,00 €	Valore VAM	Dec.Esp. D.S. n.15.355/0	Gestione SORICAL	☐	☑
TORANO CASTELLO	015	714	Seminativo 3	0	3	80	€ 0,86	€ 341,00	352,00 €	Valore VAM	Dec.Esp. D.S. n.15.355/0	Gestione SORICAL	☐	☑
TORANO CASTELLO	015	718	Uliveto 2	0	0	60	€ 0,21	€ 101,00	104,00 €	Valore VAM	Dec.Esp. D.S. n.15.354/0	Gestione SORICAL	☐	☑
TORANO CASTELLO	015	720	Semin Arb 3	0	0	13	€ 0,05	€ 13,00	13,00 €	Valore VAM	Dec.Esp. D.S. n.15.354/0	Gestione SORICAL	☐	☑
TORANO CASTELLO	015	721	Semin Arb 3	0	1	48	€ 0,53	€ 144,00	149,00 €	Valore VAM	Dec.Esp. D.S. n.15.354/0	Gestione SORICAL	☐	☑
TORANO CASTELLO	015	725	Semin Arb 2	0	0	13	€ 0,06	€ 13,00	13,00 €	Valore VAM	Dec.Esp. D.S. n.15.354/0	Gestione SORICAL	☐	☑
TORANO CASTELLO	022	324	Pascolo	0	0	10	€ 0,01	€ 4,00	4,00 €	Valore VAM	ex Casmez	Gestione SORICAL	☐	☑
TORANO CASTELLO	022	325	Pascolo	0	0	50	€ 0,04	€ 21,00	22,00 €	Valore VAM	Dec.Esp. n.54 16/11/98	Gestione SORICAL	☐	☑
TORANO CASTELLO	022	327	Semin Arb 5	0	0	75	€ 0,09	€ 73,00	75,00 €	Valore VAM	Dec.Esp. D.S. n.15.354/0	Gestione SORICAL	☐	☑
TORANO CASTELLO	022	328	Semin Arb 5	0	0	54	€ 0,06	€ 53,00	55,00 €	Valore VAM	Dec.Esp. n.54 16/11/98	Gestione SORICAL	☐	☑
TORANO CASTELLO	022	330	Semin Arb 2	0	1	60	€ 0,78	€ 155,00	160,00 €	Valore VAM	Dec.Esp. D.S. n.15.354/0	Gestione SORICAL	☐	☑
TORANO CASTELLO	022	331	Semin Arb 2	0	0	70	€ 0,34	€ 68,00	70,00 €	Valore VAM	Dec.Esp. D.S. n.15.354/0	Gestione SORICAL	☐	☑
TORANO CASTELLO	022	332 a	Semin Arb 2	0	0	44	€ 0,21	€ 43,00	44,00 €	Valore VAM	Dec.Esp. n.54 16/11/98	Gestione SORICAL	☐	☑

Comune	Foglio	Part.la	Coltura	ha	a	ca	Reddito Dominicale	Valore 2020	Valore 2021	Stima / Valore	Provenienza	Destinazione d'uso	Disp.	Indisp
TORANO CASTELLO	022	332 b	Uliveto 2	0	1	0	€ 0,35	€ 167,00	172,00 €	Valore VAM	Dec.Esp. n.54 16/11/98	Gestione SORICAL	☐	☑
TORANO CASTELLO	022	333	Semin Arb 2	0	1	50	€ 0,73	€ 146,00	151,00 €	Valore VAM	D.A. n. 54 del 16/11/1998	Gestione SORICAL	☐	☑
TORANO CASTELLO	022	335	Uliveto 2	0	6	30	€ 2,24	€ 1 056,00	1 090,00 €	Valore VAM	Dec.Esp. D.S. n.15.354/0	Gestione SORICAL	☐	☑
TORANO CASTELLO	022	337	Semin Arb 3	0	3	80	€ 1,35	€ 370,00	382,00 €	Valore VAM	D.A. n. 54 del 16/11/1998	Gestione SORICAL	☐	☑
TORANO CASTELLO	025	100	Bosco Ceduo	0	4	80	€ 0,21	€ 280,00	289,00 €	Valore VAM	Dec.Esp. D.S. n.15.207/0	Gestione SORICAL	☐	☑
TORANO CASTELLO	025	102	Pascolo Arb	0	5	50	€ 0,45	€ 428,00	442,00 €	Valore VAM	Dec.Esp. n.54 16/11/98	Gestione SORICAL	☐	☑
TORANO CASTELLO	025	103	Bosco Ceduo	0	0	37	€ 0,01	€ 22,00	23,00 €	Valore VAM	Dec.Esp. D.S. n.15.207/0	Gestione SORICAL	☐	☑
TORANO CASTELLO	025	105	Pascolo	0	1	40	€ 0,09	€ 59,00	61,00 €	Valore VAM	Dec.Esp. D.S. n.15.207/0	Gestione SORICAL	☐	☑
TORANO CASTELLO	025	107	Pascolo	0	1	0	€ 0,06	€ 42,00	43,00 €	Valore VAM	Dec.Esp. n.54 16/11/98	Gestione SORICAL	☐	☑
TORANO CASTELLO	025	109	Semin Irrig 2	0	3	73	€ 1,56	€ 456,00	471,00 €	Valore VAM	ex Casmez	Gestione SORICAL	☐	☑
TORANO CASTELLO	025	114	Seminativo 3	0	5	0	€ 1,13	€ 449,00	463,00 €	Valore VAM	Dec.Esp. D.S. n.15.207/0	Gestione SORICAL	☐	☑
TORANO CASTELLO	025	116	Seminativo 3	0	1	74	€ 0,39	€ 156,00	161,00 €	Valore VAM	Dec.Esp. n.54 16/11/98	Gestione SORICAL	☐	☑
TORANO CASTELLO	025	117	Seminativo 3	0	2	32	€ 0,53	€ 208,00	215,00 €	Valore VAM	Dec.Esp. n.54 16/11/98	Gestione SORICAL	☐	☑
TORANO CASTELLO	025	120	Bosco Ceduo	0	0	60	€ 0,03	€ 35,00	36,00 €	Valore VAM	Dec.Esp. D.S. n.15.207/0	Gestione SORICAL	☐	☑
TORANO CASTELLO	025	122	Bosco Ceduo	0	3	0	€ 0,14	€ 175,00	181,00 €	Valore VAM	Dec.Esp. n.54 16/11/98	Gestione SORICAL	☐	☑
TORANO CASTELLO	025	124	Bosco Ceduo	0	3	0	€ 0,14	€ 175,00	181,00 €	Valore VAM	Dec.Esp. D.S. n.15.207/0	Gestione SORICAL	☐	☑
TORANO CASTELLO	025	127	Seminativo 3	0	1	88	€ 0,43	€ 168,00	173,00 €	Valore VAM	Dec.Esp. D.S. n.15.207/0	Gestione SORICAL	☐	☑
TORANO CASTELLO	025	129	Seminativo 3	0	2	0	€ 0,45	€ 179,00	185,00 €	Valore VAM	Dec.Esp. n.54 16/11/98	Gestione SORICAL	☐	☑
TORANO CASTELLO	026	203	Pascolo Arb	0	0	44	€ 0,06	€ 34,00	35,00 €	Valore VAM	Dec.Esp. D.S. n.15.212/0	Gestione SORICAL	☐	☑
TORANO CASTELLO	026	205	Pascolo Arb	0	0	20	€ 0,03	€ 16,00	17,00 €	Valore VAM	Dec.Esp. n.54 16/11/98	Gestione SORICAL	☐	☑
TORANO CASTELLO	026	207	Semin Arb 2	0	3	0	€ 1,45	€ 292,00	301,00 €	Valore VAM	Dec.Esp. D.S. n.15.212/0	Gestione SORICAL	☐	☑
TORANO CASTELLO	026	209	Semin Arb 2	0	1	50	€ 0,73	€ 146,00	151,00 €	Valore VAM	Dec.Esp. n.54 16/11/98	Gestione SORICAL	☐	☑
TORANO CASTELLO	026	210	Semin Arb 2	0	0	55	€ 0,26	€ 54,00	56,00 €	Valore VAM	Dec.Esp. n.54 16/11/98	Gestione SORICAL	☐	☑
TORANO CASTELLO	026	212	Uliveto 2	0	2	20	€ 0,43	€ 369,00	381,00 €	Valore VAM	Dec.Esp. D.S. n.15.212/0	Gestione SORICAL	☐	☑
TORANO CASTELLO	026	214	Uliveto 3	0	1	50	€ 0,29	€ 251,00	259,00 €	Valore VAM	Dec.Esp. n.54 16/11/98	Gestione SORICAL	☐	☑
TORANO CASTELLO	026	215	Uliveto 3	0	0	15	€ 0,03	€ 25,00	26,00 €	Valore VAM	Dec.Esp. n.54 16/11/98	Gestione SORICAL	☐	☑
TORANO CASTELLO	026	217	Uliveto 2	0	10	40	€ 3,69	€ 1 743,00	1 799,00 €	Valore VAM	Dec.Esp. D.S. n.15.212/0	Gestione SORICAL	☐	☑
TORANO CASTELLO	026	219	Uliveto 2	0	4	18	€ 0,24	€ 700,00	722,00 €	Valore VAM	Dec.Esp. n.54 16/11/98	Gestione SORICAL	☐	☑
TORANO CASTELLO	026	220	Uliveto 2	0	1	13	€ 0,40	€ 189,00	195,00 €	Valore VAM	Dec.Esp. n.54 16/11/98	Gestione SORICAL	☐	☑
TORANO CASTELLO	026	221	Uliveto 2	0	0	46	€ 0,16	€ 77,00	79,00 €	Valore VAM	Dec.Esp. n.54 16/11/98	Gestione SORICAL	☐	☑
TORANO CASTELLO	026	223	Pascolo Arb	0	0	55	€ 0,08	€ 43,00	44,00 €	Valore VAM	Dec.Esp. D.S. n.15.212/0	Gestione SORICAL	☐	☑
TORANO CASTELLO	026	225	Pascolo Arb	0	0	40	€ 0,05	€ 31,00	32,00 €	Valore VAM	Dec.Esp. n.54 16/11/98	Gestione SORICAL	☐	☑
TORANO CASTELLO	026	229	Seminativo 1	0	0	55	€ 0,33	€ 50,00	52,00 €	Valore VAM	Dec.Esp. D.S. n.15.212/0	Gestione SORICAL	☐	☑

Comune	Foglio	Part.la	Coltura	ha	a	ca	Reddito Dominicale	Valore 2020	Valore 2021	Stima / Valore	Provenienza	Destinazione d'uso	Disp.	Indisp
TORANO CASTELLO	026	231	Seminativo 1	0	12	40	€ 7,20	€ 1 113,00	1 149,00 €	Valore VAM	Dec.Esp. D.S. n.15.212/0	Gestione SORICAL	☐	☑
TORANO CASTELLO	026	234	Seminativo 1	0	3	60	€ 2,09	€ 323,00	333,00 €	Valore VAM	Dec.Esp. D.S. n.15.212/0	Gestione SORICAL	☐	☑
TORANO CASTELLO	026	235	Seminativo 1	0	2	40	€ 1,40	€ 215,00	222,00 €	Valore VAM	Dec.Esp. n.54 16/11/98	Gestione SORICAL	☐	☑
TORANO CASTELLO	026	237	Pascolo	0	22	50	€ 1,45	€ 949,00	979,00 €	Valore VAM	Dec.Esp. D.S. n.15.212/0	Gestione SORICAL	☐	☑
TORANO CASTELLO	026	239	Pascolo	0	3	30	€ 0,21	€ 139,00	143,00 €	Valore VAM	Dec.Esp. n.54 16/11/98	Gestione SORICAL	☐	☑
TORANO CASTELLO	026	241	Pascolo	0	1	0	€ 0,06	€ 42,00	43,00 €	Valore VAM	Dec.Esp. n.54 16/11/98	Gestione SORICAL	☐	☑
TORANO CASTELLO	026	242	Pascolo	0	0	60	€ 0,04	€ 25,00	26,00 €	Valore VAM	Dec.Esp. D.S. n.15.212/0	Gestione SORICAL	☐	☑
TORANO CASTELLO	026	244	Seminativo 3	0	46	0	€ 10,39	€ 4 128,00	4 260,00 €	Valore VAM	Dec.Esp. D.S. n.15.212/0	Gestione SORICAL	☐	☑
TORANO CASTELLO	026	246	Seminativo 3	0	1	32	€ 0,30	€ 119,00	123,00 €	Valore VAM	Dec.Esp. n.54 16/11/98	Gestione SORICAL	☐	☑
TORANO CASTELLO	026	248	Seminativo 3	0	1	50	€ 0,34	€ 134,00	138,00 €	Valore VAM	Dec.Esp. D.S. n.15.212/0	Gestione SORICAL	☐	☑
TORANO CASTELLO	026	250	Bosco Ceduo	0	5	7	€ 0,23	€ 296,00	305,00 €	Valore VAM	Dec.Esp. D.S. n.15.212/0	Gestione SORICAL	☐	☑
TORANO CASTELLO	026	252	Bosco Ceduo	0	3	30	€ 0,15	€ 192,00	198,00 €	Valore VAM	Dec.Esp. n.54 16/11/98	Gestione SORICAL	☐	☑
TORANO CASTELLO	026	253	Bosco Ceduo	0	0	34	€ 0,01	€ 20,00	21,00 €	Valore VAM	Dec.Esp. D.S. n.15.212/0	Gestione SORICAL	☐	☑
TORANO CASTELLO	026	254	Seminativo 1	0	0	30	€ 0,18	€ 27,00	28,00 €	Valore VAM	Dec.Esp. D.S. n.15.212/0	Gestione SORICAL	☐	☑
TORANO CASTELLO	026	256	Seminativo 1	0	2	35	€ 1,36	€ 211,00	218,00 €	Valore VAM	Dec.Esp. D.S. n.15.207/0	Gestione SORICAL	☐	☑
TORANO CASTELLO	026	425	Uliveto 2	0	1	8	€ 0,39	€ 181,00	187,00 €	Valore VAM	ex Casmez	Gestione SORICAL	☐	☑
TORANO CASTELLO	026	431	Fabbr Rurale	0	0	80	€ 0,00	€ 0,00	0,00 €	Valore Catastale	ex Casmez	Gestione SORICAL	☐	☑
TORANO CASTELLO	026	434	Uliveto 2	0	2	62	€ 0,93	€ 439,00	453,00 €	Valore VAM	ex Casmez	Gestione SORICAL	☐	☑
TORANO CASTELLO	028	179	Pascolo Arb	0	3	50	€ 0,45	€ 273,00	282,00 €	Valore VAM	Dec.Esp. n.54 16/11/98	Gestione SORICAL	☐	☑
TORANO CASTELLO	028	185	Bosco Ceduo	0	0	81	€ 0,04	€ 47,00	49,00 €	Valore VAM	Dec.Esp. n.54 16/11/98	Gestione SORICAL	☐	☑
TORANO CASTELLO	028	186	Bosco Ceduo	0	0	90	€ 0,04	€ 53,00	55,00 €	Valore VAM	Dec.Esp. n.54 16/11/98	Gestione SORICAL	☐	☑
TORANO CASTELLO	028	187	Bosco Ceduo	0	5	0	€ 0,23	€ 292,00	301,00 €	Valore VAM	Dec.Esp. n.54 16/11/98	Gestione SORICAL	☐	☑
TORANO CASTELLO	028	188	Bosco Ceduo	0	0	80	€ 0,04	€ 47,00	49,00 €	Valore VAM	Dec.Esp. n.54 16/11/98	Gestione SORICAL	☐	☑
TORANO CASTELLO	028	198	Seminativo 3	0	0	82	€ 0,19	€ 74,00	76,00 €	Valore VAM	Dec.Esp. n.54 16/11/98	Gestione SORICAL	☐	☑
TORANO CASTELLO	028	199	Seminativo 3	0	2	50	€ 0,56	€ 224,00	231,00 €	Valore VAM	Dec.Esp. n.54 16/11/98	Gestione SORICAL	☐	☑
TORANO CASTELLO	028	200	Seminativo 3	0	3	13	€ 0,71	€ 281,00	290,00 €	Valore VAM	Dec.Esp. n.54 16/11/98	Gestione SORICAL	☐	☑
TORANO CASTELLO	028	201	Seminativo 3	0	1	24	€ 0,28	€ 112,00	116,00 €	Valore VAM	Dec.Esp. n.54 16/11/98	Gestione SORICAL	☐	☑
TORANO CASTELLO	028	205	Seminativo 3	0	1	0	€ 0,23	€ 90,00	93,00 €	Valore VAM	Dec.Esp. n.54 16/11/98	Gestione SORICAL	☐	☑
TORANO CASTELLO	028	210	Seminativo 3	0	6	50	€ 1,46	€ 584,00	603,00 €	Valore VAM	Dec.Esp. n.54 16/11/98	Gestione SORICAL	☐	☑
TORANO CASTELLO	028	214	Seminativo 3	0	0	73	€ 0,16	€ 66,00	68,00 €	Valore VAM	ex Casmez	Gestione SORICAL	☐	☑
TORANO CASTELLO	028	215	Seminativo 3	0	1	80	€ 0,41	€ 161,00	166,00 €	Valore VAM	ex Casmez	Gestione SORICAL	☐	☑
TORANO CASTELLO	028	216	Seminativo 3	0	1	50	€ 0,34	€ 134,00	138,00 €	Valore VAM	Dec.Esp. n.54 16/11/98	Gestione SORICAL	☐	☑
TORANO CASTELLO	028	217	Seminativo 3	0	2	10	€ 0,48	€ 188,00	194,00 €	Valore VAM	Dec.Esp. n.54 16/11/98	Gestione SORICAL	☐	☑

Comune	Foglio	Part.la	Coltura	ha	a	ca	Reddito Dominicale	Valore 2020	Valore 2021	Stima / Valore	Provenienza	Destinazione d'uso	Disp.	Indisp
TORANO CASTELLO	028	221	Seminativo 3	0	1	50	€ 0,34	€ 134,00	138,00 €	Valore VAM	Dec.Esp. n.54 16/11/98	Gestione SORICAL	☐	☑
TORANO CASTELLO	028	225	Bosco Ceduo	0	5	20	€ 0,24	€ 304,00	314,00 €	Valore VAM	Dec.Esp. n.54 16/11/98	Gestione SORICAL	☐	☑
TORANO CASTELLO	028	467	Vigneto 2	0	0	80	€ 0,51	€ 190,00	196,00 €	Valore VAM	ex Casmez	Gestione SORICAL	☐	☑
TORANO CASTELLO	034	155	Semin Irrig 2	0	0	35	€ 0,15	€ 43,00	44,00 €	Valore VAM	D.A. n. 43 del 01/10/1998	Gestione SORICAL	☐	☑
TORANO CASTELLO	034	159	Semin Irrig 2	0	0	60	€ 0,25	€ 74,00	76,00 €	Valore VAM	D.A. n. 43 del 01/10/1998	Gestione SORICAL	☐	☑
TORANO CASTELLO	034	163	Semin Irrig 2	0	0	45	€ 0,19	€ 55,00	57,00 €	Valore VAM	D.A. n. 43 del 01/10/1998	Gestione SORICAL	☐	☑
TORANO CASTELLO	034	166	Semin Irrig 2	0	0	10	€ 0,04	€ 12,00	12,00 €	Valore VAM	D.A. n. 43 del 01/10/1998	Gestione SORICAL	☐	☑
TORANO CASTELLO	034	172	Seminativo	0	3	90		€ 350,00	361,00 €	Valore VAM	D.A. n. 43 del 01/10/1998	Gestione SORICAL	☐	☑
TORANO CASTELLO	034	173	Seminativo	0	8	0		€ 718,00	741,00 €	Valore VAM	D.A. n. 43 del 01/10/1998	Gestione SORICAL	☐	☑
TORANO CASTELLO	034	176	Seminativo	0	0	30	€ 0,06	€ 27,00	28,00 €	Valore VAM	D.A. n. 43 del 01/10/1998	Gestione SORICAL	☐	☑
TORANO CASTELLO	034	180	Seminativo 3	0	0	63	€ 0,14	€ 57,00	59,00 €	Valore VAM	D.A. n. 43 del 01/10/1998	Gestione SORICAL	☐	☑
TORANO CASTELLO	034	184	Seminativo 3	0	0	50	€ 0,11	€ 45,00	46,00 €	Valore VAM	D.A. n. 43 del 01/10/1998	Gestione SORICAL	☐	☑
TORANO CASTELLO	034	188	Seminativo 3	0	1	70	€ 0,39	€ 152,00	157,00 €	Valore VAM	D.A. n. 43 del 01/10/1998	Gestione SORICAL	☐	☑
TORANO CASTELLO	034	192	Seminativo 3	0	0	30	€ 0,06	€ 27,00	28,00 €	Valore VAM	D.A. n. 43 del 01/10/1998	Gestione SORICAL	☐	☑
TORANO CASTELLO	034	195	Seminativo 3	0	0	70	€ 0,16	€ 63,00	65,00 €	Valore VAM	D.A. n. 43 del 01/10/1998	Gestione SORICAL	☐	☑
TORANO CASTELLO	034	198	Seminativo 3	0	0	20	€ 0,05	€ 18,00	19,00 €	Valore VAM	D.A. n. 43 del 01/10/1998	Gestione SORICAL	☐	☑
TORANO CASTELLO	034	202	Seminativo 3	0	0	45	€ 0,10	€ 41,00	42,00 €	Valore VAM	D.A. n. 43 del 01/10/1998	Gestione SORICAL	☐	☑
TORANO CASTELLO	034	206	Seminativo 3	0	0	32	€ 0,08	€ 29,00	30,00 €	Valore VAM	D.A. n. 43 del 01/10/1998	Gestione SORICAL	☐	☑
TORANO CASTELLO	034	211	Seminativo	0	1	60		€ 143,00	148,00 €	Valore VAM	D.A. n. 43 del 01/10/1998	Gestione SORICAL	☐	☑
Totali per Comune								**€ 79 156,00**	**€. 81 683,00**					
TORTORA	015	372	Bosco Alto 1	0	3	40	€ 0,24	€ 198,00	204,00 €	Valore VAM	ex Casmez	Gestione SORICAL	☐	☑
TORTORA	024	102	Bosco Ceduo	0	0	40	€ 0,01	€ 14,00	14,00 €	Valore VAM	ex Casmez	Gestione SORICAL	☐	☑
TORTORA	024	103	Bosco Alto 1	0	0	50	€ 0,04	€ 29,00	30,00 €	Valore VAM	ex Casmez	Gestione SORICAL	☐	☑
TORTORA	024	105	Semin Irrig 3	0	0	5	€ 0,03	€ 5,00	5,00 €	Valore VAM	ex Casmez	Gestione SORICAL	☐	☑
TORTORA	024	89	Bosco Alto 1	0	13	92	€ 0,99	€ 813,00	839,00 €	Valore VAM	ex Casmez	Trasferimento Abitato	☐	☑
TORTORA	024	92	Bosco Ceduo	0	0	60	€ 0,03	€ 21,00	22,00 €	Valore VAM	ex Casmez	Gestione SORICAL	☐	☑
TORTORA	024	94	Pascolo Cesp	0	3	20	€ 0,06	€ 111,00	115,00 €	Valore VAM	ex Casmez	Gestione SORICAL	☐	☑
TORTORA	024	96	Pascolo Cesp	0	5	90	€ 0,11	€ 204,00	211,00 €	Valore VAM	ex Casmez	Gestione SORICAL	☐	☑
TORTORA	031	156	Pascolo Arb	0	19	10	€ 1,85	€ 991,00	1 023,00 €	Valore VAM	ex Casmez	Gestione SORICAL	☐	☑
TORTORA	031	164	Pascolo 3	0	0	70	€ 0,03	€ 20,00	21,00 €	Valore VAM	ex Casmez	Gestione SORICAL	☐	☑
TORTORA	031	170	Semin Arb 2	0	1	60	€ 0,56	€ 148,00	153,00 €	Valore VAM	ex Casmez	Gestione SORICAL	☐	☑
TORTORA	031	171	Pascolo 3	0	0	60	€ 0,03	€ 17,00	18,00 €	Valore VAM	ex Casmez	Gestione SORICAL	☐	☑

Comune	Foglio	Part.la	Coltura	ha	a	ca	Reddito Dominicale	Valore 2020	Valore 2021	Stima / Valore	Provenienza	Destinazione d'uso	Disp.	Indisp
TORTORA	031	172	Pascolo 3	0	1	20	€ 0,04	€ 34,00	35,00 €	Valore VAM	ex Casmez	Gestione SORICAL	☐	☑
TORTORA	031	173	Uliveto 3	0	0	40	€ 0,10	€ 61,00	63,00 €	Valore VAM	ex Casmez	Gestione SORICAL	☐	☑
TORTORA	031	174	Uliveto 3	0	1	70	€ 0,44	€ 257,00	265,00 €	Valore VAM	ex Casmez	Gestione SORICAL	☐	☑
TORTORA	031	175	Pascolo 3	0	0	60	€ 0,03	€ 17,00	18,00 €	Valore VAM	ex Casmez	Gestione SORICAL	☐	☑
TORTORA	031	177	Pascolo Arb	0	0	20	€ 0,03	€ 10,00	10,00 €	Valore VAM	ex Casmez	Gestione SORICAL	☐	☑
TORTORA	031	178	Pascolo Cesp	0	0	90	€ 0,01	€ 31,00	32,00 €	Valore VAM	ex Casmez	Gestione SORICAL	☐	☑
TORTORA	031	244	Semin Arb 2	0	1	20	€ 0,43	€ 112,00	116,00 €	Valore VAM	ex Casmez	Gestione SORICAL	☐	☑
TORTORA	032	105	Semin Arb 1	0	2	30	€ 1,34	€ 214,00	221,00 €	Valore VAM	ex Casmez	Gestione SORICAL	☐	☑
TORTORA	032	106	Semin Arb 1	0	0	60	€ 0,35	€ 56,00	58,00 €	Valore VAM	ex Casmez	Gestione SORICAL	☐	☑
TORTORA	032	107	Semin Arb 2	0	0	70	€ 0,25	€ 65,00	67,00 €	Valore VAM	ex Casmez	Gestione SORICAL	☐	☑
TORTORA	032	109	Uliveto 4	0	0	60	€ 0,08	€ 91,00	94,00 €	Valore VAM	ex Casmez	Gestione SORICAL	☐	☑
TORTORA	032	110	Uliveto 2	0	0	60	€ 0,21	€ 91,00	94,00 €	Valore VAM	ex Casmez	Gestione SORICAL	☐	☑
TORTORA	032	111	Pascolo 3	0	0	40	€ 0,01	€ 11,00	11,00 €	Valore VAM	ex Casmez	Gestione SORICAL	☐	☑
TORTORA	032	112	Pascolo 3	0	0	10	€ 0,01	€ 3,00	3,00 €	Valore VAM	ex Casmez	Gestione SORICAL	☐	☑
TORTORA	032	113	Seminativo 3	0	0	40	€ 0,04	€ 24,00	25,00 €	Valore VAM	ex Casmez	Gestione SORICAL	☐	☑
TORTORA	032	114	Semin Arb 2	0	0	60	€ 0,21	€ 56,00	58,00 €	Valore VAM	ex Casmez	Gestione SORICAL	☐	☑
TORTORA	032	115	Semin Arb 2	0	0	40	€ 0,14	€ 37,00	38,00 €	Valore VAM	ex Casmez	Gestione SORICAL	☐	☑
TORTORA	032	116	Semin Arb 2	0	0	8	€ 0,03	€ 7,00	7,00 €	Valore VAM	ex Casmez	Gestione SORICAL	☐	☑
TORTORA	032	98	Pascolo 3	0	2	30	€ 0,08	€ 65,00	67,00 €	Valore VAM	ex Casmez	Gestione SORICAL	☐	☑
TORTORA	032	99	Seminativo 3	0	1	60	€ 0,15	€ 96,00	99,00 €	Valore VAM	ex Casmez	Gestione SORICAL	☐	☑
TORTORA	033	139	Pascolo Cesp	0	7	70	€ 0,15	€ 267,00	276,00 €	Valore VAM	ex Casmez	Gestione SORICAL	☐	☑
TORTORA	033	144	Pascolo Cesp	0	14	20	€ 0,64	€ 491,00	507,00 €	Valore VAM	ex Casmez	Gestione SORICAL	☐	☑
TORTORA	033	146	Pascolo Cesp	0	2	70	€ 0,13	€ 94,00	97,00 €	Valore VAM	ex Casmez	Gestione SORICAL	☐	☑
TORTORA	033	148	Pascolo Cesp	0	2	20	€ 0,10	€ 76,00	78,00 €	Valore VAM	ex Casmez	Gestione SORICAL	☐	☑
TORTORA	033	150	Uliveto 4	0	1	10	€ 0,14	€ 166,00	171,00 €	Valore VAM	ex Casmez	Gestione SORICAL	☐	☑
TORTORA	033	152	Pascolo Cesp	0	1	10	€ 0,05	€ 38,00	39,00 €	Valore VAM	ex Casmez	Gestione SORICAL	☐	☑
TORTORA	033	154	Uliveto 3	0	0	60	€ 0,15	€ 91,00	94,00 €	Valore VAM	ex Casmez	Gestione SORICAL	☐	☑
TORTORA	033	155	Pascolo Cesp	0	1	20	€ 0,03	€ 42,00	43,00 €	Valore VAM	ex Casmez	Gestione SORICAL	☐	☑
TORTORA	033	157	Pascolo Cesp	0	0	30	€ 0,01	€ 10,00	10,00 €	Valore VAM	ex Casmez	Gestione SORICAL	☐	☑
TORTORA	033	158	Pascolo Cesp	0	0	40	€ 0,01	€ 14,00	14,00 €	Valore VAM	ex Casmez	Gestione SORICAL	☐	☑
TORTORA	033	159	Pascolo Cesp	0	0	30	€ 0,01	€ 10,00	10,00 €	Valore VAM	ex Casmez	Gestione SORICAL	☐	☑
TORTORA	033	161	Pascolo Cesp	0	1	0	€ 0,05	€ 35,00	36,00 €	Valore VAM	ex Casmez	Gestione SORICAL	☐	☑
TORTORA	033	162	Pascolo Cesp	0	0	60	€ 0,03	€ 21,00	22,00 €	Valore VAM	ex Casmez	Gestione SORICAL	☐	☑

Comune	Foglio	Part.la	Coltura	ha	a	ca	Reddito Dominicale	Valore 2020	Valore 2021	Stima / Valore	Provenienza	Destinazione d'uso	Disp.	Indisp
TORTORA	034	209	Querceto 2	0	0	80	€ 0,13	€ 43,00	44,00 €	Valore VAM	ex Casmez	Gestione SORICAL	☐	☑
TORTORA	034	223	Seminativo 3	0	1	60	€ 0,15	€ 96,00	99,00 €	Valore VAM	ex Casmez	Gestione SORICAL	☐	☑
TORTORA	034	227	Bosco Alto 3	0	18	50	€ 0,36	€ 1 081,00	1 116,00 €	Valore VAM	ex Casmez	Gestione SORICAL	☐	☑
TORTORA	034	229	Bosco Alto 3	0	3	50	€ 0,06	€ 204,00	211,00 €	Valore VAM	ex Casmez	Gestione SORICAL	☐	☑
TORTORA	034	244	Semin Arb 3	0	1	30	€ 0,25	€ 121,00	125,00 €	Valore VAM	ex Casmez	Gestione SORICAL	☐	☑
TORTORA	034	245	Semin Arb 3	0	1	70	€ 0,33	€ 158,00	163,00 €	Valore VAM	ex Casmez	Gestione SORICAL	☐	☑
TORTORA	034	246	Semin Irrig 3	0	1	40	€ 0,68	€ 146,00	151,00 €	Valore VAM	ex Casmez	Gestione SORICAL	☐	☑
TORTORA	034	247	Seminativo 3	0	0	30	€ 0,03	€ 18,00	19,00 €	Valore VAM	ex Casmez	Gestione SORICAL	☐	☑
TORTORA	034	249	Semin Irrig 3	0	0	30	€ 0,15	€ 32,00	33,00 €	Valore VAM	ex Casmez	Gestione SORICAL	☐	☑
TORTORA	034	250	Semin Irrig 3	0	0	80	€ 0,39	€ 84,00	87,00 €	Valore VAM	ex Casmez	Gestione SORICAL	☐	☑
TORTORA	034	251		0	0	40	€ 0,00	€ 0,00	0,00 €	Valore VAM	ex Casmez	Gestione SORICAL	☐	☑
TORTORA	034	252		0	0	40	€ 0,00	€ 0,00	0,00 €	Valore VAM	ex Casmez	Gestione SORICAL	☐	☑
TORTORA	034	253		0	0	50	€ 0,00	€ 0,00	0,00 €	Valore VAM	ex Casmez	Gestione SORICAL	☐	☑
TORTORA	034	254	Semin Irrig 3	0	0	10	€ 0,05	€ 11,00	11,00 €	Valore VAM	ex Casmez	Gestione SORICAL	☐	☑
TORTORA	034	255		0	0	20	€ 0,00	€ 0,00	0,00 €	Valore VAM	ex Casmez	Gestione SORICAL	☐	☑
TORTORA	034	256	Semin Irrig 3	0	1	10	€ 0,54	€ 116,00	120,00 €	Valore VAM	ex Casmez	Gestione SORICAL	☐	☑
TORTORA	034	257	Pascolo Arb	0	1	0	€ 0,10	€ 52,00	54,00 €	Valore VAM	ex Casmez	Gestione SORICAL	☐	☑
TORTORA	034	260	Pascolo 3	0	1	30	€ 0,04	€ 37,00	38,00 €	Valore VAM	ex Casmez	Gestione SORICAL	☐	☑
TORTORA	034	261	Seminativo 3	0	3	40	€ 0,33	€ 202,00	208,00 €	Valore VAM	ex Casmez	Gestione SORICAL	☐	☑
TORTORA	034	262	Pascolo 1	0	0	90	€ 0,06	€ 25,00	26,00 €	Valore VAM	ex Casmez	Gestione SORICAL	☐	☑
TORTORA	034	264	Bosco Ceduo	0	0	10	€ 0,01	€ 3,00	3,00 €	Valore VAM	ex Casmez	Gestione SORICAL	☐	☑
TORTORA	034	266	Semin Irrig 3	0	0	20	€ 0,10	€ 21,00	22,00 €	Valore VAM	ex Casmez	Gestione SORICAL	☐	☑
TORTORA	034	268	Semin Irrig 2	0	1	50	€ 1,16	€ 157,00	162,00 €	Valore VAM	ex Casmez	Gestione SORICAL	☐	☑
TORTORA	034	269	Semin Irrig 2	0	0	70	€ 0,54	€ 74,00	76,00 €	Valore VAM	ex Casmez	Gestione SORICAL	☐	☑
TORTORA	034	272	Semin Irrig 2	0	1	30	€ 1,01	€ 136,00	140,00 €	Valore VAM	ex Casmez	Gestione SORICAL	☐	☑
TORTORA	034	294	Querceto 2	0	2	30	€ 0,38	€ 124,00	128,00 €	Valore VAM	ex Casmez	Gestione SORICAL	☐	☑
TORTORA	034	295	Querceto 2	0	0	30	€ 0,05	€ 16,00	17,00 €	Valore VAM	ex Casmez	Gestione SORICAL	☐	☑
TORTORA	034	303	Semin Irrig 2	0	0	45	€ 0,35	€ 47,00	49,00 €	Valore VAM	ex Casmez	Gestione SORICAL	☐	☑
TORTORA	034	304	Semin Irrig 2	0	1	20	€ 0,93	€ 125,00	129,00 €	Valore VAM	ex Casmez	Gestione SORICAL	☐	☑
TORTORA	039	262	Uliveto 2	0	0	60	€ 0,15	€ 91,00	94,00 €	Valore VAM	ex Casmez	Gestione SORICAL	☐	☑
TORTORA	039	265	Semin Arb 1	0	1	60	€ 0,93	€ 148,00	153,00 €	Valore VAM	ex Casmez	Gestione SORICAL	☐	☑
TORTORA	039	269	Seminativo 2	0	1	30	€ 0,46	€ 78,00	80,00 €	Valore VAM	ex Casmez	Gestione SORICAL	☐	☑
TORTORA	039	270	Seminativo 2	0	1	30	€ 0,46	€ 78,00	80,00 €	Valore VAM	ex Casmez	Gestione SORICAL	☐	☑

Comune	Foglio	Part.la	Coltura	ha	a	ca	Reddito Dominicale	Valore 2020	Valore 2021	Stima / Valore	Provenienza	Destinazione d'uso	Disp.	Indisp
TORTORA	039	276	Pascolo Arb	0	1	30	€ 0,13	€ 68,00	70,00 €	Valore VAM	ex Casmez	Gestione SORICAL	☐	☑
TORTORA	039	277	Uliveto 3	0	0	60	€ 0,15	€ 91,00	94,00 €	Valore VAM	ex Casmez	Gestione SORICAL	☐	☑
TORTORA	039	278	Semin Arb 2	0	0	90	€ 0,33	€ 84,00	87,00 €	Valore VAM	ex Casmez	Gestione SORICAL	☐	☑
TORTORA	039	280	Uliveto 2	0	0	60	€ 0,21	€ 91,00	94,00 €	Valore VAM	ex Casmez	Gestione SORICAL	☐	☑
TORTORA	039	282	Uliveto 2	0	0	90	€ 0,33	€ 136,00	140,00 €	Valore VAM	ex Casmez	Gestione SORICAL	☐	☑
TORTORA	039	283	Uliveto 2	0	1	50	€ 0,54	€ 227,00	234,00 €	Valore VAM	ex Casmez	Gestione SORICAL	☐	☑
TORTORA	039	284	Semin Arb 2	0	0	20	€ 0,08	€ 19,00	20,00 €	Valore VAM	ex Casmez	Gestione SORICAL	☐	☑
Totali per Comune								**€ 9 504,00**	**€. 9 810,00**					
TREBISACCE	001	157	Seminativo 2	0	6	80	€ 1,31	€ 691,00	713,00 €	Valore VAM	EPPU		☐	☑
TREBISACCE	001	160	Seminativo 2	0	4	14	€ 0,80	€ 421,00	434,00 €	Valore VAM	EPPU		☐	☑
TREBISACCE	001	167	Uliveto 2	0	0	56	€ 0,13	€ 99,00	102,00 €	Valore VAM	EPPU		☐	☑
TREBISACCE	001	170	Seminativo 2	0	0	54	€ 0,10	€ 55,00	57,00 €	Valore VAM	EPPU		☐	☑
TREBISACCE	001	173	Seminativo 2	0	2	70	€ 0,53	€ 275,00	284,00 €	Valore VAM	EPPU		☐	☑
TREBISACCE	001	176	Pascolo Cesp	0	1	44	€ 0,01	€ 69,00	71,00 €	Valore VAM	EPPU		☐	☑
TREBISACCE	001	179	Seminativo 3	0	3	6	€ 0,40	€ 311,00	321,00 €	Valore VAM	EPPU		☐	☑
TREBISACCE	001	182	Uliveto 2	0	1	96	€ 0,44	€ 346,00	357,00 €	Valore VAM	EPPU		☐	☑
TREBISACCE	001	188	Seminativo 1	0	0	28	€ 0,11	€ 29,00	30,00 €	Valore VAM	EPPU		☐	☑
TREBISACCE	001	191	Seminativo 3	0	3	78	€ 0,49	€ 384,00	396,00 €	Valore VAM	EPPU		☐	☑
TREBISACCE	001	194	Seminativo 3	0	0	94	€ 0,13	€ 96,00	99,00 €	Valore VAM	EPPU		☐	☑
TREBISACCE	001	197	Seminativo 3	0	0	64	€ 0,09	€ 65,00	67,00 €	Valore VAM	EPPU		☐	☑
TREBISACCE	001	200	Seminativo 3	0	0	59	€ 0,08	€ 60,00	62,00 €	Valore VAM	EPPU		☐	☑
TREBISACCE	001	203	Seminativo 3	0	0	59	€ 0,08	€ 60,00	62,00 €	Valore VAM	EPPU		☐	☑
TREBISACCE	001	206	Seminativo 3	0	0	59	€ 0,08	€ 60,00	62,00 €	Valore VAM	EPPU		☐	☑
TREBISACCE	001	209	Seminativo 3	0	0	63	€ 0,09	€ 64,00	66,00 €	Valore VAM	EPPU		☐	☑
TREBISACCE	001	212	Seminativo 3	0	1	58	€ 0,20	€ 160,00	165,00 €	Valore VAM	EPPU		☐	☑
TREBISACCE	001	215	Seminativo 3	0	3	51	€ 0,45	€ 357,00	368,00 €	Valore VAM	EPPU		☐	☑
TREBISACCE	001	218	Seminativo 3	0	2	0	€ 0,26	€ 203,00	209,00 €	Valore VAM	EPPU		☐	☑
TREBISACCE	001	221	Seminativo 1	0	2	2	€ 0,85	€ 205,00	212,00 €	Valore VAM	EPPU		☐	☑
TREBISACCE	001	224	Seminativo 1	0	6	66	€ 2,80	€ 677,00	699,00 €	Valore VAM	EPPU		☐	☑
TREBISACCE	001	227	Seminativo 2	0	3	24	€ 0,63	€ 330,00	341,00 €	Valore VAM	EPPU		☐	☑
TREBISACCE	001	230	Seminativo 3	0	3	42	€ 0,44	€ 348,00	359,00 €	Valore VAM	EPPU		☐	☑
TREBISACCE	001	233	Uliveto 2	0	2	56	€ 0,58	€ 451,00	465,00 €	Valore VAM	EPPU		☐	☑

Comune	Foglio	Part.la	Coltura	ha	a	ca	Reddito Dominicale	Valore 2020	Valore 2021	Stima / Valore	Provenienza	Destinazione d'uso	Disp.	Indisp
TREBISACCE	001	236	Seminativo 3	0	1	91	€ 0,25	€ 194,00	200,00 €	Valore VAM	EPPU		☐	☑
TREBISACCE	001	242	Pascolo Cesp	0	1	66	€ 0,03	€ 79,00	82,00 €	Valore VAM	EPPU		☐	☑
TREBISACCE	001	248	Pascolo Cesp	0	0	94	€ 0,01	€ 45,00	46,00 €	Valore VAM	EPPU		☐	☑
TREBISACCE	001	324	Seminativo 1	0	5	45	€ 2,29	€ 554,00	572,00 €	Valore VAM	EPPU		☐	☑
TREBISACCE	004	339	Seminativo 3	0	0	12	€ 0,01	€ 12,00	12,00 €	Valore VAM	EPPU		☐	☑
TREBISACCE	004	341	Pascolo Cesp	0	1	40	€ 0,01	€ 67,00	69,00 €	Valore VAM	EPPU		☐	☑
TREBISACCE	004	344	Pascolo Cesp	0	5	76	€ 0,08	€ 274,00	283,00 €	Valore VAM	EPPU		☐	☑
TREBISACCE	004	347	Seminativo 2	0	1	5	€ 0,20	€ 107,00	110,00 €	Valore VAM	EPPU		☐	☑
TREBISACCE	004	352	Seminativo 3	0	1	62	€ 0,21	€ 164,00	169,00 €	Valore VAM	EPPU		☐	☑
TREBISACCE	004	355	Pascolo	0	0	30	€ 0,01	€ 22,00	23,00 €	Valore VAM	EPPU		☐	☑
TREBISACCE	004	357	Seminativo 2	0	4	23	€ 0,83	€ 430,00	444,00 €	Valore VAM	EPPU		☐	☑
TREBISACCE	004	360	Seminativo 2	0	5	40	€ 1,05	€ 549,00	567,00 €	Valore VAM	EPPU		☐	☑
TREBISACCE	004	363	Pascolo	0	0	36	€ 0,01	€ 26,00	27,00 €	Valore VAM	EPPU		☐	☑
TREBISACCE	004	365	Bosco Alto	0	3	45	€ 0,14	€ 239,00	247,00 €	Valore VAM	EPPU		☐	☑
TREBISACCE	004	367	Seminativo 2	0	41	63	€ 8,06	€ 4 232,00	4 367,00 €	Valore VAM	EPPU		☐	☑
TREBISACCE	004	371	Seminativo 2	0	3	60	€ 0,70	€ 366,00	378,00 €	Valore VAM	EPPU		☐	☑
TREBISACCE	004	374	Pascolo	0	3	95	€ 0,08	€ 286,00	295,00 €	Valore VAM	EPPU		☐	☑
TREBISACCE	004	377	Pascolo	0	3	98	€ 0,08	€ 289,00	298,00 €	Valore VAM	EPPU		☐	☑
TREBISACCE	005	153	Seminativo 2	0	5	1	€ 0,98	€ 509,00	525,00 €	Valore VAM	EPPU		☐	☑
TREBISACCE	005	72	Pascolo	0	5	0	€ 0,10	€ 363,00	375,00 €	Valore VAM	EPPU		☐	☑
TREBISACCE	009	309	Uliveto 2	0	5	4	€ 1,14	€ 888,00	916,00 €	Valore VAM	EPPU		☐	☑
TREBISACCE	009	312	Seminativo 2	0	1	66	€ 0,33	€ 168,00	173,00 €	Valore VAM	EPPU		☐	☑
TREBISACCE	009	315	Seminativo 2	0	1	84	€ 0,36	€ 187,00	193,00 €	Valore VAM	EPPU		☐	☑
TREBISACCE	009	318	Seminativo 2	0	2	3	€ 0,39	€ 206,00	213,00 €	Valore VAM	EPPU		☐	☑
TREBISACCE	009	321	Seminativo 2	0	8	78	€ 1,70	€ 892,00	921,00 €	Valore VAM	EPPU		☐	☑
TREBISACCE	009	327	Uliveto 2	0	1	21	€ 0,28	€ 213,00	220,00 €	Valore VAM	EPPU		☐	☑
TREBISACCE	009	330	Uliveto 2	0	2	52	€ 0,58	€ 444,00	458,00 €	Valore VAM	EPPU		☐	☑
TREBISACCE	009	333	Uliveto 2	0	3	47	€ 0,79	€ 612,00	632,00 €	Valore VAM	EPPU		☐	☑
TREBISACCE	009	336	Uliveto 2	0	2	20	€ 0,50	€ 387,00	399,00 €	Valore VAM	EPPU		☐	☑
TREBISACCE	009	339	Pascolo Cesp	0	0	32	€ 0,01	€ 15,00	15,00 €	Valore VAM	EPPU		☐	☑
TREBISACCE	009	342	Uliveto 2	0	0	82	€ 0,19	€ 144,00	149,00 €	Valore VAM	EPPU		☐	☑
TREBISACCE	009	345	Seminativo 1	0	0	84	€ 0,35	€ 86,00	89,00 €	Valore VAM	EPPU		☐	☑
TREBISACCE	010	1228	Pascolo Cesp	0	1	54	€ 0,03	€ 74,00	76,00 €	Valore VAM	Fraz. Del 20/11/2007		☐	☑

Comune	Foglio	Part.la	Coltura	ha	a	ca	Reddito Dominicale	Valore 2020	Valore 2021	Stima / Valore	Provenienza	Destinazione d'uso	Disp.	Indisp
TREBISACCE	010	1229	Pascolo Cesp	0	0	76	€ 0,01	€ 36,00	37,00 €	Valore VAM	Fraz. Del 20/11/2007		☐	☑
TREBISACCE	010	1230	Pascolo Cesp	0	0	26	€ 0,01	€ 12,00	12,00 €	Valore VAM	Fraz. Del 20/11/2007		☐	☑
TREBISACCE	010	1231	Pascolo Cesp	0	0	60	€ 0,01	€ 29,00	30,00 €	Valore VAM	Fraz. Del 20/11/2007		☐	☑
TREBISACCE	010	1235	Pascolo Cesp	0	6	38	€ 0,04	€ 304,00	314,00 €	Valore VAM	Fraz. Del 20/11/2007		☐	☑
TREBISACCE	010	1236	Pascolo Cesp	0	1	43	€ 0,01	€ 68,00	70,00 €	Valore VAM	Fraz. Del 20/11/2007		☐	☑
TREBISACCE	010	1237	Pascolo Cesp	0	1	77	€ 0,01	€ 85,00	88,00 €	Valore VAM	Fraz. Del 20/11/2007		☐	☑
TREBISACCE	010	495	Uliveto 2	0	1	50	€ 0,34	€ 264,00	272,00 €	Valore VAM	EPPU		☐	☑
TREBISACCE	010	498	Uliveto 2	0	3	34	€ 0,75	€ 589,00	608,00 €	Valore VAM	EPPU		☐	☑
TREBISACCE	010	501	Uliveto 1	0	1	8	€ 0,45	€ 190,00	196,00 €	Valore VAM	EPPU		☐	☑
TREBISACCE	010	505	Uliveto 1	0	1	24	€ 0,53	€ 218,00	225,00 €	Valore VAM	EPPU		☐	☑
TREBISACCE	010	508	Seminativo 1	0	1	37	€ 0,58	€ 139,00	143,00 €	Valore VAM	EPPU		☐	☑
TREBISACCE	010	511	Seminativo 1	0	3	20	€ 1,34	€ 326,00	336,00 €	Valore VAM	EPPU		☐	☑
TREBISACCE	010	514	Seminativo 1	0	1	32	€ 0,56	€ 134,00	138,00 €	Valore VAM	EPPU		☐	☑
TREBISACCE	010	521	Seminativo 1	0	0	50	€ 0,21	€ 51,00	53,00 €	Valore VAM	EPPU		☐	☑
TREBISACCE	010	524	Seminativo 1	0	0	54	€ 0,23	€ 55,00	57,00 €	Valore VAM	EPPU		☐	☑
TREBISACCE	010	530	Seminativo 1	0	0	48	€ 0,20	€ 49,00	51,00 €	Valore VAM	EPPU		☐	☑
TREBISACCE	010	533	Seminativo 1	0	0	20	€ 0,09	€ 20,00	21,00 €	Valore VAM	EPPU		☐	☑
TREBISACCE	010	541	Pascolo Cesp	0	0	80	€ 0,01	€ 38,00	39,00 €	Valore VAM	EPPU		☐	☑
TREBISACCE	010	544	Pascolo Cesp	0	0	11	€ 0,01	€ 5,00	5,00 €	Valore VAM	EPPU		☐	☑
TREBISACCE	010	546	Pascolo Cesp	0	0	11	€ 0,01	€ 5,00	5,00 €	Valore VAM	EPPU		☐	☑
TREBISACCE	010	548	Pascolo Cesp	0	0	95	€ 0,01	€ 45,00	46,00 €	Valore VAM	EPPU		☐	☑
TREBISACCE	010	563	Seminativo 1	0	3	82	€ 1,60	€ 388,00	400,00 €	Valore VAM	EPPU		☐	☑
TREBISACCE	010	566	Uliveto 2	0	0	6	€ 0,01	€ 11,00	11,00 €	Valore VAM	EPPU		☐	☑
TREBISACCE	010	670	Seminativo 2	0	0	95	€ 0,19	€ 97,00	100,00 €	Valore VAM	Fraz. Del 19/05/2004		☐	☑
TREBISACCE	010	671	Seminativo 2	0	1	13	€ 0,23	€ 115,00	119,00 €	Valore VAM	Fraz. Del 19/05/2004		☐	☑
TREBISACCE	014	188	Seminativo 2	0	0	10	€ 0,03	€ 10,00	10,00 €	Valore VAM	EPPU		☐	☑
TREBISACCE	015	534	Seminativo 3	0	3	13	€ 0,40	€ 318,00	328,00 €	Valore VAM	EPPU		☐	☑
TREBISACCE	015	540	Seminativo 2	0	1	55	€ 0,30	€ 157,00	162,00 €	Valore VAM	EPPU		☐	☑
TREBISACCE	015	552	Pascolo Cesp	0	4	97	€ 0,06	€ 236,00	244,00 €	Valore VAM	EPPU		☐	☑
TREBISACCE	015	554	Semin Arb 2	0	0	21	€ 0,04	€ 25,00	26,00 €	Valore VAM	EPPU		☐	☑
TREBISACCE	020	1436	Uliveto 2	0	0	67	€ 0,15	€ 119,00	123,00 €	Valore VAM	EPPU		☐	☑
TREBISACCE	020	1438	Uliveto 2	0	2	65	€ 0,60	€ 467,00	482,00 €	Valore VAM	EPPU		☐	☑
TREBISACCE	020	1440	Seminativo 3	0	2	49	€ 0,33	€ 253,00	261,00 €	Valore VAM	EPPU		☐	☑

Comune	Foglio	Part.la	Coltura	ha	a	ca	Reddito Dominicale	Valore 2020	Valore 2021	Stima / Valore	Provenienza	Destinazione d'uso	Disp.	Indisp
TREBISACCE	020	1442	Seminativo 3	0	10	90	€ 1,41	€ 1 108,00	1 143,00 €	Valore VAM	EPPU		☐	☑
TREBISACCE	020	1446	Uliveto 2	0	1	64	€ 0,38	€ 289,00	298,00 €	Valore VAM	EPPU		☐	☑
TREBISACCE	020	1448	Bosco Alto	0	4	45	€ 0,18	€ 308,00	318,00 €	Valore VAM	EPPU		☐	☑
TREBISACCE	020	269	Seminativo 1	0	75	50	€ 31,69	€ 496 407,00	512 292,00 €	Stima EFM	Ex G.I.L.	CAMPO SPORTIVO	☐	☐
Totali per Comune								**€ 521 909,00**	**€. 538 607,00**					
TRENTA	007	311	Ficheto 2	0	0	20	€ 0,10	€ 32,00	33,00 €	Valore VAM	EPPU	Dem.Reg. Ramo Acquedot	☐	☑
TRENTA	007	314	Semin Arb 2	0	2	40	€ 1,24	€ 338,00	349,00 €	Valore VAM	EPPU	Dem.Reg. Ramo Acquedot	☐	☑
TRENTA	007	315	Semin Arb 2	0	0	30	€ 0,15	€ 42,00	43,00 €	Valore VAM	EPPU	Dem.Reg. Ramo Acquedot	☐	☑
TRENTA	007	316	Vigneto 2	0	1	60	€ 0,73	€ 380,00	392,00 €	Valore VAM	EPPU	Dem.Reg. Ramo Acquedot	☐	☑
Totali per Comune								**€ 792,00**	**€. 817,00**					
VERBICARO	003	951	Semin Arb	0	1	90	€ 0,61	€ 176,00	182,00 €	Valore VAM	Dec.Esp. D.S. n.6908/06	Gestione SORICAL	☐	☑
VERBICARO	008	01	Bosco Alto	130	19	40	€ 336,20	€ 760 231,00	784 558,00 €	Valore VAM	D.M. 05/03/75	Gest. CALABRIA VERDE	☐	☑
VERBICARO	008	02	Bosco Alto	146	45	50	€ 378,19	€ 855 183,00	882 549,00 €	Valore VAM	D.M. 05/03/75	Gest. CALABRIA VERDE	☐	☑
VERBICARO	008	03	Pascolo 1	13	96	50	€ 63,11	€ 39 262,00	40 518,00 €	Valore VAM	D.M. 05/03/75	Gest. CALABRIA VERDE	☐	☑
VERBICARO	021	368		0	3	90	€ 0,00	€ 0,00	0,00 €	Valore VAM	Dec.Esp.D.S.n.420/05	Gestione SORICAL	☐	☑
VERBICARO	021	369		0	4	50	€ 0,00	€ 0,00	0,00 €	Valore VAM	Dec.Esp.D.S.n.420/05	Gestione SORICAL	☐	☑
VERBICARO	021	370		0	1	20	€ 0,00	€ 0,00	0,00 €	Valore VAM	Dec.Esp.D.S.n.420/05	Gestione SORICAL	☐	☑
VERBICARO	021	371	Semin Irrig 2	0	1	30	€ 0,46	€ 136,00	140,00 €	Valore VAM	Dec.Esp.D.S.n.420/05	Gestione SORICAL	☐	☑
VERBICARO	021	377	Querceto 2	0	1	60	€ 0,31	€ 87,00	90,00 €	Valore VAM	Dec.Esp.D.S.n.420/05	Gestione SORICAL	☐	☑
VERBICARO	021	397	Pascolo 2	0	0	61	€ 0,03	€ 17,00	18,00 €	Valore VAM	Dec.Esp.D.S.n.420/05	Gestione SORICAL	☐	☑
VERBICARO	021	567	Pascolo Cesp	0	10	90	€ 0,49	€ 377,00	389,00 €	Valore VAM	Dec.Esp.D.S.n.420/05	Gestione SORICAL	☐	☑
VERBICARO	021	569	Seminativo 3	0	2	80	€ 0,20	€ 166,00	171,00 €	Valore VAM	Dec.Esp.D.S.n.420/05	Gestione SORICAL	☐	☑
VERBICARO	021	570	Bosco Ceduo	0	4	80	€ 0,19	€ 166,00	171,00 €	Valore VAM	Dec.Esp.D.S.n.420/05	Gestione SORICAL	☐	☑
VERBICARO	021	571	Vigneto 2	0	1	50	€ 0,88	€ 304,00	314,00 €	Valore VAM	Dec.Esp.D.S.n.420/05	Gestione SORICAL	☐	☑
VERBICARO	021	572	Vigneto 2	0	0	10	€ 0,06	€ 20,00	21,00 €	Valore VAM	Dec.Esp.D.S.n.420/05	Gestione SORICAL	☐	☑
VERBICARO	021	573	Querceto	0	1	80	€ 0,35	€ 98,00	101,00 €	Valore VAM	Dec.Esp.D.S.n.420/05	Gestione SORICAL	☐	☑
VERBICARO	021	574	Seminativo 1	0	0	50	€ 0,19	€ 30,00	31,00 €	Valore VAM	Dec.Esp.D.S.n.420/05	Gestione SORICAL	☐	☑
VERBICARO	021	575	Bosco Ceduo	0	2	60	€ 0,10	€ 90,00	93,00 €	Valore VAM	Dec.Esp.D.S.n.420/05	Gestione SORICAL	☐	☑
VERBICARO	021	576	Semin Arb	0	9	50	€ 3,06	€ 883,00	911,00 €	Valore VAM	Dec.Esp. D.S. n.6908/06	Gestione SORICAL	☐	☑
VERBICARO	021	577	Semin Irrig 2	0	6	60	€ 2,34	€ 692,00	714,00 €	Valore VAM	Dec.Esp. D.S. n.6908/06	Gestione SORICAL	☐	☑
VERBICARO	022	638	Bosco Ceduo	0	0	40	€ 0,01	€ 14,00	14,00 €	Valore VAM	Dec.Esp.D.S.n.420/05	Gestione SORICAL	☐	☑
VERBICARO	022	639	Bosco Ceduo	0	7	10	€ 0,28	€ 246,00	254,00 €	Valore VAM	Dec.Esp.D.S.n.420/05	Gestione SORICAL	☐	☑

Comune	Foglio	Part.la	Coltura	ha	a	ca	Reddito Dominicale	Valore 2020	Valore 2021	Stima / Valore	Provenienza	Destinazione d'uso	Disp.	Indisp
VERBICARO	022	640	Uliveto 2	0	3	20	€ 0,93	€ 484,00	499,00 €	Valore VAM	Dec.Esp.D.S.n.420/05	Gestione SORICAL	☐	☑
VERBICARO	022	641	Pascolo Cesp	0	0	60	€ 0,01	€ 21,00	22,00 €	Valore VAM	Dec.Esp.D.S.n.420/05	Gestione SORICAL	☐	☑
VERBICARO	022	642	Uliveto 2	0	1	60	€ 0,46	€ 242,00	250,00 €	Valore VAM	Dec.Esp.D.S.n.420/05	Gestione SORICAL	☐	☑
VERBICARO	022	643	Pascolo 2	0	0	30	€ 0,01	€ 8,00	8,00 €	Valore VAM	Dec.Esp.D.S.n.420/05	Gestione SORICAL	☐	☑
VERBICARO	022	644	Pascolo Cesp	0	9	20	€ 0,41	€ 319,00	329,00 €	Valore VAM	Dec.Esp.D.S.n.420/05	Gestione SORICAL	☐	☑
VERBICARO	022	645	Semin Arb	0	6	20	€ 2,00	€ 577,00	595,00 €	Valore VAM	Dec.Esp. D.S. n.6908/06	Gestione SORICAL	☐	☑
VERBICARO	022	658	Vigneto 2	0	0	10	€ 0,06	€ 20,00	21,00 €	Valore VAM	Dec.Esp. D.S. n.6908/06	Gestione SORICAL	☐	☑
VERBICARO	023	397	Pascolo 1	0	8	40	€ 0,38	€ 236,00	244,00 €	Valore VAM	Dec.Esp.D.S.n.420/05	Gestione SORICAL	☐	☑
VERBICARO	023	417		0	2	80	€ 0,00	€ 0,00	0,00 €	Valore VAM	Dec.Esp.D.S.n.420/05	Gestione SORICAL	☐	☑
VERBICARO	023	553	Uliveto 1	0	0	54	€ 0,25	€ 82,00	85,00 €	Valore VAM	Dec.Esp.D.S.n.420/05	Gestione SORICAL	☐	☑
VERBICARO	023	555	Seminativo 1	0	0	58	€ 0,23	€ 35,00	36,00 €	Valore VAM	Dec.Esp.D.S.n.420/05	Gestione SORICAL	☐	☑
VERBICARO	023	602	Fabbr Rurale	0	0	69	€ 0,00	€ 0,00	0,00 €	Valore Catastale	Dec.Esp.D.S.n.420/05	Gestione SORICAL	☐	☑
VERBICARO	023	603		0	0	90	€ 0,00	€ 0,00	0,00 €	Valore VAM	Dec.Esp. D.S. n.6908/06	Gestione SORICAL	☐	☑
VERBICARO	023	740	Semin Irrig 1	0	3	80	€ 1,96	€ 398,00	411,00 €	Valore VAM	Dec.Esp.D.S.n.420/05	Gestione SORICAL	☐	☑
VERBICARO	023	761	Seminativo 2	0	0	33	€ 0,09	€ 20,00	21,00 €	Valore VAM	Dec.Esp.D.S.n.420/05	Gestione SORICAL	☐	☑
VERBICARO	023	783	Semin Irrig 2	0	0	44	€ 0,15	€ 46,00	47,00 €	Valore VAM	Dec.Esp.D.S.n.420/05	Gestione SORICAL	☐	☑
VERBICARO	023	784	Semin Irrig 2	0	0	30	€ 0,15	€ 32,00	33,00 €	Valore VAM	Dec.Esp.D.S.n.420/05	Gestione SORICAL	☐	☑
VERBICARO	023	829	Semin Irrig 1	0	3	20	€ 1,65	€ 336,00	347,00 €	Valore VAM	Dec.Esp. D.S. n.6908/06	Gestione SORICAL	☐	☑
VERBICARO	023	866	Bosco Ceduo	0	1	64	€ 0,06	€ 57,00	59,00 €	Valore VAM	Dec.Esp.D.S.n.420/05	Gestione SORICAL	☐	☑
VERBICARO	023	867	Seminativo 3	0	1	40	€ 0,10	€ 84,00	87,00 €	Valore VAM	Dec.Esp.D.S.n.420/05	Gestione SORICAL	☐	☑
VERBICARO	023	868	Bosco Ceduo	0	0	70	€ 0,03	€ 24,00	25,00 €	Valore VAM	Dec.Esp.D.S.n.420/05	Gestione SORICAL	☐	☑
VERBICARO	023	869	Bosco Ceduo	0	0	10	€ 0,01	€ 3,00	3,00 €	Valore VAM	Dec.Esp.D.S.n.420/05	Gestione SORICAL	☐	☑
VERBICARO	023	870	Pascolo 2	0	9	70	€ 0,31	€ 273,00	282,00 €	Valore VAM	Dec.Esp.D.S.n.420/05	Gestione SORICAL	☐	☑
VERBICARO	023	872	Semin Irrig 2	0	3	50	€ 1,24	€ 368,00	380,00 €	Valore VAM	Dec.Esp.D.S.n.420/05	Gestione SORICAL	☐	☑
VERBICARO	023	874	Semin Irrig 2	0	5	0	€ 1,78	€ 525,00	542,00 €	Valore VAM	Dec.Esp.D.S.n.420/05	Gestione SORICAL	☐	☑
VERBICARO	023	877	Bosco Ceduo	0	7	50	€ 0,15	€ 260,00	268,00 €	Valore VAM	Dec.Esp.D.S.n.420/05	Gestione SORICAL	☐	☑
VERBICARO	023	878	Semin Irrig 2	0	0	50	€ 0,18	€ 53,00	55,00 €	Valore VAM	Dec.Esp.D.S.n.420/05	Gestione SORICAL	☐	☑
VERBICARO	023	879	Pascolo Cesp	0	5	70	€ 0,11	€ 197,00	203,00 €	Valore VAM	Dec.Esp.D.S.n.420/05	Gestione SORICAL	☐	☑
VERBICARO	023	880	Seminativo 3	0	0	10	€ 0,01	€ 6,00	6,00 €	Valore VAM	Dec.Esp.D.S.n.420/05	Gestione SORICAL	☐	☑
VERBICARO	023	881	Pascolo Cesp	0	13	80	€ 0,06	€ 477,00	492,00 €	Valore VAM	Dec.Esp.D.S.n.420/05	Gestione SORICAL	☐	☑
VERBICARO	023	882	Vigneto 2	0	3	10	€ 1,80	€ 626,00	646,00 €	Valore VAM	Dec.Esp.D.S.n.420/05	Gestione SORICAL	☐	☑
VERBICARO	023	883	Pascolo 2	0	10	70	€ 0,35	€ 301,00	311,00 €	Valore VAM	Dec.Esp.D.S.n.420/05	Gestione SORICAL	☐	☑
VERBICARO	023	884	Pascolo 2	0	2	90	€ 0,09	€ 82,00	85,00 €	Valore VAM	Dec.Esp.D.S.n.420/05	Gestione SORICAL	☐	☑

Comune	Foglio	Part.la	Coltura	ha	a	ca	Reddito Dominicale	Valore 2020	Valore 2021	Stima / Valore	Provenienza	Destinazione d'uso	Disp.	Indisp
VERBICARO	023	885	Semin Irrig 2	0	1	0	€ 0,35	€ 105,00	108,00 €	Valore VAM	Dec.Esp.D.S.n.420/05	Gestione SORICAL	☐	☑
VERBICARO	023	886	Semin Irrig 2	0	0	50	€ 0,18	€ 53,00	55,00 €	Valore VAM	Dec.Esp.D.S.n.420/05	Gestione SORICAL	☐	☑
VERBICARO	023	887	Querceto	0	2	20	€ 0,43	€ 119,00	123,00 €	Valore VAM	Dec.Esp.D.S.n.420/05	Gestione SORICAL	☐	☑
VERBICARO	023	888	Querceto	0	3	80	€ 0,74	€ 205,00	212,00 €	Valore VAM	Dec.Esp.D.S.n.420/05	Gestione SORICAL	☐	☑
VERBICARO	023	889	Semin Irrig 2	0	8	60	€ 3,05	€ 902,00	931,00 €	Valore VAM	Dec.Esp.D.S.n.420/05	Gestione SORICAL	☐	☑
VERBICARO	023	891	Bosco Ceduo	0	0	40	€ 0,01	€ 14,00	14,00 €	Valore VAM	Dec.Esp.D.S.n.420/05	Gestione SORICAL	☐	☑
VERBICARO	023	892	Semin Irrig 2	0	5	70	€ 2,03	€ 598,00	617,00 €	Valore VAM	Dec.Esp.D.S.n.420/05	Gestione SORICAL	☐	☑
VERBICARO	023	893	Semin Irrig 2	0	1	70	€ 0,60	€ 178,00	184,00 €	Valore VAM	Dec.Esp.D.S.n.420/05	Gestione SORICAL	☐	☑
VERBICARO	023	894	Semin Irrig 1	0	1	40	€ 0,73	€ 146,00	151,00 €	Valore VAM	Dec.Esp.D.S.n.420/05	Gestione SORICAL	☐	☑
VERBICARO	023	895	Bosco Ceduo	0	0	30	€ 0,01	€ 10,00	10,00 €	Valore VAM	Dec.Esp.D.S.n.420/05	Gestione SORICAL	☐	☑
VERBICARO	023	896	Bosco Ceduo	0	0	30	€ 0,01	€ 10,00	10,00 €	Valore VAM	Dec.Esp.D.S.n.420/05	Gestione SORICAL	☐	☑
VERBICARO	023	897	Semin Irrig 2	0	1	0	€ 0,35	€ 105,00	108,00 €	Valore VAM	Dec.Esp.D.S.n.420/05	Gestione SORICAL	☐	☑
VERBICARO	023	898	Semin Irrig 1	0	0	90	€ 0,46	€ 95,00	98,00 €	Valore VAM	Dec.Esp.D.S.n.420/05	Gestione SORICAL	☐	☑
VERBICARO	023	899	Bosco Ceduo	0	0	10	€ 0,01	€ 3,00	3,00 €	Valore VAM	Dec.Esp.D.S.n.420/05	Gestione SORICAL	☐	☑
VERBICARO	023	900	Semin Irrig 1	0	1	0	€ 0,51	€ 105,00	108,00 €	Valore VAM	Dec.Esp.D.S.n.420/05	Gestione SORICAL	☐	☑
VERBICARO	023	901	Semin Irrig 1	0	5	0	€ 2,59	€ 525,00	542,00 €	Valore VAM	Dec.Esp.D.S.n.420/05	Gestione SORICAL	☐	☑
VERBICARO	023	903	Semin Irrig 2	0	1	80	€ 0,64	€ 189,00	195,00 €	Valore VAM	Dec.Esp.D.S.n.420/05	Gestione SORICAL	☐	☑
VERBICARO	023	905	Semin Irrig 2	0	0	40	€ 0,14	€ 42,00	43,00 €	Valore VAM	Dec.Esp.D.S.n.420/05	Gestione SORICAL	☐	☑
VERBICARO	023	906	Vigneto 2	0	2	30	€ 1,34	€ 465,00	480,00 €	Valore VAM	Dec.Esp.D.S.n.420/05	Gestione SORICAL	☐	☑
VERBICARO	023	907	Vigneto 2	0	0	60	€ 0,35	€ 122,00	126,00 €	Valore VAM	Dec.Esp.D.S.n.420/05	Gestione SORICAL	☐	☑
VERBICARO	023	908	Vigneto 2	0	0	70	€ 0,41	€ 141,00	146,00 €	Valore VAM	Dec.Esp.D.S.n.420/05	Gestione SORICAL	☐	☑
VERBICARO	023	909	Vigneto 2	0	0	50	€ 0,29	€ 102,00	105,00 €	Valore VAM	Dec.Esp.D.S.n.420/05	Gestione SORICAL	☐	☑
VERBICARO	023	910	Vigneto 2	0	2	20	€ 1,28	€ 445,00	459,00 €	Valore VAM	Dec.Esp.D.S.n.420/05	Gestione SORICAL	☐	☑
VERBICARO	023	912	Semin Irrig 1	0	0	30	€ 0,15	€ 32,00	33,00 €	Valore VAM	Dec.Esp.D.S.n.420/05	Gestione SORICAL	☐	☑
VERBICARO	023	913	Semin Irrig 2	0	0	30	€ 0,11	€ 32,00	33,00 €	Valore VAM	Dec.Esp.D.S.n.420/05	Gestione SORICAL	☐	☑
VERBICARO	023	914	Semin Irrig 2	0	0	40	€ 0,14	€ 42,00	43,00 €	Valore VAM	Dec.Esp.D.S.n.420/05	Gestione SORICAL	☐	☑
VERBICARO	023	915	Semin Irrig 2	0	0	15	€ 0,05	€ 16,00	17,00 €	Valore VAM	Dec.Esp.D.S.n.420/05	Gestione SORICAL	☐	☑
VERBICARO	023	916	Semin Irrig 2	0	0	40	€ 0,14	€ 42,00	43,00 €	Valore VAM	Dec.Esp.D.S.n.420/05	Gestione SORICAL	☐	☑
VERBICARO	023	917	Semin Irrig 2	0	0	40	€ 0,14	€ 42,00	43,00 €	Valore VAM	Dec.Esp.D.S.n.420/05	Gestione SORICAL	☐	☑
VERBICARO	023	918	Semin Irrig 2	0	0	50	€ 0,18	€ 53,00	55,00 €	Valore VAM	Dec.Esp.D.S.n.420/05	Gestione SORICAL	☐	☑
VERBICARO	023	919	Semin Irrig 2	0	0	30	€ 0,11	€ 32,00	33,00 €	Valore VAM	Dec.Esp.D.S.n.420/05	Gestione SORICAL	☐	☑
VERBICARO	023	920	Semin Irrig 1	0	0	40	€ 0,21	€ 42,00	43,00 €	Valore VAM	Dec.Esp.D.S.n.420/05	Gestione SORICAL	☐	☑
VERBICARO	023	921	Semin Irrig 2	0	0	20	€ 0,08	€ 21,00	22,00 €	Valore VAM	Dec.Esp.D.S.n.420/05	Gestione SORICAL	☐	☑

Comune	Foglio	Part.la	Coltura	ha	a	ca	Reddito Dominicale	Valore 2020	Valore 2021	Stima / Valore	Provenienza	Destinazione d'uso	Disp.	Indisp
VERBICARO	023	922	Semin Irrig 2	0	0	20	€ 0,08	€ 21,00	22,00 €	Valore VAM	Dec.Esp.D.S.n.420/05	Gestione SORICAL	☐	☑
VERBICARO	023	923	Semin Irrig 2	0	0	20	€ 0,08	€ 21,00	22,00 €	Valore VAM	Dec.Esp.D.S.n.420/05	Gestione SORICAL	☐	☑
VERBICARO	023	924	Semin Irrig 1	0	0	10	€ 0,05	€ 11,00	11,00 €	Valore VAM	Dec.Esp.D.S.n.420/05	Gestione SORICAL	☐	☑
VERBICARO	023	925	Semin Irrig 1	0	0	10	€ 0,05	€ 11,00	11,00 €	Valore VAM	Dec.Esp.D.S.n.420/05	Gestione SORICAL	☐	☑
VERBICARO	023	926	Vigneto 2	0	0	30	€ 0,18	€ 61,00	63,00 €	Valore VAM	Dec.Esp.D.S.n.420/05	Gestione SORICAL	☐	☑
VERBICARO	023	927	Seminativo 1	0	1	10	€ 0,43	€ 66,00	68,00 €	Valore VAM	Dec.Esp.D.S.n.420/05	Gestione SORICAL	☐	☑
VERBICARO	023	928	Vigneto 2	0	0	20	€ 0,11	€ 41,00	42,00 €	Valore VAM	Dec.Esp.D.S.n.420/05	Gestione SORICAL	☐	☑
VERBICARO	023	929	Uliveto 2	0	0	38	€ 0,11	€ 58,00	60,00 €	Valore VAM	Dec.Esp.D.S.n.420/05	Gestione SORICAL	☐	☑
VERBICARO	023	930	Seminativo 2	0	1	0	€ 0,26	€ 60,00	62,00 €	Valore VAM	Dec.Esp.D.S.n.420/05	Gestione SORICAL	☐	☑
VERBICARO	023	931	Bosco Ceduo	0	0	10	€ 0,01	€ 3,00	3,00 €	Valore VAM	Dec.Esp.D.S.n.420/05	Gestione SORICAL	☐	☑
VERBICARO	023	932	Semin Irrig 2	0	0	20	€ 0,08	€ 21,00	22,00 €	Valore VAM	Dec.Esp.D.S.n.420/05	Gestione SORICAL	☐	☑
VERBICARO	023	933	Bosco Ceduo	0	0	20	€ 0,01	€ 7,00	7,00 €	Valore VAM	Dec.Esp.D.S.n.420/05	Gestione SORICAL	☐	☑
VERBICARO	023	934	Bosco Ceduo	0	0	10	€ 0,01	€ 3,00	3,00 €	Valore VAM	Dec.Esp.D.S.n.420/05	Gestione SORICAL	☐	☑
VERBICARO	023	935	Semin Irrig 2	0	0	30	€ 0,11	€ 32,00	33,00 €	Valore VAM	Dec.Esp.D.S.n.420/05	Gestione SORICAL	☐	☑
VERBICARO	023	936	Semin Irrig 1	0	0	10	€ 0,05	€ 11,00	11,00 €	Valore VAM	Dec.Esp.D.S.n.420/05	Gestione SORICAL	☐	☑
VERBICARO	023	937	Semin Irrig 1	0	0	10	€ 0,05	€ 11,00	11,00 €	Valore VAM	Dec.Esp.D.S.n.420/05	Gestione SORICAL	☐	☑
VERBICARO	023	938	Semin Irrig 2	0	1	0	€ 0,35	€ 105,00	108,00 €	Valore VAM	Dec.Esp.D.S.n.420/05	Gestione SORICAL	☐	☑
VERBICARO	023	939	Semin Irrig 1	0	0	40	€ 0,21	€ 42,00	43,00 €	Valore VAM	Dec.Esp.D.S.n.420/05	Gestione SORICAL	☐	☑
VERBICARO	023	940	Semin Irrig 1	0	1	40	€ 0,73	€ 146,00	151,00 €	Valore VAM	Dec.Esp.D.S.n.420/05	Gestione SORICAL	☐	☑
VERBICARO	023	941	Semin Irrig 2	0	2	20	€ 0,78	€ 231,00	238,00 €	Valore VAM	Dec.Esp.D.S.n.420/05	Gestione SORICAL	☐	☑
VERBICARO	023	942	Seminativo 2	0	0	80	€ 0,21	€ 48,00	50,00 €	Valore VAM	Dec.Esp.D.S.n.420/05	Gestione SORICAL	☐	☑
VERBICARO	023	944	Semin Irrig 2	0	1	90	€ 0,68	€ 199,00	205,00 €	Valore VAM	Dec.Esp.D.S.n.420/05	Gestione SORICAL	☐	☑
VERBICARO	023	946	Semin Irrig 1	0	2	30	€ 1,19	€ 241,00	249,00 €	Valore VAM	Dec.Esp.D.S.n.420/05	Gestione SORICAL	☐	☑
VERBICARO	023	947	Bosco Ceduo	0	0	20	€ 0,01	€ 7,00	7,00 €	Valore VAM	Dec.Esp.D.S.n.420/05	Gestione SORICAL	☐	☑
VERBICARO	023	950	Semin Arb	0	1	70	€ 0,55	€ 158,00	163,00 €	Valore VAM	Dec.Esp. D.S. n.6908/06	Gestione SORICAL	☐	☑
VERBICARO	023	951	Semin Arb	0	1	90	€ 0,61	€ 176,00	182,00 €	Valore VAM	Dec.Esp. D.S. n.6908/06	Gestione SORICAL	☐	☑
VERBICARO	023	952	Semin Irrig 2	0	1	40	€ 0,50	€ 146,00	151,00 €	Valore VAM	Dec.Esp. D.S. n.6908/06	Gestione SORICAL	☐	☑
VERBICARO	023	953	Seminativo 2	0	1	50	€ 0,39	€ 90,00	93,00 €	Valore VAM	Dec.Esp. D.S. n.6908/06	Gestione SORICAL	☐	☑
VERBICARO	023	954	Seminativo 2	0	2	10	€ 0,54	€ 124,00	128,00 €	Valore VAM	Dec.Esp. D.S. n.6908/06	Gestione SORICAL	☐	☑
VERBICARO	023	955	Pascolo 2	0	2	0	€ 0,06	€ 56,00	58,00 €	Valore VAM	Dec.Esp. D.S. n.6908/06	Gestione SORICAL	☐	☑
VERBICARO	023	956	Pascolo 2	0	8	50	€ 0,28	€ 239,00	247,00 €	Valore VAM	Dec.Esp. D.S. n.6908/06	Gestione SORICAL	☐	☑
VERBICARO	023	957	Querceto	0	1	30	€ 0,25	€ 71,00	73,00 €	Valore VAM	Dec.Esp. D.S. n.6908/06	Gestione SORICAL	☐	☑
VERBICARO	023	958	Pascolo 1	0	1	0	€ 0,05	€ 28,00	29,00 €	Valore VAM	Dec.Esp. D.S. n.6908/06	Gestione SORICAL	☐	☑

Comune	Foglio	Part.la	Coltura	ha	a	ca	Reddito Dominicale	Valore 2020	Valore 2021	Stima / Valore	Provenienza	Destinazione d'uso	Disp.	Indisp
VERBICARO	023	959	Semin Irrig 2	0	1	0	€ 0,35	€ 105,00	108,00 €	Valore VAM	Dec.Esp. D.S. n.6908/06	Gestione SORICAL	☐	☑
VERBICARO	023	960	Semin Arb	0	1	40	€ 0,45	€ 130,00	134,00 €	Valore VAM	Dec.Esp. D.S. n.6908/06	Gestione SORICAL	☐	☑
VERBICARO	023	962	Pascolo 2	0	2	70	€ 0,09	€ 76,00	78,00 €	Valore VAM	Dec.Esp. D.S. n.6908/06	Gestione SORICAL	☐	☑
VERBICARO	023	964	Vigneto 2	0	0	30	€ 0,18	€ 61,00	63,00 €	Valore VAM	Dec.Esp. D.S. n.6908/06	Gestione SORICAL	☐	☑
VERBICARO	024	158	Semin Irrig 2	0	0	88	€ 0,31	€ 93,00	96,00 €	Valore VAM	Dec.Esp.D.S.n.420/05	Gestione SORICAL	☐	☑
VERBICARO	024	177	Semin Irrig 1	0	1	70	€ 0,88	€ 178,00	184,00 €	Valore VAM	Dec.Esp.D.S.n.420/05	Gestione SORICAL	☐	☑
VERBICARO	024	584	Pascolo 2	0	1	50	€ 0,05	€ 42,00	43,00 €	Valore VAM	Dec.Esp.D.S.n.420/05	Gestione SORICAL	☐	☑
VERBICARO	024	656	Semin Irrig 1	0	2	70	€ 1,40	€ 283,00	292,00 €	Valore VAM	Dec.Esp.D.S.n.420/05	Gestione SORICAL	☐	☑
VERBICARO	024	662	Semin Irrig 1	0	1	90	€ 0,99	€ 199,00	205,00 €	Valore VAM	Dec.Esp.D.S.n.420/05	Gestione SORICAL	☐	☑
VERBICARO	024	851	Semin Irrig 2	0	1	0	€ 0,35	€ 105,00	108,00 €	Valore VAM	Dec.Esp.D.S.n.420/05	Gestione SORICAL	☐	☑
VERBICARO	024	854	Semin Irrig 2	0	0	10	€ 0,04	€ 11,00	11,00 €	Valore VAM	Dec.Esp.D.S.n.420/05	Gestione SORICAL	☐	☑
VERBICARO	024	855	Bosco Ceduo	0	0	60	€ 0,08	€ 21,00	22,00 €	Valore VAM	Dec.Esp.D.S.n.420/05	Gestione SORICAL	☐	☑
VERBICARO	024	857	Semin Irrig 2	0	0	50	€ 0,18	€ 53,00	55,00 €	Valore VAM	Dec.Esp.D.S.n.420/05	Gestione SORICAL	☐	☑
VERBICARO	024	859	Semin Irrig 2	0	0	90	€ 0,33	€ 95,00	98,00 €	Valore VAM	Dec.Esp.D.S.n.420/05	Gestione SORICAL	☐	☑
VERBICARO	024	861	Semin Irrig 1	0	5	30	€ 2,74	€ 556,00	574,00 €	Valore VAM	Dec.Esp.D.S.n.420/05	Gestione SORICAL	☐	☑
VERBICARO	024	863	Bosco Ceduo	0	0	20	€ 0,01	€ 7,00	7,00 €	Valore VAM	Dec.Esp.D.S.n.420/05	Gestione SORICAL	☐	☑
VERBICARO	024	864	Bosco Ceduo	0	15	30	€ 0,30	€ 530,00	547,00 €	Valore VAM	Dec.Esp.D.S.n.420/05	Gestione SORICAL	☐	☑
VERBICARO	024	866	Bosco Ceduo	0	15	50	€ 0,30	€ 536,00	553,00 €	Valore VAM	Dec.Esp.D.S.n.420/05	Gestione SORICAL	☐	☑
VERBICARO	024	869	Semin Irrig 2	0	0	40	€ 0,14	€ 42,00	43,00 €	Valore VAM	Dec.Esp.D.S.n.420/05	Gestione SORICAL	☐	☑
VERBICARO	024	870	Semin Irrig 1	0	6	80	€ 3,51	€ 713,00	736,00 €	Valore VAM	Dec.Esp.D.S.n.420/05	Gestione SORICAL	☐	☑
VERBICARO	024	871	Seminativo 1	0	0	20	€ 0,08	€ 12,00	12,00 €	Valore VAM	Dec.Esp.D.S.n.420/05	Gestione SORICAL	☐	☑
VERBICARO	024	872	Bosco Ceduo	0	6	30	€ 0,25	€ 218,00	225,00 €	Valore VAM	Dec.Esp.D.S.n.420/05	Gestione SORICAL	☐	☑
VERBICARO	024	873	Bosco Ceduo	0	1	0	€ 0,04	€ 35,00	36,00 €	Valore VAM	Dec.Esp.D.S.n.420/05	Gestione SORICAL	☐	☑
VERBICARO	024	874	Bosco Ceduo	0	0	10	€ 0,01	€ 3,00	3,00 €	Valore VAM	Dec.Esp.D.S.n.420/05	Gestione SORICAL	☐	☑
VERBICARO	024	875	Vigneto 2	0	0	10	€ 0,06	€ 20,00	21,00 €	Valore VAM	Dec.Esp.D.S.n.420/05	Gestione SORICAL	☐	☑
VERBICARO	024	876	Vigneto 2	0	0	10	€ 0,06	€ 20,00	21,00 €	Valore VAM	Dec.Esp. D.S. n.6908/06	Gestione SORICAL	☐	☑
VERBICARO	024	877	Vigneto 2	0	0	70	€ 0,41	€ 141,00	146,00 €	Valore VAM	Dec.Esp.D.S.n.420/05	Gestione SORICAL	☐	☑
VERBICARO	024	878	Pascolo Cesp	0	2	40	€ 0,05	€ 83,00	86,00 €	Valore VAM	Dec.Esp.D.S.n.420/05	Gestione SORICAL	☐	☑
VERBICARO	024	879	Pascolo Cesp	0	0	20	€ 0,01	€ 7,00	7,00 €	Valore VAM	Dec.Esp.D.S.n.420/05	Gestione SORICAL	☐	☑
VERBICARO	024	880	Bosco Ceduo	0	0	90	€ 0,11	€ 31,00	32,00 €	Valore VAM	Dec.Esp.D.S.n.420/05	Gestione SORICAL	☐	☑
VERBICARO	024	881	Seminativo 2	0	1	70	€ 0,44	€ 102,00	105,00 €	Valore VAM	Dec.Esp.D.S.n.420/05	Gestione SORICAL	☐	☑
VERBICARO	024	882	Bosco Ceduo	0	0	10	€ 0,01	€ 3,00	3,00 €	Valore VAM	Dec.Esp.D.S.n.420/05	Gestione SORICAL	☐	☑
VERBICARO	024	883	Vigneto 1	0	1	10	€ 0,85	€ 222,00	229,00 €	Valore VAM	Dec.Esp.D.S.n.420/05	Gestione SORICAL	☐	☑

Comune	Foglio	Part.la	Coltura	ha	a	ca	Reddito Dominicale	Valore 2020	Valore 2021	Stima / Valore	Provenienza	Destinazione d'uso	Disp.	Indisp
VERBICARO	024	884	Querceto	0	0	90	€ 0,18	€ 49,00	51,00 €	Valore VAM	Dec.Esp.D.S.n.420/05	Gestione SORICAL	☐	☑
VERBICARO	024	885	Semin Irrig 1	0	0	31	€ 0,16	€ 33,00	34,00 €	Valore VAM	Dec.Esp.D.S.n.420/05	Gestione SORICAL	☐	☑
VERBICARO	024	886	Semin Irrig 1	0	0	70	€ 0,36	€ 74,00	76,00 €	Valore VAM	Dec.Esp.D.S.n.420/05	Gestione SORICAL	☐	☑
VERBICARO	024	887	Semin Irrig 2	0	0	30	€ 0,11	€ 32,00	33,00 €	Valore VAM	Dec.Esp.D.S.n.420/05	Gestione SORICAL	☐	☑
VERBICARO	024	892	Vigneto 2	0	1	40	€ 0,81	€ 283,00	292,00 €	Valore VAM	Dec.Esp. D.S. n.6908/06	Gestione SORICAL	☐	☑
VERBICARO	024	894	Seminativo 3	0	0	90	€ 0,06	€ 54,00	56,00 €	Valore VAM	Dec.Esp. D.S. n.6908/06	Gestione SORICAL	☐	☑
VERBICARO	024	895	Semin Arb	0	0	20	€ 0,06	€ 19,00	20,00 €	Valore VAM	Dec.Esp. D.S. n.6908/06	Gestione SORICAL	☐	☑
VERBICARO	024	896	Semin Arb	0	0	10	€ 0,04	€ 9,00	9,00 €	Valore VAM	Dec.Esp. D.S. n.6908/06	Gestione SORICAL	☐	☑
VERBICARO	024	897	Semin Arb	0	0	20	€ 0,06	€ 19,00	20,00 €	Valore VAM	Dec.Esp. D.S. n.6908/06	Gestione SORICAL	☐	☑
VERBICARO	024	898	Semin Irrig 2	0	0	80	€ 0,29	€ 84,00	87,00 €	Valore VAM	Dec.Esp. D.S. n.6908/06	Gestione SORICAL	☐	☑
VERBICARO	024	90	Semin Irrig 1	0	0	81	€ 0,41	€ 85,00	88,00 €	Valore VAM	Dec.Esp.D.S.n.420/05	Gestione SORICAL	☐	☑
VERBICARO	024	913	Seminativo 2	0	0	50	€ 0,13	€ 30,00	31,00 €	Valore VAM	Dec.Esp. D.S. n.6908/06	Gestione SORICAL	☐	☑
VERBICARO	024	914	Semin Arb	0	21	70	€ 7,00	€ 2 018,00	2 083,00 €	Valore VAM	Dec.Esp. D.S. n.6908/06	Gestione SORICAL	☐	☑
VERBICARO	025	125		0	1	40	€ 0,00	€ 0,00	0,00 €	Valore VAM	Dec.Esp. D.S. n.6908/06	Gestione SORICAL	☐	☑
VERBICARO	025	126		0	4	10	€ 0,00	€ 0,00	0,00 €	Valore VAM	Dec.Esp. D.S. n.6908/06	Gestione SORICAL	☐	☑
VERBICARO	025	253	Semin Irrig 1	0	0	60	€ 0,31	€ 63,00	65,00 €	Valore VAM	Dec.Esp.D.S.n.420/05	Gestione SORICAL	☐	☑
VERBICARO	025	280	Semin Irrig 2	0	0	79	€ 0,28	€ 83,00	86,00 €	Valore VAM	Dec.Esp.D.S.n.420/05	Gestione SORICAL	☐	☑
VERBICARO	025	362	Semin Irrig 2	0	1	50	€ 0,54	€ 157,00	162,00 €	Valore VAM	Dec.Esp.D.S.n.420/05	Gestione SORICAL	☐	☑
VERBICARO	025	363	Semin Irrig 1	0	0	90	€ 0,46	€ 95,00	98,00 €	Valore VAM	Dec.Esp.D.S.n.420/05	Gestione SORICAL	☐	☑
VERBICARO	025	364	Semin Irrig 2	0	0	20	€ 0,08	€ 21,00	22,00 €	Valore VAM	Dec.Esp.D.S.n.420/05	Gestione SORICAL	☐	☑
VERBICARO	025	365	Semin Irrig 2	0	2	12	€ 0,75	€ 222,00	229,00 €	Valore VAM	Dec.Esp.D.S.n.420/05	Gestione SORICAL	☐	☑
VERBICARO	025	366	Semin Irrig 1	0	0	10	€ 0,05	€ 11,00	11,00 €	Valore VAM	Dec.Esp.D.S.n.420/05	Gestione SORICAL	☐	☑
VERBICARO	025	367	Semin Irrig 2	0	0	30	€ 0,11	€ 32,00	33,00 €	Valore VAM	Dec.Esp.D.S.n.420/05	Gestione SORICAL	☐	☑
VERBICARO	025	369	Semin Irrig 2	0	0	20	€ 0,08	€ 21,00	22,00 €	Valore VAM	Dec.Esp.D.S.n.420/05	Gestione SORICAL	☐	☑
VERBICARO	025	382	Ente Urbano	0	1	80	€ 0,00	€ 0,00	0,00 €	Valore Catastale	Dec.Esp. D.S. n.6908/06	Gestione SORICAL	☐	☑
VERBICARO	025	383	Ente Urbano	0	2	10	€ 0,00	€ 0,00	0,00 €	Valore Catastale	Dec.Esp. D.S. n.6908/06	Gestione SORICAL	☐	☑
VERBICARO	025	386	Semin Irrig 1	0	0	20	€ 0,10	€ 21,00	22,00 €	Valore VAM	Dec.Esp.D.S.n.420/05	Gestione SORICAL	☐	☑
VERBICARO	025	387	Pascolo 1	0	0	20	€ 0,01	€ 6,00	6,00 €	Valore VAM	Dec.Esp.D.S.n.420/05	Gestione SORICAL	☐	☑
VERBICARO	025	390	Bosco Ceduo	0	1	20	€ 0,05	€ 42,00	43,00 €	Valore VAM	Dec.Esp.D.S.n.420/05	Gestione SORICAL	☐	☑
VERBICARO	025	391	Bosco Ceduo	0	25	90	€ 1,00	€ 896,00	925,00 €	Valore VAM	Dec.Esp.D.S.n.420/05	Gestione SORICAL	☐	☑
VERBICARO	025	411	Pascolo 2	0	5	50	€ 0,18	€ 154,00	159,00 €	Valore VAM	Dec.Esp.D.S.n.420/05	Gestione SORICAL	☐	☑
VERBICARO	025	413	Seminativo 1	0	20	40	€ 7,90	€ 1 213,00	1 252,00 €	Valore VAM	Dec.Esp.D.S.n.420/05	Gestione SORICAL	☐	☑
VERBICARO	025	416	Seminativo 1	0	0	10	€ 0,04	€ 6,00	6,00 €	Valore VAM	Dec.Esp.D.S.n.420/05	Gestione SORICAL	☐	☑

Comune	Foglio	Part.la	Coltura	ha	a	ca	Reddito Dominicale	Valore 2020	Valore 2021	Stima / Valore	Provenienza	Destinazione d'uso	Disp.	Indisp
VERBICARO	025	417	Semin Irrig 1	0	0	90	€ 0,46	€ 95,00	98,00 €	Valore VAM	Dec.Esp.D.S.n.420/05	Gestione SORICAL	☐	☑
VERBICARO	025	419	Pascolo 2	0	28	30	€ 0,91	€ 796,00	821,00 €	Valore VAM	Dec.Esp.D.S.n.420/05	Gestione SORICAL	☐	☑
VERBICARO	025	420	Uliveto 2	0	4	80	€ 1,40	€ 727,00	750,00 €	Valore VAM	Dec.Esp.D.S.n.420/05	Gestione SORICAL	☐	☑
VERBICARO	025	422	Semin Irrig 2	0	0	90	€ 0,33	€ 95,00	98,00 €	Valore VAM	Dec.Esp. D.S. n.6908/06	Gestione SORICAL	☐	☑
VERBICARO	025	423	Semin Irrig 2	0	0	20	€ 0,08	€ 21,00	22,00 €	Valore VAM	Dec.Esp. D.S. n.6908/06	Gestione SORICAL	☐	☑
VERBICARO	025	424	Uliveto 2	0	25	80	€ 7,50	€ 3 905,00	4 030,00 €	Valore VAM	Dec.Esp. D.S. n.6908/06	Gestione SORICAL	☐	☑
VERBICARO	025	427	Semin Irrig 2	0	0	20	€ 0,08	€ 21,00	22,00 €	Valore VAM	Dec.Esp. D.S. n.6908/06	Gestione SORICAL	☐	☑
VERBICARO	025	428	Semin Irrig 2	0	0	10	€ 0,04	€ 11,00	11,00 €	Valore VAM	Dec.Esp. D.S. n.6908/06	Gestione SORICAL	☐	☑
VERBICARO	026	103		0	7	60	€ 0,00	€ 0,00	0,00 €	Valore VAM	Dec.Esp.D.S.n.420/05	Gestione SORICAL	☐	☑
VERBICARO	026	119	Pascolo Cesp	0	74	30	€ 1,44	€ 2 571,00	2 653,00 €	Valore VAM	Dec.Esp.D.S.n.420/05	Gestione SORICAL	☐	☑
VERBICARO	026	122	Bosco Ceduo	0	42	90	€ 1,66	€ 1 484,00	1 531,00 €	Valore VAM	Dec.Esp.D.S.n.420/05	Gestione SORICAL	☐	☑
VERBICARO	028	27	Pascolo 2	0	0	30	€ 0,01	€ 8,00	8,00 €	Valore VAM	Dec.Esp. D.S. n.6908/06	Gestione SORICAL	☐	☑
VERBICARO	028	28	Semin Irrig 1	0	3	20	€ 1,65	€ 336,00	347,00 €	Valore VAM	Dec.Esp. D.S. n.6908/06	Gestione SORICAL	☐	☑
VERBICARO	028	29	Semin Irrig 2	0	0	40	€ 0,14	€ 42,00	43,00 €	Valore VAM	Dec.Esp. D.S. n.6908/06	Gestione SORICAL	☐	☑
Totali per Comune								**€ 1 692 625,00**	**€. 1 746 788,00**					
VILLAPIANA	007	231	Semin Arb	0	2	75	€ 0,71	€ 324,00	334,00 €	Valore VAM	D.D. 01/06/2004 N. 1453	Gestione SORICAL	☐	☑
VILLAPIANA	007	234	Seminativo	0	6	65	€ 2,15	€ 676,00	698,00 €	Valore VAM	D.D. 01/06/2004 N. 1453	Gestione SORICAL	☐	☑
VILLAPIANA	008	88	Semin Arb	0	3	0	€ 1,65	€ 354,00	365,00 €	Valore VAM	D.D. 01/06/2004 N. 1453	Gestione SORICAL	☐	☑
VILLAPIANA	008	91	Uliveto	0	3	70	€ 1,20	€ 652,00	673,00 €	Valore VAM	D.D. 01/06/2004 N. 1453	Gestione SORICAL	☐	☑
VILLAPIANA	008	96	Semin Arb	0	0	58	€ 0,31	€ 69,00	71,00 €	Valore VAM	D.D. 01/06/2004 N. 1453	Gestione SORICAL	☐	☑
VILLAPIANA	013	13	Pascolo	0	2	5	€ 0,09	€ 148,00	153,00 €	Valore VAM	D.D. 01/06/2004 N. 1453	Gestione SORICAL	☐	☑
VILLAPIANA	013	16	Uliveto	0	12	35	€ 3,99	€ 2 177,00	2 247,00 €	Valore VAM	D.D. 01/06/2004 N. 1453	Gestione SORICAL	☐	☑
VILLAPIANA	013	23	Incolto sterile	0	36	20		€ 0,00	0,00 €	Valore VAM	D.D. 01/06/2004 N. 1453	Gestione SORICAL	☐	☑
VILLAPIANA	016	864	Seminativo	0	0	40	€ 0,19	€ 41,00	42,00 €	Valore VAM	D.D. 01/06/2004 N. 1453	Gestione SORICAL	☐	☑
VILLAPIANA	017	402	Seminativo	0	1	55	€ 0,75	€ 157,00	162,00 €	Valore VAM	D.D. 01/06/2004 N. 1453	Gestione SORICAL	☐	☑
VILLAPIANA	017	405	Seminativo	0	0	55	€ 0,26	€ 56,00	58,00 €	Valore VAM	D.D. 01/06/2004 N. 1453	Gestione SORICAL	☐	☑
VILLAPIANA	017	408	Seminativo	0	1	40	€ 0,68	€ 142,00	147,00 €	Valore VAM	D.D. 01/06/2004 N. 1453	Gestione SORICAL	☐	☑
VILLAPIANA	018	198	Seminativo	0	1	5	€ 0,34	€ 107,00	110,00 €	Valore VAM	D.D. 01/06/2004 N. 1453	Gestione SORICAL	☐	☑
VILLAPIANA	018	201	Seminativo	0	0	95	€ 0,31	€ 97,00	100,00 €	Valore VAM	D.D. 01/06/2004 N. 1453	Gestione SORICAL	☐	☑
VILLAPIANA	018	204	Seminativo	0	1	10	€ 0,35	€ 112,00	116,00 €	Valore VAM	D.D. 01/06/2004 N. 1453	Gestione SORICAL	☐	☑
VILLAPIANA	018	207	Seminativo	0	2	90	€ 0,94	€ 295,00	304,00 €	Valore VAM	D.D. 01/06/2004 N. 1453	Gestione SORICAL	☐	☑
VILLAPIANA	018	210	Uliveto	0	2	95	€ 0,95	€ 520,00	537,00 €	Valore VAM	D.D. 01/06/2004 N. 1453	Gestione SORICAL	☐	☑

Comune	Foglio	Part.la	Coltura	ha	a	ca	Reddito Dominicale	Valore 2020	Valore 2021	Stima / Valore	Provenienza	Destinazione d'uso	Disp.	Indisp
VILLAPIANA	018	213	Uliveto	0	3	20	€ 1,04	€ 564,00	582,00 €	Valore VAM	D.D. 01/06/2004 N. 1453	Gestione SORICAL	☐	☑
VILLAPIANA	018	216	Uliveto	0	3	10	€ 1,00	€ 547,00	565,00 €	Valore VAM	D.D. 01/06/2004 N. 1453	Gestione SORICAL	☐	☑
VILLAPIANA	018	219	Semin Arb	0	0	5	€ 0,01	€ 6,00	6,00 €	Valore VAM	D.D. 01/06/2004 N. 1453	Gestione SORICAL	☐	☑
VILLAPIANA	018	221	Uliveto	0	0	5	€ 0,01	€ 9,00	9,00 €	Valore VAM	D.D. 01/06/2004 N. 1453	Gestione SORICAL	☐	☑
VILLAPIANA	018	223	Seminativo	0	3	40	€ 1,65	€ 346,00	357,00 €	Valore VAM	D.D. 01/06/2004 N. 1453	Gestione SORICAL	☐	☑
VILLAPIANA	018	226	Agrumeto	0	0	20	€ 0,13	€ 100,00	103,00 €	Valore VAM	D.D. 01/06/2004 N. 1453	Gestione SORICAL	☐	☑
VILLAPIANA	018	228	Seminativo	0	2	60	€ 0,84	€ 264,00	272,00 €	Valore VAM	D.D. 01/06/2004 N. 1453	Gestione SORICAL	☐	☑
VILLAPIANA	018	231	Seminativo	0	3	5	€ 1,48	€ 310,00	320,00 €	Valore VAM	D.D. 01/06/2004 N. 1453	Gestione SORICAL	☐	☑
VILLAPIANA	018	234	Uliveto	0	1	15	€ 0,38	€ 203,00	209,00 €	Valore VAM	D.D. 01/06/2004 N. 1453	Gestione SORICAL	☐	☑
VILLAPIANA	018	236	Semin Arb	0	0	70	€ 0,18	€ 83,00	86,00 €	Valore VAM	D.D. 01/06/2004 N. 1453	Gestione SORICAL	☐	☑
VILLAPIANA	018	239	Semin Arb	0	0	70	€ 0,18	€ 83,00	86,00 €	Valore VAM	D.D. 01/06/2004 N. 1453	Gestione SORICAL	☐	☑
VILLAPIANA	018	242	Semin Arb	0	0	15	€ 0,04	€ 18,00	19,00 €	Valore VAM	D.D. 01/06/2004 N. 1453	Gestione SORICAL	☐	☑
VILLAPIANA	018	245	Pascolo Cesp	0	1	60	€ 0,04	€ 76,00	78,00 €	Valore VAM	D.D. 01/06/2004 N. 1453	Gestione SORICAL	☐	☑
VILLAPIANA	018	249	Pascolo Cesp	0	0	25	€ 0,01	€ 12,00	12,00 €	Valore VAM	D.D. 01/06/2004 N. 1453	Gestione SORICAL	☐	☑
VILLAPIANA	018	251a	Uliveto	0	2	0	€ 0,65	€ 353,00	364,00 €	Valore VAM	D.D. 01/06/2004 N. 1453	Gestione SORICAL	☐	☑
VILLAPIANA	018	251b	Pascolo Cesp	0	0	20	€ 0,01	€ 10,00	10,00 €	Valore VAM	D.D. 01/06/2004 N. 1453	Gestione SORICAL	☐	☑
VILLAPIANA	018	254	Seminativo	0	1	40	€ 0,45	€ 142,00	147,00 €	Valore VAM	D.D. 01/06/2004 N. 1453	Gestione SORICAL	☐	☑
VILLAPIANA	018	257	Uliveto	0	0	65	€ 0,21	€ 115,00	119,00 €	Valore VAM	D.D. 01/06/2004 N. 1453	Gestione SORICAL	☐	☑
VILLAPIANA	018	260	Seminativo	0	0	60	€ 0,19	€ 61,00	63,00 €	Valore VAM	D.D. 01/06/2004 N. 1453	Gestione SORICAL	☐	☑
VILLAPIANA	018	263	Seminativo	0	0	60	€ 0,19	€ 61,00	63,00 €	Valore VAM	D.D. 01/06/2004 N. 1453	Gestione SORICAL	☐	☑
VILLAPIANA	018	266	Seminativo	0	1	40	€ 0,45	€ 142,00	147,00 €	Valore VAM	D.D. 01/06/2004 N. 1453	Gestione SORICAL	☐	☑
VILLAPIANA	018	269	Seminativo	0	3	10	€ 1,00	€ 315,00	325,00 €	Valore VAM	D.D. 01/06/2004 N. 1453	Gestione SORICAL	☐	☑
VILLAPIANA	018	272	Seminativo	0	6	30	€ 2,04	€ 640,00	660,00 €	Valore VAM	D.D. 01/06/2004 N. 1453	Gestione SORICAL	☐	☑
VILLAPIANA	018	273	Seminativo	0	3	95	€ 1,28	€ 401,00	414,00 €	Valore VAM	D.D. 01/06/2004 N. 1453	Gestione SORICAL	☐	☑
VILLAPIANA	018	277	Fabbr Rurale	0	0	50	€ 0,00	€ 0,00	0,00 €	Valore Catastale	D.D. 01/06/2004 N. 1453	Gestione SORICAL	☐	☑
VILLAPIANA	018	279	Pascolo Cesp	0	1	70	€ 0,05	€ 81,00	84,00 €	Valore VAM	D.D. 01/06/2004 N. 1453	Gestione SORICAL	☐	☑
VILLAPIANA	021	35	Seminativo	0	1	90	€ 0,61	€ 193,00	199,00 €	Valore VAM	D.D. 01/06/2004 N. 1453	Gestione SORICAL	☐	☑
VILLAPIANA	021	38	Pascolo Cesp	0	2	95	€ 0,08	€ 140,00	144,00 €	Valore VAM	D.D. 01/06/2004 N. 1453	Gestione SORICAL	☐	☑
VILLAPIANA	021	42	Pascolo Cesp	0	3	5	€ 0,04	€ 145,00	150,00 €	Valore VAM	D.D. 01/06/2004 N. 1453	Gestione SORICAL	☐	☑
VILLAPIANA	021	45	Pascolo Cesp	0	1	5	€ 0,01	€ 50,00	52,00 €	Valore VAM	D.D. 01/06/2004 N. 1453	Gestione SORICAL	☐	☑
VILLAPIANA	025	233	Uliveto	0	2	40	€ 0,28	€ 423,00	437,00 €	Valore VAM	D.D. 01/06/2004 N. 1453	Gestione SORICAL	☐	☑
VILLAPIANA	025	236	Uliveto	0	1	35	€ 0,16	€ 238,00	246,00 €	Valore VAM	D.D. 01/06/2004 N. 1453	Gestione SORICAL	☐	☑
VILLAPIANA	025	239	Pascolo Cesp	0	0	15	€ 0,01	€ 7,00	7,00 €	Valore VAM	D.D. 01/06/2004 N. 1453	Gestione SORICAL	☐	☑

Comune	Foglio	Part.la	Coltura	ha	a	ca	Reddito Dominicale	Valore 2020	Valore 2021	Stima / Valore	Provenienza	Destinazione d'uso	Disp.	Indisp
VILLAPIANA	026	203	Seminativo	0	0	40	€ 0,19	€ 41,00	42,00 €	Valore VAM	D.D. 01/06/2004 N. 1453	Gestione SORICAL	☐	☑
VILLAPIANA	026	205	Seminativo	0	1	65	€ 0,80	€ 167,00	172,00 €	Valore VAM	D.D. 01/06/2004 N. 1453	Gestione SORICAL	☐	☑
VILLAPIANA	026	208	Seminativo	0	2	40	€ 1,16	€ 244,00	252,00 €	Valore VAM	D.D. 01/06/2004 N. 1453	Gestione SORICAL	☐	☑
VILLAPIANA	026	211	Seminativo	0	2	70	€ 1,31	€ 275,00	284,00 €	Valore VAM	D.D. 01/06/2004 N. 1453	Gestione SORICAL	☐	☑
VILLAPIANA	026	214	Seminativo	0	2	30	€ 1,11	€ 234,00	241,00 €	Valore VAM	D.D. 01/06/2004 N. 1453	Gestione SORICAL	☐	☑
VILLAPIANA	026	217	Seminativo	0	2	50	€ 1,21	€ 254,00	262,00 €	Valore VAM	D.D. 01/06/2004 N. 1453	Gestione SORICAL	☐	☑
VILLAPIANA	026	218	Seminativo	0	0	90	€ 0,44	€ 92,00	95,00 €	Valore VAM	D.D. 01/06/2004 N. 1453	Gestione SORICAL	☐	☑
VILLAPIANA	026	220	Seminativo	0	0	30	€ 0,15	€ 31,00	32,00 €	Valore VAM	D.D. 01/06/2004 N. 1453	Gestione SORICAL	☐	☑
VILLAPIANA	026	222	Seminativo 2	0	3	20	€ 1,55	€ 326,00	336,00 €	Valore VAM	ex Casmez	Gestione SORICAL	☐	☑
VILLAPIANA	026	225	Seminativo	0	3	50	€ 1,70	€ 356,00	367,00 €	Valore VAM	D.D. 01/06/2004 N. 1453	Gestione SORICAL	☐	☑
VILLAPIANA	026	228	Seminativo	0	2	85	€ 1,38	€ 290,00	299,00 €	Valore VAM	D.D. 01/06/2004 N. 1453	Gestione SORICAL	☐	☑
VILLAPIANA	026	231	Uliveto	0	3	90	€ 1,26	€ 687,00	709,00 €	Valore VAM	D.D. 01/06/2004 N. 1453	Gestione SORICAL	☐	☑
VILLAPIANA	026	234	Agrumeto	0	4	15	€ 6,70	€ 2 065,00	2 131,00 €	Valore VAM	D.D. 01/06/2004 N. 1453	Gestione SORICAL	☐	☑
VILLAPIANA	026	237	Seminativo	0	1	40	€ 0,68	€ 142,00	147,00 €	Valore VAM	D.D. 01/06/2004 N. 1453	Gestione SORICAL	☐	☑
VILLAPIANA	026	239	Seminativo	0	2	70	€ 1,31	€ 275,00	284,00 €	Valore VAM	D.D. 01/06/2004 N. 1453	Gestione SORICAL	☐	☑
VILLAPIANA	026	244	Seminativo	0	5	5	€ 1,63	€ 513,00	529,00 €	Valore VAM	D.D. 01/06/2004 N. 1453	Gestione SORICAL	☐	☑
VILLAPIANA	026	246	Agrumeto	0	3	25		€ 411,00	424,00 €	Valore Esproprio	Decreto di esproprio D.S.	Gestione SORICAL	☐	☑
VILLAPIANA	026	248	Uliveto	0	7	90	€ 2,55	€ 1 392,00	1 437,00 €	Valore VAM	D.D. 01/06/2004 N. 1453	Gestione SORICAL	☐	☑
VILLAPIANA	026	251	Uliveto	0	0	65	€ 0,21	€ 115,00	119,00 €	Valore VAM	D.D. 01/06/2004 N. 1453	Gestione SORICAL	☐	☑
VILLAPIANA	026	256	Seminativo 3	0	0			€ 4 649,00	4 798,00 €	Valore Esproprio	Decreto di esproprio n. 5.	Gestione SORICAL	☐	☑
VILLAPIANA	034	67	Pascolo 1	0	48	20	€ 10,89	€ 3 492,00	3 604,00 €	Valore VAM	ex Casmez	Gestione SORICAL	☐	☑
Totali per Comune								**€ 28 116,00**	**€. 29 016,00**					
TOTALI PER PROVINCIA								**€ 169 674 073,00**	**€. 175 232 043,00**					



Regione Calabria

Dipartimento Economia e Finanze

Settore 3 – Gestione e Valorizzazione del Patrimonio Immobiliare e Autoparco

Inventario dei beni Demaniali e Patrimoniali

- Anno 2021 -

Allegato:

9. Terreni provincia di Crotone

Elenco Terreni Provincia di CROTONE

Regione Calabria
Dipartimento Economia e Finanze
Settore 03 - Gestione e Valorizzazione del Patrimonio Immobiliare e Autoparco

Comune	Foglio	Part.la	Coltura	ha	a	ca	Reddito Dominicale	Valore 2020	Valore 2021	Stima / Valore	Provenienza	Destinazione d'uso	Disp.	Indisp
BELVEDERE DI SPINELLO	012	115	Seminativo 3	0	12	70	€ 3,28	€ 924,00	954,00 €	Valore VAM	Ex SYNDIAL - Lotto A	Gestione SORICAL	☐	☑
BELVEDERE DI SPINELLO	014	11	Seminativo 3	0	58	0	€ 14,98	€ 4 222,00	4 357,00 €	Valore VAM	Ex SYNDIAL - Lotto C	Gestione SORICAL	☐	☑
BELVEDERE DI SPINELLO	014	117	Seminativo 3	0	45	10	€ 11,65	€ 3 283,00	3 388,00 €	Valore VAM	Ex SYNDIAL - Lotto C	Gestione SORICAL	☐	☑
BELVEDERE DI SPINELLO	014	12	Pascolo Arb 1	0	11	60	€ 1,35	€ 441,00	455,00 €	Valore VAM	Ex SYNDIAL - Lotto C	Gestione SORICAL	☐	☑
BELVEDERE DI SPINELLO	014	13	Seminativo 4	1	4	60	€ 16,89	€ 7 613,00	7 857,00 €	Valore VAM	Ex SYNDIAL - Lotto C	Gestione SORICAL	☐	☑
BELVEDERE DI SPINELLO	014	15	Seminativo 3	0	53	70	€ 13,86	€ 3 908,00	4 033,00 €	Valore VAM	Ex SYNDIAL - Lotto C	Gestione SORICAL	☐	☑
BELVEDERE DI SPINELLO	014	16	Vigneto 2	0	10	10	€ 7,50	€ 1 565,00	1 615,00 €	Valore VAM	Ex SYNDIAL - Lotto C	Gestione SORICAL	☐	☑
BELVEDERE DI SPINELLO	014	19	Seminativo 2	0	24	80	€ 9,60	€ 1 805,00	1 863,00 €	Valore VAM	Ex SYNDIAL - Lotto C	Gestione SORICAL	☐	☑
BELVEDERE DI SPINELLO	014	3	Seminativo 3	1	1	80	€ 26,29	€ 7 409,00	7 646,00 €	Valore VAM	Ex SYNDIAL - Lotto C	Gestione SORICAL	☐	☑
BELVEDERE DI SPINELLO	014	30	Seminativo 3	1	64	40	€ 42,45	€ 11 966,00	12 349,00 €	Valore VAM	Ex SYNDIAL - Lotto C	Gestione SORICAL	☐	☑
BELVEDERE DI SPINELLO	014	32	Seminativo 3	0	82	70	€ 21,35	€ 6 020,00	6 213,00 €	Valore VAM	Ex SYNDIAL - Lotto C	Gestione SORICAL	☐	☑
BELVEDERE DI SPINELLO	014	38	Seminativo 3	21	73	30	€ 561,21	€ 158 188,00	163 250,00 €	Valore VAM	Ex SYNDIAL - Lotto C	Gestione SORICAL	☐	☑
BELVEDERE DI SPINELLO	014	41	Seminativo 3	1	34	70	€ 34,79	€ 9 805,00	10 119,00 €	Valore VAM	Ex SYNDIAL - Lotto C	Gestione SORICAL	☐	☑
BELVEDERE DI SPINELLO	014	47	Semin Arb 3	0	21	50	€ 5,55	€ 1 951,00	2 013,00 €	Valore VAM	Ex SYNDIAL - Lotto C	Gestione SORICAL	☐	☑
BELVEDERE DI SPINELLO	014	51	Seminativo 3	0	36	60	€ 9,45	€ 2 664,00	2 749,00 €	Valore VAM	Ex SYNDIAL - Lotto C	Gestione SORICAL	☐	☑
BELVEDERE DI SPINELLO	014	53	Vigneto 2	0	11	20	€ 8,31	€ 1 735,00	1 791,00 €	Valore VAM	Ex SYNDIAL - Lotto C	Gestione SORICAL	☐	☑
BELVEDERE DI SPINELLO	014	54	Seminativo 2	0	22	90	€ 8,88	€ 1 667,00	1 720,00 €	Valore VAM	Ex SYNDIAL - Lotto C	Gestione SORICAL	☐	☑
BELVEDERE DI SPINELLO	014	57	Seminativo 3	0	51	50	€ 13,30	€ 3 749,00	3 869,00 €	Valore VAM	Ex SYNDIAL - Lotto C	Gestione SORICAL	☐	☑
BELVEDERE DI SPINELLO	014	58	Seminativo 3	0	71	40	€ 18,44	€ 5 197,00	5 363,00 €	Valore VAM	Ex SYNDIAL - Lotto C	Gestione SORICAL	☐	☑
BELVEDERE DI SPINELLO	014	59	Pascolo 2	0	20	20	€ 1,70	€ 687,00	709,00 €	Valore VAM	Ex SYNDIAL - Lotto C	Gestione SORICAL	☐	☑
BELVEDERE DI SPINELLO	014	6	Seminativo 3	1	35	10	€ 34,89	€ 9 834,00	10 149,00 €	Valore VAM	Ex SYNDIAL - Lotto C	Gestione SORICAL	☐	☑
BELVEDERE DI SPINELLO	014	60	Seminativo 2	0	62	50	€ 24,21	€ 4 549,00	4 695,00 €	Valore VAM	Ex SYNDIAL - Lotto C	Gestione SORICAL	☐	☑
BELVEDERE DI SPINELLO	014	61	Seminativo 3	0	47	0	€ 12,14	€ 3 421,00	3 530,00 €	Valore VAM	Ex SYNDIAL - Lotto C	Gestione SORICAL	☐	☑
BELVEDERE DI SPINELLO	014	76	Seminativo 2	0	2	50	€ 0,96	€ 182,00	188,00 €	Valore VAM	Ex SYNDIAL - Lotto A	Gestione SORICAL	☐	☑
BELVEDERE DI SPINELLO	014	80	Seminativo 3	0	44	80	€ 11,56	€ 3 261,00	3 365,00 €	Valore VAM	Ex SYNDIAL - Lotto C	Gestione SORICAL	☐	☑
BELVEDERE DI SPINELLO	014	83	Seminativo 3	0	50	10	€ 12,94	€ 3 646,00	3 763,00 €	Valore VAM	Ex SYNDIAL - Lotto C	Gestione SORICAL	☐	☑
BELVEDERE DI SPINELLO	014	86a	Uliveto 3	0	31	51	€ 9,15	€ 4 933,00	5 091,00 €	Valore VAM	Ex SYNDIAL - Lotto C	Gestione SORICAL	☐	☑
BELVEDERE DI SPINELLO	014	86b	Pascolo Arb 1	0	2	59	€ 0,30	€ 99,00	102,00 €	Valore VAM	Ex SYNDIAL - Lotto C	Gestione SORICAL	☐	☑
BELVEDERE DI SPINELLO	014	87	Semin Arb 3	0	32	10	€ 8,29	€ 2 913,00	3 006,00 €	Valore VAM	Ex SYNDIAL - Lotto C	Gestione SORICAL	☐	☑

Comune	Foglio	Part.la	Coltura	ha	a	ca	Reddito Dominicale	Valore 2020	Valore 2021	Stima / Valore	Provenienza	Destinazione d'uso	Disp.	Indisp
BELVEDERE DI SPINELLO	014	89	Seminativo 2	0	64	60	€ 25,03	€ 4 702,00	4 852,00 €	Valore VAM	Ex SYNDIAL - Lotto C	Gestione SORICAL	☐	☑
BELVEDERE DI SPINELLO	014	92	Seminativo 4	0	33	40	€ 5,39	€ 2 431,00	2 509,00 €	Valore VAM	Ex SYNDIAL - Lotto C	Gestione SORICAL	☐	☑
BELVEDERE DI SPINELLO	017	115	Seminativo 3	0	37	70	€ 9,74	€ 2 744,00	2 832,00 €	Valore VAM	Ex SYNDIAL - Lotto C	Gestione SORICAL	☐	☑
BELVEDERE DI SPINELLO	017	116	Seminativo 1	0	5	60	€ 3,98	€ 407,00	420,00 €	Valore VAM	Ex SYNDIAL - Lotto C	Gestione SORICAL	☐	☑
BELVEDERE DI SPINELLO	017	117	Seminativo 2	0	49	10	€ 19,01	€ 3 574,00	3 688,00 €	Valore VAM	Ex SYNDIAL - Lotto C	Gestione SORICAL	☐	☑
BELVEDERE DI SPINELLO	017	119	Seminativo 5	0	0	70	€ 0,01	€ 51,00	53,00 €	Valore VAM	Ex SYNDIAL - Lotto C	Gestione SORICAL	☐	☑
BELVEDERE DI SPINELLO	017	124	Seminativo 2	6	12	46	€ 237,24	€ 44 579,00	46 006,00 €	Valore VAM	Ex SYNDIAL - Lotto B	Gestione SORICAL	☐	☑
BELVEDERE DI SPINELLO	017	126	Seminativo 3	0	97	60	€ 25,20	€ 7 104,00	7 331,00 €	Valore VAM	Ex SYNDIAL - Lotto A	Gestione SORICAL	☐	☑
BELVEDERE DI SPINELLO	017	157	Seminativo 3	0	55	80	€ 14,41	€ 4 062,00	4 192,00 €	Valore VAM	Ex SYNDIAL - Lotto C	Gestione SORICAL	☐	☑
BELVEDERE DI SPINELLO	017	161	Seminativo 4	2	32	60	€ 37,54	€ 16 930,00	17 472,00 €	Valore VAM	Ex SYNDIAL - Lotto C	Gestione SORICAL	☐	☑
BELVEDERE DI SPINELLO	017	167	Seminativo 1	4	22	30	€ 49,08	€ 30 738,00	31 722,00 €	Valore VAM	Ex SYNDIAL - Lotto A	Gestione SORICAL	☐	☑
BELVEDERE DI SPINELLO	017	168	Seminativo 5	4	27	40	€ 49,66	€ 31 109,00	32 104,00 €	Valore VAM	Ex SYNDIAL - Lotto C	Gestione SORICAL	☐	☑
BELVEDERE DI SPINELLO	017	170	Seminativo 3	0	9	60	€ 2,48	€ 699,00	721,00 €	Valore VAM	Ex SYNDIAL - Lotto A	Gestione SORICAL	☐	☑
BELVEDERE DI SPINELLO	017	171	Seminativo 3	0	47	40	€ 12,24	€ 3 450,00	3 560,00 €	Valore VAM	Ex SYNDIAL - Lotto C	Gestione SORICAL	☐	☑
BELVEDERE DI SPINELLO	017	172	Seminativo 3	0	2	40	€ 0,63	€ 174,00	180,00 €	Valore VAM	Ex SYNDIAL - Lotto C	Gestione SORICAL	☐	☑
BELVEDERE DI SPINELLO	017	173	Pascolo Cesp	0	54	90	€ 3,90	€ 1 173,00	1 211,00 €	Valore VAM	Ex SYNDIAL - Lotto A	Gestione SORICAL	☐	☑
BELVEDERE DI SPINELLO	017	175	Pascolo Cesp	0	6	50	€ 0,46	€ 138,00	142,00 €	Valore VAM	Ex SYNDIAL - Lotto A	Gestione SORICAL	☐	☑
BELVEDERE DI SPINELLO	017	177	Pascolo Cesp	6	82	10	€ 48,44	€ 14 572,00	15 038,00 €	Valore VAM	Ex SYNDIAL - Lotto C	Gestione SORICAL	☐	☑
BELVEDERE DI SPINELLO	017	178	Pascolo Cesp	0	57	80	€ 14,93	€ 1 235,00	1 275,00 €	Valore VAM	Ex SYNDIAL - Lotto C	Gestione SORICAL	☐	☑
BELVEDERE DI SPINELLO	017	180	Seminativo 3	0	15	20	€ 3,93	€ 1 107,00	1 142,00 €	Valore VAM	Ex SYNDIAL - Lotto C	Gestione SORICAL	☐	☑
BELVEDERE DI SPINELLO	017	182	Pascolo 1	0	16	70	€ 2,05	€ 569,00	587,00 €	Valore VAM	Ex SYNDIAL - Lotto A	Gestione SORICAL	☐	☑
BELVEDERE DI SPINELLO	017	183	Seminativo 3	1	58	0	€ 40,80	€ 11 501,00	11 869,00 €	Valore VAM	Ex SYNDIAL - Lotto C	Gestione SORICAL	☐	☑
BELVEDERE DI SPINELLO	017	184	Seminativo 3	2	1	30	€ 51,99	€ 14 652,00	15 121,00 €	Valore VAM	Ex SYNDIAL - Lotto C	Gestione SORICAL	☐	☑
BELVEDERE DI SPINELLO	017	185	Seminativo 3	4	1	80	€ 103,75	€ 29 246,00	30 182,00 €	Valore VAM	Ex SYNDIAL - Lotto C	Gestione SORICAL	☐	☑
BELVEDERE DI SPINELLO	017	186	Seminativo 3	0	4	80	€ 1,24	€ 350,00	361,00 €	Valore VAM	Ex SYNDIAL - Lotto C	Gestione SORICAL	☐	☑
BELVEDERE DI SPINELLO	017	187	Seminativo 3	1	24	30	€ 32,10	€ 9 048,00	9 338,00 €	Valore VAM	Ex SYNDIAL - Lotto C	Gestione SORICAL	☐	☑
BELVEDERE DI SPINELLO	017	189	Seminativo 3	1	11	50	€ 28,79	€ 8 115,00	8 375,00 €	Valore VAM	Ex SYNDIAL - Lotto C	Gestione SORICAL	☐	☑
BELVEDERE DI SPINELLO	017	190a	Seminativo 3	0	1	56	€ 0,40	€ 114,00	118,00 €	Valore VAM	Ex SYNDIAL - Lotto C	Gestione SORICAL	☐	☑
BELVEDERE DI SPINELLO	017	190b	Uliveto 2	0	98	64	€ 50,94	€ 15 443,00	15 937,00 €	Valore VAM	Ex SYNDIAL - Lotto C	Gestione SORICAL	☐	☑
BELVEDERE DI SPINELLO	017	194	Seminativo 2	0	15	90	€ 6,16	€ 1 157,00	1 194,00 €	Valore VAM	Ex SYNDIAL - Lotto C	Gestione SORICAL	☐	☑
BELVEDERE DI SPINELLO	017	195	Seminativo 2	0	9	50	€ 3,68	€ 691,00	713,00 €	Valore VAM	Ex SYNDIAL - Lotto C	Gestione SORICAL	☐	☑
BELVEDERE DI SPINELLO	017	197	Seminativo 1	0	4	60	€ 3,26	€ 335,00	346,00 €	Valore VAM	Ex SYNDIAL - Lotto C	Gestione SORICAL	☐	☑
BELVEDERE DI SPINELLO	017	199	Seminativo 1	0	47	50	€ 33,73	€ 3 457,00	3 568,00 €	Valore VAM	Ex SYNDIAL - Lotto C	Gestione SORICAL	☐	☑

Comune	Foglio	Part.la	Coltura	ha	a	ca	Reddito Dominicale	Valore 2020	Valore 2021	Stima / Valore	Provenienza	Destinazione d'uso	Disp.	Indisp
BELVEDERE DI SPINELLO	017	200a	Uliveto 2	0	50	0	€ 25,83	€ 7 829,00	8 080,00 €	Valore VAM	Ex SYNDIAL - Lotto C	Gestione SORICAL	☐	☑
BELVEDERE DI SPINELLO	017	200b	Seminativo 1	0	15	30	€ 10,86	€ 1 114,00	1 150,00 €	Valore VAM	Ex SYNDIAL - Lotto C	Gestione SORICAL	☐	☑
BELVEDERE DI SPINELLO	017	202	Seminativo 1	0	1	30	€ 0,93	€ 95,00	98,00 €	Valore VAM	Ex SYNDIAL - Lotto C	Gestione SORICAL	☐	☑
BELVEDERE DI SPINELLO	017	206	Seminativo 2	1	86	30	€ 72,16	€ 13 561,00	13 995,00 €	Valore VAM	Ex SYNDIAL - Lotto C	Gestione SORICAL	☐	☑
BELVEDERE DI SPINELLO	017	210	Seminativo 2	0	39	40	€ 15,26	€ 2 867,00	2 959,00 €	Valore VAM	Ex SYNDIAL - Lotto C	Gestione SORICAL	☐	☑
BELVEDERE DI SPINELLO	017	212	Seminativo 2	0	24	10	€ 9,34	€ 1 754,00	1 810,00 €	Valore VAM	Ex SYNDIAL - Lotto C	Gestione SORICAL	☐	☑
BELVEDERE DI SPINELLO	017	214	Seminativo 2	0	8	80	€ 3,41	€ 640,00	660,00 €	Valore VAM	Ex SYNDIAL - Lotto C	Gestione SORICAL	☐	☑
BELVEDERE DI SPINELLO	017	216	Seminativo 5	7	83	0	€ 90,99	€ 56 992,00	58 816,00 €	Valore VAM	Ex SYNDIAL - Lotto C	Gestione SORICAL	☐	☑
BELVEDERE DI SPINELLO	017	217	Seminativo 5	0	1	70	€ 0,20	€ 124,00	128,00 €	Valore VAM	Ex SYNDIAL - Lotto C	Gestione SORICAL	☐	☑
BELVEDERE DI SPINELLO	017	218	Seminativo 5	2	75	0	€ 31,95	€ 20 017,00	20 658,00 €	Valore VAM	Ex SYNDIAL - Lotto C	Gestione SORICAL	☐	☑
BELVEDERE DI SPINELLO	017	23	Seminativo 3	0	11	40	€ 2,95	€ 830,00	857,00 €	Valore VAM	Ex SYNDIAL - Lotto C	Gestione SORICAL	☐	☑
BELVEDERE DI SPINELLO	017	238	Seminativo 3	0	22	70	€ 5,86	€ 1 652,00	1 705,00 €	Valore VAM	Ex SYNDIAL - Lotto C	Gestione SORICAL	☐	☑
BELVEDERE DI SPINELLO	017	260	Seminativo 3	0	17	50	€ 4,53	€ 1 274,00	1 315,00 €	Valore VAM	Ex SYNDIAL - Lotto B	Gestione SORICAL	☐	☑
BELVEDERE DI SPINELLO	017	261	Pascolo Cesp	0	1	60	€ 0,06	€ 34,00	35,00 €	Valore VAM	Ex SYNDIAL - Lotto B	Gestione SORICAL	☐	☑
BELVEDERE DI SPINELLO	017	27	Seminativo 2	0	21	10	€ 8,18	€ 1 536,00	1 585,00 €	Valore VAM	Ex SYNDIAL - Lotto C	Gestione SORICAL	☐	☑
BELVEDERE DI SPINELLO	017	28	Seminativo 2	8	66	80	€ 335,75	€ 63 092,00	65 111,00 €	Valore VAM	Ex SYNDIAL - Lotto C	Gestione SORICAL	☐	☑
BELVEDERE DI SPINELLO	017	29	Seminativo 3	2	24	20	€ 57,90	€ 16 318,00	16 840,00 €	Valore VAM	Ex SYNDIAL - Lotto C	Gestione SORICAL	☐	☑
BELVEDERE DI SPINELLO	017	293	Seminativo 2	0	3	0	€ 1,16	€ 218,00	225,00 €	Valore VAM	Ex SYNDIAL - Lotto B	Gestione SORICAL	☐	☑
BELVEDERE DI SPINELLO	017	294	Seminativo 3	0	70	40	€ 18,18	€ 5 124,00	5 288,00 €	Valore VAM	Ex SYNDIAL - Lotto C	Gestione SORICAL	☐	☑
BELVEDERE DI SPINELLO	017	297	Seminativo 3	0	77	0	€ 19,89	€ 5 604,00	5 783,00 €	Valore VAM	Ex SYNDIAL - Lotto C	Gestione SORICAL	☐	☑
BELVEDERE DI SPINELLO	017	348	Uliveto 2	0	6	30	€ 3,25	€ 986,00	1 018,00 €	Valore VAM	Ex SYNDIAL - Lotto B	Gestione SORICAL	☐	☑
BELVEDERE DI SPINELLO	017	349	Uliveto 2	0	1	17	€ 0,60	€ 183,00	189,00 €	Valore VAM	Ex SYNDIAL - Lotto B	Gestione SORICAL	☐	☑
BELVEDERE DI SPINELLO	017	35	Seminativo 3	0	38	50	€ 9,94	€ 2 803,00	2 893,00 €	Valore VAM	Ex SYNDIAL - Lotto A	Gestione SORICAL	☐	☑
BELVEDERE DI SPINELLO	017	350a	Pascolo 1	2	0	0	€ 24,54	€ 6 809,00	7 027,00 €	Valore VAM	Ex SYNDIAL - Lotto B	Gestione SORICAL	☐	☑
BELVEDERE DI SPINELLO	017	350b	Pascolo Arb 2	2	51	23	€ 21,09	€ 9 557,00	9 863,00 €	Valore VAM	Ex SYNDIAL - Lotto B	Gestione SORICAL	☐	☑
BELVEDERE DI SPINELLO	017	351	Seminativo 2	0	13	31	€ 5,15	€ 969,00	1 000,00 €	Valore VAM	Ex SYNDIAL - Lotto B	Gestione SORICAL	☐	☑
BELVEDERE DI SPINELLO	017	352	Area Rurale	0	0	86	€ 0,00	€ 0,00	0,00 €	Valore VAM	Ex SYNDIAL - Lotto A	Gestione SORICAL	☐	☑
BELVEDERE DI SPINELLO	017	354	Pascolo 1	0	12	55	€ 1,54	€ 427,00	441,00 €	Valore VAM	Ex SYNDIAL - Lotto A	Gestione SORICAL	☐	☑
BELVEDERE DI SPINELLO	017	355	Pascolo 1	0	4	53	€ 0,55	€ 154,00	159,00 €	Valore VAM	Ex SYNDIAL - Lotto A	Gestione SORICAL	☐	☑
BELVEDERE DI SPINELLO	017	356	Pascolo 1	1	16	54	€ 14,30	€ 3 967,00	4 094,00 €	Valore VAM	Ex SYNDIAL - Lotto C	Gestione SORICAL	☐	☑
BELVEDERE DI SPINELLO	017	357	Pascolo 1	0	0	48	€ 0,06	€ 16,00	17,00 €	Valore VAM	Ex SYNDIAL - Lotto A	Gestione SORICAL	☐	☑
BELVEDERE DI SPINELLO	017	358	Agrumeto 2	1	6	26	€ 212,65	€ 41 760,00	43 096,00 €	Valore VAM	Ex SYNDIAL - Lotto A	Gestione SORICAL	☐	☑
BELVEDERE DI SPINELLO	017	359	Agrumeto 2	0	5	72	€ 11,45	€ 2 248,00	2 320,00 €	Valore VAM	Ex SYNDIAL - Lotto A	Gestione SORICAL	☐	☑

Comune	Foglio	Part.la	Coltura	ha	a	ca	Reddito Dominicale	Valore 2020	Valore 2021	Stima / Valore	Provenienza	Destinazione d'uso	Disp.	Indisp
BELVEDERE DI SPINELLO	017	360	Agrumeto 2	2	1	62	€ 403,50	€ 79 237,00	81 773,00 €	Valore VAM	Ex SYNDIAL - Lotto C	Gestione SORICAL	☐	☑
BELVEDERE DI SPINELLO	017	363	Seminativo 4	0	54	0	€ 8,71	€ 3 930,00	4 056,00 €	Valore VAM	Ex SYNDIAL - Lotto C	Gestione SORICAL	☐	☑
BELVEDERE DI SPINELLO	017	37	Seminativo 3	2	66	50	€ 68,81	€ 19 398,00	20 019,00 €	Valore VAM	Ex SYNDIAL - Lotto A	Gestione SORICAL	☐	☑
BELVEDERE DI SPINELLO	017	38	Seminativo 3	0	82	30	€ 21,25	€ 5 990,00	6 182,00 €	Valore VAM	Ex SYNDIAL - Lotto C	Gestione SORICAL	☐	☑
BELVEDERE DI SPINELLO	017	383	Seminativo 2	0	4	28	€ 1,66	€ 312,00	322,00 €	Valore VAM	Ex SYNDIAL - Lotto B	Gestione SORICAL	☐	☑
BELVEDERE DI SPINELLO	017	39	Seminativo 2	0	10	80	€ 4,19	€ 786,00	811,00 €	Valore VAM	Ex SYNDIAL - Lotto C	Gestione SORICAL	☐	☑
BELVEDERE DI SPINELLO	017	397	Seminativo 2	0	18	60	€ 7,20	€ 1 354,00	1 397,00 €	Valore VAM	Ex SYNDIAL - Lotto C	Gestione SORICAL	☐	☑
BELVEDERE DI SPINELLO	017	398	Seminativo 2	0	5	20	€ 2,01	€ 378,00	390,00 €	Valore VAM	Ex SYNDIAL - Lotto C	Gestione SORICAL	☐	☑
BELVEDERE DI SPINELLO	017	400	Ente Urbano	0	4	75	€ 0,00	€ 0,00	0,00 €	Valore VAM	Ex SYNDIAL - Lotto B	Gestione SORICAL	☐	☑
BELVEDERE DI SPINELLO	017	403	Seminativo 3	1	30	50	€ 33,70	€ 9 499,00	9 803,00 €	Valore VAM	Ex SYNDIAL - Lotto C	Gestione SORICAL	☐	☑
BELVEDERE DI SPINELLO	017	405	Ente Urbano	0	28	50	€ 0,00	€ 0,00	0,00 €	Valore VAM	Ex SYNDIAL - Lotto B	Gestione SORICAL	☐	☑
BELVEDERE DI SPINELLO	017	407	Seminativo 3	4	46	48	€ 115,30	€ 32 497,00	33 537,00 €	Valore VAM	Ex SYNDIAL - Lotto A	Gestione SORICAL	☐	☑
BELVEDERE DI SPINELLO	017	412	Seminativo 3	14	9	65	€ 364,01	€ 102 604,00	105 887,00 €	Valore VAM	Ex SYNDIAL - Lotto B	Gestione SORICAL	☐	☑
BELVEDERE DI SPINELLO	017	413	Seminativo 3	0	14	80	€ 3,83	€ 1 078,00	1 112,00 €	Valore VAM	Ex SYNDIAL - Lotto C	Gestione SORICAL	☐	☑
BELVEDERE DI SPINELLO	017	414	Seminativo 3	8	65	0	€ 223,36	€ 62 961,00	64 976,00 €	Valore VAM	Ex SYNDIAL - Lotto B	Gestione SORICAL	☐	☑
BELVEDERE DI SPINELLO	017	415	Seminativo 3	0	17	10	€ 4,41	€ 1 245,00	1 285,00 €	Valore VAM	Ex SYNDIAL - Lotto C	Gestione SORICAL	☐	☑
BELVEDERE DI SPINELLO	017	416	Seminativo 3	2	27	69	€ 58,80	€ 16 572,00	17 102,00 €	Valore VAM	Ex SYNDIAL - Lotto B	Gestione SORICAL	☐	☑
BELVEDERE DI SPINELLO	017	417	Seminativo 3	2	1	10	€ 51,93	€ 14 637,00	15 105,00 €	Valore VAM	Ex SYNDIAL - Lotto C	Gestione SORICAL	☐	☑
BELVEDERE DI SPINELLO	017	43	Seminativo 2	1	15	10	€ 44,59	€ 8 377,00	8 645,00 €	Valore VAM	Ex SYNDIAL - Lotto C	Gestione SORICAL	☐	☑
BELVEDERE DI SPINELLO	017	54	Pascolo Cesp	0	49	20	€ 3,50	€ 1 051,00	1 085,00 €	Valore VAM	Ex SYNDIAL - Lotto A	Gestione SORICAL	☐	☑
BELVEDERE DI SPINELLO	017	55	Seminativo 3	2	50	30	€ 64,64	€ 18 219,00	18 802,00 €	Valore VAM	Ex SYNDIAL - Lotto C	Gestione SORICAL	☐	☑
BELVEDERE DI SPINELLO	017	58	Pascolo 1	1	19	50	€ 14,66	€ 4 068,00	4 198,00 €	Valore VAM	Ex SYNDIAL - Lotto C	Gestione SORICAL	☐	☑
BELVEDERE DI SPINELLO	017	59	Seminativo 3	2	70	30	€ 69,80	€ 19 674,00	20 304,00 €	Valore VAM	Ex SYNDIAL - Lotto C	Gestione SORICAL	☐	☑
BELVEDERE DI SPINELLO	017	63	Seminativo 3	0	66	20	€ 17,10	€ 4 819,00	4 973,00 €	Valore VAM	Ex SYNDIAL - Lotto A	Gestione SORICAL	☐	☑
BELVEDERE DI SPINELLO	017	64	Agrumeto 1	4	43	80	€ 1 561,45	€ 174 415,00	179 996,00 €	Valore VAM	Ex SYNDIAL - Lotto A	Gestione SORICAL	☐	☑
BELVEDERE DI SPINELLO	017	65	Pascolo 1	0	9	70	€ 1,19	€ 331,00	342,00 €	Valore VAM	Ex SYNDIAL - Lotto C	Gestione SORICAL	☐	☑
BELVEDERE DI SPINELLO	017	68	Seminativo 4	1	26	60	€ 20,44	€ 9 215,00	9 510,00 €	Valore VAM	Ex SYNDIAL - Lotto C	Gestione SORICAL	☐	☑
BELVEDERE DI SPINELLO	017	71	Agrumeto 1	0	2	50	€ 8,80	€ 982,00	1 013,00 €	Valore VAM	Ex SYNDIAL - Lotto A	Gestione SORICAL	☐	☑
BELVEDERE DI SPINELLO	017	76	Seminativo 2	1	14	20	€ 44,24	€ 8 313,00	8 579,00 €	Valore VAM	Atto Pubbl. 24/02/07 rep	Dem.Reg.Ramo Agricoltur	☐	☑
BELVEDERE DI SPINELLO	017	77	Seminativo 2	0	48	40	€ 18,75	€ 3 523,00	3 636,00 €	Valore VAM	Atto Pubbl. 24/02/07 rep	Dem.Reg.Ramo Agricoltur	☐	☑
BELVEDERE DI SPINELLO	017	94	Uliveto 2	1	67	53	€ 86,53	€ 26 229,00	27 068,00 €	Valore VAM	Ex SYNDIAL - Lotto B	Gestione SORICAL	☐	☑
BELVEDERE DI SPINELLO	017	99	Seminativo 5	3	63	80	€ 42,28	€ 26 480,00	27 327,00 €	Valore VAM	Ex SYNDIAL - Lotto A	Gestione SORICAL	☐	☑
BELVEDERE DI SPINELLO	020	337	Semin Arb 2	0	18	50	€ 9,55	€ 1 678,00	1 732,00 €	Valore VAM	Ex SYNDIAL - Lotto B	Gestione SORICAL	☐	☑

Comune	Foglio	Part.la	Coltura	ha	a	ca	Reddito Dominicale	Valore 2020	Valore 2021	Stima / Valore	Provenienza	Destinazione d'uso	Disp.	Indisp
BELVEDERE DI SPINELLO	020	442	Semin Arb 2	0	10	80	€ 5,58	€ 980,00	1 011,00 €	Valore VAM	Ex SYNDIAL - Lotto B	Gestione SORICAL	☐	☑
BELVEDERE DI SPINELLO	020	662	Semin Arb 2	1	21	51	€ 62,75	€ 11 026,00	11 379,00 €	Valore VAM	Ex SYNDIAL - Lotto B	Gestione SORICAL	☐	☑
BELVEDERE DI SPINELLO	020	7	Uliveto 1	1	16	10	€ 97,44	€ 18 177,00	18 759,00 €	Valore VAM	Ex SYNDIAL - Lotto B	Gestione SORICAL	☐	☑
Totali per Comune								**€ 1 493 883,00**	**€. 1 541 692,00**					
CASTELSILANO	002	01	Pascolo Arb 2	6	92	60	€ 40,24	€ 24 160,00	24 933,00 €	Valore VAM	D.M. 05/03/75	Gest. CALABRIA VERDE	☐	☑
CASTELSILANO	002	04	Pascolo Arb 2	3	51	60	€ 20,43	€ 12 265,00	12 657,00 €	Valore VAM	D.M. 05/03/75	Gest. CALABRIA VERDE	☐	☑
CASTELSILANO	002	05	Pascolo Arb 2	5	54	50	€ 31,96	€ 19 342,00	19 961,00 €	Valore VAM	D.M. 05/03/75	Gest. CALABRIA VERDE	☐	☑
CASTELSILANO	002	06	Pascolo Arb 2	8	94	20	€ 51,95	€ 31 192,00	32 190,00 €	Valore VAM	D.M. 05/03/75	Gest. CALABRIA VERDE	☐	☑
CASTELSILANO	002	07	Pascolo Arb 1	80	75	20	€ 625,58	€ 281 682,00	290 696,00 €	Valore VAM	D.M. 05/03/75	Gest. CALABRIA VERDE	☐	☑
CASTELSILANO	002	08	Pascolo Arb 2	59	17	0	€ 343,79	€ 206 399,00	213 004,00 €	Valore VAM	D.M. 05/03/75	Gest. CALABRIA VERDE	☐	☑
CASTELSILANO	002	09	Incolto prod	1	96	40	€ 2,54	€ 2 585,00	2 668,00 €	Valore VAM	D.M. 05/03/75	Gest. CALABRIA VERDE	☐	☑
CASTELSILANO	002	10	Semin Arb 2	5	88	30	€ 151,91	€ 51 019,00	52 652,00 €	Valore VAM	D.M. 05/03/75	Gest. CALABRIA VERDE	☐	☑
CASTELSILANO	002	11	Pascolo Arb 1	21	61	20	€ 167,43	€ 75 387,00	77 799,00 €	Valore VAM	D.M. 05/03/75	Gest. CALABRIA VERDE	☐	☑
CASTELSILANO	008	381	Seminativo 3	0	2	80	€ 0,73	€ 155,00	160,00 €	Valore VAM	D.G.R. 18089 del 13/12/2	Gestione SORICAL	☐	☑
CASTELSILANO	008	384	Bosco Ceduo	0	0	80	€ 0,05	€ 113,00	117,00 €	Valore VAM	D.G.R. 18089 del 13/12/2	Gestione SORICAL	☐	☑
CASTELSILANO	008	387	Semin Arb 2	0	1	75	€ 0,45	€ 151,00	156,00 €	Valore VAM	D.G.R. 18089 del 13/12/2	Gestione SORICAL	☐	☑
CASTELSILANO	008	390	Bosco Ceduo	0	1	70	€ 0,11	€ 239,00	247,00 €	Valore VAM	D.G.R. 18089 del 13/12/2	Gestione SORICAL	☐	☑
CASTELSILANO	008	393	Seminativo 3	0	0	70	€ 0,18	€ 39,00	40,00 €	Valore VAM	D.G.R. 18089 del 13/12/2	Gestione SORICAL	☐	☑
CASTELSILANO	008	396	Pascolo 2	0	2	50	€ 0,10	€ 75,00	77,00 €	Valore VAM	D.G.R. 18089 del 13/12/2	Gestione SORICAL	☐	☑
CASTELSILANO	008	398	Pascolo 1	0	0	60	€ 0,04	€ 18,00	19,00 €	Valore VAM	D.G.R. 18089 del 13/12/2	Gestione SORICAL	☐	☑
CASTELSILANO	008	400	Ente Urbano	0	0	60		€ 77,00	79,00 €	Valore Esproprio	Decreto di esproprio D.S.	Gestione SORICAL	☐	☑
CASTELSILANO	008	402	Pascolo 1	0	0	6	€ 0,01	€ 2,00	2,00 €	Valore VAM	D.G.R. 18089 del 13/12/2	Gestione SORICAL	☐	☑
CASTELSILANO	008	403	Incolto sterile	0	0	9	€ 0,00	€ 1,00	1,00 €	Valore VAM	D.G.R. 18089 del 13/12/2	Gestione SORICAL	☐	☑
CASTELSILANO	008	405	Pascolo 1	0	0	12	€ 0,01	€ 4,00	4,00 €	Valore VAM	D.G.R. 18089 del 13/12/2	Gestione SORICAL	☐	☑
CASTELSILANO	008	407	Pascolo 1	0	0	5	€ 0,01	€ 2,00	2,00 €	Valore VAM	D.G.R. 18089 del 13/12/2	Gestione SORICAL	☐	☑
CASTELSILANO	008	408	Ente Urbano	0	0	80		€ 15,00	15,00 €	Valore Esproprio	Decreto di esproprio D.S.	Gestione SORICAL	☐	☑
CASTELSILANO	008	411	Ente Urbano	0	0	34		€ 77,00	79,00 €	Valore Esproprio	Decreto di esproprio D.S.	Gestione SORICAL	☐	☑
CASTELSILANO	008	413	Ente Urbano	0	0	46		€ 77,00	79,00 €	Valore Esproprio	Decreto di esproprio D.S.	Gestione SORICAL	☐	☑
CASTELSILANO	008	415	Pascolo 1	0	0	46	€ 0,03	€ 14,00	14,00 €	Valore VAM	D.G.R. 18089 del 13/12/2	Gestione SORICAL	☐	☑
CASTELSILANO	008	417	Pascolo 1	0	1	2	€ 0,06	€ 31,00	32,00 €	Valore VAM	D.G.R. 18089 del 13/12/2	Gestione SORICAL	☐	☑
CASTELSILANO	008	419	Pascolo 1	0	0	20	€ 0,01	€ 6,00	6,00 €	Valore VAM	D.G.R. 18089 del 13/12/2	Gestione SORICAL	☐	☑
CASTELSILANO	008	421	Pascolo 1	0	0	12	€ 0,01	€ 4,00	4,00 €	Valore VAM	D.G.R. 18089 del 13/12/2	Gestione SORICAL	☐	☑

Comune	Foglio	Part.la	Coltura	ha	a	ca	Reddito Dominicale	Valore 2020	Valore 2021	Stima / Valore	Provenienza	Destinazione d'uso	Disp.	Indisp
CASTELSILANO	008	422	Pascolo 1	0	0	14	€ 0,01	€ 4,00	4,00 €	Valore VAM	D.G.R. 18089 del 13/12/2	Gestione SORICAL	☐	☑
CASTELSILANO	008	425	Ente Urbano	0	0	44		€ 18,00	19,00 €	Valore Esproprio	Decreto di esproprio D.S.	Gestione SORICAL	☐	☑
CASTELSILANO	008	427	Pascolo 1	0	2	40	€ 0,14	€ 72,00	74,00 €	Valore VAM	D.G.R. 18089 del 13/12/2	Gestione SORICAL	☐	☑
Totali per Comune								**€ 705 225,00**	**€. 727 790,00**					
COTRONEI	025	09	Cast frutto 3	0	32	30	€ 4,18	€ 2 177,00	2 247,00 €	Valore VAM	D.M. 05/03/75	Gest. CALABRIA VERDE	☐	☑
Totali per Comune								**€ 2 177,00**	**€. 2 247,00**					
CROTONE	017	1340	Seminativo 1	0	8	77	€ 7,64	€ 913,00	942,00 €	Valore VAM	Ordinanza 3104/04 C.di	Impianto Tratt. Rifiuti	☐	☑
CROTONE	017	1342	Seminativo 1	0	0	40	€ 0,35	€ 42,00	43,00 €	Valore VAM	Ordinanza 3104/04 C.di	Impianto Tratt. Rifiuti	☐	☑
CROTONE	017	1344	Seminativo 1	0	2	80	€ 2,44	€ 292,00	301,00 €	Valore VAM	Ordinanza 3104/04 C.di	Impianto Tratt. Rifiuti	☐	☑
CROTONE	017	1346	Seminativo 1	0	14	20	€ 12,38	€ 1 477,00	1 524,00 €	Valore VAM	Ordinanza 3104/04 C.di	Impianto Tratt. Rifiuti	☐	☑
CROTONE	017	1348	Seminativo 1	0	19	80	€ 17,25	€ 2 061,00	2 127,00 €	Valore VAM	Ordinanza 3104/04 C.di	Impianto Tratt. Rifiuti	☐	☑
CROTONE	022	1103	Semin Irrig Ar	1	17	46	€ 125,88	€ 21 662,00	22 355,00 €	Valore VAM	Ordinanza 3104/04 C.di	Impianto Tratt. Rifiuti	☐	☑
CROTONE	022	1180	Semin Irrig Ar	0	57	80	€ 71,46	€ 12 565,00	12 967,00 €	Valore VAM	Ordinanza 3104/04 C.di	Impianto Tratt. Rifiuti	☐	☑
CROTONE	022	850	Semin Irrig Ar	0	69	5	€ 74,00	€ 12 734,00	13 141,00 €	Valore VAM	Decr. 20/02/07 rep 1	CSI Crotone	☐	☑
CROTONE	033	955	Seminativo 3	0	1	80	€ 0,88	€ 187,00	193,00 €	Valore VAM	Espr. N. (2481.1/2009)	Gestione SORICAL	☐	☑
CROTONE	033	957	Seminativo 3	0	3	90	€ 1,89	€ 405,00	418,00 €	Valore VAM	Espr. N. (2481.1/2009)	Gestione SORICAL	☐	☑
CROTONE	033	959	Seminativo 3	0	3	90	€ 1,89	€ 405,00	418,00 €	Valore VAM	Espr. N. (2481.1/2009)	Gestione SORICAL	☐	☑
CROTONE	033	961	Seminativo 3	0	4	0	€ 1,94	€ 416,00	429,00 €	Valore VAM	Espr. N. (2481.1/2009)	Gestione SORICAL	☐	☑
CROTONE	033	964	Seminativo 3	0	0	60	€ 0,29	€ 63,00	65,00 €	Valore VAM	Espr. N. (2481.1/2009)	Gestione SORICAL	☐	☑
CROTONE	033	966	Seminativo 3	0	0	18	€ 0,09	€ 19,00	20,00 €	Valore VAM	Espr. N. (2481.1/2009)	Gestione SORICAL	☐	☑
CROTONE	034	975	Uliveto	0	50	0	€ 0,31	€ 12 711,00	13 118,00 €	Valore VAM	Decr. Espr. 13/09/07 rep	Reg.Cal. Sett. Protez. Civil	☐	☑
CROTONE	034	977	Uliveto	0	3	50	€ 2,15	€ 890,00	918,00 €	Valore VAM	Decr. Espr. 13/09/07 rep	Reg.Cal. Sett. Protez. Civil	☐	☑
CROTONE	034	979	Incolto prod	0	29	0	€ 0,00	€ 521,00	538,00 €	Valore VAM	Decr. Espr. 13/09/07 rep	Reg.Cal. Sett. Protez. Civil	☐	☑
CROTONE	042	267	Seminativo 2	0	17	70	€ 10,85	€ 5 945,00	6 135,00 €	Valore Esproprio	Dec.Esp.n. 2466,1/2009	Gestione SORICAL	☐	☑
CROTONE	043	1036	Seminativo 1	0	7	10	€ 6,19	€ 739,00	763,00 €	Valore VAM	Espr. N. (2469.1/2009)	Gestione SORICAL	☐	☑
CROTONE	043	1037	Seminativo 1	0	0	30	€ 0,26	€ 31,00	32,00 €	Valore VAM	Espr. N. (2469.1/2009)	Gestione SORICAL	☐	☑
CROTONE	043	752	Seminativo 4	0	1	90	€ 0,43	€ 320,00	330,00 €	Valore Esproprio	Dec.Esp.n. 29 del 25/11/2	Gestione SORICAL	☐	☑
CROTONE	043	755	Seminativo 3	0	8	20	€ 3,98	€ 1 373,00	1 417,00 €	Valore Esproprio	Dec.Esp.n. 29 del 25/11/2	Gestione SORICAL	☐	☑
CROTONE	043	758	Seminativo 3	0	8	20	€ 3,98	€ 854,00	881,00 €	Valore VAM	Espr. N. (2469.1/2009)	Gestione SORICAL	☐	☑
CROTONE	043	759	Seminativo 3	0	5	75	€ 2,79	€ 599,00	618,00 €	Valore VAM	Espr. N. (2469.1/2009)	Gestione SORICAL	☐	☑
CROTONE	043	762	Pascolo 1	0	5	60	€ 1,26	€ 211,00	218,00 €	Valore Esproprio	Dec.Esp.n. 29 del 25/11/2	Gestione SORICAL	☐	☑
CROTONE	043	769	Pascolo 1	0	4	45	€ 1,00	€ 168,00	173,00 €	Valore Esproprio	Dec.Esp.n. 29 del 25/11/2	Gestione SORICAL	☐	☑

Comune	Foglio	Part.la	Coltura	ha	a	ca	Reddito Dominicale	Valore 2020	Valore 2021	Stima / Valore	Provenienza	Destinazione d'uso	Disp.	Indisp
CROTONE	048	1097	Seminativo 2	0	1	95	€ 1,20	€ 692,00	714,00 €	Valore Esproprio	Dec.Esp.n. 29 del 25/11/2	Gestione SORICAL	☐	☑
CROTONE	048	1194	Seminativo 2	0	6	48	€ 3,98	€ 2 267,00	2 340,00 €	Valore Esproprio	Dec.Esp.n. 29 del 25/11/2	Gestione SORICAL	☐	☑
CROTONE	048	1195	Seminativo 2	0	0	20	€ 0,13	€ 70,00	72,00 €	Valore Esproprio	Dec.Esp.n. 29 del 25/11/2	Gestione SORICAL	☐	☑
CROTONE	048	1196	Seminativo 2	0	0	7	€ 0,04	€ 25,00	26,00 €	Valore Esproprio	Dec.Esp.n. 29 del 25/11/2	Gestione SORICAL	☐	☑
CROTONE	048	472	Seminativo 1	0	5	0	€ 4,36	€ 521,00	538,00 €	Valore VAM	Atto Pubblico 21/07/93 re	Dem.Reg.Ramo Agricoltur	☐	☑
CROTONE	048	476	Seminativo 2	0	2	24	€ 1,38	€ 233,00	240,00 €	Valore VAM	Atto Pubblico 21/07/93 re	Dem.Reg.Ramo Agricoltur	☐	☑
CROTONE	048	631	Uliveto 2	0	0	55	€ 0,23	€ 470,00	485,00 €	Valore Esproprio	Dec.Esp.n. 29 del 25/11/2	Gestione SORICAL	☐	☑
CROTONE	048	635	Seminativo 1	0	1	40	€ 1,23	€ 145,00	150,00 €	Valore VAM	Espr. N. (2469.1/2009)	Gestione SORICAL	☐	☑
CROTONE	048	638	Seminativo 1	0	1	10	€ 0,96	€ 384,00	396,00 €	Valore Esproprio	Dec.Esp.n. 29 del 25/11/2	Gestione SORICAL	☐	☑
CROTONE	048	644	Uliveto 2	0	2	90	€ 1,21	€ 2 480,00	2 559,00 €	Valore Esproprio	Dec.Esp.n. 29 del 25/11/2	Gestione SORICAL	☐	☑
CROTONE	048	647	Seminativo 1	0	0	55	€ 0,48	€ 57,00	59,00 €	Valore Esproprio	Dec.Esp.n. 29 del 25/11/2	Gestione SORICAL	☐	☑
CROTONE	048	650	Seminativo 4	0	20	25	€ 4,58	€ 7 082,00	7 309,00 €	Valore Esproprio	Dec.Esp.n. 29 del 25/11/2	Gestione SORICAL	☐	☑
CROTONE	048	715	Semin Irrig 1	0	26	70	€ 28,44	€ 4 650,00	4 799,00 €	Valore VAM	Atto Pubblico 21/07/93 re	Dem.Reg.Ramo Agricoltur	☐	☑
CROTONE	049	280	Semin Irrig 2	1	75	80	€ 153,21	€ 30 618,00	31 598,00 €	Valore VAM	Atto Pubblico 21/07/93 re	Dem.Reg.Ramo Agricoltur	☐	☑
CROTONE	049	281	Semin Irrig 2	0	3	50	€ 3,05	€ 610,00	630,00 €	Valore VAM	Atto Pubblico 21/07/93 re	Dem.Reg.Ramo Agricoltur	☐	☑
CROTONE	049	282	Semin Irrig 2	0	3	10	€ 2,70	€ 540,00	557,00 €	Valore VAM	Atto Pubblico 21/07/93 re	Dem.Reg.Ramo Agricoltur	☐	☑
CROTONE	049	301	Seminativo 2	0	8	50	€ 5,21	€ 2 973,00	3 068,00 €	Valore Esproprio	Dec.Esp.n. 2466,1/2009	Gestione SORICAL	☐	☑
CROTONE	049	307	Seminativo 3	0	1	15	€ 0,56	€ 511,00	527,00 €	Valore Esproprio	Dec.Esp.n. 29 del 25/11/2	Gestione SORICAL	☐	☑
CROTONE	049	310	Pascolo Cesp	0	1	40	€ 0,15	€ 337,00	348,00 €	Valore Esproprio	Dec.Esp.n. 29 del 25/11/2	Gestione SORICAL	☐	☑
CROTONE	049	316	Seminativo 3	0	6	70	€ 3,25	€ 2 344,00	2 419,00 €	Valore Esproprio	Dec.Esp.n. 29 del 25/11/2	Gestione SORICAL	☐	☑
CROTONE	049	319	Seminativo 3	0	4	35	€ 2,10	€ 453,00	467,00 €	Valore VAM	Espr. N. (2469.1/2009)	Gestione SORICAL	☐	☑
CROTONE	049	325	Seminativo 3	0	10	80	€ 5,23	€ 3 778,00	3 899,00 €	Valore Esproprio	Dec.Esp.n. 29 del 25/11/2	Gestione SORICAL	☐	☑
CROTONE	049	329	Seminativo 3	0	7	10	€ 3,44	€ 2 483,00	2 562,00 €	Valore Esproprio	Dec.Esp.n. 29 del 25/11/2	Gestione SORICAL	☐	☑
CROTONE	049	331a	Seminativo 3	0	2	85	€ 1,38	€ 997,00	1 029,00 €	Valore Esproprio	Dec.Esp.n. 29 del 25/11/2	Gestione SORICAL	☐	☑
CROTONE	049	331b	Orto Irrig 1	0	0	55	€ 1,55	€ 213,00	220,00 €	Valore Esproprio	Dec.Esp.n. 29 del 25/11/2	Gestione SORICAL	☐	☑
CROTONE	049	334	Seminativo 2	0	0	30	€ 0,19	€ 106,00	109,00 €	Valore Esproprio	Dec.Esp.n. 29 del 25/11/2	Gestione SORICAL	☐	☑
CROTONE	049	415	Seminativo 3	0	8	10	€ 3,88	€ 843,00	870,00 €	Valore VAM	Espr. N. (2469.1/2009)	Gestione SORICAL	☐	☑
CROTONE	049	423	Seminativo 3	0	2	40	€ 1,16	€ 250,00	258,00 €	Valore VAM	Espr. N. (2469.1/2009)	Gestione SORICAL	☐	☑
CROTONE	050	184	Area Rurale	0	3	60	€ 0,00	€ 0,00	0,00 €	Valore Catastale	Atto Pubblico 21/07/93 re	Dem.Reg.Ramo Agricoltur	☐	☑
CROTONE	050	188	Semin Irrig 1	1	40	50	€ 149,66	€ 24 470,00	25 253,00 €	Valore VAM	Atto Pubblico 21/07/93 re	Dem.Reg.Ramo Agricoltur	☐	☑
CROTONE	050	193	Seminativo 3	0	39	10	€ 18,94	€ 4 069,00	4 199,00 €	Valore VAM			☐	☑
CROTONE	050	194	Seminativo 3	0	13	46	€ 6,51	€ 1 400,00	1 445,00 €	Valore VAM	Atto Pubblico 21/07/93 re	Dem.Reg.Ramo Agricoltur	☐	☑
CROTONE	050	712	Seminativo 1	0	8	0	€ 6,98	€ 832,00	859,00 €	Valore VAM	Atto Pubblico 21/07/93 re	Dem.Reg.Ramo Agricoltur	☐	☑

Comune	Foglio	Part.la	Coltura	ha	a	ca	Reddito Dominicale	Valore 2020	Valore 2021	Stima / Valore	Provenienza	Destinazione d'uso	Disp.	Indisp
CROTONE	053	293	Semin Irrig 1	0	11	86	€ 14,55	€ 2 066,00	2 132,00 €	Valore VAM	Atto Pubblico 21/07/93 re	Dem.Reg.Ramo Agricoltur	☐	☑
CROTONE	054	226	Seminativo 3	0	50	32	€ 24,36	€ 5 237,00	5 405,00 €	Valore VAM	Atto Pubblico 21/07/93 re	Dem.Reg.Ramo Agricoltur	☐	☑
CROTONE	054	267	Seminativo 3	0	32	8	€ 15,54	€ 3 339,00	3 446,00 €	Valore VAM	Atto Pubblico 21/07/93 re	Dem.Reg.Ramo Agricoltur	☐	☑
CROTONE	054	295	Semin Irrig 2	0	19	28	€ 16,80	€ 3 358,00	3 465,00 €	Valore VAM	Atto Pubblico 21/07/93 re	Dem.Reg.Ramo Agricoltur	☐	☑
CROTONE	054	313a	Semin Irrig 2	0	10	0	€ 8,71	€ 1 741,00	1 797,00 €	Valore VAM	Atto Pubblico 21/07/93 re	Dem.Reg.Ramo Agricoltur	☐	☑
CROTONE	054	313b	Seminativo 3	0	3	28	€ 1,59	€ 342,00	353,00 €	Valore VAM	Atto Pubblico 21/07/93 re	Dem.Reg.Ramo Agricoltur	☐	☑
CROTONE	054	316	Seminativo 3	0	87	80	€ 42,51	€ 9 136,00	9 428,00 €	Valore VAM	Atto Pubblico 21/07/93 re	Dem.Reg.Ramo Agricoltur	☐	☑
CROTONE	054	331	Seminativo 3	0	11	60	€ 5,61	€ 1 207,00	1 246,00 €	Valore VAM	Atto Pubblico 21/07/93 re	Dem.Reg.Ramo Agricoltur	☐	☑
CROTONE	054	339	Semin Irrig 2	0	23	12	€ 20,15	€ 4 027,00	4 156,00 €	Valore VAM	Atto Pubblico 21/07/93 re	Dem.Reg.Ramo Agricoltur	☐	☑
CROTONE	054	340	Semin Irrig 2	0	3	70	€ 3,23	€ 644,00	665,00 €	Valore VAM	Atto Pubblico 21/07/93 re	Dem.Reg.Ramo Agricoltur	☐	☑
CROTONE	055	358	Seminativo 3	0	4	60	€ 2,10	€ 478,00	493,00 €	Valore VAM	Decr. Espr. 08/10/93 rep	Dem. Regione Calabria	☐	☑
CROTONE	055	367	Pascolo Cesp	0	5	80	€ 0,34	€ 134,00	138,00 €	Valore VAM	Decr. Espr. 08/10/93 rep	Dem. Regione Calabria	☐	☑
CROTONE	055	632	Seminativo 4	0	10	16	€ 2,30	€ 1 057,00	1 091,00 €	Valore VAM	Atto Pubblico 21/07/93 re	Dem.Reg.Ramo Agricoltur	☐	☑
CROTONE	055	701	Seminativo 4	0	1	60	€ 0,36	€ 167,00	172,00 €	Valore VAM	Atto Pubblico 21/07/93 re	Dem.Reg.Ramo Agricoltur	☐	☑
CROTONE	055	779	Uliveto 1	0	5	20	€ 3,19	€ 1 322,00	1 364,00 €	Valore VAM	Atto Pubblico 21/07/93 re	Dem.Reg.Ramo Agricoltur	☐	☑
CROTONE	055	782	Semin Irrig 1	0	25	30	€ 31,04	€ 4 406,00	4 547,00 €	Valore VAM	Atto Pubblico 21/07/93 re	Dem.Reg.Ramo Agricoltur	☐	☑
CROTONE	056	1109	Seminativo 3	0	12	40	€ 6,00	€ 1 291,00	1 332,00 €	Valore VAM	Atto Pubblico 21/07/93 re	Dem.Reg.Ramo Agricoltur	☐	☑
CROTONE	056	709a	Uliveto 2	0	22	0	€ 9,24	€ 5 594,00	5 773,00 €	Valore VAM	Atto Pubblico 21/07/93 re	Dem.Reg.Ramo Agricoltur	☐	☑
CROTONE	056	709b	Semin Irrig 1	0	15	90	€ 19,50	€ 2 769,00	2 858,00 €	Valore VAM	Atto Pubblico 21/07/93 re	Dem.Reg.Ramo Agricoltur	☐	☑
CROTONE	056	711	Semin Irrig 1	0	27	30	€ 33,49	€ 4 754,00	4 906,00 €	Valore VAM	Atto Pubblico 21/07/93 re	Dem.Reg.Ramo Agricoltur	☐	☑
CROTONE	056	712	Semin Irrig 1	0	0	70	€ 0,86	€ 122,00	126,00 €	Valore VAM	Atto Pubblico 21/07/93 re	Dem.Reg.Ramo Agricoltur	☐	☑
CROTONE	056	720	Seminativo 1	0	10	0	€ 8,71	€ 1 041,00	1 074,00 €	Valore VAM	Atto Pubblico 21/07/93 re	Dem.Reg.Ramo Agricoltur	☐	☑
CROTONE	056	722	Seminativo 1	0	12	90	€ 11,24	€ 1 343,00	1 386,00 €	Valore VAM	Atto Pubblico 21/07/93 re	Dem.Reg.Ramo Agricoltur	☐	☑
CROTONE	056	790	Seminativo 1	0	8	90	€ 7,76	€ 926,00	956,00 €	Valore VAM	Atto Pubblico 21/07/93 re	Dem.Reg.Ramo Agricoltur	☐	☑
CROTONE	056	791	Seminativo 1	0	4	16	€ 3,63	€ 432,00	446,00 €	Valore VAM	Atto Pubblico 21/07/93 re	Dem.Reg.Ramo Agricoltur	☐	☑
CROTONE	056	831	Seminativo 3	0	3	0	€ 1,45	€ 313,00	323,00 €	Valore VAM	Atto Pubblico 21/07/93 re	Dem.Reg.Ramo Agricoltur	☐	☑
CROTONE	056	963	Semin Irrig 1	0	7	10	€ 8,71	€ 1 237,00	1 277,00 €	Valore VAM	Atto Pubblico 21/07/93 re	Dem.Reg.Ramo Agricoltur	☐	☑
CROTONE	056	964	Semin Irrig 1	0	2	50	€ 3,06	€ 435,00	449,00 €	Valore VAM	Atto Pubblico 21/07/93 re	Dem.Reg.Ramo Agricoltur	☐	☑
CROTONE	056	967	Seminativo 1	0	7	30	€ 6,36	€ 759,00	783,00 €	Valore VAM	Atto Pubblico 21/07/93 re	Dem.Reg.Ramo Agricoltur	☐	☑
CROTONE	056	968	Seminativo 1	0	5	20	€ 4,54	€ 542,00	559,00 €	Valore VAM	Atto Pubblico 21/07/93 re	Dem.Reg.Ramo Agricoltur	☐	☑
CROTONE	056	979	Seminativo 1	0	24	72	€ 21,55	€ 2 573,00	2 655,00 €	Valore VAM	Decr. Espr. 08/10/93 rep	Dem. Regione Calabria	☐	☑
CROTONE	056	980	Seminativo 1	0	8	40	€ 7,33	€ 874,00	902,00 €	Valore VAM	Decr. Espr. 08/10/93 rep	Dem. Regione Calabria	☐	☑
CROTONE	056	983	Seminativo 1	0	23	22	€ 20,24	€ 2 416,00	2 493,00 €	Valore VAM	Atto Pubblico 21/07/93 re	Dem.Reg.Ramo Agricoltur	☐	☑

Comune	Foglio	Part.la	Coltura	ha	a	ca	Reddito Dominicale	Valore 2020	Valore 2021	Stima / Valore	Provenienza	Destinazione d'uso	Disp.	Indisp
CROTONE	058	157/B-		2	18	30	€ 0,00	€ 947 463,00	977 782,00 €	Stima d'Ufficio 2008		Camping Capo Colonna	☐	☑
CROTONE	058	190	Seminativo 4	0	2	70	€ 0,61	€ 281,00	290,00 €	Valore VAM	Atto Pubblico 21/07/93 re	Dem.Reg.Ramo Agricoltur	☐	☑
CROTONE	058	194	Pascolo 1	0	14	0	€ 3,16	€ 525,00	542,00 €	Valore VAM	Atto Pubblico 21/07/93 re	Dem.Reg.Ramo Agricoltur	☐	☑
CROTONE	058	209	Semin Irrig 1	0	29	62	€ 36,34	€ 5 158,00	5 323,00 €	Valore VAM	Atto Pubblico 21/07/93 re	Dem.Reg.Ramo Agricoltur	☐	☑
CROTONE	059	781	Pascolo Cesp	0	4	8	€ 0,28	€ 95,00	98,00 €	Valore VAM	Atto Pubblico 21/07/93 re	Dem.Reg.Ramo Agricoltur	☐	☑
CROTONE	059	783	Pascolo Cesp	0	9	0	€ 0,53	€ 210,00	217,00 €	Valore VAM	Atto Pubblico 21/07/93 re	Dem.Reg.Ramo Agricoltur	☐	☑
CROTONE	059	819	Seminativo 4	0	8	10	€ 1,83	€ 844,00	871,00 €	Valore VAM	Atto Pubblico 21/07/93 re	Dem.Reg.Ramo Agricoltur	☐	☑
CROTONE	059	822	Uliveto 2	0	3	0	€ 1,26	€ 762,00	786,00 €	Valore VAM	Atto Pubblico 21/07/93 re	Dem.Reg.Ramo Agricoltur	☐	☑
CROTONE	059	854	Seminativo 4	0	15	60	€ 3,53	€ 1 623,00	1 675,00 €	Valore VAM	Atto Pubblico 21/07/93 re	Dem.Reg.Ramo Agricoltur	☐	☑
CROTONE	059	860	Seminativo 4	0	1	0	€ 0,23	€ 104,00	107,00 €	Valore VAM	Atto Pubblico 21/07/93 re	Dem.Reg.Ramo Agricoltur	☐	☑
CROTONE	059	861	Seminativo 4	0	1	50	€ 0,34	€ 155,00	160,00 €	Valore VAM	Atto Pubblico 21/07/93 re	Dem.Reg.Ramo Agricoltur	☐	☑
CROTONE	059	866	Semin Irrig 1	0	36	60	€ 44,89	€ 6 374,00	6 578,00 €	Valore VAM	Atto Pubblico 21/07/93 re	Dem.Reg.Ramo Agricoltur	☐	☑
CROTONE	059	886	Seminativo 3	2	48	50	€ 120,31	€ 25 861,00	26 689,00 €	Valore VAM	Atto Pubblico 21/07/93 re	Dem.Reg.Ramo Agricoltur	☐	☑
CROTONE	059	887	Seminativo 3	0	29	80	€ 14,43	€ 3 101,00	3 200,00 €	Valore VAM	Atto Pubblico 21/07/93 re	Dem.Reg.Ramo Agricoltur	☐	☑
CROTONE	059	888	Seminativo 3	0	75	80	€ 36,51	€ 7 888,00	8 140,00 €	Valore VAM	Atto Pubblico 21/07/93 re	Dem.Reg.Ramo Agricoltur	☐	☑
CROTONE	059	889	Seminativo 3	0	39	20	€ 18,98	€ 4 080,00	4 211,00 €	Valore VAM	Atto Pubblico 21/07/93 re	Dem.Reg.Ramo Agricoltur	☐	☑
CROTONE	059	890	Seminativo 3	0	79	70	€ 38,59	€ 8 295,00	8 560,00 €	Valore VAM	Atto Pubblico 21/07/93 re	Dem.Reg.Ramo Agricoltur	☐	☑
CROTONE	059	891	Seminativo 3	0	7	0	€ 3,39	€ 728,00	751,00 €	Valore VAM	Atto Pubblico 21/07/93 re	Dem.Reg.Ramo Agricoltur	☐	☑
CROTONE	059	892	Seminativo 3	0	20	20	€ 9,78	€ 2 102,00	2 169,00 €	Valore VAM	Atto Pubblico 21/07/93 re	Dem.Reg.Ramo Agricoltur	☐	☑
Totali per Comune								**€ 1 256 237,00**	**€. 1 296 433,00**					
CUTRO	012	16	Uliveto 2	2	62	80	€ 118,76	€ 66 811,00	68 949,00 €	Valore VAM		Dem.Reg.Ramo Agricoltur	☐	☑
CUTRO	013	170	Seminativo 2	0	5	8	€ 3,11	€ 529,00	546,00 €	Valore VAM	Scrittura Privata 21/12/99	Dem.Reg.Ramo Agricoltur	☐	☑
CUTRO	013	173	Seminativo 2	0	10	2	€ 6,15	€ 1 043,00	1 076,00 €	Valore VAM	Scrittura Privata 21/12/99	Dem.Reg.Ramo Agricoltur	☐	☑
CUTRO	017	132	Seminativo 2	0	19	80	€ 9,59	€ 2 061,00	2 127,00 €	Valore VAM	Atto Pubblico 09/05/05 re	Dem.Reg.Ramo Agricoltur	☐	☑
CUTRO	017	84	Seminativo 2	1	7	20	€ 65,75	€ 11 156,00	11 513,00 €	Valore VAM	Atto Pubblico 09/05/05 re	Dem.Reg.Ramo Agricoltur	☐	☑
CUTRO	021	256	Seminativo 3	0	6	50	€ 3,15	€ 676,00	698,00 €	Valore VAM	Espr. N. (3062.1/2009)	Gestione SORICAL	☐	☑
CUTRO	021	259	Seminativo 3	0	2	20	€ 1,06	€ 229,00	236,00 €	Valore VAM	Espr. N. (3062.1/2009)	Gestione SORICAL	☐	☑
CUTRO	021	262	Seminativo 3	0	9	60	€ 4,65	€ 999,00	1 031,00 €	Valore VAM	Espr. N. (3062.1/2009)	Gestione SORICAL	☐	☑
CUTRO	021	265	Seminativo 3	0	7	55	€ 3,65	€ 786,00	811,00 €	Valore VAM	Espr. N. (3062.1/2009)	Gestione SORICAL	☐	☑
CUTRO	021	271	Seminativo 3	0	12	80	€ 6,20	€ 1 332,00	1 375,00 €	Valore VAM	Espr. N. (3062.1/2009)	Gestione SORICAL	☐	☑
CUTRO	021	274	Seminativo 3	0	6	75	€ 3,26	€ 702,00	724,00 €	Valore VAM	Espr. N. (3062.1/2009)	Gestione SORICAL	☐	☑
CUTRO	021	277	Seminativo 3	0	1	25	€ 0,60	€ 130,00	134,00 €	Valore VAM	Espr. N. (3062.1/2009)	Gestione SORICAL	☐	☑

Comune	Foglio	Part.la	Coltura	ha	a	ca	Reddito Dominicale	Valore 2020	Valore 2021	Stima / Valore	Provenienza	Destinazione d'uso	Disp.	Indisp
CUTRO	021	280	Seminativo 3	0	1	0	€ 0,49	€ 104,00	107,00 €	Valore VAM	Espr. N. (3062.1/2009)	Gestione SORICAL	☐	☑
CUTRO	021	283	Seminativo 3	0	15	10	€ 7,31	€ 1 572,00	1 622,00 €	Valore VAM	Espr. N. (3062.1/2009)	Gestione SORICAL	☐	☑
CUTRO	025	384	Bosco Misto	0	8	2	€ 0,68	€ 327,00	337,00 €	Valore VAM	Atto Pubblico 09/05/05 re	Dem.Reg.Ramo Agricoltur	☐	☑
CUTRO	026	149	Pascolo Cesp	3	83	70	€ 42,11	€ 8 927,00	9 213,00 €	Valore VAM		Dem.Reg.Ramo Agricoltur	☐	☑
CUTRO	026	172	Bosco Misto	0	9	60	€ 0,80	€ 390,00	402,00 €	Valore VAM		Dem.Reg.Ramo Agricoltur	☐	☑
CUTRO	026	337	Uliveto 1	0	5	92	€ 3,83	€ 1 506,00	1 554,00 €	Valore VAM	Atto Pubblico 09/05/05 re	Dem.Reg.Ramo Agricoltur	☐	☑
CUTRO	027	12	Seminativo 1	0	0			€ 343,00	354,00 €	Valore Esproprio	Decreto di esproprio D.G.	Gestione SORICAL	☐	☑
CUTRO	027	125	Semin Irrig	0	0	0		€ 610,00	630,00 €	Valore Esproprio	Decreto di esproprio Ass.	Gestione SORICAL	☐	☑
CUTRO	027	127	Semin Irrig	0	0	0		€ 3 904,00	4 029,00 €	Valore Esproprio	Decreto di esproprio Ass.	Gestione SORICAL	☐	☑
CUTRO	027	138	Semin Irrig	0	0			€ 3 904,00	4 029,00 €	Valore Esproprio	Decreto di esproprio Ass.	Gestione SORICAL	☐	☑
CUTRO	027	141	Semin Irrig	0	0			€ 1 979,00	2 042,00 €	Valore Esproprio	Decreto di esproprio Ass.	Gestione SORICAL	☐	☑
CUTRO	027	142	Semin Irrig	0	0			€ 666,00	687,00 €	Valore Esproprio	Decreto di esproprio Ass.	Gestione SORICAL	☐	☑
CUTRO	027	148	Semin Irrig	0	0			€ 1 704,00	1 759,00 €	Valore Esproprio	Decreto di esproprio Ass.	Gestione SORICAL	☐	☑
CUTRO	027	150	Semin Irrig	0	0			€ 2 189,00	2 259,00 €	Valore Esproprio	Decreto di esproprio Ass.	Gestione SORICAL	☐	☑
CUTRO	027	151	Semin Irrig	0	0			€ 3 412,00	3 521,00 €	Valore Esproprio	Decreto di esproprio Ass.	Gestione SORICAL	☐	☑
CUTRO	027	153	Semin Irrig	0	0	0		€ 4 863,00	5 019,00 €	Valore Esproprio	Decreto di esproprio Ass.	Gestione SORICAL	☐	☑
CUTRO	027	169	Semin Irrig	0	0			€ 487,00	503,00 €	Valore Esproprio	Decreto di esproprio Ass.	Gestione SORICAL	☐	☑
CUTRO	027	173	Semin Irrig	0	0	0		€ 2 604,00	2 687,00 €	Valore Esproprio	Decreto di esproprio Ass.	Gestione SORICAL	☐	☑
CUTRO	027	181	Semin Irrig	0	0	0		€ 3 123,00	3 223,00 €	Valore Esproprio	Decreto di esproprio Ass.	Gestione SORICAL	☐	☑
CUTRO	027	182	Bosco Alto	0	0			€ 1 200,00	1 238,00 €	Valore Esproprio	Decreto di esproprio D.G.	Gestione SORICAL	☐	☑
CUTRO	027	183	Semin Irrig	0	0	0		€ 15 615,00	16 115,00 €	Valore Esproprio	Decreto di esproprio Ass.	Gestione SORICAL	☐	☑
CUTRO	027	201	Seminativo 3	0	0	90		€ 650,00	671,00 €	Valore Esproprio	Decreto di esproprio Ass.	Gestione SORICAL	☐	☑
CUTRO	027	204	Seminativo 3	0	0			€ 1 629,00	1 681,00 €	Valore Esproprio	Decreto di esproprio D.G.	Gestione SORICAL	☐	☑
CUTRO	027	206a	Semin Irrig	0	0	34		€ 2 623,00	2 707,00 €	Valore Esproprio	Decreto di esproprio Ass.	Gestione SORICAL	☐	☑
CUTRO	027	206b	Seminativo	0	0	66		€ 292,00	301,00 €	Valore Esproprio	Decreto di esproprio Ass.	Gestione SORICAL	☐	☑
CUTRO	027	207a	Seminativo	0	0	80		€ 1 833,00	1 892,00 €	Valore Esproprio	Decreto di esproprio Ass.	Gestione SORICAL	☐	☑
CUTRO	027	207b	Seminativo 1	0	0	15		€ 458,00	473,00 €	Valore Esproprio	Decreto di esproprio Ass.	Gestione SORICAL	☐	☑
CUTRO	027	453	Seminativo 3	0	0	83		€ 3 383,00	3 491,00 €	Valore Esproprio	Decreto di esproprio Ass.	Gestione SORICAL	☐	☑
CUTRO	027	454	Seminativo 3	0	0	82		€ 3 383,00	3 491,00 €	Valore Esproprio	Decreto di esproprio Ass.	Gestione SORICAL	☐	☑
CUTRO	027	98	Semin Irrig	0	0	0		€ 261,00	269,00 €	Valore Esproprio	Decreto di esproprio Ass.	Gestione SORICAL	☐	☑
CUTRO	028	188	Seminativo 2	0	0	80		€ 812,00	838,00 €	Valore Esproprio	Decreto di esproprio Ass.	Gestione SORICAL	☐	☑
CUTRO	028	190	Seminativo 2	0	0			€ 937,00	967,00 €	Valore Esproprio	Decreto di esproprio Ass.	Gestione SORICAL	☐	☑
CUTRO	028	191	Semin Irrig	0	0	20		€ 3 253,00	3 357,00 €	Valore Esproprio	Decreto di esproprio Ass.	Gestione SORICAL	☐	☑

Comune	Foglio	Part.la	Coltura	ha	a	ca	Reddito Dominicale	Valore 2020	Valore 2021	Stima / Valore	Provenienza	Destinazione d'uso	Disp.	Indisp
CUTRO	031	154	Seminativo 3	0	3	20	€ 1,55	€ 333,00	344,00 €	Valore VAM	Atto Pubblico 09/05/05 re	Dem.Reg.Ramo Agricoltur	☐	☑
CUTRO	031	163a	Seminativo 3	0	3	75	€ 1,81	€ 390,00	402,00 €	Valore VAM	Atto Pubblico 09/05/05 re	Dem.Reg.Ramo Agricoltur	☐	☑
CUTRO	031	163b	Uliveto 1	0	1	45	€ 0,94	€ 369,00	381,00 €	Valore VAM	Atto Pubblico 09/05/05 re	Dem.Reg.Ramo Agricoltur	☐	☑
CUTRO	031	166	Seminativo 3	0	7	90	€ 3,83	€ 822,00	848,00 €	Valore VAM	Atto Pubblico 09/05/05 re	Dem.Reg.Ramo Agricoltur	☐	☑
CUTRO	031	170	Seminativo 1	0	5	66	€ 4,94	€ 590,00	609,00 €	Valore VAM	Atto Pubblico 09/05/05 re	Dem.Reg.Ramo Agricoltur	☐	☑
CUTRO	032	240	Seminativo 3	0	1	0	€ 0,49	€ 104,00	107,00 €	Valore VAM	Atto Pubblico 09/05/05 re	Dem.Reg.Ramo Agricoltur	☐	☑
CUTRO	032	289	Seminativo 3	0	10	90	€ 5,28	€ 1 133,00	1 169,00 €	Valore VAM	Atto Pubblico 09/05/05 re	Dem.Reg.Ramo Agricoltur	☐	☑
CUTRO	032	293	Seminativo 3	0	20	90	€ 10,13	€ 2 175,00	2 245,00 €	Valore VAM	Atto Pubblico 09/05/05 re	Dem.Reg.Ramo Agricoltur	☐	☑
CUTRO	032	324	Seminativo 3	0	12	0	€ 5,81	€ 1 249,00	1 289,00 €	Valore VAM	Atto Pubblico 09/05/05 re	Dem.Reg.Ramo Agricoltur	☐	☑
CUTRO	032	330	Seminativo 3	0	2	30	€ 1,11	€ 240,00	248,00 €	Valore VAM	Atto Pubblico 09/05/05 re	Dem.Reg.Ramo Agricoltur	☐	☑
CUTRO	034	68	Semin Irrig	0	0	30		€ 11 660,00	12 033,00 €	Valore Esproprio	Decreto di esproprio Ass.	Gestione SORICAL	☐	☑
CUTRO	034	69	Seminativo 1	0	18	39		€ 10 136,00	10 460,00 €	Valore Esproprio	Decreto di esproprio D.G.	Gestione SORICAL	☐	☑
CUTRO	035	295	Seminativo 4	0	2	70	€ 0,61	€ 281,00	290,00 €	Valore VAM	Atto Pubblico 09/05/05 re	Dem.Reg.Ramo Agricoltur	☐	☑
CUTRO	036	92	Seminativo 1	3	17	60	€ 276,80	€ 33 051,00	34 109,00 €	Valore VAM	Ex ESAC	Dem.Reg.Ramo Agricoltur	☐	☑
CUTRO	037	177	Uliveto	0	0			€ 486,00	502,00 €	Valore Esproprio	Decreto di esproprio Ass.	Gestione SORICAL	☐	☑
CUTRO	037	398	Uliveto 1	0	0	68		€ 1 106,00	1 141,00 €	Valore Esproprio	Decreto di esproprio Ass.	Gestione SORICAL	☐	☑
CUTRO	039	05	Agrumeto	0	0	0		€ 9 510,00	9 814,00 €	Valore Esproprio	Decreto di esproprio Ass.	Gestione SORICAL	☐	☑
CUTRO	039	06	Agrumeto	0	0			€ 4 436,00	4 578,00 €	Valore Esproprio	Decreto di esproprio Ass.	Gestione SORICAL	☐	☑
CUTRO	039	101	Semin Irrig	0	0			€ 110,00	114,00 €	Valore Esproprio	Decreto di esproprio Ass.	Gestione SORICAL	☐	☑
CUTRO	039	124	Seminativo 3	0	0	10		€ 1 129,00	1 165,00 €	Valore Esproprio	Decreto di esproprio D.G.	Gestione SORICAL	☐	☑
CUTRO	039	125	Semin Irrig	0	0			€ 2 930,00	3 024,00 €	Valore Esproprio	Decreto di esproprio Ass.	Gestione SORICAL	☐	☑
CUTRO	039	127	Semin Irrig	0	0			€ 1 665,00	1 718,00 €	Valore Esproprio	Decreto di esproprio Ass.	Gestione SORICAL	☐	☑
CUTRO	039	128	Semin Irrig	0	0			€ 1 340,00	1 383,00 €	Valore Esproprio	Decreto di esproprio Ass.	Gestione SORICAL	☐	☑
CUTRO	039	130	Semin Irrig	0	0			€ 2 967,00	3 062,00 €	Valore Esproprio	Decreto di esproprio Ass.	Gestione SORICAL	☐	☑
CUTRO	039	132	Semin Irrig	0	0			€ 625,00	645,00 €	Valore Esproprio	Decreto di esproprio Ass.	Gestione SORICAL	☐	☑
CUTRO	039	154	Semin Irrig	0	0	0		€ 4 165,00	4 298,00 €	Valore Esproprio	Decreto di esproprio Ass.	Gestione SORICAL	☐	☑
CUTRO	039	158	Semin Irrig	0	0	0		€ 1 302,00	1 344,00 €	Valore Esproprio	Decreto di esproprio Ass.	Gestione SORICAL	☐	☑
CUTRO	039	194	Semin Irrig	0	0	0		€ 1 041,00	1 074,00 €	Valore Esproprio	Decreto di esproprio Ass.	Gestione SORICAL	☐	☑
CUTRO	039	198	Semin Irrig	0	0			€ 468,00	483,00 €	Valore Esproprio	Decreto di esproprio Ass.	Gestione SORICAL	☐	☑
CUTRO	039	199	Semin Irrig	0	0			€ 313,00	323,00 €	Valore Esproprio	Decreto di esproprio Ass.	Gestione SORICAL	☐	☑
CUTRO	039	200	Semin Irrig	0	0			€ 625,00	645,00 €	Valore Esproprio	Decreto di esproprio Ass.	Gestione SORICAL	☐	☑
CUTRO	039	201	Semin Irrig	0	0			€ 834,00	861,00 €	Valore Esproprio	Decreto di esproprio Ass.	Gestione SORICAL	☐	☑
CUTRO	039	202	Agrumeto	0	0			€ 1 901,00	1 962,00 €	Valore Esproprio	Decreto di esproprio Ass.	Gestione SORICAL	☐	☑

Comune	Foglio	Part.la	Coltura	ha	a	ca	Reddito Dominicale	Valore 2020	Valore 2021	Stima / Valore	Provenienza	Destinazione d'uso	Disp.	Indisp
CUTRO	039	37	Agrumeto	0	0	0		€ 12 679,00	13 085,00 €	Valore Esproprio	Decreto di esproprio Ass.	Gestione SORICAL	☐	☑
CUTRO	039	44	Semin Irrig	0	0			€ 1 966,00	2 029,00 €	Valore Esproprio	Decreto di esproprio Ass.	Gestione SORICAL	☐	☑
CUTRO	039	83	Semin Irrig	0	0			€ 163,00	168,00 €	Valore Esproprio	Decreto di esproprio Ass.	Gestione SORICAL	☐	☑
CUTRO	039	86	Semin Irrig	0	0			€ 2 291,00	2 364,00 €	Valore Esproprio	Decreto di esproprio Ass.	Gestione SORICAL	☐	☑
CUTRO	039	87	Semin Irrig	0	0	0		€ 2 082,00	2 149,00 €	Valore Esproprio	Decreto di esproprio Ass.	Gestione SORICAL	☐	☑
CUTRO	040	03	Semin Irrig	0	0	0		€ 1 645,00	1 698,00 €	Valore Esproprio	Decreto di esproprio Ass.	Gestione SORICAL	☐	☑
CUTRO	040	04	Semin Irrig	0	0	0		€ 9 870,00	10 186,00 €	Valore Esproprio	Decreto di esproprio Ass.	Gestione SORICAL	☐	☑
CUTRO	040	05	Semin Irrig	0	0			€ 1 754,00	1 810,00 €	Valore Esproprio	Decreto di esproprio Ass.	Gestione SORICAL	☐	☑
CUTRO	040	28	Semin Irrig	0	0	0		€ 8 772,00	9 053,00 €	Valore Esproprio	Decreto di esproprio Ass.	Gestione SORICAL	☐	☑
CUTRO	040	42	Semin Irrig	0	0			€ 1 457,00	1 504,00 €	Valore Esproprio	Decreto di esproprio Ass.	Gestione SORICAL	☐	☑
CUTRO	040	43	Semin Irrig	0	0			€ 208,00	215,00 €	Valore Esproprio	Decreto di esproprio Ass.	Gestione SORICAL	☐	☑
CUTRO	040	64	Semin Irrig	0	0	0		€ 8 772,00	9 053,00 €	Valore Esproprio	Decreto di esproprio Ass.	Gestione SORICAL	☐	☑
CUTRO	041	15	Seminativo 2	0	0	0		€ 3 546,00	3 659,00 €	Valore Esproprio	Decreto di esproprio D.G.	Gestione SORICAL	☐	☑
CUTRO	041	153	Semin Irrig	0	0			€ 1 714,00	1 769,00 €	Valore Esproprio	Decreto di esproprio Ass.	Gestione SORICAL	☐	☑
CUTRO	041	156	Semin Irrig	0	0			€ 604,00	623,00 €	Valore Esproprio	Decreto di esproprio Ass.	Gestione SORICAL	☐	☑
CUTRO	041	161	Semin Irrig	0	0			€ 1 437,00	1 483,00 €	Valore Esproprio	Decreto di esproprio Ass.	Gestione SORICAL	☐	☑
CUTRO	041	167	Semin Irrig	0	0			€ 122,00	126,00 €	Valore Esproprio	Decreto di esproprio Ass.	Gestione SORICAL	☐	☑
CUTRO	041	168	Semin Irrig	0	0	0		€ 1 217,00	1 256,00 €	Valore Esproprio	Decreto di esproprio Ass.	Gestione SORICAL	☐	☑
CUTRO	041	172	Seminativo 3	0	0	50		€ 1 531,00	1 580,00 €	Valore Esproprio	Decreto di esproprio D.G.	Gestione SORICAL	☐	☑
CUTRO	041	184	Semin Irrig	0	0			€ 92,00	95,00 €	Valore Esproprio	Decreto di esproprio Ass.	Gestione SORICAL	☐	☑
CUTRO	041	276	Semin Irrig	0	0			€ 1 814,00	1 872,00 €	Valore Esproprio	Decreto di esproprio Ass.	Gestione SORICAL	☐	☑
CUTRO	041	285	Semin Irrig	0	0			€ 853,00	880,00 €	Valore Esproprio	Decreto di esproprio Ass.	Gestione SORICAL	☐	☑
CUTRO	041	293	Semin Irrig	0	0	0		€ 1 217,00	1 256,00 €	Valore Esproprio	Decreto di esproprio Ass.	Gestione SORICAL	☐	☑
CUTRO	041	294	Semin Irrig	0	0			€ 122,00	126,00 €	Valore Esproprio	Decreto di esproprio Ass.	Gestione SORICAL	☐	☑
CUTRO	041	298	Semin Irrig	0	0			€ 2 283,00	2 356,00 €	Valore Esproprio	Decreto di esproprio Ass.	Gestione SORICAL	☐	☑
CUTRO	041	300	Pascolo Cesp	0	0	0		€ 860,00	888,00 €	Valore Esproprio	Decreto di esproprio D.G.	Gestione SORICAL	☐	☑
CUTRO	041	34	Semin Irrig	0	0			€ 1 035,00	1 068,00 €	Valore Esproprio	Decreto di esproprio Ass.	Gestione SORICAL	☐	☑
CUTRO	041	379	Seminativo 2	0	0			€ 860,00	888,00 €	Valore Esproprio	Decreto di esproprio D.G.	Gestione SORICAL	☐	☑
CUTRO	041	38	Bosco Misto	0	0	0		€ 3 546,00	3 659,00 €	Valore Esproprio	Decreto di esproprio D.G.	Gestione SORICAL	☐	☑
CUTRO	041	380	Semin Irrig	0	0			€ 243,00	251,00 €	Valore Esproprio	Decreto di esproprio Ass.	Gestione SORICAL	☐	☑
CUTRO	041	382	Semin Irrig	0	0	50		€ 761,00	785,00 €	Valore Esproprio	Decreto di esproprio Ass.	Gestione SORICAL	☐	☑
CUTRO	041	431	Semin Irrig	0	0	0		€ 305,00	315,00 €	Valore Esproprio	Decreto di esproprio Ass.	Gestione SORICAL	☐	☑
CUTRO	041	49	Semin Irrig	0	0			€ 2 891,00	2 984,00 €	Valore Esproprio	Decreto di esproprio Ass.	Gestione SORICAL	☐	☑

Comune	Foglio	Part.la	Coltura	ha	a	ca	Reddito Dominicale	Valore 2020	Valore 2021	Stima / Valore	Provenienza	Destinazione d'uso	Disp.	Indisp
CUTRO	041	52	Semin Irrig	0	0	0		€ 2 604,00	2 687,00 €	Valore Esproprio	Decreto di esproprio Ass.	Gestione SORICAL	☐	☑
Totali per Comune								**€ 346 199,00**	**€. 357 278,00**					
ISOLA DI CAPO RIZZUTO	001	461	Seminativo 2	0	4	60	€ 2,53	€ 478,00	493,00 €	Valore VAM	Atto Pubblico 11/12/98 re	Dem.Reg.Ramo Agricoltur	☐	☑
ISOLA DI CAPO RIZZUTO	001	462	Seminativo 2	0	2	0	€ 1,10	€ 208,00	215,00 €	Valore VAM	Atto Pubblico 22/07/93 re	Dem.Reg.Ramo Agricoltur	☐	☑
ISOLA DI CAPO RIZZUTO	001	463	Seminativo 2	0	0	80	€ 0,44	€ 83,00	86,00 €	Valore VAM	Atto Pubblico 11/12/98 re	Dem.Reg.Ramo Agricoltur	☐	☑
ISOLA DI CAPO RIZZUTO	001	464	Seminativo 2	0	0	25	€ 0,14	€ 26,00	27,00 €	Valore VAM	Atto Pubblico 22/07/93 re	Dem.Reg.Ramo Agricoltur	☐	☑
ISOLA DI CAPO RIZZUTO	001	465	Pascolo Cesp	0	0	25	€ 0,04	€ 6,00	6,00 €	Valore VAM	Atto Pubblico 22/07/93 re	Dem.Reg.Ramo Agricoltur	☐	☑
ISOLA DI CAPO RIZZUTO	001	466	Seminativo 2	1	81	28	€ 99,48	€ 18 865,00	19 469,00 €	Valore VAM	Atto Pubblico 11/12/98 re	Dem.Reg.Ramo Agricoltur	☐	☑
ISOLA DI CAPO RIZZUTO	001	467	Semin Irrig	0	12	0	€ 9,30	€ 2 090,00	2 157,00 €	Valore VAM	Atto Pubblico 22/07/93 re	Dem.Reg.Ramo Agricoltur	☐	☑
ISOLA DI CAPO RIZZUTO	001	468	Pascolo Cesp	0	9	0	€ 1,16	€ 210,00	217,00 €	Valore VAM	Atto Pubblico 11/12/98 re	Dem.Reg.Ramo Agricoltur	☐	☑
ISOLA DI CAPO RIZZUTO	001	469a	Seminativo 2	0	6	0	€ 3,29	€ 624,00	644,00 €	Valore VAM	Atto Pubblico 22/07/93 re	Dem.Reg.Ramo Agricoltur	☐	☑
ISOLA DI CAPO RIZZUTO	001	469b	Pascolo Cesp	0	0	90	€ 0,11	€ 21,00	22,00 €	Valore VAM	Atto Pubblico 22/07/93 re	Dem.Reg.Ramo Agricoltur	☐	☑
ISOLA DI CAPO RIZZUTO	001	470	Pascolo Cesp	0	0	64	€ 0,09	€ 15,00	15,00 €	Valore VAM	Atto Pubblico 11/12/98 re	Dem.Reg.Ramo Agricoltur	☐	☑
ISOLA DI CAPO RIZZUTO	001	471	Pascolo Cesp	0	1	60	€ 0,21	€ 37,00	38,00 €	Valore VAM	Voltura 05/10/15 Rep.226	Dem.Reg.Ramo Agricoltur	☐	☑
ISOLA DI CAPO RIZZUTO	001	472	Pascolo Cesp	0	1	68	€ 0,21	€ 39,00	40,00 €	Valore VAM	Atto Pubblico 11/12/98 re	Dem.Reg.Ramo Agricoltur	☐	☑
ISOLA DI CAPO RIZZUTO	001	473a	Seminativo 2	0	54	0	€ 29,64	€ 5 619,00	5 799,00 €	Valore VAM	Atto Pubblico 22/07/93 re	Dem.Reg.Ramo Agricoltur	☐	☑
ISOLA DI CAPO RIZZUTO	001	473b	Seminativo 2	0	15	0	€ 8,71	€ 1 562,00	1 612,00 €	Valore VAM	Atto Pubblico 22/07/93 re	Dem.Reg.Ramo Agricoltur	☐	☑
ISOLA DI CAPO RIZZUTO	001	473c	Pascolo Cesp	0	32	64	€ 4,25	€ 759,00	783,00 €	Valore VAM	Atto Pubblico 22/07/93 re	Dem.Reg.Ramo Agricoltur	☐	☑
ISOLA DI CAPO RIZZUTO	001	474a	Seminativo 2	0	2	0	€ 1,10	€ 208,00	215,00 €	Valore VAM	Atto Pubblico 22/07/93 re	Dem.Reg.Ramo Agricoltur	☐	☑
ISOLA DI CAPO RIZZUTO	001	474b	Pascolo Cesp	0	0	24	€ 0,03	€ 6,00	6,00 €	Valore VAM	Atto Pubblico 22/07/93 re	Dem.Reg.Ramo Agricoltur	☐	☑
ISOLA DI CAPO RIZZUTO	001	475	Seminativo 3	0	1	82	€ 0,76	€ 190,00	196,00 €	Valore VAM	Atto Pubblico 22/07/93 re	Dem.Reg.Ramo Agricoltur	☐	☑
ISOLA DI CAPO RIZZUTO	001	476a	Seminativo 3	1	39	96	€ 58,73	€ 14 566,00	15 032,00 €	Valore VAM	Atto Pubblico 22/07/93 re	Dem.Reg.Ramo Agricoltur	☐	☑
ISOLA DI CAPO RIZZUTO	001	476b	Uliveto 2	0	7	0	€ 4,06	€ 1 779,00	1 836,00 €	Valore VAM	Atto Pubblico 22/07/93 re	Dem.Reg.Ramo Agricoltur	☐	☑
ISOLA DI CAPO RIZZUTO	001	477	Seminativo 3	0	4	0	€ 1,68	€ 416,00	429,00 €	Valore VAM	Atto Pubblico 22/07/93 re	Dem.Reg.Ramo Agricoltur	☐	☑
ISOLA DI CAPO RIZZUTO	001	478a	Seminativo 2	0	4	0	€ 2,20	€ 416,00	429,00 €	Valore VAM	Atto Pubblico 22/07/93 re	Dem.Reg.Ramo Agricoltur	☐	☑
ISOLA DI CAPO RIZZUTO	001	478b	Pascolo Cesp	0	1	4	€ 0,14	€ 24,00	25,00 €	Valore VAM	Atto Pubblico 22/07/93 re	Dem.Reg.Ramo Agricoltur	☐	☑
ISOLA DI CAPO RIZZUTO	001	555	Pascolo Cesp	0	0	80	€ 0,10	€ 19,00	20,00 €	Valore VAM	Atto Pubblico 22/07/93 re	Dem.Reg.Ramo Agricoltur	☐	☑
ISOLA DI CAPO RIZZUTO	002	16	Uliveto 2	0	72	40	€ 42,06	€ 18 405,00	18 994,00 €	Valore VAM	Atto Pubblico 24/06/93 re	Dem.Reg.Ramo Agricoltur	☐	☑
ISOLA DI CAPO RIZZUTO	002	2075	Seminativo 3	0	2	61	€ 1,10	€ 272,00	281,00 €	Valore VAM	Atto Pubblico 24/06/93 re	Dem.Reg.Ramo Agricoltur	☐	☑
ISOLA DI CAPO RIZZUTO	002	2077	Seminativo 3	0	4	50	€ 1,89	€ 468,00	483,00 €	Valore VAM	Atto Pubblico 24/06/93 re	Dem.Reg.Ramo Agricoltur	☐	☑
ISOLA DI CAPO RIZZUTO	002	503	Seminativo 3	0	2	51	€ 1,05	€ 261,00	269,00 €	Valore VAM	Atto Pubblico 24/06/93 re	Dem.Reg.Ramo Agricoltur	☐	☑
ISOLA DI CAPO RIZZUTO	002	664	Seminativo 3	0	4	50	€ 1,89	€ 468,00	483,00 €	Valore VAM	Atto Pubblico 11/12/98 re	Dem.Reg.Ramo Agricoltur	☐	☑

Comune	Foglio	Part.la	Coltura	ha	a	ca	Reddito Dominicale	Valore 2020	Valore 2021	Stima / Valore	Provenienza	Destinazione d'uso	Disp.	Indisp
ISOLA DI CAPO RIZZUTO	002	711	Seminativo 3	0	7	70	€ 3,23	€ 801,00	827,00 €	Valore VAM	Atto Pubblico 24/06/93 re	Dem.Reg.Ramo Agricoltur	☐	☑
ISOLA DI CAPO RIZZUTO	002	805	Seminativo 3	0	33	30	€ 13,98	€ 3 465,00	3 576,00 €	Valore VAM	Atto Pubblico 11/12/98 re	Dem.Reg.Ramo Agricoltur	☐	☑
ISOLA DI CAPO RIZZUTO	002	808	Seminativo 3	0	18	0	€ 7,55	€ 1 873,00	1 933,00 €	Valore VAM	Atto Pubblico 11/12/98 re	Dem.Reg.Ramo Agricoltur	☐	☑
ISOLA DI CAPO RIZZUTO	002	810	Seminativo 3	0	0	50	€ 0,21	€ 52,00	54,00 €	Valore VAM	Atto Pubblico 11/12/98 re	Dem.Reg.Ramo Agricoltur	☐	☑
ISOLA DI CAPO RIZZUTO	002	927	Orto Irrig	0	4	10	€ 7,81	€ 1 582,00	1 633,00 €	Valore VAM	Atto Pubblico 24/06/93 re	Dem.Reg.Ramo Agricoltur	☐	☑
ISOLA DI CAPO RIZZUTO	002	928	Orto Irrig	0	9	50	€ 18,09	€ 3 663,00	3 780,00 €	Valore VAM	Atto Pubblico 24/06/93 re	Dem.Reg.Ramo Agricoltur	☐	☑
ISOLA DI CAPO RIZZUTO	003	341	Seminativo 4	0	79	80	€ 15,45	€ 8 305,00	8 571,00 €	Valore VAM	Atto Pubblico 24/06/93 re	Dem.Reg.Ramo Agricoltur	☐	☑
ISOLA DI CAPO RIZZUTO	003	342	Seminativo 4	0	72	90	€ 14,11	€ 7 587,00	7 830,00 €	Valore VAM	Atto Pubblico 24/06/93 re	Dem.Reg.Ramo Agricoltur	☐	☑
ISOLA DI CAPO RIZZUTO	003	343	Seminativo 4	0	62	60	€ 12,13	€ 6 515,00	6 723,00 €	Valore VAM	Atto Pubblico 24/06/93 re	Dem.Reg.Ramo Agricoltur	☐	☑
ISOLA DI CAPO RIZZUTO	003	344	Seminativo 4	0	58	0	€ 11,24	€ 6 036,00	6 229,00 €	Valore VAM	Atto Pubblico 24/06/93 re	Dem.Reg.Ramo Agricoltur	☐	☑
ISOLA DI CAPO RIZZUTO	003	345	Seminativo 4	0	56	0	€ 10,85	€ 5 829,00	6 016,00 €	Valore VAM	Atto Pubblico 24/06/93 re	Dem.Reg.Ramo Agricoltur	☐	☑
ISOLA DI CAPO RIZZUTO	003	347	Seminativo 4	0	68	80	€ 13,33	€ 7 160,00	7 389,00 €	Valore VAM	Atto Pubblico 24/06/93 re	Dem.Reg.Ramo Agricoltur	☐	☑
ISOLA DI CAPO RIZZUTO	003	438	Orto Irrig	0	3	10	€ 5,94	€ 1 196,00	1 234,00 €	Valore VAM	Scrittura Privata del 19/07	Dem. Regione Calabria	☐	☑
ISOLA DI CAPO RIZZUTO	003	440	Orto Irrig	0	1	10	€ 2,10	€ 424,00	438,00 €	Valore VAM	Scrittura Privata del 19/07	Dem. Regione Calabria	☐	☑
ISOLA DI CAPO RIZZUTO	003	442	Orto Irrig	0	1	44	€ 2,74	€ 556,00	574,00 €	Valore VAM	Scrittura Privata del 19/07	Dem. Regione Calabria	☐	☑
ISOLA DI CAPO RIZZUTO	003	444	Pascolo Cesp	0	1	20	€ 0,08	€ 28,00	29,00 €	Valore VAM	Scrittura Privata del 19/07	Dem. Regione Calabria	☐	☑
ISOLA DI CAPO RIZZUTO	003	446	Seminativo 4	0	0	70	€ 0,14	€ 73,00	75,00 €	Valore VAM	Scrittura Privata del 19/07	Dem. Regione Calabria	☐	☑
ISOLA DI CAPO RIZZUTO	003	540	Bosco Alto	0	4	64	€ 0,28	€ 301,00	311,00 €	Valore VAM	Atto Pubblico 24/06/93 re	Dem.Reg.Ramo Agricoltur	☐	☑
ISOLA DI CAPO RIZZUTO	003	542	Pascolo Cesp	0	9	76	€ 0,63	€ 227,00	234,00 €	Valore VAM	Atto Pubblico 24/06/93 re	Dem.Reg.Ramo Agricoltur	☐	☑
ISOLA DI CAPO RIZZUTO	003	603	Uliveto 2	0	11	52	€ 6,69	€ 2 929,00	3 023,00 €	Valore VAM	Atto Pubblico 24/06/93 re	Dem.Reg.Ramo Agricoltur	☐	☑
ISOLA DI CAPO RIZZUTO	003	668	Seminativo 3	0	4	32	€ 1,81	€ 449,00	463,00 €	Valore VAM	Atto Pubblico 24/06/93 re	Dem.Reg.Ramo Agricoltur	☐	☑
ISOLA DI CAPO RIZZUTO	003	693	Orto Irrig	3	71	6	€ 706,66	€ 143 102,00	147 681,00 €	Valore VAM	Atto Pubblico 24/06/93 re	Dem.Reg.Ramo Agricoltur	☐	☑
ISOLA DI CAPO RIZZUTO	003	694	Orto Irrig	0	9	84	€ 18,74	€ 3 795,00	3 916,00 €	Valore VAM	Atto Pubblico 24/06/93 re	Dem.Reg.Ramo Agricoltur	☐	☑
ISOLA DI CAPO RIZZUTO	003	725	Seminativo 3	0	9	4	€ 3,79	€ 941,00	971,00 €	Valore VAM	Atto Pubblico 24/06/93 re	Dem.Reg.Ramo Agricoltur	☐	☑
ISOLA DI CAPO RIZZUTO	003	727	Seminativo 3	0	7	20	€ 3,03	€ 749,00	773,00 €	Valore VAM	Atto Pubblico 24/06/93 re	Dem.Reg.Ramo Agricoltur	☐	☑
ISOLA DI CAPO RIZZUTO	003	729	Seminativo 4	0	2	0	€ 0,39	€ 208,00	215,00 €	Valore VAM	Atto Pubblico 24/06/93 re	Dem.Reg.Ramo Agricoltur	☐	☑
ISOLA DI CAPO RIZZUTO	003	737	Seminativo 3	0	8	64	€ 3,63	€ 899,00	928,00 €	Valore VAM	Atto Pubblico 24/06/93 re	Dem.Reg.Ramo Agricoltur	☐	☑
ISOLA DI CAPO RIZZUTO	003	746	Seminativo 3	0	19	84	€ 8,33	€ 2 065,00	2 131,00 €	Valore VAM	Atto Pubblico 24/06/93 re	Dem.Reg.Ramo Agricoltur	☐	☑
ISOLA DI CAPO RIZZUTO	003	751	Seminativo 3	0	8	80	€ 3,69	€ 916,00	945,00 €	Valore VAM	Atto Pubblico 24/06/93 re	Dem.Reg.Ramo Agricoltur	☐	☑
ISOLA DI CAPO RIZZUTO	003	754	Seminativo 3	1	25	80	€ 52,79	€ 13 091,00	13 510,00 €	Valore VAM	Atto Pubblico 22/07/93 re	Dem.Reg.Ramo Agricoltur	☐	☑
ISOLA DI CAPO RIZZUTO	003	755	Seminativo 3	0	8	80	€ 3,69	€ 916,00	945,00 €	Valore VAM	Atto Pubblico 22/07/93 re	Dem.Reg.Ramo Agricoltur	☐	☑
ISOLA DI CAPO RIZZUTO	003	762	Orto Irrig	0	31	38	€ 59,76	€ 12 101,00	12 488,00 €	Valore VAM	Atto Pubblico 24/06/93 re	Dem.Reg.Ramo Agricoltur	☐	☑
ISOLA DI CAPO RIZZUTO	003	763	Orto Irrig	0	10	92	€ 20,80	€ 4 212,00	4 347,00 €	Valore VAM	Atto Pubblico 24/06/93 re	Dem.Reg.Ramo Agricoltur	☐	☑

Comune	Foglio	Part.la	Coltura	ha	a	ca	Reddito Dominicale	Valore 2020	Valore 2021	Stima / Valore	Provenienza	Destinazione d'uso	Disp.	Indisp
ISOLA DI CAPO RIZZUTO	003	793	Orto Irrig	3	95	72	€ 753,63	€ 152 612,00	157 496,00 €	Valore VAM	Atto Pubblico 24/06/93 re	Dem.Reg.Ramo Agricoltur	☐	☑
ISOLA DI CAPO RIZZUTO	003	794	Orto Irrig	0	5	12	€ 9,75	€ 1 975,00	2 038,00 €	Valore VAM	Atto Pubblico 24/06/93 re	Dem.Reg.Ramo Agricoltur	☐	☑
ISOLA DI CAPO RIZZUTO	003	795	Orto Irrig	0	2	56	€ 4,88	€ 987,00	1 019,00 €	Valore VAM	Atto Pubblico 24/06/93 re	Dem.Reg.Ramo Agricoltur	☐	☑
ISOLA DI CAPO RIZZUTO	003	800	Orto Irrig	0	10	32	€ 19,65	€ 3 980,00	4 107,00 €	Valore VAM	Atto Pubblico 24/06/93 re	Dem.Reg.Ramo Agricoltur	☐	☑
ISOLA DI CAPO RIZZUTO	003	826	Pascolo Cesp	1	30	60	€ 8,43	€ 3 039,00	3 136,00 €	Valore VAM	Atto Pubblico 24/06/93 re	Dem.Reg.Ramo Agricoltur	☐	☑
ISOLA DI CAPO RIZZUTO	003	827	Pascolo Cesp	0	10	40	€ 0,68	€ 242,00	250,00 €	Valore VAM	Atto Pubblico 24/06/93 re	Dem.Reg.Ramo Agricoltur	☐	☑
ISOLA DI CAPO RIZZUTO	003	828	Pascolo Cesp	0	5	90	€ 0,38	€ 136,00	140,00 €	Valore VAM	Atto Pubblico 24/06/93 re	Dem.Reg.Ramo Agricoltur	☐	☑
ISOLA DI CAPO RIZZUTO	003	829	Pascolo Cesp	0	40	34	€ 2,60	€ 938,00	968,00 €	Valore VAM	Atto Pubblico 24/06/93 re	Dem.Reg.Ramo Agricoltur	☐	☑
ISOLA DI CAPO RIZZUTO	003	830	Pascolo Cesp	0	8	96	€ 0,58	€ 209,00	216,00 €	Valore VAM	Atto Pubblico 24/06/93 re	Dem.Reg.Ramo Agricoltur	☐	☑
ISOLA DI CAPO RIZZUTO	003	831	Pascolo Cesp	0	5	0	€ 0,33	€ 116,00	120,00 €	Valore VAM	Atto Pubblico 24/06/93 re	Dem.Reg.Ramo Agricoltur	☐	☑
ISOLA DI CAPO RIZZUTO	003	832	Orto Irrig	0	23	78	€ 45,29	€ 9 171,00	9 464,00 €	Valore VAM	Atto Pubblico 24/06/93 re	Dem.Reg.Ramo Agricoltur	☐	☑
ISOLA DI CAPO RIZZUTO	003	833	Orto Irrig	0	9	92	€ 18,89	€ 3 826,00	3 948,00 €	Valore VAM	Atto Pubblico 24/06/93 re	Dem.Reg.Ramo Agricoltur	☐	☑
ISOLA DI CAPO RIZZUTO	003	834	Orto Irrig	0	6	20	€ 11,81	€ 2 391,00	2 468,00 €	Valore VAM	Atto Pubblico 24/06/93 re	Dem.Reg.Ramo Agricoltur	☐	☑
ISOLA DI CAPO RIZZUTO	003	873	Orto Irrig	0	14	16	€ 26,96	€ 5 460,00	5 635,00 €	Valore VAM	Atto Pubblico 24/06/93 re	Dem.Reg.Ramo Agricoltur	☐	☑
ISOLA DI CAPO RIZZUTO	004	223	Seminativo 3	0	7	10	€ 2,98	€ 739,00	763,00 €	Valore VAM	Scrittura Privata del 19/07	Dem. Regione Calabria	☐	☑
ISOLA DI CAPO RIZZUTO	004	225	Orto Irrig	0	0	20	€ 0,38	€ 77,00	79,00 €	Valore VAM	Scrittura Privata del 19/07	Dem. Regione Calabria	☐	☑
ISOLA DI CAPO RIZZUTO	004	227	Orto Irrig	0	2	80	€ 5,34	€ 1 080,00	1 115,00 €	Valore VAM	Scrittura Privata del 19/07	Dem. Regione Calabria	☐	☑
ISOLA DI CAPO RIZZUTO	004	269	Seminativo 3	0	1	44	€ 0,60	€ 149,00	154,00 €	Valore VAM	Atto Pubblico 04/02/94 re	Dem.Reg.Ramo Agricoltur	☐	☑
ISOLA DI CAPO RIZZUTO	004	270	Seminativo 3	0	24	40	€ 10,24	€ 2 540,00	2 621,00 €	Valore VAM	DEC.Espr. 04/11/1992 Re	Dem.Reg.Ramo Agricoltur	☐	☑
ISOLA DI CAPO RIZZUTO	004	308	Orto Irrig	0	37	0	€ 70,46	€ 14 270,00	14 727,00 €	Valore VAM	Atto Pubblico 24/06/93 re	Dem.Reg.Ramo Agricoltur	☐	☑
ISOLA DI CAPO RIZZUTO	004	339	Pascolo Cesp	0	4	20	€ 0,54	€ 98,00	101,00 €	Valore VAM	Atto Pubblico 22/07/93 re	Dem.Reg.Ramo Agricoltur	☐	☑
ISOLA DI CAPO RIZZUTO	004	343	Seminativo 2	0	14	0	€ 7,69	€ 1 456,00	1 503,00 €	Valore VAM	Atto Pubblico 22/07/93 re	Dem.Reg.Ramo Agricoltur	☐	☑
ISOLA DI CAPO RIZZUTO	004	35	Seminativo 3	0	11	20	€ 4,70	€ 1 166,00	1 203,00 €	Valore VAM	DEC.Espr. 04/11/1992 Re	Dem.Reg.Ramo Agricoltur	☐	☑
ISOLA DI CAPO RIZZUTO	004	372a	Seminativo 3	1	0	0	€ 41,96	€ 10 406,00	10 739,00 €	Valore VAM	Atto Pubblico 22/07/93 re	Dem.Reg.Ramo Agricoltur	☐	☑
ISOLA DI CAPO RIZZUTO	004	372b	Pascolo Cesp	0	26	20	€ 3,39	€ 610,00	630,00 €	Valore VAM	Atto Pubblico 22/07/93 re	Dem.Reg.Ramo Agricoltur	☐	☑
ISOLA DI CAPO RIZZUTO	004	373	Pascolo Cesp	0	4	0	€ 0,51	€ 93,00	96,00 €	Valore VAM	Atto Pubblico 22/07/93 re	Dem.Reg.Ramo Agricoltur	☐	☑
ISOLA DI CAPO RIZZUTO	004	382	Seminativo 3	0	60	84	€ 25,53	€ 6 332,00	6 535,00 €	Valore VAM	Atto Pubblico 18/09/92 re	Dem.Reg.Ramo Agricoltur	☐	☑
ISOLA DI CAPO RIZZUTO	004	383	Pascolo Cesp	0	1	36	€ 0,18	€ 32,00	33,00 €	Valore VAM	Atto Pubblico 22/07/93 re	Dem.Reg.Ramo Agricoltur	☐	☑
ISOLA DI CAPO RIZZUTO	004	465	Pascolo Cesp	0	4	20	€ 0,54	€ 98,00	101,00 €	Valore VAM	Atto Pubblico 22/07/93 re	Dem.Reg.Ramo Agricoltur	☐	☑
ISOLA DI CAPO RIZZUTO	004	467	Seminativo 2	0	14	0	€ 7,69	€ 1 456,00	1 503,00 €	Valore VAM	Atto Pubblico 22/07/93 re	Dem.Reg.Ramo Agricoltur	☐	☑
ISOLA DI CAPO RIZZUTO	004	521	Seminativo 3	0	3	52	€ 1,48	€ 367,00	379,00 €	Valore VAM	SCRIT. PRIV. AUTENTIC	Dem.Reg.Ramo Agricoltur	☐	☑
ISOLA DI CAPO RIZZUTO	004	550	Seminativo 3	0	4	30	€ 1,80	€ 447,00	461,00 €	Valore VAM	Atto Pubblico 11/12/98 re	Dem.Reg.Ramo Agricoltur	☐	☑
ISOLA DI CAPO RIZZUTO	004	553	Pascolo Cesp	0	5	60	€ 0,73	€ 129,00	133,00 €	Valore VAM	Atto Pubblico 11/12/98 re	Dem.Reg.Ramo Agricoltur	☐	☑

Comune	Foglio	Part.la	Coltura	ha	a	ca	Reddito Dominicale	Valore 2020	Valore 2021	Stima / Valore	Provenienza	Destinazione d'uso	Disp.	Indisp
ISOLA DI CAPO RIZZUTO	004	560	Seminativo 3	0	0	63	€ 0,26	€ 66,00	68,00 €	Valore VAM	Atto Pubblico 11/12/98 re	Dem.Reg.Ramo Agricoltur	☐	☑
ISOLA DI CAPO RIZZUTO	004	83	Seminativo 3	2	32	0	€ 127,31	€ 24 144,00	24 917,00 €	Valore VAM	Atto Pubblico 24/06/93 re	Dem.Reg.Ramo Agricoltur	☐	☑
ISOLA DI CAPO RIZZUTO	004	90	Seminativo 2	0	15	40	€ 8,45	€ 1 603,00	1 654,00 €	Valore VAM	Atto Pubblico 22/07/93 re	Dem.Reg.Ramo Agricoltur	☐	☑
ISOLA DI CAPO RIZZUTO	005	226	Uliveto 2	0	93	55	€ 54,35	€ 23 782,00	24 543,00 €	Valore VAM	Scrit.Priv. 25/03/93 rep.12	Dem.Reg.Ramo Agricoltur	☐	☑
ISOLA DI CAPO RIZZUTO	005	229	Uliveto 2	0	4	15	€ 2,41	€ 1 055,00	1 089,00 €	Valore VAM	Scrit.Priv. 25/03/93 rep.12	Dem.Reg.Ramo Agricoltur	☐	☑
ISOLA DI CAPO RIZZUTO	005	281	Seminativo 3	5	22	42	€ 219,21	€ 54 367,00	56 107,00 €	Valore VAM	Atto Pubblico 09/09/92 re	Dem.Reg.Ramo Agricoltur	☐	☑
ISOLA DI CAPO RIZZUTO	005	282	Seminativo 3	0	1	68	€ 0,70	€ 175,00	181,00 €	Valore VAM	Atto Pubblico 22/07/93 re	Dem.Reg.Ramo Agricoltur	☐	☑
ISOLA DI CAPO RIZZUTO	007	262	Orto Irrig	0	1	48	€ 2,76	€ 571,00	589,00 €	Valore VAM	Atto Pubblico 11/12/98 re	Dem.Reg.Ramo Agricoltur	☐	☑
ISOLA DI CAPO RIZZUTO	007	267	Seminativo 1	0	4	40	€ 3,41	€ 457,00	472,00 €	Valore VAM	Atto Pubblico 08/03/99 re	Dem.Reg.Ramo Agricoltur	☐	☑
ISOLA DI CAPO RIZZUTO	007	270	Orto Irrig	0	2	13	€ 4,06	€ 821,00	847,00 €	Valore VAM	Atto Pubblico 22/07/93 re	Dem.Reg.Ramo Agricoltur	☐	☑
ISOLA DI CAPO RIZZUTO	007	51	Orto Irrig	1	13	30	€ 215,78	€ 43 695,00	45 093,00 €	Valore VAM	Atto Pubblico 04/02/94 re	Dem.Reg.Ramo Agricoltur	☐	☑
ISOLA DI CAPO RIZZUTO	007	81	Seminativo 3	0	58	30	€ 24,46	€ 6 067,00	6 261,00 €	Valore VAM	Atto Pubblico 04/02/94 re	Dem.Reg.Ramo Agricoltur	☐	☑
ISOLA DI CAPO RIZZUTO	007	82	Seminativo 2	2	19	90	€ 120,66	€ 22 884,00	23 616,00 €	Valore VAM	Atto Pubblico 04/02/94 re	Dem.Reg.Ramo Agricoltur	☐	☑
ISOLA DI CAPO RIZZUTO	010	44	Seminativo 3	0	62	60	€ 26,26	€ 6 515,00	6 723,00 €	Valore VAM	Atto Pubblico 22/07/93 re		☐	☑
ISOLA DI CAPO RIZZUTO	011	325	Vigneto	0	11	20	€ 9,40	€ 3 716,00	3 835,00 €	Valore VAM	Atto Pubblico 22/07/93 re	Dem.Reg.Ramo Agricoltur	☐	☑
ISOLA DI CAPO RIZZUTO	011	326	Vigneto	0	4	40	€ 3,69	€ 1 459,00	1 506,00 €	Valore VAM	Atto Pubblico 22/07/93 re	Dem.Reg.Ramo Agricoltur	☐	☑
ISOLA DI CAPO RIZZUTO	011	389	Seminativo 3	0	5	60	€ 2,35	€ 583,00	602,00 €	Valore VAM	Atto Pubblico 22/07/93 re	Dem.Reg.Ramo Agricoltur	☐	☑
ISOLA DI CAPO RIZZUTO	011	412	Seminativo 3	0	37	80	€ 15,86	€ 3 934,00	4 060,00 €	Valore VAM	Atto Pubblico 22/07/93 re	Dem.Reg.Ramo Agricoltur	☐	☑
ISOLA DI CAPO RIZZUTO	011	413	Seminativo 3	0	2	60	€ 1,09	€ 271,00	280,00 €	Valore VAM	Atto Pubblico 22/07/93 re	Dem.Reg.Ramo Agricoltur	☐	☑
ISOLA DI CAPO RIZZUTO	011	414	Seminativo 3	0	0	20	€ 0,09	€ 21,00	22,00 €	Valore VAM	Atto Pubblico 22/07/93 re	Dem.Reg.Ramo Agricoltur	☐	☑
ISOLA DI CAPO RIZZUTO	011	416	Uliveto 3	0	5	0	€ 1,45	€ 1 271,00	1 312,00 €	Valore VAM	Atto Pubblico 19/07/93 re	Dem.Reg.Ramo Agricoltur	☐	☑
ISOLA DI CAPO RIZZUTO	011	451	Vigneto	0	10	0	€ 8,39	€ 3 319,00	3 425,00 €	Valore VAM	Atto Pubblico 22/07/93 re	Dem.Reg.Ramo Agricoltur	☐	☑
ISOLA DI CAPO RIZZUTO	011	461	Uliveto 3	0	0	75	€ 0,21	€ 191,00	197,00 €	Valore VAM	Atto Pubblico 22/07/93 re	Dem.Reg.Ramo Agricoltur	☐	☑
ISOLA DI CAPO RIZZUTO	011	463	Uliveto 3	0	1	30	€ 0,38	€ 331,00	342,00 €	Valore VAM	Atto Pubblico 22/07/93 re	Dem.Reg.Ramo Agricoltur	☐	☑
ISOLA DI CAPO RIZZUTO	011	465	Uliveto 2	0	1	10	€ 0,64	€ 280,00	289,00 €	Valore VAM	Atto Pubblico 22/07/93 re	Dem.Reg.Ramo Agricoltur	☐	☑
ISOLA DI CAPO RIZZUTO	011	466	Vigneto	0	5	60	€ 4,70	€ 1 859,00	1 918,00 €	Valore VAM	Atto Pubblico 19/07/93 re	Dem.Reg.Ramo Agricoltur	☐	☑
ISOLA DI CAPO RIZZUTO	011	467	Vigneto	0	3	0	€ 2,51	€ 995,00	1 027,00 €	Valore VAM	Atto Pubblico 19/07/93 re	Dem.Reg.Ramo Agricoltur	☐	☑
ISOLA DI CAPO RIZZUTO	013	103a	Semin Irrig	0	10	50	€ 8,14	€ 1 829,00	1 888,00 €	Valore VAM	Atto Pubblico 22/07/93 re	Dem.Reg.Ramo Agricoltur	☐	☑
ISOLA DI CAPO RIZZUTO	013	103b	Pascolo Cesp	0	5	50	€ 0,71	€ 127,00	131,00 €	Valore VAM	Atto Pubblico 22/07/93 re	Dem.Reg.Ramo Agricoltur	☐	☑
ISOLA DI CAPO RIZZUTO	013	107	Pascolo Cesp	0	6	70	€ 0,86	€ 155,00	160,00 €	Valore VAM	Atto Pubblico 22/07/93 re	Dem.Reg.Ramo Agricoltur	☐	☑
ISOLA DI CAPO RIZZUTO	013	127	Pascolo Cesp	0	0	30	€ 0,04	€ 7,00	7,00 €	Valore VAM	Atto Pubblico 24/06/93 re	Dem.Reg.Ramo Agricoltur	☐	☑
ISOLA DI CAPO RIZZUTO	013	15a	Semin Irrig	0	12	0	€ 9,30	€ 2 090,00	2 157,00 €	Valore VAM	Atto Pubblico 19/07/93 re	Dem.Reg.Ramo Agricoltur	☐	☑
ISOLA DI CAPO RIZZUTO	013	15b	Seminativo 4	0	2	40	€ 0,46	€ 250,00	258,00 €	Valore VAM	Atto Pubblico 19/07/93 re	Dem.Reg.Ramo Agricoltur	☐	☑

Comune	Foglio	Part.la	Coltura	ha	a	ca	Reddito Dominicale	Valore 2020	Valore 2021	Stima / Valore	Provenienza	Destinazione d'uso	Disp.	Indisp
ISOLA DI CAPO RIZZUTO	013	505	Seminativo 3	0	17	68	€ 7,43	€ 1 841,00	1 900,00 €	Valore VAM	Atto Pubblico 21/07/92 re	Dem.Reg.Ramo Agricoltur	☐	☑
ISOLA DI CAPO RIZZUTO	014	166	Seminativo 3	0	0	40	€ 0,16	€ 42,00	43,00 €	Valore VAM	Atto Pubblico 22/07/93 re	Dem.Reg.Ramo Agricoltur	☐	☑
ISOLA DI CAPO RIZZUTO	014	167	Seminativo 3	0	0	30	€ 0,13	€ 31,00	32,00 €	Valore VAM	Atto Pubblico 22/07/93 re	Dem.Reg.Ramo Agricoltur	☐	☑
ISOLA DI CAPO RIZZUTO	014	169	Seminativo 3	0	3	84	€ 1,61	€ 399,00	412,00 €	Valore VAM	Atto Pubblico 22/07/93 re	Dem.Reg.Ramo Agricoltur	☐	☑
ISOLA DI CAPO RIZZUTO	014	274	Seminativo 3	0	10	92	€ 4,59	€ 1 136,00	1 172,00 €	Valore VAM	SCRIT.PRIV. 10/04/72 R	Dem.Reg.Ramo Agricoltur	☐	☑
ISOLA DI CAPO RIZZUTO	014	284	Seminativo 3	0	8	42	€ 3,54	€ 876,00	904,00 €	Valore VAM	Atto Pubblico 22/07/93 re	Dem.Reg.Ramo Agricoltur	☐	☑
ISOLA DI CAPO RIZZUTO	014	285	Seminativo 3	0	2	24	€ 0,94	€ 233,00	240,00 €	Valore VAM	Atto Pubblico 22/07/93 re	Dem.Reg.Ramo Agricoltur	☐	☑
ISOLA DI CAPO RIZZUTO	014	287	Seminativo 3	0	10	80	€ 4,54	€ 1 123,00	1 159,00 €	Valore VAM	Atto Pubblico 22/07/93 re	Dem.Reg.Ramo Agricoltur	☐	☑
ISOLA DI CAPO RIZZUTO	014	342	Pascolo Cesp	0	9	70	€ 1,26	€ 226,00	233,00 €	Valore VAM	SCRIT.PRIV. 18/09/95 R	Dem.Reg.Ramo Agricoltur	☐	☑
ISOLA DI CAPO RIZZUTO	014	344	Querceto	0	2	88	€ 0,46	€ 144,00	149,00 €	Valore VAM	SCRIT.PRIV. 18/09/95 R	Dem.Reg.Ramo Agricoltur	☐	☑
ISOLA DI CAPO RIZZUTO	014	386	Seminativo 3	0	5	80	€ 2,44	€ 604,00	623,00 €	Valore VAM	Atto Pubblico 11/12/98 re	Dem.Reg.Ramo Agricoltur	☐	☑
ISOLA DI CAPO RIZZUTO	014	424	Orto Irrig	3	43	51	€ 654,19	€ 132 478,00	136 717,00 €	Valore VAM	Atto Pubblico 24/06/93 re	Dem.Reg.Ramo Agricoltur	☐	☑
ISOLA DI CAPO RIZZUTO	014	425	Orto Irrig	0	2	24	€ 4,26	€ 865,00	893,00 €	Valore VAM	Atto Pubblico 24/06/93 re	Dem.Reg.Ramo Agricoltur	☐	☑
ISOLA DI CAPO RIZZUTO	014	426	Orto Irrig	0	2	20	€ 4,19	€ 849,00	876,00 €	Valore VAM	Atto Pubblico 24/06/93 re	Dem.Reg.Ramo Agricoltur	☐	☑
ISOLA DI CAPO RIZZUTO	014	427	Orto Irrig	0	0	45	€ 0,86	€ 174,00	180,00 €	Valore VAM	Atto Pubblico 21/07/92 re	Dem.Reg.Ramo Agricoltur	☐	☑
ISOLA DI CAPO RIZZUTO	014	431	Seminativo 3	0	8	20	€ 3,44	€ 854,00	881,00 €	Valore VAM	SCRIT. PRIV. AUTENTIC	Dem.Reg.Ramo Agricoltur	☐	☑
ISOLA DI CAPO RIZZUTO	014	435	Seminativo 3	0	2	80	€ 1,18	€ 292,00	301,00 €	Valore VAM	SCRIT. PRIV. AUTENTIC	Dem.Reg.Ramo Agricoltur	☐	☑
ISOLA DI CAPO RIZZUTO	014	437	Seminativo 3	0	2	20	€ 0,93	€ 229,00	236,00 €	Valore VAM	SCRIT. PRIV. AUTENTIC	Dem.Reg.Ramo Agricoltur	☐	☑
ISOLA DI CAPO RIZZUTO	014	440	Seminativo 3	0	2	65	€ 1,11	€ 276,00	285,00 €	Valore VAM	SCRIT. PRIV. AUTENTIC	Dem.Reg.Ramo Agricoltur	☐	☑
ISOLA DI CAPO RIZZUTO	014	442	Seminativo 3	0	2	70	€ 1,14	€ 281,00	290,00 €	Valore VAM	SCRIT. PRIV. AUTENTIC	Dem.Reg.Ramo Agricoltur	☐	☑
ISOLA DI CAPO RIZZUTO	014	444	Seminativo 3	0	1	85	€ 0,78	€ 193,00	199,00 €	Valore VAM	SCRIT. PRIV. AUTENTIC	Dem.Reg.Ramo Agricoltur	☐	☑
ISOLA DI CAPO RIZZUTO	014	447a	Uliveto 2	0	3	0	€ 1,74	€ 762,00	786,00 €	Valore VAM	SCRIT.PRIV. 21/09/95 re	Dem.Reg.Ramo Agricoltur	☐	☑
ISOLA DI CAPO RIZZUTO	014	447b	Seminativo 3	0	0	96	€ 0,40	€ 100,00	103,00 €	Valore VAM	SCRIT.PRIV. 21/09/95 re	Dem.Reg.Ramo Agricoltur	☐	☑
ISOLA DI CAPO RIZZUTO	014	449a	Uliveto 2	0	3	0	€ 1,74	€ 762,00	786,00 €	Valore VAM	SCRIT.PRIV. 21/09/95 re	Dem.Reg.Ramo Agricoltur	☐	☑
ISOLA DI CAPO RIZZUTO	014	449b	Seminativo 3	0	0	32	€ 0,14	€ 33,00	34,00 €	Valore VAM	SCRIT.PRIV. 21/09/95 re	Dem.Reg.Ramo Agricoltur	☐	☑
ISOLA DI CAPO RIZZUTO	014	451	Orto Irrig	0	1	20	€ 2,29	€ 462,00	477,00 €	Valore VAM	Atto Pubblico 22/07/93 re	Dem.Reg.Ramo Agricoltur	☐	☑
ISOLA DI CAPO RIZZUTO	014	453	Seminativo 3	0	0	70	€ 0,29	€ 73,00	75,00 €	Valore VAM	SCRIT. PRIV. AUTENTIC	Dem.Reg.Ramo Agricoltur	☐	☑
ISOLA DI CAPO RIZZUTO	014	455	Seminativo 3	0	2	30	€ 0,96	€ 240,00	248,00 €	Valore VAM	SCRIT. PRIV. AUTENTIC	Dem.Reg.Ramo Agricoltur	☐	☑
ISOLA DI CAPO RIZZUTO	014	91	Seminativo 3	1	16	50	€ 48,89	€ 12 123,00	12 511,00 €	Valore VAM	Atto Pubblico 22/07/93 re	Dem.Reg.Ramo Agricoltur	☐	☑
ISOLA DI CAPO RIZZUTO	015	147	Seminativo 3	0	37	44	€ 15,71	€ 3 896,00	4 021,00 €	Valore VAM	Atto Pubblico 09/09/92 re	Dem.Reg.Ramo Agricoltur	☐	☑
ISOLA DI CAPO RIZZUTO	015	188	Orto Irrig	0	8	64	€ 16,45	€ 3 332,00	3 439,00 €	Valore VAM	Atto Pubblico 22/07/93 re	Dem.Reg.Ramo Agricoltur	☐	☑
ISOLA DI CAPO RIZZUTO	015	191	Orto Irrig	0	4	8	€ 7,78	€ 1 574,00	1 624,00 €	Valore VAM	Atto Pubblico 22/07/93 re	Dem.Reg.Ramo Agricoltur	☐	☑
ISOLA DI CAPO RIZZUTO	016	01	Seminativo 3	2	24	50	€ 91,70	€ 23 363,00	24 111,00 €	Valore VAM	Atto Pubblico 09/09/92 re	Dem.Reg.Ramo Agricoltur	☐	☑

Comune	Foglio	Part.la	Coltura	ha	a	ca	Reddito Dominicale	Valore 2020	Valore 2021	Stima / Valore	Provenienza	Destinazione d'uso	Disp.	Indisp
ISOLA DI CAPO RIZZUTO	019	167	Seminativo 3	0	1	96	€ 0,83	€ 204,00	211,00 €	Valore VAM	Atto Pubblico 22/07/93 re	Dem.Reg.Ramo Agricoltur	☐	☑
ISOLA DI CAPO RIZZUTO	019	169	Seminativo 3	0	2	16	€ 0,91	€ 225,00	232,00 €	Valore VAM	Atto Pubblico 22/07/93 re	Dem.Reg.Ramo Agricoltur	☐	☑
ISOLA DI CAPO RIZZUTO	019	172	Seminativo 1	0	1	54	€ 1,19	€ 159,00	164,00 €	Valore VAM	Atto Pubblico 22/07/93 re	Dem.Reg.Ramo Agricoltur	☐	☑
ISOLA DI CAPO RIZZUTO	019	174	Seminativo 1	0	1	54	€ 1,19	€ 159,00	164,00 €	Valore VAM	Atto Pubblico 22/07/93 re	Dem.Reg.Ramo Agricoltur	☐	☑
ISOLA DI CAPO RIZZUTO	019	177	Seminativo 1	0	1	32	€ 1,03	€ 137,00	141,00 €	Valore VAM	Atto Pubblico 22/07/93 re	Dem.Reg.Ramo Agricoltur	☐	☑
ISOLA DI CAPO RIZZUTO	019	260	Seminativo 2	0	2	52	€ 1,39	€ 263,00	271,00 €	Valore VAM	Atto Pubblico 09/09/92 re	Dem.Reg.Ramo Agricoltur	☐	☑
ISOLA DI CAPO RIZZUTO	019	262	Seminativo 4	0	15	0	€ 2,90	€ 1 562,00	1 612,00 €	Valore VAM	Atto Pubblico 09/09/92 re	Dem.Reg.Ramo Agricoltur	☐	☑
ISOLA DI CAPO RIZZUTO	019	263	Seminativo 4	0	4	20	€ 0,81	€ 437,00	451,00 €	Valore VAM	Atto Pubblico 09/09/92 re	Dem.Reg.Ramo Agricoltur	☐	☑
ISOLA DI CAPO RIZZUTO	019	265	Seminativo 4	0	4	20	€ 0,81	€ 437,00	451,00 €	Valore VAM	Atto Pubblico 09/09/92 re	Dem.Reg.Ramo Agricoltur	☐	☑
ISOLA DI CAPO RIZZUTO	019	53a	Seminativo 3	1	60	60	€ 67,39	€ 16 713,00	17 248,00 €	Valore VAM	Atto Pubblico 24/06/93 re	Dem.Reg.Ramo Agricoltur	☐	☑
ISOLA DI CAPO RIZZUTO	019	53b	Vigneto	0	30	0	€ 25,18	€ 9 955,00	10 274,00 €	Valore VAM	Atto Pubblico 24/06/93 re	Dem.Reg.Ramo Agricoltur	☐	☑
ISOLA DI CAPO RIZZUTO	019	54	Seminativo 1	0	4	10	€ 3,18	€ 426,00	440,00 €	Valore VAM	Atto Pubblico 24/06/93 re	Dem.Reg.Ramo Agricoltur	☐	☑
ISOLA DI CAPO RIZZUTO	020	1818	Pascolo Cesp	0	0	20	€ 0,05	€ 5,00	5,00 €	Valore VAM	Atto Pubblico 11/12/98 re	Dem.Reg.Ramo Agricoltur	☐	☑
ISOLA DI CAPO RIZZUTO	020	1820	Pascolo Cesp	0	54	60	€ 3,53	€ 1 271,00	1 312,00 €	Valore VAM	Atto Pubblico 11/12/98 re	Dem.Reg.Ramo Agricoltur	☐	☑
ISOLA DI CAPO RIZZUTO	020	1822	Pascolo Cesp	0	6	20	€ 0,40	€ 143,00	148,00 €	Valore VAM	Atto Pubblico 11/12/98 re	Dem.Reg.Ramo Agricoltur	☐	☑
ISOLA DI CAPO RIZZUTO	020	1825	Incolto prod	0	1	60	€ 0,03	€ 29,00	30,00 €	Valore VAM	Atto Pubblico 11/12/98 re	Dem.Reg.Ramo Agricoltur	☐	☑
ISOLA DI CAPO RIZZUTO	020	1834	Uliveto 3	0	19	20	€ 5,58	€ 4 881,00	5 037,00 €	Valore VAM	Atto Pubblico 11/12/98 re	Dem.Reg.Ramo Agricoltur	☐	☑
ISOLA DI CAPO RIZZUTO	020	1837	Uliveto 3	0	13	90	€ 4,04	€ 3 534,00	3 647,00 €	Valore VAM	Atto Pubblico 11/12/98 re	Dem.Reg.Ramo Agricoltur	☐	☑
ISOLA DI CAPO RIZZUTO	020	1921	Seminativo 2	0	0	80	€ 0,44	€ 83,00	86,00 €	Valore VAM	Atto Pubblico 22/07/93 re	Dem.Reg.Ramo Agricoltur	☐	☑
ISOLA DI CAPO RIZZUTO	020	1946	Orto Irrig	0	20	50	€ 39,04	€ 7 906,00	8 159,00 €	Valore VAM	Atto Pubblico 22/07/93 re	Dem.Reg.Ramo Agricoltur	☐	☑
ISOLA DI CAPO RIZZUTO	020	1955	Seminativo 1	0	11	20	€ 8,68	€ 1 166,00	1 203,00 €	Valore VAM	Atto Pubblico 11/12/98 re	Dem.Reg.Ramo Agricoltur	☐	☑
ISOLA DI CAPO RIZZUTO	020	2595	Pascolo Cesp	0	2	46	€ 0,16	€ 57,00	59,00 €	Valore VAM	Atto Pubblico 11/12/98 re	Dem.Reg.Ramo Agricoltur	☐	☑
ISOLA DI CAPO RIZZUTO	020	2596	Pascolo Cesp	0	2	40	€ 0,15	€ 56,00	58,00 €	Valore VAM	Atto Pubblico 11/12/98 re	Dem.Reg.Ramo Agricoltur	☐	☑
ISOLA DI CAPO RIZZUTO	020	2597	Pascolo Cesp	0	2	22	€ 0,14	€ 52,00	54,00 €	Valore VAM	Atto Pubblico 11/12/98 re	Dem.Reg.Ramo Agricoltur	☐	☑
ISOLA DI CAPO RIZZUTO	020	2598	Pascolo Cesp	0	2	42	€ 0,15	€ 56,00	58,00 €	Valore VAM	Atto Pubblico 11/12/98 re	Dem.Reg.Ramo Agricoltur	☐	☑
ISOLA DI CAPO RIZZUTO	020	642	Uliveto 3	0	1	7	€ 0,31	€ 272,00	281,00 €	Valore VAM	Atto Pubblico 11/12/98 re	Dem.Reg.Ramo Agricoltur	☐	☑
ISOLA DI CAPO RIZZUTO	020	643	Incolto prod	0	0	10	€ 0,01	€ 2,00	2,00 €	Valore VAM	Atto Pubblico 11/12/98 re	Dem.Reg.Ramo Agricoltur	☐	☑
ISOLA DI CAPO RIZZUTO	020	644	Incolto prod	0	1	40	€ 0,01	€ 25,00	26,00 €	Valore VAM	Atto Pubblico 11/12/98 re	Dem.Reg.Ramo Agricoltur	☐	☑
ISOLA DI CAPO RIZZUTO	020	646	Pascolo Cesp	0	1	18	€ 0,08	€ 27,00	28,00 €	Valore VAM	Atto Pubblico 11/12/98 re	Dem.Reg.Ramo Agricoltur	☐	☑
ISOLA DI CAPO RIZZUTO	020	647	Pascolo Cesp	0	0	70	€ 0,05	€ 16,00	17,00 €	Valore VAM	Atto Pubblico 11/12/98 re	Dem.Reg.Ramo Agricoltur	☐	☑
ISOLA DI CAPO RIZZUTO	022	135	Seminativo 2	1	83	60	€ 100,75	€ 19 106,00	19 717,00 €	Valore VAM	DEC.Espr. 04/11/1992 Re	Dem.Reg.Ramo Agricoltur	☐	☑
ISOLA DI CAPO RIZZUTO	022	153	Pascolo Cesp	0	4	80	€ 0,31	€ 112,00	116,00 €	Valore VAM	Atto Pubblico 22/07/93 re	Dem.Reg.Ramo Agricoltur	☐	☑
ISOLA DI CAPO RIZZUTO	022	183a	Seminativo 1	0	16	70	€ 12,94	€ 1 738,00	1 794,00 €	Valore VAM	Atto Pubblico 22/07/93 re	Dem.Reg.Ramo Agricoltur	☐	☑

Comune	Foglio	Part.la	Coltura	ha	a	ca	Reddito Dominicale	Valore 2020	Valore 2021	Stima / Valore	Provenienza	Destinazione d'uso	Disp.	Indisp
ISOLA DI CAPO RIZZUTO	022	183b	Semin Irrig	3	0	0	€ 232,40	€ 52 249,00	53 921,00 €	Valore VAM	Atto Pubblico 22/07/93 re	Dem.Reg.Ramo Agricoltur	☐	☑
ISOLA DI CAPO RIZZUTO	022	185	Orto Irrig	0	68	0	€ 129,50	€ 26 225,00	27 064,00 €	Valore VAM	Atto Pubblico 04/02/94 re	Dem.Reg.Ramo Agricoltur	☐	☑
ISOLA DI CAPO RIZZUTO	022	23	Frutteto	0	59	0	€ 53,33	€ 14 999,00	15 479,00 €	Valore VAM	Atto Pubblico 24/06/93 re	Dem.Reg.Ramo Agricoltur	☐	☑
ISOLA DI CAPO RIZZUTO	022	260	Seminativo 1	1	1	60	€ 78,71	€ 10 574,00	10 912,00 €	Valore VAM	Atto Pubblico 24/06/93 re	Dem.Reg.Ramo Agricoltur	☐	☑
ISOLA DI CAPO RIZZUTO	022	265	Semin Irrig	1	20	40	€ 46,64	€ 20 969,00	21 640,00 €	Valore VAM	Atto Pubblico 24/06/93 re	Dem.Reg.Ramo Agricoltur	☐	☑
ISOLA DI CAPO RIZZUTO	022	27	Area Rurale	0	6	60	€ 0,00	€ 0,00	0,00 €	Valore Catastale	Atto Pubblico 24/06/93 re	Dem.Reg.Ramo Agricoltur	☐	☑
ISOLA DI CAPO RIZZUTO	022	2774	Seminativo 2	0	6	80	€ 3,74	€ 707,00	730,00 €	Valore VAM	Atto Pubblico 09/09/92 re	Dem.Reg.Ramo Agricoltur	☐	☑
ISOLA DI CAPO RIZZUTO	022	3029	Uliveto 2	0	5	50	€ 3,20	€ 1 398,00	1 443,00 €	Valore VAM	Atto Pubblico 24/06/93 re	Dem.Reg.Ramo Agricoltur	☐	☑
ISOLA DI CAPO RIZZUTO	022	3030	Uliveto 2	0	2	80	€ 1,63	€ 712,00	735,00 €	Valore VAM	Atto Pubblico 24/06/93 re	Dem.Reg.Ramo Agricoltur	☐	☑
ISOLA DI CAPO RIZZUTO	022	3034	Uliveto 1	0	12	70	€ 10,66	€ 3 229,00	3 332,00 €	Valore VAM	Atto Pubblico 24/06/93 re	Dem.Reg.Ramo Agricoltur	☐	☑
ISOLA DI CAPO RIZZUTO	022	3056a	Seminativo 3	0	18	45	€ 10,13	€ 1 920,00	1 981,00 €	Valore VAM	Atto Pubblico 09/09/92 re	Dem.Reg.Ramo Agricoltur	☐	☑
ISOLA DI CAPO RIZZUTO	022	3056b	Orto Irrig	0	27	5	€ 52,76	€ 10 432,00	10 766,00 €	Valore VAM	Atto Pubblico 09/09/92 re	Dem.Reg.Ramo Agricoltur	☐	☑
ISOLA DI CAPO RIZZUTO	022	3057	Seminativo 2	0	8	80	€ 4,83	€ 916,00	945,00 €	Valore VAM	Atto Pubblico 09/09/92 re	Dem.Reg.Ramo Agricoltur	☐	☑
ISOLA DI CAPO RIZZUTO	022	308	Seminativo 1	0	68	0	€ 52,68	€ 7 077,00	7 303,00 €	Valore VAM	ATTO PUBBLICO 03/11/	Dem.Reg.Ramo Agricoltur	☐	☑
ISOLA DI CAPO RIZZUTO	022	31	Orto Irrig	0	99	48	€ 189,30	€ 38 365,00	39 593,00 €	Valore VAM	Atto Pubblico 24/06/93 re	Dem.Reg.Ramo Agricoltur	☐	☑
ISOLA DI CAPO RIZZUTO	022	3354	Uliveto 2	0	6	0	€ 3,49	€ 1 526,00	1 575,00 €	Valore VAM	Atto Pubblico 22/07/93 re	Dem.Reg.Ramo Agricoltur	☐	☑
ISOLA DI CAPO RIZZUTO	022	3355	Uliveto 2	0	4	0	€ 2,33	€ 1 017,00	1 050,00 €	Valore VAM	Atto Pubblico 22/07/93 re	Dem.Reg.Ramo Agricoltur	☐	☑
ISOLA DI CAPO RIZZUTO	022	34	Seminativo 1	0	54	60	€ 42,30	€ 5 682,00	5 864,00 €	Valore VAM	Atto Pubblico 24/06/93 re	Dem.Reg.Ramo Agricoltur	☐	☑
ISOLA DI CAPO RIZZUTO	022	35	Semin Irrig	1	15	40	€ 44,70	€ 20 098,00	20 741,00 €	Valore VAM	Atto Pubblico 24/06/93 re	Dem.Reg.Ramo Agricoltur	☐	☑
ISOLA DI CAPO RIZZUTO	022	3669	Orto Irrig	0	9	60	€ 18,29	€ 3 702,00	3 820,00 €	Valore VAM	Atto Pubblico 24/06/93 re	Dem.Reg.Ramo Agricoltur	☐	☑
ISOLA DI CAPO RIZZUTO	022	64	Pascolo Cesp	0	96	0	€ 12,40	€ 2 234,00	2 305,00 €	Valore VAM	Atto Pubblico 24/06/93 re	Dem.Reg.Ramo Agricoltur	☐	☑
ISOLA DI CAPO RIZZUTO	022	96a	Vigneto	0	50	0	€ 41,96	€ 16 591,00	17 122,00 €	Valore VAM	Atto Pubblico 22/07/93 re	Dem.Reg.Ramo Agricoltur	☐	☑
ISOLA DI CAPO RIZZUTO	022	96b	Seminativo 3	0	5	10	€ 2,14	€ 531,00	548,00 €	Valore VAM	Atto Pubblico 22/07/93 re	Dem.Reg.Ramo Agricoltur	☐	☑
ISOLA DI CAPO RIZZUTO	023	217	Orto Irrig	0	15	12	€ 28,80	€ 5 832,00	6 019,00 €	Valore VAM	Dec. Espr. 12/01/93 rep.	Dem.Reg.Ramo Agricoltur	☐	☑
ISOLA DI CAPO RIZZUTO	024	381	Seminativo 3	0	16	88	€ 7,09	€ 1 756,00	1 812,00 €	Valore VAM	Atto Pubblico 22/07/93 re	Dem.Reg.Ramo Agricoltur	☐	☑
ISOLA DI CAPO RIZZUTO	024	384	Pascolo 1	0	8	56	€ 1,94	€ 321,00	331,00 €	Valore VAM	Atto Pubblico 22/07/93 re	Dem.Reg.Ramo Agricoltur	☐	☑
ISOLA DI CAPO RIZZUTO	024	392	Orto Irrig	0	2	96	€ 5,64	€ 1 141,00	1 178,00 €	Valore VAM	Atto Pubblico 22/07/93 re	Dem.Reg.Ramo Agricoltur	☐	☑
ISOLA DI CAPO RIZZUTO	024	398	Orto Irrig	0	21	4	€ 40,08	€ 8 113,00	8 373,00 €	Valore VAM	Atto Pubblico 22/07/93 re	Dem.Reg.Ramo Agricoltur	☐	☑
ISOLA DI CAPO RIZZUTO	024	399	Pascolo Arb	0	31	60	€ 7,14	€ 1 550,00	1 600,00 €	Valore VAM	Atto Pubblico 22/07/93 re	Dem.Reg.Ramo Agricoltur	☐	☑
ISOLA DI CAPO RIZZUTO	024	400	Orto Irrig	1	45	42	€ 276,94	€ 56 082,00	57 877,00 €	Valore VAM	Atto Pubblico 09/09/92 re	Dem.Reg.Ramo Agricoltur	☐	☑
ISOLA DI CAPO RIZZUTO	024	401a	Pascolo Arb	0	1	85	€ 0,41	€ 91,00	94,00 €	Valore VAM	Atto Pubblico 22/07/93 re	Dem.Reg.Ramo Agricoltur	☐	☑
ISOLA DI CAPO RIZZUTO	024	401b	Orto Irrig	0	1	83	€ 3,49	€ 705,00	728,00 €	Valore VAM	Atto Pubblico 22/07/93 re	Dem.Reg.Ramo Agricoltur	☐	☑
ISOLA DI CAPO RIZZUTO	024	402a	Pascolo Arb	0	1	84	€ 0,41	€ 90,00	93,00 €	Valore VAM	Atto Pubblico 22/07/93 re	Dem.Reg.Ramo Agricoltur	☐	☑

Comune	Foglio	Part.la	Coltura	ha	a	ca	Reddito Dominicale	Valore 2020	Valore 2021	Stima / Valore	Provenienza	Destinazione d'uso	Disp.	Indisp
ISOLA DI CAPO RIZZUTO	024	402b	Orto Irrig	0	3	66	€ 6,98	€ 1 411,00	1 456,00 €	Valore VAM	Atto Pubblico 22/07/93 re	Dem.Reg.Ramo Agricoltur	☐	☑
ISOLA DI CAPO RIZZUTO	024	407	Orto Irrig	0	8	80	€ 16,76	€ 3 393,00	3 502,00 €	Valore VAM	ATTO PUBBLICO 16/12/	Dem.Reg.Ramo Agricoltur	☐	☑
ISOLA DI CAPO RIZZUTO	024	409a	Seminativo 4	0	1	0	€ 0,19	€ 104,00	107,00 €	Valore VAM	ATTO PUBBLICO 16/12/	Dem.Reg.Ramo Agricoltur	☐	☑
ISOLA DI CAPO RIZZUTO	024	409b	Orto Irrig	0	2	16	€ 4,11	€ 834,00	861,00 €	Valore VAM	ATTO PUBBLICO 16/12/	Dem.Reg.Ramo Agricoltur	☐	☑
ISOLA DI CAPO RIZZUTO	025	182	Seminativo 3	0	22	70	€ 9,53	€ 2 363,00	2 439,00 €	Valore VAM	SCRIT. PRIV. AUTENTIC	Dem.Reg.Ramo Agricoltur	☐	☑
ISOLA DI CAPO RIZZUTO	025	185	Seminativo 2	0	7	10	€ 3,90	€ 739,00	763,00 €	Valore VAM	SCRIT. PRIV. AUTENTIC	Dem.Reg.Ramo Agricoltur	☐	☑
ISOLA DI CAPO RIZZUTO	025	65	Seminativo 2	0	2	0	€ 1,10	€ 208,00	215,00 €	Valore VAM	DEC.Espr. 04/11/1992 Re	Dem.Reg.Ramo Agricoltur	☐	☑
ISOLA DI CAPO RIZZUTO	026	582	Orto Irrig	0	20	60	€ 37,24	€ 7 945,00	8 199,00 €	Valore VAM	Atto Pubblico 09/09/92 re	Dem.Reg.Ramo Agricoltur	☐	☑
ISOLA DI CAPO RIZZUTO	026	584	Seminativo 3	0	39	40	€ 13,99	€ 4 100,00	4 231,00 €	Valore VAM	Atto Pubblico 09/09/92 re	Dem.Reg.Ramo Agricoltur	☐	☑
ISOLA DI CAPO RIZZUTO	026	698	Seminativo 1	0	0	27		€ 1 457,00	1 504,00 €	Valore Esproprio	Decreto di esproprio Ass.	Gestione SORICAL	☐	☑
ISOLA DI CAPO RIZZUTO	026	701	Seminativo 1	0	0	92		€ 5 205,00	5 372,00 €	Valore Esproprio	Decreto di esproprio Ass.	Gestione SORICAL	☐	☑
ISOLA DI CAPO RIZZUTO	026	704	Seminativo 1	0	0	24		€ 3 644,00	3 761,00 €	Valore Esproprio	Decreto di esproprio Ass.	Gestione SORICAL	☐	☑
ISOLA DI CAPO RIZZUTO	026	713	Seminativo 1	0	0	30		€ 885,00	913,00 €	Valore Esproprio	Decreto di esproprio Ass.	Gestione SORICAL	☐	☑
ISOLA DI CAPO RIZZUTO	026	716	Orto Irrig	0	0	89		€ 1 041,00	1 074,00 €	Valore Esproprio	Decreto di esproprio Ass.	Gestione SORICAL	☐	☑
ISOLA DI CAPO RIZZUTO	026	719	Seminativo 1	0	0	86		€ 885,00	913,00 €	Valore Esproprio	Decreto di esproprio Ass.	Gestione SORICAL	☐	☑
ISOLA DI CAPO RIZZUTO	026	722	Seminativo 1	0	0	93		€ 1 041,00	1 074,00 €	Valore Esproprio	Decreto di esproprio Ass.	Gestione SORICAL	☐	☑
ISOLA DI CAPO RIZZUTO	026	752	Seminativo 1	0	0	42		€ 107,00	110,00 €	Valore Esproprio	Decreto di esproprio Prot.	Gestione SORICAL	☐	☑
ISOLA DI CAPO RIZZUTO	026	755	Seminativo 1	0	0	48		€ 122,00	126,00 €	Valore Esproprio	Decreto di esproprio Prot.	Gestione SORICAL	☐	☑
ISOLA DI CAPO RIZZUTO	026	758	Seminativo 1	0	1	4		€ 263,00	271,00 €	Valore Esproprio	Decreto di esproprio Prot.	Gestione SORICAL	☐	☑
ISOLA DI CAPO RIZZUTO	026	854	Seminativo 1	0	10	20	€ 7,90	€ 1 062,00	1 096,00 €	Valore VAM	Atto Pubblico 09/09/92 re	Dem.Reg.Ramo Agricoltur	☐	☑
ISOLA DI CAPO RIZZUTO	026	857	Seminativo 1	0	13	0	€ 10,08	€ 1 353,00	1 396,00 €	Valore VAM	Atto Pubblico 09/09/92 re	Dem.Reg.Ramo Agricoltur	☐	☑
ISOLA DI CAPO RIZZUTO	028	402	Semin Irrig	0	23	40	€ 18,13	€ 4 076,00	4 206,00 €	Valore VAM	Atto Pubblico 11/12/98 re	Dem.Reg.Ramo Agricoltur	☐	☑
ISOLA DI CAPO RIZZUTO	028	453	Seminativo 2	0	15	70	€ 8,61	€ 1 634,00	1 686,00 €	Valore VAM	Atto Pubblico 11/12/98 re	Dem.Reg.Ramo Agricoltur	☐	☑
ISOLA DI CAPO RIZZUTO	028	554	Seminativo 2	0	19	0	€ 10,43	€ 1 977,00	2 040,00 €	Valore VAM	Atto Pubblico 22/07/93 re	Dem.Reg.Ramo Agricoltur	☐	☑
ISOLA DI CAPO RIZZUTO	028	556	Seminativo 2	0	6	70	€ 3,68	€ 697,00	719,00 €	Valore VAM	Atto Pubblico 22/07/93 re	Dem.Reg.Ramo Agricoltur	☐	☑
ISOLA DI CAPO RIZZUTO	028	605	Seminativo 3	0	3	80	€ 1,60	€ 395,00	408,00 €	Valore VAM	Atto Pubblico 22/07/93 re	Dem.Reg.Ramo Agricoltur	☐	☑
ISOLA DI CAPO RIZZUTO	028	662	Pascolo Cesp	0	11	40	€ 1,48	€ 265,00	273,00 €	Valore VAM	Atto Pubblico 22/07/93 re	Dem.Reg.Ramo Agricoltur	☐	☑
ISOLA DI CAPO RIZZUTO	028	664	Pascolo Cesp	0	6	0	€ 0,78	€ 139,00	143,00 €	Valore VAM	Atto Pubblico 22/07/93 re	Dem.Reg.Ramo Agricoltur	☐	☑
ISOLA DI CAPO RIZZUTO	028	666	Pascolo Cesp	0	7	0	€ 0,90	€ 162,00	167,00 €	Valore VAM	Atto Pubblico 22/07/93 re	Dem.Reg.Ramo Agricoltur	☐	☑
ISOLA DI CAPO RIZZUTO	028	674	Seminativo 2	0	7	40	€ 4,06	€ 770,00	795,00 €	Valore VAM	Atto Pubblico 22/07/93 re	Dem.Reg.Ramo Agricoltur	☐	☑
ISOLA DI CAPO RIZZUTO	028	711	Seminativo 2	3	13	20	€ 171,86	€ 32 594,00	33 637,00 €	Valore VAM	Ex ARSSA	Dem.Reg.Ramo Agricoltur	☐	☑
ISOLA DI CAPO RIZZUTO	028	712	Seminativo 2	0	1	40	€ 0,76	€ 145,00	150,00 €	Valore VAM	Atto Pubblico 24/06/93 re	Dem.Reg.Ramo Agricoltur	☐	☑
ISOLA DI CAPO RIZZUTO	029	1119	Orto Irrig	0	1	70	€ 3,24	€ 655,00	676,00 €	Valore VAM	Atto Pubblico 24/06/93 re	Dem.Reg.Ramo Agricoltur	☐	☑

Comune	Foglio	Part.la	Coltura	ha	a	ca	Reddito Dominicale	Valore 2020	Valore 2021	Stima / Valore	Provenienza	Destinazione d'uso	Disp.	Indisp
ISOLA DI CAPO RIZZUTO	029	1120	Orto Irrig	0	5	50	€ 10,48	€ 2 120,00	2 188,00 €	Valore VAM	Atto Pubblico 24/06/93 re	Dem.Reg.Ramo Agricoltur	☐	☑
ISOLA DI CAPO RIZZUTO	029	1122	Orto Irrig	0	1	0	€ 1,90	€ 385,00	397,00 €	Valore VAM	Atto Pubblico 24/06/93 re	Dem.Reg.Ramo Agricoltur	☐	☑
ISOLA DI CAPO RIZZUTO	029	120	Orto Irrig	0	14	0	€ 26,66	€ 5 399,00	5 572,00 €	Valore VAM	Atto Pubblico 24/06/93 re	Dem.Reg.Ramo Agricoltur	☐	☑
ISOLA DI CAPO RIZZUTO	029	1295	Orto Irrig	0	9	40	€ 17,90	€ 3 625,00	3 741,00 €	Valore VAM	Atto Pubblico 24/06/93 re	Dem.Reg.Ramo Agricoltur	☐	☑
ISOLA DI CAPO RIZZUTO	029	1296	Orto Irrig	0	2	80	€ 5,34	€ 1 080,00	1 115,00 €	Valore VAM	Atto Pubblico 24/06/93 re	Dem.Reg.Ramo Agricoltur	☐	☑
ISOLA DI CAPO RIZZUTO	029	1297	Orto Irrig	0	2	30	€ 4,38	€ 887,00	915,00 €	Valore VAM	Atto Pubblico 24/06/93 re	Dem.Reg.Ramo Agricoltur	☐	☑
ISOLA DI CAPO RIZZUTO	029	1298	Orto Irrig	0	3	30	€ 6,29	€ 1 273,00	1 314,00 €	Valore VAM	Atto Pubblico 24/06/93 re	Dem.Reg.Ramo Agricoltur	☐	☑
ISOLA DI CAPO RIZZUTO	029	1339	Uliveto 2	0	8	30	€ 4,83	€ 2 110,00	2 178,00 €	Valore VAM	Atto Pubblico 24/06/93 re	Dem.Reg.Ramo Agricoltur	☐	☑
ISOLA DI CAPO RIZZUTO	029	1340	Seminativo 3	0	2	60	€ 1,09	€ 271,00	280,00 €	Valore VAM	Atto Pubblico 24/06/93 re	Dem.Reg.Ramo Agricoltur	☐	☑
ISOLA DI CAPO RIZZUTO	029	1527	Orto Irrig	1	93	50	€ 368,51	€ 74 624,00	77 012,00 €	Valore VAM	Atto Pubblico 03/11/92 re	Dem.Reg.Ramo Agricoltur	☐	☑
ISOLA DI CAPO RIZZUTO	029	1528	Orto Irrig	1	68	20	€ 320,33	€ 64 867,00	66 943,00 €	Valore VAM	Atto Pubblico 03/11/92 re	Dem.Reg.Ramo Agricoltur	☐	☑
ISOLA DI CAPO RIZZUTO	029	1529	Orto Irrig	0	73	0	€ 139,03	€ 28 154,00	29 055,00 €	Valore VAM	Atto Pubblico 03/11/92 re	Dem.Reg.Ramo Agricoltur	☐	☑
ISOLA DI CAPO RIZZUTO	029	1530	Orto Irrig	0	44	50	€ 84,75	€ 17 162,00	17 711,00 €	Valore VAM	Atto Pubblico 03/11/92 re	Dem.Reg.Ramo Agricoltur	☐	☑
ISOLA DI CAPO RIZZUTO	029	1531	Orto Irrig	0	19	90	€ 37,90	€ 7 674,00	7 920,00 €	Valore VAM	Atto Pubblico 03/11/92 re	Dem.Reg.Ramo Agricoltur	☐	☑
ISOLA DI CAPO RIZZUTO	029	1532	Orto Irrig	0	7	30	€ 13,90	€ 2 815,00	2 905,00 €	Valore VAM	Atto Pubblico 03/11/92 re	Dem.Reg.Ramo Agricoltur	☐	☑
ISOLA DI CAPO RIZZUTO	029	1533	Orto Irrig	0	2	90	€ 5,53	€ 1 119,00	1 155,00 €	Valore VAM	Atto Pubblico 03/11/92 re	Dem.Reg.Ramo Agricoltur	☐	☑
ISOLA DI CAPO RIZZUTO	029	1534	Orto Irrig	0	10	80	€ 20,56	€ 4 165,00	4 298,00 €	Valore VAM	Atto Pubblico 03/11/92 re	Dem.Reg.Ramo Agricoltur	☐	☑
ISOLA DI CAPO RIZZUTO	029	1535	Orto Irrig	0	0	30	€ 0,58	€ 116,00	120,00 €	Valore VAM	Atto Pubblico 03/11/92 re	Dem.Reg.Ramo Agricoltur	☐	☑
ISOLA DI CAPO RIZZUTO	029	302	Orto Irrig	0	12	90	€ 24,56	€ 4 975,00	5 134,00 €	Valore VAM	Atto Pubblico 03/11/92 re	Dem.Reg.Ramo Agricoltur	☐	☑
ISOLA DI CAPO RIZZUTO	029	333	Seminativo 3	0	24	65	€ 10,34	€ 2 566,00	2 648,00 €	Valore VAM	Atto Pubblico 24/06/93 re	Dem.Reg.Ramo Agricoltur	☐	☑
ISOLA DI CAPO RIZZUTO	029	394	Seminativo 3	0	7	80	€ 3,28	€ 812,00	838,00 €	Valore VAM	Scrittura Privata 18/07/96	Dem.Reg.Ramo Agricoltur	☐	☑
ISOLA DI CAPO RIZZUTO	029	570	Querceto	0	1	30	€ 0,21	€ 65,00	67,00 €	Valore VAM	Atto Pubblico 03/11/92 re	Dem.Reg.Ramo Agricoltur	☐	☑
ISOLA DI CAPO RIZZUTO	029	574	Seminativo 4	0	17	80	€ 3,45	€ 1 853,00	1 912,00 €	Valore VAM	Atto Pubblico 03/11/92 re	Dem.Reg.Ramo Agricoltur	☐	☑
ISOLA DI CAPO RIZZUTO	029	631	Pascolo Cesp	0	5	0	€ 0,65	€ 116,00	120,00 €	Valore VAM	Atto Pubblico 24/06/93 re	Dem.Reg.Ramo Agricoltur	☐	☑
ISOLA DI CAPO RIZZUTO	029	640	Orto Irrig	0	11	60	€ 22,09	€ 4 473,00	4 616,00 €	Valore VAM	Dec. Espr. 12/01/93 rep.	Dem.Reg.Ramo Agricoltur	☐	☑
ISOLA DI CAPO RIZZUTO	029	642	Seminativo 3	0	0	80	€ 0,34	€ 83,00	86,00 €	Valore VAM	Atto Pubblico 24/06/93 re	Dem.Reg.Ramo Agricoltur	☐	☑
ISOLA DI CAPO RIZZUTO	029	644	Seminativo 4	0	16	40	€ 3,18	€ 1 706,00	1 761,00 €	Valore VAM	Atto Pubblico 24/06/93 re	Dem.Reg.Ramo Agricoltur	☐	☑
ISOLA DI CAPO RIZZUTO	030	1035a	Seminativo 2	0	4	54	€ 2,49	€ 472,00	487,00 €	Valore VAM	Atto Pubblico 24/06/93 re	Dem.Reg.Ramo Agricoltur	☐	☑
ISOLA DI CAPO RIZZUTO	030	1035b	Uliveto 2	0	3	16	€ 1,84	€ 803,00	829,00 €	Valore VAM	Atto Pubblico 24/06/93 re	Dem.Reg.Ramo Agricoltur	☐	☑
ISOLA DI CAPO RIZZUTO	030	1057a	Semin Irrig	0	14	73	€ 11,41	€ 2 566,00	2 648,00 €	Valore VAM	Atto Pubblico 22/07/93 re	Dem.Reg.Ramo Agricoltur	☐	☑
ISOLA DI CAPO RIZZUTO	030	1057b	Uliveto 2	0	4	7	€ 2,36	€ 1 035,00	1 068,00 €	Valore VAM	Atto Pubblico 22/07/93 re	Dem.Reg.Ramo Agricoltur	☐	☑
ISOLA DI CAPO RIZZUTO	030	1058a	Semin Irrig	0	5	56	€ 4,31	€ 968,00	999,00 €	Valore VAM	Atto Pubblico 22/07/93 re	Dem.Reg.Ramo Agricoltur	☐	☑
ISOLA DI CAPO RIZZUTO	030	1058b	Uliveto 2	0	1	54	€ 0,90	€ 391,00	404,00 €	Valore VAM	Atto Pubblico 22/07/93 re	Dem.Reg.Ramo Agricoltur	☐	☑

Comune	Foglio	Part.la	Coltura	ha	a	ca	Reddito Dominicale	Valore 2020	Valore 2021	Stima / Valore	Provenienza	Destinazione d'uso	Disp.	Indisp
ISOLA DI CAPO RIZZUTO	030	1088	Seminativo 4	0	13	60	€ 2,64	€ 1 415,00	1 460,00 €	Valore VAM	Atto Pubblico 24/06/93 re	Dem.Reg.Ramo Agricoltur	☐	☑
ISOLA DI CAPO RIZZUTO	030	54a	Seminativo 2	1	49	20	€ 81,88	€ 15 527,00	16 024,00 €	Valore VAM	Atto Pubblico 24/06/93 re	Dem.Reg.Ramo Agricoltur	☐	☑
ISOLA DI CAPO RIZZUTO	030	54b	Orto Irrig	0	8	0	€ 15,24	€ 3 085,00	3 184,00 €	Valore VAM	Atto Pubblico 24/06/93 re	Dem.Reg.Ramo Agricoltur	☐	☑
ISOLA DI CAPO RIZZUTO	030	55a	Orto Irrig	1	95	25	€ 371,84	€ 75 300,00	77 710,00 €	Valore VAM	Atto Pubblico 24/06/93 re	Dem.Reg.Ramo Agricoltur	☐	☑
ISOLA DI CAPO RIZZUTO	030	55b	Uliveto 2	0	37	45	€ 21,76	€ 9 521,00	9 826,00 €	Valore VAM	Atto Pubblico 24/06/93 re	Dem.Reg.Ramo Agricoltur	☐	☑
ISOLA DI CAPO RIZZUTO	030	65a	Uliveto 2	1	0	0	€ 58,10	€ 25 422,00	26 236,00 €	Valore VAM	Atto Pubblico 24/06/93 re	Dem.Reg.Ramo Agricoltur	☐	☑
ISOLA DI CAPO RIZZUTO	030	65b	Seminativo 3	1	66	0	€ 69,66	€ 17 276,00	17 829,00 €	Valore VAM	Atto Pubblico 24/06/93 re	Dem.Reg.Ramo Agricoltur	☐	☑
ISOLA DI CAPO RIZZUTO	030	66a	Orto Irrig	3	20	0	€ 609,43	€ 123 411,00	127 360,00 €	Valore VAM	Atto Pubblico 11/12/98 re	Dem.Reg.Ramo Agricoltur	☐	☑
ISOLA DI CAPO RIZZUTO	030	66b	Pascolo 1	0	70	0	€ 15,81	€ 2 623,00	2 707,00 €	Valore VAM	Atto Pubblico 11/12/98 re	Dem.Reg.Ramo Agricoltur	☐	☑
ISOLA DI CAPO RIZZUTO	030	66c	Seminativo 3	0	67	10	€ 28,16	€ 6 983,00	7 206,00 €	Valore VAM	Atto Pubblico 11/12/98 re	Dem.Reg.Ramo Agricoltur	☐	☑
ISOLA DI CAPO RIZZUTO	030	724	Seminativo 2	0	6	70	€ 3,68	€ 697,00	719,00 €	Valore VAM	Atto Pubblico 11/12/98 re	Dem.Reg.Ramo Agricoltur	☐	☑
ISOLA DI CAPO RIZZUTO	030	728	Seminativo 2	0	10	70	€ 5,88	€ 1 114,00	1 150,00 €	Valore VAM	Atto Pubblico 11/12/98 re	Dem.Reg.Ramo Agricoltur	☐	☑
ISOLA DI CAPO RIZZUTO	030	731	Seminativo 3	0	2	60	€ 1,09	€ 271,00	280,00 €	Valore VAM	Atto Pubblico 11/12/98 re	Dem.Reg.Ramo Agricoltur	☐	☑
ISOLA DI CAPO RIZZUTO	030	732	Seminativo 3	0	3	20	€ 1,34	€ 333,00	344,00 €	Valore VAM	Atto Pubblico 11/12/98 re	Dem.Reg.Ramo Agricoltur	☐	☑
ISOLA DI CAPO RIZZUTO	030	785	Pascolo Cesp	0	13	10	€ 0,85	€ 305,00	315,00 €	Valore VAM	Atto Pubblico 09/09/92 re	Dem.Reg.Ramo Agricoltur	☐	☑
ISOLA DI CAPO RIZZUTO	030	798	Seminativo 3	0	7	70	€ 3,23	€ 801,00	827,00 €	Valore VAM	Atto Pubblico 24/06/93 re	Dem.Reg.Ramo Agricoltur	☐	☑
ISOLA DI CAPO RIZZUTO	030	826	Orto Irrig	0	0	30	€ 0,58	€ 116,00	120,00 €	Valore VAM	Atto Pubblico 09/09/92 re	Dem.Reg.Ramo Agricoltur	☐	☑
ISOLA DI CAPO RIZZUTO	030	88	Seminativo 3	0	24	80	€ 10,41	€ 2 581,00	2 664,00 €	Valore VAM	Atto Pubblico 09/09/92 re	Dem.Reg.Ramo Agricoltur	☐	☑
ISOLA DI CAPO RIZZUTO	030	907	Seminativo 2	0	8	30	€ 4,55	€ 865,00	893,00 €	Valore VAM	Atto Pubblico 09/09/92 re	Dem.Reg.Ramo Agricoltur	☐	☑
ISOLA DI CAPO RIZZUTO	030	909	Uliveto 2	0	12	40	€ 7,20	€ 3 152,00	3 253,00 €	Valore VAM	Atto Pubblico 09/09/92 re	Dem.Reg.Ramo Agricoltur	☐	☑
ISOLA DI CAPO RIZZUTO	030	922	Orto Irrig	0	10	70	€ 20,38	€ 4 126,00	4 258,00 €	Valore VAM	Atto Pubblico 11/12/98 re	Dem.Reg.Ramo Agricoltur	☐	☑
ISOLA DI CAPO RIZZUTO	030	923	Orto Irrig	0	7	10	€ 13,53	€ 2 738,00	2 826,00 €	Valore VAM	Atto Pubblico 11/12/98 re	Dem.Reg.Ramo Agricoltur	☐	☑
ISOLA DI CAPO RIZZUTO	030	925	Orto Irrig	0	1	60	€ 3,05	€ 618,00	638,00 €	Valore VAM	Atto Pubblico 11/12/98 re	Dem.Reg.Ramo Agricoltur	☐	☑
ISOLA DI CAPO RIZZUTO	030	93a	Seminativo 2	4	25	48	€ 233,48	€ 44 278,00	45 695,00 €	Valore VAM	Atto Pubblico 24/06/93 re	Dem.Reg.Ramo Agricoltur	☐	☑
ISOLA DI CAPO RIZZUTO	030	93b	Orto Irrig	0	54	32	€ 103,45	€ 20 949,00	21 619,00 €	Valore VAM	Atto Pubblico 24/06/93 re	Dem.Reg.Ramo Agricoltur	☐	☑
ISOLA DI CAPO RIZZUTO	030	953	Uliveto 2	0	6	84	€ 3,98	€ 1 739,00	1 795,00 €	Valore VAM	Atto Pubblico 24/06/93 re	Dem.Reg.Ramo Agricoltur	☐	☑
ISOLA DI CAPO RIZZUTO	030	955	Uliveto 2	0	5	36	€ 3,11	€ 1 363,00	1 407,00 €	Valore VAM	Atto Pubblico 24/06/93 re	Dem.Reg.Ramo Agricoltur	☐	☑
ISOLA DI CAPO RIZZUTO	030	964	Uliveto 2	0	4	80	€ 2,79	€ 1 221,00	1 260,00 €	Valore VAM	Atto Pubblico 09/09/92 re	Dem.Reg.Ramo Agricoltur	☐	☑
ISOLA DI CAPO RIZZUTO	030	99	Seminativo 2	5	68	70	€ 312,06	€ 59 183,00	61 077,00 €	Valore VAM	Atto Pubblico 09/09/92 re	Dem.Reg.Ramo Agricoltur	☐	☑
ISOLA DI CAPO RIZZUTO	031	557	Orto Irrig	0	19	76	€ 37,64	€ 7 620,00	7 864,00 €	Valore VAM	Atto Pubblico 24/06/93 re	Dem.Reg.Ramo Agricoltur	☐	☑
ISOLA DI CAPO RIZZUTO	031	576	Seminativo 4	0	32	15	€ 6,23	€ 3 346,00	3 453,00 €	Valore VAM	Atto Pubblico 09/09/92 re		☐	☑
ISOLA DI CAPO RIZZUTO	031	577	Seminativo 4	0	1	52	€ 0,30	€ 157,00	162,00 €	Valore VAM	Atto Pubblico 09/09/92 re		☐	☑
ISOLA DI CAPO RIZZUTO	032	1363	Seminativo 1	0	23	40	€ 18,13	€ 2 435,00	2 513,00 €	Valore VAM	Atto Pubblico 09/09/92 re	Dem.Reg. Ramo Acquedot	☐	☑

Comune	Foglio	Part.la	Coltura	ha	a	ca	Reddito Dominicale	Valore 2020	Valore 2021	Stima / Valore	Provenienza	Destinazione d'uso	Disp.	Indisp
ISOLA DI CAPO RIZZUTO	032	1402	Seminativo 1	0	4	80	€ 3,71	€ 500,00	516,00 €	Valore VAM	Atto Pubblico 22/07/93 re	Dem.Reg.Ramo Agricoltur	☐	☑
ISOLA DI CAPO RIZZUTO	033	1025a	Semin Irrig	0	16	0	€ 12,40	€ 2 786,00	2 875,00 €	Valore VAM	Atto Pubblico 24/06/93 re	Dem.Reg.Ramo Agricoltur	☐	☑
ISOLA DI CAPO RIZZUTO	033	1025b	Pascolo Cesp	0	2	9	€ 0,28	€ 49,00	51,00 €	Valore VAM	Atto Pubblico 24/06/93 re	Dem.Reg.Ramo Agricoltur	☐	☑
ISOLA DI CAPO RIZZUTO	033	1026	Pascolo Cesp	0	0	70	€ 0,09	€ 16,00	17,00 €	Valore VAM	Atto Pubblico 24/06/93 re	Dem.Reg.Ramo Agricoltur	☐	☑
ISOLA DI CAPO RIZZUTO	033	1258	Seminativo 1	1	39	85	€ 108,34	€ 14 554,00	15 020,00 €	Valore VAM	Atto Pubblico 09/09/92 re	Dem.Reg.Ramo Agricoltur	☐	☑
ISOLA DI CAPO RIZZUTO	033	1259	Seminativo 1	0	1	40	€ 1,09	€ 145,00	150,00 €	Valore VAM	Atto Pubblico 09/09/92 re	Dem.Reg.Ramo Agricoltur	☐	☑
ISOLA DI CAPO RIZZUTO	033	1312	Seminativo 3	0	1	40	€ 0,56	€ 145,00	150,00 €	Valore VAM	Atto Pubblico 24/06/93 re	Dem.Reg.Ramo Agricoltur	☐	☑
ISOLA DI CAPO RIZZUTO	033	948	Seminativo 3	1	41	25	€ 109,43	€ 14 699,00	15 169,00 €	Valore VAM	Atto Pubblico 09/09/92 re	Dem.Reg.Ramo Agricoltur	☐	☑
ISOLA DI CAPO RIZZUTO	033	962a	Uliveto 3	0	28	0	€ 8,14	€ 7 117,00	7 345,00 €	Valore VAM	Atto Pubblico 11/12/98 re	Dem.Reg.Ramo Agricoltur	☐	☑
ISOLA DI CAPO RIZZUTO	033	962b	Pascolo Cesp	0	3	45	€ 0,45	€ 80,00	83,00 €	Valore VAM	Atto Pubblico 11/12/98 re	Dem.Reg.Ramo Agricoltur	☐	☑
ISOLA DI CAPO RIZZUTO	033	963	Uliveto 3	0	15	73	€ 4,58	€ 3 999,00	4 127,00 €	Valore VAM	Atto Pubblico 11/12/98 re	Dem.Reg.Ramo Agricoltur	☐	☑
ISOLA DI CAPO RIZZUTO	033	964	Pascolo Cesp	0	15	73	€ 2,03	€ 366,00	378,00 €	Valore VAM	Atto Pubblico 11/12/98 re	Dem.Reg.Ramo Agricoltur	☐	☑
ISOLA DI CAPO RIZZUTO	033	965	Pascolo Cesp	0	15	73	€ 2,03	€ 366,00	378,00 €	Valore VAM	Atto Pubblico 11/12/98 re	Dem.Reg.Ramo Agricoltur	☐	☑
ISOLA DI CAPO RIZZUTO	034	649	Seminativo 2	0	3	20	€ 1,75	€ 333,00	344,00 €	Valore VAM	SCRIT.PRIV. 18/02/93 4	Dem.Reg.Ramo Agricoltur	☐	☑
ISOLA DI CAPO RIZZUTO	034	796	Seminativo 2	0	18	20	€ 9,99	€ 1 894,00	1 955,00 €	Valore VAM	Atto Pubblico 11/12/98 re	Dem.Reg.Ramo Agricoltur	☐	☑
ISOLA DI CAPO RIZZUTO	034	809	Bosco Misto	0	7	0	€ 0,54	€ 285,00	294,00 €	Valore VAM	Atto Pubblico 11/12/98 re	Dem.Reg.Ramo Agricoltur	☐	☑
ISOLA DI CAPO RIZZUTO	034	878a	Uliveto 2	0	7	0	€ 4,06	€ 1 779,00	1 836,00 €	Valore VAM	Atto Pubblico 11/12/98 re	Dem.Reg.Ramo Agricoltur	☐	☑
ISOLA DI CAPO RIZZUTO	034	878b	Orto Irrig	0	0	40	€ 0,76	€ 153,00	158,00 €	Valore VAM	Atto Pubblico 11/12/98 re	Dem.Reg.Ramo Agricoltur	☐	☑
ISOLA DI CAPO RIZZUTO	034	96a	Uliveto 2	0	49	0	€ 28,48	€ 12 457,00	12 856,00 €	Valore VAM	Atto Pubblico 24/06/93 re	Dem.Reg.Ramo Agricoltur	☐	☑
ISOLA DI CAPO RIZZUTO	034	96b	Bosco Misto	0	69	40	€ 5,38	€ 2 822,00	2 912,00 €	Valore VAM	Atto Pubblico 24/06/93 re	Dem.Reg.Ramo Agricoltur	☐	☑
ISOLA DI CAPO RIZZUTO	035	114	Querceto	0	9	70	€ 1,56	€ 487,00	503,00 €	Valore VAM	Atto Pubblico 11/12/98 re	Dem.Reg.Ramo Agricoltur	☐	☑
ISOLA DI CAPO RIZZUTO	035	1162	Orto Irrig	0	2	80	€ 5,34	€ 1 080,00	1 115,00 €	Valore VAM	Atto Pubblico 09/09/92 re	Dem.Reg.Ramo Agricoltur	☐	☑
ISOLA DI CAPO RIZZUTO	035	1245	Pascolo Cesp	0	5	20	€ 0,33	€ 116,00	120,00 €	Valore VAM	Atto Pubblico 24/06/93 re	Dem.Reg.Ramo Agricoltur	☐	☑
ISOLA DI CAPO RIZZUTO	035	1248	Pascolo Cesp	0	11	70	€ 1,51	€ 272,00	281,00 €	Valore VAM	Atto Pubblico 24/06/93 re	Dem.Reg.Ramo Agricoltur	☐	☑
ISOLA DI CAPO RIZZUTO	035	125	Orto Irrig	5	35	50	€ 1 019,83	€ 206 520,00	213 129,00 €	Valore VAM	Atto Pubblico 24/06/93 re	Dem.Reg.Ramo Agricoltur	☐	☑
ISOLA DI CAPO RIZZUTO	035	1250	Pascolo Cesp	0	7	0	€ 0,90	€ 162,00	167,00 €	Valore VAM	Atto Pubblico 24/06/93 re	Dem.Reg.Ramo Agricoltur	☐	☑
ISOLA DI CAPO RIZZUTO	035	1375	Seminativo 3	0	0	60	€ 0,25	€ 63,00	65,00 €	Valore VAM	Atto Pubblico 22/07/93 re	Dem.Reg.Ramo Agricoltur	☐	☑
ISOLA DI CAPO RIZZUTO	035	1378	Seminativo 2	0	6	70	€ 3,68	€ 697,00	719,00 €	Valore VAM	Atto Pubblico 22/07/93 re	Dem.Reg.Ramo Agricoltur	☐	☑
ISOLA DI CAPO RIZZUTO	035	1449	Orto Irrig	0	2	20	€ 4,19	€ 849,00	876,00 €	Valore VAM	Atto Pubblico 09/09/92 re	Dem.Reg.Ramo Agricoltur	☐	☑
ISOLA DI CAPO RIZZUTO	035	1451	Orto Irrig	0	8	20	€ 15,61	€ 3 162,00	3 263,00 €	Valore VAM	Atto Pubblico 09/09/92 re	Dem.Reg.Ramo Agricoltur	☐	☑
ISOLA DI CAPO RIZZUTO	035	1640	Orto Irrig	0	11	30	€ 21,53	€ 4 358,00	4 497,00 €	Valore VAM	Atto Pubblico 24/06/93 re	Dem.Reg.Ramo Agricoltur	☐	☑
ISOLA DI CAPO RIZZUTO	035	42	Orto Irrig	0	38	40	€ 73,13	€ 14 809,00	15 283,00 €	Valore VAM	Atto Pubblico 24/06/93 re	Dem.Reg.Ramo Agricoltur	☐	☑
ISOLA DI CAPO RIZZUTO	035	570	Uliveto 4	0	6	0	€ 0,96	€ 1 526,00	1 575,00 €	Valore VAM	Atto Pubblico 09/09/92 re	Dem.Reg.Ramo Agricoltur	☐	☑

Comune	Foglio	Part.la	Coltura	ha	a	ca	Reddito Dominicale	Valore 2020	Valore 2021	Stima / Valore	Provenienza	Destinazione d'uso	Disp.	Indisp
ISOLA DI CAPO RIZZUTO	035	66	Orto Irrig	3	76	0	€ 716,06	€ 145 007,00	149 647,00 €	Valore VAM	Atto Pubblico 22/07/93 re	Dem.Reg.Ramo Agricoltur	☐	☑
ISOLA DI CAPO RIZZUTO	035	67a	Orto Irrig	0	76	52	€ 145,73	€ 29 510,00	30 454,00 €	Valore VAM	Atto Pubblico 22/07/93 re	Dem.Reg.Ramo Agricoltur	☐	☑
ISOLA DI CAPO RIZZUTO	035	67b	Uliveto 2	0	37	48	€ 21,78	€ 9 529,00	9 834,00 €	Valore VAM	Atto Pubblico 22/07/93 re	Dem.Reg.Ramo Agricoltur	☐	☑
ISOLA DI CAPO RIZZUTO	035	697a	Semin Irrig	0	60	0	€ 46,48	€ 10 449,00	10 783,00 €	Valore VAM	Atto Pubblico 24/06/93 re	Dem.Reg.Ramo Agricoltur	☐	☑
ISOLA DI CAPO RIZZUTO	035	697b	Pascolo Cesp	0	9	59	€ 1,24	€ 223,00	230,00 €	Valore VAM	Atto Pubblico 24/06/93 re	Dem.Reg.Ramo Agricoltur	☐	☑
ISOLA DI CAPO RIZZUTO	035	698	Uliveto 2	0	69	84	€ 40,58	€ 17 755,00	18 323,00 €	Valore VAM	Atto Pubblico 24/06/93 re	Dem.Reg.Ramo Agricoltur	☐	☑
ISOLA DI CAPO RIZZUTO	035	699a	Semin Irrig	0	65	0	€ 50,35	€ 11 321,00	11 683,00 €	Valore VAM	Atto Pubblico 24/06/93 re	Dem.Reg.Ramo Agricoltur	☐	☑
ISOLA DI CAPO RIZZUTO	035	699b	Pascolo Cesp	0	3	99	€ 0,51	€ 93,00	96,00 €	Valore VAM	Atto Pubblico 24/06/93 re	Dem.Reg.Ramo Agricoltur	☐	☑
ISOLA DI CAPO RIZZUTO	035	700a	Semin Irrig	0	60	0	€ 46,48	€ 10 449,00	10 783,00 €	Valore VAM	Atto Pubblico 24/06/93 re	Dem.Reg.Ramo Agricoltur	☐	☑
ISOLA DI CAPO RIZZUTO	035	700b	Pascolo Cesp	0	9	37	€ 1,21	€ 218,00	225,00 €	Valore VAM	Atto Pubblico 24/06/93 re	Dem.Reg.Ramo Agricoltur	☐	☑
ISOLA DI CAPO RIZZUTO	035	701a	Semin Irrig	0	48	0	€ 37,19	€ 8 359,00	8 626,00 €	Valore VAM	Atto Pubblico 24/06/93 re	Dem.Reg.Ramo Agricoltur	☐	☑
ISOLA DI CAPO RIZZUTO	035	701b	Pascolo Cesp	0	21	34	€ 2,75	€ 496,00	512,00 €	Valore VAM	Atto Pubblico 24/06/93 re	Dem.Reg.Ramo Agricoltur	☐	☑
ISOLA DI CAPO RIZZUTO	035	702a	Semin Irrig	0	8	0	€ 6,20	€ 1 393,00	1 438,00 €	Valore VAM	Atto Pubblico 24/06/93 re	Dem.Reg.Ramo Agricoltur	☐	☑
ISOLA DI CAPO RIZZUTO	035	702b	Pascolo Cesp	0	22	21	€ 2,86	€ 517,00	534,00 €	Valore VAM	Atto Pubblico 24/06/93 re	Dem.Reg.Ramo Agricoltur	☐	☑
ISOLA DI CAPO RIZZUTO	035	703a	Semin Irrig	0	12	10	€ 9,38	€ 2 108,00	2 175,00 €	Valore VAM	Atto Pubblico 24/06/93 re	Dem.Reg.Ramo Agricoltur	☐	☑
ISOLA DI CAPO RIZZUTO	035	703b	Pascolo Cesp	0	18	64	€ 2,41	€ 433,00	447,00 €	Valore VAM	Atto Pubblico 24/06/93 re	Dem.Reg.Ramo Agricoltur	☐	☑
ISOLA DI CAPO RIZZUTO	035	704a	Semin Irrig	0	9	0	€ 6,98	€ 1 568,00	1 618,00 €	Valore VAM	Atto Pubblico 24/06/93 re	Dem.Reg.Ramo Agricoltur	☐	☑
ISOLA DI CAPO RIZZUTO	035	704b	Pascolo Cesp	0	23	38	€ 3,01	€ 544,00	561,00 €	Valore VAM	Atto Pubblico 24/06/93 re	Dem.Reg.Ramo Agricoltur	☐	☑
ISOLA DI CAPO RIZZUTO	035	705	Pascolo Cesp	0	30	51	€ 3,94	€ 710,00	733,00 €	Valore VAM	Atto Pubblico 24/06/93 re	Dem.Reg.Ramo Agricoltur	☐	☑
ISOLA DI CAPO RIZZUTO	035	706	Pascolo Cesp	0	30	84	€ 3,99	€ 717,00	740,00 €	Valore VAM	Atto Pubblico 24/06/93 re	Dem.Reg.Ramo Agricoltur	☐	☑
ISOLA DI CAPO RIZZUTO	035	707	Pascolo Cesp	0	26	79	€ 3,46	€ 623,00	643,00 €	Valore VAM	Atto Pubblico 24/06/93 re	Dem.Reg.Ramo Agricoltur	☐	☑
ISOLA DI CAPO RIZZUTO	035	83	Pascolo Cesp	0	8	0	€ 1,04	€ 186,00	192,00 €	Valore VAM	Atto Pubblico 22/07/93 re	Dem.Reg.Ramo Agricoltur	☐	☑
ISOLA DI CAPO RIZZUTO	035	84	Pascolo Cesp	0	10	40	€ 1,34	€ 242,00	250,00 €	Valore VAM	Atto Pubblico 22/07/93 re	Dem.Reg.Ramo Agricoltur	☐	☑
ISOLA DI CAPO RIZZUTO	035	948	Orto Irrig	0	2	53	€ 4,81	€ 976,00	1 007,00 €	Valore VAM	Atto Pubblico 09/09/92 re	Dem.Reg. Ramo Acquedot	☐	☑
ISOLA DI CAPO RIZZUTO	035	949	Orto Irrig	0	1	20	€ 2,29	€ 462,00	477,00 €	Valore VAM	Atto Pubblico 09/09/92 re	Dem.Reg. Ramo Acquedot	☐	☑
ISOLA DI CAPO RIZZUTO	036	1142	Pascolo Cesp	0	16	70	€ 1,08	€ 388,00	400,00 €	Valore VAM	SCRIT.PRIV. 01/12/93 R	Dem.Reg.Ramo Agricoltur	☐	☑
ISOLA DI CAPO RIZZUTO	036	1145	Seminativo 3	0	16	50	€ 6,93	€ 1 717,00	1 772,00 €	Valore VAM	SCRIT.PRIV. 01/12/93 R	Dem.Reg.Ramo Agricoltur	☐	☑
ISOLA DI CAPO RIZZUTO	036	1149	Pascolo Cesp	0	37	44	€ 2,41	€ 872,00	900,00 €	Valore VAM	SCRIT.PRIV. 01/12/93 R	Dem.Reg.Ramo Agricoltur	☐	☑
ISOLA DI CAPO RIZZUTO	036	1151	Seminativo 2	0	3	70	€ 2,03	€ 384,00	396,00 €	Valore VAM	SCRIT.PRIV. 01/12/93 R	Dem.Reg.Ramo Agricoltur	☐	☑
ISOLA DI CAPO RIZZUTO	036	1658	Seminativo 3	0	0	90	€ 0,38	€ 94,00	97,00 €	Valore VAM	Atto Pubblico 11/12/98 re	Dem.Reg.Ramo Agricoltur	☐	☑
ISOLA DI CAPO RIZZUTO	036	1661	Seminativo 3	0	0	85	€ 0,36	€ 89,00	92,00 €	Valore VAM	Atto Pubblico 11/12/98 re	Dem.Reg.Ramo Agricoltur	☐	☑
ISOLA DI CAPO RIZZUTO	036	1664	Seminativo 3	0	3	15	€ 1,33	€ 328,00	338,00 €	Valore VAM	Atto Pubblico 11/12/98 re	Dem.Reg.Ramo Agricoltur	☐	☑
ISOLA DI CAPO RIZZUTO	036	1667	Seminativo 3	0	5	30	€ 2,23	€ 552,00	570,00 €	Valore VAM	Atto Pubblico 11/12/98 re	Dem.Reg.Ramo Agricoltur	☐	☑

Comune	Foglio	Part.la	Coltura	ha	a	ca	Reddito Dominicale	Valore 2020	Valore 2021	Stima / Valore	Provenienza	Destinazione d'uso	Disp.	Indisp
ISOLA DI CAPO RIZZUTO	036	1670	Seminativo 3	0	5	50	€ 2,31	€ 573,00	591,00 €	Valore VAM	Atto Pubblico 11/12/98 re	Dem.Reg.Ramo Agricoltur	☐	☑
ISOLA DI CAPO RIZZUTO	036	1786	Seminativo 4	0	9	30	€ 1,80	€ 968,00	999,00 €	Valore VAM	Atto Pubblico 22/07/93 re	Dem.Reg.Ramo Agricoltur	☐	☑
ISOLA DI CAPO RIZZUTO	036	1822	Uliveto 3	0	6	50	€ 1,89	€ 1 652,00	1 705,00 €	Valore VAM	Atto Pubblico 09/09/92 re	Dem.Reg.Ramo Agricoltur	☐	☑
ISOLA DI CAPO RIZZUTO	036	1824	Uliveto 3	0	2	50	€ 0,73	€ 635,00	655,00 €	Valore VAM	Atto Pubblico 09/09/92 re	Dem.Reg.Ramo Agricoltur	☐	☑
ISOLA DI CAPO RIZZUTO	036	2057	Seminativo 3	0	30	90	€ 12,96	€ 3 216,00	3 319,00 €	Valore VAM	Atto Pubblico 22/07/93 re	Dem.Reg.Ramo Agricoltur	☐	☑
ISOLA DI CAPO RIZZUTO	036	2066	Seminativo 3	0	1	90	€ 0,80	€ 198,00	204,00 €	Valore VAM	Atto Pubblico 22/07/93 re	Dem.Reg.Ramo Agricoltur	☐	☑
ISOLA DI CAPO RIZZUTO	036	2067	Seminativo 3	0	10	10	€ 4,24	€ 1 051,00	1 085,00 €	Valore VAM	Atto Pubblico 22/07/93 re	Dem.Reg.Ramo Agricoltur	☐	☑
ISOLA DI CAPO RIZZUTO	036	2068	Seminativo 3	0	7	80	€ 3,28	€ 812,00	838,00 €	Valore VAM	Atto Pubblico 22/07/93 re	Dem.Reg.Ramo Agricoltur	☐	☑
ISOLA DI CAPO RIZZUTO	036	2069	Seminativo 3	0	10	30	€ 4,33	€ 1 072,00	1 106,00 €	Valore VAM	Atto Pubblico 22/07/93 re	Dem.Reg.Ramo Agricoltur	☐	☑
ISOLA DI CAPO RIZZUTO	036	2070	Seminativo 3	0	21	10	€ 8,85	€ 2 196,00	2 266,00 €	Valore VAM	Atto Pubblico 22/07/93 re	Dem.Reg.Ramo Agricoltur	☐	☑
ISOLA DI CAPO RIZZUTO	036	2073	Seminativo 3	0	6	0	€ 2,51	€ 624,00	644,00 €	Valore VAM	Atto Pubblico 22/07/93 re	Dem.Reg.Ramo Agricoltur	☐	☑
ISOLA DI CAPO RIZZUTO	036	2075	Seminativo 3	0	4	20	€ 1,76	€ 437,00	451,00 €	Valore VAM	Atto Pubblico 22/07/93 re	Dem.Reg.Ramo Agricoltur	☐	☑
ISOLA DI CAPO RIZZUTO	036	2076	Seminativo 3	0	4	30	€ 1,80	€ 447,00	461,00 €	Valore VAM	Atto Pubblico 22/07/93 re	Dem.Reg.Ramo Agricoltur	☐	☑
ISOLA DI CAPO RIZZUTO	036	2080	Seminativo 3	0	1	10	€ 0,46	€ 115,00	119,00 €	Valore VAM	Atto Pubblico 22/07/93 re	Dem.Reg.Ramo Agricoltur	☐	☑
ISOLA DI CAPO RIZZUTO	036	2081	Seminativo 3	0	1	40	€ 0,59	€ 145,00	150,00 €	Valore VAM	Atto Pubblico 22/07/93 re	Dem.Reg.Ramo Agricoltur	☐	☑
ISOLA DI CAPO RIZZUTO	036	2082	Seminativo 3	0	1	40	€ 0,59	€ 145,00	150,00 €	Valore VAM	Atto Pubblico 22/07/93 re	Dem.Reg.Ramo Agricoltur	☐	☑
ISOLA DI CAPO RIZZUTO	041	32	Orto Irrig	0	9	50	€ 18,09	€ 3 663,00	3 780,00 €	Valore VAM	Atto Pubblico 09/09/92 re	Dem.Reg.Ramo Agricoltur	☐	☑
ISOLA DI CAPO RIZZUTO	046	162a	Uliveto 2	0	16	0	€ 5,16	€ 4 068,00	4 198,00 €	Valore VAM	Atto Pubblico 09/09/92 re	Dem.Reg.Ramo Agricoltur	☐	☑
ISOLA DI CAPO RIZZUTO	046	162b	Seminativo 4	0	4	40	€ 0,71	€ 457,00	472,00 €	Valore VAM	Atto Pubblico 09/09/92 re	Dem.Reg.Ramo Agricoltur	☐	☑
Totali per Comune								**€ 2 666 021,00**	**€. 2 751 349,00**					
MESORACA	005	03	Pascolo Arb 1	56	66	40	€ 1 097,43	€ 200 236,00	206 644,00 €	Valore VAM	D.M. 05/03/75	Gest. CALABRIA VERDE	☐	☑
MESORACA	007	01	Pascolo Arb 1	50	97	0	€ 987,14	€ 180 115,00	185 879,00 €	Valore VAM	D.M. 05/03/75	Gest. CALABRIA VERDE	☐	☑
MESORACA	007	02	Orto Irrig 2	1	11	90	€ 202,28	€ 18 672,00	19 270,00 €	Valore VAM	D.M. 05/03/75	Gest. CALABRIA VERDE	☐	☑
MESORACA	007	03	Bosco Alto 3	2	74	60	€ 14,19	€ 20 175,00	20 821,00 €	Valore VAM	D.M. 05/03/75	Gest. CALABRIA VERDE	☐	☑
MESORACA	007	04	Pascolo Arb 1	35	69	0	€ 653,71	€ 126 119,00	130 155,00 €	Valore VAM	D.M. 05/03/75	Gest. CALABRIA VERDE	☐	☑
MESORACA	007	05	Bosco Alto 3	25	22	80	€ 130,29	€ 185 351,00	191 282,00 €	Valore VAM	D.M. 05/03/75	Gest. CALABRIA VERDE	☐	☑
MESORACA	007	06	Bosco Alto 3	78	22	90	€ 404,03	€ 574 749,00	593 141,00 €	Valore VAM	D.M. 05/03/75	Gest. CALABRIA VERDE	☐	☑
MESORACA	007	07	Seminativo 4	2	87	70	€ 65,00	€ 16 432,00	16 958,00 €	Valore VAM	D.M. 05/03/75	Gest. CALABRIA VERDE	☐	☑
MESORACA	008	04	Pascolo Arb 2	3	36	10	€ 84,03	€ 11 877,00	12 257,00 €	Valore VAM	D.M. 05/03/75	Gest. CALABRIA VERDE	☐	☑
MESORACA	008	20	Pascolo Arb 2	3	82	60	€ 49,40	€ 13 521,00	13 954,00 €	Valore VAM	D.M. 05/03/75	Gest. CALABRIA VERDE	☐	☑
MESORACA	008	21	Pascolo Arb 2	4	59	40	€ 59,31	€ 16 234,00	16 753,00 €	Valore VAM	D.M. 05/03/75	Gest. CALABRIA VERDE	☐	☑
MESORACA	008	27	Pascolo Arb 2	32	24	40	€ 416,31	€ 113 941,00	117 587,00 €	Valore VAM	D.M. 05/03/75	Gest. CALABRIA VERDE	☐	☑

Comune	Foglio	Part.la	Coltura	ha	a	ca	Reddito Dominicale	Valore 2020	Valore 2021	Stima / Valore	Provenienza	Destinazione d'uso	Disp.	Indisp
MESORACA	008	29/1	Fabbr Rurale	0	0	0	€ 0,00	€ 0,00	0,00 €	Valore Catastale			☐	☑
MESORACA	008	31	Orto Irrig 2	0	92	70	€ 167,56	€ 15 468,00	15 963,00 €	Valore VAM	D.M. 05/03/75	Gest. CALABRIA VERDE	☐	☑
MESORACA	008	32	Pascolo Arb 2	8	11	80	€ 104,81	€ 28 687,00	29 605,00 €	Valore VAM	D.M. 05/03/75	Gest. CALABRIA VERDE	☐	☑
MESORACA	008	33a	Pascolo Arb 2	14	56	10	€ 187,88	€ 47 536,00	49 057,00 €	Valore VAM	Regione Calabria	Gest. CALABRIA VERDE	☐	☑
MESORACA	008	33b	Orto Irrig 2	1	0	0	€ 180,76	€ 16 687,00	17 221,00 €	Valore VAM	Regione Calabria	Gest. CALABRIA VERDE	☐	☑
MESORACA	008	43	Pascolo 2	0	1	60	€ 0,13	€ 44,00	45,00 €	Valore VAM	D.M. 05/03/75	Gest. CALABRIA VERDE	☐	☑
MESORACA	009	45	Seminativo 4	8	10	30	€ 183,09	€ 46 282,00	47 763,00 €	Valore VAM	D.M. 05/03/75	Gest. CALABRIA VERDE	☐	☑
MESORACA	015	15	Bosco Alto 3	0	37	70	€ 1,95	€ 2 770,00	2 859,00 €	Valore VAM	D.M. 05/03/75	Gest. CALABRIA VERDE	☐	☑
MESORACA	015	20	Bosco Alto 3	5	78	20	€ 29,86	€ 42 480,00	43 839,00 €	Valore VAM	D.M. 05/03/75	Gest. CALABRIA VERDE	☐	☑
Totali per Comune								**€ 1 677 376,00**	**€. 1 731 053,00**					
PALLAGORIO	013	353	Bosco Ceduo	0	2	0	€ 0,10	€ 77,00	79,00 €	Valore VAM	ex Casmez	Gestione SORICAL	☐	☑
PALLAGORIO	013	387	Pascolo Arb 1	0	0	47		€ 25,00	26,00 €	Valore Esproprio	Decreto di esproprio Ass.	Gestione SORICAL	☐	☑
PALLAGORIO	013	390	Pascolo Arb 1	0	0	39		€ 14,00	14,00 €	Valore Esproprio	Decreto di esproprio Ass.	Gestione SORICAL	☐	☑
PALLAGORIO	013	393	Pascolo Arb 1	0	1	48		€ 212,00	219,00 €	Valore Esproprio	Decreto di esproprio Ass.	Gestione SORICAL	☐	☑
PALLAGORIO	013	396	Vigneto 1	0	1	21		€ 350,00	361,00 €	Valore Esproprio	Decreto di esproprio Ass.	Gestione SORICAL	☐	☑
PALLAGORIO	013	400	Seminativo 3	0	0	89		€ 258,00	266,00 €	Valore Esproprio	Decreto di esproprio Ass.	Gestione SORICAL	☐	☑
PALLAGORIO	013	403	Uliveto 2	0	2	85		€ 549,00	567,00 €	Valore Esproprio	Decreto di esproprio Ass.	Gestione SORICAL	☐	☑
PALLAGORIO	013	406	Uliveto 2	0	1	16		€ 336,00	347,00 €	Valore Esproprio	Decreto di esproprio Ass.	Gestione SORICAL	☐	☑
PALLAGORIO	013	409	Vigneto 1	0	1	21		€ 124,00	128,00 €	Valore Esproprio	Decreto di esproprio Ass.	Gestione SORICAL	☐	☑
PALLAGORIO	013	412	Semin Arb 2	0	1	18		€ 104,00	107,00 €	Valore Esproprio	Decreto di esproprio Ass.	Gestione SORICAL	☐	☑
PALLAGORIO	013	415	Vigneto 1	0	0	37		€ 107,00	110,00 €	Valore Esproprio	Decreto di esproprio Ass.	Gestione SORICAL	☐	☑
PALLAGORIO	013	418	Semin Arb 2	0	0	37		€ 79,00	82,00 €	Valore Esproprio	Decreto di esproprio Ass.	Gestione SORICAL	☐	☑
PALLAGORIO	013	421	Semin Arb 1	0	1	60		€ 163,00	168,00 €	Valore Esproprio	Decreto di esproprio Ass.	Gestione SORICAL	☐	☑
PALLAGORIO	013	425	Vigneto 1	0	0	36		€ 40,00	41,00 €	Valore Esproprio	Decreto di esproprio Ass.	Gestione SORICAL	☐	☑
PALLAGORIO	013	428	Vigneto 1	0	0	53		€ 103,00	106,00 €	Valore Esproprio	Decreto di esproprio Ass.	Gestione SORICAL	☐	☑
PALLAGORIO	013	431	Semin Arb 2	0	1	25		€ 58,00	60,00 €	Valore Esproprio	Decreto di esproprio Ass.	Gestione SORICAL	☐	☑
PALLAGORIO	013	434	Uliveto 1	0	0	69		€ 99,00	102,00 €	Valore Esproprio	Decreto di esproprio Ass.	Gestione SORICAL	☐	☑
PALLAGORIO	013	437	Pascolo Arb 1	0	0	18		€ 39,00	40,00 €	Valore Esproprio	Decreto di esproprio Ass.	Gestione SORICAL	☐	☑
PALLAGORIO	013	440	Pascolo Arb 1	0	0	44		€ 16,00	17,00 €	Valore Esproprio	Decreto di esproprio Ass.	Gestione SORICAL	☐	☑
PALLAGORIO	013	443	Pascolo Cesp	0	1	48		€ 25,00	26,00 €	Valore Esproprio	Decreto di esproprio Ass.	Gestione SORICAL	☐	☑
PALLAGORIO	013	446	Seminativo 3	0	0	59		€ 40,00	41,00 €	Valore Esproprio	Decreto di esproprio Ass.	Gestione SORICAL	☐	☑
PALLAGORIO	013	449	Pascolo Arb 2	0	1	23		€ 529,00	546,00 €	Valore Esproprio	Decreto di esproprio Ass.	Gestione SORICAL	☐	☑

Comune	Foglio	Part.la	Coltura	ha	a	ca	Reddito Dominicale	Valore 2020	Valore 2021	Stima / Valore	Provenienza	Destinazione d'uso	Disp.	Indisp
PALLAGORIO	013	452	Semin Irrig	0	0	76		€ 86,00	89,00 €	Valore Esproprio	Decreto di esproprio Ass.	Gestione SORICAL	☐	☑
PALLAGORIO	013	455	Bosco Ceduo	0	0	91		€ 196,00	202,00 €	Valore Esproprio	Decreto di esproprio Ass.	Gestione SORICAL	☐	☑
PALLAGORIO	013	460	Bosco Ceduo	0	1	21		€ 69,00	71,00 €	Valore Esproprio	Decreto di esproprio Ass.	Gestione SORICAL	☐	☑
PALLAGORIO	013	463	Bosco Ceduo	0	3	76		€ 216,00	223,00 €	Valore Esproprio	Decreto di esproprio Ass.	Gestione SORICAL	☐	☑
PALLAGORIO	013	468	Vigneto 1	0	0	31		€ 90,00	93,00 €	Valore Esproprio	Decreto di esproprio Ass.	Gestione SORICAL	☐	☑
PALLAGORIO	013	471	Vigneto 1	0	0	26		€ 75,00	77,00 €	Valore Esproprio	Decreto di esproprio Ass.	Gestione SORICAL	☐	☑
PALLAGORIO	013	474	Seminativo 3	0	0	63		€ 135,00	139,00 €	Valore Esproprio	Decreto di esproprio Ass.	Gestione SORICAL	☐	☑
PALLAGORIO	013	477	Semin Irrig	0	0	34		€ 38,00	39,00 €	Valore Esproprio	Decreto di esproprio Ass.	Gestione SORICAL	☐	☑
PALLAGORIO	013	480	Semin Arb 1	0	1	29		€ 132,00	136,00 €	Valore Esproprio	Decreto di esproprio Ass.	Gestione SORICAL	☐	☑
PALLAGORIO	013	482	Semin Arb 1	0	0	7		€ 7,00	7,00 €	Valore Esproprio	Decreto di esproprio Ass.	Gestione SORICAL	☐	☑
PALLAGORIO	014	71	Semin Arb 2	0	0	0		€ 393,00	406,00 €	Valore Esproprio	Decreto di esproprio Ass.	Gestione SORICAL	☐	☑
PALLAGORIO	017	153	Semin Arb 2	0	0	70	€ 0,20	€ 62,00	64,00 €	Valore VAM	ex Casmez	Gestione SORICAL	☐	☑
PALLAGORIO	017	154	Semin Arb 2	0	0	70	€ 0,20	€ 62,00	64,00 €	Valore VAM	ex Casmez	Gestione SORICAL	☐	☑
PALLAGORIO	017	156	Seminativo 2	0	6	50	€ 1,46	€ 459,00	474,00 €	Valore VAM	ex Casmez	Gestione SORICAL	☐	☑
PALLAGORIO	017	158	Vigneto 1	0	8	70	€ 9,83	€ 2 001,00	2 065,00 €	Valore VAM	ex Casmez	Gestione SORICAL	☐	☑
PALLAGORIO	017	160	Vigneto 1	0	4	50	€ 5,09	€ 1 035,00	1 068,00 €	Valore VAM	ex Casmez	Gestione SORICAL	☐	☑
PALLAGORIO	019	150	Seminativo 3	0	0	33		€ 34,00	35,00 €	Valore Esproprio	Decreto di esproprio Ass.	Gestione SORICAL	☐	☑
PALLAGORIO	019	153	Seminativo 3	0	0	96		€ 99,00	102,00 €	Valore Esproprio	Decreto di esproprio Ass.	Gestione SORICAL	☐	☑
PALLAGORIO	019	156	Seminativo 3	0	0	95		€ 192,00	198,00 €	Valore Esproprio	Decreto di esproprio Ass.	Gestione SORICAL	☐	☑
PALLAGORIO	019	159	Vigneto 2	0	0	9		€ 18,00	19,00 €	Valore Esproprio	Decreto di esproprio Ass.	Gestione SORICAL	☐	☑
PALLAGORIO	019	162	Semin Arb 1	0	0	31		€ 66,00	68,00 €	Valore Esproprio	Decreto di esproprio Ass.	Gestione SORICAL	☐	☑
PALLAGORIO	019	163	Semin Arb 1	0	0	89		€ 191,00	197,00 €	Valore Esproprio	Decreto di esproprio Ass.	Gestione SORICAL	☐	☑
PALLAGORIO	019	167	Semin Irrig	0	0	32		€ 68,00	70,00 €	Valore Esproprio	Decreto di esproprio Ass.	Gestione SORICAL	☐	☑
PALLAGORIO	019	170	Vigneto 1	0	0	96		€ 206,00	213,00 €	Valore Esproprio	Decreto di esproprio Ass.	Gestione SORICAL	☐	☑
PALLAGORIO	019	173	Pascolo Cesp	0	3	10		€ 144,00	149,00 €	Valore Esproprio	Decreto di esproprio Ass.	Gestione SORICAL	☐	☑
PALLAGORIO	019	174	Pascolo Cesp	0	3	10		€ 39,00	40,00 €	Valore Esproprio	Decreto di esproprio Ass.	Gestione SORICAL	☐	☑
PALLAGORIO	020	11	Pascolo Arb 2	0	0	73		€ 156,00	161,00 €	Valore Esproprio	Decreto di esproprio Ass.	Gestione SORICAL	☐	☑
PALLAGORIO	020	154	Pascolo 2	0	1	43		€ 29,00	30,00 €	Valore Esproprio	Decreto di esproprio Ass.	Gestione SORICAL	☐	☑
PALLAGORIO	020	357	Semin Arb 2	0	3	56		€ 766,00	791,00 €	Valore Esproprio	Decreto di esproprio Ass.	Gestione SORICAL	☐	☑
PALLAGORIO	020	360	Pascolo Arb 1	0	1	76		€ 63,00	65,00 €	Valore Esproprio	Decreto di esproprio Ass.	Gestione SORICAL	☐	☑
PALLAGORIO	020	363	Semin Arb 2	0	2	48		€ 326,00	336,00 €	Valore Esproprio	Decreto di esproprio Ass.	Gestione SORICAL	☐	☑
PALLAGORIO	020	366	Uliveto 2	0	2	1		€ 330,00	341,00 €	Valore Esproprio	Decreto di esproprio Ass.	Gestione SORICAL	☐	☑
PALLAGORIO	020	369	Vigneto 1	0	0	92		€ 135,00	139,00 €	Valore Esproprio	Decreto di esproprio Ass.	Gestione SORICAL	☐	☑

Comune	Foglio	Part.la	Coltura	ha	a	ca	Reddito Dominicale	Valore 2020	Valore 2021	Stima / Valore	Provenienza	Destinazione d'uso	Disp.	Indisp
PALLAGORIO	020	372	Uliveto 1	0	0	68		€ 112,00	116,00 €	Valore Esproprio	Decreto di esproprio Ass.	Gestione SORICAL	☐	☑
PALLAGORIO	020	375	Uliveto 2	0	0	49		€ 53,00	55,00 €	Valore Esproprio	Decreto di esproprio Ass.	Gestione SORICAL	☐	☑
PALLAGORIO	020	378a	Uliveto 2	0	0	46		€ 99,00	102,00 €	Valore Esproprio	Decreto di esproprio Ass.	Gestione SORICAL	☐	☑
PALLAGORIO	020	378b	Pascolo 2	0	0	18		€ 39,00	40,00 €	Valore Esproprio	Decreto di esproprio Ass.	Gestione SORICAL	☐	☑
PALLAGORIO	020	381	Pascolo Cesp	0	0	98		€ 20,00	21,00 €	Valore Esproprio	Decreto di esproprio Ass.	Gestione SORICAL	☐	☑
PALLAGORIO	020	387	Semin Arb 2	0	0	59		€ 98,00	101,00 €	Valore Esproprio	Decreto di esproprio Ass.	Gestione SORICAL	☐	☑
PALLAGORIO	020	390	Semin Arb 2	0	0	8		€ 178,00	184,00 €	Valore Esproprio	Decreto di esproprio Ass.	Gestione SORICAL	☐	☑
PALLAGORIO	020	393	Uliveto 1	0	1	65		€ 271,00	280,00 €	Valore Esproprio	Decreto di esproprio Ass.	Gestione SORICAL	☐	☑
PALLAGORIO	020	396	Uliveto 1	0	2	79		€ 459,00	474,00 €	Valore Esproprio	Decreto di esproprio Ass.	Gestione SORICAL	☐	☑
PALLAGORIO	020	399	Pascolo Arb 2	0	0	75		€ 160,00	165,00 €	Valore Esproprio	Decreto di esproprio Ass.	Gestione SORICAL	☐	☑
PALLAGORIO	020	402	Pascolo Cesp	0	0	99		€ 162,00	167,00 €	Valore Esproprio	Decreto di esproprio Ass.	Gestione SORICAL	☐	☑
PALLAGORIO	022	176	Semin Arb 1	0	3	80	€ 1,23	€ 335,00	346,00 €	Valore VAM	ex Casmez	Gestione SORICAL	☐	☑
PALLAGORIO	022	180	Semin Arb 2	0	2	70	€ 0,79	€ 238,00	246,00 €	Valore VAM	ex Casmez	Gestione SORICAL	☐	☑
PALLAGORIO	022	181	Incolto sterile	0	0	20	€ 0,00	€ 3,00	3,00 €	Valore VAM	ex Casmez	Gestione SORICAL	☐	☑
PALLAGORIO	022	183	Semin Arb 2	0	1	0	€ 0,29	€ 88,00	91,00 €	Valore VAM	ex Casmez	Gestione SORICAL	☐	☑
PALLAGORIO	022	185	Seminativo 2	0	2	20	€ 0,50	€ 155,00	160,00 €	Valore VAM	ex Casmez	Gestione SORICAL	☐	☑
PALLAGORIO	022	187	Pascolo 1	0	70	0	€ 0,05	€ 2 336,00	2 411,00 €	Valore VAM	ex Casmez	Gestione SORICAL	☐	☑
PALLAGORIO	022	189	Uliveto 2	0	2	20	€ 0,64	€ 354,00	365,00 €	Valore VAM	ex Casmez	Gestione SORICAL	☐	☑
PALLAGORIO	022	191	Incolto sterile	0	4	50	€ 0,00	€ 62,00	64,00 €	Valore VAM	ex Casmez	Gestione SORICAL	☐	☑
PALLAGORIO	022	193	Incolto sterile	0	0	80	€ 0,00	€ 11,00	11,00 €	Valore VAM	ex Casmez	Gestione SORICAL	☐	☑
PALLAGORIO	022	194	Pascolo 1	0	2	70	€ 0,18	€ 90,00	93,00 €	Valore VAM	ex Casmez	Gestione SORICAL	☐	☑
PALLAGORIO	022	196	Seminativo 2	0	1	10	€ 0,25	€ 78,00	80,00 €	Valore VAM	ex Casmez	Gestione SORICAL	☐	☑
PALLAGORIO	023	189	Seminativo 3	0	3	80	€ 0,61	€ 269,00	278,00 €	Valore VAM	ex Casmez	Gestione SORICAL	☐	☑
PALLAGORIO	023	191	Pascolo 2	0	3	50	€ 0,16	€ 117,00	121,00 €	Valore VAM	ex Casmez	Gestione SORICAL	☐	☑
PALLAGORIO	023	193	Pascolo 2	0	4	60	€ 0,21	€ 153,00	158,00 €	Valore VAM	ex Casmez	Gestione SORICAL	☐	☑
PALLAGORIO	023	195	Pascolo 2	0	0	16	€ 0,01	€ 5,00	5,00 €	Valore VAM	ex Casmez	Gestione SORICAL	☐	☑
PALLAGORIO	026	31	Pascolo 2	0	2	70	€ 0,13	€ 90,00	93,00 €	Valore VAM	ex Casmez	Gestione SORICAL	☐	☑
PALLAGORIO	028	200	Bosco Ceduo	0	0			€ 121,00	125,00 €	Valore Esproprio	Decreto di esproprio Ass.	Gestione SORICAL	☐	☑
PALLAGORIO	028	203	Seminativo 3	0	0			€ 195,00	201,00 €	Valore Esproprio	Decreto di esproprio Ass.	Gestione SORICAL	☐	☑
PALLAGORIO	028	206	Seminativo 3	0	0	29		€ 102,00	105,00 €	Valore Esproprio	Decreto di esproprio Ass.	Gestione SORICAL	☐	☑
PALLAGORIO	028	207	Seminativo 3	0	0	29		€ 23,00	24,00 €	Valore Esproprio	Decreto di esproprio Ass.	Gestione SORICAL	☐	☑
PALLAGORIO	028	210	Seminativo 3	0	0			€ 111,00	115,00 €	Valore Esproprio	Decreto di esproprio Ass.	Gestione SORICAL	☐	☑
PALLAGORIO	028	212a	Uliveto 1	0	0	5		€ 204,00	211,00 €	Valore Esproprio	Decreto di esproprio Ass.	Gestione SORICAL	☐	☑

Comune	Foglio	Part.la	Coltura	ha	a	ca	Reddito Dominicale	Valore 2020	Valore 2021	Stima / Valore	Provenienza	Destinazione d'uso	Disp.	Indisp
PALLAGORIO	028	212b	Seminativo 3	0	0	33		€ 64,00	66,00 €	Valore Esproprio	Decreto di esproprio Ass.	Gestione SORICAL	☐	☑
PALLAGORIO	028	214	Seminativo 3	0	0			€ 37,00	38,00 €	Valore Esproprio	Decreto di esproprio Ass.	Gestione SORICAL	☐	☑
PALLAGORIO	028	219	Seminativo 3	0	0			€ 51,00	53,00 €	Valore Esproprio	Decreto di esproprio Ass.	Gestione SORICAL	☐	☑
PALLAGORIO	028	2197	Bosco Ceduo	0	0			€ 87,00	90,00 €	Valore Esproprio	Decreto di esproprio Ass.	Gestione SORICAL	☐	☑
PALLAGORIO	028	2213	Seminativo 3	0	0			€ 20,00	21,00 €	Valore Esproprio	Decreto di esproprio Ass.	Gestione SORICAL	☐	☑
PALLAGORIO	028	222	Uliveto 1	0	0			€ 241,00	249,00 €	Valore Esproprio	Decreto di esproprio Ass.	Gestione SORICAL	☐	☑
PALLAGORIO	028	224	Seminativo 3	0	0			€ 45,00	46,00 €	Valore Esproprio	Decreto di esproprio Ass.	Gestione SORICAL	☐	☑
PALLAGORIO	028	227	Bosco Ceduo	0	0			€ 65,00	67,00 €	Valore Esproprio	Decreto di esproprio Ass.	Gestione SORICAL	☐	☑
PALLAGORIO	028	229	Pascolo Arb 1	0	0	22		€ 685,00	707,00 €	Valore Esproprio	Decreto di esproprio Ass.	Gestione SORICAL	☐	☑
PALLAGORIO	028	232	Seminativo 2	0	0	92		€ 799,00	825,00 €	Valore Esproprio	Decreto di esproprio Ass.	Gestione SORICAL	☐	☑
PALLAGORIO	028	234	Seminativo 2	0	0	7		€ 1 473,00	1 520,00 €	Valore Esproprio	Decreto di esproprio Ass.	Gestione SORICAL	☐	☑
PALLAGORIO	028	236	Pascolo Arb 1	0	0	69		€ 275,00	284,00 €	Valore Esproprio	Decreto di esproprio Ass.	Gestione SORICAL	☐	☑
PALLAGORIO	028	238a	Seminativo 3	0	3	27		€ 154,00	159,00 €	Valore Esproprio	Decreto di esproprio Ass.	Gestione SORICAL	☐	☑
PALLAGORIO	028	238b	Pascolo Arb 1	0	5	21		€ 246,00	254,00 €	Valore Esproprio	Decreto di esproprio Ass.	Gestione SORICAL	☐	☑
PALLAGORIO	028	241	Seminativo 3	0	0	43		€ 21,00	22,00 €	Valore Esproprio	Decreto di esproprio Ass.	Gestione SORICAL	☐	☑
PALLAGORIO	028	244	Pascolo Cesp	0	5	19		€ 67,00	69,00 €	Valore Esproprio	Decreto di esproprio Ass.	Gestione SORICAL	☐	☑
PALLAGORIO	028	247	Bosco Ceduo	0	0			€ 64,00	66,00 €	Valore Esproprio	Decreto di esproprio Ass.	Gestione SORICAL	☐	☑
PALLAGORIO	028	250	Pascolo Arb 1	0	0			€ 77,00	79,00 €	Valore Esproprio	Decreto di esproprio Ass.	Gestione SORICAL	☐	☑
PALLAGORIO	028	253	Pascolo 2	0	1	58		€ 20,00	21,00 €	Valore Esproprio	Decreto di esproprio Ass.	Gestione SORICAL	☐	☑
PALLAGORIO	028	50	Pascolo Arb 2	0	0			€ 135,00	139,00 €	Valore Esproprio	Decreto di esproprio Ass.	Gestione SORICAL	☐	☑
PALLAGORIO	031	100	Seminativo 1	0	3	30	€ 1,39	€ 234,00	241,00 €	Valore VAM	ex Casmez	Gestione SORICAL	☐	☑
PALLAGORIO	031	102	Seminativo 2	0	3	60	€ 0,81	€ 255,00	263,00 €	Valore VAM	ex Casmez	Gestione SORICAL	☐	☑
PALLAGORIO	031	112	Seminativo 1	0	1	40	€ 0,59	€ 99,00	102,00 €	Valore VAM	ex Casmez	Gestione SORICAL	☐	☑
PALLAGORIO	031	114	Seminativo 2	0	0	66	€ 0,15	€ 47,00	49,00 €	Valore VAM	ex Casmez	Gestione SORICAL	☐	☑
PALLAGORIO	031	116	Seminativo 2	0	1	20	€ 0,28	€ 85,00	88,00 €	Valore VAM	ex Casmez	Gestione SORICAL	☐	☑
PALLAGORIO	031	118	Seminativo 1	0	3	30	€ 1,39	€ 234,00	241,00 €	Valore VAM	ex Casmez	Gestione SORICAL	☐	☑
PALLAGORIO	031	120	Seminativo 1	0	3	80	€ 1,60	€ 269,00	278,00 €	Valore VAM	ex Casmez	Gestione SORICAL	☐	☑
PALLAGORIO	031	122	Seminativo 1	0	0	20	€ 0,09	€ 14,00	14,00 €	Valore VAM	ex Casmez	Gestione SORICAL	☐	☑
PALLAGORIO	031	96	Seminativo 1	0	4	40	€ 1,85	€ 312,00	322,00 €	Valore VAM	ex Casmez	Gestione SORICAL	☐	☑
PALLAGORIO	031	98	Seminativo 1	0	2	50	€ 1,05	€ 177,00	183,00 €	Valore VAM	ex Casmez	Gestione SORICAL	☐	☑
Totali per Comune								**€ 24 408,00**	**€. 25 191,00**					
PETILIA POLICASTRO	004	01	Bosco Alto 3	15	6	60	€ 77,81	€ 110 689,00	114 231,00 €	Valore VAM	D.M. 05/03/75	Gest. CALABRIA VERDE	☐	☑

Comune	Foglio	Part.la	Coltura	ha	a	ca	Reddito Dominicale	Valore 2020	Valore 2021	Stima / Valore	Provenienza	Destinazione d'uso	Disp.	Indisp
PETILIA POLICASTRO	004	02	Cast frutto 2	47	84	20	€ 1 544,28	€ 370 318,00	382 168,00 €	Valore VAM	D.M. 05/03/75	Gest. CALABRIA VERDE	☐	☑
PETILIA POLICASTRO	004	03	Fabbr Rurale	0	0	86	€ 0,00	€ 0,00	0,00 €	Valore Catastale	D.M. 05/03/75	Gest. CALABRIA VERDE	☐	☑
PETILIA POLICASTRO	004	04	Pascolo Arb 1	21	70	20	€ 350,25	€ 76 689,00	79 143,00 €	Valore VAM	D.M. 05/03/75	Gest. CALABRIA VERDE	☐	☑
PETILIA POLICASTRO	004	05	Fabbr Rurale	0	1	10	€ 0,00	€ 0,00	0,00 €	Valore Catastale	D.M. 05/03/75	Gest. CALABRIA VERDE	☐	☑
PETILIA POLICASTRO	004	06	Fabbr Rurale	0	1	30	€ 0,00	€ 0,00	0,00 €	Valore Catastale	D.M. 05/03/75	Gest. CALABRIA VERDE	☐	☑
PETILIA POLICASTRO	004	07	Pascolo Arb 1	19	18	20	€ 309,59	€ 67 785,00	69 954,00 €	Valore VAM	D.M. 05/03/75	Gest. CALABRIA VERDE	☐	☑
PETILIA POLICASTRO	004	09	Pascolo Arb 1	9	18	30	€ 148,21	€ 32 450,00	33 488,00 €	Valore VAM	D.M. 05/03/75	Gest. CALABRIA VERDE	☐	☑
PETILIA POLICASTRO	004	10	Fabbr Rurale	0	1	20	€ 0,00	€ 0,00	0,00 €	Valore Catastale	D.M. 05/03/75	Gest. CALABRIA VERDE	☐	☑
PETILIA POLICASTRO	004	11	Frutteto 2	1	91	90	€ 136,28	€ 25 956,00	26 787,00 €	Valore VAM	D.M. 05/03/75	Gest. CALABRIA VERDE	☐	☑
PETILIA POLICASTRO	004	12	Pascolo Arb 1	43	55	50	€ 702,95	€ 153 912,00	158 837,00 €	Valore VAM	D.M. 05/03/75	Gest. CALABRIA VERDE	☐	☑
PETILIA POLICASTRO	004	13a	Pascolo 2	13	0	0	€ 83,93	€ 32 909,00	33 962,00 €	Valore VAM	D.M. 05/03/75	Gest. CALABRIA VERDE	☐	☑
PETILIA POLICASTRO	004	13b	Cast frutto 4	0	87	80	€ 11,34	€ 6 796,00	7 013,00 €	Valore VAM	D.M. 05/03/75	Gest. CALABRIA VERDE	☐	☑
PETILIA POLICASTRO	004	14	Fabbr Rurale	0	1	10	€ 0,00	€ 0,00	0,00 €	Valore Catastale	D.M. 05/03/75	Gest. CALABRIA VERDE	☐	☑
PETILIA POLICASTRO	004	16	Fabbr Rurale	0	13	60	€ 0,00	€ 0,00	0,00 €	Valore Catastale	D.M. 05/03/75	Gest. CALABRIA VERDE	☐	☑
PETILIA POLICASTRO	004	17	Uliveto 3	0	34	20	€ 25,39	€ 9 480,00	9 783,00 €	Valore VAM	D.M. 05/03/75	Gest. CALABRIA VERDE	☐	☑
PETILIA POLICASTRO	004	18a	Pascolo 2	10	0	0	€ 64,56	€ 25 314,00	26 124,00 €	Valore VAM	D.M. 05/03/75	Gest. CALABRIA VERDE	☐	☑
PETILIA POLICASTRO	004	18b	Cast frutto 4	0	71	20	€ 9,19	€ 5 511,00	5 687,00 €	Valore VAM	D.M. 05/03/75	Gest. CALABRIA VERDE	☐	☑
PETILIA POLICASTRO	004	19	Fabbr Rurale	0	1	60	€ 0,00	€ 0,00	0,00 €	Valore Catastale	D.M. 05/03/75	Gest. CALABRIA VERDE	☐	☑
PETILIA POLICASTRO	004	21	Fabbr Rurale	0	0	96	€ 0,00	€ 0,00	0,00 €	Valore Catastale	D.M. 05/03/75	Gest. CALABRIA VERDE	☐	☑
PETILIA POLICASTRO	004	23	Pascolo 2	2	45	40	€ 15,84	€ 6 724,00	6 939,00 €	Valore VAM	D.M. 05/03/75	Gest. CALABRIA VERDE	☐	☑
PETILIA POLICASTRO	004	24	Pascolo 2	41	50	30	€ 267,94	€ 113 724,00	117 363,00 €	Valore VAM	D.M. 05/03/75	Gest. CALABRIA VERDE	☐	☑
PETILIA POLICASTRO	004	25	Fabbr Rurale	0	8	0	€ 0,00	€ 0,00	0,00 €	Valore Catastale	D.M. 05/03/75	Gest. CALABRIA VERDE	☐	☑
PETILIA POLICASTRO	004	26	Pascolo Arb 1	18	3	30	€ 291,04	€ 63 723,00	65 762,00 €	Valore VAM	D.M. 05/03/75	Gest. CALABRIA VERDE	☐	☑
PETILIA POLICASTRO	004	27	Bosco Alto 3	5	69	20	€ 29,40	€ 41 820,00	43 158,00 €	Valore VAM	D.M. 05/03/75	Gest. CALABRIA VERDE	☐	☑
PETILIA POLICASTRO	004	28	Bosco Alto 3	4	2	50	€ 20,79	€ 29 572,00	30 518,00 €	Valore VAM	D.M. 05/03/75	Gest. CALABRIA VERDE	☐	☑
PETILIA POLICASTRO	004	29	Seminativo 4	1	35	60	€ 21,89	€ 7 745,00	7 993,00 €	Valore VAM	D.M. 05/03/75	Gest. CALABRIA VERDE	☐	☑
PETILIA POLICASTRO	004	30	Fabbr Rurale	0	5	60	€ 0,00	€ 0,00	0,00 €	Valore Catastale	D.M. 05/03/75	Gest. CALABRIA VERDE	☐	☑
PETILIA POLICASTRO	004	31	Pascolo Arb 1	1	30	0	€ 20,98	€ 4 595,00	4 742,00 €	Valore VAM	D.M. 05/03/75	Gest. CALABRIA VERDE	☐	☑
PETILIA POLICASTRO	007	12	Frutteto 2	0	70	20	€ 49,85	€ 9 496,00	9 800,00 €	Valore VAM	D.M. 05/03/75	Gest. CALABRIA VERDE	☐	☑
PETILIA POLICASTRO	007	13	Fabbr Rurale	0	0	53	€ 0,00	€ 0,00	0,00 €	Valore Catastale	D.M. 05/03/75	Gest. CALABRIA VERDE	☐	☑
PETILIA POLICASTRO	007	14	Pascolo 2	0	0	94	€ 0,06	€ 26,00	27,00 €	Valore VAM	D.M. 05/03/75	Gest. CALABRIA VERDE	☐	☑
PETILIA POLICASTRO	009	06	Bosco Alto 1	0	3	30	€ 0,33	€ 243,00	251,00 €	Valore VAM	D.M. 05/03/75	Gest. CALABRIA VERDE	☐	☑
PETILIA POLICASTRO	009	09	Bosco Alto 1	8	64	70	€ 83,74	€ 63 530,00	65 563,00 €	Valore VAM	D.M. 05/03/75	Gest. CALABRIA VERDE	☐	☑

Comune	Foglio	Part.la	Coltura	ha	a	ca	Reddito Dominicale	Valore 2020	Valore 2021	Stima / Valore	Provenienza	Destinazione d'uso	Disp.	Indisp
PETILIA POLICASTRO	010	01a	Uliveto 2	0	11	2	€ 7,11	€ 2 658,00	2 743,00 €	Valore VAM	D.M. 05/03/75	Gest. CALABRIA VERDE	☐	☑
PETILIA POLICASTRO	010	01b	Pascolo Arb 2	89	35	68	€ 1 155,14	€ 315 764,00	325 868,00 €	Valore VAM	D.M. 05/03/75	Gest. CALABRIA VERDE	☐	☑
PETILIA POLICASTRO	010	04	Pascolo Arb 2	6	42	30	€ 82,93	€ 22 697,00	23 423,00 €	Valore VAM	D.M. 05/03/75	Gest. CALABRIA VERDE	☐	☑
PETILIA POLICASTRO	010	05	Pascolo Arb 2	6	42	70	€ 82,99	€ 22 711,00	23 438,00 €	Valore VAM	D.M. 05/03/75	Gest. CALABRIA VERDE	☐	☑
PETILIA POLICASTRO	010	06	Pascolo Arb 2	9	12	30	€ 117,79	€ 32 239,00	33 271,00 €	Valore VAM	D.M. 05/03/75	Gest. CALABRIA VERDE	☐	☑
PETILIA POLICASTRO	010	07	Fabbr Rurale	0	1	30	€ 0,00	€ 0,00	0,00 €	Valore Catastale	D.M. 05/03/75	Gest. CALABRIA VERDE	☐	☑
PETILIA POLICASTRO	010	09	Bosco Ceduo	2	65	90	€ 8,59	€ 13 473,00	13 904,00 €	Valore VAM	D.M. 05/03/75	Gest. CALABRIA VERDE	☐	☑
PETILIA POLICASTRO	010	11	Bosco Alto 2	0	0	79	€ 0,05	€ 58,00	60,00 €	Valore VAM	D.M. 05/03/75	Gest. CALABRIA VERDE	☐	☑
PETILIA POLICASTRO	010	13	Pascolo Arb 2	12	1	50	€ 155,13	€ 42 458,00	43 817,00 €	Valore VAM	D.M. 05/03/75	Gest. CALABRIA VERDE	☐	☑
PETILIA POLICASTRO	010	14	Pascolo Arb 2	39	46	60	€ 509,56	€ 139 463,00	143 926,00 €	Valore VAM	D.M. 05/03/75	Gest. CALABRIA VERDE	☐	☑
PETILIA POLICASTRO	010	15	Seminativo 4	0	63	90	€ 10,31	€ 3 649,00	3 766,00 €	Valore VAM	D.M. 05/03/75	Gest. CALABRIA VERDE	☐	☑
PETILIA POLICASTRO	010	16	Pascolo Arb 2	9	96	10	€ 128,61	€ 35 200,00	36 326,00 €	Valore VAM	D.M. 05/03/75	Gest. CALABRIA VERDE	☐	☑
PETILIA POLICASTRO	010	17	Bosco Alto 2	0	1	90	€ 0,13	€ 139,00	143,00 €	Valore VAM	D.M. 05/03/75	Gest. CALABRIA VERDE	☐	☑
PETILIA POLICASTRO	010	18	Cast frutto 3	18	63	70	€ 698,89	€ 144 259,00	148 875,00 €	Valore VAM	D.M. 05/03/75	Gest. CALABRIA VERDE	☐	☑
PETILIA POLICASTRO	010	19	Fabbr Rurale	0	1	40	€ 0,00	€ 0,00	0,00 €	Valore Catastale	D.M. 05/03/75	Gest. CALABRIA VERDE	☐	☑
PETILIA POLICASTRO	010	20	Bosco Alto 2	1	44	0	€ 9,30	€ 10 580,00	10 919,00 €	Valore VAM	D.M. 05/03/75	Gest. CALABRIA VERDE	☐	☑
PETILIA POLICASTRO	010	21	Bosco Alto 3	1	51	70	€ 7,84	€ 11 145,00	11 502,00 €	Valore VAM	D.M. 05/03/75	Gest. CALABRIA VERDE	☐	☑
PETILIA POLICASTRO	010	23	Pascolo Arb 2	20	12	90	€ 259,90	€ 71 131,00	73 407,00 €	Valore VAM	D.M. 05/03/75	Gest. CALABRIA VERDE	☐	☑
PETILIA POLICASTRO	010	24a	Pascolo Arb 2	12	0	0	€ 154,95	€ 39 176,00	40 430,00 €	Valore VAM	D.M. 05/03/75	Gest. CALABRIA VERDE	☐	☑
PETILIA POLICASTRO	010	24b	Bosco Alto 3	0	93	50	€ 4,83	€ 6 347,00	6 550,00 €	Valore VAM	D.M. 05/03/75	Gest. CALABRIA VERDE	☐	☑
PETILIA POLICASTRO	010	25	Bosco Alto 3	0	52	20	€ 2,70	€ 3 836,00	3 959,00 €	Valore VAM	D.M. 05/03/75	Gest. CALABRIA VERDE	☐	☑
PETILIA POLICASTRO	010	26a	Cast frutto 2	1	10	0	€ 35,51	€ 8 515,00	8 787,00 €	Valore VAM	D.M. 05/03/75	Gest. CALABRIA VERDE	☐	☑
PETILIA POLICASTRO	010	26b	Pascolo Arb 2	2	0	0	€ 25,83	€ 7 068,00	7 294,00 €	Valore VAM	D.M. 05/03/75	Gest. CALABRIA VERDE	☐	☑
PETILIA POLICASTRO	010	27	Pascolo Arb 2	3	22	10	€ 41,59	€ 11 382,00	11 746,00 €	Valore VAM	D.M. 05/03/75	Gest. CALABRIA VERDE	☐	☑
PETILIA POLICASTRO	010	28	Pascolo Arb 2	10	32	70	€ 133,34	€ 36 493,00	37 661,00 €	Valore VAM	D.M. 05/03/75	Gest. CALABRIA VERDE	☐	☑
PETILIA POLICASTRO	010	29	Pascolo Arb 2	21	61	40	€ 279,06	€ 76 378,00	78 822,00 €	Valore VAM	D.M. 05/03/75	Gest. CALABRIA VERDE	☐	☑
PETILIA POLICASTRO	010	30a	Pascolo Arb 2	6	0	0	€ 77,46	€ 21 203,00	21 881,00 €	Valore VAM	D.M. 05/03/75	Gest. CALABRIA VERDE	☐	☑
PETILIA POLICASTRO	010	30b	Bosco Alto 1	1	20	10	€ 11,63	€ 8 824,00	9 106,00 €	Valore VAM	D.M. 05/03/75	Gest. CALABRIA VERDE	☐	☑
PETILIA POLICASTRO	010	31a	Bosco Alto 2	29	19	84	€ 188,50	€ 214 520,00	221 385,00 €	Valore VAM	D.M. 05/03/75	Gest. CALABRIA VERDE	☐	☑
PETILIA POLICASTRO	010	31b	Pascolo Arb 2	5	8	26	€ 188,50	€ 17 961,00	18 536,00 €	Valore VAM	D.M. 05/03/75	Gest. CALABRIA VERDE	☐	☑
PETILIA POLICASTRO	010	33	Pascolo Arb 3	12	16	50	€ 157,06	€ 42 987,00	44 363,00 €	Valore VAM	D.M. 05/03/75	Gest. CALABRIA VERDE	☐	☑
PETILIA POLICASTRO	010	34	Cast frutto 2	4	72	80	€ 152,61	€ 36 597,00	37 768,00 €	Valore VAM	D.M. 05/03/75	Gest. CALABRIA VERDE	☐	☑
PETILIA POLICASTRO	010	35	Fabbr Rurale	0	1	20	€ 0,00	€ 0,00	0,00 €	Valore Catastale	D.M. 05/03/75	Gest. CALABRIA VERDE	☐	☑

Comune	Foglio	Part.la	Coltura	ha	a	ca	Reddito Dominicale	Valore 2020	Valore 2021	Stima / Valore	Provenienza	Destinazione d'uso	Disp.	Indisp
PETILIA POLICASTRO	010	8	Pascolo Arb 2	0	52	10	€ 6,73	€ 1 841,00	1 900,00 €	Valore VAM	D.M. 05/03/75	Gest. CALABRIA VERDE	☐	☑
PETILIA POLICASTRO	028	06	Bosco Alto 2	36	35	0	€ 234,66	€ 267 063,00	275 609,00 €	Valore VAM	D.M. 05/03/75	Gest. CALABRIA VERDE	☐	☑
PETILIA POLICASTRO	028	18	Bosco Alto 1	11	29	80	€ 109,40	€ 83 007,00	85 663,00 €	Valore VAM	D.M. 05/03/75	Gest. CALABRIA VERDE	☐	☑
PETILIA POLICASTRO	028	61	Bosco Alto 2	41	78	0	€ 269,73	€ 306 958,00	316 781,00 €	Valore VAM	D.M. 05/03/75	Gest. CALABRIA VERDE	☐	☑
PETILIA POLICASTRO	028	62	Bosco Alto 2	0	11	0	€ 0,71	€ 808,00	834,00 €	Valore VAM	D.M. 05/03/75	Gest. CALABRIA VERDE	☐	☑
PETILIA POLICASTRO	028	63	Bosco Alto 2	0	3	0	€ 0,19	€ 221,00	228,00 €	Valore VAM	D.M. 05/03/75	Gest. CALABRIA VERDE	☐	☑
PETILIA POLICASTRO	028	64	Bosco Alto 2	0	2	0	€ 0,13	€ 146,00	151,00 €	Valore VAM	D.M. 05/03/75	Gest. CALABRIA VERDE	☐	☑
PETILIA POLICASTRO	028	65	Bosco Alto 2	0	0	50	€ 0,04	€ 37,00	38,00 €	Valore VAM	D.M. 05/03/75	Gest. CALABRIA VERDE	☐	☑
PETILIA POLICASTRO	028	66	Pascolo 1	0	10	60	€ 1,36	€ 291,00	300,00 €	Valore VAM	D.M. 05/03/75	Gest. CALABRIA VERDE	☐	☑
PETILIA POLICASTRO	028	67	Pascolo 1	0	39	60	€ 5,11	€ 1 085,00	1 120,00 €	Valore VAM	D.M. 05/03/75	Gest. CALABRIA VERDE	☐	☑
PETILIA POLICASTRO	028	68	Pascolo 1	0	10	70	€ 1,39	€ 293,00	302,00 €	Valore VAM	D.M. 05/03/75	Gest. CALABRIA VERDE	☐	☑
PETILIA POLICASTRO	050	01	Pascolo Arb 1	40	80	0	€ 658,49	€ 144 177,00	148 791,00 €	Valore VAM	D.M. 05/03/75	Gest. CALABRIA VERDE	☐	☑
PETILIA POLICASTRO	050	05	Pascolo Arb 1	33	60	20	€ 542,31	€ 118 741,00	122 541,00 €	Valore VAM	D.M. 05/03/75	Gest. CALABRIA VERDE	☐	☑
PETILIA POLICASTRO	050	06	Pascolo Arb 1	2	90	60	€ 46,90	€ 10 269,00	10 598,00 €	Valore VAM	D.M. 05/03/75	Gest. CALABRIA VERDE	☐	☑
PETILIA POLICASTRO	050	16	Pascolo Arb 1	8	88	0	€ 143,31	€ 31 379,00	32 383,00 €	Valore VAM	D.M. 05/03/75	Gest. CALABRIA VERDE	☐	☑
PETILIA POLICASTRO	050	17	Pascolo Arb 1	2	58	40	€ 41,70	€ 9 130,00	9 422,00 €	Valore VAM	D.M. 05/03/75	Gest. CALABRIA VERDE	☐	☑
PETILIA POLICASTRO	050	19	Pascolo Arb 1	0	95	30	€ 15,38	€ 3 367,00	3 475,00 €	Valore VAM	D.M. 05/03/75	Gest. CALABRIA VERDE	☐	☑
Totali per Comune								**€ 3 636 731,00**	**€. 3 753 105,00**					
SAVELLI	002	01	Bosco Alto	13	86	60	€ 134,28	€ 97 195,00	100 305,00 €	Valore VAM	D.M. 05/03/75	Gest. CALABRIA VERDE	☐	☑
SAVELLI	002	02	Bosco Alto	253	77	80	€ 2 457,48	€ 924 985,00	954 585,00 €	Stima EFM	D.M. 05/03/75	Gest. CALABRIA VERDE	☐	☑
SAVELLI	002	04	Semin Irrig 2	7	80	30	€ 201,50	€ 79 150,00	81 683,00 €	Valore VAM	D.M. 05/03/75	Gest. CALABRIA VERDE	☐	☑
SAVELLI	002	06	Bosco Alto	0	2	60	€ 0,25	€ 182,00	188,00 €	Valore VAM	D.M. 05/03/75	Gest. CALABRIA VERDE	☐	☑
SAVELLI	002	07	Bosco Alto	0	1	40	€ 0,14	€ 98,00	101,00 €	Valore VAM	D.M. 05/03/75	Gest. CALABRIA VERDE	☐	☑
SAVELLI	002	08	Bosco Alto	0	19	40	€ 1,88	€ 1 360,00	1 404,00 €	Valore VAM	D.M. 05/03/75	Gest. CALABRIA VERDE	☐	☑
SAVELLI	002	11	Bosco Ceduo	49	34	20	€ 350,39	€ 694 358,00	716 577,00 €	Valore VAM	D.M. 05/03/75	Gest. CALABRIA VERDE	☐	☑
SAVELLI	002	12	Bosco Alto	0	12	40	€ 1,20	€ 870,00	898,00 €	Valore VAM	D.M. 05/03/75	Gest. CALABRIA VERDE	☐	☑
SAVELLI	003	07	Bosco Alto	0	0	66	€ 0,06	€ 46,00	47,00 €	Valore VAM	D.M. 05/03/75	Gest. CALABRIA VERDE	☐	☑
SAVELLI	003	08	Bosco Alto	0	10	60	€ 1,03	€ 743,00	767,00 €	Valore VAM	D.M. 05/03/75	Gest. CALABRIA VERDE	☐	☑
SAVELLI	003	09	Bosco Ceduo	177	71	80	€ 1 262,03	€ 2 500 910,00	2 580 939,00 €	Valore VAM	D.M. 05/03/75	Gest. CALABRIA VERDE	☐	☑
SAVELLI	003	10	Bosco Ceduo	3	7	80	€ 21,86	€ 43 315,00	44 701,00 €	Valore VAM	D.M. 05/03/75	Gest. CALABRIA VERDE	☐	☑
SAVELLI	003	20	Semin Irrig 1	0	75	60	€ 36,60	€ 7 668,00	7 913,00 €	Valore VAM	D.M. 05/03/75	Gest. CALABRIA VERDE	☐	☑
SAVELLI	003	21	Fabbr Rurale	0	0	32	€ 0,00	€ 0,00	0,00 €	Valore Catastale	D.M. 05/03/75	Gest. CALABRIA VERDE	☐	☑

Comune	Foglio	Part.la	Coltura	ha	a	ca	Reddito Dominicale	Valore 2020	Valore 2021	Stima / Valore	Provenienza	Destinazione d'uso	Disp.	Indisp
SAVELLI	003	22	Bosco Alto	54	60	10	€ 528,74	€ 382 728,00	394 975,00 €	Valore VAM	D.M. 05/03/75	Gest. CALABRIA VERDE	☐	☑
SAVELLI	003	23	Seminativo 2	3	10	90	€ 50,18	€ 17 348,00	17 903,00 €	Valore VAM	D.M. 05/03/75	Gest. CALABRIA VERDE	☐	☑
SAVELLI	004	27	Bosco Alto	1	77	80	€ 17,21	€ 12 463,00	12 862,00 €	Valore VAM	D.M. 05/03/75	Gest. CALABRIA VERDE	☐	☑
SAVELLI	004	28	Semin Irrig 2	0	90	10	€ 23,26	€ 9 139,00	9 431,00 €	Valore VAM	D.M. 05/03/75	Gest. CALABRIA VERDE	☐	☑
SAVELLI	004	29	Semin Irrig 2	0	23	40	€ 6,04	€ 2 373,00	2 449,00 €	Valore VAM	D.M. 05/03/75	Gest. CALABRIA VERDE	☐	☑
SAVELLI	004	30	Semin Irrig 2	1	90	50	€ 49,19	€ 19 323,00	19 941,00 €	Valore VAM	D.M. 05/03/75	Gest. CALABRIA VERDE	☐	☑
SAVELLI	004	38	Bosco Alto	2	84	50	€ 27,55	€ 19 942,00	20 580,00 €	Valore VAM	D.M. 05/03/75	Gest. CALABRIA VERDE	☐	☑
SAVELLI	004	93	Bosco Alto	59	66	0	€ 577,73	€ 418 190,00	431 572,00 €	Valore VAM	D.M. 05/03/75	Gest. CALABRIA VERDE	☐	☑
SAVELLI	009	29	Bosco Ceduo	0	34	70	€ 2,46	€ 4 883,00	5 039,00 €	Valore VAM	D.M. 05/03/75	Gest. CALABRIA VERDE	☐	☑
SAVELLI	009	30	Bosco Alto	34	11	10	€ 330,31	€ 239 103,00	246 754,00 €	Valore VAM	D.M. 05/03/75	Gest. CALABRIA VERDE	☐	☑
SAVELLI	009	32	Bosco Ceduo	6	9	30	€ 43,26	€ 85 743,00	88 487,00 €	Valore VAM	D.M. 05/03/75	Gest. CALABRIA VERDE	☐	☑
SAVELLI	009	33	Bosco Alto	57	15	70	€ 553,49	€ 400 645,00	413 466,00 €	Valore VAM	D.M. 05/03/75	Gest. CALABRIA VERDE	☐	☑
SAVELLI	009	43	Semin Arb 2	0	4	80	€ 0,93	€ 416,00	429,00 €	Valore VAM	D.M. 05/03/75	Gest. CALABRIA VERDE	☐	☑
SAVELLI	009	54	Pascolo	0	31	0	€ 0,80	€ 93 148,00	96 129,00 €	Valore VAM	D.M. 05/03/75	Gest. CALABRIA VERDE	☐	☑
SAVELLI	009	59	Bosco Alto	1	51	0	€ 14,63	€ 10 584,00	10 923,00 €	Valore VAM	D.M. 05/03/75	Gest. CALABRIA VERDE	☐	☑
SAVELLI	009	60	Pascolo Arb	2	52	70	€ 21,06	€ 8 815,00	9 097,00 €	Valore VAM	D.M. 05/03/75	Gest. CALABRIA VERDE	☐	☑
SAVELLI	009	61	Bosco Ceduo	67	51	40	€ 479,44	€ 950 080,00	980 483,00 €	Valore VAM	D.M. 05/03/75	Gest. CALABRIA VERDE	☐	☑
SAVELLI	009	62	Pascolo Arb	1	37	70	€ 11,56	€ 4 803,00	4 957,00 €	Valore VAM	D.M. 05/03/75	Gest. CALABRIA VERDE	☐	☑
SAVELLI	009	65	Bosco Ceduo	115	85	50	€ 822,73	€ 1 630 352,00	1 682 523,00 €	Valore VAM	D.M. 05/03/75	Gest. CALABRIA VERDE	☐	☑
SAVELLI	009	71	Semin Irrig 2	0	46	10	€ 11,90	€ 4 676,00	4 826,00 €	Valore VAM	D.M. 05/03/75	Gest. CALABRIA VERDE	☐	☑
SAVELLI	009	86	Frutteto 1	0	40	60	€ 24,90	€ 4 642,00	4 791,00 €	Valore VAM	D.M. 05/03/75	Gest. CALABRIA VERDE	☐	☑
SAVELLI	009	90	Bosco Alto	0	38	0	€ 3,68	€ 2 663,00	2 748,00 €	Valore VAM	D.M. 05/03/75	Gest. CALABRIA VERDE	☐	☑
SAVELLI	009	94	Bosco Ceduo	0	47	80	€ 3,40	€ 6 726,00	6 941,00 €	Valore VAM	D.M. 05/03/75	Gest. CALABRIA VERDE	☐	☑
SAVELLI	011	140	Pascolo Arb	0	23	20	€ 1,95	€ 809,00	835,00 €	Valore VAM	D.M. 05/03/75	Gest. CALABRIA VERDE	☐	☑
Totali per Comune								**€ 8 680 474,00**	**€. 8 958 249,00**					
VERZINO	001	29	Bosco Ceduo	22	19	20	€ 100,29	€ 85 874,00	88 622,00 €	Valore VAM	D.M. 05/03/75	Gest. CALABRIA VERDE	☐	☑
VERZINO	003	04	Vigneto 2	0	9	70	€ 8,45	€ 2 231,00	2 302,00 €	Valore VAM	D.M. 05/03/75	Gest. CALABRIA VERDE	☐	☑
VERZINO	003	05	Semin Irrig	0	7	70	€ 4,23	€ 945,00	975,00 €	Valore VAM	D.M. 05/03/75	Gest. CALABRIA VERDE	☐	☑
VERZINO	003	107	Pascolo 2	0	29	0	€ 2,25	€ 967,00	998,00 €	Valore VAM	D.M. 05/03/75	Gest. CALABRIA VERDE	☐	☑
VERZINO	003	109	Pascolo Arb	10	13	70	€ 117,80	€ 36 536,00	37 705,00 €	Valore VAM	D.M. 05/03/75	Gest. CALABRIA VERDE	☐	☑
VERZINO	003	11	Semin Arb 2	3	25	20	€ 94,48	€ 28 642,00	29 559,00 €	Valore VAM	D.M. 05/03/75	Gest. CALABRIA VERDE	☐	☑
VERZINO	003	110	Pascolo 1	0	12	70	€ 1,48	€ 423,00	437,00 €	Valore VAM	D.M. 05/03/75	Gest. CALABRIA VERDE	☐	☑

Comune	Foglio	Part.la	Coltura	ha	a	ca	Reddito Dominicale	Valore 2020	Valore 2021	Stima / Valore	Provenienza	Destinazione d'uso	Disp.	Indisp
VERZINO	003	115	Pascolo 2	0	79	80	€ 6,19	€ 2 662,00	2 747,00 €	Valore VAM	D.M. 05/03/75	Gest. CALABRIA VERDE	☐	☑
VERZINO	003	116	Pascolo 2	0	95	70	€ 7,41	€ 3 193,00	3 295,00 €	Valore VAM	D.M. 05/03/75	Gest. CALABRIA VERDE	☐	☑
VERZINO	003	117	Pascolo 1	3	76	10	€ 43,70	€ 12 548,00	12 950,00 €	Valore VAM	D.M. 05/03/75	Gest. CALABRIA VERDE	☐	☑
VERZINO	003	118	Pascolo 1	0	90	30	€ 10,49	€ 3 013,00	3 109,00 €	Valore VAM	D.M. 05/03/75	Gest. CALABRIA VERDE	☐	☑
VERZINO	003	121	Incolto sterile	0	1	10	€ 0,00	€ 15,00	15,00 €	Valore VAM	D.M. 05/03/75	Gest. CALABRIA VERDE	☐	☑
VERZINO	003	122	Pascolo 2	18	69	40	€ 144,83	€ 62 365,00	64 361,00 €	Valore VAM	D.M. 05/03/75	Gest. CALABRIA VERDE	☐	☑
VERZINO	003	123	Pascolo 2	20	53	40	€ 159,08	€ 68 504,00	70 696,00 €	Valore VAM	D.M. 05/03/75	Gest. CALABRIA VERDE	☐	☑
VERZINO	003	189	Pascolo Arb	4	27	66	€ 49,70	€ 15 414,00	15 907,00 €	Valore VAM	D.M. 05/03/75	Gest. CALABRIA VERDE	☐	☑
VERZINO	012	01	Pascolo 2	0	1	90	€ 0,15	€ 63,00	65,00 €	Valore VAM	D.M. 05/03/75	Gest. CALABRIA VERDE	☐	☑
VERZINO	012	02	Orto Irrig	0	80	80	€ 9,39	€ 14 084,00	14 535,00 €	Valore VAM	D.M. 05/03/75	Gest. CALABRIA VERDE	☐	☑
VERZINO	012	03	Pascolo Cesp	0	18	30	€ 0,95	€ 318,00	328,00 €	Valore VAM	D.M. 05/03/75	Gest. CALABRIA VERDE	☐	☑
VERZINO	012	04	Pascolo Arb	0	24	30	€ 2,83	€ 876,00	904,00 €	Valore VAM	D.M. 05/03/75	Gest. CALABRIA VERDE	☐	☑
VERZINO	012	05	Pascolo Cesp	0	9	80	€ 0,50	€ 170,00	175,00 €	Valore VAM	D.M. 05/03/75	Gest. CALABRIA VERDE	☐	☑
VERZINO	012	06	Bosco Ceduo	40	17	0	€ 155,60	€ 155 442,00	160 416,00 €	Valore VAM	D.M. 05/03/75	Gest. CALABRIA VERDE	☐	☑
VERZINO	012	08	Bosco Ceduo	10	19	50	€ 46,08	€ 39 450,00	40 712,00 €	Valore VAM	D.M. 05/03/75	Gest. CALABRIA VERDE	☐	☑
VERZINO	012	09	Bosco Ceduo	1	72	50	€ 6,69	€ 6 675,00	6 889,00 €	Valore VAM	D.M. 05/03/75	Gest. CALABRIA VERDE	☐	☑
VERZINO	012	10	Pascolo Cesp	49	89	27	€ 257,68	€ 86 655,00	89 428,00 €	Valore VAM	D.M. 05/03/75	Gest. CALABRIA VERDE	☐	☑
VERZINO	012	11	Bosco Ceduo	4	63	80	€ 20,96	€ 17 947,00	18 521,00 €	Valore VAM	D.M. 05/03/75	Gest. CALABRIA VERDE	☐	☑
VERZINO	012	12	Bosco Ceduo	1	95	50	€ 7,58	€ 7 566,00	7 808,00 €	Valore VAM	D.M. 05/03/75	Gest. CALABRIA VERDE	☐	☑
VERZINO	012	13	Bosco Ceduo	5	47	70	€ 24,75	€ 21 194,00	21 872,00 €	Valore VAM	D.M. 05/03/75	Gest. CALABRIA VERDE	☐	☑
VERZINO	012	14	Pascolo 1	0	18	50	€ 2,15	€ 618,00	638,00 €	Valore VAM	D.M. 05/03/75	Gest. CALABRIA VERDE	☐	☑
VERZINO	012	15	Pascolo Cesp	2	53	0	€ 13,06	€ 4 394,00	4 535,00 €	Valore VAM	D.M. 05/03/75	Gest. CALABRIA VERDE	☐	☑
VERZINO	012	17	Pascolo Cesp	111	45	70	€ 575,63	€ 193 583,00	199 778,00 €	Valore VAM	D.M. 05/03/75	Gest. CALABRIA VERDE	☐	☑
VERZINO	012	18	Pascolo 1	0	25	80	€ 3,00	€ 862,00	890,00 €	Valore VAM	D.M. 05/03/75	Gest. CALABRIA VERDE	☐	☑
VERZINO	012	19	Pascolo 1	0	80	80	€ 9,39	€ 2 695,00	2 781,00 €	Valore VAM	D.M. 05/03/75	Gest. CALABRIA VERDE	☐	☑
VERZINO	012	20	Pascolo Cesp	23	75	30	€ 122,68	€ 41 255,00	42 575,00 €	Valore VAM	D.M. 05/03/75	Gest. CALABRIA VERDE	☐	☑
VERZINO	012	21	Pascolo 1	1	25	20	€ 14,55	€ 4 177,00	4 311,00 €	Valore VAM	D.M. 05/03/75	Gest. CALABRIA VERDE	☐	☑
VERZINO	012	22	Pascolo 1	5	34	90	€ 62,16	€ 17 845,00	18 416,00 €	Valore VAM	D.M. 05/03/75	Gest. CALABRIA VERDE	☐	☑
VERZINO	012	23	Pascolo 1	2	39	80	€ 27,86	€ 8 000,00	8 256,00 €	Valore VAM	D.M. 05/03/75	Gest. CALABRIA VERDE	☐	☑
VERZINO	012	24	Pascolo 1	3	69	60	€ 42,95	€ 12 330,00	12 725,00 €	Valore VAM	D.M. 05/03/75	Gest. CALABRIA VERDE	☐	☑
VERZINO	012	25	Bosco Ceduo	6	16	40	€ 23,88	€ 23 852,00	24 615,00 €	Valore VAM	D.M. 05/03/75	Gest. CALABRIA VERDE	☐	☑
VERZINO	012	26	Pascolo 1	0	57	70	€ 6,70	€ 1 925,00	1 987,00 €	Valore VAM	D.M. 05/03/75	Gest. CALABRIA VERDE	☐	☑
VERZINO	012	27	Pascolo 1	1	17	70	€ 13,68	€ 3 927,00	4 053,00 €	Valore VAM	D.M. 05/03/75	Gest. CALABRIA VERDE	☐	☑

Comune	Foglio	Part.la	Coltura	ha	a	ca	Reddito Dominicale	Valore 2020	Valore 2021	Stima / Valore	Provenienza	Destinazione d'uso	Disp.	Indisp
VERZINO	012	28	Querceto	0	19	80	€ 1,03	€ 784,00	809,00 €	Valore VAM	D.M. 05/03/75	Gest. CALABRIA VERDE	☐	☑
VERZINO	012	29	Pascolo 2	15	76	80	€ 122,15	€ 52 604,00	54 287,00 €	Valore VAM	D.M. 05/03/75	Gest. CALABRIA VERDE	☐	☑
VERZINO	012	30	Pascolo 1	0	69	60	€ 8,09	€ 2 322,00	2 396,00 €	Valore VAM	D.M. 05/03/75	Gest. CALABRIA VERDE	☐	☑
VERZINO	012	35	Pascolo 1	2	18	10	€ 25,35	€ 7 276,00	7 509,00 €	Valore VAM	D.M. 05/03/75	Gest. CALABRIA VERDE	☐	☑
VERZINO	012	37	Pascolo 1	1	38	30	€ 16,08	€ 4 614,00	4 762,00 €	Valore VAM	D.M. 05/03/75	Gest. CALABRIA VERDE	☐	☑
VERZINO	012	38	Pascolo Arb	1	46	40	€ 17,01	€ 5 277,00	5 446,00 €	Valore VAM	D.M. 05/03/75	Gest. CALABRIA VERDE	☐	☑
VERZINO	012	41	Pascolo 1	0	44	30	€ 5,15	€ 1 478,00	1 525,00 €	Valore VAM	D.M. 05/03/75	Gest. CALABRIA VERDE	☐	☑
VERZINO	012	42	Pascolo 1	0	43	40	€ 5,04	€ 1 448,00	1 494,00 €	Valore VAM	D.M. 05/03/75	Gest. CALABRIA VERDE	☐	☑
VERZINO	012	43	Pascolo Cesp	0	18	30	€ 0,95	€ 318,00	328,00 €	Valore VAM	D.M. 05/03/75	Gest. CALABRIA VERDE	☐	☑
VERZINO	012	44	Querceto	2	13	80	€ 11,04	€ 8 463,00	8 734,00 €	Valore VAM	D.M. 05/03/75	Gest. CALABRIA VERDE	☐	☑
VERZINO	012	45	Pascolo Arb	0	83	30	€ 9,68	€ 3 002,00	3 098,00 €	Valore VAM	D.M. 05/03/75	Gest. CALABRIA VERDE	☐	☑
VERZINO	012	46	Pascolo 1	0	52	60	€ 6,11	€ 1 755,00	1 811,00 €	Valore VAM	D.M. 05/03/75	Gest. CALABRIA VERDE	☐	☑
VERZINO	012	47	Pascolo Cesp	40	68	10	€ 210,10	€ 70 656,00	72 917,00 €	Valore VAM	D.M. 05/03/75	Gest. CALABRIA VERDE	☐	☑
VERZINO	013	46	Pascolo Cesp	0	55	90	€ 2,88	€ 971,00	1 002,00 €	Valore VAM	D.M. 05/03/75	Gest. CALABRIA VERDE	☐	☑
Totali per Comune								**€ 1 150 203,00**	**€. 1 187 009,00**					
TOTALI PER PROVINCIA								**€ 21 638 934,00**	**€. 22 331 396,00**					

Regione Calabria

Dipartimento Economia e Finanze

Settore 3 – Gestione e Valorizzazione del Patrimonio Immobiliare e Autoparco

Inventario dei beni Demaniali e Patrimoniali

- Anno 2021 -

Allegato:

10. Terreni provincia di Reggio Calabria

Elenco Terreni Provincia di REGGIO CALABRIA

Regione Calabria
Dipartimento Economia e Finanze
Settore 03 - Gestione e Valorizzazione del Patrimonio Immobiliare e Autoparco

Comune	Foglio	Part.la	Coltura	ha	a	ca	Reddito Dominicale	Valore 2020	Valore 2021	Stima / Valore	Provenienza	Destinazione d'uso	Disp.	Indisp
AFRICO	034	23	Pascolo Arb	13	52	80	€ 61,14	€ 48 263,00	49 807,00 €	Valore VAM	D.M. 05/03/75	Gest. CALABRIA VERDE	☐	☑
AFRICO	034	24	Semin Irrig 1	8	87	20	€ 515,48	€ 85 595,00	88 334,00 €	Valore VAM	D.M. 05/03/75	Gest. CALABRIA VERDE	☐	☑
AFRICO	034	25	Pascolo Arb	3	28	0	€ 14,83	€ 11 702,00	12 076,00 €	Valore VAM	D.M. 05/03/75	Gest. CALABRIA VERDE	☐	☑
AFRICO	035	01	Pascolo Arb	0	31	50	€ 1,43	€ 1 123,00	1 159,00 €	Valore VAM	D.M. 05/03/75	Gest. CALABRIA VERDE	☐	☑
AFRICO	035	02	Pascolo Arb	0	22	20	€ 1,00	€ 792,00	817,00 €	Valore VAM	D.M. 05/03/75	Gest. CALABRIA VERDE	☐	☑
AFRICO	035	03	Pascolo Arb	0	26	90	€ 1,21	€ 960,00	991,00 €	Valore VAM	D.M. 05/03/75	Gest. CALABRIA VERDE	☐	☑
AFRICO	035	04	Pascolo Arb	0	6	60	€ 0,30	€ 236,00	244,00 €	Valore VAM	D.M. 05/03/75	Gest. CALABRIA VERDE	☐	☑
AFRICO	035	05	Pascolo Arb	0	6	70	€ 0,30	€ 239,00	247,00 €	Valore VAM	D.M. 05/03/75	Gest. CALABRIA VERDE	☐	☑
AFRICO	035	06	Pascolo Arb	0	15	70	€ 0,71	€ 561,00	579,00 €	Valore VAM	D.M. 05/03/75	Gest. CALABRIA VERDE	☐	☑
AFRICO	035	07	Pascolo Arb	0	82	0	€ 3,70	€ 2 925,00	3 019,00 €	Valore VAM	D.M. 05/03/75	Gest. CALABRIA VERDE	☐	☑
AFRICO	035	08	Pascolo Arb	0	18	60	€ 0,84	€ 663,00	684,00 €	Valore VAM	D.M. 05/03/75	Gest. CALABRIA VERDE	☐	☑
AFRICO	035	09	Pascolo Arb	0	11	20	€ 0,50	€ 399,00	412,00 €	Valore VAM	D.M. 05/03/75	Gest. CALABRIA VERDE	☐	☑
AFRICO	035	10	Pascolo Arb	2	23	30	€ 10,09	€ 7 967,00	8 222,00 €	Valore VAM	D.M. 05/03/75	Gest. CALABRIA VERDE	☐	☑
AFRICO	035	11	Pascolo Arb	0	62	90	€ 2,84	€ 2 244,00	2 316,00 €	Valore VAM	D.M. 05/03/75	Gest. CALABRIA VERDE	☐	☑
AFRICO	035	12a	Pascolo 2	1	20	59	€ 3,89	€ 3 253,00	3 357,00 €	Valore VAM	D.M. 05/03/75	Gest. CALABRIA VERDE	☐	☑
AFRICO	035	12b	Pascolo Arb	45	1	41	€ 203,41	€ 175 378,00	180 990,00 €	Valore VAM	D.M. 05/03/75	Gest. CALABRIA VERDE	☐	☑
AFRICO	035	14	Pascolo Arb	3	81	10	€ 17,23	€ 13 596,00	14 031,00 €	Valore VAM	D.M. 05/03/75	Gest. CALABRIA VERDE	☐	☑
AFRICO	035	15	Pascolo Arb	3	32	80	€ 15,04	€ 11 873,00	12 253,00 €	Valore VAM	D.M. 05/03/75	Gest. CALABRIA VERDE	☐	☑
AFRICO	035	16	Pascolo Arb	0	8	20	€ 0,38	€ 293,00	302,00 €	Valore VAM	D.M. 05/03/75	Gest. CALABRIA VERDE	☐	☑
AFRICO	035	19	Pascolo Arb	3	78	0	€ 17,09	€ 13 486,00	13 918,00 €	Valore VAM	D.M. 05/03/75	Gest. CALABRIA VERDE	☐	☑
AFRICO	035	20	Pascolo Arb	1	71	70	€ 7,76	€ 6 125,00	6 321,00 €	Valore VAM	D.M. 05/03/75	Gest. CALABRIA VERDE	☐	☑
AFRICO	035	21	Pascolo Arb	0	52	40	€ 2,36	€ 1 869,00	1 929,00 €	Valore VAM	D.M. 05/03/75	Gest. CALABRIA VERDE	☐	☑
AFRICO	035	22	Pascolo Arb	0	55	80	€ 2,53	€ 1 991,00	2 055,00 €	Valore VAM	D.M. 05/03/75	Gest. CALABRIA VERDE	☐	☑
AFRICO	035	28	Pascolo Arb	9	92	80	€ 44,86	€ 35 419,00	36 552,00 €	Valore VAM	D.M. 05/03/75	Gest. CALABRIA VERDE	☐	☑
AFRICO	035	29	Pascolo Arb	0	68	70	€ 3,10	€ 2 450,00	2 528,00 €	Valore VAM	D.M. 05/03/75	Gest. CALABRIA VERDE	☐	☑
AFRICO	035	30	Pascolo Arb	0	7	60	€ 0,34	€ 271,00	280,00 €	Valore VAM	D.M. 05/03/75	Gest. CALABRIA VERDE	☐	☑
AFRICO	035	31	Pascolo Arb	0	24	30	€ 1,10	€ 868,00	896,00 €	Valore VAM	D.M. 05/03/75	Gest. CALABRIA VERDE	☐	☑
AFRICO	035	32	Pascolo Arb	0	20	10	€ 0,91	€ 717,00	740,00 €	Valore VAM	D.M. 05/03/75	Gest. CALABRIA VERDE	☐	☑
AFRICO	035	33	Pascolo Arb	0	51	10	€ 2,31	€ 1 823,00	1 881,00 €	Valore VAM	D.M. 05/03/75	Gest. CALABRIA VERDE	☐	☑

Comune	Foglio	Part.la	Coltura	ha	a	ca	Reddito Dominicale	Valore 2020	Valore 2021	Stima / Valore	Provenienza	Destinazione d'uso	Disp.	Indisp
AFRICO	035	35	Pascolo Arb	1	19	20	€ 5,39	€ 4 253,00	4 389,00 €	Valore VAM	D.M. 05/03/75	Gest. CALABRIA VERDE	☐	☑
AFRICO	037	16	Fu d'accertam	0	6	10	€ 0,00	€ 0,00	0,00 €	Valore VAM	D.P.R. 24/7/1977 n° 616	Gest. CALABRIA VERDE	☐	☑
AFRICO	046	11	Incolto sterile	0	25	60	€ 0,00	€ 258,00	266,00 €	Valore VAM	D.M. 05/03/75	Gest. CALABRIA VERDE	☐	☑
AFRICO	046	12	Incolto sterile	0	3	90	€ 0,00	€ 39,00	40,00 €	Valore VAM	D.M. 05/03/75	Gest. CALABRIA VERDE	☐	☑
AFRICO	046	14	Semin Irrig 2	0	12	20	€ 3,94	€ 643,00	664,00 €	Valore VAM	D.M. 05/03/75	Gest. CALABRIA VERDE	☐	☑
AFRICO	046	15a	Pascolo 2	7	59	23	€ 24,51	€ 20 601,00	21 260,00 €	Valore VAM	D.M. 05/03/75	Gest. CALABRIA VERDE	☐	☑
AFRICO	046	15b	Pascolo Cesp	31	68	27	€ 81,81	€ 74 825,00	77 219,00 €	Valore VAM	D.M. 05/03/75	Gest. CALABRIA VERDE	☐	☑
AFRICO	046	17a	Semin Arb	50	0	0	€ 225,95	€ 361 793,00	373 370,00 €	Valore VAM	D.M. 05/03/75	Gest. CALABRIA VERDE	☐	☑
AFRICO	046	17b	Pascolo Cesp	241	45	80	€ 623,51	€ 570 253,00	588 501,00 €	Valore VAM	D.M. 05/03/75	Gest. CALABRIA VERDE	☐	☑
AFRICO	046	18	Pascolo 2	0	59	0	€ 1,90	€ 2 105,00	2 172,00 €	Valore VAM	D.M. 05/03/75	Gest. CALABRIA VERDE	☐	☑
AFRICO	046	19	Pascolo Cesp	1	83	40	€ 4,74	€ 4 977,00	5 136,00 €	Valore VAM	D.M. 05/03/75	Gest. CALABRIA VERDE	☐	☑
AFRICO	046	21	Seminativo 3	2	5	20	€ 33,11	€ 10 828,00	11 174,00 €	Valore VAM	D.M. 05/03/75	Gest. CALABRIA VERDE	☐	☑
AFRICO	046	22	Pascolo Cesp	1	91	80	€ 4,95	€ 5 205,00	5 372,00 €	Valore VAM	D.M. 05/03/75	Gest. CALABRIA VERDE	☐	☑
AFRICO	046	23	Pascolo 2	0	6	30	€ 0,20	€ 225,00	232,00 €	Valore VAM	D.M. 05/03/75	Gest. CALABRIA VERDE	☐	☑
Totali per Comune								**€ 1 489 086,00**	**€. 1 536 735,00**					
ANTONIMINA	001	02	Pascolo 2	43	98	20	€ 170,36	€ 118 632,00	122 428,00 €	Valore VAM	D.P.R. 24/7/1977 n° 616	Gest. CALABRIA VERDE	☐	☑
ANTONIMINA	001	03	Bosco Alto 1	36	3	60	€ 814,24	€ 392 395,00	404 952,00 €	Valore VAM	D.P.R. 24/7/1977 n° 616	Gest. CALABRIA VERDE	☐	☑
ANTONIMINA	001	04	Semin Irrig 3	0	11	20	€ 3,04	€ 592,00	611,00 €	Valore VAM	D.M. 05/03/75	Gest. CALABRIA VERDE	☐	☑
ANTONIMINA	001	15	Pascolo 2	0	67	50	€ 2,61	€ 1 831,00	1 890,00 €	Valore VAM	D.M. 10/03/79	Gest. CALABRIA VERDE	☐	☑
ANTONIMINA	001	16	Pascolo 2	0	11	80	€ 0,46	€ 321,00	331,00 €	Valore VAM	D.M. 10/03/79	Gest. CALABRIA VERDE	☐	☑
ANTONIMINA	001	17	Pascolo 2	2	6	0	€ 7,98	€ 5 590,00	5 769,00 €	Valore VAM	D.M. 10/03/79	Gest. CALABRIA VERDE	☐	☑
ANTONIMINA	001	18	Bosco Alto 1	0	28	15	€ 6,36	€ 3 084,00	3 183,00 €	Valore VAM	D.M. 10/03/79	Gest. CALABRIA VERDE	☐	☑
ANTONIMINA	001	19	Bosco Alto 1	0	61	0	€ 13,79	€ 6 682,00	6 896,00 €	Valore VAM	D.M. 10/03/79	Gest. CALABRIA VERDE	☐	☑
ANTONIMINA	001	20	Bosco Alto 1	0	23	85	€ 5,39	€ 2 613,00	2 697,00 €	Valore VAM	D.M. 10/03/79	Gest. CALABRIA VERDE	☐	☑
ANTONIMINA	004	109	Semin Irrig 3	0	3	45	€ 0,94	€ 182,00	188,00 €	Valore VAM	D.M. 10/03/79	Gest. CALABRIA VERDE	☐	☑
ANTONIMINA	004	110	Semin Irrig 3	0	17	65	€ 4,79	€ 931,00	961,00 €	Valore VAM	D.M. 10/03/79	Gest. CALABRIA VERDE	☐	☑
ANTONIMINA	004	111	Bosco Alto 1	0	5	0	€ 1,13	€ 548,00	566,00 €	Valore VAM	D.M. 10/03/79	Gest. CALABRIA VERDE	☐	☑
ANTONIMINA	004	112	Bosco Alto 1	0	1	95	€ 0,44	€ 214,00	221,00 €	Valore VAM	D.M. 10/03/79	Gest. CALABRIA VERDE	☐	☑
ANTONIMINA	004	113	Bosco Alto 1	4	4	0	€ 91,29	€ 44 255,00	45 671,00 €	Valore VAM	D.M. 10/03/79	Gest. CALABRIA VERDE	☐	☑
ANTONIMINA	004	114	Bosco Alto 1	0	1	90	€ 0,43	€ 208,00	215,00 €	Valore VAM	D.M. 10/03/79	Gest. CALABRIA VERDE	☐	☑
ANTONIMINA	004	115	Bosco Alto 1	1	0	85	€ 22,79	€ 11 048,00	11 402,00 €	Valore VAM	D.M. 10/03/79	Gest. CALABRIA VERDE	☐	☑
ANTONIMINA	004	26	Semin Irrig 3	0	35	30	€ 7,98	€ 1 863,00	1 923,00 €	Valore VAM	D.M. 05/03/75	Gest. CALABRIA VERDE	☐	☑

Comune	Foglio	Part.la	Coltura	ha	a	ca	Reddito Dominicale	Valore 2020	Valore 2021	Stima / Valore	Provenienza	Destinazione d'uso	Disp.	Indisp
ANTONIMINA	004	27	Bosco Alto 1	0	47	80	€ 10,80	€ 5 236,00	5 404,00 €	Valore VAM	D.P.R. 24/7/1977 n° 616	Gest. CALABRIA VERDE	☐	☑
ANTONIMINA	004	29a	Bosco Alto 1	145	43	80	€ 3 286,18	€ 1 583 670,00	1 634 347,00 €	Valore VAM	D.P.R. 24/7/1977 n° 616	Gest. CALABRIA VERDE	☐	☑
ANTONIMINA	004	29b	Pascolo arb 2	6	0	0	€ 58,10	€ 21 406,00	22 091,00 €	Valore VAM	D.P.R. 24/7/1977 n° 616	Gest. CALABRIA VERDE	☐	☑
ANTONIMINA	004	30	Seminativo 4	1	94	20	€ 20,06	€ 10 247,00	10 575,00 €	Valore VAM	D.M. 05/03/75	Gest. CALABRIA VERDE	☐	☑
ANTONIMINA	004	31	Seminativo 4	0	31	10	€ 3,21	€ 1 641,00	1 694,00 €	Valore VAM	D.M. 05/03/75	Gest. CALABRIA VERDE	☐	☑
ANTONIMINA	004	32	Pascolo Cesp	2	75	40	€ 5,34	€ 7 472,00	7 711,00 €	Valore VAM	D.P.R. 24/7/1977 n° 616	Gest. CALABRIA VERDE	☐	☑
ANTONIMINA	004	33	Bosco Alto 1	0	47	90	€ 10,83	€ 5 247,00	5 415,00 €	Valore VAM	D.P.R. 24/7/1977 n° 616	Gest. CALABRIA VERDE	☐	☑
ANTONIMINA	004	34	Bosco Alto 1	0	65	0	€ 14,69	€ 7 120,00	7 348,00 €	Valore VAM	D.P.R. 24/7/1977 n° 616	Gest. CALABRIA VERDE	☐	☑
ANTONIMINA	004	35	Bosco Alto 1	1	82	30	€ 41,19	€ 19 970,00	20 609,00 €	Valore VAM	D.P.R. 24/7/1977 n° 616	Gest. CALABRIA VERDE	☐	☑
ANTONIMINA	012	103	Pascolo Cesp	3	28	60	€ 6,36	€ 8 916,00	9 201,00 €	Valore VAM	D.M. 05/03/75	Gest. CALABRIA VERDE	☐	☑
Totali per Comune								**€ 2 261 914,00**	**€. 2 334 299,00**					
ARDORE	024	528	Semin Arb 1	0	2	0	€ 1,88	€ 199,00	205,00 €	Valore VAM	Atto Pubblico 26/10/94 re		☐	☑
ARDORE	024	530	Uliveto 2	0	12	30	€ 12,31	€ 3 090,00	3 189,00 €	Valore VAM	Atto Pubblico 26/10/94 re		☐	☑
ARDORE	028	173	Semin Arb 1	0	1	90	€ 1,78	€ 189,00	195,00 €	Valore VAM	Atto Pubblico 26/10/94 re		☐	☑
ARDORE	028	211	Uliveto 2	0	20	24	€ 20,25	€ 5 085,00	5 248,00 €	Valore VAM	Atto Pubblico 26/10/94 re		☐	☑
ARDORE	028	212	Uliveto 2	0	2	47	€ 2,48	€ 621,00	641,00 €	Valore VAM	Atto Pubblico 26/10/94 re		☐	☑
ARDORE	028	213	Uliveto 2	0	3	30	€ 3,30	€ 829,00	856,00 €	Valore VAM	Atto Pubblico 26/10/94 re		☐	☑
ARDORE	028	215	Pascolo Arb 1	0	2	80	€ 0,45	€ 110,00	114,00 €	Valore VAM	Atto Pubblico 26/10/94 re		☐	☑
ARDORE	028	217	Uliveto 1	0	6	15	€ 7,74	€ 1 546,00	1 595,00 €	Valore VAM	Atto Pubblico 26/10/94 re		☐	☑
ARDORE	028	219	Uliveto 1	0	2	16	€ 2,73	€ 543,00	560,00 €	Valore VAM	Atto Pubblico 26/10/94 re		☐	☑
ARDORE	028	220	Uliveto 1	0	2	10	€ 2,64	€ 528,00	545,00 €	Valore VAM	Atto Pubblico 26/10/94 re		☐	☑
ARDORE	028	221	Uliveto 1	0	1	11	€ 1,40	€ 279,00	288,00 €	Valore VAM	Atto Pubblico 26/10/94 re		☐	☑
ARDORE	028	449	Uliveto 1	0	20	16	€ 25,38	€ 5 065,00	5 227,00 €	Valore VAM	Atto Pubblico 26/10/94 re		☐	☑
ARDORE	028	450	Uliveto 1	0	2	72	€ 3,43	€ 683,00	705,00 €	Valore VAM	Atto Pubblico 26/10/94 re		☐	☑
Totali per Comune								**€ 18 767,00**	**€. 19 368,00**					
BAGALADI	006	16	Pascolo Arb 3	15	29	40	€ 98,74	€ 54 565,00	56 311,00 €	Valore VAM	D.M. 05/03/75	Gest. CALABRIA VERDE	☐	☑
BAGALADI	010	03	Seminativo 2	4	4	40	€ 52,21	€ 21 336,00	22 019,00 €	Valore VAM	D.M. 05/03/75	Gest. CALABRIA VERDE	☐	☑
BAGALADI	010	19	Semin Irrig 2	0	32	40	€ 26,99	€ 1 709,00	1 764,00 €	Valore VAM	D.M. 05/03/75	Gest. CALABRIA VERDE	☐	☑
BAGALADI	010	20	Semin Irrig Ar	0	12	20	€ 5,04	€ 883,00	911,00 €	Valore VAM	D.M. 05/03/75	Gest. CALABRIA VERDE	☐	☑
BAGALADI	010	21	Semin Irrig Ar	0	42	50	€ 17,56	€ 3 075,00	3 173,00 €	Valore VAM	D.M. 05/03/75	Gest. CALABRIA VERDE	☐	☑
BAGALADI	010	22	Pascolo 2	78	54	20	€ 354,93	€ 213 119,00	219 939,00 €	Valore VAM	D.M. 05/03/75	Gest. CALABRIA VERDE	☐	☑
BAGALADI	010	25	Semin Irrig 2	0	7	70	€ 6,41	€ 406,00	419,00 €	Valore VAM	D.M. 05/03/75	Gest. CALABRIA VERDE	☐	☑

Comune	Foglio	Part.la	Coltura	ha	a	ca	Reddito Dominicale	Valore 2020	Valore 2021	Stima / Valore	Provenienza	Destinazione d'uso	Disp.	Indisp
BAGALADI	012	14	Seminativo 2	17	19	20	€ 221,98	€ 90 708,00	93 611,00 €	Valore VAM	D.M. 05/03/75	Gest. CALABRIA VERDE	☐	☑
BAGALADI	012	327	Seminativo 2	0	24	23	€ 3,91	€ 1 279,00	1 320,00 €	Valore VAM	D.M. 05/03/75	Gest. CALABRIA VERDE	☐	☑
BAGALADI	012	328	Seminativo 2	0	4	90	€ 0,80	€ 259,00	267,00 €	Valore VAM	D.M. 05/03/75	Gest. CALABRIA VERDE	☐	☑
BAGALADI	012	329	Seminativo 2	0	24	25	€ 3,91	€ 1 280,00	1 321,00 €	Valore VAM	D.M. 05/03/75	Gest. CALABRIA VERDE	☐	☑
BAGALADI	012	330	Seminativo 2	0	4	90	€ 0,80	€ 259,00	267,00 €	Valore VAM	D.M. 05/03/75	Gest. CALABRIA VERDE	☐	☑
BAGALADI	012	331	Seminativo 2	16	60	92	€ 268,06	€ 87 632,00	90 436,00 €	Valore VAM	D.M. 05/03/75	Gest. CALABRIA VERDE	☐	☑
BAGALADI	017	10	Seminativo 2	0	54	80	€ 7,08	€ 2 891,00	2 984,00 €	Valore VAM	D.M. 05/03/75	Gest. CALABRIA VERDE	☐	☑
BAGALADI	017	11	Seminativo 2	0	14	4	€ 1,86	€ 741,00	765,00 €	Valore VAM	D.M. 05/03/75	Gest. CALABRIA VERDE	☐	☑
BAGALADI	017	12	Seminativo 2	0	9	50	€ 1,23	€ 502,00	518,00 €	Valore VAM	D.M. 05/03/75	Gest. CALABRIA VERDE	☐	☑
BAGALADI	017	13	Pascolo 2	2	56	20	€ 11,58	€ 9 140,00	9 432,00 €	Valore VAM	D.M. 05/03/75	Gest. CALABRIA VERDE	☐	☑
BAGALADI	017	14	Seminativo 2	0	28	80	€ 3,71	€ 1 520,00	1 569,00 €	Valore VAM	D.M. 05/03/75	Gest. CALABRIA VERDE	☐	☑
BAGALADI	017	15	Fabbr Rurale	0	0	92	€ 0,00	€ 0,00	0,00 €	Valore VAM	D.M. 05/03/75	Gest. CALABRIA VERDE	☐	☑
BAGALADI	017	16	Semin Irrig Ar	0	14	0	€ 5,79	€ 1 013,00	1 045,00 €	Valore VAM	D.M. 05/03/75	Gest. CALABRIA VERDE	☐	☑
BAGALADI	017	17	Bosco Alto 2	0	31	70	€ 2,25	€ 3 472,00	3 583,00 €	Valore VAM	D.M. 05/03/75	Gest. CALABRIA VERDE	☐	☑
BAGALADI	017	18	Pascolo 2	0	69	50	€ 3,48	€ 2 479,00	2 558,00 €	Valore VAM	D.M. 05/03/75	Gest. CALABRIA VERDE	☐	☑
BAGALADI	017	28	Pascolo 2	2	36	80	€ 14,14	€ 8 448,00	8 718,00 €	Valore VAM	D.M. 05/03/75	Gest. CALABRIA VERDE	☐	☑
BAGALADI	017	53	Pascolo 2	3	78	60	€ 17,11	€ 13 508,00	13 940,00 €	Valore VAM	D. del 15/11/76		☐	☑
BAGALADI	017	54	Seminativo 2	0	97	0	€ 12,53	€ 5 117,00	5 281,00 €	Valore VAM	D. del 15/11/76		☐	☑
BAGALADI	017	55	Semin Irrig Ar	0	28	70	€ 11,86	€ 2 077,00	2 143,00 €	Valore VAM	D. del 15/11/76		☐	☑
BAGALADI	017	56	Pascolo 2	0	7	30	€ 0,33	€ 261,00	269,00 €	Valore VAM	D. del 15/11/76		☐	☑
BAGALADI	017	57	Pascolo 2	0	76	0	€ 3,44	€ 2 711,00	2 798,00 €	Valore VAM	D. del 15/11/76		☐	☑
BAGALADI	022	05	Pascolo Arb 3	45	2	30	€ 290,65	€ 160 628,00	165 768,00 €	Valore VAM	D.M. 05/03/75	Gest. CALABRIA VERDE	☐	☑
BAGALADI	022	10	Pascolo Arb 3	77	5	60	€ 497,45	€ 274 912,00	283 709,00 €	Valore VAM	D.M. 05/03/75	Gest. CALABRIA VERDE	☐	☑
BAGALADI	022	12	Semin Irrig 2	0	13	50	€ 11,24	€ 712,00	735,00 €	Valore VAM	D.M. 05/03/75	Gest. CALABRIA VERDE	☐	☑
BAGALADI	022	13	Semin Irrig Ar	0	9	20	€ 3,80	€ 665,00	686,00 €	Valore VAM	D.M. 05/03/75	Gest. CALABRIA VERDE	☐	☑
BAGALADI	022	23	Pascolo Arb 2	2	47	40	€ 23,96	€ 8 827,00	9 109,00 €	Valore VAM	D.M. 05/03/75	Gest. CALABRIA VERDE	☐	☑
Totali per Comune								**€ 976 134,00**	**€. 1 007 368,00**					
BAGNARA CALABRA	012	05	Vigneto 3	0	2	77		€ 1 438,00	1 484,00 €	Valore Esproprio	Decreto di esproprio n. 6.	Dipartimento LL.PP.	☐	☑
BAGNARA CALABRA	012	15	Frutteto 3	0	0	21		€ 273,00	282,00 €	Valore Esproprio	Decreto di esproprio n. 6.	Dipartimento LL.PP.	☐	☑
BAGNARA CALABRA	012	16	Frutteto 3	0	6	38		€ 3 324,00	3 430,00 €	Valore Esproprio	Decreto di esproprio n. 6.	Dipartimento LL.PP.	☐	☑
BAGNARA CALABRA	012	20	Incolto prod	0	3	0		€ 9 836,00	10 151,00 €	Valore Esproprio	Decreto di esproprio n. 6.	Dipartimento LL.PP.	☐	☑
BAGNARA CALABRA	012	21	Vigneto 3	0	26	30		€ 13 650,00	14 087,00 €	Valore Esproprio	Decreto di esproprio n. 6.	Dipartimento LL.PP.	☐	☑

Comune	Foglio	Part.la	Coltura	ha	a	ca	Reddito Dominicale	Valore 2020	Valore 2021	Stima / Valore	Provenienza	Destinazione d'uso	Disp.	Indisp
BAGNARA CALABRA	014	368	Bosco Ceduo	0	4	20	€ 1,49	€ 338,00	349,00 €	Valore VAM	Dec. Espr. N.7228,1/05		☐	☑
BAGNARA CALABRA	014	370	Bosco Ceduo	0	0	7	€ 0,01	€ 6,00	6,00 €	Valore VAM	Dec. Espr. N.7228,1/05		☐	☑
BAGNARA CALABRA	014	371	Bosco Ceduo	0	0	5	€ 0,01	€ 4,00	4,00 €	Valore VAM	Dec. Espr. N.7228,1/05		☐	☑
BAGNARA CALABRA	014	373	Pascolo Cesp	0	15	42	€ 0,50	€ 605,00	624,00 €	Valore VAM	Dec. Espr. N.7228,1/05		☐	☑
BAGNARA CALABRA	014	375	Pascolo Cesp	0	1	30	€ 0,04	€ 51,00	53,00 €	Valore VAM	Dec. Espr. N.7228,1/05		☐	☑
BAGNARA CALABRA	014	378	Vigneto 1	0	4	22	€ 8,99	€ 1 732,00	1 787,00 €	Valore VAM	Dec. Espr. N.7228,1/05		☐	☑
BAGNARA CALABRA	014	379	Vigneto 1	0	2	90	€ 6,18	€ 1 191,00	1 229,00 €	Valore VAM	Dec. Espr. N.7228,1/05		☐	☑
BAGNARA CALABRA	014	381	Vigneto 1	0	3	8	€ 6,56	€ 1 265,00	1 305,00 €	Valore VAM	Dec. Espr. N.7228,1/05		☐	☑
BAGNARA CALABRA	014	383	Vigneto 1	0	0	20	€ 0,43	€ 82,00	85,00 €	Valore VAM	Dec. Espr. N.7228,1/05		☐	☑
BAGNARA CALABRA	014	385	Bosco Ceduo	0	23	80	€ 6,15	€ 1 913,00	1 974,00 €	Valore VAM	Dec. Espr. N.7228,1/05		☐	☑
BAGNARA CALABRA	014	387	Bosco Ceduo	0	11	52	€ 2,98	€ 926,00	956,00 €	Valore VAM	Dec. Espr. N.7228,1/05		☐	☑
BAGNARA CALABRA	014	388	Bosco Ceduo	0	0	10	€ 0,03	€ 8,00	8,00 €	Valore VAM	Dec. Espr. N.7228,1/05		☐	☑
BAGNARA CALABRA	014	390	Seminativo 4	0	0	40	€ 0,06	€ 40,00	41,00 €	Valore VAM	Dec. Espr. N.7228,1/05		☐	☑
BAGNARA CALABRA	014	391	Seminativo 4	0	0	10	€ 0,01	€ 10,00	10,00 €	Valore VAM	Dec. Espr. N.7228,1/05		☐	☑
BAGNARA CALABRA	020	05	Pascolo Arb	2	36	40	€ 30,53	€ 6 414,00	6 619,00 €	Valore VAM			☐	☑
Totali per Comune								**€ 43 106,00**	**€. 44 484,00**					
BIANCO	031	80	Uliveto 1	0	20	0	€ 25,18	€ 5 025,00	5 186,00 €	Valore VAM	Scrit.Priv. 31/01/86 rep.10		☐	☑
BIANCO	031	82	Uliveto 1	0	2	10	€ 2,64	€ 528,00	545,00 €	Valore VAM	Scrit.Priv. 31/01/86 rep.10		☐	☑
BIANCO	031	84	Uliveto 1	0	3	10	€ 3,90	€ 779,00	804,00 €	Valore VAM	Scrit.Priv. 31/01/86 rep.10		☐	☑
BIANCO	031	88	Uliveto 1	0	6	0	€ 7,55	€ 1 508,00	1 556,00 €	Valore VAM	Scrit.Priv. 31/01/86 rep.10		☐	☑
BIANCO	031	89	Uliveto 1	0	1	50	€ 1,89	€ 376,00	388,00 €	Valore VAM	Scrit.Priv. 31/01/86 rep.10		☐	☑
BIANCO	031	91	Uliveto 1	0	0	90	€ 1,14	€ 226,00	233,00 €	Valore VAM	Scrit.Priv. 31/01/86 rep.10		☐	☑
BIANCO	033	41	Seminativo 4	0	29	0	€ 4,68	€ 2 156,00	2 225,00 €	Valore VAM	Scrit.Priv. 31/01/86 rep.10		☐	☑
Totali per Comune								**€ 10 598,00**	**€. 10 937,00**					
BIVONGI	002	02	Bosco Ceduo	94	47	50	€ 853,86	€ 759 566,00	783 872,00 €	Valore VAM	D.M. 05/03/75	Gest. CALABRIA VERDE	☐	☑
BIVONGI	002	03	Fabbr Rurale	0	1	0	€ 0,00	€ 0,00	0,00 €	Valore VAM	D.M. 05/03/75	Gest. CALABRIA VERDE	☐	☑
BIVONGI	002	04	Semin Irrig 3	1	4	10	€ 16,80	€ 7 533,00	7 774,00 €	Valore VAM	D.M. 05/03/75	Gest. CALABRIA VERDE	☐	☑
BIVONGI	002	05	Incolto prod	0	16	20	€ 0,21	€ 162,00	167,00 €	Valore VAM	D.M. 05/03/75	Gest. CALABRIA VERDE	☐	☑
BIVONGI	005	02	Bosco Ceduo	1	66	40	€ 21,49	€ 13 378,00	13 806,00 €	Valore VAM	D.M. 05/03/75	Gest. CALABRIA VERDE	☐	☑
BIVONGI	005	03	Bosco Ceduo	14	76	50	€ 190,64	€ 118 708,00	122 507,00 €	Valore VAM	D.M. 05/03/75	Gest. CALABRIA VERDE	☐	☑
BIVONGI	005	04	Semin Irrig 3	0	5	60	€ 0,90	€ 405,00	418,00 €	Valore VAM	D.M. 05/03/75	Gest. CALABRIA VERDE	☐	☑
BIVONGI	005	07	Bosco Ceduo	0	8	90	€ 2,01	€ 715,00	738,00 €	Valore VAM	D.M. 05/03/75	Gest. CALABRIA VERDE	☐	☑

Comune	Foglio	Part.la	Coltura	ha	a	ca	Reddito Dominicale	Valore 2020	Valore 2021	Stima / Valore	Provenienza	Destinazione d'uso	Disp.	Indisp
BIVONGI	005	08	Bosco Ceduo	19	43	50	€ 250,94	€ 156 254,00	161 254,00 €	Valore VAM	D.M. 05/03/75	Gest. CALABRIA VERDE	☐	☑
BIVONGI	005	09	Bosco Ceduo	0	16	50	€ 3,73	€ 1 327,00	1 369,00 €	Valore VAM	D.M. 05/03/75	Gest. CALABRIA VERDE	☐	☑
BIVONGI	005	10	Semin Irrig 2	0	11	60	€ 4,49	€ 840,00	867,00 €	Valore VAM	D.M. 05/03/75	Gest. CALABRIA VERDE	☐	☑
BIVONGI	005	28	Bosco Ceduo	8	65	10	€ 111,70	€ 69 553,00	71 779,00 €	Valore VAM	D.M. 05/03/75	Gest. CALABRIA VERDE	☐	☑
BIVONGI	005	29	Seminativo 2	0	11	20	€ 2,53	€ 810,00	836,00 €	Valore VAM	D.M. 05/03/75	Gest. CALABRIA VERDE	☐	☑
BIVONGI	005	30	Semin Irrig 2	0	16	30	€ 6,31	€ 1 180,00	1 218,00 €	Valore VAM	D.M. 05/03/75	Gest. CALABRIA VERDE	☐	☑
BIVONGI	005	33	Seminativo 2	0	16	20	€ 3,66	€ 1 172,00	1 210,00 €	Valore VAM	D.M. 05/03/75	Gest. CALABRIA VERDE	☐	☑
BIVONGI	005	34	Bosco Ceduo	6	46	70	€ 83,50	€ 51 993,00	53 657,00 €	Valore VAM	D.M. 05/03/75	Gest. CALABRIA VERDE	☐	☑
BIVONGI	011	01	Bosco Ceduo	0	60	40	€ 7,80	€ 4 856,00	5 011,00 €	Valore VAM	D.M. 05/03/75	Gest. CALABRIA VERDE	☐	☑
BIVONGI	011	02	Bosco Ceduo	27	87	80	€ 359,95	€ 224 135,00	231 307,00 €	Valore VAM	D.M. 05/03/75	Gest. CALABRIA VERDE	☐	☑
BIVONGI	011	03	Bosco Ceduo	21	72	80	€ 280,54	€ 174 690,00	180 280,00 €	Valore VAM	D.M. 05/03/75	Gest. CALABRIA VERDE	☐	☑
BIVONGI	011	10	Bosco Ceduo	6	11	40	€ 78,94	€ 49 156,00	50 729,00 €	Valore VAM	D.M. 05/03/75	Gest. CALABRIA VERDE	☐	☑
BIVONGI	011	11	Vigneto 2	0	28	20	€ 40,96	€ 11 578,00	11 948,00 €	Valore VAM	D.M. 05/03/75	Gest. CALABRIA VERDE	☐	☑
BIVONGI	011	12	Vigneto 2	0	13	0	€ 18,89	€ 5 337,00	5 508,00 €	Valore VAM	D.M. 05/03/75	Gest. CALABRIA VERDE	☐	☑
BIVONGI	011	58	Incolto prod	0	22	60	€ 0,29	€ 227,00	234,00 €	Valore VAM	D.M. 05/03/75	Gest. CALABRIA VERDE	☐	☑
BIVONGI	012	09	Bosco Ceduo	16	93	70	€ 218,68	€ 136 171,00	140 528,00 €	Valore VAM	D.M. 05/03/75	Gest. CALABRIA VERDE	☐	☑
BIVONGI	012	13	Semin Irrig 2	0	5	40	€ 2,09	€ 390,00	402,00 €	Valore VAM	D.M. 05/03/75	Gest. CALABRIA VERDE	☐	☑
BIVONGI	016	01	Bosco Ceduo	23	91	20	€ 308,74	€ 192 249,00	198 401,00 €	Valore VAM	D.M. 05/03/75	Gest. CALABRIA VERDE	☐	☑
BIVONGI	016	02	Bosco Ceduo	18	73	0	€ 241,83	€ 150 586,00	155 405,00 €	Valore VAM	D.M. 05/03/75	Gest. CALABRIA VERDE	☐	☑
BIVONGI	016	05	Seminativo 2	0	8	10	€ 1,83	€ 587,00	606,00 €	Valore VAM	D.M. 05/03/75	Gest. CALABRIA VERDE	☐	☑
BIVONGI	016	06	Bosco Ceduo	14	14	30	€ 182,60	€ 113 707,00	117 346,00 €	Valore VAM	D.M. 05/03/75	Gest. CALABRIA VERDE	☐	☑
BIVONGI	018	01	Bosco Ceduo	19	38	60	€ 250,30	€ 155 861,00	160 849,00 €	Valore VAM	D.M. 05/03/75	Gest. CALABRIA VERDE	☐	☑
BIVONGI	018	02	Vigneto 3	0	14	0	€ 9,94	€ 5 747,00	5 931,00 €	Valore VAM	D.M. 05/03/75	Gest. CALABRIA VERDE	☐	☑
BIVONGI	018	03	Vigneto 3	0	7	40	€ 5,25	€ 3 038,00	3 135,00 €	Valore VAM	D.M. 05/03/75	Gest. CALABRIA VERDE	☐	☑
BIVONGI	018	13	Incolto prod	1	21	60	€ 1,58	€ 1 222,00	1 261,00 €	Valore VAM	D.M. 05/03/75	Gest. CALABRIA VERDE	☐	☑
BIVONGI	018	58	Incolto prod	1	6	70	€ 1,38	€ 1 072,00	1 106,00 €	Valore VAM	D.M. 05/03/75	Gest. CALABRIA VERDE	☐	☑
BIVONGI	020	01	Bosco Ceduo	8	49	80	€ 76,80	€ 68 323,00	70 509,00 €	Valore VAM	D.M. 05/03/75	Gest. CALABRIA VERDE	☐	☑
Totali per Comune								**€ 2 482 528,00**	**€. 2 561 968,00**					
BOVA	001	03a	Pascolo Arb 1	10	0	0	€ 96,84	€ 38 961,00	40 208,00 €	Valore VAM	D.M. 05/03/75	Gest. CALABRIA VERDE	☐	☑
BOVA	001	03b	Pascolo 3	5	88	40	€ 11,40	€ 15 966,00	16 477,00 €	Valore VAM	D.M. 05/03/75	Gest. CALABRIA VERDE	☐	☑
BOVA	001	04	Incolto prod	0	38	40	€ 0,74	€ 385,00	397,00 €	Valore VAM	D.M. 05/03/75	Gest. CALABRIA VERDE	☐	☑
BOVA	001	05	Pascolo Arb 1	10	96	80	€ 106,21	€ 42 732,00	44 099,00 €	Valore VAM	D.M. 05/03/75	Gest. CALABRIA VERDE	☐	☑

Comune	Foglio	Part.la	Coltura	ha	a	ca	Reddito Dominicale	Valore 2020	Valore 2021	Stima / Valore	Provenienza	Destinazione d'uso	Disp.	Indisp
BOVA	001	06	Pascolo Arb 1	19	22	30	€ 186,15	€ 74 894,00	77 291,00 €	Valore VAM	D.M. 05/03/75	Gest. CALABRIA VERDE	☐	☑
BOVA	006	01	Pascolo Arb 1	2	77	10	€ 26,84	€ 10 861,00	11 209,00 €	Valore VAM	D.M. 05/03/75	Gest. CALABRIA VERDE	☐	☑
BOVA	006	02	Pascolo Arb 1	0	5	30	€ 0,51	€ 208,00	215,00 €	Valore VAM	D.M. 05/03/75	Gest. CALABRIA VERDE	☐	☑
BOVA	006	03	Pascolo Arb 1	1	5	20	€ 10,19	€ 4 122,00	4 254,00 €	Valore VAM	D.M. 05/03/75	Gest. CALABRIA VERDE	☐	☑
BOVA	006	04	Pascolo Arb 1	40	13	20	€ 388,63	€ 157 294,00	162 327,00 €	Valore VAM	D.M. 05/03/75	Gest. CALABRIA VERDE	☐	☑
BOVA	006	05	Pascolo Arb 1	0	7	90	€ 1,28	€ 308,00	318,00 €	Valore VAM	D.M. 05/03/75	Gest. CALABRIA VERDE	☐	☑
BOVA	006	06	Pascolo Arb 1	0	25	10	€ 2,43	€ 984,00	1 015,00 €	Valore VAM	D.M. 05/03/75	Gest. CALABRIA VERDE	☐	☑
BOVA	006	07	Pascolo Arb 1	0	95	20	€ 9,23	€ 3 731,00	3 850,00 €	Valore VAM	D.M. 05/03/75	Gest. CALABRIA VERDE	☐	☑
BOVA	006	08	Fabbr Rurale	0	0	68	€ 0,00	€ 0,00	0,00 €	Valore VAM	D.M. 05/03/75	Gest. CALABRIA VERDE	☐	☑
BOVA	007	02a	Pascolo 2	15	25	0	€ 68,91	€ 41 380,00	42 704,00 €	Valore VAM	D.M. 05/03/75	Gest. CALABRIA VERDE	☐	☑
BOVA	007	02b	Pascolo arb 2	27	4	10	€ 209,49	€ 105 985,00	109 377,00 €	Valore VAM	D.M. 05/03/75	Gest. CALABRIA VERDE	☐	☑
BOVA	007	03	Pascolo Arb 2	0	13	90	€ 1,08	€ 545,00	562,00 €	Valore VAM	D.M. 05/03/75	Gest. CALABRIA VERDE	☐	☑
BOVA	007	04	Pascolo Arb 2	0	81	90	€ 6,35	€ 3 210,00	3 313,00 €	Valore VAM	D.M. 05/03/75	Gest. CALABRIA VERDE	☐	☑
BOVA	007	05	Pascolo Arb 2	0	17	80	€ 1,38	€ 697,00	719,00 €	Valore VAM	D.M. 05/03/75	Gest. CALABRIA VERDE	☐	☑
BOVA	007	07	Pascolo Arb 2	0	63	90	€ 4,95	€ 2 505,00	2 585,00 €	Valore VAM	D.M. 05/03/75	Gest. CALABRIA VERDE	☐	☑
BOVA	007	08a	Pascolo arb 2	67	43	92	€ 522,44	€ 262 747,00	271 155,00 €	Valore VAM	D.M. 05/03/75	Gest. CALABRIA VERDE	☐	☑
BOVA	007	08b	Pascolo	12	66	38	€ 57,23	€ 34 158,00	35 251,00 €	Valore VAM	D.M. 05/03/75	Gest. CALABRIA VERDE	☐	☑
BOVA	007	09	Pascolo Arb 2	0	93	30	€ 7,23	€ 3 657,00	3 774,00 €	Valore VAM	D.M. 05/03/75	Gest. CALABRIA VERDE	☐	☑
BOVA	007	10a	Pascolo 2	0	19	93	€ 0,90	€ 541,00	558,00 €	Valore VAM	D.M. 05/03/75	Gest. CALABRIA VERDE	☐	☑
BOVA	007	10b	Pascolo Arb 2	0	3	47	€ 0,28	€ 135,00	139,00 €	Valore VAM	D.M. 05/03/75	Gest. CALABRIA VERDE	☐	☑
BOVA	007	13	Pascolo Arb 2	0	18	0	€ 1,51	€ 705,00	728,00 €	Valore VAM	D.M. 05/03/75	Gest. CALABRIA VERDE	☐	☑
BOVA	007	14a	Pascolo 2	14	14	76	€ 63,94	€ 38 160,00	39 381,00 €	Valore VAM	D.M. 05/03/75	Gest. CALABRIA VERDE	☐	☑
BOVA	007	14b	Pascolo Arb 2	0	9	34	€ 0,73	€ 364,00	376,00 €	Valore VAM	D.M. 05/03/75	Gest. CALABRIA VERDE	☐	☑
BOVA	007	15	Pascolo Arb 2	0	31	60	€ 2,45	€ 1 239,00	1 279,00 €	Valore VAM	D.M. 05/03/75	Gest. CALABRIA VERDE	☐	☑
BOVA	008	03	Pascolo 3	0	4	80	€ 0,09	€ 129,00	133,00 €	Valore VAM	D.M. 05/03/75	Gest. CALABRIA VERDE	☐	☑
BOVA	008	04a	Pascolo 3	2	86	79	€ 5,55	€ 7 782,00	8 031,00 €	Valore VAM	D.M. 05/03/75	Gest. CALABRIA VERDE	☐	☑
BOVA	008	04b	Pascolo arb 2	1	64	51	€ 12,75	€ 6 447,00	6 653,00 €	Valore VAM	D.M. 05/03/75	Gest. CALABRIA VERDE	☐	☑
BOVA	008	05	Pascolo 3	0	38	30	€ 0,74	€ 1 039,00	1 072,00 €	Valore VAM	D.M. 05/03/75	Gest. CALABRIA VERDE	☐	☑
BOVA	008	06a	Incolto prod	0	6	60	€ 0,13	€ 66,00	68,00 €	Valore VAM	D.M. 05/03/75	Gest. CALABRIA VERDE	☐	☑
BOVA	008	06b	Pascolo 3	0	9	10	€ 0,18	€ 247,00	255,00 €	Valore VAM	D.M. 05/03/75	Gest. CALABRIA VERDE	☐	☑
BOVA	008	08	Fabbr Rurale	0	0	62	€ 0,00	€ 0,00	0,00 €	Valore VAM	D.M. 05/03/75	Gest. CALABRIA VERDE	☐	☑
BOVA	008	09	Fabbr Rurale	0	1	10	€ 0,00	€ 0,00	0,00 €	Valore VAM	D.M. 05/03/75	Gest. CALABRIA VERDE	☐	☑
BOVA	008	10	Pascolo Arb 3	12	31	40	€ 95,40	€ 48 264,00	49 808,00 €	Valore VAM	D.M. 05/03/75	Gest. CALABRIA VERDE	☐	☑

Comune	Foglio	Part.la	Coltura	ha	a	ca	Reddito Dominicale	Valore 2020	Valore 2021	Stima / Valore	Provenienza	Destinazione d'uso	Disp.	Indisp
BOVA	008	11	Pascolo 1	4	53	30	€ 29,26	€ 12 301,00	12 695,00 €	Valore VAM	D.M. 05/03/75	Gest. CALABRIA VERDE	☐	☑
BOVA	008	12	Seminativo 3	1	27	70	€ 18,36	€ 8 535,00	8 808,00 €	Valore VAM	D.M. 05/03/75	Gest. CALABRIA VERDE	☐	☑
BOVA	008	13	Pascolo Arb 2	2	29	30	€ 29,60	€ 8 934,00	9 220,00 €	Valore VAM	D.M. 05/03/75	Gest. CALABRIA VERDE	☐	☑
BOVA	008	14	Incolto prod	0	6	60	€ 0,13	€ 66,00	68,00 €	Valore VAM	D.M. 05/03/75	Gest. CALABRIA VERDE	☐	☑
BOVA	008	15a	Incolto sterile	0	1	62	€ 0,00	€ 16,00	17,00 €	Valore VAM	D.M. 05/03/75	Gest. CALABRIA VERDE	☐	☑
BOVA	008	15b	Pascolo 3	0	10	98	€ 0,21	€ 298,00	308,00 €	Valore VAM	D.M. 05/03/75	Gest. CALABRIA VERDE	☐	☑
BOVA	008	17	Incolto prod	0	49	40	€ 0,96	€ 496,00	512,00 €	Valore VAM	D.M. 05/03/75	Gest. CALABRIA VERDE	☐	☑
BOVA	009	01	Pascolo Arb 2	19	40	70	€ 87,70	€ 75 610,00	78 030,00 €	Valore VAM	D.M. 05/03/75	Gest. CALABRIA VERDE	☐	☑
BOVA	009	04	Pascolo 3	4	29	50	€ 8,31	€ 11 654,00	12 027,00 €	Valore VAM	D.M. 05/03/75	Gest. CALABRIA VERDE	☐	☑
BOVA	009	05	Semin Irrig Ar	3	56	60	€ 46,04	€ 31 716,00	32 731,00 €	Valore VAM	D.M. 05/03/75	Gest. CALABRIA VERDE	☐	☑
BOVA	009	06	Pascolo Arb 2	1	21	20	€ 9,39	€ 4 750,00	4 902,00 €	Valore VAM	D.M. 05/03/75	Gest. CALABRIA VERDE	☐	☑
BOVA	009	07	Fabbr Rurale	0	2	60	€ 0,00	€ 0,00	0,00 €	Valore VAM	D.M. 05/03/75	Gest. CALABRIA VERDE	☐	☑
BOVA	009	08	Semin Irrig Ar	1	73	0	€ 55,84	€ 15 386,00	15 878,00 €	Valore VAM	D.M. 05/03/75	Gest. CALABRIA VERDE	☐	☑
BOVA	009	13	Pascolo Arb 1	0	11	20	€ 1,09	€ 438,00	452,00 €	Valore VAM	D.M. 05/03/75	Gest. CALABRIA VERDE	☐	☑
BOVA	009	14	Semin Irrig Ar	0	39	40	€ 12,71	€ 3 505,00	3 617,00 €	Valore VAM	D.M. 05/03/75	Gest. CALABRIA VERDE	☐	☑
BOVA	009	15	Pascolo 2	3	94	10	€ 17,81	€ 10 694,00	11 036,00 €	Valore VAM	D.M. 05/03/75	Gest. CALABRIA VERDE	☐	☑
BOVA	009	16	Bosco Alto	1	86	60	€ 10,84	€ 12 002,00	12 386,00 €	Valore VAM	D.M. 05/03/75	Gest. CALABRIA VERDE	☐	☑
BOVA	009	17	Pascolo Arb 2	0	56	90	€ 4,41	€ 2 230,00	2 301,00 €	Valore VAM	D.M. 05/03/75	Gest. CALABRIA VERDE	☐	☑
BOVA	009	19	Fabbr Rurale	0	0	32	€ 0,00	€ 0,00	0,00 €	Valore VAM	D.M. 05/03/75	Gest. CALABRIA VERDE	☐	☑
BOVA	009	20	Semin Irrig Ar	0	8	70	€ 3,65	€ 774,00	799,00 €	Valore VAM	D.M. 05/03/75	Gest. CALABRIA VERDE	☐	☑
BOVA	009	22	Fabbr Rurale	0	0	68	€ 0,00	€ 0,00	0,00 €	Valore VAM	D.M. 05/03/75	Gest. CALABRIA VERDE	☐	☑
BOVA	009	24	Pascolo 2	1	38	10	€ 6,24	€ 3 747,00	3 867,00 €	Valore VAM	D.M. 05/03/75	Gest. CALABRIA VERDE	☐	☑
BOVA	009	25	Seminativo 3	0	4	80	€ 0,78	€ 321,00	331,00 €	Valore VAM	D.M. 05/03/75	Gest. CALABRIA VERDE	☐	☑
BOVA	009	29	Incolto sterile	0	27	0		€ 272,00	281,00 €	Valore VAM	D.M. 05/03/75	Gest. CALABRIA VERDE	☐	☑
BOVA	009	30	Incolto sterile	0	27	90		€ 281,00	290,00 €	Valore VAM	D.M. 05/03/75	Gest. CALABRIA VERDE	☐	☑
BOVA	009	31	Pascolo 2	0	12	30	€ 0,55	€ 334,00	345,00 €	Valore VAM	D.M. 05/03/75	Gest. CALABRIA VERDE	☐	☑
BOVA	009	32	Incolto sterile	0	9	90		€ 100,00	103,00 €	Valore VAM	D.M. 05/03/75	Gest. CALABRIA VERDE	☐	☑
BOVA	013	02	Pascolo 3	0	8	40	€ 0,16	€ 228,00	235,00 €	Valore VAM	D.M. 05/03/75	Gest. CALABRIA VERDE	☐	☑
BOVA	013	03a	Pascolo 3	0	56	78	€ 1,10	€ 1 541,00	1 590,00 €	Valore VAM	D.M. 05/03/75	Gest. CALABRIA VERDE	☐	☑
BOVA	013	03b	Pascolo arb 2	0	7	92	€ 0,61	€ 311,00	321,00 €	Valore VAM	D.M. 05/03/75	Gest. CALABRIA VERDE	☐	☑
BOVA	013	04	Pascolo Arb 2	17	61	90	€ 136,49	€ 69 056,00	71 266,00 €	Valore VAM	D.M. 05/03/75	Gest. CALABRIA VERDE	☐	☑
BOVA	013	05a	Pascolo 3	0	11	61	€ 0,23	€ 315,00	325,00 €	Valore VAM	D.M. 05/03/75	Gest. CALABRIA VERDE	☐	☑
BOVA	013	05b	Pascolo arb 2	0	37	19	€ 2,88	€ 1 457,00	1 504,00 €	Valore VAM	D.M. 05/03/75	Gest. CALABRIA VERDE	☐	☑

Comune	Foglio	Part.la	Coltura	ha	a	ca	Reddito Dominicale	Valore 2020	Valore 2021	Stima / Valore	Provenienza	Destinazione d'uso	Disp.	Indisp
BOVA	013	06	Fabbr Rurale	0	0	40	€ 0,00	€ 0,00	0,00 €	Valore VAM	D.M. 05/03/75	Gest. CALABRIA VERDE	☐	☑
BOVA	013	07	Pascolo Arb 2	0	67	20	€ 5,20	€ 2 634,00	2 718,00 €	Valore VAM	D.M. 05/03/75	Gest. CALABRIA VERDE	☐	☑
BOVA	013	08	Pascolo Arb 2	0	39	10	€ 3,03	€ 1 533,00	1 582,00 €	Valore VAM	D.M. 05/03/75	Gest. CALABRIA VERDE	☐	☑
BOVA	013	12	Pascolo 3	0	54	80	€ 1,06	€ 1 486,00	1 534,00 €	Valore VAM	D.M. 05/03/75	Gest. CALABRIA VERDE	☐	☑
BOVA	013	18a	Pascolo 3	0	24	70	€ 0,48	€ 670,00	691,00 €	Valore VAM	D.M. 05/03/75	Gest. CALABRIA VERDE	☐	☑
BOVA	013	18b	Pascolo Arb 2	0	26	90	€ 2,09	€ 1 054,00	1 088,00 €	Valore VAM	D.M. 05/03/75	Gest. CALABRIA VERDE	☐	☑
BOVA	013	19a	Pascolo 3	0	24	49	€ 0,48	€ 664,00	685,00 €	Valore VAM	D.M. 05/03/75	Gest. CALABRIA VERDE	☐	☑
BOVA	013	19b	Pascolo arb 2	1	87	41	€ 14,51	€ 7 346,00	7 581,00 €	Valore VAM	D.M. 05/03/75	Gest. CALABRIA VERDE	☐	☑
BOVA	013	20a	Pascolo arb 2	0	24	94	€ 1,94	€ 977,00	1 008,00 €	Valore VAM	D.M. 05/03/75	Gest. CALABRIA VERDE	☐	☑
BOVA	013	20b	Pascolo 3	2	38	96	€ 4,63	€ 6 484,00	6 691,00 €	Valore VAM	D.M. 05/03/75	Gest. CALABRIA VERDE	☐	☑
BOVA	013	21	Fabbr Rurale	0	0	20	€ 0,00	€ 0,00	0,00 €	Valore VAM	D.M. 05/03/75	Gest. CALABRIA VERDE	☐	☑
BOVA	013	23	Fabbr Rurale	0	0	21	€ 0,00	€ 0,00	0,00 €	Valore VAM	D.M. 05/03/75	Gest. CALABRIA VERDE	☐	☑
BOVA	013	25	Pascolo 3	0	3	60	€ 0,08	€ 98,00	101,00 €	Valore VAM	D.M. 05/03/75	Gest. CALABRIA VERDE	☐	☑
BOVA	013	44	Pascolo 3	0	51	10	€ 0,99	€ 1 386,00	1 430,00 €	Valore VAM	D.M. 05/03/75	Gest. CALABRIA VERDE	☐	☑
BOVA	013	52	Pascolo Arb 2	0	42	0	€ 3,25	€ 1 646,00	1 699,00 €	Valore VAM	D.M. 05/03/75	Gest. CALABRIA VERDE	☐	☑
BOVA	013	54	Pascolo 3	1	5	60	€ 2,05	€ 2 865,00	2 957,00 €	Valore VAM	D.M. 05/03/75	Gest. CALABRIA VERDE	☐	☑
BOVA	013	55	Pascolo 3	4	93	10	€ 9,55	€ 13 380,00	13 808,00 €	Valore VAM	D.M. 05/03/75	Gest. CALABRIA VERDE	☐	☑
BOVA	013	56	Pascolo 2	0	26	30	€ 1,19	€ 713,00	736,00 €	Valore VAM	D.M. 05/03/75	Gest. CALABRIA VERDE	☐	☑
BOVA	013	63	Incolto prod	5	10	80	€ 9,89	€ 5 133,00	5 297,00 €	Valore VAM	D.M. 05/03/75	Gest. CALABRIA VERDE	☐	☑
BOVA	013	64	Incolto prod	0	59	0	€ 1,14	€ 594,00	613,00 €	Valore VAM	D.M. 05/03/75	Gest. CALABRIA VERDE	☐	☑
BOVA	013	68	Incolto prod	2	6	60	€ 4,00	€ 2 076,00	2 142,00 €	Valore VAM	D.M. 05/03/75	Gest. CALABRIA VERDE	☐	☑
BOVA	014	01a	Pascolo Arb 2	13	16	98	€ 102,03	€ 51 310,00	52 952,00 €	Valore VAM	D.M. 05/03/75	Gest. CALABRIA VERDE	☐	☑
BOVA	014	01b	Pascolo 3	0	1	82	€ 0,04	€ 49,00	51,00 €	Valore VAM	D.M. 05/03/75	Gest. CALABRIA VERDE	☐	☑
BOVA	014	02	Pascolo 3	0	47	90	€ 0,93	€ 1 300,00	1 342,00 €	Valore VAM	D.M. 05/03/75	Gest. CALABRIA VERDE	☐	☑
BOVA	014	04	Seminativo 3	0	30	80	€ 4,98	€ 2 058,00	2 124,00 €	Valore VAM	D.M. 05/03/75	Gest. CALABRIA VERDE	☐	☑
BOVA	039	24	Incolto sterile	0	23	0		€ 231,00	238,00 €	Valore VAM	Dec. Espr. 05/03/75 rep.7		☐	☑
BOVA	039	25	Seminativo 1	0	3	10	€ 0,90	€ 207,00	214,00 €	Valore VAM	Dec. Espr. 05/03/75 rep.7		☐	☑
BOVA	039	26	Fabbr Rurale	0	0	1	€ 0,00	€ 0,00	0,00 €	Valore VAM	Dec. Espr. 05/03/75 rep.7		☐	☑
BOVA	039	28	Pascolo Arb 1	0	35	30	€ 2,96	€ 1 383,00	1 427,00 €	Valore VAM	Dec. Espr. 05/03/75 rep.7		☐	☑
Totali per Comune								**€ 1 295 093,00**	**€. 1 336 535,00**					
BOVA MARINA	024	1047	Uliveto 3	0	0	40	€ 0,15	€ 101,00	104,00 €	Valore VAM	Dec. Espr. 15/03/02 rep.2	Gestione SORICAL	☐	☑
BOVA MARINA	024	1157	Fu d'accertam	0	0	12	€ 0,00	€ 344,00	355,00 €	Stima EFM	Ex G.I.L.	IMPIANTI SPORTIVI	☑	☐

Comune	Foglio	Part.la	Coltura	ha	a	ca	Reddito Dominicale	Valore 2020	Valore 2021	Stima / Valore	Provenienza	Destinazione d'uso	Disp.	Indisp
BOVA MARINA	024	1473	Agrumeto 2	0	1	10	€ 5,04	€ 774,00	799,00 €	Valore VAM	Dec. Espr. 15/03/02 rep.2	Gestione SORICAL	☐	☑
BOVA MARINA	024	1480	Seminativo 3	0	1	78	€ 0,58	€ 119,00	123,00 €	Valore VAM	Dec. Espr. 15/03/02 rep.2	Gestione SORICAL	☐	☑
BOVA MARINA	024	1484	Seminativo 3	0	0	60	€ 0,19	€ 40,00	41,00 €	Valore VAM	Dec. Espr. 15/03/02 rep.2	Gestione SORICAL	☐	☑
BOVA MARINA	024	1486	Seminativo 3	0	0	64	€ 0,21	€ 43,00	44,00 €	Valore VAM	Dec. Espr. 15/03/02 rep.2	Gestione SORICAL	☐	☑
BOVA MARINA	024	1488	Pascolo 1	0	2	20	€ 0,18	€ 60,00	62,00 €	Valore VAM	Dec. Espr. 15/03/02 rep.2	Gestione SORICAL	☐	☑
BOVA MARINA	024	1490	Pascolo 1	0	1	0	€ 0,08	€ 27,00	28,00 €	Valore VAM	Dec. Espr. 15/03/02 rep.2	Gestione SORICAL	☐	☑
BOVA MARINA	024	1492	Pascolo 1	0	0	25	€ 0,03	€ 7,00	7,00 €	Valore VAM	Dec. Espr. 15/03/02 rep.2	Gestione SORICAL	☐	☑
BOVA MARINA	024	1495	Seminativo 3	0	0	70	€ 0,23	€ 47,00	49,00 €	Valore VAM	Dec. Espr. 15/03/02 rep.2	Gestione SORICAL	☐	☑
BOVA MARINA	024	1496	Seminativo 3	0	0	70	€ 0,23	€ 47,00	49,00 €	Valore VAM	Dec. Espr. 15/03/02 rep.2	Gestione SORICAL	☐	☑
BOVA MARINA	024	1499	Agrumeto 1	0	1	20	€ 6,55	€ 845,00	872,00 €	Valore VAM	Dec. Espr. 15/03/02 rep.2	Gestione SORICAL	☐	☑
BOVA MARINA	024	1501	Agrumeto 1	0	0	42	€ 2,29	€ 296,00	305,00 €	Valore VAM	Dec. Espr. 15/03/02 rep.2	Gestione SORICAL	☐	☑
BOVA MARINA	024	1503	Agrumeto 1	0	0	92	€ 5,01	€ 647,00	668,00 €	Valore VAM	Dec. Espr. 15/03/02 rep.2	Gestione SORICAL	☐	☑
BOVA MARINA	024	1505	Agrumeto 2	0	2	16	€ 9,90	€ 1 520,00	1 569,00 €	Valore VAM	Dec. Espr. 15/03/02 rep.2	Gestione SORICAL	☐	☑
BOVA MARINA	024	1508	Agrumeto 2	0	1	10	€ 5,04	€ 774,00	799,00 €	Valore VAM	Dec. Espr. 15/03/02 rep.2	Gestione SORICAL	☐	☑
BOVA MARINA	024	1510	Seminativo 3	0	2	10	€ 0,88	€ 139,00	143,00 €	Valore VAM	Dec. Espr. 15/03/02 rep.2	Gestione SORICAL	☐	☑
BOVA MARINA	024	1512	Seminativo 2	0	0	45	€ 0,15	€ 30,00	31,00 €	Valore VAM	Dec. Espr. 15/03/02 rep.2	Gestione SORICAL	☐	☑
BOVA MARINA	024	1514	Agrumeto 2	0	0	64	€ 2,94	€ 450,00	464,00 €	Valore VAM	Dec. Espr. 15/03/02 rep.2	Gestione SORICAL	☐	☑
BOVA MARINA	024	1517	Pascolo 1	0	1	20	€ 0,09	€ 33,00	34,00 €	Valore VAM	Dec. Espr. 15/03/02 rep.2	Gestione SORICAL	☐	☑
BOVA MARINA	024	1521	Seminativo 3	0	2	60	€ 0,84	€ 174,00	180,00 €	Valore VAM	Dec. Espr. 15/03/02 rep.2	Gestione SORICAL	☐	☑
BOVA MARINA	024	1525	Seminativo 3	0	0	90	€ 0,29	€ 60,00	62,00 €	Valore VAM	Dec. Espr. 15/03/02 rep.2	Gestione SORICAL	☐	☑
BOVA MARINA	024	1530	Seminativo 3	0	0	60	€ 0,19	€ 40,00	41,00 €	Valore VAM	Dec. Espr. 15/03/02 rep.2	Gestione SORICAL	☐	☑
BOVA MARINA	024	1533	Seminativo 3	0	0	28	€ 0,09	€ 19,00	20,00 €	Valore VAM	Dec. Espr. 15/03/02 rep.2	Gestione SORICAL	☐	☑
BOVA MARINA	024	1534	Seminativo 3	0	0	80	€ 0,26	€ 54,00	56,00 €	Valore VAM	Dec. Espr. 15/03/02 rep.2	Gestione SORICAL	☐	☑
BOVA MARINA	024	1537	Seminativo 3	0	0	50	€ 0,16	€ 33,00	34,00 €	Valore VAM	Dec. Espr. 15/03/02 rep.2	Gestione SORICAL	☐	☑
BOVA MARINA	024	1539	Seminativo 3	0	0	50	€ 0,16	€ 33,00	34,00 €	Valore VAM	Dec. Espr. 15/03/02 rep.2	Gestione SORICAL	☐	☑
BOVA MARINA	024	1541	Seminativo 3	0	20	20	€ 6,53	€ 1 350,00	1 393,00 €	Valore VAM	Dec. Espr. 15/03/02 rep.2	Gestione SORICAL	☐	☑
BOVA MARINA	024	1543	Agrumeto 2	0	1	90	€ 8,71	€ 1 337,00	1 380,00 €	Valore VAM	Dec. Espr. 15/03/02 rep.2	Gestione SORICAL	☐	☑
BOVA MARINA	024	1546	Agrumeto 1	0	1	52	€ 8,29	€ 1 069,00	1 103,00 €	Valore VAM	Dec. Espr. 15/03/02 rep.2	Gestione SORICAL	☐	☑
BOVA MARINA	024	1550	Seminativo 3	0	5	80	€ 1,88	€ 387,00	399,00 €	Valore VAM	Dec. Espr. 15/03/02 rep.2	Gestione SORICAL	☐	☑
BOVA MARINA	024	1553	Pascolo Cesp	0	3	10	€ 0,04	€ 122,00	126,00 €	Valore VAM	Dec. Espr. 15/03/02 rep.2	Gestione SORICAL	☐	☑
BOVA MARINA	024	1556	Pascolo Cesp	0	1	33	€ 0,01	€ 52,00	54,00 €	Valore VAM	Dec. Espr. 15/03/02 rep.2	Gestione SORICAL	☐	☑
BOVA MARINA	024	1558	Pascolo Cesp	0	0	30	€ 0,00	€ 12,00	12,00 €	Valore VAM	Dec. Espr. 15/03/02 rep.2	Gestione SORICAL	☐	☑
BOVA MARINA	024	1561	Uliveto 2	0	4	45	€ 3,88	€ 1 118,00	1 154,00 €	Valore VAM	Dec. Espr. 15/03/02 rep.2	Gestione SORICAL	☐	☑

Comune	Foglio	Part.la	Coltura	ha	a	ca	Reddito Dominicale	Valore 2020	Valore 2021	Stima / Valore	Provenienza	Destinazione d'uso	Disp.	Indisp
BOVA MARINA	024	1562	Uliveto 3	0	0	40	€ 0,15	€ 101,00	104,00 €	Valore VAM	Dec. Espr. 15/03/02 rep.2	Gestione SORICAL	☐	☑
BOVA MARINA	024	1565	Pascolo Cesp	0	1	70	€ 0,03	€ 67,00	69,00 €	Valore VAM	Dec. Espr. 15/03/02 rep.2	Gestione SORICAL	☐	☑
BOVA MARINA	024	1567	Seminativo 3	0	0	24	€ 0,08	€ 16,00	17,00 €	Valore VAM	Dec. Espr. 15/03/02 rep.2	Gestione SORICAL	☐	☑
BOVA MARINA	024	1572	Uliveto 2	0	1	66	€ 1,45	€ 416,00	429,00 €	Valore VAM	Dec. Espr. 15/03/02 rep.2	Gestione SORICAL	☐	☑
BOVA MARINA	024	1576	Pascolo 1	0	9	60	€ 0,74	€ 261,00	269,00 €	Valore VAM	Dec. Espr. 15/03/02 rep.2	Gestione SORICAL	☐	☑
BOVA MARINA	024	1582	Fu d'accertam	0	7	40	€ 0,00	€ 21 232,00	21 911,00 €	Stima EFM	Ex G.I.L.	IMPIANTI SPORTIVI	☐	☐
BOVA MARINA	024	1583	Fu d'accertam	0	2	87		€ 8 138,00	8 398,00 €	Stima EFM	Ex G.I.L.	IMPIANTI SPORTIVI	☑	☐
BOVA MARINA	024	1584	Fu d'accertam	0	54	61	€ 0,00	€ 154 686,00	159 636,00 €	Stima EFM	Ex G.I.L.	IMPIANTI SPORTIVI	☐	☐
BOVA MARINA	024	1586	Fu d'accertam	0	0	23				Valore VAM	Dec. Espr. 15/03/02 rep.2	Gestione SORICAL	☐	☑
BOVA MARINA	024	1588	Incolto prod	0	1	30	€ 0,03	€ 13,00	13,00 €	Valore VAM	Dec. Espr. 15/03/02 rep.2	Gestione SORICAL	☐	☑
BOVA MARINA	032	494	Agrumeto 3	0	13	64	€ 0,00	€ 7 495,00	7 735,00 €	Valore VAM	D.P.G.R. N. 6668 del 05/	Gestione SORICAL	☐	☑
BOVA MARINA	032	499	Seminativo 3	0	2	25	€ 0,73	€ 150,00	155,00 €	Valore VAM	Dec. Espr. 15/03/02 rep.2	Gestione SORICAL	☐	☑
BOVA MARINA	032	502	Incolto prod	0	1	20	€ 0,03	€ 12,00	12,00 €	Valore VAM	Dec. Espr. 15/03/02 rep.2	Gestione SORICAL	☐	☑
BOVA MARINA	032	505	Incolto prod	0	0	11	€ 0,00	€ 1,00	1,00 €	Valore VAM	Dec. Espr. 15/03/02 rep.2	Gestione SORICAL	☐	☑
BOVA MARINA	032	506	Semin Arb 2	0	0	30	€ 0,19	€ 27,00	28,00 €	Valore VAM	Dec. Espr. 15/03/02 rep.2	Gestione SORICAL	☐	☑
BOVA MARINA	032	509	Incolto prod	0	0	5	€ 0,00	€ 1,00	1,00 €	Valore VAM	Dec. Espr. 15/03/02 rep.2	Gestione SORICAL	☐	☑
BOVA MARINA	032	511	Incolto prod	0	0	16	€ 0,00	€ 2,00	2,00 €	Valore VAM	Dec. Espr. 15/03/02 rep.2	Gestione SORICAL	☐	☑
BOVA MARINA	032	514	Incolto prod	0	0	28	€ 0,00	€ 3,00	3,00 €	Valore VAM	Dec. Espr. 15/03/02 rep.2	Gestione SORICAL	☐	☑
BOVA MARINA	032	522	Agrumeto 3	0	0	20	€ 0,71	€ 140,00	144,00 €	Valore VAM	Dec. Espr. 15/03/02 rep.2	Gestione SORICAL	☐	☑
BOVA MARINA	032	528	Ente Urbano	0	19	52		€ 22 087,00	22 794,00 €	Valore Esproprio	Decreto di esproprio D. G	Gestione SORICAL	☐	☑
Totali per Comune								**€ 227 051,00**	**€. 234 315,00**					
BOVALINO	017	446	Vigneto 1	0	1	70	€ 1,68	€ 694,00	716,00 €	Valore VAM	ex Casmez	Gestione SORICAL	☐	☑
BOVALINO	017	448	Vigneto 1	0	1	30	€ 1,29	€ 531,00	548,00 €	Valore VAM	ex Casmez	Gestione SORICAL	☐	☑
BOVALINO	017	450	Vigneto 1	0	1	20	€ 1,19	€ 490,00	506,00 €	Valore VAM	ex Casmez	Gestione SORICAL	☐	☑
BOVALINO	017	452	Uliveto 1	0	0	20	€ 0,26	€ 50,00	52,00 €	Valore VAM	ex Casmez	Gestione SORICAL	☐	☑
BOVALINO	017	453	Uliveto 1	0	1	70	€ 2,20	€ 424,00	438,00 €	Valore VAM	ex Casmez	Gestione SORICAL	☐	☑
BOVALINO	017	455	Uliveto 1	0	0	10	€ 0,13	€ 25,00	26,00 €	Valore VAM	ex Casmez	Gestione SORICAL	☐	☑
BOVALINO	017	456	Uliveto 1	0	1	45	€ 1,88	€ 363,00	375,00 €	Valore VAM	ex Casmez	Gestione SORICAL	☐	☑
BOVALINO	017	458	Vigneto 1	0	0	95	€ 0,94	€ 387,00	399,00 €	Valore VAM	ex Casmez	Gestione SORICAL	☐	☑
BOVALINO	017	460	Agrumeto 2	0	0	90	€ 4,65	€ 608,00	627,00 €	Valore Esproprio	ex Casmez	Gestione SORICAL	☐	☑
BOVALINO	017	462	Agrumeto 1	0	0	50	€ 3,05	€ 397,00	410,00 €	Valore Esproprio	ex Casmez	Gestione SORICAL	☐	☑
BOVALINO	017	464	Agrumeto 1	0	2	10	€ 12,81	€ 1 674,00	1 728,00 €	Valore Esproprio	ex Casmez	Gestione SORICAL	☐	☑

Comune	Foglio	Part.la	Coltura	ha	a	ca	Reddito Dominicale	Valore 2020	Valore 2021	Stima / Valore	Provenienza	Destinazione d'uso	Disp.	Indisp
BOVALINO	017	466	Agrumeto 1	0	1	0	€ 6,10	€ 797,00	823,00 €	Valore Esproprio	ex Casmez	Gestione SORICAL	☐	☑
BOVALINO	017	468	Semin Arb 1	0	1	75	€ 1,93	€ 174,00	180,00 €	Valore Esproprio	ex Casmez	Gestione SORICAL	☐	☑
BOVALINO	017	470	Agrumeto 1	0	0	60	€ 3,49	€ 455,00	470,00 €	Valore Esproprio	ex Casmez	Gestione SORICAL	☐	☑
BOVALINO	021	187	Agrumeto 2	0	3	20	€ 18,90	€ 2 469,00	2 548,00 €	Valore Esproprio	ex Casmez	Gestione SORICAL	☐	☑
BOVALINO	021	189	Agrumeto 2	0	31	50	€ 186,08	€ 24 310,00	25 088,00 €	Valore Esproprio	ex Casmez	Gestione SORICAL	☐	☑
BOVALINO	021	191	Semin Irrig Ar	0	1	30	€ 2,93	€ 381,00	393,00 €	Valore Esproprio	ex Casmez	Gestione SORICAL	☐	☑
BOVALINO	021	193	Semin Irrig Ar	0	1	10	€ 2,48	€ 324,00	334,00 €	Valore Esproprio	ex Casmez	Gestione SORICAL	☐	☑
BOVALINO	021	195	Semin Irrig Ar	0	1	80	€ 4,05	€ 529,00	546,00 €	Valore Esproprio	ex Casmez	Gestione SORICAL	☐	☑
BOVALINO	021	197	Semin Irrig	0	2	40	€ 5,31	€ 694,00	716,00 €	Valore Esproprio	ex Casmez	Gestione SORICAL	☐	☑
BOVALINO	021	200	Semin Irrig	0	12	50	€ 27,68	€ 3 616,00	3 732,00 €	Valore Esproprio	ex Casmez	Gestione SORICAL	☐	☑
BOVALINO	021	201	Semin Irrig Ar	0	12	50	€ 18,31	€ 2 392,00	2 469,00 €	Valore Esproprio	ex Casmez	Gestione SORICAL	☐	☑
BOVALINO	022	368	Agrumeto 1	0	1	75	€ 10,16	€ 1 328,00	1 370,00 €	Valore Esproprio	ex Casmez	Gestione SORICAL	☐	☑
BOVALINO	023	230	Agrumeto 2	0	0	40	€ 2,34	€ 306,00	316,00 €	Valore Esproprio	ex Casmez	Gestione SORICAL	☐	☑
BOVALINO	023	232	Agrumeto 1	0	1	20	€ 7,78	€ 1 016,00	1 049,00 €	Valore Esproprio	ex Casmez	Gestione SORICAL	☐	☑
BOVALINO	023	234	Semin Arb 1	0	1	25	€ 1,38	€ 180,00	186,00 €	Valore Esproprio	ex Casmez	Gestione SORICAL	☐	☑
Totali per Comune								**€ 44 614,00**	**€. 46 045,00**					

BRANCALEONE	018	38	Orto Irrig	0	13	0		€ 6 572,00	6 782,00 €	Stima EFM	Dem.dello Stato	Cons.Bon.Fiumara Bruzza	☐	☑
BRANCALEONE	018	40	Orto Irrig	0	8	60		€ 4 348,00	4 487,00 €	Stima EFM	Dem.dello Stato	Cons.Bon.Fiumara Bruzza	☐	☑
BRANCALEONE	035	114	Semin Arb 3	0	4	0	€ 0,78	€ 356,00	367,00 €	Valore VAM	D.G.R. 7554 del 27/05/04	Gestione SORICAL	☐	☑
BRANCALEONE	035	502	Agrumeto 2	0	2	70	€ 11,96	€ 1 899,00	1 960,00 €	Valore VAM	D.G.R. 7554 del 27/05/04	Gestione SORICAL	☐	☑
BRANCALEONE	035	504	Agrumeto 1	0	0	60	€ 3,14	€ 422,00	436,00 €	Valore VAM	D.G.R. 7554 del 27/05/04	Gestione SORICAL	☐	☑
BRANCALEONE	035	506	Agrumeto 1	0	0	20	€ 1,05	€ 140,00	144,00 €	Valore VAM	D.G.R. 7554 del 27/05/04	Gestione SORICAL	☐	☑
BRANCALEONE	035	508a	Uliveto 1	0	0	67	€ 0,65	€ 169,00	174,00 €	Valore VAM	D.G.R. 7554 del 27/05/04	Gestione SORICAL	☐	☑
BRANCALEONE	035	508b	Agrumeto 2	0	4	53	€ 21,35	€ 2 489,00	2 569,00 €	Valore VAM	D.G.R. 7554 del 27/05/04	Gestione SORICAL	☐	☑
BRANCALEONE	035	511	Seminativo 2	0	3	80	€ 2,21	€ 252,00	260,00 €	Valore VAM	D.G.R. 7554 del 27/05/04	Gestione SORICAL	☐	☑
BRANCALEONE	035	513	Orto Irrig	0	0	60	€ 3,10	€ 204,00	211,00 €	Valore VAM	D.G.R. 7554 del 27/05/04	Gestione SORICAL	☐	☑
BRANCALEONE	035	514	Seminativo 2	0	0	75	€ 0,44	€ 50,00	52,00 €	Valore VAM	D.G.R. 7554 del 27/05/04	Gestione SORICAL	☐	☑
BRANCALEONE	035	515	Seminativo 2	0	0	50	€ 0,29	€ 33,00	34,00 €	Valore VAM	D.G.R. 7554 del 27/05/04	Gestione SORICAL	☐	☑
BRANCALEONE	035	517	Vigneto 1	0	1	70	€ 1,75	€ 694,00	716,00 €	Valore VAM	D.G.R. 7554 del 27/05/04	Gestione SORICAL	☐	☑
BRANCALEONE	035	518	Vigneto 1	0	0	80	€ 0,83	€ 327,00	337,00 €	Valore VAM	D.G.R. 7554 del 27/05/04	Gestione SORICAL	☐	☑
BRANCALEONE	035	520	Pascolo Cesp	0	1	70	€ 0,05	€ 66,00	68,00 €	Valore VAM	D.G.R. 7554 del 27/05/04	Gestione SORICAL	☐	☑
BRANCALEONE	035	521	Pascolo Cesp	0	2	70	€ 0,09	€ 106,00	109,00 €	Valore VAM	D.G.R. 7554 del 27/05/04	Gestione SORICAL	☐	☑

Comune	Foglio	Part.la	Coltura	ha	a	ca	Reddito Dominicale	Valore 2020	Valore 2021	Stima / Valore	Provenienza	Destinazione d'uso	Disp.	Indisp
BRANCALEONE	035	524	Pascolo Cesp	0	0	80	€ 0,05	€ 31,00	32,00 €	Valore VAM	Dec. Espr. D.G. n.7554 d	Gestione SORICAL	☐	☑
BRANCALEONE	035	528	Seminativo 2	0	1	40	€ 0,81	€ 93,00	96,00 €	Valore VAM	Dec. Espr. D.G. n.7554 d	Gestione SORICAL	☐	☑
BRANCALEONE	035	530a	Seminativo 2	0	0	30	€ 0,18	€ 20,00	21,00 €	Valore VAM	Dec. Espr. D.G. n.7554 d	Gestione SORICAL	☐	☑
BRANCALEONE	035	530b	Pascolo Arb 1	0	3	0	€ 0,49	€ 117,00	121,00 €	Valore VAM	Dec. Espr. D.G. n.7554 d	Gestione SORICAL	☐	☑
BRANCALEONE	035	531	Pascolo Arb 1	0	9	50	€ 1,54	€ 371,00	383,00 €	Valore VAM	Dec. Espr. D.G. n.7554 d	Gestione SORICAL	☐	☑
BRANCALEONE	035	534	Semin Arb 3	0	1	90	€ 0,36	€ 168,00	173,00 €	Valore VAM	D.G.R. 7554 del 27/05/04	Gestione SORICAL	☐	☑
BRANCALEONE	035	535	Semin Arb 3	0	8	20	€ 1,59	€ 725,00	748,00 €	Valore VAM	D.G.R. 7554 del 27/05/04	Gestione SORICAL	☐	☑
BRANCALEONE	035	537	Semin Arb 3	0	0	45	€ 0,09	€ 40,00	41,00 €	Valore VAM	D.G.R. 7554 del 27/05/04	Gestione SORICAL	☐	☑
BRANCALEONE	035	538	Semin Arb 3	0	2	20	€ 0,43	€ 194,00	200,00 €	Valore VAM	D.G.R. 7554 del 27/05/04	Gestione SORICAL	☐	☑
BRANCALEONE	035	539	Semin Arb 3	0	0	5	€ 0,01	€ 4,00	4,00 €	Valore VAM	D.G.R. 7554 del 27/05/04	Gestione SORICAL	☐	☑
BRANCALEONE	035	830 e 8	Pascolo Cesp	0	1	20	€ 0,01	€ 47,00	49,00 €	Valore VAM	Dec. Espr. D.G. n.7554 d	Gestione SORICAL	☐	☑
BRANCALEONE	035	834 e 8	Pascolo Cesp	0	2	0	€ 0,13	€ 78,00	80,00 €	Valore VAM	Dec. Espr. D.G. n.7554 d	Gestione SORICAL	☐	☑
BRANCALEONE	035	841	Seminativo 2	0	2	60	€ 1,51	€ 172,00	178,00 €	Valore VAM	D.G.R. 5572 del 11/04/05	Gestione SORICAL	☐	☑
BRANCALEONE	040	132	Seminativo 3	0	1	6	€ 0,31	€ 71,00	73,00 €	Valore VAM	Decreto di esproprio n. 5.	Gestione SORICAL	☐	☑
BRANCALEONE	040	138	Agrumeto 2	0	1	40	€ 6,05	€ 769,00	794,00 €	Valore VAM	Dec. Espr. D.G. n.7554 d	Gestione SORICAL	☐	☑
BRANCALEONE	040	150	Seminativo 3	0	1	10	€ 0,33	€ 73,00	75,00 €	Valore VAM	D.G.R. 7554 del 27/05/04	Gestione SORICAL	☐	☑
BRANCALEONE	040	151	Seminativo 3	0	1	40	€ 0,41	€ 93,00	96,00 €	Valore VAM	D.G.R. 7554 del 27/05/04	Gestione SORICAL	☐	☑
BRANCALEONE	040	153	Seminativo 3	0	1	35	€ 0,36	€ 90,00	93,00 €	Valore VAM	D.G.R. 7554 del 27/05/04	Gestione SORICAL	☐	☑
BRANCALEONE	040	158	Seminativo 3	0	1	25	€ 0,38	€ 83,00	86,00 €	Valore VAM	D.G.R. 7554 del 27/05/04	Gestione SORICAL	☐	☑
BRANCALEONE	040	196	Seminativo 3	0	1	30	€ 0,38	€ 87,00	90,00 €	Valore VAM	D.G.R. 7554 del 27/05/04	Gestione SORICAL	☐	☑
BRANCALEONE	040	197	Seminativo 3	0	0	55	€ 0,16	€ 37,00	38,00 €	Valore VAM	D.G.R. 7554 del 27/05/04	Gestione SORICAL	☐	☑
BRANCALEONE	040	198	Seminativo 3	0	0	65	€ 0,19	€ 43,00	44,00 €	Valore VAM	D.G.R. 7554 del 27/05/04	Gestione SORICAL	☐	☑
BRANCALEONE	040	199	Seminativo 3	0	6	50	€ 1,89	€ 432,00	446,00 €	Valore VAM	D.G.R. 7554 del 27/05/04	Gestione SORICAL	☐	☑
BRANCALEONE	040	200	Seminativo 2	0	1	30	€ 0,75	€ 87,00	90,00 €	Valore VAM	D.G.R. 7554 del 27/05/04	Gestione SORICAL	☐	☑
BRANCALEONE	040	201	Seminativo 2	0	0	10	€ 0,06	€ 7,00	7,00 €	Valore VAM	D.G.R. 7554 del 27/05/04	Gestione SORICAL	☐	☑
BRANCALEONE	040	202	Seminativo 2	0	0	75	€ 0,94	€ 50,00	52,00 €	Valore VAM	D.G.R. 7554 del 27/05/04	Gestione SORICAL	☐	☑
BRANCALEONE	040	203	Seminativo 2	0	0	80	€ 0,46	€ 53,00	55,00 €	Valore VAM	D.G.R. 7554 del 27/05/04	Gestione SORICAL	☐	☑
BRANCALEONE	040	204	Seminativo 2	0	0	75	€ 0,44	€ 50,00	52,00 €	Valore VAM	D.G.R. 7554 del 27/05/04	Gestione SORICAL	☐	☑
BRANCALEONE	040	205	Seminativo 2	0	0	80	€ 0,46	€ 53,00	55,00 €	Valore VAM	D.G.R. 7554 del 27/05/04	Gestione SORICAL	☐	☑
BRANCALEONE	040	206	Seminativo 2	0	0	75	€ 0,44	€ 50,00	52,00 €	Valore VAM	D.G.R. 7554 del 27/05/04	Gestione SORICAL	☐	☑
BRANCALEONE	040	207	Seminativo 2	0	0	85	€ 0,50	€ 57,00	59,00 €	Valore VAM	D.G.R. 7554 del 27/05/04	Gestione SORICAL	☐	☑
BRANCALEONE	040	208	Seminativo 2	0	1	20	€ 0,70	€ 80,00	83,00 €	Valore VAM	D.G.R. 7554 del 27/05/04	Gestione SORICAL	☐	☑
BRANCALEONE	040	212	Seminativo 2	0	8	10	€ 4,70	€ 538,00	555,00 €	Valore VAM	Dec. Espr. 01/06/04 rep.2	Gestione SORICAL	☐	☑

Comune	Foglio	Part.la	Coltura	ha	a	ca	Reddito Dominicale	Valore 2020	Valore 2021	Stima / Valore	Provenienza	Destinazione d'uso	Disp.	Indisp
BRANCALEONE	040	244	Seminativo 2	0	0	28	€ 0,16	€ 19,00	20,00 €	Valore VAM	D.G.R. 7554 del 27/05/04	Gestione SORICAL	☐	☑
BRANCALEONE	040	324	Seminativo 2	0	7	52	€ 4,38	€ 500,00	516,00 €	Valore VAM	D.G.R. 7554 del 27/05/04	Gestione SORICAL	☐	☑
BRANCALEONE	040	325	Seminativo 2	0	3	80	€ 2,21	€ 252,00	260,00 €	Valore VAM	D.G.R. 7554 del 27/05/04	Gestione SORICAL	☐	☑
BRANCALEONE	041	282	Seminativo 1	0	0	80	€ 0,60	€ 53,00	55,00 €	Valore VAM	D.G.R. 7554 del 27/05/04	Gestione SORICAL	☐	☑
BRANCALEONE	041	283	Seminativo 1	0	1	0	€ 0,74	€ 67,00	69,00 €	Valore VAM	D.G.R. 7554 del 27/05/04	Gestione SORICAL	☐	☑
BRANCALEONE	041	284	Seminativo 1	0	1	10	€ 0,81	€ 73,00	75,00 €	Valore VAM	D.G.R. 7554 del 27/05/04	Gestione SORICAL	☐	☑
BRANCALEONE	041	285	Seminativo 2	0	0	20	€ 0,11	€ 13,00	13,00 €	Valore VAM	D.G.R. 7554 del 27/05/04	Gestione SORICAL	☐	☑
BRANCALEONE	041	286	Seminativo 2	0	0	45	€ 0,26	€ 30,00	31,00 €	Valore VAM	D.G.R. 7554 del 27/05/04	Gestione SORICAL	☐	☑
BRANCALEONE	041	288	Seminativo 2	0	0	75	€ 0,44	€ 50,00	52,00 €	Valore VAM	D.G.R. 7554 del 27/05/04	Gestione SORICAL	☐	☑
BRANCALEONE	041	289	Seminativo 2	0	1	60	€ 0,93	€ 107,00	110,00 €	Valore VAM	D.G.R. 7554 del 27/05/04	Gestione SORICAL	☐	☑
BRANCALEONE	041	290	Seminativo 1	0	1	90	€ 1,41	€ 126,00	130,00 €	Valore VAM	D.G.R. 7554 del 27/05/04	Gestione SORICAL	☐	☑
BRANCALEONE	041	291	Seminativo 2	0	0	65	€ 0,38	€ 43,00	44,00 €	Valore VAM	Decreto di esproprio D.G.	Gestione SORICAL	☐	☑
BRANCALEONE	041	292	Seminativo 2	0	0	15	€ 0,09	€ 10,00	10,00 €	Valore VAM	Decreto di esproprio D.G.	Gestione SORICAL	☐	☑
BRANCALEONE	041	293	Seminativo 2	0	0	15	€ 0,09	€ 10,00	10,00 €	Valore VAM	Decreto di esproprio D.G.	Gestione SORICAL	☐	☑
BRANCALEONE	041	294	Seminativo 2	0	1	20	€ 0,70	€ 80,00	83,00 €	Valore VAM	Decreto di esproprio D.G.	Gestione SORICAL	☐	☑
BRANCALEONE	041	295	Seminativo 3	0	2	20	€ 0,64	€ 146,00	151,00 €	Valore VAM	Decreto di esproprio D.G.	Gestione SORICAL	☐	☑
BRANCALEONE	041	296	Seminativo 3	0	1	50	€ 0,44	€ 100,00	103,00 €	Valore VAM	Decreto di esproprio D.G.	Gestione SORICAL	☐	☑
BRANCALEONE	041	297	Seminativo 3	0	1	60	€ 0,46	€ 107,00	110,00 €	Valore VAM	Decreto di esproprio D.G.	Gestione SORICAL	☐	☑
BRANCALEONE	041	298	Seminativo 3	0	0	30	€ 0,09	€ 20,00	21,00 €	Valore VAM	Decreto di esproprio D.G.	Gestione SORICAL	☐	☑
BRANCALEONE	041	299	Seminativo 3	0	1	50	€ 0,44	€ 100,00	103,00 €	Valore VAM	Decreto di esproprio D.G.	Gestione SORICAL	☐	☑
BRANCALEONE	041	300	Seminativo 3	0	2	70	€ 0,79	€ 179,00	185,00 €	Valore VAM	Decreto di esproprio D.G.	Gestione SORICAL	☐	☑
BRANCALEONE	044	313	Seminativo 2	0	1	60	€ 0,93	€ 107,00	110,00 €	Valore VAM	Decreto di esproprio D.G.	Gestione SORICAL	☐	☑
BRANCALEONE	044	314	Seminativo 2	0	1	80	€ 1,05	€ 120,00	124,00 €	Valore VAM	Decreto di esproprio D.G.	Gestione SORICAL	☐	☑
BRANCALEONE	044	315	Seminativo 2	0	0	60	€ 0,35	€ 40,00	41,00 €	Valore VAM	Decreto di esproprio D.G.	Gestione SORICAL	☐	☑
BRANCALEONE	044	316	Seminativo 2	0	0	50	€ 0,29	€ 33,00	34,00 €	Valore VAM	Decreto di esproprio D.G.	Gestione SORICAL	☐	☑
BRANCALEONE	044	317	Seminativo 2	0	0	70	€ 0,41	€ 47,00	49,00 €	Valore VAM	Decreto di esproprio D.G.	Gestione SORICAL	☐	☑
BRANCALEONE	044	318	Seminativo 2	0	0	10	€ 0,06	€ 7,00	7,00 €	Valore VAM	Decreto di esproprio D.G.	Gestione SORICAL	☐	☑
BRANCALEONE	044	319	Seminativo 2	0	2	10	€ 1,23	€ 139,00	143,00 €	Valore VAM	Decreto di esproprio D.G.	Gestione SORICAL	☐	☑
BRANCALEONE	044	320	Seminativo 2	0	0	20	€ 0,11	€ 13,00	13,00 €	Valore VAM	Decreto di esproprio D.G.	Gestione SORICAL	☐	☑
BRANCALEONE	044	321	Seminativo 2	0	6	30	€ 3,66	€ 418,00	431,00 €	Valore VAM	Decreto di esproprio D.G.	Gestione SORICAL	☐	☑
BRANCALEONE	044	322	Seminativo 2	0	3	60	€ 2,09	€ 239,00	247,00 €	Valore VAM	Decreto di esproprio D.G.	Gestione SORICAL	☐	☑
BRANCALEONE	044	323	Seminativo 2	0	1	40	€ 0,81	€ 93,00	96,00 €	Valore VAM	Decreto di esproprio D.G.	Gestione SORICAL	☐	☑
BRANCALEONE	044	324	Seminativo 2	0	1	20	€ 0,70	€ 80,00	83,00 €	Valore VAM	Decreto di esproprio D.G.	Gestione SORICAL	☐	☑

Comune	Foglio	Part.la	Coltura	ha	a	ca	Reddito Dominicale	Valore 2020	Valore 2021	Stima / Valore	Provenienza	Destinazione d'uso	Disp.	Indisp
BRANCALEONE	044	325	Seminativo 2	0	0	20	€ 0,11	€ 13,00	13,00 €	Valore VAM	Decreto di esproprio D.G.	Gestione SORICAL	☐	☑
BRANCALEONE	044	326	Seminativo 2	0	0	40	€ 0,24	€ 27,00	28,00 €	Valore VAM	Decreto di esproprio D.G.	Gestione SORICAL	☐	☑
BRANCALEONE	044	327	Seminativo 2	0	0	30	€ 0,18	€ 20,00	21,00 €	Valore VAM	Decreto di esproprio D.G.	Gestione SORICAL	☐	☑
BRANCALEONE	044	328	Seminativo 2	0	0	60	€ 0,35	€ 40,00	41,00 €	Valore VAM	Decreto di esproprio D.G.	Gestione SORICAL	☐	☑
BRANCALEONE	044	329	Seminativo 2	0	1	50	€ 0,88	€ 100,00	103,00 €	Valore VAM	Decreto di esproprio D.G.	Gestione SORICAL	☐	☑
BRANCALEONE	044	330	Seminativo 2	0	0	40	€ 0,24	€ 27,00	28,00 €	Valore VAM	Decreto di esproprio D.G.	Gestione SORICAL	☐	☑
BRANCALEONE	044	331	Seminativo 2	0	0	50	€ 0,29	€ 33,00	34,00 €	Valore VAM	Decreto di esproprio D.G.	Gestione SORICAL	☐	☑
BRANCALEONE	044	332	Seminativo 2	0	0	40	€ 0,24	€ 27,00	28,00 €	Valore VAM	Decreto di esproprio D.G.	Gestione SORICAL	☐	☑
BRANCALEONE	044	333	Seminativo 2	0	0	45	€ 0,26	€ 30,00	31,00 €	Valore VAM	Decreto di esproprio D.G.	Gestione SORICAL	☐	☑
BRANCALEONE	044	334	Seminativo 2	0	2	80	€ 1,63	€ 186,00	192,00 €	Valore VAM	Decreto di esproprio D.G.	Gestione SORICAL	☐	☑
BRANCALEONE	044	335	Seminativo 2	0	0	80	€ 0,46	€ 53,00	55,00 €	Valore VAM	Decreto di esproprio D.G.	Gestione SORICAL	☐	☑
BRANCALEONE	044	336	Seminativo 2	0	0	10	€ 0,06	€ 7,00	7,00 €	Valore VAM	Decreto di esproprio D.G.	Gestione SORICAL	☐	☑
BRANCALEONE	044	337	Seminativo 2	0	1	40	€ 0,81	€ 93,00	96,00 €	Valore VAM	Decreto di esproprio D.G.	Gestione SORICAL	☐	☑
BRANCALEONE	044	338	Seminativo 2	0	1	20	€ 0,70	€ 80,00	83,00 €	Valore VAM	Decreto di esproprio D.G.	Gestione SORICAL	☐	☑
BRANCALEONE	044	339	Seminativo 2	0	0	60	€ 0,35	€ 40,00	41,00 €	Valore VAM	Decreto di esproprio D.G.	Gestione SORICAL	☐	☑
BRANCALEONE	044	340	Seminativo 2	0	0	60	€ 0,35	€ 40,00	41,00 €	Valore VAM	Decreto di esproprio D.G.	Gestione SORICAL	☐	☑
BRANCALEONE	044	341	Seminativo 2	0	1	20	€ 0,70	€ 80,00	83,00 €	Valore VAM	Decreto di esproprio D.G.	Gestione SORICAL	☐	☑
BRANCALEONE	044	343	Seminativo 2	0	3	90	€ 2,26	€ 259,00	267,00 €	Valore VAM	Decreto di esproprio D.G.	Gestione SORICAL	☐	☑
BRANCALEONE	044	344	Seminativo 2	0	2	80	€ 1,63	€ 186,00	192,00 €	Valore VAM	Decreto di esproprio D.G.	Gestione SORICAL	☐	☑
BRANCALEONE	044	345	Seminativo 2	0	2	0	€ 1,16	€ 132,00	136,00 €	Valore VAM	Decreto di esproprio D.G.	Gestione SORICAL	☐	☑
BRANCALEONE	044	346	Seminativo 2	0	2	0	€ 1,16	€ 132,00	136,00 €	Valore VAM	Decreto di esproprio D.G.	Gestione SORICAL	☐	☑
BRANCALEONE	044	347	Seminativo 2	0	1	90	€ 1,10	€ 126,00	130,00 €	Valore VAM	Decreto di esproprio D.G.	Gestione SORICAL	☐	☑
BRANCALEONE	044	348	Seminativo 2	0	0	30	€ 0,18	€ 20,00	21,00 €	Valore VAM	Decreto di esproprio D.G.	Gestione SORICAL	☐	☑
BRANCALEONE	044	349	Seminativo 2	0	0	50	€ 0,29	€ 33,00	34,00 €	Valore VAM	Decreto di esproprio D.G.	Gestione SORICAL	☐	☑
BRANCALEONE	044	350	Seminativo 2	0	0	85	€ 0,50	€ 57,00	59,00 €	Valore VAM	Decreto di esproprio D.G.	Gestione SORICAL	☐	☑
BRANCALEONE	044	351	Seminativo 2	0	0	80	€ 0,46	€ 53,00	55,00 €	Valore VAM	Decreto di esproprio D.G.	Gestione SORICAL	☐	☑
BRANCALEONE	044	352	Seminativo 2	0	0	50	€ 0,29	€ 33,00	34,00 €	Valore VAM	Decreto di esproprio D.G.	Gestione SORICAL	☐	☑
BRANCALEONE	044	354	Seminativo 2	0	0	45	€ 0,26	€ 30,00	31,00 €	Valore VAM	Decreto di esproprio D.G.	Gestione SORICAL	☐	☑
BRANCALEONE	044	440	Seminativo 2	0	15	70	€ 9,13	€ 1 043,00	1 076,00 €	Valore VAM	Decreto di esproprio D.G.	Gestione SORICAL	☐	☑
BRANCALEONE	044	441	Seminativo 2	0	4	70	€ 2,73	€ 312,00	322,00 €	Valore VAM	Decreto di esproprio D.G.	Gestione SORICAL	☐	☑
BRANCALEONE	045	231	Seminativo 2	0	3	90	€ 2,26	€ 259,00	267,00 €	Valore VAM	Decreto di esproprio D.G.	Gestione SORICAL	☐	☑
BRANCALEONE	045	232	Seminativo 2	0	0	70	€ 0,41	€ 47,00	49,00 €	Valore VAM	Decreto di esproprio D.G.	Gestione SORICAL	☐	☑
BRANCALEONE	045	233	Vigneto 1	0	2	80	€ 2,89	€ 1 142,00	1 179,00 €	Valore VAM	Decreto di esproprio D.G.	Gestione SORICAL	☐	☑

Comune	Foglio	Part.la	Coltura	ha	a	ca	Reddito Dominicale	Valore 2020	Valore 2021	Stima / Valore	Provenienza	Destinazione d'uso	Disp.	Indisp
BRANCALEONE	045	234	Vigneto 1	0	0	70	€ 0,73	€ 286,00	295,00 €	Valore VAM	Decreto di esproprio D.G.	Gestione SORICAL	☐	☑
BRANCALEONE	045	235	Vigneto 1	0	0	80	€ 0,83	€ 327,00	337,00 €	Valore VAM	Decreto di esproprio D.G.	Gestione SORICAL	☐	☑
BRANCALEONE	045	236	Seminativo 2	0	2	50	€ 1,45	€ 166,00	171,00 €	Valore VAM	Decreto di esproprio D.G.	Gestione SORICAL	☐	☑
BRANCALEONE	045	237	Seminativo 2	0	3	90	€ 2,26	€ 259,00	267,00 €	Valore VAM	Decreto di esproprio D.G.	Gestione SORICAL	☐	☑
BRANCALEONE	045	238	Seminativo 2	0	3	0	€ 1,74	€ 199,00	205,00 €	Valore VAM	Decreto di esproprio D.G.	Gestione SORICAL	☐	☑
Totali per Comune								**€ 32 408,00**	**€. 33 444,00**					
BRUZZANO ZEFFIRO	009	02	Pascolo 1	0	82	70	€ 9,61	€ 2 231,00	2 302,00 €	Valore VAM	D.M. 05/03/75	Gest. CALABRIA VERDE	☐	☑
BRUZZANO ZEFFIRO	009	03	Pascolo Arb 1	73	29	60	€ 851,73	€ 285 565,00	294 703,00 €	Valore VAM	D.M. 05/03/75	Gest. CALABRIA VERDE	☐	☑
BRUZZANO ZEFFIRO	009	04a	Pascolo	1	29	10	€ 8,34	€ 3 482,00	3 593,00 €	Valore VAM	D.M. 05/03/75	Gest. CALABRIA VERDE	☐	☑
BRUZZANO ZEFFIRO	009	04b	Pascolo arb 1	0	56	0	€ 8,34	€ 2 182,00	2 252,00 €	Valore VAM	D.M. 05/03/75	Gest. CALABRIA VERDE	☐	☑
BRUZZANO ZEFFIRO	009	05	Pascolo	0	42	10	€ 2,71	€ 1 640,00	1 692,00 €	Valore VAM	D.M. 05/03/75	Gest. CALABRIA VERDE	☐	☑
BRUZZANO ZEFFIRO	009	12	Fu d'accertam	0	5	20	€ 0,00	€ 0,00	0,00 €	Valore Catastale	D.M. 05/03/75	Gest. CALABRIA VERDE	☐	☑
Totali per Comune								**€ 295 100,00**	**€. 304 542,00**					
CAMINI	014	249	Pascolo	0	5	70	€ 0,44	€ 153,00	158,00 €	Valore VAM	D.G.R. 09/05/01 rep. 914	Gestione SORICAL	☐	☑
CAMINI	014	252	Seminativo 2	0	3	67	€ 2,25	€ 264,00	272,00 €	Valore VAM	D.G.R. 09/05/01 rep. 914	Gestione SORICAL	☐	☑
CAMINI	014	255	Seminativo 2	0	7	46	€ 4,58	€ 537,00	554,00 €	Valore VAM	D.G.R. 09/05/01 rep. 914	Gestione SORICAL	☐	☑
CAMINI	014	258	Seminativo 3	0	11	0	€ 3,20	€ 791,00	816,00 €	Valore VAM	D.G.R. 09/05/01 rep. 914	Gestione SORICAL	☐	☑
CAMINI	014	261	Seminativo 3	0	4	0	€ 1,16	€ 288,00	297,00 €	Valore VAM	D.G.R. 09/05/01 rep. 914	Gestione SORICAL	☐	☑
CAMINI	014	263	Pascolo Cesp	0	0	60	€ 0,03	€ 16,00	17,00 €	Valore VAM	D.G.R. 09/05/01 rep. 914	Gestione SORICAL	☐	☑
CAMINI	014	266	Seminativo 3	0	50	5	€ 14,54	€ 3 600,00	3 715,00 €	Valore VAM	D.G.R. 09/05/01 rep. 914	Gestione SORICAL	☐	☑
CAMINI	014	272	Pascolo Cesp	0	0	70	€ 0,03	€ 19,00	20,00 €	Valore VAM	D.G.R. 09/05/01 rep. 914	Gestione SORICAL	☐	☑
CAMINI	014	275	Seminativo 3	0	11	0	€ 3,20	€ 791,00	816,00 €	Valore VAM	D.G.R. 09/05/01 rep. 914	Gestione SORICAL	☐	☑
CAMINI	014	276	Seminativo 3	0	4	2	€ 1,16	€ 289,00	298,00 €	Valore VAM	D.G.R. 09/05/01 rep. 914	Gestione SORICAL	☐	☑
CAMINI	017	48	Uliveto 1	0	11	78	€ 6,09	€ 2 942,00	3 036,00 €	Valore VAM	D.G.R. 09/05/01 rep. 914	Gestione SORICAL	☐	☑
CAMINI	017	51	Seminativo 3	0	10	94	€ 3,18	€ 787,00	812,00 €	Valore VAM	D.G.R. 09/05/01 rep. 914	Gestione SORICAL	☐	☑
CAMINI	017	54	Seminativo 3	0	2	35	€ 0,69	€ 169,00	174,00 €	Valore VAM	D.G.R. 09/05/01 rep. 914	Gestione SORICAL	☐	☑
CAMINI	017	57a	Uliveto 4	0	0	72	€ 0,14	€ 180,00	186,00 €	Valore VAM	D.G.R. 09/05/01 rep. 914	Gestione SORICAL	☐	☑
CAMINI	017	57b	Seminativo 3	0	10	66	€ 3,10	€ 767,00	792,00 €	Valore VAM	D.G.R. 09/05/01 rep. 914	Gestione SORICAL	☐	☑
CAMINI	020	113	Uliveto 2	0	1	30	€ 0,88	€ 325,00	335,00 €	Valore VAM	D.G.R. 09/05/01 rep. 914	Gestione SORICAL	☐	☑
CAMINI	020	116	Uliveto 2	0	3	0	€ 2,04	€ 749,00	773,00 €	Valore VAM	D.G.R. 09/05/01 rep. 914	Gestione SORICAL	☐	☑
CAMINI	020	119	Uliveto 2	0	2	15	€ 1,46	€ 537,00	554,00 €	Valore VAM	D.G.R. 09/05/01 rep. 914	Gestione SORICAL	☐	☑
CAMINI	020	122a	Uliveto 2	0	1	0	€ 0,68	€ 250,00	258,00 €	Valore VAM	D.G.R. 09/05/01 rep. 914	Gestione SORICAL	☐	☑

Comune	Foglio	Part.la	Coltura	ha	a	ca	Reddito Dominicale	Valore 2020	Valore 2021	Stima / Valore	Provenienza	Destinazione d'uso	Disp.	Indisp
CAMINI	020	122b	Semin Irrig	0	0	25	€ 0,24	€ 18,00	19,00 €	Valore VAM	D.G.R. 09/05/01 rep. 914	Gestione SORICAL	☐	☑
CAMINI	020	125	Uliveto 1	0	1	35	€ 1,09	€ 338,00	349,00 €	Valore VAM	D.G.R. 09/05/01 rep. 914	Gestione SORICAL	☐	☑
CAMINI	020	128	Seminativo 3	0	0	55	€ 0,16	€ 40,00	41,00 €	Valore VAM	D.G.R. 09/05/01 rep. 914	Gestione SORICAL	☐	☑
CAMINI	020	131a	Uliveto 2	0	1	0	€ 0,68	€ 250,00	258,00 €	Valore VAM	D.G.R. 09/05/01 rep. 914	Gestione SORICAL	☐	☑
CAMINI	020	131b	Semin Arb 3	0	0	45	€ 0,19	€ 46,00	47,00 €	Valore VAM	D.G.R. 09/05/01 rep. 914	Gestione SORICAL	☐	☑
Totali per Comune								**€ 14 146,00**	**€. 14 597,00**					
CAMPO CALABRO	013	201	Vigneto 3	0	0	70	€ 0,93	€ 286,00	295,00 €	Valore VAM	Dec. Espr. 15/06/94 rep.	Gestione SORICAL	☐	☑
CAMPO CALABRO	013	208	Seminativo 1	0	0	36	€ 0,21	€ 36,00	37,00 €	Valore VAM	Dec. Espr. 15/06/94 rep.	Gestione SORICAL	☐	☑
CAMPO CALABRO	013	223	Seminativo 1	0	41	20	€ 23,94	€ 128 730,00	132 849,00 €	Tec.Interni E ADT	Valore da Perizia di Stima	Conc. Planet Piante	☐	☐
CAMPO CALABRO	013	227	Vigneto 2	0	1	75	€ 3,61	€ 714,00	737,00 €	Valore VAM	Dec. Espr. 15/06/94 rep.	Gestione SORICAL	☐	☑
CAMPO CALABRO	013	229	Seminativo 2	0	2	10	€ 0,95	€ 208,00	215,00 €	Valore VAM	Dec. Espr. 15/06/94 rep.	Gestione SORICAL	☐	☑
CAMPO CALABRO	013	230	Vigneto 3	0	3	70	€ 4,91	€ 1 510,00	1 558,00 €	Valore VAM	Dec. Espr. 15/06/94 rep.	Gestione SORICAL	☐	☑
CAMPO CALABRO	013	231	Semin Arb 2	0	0	20	€ 0,09	€ 24,00	25,00 €	Valore VAM	Dec. Espr. 15/06/94 rep.	Gestione SORICAL	☐	☑
CAMPO CALABRO	013	264	Seminativo 1	0	1	50	€ 0,88	€ 148,00	153,00 €	Valore VAM	Dec. Espr. 15/06/94 rep.	Gestione SORICAL	☐	☑
CAMPO CALABRO	013	267	Seminativo 1	0	1	30	€ 0,75	€ 128,00	132,00 €	Valore VAM	Dec. Espr. 15/06/94 rep.	Gestione SORICAL	☐	☑
CAMPO CALABRO	013	473	Vigneto 2	0	1	30	€ 2,69	€ 531,00	548,00 €	Valore VAM	Dec. Espr. 15/06/94 rep.	Gestione SORICAL	☐	☑
CAMPO CALABRO	013	475	Vigneto 1	0	1	15	€ 2,79	€ 469,00	484,00 €	Valore VAM	Dec. Espr. 15/06/94 rep.	Gestione SORICAL	☐	☑
CAMPO CALABRO	013	478	Vigneto 1	0	0	48	€ 1,16	€ 196,00	202,00 €	Valore VAM	Dec. Espr. 15/06/94 rep.	Gestione SORICAL	☐	☑
CAMPO CALABRO	013	481	Vigneto 1	0	0	12	€ 0,29	€ 49,00	51,00 €	Valore VAM	Dec. Espr. 15/06/94 rep.	Gestione SORICAL	☐	☑
CAMPO CALABRO	013	636	Seminativo 1	0	0	4	€ 0,03	€ 4,00	4,00 €	Valore VAM	Dec. Espr. 15/06/94 rep.	Gestione SORICAL	☐	☑
CAMPO CALABRO	013	637	Seminativo 1	0	0	20	€ 0,11	€ 20,00	21,00 €	Valore VAM	Dec. Espr. 15/06/94 rep.	Gestione SORICAL	☐	☑
CAMPO CALABRO	014	2016	Agrumeto 2	0	3	0	€ 17,78	€ 3 015,00	3 111,00 €	Valore Esproprio	D.Comm.Acta n.4051 20/	Gestione SORICAL	☐	☑
CAMPO CALABRO	014	797	Agrumeto 2	0	0	36	€ 2,23	€ 295,00	304,00 €	Valore Esproprio	Dec. Espr. 15/06/94 rep.	Gestione SORICAL	☐	☑
CAMPO CALABRO	014	798	Agrumeto 2	0	0	50	€ 2,96	€ 390,00	402,00 €	Valore Esproprio	Dec. Espr. 15/06/94 rep.	Gestione SORICAL	☐	☑
Totali per Comune								**€ 136 753,00**	**€. 141 128,00**					
CANDIDONI	035	256	Semin Arb 3	0	1	70	€ 0,33	€ 193,00	199,00 €	Valore VAM	ex Casmez	Gestione SORICAL	☐	☑
CANDIDONI	035	258	Semin Arb 3	0	0	90	€ 0,18	€ 102,00	105,00 €	Valore VAM	ex Casmez	Gestione SORICAL	☐	☑
CANDIDONI	035	259	Semin Arb 3	0	0	7	€ 0,01	€ 2,00	2,00 €	Valore Esproprio	Decreto di esproprio N. 1	Gestione SORICAL	☐	☑
CANDIDONI	035	260	Uliveto 2	0	1	30	€ 0,88	€ 389,00	401,00 €	Valore VAM	ex Casmez	Gestione SORICAL	☐	☑
CANDIDONI	035	262	Uliveto 2	0	2	10	€ 1,43	€ 629,00	649,00 €	Valore VAM	ex Casmez	Gestione SORICAL	☐	☑
CANDIDONI	035	264	Uliveto 2	0	0	5	€ 0,04	€ 5,00	5,00 €	Valore Esproprio	Decreto di esproprio N. 1	Gestione SORICAL	☐	☑
CANDIDONI	035	265	Uliveto 2	0	0	15	€ 0,10	€ 45,00	46,00 €	Valore VAM	ex Casmez	Gestione SORICAL	☐	☑

Comune	Foglio	Part.la	Coltura	ha	a	ca	Reddito Dominicale	Valore 2020	Valore 2021	Stima / Valore	Provenienza	Destinazione d'uso	Disp.	Indisp
CANDIDONI	035	266	Uliveto 2	0	0	70	€ 0,48	€ 62,00	64,00 €	Valore Esproprio	Decreto di esproprio N. 1	Gestione SORICAL	☐	☑
CANDIDONI	035	268	Uliveto 2	0	1	40	€ 0,95	€ 124,00	128,00 €	Valore Esproprio	Decreto di esproprio N. 1	Gestione SORICAL	☐	☑
CANDIDONI	035	270	Uliveto 2	0	2	80	€ 1,90	€ 840,00	867,00 €	Valore VAM	ex Casmez	Gestione SORICAL	☐	☑
CANDIDONI	035	272	Vigneto 2	0	0	50	€ 0,38	€ 49,00	51,00 €	Valore Esproprio	Decreto di esproprio N. 1	Gestione SORICAL	☐	☑
CANDIDONI	035	274	Uliveto 2	0	0	80	€ 0,54	€ 240,00	248,00 €	Valore VAM	ex Casmez	Gestione SORICAL	☐	☑
CANDIDONI	035	276	Vigneto 2	0	0	70	€ 0,53	€ 68,00	70,00 €	Valore Esproprio	Decreto di esproprio N. 1	Gestione SORICAL	☐	☑
CANDIDONI	035	278	Vigneto 2	0	0	45	€ 0,34	€ 88,00	91,00 €	Valore VAM	ex Casmez	Gestione SORICAL	☐	☑
CANDIDONI	035	280	Vigneto 2	0	0	70	€ 0,53	€ 135,00	139,00 €	Valore VAM	ex Casmez	Gestione SORICAL	☐	☑
CANDIDONI	035	282	Semin Arb 2	0	1	10	€ 0,43	€ 55,00	57,00 €	Valore Esproprio	Decreto di esproprio N. 1	Gestione SORICAL	☐	☑
CANDIDONI	035	284	Semin Arb 2	0	1	0	€ 0,39	€ 114,00	118,00 €	Valore VAM	ex Casmez	Gestione SORICAL	☐	☑
CANDIDONI	035	286	Semin Arb 2	0	1	0	€ 0,39	€ 50,00	52,00 €	Valore Esproprio	Decreto di esproprio N. 1	Gestione SORICAL	☐	☑
CANDIDONI	035	288	Uliveto 2	0	0	10	€ 0,06	€ 8,00	8,00 €	Valore Esproprio	Decreto di esproprio N. 1	Gestione SORICAL	☐	☑
CANDIDONI	035	289	Semin Arb 2	0	0	60	€ 0,24	€ 31,00	32,00 €	Valore Esproprio	Decreto di esproprio N. 1	Gestione SORICAL	☐	☑
CANDIDONI	035	291	Semin Arb 2	0	0	30	€ 0,11	€ 15,00	15,00 €	Valore Esproprio	Decreto di esproprio N. 1	Gestione SORICAL	☐	☑
CANDIDONI	035	293	Semin Arb 2	0	0	70	€ 0,28	€ 36,00	37,00 €	Valore Esproprio	Decreto di esproprio N. 1	Gestione SORICAL	☐	☑
CANDIDONI	035	294	Uliveto 2	0	0	3	€ 0,03	€ 9,00	9,00 €	Valore VAM	ex Casmez	Gestione SORICAL	☐	☑
CANDIDONI	035	295	Vigneto 2	0	0	50	€ 0,38	€ 97,00	100,00 €	Valore VAM	ex Casmez	Gestione SORICAL	☐	☑
CANDIDONI	035	297	Vigneto 2	0	0	40	€ 0,30	€ 78,00	80,00 €	Valore VAM	ex Casmez	Gestione SORICAL	☐	☑
CANDIDONI	035	299	Vigneto 2	0	0	50	€ 0,38	€ 49,00	51,00 €	Valore Esproprio	Decreto di esproprio N. 1	Gestione SORICAL	☐	☑
CANDIDONI	035	301	Vigneto 2	0	0	45	€ 0,34	€ 88,00	91,00 €	Valore VAM	ex Casmez	Gestione SORICAL	☐	☑
CANDIDONI	035	303	Uliveto 2	0	0	60	€ 0,41	€ 180,00	186,00 €	Valore VAM	ex Casmez	Gestione SORICAL	☐	☑
CANDIDONI	035	305	Vigneto 2	0	0	30	€ 0,23	€ 58,00	60,00 €	Valore VAM	ex Casmez	Gestione SORICAL	☐	☑
CANDIDONI	035	307	Vigneto 2	0	0	45	€ 0,34	€ 88,00	91,00 €	Valore VAM	ex Casmez	Gestione SORICAL	☐	☑
CANDIDONI	035	309	Vigneto 2	0	0	70	€ 0,53	€ 135,00	139,00 €	Valore VAM	ex Casmez	Gestione SORICAL	☐	☑
CANDIDONI	035	311	Uliveto 2	0	0	65	€ 0,49	€ 195,00	201,00 €	Valore VAM	ex Casmez	Gestione SORICAL	☐	☑
CANDIDONI	035	313	Vigneto 2	0	1	10	€ 0,81	€ 107,00	110,00 €	Valore Esproprio	Decreto di esproprio N. 1	Gestione SORICAL	☐	☑
CANDIDONI	035	315	Vigneto 2	0	0	50	€ 0,38	€ 49,00	51,00 €	Valore Esproprio	Decreto di esproprio N. 1	Gestione SORICAL	☐	☑
CANDIDONI	035	317	Uliveto 2	0	0	60	€ 0,41	€ 180,00	186,00 €	Valore VAM	ex Casmez	Gestione SORICAL	☐	☑
CANDIDONI	035	319	Uliveto 2	0	0	5	€ 0,04	€ 15,00	15,00 €	Valore VAM	ex Casmez	Gestione SORICAL	☐	☑
CANDIDONI	035	320	Uliveto 2	0	0	90	€ 0,61	€ 270,00	279,00 €	Valore VAM	ex Casmez	Gestione SORICAL	☐	☑
CANDIDONI	035	322	Uliveto 3	0	1	20	€ 0,50	€ 360,00	372,00 €	Valore VAM	ex Casmez	Gestione SORICAL	☐	☑
CANDIDONI	035	324	Uliveto 3	0	0	50	€ 0,21	€ 28,00	29,00 €	Valore Esproprio	Decreto di esproprio N. 1	Gestione SORICAL	☐	☑
CANDIDONI	035	326	Uliveto 3	0	0	65	€ 0,28	€ 195,00	201,00 €	Valore VAM	ex Casmez	Gestione SORICAL	☐	☑

Comune	Foglio	Part.la	Coltura	ha	a	ca	Reddito Dominicale	Valore 2020	Valore 2021	Stima / Valore	Provenienza	Destinazione d'uso	Disp.	Indisp
CANDIDONI	035	328	Uliveto 3	0	0	15	€ 0,06	€ 8,00	8,00 €	Valore Esproprio	Decreto di esproprio N. 1	Gestione SORICAL	☐	☑
CANDIDONI	035	43	Vigneto 2	0	3	0	€ 2,23	€ 582,00	601,00 €	Valore VAM	ex Casmez	Gestione SORICAL	☐	☑
CANDIDONI	036	363	Semin Arb 3	0	0	70	€ 0,14	€ 80,00	83,00 €	Valore VAM	ex Casmez	Gestione SORICAL	☐	☑
CANDIDONI	036	364	Semin Arb 3	0	0	40	€ 0,08	€ 46,00	47,00 €	Valore VAM	ex Casmez	Gestione SORICAL	☐	☑
CANDIDONI	036	365	Semin Arb 3	0	0	70	€ 0,14	€ 80,00	83,00 €	Valore VAM	ex Casmez	Gestione SORICAL	☐	☑
CANDIDONI	036	374	Uliveto 2	0	0	20	€ 0,14	€ 18,00	19,00 €	Valore Esproprio	Decreto di esproprio N. 1	Gestione SORICAL	☐	☑
CANDIDONI	036	376	Semin Arb 2	0	1	90	€ 0,74	€ 97,00	100,00 €	Valore Esproprio	Decreto di esproprio N. 1	Gestione SORICAL	☐	☑
CANDIDONI	036	378	Semin Arb 2	0	1	40	€ 0,54	€ 70,00	72,00 €	Valore Esproprio	Decreto di esproprio N. 1	Gestione SORICAL	☐	☑
CANDIDONI	036	380	Semin Arb 2	0	1	60	€ 0,63	€ 181,00	187,00 €	Valore VAM	ex Casmez	Gestione SORICAL	☐	☑
CANDIDONI	036	382	Uliveto 2	0	3	60	€ 2,44	€ 1 079,00	1 114,00 €	Valore VAM	ex Casmez	Gestione SORICAL	☐	☑
CANDIDONI	036	383	Semin Arb 2	0	2	0	€ 0,78	€ 227,00	234,00 €	Valore VAM	ex Casmez	Gestione SORICAL	☐	☑
CANDIDONI	036	385	Semin Arb 2	0	2	60	€ 1,01	€ 295,00	304,00 €	Valore VAM	ex Casmez	Gestione SORICAL	☐	☑
CANDIDONI	036	387	Semin Arb 2	0	1	0	€ 0,39	€ 50,00	52,00 €	Valore Esproprio	Decreto di esproprio N. 1	Gestione SORICAL	☐	☑
CANDIDONI	036	400	Uliveto 2	0	2	30	€ 1,56	€ 689,00	711,00 €	Valore VAM	ex Casmez	Gestione SORICAL	☐	☑
CANDIDONI	036	402	Uliveto 2	0	1	10	€ 0,75	€ 330,00	341,00 €	Valore VAM	ex Casmez	Gestione SORICAL	☐	☑
CANDIDONI	036	404	Uliveto 2	0	1	10	€ 0,75	€ 330,00	341,00 €	Valore VAM	ex Casmez	Gestione SORICAL	☐	☑
CANDIDONI	036	406	Semin Arb 2	0	1	20	€ 0,46	€ 60,00	62,00 €	Valore Esproprio	Decreto di esproprio N. 1	Gestione SORICAL	☐	☑
CANDIDONI	036	408	Semin Arb 2	0	1	70	€ 0,66	€ 193,00	199,00 €	Valore VAM	ex Casmez	Gestione SORICAL	☐	☑
CANDIDONI	036	410	Semin Arb 2	0	1	80	€ 0,70	€ 204,00	211,00 €	Valore VAM	ex Casmez	Gestione SORICAL	☐	☑
CANDIDONI	036	412	Semin Arb 2	0	1	40	€ 0,54	€ 70,00	72,00 €	Valore Esproprio	Decreto di esproprio N. 1	Gestione SORICAL	☐	☑
CANDIDONI	036	414	Semin Arb 2	0	1	60	€ 0,63	€ 181,00	187,00 €	Valore VAM	ex Casmez	Gestione SORICAL	☐	☑
CANDIDONI	036	416	Semin Arb 2	0	0	90	€ 0,35	€ 102,00	105,00 €	Valore VAM	ex Casmez	Gestione SORICAL	☐	☑
CANDIDONI	036	418	Uliveto 2	0	0	30	€ 0,20	€ 90,00	93,00 €	Valore VAM	ex Casmez	Gestione SORICAL	☐	☑
CANDIDONI	036	419	Uliveto 2	0	0	90	€ 0,61	€ 80,00	83,00 €	Valore Esproprio	Decreto di esproprio N. 1	Gestione SORICAL	☐	☑
CANDIDONI	036	421	Uliveto 2	0	0	80	€ 0,54	€ 240,00	248,00 €	Valore VAM	ex Casmez	Gestione SORICAL	☐	☑
CANDIDONI	036	423	Uliveto 2	0	0	90	€ 0,61	€ 270,00	279,00 €	Valore VAM	ex Casmez	Gestione SORICAL	☐	☑
CANDIDONI	036	425	Uliveto 2	0	0	90	€ 0,61	€ 270,00	279,00 €	Valore VAM	ex Casmez	Gestione SORICAL	☐	☑
CANDIDONI	036	427	Uliveto 2	0	0	20	€ 0,14	€ 18,00	19,00 €	Valore Esproprio	Decreto di esproprio N. 1	Gestione SORICAL	☐	☑
CANDIDONI	036	428	Uliveto 2	0	2	0	€ 1,35	€ 600,00	619,00 €	Valore VAM	ex Casmez	Gestione SORICAL	☐	☑
CANDIDONI	036	430	Uliveto 2	0	0	70	€ 0,48	€ 62,00	64,00 €	Valore Esproprio	Decreto di esproprio N. 1	Gestione SORICAL	☐	☑
CANDIDONI	036	431	Uliveto 2	0	1	0	€ 0,68	€ 300,00	310,00 €	Valore VAM	ex Casmez	Gestione SORICAL	☐	☑
CANDIDONI	036	432	Uliveto 2	0	0	70	€ 0,48	€ 210,00	217,00 €	Valore VAM	ex Casmez	Gestione SORICAL	☐	☑
CANDIDONI	036	435	Uliveto 2	0	0	50	€ 0,34	€ 149,00	154,00 €	Valore VAM	ex Casmez	Gestione SORICAL	☐	☑

Comune	Foglio	Part.la	Coltura	ha	a	ca	Reddito Dominicale	Valore 2020	Valore 2021	Stima / Valore	Provenienza	Destinazione d'uso	Disp.	Indisp
CANDIDONI	036	436	Uliveto 2	0	0	40	€ 0,28	€ 36,00	37,00 €	Valore Esproprio	Decreto di esproprio N. 1	Gestione SORICAL	☐	☑
CANDIDONI	036	437	Uliveto 2	0	1	70	€ 1,15	€ 510,00	526,00 €	Valore VAM	ex Casmez	Gestione SORICAL	☐	☑
CANDIDONI	036	439	Uliveto 2	0	0	80	€ 0,54	€ 240,00	248,00 €	Valore VAM	ex Casmez	Gestione SORICAL	☐	☑
CANDIDONI	036	441	Uliveto 2	0	0	80	€ 0,54	€ 240,00	248,00 €	Valore VAM	ex Casmez	Gestione SORICAL	☐	☑
CANDIDONI	036	443	Uliveto 2	0	0	70	€ 0,48	€ 210,00	217,00 €	Valore VAM	ex Casmez	Gestione SORICAL	☐	☑
CANDIDONI	036	445	Uliveto 2	0	2	30	€ 1,56	€ 689,00	711,00 €	Valore VAM	ex Casmez	Gestione SORICAL	☐	☑
CANDIDONI	036	446	Uliveto 2	0	0	70	€ 0,48	€ 210,00	217,00 €	Valore VAM	ex Casmez	Gestione SORICAL	☐	☑
CANDIDONI	036	448	Uliveto 2	0	0	45	€ 0,30	€ 39,00	40,00 €	Valore Esproprio	Decreto di esproprio N. 1	Gestione SORICAL	☐	☑
CANDIDONI	036	449	Uliveto 2	0	2	40	€ 1,63	€ 719,00	742,00 €	Valore VAM	ex Casmez	Gestione SORICAL	☐	☑
CANDIDONI	036	451	Uliveto 2	0	6	0	€ 4,06	€ 1 798,00	1 856,00 €	Valore VAM	ex Casmez	Gestione SORICAL	☐	☑
CANDIDONI	036	453	Uliveto 2	0	2	30	€ 1,56	€ 689,00	711,00 €	Valore VAM	ex Casmez	Gestione SORICAL	☐	☑
CANDIDONI	036	455	Uliveto 2	0	1	0	€ 0,68	€ 300,00	310,00 €	Valore VAM	ex Casmez	Gestione SORICAL	☐	☑
CANDIDONI	036	456	Area Rurale	0	0	2	€ 0,00	€ 0,00	0,00 €	Valore Catastale	Decreto di esproprio N. 1	Gestione SORICAL	☐	☑
CANDIDONI	036	556	Semin Arb 3	0	0	51	€ 0,10	€ 58,00	60,00 €	Valore VAM	ex Casmez	Gestione SORICAL	☐	☑
CANDIDONI	036	557	Semin Arb 3	0	0	29	€ 0,05	€ 33,00	34,00 €	Valore VAM	ex Casmez	Gestione SORICAL	☐	☑
CANDIDONI	036	560	Semin Arb 3	0	0	26	€ 0,05	€ 30,00	31,00 €	Valore VAM	ex Casmez	Gestione SORICAL	☐	☑
CANDIDONI	036	561	Semin Arb 3	0	0	54	€ 0,10	€ 61,00	63,00 €	Valore VAM	ex Casmez	Gestione SORICAL	☐	☑
CANDIDONI	036	589	Uliveto 2	0	0	36	€ 0,25	€ 108,00	111,00 €	Valore VAM	ex Casmez	Gestione SORICAL	☐	☑
CANDIDONI	036	590	Uliveto 2	0	0	64	€ 0,44	€ 192,00	198,00 €	Valore VAM	ex Casmez	Gestione SORICAL	☐	☑
CANDIDONI	036	591	Uliveto 2	0	0	60	€ 0,41	€ 180,00	186,00 €	Valore VAM	ex Casmez	Gestione SORICAL	☐	☑
Totali per Comune								**€ 19 064,00**	**€. 19 679,00**					
CANOLO	002	07	Pascolo Arb 1	3	26	30	€ 52,66	€ 11 572,00	11 942,00 €	Valore VAM	D.M. 05/03/75	Gest. CALABRIA VERDE	☐	☑
CANOLO	002	08	Pascolo Arb 1	28	31	30	€ 456,95	€ 101 011,00	104 243,00 €	Valore VAM	D.M. 05/03/75	Gest. CALABRIA VERDE	☐	☑
CANOLO	006	02	Seminativo 4	3	52	70	€ 34,15	€ 18 498,00	19 090,00 €	Valore VAM	D.M. 05/03/75	Gest. CALABRIA VERDE	☐	☑
CANOLO	006	05	Bosco Alto 1	7	1	70	€ 181,20	€ 76 866,00	79 326,00 €	Valore VAM	D.M. 05/03/75	Gest. CALABRIA VERDE	☐	☑
CANOLO	006	06	Pascolo Cesp	0	10	20	€ 0,33	€ 281,00	290,00 €	Valore VAM	D.M. 05/03/75	Gest. CALABRIA VERDE	☐	☑
CANOLO	006	07	Bosco Alto 1	0	67	40	€ 17,40	€ 7 340,00	7 575,00 €	Valore VAM	D.M. 05/03/75	Gest. CALABRIA VERDE	☐	☑
CANOLO	006	08a	Pascolo Arb 1	15	0	0	€ 242,09	€ 53 196,00	54 898,00 €	Valore VAM	D.M. 05/03/75	Gest. CALABRIA VERDE	☐	☑
CANOLO	006	08b	Seminativo 4	29	3	50	€ 281,16	€ 232 336,00	239 771,00 €	Valore VAM	D.M. 05/03/75	Gest. CALABRIA VERDE	☐	☑
CANOLO	007	10a	Bosco Alto 2	0	12	80	€ 1,58	€ 1 393,00	1 438,00 €	Valore VAM	D.M. 05/03/75	Gest. CALABRIA VERDE	☐	☑
CANOLO	007	10b	Seminativo 4	0	30	0	€ 2,90	€ 1 574,00	1 624,00 €	Valore VAM	D.M. 05/03/75	Gest. CALABRIA VERDE	☐	☑
CANOLO	007	16	Pascolo Arb 1	0	66	70	€ 10,76	€ 2 366,00	2 442,00 €	Valore VAM	D.M. 05/03/75	Gest. CALABRIA VERDE	☐	☑

Comune	Foglio	Part.la	Coltura	ha	a	ca	Reddito Dominicale	Valore 2020	Valore 2021	Stima / Valore	Provenienza	Destinazione d'uso	Disp.	Indisp
CANOLO	007	17	Pascolo Arb 1	2	20	45	€ 35,58	€ 7 818,00	8 068,00 €	Valore VAM	D.M. 05/03/75	Gest. CALABRIA VERDE	☐	☑
CANOLO	007	197	Seminativo 4	0	0	25	€ 0,03	€ 13,00	13,00 €	Valore VAM	D.M. 10/03/79	Gest. CALABRIA VERDE	☐	☑
CANOLO	007	20a	Pascolo Arb 1	3	36	0	€ 54,35	€ 11 916,00	12 297,00 €	Valore VAM	D.M. 05/03/75	Gest. CALABRIA VERDE	☐	☑
CANOLO	007	20b	Pascolo Cesp	2	37	50	€ 7,66	€ 6 406,00	6 611,00 €	Valore VAM	D.M. 05/03/75	Gest. CALABRIA VERDE	☐	☑
CANOLO	007	24	Pascolo Arb 1	38	86	50	€ 627,25	€ 138 658,00	143 095,00 €	Valore VAM	D.M. 05/03/75	Gest. CALABRIA VERDE	☐	☑
CANOLO	007	26	Pascolo Arb 1	5	68	50	€ 91,75	€ 20 161,00	20 806,00 €	Valore VAM	D.M. 05/03/75	Gest. CALABRIA VERDE	☐	☑
CANOLO	007	535	Seminativo 4	4	68	36	€ 45,35	€ 24 564,00	25 350,00 €	Valore VAM	D.M. 10/03/79	Gest. CALABRIA VERDE	☐	☑
CANOLO	028	70	Pascolo Cesp	4	93	80	€ 15,94	€ 13 320,00	13 746,00 €	Valore VAM	D.M. 05/03/75	Gest. CALABRIA VERDE	☐	☑
Totali per Comune								**€ 729 289,00**	**€. 752 625,00**					
CARAFFA DEL BIANCO	001	498	Vigneto 2	0	1	53	€ 1,58	€ 624,00	644,00 €	Valore VAM	Decreto di esproprio N. 1	Gestione SORICAL	☐	☑
CARAFFA DEL BIANCO	001	499	Vigneto 2	0	6	35	€ 6,56	€ 2 592,00	2 675,00 €	Valore VAM	Decreto di esproprio N. 1	Gestione SORICAL	☐	☑
CARAFFA DEL BIANCO	001	502	Fu d'accertam	0	10	48	€ 0,00	€ 0,00	0,00 €	Valore Catastale	Decreto di esproprio N. 1	Gestione SORICAL	☐	☑
CARAFFA DEL BIANCO	001	505	Bosco Ceduo	0	10	86	€ 3,15	€ 651,00	672,00 €	Valore VAM	Decreto di esproprio N. 1	Gestione SORICAL	☐	☑
CARAFFA DEL BIANCO	001	508	Vigneto 2	0	0	5	€ 0,05	€ 20,00	21,00 €	Valore VAM	Decreto di esproprio N. 1	Gestione SORICAL	☐	☑
CARAFFA DEL BIANCO	001	510	Bosco Ceduo	0	2	65	€ 0,78	€ 158,00	163,00 €	Valore VAM	Decreto di esproprio N. 1	Gestione SORICAL	☐	☑
CARAFFA DEL BIANCO	001	513	Bosco Ceduo	0	0	13	€ 0,04	€ 8,00	8,00 €	Valore VAM	Decreto di esproprio N. 1	Gestione SORICAL	☐	☑
CARAFFA DEL BIANCO	001	515	Area Rurale	0	0	33	€ 0,00	€ 0,00	0,00 €	Valore Catastale	Decreto di esproprio N. 1	Gestione SORICAL	☐	☑
CARAFFA DEL BIANCO	001	518	Vigneto 2	0	0	6	€ 0,06	€ 25,00	26,00 €	Valore VAM	Decreto di esproprio N. 1	Gestione SORICAL	☐	☑
CARAFFA DEL BIANCO	001	519	Vigneto 2	0	0	3	€ 0,03	€ 12,00	12,00 €	Valore VAM	Decreto di esproprio N. 1	Gestione SORICAL	☐	☑
CARAFFA DEL BIANCO	001	521	Vigneto 2	0	0	20	€ 0,21	€ 82,00	85,00 €	Valore VAM	Decreto di esproprio N. 1	Gestione SORICAL	☐	☑
CARAFFA DEL BIANCO	001	523	Vigneto 2	0	2	32	€ 2,40	€ 947,00	977,00 €	Valore VAM	Decreto di esproprio N. 1	Gestione SORICAL	☐	☑
CARAFFA DEL BIANCO	001	525	Vigneto 2	0	0	52	€ 0,54	€ 212,00	219,00 €	Valore VAM	Decreto di esproprio N. 1	Gestione SORICAL	☐	☑
CARAFFA DEL BIANCO	001	526	Vigneto 2	0	0	7	€ 0,08	€ 29,00	30,00 €	Valore VAM	Decreto di esproprio N. 1	Gestione SORICAL	☐	☑
CARAFFA DEL BIANCO	001	528	Area Rurale	0	0	16	€ 0,00	€ 0,00	0,00 €	Valore Catastale	Decreto di esproprio N. 1	Gestione SORICAL	☐	☑
CARAFFA DEL BIANCO	006	280	Uliveto 3	0	0	77	€ 0,30	€ 192,00	198,00 €	Valore VAM	Decreto di esproprio N. 1	Gestione SORICAL	☐	☑
CARAFFA DEL BIANCO	006	284	Uliveto 3	0	1	70	€ 0,66	€ 424,00	438,00 €	Valore VAM	Decreto di esproprio N. 1	Gestione SORICAL	☐	☑
CARAFFA DEL BIANCO	006	287	Uliveto 3	0	1	50	€ 0,58	€ 374,00	386,00 €	Valore VAM	Decreto di esproprio N. 1	Gestione SORICAL	☐	☑
CARAFFA DEL BIANCO	006	290	Uliveto 3	0	1	20	€ 0,46	€ 300,00	310,00 €	Valore VAM	Decreto di esproprio N. 1	Gestione SORICAL	☐	☑
CARAFFA DEL BIANCO	006	293	Uliveto 3	0	1	75	€ 0,68	€ 437,00	451,00 €	Valore VAM	Decreto di esproprio N. 1	Gestione SORICAL	☐	☑
CARAFFA DEL BIANCO	006	295	Semin Arb 3	0	0	20	€ 0,06	€ 20,00	21,00 €	Valore VAM	Decreto di esproprio N. 1	Gestione SORICAL	☐	☑
CARAFFA DEL BIANCO	006	299	Semin Arb 3	0	2	45	€ 0,79	€ 242,00	250,00 €	Valore VAM	Decreto di esproprio N. 1	Gestione SORICAL	☐	☑
CARAFFA DEL BIANCO	006	302	Semin Arb 3	0	2	25	€ 0,73	€ 222,00	229,00 €	Valore VAM	Decreto di esproprio N. 1	Gestione SORICAL	☐	☑

Comune	Foglio	Part.la	Coltura	ha	a	ca	Reddito Dominicale	Valore 2020	Valore 2021	Stima / Valore	Provenienza	Destinazione d'uso	Disp.	Indisp
CARAFFA DEL BIANCO	006	304	Semin Arb 1	0	0	85	€ 0,66	€ 84,00	87,00 €	Valore VAM	Decreto di esproprio N. 1	Gestione SORICAL	☐	☑
CARAFFA DEL BIANCO	006	307	Semin Arb 1	0	0	20	€ 0,15	€ 20,00	21,00 €	Valore VAM	Decreto di esproprio N. 1	Gestione SORICAL	☐	☑
CARAFFA DEL BIANCO	006	309	Pascolo Arb 2	0	0	10	€ 0,01	€ 4,00	4,00 €	Valore VAM	Decreto di esproprio N. 1	Gestione SORICAL	☐	☑
CARAFFA DEL BIANCO	006	311	Agrumeto 2	0	0	15	€ 0,59	€ 76,00	78,00 €	Valore Esproprio	Decreto di esproprio N. 1	Gestione SORICAL	☐	☑
CARAFFA DEL BIANCO	006	313Aa	Uliveto 3	0	0	45	€ 0,18	€ 113,00	117,00 €	Valore VAM	Decreto di esproprio N. 1	Gestione SORICAL	☐	☑
CARAFFA DEL BIANCO	006	313b	Agrumeto 2	0	2	75	€ 10,74	€ 1 402,00	1 447,00 €	Valore Esproprio	Decreto di esproprio N. 1	Gestione SORICAL	☐	☑
CARAFFA DEL BIANCO	006	316	Agrumeto 2	0	0	65	€ 2,54	€ 332,00	343,00 €	Valore Esproprio	Decreto di esproprio N. 1	Gestione SORICAL	☐	☑
CARAFFA DEL BIANCO	006	318	Seminativo 2	0	2	60	€ 1,43	€ 186,00	192,00 €	Valore Esproprio	Decreto di esproprio N. 1	Gestione SORICAL	☐	☑
CARAFFA DEL BIANCO	006	322	Semin Arb 1	0	2	20	€ 1,70	€ 219,00	226,00 €	Valore Esproprio	Decreto di esproprio N. 1	Gestione SORICAL	☐	☑
CARAFFA DEL BIANCO	006	324	Seminativo 2	0	5	35	€ 2,94	€ 383,00	395,00 €	Valore Esproprio	Decreto di esproprio N. 1	Gestione SORICAL	☐	☑
CARAFFA DEL BIANCO	006	328	Seminativo 2	0	2	50	€ 1,38	€ 180,00	186,00 €	Valore Esproprio	Decreto di esproprio N. 1	Gestione SORICAL	☐	☑
CARAFFA DEL BIANCO	006	331	Seminativo 2	0	1	70	€ 0,94	€ 123,00	127,00 €	Valore Esproprio	Decreto di esproprio N. 1	Gestione SORICAL	☐	☑
CARAFFA DEL BIANCO	006	334	Pascolo Arb 2	0	1	45	€ 0,10	€ 57,00	59,00 €	Valore VAM	Decreto di esproprio N. 1	Gestione SORICAL	☐	☑
CARAFFA DEL BIANCO	006	336	Semin Arb 3	0	1	15	€ 0,38	€ 114,00	118,00 €	Valore VAM	Decreto di esproprio N. 1	Gestione SORICAL	☐	☑
CARAFFA DEL BIANCO	006	340	Seminativo 2	0	1	55	€ 0,85	€ 115,00	119,00 €	Valore VAM	Decreto di esproprio N. 1	Gestione SORICAL	☐	☑
CARAFFA DEL BIANCO	012	18	Vigneto 2	0	20	50	€ 21,18	€ 8 365,00	8 633,00 €	Valore VAM	Scritt.Priv. 07/04/82 Rep.	Dem. Regione Calabria	☐	☑
CARAFFA DEL BIANCO	012	23	Seminativo 3	0	67	20	€ 21,69	€ 4 968,00	5 127,00 €	Valore VAM	Scritt.Priv. 07/04/82 Rep.	Dem. Regione Calabria	☐	☑
CARAFFA DEL BIANCO	013	178	Semin Arb 2	0	2	0	€ 1,16	€ 198,00	204,00 €	Valore VAM	Scritt.Priv. 07/04/82 Rep.	Dem. Regione Calabria	☐	☑
CARAFFA DEL BIANCO	013	179	Seminativo 2	0	6	0	€ 3,29	€ 443,00	457,00 €	Valore VAM	Scritt.Priv. 07/04/82 Rep.	Dem. Regione Calabria	☐	☑
Totali per Comune								**€ 24 953,00**	**€. 25 755,00**					
CARDETO	001	02	Bosco Alto 2	7	47	40	€ 38,60	€ 81 873,00	84 493,00 €	Valore VAM	D.M. 05/03/75	Gest. CALABRIA VERDE	☐	☑
CARDETO	001	05	Pascolo 2	5	18	70	€ 13,40	€ 18 395,00	18 984,00 €	Valore VAM	D.M. 05/03/75	Gest. CALABRIA VERDE	☐	☑
CARDETO	001	06	Bosco Alto 2	32	92	58	€ 170,05	€ 360 678,00	372 220,00 €	Valore VAM	D.M. 05/03/75	Gest. CALABRIA VERDE	☐	☑
CARDETO	001	07	Pascolo 2	4	84	60	€ 12,51	€ 17 186,00	17 736,00 €	Valore VAM	D.M. 05/03/75	Gest. CALABRIA VERDE	☐	☑
CARDETO	002	03	Bosco Alto 2	16	50	70	€ 85,25	€ 180 823,00	186 609,00 €	Valore VAM	D.M. 05/03/75	Gest. CALABRIA VERDE	☐	☑
CARDETO	012	01	Bosco Alto 2	5	15	10	€ 26,60	€ 56 089,00	57 884,00 €	Valore VAM	D.M. 05/03/75	Gest. CALABRIA VERDE	☐	☑
CARDETO	012	02	Seminativo 2	0	61	50	€ 11,91	€ 3 225,00	3 328,00 €	Valore VAM	D.M. 05/03/75	Gest. CALABRIA VERDE	☐	☑
CARDETO	012	03	Incolto prod	9	13	80	€ 17,70	€ 12 857,00	13 268,00 €	Valore VAM	D.M. 05/03/75	Gest. CALABRIA VERDE	☐	☑
CARDETO	012	04	Pascolo Arb 2	1	48	60	€ 10,55	€ 5 270,00	5 439,00 €	Valore VAM	D.M. 05/03/75	Gest. CALABRIA VERDE	☐	☑
CARDETO	012	05	Bosco Alto 2	2	94	4	€ 15,20	€ 32 018,00	33 043,00 €	Valore VAM	D.M. 05/03/75	Gest. CALABRIA VERDE	☐	☑
CARDETO	012	06	Pascolo 2	26	65	60	€ 68,84	€ 72 330,00	74 645,00 €	Valore VAM	D.M. 05/03/75	Gest. CALABRIA VERDE	☐	☑
CARDETO	012	07	Incolto prod	91	6	50	€ 176,36	€ 128 126,00	132 226,00 €	Valore VAM	D.M. 05/03/75	Gest. CALABRIA VERDE	☐	☑

Comune	Foglio	Part.la	Coltura	ha	a	ca	Reddito Dominicale	Valore 2020	Valore 2021	Stima / Valore	Provenienza	Destinazione d'uso	Disp.	Indisp
CARDETO	012	08	Pascolo 2	123	31	70	€ 318,44	€ 334 615,00	345 323,00 €	Valore VAM	D.M. 05/03/75	Gest. CALABRIA VERDE	☐	☑
CARDETO	012	20	Semin Irrig Ar	1	80	40	€ 58,23	€ 21 536,00	22 225,00 €	Valore VAM	D.M. 05/03/75	Gest. CALABRIA VERDE	☐	☑
CARDETO	012	25	Seminativo 2	2	50	0	€ 38,83	€ 13 111,00	13 531,00 €	Valore VAM	D.M. 05/03/75	Gest. CALABRIA VERDE	☐	☑
CARDETO	013	26		18	69	4		€ 26 240,00	27 080,00 €	Valore Esproprio	D.P.G.R. N. 182 del 06/0	Dipartimento LL.PP.	☐	☑
CARDETO	013	27		0	32	11		€ 1 220,00	1 259,00 €	Valore Esproprio	D.P.G.R. N. 182 del 06/0	Dipartimento LL.PP.	☐	☑
CARDETO	013	28		1	86	20		€ 2 456,00	2 535,00 €	Valore Esproprio	D.P.G.R. N. 182 del 06/0	Dipartimento LL.PP.	☐	☑
CARDETO	013	29		0	12	16		€ 95,00	98,00 €	Valore Esproprio	D.P.G.R. N. 182 del 06/0	Dipartimento LL.PP.	☐	☑
CARDETO	013	31		0	1	27		€ 10,00	10,00 €	Valore Esproprio	D.P.G.R. N. 182 del 06/0	Dipartimento LL.PP.	☐	☑
CARDETO	013	605	Seminativo 4	0	0	85	€ 0,19	€ 86,00	89,00 €	Valore Esproprio	Dec.Esp.n.35 del 06/12/2	Gestione SORICAL	☐	☑
CARDETO	013	607	Semin Irrig 2	0	3	15	€ 1,83	€ 315,00	325,00 €	Valore Esproprio	Dec.Esp.n.35 del 06/12/2	Gestione SORICAL	☐	☑
CARDETO	013	617	Seminativo 4	0	3	95	€ 0,89	€ 414,00	427,00 €	Valore Esproprio	Dec.Esp.n.35 del 06/12/2	Gestione SORICAL	☐	☑
CARDETO	013	620	Seminativo 1	0	9	85	€ 6,68	€ 1 037,00	1 070,00 €	Valore Esproprio	Dec.Esp.n.35 del 06/12/2	Gestione SORICAL	☐	☑
CARDETO	013	626	Uliveto 1	0	0	70	€ 0,79	€ 197,00	203,00 €	Valore Esproprio	Dec.Esp.n.35 del 06/12/2	Gestione SORICAL	☐	☑
CARDETO	013	638	Seminativo 4	0	0	90	€ 0,20	€ 90,00	93,00 €	Valore Esproprio	Dec.Esp.n.35 del 06/12/2	Gestione SORICAL	☐	☑
CARDETO	013	656	Uliveto 1	0	1	85	€ 2,09	€ 761,00	785,00 €	Valore Esproprio	Dec.Esp.n.35 del 06/12/2	Gestione SORICAL	☐	☑
CARDETO	015	380	Seminativo 3	0	64	30		€ 4 711,00	4 862,00 €	Valore Esproprio	Dec.Esp.n.13 del 23/03/2	Gestione SORICAL	☐	☑
CARDETO	015	382	Seminativo 3	0	24	0	€ 6,98	€ 2 435,00	2 513,00 €	Valore Esproprio	Dec.Esp.n.13 del 23/03/2	Gestione SORICAL	☐	☑
CARDETO	015	519	Seminativo 3	0	19	50	€ 5,66	€ 2 054,00	2 120,00 €	Valore Esproprio	Dec.Esp.n.35 del 06/12/2	Gestione SORICAL	☐	☑
CARDETO	017	54	Semin Arb 3	0	37	60	€ 12,14	€ 2 704,00	2 791,00 €	Valore VAM	D.M. 05/03/75	Gest. CALABRIA VERDE	☐	☑
CARDETO	017	55	Pascolo 2	17	36	50	€ 44,84	€ 47 120,00	48 628,00 €	Valore VAM	D.M. 05/03/75	Gest. CALABRIA VERDE	☐	☑
CARDETO	018	12	Pascolo Arb 2	6	6	80	€ 43,09	€ 21 648,00	22 341,00 €	Valore VAM	D.M. 05/03/75	Gest. CALABRIA VERDE	☐	☑
CARDETO	018	38	Pascolo 2	14	40	60	€ 37,20	€ 39 089,00	40 340,00 €	Valore VAM	D.M. 05/03/75	Gest. CALABRIA VERDE	☐	☑
CARDETO	018	40	Pascolo 2	8	82	70	€ 22,80	€ 23 952,00	24 718,00 €	Valore VAM	D.M. 05/03/75	Gest. CALABRIA VERDE	☐	☑
CARDETO	018	44	Semin Arb 3	0	71	70	€ 23,14	€ 5 157,00	5 322,00 €	Valore VAM	D.M. 05/03/75	Gest. CALABRIA VERDE	☐	☑
CARDETO	018	48	Pascolo 1	0	22	30	€ 0,86	€ 791,00	816,00 €	Valore VAM	D.M. 05/03/75	Gest. CALABRIA VERDE	☐	☑
CARDETO	018	56	Pascolo 2	8	32	30	€ 21,49	€ 22 584,00	23 307,00 €	Valore VAM	D.M. 05/03/75	Gest. CALABRIA VERDE	☐	☑
CARDETO	018	57	Pascolo 2	0	30	0	€ 0,78	€ 1 064,00	1 098,00 €	Valore VAM	D.M. 05/03/75	Gest. CALABRIA VERDE	☐	☑
CARDETO	020	67	Pascolo Arb 2	21	7	50	€ 204,08	€ 75 189,00	77 595,00 €	Valore VAM	D.M. 05/03/75	Gest. CALABRIA VERDE	☐	☑
CARDETO	021	05	Pascolo 2	13	35	50	€ 34,49	€ 36 237,00	37 397,00 €	Valore VAM	D.M. 05/03/75	Gest. CALABRIA VERDE	☐	☑
CARDETO	021	11	Incolto prod	35	79	20	€ 69,33	€ 50 359,00	51 970,00 €	Valore VAM	D.M. 05/03/75	Gest. CALABRIA VERDE	☐	☑
CARDETO	022	02	Cast frutto 3	11	10	20	€ 121,84	€ 111 573,00	115 143,00 €	Valore VAM	D.M. 05/03/75	Gest. CALABRIA VERDE	☐	☑
CARDETO	022	03	Incolto prod	35	18	50	€ 68,14	€ 49 505,00	51 089,00 €	Valore VAM	D.M. 05/03/75	Gest. CALABRIA VERDE	☐	☑
CARDETO	037	25		0	6	65		€ 82,00	85,00 €	Valore Esproprio	D.P.G.R. N. 182 del 06/0	Dipartimento LL.PP.	☐	☑

Comune	Foglio	Part.la	Coltura	ha	a	ca	Reddito Dominicale	Valore 2020	Valore 2021	Stima / Valore	Provenienza	Destinazione d'uso	Disp.	Indisp
CARDETO	037	26		0	17	67		€ 220,00	227,00 €	Valore Esproprio	D.P.G.R. N. 182 del 06/0	Dipartimento LL.PP.	☐	☑
CARDETO	039	07		3	56	15		€ 9 396,00	9 697,00 €	Valore Esproprio	D.P.G.R. N. 182 del 06/0	Dipartimento LL.PP.	☐	☑
CARDETO	039	08		0	49	17		€ 1 298,00	1 340,00 €	Valore Esproprio	D.P.G.R. N. 182 del 06/0	Dipartimento LL.PP.	☐	☑
CARDETO	039	09		5	43	96		€ 11 482,00	11 849,00 €	Valore Esproprio	D.P.G.R. N. 182 del 06/0	Dipartimento LL.PP.	☐	☑
CARDETO	039	10		5	21	69		€ 13 764,00	14 204,00 €	Valore Esproprio	D.P.G.R. N. 182 del 06/0	Dipartimento LL.PP.	☐	☑
CARDETO	039	41		0	5	80		€ 72,00	74,00 €	Valore Esproprio	D.P.G.R. N. 182 del 06/0	Dipartimento LL.PP.	☐	☑
Totali per Comune								**€ 1 903 539,00**	**€. 1 964 454,00**					
CASIGNANA	008	01	Pascolo Arb 1	63	85	40	€ 1 030,56	€ 250 272,00	258 281,00 €	Valore VAM	D.M. 05/03/75	Gest. CALABRIA VERDE	☐	☑
CASIGNANA	008	02	Semin Arb 4	7	10	0	€ 68,75	€ 70 640,00	72 900,00 €	Valore VAM	D.M. 05/03/75	Gest. CALABRIA VERDE	☐	☑
CASIGNANA	008	03	Pascolo Arb 1	1	80	60	€ 29,15	€ 7 037,00	7 262,00 €	Valore VAM	D.M. 05/03/75	Gest. CALABRIA VERDE	☐	☑
CASIGNANA	008	04a	Pascolo	1	88	86	€ 14,63	€ 5 095,00	5 258,00 €	Valore VAM	D.M. 05/03/75	Gest. CALABRIA VERDE	☐	☑
CASIGNANA	008	04b	Pascolo Arb 1	28	4	14	€ 452,56	€ 109 251,00	112 747,00 €	Valore VAM	D.M. 05/03/75	Gest. CALABRIA VERDE	☐	☑
CASIGNANA	008	05	Pascolo Arb 1	6	10	10	€ 98,46	€ 23 913,00	24 678,00 €	Valore VAM	D.M. 05/03/75	Gest. CALABRIA VERDE	☐	☑
CASIGNANA	008	07	Pascolo Arb 1	0	75	0	€ 12,10	€ 2 922,00	3 016,00 €	Valore VAM	D.M. 05/03/75	Gest. CALABRIA VERDE	☐	☑
CASIGNANA	008	09	Pascolo Arb 1	1	93	90	€ 31,30	€ 7 555,00	7 797,00 €	Valore VAM	D.M. 05/03/75	Gest. CALABRIA VERDE	☐	☑
CASIGNANA	008	10	Pascolo Arb 1	20	59	40	€ 290,51	€ 80 236,00	82 804,00 €	Valore VAM	D.M. 05/03/75	Gest. CALABRIA VERDE	☐	☑
CASIGNANA	008	11	Fabbr Rurale	0	1	80	€ 0,00	€ 0,00	0,00 €	Valore Catastale	D.M. 05/03/75	Gest. CALABRIA VERDE	☐	☑
CASIGNANA	008	53	Fabbr Rurale	0	2	70	€ 0,00	€ 0,00	0,00 €	Valore Catastale	D.M. 05/03/75	Gest. CALABRIA VERDE	☐	☑
CASIGNANA	008	56	Pascolo Arb 1	0	52	80	€ 8,53	€ 2 057,00	2 123,00 €	Valore VAM	D.M. 05/03/75	Gest. CALABRIA VERDE	☐	☑
CASIGNANA	008	57a	Pascolo	2	64	80	€ 20,51	€ 7 142,00	7 371,00 €	Valore VAM	D.M. 05/03/75	Gest. CALABRIA VERDE	☐	☑
CASIGNANA	008	57b	Pascolo Arb 1	4	19	60	€ 67,73	€ 16 347,00	16 870,00 €	Valore VAM	D.M. 05/03/75	Gest. CALABRIA VERDE	☐	☑
CASIGNANA	008	58a	Seminativo 3	0	9	77	€ 2,53	€ 724,00	747,00 €	Valore Catastale	Dec.n. 50242 16/11/2018	Beni Confiscati	☐	☑
CASIGNANA	008	58b	Pascolo Cesp	2	63	33	€ 17,00	€ 10 290,00	10 619,00 €	Valore Catastale	Dec.n. 50242 16/11/2018	Beni Confiscati	☐	☑
CASIGNANA	008	64	Pascolo Arb 1	0	4	50	€ 0,73	€ 175,00	181,00 €	Valore VAM	D.M. 05/03/75	Gest. CALABRIA VERDE	☐	☑
CASIGNANA	008	66	Pascolo Arb 1	0	9	10	€ 1,46	€ 355,00	366,00 €	Valore VAM	D.M. 05/03/75	Gest. CALABRIA VERDE	☐	☑
CASIGNANA	008	69	Seminativo 3	2	9	30	€ 54,05	€ 15 473,00	15 968,00 €	Valore VAM	D.M. 05/03/75	Gest. CALABRIA VERDE	☐	☑
CASIGNANA	008	74	Pascolo Arb 1	15	41	75	€ 248,83	€ 60 068,00	61 990,00 €	Valore VAM	D.M. 05/03/75	Gest. CALABRIA VERDE	☐	☑
CASIGNANA	011	126	Semin Arb 1	0	44	80	€ 47,73	€ 4 444,00	4 586,00 €	Valore Catastale	Dec.n. 50242 16/11/2018	Beni Confiscati	☐	☑
CASIGNANA	011	197	Vigneto 2	0	22	0	€ 21,30	€ 6 613,00	6 825,00 €	Valore Catastale	Dec.n. 50242 16/11/2018	Beni Confiscati	☐	☑
CASIGNANA	011	208a	Semin Arb 1	0	13	72	€ 14,61	€ 1 361,00	1 405,00 €	Valore Catastale	Dec.n. 50242 16/11/2018	Beni Confiscati	☐	☑
CASIGNANA	011	208b	Uliveto 2	0	15	28	€ 13,31	€ 3 828,00	3 950,00 €	Valore Catastale	Dec.n. 50242 16/11/2018	Beni Confiscati	☐	☑
CASIGNANA	011	209	Seminativo 2	0	22	50	€ 11,63	€ 1 668,00	1 721,00 €	Valore Catastale	Dec.n. 50242 16/11/2018	Beni Confiscati	☐	☑

Comune	Foglio	Part.la	Coltura	ha	a	ca	Reddito Dominicale	Valore 2020	Valore 2021	Stima / Valore	Provenienza	Destinazione d'uso	Disp.	Indisp
CASIGNANA	011	210	Seminativo 2	1	20	80	€ 62,39	€ 8 957,00	9 244,00 €	Valore Catastale	Dec.n. 50242 16/11/2018	Beni Confiscati	☐	☑
CASIGNANA	011	214a	Uliveto 1	0	24	33	€ 26,70	€ 6 095,00	6 290,00 €	Valore Catastale	Dec.n. 50242 16/11/2018	Beni Confiscati	☐	☑
CASIGNANA	011	214b	Vigneto 1	0	13	47	€ 15,59	€ 4 049,00	4 179,00 €	Valore Catastale	Dec.n. 50242 16/11/2018	Beni Confiscati	☐	☑
CASIGNANA	011	337	Vigneto 2	0	32	30	€ 31,28	€ 9 709,00	10 020,00 €	Valore Catastale	Dec.n. 50242 16/11/2018	Beni Confiscati	☐	☑
Totali per Comune								**€ 716 276,00**	**€. 739 198,00**					
CAULONIA	062	205	Uliveto 3	0	14	60	€ 9,43	€ 3 668,00	3 785,00 €	Valore VAM	Voltura d'Uffico 01/03/89 r	Dem. Regione Calabria	☐	☑
CAULONIA	092	180	Seminativo 3	0	2	80	€ 0,73	€ 203,00	209,00 €	Valore VAM	Voltura d'Uffico 08/11/90 r	Dem. Regione Calabria	☐	☑
CAULONIA	092	181	Seminativo 3	0	2	40	€ 0,63	€ 174,00	180,00 €	Valore VAM	Voltura d'Uffico 08/11/90 r	Dem. Regione Calabria	☐	☑
CAULONIA	092	200	Semin Irrig 1	0	4	0	€ 4,29	€ 290,00	299,00 €	Valore VAM	Voltura d'Uffico 08/11/90 r	Dem. Regione Calabria	☐	☑
CAULONIA	096	167	Seminativo 2	0	0	90	€ 0,46	€ 65,00	67,00 €	Valore VAM	Atto Pubblico 19/12/86 re	Dem. Regione Calabria	☐	☑
CAULONIA	096	168	Vigneto 2	0	0	10	€ 0,11	€ 41,00	42,00 €	Valore VAM	Atto Pubblico 19/12/86 re	Dem. Regione Calabria	☐	☑
CAULONIA	096	174	Semin Arb 2	0	2	50	€ 1,54	€ 259,00	267,00 €	Valore VAM	Voltura d'Uffico 01/03/89 r	Dem. Regione Calabria	☐	☑
CAULONIA	096	175	Seminativo 3	0	2	40	€ 0,63	€ 174,00	180,00 €	Valore VAM	Voltura d'Uffico 01/03/89 r	Dem. Regione Calabria	☐	☑
CAULONIA	096	176	Uliveto 1	0	3	60	€ 3,84	€ 904,00	933,00 €	Valore VAM	Voltura d'Uffico 01/03/89 r	Dem. Regione Calabria	☐	☑
CAULONIA	097	154	Agrumeto 1	0	1	60	€ 11,06	€ 804,00	830,00 €	Valore VAM	Scrit.Priv. 11/10/88 rep.31	Dem. Regione Calabria	☐	☑
CAULONIA	097	157	Uliveto 2	0	2	10	€ 1,76	€ 528,00	545,00 €	Valore VAM	Atto Pubblico 07/07/87 re	Dem. Regione Calabria	☐	☑
CAULONIA	097	159	Uliveto 2	0	0	90	€ 0,75	€ 226,00	233,00 €	Valore VAM	Atto Pubblico 07/07/87 re	Dem. Regione Calabria	☐	☑
CAULONIA	097	162	Seminativo 2	0	3	20	€ 1,65	€ 232,00	239,00 €	Valore VAM	Atto Pubblico 07/07/87 re	Dem. Regione Calabria	☐	☑
CAULONIA	098	496	Semin Irrig Ar	0	1	60	€ 1,98	€ 165,00	170,00 €	Valore VAM	Atto Pubblico 07/07/87 re	Dem. Regione Calabria	☐	☑
CAULONIA	098	497	Semin Arb 2	0	5	40	€ 3,31	€ 560,00	578,00 €	Valore VAM	Atto Pubblico 07/07/87 re	Dem. Regione Calabria	☐	☑
Totali per Comune								**€ 8 293,00**	**€. 8 557,00**					
CIMINA'	004	01a	Pascolo Arb 1	12	0	0	€ 232,40	€ 42 813,00	44 183,00 €	Valore VAM	D.M. 05/03/75	Gest. CALABRIA VERDE	☐	☑
CIMINA'	004	01b	Bosco Alto 1	137	33	80	€ 3 546,46	€ 1 504 442,00	1 552 584,00 €	Valore VAM	D.M. 05/03/75	Gest. CALABRIA VERDE	☐	☑
CIMINA'	004	02	Bosco Alto 3	0	7	10	€ 0,41	€ 778,00	803,00 €	Valore VAM	D.M. 05/03/75	Gest. CALABRIA VERDE	☐	☑
CIMINA'	004	03	Pascolo 2	21	30	10	€ 82,51	€ 57 800,00	59 650,00 €	Valore VAM	D.M. 05/03/75	Gest. CALABRIA VERDE	☐	☑
CIMINA'	004	12a	Pascolo 2	7	0	0	€ 27,11	€ 18 994,00	19 602,00 €	Valore VAM	D.M. 05/03/75	Gest. CALABRIA VERDE	☐	☑
CIMINA'	004	12b	Pascolo Cesp	0	78	0	€ 2,51	€ 2 116,00	2 184,00 €	Valore VAM	D.M. 05/03/75	Gest. CALABRIA VERDE	☐	☑
CIMINA'	004	13a	Pascolo 2	5	0	0	€ 19,36	€ 13 568,00	14 002,00 €	Valore VAM	D.M. 05/03/75	Gest. CALABRIA VERDE	☐	☑
CIMINA'	004	13b	Pascolo Cesp	0	98	30	€ 3,18	€ 2 667,00	2 752,00 €	Valore VAM	D.M. 05/03/75	Gest. CALABRIA VERDE	☐	☑
CIMINA'	004	14a	Seminativo 4	0	9	60	€ 0,99	€ 507,00	523,00 €	Valore VAM	D.M. 05/03/75	Gest. CALABRIA VERDE	☐	☑
CIMINA'	004	14b	Agrumeto	1	0	0	€ 390,58	€ 33 165,00	34 226,00 €	Valore VAM	D.M. 05/03/75	Gest. CALABRIA VERDE	☐	☑
CIMINA'	004	15	Bosco Ceduo	1	72	20	€ 33,35	€ 13 845,00	14 288,00 €	Valore VAM	D.M. 05/03/75	Gest. CALABRIA VERDE	☐	☑

Comune	Foglio	Part.la	Coltura	ha	a	ca	Reddito Dominicale	Valore 2020	Valore 2021	Stima / Valore	Provenienza	Destinazione d'uso	Disp.	Indisp
CIMINA'	004	16	Bosco Alto 3	0	30	10	€ 1,75	€ 3 298,00	3 404,00 €	Valore VAM	D.M. 05/03/75	Gest. CALABRIA VERDE	☐	☑
CIMINA'	004	17	Semin Arb 4	2	16	10	€ 34,88	€ 15 637,00	16 137,00 €	Valore VAM	D.M. 05/03/75	Gest. CALABRIA VERDE	☐	☑
CIMINA'	004	18	Pascolo Cesp	0	21	40	€ 0,69	€ 581,00	600,00 €	Valore VAM	D.M. 05/03/75	Gest. CALABRIA VERDE	☐	☑
CIMINA'	004	19	Seminativo 4	0	73	20	€ 7,56	€ 3 862,00	3 986,00 €	Valore VAM	D.M. 05/03/75	Gest. CALABRIA VERDE	☐	☑
CIMINA'	004	20	Seminativo 4	0	63	30	€ 6,54	€ 3 340,00	3 447,00 €	Valore VAM	D.M. 05/03/75	Gest. CALABRIA VERDE	☐	☑
CIMINA'	004	21	Pascolo Cesp	0	29	40	€ 0,95	€ 798,00	824,00 €	Valore VAM	D.M. 05/03/75	Gest. CALABRIA VERDE	☐	☑
CIMINA'	004	22	Incolto prod	0	49	0	€ 0,95	€ 492,00	508,00 €	Valore VAM	D.M. 05/03/75	Gest. CALABRIA VERDE	☐	☑
CIMINA'	004	23	Pascolo 2	0	51	0	€ 1,98	€ 1 383,00	1 427,00 €	Valore VAM	D.M. 05/03/75	Gest. CALABRIA VERDE	☐	☑
CIMINA'	004	24	Pascolo Arb 1	2	52	20	€ 48,85	€ 8 998,00	9 286,00 €	Valore VAM	D.M. 05/03/75	Gest. CALABRIA VERDE	☐	☑
CIMINA'	004	25	Semin Arb 4	0	43	60	€ 7,04	€ 3 154,00	3 255,00 €	Valore VAM	D.M. 05/03/75	Gest. CALABRIA VERDE	☐	☑
CIMINA'	004	26	Bosco Alto 1	5	17	10	€ 133,53	€ 56 645,00	58 458,00 €	Valore VAM	D.M. 05/03/75	Gest. CALABRIA VERDE	☐	☑
CIMINA'	004	27a	Pascolo 2	10	0	0	€ 38,74	€ 27 134,00	28 002,00 €	Valore VAM	D.M. 05/03/75	Gest. CALABRIA VERDE	☐	☑
CIMINA'	004	27b	Pascolo Cesp	2	79	80	€ 9,04	€ 7 593,00	7 836,00 €	Valore VAM	D.M. 05/03/75	Gest. CALABRIA VERDE	☐	☑
CIMINA'	004	28	Semin Arb 4	0	37	80	€ 6,10	€ 2 735,00	2 823,00 €	Valore VAM	D.M. 05/03/75	Gest. CALABRIA VERDE	☐	☑
CIMINA'	004	29	Seminativo 4	0	16	60	€ 1,71	€ 876,00	904,00 €	Valore VAM	D.M. 05/03/75	Gest. CALABRIA VERDE	☐	☑
CIMINA'	004	30	Semin Arb 4	1	79	70	€ 29,00	€ 13 003,00	13 419,00 €	Valore VAM	D.M. 05/03/75	Gest. CALABRIA VERDE	☐	☑
CIMINA'	004	31	Pascolo 2	0	9	80	€ 0,38	€ 266,00	275,00 €	Valore VAM	D.M. 05/03/75	Gest. CALABRIA VERDE	☐	☑
CIMINA'	004	32	Semin Arb 4	0	91	80	€ 14,81	€ 6 642,00	6 855,00 €	Valore VAM	D.M. 05/03/75	Gest. CALABRIA VERDE	☐	☑
CIMINA'	004	33	Bosco Alto 2	3	53	20	€ 43,33	€ 38 691,00	39 929,00 €	Valore VAM	D.M. 05/03/75	Gest. CALABRIA VERDE	☐	☑
CIMINA'	004	34	Semin Irrig 3	0	88	40	€ 24,54	€ 4 664,00	4 813,00 €	Valore VAM	D.M. 05/03/75	Gest. CALABRIA VERDE	☐	☑
CIMINA'	004	35	Semin Arb 4	2	27	30	€ 36,69	€ 16 447,00	16 973,00 €	Valore VAM	D.M. 05/03/75	Gest. CALABRIA VERDE	☐	☑
CIMINA'	004	37	Semin Arb 4	4	16	80	€ 67,26	€ 30 160,00	31 125,00 €	Valore VAM	D.M. 05/03/75	Gest. CALABRIA VERDE	☐	☑
CIMINA'	004	38	Bosco Alto 1	1	73	30	€ 44,75	€ 18 984,00	19 591,00 €	Valore VAM	D.M. 05/03/75	Gest. CALABRIA VERDE	☐	☑
CIMINA'	004	49	Pascolo 2	0	0	96	€ 0,04	€ 26,00	27,00 €	Valore VAM	D.M. 05/03/75	Gest. CALABRIA VERDE	☐	☑
CIMINA'	004	50	Pascolo 2	0	0	96	€ 0,04	€ 26,00	27,00 €	Valore VAM	D.M. 05/03/75	Gest. CALABRIA VERDE	☐	☑
CIMINA'	004	51	Pascolo Cesp	0	5	60	€ 0,18	€ 151,00	156,00 €	Valore VAM	D.M. 05/03/75	Gest. CALABRIA VERDE	☐	☑
CIMINA'	004	52	Seminativo 4	0	18	50	€ 1,91	€ 976,00	1 007,00 €	Valore VAM	D.M. 05/03/75	Gest. CALABRIA VERDE	☐	☑
CIMINA'	004	53	Bosco Ceduo	4	33	30	€ 83,91	€ 34 837,00	35 952,00 €	Valore VAM	D.M. 05/03/75	Gest. CALABRIA VERDE	☐	☑
CIMINA'	004	54	Incolto prod	0	97	0	€ 1,88	€ 975,00	1 006,00 €	Valore VAM	D.M. 05/03/75	Gest. CALABRIA VERDE	☐	☑
CIMINA'	004	58	Semin Arb 2	10	80	70	€ 593,01	€ 78 198,00	80 700,00 €	Valore VAM	D.M. 05/03/75	Gest. CALABRIA VERDE	☐	☑
CIMINA'	004	59	Semin Arb 2	1	38	10	€ 75,78	€ 9 993,00	10 313,00 €	Valore VAM	D.M. 05/03/75	Gest. CALABRIA VERDE	☐	☑
CIMINA'	004	60	Semin Arb 2	2	62	80	€ 144,21	€ 19 016,00	19 625,00 €	Valore VAM	D.M. 05/03/75	Gest. CALABRIA VERDE	☐	☑
CIMINA'	004	61	Uliveto 2	5	93	20	€ 382,95	€ 149 039,00	153 808,00 €	Valore VAM	D.M. 05/03/75	Gest. CALABRIA VERDE	☐	☑

Comune	Foglio	Part.la	Coltura	ha	a	ca	Reddito Dominicale	Valore 2020	Valore 2021	Stima / Valore	Provenienza	Destinazione d'uso	Disp.	Indisp
CIMINA'	004	62	Bosco Alto 2	0	72	80	€ 8,93	€ 7 975,00	8 230,00 €	Valore VAM	D.M. 05/03/75	Gest. CALABRIA VERDE	☐	☑
CIMINA'	004	63	Bosco Alto 2	1	53	40	€ 18,81	€ 16 804,00	17 342,00 €	Valore VAM	D.M. 05/03/75	Gest. CALABRIA VERDE	☐	☑
CIMINA'	009	10	Semin Arb 4	6	45	30	€ 104,15	€ 46 693,00	48 187,00 €	Valore VAM	D.M. 05/03/75	Gest. CALABRIA VERDE	☐	☑
CIMINA'	012	08	Pascolo Cesp	2	46	50	€ 4,78	€ 6 688,00	6 902,00 €	Valore VAM	D.M. 05/03/75	Gest. CALABRIA VERDE	☐	☑
CIMINA'	012	09	Incolto prod	2	32	90	€ 4,51	€ 2 341,00	2 416,00 €	Valore VAM	D.M. 05/03/75	Gest. CALABRIA VERDE	☐	☑
CIMINA'	012	17	Bosco Alto 1	8	27	0	€ 213,55	€ 90 592,00	93 491,00 €	Valore VAM	D.M. 05/03/75	Gest. CALABRIA VERDE	☐	☑
CIMINA'	012	20	Bosco Alto 1	0	77	10	€ 19,91	€ 8 445,00	8 715,00 €	Valore VAM	D.M. 05/03/75	Gest. CALABRIA VERDE	☐	☑
CIMINA'	012	24	Bosco Alto 1	3	55	30	€ 91,75	€ 38 921,00	40 166,00 €	Valore VAM	D.M. 05/03/75	Gest. CALABRIA VERDE	☐	☑
CIMINA'	012	29	Bosco Alto 1	53	74	50	€ 1 387,85	€ 588 739,00	607 579,00 €	Valore VAM	D.M. 05/03/75	Gest. CALABRIA VERDE	☐	☑
CIMINA'	012	41	Bosco Alto 1	0	84	50	€ 21,83	€ 9 257,00	9 553,00 €	Valore VAM	D.M. 05/03/75	Gest. CALABRIA VERDE	☐	☑
CIMINA'	012	47	Bosco Alto 1	2	28	70	€ 59,06	€ 25 052,00	25 854,00 €	Valore VAM	D.M. 05/03/75	Gest. CALABRIA VERDE	☐	☑
CIMINA'	012	49	Pascolo Cesp	1	45	40	€ 4,69	€ 3 945,00	4 071,00 €	Valore VAM	D.M. 05/03/75	Gest. CALABRIA VERDE	☐	☑
CIMINA'	012	53	Incolto prod	0	43	20	€ 0,84	€ 434,00	448,00 €	Valore VAM	D.M. 05/03/75	Gest. CALABRIA VERDE	☐	☑
CIMINA'	012	54	Pascolo Cesp	0	44	0	€ 0,85	€ 1 194,00	1 232,00 €	Valore VAM	D.M. 05/03/75	Gest. CALABRIA VERDE	☐	☑
CIMINA'	012	59	Incolto prod	1	15	40	€ 2,24	€ 1 159,00	1 196,00 €	Valore VAM	D.M. 05/03/75	Gest. CALABRIA VERDE	☐	☑
CIMINA'	015	293	Seminativo 2	0	0	80	€ 0,34	€ 42,00	43,00 €	Valore VAM	Dec.Espr. N. 10420,1/200	Gestione SORICAL	☐	☑
CIMINA'	015	323	Seminativo 1	0	2	5	€ 1,45	€ 108,00	111,00 €	Valore VAM	Dec.Espr. N. 10420,1/200	Gestione SORICAL	☐	☑
CIMINA'	015	326	Seminativo 1	0	0	20	€ 0,14	€ 11,00	11,00 €	Valore VAM	Dec.Espr. N. 10420,1/200	Gestione SORICAL	☐	☑
CIMINA'	015	329	Seminativo 1	0	0	55	€ 0,39	€ 29,00	30,00 €	Valore VAM	Dec.Espr. N. 10420,1/200	Gestione SORICAL	☐	☑
CIMINA'	019	234	Seminativo 1	0	1	4	€ 0,74	€ 55,00	57,00 €	Valore VAM	Dec.Espr. N. 10420,1/200	Gestione SORICAL	☐	☑
CIMINA'	019	237	Seminativo 1	0	2	2	€ 1,44	€ 106,00	109,00 €	Valore VAM	Dec.Espr. N. 10420,1/200	Gestione SORICAL	☐	☑
CIMINA'	019	240	Uliveto 1	0	1	30	€ 1,18	€ 325,00	335,00 €	Valore VAM	Dec.Espr. N. 10420,1/200	Gestione SORICAL	☐	☑
CIMINA'	019	243	Seminativo 1	0	1	65	€ 1,39	€ 87,00	90,00 €	Valore VAM	Dec.Espr. N. 10420,1/200	Gestione SORICAL	☐	☑
CIMINA'	019	246	Seminativo 1	0	1	55	€ 1,10	€ 82,00	85,00 €	Valore VAM	Dec.Espr. N. 10420,1/200	Gestione SORICAL	☐	☑
CIMINA'	019	249	Seminativo 1	0	4	55	€ 3,23	€ 239,00	247,00 €	Valore VAM	Dec.Espr. N. 10420,1/200	Gestione SORICAL	☐	☑
CIMINA'	019	252	Seminativo 1	0	3	45	€ 2,45	€ 181,00	187,00 €	Valore VAM	Dec.Espr. N. 10420,1/200	Gestione SORICAL	☐	☑
CIMINA'	019	255	Seminativo 1	0	1	50	€ 1,06	€ 79,00	82,00 €	Valore VAM	Dec.Espr. N. 10420,1/200	Gestione SORICAL	☐	☑
CIMINA'	019	258	Semin Arb 2	0	2	90	€ 1,59	€ 208,00	215,00 €	Valore VAM	Dec.Espr. N. 10420,1/200	Gestione SORICAL	☐	☑
CIMINA'	019	261	Seminativo 1	0	1	80	€ 1,28	€ 95,00	98,00 €	Valore VAM	Dec.Espr. N. 10420,1/200	Gestione SORICAL	☐	☑
CIMINA'	019	264	Seminativo 1	0	1	54	€ 1,09	€ 81,00	84,00 €	Valore VAM	Dec.Espr. N. 10420,1/200	Gestione SORICAL	☐	☑
CIMINA'	019	267	Seminativo 1	0	1	54	€ 1,09	€ 81,00	84,00 €	Valore VAM	Dec.Espr. N. 10420,1/200	Gestione SORICAL	☐	☑
CIMINA'	019	270	Seminativo 1	0	2	90	€ 2,44	€ 152,00	157,00 €	Valore VAM	Dec.Espr. N. 10420,1/200	Gestione SORICAL	☐	☑
CIMINA'	019	273	Uliveto 1	0	3	54	€ 3,20	€ 884,00	912,00 €	Valore VAM	Dec.Espr. N. 10420,1/200	Gestione SORICAL	☐	☑

Comune	Foglio	Part.la	Coltura	ha	a	ca	Reddito Dominicale	Valore 2020	Valore 2021	Stima / Valore	Provenienza	Destinazione d'uso	Disp.	Indisp
CIMINA'	019	276	Uliveto 1	0	0	58	€ 0,53	€ 144,00	149,00 €	Valore VAM	Dec.Espr. N. 10420,1/200	Gestione SORICAL	☐	☑
CIMINA'	019	279	Semin Arb 3	0	1	65	€ 0,48	€ 119,00	123,00 €	Valore VAM	Dec.Espr. N. 10420,1/200	Gestione SORICAL	☐	☑
CIMINA'	019	282	Semin Arb 3	0	1	45	€ 0,43	€ 105,00	108,00 €	Valore VAM	Dec.Espr. N. 10420,1/200	Gestione SORICAL	☐	☑
CIMINA'	019	285	Semin Irrig 2	0	0	52	€ 0,26	€ 38,00	39,00 €	Valore VAM	Dec.Espr. N. 10420,1/200	Gestione SORICAL	☐	☑
CIMINA'	020	246	Uliveto 2	0	0	28	€ 0,16	€ 70,00	72,00 €	Valore VAM	Dec.Espr. N. 10420,1/200	Gestione SORICAL	☐	☑
CIMINA'	020	249	Semin Arb 1	0	4	0	€ 2,98	€ 288,00	297,00 €	Valore VAM	Dec.Espr. N. 10420,1/200	Gestione SORICAL	☐	☑
CIMINA'	020	253	Semin Arb 3	0	2	45	€ 0,71	€ 176,00	182,00 €	Valore VAM	Dec.Espr. N. 10420,1/200	Gestione SORICAL	☐	☑
CIMINA'	020	256	Seminativo 1	0	1	86	€ 1,33	€ 98,00	101,00 €	Valore VAM	Dec.Espr. N. 10420,1/200	Gestione SORICAL	☐	☑
CIMINA'	020	259	Uliveto 1	0	3	45	€ 3,11	€ 862,00	890,00 €	Valore VAM	Dec.Espr. N. 10420,1/200	Gestione SORICAL	☐	☑
CIMINA'	020	262	Semin Arb 3	0	1	73	€ 0,50	€ 124,00	128,00 €	Valore VAM	Dec.Espr. N. 10420,1/200	Gestione SORICAL	☐	☑
CIMINA'	020	265	Semin Arb 3	0	6	75	€ 1,96	€ 485,00	501,00 €	Valore VAM	Dec.Espr. N. 10420,1/200	Gestione SORICAL	☐	☑
CIMINA'	020	268	Semin Arb 3	0	1	65	€ 0,48	€ 119,00	123,00 €	Valore VAM	Dec.Espr. N. 10420,1/200	Gestione SORICAL	☐	☑
CIMINA'	020	270	Semin Irrig Ar	0	0	38	€ 0,15	€ 27,00	28,00 €	Valore VAM	Dec.Espr. N. 10420,1/200	Gestione SORICAL	☐	☑
CIMINA'	020	272	Semin Arb 1	0	0	8	€ 0,06	€ 6,00	6,00 €	Valore VAM	Dec.Espr. N. 10420,1/200	Gestione SORICAL	☐	☑
CIMINA'	020	272	Semin Arb 1	0	0	14	€ 0,10	€ 10,00	10,00 €	Valore VAM	Dec.Espr. N. 10420,1/200	Gestione SORICAL	☐	☑
CIMINA'	020	276	Semin Arb 3	0	2	70	€ 0,79	€ 194,00	200,00 €	Valore VAM	Dec.Espr. N. 10420,1/200	Gestione SORICAL	☐	☑
CIMINA'	021	195	Semin Irrig Ar	0	2	50	€ 2,59	€ 180,00	186,00 €	Valore VAM	Dec.Espr. N. 10420,1/200	Gestione SORICAL	☐	☑
CIMINA'	021	198	Uliveto 1	0	5	98	€ 5,40	€ 1 493,00	1 541,00 €	Valore VAM	Dec.Espr. N. 10420,1/200	Gestione SORICAL	☐	☑
CIMINA'	021	201	Pascolo Arb 1	0	2	50	€ 0,49	€ 89,00	92,00 €	Valore VAM	Dec.Espr. N. 10420,1/200	Gestione SORICAL	☐	☑
CIMINA'	021	203	Area Rurale	0	0	20	€ 0,00	€ 0,00	0,00 €	Valore VAM	Dec.Espr. N. 10420,1/200	Gestione SORICAL	☐	☑
CIMINA'	021	206	Seminativo 2	0	1	28	€ 0,54	€ 67,00	69,00 €	Valore VAM	Dec.Espr. N. 10420,1/200	Gestione SORICAL	☐	☑
CIMINA'	021	209	Seminativo 2	0	1	85	€ 0,78	€ 97,00	100,00 €	Valore VAM	Dec.Espr. N. 10420,1/200	Gestione SORICAL	☐	☑
CIMINA'	021	212	Uliveto 2	0	9	0	€ 5,81	€ 2 248,00	2 320,00 €	Valore VAM	Dec.Espr. N. 10420,1/200	Gestione SORICAL	☐	☑
CIMINA'	021	215	Querceto 1	0	1	5	€ 0,24	€ 55,00	57,00 €	Valore VAM	Dec.Espr. N. 10420,1/200	Gestione SORICAL	☐	☑
CIMINA'	021	218	Pascolo Arb 1	0	0	50	€ 0,10	€ 18,00	19,00 €	Valore VAM	Dec.Espr. N. 10420,1/200	Gestione SORICAL	☐	☑
CIMINA'	021	220	Seminativo 1	0	0	30	€ 0,29	€ 16,00	17,00 €	Valore VAM	Dec.Espr. N. 10420,1/200	Gestione SORICAL	☐	☑
CIMINA'	021	223	Seminativo 2	0	10	30	€ 4,33	€ 540,00	557,00 €	Valore VAM	Dec.Espr. N. 10420,1/200	Gestione SORICAL	☐	☑
CIMINA'	021	226	Seminativo 2	0	0	70	€ 0,29	€ 37,00	38,00 €	Valore VAM	Dec.Espr. N. 10420,1/200	Gestione SORICAL	☐	☑
CIMINA'	021	229	Agrumeto	0	8	15	€ 31,84	€ 2 687,00	2 773,00 €	Valore VAM	Dec.Espr. N. 10420,1/200	Gestione SORICAL	☐	☑
CIMINA'	022	231	Uliveto 1	0	1	92	€ 1,74	€ 479,00	494,00 €	Valore VAM	Dec.Espr. N. 10420,1/200	Gestione SORICAL	☐	☑
CIMINA'	022	234	Uliveto 2	0	1	60	€ 1,04	€ 399,00	412,00 €	Valore VAM	Dec.Espr. N. 10420,1/200	Gestione SORICAL	☐	☑
CIMINA'	022	237	Uliveto 2	0	4	65	€ 3,00	€ 1 161,00	1 198,00 €	Valore VAM	Dec.Espr. N. 10420,1/200	Gestione SORICAL	☐	☑
CIMINA'	022	240	Uliveto 2	0	1	18	€ 0,76	€ 295,00	304,00 €	Valore VAM	Dec.Espr. N. 10420,1/200	Gestione SORICAL	☐	☑

Comune	Foglio	Part.la	Coltura	ha	a	ca	Reddito Dominicale	Valore 2020	Valore 2021	Stima / Valore	Provenienza	Destinazione d'uso	Disp.	Indisp
CIMINA'	022	243	Semin Arb 1	0	1	67	€ 1,24	€ 121,00	125,00 €	Valore VAM	Dec.Espr. N. 10420,1/200	Gestione SORICAL	☐	☑
CIMINA'	022	246	Uliveto 2	0	0	81	€ 0,53	€ 202,00	208,00 €	Valore VAM	Dec.Espr. N. 10420,1/200	Gestione SORICAL	☐	☑
CIMINA'	022	249	Uliveto 2	0	0	52	€ 0,34	€ 129,00	133,00 €	Valore VAM	Dec.Espr. N. 10420,1/200	Gestione SORICAL	☐	☑
CIMINA'	022	252	Semin Arb 1	0	2	58	€ 1,91	€ 185,00	191,00 €	Valore VAM	Dec.Espr. N. 10420,1/200	Gestione SORICAL	☐	☑
CIMINA'	022	255	Querceto 1	0	2	93	€ 0,66	€ 152,00	157,00 €	Valore VAM	Dec.Espr. N. 10420,1/200	Gestione SORICAL	☐	☑
CIMINA'	022	258	Uliveto 1	0	1	68	€ 1,51	€ 419,00	432,00 €	Valore VAM	Dec.Espr. N. 10420,1/200	Gestione SORICAL	☐	☑
CIMINA'	022	261	Uliveto 1	0	0	90	€ 0,81	€ 225,00	232,00 €	Valore VAM	Dec.Espr. N. 10420,1/200	Gestione SORICAL	☐	☑
CIMINA'	022	264	Uliveto 1	0	1	20	€ 1,09	€ 300,00	310,00 €	Valore VAM	Dec.Espr. N. 10420,1/200	Gestione SORICAL	☐	☑
CIMINA'	022	267	Semin Arb 1	0	1	18	€ 0,88	€ 85,00	88,00 €	Valore VAM	Dec.Espr. N. 10420,1/200	Gestione SORICAL	☐	☑
CIMINA'	022	270	Semin Arb 1	0	4	42	€ 3,29	€ 318,00	328,00 €	Valore VAM	Dec.Espr. N. 10420,1/200	Gestione SORICAL	☐	☑
CIMINA'	022	273	Semin Arb 1	0	2	0	€ 1,49	€ 143,00	148,00 €	Valore VAM	Dec.Espr. N. 10420,1/200	Gestione SORICAL	☐	☑
CIMINA'	022	276	Uliveto 1	0	7	30	€ 6,60	€ 1 823,00	1 881,00 €	Valore VAM	Dec.Espr. N. 10420,1/200	Gestione SORICAL	☐	☑
CIMINA'	022	278	Semin Arb 2	0	1	40	€ 0,76	€ 101,00	104,00 €	Valore VAM	Dec.Espr. N. 10420,1/200	Gestione SORICAL	☐	☑
CIMINA'	022	280	Semin Arb 2	0	3	20	€ 1,75	€ 230,00	237,00 €	Valore VAM	Dec.Espr. N. 10420,1/200	Gestione SORICAL	☐	☑
CIMINA'	022	284	Semin Arb 1	0	1	22	€ 0,90	€ 88,00	91,00 €	Valore VAM	Dec.Espr. N. 10420,1/200	Gestione SORICAL	☐	☑
CIMINA'	022	287	Semin Arb 1	0	0	62	€ 0,46	€ 45,00	46,00 €	Valore VAM	Dec.Espr. N. 10420,1/200	Gestione SORICAL	☐	☑
CIMINA'	022	289	Pascolo Arb 1	0	0	23	€ 0,05	€ 8,00	8,00 €	Valore VAM	Dec.Espr. N. 10420,1/200	Gestione SORICAL	☐	☑
CIMINA'	022	293	Uliveto 2	0	1	98	€ 1,28	€ 494,00	510,00 €	Valore VAM	Dec.Espr. N. 10420,1/200	Gestione SORICAL	☐	☑
Totali per Comune								**€ 3 118 193,00**	**€. 3 217 977,00**					
CINQUEFRONDI	016	255	Uliveto 1	0	2	30	€ 3,05	€ 397,00	410,00 €	Valore Esproprio	ex Casmez	Gestione SORICAL	☐	☑
CINQUEFRONDI	016	257	Uliveto 1	0	4	20	€ 5,56	€ 726,00	749,00 €	Valore Esproprio	ex Casmez	Gestione SORICAL	☐	☑
CINQUEFRONDI	016	264	Uliveto 1	0	1	0	€ 1,33	€ 173,00	179,00 €	Valore Esproprio	ex Casmez	Gestione SORICAL	☐	☑
CINQUEFRONDI	016	266	Uliveto 1	0	1	80	€ 0,64	€ 83,00	86,00 €	Valore Esproprio	ex Casmez	Gestione SORICAL	☐	☑
CINQUEFRONDI	016	268	Uliveto 1	0	23	20	€ 30,69	€ 4 009,00	4 137,00 €	Valore Esproprio	ex Casmez	Gestione SORICAL	☐	☑
Totali per Comune								**€ 5 388,00**	**€. 5 561,00**					
CITTANOVA	059	396	Bosco Ceduo	0	1	90	€ 0,36	€ 152,00	157,00 €	Valore VAM	ATTO NOTARILE N 3227	Gest. CALABRIA VERDE	☐	☑
CITTANOVA	059	397	Bosco Ceduo	0	5	60	€ 1,09	€ 450,00	464,00 €	Valore VAM	ATTO NOTARILE N 3227	Gest. CALABRIA VERDE	☐	☑
CITTANOVA	061	21	Bosco Ceduo	1	14	0	€ 22,08	€ 9 166,00	9 459,00 €	Valore VAM	N. Trascr. CRI N 6964 D	Gest. CALABRIA VERDE	☐	☑
CITTANOVA	061	22	Bosco Ceduo	7	64	0	€ 34,53	€ 61 058,00	63 012,00 €	Valore VAM	N. Trascr. CRI N 6964 D	Gest. CALABRIA VERDE	☐	☑
CITTANOVA	061	23	Bosco Alto 1	2	77	50	€ 28,66	€ 37 231,00	38 422,00 €	Valore VAM	N. Trascr. CRI N 6964 D	Gest. CALABRIA VERDE	☐	☑
CITTANOVA	061	28	Incolto prod	1	47	30	€ 2,85	€ 1 480,00	1 527,00 €	Valore VAM	N. Trascr. CRI N 6964 D	Gest. CALABRIA VERDE	☐	☑
CITTANOVA	065	06	Frutteto 3	0	41	10	€ 21,23	€ 12 949,00	13 363,00 €	Valore VAM	N. Trascr. CRI N 6964 D	Gest. CALABRIA VERDE	☐	☑

Comune	Foglio	Part.la	Coltura	ha	a	ca	Reddito Dominicale	Valore 2020	Valore 2021	Stima / Valore	Provenienza	Destinazione d'uso	Disp.	Indisp
CITTANOVA	065	07	Bosco Ceduo	14	79	70	€ 66,86	€ 118 256,00	122 040,00 €	Valore VAM	ATTO NOTARILE N 3227	Gest. CALABRIA VERDE	☐	☑
CITTANOVA	065	10	Pascolo Cesp	135	23	40	€ 436,51	€ 482 472,00	497 911,00 €	Valore VAM	N. Trascr. CRI N 6964 D	Gest. CALABRIA VERDE	☐	☑
CITTANOVA	065	11	Bosco Alto 1	35	71	0	€ 368,85	€ 476 246,00	491 486,00 €	Valore VAM	N. Trascr. CRI N 6964 D	Gest. CALABRIA VERDE	☐	☑
CITTANOVA	065	39	Pascolo	4	17	60	€ 26,96	€ 11 264,00	11 624,00 €	Valore VAM	Foreste demaniali	Gestione SORICAL	☐	☑
CITTANOVA	066	09	Pascolo Cesp	0	2	90	€ 0,09	€ 104,00	107,00 €	Valore VAM	ATTO NOTARILE N 3227	Gest. CALABRIA VERDE	☐	☑
CITTANOVA	066	10	Pascolo Cesp	0	26	80	€ 0,86	€ 956,00	987,00 €	Valore VAM	ATTO NOTARILE N 3227	Gest. CALABRIA VERDE	☐	☑
CITTANOVA	066	11	Semin Irrig Ar	0	50	30	€ 12,99	€ 4 119,00	4 251,00 €	Valore VAM	ATTO NOTARILE N 3227	Gest. CALABRIA VERDE	☐	☑
CITTANOVA	066	12	Fu d'accertam	0	3	0				Valore VAM	ATTO NOTARILE N 3227	Gest. CALABRIA VERDE	☐	☑
CITTANOVA	066	13	Agrumeto 3	0	13	70	€ 40,24	€ 5 232,00	5 399,00 €	Valore VAM	ATTO NOTARILE N 3227	Gest. CALABRIA VERDE	☐	☑
CITTANOVA	066	14	Semin Irrig 3	0	10	90	€ 2,81	€ 893,00	922,00 €	Valore VAM	ATTO NOTARILE N 3227	Gest. CALABRIA VERDE	☐	☑
CITTANOVA	066	15	Bosco Ceduo	0	70	10	€ 13,58	€ 5 636,00	5 816,00 €	Valore VAM	ATTO NOTARILE N 3227	Gest. CALABRIA VERDE	☐	☑
CITTANOVA	066	16	Fabbr Rurale	0	0	56	€ 0,00	€ 0,00	0,00 €	Valore VAM	ATTO NOTARILE N 3227	Gest. CALABRIA VERDE	☐	☑
CITTANOVA	066	17	Bosco Ceduo	0	7	4	€ 136,35	€ 563,00	581,00 €	Valore VAM	ATTO NOTARILE N 3227	Gestione SORICAL	☐	☑
CITTANOVA	066	18	Bosco Ceduo	119	27	0	€ 1 077,96	€ 953 194,00	983 696,00 €	Valore VAM	ATTO NOTARILE N 3227	Gest. CALABRIA VERDE	☐	☑
CITTANOVA	066	22	Pascolo Cesp	80	60	0	€ 260,16	€ 285 840,00	294 987,00 €	Valore VAM	ATTO NOTARILE N 3227	Gest. CALABRIA VERDE	☐	☑
CITTANOVA	067	13	Pascolo Cesp	1	52	0	€ 4,91	€ 5 422,00	5 596,00 €	Valore VAM	N. Trascr. CRI N 6964 D	Gest. CALABRIA VERDE	☐	☑
CITTANOVA	067	28	Bosco Alto 1	8	95	70	€ 92,51	€ 119 455,00	123 278,00 €	Valore VAM	N. Trascr. CRI N 6964 D	Gest. CALABRIA VERDE	☐	☑
CITTANOVA	067	32	Pascolo Cesp	1	34	40	€ 4,34	€ 4 795,00	4 948,00 €	Valore VAM	N. Trascr. CRI N 6964 D	Gest. CALABRIA VERDE	☐	☑
CITTANOVA	067	39	Pascolo	4	17	60	€ 26,96	€ 11 331,00	11 694,00 €	Valore VAM	N. Trascr. CRI N 6964 D	Gest. CALABRIA VERDE	☐	☑
CITTANOVA	067	40	Bosco Alto 1	6	49	40	€ 67,08	€ 87 127,00	89 915,00 €	Valore VAM	N. Trascr. CRI N 6964 D	Gest. CALABRIA VERDE	☐	☑
CITTANOVA	067	41	Bosco Alto 1	0	78	0	€ 8,06	€ 10 464,00	10 799,00 €	Valore VAM	N. Trascr. CRI N 6964 D	Gest. CALABRIA VERDE	☐	☑
Totali per Comune								**€ 2 705 855,00**	**€. 2 792 441,00**					
CONDOFURI	034	424	Incolto sterile	0	1	20	€ 0,00	€ 12,00	12,00 €	Valore VAM	Dec.Espr. N.3447,1/1996		☐	☑
CONDOFURI	034	427	Incolto sterile	0	1	10	€ 0,00	€ 11,00	11,00 €	Valore VAM	Dec.Espr. N.3447,1/1996		☐	☑
CONDOFURI	034	436	Agrumeto 2	0	1	40	€ 8,45	€ 769,00	794,00 €	Valore VAM	Dec.Espr. N.3447,1/1996		☐	☑
CONDOFURI	034	439	Incolto sterile	0	0	69	€ 0,00	€ 7,00	7,00 €	Valore VAM	Dec.Espr. N.3447,1/1996		☐	☑
CONDOFURI	034	442	Agrumeto 2	0	1	30	€ 6,46	€ 714,00	737,00 €	Valore VAM	Dec.Espr. N.3447,1/1996		☐	☑
CONDOFURI	034	445	Incolto sterile	0	0	30	€ 0,00	€ 3,00	3,00 €	Valore VAM	Dec.Espr. N.3447,1/1996		☐	☑
CONDOFURI	034	447	Incolto sterile	0	0	30	€ 0,00	€ 3,00	3,00 €	Valore VAM	Dec.Espr. N.3447,1/1996		☐	☑
CONDOFURI	034	449	Agrumeto 2	0	2	50	€ 10,81	€ 1 373,00	1 417,00 €	Valore VAM	Dec.Espr. N.3447,1/1996		☐	☑
CONDOFURI	064	889	Seminativo 3	0	47	31	€ 19,85	€ 3 161,00	3 262,00 €	Valore VAM	Dec.Espr. 15/03/02 rep. 2	Gestione SORICAL	☐	☑
CONDOFURI	064	893	Seminativo 4	0	0	56	€ 0,11	€ 37,00	38,00 €	Valore VAM	Dec.Espr. 15/03/02 rep. 2	Gestione SORICAL	☐	☑

Comune	Foglio	Part.la	Coltura	ha	a	ca	Reddito Dominicale	Valore 2020	Valore 2021	Stima / Valore	Provenienza	Destinazione d'uso	Disp.	Indisp
CONDOFURI	064	894	Uliveto 2	0	78	69	€ 68,58	€ 19 771,00	20 404,00 €	Valore VAM	Dec.Espr. 15/03/02 rep. 2	Gestione SORICAL	☐	☑
CONDOFURI	064	896	Seminativo 3	0	13	16	€ 5,53	€ 879,00	907,00 €	Valore VAM	Dec.Espr. 15/03/02 rep. 2	Gestione SORICAL	☐	☑
CONDOFURI	064	898	Seminativo 3	0	8	0	€ 3,36	€ 535,00	552,00 €	Valore VAM	Dec.Espr. 15/03/02 rep. 2	Gestione SORICAL	☐	☑
CONDOFURI	064	900	Seminativo 3	0	0	94	€ 0,40	€ 63,00	65,00 €	Valore VAM	Dec.Espr. 15/03/02 rep. 2	Gestione SORICAL	☐	☑
CONDOFURI	064	902	Seminativo 3	1	33	64	€ 56,08	€ 8 931,00	9 217,00 €	Valore VAM	Dec.Espr. 15/03/02 rep. 2	Gestione SORICAL	☐	☑
CONDOFURI	064	906	Seminativo 3	0	0	23	€ 0,10	€ 15,00	15,00 €	Valore VAM	Dec.Espr. 15/03/02 rep. 2	Gestione SORICAL	☐	☑
CONDOFURI	064	909	Seminativo 3	0	12	10	€ 5,08	€ 808,00	834,00 €	Valore VAM	Dec.Espr. 15/03/02 rep. 2	Gestione SORICAL	☐	☑
CONDOFURI	064	911	Agrumeto 2	0	6	52	€ 38,94	€ 3 605,00	3 720,00 €	Valore VAM	Dec.Espr. 15/03/02 rep. 2	Gestione SORICAL	☐	☑
CONDOFURI	065	236	Seminativo 1	0	3	80	€ 2,70	€ 252,00	260,00 €	Valore VAM	Dec.Espr. N.12968,1/200	Gestione SORICAL	☐	☑
CONDOFURI	065	239	Agrumeto 2	0	1	60	€ 9,23	€ 879,00	907,00 €	Valore VAM	Dec.Espr. N.12968,1/200	Gestione SORICAL	☐	☑
CONDOFURI	065	242	Agrumeto 2	0	2	40	€ 12,55	€ 1 319,00	1 361,00 €	Valore VAM	Dec.Espr. N.12968,1/200	Gestione SORICAL	☐	☑
CONDOFURI	065	245a	Semin Irrig 3	0	0	65	€ 0,56	€ 58,00	60,00 €	Valore VAM	Dec.Espr. N.12968,1/200	Gestione SORICAL	☐	☑
CONDOFURI	065	245b	Agrumeto 2	0	2	0	€ 12,08	€ 1 099,00	1 134,00 €	Valore VAM	Dec.Espr. N.12968,1/200	Gestione SORICAL	☐	☑
CONDOFURI	065	248	Semin Irrig Ar	0	10	30	€ 2,66	€ 910,00	939,00 €	Valore VAM	Dec.Espr. N.12968,1/200	Gestione SORICAL	☐	☑
CONDOFURI	065	251	Semin Irrig 3	0	0	45	€ 0,36	€ 40,00	41,00 €	Valore VAM	Dec.Espr. N.12968,1/200	Gestione SORICAL	☐	☑
CONDOFURI	065	257	Incolto sterile	0	1	16	€ 0,00	€ 12,00	12,00 €	Valore VAM	Dec.Espr. N.12968,1/200	Gestione SORICAL	☐	☑
CONDOFURI	065	266	Semin Irrig Ar	0	1	36	€ 0,35	€ 121,00	125,00 €	Valore VAM	Dec.Espr. N.12968,1/200	Gestione SORICAL	☐	☑
CONDOFURI	065	268	Semin Irrig Ar	0	0	17	€ 0,05	€ 15,00	15,00 €	Valore VAM	Dec.Espr. N.12968,1/200	Gestione SORICAL	☐	☑
CONDOFURI	065	270	Semin Irrig Ar	0	1	64	€ 1,43	€ 145,00	150,00 €	Valore VAM	Dec.Espr. N.12968,1/200	Gestione SORICAL	☐	☑
CONDOFURI	065	273	Semin Irrig 3	0	0	60	€ 0,43	€ 53,00	55,00 €	Valore VAM	Dec.Espr. N.12968,1/200	Gestione SORICAL	☐	☑
CONDOFURI	065	275	Semin Irrig 3	0	0	8	€ 0,06	€ 7,00	7,00 €	Valore VAM	Dec.Espr. N.12968,1/200	Gestione SORICAL	☐	☑
CONDOFURI	065	278	Semin Irrig 3	0	1	14	€ 0,93	€ 101,00	104,00 €	Valore VAM	Dec.Espr. N.12968,1/200	Gestione SORICAL	☐	☑
CONDOFURI	065	282	Semin Irrig 3	0	3	4	€ 2,45	€ 269,00	278,00 €	Valore VAM	Dec.Espr. N.12968,1/200	Gestione SORICAL	☐	☑
CONDOFURI	065	286	Agrumeto 2	0	1	80	€ 10,86	€ 989,00	1 021,00 €	Valore VAM	Dec.Espr. N.12968,1/200	Gestione SORICAL	☐	☑
CONDOFURI	065	288	Agrumeto 2	0	2	70	€ 14,11	€ 1 483,00	1 530,00 €	Valore VAM	Dec.Espr. N.12968,1/200	Gestione SORICAL	☐	☑
CONDOFURI	065	299	Agrumeto 2	0	3	20	€ 16,74	€ 1 769,00	1 826,00 €	Valore VAM	Dec.Espr. 15/03/02 rep. 2	Gestione SORICAL	☐	☑
CONDOFURI	065	302	Agrumeto 2	0	1	90	€ 11,46	€ 1 050,00	1 084,00 €	Valore VAM	Dec.Espr. 15/03/02 rep. 2	Gestione SORICAL	☐	☑
CONDOFURI	065	304	Agrumeto 2	0	2	38	€ 12,45	€ 1 316,00	1 358,00 €	Valore VAM	Dec.Espr. 15/03/02 rep. 2	Gestione SORICAL	☐	☑
CONDOFURI	065	306	Agrumeto 2	0	2	49	€ 13,03	€ 1 376,00	1 420,00 €	Valore VAM	Dec.Espr. 15/03/02 rep. 2	Gestione SORICAL	☐	☑
CONDOFURI	067	189	Agrumeto 2	0	1	18	€ 7,13	€ 648,00	669,00 €	Valore VAM	Dec.Espr. N.12968,1/200	Gestione SORICAL	☐	☑
CONDOFURI	067	192	Agrumeto 1	0	0	40	€ 2,61	€ 220,00	227,00 €	Valore VAM	Dec.Espr. N.12968,1/200	Gestione SORICAL	☐	☑
CONDOFURI	067	193	Agrumeto 1	0	1	20	€ 7,83	€ 659,00	680,00 €	Valore VAM	Dec.Espr. N.12968,1/200	Gestione SORICAL	☐	☑
CONDOFURI	067	196	Semin Irrig 2	0	10	80	€ 13,25	€ 955,00	986,00 €	Valore VAM	Dec.Espr. N.12968,1/200	Gestione SORICAL	☐	☑

Comune	Foglio	Part.la	Coltura	ha	a	ca	Reddito Dominicale	Valore 2020	Valore 2021	Stima / Valore	Provenienza	Destinazione d'uso	Disp.	Indisp
CONDOFURI	067	199	Agrumeto 2	0	8	60	€ 47,48	€ 4 725,00	4 876,00 €	Valore VAM	Dec.Espr. N.12968,1/200	Gestione SORICAL	☐	☑
CONDOFURI	067	202	Agrumeto 2	0	2	40	€ 14,34	€ 1 319,00	1 361,00 €	Valore VAM	Dec.Espr. N.12968,1/200	Gestione SORICAL	☐	☑
CONDOFURI	067	205	Seminativo 2	0	0	19	€ 0,10	€ 13,00	13,00 €	Valore VAM	Dec.Espr. N.12968,1/200	Gestione SORICAL	☐	☑
CONDOFURI	067	208	Semin Irrig 1	0	0	20	€ 0,45	€ 18,00	19,00 €	Valore VAM	Dec.Espr. N.12968,1/200	Gestione SORICAL	☐	☑
CONDOFURI	067	211	Semin Irrig 1	0	5	0	€ 11,30	€ 442,00	456,00 €	Valore VAM	Dec.Espr. N.12968,1/200	Gestione SORICAL	☐	☑
CONDOFURI	067	213	Agrumeto 2	0	2	20	€ 13,14	€ 1 209,00	1 248,00 €	Valore VAM	Dec.Espr. N.12968,1/200	Gestione SORICAL	☐	☑
CONDOFURI	067	213	Agrumeto 2	0	0	35	€ 1,94	€ 192,00	198,00 €	Valore VAM	Dec.Espr. N.12968,1/200	Gestione SORICAL	☐	☑
Totali per Comune								**€ 64 360,00**	**€. 66 418,00**					
COSOLETO	023	01	Bosco Ceduo	12	19	70	€ 78,74	€ 98 061,00	101 199,00 €	Valore VAM	D.G.R.. 1148 del 06/12/2	Gest. CALABRIA VERDE	☐	☑
COSOLETO	023	02	Pascolo Arb	23	33	40	€ 376,60	€ 83 249,00	85 913,00 €	Valore VAM	D.G.R.. 1148 del 06/12/2	Gest. CALABRIA VERDE	☐	☑
COSOLETO	023	03	Seminativo 4	3	38	40	€ 13,11	€ 25 167,00	25 972,00 €	Valore VAM	D.G.R.. 1148 del 06/12/2	Gest. CALABRIA VERDE	☐	☑
COSOLETO	023	04	Bosco Alto	1	809	70	€ 17,50	€ 122 051,00	125 957,00 €	Valore VAM	D.G.R.. 1148 del 06/12/2	Gest. CALABRIA VERDE	☐	☑
COSOLETO	023	05	Bosco Alto	1	68	50	€ 16,31	€ 22 607,00	23 330,00 €	Valore VAM	D.G.R.. 1148 del 06/12/2	Gest. CALABRIA VERDE	☐	☑
COSOLETO	023	06	Semin Arb 3	2	12	60	€ 48,04	€ 24 251,00	25 027,00 €	Valore VAM	D.G.R.. 1148 del 06/12/2	Gest. CALABRIA VERDE	☐	☑
COSOLETO	023	07	Semin Arb 3	2	7	20	€ 66,88	€ 23 634,00	24 390,00 €	Valore VAM	D.G.R.. 1148 del 06/12/2	Gest. CALABRIA VERDE	☐	☑
COSOLETO	023	08	Bosco Alto	55	22	0	€ 534,73	€ 740 860,00	764 568,00 €	Valore VAM	D.G.R.. 1148 del 06/12/2	Gest. CALABRIA VERDE	☐	☑
COSOLETO	023	09	Bosco Alto	20	17	30	€ 195,35	€ 270 652,00	279 313,00 €	Valore VAM	D.G.R.. 1148 del 06/12/2	Gest. CALABRIA VERDE	☐	☑
COSOLETO	023	11	Bosco Alto	70	52	50	€ 682,95	€ 946 199,00	976 477,00 €	Valore VAM	D.G.R.. 1148 del 06/12/2	Gest. CALABRIA VERDE	☐	☑
COSOLETO	025	02	Bosco Alto	403	64	50	€ 3 908,73	€ 2 729 731,00	2 817 082,00 €	Stima EFM	D.G.R.. 1148 del 06/12/2	Gest. CALABRIA VERDE	☐	☑
COSOLETO	025	03	Bosco Alto	0	42	10	€ 4,08	€ 5 648,00	5 829,00 €	Valore VAM	D.G.R.. 1148 del 06/12/2	Gest. CALABRIA VERDE	☐	☑
COSOLETO	025	04	Bosco Alto	5	98	20	€ 57,93	€ 80 258,00	82 826,00 €	Valore VAM	D.G.R.. 1148 del 06/12/2	Gest. CALABRIA VERDE	☐	☑
COSOLETO	025	05	Bosco Alto	0	18	50	€ 1,79	€ 2 482,00	2 561,00 €	Valore VAM	D.G.R.. 1148 del 06/12/2	Gest. CALABRIA VERDE	☐	☑
COSOLETO	025	06	Bosco Alto	0	24	50	€ 2,38	€ 3 287,00	3 392,00 €	Valore VAM	D.G.R.. 1148 del 06/12/2	Gest. CALABRIA VERDE	☐	☑
Totali per Comune								**€ 5 178 137,00**	**€. 5 343 836,00**					
DELIANUOVA	016	17	Bosco Alto	2	40	80	€ 23,31	€ 32 307,00	33 341,00 €	Valore VAM	D.P.R. N° 616/77 e D.M.	Gest. CALABRIA VERDE	☐	☑
DELIANUOVA	016	18	Bosco Alto	7	34	70	€ 71,15	€ 98 570,00	101 724,00 €	Valore VAM	D.P.R. N° 616/77 e D.M.	Gest. CALABRIA VERDE	☐	☑
DELIANUOVA	017	01	Bosco Alto	0	56	80	€ 5,50	€ 7 620,00	7 864,00 €	Valore VAM	D.P.R. N° 616/77 e D.M.	Gest. CALABRIA VERDE	☐	☑
DELIANUOVA	017	02	Bosco Alto	29	13	80	€ 282,16	€ 390 930,00	403 440,00 €	Valore VAM	D.P.R. N° 616/77 e D.M.	Gest. CALABRIA VERDE	☐	☑
DELIANUOVA	017	04	Bosco Alto	0	23	50	€ 2,28	€ 3 152,00	3 253,00 €	Valore VAM	D.P.R. N° 616/77 e D.M.	Gest. CALABRIA VERDE	☐	☑
DELIANUOVA	017	05	Bosco Alto	24	38	70	€ 236,15	€ 327 188,00	337 658,00 €	Valore VAM	D.P.R. N° 616/77 e D.M.	Gest. CALABRIA VERDE	☐	☑
DELIANUOVA	017	10	Pascolo	2	90	60	€ 18,76	€ 7 885,00	8 137,00 €	Valore VAM	D.P.R. N° 616/77 e D.M.	Gest. CALABRIA VERDE	☐	☑
DELIANUOVA	017	12	Seminativo 3	7	53	52	€ 72,96	€ 56 038,00	57 831,00 €	Valore VAM	D.P.R. N° 616/77 e D.M.	Gest. CALABRIA VERDE	☐	☑

Comune	Foglio	Part.la	Coltura	ha	a	ca	Reddito Dominicale	Valore 2020	Valore 2021	Stima / Valore	Provenienza	Destinazione d'uso	Disp.	Indisp
DELIANUOVA	018	02	Bosco Alto	2	6	10	€ 19,96	€ 27 651,00	28 536,00 €	Valore VAM	D.P.R. N° 616/77 e D.M.	Gest. CALABRIA VERDE	☐	☑
DELIANUOVA	018	04	Bosco Alto	11	67	50	€ 113,05	€ 156 637,00	161 649,00 €	Valore VAM	D.P.R. N° 616/77 e D.M.	Gest. CALABRIA VERDE	☐	☑
DELIANUOVA	018	06	Bosco Alto	22	77	40		€ 18 665,00	19 262,00 €	Valore Esproprio	compravendita- trascr.R.	Gest. CALABRIA VERDE	☐	☑
DELIANUOVA	018	07	Bosco Alto	63	73	0		€ 52 233,00	53 904,00 €	Valore Esproprio	compravendita- trascr.R.	Gest. CALABRIA VERDE	☐	☑
DELIANUOVA	018	08	Seminativo 3	1	69	70		€ 1 390,00	1 434,00 €	Valore Esproprio	compravendita- trascr.R.	Gest. CALABRIA VERDE	☐	☑
DELIANUOVA	018	09	Bosco Alto	0	31	60		€ 260,00	268,00 €	Valore Esproprio	compravendita- trascr.R.	Gest. CALABRIA VERDE	☐	☑
Totali per Comune								**€ 1 180 526,00**	**€. 1 218 301,00**					
FIUMARA	003	442	Agrumeto 1	0	0	40	€ 3,08	€ 248,00	256,00 €	Valore VAM	Decreto di esproprio N. 4	Gestione SORICAL	☐	☑
FIUMARA	008	215	Bosco Ceduo	0	52	50	€ 8,48	€ 4 221,00	4 356,00 €	Valore VAM	Dec. Trasf. Imm. Ex art. 5	Reg.Cal. Azienda Un. San.	☐	☑
FIUMARA	008	216	Bosco Ceduo	1	40	60	€ 14,53	€ 11 304,00	11 666,00 €	Valore VAM	Dec. Trasf. Imm. Ex art. 5	Reg.Cal. Azienda Un. San.	☐	☑
FIUMARA	008	217	Agrumeto 1	0	99	20	€ 764,00	€ 100 414,00	103 627,00 €	Valore VAM	Dec. Trasf. Imm. Ex art. 5	Reg.Cal. Azienda Un. San.	☐	☑
FIUMARA	008	223	Agrumeto 1	0	0	59	€ 4,55	€ 599,00	618,00 €	Valore VAM	Dec. Trasf. Imm. Ex art. 5	Reg.Cal. Azienda Un. San.	☐	☑
FIUMARA	008	394	Agrumeto 1	0	2	25	€ 17,33	€ 1 393,00	1 438,00 €	Valore VAM	Decreto di esproprio N. 4	Gestione SORICAL	☐	☑
FIUMARA	008	397	Agrumeto 1	0	0	65	€ 5,00	€ 402,00	415,00 €	Valore VAM	Decreto di esproprio N. 4	Gestione SORICAL	☐	☑
FIUMARA	008	400	Agrumeto 1	0	0	35	€ 2,70	€ 217,00	224,00 €	Valore VAM	Decreto di esproprio N. 4	Gestione SORICAL	☐	☑
FIUMARA	008	403	Agrumeto 1	0	0	55	€ 4,24	€ 341,00	352,00 €	Valore VAM	Decreto di esproprio N. 4	Gestione SORICAL	☐	☑
FIUMARA	008	406	Agrumeto 1	0	1	50	€ 11,55	€ 929,00	959,00 €	Valore VAM	Decreto di esproprio N. 4	Gestione SORICAL	☐	☑
FIUMARA	008	409	Agrumeto 1	0	0	70	€ 5,39	€ 433,00	447,00 €	Valore VAM	Decreto di esproprio N. 4	Gestione SORICAL	☐	☑
FIUMARA	008	415	Agrumeto 1	0	0	70	€ 5,56	€ 433,00	447,00 €	Valore VAM	Decreto di esproprio N. 4	Gestione SORICAL	☐	☑
FIUMARA	008	418	Agrumeto 1	0	4	60		€ 10 412,00	10 745,00 €	Valore Esproprio	Decreto di esproprio D.S.	Gestione SORICAL	☐	☑
FIUMARA	008	421	Agrumeto 1	0	1	0		€ 709,00	732,00 €	Valore Esproprio	Decreto di esproprio D.S.	Gestione SORICAL	☐	☑
FIUMARA	008	424	Agrumeto 1	0	0	80		€ 567,00	585,00 €	Valore Esproprio	Decreto di esproprio D.S.	Gestione SORICAL	☐	☑
FIUMARA	008	427	Agrumeto 1	0	0	80	€ 6,16	€ 495,00	511,00 €	Valore VAM	Decreto di esproprio N. 4	Gestione SORICAL	☐	☑
FIUMARA	008	430	Agrumeto 1	0	0	83	€ 6,39	€ 514,00	530,00 €	Valore VAM	Decreto di esproprio N. 4	Gestione SORICAL	☐	☑
FIUMARA	008	433	Agrumeto 1	0	3	15		€ 1 605,00	1 656,00 €	Valore Esproprio	Decreto di esproprio D.S.	Gestione SORICAL	☐	☑
FIUMARA	008	436	Agrumeto 1	0	0	30		€ 152,00	157,00 €	Valore Esproprio	Decreto di esproprio D.S.	Gestione SORICAL	☐	☑
FIUMARA	008	439	Agrumeto 1	0	0	50		€ 255,00	263,00 €	Valore Esproprio	Decreto di esproprio D.S.	Gestione SORICAL	☐	☑
FIUMARA	008	442	Agrumeto 1	0	0	13		€ 66,00	68,00 €	Valore Esproprio	Decreto di esproprio D.S.	Gestione SORICAL	☐	☑
FIUMARA	008	444	Agrumeto 2	0	4	31		€ 2 438,00	2 516,00 €	Valore Esproprio	Decreto di esproprio D.S.	Gestione SORICAL	☐	☑
FIUMARA	008	450	Agrumeto 1	0	1	20		€ 757,00	781,00 €	Valore Esproprio	Decreto di esproprio D.S.	Gestione SORICAL	☐	☑
FIUMARA	008	453	Agrumeto 1	0	0	60		€ 722,00	745,00 €	Valore Esproprio	Decreto di esproprio D.S.	Gestione SORICAL	☐	☑
FIUMARA	008	456	Agrumeto 1	0	0	50	€ 3,85	€ 310,00	320,00 €	Valore VAM	Decreto di esproprio n. 44	Gestione SORICAL	☐	☑

Comune	Foglio	Part.la	Coltura	ha	a	ca	Reddito Dominicale	Valore 2020	Valore 2021	Stima / Valore	Provenienza	Destinazione d'uso	Disp.	Indisp
FIUMARA	008	459	Agrumeto 1	0	0	70		€ 433,00	447,00 €	Valore Esproprio	Decreto di esproprio D.S.	Gestione SORICAL	☐	☑
FIUMARA	008	466	Agrumeto 1	0	4	0		€ 1 794,00	1 851,00 €	Valore Esproprio	Decreto di esproprio D.S.	Gestione SORICAL	☐	☑
FIUMARA	008	469	Agrumeto 1	0	1	30	€ 10,33	€ 805,00	831,00 €	Valore VAM	Decreto di esproprio N. 4	Corap	☐	☑
FIUMARA	008	470	Agrumeto 1	0	1	60	€ 12,70	€ 991,00	1 023,00 €	Valore VAM	Decreto di esproprio N. 4	Gestione SORICAL	☐	☑
FIUMARA	008	474	Agrumeto 1	0	0	80	€ 6,16	€ 495,00	511,00 €	Valore VAM	Decreto di esproprio N. 4	Gestione SORICAL	☐	☑
FIUMARA	008	477	Agrumeto 1	0	0	30	€ 2,39	€ 186,00	192,00 €	Valore VAM	Decreto di esproprio N. 4	Gestione SORICAL	☐	☑
FIUMARA	008	502	Agrumeto 1	0	13	80	€ 106,29	€ 13 969,00	14 416,00 €	Valore VAM	Dec. Trasf. Imm. Ex art. 5	Reg.Cal. Azienda Un. San.	☐	☑
FIUMARA	008	503	Agrumeto 1	0	15	70	€ 120,91	€ 15 892,00	16 401,00 €	Valore VAM	Dec. Trasf. Imm. Ex art. 5	Reg.Cal. Azienda Un. San.	☐	☑
FIUMARA	008	662(e	Agrumeto 1	0	3	48		€ 1 561,00	1 611,00 €	Valore Esproprio	Decreto di esproprio D.S.	Gestione SORICAL	☐	☑
FIUMARA	008	663(e	Agrumeto 1	0	0	62		€ 279,00	288,00 €	Valore Esproprio	Decreto di esproprio D.S.	Gestione SORICAL	☐	☑
FIUMARA	009	402	Agrumeto 1	0	0	42	€ 3,34	€ 260,00	268,00 €	Valore VAM	Decreto di esproprio N. 4	Gestione SORICAL	☐	☑
FIUMARA	009	405	Agrumeto 1	0	0	42	€ 3,34	€ 260,00	268,00 €	Valore VAM	Decreto di esproprio N. 4	Gestione SORICAL	☐	☑
FIUMARA	009	408	Agrumeto 1	0	0	44	€ 3,50	€ 273,00	282,00 €	Valore VAM	Decreto di esproprio N. 4	Gestione SORICAL	☐	☑
FIUMARA	009	411	Agrumeto 1	0	0	70	€ 5,56	€ 433,00	447,00 €	Valore VAM	Decreto di esproprio N. 4	Gestione SORICAL	☐	☑
FIUMARA	009	414	Agrumeto 1	0	0	4	€ 0,31	€ 25,00	26,00 €	Valore VAM	Decreto di esproprio N. 4	Gestione SORICAL	☐	☑
FIUMARA	009	416	Agrumeto 1	0	0	4	€ 0,31	€ 25,00	26,00 €	Valore VAM	Decreto di esproprio N. 4	Gestione SORICAL	☐	☑
FIUMARA	009	418	Agrumeto 2	0	0	42	€ 2,85	€ 260,00	268,00 €	Valore VAM	Decreto di esproprio N. 4	Gestione SORICAL	☐	☑
FIUMARA	009	421	Agrumeto 2	0	0	86	€ 5,83	€ 533,00	550,00 €	Valore VAM	Decreto di esproprio N. 4	Gestione SORICAL	☐	☑
FIUMARA	009	424	Agrumeto 2	0	1	60	€ 8,63	€ 991,00	1 023,00 €	Valore VAM	Decreto di esproprio N. 4	Gestione SORICAL	☐	☑
FIUMARA	009	427	Agrumeto 1	0	2	24	€ 17,25	€ 1 387,00	1 431,00 €	Valore VAM	Decreto di esproprio N. 4	Gestione SORICAL	☐	☑
FIUMARA	009	430	Agrumeto 1	0	1	68		€ 949,00	979,00 €	Valore Esproprio	Decreto di esproprio D.S.	Gestione SORICAL	☐	☑
FIUMARA	009	435	Agrumeto 1	0	0	12	€ 0,93	€ 75,00	77,00 €	Valore VAM	Decreto di esproprio N. 4	Gestione SORICAL	☐	☑
FIUMARA	009	438	Agrumeto 1	0	0	52		€ 298,00	308,00 €	Valore Esproprio	Decreto di esproprio D.S.	Gestione SORICAL	☐	☑
FIUMARA	009	441	Agrumeto 1	0	0	60	€ 4,63	€ 372,00	384,00 €	Valore VAM	Decreto di esproprio N. 4	Gestione SORICAL	☐	☑
FIUMARA	009	444	Agrumeto 1	0	1	40		€ 201,00	207,00 €	Valore Esproprio	Decreto di esproprio D.S.	Gestione SORICAL	☐	☑
FIUMARA	009	447	Agrumeto 1	0	1	52	€ 11,71	€ 941,00	971,00 €	Valore VAM	Decreto di esproprio N. 4	Gestione SORICAL	☐	☑
FIUMARA	009	450	Agrumeto 1	0	1	52		€ 1 054,00	1 088,00 €	Valore Esproprio	Decreto di esproprio D.S.	Gestione SORICAL	☐	☑
FIUMARA	009	453	Agrumeto 1	0	3	4		€ 1 566,00	1 616,00 €	Valore Esproprio	Decreto di esproprio D.S.	Gestione SORICAL	☐	☑
FIUMARA	009	456	Agrumeto 1	0	0	92		€ 515,00	531,00 €	Valore Esproprio	Decreto di esproprio D.S.	Gestione SORICAL	☐	☑
FIUMARA	009	459	Agrumeto 1	0	0	96		€ 461,00	476,00 €	Valore Esproprio	Decreto di esproprio D.S.	Gestione SORICAL	☐	☑
FIUMARA	009	462	Agrumeto 1	0	0	56		€ 81,00	84,00 €	Valore Esproprio	Decreto di esproprio D.S.	Gestione SORICAL	☐	☑
FIUMARA	009	465	Agrumeto 1	0	0	48	€ 3,70	€ 297,00	307,00 €	Valore VAM	Decreto di esproprio N. 4	Gestione SORICAL	☐	☑
FIUMARA	009	466	Agrumeto 1	0	0	40	€ 6,48	€ 248,00	256,00 €	Valore VAM	Decreto di esproprio N. 4	Gestione SORICAL	☐	☑

Comune	Foglio	Part.la	Coltura	ha	a	ca	Reddito Dominicale	Valore 2020	Valore 2021	Stima / Valore	Provenienza	Destinazione d'uso	Disp.	Indisp
FIUMARA	009	471	Agrumeto 1	0	0	52		€ 260,00	268,00 €	Valore Esproprio	Decreto di esproprio D.S.	Gestione SORICAL	☐	☑
FIUMARA	009	474	Agrumeto 1	0	0	60		€ 289,00	298,00 €	Valore Esproprio	Decreto di esproprio D.S.	Gestione SORICAL	☐	☑
FIUMARA	009	477	Agrumeto 1	0	1	88		€ 904,00	933,00 €	Valore Esproprio	Decreto di esproprio D.S.	Gestione SORICAL	☐	☑
FIUMARA	009	483	Agrumeto 1	0	0	64		€ 149,00	154,00 €	Valore Esproprio	Decreto di esproprio D.S.	Gestione SORICAL	☐	☑
FIUMARA	009	486	Agrumeto 1	0	0	60	€ 4,76	€ 372,00	384,00 €	Valore VAM	Decreto di esproprio N. 4	Gestione SORICAL	☐	☑
FIUMARA	009	489	Agrumeto 1	0	1	56		€ 226,00	233,00 €	Valore Esproprio	Decreto di esproprio D.S.	Gestione SORICAL	☐	☑
FIUMARA	009	492	Agrumeto 2	0	0	84		€ 664,00	685,00 €	Valore Esproprio	Decreto di esproprio D.S.	Gestione SORICAL	☐	☑
FIUMARA	009	495	Agrumeto 2	0	0	76	€ 4,98	€ 471,00	486,00 €	Valore VAM	Decreto di esproprio N. 4	Gestione SORICAL	☐	☑
FIUMARA	009	498	Incolto prod	0	0	80	€ 0,01	€ 8,00	8,00 €	Valore VAM	Decreto di esproprio N. 4	Gestione SORICAL	☐	☑
FIUMARA	009	501	Agrumeto 2	0	1	8		€ 155,00	160,00 €	Valore Esproprio	Decreto di esproprio D.S.	Gestione SORICAL	☐	☑
FIUMARA	009	504	Agrumeto 2	0	0	68		€ 158,00	163,00 €	Valore Esproprio	Decreto di esproprio D.S.	Gestione SORICAL	☐	☑
FIUMARA	009	507	Seminativo 2	0	0	64		€ 192,00	198,00 €	Valore Esproprio	Decreto di esproprio D.S.	Gestione SORICAL	☐	☑
FIUMARA	009	510	Incolto prod	0	0	48		€ 143,00	148,00 €	Valore Esproprio	Decreto di esproprio D.S.	Gestione SORICAL	☐	☑
FIUMARA	009	515	Incolto prod	0	1	20		€ 174,00	180,00 €	Valore Esproprio	Decreto di esproprio D.S.	Gestione SORICAL	☐	☑
FIUMARA	009	517	Incolto prod	0	0	80		€ 116,00	120,00 €	Valore Esproprio	Decreto di esproprio D.S.	Gestione SORICAL	☐	☑
FIUMARA	009	519	Agrumeto 2	0	1	52		€ 782,00	807,00 €	Valore Esproprio	Decreto di esproprio D.S.	Gestione SORICAL	☐	☑
FIUMARA	009	522	Agrumeto 2	0	0	88		€ 453,00	467,00 €	Valore Esproprio	Decreto di esproprio D.S.	Gestione SORICAL	☐	☑
Totali per Comune								**€ 193 362,00**	**€. 199 550,00**					
GERACE	001	03	Pascolo	1	64	0	€ 10,59	€ 4 450,00	4 592,00 €	Valore VAM	D.P.R. N° 616/77 e D.M.	Gest. CALABRIA VERDE	☐	☑
GERACE	001	04	Bosco Alto 2	1	97	30	€ 24,20	€ 21 613,00	22 305,00 €	Valore VAM	D.P.R. N° 616/77 e D.M.	Gest. CALABRIA VERDE	☐	☑
GERACE	001	06	Pascolo Arb 1	2	80	30	€ 45,24	€ 10 000,00	10 320,00 €	Valore VAM	D.P.R. N° 616/77 e D.M.	Gest. CALABRIA VERDE	☐	☑
GERACE	001	07	Pascolo Arb 1	28	15	20	€ 454,35	€ 100 439,00	103 653,00 €	Valore VAM	D.P.R. N° 616/77 e D.M.	Gest. CALABRIA VERDE	☐	☑
GERACE	001	08a	Pascolo	1	82	81	€ 11,80	€ 4 960,00	5 119,00 €	Valore VAM	D.P.R. N° 616/77 e D.M.	Gest. CALABRIA VERDE	☐	☑
GERACE	001	08b	Pascolo Arb 1	4	93	89	€ 79,71	€ 17 620,00	18 184,00 €	Valore VAM	D.P.R. N° 616/77 e D.M.	Gest. CALABRIA VERDE	☐	☑
GERACE	001	09	Bosco Alto 1	4	95	40	€ 127,93	€ 54 268,00	56 005,00 €	Valore VAM	D.P.R. N° 616/77 e D.M.	Gest. CALABRIA VERDE	☐	☑
GERACE	001	10	Bosco Alto 2	0	8	40	€ 1,03	€ 920,00	949,00 €	Valore VAM	D.P.R. N° 616/77 e D.M.	Gest. CALABRIA VERDE	☐	☑
GERACE	001	11	Bosco Alto 1	0	71	20	€ 18,39	€ 7 799,00	8 049,00 €	Valore VAM	D.P.R. N° 616/77 e D.M.	Gest. CALABRIA VERDE	☐	☑
GERACE	001	12a	Bosco Alto 1	10	64	60	€ 274,91	€ 116 619,00	120 351,00 €	Valore VAM	D.P.R. N° 616/77 e D.M.	Gest. CALABRIA VERDE	☐	☑
GERACE	001	12b	Pascolo Arb 1	6	0	0	€ 96,84	€ 21 406,00	22 091,00 €	Valore VAM	D.P.R. N° 616/77 e D.M.	Gest. CALABRIA VERDE	☐	☑
GERACE	001	13	Pascolo Arb 1	17	29	10	€ 279,06	€ 61 688,00	63 662,00 €	Valore VAM	D.P.R. N° 616/77 e D.M.	Gest. CALABRIA VERDE	☐	☑
GERACE	001	14a	Pascolo	0	27	17	€ 1,75	€ 737,00	761,00 €	Valore VAM	D.P.R. N° 616/77 e D.M.	Gest. CALABRIA VERDE	☐	☑
GERACE	001	14b	Pascolo Arb 1	13	8	73	€ 211,23	€ 46 691,00	48 185,00 €	Valore VAM	D.P.R. N° 616/77 e D.M.	Gest. CALABRIA VERDE	☐	☑

Comune	Foglio	Part.la	Coltura	ha	a	ca	Reddito Dominicale	Valore 2020	Valore 2021	Stima / Valore	Provenienza	Destinazione d'uso	Disp.	Indisp
GERACE	001	16	Bosco Alto 1	14	3	20	€ 362,35	€ 152 794,00	157 683,00 €	Valore VAM	D.M. 10/03/79	Gest. CALABRIA VERDE	☐	☑
GERACE	001	18	Bosco Alto 1	10	51	20	€ 271,45	€ 115 152,00	118 837,00 €	Valore VAM	D.M. 10/03/79	Gest. CALABRIA VERDE	☐	☑
GERACE	001	19	Bosco Alto 1	0	0	85	€ 0,23	€ 93,00	96,00 €	Valore VAM	D.M. 10/03/79	Gest. CALABRIA VERDE	☐	☑
GERACE	001	20	Bosco Alto 1	0	5	70	€ 1,48	€ 624,00	644,00 €	Valore VAM	D.M. 10/03/79	Gest. CALABRIA VERDE	☐	☑
GERACE	001	21	Bosco Alto 1	13	25	15	€ 342,19	€ 144 296,00	148 913,00 €	Valore VAM	D.M. 10/03/79	Gest. CALABRIA VERDE	☐	☑
GERACE	002	01a	Bosco Alto 1	0	21	60	€ 5,58	€ 2 366,00	2 442,00 €	Valore VAM	D.P.R. N° 616/77 e D.M.	Gest. CALABRIA VERDE	☐	☑
GERACE	002	01b	Pascolo Arb 1	1	0	0	€ 16,14	€ 3 568,00	3 682,00 €	Valore VAM	D.P.R. N° 616/77 e D.M.	Gest. CALABRIA VERDE	☐	☑
GERACE	002	03	Bosco Alto 1	29	9	90	€ 751,43	€ 318 759,00	328 959,00 €	Valore VAM	D.P.R. N° 616/77 e D.M.	Gest. CALABRIA VERDE	☐	☑
GERACE	002	05a	Bosco Alto 1	2	41	90	€ 62,46	€ 26 499,00	27 347,00 €	Valore VAM	D.M. 10/03/79	Gest. CALABRIA VERDE	☐	☑
GERACE	002	05b	Pascolo Arb 1	15	0	0	€ 242,09	€ 53 196,00	54 898,00 €	Valore VAM	D.M. 10/03/79	Gest. CALABRIA VERDE	☐	☑
GERACE	002	06	Bosco Alto 1	0	18	80	€ 4,85	€ 2 059,00	2 125,00 €	Valore VAM	D.M. 10/03/79	Gest. CALABRIA VERDE	☐	☑
GERACE	003	01	Bosco Alto 1	51	97	60	€ 1 342,16	€ 569 360,00	587 580,00 €	Valore VAM	D.P.R. N° 616/77 e D.M.	Gest. CALABRIA VERDE	☐	☑
GERACE	007	140	Pascolo Arb 2	0	41	0	€ 3,44	€ 1 462,00	1 509,00 €	Valore VAM	D.M. 05/03/75	Gest. CALABRIA VERDE	☐	☑
GERACE	007	141	Pascolo Cesp	26	48	40	€ 85,49	€ 62 547,00	64 549,00 €	Valore VAM	D.M. 05/03/75	Gest. CALABRIA VERDE	☐	☑
GERACE	008	10	Pascolo Arb 2	10	66	90	€ 89,54	€ 38 063,00	39 281,00 €	Valore VAM	D.M. 05/03/75	Gest. CALABRIA VERDE	☐	☑
GERACE	008	11	Pascolo Cesp	27	42	80	€ 88,54	€ 64 778,00	66 851,00 €	Valore VAM	D.M. 05/03/75	Gest. CALABRIA VERDE	☐	☑
GERACE	008	12	Seminativo 3	0	89	40	€ 20,20	€ 4 717,00	4 868,00 €	Valore VAM	D.M. 05/03/75	Gest. CALABRIA VERDE	☐	☑
GERACE	008	13	Seminativo 4	2	20	60	€ 49,85	€ 11 639,00	12 011,00 €	Valore VAM	D.M. 05/03/75	Gest. CALABRIA VERDE	☐	☑
GERACE	008	14	Seminativo 5	0	43	20	€ 9,76	€ 2 280,00	2 353,00 €	Valore VAM	D.M. 05/03/75	Gest. CALABRIA VERDE	☐	☑
GERACE	008	15	Incolto prod	0	12	10	€ 0,24	€ 122,00	126,00 €	Valore VAM	D.M. 05/03/75	Gest. CALABRIA VERDE	☐	☑
GERACE	008	16	Pascolo Cesp	13	2	10	€ 42,03	€ 30 752,00	31 736,00 €	Valore VAM	D.M. 05/03/75	Gest. CALABRIA VERDE	☐	☑
GERACE	014	24	Pascolo Cesp	85	37	60	€ 282,04	€ 201 634,00	208 086,00 €	Valore VAM	D.M. 05/03/75	Gest. CALABRIA VERDE	☐	☑
GERACE	015	01	Pascolo Cesp	106	42	90	€ 343,54	€ 288 789,00	298 030,00 €	Valore VAM	D.M. 05/03/75	Gest. CALABRIA VERDE	☐	☑
GERACE	015	13	Pascolo Arb 2	3	43	60	€ 28,84	€ 12 259,00	12 651,00 €	Valore VAM	D.M. 05/03/75	Gest. CALABRIA VERDE	☐	☑
GERACE	015	14	Bosco Ceduo	0	45	40	€ 8,79	€ 3 650,00	3 767,00 €	Valore VAM	D.M. 05/03/75	Gest. CALABRIA VERDE	☐	☑
GERACE	015	15	Bosco Ceduo	0	41	0	€ 7,94	€ 3 297,00	3 403,00 €	Valore VAM	D.M. 05/03/75	Gest. CALABRIA VERDE	☐	☑
GERACE	015	16	Pascolo Cesp	0	20	20	€ 0,65	€ 549,00	567,00 €	Valore VAM	D.M. 05/03/75	Gest. CALABRIA VERDE	☐	☑
GERACE	016	01	Incolto prod	3	54	50	€ 6,86	€ 3 563,00	3 677,00 €	Valore VAM	D.M. 05/03/75	Gest. CALABRIA VERDE	☐	☑
GERACE	016	36	Pascolo Cesp	2	21	0	€ 7,14	€ 5 997,00	6 189,00 €	Valore VAM	D.M. 05/03/75	Gest. CALABRIA VERDE	☐	☑
Totali per Comune								**€ 2 594 074,00**	**€. 2 677 086,00**					
GIOIA TAURO	002	155	Uliveto 3	0	1	60	€ 0,51	€ 479,00	494,00 €	Valore VAM	Ordinanza 3136/04 C.di	Impianto Tratt. Rifiuti	☐	☑
GIOIA TAURO	002	156	Uliveto 3	0	1	60	€ 0,51	€ 479,00	494,00 €	Valore VAM	Ordinanza 3136/04 C.di	Impianto Tratt. Rifiuti	☐	☑

Comune	Foglio	Part.la	Coltura	ha	a	ca	Reddito Dominicale	Valore 2020	Valore 2021	Stima / Valore	Provenienza	Destinazione d'uso	Disp.	Indisp
GIOIA TAURO	002	157	Uliveto 3	0	1	60	€ 0,51	€ 479,00	494,00 €	Valore VAM	Ordinanza 3136/04 C.di	Impianto Tratt. Rifiuti	☐	☑
GIOIA TAURO	002	158	Uliveto 3	0	1	60	€ 0,51	€ 479,00	494,00 €	Valore VAM	Ordinanza 3136/04 C.di	Impianto Tratt. Rifiuti	☐	☑
GIOIA TAURO	002	185	Uliveto 3	0	1	10	€ 0,35	€ 330,00	341,00 €	Valore VAM	Ordinanza 3136/04 C.di	Impianto Tratt. Rifiuti	☐	☑
GIOIA TAURO	002	186	Uliveto 3	0	1	10	€ 0,35	€ 330,00	341,00 €	Valore VAM	Ordinanza 3136/04 C.di	Impianto Tratt. Rifiuti	☐	☑
GIOIA TAURO	002	188	Uliveto 3	0	2	98	€ 0,96	€ 893,00	922,00 €	Valore VAM	Ordinanza 3136/04 C.di	Impianto Tratt. Rifiuti	☐	☑
GIOIA TAURO	002	189	Uliveto 3	0	1	10	€ 0,35	€ 330,00	341,00 €	Valore VAM	Ordinanza 3136/04 C.di	Impianto Tratt. Rifiuti	☐	☑
GIOIA TAURO	002	190	Uliveto 3	0	4	0	€ 1,29	€ 1 199,00	1 237,00 €	Valore VAM	Ordinanza 3136/04 C.di	Impianto Tratt. Rifiuti	☐	☑
GIOIA TAURO	002	192	Bosco Ceduo	0	60	0	€ 0,05	€ 4 795,00	4 948,00 €	Valore VAM	Ordinanza 3136/04 C.di	Impianto Tratt. Rifiuti	☐	☑
GIOIA TAURO	002	194	Uliveto 3	0	1	40	€ 0,45	€ 419,00	432,00 €	Valore VAM	Ordinanza 3136/04 C.di	Impianto Tratt. Rifiuti	☐	☑
GIOIA TAURO	002	201	Bosco Ceduo	0	1	45	€ 0,11	€ 116,00	120,00 €	Valore VAM	Ordinanza 3136/04 C.di	Impianto Tratt. Rifiuti	☐	☑
GIOIA TAURO	002	246	Uliveto 3	0	2	45	€ 0,66	€ 734,00	757,00 €	Valore VAM	Ordinanza 3136/04 C.di	Impianto Tratt. Rifiuti	☐	☑
GIOIA TAURO	002	247	Uliveto 3	0	0	36	€ 0,11	€ 108,00	111,00 €	Valore VAM	Ordinanza 3136/04 C.di	Impianto Tratt. Rifiuti	☐	☑
GIOIA TAURO	002	294	Uliveto 3	0	2	95	€ 0,95	€ 884,00	912,00 €	Valore VAM	Ordinanza 3136/04 C.di	Impianto Tratt. Rifiuti	☐	☑
GIOIA TAURO	002	295	Uliveto 3	0	1	40	€ 0,45	€ 419,00	432,00 €	Valore VAM	Ordinanza 3136/04 C.di	Impianto Tratt. Rifiuti	☐	☑
GIOIA TAURO	002	296	Uliveto 3	0	2	75	€ 0,89	€ 824,00	850,00 €	Valore VAM	Ordinanza 3136/04 C.di	Impianto Tratt. Rifiuti	☐	☑
GIOIA TAURO	002	297	Uliveto 3	0	6	4	€ 1,95	€ 1 810,00	1 868,00 €	Valore VAM	Ordinanza 3136/04 C.di	Impianto Tratt. Rifiuti	☐	☑
GIOIA TAURO	002	298	Uliveto 3	0	0	56	€ 0,18	€ 168,00	173,00 €	Valore VAM	Ordinanza 3136/04 C.di	Impianto Tratt. Rifiuti	☐	☑
GIOIA TAURO	002	300	Uliveto 3	0	1	42	€ 0,46	€ 425,00	439,00 €	Valore VAM	Ordinanza 3136/04 C.di	Impianto Tratt. Rifiuti	☐	☑
GIOIA TAURO	002	305	Uliveto 3	0	0	60	€ 0,19	€ 180,00	186,00 €	Valore VAM	Ordinanza 3136/04 C.di	Impianto Tratt. Rifiuti	☐	☑
GIOIA TAURO	002	306	Uliveto 3	0	4	10	€ 1,33	€ 1 229,00	1 268,00 €	Valore VAM	Ordinanza 3136/04 C.di	Impianto Tratt. Rifiuti	☐	☑
GIOIA TAURO	002	308	Uliveto 3	0	0	60	€ 0,19	€ 180,00	186,00 €	Valore VAM	Ordinanza 3136/04 C.di	Impianto Tratt. Rifiuti	☐	☑
GIOIA TAURO	002	309	Uliveto 3	0	4	10	€ 1,33	€ 1 229,00	1 268,00 €	Valore VAM	Ordinanza 3136/04 C.di	Impianto Tratt. Rifiuti	☐	☑
GIOIA TAURO	002	311	Uliveto 3	0	0	80	€ 0,26	€ 240,00	248,00 €	Valore VAM	Ordinanza 3136/04 C.di	Impianto Tratt. Rifiuti	☐	☑
GIOIA TAURO	002	312	Uliveto 3	0	3	94	€ 1,28	€ 1 181,00	1 219,00 €	Valore VAM	Ordinanza 3136/04 C.di	Impianto Tratt. Rifiuti	☐	☑
GIOIA TAURO	002	314	Agrumeto 3	0	1	0	€ 3,16	€ 520,00	537,00 €	Valore VAM	Ordinanza 3136/04 C.di	Impianto Tratt. Rifiuti	☐	☑
GIOIA TAURO	002	316	Uliveto 3	0	0	90	€ 0,29	€ 270,00	279,00 €	Valore VAM	Ordinanza 3136/04 C.di	Impianto Tratt. Rifiuti	☐	☑
GIOIA TAURO	002	318	Uliveto 3	0	0	90	€ 0,29	€ 270,00	279,00 €	Valore VAM	Ordinanza 3136/04 C.di	Impianto Tratt. Rifiuti	☐	☑
GIOIA TAURO	002	320	Uliveto 3	0	0	90	€ 0,29	€ 270,00	279,00 €	Valore VAM	Ordinanza 3136/04 C.di	Impianto Tratt. Rifiuti	☐	☑
GIOIA TAURO	002	322	Uliveto 3	0	0	90	€ 0,29	€ 270,00	279,00 €	Valore VAM	Ordinanza 3136/04 C.di	Impianto Tratt. Rifiuti	☐	☑
GIOIA TAURO	002	324	Agrumeto 3	0	3	80	€ 12,03	€ 1 974,00	2 037,00 €	Valore VAM	Ordinanza 3136/04 C.di	Impianto Tratt. Rifiuti	☐	☑
GIOIA TAURO	002	326	Agrumeto 3	0	3	80	€ 12,03	€ 1 974,00	2 037,00 €	Valore VAM	Ordinanza 3136/04 C.di	Impianto Tratt. Rifiuti	☐	☑
GIOIA TAURO	002	328	Agrumeto 3	0	3	80	€ 12,03	€ 1 974,00	2 037,00 €	Valore VAM	Ordinanza 3136/04 C.di	Impianto Tratt. Rifiuti	☐	☑
GIOIA TAURO	002	330	Agrumeto 3	0	3	80	€ 12,03	€ 1 974,00	2 037,00 €	Valore VAM	Ordinanza 3136/04 C.di	Impianto Tratt. Rifiuti	☐	☑

Comune	Foglio	Part.la	Coltura	ha	a	ca	Reddito Dominicale	Valore 2020	Valore 2021	Stima / Valore	Provenienza	Destinazione d'uso	Disp.	Indisp
GIOIA TAURO	002	332	Agrumeto 3	0	1	20	€ 3,80	€ 623,00	643,00 €	Valore VAM	Ordinanza 3136/04 C.di	Impianto Tratt. Rifiuti	☐	☑
GIOIA TAURO	002	334	Uliveto 3	0	0	80	€ 0,26	€ 240,00	248,00 €	Valore VAM	Ordinanza 3136/04 C.di	Impianto Tratt. Rifiuti	☐	☑
GIOIA TAURO	002	335	Uliveto 3	0	3	30	€ 1,06	€ 989,00	1 021,00 €	Valore VAM	Ordinanza 3136/04 C.di	Impianto Tratt. Rifiuti	☐	☑
GIOIA TAURO	002	337	Uliveto 3	0	0	60	€ 0,19	€ 180,00	186,00 €	Valore VAM	Ordinanza 3136/04 C.di	Impianto Tratt. Rifiuti	☐	☑
GIOIA TAURO	002	338	Uliveto 3	0	3	70	€ 1,20	€ 1 109,00	1 144,00 €	Valore VAM	Ordinanza 3136/04 C.di	Impianto Tratt. Rifiuti	☐	☑
GIOIA TAURO	002	340	Uliveto 3	0	0	36	€ 0,11	€ 108,00	111,00 €	Valore VAM	Ordinanza 3136/04 C.di	Impianto Tratt. Rifiuti	☐	☑
GIOIA TAURO	002	341	Uliveto 3	0	2	4	€ 0,66	€ 612,00	632,00 €	Valore VAM	Ordinanza 3136/04 C.di	Impianto Tratt. Rifiuti	☐	☑
GIOIA TAURO	002	343	Uliveto 3	0	0	42	€ 0,14	€ 125,00	129,00 €	Valore VAM	Ordinanza 3136/04 C.di	Impianto Tratt. Rifiuti	☐	☑
GIOIA TAURO	002	344	Uliveto 3	0	1	70	€ 0,55	€ 510,00	526,00 €	Valore VAM	Ordinanza 3136/04 C.di	Impianto Tratt. Rifiuti	☐	☑
GIOIA TAURO	002	346	Uliveto 3	0	0	4	€ 0,01	€ 12,00	12,00 €	Valore VAM	Ordinanza 3136/04 C.di	Impianto Tratt. Rifiuti	☐	☑
GIOIA TAURO	002	347	Uliveto 3	0	0	30	€ 0,10	€ 90,00	93,00 €	Valore VAM	Ordinanza 3136/04 C.di	Impianto Tratt. Rifiuti	☐	☑
GIOIA TAURO	002	349	Uliveto 3	0	0	50	€ 0,16	€ 149,00	154,00 €	Valore VAM	Ordinanza 3136/04 C.di	Impianto Tratt. Rifiuti	☐	☑
GIOIA TAURO	002	350	Uliveto 3	0	4	0	€ 1,29	€ 1 199,00	1 237,00 €	Valore VAM	Ordinanza 3136/04 C.di	Impianto Tratt. Rifiuti	☐	☑
GIOIA TAURO	002	352	Uliveto 3	0	0	50	€ 0,16	€ 149,00	154,00 €	Valore VAM	Ordinanza 3136/04 C.di	Impianto Tratt. Rifiuti	☐	☑
GIOIA TAURO	002	353	Uliveto 3	0	4	0	€ 1,29	€ 1 199,00	1 237,00 €	Valore VAM	Ordinanza 3136/04 C.di	Impianto Tratt. Rifiuti	☐	☑
GIOIA TAURO	002	355	Uliveto 3	0	0	80	€ 0,26	€ 240,00	248,00 €	Valore VAM	Ordinanza 3136/04 C.di	Impianto Tratt. Rifiuti	☐	☑
GIOIA TAURO	002	356	Uliveto 3	0	5	70	€ 1,84	€ 1 708,00	1 763,00 €	Valore VAM	Ordinanza 3136/04 C.di	Impianto Tratt. Rifiuti	☐	☑
GIOIA TAURO	002	358	Uliveto 3	0	1	60	€ 0,51	€ 479,00	494,00 €	Valore VAM	Ordinanza 3136/04 C.di	Impianto Tratt. Rifiuti	☐	☑
GIOIA TAURO	002	359	Uliveto 3	0	8	80	€ 2,84	€ 2 637,00	2 721,00 €	Valore VAM	Ordinanza 3136/04 C.di	Impianto Tratt. Rifiuti	☐	☑
GIOIA TAURO	002	361	Uliveto 3	0	0	50	€ 0,16	€ 149,00	154,00 €	Valore VAM	Ordinanza 3136/04 C.di	Impianto Tratt. Rifiuti	☐	☑
GIOIA TAURO	002	362	Uliveto 3	0	3	10	€ 1,00	€ 929,00	959,00 €	Valore VAM	Ordinanza 3136/04 C.di	Impianto Tratt. Rifiuti	☐	☑
GIOIA TAURO	002	364	Uliveto 3	0	0	50	€ 0,16	€ 149,00	154,00 €	Valore VAM	Ordinanza 3136/04 C.di	Impianto Tratt. Rifiuti	☐	☑
GIOIA TAURO	002	365	Uliveto 3	0	3	10	€ 1,00	€ 929,00	959,00 €	Valore VAM	Ordinanza 3136/04 C.di	Impianto Tratt. Rifiuti	☐	☑
GIOIA TAURO	002	367	Uliveto 3	0	0	50	€ 0,16	€ 149,00	154,00 €	Valore VAM	Ordinanza 3136/04 C.di	Impianto Tratt. Rifiuti	☐	☑
GIOIA TAURO	002	368	Uliveto 3	0	3	10	€ 1,00	€ 929,00	959,00 €	Valore VAM	Ordinanza 3136/04 C.di	Impianto Tratt. Rifiuti	☐	☑
GIOIA TAURO	002	370	Uliveto 3	0	0	50	€ 0,16	€ 149,00	154,00 €	Valore VAM	Ordinanza 3136/04 C.di	Impianto Tratt. Rifiuti	☐	☑
GIOIA TAURO	002	371	Uliveto 3	0	3	10	€ 1,00	€ 929,00	959,00 €	Valore VAM	Ordinanza 3136/04 C.di	Impianto Tratt. Rifiuti	☐	☑
GIOIA TAURO	002	373	Uliveto 3	0	0	50	€ 0,16	€ 149,00	154,00 €	Valore VAM	Ordinanza 3136/04 C.di	Impianto Tratt. Rifiuti	☐	☑
GIOIA TAURO	002	374	Uliveto 3	0	3	90	€ 1,26	€ 1 169,00	1 206,00 €	Valore VAM	Ordinanza 3136/04 C.di	Impianto Tratt. Rifiuti	☐	☑
GIOIA TAURO	002	376	Uliveto 3	0	3	1	€ 0,98	€ 902,00	931,00 €	Valore VAM	Ordinanza 3136/04 C.di	Impianto Tratt. Rifiuti	☐	☑
GIOIA TAURO	002	378	Uliveto 3	0	0	97	€ 0,31	€ 291,00	300,00 €	Valore VAM	Ordinanza 3136/04 C.di	Impianto Tratt. Rifiuti	☐	☑
GIOIA TAURO	002	379	Uliveto 3	0	1	93	€ 0,63	€ 579,00	598,00 €	Valore VAM	Ordinanza 3136/04 C.di	Impianto Tratt. Rifiuti	☐	☑
GIOIA TAURO	002	381	Uliveto 3	0	0	36	€ 1,13	€ 108,00	111,00 €	Valore VAM	Ordinanza 3136/04 C.di	Impianto Tratt. Rifiuti	☐	☑

Comune	Foglio	Part.la	Coltura	ha	a	ca	Reddito Dominicale	Valore 2020	Valore 2021	Stima / Valore	Provenienza	Destinazione d'uso	Disp.	Indisp
GIOIA TAURO	002	382	Uliveto 3	0	4	83	€ 1,56	€ 1 447,00	1 493,00 €	Valore VAM	Ordinanza 3136/04 C.di	Impianto Tratt. Rifiuti	☐	☑
GIOIA TAURO	002	384	Uliveto 3	0	1	36	€ 0,44	€ 407,00	420,00 €	Valore VAM	Ordinanza 3136/04 C.di	Impianto Tratt. Rifiuti	☐	☑
GIOIA TAURO	002	385	Uliveto 3	0	3	63	€ 1,18	€ 1 088,00	1 123,00 €	Valore VAM	Ordinanza 3136/04 C.di	Impianto Tratt. Rifiuti	☐	☑
GIOIA TAURO	002	387	Uliveto 3	0	0	91	€ 0,29	€ 273,00	282,00 €	Valore VAM	Ordinanza 3136/04 C.di	Impianto Tratt. Rifiuti	☐	☑
GIOIA TAURO	002	388	Uliveto 3	0	3	21	€ 1,04	€ 962,00	993,00 €	Valore VAM	Ordinanza 3136/04 C.di	Impianto Tratt. Rifiuti	☐	☑
GIOIA TAURO	002	390	Uliveto 3	0	0	79	€ 0,25	€ 237,00	245,00 €	Valore VAM	Ordinanza 3136/04 C.di	Impianto Tratt. Rifiuti	☐	☑
GIOIA TAURO	002	391	Uliveto 3	0	2	97	€ 0,96	€ 890,00	918,00 €	Valore VAM	Ordinanza 3136/04 C.di	Impianto Tratt. Rifiuti	☐	☑
GIOIA TAURO	002	393	Uliveto 3	0	2	89	€ 0,94	€ 867,00	895,00 €	Valore VAM	Ordinanza 3136/04 C.di	Impianto Tratt. Rifiuti	☐	☑
GIOIA TAURO	002	395	Uliveto 3	0	3	41	€ 1,10	€ 1 022,00	1 055,00 €	Valore VAM	Ordinanza 3136/04 C.di	Impianto Tratt. Rifiuti	☐	☑
GIOIA TAURO	002	397	Uliveto 3	0	0	71	€ 0,23	€ 213,00	220,00 €	Valore VAM	Ordinanza 3136/04 C.di	Impianto Tratt. Rifiuti	☐	☑
GIOIA TAURO	002	398	Uliveto 3	0	6	34	€ 2,05	€ 1 900,00	1 961,00 €	Valore VAM	Ordinanza 3136/04 C.di	Impianto Tratt. Rifiuti	☐	☑
GIOIA TAURO	002	400	Uliveto 3	0	0	92	€ 0,30	€ 276,00	285,00 €	Valore VAM	Ordinanza 3136/04 C.di	Impianto Tratt. Rifiuti	☐	☑
GIOIA TAURO	002	402	Uliveto 3	0	0	78	€ 0,25	€ 234,00	241,00 €	Valore VAM	Ordinanza 3136/04 C.di	Impianto Tratt. Rifiuti	☐	☑
GIOIA TAURO	002	404	Uliveto 3	0	0	78	€ 0,25	€ 234,00	241,00 €	Valore VAM	Ordinanza 3136/04 C.di	Impianto Tratt. Rifiuti	☐	☑
GIOIA TAURO	002	406	Uliveto 3	0	0	9	€ 0,03	€ 27,00	28,00 €	Valore VAM	Ordinanza 3136/04 C.di	Impianto Tratt. Rifiuti	☐	☑
GIOIA TAURO	002	408	Uliveto 3	0	0	88	€ 0,29	€ 264,00	272,00 €	Valore VAM	Ordinanza 3136/04 C.di	Impianto Tratt. Rifiuti	☐	☑
GIOIA TAURO	008	119	Uliveto 3	0	1	85	€ 0,60	€ 555,00	573,00 €	Valore VAM	ex Casmez	Gestione SORICAL	☐	☑
GIOIA TAURO	008	121	Semin Arb 2	0	5	40	€ 2,61	€ 613,00	633,00 €	Valore VAM	ex Casmez	Gestione SORICAL	☐	☑
GIOIA TAURO	015	78	Uliveto 1	0	16	70	€ 12,94	€ 5 005,00	5 165,00 €	Valore VAM	ex Casmez	Gestione SORICAL	☐	☑
GIOIA TAURO	015	80	Uliveto 2	0	1	60	€ 0,83	€ 479,00	494,00 €	Valore VAM	ex Casmez	Gestione SORICAL	☐	☑
GIOIA TAURO	015	82	Uliveto 1	0	3	70	€ 2,86	€ 1 109,00	1 144,00 €	Valore VAM	ex Casmez	Gestione SORICAL	☐	☑
GIOIA TAURO	015	84	Uliveto 1	0	3	80	€ 2,95	€ 1 138,00	1 174,00 €	Valore VAM	Foreste demaniali	Gestione SORICAL	☐	☑
GIOIA TAURO	015	85	Uliveto 1	0	6	30	€ 4,88	€ 1 888,00	1 948,00 €	Valore VAM	ex Casmez	Gestione SORICAL	☐	☑
GIOIA TAURO	016	100	Uliveto 2	0	40	0	€ 0,21	€ 11 988,00	12 372,00 €	Valore VAM	ex Casmez	Gestione SORICAL	☐	☑
GIOIA TAURO	016	96	Uliveto 2	0	2	0	€ 1,04	€ 600,00	619,00 €	Valore VAM	ex Casmez	Gestione SORICAL	☐	☑
GIOIA TAURO	016	98	Uliveto 2	0	6	50	€ 3,36	€ 1 948,00	2 010,00 €	Valore VAM	ex Casmez	Gestione SORICAL	☐	☑
GIOIA TAURO	020	289	Vigneto 3	0	0	80	€ 0,73	€ 222,00	229,00 €	Valore VAM	ex Casmez	Gestione SORICAL	☐	☑
GIOIA TAURO	020	569	Uliveto 2	0	3	80	€ 1,96	€ 1 138,00	1 174,00 €	Valore VAM	ex Casmez	Gestione SORICAL	☐	☑
GIOIA TAURO	020	571	Uliveto 1	0	4	0	€ 3,10	€ 1 199,00	1 237,00 €	Valore VAM	ex Casmez	Gestione SORICAL	☐	☑
GIOIA TAURO	020	573	Agrumeto 1	0	6	50	€ 39,24	€ 3 376,00	3 484,00 €	Valore VAM	ex Casmez	Gestione SORICAL	☐	☑
GIOIA TAURO	020	575	Agrumeto 1	0	5	90	€ 35,61	€ 3 065,00	3 163,00 €	Valore VAM	ex Casmez	Gestione SORICAL	☐	☑
GIOIA TAURO	020	577	Agrumeto 1	0	2	40	€ 14,49	€ 1 247,00	1 287,00 €	Valore VAM	ex Casmez	Gestione SORICAL	☐	☑
GIOIA TAURO	020	579	Agrumeto 1	0	6	10	€ 36,83	€ 3 169,00	3 270,00 €	Valore VAM	ex Casmez	Gestione SORICAL	☐	☑

Comune	Foglio	Part.la	Coltura	ha	a	ca	Reddito Dominicale	Valore 2020	Valore 2021	Stima / Valore	Provenienza	Destinazione d'uso	Disp.	Indisp
GIOIA TAURO	020	581	Uliveto 2	0	90	0	€ 0,46	€ 26 973,00	27 836,00 €	Valore VAM	ex Casmez	Gestione SORICAL	☐	☑
GIOIA TAURO	020	583	Uliveto 2	0	1	90	€ 0,99	€ 570,00	588,00 €	Valore VAM	ex Casmez	Gestione SORICAL	☐	☑
GIOIA TAURO	020	93	Fabbr Rurale	0	0	60	€ 0,00	€ 0,00	0,00 €	Valore Catastale	ex Casmez	Gestione SORICAL	☐	☑
GIOIA TAURO	021	252	Agrumeto 3	0	8	0	€ 25,31	€ 4 155,00	4 288,00 €	Valore VAM	ex Casmez	Gestione SORICAL	☐	☑
GIOIA TAURO	021	91	Canneto	0	0	30	€ 0,11	€ 15,00	15,00 €	Valore VAM	ex Casmez	Gestione SORICAL	☐	☑
GIOIA TAURO	021	93	Agrumeto 1	0	0	90	€ 5,44	€ 467,00	482,00 €	Valore VAM	ex Casmez	Gestione SORICAL	☐	☑
GIOIA TAURO	021	96	Agrumeto 1	0	0	60	€ 3,63	€ 312,00	322,00 €	Valore VAM	ex Casmez	Gestione SORICAL	☐	☑
GIOIA TAURO	028	138	Bosco Alto 1	0	0	38	€ 0,11	€ 24,00	25,00 €	Valore VAM	ex Casmez	Gestione SORICAL	☐	☑
GIOIA TAURO	028	140	Bosco Alto 1	0	0	26	€ 0,08	€ 17,00	18,00 €	Valore VAM	ex Casmez	Gestione SORICAL	☐	☑
GIOIA TAURO	028	142	Semin Irrig 2	0	6	60	€ 3,63	€ 748,00	772,00 €	Valore VAM	ex Casmez	Gestione SORICAL	☐	☑
GIOIA TAURO	028	144	Agrumeto 3	0	1	30	€ 4,11	€ 675,00	697,00 €	Valore VAM	ex Casmez	Gestione SORICAL	☐	☑
GIOIA TAURO	028	603	Incolto prod	0	1	75	€ 0,04	€ 18,00	19,00 €	Valore VAM	ex Casmez	Gestione SORICAL	☐	☑
GIOIA TAURO	028	605	Uliveto 3	0	0	95	€ 0,31	€ 285,00	294,00 €	Valore VAM	ex Casmez	Gestione SORICAL	☐	☑
GIOIA TAURO	028	607	Semin Arb 2	0	6	80	€ 3,29	€ 771,00	796,00 €	Valore VAM	ex Casmez	Gestione SORICAL	☐	☑
GIOIA TAURO	028	609	Uliveto 1	0	0	80	€ 0,63	€ 240,00	248,00 €	Valore VAM	ex Casmez	Gestione SORICAL	☐	☑
GIOIA TAURO	033	131	Uliveto 2	0	0		€ 0,00	€ 0,00	0,00 €	Valore VAM	ex Casmez	Gestione SORICAL	☐	☑
GIOIA TAURO	033	165	Vigneto 1	0	2	45	€ 5,38	€ 680,00	702,00 €	Valore VAM	ex Casmez	Gestione SORICAL	☐	☑
GIOIA TAURO	033	187	Vigneto 1	0	0	56	€ 1,23	€ 155,00	160,00 €	Valore VAM	ex Casmez	Gestione SORICAL	☐	☑
GIOIA TAURO	033	189	Vigneto 1	0	0	58	€ 1,28	€ 161,00	166,00 €	Valore VAM	ex Casmez	Gestione SORICAL	☐	☑
GIOIA TAURO	033	191	Vigneto 1	0	1	0	€ 2,20	€ 278,00	287,00 €	Valore VAM	ex Casmez	Gestione SORICAL	☐	☑
GIOIA TAURO	033	192	Vigneto 1	0	4	12	€ 9,04	€ 1 144,00	1 181,00 €	Valore VAM	ex Casmez	Gestione SORICAL	☐	☑
GIOIA TAURO	033	196	Vigneto 1	0	1	95	€ 4,28	€ 542,00	559,00 €	Valore VAM	ex Casmez	Gestione SORICAL	☐	☑
GIOIA TAURO	033	197	Vigneto 1	0	4	18	€ 9,18	€ 1 161,00	1 198,00 €	Valore VAM	ex Casmez	Gestione SORICAL	☐	☑
GIOIA TAURO	033	202	Vigneto 1	0	1	20	€ 2,64	€ 334,00	345,00 €	Valore VAM	ex Casmez	Gestione SORICAL	☐	☑
GIOIA TAURO	033	203	Uliveto 2	0	0	3	€ 0,01	€ 9,00	9,00 €	Valore VAM	ex Casmez	Gestione SORICAL	☐	☑
GIOIA TAURO	033	204	Uliveto 2	0	0	10	€ 0,05	€ 30,00	31,00 €	Valore VAM	ex Casmez	Gestione SORICAL	☐	☑
GIOIA TAURO	033	217	Vigneto 1	0	0	70	€ 1,54	€ 194,00	200,00 €	Valore VAM	ex Casmez	Gestione SORICAL	☐	☑
GIOIA TAURO	033	219	Vigneto 1	0	1	50	€ 3,29	€ 416,00	429,00 €	Valore VAM	ex Casmez	Gestione SORICAL	☐	☑
GIOIA TAURO	033	276	Semin Arb 1	0	0	60	€ 0,43	€ 68,00	70,00 €	Valore VAM	ex Casmez	Gestione SORICAL	☐	☑
GIOIA TAURO	033	278	Semin Arb 1	0	0	60	€ 0,43	€ 68,00	70,00 €	Valore VAM	ex Casmez	Gestione SORICAL	☐	☑
GIOIA TAURO	033	280	Semin Arb 1	0	0	80	€ 0,56	€ 91,00	94,00 €	Valore VAM	ex Casmez	Gestione SORICAL	☐	☑
GIOIA TAURO	033	294	Vigneto 1	0	7	80	€ 6,04	€ 2 166,00	2 235,00 €	Valore VAM	ex Casmez	Gestione SORICAL	☐	☑
GIOIA TAURO	033	309	Vigneto 1	0	1	59	€ 3,49	€ 441,00	455,00 €	Valore VAM	ex Casmez	Gestione SORICAL	☐	☑

Comune	Foglio	Part.la	Coltura	ha	a	ca	Reddito Dominicale	Valore 2020	Valore 2021	Stima / Valore	Provenienza	Destinazione d'uso	Disp.	Indisp
GIOIA TAURO	033	478	Uliveto 1	0	2	52	€ 1,95	€ 755,00	779,00 €	Valore VAM	ex Casmez	Gestione SORICAL	☐	☑
GIOIA TAURO	033	489	Vigneto 1	0	1	40	€ 3,08	€ 388,00	400,00 €	Valore VAM	ex Casmez	Gestione SORICAL	☐	☑
GIOIA TAURO	033	491	Vigneto 1	0	0	15	€ 0,33	€ 42,00	43,00 €	Valore VAM	ex Casmez	Gestione SORICAL	☐	☑
GIOIA TAURO	033	493	Vigneto 1	0	3	20	€ 7,03	€ 888,00	916,00 €	Valore VAM	ex Casmez	Gestione SORICAL	☐	☑
GIOIA TAURO	033	600	Uliveto 1	0	1	50	€ 1,16	€ 449,00	463,00 €	Valore VAM	ex Casmez	Gestione SORICAL	☐	☑
GIOIA TAURO	033	604	Semin Arb 1	0	0	90	€ 0,64	€ 102,00	105,00 €	Valore VAM	ex Casmez	Gestione SORICAL	☐	☑
GIOIA TAURO	033	607	Vigneto 1	0	1	40	€ 3,08	€ 388,00	400,00 €	Valore VAM	ex Casmez	Gestione SORICAL	☐	☑
GIOIA TAURO	033	610	Uliveto 1	0	0	16	€ 0,13	€ 48,00	50,00 €	Valore VAM	ex Casmez	Gestione SORICAL	☐	☑
GIOIA TAURO	033	611	Uliveto 1	0	4	20	€ 3,25	€ 1 259,00	1 299,00 €	Valore VAM	ex Casmez	Gestione SORICAL	☐	☑
GIOIA TAURO	033	614	Uliveto 1	0	0	24	€ 0,19	€ 72,00	74,00 €	Valore VAM	ex Casmez	Gestione SORICAL	☐	☑
GIOIA TAURO	033	616	Uliveto 1	0	0	60	€ 0,46	€ 180,00	186,00 €	Valore VAM	ex Casmez	Gestione SORICAL	☐	☑
GIOIA TAURO	033	618	Uliveto 1	0	0	30	€ 0,24	€ 90,00	93,00 €	Valore VAM	ex Casmez	Gestione SORICAL	☐	☑
GIOIA TAURO	033	620	Uliveto 1	0	0	30	€ 0,24	€ 90,00	93,00 €	Valore VAM	ex Casmez	Gestione SORICAL	☐	☑
GIOIA TAURO	033	623	Uliveto 1	0	1	30	€ 1,01	€ 389,00	401,00 €	Valore VAM	ex Casmez	Gestione SORICAL	☐	☑
GIOIA TAURO	033	625	Uliveto 2	0	9	40	€ 4,85	€ 2 817,00	2 907,00 €	Valore VAM	ex Casmez	Gestione SORICAL	☐	☑
GIOIA TAURO	033	627	Vigneto 1	0	0	40	€ 0,88	€ 112,00	116,00 €	Valore VAM	ex Casmez	Gestione SORICAL	☐	☑
GIOIA TAURO	033	628	Vigneto 1	0	0	65	€ 1,43	€ 180,00	186,00 €	Valore VAM	ex Casmez	Gestione SORICAL	☐	☑
GIOIA TAURO	033	629	Vigneto 1	0	0	34	€ 0,75	€ 95,00	98,00 €	Valore VAM	ex Casmez	Gestione SORICAL	☐	☑
GIOIA TAURO	033	630	Vigneto 1	0	0	58	€ 1,28	€ 161,00	166,00 €	Valore VAM	ex Casmez	Gestione SORICAL	☐	☑
GIOIA TAURO	034	1525	Vigneto 1	0	0	50	€ 1,10	€ 138,00	142,00 €	Valore VAM	ex Casmez	Gestione SORICAL	☐	☑
GIOIA TAURO	034	1527	Vigneto 1	0	1	25	€ 2,74	€ 348,00	359,00 €	Valore VAM	ex Casmez	Gestione SORICAL	☐	☑
GIOIA TAURO	034	1529	Vigneto 1	0	0	90	€ 1,98	€ 250,00	258,00 €	Valore VAM	ex Casmez	Gestione SORICAL	☐	☑
GIOIA TAURO	034	1531	Vigneto 1	0	1	0	€ 2,20	€ 278,00	287,00 €	Valore VAM	ex Casmez	Gestione SORICAL	☐	☑
GIOIA TAURO	034	1533	Vigneto 1	0	0	30	€ 0,66	€ 84,00	87,00 €	Valore VAM	ex Casmez	Gestione SORICAL	☐	☑
GIOIA TAURO	034	1535	Uliveto 1	0	0	90	€ 0,70	€ 270,00	279,00 €	Valore VAM	ex Casmez	Gestione SORICAL	☐	☑
GIOIA TAURO	034	1537	Vigneto 1	0	1	70	€ 3,74	€ 472,00	487,00 €	Valore VAM	ex Casmez	Gestione SORICAL	☐	☑
GIOIA TAURO	034	1539	Vigneto 1	0	1	10	€ 2,41	€ 306,00	316,00 €	Valore VAM	ex Casmez	Gestione SORICAL	☐	☑
GIOIA TAURO	034	1541	Canneto	0	0	35	€ 0,13	€ 16,00	17,00 €	Valore VAM	ex Casmez	Gestione SORICAL	☐	☑
GIOIA TAURO	034	1543	Vigneto 1	0	1	0	€ 2,20	€ 278,00	287,00 €	Valore VAM	ex Casmez	Gestione SORICAL	☐	☑
GIOIA TAURO	034	1545	Vigneto 1	0	0	30	€ 0,24	€ 84,00	87,00 €	Valore VAM	ex Casmez	Gestione SORICAL	☐	☑
GIOIA TAURO	034	1547	Vigneto 1	0	5	30	€ 11,64	€ 1 472,00	1 519,00 €	Valore VAM	ex Casmez	Gestione SORICAL	☐	☑
GIOIA TAURO	034	1549	Vigneto 1	0	1	5	€ 2,30	€ 292,00	301,00 €	Valore VAM	ex Casmez	Gestione SORICAL	☐	☑
GIOIA TAURO	034	1551	Vigneto 1	0	1	10	€ 2,41	€ 306,00	316,00 €	Valore VAM	ex Casmez	Gestione SORICAL	☐	☑

Comune	Foglio	Part.la	Coltura	ha	a	ca	Reddito Dominicale	Valore 2020	Valore 2021	Stima / Valore	Provenienza	Destinazione d'uso	Disp.	Indisp
GIOIA TAURO	034	1553	Vigneto 1	0	0	90	€ 1,98	€ 250,00	258,00 €	Valore VAM	ex Casmez	Gestione SORICAL	☐	☑
GIOIA TAURO	034	1555	Vigneto 1	0	1	20	€ 2,64	€ 334,00	345,00 €	Valore VAM	ex Casmez	Gestione SORICAL	☐	☑
GIOIA TAURO	034	1557	Vigneto 1	0	2	0	€ 4,39	€ 556,00	574,00 €	Valore VAM	ex Casmez	Gestione SORICAL	☐	☑
GIOIA TAURO	034	1559	Vigneto 1	0	1	40	€ 3,08	€ 388,00	400,00 €	Valore VAM	ex Casmez	Gestione SORICAL	☐	☑
GIOIA TAURO	034	1561	Vigneto 1	0	1	80	€ 3,95	€ 500,00	516,00 €	Valore VAM	ex Casmez	Gestione SORICAL	☐	☑
GIOIA TAURO	034	1562	Vigneto 1	0	1	80	€ 3,95	€ 500,00	516,00 €	Valore VAM	ex Casmez	Gestione SORICAL	☐	☑
GIOIA TAURO	034	1563	Vigneto 1	0	0	40	€ 0,88	€ 112,00	116,00 €	Valore VAM	ex Casmez	Gestione SORICAL	☐	☑
GIOIA TAURO	034	1565	Vigneto 1	0	0	65	€ 1,43	€ 180,00	186,00 €	Valore VAM	ex Casmez	Gestione SORICAL	☐	☑
GIOIA TAURO	034	1567	Vigneto 1	0	0	30	€ 0,66	€ 84,00	87,00 €	Valore VAM	ex Casmez	Gestione SORICAL	☐	☑
GIOIA TAURO	034	1568	Vigneto 1	0	0	80	€ 1,75	€ 222,00	229,00 €	Valore VAM	ex Casmez	Gestione SORICAL	☐	☑
GIOIA TAURO	034	1569	Vigneto 1	0	0	40	€ 0,88	€ 112,00	116,00 €	Valore VAM	ex Casmez	Gestione SORICAL	☐	☑
GIOIA TAURO	034	1570	Vigneto 1	0	0	35	€ 0,76	€ 98,00	101,00 €	Valore VAM	ex Casmez	Gestione SORICAL	☐	☑
GIOIA TAURO	034	1571	Vigneto 1	0	0	35	€ 1,43	€ 98,00	101,00 €	Valore VAM	ex Casmez	Gestione SORICAL	☐	☑
GIOIA TAURO	034	1573	Vigneto 1	0	1	10	€ 2,41	€ 306,00	316,00 €	Valore VAM	ex Casmez	Gestione SORICAL	☐	☑
GIOIA TAURO	034	509	Seminativo 1	0	6	30	€ 4,48	€ 507,00	523,00 €	Valore VAM	ex Casmez	Gestione SORICAL	☐	☑
GIOIA TAURO	034	511	Vigneto 1	0	0	30	€ 0,66	€ 84,00	87,00 €	Valore VAM	ex Casmez	Gestione SORICAL	☐	☑
GIOIA TAURO	034	515	Incolto sterile	0	11	10	€ 0,00	€ 111,00	115,00 €	Valore VAM	ex Casmez	Gestione SORICAL	☐	☑
GIOIA TAURO	034	517	Vigneto 1	0	0	30	€ 0,66	€ 84,00	87,00 €	Valore VAM	ex Casmez	Gestione SORICAL	☐	☑
GIOIA TAURO	034	519	Uliveto 2	0	0	80	€ 0,41	€ 240,00	248,00 €	Valore VAM	ex Casmez	Gestione SORICAL	☐	☑
GIOIA TAURO	034	521	Vigneto 1	0	0	60	€ 1,31	€ 166,00	171,00 €	Valore VAM	ex Casmez	Gestione SORICAL	☐	☑
GIOIA TAURO	034	525	Vigneto 1	0	3	30	€ 7,24	€ 916,00	945,00 €	Valore VAM	ex Casmez	Gestione SORICAL	☐	☑
GIOIA TAURO	034	529	Vigneto 1	0	16	20	€ 35,56	€ 4 499,00	4 643,00 €	Valore VAM	ex Casmez	Gestione SORICAL	☐	☑
GIOIA TAURO	034	760	Vigneto 1	0	0	8	€ 0,18	€ 22,00	23,00 €	Valore VAM	ex Casmez	Gestione SORICAL	☐	☑
GIOIA TAURO	035	111	Vigneto 4	0	3	90	€ 1,89	€ 1 083,00	1 118,00 €	Valore VAM	ex Casmez	Gestione SORICAL	☐	☑
GIOIA TAURO	035	196	Uliveto 2	0	2	70	€ 1,40	€ 809,00	835,00 €	Valore VAM	ex Casmez	Gestione SORICAL	☐	☑
GIOIA TAURO	035	199	Uliveto 2	0	2	10	€ 1,09	€ 629,00	649,00 €	Valore VAM	ex Casmez	Gestione SORICAL	☐	☑
GIOIA TAURO	035	202	Uliveto 2	0	0	48	€ 0,25	€ 143,00	148,00 €	Valore VAM	ex Casmez	Gestione SORICAL	☐	☑
GIOIA TAURO	035	420	Uliveto 2	0	3	2	€ 1,56	€ 905,00	934,00 €	Valore VAM	ex Casmez	Gestione SORICAL	☐	☑
GIOIA TAURO	035	422	Agrumeto 3	0	9	0	€ 28,48	€ 4 675,00	4 825,00 €	Valore VAM	ex Casmez	Gestione SORICAL	☐	☑
GIOIA TAURO	035	424	Area Rurale	0	0	50	€ 0,00	€ 0,00	0,00 €	Valore Catastale	ex Casmez	Gestione SORICAL	☐	☑
GIOIA TAURO	035	426	Agrumeto 3	0	6	0	€ 18,98	€ 3 116,00	3 216,00 €	Valore VAM	ex Casmez	Gestione SORICAL	☐	☑
GIOIA TAURO	035	427	Uliveto 1	0	1	45	€ 1,13	€ 434,00	448,00 €	Valore VAM	ex Casmez	Gestione SORICAL	☐	☑
GIOIA TAURO	035	429	Vigneto 4	0	1	60	€ 0,78	€ 444,00	458,00 €	Valore VAM	ex Casmez	Gestione SORICAL	☐	☑

Comune	Foglio	Part.la	Coltura	ha	a	ca	Reddito Dominicale	Valore 2020	Valore 2021	Stima / Valore	Provenienza	Destinazione d'uso	Disp.	Indisp
GIOIA TAURO	035	430	Vigneto 4	0	1	0	€ 0,49	€ 278,00	287,00 €	Valore VAM	ex Casmez	Gestione SORICAL	☐	☑
GIOIA TAURO	035	431	Vigneto 4	0	1	10	€ 0,54	€ 306,00	316,00 €	Valore VAM	ex Casmez	Gestione SORICAL	☐	☑
GIOIA TAURO	035	432	Vigneto 4	0	1	10	€ 0,54	€ 306,00	316,00 €	Valore VAM	ex Casmez	Gestione SORICAL	☐	☑
GIOIA TAURO	035	433	Vigneto 4	0	1	20	€ 0,58	€ 334,00	345,00 €	Valore VAM	ex Casmez	Gestione SORICAL	☐	☑
GIOIA TAURO	035	434	Vigneto 4	0	0	70	€ 0,34	€ 194,00	200,00 €	Valore VAM	ex Casmez	Gestione SORICAL	☐	☑
GIOIA TAURO	035	435	Vigneto 4	0	0	45	€ 0,21	€ 124,00	128,00 €	Valore VAM	ex Casmez	Gestione SORICAL	☐	☑
GIOIA TAURO	035	436	Vigneto 4	0	1	0	€ 0,49	€ 278,00	287,00 €	Valore VAM	ex Casmez	Gestione SORICAL	☐	☑
GIOIA TAURO	035	437	Vigneto 4	0	1	20	€ 0,58	€ 334,00	345,00 €	Valore VAM	ex Casmez	Gestione SORICAL	☐	☑
GIOIA TAURO	035	438	Vigneto 4	0	0	70	€ 0,34	€ 194,00	200,00 €	Valore VAM	ex Casmez	Gestione SORICAL	☐	☑
GIOIA TAURO	035	439	Vigneto 4	0	0	50	€ 0,24	€ 138,00	142,00 €	Valore VAM	ex Casmez	Gestione SORICAL	☐	☑
GIOIA TAURO	035	440	Vigneto 4	0	0	70	€ 0,34	€ 194,00	200,00 €	Valore VAM	ex Casmez	Gestione SORICAL	☐	☑
GIOIA TAURO	035	441	Vigneto 4	0	0	80	€ 0,39	€ 222,00	229,00 €	Valore VAM	ex Casmez	Gestione SORICAL	☐	☑
GIOIA TAURO	035	442	Vigneto 1	0	0	90	€ 0,70	€ 250,00	258,00 €	Valore VAM	ex Casmez	Gestione SORICAL	☐	☑
GIOIA TAURO	035	443	Uliveto 1	0	0	45	€ 0,35	€ 134,00	138,00 €	Valore VAM	ex Casmez	Gestione SORICAL	☐	☑
GIOIA TAURO	035	444	Vigneto 4	0	1	20	€ 0,58	€ 334,00	345,00 €	Valore VAM	ex Casmez	Gestione SORICAL	☐	☑
GIOIA TAURO	035	445	Vigneto 1	0	0	80	€ 1,75	€ 222,00	229,00 €	Valore VAM	ex Casmez	Gestione SORICAL	☐	☑
GIOIA TAURO	035	446	Vigneto 1	0	1	70	€ 3,74	€ 472,00	487,00 €	Valore VAM	ex Casmez	Gestione SORICAL	☐	☑
GIOIA TAURO	035	447	Vigneto 1	0	1	90	€ 4,18	€ 528,00	545,00 €	Valore VAM	ex Casmez	Gestione SORICAL	☐	☑
GIOIA TAURO	035	448	Vigneto 1	0	3	40	€ 7,46	€ 944,00	974,00 €	Valore VAM	ex Casmez	Gestione SORICAL	☐	☑
GIOIA TAURO	035	449	Uliveto 3	0	0	30	€ 0,10	€ 90,00	93,00 €	Valore VAM	ex Casmez	Gestione SORICAL	☐	☑
GIOIA TAURO	035	450	Uliveto 3	0	0	10	€ 0,04	€ 30,00	31,00 €	Valore VAM	ex Casmez	Gestione SORICAL	☐	☑
GIOIA TAURO	035	451	Uliveto 3	0	1	10	€ 0,35	€ 330,00	341,00 €	Valore VAM	ex Casmez	Gestione SORICAL	☐	☑
GIOIA TAURO	035	452	Uliveto 3	0	0	60	€ 0,19	€ 180,00	186,00 €	Valore VAM	ex Casmez	Gestione SORICAL	☐	☑
GIOIA TAURO	035	453	Uliveto 3	0	0	90	€ 0,29	€ 270,00	279,00 €	Valore VAM	ex Casmez	Gestione SORICAL	☐	☑
GIOIA TAURO	035	454	Uliveto 3	0	0	90	€ 0,29	€ 270,00	279,00 €	Valore VAM	ex Casmez	Gestione SORICAL	☐	☑
GIOIA TAURO	035	455	Uliveto 3	0	2	20	€ 0,71	€ 659,00	680,00 €	Valore VAM	ex Casmez	Gestione SORICAL	☐	☑
GIOIA TAURO	035	456	Uliveto 3	0	2	40	€ 0,78	€ 719,00	742,00 €	Valore VAM	ex Casmez	Gestione SORICAL	☐	☑
GIOIA TAURO	035	457	Uliveto 2	0	21	60	€ 11,15	€ 6 473,00	6 680,00 €	Valore VAM	ex Casmez	Gestione SORICAL	☐	☑
Totali per Comune								**€ 192 104,00**	**€. 198 253,00**					
GIOIOSA IONICA	034	2784	Semin Irrig 2	0	0	50	€ 2,01	€ 36,00	37,00 €	Valore Esproprio	Dec.Esp.n.19 del 18/05/2	Gestione SORICAL	☐	☑
GIOIOSA IONICA	034	2786	Uliveto 2	0	1	80	€ 1,34	€ 16 631,00	17 163,00 €	Valore Esproprio	Dec.Esp.n.19 del 18/05/2	Gestione SORICAL	☐	☑
GIOIOSA IONICA	034	2788	Orto Irrig	0	0	58	€ 1,63	€ 7 251,00	7 483,00 €	Valore Esproprio	Dec.Esp.n.19 del 18/05/2	Gestione SORICAL	☐	☑

Comune	Foglio	Part.la	Coltura	ha	a	ca	Reddito Dominicale	Valore 2020	Valore 2021	Stima / Valore	Provenienza	Destinazione d'uso	Disp.	Indisp
GIOIOSA IONICA	034	2790	Orto Irrig	0	2	40	€ 6,74	€ 30 004,00	30 964,00 €	Valore Esproprio	Dec.Esp.n.19 del 18/05/2	Gestione SORICAL	☐	☑
GIOIOSA IONICA	034	2792	Agrumeto 2	0	1	0	€ 3,01	€ 9 335,00	9 634,00 €	Valore Esproprio	Dec.Esp.n.19 del 18/05/2	Gestione SORICAL	☐	☑
GIOIOSA IONICA	034	2794	Agrumeto 2	0	1	15	€ 3,46	€ 10 734,00	11 077,00 €	Valore Esproprio	Dec.Esp.n.19 del 18/05/2	Gestione SORICAL	☐	☑
GIOIOSA IONICA	034	2796	Agrumeto 2	0	1	8	€ 3,25	€ 10 081,00	10 404,00 €	Valore Esproprio	Dec.Esp.n.19 del 18/05/2	Gestione SORICAL	☐	☑
GIOIOSA IONICA	034	2798	Incolto prod	0	1	72	€ 0,04	€ 24,00	25,00 €	Valore Esproprio	Dec.Esp.n.19 del 18/05/2	Gestione SORICAL	☐	☑
GIOIOSA IONICA	034	2800	Agrumeto 2	0	0	67	€ 2,01	€ 337,00	348,00 €	Valore Esproprio	Dec.Esp.n.19 del 18/05/2	Gestione SORICAL	☐	☑
GIOIOSA IONICA	034	2802	Semin Irrig Ar	0	0	61	€ 0,24	€ 63,00	65,00 €	Valore Esproprio	Dec.Esp.n.19 del 18/05/2	Gestione SORICAL	☐	☑
GIOIOSA IONICA	034	2804	Agrumeto 2	0	0	67	€ 2,01	€ 337,00	348,00 €	Valore Esproprio	Dec.Esp.n.19 del 18/05/2	Gestione SORICAL	☐	☑
GIOIOSA IONICA	034	2806	Semin Irrig 2	0	0	63	€ 0,33	€ 45,00	46,00 €	Valore Esproprio	Dec.Esp.n.19 del 18/05/2	Gestione SORICAL	☐	☑
GIOIOSA IONICA	034	2808	Agrumeto 2	0	0	38	€ 1,14	€ 5 025,00	5 186,00 €	Valore Esproprio	Dec.Esp.n.19 del 18/05/2	Gestione SORICAL	☐	☑
GIOIOSA IONICA	034	2810	Agrumeto 2	0	0	31	€ 0,94	€ 155,00	160,00 €	Valore Esproprio	Dec.Esp.n.19 del 18/05/2	Gestione SORICAL	☐	☑
GIOIOSA IONICA	034	2812	Semin Irrig 2	0	0	35	€ 0,19	€ 25,00	26,00 €	Valore Esproprio	Dec.Esp.n.19 del 18/05/2	Gestione SORICAL	☐	☑
GIOIOSA IONICA	034	2813	Orto Irrig	0	2	1	€ 5,65	€ 25 129,00	25 933,00 €	Valore Esproprio	Dec.Esp.n.19 del 18/05/2	Gestione SORICAL	☐	☑
GIOIOSA IONICA	034	2815	Semin Irrig Ar	0	1	97	€ 0,78	€ 204,00	211,00 €	Valore Esproprio	Dec.Esp.n.19 del 18/05/2	Gestione SORICAL	☐	☑
GIOIOSA IONICA	034	2818	Agrumeto 2	0	0	72	€ 2,16	€ 362,00	374,00 €	Valore Esproprio	Dec.Esp.n.19 del 18/05/2	Gestione SORICAL	☐	☑
GIOIOSA IONICA	034	2820	Agrumeto 2	0	0	62	€ 1,86	€ 312,00	322,00 €	Valore Esproprio	Dec.Esp.n.19 del 18/05/2	Gestione SORICAL	☐	☑
GIOIOSA IONICA	034	2824	Semin Irrig 2	0	0	60	€ 0,31	€ 291,00	300,00 €	Valore Esproprio	Dec.Esp.n.19 del 18/05/2	Gestione SORICAL	☐	☑
GIOIOSA IONICA	034	2828	Semin Irrig Ar	0	1	85	€ 0,73	€ 387,00	399,00 €	Valore Esproprio	Dec.Esp.n.19 del 18/05/2	Gestione SORICAL	☐	☑
GIOIOSA IONICA	034	2832	Agrumeto 2	0	0	10	€ 1,20	€ 50,00	52,00 €	Valore VAM	Dec.Esp.n.19 del 18/05/2	Gestione SORICAL	☐	☑
GIOIOSA IONICA	034	2840	Semin Irrig Ar	0	1	36	€ 0,80	€ 659,00	680,00 €	Valore Esproprio	Dec.Esp.n.19 del 18/05/2	Gestione SORICAL	☐	☑
GIOIOSA IONICA	034	2842	Agrumeto 2	0	1	92	€ 5,78	€ 965,00	996,00 €	Valore Esproprio	Dec.Esp.n.19 del 18/05/2	Gestione SORICAL	☐	☑
Totali per Comune								**€ 118 442,00**	**€. 122 233,00**					
GROTTERIA	009	37	Semin Irrig Ar	0	23	80	€ 16,75	€ 1 722,00	1 777,00 €	Valore VAM	D.M. 05/03/75	Gest. CALABRIA VERDE	☐	☑
GROTTERIA	009	38	Fabbr Rurale	0	0	16	€ 0,00	€ 0,00	0,00 €	Valore VAM	D.M. 05/03/75	Gest. CALABRIA VERDE	☐	☑
GROTTERIA	009	39	Semin Irrig 1	0	20	10	€ 16,74	€ 1 061,00	1 095,00 €	Valore VAM	D.M. 05/03/75	Gest. CALABRIA VERDE	☐	☑
GROTTERIA	009	40	Pascolo Cesp	1	21	60	€ 3,93	€ 3 300,00	3 406,00 €	Valore VAM	D.M. 05/03/75	Gest. CALABRIA VERDE	☐	☑
GROTTERIA	016	462	Incolto sterile	0	2	0	€ 0,00	€ 20,00	21,00 €	Valore VAM	Atto pubblico 10/05/2001		☐	☑
GROTTERIA	016	465	Pascolo Arb 2	0	0	80	€ 0,10	€ 29,00	30,00 €	Valore VAM	Atto pubblico 10/05/2001		☐	☑
GROTTERIA	016	466	Pascolo Arb 2	0	0	70	€ 0,09	€ 25,00	26,00 €	Valore VAM	Atto pubblico 10/05/2001		☐	☑
GROTTERIA	018	335	Incolto sterile	0	2	70	€ 0,00	€ 306,00	316,00 €	Valore Esproprio	Dec.Esp.n.01 del 15/10/2	Gestione SORICAL	☐	☑
GROTTERIA	018	336	Incolto sterile	0	2	70	€ 0,00	€ 60,00	62,00 €	Valore Esproprio	Dec.Esp.n.19 del 18/05/2	Gestione SORICAL	☐	☑
GROTTERIA	018	338	Incolto sterile	0	4	90	€ 0,00	€ 554,00	572,00 €	Valore Esproprio	Dec.Esp.n.01 del 15/10/2	Gestione SORICAL	☐	☑

Comune	Foglio	Part.la	Coltura	ha	a	ca	Reddito Dominicale	Valore 2020	Valore 2021	Stima / Valore	Provenienza	Destinazione d'uso	Disp.	Indisp
GROTTERIA	018	339	Incolto sterile	0	5	70	€ 0,00	€ 644,00	665,00 €	Valore Esproprio	Dec.Esp.n.01 del 15/10/2	Gestione SORICAL	☐	☑
GROTTERIA	018	988	Semin Irrig Ar	0	0	15	€ 0,10	€ 35,00	36,00 €	Valore Esproprio	Dec.Esp.n.19 del 18/05/2	Gestione SORICAL	☐	☑
GROTTERIA	018	989	Semin Irrig Ar	0	0	32	€ 0,23	€ 76,00	78,00 €	Valore Esproprio	Dec.Esp.n.19 del 18/05/2	Gestione SORICAL	☐	☑
GROTTERIA	020	29	Incolto sterile	0	3	55	€ 0,00	€ 11,00	11,00 €	Valore Esproprio	Dec.Esp.n.01 del 15/10/2	Gestione SORICAL	☐	☑
GROTTERIA	020	30	Incolto sterile	0	3	10	€ 0,00	€ 351,00	362,00 €	Valore Esproprio	Dec.Esp.n.01 del 15/10/2	Gestione SORICAL	☐	☑
GROTTERIA	020	309	Incolto sterile	0	10	30	€ 0,00	€ 144,00	149,00 €	Valore Esproprio	Dec.Esp.n.01 del 15/10/2	Gestione SORICAL	☐	☑
GROTTERIA	020	31	Incolto sterile	0	10	70	€ 0,00	€ 150,00	155,00 €	Valore Esproprio	Dec.Esp.n.01 del 15/10/2	Gestione SORICAL	☐	☑
GROTTERIA	020	32	Incolto sterile	0	11	35	€ 0,00	€ 1 096,00	1 131,00 €	Valore Esproprio	Dec.Esp.n.19 del 18/05/2	Gestione SORICAL	☐	☑
GROTTERIA	020	563	Incolto sterile	0	0	14	€ 0,00	€ 33,00	34,00 €	Valore Esproprio	Dec.Esp.n.19 del 18/05/2	Gestione SORICAL	☐	☑
GROTTERIA	020	579	Gelseto	0	6	44	€ 0,84	€ 1 839,00	1 898,00 €	Valore Esproprio	Dec.Esp.n.19 del 18/05/2	Gestione SORICAL	☐	☑
GROTTERIA	020	582	Incolto sterile	0	0	57	€ 0,00	€ 55,00	57,00 €	Valore Esproprio	Dec.Esp.n.19 del 18/05/2	Gestione SORICAL	☐	☑
GROTTERIA	020	584	Incolto sterile	0	1	32	€ 0,00	€ 19,00	20,00 €	Valore Esproprio	Dec.Esp.n.19 del 18/05/2	Gestione SORICAL	☐	☑
Totali per Comune								**€ 11 530,00**	**€. 11 901,00**					
LAUREANA DI BORRELLO	010	209	Agrumeto 1	0	5	80	€ 28,28	€ 2 028,00	2 093,00 €	Valore VAM	Dec. Del 25/03/2004 n.R	Gestione SORICAL	☐	☑
LAUREANA DI BORRELLO	010	211	Agrumeto 1	0	8	30	€ 40,45	€ 2 902,00	2 995,00 €	Valore VAM	Dec. Del 25/03/2004 n.R	Gestione SORICAL	☐	☑
LAUREANA DI BORRELLO	012	194	Agrumeto 3	0	15	94	€ 39,28	€ 5 131,00	5 295,00 €	Valore Esproprio	Decreto di esproprio N. 1	Gestione SORICAL	☐	☑
LAUREANA DI BORRELLO	012	195a	Seminativo 1	0	6	73	€ 3,91	€ 410,00	423,00 €	Valore VAM	Decreto di esproprio N. 1	Gestione SORICAL	☐	☑
LAUREANA DI BORRELLO	012	195b	Agrumeto 3	0	14	97	€ 38,18	€ 4 988,00	5 148,00 €	Valore Esproprio	Decreto di esproprio N. 1	Gestione SORICAL	☐	☑
LAUREANA DI BORRELLO	012	197	Agrumeto 3	0	0	60	€ 1,53	€ 199,00	205,00 €	Valore Esproprio	Decreto di esproprio N. 1	Gestione SORICAL	☐	☑
LAUREANA DI BORRELLO	012	199	Agrumeto 2	0	4	40	€ 18,33	€ 2 393,00	2 470,00 €	Valore Esproprio	Decreto di esproprio N. 1	Gestione SORICAL	☐	☑
LAUREANA DI BORRELLO	012	201	Semin Arb 2	0	2	40	€ 1,09	€ 252,00	260,00 €	Valore VAM	Decreto di esproprio N. 1	Gestione SORICAL	☐	☑
LAUREANA DI BORRELLO	012	203	Agrumeto 3	0	3	80	€ 9,69	€ 1 266,00	1 307,00 €	Valore Esproprio	Decreto di esproprio N. 1	Gestione SORICAL	☐	☑
LAUREANA DI BORRELLO	012	205	Agrumeto 2	0	2	80	€ 11,66	€ 1 524,00	1 573,00 €	Valore Esproprio	Decreto di esproprio N. 1	Gestione SORICAL	☐	☑
LAUREANA DI BORRELLO	012	207	Pascolo Arb	0	1	10	€ 0,18	€ 39,00	40,00 €	Valore VAM	Decreto di esproprio N. 1	Gestione SORICAL	☐	☑
LAUREANA DI BORRELLO	013	33	Seminativo 1	0	4	0	€ 2,33	€ 244,00	252,00 €	Valore VAM	Decreto di esproprio N. 1	Gestione SORICAL	☐	☑
LAUREANA DI BORRELLO	013	35	Area Rurale		0	70	€ 0,00	€ 0,00	0,00 €	Valore VAM	Dec. Del 25/03/2004 n.R	Gestione SORICAL	☐	☑
LAUREANA DI BORRELLO	013	38	Pascolo Cesp	0	0	20	€ 0,03	€ 7,00	7,00 €	Valore VAM	Dec. Del 25/03/2004 n.R	Gestione SORICAL	☐	☑
LAUREANA DI BORRELLO	014	64	Seminativo 1	0	5	10	€ 2,96	€ 311,00	321,00 €	Valore VAM	Decreto di esproprio N. 1	Gestione SORICAL	☐	☑
LAUREANA DI BORRELLO	014	66	Uliveto 1	0	5	80	€ 6,55	€ 1 738,00	1 794,00 €	Valore VAM	Decreto di esproprio N. 1	Gestione SORICAL	☐	☑
LAUREANA DI BORRELLO	014	68	Uliveto 1	0	11	10	€ 12,54	€ 3 327,00	3 433,00 €	Valore VAM	Decreto di esproprio N. 1	Gestione SORICAL	☐	☑
LAUREANA DI BORRELLO	014	73	Area Rurale	0	0	90	€ 0,00	€ 0,00	0,00 €	Valore Catastale	Decreto di esproprio n. 44	Gestione SORICAL	☐	☑
LAUREANA DI BORRELLO	014	75	Uliveto 1	0	4	80	€ 5,43	€ 1 438,00	1 484,00 €	Valore VAM	Decreto di esproprio N. 1	Gestione SORICAL	☐	☑

Comune	Foglio	Part.la	Coltura	ha	a	ca	Reddito Dominicale	Valore 2020	Valore 2021	Stima / Valore	Provenienza	Destinazione d'uso	Disp.	Indisp
LAUREANA DI BORRELLO	014	87	Uliveto 1	0	9	80	€ 11,08	€ 2 937,00	3 031,00 €	Valore VAM	Decreto di esproprio N. 1	Gestione SORICAL	☐	☑
LAUREANA DI BORRELLO	014	88	Uliveto 1	0	1	20	€ 1,35	€ 360,00	372,00 €	Valore VAM	Decreto di esproprio N. 1	Gestione SORICAL	☐	☑
LAUREANA DI BORRELLO	024	81	Uliveto 3	0	9	60	€ 4,34	€ 2 877,00	2 969,00 €	Valore VAM	Decreto di esproprio N. 1	Gestione SORICAL	☐	☑
LAUREANA DI BORRELLO	024	83	Uliveto 3	0	0	25	€ 0,11	€ 75,00	77,00 €	Valore VAM	Decreto di esproprio N. 1	Gestione SORICAL	☐	☑
LAUREANA DI BORRELLO	024	84	Uliveto 2	0	4	30	€ 3,19	€ 1 289,00	1 330,00 €	Valore VAM	Decreto di esproprio N. 1	Gestione SORICAL	☐	☑
LAUREANA DI BORRELLO	024	86	Uliveto 2	0	6	80	€ 5,05	€ 2 038,00	2 103,00 €	Valore VAM	Decreto di esproprio N. 1	Gestione SORICAL	☐	☑
LAUREANA DI BORRELLO	024	88	Vigneto 1	0	2	10	€ 3,05	€ 411,00	424,00 €	Valore VAM	Decreto di esproprio N. 1	Gestione SORICAL	☐	☑
LAUREANA DI BORRELLO	024	90	Fu d'accertam	0	0	70	€ 0,00	€ 0,00	0,00 €	Valore Catastale	Decreto di esproprio N. 1	Gestione SORICAL	☐	☑
LAUREANA DI BORRELLO	024	91	Area Rurale	0	0	40	€ 0,00	€ 0,00	0,00 €	Valore Catastale	Decreto di esproprio N. 1	Gestione SORICAL	☐	☑
LAUREANA DI BORRELLO	024	92	Agrumeto 1	0	11	40	€ 55,56	€ 7 259,00	7 491,00 €	Valore Esproprio	Decreto di esproprio N. 1	Gestione SORICAL	☐	☑
LAUREANA DI BORRELLO	024	93	Uliveto 2	0	5	30	€ 3,94	€ 1 589,00	1 640,00 €	Valore VAM	Decreto di esproprio N. 1	Gestione SORICAL	☐	☑
LAUREANA DI BORRELLO	026	190	Uliveto 4	0	0	15	€ 0,04	€ 45,00	46,00 €	Valore VAM	Decreto di esproprio N. 1	Gestione SORICAL	☐	☑
LAUREANA DI BORRELLO	026	191	Uliveto 2	0	5	70	€ 4,24	€ 1 708,00	1 763,00 €	Valore VAM	Decreto di esproprio N. 1	Gestione SORICAL	☐	☑
LAUREANA DI BORRELLO	026	193	Uliveto 2	0	6	30	€ 4,68	€ 1 888,00	1 948,00 €	Valore VAM	Decreto di esproprio N. 1	Gestione SORICAL	☐	☑
LAUREANA DI BORRELLO	026	195	Uliveto 3	0	2	80	€ 1,26	€ 840,00	867,00 €	Valore VAM	Decreto di esproprio N. 1	Gestione SORICAL	☐	☑
LAUREANA DI BORRELLO	026	197	Uliveto 3	0	1	60	€ 0,73	€ 479,00	494,00 €	Valore VAM	Decreto di esproprio N. 1	Gestione SORICAL	☐	☑
LAUREANA DI BORRELLO	026	201a	Vigneto 2	0	0	80	€ 0,83	€ 156,00	161,00 €	Valore VAM	Decreto di esproprio N. 1	Gestione SORICAL	☐	☑
LAUREANA DI BORRELLO	026	201b	Uliveto 3	0	2	0	€ 0,90	€ 600,00	619,00 €	Valore VAM	Decreto di esproprio N. 1	Gestione SORICAL	☐	☑
LAUREANA DI BORRELLO	026	206	Agrumeto 1	0	0	5	€ 0,24	€ 18,00	19,00 €	Valore VAM	Dec. Del 25/03/2004 n.R	Gestione SORICAL	☐	☑
LAUREANA DI BORRELLO	026	207	Agrumeto 2	0	8	40	€ 34,98	€ 4 570,00	4 716,00 €	Valore Esproprio	Decreto di esproprio N. 1	Gestione SORICAL	☐	☑
LAUREANA DI BORRELLO	026	216	Uliveto 2	0	3	75	€ 2,79	€ 1 123,00	1 159,00 €	Valore VAM	Decreto di esproprio N. 1	Gestione SORICAL	☐	☑
LAUREANA DI BORRELLO	026	250	Uliveto 2	0	0	40	€ 0,30	€ 120,00	124,00 €	Valore VAM	Dec. Del 25/03/2004 n.R	Gestione SORICAL	☐	☑
LAUREANA DI BORRELLO	026	251	Uliveto 2	0	8	0	€ 5,94	€ 2 397,00	2 474,00 €	Valore VAM	Decreto di esproprio N. 1	Gestione SORICAL	☐	☑
LAUREANA DI BORRELLO	026	253	Agrumeto 1	0	0	80	€ 3,90	€ 510,00	526,00 €	Valore Esproprio	Decreto di esproprio N. 1	Gestione SORICAL	☐	☑
LAUREANA DI BORRELLO	026	255	Agrumeto 1	0	4	50	€ 21,94	€ 2 866,00	2 958,00 €	Valore Esproprio	Decreto di esproprio N. 1	Gestione SORICAL	☐	☑
LAUREANA DI BORRELLO	026	256a	Uliveto 3	0	0	60	€ 0,31	€ 180,00	186,00 €	Valore VAM	Decreto di esproprio N. 1	Gestione SORICAL	☐	☑
LAUREANA DI BORRELLO	026	256b	Agrumeto 1	0	6	31	€ 33,25	€ 4 344,00	4 483,00 €	Valore Esproprio	Decreto di esproprio N. 1	Gestione SORICAL	☐	☑
LAUREANA DI BORRELLO	026	258	Agrumeto 1	0	5	20	€ 25,35	€ 3 313,00	3 419,00 €	Valore Esproprio	Decreto di esproprio N. 1	Gestione SORICAL	☐	☑
LAUREANA DI BORRELLO	026	262	Uliveto 3	0	4	0	€ 1,81	€ 1 199,00	1 237,00 €	Valore VAM	Decreto di esproprio N. 1	Gestione SORICAL	☐	☑
LAUREANA DI BORRELLO	027	462	Agrumeto 2	0	2	60	€ 10,83	€ 1 413,00	1 458,00 €	Valore Esproprio	Decreto di esproprio N. 1	Gestione SORICAL	☐	☑
LAUREANA DI BORRELLO	027	464	Semin Arb 2	0	0	3	€ 0,01	€ 3,00	3,00 €	Valore VAM	Decreto di esproprio N. 1	Gestione SORICAL	☐	☑
LAUREANA DI BORRELLO	027	465	Bosco Ceduo	0	0	30	€ 0,06	€ 8,00	8,00 €	Valore Esproprio	Decreto di esproprio N. 1	Gestione SORICAL	☐	☑
LAUREANA DI BORRELLO	027	466	Semin Arb 3	0	3	10	€ 0,70	€ 325,00	335,00 €	Valore VAM	Decreto di esproprio N. 1	Gestione SORICAL	☐	☑

Comune	Foglio	Part.la	Coltura	ha	a	ca	Reddito Dominicale	Valore 2020	Valore 2021	Stima / Valore	Provenienza	Destinazione d'uso	Disp.	Indisp
LAUREANA DI BORRELLO	027	467	Semin Arb 3	0	0	8	€ 0,01	€ 8,00	8,00 €	Valore VAM	Decreto di esproprio N. 1	Gestione SORICAL	☐	☑
LAUREANA DI BORRELLO	027	469	Uliveto 3	0	1	80	€ 0,81	€ 540,00	557,00 €	Valore VAM	Decreto di esproprio N. 1	Gestione SORICAL	☐	☑
LAUREANA DI BORRELLO	027	471	Semin Arb 2	0	0	95	€ 0,43	€ 100,00	103,00 €	Valore VAM	Decreto di esproprio N. 1	Gestione SORICAL	☐	☑
LAUREANA DI BORRELLO	027	473	Bosco Ceduo	0	0	80	€ 0,15	€ 20,00	21,00 €	Valore Esproprio	Decreto di esproprio N. 1	Gestione SORICAL	☐	☑
LAUREANA DI BORRELLO	027	479	Uliveto 3	0	0	10	€ 0,05	€ 30,00	31,00 €	Valore VAM	Decreto di esproprio N. 1	Gestione SORICAL	☐	☑
LAUREANA DI BORRELLO	029	1147	Uliveto 3	0	1	50	€ 0,68	€ 449,00	463,00 €	Valore VAM	Decreto di esproprio N. 1	Gestione SORICAL	☐	☑
LAUREANA DI BORRELLO	029	1155	Agrumeto 2	0	0	55	€ 2,29	€ 299,00	309,00 €	Valore Esproprio	Decreto di esproprio N. 1	Gestione SORICAL	☐	☑
LAUREANA DI BORRELLO	029	1157	Agrumeto 2	0	1	80	€ 7,50	€ 980,00	1 011,00 €	Valore Esproprio	Decreto di esproprio N. 1	Gestione SORICAL	☐	☑
LAUREANA DI BORRELLO	029	1200	Semin Arb 2	0	0	50	€ 0,23	€ 53,00	55,00 €	Valore VAM	Decreto di esproprio N. 1	Gestione SORICAL	☐	☑
LAUREANA DI BORRELLO	029	1201	Semin Arb 2	0	1	90	€ 0,86	€ 199,00	205,00 €	Valore VAM	Decreto di esproprio N. 1	Gestione SORICAL	☐	☑
LAUREANA DI BORRELLO	029	574	Semin Arb 2	0	1	40	€ 0,64	€ 146,00	151,00 €	Valore VAM	Decreto di esproprio N. 1	Gestione SORICAL	☐	☑
LAUREANA DI BORRELLO	029	581	Seminativo 1	0	1	50	€ 0,88	€ 92,00	95,00 €	Valore VAM	Decreto di esproprio N. 1	Gestione SORICAL	☐	☑
LAUREANA DI BORRELLO	029	582	Seminativo 1	0	0	30	€ 0,18	€ 18,00	19,00 €	Valore VAM	Decreto di esproprio N. 1	Gestione SORICAL	☐	☑
LAUREANA DI BORRELLO	029	583	Agrumeto 2	0	4	60	€ 19,15	€ 2 503,00	2 583,00 €	Valore Esproprio	Decreto di esproprio N. 1	Gestione SORICAL	☐	☑
LAUREANA DI BORRELLO	029	585	Semin Arb 1	0	2	60	€ 1,76	€ 273,00	282,00 €	Valore VAM	Decreto di esproprio N. 1	Gestione SORICAL	☐	☑
LAUREANA DI BORRELLO	029	587	Semin Arb 1	0	1	90	€ 1,29	€ 199,00	205,00 €	Valore VAM	Decreto di esproprio N. 1	Gestione SORICAL	☐	☑
LAUREANA DI BORRELLO	029	588	Semin Arb 1	0	0	50	€ 0,34	€ 53,00	55,00 €	Valore VAM	Decreto di esproprio N. 1	Gestione SORICAL	☐	☑
LAUREANA DI BORRELLO	029	590	Seminativo 1	0	3	60	€ 2,09	€ 219,00	226,00 €	Valore VAM	Decreto di esproprio N. 1	Gestione SORICAL	☐	☑
LAUREANA DI BORRELLO	030	423	Uliveto 3	0	4	90	€ 2,21	€ 1 468,00	1 515,00 €	Valore VAM	Decreto di esproprio N. 1	Gestione SORICAL	☐	☑
LAUREANA DI BORRELLO	030	425	Uliveto 3	0	0	50	€ 0,03	€ 149,00	154,00 €	Valore VAM	Decreto di esproprio N. 1	Gestione SORICAL	☐	☑
LAUREANA DI BORRELLO	030	428	Semin Arb 3	0	0	70	€ 0,16	€ 74,00	76,00 €	Valore VAM	Decreto di esproprio N. 1	Gestione SORICAL	☐	☑
LAUREANA DI BORRELLO	030	430	Uliveto 3	0	1	0	€ 0,45	€ 300,00	310,00 €	Valore VAM	Decreto di esproprio N. 1	Gestione SORICAL	☐	☑
LAUREANA DI BORRELLO	030	435	Uliveto 3	0	0	40	€ 0,18	€ 120,00	124,00 €	Valore VAM	Decreto di esproprio N. 1	Gestione SORICAL	☐	☑
LAUREANA DI BORRELLO	031	268	Uliveto 3	0	3	70	€ 1,68	€ 1 109,00	1 144,00 €	Valore VAM	Decreto di esproprio N. 1	Gestione SORICAL	☐	☑
LAUREANA DI BORRELLO	032	144	Uliveto 3	0	0	1	€ 0,01	€ 3,00	3,00 €	Valore VAM	Decreto di esproprio N. 1	Gestione SORICAL	☐	☑
LAUREANA DI BORRELLO	032	151	Seminativo 3	0	0	15	€ 0,04	€ 9,00	9,00 €	Valore VAM	Decreto di esproprio N. 1	Gestione SORICAL	☐	☑
LAUREANA DI BORRELLO	032	152	Uliveto 3	0	0	60	€ 0,28	€ 180,00	186,00 €	Valore VAM	Decreto di esproprio N. 1	Gestione SORICAL	☐	☑
LAUREANA DI BORRELLO	032	224	Uliveto 3	0	0	35	€ 0,16	€ 105,00	108,00 €	Valore VAM	Decreto di esproprio N. 1	Gestione SORICAL	☐	☑
LAUREANA DI BORRELLO	032	225	Uliveto 3	0	1	95	€ 0,88	€ 585,00	604,00 €	Valore VAM	Decreto di esproprio N. 1	Gestione SORICAL	☐	☑
LAUREANA DI BORRELLO	033	116	Seminativo 4	0	1	0	€ 0,05	€ 61,00	63,00 €	Valore VAM	Decreto di esproprio N. 1	Gestione SORICAL	☐	☑
LAUREANA DI BORRELLO	033	126	Seminativo 4	0	1	20	€ 0,06	€ 73,00	75,00 €	Valore VAM	Decreto di esproprio N. 1	Gestione SORICAL	☐	☑
LAUREANA DI BORRELLO	033	197	Seminativo 2	0	1	40	€ 0,59	€ 86,00	89,00 €	Valore VAM	Decreto di esproprio N. 1	Gestione SORICAL	☐	☑
LAUREANA DI BORRELLO	033	199	Pascolo	0	0	97	€ 0,08	€ 26,00	27,00 €	Valore VAM	Decreto di esproprio N. 1	Gestione SORICAL	☐	☑

Comune	Foglio	Part.la	Coltura	ha	a	ca	Reddito Dominicale	Valore 2020	Valore 2021	Stima / Valore	Provenienza	Destinazione d'uso	Disp.	Indisp
LAUREANA DI BORRELLO	033	201	Seminativo 4	0	47	33	€ 2,45	€ 2 884,00	2 976,00 €	Valore VAM	Decreto di esproprio N. 1	Gestione SORICAL	☐	☑
LAUREANA DI BORRELLO	033	202	Seminativo 4	0	1	79	€ 0,09	€ 110,00	114,00 €	Valore VAM	Decreto di esproprio N. 1	Gestione SORICAL	☐	☑
LAUREANA DI BORRELLO	033	203	Seminativo 4	0	22	78	€ 1,18	€ 1 388,00	1 432,00 €	Valore VAM	Decreto di esproprio N. 1	Gestione SORICAL	☐	☑
LAUREANA DI BORRELLO	033	207	Pascolo	0	13	93	€ 1,08	€ 375,00	387,00 €	Valore VAM	Decreto di esproprio N. 1	Gestione SORICAL	☐	☑
LAUREANA DI BORRELLO	033	208	Pascolo	0	0	45	€ 0,04	€ 12,00	12,00 €	Valore VAM	Decreto di esproprio N. 1	Gestione SORICAL	☐	☑
LAUREANA DI BORRELLO	033	210	Pascolo	0	3	50	€ 0,28	€ 95,00	98,00 €	Valore VAM	Decreto di esproprio N. 1	Gestione SORICAL	☐	☑
LAUREANA DI BORRELLO	033	212	Seminativo 1	0	4	14	€ 2,40	€ 252,00	260,00 €	Valore VAM	Decreto di esproprio N. 1	Gestione SORICAL	☐	☑
LAUREANA DI BORRELLO	033	214	Pascolo	0	1	15	€ 0,09	€ 31,00	32,00 €	Valore VAM	Decreto di esproprio N. 1	Gestione SORICAL	☐	☑
LAUREANA DI BORRELLO	033	215	Pascolo	0	0	79	€ 0,06	€ 21,00	22,00 €	Valore VAM	Decreto di esproprio N. 1	Gestione SORICAL	☐	☑
LAUREANA DI BORRELLO	033	217	Pascolo	0	17	75	€ 1,38	€ 479,00	494,00 €	Valore VAM	Decreto di esproprio N. 1	Gestione SORICAL	☐	☑
LAUREANA DI BORRELLO	033	219	Pascolo	0	2	8	€ 0,16	€ 56,00	58,00 €	Valore VAM	Decreto di esproprio N. 1	Gestione SORICAL	☐	☑
LAUREANA DI BORRELLO	033	221	Pascolo	0	1	6	€ 0,09	€ 29,00	30,00 €	Valore VAM	Decreto di esproprio N. 1	Gestione SORICAL	☐	☑
LAUREANA DI BORRELLO	033	223	Pascolo	0	0	40	€ 0,03	€ 11,00	11,00 €	Valore VAM	Decreto di esproprio N. 1	Gestione SORICAL	☐	☑
LAUREANA DI BORRELLO	034	776	Semin Irrig 2	0	6	20	€ 2,80	€ 1 278,00	1 319,00 €	Valore VAM	Dec. Esp	Dem.Reg. Ramo Bonifica	☐	☑
LAUREANA DI BORRELLO	034	778	Semin Irrig 2	0	1	44	€ 0,65	€ 297,00	307,00 €	Valore VAM	Dec. Esp	Dem.Reg. Ramo Bonifica	☐	☑
LAUREANA DI BORRELLO	034	781	Bosco Alto	0	1	26	€ 0,36	€ 117,00	121,00 €	Valore VAM	Dec. Esp	Dem.Reg. Ramo Bonifica	☐	☑
LAUREANA DI BORRELLO	038	141	Uliveto 4	0	0	50	€ 0,15	€ 149,00	154,00 €	Valore VAM	Decreto di esproprio N. 1	Gestione SORICAL	☐	☑
LAUREANA DI BORRELLO	038	144	Uliveto 4	0	0	50	€ 0,15	€ 149,00	154,00 €	Valore VAM	Decreto di esproprio N. 1	Gestione SORICAL	☐	☑
LAUREANA DI BORRELLO	038	151	Vigneto 2	0	17	60	€ 18,18	€ 3 446,00	3 556,00 €	Valore VAM	Decreto di esproprio N. 1	Gestione SORICAL	☐	☑
LAUREANA DI BORRELLO	038	154a	Uliveto 2	0	2	0	€ 1,49	€ 600,00	619,00 €	Valore VAM	Decreto di esproprio N. 1	Gestione SORICAL	☐	☑
LAUREANA DI BORRELLO	038	154b	Pascolo Cesp	0	0	60	€ 0,08	€ 21,00	22,00 €	Valore VAM	Decreto di esproprio N. 1	Gestione SORICAL	☐	☑
LAUREANA DI BORRELLO	038	156	Uliveto 2	0	2	10	€ 1,56	€ 629,00	649,00 €	Valore VAM	Decreto di esproprio N. 1	Gestione SORICAL	☐	☑
LAUREANA DI BORRELLO	038	158	Uliveto 4	0	1	70	€ 0,50	€ 510,00	526,00 €	Valore VAM	Dec. Del 25/03/2004 n.R	Gestione SORICAL	☐	☑
LAUREANA DI BORRELLO	038	159	Uliveto 4	0	0	70	€ 0,20	€ 210,00	217,00 €	Valore VAM	Decreto di esproprio N. 1	Gestione SORICAL	☐	☑
LAUREANA DI BORRELLO	038	160	Uliveto 4	0	0	30	€ 0,09	€ 90,00	93,00 €	Valore VAM	Decreto di esproprio N. 1	Gestione SORICAL	☐	☑
LAUREANA DI BORRELLO	038	161	Uliveto 4	0	2	70	€ 0,79	€ 809,00	835,00 €	Valore VAM	Decreto di esproprio N. 1	Gestione SORICAL	☐	☑
LAUREANA DI BORRELLO	038	162	Vigneto 2	0	4	10	€ 4,24	€ 803,00	829,00 €	Valore VAM	Decreto di esproprio N. 1	Gestione SORICAL	☐	☑
LAUREANA DI BORRELLO	038	164	Uliveto 3	0	1	20	€ 0,54	€ 360,00	372,00 €	Valore VAM	Decreto di esproprio N. 1	Gestione SORICAL	☐	☑
LAUREANA DI BORRELLO	038	166	Uliveto 3	0	0	45	€ 0,20	€ 134,00	138,00 €	Valore VAM	Decreto di esproprio N. 1	Gestione SORICAL	☐	☑
LAUREANA DI BORRELLO	038	168	Agrumeto 2	0	0	70	€ 2,79	€ 364,00	376,00 €	Valore Esproprio	Decreto di esproprio N. 1	Gestione SORICAL	☐	☑
LAUREANA DI BORRELLO	038	170	Agrumeto 2	0	3	20	€ 13,33	€ 1 740,00	1 796,00 €	Valore Esproprio	Decreto di esproprio N. 1	Gestione SORICAL	☐	☑
LAUREANA DI BORRELLO	038	172	Uliveto 2	0	1	70	€ 1,26	€ 510,00	526,00 €	Valore VAM	Decreto di esproprio N. 1	Gestione SORICAL	☐	☑
LAUREANA DI BORRELLO	038	174	Agrumeto 2	0	7	60	€ 31,65	€ 4 134,00	4 266,00 €	Valore Esproprio	Decreto di esproprio N. 1	Gestione SORICAL	☐	☑

Comune	Foglio	Part.la	Coltura	ha	a	ca	Reddito Dominicale	Valore 2020	Valore 2021	Stima / Valore	Provenienza	Destinazione d'uso	Disp.	Indisp
LAUREANA DI BORRELLO	038	175	Agrumeto 2	0	0	90	€ 3,75	€ 490,00	506,00 €	Valore Esproprio	Decreto di esproprio N. 1	Gestione SORICAL	☐	☑
LAUREANA DI BORRELLO	038	177	Vigneto 2	0	0	20	€ 0,21	€ 39,00	40,00 €	Valore VAM	Decreto di esproprio N. 1	Gestione SORICAL	☐	☑
LAUREANA DI BORRELLO	038	178	Vigneto 2	0	0	25	€ 0,26	€ 49,00	51,00 €	Valore VAM	Decreto di esproprio N. 1	Gestione SORICAL	☐	☑
LAUREANA DI BORRELLO	038	179	Vigneto 2	0	2	40	€ 2,48	€ 470,00	485,00 €	Valore VAM	Decreto di esproprio N. 1	Gestione SORICAL	☐	☑
LAUREANA DI BORRELLO	038	180	Vigneto 2	0	0	7	€ 0,08	€ 14,00	14,00 €	Valore VAM	Decreto di esproprio N. 1	Gestione SORICAL	☐	☑
LAUREANA DI BORRELLO	038	182	Uliveto 3	0	5	30	€ 2,40	€ 1 589,00	1 640,00 €	Valore VAM	Decreto di esproprio N. 1	Gestione SORICAL	☐	☑
LAUREANA DI BORRELLO	038	183	Uliveto 3	0	3	50	€ 1,59	€ 1 049,00	1 083,00 €	Valore VAM	Decreto di esproprio N. 1	Gestione SORICAL	☐	☑
LAUREANA DI BORRELLO	038	185	Uliveto 3	0	2	30	€ 1,04	€ 689,00	711,00 €	Valore VAM	Decreto di esproprio N. 1	Gestione SORICAL	☐	☑
LAUREANA DI BORRELLO	038	186	Agrumeto 3	0	0	60	€ 1,53	€ 199,00	205,00 €	Valore Esproprio	Decreto di esproprio N. 1	Gestione SORICAL	☐	☑
LAUREANA DI BORRELLO	038	188	Uliveto 4	0	1	80	€ 0,53	€ 540,00	557,00 €	Valore VAM	Decreto di esproprio N. 1	Gestione SORICAL	☐	☑
LAUREANA DI BORRELLO	038	193	Uliveto 3	0	1	60	€ 0,73	€ 479,00	494,00 €	Valore VAM	Decreto di esproprio N. 1	Gestione SORICAL	☐	☑
LAUREANA DI BORRELLO	038	195	Uliveto 3	0	0	25	€ 0,11	€ 75,00	77,00 €	Valore VAM	Decreto di esproprio N. 1	Gestione SORICAL	☐	☑
LAUREANA DI BORRELLO	038	197	Vigneto 2	0	0	65	€ 0,68	€ 127,00	131,00 €	Valore VAM	Decreto di esproprio N. 1	Gestione SORICAL	☐	☑
Totali per Comune								**€ 113 568,00**	**€. 117 201,00**					
LOCRI	005	459	Seminativo 1	0	8	35	€ 6,20	€ 3 322,00	3 428,00 €	Valore Esproprio	Dec.Esp.n.20 del 18/05/2	Gestione SORICAL	☐	☑
LOCRI	005	462	Agrumeto 2	0	10	91	€ 47,89	€ 6 579,00	6 790,00 €	Valore Esproprio	Dec.Esp.n.20 del 18/05/2	Gestione SORICAL	☐	☑
Totali per Comune								**€ 9 901,00**	**€. 10 218,00**					
MAMMOLA	017	07	Bosco Ceduo	1	49	50	€ 8,69	€ 12 020,00	12 405,00 €	Valore VAM	D.M. 05/03/75	Gest. CALABRIA VERDE	☐	☑
MAMMOLA	017	100	Bosco Ceduo	0	28	68	€ 2,40	€ 2 306,00	2 380,00 €	Valore VAM	D.M. 05/03/75	Gest. CALABRIA VERDE	☐	☑
MAMMOLA	017	104	Pascolo Arb 4	0	31	50	€ 0,81	€ 1 123,00	1 159,00 €	Valore VAM	D.M. 05/03/75	Gest. CALABRIA VERDE	☐	☑
MAMMOLA	017	108	Bosco Ceduo	1	9	70	€ 9,21	€ 8 820,00	9 102,00 €	Valore VAM	D.M. 05/03/75	Gest. CALABRIA VERDE	☐	☑
MAMMOLA	017	109	Bosco Ceduo	2	9	40	€ 17,58	€ 16 836,00	17 375,00 €	Valore VAM	D.M. 05/03/75	Gest. CALABRIA VERDE	☐	☑
MAMMOLA	017	110	Semin Irrig Ar	0	48	20	€ 21,16	€ 3 487,00	3 599,00 €	Valore VAM	D.M. 05/03/75	Gest. CALABRIA VERDE	☐	☑
MAMMOLA	017	111	Fabbr Rurale	0	1	20	€ 0,00	€ 0,00	0,00 €	Valore VAM	D.M. 05/03/75	Gest. CALABRIA VERDE	☐	☑
MAMMOLA	017	112	Cast frutto 2	0	66	90	€ 15,11	€ 6 723,00	6 938,00 €	Valore VAM	D.M. 05/03/75	Gest. CALABRIA VERDE	☐	☑
MAMMOLA	017	132	Bosco Ceduo	5	40	60	€ 66,31	€ 43 463,00	44 854,00 €	Valore VAM	D.M. 05/03/75	Gest. CALABRIA VERDE	☐	☑
MAMMOLA	017	135	Orto Irrig	0	73	70	€ 176,04	€ 12 665,00	13 070,00 €	Valore VAM	D.M. 05/03/75	Gest. CALABRIA VERDE	☐	☑
MAMMOLA	017	176	Fabbr Rurale	0	1	70	€ 0,00	€ 0,00	0,00 €	Valore VAM	D.M. 05/03/75	Gest. CALABRIA VERDE	☐	☑
MAMMOLA	017	179	Bosco Ceduo	24	70	60	€ 207,34	€ 130 352,00	134 523,00 €	Valore VAM	D.M. 05/03/75	Gest. CALABRIA VERDE	☐	☑
MAMMOLA	017	180	Incolto prod 2	0	5	30	€ 0,06	€ 53,00	55,00 €	Valore VAM	D.M. 05/03/75	Gest. CALABRIA VERDE	☐	☑
MAMMOLA	017	181	Pascolo Cesp	1	21	90	€ 2,36	€ 3 308,00	3 414,00 €	Valore VAM	D.M. 05/03/75	Gest. CALABRIA VERDE	☐	☑
MAMMOLA	017	182	Cast frutto 2	0	31	10	€ 7,03	€ 3 125,00	3 225,00 €	Valore VAM	D.M. 05/03/75	Gest. CALABRIA VERDE	☐	☑

Comune	Foglio	Part.la	Coltura	ha	a	ca	Reddito Dominicale	Valore 2020	Valore 2021	Stima / Valore	Provenienza	Destinazione d'uso	Disp.	Indisp
MAMMOLA	017	183	Bosco Ceduo	0	60	90	€ 11,80	€ 4 896,00	5 053,00 €	Valore VAM	D.M. 05/03/75	Gest. CALABRIA VERDE	☐	☑
MAMMOLA	017	184	Cast frutto 2	0	15	50	€ 3,50	€ 1 558,00	1 608,00 €	Valore VAM	D.M. 05/03/75	Gest. CALABRIA VERDE	☐	☑
MAMMOLA	017	185	Bosco Ceduo	0	12	70	€ 0,74	€ 1 021,00	1 054,00 €	Valore VAM	D.M. 05/03/75	Gest. CALABRIA VERDE	☐	☑
MAMMOLA	017	202	Incolto prod 2	1	60	80	€ 2,08	€ 1 617,00	1 669,00 €	Valore VAM	D.M. 05/03/75	Gest. CALABRIA VERDE	☐	☑
MAMMOLA	017	229	Incolto prod 2	0	61	90	€ 0,80	€ 622,00	642,00 €	Valore VAM	D.M. 05/03/75	Gest. CALABRIA VERDE	☐	☑
MAMMOLA	017	35	Bosco Ceduo	1	22	20	€ 7,10	€ 9 826,00	10 140,00 €	Valore VAM	D.M. 05/03/75	Gest. CALABRIA VERDE	☐	☑
MAMMOLA	017	65	Incolto prod	0	14	90	€ 0,19	€ 149,00	154,00 €	Valore VAM	D.M. 05/03/75	Gest. CALABRIA VERDE	☐	☑
MAMMOLA	017	98	Pascolo Arb 3	0	15	70	€ 0,71	€ 561,00	579,00 €	Valore VAM	D.M. 05/03/75	Gest. CALABRIA VERDE	☐	☑
MAMMOLA	017	99	Querceto 2	0	5	80	€ 0,34	€ 303,00	313,00 €	Valore VAM	D.M. 05/03/75	Gest. CALABRIA VERDE	☐	☑
MAMMOLA	022	01	Bosco Ceduo	2	54	0	€ 49,19	€ 20 421,00	21 074,00 €	Valore VAM	D.M. 05/03/75	Gest. CALABRIA VERDE	☐	☑
MAMMOLA	022	02	Bosco Ceduo	1	11	20	€ 9,34	€ 8 940,00	9 226,00 €	Valore VAM	D.M. 05/03/75	Gest. CALABRIA VERDE	☐	☑
MAMMOLA	022	09	Bosco Ceduo	2	48	60	€ 14,45	€ 19 987,00	20 627,00 €	Valore VAM	D.M. 05/03/75	Gest. CALABRIA VERDE	☐	☑
MAMMOLA	022	12	Bosco Ceduo	5	41	0	€ 31,44	€ 43 496,00	44 888,00 €	Valore VAM	D.M. 05/03/75	Gest. CALABRIA VERDE	☐	☑
MAMMOLA	022	13	Bosco Ceduo	7	82	90	€ 45,49	€ 41 307,00	42 629,00 €	Valore VAM	D.M. 05/03/75	Gest. CALABRIA VERDE	☐	☑
MAMMOLA	022	22	Pascolo Arb 3	0	4	50	€ 0,20	€ 160,00	165,00 €	Valore VAM	D.M. 05/03/75	Gest. CALABRIA VERDE	☐	☑
MAMMOLA	022	38	Bosco Ceduo	0	32	90	€ 1,91	€ 2 645,00	2 730,00 €	Valore VAM	D.M. 05/03/75	Gest. CALABRIA VERDE	☐	☑
MAMMOLA	022	54	Bosco Ceduo	3	45	80	€ 20,09	€ 27 801,00	28 691,00 €	Valore VAM	D.M. 05/03/75	Gest. CALABRIA VERDE	☐	☑
MAMMOLA	022	59	Pascolo Cesp	0	36	40	€ 1,18	€ 988,00	1 020,00 €	Valore VAM	D.M. 05/03/75	Gest. CALABRIA VERDE	☐	☑
MAMMOLA	022	74	Incolto prod 2	0	14	40	€ 0,19	€ 144,00	149,00 €	Valore VAM	D.M. 05/03/75	Gest. CALABRIA VERDE	☐	☑
MAMMOLA	023	01	Bosco Alto 1	26	11	80	€ 286,64	€ 286 104,00	295 259,00 €	Valore VAM	D.M. 05/03/75	Gest. CALABRIA VERDE	☐	☑
MAMMOLA	023	02	Bosco Ceduo	2	65	0	€ 15,40	€ 21 305,00	21 987,00 €	Valore VAM	D.M. 05/03/75	Gest. CALABRIA VERDE	☐	☑
MAMMOLA	023	03	Seminativo 4	7	27	90	€ 70,49	€ 38 405,00	39 634,00 €	Valore VAM	D.M. 05/03/75	Gest. CALABRIA VERDE	☐	☑
MAMMOLA	023	04	Incolto prod	1	11	80	€ 2,16	€ 1 123,00	1 159,00 €	Valore VAM	D.M. 05/03/75	Gest. CALABRIA VERDE	☐	☑
MAMMOLA	023	05	Bosco Alto 1	0	92	30	€ 10,13	€ 10 110,00	10 434,00 €	Valore VAM	D.M. 05/03/75	Gest. CALABRIA VERDE	☐	☑
MAMMOLA	023	06	Pascolo	0	4	40	€ 0,20	€ 120,00	124,00 €	Valore VAM	D.M. 05/03/75	Gest. CALABRIA VERDE	☐	☑
MAMMOLA	023	07	Semin Irrig 4	0	95	0	€ 14,10	€ 5 012,00	5 172,00 €	Valore VAM	D.M. 05/03/75	Gest. CALABRIA VERDE	☐	☑
MAMMOLA	023	08	Seminativo 4	2	15	20	€ 20,84	€ 11 354,00	11 717,00 €	Valore VAM	D.M. 05/03/75	Gest. CALABRIA VERDE	☐	☑
MAMMOLA	024	01	Pascolo Cesp	0	0	88	€ 0,03	€ 24,00	25,00 €	Valore VAM	D.M. 05/03/75	Gest. CALABRIA VERDE	☐	☑
MAMMOLA	024	02	Semin Irrig 4	2	23	50	€ 33,19	€ 11 792,00	12 169,00 €	Valore VAM	D.M. 05/03/75	Gest. CALABRIA VERDE	☐	☑
MAMMOLA	024	03	Bosco Ceduo	3	34	50	€ 19,44	€ 26 894,00	27 755,00 €	Valore VAM	D.M. 05/03/75	Gest. CALABRIA VERDE	☐	☑
MAMMOLA	024	215	Pascolo Cesp	0	1	0	€ 0,04	€ 27,00	28,00 €	Valore VAM	D.M. 05/03/75	Gest. CALABRIA VERDE	☐	☑
MAMMOLA	024	216	Pascolo Cesp	0	4	70	€ 0,15	€ 127,00	131,00 €	Valore VAM	D.M. 05/03/75	Gest. CALABRIA VERDE	☐	☑
MAMMOLA	025	33	Bosco Ceduo	2	20	30	€ 12,80	€ 17 712,00	18 279,00 €	Valore VAM	D.M. 05/03/75	Gest. CALABRIA VERDE	☐	☑

Comune	Foglio	Part.la	Coltura	ha	a	ca	Reddito Dominicale	Valore 2020	Valore 2021	Stima / Valore	Provenienza	Destinazione d'uso	Disp.	Indisp
MAMMOLA	033	03	Bosco Ceduo	37	89	19	€ 318,00	€ 199 923,00	206 321,00 €	Valore VAM	D.M. 05/03/75	Gest. CALABRIA VERDE	☐	☑
MAMMOLA	033	05	Semin Irrig 3	0	2	90	€ 0,80	€ 152,00	157,00 €	Valore VAM	D.M. 05/03/75	Gest. CALABRIA VERDE	☐	☑
MAMMOLA	033	27	Bosco Ceduo	0	7	20	€ 0,60	€ 579,00	598,00 €	Valore VAM	D.M. 05/03/75	Gest. CALABRIA VERDE	☐	☑
MAMMOLA	033	28	Bosco Ceduo	0	0	80	€ 0,06	€ 64,00	66,00 €	Valore VAM	D.M. 05/03/75	Gest. CALABRIA VERDE	☐	☑
MAMMOLA	033	29	Bosco Ceduo	0	1	60	€ 0,14	€ 128,00	132,00 €	Valore VAM	D.M. 05/03/75	Gest. CALABRIA VERDE	☐	☑
MAMMOLA	033	30	Bosco Ceduo	0	3	20	€ 0,26	€ 256,00	264,00 €	Valore VAM	D.M. 05/03/75	Gest. CALABRIA VERDE	☐	☑
MAMMOLA	033	31	Bosco Ceduo	0	0	10	€ 0,01	€ 8,00	8,00 €	Valore VAM	D.M. 05/03/75	Gest. CALABRIA VERDE	☐	☑
MAMMOLA	033	32	Bosco Ceduo	0	3	20	€ 0,26	€ 258,00	266,00 €	Valore VAM	D.M. 05/03/75	Gest. CALABRIA VERDE	☐	☑
MAMMOLA	033	33	Bosco Ceduo	0	0	11	€ 0,01	€ 9,00	9,00 €	Valore VAM	D.M. 05/03/75	Gest. CALABRIA VERDE	☐	☑
MAMMOLA	041	01	Pascolo Arb 3	0	76	70	€ 3,46	€ 2 736,00	2 824,00 €	Valore VAM	D.M. 05/03/75	Gest. CALABRIA VERDE	☐	☑
MAMMOLA	041	02	Seminativo 4	1	88	80	€ 18,29	€ 9 961,00	10 280,00 €	Valore VAM	D.M. 05/03/75	Gest. CALABRIA VERDE	☐	☑
MAMMOLA	041	03	Bosco Alto 2	6	46	20	€ 33,38	€ 70 788,00	73 053,00 €	Valore VAM	D.M. 05/03/75	Gest. CALABRIA VERDE	☐	☑
MAMMOLA	041	04	Semin Irrig 3	2	24	30	€ 62,26	€ 11 834,00	12 213,00 €	Valore VAM	D.M. 05/03/75	Gest. CALABRIA VERDE	☐	☑
MAMMOLA	041	05	Pascolo	1	29	30	€ 5,84	€ 3 509,00	3 621,00 €	Valore VAM	D.M. 05/03/75	Gest. CALABRIA VERDE	☐	☑
MAMMOLA	041	06	Bosco Ceduo	48	57	20	€ 188,14	€ 256 274,00	264 475,00 €	Valore VAM	D.M. 05/03/75	Gest. CALABRIA VERDE	☐	☑
MAMMOLA	041	07	Seminativo 4	0	59	90	€ 5,80	€ 3 160,00	3 261,00 €	Valore VAM	D.M. 05/03/75	Gest. CALABRIA VERDE	☐	☑
MAMMOLA	041	08	Pascolo Arb 3	8	8	60	€ 36,54	€ 28 848,00	29 771,00 €	Valore VAM	D.M. 05/03/75	Gest. CALABRIA VERDE	☐	☑
MAMMOLA	041	10	Seminativo 4	12	69	10	€ 122,90	€ 66 960,00	69 103,00 €	Valore VAM	D.M. 05/03/75	Gest. CALABRIA VERDE	☐	☑
MAMMOLA	041	100	Bosco Ceduo	56	43	10	€ 473,59	€ 297 739,00	307 267,00 €	Valore VAM	D.M. 05/03/75	Gest. CALABRIA VERDE	☐	☑
MAMMOLA	041	101	Pascolo Cesp	0	21	30	€ 0,41	€ 579,00	598,00 €	Valore VAM	D.M. 05/03/75	Gest. CALABRIA VERDE	☐	☑
MAMMOLA	041	103	Pascolo	0	11	10	€ 0,50	€ 301,00	311,00 €	Valore VAM	D.M. 05/03/75	Gest. CALABRIA VERDE	☐	☑
MAMMOLA	041	104	Bosco Ceduo	1	84	0	€ 10,69	€ 14 793,00	15 266,00 €	Valore VAM	D.M. 05/03/75	Gest. CALABRIA VERDE	☐	☑
MAMMOLA	041	105	Bosco Ceduo	0	15	30	€ 1,29	€ 1 230,00	1 269,00 €	Valore VAM	D.M. 05/03/75	Gest. CALABRIA VERDE	☐	☑
MAMMOLA	041	12	Bosco Alto 2	1	29	30	€ 6,68	€ 14 164,00	14 617,00 €	Valore VAM	D.M. 05/03/75	Gest. CALABRIA VERDE	☐	☑
MAMMOLA	041	14	Pascolo Cesp	0	78	60	€ 2,54	€ 2 132,00	2 200,00 €	Valore VAM	D.M. 05/03/75	Gest. CALABRIA VERDE	☐	☑
MAMMOLA	041	15	Seminativo 4	0	60	90	€ 5,90	€ 3 213,00	3 316,00 €	Valore VAM	D.M. 05/03/75	Gest. CALABRIA VERDE	☐	☑
MAMMOLA	041	16	Bosco Ceduo	12	3	90	€ 69,95	€ 63 520,00	65 553,00 €	Valore VAM	D.M. 05/03/75	Gest. CALABRIA VERDE	☐	☑
MAMMOLA	041	18	Seminativo 5	0	11	80	€ 0,54	€ 622,00	642,00 €	Valore VAM	D.M. 05/03/75	Gest. CALABRIA VERDE	☐	☑
MAMMOLA	041	19	Seminativo 4	1	67	80	€ 16,25	€ 8 853,00	9 136,00 €	Valore VAM	D.M. 05/03/75	Gest. CALABRIA VERDE	☐	☑
MAMMOLA	041	21	Seminativo 4	3	25	70	€ 31,54	€ 17 185,00	17 735,00 €	Valore VAM	D.M. 05/03/75	Gest. CALABRIA VERDE	☐	☑
MAMMOLA	041	22	Seminativo 4	1	25	40	€ 12,14	€ 6 616,00	6 828,00 €	Valore VAM	D.M. 05/03/75	Gest. CALABRIA VERDE	☐	☑
MAMMOLA	041	23	Pascolo Cesp	0	24	70	€ 0,80	€ 670,00	691,00 €	Valore VAM	D.M. 05/03/75	Gest. CALABRIA VERDE	☐	☑
MAMMOLA	041	24	Seminativo 4	3	52	70	€ 34,15	€ 18 609,00	19 204,00 €	Valore VAM	D.M. 05/03/75	Gest. CALABRIA VERDE	☐	☑

Comune	Foglio	Part.la	Coltura	ha	a	ca	Reddito Dominicale	Valore 2020	Valore 2021	Stima / Valore	Provenienza	Destinazione d'uso	Disp.	Indisp
MAMMOLA	041	25	Seminativo 3	3	89	20	€ 75,38	€ 20 536,00	21 193,00 €	Valore VAM	D.M. 05/03/75	Gest. CALABRIA VERDE	☐	☑
MAMMOLA	041	26	Bosco Ceduo	4	46	90	€ 25,96	€ 35 931,00	37 081,00 €	Valore VAM	D.M. 05/03/75	Gest. CALABRIA VERDE	☐	☑
MAMMOLA	041	27	Bosco Ceduo	3	86	70	€ 22,46	€ 31 090,00	32 085,00 €	Valore VAM	D.M. 05/03/75	Gest. CALABRIA VERDE	☐	☑
MAMMOLA	041	28	Seminativo 3	10	88	50	€ 210,81	€ 57 430,00	59 268,00 €	Valore VAM	D.M. 05/03/75	Gest. CALABRIA VERDE	☐	☑
MAMMOLA	041	29	Pascolo Cesp	0	68	80	€ 2,23	€ 1 868,00	1 928,00 €	Valore VAM	D.M. 05/03/75	Gest. CALABRIA VERDE	☐	☑
MAMMOLA	041	30	Pascolo Cesp	0	18	80	€ 0,36	€ 511,00	527,00 €	Valore VAM	D.M. 05/03/75	Gest. CALABRIA VERDE	☐	☑
MAMMOLA	041	31	Semin Irrig 5	0	42	30	€ 2,46	€ 2 232,00	2 303,00 €	Valore VAM	D.M. 05/03/75	Gest. CALABRIA VERDE	☐	☑
MAMMOLA	041	32	Pascolo Cesp	0	67	20	€ 2,18	€ 1 823,00	1 881,00 €	Valore VAM	D.M. 05/03/75	Gest. CALABRIA VERDE	☐	☑
MAMMOLA	041	33	Bosco Ceduo	5	43	40	€ 31,58	€ 43 689,00	45 087,00 €	Valore VAM	D.M. 05/03/75	Gest. CALABRIA VERDE	☐	☑
MAMMOLA	041	34	Seminativo 4	0	63	40	€ 6,14	€ 3 345,00	3 452,00 €	Valore VAM	D.M. 05/03/75	Gest. CALABRIA VERDE	☐	☑
MAMMOLA	041	35	Pascolo Cesp	0	34	40	€ 1,11	€ 933,00	963,00 €	Valore VAM	D.M. 05/03/75	Gest. CALABRIA VERDE	☐	☑
MAMMOLA	041	36	Pascolo Cesp	0	80	50	€ 2,60	€ 2 185,00	2 255,00 €	Valore VAM	D.M. 05/03/75	Gest. CALABRIA VERDE	☐	☑
MAMMOLA	041	38	Pascolo Cesp	0	59	30	€ 1,91	€ 1 610,00	1 662,00 €	Valore VAM	D.M. 05/03/75	Gest. CALABRIA VERDE	☐	☑
MAMMOLA	041	39	Seminativo 4	0	86	70	€ 8,40	€ 4 575,00	4 721,00 €	Valore VAM	D.M. 05/03/75	Gest. CALABRIA VERDE	☐	☑
MAMMOLA	041	45	Seminativo 4	0	19	90	€ 1,93	€ 1 050,00	1 084,00 €	Valore VAM	D.M. 05/03/75	Gest. CALABRIA VERDE	☐	☑
MAMMOLA	041	47	Seminativo 4	0	6	80	€ 0,66	€ 359,00	370,00 €	Valore VAM	D.M. 05/03/75	Gest. CALABRIA VERDE	☐	☑
MAMMOLA	041	48	Seminativo 3	0	77	40	€ 14,99	€ 4 084,00	4 215,00 €	Valore VAM	D.M. 05/03/75	Gest. CALABRIA VERDE	☐	☑
MAMMOLA	041	55	Seminativo 3	7	28	60	€ 141,11	€ 38 443,00	39 673,00 €	Valore VAM	D.M. 05/03/75	Gest. CALABRIA VERDE	☐	☑
MAMMOLA	041	75	Seminativo 4	0	58	40	€ 5,65	€ 3 081,00	3 180,00 €	Valore VAM	D.M. 05/03/75	Gest. CALABRIA VERDE	☐	☑
MAMMOLA	041	76	Pascolo Cesp	0	61	50	€ 1,99	€ 1 668,00	1 721,00 €	Valore VAM	D.M. 05/03/75	Gest. CALABRIA VERDE	☐	☑
MAMMOLA	041	77	Seminativo 4	0	89	50	€ 8,66	€ 4 722,00	4 873,00 €	Valore VAM	D.M. 05/03/75	Gest. CALABRIA VERDE	☐	☑
MAMMOLA	041	79	Seminativo 3	0	45	10	€ 8,74	€ 2 379,00	2 455,00 €	Valore VAM	D.M. 05/03/75	Gest. CALABRIA VERDE	☐	☑
MAMMOLA	041	81	Bosco Ceduo	148	89	90	€ 1 249,63	€ 785 614,00	810 754,00 €	Valore VAM	D.M. 05/03/75	Gest. CALABRIA VERDE	☐	☑
MAMMOLA	041	88	Pascolo Arb 2	0	43	40	€ 3,64	€ 1 549,00	1 599,00 €	Valore VAM	D.M. 05/03/75	Gest. CALABRIA VERDE	☐	☑
MAMMOLA	041	94	Seminativo 4	2	84	10	€ 27,51	€ 14 990,00	15 470,00 €	Valore VAM	D.M. 05/03/75	Gest. CALABRIA VERDE	☐	☑
MAMMOLA	042	02	Bosco Ceduo	25	2	50	€ 145,40	€ 132 036,00	136 261,00 €	Valore VAM	D.M. 05/03/75	Gest. CALABRIA VERDE	☐	☑
MAMMOLA	042	83	Bosco Ceduo	0	3	0	€ 0,18	€ 241,00	249,00 €	Valore VAM	D.M. 05/03/75	Gest. CALABRIA VERDE	☐	☑
MAMMOLA	042	84	Bosco Ceduo	0	6	0	€ 0,35	€ 482,00	497,00 €	Valore VAM	D.M. 05/03/75	Gest. CALABRIA VERDE	☐	☑
MAMMOLA	042	85	Bosco Ceduo	0	3	70	€ 0,21	€ 298,00	308,00 €	Valore VAM	D.M. 05/03/75	Gest. CALABRIA VERDE	☐	☑
MAMMOLA	050	01	Bosco Ceduo	17	42	30	€ 146,23	€ 91 927,00	94 869,00 €	Valore VAM	D.M. 05/03/75	Gest. CALABRIA VERDE	☐	☑
MAMMOLA	050	14	Pascolo Cesp	7	36	30	€ 23,76	€ 17 389,00	17 945,00 €	Valore VAM	D.M. 05/03/75	Gest. CALABRIA VERDE	☐	☑
MAMMOLA	050	15	Seminativo 4	0	20	20	€ 1,95	€ 1 066,00	1 100,00 €	Valore VAM	D.M. 05/03/75	Gest. CALABRIA VERDE	☐	☑
MAMMOLA	050	22	Seminativo 3	0	9	10	€ 1,76	€ 480,00	495,00 €	Valore VAM	D.M. 05/03/75	Gest. CALABRIA VERDE	☐	☑

Comune	Foglio	Part.la	Coltura	ha	a	ca	Reddito Dominicale	Valore 2020	Valore 2021	Stima / Valore	Provenienza	Destinazione d'uso	Disp.	Indisp
MAMMOLA	050	25	Seminativo 4	0	24	70	€ 2,39	€ 1 304,00	1 346,00 €	Valore VAM	D.M. 05/03/75	Gest. CALABRIA VERDE	☐	☑
MAMMOLA	050	26	Seminativo 3	0	34	10	€ 6,60	€ 1 799,00	1 857,00 €	Valore VAM	D.M. 05/03/75	Gest. CALABRIA VERDE	☐	☑
MAMMOLA	050	28	Pascolo Cesp	0	56	50	€ 1,10	€ 1 534,00	1 583,00 €	Valore VAM	D.M. 05/03/75	Gest. CALABRIA VERDE	☐	☑
MAMMOLA	050	29	Pascolo	0	35	20	€ 1,60	€ 955,00	986,00 €	Valore VAM	D.M. 05/03/75	Gest. CALABRIA VERDE	☐	☑
MAMMOLA	050	41	Pascolo	0	34	60	€ 1,56	€ 939,00	969,00 €	Valore VAM	D.M. 05/03/75	Gest. CALABRIA VERDE	☐	☑
MAMMOLA	050	42	Seminativo 4	1	17	60	€ 11,39	€ 6 205,00	6 404,00 €	Valore VAM	D.M. 05/03/75	Gest. CALABRIA VERDE	☐	☑
MAMMOLA	050	43	Bosco Ceduo	5	15	0	€ 43,23	€ 41 405,00	42 730,00 €	Valore VAM	D.M. 05/03/75	Gest. CALABRIA VERDE	☐	☑
MAMMOLA	050	44	Pascolo Cesp	0	4	70	€ 0,15	€ 127,00	131,00 €	Valore VAM	D.M. 05/03/75	Gest. CALABRIA VERDE	☐	☑
MAMMOLA	050	45	Seminativo 3	0	20	20	€ 3,91	€ 1 066,00	1 100,00 €	Valore VAM	D.M. 05/03/75	Gest. CALABRIA VERDE	☐	☑
MAMMOLA	050	46	Bosco Ceduo	1	46	10	€ 8,49	€ 11 746,00	12 122,00 €	Valore VAM	D.M. 05/03/75	Gest. CALABRIA VERDE	☐	☑
MAMMOLA	050	50	Bosco Ceduo	14	17	40	€ 118,95	€ 74 785,00	77 178,00 €	Valore VAM	D.M. 05/03/75	Gest. CALABRIA VERDE	☐	☑
MAMMOLA	050	52	Bosco Ceduo	3	87	50	€ 32,53	€ 31 155,00	32 152,00 €	Valore VAM	D.M. 05/03/75	Gest. CALABRIA VERDE	☐	☑
MAMMOLA	050	53	Bosco Ceduo	1	60	70	€ 13,49	€ 12 920,00	13 333,00 €	Valore VAM	D.M. 05/03/75	Gest. CALABRIA VERDE	☐	☑
MAMMOLA	050	59	Bosco Ceduo	0	17	0	€ 0,99	€ 1 367,00	1 411,00 €	Valore VAM	D.M. 05/03/75	Gest. CALABRIA VERDE	☐	☑
MAMMOLA	050	71	Pascolo Cesp	0	32	30	€ 0,63	€ 876,00	904,00 €	Valore VAM	D.M. 05/03/75	Gest. CALABRIA VERDE	☐	☑
MAMMOLA	051	25	Cast frutto 2	0	56	70	€ 12,81	€ 5 698,00	5 880,00 €	Valore VAM	D.M. 05/03/75	Gest. CALABRIA VERDE	☐	☑
MAMMOLA	051	87	Pascolo	0	0	79	€ 0,04	€ 21,00	22,00 €	Valore VAM	D.M. 05/03/75	Gest. CALABRIA VERDE	☐	☑
MAMMOLA	051	88	Pascolo Arb 2	0	2	50	€ 0,21	€ 89,00	92,00 €	Valore VAM	D.M. 05/03/75	Gest. CALABRIA VERDE	☐	☑
MAMMOLA	051	89	Pascolo Arb 2	0	23	40	€ 1,96	€ 836,00	863,00 €	Valore VAM	D.M. 05/03/75	Gest. CALABRIA VERDE	☐	☑
MAMMOLA	051	90	Vigneto 3	0	16	20	€ 13,08	€ 2 842,00	2 933,00 €	Valore VAM	D.M. 05/03/75	Gest. CALABRIA VERDE	☐	☑
MAMMOLA	051	91	Fabbr Rurale	0	0	45	€ 0,00	€ 0,00	0,00 €	Valore VAM	D.M. 05/03/75	Gest. CALABRIA VERDE	☐	☑
MAMMOLA	051	92	Vigneto 2	0	18	50	€ 20,30	€ 3 245,00	3 349,00 €	Valore VAM	D.M. 05/03/75	Gest. CALABRIA VERDE	☐	☑
MAMMOLA	051	98	Bosco Ceduo	0	43	30	€ 3,64	€ 3 481,00	3 592,00 €	Valore VAM	D.M. 05/03/75	Gest. CALABRIA VERDE	☐	☑
MAMMOLA	060	04	Pascolo Cesp	0	12	0	€ 0,24	€ 326,00	336,00 €	Valore VAM	D.M. 05/03/75	Gest. CALABRIA VERDE	☐	☑
MAMMOLA	060	06	Bosco Ceduo	8	31	80	€ 69,81	€ 43 888,00	45 292,00 €	Valore VAM	D.M. 05/03/75	Gest. CALABRIA VERDE	☐	☑
MAMMOLA	060	178	Seminativo 2	0	36	10	€ 13,99	€ 1 905,00	1 966,00 €	Valore VAM	D.M. 05/03/75	Gest. CALABRIA VERDE	☐	☑
MAMMOLA	060	28	Bosco Ceduo	0	70	70	€ 2,74	€ 5 684,00	5 866,00 €	Valore VAM	D.M. 05/03/75	Gest. CALABRIA VERDE	☐	☑
MAMMOLA	060	451	Pascolo Cesp	0	85	70	€ 1,63	€ 2 326,00	2 400,00 €	Valore VAM	D.M. 05/03/75	Gest. CALABRIA VERDE	☐	☑
MAMMOLA	060	456	Ente Urbano	0	1	78	€ 0,00	€ 0,00	0,00 €	Valore VAM	D.M. 05/03/75	Gest. CALABRIA VERDE	☐	☑
MAMMOLA	060	55	Bosco Ceduo	2	97	30	€ 24,95	€ 23 903,00	24 668,00 €	Valore VAM	D.M. 05/03/75	Gest. CALABRIA VERDE	☐	☑
MAMMOLA	060	60	Pascolo Cesp	0	7	50	€ 0,15	€ 204,00	211,00 €	Valore VAM	D.M. 05/03/75	Gest. CALABRIA VERDE	☐	☑
MAMMOLA	060	61	Pascolo Cesp	0	1	40	€ 0,03	€ 38,00	39,00 €	Valore VAM	D.M. 05/03/75	Gest. CALABRIA VERDE	☐	☑
MAMMOLA	060	62	Bosco Ceduo	13	86	40	€ 116,35	€ 73 149,00	75 490,00 €	Valore VAM	D.M. 05/03/75	Gest. CALABRIA VERDE	☐	☑

Comune	Foglio	Part.la	Coltura	ha	a	ca	Reddito Dominicale	Valore 2020	Valore 2021	Stima / Valore	Provenienza	Destinazione d'uso	Disp.	Indisp
MAMMOLA	060	63	Semin Irrig 3	0	6	0	€ 1,66	€ 431,00	445,00 €	Valore VAM	D.M. 05/03/75	Gest. CALABRIA VERDE	☐	☑
MAMMOLA	060	73	Bosco Ceduo	13	71	80	€ 115,13	€ 72 378,00	74 694,00 €	Valore VAM	D.M. 05/03/75	Gest. CALABRIA VERDE	☐	☑
MAMMOLA	060	74	Pascolo Cesp	0	79	10	€ 1,54	€ 2 133,00	2 201,00 €	Valore VAM	D.M. 05/03/75	Gest. CALABRIA VERDE	☐	☑
MAMMOLA	061	01	Bosco Ceduo	33	72	70	€ 283,05	€ 177 948,00	183 642,00 €	Valore VAM	D.M. 05/03/75	Gest. CALABRIA VERDE	☐	☑
MAMMOLA	061	132	Pascolo	0	7	60	€ 0,34	€ 205,00	212,00 €	Valore VAM	D.M. 05/03/75	Gest. CALABRIA VERDE	☐	☑
MAMMOLA	061	177	Pascolo Cesp	0	8	60	€ 0,16	€ 232,00	239,00 €	Valore VAM	D.M. 05/03/75	Gest. CALABRIA VERDE	☐	☑
MAMMOLA	061	251	Bosco Ceduo	2	44	60	€ 20,53	€ 19 548,00	20 174,00 €	Valore VAM	D.M. 05/03/75	Gest. CALABRIA VERDE	☐	☑
MAMMOLA	061	285	Seminativo 4	0	1	10	€ 0,11	€ 58,00	60,00 €	Valore VAM	D.M. 05/03/75	Gest. CALABRIA VERDE	☐	☑
MAMMOLA	061	313	Seminativo 3	0	19	40	€ 3,76	€ 1 018,00	1 051,00 €	Valore VAM	D.M. 05/03/75	Gest. CALABRIA VERDE	☐	☑
MAMMOLA	061	334	Bosco Ceduo	0	45	76	€ 2,66	€ 3 657,00	3 774,00 €	Valore VAM	D.M. 05/03/75	Gest. CALABRIA VERDE	☐	☑
MAMMOLA	061	336	Bosco Ceduo	0	0	39	€ 0,03	€ 31,00	32,00 €	Valore VAM	D.M. 05/03/75	Gest. CALABRIA VERDE	☐	☑
MAMMOLA	061	373	Pascolo Cesp	0	5	66	€ 0,19	€ 152,00	157,00 €	Valore VAM	D.M. 05/03/75	Gest. CALABRIA VERDE	☐	☑
MAMMOLA	061	374	Pascolo Cesp	0	7	4	€ 0,23	€ 190,00	196,00 €	Valore VAM	D.M. 05/03/75	Gest. CALABRIA VERDE	☐	☑
MAMMOLA	061	61	Seminativo 3	0	8	10	€ 1,56	€ 425,00	439,00 €	Valore VAM	D.M. 05/03/75	Gest. CALABRIA VERDE	☐	☑
MAMMOLA	061	75	Pascolo Cesp	0	50	50	€ 0,98	€ 1 363,00	1 407,00 €	Valore VAM	D.M. 05/03/75	Gest. CALABRIA VERDE	☐	☑
MAMMOLA	061	76	Seminativo 4	0	16	40	€ 1,59	€ 861,00	889,00 €	Valore VAM	D.M. 05/03/75	Gest. CALABRIA VERDE	☐	☑
MAMMOLA	061	86	Pascolo	0	1	90	€ 0,09	€ 51,00	53,00 €	Valore VAM	D.M. 05/03/75	Gest. CALABRIA VERDE	☐	☑
MAMMOLA	066	01	Bosco Ceduo	3	60	8	€ 30,21	€ 28 777,00	29 698,00 €	Valore VAM	D.M. 05/03/75	Gest. CALABRIA VERDE	☐	☑
MAMMOLA	066	02	Bosco Ceduo	6	44	60	€ 54,10	€ 34 010,00	35 098,00 €	Valore VAM	D.M. 05/03/75	Gest. CALABRIA VERDE	☐	☑
MAMMOLA	066	03	Bosco Ceduo	10	7	60	€ 84,56	€ 53 162,00	54 863,00 €	Valore VAM	D.M. 05/03/75	Gest. CALABRIA VERDE	☐	☑
MAMMOLA	067	01	Bosco Ceduo	2	50	0	€ 56,49	€ 19 980,00	20 619,00 €	Valore VAM	D.M. 05/03/75	Gest. CALABRIA VERDE	☐	☑
MAMMOLA	067	02	Bosco Ceduo	7	43	30	€ 43,19	€ 39 218,00	40 473,00 €	Valore VAM	D.M. 05/03/75	Gest. CALABRIA VERDE	☐	☑
MAMMOLA	067	03	Cast frutto 3	3	86	90	€ 87,43	€ 38 651,00	39 888,00 €	Valore VAM	D.M. 05/03/75	Gest. CALABRIA VERDE	☐	☑
MAMMOLA	067	04	Pascolo	33	51	20	€ 151,44	€ 90 933,00	93 843,00 €	Valore VAM	D.M. 05/03/75	Gest. CALABRIA VERDE	☐	☑
MAMMOLA	067	05	Bosco Ceduo	27	5	20	€ 227,04	€ 142 731,00	147 298,00 €	Valore VAM	D.M. 05/03/75	Gest. CALABRIA VERDE	☐	☑
MAMMOLA	067	06	Seminativo 4	1	85	10	€ 18,18	€ 9 708,00	10 019,00 €	Valore VAM	D.M. 05/03/75	Gest. CALABRIA VERDE	☐	☑
MAMMOLA	067	07	Pascolo	3	25	50	€ 14,71	€ 8 780,00	9 061,00 €	Valore VAM	D.M. 05/03/75	Gest. CALABRIA VERDE	☐	☑
MAMMOLA	067	08	Pascolo	37	44	0	€ 169,19	€ 101 592,00	104 843,00 €	Valore VAM	D.M. 05/03/75	Gest. CALABRIA VERDE	☐	☑
MAMMOLA	067	09	Bosco Ceduo	3	35	30	€ 19,49	€ 26 796,00	27 653,00 €	Valore VAM	D.M. 05/03/75	Gest. CALABRIA VERDE	☐	☑
MAMMOLA	067	10	Bosco Ceduo	1	82	70	€ 10,61	€ 14 601,00	15 068,00 €	Valore VAM	D.M. 05/03/75	Gest. CALABRIA VERDE	☐	☑
MAMMOLA	067	11	Bosco Ceduo	0	1	60	€ 0,09	€ 127,00	131,00 €	Valore VAM	D.M. 05/03/75	Gest. CALABRIA VERDE	☐	☑
MAMMOLA	067	12	Bosco Ceduo	0	9	90	€ 0,58	€ 791,00	816,00 €	Valore VAM	D.M. 05/03/75	Gest. CALABRIA VERDE	☐	☑
Totali per Comune								**€ 4 522 477,00**	**€. 4 667 203,00**					

Comune	Foglio	Part.la	Coltura	ha	a	ca	Reddito Dominicale	Valore 2020	Valore 2021	Stima / Valore	Provenienza	Destinazione d'uso	Disp.	Indisp
MARINA DI GIOIOSA IONICA	009	449	Uliveto 2	0	7	70	€ 6,21	€ 1 923,00	1 985,00 €	Valore VAM	Dec.Espr. N. 15670,1/201	Gestione SORICAL	☐	☑
MARINA DI GIOIOSA IONICA	009	451	Uliveto 2	0	0	10	€ 0,08	€ 25,00	26,00 €	Valore VAM	Dec.Espr. N. 15670,1/201	Gestione SORICAL	☐	☑
MARINA DI GIOIOSA IONICA	009	467	Semin Irrig Ar	0	0	50	€ 0,31	€ 52,00	54,00 €	Valore VAM	Dec.Espr. N. 15670,1/201	Gestione SORICAL	☐	☑
MARINA DI GIOIOSA IONICA	009	557	Fu d'accertam	0	16	13	€ 0,00	€ 0,00	0,00 €	Valore VAM		Gestione SORICAL	☐	☑
MARINA DI GIOIOSA IONICA	010	940	Uliveto 2	0	0	25	€ 0,20	€ 63,00	65,00 €	Valore VAM	Dec.Espr. N. 15670,1/201	Gestione SORICAL	☐	☑
MARINA DI GIOIOSA IONICA	010	943	Agrumeto 2	0	1	36	€ 5,06	€ 679,00	701,00 €	Valore VAM	Dec.Espr. N. 15670,1/201	Gestione SORICAL	☐	☑
MARINA DI GIOIOSA IONICA	010	992	Uliveto 2	0	0	23	€ 0,19	€ 58,00	60,00 €	Valore VAM	Dec.Espr. N. 15670,1/201	Gestione SORICAL	☐	☑
MARINA DI GIOIOSA IONICA	010	993	Uliveto 2	0	0	3	€ 0,03	€ 8,00	8,00 €	Valore VAM	Dec.Espr. N. 15670,1/201	Gestione SORICAL	☐	☑
Totali per Comune								**€ 2 808,00**	**€. 2 899,00**					
MARTONE	002	01	Pascolo Cesp	17	88	70	€ 57,74	€ 42 243,00	43 595,00 €	Valore VAM	D.M. 05/03/75	Gest. CALABRIA VERDE	☐	☑
MARTONE	002	02	Semin Irrig 3	10	59	50	€ 218,88	€ 102 218,00	105 489,00 €	Valore VAM	D.M. 05/03/75	Gest. CALABRIA VERDE	☐	☑
MARTONE	002	04	Cast frutto	3	38	70	€ 76,53	€ 33 836,00	34 919,00 €	Valore VAM	D.M. 05/03/75	Gest. CALABRIA VERDE	☐	☑
MARTONE	002	05	Pascolo Cesp	1	27	60	€ 4,11	€ 3 442,00	3 552,00 €	Valore VAM	D.M. 05/03/75	Gest. CALABRIA VERDE	☐	☑
MARTONE	002	06	Bosco Ceduo	8	15	70	€ 157,98	€ 43 037,00	44 414,00 €	Valore VAM	D.M. 05/03/75	Gest. CALABRIA VERDE	☐	☑
MARTONE	002	07	Pascolo Cesp	1	76	60	€ 5,70	€ 4 764,00	4 916,00 €	Valore VAM	D.M. 05/03/75	Gest. CALABRIA VERDE	☐	☑
MARTONE	002	09	Bosco Misto	10	5	70	€ 779,10	€ 53 062,00	54 760,00 €	Valore VAM	D.M. 05/03/75	Gest. CALABRIA VERDE	☐	☑
MARTONE	002	10	Pascolo Cesp	66	73	60	€ 215,41	€ 157 611,00	162 655,00 €	Valore VAM	D.M. 05/03/75	Gest. CALABRIA VERDE	☐	☑
MARTONE	002	11	Cast frutto	1	52	70	€ 34,50	€ 15 255,00	15 743,00 €	Valore VAM	D.M. 05/03/75	Gest. CALABRIA VERDE	☐	☑
MARTONE	002	12	Semin Irrig Ar	11	12	90	€ 660,98	€ 125 825,00	129 851,00 €	Valore VAM	D.M. 05/03/75	Gest. CALABRIA VERDE	☐	☑
MARTONE	002	13	Cast frutto	1	2	0	€ 23,05	€ 10 190,00	10 516,00 €	Valore VAM	D.M. 05/03/75	Gest. CALABRIA VERDE	☐	☑
MARTONE	002	14	Pascolo Cesp	19	54	50	€ 63,09	€ 46 161,00	47 638,00 €	Valore VAM	D.M. 05/03/75	Gest. CALABRIA VERDE	☐	☑
MARTONE	002	15	Cast frutto	1	63	0	€ 36,83	€ 16 284,00	16 805,00 €	Valore VAM	D.M. 05/03/75	Gest. CALABRIA VERDE	☐	☑
MARTONE	002	16	Semin Irrig 3	8	82	60	€ 182,33	€ 85 152,00	87 877,00 €	Valore VAM	D.M. 05/03/75	Gest. CALABRIA VERDE	☐	☑
MARTONE	002	17	Bosco Alto	0	26	50	€ 5,14	€ 2 885,00	2 977,00 €	Valore VAM	D.M. 05/03/75	Gest. CALABRIA VERDE	☐	☑
MARTONE	002	18	Bosco Ceduo	7	20	80	€ 139,60	€ 38 030,00	39 247,00 €	Valore VAM	D.M. 05/03/75	Gest. CALABRIA VERDE	☐	☑
MARTONE	002	19	Semin Irrig 3	0	42	20	€ 8,71	€ 3 036,00	3 133,00 €	Valore VAM	D.M. 05/03/75	Gest. CALABRIA VERDE	☐	☑
MARTONE	002	20	Semin Irrig 3	0	22	20	€ 4,56	€ 1 597,00	1 648,00 €	Valore VAM	D.M. 05/03/75	Gest. CALABRIA VERDE	☐	☑
MARTONE	002	21	Cast frutto	1	83	60	€ 41,49	€ 18 341,00	18 928,00 €	Valore VAM	D.M. 05/03/75	Gest. CALABRIA VERDE	☐	☑
MARTONE	002	22	Semin Irrig Ar	1	93	60	€ 56,24	€ 13 925,00	14 371,00 €	Valore VAM	D.M. 05/03/75	Gest. CALABRIA VERDE	☐	☑
MARTONE	002	23	Querceto 2	2	30	70	€ 19,36	€ 11 984,00	12 367,00 €	Valore VAM	D.M. 05/03/75	Gest. CALABRIA VERDE	☐	☑
MARTONE	002	24	Semin Irrig 3	1	13	80	€ 23,51	€ 8 185,00	8 447,00 €	Valore VAM	D.M. 05/03/75	Gest. CALABRIA VERDE	☐	☑
MARTONE	002	25	Bosco Ceduo	2	64	20	€ 51,16	€ 21 114,00	21 790,00 €	Valore VAM	D.M. 05/03/75	Gest. CALABRIA VERDE	☐	☑

Comune	Foglio	Part.la	Coltura	ha	a	ca	Reddito Dominicale	Valore 2020	Valore 2021	Stima / Valore	Provenienza	Destinazione d'uso	Disp.	Indisp
MARTONE	002	26	Bosco Misto	8	4	20	€ 623,00	€ 42 430,00	43 788,00 €	Valore VAM	D.M. 05/03/75	Gest. CALABRIA VERDE	☐	☑
MARTONE	002	27	Bosco Ceduo	11	75	10	€ 227,59	€ 62 000,00	63 984,00 €	Valore VAM	D.M. 05/03/75	Gest. CALABRIA VERDE	☐	☑
MARTONE	002	28	Bosco Alto	2	18	80	€ 42,38	€ 23 825,00	24 587,00 €	Valore VAM	D.M. 05/03/75	Gest. CALABRIA VERDE	☐	☑
MARTONE	002	29	Semin Irrig Ar	0	60	50	€ 38,31	€ 4 352,00	4 491,00 €	Valore VAM	D.M. 05/03/75	Gest. CALABRIA VERDE	☐	☑
MARTONE	002	30	Cast frutto	1	40	60	€ 31,76	€ 14 046,00	14 495,00 €	Valore VAM	D.M. 05/03/75	Gest. CALABRIA VERDE	☐	☑
MARTONE	002	31	Bosco Ceduo	0	78	80	€ 15,26	€ 6 298,00	6 500,00 €	Valore VAM	D.M. 05/03/75	Gest. CALABRIA VERDE	☐	☑
Totali per Comune								**€ 1 011 128,00**	**€. 1 043 483,00**					
MELICUCCA'	002	410	Uliveto 3	0	1	45	€ 0,75	€ 463,00	478,00 €	Valore VAM	Dec.Espr. N. 29581,1/201	Gestione SORICAL	☐	☑
MELICUCCA'	002	412	Uliveto 3	0	2	0	€ 1,04	€ 639,00	659,00 €	Valore VAM	Dec.Espr. N. 29581,1/201	Gestione SORICAL	☐	☑
MELICUCCA'	002	414	Uliveto 3	0	3	10	€ 1,60	€ 991,00	1 023,00 €	Valore VAM	Dec.Espr. N. 29581,1/201	Gestione SORICAL	☐	☑
MELICUCCA'	002	416	Uliveto 3	0	1	90	€ 0,99	€ 608,00	627,00 €	Valore VAM	Dec.Espr. N. 29581,1/201	Gestione SORICAL	☐	☑
MELICUCCA'	002	419	Semin Arb 1	0	1	20	€ 0,74	€ 143,00	148,00 €	Valore VAM	Dec.Espr. N. 29581,1/201	Gestione SORICAL	☐	☑
MELICUCCA'	002	421	Vigneto 2	0	0	95	€ 1,16	€ 387,00	399,00 €	Valore VAM	Dec.Espr. N. 29581,1/201	Gestione SORICAL	☐	☑
MELICUCCA'	002	423	Semin Arb 1	0	0	50	€ 0,31	€ 60,00	62,00 €	Valore VAM	Dec.Espr. N. 29581,1/201	Gestione SORICAL	☐	☑
MELICUCCA'	002	425	Vigneto 2	0	1	60	€ 1,96	€ 653,00	674,00 €	Valore VAM	Dec.Espr. N. 29581,1/201	Gestione SORICAL	☐	☑
MELICUCCA'	002	427	Semin Arb 1	0	1	0	€ 0,61	€ 120,00	124,00 €	Valore VAM	Dec.Espr. N. 29581,1/201	Gestione SORICAL	☐	☑
MELICUCCA'	002	429	Uliveto 3	0	0	30	€ 0,15	€ 96,00	99,00 €	Valore VAM	Dec.Espr. N. 29581,1/201	Gestione SORICAL	☐	☑
MELICUCCA'	002	431	Uliveto 3	0	3	20	€ 1,65	€ 1 023,00	1 056,00 €	Valore VAM	Dec.Espr. N. 29581,1/201	Gestione SORICAL	☐	☑
MELICUCCA'	002	434	Uliveto 3	0	1	35	€ 0,70	€ 431,00	445,00 €	Valore VAM	Dec.Espr. N. 29581,1/201	Gestione SORICAL	☐	☑
MELICUCCA'	002	436	Uliveto 3	0	1	0	€ 0,51	€ 320,00	330,00 €	Valore VAM	Dec.Espr. N. 29581,1/201	Gestione SORICAL	☐	☑
MELICUCCA'	002	439	Uliveto 3	0	3	60	€ 1,86	€ 1 150,00	1 187,00 €	Valore VAM	Dec.Espr. N. 29581,1/201	Gestione SORICAL	☐	☑
MELICUCCA'	002	445	Uliveto 3	0	0	80	€ 0,41	€ 256,00	264,00 €	Valore VAM	Dec.Espr. N. 29581,1/201	Gestione SORICAL	☐	☑
MELICUCCA'	002	448	Uliveto 3	0	4	20	€ 2,18	€ 1 343,00	1 386,00 €	Valore VAM	Dec.Espr. N. 29581,1/201	Gestione SORICAL	☐	☑
MELICUCCA'	002	450	Uliveto 3	0	5	0	€ 2,59	€ 1 599,00	1 650,00 €	Valore VAM	Dec.Espr. N. 29581,1/201	Gestione SORICAL	☐	☑
MELICUCCA'	002	452	Uliveto 3	0	6	80	€ 3,51	€ 2 174,00	2 244,00 €	Valore VAM	Dec.Espr. N. 29581,1/201	Gestione SORICAL	☐	☑
MELICUCCA'	002	454	Uliveto 3	0	3	45	€ 1,79	€ 1 103,00	1 138,00 €	Valore VAM	Dec.Espr. N. 29581,1/201	Gestione SORICAL	☐	☑
MELICUCCA'	002	456	Semin Arb 1	0	1	80	€ 1,10	€ 215,00	222,00 €	Valore VAM	Dec.Espr. N. 29581,1/201	Gestione SORICAL	☐	☑
MELICUCCA'	002	458	Semin Arb 1	0	0	55	€ 0,34	€ 66,00	68,00 €	Valore VAM	Dec.Espr. N. 29581,1/201	Gestione SORICAL	☐	☑
MELICUCCA'	002	459	Semin Arb 1	0	0	90	€ 0,55	€ 108,00	111,00 €	Valore VAM	Dec.Espr. N. 29581,1/201	Gestione SORICAL	☐	☑
MELICUCCA'	002	461	Semin Arb 1	0	3	15	€ 1,94	€ 376,00	388,00 €	Valore VAM	Dec.Espr. N. 29581,1/201	Gestione SORICAL	☐	☑
MELICUCCA'	002	464	Uliveto 3	0	0	80	€ 0,41	€ 256,00	264,00 €	Valore VAM	Dec.Espr. N. 29581,1/201	Gestione SORICAL	☐	☑
MELICUCCA'	002	466	Uliveto 2	0	0	90	€ 0,73	€ 288,00	297,00 €	Valore VAM	Dec.Espr. N. 29581,1/201	Gestione SORICAL	☐	☑

Comune	Foglio	Part.la	Coltura	ha	a	ca	Reddito Dominicale	Valore 2020	Valore 2021	Stima / Valore	Provenienza	Destinazione d'uso	Disp.	Indisp
MELICUCCA'	002	468	Uliveto 4	0	0	80	€ 0,29	€ 256,00	264,00 €	Valore VAM	Dec.Espr. N. 29581,1/201	Gestione SORICAL	☐	☑
MELICUCCA'	002	470	Semin Arb 1	0	0	55	€ 0,34	€ 66,00	68,00 €	Valore VAM	Dec.Espr. N. 29581,1/201	Gestione SORICAL	☐	☑
MELICUCCA'	002	472	Semin Arb 1	0	1	70	€ 1,04	€ 203,00	209,00 €	Valore VAM	Dec.Espr. N. 29581,1/201	Gestione SORICAL	☐	☑
MELICUCCA'	002	474	Uliveto 3	0	1	5	€ 0,54	€ 336,00	347,00 €	Valore VAM	Dec.Espr. N. 29581,1/201	Gestione SORICAL	☐	☑
MELICUCCA'	006	346	Uliveto 3	0	2	30	€ 1,19	€ 735,00	759,00 €	Valore VAM	Dec.Espr. N. 29581,1/201	Gestione SORICAL	☐	☑
MELICUCCA'	006	348	Uliveto 3	0	5	80	€ 3,00	€ 1 855,00	1 914,00 €	Valore VAM	Dec.Espr. N. 29581,1/201	Gestione SORICAL	☐	☑
MELICUCCA'	006	350	Semin Arb 1	0	1	60	€ 3,00	€ 191,00	197,00 €	Valore VAM	Dec.Espr. N. 29581,1/201	Gestione SORICAL	☐	☑
MELICUCCA'	006	352	Uliveto 3	0	2	40	€ 1,24	€ 767,00	792,00 €	Valore VAM	Dec.Espr. N. 29581,1/201	Gestione SORICAL	☐	☑
MELICUCCA'	006	354	Uliveto 3	0	2	75	€ 1,43	€ 879,00	907,00 €	Valore VAM	Dec.Espr. N. 29581,1/201	Gestione SORICAL	☐	☑
MELICUCCA'	006	356	Uliveto 2	0	3	45	€ 2,79	€ 1 103,00	1 138,00 €	Valore VAM	Dec.Espr. N. 29581,1/201	Gestione SORICAL	☐	☑
MELICUCCA'	006	358	Uliveto 2	0	4	15	€ 3,35	€ 1 327,00	1 369,00 €	Valore VAM	Dec.Espr. N. 29581,1/201	Gestione SORICAL	☐	☑
MELICUCCA'	006	361	Uliveto 3	0	0	70	€ 0,36	€ 224,00	231,00 €	Valore VAM	Dec.Espr. N. 29581,1/201	Gestione SORICAL	☐	☑
MELICUCCA'	006	362	Uliveto 3	0	2	20	€ 1,14	€ 703,00	725,00 €	Valore VAM	Dec.Espr. N. 29581,1/201	Gestione SORICAL	☐	☑
MELICUCCA'	006	364	Semin Arb 2	0	4	0	€ 1,68	€ 477,00	492,00 €	Valore VAM	Dec.Espr. N. 29581,1/201	Gestione SORICAL	☐	☑
MELICUCCA'	006	366	Uliveto 3	0	2	30	€ 1,19	€ 735,00	759,00 €	Valore VAM	Dec.Espr. N. 29581,1/201	Gestione SORICAL	☐	☑
MELICUCCA'	006	369	Uliveto 3	0	2	8	€ 1,08	€ 665,00	686,00 €	Valore VAM	Dec.Espr. N. 29581,1/201	Gestione SORICAL	☐	☑
MELICUCCA'	006	371	Uliveto 3	0	2	2	€ 1,04	€ 645,00	666,00 €	Valore VAM	Dec.Espr. N. 29581,1/201	Gestione SORICAL	☐	☑
MELICUCCA'	006	373	Semin Irrig Ar	0	0	60	€ 0,56	€ 72,00	74,00 €	Valore VAM	Dec.Espr. N. 29581,1/201	Gestione SORICAL	☐	☑
MELICUCCA'	006	375	Semin Arb 2	0	8	26	€ 3,46	€ 986,00	1 018,00 €	Valore VAM	Dec.Espr. N. 29581,1/201	Gestione SORICAL	☐	☑
MELICUCCA'	006	377	Semin Arb 2	0	0	24	€ 0,10	€ 29,00	30,00 €	Valore VAM	Dec.Espr. N. 29581,1/201	Gestione SORICAL	☐	☑
MELICUCCA'	006	378	Fu d'accertam	0	3	40	€ 0,00	€ 0,00	0,00 €	Valore VAM	Dec.Espr. N. 29581,1/201	Gestione SORICAL	☐	☑
MELICUCCA'	006	380	Frutteto 1	0	0	95	€ 1,54	€ 496,00	512,00 €	Valore VAM	Dec.Espr. N. 29581,1/201	Gestione SORICAL	☐	☑
MELICUCCA'	006	382	Uliveto 3	0	0	40	€ 0,21	€ 127,00	131,00 €	Valore VAM	Dec.Espr. N. 29581,1/201	Gestione SORICAL	☐	☑
MELICUCCA'	010	128	Uliveto 2	0	39	60	€ 31,95	€ 12 659,00	13 064,00 €	Valore VAM	Dec.Espr. N. 29581,1/201	Gestione SORICAL	☐	☑
MELICUCCA'	010	269	Uliveto 1	0	3	80	€ 4,18	€ 1 215,00	1 254,00 €	Valore VAM	Dec.Espr. N. 29581,1/201	Gestione SORICAL	☐	☑
MELICUCCA'	010	289	Uliveto 2	0	8	10	€ 6,54	€ 2 590,00	2 673,00 €	Valore VAM	Dec.Espr. N. 29581,1/201	Gestione SORICAL	☐	☑
MELICUCCA'	010	298	Bosco Ceduo	0	2	40	€ 0,54	€ 192,00	198,00 €	Valore VAM	Dec.Espr. N. 29581,1/201	Gestione SORICAL	☐	☑
MELICUCCA'	010	299	Uliveto 2	0	4	30	€ 3,48	€ 1 374,00	1 418,00 €	Valore VAM	Dec.Espr. N. 29581,1/201	Gestione SORICAL	☐	☑
MELICUCCA'	010	301	Uliveto 2	0	4	60	€ 3,71	€ 1 470,00	1 517,00 €	Valore VAM	Dec.Espr. N. 29581,1/201	Gestione SORICAL	☐	☑
MELICUCCA'	011	474	Uliveto 3	0	9	50	€ 4,91	€ 3 037,00	3 134,00 €	Valore VAM	Dec.Espr. N. 29581,1/201	Gestione SORICAL	☐	☑
MELICUCCA'	011	76	Fu d'accertam	0	3	10	€ 0,00	€ 0,00	0,00 €	Valore VAM	Dec.Espr. N. 29581,1/201	Gestione SORICAL	☐	☑
MELICUCCA'	013	196	Uliveto 4	0	2	0	€ 0,70	€ 639,00	659,00 €	Valore VAM	Dec.Espr. N. 29581,1/201	Gestione SORICAL	☐	☑
MELICUCCA'	013	201	Uliveto 2	0	4	40	€ 3,55	€ 1 406,00	1 451,00 €	Valore VAM	Dec.Espr. N. 29581,1/201	Gestione SORICAL	☐	☑

Comune	Foglio	Part.la	Coltura	ha	a	ca	Reddito Dominicale	Valore 2020	Valore 2021	Stima / Valore	Provenienza	Destinazione d'uso	Disp.	Indisp
MELICUCCA'	013	205	Uliveto 3	0	0	90	€ 0,46	€ 288,00	297,00 €	Valore VAM	Dec.Espr. N. 29581,1/201	Gestione SORICAL	☐	☑
MELICUCCA'	013	207	Frutteto 3	0	2	50	€ 1,78	€ 1 306,00	1 348,00 €	Valore VAM	Dec.Espr. N. 29581,1/201	Gestione SORICAL	☐	☑
MELICUCCA'	013	208	Frutteto 3	0	0	20	€ 0,14	€ 105,00	108,00 €	Valore VAM	Dec.Espr. N. 29581,1/201	Gestione SORICAL	☐	☑
MELICUCCA'	013	209	Uliveto 3	0	1	10	€ 0,56	€ 352,00	363,00 €	Valore VAM	Dec.Espr. N. 29581,1/201	Gestione SORICAL	☐	☑
MELICUCCA'	014	195	Uliveto 4	0	1	30	€ 0,46	€ 415,00	428,00 €	Valore VAM	Dec.Espr. N. 29581,1/201	Gestione SORICAL	☐	☑
MELICUCCA'	014	203	Uliveto 4	0	1	80	€ 0,64	€ 576,00	594,00 €	Valore VAM	Dec.Espr. N. 29581,1/201	Gestione SORICAL	☐	☑
MELICUCCA'	014	205	Incolto prod	0	5	60	€ 0,11	€ 56,00	58,00 €	Valore VAM	Dec.Espr. N. 29581,1/201	Gestione SORICAL	☐	☑
MELICUCCA'	014	208	Uliveto 4	0	0	60	€ 0,21	€ 192,00	198,00 €	Valore VAM	Dec.Espr. N. 29581,1/201	Gestione SORICAL	☐	☑
MELICUCCA'	014	210	Uliveto 4	0	2	80	€ 1,00	€ 895,00	924,00 €	Valore VAM	Dec.Espr. N. 29581,1/201	Gestione SORICAL	☐	☑
MELICUCCA'	014	212	Uliveto 4	0	0	60	€ 0,21	€ 192,00	198,00 €	Valore VAM	Dec.Espr. N. 29581,1/201	Gestione SORICAL	☐	☑
MELICUCCA'	014	3	Incolto prod	0	2	20	€ 0,04	€ 22,00	23,00 €	Valore VAM	Dec.Espr. N. 29581,1/201	Gestione SORICAL	☐	☑
Totali per Comune								**€ 56 726,00**	**€. 58 538,00**					
MELICUCCO	002	167	Agrumeto 2	0	1	0	€ 3,78	€ 520,00	537,00 €	Valore VAM	Scrit.Priv. 22/12/94 rep.31	Gestione SORICAL	☐	☑
MELICUCCO	002	172	Uliveto 2	0	3	0	€ 2,33	€ 899,00	928,00 €	Valore VAM	Scrit.Priv. 22/12/94 rep.31	Gestione SORICAL	☐	☑
MELICUCCO	002	185	Agrumeto 2	0	3	10	€ 11,71	€ 1 611,00	1 663,00 €	Valore VAM	Scrit.Priv. 22/12/94 rep.31	Gestione SORICAL	☐	☑
MELICUCCO	002	191	Uliveto 2	0	0	50	€ 0,39	€ 149,00	154,00 €	Valore VAM	Scrit.Priv. 22/12/94 rep.31	Gestione SORICAL	☐	☑
MELICUCCO	002	192	Uliveto 2	0	0	30	€ 0,24	€ 90,00	93,00 €	Valore VAM	Scrit.Priv. 22/12/94 rep.31	Gestione SORICAL	☐	☑
MELICUCCO	003	257	Uliveto 2	0	2	0	€ 1,55	€ 600,00	619,00 €	Valore VAM	Scrit.Priv. 22/12/94 rep.31	Gestione SORICAL	☐	☑
MELICUCCO	003	261	Uliveto 2	0	0	50	€ 0,39	€ 149,00	154,00 €	Valore VAM	Scrit.Priv. 22/12/94 rep.31	Gestione SORICAL	☐	☑
MELICUCCO	003	262	Uliveto 2	0	0	30	€ 0,24	€ 90,00	93,00 €	Valore VAM	Scrit.Priv. 22/12/94 rep.31	Gestione SORICAL	☐	☑
MELICUCCO	003	265	Uliveto 2	0	0	30	€ 0,24	€ 90,00	93,00 €	Valore VAM	Scrit.Priv. 22/12/94 rep.31	Gestione SORICAL	☐	☑
MELICUCCO	003	281	Agrumeto 3	0	0	70	€ 1,63	€ 364,00	376,00 €	Valore VAM	Scrit.Priv. 22/12/94 rep.31	Gestione SORICAL	☐	☑
MELICUCCO	003	283	Agrumeto 2	0	0	50	€ 1,89	€ 260,00	268,00 €	Valore VAM	Scrit.Priv. 22/12/94 rep.31	Gestione SORICAL	☐	☑
MELICUCCO	003	284	Agrumeto 2	0	0	80	€ 3,03	€ 415,00	428,00 €	Valore VAM	Scrit.Priv. 22/12/94 rep.31	Gestione SORICAL	☐	☑
MELICUCCO	003	286	Uliveto 2	0	1	40	€ 1,09	€ 419,00	432,00 €	Valore VAM	Scrit.Priv. 22/12/94 rep.31	Gestione SORICAL	☐	☑
Totali per Comune								**€ 5 656,00**	**€. 5 838,00**					
MELITO PORTO SALVO	009	105	Seminativo 2	0	0	15	€ 0,08	€ 10,00	10,00 €	Valore VAM	ex Casmez	Gestione SORICAL	☐	☑
MELITO PORTO SALVO	009	275	Pascolo Arb 1	0	2	10	€ 0,34	€ 82,00	85,00 €	Valore VAM	ex Casmez	Gestione SORICAL	☐	☑
MELITO PORTO SALVO	009	277	Agrumeto 2	0	6	40	€ 34,09	€ 4 475,00	4 618,00 €	Valore VAM	ex Casmez	Gestione SORICAL	☐	☑
MELITO PORTO SALVO	009	279	Incolto prod	0	0	80	€ 0,01	€ 8,00	8,00 €	Valore VAM	ex Casmez	Gestione SORICAL	☐	☑
MELITO PORTO SALVO	009	286	Seminativo 1	0	0	90	€ 0,64	€ 60,00	62,00 €	Valore VAM	ex Casmez	Gestione SORICAL	☐	☑
MELITO PORTO SALVO	009	288	Seminativo 1	0	0	50	€ 0,35	€ 33,00	34,00 €	Valore VAM	ex Casmez	Gestione SORICAL	☐	☑

Comune	Foglio	Part.la	Coltura	ha	a	ca	Reddito Dominicale	Valore 2020	Valore 2021	Stima / Valore	Provenienza	Destinazione d'uso	Disp.	Indisp
MELITO PORTO SALVO	009	290	Seminativo 2	0	0	30	€ 0,15	€ 20,00	21,00 €	Valore VAM	ex Casmez	Gestione SORICAL	☐	☑
MELITO PORTO SALVO	009	293	Seminativo 2	0	0	20	€ 0,10	€ 13,00	13,00 €	Valore VAM	ex Casmez	Gestione SORICAL	☐	☑
MELITO PORTO SALVO	009	313	Pascolo Arb 1	0	0	24	€ 0,04	€ 9,00	9,00 €	Valore VAM	ex Casmez	Gestione SORICAL	☐	☑
MELITO PORTO SALVO	009	314	Pascolo Arb 1	0	0	60	€ 0,10	€ 23,00	24,00 €	Valore VAM	ex Casmez	Gestione SORICAL	☐	☑
MELITO PORTO SALVO	009	316	Pascolo Arb 1	0	0	70	€ 0,11	€ 27,00	28,00 €	Valore VAM	ex Casmez	Gestione SORICAL	☐	☑
MELITO PORTO SALVO	009	317	Agrumeto 2	0	0	30	€ 1,88	€ 164,00	169,00 €	Valore VAM	ex Casmez	Gestione SORICAL	☐	☑
MELITO PORTO SALVO	009	318	Pascolo Arb 1	0	1	10	€ 0,18	€ 43,00	44,00 €	Valore VAM	ex Casmez	Gestione SORICAL	☐	☑
MELITO PORTO SALVO	009	320	Incolto prod	0	0	80	€ 0,01	€ 8,00	8,00 €	Valore VAM	ex Casmez	Gestione SORICAL	☐	☑
MELITO PORTO SALVO	009	322	Incolto prod	0	0	80	€ 0,01	€ 8,00	8,00 €	Valore VAM	ex Casmez	Gestione SORICAL	☐	☑
MELITO PORTO SALVO	009	324	Incolto prod	0	0	70	€ 0,01	€ 7,00	7,00 €	Valore VAM	ex Casmez	Gestione SORICAL	☐	☑
MELITO PORTO SALVO	009	326	Incolto prod	0	1	20	€ 0,03	€ 12,00	12,00 €	Valore VAM	ex Casmez	Gestione SORICAL	☐	☑
MELITO PORTO SALVO	009	328	Semin Irrig 2	0	0	40	€ 0,28	€ 36,00	37,00 €	Valore VAM	ex Casmez	Gestione SORICAL	☐	☑
MELITO PORTO SALVO	009	330	Seminativo 2	0	1	20	€ 0,63	€ 80,00	83,00 €	Valore VAM	ex Casmez	Gestione SORICAL	☐	☑
MELITO PORTO SALVO	009	332	Incolto prod	0	0	80	€ 0,54	€ 8,00	8,00 €	Valore VAM	ex Casmez	Gestione SORICAL	☐	☑
MELITO PORTO SALVO	009	333	Seminativo 4	0	6	0	€ 1,16	€ 398,00	411,00 €	Valore VAM	ex Casmez	Gestione SORICAL	☐	☑
MELITO PORTO SALVO	009	335	Seminativo 4	0	2	80	€ 0,54	€ 186,00	192,00 €	Valore VAM	ex Casmez	Gestione SORICAL	☐	☑
MELITO PORTO SALVO	009	337	Incolto prod	0	0	20	€ 0,01	€ 2,00	2,00 €	Valore VAM	ex Casmez	Gestione SORICAL	☐	☑
MELITO PORTO SALVO	009	356	Pascolo 2	0	0	85	€ 0,05	€ 23,00	24,00 €	Valore VAM	ex Casmez	Gestione SORICAL	☐	☑
MELITO PORTO SALVO	009	358	Seminativo 3	0	4	40	€ 1,85	€ 292,00	301,00 €	Valore VAM	ex Casmez	Gestione SORICAL	☐	☑
MELITO PORTO SALVO	009	360	Pascolo Arb 1	0	0	9	€ 0,01	€ 4,00	4,00 €	Valore VAM	ex Casmez	Gestione SORICAL	☐	☑
MELITO PORTO SALVO	009	361	Seminativo 4	0	1	30	€ 0,25	€ 87,00	90,00 €	Valore VAM	ex Casmez	Gestione SORICAL	☐	☑
MELITO PORTO SALVO	009	363	Pascolo Arb 1	0	0	90	€ 0,15	€ 35,00	36,00 €	Valore VAM	ex Casmez	Gestione SORICAL	☐	☑
MELITO PORTO SALVO	009	365	Pascolo Arb 1	0	4	70	€ 0,76	€ 183,00	189,00 €	Valore VAM	ex Casmez	Gestione SORICAL	☐	☑
MELITO PORTO SALVO	011	193	Seminativo 2	0	2	80	€ 1,45	€ 186,00	192,00 €	Valore VAM	ex Casmez	Gestione SORICAL	☐	☑
MELITO PORTO SALVO	011	195	Seminativo 2	0	0	50	€ 0,26	€ 33,00	34,00 €	Valore VAM	ex Casmez	Gestione SORICAL	☐	☑
MELITO PORTO SALVO	011	197	Seminativo 2	0	0	4	€ 2,06	€ 3,00	3,00 €	Valore VAM	ex Casmez	Gestione SORICAL	☐	☑
MELITO PORTO SALVO	012	137	Seminativo 5	0	3	40	€ 0,35	€ 226,00	233,00 €	Valore VAM	ex Casmez	Gestione SORICAL	☐	☑
MELITO PORTO SALVO	012	139	Seminativo 3	0	6	30	€ 2,64	€ 418,00	431,00 €	Valore VAM	ex Casmez	Gestione SORICAL	☐	☑
MELITO PORTO SALVO	012	141	Pascolo 2	0	3	70	€ 0,19	€ 100,00	103,00 €	Valore VAM	ex Casmez	Gestione SORICAL	☐	☑
MELITO PORTO SALVO	012	143	Pascolo 2	0	2	70	€ 0,14	€ 73,00	75,00 €	Valore VAM	ex Casmez	Gestione SORICAL	☐	☑
MELITO PORTO SALVO	012	145	Semin Arb 3	0	1	10	€ 0,60	€ 98,00	101,00 €	Valore VAM	ex Casmez	Gestione SORICAL	☐	☑
MELITO PORTO SALVO	012	164	Seminativo 4	0	7	0	€ 1,35	€ 465,00	480,00 €	Valore VAM	ex Casmez	Gestione SORICAL	☐	☑
MELITO PORTO SALVO	012	166	Semin Arb 3	0	3	50	€ 1,93	€ 310,00	320,00 €	Valore VAM	ex Casmez	Gestione SORICAL	☐	☑

Comune	Foglio	Part.la	Coltura	ha	a	ca	Reddito Dominicale	Valore 2020	Valore 2021	Stima / Valore	Provenienza	Destinazione d'uso	Disp.	Indisp
MELITO PORTO SALVO	012	168	Semin Arb 3	0	5	60	€ 3,08	€ 495,00	511,00 €	Valore VAM	ex Casmez	Gestione SORICAL	☐	☑
MELITO PORTO SALVO	012	173	Seminativo 3	0	2	20	€ 0,93	€ 146,00	151,00 €	Valore VAM	ex Casmez	Gestione SORICAL	☐	☑
MELITO PORTO SALVO	012	175	Seminativo 2	0	1	40	€ 0,73	€ 93,00	96,00 €	Valore VAM	ex Casmez	Gestione SORICAL	☐	☑
MELITO PORTO SALVO	012	185	Agrumeto 3	0	3	10	€ 13,35	€ 1 703,00	1 757,00 €	Valore VAM	ex Casmez	Gestione SORICAL	☐	☑
MELITO PORTO SALVO	012	187	Gelseto	0	4	90	€ 2,05	€ 1 635,00	1 687,00 €	Valore VAM	ex Casmez	Gestione SORICAL	☐	☑
MELITO PORTO SALVO	012	189	Agrumeto 2	0	12	25	€ 73,31	€ 6 731,00	6 946,00 €	Valore VAM	ex Casmez	Gestione SORICAL	☐	☑
MELITO PORTO SALVO	012	191	Agrumeto 3	0	0	30	€ 1,29	€ 164,00	169,00 €	Valore VAM	ex Casmez	Gestione SORICAL	☐	☑
MELITO PORTO SALVO	012	260	Agrumeto 2	0	0	10	€ 0,60	€ 55,00	57,00 €	Valore VAM	ex Casmez	Gestione SORICAL	☐	☑
MELITO PORTO SALVO	012	261	Agrumeto 2	0	0	15	€ 0,90	€ 83,00	86,00 €	Valore VAM	ex Casmez	Gestione SORICAL	☐	☑
MELITO PORTO SALVO	013	121	Incolto prod	0	1	90	€ 0,04	€ 19,00	20,00 €	Valore VAM	ex Casmez	Gestione SORICAL	☐	☑
MELITO PORTO SALVO	013	123	Semin Arb 2	0	1	70	€ 1,15	€ 150,00	155,00 €	Valore VAM	ex Casmez	Gestione SORICAL	☐	☑
MELITO PORTO SALVO	013	125	Semin Arb 2	0	1	20	€ 0,81	€ 107,00	110,00 €	Valore VAM	ex Casmez	Gestione SORICAL	☐	☑
MELITO PORTO SALVO	013	127	Semin Arb 2	0	0	60	€ 0,41	€ 53,00	55,00 €	Valore VAM	ex Casmez	Gestione SORICAL	☐	☑
MELITO PORTO SALVO	013	129	Semin Arb 2	0	2	0	€ 1,35	€ 177,00	183,00 €	Valore VAM	ex Casmez	Gestione SORICAL	☐	☑
MELITO PORTO SALVO	013	131	Semin Arb 2	0	2	50	€ 1,70	€ 221,00	228,00 €	Valore VAM	ex Casmez	Gestione SORICAL	☐	☑
MELITO PORTO SALVO	013	133	Semin Arb 2	0	1	60	€ 1,09	€ 141,00	146,00 €	Valore VAM	ex Casmez	Gestione SORICAL	☐	☑
MELITO PORTO SALVO	013	135	Semin Arb 2	0	2	30	€ 1,56	€ 203,00	209,00 €	Valore VAM	ex Casmez	Gestione SORICAL	☐	☑
MELITO PORTO SALVO	013	137	Semin Arb 2	0	2	40	€ 1,63	€ 212,00	219,00 €	Valore VAM	ex Casmez	Gestione SORICAL	☐	☑
MELITO PORTO SALVO	013	138	Semin Arb 2	0	2	60	€ 1,76	€ 230,00	237,00 €	Valore VAM	ex Casmez	Gestione SORICAL	☐	☑
MELITO PORTO SALVO	013	139	Semin Arb 2	0	4	90	€ 3,33	€ 433,00	447,00 €	Valore VAM	ex Casmez	Gestione SORICAL	☐	☑
MELITO PORTO SALVO	014	133	Agrumeto 2	0	2	80	€ 16,76	€ 1 539,00	1 588,00 €	Valore VAM	ex Casmez	Gestione SORICAL	☐	☑
MELITO PORTO SALVO	014	135	Agrumeto 2	0	1	10	€ 6,59	€ 605,00	624,00 €	Valore VAM	ex Casmez	Gestione SORICAL	☐	☑
MELITO PORTO SALVO	014	137	Agrumeto 2	0	2	60	€ 15,56	€ 1 428,00	1 474,00 €	Valore VAM	ex Casmez	Gestione SORICAL	☐	☑
MELITO PORTO SALVO	014	139	Agrumeto 2	0	4	10	€ 24,54	€ 2 253,00	2 325,00 €	Valore VAM	ex Casmez	Gestione SORICAL	☐	☑
MELITO PORTO SALVO	014	141	Agrumeto 2	0	3	90	€ 23,34	€ 2 142,00	2 211,00 €	Valore VAM	ex Casmez	Gestione SORICAL	☐	☑
MELITO PORTO SALVO	014	143	Agrumeto 2	0	1	20	€ 0,81	€ 659,00	680,00 €	Valore VAM	ex Casmez	Gestione SORICAL	☐	☑
MELITO PORTO SALVO	014	145	Semin Arb 2	0	1	10	€ 0,75	€ 98,00	101,00 €	Valore VAM	ex Casmez	Gestione SORICAL	☐	☑
MELITO PORTO SALVO	014	147	Incolto prod	0	0	20	€ 0,01	€ 2,00	2,00 €	Valore VAM	ex Casmez	Gestione SORICAL	☐	☑
MELITO PORTO SALVO	014	149	Agrumeto 2	0	1	90	€ 11,84	€ 1 044,00	1 077,00 €	Valore VAM	ex Casmez	Gestione SORICAL	☐	☑
MELITO PORTO SALVO	014	152	Agrumeto 2	0	5	50	€ 32,91	€ 3 022,00	3 119,00 €	Valore VAM	ex Casmez	Gestione SORICAL	☐	☑
MELITO PORTO SALVO	014	154	Agrumeto 2	0	3	0	€ 17,95	€ 1 648,00	1 701,00 €	Valore VAM	ex Casmez	Gestione SORICAL	☐	☑
MELITO PORTO SALVO	014	156	Gelseto	0	4	0	€ 1,68	€ 1 335,00	1 378,00 €	Valore VAM	ex Casmez	Gestione SORICAL	☐	☑
MELITO PORTO SALVO	014	158	Pascolo Arb 2	0	0	60	€ 0,08	€ 23,00	24,00 €	Valore VAM	ex Casmez	Gestione SORICAL	☐	☑

Comune	Foglio	Part.la	Coltura	ha	a	ca	Reddito Dominicale	Valore 2020	Valore 2021	Stima / Valore	Provenienza	Destinazione d'uso	Disp.	Indisp
MELITO PORTO SALVO	014	186	Agrumeto 2	0	0	10	€ 0,58	€ 55,00	57,00 €	Valore VAM	ex Casmez	Gestione SORICAL	☐	☑
MELITO PORTO SALVO	014	187	Uliveto 2	0	1	0	€ 0,88	€ 250,00	258,00 €	Valore VAM	ex Casmez	Gestione SORICAL	☐	☑
MELITO PORTO SALVO	014	189	Semin Irrig Ar	0	0	80	€ 0,48	€ 71,00	73,00 €	Valore VAM	ex Casmez	Gestione SORICAL	☐	☑
MELITO PORTO SALVO	014	191	Agrumeto 2	0	1	0	€ 5,71	€ 550,00	568,00 €	Valore VAM	ex Casmez	Gestione SORICAL	☐	☑
MELITO PORTO SALVO	014	192	Agrumeto 2	0	2	30	€ 13,14	€ 1 264,00	1 304,00 €	Valore VAM	ex Casmez	Gestione SORICAL	☐	☑
MELITO PORTO SALVO	014	194	Agrumeto 2	0	1	70	€ 9,71	€ 934,00	964,00 €	Valore VAM	ex Casmez	Gestione SORICAL	☐	☑
MELITO PORTO SALVO	014	196	Vigneto 2	0	0	60	€ 0,50	€ 245,00	253,00 €	Valore VAM	ex Casmez	Gestione SORICAL	☐	☑
MELITO PORTO SALVO	014	197	Vigneto 2	0	1	55	€ 1,30	€ 632,00	652,00 €	Valore VAM	ex Casmez	Gestione SORICAL	☐	☑
MELITO PORTO SALVO	014	199	Vigneto 2	0	0	15	€ 0,13	€ 61,00	63,00 €	Valore VAM	ex Casmez	Gestione SORICAL	☐	☑
MELITO PORTO SALVO	014	200	Vigneto 2	0	1	80	€ 1,51	€ 735,00	759,00 €	Valore VAM	ex Casmez	Gestione SORICAL	☐	☑
MELITO PORTO SALVO	014	202	Vigneto 2	0	0	80	€ 0,68	€ 327,00	337,00 €	Valore VAM	ex Casmez	Gestione SORICAL	☐	☑
MELITO PORTO SALVO	015	33	Semin Arb 2	0	0	40	€ 0,28	€ 36,00	37,00 €	Valore VAM	ex Casmez	Gestione SORICAL	☐	☑
MELITO PORTO SALVO	015	35	Semin Irrig Ar	0	3	40	€ 2,56	€ 301,00	311,00 €	Valore VAM	ex Casmez	Gestione SORICAL	☐	☑
MELITO PORTO SALVO	015	37	Agrumeto 2	0	1	20	€ 7,48	€ 659,00	680,00 €	Valore VAM	ex Casmez	Gestione SORICAL	☐	☑
MELITO PORTO SALVO	015	39	Agrumeto 2	0	4	20	€ 26,16	€ 2 308,00	2 382,00 €	Valore VAM	ex Casmez	Gestione SORICAL	☐	☑
MELITO PORTO SALVO	015	41	Semin Arb 2	0	6	80	€ 4,61	€ 602,00	621,00 €	Valore VAM	ex Casmez	Gestione SORICAL	☐	☑
MELITO PORTO SALVO	015	43	Agrumeto 2	0	1	20	€ 7,48	€ 659,00	680,00 €	Valore VAM	ex Casmez	Gestione SORICAL	☐	☑
MELITO PORTO SALVO	015	45	Agrumeto 2	0	8	40	€ 50,28	€ 4 615,00	4 763,00 €	Valore VAM	ex Casmez	Gestione SORICAL	☐	☑
MELITO PORTO SALVO	015	47	Semin Irrig Ar	0	0	80	€ 0,60	€ 71,00	73,00 €	Valore VAM	ex Casmez	Gestione SORICAL	☐	☑
MELITO PORTO SALVO	015	49	Semin Arb 2	0	0	80	€ 0,54	€ 71,00	73,00 €	Valore VAM	ex Casmez	Gestione SORICAL	☐	☑
MELITO PORTO SALVO	015	51	Semin Arb 2	0	0	90	€ 0,61	€ 80,00	83,00 €	Valore VAM	ex Casmez	Gestione SORICAL	☐	☑
MELITO PORTO SALVO	015	54	Semin Irrig Ar	0	0	90	€ 0,68	€ 80,00	83,00 €	Valore VAM	ex Casmez	Gestione SORICAL	☐	☑
MELITO PORTO SALVO	015	69	Semin Irrig Ar	0	0	40	€ 0,30	€ 36,00	37,00 €	Valore VAM	ex Casmez	Gestione SORICAL	☐	☑
MELITO PORTO SALVO	016	101	Seminativo 3	0	3	5	€ 1,28	€ 261,00	269,00 €	Valore Esproprio	Dec.Esp.n.18 del 02/07/2	Gestione SORICAL	☐	☑
MELITO PORTO SALVO	016	104	Seminativo 3	0	3	25	€ 1,36	€ 278,00	287,00 €	Valore Esproprio	Dec.Esp.n.18 del 02/07/2	Gestione SORICAL	☐	☑
MELITO PORTO SALVO	016	107	Seminativo 3	0	0	30	€ 0,13	€ 26,00	27,00 €	Valore Esproprio	Dec.Esp.n.18 del 02/07/2	Gestione SORICAL	☐	☑
MELITO PORTO SALVO	016	109	Incolto sterile	0	3	35	€ 0,00	€ 287,00	296,00 €	Valore Esproprio	Dec.Esp.n.18 del 02/07/2	Gestione SORICAL	☐	☑
MELITO PORTO SALVO	016	112	Incolto sterile	0	10	0	€ 0,00	€ 121,00	125,00 €	Valore Esproprio	Dec.Esp.n.18 del 02/07/2	Gestione SORICAL	☐	☑
MELITO PORTO SALVO	016	86	Incolto sterile	0	0	85	€ 0,00	€ 534,00	551,00 €	Valore Esproprio	Dec.Esp.n.18 del 02/07/2	Gestione SORICAL	☐	☑
MELITO PORTO SALVO	016	89	Incolto sterile	0	1	65	€ 0,00	€ 1 037,00	1 070,00 €	Valore Esproprio	Dec.Esp.n.18 del 02/07/2	Gestione SORICAL	☐	☑
MELITO PORTO SALVO	016	92	Incolto sterile	0	1	60	€ 0,00	€ 890,00	918,00 €	Valore Esproprio	Dec.Esp.n.20 del 18/12/2	Gestione SORICAL	☐	☑
MELITO PORTO SALVO	016	95	Incolto sterile	0	4	75	€ 0,00	€ 405,00	418,00 €	Valore Esproprio	Dec.Esp.n.18 del 02/07/2	Gestione SORICAL	☐	☑
MELITO PORTO SALVO	016	98	Seminativo 3	0	1	20	€ 0,50	€ 103,00	106,00 €	Valore Esproprio	Dec.Esp.n.18 del 02/07/2	Gestione SORICAL	☐	☑

Comune	Foglio	Part.la	Coltura	ha	a	ca	Reddito Dominicale	Valore 2020	Valore 2021	Stima / Valore	Provenienza	Destinazione d'uso	Disp.	Indisp
MELITO PORTO SALVO	017	322	Semin Arb 4	0	2	80	€ 0,73	€ 248,00	256,00 €	Valore VAM	ex Casmez	Gestione SORICAL	☐	☑
MELITO PORTO SALVO	017	324	Seminativo 4	0	7	70	€ 1,49	€ 512,00	528,00 €	Valore VAM	ex Casmez	Gestione SORICAL	☐	☑
MELITO PORTO SALVO	017	326	Seminativo 2	0	7	60	€ 3,93	€ 505,00	521,00 €	Valore VAM	ex Casmez	Gestione SORICAL	☐	☑
MELITO PORTO SALVO	017	328	Semin Arb 2	0	1	60	€ 1,09	€ 141,00	146,00 €	Valore VAM	ex Casmez	Gestione SORICAL	☐	☑
MELITO PORTO SALVO	018	151	Seminativo 4	0	4	40	€ 0,85	€ 292,00	301,00 €	Valore VAM	ex Casmez	Gestione SORICAL	☐	☑
MELITO PORTO SALVO	018	153	Seminativo 4	0	1	80	€ 0,35	€ 120,00	124,00 €	Valore VAM	ex Casmez	Gestione SORICAL	☐	☑
MELITO PORTO SALVO	018	155	Seminativo 3	0	1	30	€ 0,55	€ 87,00	90,00 €	Valore VAM	ex Casmez	Gestione SORICAL	☐	☑
MELITO PORTO SALVO	018	156	Pascolo 2	0	0	50	€ 0,03	€ 14,00	14,00 €	Valore VAM	ex Casmez	Gestione SORICAL	☐	☑
MELITO PORTO SALVO	018	157	Pascolo 2	0	1	30	€ 0,06	€ 35,00	36,00 €	Valore VAM	ex Casmez	Gestione SORICAL	☐	☑
MELITO PORTO SALVO	018	158	Seminativo 4	0	1	70	€ 0,33	€ 113,00	117,00 €	Valore VAM	ex Casmez	Gestione SORICAL	☐	☑
MELITO PORTO SALVO	018	159	Semin Arb 4	0	3	20	€ 0,83	€ 283,00	292,00 €	Valore VAM	ex Casmez	Gestione SORICAL	☐	☑
MELITO PORTO SALVO	018	161	Seminativo 2	0	0	80	€ 0,41	€ 53,00	55,00 €	Valore VAM	ex Casmez	Gestione SORICAL	☐	☑
MELITO PORTO SALVO	018	163	Seminativo 2	0	6	90	€ 3,56	€ 458,00	473,00 €	Valore VAM	ex Casmez	Gestione SORICAL	☐	☑
MELITO PORTO SALVO	018	165	Seminativo 2	0	1	0	€ 0,51	€ 67,00	69,00 €	Valore VAM	ex Casmez	Gestione SORICAL	☐	☑
MELITO PORTO SALVO	018	167	Seminativo 3	0	3	50	€ 1,46	€ 232,00	239,00 €	Valore VAM	ex Casmez	Gestione SORICAL	☐	☑
MELITO PORTO SALVO	018	169	Seminativo 4	0	1	90	€ 0,36	€ 126,00	130,00 €	Valore VAM	ex Casmez	Gestione SORICAL	☐	☑
MELITO PORTO SALVO	018	171	Seminativo 4	0	0	90	€ 0,18	€ 60,00	62,00 €	Valore VAM	ex Casmez	Gestione SORICAL	☐	☑
MELITO PORTO SALVO	018	173	Seminativo 2	0	0	30	€ 0,15	€ 20,00	21,00 €	Valore VAM	ex Casmez	Gestione SORICAL	☐	☑
MELITO PORTO SALVO	020	131	Semin Arb 2	0	1	65	€ 1,11	€ 145,00	150,00 €	Valore VAM	ex Casmez	Gestione SORICAL	☐	☑
MELITO PORTO SALVO	020	133	Semin Arb 2	0	1	10	€ 0,75	€ 98,00	101,00 €	Valore VAM	ex Casmez	Gestione SORICAL	☐	☑
MELITO PORTO SALVO	020	135	Semin Arb 2	0	0	82	€ 0,55	€ 73,00	75,00 €	Valore VAM	ex Casmez	Gestione SORICAL	☐	☑
MELITO PORTO SALVO	021	208	Area Urbana	0	0	56	€ 0,00	€ 0,00	0,00 €	Valore Catastale	ex Casmez	Gestione SORICAL	☐	☑
MELITO PORTO SALVO	021	210	Semin Arb 3	0	2	70	€ 1,49	€ 239,00	247,00 €	Valore VAM	ex Casmez	Gestione SORICAL	☐	☑
MELITO PORTO SALVO	021	212	Seminativo 2	0	5	90	€ 3,05	€ 392,00	405,00 €	Valore VAM	ex Casmez	Gestione SORICAL	☐	☑
MELITO PORTO SALVO	021	214	Seminativo 2	0	2	90	€ 1,50	€ 192,00	198,00 €	Valore VAM	ex Casmez	Gestione SORICAL	☐	☑
MELITO PORTO SALVO	021	216	Agrumeto 2	0	5	60	€ 34,41	€ 3 077,00	3 175,00 €	Valore VAM	ex Casmez	Gestione SORICAL	☐	☑
MELITO PORTO SALVO	021	218	Agrumeto 3	0	0	80	€ 3,58	€ 439,00	453,00 €	Valore VAM	ex Casmez	Gestione SORICAL	☐	☑
MELITO PORTO SALVO	021	220	Seminativo 2	0	4	60	€ 2,38	€ 306,00	316,00 €	Valore VAM	ex Casmez	Gestione SORICAL	☐	☑
MELITO PORTO SALVO	021	222	Seminativo 2	0	3	10	€ 1,60	€ 206,00	213,00 €	Valore VAM	ex Casmez	Gestione SORICAL	☐	☑
MELITO PORTO SALVO	021	224	Seminativo 2	0	1	70	€ 0,88	€ 113,00	117,00 €	Valore VAM	ex Casmez	Gestione SORICAL	☐	☑
MELITO PORTO SALVO	021	226	Seminativo 2	0	3	30	€ 1,70	€ 219,00	226,00 €	Valore VAM	ex Casmez	Gestione SORICAL	☐	☑
MELITO PORTO SALVO	021	228	Agrumeto 3	0	1	70	€ 7,60	€ 934,00	964,00 €	Valore VAM	ex Casmez	Gestione SORICAL	☐	☑
MELITO PORTO SALVO	021	231	Semin Arb 1	0	2	60	€ 2,60	€ 230,00	237,00 €	Valore VAM	ex Casmez	Gestione SORICAL	☐	☑

Comune	Foglio	Part.la	Coltura	ha	a	ca	Reddito Dominicale	Valore 2020	Valore 2021	Stima / Valore	Provenienza	Destinazione d'uso	Disp.	Indisp
MELITO PORTO SALVO	021	233	Seminativo 2	0	1	90	€ 0,99	€ 126,00	130,00 €	Valore VAM	ex Casmez	Gestione SORICAL	☐	☑
MELITO PORTO SALVO	021	235	Semin Arb 2	0	1	20	€ 0,81	€ 107,00	110,00 €	Valore VAM	ex Casmez	Gestione SORICAL	☐	☑
MELITO PORTO SALVO	021	237	Uliveto 2	0	0	90	€ 0,79	€ 225,00	232,00 €	Valore VAM	ex Casmez	Gestione SORICAL	☐	☑
MELITO PORTO SALVO	021	239	Uliveto 2	0	1	40	€ 1,23	€ 350,00	361,00 €	Valore VAM	ex Casmez	Gestione SORICAL	☐	☑
MELITO PORTO SALVO	021	241	Uliveto 2	0	1	20	€ 1,05	€ 300,00	310,00 €	Valore VAM	ex Casmez	Gestione SORICAL	☐	☑
MELITO PORTO SALVO	021	243	Semin Arb 2	0	1	90	€ 1,29	€ 168,00	173,00 €	Valore VAM	ex Casmez	Gestione SORICAL	☐	☑
MELITO PORTO SALVO	021	245	Semin Arb 2	0	1	30	€ 0,88	€ 115,00	119,00 €	Valore VAM	ex Casmez	Gestione SORICAL	☐	☑
MELITO PORTO SALVO	021	247	Uliveto 2	0	0	90	€ 0,79	€ 225,00	232,00 €	Valore VAM	ex Casmez	Gestione SORICAL	☐	☑
MELITO PORTO SALVO	021	249	Uliveto 2	0	0	70	€ 0,61	€ 175,00	181,00 €	Valore VAM	ex Casmez	Gestione SORICAL	☐	☑
MELITO PORTO SALVO	021	251	Seminativo 2	0	1	96	€ 1,01	€ 130,00	134,00 €	Valore VAM	ex Casmez	Gestione SORICAL	☐	☑
MELITO PORTO SALVO	021	253	Pascolo Arb 2	0	0	4	€ 0,01	€ 2,00	2,00 €	Valore VAM	ex Casmez	Gestione SORICAL	☐	☑
MELITO PORTO SALVO	021	254	Pascolo Arb 1	0	1	10	€ 0,18	€ 43,00	44,00 €	Valore VAM	ex Casmez	Gestione SORICAL	☐	☑
MELITO PORTO SALVO	021	256	Pascolo Arb 2	0	0	90	€ 0,11	€ 35,00	36,00 €	Valore VAM	ex Casmez	Gestione SORICAL	☐	☑
MELITO PORTO SALVO	021	265	Semin Arb 2	0	1	60	€ 0,88	€ 141,00	146,00 €	Valore VAM	ex Casmez	Gestione SORICAL	☐	☑
MELITO PORTO SALVO	021	267	Seminativo 2	0	0	30	€ 0,15	€ 20,00	21,00 €	Valore VAM	ex Casmez	Gestione SORICAL	☐	☑
MELITO PORTO SALVO	021	269	Semin Arb 3	0	3	60	€ 1,98	€ 319,00	329,00 €	Valore VAM	ex Casmez	Gestione SORICAL	☐	☑
MELITO PORTO SALVO	021	271	Area Rurale	0	0	10	€ 0,00	€ 0,00	0,00 €	Valore Catastale	ex Casmez	Gestione SORICAL	☐	☑
MELITO PORTO SALVO	021	272	Semin Arb 1	0	0	50	€ 0,50	€ 44,00	45,00 €	Valore VAM	ex Casmez	Gestione SORICAL	☐	☑
MELITO PORTO SALVO	021	275	Semin Arb 3	0	2	10	€ 1,15	€ 185,00	191,00 €	Valore VAM	ex Casmez	Gestione SORICAL	☐	☑
MELITO PORTO SALVO	021	277	Semin Arb 1	0	1	40	€ 1,40	€ 124,00	128,00 €	Valore VAM	ex Casmez	Gestione SORICAL	☐	☑
MELITO PORTO SALVO	021	290	Seminativo 3	0	0	20	€ 0,09	€ 13,00	13,00 €	Valore VAM	ex Casmez	Gestione SORICAL	☐	☑
MELITO PORTO SALVO	021	291	Seminativo 3	0	0	70	€ 0,29	€ 47,00	49,00 €	Valore VAM	ex Casmez	Gestione SORICAL	☐	☑
MELITO PORTO SALVO	021	292	Semin Arb 3	0	1	40	€ 0,76	€ 124,00	128,00 €	Valore VAM	ex Casmez	Gestione SORICAL	☐	☑
MELITO PORTO SALVO	021	294	Semin Arb 1	0	1	80	€ 1,80	€ 159,00	164,00 €	Valore VAM	ex Casmez	Gestione SORICAL	☐	☑
MELITO PORTO SALVO	021	296	Semin Arb 1	0	1	40	€ 1,40	€ 124,00	128,00 €	Valore VAM	ex Casmez	Gestione SORICAL	☐	☑
MELITO PORTO SALVO	021	298	Semin Arb 1	0	2	20	€ 2,20	€ 194,00	200,00 €	Valore VAM	ex Casmez	Gestione SORICAL	☐	☑
MELITO PORTO SALVO	021	300	Seminativo 2	0	2	85	€ 1,48	€ 189,00	195,00 €	Valore VAM	ex Casmez	Gestione SORICAL	☐	☑
MELITO PORTO SALVO	023	142	Agrumeto 2	0	1	20	€ 7,19	€ 659,00	680,00 €	Valore VAM	ex Casmez	Gestione SORICAL	☐	☑
MELITO PORTO SALVO	023	144	Semin Arb 3	0	5	45	€ 1,40	€ 482,00	497,00 €	Valore VAM	ex Casmez	Gestione SORICAL	☐	☑
MELITO PORTO SALVO	023	146	Incolto prod	0	2	0	€ 0,04	€ 20,00	21,00 €	Valore VAM	ex Casmez	Gestione SORICAL	☐	☑
MELITO PORTO SALVO	023	148	Incolto prod	0	7	60	€ 0,15	€ 76,00	78,00 €	Valore VAM	ex Casmez	Gestione SORICAL	☐	☑
MELITO PORTO SALVO	023	150	Agrumeto 3	0	8	10	€ 34,88	€ 4 450,00	4 592,00 €	Valore VAM	ex Casmez	Gestione SORICAL	☐	☑
MELITO PORTO SALVO	023	216	Semin Arb 3	0	0	15	€ 0,09	€ 13,00	13,00 €	Valore VAM	ex Casmez	Gestione SORICAL	☐	☑

Comune	Foglio	Part.la	Coltura	ha	a	ca	Reddito Dominicale	Valore 2020	Valore 2021	Stima / Valore	Provenienza	Destinazione d'uso	Disp.	Indisp
MELITO PORTO SALVO	024	197	Incolto sterile	0	0	55	€ 0,00	€ 47,00	49,00 €	Valore Esproprio	Dec.Esp.n.18 del 02/07/2	Gestione SORICAL	☐	☑
MELITO PORTO SALVO	024	199	Incolto sterile	0	2	25	€ 0,00	€ 192,00	198,00 €	Valore Esproprio	Dec.Esp.n.18 del 02/07/2	Gestione SORICAL	☐	☑
MELITO PORTO SALVO	024	200	Seminativo 3	0	0	80	€ 0,34	€ 1 005,00	1 037,00 €	Valore Esproprio	Dec.Esp.n.18 del 02/07/2	Gestione SORICAL	☐	☑
MELITO PORTO SALVO	024	202	Agrumeto 1	0	2	25	€ 14,24	€ 2 352,00	2 427,00 €	Valore Esproprio	Dec.Esp.n.20 del 18/12/2	Gestione SORICAL	☐	☑
MELITO PORTO SALVO	024	205	Agrumeto 1	0	0	20	€ 1,45	€ 249,00	257,00 €	Valore Esproprio	Dec.Esp.n.20 del 18/12/2	Gestione SORICAL	☐	☑
MELITO PORTO SALVO	024	208	Agrumeto 1	0	5	0	€ 36,15	€ 6 231,00	6 430,00 €	Valore Esproprio	Dec.Esp.n.20 del 18/12/2	Gestione SORICAL	☐	☑
MELITO PORTO SALVO	024	215	Incolto sterile	0	0	90	€ 0,00	€ 1 130,00	1 166,00 €	Valore Esproprio	Dec.Esp.n.20 del 18/12/2	Gestione SORICAL	☐	☑
MELITO PORTO SALVO	024	217	Agrumeto 1	0	0	55	€ 3,48	€ 302,00	312,00 €	Valore VAM	ex Casmez	Gestione SORICAL	☐	☑
MELITO PORTO SALVO	024	221	Agrumeto 1	0	0	25	€ 1,59	€ 137,00	141,00 €	Valore VAM	ex Casmez	Gestione SORICAL	☐	☑
MELITO PORTO SALVO	024	222	Agrumeto 1	0	0	20	€ 1,26	€ 250,00	258,00 €	Valore Esproprio	Dec.Esp.n.20 del 18/12/2	Gestione SORICAL	☐	☑
MELITO PORTO SALVO	024	227	Semin Irrig Ar	0	3	50	€ 2,64	€ 4 396,00	4 537,00 €	Valore Esproprio	Dec.Esp.n.20 del 18/12/2	Gestione SORICAL	☐	☑
MELITO PORTO SALVO	024	230	Semin Irrig Ar	0	0	75	€ 0,56	€ 943,00	973,00 €	Valore Esproprio	Dec.Esp.n.20 del 18/12/2	Gestione SORICAL	☐	☑
MELITO PORTO SALVO	024	238	Agrumeto 1	0	5	95	€ 37,64	€ 7 476,00	7 715,00 €	Valore Esproprio	Dec.Esp.n.20 del 18/12/2	Gestione SORICAL	☐	☑
MELITO PORTO SALVO	024	241	Agrumeto 1	0	1	15	€ 7,28	€ 1 445,00	1 491,00 €	Valore Esproprio	Dec.Esp.n.20 del 18/12/2	Gestione SORICAL	☐	☑
MELITO PORTO SALVO	024	244	Agrumeto 1	0	0	70	€ 4,43	€ 879,00	907,00 €	Valore Esproprio	Dec.Esp.n.20 del 18/12/2	Gestione SORICAL	☐	☑
MELITO PORTO SALVO	024	247	Agrumeto 1	0	4	80	€ 30,36	€ 6 030,00	6 223,00 €	Valore Esproprio	Dec.Esp.n.20 del 18/12/2	Gestione SORICAL	☐	☑
MELITO PORTO SALVO	024	250	Agrumeto 1	0	0	15	€ 0,95	€ 189,00	195,00 €	Valore Esproprio	Dec.Esp.n.20 del 18/12/2	Gestione SORICAL	☐	☑
MELITO PORTO SALVO	024	253	Agrumeto 1	0	1	60	€ 10,13	€ 2 010,00	2 074,00 €	Valore Esproprio	Dec.Esp.n.20 del 18/12/2	Gestione SORICAL	☐	☑
MELITO PORTO SALVO	024	256	Agrumeto 1	0	2	90	€ 18,35	€ 3 643,00	3 760,00 €	Valore Esproprio	Dec.Esp.n.20 del 18/12/2	Gestione SORICAL	☐	☑
MELITO PORTO SALVO	024	259	Agrumeto 1	0	0	18	€ 1,14	€ 226,00	233,00 €	Valore Esproprio	Dec.Esp.n.20 del 18/12/2	Gestione SORICAL	☐	☑
MELITO PORTO SALVO	024	262	Agrumeto 1	0	3	35	€ 21,20	€ 4 209,00	4 344,00 €	Valore Esproprio	Dec.Esp.n.20 del 18/12/2	Gestione SORICAL	☐	☑
MELITO PORTO SALVO	025	29	Incolto sterile	0	6	70	€ 0,00	€ 573,00	591,00 €	Valore Esproprio	Dec.Esp.n.18 del 02/07/2	Gestione SORICAL	☐	☑
MELITO PORTO SALVO	025	32	Incolto prod	0	12	75	€ 0,25	€ 1 090,00	1 125,00 €	Valore Esproprio	Dec.Esp.n.18 del 02/07/2	Gestione SORICAL	☐	☑
MELITO PORTO SALVO	027	406	Semin Arb 2	0	1	50	€ 1,01	€ 132,00	136,00 €	Valore VAM	ex Casmez	Gestione SORICAL	☐	☑
MELITO PORTO SALVO	027	407	Semin Arb 1	0	0	80	€ 0,80	€ 71,00	73,00 €	Valore VAM	ex Casmez	Gestione SORICAL	☐	☑
MELITO PORTO SALVO	027	409	Semin Arb 1	0	2	40	€ 2,40	€ 212,00	219,00 €	Valore VAM	ex Casmez	Gestione SORICAL	☐	☑
MELITO PORTO SALVO	027	411	Uliveto 3	0	2	10	€ 0,81	€ 525,00	542,00 €	Valore VAM	ex Casmez	Gestione SORICAL	☐	☑
MELITO PORTO SALVO	027	413	Pascolo Arb 1	0	1	20	€ 0,19	€ 47,00	49,00 €	Valore VAM	ex Casmez	Gestione SORICAL	☐	☑
MELITO PORTO SALVO	027	415	Semin Arb 2	0	0	20	€ 0,14	€ 18,00	19,00 €	Valore VAM	ex Casmez	Gestione SORICAL	☐	☑
MELITO PORTO SALVO	027	416	Seminativo 2	0	1	80	€ 0,93	€ 120,00	124,00 €	Valore VAM	ex Casmez	Gestione SORICAL	☐	☑
MELITO PORTO SALVO	027	418	Semin Arb 2	0	1	80	€ 1,23	€ 159,00	164,00 €	Valore VAM	ex Casmez	Gestione SORICAL	☐	☑
MELITO PORTO SALVO	027	420	Agrumeto 3	0	1	80	€ 8,19	€ 989,00	1 021,00 €	Valore VAM	ex Casmez	Gestione SORICAL	☐	☑
MELITO PORTO SALVO	027	422	Pascolo Arb 1	0	0	50	€ 0,08	€ 20,00	21,00 €	Valore VAM	ex Casmez	Gestione SORICAL	☐	☑

Comune	Foglio	Part.la	Coltura	ha	a	ca	Reddito Dominicale	Valore 2020	Valore 2021	Stima / Valore	Provenienza	Destinazione d'uso	Disp.	Indisp
MELITO PORTO SALVO	027	424	Semin Arb 2	0	5	30	€ 3,59	€ 468,00	483,00 €	Valore VAM	ex Casmez	Gestione SORICAL	☐	☑
MELITO PORTO SALVO	027	426	Pascolo Arb 1	0	5	90	€ 0,95	€ 230,00	237,00 €	Valore VAM	ex Casmez	Gestione SORICAL	☐	☑
MELITO PORTO SALVO	027	428	Semin Irrig Ar	0	0	60	€ 0,36	€ 53,00	55,00 €	Valore VAM	ex Casmez	Gestione SORICAL	☐	☑
MELITO PORTO SALVO	027	430	Semin Arb 3	0	0	40	€ 0,23	€ 36,00	37,00 €	Valore VAM	ex Casmez	Gestione SORICAL	☐	☑
MELITO PORTO SALVO	027	432	Mandorleto	0	1	80	€ 1,28	€ 601,00	620,00 €	Valore VAM	ex Casmez	Gestione SORICAL	☐	☑
MELITO PORTO SALVO	027	434	Mandorleto	0	0	10	€ 0,08	€ 34,00	35,00 €	Valore VAM	ex Casmez	Gestione SORICAL	☐	☑
MELITO PORTO SALVO	027	435	Uliveto 3	0	1	60	€ 0,63	€ 399,00	412,00 €	Valore VAM	ex Casmez	Gestione SORICAL	☐	☑
MELITO PORTO SALVO	027	437	Pascolo Arb 2	0	0	30	€ 0,04	€ 12,00	12,00 €	Valore VAM	ex Casmez	Gestione SORICAL	☐	☑
MELITO PORTO SALVO	027	438	Pascolo Arb 2	0	0	80	€ 0,10	€ 31,00	32,00 €	Valore VAM	ex Casmez	Gestione SORICAL	☐	☑
MELITO PORTO SALVO	027	440	Pascolo Arb 2	0	0	10	€ 0,01	€ 4,00	4,00 €	Valore VAM	ex Casmez	Gestione SORICAL	☐	☑
MELITO PORTO SALVO	027	441	Uliveto 3	0	0	30	€ 0,11	€ 75,00	77,00 €	Valore VAM	ex Casmez	Gestione SORICAL	☐	☑
MELITO PORTO SALVO	027	443	Uliveto 2	0	2	30	€ 2,00	€ 575,00	593,00 €	Valore VAM	ex Casmez	Gestione SORICAL	☐	☑
MELITO PORTO SALVO	027	471	Pascolo Arb 2	0	3	50	€ 0,45	€ 136,00	140,00 €	Valore VAM	ex Casmez	Gestione SORICAL	☐	☑
MELITO PORTO SALVO	027	473	Mandorleto	0	1	60	€ 1,14	€ 534,00	551,00 €	Valore VAM	ex Casmez	Gestione SORICAL	☐	☑
MELITO PORTO SALVO	027	475	Pascolo Arb 1	0	0	70	€ 0,11	€ 27,00	28,00 €	Valore VAM	ex Casmez	Gestione SORICAL	☐	☑
MELITO PORTO SALVO	027	477	Seminativo 2	0	1	90	€ 0,99	€ 126,00	130,00 €	Valore VAM	ex Casmez	Gestione SORICAL	☐	☑
MELITO PORTO SALVO	027	921	Agrumeto 3	0	1	70	€ 6,86	€ 6 835,00	7 054,00 €	Valore Esproprio	Dec.Esp.n.20 del 18/12/2	Gestione SORICAL	☐	☑
MELITO PORTO SALVO	027	924	Agrumeto 3	0	0	50	€ 2,01	€ 2 411,00	2 488,00 €	Valore Esproprio	Dec.Esp.n.20 del 18/12/2	Gestione SORICAL	☐	☑
MELITO PORTO SALVO	027	930	Incolto sterile	0	0	80	€ 0,00	€ 1 005,00	1 037,00 €	Valore Esproprio	Dec.Esp.n.20 del 18/12/2	Gestione SORICAL	☐	☑
MELITO PORTO SALVO	027	933	Seminativo 1	0	0	30	€ 0,21	€ 1 206,00	1 245,00 €	Valore Esproprio	Dec.Esp.n.20 del 18/12/2	Gestione SORICAL	☐	☑
MELITO PORTO SALVO	027	936	Agrumeto 3	0	8	45	€ 34,10	€ 4 642,00	4 791,00 €	Valore VAM	ex Casmez	Gestione SORICAL	☐	☑
MELITO PORTO SALVO	027	939	Agrumeto 3	0	0	95	€ 3,84	€ 3 819,00	3 941,00 €	Valore Esproprio	Dec.Esp.n.20 del 18/12/2	Gestione SORICAL	☐	☑
MELITO PORTO SALVO	027	942	Agrumeto 3	0	3	5	€ 12,30	€ 6 914,00	7 135,00 €	Valore Esproprio	Dec.Esp.n.20 del 18/12/2	Gestione SORICAL	☐	☑
MELITO PORTO SALVO	028	191	Seminativo 3	0	2	30	€ 0,96	€ 640,00	660,00 €	Valore Esproprio	Dec.Esp.n.18 del 02/07/2	Gestione SORICAL	☐	☑
MELITO PORTO SALVO	028	194a	Pascolo 1	0	2	46	€ 0,19	€ 685,00	707,00 €	Valore Esproprio	Dec.Esp.n.18 del 02/07/2	Gestione SORICAL	☐	☑
MELITO PORTO SALVO	028	194b	Pascolo Arb 1	0	0	14	€ 0,03	€ 39,00	40,00 €	Valore Esproprio	Dec.Esp.n.18 del 02/07/2	Gestione SORICAL	☐	☑
MELITO PORTO SALVO	028	197	Seminativo 3	0	2	25	€ 0,95	€ 626,00	646,00 €	Valore Esproprio	Dec.Esp.n.18 del 02/07/2	Gestione SORICAL	☐	☑
MELITO PORTO SALVO	029	69	Agrumeto 3	0	2	50	€ 11,16	€ 1 373,00	1 417,00 €	Valore VAM	ex Casmez	Gestione SORICAL	☐	☑
MELITO PORTO SALVO	029	71	Incolto prod	0	3	60	€ 0,08	€ 36,00	37,00 €	Valore VAM	ex Casmez	Gestione SORICAL	☐	☑
MELITO PORTO SALVO	029	73	Incolto prod	0	3	20	€ 0,06	€ 32,00	33,00 €	Valore VAM	ex Casmez	Gestione SORICAL	☐	☑
MELITO PORTO SALVO	029	75	Incolto prod	0	0	80	€ 0,01	€ 8,00	8,00 €	Valore VAM	ex Casmez	Gestione SORICAL	☐	☑
MELITO PORTO SALVO	029	76	Incolto prod	0	10	60	€ 0,20	€ 106,00	109,00 €	Valore VAM	ex Casmez	Gestione SORICAL	☐	☑
MELITO PORTO SALVO	029	78	Incolto prod	0	0	50	€ 0,01	€ 5,00	5,00 €	Valore VAM	ex Casmez	Gestione SORICAL	☐	☑

Comune	Foglio	Part.la	Coltura	ha	a	ca	Reddito Dominicale	Valore 2020	Valore 2021	Stima / Valore	Provenienza	Destinazione d'uso	Disp.	Indisp
MELITO PORTO SALVO	029	80	Incolto prod	0	12	50	€ 0,24	€ 124,00	128,00 €	Valore VAM	ex Casmez	Gestione SORICAL	☐	☑
MELITO PORTO SALVO	029	83	Semin Arb 1	0	0	40	€ 0,40	€ 36,00	37,00 €	Valore VAM	ex Casmez	Gestione SORICAL	☐	☑
MELITO PORTO SALVO	030	201	Semin Arb 1	0	1	90	€ 1,90	€ 168,00	173,00 €	Valore VAM	ex Casmez	Gestione SORICAL	☐	☑
MELITO PORTO SALVO	030	203	Semin Arb 1	0	0	80	€ 0,80	€ 71,00	73,00 €	Valore VAM	ex Casmez	Gestione SORICAL	☐	☑
MELITO PORTO SALVO	030	204	Fu d'accertam	0	0	4	€ 0,00	€ 0,00	0,00 €	Valore Catastale	ex Casmez	Gestione SORICAL	☐	☑
MELITO PORTO SALVO	030	205	Semin Arb 1	0	18	20	€ 18,21	€ 1 610,00	1 662,00 €	Valore VAM	ex Casmez	Gestione SORICAL	☐	☑
MELITO PORTO SALVO	030	727	Agrumeto 2	0	5	24	€ 31,36	€ 6 583,00	6 794,00 €	Valore Esproprio	Dec.Esp.n.20 del 18/12/2	Gestione SORICAL	☐	☑
MELITO PORTO SALVO	030	730	Agrumeto 2	0	0	65	€ 3,89	€ 1 633,00	1 685,00 €	Valore Esproprio	Dec.Esp.n.20 del 18/12/2	Gestione SORICAL	☐	☑
MELITO PORTO SALVO	030	733	Agrumeto 2	0	2	95	€ 17,65	€ 1 620,00	1 672,00 €	Valore VAM	ex Casmez	Gestione SORICAL	☐	☑
MELITO PORTO SALVO	030	736	Agrumeto 2	0	3	15	€ 18,85	€ 3 958,00	4 085,00 €	Valore Esproprio	Dec.Esp.n.20 del 18/12/2	Gestione SORICAL	☐	☑
MELITO PORTO SALVO	030	739	Agrumeto 3	0	2	66	€ 15,91	€ 3 342,00	3 449,00 €	Valore Esproprio	Dec.Esp.n.20 del 18/12/2	Gestione SORICAL	☐	☑
MELITO PORTO SALVO	031	306	Semin Irrig 2	0	1	8	€ 0,64	€ 96,00	99,00 €	Valore VAM	ex Casmez	Gestione SORICAL	☐	☑
MELITO PORTO SALVO	031	308	Uliveto 2	0	0	25	€ 0,21	€ 63,00	65,00 €	Valore VAM	ex Casmez	Gestione SORICAL	☐	☑
MELITO PORTO SALVO	031	310	Semin Arb 1	0	1	0	€ 1,00	€ 89,00	92,00 €	Valore VAM	ex Casmez	Gestione SORICAL	☐	☑
MELITO PORTO SALVO	033	131	Agrumeto 3	0	7	70	€ 31,06	€ 4 231,00	4 366,00 €	Valore VAM	ex Casmez	Gestione SORICAL	☐	☑
MELITO PORTO SALVO	033	133	Area Rurale	0	0	6	€ 0,00	€ 0,00	0,00 €	Valore Catastale	ex Casmez	Gestione SORICAL	☐	☑
MELITO PORTO SALVO	033	134	Agrumeto 3	0	6	60	€ 28,43	€ 3 626,00	3 742,00 €	Valore VAM	ex Casmez	Gestione SORICAL	☐	☑
MELITO PORTO SALVO	033	136	Agrumeto 2	0	10	60	€ 63,44	€ 5 824,00	6 010,00 €	Valore VAM	ex Casmez	Gestione SORICAL	☐	☑
MELITO PORTO SALVO	033	140	Semin Arb 3	0	1	44	€ 0,79	€ 127,00	131,00 €	Valore VAM	ex Casmez	Gestione SORICAL	☐	☑
MELITO PORTO SALVO	033	141	Semin Irrig Ar	0	2	0	€ 1,19	€ 177,00	183,00 €	Valore VAM	ex Casmez	Gestione SORICAL	☐	☑
MELITO PORTO SALVO	033	143	Agrumeto 3	0	1	72	€ 6,94	€ 945,00	975,00 €	Valore VAM	ex Casmez	Gestione SORICAL	☐	☑
MELITO PORTO SALVO	033	144	Agrumeto 3	0	1	72	€ 6,28	€ 945,00	975,00 €	Valore VAM	ex Casmez	Gestione SORICAL	☐	☑
MELITO PORTO SALVO	033	146	Semin Arb 3	0	0	26	€ 0,14	€ 23,00	24,00 €	Valore VAM	ex Casmez	Gestione SORICAL	☐	☑
MELITO PORTO SALVO	033	152	Pascolo 1	0	0	10	€ 0,01	€ 3,00	3,00 €	Valore VAM	ex Casmez	Gestione SORICAL	☐	☑
MELITO PORTO SALVO	033	153	Seminativo 2	0	7	70	€ 3,98	€ 512,00	528,00 €	Valore VAM	ex Casmez	Gestione SORICAL	☐	☑
MELITO PORTO SALVO	033	155	Agrumeto 3	0	7	70	€ 3,98	€ 4 231,00	4 366,00 €	Valore VAM	ex Casmez	Gestione SORICAL	☐	☑
MELITO PORTO SALVO	033	833	Seminativo 2	0	0	90	€ 0,46	€ 4 824,00	4 978,00 €	Valore Esproprio	Dec.Esp.n.01 del 07/01/2	Gestione SORICAL	☐	☑
MELITO PORTO SALVO	033	836	Semin Arb 2	0	2	40	€ 1,63	€ 12 864,00	13 276,00 €	Valore Esproprio	Dec.Esp.n.01 del 07/01/2	Gestione SORICAL	☐	☑
MELITO PORTO SALVO	033	840	Pascolo Arb 1	0	0	35	€ 0,06	€ 1 876,00	1 936,00 €	Valore Esproprio	Dec.Esp.n.01 del 07/01/2	Gestione SORICAL	☐	☑
MELITO PORTO SALVO	033	843	Pascolo Arb 1	0	1	40	€ 0,23	€ 7 505,00	7 745,00 €	Valore Esproprio	Dec.Esp.n.01 del 07/01/2	Gestione SORICAL	☐	☑
MELITO PORTO SALVO	033	846	Area Rurale	0	0	70	€ 0,00	€ 1 876,00	1 936,00 €	Valore Esproprio	Dec.Esp.n.01 del 07/01/2	Gestione SORICAL	☐	☑
MELITO PORTO SALVO	033	849	Pascolo Arb 1	0	0	50	€ 0,08	€ 1 340,00	1 383,00 €	Valore Esproprio	Dec.Esp.n.01 del 07/01/2	Gestione SORICAL	☐	☑
MELITO PORTO SALVO	033	852	Pascolo Arb 1	0	1	90	€ 0,31	€ 5 792,00	5 977,00 €	Valore Esproprio	Dec.Esp.n.01 del 07/01/2	Gestione SORICAL	☐	☑

Comune	Foglio	Part.la	Coltura	ha	a	ca	Reddito Dominicale	Valore 2020	Valore 2021	Stima / Valore	Provenienza	Destinazione d'uso	Disp.	Indisp
MELITO PORTO SALVO	033	853	Pascolo Arb 1	0	1	40	€ 0,23	€ 731,00	754,00 €	Valore Esproprio	Dec.Esp.n.01 del 07/01/2	Gestione SORICAL	☐	☑
MELITO PORTO SALVO	033	855	Incolto prod	0	0	40	€ 0,01	€ 516,00	533,00 €	Valore Esproprio	Dec.Esp.n.01 del 07/01/2	Gestione SORICAL	☐	☑
MELITO PORTO SALVO	033	860	Agrumeto 3	0	7	0	€ 31,86	€ 6 707,00	6 922,00 €	Valore Esproprio	Dec.Esp.n.01 del 07/01/2	Gestione SORICAL	☐	☑
MELITO PORTO SALVO	033	863	Agrumeto 3	0	1	60	€ 6,89	€ 1 125,00	1 161,00 €	Valore Esproprio	Dec.Esp.n.01 del 07/01/2	Gestione SORICAL	☐	☑
MELITO PORTO SALVO	033	866	Agrumeto 3	0	2	70	€ 12,29	€ 1 899,00	1 960,00 €	Valore Esproprio	Dec.Esp.n.01 del 07/01/2	Gestione SORICAL	☐	☑
MELITO PORTO SALVO	033	869	Agrumeto 3	0	0	85	€ 3,86	€ 599,00	618,00 €	Valore Esproprio	Dec.Esp.n.01 del 07/01/2	Gestione SORICAL	☐	☑
MELITO PORTO SALVO	033	872	Agrumeto 3	0	0	45	€ 2,05	€ 317,00	327,00 €	Valore Esproprio	Dec.Esp.n.01 del 07/01/2	Gestione SORICAL	☐	☑
MELITO PORTO SALVO	033	875	Incolto prod	0	0	14	€ 0,01	€ 90,00	93,00 €	Valore Esproprio	Dec.Esp.n.01 del 07/01/2	Gestione SORICAL	☐	☑
MELITO PORTO SALVO	033	878	Agrumeto 3	0	0	55	€ 2,50	€ 386,00	398,00 €	Valore Esproprio	Dec.Esp.n.01 del 07/01/2	Gestione SORICAL	☐	☑
MELITO PORTO SALVO	033	881	Agrumeto 3	0	1	30	€ 5,91	€ 914,00	943,00 €	Valore Esproprio	Dec.Esp.n.01 del 07/01/2	Gestione SORICAL	☐	☑
MELITO PORTO SALVO	034	317	Semin Arb 2	0	1	60	€ 1,09	€ 141,00	146,00 €	Valore VAM	ex Casmez	Gestione SORICAL	☐	☑
MELITO PORTO SALVO	034	319	Semin Arb 3	0	0	80	€ 0,44	€ 71,00	73,00 €	Valore VAM	ex Casmez	Gestione SORICAL	☐	☑
MELITO PORTO SALVO	034	321	Semin Arb 3	0	0	80	€ 0,44	€ 71,00	73,00 €	Valore VAM	ex Casmez	Gestione SORICAL	☐	☑
MELITO PORTO SALVO	034	323	Semin Arb 1	0	1	90	€ 1,90	€ 168,00	173,00 €	Valore VAM	ex Casmez	Gestione SORICAL	☐	☑
MELITO PORTO SALVO	034	325	Semin Arb 1	0	1	80	€ 1,80	€ 159,00	164,00 €	Valore VAM	ex Casmez	Gestione SORICAL	☐	☑
MELITO PORTO SALVO	034	331	Uliveto 2	0	3	10	€ 2,70	€ 774,00	799,00 €	Valore VAM	ex Casmez	Gestione SORICAL	☐	☑
MELITO PORTO SALVO	034	333	Uliveto 1	0	1	58	€ 1,84	€ 394,00	407,00 €	Valore VAM	ex Casmez	Gestione SORICAL	☐	☑
MELITO PORTO SALVO	034	336	Uliveto 1	0	2	50	€ 2,90	€ 624,00	644,00 €	Valore VAM	ex Casmez	Gestione SORICAL	☐	☑
MELITO PORTO SALVO	034	338	Vigneto 1	0	1	10	€ 1,14	€ 449,00	463,00 €	Valore VAM	ex Casmez	Gestione SORICAL	☐	☑
MELITO PORTO SALVO	034	340	Semin Arb 2	0	1	30	€ 0,88	€ 115,00	119,00 €	Valore VAM	ex Casmez	Gestione SORICAL	☐	☑
MELITO PORTO SALVO	034	342	Semin Arb 2	0	0	15	€ 0,10	€ 13,00	13,00 €	Valore VAM	ex Casmez	Gestione SORICAL	☐	☑
MELITO PORTO SALVO	034	344	Semin Arb 2	0	0	90	€ 0,61	€ 80,00	83,00 €	Valore VAM	ex Casmez	Gestione SORICAL	☐	☑
MELITO PORTO SALVO	034	345	Semin Arb 2	0	1	5	€ 0,71	€ 93,00	96,00 €	Valore VAM	ex Casmez	Gestione SORICAL	☐	☑
MELITO PORTO SALVO	034	347	Semin Arb 2	0	3	80	€ 2,58	€ 336,00	347,00 €	Valore VAM	ex Casmez	Gestione SORICAL	☐	☑
MELITO PORTO SALVO	034	349	Seminativo 3	0	2	0	€ 0,84	€ 132,00	136,00 €	Valore VAM	ex Casmez	Gestione SORICAL	☐	☑
MELITO PORTO SALVO	034	351	Agrumeto 3	0	4	10	€ 14,95	€ 2 253,00	2 325,00 €	Valore VAM	ex Casmez	Gestione SORICAL	☐	☑
MELITO PORTO SALVO	034	353	Uliveto 1	0	0	32	€ 0,38	€ 80,00	83,00 €	Valore VAM	ex Casmez	Gestione SORICAL	☐	☑
MELITO PORTO SALVO	034	354	Semin Arb 3	0	4	0	€ 2,20	€ 354,00	365,00 €	Valore VAM	ex Casmez	Gestione SORICAL	☐	☑
MELITO PORTO SALVO	034	356	Uliveto 1	0	1	60	€ 1,86	€ 399,00	412,00 €	Valore VAM	ex Casmez	Gestione SORICAL	☐	☑
MELITO PORTO SALVO	034	358	Agrumeto 2	0	0	70	€ 4,19	€ 384,00	396,00 €	Valore VAM	ex Casmez	Gestione SORICAL	☐	☑
MELITO PORTO SALVO	034	360	Semin Irrig Ar	0	2	20	€ 1,66	€ 194,00	200,00 €	Valore VAM	ex Casmez	Gestione SORICAL	☐	☑
MELITO PORTO SALVO	035	83	Mandorleto	0	0	30	€ 0,21	€ 101,00	104,00 €	Valore VAM	ex Casmez	Gestione SORICAL	☐	☑
MELITO PORTO SALVO	035	84	Semin Arb 1	0	3	90	€ 3,90	€ 345,00	356,00 €	Valore VAM	ex Casmez	Gestione SORICAL	☐	☑

Comune	Foglio	Part.la	Coltura	ha	a	ca	Reddito Dominicale	Valore 2020	Valore 2021	Stima / Valore	Provenienza	Destinazione d'uso	Disp.	Indisp
MELITO PORTO SALVO	035	86	Semin Arb 2	0	0	50	€ 0,34	€ 44,00	45,00 €	Valore VAM	ex Casmez	Gestione SORICAL	☐	☑
MELITO PORTO SALVO	035	88	Semin Arb 2	0	0	10	€ 0,06	€ 9,00	9,00 €	Valore VAM	ex Casmez	Gestione SORICAL	☐	☑
MELITO PORTO SALVO	035	89	Seminativo 1	0	1	30	€ 0,93	€ 87,00	90,00 €	Valore VAM	ex Casmez	Gestione SORICAL	☐	☑
MELITO PORTO SALVO	035	91	Seminativo 3	0	0	10	€ 0,04	€ 7,00	7,00 €	Valore VAM	ex Casmez	Gestione SORICAL	☐	☑
MELITO PORTO SALVO	035	92	Semin Arb 2	0	2	30	€ 1,56	€ 203,00	209,00 €	Valore VAM	ex Casmez	Gestione SORICAL	☐	☑
MELITO PORTO SALVO	035	94	Semin Arb 2	0	2	30	€ 1,56	€ 203,00	209,00 €	Valore VAM	ex Casmez	Gestione SORICAL	☐	☑
MELITO PORTO SALVO	036	164	Agrumeto 3	0	1	90	€ 8,19	€ 1 044,00	1 077,00 €	Valore VAM	ex Casmez	Gestione SORICAL	☐	☑
MELITO PORTO SALVO	036	165	Seminativo 4	0	0	65	€ 0,13	€ 43,00	44,00 €	Valore VAM	ex Casmez	Gestione SORICAL	☐	☑
MELITO PORTO SALVO	036	263	Semin Arb 3	0	2	0	€ 1,10	€ 557,00	575,00 €	Valore Esproprio	Dec.Esp.n.18 del 02/07/2	Gestione SORICAL	☐	☑
MELITO PORTO SALVO	036	264	Semin Arb 3	0	4	67	€ 2,56	€ 1 301,00	1 343,00 €	Valore Esproprio	Dec.Esp.n.18 del 02/07/2	Gestione SORICAL	☐	☑
MELITO PORTO SALVO	036	268	Semin Arb 3	0	4	55	€ 2,50	€ 2 534,00	2 615,00 €	Valore Esproprio	Dec.Esp.n.20 del 18/12/2	Gestione SORICAL	☐	☑
MELITO PORTO SALVO	036	271	Vigneto 2	0	5	5	€ 4,24	€ 2 812,00	2 902,00 €	Valore Esproprio	Dec.Esp.n.20 del 18/12/2	Gestione SORICAL	☐	☑
MELITO PORTO SALVO	036	274	Semin Arb 2	0	0	5	€ 0,04	€ 5,00	5,00 €	Valore Esproprio	Dec.Esp.n.18 del 02/07/2	Gestione SORICAL	☐	☑
MELITO PORTO SALVO	036	276a	Pascolo Arb 1	0	1	0	€ 0,16	€ 628,00	648,00 €	Valore Esproprio	Dec.Esp.n.18 del 02/07/2	Gestione SORICAL	☐	☑
MELITO PORTO SALVO	036	276b	Agrumeto 3	0	3	90	€ 17,75	€ 2 743,00	2 831,00 €	Valore Esproprio	Dec.Esp.n.18 del 02/07/2	Gestione SORICAL	☐	☑
MELITO PORTO SALVO	036	279	Semin Arb 1	0	0	20	€ 0,20	€ 55,00	57,00 €	Valore Esproprio	Dec.Esp.n.18 del 02/07/2	Gestione SORICAL	☐	☑
MELITO PORTO SALVO	036	281	Incolto prod	0	0	20	€ 0,01	€ 55,00	57,00 €	Valore Esproprio	Dec.Esp.n.18 del 02/07/2	Gestione SORICAL	☐	☑
MELITO PORTO SALVO	036	283	Semin Arb 2	0	0	35	€ 0,24	€ 98,00	101,00 €	Valore Esproprio	Dec.Esp.n.18 del 02/07/2	Gestione SORICAL	☐	☑
MELITO PORTO SALVO	037	164	Agrumeto 1	0	4	20	€ 29,34	€ 2 308,00	2 382,00 €	Valore VAM	ex Casmez	Gestione SORICAL	☐	☑
MELITO PORTO SALVO	037	165	Agrumeto 1	0	3	20	€ 22,35	€ 1 758,00	1 814,00 €	Valore VAM	ex Casmez	Gestione SORICAL	☐	☑
MELITO PORTO SALVO	037	166	Agrumeto 2	0	2	70	€ 16,16	€ 1 483,00	1 530,00 €	Valore VAM	ex Casmez	Gestione SORICAL	☐	☑
MELITO PORTO SALVO	037	167	Agrumeto 1	0	2	20	€ 15,36	€ 1 209,00	1 248,00 €	Valore VAM	ex Casmez	Gestione SORICAL	☐	☑
MELITO PORTO SALVO	037	228	Vigneto 1	0	7	50	€ 7,75	€ 3 061,00	3 159,00 €	Valore VAM	ex Casmez	Gestione SORICAL	☐	☑
MELITO PORTO SALVO	037	231	Agrumeto 1	0	2	50	€ 16,79	€ 1 373,00	1 417,00 €	Valore VAM	ex Casmez	Gestione SORICAL	☐	☑
MELITO PORTO SALVO	037	233	Agrumeto 2	0	0	60	€ 3,20	€ 415,00	428,00 €	Valore VAM	ex Casmez	Gestione SORICAL	☐	☑
MELITO PORTO SALVO	037	234	Agrumeto 2	0	1	70	€ 9,05	€ 1 175,00	1 213,00 €	Valore VAM	ex Casmez	Gestione SORICAL	☐	☑
MELITO PORTO SALVO	037	236	Agrumeto 2	0	0	55	€ 3,29	€ 426,00	440,00 €	Valore VAM	ex Casmez	Gestione SORICAL	☐	☑
MELITO PORTO SALVO	037	238	Agrumeto 1	0	0	50	€ 3,49	€ 452,00	466,00 €	Valore VAM	ex Casmez	Gestione SORICAL	☐	☑
MELITO PORTO SALVO	037	240	Agrumeto 2	0	0	60	€ 3,20	€ 415,00	428,00 €	Valore VAM	ex Casmez	Gestione SORICAL	☐	☑
MELITO PORTO SALVO	037	242	Agrumeto 2	0	1	60	€ 7,80	€ 879,00	907,00 €	Valore VAM	ex Casmez	Gestione SORICAL	☐	☑
MELITO PORTO SALVO	037	244	Agrumeto 2	0	0	60	€ 3,59	€ 330,00	341,00 €	Valore VAM	ex Casmez	Gestione SORICAL	☐	☑
MELITO PORTO SALVO	037	246	Agrumeto 2	0	0	70	€ 3,41	€ 443,00	457,00 €	Valore VAM	ex Casmez	Gestione SORICAL	☐	☑
MELITO PORTO SALVO	037	248	Agrumeto 2	0	0	70	€ 4,00	€ 384,00	396,00 €	Valore VAM	ex Casmez	Gestione SORICAL	☐	☑

Comune	Foglio	Part.la	Coltura	ha	a	ca	Reddito Dominicale	Valore 2020	Valore 2021	Stima / Valore	Provenienza	Destinazione d'uso	Disp.	Indisp
MELITO PORTO SALVO	037	250	Agrumeto 1	0	0	90	€ 6,04	€ 784,00	809,00 €	Valore VAM	ex Casmez	Gestione SORICAL	☐	☑
MELITO PORTO SALVO	037	252	Agrumeto 1	0	0	95	€ 6,64	€ 863,00	891,00 €	Valore VAM	ex Casmez	Gestione SORICAL	☐	☑
MELITO PORTO SALVO	037	254	Agrumeto 1	0	1	20	€ 8,39	€ 1 089,00	1 124,00 €	Valore VAM	ex Casmez	Gestione SORICAL	☐	☑
MELITO PORTO SALVO	037	255	Agrumeto 2	0	0	80	€ 4,79	€ 622,00	642,00 €	Valore VAM	ex Casmez	Gestione SORICAL	☐	☑
MELITO PORTO SALVO	037	257	Agrumeto 2	0	0	80	€ 4,79	€ 622,00	642,00 €	Valore VAM	ex Casmez	Gestione SORICAL	☐	☑
MELITO PORTO SALVO	037	259	Agrumeto 2	0	0	70	€ 4,19	€ 544,00	561,00 €	Valore VAM	ex Casmez	Gestione SORICAL	☐	☑
MELITO PORTO SALVO	037	261	Agrumeto 1	0	1	30	€ 8,23	€ 1 068,00	1 102,00 €	Valore VAM	ex Casmez	Gestione SORICAL	☐	☑
MELITO PORTO SALVO	037	263	Agrumeto 1	0	3	60	€ 25,15	€ 3 267,00	3 372,00 €	Valore VAM	ex Casmez	Gestione SORICAL	☐	☑
MELITO PORTO SALVO	037	265	Agrumeto 2	0	0	55	€ 2,68	€ 348,00	359,00 €	Valore VAM	ex Casmez	Gestione SORICAL	☐	☑
MELITO PORTO SALVO	037	267	Agrumeto 1	0	0	90	€ 6,29	€ 816,00	842,00 €	Valore VAM	ex Casmez	Gestione SORICAL	☐	☑
MELITO PORTO SALVO	037	269	Agrumeto 2	0	0	4	€ 0,20	€ 26,00	27,00 €	Valore VAM	ex Casmez	Gestione SORICAL	☐	☑
MELITO PORTO SALVO	037	270	Agrumeto 2	0	1	20	€ 5,85	€ 759,00	783,00 €	Valore VAM	ex Casmez	Gestione SORICAL	☐	☑
MELITO PORTO SALVO	037	272	Agrumeto 1	0	1	0	€ 6,71	€ 872,00	900,00 €	Valore VAM	ex Casmez	Gestione SORICAL	☐	☑
MELITO PORTO SALVO	037	274	Incolto prod	0	1	60	€ 0,03	€ 16,00	17,00 €	Valore VAM	ex Casmez	Gestione SORICAL	☐	☑
MELITO PORTO SALVO	037	275	Agrumeto 1	0	8	50	€ 59,38	€ 7 711,00	7 958,00 €	Valore VAM	ex Casmez	Gestione SORICAL	☐	☑
MELITO PORTO SALVO	037	277	Agrumeto 1	0	9	30	€ 64,96	€ 8 436,00	8 706,00 €	Valore VAM	ex Casmez	Gestione SORICAL	☐	☑
MELITO PORTO SALVO	037	280	Agrumeto 2	0	6	40	€ 38,30	€ 4 974,00	5 133,00 €	Valore VAM	ex Casmez	Gestione SORICAL	☐	☑
MELITO PORTO SALVO	037	835	Agrumeto 1	0	8	40	€ 58,68	€ 7 620,00	7 864,00 €	Valore VAM	ex Casmez	Gestione SORICAL	☐	☑
MELITO PORTO SALVO	037	837	Agrumeto 1	0	2	70	€ 18,86	€ 2 449,00	2 527,00 €	Valore VAM	ex Casmez	Gestione SORICAL	☐	☑
MELITO PORTO SALVO	037	839	Agrumeto 1	0	1	12	€ 0,84	€ 109,00	112,00 €	Valore VAM	ex Casmez	Gestione SORICAL	☐	☑
MELITO PORTO SALVO	037	840	Agrumeto 1	0	0	25	€ 1,75	€ 228,00	235,00 €	Valore VAM	ex Casmez	Gestione SORICAL	☐	☑
MELITO PORTO SALVO	037	842	Agrumeto 1	0	4	30	€ 30,04	€ 3 901,00	4 026,00 €	Valore VAM	ex Casmez	Gestione SORICAL	☐	☑
MELITO PORTO SALVO	037	844	Agrumeto 1	0	0	50	€ 3,49	€ 452,00	466,00 €	Valore VAM	ex Casmez	Gestione SORICAL	☐	☑
MELITO PORTO SALVO	037	845	Agrumeto 2	0	0	30	€ 1,80	€ 234,00	241,00 €	Valore VAM	ex Casmez	Gestione SORICAL	☐	☑
MELITO PORTO SALVO	037	849	Agrumeto 1	0	1	0	€ 6,33	€ 550,00	568,00 €	Valore VAM	ex Casmez	Gestione SORICAL	☐	☑
MELITO PORTO SALVO	037	852	Agrumeto 1	0	2	80	€ 19,56	€ 1 539,00	1 588,00 €	Valore VAM	ex Casmez	Gestione SORICAL	☐	☑
MELITO PORTO SALVO	037	855	Agrumeto 1	0	0	50	€ 3,49	€ 275,00	284,00 €	Valore VAM	ex Casmez	Gestione SORICAL	☐	☑
MELITO PORTO SALVO	037	858	Agrumeto 1	0	1	40	€ 9,78	€ 769,00	794,00 €	Valore VAM	ex Casmez	Gestione SORICAL	☐	☑
MELITO PORTO SALVO	041	158	Seminativo 3	0	6	30	€ 2,64	€ 418,00	431,00 €	Valore VAM	ex Casmez	Gestione SORICAL	☐	☑
MELITO PORTO SALVO	041	160	Seminativo 3	0	4	0	€ 1,68	€ 266,00	275,00 €	Valore VAM	ex Casmez	Gestione SORICAL	☐	☑
MELITO PORTO SALVO	042	2643	Uliveto 1	0	2	65	€ 3,08	€ 661,00	682,00 €	Valore VAM	ex Casmez	Gestione SORICAL	☐	☑
MELITO PORTO SALVO	042	794	Agrumeto 1	0	2	40	€ 16,76	€ 1 319,00	1 361,00 €	Valore VAM	ex Casmez	Gestione SORICAL	☐	☑
MELITO PORTO SALVO	042	796	Agrumeto 1	0	0	10	€ 0,70	€ 55,00	57,00 €	Valore VAM	ex Casmez	Gestione SORICAL	☐	☑

Comune	Foglio	Part.la	Coltura	ha	a	ca	Reddito Dominicale	Valore 2020	Valore 2021	Stima / Valore	Provenienza	Destinazione d'uso	Disp.	Indisp
MELITO PORTO SALVO	042	797	Agrumeto 1	0	0	80	€ 5,38	€ 439,00	453,00 €	Valore VAM	ex Casmez	Gestione SORICAL	☐	☑
MELITO PORTO SALVO	042	800	Semin Arb 2	0	3	30	€ 2,24	€ 292,00	301,00 €	Valore VAM	ex Casmez	Gestione SORICAL	☐	☑
MELITO PORTO SALVO	042	803	Area Rurale	0	0	5	€ 0,00	€ 0,00	0,00 €	Valore Catastale	ex Casmez	Gestione SORICAL	☐	☑
MELITO PORTO SALVO	042	804	Agrumeto 2	0	3	20	€ 19,15	€ 1 758,00	1 814,00 €	Valore VAM	ex Casmez	Gestione SORICAL	☐	☑
MELITO PORTO SALVO	042	806	Agrumeto 1	0	1	10	€ 7,69	€ 605,00	624,00 €	Valore VAM	ex Casmez	Gestione SORICAL	☐	☑
MELITO PORTO SALVO	042	808	Agrumeto 2	0	2	0	€ 10,65	€ 1 099,00	1 134,00 €	Valore VAM	ex Casmez	Gestione SORICAL	☐	☑
MELITO PORTO SALVO	042	810	Agrumeto 2	0	1	70	€ 9,05	€ 934,00	964,00 €	Valore VAM	ex Casmez	Gestione SORICAL	☐	☑
MELITO PORTO SALVO	042	812	Agrumeto 1	0	0	70	€ 4,89	€ 384,00	396,00 €	Valore VAM	ex Casmez	Gestione SORICAL	☐	☑
MELITO PORTO SALVO	042	814	Agrumeto 1	0	2	20	€ 15,36	€ 1 209,00	1 248,00 €	Valore VAM	ex Casmez	Gestione SORICAL	☐	☑
MELITO PORTO SALVO	042	816	Seminativo 4	0	3	0	€ 0,58	€ 199,00	205,00 €	Valore VAM	ex Casmez	Gestione SORICAL	☐	☑
MELITO PORTO SALVO	042	818	Agrumeto 1	0	0	50	€ 3,49	€ 275,00	284,00 €	Valore VAM	ex Casmez	Gestione SORICAL	☐	☑
MELITO PORTO SALVO	042	820	Seminativo 4	0	3	20	€ 0,63	€ 212,00	219,00 €	Valore VAM	ex Casmez	Gestione SORICAL	☐	☑
MELITO PORTO SALVO	042	822	Agrumeto 1	0	1	20	€ 8,39	€ 659,00	680,00 €	Valore VAM	ex Casmez	Gestione SORICAL	☐	☑
MELITO PORTO SALVO	042	824	Agrumeto 1	0	1	80	€ 12,58	€ 989,00	1 021,00 €	Valore VAM	ex Casmez	Gestione SORICAL	☐	☑
MELITO PORTO SALVO	042	826	Semin Irrig Ar	0	0	50	€ 0,38	€ 44,00	45,00 €	Valore VAM	ex Casmez	Gestione SORICAL	☐	☑
MELITO PORTO SALVO	042	847	Agrumeto 1	0	2	30	€ 16,06	€ 1 264,00	1 304,00 €	Valore VAM	ex Casmez	Gestione SORICAL	☐	☑
MELITO PORTO SALVO	042	849	Agrumeto 1	0	3	0	€ 20,95	€ 1 648,00	1 701,00 €	Valore VAM	ex Casmez	Gestione SORICAL	☐	☑
MELITO PORTO SALVO	042	851	Semin Irrig	0	2	15	€ 2,36	€ 190,00	196,00 €	Valore VAM	ex Casmez	Gestione SORICAL	☐	☑
MELITO PORTO SALVO	042	853	Semin Irrig	0	0	25	€ 0,28	€ 22,00	23,00 €	Valore VAM	ex Casmez	Gestione SORICAL	☐	☑
MELITO PORTO SALVO	043	729	Seminativo 2	0	1	70	€ 0,88	€ 113,00	117,00 €	Valore VAM	ex Casmez	Gestione SORICAL	☐	☑
MELITO PORTO SALVO	043	731	Seminativo 2	0	3	30	€ 1,70	€ 219,00	226,00 €	Valore VAM	ex Casmez	Gestione SORICAL	☐	☑
MELITO PORTO SALVO	043	734	Seminativo 2	0	4	50	€ 2,33	€ 299,00	309,00 €	Valore VAM	ex Casmez	Gestione SORICAL	☐	☑
MELITO PORTO SALVO	043	736	Seminativo 4	0	0	35	€ 0,06	€ 23,00	24,00 €	Valore VAM	ex Casmez	Gestione SORICAL	☐	☑
MELITO PORTO SALVO	043	737	Fico India	0	0	40	€ 0,10	€ 28,00	29,00 €	Valore VAM	ex Casmez	Gestione SORICAL	☐	☑
MELITO PORTO SALVO	043	739	Seminativo 2	0	10	70	€ 5,53	€ 711,00	734,00 €	Valore VAM	ex Casmez	Gestione SORICAL	☐	☑
MELITO PORTO SALVO	043	741	Uliveto 3	0	0	20	€ 0,08	€ 50,00	52,00 €	Valore VAM	ex Casmez	Gestione SORICAL	☐	☑
MELITO PORTO SALVO	043	743	Seminativo 2	0	1	60	€ 0,83	€ 107,00	110,00 €	Valore VAM	ex Casmez	Gestione SORICAL	☐	☑
MELITO PORTO SALVO	043	901	Seminativo 2	0	10	20	€ 5,26	€ 677,00	699,00 €	Valore VAM	ex Casmez	Gestione SORICAL	☐	☑
MELITO PORTO SALVO	043	907	Seminativo 2	0	0	15	€ 0,08	€ 10,00	10,00 €	Valore VAM	ex Casmez	Gestione SORICAL	☐	☑
MELITO PORTO SALVO	043	929	Seminativo 2	0	19	62	€ 10,14	€ 1 304,00	1 346,00 €	Valore VAM	ex Casmez	Gestione SORICAL	☐	☑
MELITO PORTO SALVO	044	551	Semin Arb 3	0	1	10	€ 0,60	€ 98,00	101,00 €	Valore VAM	ex Casmez	Gestione SORICAL	☐	☑
MELITO PORTO SALVO	044	553	Semin Arb 3	0	0	90	€ 0,50	€ 80,00	83,00 €	Valore VAM	ex Casmez	Gestione SORICAL	☐	☑
MELITO PORTO SALVO	044	555	Semin Irrig Ar	0	0	30	€ 0,18	€ 27,00	28,00 €	Valore VAM	ex Casmez	Gestione SORICAL	☐	☑

Comune	Foglio	Part.la	Coltura	ha	a	ca	Reddito Dominicale	Valore 2020	Valore 2021	Stima / Valore	Provenienza	Destinazione d'uso	Disp.	Indisp
MELITO PORTO SALVO	044	566	Seminativo 4	0	3	20	€ 0,63	€ 212,00	219,00 €	Valore VAM	ex Casmez	Gestione SORICAL	☐	☑
MELITO PORTO SALVO	044	568	Pascolo 1	0	0	5	€ 0,01	€ 1,00	1,00 €	Valore VAM	ex Casmez	Gestione SORICAL	☐	☑
MELITO PORTO SALVO	044	569	Semin Irrig Ar	0	1	0	€ 0,75	€ 89,00	92,00 €	Valore VAM	ex Casmez	Gestione SORICAL	☐	☑
MELITO PORTO SALVO	044	571	Semin Irrig Ar	0	0	20	€ 0,15	€ 18,00	19,00 €	Valore VAM	ex Casmez	Gestione SORICAL	☐	☑
MELITO PORTO SALVO	044	574	Semin Arb 3	0	0	70	€ 0,39	€ 62,00	64,00 €	Valore VAM	ex Casmez	Gestione SORICAL	☐	☑
MELITO PORTO SALVO	044	576	Semin Arb 3	0	0	70	€ 0,39	€ 62,00	64,00 €	Valore VAM	ex Casmez	Gestione SORICAL	☐	☑
MELITO PORTO SALVO	044	578	Semin Arb 3	0	1	0	€ 0,55	€ 89,00	92,00 €	Valore VAM	ex Casmez	Gestione SORICAL	☐	☑
MELITO PORTO SALVO	044	580	Pascolo 1	0	0	70	€ 0,05	€ 19,00	20,00 €	Valore VAM	ex Casmez	Gestione SORICAL	☐	☑
MELITO PORTO SALVO	044	582	Agrumeto 2	0	1	30	€ 7,78	€ 714,00	737,00 €	Valore VAM	ex Casmez	Gestione SORICAL	☐	☑
MELITO PORTO SALVO	044	586	Pascolo 1	0	0	60	€ 0,05	€ 16,00	17,00 €	Valore VAM	ex Casmez	Gestione SORICAL	☐	☑
MELITO PORTO SALVO	044	588	Pascolo 1	0	0	5	€ 0,01	€ 1,00	1,00 €	Valore VAM	ex Casmez	Gestione SORICAL	☐	☑
Totali per Comune								**€ 352 694,00**	**€. 363 972,00**					
MOLOCHIO	001	04	Incolto prod	0	38	40	€ 0,74	€ 383,00	395,00 €	Valore VAM			☐	☑
MOLOCHIO	007	14	Bosco Ceduo	206	86	50	€ 3 338,65	€ 1 653 245,00	1 706 149,00 €	Valore VAM	Atto Pubblico del 30/12/9	Gest. CALABRIA VERDE	☐	☑
MOLOCHIO	007	15	Bosco Alto	38	94	30	€ 251,40	€ 519 363,00	535 983,00 €	Valore VAM	Atto Pubblico del 30/12/9	Gest. CALABRIA VERDE	☐	☑
MOLOCHIO	007	16	Semin Irrig Ar	0	63	80	€ 8,24	€ 5 226,00	5 393,00 €	Valore VAM	Atto Pubblico del 30/12/9	Gest. CALABRIA VERDE	☐	☑
MOLOCHIO	007	25	Bosco Ceduo	20	0	0	€ 322,79	€ 159 838,00	164 953,00 €	Valore VAM	Atto Pubblico del 30/12/9	Gest. CALABRIA VERDE	☐	☑
MOLOCHIO	012	2	Semin Irrig Ar	0	52	70	€ 5,79	€ 4 304,00	4 442,00 €	Valore Catastale	Dec.n. 54216 12/12/2018	Beni Confiscati	☐	☑
MOLOCHIO	012	36	Incolto sterile	0	60	80		€ 612,00	632,00 €	Valore VAM	Atto Pubblico del 30/12/9	Gest. CALABRIA VERDE	☐	☑
MOLOCHIO	012	38	Bosco Ceduo	86	55	40	€ 1 396,93	€ 691 731,00	713 866,00 €	Valore VAM	Atto Pubblico del 30/12/9	Gest. CALABRIA VERDE	☐	☑
MOLOCHIO	012	39	Bosco Ceduo	18	15	80	€ 293,06	€ 145 117,00	149 761,00 €	Valore VAM	Atto Pubblico del 30/12/9	Gest. CALABRIA VERDE	☐	☑
MOLOCHIO	012	3a	Uliveto 5	0	5	18	€ 1,18	€ 1 661,00	1 714,00 €	Valore Catastale	Dec.n. 54216 12/12/2018	Beni Confiscati	☐	☑
MOLOCHIO	012	3b	Pascolo Arb	0	45	2	€ 2,91	€ 1 579,00	1 630,00 €	Valore Catastale	Dec.n. 54216 12/12/2018	Beni Confiscati	☐	☑
MOLOCHIO	012	4	Pascolo Arb	0	14	70	€ 1,61	€ 516,00	533,00 €	Valore Catastale	Dec.n. 54216 12/12/2018	Beni Confiscati	☐	☑
MOLOCHIO	012	40	Bosco Alto	8	87	10	€ 57,26	€ 118 308,00	122 094,00 €	Valore VAM	Atto Pubblico del 30/12/9	Gest. CALABRIA VERDE	☐	☑
MOLOCHIO	012	53a	Bosco Ceduo	63	94	8	€ 1 031,96	€ 512 538,00	528 939,00 €	Valore Catastale	Dec.n. 54216 12/12/2018	Beni Confiscati	☐	☑
MOLOCHIO	012	53b	Agrumeto 3	0	10	0	€ 25,50	€ 3 808,00	3 930,00 €	Valore Catastale	Dec.n. 54216 12/12/2018	Beni Confiscati	☐	☑
MOLOCHIO	012	58	Agrumeto 3	0	1	83	€ 4,66	€ 697,00	719,00 €	Valore Catastale	Dec.n. 54216 12/12/2018	Beni Confiscati	☐	☑
MOLOCHIO	012	59	Agrumeto 3	0	1	51	€ 3,85	€ 575,00	593,00 €	Valore Catastale	Dec.n. 54216 12/12/2018	Beni Confiscati	☐	☑
MOLOCHIO	012	62	Agrumeto 3	0	1	43	€ 3,65	€ 545,00	562,00 €	Valore Catastale	Dec.n. 54216 12/12/2018	Beni Confiscati	☐	☑
MOLOCHIO	012	68	Agrumeto 3	0	13	3	€ 33,23	€ 4 961,00	5 120,00 €	Valore Catastale	Dec.n. 54216 12/12/2018	Beni Confiscati	☐	☑
MOLOCHIO	012	69	Agrumeto 3	0	10	10	€ 25,75	€ 3 846,00	3 969,00 €	Valore Catastale	Dec.n. 54216 12/12/2018	Beni Confiscati	☐	☑

Comune	Foglio	Part.la	Coltura	ha	a	ca	Reddito Dominicale	Valore 2020	Valore 2021	Stima / Valore	Provenienza	Destinazione d'uso	Disp.	Indisp
MOLOCHIO	012	70	Agrumeto 3	0	15	23	€ 38,84	€ 5 799,00	5 985,00 €	Valore Catastale	Dec.n. 54216 12/12/2018	Beni Confiscati	☐	☑
MOLOCHIO	012	72	Agrumeto 3	0	5	58	€ 14,23	€ 2 124,00	2 192,00 €	Valore Catastale	Dec.n. 54216 12/12/2018	Beni Confiscati	☐	☑
MOLOCHIO	012	73a	Agrumeto 3	0	12	0	€ 30,60	€ 4 569,00	4 715,00 €	Valore Catastale	Dec.n. 54216 12/12/2018	Beni Confiscati	☐	☑
MOLOCHIO	012	73b	Semin Irrig Ar	0	1	70	€ 0,23	€ 138,00	142,00 €	Valore Catastale	Dec.n. 54216 12/12/2018	Beni Confiscati	☐	☑
MOLOCHIO	012	75	Semin Irrig Ar	0	14	70	€ 1,90	€ 1 200,00	1 238,00 €	Valore Catastale	Dec.n. 54216 12/12/2018	Beni Confiscati	☐	☑
MOLOCHIO	012	77	Semin Irrig Ar	0	24	52	€ 3,16	€ 2 002,00	2 066,00 €	Valore Catastale	Dec.n. 54216 12/12/2018	Beni Confiscati	☐	☑
MOLOCHIO	012	78	Agrumeto 3	0	0	4	€ 0,10	€ 15,00	15,00 €	Valore Catastale	Dec.n. 54216 12/12/2018	Beni Confiscati	☐	☑
MOLOCHIO	012	79	Agrumeto 3	0	0	26	€ 0,66	€ 99,00	102,00 €	Valore Catastale	Dec.n. 54216 12/12/2018	Beni Confiscati	☐	☑
MOLOCHIO	012	82a	Agrumeto 3	0	12	0	€ 30,60	€ 4 569,00	4 715,00 €	Valore Catastale	Dec.n. 54216 12/12/2018	Beni Confiscati	☐	☑
MOLOCHIO	012	82b	Semin Irrig Ar	0	0	71	€ 0,09	€ 58,00	60,00 €	Valore Catastale	Dec.n. 54216 12/12/2018	Beni Confiscati	☐	☑
MOLOCHIO	012	85	Semin Irrig Ar	0	2	21	€ 0,29	€ 180,00	186,00 €	Valore Catastale	Dec.n. 54216 12/12/2018	Beni Confiscati	☐	☑
MOLOCHIO	012	90	Semin Irrig Ar	0	15	84	€ 1,93	€ 1 294,00	1 335,00 €	Valore Catastale	Dec.n. 54216 12/12/2018	Beni Confiscati	☐	☑
MOLOCHIO	012	92a	Bosco Ceduo	0	4	93	€ 0,80	€ 395,00	408,00 €	Valore Catastale	Dec.n. 54216 12/12/2018	Beni Confiscati	☐	☑
MOLOCHIO	012	92b	Seminativo 1	0	8	3	€ 2,34	€ 491,00	507,00 €	Valore Catastale	Dec.n. 54216 12/12/2018	Beni Confiscati	☐	☑
MOLOCHIO	012	92c	Agrumeto 3	0	6	94	€ 17,70	€ 2 642,00	2 727,00 €	Valore Catastale	Dec.n. 54216 12/12/2018	Beni Confiscati	☐	☑
MOLOCHIO	012	98	Semin Irrig Ar	0	7	93	€ 1,03	€ 647,00	668,00 €	Valore Catastale	Dec.n. 54216 12/12/2018	Beni Confiscati	☐	☑
MOLOCHIO	021	336	Seminativo 2	0	87	1		€ 591 517,00	610 446,00 €	Stima EFM	ENAL - p.lle 336,337,338		☐	☑
MOLOCHIO	021	337	Seminativo 2	0	2	40	€ 0,54	€ 146,00	151,00 €	Stima EFM	ENAL - p.lle 336,337,338		☑	☐
MOLOCHIO	021	338	Seminativo 2	0	80	42		€ 0,00	0,00 €	Stima EFM	ENAL - p.lle 336,337,338		☐	☑
MOLOCHIO	022	1	Bosco Ceduo	0	76	50	€ 12,35	€ 6 132,00	6 328,00 €	Valore Catastale	Dec.n. 54216 12/12/2018	Beni Confiscati	☐	☑
MOLOCHIO	022	3a	Bosco Ceduo	13	42	57	€ 216,70	€ 107 618,00	111 062,00 €	Valore Catastale	Dec.n. 54216 12/12/2018	Beni Confiscati	☐	☑
MOLOCHIO	022	5a	Uliveto 5	2	40	47	€ 54,34	€ 77 102,00	79 569,00 €	Valore Catastale	Dec.n. 54216 12/12/2018	Beni Confiscati	☐	☑
MOLOCHIO	022	5b	Bosco Ceduo	49	4	18	€ 791,50	€ 393 109,00	405 688,00 €	Valore Catastale	Dec.n. 54216 12/12/2018	Beni Confiscati	☐	☑
MOLOCHIO	022	5c	Pascolo Arb	12	47	85	€ 136,95	€ 43 761,00	45 161,00 €	Valore Catastale	Dec.n. 54216 12/12/2018	Beni Confiscati	☐	☑
MOLOCHIO	022	6a	Bosco Ceduo	95	65	1	€ 1 543,73	€ 766 713,00	791 248,00 €	Valore Catastale	Dec.n. 54216 12/12/2018	Beni Confiscati	☐	☑
MOLOCHIO	022	6b	Pascolo Arb	2	36	69	€ 25,98	€ 8 301,00	8 567,00 €	Valore Catastale	Dec.n. 54216 12/12/2018	Beni Confiscati	☐	☑
MOLOCHIO	023	2	Bosco Alto	5	11	20	€ 33,00	€ 68 380,00	70 568,00 €	Valore Catastale	Dec.n. 54216 12/12/2018	Beni Confiscati	☐	☑
MOLOCHIO	023	3	Pascolo	6	27	50	€ 28,36	€ 16 976,00	17 519,00 €	Valore Catastale	Dec.n. 54216 12/12/2018	Beni Confiscati	☐	☑
MOLOCHIO	023	4	Bosco Alto	3	88	20	€ 25,06	€ 51 927,00	53 589,00 €	Valore Catastale	Dec.n. 54216 12/12/2018	Beni Confiscati	☐	☑
MOLOCHIO	023	4	Bosco Alto	3	88	20	€ 25,06	€ 51 927,00	53 589,00 €	Valore Catastale	Dec.n. 54216 12/12/2018	Beni Confiscati	☐	☑
MOLOCHIO	023	5	Bosco Alto	94	77	70	€ 611,85	€ 1 267 774,00	1 308 343,00 €	Valore Catastale	Dec.n. 54216 12/12/2018	Beni Confiscati	☐	☑
MOLOCHIO	023	6	Bosco Alto	190	34	62	€ 1 228,83	€ 2 546 144,00	2 627 621,00 €	Valore Catastale	Dec.n. 54216 12/12/2018	Beni Confiscati	☐	☑
MOLOCHIO	024	01	Uliveto 3	1	37	80	€ 75,61	€ 44 316,00	45 734,00 €	Valore VAM	Atto Pubblico del 30/12/9	Gest. CALABRIA VERDE	☐	☑

Comune	Foglio	Part.la	Coltura	ha	a	ca	Reddito Dominicale	Valore 2020	Valore 2021	Stima / Valore	Provenienza	Destinazione d'uso	Disp.	Indisp
MOLOCHIO	024	02	Bosco Ceduo	12	83	20	€ 207,10	€ 102 552,00	105 834,00 €	Valore VAM	Atto Pubblico del 30/12/9	Gest. CALABRIA VERDE	☐	☑
MOLOCHIO	024	03	Bosco Alto	4	84	50	€ 31,28	€ 65 003,00	67 083,00 €	Valore VAM	Atto Pubblico del 30/12/9	Gest. CALABRIA VERDE	☐	☑
MOLOCHIO	024	04	Bosco Ceduo	12	62	10	€ 203,70	€ 100 866,00	104 094,00 €	Valore VAM	Atto Pubblico del 30/12/9	Gest. CALABRIA VERDE	☐	☑
MOLOCHIO	024	05	Bosco Alto	1	9	60	€ 7,08	€ 14 704,00	15 175,00 €	Valore VAM	Atto Pubblico del 30/12/9	Gest. CALABRIA VERDE	☐	☑
MOLOCHIO	024	06	Bosco Alto	32	46	30	€ 209,58	€ 432 942,00	446 796,00 €	Valore VAM	Atto Pubblico del 30/12/9	Gest. CALABRIA VERDE	☐	☑
MOLOCHIO	024	07	Bosco Alto	68	43	50	€ 441,80	€ 912 683,00	941 889,00 €	Valore VAM	Atto Pubblico del 30/12/9	Gest. CALABRIA VERDE	☐	☑
MOLOCHIO	025	01	Bosco Ceduo	1	66	80	€ 26,93	€ 8 801,00	9 083,00 €	Valore VAM	Atto Pubblico del 30/12/9	Gest. CALABRIA VERDE	☐	☑
MOLOCHIO	025	02	Fabbr Rurale	0	2	50	€ 0,00	€ 0,00	0,00 €	Valore VAM	Atto Pubblico del 30/12/9	Gest. CALABRIA VERDE	☐	☑
MOLOCHIO	025	03	Bosco Alto	0	28	70	€ 1,85	€ 3 851,00	3 974,00 €	Valore VAM	Atto Pubblico del 30/12/9	Gest. CALABRIA VERDE	☐	☑
MOLOCHIO	025	04	Bosco Ceduo	22	91	50	€ 369,84	€ 183 135,00	188 995,00 €	Valore VAM	Atto Pubblico del 30/12/9	Gest. CALABRIA VERDE	☐	☑
MOLOCHIO	025	05	Bosco Alto	202	75	40	€ 1 308,93	€ 2 704 026,00	2 790 555,00 €	Valore VAM	Atto Pubblico del 30/12/9	Gest. CALABRIA VERDE	☐	☑
MOLOCHIO	025	06	Bosco Alto	42	72	10	€ 275,80	€ 569 748,00	587 980,00 €	Valore VAM	Atto Pubblico del 30/12/9	Gest. CALABRIA VERDE	☐	☑
MOLOCHIO	025	07	Bosco Alto	13	49	90	€ 87,15	€ 180 029,00	185 790,00 €	Valore VAM	Atto Pubblico del 30/12/9	Gest. CALABRIA VERDE	☐	☑
MOLOCHIO	025	08	Bosco Alto	21	21	90	€ 136,99	€ 282 987,00	292 043,00 €	Valore VAM	Atto Pubblico del 30/12/9	Gest. CALABRIA VERDE	☐	☑
MOLOCHIO	025	09	Pascolo Cesp	107	66	90	€ 695,08	€ 381 839,00	394 058,00 €	Valore VAM	Atto Pubblico del 30/12/9	Gest. CALABRIA VERDE	☐	☑
MOLOCHIO	025	10	Bosco Ceduo	14	46	10	€ 233,39	€ 115 571,00	119 269,00 €	Valore VAM	Atto Pubblico del 30/12/9	Gest. CALABRIA VERDE	☐	☑
MOLOCHIO	025	11	Incolto prod	21	50	40	€ 41,65	€ 21 483,00	22 170,00 €	Valore VAM	Atto Pubblico del 30/12/9	Gest. CALABRIA VERDE	☐	☑
Totali per Comune								**€ 15 977 138,00**	**€. 16 488 409,00**					
MONASTERACE	010	138	Semin Arb 2	0	0	45	€ 0,30	€ 46,00	47,00 €	Valore VAM	D.G.R. n. 6929,1/2005	Gestione SORICAL	☐	☑
MONASTERACE	010	141	Uliveto 2	0	0	30	€ 0,25	€ 75,00	77,00 €	Valore VAM	D.G.R. n. 6929,1/2005	Gestione SORICAL	☐	☑
MONASTERACE	010	143	Uliveto 2	0	0	95	€ 0,80	€ 237,00	245,00 €	Valore VAM	D.G.R. n. 6929,1/2005	Gestione SORICAL	☐	☑
MONASTERACE	010	146	Uliveto 2	0	0	25	€ 0,21	€ 63,00	65,00 €	Valore VAM	D.G.R. n. 6929,1/2005	Gestione SORICAL	☐	☑
MONASTERACE	010	149	Seminativo 3	0	4	20	€ 1,23	€ 302,00	312,00 €	Valore VAM	D.G.R. n. 6929,1/2005	Gestione SORICAL	☐	☑
MONASTERACE	010	151	Seminativo 3	0	2	55	€ 0,74	€ 183,00	189,00 €	Valore VAM	D.G.R. n. 6929,1/2005	Gestione SORICAL	☐	☑
MONASTERACE	010	154	Semin Arb 3	0	1	5	€ 0,51	€ 108,00	111,00 €	Valore VAM	D.G.R. n. 6929,1/2005	Gestione SORICAL	☐	☑
MONASTERACE	010	157	Semin Arb 2	0	0	95	€ 0,65	€ 98,00	101,00 €	Valore VAM	D.G.R. n. 6929,1/2005	Gestione SORICAL	☐	☑
MONASTERACE	010	160	Semin Arb 2	0	9	50	€ 6,44	€ 977,00	1 008,00 €	Valore VAM	D.G.R. n. 6929,1/2005	Gestione SORICAL	☐	☑
MONASTERACE	010	163	Pascolo 2	0	2	0	€ 0,08	€ 55,00	57,00 €	Valore VAM	D.G.R. n. 6929,1/2005	Gestione SORICAL	☐	☑
MONASTERACE	010	166	Uliveto 2	0	0	25	€ 0,21	€ 63,00	65,00 €	Valore VAM	D.G.R. n. 6929,1/2005	Gestione SORICAL	☐	☑
MONASTERACE	013	145	Semin Arb 2	0	1	60	€ 1,09	€ 164,00	169,00 €	Valore VAM	D.G.R. n. 6929,1/2005	Gestione SORICAL	☐	☑
MONASTERACE	013	161	Semin Arb 2	0	3	20	€ 2,18	€ 330,00	341,00 €	Valore VAM	D.G.R. n. 6929,1/2005	Gestione SORICAL	☐	☑
MONASTERACE	013	163	Semin Arb 2	0	2	70	€ 1,83	€ 278,00	287,00 €	Valore VAM	D.G.R. n. 6929,1/2005	Gestione SORICAL	☐	☑

Comune	Foglio	Part.la	Coltura	ha	a	ca	Reddito Dominicale	Valore 2020	Valore 2021	Stima / Valore	Provenienza	Destinazione d'uso	Disp.	Indisp
MONASTERACE	013	165	Seminativo 2	0	0	40	€ 0,25	€ 29,00	30,00 €	Valore VAM	D.G.R. n. 6929,1/2005	Gestione SORICAL	☐	☑
MONASTERACE	013	232	Seminativo 2	0	2	40	€ 0,70	€ 172,00	178,00 €	Valore VAM	D.G.R. n. 6929,1/2005	Gestione SORICAL	☐	☑
MONASTERACE	013	235	Seminativo 2	0	18	80	€ 11,53	€ 1 353,00	1 396,00 €	Valore VAM	D.G.R. n. 6929,1/2005	Gestione SORICAL	☐	☑
MONASTERACE	013	239	Seminativo 2	0	0	45	€ 0,28	€ 32,00	33,00 €	Valore VAM	D.G.R. n. 6929,1/2005	Gestione SORICAL	☐	☑
MONASTERACE	013	242	Uliveto 2	0	12	70	€ 10,66	€ 3 172,00	3 274,00 €	Valore VAM	D.G.R. n. 6929,1/2005	Gestione SORICAL	☐	☑
MONASTERACE	013	244	Uliveto 2	0	1	30	€ 1,09	€ 325,00	335,00 €	Valore VAM	D.G.R. n. 6929,1/2005	Gestione SORICAL	☐	☑
MONASTERACE	013	247	Uliveto 2	0	0	15	€ 0,16	€ 38,00	39,00 €	Valore VAM	D.G.R. n. 6929,1/2005	Gestione SORICAL	☐	☑
MONASTERACE	013	249	Uliveto 2	0	0	8	€ 0,06	€ 20,00	21,00 €	Valore VAM	D.G.R. n. 6929,1/2005	Gestione SORICAL	☐	☑
MONASTERACE	013	251	Seminativo 2	0	0	60	€ 0,36	€ 43,00	44,00 €	Valore VAM	D.G.R. n. 6929,1/2005	Gestione SORICAL	☐	☑
MONASTERACE	013	252	Seminativo 2	0	0	20	€ 0,13	€ 14,00	14,00 €	Valore VAM	D.G.R. n. 6929,1/2005	Gestione SORICAL	☐	☑
MONASTERACE	013	254	Semin Arb 2	0	0	30	€ 0,20	€ 31,00	32,00 €	Valore VAM	D.G.R. n. 6929,1/2005	Gestione SORICAL	☐	☑
MONASTERACE	013	255	Semin Arb 2	0	0	6	€ 0,04	€ 6,00	6,00 €	Valore VAM	D.G.R. n. 6929,1/2005	Gestione SORICAL	☐	☑
MONASTERACE	013	258	Semin Arb 2	0	1	0	€ 0,68	€ 103,00	106,00 €	Valore VAM	D.G.R. n. 6929,1/2005	Gestione SORICAL	☐	☑
MONASTERACE	013	260	Seminativo 2	0	0	15	€ 0,09	€ 11,00	11,00 €	Valore VAM	D.G.R. n. 6929,1/2005	Gestione SORICAL	☐	☑
MONASTERACE	013	261	Seminativo 2	0	0	10	€ 0,06	€ 7,00	7,00 €	Valore VAM	D.G.R. n. 6929,1/2005	Gestione SORICAL	☐	☑
MONASTERACE	013	263	Semin Arb 2	0	0	7	€ 0,05	€ 7,00	7,00 €	Valore VAM	D.G.R. n. 6929,1/2005	Gestione SORICAL	☐	☑
MONASTERACE	013	265	Semin Arb 2	0	0	40	€ 0,28	€ 41,00	42,00 €	Valore VAM	D.G.R. n. 6929,1/2005	Gestione SORICAL	☐	☑
MONASTERACE	013	268	Semin Arb 2	0	1	70	€ 1,15	€ 175,00	181,00 €	Valore VAM	D.G.R. n. 6929,1/2005	Gestione SORICAL	☐	☑
MONASTERACE	013	271	Semin Arb 2	0	1	35	€ 0,91	€ 138,00	142,00 €	Valore VAM	D.G.R. n. 6929,1/2005	Gestione SORICAL	☐	☑
MONASTERACE	013	274	Semin Arb 2	0	1	20	€ 0,81	€ 124,00	128,00 €	Valore VAM	D.G.R. n. 6929,1/2005	Gestione SORICAL	☐	☑
MONASTERACE	013	277	Vigneto 2	0	1	35	€ 1,74	€ 551,00	569,00 €	Valore VAM	D.G.R. n. 6929,1/2005	Gestione SORICAL	☐	☑
MONASTERACE	013	281	Semin Arb 2	0	11	0	€ 7,46	€ 1 131,00	1 167,00 €	Valore VAM	D.G.R. n. 6929,1/2005	Gestione SORICAL	☐	☑
MONASTERACE	013	284	Semin Arb 2	0	1	0	€ 0,29	€ 103,00	106,00 €	Valore VAM	D.G.R. n. 6929,1/2005	Gestione SORICAL	☐	☑
MONASTERACE	013	287	Semin Arb 2	0	1	40	€ 0,95	€ 144,00	149,00 €	Valore VAM	D.G.R. n. 6929,1/2005	Gestione SORICAL	☐	☑
MONASTERACE	013	289	Semin Arb 2	0	0	8	€ 0,05	€ 8,00	8,00 €	Valore VAM	D.G.R. n. 6929,1/2005	Gestione SORICAL	☐	☑
MONASTERACE	013	291	Semin Arb 2	0	0	5	€ 0,04	€ 5,00	5,00 €	Valore VAM	D.G.R. n. 6929,1/2005	Gestione SORICAL	☐	☑
MONASTERACE	013	293	Semin Arb 2	0	0	75	€ 0,51	€ 77,00	79,00 €	Valore VAM	D.G.R. n. 6929,1/2005	Gestione SORICAL	☐	☑
MONASTERACE	013	298	Seminativo 2	0	1	60	€ 0,99	€ 116,00	120,00 €	Valore VAM	D.G.R. n. 6929,1/2005	Gestione SORICAL	☐	☑
MONASTERACE	013	301	Seminativo 2	0	0	30	€ 0,19	€ 22,00	23,00 €	Valore VAM	D.G.R. n. 6929,1/2005	Gestione SORICAL	☐	☑
MONASTERACE	013	305	Semin Arb 2	0	1	45	€ 0,99	€ 149,00	154,00 €	Valore VAM	D.G.R. n. 6929,1/2005	Gestione SORICAL	☐	☑
MONASTERACE	013	308	Semin Arb 2	0	1	0	€ 0,68	€ 103,00	106,00 €	Valore VAM	D.G.R. n. 6929,1/2005	Gestione SORICAL	☐	☑
MONASTERACE	013	328	Seminativo 2	0	0	33	€ 0,20	€ 24,00	25,00 €	Valore VAM	D.G.R. n. 6929,1/2005	Gestione SORICAL	☐	☑
MONASTERACE	013	330	Uliveto 1	0	0	20	€ 0,21	€ 50,00	52,00 €	Valore VAM	D.G.R. n. 6929,1/2005	Gestione SORICAL	☐	☑

Comune	Foglio	Part.la	Coltura	ha	a	ca	Reddito Dominicale	Valore 2020	Valore 2021	Stima / Valore	Provenienza	Destinazione d'uso	Disp.	Indisp
MONASTERACE	014	333	Agrumeto 2	0	1	80	€ 8,18	€ 904,00	933,00 €	Valore VAM	Volt. D'Uffico 16/11/89 re	Dem. Regione Calabria	☐	☑
MONASTERACE	016	314	Uliveto 1	0	74	0	€ 78,83	€ 18 482,00	19 073,00 €	Valore VAM	D.G.R. n. 6929,1/2005	Gestione SORICAL	☐	☑
MONASTERACE	016	317	Pascolo Arb 2	0	2	30	€ 0,21	€ 96,00	99,00 €	Valore VAM	D.G.R. n. 6929,1/2005	Gestione SORICAL	☐	☑
MONASTERACE	016	320	Incolto sterile	0	2	80	€ 0,00	€ 28,00	29,00 €	Valore VAM	D.G.R. n. 6929,1/2005	Gestione SORICAL	☐	☑
Totali per Comune								**€ 30 813,00**	**€. 31 797,00**					
MONTEBELLO IONICO	038	103	Pascolo Arb 1	0	13	70	€ 2,21	€ 538,00	555,00 €	Valore VAM	D.P.R. 24/7/1977 n° 616	Gest. CALABRIA VERDE	☐	☑
MONTEBELLO IONICO	038	104	Fabbr Rurale	0	0	48	€ 0,00	€ 0,00	0,00 €	Valore VAM	D.P.R. 24/7/1977 n° 616	Gest. CALABRIA VERDE	☐	☑
MONTEBELLO IONICO	047	231	Semin Arb 3	0	1	95	€ 1,01	€ 1 009,00	1 041,00 €	Valore Esproprio	Dec.Esp.n.01 del 07/01/2	Gestione SORICAL	☐	☑
MONTEBELLO IONICO	047	234	Semin Arb 3	0	3	45	€ 1,79	€ 1 756,00	1 812,00 €	Valore Esproprio	Dec.Esp.n.01 del 07/01/2	Gestione SORICAL	☐	☑
MONTEBELLO IONICO	047	237	Semin Arb 3	0	4	30	€ 2,23	€ 881,00	909,00 €	Valore Esproprio	Dec.Esp.n.01 del 07/01/2	Gestione SORICAL	☐	☑
MONTEBELLO IONICO	047	240	Semin Arb 3	0	1	60	€ 0,83	€ 142,00	147,00 €	Valore Esproprio	Dec.Esp.n.01 del 07/01/2	Gestione SORICAL	☐	☑
MONTEBELLO IONICO	047	243	Seminativo 3	0	0	80	€ 0,41	€ 240,00	248,00 €	Valore Esproprio	Dec.Esp.n.01 del 07/01/2	Gestione SORICAL	☐	☑
MONTEBELLO IONICO	048	468	Seminativo 3	0	2	15	€ 1,11	€ 6 482,00	6 689,00 €	Valore Esproprio	Dec.Esp.n.01 del 07/01/2	Gestione SORICAL	☐	☑
MONTEBELLO IONICO	048	471	Seminativo 2	0	4	90	€ 3,16	€ 14 773,00	15 246,00 €	Valore Esproprio	Dec.Esp.n.01 del 07/01/2	Gestione SORICAL	☐	☑
MONTEBELLO IONICO	054	165	Semin Arb 3	0	6	80	€ 3,51	€ 4 068,00	4 198,00 €	Valore Esproprio	Dec.Esp.n.36 del 20/07/2	Gestione SORICAL	☐	☑
MONTEBELLO IONICO	054	638	Uliveto 1	0	1	60	€ 1,81	€ 957,00	988,00 €	Valore Esproprio	Dec.Esp.n.36 del 20/07/2	Gestione SORICAL	☐	☑
MONTEBELLO IONICO	059	472	Seminativo 3	0	0	20	€ 0,10	€ 158,00	163,00 €	Valore Esproprio	Dec.Esp.n.01 del 07/01/2	Gestione SORICAL	☐	☑
MONTEBELLO IONICO	059	474	Seminativo 3	0	4	20	€ 2,18	€ 3 330,00	3 437,00 €	Valore Esproprio	Dec.Esp.n.01 del 07/01/2	Gestione SORICAL	☐	☑
MONTEBELLO IONICO	059	478	Seminativo 3	0	0	40	€ 0,21	€ 147,00	152,00 €	Valore Esproprio	Dec.Esp.n.01 del 07/01/2	Gestione SORICAL	☐	☑
MONTEBELLO IONICO	059	480	Agrumeto 2	0	2	80	€ 14,38	€ 3 223,00	3 326,00 €	Valore Esproprio	Dec.Esp.n.01 del 07/01/2	Gestione SORICAL	☐	☑
MONTEBELLO IONICO	059	483	Seminativo 3	0	1	20	€ 0,63	€ 1 380,00	1 424,00 €	Valore Esproprio	Dec.Esp.n.01 del 07/01/2	Gestione SORICAL	☐	☑
MONTEBELLO IONICO	066	393	Agrumeto 1	0	5	25	€ 28,48	€ 5 025,00	5 186,00 €	Valore Esproprio	Dec.Esp.n.01 del 07/01/2	Gestione SORICAL	☐	☑
MONTEBELLO IONICO	066	396	Uliveto 3	0	1	40	€ 0,54	€ 416,00	429,00 €	Valore Esproprio	Dec.Esp.n.01 del 07/01/2	Gestione SORICAL	☐	☑
MONTEBELLO IONICO	066	398	Uliveto 3	0	2	70	€ 1,05	€ 891,00	920,00 €	Valore Esproprio	Dec.Esp.n.01 del 07/01/2	Gestione SORICAL	☐	☑
MONTEBELLO IONICO	066	399	Semin Arb 3	0	3	0	€ 1,55	€ 616,00	636,00 €	Valore Esproprio	Dec.Esp.n.01 del 07/01/2	Gestione SORICAL	☐	☑
MONTEBELLO IONICO	066	402	Semin Arb 3	0	1	0	€ 0,51	€ 89,00	92,00 €	Valore Esproprio	Dec.Esp.n.01 del 07/01/2	Gestione SORICAL	☐	☑
MONTEBELLO IONICO	066	405	Semin Arb 3	0	0	50	€ 0,26	€ 103,00	106,00 €	Valore Esproprio	Dec.Esp.n.01 del 07/01/2	Gestione SORICAL	☐	☑
MONTEBELLO IONICO	066	408a	Semin Arb 3	0	0	70	€ 0,36	€ 256,00	264,00 €	Valore Esproprio	Dec.Esp.n.01 del 07/01/2	Gestione SORICAL	☐	☑
MONTEBELLO IONICO	066	408b	Uliveto 3	0	2	0	€ 0,78	€ 725,00	748,00 €	Valore Esproprio	Dec.Esp.n.01 del 07/01/2	Gestione SORICAL	☐	☑
MONTEBELLO IONICO	066	415	Seminativo 3	0	2	10	€ 1,09	€ 6 438,00	6 644,00 €	Valore Esproprio	Dec.Esp.n.01 del 07/01/2	Gestione SORICAL	☐	☑
MONTEBELLO IONICO	066	418	Seminativo 3	0	1	60	€ 0,83	€ 328,00	338,00 €	Valore Esproprio	Dec.Esp.n.01 del 07/01/2	Gestione SORICAL	☐	☑
MONTEBELLO IONICO	066	421	Uliveto 3	0	4	70	€ 1,83	€ 1 924,00	1 986,00 €	Valore Esproprio	Dec.Esp.n.01 del 07/01/2	Gestione SORICAL	☐	☑

Comune	Foglio	Part.la	Coltura	ha	a	ca	Reddito Dominicale	Valore 2020	Valore 2021	Stima / Valore	Provenienza	Destinazione d'uso	Disp.	Indisp
MONTEBELLO IONICO	066	424	Seminativo 3	0	3	50	€ 1,81	€ 1 155,00	1 192,00 €	Valore Esproprio	Dec.Esp.n.01 del 07/01/2	Gestione SORICAL	☐	☑
Totali per Comune								**€ 57 050,00**	**€. 58 876,00**					
MOTTA SAN GIOVANNI	016	472	Semin Arb 3	0	0	40	€ 0,18	€ 36,00	37,00 €	Valore VAM	ex Casmez	Gestione SORICAL	☐	☑
MOTTA SAN GIOVANNI	016	481	Semin Arb 3	0	2	83	€ 1,28	€ 250,00	258,00 €	Valore VAM	ex Casmez	Gestione SORICAL	☐	☑
MOTTA SAN GIOVANNI	021	162	Uliveto 2	0	4	0	€ 4,00	€ 999,00	1 031,00 €	Valore VAM	ex Casmez	Gestione SORICAL	☐	☑
MOTTA SAN GIOVANNI	021	164	Uliveto 2	0	1	90	€ 1,90	€ 474,00	489,00 €	Valore VAM	ex Casmez	Gestione SORICAL	☐	☑
MOTTA SAN GIOVANNI	021	168	Uliveto 2	0	3	70	€ 3,70	€ 924,00	954,00 €	Valore VAM	ex Casmez	Gestione SORICAL	☐	☑
MOTTA SAN GIOVANNI	021	290	Pascolo Arb 1	0	10	65	€ 1,38	€ 415,00	428,00 €	Valore VAM	ex Casmez	Gestione SORICAL	☐	☑
MOTTA SAN GIOVANNI	022	289	Semin Irrig Ar	0	2	60	€ 1,34	€ 230,00	237,00 €	Valore VAM	ex Casmez	Gestione SORICAL	☐	☑
MOTTA SAN GIOVANNI	022	291	Semin Irrig Ar	0	1	10	€ 0,56	€ 98,00	101,00 €	Valore VAM	ex Casmez	Gestione SORICAL	☐	☑
MOTTA SAN GIOVANNI	022	292	Semin Irrig Ar	0	1	30	€ 0,68	€ 115,00	119,00 €	Valore VAM	ex Casmez	Gestione SORICAL	☐	☑
MOTTA SAN GIOVANNI	022	294	Uliveto 2	0	2	0	€ 2,00	€ 500,00	516,00 €	Valore VAM	ex Casmez	Gestione SORICAL	☐	☑
MOTTA SAN GIOVANNI	022	296	Semin Arb 3	0	1	0	€ 0,45	€ 89,00	92,00 €	Valore VAM	ex Casmez	Gestione SORICAL	☐	☑
MOTTA SAN GIOVANNI	022	298	Semin Irrig Ar	0	1	90	€ 1,78	€ 169,00	174,00 €	Valore VAM	ex Casmez	Gestione SORICAL	☐	☑
MOTTA SAN GIOVANNI	022	300	Semin Arb 2	0	1	10	€ 0,68	€ 98,00	101,00 €	Valore VAM	ex Casmez	Gestione SORICAL	☐	☑
MOTTA SAN GIOVANNI	022	302	Semin Arb 1	0	3	10	€ 2,10	€ 276,00	285,00 €	Valore VAM	ex Casmez	Gestione SORICAL	☐	☑
MOTTA SAN GIOVANNI	022	304	Semin Irrig Ar	0	0	95	€ 0,89	€ 85,00	88,00 €	Valore VAM	ex Casmez	Gestione SORICAL	☐	☑
MOTTA SAN GIOVANNI	022	306	Semin Irrig Ar	0	0	80	€ 0,41	€ 71,00	73,00 €	Valore VAM	ex Casmez	Gestione SORICAL	☐	☑
MOTTA SAN GIOVANNI	022	307	Semin Arb 1	0	0	45	€ 0,30	€ 40,00	41,00 €	Valore VAM	ex Casmez	Gestione SORICAL	☐	☑
MOTTA SAN GIOVANNI	022	308	Semin Irrig Ar	0	2	0	€ 1,88	€ 178,00	184,00 €	Valore VAM	ex Casmez	Gestione SORICAL	☐	☑
MOTTA SAN GIOVANNI	022	311	Pascolo Arb 2	0	1	20	€ 0,11	€ 47,00	49,00 €	Valore VAM	ex Casmez	Gestione SORICAL	☐	☑
MOTTA SAN GIOVANNI	022	341	Semin Irrig Ar	0	0	20	€ 0,19	€ 18,00	19,00 €	Valore VAM	ex Casmez	Gestione SORICAL	☐	☑
MOTTA SAN GIOVANNI	026	250	Incolto prod	0	0	8	€ 0,01	€ 1,00	1,00 €	Valore VAM	ex Casmez	Gestione SORICAL	☐	☑
MOTTA SAN GIOVANNI	026	253	Semin Irrig Ar	0	0	8	€ 0,10	€ 7,00	7,00 €	Valore VAM	ex Casmez	Gestione SORICAL	☐	☑
MOTTA SAN GIOVANNI	026	278	Semin Irrig Ar	0	0	95	€ 1,23	€ 85,00	88,00 €	Valore VAM	ex Casmez	Gestione SORICAL	☐	☑
MOTTA SAN GIOVANNI	026	280	Semin Irrig Ar	0	0	70	€ 0,90	€ 62,00	64,00 €	Valore VAM	ex Casmez	Gestione SORICAL	☐	☑
MOTTA SAN GIOVANNI	026	281	Semin Irrig Ar	0	0	35	€ 0,45	€ 31,00	32,00 €	Valore VAM	ex Casmez	Gestione SORICAL	☐	☑
MOTTA SAN GIOVANNI	026	283	Semin Irrig Ar	0	0	80	€ 1,04	€ 71,00	73,00 €	Valore VAM	ex Casmez	Gestione SORICAL	☐	☑
MOTTA SAN GIOVANNI	026	287	Semin Irrig Ar	0	0	65	€ 0,84	€ 58,00	60,00 €	Valore VAM	ex Casmez	Gestione SORICAL	☐	☑
MOTTA SAN GIOVANNI	026	289	Semin Irrig Ar	0	14	20	€ 18,34	€ 1 263,00	1 303,00 €	Valore VAM	ex Casmez	Gestione SORICAL	☐	☑
MOTTA SAN GIOVANNI	026	293	Semin Irrig Ar	0	0	50	€ 0,65	€ 45,00	46,00 €	Valore VAM	ex Casmez	Gestione SORICAL	☐	☑
MOTTA SAN GIOVANNI	026	294	Semin Irrig Ar	0	0	55	€ 0,71	€ 49,00	51,00 €	Valore VAM	ex Casmez	Gestione SORICAL	☐	☑

Comune	Foglio	Part.la	Coltura	ha	a	ca	Reddito Dominicale	Valore 2020	Valore 2021	Stima / Valore	Provenienza	Destinazione d'uso	Disp.	Indisp
MOTTA SAN GIOVANNI	026	296	Semin Irrig Ar	0	3	40	€ 0,04	€ 303,00	313,00 €	Valore VAM	ex Casmez	Gestione SORICAL	☐	☑
MOTTA SAN GIOVANNI	026	299	Pascolo Arb 2	0	0	40	€ 0,04	€ 16,00	17,00 €	Valore VAM	ex Casmez	Gestione SORICAL	☐	☑
MOTTA SAN GIOVANNI	026	300	Pascolo Arb 2	0	1	20	€ 0,11	€ 47,00	49,00 €	Valore VAM	ex Casmez	Gestione SORICAL	☐	☑
MOTTA SAN GIOVANNI	026	302	Pascolo Arb 2	0	0	80	€ 0,08	€ 31,00	32,00 €	Valore VAM	ex Casmez	Gestione SORICAL	☐	☑
MOTTA SAN GIOVANNI	026	304	Pascolo Arb 2	0	1	0	€ 0,10	€ 39,00	40,00 €	Valore VAM	ex Casmez	Gestione SORICAL	☐	☑
MOTTA SAN GIOVANNI	026	306	Semin Irrig Ar	0	1	40	€ 1,81	€ 124,00	128,00 €	Valore VAM	ex Casmez	Gestione SORICAL	☐	☑
MOTTA SAN GIOVANNI	026	307	Semin Irrig Ar	0	1	40	€ 1,81	€ 124,00	128,00 €	Valore VAM	ex Casmez	Gestione SORICAL	☐	☑
MOTTA SAN GIOVANNI	026	601	Semin Irrig Ar	0	1	38	€ 1,79	€ 123,00	127,00 €	Valore VAM	ex Casmez	Gestione SORICAL	☐	☑
MOTTA SAN GIOVANNI	026	661	Semin Irrig Ar	0	0	8	€ 0,10	€ 7,00	7,00 €	Valore VAM	ex Casmez	Gestione SORICAL	☐	☑
MOTTA SAN GIOVANNI	031	151	Uliveto 2	0	4	60	€ 4,60	€ 1 155,00	1 192,00 €	Valore VAM	ex Casmez	Gestione SORICAL	☐	☑
MOTTA SAN GIOVANNI	031	154	Agrumeto 1	0	9	0	€ 36,90	€ 6 332,00	6 535,00 €	Valore VAM	ex Casmez	Gestione SORICAL	☐	☑
MOTTA SAN GIOVANNI	031	158	Fu d'accertam	0	0	56	€ 0,00	€ 0,00	0,00 €	Valore VAM	ex Casmez	Gestione SORICAL	☐	☑
MOTTA SAN GIOVANNI	031	160	Incolto prod	0	0	44	€ 0,01	€ 4,00	4,00 €	Valore VAM	ex Casmez	Gestione SORICAL	☐	☑
MOTTA SAN GIOVANNI	031	515	Semin Arb 3	0	0	80	€ 0,36	€ 71,00	73,00 €	Valore VAM	ex Casmez	Gestione SORICAL	☐	☑
MOTTA SAN GIOVANNI	031	517	Semin Arb 3	0	0	40	€ 0,18	€ 36,00	37,00 €	Valore VAM	ex Casmez	Gestione SORICAL	☐	☑
MOTTA SAN GIOVANNI	031	519	Vigneto 3	0	0	30	€ 0,31	€ 123,00	127,00 €	Valore VAM	ex Casmez	Gestione SORICAL	☐	☑
MOTTA SAN GIOVANNI	031	520	Incolto prod	0	1	30	€ 0,31	€ 13,00	13,00 €	Valore VAM	ex Casmez	Gestione SORICAL	☐	☑
MOTTA SAN GIOVANNI	031	522	Mandorleto 1	0	2	20	€ 0,93	€ 738,00	762,00 €	Valore VAM	ex Casmez	Gestione SORICAL	☐	☑
MOTTA SAN GIOVANNI	031	524	Agrumeto 2	0	3	70	€ 11,83	€ 2 604,00	2 687,00 €	Valore VAM	ex Casmez	Gestione SORICAL	☐	☑
MOTTA SAN GIOVANNI	031	526	Agrumeto 2	0	3	80	€ 12,14	€ 2 673,00	2 759,00 €	Valore VAM	ex Casmez	Gestione SORICAL	☐	☑
MOTTA SAN GIOVANNI	031	529	Semin Arb 2	0	0	60	€ 0,36	€ 53,00	55,00 €	Valore VAM	ex Casmez	Gestione SORICAL	☐	☑
MOTTA SAN GIOVANNI	031	531	Vigneto 2	0	0	90	€ 1,49	€ 370,00	382,00 €	Valore VAM	ex Casmez	Gestione SORICAL	☐	☑
MOTTA SAN GIOVANNI	031	532	Semin Arb 3	0	1	30	€ 0,59	€ 116,00	120,00 €	Valore VAM	ex Casmez	Gestione SORICAL	☐	☑
MOTTA SAN GIOVANNI	031	534	Semin Arb 3	0	0	60	€ 0,28	€ 53,00	55,00 €	Valore VAM	ex Casmez	Gestione SORICAL	☐	☑
MOTTA SAN GIOVANNI	031	536	Seminativo 3	0	2	40	€ 0,93	€ 160,00	165,00 €	Valore VAM	ex Casmez	Gestione SORICAL	☐	☑
MOTTA SAN GIOVANNI	031	538	Uliveto 2	0	5	50	€ 5,50	€ 1 381,00	1 425,00 €	Valore VAM	ex Casmez	Gestione SORICAL	☐	☑
MOTTA SAN GIOVANNI	031	540	Semin Arb 2	0	3	80	€ 2,33	€ 338,00	349,00 €	Valore VAM	ex Casmez	Gestione SORICAL	☐	☑
MOTTA SAN GIOVANNI	031	542	Semin Arb 3	0	0	60	€ 0,28	€ 53,00	55,00 €	Valore VAM	ex Casmez	Gestione SORICAL	☐	☑
MOTTA SAN GIOVANNI	031	544	Semin Arb 3	0	0	30	€ 0,14	€ 27,00	28,00 €	Valore VAM	ex Casmez	Gestione SORICAL	☐	☑
MOTTA SAN GIOVANNI	031	549	Vigneto 2	0	12	40	€ 20,41	€ 5 091,00	5 254,00 €	Valore VAM	ex Casmez	Gestione SORICAL	☐	☑
MOTTA SAN GIOVANNI	031	556	Vigneto 3	0	0	16	€ 0,16	€ 66,00	68,00 €	Valore VAM	ex Casmez	Gestione SORICAL	☐	☑
MOTTA SAN GIOVANNI	031	557	Vigneto 3	0	1	12	€ 1,16	€ 459,00	474,00 €	Valore VAM	ex Casmez	Gestione SORICAL	☐	☑
MOTTA SAN GIOVANNI	031	566	Vigneto 2	0	1	60	€ 1,65	€ 657,00	678,00 €	Valore VAM	ex Casmez	Gestione SORICAL	☐	☑

Comune	Foglio	Part.la	Coltura	ha	a	ca	Reddito Dominicale	Valore 2020	Valore 2021	Stima / Valore	Provenienza	Destinazione d'uso	Disp.	Indisp
MOTTA SAN GIOVANNI	031	585	Agrumeto 2	0	2	80	€ 10,85	€ 1 970,00	2 033,00 €	Valore VAM	ex Casmez	Gestione SORICAL	☐	☑
MOTTA SAN GIOVANNI	031	692	Vigneto 3	0	0	50	€ 0,51	€ 205,00	212,00 €	Valore VAM	ex Casmez	Gestione SORICAL	☐	☑
MOTTA SAN GIOVANNI	044	1164	Incolto prod	0	2	40	€ 0,01	€ 24,00	25,00 €	Valore VAM	ex Casmez	Gestione SORICAL	☐	☑
MOTTA SAN GIOVANNI	044	1167	Semin Arb 1	0	0	55	€ 0,38	€ 49,00	51,00 €	Valore VAM	ex Casmez	Gestione SORICAL	☐	☑
MOTTA SAN GIOVANNI	044	1170	Seminativo 1	0	0	15	€ 0,10	€ 10,00	10,00 €	Valore VAM	ex Casmez	Gestione SORICAL	☐	☑
MOTTA SAN GIOVANNI	044	1172	Semin Arb 1	0	0	40	€ 0,28	€ 36,00	37,00 €	Valore VAM	ex Casmez	Gestione SORICAL	☐	☑
MOTTA SAN GIOVANNI	044	1174	Semin Arb 1	0	0	60	€ 0,41	€ 54,00	56,00 €	Valore VAM	ex Casmez	Gestione SORICAL	☐	☑
MOTTA SAN GIOVANNI	044	1176	Seminativo 2	0	1	60	€ 0,83	€ 107,00	110,00 €	Valore VAM	ex Casmez	Gestione SORICAL	☐	☑
MOTTA SAN GIOVANNI	044	1178	Agrumeto 1	0	0	15	€ 0,69	€ 106,00	109,00 €	Valore VAM	ex Casmez	Gestione SORICAL	☐	☑
MOTTA SAN GIOVANNI	044	409	Semin Irrig Ar	0	1	90	€ 2,45	€ 169,00	174,00 €	Valore VAM	ex Casmez	Gestione SORICAL	☐	☑
MOTTA SAN GIOVANNI	044	411	Agrumeto 1	0	5	70	€ 23,36	€ 4 010,00	4 138,00 €	Valore VAM	ex Casmez	Gestione SORICAL	☐	☑
MOTTA SAN GIOVANNI	044	413	Vigneto 2	0	1	30	€ 2,14	€ 534,00	551,00 €	Valore VAM	ex Casmez	Gestione SORICAL	☐	☑
MOTTA SAN GIOVANNI	044	429	Area Rurale	0	1	30	€ 0,00	€ 0,00	0,00 €	Valore VAM	ex Casmez	Gestione SORICAL	☐	☑
MOTTA SAN GIOVANNI	044	432	Agrumeto 2	0	0	40	€ 1,55	€ 282,00	291,00 €	Valore VAM	ex Casmez	Gestione SORICAL	☐	☑
MOTTA SAN GIOVANNI	044	433	Agrumeto 2	0	1	10	€ 4,26	€ 774,00	799,00 €	Valore VAM	ex Casmez	Gestione SORICAL	☐	☑
MOTTA SAN GIOVANNI	044	435	Incolto prod	0	1	0	€ 0,01	€ 10,00	10,00 €	Valore VAM	ex Casmez	Gestione SORICAL	☐	☑
MOTTA SAN GIOVANNI	044	436	Incolto prod	0	0	60	€ 0,01	€ 6,00	6,00 €	Valore VAM	ex Casmez	Gestione SORICAL	☐	☑
MOTTA SAN GIOVANNI	044	437	Incolto prod	0	2	0	€ 0,01	€ 20,00	21,00 €	Valore VAM	ex Casmez	Gestione SORICAL	☐	☑
MOTTA SAN GIOVANNI	044	440	Incolto prod	0	0	50	€ 0,01	€ 5,00	5,00 €	Valore VAM	ex Casmez	Gestione SORICAL	☐	☑
MOTTA SAN GIOVANNI	044	442	Incolto prod	0	0	60	€ 0,01	€ 6,00	6,00 €	Valore VAM	ex Casmez	Gestione SORICAL	☐	☑
MOTTA SAN GIOVANNI	044	443	Agrumeto 1	0	3	60	€ 16,39	€ 2 533,00	2 614,00 €	Valore VAM	ex Casmez	Gestione SORICAL	☐	☑
MOTTA SAN GIOVANNI	044	444	Semin Arb 1	0	0	88	€ 0,60	€ 78,00	80,00 €	Valore VAM	ex Casmez	Gestione SORICAL	☐	☑
MOTTA SAN GIOVANNI	044	445	Semin Arb 1	0	0	32	€ 0,21	€ 28,00	29,00 €	Valore VAM	ex Casmez	Gestione SORICAL	☐	☑
MOTTA SAN GIOVANNI	044	446	Semin Arb 1	0	3	20	€ 2,18	€ 285,00	294,00 €	Valore VAM	ex Casmez	Gestione SORICAL	☐	☑
MOTTA SAN GIOVANNI	044	449	Semin Arb 1	0	12	30	€ 8,34	€ 1 094,00	1 129,00 €	Valore VAM	ex Casmez	Gestione SORICAL	☐	☑
MOTTA SAN GIOVANNI	044	451	Seminativo 2	0	19	70	€ 10,18	€ 1 317,00	1 359,00 €	Valore VAM	ex Casmez	Gestione SORICAL	☐	☑
MOTTA SAN GIOVANNI	044	454	Agrumeto 2	0	2	20	€ 8,53	€ 1 548,00	1 598,00 €	Valore VAM	ex Casmez	Gestione SORICAL	☐	☑
MOTTA SAN GIOVANNI	044	456	Agrumeto 2	0	1	40	€ 5,43	€ 985,00	1 017,00 €	Valore VAM	ex Casmez	Gestione SORICAL	☐	☑
MOTTA SAN GIOVANNI	044	466	Semin Arb 1	0	2	10	€ 1,43	€ 187,00	193,00 €	Valore VAM	ex Casmez	Gestione SORICAL	☐	☑
MOTTA SAN GIOVANNI	045	101	Uliveto 1	0	4	30	€ 5,14	€ 1 080,00	1 115,00 €	Valore VAM	ex Casmez	Gestione SORICAL	☐	☑
MOTTA SAN GIOVANNI	045	106	Pascolo Arb 2	0	2	90	€ 0,28	€ 114,00	118,00 €	Valore VAM	ex Casmez	Gestione SORICAL	☐	☑
MOTTA SAN GIOVANNI	045	108	Uliveto 3	0	0	10	€ 0,06	€ 25,00	26,00 €	Valore VAM	ex Casmez	Gestione SORICAL	☐	☑
MOTTA SAN GIOVANNI	045	326	Pascolo	0	7	40	€ 0,29	€ 201,00	207,00 €	Valore VAM	ex Casmez	Gestione SORICAL	☐	☑

Comune	Foglio	Part.la	Coltura	ha	a	ca	Reddito Dominicale	Valore 2020	Valore 2021	Stima / Valore	Provenienza	Destinazione d'uso	Disp.	Indisp
MOTTA SAN GIOVANNI	045	327	Seminativo 3	0	0	5	€ 0,03	€ 3,00	3,00 €	Valore VAM	ex Casmez	Gestione SORICAL	☐	☑
MOTTA SAN GIOVANNI	045	329	Pascolo Arb 1	0	1	0	€ 0,13	€ 39,00	40,00 €	Valore VAM	ex Casmez	Gestione SORICAL	☐	☑
MOTTA SAN GIOVANNI	045	331	Pascolo Arb 1	0	0	80	€ 0,10	€ 31,00	32,00 €	Valore VAM	ex Casmez	Gestione SORICAL	☐	☑
MOTTA SAN GIOVANNI	045	333	Seminativo 3	0	3	83	€ 1,49	€ 256,00	264,00 €	Valore VAM	ex Casmez	Gestione SORICAL	☐	☑
MOTTA SAN GIOVANNI	045	338	Seminativo 3	0	0	15	€ 0,06	€ 10,00	10,00 €	Valore VAM	ex Casmez	Gestione SORICAL	☐	☑
MOTTA SAN GIOVANNI	045	340	Pascolo Arb 1	0	0	15	€ 0,03	€ 6,00	6,00 €	Valore VAM	ex Casmez	Gestione SORICAL	☐	☑
MOTTA SAN GIOVANNI	045	342	Pascolo	0	0	50	€ 0,03	€ 14,00	14,00 €	Valore VAM	ex Casmez	Gestione SORICAL	☐	☑
MOTTA SAN GIOVANNI	045	347	Pascolo	0	0	10	€ 0,01	€ 3,00	3,00 €	Valore VAM	ex Casmez	Gestione SORICAL	☐	☑
MOTTA SAN GIOVANNI	045	352	Pascolo Arb 1	0	0	3	€ 0,01	€ 1,00	1,00 €	Valore VAM	ex Casmez	Gestione SORICAL	☐	☑
MOTTA SAN GIOVANNI	049	174	Agrumeto 1	0	1	90	€ 8,65	€ 1 337,00	1 380,00 €	Valore VAM	ex Casmez	Gestione SORICAL	☐	☑
MOTTA SAN GIOVANNI	049	176	Uliveto 1	0	4	30	€ 5,14	€ 1 080,00	1 115,00 €	Valore VAM	ex Casmez	Gestione SORICAL	☐	☑
MOTTA SAN GIOVANNI	049	177	Uliveto 1	0	1	90	€ 2,28	€ 477,00	492,00 €	Valore VAM	ex Casmez	Gestione SORICAL	☐	☑
MOTTA SAN GIOVANNI	049	180	Semin Irrig 2	0	6	60	€ 4,69	€ 609,00	628,00 €	Valore VAM	ex Casmez	Gestione SORICAL	☐	☑
MOTTA SAN GIOVANNI	049	203	Semin Irrig	0	0	50	€ 0,35	€ 46,00	47,00 €	Valore VAM	ex Casmez	Gestione SORICAL	☐	☑
MOTTA SAN GIOVANNI	049	204	Semin Irrig	0	1	90	€ 1,35	€ 176,00	182,00 €	Valore VAM	ex Casmez	Gestione SORICAL	☐	☑
MOTTA SAN GIOVANNI	049	536	Semin Irrig	0	1	85	€ 1,31	€ 171,00	176,00 €	Valore VAM	ex Casmez	Gestione SORICAL	☐	☑
MOTTA SAN GIOVANNI	049	537	Semin Irrig	0	0	95	€ 0,68	€ 88,00	91,00 €	Valore VAM	ex Casmez	Gestione SORICAL	☐	☑
MOTTA SAN GIOVANNI	049	539	Uliveto 1	0	1	45	€ 1,74	€ 365,00	377,00 €	Valore VAM	ex Casmez	Gestione SORICAL	☐	☑
MOTTA SAN GIOVANNI	049	541	Uliveto 1	0	0	25	€ 0,30	€ 63,00	65,00 €	Valore VAM	ex Casmez	Gestione SORICAL	☐	☑
MOTTA SAN GIOVANNI	049	543	Uliveto 1	0	4	0	€ 4,78	€ 1 005,00	1 037,00 €	Valore VAM	ex Casmez	Gestione SORICAL	☐	☑
MOTTA SAN GIOVANNI	049	545	Seminativo 3	0	0	10	€ 0,04	€ 7,00	7,00 €	Valore VAM	ex Casmez	Gestione SORICAL	☐	☑
MOTTA SAN GIOVANNI	049	548	Semin Irrig	0	2	60	€ 1,85	€ 240,00	248,00 €	Valore VAM	ex Casmez	Gestione SORICAL	☐	☑
MOTTA SAN GIOVANNI	049	550	Agrumeto 1	0	2	75	€ 12,51	€ 1 935,00	1 997,00 €	Valore VAM	ex Casmez	Gestione SORICAL	☐	☑
MOTTA SAN GIOVANNI	049	553	Agrumeto 1	0	1	90	€ 8,65	€ 1 337,00	1 380,00 €	Valore VAM	ex Casmez	Gestione SORICAL	☐	☑
MOTTA SAN GIOVANNI	049	556	Agrumeto 1	0	0	50	€ 2,28	€ 352,00	363,00 €	Valore VAM	ex Casmez	Gestione SORICAL	☐	☑
MOTTA SAN GIOVANNI	053	1275	Semin Arb 3	0	12	60	€ 5,70	€ 1 114,00	1 150,00 €	Valore VAM	ex Casmez	Gestione SORICAL	☐	☑
MOTTA SAN GIOVANNI	053	1277	Semin Irrig Ar	0	1	20	€ 1,55	€ 107,00	110,00 €	Valore VAM	ex Casmez	Gestione SORICAL	☐	☑
MOTTA SAN GIOVANNI	053	336	Semin Arb 3	0	2	0	€ 0,90	€ 178,00	184,00 €	Valore VAM	ex Casmez	Gestione SORICAL	☐	☑
MOTTA SAN GIOVANNI	053	338	Semin Arb 3	0	8	70	€ 3,94	€ 774,00	799,00 €	Valore VAM	ex Casmez	Gestione SORICAL	☐	☑
MOTTA SAN GIOVANNI	053	342	Pascolo Arb 1	0	1	0	€ 0,13	€ 39,00	40,00 €	Valore VAM	ex Casmez	Gestione SORICAL	☐	☑
MOTTA SAN GIOVANNI	053	344	Semin Arb 2	0	0	70	€ 0,43	€ 62,00	64,00 €	Valore VAM	ex Casmez	Gestione SORICAL	☐	☑
MOTTA SAN GIOVANNI	053	346	Semin Arb 2	0	1	20	€ 0,74	€ 107,00	110,00 €	Valore VAM	ex Casmez	Gestione SORICAL	☐	☑
MOTTA SAN GIOVANNI	053	356	Incolto prod	0	1	60	€ 0,01	€ 16,00	17,00 €	Valore VAM	ex Casmez	Gestione SORICAL	☐	☑

Comune	Foglio	Part.la	Coltura	ha	a	ca	Reddito Dominicale	Valore 2020	Valore 2021	Stima / Valore	Provenienza	Destinazione d'uso	Disp.	Indisp
MOTTA SAN GIOVANNI	053	361	Fico India 1	0	0	60	€ 0,15	€ 42,00	43,00 €	Valore VAM	ex Casmez	Gestione SORICAL	☐	☑
MOTTA SAN GIOVANNI	053	370	Pascolo	0	3	80	€ 0,15	€ 103,00	106,00 €	Valore VAM	ex Casmez	Gestione SORICAL	☐	☑
MOTTA SAN GIOVANNI	053	371	Pascolo	0	2	10	€ 0,09	€ 57,00	59,00 €	Valore VAM	ex Casmez	Gestione SORICAL	☐	☑
MOTTA SAN GIOVANNI	053	377	Vigneto 2	0	2	40	€ 3,95	€ 985,00	1 017,00 €	Valore VAM	ex Casmez	Gestione SORICAL	☐	☑
MOTTA SAN GIOVANNI	053	402	Semin Arb 3	0	3	0	€ 1,35	€ 267,00	276,00 €	Valore VAM	ex Casmez	Gestione SORICAL	☐	☑
MOTTA SAN GIOVANNI	053	404	Agrumeto 2	0	6	80	€ 26,34	€ 4 784,00	4 937,00 €	Valore VAM	ex Casmez	Gestione SORICAL	☐	☑
MOTTA SAN GIOVANNI	053	406	Vigneto 2	0	2	30	€ 3,18	€ 944,00	974,00 €	Valore VAM	ex Casmez	Gestione SORICAL	☐	☑
MOTTA SAN GIOVANNI	053	408	Uliveto 4	0	1	10	€ 0,35	€ 277,00	286,00 €	Valore VAM	ex Casmez	Gestione SORICAL	☐	☑
MOTTA SAN GIOVANNI	053	410	Semin Arb 2	0	0	60	€ 0,36	€ 53,00	55,00 €	Valore VAM	ex Casmez	Gestione SORICAL	☐	☑
MOTTA SAN GIOVANNI	053	412	Semin Arb 2	0	0	10	€ 0,06	€ 9,00	9,00 €	Valore VAM	ex Casmez	Gestione SORICAL	☐	☑
MOTTA SAN GIOVANNI	053	414	Incolto prod	0	0	5	€ 0,01	€ 1,00	1,00 €	Valore VAM	ex Casmez	Gestione SORICAL	☐	☑
MOTTA SAN GIOVANNI	053	415	Pascolo Arb 1	0	1	0	€ 0,13	€ 39,00	40,00 €	Valore VAM	ex Casmez	Gestione SORICAL	☐	☑
MOTTA SAN GIOVANNI	053	417	Fu d'accertam	0	0	25	€ 0,00	€ 0,00	0,00 €	Valore Catastale	ex Casmez	Gestione SORICAL	☐	☑
MOTTA SAN GIOVANNI	053	419	Fu d'accertam	0	0	3	€ 0,00	€ 0,00	0,00 €	Valore Catastale	ex Casmez	Gestione SORICAL	☐	☑
MOTTA SAN GIOVANNI	053	551	Semin Arb 2	0	1	90	€ 1,16	€ 169,00	174,00 €	Valore VAM	ex Casmez	Gestione SORICAL	☐	☑
MOTTA SAN GIOVANNI	053	552	Semin Arb 2	0	12	40	€ 7,60	€ 1 097,00	1 132,00 €	Valore VAM	ex Casmez	Gestione SORICAL	☐	☑
MOTTA SAN GIOVANNI	053	553	Incolto prod	0	1	90	€ 0,01	€ 19,00	20,00 €	Valore VAM	ex Casmez	Gestione SORICAL	☐	☑
MOTTA SAN GIOVANNI	053	554	Incolto prod	0	0	10	€ 0,01	€ 1,00	1,00 €	Valore VAM	ex Casmez	Gestione SORICAL	☐	☑
MOTTA SAN GIOVANNI	054	35	Pascolo	0	3	0	€ 0,11	€ 81,00	84,00 €	Valore VAM	ex Casmez	Gestione SORICAL	☐	☑
MOTTA SAN GIOVANNI	054	36	Pascolo	0	3	50	€ 0,14	€ 95,00	98,00 €	Valore VAM	ex Casmez	Gestione SORICAL	☐	☑
MOTTA SAN GIOVANNI	055	21	Incolto prod	0	3	10	€ 0,03	€ 31,00	32,00 €	Valore VAM	ex Casmez	Gestione SORICAL	☐	☑
MOTTA SAN GIOVANNI	055	25	Uliveto 3	0	1	80	€ 1,23	€ 452,00	466,00 €	Valore VAM	ex Casmez	Gestione SORICAL	☐	☑
MOTTA SAN GIOVANNI	056	355	Incolto prod	0	3	0	€ 0,03	€ 30,00	31,00 €	Valore VAM	ex Casmez	Gestione SORICAL	☐	☑
MOTTA SAN GIOVANNI	056	357	Pascolo	0	3	20	€ 0,13	€ 87,00	90,00 €	Valore VAM	ex Casmez	Gestione SORICAL	☐	☑
MOTTA SAN GIOVANNI	056	359	Semin Arb 4	0	2	30	€ 0,45	€ 205,00	212,00 €	Valore VAM	ex Casmez	Gestione SORICAL	☐	☑
MOTTA SAN GIOVANNI	056	361	Semin Arb 3	0	1	0	€ 0,45	€ 89,00	92,00 €	Valore VAM	ex Casmez	Gestione SORICAL	☐	☑
MOTTA SAN GIOVANNI	056	363	Semin Arb 3	0	0	70	€ 0,31	€ 62,00	64,00 €	Valore VAM	ex Casmez	Gestione SORICAL	☐	☑
MOTTA SAN GIOVANNI	056	365	Vigneto 3	0	1	20	€ 1,24	€ 492,00	508,00 €	Valore VAM	ex Casmez	Gestione SORICAL	☐	☑
MOTTA SAN GIOVANNI	056	367	Semin Arb 3	0	2	10	€ 0,95	€ 187,00	193,00 €	Valore VAM	ex Casmez	Gestione SORICAL	☐	☑
MOTTA SAN GIOVANNI	056	371	Uliveto 3	0	0	70	€ 0,48	€ 176,00	182,00 €	Valore VAM	ex Casmez	Gestione SORICAL	☐	☑
MOTTA SAN GIOVANNI	056	372	Semin Arb 2	0	2	10	€ 1,29	€ 187,00	193,00 €	Valore VAM	ex Casmez	Gestione SORICAL	☐	☑
MOTTA SAN GIOVANNI	056	374	Pascolo Arb 2	0	1	0	€ 0,10	€ 39,00	40,00 €	Valore VAM	ex Casmez	Gestione SORICAL	☐	☑
MOTTA SAN GIOVANNI	056	381	Vigneto 4	0	0	40	€ 0,19	€ 163,00	168,00 €	Valore VAM	ex Casmez	Gestione SORICAL	☐	☑

Comune	Foglio	Part.la	Coltura	ha	a	ca	Reddito Dominicale	Valore 2020	Valore 2021	Stima / Valore	Provenienza	Destinazione d'uso	Disp.	Indisp
MOTTA SAN GIOVANNI	056	382	Mandorleto 2	0	4	60	€ 1,34	€ 1 545,00	1 594,00 €	Valore VAM	ex Casmez	Gestione SORICAL	☐	☑
MOTTA SAN GIOVANNI	056	384	Pascolo Arb 2	0	2	0	€ 0,19	€ 78,00	80,00 €	Valore VAM	ex Casmez	Gestione SORICAL	☐	☑
MOTTA SAN GIOVANNI	056	386	Uliveto 3	0	1	20	€ 0,81	€ 302,00	312,00 €	Valore VAM	ex Casmez	Gestione SORICAL	☐	☑
MOTTA SAN GIOVANNI	056	387	Incolto sterile	0	2	50	€ 0,00	€ 25,00	26,00 €	Valore VAM	ex Casmez	Gestione SORICAL	☐	☑
MOTTA SAN GIOVANNI	056	389	Uliveto 4	0	1	60	€ 0,51	€ 401,00	414,00 €	Valore VAM	ex Casmez	Gestione SORICAL	☐	☑
MOTTA SAN GIOVANNI	056	391	Semin Arb 4	0	1	0	€ 0,19	€ 89,00	92,00 €	Valore VAM	ex Casmez	Gestione SORICAL	☐	☑
MOTTA SAN GIOVANNI	056	394	Semin Arb 3	0	2	50	€ 1,13	€ 223,00	230,00 €	Valore VAM	ex Casmez	Gestione SORICAL	☐	☑
MOTTA SAN GIOVANNI	056	396	Seminativo 4	0	2	20	€ 0,50	€ 146,00	151,00 €	Valore VAM	ex Casmez	Gestione SORICAL	☐	☑
MOTTA SAN GIOVANNI	056	398	Semin Arb 3	0	3	10	€ 1,40	€ 276,00	285,00 €	Valore VAM	ex Casmez	Gestione SORICAL	☐	☑
MOTTA SAN GIOVANNI	056	400	Mandorleto 2	0	0	10	€ 0,03	€ 34,00	35,00 €	Valore VAM	ex Casmez	Gestione SORICAL	☐	☑
MOTTA SAN GIOVANNI	056	401	Uliveto 3	0	2	40	€ 1,63	€ 604,00	623,00 €	Valore VAM	ex Casmez	Gestione SORICAL	☐	☑
MOTTA SAN GIOVANNI	056	403	Uliveto 3	0	1	80	€ 1,23	€ 452,00	466,00 €	Valore VAM	ex Casmez	Gestione SORICAL	☐	☑
MOTTA SAN GIOVANNI	056	405	Uliveto 3	0	1	0	€ 0,68	€ 252,00	260,00 €	Valore VAM	ex Casmez	Gestione SORICAL	☐	☑
MOTTA SAN GIOVANNI	056	407	Uliveto 3	0	0	40	€ 0,28	€ 101,00	104,00 €	Valore VAM	ex Casmez	Gestione SORICAL	☐	☑
MOTTA SAN GIOVANNI	056	408	Semin Arb 4	0	3	10	€ 0,60	€ 276,00	285,00 €	Valore VAM	ex Casmez	Gestione SORICAL	☐	☑
MOTTA SAN GIOVANNI	056	413	Semin Arb 3	0	1	10	€ 0,50	€ 98,00	101,00 €	Valore VAM	ex Casmez	Gestione SORICAL	☐	☑
MOTTA SAN GIOVANNI	056	415	Semin Arb 3	0	1	80	€ 0,81	€ 159,00	164,00 €	Valore VAM	ex Casmez	Gestione SORICAL	☐	☑
MOTTA SAN GIOVANNI	056	417	Semin Arb 3	0	0	50	€ 0,23	€ 45,00	46,00 €	Valore VAM	ex Casmez	Gestione SORICAL	☐	☑
MOTTA SAN GIOVANNI	056	419	Vigneto 3	0	0	75	€ 0,78	€ 308,00	318,00 €	Valore VAM	ex Casmez	Gestione SORICAL	☐	☑
MOTTA SAN GIOVANNI	056	421	Semin Arb 3	0	1	30	€ 0,59	€ 116,00	120,00 €	Valore VAM	ex Casmez	Gestione SORICAL	☐	☑
MOTTA SAN GIOVANNI	056	423	Semin Arb 3	0	1	30	€ 0,59	€ 116,00	120,00 €	Valore VAM	ex Casmez	Gestione SORICAL	☐	☑
MOTTA SAN GIOVANNI	056	425	Semin Arb 3	0	0	90	€ 0,41	€ 80,00	83,00 €	Valore VAM	ex Casmez	Gestione SORICAL	☐	☑
MOTTA SAN GIOVANNI	056	427	Uliveto 2	0	0	30	€ 0,30	€ 75,00	77,00 €	Valore VAM	ex Casmez	Gestione SORICAL	☐	☑
MOTTA SAN GIOVANNI	056	429	Semin Arb 3	0	0	54	€ 0,25	€ 48,00	50,00 €	Valore VAM	ex Casmez	Gestione SORICAL	☐	☑
MOTTA SAN GIOVANNI	056	431	Uliveto 3	0	0	20	€ 0,14	€ 50,00	52,00 €	Valore VAM	ex Casmez	Gestione SORICAL	☐	☑
MOTTA SAN GIOVANNI	056	432	Uliveto 3	0	1	30	€ 0,88	€ 327,00	337,00 €	Valore VAM	ex Casmez	Gestione SORICAL	☐	☑
MOTTA SAN GIOVANNI	056	434	Semin Arb 3	0	1	0	€ 0,45	€ 89,00	92,00 €	Valore VAM	ex Casmez	Gestione SORICAL	☐	☑
MOTTA SAN GIOVANNI	056	436	Seminativo 4	0	0	20	€ 0,05	€ 13,00	13,00 €	Valore VAM	ex Casmez	Gestione SORICAL	☐	☑
MOTTA SAN GIOVANNI	056	437	Vigneto 3	0	1	30	€ 1,34	€ 534,00	551,00 €	Valore VAM	ex Casmez	Gestione SORICAL	☐	☑
MOTTA SAN GIOVANNI	056	439	Vigneto 3	0	0	90	€ 0,93	€ 370,00	382,00 €	Valore VAM	ex Casmez	Gestione SORICAL	☐	☑
MOTTA SAN GIOVANNI	056	445	Semin Arb 3	0	4	60	€ 2,08	€ 409,00	422,00 €	Valore VAM	ex Casmez	Gestione SORICAL	☐	☑
MOTTA SAN GIOVANNI	056	450	Semin Arb 3	0	1	20	€ 0,54	€ 107,00	110,00 €	Valore VAM	ex Casmez	Gestione SORICAL	☐	☑
MOTTA SAN GIOVANNI	057	290	Pascolo Arb 1	0	2	80	€ 0,36	€ 110,00	114,00 €	Valore VAM	ex Casmez	Gestione SORICAL	☐	☑

Comune	Foglio	Part.la	Coltura	ha	a	ca	Reddito Dominicale	Valore 2020	Valore 2021	Stima / Valore	Provenienza	Destinazione d'uso	Disp.	Indisp
MOTTA SAN GIOVANNI	057	293	Semin Arb 2	0	0	40	€ 0,25	€ 36,00	37,00 €	Valore VAM	ex Casmez	Gestione SORICAL	☐	☑
MOTTA SAN GIOVANNI	057	295	Semin Arb 2	0	1	0	€ 0,61	€ 89,00	92,00 €	Valore VAM	ex Casmez	Gestione SORICAL	☐	☑
MOTTA SAN GIOVANNI	057	297	Semin Arb 2	0	0	60	€ 0,36	€ 53,00	55,00 €	Valore VAM	ex Casmez	Gestione SORICAL	☐	☑
MOTTA SAN GIOVANNI	057	299	Semin Arb 2	0	0	40	€ 0,25	€ 36,00	37,00 €	Valore VAM	ex Casmez	Gestione SORICAL	☐	☑
MOTTA SAN GIOVANNI	057	301	Semin Arb 2	0	0	70	€ 0,43	€ 62,00	64,00 €	Valore VAM	ex Casmez	Gestione SORICAL	☐	☑
MOTTA SAN GIOVANNI	057	303	Semin Arb 4	0	0	50	€ 0,10	€ 45,00	46,00 €	Valore VAM	ex Casmez	Gestione SORICAL	☐	☑
MOTTA SAN GIOVANNI	057	305	Vigneto 4	0	0	30	€ 0,15	€ 123,00	127,00 €	Valore VAM	ex Casmez	Gestione SORICAL	☐	☑
MOTTA SAN GIOVANNI	057	307	Vigneto 3	0	0	25	€ 0,26	€ 103,00	106,00 €	Valore VAM	ex Casmez	Gestione SORICAL	☐	☑
MOTTA SAN GIOVANNI	057	308	Vigneto 3	0	1	30	€ 1,34	€ 534,00	551,00 €	Valore VAM	ex Casmez	Gestione SORICAL	☐	☑
MOTTA SAN GIOVANNI	057	310	Pascolo Arb 2	0	1	10	€ 0,11	€ 43,00	44,00 €	Valore VAM	ex Casmez	Gestione SORICAL	☐	☑
MOTTA SAN GIOVANNI	057	312	Area Rurale	0	0	25	€ 0,00	€ 0,00	0,00 €	Valore VAM	ex Casmez	Gestione SORICAL	☐	☑
MOTTA SAN GIOVANNI	057	313	Area Rurale	0	0	20	€ 0,00	€ 0,00	0,00 €	Valore VAM	ex Casmez	Gestione SORICAL	☐	☑
MOTTA SAN GIOVANNI	057	315	Semin Arb 3	0	1	30	€ 0,59	€ 116,00	120,00 €	Valore VAM	ex Casmez	Gestione SORICAL	☐	☑
MOTTA SAN GIOVANNI	057	319	Uliveto 3	0	0	65	€ 0,44	€ 162,00	167,00 €	Valore VAM	ex Casmez	Gestione SORICAL	☐	☑
MOTTA SAN GIOVANNI	057	321	Semin Arb 4	0	0	50	€ 0,10	€ 45,00	46,00 €	Valore VAM	ex Casmez	Gestione SORICAL	☐	☑
MOTTA SAN GIOVANNI	057	323	Vigneto 3	0	1	10	€ 1,14	€ 451,00	465,00 €	Valore VAM	ex Casmez	Gestione SORICAL	☐	☑
MOTTA SAN GIOVANNI	057	324	Fico India 2	0	1	10	€ 0,21	€ 76,00	78,00 €	Valore VAM	ex Casmez	Gestione SORICAL	☐	☑
MOTTA SAN GIOVANNI	057	326	Fico India 2	0	2	0	€ 0,39	€ 138,00	142,00 €	Valore VAM	ex Casmez	Gestione SORICAL	☐	☑
MOTTA SAN GIOVANNI	057	328	Semin Arb 4	0	0	20	€ 0,38	€ 18,00	19,00 €	Valore VAM	ex Casmez	Gestione SORICAL	☐	☑
MOTTA SAN GIOVANNI	057	329	Semin Arb 4	0	0	70	€ 0,14	€ 62,00	64,00 €	Valore VAM	ex Casmez	Gestione SORICAL	☐	☑
MOTTA SAN GIOVANNI	057	331	Uliveto 3	0	0	10	€ 0,06	€ 25,00	26,00 €	Valore VAM	ex Casmez	Gestione SORICAL	☐	☑
MOTTA SAN GIOVANNI	057	332	Uliveto 3	0	0	80	€ 0,54	€ 201,00	207,00 €	Valore VAM	ex Casmez	Gestione SORICAL	☐	☑
MOTTA SAN GIOVANNI	057	334	Uliveto 1	0	0	15	€ 0,18	€ 38,00	39,00 €	Valore VAM	ex Casmez	Gestione SORICAL	☐	☑
MOTTA SAN GIOVANNI	057	335	Uliveto 3	0	0	85	€ 0,50	€ 214,00	221,00 €	Valore VAM	ex Casmez	Gestione SORICAL	☐	☑
MOTTA SAN GIOVANNI	057	337	Uliveto 4	0	1	0	€ 0,33	€ 252,00	260,00 €	Valore VAM	ex Casmez	Gestione SORICAL	☐	☑
MOTTA SAN GIOVANNI	057	339	Uliveto 4	0	1	30	€ 0,43	€ 327,00	337,00 €	Valore VAM	ex Casmez	Gestione SORICAL	☐	☑
MOTTA SAN GIOVANNI	057	341	Uliveto 4	0	1	10	€ 0,35	€ 277,00	286,00 €	Valore VAM	ex Casmez	Gestione SORICAL	☐	☑
MOTTA SAN GIOVANNI	057	343	Seminativo 3	0	1	76	€ 0,69	€ 118,00	122,00 €	Valore VAM	ex Casmez	Gestione SORICAL	☐	☑
MOTTA SAN GIOVANNI	057	345	Seminativo 3	0	4	0	€ 0,01	€ 268,00	277,00 €	Valore VAM	ex Casmez	Gestione SORICAL	☐	☑
MOTTA SAN GIOVANNI	057	346	Pascolo	0	0	65	€ 0,03	€ 18,00	19,00 €	Valore VAM	ex Casmez	Gestione SORICAL	☐	☑
MOTTA SAN GIOVANNI	057	348	Pascolo	0	0	75	€ 0,03	€ 20,00	21,00 €	Valore VAM	ex Casmez	Gestione SORICAL	☐	☑
MOTTA SAN GIOVANNI	057	350	Incolto prod	0	5	20	€ 0,04	€ 52,00	54,00 €	Valore VAM	ex Casmez	Gestione SORICAL	☐	☑
MOTTA SAN GIOVANNI	057	352	Semin Arb 4	0	0	20	€ 0,04	€ 18,00	19,00 €	Valore VAM	ex Casmez	Gestione SORICAL	☐	☑

Comune	Foglio	Part.la	Coltura	ha	a	ca	Reddito Dominicale	Valore 2020	Valore 2021	Stima / Valore	Provenienza	Destinazione d'uso	Disp.	Indisp
MOTTA SAN GIOVANNI	057	365	Vigneto 3	0	0	70	€ 0,73	€ 288,00	297,00 €	Valore VAM	ex Casmez	Gestione SORICAL	☐	☑
MOTTA SAN GIOVANNI	057	367	Seminativo 4	0	0	90	€ 0,20	€ 60,00	62,00 €	Valore VAM	ex Casmez	Gestione SORICAL	☐	☑
MOTTA SAN GIOVANNI	057	369	Uliveto 3	0	0	70	€ 0,48	€ 176,00	182,00 €	Valore VAM	ex Casmez	Gestione SORICAL	☐	☑
MOTTA SAN GIOVANNI	057	371	Pascolo	0	2	0	€ 0,08	€ 54,00	56,00 €	Valore VAM	ex Casmez	Gestione SORICAL	☐	☑
MOTTA SAN GIOVANNI	057	374	Area Rurale	0	0	30	€ 0,00	€ 0,00	0,00 €	Valore VAM	ex Casmez	Gestione SORICAL	☐	☑
MOTTA SAN GIOVANNI	057	375	Pascolo	0	0	30	€ 0,01	€ 8,00	8,00 €	Valore VAM	ex Casmez	Gestione SORICAL	☐	☑
MOTTA SAN GIOVANNI	057	403	Incolto prod	0	3	40	€ 0,03	€ 34,00	35,00 €	Valore VAM	ex Casmez	Gestione SORICAL	☐	☑
MOTTA SAN GIOVANNI	057	405	Incolto prod	0	9	90	€ 0,06	€ 100,00	103,00 €	Valore VAM	ex Casmez	Gestione SORICAL	☐	☑
MOTTA SAN GIOVANNI	057	407	Seminativo 3	0	1	80	€ 0,70	€ 120,00	124,00 €	Valore VAM	ex Casmez	Gestione SORICAL	☐	☑
MOTTA SAN GIOVANNI	057	412	Incolto prod	0	8	20	€ 0,05	€ 82,00	85,00 €	Valore VAM	ex Casmez	Gestione SORICAL	☐	☑
MOTTA SAN GIOVANNI	057	773	Seminativo 3	0	2	86	€ 1,11	€ 191,00	197,00 €	Valore VAM	ex Casmez	Gestione SORICAL	☐	☑
MOTTA SAN GIOVANNI	057	775	Seminativo 3	0	3	74	€ 1,45	€ 250,00	258,00 €	Valore VAM	ex Casmez	Gestione SORICAL	☐	☑
MOTTA SAN GIOVANNI	058	131	Semin Arb 4	0	0	80	€ 0,15	€ 71,00	73,00 €	Valore VAM	ex Casmez	Gestione SORICAL	☐	☑
MOTTA SAN GIOVANNI	058	133	Semin Arb 4	0	2	10	€ 0,41	€ 187,00	193,00 €	Valore VAM	ex Casmez	Gestione SORICAL	☐	☑
MOTTA SAN GIOVANNI	058	135	Incolto prod	0	1	30	€ 0,01	€ 13,00	13,00 €	Valore VAM	ex Casmez	Gestione SORICAL	☐	☑
Totali per Comune								**€ 84 806,00**	**€. 87 520,00**					
OPPIDO MAMERTINA	059	119	Pascolo	74	27	84	€ 623,38	€ 201 551,00	208 001,00 €	Valore VAM	D.M. 05/03/75	Gest. CALABRIA VERDE	☐	☑
OPPIDO MAMERTINA	059	12	Bosco Alto 2	1	30	80	€ 21,11	€ 17 550,00	18 112,00 €	Valore VAM	D.M. 05/03/75	Gest. CALABRIA VERDE	☐	☑
OPPIDO MAMERTINA	059	13	Bosco Alto 2	3	14	40	€ 50,74	€ 42 182,00	43 532,00 €	Valore VAM	D.M. 05/03/75	Gest. CALABRIA VERDE	☐	☑
OPPIDO MAMERTINA	059	14	Pascolo	20	8	60	€ 168,58	€ 54 502,00	56 246,00 €	Valore VAM	D.M. 05/03/75	Gest. CALABRIA VERDE	☐	☑
OPPIDO MAMERTINA	059	15	Bosco Alto 2	1	61	10	€ 26,00	€ 21 614,00	22 306,00 €	Valore VAM	D.M. 05/03/75	Gest. CALABRIA VERDE	☐	☑
OPPIDO MAMERTINA	059	16	Pascolo	2	97	60	€ 24,98	€ 8 075,00	8 333,00 €	Valore VAM	D.M. 05/03/75	Gest. CALABRIA VERDE	☐	☑
OPPIDO MAMERTINA	059	17	Pascolo	51	4	90	€ 428,43	€ 138 519,00	142 952,00 €	Valore VAM	D.M. 05/03/75	Gest. CALABRIA VERDE	☐	☑
OPPIDO MAMERTINA	059	18	Bosco Alto 2	2	35	30	€ 37,98	€ 31 569,00	32 579,00 €	Valore VAM	D.M. 05/03/75	Gest. CALABRIA VERDE	☐	☑
OPPIDO MAMERTINA	059	19	Pascolo	0	48	20	€ 4,05	€ 1 308,00	1 350,00 €	Valore VAM	D.M. 05/03/75	Gest. CALABRIA VERDE	☐	☑
OPPIDO MAMERTINA	059	20	Bosco Alto 2	2	44	10	€ 39,40	€ 32 749,00	33 797,00 €	Valore VAM	D.M. 05/03/75	Gest. CALABRIA VERDE	☐	☑
OPPIDO MAMERTINA	059	21	Pascolo	0	70	70	€ 5,95	€ 1 918,00	1 979,00 €	Valore VAM	D.M. 05/03/75	Gest. CALABRIA VERDE	☐	☑
OPPIDO MAMERTINA	059	24	Pascolo	32	71	70	€ 274,58	€ 88 776,00	91 617,00 €	Valore VAM	D.M. 05/03/75	Gest. CALABRIA VERDE	☐	☑
Totali per Comune								**€ 640 313,00**	**€. 660 804,00**					
PALIZZI	011	01	Pascolo Cesp	8	7	40	€ 20,85	€ 19 068,00	19 678,00 €	Valore VAM	D.M. 05/03/75	Gest. CALABRIA VERDE	☐	☑
PALIZZI	011	07a	Pascolo 2	20	0	0	€ 51,65	€ 54 269,00	56 006,00 €	Valore VAM	D.M. 05/03/75	Gest. CALABRIA VERDE	☐	☑
PALIZZI	011	07b	Pascolo 2	11	33	10	€ 29,26	€ 30 747,00	31 731,00 €	Valore VAM	D.M. 05/03/75	Gest. CALABRIA VERDE	☐	☑

Comune	Foglio	Part.la	Coltura	ha	a	ca	Reddito Dominicale	Valore 2020	Valore 2021	Stima / Valore	Provenienza	Destinazione d'uso	Disp.	Indisp
PALIZZI	011	08	Pascolo Arb 1	7	14	70	€ 18,45	€ 27 845,00	28 736,00 €	Valore VAM	D.M. 05/03/75	Gest. CALABRIA VERDE	☐	☑
PALIZZI	011	09	Pascolo Arb 1	10	50	60	€ 27,13	€ 40 932,00	42 242,00 €	Valore VAM	D.M. 05/03/75	Gest. CALABRIA VERDE	☐	☑
PALIZZI	011	10	Pascolo Arb 1	20	88	60	€ 53,94	€ 81 373,00	83 977,00 €	Valore VAM	D.M. 05/03/75	Gest. CALABRIA VERDE	☐	☑
PALIZZI	018	03a	Pascolo 1	0	17	0	€ 1,65	€ 461,00	476,00 €	Valore VAM	D.M. 05/03/75	Gest. CALABRIA VERDE	☐	☑
PALIZZI	018	03b	Pascolo Cesp	0	26	50	€ 0,69	€ 1 039,00	1 072,00 €	Valore VAM	D.M. 05/03/75	Gest. CALABRIA VERDE	☐	☑
PALIZZI	018	04	Pascolo 1	0	21	90	€ 2,13	€ 595,00	614,00 €	Valore VAM	D.M. 05/03/75	Gest. CALABRIA VERDE	☐	☑
PALIZZI	019	78	Pascolo Cesp	52	23	20	€ 56,86	€ 203 499,00	210 011,00 €	Valore VAM	D.M. 05/03/75	Gest. CALABRIA VERDE	☐	☑
PALIZZI	053	184	Uliveto 1	0	0	80	€ 0,65	€ 200,00	206,00 €	Valore VAM	Dec. Di Occup. N.45674/	Reg.Cal Ramo Acquedotti	☐	☑
PALIZZI	053	185	Uliveto 1	0	1	0	€ 0,81	€ 250,00	258,00 €	Valore VAM	Dec. Di Occup. N.45674/	Reg.Cal Ramo Acquedotti	☐	☑
PALIZZI	053	186	Uliveto 1	0	2	0	€ 1,49	€ 500,00	516,00 €	Valore VAM	Dec. Di Occup. N.45674/	Reg.Cal Ramo Acquedotti	☐	☑
PALIZZI	054	100	Area Rurale	0	1	60	€ 0,00	€ 0,00	0,00 €	Valore VAM	Dec. Di Occup. N.45674/	Reg.Cal Ramo Acquedotti	☐	☑
PALIZZI	054	105	Semin Arb 2	0	0	30	€ 0,13	€ 27,00	28,00 €	Valore VAM	Dec. Di Occup. N.45674/	Reg.Cal Ramo Acquedotti	☐	☑
PALIZZI	054	107	Agrumeto 1	0	0	30	€ 1,45	€ 164,00	169,00 €	Valore VAM	Dec. Di Occup. N.45674/	Reg.Cal Ramo Acquedotti	☐	☑
PALIZZI	054	73	Fu d'accertam	0	21	90	€ 0,00	€ 0,00	0,00 €	Valore VAM	Dec. Di Occup. N.45674/	Reg.Cal Ramo Acquedotti	☐	☑
PALIZZI	054	91	Semin Arb 2	0	1	80	€ 0,75	€ 159,00	164,00 €	Valore VAM	Dec. Di Occup. N.45674/	Reg.Cal Ramo Acquedotti	☐	☑
PALIZZI	054	93	Semin Arb 2	0	2	0	€ 0,84	€ 177,00	183,00 €	Valore VAM	Dec. Di Occup. N.45674/	Reg.Cal Ramo Acquedotti	☐	☑
PALIZZI	054	95	Agrumeto 1	0	4	50	€ 21,79	€ 2 472,00	2 551,00 €	Valore VAM	Dec. Di Occup. N.45674/	Reg.Cal Ramo Acquedotti	☐	☑
PALIZZI	054	99	Area Rurale	0	1	30	€ 0,00	€ 0,00	0,00 €	Valore VAM	Dec. Di Occup. N.45674/	Reg.Cal Ramo Acquedotti	☐	☑
PALIZZI	055	214	Agrumeto 1	0	2	40	€ 11,63	€ 1 319,00	1 361,00 €	Valore VAM	Dec. Di Occup. N.45674/	Reg.Cal Ramo Acquedotti	☐	☑
PALIZZI	055	215	Agrumeto 1	0	0	40	€ 1,94	€ 220,00	227,00 €	Valore VAM	Dec. Di Occup. N.45674/	Reg.Cal Ramo Acquedotti	☐	☑
PALIZZI	055	216	Seminativo 1	0	1	40	€ 1,13	€ 93,00	96,00 €	Valore VAM	Dec. Di Occup. N.45674/	Reg.Cal Ramo Acquedotti	☐	☑
PALIZZI	056	456	Semin Arb 3	0	7	50	€ 1,70	€ 663,00	684,00 €	Valore VAM	Dec. Di Occup. N.45674/	Reg.Cal Ramo Acquedotti	☐	☑
PALIZZI	056	458	Vigneto 1	0	11	0	€ 17,75	€ 3 297,00	3 403,00 €	Valore VAM	Dec. Di Occup. N.45674/	Reg.Cal Ramo Acquedotti	☐	☑
PALIZZI	056	460	Vigneto 1	0	1	60	€ 2,59	€ 479,00	494,00 €	Valore VAM	Dec. Di Occup. N.45674/	Reg.Cal Ramo Acquedotti	☐	☑
PALIZZI	056	485	Vigneto 1	0	0	60	€ 0,96	€ 180,00	186,00 €	Valore VAM	Dec. Di Occup. N.45674/	Reg.Cal Ramo Acquedotti	☐	☑
PALIZZI	056	488	Semin Arb 2	0	0	1	€ 0,01	€ 1,00	1,00 €	Valore VAM	Dec. Di Occup. N.45674/	Reg.Cal Ramo Acquedotti	☐	☑
PALIZZI	056	490	Semin Arb 2	0	1	30	€ 0,55	€ 115,00	119,00 €	Valore VAM	Dec. Di Occup. N.45674/	Reg.Cal Ramo Acquedotti	☐	☑
PALIZZI	056	493	Fico India 2	0	0	6	€ 0,01	€ 4,00	4,00 €	Valore VAM	Dec. Di Occup. N.45674/	Reg.Cal Ramo Acquedotti	☐	☑
PALIZZI	060	356	Seminativo 2	0	1	40	€ 0,64	€ 93,00	96,00 €	Valore VAM	Dec. Di Occup. N.45674/	Reg.Cal Ramo Acquedotti	☐	☑
PALIZZI	060	359	Vigneto 1	0	1	90	€ 3,06	€ 570,00	588,00 €	Valore VAM	Dec. Di Occup. N.45674/	Reg.Cal Ramo Acquedotti	☐	☑
PALIZZI	060	363	Vigneto 1	0	0	80	€ 1,29	€ 240,00	248,00 €	Valore VAM	Dec. Di Occup. N.45674/	Reg.Cal Ramo Acquedotti	☐	☑
PALIZZI	060	366	Vigneto 1	0	5	70	€ 9,20	€ 1 708,00	1 763,00 €	Valore VAM	Dec. Di Occup. N.45674/	Reg.Cal Ramo Acquedotti	☐	☑
PALIZZI	060	370	Semin Arb 1	0	0	75	€ 0,44	€ 67,00	69,00 €	Valore VAM	Dec. Di Occup. N.45674/	Reg.Cal Ramo Acquedotti	☐	☑

Comune	Foglio	Part.la	Coltura	ha	a	ca	Reddito Dominicale	Valore 2020	Valore 2021	Stima / Valore	Provenienza	Destinazione d'uso	Disp.	Indisp
PALIZZI	060	373	Vigneto 1	0	2	90	€ 4,68	€ 870,00	898,00 €	Valore VAM	Dec. Di Occup. N.45674/	Reg.Cal Ramo Acquedotti	☐	☑
PALIZZI	060	376	Semin Arb 3	0	5	20	€ 1,18	€ 460,00	475,00 €	Valore VAM	Dec. Di Occup. N.45674/	Reg.Cal Ramo Acquedotti	☐	☑
PALIZZI	060	455	Seminativo 1	0	1	80	€ 1,45	€ 120,00	124,00 €	Valore VAM	Dec. Di Occup. N.45674/	Reg.Cal Ramo Acquedotti	☐	☑
PALIZZI	060	458	Seminativo 1	0	1	40	€ 1,13	€ 93,00	96,00 €	Valore VAM	Dec. Di Occup. N.45674/	Reg.Cal Ramo Acquedotti	☐	☑
PALIZZI	060	461	Vigneto 2	0	0	40	€ 0,51	€ 120,00	124,00 €	Valore VAM	Dec. Di Occup. N.45674/	Reg.Cal Ramo Acquedotti	☐	☑
PALIZZI	060	464	Vigneto 2	0	0	50	€ 0,65	€ 149,00	154,00 €	Valore VAM	Dec. Di Occup. N.45674/	Reg.Cal Ramo Acquedotti	☐	☑
PALIZZI	060	467	Vigneto 2	0	0	70	€ 0,90	€ 210,00	217,00 €	Valore VAM	Dec. Di Occup. N.45674/	Reg.Cal Ramo Acquedotti	☐	☑
PALIZZI	060	470	Vigneto 2	0	1	80	€ 2,33	€ 540,00	557,00 €	Valore VAM	Dec. Di Occup. N.45674/	Reg.Cal Ramo Acquedotti	☐	☑
PALIZZI	060	472	Seminativo 1	0	2	20	€ 1,78	€ 146,00	151,00 €	Valore VAM	Dec. Di Occup. N.45674/	Reg.Cal Ramo Acquedotti	☐	☑
PALIZZI	061	233	Seminativo 1	0	4	80	€ 3,88	€ 319,00	329,00 €	Valore VAM	Dec. Di Occup. N.45674/	Reg.Cal Ramo Acquedotti	☐	☑
PALIZZI	061	235	Seminativo 1	0	13	50	€ 10,90	€ 896,00	925,00 €	Valore VAM	Dec. Di Occup. N.45674/	Reg.Cal Ramo Acquedotti	☐	☑
PALIZZI	061	238	Seminativo 1	0	3	60	€ 2,90	€ 239,00	247,00 €	Valore VAM	Dec. Di Occup. N.45674/	Reg.Cal Ramo Acquedotti	☐	☑
PALIZZI	061	241	Seminativo 1	0	2	60	€ 2,10	€ 172,00	178,00 €	Valore VAM	Dec. Di Occup. N.45674/	Reg.Cal Ramo Acquedotti	☐	☑
PALIZZI	061	243	Seminativo 1	0	8	10	€ 6,54	€ 538,00	555,00 €	Valore VAM	Dec. Di Occup. N.45674/	Reg.Cal Ramo Acquedotti	☐	☑
PALIZZI	062	219	Orto Irrig 1	0	23	20	€ 85,38	€ 7 880,00	8 132,00 €	Valore VAM	Dec. Di Occup. N.45674/	Reg.Cal Ramo Acquedotti	☐	☑
PALIZZI	063	566	Seminativo 1	0	4	40	€ 3,55	€ 292,00	301,00 €	Valore VAM	Dec. Di Occup. N.45674/	Reg.Cal Ramo Acquedotti	☐	☑
PALIZZI	063	572	Seminativo 1	0	5	0	€ 4,04	€ 332,00	343,00 €	Valore VAM	Dec. Di Occup. N.45674/	Reg.Cal Ramo Acquedotti	☐	☑
PALIZZI	063	573	Seminativo 1	0	2	0	€ 1,61	€ 132,00	136,00 €	Valore VAM	Dec. Di Occup. N.45674/	Reg.Cal Ramo Acquedotti	☐	☑
PALIZZI	063	577	Seminativo 1	0	1	10	€ 0,89	€ 73,00	75,00 €	Valore VAM	Dec. Di Occup. N.45674/	Reg.Cal Ramo Acquedotti	☐	☑
PALIZZI	063	580	Seminativo 1	0	2	70	€ 2,18	€ 179,00	185,00 €	Valore VAM	Dec. Di Occup. N.45674/	Reg.Cal Ramo Acquedotti	☐	☑
PALIZZI	065	153	Seminativo 1	0	4	0	€ 3,23	€ 266,00	275,00 €	Valore VAM	Dec. Di Occup. N.45674/	Reg.Cal Ramo Acquedotti	☐	☑
PALIZZI	065	154	Seminativo 1	0	5	30	€ 4,28	€ 353,00	364,00 €	Valore VAM	Dec. Di Occup. N.45674/	Reg.Cal Ramo Acquedotti	☐	☑
PALIZZI	065	157	Agrumeto 2	0	7	40	€ 34,64	€ 4 066,00	4 196,00 €	Valore VAM	Dec. Di Occup. N.45674/	Reg.Cal Ramo Acquedotti	☐	☑
PALIZZI	065	159	Seminativo 1	0	0	65	€ 0,53	€ 43,00	44,00 €	Valore VAM	Dec. Di Occup. N.45674/	Reg.Cal Ramo Acquedotti	☐	☑
PALIZZI	066	34a	Seminativo 1	0	1	90	€ 1,54	€ 126,00	130,00 €	Valore VAM	Dec. Di Occup. N.45674/	Reg.Cal Ramo Acquedotti	☐	☑
PALIZZI	066	34b	Pascolo Arb 1	0	3	70	€ 0,31	€ 144,00	149,00 €	Valore VAM	Dec. Di Occup. N.45674/	Reg.Cal Ramo Acquedotti	☐	☑
Totali per Comune								**€ 491 584,00**	**€. 507 317,00**					
PALMI	004	100	Uliveto 1	0	31	80	€ 36,95	€ 10 227,00	10 554,00 €	Valore VAM	ex Casmez	Gestione SORICAL	☐	☑
PALMI	004	126	Uliveto 1	0	5	70	€ 6,63	€ 1 834,00	1 893,00 €	Valore VAM	ex Casmez	Gestione SORICAL	☐	☑
PALMI	004	231a	Uliveto 2	0	0	48		€ 197,00	203,00 €	Valore Esproprio	Decreto di esproprio D.S.	Gestione SORICAL	☐	☑
PALMI	004	231b	Pascolo Arb	0	0	12		€ 1 283,00	1 324,00 €	Valore Esproprio	Decreto di esproprio D.S.	Gestione SORICAL	☐	☑
PALMI	004	233a	Uliveto 2	0	0	0		€ 822,00	848,00 €	Valore Esproprio	Decreto di esproprio D.S.	Gestione SORICAL	☐	☑

Comune	Foglio	Part.la	Coltura	ha	a	ca	Reddito Dominicale	Valore 2020	Valore 2021	Stima / Valore	Provenienza	Destinazione d'uso	Disp.	Indisp
PALMI	004	233b	Semin Arb 3	0	0			€ 535,00	552,00 €	Valore Esproprio	Decreto di esproprio D.S.	Gestione SORICAL	☐	☑
PALMI	004	260	Vigneto 2	0	9	40	€ 16,08	€ 3 860,00	3 984,00 €	Valore VAM	ex Casmez	Gestione SORICAL	☐	☑
PALMI	004	262	Vigneto 1	0	2	10	€ 5,01	€ 863,00	891,00 €	Valore VAM	ex Casmez	Gestione SORICAL	☐	☑
PALMI	004	55	Fu d'accertam	0	39	40	€ 0,00	€ 0,00	0,00 €	Valore VAM	ex Casmez	Gestione SORICAL	☐	☑
PALMI	004	72	Incolto sterile	0	25	20	€ 0,00	€ 254,00	262,00 €	Valore VAM	ex Casmez	Gestione SORICAL	☐	☑
PALMI	004	85	Vigneto 1	0	8	0	€ 19,11	€ 3 265,00	3 369,00 €	Valore VAM	ex Casmez	Gestione SORICAL	☐	☑
PALMI	004	87	Uliveto 1	0	2	60	€ 3,03	€ 831,00	858,00 €	Valore VAM	ex Casmez	Gestione SORICAL	☐	☑
PALMI	004	88	Vigneto 2	0	1	30	€ 2,23	€ 531,00	548,00 €	Valore VAM	ex Casmez	Gestione SORICAL	☐	☑
PALMI	004	90	Uliveto 1	0	5	40	€ 12,90	€ 1 726,00	1 781,00 €	Valore VAM	ex Casmez	Gestione SORICAL	☐	☑
PALMI	004	92	Uliveto 1	0	3	60	€ 8,60	€ 1 150,00	1 187,00 €	Valore VAM	ex Casmez	Gestione SORICAL	☐	☑
PALMI	004	94	Uliveto 1	0	6	70	€ 16,00	€ 2 141,00	2 210,00 €	Valore VAM	ex Casmez	Gestione SORICAL	☐	☑
PALMI	004	97	Uliveto 1	0	1	20	€ 2,86	€ 383,00	395,00 €	Valore VAM	ex Casmez	Gestione SORICAL	☐	☑
PALMI	009	133	Seminativo 1	0	4	10	€ 3,18	€ 405,00	418,00 €	Valore VAM	ex Casmez	Gestione SORICAL	☐	☑
PALMI	009	135	Area Rurale	0	0	95	€ 0,00	€ 0,00	0,00 €	Valore Catastale	ex Casmez	Gestione SORICAL	☐	☑
PALMI	009	161	Uliveto 1	0	17	30	€ 20,10	€ 5 531,00	5 708,00 €	Valore VAM	ex Casmez	Gestione SORICAL	☐	☑
PALMI	009	356	Pascolo 2	0	0	85	€ 0,05	€ 23,00	24,00 €	Valore VAM	ex Casmez	Gestione SORICAL	☐	☑
PALMI	009	358	Seminativo 3	0	4	40	€ 1,85	€ 435,00	449,00 €	Valore VAM	ex Casmez	Gestione SORICAL	☐	☑
PALMI	009	360	Pascolo Arb 1	0	0	9	€ 0,01	€ 4,00	4,00 €	Valore VAM	ex Casmez	Gestione SORICAL	☐	☑
PALMI	009	361	Seminativo 4	0	1	30	€ 0,25	€ 128,00	132,00 €	Valore VAM	ex Casmez	Gestione SORICAL	☐	☑
PALMI	009	363	Pascolo Arb 1	0	0	90	€ 0,15	€ 35,00	36,00 €	Valore VAM	ex Casmez	Gestione SORICAL	☐	☑
PALMI	009	365	Pascolo Arb 1	0	4	70	€ 0,76	€ 183,00	189,00 €	Valore VAM	ex Casmez	Gestione SORICAL	☐	☑
PALMI	011	1587	Uliveto 3	0	3	40	€ 1,65	€ 1 087,00	1 122,00 €	Valore VAM	ex Casmez	Gestione SORICAL	☐	☑
PALMI	011	1589	Seminativo 3	0	1	20	€ 0,39	€ 119,00	123,00 €	Valore VAM	ex Casmez	Gestione SORICAL	☐	☑
PALMI	011	598	Vigneto 4	0	1	20	€ 0,66	€ 490,00	506,00 €	Valore VAM	ex Casmez	Gestione SORICAL	☐	☑
PALMI	011	643	Vigneto 3	0	0	70	€ 0,70	€ 286,00	295,00 €	Valore VAM	ex Casmez	Gestione SORICAL	☐	☑
PALMI	012	349	Vigneto 1	0	4	40	€ 10,51	€ 1 796,00	1 853,00 €	Valore VAM	ex Casmez	Gestione SORICAL	☐	☑
PALMI	012	351	Vigneto 4	0	3	40	€ 1,86	€ 1 387,00	1 431,00 €	Valore VAM	ex Casmez	Gestione SORICAL	☐	☑
PALMI	012	353	Vigneto 2	0	1	20	€ 2,05	€ 490,00	506,00 €	Valore VAM	ex Casmez	Gestione SORICAL	☐	☑
PALMI	012	824	Vigneto 3	0	0	20	€ 0,20	€ 82,00	85,00 €	Valore VAM	ex Casmez	Gestione SORICAL	☐	☑
PALMI	012	828	Vigneto 3	0	20	10	€ 20,11	€ 8 202,00	8 464,00 €	Valore VAM	ex Casmez	Gestione SORICAL	☐	☑
PALMI	012	831	Vigneto 4	0	0	40	€ 0,23	€ 163,00	168,00 €	Valore VAM	ex Casmez	Gestione SORICAL	☐	☑
PALMI	012	833	Vigneto 4	0	0	80	€ 0,44	€ 327,00	337,00 €	Valore VAM	ex Casmez	Gestione SORICAL	☐	☑
PALMI	012	835	Vigneto 4	0	0	60	€ 0,33	€ 245,00	253,00 €	Valore VAM	ex Casmez	Gestione SORICAL	☐	☑

Comune	Foglio	Part.la	Coltura	ha	a	ca	Reddito Dominicale	Valore 2020	Valore 2021	Stima / Valore	Provenienza	Destinazione d'uso	Disp.	Indisp
PALMI	012	837	Vigneto 4	0	1	10	€ 0,60	€ 449,00	463,00 €	Valore VAM	ex Casmez	Gestione SORICAL	☐	☑
PALMI	012	839	Vigneto 4	0	0	90	€ 0,50	€ 368,00	380,00 €	Valore VAM	ex Casmez	Gestione SORICAL	☐	☑
PALMI	012	841	Seminativo 2	0	4	20	€ 2,44	€ 415,00	428,00 €	Valore VAM	ex Casmez	Gestione SORICAL	☐	☑
PALMI	012	843	Vigneto 3	0	1	2	€ 1,03	€ 416,00	429,00 €	Valore VAM	ex Casmez	Gestione SORICAL	☐	☑
PALMI	012	845	Vigneto 1	0	1	20	€ 2,86	€ 490,00	506,00 €	Valore VAM	ex Casmez	Gestione SORICAL	☐	☑
PALMI	012	847	Vigneto 1	0	0	55	€ 1,31	€ 224,00	231,00 €	Valore VAM	ex Casmez	Gestione SORICAL	☐	☑
PALMI	012	849	Vigneto 1	0	0	60	€ 1,44	€ 245,00	253,00 €	Valore VAM	ex Casmez	Gestione SORICAL	☐	☑
PALMI	012	851	Vigneto 1	0	3	10	€ 7,40	€ 1 265,00	1 305,00 €	Valore VAM	ex Casmez	Gestione SORICAL	☐	☑
PALMI	012	853	Uliveto 2	0	0	36	€ 0,28	€ 116,00	120,00 €	Valore VAM	ex Casmez	Gestione SORICAL	☐	☑
PALMI	012	855	Uliveto 2	0	4	94	€ 3,83	€ 1 580,00	1 631,00 €	Valore VAM	ex Casmez	Gestione SORICAL	☐	☑
PALMI	012	857	Uliveto 1	0	6	50	€ 7,55	€ 2 078,00	2 144,00 €	Valore VAM	ex Casmez	Gestione SORICAL	☐	☑
PALMI	012	859	Uliveto 2	0	1	90	€ 1,48	€ 608,00	627,00 €	Valore VAM	ex Casmez	Gestione SORICAL	☐	☑
PALMI	012	861	Vigneto 3	0	0	40	€ 0,40	€ 163,00	168,00 €	Valore VAM	ex Casmez	Gestione SORICAL	☐	☑
PALMI	012	862	Vigneto 3	0	2	8	€ 2,09	€ 849,00	876,00 €	Valore VAM	ex Casmez	Gestione SORICAL	☐	☑
PALMI	013	215	Uliveto 3	0	0	35	€ 0,18	€ 112,00	116,00 €	Valore VAM	ex Casmez	Gestione SORICAL	☐	☑
PALMI	013	217	Uliveto 3	0	1	25	€ 0,60	€ 399,00	412,00 €	Valore VAM	ex Casmez	Gestione SORICAL	☐	☑
PALMI	013	219	Uliveto 3	0	2	10	€ 1,01	€ 671,00	692,00 €	Valore VAM	ex Casmez	Gestione SORICAL	☐	☑
PALMI	013	221	Uliveto 3	0	2	80	€ 1,35	€ 895,00	924,00 €	Valore VAM	ex Casmez	Gestione SORICAL	☐	☑
PALMI	013	223	Uliveto 3	0	3	40	€ 1,65	€ 1 087,00	1 122,00 €	Valore VAM	ex Casmez	Gestione SORICAL	☐	☑
PALMI	013	224	Vigneto 2	0	0	45	€ 0,78	€ 183,00	189,00 €	Valore VAM	ex Casmez	Gestione SORICAL	☐	☑
PALMI	013	226	Vigneto 2	0	0	40	€ 0,69	€ 163,00	168,00 €	Valore VAM	ex Casmez	Gestione SORICAL	☐	☑
PALMI	013	228	Vigneto 2	0	1	45	€ 2,48	€ 592,00	611,00 €	Valore VAM	ex Casmez	Gestione SORICAL	☐	☑
PALMI	013	237	Vigneto 2	0	1	50	€ 2,56	€ 613,00	633,00 €	Valore VAM	ex Casmez	Gestione SORICAL	☐	☑
PALMI	013	240	Vigneto 2	0	8	20	€ 14,03	€ 3 347,00	3 454,00 €	Valore VAM	ex Casmez	Gestione SORICAL	☐	☑
PALMI	013	241	Vigneto 2	0	1	60	€ 2,74	€ 653,00	674,00 €	Valore VAM	ex Casmez	Gestione SORICAL	☐	☑
PALMI	013	265	Vigneto 2	0	3	0	€ 5,14	€ 1 224,00	1 263,00 €	Valore VAM	ex Casmez	Gestione SORICAL	☐	☑
PALMI	013	271	Area Urbana	0	1	50	€ 0,00	€ 0,00	0,00 €	Valore Catastale	ex Casmez	Gestione SORICAL	☐	☑
PALMI	013	275	Uliveto 3	0	0	30	€ 0,15	€ 96,00	99,00 €	Valore VAM	ex Casmez	Gestione SORICAL	☐	☑
PALMI	013	277	Uliveto 3	0	5	30	€ 2,56	€ 1 694,00	1 748,00 €	Valore VAM	ex Casmez	Gestione SORICAL	☐	☑
PALMI	013	415	Uliveto 2	0	1	50	€ 1,16	€ 479,00	494,00 €	Valore VAM	ex Casmez	Gestione SORICAL	☐	☑
PALMI	013	417	Uliveto 2	0	4	50	€ 3,49	€ 1 438,00	1 484,00 €	Valore VAM	ex Casmez	Gestione SORICAL	☐	☑
PALMI	013	419	Uliveto 2	0	0	50	€ 0,39	€ 159,00	164,00 €	Valore VAM	ex Casmez	Gestione SORICAL	☐	☑
PALMI	013	421	Uliveto 2	0	4	80	€ 3,71	€ 1 535,00	1 584,00 €	Valore VAM	ex Casmez	Gestione SORICAL	☐	☑

Comune	Foglio	Part.la	Coltura	ha	a	ca	Reddito Dominicale	Valore 2020	Valore 2021	Stima / Valore	Provenienza	Destinazione d'uso	Disp.	Indisp
PALMI	013	423	Vigneto 2	0	8	60	€ 14,71	€ 3 510,00	3 622,00 €	Valore VAM	ex Casmez	Gestione SORICAL	☐	☑
PALMI	013	425	Vigneto 2	0	0	30	€ 0,51	€ 123,00	127,00 €	Valore VAM	ex Casmez	Gestione SORICAL	☐	☑
PALMI	013	427	Vigneto 2	0	0	30	€ 0,51	€ 123,00	127,00 €	Valore VAM	ex Casmez	Gestione SORICAL	☐	☑
PALMI	013	429	Uliveto 3	0	1	20	€ 0,58	€ 383,00	395,00 €	Valore VAM	ex Casmez	Gestione SORICAL	☐	☑
PALMI	013	431	Uliveto 3	0	1	15	€ 0,56	€ 368,00	380,00 €	Valore VAM	ex Casmez	Gestione SORICAL	☐	☑
PALMI	013	433	Uliveto 3	0	0	35	€ 0,18	€ 112,00	116,00 €	Valore VAM	ex Casmez	Gestione SORICAL	☐	☑
PALMI	013	435	Uliveto 3	0	0	35	€ 0,18	€ 112,00	116,00 €	Valore VAM	ex Casmez	Gestione SORICAL	☐	☑
PALMI	013	437	Uliveto 3	0	0	30	€ 0,15	€ 96,00	99,00 €	Valore VAM	ex Casmez	Gestione SORICAL	☐	☑
PALMI	013	439	Uliveto 3	0	0	25	€ 0,13	€ 80,00	83,00 €	Valore VAM	ex Casmez	Gestione SORICAL	☐	☑
PALMI	013	441	Uliveto 3	0	1	25	€ 0,60	€ 399,00	412,00 €	Valore VAM	ex Casmez	Gestione SORICAL	☐	☑
PALMI	013	443	Uliveto 3	0	0	55	€ 0,26	€ 176,00	182,00 €	Valore VAM	ex Casmez	Gestione SORICAL	☐	☑
PALMI	013	445	Uliveto 3	0	1	30	€ 0,63	€ 415,00	428,00 €	Valore VAM	ex Casmez	Gestione SORICAL	☐	☑
PALMI	013	447	Vigneto 3	0	2	10	€ 2,10	€ 857,00	884,00 €	Valore VAM	ex Casmez	Gestione SORICAL	☐	☑
PALMI	013	449	Vigneto 2	0	0	25	€ 0,43	€ 102,00	105,00 €	Valore VAM	ex Casmez	Gestione SORICAL	☐	☑
PALMI	013	451	Vigneto 2	0	6	76	€ 11,56	€ 2 759,00	2 847,00 €	Valore VAM	ex Casmez	Gestione SORICAL	☐	☑
PALMI	013	452	Semin Arb 2	0	4	66	€ 2,71	€ 557,00	575,00 €	Valore VAM	ex Casmez	Gestione SORICAL	☐	☑
PALMI	013	454	Semin Arb 2	0	1	76	€ 1,03	€ 210,00	217,00 €	Valore VAM	ex Casmez	Gestione SORICAL	☐	☑
PALMI	013	456	Vigneto 2	0	1	50	€ 2,56	€ 613,00	633,00 €	Valore VAM	ex Casmez	Gestione SORICAL	☐	☑
PALMI	013	457	Vigneto 2	0	1	64	€ 2,80	€ 669,00	690,00 €	Valore VAM	ex Casmez	Gestione SORICAL	☐	☑
PALMI	013	458	Vigneto 2	0	0	10	€ 0,18	€ 41,00	42,00 €	Valore VAM	ex Casmez	Gestione SORICAL	☐	☑
PALMI	013	459	Vigneto 2	0	1	60	€ 2,74	€ 653,00	674,00 €	Valore VAM	ex Casmez	Gestione SORICAL	☐	☑
PALMI	013	461	Vigneto 2	0	0	70	€ 1,20	€ 286,00	295,00 €	Valore VAM	ex Casmez	Gestione SORICAL	☐	☑
PALMI	018	376	Uliveto 3	0	3	0	€ 1,45	€ 959,00	990,00 €	Valore VAM	ex Casmez	Gestione SORICAL	☐	☑
PALMI	018	378	Uliveto 3	0	0	50	€ 0,24	€ 159,00	164,00 €	Valore VAM	ex Casmez	Gestione SORICAL	☐	☑
PALMI	018	380	Uliveto 3	0	0	20	€ 0,10	€ 64,00	66,00 €	Valore VAM	ex Casmez	Gestione SORICAL	☐	☑
PALMI	018	381	Uliveto 3	0	0	60	€ 0,29	€ 192,00	198,00 €	Valore VAM	ex Casmez	Gestione SORICAL	☐	☑
PALMI	018	383	Uliveto 3	0	0	15	€ 0,08	€ 48,00	50,00 €	Valore VAM	ex Casmez	Gestione SORICAL	☐	☑
PALMI	018	385	Uliveto 2	0	1	75	€ 1,35	€ 560,00	578,00 €	Valore VAM	ex Casmez	Gestione SORICAL	☐	☑
PALMI	018	397	Uliveto 3	0	0	55	€ 0,26	€ 176,00	182,00 €	Valore VAM	ex Casmez	Gestione SORICAL	☐	☑
PALMI	018	399	Uliveto 3	0	0	90	€ 0,44	€ 288,00	297,00 €	Valore VAM	ex Casmez	Gestione SORICAL	☐	☑
PALMI	018	401	Uliveto 3	0	1	75	€ 0,85	€ 560,00	578,00 €	Valore VAM	ex Casmez	Gestione SORICAL	☐	☑
PALMI	018	403	Uliveto 3	0	0	50	€ 0,24	€ 159,00	164,00 €	Valore VAM	ex Casmez	Gestione SORICAL	☐	☑
PALMI	018	405	Uliveto 3	0	0	60	€ 0,29	€ 192,00	198,00 €	Valore VAM	ex Casmez	Gestione SORICAL	☐	☑

Comune	Foglio	Part.la	Coltura	ha	a	ca	Reddito Dominicale	Valore 2020	Valore 2021	Stima / Valore	Provenienza	Destinazione d'uso	Disp.	Indisp
PALMI	018	407	Uliveto 3	0	9	0	€ 4,36	€ 2 877,00	2 969,00 €	Valore VAM	ex Casmez	Gestione SORICAL	☐	☑
PALMI	018	409	Uliveto 3	0	1	30	€ 0,63	€ 415,00	428,00 €	Valore VAM	ex Casmez	Gestione SORICAL	☐	☑
PALMI	018	411	Uliveto 4	0	1	40	€ 0,41	€ 447,00	461,00 €	Valore VAM	ex Casmez	Gestione SORICAL	☐	☑
PALMI	018	413	Uliveto 4	0	2	40	€ 0,70	€ 767,00	792,00 €	Valore VAM	ex Casmez	Gestione SORICAL	☐	☑
PALMI	018	415	Uliveto 4	0	1	0	€ 0,29	€ 320,00	330,00 €	Valore VAM	ex Casmez	Gestione SORICAL	☐	☑
PALMI	018	417	Uliveto 3	0	0	70	€ 0,34	€ 224,00	231,00 €	Valore VAM	ex Casmez	Gestione SORICAL	☐	☑
PALMI	018	419	Uliveto 3	0	0	80	€ 0,39	€ 256,00	264,00 €	Valore VAM	ex Casmez	Gestione SORICAL	☐	☑
PALMI	018	421	Uliveto 3	0	3	90	€ 1,89	€ 1 247,00	1 287,00 €	Valore VAM	ex Casmez	Gestione SORICAL	☐	☑
PALMI	018	423	Uliveto 3	0	1	0	€ 0,49	€ 320,00	330,00 €	Valore VAM	ex Casmez	Gestione SORICAL	☐	☑
PALMI	018	425	Uliveto 3	0	1	5	€ 0,51	€ 336,00	347,00 €	Valore VAM	ex Casmez	Gestione SORICAL	☐	☑
PALMI	018	428	Uliveto 3	0	1	10	€ 0,54	€ 352,00	363,00 €	Valore VAM	ex Casmez	Gestione SORICAL	☐	☑
PALMI	018	497	Semin Arb 2	0	0	35	€ 0,20	€ 42,00	43,00 €	Valore VAM	ex Casmez	Gestione SORICAL	☐	☑
PALMI	018	499	Incolto prod	0	1	80	€ 0,04	€ 18,00	19,00 €	Valore VAM	ex Casmez	Gestione SORICAL	☐	☑
PALMI	018	501	Uliveto 3	0	0	50	€ 0,24	€ 159,00	164,00 €	Valore VAM	ex Casmez	Gestione SORICAL	☐	☑
PALMI	018	504	Uliveto 3	0	0	6	€ 0,03	€ 19,00	20,00 €	Valore VAM	ex Casmez	Gestione SORICAL	☐	☑
PALMI	018	505	Uliveto 3	0	1	30	€ 0,63	€ 415,00	428,00 €	Valore VAM	ex Casmez	Gestione SORICAL	☐	☑
PALMI	018	507	Uliveto 3	0	0	90	€ 0,44	€ 288,00	297,00 €	Valore VAM	ex Casmez	Gestione SORICAL	☐	☑
PALMI	018	509	Uliveto 4	0	0	80	€ 0,24	€ 256,00	264,00 €	Valore VAM	ex Casmez	Gestione SORICAL	☐	☑
PALMI	018	511	Uliveto 3	0	0	90	€ 0,44	€ 288,00	297,00 €	Valore VAM	ex Casmez	Gestione SORICAL	☐	☑
PALMI	018	513	Uliveto 5	0	0	60	€ 0,11	€ 192,00	198,00 €	Valore VAM	ex Casmez	Gestione SORICAL	☐	☑
PALMI	018	659	Uliveto 3	0	0	95	€ 0,46	€ 304,00	314,00 €	Valore VAM	ex Casmez	Dipartimento LL.PP.	☐	☑
PALMI	018	661	Uliveto 3	0	3	0	€ 1,45	€ 959,00	990,00 €	Valore VAM	ex Casmez	Dipartimento LL.PP.	☐	☑
PALMI	018	663	Uliveto 3	0	0	45	€ 0,21	€ 143,00	148,00 €	Valore VAM	ex Casmez	Dipartimento LL.PP.	☐	☑
PALMI	018	665	Uliveto 3	0	0	16	€ 0,08	€ 51,00	53,00 €	Valore VAM	ex Casmez	Gestione SORICAL	☐	☑
PALMI	018	667	Uliveto 3	0	0	34	€ 0,16	€ 109,00	112,00 €	Valore VAM	ex Casmez	Gestione SORICAL	☐	☑
PALMI	018	669	Uliveto 3	0	0	70	€ 0,34	€ 224,00	231,00 €	Valore VAM	ex Casmez	Gestione SORICAL	☐	☑
PALMI	018	671	Uliveto 3	0	1	40	€ 0,68	€ 447,00	461,00 €	Valore VAM	ex Casmez	Gestione SORICAL	☐	☑
PALMI	018	673	Uliveto 3	0	0	75	€ 0,36	€ 240,00	248,00 €	Valore VAM	ex Casmez	Gestione SORICAL	☐	☑
PALMI	018	675	Uliveto 3	0	0	85	€ 0,41	€ 272,00	281,00 €	Valore VAM	ex Casmez	Gestione SORICAL	☐	☑
PALMI	018	677	Uliveto 3	0	0	90	€ 0,44	€ 288,00	297,00 €	Valore VAM	ex Casmez	Gestione SORICAL	☐	☑
PALMI	018	679	Uliveto 4	0	0	45	€ 0,13	€ 143,00	148,00 €	Valore VAM	ex Casmez	Gestione SORICAL	☐	☑
PALMI	018	680	Uliveto 4	0	0	50	€ 0,15	€ 159,00	164,00 €	Valore VAM	ex Casmez	Gestione SORICAL	☐	☑
PALMI	018	682	Uliveto 4	0	0	25	€ 0,08	€ 80,00	83,00 €	Valore VAM	ex Casmez	Gestione SORICAL	☐	☑

Comune	Foglio	Part.la	Coltura	ha	a	ca	Reddito Dominicale	Valore 2020	Valore 2021	Stima / Valore	Provenienza	Destinazione d'uso	Disp.	Indisp
PALMI	018	684	Vigneto 2	0	0	30	€ 0,51	€ 123,00	127,00 €	Valore VAM	ex Casmez	Gestione SORICAL	☐	☑
PALMI	018	685	Uliveto 3	0	1	75	€ 0,85	€ 560,00	578,00 €	Valore VAM	ex Casmez	Gestione SORICAL	☐	☑
PALMI	018	687	Uliveto 4	0	0	75	€ 0,21	€ 240,00	248,00 €	Valore VAM	ex Casmez	Gestione SORICAL	☐	☑
PALMI	018	689	Uliveto 3	0	0	80	€ 0,39	€ 256,00	264,00 €	Valore VAM	ex Casmez	Gestione SORICAL	☐	☑
PALMI	018	691	Uliveto 3	0	0	60	€ 0,29	€ 192,00	198,00 €	Valore VAM	ex Casmez	Gestione SORICAL	☐	☑
PALMI	018	693	Uliveto 2	0	0	80	€ 0,63	€ 256,00	264,00 €	Valore VAM	ex Casmez	Gestione SORICAL	☐	☑
PALMI	018	694	Uliveto 4	0	0	60	€ 0,18	€ 192,00	198,00 €	Valore VAM	ex Casmez	Gestione SORICAL	☐	☑
PALMI	018	696	Uliveto 4	0	3	20	€ 0,93	€ 1 023,00	1 056,00 €	Valore VAM	ex Casmez	Gestione SORICAL	☐	☑
PALMI	018	698	Uliveto 4	0	2	10	€ 0,61	€ 671,00	692,00 €	Valore VAM	ex Casmez	Gestione SORICAL	☐	☑
PALMI	018	700	Uliveto 4	0	0	70	€ 0,20	€ 224,00	231,00 €	Valore VAM	ex Casmez	Gestione SORICAL	☐	☑
PALMI	018	702	Uliveto 3	0	0	50	€ 0,24	€ 159,00	164,00 €	Valore VAM	ex Casmez	Gestione SORICAL	☐	☑
PALMI	018	704	Uliveto 3	0	0	50	€ 0,24	€ 159,00	164,00 €	Valore VAM	ex Casmez	Gestione SORICAL	☐	☑
PALMI	021	290	Seminativo 3	0	0	20	€ 0,09	€ 20,00	21,00 €	Valore VAM	ex Casmez	Gestione SORICAL	☐	☑
PALMI	021	291	Seminativo 3	0	0	70	€ 0,29	€ 70,00	72,00 €	Valore VAM	ex Casmez	Gestione SORICAL	☐	☑
PALMI	021	292	Semin Arb 3	0	1	40	€ 0,76	€ 167,00	172,00 €	Valore VAM	ex Casmez	Gestione SORICAL	☐	☑
PALMI	021	294	Semin Arb 1	0	1	80	€ 1,80	€ 215,00	222,00 €	Valore VAM	ex Casmez	Gestione SORICAL	☐	☑
PALMI	021	296	Semin Arb 1	0	1	40	€ 1,40	€ 167,00	172,00 €	Valore VAM	ex Casmez	Gestione SORICAL	☐	☑
PALMI	021	298	Semin Arb 1	0	2	20	€ 2,20	€ 263,00	271,00 €	Valore VAM	ex Casmez	Gestione SORICAL	☐	☑
PALMI	021	300	Seminativo 2	0	2	85	€ 0,23	€ 282,00	291,00 €	Valore VAM	ex Casmez	Gestione SORICAL	☐	☑
PALMI	022	286	Vigneto 4	0	6	80	€ 3,74	€ 2 775,00	2 864,00 €	Valore VAM	ex Casmez	Gestione SORICAL	☐	☑
PALMI	022	288	Uliveto 3	0	0	10	€ 0,05	€ 32,00	33,00 €	Valore VAM	ex Casmez	Gestione SORICAL	☐	☑
PALMI	023	294	Uliveto 4	0	13	40	€ 3,89	€ 4 284,00	4 421,00 €	Valore VAM	ex Casmez	Gestione SORICAL	☐	☑
PALMI	023	298	Seminativo 2	0	2	65	€ 1,54	€ 262,00	270,00 €	Valore VAM	ex Casmez	Gestione SORICAL	☐	☑
PALMI	023	300	Uliveto 2	0	0	90	€ 0,70	€ 288,00	297,00 €	Valore VAM	ex Casmez	Gestione SORICAL	☐	☑
PALMI	023	302	Uliveto 3	0	2	35	€ 1,14	€ 751,00	775,00 €	Valore VAM	ex Casmez	Gestione SORICAL	☐	☑
PALMI	023	304	Uliveto 2	0	1	40	€ 1,09	€ 447,00	461,00 €	Valore VAM	ex Casmez	Gestione SORICAL	☐	☑
PALMI	023	306	Uliveto 2	0	0	75	€ 0,58	€ 240,00	248,00 €	Valore VAM	ex Casmez	Gestione SORICAL	☐	☑
PALMI	023	308	Uliveto 3	0	0	75	€ 0,36	€ 240,00	248,00 €	Valore VAM	ex Casmez	Gestione SORICAL	☐	☑
PALMI	023	320	Uliveto 3	0	0	40	€ 0,31	€ 127,00	131,00 €	Valore VAM	ex Casmez	Gestione SORICAL	☐	☑
PALMI	023	341	Uliveto 3	0	0	40	€ 0,19	€ 127,00	131,00 €	Valore VAM	ex Casmez	Gestione SORICAL	☐	☑
PALMI	023	343	Seminativo 2	0	2	35	€ 1,36	€ 232,00	239,00 €	Valore VAM	ex Casmez	Gestione SORICAL	☐	☑
PALMI	023	345	Uliveto 2	0	0	90	€ 0,70	€ 288,00	297,00 €	Valore VAM	ex Casmez	Gestione SORICAL	☐	☑
PALMI	023	452	Uliveto 2	0	1	0	€ 0,78	€ 320,00	330,00 €	Valore VAM	ex Casmez	Gestione SORICAL	☐	☑

Comune	Foglio	Part.la	Coltura	ha	a	ca	Reddito Dominicale	Valore 2020	Valore 2021	Stima / Valore	Provenienza	Destinazione d'uso	Disp.	Indisp
PALMI	023	454	Vigneto 4	0	2	30	€ 1,26	€ 938,00	968,00 €	Valore VAM	ex Casmez	Gestione SORICAL	☐	☑
PALMI	023	456	Uliveto 3	0	0	60	€ 0,29	€ 192,00	198,00 €	Valore VAM	ex Casmez	Gestione SORICAL	☐	☑
PALMI	023	458	Uliveto 3	0	1	60	€ 0,78	€ 512,00	528,00 €	Valore VAM	ex Casmez	Gestione SORICAL	☐	☑
PALMI	023	460	Uliveto 2	0	0	90	€ 0,70	€ 288,00	297,00 €	Valore VAM	ex Casmez	Gestione SORICAL	☐	☑
PALMI	023	462	Uliveto 3	0	4	50	€ 2,18	€ 1 438,00	1 484,00 €	Valore VAM	ex Casmez	Gestione SORICAL	☐	☑
PALMI	023	464	Vigneto 3	0	3	40	€ 3,40	€ 1 387,00	1 431,00 €	Valore VAM	ex Casmez	Gestione SORICAL	☐	☑
PALMI	023	466	Pascolo 1	0	1	60	€ 0,18	€ 43,00	44,00 €	Valore VAM	ex Casmez	Gestione SORICAL	☐	☑
PALMI	023	468	Seminativo 2	0	3	10	€ 1,80	€ 307,00	317,00 €	Valore VAM	ex Casmez	Gestione SORICAL	☐	☑
PALMI	023	470	Seminativo 2	0	1	40	€ 0,81	€ 138,00	142,00 €	Valore VAM	ex Casmez	Gestione SORICAL	☐	☑
PALMI	023	472	Uliveto 2	0	0	75	€ 0,58	€ 240,00	248,00 €	Valore VAM	ex Casmez	Gestione SORICAL	☐	☑
PALMI	023	474	Uliveto 2	0	0	70	€ 0,54	€ 224,00	231,00 €	Valore VAM	ex Casmez	Gestione SORICAL	☐	☑
PALMI	023	476	Uliveto 2	0	0	45	€ 0,35	€ 143,00	148,00 €	Valore VAM	ex Casmez	Gestione SORICAL	☐	☑
PALMI	023	478	Uliveto 3	0	1	40	€ 0,68	€ 447,00	461,00 €	Valore VAM	ex Casmez	Gestione SORICAL	☐	☑
PALMI	023	480	Seminativo 2	0	0	75	€ 0,44	€ 74,00	76,00 €	Valore VAM	ex Casmez	Gestione SORICAL	☐	☑
PALMI	023	482	Uliveto 2	0	0	55	€ 0,43	€ 176,00	182,00 €	Valore VAM	ex Casmez	Gestione SORICAL	☐	☑
PALMI	023	484	Uliveto 2	0	0	65	€ 0,50	€ 208,00	215,00 €	Valore VAM	ex Casmez	Gestione SORICAL	☐	☑
PALMI	023	486	Uliveto 2	0	0	25	€ 0,19	€ 80,00	83,00 €	Valore VAM	ex Casmez	Gestione SORICAL	☐	☑
PALMI	023	487	Uliveto 3	0	1	0	€ 0,49	€ 320,00	330,00 €	Valore VAM	ex Casmez	Gestione SORICAL	☐	☑
PALMI	023	489	Uliveto 3	0	1	15	€ 0,89	€ 368,00	380,00 €	Valore VAM	ex Casmez	Gestione SORICAL	☐	☑
PALMI	027	471	Pascolo Arb 2	0	3	50	€ 0,45	€ 136,00	140,00 €	Valore VAM	ex Casmez	Gestione SORICAL	☐	☑
PALMI	027	473	Mandorleto	0	1	60	€ 1,14	€ 836,00	863,00 €	Valore VAM	ex Casmez	Gestione SORICAL	☐	☑
PALMI	027	475	Pascolo Arb 1	0	0	70	€ 0,11	€ 27,00	28,00 €	Valore VAM	ex Casmez	Gestione SORICAL	☐	☑
PALMI	027	477	Seminativo 2	0	1	90	€ 0,99	€ 188,00	194,00 €	Valore VAM	ex Casmez	Gestione SORICAL	☐	☑
PALMI	030	1526	Agrumeto 2	0	49	65	€ 246,80	€ 32 245,00	33 277,00 €	Valore VAM	ex Casmez	Gestione SORICAL	☐	☑
PALMI	030	377	Vigneto 2	0	1	90	€ 3,25	€ 775,00	800,00 €	Valore VAM	ex Casmez	Gestione SORICAL	☐	☑
PALMI	030	378	Vigneto 2	0	9	20	€ 15,74	€ 3 754,00	3 874,00 €	Valore VAM	ex Casmez	Gestione SORICAL	☐	☑
PALMI	030	379	Vigneto 2	0	1	0	€ 1,71	€ 408,00	421,00 €	Valore VAM	ex Casmez	Gestione SORICAL	☐	☑
PALMI	030	383	Vigneto 2	0	0	82	€ 1,40	€ 335,00	346,00 €	Valore VAM	ex Casmez	Gestione SORICAL	☐	☑
PALMI	030	384	Vigneto 2	0	0	70	€ 1,20	€ 286,00	295,00 €	Valore VAM	ex Casmez	Gestione SORICAL	☐	☑
PALMI	030	385	Vigneto 2	0	0	77	€ 1,31	€ 314,00	324,00 €	Valore VAM	ex Casmez	Gestione SORICAL	☐	☑
PALMI	030	386	Vigneto 2	0	0	82	€ 1,40	€ 335,00	346,00 €	Valore VAM	ex Casmez	Gestione SORICAL	☐	☑
PALMI	030	390	Vigneto 2	0	51	0	€ 87,25	€ 20 812,00	21 478,00 €	Valore VAM	ex Casmez	Gestione SORICAL	☐	☑
PALMI	030	404	Orto	0	0	16	€ 0,15	€ 54,00	56,00 €	Valore VAM	ex Casmez	Gestione SORICAL	☐	☑

Comune	Foglio	Part.la	Coltura	ha	a	ca	Reddito Dominicale	Valore 2020	Valore 2021	Stima / Valore	Provenienza	Destinazione d'uso	Disp.	Indisp
PALMI	030	405	Orto	0	1	5	€ 1,01	€ 356,00	367,00 €	Valore VAM	ex Casmez	Gestione SORICAL	☐	☑
PALMI	030	504	Vigneto 2	0	2	50	€ 4,28	€ 1 020,00	1 053,00 €	Valore VAM	ex Casmez	Gestione SORICAL	☐	☑
PALMI	030	505	Vigneto 2	0	5	60	€ 9,58	€ 2 285,00	2 358,00 €	Valore VAM	ex Casmez	Gestione SORICAL	☐	☑
PALMI	032	339	Fu d'accertam	0	20	50	€ 0,00	€ 0,00	0,00 €	Valore Catastale	ex Casmez	Gestione SORICAL	☐	☑
PALMI	036	168	Bosco Ceduo	0	10	50	€ 2,38	€ 840,00	867,00 €	Valore VAM	ex Casmez	Gestione SORICAL	☐	☑
PALMI	036	171	Bosco Ceduo	0	2	0	€ 0,33	€ 159,00	164,00 €	Valore VAM	ex Casmez	Gestione SORICAL	☐	☑
PALMI	036	173	Bosco Ceduo	0	1	20	€ 0,19	€ 96,00	99,00 €	Valore VAM	ex Casmez	Gestione SORICAL	☐	☑
PALMI	036	175	Bosco Ceduo	0	1	80	€ 0,29	€ 143,00	148,00 €	Valore VAM	ex Casmez	Gestione SORICAL	☐	☑
PALMI	036	177	Seminativo 3	0	1	30	€ 0,43	€ 128,00	132,00 €	Valore VAM	ex Casmez	Gestione SORICAL	☐	☑
Totali per Comune								**€ 193 291,00**	**€. 199 473,00**					
PLATI'	009	481a	Uliveto 2	0	2	0	€ 4,45	€ 560,00	578,00 €	Valore VAM	Dec. Di Espr. N.10421,1/	Reg.Cal Ramo Acquedotti	☐	☑
PLATI'	009	481b	Semin Arb 1	0	0	87	€ 0,36	€ 63,00	65,00 €	Valore VAM	Dec. Di Espr. N.10421,1/	Reg.Cal Ramo Acquedotti	☐	☑
PLATI'	009	485	Semin Arb 1	0	1	63	€ 0,69	€ 118,00	122,00 €	Valore VAM	Dec. Di Espr. N.10421,1/	Reg.Cal Ramo Acquedotti	☐	☑
PLATI'	009	486	Semin Arb 1	0	2	83	€ 1,19	€ 203,00	209,00 €	Valore VAM	Dec. Di Espr. N.10421,1/	Reg.Cal Ramo Acquedotti	☐	☑
PLATI'	009	487	Semin Arb 1	0	0	53	€ 0,23	€ 38,00	39,00 €	Valore VAM	Dec. Di Espr. N.10421,1/	Reg.Cal Ramo Acquedotti	☐	☑
PLATI'	009	489	Semin Arb 2	0	0	71	€ 0,23	€ 51,00	53,00 €	Valore VAM	Dec. Di Espr. N.10421,1/	Reg.Cal Ramo Acquedotti	☐	☑
PLATI'	009	492	Pascolo Arb 2	0	1	98	€ 0,09	€ 71,00	73,00 €	Valore VAM	Dec. Di Espr. N.10421,1/	Reg.Cal Ramo Acquedotti	☐	☑
PLATI'	009	495	Semin Arb 2	0	1	20	€ 0,39	€ 87,00	90,00 €	Valore VAM	Dec. Di Espr. N.10421,1/	Reg.Cal Ramo Acquedotti	☐	☑
PLATI'	009	498	Semin Arb 2	0	2	13	€ 0,69	€ 153,00	158,00 €	Valore VAM	Dec. Di Espr. N.10421,1/	Reg.Cal Ramo Acquedotti	☐	☑
PLATI'	009	501	Seminativo 1	0	1	56	€ 0,96	€ 82,00	85,00 €	Valore VAM	Dec. Di Espr. N.10421,1/	Reg.Cal Ramo Acquedotti	☐	☑
PLATI'	009	504	Vigneto	0	0	52	€ 0,33	€ 78,00	80,00 €	Valore VAM	Dec. Di Espr. N.10421,1/	Reg.Cal Ramo Acquedotti	☐	☑
PLATI'	009	507	Semin Arb 1	0	4	30	€ 1,80	€ 310,00	320,00 €	Valore VAM	Dec. Di Espr. N.10421,1/	Reg.Cal Ramo Acquedotti	☐	☑
PLATI'	010	531	Seminativo 2	0	1	96	€ 0,70	€ 103,00	106,00 €	Valore VAM	Dec. Di Espr. N.10421,1/	Reg.Cal Ramo Acquedotti	☐	☑
PLATI'	010	534	Querceto	0	2	9	€ 0,40	€ 109,00	112,00 €	Valore VAM	Dec. Di Espr. N.10421,1/	Reg.Cal Ramo Acquedotti	☐	☑
PLATI'	010	537	Semin Irrig Ar	0	0	4	€ 0,04	€ 3,00	3,00 €	Valore VAM	Dec. Di Espr. N.10421,1/	Reg.Cal Ramo Acquedotti	☐	☑
PLATI'	010	539	Querceto	0	0	5	€ 0,01	€ 3,00	3,00 €	Valore VAM	Dec. Di Espr. N.10421,1/	Reg.Cal Ramo Acquedotti	☐	☑
PLATI'	010	542	Semin Irrig Ar	0	0	87	€ 0,59	€ 63,00	65,00 €	Valore VAM	Dec. Di Espr. N.10421,1/	Reg.Cal Ramo Acquedotti	☐	☑
PLATI'	010	545	Semin Irrig Ar	0	1	22	€ 0,83	€ 88,00	91,00 €	Valore VAM	Dec. Di Espr. N.10421,1/	Reg.Cal Ramo Acquedotti	☐	☑
PLATI'	010	548	Semin Irrig Ar	0	1	0	€ 0,68	€ 72,00	74,00 €	Valore VAM	Dec. Di Espr. N.10421,1/	Reg.Cal Ramo Acquedotti	☐	☑
PLATI'	010	551	Semin Irrig Ar	0	0	87	€ 0,59	€ 63,00	65,00 €	Valore VAM	Dec. Di Espr. N.10421,1/	Reg.Cal Ramo Acquedotti	☐	☑
PLATI'	010	554	Semin Irrig Ar	0	1	25	€ 0,84	€ 90,00	93,00 €	Valore VAM	Dec. Di Espr. N.10421,1/	Reg.Cal Ramo Acquedotti	☐	☑
PLATI'	010	557	Semin Irrig Ar	0	0	26	€ 0,18	€ 19,00	20,00 €	Valore VAM	Dec. Di Espr. N.10421,1/	Reg.Cal Ramo Acquedotti	☐	☑

Comune	Foglio	Part.la	Coltura	ha	a	ca	Reddito Dominicale	Valore 2020	Valore 2021	Stima / Valore	Provenienza	Destinazione d'uso	Disp.	Indisp
PLATI'	010	560	Semin Irrig Ar	0	0	68	€ 0,46	€ 49,00	51,00 €	Valore VAM	Dec. Di Espr. N.10421,1/	Reg.Cal Ramo Acquedotti	☐	☑
PLATI'	010	563	Semin Irrig Ar	0	0	72	€ 0,49	€ 52,00	54,00 €	Valore VAM	Dec. Di Espr. N.10421,1/	Reg.Cal Ramo Acquedotti	☐	☑
PLATI'	010	566	Semin Irrig Ar	0	1	73	€ 1,16	€ 124,00	128,00 €	Valore VAM	Dec. Di Espr. N.10421,1/	Reg.Cal Ramo Acquedotti	☐	☑
PLATI'	010	568	Uliveto 1	0	2	19	€ 2,40	€ 613,00	633,00 €	Valore VAM	Dec. Di Espr. N.10421,1/	Reg.Cal Ramo Acquedotti	☐	☑
PLATI'	010	572	Semin Irrig Ar	0	0	45	€ 0,30	€ 32,00	33,00 €	Valore VAM	Dec. Di Espr. N.10421,1/	Reg.Cal Ramo Acquedotti	☐	☑
PLATI'	010	575	Semin Irrig Ar	0	0	43	€ 0,29	€ 37,00	38,00 €	Valore VAM	Dec. Di Espr. N.10421,1/	Reg.Cal Ramo Acquedotti	☐	☑
PLATI'	010	577	Uliveto 1	0	0	8	€ 0,09	€ 22,00	23,00 €	Valore VAM	Dec. Di Espr. N.10421,1/	Reg.Cal Ramo Acquedotti	☐	☑
PLATI'	010	579	Incolto sterile	0	1	10	€ 0,00	€ 11,00	11,00 €	Valore VAM	Dec. Di Espr. N.10421,1/	Reg.Cal Ramo Acquedotti	☐	☑
Totali per Comune								**€ 3 367,00**	**€. 3 475,00**					
POLISTENA	014	119	Uliveto 1	0	5	20	€ 6,55	€ 1 662,00	1 715,00 €	Valore VAM	ex Casmez	Gestione SORICAL	☐	☑
POLISTENA	014	121	Uliveto 1	0	4	40	€ 5,54	€ 1 406,00	1 451,00 €	Valore VAM	ex Casmez	Gestione SORICAL	☐	☑
POLISTENA	014	135	Uliveto 2	0	1	60	€ 1,34	€ 512,00	528,00 €	Valore VAM	ex Casmez	Gestione SORICAL	☐	☑
POLISTENA	014	137	Agrumeto 1	0	2	10	€ 10,24	€ 797,00	823,00 €	Valore VAM	ex Casmez	Gestione SORICAL	☐	☑
POLISTENA	014	139	Uliveto 1	0	6	50	€ 8,19	€ 2 078,00	2 144,00 €	Valore VAM	ex Casmez	Gestione SORICAL	☐	☑
POLISTENA	014	141	Uliveto 2	0	0	20	€ 0,16	€ 64,00	66,00 €	Valore VAM	ex Casmez	Gestione SORICAL	☐	☑
POLISTENA	014	142	Uliveto 2	0	2	20	€ 1,85	€ 703,00	725,00 €	Valore VAM	ex Casmez	Gestione SORICAL	☐	☑
POLISTENA	014	143	Uliveto 2	0	0	60	€ 0,50	€ 192,00	198,00 €	Valore VAM	ex Casmez	Gestione SORICAL	☐	☑
POLISTENA	014	144	Incolto prod	0	1	15	€ 0,03	€ 12,00	12,00 €	Valore VAM	ex Casmez	Gestione SORICAL	☐	☑
POLISTENA	014	145	Semin Irrig Ar	0	7	0	€ 5,88	€ 570,00	588,00 €	Valore VAM	ex Casmez	Gestione SORICAL	☐	☑
POLISTENA	014	146	Uliveto 2	0	1	80	€ 1,51	€ 576,00	594,00 €	Valore VAM	ex Casmez	Gestione SORICAL	☐	☑
Totali per Comune								**€ 8 572,00**	**€. 8 844,00**					
PORTIGLIOLA	004	345	Pascolo Arb 1	0	1	10	€ 0,21	€ 43,00	44,00 €	Valore VAM	Decreto di esproprio N. 1	Gestione SORICAL	☐	☑
PORTIGLIOLA	004	347	Fu d'accertam	0	19	60	€ 0,00	€ 0,00	0,00 €	Valore Catastale	Decreto di esproprio N. 1	Gestione SORICAL	☐	☑
PORTIGLIOLA	004	351	Uliveto 2	0	0	45	€ 0,34	€ 113,00	117,00 €	Valore VAM	Decreto di esproprio N. 1	Gestione SORICAL	☐	☑
PORTIGLIOLA	004	353	Uliveto 2	0	4	10	€ 3,05	€ 1 024,00	1 057,00 €	Valore VAM	Decreto di esproprio N. 1	Gestione SORICAL	☐	☑
PORTIGLIOLA	004	357	Uliveto 2	0	0	95	€ 0,70	€ 237,00	245,00 €	Valore VAM	Decreto di esproprio N. 1	Gestione SORICAL	☐	☑
PORTIGLIOLA	004	360	Uliveto 3	0	3	45	€ 1,89	€ 862,00	890,00 €	Valore VAM	Decreto di esproprio N. 1	Gestione SORICAL	☐	☑
PORTIGLIOLA	004	361	Incolto prod	0	0	45	€ 0,00	€ 5,00	5,00 €	Valore VAM	Decreto di esproprio N. 1	Gestione SORICAL	☐	☑
PORTIGLIOLA	004	362	Incolto prod	0	0	15	€ 0,00	€ 2,00	2,00 €	Valore VAM	Decreto di esproprio N. 1	Gestione SORICAL	☐	☑
PORTIGLIOLA	005	281	Seminativo 1	0	0	65	€ 0,40	€ 48,00	50,00 €	Valore VAM	Decreto di esproprio N. 1	Gestione SORICAL	☐	☑
PORTIGLIOLA	005	288	Seminativo 1	0	0	75	€ 0,46	€ 56,00	58,00 €	Valore VAM	Decreto di esproprio N. 1	Gestione SORICAL	☐	☑
PORTIGLIOLA	005	291	Seminativo 1	0	0	75	€ 0,46	€ 56,00	58,00 €	Valore VAM	Decreto di esproprio N. 1	Gestione SORICAL	☐	☑

Comune	Foglio	Part.la	Coltura	ha	a	ca	Reddito Dominicale	Valore 2020	Valore 2021	Stima / Valore	Provenienza	Destinazione d'uso	Disp.	Indisp
PORTIGLIOLA	005	294	Seminativo 1	0	0	50	€ 0,31	€ 37,00	38,00 €	Valore VAM	Decreto di esproprio N. 1	Gestione SORICAL	☐	☑
PORTIGLIOLA	005	297	Seminativo 1	0	0	55	€ 0,34	€ 41,00	42,00 €	Valore VAM	Decreto di esproprio N. 1	Gestione SORICAL	☐	☑
PORTIGLIOLA	005	300	Seminativo 1	0	0	60	€ 0,36	€ 45,00	46,00 €	Valore VAM	Decreto di esproprio N. 1	Gestione SORICAL	☐	☑
PORTIGLIOLA	005	303	Seminativo 1	0	1	85	€ 1,14	€ 136,00	140,00 €	Valore VAM	Decreto di esproprio N. 1	Gestione SORICAL	☐	☑
PORTIGLIOLA	005	306	Seminativo 1	0	2	25	€ 1,38	€ 166,00	171,00 €	Valore VAM	Decreto di esproprio N. 1	Gestione SORICAL	☐	☑
PORTIGLIOLA	005	309	Seminativo 1	0	1	55	€ 0,95	€ 115,00	119,00 €	Valore VAM	Decreto di esproprio N. 1	Gestione SORICAL	☐	☑
PORTIGLIOLA	005	310	Seminativo 1	0	0	35	€ 0,21	€ 26,00	27,00 €	Valore VAM	Decreto di esproprio N. 1	Gestione SORICAL	☐	☑
PORTIGLIOLA	005	311	Aia	0	0	20	€ 0,00	€ 0,00	0,00 €	Valore Catastale	Decreto di esproprio N. 1	Gestione SORICAL	☐	☑
PORTIGLIOLA	005	314	Area Rurale	0	0	7	€ 0,00	€ 0,00	0,00 €	Valore Catastale	Decreto di esproprio N. 1	Gestione SORICAL	☐	☑
PORTIGLIOLA	005	317	Uliveto 4	0	1	50	€ 0,39	€ 374,00	386,00 €	Valore VAM	Decreto di esproprio N. 1	Gestione SORICAL	☐	☑
PORTIGLIOLA	005	320	Uliveto 3	0	1	35	€ 0,74	€ 338,00	349,00 €	Valore VAM	Decreto di esproprio N. 1	Gestione SORICAL	☐	☑
PORTIGLIOLA	005	322	Semin Irrig Ar	0	0	30	€ 0,14	€ 30,00	31,00 €	Valore VAM	Decreto di esproprio N. 1	Gestione SORICAL	☐	☑
PORTIGLIOLA	005	323	Seminativo 2	0	0	85	€ 0,33	€ 63,00	65,00 €	Valore VAM	Decreto di esproprio N. 1	Gestione SORICAL	☐	☑
PORTIGLIOLA	005	327	Semin Irrig Ar	0	0	40	€ 0,15	€ 40,00	41,00 €	Valore VAM	Decreto di esproprio N. 1	Gestione SORICAL	☐	☑
PORTIGLIOLA	005	329	Uliveto 2	0	0	80	€ 0,60	€ 200,00	206,00 €	Valore VAM	Decreto di esproprio N. 1	Gestione SORICAL	☐	☑
PORTIGLIOLA	005	332a	Seminativo 1	0	3	0	€ 1,84	€ 222,00	229,00 €	Valore VAM	Decreto di esproprio N. 1	Gestione SORICAL	☐	☑
PORTIGLIOLA	005	332b	Uliveto 3	0	0	35	€ 0,19	€ 88,00	91,00 €	Valore VAM	Decreto di esproprio N. 1	Gestione SORICAL	☐	☑
PORTIGLIOLA	005	334	Uliveto 2	0	0	12	€ 0,09	€ 30,00	31,00 €	Valore VAM	Decreto di esproprio N. 1	Gestione SORICAL	☐	☑
PORTIGLIOLA	005	337	Uliveto 2	0	1	85	€ 1,38	€ 462,00	477,00 €	Valore VAM	Decreto di esproprio N. 1	Gestione SORICAL	☐	☑
PORTIGLIOLA	005	340	Agrumeto 1	0	2	35	€ 12,29	€ 1 104,00	1 139,00 €	Valore VAM	Decreto di esproprio N. 1	Gestione SORICAL	☐	☑
PORTIGLIOLA	005	343	Uliveto 2	0	1	75	€ 1,30	€ 437,00	451,00 €	Valore VAM	Decreto di esproprio N. 1	Gestione SORICAL	☐	☑
PORTIGLIOLA	005	345	Uliveto 2	0	1	45	€ 0,61	€ 363,00	375,00 €	Valore VAM	Decreto di esproprio N. 1	Gestione SORICAL	☐	☑
PORTIGLIOLA	005	346	Uliveto 2	0	0	40	€ 0,30	€ 100,00	103,00 €	Valore VAM	Decreto di esproprio N. 1	Gestione SORICAL	☐	☑
PORTIGLIOLA	005	349	Uliveto 2	0	0	50	€ 0,38	€ 124,00	128,00 €	Valore VAM	Decreto di esproprio N. 1	Gestione SORICAL	☐	☑
PORTIGLIOLA	005	352	Uliveto 2	0	2	25	€ 1,68	€ 562,00	580,00 €	Valore VAM	Decreto di esproprio N. 1	Gestione SORICAL	☐	☑
PORTIGLIOLA	005	354	Uliveto 2	0	1	0	€ 0,74	€ 250,00	258,00 €	Valore VAM	Decreto di esproprio N. 1	Gestione SORICAL	☐	☑
PORTIGLIOLA	005	356	Incolto prod	0	0	10	€ 0,00	€ 1,00	1,00 €	Valore VAM	Decreto di esproprio N. 1	Gestione SORICAL	☐	☑
PORTIGLIOLA	005	357	Incolto prod	0	0	15	€ 0,00	€ 2,00	2,00 €	Valore VAM	Decreto di esproprio N. 1	Gestione SORICAL	☐	☑
PORTIGLIOLA	006	526a	Uliveto 3	0	1	73	€ 0,95	€ 432,00	446,00 €	Valore VAM	Decreto di esproprio N. 1	Gestione SORICAL	☐	☑
PORTIGLIOLA	006	526b	Semin Arb 1	0	0	12	€ 0,08	€ 12,00	12,00 €	Valore VAM	Decreto di esproprio N. 1	Gestione SORICAL	☐	☑
PORTIGLIOLA	006	530a	Seminativo 1	0	0	87	€ 0,54	€ 65,00	67,00 €	Valore VAM	Decreto di esproprio N. 1	Gestione SORICAL	☐	☑
PORTIGLIOLA	006	530b	Uliveto 2	0	0	13	€ 0,10	€ 33,00	34,00 €	Valore VAM	Decreto di esproprio N. 1	Gestione SORICAL	☐	☑
PORTIGLIOLA	006	533	Seminativo 1	0	2	20	€ 1,35	€ 162,00	167,00 €	Valore VAM	Decreto di esproprio N. 1	Gestione SORICAL	☐	☑

Comune	Foglio	Part.la	Coltura	ha	a	ca	Reddito Dominicale	Valore 2020	Valore 2021	Stima / Valore	Provenienza	Destinazione d'uso	Disp.	Indisp
PORTIGLIOLA	006	536	Seminativo 1	0	1	25	€ 0,76	€ 93,00	96,00 €	Valore VAM	Decreto di esproprio N. 1	Gestione SORICAL	☐	☑
PORTIGLIOLA	006	539	Seminativo 1	0	1	40	€ 0,86	€ 104,00	107,00 €	Valore VAM	Decreto di esproprio N. 1	Gestione SORICAL	☐	☑
PORTIGLIOLA	006	541	Seminativo 1	0	0	89	€ 0,55	€ 66,00	68,00 €	Valore VAM	Decreto di esproprio N. 1	Gestione SORICAL	☐	☑
PORTIGLIOLA	006	544	Seminativo 1	0	1	75	€ 1,08	€ 129,00	133,00 €	Valore VAM	Decreto di esproprio N. 1	Gestione SORICAL	☐	☑
PORTIGLIOLA	006	547	Seminativo 1	0	0	7	€ 0,04	€ 5,00	5,00 €	Valore VAM	Decreto di esproprio N. 1	Gestione SORICAL	☐	☑
PORTIGLIOLA	006	549	Seminativo 1	0	2	0	€ 1,23	€ 147,00	152,00 €	Valore VAM	Decreto di esproprio N. 1	Gestione SORICAL	☐	☑
PORTIGLIOLA	006	552	Seminativo 1	0	0	4	€ 0,03	€ 3,00	3,00 €	Valore VAM	Decreto di esproprio N. 1	Gestione SORICAL	☐	☑
PORTIGLIOLA	007	503	Uliveto 1	0	0	55	€ 0,56	€ 137,00	141,00 €	Valore VAM	Decreto di esproprio N. 1	Gestione SORICAL	☐	☑
PORTIGLIOLA	007	506	Uliveto 1	0	1	5	€ 1,09	€ 262,00	270,00 €	Valore VAM	Decreto di esproprio N. 1	Gestione SORICAL	☐	☑
PORTIGLIOLA	007	508	Uliveto 1	0	0	54	€ 0,56	€ 134,00	138,00 €	Valore VAM	Decreto di esproprio N. 1	Gestione SORICAL	☐	☑
PORTIGLIOLA	007	510	Uliveto 1	0	0	85	€ 0,88	€ 212,00	219,00 €	Valore VAM	Decreto di esproprio N. 1	Gestione SORICAL	☐	☑
PORTIGLIOLA	007	514	Uliveto 1	0	0	80	€ 0,83	€ 200,00	206,00 €	Valore VAM	Decreto di esproprio N. 1	Gestione SORICAL	☐	☑
PORTIGLIOLA	007	517	Uliveto 1	0	0	85	€ 0,88	€ 212,00	219,00 €	Valore VAM	Decreto di esproprio N. 1	Gestione SORICAL	☐	☑
PORTIGLIOLA	007	520	Uliveto 2	0	0	70	€ 0,53	€ 175,00	181,00 €	Valore VAM	Decreto di esproprio N. 1	Gestione SORICAL	☐	☑
PORTIGLIOLA	007	523	Uliveto 2	0	0	70	€ 0,53	€ 175,00	181,00 €	Valore VAM	Decreto di esproprio N. 1	Gestione SORICAL	☐	☑
PORTIGLIOLA	007	526	Semin Arb 1	0	0	60	€ 0,39	€ 60,00	62,00 €	Valore VAM	Decreto di esproprio N. 1	Gestione SORICAL	☐	☑
PORTIGLIOLA	007	529	Semin Arb 1	0	0	80	€ 0,51	€ 79,00	82,00 €	Valore VAM	Decreto di esproprio N. 1	Gestione SORICAL	☐	☑
PORTIGLIOLA	007	531	Semin Arb 1	0	0	90	€ 0,58	€ 89,00	92,00 €	Valore VAM	Decreto di esproprio N. 1	Gestione SORICAL	☐	☑
PORTIGLIOLA	007	534a	Semin Irrig	0	0	47	€ 0,26	€ 47,00	49,00 €	Valore VAM	Decreto di esproprio N. 1	Gestione SORICAL	☐	☑
PORTIGLIOLA	007	534b	Uliveto 2	0	1	83	€ 1,36	€ 457,00	472,00 €	Valore VAM	Decreto di esproprio N. 1	Gestione SORICAL	☐	☑
PORTIGLIOLA	007	537	Agrumeto 1	0	2	70	€ 14,11	€ 1 268,00	1 309,00 €	Valore VAM	Decreto di esproprio N. 1	Gestione SORICAL	☐	☑
PORTIGLIOLA	007	540	Uliveto 2	0	4	0	€ 2,98	€ 999,00	1 031,00 €	Valore VAM	Decreto di esproprio N. 1	Gestione SORICAL	☐	☑
PORTIGLIOLA	007	542	Uliveto 2	0	5	95	€ 4,41	€ 1 486,00	1 534,00 €	Valore VAM	Decreto di esproprio N. 1	Gestione SORICAL	☐	☑
PORTIGLIOLA	007	545	Uliveto 2	0	0	60	€ 0,45	€ 149,00	154,00 €	Valore VAM	Decreto di esproprio N. 1	Gestione SORICAL	☐	☑
PORTIGLIOLA	007	547	Uliveto 2	0	12	80	€ 9,50	€ 3 197,00	3 299,00 €	Valore VAM	Decreto di esproprio N. 1	Gestione SORICAL	☐	☑
PORTIGLIOLA	007	550	Fu d'accertam	0	13	10	€ 0,00	€ 0,00	0,00 €	Valore Catastale	Decreto di esproprio N. 1	Gestione SORICAL	☐	☑
PORTIGLIOLA	007	552	Incolto prod	0	0	10	€ 0,00	€ 1,00	1,00 €	Valore VAM	Decreto di esproprio N. 1	Gestione SORICAL	☐	☑
Totali per Comune								**€ 18 392,00**	**€. 18 982,00**					
REGGIO CALABRIA	001/D	467	Incolto prod	0	5	20	€ 0,14	€ 52,00	54,00 €	Valore VAM	ex Casmez	Gestione SORICAL	☐	☑
REGGIO CALABRIA	001/D	933	Agrumeto 2	0	10	75	€ 74,95	€ 6 658,00	6 871,00 €	Valore VAM	ex Casmez	Gestione SORICAL	☐	☑
REGGIO CALABRIA	001/D	937a	Seminativo 2	0	1	35	€ 0,44	€ 133,00	137,00 €	Valore VAM	ex Casmez	Gestione SORICAL	☐	☑
REGGIO CALABRIA	001/D	937b	Agrumeto 2	0	1	29	€ 9,00	€ 799,00	825,00 €	Valore VAM	ex Casmez	Gestione SORICAL	☐	☑

Comune	Foglio	Part.la	Coltura	ha	a	ca	Reddito Dominicale	Valore 2020	Valore 2021	Stima / Valore	Provenienza	Destinazione d'uso	Disp.	Indisp
REGGIO CALABRIA	001/D	940	Agrumeto 2	0	1	31	€ 9,14	€ 812,00	838,00 €	Valore VAM	ex Casmez	Gestione SORICAL	☐	☑
REGGIO CALABRIA	001/D	942	Agrumeto 2	0	2	95	€ 20,56	€ 1 827,00	1 885,00 €	Valore VAM	ex Casmez	Gestione SORICAL	☐	☑
REGGIO CALABRIA	001/D	943	Pascolo arb 1	0	1	0	€ 0,16	€ 39,00	40,00 €	Valore VAM	ex Casmez	Gestione SORICAL	☐	☑
REGGIO CALABRIA	001/E	102	Agrumeto 1	0	63	45	€ 247,81	€ 39 299,00	40 557,00 €	Valore VAM	ex Casmez	Gestione SORICAL	☐	☑
REGGIO CALABRIA	001/E	263	Agrumeto 1	0	4	55	€ 19,98	€ 2 818,00	2 908,00 €	Valore VAM	ex Casmez	Gestione SORICAL	☐	☑
REGGIO CALABRIA	001/E	264	Agrumeto 1	0	9	20	€ 40,39	€ 5 698,00	5 880,00 €	Valore VAM	ex Casmez	Gestione SORICAL	☐	☑
REGGIO CALABRIA	001/E	265	Fu d'accertam	0	14	50	€ 0,00	€ 0,00	0,00 €	Valore Catastale	ex Casmez	Gestione SORICAL	☐	☑
REGGIO CALABRIA	001/E	267	Agrumeto 1	0	0	6	€ 26,34	€ 37,00	38,00 €	Valore VAM	ex Casmez	Gestione SORICAL	☐	☑
REGGIO CALABRIA	001/E	290	Agrumeto 1	0	11	40	€ 50,05	€ 7 061,00	7 287,00 €	Valore VAM	ex Casmez	Gestione SORICAL	☐	☑
REGGIO CALABRIA	001/E	292	Agrumeto 1	0	2	45	€ 10,75	€ 1 518,00	1 567,00 €	Valore VAM	ex Casmez	Gestione SORICAL	☐	☑
REGGIO CALABRIA	001/E	375	Seminativo 1	0	19	40	€ 13,15	€ 1 918,00	1 979,00 €	Valore VAM	ex Casmez	Gestione SORICAL	☐	☑
REGGIO CALABRIA	001/E	383	Agrumeto 1	0	1	0	€ 4,39	€ 620,00	640,00 €	Valore VAM	ex Casmez	Gestione SORICAL	☐	☑
REGGIO CALABRIA	001/E	390	Fu d'accertam	0	26	60	€ 0,00	€ 0,00	0,00 €	Valore Catastale	ex Casmez	Gestione SORICAL	☐	☑
REGGIO CALABRIA	001/E	85	Incolto prod	0	1	80	€ 0,04	€ 18,00	19,00 €	Valore VAM	ex Casmez	Gestione SORICAL	☐	☑
REGGIO CALABRIA	001/E	86	Incolto prod	0	0	64	€ 0,01	€ 6,00	6,00 €	Valore VAM	ex Casmez	Gestione SORICAL	☐	☑
REGGIO CALABRIA	001/E	87	Fu d'accertam	0	3	0	€ 0,00	€ 0,00	0,00 €	Valore Catastale	ex Casmez	Gestione SORICAL	☐	☑
REGGIO CALABRIA	001/L	521	Agrumeto 1	0	1	14	€ 7,36	€ 1 201,00	1 239,00 €	Valore Esproprio	Dec.Esp. n.42 del 24/09/2	Gestione SORICAL	☐	☑
REGGIO CALABRIA	001/L	524	Agrumeto 1	0	0	32	€ 2,06	€ 338,00	349,00 €	Valore Esproprio	Dec.Esp. n.42 del 24/09/2	Gestione SORICAL	☐	☑
REGGIO CALABRIA	001/L	527	Agrumeto 1	0	0	45	€ 2,90	€ 474,00	489,00 €	Valore Esproprio	Dec.Esp. n.42 del 24/09/2	Gestione SORICAL	☐	☑
REGGIO CALABRIA	002/C	780	Vigneto 1	0	1	25	€ 2,43	€ 374,00	386,00 €	Valore VAM	ex Casmez	Gestione SORICAL	☐	☑
REGGIO CALABRIA	002/C	782	Vigneto 1	0	2	10	€ 4,06	€ 629,00	649,00 €	Valore VAM	ex Casmez	Gestione SORICAL	☐	☑
REGGIO CALABRIA	002/C	784	Vigneto 1	0	1	75	€ 3,39	€ 525,00	542,00 €	Valore VAM	ex Casmez	Gestione SORICAL	☐	☑
REGGIO CALABRIA	002/C	786	Vigneto 1	0	2	90	€ 5,61	€ 870,00	898,00 €	Valore VAM	ex Casmez	Gestione SORICAL	☐	☑
REGGIO CALABRIA	002/C	787	Uliveto	0	2	0	€ 1,49	€ 639,00	659,00 €	Valore VAM	ex Casmez	Gestione SORICAL	☐	☑
REGGIO CALABRIA	002/C	789	Vigneto 2	0	1	90	€ 2,45	€ 570,00	588,00 €	Valore VAM	ex Casmez	Gestione SORICAL	☐	☑
REGGIO CALABRIA	002/C	791	Agrumeto 1	0	0	85	€ 1,10	€ 527,00	544,00 €	Valore VAM	ex Casmez	Gestione SORICAL	☐	☑
REGGIO CALABRIA	002/E	297	Agrumeto 2	0	2	20	€ 7,81	€ 1 363,00	1 407,00 €	Valore VAM	ex Casmez	Gestione SORICAL	☐	☑
REGGIO CALABRIA	002/E	299	Agrumeto 3	0	3	90	€ 11,08	€ 2 415,00	2 492,00 €	Valore VAM	ex Casmez	Gestione SORICAL	☐	☑
REGGIO CALABRIA	002/E	318	Pascolo arb 1	0	5	80	€ 0,56	€ 226,00	233,00 €	Valore VAM	ex Casmez	Gestione SORICAL	☐	☑
REGGIO CALABRIA	002/E	319	Agrumeto 2	0	2	50	€ 8,88	€ 1 549,00	1 599,00 €	Valore VAM	ex Casmez	Gestione SORICAL	☐	☑
REGGIO CALABRIA	002/E	321	Semin Irrig Ar	0	2	0	€ 3,88	€ 239,00	247,00 €	Valore VAM	ex Casmez	Gestione SORICAL	☐	☑
REGGIO CALABRIA	002/E	323	Agrumeto 2	0	1	60	€ 5,68	€ 991,00	1 023,00 €	Valore VAM	ex Casmez	Gestione SORICAL	☐	☑
REGGIO CALABRIA	002/E	325	Agrumeto 2	0	1	60	€ 5,68	€ 991,00	1 023,00 €	Valore VAM	ex Casmez	Gestione SORICAL	☐	☑

Comune	Foglio	Part.la	Coltura	ha	a	ca	Reddito Dominicale	Valore 2020	Valore 2021	Stima / Valore	Provenienza	Destinazione d'uso	Disp.	Indisp
REGGIO CALABRIA	002/E	327	Agrumeto 3	0	2	20	€ 6,25	€ 1 363,00	1 407,00 €	Valore VAM	ex Casmez	Gestione SORICAL	☐	☑
REGGIO CALABRIA	002/E	329	Incolto sterile	0	0	90	€ 0,00	€ 9,00	9,00 €	Valore VAM	ex Casmez	Gestione SORICAL	☐	☑
REGGIO CALABRIA	002/E	337	Fu d'accertam	0	2	30	€ 0,00	€ 0,00	0,00 €	Valore Catastale	ex Casmez	Gestione SORICAL	☐	☑
REGGIO CALABRIA	002/E	338	Agrumeto 2	0	2	10	€ 7,46	€ 1 301,00	1 343,00 €	Valore VAM	ex Casmez	Gestione SORICAL	☐	☑
REGGIO CALABRIA	002/E	342	Agrumeto 2	0	2	0	€ 7,10	€ 1 239,00	1 279,00 €	Valore VAM	ex Casmez	Gestione SORICAL	☐	☑
REGGIO CALABRIA	002/E	343	Agrumeto 2	0	0	30	€ 1,28	€ 186,00	192,00 €	Valore VAM	ex Casmez	Gestione SORICAL	☐	☑
REGGIO CALABRIA	002/E	348	Agrumeto 2	0	1	10	€ 3,90	€ 681,00	703,00 €	Valore VAM	ex Casmez	Gestione SORICAL	☐	☑
REGGIO CALABRIA	002/E	350	Semin Irrig 2	0	3	0	€ 1,74	€ 359,00	370,00 €	Valore VAM	ex Casmez	Gestione SORICAL	☐	☑
REGGIO CALABRIA	002/E	373	Agrumeto 2	0	3	30	€ 11,71	€ 2 044,00	2 109,00 €	Valore VAM	ex Casmez	Gestione SORICAL	☐	☑
REGGIO CALABRIA	002/E	374	Semin Arb 2	0	0	80	€ 1,55	€ 96,00	99,00 €	Valore VAM	ex Casmez	Gestione SORICAL	☐	☑
REGGIO CALABRIA	002/E	375	Agrumeto 3	0	2	40	€ 6,81	€ 1 486,00	1 534,00 €	Valore VAM	ex Casmez	Gestione SORICAL	☐	☑
REGGIO CALABRIA	002/E	376	Semin Irrig Ar	0	0	90	€ 2,04	€ 108,00	111,00 €	Valore VAM	ex Casmez	Gestione SORICAL	☐	☑
REGGIO CALABRIA	002/E	377	Agrumeto 2	0	1	50	€ 5,33	€ 929,00	959,00 €	Valore VAM	ex Casmez	Gestione SORICAL	☐	☑
REGGIO CALABRIA	002/E	477	Semin Arb 2	0	1	60	€ 0,83	€ 191,00	197,00 €	Valore VAM	ex Casmez	Gestione SORICAL	☐	☑
REGGIO CALABRIA	002/E	479	Semin Arb 2	0	1	90	€ 0,99	€ 227,00	234,00 €	Valore VAM	ex Casmez	Gestione SORICAL	☐	☑
REGGIO CALABRIA	002/E	481	Semin Arb 2	0	0	30	€ 0,15	€ 36,00	37,00 €	Valore VAM	ex Casmez	Gestione SORICAL	☐	☑
REGGIO CALABRIA	002/F	341	Incolto prod	0	5	50	€ 0,14	€ 55,00	57,00 €	Valore VAM	ex Casmez	Gestione SORICAL	☐	☑
REGGIO CALABRIA	002/F	345	Incolto prod	0	16	40	€ 0,43	€ 163,00	168,00 €	Valore VAM	ex Casmez	Gestione SORICAL	☐	☑
REGGIO CALABRIA	002/F	349	Incolto prod	0	9	60	€ 0,25	€ 96,00	99,00 €	Valore VAM	ex Casmez	Gestione SORICAL	☐	☑
REGGIO CALABRIA	002/F	351	Incolto prod	0	12	50	€ 0,33	€ 124,00	128,00 €	Valore VAM	ex Casmez	Gestione SORICAL	☐	☑
REGGIO CALABRIA	002/F	363	Incolto prod	0	3	96	€ 0,10	€ 40,00	41,00 €	Valore VAM	ex Casmez	Gestione SORICAL	☐	☑
REGGIO CALABRIA	002/F	399	Incolto prod	0	4	60	€ 0,13	€ 46,00	47,00 €	Valore VAM	ex Casmez	Gestione SORICAL	☐	☑
REGGIO CALABRIA	002/F	412	Incolto prod	0	8	67	€ 0,23	€ 87,00	90,00 €	Valore VAM	ex Casmez	Gestione SORICAL	☐	☑
REGGIO CALABRIA	002/F	469	Semin Arb 2	0	2	10	€ 1,09	€ 251,00	259,00 €	Valore VAM	ex Casmez	Gestione SORICAL	☐	☑
REGGIO CALABRIA	002/F	471	Semin Arb 2	0	0	70	€ 0,36	€ 84,00	87,00 €	Valore VAM	ex Casmez	Gestione SORICAL	☐	☑
REGGIO CALABRIA	002/F	472	Mandorleto	0	0	80	€ 0,31	€ 418,00	431,00 €	Valore VAM	ex Casmez	Gestione SORICAL	☐	☑
REGGIO CALABRIA	002/F	473	Semin Arb 2	0	3	0	€ 1,55	€ 359,00	370,00 €	Valore VAM	ex Casmez	Gestione SORICAL	☐	☑
REGGIO CALABRIA	002/F	475	Semin Arb 3	0	1	80	€ 0,70	€ 215,00	222,00 €	Valore VAM	ex Casmez	Gestione SORICAL	☐	☑
REGGIO CALABRIA	002/F	908	Semin Arb 2	0	8	13	€ 4,20	€ 970,00	1 001,00 €	Valore VAM	ex Casmez	Gestione SORICAL	☐	☑
REGGIO CALABRIA	002/F	909	Semin Arb 2	0	5	47	€ 2,83	€ 653,00	674,00 €	Valore VAM	ex Casmez	Gestione SORICAL	☐	☑
REGGIO CALABRIA	002/F	910	Semin Arb 2	0	7	27	€ 3,75	€ 868,00	896,00 €	Valore VAM	ex Casmez	Gestione SORICAL	☐	☑
REGGIO CALABRIA	002/F	911	Semin Arb 2	0	10	33	€ 5,34	€ 1 233,00	1 272,00 €	Valore VAM	ex Casmez	Gestione SORICAL	☐	☑
REGGIO CALABRIA	002/L	102	Pascolo Arb 2	0	25	90		€ 332 137,00	342 765,00 €	Valore Esproprio	Dec.Esp n. 2935.1/2019+	Impianto Tratt. Rifiuti	☐	☑

Comune	Foglio	Part.la	Coltura	ha	a	ca	Reddito Dominicale	Valore 2020	Valore 2021	Stima / Valore	Provenienza	Destinazione d'uso	Disp.	Indisp
REGGIO CALABRIA	002/L	103	Fabbr Diruto	0	1	30		€ 751,00	775,00 €	Valore Esproprio	Dec.Esp n. 2935.1/2019	Impianto Tratt. Rifiuti	☐	☑
REGGIO CALABRIA	002/L	104	Fabbr Rurale	0	2	40		€ 4 350,00	4 489,00 €	Valore Esproprio	Dec.Esp n. 8784.1/2009	Impianto Tratt. Rifiuti	☐	☑
REGGIO CALABRIA	002/L	107	Pascolo Arb 2	0	29	0		€ 17 330,00	17 885,00 €	Valore Esproprio	Dec.Esp n. 2934,1/2019	Impianto Tratt. Rifiuti	☐	☑
REGGIO CALABRIA	002/L	110	Agrumeto 1	0	12	60	€ 96,15	€ 7 804,00	8 054,00 €	Valore VAM	ex Casmez	Gestione SORICAL	☐	☑
REGGIO CALABRIA	002/L	111	Agrumeto 1	0	17	20	€ 131,25	€ 10 653,00	10 994,00 €	Valore VAM	ex Casmez	Gestione SORICAL	☐	☑
REGGIO CALABRIA	002/L	112	Area Fab DM	0	3	60		€ 0,00	0,00 €	Valore Esproprio	Dec.Esp n. 2932,1/2019	Impianto Tratt. Rifiuti	☐	☑
REGGIO CALABRIA	002/L	166	Agrumeto 3	0	5	10	€ 21,56	€ 3 130,00	3 230,00 €	Valore Esproprio	D.D.G. n. 1.200 del 17/02	Impianto Tratt. Rifiuti	☐	☑
REGGIO CALABRIA	002/L	170	Agrumeto 1	0	35	90		€ 18 390,00	18 978,00 €	Valore Esproprio	Dec.Esp n. 199 31/12/87	Impianto Tratt. Rifiuti	☐	☑
REGGIO CALABRIA	002/L	192	Agrumeto 3	0	5	60		€ 10 148,00	10 473,00 €	Valore Esproprio	Dec.Esp n. 8784.1/2009	Impianto Tratt. Rifiuti	☐	☑
REGGIO CALABRIA	002/L	193	Agrumeto 3	0	24	50		€ 44 398,00	45 819,00 €	Valore Esproprio	Dec.Esp n. 8784.1/2009	Impianto Tratt. Rifiuti	☐	☑
REGGIO CALABRIA	002/L	198	Agrumeto 1	0	39	80	€ 264,65	€ 24 651,00	25 440,00 €	Valore VAM	Dec.Esp n. 2277.1/2009	Impianto Tratt. Rifiuti	☐	☑
REGGIO CALABRIA	002/L	2	Agrumeto 1	0	1	30	€ 8,39	€ 805,00	831,00 €	Valore VAM	Dec.Esp n. 2275.1/2009	Impianto Tratt. Rifiuti	☐	☑
REGGIO CALABRIA	002/L	202	Pascolo arb 2	0	23	40	€ 3,03	€ 911,00	940,00 €	Valore VAM	Dec.Esp n. 2279.1/2009	Impianto Tratt. Rifiuti	☐	☑
REGGIO CALABRIA	002/L	203	Fabbr Diruto	0	1	32	€ 0,00	€ 0,00	0,00 €	Valore Catastale	Dec.Esp n. 2277.1/2009	Impianto Tratt. Rifiuti	☐	☑
REGGIO CALABRIA	002/L	232	Querceto	0	21	70		€ 1 133,00	1 169,00 €	Valore Esproprio	Dec.Esp n. 3823.1/2019)	Impianto Tratt. Rifiuti	☐	☑
REGGIO CALABRIA	002/L	233	Querceto	0	0	32		€ 107,00	110,00 €	Valore Esproprio	Dec.Esp n. 11484.1/2017	Impianto Tratt. Rifiuti	☐	☑
REGGIO CALABRIA	002/L	234	Querceto	0	15	38	€ 3,48	€ 799,00	825,00 €	Valore VAM	Dec.Esp n. 11484.1/2017	Impianto Tratt. Rifiuti	☐	☑
REGGIO CALABRIA	002/L	235	Pascolo Arb 3	0	9	66		€ 6 899,00	7 120,00 €	Valore Esproprio	Dec.Esp n. 199 31/12/87	Impianto Tratt. Rifiuti	☐	☑
REGGIO CALABRIA	002/L	252	Agrumeto 3	0	9	98		€ 6 028,00	6 221,00 €	Valore Esproprio	Dec.Esp n. 199 31/12/87	Impianto Tratt. Rifiuti	☐	☑
REGGIO CALABRIA	002/L	298	Agrumeto 1	0	4	0	€ 30,53	€ 2 477,00	2 556,00 €	Valore VAM	ex Casmez	Gestione SORICAL	☐	☑
REGGIO CALABRIA	002/L	322	Agrumeto 2	0	0	50	€ 3,39	€ 310,00	320,00 €	Valore VAM	ex Casmez	Gestione SORICAL	☐	☑
REGGIO CALABRIA	002/L	323	Agrumeto 2	0	0	20	€ 1,29	€ 124,00	128,00 €	Valore VAM	ex Casmez	Gestione SORICAL	☐	☑
REGGIO CALABRIA	002/L	324	Agrumeto 2	0	7	40	€ 47,86	€ 4 584,00	4 731,00 €	Valore VAM	ex Casmez	Gestione SORICAL	☐	☑
REGGIO CALABRIA	002/L	325	Agrumeto 1	0	17	68	€ 134,91	€ 10 950,00	11 300,00 €	Valore VAM	ex Casmez	Gestione SORICAL	☐	☑
REGGIO CALABRIA	002/L	326	Agrumeto 1	0	2	72	€ 20,75	€ 1 684,00	1 738,00 €	Valore VAM	ex Casmez	Gestione SORICAL	☐	☑
REGGIO CALABRIA	002/L	327	Agrumeto 1	0	0	50	€ 3,81	€ 310,00	320,00 €	Valore VAM	ex Casmez	Gestione SORICAL	☐	☑
REGGIO CALABRIA	002/L	328	Agrumeto 3	0	0	70	€ 3,69	€ 433,00	447,00 €	Valore VAM	ex Casmez	Gestione SORICAL	☐	☑
REGGIO CALABRIA	002/L	329	Agrumeto 1	0	0	45	€ 3,44	€ 279,00	288,00 €	Valore VAM	ex Casmez	Gestione SORICAL	☐	☑
REGGIO CALABRIA	002/L	330	Area fab dm	0	0	30	€ 0,00	€ 0,00	0,00 €	Valore Catastale	ex Casmez	Gestione SORICAL	☐	☑
REGGIO CALABRIA	002/L	367	Agrumeto 1	0	13	0		€ 60 039,00	61 960,00 €	Valore Esproprio	Dec.Esp n. 11488.1/2017	Impianto Tratt. Rifiuti	☐	☑
REGGIO CALABRIA	002/L	38	Pascolo Arb 3	0	10	10	€ 0,85	€ 393,00	406,00 €	Valore VAM	Dec.Esp n. 11490.1/2017	Impianto Tratt. Rifiuti	☐	☑
REGGIO CALABRIA	002/L	382	Pascolo arb 2	0	37	10	€ 4,79	€ 1 445,00	1 491,00 €	Valore VAM	ex Casmez	Impianto Tratt. Rifiuti	☐	☑
REGGIO CALABRIA	002/L	384	Pascolo arb 2	0	1	90	€ 0,25	€ 74,00	76,00 €	Valore VAM	Dec.Esp n. 2279.1/2009	Impianto Tratt. Rifiuti	☐	☑

Comune	Foglio	Part.la	Coltura	ha	a	ca	Reddito Dominicale	Valore 2020	Valore 2021	Stima / Valore	Provenienza	Destinazione d'uso	Disp.	Indisp
REGGIO CALABRIA	002/L	385	Pascolo arb 2	0	0	10	€ 0,01	€ 4,00	4,00 €	Valore VAM	Dec.Esp n. 2279.1/2009	Impianto Tratt. Rifiuti	☐	☑
REGGIO CALABRIA	002/L	4	Fabbr Diruto	0	1	0	€ 0,00	€ 0,00	0,00 €	Valore Catastale	Dec.Esp n. 2279.1/2009)	Impianto Tratt. Rifiuti	☐	☑
REGGIO CALABRIA	002/L	40	Semin Arb 2	0	5	60		€ 3 105,00	3 204,00 €	Valore Esproprio	Dec.Esp n. 11495.1/2017	Impianto Tratt. Rifiuti	☐	☑
REGGIO CALABRIA	002/L	43	Agrumeto 3	0	15	40		€ 10 529,00	10 866,00 €	Valore Esproprio	Dec.Esp n. 4324.1/2015	Impianto Tratt. Rifiuti	☐	☑
REGGIO CALABRIA	002/L	477	Incolto prod	0	5	80	€ 0,15	€ 58,00	60,00 €	Valore VAM	Dec.Esp n. 2279.1/2009	Impianto Tratt. Rifiuti	☐	☑
REGGIO CALABRIA	002/L	479	Agrumeto 1	0	72	10	€ 479,43	€ 44 657,00	46 086,00 €	Valore VAM	Dec.Esp n. 2279.1/2009	Impianto Tratt. Rifiuti	☐	☑
REGGIO CALABRIA	002/L	481	Agrumeto 2	0	2	34	€ 12,99	€ 1 449,00	1 495,00 €	Valore VAM	Dec.Esp n. 2279.1/2009	Impianto Tratt. Rifiuti	☐	☑
REGGIO CALABRIA	002/L	483	Agrumeto 2	0	2	55	€ 14,16	€ 1 580,00	1 631,00 €	Valore VAM	Dec.Esp n. 2279.1/2009	Impianto Tratt. Rifiuti	☐	☑
REGGIO CALABRIA	002/L	485	Agrumeto 2	0	13	45	€ 74,68	€ 8 331,00	8 598,00 €	Valore VAM	Dec.Esp n. 2279.1/2009	Impianto Tratt. Rifiuti	☐	☑
REGGIO CALABRIA	002/L	487	Agrumeto 2	0	5	50	€ 30,54	€ 3 406,00	3 515,00 €	Valore VAM	ex Casmez	Impianto Tratt. Rifiuti	☐	☑
REGGIO CALABRIA	002/L	489	Agrumeto 1	0	2	10	€ 13,56	€ 1 301,00	1 343,00 €	Valore VAM	Dec.Esp n. 2279.1/2009	Impianto Tratt. Rifiuti	☐	☑
REGGIO CALABRIA	002/L	491	Agrumeto 1	3	3	22	€ 2 016,23	€ 187 806,00	193 816,00 €	Valore VAM	ex Casmez	Impianto Tratt. Rifiuti	☐	☑
REGGIO CALABRIA	002/L	523	Agrumeto 1	0	12	90	€ 83,28	€ 7 990,00	8 246,00 €	Valore VAM	Dec.Esp. n. 2931.1/2019	Impianto Tratt. Rifiuti	☐	☑
REGGIO CALABRIA	002/L	525	Agrumeto 2	0	2	40	€ 12,86	€ 1 486,00	1 534,00 €	Valore VAM	Dec.Esp. n. 2931.1/2019	Impianto Tratt. Rifiuti	☐	☑
REGGIO CALABRIA	002/L	527	Querceto	0	9	75	€ 2,20	€ 507,00	523,00 €	Valore VAM	Dec.Esp. n. 2931.1/2019	Impianto Tratt. Rifiuti	☐	☑
REGGIO CALABRIA	002/L	529	Pascolo Arb 3	0	1	73	€ 0,15	€ 68,00	70,00 €	Valore VAM	Dec.Esp. n. 2931.1/2019	Impianto Tratt. Rifiuti	☐	☑
REGGIO CALABRIA	002/L	531	Pascolo Arb 3	0	2	13		€ 1 627,00	1 679,00 €	Valore Esproprio	Dec.Esp n. 199 31/12/87	Impianto Tratt. Rifiuti	☐	☑
REGGIO CALABRIA	002/L	535	Querceto	0	5	25		€ 2 350,00	2 425,00 €	Valore Esproprio	Dec.Esp n. 11484.1/2017	Impianto Tratt. Rifiuti	☐	☑
REGGIO CALABRIA	002/L	543	Agrumeto 1	0	3	70		€ 2 441,00	2 519,00 €	Valore Esproprio	Dec.Esp n. 11487.1/2017	Impianto Tratt. Rifiuti	☐	☑
REGGIO CALABRIA	002/L	547	Agrumeto 1	0	28	20		€ 6 509,00	6 717,00 €	Valore Esproprio	Dec.Esp n. 8784.1/2009	Impianto Tratt. Rifiuti	☐	☑
REGGIO CALABRIA	002/L	547	Agrumeto 1	0	28	20	€ 182,05	€ 17 466,00	18 025,00 €	Valore VAM	ex Casmez	Gestione SORICAL	☐	☑
REGGIO CALABRIA	002/L	558	Agrumeto 1	0	6	55		€ 5 157,00	5 322,00 €	Valore Esproprio	Dec.Esp n. 2936,1/2019	Impianto Tratt. Rifiuti	☐	☑
REGGIO CALABRIA	002/L	560	Agrumeto 1	0	11	75		€ 8 215,00	8 478,00 €	Valore Esproprio	Dec.Esp n. 2932,1/2019	Impianto Tratt. Rifiuti	☐	☑
REGGIO CALABRIA	002/L	6	Fabbr Diruto	0	0	20	€ 0,00	€ 0,00	0,00 €	Valore Catastale	ex Casmez	Impianto Tratt. Rifiuti	☐	☑
REGGIO CALABRIA	002/L	605	Pascolo Arb 2	0	12	0		€ 470,00	485,00 €	Valore Esproprio	D.D.G. n. 1.200 del 17/02	Impianto Tratt. Rifiuti	☐	☑
REGGIO CALABRIA	002/L	605	Pascolo Arb 2	0	12	0	€ 1,55	€ 467,00	482,00 €	Valore VAM	Voltura d'ufficio n. 3824,1/	Impianto Tratt. Rifiuti	☐	☑
REGGIO CALABRIA	002/L	607	Pascolo Arb 3	0	20	0		€ 784,00	809,00 €	Valore Esproprio	D.D.G. n. 1.200 del 17/02	Impianto Tratt. Rifiuti	☐	☑
REGGIO CALABRIA	002/L	607	Pascolo Arb 2	0	20	0	€ 1,68	€ 779,00	804,00 €	Valore VAM	Voltura d'ufficio n. 3824,1/	Impianto Tratt. Rifiuti	☐	☑
REGGIO CALABRIA	002/L	610	Agrumeto 4	0	3	70		€ 2 416,00	2 493,00 €	Valore Esproprio	Decreto D.D.G. n. 1.200 d	Impianto Tratt. Rifiuti	☐	☑
REGGIO CALABRIA	002/L	610	Agrumeto 4	0	3	70	€ 8,24	€ 2 292,00	2 365,00 €	Valore VAM	Voltura d'ufficio n. 3824,1/	Impianto Tratt. Rifiuti	☐	☑
REGGIO CALABRIA	002/L	7	Fabbr Diruto	0	0	58	€ 0,00	€ 0,00	0,00 €	Valore Catastale	ex Casmez	Impianto Tratt. Rifiuti	☐	☑
REGGIO CALABRIA	002/L	72	Agrumeto 1	0	12	10		€ 5 776,00	5 961,00 €	Valore Esproprio	Dec.Esp n. 199 31/12/87	Impianto Tratt. Rifiuti	☐	☑
REGGIO CALABRIA	002/L	75	Agrumeto 1	0	5	10		€ 1 940,00	2 002,00 €	Valore Esproprio	Dec.Esp n. 199 31/12/87	Impianto Tratt. Rifiuti	☐	☑

Comune	Foglio	Part.la	Coltura	ha	a	ca	Reddito Dominicale	Valore 2020	Valore 2021	Stima / Valore	Provenienza	Destinazione d'uso	Disp.	Indisp
REGGIO CALABRIA	002/L	78	Agrumeto 2	0	3	30	€ 17,69	€ 4 977,00	5 136,00 €	Valore Esproprio	D.D.G. n. 1.200 del 17/02	Impianto Tratt. Rifiuti	☐	☑
REGGIO CALABRIA	002/L	8	Fabbr Rurale	0	3	90	€ 0,00	€ 0,00	0,00 €	Valore Catastale	ex Casmez	Impianto Tratt. Rifiuti	☐	☑
REGGIO CALABRIA	002/L	81	Agrumeto 3	0	1	20		€ 45,00	46,00 €	Valore Esproprio	Dec.Esp n. 199 31/12/87	Impianto Tratt. Rifiuti	☐	☑
REGGIO CALABRIA	002/L	82	Agrumeto 2	0	3	40		€ 1 132,00	1 168,00 €	Valore Esproprio	Dec.Esp n. 11484.1/2017	Impianto Tratt. Rifiuti	☐	☑
REGGIO CALABRIA	002/L	97	Pascolo Arb 2	0	3	80		€ 1 593,00	1 644,00 €	Valore Esproprio	Dec.Esp n. 8784.1/2009	Impianto Tratt. Rifiuti	☐	☑
REGGIO CALABRIA	002/M	579	Vigneto 2	0	4	10	€ 6,61	€ 1 229,00	1 268,00 €	Valore VAM	ex Casmez	Gestione SORICAL	☐	☑
REGGIO CALABRIA	002/M	581	Vigneto 2	0	0	60	€ 0,96	€ 180,00	186,00 €	Valore VAM	ex Casmez	Gestione SORICAL	☐	☑
REGGIO CALABRIA	002/M	583	Uliveto 2	0	1	5	€ 0,44	€ 336,00	347,00 €	Valore VAM	ex Casmez	Gestione SORICAL	☐	☑
REGGIO CALABRIA	002/M	601	Vigneto 2	0	0	86	€ 1,39	€ 258,00	266,00 €	Valore VAM	ex Casmez	Gestione SORICAL	☐	☑
REGGIO CALABRIA	002/M	603	Vigneto 2	0	1	80	€ 2,90	€ 540,00	557,00 €	Valore VAM	ex Casmez	Gestione SORICAL	☐	☑
REGGIO CALABRIA	002/M	605	Vigneto 2	0	0	93	€ 1,50	€ 279,00	288,00 €	Valore VAM	ex Casmez	Gestione SORICAL	☐	☑
REGGIO CALABRIA	002/M	885	Querceto	0	0	73	€ 0,19	€ 38,00	39,00 €	Valore VAM	ex Casmez	Gestione SORICAL	☐	☑
REGGIO CALABRIA	002/M	888	Querceto	0	0	48	€ 0,13	€ 25,00	26,00 €	Valore VAM	ex Casmez	Gestione SORICAL	☐	☑
REGGIO CALABRIA	002/M	891	Querceto	0	0	73	€ 0,19	€ 38,00	39,00 €	Valore VAM	ex Casmez	Gestione SORICAL	☐	☑
REGGIO CALABRIA	002/M	894	Querceto	0	0	46	€ 0,13	€ 24,00	25,00 €	Valore VAM	ex Casmez	Gestione SORICAL	☐	☑
REGGIO CALABRIA	002/M	897	Querceto	0	0	12	€ 0,03	€ 6,00	6,00 €	Valore VAM	ex Casmez	Gestione SORICAL	☐	☑
REGGIO CALABRIA	002/M	899	Vigneto 2	0	1	90	€ 3,06	€ 570,00	588,00 €	Valore VAM	ex Casmez	Gestione SORICAL	☐	☑
REGGIO CALABRIA	002/M	902	Seminativo	0	2	31	€ 1,34	€ 228,00	235,00 €	Valore VAM	ex Casmez	Gestione SORICAL	☐	☑
REGGIO CALABRIA	002/M	905	Seminativo	0	2	77	€ 1,61	€ 274,00	283,00 €	Valore VAM	ex Casmez	Gestione SORICAL	☐	☑
REGGIO CALABRIA	002/M	907	Seminativo	0	0	13	€ 0,08	€ 13,00	13,00 €	Valore VAM	ex Casmez	Gestione SORICAL	☐	☑
REGGIO CALABRIA	003	1507	Semin Arb 3	0	4	60	€ 1,19	€ 549,00	567,00 €	Valore VAM	Beni confiscati D.L. 159/2		☐	☑
REGGIO CALABRIA	003	1507	Semin Arb 3	0	4	60	€ 1,19		154,00 €	Valore Catastale	Beni Confiscati D.LGS 15		☐	☑
REGGIO CALABRIA	003/E	1944	Uliveto 3	0	56	59	€ 31,05	€ 18 090,00	18 669,00 €	Valore VAM	ex Casmez	Gestione SORICAL	☐	☑
REGGIO CALABRIA	003/E	1981	Semin Arb 2	0	0	20	€ 0,39	€ 24,00	25,00 €	Valore VAM	ex Casmez	Gestione SORICAL	☐	☑
REGGIO CALABRIA	003/E	1982	Semin Arb 2	0	0	10	€ 0,19	€ 12,00	12,00 €	Valore VAM	ex Casmez	Gestione SORICAL	☐	☑
REGGIO CALABRIA	003/E	1983	Area rurale	0	0	20	€ 0,00	€ 0,00	0,00 €	Valore Catastale	ex Casmez	Gestione SORICAL	☐	☑
REGGIO CALABRIA	003/E	1984	Area rurale	0	0	10	€ 0,00	€ 0,00	0,00 €	Valore Catastale	ex Casmez	Gestione SORICAL	☐	☑
REGGIO CALABRIA	003/E	2666	Pascolo 2	0	8	80	€ 0,29	€ 237,00	245,00 €	Valore VAM	ex Casmez	Gestione SORICAL	☐	☑
REGGIO CALABRIA	003/E	474	Uliveto 3	0	0	52	€ 0,29	€ 166,00	171,00 €	Valore VAM	ex Casmez	Gestione SORICAL	☐	☑
REGGIO CALABRIA	003/E	476	Agrumeto 3	0	2	60	€ 7,39	€ 1 611,00	1 663,00 €	Valore VAM	ex Casmez	Gestione SORICAL	☐	☑
REGGIO CALABRIA	003/E	478	Uliveto 2	0	0	44	€ 0,33	€ 140,00	144,00 €	Valore VAM	ex Casmez	Gestione SORICAL	☐	☑
REGGIO CALABRIA	003/E	479	Seminativo 1	0	3	30	€ 2,24	€ 327,00	337,00 €	Valore VAM	ex Casmez	Gestione SORICAL	☐	☑
REGGIO CALABRIA	003/E	481	Agrumeto 3	0	1	10	€ 3,13	€ 681,00	703,00 €	Valore VAM	ex Casmez	Gestione SORICAL	☐	☑

Comune	Foglio	Part.la	Coltura	ha	a	ca	Reddito Dominicale	Valore 2020	Valore 2021	Stima / Valore	Provenienza	Destinazione d'uso	Disp.	Indisp
REGGIO CALABRIA	003/E	483	Seminativo 1	0	2	50	€ 1,70	€ 247,00	255,00 €	Valore VAM	ex Casmez	Gestione SORICAL	☐	☑
REGGIO CALABRIA	003/E	485	Agrumeto 3	0	1	70	€ 4,83	€ 1 053,00	1 087,00 €	Valore VAM	ex Casmez	Gestione SORICAL	☐	☑
REGGIO CALABRIA	003/E	508	Uliveto 3	0	8	10	€ 4,45	€ 2 590,00	2 673,00 €	Valore VAM	ex Casmez	Gestione SORICAL	☐	☑
REGGIO CALABRIA	003/E	510	Agrumeto 3	0	0	50	€ 1,43	€ 310,00	320,00 €	Valore VAM	ex Casmez	Gestione SORICAL	☐	☑
REGGIO CALABRIA	003/E	512	Seminativo 1	0	3	80	€ 2,58	€ 375,00	387,00 €	Valore VAM	ex Casmez	Gestione SORICAL	☐	☑
REGGIO CALABRIA	003/E	514	Agrumeto 3	0	2	30	€ 6,54	€ 1 424,00	1 470,00 €	Valore VAM	ex Casmez	Gestione SORICAL	☐	☑
REGGIO CALABRIA	003/E	516	Agrumeto 3	0	2	20	€ 6,25	€ 1 363,00	1 407,00 €	Valore VAM	ex Casmez	Gestione SORICAL	☐	☑
REGGIO CALABRIA	003/E	518	Seminativo 1	0	3	80	€ 2,58	€ 375,00	387,00 €	Valore VAM	ex Casmez	Gestione SORICAL	☐	☑
REGGIO CALABRIA	003/E	520	Semin Arb 2	0	0	20	€ 0,39	€ 24,00	25,00 €	Valore VAM	ex Casmez	Gestione SORICAL	☐	☑
REGGIO CALABRIA	003/E	521	Semin Arb 2	0	0	10	€ 0,19	€ 12,00	12,00 €	Valore VAM	ex Casmez	Gestione SORICAL	☐	☑
REGGIO CALABRIA	003/E	522	Semin Arb 2	0	0	20	€ 0,39	€ 24,00	25,00 €	Valore VAM	ex Casmez	Gestione SORICAL	☐	☑
REGGIO CALABRIA	003/E	525	Area rurale	0	1	20	€ 0,00	€ 0,00	0,00 €	Valore Catastale	ex Casmez	Gestione SORICAL	☐	☑
REGGIO CALABRIA	003/E	528	Semin Arb 3	0	2	90	€ 0,75	€ 347,00	358,00 €	Valore VAM	ex Casmez	Gestione SORICAL	☐	☑
REGGIO CALABRIA	003/E	546	Seminativo 1	0	0	10	€ 0,06	€ 10,00	10,00 €	Valore VAM	ex Casmez	Gestione SORICAL	☐	☑
REGGIO CALABRIA	003/E	586	Semin Arb 2	0	0	30	€ 0,18	€ 36,00	37,00 €	Valore VAM	ex Casmez	Gestione SORICAL	☐	☑
REGGIO CALABRIA	003/E	846	Semin Arb 2	0	1	50	€ 2,90	€ 179,00	185,00 €	Valore VAM	ex Casmez	Gestione SORICAL	☐	☑
REGGIO CALABRIA	003/E	848	Agrumeto 3	0	0	90	€ 2,56	€ 558,00	576,00 €	Valore VAM	ex Casmez	Gestione SORICAL	☐	☑
REGGIO CALABRIA	003/E	850	Agrumeto 3	0	0	60	€ 1,70	€ 372,00	384,00 €	Valore VAM	ex Casmez	Gestione SORICAL	☐	☑
REGGIO CALABRIA	003/E	851	Seminativo 1	0	0	40	€ 0,28	€ 40,00	41,00 €	Valore VAM	ex Casmez	Gestione SORICAL	☐	☑
REGGIO CALABRIA	003/F	1127	Uliveto 2	0	5	10	€ 3,79	€ 1 630,00	1 682,00 €	Valore VAM	ex Casmez	Gestione SORICAL	☐	☑
REGGIO CALABRIA	003/F	1131	Agrumeto 1	0	1	72	€ 9,00	€ 1 066,00	1 100,00 €	Valore VAM	ex Casmez	Gestione SORICAL	☐	☑
REGGIO CALABRIA	003/F	1134	Agrumeto 3	0	3	33	€ 12,58	€ 2 063,00	2 129,00 €	Valore VAM	ex Casmez	Gestione SORICAL	☐	☑
REGGIO CALABRIA	003/F	1137	Uliveto 2	0	0	65	€ 0,49	€ 208,00	215,00 €	Valore VAM	ex Casmez	Gestione SORICAL	☐	☑
REGGIO CALABRIA	003/F	1140	Agrumeto 1	0	0	37	€ 1,94	€ 229,00	236,00 €	Valore VAM	ex Casmez	Gestione SORICAL	☐	☑
REGGIO CALABRIA	003/F	1142	Seminativo 2	0	1	14	€ 0,51	€ 113,00	117,00 €	Valore VAM	ex Casmez	Gestione SORICAL	☐	☑
REGGIO CALABRIA	003/F	1144	Mandorleto	0	1	92	€ 0,74	€ 1 003,00	1 035,00 €	Valore VAM	ex Casmez	Gestione SORICAL	☐	☑
REGGIO CALABRIA	003/F	1146	Mandorleto	0	0	86	€ 0,34	€ 449,00	463,00 €	Valore VAM	ex Casmez	Gestione SORICAL	☐	☑
REGGIO CALABRIA	003/F	1148	Uliveto 2	0	3	20	€ 2,38	€ 1 023,00	1 056,00 €	Valore VAM	ex Casmez	Gestione SORICAL	☐	☑
REGGIO CALABRIA	003/F	1153	Uliveto 2	0	3	32	€ 2,46	€ 1 062,00	1 096,00 €	Valore VAM	ex Casmez	Gestione SORICAL	☐	☑
REGGIO CALABRIA	003/F	1156	Uliveto 2	0	1	95	€ 1,45	€ 623,00	643,00 €	Valore VAM	ex Casmez	Gestione SORICAL	☐	☑
REGGIO CALABRIA	003/F	1161	Uliveto 2	0	4	84	€ 3,59	€ 1 547,00	1 597,00 €	Valore VAM	ex Casmez	Gestione SORICAL	☐	☑
REGGIO CALABRIA	003/F	1165	Agrumeto 2	0	4	85	€ 16,75	€ 3 004,00	3 100,00 €	Valore VAM	ex Casmez	Gestione SORICAL	☐	☑
REGGIO CALABRIA	003/F	1167	Agrumeto 2	0	0	23	€ 0,80	€ 142,00	147,00 €	Valore VAM	ex Casmez	Gestione SORICAL	☐	☑

Comune	Foglio	Part.la	Coltura	ha	a	ca	Reddito Dominicale	Valore 2020	Valore 2021	Stima / Valore	Provenienza	Destinazione d'uso	Disp.	Indisp
REGGIO CALABRIA	003/F	1176	Uliveto 3	0	3	47	€ 1,45	€ 1 110,00	1 146,00 €	Valore VAM	ex Casmez	Gestione SORICAL	☐	☑
REGGIO CALABRIA	003/F	1179	Agrumeto 1	0	4	11	€ 21,49	€ 2 546,00	2 627,00 €	Valore VAM	ex Casmez	Gestione SORICAL	☐	☑
REGGIO CALABRIA	003/F	240	Semin Arb 2	0	4	80	€ 2,48	€ 573,00	591,00 €	Valore VAM	ex Casmez	Gestione SORICAL	☐	☑
REGGIO CALABRIA	003/F	264	Pascolo arb 2	0	0	3	€ 0,01	€ 1,00	1,00 €	Valore VAM	ex Casmez	Gestione SORICAL	☐	☑
REGGIO CALABRIA	003/F	434	Seminativo 2	0	3	80	€ 1,71	€ 375,00	387,00 €	Valore VAM	ex Casmez	Gestione SORICAL	☐	☑
REGGIO CALABRIA	003/F	437	Uliveto 3	0	0	80	€ 0,34	€ 256,00	264,00 €	Valore VAM	ex Casmez	Gestione SORICAL	☐	☑
REGGIO CALABRIA	003/F	439	Uliveto 3	0	4	0	€ 1,68	€ 1 279,00	1 320,00 €	Valore VAM	ex Casmez	Gestione SORICAL	☐	☑
REGGIO CALABRIA	003/F	441	Semin Arb 2	0	0	45	€ 0,24	€ 54,00	56,00 €	Valore VAM	ex Casmez	Gestione SORICAL	☐	☑
REGGIO CALABRIA	003/F	442	Semin Arb 2	0	9	50	€ 4,91	€ 1 134,00	1 170,00 €	Valore VAM	ex Casmez	Gestione SORICAL	☐	☑
REGGIO CALABRIA	003/F	443	Vigneto 3	0	1	50	€ 2,51	€ 449,00	463,00 €	Valore VAM	ex Casmez	Gestione SORICAL	☐	☑
REGGIO CALABRIA	003/F	445	Semin Arb 2	0	2	25	€ 1,16	€ 269,00	278,00 €	Valore VAM	ex Casmez	Gestione SORICAL	☐	☑
REGGIO CALABRIA	003/F	447	Vigneto 3	0	3	35	€ 5,63	€ 1 004,00	1 036,00 €	Valore VAM	ex Casmez	Gestione SORICAL	☐	☑
REGGIO CALABRIA	003/F	449	Semin Arb 2	0	9	0	€ 4,65	€ 1 075,00	1 109,00 €	Valore VAM	ex Casmez	Gestione SORICAL	☐	☑
REGGIO CALABRIA	003/F	816	Agrumeto 2	0	2	45	€ 8,46	€ 1 518,00	1 567,00 €	Valore VAM	ex Casmez	Gestione SORICAL	☐	☑
REGGIO CALABRIA	003/M	594	Agrumeto 1	0	0	18	€ 1,41	€ 112,00	116,00 €	Valore VAM	ex Casmez	Gestione SORICAL	☐	☑
REGGIO CALABRIA	004/A	234	Agrumeto 3	0	6	0	€ 22,08	€ 3 716,00	3 835,00 €	Valore VAM	ex Casmez	Gestione SORICAL	☐	☑
REGGIO CALABRIA	004/A	236	Vigneto 2	0	22	20	€ 43,00	€ 6 653,00	6 866,00 €	Valore VAM	ex Casmez	Gestione SORICAL	☐	☑
REGGIO CALABRIA	004/A	238	Agrumeto 3	0	1	60	€ 5,89	€ 991,00	1 023,00 €	Valore VAM	ex Casmez	Gestione SORICAL	☐	☑
REGGIO CALABRIA	004/A	241	Mandorleto	0	3	40	€ 1,31	€ 1 777,00	1 834,00 €	Valore VAM	ex Casmez	Gestione SORICAL	☐	☑
REGGIO CALABRIA	004/A	243	Agrumeto 2	0	1	60	€ 7,13	€ 991,00	1 023,00 €	Valore VAM	ex Casmez	Gestione SORICAL	☐	☑
REGGIO CALABRIA	004/A	752	Agrumeto 3	0	3	80	€ 13,99	€ 2 354,00	2 429,00 €	Valore VAM	ex Casmez	Gestione SORICAL	☐	☑
REGGIO CALABRIA	004/A	755	Querceto 2	0	4	60	€ 0,89	€ 239,00	247,00 €	Valore VAM	ex Casmez	Gestione SORICAL	☐	☑
REGGIO CALABRIA	004/A	758	Semin Arb 2	0	3	95	€ 3,06	€ 471,00	486,00 €	Valore VAM	ex Casmez	Gestione SORICAL	☐	☑
REGGIO CALABRIA	004/A	761	Incolto prod 1	0	0	70	€ 0,01	€ 7,00	7,00 €	Valore VAM	ex Casmez	Gestione SORICAL	☐	☑
REGGIO CALABRIA	004/A	764	Incolto prod 1	0	5	10	€ 0,14	€ 51,00	53,00 €	Valore VAM	ex Casmez	Gestione SORICAL	☐	☑
REGGIO CALABRIA	004/A	767	Incolto prod 1	0	1	60	€ 0,04	€ 16,00	17,00 €	Valore VAM	ex Casmez	Gestione SORICAL	☐	☑
REGGIO CALABRIA	004/A	770	Querceto 3	0	4	30	€ 0,48	€ 223,00	230,00 €	Valore VAM	ex Casmez	Gestione SORICAL	☐	☑
REGGIO CALABRIA	004/A	773	Vigneto 2	0	3	20	€ 6,20	€ 959,00	990,00 €	Valore VAM	ex Casmez	Gestione SORICAL	☐	☑
REGGIO CALABRIA	004/A	776	Vigneto 3	0	0	80	€ 0,99	€ 240,00	248,00 €	Valore VAM	ex Casmez	Gestione SORICAL	☐	☑
REGGIO CALABRIA	004/A	778	Seminativo 2	0	2	0	€ 1,23	€ 198,00	204,00 €	Valore VAM	ex Casmez	Gestione SORICAL	☐	☑
REGGIO CALABRIA	004/A	781	Pascolo arb 3	0	0	50	€ 0,04	€ 20,00	21,00 €	Valore VAM	ex Casmez	Gestione SORICAL	☐	☑
REGGIO CALABRIA	004/A	783	Querceto 2	0	2	80	€ 0,54	€ 145,00	150,00 €	Valore VAM	ex Casmez	Gestione SORICAL	☐	☑
REGGIO CALABRIA	004/A	786	Querceto 3	0	5	20	€ 0,58	€ 270,00	279,00 €	Valore VAM	ex Casmez	Gestione SORICAL	☐	☑

Comune	Foglio	Part.la	Coltura	ha	a	ca	Reddito Dominicale	Valore 2020	Valore 2021	Stima / Valore	Provenienza	Destinazione d'uso	Disp.	Indisp
REGGIO CALABRIA	004/A	826	Semin Arb 3	0	4	35	€ 2,53	€ 519,00	536,00 €	Valore VAM	ex Casmez	Gestione SORICAL	☐	☑
REGGIO CALABRIA	004/A	830	Querceto 2	0	2	25	€ 0,44	€ 117,00	121,00 €	Valore VAM	ex Casmez	Gestione SORICAL	☐	☑
REGGIO CALABRIA	004/A	831	Querceto 2	0	0	95	€ 0,19	€ 50,00	52,00 €	Valore VAM	ex Casmez	Gestione SORICAL	☐	☑
REGGIO CALABRIA	004/A	834	Querceto 2	0	1	20	€ 0,24	€ 63,00	65,00 €	Valore VAM	ex Casmez	Gestione SORICAL	☐	☑
REGGIO CALABRIA	004/A	835	Querceto 2	0	0	55	€ 0,11	€ 29,00	30,00 €	Valore VAM	ex Casmez	Gestione SORICAL	☐	☑
REGGIO CALABRIA	004/A	837	Querceto 2	0	0	30	€ 0,06	€ 16,00	17,00 €	Valore VAM	ex Casmez	Gestione SORICAL	☐	☑
REGGIO CALABRIA	004/A	838	Querceto 2	0	0	20	€ 0,04	€ 10,00	10,00 €	Valore VAM	ex Casmez	Gestione SORICAL	☐	☑
REGGIO CALABRIA	004/A	840	Querceto 2	0	2	0	€ 0,39	€ 104,00	107,00 €	Valore VAM	ex Casmez	Gestione SORICAL	☐	☑
REGGIO CALABRIA	004/A	844	fico india 1	0	1	35	€ 0,70	€ 93,00	96,00 €	Valore VAM	ex Casmez	Gestione SORICAL	☐	☑
REGGIO CALABRIA	004/A	846	Vigneto 3	0	2	50	€ 3,06	€ 749,00	773,00 €	Valore VAM	ex Casmez	Gestione SORICAL	☐	☑
REGGIO CALABRIA	004/A	848	Vigneto 3	0	18	53	€ 22,73	€ 5 554,00	5 732,00 €	Valore VAM	ex Casmez	Gestione SORICAL	☐	☑
REGGIO CALABRIA	004/A	849	Vigneto 3	0	0	55	€ 0,68	€ 164,00	169,00 €	Valore VAM	ex Casmez	Gestione SORICAL	☐	☑
REGGIO CALABRIA	004/A	850	Vigneto 3	0	0	12	€ 0,15	€ 36,00	37,00 €	Valore VAM	ex Casmez	Gestione SORICAL	☐	☑
REGGIO CALABRIA	004/A	851	Fico india 1	0	0	21	€ 0,10	€ 15,00	15,00 €	Valore VAM	ex Casmez	Gestione SORICAL	☐	☑
REGGIO CALABRIA	004/A	852	Fico india 1	0	1	40	€ 0,73	€ 97,00	100,00 €	Valore VAM	ex Casmez	Gestione SORICAL	☐	☑
REGGIO CALABRIA	004/D	639	Gelseto	0	0	62	€ 0,20	€ 324,00	334,00 €	Valore VAM	ex Casmez	Gestione SORICAL	☐	☑
REGGIO CALABRIA	004/D	642	Agrumeto 3	0	3	85	€ 21,63	€ 2 384,00	2 460,00 €	Valore VAM	ex Casmez	Gestione SORICAL	☐	☑
REGGIO CALABRIA	004/D	645	Agrumeto 3	0	0	15	€ 0,84	€ 93,00	96,00 €	Valore VAM	ex Casmez	Gestione SORICAL	☐	☑
REGGIO CALABRIA	004/D	647	Agrumeto 2	0	0	17	€ 1,19	€ 106,00	109,00 €	Valore VAM	ex Casmez	Gestione SORICAL	☐	☑
REGGIO CALABRIA	004/D	649	Agrumeto 2	0	0	65	€ 4,54	€ 402,00	415,00 €	Valore VAM	ex Casmez	Gestione SORICAL	☐	☑
REGGIO CALABRIA	004/D	651	Agrumeto 2	0	2	8	€ 14,50	€ 1 288,00	1 329,00 €	Valore VAM	ex Casmez	Gestione SORICAL	☐	☑
REGGIO CALABRIA	004/D	653	Agrumeto 2	0	0	45	€ 3,14	€ 279,00	288,00 €	Valore VAM	ex Casmez	Gestione SORICAL	☐	☑
REGGIO CALABRIA	004/D	655	Agrumeto 2	0	1	4	€ 7,25	€ 644,00	665,00 €	Valore VAM	ex Casmez	Gestione SORICAL	☐	☑
REGGIO CALABRIA	004/D	657	Semin Arb	0	3	76	€ 1,70	€ 449,00	463,00 €	Valore VAM	ex Casmez	Gestione SORICAL	☐	☑
REGGIO CALABRIA	004/D	660	Agrumeto 4	0	3	45	€ 15,04	€ 2 136,00	2 204,00 €	Valore VAM	ex Casmez	Gestione SORICAL	☐	☑
REGGIO CALABRIA	004/D	663	Agrumeto 4	0	2	17	€ 6,94	€ 1 344,00	1 387,00 €	Valore VAM	ex Casmez	Gestione SORICAL	☐	☑
REGGIO CALABRIA	004/D	665	Agrumeto 4	0	0	21	€ 0,68	€ 130,00	134,00 €	Valore VAM	ex Casmez	Gestione SORICAL	☐	☑
REGGIO CALABRIA	004/D	667	Agrumeto 4	0	1	19	€ 3,80	€ 737,00	761,00 €	Valore VAM	ex Casmez	Gestione SORICAL	☐	☑
REGGIO CALABRIA	004/D	673	Agrumeto 4	0	0	15	€ 0,48	€ 93,00	96,00 €	Valore VAM	ex Casmez	Gestione SORICAL	☐	☑
REGGIO CALABRIA	004/D	805	Agrumeto 4	0	4	51	€ 18,78	€ 2 794,00	2 883,00 €	Valore VAM	ex Casmez	Gestione SORICAL	☐	☑
REGGIO CALABRIA	004/D	806	Agrumeto 4	0	0	2	€ 0,09	€ 12,00	12,00 €	Valore VAM	ex Casmez	Gestione SORICAL	☐	☑
REGGIO CALABRIA	004/D	810	Agrumeto 4	0	0	47	€ 1,50	€ 291,00	300,00 €	Valore VAM	ex Casmez	Gestione SORICAL	☐	☑
REGGIO CALABRIA	004/D	811	Agrumeto 4	0	0	31	€ 0,99	€ 192,00	198,00 €	Valore VAM	ex Casmez	Gestione SORICAL	☐	☑

Comune	Foglio	Part.la	Coltura	ha	a	ca	Reddito Dominicale	Valore 2020	Valore 2021	Stima / Valore	Provenienza	Destinazione d'uso	Disp.	Indisp
REGGIO CALABRIA	004/D	812	Agrumeto 4	0	0	30	€ 0,96	€ 186,00	192,00 €	Valore VAM	ex Casmez	Gestione SORICAL	☐	☑
REGGIO CALABRIA	004/G	258	Incolto sterile	0	25	0	€ 0,00	€ 252,00	260,00 €	Valore VAM	D.P.R. N° 616/77 e D.M.	Gest. CALABRIA VERDE	☐	☑
REGGIO CALABRIA	004/G	260	Semin Irrig 2	0	19	30	€ 6,23	€ 2 318,00	2 392,00 €	Valore VAM	D.P.R. N° 616/77 e D.M.	Gest. CALABRIA VERDE	☐	☑
REGGIO CALABRIA	004/G	261	Bosco Ceduo	5	20	90	€ 36,99	€ 41 880,00	43 220,00 €	Valore VAM	D.P.R. N° 616/77 e D.M.	Gest. CALABRIA VERDE	☐	☑
REGGIO CALABRIA	004/G	283	Cast frutto 2	3	24	10	€ 83,69	€ 32 571,00	33 613,00 €	Valore VAM	D.P.R. N° 616/77 e D.M.	Gest. CALABRIA VERDE	☐	☑
REGGIO CALABRIA	004/G	284	Cast frutto 2	5	54	60	€ 143,21	€ 55 736,00	57 520,00 €	Valore VAM	D.P.R. N° 616/77 e D.M.	Gest. CALABRIA VERDE	☐	☑
REGGIO CALABRIA	004/L	11	Agrumeto 3	0	36	70		€ 25 986,00	26 818,00 €	Valore Esproprio	Dec.Esp n. 199 31/12/87	Impianto Tratt. Rifiuti	☐	☑
REGGIO CALABRIA	004/L	154	Agrumeto 3	0	16	30		€ 8 323,00	8 589,00 €	Valore Esproprio	Dec.Esp n. 199 31/12/87	Impianto Tratt. Rifiuti	☐	☑
REGGIO CALABRIA	004/L	155	Pascolo Arb 1	0	93	40		€ 2 026,00	2 091,00 €	Valore Esproprio	Dec.Esp n. 199 31/12/87	Impianto Tratt. Rifiuti	☐	☑
REGGIO CALABRIA	004/L	505(e	Pascolo Arb 3	4	98	87		€ 10 821,00	11 167,00 €	Valore Esproprio	Dec.Esp n. 199 31/12/87	Impianto Tratt. Rifiuti	☐	☑
REGGIO CALABRIA	004/L	94	Vigneto 3	0	52	3		€ 1 128,00	1 164,00 €	Valore Esproprio	Dec.Esp n. 199 31/12/87	Impianto Tratt. Rifiuti	☐	☑
REGGIO CALABRIA	004/M	382	Agrumeto 1	0	6	20	€ 48,83	€ 3 841,00	3 964,00 €	Valore VAM	ex Casmez	Gestione SORICAL	☐	☑
REGGIO CALABRIA	004/M	385	Fico india 2	0	1	6	€ 0,28	€ 73,00	75,00 €	Valore VAM	ex Casmez	Gestione SORICAL	☐	☑
REGGIO CALABRIA	004/M	388	Agrumeto 2	0	3	85	€ 26,60	€ 2 384,00	2 460,00 €	Valore VAM	ex Casmez	Gestione SORICAL	☐	☑
REGGIO CALABRIA	004/M	389	Vigneto 1	0	0	42	€ 0,81	€ 125,00	129,00 €	Valore VAM	ex Casmez	Gestione SORICAL	☐	☑
REGGIO CALABRIA	004/M	391	Vigneto 1	0	0	97	€ 1,88	€ 291,00	300,00 €	Valore VAM	ex Casmez	Gestione SORICAL	☐	☑
REGGIO CALABRIA	005/A	1004	Fico india 3	0	2	15	€ 0,41	€ 148,00	153,00 €	Valore VAM	ex Casmez	Gestione SORICAL	☐	☑
REGGIO CALABRIA	005/A	1006	Fico india 3	0	2	75	€ 0,54	€ 189,00	195,00 €	Valore VAM	ex Casmez	Gestione SORICAL	☐	☑
REGGIO CALABRIA	005/A	1010	Vigneto 3	0	2	25	€ 2,76	€ 674,00	696,00 €	Valore VAM	ex Casmez	Gestione SORICAL	☐	☑
REGGIO CALABRIA	005/A	1013	Agrumeto 1	0	0	30	€ 1,56	€ 186,00	192,00 €	Valore VAM	ex Casmez	Gestione SORICAL	☐	☑
REGGIO CALABRIA	005/A	1016	Agrumeto 1	0	1	5	€ 5,49	€ 650,00	671,00 €	Valore VAM	ex Casmez	Gestione SORICAL	☐	☑
REGGIO CALABRIA	005/A	957	Semin Arb 3	0	2	35	€ 1,36	€ 281,00	290,00 €	Valore VAM	ex Casmez	Gestione SORICAL	☐	☑
REGGIO CALABRIA	005/A	960	Semin Arb 3	0	1	10	€ 0,64	€ 131,00	135,00 €	Valore VAM	ex Casmez	Gestione SORICAL	☐	☑
REGGIO CALABRIA	005/A	963	Vigneto 3	0	1	0	€ 1,23	€ 300,00	310,00 €	Valore VAM	ex Casmez	Gestione SORICAL	☐	☑
REGGIO CALABRIA	005/A	966	Pascolo arb 1	0	4	60	€ 0,74	€ 179,00	185,00 €	Valore VAM	ex Casmez	Gestione SORICAL	☐	☑
REGGIO CALABRIA	005/A	969	Agrumeto 3	0	8	40	€ 30,91	€ 5 203,00	5 369,00 €	Valore VAM	ex Casmez	Gestione SORICAL	☐	☑
REGGIO CALABRIA	005/A	975	Mandorleto	0	4	15	€ 1,61	€ 2 168,00	2 237,00 €	Valore VAM	ex Casmez	Gestione SORICAL	☐	☑
REGGIO CALABRIA	005/A	978	Fico india 2	0	1	90	€ 0,74	€ 130,00	134,00 €	Valore VAM	ex Casmez	Gestione SORICAL	☐	☑
REGGIO CALABRIA	005/A	981	Mandorleto	0	3	30	€ 1,28	€ 1 724,00	1 779,00 €	Valore VAM	ex Casmez	Gestione SORICAL	☐	☑
REGGIO CALABRIA	005/A	983	Mandorleto	0	0	80	€ 0,31	€ 418,00	431,00 €	Valore VAM	ex Casmez	Gestione SORICAL	☐	☑
REGGIO CALABRIA	005/A	986	Uliveto 2	0	2	55	€ 2,71	€ 815,00	841,00 €	Valore VAM	ex Casmez	Gestione SORICAL	☐	☑
REGGIO CALABRIA	005/A	990	Vigneto 2	0	3	10	€ 6,00	€ 929,00	959,00 €	Valore VAM	ex Casmez	Gestione SORICAL	☐	☑
REGGIO CALABRIA	005/A	993	Vigneto 2	0	5	80	€ 11,24	€ 1 738,00	1 794,00 €	Valore VAM	ex Casmez	Gestione SORICAL	☐	☑

Comune	Foglio	Part.la	Coltura	ha	a	ca	Reddito Dominicale	Valore 2020	Valore 2021	Stima / Valore	Provenienza	Destinazione d'uso	Disp.	Indisp
REGGIO CALABRIA	005/A	995	Incolto prod 1	0	6	0	€ 0,15	€ 60,00	62,00 €	Valore VAM	ex Casmez	Gestione SORICAL	☐	☑
REGGIO CALABRIA	005/F	205	Incolto prod	0	9	30	€ 0,24	€ 93,00	96,00 €	Valore VAM	ex Casmez	Gestione SORICAL	☐	☑
REGGIO CALABRIA	005/F	211	Incolto prod	0	4	60	€ 0,13	€ 46,00	47,00 €	Valore VAM	ex Casmez	Gestione SORICAL	☐	☑
REGGIO CALABRIA	005/F	213	Incolto prod	0	9	34	€ 0,24	€ 94,00	97,00 €	Valore VAM	ex Casmez	Gestione SORICAL	☐	☑
REGGIO CALABRIA	006/F	233	Incolto prod	0	3	40	€ 0,09	€ 34,00	35,00 €	Valore VAM	ex Casmez	Gestione SORICAL	☐	☑
REGGIO CALABRIA	006/F	404	Agrumeto 3	0	8	45	€ 31,91	€ 5 234,00	5 401,00 €	Valore VAM	ex Casmez	Gestione SORICAL	☐	☑
REGGIO CALABRIA	006/F	407	Agrumeto 3	0	4	70	€ 17,75	€ 2 911,00	3 004,00 €	Valore VAM	ex Casmez	Gestione SORICAL	☐	☑
REGGIO CALABRIA	006/F	410	Mandorleto	0	2	60	€ 1,01	€ 1 359,00	1 402,00 €	Valore VAM	ex Casmez	Gestione SORICAL	☐	☑
REGGIO CALABRIA	006/F	414	Uliveto 2	0	3	35	€ 2,49	€ 1 071,00	1 105,00 €	Valore VAM	ex Casmez	Gestione SORICAL	☐	☑
REGGIO CALABRIA	006/F	417	Fico india 1	0	3	35	€ 1,40	€ 231,00	238,00 €	Valore VAM	ex Casmez	Gestione SORICAL	☐	☑
REGGIO CALABRIA	006/G	01	Bosco Ceduo	0	75	50	€ 14,63	€ 6 070,00	6 264,00 €	Valore VAM	D.P.R. 24/7/1977 n° 616	Gest. CALABRIA VERDE	☐	☑
REGGIO CALABRIA	006/H	772	Querceto 1	0	2	20	€ 0,64	€ 115,00	119,00 €	Valore VAM	ex Casmez	Gestione SORICAL	☐	☑
REGGIO CALABRIA	007/B	173	Seminativo 3	0	2	30	€ 0,66	€ 227,00	234,00 €	Valore VAM	ex Casmez	Gestione SORICAL	☐	☑
REGGIO CALABRIA	007/B	176	Semin Irrig 1	0	2	90	€ 2,81	€ 347,00	358,00 €	Valore VAM	ex Casmez	Gestione SORICAL	☐	☑
REGGIO CALABRIA	007/B	182	Seminativo 3	0	4	90	€ 1,43	€ 485,00	501,00 €	Valore VAM	ex Casmez	Gestione SORICAL	☐	☑
REGGIO CALABRIA	007/B	185	Seminativo 3	0	1	60	€ 0,46	€ 158,00	163,00 €	Valore VAM	ex Casmez	Gestione SORICAL	☐	☑
REGGIO CALABRIA	007/B	188	Seminativo 4	0	0	25	€ 0,06	€ 25,00	26,00 €	Valore VAM	ex Casmez	Gestione SORICAL	☐	☑
REGGIO CALABRIA	007/B	190	Seminativo 4	0	4	40	€ 1,00	€ 435,00	449,00 €	Valore VAM	ex Casmez	Gestione SORICAL	☐	☑
REGGIO CALABRIA	007/B	198	Agrumeto 2	0	2	5	€ 6,75	€ 1 270,00	1 311,00 €	Valore VAM	ex Casmez	Gestione SORICAL	☐	☑
REGGIO CALABRIA	007/B	201	Pascolo 2	0	5	70	€ 0,19	€ 153,00	158,00 €	Valore VAM	ex Casmez	Gestione SORICAL	☐	☑
REGGIO CALABRIA	007/C	261	Ente Urbano	0	90	85	€ 0,00	€ 0,00	0,00 €	Stima EFM	ex GIL - Stima P.lle 261,2	PolisCultura	☐	☑
REGGIO CALABRIA	007/C	262	Incolto sterile	0	2	10	€ 0,00	€ 28 492,00	29 404,00 €	Stima EFM	ex GIL - Stima P.lle 261,2	PolisCultura	☐	☑
REGGIO CALABRIA	007/C	263	Incolto sterile	0	2	38	€ 0,00	€ 32 290,00	33 323,00 €	Stima EFM	ex GIL - Stima P.lle 261,2	PolisCultura	☐	☑
REGGIO CALABRIA	007/C	264	Incolto sterile	0	0	45	€ 0,00	€ 1 714 574,00	1 769 440,00 €	Stima EFM	ex GIL - Stima P.lle 261,2	PolisCultura	☐	☑
REGGIO CALABRIA	007/E	199	Uliveto 2	0	3	70	€ 2,75	€ 1 183,00	1 221,00 €	Valore VAM	ex Casmez	Gestione SORICAL	☐	☑
REGGIO CALABRIA	007/E	201	Semin Arb 2	0	0	90	€ 0,53	€ 108,00	111,00 €	Valore VAM	ex Casmez	Gestione SORICAL	☐	☑
REGGIO CALABRIA	007/E	203	Semin Arb 3	0	2	30	€ 0,60	€ 275,00	284,00 €	Valore VAM	ex Casmez	Gestione SORICAL	☐	☑
REGGIO CALABRIA	007/F	265	Uliveto 3	0	3	20	€ 1,34	€ 1 023,00	1 056,00 €	Valore VAM	ex Casmez	Gestione SORICAL	☐	☑
REGGIO CALABRIA	007/F	267	Uliveto 2	0	1	0	€ 0,74	€ 320,00	330,00 €	Valore VAM	ex Casmez	Gestione SORICAL	☐	☑
REGGIO CALABRIA	007/G	01	Semin Irrig 2	1	74	0	€ 56,16	€ 20 897,00	21 566,00 €	Valore VAM	D.P.R. 24/7/1977 n° 616	Gest. CALABRIA VERDE	☐	☑
REGGIO CALABRIA	007/G	02	Cast frutto 2	4	65	20	€ 120,13	€ 46 751,00	48 247,00 €	Valore VAM	D.P.R. 24/7/1977 n° 616	Gest. CALABRIA VERDE	☐	☑
REGGIO CALABRIA	007/G	04	Semin Irrig 2	0	74	70	€ 24,11	€ 8 971,00	9 258,00 €	Valore VAM	D.P.R. 24/7/1977 n° 616	Gest. CALABRIA VERDE	☐	☑
REGGIO CALABRIA	007/G	05	Semin Irrig 2	0	37	30	€ 12,04	€ 4 479,00	4 622,00 €	Valore VAM	D.P.R. 24/7/1977 n° 616	Gest. CALABRIA VERDE	☐	☑

Comune	Foglio	Part.la	Coltura	ha	a	ca	Reddito Dominicale	Valore 2020	Valore 2021	Stima / Valore	Provenienza	Destinazione d'uso	Disp.	Indisp
REGGIO CALABRIA	007/G	06	Semin Irrig 2	0	87	20	€ 28,15	€ 10 472,00	10 807,00 €	Valore VAM	D.P.R. 24/7/1977 n° 616	Gest. CALABRIA VERDE	☐	☑
REGGIO CALABRIA	007/G	07	Semin Irrig 2	1	47	10	€ 47,49	€ 17 666,00	18 231,00 €	Valore VAM	D.P.R. 24/7/1977 n° 616	Gest. CALABRIA VERDE	☐	☑
REGGIO CALABRIA	007/G	08	Semin Irrig Ar	0	57	80	€ 52,24	€ 6 942,00	7 164,00 €	Valore VAM	D.P.R. 24/7/1977 n° 616	Gest. CALABRIA VERDE	☐	☑
REGGIO CALABRIA	007/G	09	Bosco Ceduo	58	29	30	€ 413,95	€ 468 667,00	483 664,00 €	Valore VAM	D.P.R. 24/7/1977 n° 616	Gest. CALABRIA VERDE	☐	☑
REGGIO CALABRIA	007/G	10	Bosco Ceduo	39	25	20	€ 760,20	€ 315 581,00	325 680,00 €	Valore VAM	D.P.R. 24/7/1977 n° 616	Gest. CALABRIA VERDE	☐	☑
REGGIO CALABRIA	007/G	11	Bosco Ceduo	28	3	0	€ 542,86	€ 225 357,00	232 568,00 €	Valore VAM	D.P.R. 24/7/1977 n° 616	Gest. CALABRIA VERDE	☐	☑
REGGIO CALABRIA	007/G	12	Bosco Ceduo	68	95	80	€ 1 335,53	€ 554 412,00	572 153,00 €	Valore VAM	D.P.R. 24/7/1977 n° 616	Gest. CALABRIA VERDE	☐	☑
REGGIO CALABRIA	007/G	14	Bosco Ceduo	26	4	40	€ 588,46	€ 209 390,00	216 090,00 €	Valore VAM	D.P.R. 24/7/1977 n° 616	Gest. CALABRIA VERDE	☐	☑
REGGIO CALABRIA	008/B	180	Agrumeto 1	0	18	50	€ 85,99	€ 11 458,00	11 825,00 €	Valore VAM	ex Casmez	Gestione SORICAL	☐	☑
REGGIO CALABRIA	008/B	183	Seminativo 3	0	5	0	€ 1,45	€ 494,00	510,00 €	Valore VAM	ex Casmez	Gestione SORICAL	☐	☑
REGGIO CALABRIA	008/B	186	Seminativo 3	0	3	35	€ 0,98	€ 332,00	343,00 €	Valore VAM	ex Casmez	Gestione SORICAL	☐	☑
REGGIO CALABRIA	008/B	189	Cast frutto 3	0	5	15	€ 1,00	€ 515,00	531,00 €	Valore VAM	ex Casmez	Gestione SORICAL	☐	☑
REGGIO CALABRIA	008/D	1136	Agrumeto 3	0	2	88	€ 16,18	€ 1 784,00	1 841,00 €	Valore VAM	ex Casmez	Gestione SORICAL	☐	☑
REGGIO CALABRIA	008/D	1138	Seminativo 1	0	2	57	€ 0,83	€ 254,00	262,00 €	Valore VAM	ex Casmez	Gestione SORICAL	☐	☑
REGGIO CALABRIA	008/D	1140	Agrumeto 3	0	2	33	€ 13,54	€ 1 443,00	1 489,00 €	Valore VAM	ex Casmez	Gestione SORICAL	☐	☑
REGGIO CALABRIA	008/D	1243	Seminativo 1	0	2	58	€ 0,84	€ 255,00	263,00 €	Valore VAM	ex Casmez	Gestione SORICAL	☐	☑
REGGIO CALABRIA	008/D	1244	Agrumeto 4	0	0	51	€ 0,16	€ 316,00	326,00 €	Valore VAM	ex Casmez	Gestione SORICAL	☐	☑
REGGIO CALABRIA	008/D	580	Agrumeto 3	0	1	0	€ 5,20	€ 620,00	640,00 €	Valore VAM	ex Casmez	Gestione SORICAL	☐	☑
REGGIO CALABRIA	008/F	495a	Agrumeto 4	0	11	52	€ 30,13	€ 7 135,00	7 363,00 €	Valore VAM	ex Casmez	Gestione SORICAL	☐	☑
REGGIO CALABRIA	008/F	495b	Pascolo arb 1	0	0	8	€ 0,01	€ 3,00	3,00 €	Valore VAM	ex Casmez	Gestione SORICAL	☐	☑
REGGIO CALABRIA	008/F	497a	Agrumeto 4	0	0	69	€ 1,80	€ 427,00	441,00 €	Valore VAM	ex Casmez	Gestione SORICAL	☐	☑
REGGIO CALABRIA	008/F	497b	Pascolo arb 1	0	0	1	€ 0,01	€ 0,00	0,00 €	Valore VAM	ex Casmez	Gestione SORICAL	☐	☑
REGGIO CALABRIA	008/F	499	Semin Arb 2	0	8	80	€ 4,55	€ 1 051,00	1 085,00 €	Valore VAM	ex Casmez	Gestione SORICAL	☐	☑
REGGIO CALABRIA	008/F	503	Semin Arb 2	0	4	70	€ 2,43	€ 561,00	579,00 €	Valore VAM	ex Casmez	Gestione SORICAL	☐	☑
REGGIO CALABRIA	008/F	506	Semin Arb 2	0	0	35	€ 0,18	€ 42,00	43,00 €	Valore VAM	ex Casmez	Gestione SORICAL	☐	☑
REGGIO CALABRIA	008/G	01	Fabbr Rurale	0	0	32	€ 0,00	€ 0,00	0,00 €	Valore VAM	D.P.R. 24/7/1977 n° 616	Gest. CALABRIA VERDE	☐	☑
REGGIO CALABRIA	008/G	02	Bosco Ceduo	31	85	90	€ 617,01	€ 256 141,00	264 338,00 €	Valore VAM	D.P.R. 24/7/1977 n° 616	Gest. CALABRIA VERDE	☐	☑
REGGIO CALABRIA	008/G	03	Semin Arb 1	0	10	40	€ 7,05	€ 1 249,00	1 289,00 €	Valore VAM	D.P.R. 24/7/1977 n° 616	Gest. CALABRIA VERDE	☐	☑
REGGIO CALABRIA	008/G	04	Semin Arb 1	0	7	50	€ 5,09	€ 901,00	930,00 €	Valore VAM	D.P.R. 24/7/1977 n° 616	Gest. CALABRIA VERDE	☐	☑
REGGIO CALABRIA	008/G	05	Bosco Ceduo	20	65	10	€ 146,65	€ 166 031,00	171 344,00 €	Valore VAM	D.P.R. 24/7/1977 n° 616	Gest. CALABRIA VERDE	☐	☑
REGGIO CALABRIA	008/G	06	Pascolo Cesp	8	55	50	€ 27,61	€ 20 205,00	20 852,00 €	Valore VAM	D.P.R. 24/7/1977 n° 616	Gest. CALABRIA VERDE	☐	☑
REGGIO CALABRIA	008/G	07	Bosco Alto 1	8	30	0	€ 82,66	€ 90 921,00	93 830,00 €	Valore VAM	D.P.R. 24/7/1977 n° 616	Gest. CALABRIA VERDE	☐	☑
REGGIO CALABRIA	008/G	08	Semin Irrig Ar	0	63	80	€ 82,38	€ 7 662,00	7 907,00 €	Valore VAM	D.P.R. 24/7/1977 n° 616	Gest. CALABRIA VERDE	☐	☑

Comune	Foglio	Part.la	Coltura	ha	a	ca	Reddito Dominicale	Valore 2020	Valore 2021	Stima / Valore	Provenienza	Destinazione d'uso	Disp.	Indisp
REGGIO CALABRIA	008/G	10	Bosco Ceduo	0	57	80	€ 13,06	€ 4 647,00	4 796,00 €	Valore VAM	D.P.R. 24/7/1977 n° 616	Gest. CALABRIA VERDE	☐	☑
REGGIO CALABRIA	008/G	11	Bosco Ceduo	31	14	82	€ 703,79	€ 250 427,00	258 441,00 €	Valore VAM	D.P.R. 24/7/1977 n° 616	Gest. CALABRIA VERDE	☐	☑
REGGIO CALABRIA	008/G	12	Pascolo Arb 1	10	45	30	€ 168,70	€ 40 970,00	42 281,00 €	Valore VAM	D.P.R. 24/7/1977 n° 616	Gest. CALABRIA VERDE	☐	☑
REGGIO CALABRIA	008/G	13	Semin Arb 1	0	59	40	€ 40,26	€ 7 133,00	7 361,00 €	Valore VAM	D.P.R. 24/7/1977 n° 616	Gest. CALABRIA VERDE	☐	☑
REGGIO CALABRIA	008/G	14	Bosco Alto 1	16	18	70	€ 167,20	€ 177 317,00	182 991,00 €	Valore VAM	D.P.R. 24/7/1977 n° 616	Gest. CALABRIA VERDE	☐	☑
REGGIO CALABRIA	008/G	22	Bosco Ceduo	82	66	68	€ 1 867,85	€ 664 629,00	685 897,00 €	Valore VAM	D.P.R. 24/7/1977 n° 616	Gest. CALABRIA VERDE	☐	☑
REGGIO CALABRIA	008/H	509	Semin Arb 2	0	7	60	€ 3,93	€ 907,00	936,00 €	Valore VAM	ex Casmez	Gestione SORICAL	☐	☑
REGGIO CALABRIA	009/D	1000	Agrumeto 4	0	1	28	€ 4,79	€ 793,00	818,00 €	Valore VAM	ex Casmez	Gestione SORICAL	☐	☑
REGGIO CALABRIA	009/D	1002	Agrumeto 4	0	2	10	€ 7,86	€ 1 301,00	1 343,00 €	Valore VAM	ex Casmez	Gestione SORICAL	☐	☑
REGGIO CALABRIA	009/D	1004	Agrumeto 4	0	2	2	€ 7,56	€ 1 251,00	1 291,00 €	Valore VAM	ex Casmez	Gestione SORICAL	☐	☑
REGGIO CALABRIA	009/D	1006	Agrumeto 3	0	0	47	€ 2,44	€ 291,00	300,00 €	Valore VAM	ex Casmez	Gestione SORICAL	☐	☑
REGGIO CALABRIA	009/D	1008	Agrumeto 2	0	9	43	€ 49,31	€ 5 841,00	6 028,00 €	Valore VAM	ex Casmez	Gestione SORICAL	☐	☑
REGGIO CALABRIA	009/D	1012	Agrumeto 2	0	1	7	€ 5,60	€ 662,00	683,00 €	Valore VAM	ex Casmez	Gestione SORICAL	☐	☑
REGGIO CALABRIA	009/D	1014	Agrumeto 3	0	4	59	€ 22,66	€ 2 843,00	2 934,00 €	Valore VAM	ex Casmez	Gestione SORICAL	☐	☑
REGGIO CALABRIA	009/D	1017	Agrumeto 4	0	4	55	€ 17,04	€ 2 818,00	2 908,00 €	Valore VAM	ex Casmez	Gestione SORICAL	☐	☑
REGGIO CALABRIA	009/E	129	Agrumeto 3	0	0	55	€ 1,56	€ 341,00	352,00 €	Valore VAM	ex Casmez	Gestione SORICAL	☐	☑
REGGIO CALABRIA	009/E	131	Uliveto 3	0	3	15	€ 1,73	€ 1 007,00	1 039,00 €	Valore VAM	ex Casmez	Gestione SORICAL	☐	☑
REGGIO CALABRIA	009/E	134	Agrumeto 3	0	0	6	€ 0,16	€ 37,00	38,00 €	Valore VAM	ex Casmez	Gestione SORICAL	☐	☑
REGGIO CALABRIA	009/E	135	Uliveto 4	0	8	80	€ 2,84	€ 2 813,00	2 903,00 €	Valore VAM	ex Casmez	Gestione SORICAL	☐	☑
REGGIO CALABRIA	009/E	137	Agrumeto 2	0	3	10	€ 11,01	€ 1 920,00	1 981,00 €	Valore VAM	ex Casmez	Gestione SORICAL	☐	☑
REGGIO CALABRIA	009/E	139	Uliveto 4	0	1	90	€ 0,61	€ 608,00	627,00 €	Valore VAM	ex Casmez	Gestione SORICAL	☐	☑
REGGIO CALABRIA	009/E	141	Uliveto 3	0	2	80	€ 1,54	€ 895,00	924,00 €	Valore VAM	ex Casmez	Gestione SORICAL	☐	☑
REGGIO CALABRIA	009/E	143	Agrumeto 3	0	0	50	€ 1,39	€ 310,00	320,00 €	Valore VAM	ex Casmez	Gestione SORICAL	☐	☑
REGGIO CALABRIA	009/E	145	Pascolo arb 2	0	3	50	€ 0,23	€ 136,00	140,00 €	Valore VAM	ex Casmez	Gestione SORICAL	☐	☑
REGGIO CALABRIA	009/E	147	Pascolo arb 2	0	1	80	€ 0,11	€ 70,00	72,00 €	Valore VAM	ex Casmez	Gestione SORICAL	☐	☑
REGGIO CALABRIA	009/E	148	Pascolo arb 2	0	3	40	€ 0,23	€ 132,00	136,00 €	Valore VAM	ex Casmez	Gestione SORICAL	☐	☑
REGGIO CALABRIA	009/E	150	Semin Arb 4	0	0	30	€ 0,05	€ 36,00	37,00 €	Valore VAM	ex Casmez	Gestione SORICAL	☐	☑
REGGIO CALABRIA	009/E	151	Semin Arb 4	0	7	60	€ 1,23	€ 907,00	936,00 €	Valore VAM	ex Casmez	Gestione SORICAL	☐	☑
REGGIO CALABRIA	009/E	153	Agrumeto 4	0	0	10	€ 0,15	€ 62,00	64,00 €	Valore VAM	ex Casmez	Gestione SORICAL	☐	☑
REGGIO CALABRIA	009/E	155	Agrumeto 4	0	0	25	€ 0,39	€ 154,00	159,00 €	Valore VAM	ex Casmez	Gestione SORICAL	☐	☑
REGGIO CALABRIA	009/E	156	Agrumeto 4	0	0	50	€ 0,78	€ 310,00	320,00 €	Valore VAM	ex Casmez	Gestione SORICAL	☐	☑
REGGIO CALABRIA	009/E	210	Agrumeto 4	0	0	5	€ 0,08	€ 31,00	32,00 €	Valore VAM	ex Casmez	Gestione SORICAL	☐	☑
REGGIO CALABRIA	009/E	389a	Agrumeto 2	0	2	81	€ 11,98	€ 1 740,00	1 796,00 €	Valore VAM	ex Casmez	Gestione SORICAL	☐	☑

Comune	Foglio	Part.la	Coltura	ha	a	ca	Reddito Dominicale	Valore 2020	Valore 2021	Stima / Valore	Provenienza	Destinazione d'uso	Disp.	Indisp
REGGIO CALABRIA	009/E	389b	Pascolo 2	0	0	2	€ 0,01	€ 1,00	1,00 €	Valore VAM	ex Casmez	Gestione SORICAL	☐	☑
REGGIO CALABRIA	009/E	392a	Agrumeto 2	0	3	33	€ 11,83	€ 2 063,00	2 129,00 €	Valore VAM	ex Casmez	Gestione SORICAL	☐	☑
REGGIO CALABRIA	009/E	392b	Pascolo 2	0	0	2	€ 0,01	€ 1,00	1,00 €	Valore VAM	ex Casmez	Gestione SORICAL	☐	☑
REGGIO CALABRIA	009/E	395	Agrumeto 2	0	4	94	€ 17,54	€ 3 060,00	3 158,00 €	Valore VAM	ex Casmez	Gestione SORICAL	☐	☑
REGGIO CALABRIA	009/E	398a	Pascolo 2	0	10	55	€ 0,64	€ 285,00	294,00 €	Valore VAM	ex Casmez	Gestione SORICAL	☐	☑
REGGIO CALABRIA	009/E	398b	Agrumeto 2	0	0	8	€ 0,01	€ 50,00	52,00 €	Valore VAM	ex Casmez	Gestione SORICAL	☐	☑
REGGIO CALABRIA	009/L	728	Vigneto 3	0	1	0	€ 1,29	€ 300,00	310,00 €	Valore VAM	ex Casmez	Gestione SORICAL	☐	☑
REGGIO CALABRIA	009/L	729	Vigneto 3	0	0	30	€ 0,39	€ 90,00	93,00 €	Valore VAM	ex Casmez	Gestione SORICAL	☐	☑
REGGIO CALABRIA	009/L	731	Vigneto 3	0	8	10	€ 10,46	€ 2 427,00	2 505,00 €	Valore VAM	ex Casmez	Gestione SORICAL	☐	☑
REGGIO CALABRIA	009/L	735	Agrumeto 4	0	5	0	€ 11,14	€ 3 097,00	3 196,00 €	Valore VAM	ex Casmez	Gestione SORICAL	☐	☑
REGGIO CALABRIA	009/L	738	Incolto prod	0	5	50	€ 0,14	€ 55,00	57,00 €	Valore VAM	ex Casmez	Gestione SORICAL	☐	☑
REGGIO CALABRIA	009/L	741	Incolto prod	0	0	15	€ 0,39	€ 2,00	2,00 €	Valore VAM	ex Casmez	Gestione SORICAL	☐	☑
REGGIO CALABRIA	009/L	743	Vigneto 4	0	0	50	€ 0,43	€ 149,00	154,00 €	Valore VAM	ex Casmez	Gestione SORICAL	☐	☑
REGGIO CALABRIA	009/L	750	Incolto prod	0	5	20	€ 0,14	€ 52,00	54,00 €	Valore VAM	ex Casmez	Gestione SORICAL	☐	☑
REGGIO CALABRIA	009/L	752	Incolto prod	0	2	70	€ 0,08	€ 27,00	28,00 €	Valore VAM	ex Casmez	Gestione SORICAL	☐	☑
REGGIO CALABRIA	009/L	755	Agrumeto 4	0	4	20	€ 9,35	€ 2 602,00	2 685,00 €	Valore VAM	ex Casmez	Gestione SORICAL	☐	☑
REGGIO CALABRIA	009/L	757	Agrumeto 2	0	3	0	€ 16,08	€ 1 859,00	1 918,00 €	Valore VAM	ex Casmez	Gestione SORICAL	☐	☑
REGGIO CALABRIA	009/L	768	Pascolo arb 3	0	5	20	€ 0,44	€ 202,00	208,00 €	Valore VAM	ex Casmez	Gestione SORICAL	☐	☑
REGGIO CALABRIA	010/B	01	Fabbr Rurale	0	0	96	€ 0,00	€ 0,00	0,00 €	Valore VAM	D.M. 05/03/75	Gest. CALABRIA VERDE	☐	☑
REGGIO CALABRIA	010/B	02	Cast frutto 3	11	59	10	€ 224,49	€ 116 487,00	120 215,00 €	Valore VAM	D.M. 05/03/75	Gest. CALABRIA VERDE	☐	☑
REGGIO CALABRIA	010/B	04	Cast frutto 3	17	48	70	€ 338,68	€ 174 693,00	180 283,00 €	Valore VAM	N. Trascr. CRI 1172 del 2	Gest. CALABRIA VERDE	☐	☑
REGGIO CALABRIA	010/B	05	Pascolo 2	17	27	90	€ 55,78	€ 46 606,00	48 097,00 €	Valore VAM	N. Trascr. CRI 1173 del 2	Gest. CALABRIA VERDE	☐	☑
REGGIO CALABRIA	010/B	17	Seminativo 4	35	53	70	€ 802,96	€ 353 569,00	364 883,00 €	Valore VAM	D.M. 05/03/75	Gest. CALABRIA VERDE	☐	☑
REGGIO CALABRIA	010/B	18	Pascolo 2	8	84	80	€ 28,56	€ 24 009,00	24 777,00 €	Valore VAM	D.M. 05/03/75	Gest. CALABRIA VERDE	☐	☑
REGGIO CALABRIA	011/B	01	Cast frutto 2	9	51	60	€ 245,73	€ 95 634,00	98 694,00 €	Valore VAM	D.P.R. 24/7/1977 n° 616	Gest. CALABRIA VERDE	☐	☑
REGGIO CALABRIA	011/B	08	Pascolo 2	14	33	30	€ 46,26	€ 38 892,00	40 137,00 €	Valore VAM	D.P.R. 24/7/1977 n° 616	Gest. CALABRIA VERDE	☐	☑
REGGIO CALABRIA	011/B	3	Cast frutto 1	4	6	50	€ 118,09	€ 40 609,00	41 908,00 €	Valore VAM	ex Casmez	Gestione SORICAL	☐	☑
REGGIO CALABRIA	011/C	325	Incolto prod	0	0	24	€ 0,01	€ 2,00	2,00 €	Valore VAM	ex Casmez	Gestione SORICAL	☐	☑
REGGIO CALABRIA	011/C	326	Incolto prod	0	0	12	€ 0,01	€ 1,00	1,00 €	Valore VAM	ex Casmez	Gestione SORICAL	☐	☑
REGGIO CALABRIA	011/C	327	Seminativo 2	0	0	6	€ 0,01	€ 6,00	6,00 €	Valore VAM	ex Casmez	Gestione SORICAL	☐	☑
REGGIO CALABRIA	011/C	328	Vigneto 1	0	3	50	€ 6,78	€ 1 049,00	1 083,00 €	Valore VAM	ex Casmez	Gestione SORICAL	☐	☑
REGGIO CALABRIA	011/C	330	Seminativo 1	0	2	50	€ 1,45	€ 247,00	255,00 €	Valore VAM	ex Casmez	Gestione SORICAL	☐	☑
REGGIO CALABRIA	011/C	332	Fico india	0	1	70	€ 0,55	€ 118,00	122,00 €	Valore VAM	ex Casmez	Gestione SORICAL	☐	☑

Comune	Foglio	Part.la	Coltura	ha	a	ca	Reddito Dominicale	Valore 2020	Valore 2021	Stima / Valore	Provenienza	Destinazione d'uso	Disp.	Indisp
REGGIO CALABRIA	011/C	334	Area rurale	0	0	30	€ 0,00	€ 0,00	0,00 €	Valore Catastale	ex Casmez	Gestione SORICAL	☐	☑
REGGIO CALABRIA	011/C	335	Vigneto 2	0	6	10	€ 7,88	€ 1 828,00	1 886,00 €	Valore VAM	ex Casmez	Gestione SORICAL	☐	☑
REGGIO CALABRIA	011/C	337	Agrumeto 2	0	5	90	€ 35,43	€ 3 654,00	3 771,00 €	Valore VAM	ex Casmez	Gestione SORICAL	☐	☑
REGGIO CALABRIA	011/C	340	Seminativo 1	0	5	30	€ 3,08	€ 524,00	541,00 €	Valore VAM	ex Casmez	Gestione SORICAL	☐	☑
REGGIO CALABRIA	011/C	356	Agrumeto 2	0	0	80	€ 4,96	€ 495,00	511,00 €	Valore VAM	ex Casmez	Gestione SORICAL	☐	☑
REGGIO CALABRIA	011/C	593	Vigneto 2	0	3	24	€ 4,19	€ 971,00	1 002,00 €	Valore VAM	ex Casmez	Gestione SORICAL	☐	☑
REGGIO CALABRIA	011/C	596	Vigneto 2	0	1	36	€ 1,75	€ 407,00	420,00 €	Valore VAM	ex Casmez	Gestione SORICAL	☐	☑
REGGIO CALABRIA	011/C	599	Agrumeto 2	0	3	19	€ 19,78	€ 1 976,00	2 039,00 €	Valore VAM	ex Casmez	Gestione SORICAL	☐	☑
REGGIO CALABRIA	011/C	602	Seminativo 1	0	4	70	€ 2,73	€ 465,00	480,00 €	Valore VAM	ex Casmez	Gestione SORICAL	☐	☑
REGGIO CALABRIA	011/C	605	Fico india	0	2	64	€ 0,85	€ 182,00	188,00 €	Valore VAM	ex Casmez	Gestione SORICAL	☐	☑
REGGIO CALABRIA	011/C	608	Agrumeto 2	0	0	48	€ 2,89	€ 297,00	307,00 €	Valore VAM	ex Casmez	Gestione SORICAL	☐	☑
REGGIO CALABRIA	011/C	650	Agrumeto 2	0	3	4	€ 18,25	€ 1 882,00	1 942,00 €	Valore VAM	ex Casmez	Gestione SORICAL	☐	☑
REGGIO CALABRIA	011/C	651	Agrumeto 2	0	2	66	€ 15,98	€ 1 647,00	1 700,00 €	Valore VAM	ex Casmez	Gestione SORICAL	☐	☑
REGGIO CALABRIA	011/E	1199	Incolto sterile	0	2	71	€ 0,00	€ 38,00	39,00 €	Valore Esproprio	Dec.Esp.n.06 del 11/05/2	Gestione SORICAL	☐	☑
REGGIO CALABRIA	011/E	1201	Incolto sterile	0	1	44	€ 0,00	€ 20,00	21,00 €	Valore Esproprio	Dec.Esp.n.06 del 11/05/2	Gestione SORICAL	☐	☑
REGGIO CALABRIA	011/E	1203	Incolto sterile	0	1	2	€ 0,00	€ 14,00	14,00 €	Valore Esproprio	Dec.Esp.n.06 del 11/05/2	Gestione SORICAL	☐	☑
REGGIO CALABRIA	011/E	1206	Incolto sterile	0	2	10	€ 0,00	€ 29,00	30,00 €	Valore Esproprio	Dec.Esp.n.06 del 11/05/2	Gestione SORICAL	☐	☑
REGGIO CALABRIA	011/E	1208	Pascolo Arb 2	0	3	61	€ 0,24	€ 141,00	146,00 €	Valore Esproprio	Dec.Esp.n.06 del 11/05/2	Gestione SORICAL	☐	☑
REGGIO CALABRIA	011/E	1210	Agrumeto 3	0	0	3	€ 0,11	€ 19,00	20,00 €	Valore VAM	ex Casmez	Gestione SORICAL	☐	☑
REGGIO CALABRIA	011/E	1213	Incolto sterile	0	5	75	€ 0,00	€ 58,00	60,00 €	Valore VAM	ex Casmez	Gestione SORICAL	☐	☑
REGGIO CALABRIA	011/E	1216	Incolto sterile	0	1	9	€ 0,00	€ 700,00	722,00 €	Valore Esproprio	Dec.Esp.n.06 del 11/05/2	Gestione SORICAL	☐	☑
REGGIO CALABRIA	011/E	1219	Agrumeto 2	0	8	41	€ 35,84	€ 5 209,00	5 376,00 €	Valore VAM	ex Casmez	Gestione SORICAL	☐	☑
REGGIO CALABRIA	011/E	1222	Incolto sterile	0	0	25	€ 0,00	€ 3,00	3,00 €	Valore VAM	ex Casmez	Gestione SORICAL	☐	☑
REGGIO CALABRIA	011/E	1225	Agrumeto 2	0	3	68	€ 15,68	€ 2 279,00	2 352,00 €	Valore VAM	ex Casmez	Gestione SORICAL	☐	☑
REGGIO CALABRIA	011/E	1227	Agrumeto 2	0	0	34	€ 1,45	€ 210,00	217,00 €	Valore VAM	ex Casmez	Gestione SORICAL	☐	☑
REGGIO CALABRIA	011/E	1229	Agrumeto 2	0	4	78	€ 20,36	€ 2 960,00	3 055,00 €	Valore VAM	ex Casmez	Gestione SORICAL	☐	☑
REGGIO CALABRIA	011/E	1268	Uliveto 3	0	1	63	€ 0,90	€ 2 041,00	2 106,00 €	Valore Esproprio	Dec.Esp.n.06 del 11/05/2	Gestione SORICAL	☐	☑
REGGIO CALABRIA	011/E	1269	Uliveto 3	0	0	34	€ 0,19	€ 426,00	440,00 €	Valore Esproprio	Dec.Esp.n.06 del 11/05/2	Gestione SORICAL	☐	☑
REGGIO CALABRIA	011/E	1271	Uliveto 3	0	4	14	€ 2,28	€ 1 324,00	1 366,00 €	Valore VAM	ex Casmez	Gestione SORICAL	☐	☑
REGGIO CALABRIA	011/E	1272	Uliveto 3	0	1	76	€ 0,96	€ 563,00	581,00 €	Valore VAM	ex Casmez	Gestione SORICAL	☐	☑
REGGIO CALABRIA	011/E	1273	Uliveto 3	0	1	25	€ 0,69	€ 399,00	412,00 €	Valore VAM	ex Casmez	Gestione SORICAL	☐	☑
REGGIO CALABRIA	011/E	1277	Uliveto 3	0	0	68	€ 0,38	€ 221,00	228,00 €	Valore Esproprio	Dec.Esp.n.06 del 11/05/2	Gestione SORICAL	☐	☑
REGGIO CALABRIA	011/E	481	Incolto sterile	0	4	80	€ 0,00	€ 48,00	50,00 €	Valore VAM	ex Casmez	Gestione SORICAL	☐	☑

Comune	Foglio	Part.la	Coltura	ha	a	ca	Reddito Dominicale	Valore 2020	Valore 2021	Stima / Valore	Provenienza	Destinazione d'uso	Disp.	Indisp
REGGIO CALABRIA	011/E	483	Incolto sterile	0	2	10	€ 0,00	€ 21,00	22,00 €	Valore VAM	ex Casmez	Gestione SORICAL	☐	☑
REGGIO CALABRIA	011/E	485	Incolto sterile	0	2	36	€ 0,00	€ 24,00	25,00 €	Valore VAM	ex Casmez	Gestione SORICAL	☐	☑
REGGIO CALABRIA	011/E	487	Incolto sterile	0	2	80	€ 0,00	€ 28,00	29,00 €	Valore VAM	ex Casmez	Gestione SORICAL	☐	☑
REGGIO CALABRIA	011/E	489	Agrumeto 2	0	1	15	€ 2,90	€ 712,00	735,00 €	Valore VAM	ex Casmez	Gestione SORICAL	☐	☑
REGGIO CALABRIA	011/E	490	Agrumeto 2	0	0	45	€ 1,14	€ 279,00	288,00 €	Valore VAM	ex Casmez	Gestione SORICAL	☐	☑
REGGIO CALABRIA	011/E	491	Pascolo arb 2	0	2	20	€ 0,14	€ 86,00	89,00 €	Valore VAM	ex Casmez	Gestione SORICAL	☐	☑
REGGIO CALABRIA	011/E	493	Agrumeto 3	0	1	10	€ 3,90	€ 681,00	703,00 €	Valore VAM	ex Casmez	Gestione SORICAL	☐	☑
REGGIO CALABRIA	011/E	495	Incolto sterile	0	0	5	€ 0,00	€ 1,00	1,00 €	Valore VAM	ex Casmez	Gestione SORICAL	☐	☑
REGGIO CALABRIA	011/F	150	Incolto prod	0	3	40	€ 0,09	€ 34,00	35,00 €	Valore VAM	ex Casmez	Gestione SORICAL	☐	☑
REGGIO CALABRIA	011/F	156	Incolto prod	0	4	0	€ 0,10	€ 40,00	41,00 €	Valore VAM	ex Casmez	Gestione SORICAL	☐	☑
REGGIO CALABRIA	011/F	158	Incolto prod	0	5	20	€ 0,14	€ 52,00	54,00 €	Valore VAM	ex Casmez	Gestione SORICAL	☐	☑
REGGIO CALABRIA	011/G	03	Bosco Ceduo	0	15	50	€ 3,50	€ 1 246,00	1 286,00 €	Valore VAM	D.P.R. N° 616/77 e D.M.	Gest. CALABRIA VERDE	☐	☑
REGGIO CALABRIA	011/G	04	Bosco Alto 1	36	48	80	€ 376,89	€ 399 700,00	412 490,00 €	Valore VAM	D.P.R. N° 616/77 e D.M.	Gest. CALABRIA VERDE	☐	☑
REGGIO CALABRIA	011/G	05	Bosco Ceduo	10	78	40	€ 243,66	€ 86 702,00	89 476,00 €	Valore VAM	D.P.R. N° 616/77 e D.M.	Gest. CALABRIA VERDE	☐	☑
REGGIO CALABRIA	011/G	06	Seminativo 1	13	59	40	€ 702,08	€ 135 251,00	139 579,00 €	Valore VAM	D.M. 05/03/75	Gest. CALABRIA VERDE	☐	☑
REGGIO CALABRIA	011/G	11	Seminativo 1	8	96	70	€ 463,11	€ 89 216,00	92 071,00 €	Valore VAM	D.P.R. N° 616/77 e D.M.	Gest. CALABRIA VERDE	☐	☑
REGGIO CALABRIA	011/G	16	Seminativo 1	0	5	80	€ 3,00	€ 578,00	596,00 €	Valore VAM	D.M. 05/03/75	Gest. CALABRIA VERDE	☐	☑
REGGIO CALABRIA	011/G	17	Bosco Alto 1	7	29	60	€ 75,36	€ 79 922,00	82 480,00 €	Valore VAM	D.M. 05/03/75	Gest. CALABRIA VERDE	☐	☑
REGGIO CALABRIA	011/G	27	Seminativo 1	16	50	47	€ 852,40	€ 163 231,00	168 454,00 €	Valore VAM	D.M. 05/03/75	Gest. CALABRIA VERDE	☐	☑
REGGIO CALABRIA	012/B	01	Pascolo Arb 1	21	69	0	€ 350,06	€ 84 506,00	87 210,00 €	Valore VAM	D.M. 05/03/75	Gest. CALABRIA VERDE	☐	☑
REGGIO CALABRIA	012/B	02	Pascolo Arb 1	25	34	20	€ 409,00	€ 99 326,00	102 504,00 €	Valore VAM	D.M. 05/03/75	Gest. CALABRIA VERDE	☐	☑
REGGIO CALABRIA	012/B	25	Incolto prod	0	61	60	€ 1,19	€ 620,00	640,00 €	Valore VAM	D.M. 05/03/75	Gest. CALABRIA VERDE	☐	☑
REGGIO CALABRIA	012/B	26	Incolto prod	1	7	0	€ 2,08	€ 1 075,00	1 109,00 €	Valore VAM	D.M. 05/03/75	Gest. CALABRIA VERDE	☐	☑
REGGIO CALABRIA	012/E	188	Incolto sterile	0	6	60	€ 0,00	€ 66,00	68,00 €	Valore VAM	ex Casmez	Gestione SORICAL	☐	☑
REGGIO CALABRIA	012/E	19	Pascolo 1	0	69	80	€ 4,50	€ 1 882,00	1 942,00 €	Valore VAM	ex Casmez	Gestione SORICAL	☐	☑
REGGIO CALABRIA	012/E	28a	Uliveto 2	0	13	42	€ 9,96	€ 4 290,00	4 427,00 €	Valore VAM	ex Casmez	Gestione SORICAL	☐	☑
REGGIO CALABRIA	012/E	28b	Pascolo arb 2	0	2	28	€ 0,15	€ 89,00	92,00 €	Valore VAM	ex Casmez	Gestione SORICAL	☐	☑
REGGIO CALABRIA	012/E	451	Semin Arb 3	0	0	10	€ 0,03	€ 12,00	12,00 €	Valore VAM	ex Casmez	Gestione SORICAL	☐	☑
REGGIO CALABRIA	012/E	453	Semin Arb 3	0	0	32	€ 0,09	€ 38,00	39,00 €	Valore VAM	ex Casmez	Gestione SORICAL	☐	☑
REGGIO CALABRIA	012/E	512	Pascolo arb 2	0	71	44	€ 4,61	€ 2 784,00	2 873,00 €	Valore VAM	ex Casmez	Gestione SORICAL	☐	☑
REGGIO CALABRIA	012/E	513	Pascolo arb 2	0	5	46	€ 0,35	€ 213,00	220,00 €	Valore VAM	ex Casmez	Gestione SORICAL	☐	☑
REGGIO CALABRIA	012/E	514a	Pascolo 1	0	76	62	€ 4,95	€ 2 067,00	2 133,00 €	Valore VAM	ex Casmez	Gestione SORICAL	☐	☑
REGGIO CALABRIA	012/E	514b	Pascolo arb 2	0	75	98	€ 4,90	€ 2 960,00	3 055,00 €	Valore VAM	ex Casmez	Gestione SORICAL	☐	☑

Comune	Foglio	Part.la	Coltura	ha	a	ca	Reddito Dominicale	Valore 2020	Valore 2021	Stima / Valore	Provenienza	Destinazione d'uso	Disp.	Indisp
REGGIO CALABRIA	012/E	515	Semin Arb 1	3	75	16	€ 290,63	€ 44 786,00	46 219,00 €	Valore VAM	ex Casmez	Gestione SORICAL	☐	☑
REGGIO CALABRIA	012/E	518	Uliveto 4	0	1	65	€ 0,54	€ 531,00	548,00 €	Valore Esproprio	Dec.Esp.n.06 del 11/05/2	Gestione SORICAL	☐	☑
REGGIO CALABRIA	012/E	518	Uliveto 4	0	1	65	€ 0,54	€ 528,00	545,00 €	Valore VAM	ex Casmez	Gestione SORICAL	☐	☑
REGGIO CALABRIA	012/E	521	Pascolo 1	0	1	62	€ 0,10	€ 44,00	45,00 €	Valore Esproprio	Dec.Esp.n.06 del 11/05/2	Gestione SORICAL	☐	☑
REGGIO CALABRIA	012/E	521	Pascolo 1	0	1	62	€ 0,10	€ 44,00	45,00 €	Valore VAM	ex Casmez	Gestione SORICAL	☐	☑
REGGIO CALABRIA	012/E	525	Semin Arb 1	1	10	23	€ 85,39	€ 13 159,00	13 580,00 €	Valore VAM	ex Casmez	Gestione SORICAL	☐	☑
REGGIO CALABRIA	012/E	528	Uliveto 2	1	68	76	€ 125,29	€ 53 948,00	55 674,00 €	Valore VAM	ex Casmez	Gestione SORICAL	☐	☑
REGGIO CALABRIA	012/E	604	Agrumeto 2	0	4	66	€ 19,85	€ 2 886,00	2 978,00 €	Valore VAM	ex Casmez	Gestione SORICAL	☐	☑
REGGIO CALABRIA	012/E	605	Agrumeto 2	0	0	74	€ 3,15	€ 458,00	473,00 €	Valore VAM	ex Casmez	Gestione SORICAL	☐	☑
REGGIO CALABRIA	012/E	606	Incolto prod	0	13	94	€ 0,28	€ 139,00	143,00 €	Valore VAM	ex Casmez	Gestione SORICAL	☐	☑
REGGIO CALABRIA	012/E	607	Incolto prod	0	6	40	€ 0,13	€ 64,00	66,00 €	Valore VAM	ex Casmez	Gestione SORICAL	☐	☑
REGGIO CALABRIA	012/E	608	Incolto prod	0	1	6	€ 0,03	€ 11,00	11,00 €	Valore VAM	ex Casmez	Gestione SORICAL	☐	☑
REGGIO CALABRIA	012/E	609	Incolto prod	0	0	40	€ 0,01	€ 4,00	4,00 €	Valore VAM	ex Casmez	Gestione SORICAL	☐	☑
REGGIO CALABRIA	012/E	610	Uliveto 5	0	8	40	€ 1,63	€ 2 685,00	2 771,00 €	Valore VAM	ex Casmez	Gestione SORICAL	☐	☑
REGGIO CALABRIA	012/E	611	Uliveto 5	0	2	40	€ 0,46	€ 767,00	792,00 €	Valore VAM	ex Casmez	Gestione SORICAL	☐	☑
REGGIO CALABRIA	012/E	612	Uliveto 5	0	1	50	€ 0,29	€ 479,00	494,00 €	Valore VAM	ex Casmez	Gestione SORICAL	☐	☑
REGGIO CALABRIA	012/E	613	Uliveto 5	0	0	72	€ 0,14	€ 230,00	237,00 €	Valore VAM	ex Casmez	Gestione SORICAL	☐	☑
REGGIO CALABRIA	012/E	614	Uliveto 5	0	0	58	€ 0,11	€ 185,00	191,00 €	Valore VAM	ex Casmez	Gestione SORICAL	☐	☑
REGGIO CALABRIA	012/E	615a	Uliveto 5	0	68	20	€ 13,21	€ 21 801,00	22 499,00 €	Valore VAM	ex Casmez	Gestione SORICAL	☐	☑
REGGIO CALABRIA	012/E	615b	Pascolo 1	0	51	41	€ 3,33	€ 1 386,00	1 430,00 €	Valore VAM	ex Casmez	Gestione SORICAL	☐	☑
REGGIO CALABRIA	012/E	616a	Uliveto 5	0	17	11	€ 3,31	€ 5 470,00	5 645,00 €	Valore VAM	ex Casmez	Gestione SORICAL	☐	☑
REGGIO CALABRIA	012/E	616b	Pascolo 1	0	13	69	€ 0,89	€ 370,00	382,00 €	Valore VAM	ex Casmez	Gestione SORICAL	☐	☑
REGGIO CALABRIA	012/E	617	Uliveto 5	0	2	4	€ 3,88	€ 652,00	673,00 €	Valore VAM	ex Casmez	Gestione SORICAL	☐	☑
REGGIO CALABRIA	012/E	618a	Uliveto 5	0	0	59	€ 0,14	€ 188,00	194,00 €	Valore VAM	ex Casmez	Gestione SORICAL	☐	☑
REGGIO CALABRIA	012/E	618b	Pascolo 1	0	5	56	€ 0,18	€ 150,00	155,00 €	Valore VAM	ex Casmez	Gestione SORICAL	☐	☑
REGGIO CALABRIA	012/E	619	Pascolo 1	0	7	50	€ 0,49	€ 202,00	208,00 €	Valore VAM	ex Casmez	Gestione SORICAL	☐	☑
REGGIO CALABRIA	012/E	620	Semin Arb 3	0	3	26	€ 0,84	€ 389,00	401,00 €	Valore VAM	ex Casmez	Gestione SORICAL	☐	☑
REGGIO CALABRIA	012/E	621	Semin Arb 3	0	2	10	€ 0,54	€ 251,00	259,00 €	Valore VAM	ex Casmez	Gestione SORICAL	☐	☑
REGGIO CALABRIA	012/E	622	Semin Arb 3	0	0	94	€ 0,24	€ 113,00	117,00 €	Valore VAM	ex Casmez	Gestione SORICAL	☐	☑
REGGIO CALABRIA	012/E	623	Semin Arb 3	0	4	93	€ 1,28	€ 589,00	608,00 €	Valore VAM	ex Casmez	Gestione SORICAL	☐	☑
REGGIO CALABRIA	012/E	624	Semin Arb 3	0	3	70	€ 0,95	€ 441,00	455,00 €	Valore VAM	ex Casmez	Gestione SORICAL	☐	☑
REGGIO CALABRIA	012/E	625	Semin Arb 3	0	1	25	€ 0,33	€ 149,00	154,00 €	Valore VAM	ex Casmez	Gestione SORICAL	☐	☑
REGGIO CALABRIA	012/E	626	Semin Arb 3	0	3	45	€ 0,89	€ 412,00	425,00 €	Valore VAM	ex Casmez	Gestione SORICAL	☐	☑

Comune	Foglio	Part.la	Coltura	ha	a	ca	Reddito Dominicale	Valore 2020	Valore 2021	Stima / Valore	Provenienza	Destinazione d'uso	Disp.	Indisp
REGGIO CALABRIA	012/E	627	Semin Arb 3	0	2	7	€ 0,54	€ 247,00	255,00 €	Valore VAM	ex Casmez	Gestione SORICAL	☐	☑
REGGIO CALABRIA	012/E	628	Semin Arb 3	0	2	8	€ 0,54	€ 248,00	256,00 €	Valore VAM	ex Casmez	Gestione SORICAL	☐	☑
REGGIO CALABRIA	012/E	630	Semin Arb 3	0	4	66	€ 1,20	€ 557,00	575,00 €	Valore VAM	ex Casmez	Gestione SORICAL	☐	☑
REGGIO CALABRIA	012/E	633	Semin Arb 3	0	4	23	€ 1,09	€ 505,00	521,00 €	Valore VAM	ex Casmez	Gestione SORICAL	☐	☑
REGGIO CALABRIA	012/E	636	Semin Arb 3	0	2	12	€ 0,55	€ 253,00	261,00 €	Valore VAM	ex Casmez	Gestione SORICAL	☐	☑
REGGIO CALABRIA	012/E	638	Semin Arb 3	0	4	80	€ 1,24	€ 573,00	591,00 €	Valore VAM	ex Casmez	Gestione SORICAL	☐	☑
REGGIO CALABRIA	012/E	641	Semin Arb 3	0	3	3	€ 0,79	€ 362,00	374,00 €	Valore VAM	ex Casmez	Gestione SORICAL	☐	☑
REGGIO CALABRIA	012/E	643	Uliveto 3	0	42	86	€ 31,83	€ 13 701,00	14 139,00 €	Valore VAM	ex Casmez	Gestione SORICAL	☐	☑
REGGIO CALABRIA	012/E	645	Gelseto 2	0	6	2	€ 1,16	€ 3 145,00	3 246,00 €	Valore VAM	ex Casmez	Gestione SORICAL	☐	☑
REGGIO CALABRIA	012/E	648	Gelseto 2	0	0	44	€ 0,09	€ 230,00	237,00 €	Valore VAM	ex Casmez	Gestione SORICAL	☐	☑
REGGIO CALABRIA	012/E	650	Gelseto 2	0	9	15	€ 1,78	€ 4 781,00	4 934,00 €	Valore VAM	ex Casmez	Gestione SORICAL	☐	☑
REGGIO CALABRIA	012/E	652	Uliveto 2	0	8	80	€ 6,54	€ 2 813,00	2 903,00 €	Valore VAM	ex Casmez	Gestione SORICAL	☐	☑
REGGIO CALABRIA	012/E	654	Gelseto 3	0	9	60	€ 1,24	€ 5 016,00	5 177,00 €	Valore VAM	ex Casmez	Gestione SORICAL	☐	☑
REGGIO CALABRIA	012/E	657	Gelseto 2	0	3	38	€ 0,65	€ 1 766,00	1 823,00 €	Valore VAM	ex Casmez	Gestione SORICAL	☐	☑
REGGIO CALABRIA	012/F	138	Incolto prod	0	5	70	€ 0,15	€ 57,00	59,00 €	Valore VAM	ex Casmez	Gestione SORICAL	☐	☑
REGGIO CALABRIA	012/F	140	Incolto prod	0	10	70	€ 0,28	€ 107,00	110,00 €	Valore VAM	ex Casmez	Gestione SORICAL	☐	☑
REGGIO CALABRIA	012/F	149	Incolto prod	0	4	90	€ 0,13	€ 49,00	51,00 €	Valore VAM	ex Casmez	Gestione SORICAL	☐	☑
REGGIO CALABRIA	012/F	153	Agrumeto 3	0	0	90	€ 3,40	€ 558,00	576,00 €	Valore VAM	ex Casmez	Gestione SORICAL	☐	☑
REGGIO CALABRIA	012/F	490	Uliveto 2	0	3	70	€ 2,75	€ 1 183,00	1 221,00 €	Valore VAM	ex Casmez	Gestione SORICAL	☐	☑
REGGIO CALABRIA	012/F	492	Agrumeto 3	0	3	40	€ 12,84	€ 2 106,00	2 173,00 €	Valore VAM	ex Casmez	Gestione SORICAL	☐	☑
REGGIO CALABRIA	012/F	495	Agrumeto 4	0	3	15	€ 8,24	€ 1 951,00	2 013,00 €	Valore VAM	ex Casmez	Gestione SORICAL	☐	☑
REGGIO CALABRIA	012/F	497	Agrumeto 3	0	0	95	€ 2,64	€ 589,00	608,00 €	Valore VAM	ex Casmez	Gestione SORICAL	☐	☑
REGGIO CALABRIA	012/F	500	Agrumeto 3	0	3	20	€ 8,89	€ 1 982,00	2 045,00 €	Valore VAM	ex Casmez	Gestione SORICAL	☐	☑
REGGIO CALABRIA	012/F	503a	Agrumeto 3	0	1	32	€ 2,94	€ 818,00	844,00 €	Valore VAM	ex Casmez	Gestione SORICAL	☐	☑
REGGIO CALABRIA	012/F	503b	Pascolo 1	0	0	18	€ 0,01	€ 5,00	5,00 €	Valore VAM	ex Casmez	Gestione SORICAL	☐	☑
REGGIO CALABRIA	012/F	505	Semin Irrig Ar	0	0	5	€ 0,08	€ 6,00	6,00 €	Valore VAM	ex Casmez	Gestione SORICAL	☐	☑
REGGIO CALABRIA	012/F	508a	Vigneto 1	0	0	40	€ 0,85	€ 120,00	124,00 €	Valore VAM	ex Casmez	Gestione SORICAL	☐	☑
REGGIO CALABRIA	012/F	508b	Agrumeto 3	0	0	45	€ 1,70	€ 279,00	288,00 €	Valore VAM	ex Casmez	Gestione SORICAL	☐	☑
REGGIO CALABRIA	012/F	508c	Pascolo 1	0	0	10	€ 0,01	€ 3,00	3,00 €	Valore VAM	ex Casmez	Gestione SORICAL	☐	☑
REGGIO CALABRIA	012/F	511	Seminativo 2	0	2	80	€ 1,26	€ 277,00	286,00 €	Valore VAM	ex Casmez	Gestione SORICAL	☐	☑
REGGIO CALABRIA	012/F	514	Semin Arb 3	0	5	50	€ 2,13	€ 656,00	677,00 €	Valore VAM	ex Casmez	Gestione SORICAL	☐	☑
REGGIO CALABRIA	012/F	517	Uliveto 2	0	3	30	€ 2,45	€ 1 055,00	1 089,00 €	Valore VAM	ex Casmez	Gestione SORICAL	☐	☑
REGGIO CALABRIA	012/F	522	Uliveto 2	0	2	0	€ 1,49	€ 639,00	659,00 €	Valore VAM	ex Casmez	Gestione SORICAL	☐	☑

Comune	Foglio	Part.la	Coltura	ha	a	ca	Reddito Dominicale	Valore 2020	Valore 2021	Stima / Valore	Provenienza	Destinazione d'uso	Disp.	Indisp
REGGIO CALABRIA	014/B	01	Cast frutto 2	3	65	0	€ 94,25	€ 36 682,00	37 856,00 €	Valore VAM	D.M. 05/03/75	Gest. CALABRIA VERDE	☐	☑
REGGIO CALABRIA	014/B	02	Bosco Ceduo	3	99	10	€ 20,61	€ 32 087,00	33 114,00 €	Valore VAM	D.M. 05/03/75	Gest. CALABRIA VERDE	☐	☑
REGGIO CALABRIA	014/B	03	Pascolo Cesp	34	83	80	€ 112,45	€ 82 277,00	84 910,00 €	Valore VAM	D.M. 05/03/75	Gest. CALABRIA VERDE	☐	☑
REGGIO CALABRIA	014/B	04	Seminativo 5	2	42	40	€ 39,13	€ 23 974,00	24 741,00 €	Valore VAM	D.M. 05/03/75	Gest. CALABRIA VERDE	☐	☑
REGGIO CALABRIA	014/B	05	Pascolo Arb 1	1	12	80	€ 18,20	€ 4 421,00	4 562,00 €	Valore VAM	D.M. 05/03/75	Gest. CALABRIA VERDE	☐	☑
REGGIO CALABRIA	014/B	19a	Pascolo Cesp	37	28	20	€ 120,34	€ 88 049,00	90 867,00 €	Valore VAM	D.M. 05/03/75	Gest. CALABRIA VERDE	☐	☑
REGGIO CALABRIA	014/B	19b	Orto Irrig	1	10	0	€ 511,29	€ 66 399,00	68 524,00 €	Valore VAM	D.M. 05/03/75	Gest. CALABRIA VERDE	☐	☑
REGGIO CALABRIA	014/F	460	Incolto prod	0	0	55	€ 0,01	€ 6,00	6,00 €	Valore VAM	ex Casmez	Gestione SORICAL	☐	☑
REGGIO CALABRIA	014/F	464	Incolto prod	0	2	65	€ 0,06	€ 27,00	28,00 €	Valore VAM	ex Casmez	Gestione SORICAL	☐	☑
REGGIO CALABRIA	015/E	1214	Gelseto 2	0	5	90	€ 1,14	€ 3 083,00	3 182,00 €	Valore VAM	ex Casmez	Gestione SORICAL	☐	☑
REGGIO CALABRIA	015/E	1323	Semin Arb 2	0	0	40	€ 0,24	€ 48,00	50,00 €	Valore VAM	ex Casmez	Gestione SORICAL	☐	☑
REGGIO CALABRIA	015/E	1324	Semin Arb 2	0	0	20	€ 0,11	€ 24,00	25,00 €	Valore VAM	ex Casmez	Gestione SORICAL	☐	☑
REGGIO CALABRIA	015/E	1636	Agrumeto 3	0	5	63	€ 19,99	€ 3 487,00	3 599,00 €	Valore VAM	ex Casmez	Gestione SORICAL	☐	☑
REGGIO CALABRIA	015/E	1639	Semin Arb 3	0	0	95	€ 0,25	€ 114,00	118,00 €	Valore VAM	ex Casmez	Gestione SORICAL	☐	☑
REGGIO CALABRIA	015/E	1642	Uliveto 3	0	4	77	€ 2,61	€ 1 525,00	1 574,00 €	Valore VAM	ex Casmez	Gestione SORICAL	☐	☑
REGGIO CALABRIA	015/E	1645	Uliveto 3	0	3	44	€ 1,89	€ 1 100,00	1 135,00 €	Valore VAM	ex Casmez	Gestione SORICAL	☐	☑
REGGIO CALABRIA	015/E	1673	Semin Arb 2	0	1	40	€ 0,81	€ 167,00	172,00 €	Valore VAM	ex Casmez	Gestione SORICAL	☐	☑
REGGIO CALABRIA	015/E	1677	Uliveto 2	0	4	0	€ 2,20	€ 1 279,00	1 320,00 €	Valore VAM	ex Casmez	Gestione SORICAL	☐	☑
REGGIO CALABRIA	015/E	1679	Semin Arb 3	0	2	0	€ 0,51	€ 239,00	247,00 €	Valore VAM	ex Casmez	Gestione SORICAL	☐	☑
REGGIO CALABRIA	015/E	1684	Semin Arb 2	0	0	5	€ 0,03	€ 6,00	6,00 €	Valore VAM	ex Casmez	Gestione SORICAL	☐	☑
REGGIO CALABRIA	015/E	189	Semin Arb 2	0	1	0	€ 0,58	€ 120,00	124,00 €	Valore VAM	ex Casmez	Gestione SORICAL	☐	☑
REGGIO CALABRIA	015/E	191	Semin Arb 3	0	5	20	€ 1,34	€ 621,00	641,00 €	Valore VAM	ex Casmez	Gestione SORICAL	☐	☑
REGGIO CALABRIA	015/E	195	Uliveto 2	0	3	70	€ 2,75	€ 1 183,00	1 221,00 €	Valore VAM	ex Casmez	Gestione SORICAL	☐	☑
REGGIO CALABRIA	015/E	198	Gelseto 2	0	2	50	€ 0,49	€ 1 306,00	1 348,00 €	Valore VAM	ex Casmez	Gestione SORICAL	☐	☑
REGGIO CALABRIA	015/E	205	Vigneto 3	0	4	70	€ 5,46	€ 1 408,00	1 453,00 €	Valore VAM	ex Casmez	Gestione SORICAL	☐	☑
REGGIO CALABRIA	015/E	207	Agrumeto 3	0	1	0	€ 3,10	€ 620,00	640,00 €	Valore VAM	ex Casmez	Gestione SORICAL	☐	☑
REGGIO CALABRIA	015/E	209	Uliveto 3	0	2	70	€ 1,49	€ 864,00	892,00 €	Valore VAM	ex Casmez	Gestione SORICAL	☐	☑
REGGIO CALABRIA	015/E	211	Uliveto 3	0	0	50	€ 0,28	€ 159,00	164,00 €	Valore VAM	ex Casmez	Gestione SORICAL	☐	☑
REGGIO CALABRIA	015/E	230	Seminativo 3	0	1	0	€ 0,33	€ 99,00	102,00 €	Valore VAM	ex Casmez	Gestione SORICAL	☐	☑
REGGIO CALABRIA	015/E	232	Uliveto 3	0	1	30	€ 0,71	€ 415,00	428,00 €	Valore VAM	ex Casmez	Gestione SORICAL	☐	☑
REGGIO CALABRIA	015/E	234	Agrumeto 3	0	1	0	€ 3,10	€ 620,00	640,00 €	Valore VAM	ex Casmez	Gestione SORICAL	☐	☑
REGGIO CALABRIA	015/E	257	Semin Arb 1	0	4	20	€ 3,25	€ 501,00	517,00 €	Valore VAM	ex Casmez	Gestione SORICAL	☐	☑
REGGIO CALABRIA	015/E	293	Semin Arb 3	0	0	70	€ 0,18	€ 84,00	87,00 €	Valore VAM	ex Casmez	Gestione SORICAL	☐	☑

Comune	Foglio	Part.la	Coltura	ha	a	ca	Reddito Dominicale	Valore 2020	Valore 2021	Stima / Valore	Provenienza	Destinazione d'uso	Disp.	Indisp
REGGIO CALABRIA	015/E	350	Semin Arb 2	0	0	28	€ 16,26	€ 34,00	35,00 €	Valore VAM	ex Casmez	Gestione SORICAL	☐	☑
REGGIO CALABRIA	015/E	352	Semin Arb 2	0	19	80	€ 11,50	€ 2 364,00	2 440,00 €	Valore VAM	ex Casmez	Gestione SORICAL	☐	☑
REGGIO CALABRIA	015/E	353	Semin Arb 1	0	3	96	€ 3,06	€ 473,00	488,00 €	Valore VAM	ex Casmez	Gestione SORICAL	☐	☑
REGGIO CALABRIA	015/E	354	Semin Arb 1	0	12	10	€ 9,38	€ 1 444,00	1 490,00 €	Valore VAM	ex Casmez	Gestione SORICAL	☐	☑
REGGIO CALABRIA	015/E	357	Semin Arb 1	0	2	80	€ 2,18	€ 335,00	346,00 €	Valore VAM	ex Casmez	Gestione SORICAL	☐	☑
REGGIO CALABRIA	016/B	01	Bosco Alto 2	0	60	70	€ 3,14	€ 6 649,00	6 862,00 €	Valore VAM	D.M. 05/03/75	Gest. CALABRIA VERDE	☐	☑
REGGIO CALABRIA	016/B	02a	Pascolo Arb 1	47	0	0	€ 758,55	€ 183 115,00	188 975,00 €	Valore VAM	D.M. 05/03/75	Gest. CALABRIA VERDE	☐	☑
REGGIO CALABRIA	016/B	02b	Bosco Alto 2	12	98	90	€ 67,09	€ 141 437,00	145 963,00 €	Valore VAM	D.M. 05/03/75	Gest. CALABRIA VERDE	☐	☑
REGGIO CALABRIA	016/B	03	Pascolo Cesp	5	62	60	€ 18,16	€ 22 050,00	22 756,00 €	Valore VAM	D.M. 05/03/75	Gest. CALABRIA VERDE	☐	☑
REGGIO CALABRIA	017/E	376	Semin Arb 3	0	4	0	€ 1,04	€ 477,00	492,00 €	Valore VAM	ex Casmez	Gestione SORICAL	☐	☑
REGGIO CALABRIA	017/E	379	Semin Arb 2	0	1	40	€ 0,81	€ 167,00	172,00 €	Valore VAM	ex Casmez	Gestione SORICAL	☐	☑
REGGIO CALABRIA	017/E	380	Semin Arb 2	0	0	60	€ 0,35	€ 72,00	74,00 €	Valore VAM	ex Casmez	Gestione SORICAL	☐	☑
REGGIO CALABRIA	017/E	382	Semin Arb 2	0	2	50	€ 1,45	€ 299,00	309,00 €	Valore VAM	ex Casmez	Gestione SORICAL	☐	☑
REGGIO CALABRIA	017/E	383	Semin Arb 2	0	2	0	€ 1,16	€ 239,00	247,00 €	Valore VAM	ex Casmez	Gestione SORICAL	☐	☑
REGGIO CALABRIA	017/E	384	Semin Arb 2	0	0	30	€ 0,18	€ 36,00	37,00 €	Valore VAM	ex Casmez	Gestione SORICAL	☐	☑
REGGIO CALABRIA	017/E	386	Semin Arb 2	0	1	0	€ 0,58	€ 120,00	124,00 €	Valore VAM	ex Casmez	Gestione SORICAL	☐	☑
REGGIO CALABRIA	017/E	387	Semin Arb 2	0	1	10	€ 0,64	€ 131,00	135,00 €	Valore VAM	ex Casmez	Gestione SORICAL	☐	☑
REGGIO CALABRIA	017/E	389	Semin Arb 2	0	1	10	€ 0,64	€ 131,00	135,00 €	Valore VAM	ex Casmez	Gestione SORICAL	☐	☑
REGGIO CALABRIA	017/E	395	Semin Arb 2	0	2	0	€ 1,16	€ 239,00	247,00 €	Valore VAM	ex Casmez	Gestione SORICAL	☐	☑
REGGIO CALABRIA	017/E	415	Uliveto 3	0	12	20	€ 6,70	€ 3 900,00	4 025,00 €	Valore VAM	ex Casmez	Gestione SORICAL	☐	☑
REGGIO CALABRIA	017/E	416	Uliveto 3	0	0	30	€ 0,16	€ 96,00	99,00 €	Valore VAM	ex Casmez	Gestione SORICAL	☐	☑
REGGIO CALABRIA	017/E	419	Uliveto 4	0	8	40	€ 2,71	€ 2 685,00	2 771,00 €	Valore VAM	ex Casmez	Gestione SORICAL	☐	☑
REGGIO CALABRIA	017/E	48	Uliveto 4	0	4	20	€ 1,35	€ 1 343,00	1 386,00 €	Valore VAM	ex Casmez	Gestione SORICAL	☐	☑
REGGIO CALABRIA	017/F	1039	Pascolo arb 1	0	5	45	€ 0,88	€ 212,00	219,00 €	Valore VAM	ex Casmez	Gestione SORICAL	☐	☑
REGGIO CALABRIA	017/F	1046	Uliveto 5	0	0	20	€ 0,04	€ 64,00	66,00 €	Valore VAM	ex Casmez	Gestione SORICAL	☐	☑
REGGIO CALABRIA	017/F	1048	Uliveto 5	0	0	85	€ 0,14	€ 272,00	281,00 €	Valore VAM	ex Casmez	Gestione SORICAL	☐	☑
REGGIO CALABRIA	017/F	1050	Uliveto 3	0	2	65	€ 1,11	€ 848,00	875,00 €	Valore VAM	ex Casmez	Gestione SORICAL	☐	☑
REGGIO CALABRIA	017/F	1053	Uliveto 3	0	0	50	€ 0,21	€ 159,00	164,00 €	Valore VAM	ex Casmez	Gestione SORICAL	☐	☑
REGGIO CALABRIA	017/F	1055	Semin Arb 3	0	0	5	€ 0,03	€ 6,00	6,00 €	Valore VAM	ex Casmez	Gestione SORICAL	☐	☑
REGGIO CALABRIA	017/F	1056	Semin Arb 3	0	1	30	€ 0,50	€ 155,00	160,00 €	Valore VAM	ex Casmez	Gestione SORICAL	☐	☑
REGGIO CALABRIA	017/F	1059	Mandorleto	0	3	55	€ 1,38	€ 1 855,00	1 914,00 €	Valore VAM	ex Casmez	Gestione SORICAL	☐	☑
REGGIO CALABRIA	017/F	1062	Uliveto 3	0	3	10	€ 1,30	€ 991,00	1 023,00 €	Valore VAM	ex Casmez	Gestione SORICAL	☐	☑
REGGIO CALABRIA	017/F	1067	Agrumeto 2	0	2	60	€ 11,59	€ 1 611,00	1 663,00 €	Valore VAM	ex Casmez	Gestione SORICAL	☐	☑

Comune	Foglio	Part.la	Coltura	ha	a	ca	Reddito Dominicale	Valore 2020	Valore 2021	Stima / Valore	Provenienza	Destinazione d'uso	Disp.	Indisp
REGGIO CALABRIA	017/F	1342	Uliveto 2	0	3	15	€ 2,34	€ 1 007,00	1 039,00 €	Valore VAM	ex Casmez	Gestione SORICAL	☐	☑
REGGIO CALABRIA	017/F	387	Incolto prod	0	8	60	€ 0,23	€ 86,00	89,00 €	Valore VAM	ex Casmez	Gestione SORICAL	☐	☑
REGGIO CALABRIA	017/F	393	Incolto prod	0	0	50	€ 0,01	€ 5,00	5,00 €	Valore VAM	ex Casmez	Gestione SORICAL	☐	☑
REGGIO CALABRIA	017/F	394	Incolto prod	0	0	80	€ 0,03	€ 8,00	8,00 €	Valore VAM	ex Casmez	Gestione SORICAL	☐	☑
REGGIO CALABRIA	017/F	396	Incolto prod	0	20	85	€ 0,54	€ 208,00	215,00 €	Valore VAM	ex Casmez	Gestione SORICAL	☐	☑
REGGIO CALABRIA	017/F	400	Incolto prod	0	1	40	€ 0,04	€ 14,00	14,00 €	Valore VAM	ex Casmez	Gestione SORICAL	☐	☑
REGGIO CALABRIA	017/F	402	Incolto prod	0	1	26	€ 0,04	€ 13,00	13,00 €	Valore VAM	ex Casmez	Gestione SORICAL	☐	☑
REGGIO CALABRIA	017/F	414	Incolto prod	0	2	44	€ 0,06	€ 24,00	25,00 €	Valore VAM	ex Casmez	Gestione SORICAL	☐	☑
REGGIO CALABRIA	017/F	417	Incolto prod	0	1	50	€ 0,04	€ 15,00	15,00 €	Valore VAM	ex Casmez	Gestione SORICAL	☐	☑
REGGIO CALABRIA	017/F	421	Vigneto 3	0	3	0	€ 5,04	€ 899,00	928,00 €	Valore VAM	ex Casmez	Gestione SORICAL	☐	☑
REGGIO CALABRIA	017/F	441	Incolto prod	0	2	40	€ 0,06	€ 24,00	25,00 €	Valore VAM	ex Casmez	Gestione SORICAL	☐	☑
REGGIO CALABRIA	017/F	443	Semin Arb 1	0	1	40	€ 0,95	€ 167,00	172,00 €	Valore VAM	ex Casmez	Gestione SORICAL	☐	☑
REGGIO CALABRIA	017/F	445	Vigneto 3	0	2	50	€ 4,20	€ 749,00	773,00 €	Valore VAM	ex Casmez	Gestione SORICAL	☐	☑
REGGIO CALABRIA	017/F	449	Incolto prod	0	1	80	€ 0,05	€ 18,00	19,00 €	Valore VAM	ex Casmez	Gestione SORICAL	☐	☑
REGGIO CALABRIA	017/F	457	Vigneto 2	0	1	40	€ 2,80	€ 419,00	432,00 €	Valore VAM	ex Casmez	Gestione SORICAL	☐	☑
REGGIO CALABRIA	017/F	459	Vigneto 2	0	0	26	€ 0,53	€ 78,00	80,00 €	Valore VAM	ex Casmez	Gestione SORICAL	☐	☑
REGGIO CALABRIA	017/F	461	Vigneto 3	0	1	30	€ 2,19	€ 389,00	401,00 €	Valore VAM	ex Casmez	Gestione SORICAL	☐	☑
REGGIO CALABRIA	017/F	465	Incolto prod	0	9	22	€ 0,24	€ 92,00	95,00 €	Valore VAM	ex Casmez	Gestione SORICAL	☐	☑
REGGIO CALABRIA	017/F	480	Semin Arb 1	0	0	40	€ 0,28	€ 48,00	50,00 €	Valore VAM	ex Casmez	Gestione SORICAL	☐	☑
REGGIO CALABRIA	017/F	481	Vigneto 3	0	4	0	€ 6,71	€ 1 199,00	1 237,00 €	Valore VAM	ex Casmez	Gestione SORICAL	☐	☑
REGGIO CALABRIA	017/F	482	Pascolo arb 2	0	6	80	€ 0,58	€ 265,00	273,00 €	Valore VAM	ex Casmez	Gestione SORICAL	☐	☑
REGGIO CALABRIA	017/F	483	Vigneto 3	0	0	60	€ 1,01	€ 180,00	186,00 €	Valore VAM	ex Casmez	Gestione SORICAL	☐	☑
REGGIO CALABRIA	017/F	484	Vigneto 3	0	8	0	€ 13,43	€ 2 397,00	2 474,00 €	Valore VAM	ex Casmez	Gestione SORICAL	☐	☑
REGGIO CALABRIA	017/F	486	Uliveto 3	0	1	5	€ 0,34	€ 336,00	347,00 €	Valore VAM	ex Casmez	Gestione SORICAL	☐	☑
REGGIO CALABRIA	017/F	487	Vigneto 3	0	2	60	€ 4,36	€ 779,00	804,00 €	Valore VAM	ex Casmez	Gestione SORICAL	☐	☑
REGGIO CALABRIA	018/B	641	Agrumeto 2	0	5	63	€ 14,73	€ 3 487,00	3 599,00 €	Valore VAM	ex Casmez	Gestione SORICAL	☐	☑
REGGIO CALABRIA	018/B	714	Pascolo arb 2	0	1	87	€ 0,16	€ 73,00	75,00 €	Valore VAM	ex Casmez	Gestione SORICAL	☐	☑
REGGIO CALABRIA	018/B	717a	Pascolo arb 2	0	20	58	€ 0,66	€ 802,00	828,00 €	Valore VAM	ex Casmez	Gestione SORICAL	☐	☑
REGGIO CALABRIA	018/B	717b	Agrumeto 1	0	8	74	€ 34,70	€ 5 413,00	5 586,00 €	Valore VAM	ex Casmez	Gestione SORICAL	☐	☑
REGGIO CALABRIA	018/B	721	Pascolo 1	0	1	82	€ 0,11	€ 49,00	51,00 €	Valore VAM	ex Casmez	Gestione SORICAL	☐	☑
REGGIO CALABRIA	018/B	723	Pascolo arb 2	0	0	38	€ 0,04	€ 15,00	15,00 €	Valore VAM	ex Casmez	Gestione SORICAL	☐	☑
REGGIO CALABRIA	018/B	726	Agrumeto 2	0	8	52	€ 22,28	€ 5 277,00	5 446,00 €	Valore VAM	ex Casmez	Gestione SORICAL	☐	☑
REGGIO CALABRIA	018/B	730	Agrumeto 2	0	13	44	€ 35,14	€ 8 325,00	8 591,00 €	Valore VAM	ex Casmez	Gestione SORICAL	☐	☑

Comune	Foglio	Part.la	Coltura	ha	a	ca	Reddito Dominicale	Valore 2020	Valore 2021	Stima / Valore	Provenienza	Destinazione d'uso	Disp.	Indisp
REGGIO CALABRIA	018/B	732	Pascolo 2	0	0	38	€ 0,01	€ 10,00	10,00 €	Valore VAM	ex Casmez	Gestione SORICAL	☐	☑
REGGIO CALABRIA	018/B	734	Pascolo arb 2	0	0	16	€ 0,01	€ 6,00	6,00 €	Valore VAM	ex Casmez	Gestione SORICAL	☐	☑
REGGIO CALABRIA	018/B	736	Agrumeto 2	0	0	6	€ 0,16	€ 71,00	73,00 €	Valore Esproprio	Dec.Esp.n.06 del 11/05/2	Gestione SORICAL	☐	☑
REGGIO CALABRIA	018/B	738	Agrumeto 2	0	3	63	€ 9,49	€ 2 248,00	2 320,00 €	Valore VAM	ex Casmez	Gestione SORICAL	☐	☑
REGGIO CALABRIA	018/B	741	Agrumeto 2	0	0	10	€ 0,26	€ 62,00	64,00 €	Valore VAM	ex Casmez	Gestione SORICAL	☐	☑
REGGIO CALABRIA	018/B	742	Agrumeto 2	0	1	21	€ 3,16	€ 749,00	773,00 €	Valore VAM	ex Casmez	Gestione SORICAL	☐	☑
REGGIO CALABRIA	018/B	745	Agrumeto 2	0	0	23	€ 0,60	€ 142,00	147,00 €	Valore Esproprio	Dec.Esp.n.06 del 11/05/2	Gestione SORICAL	☐	☑
REGGIO CALABRIA	018/B	746	Agrumeto 2	0	1	97	€ 5,15	€ 1 220,00	1 259,00 €	Valore VAM	ex Casmez	Gestione SORICAL	☐	☑
REGGIO CALABRIA	018/B	749	Agrumeto 2	0	1	82	€ 4,76	€ 1 127,00	1 163,00 €	Valore VAM	ex Casmez	Gestione SORICAL	☐	☑
REGGIO CALABRIA	018/B	752	Agrumeto 2	0	2	13	€ 5,58	€ 1 320,00	1 362,00 €	Valore VAM	ex Casmez	Gestione SORICAL	☐	☑
REGGIO CALABRIA	018/B	754	Agrumeto 2	0	0	44	€ 1,15	€ 453,00	467,00 €	Valore Esproprio	Dec.Esp.n.06 del 11/05/2	Gestione SORICAL	☐	☑
REGGIO CALABRIA	018/F	116	Incolto prod	0	6	10	€ 0,16	€ 61,00	63,00 €	Valore VAM	ex Casmez	Gestione SORICAL	☐	☑
REGGIO CALABRIA	018/F	125	Incolto prod	0	12	50	€ 0,33	€ 124,00	128,00 €	Valore VAM	ex Casmez	Gestione SORICAL	☐	☑
REGGIO CALABRIA	018/F	374	Vigneto 2	0	0	79	€ 1,58	€ 237,00	245,00 €	Valore VAM	ex Casmez	Gestione SORICAL	☐	☑
REGGIO CALABRIA	018/F	376	Vigneto 2	0	0	14	€ 0,28	€ 42,00	43,00 €	Valore VAM	ex Casmez	Gestione SORICAL	☐	☑
REGGIO CALABRIA	018/F	379	Orto Irrig	0	2	19	€ 11,45	€ 742,00	766,00 €	Valore VAM	ex Casmez	Gestione SORICAL	☐	☑
REGGIO CALABRIA	018/F	381	Uliveto 4	0	1	79	€ 0,58	€ 573,00	591,00 €	Valore VAM	ex Casmez	Gestione SORICAL	☐	☑
REGGIO CALABRIA	018/F	383	Uliveto 4	0	1	67	€ 0,54	€ 534,00	551,00 €	Valore VAM	ex Casmez	Gestione SORICAL	☐	☑
REGGIO CALABRIA	018/F	386	Vigneto 2	0	3	64	€ 7,29	€ 1 091,00	1 126,00 €	Valore VAM	ex Casmez	Gestione SORICAL	☐	☑
REGGIO CALABRIA	020/A	445	Uliveto 3	0	1	10	€ 0,78	€ 352,00	363,00 €	Valore VAM	ex Casmez	Gestione SORICAL	☐	☑
REGGIO CALABRIA	020/A	448	Pascolo arb 1	0	5	60	€ 0,90	€ 218,00	225,00 €	Valore VAM	ex Casmez	Gestione SORICAL	☐	☑
REGGIO CALABRIA	020/A	451	Pascolo arb 2	0	3	0	€ 0,36	€ 117,00	121,00 €	Valore VAM	ex Casmez	Gestione SORICAL	☐	☑
REGGIO CALABRIA	020/A	454	Pascolo arb 2	0	1	75	€ 0,21	€ 68,00	70,00 €	Valore VAM	ex Casmez	Gestione SORICAL	☐	☑
REGGIO CALABRIA	020/A	457	Vigneto 3	0	3	5	€ 3,74	€ 914,00	943,00 €	Valore VAM	ex Casmez	Gestione SORICAL	☐	☑
REGGIO CALABRIA	020/A	460	Pascolo arb 2	0	4	25	€ 0,53	€ 165,00	170,00 €	Valore VAM	ex Casmez	Gestione SORICAL	☐	☑
REGGIO CALABRIA	020/A	466	Pascolo arb 2	0	2	20	€ 2,04	€ 86,00	89,00 €	Valore VAM	ex Casmez	Gestione SORICAL	☐	☑
REGGIO CALABRIA	020/A	469	Pascolo cesp	0	1	50	€ 0,15	€ 59,00	61,00 €	Valore VAM	ex Casmez	Gestione SORICAL	☐	☑
REGGIO CALABRIA	020/A	471	Vigneto 3	0	2	55	€ 3,13	€ 764,00	788,00 €	Valore VAM	ex Casmez	Gestione SORICAL	☐	☑
REGGIO CALABRIA	020/A	473	Vigneto 3	0	0	20	€ 0,25	€ 60,00	62,00 €	Valore VAM	ex Casmez	Gestione SORICAL	☐	☑
REGGIO CALABRIA	020/A	475	Pascolo 2	0	1	0	€ 0,06	€ 27,00	28,00 €	Valore VAM	ex Casmez	Gestione SORICAL	☐	☑
REGGIO CALABRIA	020/A	476	Pascolo 2	0	0	70	€ 0,05	€ 19,00	20,00 €	Valore VAM	ex Casmez	Gestione SORICAL	☐	☑
REGGIO CALABRIA	020/A	480	Uliveto 3	0	6	0	€ 4,26	€ 1 918,00	1 979,00 €	Valore VAM	ex Casmez	Gestione SORICAL	☐	☑
REGGIO CALABRIA	020/A	481	Uliveto 3	0	2	20	€ 1,56	€ 703,00	725,00 €	Valore VAM	ex Casmez	Gestione SORICAL	☐	☑

Comune	Foglio	Part.la	Coltura	ha	a	ca	Reddito Dominicale	Valore 2020	Valore 2021	Stima / Valore	Provenienza	Destinazione d'uso	Disp.	Indisp
REGGIO CALABRIA	020/A	484	Pascolo 1	0	0	95	€ 0,09	€ 26,00	27,00 €	Valore VAM	ex Casmez	Gestione SORICAL	☐	☑
REGGIO CALABRIA	020/A	487	Pascolo 1	0	5	60	€ 0,54	€ 151,00	156,00 €	Valore VAM	ex Casmez	Gestione SORICAL	☐	☑
REGGIO CALABRIA	020/A	489	Agrumeto 3	0	0	20	€ 0,74	€ 124,00	128,00 €	Valore VAM	ex Casmez	Gestione SORICAL	☐	☑
REGGIO CALABRIA	020/A	491	Agrumeto 3	0	1	80	€ 6,63	€ 1 115,00	1 151,00 €	Valore VAM	ex Casmez	Gestione SORICAL	☐	☑
REGGIO CALABRIA	020/A	492	Agrumeto 3	0	0	65	€ 2,39	€ 402,00	415,00 €	Valore VAM	ex Casmez	Gestione SORICAL	☐	☑
REGGIO CALABRIA	020/A	494	Agrumeto 3	0	0	55	€ 2,03	€ 341,00	352,00 €	Valore VAM	ex Casmez	Gestione SORICAL	☐	☑
REGGIO CALABRIA	020/A	495	Agrumeto 3	0	0	5	€ 0,19	€ 31,00	32,00 €	Valore VAM	ex Casmez	Gestione SORICAL	☐	☑
REGGIO CALABRIA	020/A	511	Uliveto 2	0	6	0	€ 6,39	€ 1 918,00	1 979,00 €	Valore VAM	ex Casmez	Gestione SORICAL	☐	☑
REGGIO CALABRIA	021/A	416	Seminativo 4	0	2	20	€ 0,56	€ 217,00	224,00 €	Valore VAM	ex Casmez	Gestione SORICAL	☐	☑
REGGIO CALABRIA	021/A	419	Gelseto 2	0	9	30	€ 1,20	€ 4 858,00	5 013,00 €	Valore VAM	ex Casmez	Gestione SORICAL	☐	☑
REGGIO CALABRIA	021/A	428	Agrumeto 4	0	1	20	€ 3,14	€ 743,00	767,00 €	Valore VAM	ex Casmez	Gestione SORICAL	☐	☑
REGGIO CALABRIA	021/A	430	Agrumeto 3	0	0	40	€ 1,48	€ 248,00	256,00 €	Valore VAM	ex Casmez	Gestione SORICAL	☐	☑
REGGIO CALABRIA	021/A	433	Semin Arb 4	0	3	10	€ 0,80	€ 371,00	383,00 €	Valore VAM	ex Casmez	Gestione SORICAL	☐	☑
REGGIO CALABRIA	021/A	436	Uliveto 1	0	8	0	€ 10,33	€ 2 558,00	2 640,00 €	Valore VAM	ex Casmez	Gestione SORICAL	☐	☑
REGGIO CALABRIA	021/A	439	Vigneto 3	0	5	0	€ 6,14	€ 1 498,00	1 546,00 €	Valore VAM	ex Casmez	Gestione SORICAL	☐	☑
REGGIO CALABRIA	023/B	465	Agrumeto 2	0	4	24	€ 13,96	€ 2 626,00	2 710,00 €	Valore VAM	ex Casmez	Gestione SORICAL	☐	☑
REGGIO CALABRIA	023/B	467	Agrumeto 2	0	0	6	€ 0,20	€ 37,00	38,00 €	Valore VAM	ex Casmez	Gestione SORICAL	☐	☑
REGGIO CALABRIA	023/B	469	Agrumeto 2	0	73	90	€ 193,21	€ 45 771,00	47 236,00 €	Valore VAM	ex Casmez	Gestione SORICAL	☐	☑
REGGIO CALABRIA	023/B	473	Agrumeto 2	0	7	57	€ 19,79	€ 4 688,00	4 838,00 €	Valore VAM	ex Casmez	Gestione SORICAL	☐	☑
REGGIO CALABRIA	024/B	1029	Agrumeto 2	0	5	58	€ 14,59	€ 3 456,00	3 567,00 €	Valore VAM	ex Casmez	Gestione SORICAL	☐	☑
REGGIO CALABRIA	024/B	1070	Agrumeto 2	0	17	61	€ 46,04	€ 10 907,00	11 256,00 €	Valore VAM	ex Casmez	Gestione SORICAL	☐	☑
REGGIO CALABRIA	024/B	1125	Agrumeto 2	0	4	16	€ 10,88	€ 2 577,00	2 659,00 €	Valore VAM	ex Casmez	Gestione SORICAL	☐	☑
REGGIO CALABRIA	024/B	1127	Agrumeto 2	0	13	47	€ 35,21	€ 8 342,00	8 609,00 €	Valore VAM	ex Casmez	Gestione SORICAL	☐	☑
REGGIO CALABRIA	024/B	1130	Agrumeto 2	0	1	80	€ 4,70	€ 1 115,00	1 151,00 €	Valore VAM	ex Casmez	Gestione SORICAL	☐	☑
REGGIO CALABRIA	024/B	1132	Agrumeto 2	0	0	3	€ 0,10	€ 19,00	20,00 €	Valore VAM	ex Casmez	Gestione SORICAL	☐	☑
REGGIO CALABRIA	024/B	1134	Agrumeto 2	0	3	69	€ 12,15	€ 2 286,00	2 359,00 €	Valore VAM	ex Casmez	Gestione SORICAL	☐	☑
REGGIO CALABRIA	024/B	1136	Agrumeto 2	0	6	65	€ 21,90	€ 4 118,00	4 250,00 €	Valore VAM	ex Casmez	Gestione SORICAL	☐	☑
REGGIO CALABRIA	024/B	1139	Agrumeto 2	0	0	47	€ 1,23	€ 291,00	300,00 €	Valore VAM	ex Casmez	Gestione SORICAL	☐	☑
REGGIO CALABRIA	024/B	1140	Agrumeto 2	0	2	4	€ 5,34	€ 1 264,00	1 304,00 €	Valore VAM	ex Casmez	Gestione SORICAL	☐	☑
REGGIO CALABRIA	024/B	1142	Agrumeto 2	0	3	22	€ 8,43	€ 1 994,00	2 058,00 €	Valore VAM	ex Casmez	Gestione SORICAL	☐	☑
REGGIO CALABRIA	024/B	1145	Agrumeto 2	0	9	50	€ 31,35	€ 5 884,00	6 072,00 €	Valore VAM	ex Casmez	Gestione SORICAL	☐	☑
REGGIO CALABRIA	024/B	1147	Agrumeto 2	0	0	60	€ 1,56	€ 372,00	384,00 €	Valore VAM	ex Casmez	Gestione SORICAL	☐	☑
REGGIO CALABRIA	024/B	1149	Agrumeto 2	0	37	20	€ 122,48	€ 23 040,00	23 777,00 €	Valore VAM	ex Casmez	Gestione SORICAL	☐	☑

Comune	Foglio	Part.la	Coltura	ha	a	ca	Reddito Dominicale	Valore 2020	Valore 2021	Stima / Valore	Provenienza	Destinazione d'uso	Disp.	Indisp
REGGIO CALABRIA	024/B	1163	Agrumeto 2	0	0	66	€ 2,18	€ 408,00	421,00 €	Valore VAM	ex Casmez	Gestione SORICAL	☐	☑
REGGIO CALABRIA	024/B	1168	Agrumeto 2	0	29	56	€ 77,29	€ 18 308,00	18 894,00 €	Valore VAM	ex Casmez	Gestione SORICAL	☐	☑
REGGIO CALABRIA	024/B	1171	Agrumeto 2	0	0	48	€ 1,58	€ 297,00	307,00 €	Valore VAM	ex Casmez	Gestione SORICAL	☐	☑
REGGIO CALABRIA	024/B	1172	Semin Arb 2	0	1	74	€ 1,91	€ 208,00	215,00 €	Valore VAM	ex Casmez	Gestione SORICAL	☐	☑
REGGIO CALABRIA	024/B	1173	Semin Arb 2	0	1	36	€ 1,49	€ 162,00	167,00 €	Valore VAM	ex Casmez	Gestione SORICAL	☐	☑
REGGIO CALABRIA	024/B	1174	Agrumeto 2	0	2	90	€ 7,59	€ 1 796,00	1 853,00 €	Valore VAM	ex Casmez	Gestione SORICAL	☐	☑
REGGIO CALABRIA	024/B	1176	Agrumeto 2	0	0	4	€ 13,18	€ 25,00	26,00 €	Valore VAM	ex Casmez	Gestione SORICAL	☐	☑
REGGIO CALABRIA	024/B	1177	Agrumeto 2	0	0	40	€ 1,31	€ 248,00	256,00 €	Valore VAM	ex Casmez	Gestione SORICAL	☐	☑
REGGIO CALABRIA	024/B	1179	Agrumeto 1	0	0	26	€ 1,21	€ 161,00	166,00 €	Valore VAM	ex Casmez	Gestione SORICAL	☐	☑
REGGIO CALABRIA	024/B	1180	Agrumeto 2	0	0	24	€ 0,79	€ 148,00	153,00 €	Valore VAM	ex Casmez	Gestione SORICAL	☐	☑
REGGIO CALABRIA	024/B	1182	Agrumeto 2	0	21	50	€ 56,21	€ 13 317,00	13 743,00 €	Valore VAM	ex Casmez	Gestione SORICAL	☐	☑
REGGIO CALABRIA	024/B	1184	Agrumeto 2	0	1	12	€ 2,93	€ 693,00	715,00 €	Valore VAM	ex Casmez	Gestione SORICAL	☐	☑
REGGIO CALABRIA	024/B	1186	Agrumeto 2	0	0	34	€ 0,89	€ 210,00	217,00 €	Valore VAM	ex Casmez	Gestione SORICAL	☐	☑
REGGIO CALABRIA	024/B	1188	Agrumeto 2	0	2	32	€ 2,18	€ 1 437,00	1 483,00 €	Valore VAM	ex Casmez	Gestione SORICAL	☐	☑
REGGIO CALABRIA	024/B	1191	Agrumeto 2	0	0	17	€ 0,16	€ 106,00	109,00 €	Valore VAM	ex Casmez	Gestione SORICAL	☐	☑
REGGIO CALABRIA	024/B	1193	Agrumeto 2	0	2	23	€ 5,83	€ 1 381,00	1 425,00 €	Valore VAM	ex Casmez	Gestione SORICAL	☐	☑
REGGIO CALABRIA	024/B	1195	Agrumeto 2	0	1	5	€ 2,75	€ 650,00	671,00 €	Valore VAM	ex Casmez	Gestione SORICAL	☐	☑
REGGIO CALABRIA	024/B	1201	Uliveto 2	0	0	20	€ 0,19	€ 64,00	66,00 €	Valore VAM	ex Casmez	Gestione SORICAL	☐	☑
REGGIO CALABRIA	024/B	1203	Agrumeto 2	0	15	5	€ 39,35	€ 9 322,00	9 620,00 €	Valore VAM	ex Casmez	Gestione SORICAL	☐	☑
REGGIO CALABRIA	024/B	1206	Agrumeto 2	0	0	65	€ 1,70	€ 402,00	415,00 €	Valore VAM	ex Casmez	Gestione SORICAL	☐	☑
REGGIO CALABRIA	024/B	1208	Terr in form	0	6	32	€ 0,00	€ 0,00	0,00 €	Valore Catastale	ex Casmez	Gestione SORICAL	☐	☑
REGGIO CALABRIA	024/B	1210	Terr in form	0	2	85	€ 0,00	€ 0,00	0,00 €	Valore Catastale	ex Casmez	Gestione SORICAL	☐	☑
REGGIO CALABRIA	024/B	1212	Terr in form	0	2	80	€ 0,00	€ 0,00	0,00 €	Valore Catastale	ex Casmez	Gestione SORICAL	☐	☑
REGGIO CALABRIA	024/B	1214	Terr in form	0	3	0	€ 0,00	€ 0,00	0,00 €	Valore Catastale	ex Casmez	Gestione SORICAL	☐	☑
REGGIO CALABRIA	024/B	1216	Terr in form	0	1	55	€ 0,00	€ 0,00	0,00 €	Valore Catastale	ex Casmez	Gestione SORICAL	☐	☑
REGGIO CALABRIA	024/B	1218	Terr in form	0	12	18	€ 0,00	€ 0,00	0,00 €	Valore Catastale	ex Casmez	Gestione SORICAL	☐	☑
REGGIO CALABRIA	024/B	1220	Terr in form	0	0	50	€ 0,00	€ 0,00	0,00 €	Valore Catastale	ex Casmez	Gestione SORICAL	☐	☑
REGGIO CALABRIA	024/B	1222	Terr in form	0	2	50	€ 0,00	€ 0,00	0,00 €	Valore Catastale	ex Casmez	Gestione SORICAL	☐	☑
REGGIO CALABRIA	024/B	1224	Semin Irrig 2	0	0	25	€ 0,24	€ 30,00	31,00 €	Valore VAM	ex Casmez	Gestione SORICAL	☐	☑
REGGIO CALABRIA	024/B	1225	Agrumeto 2	0	0	40	€ 1,05	€ 248,00	256,00 €	Valore VAM	ex Casmez	Gestione SORICAL	☐	☑
REGGIO CALABRIA	024/B	609	Agrumeto 2	0	9	20	€ 24,05	€ 5 698,00	5 880,00 €	Valore VAM	ex Casmez	Gestione SORICAL	☐	☑
REGGIO CALABRIA	024/B	712	Agrumeto 2	0	3	80	€ 9,94	€ 2 354,00	2 429,00 €	Valore VAM	ex Casmez	Gestione SORICAL	☐	☑
REGGIO CALABRIA	024/B	713	Agrumeto 2	0	2	40	€ 6,28	€ 1 486,00	1 534,00 €	Valore VAM	ex Casmez	Gestione SORICAL	☐	☑

Comune	Foglio	Part.la	Coltura	ha	a	ca	Reddito Dominicale	Valore 2020	Valore 2021	Stima / Valore	Provenienza	Destinazione d'uso	Disp.	Indisp
REGGIO CALABRIA	024/B	714	Agrumeto 2	0	3	40	€ 8,89	€ 2 106,00	2 173,00 €	Valore VAM	ex Casmez	Gestione SORICAL	☐	☑
REGGIO CALABRIA	024/B	715	Agrumeto 2	0	3	40	€ 8,89	€ 2 106,00	2 173,00 €	Valore VAM	ex Casmez	Gestione SORICAL	☐	☑
REGGIO CALABRIA	024/B	716	Agrumeto 2	0	3	30	€ 8,63	€ 2 044,00	2 109,00 €	Valore VAM	ex Casmez	Gestione SORICAL	☐	☑
REGGIO CALABRIA	024/B	717	Agrumeto 2	0	0	70	€ 1,83	€ 433,00	447,00 €	Valore VAM	ex Casmez	Gestione SORICAL	☐	☑
REGGIO CALABRIA	024/F	1061	Agrumeto 3	0	4	28	€ 16,16	€ 2 651,00	2 736,00 €	Valore VAM	ex Casmez	Gestione SORICAL	☐	☑
REGGIO CALABRIA	024/F	1064	Pascolo 2	0	11	90	€ 0,39	€ 321,00	331,00 €	Valore VAM	ex Casmez	Gestione SORICAL	☐	☑
REGGIO CALABRIA	024/F	34	Semin Arb 2	0	0	36	€ 0,19	€ 43,00	44,00 €	Valore VAM	ex Casmez	Gestione SORICAL	☐	☑
REGGIO CALABRIA	024/F	444	Incolto prod	0	10	94	€ 0,29	€ 110,00	114,00 €	Valore VAM	ex Casmez	Gestione SORICAL	☐	☑
REGGIO CALABRIA	024/F	456	Incolto prod	0	7	92	€ 0,20	€ 79,00	82,00 €	Valore VAM	ex Casmez	Gestione SORICAL	☐	☑
REGGIO CALABRIA	024/F	459	Incolto prod	0	1	83	€ 0,05	€ 18,00	19,00 €	Valore VAM	ex Casmez	Gestione SORICAL	☐	☑
REGGIO CALABRIA	024/F	465	Incolto prod	0	11	60	€ 0,30	€ 116,00	120,00 €	Valore VAM	ex Casmez	Gestione SORICAL	☐	☑
REGGIO CALABRIA	024/F	474	Incolto prod	0	2	40	€ 0,06	€ 24,00	25,00 €	Valore VAM	ex Casmez	Gestione SORICAL	☐	☑
REGGIO CALABRIA	024/F	490	Incolto prod	0	10	2	€ 0,26	€ 101,00	104,00 €	Valore VAM	ex Casmez	Gestione SORICAL	☐	☑
REGGIO CALABRIA	024/F	499	Vigneto 2	0	0	5	€ 0,10	€ 15,00	15,00 €	Valore VAM	ex Casmez	Gestione SORICAL	☐	☑
REGGIO CALABRIA	024/F	500	Fu d'accertam	0	0	60	€ 0,00	€ 0,00	0,00 €	Valore Catastale	ex Casmez	Gestione SORICAL	☐	☑
REGGIO CALABRIA	024/F	502	Incolto prod	0	2	40	€ 0,06	€ 24,00	25,00 €	Valore VAM	ex Casmez	Gestione SORICAL	☐	☑
REGGIO CALABRIA	024/F	504	Incolto prod	0	7	35	€ 0,19	€ 74,00	76,00 €	Valore VAM	ex Casmez	Gestione SORICAL	☐	☑
REGGIO CALABRIA	024/F	512	Incolto prod	0	1	60	€ 0,04	€ 16,00	17,00 €	Valore VAM	ex Casmez	Gestione SORICAL	☐	☑
REGGIO CALABRIA	024/F	525	Vigneto 2	0	9	30	€ 18,61	€ 2 787,00	2 876,00 €	Valore VAM	ex Casmez	Gestione SORICAL	☐	☑
REGGIO CALABRIA	024/F	528	Vigneto 2	0	3	10	€ 6,20	€ 929,00	959,00 €	Valore VAM	ex Casmez	Gestione SORICAL	☐	☑
REGGIO CALABRIA	024/F	530	Semin Arb 2	0	1	80	€ 0,93	€ 215,00	222,00 €	Valore VAM	ex Casmez	Gestione SORICAL	☐	☑
REGGIO CALABRIA	024/F	535	Vigneto 2	0	2	60	€ 5,20	€ 779,00	804,00 €	Valore VAM	ex Casmez	Gestione SORICAL	☐	☑
REGGIO CALABRIA	024/F	537	Vigneto 2	0	0	75	€ 1,50	€ 225,00	232,00 €	Valore VAM	ex Casmez	Gestione SORICAL	☐	☑
REGGIO CALABRIA	024/F	539	Vigneto 2	0	1	75	€ 3,50	€ 525,00	542,00 €	Valore VAM	ex Casmez	Gestione SORICAL	☐	☑
REGGIO CALABRIA	024/F	541	Vigneto 2	0	4	50	€ 9,00	€ 1 349,00	1 392,00 €	Valore VAM	ex Casmez	Gestione SORICAL	☐	☑
REGGIO CALABRIA	024/F	543	Vigneto 2	0	1	90	€ 3,80	€ 570,00	588,00 €	Valore VAM	ex Casmez	Gestione SORICAL	☐	☑
REGGIO CALABRIA	024/F	545	Vigneto 2	0	7	10	€ 14,21	€ 2 127,00	2 195,00 €	Valore VAM	ex Casmez	Gestione SORICAL	☐	☑
REGGIO CALABRIA	024/F	546	Semin Arb 2	0	1	30	€ 0,50	€ 155,00	160,00 €	Valore VAM	ex Casmez	Gestione SORICAL	☐	☑
REGGIO CALABRIA	024/F	548	Vigneto 2	0	2	50	€ 5,00	€ 749,00	773,00 €	Valore VAM	ex Casmez	Gestione SORICAL	☐	☑
REGGIO CALABRIA	024/F	550	Vigneto 2	0	19	60	€ 39,23	€ 5 874,00	6 062,00 €	Valore VAM	ex Casmez	Gestione SORICAL	☐	☑
REGGIO CALABRIA	024/F	553	Vigneto 3	0	1	10	€ 1,85	€ 330,00	341,00 €	Valore VAM	ex Casmez	Gestione SORICAL	☐	☑
REGGIO CALABRIA	024/F	556	Semin Arb 3	0	0	45	€ 0,18	€ 54,00	56,00 €	Valore VAM	ex Casmez	Gestione SORICAL	☐	☑
REGGIO CALABRIA	024/F	558	Semin Arb 3	0	0	35	€ 0,14	€ 42,00	43,00 €	Valore VAM	ex Casmez	Gestione SORICAL	☐	☑

Comune	Foglio	Part.la	Coltura	ha	a	ca	Reddito Dominicale	Valore 2020	Valore 2021	Stima / Valore	Provenienza	Destinazione d'uso	Disp.	Indisp
REGGIO CALABRIA	024/F	560	Semin Arb 3	0	1	50	€ 0,58	€ 179,00	185,00 €	Valore VAM	ex Casmez	Gestione SORICAL	☐	☑
REGGIO CALABRIA	025/B	336	Agrumeto 1	0	5	90	€ 27,43	€ 3 654,00	3 771,00 €	Valore VAM	ex Casmez	Gestione SORICAL	☐	☑
REGGIO CALABRIA	025/B	337	Agrumeto 1	0	17	50	€ 81,34	€ 10 839,00	11 186,00 €	Valore VAM	ex Casmez	Gestione SORICAL	☐	☑
REGGIO CALABRIA	025/B	338a	Semin Irrig 2	0	0	5	€ 0,03	€ 6,00	6,00 €	Valore VAM	ex Casmez	Gestione SORICAL	☐	☑
REGGIO CALABRIA	025/B	338b	Agrumeto 1	0	0	59	€ 2,74	€ 366,00	378,00 €	Valore VAM	ex Casmez	Gestione SORICAL	☐	☑
REGGIO CALABRIA	025/B	338c	Incolto prod	0	1	26	€ 0,03	€ 13,00	13,00 €	Valore VAM	ex Casmez	Gestione SORICAL	☐	☑
REGGIO CALABRIA	025/B	339	Agrumeto 1	0	11	90	€ 55,31	€ 7 370,00	7 606,00 €	Valore VAM	ex Casmez	Gestione SORICAL	☐	☑
REGGIO CALABRIA	025/B	340	Agrumeto 1	0	1	30	€ 6,04	€ 805,00	831,00 €	Valore VAM	ex Casmez	Gestione SORICAL	☐	☑
REGGIO CALABRIA	025/B	341	Agrumeto 1	0	0	80	€ 3,71	€ 495,00	511,00 €	Valore VAM	ex Casmez	Gestione SORICAL	☐	☑
REGGIO CALABRIA	025/B	342	Agrumeto 1	0	29	30	€ 136,19	€ 18 147,00	18 728,00 €	Valore VAM	ex Casmez	Gestione SORICAL	☐	☑
REGGIO CALABRIA	025/B	343	Agrumeto 1	0	15	0	€ 69,73	€ 9 291,00	9 588,00 €	Valore VAM	ex Casmez	Gestione SORICAL	☐	☑
REGGIO CALABRIA	025/B	344	Agrumeto 1	0	4	90	€ 22,78	€ 3 035,00	3 132,00 €	Valore VAM	ex Casmez	Gestione SORICAL	☐	☑
REGGIO CALABRIA	025/B	345	Agrumeto 1	0	2	90	€ 13,48	€ 1 796,00	1 853,00 €	Valore VAM	ex Casmez	Gestione SORICAL	☐	☑
REGGIO CALABRIA	025/B	347	Agrumeto 1	0	5	0	€ 23,24	€ 3 097,00	3 196,00 €	Valore VAM	ex Casmez	Gestione SORICAL	☐	☑
REGGIO CALABRIA	025/B	349	Agrumeto 1	0	18	50	€ 85,99	€ 11 458,00	11 825,00 €	Valore VAM	ex Casmez	Gestione SORICAL	☐	☑
REGGIO CALABRIA	025/B	350	Agrumeto 3	0	22	55	€ 25,48	€ 13 967,00	14 414,00 €	Valore VAM	ex Casmez	Gestione SORICAL	☐	☑
REGGIO CALABRIA	025/B	351	Agrumeto 3	0	1	45	€ 1,64	€ 898,00	927,00 €	Valore VAM	ex Casmez	Gestione SORICAL	☐	☑
REGGIO CALABRIA	025/B	353	Agrumeto 3	0	0	10	€ 0,11	€ 62,00	64,00 €	Valore VAM	ex Casmez	Gestione SORICAL	☐	☑
REGGIO CALABRIA	025/B	355	Pascolo 2	0	0	40	€ 0,01	€ 11,00	11,00 €	Valore VAM	ex Casmez	Gestione SORICAL	☐	☑
REGGIO CALABRIA	025/B	357a	Pascolo arb 1	0	2	42	€ 0,15	€ 95,00	98,00 €	Valore VAM	ex Casmez	Gestione SORICAL	☐	☑
REGGIO CALABRIA	025/B	357b	Agrumeto 2	0	6	28	€ 16,43	€ 3 889,00	4 013,00 €	Valore VAM	ex Casmez	Gestione SORICAL	☐	☑
REGGIO CALABRIA	025/B	359	Semin Irrig 2	0	0	90	€ 0,53	€ 108,00	111,00 €	Valore VAM	ex Casmez	Gestione SORICAL	☐	☑
REGGIO CALABRIA	025/B	361	Incolto prod	0	3	30	€ 0,06	€ 33,00	34,00 €	Valore VAM	ex Casmez	Gestione SORICAL	☐	☑
REGGIO CALABRIA	025/B	363	Incolto prod	0	3	30	€ 0,06	€ 33,00	34,00 €	Valore VAM	ex Casmez	Gestione SORICAL	☐	☑
REGGIO CALABRIA	025/B	365	Agrumeto 2	0	0	70	€ 1,83	€ 433,00	447,00 €	Valore VAM	ex Casmez	Gestione SORICAL	☐	☑
REGGIO CALABRIA	025/B	367	Pascolo arb 1	0	2	65	€ 0,49	€ 104,00	107,00 €	Valore VAM	ex Casmez	Gestione SORICAL	☐	☑
REGGIO CALABRIA	025/E	1048	Fu d'accertam	0	13	40	€ 0,00	€ 0,00	0,00 €	Valore Catastale	ex Casmez	Gestione SORICAL	☐	☑
REGGIO CALABRIA	025/E	330	Semin Arb 1	0	2	80	€ 2,18	€ 335,00	346,00 €	Valore VAM	ex Casmez	Gestione SORICAL	☐	☑
REGGIO CALABRIA	025/E	341	Semin Arb 2	0	0	60	€ 0,35	€ 72,00	74,00 €	Valore VAM	ex Casmez	Gestione SORICAL	☐	☑
REGGIO CALABRIA	025/E	343	Semin Arb 2	0	0	30	€ 0,18	€ 36,00	37,00 €	Valore VAM	ex Casmez	Gestione SORICAL	☐	☑
REGGIO CALABRIA	025/E	344	Semin Arb 2	0	0	10	€ 0,06	€ 12,00	12,00 €	Valore VAM	ex Casmez	Gestione SORICAL	☐	☑
REGGIO CALABRIA	025/E	345	Uliveto 2	0	3	40	€ 2,53	€ 1 087,00	1 122,00 €	Valore VAM	ex Casmez	Gestione SORICAL	☐	☑
REGGIO CALABRIA	025/E	347	Seminativo 1	0	5	60	€ 3,80	€ 554,00	572,00 €	Valore VAM	ex Casmez	Gestione SORICAL	☐	☑

Comune	Foglio	Part.la	Coltura	ha	a	ca	Reddito Dominicale	Valore 2020	Valore 2021	Stima / Valore	Provenienza	Destinazione d'uso	Disp.	Indisp
REGGIO CALABRIA	025/E	349	Semin Arb 3	0	0	20	€ 0,05	€ 24,00	25,00 €	Valore VAM	ex Casmez	Gestione SORICAL	☐	☑
REGGIO CALABRIA	025/E	356	Fu d'accertam	0	0	78	€ 0,00	€ 0,00	0,00 €	Valore Catastale	ex Casmez	Gestione SORICAL	☐	☑
REGGIO CALABRIA	025/E	358	Fu d'accertam	0	2	12	€ 0,00	€ 0,00	0,00 €	Valore Catastale	ex Casmez	Gestione SORICAL	☐	☑
REGGIO CALABRIA	025/E	360	Seminativo 1	0	6	30	€ 4,28	€ 623,00	643,00 €	Valore VAM	ex Casmez	Gestione SORICAL	☐	☑
REGGIO CALABRIA	025/E	363	Uliveto 1	0	0	90	€ 0,81	€ 288,00	297,00 €	Valore VAM	ex Casmez	Gestione SORICAL	☐	☑
REGGIO CALABRIA	025/E	380	Fu d'accertam	0	7	80	€ 0,00	€ 0,00	0,00 €	Valore Catastale	ex Casmez	Gestione SORICAL	☐	☑
REGGIO CALABRIA	025/E	382	Incolto sterile	0	0	50	€ 0,00	€ 5,00	5,00 €	Valore VAM	ex Casmez	Gestione SORICAL	☐	☑
REGGIO CALABRIA	025/E	384	Uliveto 2	0	0	40	€ 0,30	€ 127,00	131,00 €	Valore VAM	ex Casmez	Gestione SORICAL	☐	☑
REGGIO CALABRIA	025/E	385	Uliveto 2	0	1	80	€ 1,34	€ 576,00	594,00 €	Valore VAM	ex Casmez	Gestione SORICAL	☐	☑
REGGIO CALABRIA	025/E	387	Uliveto 2	0	1	20	€ 0,89	€ 383,00	395,00 €	Valore VAM	ex Casmez	Gestione SORICAL	☐	☑
REGGIO CALABRIA	025/E	389	Uliveto 2	0	2	0	€ 1,49	€ 639,00	659,00 €	Valore VAM	ex Casmez	Gestione SORICAL	☐	☑
REGGIO CALABRIA	025/E	391	Uliveto 2	0	1	20	€ 0,15	€ 383,00	395,00 €	Valore VAM	ex Casmez	Gestione SORICAL	☐	☑
REGGIO CALABRIA	025/E	393	Seminativo 1	0	0	6	€ 0,81	€ 6,00	6,00 €	Valore VAM	ex Casmez	Gestione SORICAL	☐	☑
REGGIO CALABRIA	025/E	395	Area rurale	0	0	10	€ 0,00	€ 0,00	0,00 €	Valore Catastale	ex Casmez	Gestione SORICAL	☐	☑
REGGIO CALABRIA	025/E	396	Semin Arb 1	0	1	4	€ 0,08	€ 124,00	128,00 €	Valore VAM	ex Casmez	Gestione SORICAL	☐	☑
REGGIO CALABRIA	025/E	415	Uliveto 1	0	0	8	€ 0,94	€ 26,00	27,00 €	Valore VAM	ex Casmez	Gestione SORICAL	☐	☑
REGGIO CALABRIA	025/F	205	Incolto prod	0	0	60	€ 0,01	€ 6,00	6,00 €	Valore VAM	ex Casmez	Gestione SORICAL	☐	☑
REGGIO CALABRIA	025/F	207	Incolto prod	0	6	20	€ 0,16	€ 62,00	64,00 €	Valore VAM	ex Casmez	Gestione SORICAL	☐	☑
REGGIO CALABRIA	025/F	209	Incolto prod	0	3	80	€ 0,10	€ 38,00	39,00 €	Valore VAM	ex Casmez	Gestione SORICAL	☐	☑
REGGIO CALABRIA	025/F	211	Incolto prod	0	0	80	€ 0,03	€ 8,00	8,00 €	Valore VAM	ex Casmez	Gestione SORICAL	☐	☑
REGGIO CALABRIA	025/F	213	Incolto prod	0	3	50	€ 0,09	€ 35,00	36,00 €	Valore VAM	ex Casmez	Gestione SORICAL	☐	☑
REGGIO CALABRIA	025/F	215	Incolto prod	0	1	10	€ 0,03	€ 11,00	11,00 €	Valore VAM	ex Casmez	Gestione SORICAL	☐	☑
REGGIO CALABRIA	025/F	217	Incolto prod	0	2	10	€ 0,05	€ 21,00	22,00 €	Valore VAM	ex Casmez	Gestione SORICAL	☐	☑
REGGIO CALABRIA	025/F	219	Incolto prod	0	0	50	€ 0,01	€ 5,00	5,00 €	Valore VAM	ex Casmez	Gestione SORICAL	☐	☑
REGGIO CALABRIA	025/F	234	Uliveto 4	0	1	80	€ 0,58	€ 576,00	594,00 €	Valore VAM	ex Casmez	Gestione SORICAL	☐	☑
REGGIO CALABRIA	025/F	237	Vigneto 3	0	2	20	€ 3,69	€ 659,00	680,00 €	Valore VAM	ex Casmez	Gestione SORICAL	☐	☑
REGGIO CALABRIA	025/F	639	Semin Arb 4	0	2	14	€ 0,55	€ 255,00	263,00 €	Valore VAM	ex Casmez	Gestione SORICAL	☐	☑
REGGIO CALABRIA	025/F	643	Vigneto 2	0	3	28	€ 6,56	€ 983,00	1 014,00 €	Valore VAM	ex Casmez	Gestione SORICAL	☐	☑
REGGIO CALABRIA	025/F	650	Vigneto 2	0	1	53	€ 3,06	€ 458,00	473,00 €	Valore VAM	ex Casmez	Gestione SORICAL	☐	☑
REGGIO CALABRIA	025/F	653	Vigneto 2	0	0	64	€ 1,28	€ 192,00	198,00 €	Valore VAM	ex Casmez	Gestione SORICAL	☐	☑
REGGIO CALABRIA	025/F	655	Vigneto 2	0	0	34	€ 0,68	€ 102,00	105,00 €	Valore VAM	ex Casmez	Gestione SORICAL	☐	☑
REGGIO CALABRIA	025/F	659	Vigneto 2	0	0	54	€ 1,08	€ 161,00	166,00 €	Valore VAM	ex Casmez	Gestione SORICAL	☐	☑
REGGIO CALABRIA	025/F	660	Vigneto 2	0	1	96	€ 3,93	€ 588,00	607,00 €	Valore VAM	ex Casmez	Gestione SORICAL	☐	☑

Comune	Foglio	Part.la	Coltura	ha	a	ca	Reddito Dominicale	Valore 2020	Valore 2021	Stima / Valore	Provenienza	Destinazione d'uso	Disp.	Indisp
REGGIO CALABRIA	025/F	662	Vigneto 2	0	0	38	€ 0,76	€ 114,00	118,00 €	Valore VAM	ex Casmez	Gestione SORICAL	☐	☑
REGGIO CALABRIA	025/F	664	Vigneto 2	0	0	52	€ 1,04	€ 155,00	160,00 €	Valore VAM	ex Casmez	Gestione SORICAL	☐	☑
REGGIO CALABRIA	025/F	667	Vigneto 2	0	0	70	€ 1,40	€ 210,00	217,00 €	Valore VAM	ex Casmez	Gestione SORICAL	☐	☑
REGGIO CALABRIA	025/F	670	Vigneto 2	0	0	40	€ 0,80	€ 120,00	124,00 €	Valore VAM	ex Casmez	Gestione SORICAL	☐	☑
REGGIO CALABRIA	025/F	673	Vigneto 2	0	0	53	€ 1,06	€ 158,00	163,00 €	Valore VAM	ex Casmez	Gestione SORICAL	☐	☑
REGGIO CALABRIA	025/F	679	Seminativo 2	0	5	34	€ 2,41	€ 528,00	545,00 €	Valore VAM	ex Casmez	Gestione SORICAL	☐	☑
REGGIO CALABRIA	025/F	685	Agrumeto 1	0	0	38	€ 1,99	€ 235,00	243,00 €	Valore VAM	ex Casmez	Gestione SORICAL	☐	☑
REGGIO CALABRIA	025/F	688	Uliveto 4	0	8	42	€ 2,71	€ 2 691,00	2 777,00 €	Valore VAM	ex Casmez	Gestione SORICAL	☐	☑
REGGIO CALABRIA	025/F	691	Agrumeto 1	0	1	24	€ 6,49	€ 768,00	793,00 €	Valore VAM	ex Casmez	Gestione SORICAL	☐	☑
REGGIO CALABRIA	025/F	694	Uliveto 4	0	4	82	€ 1,55	€ 1 541,00	1 590,00 €	Valore VAM	ex Casmez	Gestione SORICAL	☐	☑
REGGIO CALABRIA	026/E	289	Gelseto 2	0	0	80	€ 0,01	€ 418,00	431,00 €	Valore VAM	ex Casmez	Gestione SORICAL	☐	☑
REGGIO CALABRIA	026/E	300	Gelseto 2	0	0	60	€ 0,15	€ 314,00	324,00 €	Valore VAM	ex Casmez	Gestione SORICAL	☐	☑
REGGIO CALABRIA	026/E	325	Gelseto 2	0	0	60	€ 0,11	€ 314,00	324,00 €	Valore VAM	ex Casmez	Gestione SORICAL	☐	☑
REGGIO CALABRIA	026/E	390	Gelseto 2	0	2	0	€ 0,39	€ 1 045,00	1 078,00 €	Valore VAM	ex Casmez	Gestione SORICAL	☐	☑
REGGIO CALABRIA	026/E	708	Terr in form	0	0	15	€ 0,00	€ 0,00	0,00 €	Valore Catastale	ex Casmez	Gestione SORICAL	☐	☑
REGGIO CALABRIA	026/E	961	Uliveto 2	0	3	45	€ 2,56	€ 1 103,00	1 138,00 €	Valore VAM	ex Casmez	Gestione SORICAL	☐	☑
REGGIO CALABRIA	026/E	963	Uliveto 3	0	0	51	€ 0,28	€ 163,00	168,00 €	Valore VAM	ex Casmez	Gestione SORICAL	☐	☑
REGGIO CALABRIA	026/E	965	Uliveto 3	0	3	60	€ 1,98	€ 1 150,00	1 187,00 €	Valore VAM	ex Casmez	Gestione SORICAL	☐	☑
REGGIO CALABRIA	026/E	968	Uliveto 3	0	0	21	€ 0,11	€ 67,00	69,00 €	Valore VAM	ex Casmez	Gestione SORICAL	☐	☑
REGGIO CALABRIA	026/E	970	Gelseto 2	0	5	61	€ 1,09	€ 2 931,00	3 025,00 €	Valore VAM	ex Casmez	Gestione SORICAL	☐	☑
REGGIO CALABRIA	026/E	973	Semin Arb 2	0	3	77	€ 2,19	€ 450,00	464,00 €	Valore VAM	ex Casmez	Gestione SORICAL	☐	☑
REGGIO CALABRIA	026/E	974	Semin Arb 2	0	0	33	€ 0,19	€ 40,00	41,00 €	Valore VAM	ex Casmez	Gestione SORICAL	☐	☑
REGGIO CALABRIA	026/E	977	Uliveto 2	0	1	33	€ 0,99	€ 425,00	439,00 €	Valore VAM	ex Casmez	Gestione SORICAL	☐	☑
REGGIO CALABRIA	026/E	980	Agrumeto 2	0	0	87	€ 4,44	€ 539,00	556,00 €	Valore VAM	ex Casmez	Gestione SORICAL	☐	☑
REGGIO CALABRIA	026/E	982	Gelseto 2	0	0	34	€ 0,06	€ 177,00	183,00 €	Valore VAM	ex Casmez	Gestione SORICAL	☐	☑
REGGIO CALABRIA	026/F	251	Vigneto 2	0	2	40	€ 4,80	€ 719,00	742,00 €	Valore VAM	ex Casmez	Gestione SORICAL	☐	☑
REGGIO CALABRIA	026/F	254	Semin Arb 2	0	2	60	€ 1,34	€ 311,00	321,00 €	Valore VAM	ex Casmez	Gestione SORICAL	☐	☑
REGGIO CALABRIA	026/F	259	Vigneto 2	0	2	60	€ 5,20	€ 779,00	804,00 €	Valore VAM	ex Casmez	Gestione SORICAL	☐	☑
REGGIO CALABRIA	026/F	261	Vigneto 2	0	1	95	€ 3,90	€ 585,00	604,00 €	Valore VAM	ex Casmez	Gestione SORICAL	☐	☑
REGGIO CALABRIA	026/F	262	Vigneto 2	0	0	92	€ 1,84	€ 276,00	285,00 €	Valore VAM	ex Casmez	Gestione SORICAL	☐	☑
REGGIO CALABRIA	026/F	264	Vigneto 2	0	0	63	€ 1,26	€ 189,00	195,00 €	Valore VAM	ex Casmez	Gestione SORICAL	☐	☑
REGGIO CALABRIA	026/F	8	Vigneto 2	0	13	20	€ 26,41	€ 3 956,00	4 083,00 €	Valore VAM	ex Casmez	Gestione SORICAL	☐	☑
REGGIO CALABRIA	027/E	1995a	Uliveto 2	0	0	63	€ 0,46	€ 201,00	207,00 €	Valore VAM	ex Casmez	Gestione SORICAL	☐	☑

Comune	Foglio	Part.la	Coltura	ha	a	ca	Reddito Dominicale	Valore 2020	Valore 2021	Stima / Valore	Provenienza	Destinazione d'uso	Disp.	Indisp
REGGIO CALABRIA	027/E	1995b	Semin Arb 1	0	1	27	€ 0,99	€ 151,00	156,00 €	Valore VAM	ex Casmez	Gestione SORICAL	☐	☑
REGGIO CALABRIA	027/E	1998	Agrumeto 3	0	2	64	€ 9,38	€ 1 635,00	1 687,00 €	Valore VAM	ex Casmez	Gestione SORICAL	☐	☑
REGGIO CALABRIA	027/E	2001	Seminativo 1	0	0	26	€ 0,14	€ 26,00	27,00 €	Valore VAM	ex Casmez	Gestione SORICAL	☐	☑
REGGIO CALABRIA	027/E	2003	Semin Arb 1	0	1	12	€ 0,86	€ 133,00	137,00 €	Valore VAM	ex Casmez	Gestione SORICAL	☐	☑
REGGIO CALABRIA	027/E	2005	Semin Arb 2	0	1	82	€ 1,06	€ 217,00	224,00 €	Valore VAM	ex Casmez	Gestione SORICAL	☐	☑
REGGIO CALABRIA	027/E	2014	Semin Arb 1	0	0	31	€ 0,24	€ 37,00	38,00 €	Valore VAM	ex Casmez	Gestione SORICAL	☐	☑
REGGIO CALABRIA	027/E	2016a	Uliveto 2	0	0	51	€ 0,38	€ 163,00	168,00 €	Valore VAM	ex Casmez	Gestione SORICAL	☐	☑
REGGIO CALABRIA	027/E	2016b	Agrumeto 1	0	1	3	€ 5,25	€ 638,00	658,00 €	Valore VAM	ex Casmez	Gestione SORICAL	☐	☑
REGGIO CALABRIA	027/E	2020a	Uliveto 2	0	0	40	€ 0,30	€ 127,00	131,00 €	Valore VAM	ex Casmez	Gestione SORICAL	☐	☑
REGGIO CALABRIA	027/E	2020b	Agrumeto 1	0	0	82	€ 4,19	€ 508,00	524,00 €	Valore VAM	ex Casmez	Gestione SORICAL	☐	☑
REGGIO CALABRIA	028/B	43	Pascolo arb 2	0	1	95	€ 0,16	€ 76,00	78,00 €	Valore VAM	ex Casmez	Gestione SORICAL	☐	☑
REGGIO CALABRIA	028/F	1000	Seminativo 2	0	9	70	€ 4,39	€ 959,00	990,00 €	Valore VAM	ex Casmez	Gestione SORICAL	☐	☑
REGGIO CALABRIA	028/F	1366	Vigneto 4	0	0	48	€ 0,59	€ 143,00	148,00 €	Valore VAM	ex Casmez	Gestione SORICAL	☐	☑
REGGIO CALABRIA	028/F	1371	Vigneto 4	0	0	76	€ 0,94	€ 228,00	235,00 €	Valore VAM	ex Casmez	Gestione SORICAL	☐	☑
REGGIO CALABRIA	028/F	1374	Seminativo 3	0	0	96	€ 0,28	€ 95,00	98,00 €	Valore VAM	ex Casmez	Gestione SORICAL	☐	☑
REGGIO CALABRIA	028/F	1377	Vigneto 3	0	1	21	€ 2,03	€ 363,00	375,00 €	Valore VAM	ex Casmez	Gestione SORICAL	☐	☑
REGGIO CALABRIA	028/F	1379	Vigneto 3	0	2	1	€ 3,38	€ 603,00	622,00 €	Valore VAM	ex Casmez	Gestione SORICAL	☐	☑
REGGIO CALABRIA	028/F	154	Seminativo 2	0	1	15	€ 0,53	€ 114,00	118,00 €	Valore VAM	ex Casmez	Gestione SORICAL	☐	☑
REGGIO CALABRIA	028/F	256	Incolto prod	0	0	30	€ 0,01	€ 3,00	3,00 €	Valore VAM	ex Casmez	Gestione SORICAL	☐	☑
REGGIO CALABRIA	028/F	264	Incolto prod	0	8	90	€ 0,23	€ 89,00	92,00 €	Valore VAM	ex Casmez	Gestione SORICAL	☐	☑
REGGIO CALABRIA	028/F	269	Incolto prod	0	3	80	€ 0,10	€ 38,00	39,00 €	Valore VAM	ex Casmez	Gestione SORICAL	☐	☑
REGGIO CALABRIA	028/F	273	Incolto prod	0	4	30	€ 0,11	€ 43,00	44,00 €	Valore VAM	ex Casmez	Gestione SORICAL	☐	☑
REGGIO CALABRIA	028/F	309	Incolto prod	0	14	38	€ 0,38	€ 143,00	148,00 €	Valore VAM	ex Casmez	Gestione SORICAL	☐	☑
REGGIO CALABRIA	028/F	375	Uliveto 3	0	0	20	€ 0,09	€ 64,00	66,00 €	Valore VAM	ex Casmez	Gestione SORICAL	☐	☑
REGGIO CALABRIA	028/F	376	Vigneto 2	0	0	24	€ 0,48	€ 72,00	74,00 €	Valore VAM	ex Casmez	Gestione SORICAL	☐	☑
REGGIO CALABRIA	028/F	377	Pascolo arb 1	0	15	90	€ 2,56	€ 620,00	640,00 €	Valore VAM	ex Casmez	Gestione SORICAL	☐	☑
REGGIO CALABRIA	028/F	379	Vigneto 3	0	0	24	€ 0,40	€ 72,00	74,00 €	Valore VAM	ex Casmez	Gestione SORICAL	☐	☑
REGGIO CALABRIA	028/F	381	Semin Arb 3	0	0	80	€ 0,31	€ 96,00	99,00 €	Valore VAM	ex Casmez	Gestione SORICAL	☐	☑
REGGIO CALABRIA	028/F	384	Pascolo arb 1	0	0	5	€ 0,01	€ 2,00	2,00 €	Valore VAM	ex Casmez	Gestione SORICAL	☐	☑
REGGIO CALABRIA	028/F	386	Vigneto 3	0	2	25	€ 3,78	€ 674,00	696,00 €	Valore VAM	ex Casmez	Gestione SORICAL	☐	☑
REGGIO CALABRIA	029/F	405	Pascolo 1	0	4	96	€ 0,33	€ 133,00	137,00 €	Valore VAM	ex Casmez	Gestione SORICAL	☐	☑
REGGIO CALABRIA	029/F	408	Vigneto 5	0	4	43	€ 2,86	€ 1 328,00	1 370,00 €	Valore VAM	ex Casmez	Gestione SORICAL	☐	☑
REGGIO CALABRIA	029/F	412	Vigneto 3	0	1	5	€ 1,76	€ 315,00	325,00 €	Valore VAM	ex Casmez	Gestione SORICAL	☐	☑

Comune	Foglio	Part.la	Coltura	ha	a	ca	Reddito Dominicale	Valore 2020	Valore 2021	Stima / Valore	Provenienza	Destinazione d'uso	Disp.	Indisp
REGGIO CALABRIA	030/B	307	Pascolo 2	0	2	25	€ 0,08	€ 61,00	63,00 €	Valore VAM	ex Casmez	Gestione SORICAL	☐	☑
REGGIO CALABRIA	030/B	310	Seminativo 3	0	7	69	€ 2,24	€ 761,00	785,00 €	Valore VAM	ex Casmez	Gestione SORICAL	☐	☑
REGGIO CALABRIA	030/B	327	Seminativo 3	0	0	94	€ 0,28	€ 93,00	96,00 €	Valore VAM	ex Casmez	Gestione SORICAL	☐	☑
REGGIO CALABRIA	030/B	328	Seminativo 3	0	1	43	€ 0,41	€ 141,00	146,00 €	Valore VAM	ex Casmez	Gestione SORICAL	☐	☑
REGGIO CALABRIA	030/B	334	Seminativo 3	0	3	69	€ 1,08	€ 365,00	377,00 €	Valore VAM	ex Casmez	Gestione SORICAL	☐	☑
REGGIO CALABRIA	030/B	337	Semin Irrig 1	0	4	52	€ 4,38	€ 540,00	557,00 €	Valore VAM	ex Casmez	Gestione SORICAL	☐	☑
REGGIO CALABRIA	030/B	342	Semin Irrig 1	0	6	42	€ 6,21	€ 766,00	791,00 €	Valore VAM	ex Casmez	Gestione SORICAL	☐	☑
REGGIO CALABRIA	030/B	345	Seminativo 4	0	2	38	€ 0,54	€ 235,00	243,00 €	Valore VAM	ex Casmez	Gestione SORICAL	☐	☑
REGGIO CALABRIA	030/B	348	Seminativo 4	0	4	19	€ 0,95	€ 414,00	427,00 €	Valore VAM	ex Casmez	Gestione SORICAL	☐	☑
REGGIO CALABRIA	030/B	351	Seminativo 4	0	3	40	€ 0,76	€ 337,00	348,00 €	Valore VAM	ex Casmez	Gestione SORICAL	☐	☑
REGGIO CALABRIA	030/B	353	Seminativo 4	0	4	11	€ 0,93	€ 406,00	419,00 €	Valore VAM	ex Casmez	Gestione SORICAL	☐	☑
REGGIO CALABRIA	030/B	356	Seminativo 5	0	1	48	€ 0,24	€ 146,00	151,00 €	Valore VAM	ex Casmez	Gestione SORICAL	☐	☑
REGGIO CALABRIA	030/B	358	Seminativo 5	0	0	73	€ 0,11	€ 72,00	74,00 €	Valore VAM	ex Casmez	Gestione SORICAL	☐	☑
REGGIO CALABRIA	030/B	360	Pascolo 2	0	2	89	€ 0,09	€ 78,00	80,00 €	Valore VAM	ex Casmez	Gestione SORICAL	☐	☑
REGGIO CALABRIA	030/B	363	Seminativo 3	0	3	17	€ 0,93	€ 314,00	324,00 €	Valore VAM	ex Casmez	Gestione SORICAL	☐	☑
REGGIO CALABRIA	030/B	366	Seminativo 3	0	1	63	€ 0,48	€ 161,00	166,00 €	Valore VAM	ex Casmez	Gestione SORICAL	☐	☑
REGGIO CALABRIA	031/B	184	Agrumeto 1	0	5	70	€ 26,50	€ 3 531,00	3 644,00 €	Valore VAM	ex Casmez	Gestione SORICAL	☐	☑
REGGIO CALABRIA	031/B	1a	Seminativo 4	0	12	12	€ 1,56	€ 1 198,00	1 236,00 €	Valore VAM	ex Casmez	Gestione SORICAL	☐	☑
REGGIO CALABRIA	031/B	1b	Agrumeto 1	0	7	98	€ 31,69	€ 4 942,00	5 100,00 €	Valore VAM	ex Casmez	Gestione SORICAL	☐	☑
REGGIO CALABRIA	031/F	1352	Vigneto 4	0	1	67	€ 2,05	€ 501,00	517,00 €	Valore VAM	ex Casmez	Gestione SORICAL	☐	☑
REGGIO CALABRIA	031/F	1355	Semin Arb 4	0	3	89	€ 1,00	€ 464,00	479,00 €	Valore VAM	ex Casmez	Gestione SORICAL	☐	☑
REGGIO CALABRIA	031/F	1358	Vigneto 2	0	1	85	€ 3,70	€ 555,00	573,00 €	Valore VAM	ex Casmez	Gestione SORICAL	☐	☑
REGGIO CALABRIA	031/F	1364	Vigneto 2	0	1	3	€ 2,06	€ 309,00	319,00 €	Valore VAM	ex Casmez	Gestione SORICAL	☐	☑
REGGIO CALABRIA	031/F	1367	Vigneto 2	0	1	99	€ 3,99	€ 597,00	616,00 €	Valore VAM	ex Casmez	Gestione SORICAL	☐	☑
REGGIO CALABRIA	031/F	1369	Seminativo 2	0	1	31	€ 0,59	€ 129,00	133,00 €	Valore VAM	ex Casmez	Gestione SORICAL	☐	☑
REGGIO CALABRIA	031/F	1371	Uliveto 2	0	0	36	€ 0,26	€ 116,00	120,00 €	Valore VAM	ex Casmez	Gestione SORICAL	☐	☑
REGGIO CALABRIA	031/F	460	Semin Arb 3	0	1	40	€ 0,54	€ 167,00	172,00 €	Valore VAM	ex Casmez	Gestione SORICAL	☐	☑
REGGIO CALABRIA	031/F	469	Incolto prod	0	1	20	€ 0,03	€ 12,00	12,00 €	Valore VAM	ex Casmez	Gestione SORICAL	☐	☑
REGGIO CALABRIA	031/F	478	Incolto prod	0	2	78	€ 0,08	€ 28,00	29,00 €	Valore VAM	ex Casmez	Gestione SORICAL	☐	☑
REGGIO CALABRIA	031/F	481	Incolto prod	0	4	30	€ 0,11	€ 43,00	44,00 €	Valore VAM	ex Casmez	Gestione SORICAL	☐	☑
REGGIO CALABRIA	032/F	477	Incolto prod	0	5	60	€ 0,15	€ 56,00	58,00 €	Valore VAM	ex Casmez	Gestione SORICAL	☐	☑
REGGIO CALABRIA	032/F	481	Incolto prod	0	0	87	€ 0,03	€ 9,00	9,00 €	Valore VAM	ex Casmez	Gestione SORICAL	☐	☑
REGGIO CALABRIA	032/F	492	Incolto prod	0	3	0	€ 0,08	€ 30,00	31,00 €	Valore VAM	ex Casmez	Gestione SORICAL	☐	☑

Comune	Foglio	Part.la	Coltura	ha	a	ca	Reddito Dominicale	Valore 2020	Valore 2021	Stima / Valore	Provenienza	Destinazione d'uso	Disp.	Indisp
REGGIO CALABRIA	032/F	496	Incolto prod	0	5	28	€ 0,14	€ 53,00	55,00 €	Valore VAM	ex Casmez	Gestione SORICAL	☐	☑
REGGIO CALABRIA	032/F	498	Incolto prod	0	1	70	€ 0,05	€ 17,00	18,00 €	Valore VAM	ex Casmez	Gestione SORICAL	☐	☑
REGGIO CALABRIA	032/F	511	Incolto prod	0	2	57	€ 0,06	€ 26,00	27,00 €	Valore VAM	ex Casmez	Gestione SORICAL	☐	☑
REGGIO CALABRIA	032/F	515	Incolto prod	0	10	90	€ 0,29	€ 109,00	112,00 €	Valore VAM	ex Casmez	Gestione SORICAL	☐	☑
REGGIO CALABRIA	032/F	518	Incolto prod	0	1	20	€ 0,03	€ 12,00	12,00 €	Valore VAM	ex Casmez	Gestione SORICAL	☐	☑
REGGIO CALABRIA	032/F	526	Vigneto 5	0	0	60	€ 0,39	€ 180,00	186,00 €	Valore VAM	ex Casmez	Gestione SORICAL	☐	☑
REGGIO CALABRIA	032/F	527	Mandorleto	0	1	0	€ 0,39	€ 523,00	540,00 €	Valore VAM	ex Casmez	Gestione SORICAL	☐	☑
REGGIO CALABRIA	032/F	531	Mandorleto	0	0	20	€ 0,08	€ 105,00	108,00 €	Valore VAM	ex Casmez	Gestione SORICAL	☐	☑
REGGIO CALABRIA	032/F	532	Mandorleto	0	0	50	€ 0,19	€ 261,00	269,00 €	Valore VAM	ex Casmez	Gestione SORICAL	☐	☑
REGGIO CALABRIA	032/F	534	Mandorleto	0	0	50	€ 0,19	€ 261,00	269,00 €	Valore VAM	ex Casmez	Gestione SORICAL	☐	☑
REGGIO CALABRIA	032/F	536	Mandorleto	0	1	0	€ 0,39	€ 523,00	540,00 €	Valore VAM	ex Casmez	Gestione SORICAL	☐	☑
REGGIO CALABRIA	032/F	538	Semin Arb 3	0	0	80	€ 0,31	€ 96,00	99,00 €	Valore VAM	ex Casmez	Gestione SORICAL	☐	☑
REGGIO CALABRIA	032/F	540	Semin Arb 2	0	0	70	€ 0,36	€ 84,00	87,00 €	Valore VAM	ex Casmez	Gestione SORICAL	☐	☑
REGGIO CALABRIA	032/F	542	Mandorleto	0	2	30	€ 0,89	€ 1 202,00	1 240,00 €	Valore VAM	ex Casmez	Gestione SORICAL	☐	☑
REGGIO CALABRIA	032/F	543	Mandorleto	0	1	10	€ 0,43	€ 575,00	593,00 €	Valore VAM	ex Casmez	Gestione SORICAL	☐	☑
REGGIO CALABRIA	032/F	546	Semin Arb 3	0	0	52	€ 0,20	€ 62,00	64,00 €	Valore VAM	ex Casmez	Gestione SORICAL	☐	☑
REGGIO CALABRIA	032/F	548	Vigneto 3	0	0	5	€ 0,09	€ 15,00	15,00 €	Valore VAM	ex Casmez	Gestione SORICAL	☐	☑
REGGIO CALABRIA	032/F	549	Vigneto 3	0	0	18	€ 0,30	€ 54,00	56,00 €	Valore VAM	ex Casmez	Gestione SORICAL	☐	☑
REGGIO CALABRIA	032/F	550	Vigneto 3	0	0	73	€ 1,23	€ 219,00	226,00 €	Valore VAM	ex Casmez	Gestione SORICAL	☐	☑
REGGIO CALABRIA	036/A	01	Semin Irrig 3	0	14	70	€ 9,49	€ 1 765,00	1 821,00 €	Valore VAM	D.M. 05/03/75	Gest. CALABRIA VERDE	☐	☑
REGGIO CALABRIA	036/A	02	Pascolo Cesp	12	50	90	€ 80,75	€ 29 542,00	30 487,00 €	Valore VAM	D.M. 05/03/75	Gest. CALABRIA VERDE	☐	☑
REGGIO CALABRIA	036/A	03	Bosco Ceduo	10	34	0	€ 100,13	€ 83 132,00	85 792,00 €	Valore VAM	D.M. 05/03/75	Gest. CALABRIA VERDE	☐	☑
REGGIO CALABRIA	040/A	856	area rurale	0	8	50	€ 0,00	€ 0,00	0,00 €	Valore Catastale	ex Casmez	Gestione SORICAL	☐	☑
REGGIO CALABRIA	040/A	857	area rurale	0	2	65	€ 0,00	€ 0,00	0,00 €	Valore Catastale	ex Casmez	Gestione SORICAL	☐	☑
REGGIO CALABRIA	040/A	864	Pascolo arb 1	0	2	5	€ 0,33	€ 80,00	83,00 €	Valore VAM	ex Casmez	Gestione SORICAL	☐	☑
REGGIO CALABRIA	040/A	867	area rurale	0	3	95	€ 0,00	€ 0,00	0,00 €	Valore Catastale	ex Casmez	Gestione SORICAL	☐	☑
REGGIO CALABRIA	040/A	868	area rurale	0	0	18	€ 0,00	€ 0,00	0,00 €	Valore Catastale	ex Casmez	Gestione SORICAL	☐	☑
REGGIO CALABRIA	040/A	871	Pascolo arb 1	0	9	32	€ 1,50	€ 364,00	376,00 €	Valore VAM	ex Casmez	Gestione SORICAL	☐	☑
REGGIO CALABRIA	040/A	876	Pascolo 1	0	3	65	€ 0,35	€ 99,00	102,00 €	Valore VAM	ex Casmez	Gestione SORICAL	☐	☑
REGGIO CALABRIA	040/A	879	Fortificazioni	0	3	80	€ 0,00	€ 0,00	0,00 €	Valore Catastale	ex Casmez	Gestione SORICAL	☐	☑
REGGIO CALABRIA	040/A	881	Semin Arb 5	0	0	25	€ 0,04	€ 30,00	31,00 €	Valore VAM	ex Casmez	Gestione SORICAL	☐	☑
REGGIO CALABRIA	043/A	414	Agrumeto 1	0	0	25	€ 1,15	€ 154,00	159,00 €	Valore VAM	ex Casmez	Gestione SORICAL	☐	☑
REGGIO CALABRIA	043/A	417	Agrumeto 1	0	0	45	€ 2,35	€ 279,00	288,00 €	Valore VAM	ex Casmez	Gestione SORICAL	☐	☑

Comune	Foglio	Part.la	Coltura	ha	a	ca	Reddito Dominicale	Valore 2020	Valore 2021	Stima / Valore	Provenienza	Destinazione d'uso	Disp.	Indisp
REGGIO CALABRIA	043/A	513	Agrumeto 2	0	6	50	€ 28,95	€ 4 026,00	4 155,00 €	Valore VAM	ex Casmez	Gestione SORICAL	☐	☑
REGGIO CALABRIA	043/A	515	Agrumeto 2	0	0	80	€ 3,56	€ 495,00	511,00 €	Valore VAM	ex Casmez	Gestione SORICAL	☐	☑
REGGIO CALABRIA	044/A	1017	Semin Arb 5	0	5	25	€ 0,68	€ 626,00	646,00 €	Valore VAM	ex Casmez	Gestione SORICAL	☐	☑
REGGIO CALABRIA	044/A	1019	Semin Arb 5	0	1	0	€ 0,13	€ 120,00	124,00 €	Valore VAM	ex Casmez	Gestione SORICAL	☐	☑
REGGIO CALABRIA	044/A	1022	Mandorleto	0	4	30	€ 1,66	€ 2 247,00	2 319,00 €	Valore VAM	ex Casmez	Gestione SORICAL	☐	☑
REGGIO CALABRIA	044/A	1025	Pascolo arb 2	0	2	47	€ 0,30	€ 97,00	100,00 €	Valore VAM	ex Casmez	Gestione SORICAL	☐	☑
REGGIO CALABRIA	044/A	1037	Semin Arb 5	0	1	32	€ 0,18	€ 157,00	162,00 €	Valore VAM	ex Casmez	Gestione SORICAL	☐	☑
REGGIO CALABRIA	044/A	1038	Semin Arb 5	0	7	31	€ 0,95	€ 872,00	900,00 €	Valore VAM	ex Casmez	Gestione SORICAL	☐	☑
REGGIO CALABRIA	044/A	1044	Uliveto 2	0	3	40	€ 3,63	€ 1 087,00	1 122,00 €	Valore VAM	ex Casmez	Gestione SORICAL	☐	☑
REGGIO CALABRIA	044/A	1047	Semin Arb 2	0	8	80	€ 6,81	€ 1 051,00	1 085,00 €	Valore VAM	ex Casmez	Gestione SORICAL	☐	☑
REGGIO CALABRIA	044/A	1050	Uliveto 2	0	2	61	€ 2,78	€ 835,00	862,00 €	Valore VAM	ex Casmez	Gestione SORICAL	☐	☑
REGGIO CALABRIA	044/A	1053	Incolto prod 2	0	0	98	€ 0,01	€ 10,00	10,00 €	Valore VAM	ex Casmez	Gestione SORICAL	☐	☑
REGGIO CALABRIA	044/A	1055	Semin Arb 3	0	2	50	€ 1,45	€ 299,00	309,00 €	Valore VAM	ex Casmez	Gestione SORICAL	☐	☑
REGGIO CALABRIA	044/A	1058	Semin Arb 3	0	1	65	€ 0,96	€ 197,00	203,00 €	Valore VAM	ex Casmez	Gestione SORICAL	☐	☑
REGGIO CALABRIA	044/A	1062	Uliveto 3	0	4	78	€ 3,40	€ 1 528,00	1 577,00 €	Valore VAM	ex Casmez	Gestione SORICAL	☐	☑
REGGIO CALABRIA	044/A	305	Vigneto 3	0	2	10	€ 2,58	€ 629,00	649,00 €	Valore VAM	ex Casmez	Gestione SORICAL	☐	☑
REGGIO CALABRIA	044/A	335	Agrumeto 2	0	1	15	€ 5,13	€ 712,00	735,00 €	Valore VAM	ex Casmez	Gestione SORICAL	☐	☑
REGGIO CALABRIA	044/A	337	Agrumeto 3	0	2	20	€ 8,10	€ 1 363,00	1 407,00 €	Valore VAM	ex Casmez	Gestione SORICAL	☐	☑
REGGIO CALABRIA	044/A	339	Agrumeto 2	0	0	80	€ 3,56	€ 495,00	511,00 €	Valore VAM	ex Casmez	Gestione SORICAL	☐	☑
REGGIO CALABRIA	044/A	341	Agrumeto 2	0	0	10	€ 0,45	€ 62,00	64,00 €	Valore VAM	ex Casmez	Gestione SORICAL	☐	☑
REGGIO CALABRIA	044/A	342	Vigneto 2	0	0	90	€ 1,74	€ 270,00	279,00 €	Valore VAM	ex Casmez	Gestione SORICAL	☐	☑
REGGIO CALABRIA	044/A	929	Vigneto 3	0	46	20	€ 56,66	€ 13 846,00	14 289,00 €	Valore VAM	ex Casmez	Gestione SORICAL	☐	☑
REGGIO CALABRIA	045/A	253	Semin Arb 1	0	0	67	€ 0,56	€ 80,00	83,00 €	Valore VAM	ex Casmez	Gestione SORICAL	☐	☑
REGGIO CALABRIA	045/A	255	Agrumeto 4	0	0	54	€ 1,06	€ 335,00	346,00 €	Valore VAM	ex Casmez	Gestione SORICAL	☐	☑
REGGIO CALABRIA	045/A	258	Agrumeto 3	0	0	98	€ 2,98	€ 607,00	626,00 €	Valore VAM	ex Casmez	Gestione SORICAL	☐	☑
REGGIO CALABRIA	045/A	261	Agrumeto 1	0	0	60	€ 2,75	€ 372,00	384,00 €	Valore VAM	ex Casmez	Gestione SORICAL	☐	☑
REGGIO CALABRIA	058/A	01	Pascolo Cesp	4	35	0	€ 28,09	€ 17 050,00	17 596,00 €	Valore VAM	D.M. 05/03/75	Gest. CALABRIA VERDE	☐	☑
REGGIO CALABRIA	058/A	02	Bosco Ceduo	0	28	30	€ 2,74	€ 2 276,00	2 349,00 €	Valore VAM	D.M. 05/03/75	Gest. CALABRIA VERDE	☐	☑
REGGIO CALABRIA	058/A	08	Semin Irrig Ar	0	63	80	€ 74,14	€ 7 662,00	7 907,00 €	Valore VAM	D.M. 05/03/75	Gest. CALABRIA VERDE	☐	☑
REGGIO CALABRIA	058/A	09	Pascolo Cesp	5	41	60	€ 28,71	€ 21 228,00	21 907,00 €	Valore VAM	D.M. 05/03/75	Gest. CALABRIA VERDE	☐	☑
REGGIO CALABRIA	058/A	10	Bosco Ceduo	1	62	70	€ 15,75	€ 13 080,00	13 499,00 €	Valore VAM	D.M. 05/03/75	Gest. CALABRIA VERDE	☐	☑
REGGIO CALABRIA	058/A	11	Incolto prod 2	16	94	90	€ 21,89	€ 23 847,00	24 610,00 €	Valore VAM	D.M. 05/03/75	Gest. CALABRIA VERDE	☐	☑
REGGIO CALABRIA	058/A	12	Cast frutto 2	0	13	60	€ 2,64	€ 1 367,00	1 411,00 €	Valore VAM	D.M. 05/03/75	Gest. CALABRIA VERDE	☐	☑

Comune	Foglio	Part.la	Coltura	ha	a	ca	Reddito Dominicale	Valore 2020	Valore 2021	Stima / Valore	Provenienza	Destinazione d'uso	Disp.	Indisp
REGGIO CALABRIA	058/A	13	Bosco Ceduo	0	12	60	€ 0,58	€ 1 013,00	1 045,00 €	Valore VAM	D.M. 05/03/75	Gest. CALABRIA VERDE	☐	☑
REGGIO CALABRIA	058/A	16	Bosco Ceduo	4	37	90	€ 42,40	€ 35 207,00	36 334,00 €	Valore VAM	D.M. 05/03/75	Gest. CALABRIA VERDE	☐	☑
REGGIO CALABRIA	058/A	17	Pascolo Cesp	3	28	30	€ 21,20	€ 12 868,00	13 280,00 €	Valore VAM	D.M. 05/03/75	Gest. CALABRIA VERDE	☐	☑
REGGIO CALABRIA	058/A	18	Cast frutto 2	0	77	0	€ 14,91	€ 7 738,00	7 986,00 €	Valore VAM	D.M. 05/03/75	Gest. CALABRIA VERDE	☐	☑
REGGIO CALABRIA	059/A	12	Incolto prod 1	11	44	60	€ 29,56	€ 16 103,00	16 618,00 €	Valore VAM	D.M. 05/03/75	Gest. CALABRIA VERDE	☐	☑
REGGIO CALABRIA	059/A	13	Pascolo Cesp	12	61	0	€ 81,41	€ 29 781,00	30 734,00 €	Valore VAM	D.M. 05/03/75	Gest. CALABRIA VERDE	☐	☑
REGGIO CALABRIA	06/C	1302	Agrumeto 2	0	1	8	€ 6,69	€ 669,00	690,00 €	Valore VAM	ex Casmez	Gestione SORICAL	☐	☑
REGGIO CALABRIA	06/C	1305	Agrumeto 1	0	0	68	€ 5,00	€ 421,00	434,00 €	Valore VAM	ex Casmez	Gestione SORICAL	☐	☑
REGGIO CALABRIA	06/C	1346	Uliveto	0	2	73	€ 2,03	€ 872,00	900,00 €	Valore VAM	ex Casmez	Gestione SORICAL	☐	☑
REGGIO CALABRIA	06/C	631	Agrumeto 3	0	0	70	€ 3,14	€ 433,00	447,00 €	Valore VAM	ex Casmez	Gestione SORICAL	☐	☑
REGGIO CALABRIA	06/C	632	Agrumeto 2	0	1	63	€ 10,10	€ 1 010,00	1 042,00 €	Valore VAM	ex Casmez	Gestione SORICAL	☐	☑
REGGIO CALABRIA	060/A	01	Pascolo 1	17	79	40	€ 287,19	€ 48 283,00	49 828,00 €	Valore VAM	D.M. 05/03/75	Gest. CALABRIA VERDE	☐	☑
REGGIO CALABRIA	060/A	02	Pascolo Cesp	35	47	90	€ 343,56	€ 83 791,00	86 472,00 €	Valore VAM	D.M. 05/03/75	Gest. CALABRIA VERDE	☐	☑
REGGIO CALABRIA	060/A	03	Bosco Ceduo	19	44	0	€ 50,20	€ 156 294,00	161 295,00 €	Valore VAM	D.M. 05/03/75	Gest. CALABRIA VERDE	☐	☑
REGGIO CALABRIA	060/A	04	Incolto prod 1	1	11	20	€ 2,88	€ 1 118,00	1 154,00 €	Valore VAM	D.M. 05/03/75	Gest. CALABRIA VERDE	☐	☑
REGGIO CALABRIA	060/A	05	Seminativo 4	1	74	60	€ 45,09	€ 17 371,00	17 927,00 €	Valore VAM	D.M. 05/03/75	Gest. CALABRIA VERDE	☐	☑
REGGIO CALABRIA	061/A	01	Incolto prod 1	14	14	0	€ 36,51	€ 19 895,00	20 532,00 €	Valore VAM	D.M. 05/03/75	Gest. CALABRIA VERDE	☐	☑
REGGIO CALABRIA	061/A	02	Pascolo Arb 3	13	9	40	€ 109,89	€ 51 321,00	52 963,00 €	Valore VAM	D.M. 05/03/75	Gest. CALABRIA VERDE	☐	☑
REGGIO CALABRIA	061/A	03	Fabbr Rurale	0	0	80	€ 0,00	€ 0,00	0,00 €	Valore VAM	D.M. 05/03/75	Gest. CALABRIA VERDE	☐	☑
REGGIO CALABRIA	061/A	20	Semin Arb 2	0	28	60	€ 22,15	€ 3 434,00	3 544,00 €	Valore VAM	D.M. 05/03/75	Gest. CALABRIA VERDE	☐	☑
REGGIO CALABRIA	061/A	21	Incolto sterile	0	17	40	€ 0,00	€ 175,00	181,00 €	Valore VAM	D.M. 05/03/75	Gest. CALABRIA VERDE	☐	☑
REGGIO CALABRIA	066/A	03	Semin Arb 5	2	48	70	€ 32,11	€ 29 868,00	30 824,00 €	Valore VAM	D.M. 05/03/75	Gest. CALABRIA VERDE	☐	☑
REGGIO CALABRIA	066/A	06	Bosco Ceduo	4	72	40	€ 21,35	€ 37 980,00	39 195,00 €	Valore VAM	D.M. 05/03/75	Gest. CALABRIA VERDE	☐	☑
REGGIO CALABRIA	066/A	07	Semin Arb 4	12	94	20	€ 334,20	€ 155 428,00	160 402,00 €	Valore VAM	D.M. 05/03/75	Gest. CALABRIA VERDE	☐	☑
REGGIO CALABRIA	066/A	10	Incolto prod 1	24	54	80	€ 63,39	€ 34 538,00	35 643,00 €	Valore VAM	D.M. 05/03/75	Gest. CALABRIA VERDE	☐	☑
REGGIO CALABRIA	070	1109	Uliveto 2	0	8	0	€ 8,53	€ 2 573,00	2 655,00 €	Stima EFM	A.A.C.S.T. (Stima EFM)	CAMPING	☑	☐
REGGIO CALABRIA	070	666	Uliveto 2	0	47	30	€ 50,39	€ 192 950,00	199 124,00 €	Stima EFM-Tec.Int.	A.A.C.S.T. (Stima EFM)	CAMPING	☐	☐
REGGIO CALABRIA	070/A	1702	Pascolo arb 1	0	2	10	€ 0,34	€ 82,00	85,00 €	Valore VAM	ex Casmez	Gestione SORICAL	☐	☑
REGGIO CALABRIA	070/A	2487	Fu d'accertam	0	42	50	€ 0,00	€ 0,00	0,00 €	Valore Catastale			☐	☑
REGGIO CALABRIA	070/A	2487	Fu d'accertam	1	18	80	€ 0,00	€ 0,00	0,00 €	Valore Catastale			☐	☑
REGGIO CALABRIA	070/A	3018	Agrumeto 3	0	0	57	€ 2,10	€ 353,00	364,00 €	Valore VAM	ex Casmez	Gestione SORICAL	☐	☑
REGGIO CALABRIA	070/A	3027	Agrumeto 2	0	0	95	€ 4,24	€ 589,00	608,00 €	Valore VAM	ex Casmez	Gestione SORICAL	☐	☑
REGGIO CALABRIA	070/A	3030	Agrumeto 3	0	1	22	€ 4,49	€ 756,00	780,00 €	Valore VAM	ex Casmez	Gestione SORICAL	☐	☑

Comune	Foglio	Part.la	Coltura	ha	a	ca	Reddito Dominicale	Valore 2020	Valore 2021	Stima / Valore	Provenienza	Destinazione d'uso	Disp.	Indisp
REGGIO CALABRIA	070/A	3033	Agrumeto 3	0	1	73	€ 6,36	€ 1 072,00	1 106,00 €	Valore VAM	ex Casmez	Gestione SORICAL	☐	☑
REGGIO CALABRIA	070/A	3036	Vigneto 2	0	1	76	€ 3,41	€ 528,00	545,00 €	Valore VAM	ex Casmez	Gestione SORICAL	☐	☑
REGGIO CALABRIA	070/A	3040	Agrumeto 3	0	0	13	€ 0,48	€ 81,00	84,00 €	Valore VAM	ex Casmez	Gestione SORICAL	☐	☑
REGGIO CALABRIA	070/A	3042	Semin Irrig Ar	0	0	3	€ 0,05	€ 4,00	4,00 €	Valore VAM	ex Casmez	Gestione SORICAL	☐	☑
REGGIO CALABRIA	070/A	3044	Semin Arb 1	0	2	71	€ 2,28	€ 324,00	334,00 €	Valore VAM	ex Casmez	Gestione SORICAL	☐	☑
REGGIO CALABRIA	070/A	3047	Semin Arb 1	0	0	74	€ 0,63	€ 89,00	92,00 €	Valore VAM	ex Casmez	Gestione SORICAL	☐	☑
REGGIO CALABRIA	070/A	3050	Semin Arb 1	0	2	50	€ 2,10	€ 299,00	309,00 €	Valore VAM	ex Casmez	Gestione SORICAL	☐	☑
REGGIO CALABRIA	070/A	3052	Vigneto 2	0	0	68	€ 1,31	€ 204,00	211,00 €	Valore VAM	ex Casmez	Gestione SORICAL	☐	☑
REGGIO CALABRIA	070/A	3054	Semin Arb 2	0	2	52	€ 1,95	€ 301,00	311,00 €	Valore VAM	ex Casmez	Gestione SORICAL	☐	☑
REGGIO CALABRIA	070/A	3057	Semin Arb 2	0	2	26	€ 1,75	€ 270,00	279,00 €	Valore VAM	ex Casmez	Gestione SORICAL	☐	☑
REGGIO CALABRIA	070/A	3059	Agrumeto 3	0	1	32	€ 4,86	€ 818,00	844,00 €	Valore VAM	ex Casmez	Gestione SORICAL	☐	☑
REGGIO CALABRIA	070/A	3063	Agrumeto 3	0	0	55	€ 2,03	€ 341,00	352,00 €	Valore VAM	ex Casmez	Gestione SORICAL	☐	☑
REGGIO CALABRIA	070/A	3066	Agrumeto 3	0	1	8	€ 3,98	€ 669,00	690,00 €	Valore VAM	ex Casmez	Gestione SORICAL	☐	☑
REGGIO CALABRIA	070/A	3069	Semin Arb 3	0	0	52	€ 0,30	€ 62,00	64,00 €	Valore VAM	ex Casmez	Gestione SORICAL	☐	☑
REGGIO CALABRIA	070/A	3071	Semin Arb 1	0	1	37	€ 1,15	€ 163,00	168,00 €	Valore VAM	ex Casmez	Gestione SORICAL	☐	☑
REGGIO CALABRIA	070/A	3074	Agrumeto 3	0	8	63	€ 31,76	€ 5 346,00	5 517,00 €	Valore VAM	ex Casmez	Gestione SORICAL	☐	☑
REGGIO CALABRIA	070/A	3081	Vigneto 2	0	0	80	€ 1,55	€ 240,00	248,00 €	Valore VAM	ex Casmez	Gestione SORICAL	☐	☑
REGGIO CALABRIA	070/A	3084	Vigneto 2	0	0	45	€ 0,88	€ 134,00	138,00 €	Valore VAM	ex Casmez	Gestione SORICAL	☐	☑
REGGIO CALABRIA	070/A	3086	Agrumeto 3	0	0	74	€ 2,73	€ 458,00	473,00 €	Valore VAM	ex Casmez	Gestione SORICAL	☐	☑
REGGIO CALABRIA	070/A	3089	Agrumeto 3	0	0	38	€ 1,40	€ 235,00	243,00 €	Valore VAM	ex Casmez	Gestione SORICAL	☐	☑
REGGIO CALABRIA	070/A	3093	Semin Arb 4	0	4	27	€ 1,10	€ 510,00	526,00 €	Valore VAM	ex Casmez	Gestione SORICAL	☐	☑
REGGIO CALABRIA	070/A	3095	Agrumeto 3	0	0	75	€ 2,76	€ 464,00	479,00 €	Valore VAM	ex Casmez	Gestione SORICAL	☐	☑
REGGIO CALABRIA	070/A	3098	Semin Arb 4	0	0	61	€ 0,16	€ 73,00	75,00 €	Valore VAM	ex Casmez	Gestione SORICAL	☐	☑
REGGIO CALABRIA	070/A	3100	Semin Irrig Ar	0	1	36	€ 2,20	€ 162,00	167,00 €	Valore VAM	ex Casmez	Gestione SORICAL	☐	☑
REGGIO CALABRIA	070/A	3103	Agrumeto 3	0	1	85	€ 6,81	€ 1 145,00	1 182,00 €	Valore VAM	ex Casmez	Gestione SORICAL	☐	☑
REGGIO CALABRIA	070/A	3107	Agrumeto 3	0	1	52	€ 5,59	€ 941,00	971,00 €	Valore VAM	ex Casmez	Gestione SORICAL	☐	☑
REGGIO CALABRIA	070/A	3112	Semin Irrig Ar	0	0	26	€ 0,21	€ 31,00	32,00 €	Valore VAM	ex Casmez	Gestione SORICAL	☐	☑
REGGIO CALABRIA	070/A	3115	Pascolo arb 1	0	1	13	€ 0,19	€ 44,00	45,00 €	Valore VAM	ex Casmez	Gestione SORICAL	☐	☑
REGGIO CALABRIA	070/A	3118	Pascolo arb 1	0	0	26	€ 0,04	€ 10,00	10,00 €	Valore VAM	ex Casmez	Gestione SORICAL	☐	☑
REGGIO CALABRIA	070/A	3120	Agrumeto 3	0	0	70	€ 2,58	€ 433,00	447,00 €	Valore VAM	ex Casmez	Gestione SORICAL	☐	☑
REGGIO CALABRIA	070/A	3122	Uliveto 1	0	1	37	€ 1,78	€ 438,00	452,00 €	Valore VAM	ex Casmez	Gestione SORICAL	☐	☑
REGGIO CALABRIA	070/A	3125	Agrumeto 4	0	0	39	€ 1,03	€ 242,00	250,00 €	Valore VAM	ex Casmez	Gestione SORICAL	☐	☑
REGGIO CALABRIA	070/A	3127	Agrumeto 3	0	0	86	€ 3,16	€ 533,00	550,00 €	Valore VAM	ex Casmez	Gestione SORICAL	☐	☑

Comune	Foglio	Part.la	Coltura	ha	a	ca	Reddito Dominicale	Valore 2020	Valore 2021	Stima / Valore	Provenienza	Destinazione d'uso	Disp.	Indisp
REGGIO CALABRIA	070/A	3130	Uliveto 1	0	1	59	€ 2,05	€ 508,00	524,00 €	Valore VAM	ex Casmez	Gestione SORICAL	☐	☑
REGGIO CALABRIA	070/A	3141	Pascolo arb 1	0	1	84	€ 0,30	€ 72,00	74,00 €	Valore VAM	ex Casmez	Gestione SORICAL	☐	☑
REGGIO CALABRIA	070/A	3144	Pascolo 1	0	0	28	€ 0,03	€ 8,00	8,00 €	Valore VAM	ex Casmez	Gestione SORICAL	☐	☑
REGGIO CALABRIA	070/A	3145	Pascolo 1	0	0	35	€ 0,04	€ 9,00	9,00 €	Valore VAM	ex Casmez	Gestione SORICAL	☐	☑
REGGIO CALABRIA	074/A	4	Pascolo arb 2	0	0	38	€ 4,66	€ 15,00	15,00 €	Valore VAM	ex Casmez	Gestione SORICAL	☐	☑
REGGIO CALABRIA	087/A	328	Fu d'accertam	0	15	70	€ 0,00	€ 0,00	0,00 €	Valore Catastale	ex Casmez	Gestione SORICAL	☐	☑
REGGIO CALABRIA	087/A	329	Area fab dm	0	0	27	€ 0,00	€ 0,00	0,00 €	Valore Catastale	ex Casmez	Gestione SORICAL	☐	☑
REGGIO CALABRIA	087/A	330	Semin Arb 2	0	88	60	€ 68,64	€ 10 577,00	10 915,00 €	Valore VAM	ex Casmez	Gestione SORICAL	☐	☑
REGGIO CALABRIA	087/A	517	Semin Arb 2	0	1	90	€ 1,48	€ 227,00	234,00 €	Valore VAM	ex Casmez	Gestione SORICAL	☐	☑
REGGIO CALABRIA	087/A	519	Semin Arb 2	0	0	20	€ 0,15	€ 24,00	25,00 €	Valore VAM	ex Casmez	Gestione SORICAL	☐	☑
REGGIO CALABRIA	088/A	769	Semin Arb 2	0	0	26	€ 0,30	€ 31,00	32,00 €	Valore VAM	ex Casmez	Gestione SORICAL	☐	☑
REGGIO CALABRIA	088/A	770	Semin Arb 2	0	0	38	€ 0,44	€ 46,00	47,00 €	Valore VAM	ex Casmez	Gestione SORICAL	☐	☑
REGGIO CALABRIA	089/A	2323	Uliveto 2	0	2	34	€ 2,49	€ 748,00	772,00 €	Valore VAM	ex Casmez	Gestione SORICAL	☐	☑
REGGIO CALABRIA	090/A	1894	Incolto sterile	0	0	25	€ 0,00	€ 3,00	3,00 €	Valore VAM	ex Casmez	Gestione SORICAL	☐	☑
REGGIO CALABRIA	090/A	1895	Incolto sterile	0	1	90	€ 0,00	€ 19,00	20,00 €	Valore VAM	ex Casmez	Gestione SORICAL	☐	☑
REGGIO CALABRIA	090/A	1896	Incolto sterile	0	0	21	€ 0,00	€ 2,00	2,00 €	Valore VAM	ex Casmez	Gestione SORICAL	☐	☑
REGGIO CALABRIA	090/A	2214	Incolto prod	0	2	40	€ 0,06	€ 24,00	25,00 €	Valore VAM	ex Casmez	Gestione SORICAL	☐	☑
REGGIO CALABRIA	090/A	881	Fu d'accertam	0	0	90	€ 0,00	€ 0,00	0,00 €	Valore Catastale	ex Casmez	Gestione SORICAL	☐	☑
REGGIO CALABRIA	090/A	895	Pascolo arb 1	0	1	44	€ 0,24	€ 56,00	58,00 €	Valore VAM	ex Casmez	Gestione SORICAL	☐	☑
REGGIO CALABRIA	091	742	Semin Arb 5	1	33	30	€ 17,21		232 000,00 €	Valore Catastale	Beni Confiscati D.LGS. 1		☐	☑
REGGIO CALABRIA	091/A	1001	Semin Arb 3	0	1	37	€ 0,80	€ 163,00	168,00 €	Valore VAM	ex Casmez	Gestione SORICAL	☐	☑
REGGIO CALABRIA	091/A	1003	Vigneto 3	0	1	18	€ 1,45	€ 354,00	365,00 €	Valore VAM	ex Casmez	Gestione SORICAL	☐	☑
REGGIO CALABRIA	091/A	1008	Semin Arb 4	0	0	14	€ 0,04	€ 17,00	18,00 €	Valore VAM	ex Casmez	Gestione SORICAL	☐	☑
REGGIO CALABRIA	091/A	1011	Vigneto 4	0	0	16	€ 0,09	€ 48,00	50,00 €	Valore VAM	ex Casmez	Gestione SORICAL	☐	☑
REGGIO CALABRIA	091/A	1045	Uliveto 2	0	0	56	€ 0,60	€ 179,00	185,00 €	Valore VAM	ex Casmez	Gestione SORICAL	☐	☑
REGGIO CALABRIA	091/A	1047	Uliveto 2	0	0	94	€ 1,00	€ 301,00	311,00 €	Valore VAM	ex Casmez	Gestione SORICAL	☐	☑
REGGIO CALABRIA	091/A	1061	Semin Arb 4	0	3	94	€ 1,01	€ 470,00	485,00 €	Valore VAM	ex Casmez	Gestione SORICAL	☐	☑
REGGIO CALABRIA	091/A	1064	Semin Arb 4	0	2	48	€ 0,64	€ 296,00	305,00 €	Valore VAM	ex Casmez	Gestione SORICAL	☐	☑
REGGIO CALABRIA	091/A	1127	Semin Arb 4	0	3	4	€ 0,79	€ 363,00	375,00 €	Valore VAM	ex Casmez	Gestione SORICAL	☐	☑
REGGIO CALABRIA	091/A	968	Semin Arb 4	0	2	36	€ 0,61	€ 282,00	291,00 €	Valore VAM	ex Casmez	Gestione SORICAL	☐	☑
REGGIO CALABRIA	091/A	971	Seminativo 5	0	1	44	€ 0,24	€ 142,00	147,00 €	Valore VAM	ex Casmez	Gestione SORICAL	☐	☑
REGGIO CALABRIA	091/A	974	Semin Arb 4	0	1	50	€ 0,39	€ 179,00	185,00 €	Valore VAM	ex Casmez	Gestione SORICAL	☐	☑
REGGIO CALABRIA	091/A	977	Semin Arb 4	0	0	71	€ 0,19	€ 85,00	88,00 €	Valore VAM	ex Casmez	Gestione SORICAL	☐	☑

Comune	Foglio	Part.la	Coltura	ha	a	ca	Reddito Dominicale	Valore 2020	Valore 2021	Stima / Valore	Provenienza	Destinazione d'uso	Disp.	Indisp
REGGIO CALABRIA	091/A	980	Semin Arb 4	0	3	65	€ 0,94	€ 435,00	449,00 €	Valore VAM	ex Casmez	Gestione SORICAL	☐	☑
REGGIO CALABRIA	091/A	986	Semin Arb 4	0	3	25	€ 0,84	€ 388,00	400,00 €	Valore VAM	ex Casmez	Gestione SORICAL	☐	☑
REGGIO CALABRIA	091/A	995	Uliveto 2	0	0	75	€ 0,80	€ 240,00	248,00 €	Valore VAM	ex Casmez	Gestione SORICAL	☐	☑
REGGIO CALABRIA	091/A	998	Semin Arb 3	0	2	85	€ 1,65	€ 341,00	352,00 €	Valore VAM	ex Casmez	Gestione SORICAL	☐	☑
REGGIO CALABRIA	092/A	1463	Agrumeto 2	0	6	91	€ 30,78	€ 4 280,00	4 417,00 €	Valore VAM	ex Casmez	Gestione SORICAL	☐	☑
REGGIO CALABRIA	092/A	1466	Agrumeto 3	0	0	50	€ 1,84	€ 310,00	320,00 €	Valore VAM	ex Casmez	Gestione SORICAL	☐	☑
REGGIO CALABRIA	092/A	1468	Agrumeto 2	0	9	54	€ 38,49	€ 5 909,00	6 098,00 €	Valore VAM	ex Casmez	Gestione SORICAL	☐	☑
REGGIO CALABRIA	092/A	1471	Agrumeto 2	0	6	0	€ 26,73	€ 3 716,00	3 835,00 €	Valore VAM	ex Casmez	Gestione SORICAL	☐	☑
REGGIO CALABRIA	092/A	1474	Agrumeto 2	0	0	32	€ 1,43	€ 198,00	204,00 €	Valore VAM	ex Casmez	Gestione SORICAL	☐	☑
REGGIO CALABRIA	092/A	1475	Agrumeto 2	0	0	16	€ 0,71	€ 99,00	102,00 €	Valore VAM	ex Casmez	Gestione SORICAL	☐	☑
REGGIO CALABRIA	092/A	1478	Pascolo arb 3	0	0	62	€ 0,05	€ 24,00	25,00 €	Valore VAM	ex Casmez	Gestione SORICAL	☐	☑
REGGIO CALABRIA	092/A	1480	Uliveto 3	0	10	0	€ 7,10	€ 3 197,00	3 299,00 €	Valore VAM	ex Casmez	Gestione SORICAL	☐	☑
REGGIO CALABRIA	092/A	1532	Agrumeto 2	0	0	10	€ 0,40	€ 62,00	64,00 €	Valore VAM	ex Casmez	Gestione SORICAL	☐	☑
REGGIO CALABRIA	092/A	1534	Agrumeto 2	0	1	41	€ 6,28	€ 873,00	901,00 €	Valore VAM	ex Casmez	Gestione SORICAL	☐	☑
REGGIO CALABRIA	092/A	1536	Agrumeto 2	0	2	21	€ 9,85	€ 1 369,00	1 413,00 €	Valore VAM	ex Casmez	Gestione SORICAL	☐	☑
REGGIO CALABRIA	092/A	1538	Uliveto 3	0	0	97	€ 0,69	€ 310,00	320,00 €	Valore VAM	ex Casmez	Gestione SORICAL	☐	☑
REGGIO CALABRIA	092/A	1540	Uliveto 2	0	5	17	€ 5,51	€ 1 652,00	1 705,00 €	Valore VAM	ex Casmez	Gestione SORICAL	☐	☑
REGGIO CALABRIA	092/A	1544	Uliveto 3	0	4	60	€ 3,26	€ 1 470,00	1 517,00 €	Valore VAM	ex Casmez	Gestione SORICAL	☐	☑
REGGIO CALABRIA	092/A	1548	Semin Arb 3	0	0	40	€ 0,24	€ 48,00	50,00 €	Valore VAM	ex Casmez	Gestione SORICAL	☐	☑
REGGIO CALABRIA	092/A	1551	Uliveto 2	0	2	64	€ 2,81	€ 844,00	871,00 €	Valore VAM	ex Casmez	Gestione SORICAL	☐	☑
REGGIO CALABRIA	108/A	318	Agrumeto 3	0	0	30	€ 0,98	€ 186,00	192,00 €	Valore VAM	ex Casmez	Gestione SORICAL	☐	☑
REGGIO CALABRIA	108/A	374	Orto irrig 1	0	3	60	€ 13,01	€ 1 219,00	1 258,00 €	Valore VAM	ex Casmez	Gestione SORICAL	☐	☑
REGGIO CALABRIA	108/A	376	Agrumeto 1	0	10	20	€ 53,34	€ 6 318,00	6 520,00 €	Valore VAM	ex Casmez	Gestione SORICAL	☐	☑
REGGIO CALABRIA	108/A	378	Semin Irrig Ar	0	0	70	€ 1,13	€ 84,00	87,00 €	Valore VAM	ex Casmez	Gestione SORICAL	☐	☑
REGGIO CALABRIA	108/A	380	Agrumeto 2	0	3	60	€ 16,04	€ 2 230,00	2 301,00 €	Valore VAM	ex Casmez	Gestione SORICAL	☐	☑
REGGIO CALABRIA	108/A	382	Agrumeto 1	0	2	70	€ 14,11	€ 1 672,00	1 726,00 €	Valore VAM	ex Casmez	Gestione SORICAL	☐	☑
REGGIO CALABRIA	108/A	384	Agrumeto 1	0	2	80	€ 14,64	€ 1 734,00	1 789,00 €	Valore VAM	ex Casmez	Gestione SORICAL	☐	☑
REGGIO CALABRIA	108/A	393	Agrumeto 2	0	0	10	€ 0,45	€ 62,00	64,00 €	Valore VAM	ex Casmez	Gestione SORICAL	☐	☑
REGGIO CALABRIA	108/A	394	Agrumeto 2	0	1	30	€ 5,79	€ 805,00	831,00 €	Valore VAM	ex Casmez	Gestione SORICAL	☐	☑
REGGIO CALABRIA	108/A	396	Agrumeto 3	0	11	10	€ 40,85	€ 6 875,00	7 095,00 €	Valore VAM	ex Casmez	Gestione SORICAL	☐	☑
REGGIO CALABRIA	108/A	397	Agrumeto 2	0	6	30	€ 28,06	€ 3 902,00	4 027,00 €	Valore VAM	ex Casmez	Gestione SORICAL	☐	☑
REGGIO CALABRIA	108/A	398	Fu d'accertam	0	2	70	€ 0,00	€ 0,00	0,00 €	Valore Catastale	ex Casmez	Gestione SORICAL	☐	☑
REGGIO CALABRIA	108/A	420/46		0	14	23	€ 25,26	€ 224 708,00	231 899,00 €	Stima d'Ufficio 2008	E.N.A.L.	COMODATO COMUNE DI	☐	☑

Comune	Foglio	Part.la	Coltura	ha	a	ca	Reddito Dominicale	Valore 2020	Valore 2021	Stima / Valore	Provenienza	Destinazione d'uso	Disp.	Indisp
REGGIO CALABRIA	108/A	490	Agrumeto 3	0	5	20	€ 19,14	€ 3 221,00	3 324,00 €	Valore VAM	ex Casmez	Gestione SORICAL	☐	☑
REGGIO CALABRIA	108/A	686	Agrumeto 3	0	16	0	€ 58,88	€ 9 910,00	10 227,00 €	Valore VAM	ex Casmez	Gestione SORICAL	☐	☑
REGGIO CALABRIA	110/A	327	Agrumeto 1	0	1	50	€ 7,21	€ 929,00	959,00 €	Valore VAM	ex Casmez	Gestione SORICAL	☐	☑
REGGIO CALABRIA	110/A	329	Agrumeto 1	0	1	80	€ 8,66	€ 1 115,00	1 151,00 €	Valore VAM	ex Casmez	Gestione SORICAL	☐	☑
REGGIO CALABRIA	110/A	331	Vigneto 3	0	1	60	€ 1,96	€ 479,00	494,00 €	Valore VAM	ex Casmez	Gestione SORICAL	☐	☑
REGGIO CALABRIA	110/A	333	Uliveto 3	0	0	70	€ 0,50	€ 224,00	231,00 €	Valore VAM	ex Casmez	Gestione SORICAL	☐	☑
REGGIO CALABRIA	110/A	335	Semin Arb 1	0	0	60	€ 0,50	€ 72,00	74,00 €	Valore VAM	ex Casmez	Gestione SORICAL	☐	☑
REGGIO CALABRIA	110/A	337	Semin Irrig 2	0	3	70	€ 4,30	€ 441,00	455,00 €	Valore VAM	ex Casmez	Gestione SORICAL	☐	☑
REGGIO CALABRIA	110/A	342	Semin Irrig 2	0	2	60	€ 3,03	€ 311,00	321,00 €	Valore VAM	ex Casmez	Gestione SORICAL	☐	☑
REGGIO CALABRIA	110/A	344	Semin Irrig 2	0	1	0	€ 1,16	€ 120,00	124,00 €	Valore VAM	ex Casmez	Gestione SORICAL	☐	☑
REGGIO CALABRIA	110/A	349	Pascolo arb 1	0	0	28	€ 0,05	€ 11,00	11,00 €	Valore VAM	ex Casmez	Gestione SORICAL	☐	☑
REGGIO CALABRIA	110/A	351	Agrumeto 3	0	2	30	€ 6,98	€ 1 424,00	1 470,00 €	Valore VAM	ex Casmez	Gestione SORICAL	☐	☑
REGGIO CALABRIA	110/A	353	Semin Irrig 1	0	1	10	€ 1,78	€ 131,00	135,00 €	Valore VAM	ex Casmez	Gestione SORICAL	☐	☑
REGGIO CALABRIA	110/A	442	Semin Irrig 1	0	5	0	€ 8,08	€ 597,00	616,00 €	Valore VAM	ex Casmez	Gestione SORICAL	☐	☑
REGGIO CALABRIA	110/A	447	Seminativo 1	0	0	60	€ 0,49	€ 60,00	62,00 €	Valore VAM	ex Casmez	Gestione SORICAL	☐	☑
REGGIO CALABRIA	110/A	448	Semin Irrig 2	0	0	60	€ 0,70	€ 72,00	74,00 €	Valore VAM	ex Casmez	Gestione SORICAL	☐	☑
REGGIO CALABRIA	110/A	449	Semin Arb 2	0	3	50	€ 4,06	€ 418,00	431,00 €	Valore VAM	ex Casmez	Gestione SORICAL	☐	☑
REGGIO CALABRIA	110/A	457	Semin Arb 2	0	3	10	€ 2,40	€ 371,00	383,00 €	Valore VAM	ex Casmez	Gestione SORICAL	☐	☑
REGGIO CALABRIA	110/A	523	Seminativo 3	0	1	20	€ 0,54	€ 119,00	123,00 €	Valore VAM	ex Casmez	Gestione SORICAL	☐	☑
REGGIO CALABRIA	110/A	533	Semin Irrig 2	0	18	20	€ 21,15	€ 2 172,00	2 242,00 €	Valore VAM	ex Casmez	Gestione SORICAL	☐	☑
REGGIO CALABRIA	111/A	1135	Semin Arb 3	0	7	2	€ 4,08	€ 838,00	865,00 €	Valore VAM	ex Casmez	Gestione SORICAL	☐	☑
REGGIO CALABRIA	111/A	1136	Semin Arb 3	0	1	0	€ 0,58	€ 120,00	124,00 €	Valore VAM	ex Casmez	Gestione SORICAL	☐	☑
REGGIO CALABRIA	111/A	1137	Semin Arb 3	0	0	29	€ 0,16	€ 35,00	36,00 €	Valore VAM	ex Casmez	Gestione SORICAL	☐	☑
REGGIO CALABRIA	111/A	1138	Semin Arb 3	0	0	10	€ 0,06	€ 12,00	12,00 €	Valore VAM	ex Casmez	Gestione SORICAL	☐	☑
REGGIO CALABRIA	111/A	1139	Semin Arb 3	0	0	30	€ 0,18	€ 36,00	37,00 €	Valore VAM	ex Casmez	Gestione SORICAL	☐	☑
REGGIO CALABRIA	111/A	1146	Semin Arb 2	0	3	75	€ 4,36	€ 447,00	461,00 €	Valore VAM	ex Casmez	Gestione SORICAL	☐	☑
REGGIO CALABRIA	111/A	1147	Semin Arb 2	0	0	35	€ 0,41	€ 42,00	43,00 €	Valore VAM	ex Casmez	Gestione SORICAL	☐	☑
REGGIO CALABRIA	111/A	1148	Semin Arb 3	0	3	20	€ 1,86	€ 382,00	394,00 €	Valore VAM	ex Casmez	Gestione SORICAL	☐	☑
REGGIO CALABRIA	111/A	1149	Semin Arb 3	0	3	25	€ 1,89	€ 388,00	400,00 €	Valore VAM	ex Casmez	Gestione SORICAL	☐	☑
REGGIO CALABRIA	111/A	1150	Semin Arb 3	0	1	0	€ 0,58	€ 120,00	124,00 €	Valore VAM	ex Casmez	Gestione SORICAL	☐	☑
REGGIO CALABRIA	111/A	1151	Semin Arb 3	0	0	90	€ 0,53	€ 108,00	111,00 €	Valore VAM	ex Casmez	Gestione SORICAL	☐	☑
REGGIO CALABRIA	111/A	1156	Seminativo 2	0	0	22	€ 13,49	€ 22,00	23,00 €	Valore VAM	ex Casmez	Gestione SORICAL	☐	☑
REGGIO CALABRIA	111/A	1157	Seminativo 2	0	0	70	€ 0,43	€ 70,00	72,00 €	Valore VAM	ex Casmez	Gestione SORICAL	☐	☑

Comune	Foglio	Part.la	Coltura	ha	a	ca	Reddito Dominicale	Valore 2020	Valore 2021	Stima / Valore	Provenienza	Destinazione d'uso	Disp.	Indisp
REGGIO CALABRIA	111/A	1158	Seminativo 2	0	0	70	€ 0,43	€ 70,00	72,00 €	Valore VAM	ex Casmez	Gestione SORICAL	☐	☑
REGGIO CALABRIA	111/A	1159	Semin Arb 3	0	1	15	€ 0,66	€ 137,00	141,00 €	Valore VAM	ex Casmez	Gestione SORICAL	☐	☑
REGGIO CALABRIA	111/A	254	Semin Arb 3	0	3	60	€ 2,09	€ 429,00	443,00 €	Valore VAM	ex Casmez	Gestione SORICAL	☐	☑
REGGIO CALABRIA	111/A	256	Seminativo 2	0	1	50	€ 0,93	€ 148,00	153,00 €	Valore VAM	ex Casmez	Gestione SORICAL	☐	☑
REGGIO CALABRIA	111/A	258	Seminativo 2	0	5	90	€ 3,61	€ 584,00	603,00 €	Valore VAM	ex Casmez	Gestione SORICAL	☐	☑
REGGIO CALABRIA	111/A	260	Vigneto 3	0	2	30	€ 2,83	€ 689,00	711,00 €	Valore VAM	ex Casmez	Gestione SORICAL	☐	☑
REGGIO CALABRIA	111/A	308	Semin Arb 1	0	1	30	€ 1,09	€ 155,00	160,00 €	Valore VAM	ex Casmez	Gestione SORICAL	☐	☑
REGGIO CALABRIA	111/A	324	Uliveto 3	0	0	50	€ 0,35	€ 159,00	164,00 €	Valore VAM	ex Casmez	Gestione SORICAL	☐	☑
REGGIO CALABRIA	112/A	148	Semin Irrig 1	0	4	10	€ 6,61	€ 489,00	505,00 €	Valore VAM	ex Casmez	Gestione SORICAL	☐	☑
REGGIO CALABRIA	112/A	183	Agrumeto 2	0	0	48	€ 1,94	€ 297,00	307,00 €	Valore VAM	ex Casmez	Gestione SORICAL	☐	☑
REGGIO CALABRIA	112/A	185	Orto Irrig 2	0	8	0	€ 24,28	€ 2 709,00	2 796,00 €	Valore VAM	ex Casmez	Gestione SORICAL	☐	☑
REGGIO CALABRIA	112/A	186	Semin Irrig Ar	0	0	35	€ 0,23	€ 42,00	43,00 €	Valore VAM	ex Casmez	Gestione SORICAL	☐	☑
REGGIO CALABRIA	112/A	23	Semin Irrig 1	0	7	10	€ 11,46	€ 848,00	875,00 €	Valore VAM	ex Casmez	Gestione SORICAL	☐	☑
REGGIO CALABRIA	112/A	27	Semin Irrig 1	0	7	90	€ 12,75	€ 943,00	973,00 €	Valore VAM	ex Casmez	Gestione SORICAL	☐	☑
REGGIO CALABRIA	112/A	574	Fu d'accertam	0	17	47	€ 0,00	€ 0,00	0,00 €	Valore Catastale	ex Casmez	Gestione SORICAL	☐	☑
REGGIO CALABRIA	113/A	339	Seminativo 3	0	3	80	€ 1,71	€ 375,00	387,00 €	Valore VAM	ex Casmez	Gestione SORICAL	☐	☑
REGGIO CALABRIA	113/A	341	Seminativo 3	0	1	20	€ 0,54	€ 119,00	123,00 €	Valore VAM	ex Casmez	Gestione SORICAL	☐	☑
REGGIO CALABRIA	113/A	343	Uliveto 2	0	1	80	€ 1,91	€ 576,00	594,00 €	Valore VAM	ex Casmez	Gestione SORICAL	☐	☑
REGGIO CALABRIA	114/A	577	Uliveto 2	0	12	86	€ 13,70	€ 15 074,00	15 556,00 €	Valore Esproprio	Dec.Esp.n.06 del 11/05/2	Gestione SORICAL	☐	☑
REGGIO CALABRIA	114/A	901	Agrumeto 4	0	1	76	€ 3,46	€ 1 090,00	1 125,00 €	Valore VAM	ex Casmez	Gestione SORICAL	☐	☑
REGGIO CALABRIA	114/A	904	Agrumeto 4	0	0	30	€ 0,59	€ 186,00	192,00 €	Valore VAM	ex Casmez	Gestione SORICAL	☐	☑
REGGIO CALABRIA	114/A	907	Orto Irrig 2	0	1	41	€ 4,28	€ 477,00	492,00 €	Valore VAM	ex Casmez	Gestione SORICAL	☐	☑
REGGIO CALABRIA	114/A	910	Uliveto 4	0	6	25	€ 2,23	€ 13 478,00	13 909,00 €	Valore Esproprio	Dec.Esp.n.06 del 11/05/2	Gestione SORICAL	☐	☑
REGGIO CALABRIA	114/A	913	Uliveto 4	0	0	74	€ 0,26	€ 1 597,00	1 648,00 €	Valore Esproprio	Dec.Esp.n.06 del 11/05/2	Gestione SORICAL	☐	☑
REGGIO CALABRIA	114/A	915	Uliveto 3	0	3	96	€ 2,81	€ 1 274,00	1 315,00 €	Valore Esproprio	Dec.Esp.n.06 del 11/05/2	Gestione SORICAL	☐	☑
REGGIO CALABRIA	114/A	918	Uliveto 3	0	0	35	€ 0,25	€ 112,00	116,00 €	Valore VAM	ex Casmez	Gestione SORICAL	☐	☑
REGGIO CALABRIA	114/A	920	Uliveto 2	0	2	65	€ 2,83	€ 848,00	875,00 €	Valore VAM	ex Casmez	Gestione SORICAL	☐	☑
REGGIO CALABRIA	114/A	922	Uliveto 4	0	0	93	€ 0,33	€ 691,00	713,00 €	Valore Esproprio	Dec.Esp.n.06 del 11/05/2	Gestione SORICAL	☐	☑
REGGIO CALABRIA	114/A	923	Uliveto 4	0	0	17	€ 0,06	€ 126,00	130,00 €	Valore Esproprio	Dec.Esp.n.06 del 11/05/2	Gestione SORICAL	☐	☑
REGGIO CALABRIA	114/A	924	Uliveto 2	0	0	10	€ 0,11	€ 74,00	76,00 €	Valore Esproprio	Dec.Esp.n.06 del 11/05/2	Gestione SORICAL	☐	☑
REGGIO CALABRIA	114/A	925	Uliveto 2	0	0	90	€ 0,96	€ 669,00	690,00 €	Valore Esproprio	Dec.Esp.n.06 del 11/05/2	Gestione SORICAL	☐	☑
REGGIO CALABRIA	114/A	926	Uliveto 2	0	1	84	€ 1,96	€ 1 368,00	1 412,00 €	Valore Esproprio	Dec.Esp.n.06 del 11/05/2	Gestione SORICAL	☐	☑
REGGIO CALABRIA	114/A	931	Uliveto 2	0	3	46	€ 3,69	€ 1 107,00	1 142,00 €	Valore VAM	ex Casmez	Gestione SORICAL	☐	☑

Comune	Foglio	Part.la	Coltura	ha	a	ca	Reddito Dominicale	Valore 2020	Valore 2021	Stima / Valore	Provenienza	Destinazione d'uso	Disp.	Indisp
REGGIO CALABRIA	114/A	934	Uliveto 2	0	0	19	€ 0,20	€ 61,00	63,00 €	Valore VAM	ex Casmez	Gestione SORICAL	☐	☑
REGGIO CALABRIA	114/A	937	Agrumeto 2	0	4	81	€ 19,41	€ 2 979,00	3 074,00 €	Valore VAM	ex Casmez	Gestione SORICAL	☐	☑
REGGIO CALABRIA	114/A	940	Agrumeto 2	0	0	28	€ 1,13	€ 173,00	179,00 €	Valore VAM	ex Casmez	Gestione SORICAL	☐	☑
REGGIO CALABRIA	114/A	943	Agrumeto 2	0	1	25	€ 5,04	€ 774,00	799,00 €	Valore VAM	ex Casmez	Gestione SORICAL	☐	☑
REGGIO CALABRIA	114/A	949	Agrumeto 4	0	7	34	€ 14,45	€ 4 546,00	4 691,00 €	Valore VAM	ex Casmez	Gestione SORICAL	☐	☑
Totali per Comune								**€ 11 760 431,00**	**€. 12 368 906,00**					
REGGIO CALABRIA - Cat	011/B	07	Pascolo 2	149	11	40	€ 481,31	€ 404 614,00	417 562,00 €	Valore VAM	D.P.R. 24/7/1977 n° 616	Gest. CALABRIA VERDE	☐	☑
Totali per Comune								**€ 404 614,00**	**€. 417 562,00**					
REGGIO CALABRIA - Pod	011/G	07	Bosco Alto 1	284	84	80	€ 2 942,24	€ 3 120 311,00	3 220 161,00 €	Valore VAM	D.M. 05/03/75	Gest. CALABRIA VERDE	☐	☑
Totali per Comune								**€ 3 120 311,00**	**€. 3 220 161,00**					
RIACE	016	239	Seminativo 2	0	1	75	€ 0,96	€ 125,00	129,00 €	Valore VAM	D.G.R. n.6930,1/2005	Demanio Regione Calabria	☐	☑
RIACE	016	241	Seminativo 2	0	0	5	€ 0,03	€ 4,00	4,00 €	Valore VAM	D.G.R. n.6930,1/2005	Demanio Regione Calabria	☐	☑
RIACE	016	244	Seminativo 2	0	1	55	€ 0,85	€ 112,00	116,00 €	Valore VAM	D.G.R. n.6930,1/2005	Demanio Regione Calabria	☐	☑
RIACE	016	246	Seminativo 2	0	0	20	€ 0,11	€ 14,00	14,00 €	Valore VAM	D.G.R. n.6930,1/2005	Demanio Regione Calabria	☐	☑
RIACE	016	249	Seminativo 2	0	0	90	€ 0,50	€ 65,00	67,00 €	Valore VAM	D.G.R. n.6930,1/2005	Demanio Regione Calabria	☐	☑
RIACE	016	253	Seminativo 2	0	3	36	€ 1,85	€ 242,00	250,00 €	Valore VAM	D.G.R. n.6930,1/2005	Demanio Regione Calabria	☐	☑
RIACE	016	256	Seminativo 2	0	3	30	€ 1,81	€ 237,00	245,00 €	Valore VAM	D.G.R. n.6930,1/2005	Demanio Regione Calabria	☐	☑
RIACE	016	259	Seminativo 2	0	0	50	€ 0,28	€ 36,00	37,00 €	Valore VAM	D.G.R. n.6930,1/2005	Demanio Regione Calabria	☐	☑
RIACE	016	262	Seminativo 2	0	7	30	€ 4,00	€ 525,00	542,00 €	Valore VAM	D.G.R. n.6930,1/2005	Demanio Regione Calabria	☐	☑
RIACE	016	265	Seminativo 2	0	6	45	€ 3,54	€ 464,00	479,00 €	Valore VAM	D.G.R. n.6930,1/2005	Demanio Regione Calabria	☐	☑
RIACE	016	268	Seminativo 2	0	4	80	€ 2,64	€ 346,00	357,00 €	Valore VAM	D.G.R. n.6930,1/2005	Demanio Regione Calabria	☐	☑
RIACE	016	271	Seminativo 2	0	0	20	€ 0,11	€ 14,00	14,00 €	Valore VAM	D.G.R. n.6930,1/2005	Demanio Regione Calabria	☐	☑
RIACE	016	273	Seminativo 2	0	0	5	€ 0,03	€ 4,00	4,00 €	Valore VAM	D.G.R. n.6930,1/2005	Demanio Regione Calabria	☐	☑
RIACE	016	276	Seminativo 2	0	2	25	€ 1,24	€ 161,00	166,00 €	Valore VAM	D.G.R. n.6930,1/2005	Demanio Regione Calabria	☐	☑
RIACE	017	142	Incolto prod	0	2	51	€ 0,04	€ 25,00	26,00 €	Valore VAM	D.G.R. n.6930,1/2005	Demanio Regione Calabria	☐	☑
RIACE	017	145	Seminativo 2	0	4	90	€ 2,69	€ 353,00	364,00 €	Valore VAM	D.G.R. n.6930,1/2005	Demanio Regione Calabria	☐	☑
RIACE	017	148	Seminativo 2	0	4	65	€ 2,55	€ 335,00	346,00 €	Valore VAM	D.G.R. n.6930,1/2005	Demanio Regione Calabria	☐	☑
RIACE	017	151	Seminativo 2	0	2	65	€ 1,45	€ 190,00	196,00 €	Valore VAM	D.G.R. n.6930,1/2005	Demanio Regione Calabria	☐	☑
RIACE	017	154	Seminativo 2	0	8	67	€ 4,76	€ 623,00	643,00 €	Valore VAM	D.G.R. n.6930,1/2005	Demanio Regione Calabria	☐	☑
RIACE	017	236	Seminativo 2	0	0	70	€ 0,39	€ 51,00	53,00 €	Valore VAM	D.G.R. n.6930,1/2005	Demanio Regione Calabria	☐	☑
RIACE	017	238	Seminativo 2	0	3	10	€ 1,70	€ 223,00	230,00 €	Valore VAM	D.G.R. n.6930,1/2005	Demanio Regione Calabria	☐	☑

Comune	Foglio	Part.la	Coltura	ha	a	ca	Reddito Dominicale	Valore 2020	Valore 2021	Stima / Valore	Provenienza	Destinazione d'uso	Disp.	Indisp
RIACE	019	544	Seminativo 2	0	4	80	€ 2,64	€ 346,00	357,00 €	Valore VAM	D.G.R. n.6930,1/2005	Demanio Regione Calabria	☐	☑
RIACE	019	549	Seminativo 2	0	4	41	€ 2,43	€ 317,00	327,00 €	Valore VAM	D.G.R. n.6930,1/2005	Demanio Regione Calabria	☐	☑
RIACE	019	550	Seminativo 2	0	1	59	€ 0,88	€ 115,00	119,00 €	Valore VAM	D.G.R. n.6930,1/2005	Demanio Regione Calabria	☐	☑
RIACE	019	613	Semin Irrig	0	25	98	€ 25,16	€ 1 868,00	1 928,00 €	Valore VAM	D.G.R. n.6930,1/2005	Demanio Regione Calabria	☐	☑
RIACE	019	615	Semin Irrig	0	2	4	€ 1,98	€ 146,00	151,00 €	Valore VAM	D.G.R. n.6930,1/2005	Demanio Regione Calabria	☐	☑
RIACE	019	618	Seminativo 2	0	1	20	€ 0,66	€ 87,00	90,00 €	Valore VAM	D.G.R. n.6930,1/2005	Demanio Regione Calabria	☐	☑
RIACE	019	619	Seminativo 2	0	0	23	€ 0,13	€ 17,00	18,00 €	Valore VAM	D.G.R. n.6930,1/2005	Demanio Regione Calabria	☐	☑
RIACE	019	620	Seminativo 2	0	0	85	€ 0,46	€ 61,00	63,00 €	Valore VAM	D.G.R. n.6930,1/2005	Demanio Regione Calabria	☐	☑
RIACE	019	622	Seminativo 2	0	0	5	€ 0,03	€ 4,00	4,00 €	Valore VAM	D.G.R. n.6930,1/2005	Demanio Regione Calabria	☐	☑
RIACE	019	625	Seminativo 2	0	4	53	€ 2,49	€ 326,00	336,00 €	Valore VAM	D.G.R. n.6930,1/2005	Demanio Regione Calabria	☐	☑
RIACE	019	628	Seminativo 2	0	1	10	€ 0,60	€ 79,00	82,00 €	Valore VAM	D.G.R. n.6930,1/2005	Demanio Regione Calabria	☐	☑
RIACE	019	630	Seminativo 2	0	0	35	€ 0,19	€ 25,00	26,00 €	Valore VAM	D.G.R. n.6930,1/2005	Demanio Regione Calabria	☐	☑
RIACE	019	632	Seminativo 2	0	0	75	€ 0,41	€ 54,00	56,00 €	Valore VAM	D.G.R. n.6930,1/2005	Demanio Regione Calabria	☐	☑
RIACE	019	636	Seminativo 2	0	0	90	€ 0,50	€ 65,00	67,00 €	Valore VAM	D.G.R. n.6930,1/2005	Demanio Regione Calabria	☐	☑
RIACE	019	638	Seminativo 2	0	2	50	€ 1,38	€ 180,00	186,00 €	Valore VAM	D.G.R. n.6930,1/2005	Demanio Regione Calabria	☐	☑
RIACE	019	640	Seminativo 2	0	0	20	€ 0,11	€ 14,00	14,00 €	Valore VAM	D.G.R. n.6930,1/2005	Demanio Regione Calabria	☐	☑
RIACE	019	642	Seminativo 2	0	0	10	€ 0,05	€ 7,00	7,00 €	Valore VAM	D.G.R. n.6930,1/2005	Demanio Regione Calabria	☐	☑
RIACE	019	645	Seminativo 2	0	5	0	€ 2,74	€ 360,00	372,00 €	Valore VAM	D.G.R. n.6930,1/2005	Demanio Regione Calabria	☐	☑
Totali per Comune								**€ 8 220,00**	**€. 8 485,00**					
ROCCAFORTE DEL GRECO	001	01	Bosco Alto 1	0	69	80	€ 9,01	€ 7 646,00	7 891,00 €	Valore VAM	D.M. 05/03/75	Gest. CALABRIA VERDE	☐	☑
ROCCAFORTE DEL GRECO	001	06	Bosco Alto 1	29	46	80	€ 380,48	€ 322 801,00	333 131,00 €	Valore VAM	Atto Pubblico del 27/05/8	Gest. CALABRIA VERDE	☐	☑
ROCCAFORTE DEL GRECO	008	01	Bosco Alto 1	84	92	40	€ 1 096,49	€ 930 284,00	960 053,00 €	Valore VAM	Atto Pubblico del 27/05/8	Gest. CALABRIA VERDE	☐	☑
ROCCAFORTE DEL GRECO	015	03	Pascolo Arb 1	46	91	60	€ 514,89	€ 167 382,00	172 738,00 €	Valore VAM	D.M. 05/03/75	Gest. CALABRIA VERDE	☐	☑
ROCCAFORTE DEL GRECO	015	05	Pascolo 2	8	7	60	€ 37,00	€ 21 914,00	22 615,00 €	Valore VAM	D.M. 05/03/75	Gest. CALABRIA VERDE	☐	☑
ROCCAFORTE DEL GRECO	015	06	Pascolo Cesp	82	93	80	€ 160,63	€ 195 874,00	202 142,00 €	Valore VAM	D.M. 05/03/75	Gest. CALABRIA VERDE	☐	☑
ROCCAFORTE DEL GRECO	015	07	Seminativo 3	0	83	30	€ 7,53	€ 4 394,00	4 535,00 €	Valore VAM	D.M. 05/03/75	Gest. CALABRIA VERDE	☐	☑
ROCCAFORTE DEL GRECO	015	08	Seminativo 3	9	42	60	€ 85,19	€ 49 732,00	51 323,00 €	Valore VAM	D.M. 05/03/75	Gest. CALABRIA VERDE	☐	☑
ROCCAFORTE DEL GRECO	015	09a	Pascolo Arb 1	6	5	0	€ 66,40	€ 21 585,00	22 276,00 €	Valore VAM	D.M. 05/03/75	Gest. CALABRIA VERDE	☐	☑
ROCCAFORTE DEL GRECO	015	09b	Pascolo 2	1	90	10	€ 8,59	€ 6 782,00	6 999,00 €	Valore VAM	D.M. 05/03/75	Gest. CALABRIA VERDE	☐	☑
ROCCAFORTE DEL GRECO	015	10	Semin Irrig 3	0	63	80	€ 16,48	€ 3 366,00	3 474,00 €	Valore VAM	D.M. 05/03/75	Gest. CALABRIA VERDE	☐	☑
ROCCAFORTE DEL GRECO	015	16	Pascolo Arb 1	3	46	90	€ 38,08	€ 12 376,00	12 772,00 €	Valore VAM	D.M. 05/03/75	Gest. CALABRIA VERDE	☐	☑
ROCCAFORTE DEL GRECO	016	02	Querceto 2	64	29	50	€ 498,09	€ 336 000,00	346 752,00 €	Valore VAM	D.M. 05/03/75	Gest. CALABRIA VERDE	☐	☑

Comune	Foglio	Part.la	Coltura	ha	a	ca	Reddito Dominicale	Valore 2020	Valore 2021	Stima / Valore	Provenienza	Destinazione d'uso	Disp.	Indisp
ROCCAFORTE DEL GRECO	016	03a	Pascolo Arb 1	48	20	0	€ 528,98	€ 171 962,00	177 465,00 €	Valore VAM	D.M. 05/03/75	Gest. CALABRIA VERDE	☐	☑
ROCCAFORTE DEL GRECO	016	03b	Pascolo 2	8	20	80	€ 37,09	€ 22 273,00	22 986,00 €	Valore VAM	D.M. 05/03/75	Gest. CALABRIA VERDE	☐	☑
ROCCAFORTE DEL GRECO	016	04	Seminativo 3	0	48	30	€ 4,36	€ 2 549,00	2 631,00 €	Valore VAM	D.M. 05/03/75	Gest. CALABRIA VERDE	☐	☑
ROCCAFORTE DEL GRECO	019	03	Pascolo Arb 1	14	44	40	€ 158,51	€ 51 532,00	53 181,00 €	Valore VAM	D.M. 05/03/75	Gest. CALABRIA VERDE	☐	☑
ROCCAFORTE DEL GRECO	019	06	Seminativo 3	3	40	20	€ 30,75	€ 17 950,00	18 524,00 €	Valore VAM	D.M. 05/03/75	Gest. CALABRIA VERDE	☐	☑
ROCCAFORTE DEL GRECO	019	08	Seminativo 3	1	77	90	€ 16,08	€ 9 386,00	9 686,00 €	Valore VAM	D.M. 05/03/75	Gest. CALABRIA VERDE	☐	☑
ROCCAFORTE DEL GRECO	019	09	Pascolo Arb 1	24	34	70	€ 267,20	€ 86 863,00	89 643,00 €	Valore VAM	D.M. 05/03/75	Gest. CALABRIA VERDE	☐	☑
ROCCAFORTE DEL GRECO	019	34	Semin Irrig 3	17	9	20	€ 441,36	€ 164 900,00	170 177,00 €	Valore VAM	D.M. 05/03/75	Gest. CALABRIA VERDE	☐	☑
ROCCAFORTE DEL GRECO	019	35	Pascolo Cesp	1	21	10	€ 2,35	€ 3 286,00	3 391,00 €	Valore VAM	D.M. 05/03/75	Gest. CALABRIA VERDE	☐	☑
ROCCAFORTE DEL GRECO	019	36	Pascolo 2	26	29	90	€ 118,85	€ 71 360,00	73 644,00 €	Valore VAM	D.M. 05/03/75	Gest. CALABRIA VERDE	☐	☑
ROCCAFORTE DEL GRECO	022	02	Seminativo 3	1	66	60	€ 15,06	€ 8 790,00	9 071,00 €	Valore VAM	D.M. 05/03/75	Gest. CALABRIA VERDE	☐	☑
ROCCAFORTE DEL GRECO	022	03	Pascolo Cesp	6	99	90	€ 13,55	€ 16 531,00	17 060,00 €	Valore VAM	D.M. 05/03/75	Gest. CALABRIA VERDE	☐	☑
ROCCAFORTE DEL GRECO	022	04	Pascolo 1	0	2	60	€ 0,16	€ 93,00	96,00 €	Valore VAM	D.M. 05/03/75	Gest. CALABRIA VERDE	☐	☑
ROCCAFORTE DEL GRECO	022	05	Pascolo 1	0	9	20	€ 0,60	€ 329,00	340,00 €	Valore VAM	D.M. 05/03/75	Gest. CALABRIA VERDE	☐	☑
ROCCAFORTE DEL GRECO	022	06	Pascolo 2	7	44	20	€ 33,63	€ 20 194,00	20 840,00 €	Valore VAM	D.M. 05/03/75	Gest. CALABRIA VERDE	☐	☑
ROCCAFORTE DEL GRECO	022	08	Pascolo 1	0	1	0	€ 0,06	€ 36,00	37,00 €	Valore VAM	D.M. 05/03/75	Gest. CALABRIA VERDE	☐	☑
ROCCAFORTE DEL GRECO	023	01	Pascolo 2	5	43	70	€ 24,58	€ 19 397,00	20 018,00 €	Valore VAM	D.M. 05/03/75	Gest. CALABRIA VERDE	☐	☑
ROCCAFORTE DEL GRECO	023	02	Incolto prod	16	51	0	€ 31,98	€ 23 230,00	23 973,00 €	Valore VAM	D.M. 05/03/75	Gest. CALABRIA VERDE	☐	☑
ROCCAFORTE DEL GRECO	023	05	Pascolo 2	11	37	60	€ 51,41	€ 30 868,00	31 856,00 €	Valore VAM	D.M. 05/03/75	Gest. CALABRIA VERDE	☐	☑
ROCCAFORTE DEL GRECO	023	06	Pascolo 2	30	70	50	€ 138,75	€ 83 316,00	85 982,00 €	Valore VAM	D.M. 05/03/75	Gest. CALABRIA VERDE	☐	☑
ROCCAFORTE DEL GRECO	028	03	Pascolo 1	0	19	0	€ 1,23	€ 678,00	700,00 €	Valore VAM	D.M. 05/03/75	Gest. CALABRIA VERDE	☐	☑
ROCCAFORTE DEL GRECO	028	04	Semin Irrig 2	58	10	20	€ 2 625,00	€ 560 558,00	578 496,00 €	Valore VAM	D.M. 05/03/75	Gest. CALABRIA VERDE	☐	☑
ROCCAFORTE DEL GRECO	028	05	Seminativo 3	31	35	30	€ 283,36	€ 164 437,00	169 699,00 €	Valore VAM	D.M. 05/03/75	Gest. CALABRIA VERDE	☐	☑
ROCCAFORTE DEL GRECO	028	07	Pascolo 1	24	6	30	€ 155,35	€ 65 294,00	67 383,00 €	Valore VAM	D.M. 05/03/75	Gest. CALABRIA VERDE	☐	☑
ROCCAFORTE DEL GRECO	028	11	Pascolo 1	29	58	90	€ 191,01	€ 80 288,00	82 857,00 €	Valore VAM	D.M. 05/03/75	Gest. CALABRIA VERDE	☐	☑
ROCCAFORTE DEL GRECO	028	12	Semin Irrig 2	0	18	90	€ 8,54	€ 997,00	1 029,00 €	Valore VAM	D.M. 05/03/75	Gest. CALABRIA VERDE	☐	☑
ROCCAFORTE DEL GRECO	028	51	Incolto prod	0	4	20	€ 0,09	€ 42,00	43,00 €	Valore VAM	D.M. 05/03/75	Gest. CALABRIA VERDE	☐	☑
ROCCAFORTE DEL GRECO	028	52	Pascolo 2	0	1	80	€ 0,09	€ 64,00	66,00 €	Valore VAM	D.M. 05/03/75	Gest. CALABRIA VERDE	☐	☑
ROCCAFORTE DEL GRECO	032	03	Pascolo 2	32	72	50	€ 156,93	€ 88 798,00	91 640,00 €	Valore VAM	D.M. 05/03/75	Gest. CALABRIA VERDE	☐	☑
ROCCAFORTE DEL GRECO	032	04	Pascolo 2	0	99	70	€ 4,50	€ 3 558,00	3 672,00 €	Valore VAM	D.M. 05/03/75	Gest. CALABRIA VERDE	☐	☑
Totali per Comune								**€ 3 849 695,00**	**€. 3 972 887,00**					
ROCCELLA IONICA	033	282	Seminativo 2	0	0	16	€ 0,09	€ 12,00	12,00 €	Valore VAM	ex Casmez	Gestione SORICAL	☐	☑

Comune	Foglio	Part.la	Coltura	ha	a	ca	Reddito Dominicale	Valore 2020	Valore 2021	Stima / Valore	Provenienza	Destinazione d'uso	Disp.	Indisp
ROCCELLA IONICA	033	284	Semin Arb 2	0	1	10	€ 0,75	€ 114,00	118,00 €	Valore VAM	ex Casmez	Gestione SORICAL	☐	☑
ROCCELLA IONICA	033	286	Semin Arb 4	0	0	50	€ 0,13	€ 52,00	54,00 €	Valore VAM	ex Casmez	Gestione SORICAL	☐	☑
ROCCELLA IONICA	033	288	Semin Arb 2	0	1	45	€ 0,99	€ 149,00	154,00 €	Valore VAM	ex Casmez	Gestione SORICAL	☐	☑
ROCCELLA IONICA	033	290	Seminativo 1	0	1	20	€ 0,93	€ 87,00	90,00 €	Valore VAM	ex Casmez	Gestione SORICAL	☐	☑
ROCCELLA IONICA	033	293	Semin Arb 2	0	1	20	€ 0,81	€ 124,00	128,00 €	Valore VAM	ex Casmez	Gestione SORICAL	☐	☑
ROCCELLA IONICA	033	296	Seminativo 2	0	2	50	€ 1,38	€ 181,00	187,00 €	Valore VAM	ex Casmez	Gestione SORICAL	☐	☑
ROCCELLA IONICA	033	298	Seminativo 2	0	0	60	€ 0,33	€ 43,00	44,00 €	Valore VAM	ex Casmez	Gestione SORICAL	☐	☑
ROCCELLA IONICA	033	299	Uliveto 3	0	27	70	€ 19,68	€ 6 960,00	7 183,00 €	Valore VAM	ex Casmez	Gestione SORICAL	☐	☑
ROCCELLA IONICA	033	301	Uliveto 3	0	4	40	€ 3,13	€ 1 106,00	1 141,00 €	Valore VAM	ex Casmez	Gestione SORICAL	☐	☑
ROCCELLA IONICA	033	302	Semin Arb 2	0	0	80	€ 0,54	€ 83,00	86,00 €	Valore VAM	ex Casmez	Gestione SORICAL	☐	☑
ROCCELLA IONICA	033	304	Incolto prod	0	0	80	€ 0,01	€ 8,00	8,00 €	Valore VAM	ex Casmez	Gestione SORICAL	☐	☑
ROCCELLA IONICA	033	306	Uliveto 3	0	2	30	€ 1,64	€ 575,00	593,00 €	Valore VAM	ex Casmez	Gestione SORICAL	☐	☑
ROCCELLA IONICA	033	308	Seminativo 2	0	0	20	€ 0,11	€ 14,00	14,00 €	Valore VAM	ex Casmez	Gestione SORICAL	☐	☑
ROCCELLA IONICA	033	310	Semin Arb 2	0	0	45	€ 0,30	€ 46,00	47,00 €	Valore VAM	ex Casmez	Gestione SORICAL	☐	☑
ROCCELLA IONICA	037	1897	Semin Arb 2	0	0	50	€ 0,34	€ 52,00	54,00 €	Valore VAM	ex Casmez	Gestione SORICAL	☐	☑
ROCCELLA IONICA	037	1899	Seminativo 2	0	0	30	€ 0,16	€ 22,00	23,00 €	Valore VAM	ex Casmez	Gestione SORICAL	☐	☑
ROCCELLA IONICA	037	1914	Seminativo 2	0	0	50	€ 0,28	€ 36,00	37,00 €	Valore VAM	ex Casmez	Gestione SORICAL	☐	☑
ROCCELLA IONICA	037	281	Seminativo 2	0	0	51	€ 0,28	€ 37,00	38,00 €	Valore VAM	ex Casmez	Gestione SORICAL	☐	☑
ROCCELLA IONICA	037	583	Area Rurale	0	0	24	€ 0,00	€ 0,00	0,00 €	Valore Catastale	ex Casmez	Gestione SORICAL	☐	☑
ROCCELLA IONICA	043	730	Uliveto 2	0	4	30	€ 4,03	€ 1 074,00	1 108,00 €	Valore VAM	ex Casmez	Gestione SORICAL	☐	☑
ROCCELLA IONICA	043	732	Uliveto 2	0	0	80	€ 0,75	€ 200,00	206,00 €	Valore VAM	ex Casmez	Gestione SORICAL	☐	☑
ROCCELLA IONICA	043	734	Uliveto 1	0	2	5	€ 2,45	€ 512,00	528,00 €	Valore VAM	ex Casmez	Gestione SORICAL	☐	☑
ROCCELLA IONICA	043	737	Uliveto 2	0	1	0	€ 0,94	€ 250,00	258,00 €	Valore VAM	ex Casmez	Gestione SORICAL	☐	☑
ROCCELLA IONICA	043	848	Uliveto 2	0	1	30	€ 1,21	€ 325,00	335,00 €	Valore VAM	ex Casmez	Gestione SORICAL	☐	☑
ROCCELLA IONICA	043	891	Uliveto 2	0	0	20	€ 0,19	€ 50,00	52,00 €	Valore VAM	ex Casmez	Gestione SORICAL	☐	☑
ROCCELLA IONICA	043	901	Uliveto 2	0	1	40	€ 1,31	€ 350,00	361,00 €	Valore VAM	ex Casmez	Gestione SORICAL	☐	☑
ROCCELLA IONICA	043	903	Uliveto 2	0	2	30	€ 2,15	€ 575,00	593,00 €	Valore VAM	ex Casmez	Gestione SORICAL	☐	☑
ROCCELLA IONICA	043	907	Uliveto 2	0	1	10	€ 1,03	€ 275,00	284,00 €	Valore VAM	ex Casmez	Gestione SORICAL	☐	☑
ROCCELLA IONICA	043	909	Uliveto 2	0	0	90	€ 0,84	€ 225,00	232,00 €	Valore VAM	ex Casmez	Gestione SORICAL	☐	☑
ROCCELLA IONICA	044	185	Uliveto 4	0	5	75	€ 1,68	€ 1 436,00	1 482,00 €	Valore VAM	ex Casmez	Gestione SORICAL	☐	☑
ROCCELLA IONICA	044	188	Pascolo Cesp	0	2	70	€ 0,09	€ 73,00	75,00 €	Valore VAM	ex Casmez	Gestione SORICAL	☐	☑
ROCCELLA IONICA	044	194	Pascolo Cesp	0	0	10	€ 0,01	€ 3,00	3,00 €	Valore VAM	ex Casmez	Gestione SORICAL	☐	☑
ROCCELLA IONICA	044	195	Incolto prod	0	0	30	€ 0,01	€ 3,00	3,00 €	Valore VAM	ex Casmez	Gestione SORICAL	☐	☑

Comune	Foglio	Part.la	Coltura	ha	a	ca	Reddito Dominicale	Valore 2020	Valore 2021	Stima / Valore	Provenienza	Destinazione d'uso	Disp.	Indisp
ROCCELLA IONICA	044	197	Uliveto 2	0	1	40	€ 1,31	€ 350,00	361,00 €	Valore VAM	ex Casmez	Gestione SORICAL	☐	☑
ROCCELLA IONICA	044	199	Seminativo 1	0	3	40	€ 1,31	€ 245,00	253,00 €	Valore VAM	ex Casmez	Gestione SORICAL	☐	☑
ROCCELLA IONICA	044	201	Semin Arb 1	0	4	60	€ 3,86	€ 473,00	488,00 €	Valore VAM	ex Casmez	Gestione SORICAL	☐	☑
ROCCELLA IONICA	044	203	Seminativo 1	0	2	10	€ 1,63	€ 151,00	156,00 €	Valore VAM	ex Casmez	Gestione SORICAL	☐	☑
ROCCELLA IONICA	044	205	Seminativo 1	0	3	0	€ 2,33	€ 216,00	223,00 €	Valore VAM	ex Casmez	Gestione SORICAL	☐	☑
ROCCELLA IONICA	044	207	Seminativo 1	0	4	20	€ 3,25	€ 302,00	312,00 €	Valore VAM	ex Casmez	Gestione SORICAL	☐	☑
ROCCELLA IONICA	045	173	Semin Arb 1	0	3	20	€ 2,69	€ 330,00	341,00 €	Valore VAM	ex Casmez	Gestione SORICAL	☐	☑
ROCCELLA IONICA	045	175	Semin Arb 1	0	2	30	€ 1,93	€ 237,00	245,00 €	Valore VAM	ex Casmez	Gestione SORICAL	☐	☑
ROCCELLA IONICA	045	177	Semin Arb 1	0	3	60	€ 3,03	€ 371,00	383,00 €	Valore VAM	ex Casmez	Gestione SORICAL	☐	☑
ROCCELLA IONICA	045	179	Seminativo 1	0	1	70	€ 1,31	€ 123,00	127,00 €	Valore VAM	ex Casmez	Gestione SORICAL	☐	☑
ROCCELLA IONICA	045	181	Seminativo 1	0	5	0	€ 3,88	€ 360,00	372,00 €	Valore VAM	ex Casmez	Gestione SORICAL	☐	☑
ROCCELLA IONICA	045	183	Semin Arb 2	0	1	80	€ 1,23	€ 185,00	191,00 €	Valore VAM	ex Casmez	Gestione SORICAL	☐	☑
ROCCELLA IONICA	045	185	Uliveto 1	0	1	20	€ 1,44	€ 300,00	310,00 €	Valore VAM	ex Casmez	Gestione SORICAL	☐	☑
ROCCELLA IONICA	045	187	Semin Arb 2	0	1	0	€ 0,68	€ 103,00	106,00 €	Valore VAM	ex Casmez	Gestione SORICAL	☐	☑
ROCCELLA IONICA	045	189	Semin Arb 2	0	1	70	€ 1,15	€ 175,00	181,00 €	Valore VAM	ex Casmez	Gestione SORICAL	☐	☑
ROCCELLA IONICA	045	192	Semin Arb 1	0	2	80	€ 2,35	€ 288,00	297,00 €	Valore VAM	ex Casmez	Gestione SORICAL	☐	☑
ROCCELLA IONICA	045	194	Seminativo 1	0	2	60	€ 2,01	€ 187,00	193,00 €	Valore VAM	ex Casmez	Gestione SORICAL	☐	☑
ROCCELLA IONICA	045	198	Uliveto 1	0	1	40	€ 1,68	€ 350,00	361,00 €	Valore VAM	ex Casmez	Gestione SORICAL	☐	☑
ROCCELLA IONICA	045	200	Uliveto 1	0	1	20	€ 1,44	€ 300,00	310,00 €	Valore VAM	ex Casmez	Gestione SORICAL	☐	☑
ROCCELLA IONICA	045	202	Semin Irrig Ar	0	0	40	€ 0,45	€ 41,00	42,00 €	Valore VAM	ex Casmez	Gestione SORICAL	☐	☑
ROCCELLA IONICA	045	203	Seminativo 1	0	2	80	€ 2,18	€ 201,00	207,00 €	Valore VAM	ex Casmez	Gestione SORICAL	☐	☑
ROCCELLA IONICA	045	371	Semin Arb 1	0	2	10	€ 1,76	€ 218,00	225,00 €	Valore VAM	Permuta del 573.1/2009		☐	☑
ROCCELLA IONICA	046	120	Semin Arb 1	0	2	70	€ 2,26	€ 278,00	287,00 €	Valore VAM	ex Casmez	Gestione SORICAL	☐	☑
ROCCELLA IONICA	046	122	Semin Arb 2	0	2	90	€ 1,96	€ 299,00	309,00 €	Valore VAM	ex Casmez	Gestione SORICAL	☐	☑
ROCCELLA IONICA	046	124	Semin Arb 2	0	8	80	€ 5,96	€ 905,00	934,00 €	Valore VAM	ex Casmez	Gestione SORICAL	☐	☑
ROCCELLA IONICA	046	125	Semin Arb 2	0	39	0	€ 26,44	€ 4 013,00	4 141,00 €	Valore VAM	ex Casmez	Gestione SORICAL	☐	☑
ROCCELLA IONICA	046	126	Seminativo 2	0	0	85	€ 0,46	€ 61,00	63,00 €	Valore VAM	ex Casmez	Gestione SORICAL	☐	☑
ROCCELLA IONICA	046	128	Seminativo 1	0	0	68	€ 0,53	€ 49,00	51,00 €	Valore VAM	ex Casmez	Gestione SORICAL	☐	☑
ROCCELLA IONICA	046	130	Seminativo 1	0	1	70	€ 1,31	€ 123,00	127,00 €	Valore VAM	ex Casmez	Gestione SORICAL	☐	☑
ROCCELLA IONICA	046	131	Seminativo 1	0	9	20	€ 7,13	€ 661,00	682,00 €	Valore VAM	ex Casmez	Gestione SORICAL	☐	☑
ROCCELLA IONICA	046	132	Seminativo 1	0	0	50	€ 0,39	€ 36,00	37,00 €	Valore VAM	ex Casmez	Gestione SORICAL	☐	☑
ROCCELLA IONICA	046	136	Seminativo 2	0	1	20	€ 0,81	€ 87,00	90,00 €	Valore VAM	ex Casmez	Gestione SORICAL	☐	☑
ROCCELLA IONICA	046	138	Seminativo 1	0	1	10	€ 0,85	€ 79,00	82,00 €	Valore VAM	ex Casmez	Gestione SORICAL	☐	☑

Comune	Foglio	Part.la	Coltura	ha	a	ca	Reddito Dominicale	Valore 2020	Valore 2021	Stima / Valore	Provenienza	Destinazione d'uso	Disp.	Indisp
ROCCELLA IONICA	046	140	Seminativo 1	0	0	60	€ 0,46	€ 43,00	44,00 €	Valore VAM	ex Casmez	Gestione SORICAL	☐	☑
ROCCELLA IONICA	046	142	Seminativo 1	0	3	40	€ 2,64	€ 245,00	253,00 €	Valore VAM	ex Casmez	Gestione SORICAL	☐	☑
ROCCELLA IONICA	046	144	Seminativo 1	0	0	90	€ 0,70	€ 65,00	67,00 €	Valore VAM	ex Casmez	Gestione SORICAL	☐	☑
ROCCELLA IONICA	046	146	Seminativo 1	0	2	0	€ 1,55	€ 143,00	148,00 €	Valore VAM	ex Casmez	Gestione SORICAL	☐	☑
ROCCELLA IONICA	046	148	Seminativo 2	0	2	15	€ 1,18	€ 154,00	159,00 €	Valore VAM	ex Casmez	Gestione SORICAL	☐	☑
ROCCELLA IONICA	046	150	Semin Arb 2	0	5	30	€ 3,59	€ 546,00	563,00 €	Valore VAM	ex Casmez	Gestione SORICAL	☐	☑
ROCCELLA IONICA	046	152	Seminativo 1	0	1	40	€ 1,09	€ 101,00	104,00 €	Valore VAM	ex Casmez	Gestione SORICAL	☐	☑
ROCCELLA IONICA	046	154	Semin Arb 1	0	2	50	€ 2,10	€ 257,00	265,00 €	Valore VAM	ex Casmez	Gestione SORICAL	☐	☑
ROCCELLA IONICA	046	156	Semin Arb 1	0	3	70	€ 3,10	€ 380,00	392,00 €	Valore VAM	ex Casmez	Gestione SORICAL	☐	☑
ROCCELLA IONICA	046	158	Semin Irrig	0	0	80	€ 0,88	€ 58,00	60,00 €	Valore VAM	ex Casmez	Gestione SORICAL	☐	☑
ROCCELLA IONICA	046	160	Seminativo 2	0	1	75	€ 0,96	€ 125,00	129,00 €	Valore VAM	ex Casmez	Gestione SORICAL	☐	☑
ROCCELLA IONICA	046	162	Seminativo 2	0	0	70	€ 0,39	€ 51,00	53,00 €	Valore VAM	ex Casmez	Gestione SORICAL	☐	☑
ROCCELLA IONICA	046	267	Incolto prod	6	3	46	€ 7,79	€ 6 065,00	6 259,00 €	Valore VAM	ex Casmez	Gestione SORICAL	☐	☑
ROCCELLA IONICA	046	269	Incolto prod	1	12	96	€ 1,46	€ 1 134,00	1 170,00 €	Valore VAM	ex Casmez	Gestione SORICAL	☐	☑
ROCCELLA IONICA	046	270	Incolto prod	0	45	26	€ 0,59	€ 452,00	466,00 €	Valore VAM	ex Casmez	Gestione SORICAL	☐	☑
ROCCELLA IONICA	046	272	Incolto prod	0	34	84	€ 0,45	€ 348,00	359,00 €	Valore VAM	ex Casmez	Gestione SORICAL	☐	☑
ROCCELLA IONICA	046	53	Semin Arb 2	3	39	40	€ 230,06	€ 35 133,00	36 257,00 €	Valore VAM	ex Casmez	Gestione SORICAL	☐	☑
ROCCELLA IONICA	046	54	Fabbr Rurale	0	1	40	€ 0,00	€ 0,00	0,00 €	Valore Catastale	ex Casmez	Gestione SORICAL	☐	☑
ROCCELLA IONICA	046	55	Pascolo 1	0	35	70	€ 2,30	€ 963,00	994,00 €	Valore VAM	ex Casmez	Gestione SORICAL	☐	☑
ROCCELLA IONICA	046	57	Seminativo 1	0	83	90	€ 65,00	€ 6 035,00	6 228,00 €	Valore VAM	ex Casmez	Gestione SORICAL	☐	☑
ROCCELLA IONICA	046	83	Seminativo 2	0	66	20	€ 36,33	€ 4 762,00	4 914,00 €	Valore VAM	ex Casmez	Gestione SORICAL	☐	☑
Totali per Comune								**€ 84 209,00**	**€. 86 902,00**					
ROGHUDI	030	49	Pascolo 1	32	1	90	€ 206,70	€ 86 882,00	89 662,00 €	Valore VAM	D.M. 05/03/75	Gest. CALABRIA VERDE	☐	☑
ROGHUDI	030	58	Pascolo 2	5	41	50	€ 24,48	€ 19 319,00	19 937,00 €	Valore VAM	D.M. 05/03/75	Gest. CALABRIA VERDE	☐	☑
ROGHUDI	030	80	Pascolo 1	1	48	60	€ 9,59	€ 5 302,00	5 472,00 €	Valore VAM	D.M. 05/03/75	Gest. CALABRIA VERDE	☐	☑
ROGHUDI	030	81	Semin Arb 3	0	23	60	€ 3,81	€ 1 707,00	1 762,00 €	Valore VAM	D.M. 05/03/75	Gest. CALABRIA VERDE	☐	☑
ROGHUDI	034	137		0	85	20		€ 0,00	0,00 €	Valore Catastale	Decreto di esproprio n. 56	Gestione SORICAL	☐	☑
ROGHUDI	034	138		0	1	80		€ 0,00	0,00 €	Valore Catastale	Decreto di esproprio n. 56	Gestione SORICAL	☐	☑
ROGHUDI	034	139		0	50	0		€ 0,00	0,00 €	Valore Catastale	Decreto di esproprio n. 56	Gestione SORICAL	☐	☑
ROGHUDI	034	40		0	39	0		€ 114 840,00	118 515,00 €	Valore Esproprio	D.P.G.R. N. 185 del 06/0	Dipartimento LL.PP.	☐	☑
ROGHUDI	034	41		0	47	88		€ 0,00	0,00 €	Valore Esproprio	Decreto di esproprio P.G.	Dipartimento LL.PP.	☐	☑
ROGHUDI	034	42		1	4	0		€ 83 171,00	85 832,00 €	Valore Esproprio	Decreto di esproprio P.G.	Dipartimento LL.PP.	☐	☑

Comune	Foglio	Part.la	Coltura	ha	a	ca	Reddito Dominicale	Valore 2020	Valore 2021	Stima / Valore	Provenienza	Destinazione d'uso	Disp.	Indisp
ROGHUDI	034	63		0	31	24		€ 9 170,00	9 463,00 €	Valore Esproprio	Decreto di esproprio P.G.	Dipartimento LL.PP.	☐	☑
ROGHUDI	034	64		0	38	20		€ 0,00	0,00 €	Valore Esproprio	Decreto di esproprio P.G.	Dipartimento LL.PP.	☐	☑
ROGHUDI	034	65		0	46	40		€ 11 975,00	12 358,00 €	Valore Esproprio	Decreto di esproprio P.G.	Dipartimento LL.PP.	☐	☑
ROGHUDI	036	10	Pascolo Cesp	1	3	80	€ 1,34	€ 2 816,00	2 906,00 €	Valore VAM	D.M. 05/03/75	Gest. CALABRIA VERDE	☐	☑
ROGHUDI	036	11	Pascolo Arb 1	7	81	0	€ 75,63	€ 27 864,00	28 756,00 €	Valore VAM	D.M. 05/03/75	Gest. CALABRIA VERDE	☐	☑
ROGHUDI	036	24a	Pascolo Arb 1	24	57	20	€ 237,95	€ 87 665,00	90 470,00 €	Valore VAM	D.M. 05/03/75	Gest. CALABRIA VERDE	☐	☑
ROGHUDI	036	24b	Pascolo 2	1	47	20	€ 6,65	€ 5 252,00	5 420,00 €	Valore VAM	D.M. 05/03/75	Gest. CALABRIA VERDE	☐	☑
ROGHUDI	042	61	Seminativo 3	0	6	50	€ 0,80	€ 3 396,00	3 505,00 €	Valore Esproprio	Dec.Esp.n.20 del 18/12/2	Gestione SORICAL	☐	☑
ROGHUDI	042	64	Seminativo 3	0	1	30	€ 0,16	€ 679,00	701,00 €	Valore Esproprio	Dec.Esp.n.20 del 18/12/2	Gestione SORICAL	☐	☑
ROGHUDI	042	67	Seminativo 3	0	0	35	€ 0,04	€ 183,00	189,00 €	Valore Esproprio	Dec.Esp.n.20 del 18/12/2	Gestione SORICAL	☐	☑
ROGHUDI	042	68	Seminativo 3	0	3	70	€ 0,45	€ 967,00	998,00 €	Valore Esproprio	Dec.Esp.n.18 del 02/07/2	Gestione SORICAL	☐	☑
ROGHUDI	042	71	Seminativo 3	0	7	50	€ 0,93	€ 1 960,00	2 023,00 €	Valore Esproprio	Dec.Esp.n.18 del 02/07/2	Gestione SORICAL	☐	☑
ROGHUDI	042	74	Seminativo 3	0	1	75	€ 0,23	€ 89,00	92,00 €	Valore Esproprio	Dec.Esp.n.36 del 20/07/2	Gestione SORICAL	☐	☑
ROGHUDI	042	77	Seminativo 3	0	2	35	€ 0,29	€ 1 228,00	1 267,00 €	Valore Esproprio	Dec.Esp.n.20 del 18/12/2	Gestione SORICAL	☐	☑
ROGHUDI	042	80	Semin Arb 3	0	1	75	€ 0,29	€ 914,00	943,00 €	Valore Esproprio	Dec.Esp.n.20 del 18/12/2	Gestione SORICAL	☐	☑
ROGHUDI	042	83	Seminativo 3	0	0	85	€ 0,10	€ 510,00	526,00 €	Valore Esproprio	Dec.Esp.n.21 del 18/12/2	Gestione SORICAL	☐	☑
ROGHUDI	042	85	Seminativo 1	0	2	10	€ 0,48	€ 3 332,00	3 439,00 €	Valore Esproprio	Dec.Esp.n.20 del 18/12/2	Gestione SORICAL	☐	☑
ROGHUDI	043	231	Semin Arb 2	0	3	50	€ 0,68	€ 254,00	262,00 €	Valore VAM	Dec.Espr. 18/10/85 rep. 5	Gestione SORICAL	☐	☑
ROGHUDI	043	275	Semin Arb 2	0	5	0	€ 0,96	€ 362,00	374,00 €	Valore VAM	Dec.Espr. 18/10/85 rep. 5	Gestione SORICAL	☐	☑
ROGHUDI	043	289	Semin Arb 2	0	1	15	€ 0,23	€ 83,00	86,00 €	Valore VAM	Dec.Espr. 18/10/85 rep. 5	Gestione SORICAL	☐	☑
ROGHUDI	043	290	Semin Arb 2	0	1	20	€ 0,24	€ 87,00	90,00 €	Valore VAM	Dec.Espr. 18/10/85 rep. 5	Gestione SORICAL	☐	☑
ROGHUDI	043	304	Semin Arb 2	0	3	30	€ 0,64	€ 239,00	247,00 €	Valore VAM	Dec.Espr. 18/10/85 rep. 5	Gestione SORICAL	☐	☑
ROGHUDI	043	319	Uliveto 1	0	8	80	€ 7,10	€ 2 476,00	2 555,00 €	Valore VAM	Dec.Espr. 18/10/85 rep. 5	Gestione SORICAL	☐	☑
ROGHUDI	043	357	Semin Arb 3	0	26	80	€ 4,33	€ 1 939,00	2 001,00 €	Valore VAM	Dec.Espr. 18/10/85 rep. 5	Gestione SORICAL	☐	☑
ROGHUDI	043	457	Uliveto 1	0	1	85	€ 1,49	€ 521,00	538,00 €	Valore VAM	Dec.Espr. 18/10/85 rep. 5	Gestione SORICAL	☐	☑
ROGHUDI	043	552	Seminativo 2	0	95	0	€ 0,15	€ 5 012,00	5 172,00 €	Valore VAM	Dec.Espr. 18/10/85 rep. 5	Gestione SORICAL	☐	☑
ROGHUDI	043	600	Vigneto 1	0	10	29	€ 9,64	€ 2 218,00	2 289,00 €	Valore VAM	Dec.Espr. 18/10/85 rep. 5	Gestione SORICAL	☐	☑
ROGHUDI	043	601	Vigneto 1	0	12	89	€ 12,06	€ 2 778,00	2 867,00 €	Valore VAM	Dec.Espr. 18/10/85 rep. 5	Gestione SORICAL	☐	☑
ROGHUDI	043	667	Vigneto 1	7	43	60	€ 696,06	€ 222 854,00	229 985,00 €	Valore VAM	Dec.Espr. 18/10/85 rep. 5	Gestione SORICAL	☐	☑
ROGHUDI	043	669	Vigneto 1	0	0	62	€ 0,58	€ 133,00	137,00 €	Valore VAM	Dec.Espr. 18/10/85 rep. 5	Gestione SORICAL	☐	☑
ROGHUDI	043	677	Semin Arb 2	0	40	97	€ 7,94	€ 2 965,00	3 060,00 €	Valore VAM	Dec.Espr. 18/10/85 rep. 5	Gestione SORICAL	☐	☑
ROGHUDI	043	680	Vigneto 1	0	15	20	€ 14,23	€ 3 277,00	3 382,00 €	Valore VAM	Dec.Espr. 18/10/85 rep. 5	Gestione SORICAL	☐	☑
ROGHUDI	043	688	Pascolo Arb 2	0	6	0	€ 0,46	€ 4 016,00	4 145,00 €	Valore Esproprio	Dec.Esp.n.20 del 18/12/2	Gestione SORICAL	☐	☑

Comune	Foglio	Part.la	Coltura	ha	a	ca	Reddito Dominicale	Valore 2020	Valore 2021	Stima / Valore	Provenienza	Destinazione d'uso	Disp.	Indisp
ROGHUDI	043	691	Agrumeto	0	6	65	€ 14,60	€ 8 353,00	8 620,00 €	Valore Esproprio	Dec.Esp.n.20 del 18/12/2	Gestione SORICAL	☐	☑
ROGHUDI	043	695	Agrumeto	0	2	30	€ 5,05	€ 2 866,00	2 958,00 €	Valore Esproprio	Dec.Esp.n.20 del 18/12/2	Gestione SORICAL	☐	☑
ROGHUDI	043	698a	Agrumeto	0	1	0	€ 2,20	€ 602,00	621,00 €	Valore Esproprio	Dec.Esp.n.20 del 18/12/2	Gestione SORICAL	☐	☑
ROGHUDI	043	698b	Pascolo 2	0	0	30	€ 0,01	€ 181,00	187,00 €	Valore Esproprio	Dec.Esp.n.20 del 18/12/2	Gestione SORICAL	☐	☑
ROGHUDI	043	700	Pascolo 2	0	1	80	€ 0,09	€ 64,00	66,00 €	Valore Esproprio	Dec.Esp.n.36 del 20/07/2	Gestione SORICAL	☐	☑
ROGHUDI	043	703	Semin Arb 3	0	0	30	€ 0,05	€ 78,00	80,00 €	Valore Esproprio	Dec.Esp.n.18 del 02/07/2	Gestione SORICAL	☐	☑
ROGHUDI	043	705	Pascolo 2	0	5	30	€ 0,24	€ 1 384,00	1 428,00 €	Valore Esproprio	Dec.Esp.n.18 del 02/07/2	Gestione SORICAL	☐	☑
ROGHUDI	043	708	Pascolo 2	0	5	30	€ 0,24	€ 1 384,00	1 428,00 €	Valore Esproprio	Dec.Esp.n.18 del 02/07/2	Gestione SORICAL	☐	☑
ROGHUDI	043	711	Semin Arb 2	0	5	30	€ 1,03	€ 3 185,00	3 287,00 €	Valore Esproprio	Dec.Esp.n.20 del 18/12/2	Gestione SORICAL	☐	☑
ROGHUDI	043	714	Agrumeto	0	2	0	€ 4,39	€ 1 202,00	1 240,00 €	Valore Esproprio	Dec.Esp.n.20 del 18/12/2	Gestione SORICAL	☐	☑
ROGHUDI	043	715	Semin Arb 2	0	0	25	€ 0,05	€ 150,00	155,00 €	Valore Esproprio	Dec.Esp.n.20 del 18/12/2	Gestione SORICAL	☐	☑
ROGHUDI	043	718	Semin Arb 2	0	1	7	€ 0,21	€ 77,00	79,00 €	Valore Esproprio	Dec.Esp.n.36 del 20/07/2	Gestione SORICAL	☐	☑
ROGHUDI	043	721	Semin Arb 2	0	0	36	€ 0,08	€ 26,00	27,00 €	Valore Esproprio	Dec.Esp.n.36 del 20/07/2	Gestione SORICAL	☐	☑
ROGHUDI	043	722	Semin Arb 2	0	4	85	€ 0,94	€ 351,00	362,00 €	Valore VAM	Dec.Espr. 18/10/85 rep. 5	Gestione SORICAL	☐	☑
ROGHUDI	043	723	Semin Arb 2	0	26	75	€ 5,18	€ 1 936,00	1 998,00 €	Valore VAM	Dec.Espr. 18/10/85 rep. 5	Gestione SORICAL	☐	☑
ROGHUDI	043	724	Semin Arb 2	0	2	5	€ 0,40	€ 148,00	153,00 €	Valore Esproprio	Dec.Esp.n.36 del 20/07/2	Gestione SORICAL	☐	☑
ROGHUDI	043	79	Fabbr Rurale	0	0	48	€ 0,00	€ 0,00	0,00 €	Valore VAM	Dec.Espr. 18/10/85 rep. 5	Gestione SORICAL	☐	☑
ROGHUDI	043	80	Fabbr Rurale	0	0	34	€ 0,00	€ 0,00	0,00 €	Valore VAM	Dec.Espr. 18/10/85 rep. 5	Gestione SORICAL	☐	☑
ROGHUDI	044	14	Semin Arb 2	0	27	0	€ 5,23	€ 1 954,00	2 017,00 €	Valore VAM	Dec.Espr. 18/10/85 rep. 5	Gestione SORICAL	☐	☑
ROGHUDI	044	40	Seminativo 3	0	2	0	€ 0,25	€ 106,00	109,00 €	Valore VAM	Dec.Espr. 18/10/85 rep. 5	Gestione SORICAL	☐	☑
ROGHUDI	044	67	Seminativo 3	0	8	50	€ 1,04	€ 4 442,00	4 584,00 €	Valore Esproprio	Dec.Esp.n.20 del 18/12/2	Gestione SORICAL	☐	☑
ROGHUDI	044	71	Seminativo 3	0	4	95	€ 0,61	€ 1 294,00	1 335,00 €	Valore Esproprio	Dec.Esp.n.18 del 02/07/2	Gestione SORICAL	☐	☑
ROGHUDI	044	74	Semin Arb 3	0	1	20	€ 0,19	€ 627,00	647,00 €	Valore Esproprio	Dec.Esp.n.20 del 18/12/2	Gestione SORICAL	☐	☑
ROGHUDI	044	77	Semin Arb 3	0	0	3	€ 0,01	€ 18,00	19,00 €	Valore Esproprio	Dec.Esp.n.21 del 18/12/2	Gestione SORICAL	☐	☑
ROGHUDI	044	79	Semin Arb 3	0	0	18	€ 0,03	€ 109,00	112,00 €	Valore Esproprio	Dec.Esp.n.21 del 18/12/2	Gestione SORICAL	☐	☑
ROGHUDI	044	82	Semin Arb 3	0	0	2	€ 0,01	€ 2,00	2,00 €	Valore Esproprio	Dec.Esp.n.18 del 02/07/2	Gestione SORICAL	☐	☑
Totali per Comune								**€ 748 974,00**	**€. 772 940,00**					
ROSARNO	019	1114	Agrumeto 2	0	15	9	€ 77,94	€ 10 121,00	10 445,00 €	Valore VAM	Dec.Espr. 22/11/91 rep. 7	Gestione SORICAL	☐	☑
ROSARNO	019	1117	Agrumeto 2	0	5	90	€ 30,48	€ 3 958,00	4 085,00 €	Valore VAM	Dec.Espr. 22/11/91 rep. 7	Gestione SORICAL	☐	☑
ROSARNO	019	1119	Agrumeto 2	0	0	35	€ 1,81	€ 236,00	244,00 €	Valore VAM	Dec.Espr. 22/11/91 rep. 7	Gestione SORICAL	☐	☑
ROSARNO	019	1121	Agrumeto 2	0	1	49	€ 7,70	€ 1 000,00	1 032,00 €	Valore VAM	Dec.Espr. 22/11/91 rep. 7	Gestione SORICAL	☐	☑
ROSARNO	019	1123	Agrumeto 1	0	2	43	€ 14,66	€ 1 904,00	1 965,00 €	Valore VAM	Dec.Espr. 22/11/91 rep. 7	Gestione SORICAL	☐	☑

Comune	Foglio	Part.la	Coltura	ha	a	ca	Reddito Dominicale	Valore 2020	Valore 2021	Stima / Valore	Provenienza	Destinazione d'uso	Disp.	Indisp
ROSARNO	019	1125	Agrumeto 2	0	1	83	€ 9,45	€ 1 227,00	1 266,00 €	Valore VAM	Dec.Espr. 22/11/91 rep. 7	Gestione SORICAL	☐	☑
ROSARNO	019	1127	Agrumeto 2	0	1	42	€ 7,34	€ 953,00	983,00 €	Valore VAM	Dec.Espr. 22/11/91 rep. 7	Gestione SORICAL	☐	☑
ROSARNO	019	1129	Agrumeto 3	0	0	92	€ 2,91	€ 378,00	390,00 €	Valore VAM	Dec.Espr. 22/11/91 rep. 7	Gestione SORICAL	☐	☑
ROSARNO	019	1131	Agrumeto 3	0	1	11	€ 3,51	€ 456,00	471,00 €	Valore VAM	Dec.Espr. 22/11/91 rep. 7	Gestione SORICAL	☐	☑
ROSARNO	019	1133	Agrumeto 3	0	0	78	€ 2,46	€ 320,00	330,00 €	Valore VAM	Dec.Espr. 22/11/91 rep. 7	Gestione SORICAL	☐	☑
ROSARNO	019	1135	Agrumeto 3	0	0	53	€ 1,68	€ 218,00	225,00 €	Valore VAM	Dec.Espr. 22/11/91 rep. 7	Gestione SORICAL	☐	☑
ROSARNO	019	1137	Agrumeto 3	0	1	74	€ 5,50	€ 714,00	737,00 €	Valore VAM	Dec.Espr. 22/11/91 rep. 7	Gestione SORICAL	☐	☑
ROSARNO	019	1139	Agrumeto 3	0	2	69	€ 8,51	€ 1 106,00	1 141,00 €	Valore VAM	Dec.Espr. 22/11/91 rep. 7	Gestione SORICAL	☐	☑
ROSARNO	019	1141	Agrumeto 2	0	1	52	€ 7,85	€ 1 019,00	1 052,00 €	Valore VAM	Dec.Espr. 22/11/91 rep. 7	Gestione SORICAL	☐	☑
ROSARNO	023	1125	Vigneto 2	0	3	26	€ 5,15	€ 911,00	940,00 €	Valore VAM	Dec.Espr. 22/11/91 rep. 7	Gestione SORICAL	☐	☑
ROSARNO	023	1134	Vigneto 2	0	4	82	€ 7,63	€ 1 347,00	1 390,00 €	Valore VAM	Dec.Espr. 22/11/91 rep. 7	Gestione SORICAL	☐	☑
ROSARNO	023	1136	Vigneto 2	0	1	25	€ 1,98	€ 350,00	361,00 €	Valore VAM	Dec.Espr. 22/11/91 rep. 7	Gestione SORICAL	☐	☑
ROSARNO	023	1138	Vigneto 2	0	0	22	€ 0,35	€ 62,00	64,00 €	Valore VAM	Dec.Espr. 22/11/91 rep. 7	Gestione SORICAL	☐	☑
ROSARNO	023	1144	Agrumeto 3	0	6	44	€ 20,38	€ 2 646,00	2 731,00 €	Valore VAM	Dec.Espr. 22/11/91 rep. 7	Gestione SORICAL	☐	☑
ROSARNO	023	1145	Agrumeto 3	0	1	42	€ 4,49	€ 583,00	602,00 €	Valore VAM	Dec.Espr. 22/11/91 rep. 7	Gestione SORICAL	☐	☑
ROSARNO	023	1146	Agrumeto 3	0	2	38	€ 7,53	€ 977,00	1 008,00 €	Valore VAM	Dec.Espr. 22/11/91 rep. 7	Gestione SORICAL	☐	☑
ROSARNO	023	735	Uliveto 2	0	4	70	€ 2,58	€ 1 408,00	1 453,00 €	Valore VAM	Dec. Espr. N 7921,1/2005	Gestione SORICAL	☐	☑
ROSARNO	023	737	Uliveto 2	0	1	70	€ 0,94	€ 510,00	526,00 €	Valore VAM	Dec. Espr. N 7921,1/2005	Gestione SORICAL	☐	☑
ROSARNO	023	739	Vigneto 1	0	1	30	€ 2,85	€ 361,00	373,00 €	Valore VAM	Dec. Espr. N 7921,1/2005	Gestione SORICAL	☐	☑
ROSARNO	023	743	Agrumeto 4	0	2	0	€ 3,88	€ 1 039,00	1 072,00 €	Valore VAM	Dec. Espr. N 7921,1/2005	Gestione SORICAL	☐	☑
ROSARNO	023	745	Agrumeto 4	0	1	50	€ 2,90	€ 779,00	804,00 €	Valore VAM	Dec. Espr. N 7921,1/2005	Gestione SORICAL	☐	☑
ROSARNO	023	747	Vigneto 1	0	2	0	€ 4,39	€ 556,00	574,00 €	Valore VAM	Dec. Espr. N 7921,1/2005	Gestione SORICAL	☐	☑
ROSARNO	023	749	Vigneto 1	0	0	45	€ 0,25	€ 124,00	128,00 €	Valore VAM	Dec. Espr. N 7921,1/2005	Gestione SORICAL	☐	☑
ROSARNO	023	750	Vigneto 1	0	0	40	€ 0,88	€ 112,00	116,00 €	Valore VAM	Dec. Espr. N 7921,1/2005	Gestione SORICAL	☐	☑
ROSARNO	023	751	Vigneto 1	0	0	70	€ 1,54	€ 194,00	200,00 €	Valore VAM	Dec. Espr. N 7921,1/2005	Gestione SORICAL	☐	☑
ROSARNO	023	753	Vigneto 1	0	0	50	€ 1,10	€ 138,00	142,00 €	Valore VAM	Dec. Espr. N 7921,1/2005	Gestione SORICAL	☐	☑
ROSARNO	023	755	Vigneto 1	0	0	60	€ 1,31	€ 166,00	171,00 €	Valore VAM	Dec. Espr. N 7921,1/2005	Gestione SORICAL	☐	☑
ROSARNO	023	757	Vigneto 1	0	2	0	€ 4,39	€ 556,00	574,00 €	Valore VAM	Dec. Espr. N 7921,1/2005	Gestione SORICAL	☐	☑
ROSARNO	023	759	Vigneto 1	0	1	60	€ 3,51	€ 444,00	458,00 €	Valore VAM	Dec. Espr. N 7921,1/2005	Gestione SORICAL	☐	☑
ROSARNO	023	761	Vigneto 1	0	0	70	€ 1,54	€ 194,00	200,00 €	Valore VAM	Dec. Espr. N 7921,1/2005	Gestione SORICAL	☐	☑
ROSARNO	023	763	Vigneto 1	0	0	70	€ 1,54	€ 194,00	200,00 €	Valore VAM	Dec. Espr. N 7921,1/2005	Gestione SORICAL	☐	☑
ROSARNO	023	765	Vigneto 1	0	1	40	€ 3,08	€ 388,00	400,00 €	Valore VAM	Dec. Espr. N 7921,1/2005	Gestione SORICAL	☐	☑
ROSARNO	023	767	Vigneto 1	0	0	80	€ 1,75	€ 222,00	229,00 €	Valore VAM	Dec. Espr. N 7921,1/2005	Gestione SORICAL	☐	☑

Comune	Foglio	Part.la	Coltura	ha	a	ca	Reddito Dominicale	Valore 2020	Valore 2021	Stima / Valore	Provenienza	Destinazione d'uso	Disp.	Indisp
ROSARNO	023	769	Vigneto 1	0	1	0	€ 2,20	€ 278,00	287,00 €	Valore VAM	Dec. Espr. N 7921,1/2005	Gestione SORICAL	☐	☑
ROSARNO	023	771	Uliveto 1	0	1	30	€ 1,09	€ 389,00	401,00 €	Valore VAM	Dec. Espr. N 7921,1/2005	Gestione SORICAL	☐	☑
ROSARNO	023	772	Uliveto 1	0	0	15	€ 0,13	€ 45,00	46,00 €	Valore VAM	Dec. Espr. N 7921,1/2005	Gestione SORICAL	☐	☑
ROSARNO	023	773	Uliveto 1	0	0	5	€ 0,04	€ 15,00	15,00 €	Valore VAM	Dec. Espr. N 7921,1/2005	Gestione SORICAL	☐	☑
ROSARNO	023	774	Uliveto 1	0	1	60	€ 1,34	€ 479,00	494,00 €	Valore VAM	Dec. Espr. N 7921,1/2005	Gestione SORICAL	☐	☑
ROSARNO	023	775	Uliveto 1	0	1	70	€ 1,43	€ 510,00	526,00 €	Valore VAM	Dec. Espr. N 7921,1/2005	Gestione SORICAL	☐	☑
ROSARNO	023	777	Vigneto 1	0	2	70	€ 5,93	€ 750,00	774,00 €	Valore VAM	Dec. Espr. N 7921,1/2005	Gestione SORICAL	☐	☑
ROSARNO	023	780	Vigneto 1	0	0	60	€ 1,31	€ 166,00	171,00 €	Valore VAM	Dec. Espr. N 7921,1/2005	Gestione SORICAL	☐	☑
ROSARNO	024	280	Vigneto 1	0	0	80	€ 1,75	€ 222,00	229,00 €	Valore VAM	Dec. Espr. N 7921,1/2005	Gestione SORICAL	☐	☑
ROSARNO	024	281	Vigneto 1	0	1	20	€ 2,64	€ 334,00	345,00 €	Valore VAM	Dec. Espr. N 7921,1/2005	Gestione SORICAL	☐	☑
ROSARNO	024	283	Uliveto 1	0	2	60	€ 1,43	€ 779,00	804,00 €	Valore VAM	Dec. Espr. N 7921,1/2005	Gestione SORICAL	☐	☑
ROSARNO	024	285	Vigneto 1	0	1	60	€ 3,51	€ 444,00	458,00 €	Valore VAM	Dec. Espr. N 7921,1/2005	Gestione SORICAL	☐	☑
ROSARNO	024	287	Uliveto 2	0	1	70	€ 0,94	€ 510,00	526,00 €	Valore VAM	Dec. Espr. N 7921,1/2005	Gestione SORICAL	☐	☑
ROSARNO	024	289	Vigneto 1	0	2	30	€ 5,05	€ 638,00	658,00 €	Valore VAM	Dec. Espr. N 7921,1/2005	Gestione SORICAL	☐	☑
ROSARNO	024	291	Vigneto 1	0	1	50	€ 3,29	€ 416,00	429,00 €	Valore VAM	Dec. Espr. N 7921,1/2005	Gestione SORICAL	☐	☑
ROSARNO	024	293	Vigneto 1	0	1	70	€ 3,74	€ 472,00	487,00 €	Valore VAM	Dec. Espr. N 7921,1/2005	Gestione SORICAL	☐	☑
ROSARNO	024	295	Vigneto 1	0	0	40	€ 0,88	€ 112,00	116,00 €	Valore VAM	Dec. Espr. N 7921,1/2005	Gestione SORICAL	☐	☑
ROSARNO	024	296	Vigneto 1	0	3	80	€ 8,34	€ 1 056,00	1 090,00 €	Valore VAM	Dec. Espr. N 7921,1/2005	Gestione SORICAL	☐	☑
ROSARNO	024	319	Semin Irrig 1	0	6	65	€ 5,58	€ 758,00	782,00 €	Valore VAM	Dec.Espr. 22/11/91 rep. 7	Gestione SORICAL	☐	☑
ROSARNO	024	322	Agrumeto 2	0	7	73	€ 39,93	€ 5 185,00	5 351,00 €	Valore VAM	Dec.Espr. 22/11/91 rep. 7	Gestione SORICAL	☐	☑
ROSARNO	024	325	Agrumeto 2	0	10	56	€ 54,55	€ 7 085,00	7 312,00 €	Valore VAM	Dec.Espr. 22/11/91 rep. 7	Gestione SORICAL	☐	☑
ROSARNO	024	328	Agrumeto 2	0	10	89	€ 56,24	€ 7 304,00	7 538,00 €	Valore VAM	Dec.Espr. 22/11/91 rep. 7	Gestione SORICAL	☐	☑
ROSARNO	024	331	Uliveto 2	0	0	99	€ 0,54	€ 299,00	309,00 €	Valore VAM	Dec.Espr. 22/11/91 rep. 7	Gestione SORICAL	☐	☑
ROSARNO	024	333	Agrumeto 3	0	5	12	€ 16,20	€ 2 104,00	2 171,00 €	Valore VAM	Dec.Espr. 22/11/91 rep. 7	Gestione SORICAL	☐	☑
ROSARNO	024	336	Agrumeto 3	0	0	42	€ 1,33	€ 172,00	178,00 €	Valore VAM	Dec.Espr. 22/11/91 rep. 7	Gestione SORICAL	☐	☑
ROSARNO	024	338	Agrumeto 3	0	0	72	€ 2,28	€ 296,00	305,00 €	Valore VAM	Dec.Espr. 22/11/91 rep. 7	Gestione SORICAL	☐	☑
ROSARNO	024	340	Semin Irrig 1	0	3	96	€ 3,33	€ 451,00	465,00 €	Valore VAM	Dec.Espr. 22/11/91 rep. 7	Gestione SORICAL	☐	☑
ROSARNO	024	348	Agrumeto 2	0	0	36	€ 1,86	€ 242,00	250,00 €	Valore VAM	Dec.Espr. 22/11/91 rep. 7	Gestione SORICAL	☐	☑
ROSARNO	024	354	Uliveto 2	0	5	17	€ 2,84	€ 1 559,00	1 609,00 €	Valore VAM	Dec.Espr. 22/11/91 rep. 7	Gestione SORICAL	☐	☑
ROSARNO	024	356	Uliveto 2	0	8	31	€ 4,56	€ 2 506,00	2 586,00 €	Valore VAM	Dec.Espr. 22/11/91 rep. 7	Gestione SORICAL	☐	☑
ROSARNO	024	358	Uliveto 2	0	1	85	€ 2,93	€ 558,00	576,00 €	Valore VAM	Dec.Espr. 22/11/91 rep. 7	Gestione SORICAL	☐	☑
ROSARNO	024	360	Vigneto 2	0	1	18	€ 1,86	€ 330,00	341,00 €	Valore VAM	Dec.Espr. 22/11/91 rep. 7	Gestione SORICAL	☐	☑
ROSARNO	024	362	Vigneto 2	0	1	43	€ 2,26	€ 399,00	412,00 €	Valore VAM	Dec.Espr. 22/11/91 rep. 7	Gestione SORICAL	☐	☑

Comune	Foglio	Part.la	Coltura	ha	a	ca	Reddito Dominicale	Valore 2020	Valore 2021	Stima / Valore	Provenienza	Destinazione d'uso	Disp.	Indisp
ROSARNO	024	371	Uliveto 2	0	1	7	€ 0,59	€ 323,00	333,00 €	Valore VAM	Dec.Espr. 22/11/91 rep. 7	Gestione SORICAL	☐	☑
ROSARNO	024	388	Vigneto 2	0	1	33	€ 2,10	€ 372,00	384,00 €	Valore VAM	Dec.Espr. 22/11/91 rep. 7	Gestione SORICAL	☐	☑
ROSARNO	024	389	Vigneto 2	0	0	30	€ 0,48	€ 84,00	87,00 €	Valore VAM	Dec.Espr. 22/11/91 rep. 7	Gestione SORICAL	☐	☑
ROSARNO	024	407	Agrumeto 3	0	1	46	€ 4,61	€ 600,00	619,00 €	Valore VAM	Dec.Espr. 22/11/91 rep. 7	Gestione SORICAL	☐	☑
ROSARNO	024	408	Agrumeto 3	0	0	50	€ 1,59	€ 206,00	213,00 €	Valore VAM	Dec.Espr. 22/11/91 rep. 7	Gestione SORICAL	☐	☑
ROSARNO	024	529	Uliveto 1	0	10	60	€ 8,90	€ 3 196,00	3 298,00 €	Valore VAM	Dec.Espr. 22/11/91 rep. 7	Gestione SORICAL	☐	☑
ROSARNO	025	286	Agrumeto 1	0	0	70	€ 3,61	€ 364,00	376,00 €	Valore VAM	Dec. Espr. N 7921,1/2005	Gestione SORICAL	☐	☑
ROSARNO	025	288	Agrumeto 1	0	7	50	€ 38,74	€ 3 896,00	4 021,00 €	Valore VAM	Dec. Espr. N 7921,1/2005	Gestione SORICAL	☐	☑
ROSARNO	025	290	Agrumeto 1	0	0	6	€ 0,31	€ 31,00	32,00 €	Valore VAM	Dec. Espr. N 7921,1/2005	Gestione SORICAL	☐	☑
ROSARNO	025	291	Semin Irrig 2	0	6	60	€ 3,41	€ 748,00	772,00 €	Valore VAM	Dec. Espr. N 7921,1/2005	Gestione SORICAL	☐	☑
ROSARNO	025	293	Agrumeto 2	0	0	10	€ 0,51	€ 52,00	54,00 €	Valore VAM	Dec. Espr. N 7921,1/2005	Gestione SORICAL	☐	☑
ROSARNO	025	296	Vigneto 3	0	3	40	€ 3,08	€ 944,00	974,00 €	Valore VAM	Dec. Espr. N 7921,1/2005	Gestione SORICAL	☐	☑
ROSARNO	025	298	Vigneto 3	0	1	20	€ 1,09	€ 334,00	345,00 €	Valore VAM	Dec. Espr. N 7921,1/2005	Gestione SORICAL	☐	☑
ROSARNO	025	300	Vigneto 2	0	1	80	€ 2,85	€ 500,00	516,00 €	Valore VAM	Dec. Espr. N 7921,1/2005	Gestione SORICAL	☐	☑
ROSARNO	025	302	Vigneto 2	0	2	70	€ 4,28	€ 750,00	774,00 €	Valore VAM	Dec. Espr. N 7921,1/2005	Gestione SORICAL	☐	☑
ROSARNO	025	304	Vigneto 3	0	0	8	€ 0,08	€ 22,00	23,00 €	Valore VAM	Dec. Espr. N 7921,1/2005	Gestione SORICAL	☐	☑
ROSARNO	025	305	Vigneto 3	0	0	10	€ 0,09	€ 28,00	29,00 €	Valore VAM	Dec. Espr. N 7921,1/2005	Gestione SORICAL	☐	☑
ROSARNO	025	306	Vigneto 2	0	1	30	€ 2,05	€ 361,00	373,00 €	Valore VAM	Dec. Espr. N 7921,1/2005	Gestione SORICAL	☐	☑
ROSARNO	025	307	Vigneto 2	0	1	0	€ 1,59	€ 278,00	287,00 €	Valore VAM	Dec. Espr. N 7921,1/2005	Gestione SORICAL	☐	☑
ROSARNO	025	309	Vigneto 2	0	1	10	€ 1,74	€ 306,00	316,00 €	Valore VAM	Dec. Espr. N 7921,1/2005	Gestione SORICAL	☐	☑
ROSARNO	025	311	Vigneto 2	0	0	60	€ 0,95	€ 166,00	171,00 €	Valore VAM	Dec. Espr. N 7921,1/2005	Gestione SORICAL	☐	☑
ROSARNO	025	313	Vigneto 2	0	0	40	€ 0,64	€ 112,00	116,00 €	Valore VAM	Dec. Espr. N 7921,1/2005	Gestione SORICAL	☐	☑
ROSARNO	025	315	Vigneto 2	0	0	50	€ 0,79	€ 138,00	142,00 €	Valore VAM	Dec. Espr. N 7921,1/2005	Gestione SORICAL	☐	☑
ROSARNO	025	317	Vigneto 2	0	1	20	€ 1,90	€ 334,00	345,00 €	Valore VAM	Dec. Espr. N 7921,1/2005	Gestione SORICAL	☐	☑
ROSARNO	025	319	Vigneto 2	0	1	90	€ 3,00	€ 528,00	545,00 €	Valore VAM	Dec. Espr. N 7921,1/2005	Gestione SORICAL	☐	☑
ROSARNO	025	321	Vigneto 2	0	1	30	€ 2,05	€ 361,00	373,00 €	Valore VAM	Dec. Espr. N 7921,1/2005	Gestione SORICAL	☐	☑
ROSARNO	025	323	Vigneto 2	0	1	60	€ 2,53	€ 444,00	458,00 €	Valore VAM	Dec. Espr. N 7921,1/2005	Gestione SORICAL	☐	☑
ROSARNO	025	325	Uliveto 3	0	1	0	€ 0,33	€ 300,00	310,00 €	Valore VAM	Dec. Espr. N 7921,1/2005	Gestione SORICAL	☐	☑
ROSARNO	025	327	Vigneto 3	0	0	20	€ 0,18	€ 56,00	58,00 €	Valore VAM	Dec. Espr. N 7921,1/2005	Gestione SORICAL	☐	☑
ROSARNO	025	373	Uliveto 3	0	6	80	€ 2,20	€ 2 038,00	2 103,00 €	Valore VAM	Dec. Espr. N 7921,1/2005	Gestione SORICAL	☐	☑
ROSARNO	025	374	Uliveto 3	0	2	0	€ 0,65	€ 600,00	619,00 €	Valore VAM	Dec. Espr. N 7921,1/2005	Gestione SORICAL	☐	☑
ROSARNO	025	400	Vigneto 3	0	2	14	€ 1,94	€ 595,00	614,00 €	Valore VAM	Dec. Espr. N 7921,1/2005	Gestione SORICAL	☐	☑
ROSARNO	025	401	Vigneto 3	0	0	36	€ 0,33	€ 100,00	103,00 €	Valore VAM	Dec. Espr. N 7921,1/2005	Gestione SORICAL	☐	☑

Comune	Foglio	Part.la	Coltura	ha	a	ca	Reddito Dominicale	Valore 2020	Valore 2021	Stima / Valore	Provenienza	Destinazione d'uso	Disp.	Indisp
ROSARNO	026	194	Agrumeto 1	0	0	20	€ 1,21	€ 104,00	107,00 €	Valore VAM	Dec. Espr. N 7921,1/2005	Gestione SORICAL	☐	☑
ROSARNO	026	196	Semin Irrig 2	0	1	50	€ 0,78	€ 170,00	175,00 €	Valore VAM	Dec. Espr. N 7921,1/2005	Gestione SORICAL	☐	☑
ROSARNO	026	198	Semin Irrig 2	0	0	50	€ 0,26	€ 57,00	59,00 €	Valore VAM	Dec. Espr. N 7921,1/2005	Gestione SORICAL	☐	☑
ROSARNO	026	200	Incolto prod	0	0	85	€ 0,04	€ 9,00	9,00 €	Valore VAM	Dec. Espr. N 7921,1/2005	Gestione SORICAL	☐	☑
ROSARNO	026	202	Semin Irrig Ar	0	4	50	€ 3,20	€ 510,00	526,00 €	Valore VAM	Dec. Espr. N 7921,1/2005	Gestione SORICAL	☐	☑
ROSARNO	026	204	Agrumeto 1	0	33	50	€ 202,21	€ 17 402,00	17 959,00 €	Valore VAM	Dec. Espr. N 7921,1/2005	Gestione SORICAL	☐	☑
ROSARNO	026	208	Agrumeto 2	0	8	80	€ 45,45	€ 4 572,00	4 718,00 €	Valore VAM	Dec. Espr. N 7921,1/2005	Gestione SORICAL	☐	☑
ROSARNO	026	210	Agrumeto 2	0	1	90	€ 9,81	€ 987,00	1 019,00 €	Valore VAM	Dec. Espr. N 7921,1/2005	Gestione SORICAL	☐	☑
ROSARNO	026	212	Agrumeto 2	0	1	10	€ 5,68	€ 572,00	590,00 €	Valore VAM	Dec. Espr. N 7921,1/2005	Gestione SORICAL	☐	☑
ROSARNO	026	214	Agrumeto 2	0	1	80	€ 9,30	€ 935,00	965,00 €	Valore VAM	Dec. Espr. N 7921,1/2005	Gestione SORICAL	☐	☑
ROSARNO	026	216a	Agrumeto 2	0	1	70	€ 8,78	€ 883,00	911,00 €	Valore VAM	Dec. Espr. N 7921,1/2005	Gestione SORICAL	☐	☑
ROSARNO	026	216b	Frutteto 1	0	0	10	€ 0,25	€ 34,00	35,00 €	Valore VAM	Dec. Espr. N 7921,1/2005	Gestione SORICAL	☐	☑
ROSARNO	026	218	Agrumeto 2	0	0	15	€ 0,78	€ 78,00	80,00 €	Valore VAM	Dec. Espr. N 7921,1/2005	Gestione SORICAL	☐	☑
ROSARNO	026	219	Agrumeto 2	0	1	60	€ 8,26	€ 831,00	858,00 €	Valore VAM	Dec. Espr. N 7921,1/2005	Gestione SORICAL	☐	☑
ROSARNO	026	221	Agrumeto 2	0	4	0	€ 20,66	€ 2 078,00	2 144,00 €	Valore VAM	Dec. Espr. N 7921,1/2005	Gestione SORICAL	☐	☑
ROSARNO	026	223	Agrumeto 2	0	3	0	€ 15,49	€ 1 559,00	1 609,00 €	Valore VAM	Dec. Espr. N 7921,1/2005	Gestione SORICAL	☐	☑
ROSARNO	026	225	Agrumeto 2	0	2	20	€ 11,36	€ 1 142,00	1 179,00 €	Valore VAM	Dec. Espr. N 7921,1/2005	Gestione SORICAL	☐	☑
ROSARNO	027	127	Agrumeto 2	0	2	30	€ 11,88	€ 1 543,00	1 592,00 €	Valore VAM	Dec.Espr. 22/11/91 rep. 7	Gestione SORICAL	☐	☑
ROSARNO	027	130	Agrumeto 2	0	1	40	€ 7,23	€ 938,00	968,00 €	Valore VAM	Dec.Espr. 22/11/91 rep. 7	Gestione SORICAL	☐	☑
ROSARNO	027	133	Agrumeto 2	0	1	60	€ 8,26	€ 1 073,00	1 107,00 €	Valore VAM	Dec.Espr. 22/11/91 rep. 7	Gestione SORICAL	☐	☑
ROSARNO	027	136	Agrumeto 2	0	13	30	€ 68,69	€ 8 920,00	9 205,00 €	Valore VAM	Dec.Espr. 22/11/91 rep. 7	Gestione SORICAL	☐	☑
ROSARNO	027	138	Semin Irrig 1	0	0	80	€ 0,68	€ 91,00	94,00 €	Valore VAM	Dec.Espr. 22/11/91 rep. 7	Gestione SORICAL	☐	☑
ROSARNO	027	140	Agrumeto 2	0	4	0	€ 20,66	€ 2 683,00	2 769,00 €	Valore VAM	Dec.Espr. 22/11/91 rep. 7	Gestione SORICAL	☐	☑
ROSARNO	027	144	Agrumeto 2	0	6	80	€ 35,13	€ 4 562,00	4 708,00 €	Valore VAM	Dec.Espr. 22/11/91 rep. 7	Gestione SORICAL	☐	☑
ROSARNO	027	146	Agrumeto 2	0	2	80	€ 14,46	€ 1 878,00	1 938,00 €	Valore VAM	Dec.Espr. 22/11/91 rep. 7	Gestione SORICAL	☐	☑
ROSARNO	027	148	Agrumeto 2	0	0	90	€ 4,65	€ 604,00	623,00 €	Valore VAM	Dec.Espr. 22/11/91 rep. 7	Gestione SORICAL	☐	☑
ROSARNO	027	151	Agrumeto 2	0	2	30	€ 11,88	€ 1 543,00	1 592,00 €	Valore VAM	Dec.Espr. 22/11/91 rep. 7	Gestione SORICAL	☐	☑
ROSARNO	027	153	Agrumeto 2	0	4	90	€ 25,31	€ 3 288,00	3 393,00 €	Valore VAM	Dec.Espr. 22/11/91 rep. 7	Gestione SORICAL	☐	☑
ROSARNO	027	155	Agrumeto 2	0	8	60	€ 44,41	€ 5 768,00	5 953,00 €	Valore VAM	Dec.Espr. 22/11/91 rep. 7	Gestione SORICAL	☐	☑
ROSARNO	027	157	Agrumeto 2	0	2	70	€ 13,95	€ 1 812,00	1 870,00 €	Valore VAM	Dec.Espr. 22/11/91 rep. 7	Gestione SORICAL	☐	☑
ROSARNO	027	163	Agrumeto 2	0	0	60	€ 3,10	€ 402,00	415,00 €	Valore VAM	Dec.Espr. 22/11/91 rep. 7	Gestione SORICAL	☐	☑
ROSARNO	027	167	Agrumeto 2	0	0	54	€ 2,79	€ 362,00	374,00 €	Valore VAM	Dec.Espr. 22/11/91 rep. 7	Gestione SORICAL	☐	☑
ROSARNO	027	169	Uliveto 2	0	88	3	€ 48,30	€ 26 540,00	27 389,00 €	Valore VAM	Dec.Espr. 22/11/91 rep. 7	Gestione SORICAL	☐	☑

Comune	Foglio	Part.la	Coltura	ha	a	ca	Reddito Dominicale	Valore 2020	Valore 2021	Stima / Valore	Provenienza	Destinazione d'uso	Disp.	Indisp
ROSARNO	027	170	Uliveto 2	0	15	25	€ 8,36	€ 4 598,00	4 745,00 €	Valore VAM	Dec.Espr. 22/11/91 rep. 7	Gestione SORICAL	☐	☑
ROSARNO	027	172	Uliveto 2	0	14	9	€ 7,74	€ 4 248,00	4 384,00 €	Valore VAM	Dec.Espr. 22/11/91 rep. 7	Gestione SORICAL	☐	☑
ROSARNO	027	173	Uliveto 2	0	14	48	€ 7,95	€ 4 365,00	4 505,00 €	Valore VAM	Dec.Espr. 22/11/91 rep. 7	Gestione SORICAL	☐	☑
ROSARNO	027	175	Uliveto 2	0	0	27	€ 0,15	€ 81,00	84,00 €	Valore VAM	Dec.Espr. 22/11/91 rep. 7	Gestione SORICAL	☐	☑
ROSARNO	027	176	Uliveto 2	0	0	24	€ 0,14	€ 72,00	74,00 €	Valore VAM	Dec.Espr. 22/11/91 rep. 7	Gestione SORICAL	☐	☑
ROSARNO	029	170	Agrumeto 2	0	0	30	€ 1,55	€ 202,00	208,00 €	Valore VAM	Dec.Espr. 22/11/91 rep. 7	Gestione SORICAL	☐	☑
ROSARNO	029	446	Agrumeto 2	0	1	30	€ 6,71	€ 872,00	900,00 €	Valore VAM	Dec.Espr. 22/11/91 rep. 7	Gestione SORICAL	☐	☑
ROSARNO	029	448	Agrumeto 2	0	1	35	€ 6,98	€ 906,00	935,00 €	Valore VAM	Dec.Espr. 22/11/91 rep. 7	Gestione SORICAL	☐	☑
ROSARNO	029	455	Agrumeto 2	0	0	78	€ 4,03	€ 523,00	540,00 €	Valore VAM	Dec.Espr. 22/11/91 rep. 7	Gestione SORICAL	☐	☑
ROSARNO	029	457	Agrumeto 2	0	3	40	€ 17,56	€ 2 281,00	2 354,00 €	Valore VAM	Dec.Espr. 22/11/91 rep. 7	Gestione SORICAL	☐	☑
ROSARNO	029	459	Agrumeto 2	0	1	20	€ 6,20	€ 805,00	831,00 €	Valore VAM	Dec.Espr. 22/11/91 rep. 7	Gestione SORICAL	☐	☑
ROSARNO	029	461	Agrumeto 2	0	0	18	€ 0,93	€ 120,00	124,00 €	Valore VAM	Dec.Espr. 22/11/91 rep. 7	Gestione SORICAL	☐	☑
ROSARNO	029	463	Area Rurale	0	1	40	€ 0,00	€ 0,00	0,00 €	Valore VAM	Dec.Espr. 22/11/91 rep. 7	Gestione SORICAL	☐	☑
ROSARNO	029	465	Agrumeto 2	0	2	20	€ 11,36	€ 1 475,00	1 522,00 €	Valore VAM	Dec.Espr. 22/11/91 rep. 7	Gestione SORICAL	☐	☑
ROSARNO	029	467	Agrumeto 2	0	1	40	€ 7,23	€ 938,00	968,00 €	Valore VAM	Dec.Espr. 22/11/91 rep. 7	Gestione SORICAL	☐	☑
ROSARNO	029	475	Agrumeto 1	0	2	60	€ 15,70	€ 2 039,00	2 104,00 €	Valore VAM	Dec.Espr. 22/11/91 rep. 7	Gestione SORICAL	☐	☑
ROSARNO	029	479	Agrumeto 2	0	5	50	€ 28,40	€ 3 688,00	3 806,00 €	Valore VAM	Dec.Espr. 22/11/91 rep. 7	Gestione SORICAL	☐	☑
ROSARNO	029	481	Agrumeto 2	0	0	90	€ 4,65	€ 604,00	623,00 €	Valore VAM	Dec.Espr. 22/11/91 rep. 7	Gestione SORICAL	☐	☑
ROSARNO	029	483	Agrumeto 2	0	0	68	€ 3,51	€ 456,00	471,00 €	Valore VAM	Dec.Espr. 22/11/91 rep. 7	Gestione SORICAL	☐	☑
ROSARNO	029	485	Agrumeto 2	0	1	65	€ 8,53	€ 1 107,00	1 142,00 €	Valore VAM	Dec.Espr. 22/11/91 rep. 7	Gestione SORICAL	☐	☑
ROSARNO	029	487	Agrumeto 2	0	0	25	€ 1,29	€ 167,00	172,00 €	Valore VAM	Dec.Espr. 22/11/91 rep. 7	Gestione SORICAL	☐	☑
ROSARNO	029	489	Agrumeto 2	0	1	40	€ 7,23	€ 938,00	968,00 €	Valore VAM	Dec.Espr. 22/11/91 rep. 7	Gestione SORICAL	☐	☑
ROSARNO	029	491	Agrumeto 2	0	1	90	€ 9,81	€ 1 275,00	1 316,00 €	Valore VAM	Dec.Espr. 22/11/91 rep. 7	Gestione SORICAL	☐	☑
ROSARNO	029	493	Agrumeto 2	0	1	70	€ 8,78	€ 1 139,00	1 175,00 €	Valore VAM	Dec.Espr. 22/11/91 rep. 7	Gestione SORICAL	☐	☑
ROSARNO	029	495	Agrumeto 2	0	1	10	€ 5,68	€ 737,00	761,00 €	Valore VAM	Dec.Espr. 22/11/91 rep. 7	Gestione SORICAL	☐	☑
ROSARNO	029	497	Agrumeto 2	0	0	50	€ 2,59	€ 336,00	347,00 €	Valore VAM	Dec.Espr. 22/11/91 rep. 7	Gestione SORICAL	☐	☑
ROSARNO	029	499	Agrumeto 2	0	0	65	€ 3,36	€ 436,00	450,00 €	Valore VAM	Dec.Espr. 22/11/91 rep. 7	Gestione SORICAL	☐	☑
ROSARNO	029	501	Semin Irrig 3	0	0	70	€ 0,16	€ 80,00	83,00 €	Valore VAM	Dec.Espr. 22/11/91 rep. 7	Gestione SORICAL	☐	☑
ROSARNO	029	503	Semin Irrig 3	0	0	70	€ 0,16	€ 80,00	83,00 €	Valore VAM	Dec.Espr. 22/11/91 rep. 7	Gestione SORICAL	☐	☑
ROSARNO	029	507	Agrumeto 3	0	0	75	€ 2,38	€ 309,00	319,00 €	Valore VAM	Dec.Espr. 22/11/91 rep. 7	Gestione SORICAL	☐	☑
ROSARNO	029	509	Agrumeto 2	0	1	10	€ 5,68	€ 737,00	761,00 €	Valore VAM	Dec.Espr. 22/11/91 rep. 7	Gestione SORICAL	☐	☑
ROSARNO	029	511	Agrumeto 3	0	5	0	€ 15,81	€ 2 054,00	2 120,00 €	Valore VAM	Dec.Espr. 22/11/91 rep. 7	Gestione SORICAL	☐	☑
ROSARNO	029	513	Agrumeto 3	0	2	10	€ 6,64	€ 863,00	891,00 €	Valore VAM	Dec.Espr. 22/11/91 rep. 7	Gestione SORICAL	☐	☑

Comune	Foglio	Part.la	Coltura	ha	a	ca	Reddito Dominicale	Valore 2020	Valore 2021	Stima / Valore	Provenienza	Destinazione d'uso	Disp.	Indisp
ROSARNO	029	516	Agrumeto 3	0	0	70	€ 2,21	€ 288,00	297,00 €	Valore VAM	Dec.Espr. 22/11/91 rep. 7	Gestione SORICAL	☐	☑
ROSARNO	029	518	Agrumeto 2	0	0	70	€ 3,61	€ 469,00	484,00 €	Valore VAM	Dec.Espr. 22/11/91 rep. 7	Gestione SORICAL	☐	☑
ROSARNO	029	520	Semin Irrig 2	0	0	50	€ 0,11	€ 57,00	59,00 €	Valore VAM	Dec.Espr. 22/11/91 rep. 7	Gestione SORICAL	☐	☑
ROSARNO	029	524	Agrumeto 2	0	1	3	€ 5,33	€ 691,00	713,00 €	Valore VAM	Dec.Espr. 22/11/91 rep. 7	Gestione SORICAL	☐	☑
ROSARNO	029	526	Agrumeto 2	0	0	12	€ 0,63	€ 81,00	84,00 €	Valore VAM	Dec.Espr. 22/11/91 rep. 7	Gestione SORICAL	☐	☑
ROSARNO	029	565	Semin Irrig 2	0	2	60	€ 1,34	€ 297,00	307,00 €	Valore VAM	Dec.Espr. 22/11/91 rep. 7	Gestione SORICAL	☐	☑
ROSARNO	030	57	Bosco Alto 2	0	3	60	€ 0,81	€ 232,00	239,00 €	Valore VAM	Dec.Espr. 22/11/91 rep. 7	Gestione SORICAL	☐	☑
ROSARNO	030	59	Agrumeto 2	0	3	10	€ 16,01	€ 2 080,00	2 147,00 €	Valore VAM	Dec.Espr. 22/11/91 rep. 7	Gestione SORICAL	☐	☑
ROSARNO	030	61	Agrumeto 2	0	5	30	€ 27,38	€ 3 556,00	3 670,00 €	Valore VAM	Dec.Espr. 22/11/91 rep. 7	Gestione SORICAL	☐	☑
ROSARNO	036	201	Semin Irrig Ar	0	0	66	€ 0,46	€ 75,00	77,00 €	Valore VAM	Dec.Espr. 22/11/91 rep. 7	Gestione SORICAL	☐	☑
ROSARNO	036	217	Agrumeto 2	0	1	62	€ 8,36	€ 1 086,00	1 121,00 €	Valore VAM	Dec.Espr. 22/11/91 rep. 7	Gestione SORICAL	☐	☑
ROSARNO	036	218	Agrumeto 2	0	3	13	€ 16,16	€ 2 099,00	2 166,00 €	Valore VAM	Dec.Espr. 22/11/91 rep. 7	Gestione SORICAL	☐	☑
ROSARNO	036	222	Area Rurale	0	0	87	€ 0,00	€ 0,00	0,00 €	Valore VAM	Dec.Espr. 22/11/91 rep. 7	Gestione SORICAL	☐	☑
ROSARNO	036	224	Agrumeto 2	0	10	11	€ 52,21	€ 6 781,00	6 998,00 €	Valore VAM	Dec.Espr. 22/11/91 rep. 7	Gestione SORICAL	☐	☑
ROSARNO	036	227	Agrumeto 2	0	0	74	€ 3,83	€ 496,00	512,00 €	Valore VAM	Dec.Espr. 22/11/91 rep. 7	Gestione SORICAL	☐	☑
ROSARNO	036	230	Agrumeto 2	0	1	53	€ 7,90	€ 1 026,00	1 059,00 €	Valore VAM	Dec.Espr. 22/11/91 rep. 7	Gestione SORICAL	☐	☑
ROSARNO	036	236	Fabbr Rurale	0	1	40	€ 0,00	€ 0,00	0,00 €	Valore VAM	Dec.Espr. 22/11/91 rep. 7	Gestione SORICAL	☐	☑
ROSARNO	036	244	Agrumeto 2	0	7	0	€ 36,15	€ 4 695,00	4 845,00 €	Valore VAM	Dec.Espr. 22/11/91 rep. 7	Gestione SORICAL	☐	☑
ROSARNO	036	247	Agrumeto 2	0	2	95	€ 15,24	€ 1 979,00	2 042,00 €	Valore VAM	Dec.Espr. 22/11/91 rep. 7	Gestione SORICAL	☐	☑
ROSARNO	036	249	Agrumeto 2	0	0	26	€ 1,34	€ 174,00	180,00 €	Valore VAM	Dec.Espr. 22/11/91 rep. 7	Gestione SORICAL	☐	☑
ROSARNO	036	679	Agrumeto 3	0	2	85	€ 9,01	€ 1 171,00	1 208,00 €	Valore VAM	Dec.Espr. 22/11/91 rep. 7	Gestione SORICAL	☐	☑
ROSARNO	036	680	Agrumeto 3	0	4	0	€ 12,65	€ 1 642,00	1 695,00 €	Valore VAM	Dec.Espr. 22/11/91 rep. 7	Gestione SORICAL	☐	☑
ROSARNO	036	681	Agrumeto 3	0	0	66	€ 2,09	€ 271,00	280,00 €	Valore VAM	Dec.Espr. 22/11/91 rep. 7	Gestione SORICAL	☐	☑
ROSARNO	037	409	Agrumeto 3	0	2	81	€ 8,89	€ 1 153,00	1 190,00 €	Valore VAM	Dec.Espr. 22/11/91 rep. 7	Gestione SORICAL	☐	☑
ROSARNO	037	411	Agrumeto 1	0	1	81	€ 10,93	€ 1 418,00	1 463,00 €	Valore VAM	Dec.Espr. 22/11/91 rep. 7	Gestione SORICAL	☐	☑
ROSARNO	037	414	Agrumeto 2	0	4	9	€ 21,13	€ 2 743,00	2 831,00 €	Valore VAM	Dec.Espr. 22/11/91 rep. 7	Gestione SORICAL	☐	☑
ROSARNO	037	415	Agrumeto 2	0	2	45	€ 12,65	€ 1 642,00	1 695,00 €	Valore VAM	Dec.Espr. 22/11/91 rep. 7	Gestione SORICAL	☐	☑
ROSARNO	037	417	Agrumeto 2	0	16	1	€ 82,69	€ 10 738,00	11 082,00 €	Valore VAM	Dec.Espr. 22/11/91 rep. 7	Gestione SORICAL	☐	☑
ROSARNO	037	420	Agrumeto 2	0	1	11	€ 5,74	€ 745,00	769,00 €	Valore VAM	Dec.Espr. 22/11/91 rep. 7	Gestione SORICAL	☐	☑
ROSARNO	037	422	Agrumeto 2	0	0	80	€ 4,14	€ 538,00	555,00 €	Valore VAM	Dec.Espr. 22/11/91 rep. 7	Gestione SORICAL	☐	☑
ROSARNO	037	424	Frutteto 1	0	2	3	€ 5,18	€ 681,00	703,00 €	Valore VAM	Dec.Espr. 22/11/91 rep. 7	Gestione SORICAL	☐	☑
ROSARNO	037	428	Agrumeto 2	0	3	12	€ 16,11	€ 2 093,00	2 160,00 €	Valore VAM	Dec.Espr. 22/11/91 rep. 7	Gestione SORICAL	☐	☑
ROSARNO	040	230	Semin Irrig 2	0	5	47	€ 2,83	€ 624,00	644,00 €	Valore VAM	Dec.Espr. 22/11/91 rep. 7	Gestione SORICAL	☐	☑

Comune	Foglio	Part.la	Coltura	ha	a	ca	Reddito Dominicale	Valore 2020	Valore 2021	Stima / Valore	Provenienza	Destinazione d'uso	Disp.	Indisp
ROSARNO	040	232	Agrumeto 2	0	1	82	€ 9,40	€ 1 221,00	1 260,00 €	Valore VAM	Dec.Espr. 22/11/91 rep. 7	Gestione SORICAL	☐	☑
ROSARNO	040	234	Agrumeto 2	0	3	61	€ 18,65	€ 2 421,00	2 498,00 €	Valore VAM	Dec.Espr. 22/11/91 rep. 7	Gestione SORICAL	☐	☑
ROSARNO	040	243	Agrumeto 2	0	2	0	€ 10,33	€ 1 341,00	1 384,00 €	Valore VAM	Dec.Espr. 22/11/91 rep. 7	Gestione SORICAL	☐	☑
ROSARNO	040	244	Agrumeto 2	0	1	89	€ 9,76	€ 1 268,00	1 309,00 €	Valore VAM	Dec.Espr. 22/11/91 rep. 7	Gestione SORICAL	☐	☑
Totali per Comune								**€ 284 234,00**	**€. 293 331,00**					
SAMO	007	01	Pascolo Arb 3	4	73	60	€ 9,18	€ 16 897,00	17 438,00 €	Valore VAM	Trascrizione del 08/10/19	Gest. CALABRIA VERDE	☐	☑
SAMO	007	02a	Pascolo 2	0	13	39	€ 0,26	€ 477,00	492,00 €	Valore VAM	Trascrizione del 08/10/19	Gest. CALABRIA VERDE	☐	☑
SAMO	007	02b	Pascolo Arb 3	0	78	91	€ 1,53	€ 2 815,00	2 905,00 €	Valore VAM	Trascrizione del 08/10/19	Gest. CALABRIA VERDE	☐	☑
SAMO	007	03	Pascolo Arb 3	10	51	40	€ 20,36	€ 37 511,00	38 711,00 €	Valore VAM	Trascrizione del 08/10/19	Gest. CALABRIA VERDE	☐	☑
SAMO	007	04	Pascolo Arb 3	2	63	0	€ 5,09	€ 9 383,00	9 683,00 €	Valore VAM	D.M. 05/03/75	Gest. CALABRIA VERDE	☐	☑
SAMO	007	06	Pascolo Arb 3	0	60	80	€ 1,18	€ 2 169,00	2 238,00 €	Valore VAM	Trascrizione del 08/10/19	Gest. CALABRIA VERDE	☐	☑
SAMO	007	07	Pascolo Arb 3	3	14	20	€ 6,09	€ 11 210,00	11 569,00 €	Valore VAM	Trascrizione del 08/10/19	Gest. CALABRIA VERDE	☐	☑
SAMO	007	09	Pascolo Arb 3	0	95	60	€ 1,85	€ 3 410,00	3 519,00 €	Valore VAM	D.M. 05/03/75	Gest. CALABRIA VERDE	☐	☑
SAMO	007	10a	Pascolo 2	3	38	65	€ 6,56	€ 12 081,00	12 468,00 €	Valore VAM	Trascrizione del 08/10/19	Gest. CALABRIA VERDE	☐	☑
SAMO	007	10b	Pascolo Arb 3	50	37	85	€ 97,56	€ 179 735,00	185 487,00 €	Valore VAM	Trascrizione del 08/10/19	Gest. CALABRIA VERDE	☐	☑
SAMO	007	11	Pascolo Arb 3	0	10	30	€ 0,20	€ 368,00	380,00 €	Valore VAM	Trascrizione del 08/10/19	Gest. CALABRIA VERDE	☐	☑
SAMO	007	12	Pascolo Arb 3	1	71	80	€ 3,33	€ 6 128,00	6 324,00 €	Valore VAM	Trascrizione del 08/10/19	Gest. CALABRIA VERDE	☐	☑
SAMO	007	13	Pascolo 2	0	44	70	€ 0,86	€ 1 595,00	1 646,00 €	Valore VAM	Trascrizione del 08/10/19	Gest. CALABRIA VERDE	☐	☑
SAMO	007	14	Pascolo Arb 3	0	45	70	€ 0,89	€ 1 630,00	1 682,00 €	Valore VAM	Trascrizione del 08/10/19	Gest. CALABRIA VERDE	☐	☑
SAMO	007	15	Pascolo Arb 3	0	59	60	€ 1,15	€ 2 125,00	2 193,00 €	Valore VAM	Trascrizione del 08/10/19	Gest. CALABRIA VERDE	☐	☑
SAMO	007	16a	Pascolo 2	0	13	82	€ 0,26	€ 493,00	509,00 €	Valore VAM	Trascrizione del 08/10/19	Gest. CALABRIA VERDE	☐	☑
SAMO	007	16b	Pascolo Arb 3	0	1	58	€ 0,03	€ 56,00	58,00 €	Valore VAM	Trascrizione del 08/10/19	Gest. CALABRIA VERDE	☐	☑
SAMO	007	22a	Pascolo 2	3	38	40	€ 6,55	€ 12 073,00	12 459,00 €	Valore VAM	D.M. 05/03/75	Gest. CALABRIA VERDE	☐	☑
SAMO	007	22b	Pascolo Arb 3	16	80	10	€ 32,54	€ 59 941,00	61 859,00 €	Valore VAM	D.M. 05/03/75	Gest. CALABRIA VERDE	☐	☑
SAMO	007	23	Pascolo Arb 3	0	75	30	€ 1,46	€ 2 686,00	2 772,00 €	Valore VAM	D.M. 05/03/75	Gest. CALABRIA VERDE	☐	☑
SAMO	007	24	Seminativo 5	1	63	70	€ 16,91	€ 8 637,00	8 913,00 €	Valore VAM	D.M. 05/03/75	Gest. CALABRIA VERDE	☐	☑
SAMO	007	25	Pascolo 2	10	85	0	€ 21,01	€ 29 441,00	30 383,00 €	Valore VAM	Trascrizione del 08/10/19	Gest. CALABRIA VERDE	☐	☑
SAMO	007	26	Pascolo Arb 3	6	93	40	€ 13,43	€ 24 739,00	25 531,00 €	Valore VAM	Trascrizione del 08/10/19	Gest. CALABRIA VERDE	☐	☑
SAMO	007	27	Pascolo Arb 3	14	35	40	€ 27,80	€ 51 211,00	52 850,00 €	Valore VAM	Trascrizione del 08/10/19	Gest. CALABRIA VERDE	☐	☑
SAMO	007	28	Pascolo Arb 3	1	69	60	€ 3,29	€ 6 051,00	6 245,00 €	Valore VAM	Trascrizione del 08/10/19	Gest. CALABRIA VERDE	☐	☑
SAMO	007	29	Pascolo Arb 3	6	81	60	€ 13,20	€ 24 317,00	25 095,00 €	Valore VAM	Trascrizione del 08/10/19	Gest. CALABRIA VERDE	☐	☑
SAMO	007	30	Pascolo Arb 3	4	98	30	€ 9,65	€ 17 778,00	18 347,00 €	Valore VAM	Trascrizione del 08/10/19	Gest. CALABRIA VERDE	☐	☑

Comune	Foglio	Part.la	Coltura	ha	a	ca	Reddito Dominicale	Valore 2020	Valore 2021	Stima / Valore	Provenienza	Destinazione d'uso	Disp.	Indisp
SAMO	008	01a	Pascolo Arb 2	30	0	0	€ 116,20	€ 107 030,00	110 455,00 €	Valore VAM	D.M. 05/03/75	Gest. CALABRIA VERDE	☐	☑
SAMO	008	01b	Pascolo Cesp	86	15	80	€ 278,10	€ 203 480,00	209 991,00 €	Valore VAM	D.M. 05/03/75	Gest. CALABRIA VERDE	☐	☑
SAMO	008	02	Pascolo Arb 2	0	85	20	€ 3,30	€ 3 040,00	3 137,00 €	Valore VAM	D.M. 05/03/75	Gest. CALABRIA VERDE	☐	☑
SAMO	008	03	Pascolo Arb 2	16	40	40	€ 63,54	€ 58 524,00	60 397,00 €	Valore VAM	D.M. 05/03/75	Gest. CALABRIA VERDE	☐	☑
SAMO	008	04	Seminativo 4	0	51	40	€ 8,30	€ 2 712,00	2 799,00 €	Valore VAM	D.M. 05/03/75	Gest. CALABRIA VERDE	☐	☑
SAMO	008	05	Pascolo Arb 2	0	97	40	€ 3,78	€ 3 474,00	3 585,00 €	Valore VAM	D.M. 05/03/75	Gest. CALABRIA VERDE	☐	☑
SAMO	008	06	Pascolo Arb 2	4	0	0	€ 15,49	€ 14 271,00	14 728,00 €	Valore VAM	D.M. 05/03/75	Gest. CALABRIA VERDE	☐	☑
SAMO	008	07	Pascolo Arb 2	2	2	70	€ 7,85	€ 7 232,00	7 463,00 €	Valore VAM	D.M. 05/03/75	Gest. CALABRIA VERDE	☐	☑
SAMO	008	08	Pascolo Arb 2	17	22	80	€ 66,74	€ 61 464,00	63 431,00 €	Valore VAM	D.M. 05/03/75	Gest. CALABRIA VERDE	☐	☑
SAMO	008	09	Pascolo 1	3	6	60	€ 19,79	€ 10 939,00	11 289,00 €	Valore VAM	D.M. 05/03/75	Gest. CALABRIA VERDE	☐	☑
SAMO	008	10	Pascolo Arb 2	19	91	60	€ 77,14	€ 71 054,00	73 328,00 €	Valore VAM	D.M. 05/03/75	Gest. CALABRIA VERDE	☐	☑
SAMO	008	11a	Pascolo 1	0	10	69	€ 0,69	€ 288,00	297,00 €	Valore VAM	D.M. 05/03/75	Gest. CALABRIA VERDE	☐	☑
SAMO	008	11b	Pascolo Arb 2	84	70	91	€ 328,11	€ 300 413,00	310 026,00 €	Valore VAM	D.M. 05/03/75	Gest. CALABRIA VERDE	☐	☑
SAMO	008	12	Pascolo Arb 2	4	17	40	€ 16,16	€ 14 892,00	15 369,00 €	Valore VAM	D.M. 05/03/75	Gest. CALABRIA VERDE	☐	☑
SAMO	008	13	Pascolo Arb 2	2	35	60	€ 9,13	€ 8 405,00	8 674,00 €	Valore VAM	D.M. 05/03/75	Gest. CALABRIA VERDE	☐	☑
SAMO	008	14	Incolto prod	19	2	40	€ 24,56	€ 26 767,00	27 624,00 €	Valore VAM	D.M. 05/03/75	Gest. CALABRIA VERDE	☐	☑
SAMO	008	15a	Pascolo 1	5	37	75	€ 34,71	€ 19 186,00	19 800,00 €	Valore VAM	D.M. 05/03/75	Gest. CALABRIA VERDE	☐	☑
SAMO	008	15b	Pascolo Arb 2	0	97	5	€ 3,76	€ 3 462,00	3 573,00 €	Valore VAM	D.M. 05/03/75	Gest. CALABRIA VERDE	☐	☑
SAMO	008	16	Incolto prod	0	94	40	€ 1,23	€ 949,00	979,00 €	Valore VAM	D.M. 05/03/75	Gest. CALABRIA VERDE	☐	☑
SAMO	008	17	Pascolo Arb 2	1	1	10	€ 3,91	€ 3 608,00	3 723,00 €	Valore VAM	D.M. 05/03/75	Gest. CALABRIA VERDE	☐	☑
SAMO	008	18	Pascolo Arb 2	2	4	60	€ 7,93	€ 7 300,00	7 534,00 €	Valore VAM	D.M. 05/03/75	Gest. CALABRIA VERDE	☐	☑
SAMO	008	19	Pascolo Arb 2	3	71	80	€ 14,40	€ 13 265,00	13 689,00 €	Valore VAM	D.M. 05/03/75	Gest. CALABRIA VERDE	☐	☑
SAMO	008	20	Pascolo Arb 2	6	64	40	€ 25,74	€ 23 704,00	24 463,00 €	Valore VAM	D.M. 05/03/75	Gest. CALABRIA VERDE	☐	☑
SAMO	008	21	Pascolo Arb 2	7	67	0	€ 29,71	€ 27 363,00	28 239,00 €	Valore VAM	D.M. 05/03/75	Gest. CALABRIA VERDE	☐	☑
SAMO	008	22	Pascolo Arb 2	1	20	0	€ 3,88	€ 4 282,00	4 419,00 €	Valore VAM	D.M. 05/03/75	Gest. CALABRIA VERDE	☐	☑
SAMO	008	23	Seminativo 4	0	76	80	€ 12,40	€ 4 052,00	4 182,00 €	Valore VAM	D.M. 05/03/75	Gest. CALABRIA VERDE	☐	☑
SAMO	009	01	Pascolo Arb 2	1	80	70	€ 7,00	€ 6 446,00	6 652,00 €	Valore VAM	D.M. 05/03/75	Gest. CALABRIA VERDE	☐	☑
SAMO	009	03	Pascolo Arb 2	3	11	20	€ 12,05	€ 11 102,00	11 457,00 €	Valore VAM	D.M. 05/03/75	Gest. CALABRIA VERDE	☐	☑
SAMO	009	04a	Pascolo 2	1	22	77	€ 2,38	€ 4 379,00	4 519,00 €	Valore VAM	D.M. 05/03/75	Gest. CALABRIA VERDE	☐	☑
SAMO	009	04b	Pascolo Arb 2	3	69	53	€ 14,31	€ 13 184,00	13 606,00 €	Valore VAM	D.M. 05/03/75	Gest. CALABRIA VERDE	☐	☑
SAMO	009	05a	Pascolo 2	1	1	55	€ 1,96	€ 3 623,00	3 739,00 €	Valore VAM	D.M. 05/03/75	Gest. CALABRIA VERDE	☐	☑
SAMO	009	05b	Pascolo Arb 2	0	51	55	€ 2,00	€ 1 840,00	1 899,00 €	Valore VAM	D.M. 05/03/75	Gest. CALABRIA VERDE	☐	☑
SAMO	009	07	Pascolo Arb 2	1	89	30	€ 7,34	€ 6 753,00	6 969,00 €	Valore VAM	D.M. 05/03/75	Gest. CALABRIA VERDE	☐	☑

Comune	Foglio	Part.la	Coltura	ha	a	ca	Reddito Dominicale	Valore 2020	Valore 2021	Stima / Valore	Provenienza	Destinazione d'uso	Disp.	Indisp
SAMO	009	08	Pascolo Arb 2	30	77	80	€ 119,21	€ 109 807,00	113 321,00 €	Valore VAM	D.M. 05/03/75	Gest. CALABRIA VERDE	☐	☑
SAMO	009	28	Pascolo Arb 2	0	73	50	€ 2,85	€ 2 622,00	2 706,00 €	Valore VAM	D.M. 05/03/75	Gest. CALABRIA VERDE	☐	☑
SAMO	014	01	Pascolo Arb 2	16	31	10	€ 63,18	€ 58 192,00	60 054,00 €	Valore VAM	D.M. 05/03/75	Gest. CALABRIA VERDE	☐	☑
SAMO	014	03	Pascolo Arb 2	3	67	40	€ 14,23	€ 13 107,00	13 526,00 €	Valore VAM	D.M. 05/03/75	Gest. CALABRIA VERDE	☐	☑
SAMO	014	05	Pascolo Arb 2	8	47	20	€ 32,81	€ 30 226,00	31 193,00 €	Valore VAM	D.M. 05/03/75	Gest. CALABRIA VERDE	☐	☑
SAMO	014	06	Pascolo Arb 2	0	20	80	€ 0,80	€ 738,00	762,00 €	Valore VAM	D.M. 05/03/75	Gest. CALABRIA VERDE	☐	☑
SAMO	014	07a	Pascolo 2	45	19	6	€ 87,53	€ 122 623,00	126 547,00 €	Valore VAM	D.M. 05/03/75	Gest. CALABRIA VERDE	☐	☑
SAMO	014	07b	Pascolo Arb 2	40	16	94	€ 155,59	€ 143 311,00	147 897,00 €	Valore VAM	D.M. 05/03/75	Gest. CALABRIA VERDE	☐	☑
SAMO	014	08	Pascolo Arb 2	0	40	60	€ 1,58	€ 1 440,00	1 486,00 €	Valore VAM	D.M. 05/03/75	Gest. CALABRIA VERDE	☐	☑
SAMO	014	10	Pascolo Arb 2	2	37	30	€ 9,19	€ 8 415,00	8 684,00 €	Valore VAM	D.M. 05/03/75	Gest. CALABRIA VERDE	☐	☑
SAMO	014	11	Pascolo Arb 2	17	22	0	€ 66,70	€ 61 435,00	63 401,00 €	Valore VAM	D.M. 05/03/75	Gest. CALABRIA VERDE	☐	☑
SAMO	014	12a	Pascolo Arb 2	25	0	0	€ 96,84	€ 89 192,00	92 046,00 €	Valore VAM	D.M. 05/03/75	Gest. CALABRIA VERDE	☐	☑
SAMO	014	12b	Pascolo 2	56	79	90	€ 110,00	€ 154 121,00	159 053,00 €	Valore VAM	D.M. 05/03/75	Gest. CALABRIA VERDE	☐	☑
SAMO	014	13	Pascolo Arb 2	3	70	90	€ 14,36	€ 13 153,00	13 574,00 €	Valore VAM	D.M. 05/03/75	Gest. CALABRIA VERDE	☐	☑
SAMO	014	14	Pascolo Arb 2	1	68	30	€ 6,53	€ 5 969,00	6 160,00 €	Valore VAM	D.M. 05/03/75	Gest. CALABRIA VERDE	☐	☑
SAMO	014	15	Pascolo Arb 2	6	93	40	€ 26,86	€ 24 739,00	25 531,00 €	Valore VAM	D.M. 05/03/75	Gest. CALABRIA VERDE	☐	☑
SAMO	014	16	Incolto prod	0	50	90	€ 0,66	€ 509,00	525,00 €	Valore VAM	D.M. 05/03/75	Gest. CALABRIA VERDE	☐	☑
SAMO	014	17	Pascolo Arb 2	47	26	60	€ 183,09	€ 168 630,00	174 026,00 €	Valore VAM	D.M. 05/03/75	Gest. CALABRIA VERDE	☐	☑
SAMO	014	21	Pascolo Arb 2	9	60	0	€ 37,19	€ 34 249,00	35 345,00 €	Valore VAM	D.M. 05/03/75	Gest. CALABRIA VERDE	☐	☑
SAMO	014	22	Incolto prod	0	34	40	€ 0,45	€ 344,00	355,00 €	Valore VAM	D.M. 05/03/75	Gest. CALABRIA VERDE	☐	☑
SAMO	014	23	Pascolo Arb 2	13	48	10	€ 52,21	€ 48 096,00	49 635,00 €	Valore VAM	D.M. 05/03/75	Gest. CALABRIA VERDE	☐	☑
SAMO	014	24	Pascolo Arb 2	26	92	60	€ 104,30	€ 96 063,00	99 137,00 €	Valore VAM	D.M. 05/03/75	Gest. CALABRIA VERDE	☐	☑
SAMO	014	25a	Pascolo 2	4	70	90	€ 9,13	€ 12 701,00	13 107,00 €	Valore VAM	D.M. 05/03/75	Gest. CALABRIA VERDE	☐	☑
SAMO	014	25b	Pascolo Arb 2	11	33	10	€ 43,89	€ 40 185,00	41 471,00 €	Valore VAM	D.M. 05/03/75	Gest. CALABRIA VERDE	☐	☑
Totali per Comune								**€ 2 813 307,00**	**€. 2 903 333,00**					
SAN FERDINANDO	017	315	Semin Irrig 2	0	12	91	€ 6,66	€ 1 464,00	1 511,00 €	Valore VAM	Vol.Ufficio 13/01/1992 Re	Ramo Bonifiche	☐	☑
SAN FERDINANDO	017	317	Seminativo 3	0	11	13	€ 1,80	€ 895,00	924,00 €	Valore VAM	Vol.Ufficio 13/01/1992 Re	Ramo Bonifiche	☐	☑
SAN FERDINANDO	017	319	Agrumeto 2	0	0	88	€ 4,55	€ 457,00	472,00 €	Valore VAM	Vol.Ufficio 13/01/1992 Re	Ramo Bonifiche	☐	☑
SAN FERDINANDO	017	321	Agrumeto 2	0	15	0	€ 77,46	€ 7 792,00	8 041,00 €	Valore VAM	Vol.Ufficio 13/01/1992 Re	Ramo Bonifiche	☐	☑
SAN FERDINANDO	017	323	Bosco Ceduo	0	5	30	€ 0,51	€ 423,00	437,00 €	Valore VAM	Vol.Ufficio 13/01/1992 Re	Ramo Bonifiche	☐	☑
SAN FERDINANDO	017	325	Agrumeto 2	0	0	69	€ 3,56	€ 359,00	370,00 €	Valore VAM	Vol.Ufficio 13/01/1992 Re	Ramo Bonifiche	☐	☑
Totali per Comune								**€ 11 390,00**	**€. 11 755,00**					

Comune	Foglio	Part.la	Coltura	ha	a	ca	Reddito Dominicale	Valore 2020	Valore 2021	Stima / Valore	Provenienza	Destinazione d'uso	Disp.	Indisp
SAN GIOVANNI DI GERACE	005	01	Semin Irrig Ar	0	31	90	€ 15,04	€ 2 295,00	2 368,00 €	Valore VAM	D.M. 05/03/75	Gest. CALABRIA VERDE	☐	☑
SAN GIOVANNI DI GERACE	005	02	Pascolo Cesp	11	18	0	€ 57,74	€ 26 404,00	27 249,00 €	Valore VAM	D.M. 05/03/75	Gest. CALABRIA VERDE	☐	☑
SAN GIOVANNI DI GERACE	005	04	Bosco Alto	20	75	50	€ 401,96	€ 227 357,00	234 632,00 €	Valore VAM	D.M. 05/03/75	Gest. CALABRIA VERDE	☐	☑
SAN GIOVANNI DI GERACE	005	09	Bosco Alto	2	71	80	€ 52,64	€ 29 596,00	30 543,00 €	Valore VAM	D.M. 05/03/75	Gest. CALABRIA VERDE	☐	☑
SAN GIOVANNI DI GERACE	005	10	Bosco Alto	0	59	0	€ 11,43	€ 6 424,00	6 630,00 €	Valore VAM	D.M. 05/03/75	Gest. CALABRIA VERDE	☐	☑
SAN GIOVANNI DI GERACE	005	11	Bosco Alto	47	49	60	€ 919,86	€ 520 285,00	536 934,00 €	Valore VAM	D.M. 05/03/75	Gest. CALABRIA VERDE	☐	☑
SAN GIOVANNI DI GERACE	005	13	Semin Irrig Ar	0	48	90	€ 23,05	€ 3 517,00	3 630,00 €	Valore VAM	D.M. 05/03/75	Gest. CALABRIA VERDE	☐	☑
SAN GIOVANNI DI GERACE	005	25	Semin Arb 2	3	11	50	€ 140,76	€ 22 405,00	23 122,00 €	Valore VAM	D.M. 05/03/75	Gest. CALABRIA VERDE	☐	☑
SAN GIOVANNI DI GERACE	005	32	Semin Irrig 3	0	12	20	€ 2,99	€ 877,00	905,00 €	Valore VAM	D.M. 05/03/75	Gest. CALABRIA VERDE	☐	☑
SAN GIOVANNI DI GERACE	005	41	Bosco Alto	10	92	60	€ 211,60	€ 119 686,00	123 516,00 €	Valore VAM	D.M. 05/03/75	Gest. CALABRIA VERDE	☐	☑
SAN GIOVANNI DI GERACE	005	42	Semin Irrig 3	2	59	80	€ 63,74	€ 18 687,00	19 285,00 €	Valore VAM	D.M. 05/03/75	Gest. CALABRIA VERDE	☐	☑
SAN GIOVANNI DI GERACE	006	01	Pascolo Cesp	21	77	30	€ 112,45	€ 51 421,00	53 066,00 €	Valore VAM	D.M. 05/03/75	Gest. CALABRIA VERDE	☐	☑
SAN GIOVANNI DI GERACE	006	02	Cast frutto	0	47	60	€ 13,83	€ 4 755,00	4 907,00 €	Valore VAM	D.M. 05/03/75	Gest. CALABRIA VERDE	☐	☑
SAN GIOVANNI DI GERACE	006	03	Semin Irrig 3	14	81	70	€ 363,49	€ 142 951,00	147 525,00 €	Valore VAM	D.M. 05/03/75	Gest. CALABRIA VERDE	☐	☑
SAN GIOVANNI DI GERACE	006	04	Semin Irrig 3	0	4	50	€ 1,10	€ 324,00	334,00 €	Valore VAM	D.M. 05/03/75	Gest. CALABRIA VERDE	☐	☑
SAN GIOVANNI DI GERACE	006	05	Semin Irrig 3	1	42	50	€ 34,96	€ 10 250,00	10 578,00 €	Valore VAM	D.M. 05/03/75	Gest. CALABRIA VERDE	☐	☑
SAN GIOVANNI DI GERACE	006	06	Bosco Alto	29	45	70	€ 570,50	€ 322 680,00	333 006,00 €	Valore VAM	D.M. 05/03/75	Gest. CALABRIA VERDE	☐	☑
SAN GIOVANNI DI GERACE	006	08	Pascolo Cesp	2	31	70	€ 11,96	€ 6 250,00	6 450,00 €	Valore VAM	D.M. 05/03/75	Gest. CALABRIA VERDE	☐	☑
SAN GIOVANNI DI GERACE	006	09	Semin Irrig 3	0	1	40	€ 0,34	€ 101,00	104,00 €	Valore VAM	D.M. 05/03/75	Gest. CALABRIA VERDE	☐	☑
Totali per Comune								**€ 1 516 265,00**	**€. 1 564 784,00**					
SAN LORENZO	006	41	Seminativo 5	3	67	60	€ 28,48	€ 24 421,00	25 202,00 €	Valore VAM	D.M. 05/03/75	Gest. CALABRIA VERDE	☐	☑
SAN LORENZO	006	53	Semin Irrig Ar	2	4	80	€ 33,05	€ 18 106,00	18 685,00 €	Valore VAM	D.M. 05/03/75	Gest. CALABRIA VERDE	☐	☑
SAN LORENZO	006	54	Pascolo	1	81	70	€ 14,08	€ 4 901,00	5 058,00 €	Valore VAM	D.M. 05/03/75	Gest. CALABRIA VERDE	☐	☑
SAN LORENZO	007	38	Semin Arb 3	0	17	50	€ 6,21	€ 1 547,00	1 597,00 €	Valore VAM	D.M. 05/03/75	Gest. CALABRIA VERDE	☐	☑
SAN LORENZO	007	39	Semin Arb 3	0	30	0	€ 10,65	€ 2 652,00	2 737,00 €	Valore VAM	D.M. 05/03/75	Gest. CALABRIA VERDE	☐	☑
SAN LORENZO	007	41	Cast frutto 2	0	55	0	€ 7,10	€ 5 494,00	5 670,00 €	Valore VAM	D.M. 05/03/75	Gest. CALABRIA VERDE	☐	☑
SAN LORENZO	008	05a	Uliveto 2	1	7	52	€ 41,65	€ 26 853,00	27 712,00 €	Valore VAM	N. Trascr. CRI 13638 del	Gest. CALABRIA VERDE	☐	☑
SAN LORENZO	008	05b	Pascolo Arb 1	0	9	38	€ 0,85	€ 366,00	378,00 €	Valore VAM	N. Trascr. CRI 13638 del	Gest. CALABRIA VERDE	☐	☑
SAN LORENZO	008	06	Pascolo 2	12	8	40	€ 62,41	€ 32 594,00	33 637,00 €	Valore VAM	N. Trascr. CRI 13638 del	Gest. CALABRIA VERDE	☐	☑
SAN LORENZO	008	18	Seminativo 4	1	14	10	€ 18,41	€ 7 580,00	7 823,00 €	Valore VAM	N. Trascr. CRI 13638 del	Gest. CALABRIA VERDE	☐	☑
SAN LORENZO	008	23	Pascolo Cesp	4	76	10	€ 21,51	€ 18 550,00	19 144,00 €	Valore VAM	D.M. 05/03/75	Gest. CALABRIA VERDE	☐	☑
SAN LORENZO	008	24	Pascolo 2	31	78	90	€ 164,18	€ 85 744,00	88 488,00 €	Valore VAM	D.M. 05/03/75	Gest. CALABRIA VERDE	☐	☑

Comune	Foglio	Part.la	Coltura	ha	a	ca	Reddito Dominicale	Valore 2020	Valore 2021	Stima / Valore	Provenienza	Destinazione d'uso	Disp.	Indisp
SAN LORENZO	009	34a	Pascolo Arb 1	3	0	0	€ 27,11	€ 11 688,00	12 062,00 €	Valore VAM	N. Trascr. CRI 13638 del	Gest. CALABRIA VERDE	☐	☑
SAN LORENZO	009	34b	Pascolo 2	0	78	60	€ 4,06	€ 2 120,00	2 188,00 €	Valore VAM	N. Trascr. CRI 13638 del	Gest. CALABRIA VERDE	☐	☑
SAN LORENZO	018	518	Uliveto 2	0	0	55	€ 0,48	€ 557,00	575,00 €	Valore Esproprio	Dec.Esp.n.21 del 18/12/2	Gestione SORICAL	☐	☑
SAN LORENZO	018	520	Uliveto 3	0	0	25	€ 0,08	€ 45,00	46,00 €	Valore Esproprio	Dec.Esp.n.18 del 02/07/2	Gestione SORICAL	☐	☑
SAN LORENZO	018	522	Uliveto 2	0	3	70	€ 2,91	€ 666,00	687,00 €	Valore Esproprio	Dec.Esp.n.18 del 02/07/2	Gestione SORICAL	☐	☑
SAN LORENZO	018	525	Uliveto 2	0	0	40	€ 0,35	€ 249,00	257,00 €	Valore Esproprio	Dec.Esp.n.36 del 20/07/2	Gestione SORICAL	☐	☑
SAN LORENZO	018	527	Incolto sterile	0	0	65	€ 0,00	€ 117,00	121,00 €	Valore Esproprio	Dec.Esp.n.36 del 20/07/2	Gestione SORICAL	☐	☑
SAN LORENZO	018	533	Incolto prod	0	2	7	€ 0,04	€ 3 309,00	3 415,00 €	Valore Esproprio	Dec.Esp.n.36 del 20/07/2	Gestione SORICAL	☐	☑
SAN LORENZO	025	701	Semin Irrig 2	0	0	15	€ 0,09	€ 27,00	28,00 €	Valore Esproprio	Dec.Esp.n.18 del 02/07/2	Gestione SORICAL	☐	☑
SAN LORENZO	025	703a	Uliveto 4	0	2	99	€ 0,86	€ 2 104,00	2 171,00 €	Valore Esproprio	Dec.Esp.n.20 del 18/12/2	Gestione SORICAL	☐	☑
SAN LORENZO	025	703b	Agrumeto 1	0	1	66	€ 7,29	€ 1 168,00	1 205,00 €	Valore Esproprio	Dec.Esp.n.20 del 18/12/2	Gestione SORICAL	☐	☑
SAN LORENZO	025	707	Agrumeto 2	0	0	46	€ 1,70	€ 324,00	334,00 €	Valore Esproprio	Dec.Esp.n.18 del 02/07/2	Gestione SORICAL	☐	☑
SAN LORENZO	025	710	Semin Irrig 3	0	0	6	€ 0,03	€ 11,00	11,00 €	Valore Esproprio	Dec.Esp.n.18 del 02/07/2	Gestione SORICAL	☐	☑
SAN LORENZO	025	712	Agrumeto 2	0	0	16	€ 0,59	€ 113,00	117,00 €	Valore Esproprio	Dec.Esp.n.18 del 02/07/2	Gestione SORICAL	☐	☑
SAN LORENZO	025	714	Semin Irrig 3	0	0	35	€ 0,11	€ 63,00	65,00 €	Valore Esproprio	Dec.Esp.n.18 del 02/07/2	Gestione SORICAL	☐	☑
SAN LORENZO	025	717	Semin Irrig 3	0	1	75	€ 0,59	€ 1 091,00	1 126,00 €	Valore Esproprio	Dec.Esp.n.18 del 02/07/2	Gestione SORICAL	☐	☑
SAN LORENZO	025	723	Agrumeto 1	0	0	48	€ 2,11	€ 338,00	349,00 €	Valore Esproprio	Dec.Esp.n.18 del 02/07/2	Gestione SORICAL	☐	☑
SAN LORENZO	025	725	Semin Irrig 3	0	1	28	€ 0,43	€ 231,00	238,00 €	Valore Esproprio	Dec.Esp.n.18 del 02/07/2	Gestione SORICAL	☐	☑
SAN LORENZO	025	728	Semin Irrig 3	0	0	91	€ 0,30	€ 328,00	338,00 €	Valore Esproprio	Dec.Esp.n.20 del 18/12/2	Gestione SORICAL	☐	☑
SAN LORENZO	031	617	Agrumeto 2	0	3	5	€ 11,26	€ 3 088,00	3 187,00 €	Valore Esproprio	Dec.Esp.n.21 del 18/12/2	Gestione SORICAL	☐	☑
SAN LORENZO	031	620	Agrumeto 2	0	0	55	€ 2,03	€ 557,00	575,00 €	Valore Esproprio	Dec.Esp.n.21 del 18/12/2	Gestione SORICAL	☐	☑
SAN LORENZO	031	623	Agrumeto 2	0	0	55	€ 2,03	€ 557,00	575,00 €	Valore Esproprio	Dec.Esp.n.21 del 18/12/2	Gestione SORICAL	☐	☑
SAN LORENZO	031	626	Semin Irrig Ar	0	0	40	€ 0,64	€ 404,00	417,00 €	Valore Esproprio	Dec.Esp.n.21 del 18/12/2	Gestione SORICAL	☐	☑
SAN LORENZO	032	149	Agrumeto 3	0	1	10	€ 2,93	€ 774,00	799,00 €	Valore Esproprio	Dec.Esp.n.20 del 18/12/2	Gestione SORICAL	☐	☑
SAN LORENZO	032	151	Incolto prod	0	0	35	€ 0,01	€ 237,00	245,00 €	Valore Esproprio	Dec.Esp.n.20 del 18/12/2	Gestione SORICAL	☐	☑
SAN LORENZO	032	154	Incolto sterile	0	0	7	€ 0,00	€ 6,00	6,00 €	Valore Esproprio	Dec.Esp.n.18 del 02/07/2	Gestione SORICAL	☐	☑
SAN LORENZO	032	156	Incolto sterile	0	0	10	€ 0,00	€ 9,00	9,00 €	Valore Esproprio	Dec.Esp.n.18 del 02/07/2	Gestione SORICAL	☐	☑
SAN LORENZO	032	158	Incolto sterile	0	0	12	€ 0,00	€ 10,00	10,00 €	Valore Esproprio	Dec.Esp.n.18 del 02/07/2	Gestione SORICAL	☐	☑
SAN LORENZO	032	160	Uliveto 3	0	0	5	€ 0,03	€ 12,00	12,00 €	Valore Esproprio	Dec.Esp.n.18 del 02/07/2	Gestione SORICAL	☐	☑
SAN LORENZO	032	162	Semin Arb 2	0	0	30	€ 0,11	€ 27,00	28,00 €	Valore Esproprio	Dec.Esp.n.18 del 02/07/2	Gestione SORICAL	☐	☑
SAN LORENZO	032	164	Agrumeto 3	0	0	55	€ 1,46	€ 386,00	398,00 €	Valore Esproprio	Dec.Esp.n.18 del 02/07/2	Gestione SORICAL	☐	☑
SAN LORENZO	032	166	Agrumeto 3	0	0	38	€ 1,01	€ 268,00	277,00 €	Valore Esproprio	Dec.Esp.n.18 del 02/07/2	Gestione SORICAL	☐	☑
SAN LORENZO	032	168	Agrumeto 3	0	0	10	€ 0,26	€ 70,00	72,00 €	Valore Esproprio	Dec.Esp.n.18 del 02/07/2	Gestione SORICAL	☐	☑

Comune	Foglio	Part.la	Coltura	ha	a	ca	Reddito Dominicale	Valore 2020	Valore 2021	Stima / Valore	Provenienza	Destinazione d'uso	Disp.	Indisp
SAN LORENZO	032	170	Incolto sterile	0	1	45	€ 0,00	€ 981,00	1 012,00 €	Valore Esproprio	Dec.Esp.n.20 del 18/12/2	Gestione SORICAL	☐	☑
SAN LORENZO	032	174	Agrumeto 3	0	0	5	€ 0,14	€ 35,00	36,00 €	Valore Esproprio	Dec.Esp.n.20 del 18/12/2	Gestione SORICAL	☐	☑
SAN LORENZO	032	176	Incolto sterile	0	0	25	€ 0,00	€ 169,00	174,00 €	Valore Esproprio	Dec.Esp.n.20 del 18/12/2	Gestione SORICAL	☐	☑
SAN LORENZO	032	177	Incolto sterile	0	0	21	€ 0,00	€ 141,00	146,00 €	Valore Esproprio	Dec.Esp.n.20 del 18/12/2	Gestione SORICAL	☐	☑
SAN LORENZO	032	180	Incolto prod	0	0	10	€ 0,01	€ 67,00	69,00 €	Valore Esproprio	Dec.Esp.n.20 del 18/12/2	Gestione SORICAL	☐	☑
SAN LORENZO	032	182	Incolto sterile	0	3	45	€ 0,00	€ 3 607,00	3 722,00 €	Valore Esproprio	Dec.Esp.n.20 del 18/12/2	Gestione SORICAL	☐	☑
SAN LORENZO	032	185	Pascolo Arb 2	0	0	72	€ 0,05	€ 449,00	463,00 €	Valore Esproprio	Dec.Esp.n.36 del 20/07/2	Gestione SORICAL	☐	☑
SAN LORENZO	032	187	Pascolo Arb 2	0	0	20	€ 0,01	€ 124,00	128,00 €	Valore Esproprio	Dec.Esp.n.18 del 02/07/2	Gestione SORICAL	☐	☑
SAN LORENZO	038	377	Agrumeto 2	0	3	70	€ 13,66	€ 4 648,00	4 797,00 €	Valore Esproprio	Dec.Esp.n.20 del 18/12/2	Gestione SORICAL	☐	☑
SAN LORENZO	038	380	Agrumeto 2	0	0	7	€ 0,26	€ 49,00	51,00 €	Valore Esproprio	Dec.Esp.n.18 del 02/07/2	Gestione SORICAL	☐	☑
SAN LORENZO	038	382	Seminativo 2	0	1	17	€ 0,39	€ 728,00	751,00 €	Valore Esproprio	Dec.Esp.n.18 del 02/07/2	Gestione SORICAL	☐	☑
SAN LORENZO	038	384	Agrumeto 2	0	3	66	€ 13,51	€ 4 463,00	4 606,00 €	Valore Esproprio	Dec.Esp.n.20 del 18/12/2	Gestione SORICAL	☐	☑
SAN LORENZO	038	389	Agrumeto 2	0	4	70	€ 17,35	€ 5 895,00	6 084,00 €	Valore Esproprio	Dec.Esp.n.20 del 18/12/2	Gestione SORICAL	☐	☑
SAN LORENZO	038	392	Agrumeto 2	0	1	19	€ 4,50	€ 1 492,00	1 540,00 €	Valore Esproprio	Dec.Esp.n.20 del 18/12/2	Gestione SORICAL	☐	☑
SAN LORENZO	038	395	Agrumeto 2	0	0	56	€ 2,06	€ 698,00	720,00 €	Valore Esproprio	Dec.Esp.n.20 del 18/12/2	Gestione SORICAL	☐	☑
SAN LORENZO	038	397	Agrumeto 2	0	0	58	€ 2,14	€ 722,00	745,00 €	Valore Esproprio	Dec.Esp.n.20 del 18/12/2	Gestione SORICAL	☐	☑
SAN LORENZO	038	400	Semin Irrig 2	0	0	31	€ 0,19	€ 334,00	345,00 €	Valore Esproprio	Dec.Esp.n.20 del 18/12/2	Gestione SORICAL	☐	☑
SAN LORENZO	038	403	Semin Irrig 2	0	0	34	€ 0,20	€ 427,00	441,00 €	Valore Esproprio	Dec.Esp.n.20 del 18/12/2	Gestione SORICAL	☐	☑
SAN LORENZO	038	406	Semin Irrig 3	0	4	45	€ 2,64	€ 4 651,00	4 800,00 €	Valore Esproprio	Dec.Esp.n.20 del 18/12/2	Gestione SORICAL	☐	☑
SAN LORENZO	038	409	Agrumeto 1	0	1	92	€ 8,43	€ 3 344,00	3 451,00 €	Valore Esproprio	Dec.Esp.n.20 del 18/12/2	Gestione SORICAL	☐	☑
SAN LORENZO	038	412	Agrumeto 2	0	0	6	€ 0,23	€ 105,00	108,00 €	Valore Esproprio	Dec.Esp.n.20 del 18/12/2	Gestione SORICAL	☐	☑
SAN LORENZO	038	414	Agrumeto 1	0	4	26	€ 18,34	€ 7 419,00	7 656,00 €	Valore Esproprio	Dec.Esp.n.20 del 18/12/2	Gestione SORICAL	☐	☑
SAN LORENZO	038	417	Agrumeto 1	0	1	33	€ 5,73	€ 1 670,00	1 723,00 €	Valore Esproprio	Dec.Esp.n.20 del 18/12/2	Gestione SORICAL	☐	☑
SAN LORENZO	038	420	Incolto sterile	0	0	30	€ 0,00	€ 187,00	193,00 €	Valore Esproprio	Dec.Esp.n.18 del 02/07/2	Gestione SORICAL	☐	☑
SAN LORENZO	038	423	Agrumeto 2	0	0	8	€ 0,30	€ 56,00	58,00 €	Valore Esproprio	Dec.Esp.n.18 del 02/07/2	Gestione SORICAL	☐	☑
SAN LORENZO	044	251	Agrumeto 1	0	3	84	€ 16,86	€ 5 075,00	5 237,00 €	Valore Esproprio	Dec.Esp.n.20 del 18/12/2	Gestione SORICAL	☐	☑
SAN LORENZO	044	254	Seminativo 1	0	2	0	€ 1,23	€ 2 090,00	2 157,00 €	Valore Esproprio	Dec.Esp.n.20 del 18/12/2	Gestione SORICAL	☐	☑
SAN LORENZO	044	257	Uliveto 3	0	7	88	€ 3,05	€ 5 197,00	5 363,00 €	Valore Esproprio	Dec.Esp.n.20 del 18/12/2	Gestione SORICAL	☐	☑
SAN LORENZO	044	260	Seminativo 3	0	4	55	€ 1,46	€ 305,00	315,00 €	Valore Esproprio	Dec.Esp.n.36 del 20/07/2	Gestione SORICAL	☐	☑
SAN LORENZO	044	263	Seminativo 4	0	9	45	€ 1,53	€ 3 628,00	3 744,00 €	Valore Esproprio	Dec.Esp.n.21 del 18/12/2	Gestione SORICAL	☐	☑
SAN LORENZO	044	266	Seminativo 4	0	2	20	€ 0,35	€ 146,00	151,00 €	Valore Esproprio	Dec.Esp.n.36 del 20/07/2	Gestione SORICAL	☐	☑
SAN LORENZO	044	269	Seminativo 3	0	1	0	€ 0,33	€ 66,00	68,00 €	Valore Esproprio	Dec.Esp.n.36 del 20/07/2	Gestione SORICAL	☐	☑
SAN LORENZO	044	271	Pascolo 1	0	0	30	€ 0,03	€ 112,00	116,00 €	Valore Esproprio	Dec.Esp.n.21 del 18/12/2	Gestione SORICAL	☐	☑

Comune	Foglio	Part.la	Coltura	ha	a	ca	Reddito Dominicale	Valore 2020	Valore 2021	Stima / Valore	Provenienza	Destinazione d'uso	Disp.	Indisp
SAN LORENZO	044	273	Pascolo 1	0	0	90	€ 0,08	€ 24,00	25,00 €	Valore Esproprio	Dec.Esp.n.36 del 20/07/2	Gestione SORICAL	☐	☑
SAN LORENZO	044	276	Seminativo 3	0	2	15	€ 0,70	€ 143,00	148,00 €	Valore Esproprio	Dec.Esp.n.36 del 20/07/2	Gestione SORICAL	☐	☑
SAN LORENZO	044	282	Seminativo 3	0	1	20	€ 0,39	€ 231,00	238,00 €	Valore Esproprio	Dec.Esp.n.21 del 18/12/2	Gestione SORICAL	☐	☑
SAN LORENZO	044	284	Seminativo 3	0	11	10	€ 3,59	€ 2 122,00	2 190,00 €	Valore Esproprio	Dec.Esp.n.21 del 18/12/2	Gestione SORICAL	☐	☑
SAN LORENZO	045	200a	Seminativo 4	0	0	55	€ 0,09	€ 45,00	46,00 €	Valore Esproprio	Dec.Esp.n.21 del 18/12/2	Gestione SORICAL	☐	☑
SAN LORENZO	045	200b	Uliveto 2	0	5	0	€ 4,36	€ 1 257,00	1 297,00 €	Valore Esproprio	Dec.Esp.n.21 del 18/12/2	Gestione SORICAL	☐	☑
SAN LORENZO	045	203	Agrumeto 3	0	0	45	€ 1,24	€ 456,00	471,00 €	Valore Esproprio	Dec.Esp.n.21 del 18/12/2	Gestione SORICAL	☐	☑
SAN LORENZO	045	206	Agrumeto 3	0	9	70	€ 26,61	€ 9 822,00	10 136,00 €	Valore Esproprio	Dec.Esp.n.21 del 18/12/2	Gestione SORICAL	☐	☑
SAN LORENZO	045	209	Incolto prod	0	2	0	€ 0,04	€ 767,00	792,00 €	Valore Esproprio	Dec.Esp.n.21 del 18/12/2	Gestione SORICAL	☐	☑
SAN LORENZO	045	212	Seminativo 3	0	2	15	€ 0,70	€ 2 177,00	2 247,00 €	Valore Esproprio	Dec.Esp.n.21 del 18/12/2	Gestione SORICAL	☐	☑
SAN LORENZO	045	218	Area Rurale	0	0	25	€ 0,00	€ 91,00	94,00 €	Valore Esproprio	Dec.Esp.n.36 del 20/07/2	Gestione SORICAL	☐	☑
SAN LORENZO	045	221	Corte	0	0	10	€ 0,00	€ 36,00	37,00 €	Valore Esproprio	Dec.Esp.n.36 del 20/07/2	Gestione SORICAL	☐	☑
SAN LORENZO	045	224	Agrumeto 2	0	2	50	€ 6,65	€ 1 758,00	1 814,00 €	Valore Esproprio	Dec.Esp.n.21 del 18/12/2	Gestione SORICAL	☐	☑
SAN LORENZO	045	227	Incolto prod	0	3	60	€ 0,08	€ 2 511,00	2 591,00 €	Valore Esproprio	Dec.Esp.n.36 del 20/07/2	Gestione SORICAL	☐	☑
SAN LORENZO	045	230	Incolto sterile	0	4	5	€ 0,00	€ 1 868,00	1 928,00 €	Valore Esproprio	Dec.Esp.n.21 del 18/12/2	Gestione SORICAL	☐	☑
SAN LORENZO	045	233	Incolto prod	0	0	60	€ 0,01	€ 1 868,00	1 928,00 €	Valore Esproprio	Dec.Esp.n.21 del 18/12/2	Gestione SORICAL	☐	☑
SAN LORENZO	045	236	Seminativo 2	0	2	55	€ 1,08	€ 422,00	436,00 €	Valore Esproprio	Dec.Esp.n.21 del 18/12/2	Gestione SORICAL	☐	☑
SAN LORENZO	045	239	Seminativo 3	0	6	35	€ 2,05	€ 9 350,00	9 649,00 €	Valore Esproprio	Dec.Esp.n.21 del 18/12/2	Gestione SORICAL	☐	☑
Totali per Comune								**€ 353 790,00**	**€. 365 111,00**					
SAN LUCA	001	01a	Pascolo Arb 2	1	70	0	€ 9,88	€ 6 065,00	6 259,00 €	Valore VAM	D.M. 05/03/75	Gest. CALABRIA VERDE	☐	☑
SAN LUCA	001	01b	Bosco Alto 3	0	36	40	€ 0,70	€ 3 987,00	4 115,00 €	Valore VAM	D.M. 05/03/75	Gest. CALABRIA VERDE	☐	☑
SAN LUCA	001	02a	Pascolo Arb 2	12	72	20	€ 73,91	€ 45 388,00	46 840,00 €	Valore VAM	D.M. 05/03/75	Gest. CALABRIA VERDE	☐	☑
SAN LUCA	001	02b	Bosco Alto 3	1	63	70	€ 3,18	€ 17 932,00	18 506,00 €	Valore VAM	D.M. 05/03/75	Gest. CALABRIA VERDE	☐	☑
SAN LUCA	001	03	Seminativo 5	6	8	40	€ 62,89	€ 32 100,00	33 127,00 €	Valore VAM	D.M. 05/03/75	Gest. CALABRIA VERDE	☐	☑
SAN LUCA	001	04	Seminativo 5	0	53	70	€ 5,55	€ 2 834,00	2 925,00 €	Valore VAM	D.M. 05/03/75	Gest. CALABRIA VERDE	☐	☑
SAN LUCA	001	05	Bosco Alto 3	0	90	90	€ 1,76	€ 9 958,00	10 277,00 €	Valore VAM	D.M. 05/03/75	Gest. CALABRIA VERDE	☐	☑
SAN LUCA	001	06a	Pascolo Arb 2	4	0	0	€ 23,24	€ 14 271,00	14 728,00 €	Valore VAM	D.M. 05/03/75	Gest. CALABRIA VERDE	☐	☑
SAN LUCA	001	06b	Bosco Alto 3	0	95	0	€ 1,84	€ 10 406,00	10 739,00 €	Valore VAM	D.M. 05/03/75	Gest. CALABRIA VERDE	☐	☑
SAN LUCA	001	07	Seminativo 5	0	30	90	€ 3,19	€ 1 630,00	1 682,00 €	Valore VAM	D.M. 05/03/75	Gest. CALABRIA VERDE	☐	☑
SAN LUCA	001	08	Seminativo 5	0	10	60	€ 1,10	€ 560,00	578,00 €	Valore VAM	D.M. 05/03/75	Gest. CALABRIA VERDE	☐	☑
SAN LUCA	001	09	Bosco Alto 3	9	71	30	€ 18,81	€ 106 400,00	109 805,00 €	Valore VAM	D.M. 05/03/75	Gest. CALABRIA VERDE	☐	☑
SAN LUCA	001	10	Seminativo 5	1	1	40	€ 10,48	€ 5 350,00	5 521,00 €	Valore VAM	D.M. 05/03/75	Gest. CALABRIA VERDE	☐	☑

Comune	Foglio	Part.la	Coltura	ha	a	ca	Reddito Dominicale	Valore 2020	Valore 2021	Stima / Valore	Provenienza	Destinazione d'uso	Disp.	Indisp
SAN LUCA	001	11a	Pascolo Arb 2	24	0	0	€ 139,44	€ 85 624,00	88 364,00 €	Valore VAM	D.M. 05/03/75	Gest. CALABRIA VERDE	☐	☑
SAN LUCA	001	11b	Bosco Alto 2	3	12	40	€ 6,05	€ 34 222,00	35 317,00 €	Valore VAM	D.M. 05/03/75	Gest. CALABRIA VERDE	☐	☑
SAN LUCA	001	12	Seminativo 5	0	21	90	€ 2,26	€ 1 155,00	1 192,00 €	Valore VAM	D.M. 05/03/75	Gest. CALABRIA VERDE	☐	☑
SAN LUCA	001	14	Seminativo 5	0	8	60	€ 0,89	€ 453,00	467,00 €	Valore VAM	D.M. 05/03/75	Gest. CALABRIA VERDE	☐	☑
SAN LUCA	001	15	Seminativo 5	0	6	60	€ 0,69	€ 349,00	360,00 €	Valore VAM	D.M. 05/03/75	Gest. CALABRIA VERDE	☐	☑
SAN LUCA	001	16	Seminativo 5	0	9	20	€ 0,95	€ 485,00	501,00 €	Valore VAM	D.M. 05/03/75	Gest. CALABRIA VERDE	☐	☑
SAN LUCA	001	17	Seminativo 5	3	36	30	€ 34,74	€ 17 744,00	18 312,00 €	Valore VAM	D.M. 05/03/75	Gest. CALABRIA VERDE	☐	☑
SAN LUCA	001	18	Seminativo 5	0	9	10	€ 0,94	€ 480,00	495,00 €	Valore VAM	D.M. 05/03/75	Gest. CALABRIA VERDE	☐	☑
SAN LUCA	001	19	Seminativo 5	0	68	50	€ 7,08	€ 3 614,00	3 730,00 €	Valore VAM	D.M. 05/03/75	Gest. CALABRIA VERDE	☐	☑
SAN LUCA	001	20	Bosco Alto 3	44	69	30	€ 86,56	€ 489 581,00	505 248,00 €	Valore VAM	D.M. 05/03/75	Gest. CALABRIA VERDE	☐	☑
SAN LUCA	001	21	Seminativo 5	0	25	50	€ 2,64	€ 1 346,00	1 389,00 €	Valore VAM	D.M. 05/03/75	Gest. CALABRIA VERDE	☐	☑
SAN LUCA	001	22	Seminativo 5	0	29	50	€ 3,05	€ 1 557,00	1 607,00 €	Valore VAM	D.M. 05/03/75	Gest. CALABRIA VERDE	☐	☑
SAN LUCA	001	23	Seminativo 5	0	72	20	€ 7,46	€ 3 809,00	3 931,00 €	Valore VAM	D.M. 05/03/75	Gest. CALABRIA VERDE	☐	☑
SAN LUCA	001	24	Pascolo Arb 2	1	28	10	€ 7,44	€ 4 571,00	4 717,00 €	Valore VAM	D.M. 05/03/75	Gest. CALABRIA VERDE	☐	☑
SAN LUCA	001	25	Seminativo 5	0	54	0	€ 5,58	€ 2 850,00	2 941,00 €	Valore VAM	D.M. 05/03/75	Gest. CALABRIA VERDE	☐	☑
SAN LUCA	001	26	Seminativo 5	0	38	40	€ 3,96	€ 2 026,00	2 091,00 €	Valore VAM	D.M. 05/03/75	Gest. CALABRIA VERDE	☐	☑
SAN LUCA	001	27	Bosco Alto 3	17	23	0	€ 33,38	€ 188 743,00	194 783,00 €	Valore VAM	D.M. 05/03/75	Gest. CALABRIA VERDE	☐	☑
SAN LUCA	001	28	Seminativo 5	0	12	10	€ 1,25	€ 638,00	658,00 €	Valore VAM	D.M. 05/03/75	Gest. CALABRIA VERDE	☐	☑
SAN LUCA	001	29	Bosco Alto 3	69	3	90	€ 133,71	€ 756 274,00	780 475,00 €	Valore VAM	D.M. 05/03/75	Gest. CALABRIA VERDE	☐	☑
SAN LUCA	001	30	Bosco Alto 3	126	1	0	€ 244,05	€ 1 380 351,00	1 424 522,00 €	Valore VAM	D.M. 05/03/75	Gest. CALABRIA VERDE	☐	☑
SAN LUCA	001	31	Seminativo 5	0	48	90	€ 5,05	€ 2 581,00	2 664,00 €	Valore VAM	D.M. 05/03/75	Gest. CALABRIA VERDE	☐	☑
SAN LUCA	001	32	Seminativo 5	0	60	30	€ 6,23	€ 3 182,00	3 284,00 €	Valore VAM	D.M. 05/03/75	Gest. CALABRIA VERDE	☐	☑
SAN LUCA	002	01	Bosco Alto 3	2	2	50	€ 3,93	€ 22 183,00	22 893,00 €	Valore VAM	D.M. 05/03/75	Gest. CALABRIA VERDE	☐	☑
SAN LUCA	002	02	Pascolo 2	0	55	60	€ 1,44	€ 1 984,00	2 047,00 €	Valore VAM	D.M. 05/03/75	Gest. CALABRIA VERDE	☐	☑
SAN LUCA	002	03	Seminativo 5	1	87	30	€ 19,35	€ 9 882,00	10 198,00 €	Valore VAM	D.M. 05/03/75	Gest. CALABRIA VERDE	☐	☑
SAN LUCA	002	04	Bosco Alto 3	1	83	60	€ 3,55	€ 20 111,00	20 755,00 €	Valore VAM	D.M. 05/03/75	Gest. CALABRIA VERDE	☐	☑
SAN LUCA	002	05	Seminativo 5	0	16	90	€ 1,75	€ 892,00	921,00 €	Valore VAM	D.M. 05/03/75	Gest. CALABRIA VERDE	☐	☑
SAN LUCA	002	06	Pascolo Arb 2	0	90	90	€ 5,29	€ 3 243,00	3 347,00 €	Valore VAM	D.M. 05/03/75	Gest. CALABRIA VERDE	☐	☑
SAN LUCA	002	07	Seminativo 5	2	41	20	€ 24,91	€ 12 726,00	13 133,00 €	Valore VAM	D.M. 05/03/75	Gest. CALABRIA VERDE	☐	☑
SAN LUCA	002	08	Pascolo Cesp	1	21	90	€ 2,36	€ 3 308,00	3 414,00 €	Valore VAM	D.M. 05/03/75	Gest. CALABRIA VERDE	☐	☑
SAN LUCA	002	12	Bosco Alto 3	14	76	50	€ 28,60	€ 161 740,00	166 916,00 €	Valore VAM	D.M. 05/03/75	Gest. CALABRIA VERDE	☐	☑
SAN LUCA	002	13	Pascolo Arb 2	1	6	0	€ 6,16	€ 3 782,00	3 903,00 €	Valore VAM	D.M. 05/03/75	Gest. CALABRIA VERDE	☐	☑
SAN LUCA	002	14	Seminativo 5	0	53	40	€ 5,51	€ 2 817,00	2 907,00 €	Valore VAM	D.M. 05/03/75	Gest. CALABRIA VERDE	☐	☑

Comune	Foglio	Part.la	Coltura	ha	a	ca	Reddito Dominicale	Valore 2020	Valore 2021	Stima / Valore	Provenienza	Destinazione d'uso	Disp.	Indisp
SAN LUCA	002	15	Seminativo 5	61	83	50	€ 638,70	€ 326 252,00	336 692,00 €	Valore VAM	D.M. 05/03/75	Gest. CALABRIA VERDE	☐	☑
SAN LUCA	003	01	Bosco Alto 3	0	59	0	€ 1,14	€ 6 463,00	6 670,00 €	Valore VAM	D.M. 05/03/75	Gest. CALABRIA VERDE	☐	☑
SAN LUCA	003	02	Bosco Alto 3	0	29	10	€ 0,56	€ 3 188,00	3 290,00 €	Valore VAM	D.M. 05/03/75	Gest. CALABRIA VERDE	☐	☑
SAN LUCA	003	03	Bosco Alto 3	0	1	80	€ 0,04	€ 197,00	203,00 €	Valore VAM	D.M. 05/03/75	Gest. CALABRIA VERDE	☐	☑
SAN LUCA	003	04	Bosco Alto 3	0	30	90	€ 0,60	€ 3 384,00	3 492,00 €	Valore VAM	D.M. 05/03/75	Gest. CALABRIA VERDE	☐	☑
SAN LUCA	003	05	Seminativo 5	2	6	20	€ 21,30	€ 10 879,00	11 227,00 €	Valore VAM	D.M. 05/03/75	Gest. CALABRIA VERDE	☐	☑
SAN LUCA	003	06	Seminativo 5	0	21	20	€ 2,19	€ 1 119,00	1 155,00 €	Valore VAM	D.M. 05/03/75	Gest. CALABRIA VERDE	☐	☑
SAN LUCA	003	07	Seminativo 5	0	42	30	€ 4,38	€ 2 232,00	2 303,00 €	Valore VAM	D.M. 05/03/75	Gest. CALABRIA VERDE	☐	☑
SAN LUCA	003	08	Seminativo 5	0	80	90	€ 8,36	€ 4 269,00	4 406,00 €	Valore VAM	D.M. 05/03/75	Gest. CALABRIA VERDE	☐	☑
SAN LUCA	003	09	Seminativo 5	4	86	50	€ 50,25	€ 25 668,00	26 489,00 €	Valore VAM	D.M. 05/03/75	Gest. CALABRIA VERDE	☐	☑
SAN LUCA	003	10	Seminativo 3	1	45	30	€ 28,14	€ 7 666,00	7 911,00 €	Valore VAM	D.M. 05/03/75	Gest. CALABRIA VERDE	☐	☑
SAN LUCA	003	11	Seminativo 3	0	47	40	€ 9,18	€ 2 501,00	2 581,00 €	Valore VAM	D.M. 05/03/75	Gest. CALABRIA VERDE	☐	☑
SAN LUCA	003	12a	Pascolo Arb 1	16	0	0	€ 196,25	€ 57 083,00	58 910,00 €	Valore VAM	D.M. 05/03/75	Gest. CALABRIA VERDE	☐	☑
SAN LUCA	003	12b	Pascolo 3	121	94	40	€ 78,73	€ 330 889,00	341 477,00 €	Valore VAM	D.M. 05/03/75	Gest. CALABRIA VERDE	☐	☑
SAN LUCA	003	13	Semin Irrig 3	7	52	80	€ 257,58	€ 72 629,00	74 953,00 €	Valore VAM	D.M. 05/03/75	Gest. CALABRIA VERDE	☐	☑
SAN LUCA	003	17	Bosco Alto 3	70	2	40	€ 135,61	€ 762 489,00	786 889,00 €	Valore VAM	D.M. 05/03/75	Gest. CALABRIA VERDE	☐	☑
SAN LUCA	003	18	Seminativo 5	2	6	80	€ 21,36	€ 10 911,00	11 260,00 €	Valore VAM	D.M. 05/03/75	Gest. CALABRIA VERDE	☐	☑
SAN LUCA	003	19	Seminativo 5	4	66	30	€ 48,16	€ 24 603,00	25 390,00 €	Valore VAM	D.M. 05/03/75	Gest. CALABRIA VERDE	☐	☑
SAN LUCA	003	20	Incolto sterile	0	47	0	€ 0,56	€ 472,00	487,00 €	Valore VAM	D.M. 05/03/75	Gest. CALABRIA VERDE	☐	☑
SAN LUCA	003	21	Incolto prod 2	0	75	70	€ 0,49	€ 761,00	785,00 €	Valore VAM	D.M. 05/03/75	Gest. CALABRIA VERDE	☐	☑
SAN LUCA	004	01a	Bosco Alto 3	7	87	40	€ 15,25	€ 86 255,00	89 015,00 €	Valore VAM	D.M. 05/03/75	Gest. CALABRIA VERDE	☐	☑
SAN LUCA	004	01b	Pascolo Arb 1	45	0	0	€ 551,96	€ 160 545,00	165 682,00 €	Valore VAM	D.M. 05/03/75	Gest. CALABRIA VERDE	☐	☑
SAN LUCA	004	02	Seminativo 5	2	13	60	€ 22,06	€ 11 270,00	11 631,00 €	Valore VAM	D.M. 05/03/75	Gest. CALABRIA VERDE	☐	☑
SAN LUCA	004	03	Pascolo Arb	3	35	30	€ 43,11	€ 11 891,00	12 272,00 €	Valore VAM	D.M. 05/03/75	Gest. CALABRIA VERDE	☐	☑
SAN LUCA	004	04	Bosco Alto 3	3	82	50	€ 7,41	€ 41 901,00	43 242,00 €	Valore VAM	D.M. 05/03/75	Gest. CALABRIA VERDE	☐	☑
SAN LUCA	004	05	Pascolo Arb 1	33	57	70	€ 411,85	€ 119 792,00	123 625,00 €	Valore VAM	D.M. 05/03/75	Gest. CALABRIA VERDE	☐	☑
SAN LUCA	004	06	Seminativo 5	41	88	20	€ 432,60	€ 220 976,00	228 047,00 €	Valore VAM	D.M. 05/03/75	Gest. CALABRIA VERDE	☐	☑
SAN LUCA	004	07	Bosco Alto 3	9	85	20	€ 19,08	€ 107 922,00	111 376,00 €	Valore VAM	D.M. 05/03/75	Gest. CALABRIA VERDE	☐	☑
SAN LUCA	004	08	Seminativo 5	0	24	70	€ 2,55	€ 1 304,00	1 346,00 €	Valore VAM	D.M. 05/03/75	Gest. CALABRIA VERDE	☐	☑
SAN LUCA	004	09	Seminativo 5	0	33	90	€ 3,50	€ 1 788,00	1 845,00 €	Valore VAM	D.M. 05/03/75	Gest. CALABRIA VERDE	☐	☑
SAN LUCA	004	10	Seminativo 5	4	12	80	€ 42,64	€ 21 780,00	22 477,00 €	Valore VAM	D.M. 05/03/75	Gest. CALABRIA VERDE	☐	☑
SAN LUCA	004	11a	Pascolo 3	1	46	68	€ 0,95	€ 5 233,00	5 400,00 €	Valore VAM	D.M. 05/03/75	Gest. CALABRIA VERDE	☐	☑
SAN LUCA	004	11b	Pascolo Arb 1	1	52	2	€ 18,65	€ 5 423,00	5 597,00 €	Valore VAM	D.M. 05/03/75	Gest. CALABRIA VERDE	☐	☑

Comune	Foglio	Part.la	Coltura	ha	a	ca	Reddito Dominicale	Valore 2020	Valore 2021	Stima / Valore	Provenienza	Destinazione d'uso	Disp.	Indisp
SAN LUCA	004	12	Pascolo Cesp	6	91	80	€ 13,40	€ 18 772,00	19 373,00 €	Valore VAM	D.M. 05/03/75	Gest. CALABRIA VERDE	☐	☑
SAN LUCA	004	13	Pascolo Arb	9	83	60	€ 6,35	€ 34 883,00	35 999,00 €	Valore VAM	D.M. 05/03/75	Gest. CALABRIA VERDE	☐	☑
SAN LUCA	004	14	Bosco Alto 3	27	30	0	€ 52,88	€ 299 052,00	308 622,00 €	Valore VAM	D.M. 05/03/75	Gest. CALABRIA VERDE	☐	☑
SAN LUCA	005	05	Seminativo 5	0	33	90	€ 3,50	€ 1 788,00	1 845,00 €	Valore VAM	D.M. 05/03/75	Gest. CALABRIA VERDE	☐	☑
SAN LUCA	005	06	Bosco Alto 3	29	11	50	€ 56,39	€ 318 935,00	329 141,00 €	Valore VAM	D.M. 05/03/75	Gest. CALABRIA VERDE	☐	☑
SAN LUCA	005	07	Bosco Alto 3	0	32	0	€ 0,63	€ 3 506,00	3 618,00 €	Valore VAM	D.M. 05/03/75	Gest. CALABRIA VERDE	☐	☑
SAN LUCA	005	08	Bosco Alto 3	0	12	20	€ 0,24	€ 1 337,00	1 380,00 €	Valore VAM	D.M. 05/03/75	Gest. CALABRIA VERDE	☐	☑
SAN LUCA	005	09	Bosco Alto 3	0	24	60	€ 0,48	€ 2 694,00	2 780,00 €	Valore VAM	D.M. 05/03/75	Gest. CALABRIA VERDE	☐	☑
SAN LUCA	005	10	Bosco Alto 3	4	60	70	€ 8,93	€ 50 467,00	52 082,00 €	Valore VAM	D.M. 05/03/75	Gest. CALABRIA VERDE	☐	☑
SAN LUCA	005	11	Seminativo 5	0	92	70	€ 9,58	€ 4 891,00	5 048,00 €	Valore VAM	D.M. 05/03/75	Gest. CALABRIA VERDE	☐	☑
SAN LUCA	005	13	Bosco Alto 3	29	17	0	€ 56,50	€ 319 538,00	329 763,00 €	Valore VAM	D.M. 05/03/75	Gest. CALABRIA VERDE	☐	☑
SAN LUCA	005	15	Pascolo 3	0	26	50	€ 0,18	€ 945,00	975,00 €	Valore VAM	D.M. 05/03/75	Gest. CALABRIA VERDE	☐	☑
SAN LUCA	005	16	Bosco Alto 3	10	62	10	€ 20,58	€ 116 346,00	120 069,00 €	Valore VAM	D.M. 05/03/75	Gest. CALABRIA VERDE	☐	☑
SAN LUCA	005	18	Bosco Alto 3	60	19	60	€ 116,59	€ 659 405,00	680 506,00 €	Valore VAM	D.M. 05/03/75	Gest. CALABRIA VERDE	☐	☑
SAN LUCA	005	22	Bosco Alto 3	3	36	60	€ 6,53	€ 36 873,00	38 053,00 €	Valore VAM	D.M. 05/03/75	Gest. CALABRIA VERDE	☐	☑
SAN LUCA	005	23	Bosco Alto 3	1	92	0	€ 3,71	€ 21 033,00	21 706,00 €	Valore VAM	D.M. 05/03/75	Gest. CALABRIA VERDE	☐	☑
SAN LUCA	005	24	Bosco Alto 3	0	16	0	€ 0,31	€ 1 752,00	1 808,00 €	Valore VAM	D.M. 05/03/75	Gest. CALABRIA VERDE	☐	☑
SAN LUCA	005	25	Bosco Alto 3	0	3	20	€ 0,06	€ 351,00	362,00 €	Valore VAM	D.M. 05/03/75	Gest. CALABRIA VERDE	☐	☑
SAN LUCA	005	26	Bosco Alto 3	0	6	40	€ 0,13	€ 701,00	723,00 €	Valore VAM	D.M. 05/03/75	Gest. CALABRIA VERDE	☐	☑
SAN LUCA	005	27	Bosco Alto 3	0	61	60	€ 1,19	€ 6 748,00	6 964,00 €	Valore VAM	D.M. 05/03/75	Gest. CALABRIA VERDE	☐	☑
SAN LUCA	006	01	Bosco Alto 3	60	28	10	€ 116,75	€ 660 336,00	681 467,00 €	Valore VAM	D.M. 05/03/75	Gest. CALABRIA VERDE	☐	☑
SAN LUCA	006	02	Seminativo 5	0	80	40	€ 8,30	€ 4 242,00	4 378,00 €	Valore VAM	D.M. 05/03/75	Gest. CALABRIA VERDE	☐	☑
SAN LUCA	006	28	Pascolo 3	31	87	80	€ 20,58	€ 86 500,00	89 268,00 €	Valore VAM	D.M. 05/03/75	Gest. CALABRIA VERDE	☐	☑
SAN LUCA	006	32	Incolto sterile	12	27	0	€ 0,00	€ 12 331,00	12 726,00 €	Valore VAM	D.M. 05/03/75	Gest. CALABRIA VERDE	☐	☑
SAN LUCA	008	01	Pascolo Cesp	9	79	70	€ 31,63	€ 23 137,00	23 877,00 €	Valore VAM	D.M. 05/03/75	Gest. CALABRIA VERDE	☐	☑
SAN LUCA	008	02	Fabbr Rurale	0	1	40	€ 0,00	€ 0,00	0,00 €	Valore VAM	D.M. 05/03/75	Gest. CALABRIA VERDE	☐	☑
SAN LUCA	008	03	Pascolo Cesp	3	86	40	€ 7,49	€ 10 484,00	10 819,00 €	Valore VAM	D.M. 05/03/75	Gest. CALABRIA VERDE	☐	☑
SAN LUCA	008	04	Pascolo Cesp	0	25	80	€ 0,16	€ 700,00	722,00 €	Valore VAM	D.P.R. 24/7/1977 n° 616	Gest. CALABRIA VERDE	☐	☑
SAN LUCA	008	06	Pascolo Arb	114	69	60	€ 444,26	€ 406 758,00	419 774,00 €	Valore VAM	D.M. 05/03/75	Gest. CALABRIA VERDE	☐	☑
SAN LUCA	008	07	Seminativo 4	20	71	70	€ 334,36	€ 109 306,00	112 804,00 €	Valore VAM	D.M. 05/03/75	Gest. CALABRIA VERDE	☐	☑
SAN LUCA	008	09	Fabbr Rurale	0	1	60	€ 0,00	€ 0,00	0,00 €	Valore VAM	D.M. 05/03/75	Gest. CALABRIA VERDE	☐	☑
SAN LUCA	008	10	Pascolo Arb 1	61	43	60	€ 753,56	€ 219 185,00	226 199,00 €	Valore VAM	D.M. 05/03/75	Gest. CALABRIA VERDE	☐	☑
SAN LUCA	008	11	Pascolo Arb 1	16	70	40	€ 204,89	€ 59 595,00	61 502,00 €	Valore VAM	D.M. 05/03/75	Gest. CALABRIA VERDE	☐	☑

Comune	Foglio	Part.la	Coltura	ha	a	ca	Reddito Dominicale	Valore 2020	Valore 2021	Stima / Valore	Provenienza	Destinazione d'uso	Disp.	Indisp
SAN LUCA	008	12	Incolto prod 2	4	32	80	€ 2,80	€ 4 350,00	4 489,00 €	Valore VAM	D.M. 05/03/75	Gest. CALABRIA VERDE	☐	☑
SAN LUCA	008	13	Incolto sterile	0	58	20	€ 0,00	€ 585,00	604,00 €	Valore VAM	D.M. 05/03/75	Gest. CALABRIA VERDE	☐	☑
SAN LUCA	008	14	Bosco Alto 2	28	89	0	€ 111,90	€ 316 469,00	326 596,00 €	Valore VAM	D.M. 05/03/75	Gest. CALABRIA VERDE	☐	☑
SAN LUCA	008	15	Semin Arb 4	0	92	80	€ 17,98	€ 6 715,00	6 930,00 €	Valore VAM	D.M. 05/03/75	Gest. CALABRIA VERDE	☐	☑
SAN LUCA	010	01a	Pascolo Arb 2	5	0	0	€ 29,05	€ 17 838,00	18 409,00 €	Valore VAM	D.M. 05/03/75	Gest. CALABRIA VERDE	☐	☑
SAN LUCA	010	01b	Bosco Alto 2	4	93	80	€ 19,13	€ 54 092,00	55 823,00 €	Valore VAM	D.M. 05/03/75	Gest. CALABRIA VERDE	☐	☑
SAN LUCA	010	02a	Seminativo 4	1	52	10	€ 24,55	€ 8 025,00	8 282,00 €	Valore VAM	D.M. 05/03/75	Gest. CALABRIA VERDE	☐	☑
SAN LUCA	010	02b	Pascolo Arb 2	10	0	0	€ 58,10	€ 35 677,00	36 819,00 €	Valore VAM	D.M. 05/03/75	Gest. CALABRIA VERDE	☐	☑
SAN LUCA	010	03	Bosco Alto 2	1	54	20	€ 5,98	€ 16 892,00	17 433,00 €	Valore VAM	D.M. 05/03/75	Gest. CALABRIA VERDE	☐	☑
SAN LUCA	010	04	Semin Arb 4	0	34	20	€ 6,63	€ 2 474,00	2 553,00 €	Valore VAM	D.M. 05/03/75	Gest. CALABRIA VERDE	☐	☑
SAN LUCA	010	05	Bosco Alto 2	0	9	50	€ 0,36	€ 1 041,00	1 074,00 €	Valore VAM	D.M. 05/03/75	Gest. CALABRIA VERDE	☐	☑
SAN LUCA	010	07	Seminativo 4	2	22	60	€ 35,93	€ 11 745,00	12 121,00 €	Valore VAM	D.M. 05/03/75	Gest. CALABRIA VERDE	☐	☑
SAN LUCA	010	08	Seminativo 4	0	45	0	€ 7,26	€ 2 374,00	2 450,00 €	Valore VAM	D.M. 05/03/75	Gest. CALABRIA VERDE	☐	☑
SAN LUCA	010	09	Seminativo 4	0	13	40	€ 2,16	€ 707,00	730,00 €	Valore VAM	D.M. 05/03/75	Gest. CALABRIA VERDE	☐	☑
SAN LUCA	010	10	Seminativo 4	0	19	40	€ 3,13	€ 1 024,00	1 057,00 €	Valore VAM	D.M. 05/03/75	Gest. CALABRIA VERDE	☐	☑
SAN LUCA	010	11	Bosco Alto 2	2	41	20	€ 9,34	€ 26 422,00	27 268,00 €	Valore VAM	D.M. 05/03/75	Gest. CALABRIA VERDE	☐	☑
SAN LUCA	010	12	Seminativo 4	0	24	50	€ 3,95	€ 1 293,00	1 334,00 €	Valore VAM	D.M. 05/03/75	Gest. CALABRIA VERDE	☐	☑
SAN LUCA	010	13	Seminativo 4	3	9	30	€ 49,93	€ 16 319,00	16 841,00 €	Valore VAM	D.M. 05/03/75	Gest. CALABRIA VERDE	☐	☑
SAN LUCA	010	14	Bosco Alto 2	8	52	80	€ 33,04	€ 93 419,00	96 408,00 €	Valore VAM	D.M. 05/03/75	Gest. CALABRIA VERDE	☐	☑
SAN LUCA	010	15	Seminativo 4	1	3	70	€ 16,74	€ 5 471,00	5 646,00 €	Valore VAM	D.M. 05/03/75	Gest. CALABRIA VERDE	☐	☑
SAN LUCA	010	16	Bosco Alto 2	10	8	40	€ 39,06	€ 110 463,00	113 998,00 €	Valore VAM	D.M. 05/03/75	Gest. CALABRIA VERDE	☐	☑
SAN LUCA	010	19	Incolto prod 1	0	9	20	€ 0,13	€ 93,00	96,00 €	Valore VAM	D.M. 05/03/75	Gest. CALABRIA VERDE	☐	☑
SAN LUCA	010	24a	Semin Arb 4	31	21	30	€ 604,51	€ 225 853,00	233 080,00 €	Valore VAM	D.M. 05/03/75	Gest. CALABRIA VERDE	☐	☑
SAN LUCA	010	24b	Pascolo Arb 2	10	0	0	€ 58,10	€ 35 677,00	36 819,00 €	Valore VAM	D.M. 05/03/75	Gest. CALABRIA VERDE	☐	☑
SAN LUCA	010	26	Incolto prod 2	2	2	0	€ 1,30	€ 2 030,00	2 095,00 €	Valore VAM	D.M. 05/03/75	Gest. CALABRIA VERDE	☐	☑
SAN LUCA	010	27	Bosco Alto 2	2	16	40	€ 8,39	€ 23 705,00	24 464,00 €	Valore VAM	D.M. 05/03/75	Gest. CALABRIA VERDE	☐	☑
SAN LUCA	010	29	Pascolo Arb 2	16	83	80	€ 97,83	€ 60 073,00	61 995,00 €	Valore VAM	D.M. 05/03/75	Gest. CALABRIA VERDE	☐	☑
SAN LUCA	015	01	Incolto prod 2	13	2	60	€ 8,41	€ 18 326,00	18 912,00 €	Valore VAM	D.M. 05/03/75	Gest. CALABRIA VERDE	☐	☑
SAN LUCA	015	02	Pascolo Arb 2	0	30	50	€ 1,78	€ 1 088,00	1 123,00 €	Valore VAM	D.M. 05/03/75	Gest. CALABRIA VERDE	☐	☑
SAN LUCA	015	03	Pascolo Arb 2	1	39	0	€ 8,08	€ 4 959,00	5 118,00 €	Valore VAM	D.M. 05/03/75	Gest. CALABRIA VERDE	☐	☑
SAN LUCA	015	04a	Pascolo Arb 2	50	0	0	€ 290,51	€ 178 385,00	184 093,00 €	Valore VAM	D.M. 05/03/75	Gest. CALABRIA VERDE	☐	☑
SAN LUCA	015	04b	Incolto prod 1	38	1	60	€ 49,09	€ 53 487,00	55 199,00 €	Valore VAM	D.M. 05/03/75	Gest. CALABRIA VERDE	☐	☑
SAN LUCA	015	05a	Pascolo Arb 2	15	0	0	€ 87,15	€ 53 516,00	55 229,00 €	Valore VAM	D.M. 05/03/75	Gest. CALABRIA VERDE	☐	☑

Comune	Foglio	Part.la	Coltura	ha	a	ca	Reddito Dominicale	Valore 2020	Valore 2021	Stima / Valore	Provenienza	Destinazione d'uso	Disp.	Indisp
SAN LUCA	015	05b	Bosco Alto 2	11	15	80	€ 43,23	€ 122 228,00	126 139,00 €	Valore VAM	D.M. 05/03/75	Gest. CALABRIA VERDE	☐	☑
SAN LUCA	015	06	Seminativo 4	0	17	50	€ 2,83	€ 923,00	953,00 €	Valore VAM	D.M. 05/03/75	Gest. CALABRIA VERDE	☐	☑
SAN LUCA	015	07a	Pascolo Arb 2	52	0	0	€ 302,13	€ 185 520,00	191 457,00 €	Valore VAM	D.M. 05/03/75	Gest. CALABRIA VERDE	☐	☑
SAN LUCA	015	07b	Bosco Alto 2	10	10	0	€ 39,13	€ 110 639,00	114 179,00 €	Valore VAM	D.M. 05/03/75	Gest. CALABRIA VERDE	☐	☑
SAN LUCA	015	08	Pascolo 1	0	19	50	€ 1,51	€ 695,00	717,00 €	Valore VAM	D.M. 05/03/75	Gest. CALABRIA VERDE	☐	☑
SAN LUCA	015	10a	Pascolo 1	0	50	0	€ 3,88	€ 1 784,00	1 841,00 €	Valore VAM	D.M. 05/03/75	Gest. CALABRIA VERDE	☐	☑
SAN LUCA	015	10b	Pascolo Arb 1	0	48	50	€ 7,83	€ 1 730,00	1 785,00 €	Valore VAM	D.M. 05/03/75	Gest. CALABRIA VERDE	☐	☑
SAN LUCA	015	11	Pascolo 1	0	26	30	€ 2,04	€ 938,00	968,00 €	Valore VAM	D.M. 05/03/75	Gest. CALABRIA VERDE	☐	☑
SAN LUCA	015	12	Pascolo Arb 2	0	68	70	€ 3,99	€ 2 450,00	2 528,00 €	Valore VAM	D.M. 05/03/75	Gest. CALABRIA VERDE	☐	☑
SAN LUCA	015	13	Pascolo 1	0	8	60	€ 0,66	€ 307,00	317,00 €	Valore VAM	D.M. 05/03/75	Gest. CALABRIA VERDE	☐	☑
SAN LUCA	015	14	Incolto sterile	2	13	40	€ 0,00	€ 2 144,00	2 213,00 €	Valore VAM	D.M. 05/03/75	Gest. CALABRIA VERDE	☐	☑
SAN LUCA	015	15	Incolto sterile	1	72	80	€ 0,00	€ 1 736,00	1 792,00 €	Valore VAM	D.M. 05/03/75	Gest. CALABRIA VERDE	☐	☑
SAN LUCA	015	16	Incolto sterile	2	41	60	€ 0,00	€ 2 427,00	2 505,00 €	Valore VAM	D.M. 05/03/75	Gest. CALABRIA VERDE	☐	☑
SAN LUCA	015	17	Incolto sterile	0	97	60	€ 0,00	€ 981,00	1 012,00 €	Valore VAM	D.M. 05/03/75	Gest. CALABRIA VERDE	☐	☑
SAN LUCA	015	18	Incolto prod 2	0	25	60	€ 0,16	€ 258,00	266,00 €	Valore VAM	D.M. 05/03/75	Gest. CALABRIA VERDE	☐	☑
SAN LUCA	015	19	Incolto prod 2	1	24	80	€ 0,80	€ 1 254,00	1 294,00 €	Valore VAM	D.M. 05/03/75	Gest. CALABRIA VERDE	☐	☑
SAN LUCA	015	20	Bosco Alto 2	4	97	80	€ 19,29	€ 54 531,00	56 276,00 €	Valore VAM	D.M. 05/03/75	Gest. CALABRIA VERDE	☐	☑
SAN LUCA	015	21	Incolto prod 2	1	18	50	€ 0,76	€ 1 191,00	1 229,00 €	Valore VAM	D.M. 05/03/75	Gest. CALABRIA VERDE	☐	☑
SAN LUCA	015	22	Incolto prod 1	2	74	60	€ 3,55	€ 2 759,00	2 847,00 €	Valore VAM	D.M. 05/03/75	Gest. CALABRIA VERDE	☐	☑
SAN LUCA	015	23	Incolto sterile	0	47	30	€ 0,00	€ 475,00	490,00 €	Valore VAM	D.M. 05/03/75	Gest. CALABRIA VERDE	☐	☑
SAN LUCA	016	01	Seminativo 5	0	46	0	€ 4,75	€ 2 426,00	2 504,00 €	Valore VAM	D.P.R. 24/7/1977 n° 616	Gest. CALABRIA VERDE	☐	☑
SAN LUCA	016	02	Seminativo 5	1	33	50	€ 13,79	€ 7 044,00	7 269,00 €	Valore VAM	D.P.R. 24/7/1977 n° 616	Gest. CALABRIA VERDE	☐	☑
SAN LUCA	016	04	Incolto prod 1	2	13	70	€ 2,76	€ 2 147,00	2 216,00 €	Valore VAM	D.P.R. 24/7/1977 n° 616	Gest. CALABRIA VERDE	☐	☑
SAN LUCA	016	05	Bosco Alto 2	129	5	80	€ 499,90	€ 1 413 740,00	1 458 980,00 €	Valore VAM	D.P.R. 24/7/1977 n° 616	Gest. CALABRIA VERDE	☐	☑
SAN LUCA	016	06	Seminativo 5	0	71	50	€ 7,39	€ 3 772,00	3 893,00 €	Valore VAM	D.P.R. 24/7/1977 n° 616	Gest. CALABRIA VERDE	☐	☑
SAN LUCA	016	07	Seminativo 5	0	12	50	€ 1,29	€ 659,00	680,00 €	Valore VAM	D.P.R. 24/7/1977 n° 616	Gest. CALABRIA VERDE	☐	☑
SAN LUCA	016	08	Seminativo 5	0	80	30	€ 8,30	€ 4 237,00	4 373,00 €	Valore VAM	D.P.R. 24/7/1977 n° 616	Gest. CALABRIA VERDE	☐	☑
SAN LUCA	016	09	Seminativo 5	0	14	80	€ 1,53	€ 781,00	806,00 €	Valore VAM	D.P.R. 24/7/1977 n° 616	Gest. CALABRIA VERDE	☐	☑
SAN LUCA	016	10	Pascolo Arb 1	22	8	90	€ 51,51	€ 78 336,00	80 843,00 €	Valore VAM	D.P.R. 24/7/1977 n° 616	Gest. CALABRIA VERDE	☐	☑
SAN LUCA	016	11	Incolto prod 1	5	57	40	€ 7,20	€ 5 602,00	5 781,00 €	Valore VAM	D.P.R. 24/7/1977 n° 616	Gest. CALABRIA VERDE	☐	☑
SAN LUCA	016	13	Bosco Alto 1	2	78	0	€ 25,13	€ 30 453,00	31 427,00 €	Valore VAM	D.P.R. 24/7/1977 n° 616	Gest. CALABRIA VERDE	☐	☑
SAN LUCA	016	14	Bosco Alto 1	1	97	10	€ 17,81	€ 21 591,00	22 282,00 €	Valore VAM	D.P.R. 24/7/1977 n° 616	Gest. CALABRIA VERDE	☐	☑
SAN LUCA	016	15	Bosco Alto 2	60	93	60	€ 236,03	€ 663 530,00	684 763,00 €	Valore VAM	D.P.R. 24/7/1977 n° 616	Gest. CALABRIA VERDE	☐	☑

Comune	Foglio	Part.la	Coltura	ha	a	ca	Reddito Dominicale	Valore 2020	Valore 2021	Stima / Valore	Provenienza	Destinazione d'uso	Disp.	Indisp
SAN LUCA	016	16	Bosco Alto 2	0	2	10	€ 0,09	€ 230,00	237,00 €	Valore VAM	D.P.R. 24/7/1977 n° 616	Gest. CALABRIA VERDE	☐	☑
SAN LUCA	016	17	Bosco Alto 2	0	4	70	€ 0,19	€ 515,00	531,00 €	Valore VAM	D.P.R. 24/7/1977 n° 616	Gest. CALABRIA VERDE	☐	☑
SAN LUCA	016	18	Bosco Alto 2	0	13	40	€ 0,53	€ 1 467,00	1 514,00 €	Valore VAM	D.P.R. 24/7/1977 n° 616	Gest. CALABRIA VERDE	☐	☑
SAN LUCA	016	19	Bosco Alto 2	0	67	10	€ 2,60	€ 7 350,00	7 585,00 €	Valore VAM	D.P.R. 24/7/1977 n° 616	Gest. CALABRIA VERDE	☐	☑
SAN LUCA	016	22	Incolto prod 2	1	61	60	€ 1,04	€ 1 624,00	1 676,00 €	Valore VAM	D.P.R. 24/7/1977 n° 616	Gest. CALABRIA VERDE	☐	☑
SAN LUCA	016	23	Incolto sterile	3	1	60	€ 0,00	€ 3 031,00	3 128,00 €	Valore VAM	D.P.R. 24/7/1977 n° 616	Gest. CALABRIA VERDE	☐	☑
SAN LUCA	017	09	Pascolo Cesp	3	67	60	€ 7,13	€ 9 975,00	10 294,00 €	Valore VAM	D.P.R. 24/7/1977 n° 616	Gest. CALABRIA VERDE	☐	☑
SAN LUCA	017	10	Bosco Alto 1	33	42	20	€ 302,06	€ 366 115,00	377 831,00 €	Valore VAM	D.P.R. 24/7/1977 n° 616	Gest. CALABRIA VERDE	☐	☑
SAN LUCA	017	11	Bosco Alto 1	2	45	20	€ 22,16	€ 26 860,00	27 720,00 €	Valore VAM	D.P.R. 24/7/1977 n° 616	Gest. CALABRIA VERDE	☐	☑
SAN LUCA	017	12	Bosco Alto 1	19	12	80	€ 172,88	€ 209 534,00	216 239,00 €	Valore VAM	D.P.R. 24/7/1977 n° 616	Gest. CALABRIA VERDE	☐	☑
SAN LUCA	017	13	Seminativo 3	6	71	10	€ 129,98	€ 35 408,00	36 541,00 €	Valore VAM	D.P.R. 24/7/1977 n° 616	Gest. CALABRIA VERDE	☐	☑
SAN LUCA	017	14	Semin Arb 4	1	26	20	€ 24,44	€ 9 131,00	9 423,00 €	Valore VAM	D.P.R. 24/7/1977 n° 616	Gest. CALABRIA VERDE	☐	☑
SAN LUCA	017	20	Bosco Alto 1	31	98	0	€ 289,04	€ 350 318,00	361 528,00 €	Valore VAM	D.P.R. 24/7/1977 n° 616	Gest. CALABRIA VERDE	☐	☑
SAN LUCA	017	21	Bosco Alto 1	17	44	0	€ 157,63	€ 191 044,00	197 157,00 €	Valore VAM	D.P.R. 24/7/1977 n° 616	Gest. CALABRIA VERDE	☐	☑
SAN LUCA	017	22	Bosco Alto 1	15	70	0	€ 141,90	€ 171 982,00	177 485,00 €	Valore VAM	D.P.R. 24/7/1977 n° 616	Gest. CALABRIA VERDE	☐	☑
SAN LUCA	017	23	Bosco Alto 1	1	98	60	€ 17,95	€ 21 755,00	22 451,00 €	Valore VAM	D.P.R. 24/7/1977 n° 616	Gest. CALABRIA VERDE	☐	☑
SAN LUCA	017	24	Bosco Alto 1	6	71	80	€ 60,71	€ 73 591,00	75 946,00 €	Valore VAM	D.P.R. 24/7/1977 n° 616	Gest. CALABRIA VERDE	☐	☑
SAN LUCA	018	10	Seminativo 4	0	77	40	€ 6,00	€ 4 084,00	4 215,00 €	Valore VAM	D.P.R. 24/7/1977 n° 616	Gest. CALABRIA VERDE	☐	☑
SAN LUCA	018	11	Pascolo Cesp	1	92	0	€ 3,71	€ 5 210,00	5 377,00 €	Valore VAM	D.P.R. 24/7/1977 n° 616	Gest. CALABRIA VERDE	☐	☑
SAN LUCA	024	01	Pascolo Cesp	0	35	70	€ 1,15	€ 969,00	1 000,00 €	Valore VAM	D.P.R. 24/7/1977 n° 616	Gest. CALABRIA VERDE	☐	☑
SAN LUCA	027	367	Fico India 2	0	6	20	€ 0,68	€ 168,00	173,00 €	Valore VAM	Dec.Espro. N. 18387.1/20		☐	☑
SAN LUCA	027	447	Fu d'accertam	0	0	40	€ 0,00	€ 0,00	0,00 €	Valore VAM	Dec.Espro. N. 18387.1/20		☐	☑
SAN LUCA	027	543	Semin Arb 2	0	4	30	€ 2,36	€ 311,00	321,00 €	Valore VAM	Dec.Espro. N. 18387.1/20		☐	☑
SAN LUCA	049	01	Pascolo Arb 1	169	81	80	€ 2 082,96	€ 605 857,00	625 244,00 €	Valore VAM	D.M. 05/03/75	Gest. CALABRIA VERDE	☐	☑
SAN LUCA	049	02a	Semin Arb 4	0	4	60	€ 1,86	€ 333,00	344,00 €	Valore VAM	D.M. 05/03/75	Gest. CALABRIA VERDE	☐	☑
SAN LUCA	049	02b	Pascolo Arb 1	0	70	0	€ 8,59	€ 2 498,00	2 578,00 €	Valore VAM	D.M. 05/03/75	Gest. CALABRIA VERDE	☐	☑
SAN LUCA	049	03	Pascolo Cesp	38	39	20	€ 123,93	€ 104 175,00	107 509,00 €	Valore VAM	D.M. 05/03/75	Gest. CALABRIA VERDE	☐	☑
Totali per Comune								**€ 15 746 920,00**	**€. 16 250 822,00**					
SAN ROBERTO	020	33	Pascolo Cesp	20	65	20	€ 66,66	€ 48 773,00	50 334,00 €	Valore VAM	D.M. 05/03/75	Gest. CALABRIA VERDE	☐	☑
SAN ROBERTO	020	51	Seminativo 2	0	12	0	€ 4,26	€ 1 194,00	1 232,00 €	Valore VAM	D.M. 05/03/75	Gest. CALABRIA VERDE	☐	☑
SAN ROBERTO	020	53	Seminativo 2	0	17	60	€ 6,25	€ 1 751,00	1 807,00 €	Valore VAM	D.M. 05/03/75	Gest. CALABRIA VERDE	☐	☑
SAN ROBERTO	020	88	Seminativo 2	0	56	80	€ 20,16	€ 5 651,00	5 832,00 €	Valore VAM	D.M. 05/03/75	Gest. CALABRIA VERDE	☐	☑

Comune	Foglio	Part.la	Coltura	ha	a	ca	Reddito Dominicale	Valore 2020	Valore 2021	Stima / Valore	Provenienza	Destinazione d'uso	Disp.	Indisp
SAN ROBERTO	021	32	Fabbr Rurale	0	9	60	€ 0,00	€ 0,00	0,00 €	Valore VAM	D.P.R. 24/7/1977 n° 616	Gest. CALABRIA VERDE	☐	☑
Totali per Comune								**€ 57 369,00**	**€. 59 205,00**					
SANT'AGATA DEL BIANCO	001	01	Pascolo Arb 1	4	57	40	€ 44,29	€ 17 928,00	18 502,00 €	Valore VAM	D.M. 05/03/75	Gest. CALABRIA VERDE	☐	☑
SANT'AGATA DEL BIANCO	001	02	Pascolo Arb 1	0	24	90	€ 2,41	€ 976,00	1 007,00 €	Valore VAM	D.M. 05/03/75	Gest. CALABRIA VERDE	☐	☑
SANT'AGATA DEL BIANCO	001	03	Pascolo Arb 1	0	1	10	€ 0,11	€ 43,00	44,00 €	Valore VAM	D.M. 05/03/75	Gest. CALABRIA VERDE	☐	☑
SANT'AGATA DEL BIANCO	001	04	Incolto prod	0	2	0	€ 0,03	€ 20,00	21,00 €	Valore VAM	D.M. 05/03/75	Gest. CALABRIA VERDE	☐	☑
SANT'AGATA DEL BIANCO	001	06	Pascolo Arb 1	46	47	80	€ 450,08	€ 182 167,00	187 996,00 €	Valore VAM	D.M. 05/03/75	Gest. CALABRIA VERDE	☐	☑
SANT'AGATA DEL BIANCO	001	07	Pascolo Arb 1	0	69	10	€ 6,69	€ 2 708,00	2 795,00 €	Valore VAM	D.M. 05/03/75	Gest. CALABRIA VERDE	☐	☑
SANT'AGATA DEL BIANCO	001	08a	Pascolo 1	0	57	31	€ 3,70	€ 1 556,00	1 606,00 €	Valore VAM	D.M. 05/03/75	Gest. CALABRIA VERDE	☐	☑
SANT'AGATA DEL BIANCO	001	08b	Pascolo Arb 1	0	12	89	€ 1,25	€ 506,00	522,00 €	Valore VAM	D.M. 05/03/75	Gest. CALABRIA VERDE	☐	☑
SANT'AGATA DEL BIANCO	001	09	Pascolo Arb 1	0	7	60	€ 0,74	€ 298,00	308,00 €	Valore VAM	D.M. 05/03/75	Gest. CALABRIA VERDE	☐	☑
SANT'AGATA DEL BIANCO	001	10	Pascolo Arb 1	1	75	80	€ 17,03	€ 6 890,00	7 110,00 €	Valore VAM	D.M. 05/03/75	Gest. CALABRIA VERDE	☐	☑
SANT'AGATA DEL BIANCO	001	13a	Pascolo Arb 1	43	0	0	€ 416,39	€ 168 535,00	173 928,00 €	Valore VAM	D.M. 05/03/75	Gest. CALABRIA VERDE	☐	☑
SANT'AGATA DEL BIANCO	001	13b	Bosco Alto 1	10	90	70	€ 56,33	€ 65 769,00	67 874,00 €	Valore VAM	D.M. 05/03/75	Gest. CALABRIA VERDE	☐	☑
SANT'AGATA DEL BIANCO	001	14a	Seminativo 4	0	15	50	€ 2,50	€ 1 152,00	1 189,00 €	Valore VAM	D.M. 05/03/75	Gest. CALABRIA VERDE	☐	☑
SANT'AGATA DEL BIANCO	001	14b	Pascolo Arb 1	0	99	0	€ 9,59	€ 3 880,00	4 004,00 €	Valore VAM	D.M. 05/03/75	Gest. CALABRIA VERDE	☐	☑
SANT'AGATA DEL BIANCO	001	15	Seminativo 4	2	78	0	€ 44,86	€ 20 674,00	21 336,00 €	Valore VAM	D.M. 05/03/75	Gest. CALABRIA VERDE	☐	☑
SANT'AGATA DEL BIANCO	001	21a	Seminativo 4	0	20	40	€ 3,29	€ 1 518,00	1 567,00 €	Valore VAM	D.M. 05/03/75	Gest. CALABRIA VERDE	☐	☑
SANT'AGATA DEL BIANCO	001	21b	Pascolo Arb 1	1	0	0	€ 9,69	€ 3 919,00	4 044,00 €	Valore VAM	D.M. 05/03/75	Gest. CALABRIA VERDE	☐	☑
SANT'AGATA DEL BIANCO	001	22a	Pascolo Arb 1	9	10	0	€ 88,13	€ 35 667,00	36 808,00 €	Valore VAM	D.M. 05/03/75	Gest. CALABRIA VERDE	☐	☑
SANT'AGATA DEL BIANCO	001	22b	Bosco Alto 1	12	74	80	€ 65,84	€ 76 869,00	79 329,00 €	Valore VAM	D.M. 05/03/75	Gest. CALABRIA VERDE	☐	☑
SANT'AGATA DEL BIANCO	001	23a	Seminativo 4	14	92	20	€ 240,83	€ 110 973,00	114 524,00 €	Valore VAM	D.M. 05/03/75	Gest. CALABRIA VERDE	☐	☑
SANT'AGATA DEL BIANCO	001	23b	Pascolo Arb 1	7	80	0	€ 75,54	€ 30 572,00	31 550,00 €	Valore VAM	D.M. 05/03/75	Gest. CALABRIA VERDE	☐	☑
SANT'AGATA DEL BIANCO	001	24	Seminativo 4	0	84	80	€ 13,69	€ 6 307,00	6 509,00 €	Valore VAM	D.M. 05/03/75	Gest. CALABRIA VERDE	☐	☑
SANT'AGATA DEL BIANCO	002	01	Pascolo Arb 1	5	38	70	€ 52,16	€ 21 113,00	21 789,00 €	Valore VAM	D.M. 05/03/75	Gest. CALABRIA VERDE	☐	☑
SANT'AGATA DEL BIANCO	002	02	Pascolo Arb 1	0	53	0	€ 5,14	€ 2 077,00	2 143,00 €	Valore VAM	D.M. 05/03/75	Gest. CALABRIA VERDE	☐	☑
SANT'AGATA DEL BIANCO	002	03a	Pascolo 1	0	10	25	€ 0,66	€ 278,00	287,00 €	Valore VAM	D.M. 05/03/75	Gest. CALABRIA VERDE	☐	☑
SANT'AGATA DEL BIANCO	002	03b	Pascolo Arb 1	9	14	45	€ 88,55	€ 35 842,00	36 989,00 €	Valore VAM	D.M. 05/03/75	Gest. CALABRIA VERDE	☐	☑
SANT'AGATA DEL BIANCO	002	04a	Pascolo 1	1	50	0	€ 9,69	€ 4 046,00	4 175,00 €	Valore VAM	D.M. 05/03/75	Gest. CALABRIA VERDE	☐	☑
SANT'AGATA DEL BIANCO	002	04b	Pascolo Arb 1	35	16	80	€ 340,55	€ 137 017,00	141 402,00 €	Valore VAM	D.M. 05/03/75	Gest. CALABRIA VERDE	☐	☑
SANT'AGATA DEL BIANCO	002	05	Pascolo Arb 1	0	20	90	€ 2,03	€ 819,00	845,00 €	Valore VAM	D.M. 05/03/75	Gest. CALABRIA VERDE	☐	☑
SANT'AGATA DEL BIANCO	002	06	Seminativo 4	0	4	80	€ 0,78	€ 357,00	368,00 €	Valore VAM	D.M. 05/03/75	Gest. CALABRIA VERDE	☐	☑

Comune	Foglio	Part.la	Coltura	ha	a	ca	Reddito Dominicale	Valore 2020	Valore 2021	Stima / Valore	Provenienza	Destinazione d'uso	Disp.	Indisp
SANT'AGATA DEL BIANCO	002	07	Pascolo Arb 1	0	15	40	€ 1,49	€ 604,00	623,00 €	Valore VAM	D.M. 05/03/75	Gest. CALABRIA VERDE	☐	☑
SANT'AGATA DEL BIANCO	002	08	Pascolo Arb 1	1	63	80	€ 15,86	€ 6 420,00	6 625,00 €	Valore VAM	D.M. 05/03/75	Gest. CALABRIA VERDE	☐	☑
SANT'AGATA DEL BIANCO	002	09	Pascolo Arb 1	0	19	70	€ 1,91	€ 772,00	797,00 €	Valore VAM	D.M. 05/03/75	Gest. CALABRIA VERDE	☐	☑
SANT'AGATA DEL BIANCO	002	10	Pascolo Arb 1	1	75	30	€ 16,98	€ 6 871,00	7 091,00 €	Valore VAM	D.M. 05/03/75	Gest. CALABRIA VERDE	☐	☑
SANT'AGATA DEL BIANCO	002	11a	Pascolo 1	0	11	27	€ 0,73	€ 304,00	314,00 €	Valore VAM	D.M. 05/03/75	Gest. CALABRIA VERDE	☐	☑
SANT'AGATA DEL BIANCO	002	11b	Pascolo Arb 1	0	24	93	€ 2,41	€ 971,00	1 002,00 €	Valore VAM	D.M. 05/03/75	Gest. CALABRIA VERDE	☐	☑
SANT'AGATA DEL BIANCO	002	12	Pascolo Arb 1	8	83	70	€ 85,58	€ 34 430,00	35 532,00 €	Valore VAM	D.M. 05/03/75	Gest. CALABRIA VERDE	☐	☑
SANT'AGATA DEL BIANCO	002	13	Pascolo Arb 1	2	41	30	€ 23,36	€ 9 457,00	9 760,00 €	Valore VAM	D.M. 05/03/75	Gest. CALABRIA VERDE	☐	☑
SANT'AGATA DEL BIANCO	012	01a	Pascolo 2	0	58	79	€ 1,14	€ 1 586,00	1 637,00 €	Valore VAM	D.M. 05/03/75	Gest. CALABRIA VERDE	☐	☑
SANT'AGATA DEL BIANCO	012	01b	Pascolo Arb 1	3	59	81	€ 34,84	€ 14 019,00	14 468,00 €	Valore VAM	D.M. 05/03/75	Gest. CALABRIA VERDE	☐	☑
SANT'AGATA DEL BIANCO	012	02	Semin Irrig 3	0	26	70	€ 7,41	€ 2 656,00	2 741,00 €	Valore VAM	D.M. 05/03/75	Gest. CALABRIA VERDE	☐	☑
SANT'AGATA DEL BIANCO	012	03	Bosco Alto 2	4	5	80	€ 10,48	€ 24 469,00	25 252,00 €	Valore VAM	D.M. 05/03/75	Gest. CALABRIA VERDE	☐	☑
SANT'AGATA DEL BIANCO	012	04	Pascolo Arb 1	25	70	90	€ 248,95	€ 100 765,00	103 989,00 €	Valore VAM	D.M. 05/03/75	Gest. CALABRIA VERDE	☐	☑
SANT'AGATA DEL BIANCO	012	05	Semin Irrig Ar	0	20	20	€ 6,26	€ 2 010,00	2 074,00 €	Valore VAM	D.M. 05/03/75	Gest. CALABRIA VERDE	☐	☑
SANT'AGATA DEL BIANCO	012	06	Semin Irrig Ar	0	26	50	€ 8,21	€ 2 636,00	2 720,00 €	Valore VAM	D.M. 05/03/75	Gest. CALABRIA VERDE	☐	☑
SANT'AGATA DEL BIANCO	012	07	Semin Irrig Ar	0	13	70	€ 4,25	€ 1 363,00	1 407,00 €	Valore VAM	D.M. 05/03/75	Gest. CALABRIA VERDE	☐	☑
SANT'AGATA DEL BIANCO	012	08	Fico India	0	7	0	€ 1,59	€ 485,00	501,00 €	Valore VAM	D.M. 05/03/75	Gest. CALABRIA VERDE	☐	☑
SANT'AGATA DEL BIANCO	012	09	Semin Irrig Ar	0	26	90	€ 8,34	€ 2 676,00	2 762,00 €	Valore VAM	D.M. 05/03/75	Gest. CALABRIA VERDE	☐	☑
SANT'AGATA DEL BIANCO	012	10	Pascolo Arb 1	0	18	20	€ 5,64	€ 709,00	732,00 €	Valore VAM	D.M. 05/03/75	Gest. CALABRIA VERDE	☐	☑
SANT'AGATA DEL BIANCO	012	11a	Pascolo 2	0	57	13	€ 1,11	€ 1 551,00	1 601,00 €	Valore VAM	D.M. 05/03/75	Gest. CALABRIA VERDE	☐	☑
SANT'AGATA DEL BIANCO	012	11b	Pascolo Arb 1	23	9	37	€ 223,63	€ 90 513,00	93 409,00 €	Valore VAM	D.M. 05/03/75	Gest. CALABRIA VERDE	☐	☑
SANT'AGATA DEL BIANCO	012	12	Pascolo 2	2	4	30	€ 3,96	€ 5 544,00	5 721,00 €	Valore VAM	D.M. 05/03/75	Gest. CALABRIA VERDE	☐	☑
SANT'AGATA DEL BIANCO	012	13	Semin Irrig 3	0	28	40	€ 7,89	€ 2 825,00	2 915,00 €	Valore VAM	D.M. 05/03/75	Gest. CALABRIA VERDE	☐	☑
SANT'AGATA DEL BIANCO	012	14	Semin Irrig Ar	0	98	30	€ 30,46	€ 9 780,00	10 093,00 €	Valore VAM	D.M. 05/03/75	Gest. CALABRIA VERDE	☐	☑
SANT'AGATA DEL BIANCO	012	15	Fabbr Rurale	0	0	78	€ 0,00	€ 0,00	0,00 €	Valore VAM	D.M. 05/03/75	Gest. CALABRIA VERDE	☐	☑
SANT'AGATA DEL BIANCO	012	16	Fabbr Rurale	0	0	70	€ 0,00	€ 0,00	0,00 €	Valore VAM	D.M. 05/03/75	Gest. CALABRIA VERDE	☐	☑
SANT'AGATA DEL BIANCO	012	17	Semin Irrig Ar	1	98	40	€ 61,48	€ 19 739,00	20 371,00 €	Valore VAM	D.M. 05/03/75	Gest. CALABRIA VERDE	☐	☑
SANT'AGATA DEL BIANCO	012	18	Pascolo Arb 1	3	54	40	€ 68,64	€ 13 808,00	14 250,00 €	Valore VAM	D.M. 05/03/75	Gest. CALABRIA VERDE	☐	☑
SANT'AGATA DEL BIANCO	012	19	Pascolo Arb 1	0	93	80	€ 18,16	€ 3 654,00	3 771,00 €	Valore VAM	D.M. 05/03/75	Gest. CALABRIA VERDE	☐	☑
SANT'AGATA DEL BIANCO	013	01	Pascolo 1	24	3	60	€ 155,18	€ 65 220,00	67 307,00 €	Valore VAM	D.M. 05/03/75	Gest. CALABRIA VERDE	☐	☑
SANT'AGATA DEL BIANCO	013	02	Pascolo Arb 2	0	83	0	€ 3,75	€ 3 253,00	3 357,00 €	Valore VAM	N. Trascr. CRI 6178 del 0	Gest. CALABRIA VERDE	☐	☑
SANT'AGATA DEL BIANCO	013	03	Pascolo Cesp	4	89	80	€ 15,81	€ 19 198,00	19 812,00 €	Valore VAM	D.M. 05/03/75	Gest. CALABRIA VERDE	☐	☑
SANT'AGATA DEL BIANCO	013	04	Pascolo Arb 2	4	93	30	€ 216,55	€ 19 219,00	19 834,00 €	Valore VAM	D.M. 05/03/75	Gest. CALABRIA VERDE	☐	☑

Comune	Foglio	Part.la	Coltura	ha	a	ca	Reddito Dominicale	Valore 2020	Valore 2021	Stima / Valore	Provenienza	Destinazione d'uso	Disp.	Indisp
SANT'AGATA DEL BIANCO	013	05	Pascolo Arb 2	12	24	60	€ 55,34	€ 47 997,00	49 533,00 €	Valore VAM	D.M. 05/03/75	Gest. CALABRIA VERDE	☐	☑
SANT'AGATA DEL BIANCO	013	06a	Pascolo 1	1	6	12	€ 6,85	€ 2 879,00	2 971,00 €	Valore VAM	D.M. 05/03/75	Gest. CALABRIA VERDE	☐	☑
SANT'AGATA DEL BIANCO	013	06b	Pascolo Arb 2	4	76	8	€ 21,51	€ 18 660,00	19 257,00 €	Valore VAM	D.M. 05/03/75	Gest. CALABRIA VERDE	☐	☑
SANT'AGATA DEL BIANCO	013	07	Pascolo 1	1	18	70	€ 34,49	€ 3 202,00	3 304,00 €	Valore VAM	D.M. 05/03/75	Gest. CALABRIA VERDE	☐	☑
SANT'AGATA DEL BIANCO	013	08	Pascolo 1	6	25	70	€ 40,39	€ 16 978,00	17 521,00 €	Valore VAM	D.M. 05/03/75	Gest. CALABRIA VERDE	☐	☑
SANT'AGATA DEL BIANCO	013	09	Pascolo Arb 2	7	60	40	€ 49,09	€ 29 626,00	30 574,00 €	Valore VAM	D.M. 05/03/75	Gest. CALABRIA VERDE	☐	☑
SANT'AGATA DEL BIANCO	013	10	Pascolo 1	5	12	50	€ 33,09	€ 13 907,00	14 352,00 €	Valore VAM	D.M. 05/03/75	Gest. CALABRIA VERDE	☐	☑
SANT'AGATA DEL BIANCO	013	11	Fabbr Rurale	0	0	26	€ 0,00	€ 0,00	0,00 €	Valore Catastale	D.M. 05/03/75	Gest. CALABRIA VERDE	☐	☑
SANT'AGATA DEL BIANCO	013	12	Pascolo Arb 2	2	59	60	€ 75,41	€ 10 114,00	10 438,00 €	Valore VAM	D.M. 05/03/75	Gest. CALABRIA VERDE	☐	☑
SANT'AGATA DEL BIANCO	013	13a	Pascolo 1	28	9	0	€ 181,34	€ 76 221,00	78 660,00 €	Valore VAM	D.M. 05/03/75	Gest. CALABRIA VERDE	☐	☑
SANT'AGATA DEL BIANCO	013	13b	Pascolo Arb 2	2	55	40	€ 11,54	€ 10 010,00	10 330,00 €	Valore VAM	D.M. 05/03/75	Gest. CALABRIA VERDE	☐	☑
SANT'AGATA DEL BIANCO	013	14a	Pascolo 1	0	47	30	€ 3,05	€ 1 284,00	1 325,00 €	Valore VAM	N. Trascr. CRI 6178 del 0	Gest. CALABRIA VERDE	☐	☑
SANT'AGATA DEL BIANCO	013	14b	Bosco Alto 2	35	69	50	€ 92,18	€ 213 954,00	220 801,00 €	Valore VAM	N. Trascr. CRI 6178 del 0	Gest. CALABRIA VERDE	☐	☑
SANT'AGATA DEL BIANCO	013	15	Pascolo Arb 2	0	31	70	€ 1,44	€ 1 243,00	1 283,00 €	Valore VAM	N. Trascr. CRI 6178 del 0	Gest. CALABRIA VERDE	☐	☑
SANT'AGATA DEL BIANCO	013	16	Pascolo Arb 2	0	59	70	€ 2,70	€ 2 340,00	2 415,00 €	Valore VAM	N. Trascr. CRI 6178 del 0	Gest. CALABRIA VERDE	☐	☑
SANT'AGATA DEL BIANCO	013	17	Pascolo Arb 2	0	81	60	€ 3,69	€ 3 198,00	3 300,00 €	Valore VAM	N. Trascr. CRI 6178 del 0	Gest. CALABRIA VERDE	☐	☑
SANT'AGATA DEL BIANCO	013	18	Pascolo Arb 2	0	21	50	€ 0,98	€ 844,00	871,00 €	Valore VAM	N. Trascr. CRI 6178 del 0	Gest. CALABRIA VERDE	☐	☑
SANT'AGATA DEL BIANCO	013	19	Pascolo Arb 2	0	13	60	€ 0,61	€ 534,00	551,00 €	Valore VAM	N. Trascr. CRI 6178 del 0	Gest. CALABRIA VERDE	☐	☑
SANT'AGATA DEL BIANCO	013	20	Pascolo Arb 2	0	11	10	€ 0,50	€ 434,00	448,00 €	Valore VAM	N. Trascr. CRI 6178 del 0	Gest. CALABRIA VERDE	☐	☑
SANT'AGATA DEL BIANCO	013	21	Pascolo Arb 2	0	13	30	€ 0,60	€ 522,00	539,00 €	Valore VAM	N. Trascr. CRI 6178 del 0	Gest. CALABRIA VERDE	☐	☑
SANT'AGATA DEL BIANCO	013	22	Pascolo Arb 2	0	9	40	€ 0,43	€ 369,00	381,00 €	Valore VAM	N. Trascr. CRI 6178 del 0	Gest. CALABRIA VERDE	☐	☑
SANT'AGATA DEL BIANCO	013	23	Pascolo Arb 2	0	32	60	€ 1,48	€ 1 278,00	1 319,00 €	Valore VAM	N. Trascr. CRI 6178 del 0	Gest. CALABRIA VERDE	☐	☑
SANT'AGATA DEL BIANCO	013	24	Pascolo Arb 2	0	23	10	€ 1,05	€ 905,00	934,00 €	Valore VAM	N. Trascr. CRI 6178 del 0	Gest. CALABRIA VERDE	☐	☑
SANT'AGATA DEL BIANCO	013	25	Pascolo Arb 2	0	53	30	€ 2,41	€ 2 089,00	2 156,00 €	Valore VAM	N. Trascr. CRI 6178 del 0	Gest. CALABRIA VERDE	☐	☑
SANT'AGATA DEL BIANCO	013	26	Semin Irrig 3	0	53	30	€ 18,93	€ 5 303,00	5 473,00 €	Valore VAM	N. Trascr. CRI 6178 del 0	Gest. CALABRIA VERDE	☐	☑
SANT'AGATA DEL BIANCO	013	27	Pascolo Arb 2	0	91	20	€ 4,13	€ 3 575,00	3 689,00 €	Valore VAM	N. Trascr. CRI 6178 del 0	Gest. CALABRIA VERDE	☐	☑
SANT'AGATA DEL BIANCO	013	28	Pascolo Arb 2	26	73	60	€ 120,83	€ 104 165,00	107 498,00 €	Valore VAM	N. Trascr. CRI 6178 del 0	Gest. CALABRIA VERDE	☐	☑
SANT'AGATA DEL BIANCO	013	29a	Bosco Alto 2	0	46	70	€ 1,20	€ 2 799,00	2 889,00 €	Valore VAM	D.M. 05/03/75	Gest. CALABRIA VERDE	☐	☑
SANT'AGATA DEL BIANCO	013	29b	Pascolo 1	0	40	0	€ 2,59	€ 1 079,00	1 114,00 €	Valore VAM	D.M. 05/03/75	Gest. CALABRIA VERDE	☐	☑
SANT'AGATA DEL BIANCO	013	29c	Pascolo Arb 2	0	60	0	€ 2,71	€ 2 338,00	2 413,00 €	Valore VAM	D.M. 05/03/75	Gest. CALABRIA VERDE	☐	☑
SANT'AGATA DEL BIANCO	013	30a	Bosco Alto 2	0	72	0	€ 1,86	€ 34 491,00	35 595,00 €	Valore VAM	D.M. 05/03/75	Gest. CALABRIA VERDE	☐	☑
SANT'AGATA DEL BIANCO	013	30b	Pascolo Arb 2	5	0	0	€ 22,60	€ 19 480,00	20 103,00 €	Valore VAM	D.M. 05/03/75	Gest. CALABRIA VERDE	☐	☑
SANT'AGATA DEL BIANCO	013	31	Pascolo Arb 2	2	69	80	€ 78,38	€ 10 512,00	10 848,00 €	Valore VAM	D.M. 05/03/75	Gest. CALABRIA VERDE	☐	☑

Comune	Foglio	Part.la	Coltura	ha	a	ca	Reddito Dominicale	Valore 2020	Valore 2021	Stima / Valore	Provenienza	Destinazione d'uso	Disp.	Indisp
SANT'AGATA DEL BIANCO	013	32	Pascolo 1	4	66	90	€ 135,64	€ 12 593,00	12 996,00 €	Valore VAM	D.M. 05/03/75	Gest. CALABRIA VERDE	☐	☑
SANT'AGATA DEL BIANCO	013	33	Semin Irrig Ar	0	40	0	€ 17,56	€ 3 980,00	4 107,00 €	Valore VAM	D.M. 05/03/75	Gest. CALABRIA VERDE	☐	☑
SANT'AGATA DEL BIANCO	013	34	Semin Irrig Ar	0	68	80	€ 30,20	€ 6 846,00	7 065,00 €	Valore VAM	D.M. 05/03/75	Gest. CALABRIA VERDE	☐	☑
SANT'AGATA DEL BIANCO	013	35	Fabbr Rurale	0	0	64	€ 0,00	€ 0,00	0,00 €	Valore VAM	D.M. 05/03/75	Gest. CALABRIA VERDE	☐	☑
SANT'AGATA DEL BIANCO	013	36	Pascolo Arb 2	0	36	0	€ 1,63	€ 1 410,00	1 455,00 €	Valore VAM	N. Trascr. CRI 6178 del 0	Gest. CALABRIA VERDE	☐	☑
SANT'AGATA DEL BIANCO	013	37	Pascolo Arb 2	0	13	50	€ 0,61	€ 530,00	547,00 €	Valore VAM	N. Trascr. CRI 6178 del 0	Gest. CALABRIA VERDE	☐	☑
SANT'AGATA DEL BIANCO	013	38	Pascolo Arb 2	0	6	20	€ 0,28	€ 243,00	251,00 €	Valore VAM	N. Trascr. CRI 6178 del 0	Gest. CALABRIA VERDE	☐	☑
SANT'AGATA DEL BIANCO	013	39	Pascolo Arb 2	0	1	30	€ 0,06	€ 51,00	53,00 €	Valore VAM	N. Trascr. CRI 6178 del 0	Gest. CALABRIA VERDE	☐	☑
SANT'AGATA DEL BIANCO	013	40	Pascolo Arb 2	0	77	50	€ 3,50	€ 3 038,00	3 135,00 €	Valore VAM	N. Trascr. CRI 6178 del 0	Gest. CALABRIA VERDE	☐	☑
SANT'AGATA DEL BIANCO	013	41	Pascolo Arb 2	0	3	80	€ 0,18	€ 148,00	153,00 €	Valore VAM	N. Trascr. CRI 6178 del 0	Gest. CALABRIA VERDE	☐	☑
SANT'AGATA DEL BIANCO	013	42	Pascolo Arb 2	4	1	0	€ 0,00	€ 15 623,00	16 123,00 €	Valore VAM	D.M. 05/03/75	Gest. CALABRIA VERDE	☐	☑
SANT'AGATA DEL BIANCO	013	43a	Bosco Alto 2	0	96	80	€ 2,50	€ 5 802,00	5 988,00 €	Valore VAM	D.M. 05/03/75	Gest. CALABRIA VERDE	☐	☑
SANT'AGATA DEL BIANCO	013	43b	Pascolo Arb 2	1	60	0	€ 7,23	€ 6 234,00	6 433,00 €	Valore VAM	D.M. 05/03/75	Gest. CALABRIA VERDE	☐	☑
SANT'AGATA DEL BIANCO	013	44	Pascolo Cesp	15	42	40	€ 29,88	€ 60 093,00	62 016,00 €	Valore VAM	N. Trascr. CRI 6178 del 0	Gest. CALABRIA VERDE	☐	☑
SANT'AGATA DEL BIANCO	013	45a	Bosco Alto 2	37	27	56	€ 96,26	€ 223 428,00	230 578,00 €	Valore VAM	N. Trascr. CRI 6178 del 0	Gest. CALABRIA VERDE	☐	☑
SANT'AGATA DEL BIANCO	013	45b	Pascolo Arb 2	1	59	64	€ 7,21	€ 6 257,00	6 457,00 €	Valore VAM	N. Trascr. CRI 6178 del 0	Gest. CALABRIA VERDE	☐	☑
SANT'AGATA DEL BIANCO	013	46	Pascolo Cesp	34	66	40	€ 67,14	€ 135 053,00	139 375,00 €	Valore VAM	N. Trascr. CRI 6178 del 0	Gest. CALABRIA VERDE	☐	☑
SANT'AGATA DEL BIANCO	013	47a	Bosco Alto 2	9	57	90	€ 24,74	€ 57 415,00	59 252,00 €	Valore VAM	N. Trascr. CRI 6178 del 0	Gest. CALABRIA VERDE	☐	☑
SANT'AGATA DEL BIANCO	013	47b	Pascolo Arb 2	60	0	0	€ 271,14	€ 233 763,00	241 243,00 €	Valore VAM	N. Trascr. CRI 6178 del 0	Gest. CALABRIA VERDE	☐	☑
SANT'AGATA DEL BIANCO	013	93		0	0	0	€ 49,09	€ 6 374,00	6 578,00 €	Valore VAM			☐	☑
SANT'AGATA DEL BIANCO	014	03	Pascolo Cesp	0	42	50	€ 0,83	€ 1 665,00	1 718,00 €	Valore VAM	N. Trascr. CRI 6178 del 0	Gest. CALABRIA VERDE	☐	☑
Totali per Comune								**€ 2 830 859,00**	**€. 2 921 447,00**					
SANT'ALESSIO IN ASPROMONTE	001	37	Cast frutto 3	0	2	20	€ 0,50	€ 220,00	227,00 €	Valore VAM	Dec. Di Espr. N. 114741,	Gestione SORICAL	☐	☑
SANT'ALESSIO IN ASPROMONTE	002	240	Pascolo Cesp	15	83	0	€ 40,88	€ 37 385,00	38 581,00 €	Valore VAM	D.P.R. 24/7/1977 n° 616	Gest. CALABRIA VERDE	☐	☑
SANT'ALESSIO IN ASPROMONTE	002	328	Bosco Ceduo	0	5	70	€ 0,48	€ 455,00	470,00 €	Valore VAM	Dec. Di Espr. N. 114741,	Gestione SORICAL	☐	☑
SANT'ALESSIO IN ASPROMONTE	002	344	Cast frutto 2	0	1	25	€ 0,45	€ 124,00	128,00 €	Valore VAM	Dec. Di Espr. N. 114741,	Gestione SORICAL	☐	☑
SANT'ALESSIO IN ASPROMONTE	002	346	Bosco Ceduo	0	1	30	€ 0,21	€ 104,00	107,00 €	Valore VAM	Dec. Di Espr. N. 114741,	Gestione SORICAL	☐	☑
SANT'ALESSIO IN ASPROMONTE	002	348	Cast frutto 2	0	1	5	€ 0,38	€ 105,00	108,00 €	Valore VAM	Dec. Di Espr. N. 114741,	Gestione SORICAL	☐	☑
SANT'ALESSIO IN ASPROMONTE	002	350	Semin Arb 2	0	0	72	€ 0,40	€ 86,00	89,00 €	Valore VAM	Dec. Di Espr. N. 114741,	Gestione SORICAL	☐	☑
SANT'ALESSIO IN ASPROMONTE	002	352	Semin Irrig Ar	0	1	10	€ 0,64	€ 131,00	135,00 €	Valore VAM	Dec. Di Espr. N. 114741,	Gestione SORICAL	☐	☑
SANT'ALESSIO IN ASPROMONTE	002	354	Uliveto 3	0	1	40	€ 0,86	€ 447,00	461,00 €	Valore VAM	Dec. Di Espr. N. 114741,	Gestione SORICAL	☐	☑
SANT'ALESSIO IN ASPROMONTE	002	356	Semin Arb 3	0	0	30	€ 0,11	€ 36,00	37,00 €	Valore VAM	Dec. Di Espr. N. 114741,	Gestione SORICAL	☐	☑

Comune	Foglio	Part.la	Coltura	ha	a	ca	Reddito Dominicale	Valore 2020	Valore 2021	Stima / Valore	Provenienza	Destinazione d'uso	Disp.	Indisp
SANT'ALESSIO IN ASPROMONTE	002	357	Semin Arb 2	0	0	30	€ 0,16	€ 36,00	37,00 €	Valore VAM	Dec. Di Espr. N. 114741,	Gestione SORICAL	☐	☑
SANT'ALESSIO IN ASPROMONTE	002	358	Uliveto 2	0	0	50	€ 0,45	€ 159,00	164,00 €	Valore VAM	Dec. Di Espr. N. 114741,	Gestione SORICAL	☐	☑
SANT'ALESSIO IN ASPROMONTE	002	359	Uliveto 2	0	4	40	€ 3,98	€ 1 406,00	1 451,00 €	Valore VAM	Dec. Di Espr. N. 114741,	Gestione SORICAL	☐	☑
SANT'ALESSIO IN ASPROMONTE	002	361	Agrumeto 2	0	0	85	€ 3,54	€ 527,00	544,00 €	Valore VAM	Dec. Di Espr. N. 114741,	Gestione SORICAL	☐	☑
SANT'ALESSIO IN ASPROMONTE	002	363	Semin Arb 1	0	0	70	€ 0,59	€ 84,00	87,00 €	Valore VAM	Dec. Di Espr. N. 114741,	Gestione SORICAL	☐	☑
SANT'ALESSIO IN ASPROMONTE	002	365	Semin Arb 1	0	0	70	€ 0,59	€ 84,00	87,00 €	Valore VAM	Dec. Di Espr. N. 114741,	Gestione SORICAL	☐	☑
SANT'ALESSIO IN ASPROMONTE	002	367	Semin Arb 1	0	0	96	€ 0,80	€ 115,00	119,00 €	Valore VAM	Dec. Di Espr. N. 114741,	Gestione SORICAL	☐	☑
SANT'ALESSIO IN ASPROMONTE	002	369	Semin Irrig 1	0	0	4	€ 0,04	€ 5,00	5,00 €	Valore VAM	Dec. Di Espr. N. 114741,	Gestione SORICAL	☐	☑
SANT'ALESSIO IN ASPROMONTE	002	374	Semin Arb 3	0	2	60	€ 0,93	€ 311,00	321,00 €	Valore VAM	Dec. Di Espr. N. 114741,	Gestione SORICAL	☐	☑
SANT'ALESSIO IN ASPROMONTE	002	376	Semin Arb 3	0	3	1	€ 0,81	€ 360,00	372,00 €	Valore VAM	Dec. Di Espr. N. 114741,	Gestione SORICAL	☐	☑
SANT'ALESSIO IN ASPROMONTE	002	377	Cast frutto 1	0	10	80	€ 5,23	€ 1 079,00	1 114,00 €	Valore VAM	Dec. Di Espr. N. 114741,	Gestione SORICAL	☐	☑
SANT'ALESSIO IN ASPROMONTE	002	379	Semin Irrig 2	0	0	92	€ 0,56	€ 110,00	114,00 €	Valore VAM	Dec. Di Espr. N. 114741,	Gestione SORICAL	☐	☑
SANT'ALESSIO IN ASPROMONTE	002	387	Semin Arb 2	0	0	60	€ 0,33	€ 72,00	74,00 €	Valore VAM	Dec. Di Espr. N. 114741,	Gestione SORICAL	☐	☑
SANT'ALESSIO IN ASPROMONTE	002	389	Semin Arb 2	0	0	4	€ 0,03	€ 5,00	5,00 €	Valore VAM	Dec. Di Espr. N. 114741,	Gestione SORICAL	☐	☑
SANT'ALESSIO IN ASPROMONTE	002	390	Uliveto 3	0	1	50	€ 0,93	€ 479,00	494,00 €	Valore VAM	Dec. Di Espr. N. 114741,	Gestione SORICAL	☐	☑
SANT'ALESSIO IN ASPROMONTE	002	391	Incolto prod	0	0	4	€ 0,01	€ 0,00	0,00 €	Valore VAM	Dec. Di Espr. N. 114741,	Gestione SORICAL	☐	☑
SANT'ALESSIO IN ASPROMONTE	002	447	Uliveto 3	0	0	75	€ 0,46	€ 240,00	248,00 €	Valore VAM	Dec. Di Espr. N. 114741,	Gestione SORICAL	☐	☑
SANT'ALESSIO IN ASPROMONTE	003	490	Uliveto 2	0	10	80	€ 9,76	€ 3 452,00	3 562,00 €	Valore VAM	Dec. Di Espr. N. 114741,	Gestione SORICAL	☐	☑
SANT'ALESSIO IN ASPROMONTE	003	492	Uliveto 2	0	0	46	€ 0,41	€ 147,00	152,00 €	Valore VAM	Dec. Di Espr. N. 114741,	Gestione SORICAL	☐	☑
SANT'ALESSIO IN ASPROMONTE	003	493	Vigneto 2	0	3	0	€ 4,06	€ 899,00	928,00 €	Valore VAM	Dec. Di Espr. N. 114741,	Gestione SORICAL	☐	☑
SANT'ALESSIO IN ASPROMONTE	003	494	Vigneto 2	0	0	49	€ 0,66	€ 146,00	151,00 €	Valore VAM	Dec. Di Espr. N. 114741,	Gestione SORICAL	☐	☑
SANT'ALESSIO IN ASPROMONTE	003	495	Uliveto 2	0	6	60	€ 5,96	€ 2 110,00	2 178,00 €	Valore VAM	Dec. Di Espr. N. 114741,	Gestione SORICAL	☐	☑
SANT'ALESSIO IN ASPROMONTE	004	404	Vigneto 1	0	2	10	€ 3,25	€ 629,00	649,00 €	Valore VAM	Dec. Di Espr. N. 114741,	Gestione SORICAL	☐	☑
SANT'ALESSIO IN ASPROMONTE	004	406	Bosco Ceduo	0	0	27	€ 0,05	€ 22,00	23,00 €	Valore VAM	Dec. Di Espr. N. 114741,	Gestione SORICAL	☐	☑
SANT'ALESSIO IN ASPROMONTE	004	407	Uliveto 2	0	1	20	€ 1,09	€ 383,00	395,00 €	Valore VAM	Dec. Di Espr. N. 114741,	Gestione SORICAL	☐	☑
SANT'ALESSIO IN ASPROMONTE	004	409	Semin Arb 2	0	0	80	€ 0,44	€ 96,00	99,00 €	Valore VAM	Dec. Di Espr. N. 114741,	Gestione SORICAL	☐	☑
SANT'ALESSIO IN ASPROMONTE	004	412	Vigneto 2	0	0	64	€ 0,86	€ 192,00	198,00 €	Valore VAM	Dec. Di Espr. N. 114741,	Gestione SORICAL	☐	☑
SANT'ALESSIO IN ASPROMONTE	004	413	Uliveto 2	0	2	90	€ 2,63	€ 927,00	957,00 €	Valore VAM	Dec. Di Espr. N. 114741,	Gestione SORICAL	☐	☑
SANT'ALESSIO IN ASPROMONTE	004	414	Vigneto 2	0	0	60	€ 0,81	€ 180,00	186,00 €	Valore VAM	Dec. Di Espr. N. 114741,	Gestione SORICAL	☐	☑
SANT'ALESSIO IN ASPROMONTE	004	423	Vigneto 1	0	2	40	€ 3,71	€ 719,00	742,00 €	Valore VAM	Dec. Di Espr. N. 114741,	Gestione SORICAL	☐	☑
Totali per Comune								**€ 54 067,00**	**€. 55 799,00**					
SANT'EUFEMIA D'ASPROMONTE	012	292	Castagneto 3	0	15	0	€ 4,36	€ 1 199,00	1 237,00 €	Valore VAM	Decreto di esproprio N. 1	Gestione SORICAL	☐	☑

Comune	Foglio	Part.la	Coltura	ha	a	ca	Reddito Dominicale	Valore 2020	Valore 2021	Stima / Valore	Provenienza	Destinazione d'uso	Disp.	Indisp
SANT'EUFEMIA D'ASPROMONTE	012	295	Castagneto 3	0	24	98	€ 7,26	€ 1 996,00	2 060,00 €	Valore VAM	Decreto di esproprio N. 1	Gestione SORICAL	☐	☑
SANT'EUFEMIA D'ASPROMONTE	012	297	Pascolo	0	3	72	€ 0,41	€ 101,00	104,00 €	Valore VAM	Decreto di esproprio N. 1	Gestione SORICAL	☐	☑
SANT'EUFEMIA D'ASPROMONTE	012	299	Pascolo	0	0	48	€ 0,05	€ 13,00	13,00 €	Valore VAM	Decreto di esproprio N. 1	Gestione SORICAL	☐	☑
SANT'EUFEMIA D'ASPROMONTE	012	300	Castagneto 3	0	4	63	€ 1,35	€ 371,00	383,00 €	Valore VAM	Decreto di esproprio N. 1	Gestione SORICAL	☐	☑
SANT'EUFEMIA D'ASPROMONTE	012	302	Castagneto 3	0	1	6	€ 0,31	€ 85,00	88,00 €	Valore VAM	Decreto di esproprio N. 1	Gestione SORICAL	☐	☑
SANT'EUFEMIA D'ASPROMONTE	015	22	Bosco Alto 3	8	30	0	€ 80,38	€ 110 692,00	114 234,00 €	Valore VAM	N. Trascr. CRI 2947 del 1	Gest. CALABRIA VERDE	☐	☑
SANT'EUFEMIA D'ASPROMONTE	015	26	Bosco Alto 2	2	72	0	€ 52,68	€ 36 493,00	37 661,00 €	Valore VAM	N. Trascr. CRI 2947 del 1	Gest. CALABRIA VERDE	☐	☑
SANT'EUFEMIA D'ASPROMONTE	016	04	Bosco Alto 3	83	36	40	€ 807,26	€ 1 118 453,00	1 154 243,00 €	Valore VAM	D.M. 05/03/75	Gest. CALABRIA VERDE	☐	☑
SANT'EUFEMIA D'ASPROMONTE	016	05	Bosco Alto 3	93	46	80	€ 905,10	€ 1 254 015,00	1 294 143,00 €	Valore VAM	D.M. 05/03/75	Gest. CALABRIA VERDE	☐	☑
Totali per Comune								**€ 2 523 418,00**	**€. 2 604 166,00**					
SANT'ILARIO DELLO IONIO	010	409	Agrumeto 1	0	1	70	€ 10,09	€ 1 310,00	1 352,00 €	Valore VAM	Atto Pubblico 01/02/82 re	Gestione SORICAL	☐	☑
SANT'ILARIO DELLO IONIO	010	410	Agrumeto 1	0	3	70	€ 21,95	€ 2 852,00	2 943,00 €	Valore VAM	Atto Pubblico 01/02/82 re	Gestione SORICAL	☐	☑
SANT'ILARIO DELLO IONIO	010	415	Agrumeto 1	0	0	10	€ 0,59	€ 76,00	78,00 €	Valore VAM	Atto pubblico del 01/02/8		☐	☑
SANT'ILARIO DELLO IONIO	010	416	Area Rurale	0	0	20	€ 0,00	€ 0,00	0,00 €	Valore VAM	Atto pubblico del 01/02/8		☐	☑
SANT'ILARIO DELLO IONIO	010	417	Agrumeto 1	0	2	10	€ 12,61	€ 1 638,00	1 690,00 €	Valore VAM	Atto pubblico del 01/02/8		☐	☑
SANT'ILARIO DELLO IONIO	010	421	Vigneto 1	0	1	30	€ 2,69	€ 534,00	551,00 €	Valore VAM	Atto Pubblico 01/02/82 re	Gestione SORICAL	☐	☑
SANT'ILARIO DELLO IONIO	010	422	Agrumeto 1	0	1	80	€ 10,68	€ 1 386,00	1 430,00 €	Valore VAM	Atto Pubblico 01/02/82 re	Gestione SORICAL	☐	☑
SANT'ILARIO DELLO IONIO	010	428	Agrumeto 1	0	0	35	€ 2,08	€ 270,00	279,00 €	Valore VAM	Atto pubblico del 01/02/8		☐	☑
SANT'ILARIO DELLO IONIO	010	429	Agrumeto 1	0	0	65	€ 3,86	€ 502,00	518,00 €	Valore VAM	Atto Pubblico 01/02/82 re	Gestione SORICAL	☐	☑
SANT'ILARIO DELLO IONIO	010	559	Uliveto 2	0	1	80	€ 1,34	€ 452,00	466,00 €	Valore VAM	Atto Pubblico 01/02/82 re	Gestione SORICAL	☐	☑
SANT'ILARIO DELLO IONIO	010	561	Uliveto 2	0	1	30	€ 0,96	€ 327,00	337,00 €	Valore VAM	Atto Pubblico 01/02/82 re	Gestione SORICAL	☐	☑
SANT'ILARIO DELLO IONIO	011	244	Agrumeto 1	0	1	80	€ 10,68	€ 1 386,00	1 430,00 €	Valore VAM	Atto Pubblico 01/02/82 re	Gestione SORICAL	☐	☑
SANT'ILARIO DELLO IONIO	011	246	Agrumeto 1	0	3	90	€ 23,14	€ 3 005,00	3 101,00 €	Valore VAM	Atto Pubblico 01/02/82 re	Gestione SORICAL	☐	☑
SANT'ILARIO DELLO IONIO	013	148	Agrumeto 1	0	2	0	€ 11,86	€ 1 541,00	1 590,00 €	Valore VAM	Atto Pubblico 01/02/82 re	Gestione SORICAL	☐	☑
SANT'ILARIO DELLO IONIO	013	150	Uliveto 1	0	2	60	€ 2,69	€ 653,00	674,00 €	Valore VAM	Atto Pubblico 01/02/82 re	Gestione SORICAL	☐	☑
SANT'ILARIO DELLO IONIO	013	151	Uliveto 1	0	1	0	€ 1,04	€ 252,00	260,00 €	Valore VAM	Atto Pubblico 01/02/82 re	Gestione SORICAL	☐	☑
SANT'ILARIO DELLO IONIO	013	179	Uliveto 1	0	3	0	€ 3,10	€ 753,00	777,00 €	Valore VAM	Atto Pubblico 01/02/82 re	Gestione SORICAL	☐	☑
SANT'ILARIO DELLO IONIO	013	180	Agrumeto 1	0	0	75	€ 4,50	€ 585,00	604,00 €	Valore VAM	Atto Pubblico 01/02/82 re	Gestione SORICAL	☐	☑
SANT'ILARIO DELLO IONIO	013	181	Uliveto 2	0	0	90	€ 1,51	€ 226,00	233,00 €	Valore VAM	Atto Pubblico 01/02/82 re	Gestione SORICAL	☐	☑
SANT'ILARIO DELLO IONIO	015	185	Agrumeto 1	0	1	10	€ 6,21	€ 807,00	833,00 €	Valore VAM	Atto pubblico del 01/02/8		☐	☑
Totali per Comune								**€ 18 555,00**	**€. 19 146,00**					
SANTO STEFANO IN ASPROMONTE	011	502	Castagneto 1	0	17	40	€ 9,55	€ 1 398,00	1 443,00 €	Valore VAM	Dec.Espr. 15/06/94 rep.2		☐	☑

Comune	Foglio	Part.la	Coltura	ha	a	ca	Reddito Dominicale	Valore 2020	Valore 2021	Stima / Valore	Provenienza	Destinazione d'uso	Disp.	Indisp
SANTO STEFANO IN ASPROMONTE	012	292	Castagneto 3	0	15	0	€ 4,36	€ 1 206,00	1 245,00 €	Valore VAM	Dec. Acqisiz. 13657.1/04		☐	☑
SANTO STEFANO IN ASPROMONTE	012	295	Castagneto 3	0	24	98	€ 7,26	€ 2 008,00	2 072,00 €	Valore VAM	Dec. Acqisiz. 13657.1/04		☐	☑
SANTO STEFANO IN ASPROMONTE	012	297	Pascolo	0	3	72	€ 0,41	€ 101,00	104,00 €	Valore VAM	Dec. Acqisiz. 13657.1/04		☐	☑
SANTO STEFANO IN ASPROMONTE	012	299	Pascolo	0	0	48	€ 0,05	€ 13,00	13,00 €	Valore VAM	Dec. Acqisiz. 13657.1/04		☐	☑
SANTO STEFANO IN ASPROMONTE	012	300	Castagneto 3	0	4	63	€ 1,35	€ 373,00	385,00 €	Valore VAM	Dec. Acqisiz. 13657.1/04		☐	☑
SANTO STEFANO IN ASPROMONTE	012	302	Castagneto 3	0	1	6	€ 0,31	€ 85,00	88,00 €	Valore VAM	Dec. Acqisiz. 13657.1/04		☐	☑
SANTO STEFANO IN ASPROMONTE	013	05	Bosco Alto	89	3	90	€ 804,74	€ 1 194 592,00	1 232 819,00 €	Valore VAM	D.M. 05/03/75	Gest. CALABRIA VERDE	☐	☑
SANTO STEFANO IN ASPROMONTE	013	06	Bosco Ceduo	12	33	40	€ 238,88	€ 99 164,00	102 337,00 €	Valore VAM	D.M. 05/03/75	Gest. CALABRIA VERDE	☐	☑
SANTO STEFANO IN ASPROMONTE	014	01	Pascolo	12	22	60	€ 134,18	€ 33 175,00	34 237,00 €	Valore VAM	D.M. 05/03/75	Gest. CALABRIA VERDE	☐	☑
SANTO STEFANO IN ASPROMONTE	014	08	Bosco Alto	36	69	40	€ 331,64	€ 492 305,00	508 059,00 €	Valore VAM	D.M. 05/03/75	Gest. CALABRIA VERDE	☐	☑
SANTO STEFANO IN ASPROMONTE	014	09	Bosco Alto	185	26	40	€ 1 674,41	€ 2 485 596,00	2 565 135,00 €	Valore VAM	D.M. 05/03/75	Gest. CALABRIA VERDE	☐	☑
SANTO STEFANO IN ASPROMONTE	014	105	Bosco Alto	3	30	40	€ 29,86	€ 44 328,00	45 746,00 €	Valore VAM	D.M. 05/03/75	Gest. CALABRIA VERDE	☐	☑
SANTO STEFANO IN ASPROMONTE	014	354	Pascolo	48	65	90	€ 534,01	€ 131 246,00	135 446,00 €	Valore VAM	D.P.R. N° 616/77 e D.M.	Gest. CALABRIA VERDE	☐	☑
SANTO STEFANO IN ASPROMONTE	016	25	Orto Arb Irr	0	13	25	€ 29,94	€ 2 730,00	2 817,00 €	Valore VAM	Dec.Espr. 15/06/94 rep.2		☐	☑
Totali per Comune								**€ 4 488 320,00**	**€. 4 631 946,00**					
SCIDO	011	177	Cast frutto	2	4	90		€ 1 679,00	1 733,00 €	Valore Esproprio	compravendita- trascr.R.	Gest. CALABRIA VERDE	☐	☑
SCIDO	015	01	Pascolo	44	1	20		€ 36 146,00	37 303,00 €	Valore Esproprio	compravendita- trascr.R.	Gest. CALABRIA VERDE	☐	☑
SCIDO	015	09	Bosco Alto	2	10	19		€ 1 722,00	1 777,00 €	Valore Esproprio	compravendita- trascr.R.	Gest. CALABRIA VERDE	☐	☑
SCIDO	015	12	Seminativo	11	64	80		€ 9 547,00	9 853,00 €	Valore Esproprio	compravendita- trascr.R.	Gest. CALABRIA VERDE	☐	☑
SCIDO	015	13	Seminativo	14	22	40		€ 11 658,00	12 031,00 €	Valore Esproprio	compravendita- trascr.R.	Gest. CALABRIA VERDE	☐	☑
SCIDO	015	14	Seminativo	12	32	80		€ 10 103,00	10 426,00 €	Valore Esproprio	compravendita- trascr.R.	Gest. CALABRIA VERDE	☐	☑
Totali per Comune								**€ 70 855,00**	**€. 73 123,00**					
SCILLA	001	411	Pascolo	0	0	20	€ 0,01	€ 5,00	5,00 €	Valore VAM	Ex Casmez - Dec. N.859	Gestione SORICAL	☐	☑
SCILLA	003	247	Incolto prod	1	86	80	€ 3,61	€ 1 877,00	1 937,00 €	Valore VAM	D.P.R. 24/7/1977 n° 616	Gest. CALABRIA VERDE	☐	☑
SCILLA	003	514	Incolto sterile	1	27	70	€ 0,00	€ 1 284,00	1 325,00 €	Valore VAM	D.P.R. 24/7/1977 n° 616	Gest. CALABRIA VERDE	☐	☑
SCILLA	003	678	Pascolo Cesp	0	2	70	€ 0,09	€ 106,00	109,00 €	Valore VAM	Ex Casmez - Dec. N.859	Gestione SORICAL	☐	☑
SCILLA	003	680	Vigneto 5	0	0	5	€ 0,01	€ 15,00	15,00 €	Valore VAM	Ex Casmez - Dec. N.859	Gestione SORICAL	☐	☑
SCILLA	003	681	Bosco Ceduo	0	5	40	€ 1,05	€ 431,00	445,00 €	Valore VAM	Ex Casmez - Dec. N.859	Gestione SORICAL	☐	☑
SCILLA	003	683	Bosco Ceduo	0	0	30	€ 0,06	€ 24,00	25,00 €	Valore VAM	Ex Casmez - Dec. N.859	Gestione SORICAL	☐	☑
SCILLA	003	685	Vigneto 4	0	0	80	€ 0,46	€ 240,00	248,00 €	Valore VAM	Ex Casmez - Dec. N.859	Gestione SORICAL	☐	☑
SCILLA	003	686	Vigneto 4	0	0	75	€ 0,44	€ 225,00	232,00 €	Valore VAM	Ex Casmez - Dec. N.859	Gestione SORICAL	☐	☑
SCILLA	003	688	Bosco Ceduo	0	0	40	€ 0,08	€ 32,00	33,00 €	Valore VAM	Ex Casmez - Dec. N.859	Gestione SORICAL	☐	☑

Comune	Foglio	Part.la	Coltura	ha	a	ca	Reddito Dominicale	Valore 2020	Valore 2021	Stima / Valore	Provenienza	Destinazione d'uso	Disp.	Indisp
SCILLA	003	690	Bosco Ceduo	0	0	15	€ 0,03	€ 12,00	12,00 €	Valore VAM	Ex Casmez - Dec. N.859	Gestione SORICAL	☐	☑
SCILLA	003	691	Vigneto 4	0	0	80	€ 0,46	€ 240,00	248,00 €	Valore VAM	Ex Casmez - Dec. N.859	Gestione SORICAL	☐	☑
SCILLA	003	693	Vigneto 4	0	0	40	€ 0,24	€ 120,00	124,00 €	Valore VAM	Ex Casmez - Dec. N.859	Gestione SORICAL	☐	☑
SCILLA	003	694	Pascolo Cesp	0	1	30	€ 0,04	€ 51,00	53,00 €	Valore VAM	Ex Casmez - Dec. N.859	Gestione SORICAL	☐	☑
SCILLA	003	696	Bosco Ceduo	0	2	60	€ 0,50	€ 208,00	215,00 €	Valore VAM	Ex Casmez - Dec. N.859	Gestione SORICAL	☐	☑
SCILLA	003	697	Vigneto 4	0	0	5	€ 0,03	€ 15,00	15,00 €	Valore VAM	Ex Casmez - Dec. N.859	Gestione SORICAL	☐	☑
SCILLA	003	698	Vigneto 4	0	0	30	€ 0,18	€ 90,00	93,00 €	Valore VAM	Ex Casmez - Dec. N.859	Gestione SORICAL	☐	☑
SCILLA	003	701	Vigneto 4	0	1	10	€ 0,64	€ 330,00	341,00 €	Valore VAM	Ex Casmez - Dec. N.859	Gestione SORICAL	☐	☑
SCILLA	003	703	Bosco Ceduo	0	0	40	€ 0,08	€ 32,00	33,00 €	Valore VAM	Ex Casmez - Dec. N.859	Gestione SORICAL	☐	☑
SCILLA	003	705	Bosco Ceduo	0	5	55	€ 1,08	€ 443,00	457,00 €	Valore VAM	Ex Casmez - Dec. N.859	Gestione SORICAL	☐	☑
SCILLA	003	707	Bosco Ceduo	0	1	95	€ 0,38	€ 155,00	160,00 €	Valore VAM	Ex Casmez - Dec. N.859	Gestione SORICAL	☐	☑
SCILLA	006	278	Vigneto 4	0	0	90	€ 0,53	€ 270,00	279,00 €	Valore VAM	Ex Casmez - Dec. N.859	Gestione SORICAL	☐	☑
SCILLA	006	280	Incolto prod	0	1	20	€ 0,03	€ 12,00	12,00 €	Valore VAM	Ex Casmez - Dec. N.859	Gestione SORICAL	☐	☑
SCILLA	006	282	Incolto prod	0	0	50	€ 0,01	€ 5,00	5,00 €	Valore VAM	Ex Casmez - Dec. N.859	Gestione SORICAL	☐	☑
SCILLA	006	284	Vigneto 4	0	1	20	€ 0,70	€ 360,00	372,00 €	Valore VAM	Ex Casmez - Dec. N.859	Gestione SORICAL	☐	☑
SCILLA	006	286	Vigneto 4	0	0	85	€ 0,50	€ 255,00	263,00 €	Valore VAM	Ex Casmez - Dec. N.859	Gestione SORICAL	☐	☑
SCILLA	006	288	Vigneto 4	0	1	65	€ 0,96	€ 494,00	510,00 €	Valore VAM	Ex Casmez - Dec. N.859	Gestione SORICAL	☐	☑
SCILLA	006	290	Pascolo Cesp	0	1	50	€ 0,05	€ 59,00	61,00 €	Valore VAM	Ex Casmez - Dec. N.859	Gestione SORICAL	☐	☑
SCILLA	006	292	Vigneto 3	0	0	80	€ 0,96	€ 240,00	248,00 €	Valore VAM	Ex Casmez - Dec. N.859	Gestione SORICAL	☐	☑
SCILLA	006	294	Pascolo Cesp	0	0	60	€ 0,03	€ 23,00	24,00 €	Valore VAM	Ex Casmez - Dec. N.859	Gestione SORICAL	☐	☑
SCILLA	006	296	Pascolo Cesp	0	2	10	€ 0,06	€ 82,00	85,00 €	Valore VAM	Ex Casmez - Dec. N.859	Gestione SORICAL	☐	☑
SCILLA	006	298	Vigneto 3	0	1	0	€ 1,10	€ 300,00	310,00 €	Valore VAM	Ex Casmez - Dec. N.859	Gestione SORICAL	☐	☑
SCILLA	006	300	Semin Irrig Ar	0	0	40	€ 0,51	€ 48,00	50,00 €	Valore VAM	Ex Casmez - Dec. N.859	Gestione SORICAL	☐	☑
SCILLA	006	301	Pascolo Cesp	0	0	20	€ 0,01	€ 8,00	8,00 €	Valore VAM	Ex Casmez - Dec. N.859	Gestione SORICAL	☐	☑
SCILLA	006	302	Pascolo Cesp	0	0	3	€ 0,01	€ 1,00	1,00 €	Valore VAM	Ex Casmez - Dec. N.859	Gestione SORICAL	☐	☑
SCILLA	006	304	Vigneto 4	0	0	80	€ 0,46	€ 240,00	248,00 €	Valore VAM	Ex Casmez - Dec. N.859	Gestione SORICAL	☐	☑
SCILLA	006	306	Vigneto 4	0	0	50	€ 0,29	€ 149,00	154,00 €	Valore VAM	Ex Casmez - Dec. N.859	Gestione SORICAL	☐	☑
SCILLA	006	308	Incolto prod	0	0	50	€ 0,01	€ 5,00	5,00 €	Valore VAM	Ex Casmez - Dec. N.859	Gestione SORICAL	☐	☑
SCILLA	006	310	Vigneto 4	0	0	50	€ 0,29	€ 149,00	154,00 €	Valore VAM	Ex Casmez - Dec. N.859	Gestione SORICAL	☐	☑
SCILLA	006	312	Vigneto 4	0	1	0	€ 0,58	€ 300,00	310,00 €	Valore VAM	Ex Casmez - Dec. N.859	Gestione SORICAL	☐	☑
SCILLA	006	314	Pascolo Cesp	0	6	20	€ 0,20	€ 242,00	250,00 €	Valore VAM	Ex Casmez - Dec. N.859	Gestione SORICAL	☐	☑
SCILLA	006	316	Vigneto 4	0	0	20	€ 0,11	€ 60,00	62,00 €	Valore VAM	Ex Casmez - Dec. N.859	Gestione SORICAL	☐	☑
SCILLA	006	317	Pascolo Cesp	0	1	0	€ 0,04	€ 39,00	40,00 €	Valore VAM	Ex Casmez - Dec. N.859	Gestione SORICAL	☐	☑

Comune	Foglio	Part.la	Coltura	ha	a	ca	Reddito Dominicale	Valore 2020	Valore 2021	Stima / Valore	Provenienza	Destinazione d'uso	Disp.	Indisp
SCILLA	006	318	Pascolo Cesp	0	0	10	€ 0,01	€ 4,00	4,00 €	Valore VAM	Ex Casmez - Dec. N.859	Gestione SORICAL	☐	☑
SCILLA	006	320	Vigneto 4	0	0	10	€ 0,06	€ 30,00	31,00 €	Valore VAM	Ex Casmez - Dec. N.859	Gestione SORICAL	☐	☑
SCILLA	006	321	Vigneto 3	0	2	40	€ 2,64	€ 719,00	742,00 €	Valore VAM	Ex Casmez - Dec. N.859	Gestione SORICAL	☐	☑
SCILLA	006	326	Vigneto 4	0	0	60	€ 0,35	€ 180,00	186,00 €	Valore VAM	Ex Casmez - Dec. N.859	Gestione SORICAL	☐	☑
SCILLA	007	300	Vigneto 4	0	0	91	€ 0,53	€ 273,00	282,00 €	Valore VAM	Ex Casmez - Dec. N.859	Gestione SORICAL	☐	☑
SCILLA	007	53	Vigneto 3	0	3	93	€ 4,31	€ 0,00	0,00 €	Tecnici Interni	Ex Casmez - Dec. N.859	Gestione SORICAL	☐	☑
SCILLA	007	54	Vigneto 4	0	5	55	€ 3,23	€ 0,00	0,00 €	Tecnici Interni	Ex Casmez - Dec. N.859	Gestione SORICAL	☐	☑
SCILLA	007	55	Vigneto 3	0	10	50	€ 11,53	€ 0,00	0,00 €	Tecnici Interni	Ex Casmez - Dec. N.859	Gestione SORICAL	☐	☑
SCILLA	007	56	Vigneto 3	0	3	73	€ 4,09	€ 0,00	0,00 €	Tecnici Interni	Ex Casmez - Dec. N.859	Gestione SORICAL	☐	☑
SCILLA	007	57	Vigneto 3	0	5	60	€ 6,15	€ 0,00	0,00 €	Tecnici Interni	Ex Casmez - Dec. N.859	Gestione SORICAL	☐	☑
SCILLA	007	574	Vigneto 3	0	28	60	€ 31,39	€ 8 572,00	8 846,00 €	Valore VAM	Ex Casmez - Dec. N.859	Gestione SORICAL	☐	☑
SCILLA	007	576	Vigneto 3	0	1	20	€ 1,31	€ 360,00	372,00 €	Valore VAM	Ex Casmez - Dec. N.859	Gestione SORICAL	☐	☑
SCILLA	007	577	Vigneto 3	0	1	60	€ 1,75	€ 479,00	494,00 €	Valore VAM	Ex Casmez - Dec. N.859	Gestione SORICAL	☐	☑
SCILLA	007	579	Vigneto 3	0	28	60	€ 31,39	€ 0,00	0,00 €	Tecnici Interni	Dec.Espr. 07/06/94 rep. 2	Gestione SORICAL	☐	☐
SCILLA	007	58	Vigneto 3	0	3	20	€ 3,51	€ 959,00	990,00 €	Valore VAM	Ex Casmez - Dec. N.859	Gestione SORICAL	☐	☑
SCILLA	007	584	Vigneto 3	0	0	95	€ 1,04	€ 285,00	294,00 €	Valore VAM	Ex Casmez - Dec. N.859	Gestione SORICAL	☐	☑
SCILLA	007	585	Vigneto 4	0	1	15	€ 0,66	€ 345,00	356,00 €	Valore VAM	Ex Casmez - Dec. N.859	Gestione SORICAL	☐	☑
SCILLA	007	586	Vigneto 3	0	2	10	€ 2,30	€ 629,00	649,00 €	Valore VAM	Ex Casmez - Dec. N.859	Gestione SORICAL	☐	☑
SCILLA	007	588	Vigneto 3	0	1	20	€ 1,31	€ 0,00	0,00 €	Tecnici Interni	Ex Casmez - Dec. N.859	Gestione SORICAL	☐	☑
SCILLA	007	590	Vigneto 3	0	0	40	€ 0,44	€ 120,00	124,00 €	Valore VAM	Ex Casmez - Dec. N.859	Gestione SORICAL	☐	☑
SCILLA	007	591	Vigneto 3	0	0	70	€ 0,76	€ 210,00	217,00 €	Valore VAM	Ex Casmez - Dec. N.859	Gestione SORICAL	☐	☑
SCILLA	007	592	Vigneto 3	0	5	20	€ 5,71	€ 0,00	0,00 €	Tecnici Interni	Ex Casmez - Dec. N.859	Gestione SORICAL	☐	☑
SCILLA	007	593	Vigneto 3	0	5	35	€ 5,88	€ 0,00	0,00 €	Tecnici Interni	Ex Casmez - Dec. N.859	Gestione SORICAL	☐	☑
SCILLA	007	595	Vigneto 3	0	4	58	€ 5,03	€ 131 957,00	136 180,00 €	Tecnici Interni	Dec.Espr. 07/06/94 rep. 2	Gestione SORICAL	☐	☐
SCILLA	007	597	Vigneto 3	0	5	40	€ 5,93	€ 1 618,00	1 670,00 €	Valore VAM	Ex Casmez - Dec. N.859	Gestione SORICAL	☐	☑
SCILLA	007	599	Vigneto 3	0	1	40	€ 1,54	€ 419,00	432,00 €	Valore VAM	Ex Casmez - Dec. N.859	Gestione SORICAL	☐	☑
SCILLA	007	600	Vigneto 3	0	3	0	€ 3,29	€ 899,00	928,00 €	Valore VAM	Ex Casmez - Dec. N.859	Gestione SORICAL	☐	☑
SCILLA	007	618	Vigneto 2	0	0	30	€ 0,50	€ 90,00	93,00 €	Valore VAM	Ex Casmez - Dec. N.859	Gestione SORICAL	☐	☑
SCILLA	007	619	Vigneto 3	0	0	20	€ 0,23	€ 60,00	62,00 €	Valore VAM	Ex Casmez - Dec. N.859	Gestione SORICAL	☐	☑
SCILLA	007	620	Vigneto 2	0	0	30	€ 0,50	€ 90,00	93,00 €	Valore VAM	Ex Casmez - Dec. N.859	Gestione SORICAL	☐	☑
SCILLA	007	621	Vigneto 3	0	0	20	€ 0,23	€ 60,00	62,00 €	Valore VAM	Ex Casmez - Dec. N.859	Gestione SORICAL	☐	☑
SCILLA	007	622	Vigneto 2	0	1	30	€ 2,19	€ 389,00	401,00 €	Valore VAM	Ex Casmez - Dec. N.859	Gestione SORICAL	☐	☑
SCILLA	007	623	Vigneto 5	0	0	60	€ 0,18	€ 180,00	186,00 €	Valore VAM	Ex Casmez - Dec. N.859	Gestione SORICAL	☐	☑

Comune	Foglio	Part.la	Coltura	ha	a	ca	Reddito Dominicale	Valore 2020	Valore 2021	Stima / Valore	Provenienza	Destinazione d'uso	Disp.	Indisp
SCILLA	007	626	Vigneto 5	0	0	40	€ 0,11	€ 120,00	124,00 €	Valore VAM	Ex Casmez - Dec. N.859	Gestione SORICAL	☐	☑
SCILLA	007	627	Vigneto 4	0	2	10	€ 1,23	€ 629,00	649,00 €	Valore VAM	Ex Casmez - Dec. N.859	Gestione SORICAL	☐	☑
SCILLA	007	629	Vigneto 4	0	1	50	€ 0,88	€ 449,00	463,00 €	Valore VAM	Ex Casmez - Dec. N.859	Gestione SORICAL	☐	☑
SCILLA	007	631	Vigneto 3	0	0	50	€ 0,55	€ 149,00	154,00 €	Valore VAM	Ex Casmez - Dec. N.859	Gestione SORICAL	☐	☑
SCILLA	007	633	Vigneto 3	0	0	30	€ 0,66	€ 90,00	93,00 €	Valore VAM	Ex Casmez - Dec. N.859	Gestione SORICAL	☐	☑
SCILLA	007	635	Vigneto 3	0	1	90	€ 2,09	€ 570,00	588,00 €	Valore VAM	Ex Casmez - Dec. N.859	Gestione SORICAL	☐	☑
SCILLA	007	637	Incolto prod	0	0	20	€ 0,01	€ 2,00	2,00 €	Valore VAM	Ex Casmez - Dec. N.859	Gestione SORICAL	☐	☑
SCILLA	007	638	Incolto prod	0	1	0	€ 0,03	€ 10,00	10,00 €	Valore VAM	Ex Casmez - Dec. N.859	Gestione SORICAL	☐	☑
SCILLA	007	639	Vigneto 4	0	1	70	€ 0,99	€ 510,00	526,00 €	Valore VAM	Ex Casmez - Dec. N.859	Gestione SORICAL	☐	☑
SCILLA	007	641	Vigneto 4	0	0	70	€ 0,41	€ 210,00	217,00 €	Valore VAM	Ex Casmez - Dec. N.859	Gestione SORICAL	☐	☑
SCILLA	007	643	Semin Irrig Ar	0	0	20	€ 0,13	€ 24,00	25,00 €	Valore VAM	Ex Casmez - Dec. N.859	Gestione SORICAL	☐	☑
SCILLA	007	644	Vigneto 5	0	0	15	€ 0,04	€ 45,00	46,00 €	Valore VAM	Ex Casmez - Dec. N.859	Gestione SORICAL	☐	☑
SCILLA	007	645	Vigneto 5	0	0	55	€ 0,16	€ 164,00	169,00 €	Valore VAM	Ex Casmez - Dec. N.859	Gestione SORICAL	☐	☑
SCILLA	007	647	Vigneto 5	0	0	30	€ 0,09	€ 90,00	93,00 €	Valore VAM	Ex Casmez - Dec. N.859	Gestione SORICAL	☐	☑
SCILLA	007	649	Vigneto 4	0	0	90	€ 0,53	€ 270,00	279,00 €	Valore VAM	Ex Casmez - Dec. N.859	Gestione SORICAL	☐	☑
SCILLA	007	651	Vigneto 4	0	0	90	€ 0,53	€ 270,00	279,00 €	Valore VAM	Ex Casmez - Dec. N.859	Gestione SORICAL	☐	☑
SCILLA	007	653	Vigneto 4	0	0	80	€ 0,46	€ 240,00	248,00 €	Valore VAM	Ex Casmez - Dec. N.859	Gestione SORICAL	☐	☑
SCILLA	007	655	Semin Irrig Ar	0	0	55	€ 0,35	€ 66,00	68,00 €	Valore VAM	Ex Casmez - Dec. N.859	Gestione SORICAL	☐	☑
SCILLA	007	657	Vigneto 3	0	0	90	€ 0,99	€ 270,00	279,00 €	Valore VAM	Ex Casmez - Dec. N.859	Gestione SORICAL	☐	☑
SCILLA	007	658	Vigneto 4	0	1	30	€ 0,75	€ 389,00	401,00 €	Valore VAM	Ex Casmez - Dec. N.859	Gestione SORICAL	☐	☑
SCILLA	007	660	Vigneto 3	0	0	30	€ 0,33	€ 90,00	93,00 €	Valore VAM	Ex Casmez - Dec. N.859	Gestione SORICAL	☐	☑
SCILLA	007	661	Vigneto 3	0	0	90	€ 0,99	€ 270,00	279,00 €	Valore VAM	Ex Casmez - Dec. N.859	Gestione SORICAL	☐	☑
SCILLA	007	663	Vigneto 4	0	0	15	€ 0,09	€ 45,00	46,00 €	Valore VAM	Ex Casmez - Dec. N.859	Gestione SORICAL	☐	☑
SCILLA	007	664	Vigneto 3	0	0	90	€ 0,99	€ 270,00	279,00 €	Valore VAM	Ex Casmez - Dec. N.859	Gestione SORICAL	☐	☑
SCILLA	007	665	Vigneto 4	0	1	20	€ 0,09	€ 360,00	372,00 €	Valore VAM	Ex Casmez - Dec. N.859	Gestione SORICAL	☐	☑
SCILLA	007	666	Vigneto 4	0	0	50	€ 0,29	€ 149,00	154,00 €	Valore VAM	Ex Casmez - Dec. N.859	Gestione SORICAL	☐	☑
SCILLA	007	668	Vigneto 4	0	1	15	€ 0,66	€ 345,00	356,00 €	Valore VAM	Ex Casmez - Dec. N.859	Gestione SORICAL	☐	☑
SCILLA	007	670	Vigneto 4	0	0	60	€ 0,35	€ 180,00	186,00 €	Valore VAM	Ex Casmez - Dec. N.859	Gestione SORICAL	☐	☑
SCILLA	007	672	Vigneto 4	0	0	30	€ 0,18	€ 90,00	93,00 €	Valore VAM	Ex Casmez - Dec. N.859	Gestione SORICAL	☐	☑
SCILLA	007	673	Vigneto 3	0	0	90	€ 0,99	€ 270,00	279,00 €	Valore VAM	Ex Casmez - Dec. N.859	Gestione SORICAL	☐	☑
SCILLA	007	675	Vigneto 3	0	0	70	€ 0,76	€ 210,00	217,00 €	Valore VAM	Ex Casmez - Dec. N.859	Gestione SORICAL	☐	☑
SCILLA	007	677	Vigneto 4	0	0	90	€ 0,53	€ 270,00	279,00 €	Valore VAM	Ex Casmez - Dec. N.859	Gestione SORICAL	☐	☑
SCILLA	007	679	Vigneto 4	0	1	20	€ 0,66	€ 360,00	372,00 €	Valore VAM	Ex Casmez - Dec. N.859	Gestione SORICAL	☐	☑

Comune	Foglio	Part.la	Coltura	ha	a	ca	Reddito Dominicale	Valore 2020	Valore 2021	Stima / Valore	Provenienza	Destinazione d'uso	Disp.	Indisp
SCILLA	007	681	Vigneto 4	0	0	25	€ 0,28	€ 75,00	77,00 €	Valore VAM	Ex Casmez - Dec. N.859	Gestione SORICAL	☐	☑
SCILLA	007	682	Vigneto 4	0	0	50	€ 0,29	€ 149,00	154,00 €	Valore VAM	Ex Casmez - Dec. N.859	Gestione SORICAL	☐	☑
SCILLA	007	683	Vigneto 4	0	0	90	€ 0,53	€ 270,00	279,00 €	Valore VAM	Ex Casmez - Dec. N.859	Gestione SORICAL	☐	☑
SCILLA	007	684	Vigneto 4	0	1	30	€ 0,75	€ 389,00	401,00 €	Valore VAM	Ex Casmez - Dec. N.859	Gestione SORICAL	☐	☑
SCILLA	007	686	Vigneto 4	0	0	60	€ 0,35	€ 180,00	186,00 €	Valore VAM	Ex Casmez - Dec. N.859	Gestione SORICAL	☐	☑
SCILLA	007	688	Vigneto 4	0	0	95	€ 0,55	€ 285,00	294,00 €	Valore VAM	Ex Casmez - Dec. N.859	Gestione SORICAL	☐	☑
SCILLA	007	692	Vigneto 3	0	0	45	€ 0,50	€ 134,00	138,00 €	Valore VAM	Ex Casmez - Dec. N.859	Gestione SORICAL	☐	☑
SCILLA	007	693	Vigneto 3	0	0	70	€ 0,76	€ 210,00	217,00 €	Valore VAM	Ex Casmez - Dec. N.859	Gestione SORICAL	☐	☑
SCILLA	007	694	Vigneto 3	0	0	20	€ 0,23	€ 60,00	62,00 €	Valore VAM	Ex Casmez - Dec. N.859	Gestione SORICAL	☐	☑
SCILLA	007	696	Vigneto 3	0	0	60	€ 0,66	€ 180,00	186,00 €	Valore VAM	Ex Casmez - Dec. N.859	Gestione SORICAL	☐	☑
SCILLA	007	698	Vigneto 3	0	1	20	€ 1,31	€ 360,00	372,00 €	Valore VAM	Ex Casmez - Dec. N.859	Gestione SORICAL	☐	☑
SCILLA	007	700	Vigneto 4	0	0	15	€ 0,09	€ 45,00	46,00 €	Valore VAM	Ex Casmez - Dec. N.859	Gestione SORICAL	☐	☑
SCILLA	007	701	Vigneto 4	0	1	70	€ 0,99	€ 510,00	526,00 €	Valore VAM	Ex Casmez - Dec. N.859	Gestione SORICAL	☐	☑
SCILLA	007	703	Incolto prod	0	0	10	€ 0,01	€ 1,00	1,00 €	Valore VAM	Ex Casmez - Dec. N.859	Gestione SORICAL	☐	☑
SCILLA	007	704	Pascolo Arb	0	0	70	€ 0,11	€ 27,00	28,00 €	Valore VAM	Ex Casmez - Dec. N.859	Gestione SORICAL	☐	☑
SCILLA	007	706	Pascolo Arb	0	0	15	€ 0,03	€ 6,00	6,00 €	Valore VAM	Ex Casmez - Dec. N.859	Gestione SORICAL	☐	☑
SCILLA	007	707	Vigneto 4	0	1	50	€ 0,88	€ 449,00	463,00 €	Valore VAM	Ex Casmez - Dec. N.859	Gestione SORICAL	☐	☑
SCILLA	007	709	Pascolo Arb	0	0	80	€ 0,13	€ 31,00	32,00 €	Valore VAM	Ex Casmez - Dec. N.859	Gestione SORICAL	☐	☑
SCILLA	007	711	Vigneto 4	0	0	80	€ 0,46	€ 240,00	248,00 €	Valore VAM	Ex Casmez - Dec. N.859	Gestione SORICAL	☐	☑
SCILLA	007	713	Pascolo Cesp	0	0	60	€ 0,03	€ 23,00	24,00 €	Valore VAM	Ex Casmez - Dec. N.859	Gestione SORICAL	☐	☑
SCILLA	007	714	Vigneto 1	0	0	25	€ 0,49	€ 75,00	77,00 €	Valore VAM	Ex Casmez - Dec. N.859	Gestione SORICAL	☐	☑
SCILLA	007	716	Pascolo Cesp	0	1	10	€ 0,04	€ 43,00	44,00 €	Valore VAM	Ex Casmez - Dec. N.859	Gestione SORICAL	☐	☑
SCILLA	007	718	Pascolo Cesp	0	0	50	€ 0,01	€ 20,00	21,00 €	Valore VAM	Ex Casmez - Dec. N.859	Gestione SORICAL	☐	☑
SCILLA	007	720	Pascolo Cesp	0	0	60	€ 0,03	€ 23,00	24,00 €	Valore VAM	Ex Casmez - Dec. N.859	Gestione SORICAL	☐	☑
SCILLA	007	722	Incolto prod	0	2	60	€ 0,05	€ 26,00	27,00 €	Valore VAM	Ex Casmez - Dec. N.859	Gestione SORICAL	☐	☑
SCILLA	007	724	Semin Irrig	0	0	60	€ 0,54	€ 72,00	74,00 €	Valore VAM	Ex Casmez - Dec. N.859	Gestione SORICAL	☐	☑
SCILLA	007	734	Vigneto 3	0	0	60	€ 0,66	€ 180,00	186,00 €	Valore VAM	Ex Casmez - Dec. N.859	Gestione SORICAL	☐	☑
SCILLA	007	736	Vigneto 3	0	0	60	€ 0,66	€ 180,00	186,00 €	Valore VAM	Ex Casmez - Dec. N.859	Gestione SORICAL	☐	☑
SCILLA	007	740	Vigneto 4	0	0	65	€ 0,38	€ 195,00	201,00 €	Valore VAM	Ex Casmez - Dec. N.859	Gestione SORICAL	☐	☑
SCILLA	007	742	Vigneto 3	0	0	10	€ 0,11	€ 30,00	31,00 €	Valore VAM	Ex Casmez - Dec. N.859	Gestione SORICAL	☐	☑
SCILLA	007	743	Vigneto 3	0	4	30	€ 4,73	€ 1 289,00	1 330,00 €	Valore VAM	Ex Casmez - Dec. N.859	Gestione SORICAL	☐	☑
SCILLA	007	746	Vigneto 4	0	1	80	€ 1,05	€ 540,00	557,00 €	Valore VAM	Ex Casmez - Dec. N.859	Gestione SORICAL	☐	☑
SCILLA	007	748	Vigneto 4	0	2	80	€ 1,63	€ 840,00	867,00 €	Valore VAM	Ex Casmez - Dec. N.859	Gestione SORICAL	☐	☑

Comune	Foglio	Part.la	Coltura	ha	a	ca	Reddito Dominicale	Valore 2020	Valore 2021	Stima / Valore	Provenienza	Destinazione d'uso	Disp.	Indisp
SCILLA	007	749	Vigneto 4	0	2	30	€ 1,34	€ 689,00	711,00 €	Valore VAM	Ex Casmez - Dec. N.859	Gestione SORICAL	☐	☑
SCILLA	007	750	Vigneto 3	0	1	20	€ 1,31	€ 360,00	372,00 €	Valore VAM	Ex Casmez - Dec. N.859	Gestione SORICAL	☐	☑
SCILLA	007	751	Vigneto 3	0	1	80	€ 1,98	€ 540,00	557,00 €	Valore VAM	Ex Casmez - Dec. N.859	Gestione SORICAL	☐	☑
SCILLA	007	752	Vigneto 3	0	0	60	€ 0,66	€ 180,00	186,00 €	Valore VAM	Ex Casmez - Dec. N.859	Gestione SORICAL	☐	☑
SCILLA	007	80	Vigneto 3	0	7	10	€ 11,91	€ 2 127,00	2 195,00 €	Valore VAM	Ex Casmez - Dec. N.859	Gestione SORICAL	☐	☑
SCILLA	007	84	Vigneto 3	0	0	91	€ 1,00	€ 273,00	282,00 €	Valore VAM	Ex Casmez - Dec. N.859	Gestione SORICAL	☐	☑
SCILLA	008	566	Vigneto 5	0	1	40	€ 0,41	€ 419,00	432,00 €	Valore VAM	Ex Casmez - Dec. N.859	Gestione SORICAL	☐	☑
SCILLA	008	568	Pascolo Arb	0	1	40	€ 0,23	€ 55,00	57,00 €	Valore VAM	Ex Casmez - Dec. N.859	Gestione SORICAL	☐	☑
SCILLA	008	570	Bosco Ceduo	0	0	60	€ 0,08	€ 48,00	50,00 €	Valore VAM	Ex Casmez - Dec. N.859	Gestione SORICAL	☐	☑
SCILLA	008	572	Bosco Ceduo	0	1	0	€ 0,13	€ 80,00	83,00 €	Valore VAM	Ex Casmez - Dec. N.859	Gestione SORICAL	☐	☑
SCILLA	008	574	Bosco Ceduo	0	1	0	€ 0,13	€ 80,00	83,00 €	Valore VAM	Ex Casmez - Dec. N.859	Gestione SORICAL	☐	☑
SCILLA	008	576	Bosco Ceduo	0	0	45	€ 0,06	€ 36,00	37,00 €	Valore VAM	Ex Casmez - Dec. N.859	Gestione SORICAL	☐	☑
SCILLA	008	578	Vigneto 4	0	1	20	€ 0,70	€ 360,00	372,00 €	Valore VAM	Ex Casmez - Dec. N.859	Gestione SORICAL	☐	☑
SCILLA	008	580	Pascolo Arb	0	0	80	€ 0,13	€ 31,00	32,00 €	Valore VAM	Ex Casmez - Dec. N.859	Gestione SORICAL	☐	☑
SCILLA	008	581	Pascolo Arb	0	0	80	€ 0,13	€ 31,00	32,00 €	Valore VAM	Ex Casmez - Dec. N.859	Gestione SORICAL	☐	☑
SCILLA	008	582	Bosco Ceduo	0	1	50	€ 0,11	€ 120,00	124,00 €	Valore VAM	Ex Casmez - Dec. N.859	Gestione SORICAL	☐	☑
SCILLA	008	584	Pascolo	0	0	70	€ 0,05	€ 19,00	20,00 €	Valore VAM	Ex Casmez - Dec. N.859	Gestione SORICAL	☐	☑
SCILLA	008	586	Vigneto 4	0	1	60	€ 0,93	€ 479,00	494,00 €	Valore VAM	Ex Casmez - Dec. N.859	Gestione SORICAL	☐	☑
SCILLA	008	588	Vigneto 4	0	1	80	€ 1,05	€ 540,00	557,00 €	Valore VAM	Ex Casmez - Dec. N.859	Gestione SORICAL	☐	☑
SCILLA	008	590	Pascolo Arb	0	1	20	€ 0,19	€ 47,00	49,00 €	Valore VAM	Ex Casmez - Dec. N.859	Gestione SORICAL	☐	☑
SCILLA	008	592	Vigneto 4	0	1	20	€ 0,70	€ 360,00	372,00 €	Valore VAM	Ex Casmez - Dec. N.859	Gestione SORICAL	☐	☑
SCILLA	008	593	Bosco Ceduo	0	0	40	€ 0,08	€ 32,00	33,00 €	Valore VAM	Ex Casmez - Dec. N.859	Gestione SORICAL	☐	☑
SCILLA	008	595	Bosco Ceduo	0	0	60	€ 0,08	€ 48,00	50,00 €	Valore VAM	Ex Casmez - Dec. N.859	Gestione SORICAL	☐	☑
SCILLA	008	597	Bosco Ceduo	0	1	20	€ 0,15	€ 96,00	99,00 €	Valore VAM	Ex Casmez - Dec. N.859	Gestione SORICAL	☐	☑
SCILLA	008	599	Vigneto 4	0	0	50	€ 0,29	€ 149,00	154,00 €	Valore VAM	Ex Casmez - Dec. N.859	Gestione SORICAL	☐	☑
SCILLA	008	602	Vigneto 5	0	0	40	€ 0,11	€ 120,00	124,00 €	Valore VAM	Ex Casmez - Dec. N.859	Gestione SORICAL	☐	☑
SCILLA	008	603	Pascolo Arb	0	0	60	€ 0,10	€ 23,00	24,00 €	Valore VAM	Ex Casmez - Dec. N.859	Gestione SORICAL	☐	☑
SCILLA	009	1157	Bosco Ceduo	0	5	90	€ 1,34	€ 471,00	486,00 €	Valore VAM	Ex Casmez - Dec. N.859	Gestione SORICAL	☐	☑
SCILLA	009	1158	Bosco Ceduo	0	5	20	€ 1,18	€ 415,00	428,00 €	Valore VAM	Ex Casmez - Dec. N.859	Gestione SORICAL	☐	☑
SCILLA	009	1159	Bosco Ceduo	0	1	80	€ 0,41	€ 143,00	148,00 €	Valore VAM	Ex Casmez - Dec. N.859	Gestione SORICAL	☐	☑
SCILLA	009	1160	Vigneto 1	0	3	0	€ 5,81	€ 899,00	928,00 €	Valore VAM	Ex Casmez - Dec. N.859	Gestione SORICAL	☐	☑
SCILLA	009	1161	Vigneto 3	0	1	40	€ 1,54	€ 419,00	432,00 €	Valore VAM	Ex Casmez - Dec. N.859	Gestione SORICAL	☐	☑
SCILLA	009	1162	Vigneto 2	0	3	0	€ 5,04	€ 899,00	928,00 €	Valore VAM	Ex Casmez - Dec. N.859	Gestione SORICAL	☐	☑

Comune	Foglio	Part.la	Coltura	ha	a	ca	Reddito Dominicale	Valore 2020	Valore 2021	Stima / Valore	Provenienza	Destinazione d'uso	Disp.	Indisp
SCILLA	009	1163	Vigneto 2	0	2	90	€ 4,86	€ 870,00	898,00 €	Valore VAM	Ex Casmez - Dec. N.859	Gestione SORICAL	☐	☑
SCILLA	009	1167	Bosco Ceduo	0	4	0	€ 0,90	€ 320,00	330,00 €	Valore VAM	Ex Casmez - Dec. N.859	Gestione SORICAL	☐	☑
SCILLA	009	1184	Bosco Ceduo	0	7	40	€ 1,68	€ 592,00	611,00 €	Valore VAM	Ex Casmez - Dec. N.859	Gestione SORICAL	☐	☑
SCILLA	009	1187	Bosco Ceduo	0	1	70	€ 0,33	€ 135,00	139,00 €	Valore VAM	Ex Casmez - Dec. N.859	Gestione SORICAL	☐	☑
SCILLA	009	1189	Vigneto 1	0	0	60	€ 1,16	€ 180,00	186,00 €	Valore VAM	Ex Casmez - Dec. N.859	Gestione SORICAL	☐	☑
SCILLA	009	1191	Fu d'accertam	0	0	30	€ 0,00	€ 0,00	0,00 €	Valore VAM	Ex Casmez - Dec. N.859	Gestione SORICAL	☐	☑
SCILLA	009	1193	Vigneto 2	0	0	70	€ 1,18	€ 210,00	217,00 €	Valore VAM	Ex Casmez - Dec. N.859	Gestione SORICAL	☐	☑
SCILLA	009	1195	Vigneto 2	0	1	80	€ 3,03	€ 540,00	557,00 €	Valore VAM	Ex Casmez - Dec. N.859	Gestione SORICAL	☐	☑
SCILLA	009	1197	Vigneto 2	0	0	90	€ 1,51	€ 270,00	279,00 €	Valore VAM	Ex Casmez - Dec. N.859	Gestione SORICAL	☐	☑
SCILLA	009	1199	Vigneto 2	0	0	60	€ 1,01	€ 180,00	186,00 €	Valore VAM	Ex Casmez - Dec. N.859	Gestione SORICAL	☐	☑
SCILLA	009	1201	Vigneto 2	0	0	60	€ 1,01	€ 180,00	186,00 €	Valore VAM	Ex Casmez - Dec. N.859	Gestione SORICAL	☐	☑
SCILLA	009	1203	Vigneto 2	0	0	40	€ 0,68	€ 120,00	124,00 €	Valore VAM	Ex Casmez - Dec. N.859	Gestione SORICAL	☐	☑
SCILLA	009	1205	Bosco Ceduo	0	2	60	€ 0,59	€ 208,00	215,00 €	Valore VAM	Ex Casmez - Dec. N.859	Gestione SORICAL	☐	☑
SCILLA	009	1207	Vigneto 2	0	1	60	€ 2,69	€ 479,00	494,00 €	Valore VAM	Ex Casmez - Dec. N.859	Gestione SORICAL	☐	☑
SCILLA	009	1209	Vigneto 3	0	5	0	€ 5,49	€ 1 498,00	1 546,00 €	Valore VAM	Ex Casmez - Dec. N.859	Gestione SORICAL	☐	☑
SCILLA	009	1211	Vigneto 2	0	4	30	€ 7,21	€ 1 289,00	1 330,00 €	Valore VAM	Ex Casmez - Dec. N.859	Gestione SORICAL	☐	☑
SCILLA	009	1214	Vigneto 3	0	0	35	€ 0,39	€ 105,00	108,00 €	Valore VAM	Ex Casmez - Dec. N.859	Gestione SORICAL	☐	☑
SCILLA	009	1215	Vigneto 4	0	1	80	€ 1,05	€ 540,00	557,00 €	Valore VAM	Ex Casmez - Dec. N.859	Gestione SORICAL	☐	☑
SCILLA	009	1217	Vigneto 2	0	2	50	€ 4,20	€ 749,00	773,00 €	Valore VAM	Ex Casmez - Dec. N.859	Gestione SORICAL	☐	☑
SCILLA	009	1219	Vigneto 2	0	0	80	€ 1,34	€ 240,00	248,00 €	Valore VAM	Ex Casmez - Dec. N.859	Gestione SORICAL	☐	☑
SCILLA	009	1221	Semin Irrig Ar	0	0	35	€ 0,23	€ 42,00	43,00 €	Valore VAM	Ex Casmez - Dec. N.859	Gestione SORICAL	☐	☑
SCILLA	009	1223	Semin Irrig Ar	0	0	70	€ 0,45	€ 84,00	87,00 €	Valore VAM	Ex Casmez - Dec. N.859	Gestione SORICAL	☐	☑
SCILLA	009	1225	Agrumeto 3	0	0	15	€ 0,60	€ 93,00	96,00 €	Valore VAM	Ex Casmez - Dec. N.859	Gestione SORICAL	☐	☑
SCILLA	009	1226	Semin Irrig	0	0	32	€ 0,29	€ 38,00	39,00 €	Valore VAM	Ex Casmez - Dec. N.859	Gestione SORICAL	☐	☑
SCILLA	009	1228	Semin Irrig Ar	0	0	5	€ 0,04	€ 6,00	6,00 €	Valore VAM	Ex Casmez - Dec. N.859	Gestione SORICAL	☐	☑
SCILLA	009	1229	Semin Irrig	0	0	20	€ 0,18	€ 24,00	25,00 €	Valore VAM	Ex Casmez - Dec. N.859	Gestione SORICAL	☐	☑
SCILLA	009	1230	Vigneto 4	0	1	40	€ 0,81	€ 419,00	432,00 €	Valore VAM	Ex Casmez - Dec. N.859	Gestione SORICAL	☐	☑
SCILLA	009	1232	Vigneto 4	0	0	40	€ 0,24	€ 120,00	124,00 €	Valore VAM	Ex Casmez - Dec. N.859	Gestione SORICAL	☐	☑
SCILLA	009	1233	Orto Irrig	0	1	40	€ 4,34	€ 474,00	489,00 €	Valore VAM	Ex Casmez - Dec. N.859	Gestione SORICAL	☐	☑
SCILLA	009	1235	Vigneto 2	0	0	30	€ 0,50	€ 90,00	93,00 €	Valore VAM	Ex Casmez - Dec. N.859	Gestione SORICAL	☐	☑
SCILLA	009	1236	Vigneto 3	0	0	40	€ 0,44	€ 120,00	124,00 €	Valore VAM	Ex Casmez - Dec. N.859	Gestione SORICAL	☐	☑
SCILLA	009	1238	Vigneto 3	0	0	50	€ 0,55	€ 149,00	154,00 €	Valore VAM	Ex Casmez - Dec. N.859	Gestione SORICAL	☐	☑
SCILLA	009	1239	Vigneto 3	0	0	50	€ 0,55	€ 149,00	154,00 €	Valore VAM	Ex Casmez - Dec. N.859	Gestione SORICAL	☐	☑

Comune	Foglio	Part.la	Coltura	ha	a	ca	Reddito Dominicale	Valore 2020	Valore 2021	Stima / Valore	Provenienza	Destinazione d'uso	Disp.	Indisp
SCILLA	009	1240	Vigneto 3	0	0	40	€ 0,44	€ 120,00	124,00 €	Valore VAM	Ex Casmez - Dec. N.859	Gestione SORICAL	☐	☑
SCILLA	009	1241	Vigneto 3	0	1	40	€ 1,54	€ 419,00	432,00 €	Valore VAM	Ex Casmez - Dec. N.859	Gestione SORICAL	☐	☑
SCILLA	009	1245	Vigneto 3	0	0	10	€ 0,11	€ 30,00	31,00 €	Valore VAM	Ex Casmez - Dec. N.859	Gestione SORICAL	☐	☑
SCILLA	009	1246	Vigneto 4	0	1	85	€ 1,08	€ 555,00	573,00 €	Valore VAM	Ex Casmez - Dec. N.859	Gestione SORICAL	☐	☑
SCILLA	009	1248	Vigneto 4	0	0	50	€ 0,29	€ 149,00	154,00 €	Valore VAM	Ex Casmez - Dec. N.859	Gestione SORICAL	☐	☑
SCILLA	009	1249	Vigneto 3	0	1	20	€ 1,31	€ 360,00	372,00 €	Valore VAM	Ex Casmez - Dec. N.859	Gestione SORICAL	☐	☑
SCILLA	009	1251	Vigneto 4	0	1	0	€ 0,58	€ 300,00	310,00 €	Valore VAM	Ex Casmez - Dec. N.859	Gestione SORICAL	☐	☑
SCILLA	009	1253	Vigneto 2	0	3	70	€ 6,21	€ 1 109,00	1 144,00 €	Valore VAM	Ex Casmez - Dec. N.859	Gestione SORICAL	☐	☑
SCILLA	009	1255	Vigneto 3	0	0	60	€ 0,66	€ 180,00	186,00 €	Valore VAM	Ex Casmez - Dec. N.859	Gestione SORICAL	☐	☑
SCILLA	009	1257	Vigneto 3	0	0	50	€ 0,55	€ 149,00	154,00 €	Valore VAM	Ex Casmez - Dec. N.859	Gestione SORICAL	☐	☑
SCILLA	009	1259	Vigneto 3	0	0	60	€ 0,66	€ 180,00	186,00 €	Valore VAM	Ex Casmez - Dec. N.859	Gestione SORICAL	☐	☑
SCILLA	009	1261	Vigneto 3	0	0	50	€ 0,55	€ 149,00	154,00 €	Valore VAM	Ex Casmez - Dec. N.859	Gestione SORICAL	☐	☑
SCILLA	009	1262	Vigneto 3	0	0	30	€ 0,33	€ 90,00	93,00 €	Valore VAM	Ex Casmez - Dec. N.859	Gestione SORICAL	☐	☑
SCILLA	009	1264	Bosco Ceduo	0	2	80	€ 0,36	€ 224,00	231,00 €	Valore VAM	Ex Casmez - Dec. N.859	Gestione SORICAL	☐	☑
SCILLA	009	1266	Vigneto 2	0	0	90	€ 1,51	€ 270,00	279,00 €	Valore VAM	Ex Casmez - Dec. N.859	Gestione SORICAL	☐	☑
SCILLA	009	1267	Vigneto 4	0	0	80	€ 0,46	€ 240,00	248,00 €	Valore VAM	Ex Casmez - Dec. N.859	Gestione SORICAL	☐	☑
SCILLA	009	1268	Semin Irrig Ar	0	0	10	€ 0,06	€ 12,00	12,00 €	Valore VAM	Ex Casmez - Dec. N.859	Gestione SORICAL	☐	☑
SCILLA	009	1269	Vigneto 3	0	3	60	€ 3,95	€ 1 079,00	1 114,00 €	Valore VAM	Ex Casmez - Dec. N.859	Gestione SORICAL	☐	☑
SCILLA	009	1271	Orto Irrig	0	3	40	€ 9,29	€ 1 151,00	1 188,00 €	Valore VAM	Ex Casmez - Dec. N.859	Gestione SORICAL	☐	☑
SCILLA	009	1273	Agrumeto 3	0	0	70	€ 2,83	€ 433,00	447,00 €	Valore VAM	Ex Casmez - Dec. N.859	Gestione SORICAL	☐	☑
SCILLA	009	1279	Vigneto 1	0	1	0	€ 1,94	€ 300,00	310,00 €	Valore VAM	Ex Casmez - Dec. N.859	Gestione SORICAL	☐	☑
SCILLA	009	1281	Vigneto 2	0	0	65	€ 1,09	€ 195,00	201,00 €	Valore VAM	Ex Casmez - Dec. N.859	Gestione SORICAL	☐	☑
SCILLA	009	1283	Vigneto 2	0	2	80	€ 4,70	€ 840,00	867,00 €	Valore VAM	Ex Casmez - Dec. N.859	Gestione SORICAL	☐	☑
SCILLA	009	1285	Vigneto 1	0	1	50	€ 2,90	€ 449,00	463,00 €	Valore VAM	Ex Casmez - Dec. N.859	Gestione SORICAL	☐	☑
SCILLA	009	1286	Vigneto 2	0	1	30	€ 2,20	€ 389,00	401,00 €	Valore VAM	Ex Casmez - Dec. N.859	Gestione SORICAL	☐	☑
SCILLA	009	1288	Vigneto 1	0	0	40	€ 0,78	€ 120,00	124,00 €	Valore VAM	Ex Casmez - Dec. N.859	Gestione SORICAL	☐	☑
SCILLA	009	1290	Vigneto 3	0	0	30	€ 0,33	€ 90,00	93,00 €	Valore VAM	Ex Casmez - Dec. N.859	Gestione SORICAL	☐	☑
SCILLA	009	1291	Bosco Ceduo	0	2	90	€ 0,94	€ 232,00	239,00 €	Valore VAM	Ex Casmez - Dec. N.859	Gestione SORICAL	☐	☑
SCILLA	009	1293	Bosco Ceduo	0	4	50	€ 1,45	€ 360,00	372,00 €	Valore VAM	Ex Casmez - Dec. N.859	Gestione SORICAL	☐	☑
SCILLA	009	1921	Agrumeto 3	0	0	90	€ 3,64	€ 558,00	576,00 €	Valore VAM	Ex Casmez - Dec. N.859	Gestione SORICAL	☐	☑
SCILLA	009	1923	Vigneto 1	0	0	55	€ 1,06	€ 164,00	169,00 €	Valore VAM	Ex Casmez - Dec. N.859	Gestione SORICAL	☐	☑
SCILLA	009	1925	Vigneto 2	0	0	20	€ 0,34	€ 60,00	62,00 €	Valore VAM	Ex Casmez - Dec. N.859	Gestione SORICAL	☐	☑
SCILLA	009	2058	Vigneto 1	0	0	60	€ 1,16	€ 180,00	186,00 €	Valore VAM	Ex Casmez - Dec. N.859	Gestione SORICAL	☐	☑

Comune	Foglio	Part.la	Coltura	ha	a	ca	Reddito Dominicale	Valore 2020	Valore 2021	Stima / Valore	Provenienza	Destinazione d'uso	Disp.	Indisp
SCILLA	009	2059	Vigneto 1	0	0	5	€ 0,10	€ 15,00	15,00 €	Valore VAM	Ex Casmez - Dec. N.859	Gestione SORICAL	☐	☑
SCILLA	009	2150	Vigneto 1	0	0	68	€ 1,31	€ 204,00	211,00 €	Valore VAM	Ex Casmez - Dec. N.859	Gestione SORICAL	☐	☑
SCILLA	009	2151	Vigneto 1	0	0	2	€ 0,04	€ 6,00	6,00 €	Valore VAM	Ex Casmez - Dec. N.859	Gestione SORICAL	☐	☑
SCILLA	009	2166	Vigneto 1	0	1	50	€ 2,90	€ 449,00	463,00 €	Valore VAM	Ex Casmez - Dec. N.859	Gestione SORICAL	☐	☑
SCILLA	009	2167	Vigneto 1	0	0	40	€ 0,78	€ 120,00	124,00 €	Valore VAM	Ex Casmez - Dec. N.859	Gestione SORICAL	☐	☑
SCILLA	009	475	Vigneto 1	0	3	80	€ 7,36	€ 1 138,00	1 174,00 €	Valore VAM	Ex Casmez - Dec. N.859	Gestione SORICAL	☐	☑
SCILLA	009	748	Bosco Ceduo	0	5	80	€ 1,31	€ 463,00	478,00 €	Valore VAM	Ex Casmez - Dec. N.859	Gestione SORICAL	☐	☑
SCILLA	010	460	Bosco Ceduo	0	0	80	€ 0,10	€ 64,00	66,00 €	Valore VAM	Ex Casmez - Dec. N.859	Gestione SORICAL	☐	☑
SCILLA	010	461	Bosco Ceduo	0	0	40	€ 0,03	€ 32,00	33,00 €	Valore VAM	Ex Casmez - Dec. N.859	Gestione SORICAL	☐	☑
SCILLA	010	463	Bosco Ceduo	0	0	6	€ 0,01	€ 5,00	5,00 €	Valore VAM	Ex Casmez - Dec. N.859	Gestione SORICAL	☐	☑
SCILLA	010	464	Vigneto 3	0	0	64	€ 0,70	€ 192,00	198,00 €	Valore VAM	Ex Casmez - Dec. N.859	Gestione SORICAL	☐	☑
SCILLA	010	466	Vigneto 3	0	0	8	€ 0,09	€ 24,00	25,00 €	Valore VAM	Ex Casmez - Dec. N.859	Gestione SORICAL	☐	☑
SCILLA	010	467	Vigneto 3	0	0	12	€ 0,14	€ 36,00	37,00 €	Valore VAM	Ex Casmez - Dec. N.859	Gestione SORICAL	☐	☑
SCILLA	010	468	Bosco Ceduo	0	4	40	€ 0,85	€ 352,00	363,00 €	Valore VAM	Ex Casmez - Dec. N.859	Gestione SORICAL	☐	☑
SCILLA	010	470	Vigneto 4	0	0	10	€ 0,06	€ 30,00	31,00 €	Valore VAM	Ex Casmez - Dec. N.859	Gestione SORICAL	☐	☑
SCILLA	010	471	Vigneto 4	0	1	60	€ 0,88	€ 479,00	494,00 €	Valore VAM	Ex Casmez - Dec. N.859	Gestione SORICAL	☐	☑
SCILLA	010	473	Vigneto 3	0	1	70	€ 1,86	€ 510,00	526,00 €	Valore VAM	Ex Casmez - Dec. N.859	Gestione SORICAL	☐	☑
SCILLA	010	475	Vigneto 3	0	4	40	€ 4,83	€ 1 319,00	1 361,00 €	Valore VAM	Ex Casmez - Dec. N.859	Gestione SORICAL	☐	☑
SCILLA	010	477	Vigneto 3	0	0	50	€ 0,55	€ 149,00	154,00 €	Valore VAM	Ex Casmez - Dec. N.859	Gestione SORICAL	☐	☑
SCILLA	010	479	Vigneto 3	0	1	10	€ 1,21	€ 330,00	341,00 €	Valore VAM	Ex Casmez - Dec. N.859	Gestione SORICAL	☐	☑
SCILLA	010	481	Pascolo Cesp	0	1	10	€ 0,04	€ 43,00	44,00 €	Valore VAM	Ex Casmez - Dec. N.859	Gestione SORICAL	☐	☑
SCILLA	010	483	Vigneto 3	0	0	40	€ 0,44	€ 120,00	124,00 €	Valore VAM	Ex Casmez - Dec. N.859	Gestione SORICAL	☐	☑
SCILLA	010	484	Vigneto 4	0	0	5	€ 0,03	€ 15,00	15,00 €	Valore VAM	Ex Casmez - Dec. N.859	Gestione SORICAL	☐	☑
SCILLA	010	485	Vigneto 3	0	1	10	€ 1,21	€ 330,00	341,00 €	Valore VAM	Ex Casmez - Dec. N.859	Gestione SORICAL	☐	☑
SCILLA	010	487	Bosco Ceduo	0	5	70	€ 1,10	€ 455,00	470,00 €	Valore VAM	Ex Casmez - Dec. N.859	Gestione SORICAL	☐	☑
SCILLA	010	489	Pascolo Arb	0	1	50	€ 0,24	€ 59,00	61,00 €	Valore VAM	Ex Casmez - Dec. N.859	Gestione SORICAL	☐	☑
SCILLA	010	491	Pascolo Cesp	0	2	70	€ 0,09	€ 106,00	109,00 €	Valore VAM	Ex Casmez - Dec. N.859	Gestione SORICAL	☐	☑
SCILLA	010	493	Bosco Ceduo	0	0	50	€ 0,06	€ 40,00	41,00 €	Valore VAM	Ex Casmez - Dec. N.859	Gestione SORICAL	☐	☑
SCILLA	010	494	Vigneto 3	0	1	30	€ 1,43	€ 389,00	401,00 €	Valore VAM	Ex Casmez - Dec. N.859	Gestione SORICAL	☐	☑
SCILLA	011	520	Bosco Ceduo	0	4	30	€ 0,84	€ 344,00	355,00 €	Valore VAM	Ex Casmez - Dec. N.859	Gestione SORICAL	☐	☑
SCILLA	011	524	Incolto prod	0	1	10	€ 0,03	€ 11,00	11,00 €	Valore VAM	Ex Casmez - Dec. N.859	Gestione SORICAL	☐	☑
SCILLA	011	526	Incolto prod	0	1	20	€ 0,03	€ 12,00	12,00 €	Valore VAM	Ex Casmez - Dec. N.859	Gestione SORICAL	☐	☑
SCILLA	011	527	Bosco Ceduo	0	0	20	€ 0,04	€ 16,00	17,00 €	Valore VAM	Ex Casmez - Dec. N.859	Gestione SORICAL	☐	☑

Comune	Foglio	Part.la	Coltura	ha	a	ca	Reddito Dominicale	Valore 2020	Valore 2021	Stima / Valore	Provenienza	Destinazione d'uso	Disp.	Indisp
SCILLA	011	528	Incolto prod	0	2	30	€ 0,05	€ 23,00	24,00 €	Valore VAM	Ex Casmez - Dec. N.859	Gestione SORICAL	☐	☑
SCILLA	011	530	Bosco Ceduo	0	2	80	€ 0,54	€ 224,00	231,00 €	Valore VAM	Ex Casmez - Dec. N.859	Gestione SORICAL	☐	☑
SCILLA	011	534	Bosco Ceduo	0	0	80	€ 0,10	€ 64,00	66,00 €	Valore VAM	Ex Casmez - Dec. N.859	Gestione SORICAL	☐	☑
SCILLA	011	536	Pascolo Cesp	0	1	50	€ 0,05	€ 59,00	61,00 €	Valore VAM	Ex Casmez - Dec. N.859	Gestione SORICAL	☐	☑
SCILLA	011	538	Bosco Ceduo	0	1	50	€ 0,19	€ 120,00	124,00 €	Valore VAM	Ex Casmez - Dec. N.859	Gestione SORICAL	☐	☑
SCILLA	011	540	Bosco Ceduo	0	1	80	€ 0,35	€ 143,00	148,00 €	Valore VAM	Ex Casmez - Dec. N.859	Gestione SORICAL	☐	☑
SCILLA	011	544	Bosco Ceduo	0	0	5	€ 0,01	€ 4,00	4,00 €	Valore VAM	Ex Casmez - Dec. N.859	Gestione SORICAL	☐	☑
SCILLA	011	545	Vigneto 5	0	0	70	€ 0,20	€ 210,00	217,00 €	Valore VAM	Ex Casmez - Dec. N.859	Gestione SORICAL	☐	☑
SCILLA	011	547	Bosco Ceduo	0	0	12	€ 0,03	€ 10,00	10,00 €	Valore VAM	Ex Casmez - Dec. N.859	Gestione SORICAL	☐	☑
SCILLA	011	548	Bosco Ceduo	0	1	30	€ 0,09	€ 104,00	107,00 €	Valore VAM	Ex Casmez - Dec. N.859	Gestione SORICAL	☐	☑
SCILLA	011	550	Bosco Ceduo	0	1	50	€ 0,19	€ 120,00	124,00 €	Valore VAM	Ex Casmez - Dec. N.859	Gestione SORICAL	☐	☑
SCILLA	011	552	Pascolo Cesp	0	3	40	€ 0,11	€ 132,00	136,00 €	Valore VAM	Ex Casmez - Dec. N.859	Gestione SORICAL	☐	☑
SCILLA	011	554	Bosco Ceduo	0	0	40	€ 0,08	€ 32,00	33,00 €	Valore VAM	Ex Casmez - Dec. N.859	Gestione SORICAL	☐	☑
SCILLA	011	556	Bosco Ceduo	0	0	0	€ 0,08	€ 10,00	10,00 €	Valore VAM	Ex Casmez - Dec. N.859	Gestione SORICAL	☐	☑
SCILLA	011	560	Bosco Ceduo	0	1	60	€ 0,31	€ 127,00	131,00 €	Valore VAM	Ex Casmez - Dec. N.859	Gestione SORICAL	☐	☑
SCILLA	011	562	Bosco Ceduo	0	1	40	€ 0,28	€ 112,00	116,00 €	Valore VAM	Ex Casmez - Dec. N.859	Gestione SORICAL	☐	☑
SCILLA	011	564	Bosco Ceduo	0	1	10	€ 0,08	€ 88,00	91,00 €	Valore VAM	Ex Casmez - Dec. N.859	Gestione SORICAL	☐	☑
SCILLA	011	566	Bosco Ceduo	0	2	10	€ 0,41	€ 168,00	173,00 €	Valore VAM	Ex Casmez - Dec. N.859	Gestione SORICAL	☐	☑
SCILLA	011	568	Bosco Ceduo	0	0	40	€ 0,08	€ 32,00	33,00 €	Valore VAM	Ex Casmez - Dec. N.859	Gestione SORICAL	☐	☑
SCILLA	011	570	Bosco Ceduo	0	0	15	€ 0,03	€ 12,00	12,00 €	Valore VAM	Ex Casmez - Dec. N.859	Gestione SORICAL	☐	☑
SCILLA	011	572	Bosco Ceduo	0	2	80	€ 0,54	€ 224,00	231,00 €	Valore VAM	Ex Casmez - Dec. N.859	Gestione SORICAL	☐	☑
SCILLA	011	574	Bosco Ceduo	0	1	60	€ 0,31	€ 127,00	131,00 €	Valore VAM	Ex Casmez - Dec. N.859	Gestione SORICAL	☐	☑
SCILLA	011	724	Incolto sterile	0	6	10	€ 0,00	€ 61,00	63,00 €	Valore VAM	D.P.R. 24/7/1977 n° 616	Gest. CALABRIA VERDE	☐	☑
SCILLA	011	725	Incolto sterile	1	34	30	€ 0,00	€ 1 350,00	1 393,00 €	Valore VAM	D.P.R. 24/7/1977 n° 616	Gest. CALABRIA VERDE	☐	☑
SCILLA	011	792	Bosco Ceduo	0	0	32	€ 0,06	€ 26,00	27,00 €	Valore VAM	Ex Casmez - Dec. N.859	Gestione SORICAL	☐	☑
SCILLA	011	793	Bosco Ceduo	0	2	18	€ 0,43	€ 174,00	180,00 €	Valore VAM	Ex Casmez - Dec. N.859	Gestione SORICAL	☐	☑
SCILLA	011	800	Vigneto 4	0	0	14	€ 0,09	€ 42,00	43,00 €	Valore VAM	Ex Casmez - Dec. N.859	Gestione SORICAL	☐	☑
SCILLA	011	801	Vigneto 4	0	0	86	€ 0,50	€ 258,00	266,00 €	Valore VAM	Ex Casmez - Dec. N.859	Gestione SORICAL	☐	☑
SCILLA	011	802	Pascolo Cesp	0	1	49	€ 0,05	€ 58,00	60,00 €	Valore VAM	Ex Casmez - Dec. N.859	Gestione SORICAL	☐	☑
SCILLA	011	803	Pascolo Cesp	0	0	1	€ 0,01	€ 0,00	0,00 €	Valore VAM	Ex Casmez - Dec. N.859	Gestione SORICAL	☐	☑
SCILLA	012	470	Vigneto 4	0	0	30	€ 0,18	€ 90,00	93,00 €	Valore VAM	Ex Casmez - Dec. N.859	Gestione SORICAL	☐	☑
SCILLA	012	473	Bosco Ceduo	0	0	75	€ 0,15	€ 60,00	62,00 €	Valore VAM	Ex Casmez - Dec. N.859	Gestione SORICAL	☐	☑
SCILLA	012	475	Incolto prod	0	4	30	€ 0,09	€ 43,00	44,00 €	Valore VAM	Ex Casmez - Dec. N.859	Gestione SORICAL	☐	☑

Comune	Foglio	Part.la	Coltura	ha	a	ca	Reddito Dominicale	Valore 2020	Valore 2021	Stima / Valore	Provenienza	Destinazione d'uso	Disp.	Indisp
SCILLA	012	477	Bosco Ceduo	0	1	10	€ 0,21	€ 88,00	91,00 €	Valore VAM	Ex Casmez - Dec. N.859	Gestione SORICAL	☐	☑
SCILLA	012	479	Bosco Ceduo	0	3	10	€ 0,23	€ 248,00	256,00 €	Valore VAM	Ex Casmez - Dec. N.859	Gestione SORICAL	☐	☑
SCILLA	012	481	Bosco Ceduo	0	3	30	€ 0,64	€ 264,00	272,00 €	Valore VAM	Ex Casmez - Dec. N.859	Gestione SORICAL	☐	☑
SCILLA	012	483	Bosco Ceduo	0	1	50	€ 0,29	€ 120,00	124,00 €	Valore VAM	Ex Casmez - Dec. N.859	Gestione SORICAL	☐	☑
SCILLA	012	485	Pascolo Arb	0	3	5	€ 0,49	€ 119,00	123,00 €	Valore VAM	Ex Casmez - Dec. N.859	Gestione SORICAL	☐	☑
SCILLA	012	486	Pascolo Arb	0	0	5	€ 0,01	€ 2,00	2,00 €	Valore VAM	Ex Casmez - Dec. N.859	Gestione SORICAL	☐	☑
SCILLA	012	492	Bosco Ceduo	0	0	20	€ 0,04	€ 16,00	17,00 €	Valore VAM	Ex Casmez - Dec. N.859	Gestione SORICAL	☐	☑
SCILLA	012	493	Bosco Ceduo	0	5	30	€ 1,03	€ 423,00	437,00 €	Valore VAM	Ex Casmez - Dec. N.859	Gestione SORICAL	☐	☑
SCILLA	012	584	Vigneto 4	0	1	94	€ 1,13	€ 582,00	601,00 €	Valore VAM	Ex Casmez - Dec. N.859	Gestione SORICAL	☐	☑
SCILLA	012	585	Vigneto 4	0	0	6	€ 0,04	€ 18,00	19,00 €	Valore VAM	Ex Casmez - Dec. N.859	Gestione SORICAL	☐	☑
SCILLA	012	586	Incolto prod	0	0	29	€ 0,01	€ 3,00	3,00 €	Valore VAM	Ex Casmez - Dec. N.859	Gestione SORICAL	☐	☑
SCILLA	012	587	Incolto prod	0	0	21	€ 0,01	€ 2,00	2,00 €	Valore VAM	Ex Casmez - Dec. N.859	Gestione SORICAL	☐	☑
SCILLA	012	588	Incolto prod	0	0	88	€ 0,01	€ 9,00	9,00 €	Valore VAM	Ex Casmez - Dec. N.859	Gestione SORICAL	☐	☑
SCILLA	012	589	Incolto prod	0	0	22	€ 0,01	€ 2,00	2,00 €	Valore VAM	Ex Casmez - Dec. N.859	Gestione SORICAL	☐	☑
SCILLA	013	140	Pascolo Arb	0	3	90	€ 0,63	€ 152,00	157,00 €	Valore VAM	Ex Casmez - Dec. N.859	Gestione SORICAL	☐	☑
SCILLA	013	150	Bosco Ceduo	0	2	40	€ 0,46	€ 192,00	198,00 €	Valore VAM	Ex Casmez - Dec. N.859	Gestione SORICAL	☐	☑
SCILLA	013	152	Bosco Ceduo	0	0	50	€ 0,10	€ 40,00	41,00 €	Valore VAM	Ex Casmez - Dec. N.859	Gestione SORICAL	☐	☑
SCILLA	013	153	Bosco Ceduo	0	1	60	€ 0,31	€ 127,00	131,00 €	Valore VAM	Ex Casmez - Dec. N.859	Gestione SORICAL	☐	☑
SCILLA	013	156	Bosco Ceduo	0	1	5	€ 0,34	€ 84,00	87,00 €	Valore VAM	Ex Casmez - Dec. N.859	Gestione SORICAL	☐	☑
SCILLA	013	305	Bosco Ceduo	0	8	40	€ 0,60	€ 671,00	692,00 €	Valore VAM	Ex Casmez - Dec. N.859	Gestione SORICAL	☐	☑
SCILLA	013	306	Bosco Ceduo	0	7	20	€ 0,51	€ 576,00	594,00 €	Valore VAM	Ex Casmez - Dec. N.859	Gestione SORICAL	☐	☑
SCILLA	013	313	Bosco Ceduo	0	9	30	€ 1,80	€ 743,00	767,00 €	Valore VAM	Ex Casmez - Dec. N.859	Gestione SORICAL	☐	☑
SCILLA	013	314	Bosco Ceduo	0	0	90	€ 0,18	€ 72,00	74,00 €	Valore VAM	Ex Casmez - Dec. N.859	Gestione SORICAL	☐	☑
SCILLA	013	323	Bosco Ceduo	0	11	10	€ 2,15	€ 887,00	915,00 €	Valore VAM	Ex Casmez - Dec. N.859	Gestione SORICAL	☐	☑
SCILLA	013	324	Bosco Ceduo	0	4	10	€ 0,80	€ 328,00	338,00 €	Valore VAM	Ex Casmez - Dec. N.859	Gestione SORICAL	☐	☑
SCILLA	013	331	Bosco Ceduo	0	0	93	€ 0,18	€ 75,00	77,00 €	Valore VAM	Ex Casmez - Dec. N.859	Gestione SORICAL	☐	☑
SCILLA	013	332	Bosco Ceduo	0	0	57	€ 0,11	€ 46,00	47,00 €	Valore VAM	Ex Casmez - Dec. N.859	Gestione SORICAL	☐	☑
SCILLA	021	208	Vigneto 3	0	0	50	€ 0,55	€ 149,00	154,00 €	Valore VAM	Ex Casmez - Dec. N.859	Gestione SORICAL	☐	☑
SCILLA	021	209	Vigneto 3	0	2	0	€ 2,20	€ 600,00	619,00 €	Valore VAM	Ex Casmez - Dec. N.859	Gestione SORICAL	☐	☑
SCILLA	021	211	Vigneto 3	0	0	70	€ 0,76	€ 210,00	217,00 €	Valore VAM	Ex Casmez - Dec. N.859	Gestione SORICAL	☐	☑
SCILLA	021	212	Vigneto 3	0	0	20	€ 0,23	€ 60,00	62,00 €	Valore VAM	Ex Casmez - Dec. N.859	Gestione SORICAL	☐	☑
SCILLA	021	213	Vigneto 3	0	0	30	€ 0,18	€ 90,00	93,00 €	Valore VAM	Ex Casmez - Dec. N.859	Gestione SORICAL	☐	☑
SCILLA	021	215	Semin Irrig Ar	0	1	90	€ 1,23	€ 227,00	234,00 €	Valore VAM	Ex Casmez - Dec. N.859	Gestione SORICAL	☐	☑

Comune	Foglio	Part.la	Coltura	ha	a	ca	Reddito Dominicale	Valore 2020	Valore 2021	Stima / Valore	Provenienza	Destinazione d'uso	Disp.	Indisp
SCILLA	021	217	Vigneto 4	0	2	10	€ 1,23	€ 629,00	649,00 €	Valore VAM	Ex Casmez - Dec. N.859	Gestione SORICAL	☐	☑
SCILLA	021	219	Vigneto 2	0	3	20	€ 5,38	€ 959,00	990,00 €	Valore VAM	Ex Casmez - Dec. N.859	Gestione SORICAL	☐	☑
SCILLA	021	221	Semin Irrig Ar	0	0	80	€ 0,51	€ 96,00	99,00 €	Valore VAM	Ex Casmez - Dec. N.859	Gestione SORICAL	☐	☑
SCILLA	021	222	Vigneto 3	0	0	35	€ 0,39	€ 105,00	108,00 €	Valore VAM	Ex Casmez - Dec. N.859	Gestione SORICAL	☐	☑
SCILLA	021	224	Vigneto 3	0	0	80	€ 0,88	€ 240,00	248,00 €	Valore VAM	Ex Casmez - Dec. N.859	Gestione SORICAL	☐	☑
SCILLA	021	226	Vigneto 3	0	0	70	€ 0,76	€ 210,00	217,00 €	Valore VAM	Ex Casmez - Dec. N.859	Gestione SORICAL	☐	☑
SCILLA	024	64	Vigneto 5	0	2	10	€ 0,61	€ 629,00	649,00 €	Valore VAM	Ex Casmez - Dec. N.859	Gestione SORICAL	☐	☑
SCILLA	024	66	Uliveto 2	0	2	60	€ 1,76	€ 831,00	858,00 €	Valore VAM	Ex Casmez - Dec. N.859	Gestione SORICAL	☐	☑
SCILLA	024	68	Pascolo Cesp	0	1	40	€ 0,05	€ 55,00	57,00 €	Valore VAM	Ex Casmez - Dec. N.859	Gestione SORICAL	☐	☑
SCILLA	024	70	Uliveto 3	0	2	30	€ 1,04	€ 735,00	759,00 €	Valore VAM	Ex Casmez - Dec. N.859	Gestione SORICAL	☐	☑
SCILLA	024	72	Bosco Ceduo	0	17	50	€ 1,24	€ 1 398,00	1 443,00 €	Valore VAM	Ex Casmez - Dec. N.859	Gestione SORICAL	☐	☑
SCILLA	024	74	Bosco Ceduo	0	8	25	€ 0,59	€ 659,00	680,00 €	Valore VAM	Ex Casmez - Dec. N.859	Gestione SORICAL	☐	☑
SCILLA	029	278	Pascolo	0	37	80	€ 2,44	€ 1 020,00	1 053,00 €	Valore VAM	Ex Casmez - Dec. N.859	Gestione SORICAL	☐	☑
SCILLA	029	279	Semin Arb 2	0	18	60	€ 8,40	€ 2 220,00	2 291,00 €	Valore VAM	Ex Casmez - Dec. N.859	Gestione SORICAL	☐	☑
SCILLA	029	280	Pascolo Cesp	0	5	70	€ 0,19	€ 222,00	229,00 €	Valore VAM	Ex Casmez - Dec. N.859	Gestione SORICAL	☐	☑
SCILLA	029	282	Pascolo Cesp	0	0	50	€ 0,01	€ 20,00	21,00 €	Valore VAM	Ex Casmez - Dec. N.859	Gestione SORICAL	☐	☑
SCILLA	029	283	Seminativo 4	0	0	30	€ 0,04	€ 30,00	31,00 €	Valore VAM	Ex Casmez - Dec. N.859	Gestione SORICAL	☐	☑
SCILLA	029	284	Pascolo Arb	0	4	40	€ 0,71	€ 171,00	176,00 €	Valore VAM	Ex Casmez - Dec. N.859	Gestione SORICAL	☐	☑
SCILLA	029	285	Pascolo	0	20	0	€ 1,29	€ 540,00	557,00 €	Valore VAM	Ex Casmez - Dec. N.859	Gestione SORICAL	☐	☑
SCILLA	030	3a	Pascolo Arb	0	10	0	€ 1,61	€ 389,00	401,00 €	Valore VAM	Ex Casmez - Dec. N.859	Gestione SORICAL	☐	☑
SCILLA	030	3b	Pascolo Cesp	0	40	0	€ 1,29	€ 1 559,00	1 609,00 €	Valore VAM	Ex Casmez - Dec. N.859	Gestione SORICAL	☐	☑
SCILLA	051	05	Bosco Alto	2	60	0	€ 23,50	€ 28 482,00	29 393,00 €	Valore VAM	D.M. 05/03/75	Gest. CALABRIA VERDE	☐	☑
Totali per Comune								**€ 265 641,00**	**€. 274 152,00**					
SEMINARA	007	140	Vigneto 2	0	0	40	€ 0,68	€ 163,00	168,00 €	Valore VAM	ex Casmez	Gestione SORICAL	☐	☑
SEMINARA	007	142	Seminativo 3	0	2	55	€ 0,66	€ 252,00	260,00 €	Valore VAM	ex Casmez	Gestione SORICAL	☐	☑
SEMINARA	007	149	Vigneto 2	0	1	10	€ 1,85	€ 449,00	463,00 €	Valore VAM	ex Casmez	Gestione SORICAL	☐	☑
SEMINARA	007	151	Uliveto 4	0	0	75	€ 0,36	€ 240,00	248,00 €	Valore VAM	ex Casmez	Gestione SORICAL	☐	☑
SEMINARA	007	153	Seminativo 3	0	1	30	€ 0,34	€ 128,00	132,00 €	Valore VAM	ex Casmez	Gestione SORICAL	☐	☑
SEMINARA	007	155	Uliveto 4	0	3	80	€ 1,84	€ 1 215,00	1 254,00 €	Valore VAM	ex Casmez	Gestione SORICAL	☐	☑
SEMINARA	007	158	Uliveto 2	0	1	20	€ 1,31	€ 383,00	395,00 €	Valore VAM	ex Casmez	Gestione SORICAL	☐	☑
SEMINARA	007	160	Vigneto 3	0	8	80	€ 9,66	€ 3 592,00	3 707,00 €	Valore VAM	ex Casmez	Gestione SORICAL	☐	☑
SEMINARA	007	164	Vigneto 3	0	2	80	€ 3,08	€ 1 142,00	1 179,00 €	Valore VAM	ex Casmez	Gestione SORICAL	☐	☑

Comune	Foglio	Part.la	Coltura	ha	a	ca	Reddito Dominicale	Valore 2020	Valore 2021	Stima / Valore	Provenienza	Destinazione d'uso	Disp.	Indisp
SEMINARA	007	166	Vigneto 2	0	1	0	€ 1,68	€ 408,00	421,00 €	Valore VAM	ex Casmez	Gestione SORICAL	☐	☑
SEMINARA	007	168	Vigneto 2	0	0	40	€ 0,68	€ 163,00	168,00 €	Valore VAM	ex Casmez	Gestione SORICAL	☐	☑
SEMINARA	007	170	Uliveto 4	0	2	30	€ 1,11	€ 735,00	759,00 €	Valore VAM	ex Casmez	Gestione SORICAL	☐	☑
SEMINARA	007	172	Vigneto 2	0	2	60	€ 4,36	€ 1 061,00	1 095,00 €	Valore VAM	ex Casmez	Gestione SORICAL	☐	☑
SEMINARA	007	174	Uliveto 4	0	1	10	€ 0,54	€ 352,00	363,00 €	Valore VAM	ex Casmez	Gestione SORICAL	☐	☑
SEMINARA	007	176	Vigneto 2	0	0	40	€ 0,68	€ 163,00	168,00 €	Valore VAM	ex Casmez	Gestione SORICAL	☐	☑
SEMINARA	007	178	Vigneto 2	0	0	40	€ 0,68	€ 163,00	168,00 €	Valore VAM	ex Casmez	Gestione SORICAL	☐	☑
SEMINARA	007	180	Vigneto 2	0	0	75	€ 1,26	€ 306,00	316,00 €	Valore VAM	ex Casmez	Gestione SORICAL	☐	☑
SEMINARA	007	182	Vigneto 3	0	1	50	€ 1,65	€ 613,00	633,00 €	Valore VAM	ex Casmez	Gestione SORICAL	☐	☑
SEMINARA	007	184	Vigneto 4	0	4	0	€ 2,33	€ 1 632,00	1 684,00 €	Valore VAM	ex Casmez	Gestione SORICAL	☐	☑
SEMINARA	007	187	Uliveto 2	0	3	90	€ 4,28	€ 1 247,00	1 287,00 €	Valore VAM	ex Casmez	Gestione SORICAL	☐	☑
SEMINARA	007	189	Uliveto 2	0	1	90	€ 2,09	€ 608,00	627,00 €	Valore VAM	ex Casmez	Gestione SORICAL	☐	☑
SEMINARA	007	190	Vigneto 2	0	1	15	€ 1,93	€ 469,00	484,00 €	Valore VAM	ex Casmez	Gestione SORICAL	☐	☑
SEMINARA	007	192	Uliveto 3	0	7	75	€ 5,75	€ 2 477,00	2 556,00 €	Valore VAM	ex Casmez	Gestione SORICAL	☐	☑
SEMINARA	007	194	Seminativo 3	0	1	50	€ 0,39	€ 148,00	153,00 €	Valore VAM	ex Casmez	Gestione SORICAL	☐	☑
SEMINARA	007	240	Uliveto 4	0	0	20	€ 0,10	€ 64,00	66,00 €	Valore VAM	ex Casmez	Gestione SORICAL	☐	☑
SEMINARA	007	241	Uliveto 4	0	0	30	€ 0,15	€ 96,00	99,00 €	Valore VAM	ex Casmez	Gestione SORICAL	☐	☑
SEMINARA	013	116	Uliveto 3	0	0	70	€ 0,53	€ 224,00	231,00 €	Valore VAM	ex Casmez	Gestione SORICAL	☐	☑
SEMINARA	013	117	Uliveto 3	0	3	90	€ 2,90	€ 1 247,00	1 287,00 €	Valore VAM	ex Casmez	Gestione SORICAL	☐	☑
SEMINARA	013	120	Uliveto 2	0	0	80	€ 0,88	€ 256,00	264,00 €	Valore VAM	ex Casmez	Gestione SORICAL	☐	☑
SEMINARA	013	122	Uliveto 3	0	2	70	€ 2,00	€ 864,00	892,00 €	Valore VAM	ex Casmez	Gestione SORICAL	☐	☑
SEMINARA	013	124	Semin Arb 3	0	0	30	€ 0,09	€ 36,00	37,00 €	Valore VAM	ex Casmez	Gestione SORICAL	☐	☑
SEMINARA	013	126	Uliveto 2	0	1	70	€ 1,86	€ 544,00	561,00 €	Valore VAM	ex Casmez	Gestione SORICAL	☐	☑
SEMINARA	013	128	Uliveto 3	0	2	60	€ 1,93	€ 831,00	858,00 €	Valore VAM	ex Casmez	Gestione SORICAL	☐	☑
SEMINARA	013	130	Uliveto 4	0	0	40	€ 0,19	€ 127,00	131,00 €	Valore VAM	ex Casmez	Gestione SORICAL	☐	☑
SEMINARA	014	120	Vigneto 3	0	2	70	€ 2,96	€ 1 102,00	1 137,00 €	Valore VAM	ex Casmez	Gestione SORICAL	☐	☑
SEMINARA	014	122	Semin Arb 2	0	4	70	€ 1,36	€ 561,00	579,00 €	Valore VAM	ex Casmez	Gestione SORICAL	☐	☑
SEMINARA	014	124	Uliveto 2	0	2	60	€ 1,93	€ 831,00	858,00 €	Valore VAM	ex Casmez	Gestione SORICAL	☐	☑
SEMINARA	014	126	Vigneto 2	0	1	75	€ 2,94	€ 714,00	737,00 €	Valore VAM	ex Casmez	Gestione SORICAL	☐	☑
SEMINARA	014	128	Vigneto 2	0	0	90	€ 1,51	€ 368,00	380,00 €	Valore VAM	ex Casmez	Gestione SORICAL	☐	☑
SEMINARA	014	130	Vigneto 2	0	0	90	€ 1,51	€ 368,00	380,00 €	Valore VAM	ex Casmez	Gestione SORICAL	☐	☑
SEMINARA	014	132	Vigneto 2	0	0	55	€ 0,93	€ 224,00	231,00 €	Valore VAM	ex Casmez	Gestione SORICAL	☐	☑
SEMINARA	014	134	Vigneto 2	0	0	50	€ 0,84	€ 204,00	211,00 €	Valore VAM	ex Casmez	Gestione SORICAL	☐	☑

Comune	Foglio	Part.la	Coltura	ha	a	ca	Reddito Dominicale	Valore 2020	Valore 2021	Stima / Valore	Provenienza	Destinazione d'uso	Disp.	Indisp
SEMINARA	014	136	Vigneto 2	0	2	65	€ 4,45	€ 1 082,00	1 117,00 €	Valore VAM	ex Casmez	Gestione SORICAL	☐	☑
SEMINARA	014	138	Uliveto 3	0	4	40	€ 3,26	€ 1 406,00	1 451,00 €	Valore VAM	ex Casmez	Gestione SORICAL	☐	☑
SEMINARA	014	140	Uliveto 2	0	0	60	€ 0,66	€ 192,00	198,00 €	Valore VAM	ex Casmez	Gestione SORICAL	☐	☑
SEMINARA	014	142	Uliveto 3	0	3	80	€ 2,83	€ 1 215,00	1 254,00 €	Valore VAM	ex Casmez	Gestione SORICAL	☐	☑
SEMINARA	014	144	Uliveto 2	0	2	30	€ 2,53	€ 735,00	759,00 €	Valore VAM	ex Casmez	Gestione SORICAL	☐	☑
SEMINARA	014	146	Uliveto 2	0	9	40	€ 10,31	€ 3 005,00	3 101,00 €	Valore VAM	ex Casmez	Gestione SORICAL	☐	☑
SEMINARA	014	148	Vigneto 2	0	0	35	€ 0,59	€ 142,00	147,00 €	Valore VAM	ex Casmez	Gestione SORICAL	☐	☑
SEMINARA	018	204	Incolto sterile	0	0	23	€ 0,00	€ 2,00	2,00 €	Valore VAM	ex Casmez	Gestione SORICAL	☐	☑
SEMINARA	018	371	Uliveto 1	0	1	50	€ 2,18	€ 479,00	494,00 €	Valore VAM	ex Casmez	Gestione SORICAL	☐	☑
SEMINARA	018	373	Uliveto 1	0	0	80	€ 1,16	€ 256,00	264,00 €	Valore VAM	ex Casmez	Gestione SORICAL	☐	☑
SEMINARA	018	375	Vigneto 2	0	1	50	€ 2,51	€ 613,00	633,00 €	Valore VAM	ex Casmez	Gestione SORICAL	☐	☑
SEMINARA	018	377	Seminativo 1	0	2	10	€ 1,23	€ 208,00	215,00 €	Valore VAM	ex Casmez	Gestione SORICAL	☐	☑
SEMINARA	018	397	Uliveto 2	0	14	40	€ 15,80	€ 4 604,00	4 751,00 €	Valore VAM	ex Casmez	Gestione SORICAL	☐	☑
SEMINARA	018	445	Vigneto 2	0	0	60	€ 1,01	€ 245,00	253,00 €	Valore VAM	ex Casmez	Gestione SORICAL	☐	☑
SEMINARA	018	775	Agrumeto 1	0	3	0	€ 10,94	€ 1 859,00	1 918,00 €	Valore VAM	ex Casmez	Gestione SORICAL	☐	☑
SEMINARA	018	776	Agrumeto 1	0	0	40	€ 1,46	€ 248,00	256,00 €	Valore VAM	ex Casmez	Gestione SORICAL	☐	☑
SEMINARA	022	149	Uliveto 2	0	1	10	€ 1,21	€ 352,00	363,00 €	Valore VAM	ex Casmez	Gestione SORICAL	☐	☑
SEMINARA	023	125	Uliveto 3	0	0	65	€ 0,49	€ 208,00	215,00 €	Valore VAM	ex Casmez	Gestione SORICAL	☐	☑
SEMINARA	023	144	Uliveto 3	0	2	50	€ 1,85	€ 799,00	825,00 €	Valore VAM	ex Casmez	Gestione SORICAL	☐	☑
SEMINARA	023	146	Uliveto 5	0	1	50	€ 0,49	€ 479,00	494,00 €	Valore VAM	ex Casmez	Gestione SORICAL	☐	☑
SEMINARA	023	147	Uliveto 4	0	0	90	€ 0,44	€ 288,00	297,00 €	Valore VAM	ex Casmez	Gestione SORICAL	☐	☑
SEMINARA	023	149	Uliveto 3	0	2	90	€ 2,15	€ 927,00	957,00 €	Valore VAM	ex Casmez	Gestione SORICAL	☐	☑
SEMINARA	023	151	Uliveto 4	0	4	96	€ 2,40	€ 1 586,00	1 637,00 €	Valore VAM	ex Casmez	Gestione SORICAL	☐	☑
SEMINARA	023	153	Uliveto 4	0	1	4	€ 0,50	€ 333,00	344,00 €	Valore VAM	ex Casmez	Gestione SORICAL	☐	☑
SEMINARA	023	155	Uliveto 4	0	0	60	€ 0,29	€ 192,00	198,00 €	Valore VAM	ex Casmez	Gestione SORICAL	☐	☑
SEMINARA	023	156	Uliveto 4	0	3	40	€ 1,65	€ 1 087,00	1 122,00 €	Valore VAM	ex Casmez	Gestione SORICAL	☐	☑
SEMINARA	023	159	Uliveto 2	0	5	60	€ 6,15	€ 1 790,00	1 847,00 €	Valore VAM	ex Casmez	Gestione SORICAL	☐	☑
SEMINARA	023	161	Uliveto 2	0	1	80	€ 1,98	€ 576,00	594,00 €	Valore VAM	ex Casmez	Gestione SORICAL	☐	☑
SEMINARA	023	163	Uliveto 3	0	3	90	€ 2,90	€ 1 247,00	1 287,00 €	Valore VAM	ex Casmez	Gestione SORICAL	☐	☑
SEMINARA	023	165	Uliveto 3	0	3	25	€ 2,41	€ 1 039,00	1 072,00 €	Valore VAM	ex Casmez	Gestione SORICAL	☐	☑
SEMINARA	023	168	Uliveto 3	0	6	0	€ 4,45	€ 1 918,00	1 979,00 €	Valore VAM	ex Casmez	Gestione SORICAL	☐	☑
SEMINARA	025	648	Seminativo 3	0	1	90	€ 0,49	€ 188,00	194,00 €	Valore VAM	ex Casmez	Gestione SORICAL	☐	☑
SEMINARA	025	650	Semin Arb 3	0	0	70	€ 0,20	€ 84,00	87,00 €	Valore VAM	ex Casmez	Gestione SORICAL	☐	☑

Comune	Foglio	Part.la	Coltura	ha	a	ca	Reddito Dominicale	Valore 2020	Valore 2021	Stima / Valore	Provenienza	Destinazione d'uso	Disp.	Indisp
SEMINARA	025	652	Seminativo 3	0	2	90	€ 0,75	€ 287,00	296,00 €	Valore VAM	ex Casmez	Gestione SORICAL	☐	☑
SEMINARA	025	654	Seminativo 3	0	1	65	€ 0,43	€ 163,00	168,00 €	Valore VAM	ex Casmez	Gestione SORICAL	☐	☑
SEMINARA	025	656	Frutteto 2	0	0	95	€ 0,59	€ 496,00	512,00 €	Valore VAM	ex Casmez	Gestione SORICAL	☐	☑
SEMINARA	026	667	Uliveto 3	0	3	50	€ 2,60	€ 1 119,00	1 155,00 €	Valore VAM	ex Casmez	Gestione SORICAL	☐	☑
SEMINARA	028	204	Uliveto 3	0	10	60	€ 7,88	€ 3 388,00	3 496,00 €	Valore VAM	ex Casmez	Gestione SORICAL	☐	☑
SEMINARA	028	205	Uliveto 4	0	3	80	€ 1,84	€ 1 215,00	1 254,00 €	Valore VAM	ex Casmez	Gestione SORICAL	☐	☑
SEMINARA	029	100	Uliveto 3	0	19	60	€ 14,55	€ 6 266,00	6 467,00 €	Valore VAM	ex Casmez	Gestione SORICAL	☐	☑
SEMINARA	029	102	Uliveto 2	0	2	80	€ 3,08	€ 895,00	924,00 €	Valore VAM	ex Casmez	Gestione SORICAL	☐	☑
SEMINARA	029	104	Uliveto 2	0	12	50	€ 13,71	€ 3 996,00	4 124,00 €	Valore VAM	ex Casmez	Gestione SORICAL	☐	☑
SEMINARA	029	106a	Uliveto 2	0	16	60	€ 18,20	€ 5 307,00	5 477,00 €	Valore VAM	ex Casmez	Gestione SORICAL	☐	☑
SEMINARA	029	106b	Pascolo Arb	0	20	70	€ 3,34	€ 807,00	833,00 €	Valore VAM	ex Casmez	Gestione SORICAL	☐	☑
SEMINARA	029	98	Vigneto 3	0	5	60	€ 6,15	€ 2 285,00	2 358,00 €	Valore VAM	ex Casmez	Gestione SORICAL	☐	☑
SEMINARA	031	135	Uliveto 3	0	1	60	€ 1,19	€ 512,00	528,00 €	Valore VAM	ex Casmez	Gestione SORICAL	☐	☑
SEMINARA	031	137	Uliveto 3	0	1	15	€ 0,85	€ 368,00	380,00 €	Valore VAM	ex Casmez	Gestione SORICAL	☐	☑
SEMINARA	031	139	Uliveto 3	0	3	0	€ 2,23	€ 959,00	990,00 €	Valore VAM	ex Casmez	Gestione SORICAL	☐	☑
SEMINARA	031	141	Uliveto 3	0	6	70	€ 4,98	€ 2 141,00	2 210,00 €	Valore VAM	ex Casmez	Gestione SORICAL	☐	☑
SEMINARA	031	143	Uliveto 3	0	8	30	€ 6,16	€ 2 653,00	2 738,00 €	Valore VAM	ex Casmez	Gestione SORICAL	☐	☑
SEMINARA	031	146	Uliveto 3	0	5	35	€ 3,98	€ 1 710,00	1 765,00 €	Valore VAM	ex Casmez	Gestione SORICAL	☐	☑
Totali per Comune								**€ 90 721,00**	**€. 93 627,00**					
SERRATA	020	192	Ente Urbano	0	12	40	€ 0,00	€ 0,00	0,00 €	Valore Catastale	Decreto di esproprio n. 14	Gestione SORICAL	☐	☑
SERRATA	020	193	Uliveto 1	1	45	73	€ 141,12	€ 43 675,00	45 073,00 €	Valore VAM	Decreto di esproprio n. 14	Gestione SORICAL	☐	☑
SERRATA	020	195	Uliveto 1	0	48	50	€ 46,97	€ 14 536,00	15 001,00 €	Valore VAM	Decreto di esproprio n. 14	Gestione SORICAL	☐	☑
SERRATA	025	176	Uliveto 2	0	8	80	€ 5,68	€ 739,00	763,00 €	Valore VAM	Decreto di esproprio N. 1	Gestione SORICAL	☐	☑
SERRATA	025	178	Bosco Ceduo	0	4	60	€ 0,60	€ 78,00	80,00 €	Valore VAM	Decreto di esproprio N. 1	Gestione SORICAL	☐	☑
SERRATA	025	180	Orto Arb Irr	0	0	60	€ 0,53	€ 68,00	70,00 €	Valore VAM	Decreto di esproprio N. 1	Gestione SORICAL	☐	☑
SERRATA	025	182	Uliveto 3	0	0	80	€ 0,31	€ 41,00	42,00 €	Valore VAM	Decreto di esproprio N. 1	Gestione SORICAL	☐	☑
SERRATA	025	184	Uliveto 3	0	5	60	€ 2,18	€ 284,00	293,00 €	Valore VAM	Decreto di esproprio N. 1	Gestione SORICAL	☐	☑
SERRATA	025	187	Bosco Ceduo	0	0	15	€ 0,03	€ 3,00	3,00 €	Valore VAM	Decreto di esproprio N. 1	Gestione SORICAL	☐	☑
Totali per Comune								**€ 59 424,00**	**€. 61 325,00**					
SIDERNO	014	258	Uliveto 1	0	50	40	€ 53,69	€ 68 378,00	70 566,00 €	Valore Esproprio	Dec.Esp.n.31 del 08/04/2	Gestione SORICAL	☐	☑
SIDERNO	028	345	Semin Arb 1	0	9	10	€ 6,05	€ 790,00	815,00 €	Valore Esproprio	Ordinanza 3026/04 C.di	Impianto Tratt. Rifiuti	☐	☑
SIDERNO	028	346	Semin Arb 1	0	6	80	€ 4,53	€ 592,00	611,00 €	Valore Esproprio	Ordinanza 3026/04 C.di	Impianto Tratt. Rifiuti	☐	☑

Comune	Foglio	Part.la	Coltura	ha	a	ca	Reddito Dominicale	Valore 2020	Valore 2021	Stima / Valore	Provenienza	Destinazione d'uso	Disp.	Indisp
SIDERNO	028	347	Semin Arb 1	0	4	60	€ 3,06	€ 399,00	412,00 €	Valore Esproprio	Ordinanza 3026/04 C.di	Impianto Tratt. Rifiuti	☐	☑
SIDERNO	028	349	Agrumeto 2	0	3	60	€ 14,18	€ 1 853,00	1 912,00 €	Valore Esproprio	Ordinanza 3026/04 C.di	Impianto Tratt. Rifiuti	☐	☑
SIDERNO	028	357	Incolto prod	0	2	50	€ 0,05	€ 364 749,00	376 421,00 €	Valore Esproprio	Ordinanza 3026/04 C.di	Impianto Tratt. Rifiuti	☐	☑
SIDERNO	028	359	Semin Arb 2	0	7	0	€ 4,06	€ 531,00	548,00 €	Valore Esproprio	Ordinanza 3026/04 C.di	Impianto Tratt. Rifiuti	☐	☑
SIDERNO	028	360	Semin Arb 2	0	1	30	€ 0,75	€ 99,00	102,00 €	Valore Esproprio	Ordinanza 3026/04 C.di	Impianto Tratt. Rifiuti	☐	☑
Totali per Comune								**€ 437 391,00**	**€. 451 387,00**					
SINOPOLI	016	37	Pascolo 1	0	1	43	€ 0,13	€ 39,00	40,00 €	Valore VAM	Dec.Espr. 7661,1/07		☐	☑
SINOPOLI	016	39	Pascolo 1	0	0	10	€ 0,01	€ 3,00	3,00 €	Valore VAM	Dec.Espr. 7661,1/07		☐	☑
SINOPOLI	016	41	Bosco Alto	0	9	91	€ 0,96	€ 1 330,00	1 373,00 €	Valore VAM	Dec.Espr. 7661,1/07		☐	☑
SINOPOLI	016	44	Bosco Alto	0	30	67	€ 2,98	€ 4 114,00	4 246,00 €	Valore VAM	Dec.Espr. 7661,1/07		☐	☑
SINOPOLI	016	46	Bosco Alto	0	1	48	€ 0,14	€ 199,00	205,00 €	Valore VAM	Dec.Espr. 7661,1/07		☐	☑
SINOPOLI	016	48	Bosco Alto	0	3	27	€ 0,31	€ 436,00	450,00 €	Valore VAM	Dec.Espr. 7661,1/07		☐	☑
SINOPOLI	016	49	Bosco Alto	0	5	38	€ 0,53	€ 717,00	740,00 €	Valore VAM	Dec.Espr. 7661,1/07		☐	☑
SINOPOLI	016	51	Bosco Alto	0	13	43	€ 1,30	€ 1 791,00	1 848,00 €	Valore VAM	Dec.Espr. 7661,1/07		☐	☑
SINOPOLI	016	53	Bosco Alto	0	10	47	€ 1,01	€ 1 396,00	1 441,00 €	Valore VAM	Dec.Espr. 7661,1/07		☐	☑
SINOPOLI	016	56	Bosco Alto	0	4	72	€ 0,46	€ 629,00	649,00 €	Valore VAM	Dec.Espr. 7661,1/07		☐	☑
SINOPOLI	016	58	Bosco Alto	0	3	43	€ 0,34	€ 457,00	472,00 €	Valore VAM	Dec.Espr. 7661,1/07		☐	☑
SINOPOLI	018	03	Pascolo Cesp	7	30	30	€ 70,73	€ 17 248,00	17 800,00 €	Valore VAM	D.M. 05/03/75	Gest. CALABRIA VERDE	☐	☑
SINOPOLI	018	04	Bosco Alto	58	36	0	€ 565,14	€ 782 987,00	808 043,00 €	Valore VAM	D.M. 05/03/75	Gest. CALABRIA VERDE	☐	☑
SINOPOLI	018	05	Bosco Alto	45	37	60	€ 439,40	€ 608 788,00	628 269,00 €	Valore VAM	D.M. 05/03/75	Gest. CALABRIA VERDE	☐	☑
SINOPOLI	018	06	Bosco Alto	24	38	40	€ 236,13	€ 327 147,00	337 616,00 €	Valore VAM	D.M. 05/03/75	Gest. CALABRIA VERDE	☐	☑
Totali per Comune								**€ 1 747 281,00**	**€. 1 803 195,00**					
STAITI	001	01	Bosco Alto	0	37	90	€ 2,45	€ 2 026,00	2 091,00 €	Valore VAM	D.M. 05/03/75	Gest. CALABRIA VERDE	☐	☑
STAITI	001	02	Bosco Alto	0	64	40	€ 4,16	€ 3 442,00	3 552,00 €	Valore VAM	D.M. 05/03/75	Gest. CALABRIA VERDE	☐	☑
STAITI	001	03	Bosco Alto	68	43	0	€ 441,76	€ 367 924,00	379 698,00 €	Valore VAM	D.M. 05/03/75	Gest. CALABRIA VERDE	☐	☑
STAITI	001	04a	Pascolo	1	23	49	€ 5,58	€ 3 331,00	3 438,00 €	Valore VAM	D.M. 05/03/75	Gest. CALABRIA VERDE	☐	☑
STAITI	001	04b	Pascolo Arb 2	18	54	41	€ 143,66	€ 72 249,00	74 561,00 €	Valore VAM	D.M. 05/03/75	Gest. CALABRIA VERDE	☐	☑
STAITI	002	01a	Bosco Alto	26	67	12	€ 172,19	€ 142 547,00	147 109,00 €	Valore VAM	D.M. 05/03/75	Gest. CALABRIA VERDE	☐	☑
STAITI	002	01b	Pascolo	21	98	89	€ 99,36	€ 59 310,00	61 208,00 €	Valore VAM	D.M. 05/03/75	Gest. CALABRIA VERDE	☐	☑
STAITI	002	01c	Pascolo Arb 2	7	60	9	€ 58,89	€ 29 613,00	30 561,00 €	Valore VAM	D.M. 05/03/75	Gest. CALABRIA VERDE	☐	☑
STAITI	002	02	Pascolo Arb 2	0	29	30	€ 1,89	€ 1 141,00	1 178,00 €	Valore VAM	D.M. 05/03/75	Gest. CALABRIA VERDE	☐	☑
STAITI	002	03	Pascolo Arb 2	0	3	0	€ 0,19	€ 117,00	121,00 €	Valore VAM	D.M. 05/03/75	Gest. CALABRIA VERDE	☐	☑

Comune	Foglio	Part.la	Coltura	ha	a	ca	Reddito Dominicale	Valore 2020	Valore 2021	Stima / Valore	Provenienza	Destinazione d'uso	Disp.	Indisp
STAITI	002	04	Pascolo Arb 2	2	23	30	€ 14,41	€ 8 700,00	8 978,00 €	Valore VAM	D.M. 05/03/75	Gest. CALABRIA VERDE	☐	☑
STAITI	002	05	Pascolo	0	7	30	€ 0,33	€ 197,00	203,00 €	Valore VAM	D.M. 05/03/75	Gest. CALABRIA VERDE	☐	☑
STAITI	002	07	Bosco Alto	0	18	20	€ 1,18	€ 973,00	1 004,00 €	Valore VAM	D.M. 05/03/75	Gest. CALABRIA VERDE	☐	☑
STAITI	003	06	Pascolo	4	45	0	€ 20,11	€ 12 003,00	12 387,00 €	Valore VAM	N. Trascr. CRI 2950 del 0	Gest. CALABRIA VERDE	☐	☑
STAITI	003	07	Bosco Alto	2	14	40	€ 13,84	€ 11 459,00	11 826,00 €	Valore VAM	N. Trascr. CRI 2950 del 0	Gest. CALABRIA VERDE	☐	☑
STAITI	003	08	Querceto 2	3	15	40	€ 20,36	€ 16 384,00	16 908,00 €	Valore VAM	N. Trascr. CRI 2950 del 0	Gest. CALABRIA VERDE	☐	☑
STAITI	003	53	Bosco Alto	3	63	0	€ 23,44	€ 19 401,00	20 022,00 €	Valore VAM	D.M. 05/03/75	Gest. CALABRIA VERDE	☐	☑
STAITI	003	55	Bosco Alto	12	51	80	€ 80,81	€ 67 305,00	69 459,00 €	Valore VAM	D.M. 05/03/75	Gest. CALABRIA VERDE	☐	☑
STAITI	004	01	Pascolo Arb 1	4	4	20	€ 39,14	€ 15 748,00	16 252,00 €	Valore VAM	N. Trascr. CRI 2950 del 0	Gest. CALABRIA VERDE	☐	☑
STAITI	004	02	Fabbr Rurale	0	5	50	€ 0,00	€ 0,00	0,00 €	Valore Catastale	N. Trascr. CRI 2950 del 0	Gest. CALABRIA VERDE	☐	☑
STAITI	004	03	Pascolo Cesp	2	21	30	€ 14,29	€ 8 622,00	8 898,00 €	Valore VAM	N. Trascr. CRI 2950 del 0	Gest. CALABRIA VERDE	☐	☑
STAITI	004	04	Pascolo Arb 1	7	77	30	€ 50,18	€ 30 284,00	31 253,00 €	Valore VAM	N. Trascr. CRI 2950 del 0	Gest. CALABRIA VERDE	☐	☑
STAITI	004	06	Pascolo Arb 1	1	38	20	€ 13,39	€ 5 384,00	5 556,00 €	Valore VAM	N. Trascr. CRI 2950 del 0	Gest. CALABRIA VERDE	☐	☑
STAITI	004	07a	Pascolo	0	11	11	€ 0,50	€ 300,00	310,00 €	Valore VAM	D.M. 05/03/75	Gest. CALABRIA VERDE	☐	☑
STAITI	004	07b	Pascolo Cesp	42	0	79	€ 271,19	€ 163 665,00	168 902,00 €	Valore VAM	D.M. 05/03/75	Gest. CALABRIA VERDE	☐	☑
STAITI	005	01	Bosco Alto	1	22	50	€ 7,91	€ 6 547,00	6 757,00 €	Valore VAM	D.M. 05/03/75	Gest. CALABRIA VERDE	☐	☑
STAITI	005	02	Seminativo 3	1	3	80	€ 26,80	€ 6 895,00	7 116,00 €	Valore VAM	D.M. 05/03/75	Gest. CALABRIA VERDE	☐	☑
STAITI	005	03	Bosco Alto	17	61	60	€ 113,73	€ 94 715,00	97 746,00 €	Valore VAM	D.M. 05/03/75	Gest. CALABRIA VERDE	☐	☑
STAITI	005	04	Pascolo Arb 1	0	45	40	€ 2,93	€ 1 769,00	1 826,00 €	Valore VAM	D.M. 05/03/75	Gest. CALABRIA VERDE	☐	☑
STAITI	005	05	Pascolo Arb 1	0	10	70	€ 0,69	€ 684,00	706,00 €	Valore VAM	D.M. 05/03/75	Gest. CALABRIA VERDE	☐	☑
STAITI	005	10	Pascolo Cesp	29	94	30	€ 193,30	€ 70 716,00	72 979,00 €	Valore VAM	D.M. 05/03/75	Gest. CALABRIA VERDE	☐	☑
Totali per Comune								**€ 1 223 451,00**	**€. 1 262 605,00**					
STILO	028	194	Seminativo 3	0	1	40	€ 0,41	€ 101,00	104,00 €	Valore VAM	ex Casmez	Gestione SORICAL	☐	☑
STILO	028	196	Seminativo 3	0	2	60	€ 0,75	€ 187,00	193,00 €	Valore VAM	ex Casmez	Gestione SORICAL	☐	☑
STILO	028	198	Seminativo 4	0	0	10	€ 0,01	€ 7,00	7,00 €	Valore VAM	ex Casmez	Gestione SORICAL	☐	☑
STILO	028	199	Seminativo 3	0	3	0	€ 0,88	€ 216,00	223,00 €	Valore VAM	ex Casmez	Gestione SORICAL	☐	☑
STILO	028	201	Seminativo 3	0	1	60	€ 0,46	€ 116,00	120,00 €	Valore VAM	ex Casmez	Gestione SORICAL	☐	☑
STILO	028	203	Seminativo 3	0	3	70	€ 1,08	€ 266,00	275,00 €	Valore VAM	ex Casmez	Gestione SORICAL	☐	☑
STILO	028	205	Seminativo 2	0	18	90	€ 11,59	€ 1 360,00	1 404,00 €	Valore VAM	ex Casmez	Gestione SORICAL	☐	☑
STILO	028	207	Seminativo 4	0	1	0	€ 0,16	€ 72,00	74,00 €	Valore VAM	ex Casmez	Gestione SORICAL	☐	☑
STILO	028	209	Seminativo 3	0	0	20	€ 0,06	€ 14,00	14,00 €	Valore VAM	ex Casmez	Gestione SORICAL	☐	☑
STILO	028	211	Seminativo 2	0	0	60	€ 0,36	€ 43,00	44,00 €	Valore VAM	ex Casmez	Gestione SORICAL	☐	☑

Comune	Foglio	Part.la	Coltura	ha	a	ca	Reddito Dominicale	Valore 2020	Valore 2021	Stima / Valore	Provenienza	Destinazione d'uso	Disp.	Indisp
STILO	041	101	Agrumeto 2	0	3	10	€ 14,81	€ 1 549,00	1 599,00 €	Valore VAM	ex Casmez	Gestione SORICAL	☐	☑
STILO	041	103	Uliveto 1	0	0	70	€ 0,75	€ 175,00	181,00 €	Valore VAM	ex Casmez	Gestione SORICAL	☐	☑
STILO	041	104	Agrumeto 1	0	4	50	€ 27,31	€ 2 248,00	2 320,00 €	Valore VAM	ex Casmez	Gestione SORICAL	☐	☑
STILO	041	106	Semin Arb 2	0	2	20	€ 1,43	€ 226,00	233,00 €	Valore VAM	ex Casmez	Gestione SORICAL	☐	☑
STILO	041	108	Semin Arb 2	0	2	20	€ 1,43	€ 226,00	233,00 €	Valore VAM	ex Casmez	Gestione SORICAL	☐	☑
STILO	041	110	Uliveto 1	0	0	80	€ 0,85	€ 200,00	206,00 €	Valore VAM	ex Casmez	Gestione SORICAL	☐	☑
STILO	041	112	Semin Arb 3	0	0	10	€ 0,05	€ 10,00	10,00 €	Valore VAM	ex Casmez	Gestione SORICAL	☐	☑
STILO	041	113	Seminativo 2	0	4	30	€ 2,64	€ 310,00	320,00 €	Valore VAM	ex Casmez	Gestione SORICAL	☐	☑
STILO	041	116	Semin Arb 2	0	2	70	€ 1,74	€ 278,00	287,00 €	Valore VAM	ex Casmez	Gestione SORICAL	☐	☑
STILO	041	118	Agrumeto 2	0	1	30	€ 6,13	€ 649,00	670,00 €	Valore VAM	ex Casmez	Gestione SORICAL	☐	☑
STILO	041	119	Seminativo 2	0	2	80	€ 1,71	€ 201,00	207,00 €	Valore VAM	ex Casmez	Gestione SORICAL	☐	☑
STILO	041	75	Incolto prod	0	1	40	€ 0,01	€ 14,00	14,00 €	Valore VAM	ex Casmez	Gestione SORICAL	☐	☑
STILO	041	77	Semin Irrig Ar	0	0	60	€ 0,43	€ 62,00	64,00 €	Valore VAM	ex Casmez	Gestione SORICAL	☐	☑
STILO	041	79	Incolto sterile	0	0	60	€ 0,00	€ 6,00	6,00 €	Valore VAM	ex Casmez	Gestione SORICAL	☐	☑
STILO	041	80	Incolto sterile	0	1	50	€ 0,00	€ 15,00	15,00 €	Valore VAM	ex Casmez	Gestione SORICAL	☐	☑
STILO	041	82	Incolto sterile	0	0	50	€ 0,00	€ 5,00	5,00 €	Valore VAM	ex Casmez	Gestione SORICAL	☐	☑
STILO	041	84	Incolto sterile	0	1	0	€ 0,00	€ 10,00	10,00 €	Valore VAM	ex Casmez	Gestione SORICAL	☐	☑
STILO	041	85	Incolto sterile	0	1	40	€ 0,00	€ 14,00	14,00 €	Valore VAM	ex Casmez	Gestione SORICAL	☐	☑
STILO	041	86	Agrumeto 2	0	0	90	€ 4,24	€ 449,00	463,00 €	Valore VAM	ex Casmez	Gestione SORICAL	☐	☑
STILO	041	88	Seminativo 2	0	2	0	€ 1,23	€ 143,00	148,00 €	Valore VAM	ex Casmez	Gestione SORICAL	☐	☑
STILO	041	89	Incolto prod	0	4	60	€ 0,06	€ 46,00	47,00 €	Valore VAM	ex Casmez	Gestione SORICAL	☐	☑
STILO	041	91	Seminativo 1	0	9	30	€ 7,80	€ 669,00	690,00 €	Valore VAM	ex Casmez	Gestione SORICAL	☐	☑
STILO	041	96	Seminativo 1	0	5	70	€ 4,79	€ 410,00	423,00 €	Valore VAM	ex Casmez	Gestione SORICAL	☐	☑
STILO	041	97	Seminativo 1	0	3	20	€ 2,69	€ 230,00	237,00 €	Valore VAM	ex Casmez	Gestione SORICAL	☐	☑
STILO	041	99	Agrumeto 2	0	5	50	€ 26,28	€ 2 747,00	2 835,00 €	Valore VAM	ex Casmez	Gestione SORICAL	☐	☑
STILO	042	193	Uliveto 1	0	3	10	€ 3,30	€ 774,00	799,00 €	Valore VAM	ex Casmez	Gestione SORICAL	☐	☑
STILO	042	195	Agrumeto 1	0	1	40	€ 4,69	€ 699,00	721,00 €	Valore VAM	ex Casmez	Gestione SORICAL	☐	☑
STILO	042	197	Uliveto 1	0	4	40	€ 4,69	€ 1 099,00	1 134,00 €	Valore VAM	ex Casmez	Gestione SORICAL	☐	☑
STILO	042	199	Uliveto 1	0	4	30	€ 4,58	€ 1 074,00	1 108,00 €	Valore VAM	ex Casmez	Gestione SORICAL	☐	☑
STILO	042	201	Fabbr Rurale	0	0	10	€ 0,00	€ 0,00	0,00 €	Valore Catastale	ex Casmez	Gestione SORICAL	☐	☑
STILO	042	202	Semin Arb 3	0	2	0	€ 0,96	€ 206,00	213,00 €	Valore VAM	ex Casmez	Gestione SORICAL	☐	☑
STILO	042	204	Uliveto 1	0	4	40	€ 4,69	€ 1 099,00	1 134,00 €	Valore VAM	ex Casmez	Gestione SORICAL	☐	☑
STILO	042	207	Semin Arb 2	0	0	60	€ 0,39	€ 62,00	64,00 €	Valore VAM	ex Casmez	Gestione SORICAL	☐	☑

Comune	Foglio	Part.la	Coltura	ha	a	ca	Reddito Dominicale	Valore 2020	Valore 2021	Stima / Valore	Provenienza	Destinazione d'uso	Disp.	Indisp
STILO	042	209	Seminativo 2	0	1	10	€ 0,68	€ 79,00	82,00 €	Valore VAM	ex Casmez	Gestione SORICAL	☐	☑
STILO	042	211	Semin Arb 2	0	0	60	€ 0,39	€ 62,00	64,00 €	Valore VAM	ex Casmez	Gestione SORICAL	☐	☑
STILO	043	202	Uliveto 1	0	1	10	€ 1,18	€ 275,00	284,00 €	Valore VAM	ex Casmez	Gestione SORICAL	☐	☑
STILO	043	204	Seminativo 2	0	1	70	€ 1,04	€ 123,00	127,00 €	Valore VAM	ex Casmez	Gestione SORICAL	☐	☑
STILO	043	206	Pascolo Cesp	0	1	0	€ 0,03	€ 27,00	28,00 €	Valore VAM	ex Casmez	Gestione SORICAL	☐	☑
STILO	043	208	Pascolo Cesp	0	3	50	€ 0,06	€ 95,00	98,00 €	Valore VAM	ex Casmez	Gestione SORICAL	☐	☑
STILO	043	210	Semin Arb 2	0	1	60	€ 1,04	€ 164,00	169,00 €	Valore VAM	ex Casmez	Gestione SORICAL	☐	☑
STILO	043	212	Semin Irrig Ar	0	3	50	€ 3,95	€ 361,00	373,00 €	Valore VAM	ex Casmez	Gestione SORICAL	☐	☑
STILO	043	214	Semin Arb 3	0	1	20	€ 0,58	€ 124,00	128,00 €	Valore VAM	ex Casmez	Gestione SORICAL	☐	☑
STILO	043	216	Pascolo Cesp	0	0	40	€ 0,01	€ 11,00	11,00 €	Valore VAM	ex Casmez	Gestione SORICAL	☐	☑
STILO	043	218	Incolto sterile	0	1	30	€ 0,00	€ 13,00	13,00 €	Valore VAM	ex Casmez	Gestione SORICAL	☐	☑
STILO	043	220	Vigneto 3	0	3	70	€ 2,28	€ 1 510,00	1 558,00 €	Valore VAM	ex Casmez	Gestione SORICAL	☐	☑
STILO	043	222	Semin Arb 2	0	1	20	€ 0,78	€ 124,00	128,00 €	Valore VAM	ex Casmez	Gestione SORICAL	☐	☑
STILO	043	224	Agrumeto 2	0	3	30	€ 15,55	€ 1 648,00	1 701,00 €	Valore VAM	ex Casmez	Gestione SORICAL	☐	☑
STILO	043	226	Vigneto 2	0	2	0	€ 2,51	€ 816,00	842,00 €	Valore VAM	ex Casmez	Gestione SORICAL	☐	☑
STILO	043	228	Semin Arb 2	0	3	80	€ 2,45	€ 391,00	404,00 €	Valore VAM	ex Casmez	Gestione SORICAL	☐	☑
STILO	043	230	Vigneto 3	0	1	80	€ 1,10	€ 735,00	759,00 €	Valore VAM	ex Casmez	Gestione SORICAL	☐	☑
STILO	043	232	Uliveto 2	0	0	20	€ 0,16	€ 50,00	52,00 €	Valore VAM	ex Casmez	Gestione SORICAL	☐	☑
STILO	043	233	Pascolo Cesp	0	2	20	€ 0,04	€ 60,00	62,00 €	Valore VAM	ex Casmez	Gestione SORICAL	☐	☑
STILO	043	235	Incolto prod	0	3	20	€ 0,04	€ 32,00	33,00 €	Valore VAM	ex Casmez	Gestione SORICAL	☐	☑
STILO	043	237	Semin Arb 2	0	0	40	€ 0,26	€ 41,00	42,00 €	Valore VAM	ex Casmez	Gestione SORICAL	☐	☑
STILO	051	208	Uliveto 1	0	1	30	€ 1,39	€ 325,00	335,00 €	Valore VAM	ex Casmez	Gestione SORICAL	☐	☑
STILO	051	209	Uliveto 2	0	0	20	€ 0,16	€ 50,00	52,00 €	Valore VAM	ex Casmez	Gestione SORICAL	☐	☑
STILO	051	210	Semin Arb 1	0	1	20	€ 0,96	€ 124,00	128,00 €	Valore VAM	ex Casmez	Gestione SORICAL	☐	☑
STILO	051	212	Semin Arb 1	0	1	20	€ 0,96	€ 124,00	128,00 €	Valore VAM	ex Casmez	Gestione SORICAL	☐	☑
STILO	051	214	Agrumeto 2	0	1	10	€ 0,89	€ 550,00	568,00 €	Valore VAM	ex Casmez	Gestione SORICAL	☐	☑
STILO	051	216	Agrumeto 2	0	1	90	€ 8,95	€ 949,00	979,00 €	Valore VAM	ex Casmez	Gestione SORICAL	☐	☑
STILO	051	217	Agrumeto 2	0	1	20	€ 5,65	€ 600,00	619,00 €	Valore VAM	ex Casmez	Gestione SORICAL	☐	☑
STILO	051	218	Agrumeto 2	0	1	30	€ 6,13	€ 649,00	670,00 €	Valore VAM	ex Casmez	Gestione SORICAL	☐	☑
STILO	051	220	Agrumeto 2	0	1	50	€ 7,08	€ 749,00	773,00 €	Valore VAM	ex Casmez	Gestione SORICAL	☐	☑
STILO	051	222	Agrumeto 2	0	1	0	€ 4,71	€ 500,00	516,00 €	Valore VAM	ex Casmez	Gestione SORICAL	☐	☑
STILO	051	224	Agrumeto 2	0	1	10	€ 5,19	€ 550,00	568,00 €	Valore VAM	ex Casmez	Gestione SORICAL	☐	☑
STILO	051	226	Agrumeto 2	0	1	20	€ 5,65	€ 600,00	619,00 €	Valore VAM	ex Casmez	Gestione SORICAL	☐	☑

Comune	Foglio	Part.la	Coltura	ha	a	ca	Reddito Dominicale	Valore 2020	Valore 2021	Stima / Valore	Provenienza	Destinazione d'uso	Disp.	Indisp
STILO	051	228	Agrumeto 1	0	3	50	€ 22,38	€ 1 748,00	1 804,00 €	Valore VAM	ex Casmez	Gestione SORICAL	☐	☑
STILO	051	230	Agrumeto 2	0	3	40	€ 16,03	€ 1 698,00	1 752,00 €	Valore VAM	ex Casmez	Gestione SORICAL	☐	☑
STILO	051	232	Agrumeto 1	0	0	60	€ 3,84	€ 300,00	310,00 €	Valore VAM	ex Casmez	Gestione SORICAL	☐	☑
STILO	051	234	Vigneto 1	0	1	30	€ 2,10	€ 531,00	548,00 €	Valore VAM	ex Casmez	Gestione SORICAL	☐	☑
STILO	051	236	Vigneto 1	0	1	10	€ 1,78	€ 449,00	463,00 €	Valore VAM	ex Casmez	Gestione SORICAL	☐	☑
STILO	051	238	Agrumeto 1	0	0	10	€ 0,64	€ 50,00	52,00 €	Valore VAM	ex Casmez	Gestione SORICAL	☐	☑
STILO	051	239	Uliveto 1	0	0	70	€ 0,75	€ 175,00	181,00 €	Valore VAM	ex Casmez	Gestione SORICAL	☐	☑
STILO	051	241	Semin Arb 2	0	0	30	€ 0,21	€ 31,00	32,00 €	Valore VAM	ex Casmez	Gestione SORICAL	☐	☑
STILO	051	242	Uliveto 1	0	2	90	€ 3,09	€ 724,00	747,00 €	Valore VAM	ex Casmez	Gestione SORICAL	☐	☑
STILO	051	244	Uliveto 2	0	0	50	€ 0,43	€ 124,00	128,00 €	Valore VAM	ex Casmez	Gestione SORICAL	☐	☑
STILO	051	245	Uliveto 1	0	0	10	€ 0,11	€ 25,00	26,00 €	Valore VAM	ex Casmez	Gestione SORICAL	☐	☑
STILO	051	246	Semin Arb 1	0	0	50	€ 0,40	€ 52,00	54,00 €	Valore VAM	ex Casmez	Gestione SORICAL	☐	☑
STILO	051	248	Uliveto 1	0	0	50	€ 0,54	€ 124,00	128,00 €	Valore VAM	ex Casmez	Gestione SORICAL	☐	☑
STILO	051	249	Area Rurale	0	0	50	€ 0,00	€ 0,00	0,00 €	Valore Catastale	ex Casmez	Gestione SORICAL	☐	☑
STILO	051	250	Uliveto 1	0	0	30	€ 0,33	€ 75,00	77,00 €	Valore VAM	ex Casmez	Gestione SORICAL	☐	☑
STILO	051	251	Uliveto 1	0	1	10	€ 1,18	€ 275,00	284,00 €	Valore VAM	ex Casmez	Gestione SORICAL	☐	☑
STILO	051	253	Uliveto 1	0	0	40	€ 0,43	€ 100,00	103,00 €	Valore VAM	ex Casmez	Gestione SORICAL	☐	☑
STILO	051	255	Uliveto 1	0	0	90	€ 0,96	€ 225,00	232,00 €	Valore VAM	ex Casmez	Gestione SORICAL	☐	☑
STILO	051	257	Uliveto 1	0	0	6	€ 0,06	€ 15,00	15,00 €	Valore VAM	ex Casmez	Gestione SORICAL	☐	☑
STILO	051	258	Uliveto 1	0	0	60	€ 0,64	€ 149,00	154,00 €	Valore VAM	ex Casmez	Gestione SORICAL	☐	☑
STILO	051	259	Uliveto 1	0	0	70	€ 0,75	€ 175,00	181,00 €	Valore VAM	ex Casmez	Gestione SORICAL	☐	☑
STILO	051	261	Uliveto 1	0	0	60	€ 0,64	€ 149,00	154,00 €	Valore VAM	ex Casmez	Gestione SORICAL	☐	☑
STILO	051	263	Uliveto 1	0	0	60	€ 0,64	€ 149,00	154,00 €	Valore VAM	ex Casmez	Gestione SORICAL	☐	☑
STILO	051	265	Uliveto 1	0	0	60	€ 0,64	€ 149,00	154,00 €	Valore VAM	ex Casmez	Gestione SORICAL	☐	☑
STILO	051	267	Uliveto 1	0	0	70	€ 0,75	€ 175,00	181,00 €	Valore VAM	ex Casmez	Gestione SORICAL	☐	☑
STILO	052	100	Semin Arb 2	0	0	11	€ 7,10	€ 11,00	11,00 €	Valore VAM	ex Casmez	Gestione SORICAL	☐	☑
STILO	052	103	Seminativo 3	0	0	70	€ 0,20	€ 51,00	53,00 €	Valore VAM	ex Casmez	Gestione SORICAL	☐	☑
STILO	052	105	Seminativo 2	0	0	40	€ 0,25	€ 29,00	30,00 €	Valore VAM	ex Casmez	Gestione SORICAL	☐	☑
STILO	052	106	Vigneto 1	0	4	40	€ 7,10	€ 1 796,00	1 853,00 €	Valore VAM	ex Casmez	Gestione SORICAL	☐	☑
STILO	052	82	Vigneto 1	0	4	0	€ 6,45	€ 1 632,00	1 684,00 €	Valore VAM	ex Casmez	Gestione SORICAL	☐	☑
STILO	052	84	Semin Arb 3	0	6	10	€ 2,95	€ 627,00	647,00 €	Valore VAM	ex Casmez	Gestione SORICAL	☐	☑
STILO	052	86	Vigneto 1	0	10	0	€ 10,65	€ 4 081,00	4 212,00 €	Valore VAM	ex Casmez	Gestione SORICAL	☐	☑
STILO	052	88	Semin Arb 3	0	8	0	€ 3,88	€ 823,00	849,00 €	Valore VAM	ex Casmez	Gestione SORICAL	☐	☑

Comune	Foglio	Part.la	Coltura	ha	a	ca	Reddito Dominicale	Valore 2020	Valore 2021	Stima / Valore	Provenienza	Destinazione d'uso	Disp.	Indisp
STILO	052	90	Pascolo 1	0	1	10	€ 0,09	€ 30,00	31,00 €	Valore VAM	ex Casmez	Gestione SORICAL	☐	☑
STILO	052	91	Semin Arb 2	0	4	40	€ 2,84	€ 453,00	467,00 €	Valore VAM	ex Casmez	Gestione SORICAL	☐	☑
STILO	052	93	Semin Arb 2	0	3	40	€ 2,20	€ 350,00	361,00 €	Valore VAM	ex Casmez	Gestione SORICAL	☐	☑
STILO	052	95	Uliveto 1	0	3	20	€ 1,96	€ 799,00	825,00 €	Valore VAM	ex Casmez	Gestione SORICAL	☐	☑
STILO	052	97	Seminativo 2	0	3	20	€ 1,96	€ 230,00	237,00 €	Valore VAM	ex Casmez	Gestione SORICAL	☐	☑
STILO	052	99	Vigneto 1	0	2	30	€ 3,71	€ 938,00	968,00 €	Valore VAM	ex Casmez	Gestione SORICAL	☐	☑
STILO	057	116	Agrumeto 2	0	0	20	€ 0,94	€ 100,00	103,00 €	Valore VAM	ex Casmez	Gestione SORICAL	☐	☑
STILO	057	117	Agrumeto 2	0	0	10	€ 0,48	€ 50,00	52,00 €	Valore VAM	ex Casmez	Gestione SORICAL	☐	☑
STILO	057	54	Agrumeto 2	0	2	20	€ 10,36	€ 1 099,00	1 134,00 €	Valore VAM	ex Casmez	Gestione SORICAL	☐	☑
STILO	057	56	Agrumeto 2	0	1	60	€ 7,54	€ 799,00	825,00 €	Valore VAM	ex Casmez	Gestione SORICAL	☐	☑
STILO	057	58	Agrumeto 2	0	0	80	€ 5,11	€ 399,00	412,00 €	Valore VAM	ex Casmez	Gestione SORICAL	☐	☑
STILO	058	118	Seminativo 2	0	26	69	€ 16,38	€ 1 919,00	1 980,00 €	Valore VAM	ex Casmez	Gestione SORICAL	☐	☑
STILO	058	137	Vigneto 2	0	4	50	€ 5,66	€ 1 837,00	1 896,00 €	Valore VAM	ex Casmez	Gestione SORICAL	☐	☑
STILO	058	140	Seminativo 2	0	2	55	€ 1,56	€ 183,00	189,00 €	Valore VAM	ex Casmez	Gestione SORICAL	☐	☑
STILO	058	69	Seminativo 1	0	1	70	€ 1,43	€ 123,00	127,00 €	Valore VAM	ex Casmez	Gestione SORICAL	☐	☑
STILO	058	70	Semin Irrig 2	0	2	80	€ 1,54	€ 201,00	207,00 €	Valore VAM	ex Casmez	Gestione SORICAL	☐	☑
STILO	058	71	Semin Arb 1	0	1	90	€ 1,54	€ 195,00	201,00 €	Valore VAM	ex Casmez	Gestione SORICAL	☐	☑
STILO	058	72	Seminativo 2	0	4	70	€ 2,89	€ 338,00	349,00 €	Valore VAM	ex Casmez	Gestione SORICAL	☐	☑
STILO	058	73	Semin Arb 1	0	5	30	€ 4,28	€ 546,00	563,00 €	Valore VAM	ex Casmez	Gestione SORICAL	☐	☑
STILO	058	74	Seminativo 1	0	0	70	€ 0,59	€ 51,00	53,00 €	Valore VAM	ex Casmez	Gestione SORICAL	☐	☑
STILO	061	487	Semin Arb 2	0	0	35	€ 0,23	€ 36,00	37,00 €	Valore VAM	ex Casmez	Gestione SORICAL	☐	☑
STILO	061	488	Semin Arb 2	0	0	10	€ 0,06	€ 10,00	10,00 €	Valore VAM	ex Casmez	Gestione SORICAL	☐	☑
STILO	061	503	Seminativo 2	0	2	74	€ 1,68	€ 197,00	203,00 €	Valore VAM	ex Casmez	Gestione SORICAL	☐	☑
STILO	061	519	Pascolo Cesp	0	5	0	€ 0,06	€ 134,00	138,00 €	Valore VAM	ex Casmez	Gestione SORICAL	☐	☑
STILO	061	522	Pascolo 1	0	1	40	€ 0,11	€ 38,00	39,00 €	Valore VAM	ex Casmez	Gestione SORICAL	☐	☑
STILO	061	523	Pascolo 1	0	5	15	€ 0,40	€ 138,00	142,00 €	Valore VAM	ex Casmez	Gestione SORICAL	☐	☑
STILO	061	526	Pascolo 1	0	1	15	€ 0,09	€ 31,00	32,00 €	Valore VAM	ex Casmez	Gestione SORICAL	☐	☑
STILO	061	529	Agrumeto 3	0	1	0	€ 2,59	€ 500,00	516,00 €	Valore VAM	ex Casmez	Gestione SORICAL	☐	☑
STILO	061	533	Seminativo 1	0	0	85	€ 0,71	€ 61,00	63,00 €	Valore VAM	ex Casmez	Gestione SORICAL	☐	☑
STILO	061	534	Seminativo 1	0	0	30	€ 0,25	€ 22,00	23,00 €	Valore VAM	ex Casmez	Gestione SORICAL	☐	☑
STILO	061	536	Agrumeto 3	0	0	42	€ 1,06	€ 210,00	217,00 €	Valore VAM	ex Casmez	Gestione SORICAL	☐	☑
STILO	061	538	Seminativo 1	0	0	60	€ 0,50	€ 43,00	44,00 €	Valore VAM	ex Casmez	Gestione SORICAL	☐	☑
STILO	061	542	Seminativo 1	0	0	3	€ 0,03	€ 2,00	2,00 €	Valore VAM	ex Casmez	Gestione SORICAL	☐	☑

Comune	Foglio	Part.la	Coltura	ha	a	ca	Reddito Dominicale	Valore 2020	Valore 2021	Stima / Valore	Provenienza	Destinazione d'uso	Disp.	Indisp
STILO	061	544	Seminativo 1	0	0	12	€ 0,10	€ 9,00	9,00 €	Valore VAM	ex Casmez	Gestione SORICAL	☐	☑
STILO	061	546	Seminativo 1	0	1	10	€ 0,93	€ 79,00	82,00 €	Valore VAM	ex Casmez	Gestione SORICAL	☐	☑
STILO	061	548	Seminativo 1	0	1	93	€ 1,63	€ 138,00	142,00 €	Valore VAM	ex Casmez	Gestione SORICAL	☐	☑
STILO	061	551	Seminativo 2	0	0	15	€ 0,09	€ 11,00	11,00 €	Valore VAM	ex Casmez	Gestione SORICAL	☐	☑
Totali per Comune								**€ 59 814,00**	**€. 61 724,00**					
VARAPODIO	017	100	Uliveto 1	0	3	10	€ 4,50	€ 1 084,00	1 119,00 €	Valore VAM	ex Casmez	Gestione SORICAL	☐	☑
VARAPODIO	017	98	Uliveto 1	0	1	0	€ 1,45	€ 350,00	361,00 €	Valore VAM	ex Casmez	Gestione SORICAL	☐	☑
VARAPODIO	021	78	Uliveto 1	0	1	50	€ 2,18	€ 525,00	542,00 €	Valore VAM	ex Casmez	Gestione SORICAL	☐	☑
VARAPODIO	021	80	Uliveto 1	0	1	60	€ 2,33	€ 560,00	578,00 €	Valore VAM	ex Casmez	Gestione SORICAL	☐	☑
VARAPODIO	021	82	Uliveto 1	0	3	0	€ 4,93	€ 1 049,00	1 083,00 €	Valore VAM	ex Casmez	Gestione SORICAL	☐	☑
VARAPODIO	021	84	Uliveto 1	0	0	40	€ 0,58	€ 139,00	143,00 €	Valore VAM	ex Casmez	Gestione SORICAL	☐	☑
VARAPODIO	021	85	Uliveto 1	0	2	10	€ 3,05	€ 734,00	757,00 €	Valore VAM	ex Casmez	Gestione SORICAL	☐	☑
VARAPODIO	021	87	Uliveto 1	0	5	10	€ 7,41	€ 1 783,00	1 840,00 €	Valore VAM	ex Casmez	Gestione SORICAL	☐	☑
VARAPODIO	021	89	Uliveto 1	0	2	80	€ 4,06	€ 979,00	1 010,00 €	Valore VAM	ex Casmez	Gestione SORICAL	☐	☑
VARAPODIO	021	91	Uliveto 1	0	7	70	€ 11,19	€ 2 692,00	2 778,00 €	Valore VAM	ex Casmez	Gestione SORICAL	☐	☑
VARAPODIO	021	93	Uliveto 1	0	5	80	€ 8,43	€ 2 028,00	2 093,00 €	Valore VAM	ex Casmez	Gestione SORICAL	☐	☑
VARAPODIO	021	95	Uliveto 1	0	2	0	€ 2,90	€ 699,00	721,00 €	Valore VAM	ex Casmez	Gestione SORICAL	☐	☑
VARAPODIO	021	97	Uliveto 1	0	1	50	€ 2,18	€ 525,00	542,00 €	Valore VAM	ex Casmez	Gestione SORICAL	☐	☑
VARAPODIO	021	99	Uliveto 1	0	1	30	€ 1,89	€ 454,00	469,00 €	Valore VAM	ex Casmez	Gestione SORICAL	☐	☑
Totali per Comune								**€ 13 601,00**	**€. 14 036,00**					
VILLA SAN GIOVANNI	001	598	Fico India	0	2	10	€ 0,68	€ 144,00	149,00 €	Valore VAM	ex Casmez	Gestione SORICAL	☐	☑
VILLA SAN GIOVANNI	001	600	Agrumeto 2	0	1	0	€ 4,26	€ 620,00	640,00 €	Valore VAM	ex Casmez	Gestione SORICAL	☐	☑
VILLA SAN GIOVANNI	001	604	Gelseto 1	0	0	10	€ 0,03	€ 52,00	54,00 €	Valore VAM	ex Casmez	Gestione SORICAL	☐	☑
VILLA SAN GIOVANNI	001	605	Uliveto 1	0	1	60	€ 1,45	€ 512,00	528,00 €	Valore VAM	ex Casmez	Gestione SORICAL	☐	☑
VILLA SAN GIOVANNI	001	607	Fu d'accertam	0	0	30	€ 0,00	€ 0,00	0,00 €	Valore Catastale	ex Casmez	Gestione SORICAL	☐	☑
VILLA SAN GIOVANNI	001	617	Vigneto 4	0	1	60	€ 0,88	€ 653,00	674,00 €	Valore VAM	ex Casmez	Gestione SORICAL	☐	☑
VILLA SAN GIOVANNI	001	619	Vigneto 4	0	1	30	€ 0,71	€ 531,00	548,00 €	Valore VAM	ex Casmez	Gestione SORICAL	☐	☑
VILLA SAN GIOVANNI	001	621	Incolto prod	0	0	60	€ 0,01	€ 6,00	6,00 €	Valore VAM	ex Casmez	Gestione SORICAL	☐	☑
VILLA SAN GIOVANNI	001	623	Pascolo	0	3	50	€ 0,09	€ 95,00	98,00 €	Valore VAM	ex Casmez	Gestione SORICAL	☐	☑
VILLA SAN GIOVANNI	001	625	Vigneto 2	0	1	40	€ 2,53	€ 572,00	590,00 €	Valore VAM	ex Casmez	Gestione SORICAL	☐	☑
VILLA SAN GIOVANNI	001	627	Vigneto 2	0	0	40	€ 0,73	€ 163,00	168,00 €	Valore VAM	ex Casmez	Gestione SORICAL	☐	☑
VILLA SAN GIOVANNI	001	629	Seminativo 1	0	0	30	€ 0,15	€ 30,00	31,00 €	Valore VAM	ex Casmez	Gestione SORICAL	☐	☑

Comune	Foglio	Part.la	Coltura	ha	a	ca	Reddito Dominicale	Valore 2020	Valore 2021	Stima / Valore	Provenienza	Destinazione d'uso	Disp.	Indisp
VILLA SAN GIOVANNI	001	631	Vigneto 1	0	1	20	€ 2,51	€ 490,00	506,00 €	Valore VAM	ex Casmez	Gestione SORICAL	☐	☑
VILLA SAN GIOVANNI	001	633	Fico India	0	0	80	€ 0,26	€ 55,00	57,00 €	Valore VAM	ex Casmez	Gestione SORICAL	☐	☑
VILLA SAN GIOVANNI	001	635	Fico India	0	0	50	€ 0,16	€ 35,00	36,00 €	Valore VAM	ex Casmez	Gestione SORICAL	☐	☑
VILLA SAN GIOVANNI	001	637	Fico India	0	1	10	€ 0,35	€ 76,00	78,00 €	Valore VAM	ex Casmez	Gestione SORICAL	☐	☑
VILLA SAN GIOVANNI	001	639	Seminativo 2	0	3	40	€ 1,31	€ 337,00	348,00 €	Valore VAM	ex Casmez	Gestione SORICAL	☐	☑
VILLA SAN GIOVANNI	001	641	Vigneto 2	0	1	30	€ 2,35	€ 531,00	548,00 €	Valore VAM	ex Casmez	Gestione SORICAL	☐	☑
VILLA SAN GIOVANNI	001	643	Vigneto 2	0	2	50	€ 4,53	€ 1 020,00	1 053,00 €	Valore VAM	ex Casmez	Gestione SORICAL	☐	☑
VILLA SAN GIOVANNI	001	645	Vigneto 1	0	0	80	€ 1,68	€ 327,00	337,00 €	Valore VAM	ex Casmez	Gestione SORICAL	☐	☑
VILLA SAN GIOVANNI	001	647	Vigneto 1	0	0	90	€ 1,89	€ 368,00	380,00 €	Valore VAM	ex Casmez	Gestione SORICAL	☐	☑
VILLA SAN GIOVANNI	001	649	Vigneto 2	0	1	20	€ 2,18	€ 490,00	506,00 €	Valore VAM	ex Casmez	Gestione SORICAL	☐	☑
VILLA SAN GIOVANNI	001	651	Vigneto 1	0	1	0	€ 2,10	€ 408,00	421,00 €	Valore VAM	ex Casmez	Gestione SORICAL	☐	☑
VILLA SAN GIOVANNI	001	653	Fico India	0	1	70	€ 0,55	€ 118,00	122,00 €	Valore VAM	ex Casmez	Gestione SORICAL	☐	☑
VILLA SAN GIOVANNI	001	655	Gelseto 1	0	0	95	€ 0,21	€ 496,00	512,00 €	Valore VAM	ex Casmez	Gestione SORICAL	☐	☑
VILLA SAN GIOVANNI	001	657	Incolto prod	0	1	60	€ 0,01	€ 16,00	17,00 €	Valore VAM	ex Casmez	Gestione SORICAL	☐	☑
VILLA SAN GIOVANNI	001	659	Incolto sterile	0	0	50	€ 0,00	€ 5,00	5,00 €	Valore VAM	ex Casmez	Gestione SORICAL	☐	☑
VILLA SAN GIOVANNI	001	662	Agrumeto 1	0	1	10	€ 5,50	€ 681,00	703,00 €	Valore VAM	ex Casmez	Gestione SORICAL	☐	☑
VILLA SAN GIOVANNI	001	663	Pascolo Arb 1	0	1	10	€ 0,08	€ 43,00	44,00 €	Valore VAM	ex Casmez	Gestione SORICAL	☐	☑
VILLA SAN GIOVANNI	001	665	Vigneto 2	0	0	70	€ 1,26	€ 286,00	295,00 €	Valore VAM	ex Casmez	Gestione SORICAL	☐	☑
VILLA SAN GIOVANNI	001	667	Incolto sterile	0	0	45	€ 0,00	€ 5,00	5,00 €	Valore VAM	ex Casmez	Gestione SORICAL	☐	☑
VILLA SAN GIOVANNI	001	669	Vigneto 2	0	1	60	€ 2,89	€ 653,00	674,00 €	Valore VAM	ex Casmez	Gestione SORICAL	☐	☑
VILLA SAN GIOVANNI	001	670	Vigneto 2	0	0	80	€ 1,45	€ 327,00	337,00 €	Valore VAM	ex Casmez	Gestione SORICAL	☐	☑
VILLA SAN GIOVANNI	001	672	Vigneto 1	0	0	70	€ 1,46	€ 286,00	295,00 €	Valore VAM	ex Casmez	Gestione SORICAL	☐	☑
VILLA SAN GIOVANNI	001	674	Uliveto 2	0	1	90	€ 1,41	€ 608,00	627,00 €	Valore VAM	ex Casmez	Gestione SORICAL	☐	☑
VILLA SAN GIOVANNI	001	676	Incolto prod	0	1	10	€ 0,01	€ 11,00	11,00 €	Valore VAM	ex Casmez	Gestione SORICAL	☐	☑
VILLA SAN GIOVANNI	001	678	Vigneto 3	0	0	25	€ 0,29	€ 102,00	105,00 €	Valore VAM	ex Casmez	Gestione SORICAL	☐	☑
VILLA SAN GIOVANNI	001	679	Vigneto 2	0	0	44	€ 0,80	€ 179,00	185,00 €	Valore VAM	ex Casmez	Gestione SORICAL	☐	☑
VILLA SAN GIOVANNI	001	681	Incolto prod	0	0	30	€ 0,01	€ 3,00	3,00 €	Valore VAM	ex Casmez	Gestione SORICAL	☐	☑
VILLA SAN GIOVANNI	001	682	Vigneto 1	0	3	70	€ 7,76	€ 1 510,00	1 558,00 €	Valore VAM	ex Casmez	Gestione SORICAL	☐	☑
VILLA SAN GIOVANNI	001	684	Agrumeto 1	0	2	40	€ 12,01	€ 1 486,00	1 534,00 €	Valore VAM	ex Casmez	Gestione SORICAL	☐	☑
VILLA SAN GIOVANNI	001	717	Incolto sterile	0	0	5	€ 0,00	€ 1,00	1,00 €	Valore VAM	ex Casmez	Gestione SORICAL	☐	☑
VILLA SAN GIOVANNI	001	728	Vigneto 2	0	1	15	€ 2,08	€ 469,00	484,00 €	Valore VAM	ex Casmez	Gestione SORICAL	☐	☑
VILLA SAN GIOVANNI	001	729	Vigneto 2	0	3	25	€ 5,88	€ 1 327,00	1 369,00 €	Valore VAM	ex Casmez	Gestione SORICAL	☐	☑
VILLA SAN GIOVANNI	002	288	Vigneto 2	0	0	45	€ 1,04	€ 183,00	189,00 €	Valore VAM	ex Casmez	Gestione SORICAL	☐	☑

Comune	Foglio	Part.la	Coltura	ha	a	ca	Reddito Dominicale	Valore 2020	Valore 2021	Stima / Valore	Provenienza	Destinazione d'uso	Disp.	Indisp
VILLA SAN GIOVANNI	002	292	Gelseto 2	0	0	90	€ 0,06	€ 470,00	485,00 €	Valore VAM	ex Casmez	Gestione SORICAL	☐	☑
VILLA SAN GIOVANNI	002	294	Vigneto 1	0	2	30	€ 4,38	€ 938,00	968,00 €	Valore VAM	ex Casmez	Gestione SORICAL	☐	☑
VILLA SAN GIOVANNI	002	301	Vigneto 2	0	0	35	€ 0,80	€ 142,00	147,00 €	Valore VAM	ex Casmez	Gestione SORICAL	☐	☑
VILLA SAN GIOVANNI	002	303	Vigneto 2	0	2	80	€ 6,41	€ 1 142,00	1 179,00 €	Valore VAM	ex Casmez	Gestione SORICAL	☐	☑
VILLA SAN GIOVANNI	002	305	Seminativo	0	0	30	€ 0,08	€ 30,00	31,00 €	Valore VAM	ex Casmez	Gestione SORICAL	☐	☑
VILLA SAN GIOVANNI	002	306	Gelseto 2	0	0	30	€ 0,08	€ 156,00	161,00 €	Valore VAM	ex Casmez	Gestione SORICAL	☐	☑
VILLA SAN GIOVANNI	002	308	Gelseto 2	0	0	3	€ 0,01	€ 16,00	17,00 €	Valore VAM	ex Casmez	Gestione SORICAL	☐	☑
VILLA SAN GIOVANNI	002	331	Vigneto 3	0	2	0	€ 2,90	€ 816,00	842,00 €	Valore VAM	ex Casmez	Gestione SORICAL	☐	☑
VILLA SAN GIOVANNI	002	621	Vigneto 1	0	0	59	€ 1,24	€ 241,00	249,00 €	Valore VAM	ex Casmez	Gestione SORICAL	☐	☑
VILLA SAN GIOVANNI	002	622	Vigneto 1	0	1	45	€ 3,04	€ 592,00	611,00 €	Valore VAM	ex Casmez	Gestione SORICAL	☐	☑
VILLA SAN GIOVANNI	002	623	Vigneto 1	0	37	65	€ 78,80	€ 15 364,00	15 856,00 €	Valore VAM	ex Casmez	Gestione SORICAL	☐	☑
VILLA SAN GIOVANNI	002/A	290	Gelseto 2	0	0	55	€ 0,04	€ 288,00	297,00 €	Valore VAM	ex Casmez	Gestione SORICAL	☐	☑
VILLA SAN GIOVANNI	004	333	Gelseto 2	0	0	50	€ 0,04	€ 261,00	269,00 €	Valore VAM	ex Casmez	Gestione SORICAL	☐	☑
VILLA SAN GIOVANNI	004	335	Agrumeto 2	0	1	60	€ 5,53	€ 991,00	1 023,00 €	Valore VAM	ex Casmez	Gestione SORICAL	☐	☑
VILLA SAN GIOVANNI	004	344	Agrumeto 2	0	0	60	€ 2,68	€ 372,00	384,00 €	Valore VAM	ex Casmez	Gestione SORICAL	☐	☑
VILLA SAN GIOVANNI	004	346	Agrumeto 2	0	4	50	€ 20,05	€ 2 787,00	2 876,00 €	Valore VAM	ex Casmez	Gestione SORICAL	☐	☑
VILLA SAN GIOVANNI	004	348	Gelseto 1	0	0	70	€ 0,11	€ 366,00	378,00 €	Valore VAM	ex Casmez	Gestione SORICAL	☐	☑
VILLA SAN GIOVANNI	004	350	Gelseto 2	0	2	0	€ 0,13	€ 1 045,00	1 078,00 €	Valore VAM	ex Casmez	Gestione SORICAL	☐	☑
VILLA SAN GIOVANNI	004	352	Gelseto 2	0	1	50	€ 0,10	€ 784,00	809,00 €	Valore VAM	ex Casmez	Gestione SORICAL	☐	☑
VILLA SAN GIOVANNI	005	222	Agrumeto 2	0	0	60	€ 2,56	€ 372,00	384,00 €	Valore VAM	ex Casmez	Gestione SORICAL	☐	☑
VILLA SAN GIOVANNI	005	261	Agrumeto 2	0	5	50	€ 23,44	€ 3 406,00	3 515,00 €	Valore VAM	ex Casmez	Gestione SORICAL	☐	☑
VILLA SAN GIOVANNI	005	263	Pascolo Arb 1	0	0	70	€ 0,05	€ 27,00	28,00 €	Valore VAM	ex Casmez	Gestione SORICAL	☐	☑
VILLA SAN GIOVANNI	005	265	Vigneto 1	0	2	90	€ 6,09	€ 1 183,00	1 221,00 €	Valore VAM	ex Casmez	Gestione SORICAL	☐	☑
VILLA SAN GIOVANNI	006	159	Agrumeto 1	0	0	30	€ 1,50	€ 186,00	192,00 €	Valore VAM	ex Casmez	Gestione SORICAL	☐	☑
VILLA SAN GIOVANNI	006	161	Agrumeto 1	0	0	60	€ 3,00	€ 372,00	384,00 €	Valore VAM	ex Casmez	Gestione SORICAL	☐	☑
VILLA SAN GIOVANNI	006	420	Vigneto 1	0	0	60	€ 1,14	€ 245,00	253,00 €	Valore VAM	ex Casmez	Gestione SORICAL	☐	☑
VILLA SAN GIOVANNI	006	421	Agrumeto 2	0	2	0	€ 8,91	€ 1 239,00	1 279,00 €	Valore VAM	ex Casmez	Gestione SORICAL	☐	☑
VILLA SAN GIOVANNI	006	423	Vigneto 2	0	2	0	€ 4,59	€ 816,00	842,00 €	Valore VAM	ex Casmez	Gestione SORICAL	☐	☑
VILLA SAN GIOVANNI	006	425	Seminativo	0	5	10	€ 1,31	€ 504,00	520,00 €	Valore VAM	ex Casmez	Gestione SORICAL	☐	☑
VILLA SAN GIOVANNI	006	427	Semin Arb	0	0	90	€ 0,33	€ 108,00	111,00 €	Valore VAM	ex Casmez	Gestione SORICAL	☐	☑
VILLA SAN GIOVANNI	006	429	Semin Arb	0	1	30	€ 0,46	€ 155,00	160,00 €	Valore VAM	ex Casmez	Gestione SORICAL	☐	☑
VILLA SAN GIOVANNI	006	431	Vigneto 2	0	2	10	€ 4,81	€ 857,00	884,00 €	Valore VAM	ex Casmez	Gestione SORICAL	☐	☑
VILLA SAN GIOVANNI	007	145	Seminativo 2	0	9	40	€ 3,64	€ 929,00	959,00 €	Valore VAM	ex Casmez	Gestione SORICAL	☐	☑

Comune	Foglio	Part.la	Coltura	ha	a	ca	Reddito Dominicale	Valore 2020	Valore 2021	Stima / Valore	Provenienza	Destinazione d'uso	Disp.	Indisp
VILLA SAN GIOVANNI	007	146	Vigneto 3	0	0	19	€ 21,46	€ 78,00	80,00 €	Valore VAM	ex Casmez	Gestione SORICAL	☐	☑
VILLA SAN GIOVANNI	007	179	Vigneto 3	0	1	30	€ 1,46	€ 531,00	548,00 €	Valore VAM	ex Casmez	Gestione SORICAL	☐	☑
VILLA SAN GIOVANNI	007	181	Vigneto 2	0	2	0	€ 3,61	€ 816,00	842,00 €	Valore VAM	ex Casmez	Gestione SORICAL	☐	☑
VILLA SAN GIOVANNI	007	183	Seminativo 1	0	1	20	€ 0,63	€ 119,00	123,00 €	Valore VAM	ex Casmez	Gestione SORICAL	☐	☑
VILLA SAN GIOVANNI	007	185	Vigneto 2	0	3	65	€ 6,60	€ 1 489,00	1 537,00 €	Valore VAM	ex Casmez	Gestione SORICAL	☐	☑
VILLA SAN GIOVANNI	007	190	Vigneto 2	0	0	40	€ 0,73	€ 163,00	168,00 €	Valore VAM	ex Casmez	Gestione SORICAL	☐	☑
VILLA SAN GIOVANNI	008	510	Gelseto 2	0	3	20	€ 0,26	€ 1 672,00	1 726,00 €	Valore VAM	ex Casmez	Gestione SORICAL	☐	☑
VILLA SAN GIOVANNI	008	512	Seminativo 3	0	0	95	€ 0,28	€ 94,00	97,00 €	Valore VAM	ex Casmez	Gestione SORICAL	☐	☑
VILLA SAN GIOVANNI	008	514	Semin Arb	0	1	20	€ 0,50	€ 143,00	148,00 €	Valore VAM	ex Casmez	Gestione SORICAL	☐	☑
VILLA SAN GIOVANNI	008/A	122	Pascolo Arb	0	0	20	€ 0,01	€ 8,00	8,00 €	Valore VAM	ex Casmez	Gestione SORICAL	☐	☑
VILLA SAN GIOVANNI	008/A	123	Pascolo Arb	0	1	35	€ 0,09	€ 53,00	55,00 €	Valore VAM	ex Casmez	Gestione SORICAL	☐	☑
VILLA SAN GIOVANNI	008/A	125	Pascolo Arb	0	3	10	€ 0,20	€ 121,00	125,00 €	Valore VAM	ex Casmez	Gestione SORICAL	☐	☑
VILLA SAN GIOVANNI	008/A	297	Agrumeto 2	0	0	16	€ 0,71	€ 99,00	102,00 €	Valore VAM	ex Casmez	Gestione SORICAL	☐	☑
VILLA SAN GIOVANNI	008/A	311	Pascolo Arb	0	0	80	€ 0,05	€ 31,00	32,00 €	Valore VAM	ex Casmez	Gestione SORICAL	☐	☑
VILLA SAN GIOVANNI	008/A	312	Seminativo	0	0	30	€ 0,08	€ 30,00	31,00 €	Valore VAM	ex Casmez	Gestione SORICAL	☐	☑
VILLA SAN GIOVANNI	008/A	314	Vigneto 2	0	0	70	€ 1,60	€ 286,00	295,00 €	Valore VAM	ex Casmez	Gestione SORICAL	☐	☑
VILLA SAN GIOVANNI	008/A	315	Seminativo	0	1	65	€ 0,43	€ 163,00	168,00 €	Valore VAM	ex Casmez	Gestione SORICAL	☐	☑
VILLA SAN GIOVANNI	008/A	317	Seminativo	0	0	35	€ 0,09	€ 35,00	36,00 €	Valore VAM	ex Casmez	Gestione SORICAL	☐	☑
VILLA SAN GIOVANNI	008/A	318	Vigneto 2	0	1	0	€ 2,29	€ 408,00	421,00 €	Valore VAM	ex Casmez	Gestione SORICAL	☐	☑
VILLA SAN GIOVANNI	008/A	319	Vigneto 2	0	1	56	€ 3,58	€ 636,00	656,00 €	Valore VAM	ex Casmez	Gestione SORICAL	☐	☑
VILLA SAN GIOVANNI	008/A	320	Semin Arb	0	1	44	€ 0,51	€ 172,00	178,00 €	Valore VAM	ex Casmez	Gestione SORICAL	☐	☑
VILLA SAN GIOVANNI	008/A	322	Fico India	0	0	45	€ 0,15	€ 31,00	32,00 €	Valore VAM	ex Casmez	Gestione SORICAL	☐	☑
VILLA SAN GIOVANNI	008/A	323	Semin Arb	0	1	16	€ 0,41	€ 138,00	142,00 €	Valore VAM	ex Casmez	Gestione SORICAL	☐	☑
VILLA SAN GIOVANNI	008/A	413	Agrumeto 2	0	2	83	€ 12,60	€ 1 753,00	1 809,00 €	Valore VAM	ex Casmez	Gestione SORICAL	☐	☑
VILLA SAN GIOVANNI	008/A	414	Agrumeto 2	0	0	71	€ 3,16	€ 440,00	454,00 €	Valore VAM	ex Casmez	Gestione SORICAL	☐	☑
VILLA SAN GIOVANNI	009	574	Vigneto 1	0	0	90	€ 1,89	€ 368,00	380,00 €	Valore VAM	ex Casmez	Gestione SORICAL	☐	☑
VILLA SAN GIOVANNI	009	576	Vigneto 1	0	0	50	€ 1,05	€ 204,00	211,00 €	Valore VAM	ex Casmez	Gestione SORICAL	☐	☑
VILLA SAN GIOVANNI	009	580	Gelseto 1	0	0	30	€ 0,06	€ 156,00	161,00 €	Valore VAM	ex Casmez	Gestione SORICAL	☐	☑
VILLA SAN GIOVANNI	009	581	Semin Arb	0	1	60	€ 0,68	€ 191,00	197,00 €	Valore VAM	ex Casmez	Gestione SORICAL	☐	☑
VILLA SAN GIOVANNI	009	583	Semin Arb	0	0	80	€ 0,34	€ 96,00	99,00 €	Valore VAM	ex Casmez	Gestione SORICAL	☐	☑
VILLA SAN GIOVANNI	009	591	Seminativo 1	0	2	40	€ 1,24	€ 237,00	245,00 €	Valore VAM	ex Casmez	Gestione SORICAL	☐	☑
VILLA SAN GIOVANNI	009	593	Vigneto 2	0	0	70	€ 1,26	€ 286,00	295,00 €	Valore VAM	ex Casmez	Gestione SORICAL	☐	☑
VILLA SAN GIOVANNI	009	595	Vigneto 2	0	2	90	€ 5,24	€ 1 183,00	1 221,00 €	Valore VAM	ex Casmez	Gestione SORICAL	☐	☑

Comune	Foglio	Part.la	Coltura	ha	a	ca	Reddito Dominicale	Valore 2020	Valore 2021	Stima / Valore	Provenienza	Destinazione d'uso	Disp.	Indisp
VILLA SAN GIOVANNI	009	597	Vigneto 1	0	1	0	€ 2,10	€ 408,00	421,00 €	Valore VAM	ex Casmez	Gestione SORICAL	☐	☑
VILLA SAN GIOVANNI	009	599	Vigneto 1	0	0	10	€ 0,21	€ 41,00	42,00 €	Valore VAM	ex Casmez	Gestione SORICAL	☐	☑
VILLA SAN GIOVANNI	009	600	Gelseto 2	0	0	50	€ 0,04	€ 261,00	269,00 €	Valore VAM	ex Casmez	Gestione SORICAL	☐	☑
VILLA SAN GIOVANNI	009	602	Vigneto 2	0	1	20	€ 2,18	€ 490,00	506,00 €	Valore VAM	ex Casmez	Gestione SORICAL	☐	☑
VILLA SAN GIOVANNI	009	604	Vigneto 2	0	0	40	€ 0,73	€ 163,00	168,00 €	Valore VAM	ex Casmez	Gestione SORICAL	☐	☑
VILLA SAN GIOVANNI	009	606	Vigneto 2	0	0	45	€ 0,81	€ 183,00	189,00 €	Valore VAM	ex Casmez	Gestione SORICAL	☐	☑
VILLA SAN GIOVANNI	009	608	Gelseto 1	0	0	55	€ 0,13	€ 288,00	297,00 €	Valore VAM	ex Casmez	Gestione SORICAL	☐	☑
VILLA SAN GIOVANNI	009	610	Vigneto 2	0	0	50	€ 0,90	€ 204,00	211,00 €	Valore VAM	ex Casmez	Gestione SORICAL	☐	☑
VILLA SAN GIOVANNI	009	612	Vigneto 2	0	1	60	€ 2,89	€ 653,00	674,00 €	Valore VAM	ex Casmez	Gestione SORICAL	☐	☑
VILLA SAN GIOVANNI	009	614	Gelseto 1	0	1	0	€ 0,23	€ 523,00	540,00 €	Valore VAM	ex Casmez	Gestione SORICAL	☐	☑
VILLA SAN GIOVANNI	009	616	Gelseto 1	0	0	20	€ 0,05	€ 105,00	108,00 €	Valore VAM	ex Casmez	Gestione SORICAL	☐	☑
VILLA SAN GIOVANNI	009	617	Semin Arb	0	1	30	€ 0,55	€ 155,00	160,00 €	Valore VAM	ex Casmez	Gestione SORICAL	☐	☑
VILLA SAN GIOVANNI	009	619	Seminativo 1	0	0	80	€ 0,41	€ 79,00	82,00 €	Valore VAM	ex Casmez	Gestione SORICAL	☐	☑
VILLA SAN GIOVANNI	009	621	Vigneto 2	0	1	30	€ 2,35	€ 531,00	548,00 €	Valore VAM	ex Casmez	Gestione SORICAL	☐	☑
VILLA SAN GIOVANNI	009	625	Vigneto 1	0	0	80	€ 1,68	€ 327,00	337,00 €	Valore VAM	ex Casmez	Gestione SORICAL	☐	☑
VILLA SAN GIOVANNI	009	628	Vigneto 1	0	0	50	€ 1,05	€ 204,00	211,00 €	Valore VAM	ex Casmez	Gestione SORICAL	☐	☑
VILLA SAN GIOVANNI	009	630	Vigneto 1	0	1	30	€ 2,73	€ 531,00	548,00 €	Valore VAM	ex Casmez	Gestione SORICAL	☐	☑
VILLA SAN GIOVANNI	009	632	Vigneto 2	0	0	45	€ 0,81	€ 183,00	189,00 €	Valore VAM	ex Casmez	Gestione SORICAL	☐	☑
VILLA SAN GIOVANNI	009	634	Vigneto 2	0	0	90	€ 1,63	€ 368,00	380,00 €	Valore VAM	ex Casmez	Gestione SORICAL	☐	☑
VILLA SAN GIOVANNI	009	636	Vigneto 2	0	0	50	€ 0,90	€ 204,00	211,00 €	Valore VAM	ex Casmez	Gestione SORICAL	☐	☑
VILLA SAN GIOVANNI	009	638	Vigneto 2	0	0	60	€ 1,09	€ 245,00	253,00 €	Valore VAM	ex Casmez	Gestione SORICAL	☐	☑
VILLA SAN GIOVANNI	009	640	Gelseto 2	0	0	30	€ 0,03	€ 156,00	161,00 €	Valore VAM	ex Casmez	Gestione SORICAL	☐	☑
VILLA SAN GIOVANNI	010	263	Semin Arb	0	1	40	€ 0,59	€ 167,00	172,00 €	Valore VAM	ex Casmez	Gestione SORICAL	☐	☑
VILLA SAN GIOVANNI	010	267	Semin Arb	0	3	0	€ 1,26	€ 359,00	370,00 €	Valore VAM	ex Casmez	Gestione SORICAL	☐	☑
VILLA SAN GIOVANNI	010	269	Semin Arb	0	0	60	€ 0,25	€ 72,00	74,00 €	Valore VAM	ex Casmez	Gestione SORICAL	☐	☑
VILLA SAN GIOVANNI	011	441	Pascolo	0	0	20	€ 0,01	€ 5,00	5,00 €	Valore VAM	ex Casmez	Gestione SORICAL	☐	☑
VILLA SAN GIOVANNI	011	442	Gelseto 1	0	0	60	€ 0,14	€ 314,00	324,00 €	Valore VAM	ex Casmez	Gestione SORICAL	☐	☑
VILLA SAN GIOVANNI	011	444	Vigneto 2	0	0	60	€ 1,09	€ 245,00	253,00 €	Valore VAM	ex Casmez	Gestione SORICAL	☐	☑
VILLA SAN GIOVANNI	011	446	Agrumeto 2	0	0	20	€ 0,85	€ 124,00	128,00 €	Valore VAM	ex Casmez	Gestione SORICAL	☐	☑
VILLA SAN GIOVANNI	011	447	Gelseto 1	0	0	20	€ 0,05	€ 105,00	108,00 €	Valore VAM	ex Casmez	Gestione SORICAL	☐	☑
VILLA SAN GIOVANNI	011	449	Gelseto 1	0	0	30	€ 0,06	€ 156,00	161,00 €	Valore VAM	ex Casmez	Gestione SORICAL	☐	☑
VILLA SAN GIOVANNI	011	451	Vigneto 1	0	1	10	€ 2,31	€ 449,00	463,00 €	Valore VAM	ex Casmez	Gestione SORICAL	☐	☑
VILLA SAN GIOVANNI	011	453	Incolto sterile	0	0	40	€ 0,00	€ 4,00	4,00 €	Valore VAM	ex Casmez	Gestione SORICAL	☐	☑

Comune	Foglio	Part.la	Coltura	ha	a	ca	Reddito Dominicale	Valore 2020	Valore 2021	Stima / Valore	Provenienza	Destinazione d'uso	Disp.	Indisp
VILLA SAN GIOVANNI	011	455	Agrumeto 2	0	0	30	€ 1,16	€ 186,00	192,00 €	Valore VAM	ex Casmez	Gestione SORICAL	☐	☑
VILLA SAN GIOVANNI	011	456	Vigneto 3	0	2	30	€ 2,60	€ 938,00	968,00 €	Valore VAM	ex Casmez	Gestione SORICAL	☐	☑
VILLA SAN GIOVANNI	011	458	Vigneto 1	0	1	0	€ 2,10	€ 408,00	421,00 €	Valore VAM	ex Casmez	Gestione SORICAL	☐	☑
VILLA SAN GIOVANNI	011	460	Vigneto 1	0	1	0	€ 2,10	€ 408,00	421,00 €	Valore VAM	ex Casmez	Gestione SORICAL	☐	☑
VILLA SAN GIOVANNI	011	462	Gelseto 2	0	0	40	€ 0,04	€ 209,00	216,00 €	Valore VAM	ex Casmez	Gestione SORICAL	☐	☑
VILLA SAN GIOVANNI	011	464	Vigneto 2	0	4	70	€ 8,50	€ 1 918,00	1 979,00 €	Valore VAM	ex Casmez	Gestione SORICAL	☐	☑
VILLA SAN GIOVANNI	011	466	Agrumeto 2	0	1	0	€ 4,26	€ 620,00	640,00 €	Valore VAM	ex Casmez	Gestione SORICAL	☐	☑
VILLA SAN GIOVANNI	011	468	Pascolo Arb 2	0	0	60	€ 0,03	€ 23,00	24,00 €	Valore VAM	ex Casmez	Gestione SORICAL	☐	☑
VILLA SAN GIOVANNI	011	470	Vigneto 1	0	1	30	€ 2,73	€ 531,00	548,00 €	Valore VAM	ex Casmez	Gestione SORICAL	☐	☑
VILLA SAN GIOVANNI	011	472	Vigneto 1	0	1	50	€ 3,15	€ 613,00	633,00 €	Valore VAM	ex Casmez	Gestione SORICAL	☐	☑
VILLA SAN GIOVANNI	011	474	Seminativo 1	0	0	90	€ 0,46	€ 89,00	92,00 €	Valore VAM	ex Casmez	Gestione SORICAL	☐	☑
VILLA SAN GIOVANNI	011	475	Seminativo 1	0	0	20	€ 0,10	€ 20,00	21,00 €	Valore VAM	ex Casmez	Gestione SORICAL	☐	☑
VILLA SAN GIOVANNI	011	477	Gelseto 2	0	0	15	€ 0,01	€ 79,00	82,00 €	Valore VAM	ex Casmez	Gestione SORICAL	☐	☑
VILLA SAN GIOVANNI	011	478	Vigneto 2	0	0	50	€ 0,90	€ 204,00	211,00 €	Valore VAM	ex Casmez	Gestione SORICAL	☐	☑
VILLA SAN GIOVANNI	011	480	Gelseto 1	0	0	15	€ 0,04	€ 79,00	82,00 €	Valore VAM	ex Casmez	Gestione SORICAL	☐	☑
VILLA SAN GIOVANNI	011	492	Vigneto 1	0	2	50	€ 5,25	€ 1 020,00	1 053,00 €	Valore VAM	ex Casmez	Gestione SORICAL	☐	☑
VILLA SAN GIOVANNI	011	494	Vigneto 3	0	2	90	€ 5,25	€ 1 183,00	1 221,00 €	Valore VAM	ex Casmez	Gestione SORICAL	☐	☑
VILLA SAN GIOVANNI	011	497	Vigneto 1	0	12	20	€ 25,60	€ 4 979,00	5 138,00 €	Valore VAM	ex Casmez	Gestione SORICAL	☐	☑
VILLA SAN GIOVANNI	011	529	Vigneto 3	0	0	53	€ 0,60	€ 216,00	223,00 €	Valore VAM	ex Casmez	Gestione SORICAL	☐	☑
VILLA SAN GIOVANNI	011	694	Vigneto 2	0	6	54	€ 11,83	€ 2 669,00	2 754,00 €	Valore VAM	ex Casmez	Gestione SORICAL	☐	☑
VILLA SAN GIOVANNI	011	695	Vigneto 2	0	4	45	€ 8,06	€ 1 816,00	1 874,00 €	Valore VAM	ex Casmez	Gestione SORICAL	☐	☑
VILLA SAN GIOVANNI	06/A	445	Seminativo	0	3	40	€ 0,88	€ 337,00	348,00 €	Valore VAM	ex Casmez	Gestione SORICAL	☐	☑
VILLA SAN GIOVANNI	06/A	447	Vigneto 2	0	9	55	€ 21,89	€ 3 897,00	4 022,00 €	Valore VAM	ex Casmez	Gestione SORICAL	☐	☑
VILLA SAN GIOVANNI	06/A	484	Seminativo	0	5	40	€ 1,40	€ 534,00	551,00 €	Valore VAM	ex Casmez	Gestione SORICAL	☐	☑
VILLA SAN GIOVANNI	06/A	755	Pascolo Arb	0	1	25	€ 0,08	€ 49,00	51,00 €	Valore VAM	ex Casmez	Gestione SORICAL	☐	☑
VILLA SAN GIOVANNI	06/A	756	Vigneto 3	0	1	15	€ 1,68	€ 469,00	484,00 €	Valore VAM	ex Casmez	Gestione SORICAL	☐	☑
VILLA SAN GIOVANNI	06/A	759	Vigneto 2	0	0	80	€ 1,84	€ 327,00	337,00 €	Valore VAM	ex Casmez	Gestione SORICAL	☐	☑
VILLA SAN GIOVANNI	06/A	760	Vigneto 2	0	0	20	€ 0,46	€ 82,00	85,00 €	Valore VAM	ex Casmez	Gestione SORICAL	☐	☑
Totali per Comune								**€ 97 945,00**	**€. 101 083,00**					
TOTALI PER PROVINCIA								**€ 106 412 039,00**	**€. 110 049 384,00**					



Regione Calabria

Dipartimento Economia e Finanze

Settore 3 – Gestione e Valorizzazione del Patrimonio Immobiliare e Autoparco

Inventario dei beni Demaniali e Patrimoniali

- Anno 2021 -

Allegato:

11. Terreni provincia di Vibo Valentia

Elenco Terreni Provincia di VIBO VALENTIA

Regione Calabria
Dipartimento Economia e Finanze
Settore 03 - Gestione e Valorizzazione del Patrimonio Immobiliare e Autoparco

Comune	Foglio	Part.la	Coltura	ha	a	ca	Reddito Dominicale	Valore 2020	Valore 2021	Stima / Valore	Provenienza	Destinazione d'uso	Disp.	Indisp
ACQUARO	026	874	Semin Irrig 2	0	0	40	€ 0,18	€ 40,00	41,00 €	Valore VAM	D.G.R. 16924 del 14/11/2	Gestione SORICAL	☐	☑
ACQUARO	026	877	Semin Irrig 2	0	4	30	€ 1,94	€ 435,00	449,00 €	Valore VAM	D.G.R. 16924 del 14/11/2	Gestione SORICAL	☐	☑
ACQUARO	026	880	Pascolo 2	0	0	90	€ 0,05	€ 22,00	23,00 €	Valore VAM	D.G.R. 16924 del 14/11/2	Gestione SORICAL	☐	☑
ACQUARO	026	883	Seminativo 3	0	0	32	€ 0,08	€ 18,00	19,00 €	Valore VAM	D.G.R. 16924 del 14/11/2	Gestione SORICAL	☐	☑
ACQUARO	026	886	Seminativo 3	0	0	30	€ 0,06	€ 17,00	18,00 €	Valore VAM	D.G.R. 16924 del 14/11/2	Gestione SORICAL	☐	☑
ACQUARO	026	889	Seminativo 3	0	0	20	€ 0,05	€ 11,00	11,00 €	Valore VAM	D.G.R. 16924 del 14/11/2	Gestione SORICAL	☐	☑
ACQUARO	026	892	Seminativo 3	0	2	20	€ 0,50	€ 123,00	127,00 €	Valore VAM	D.G.R. 16924 del 14/11/2	Gestione SORICAL	☐	☑
ACQUARO	026	895	Seminativo 3	0	0	96	€ 0,21	€ 53,00	55,00 €	Valore VAM	D.G.R. 16924 del 14/11/2	Gestione SORICAL	☐	☑
ACQUARO	026	898	Seminativo 3	0	0	90	€ 0,20	€ 50,00	52,00 €	Valore VAM	D.G.R. 16924 del 14/11/2	Gestione SORICAL	☐	☑
ACQUARO	026	901	Seminativo 3	0	1	40	€ 0,31	€ 77,00	79,00 €	Valore VAM	D.G.R. 16924 del 14/11/2	Gestione SORICAL	☐	☑
ACQUARO	026	904	Pascolo Cesp	0	1	0	€ 0,08	€ 17,00	18,00 €	Valore VAM	D.G.R. 16924 del 14/11/2	Gestione SORICAL	☐	☑
ACQUARO	026	907	Seminativo 3	0	0	70	€ 0,16	€ 39,00	40,00 €	Valore VAM	D.G.R. 16924 del 14/11/2	Gestione SORICAL	☐	☑
ACQUARO	026	910	Pascolo 2	0	1	50	€ 0,09	€ 37,00	38,00 €	Valore VAM	D.G.R. 16924 del 14/11/2	Gestione SORICAL	☐	☑
ACQUARO	026	913	Pascolo 2	0	0	3	€ 0,00	€ 1,00	1,00 €	Valore VAM	D.G.R. 16924 del 14/11/2	Gestione SORICAL	☐	☑
ACQUARO	027	607	Seminativo 3	0	6	40	€ 1,45	€ 355,00	366,00 €	Valore VAM	D.G.R. 16924 del 14/11/2	Gestione SORICAL	☐	☑
ACQUARO	027	610	Pascolo Cesp	0	0	60	€ 0,04	€ 10,00	10,00 €	Valore VAM	D.G.R. 16924 del 14/11/2	Gestione SORICAL	☐	☑
ACQUARO	027	612	Seminativo 3	0	5	20	€ 1,18	€ 289,00	298,00 €	Valore VAM	D.G.R. 16924 del 14/11/2	Gestione SORICAL	☐	☑
ACQUARO	027	615	Pascolo Cesp	0	1	60	€ 0,11	€ 27,00	28,00 €	Valore VAM	D.G.R. 16924 del 14/11/2	Gestione SORICAL	☐	☑
ACQUARO	027	618	Seminativo 3	0	2	40	€ 0,54	€ 133,00	137,00 €	Valore VAM	D.G.R. 16924 del 14/11/2	Gestione SORICAL	☐	☑
ACQUARO	027	621	Seminativo 3	0	0	60	€ 0,14	€ 33,00	34,00 €	Valore VAM	D.G.R. 16924 del 14/11/2	Gestione SORICAL	☐	☑
ACQUARO	027	624	Seminativo 3	0	0	80	€ 0,18	€ 44,00	45,00 €	Valore VAM	D.G.R. 16924 del 14/11/2	Gestione SORICAL	☐	☑
ACQUARO	027	627	Seminativo 3	0	1	10	€ 0,25	€ 61,00	63,00 €	Valore VAM	D.G.R. 16924 del 14/11/2	Gestione SORICAL	☐	☑
ACQUARO	027	630	Seminativo 3	0	3	60	€ 0,81	€ 200,00	206,00 €	Valore VAM	D.G.R. 16924 del 14/11/2	Gestione SORICAL	☐	☑
ACQUARO	027	633	Seminativo 3	0	1	0	€ 0,23	€ 55,00	57,00 €	Valore VAM	D.G.R. 16924 del 14/11/2	Gestione SORICAL	☐	☑
ACQUARO	027	636	Pascolo 2	0	1	40	€ 0,09	€ 35,00	36,00 €	Valore VAM	D.G.R. 16924 del 14/11/2	Gestione SORICAL	☐	☑
ACQUARO	027	639	Semin Irrig 2	0	0	80	€ 0,36	€ 80,00	83,00 €	Valore VAM	D.G.R. 16924 del 14/11/2	Gestione SORICAL	☐	☑
ACQUARO	027	643	Semin Irrig 2	0	4	70	€ 2,13	€ 475,00	490,00 €	Valore VAM	D.G.R. 16924 del 14/11/2	Gestione SORICAL	☐	☑
ACQUARO	027	646	Semin Irrig 2	0	1	60	€ 0,73	€ 161,00	166,00 €	Valore VAM	D.G.R. 16924 del 14/11/2	Gestione SORICAL	☐	☑
ACQUARO	027	649	Semin Irrig 2	0	0	30	€ 0,14	€ 30,00	31,00 €	Valore VAM	D.G.R. 16924 del 14/11/2	Gestione SORICAL	☐	☑

Comune	Foglio	Part.la	Coltura	ha	a	ca	Reddito Dominicale	Valore 2020	Valore 2021	Stima / Valore	Provenienza	Destinazione d'uso	Disp.	Indisp
ACQUARO	027	652	Seminativo 3	0	1	20	€ 0,28	€ 66,00	68,00 €	Valore VAM	D.G.R. 16924 del 14/11/2	Gestione SORICAL	☐	☑
ACQUARO	027	655	Semin Irrig 2	0	1	0	€ 0,45	€ 102,00	105,00 €	Valore VAM	D.G.R. 16924 del 14/11/2	Gestione SORICAL	☐	☑
ACQUARO	027	658	Semin Irrig 2	0	0	90	€ 0,41	€ 92,00	95,00 €	Valore VAM	D.G.R. 16924 del 14/11/2	Gestione SORICAL	☐	☑
ACQUARO	027	661	Vigneto 3	0	0	10	€ 0,08	€ 14,00	14,00 €	Valore VAM	D.G.R. 16924 del 14/11/2	Gestione SORICAL	☐	☑
ACQUARO	027	663	Vigneto 3	0	0	5	€ 0,05	€ 7,00	7,00 €	Valore VAM	D.G.R. 16924 del 14/11/2	Gestione SORICAL	☐	☑
ACQUARO	027	665	Semin Irrig 2	0	0	30	€ 0,14	€ 30,00	31,00 €	Valore VAM	D.G.R. 16924 del 14/11/2	Gestione SORICAL	☐	☑
ACQUARO	027	668	Semin Irrig 2	0	0	30	€ 0,14	€ 30,00	31,00 €	Valore VAM	D.G.R. 16924 del 14/11/2	Gestione SORICAL	☐	☑
ACQUARO	027	671	Semin Irrig 2	0	1	50	€ 0,68	€ 151,00	156,00 €	Valore VAM	D.G.R. 16924 del 14/11/2	Gestione SORICAL	☐	☑
ACQUARO	027	675	Semin Irrig 2	0	1	0	€ 0,45	€ 102,00	105,00 €	Valore VAM	D.G.R. 16924 del 14/11/2	Gestione SORICAL	☐	☑
ACQUARO	027	678	Semin Irrig 2	0	2	0	€ 0,90	€ 202,00	208,00 €	Valore VAM	D.G.R. 16924 del 14/11/2	Gestione SORICAL	☐	☑
ACQUARO	027	681	Semin Irrig 2	0	0	35	€ 0,16	€ 35,00	36,00 €	Valore VAM	D.G.R. 16924 del 14/11/2	Gestione SORICAL	☐	☑
ACQUARO	027	684	Area Rurale	0	0	10	€ 0,00	€ 0,00	0,00 €	Valore VAM	D.G.R. 16924 del 14/11/2	Gestione SORICAL	☐	☑
ACQUARO	028	540	Pascolo 2	0	0	5	€ 0,00	€ 1,00	1,00 €	Valore VAM	D.G.R. 16924 del 14/11/2	Gestione SORICAL	☐	☑
ACQUARO	028	542	Pascolo 2	0	0	30	€ 0,01	€ 7,00	7,00 €	Valore VAM	D.G.R. 16924 del 14/11/2	Gestione SORICAL	☐	☑
ACQUARO	028	545	Semin Irrig 2	0	4	0	€ 1,65	€ 403,00	416,00 €	Valore VAM	D.G.R. 16924 del 14/11/2	Gestione SORICAL	☐	☑
ACQUARO	028	548	Vigneto 2	0	0	80	€ 0,88	€ 117,00	121,00 €	Valore VAM	D.G.R. 16924 del 14/11/2	Gestione SORICAL	☐	☑
ACQUARO	028	551	Vigneto 2	0	3	90	€ 4,13	€ 567,00	585,00 €	Valore VAM	D.G.R. 16924 del 14/11/2	Gestione SORICAL	☐	☑
ACQUARO	028	554	Semin Irrig 2	0	2	50	€ 1,13	€ 254,00	262,00 €	Valore VAM	D.G.R. 16924 del 14/11/2	Gestione SORICAL	☐	☑
ACQUARO	028	557	Semin Irrig 2	0	2	30	€ 1,04	€ 232,00	239,00 €	Valore VAM	D.G.R. 16924 del 14/11/2	Gestione SORICAL	☐	☑
ACQUARO	028	561	Semin Irrig 1	0	2	60	€ 1,85	€ 264,00	272,00 €	Valore VAM	D.G.R. 16924 del 14/11/2	Gestione SORICAL	☐	☑
ACQUARO	028	564	Pascolo Cesp	0	1	60	€ 0,11	€ 27,00	28,00 €	Valore VAM	D.G.R. 16924 del 14/11/2	Gestione SORICAL	☐	☑
ACQUARO	028	567	Pascolo 2	0	0	35	€ 0,03	€ 9,00	9,00 €	Valore VAM	D.G.R. 16924 del 14/11/2	Gestione SORICAL	☐	☑
ACQUARO	028	570	Pascolo Cesp	0	2	70	€ 0,19	€ 46,00	47,00 €	Valore VAM	D.G.R. 16924 del 14/11/2	Gestione SORICAL	☐	☑
ACQUARO	028	573	Pascolo Cesp	0	2	0	€ 0,14	€ 34,00	35,00 €	Valore VAM	D.G.R. 16924 del 14/11/2	Gestione SORICAL	☐	☑
ACQUARO	028	576	Semin Irrig 2	0	0	85	€ 0,39	€ 87,00	90,00 €	Valore VAM	D.G.R. 16924 del 14/11/2	Gestione SORICAL	☐	☑
ACQUARO	028	579	Semin Irrig 2	0	0	85	€ 0,39	€ 87,00	90,00 €	Valore VAM	D.G.R. 16924 del 14/11/2	Gestione SORICAL	☐	☑
ACQUARO	028	582	Vigneto 2	0	0	20	€ 0,23	€ 29,00	30,00 €	Valore VAM	D.G.R. 16924 del 14/11/2	Gestione SORICAL	☐	☑
ACQUARO	028	585	Seminativo 3	0	0	85	€ 0,19	€ 47,00	49,00 €	Valore VAM	D.G.R. 16924 del 14/11/2	Gestione SORICAL	☐	☑
ACQUARO	028	588	Seminativo 3	0	0	60	€ 0,14	€ 33,00	34,00 €	Valore VAM	D.G.R. 16924 del 14/11/2	Gestione SORICAL	☐	☑
ACQUARO	028	591	Seminativo 3	0	0	75	€ 0,18	€ 41,00	42,00 €	Valore VAM	D.G.R. 16924 del 14/11/2	Gestione SORICAL	☐	☑
ACQUARO	029	289	Seminativo 2	0	2	0	€ 0,71	€ 111,00	115,00 €	Valore VAM	D.G.R. 16924 del 14/11/2	Gestione SORICAL	☐	☑
ACQUARO	029	292	Semin Irrig 2	0	0	60	€ 0,28	€ 60,00	62,00 €	Valore VAM	D.G.R. 16924 del 14/11/2	Gestione SORICAL	☐	☑
ACQUARO	029	295	Semin Irrig 2	0	4	30	€ 1,94	€ 435,00	449,00 €	Valore VAM	D.G.R. 16924 del 14/11/2	Gestione SORICAL	☐	☑

Comune	Foglio	Part.la	Coltura	ha	a	ca	Reddito Dominicale	Valore 2020	Valore 2021	Stima / Valore	Provenienza	Destinazione d'uso	Disp.	Indisp
ACQUARO	029	298	Semin Irrig 2	0	1	90	€ 0,86	€ 192,00	198,00 €	Valore VAM	D.G.R. 16924 del 14/11/2	Gestione SORICAL	☐	☑
ACQUARO	029	301	Semin Irrig 2	0	0	95	€ 0,43	€ 97,00	100,00 €	Valore VAM	D.G.R. 16924 del 14/11/2	Gestione SORICAL	☐	☑
ACQUARO	029	304	Semin Irrig 2	0	0	15	€ 0,06	€ 15,00	15,00 €	Valore VAM	D.G.R. 16924 del 14/11/2	Gestione SORICAL	☐	☑
ACQUARO	029	306	Semin Irrig 2	0	0	70	€ 0,31	€ 70,00	72,00 €	Valore VAM	D.G.R. 16924 del 14/11/2	Gestione SORICAL	☐	☑
ACQUARO	029	309	Semin Irrig 2	0	3	10	€ 1,40	€ 314,00	324,00 €	Valore VAM	D.G.R. 16924 del 14/11/2	Gestione SORICAL	☐	☑
ACQUARO	029	312	Semin Irrig 2	0	1	0	€ 0,45	€ 102,00	105,00 €	Valore VAM	D.G.R. 16924 del 14/11/2	Gestione SORICAL	☐	☑
ACQUARO	029	315	Bosco Ceduo	0	1	20	€ 0,04	€ 81,00	84,00 €	Valore VAM	D.G.R. 16924 del 14/11/2	Gestione SORICAL	☐	☑
ACQUARO	029	318	Bosco Ceduo	0	1	60	€ 0,05	€ 109,00	112,00 €	Valore VAM	D.G.R. 16924 del 14/11/2	Gestione SORICAL	☐	☑
ACQUARO	029	321	Bosco Ceduo	0	1	60	€ 0,05	€ 109,00	112,00 €	Valore VAM	D.G.R. 16924 del 14/11/2	Gestione SORICAL	☐	☑
ACQUARO	029	325	Pascolo Cesp	0	0	60	€ 0,04	€ 10,00	10,00 €	Valore VAM	D.G.R. 16924 del 14/11/2	Gestione SORICAL	☐	☑
ACQUARO	029	326	Pascolo Cesp	0	0	25	€ 0,01	€ 4,00	4,00 €	Valore VAM	D.G.R. 16924 del 14/11/2	Gestione SORICAL	☐	☑
ACQUARO	029	329	Pascolo Cesp	0	3	40	€ 0,24	€ 58,00	60,00 €	Valore VAM	D.G.R. 16924 del 14/11/2	Gestione SORICAL	☐	☑
ACQUARO	029	332	Pascolo Cesp	0	1	70	€ 0,13	€ 29,00	30,00 €	Valore VAM	D.G.R. 16924 del 14/11/2	Gestione SORICAL	☐	☑
ACQUARO	029	334	Bosco Ceduo	0	0	65	€ 0,03	€ 44,00	45,00 €	Valore VAM	D.G.R. 16924 del 14/11/2	Gestione SORICAL	☐	☑
ACQUARO	029	335	Bosco Ceduo	0	1	10	€ 0,04	€ 74,00	76,00 €	Valore VAM	D.G.R. 16924 del 14/11/2	Gestione SORICAL	☐	☑
ACQUARO	030	445	Semin Irrig 3	0	3	40	€ 1,10	€ 344,00	355,00 €	Valore VAM	D.G.R. 16924 del 14/11/2	Gestione SORICAL	☐	☑
ACQUARO	030	448	Vigneto 2	0	1	0	€ 1,10	€ 145,00	150,00 €	Valore VAM	D.G.R. 16924 del 14/11/2	Gestione SORICAL	☐	☑
ACQUARO	030	451	Semin Irrig 3	0	0	80	€ 0,26	€ 80,00	83,00 €	Valore VAM	D.G.R. 16924 del 14/11/2	Gestione SORICAL	☐	☑
ACQUARO	030	454	Semin Irrig 3	0	2	80	€ 0,90	€ 284,00	293,00 €	Valore VAM	D.G.R. 16924 del 14/11/2	Gestione SORICAL	☐	☑
ACQUARO	030	457	Semin Irrig 3	0	0	35	€ 0,11	€ 35,00	36,00 €	Valore VAM	D.G.R. 16924 del 14/11/2	Gestione SORICAL	☐	☑
ACQUARO	030	460	Semin Irrig 3	0	0	80	€ 0,26	€ 80,00	83,00 €	Valore VAM	D.G.R. 16924 del 14/11/2	Gestione SORICAL	☐	☑
ACQUARO	030	463	Semin Irrig 3	0	0	90	€ 0,29	€ 92,00	95,00 €	Valore VAM	D.G.R. 16924 del 14/11/2	Gestione SORICAL	☐	☑
ACQUARO	030	466	Semin Irrig 3	0	1	60	€ 0,51	€ 161,00	166,00 €	Valore VAM	D.G.R. 16924 del 14/11/2	Gestione SORICAL	☐	☑
ACQUARO	030	469	Semin Irrig 3	0	1	50	€ 0,44	€ 151,00	156,00 €	Valore VAM	D.G.R. 16924 del 14/11/2	Gestione SORICAL	☐	☑
ACQUARO	030	473	Bosco Ceduo	0	1	60	€ 0,05	€ 109,00	112,00 €	Valore VAM	D.G.R. 16924 del 14/11/2	Gestione SORICAL	☐	☑
ACQUARO	030	476	Pascolo Cesp	0	5	10	€ 0,36	€ 88,00	91,00 €	Valore VAM	D.G.R. 16924 del 14/11/2	Gestione SORICAL	☐	☑
ACQUARO	030	479	Semin Irrig 3	0	0	70	€ 0,23	€ 70,00	72,00 €	Valore VAM	D.G.R. 16924 del 14/11/2	Gestione SORICAL	☐	☑
ACQUARO	030	482	Bosco Ceduo	0	0	50	€ 0,01	€ 34,00	35,00 €	Valore VAM	D.G.R. 16924 del 14/11/2	Gestione SORICAL	☐	☑
Totali per Comune								**€ 9 631,00**	**€. 9 934,00**					
BROGNATURO	006	80	Pascolo Cesp	1	21	80	€ 3,94	€ 1 920,00	1 981,00 €	Valore VAM	D.M. 05/03/75	Gest. CALABRIA VERDE	☐	☑
BROGNATURO	006	85	Pascolo Cesp	1	24	60	€ 4,03	€ 1 976,00	2 039,00 €	Valore VAM	D.M. 05/03/75	Gest. CALABRIA VERDE	☐	☑
BROGNATURO	006	87	Seminativo 3	0	83	50	€ 10,78	€ 4 581,00	4 728,00 €	Valore VAM	D.M. 05/03/75	Gest. CALABRIA VERDE	☐	☑

Comune	Foglio	Part.la	Coltura	ha	a	ca	Reddito Dominicale	Valore 2020	Valore 2021	Stima / Valore	Provenienza	Destinazione d'uso	Disp.	Indisp
BROGNATURO	006	88	Pascolo Cesp	0	93	70	€ 3,03	€ 1 485,00	1 533,00 €	Valore VAM	D.M. 05/03/75	Gest. CALABRIA VERDE	☐	☑
BROGNATURO	009	116	Pascolo 2	2	16	80	€ 9,80	€ 5 445,00	5 619,00 €	Valore VAM	D.M. 05/03/75	Gest. CALABRIA VERDE	☐	☑
BROGNATURO	009	140	Bosco Ceduo	2	44	60	€ 11,05	€ 16 553,00	17 083,00 €	Valore VAM	D.M. 05/03/75	Gest. CALABRIA VERDE	☐	☑
BROGNATURO	009	38	Pascolo Cesp	0	74	70	€ 2,41	€ 1 185,00	1 223,00 €	Valore VAM	D.M. 05/03/75	Gest. CALABRIA VERDE	☐	☑
BROGNATURO	010	01	Pascolo 2	2	40	30	€ 10,86	€ 6 036,00	6 229,00 €	Valore VAM	D.M. 05/03/75	Gest. CALABRIA VERDE	☐	☑
BROGNATURO	010	02	Pascolo 1	0	24	70	€ 1,60	€ 621,00	641,00 €	Valore VAM	D.M. 05/03/75	Gest. CALABRIA VERDE	☐	☑
BROGNATURO	010	21	Pascolo 1	1	37	40	€ 8,88	€ 3 451,00	3 561,00 €	Valore VAM	D.M. 05/03/75	Gest. CALABRIA VERDE	☐	☑
BROGNATURO	010	22	Pascolo 1	0	24	80	€ 1,60	€ 623,00	643,00 €	Valore VAM	D.M. 05/03/75	Gest. CALABRIA VERDE	☐	☑
BROGNATURO	010	24	Pascolo 2	3	97	10	€ 17,95	€ 9 974,00	10 293,00 €	Valore VAM	D.M. 05/03/75	Gest. CALABRIA VERDE	☐	☑
BROGNATURO	010	25	Seminativo 3	0	10	10	€ 1,30	€ 554,00	572,00 €	Valore VAM	D.M. 05/03/75	Gest. CALABRIA VERDE	☐	☑
BROGNATURO	010	26	Pascolo 2	2	32	60	€ 10,51	€ 5 843,00	6 030,00 €	Valore VAM	D.M. 05/03/75	Gest. CALABRIA VERDE	☐	☑
BROGNATURO	010	27	Seminativo 3	0	31	60	€ 4,08	€ 1 733,00	1 788,00 €	Valore VAM	D.M. 05/03/75	Gest. CALABRIA VERDE	☐	☑
BROGNATURO	010	29	Pascolo 2	0	15	40	€ 0,70	€ 386,00	398,00 €	Valore VAM	D.M. 05/03/75	Gest. CALABRIA VERDE	☐	☑
BROGNATURO	010	33	Pascolo 2	3	37	20	€ 15,24	€ 8 469,00	8 740,00 €	Valore VAM	D.M. 05/03/75	Gest. CALABRIA VERDE	☐	☑
BROGNATURO	010	37	Pascolo 1	1	20	50	€ 7,78	€ 3 027,00	3 124,00 €	Valore VAM	D.M. 05/03/75	Gest. CALABRIA VERDE	☐	☑
BROGNATURO	010	43	Pascolo 2	1	33	90	€ 6,05	€ 3 362,00	3 470,00 €	Valore VAM	D.M. 05/03/75	Gest. CALABRIA VERDE	☐	☑
BROGNATURO	010	45	Pascolo 1	0	10	30	€ 0,66	€ 259,00	267,00 €	Valore VAM	D.M. 05/03/75	Gest. CALABRIA VERDE	☐	☑
BROGNATURO	010	46	Seminativo 3	0	10	30	€ 1,33	€ 565,00	583,00 €	Valore VAM	D.M. 05/03/75	Gest. CALABRIA VERDE	☐	☑
BROGNATURO	010	59	Pascolo 1	1	58	50	€ 10,24	€ 3 981,00	4 108,00 €	Valore VAM	D.M. 05/03/75	Gest. CALABRIA VERDE	☐	☑
BROGNATURO	010	62	Pascolo 1	0	95	70	€ 6,18	€ 2 403,00	2 480,00 €	Valore VAM	D.M. 05/03/75	Gest. CALABRIA VERDE	☐	☑
BROGNATURO	010	63	Pascolo 1	0	93	30	€ 6,03	€ 2 344,00	2 419,00 €	Valore VAM	D.M. 05/03/75	Gest. CALABRIA VERDE	☐	☑
BROGNATURO	010	64	Pascolo 1	0	15	30	€ 0,99	€ 383,00	395,00 €	Valore VAM	D.M. 05/03/75	Gest. CALABRIA VERDE	☐	☑
BROGNATURO	010	65	Pascolo 1	12	11	40	€ 78,20	€ 30 427,00	31 401,00 €	Valore VAM	D.M. 05/03/75	Gest. CALABRIA VERDE	☐	☑
BROGNATURO	010	66	Seminativo 3	1	96	30	€ 25,35	€ 10 768,00	11 113,00 €	Valore VAM	D.M. 05/03/75	Gest. CALABRIA VERDE	☐	☑
BROGNATURO	010	70	Pascolo 1	0	0	30	€ 0,03	€ 7,00	7,00 €	Valore VAM	D.M. 05/03/75	Gest. CALABRIA VERDE	☐	☑
BROGNATURO	010	71	Pascolo 1	0	0	30	€ 0,03	€ 7,00	7,00 €	Valore VAM	D.M. 05/03/75	Gest. CALABRIA VERDE	☐	☑
BROGNATURO	011	138	Pascolo 2	0	4	70	€ 0,21	€ 118,00	122,00 €	Valore VAM	D.M. 05/03/75	Gest. CALABRIA VERDE	☐	☑
BROGNATURO	011	139	Pascolo 2	0	5	0	€ 0,23	€ 125,00	129,00 €	Valore VAM	D.M. 05/03/75	Gest. CALABRIA VERDE	☐	☑
BROGNATURO	011	15	Seminativo 3	0	79	50	€ 10,26	€ 4 361,00	4 501,00 €	Valore VAM	D.M. 05/03/75	Gest. CALABRIA VERDE	☐	☑
BROGNATURO	011	16	Pascolo Cesp	1	6	40	€ 3,44	€ 1 687,00	1 741,00 €	Valore VAM	D.M. 05/03/75	Gest. CALABRIA VERDE	☐	☑
BROGNATURO	011	30	Pascolo Cesp	1	59	20	€ 5,14	€ 2 525,00	2 606,00 €	Valore VAM	D.M. 05/03/75	Gest. CALABRIA VERDE	☐	☑
BROGNATURO	011	36	Seminativo 3	0	18	80	€ 2,43	€ 1 031,00	1 064,00 €	Valore VAM	D.M. 05/03/75	Gest. CALABRIA VERDE	☐	☑
BROGNATURO	011	37	Pascolo 1	0	29	90	€ 1,93	€ 750,00	774,00 €	Valore VAM	D.M. 05/03/75	Gest. CALABRIA VERDE	☐	☑

Comune	Foglio	Part.la	Coltura	ha	a	ca	Reddito Dominicale	Valore 2020	Valore 2021	Stima / Valore	Provenienza	Destinazione d'uso	Disp.	Indisp
BROGNATURO	011	39	Pascolo 2	0	78	40	€ 3,54	€ 1 969,00	2 032,00 €	Valore VAM	D.M. 05/03/75	Gest. CALABRIA VERDE	☐	☑
BROGNATURO	014	08	Seminativo 3	1	92	90	€ 24,90	€ 10 582,00	10 921,00 €	Valore VAM	D.M. 05/03/75	Gest. CALABRIA VERDE	☐	☑
BROGNATURO	014	102	Pascolo 2	6	64	80	€ 30,04	€ 16 698,00	17 232,00 €	Valore VAM	D.M. 05/03/75	Gest. CALABRIA VERDE	☐	☑
BROGNATURO	014	105	Pascolo 1	1	0	80	€ 6,51	€ 2 532,00	2 613,00 €	Valore VAM	D.M. 05/03/75	Gest. CALABRIA VERDE	☐	☑
BROGNATURO	014	106	Pascolo 1	1	16	80	€ 7,54	€ 2 934,00	3 028,00 €	Valore VAM	D.M. 05/03/75	Gest. CALABRIA VERDE	☐	☑
BROGNATURO	014	107	Pascolo 2	2	83	80	€ 12,83	€ 7 128,00	7 356,00 €	Valore VAM	D.M. 05/03/75	Gest. CALABRIA VERDE	☐	☑
BROGNATURO	014	108	Pascolo 2	0	83	20	€ 3,76	€ 2 089,00	2 156,00 €	Valore VAM	D.M. 05/03/75	Gest. CALABRIA VERDE	☐	☑
BROGNATURO	014	109	Pascolo 2	0	9	60	€ 0,44	€ 241,00	249,00 €	Valore VAM	D.M. 05/03/75	Gest. CALABRIA VERDE	☐	☑
BROGNATURO	014	110	Pascolo 2	0	0	50	€ 0,03	€ 12,00	12,00 €	Valore VAM	D.M. 05/03/75	Gest. CALABRIA VERDE	☐	☑
BROGNATURO	014	111	Bosco Ceduo	0	1	20	€ 0,05	€ 81,00	84,00 €	Valore VAM	D.M. 05/03/75	Gest. CALABRIA VERDE	☐	☑
BROGNATURO	014	112	Bosco Ceduo	0	6	40	€ 0,29	€ 433,00	447,00 €	Valore VAM	D.M. 05/03/75	Gest. CALABRIA VERDE	☐	☑
BROGNATURO	014	113	Pascolo 2	0	23	10	€ 1,05	€ 580,00	599,00 €	Valore VAM	D.M. 05/03/75	Gest. CALABRIA VERDE	☐	☑
BROGNATURO	014	114	Pascolo 2	0	12	60	€ 0,58	€ 317,00	327,00 €	Valore VAM	D.M. 05/03/75	Gest. CALABRIA VERDE	☐	☑
BROGNATURO	014	115	Pascolo 2	0	14	0	€ 0,64	€ 352,00	363,00 €	Valore VAM	D.M. 05/03/75	Gest. CALABRIA VERDE	☐	☑
BROGNATURO	014	116	Pascolo 2	0	12	90	€ 0,59	€ 324,00	334,00 €	Valore VAM	D.M. 05/03/75	Gest. CALABRIA VERDE	☐	☑
BROGNATURO	014	117	Pascolo Cesp	0	20	40	€ 0,66	€ 324,00	334,00 €	Valore VAM	D.M. 05/03/75	Gest. CALABRIA VERDE	☐	☑
BROGNATURO	014	118	Pascolo Cesp	0	11	20	€ 0,36	€ 178,00	184,00 €	Valore VAM	D.M. 05/03/75	Gest. CALABRIA VERDE	☐	☑
BROGNATURO	014	119	Pascolo Cesp	0	4	30	€ 0,14	€ 68,00	70,00 €	Valore VAM	D.M. 05/03/75	Gest. CALABRIA VERDE	☐	☑
BROGNATURO	014	120	Seminativo 3	0	17	0	€ 2,20	€ 933,00	963,00 €	Valore VAM	D.M. 05/03/75	Gest. CALABRIA VERDE	☐	☑
BROGNATURO	014	121	Pascolo 1	1	70	60	€ 11,01	€ 4 286,00	4 423,00 €	Valore VAM	D.M. 05/03/75	Gest. CALABRIA VERDE	☐	☑
BROGNATURO	014	122	Pascolo 1	1	22	0	€ 7,88	€ 3 064,00	3 162,00 €	Valore VAM	D.M. 05/03/75	Gest. CALABRIA VERDE	☐	☑
BROGNATURO	014	125	Pascolo Cesp	0	0	30	€ 0,01	€ 5,00	5,00 €	Valore VAM	D.M. 05/03/75	Gest. CALABRIA VERDE	☐	☑
BROGNATURO	014	126	Seminativo 3	0	0	30	€ 0,04	€ 16,00	17,00 €	Valore VAM	D.M. 05/03/75	Gest. CALABRIA VERDE	☐	☑
BROGNATURO	014	127	Pascolo Cesp	0	0	30	€ 0,01	€ 5,00	5,00 €	Valore VAM	D.M. 05/03/75	Gest. CALABRIA VERDE	☐	☑
BROGNATURO	014	128	Pascolo Cesp	0	0	30	€ 0,01	€ 5,00	5,00 €	Valore VAM	D.M. 05/03/75	Gest. CALABRIA VERDE	☐	☑
BROGNATURO	014	129	Pascolo Cesp	0	0	30	€ 0,01	€ 5,00	5,00 €	Valore VAM	D.M. 05/03/75	Gest. CALABRIA VERDE	☐	☑
BROGNATURO	014	130	Pascolo Cesp	0	0	30	€ 0,01	€ 5,00	5,00 €	Valore VAM	D.M. 05/03/75	Gest. CALABRIA VERDE	☐	☑
BROGNATURO	014	131	Pascolo Cesp	0	0	30	€ 0,01	€ 5,00	5,00 €	Valore VAM	D.M. 05/03/75	Gest. CALABRIA VERDE	☐	☑
BROGNATURO	014	132	Pascolo Cesp	0	0	30	€ 0,01	€ 5,00	5,00 €	Valore VAM	D.M. 05/03/75	Gest. CALABRIA VERDE	☐	☑
BROGNATURO	014	133	Pascolo Cesp	0	0	30	€ 0,01	€ 5,00	5,00 €	Valore VAM	D.M. 05/03/75	Gest. CALABRIA VERDE	☐	☑
BROGNATURO	014	134	Pascolo 2	0	61	70	€ 2,79	€ 1 550,00	1 600,00 €	Valore VAM	D.M. 05/03/75	Gest. CALABRIA VERDE	☐	☑
BROGNATURO	014	135	Pascolo 2	0	42	50	€ 1,93	€ 1 067,00	1 101,00 €	Valore VAM	D.M. 05/03/75	Gest. CALABRIA VERDE	☐	☑
BROGNATURO	014	136	Pascolo 2	0	16	80	€ 0,76	€ 422,00	436,00 €	Valore VAM	D.M. 05/03/75	Gest. CALABRIA VERDE	☐	☑

Comune	Foglio	Part.la	Coltura	ha	a	ca	Reddito Dominicale	Valore 2020	Valore 2021	Stima / Valore	Provenienza	Destinazione d'uso	Disp.	Indisp
BROGNATURO	014	137	Pascolo 2	0	64	10	€ 2,90	€ 1 611,00	1 663,00 €	Valore VAM	D.M. 05/03/75	Gest. CALABRIA VERDE	☐	☑
BROGNATURO	014	138	Pascolo 2	0	5	90	€ 0,26	€ 147,00	152,00 €	Valore VAM	D.M. 05/03/75	Gest. CALABRIA VERDE	☐	☑
BROGNATURO	014	139	Seminativo 3	0	87	30	€ 11,28	€ 4 789,00	4 942,00 €	Valore VAM	D.M. 05/03/75	Gest. CALABRIA VERDE	☐	☑
BROGNATURO	014	14	Pascolo 1	21	55	0	€ 139,13	€ 54 127,00	55 859,00 €	Valore VAM	D.M. 05/03/75	Gest. CALABRIA VERDE	☐	☑
BROGNATURO	014	140	Seminativo 3	0	51	30	€ 6,63	€ 2 814,00	2 904,00 €	Valore VAM	D.M. 05/03/75	Gest. CALABRIA VERDE	☐	☑
BROGNATURO	014	141	Pascolo 1	0	81	80	€ 5,28	€ 2 054,00	2 120,00 €	Valore VAM	D.M. 05/03/75	Gest. CALABRIA VERDE	☐	☑
BROGNATURO	014	142	Pascolo 1	0	38	30	€ 2,48	€ 962,00	993,00 €	Valore VAM	D.M. 05/03/75	Gest. CALABRIA VERDE	☐	☑
BROGNATURO	014	143	Pascolo 1	0	37	0	€ 2,39	€ 930,00	960,00 €	Valore VAM	D.M. 05/03/75	Gest. CALABRIA VERDE	☐	☑
BROGNATURO	014	144	Pascolo Cesp	0	82	10	€ 2,65	€ 1 302,00	1 344,00 €	Valore VAM	D.M. 05/03/75	Gest. CALABRIA VERDE	☐	☑
BROGNATURO	014	145	Pascolo Cesp	0	70	90	€ 2,29	€ 1 124,00	1 160,00 €	Valore VAM	D.M. 05/03/75	Gest. CALABRIA VERDE	☐	☑
BROGNATURO	014	146	Pascolo Cesp	0	7	20	€ 0,24	€ 115,00	119,00 €	Valore VAM	D.M. 05/03/75	Gest. CALABRIA VERDE	☐	☑
BROGNATURO	014	147	Pascolo 1	0	22	80	€ 1,48	€ 573,00	591,00 €	Valore VAM	D.M. 05/03/75	Gest. CALABRIA VERDE	☐	☑
BROGNATURO	014	148	Pascolo 2	0	10	50	€ 0,48	€ 264,00	272,00 €	Valore VAM	D.M. 05/03/75	Gest. CALABRIA VERDE	☐	☑
BROGNATURO	014	149	Pascolo 2	0	56	60	€ 2,56	€ 1 421,00	1 466,00 €	Valore VAM	D.M. 05/03/75	Gest. CALABRIA VERDE	☐	☑
BROGNATURO	014	15	Pascolo 1	28	81	80	€ 186,04	€ 72 381,00	74 697,00 €	Valore VAM	D.M. 05/03/75	Gest. CALABRIA VERDE	☐	☑
BROGNATURO	014	150	Pascolo 2	0	7	60	€ 0,34	€ 191,00	197,00 €	Valore VAM	D.M. 05/03/75	Gest. CALABRIA VERDE	☐	☑
BROGNATURO	014	151	Pascolo Cesp	0	1	60	€ 0,05	€ 25,00	26,00 €	Valore VAM	D.M. 05/03/75	Gest. CALABRIA VERDE	☐	☑
BROGNATURO	014	152	Seminativo 3	0	27	80	€ 3,59	€ 1 525,00	1 574,00 €	Valore VAM	D.M. 05/03/75	Gest. CALABRIA VERDE	☐	☑
BROGNATURO	014	153	Pascolo 1	0	6	50	€ 0,43	€ 162,00	167,00 €	Valore VAM	D.M. 05/03/75	Gest. CALABRIA VERDE	☐	☑
BROGNATURO	014	154	Pascolo 1	0	17	50	€ 1,13	€ 439,00	453,00 €	Valore VAM	D.M. 05/03/75	Gest. CALABRIA VERDE	☐	☑
BROGNATURO	014	155	Pascolo 1	0	49	50	€ 3,20	€ 1 243,00	1 283,00 €	Valore VAM	D.M. 05/03/75	Gest. CALABRIA VERDE	☐	☑
BROGNATURO	014	156	Pascolo 2	0	3	80	€ 0,18	€ 96,00	99,00 €	Valore VAM	D.M. 05/03/75	Gest. CALABRIA VERDE	☐	☑
BROGNATURO	014	18	Pascolo 2	0	62	90	€ 2,84	€ 1 580,00	1 631,00 €	Valore VAM	D.M. 05/03/75	Gest. CALABRIA VERDE	☐	☑
BROGNATURO	014	30	Seminativo 3	14	96	30	€ 193,19	€ 82 084,00	84 711,00 €	Valore VAM	D.M. 05/03/75	Gest. CALABRIA VERDE	☐	☑
BROGNATURO	014	31	Pascolo 1	3	98	10	€ 25,70	€ 9 999,00	10 319,00 €	Valore VAM	D.M. 05/03/75	Gest. CALABRIA VERDE	☐	☑
BROGNATURO	014	33	Incolto prod	0	3	40	€ 0,05	€ 44,00	45,00 €	Valore VAM	D.M. 05/03/75	Gest. CALABRIA VERDE	☐	☑
BROGNATURO	014	34	Incolto prod	0	5	70	€ 0,08	€ 73,00	75,00 €	Valore VAM	D.M. 05/03/75	Gest. CALABRIA VERDE	☐	☑
BROGNATURO	014	35	Pascolo 1	15	5	40	€ 97,19	€ 37 811,00	39 021,00 €	Valore VAM	D.M. 05/03/75	Gest. CALABRIA VERDE	☐	☑
BROGNATURO	014	36	Bosco Ceduo	0	21	20	€ 0,96	€ 1 434,00	1 480,00 €	Valore VAM	D.M. 05/03/75	Gest. CALABRIA VERDE	☐	☑
BROGNATURO	014	37	Pascolo 2	0	62	0	€ 2,80	€ 1 558,00	1 608,00 €	Valore VAM	D.M. 05/03/75	Gest. CALABRIA VERDE	☐	☑
BROGNATURO	014	38	Pascolo Cesp	0	32	60	€ 1,05	€ 517,00	534,00 €	Valore VAM	D.M. 05/03/75	Gest. CALABRIA VERDE	☐	☑
BROGNATURO	014	39	Pascolo 2	1	8	10	€ 4,89	€ 2 715,00	2 802,00 €	Valore VAM	D.M. 05/03/75	Gest. CALABRIA VERDE	☐	☑
BROGNATURO	014	40	Pascolo 2	0	13	0	€ 0,59	€ 327,00	337,00 €	Valore VAM	D.M. 05/03/75	Gest. CALABRIA VERDE	☐	☑

Comune	Foglio	Part.la	Coltura	ha	a	ca	Reddito Dominicale	Valore 2020	Valore 2021	Stima / Valore	Provenienza	Destinazione d'uso	Disp.	Indisp
BROGNATURO	014	41	Pascolo 2	0	30	10	€ 1,36	€ 756,00	780,00 €	Valore VAM	D.M. 05/03/75	Gest. CALABRIA VERDE	☐	☑
BROGNATURO	014	42	Pascolo 1	0	15	80	€ 1,03	€ 578,00	596,00 €	Valore VAM	D.M. 05/03/75	Gest. CALABRIA VERDE	☐	☑
BROGNATURO	014	43	Pascolo 1	4	37	10	€ 28,21	€ 10 979,00	11 330,00 €	Valore VAM	D.M. 05/03/75	Gest. CALABRIA VERDE	☐	☑
BROGNATURO	014	44	Seminativo 3	1	29	60	€ 16,74	€ 7 108,00	7 335,00 €	Valore VAM	D.M. 05/03/75	Gest. CALABRIA VERDE	☐	☑
BROGNATURO	014	46	Pascolo 2	0	63	50	€ 3,13	€ 1 596,00	1 647,00 €	Valore VAM	D.M. 05/03/75	Gest. CALABRIA VERDE	☐	☑
BROGNATURO	014	49	Pascolo Cesp	0	6	20	€ 0,20	€ 99,00	102,00 €	Valore VAM	D.M. 05/03/75	Gest. CALABRIA VERDE	☐	☑
BROGNATURO	014	50	Seminativo 3	4	81	30	€ 62,14	€ 26 403,00	27 248,00 €	Valore VAM	D.M. 05/03/75	Gest. CALABRIA VERDE	☐	☑
BROGNATURO	014	51	Pascolo 1	3	17	40	€ 20,49	€ 7 973,00	8 228,00 €	Valore VAM	D.M. 05/03/75	Gest. CALABRIA VERDE	☐	☑
BROGNATURO	014	52	Pascolo 2	0	91	90	€ 4,15	€ 2 309,00	2 383,00 €	Valore VAM	D.M. 05/03/75	Gest. CALABRIA VERDE	☐	☑
BROGNATURO	014	53	Pascolo 2	2	39	70	€ 10,84	€ 6 021,00	6 214,00 €	Valore VAM	D.M. 05/03/75	Gest. CALABRIA VERDE	☐	☑
BROGNATURO	014	54	Pascolo 1	1	46	20	€ 9,44	€ 3 672,00	3 790,00 €	Valore VAM	D.M. 05/03/75	Gest. CALABRIA VERDE	☐	☑
BROGNATURO	014	55	Bosco Ceduo	0	66	40	€ 12,86	€ 4 493,00	4 637,00 €	Valore VAM	D.M. 05/03/75	Gest. CALABRIA VERDE	☐	☑
BROGNATURO	014	56	Seminativo 3	0	30	20	€ 3,90	€ 1 656,00	1 709,00 €	Valore VAM	D.M. 05/03/75	Gest. CALABRIA VERDE	☐	☑
BROGNATURO	014	57	Bosco Ceduo	0	23	40	€ 1,66	€ 1 584,00	1 635,00 €	Valore VAM	D.M. 05/03/75	Gest. CALABRIA VERDE	☐	☑
BROGNATURO	014	58	Seminativo 3	0	21	60	€ 2,79	€ 1 185,00	1 223,00 €	Valore VAM	D.M. 05/03/75	Gest. CALABRIA VERDE	☐	☑
BROGNATURO	014	59	Bosco Ceduo	0	60	10	€ 2,71	€ 4 067,00	4 197,00 €	Valore VAM	D.M. 05/03/75	Gest. CALABRIA VERDE	☐	☑
BROGNATURO	014	61	Seminativo 3	0	12	40	€ 1,60	€ 680,00	702,00 €	Valore VAM	D.M. 05/03/75	Gest. CALABRIA VERDE	☐	☑
BROGNATURO	014	62	Pascolo 1	2	68	60	€ 17,34	€ 6 746,00	6 962,00 €	Valore VAM	D.M. 05/03/75	Gest. CALABRIA VERDE	☐	☑
BROGNATURO	014	63	Bosco Ceduo	0	21	40	€ 1,53	€ 1 448,00	1 494,00 €	Valore VAM	D.M. 05/03/75	Gest. CALABRIA VERDE	☐	☑
BROGNATURO	014	64	Semin Irrig 3	0	13	70	€ 3,98	€ 1 195,00	1 233,00 €	Valore VAM	D.M. 05/03/75	Gest. CALABRIA VERDE	☐	☑
BROGNATURO	014	65	Pascolo 2	0	2	7	€ 0,13	€ 52,00	54,00 €	Valore VAM	D.M. 05/03/75	Gest. CALABRIA VERDE	☐	☑
BROGNATURO	014	66	Seminativo 3	3	79	60	€ 49,01	€ 20 824,00	21 490,00 €	Valore VAM	D.M. 05/03/75	Gest. CALABRIA VERDE	☐	☑
BROGNATURO	014	67	Pascolo 1	1	14	20	€ 7,38	€ 2 868,00	2 960,00 €	Valore VAM	D.M. 05/03/75	Gest. CALABRIA VERDE	☐	☑
BROGNATURO	014	69	Pascolo Cesp	1	2	90	€ 3,33	€ 1 632,00	1 684,00 €	Valore VAM	D.M. 05/03/75	Gest. CALABRIA VERDE	☐	☑
BROGNATURO	014	71	Pascolo 1	0	67	10	€ 4,34	€ 1 685,00	1 739,00 €	Valore VAM	D.M. 05/03/75	Gest. CALABRIA VERDE	☐	☑
BROGNATURO	014	72	Seminativo 3	1	12	70	€ 14,55	€ 6 183,00	6 381,00 €	Valore VAM	D.M. 05/03/75	Gest. CALABRIA VERDE	☐	☑
BROGNATURO	014	73	Pascolo 1	0	97	90	€ 6,33	€ 2 459,00	2 538,00 €	Valore VAM	D.M. 05/03/75	Gest. CALABRIA VERDE	☐	☑
BROGNATURO	015	01	Pascolo 2	5	93	80	€ 26,84	€ 14 914,00	15 391,00 €	Valore VAM	D.M. 05/03/75	Gest. CALABRIA VERDE	☐	☑
BROGNATURO	015	04	Pascolo Cesp	1	53	90	€ 4,96	€ 2 440,00	2 518,00 €	Valore VAM	D.M. 05/03/75	Gest. CALABRIA VERDE	☐	☑
BROGNATURO	015	08	Incolto prod	0	44	80	€ 0,58	€ 575,00	593,00 €	Valore VAM	D.M. 05/03/75	Gest. CALABRIA VERDE	☐	☑
BROGNATURO	015	09	Pascolo 2	1	54	60	€ 6,99	€ 3 883,00	4 007,00 €	Valore VAM	D.M. 05/03/75	Gest. CALABRIA VERDE	☐	☑
BROGNATURO	015	11	Pascolo 2	0	0	80	€ 0,04	€ 20,00	21,00 €	Valore VAM	D.M. 05/03/75	Gest. CALABRIA VERDE	☐	☑
BROGNATURO	015	12	Pascolo 2	0	0	88	€ 0,04	€ 22,00	23,00 €	Valore VAM	D.M. 05/03/75	Gest. CALABRIA VERDE	☐	☑

Comune	Foglio	Part.la	Coltura	ha	a	ca	Reddito Dominicale	Valore 2020	Valore 2021	Stima / Valore	Provenienza	Destinazione d'uso	Disp.	Indisp
BROGNATURO	015	13	Pascolo 2	2	87	40	€ 12,99	€ 7 219,00	7 450,00 €	Valore VAM	D.M. 05/03/75	Gest. CALABRIA VERDE	☐	☑
BROGNATURO	015	15	Pascolo Cesp	0	40	0	€ 1,29	€ 634,00	654,00 €	Valore VAM	D.M. 05/03/75	Gest. CALABRIA VERDE	☐	☑
BROGNATURO	015	17	Pascolo 2	1	65	40	€ 7,48	€ 4 154,00	4 287,00 €	Valore VAM	D.M. 05/03/75	Gest. CALABRIA VERDE	☐	☑
BROGNATURO	015	170	Pascolo 2	3	67	90	€ 16,63	€ 9 241,00	9 537,00 €	Valore VAM	D.M. 05/03/75	Gest. CALABRIA VERDE	☐	☑
BROGNATURO	015	171	Pascolo 2	0	44	0	€ 1,99	€ 1 106,00	1 141,00 €	Valore VAM	D.M. 05/03/75	Gest. CALABRIA VERDE	☐	☑
BROGNATURO	015	172	Pascolo Cesp	0	46	10	€ 1,49	€ 730,00	753,00 €	Valore VAM	D.M. 05/03/75	Gest. CALABRIA VERDE	☐	☑
BROGNATURO	015	173	Pascolo Cesp	0	48	80	€ 1,58	€ 774,00	799,00 €	Valore VAM	D.M. 05/03/75	Gest. CALABRIA VERDE	☐	☑
BROGNATURO	015	174	Pascolo 2	0	7	50	€ 0,34	€ 188,00	194,00 €	Valore VAM	D.M. 05/03/75	Gest. CALABRIA VERDE	☐	☑
BROGNATURO	015	175	Pascolo 2	0	15	0	€ 0,68	€ 376,00	388,00 €	Valore VAM	D.M. 05/03/75	Gest. CALABRIA VERDE	☐	☑
BROGNATURO	015	176	Pascolo 2	0	59	30	€ 2,68	€ 1 489,00	1 537,00 €	Valore VAM	D.M. 05/03/75	Gest. CALABRIA VERDE	☐	☑
BROGNATURO	015	177	Pascolo 2	0	62	50	€ 2,83	€ 1 570,00	1 620,00 €	Valore VAM	D.M. 05/03/75	Gest. CALABRIA VERDE	☐	☑
BROGNATURO	015	178	Pascolo 2	0	2	40	€ 0,11	€ 60,00	62,00 €	Valore VAM	D.M. 05/03/75	Gest. CALABRIA VERDE	☐	☑
BROGNATURO	015	179	Pascolo 2	12	0	85	€ 54,26	€ 30 162,00	31 127,00 €	Valore VAM	D.M. 05/03/75	Gest. CALABRIA VERDE	☐	☑
BROGNATURO	015	18	Pascolo Cesp	0	12	70	€ 0,41	€ 201,00	207,00 €	Valore VAM	D.M. 05/03/75	Gest. CALABRIA VERDE	☐	☑
BROGNATURO	015	181	Pascolo 2	56	79	0	€ 256,64	€ 142 638,00	147 202,00 €	Valore VAM	D.M. 05/03/75	Gest. CALABRIA VERDE	☐	☑
BROGNATURO	015	20	Pascolo 1	0	19	70	€ 1,28	€ 494,00	510,00 €	Valore VAM	D.M. 05/03/75	Gest. CALABRIA VERDE	☐	☑
BROGNATURO	015	21	Pascolo Cesp	0	25	30	€ 0,81	€ 400,00	413,00 €	Valore VAM	D.M. 05/03/75	Gest. CALABRIA VERDE	☐	☑
BROGNATURO	015	22	Pascolo Cesp	0	15	70	€ 0,51	€ 249,00	257,00 €	Valore VAM	D.M. 05/03/75	Gest. CALABRIA VERDE	☐	☑
BROGNATURO	015	23	Pascolo 1	1	24	70	€ 8,05	€ 3 132,00	3 232,00 €	Valore VAM	D.M. 05/03/75	Gest. CALABRIA VERDE	☐	☑
BROGNATURO	015	24	Bosco Ceduo	0	18	10	€ 0,81	€ 1 225,00	1 264,00 €	Valore VAM	D.M. 05/03/75	Gest. CALABRIA VERDE	☐	☑
BROGNATURO	015	25	Pascolo 1	7	77	40	€ 50,19	€ 19 527,00	20 152,00 €	Valore VAM	D.M. 05/03/75	Gest. CALABRIA VERDE	☐	☑
BROGNATURO	015	26	Pascolo 2	0	91	10	€ 4,11	€ 2 289,00	2 362,00 €	Valore VAM	D.M. 05/03/75	Gest. CALABRIA VERDE	☐	☑
BROGNATURO	015	27	Pascolo 2	0	1	10	€ 0,05	€ 27,00	28,00 €	Valore VAM	D.M. 05/03/75	Gest. CALABRIA VERDE	☐	☑
BROGNATURO	015	36	Pascolo 2	0	14	80	€ 0,68	€ 372,00	384,00 €	Valore VAM	D.M. 05/03/75	Gest. CALABRIA VERDE	☐	☑
BROGNATURO	015	37	Semin Irrig 3	0	46	50	€ 13,51	€ 4 056,00	4 186,00 €	Valore VAM	D.M. 05/03/75	Gest. CALABRIA VERDE	☐	☑
BROGNATURO	015	38	Pascolo 1	0	49	40	€ 3,19	€ 1 241,00	1 281,00 €	Valore VAM	D.M. 05/03/75	Gest. CALABRIA VERDE	☐	☑
BROGNATURO	015	39	Seminativo 3	1	53	10	€ 19,76	€ 8 398,00	8 667,00 €	Valore VAM	D.M. 05/03/75	Gest. CALABRIA VERDE	☐	☑
BROGNATURO	015	49	Incolto prod	33	52	90	€ 43,29	€ 43 299,00	44 685,00 €	Valore VAM	D.M. 05/03/75	Gest. CALABRIA VERDE	☐	☑
BROGNATURO	015	63	Bosco Ceduo	1	60	60	€ 11,40	€ 10 868,00	11 216,00 €	Valore VAM	D.M. 05/03/75	Gest. CALABRIA VERDE	☐	☑
BROGNATURO	015	66	Pascolo 2	0	3	20	€ 0,15	€ 80,00	83,00 €	Valore VAM	D.M. 05/03/75	Gest. CALABRIA VERDE	☐	☑
BROGNATURO	015	67	Pascolo 2	0	0	56	€ 0,03	€ 14,00	14,00 €	Valore VAM	D.M. 05/03/75	Gest. CALABRIA VERDE	☐	☑
BROGNATURO	015	70	Pascolo Cesp	0	47	20	€ 1,53	€ 748,00	772,00 €	Valore VAM	D.M. 05/03/75	Gest. CALABRIA VERDE	☐	☑
BROGNATURO	015	72	Pascolo Cesp	0	3	60	€ 0,11	€ 57,00	59,00 €	Valore VAM	D.M. 05/03/75	Gest. CALABRIA VERDE	☐	☑

Comune	Foglio	Part.la	Coltura	ha	a	ca	Reddito Dominicale	Valore 2020	Valore 2021	Stima / Valore	Provenienza	Destinazione d'uso	Disp.	Indisp
BROGNATURO	015	73	Bosco Ceduo	3	63	80	€ 16,44	€ 24 618,00	25 406,00 €	Valore VAM	D.M. 05/03/75	Gest. CALABRIA VERDE	☐	☑
BROGNATURO	015	78	Pascolo 2	0	0	40	€ 0,01	€ 10,00	10,00 €	Valore VAM	D.M. 05/03/75	Gest. CALABRIA VERDE	☐	☑
Totali per Comune								**€ 953 373,00**	**€. 983 882,00**					
CESSANITI	010	141	Seminativo 2	0	11	90	€ 4,23	€ 999,00	1 031,00 €	Valore VAM	Atto Pubblico 25/11/93 re	Gestione SORICAL	☐	☑
CESSANITI	010	142	Seminativo 2	0	22	90	€ 8,13	€ 1 922,00	1 984,00 €	Valore VAM	Atto Pubblico 25/11/93 re	Gestione SORICAL	☐	☑
CESSANITI	010	404	Uliveto 1	0	89	70	€ 83,96	€ 23 298,00	24 044,00 €	Valore VAM	Atto Pubblico 25/11/93 re	Gestione SORICAL	☐	☑
CESSANITI	010	405	Uliveto 1	0	14	40	€ 13,48	€ 3 740,00	3 860,00 €	Valore VAM	Atto Pubblico 25/11/93 re	Gestione SORICAL	☐	☑
CESSANITI	010	409	Uliveto 2	0	6	60	€ 4,26	€ 1 714,00	1 769,00 €	Valore VAM	Atto Pubblico 25/11/93 re	Gestione SORICAL	☐	☑
CESSANITI	010	411	Uliveto 2	0	0	14	€ 0,09	€ 36,00	37,00 €	Valore VAM	Atto Pubblico 25/11/93 re	Gestione SORICAL	☐	☑
CESSANITI	010	412	Uliveto 2	0	0	66	€ 0,43	€ 172,00	178,00 €	Valore VAM	Atto Pubblico 25/11/93 re	Gestione SORICAL	☐	☑
CESSANITI	010	415	Pascolo Arb	0	4	40	€ 0,56	€ 553,00	571,00 €	Valore VAM	Atto Pubblico 25/11/93 re	Gestione SORICAL	☐	☑
CESSANITI	010	417	Pascolo Arb	0	55	30	€ 7,14	€ 6 944,00	7 166,00 €	Valore VAM	Atto Pubblico 25/11/93 re	Gestione SORICAL	☐	☑
CESSANITI	010	420	Pascolo Arb	0	35	30	€ 4,54	€ 4 432,00	4 574,00 €	Valore VAM	Atto Pubblico 25/11/93 re	Gestione SORICAL	☐	☑
CESSANITI	010	435	Seminativo 2	0	42	0	€ 0,15	€ 3 526,00	3 639,00 €	Valore VAM	Atto Pubblico 25/11/93 re	Gestione SORICAL	☐	☑
CESSANITI	010	438	Uliveto 2	0	1	40	€ 0,90	€ 364,00	376,00 €	Valore VAM	Atto Pubblico 25/11/93 re	Gestione SORICAL	☐	☑
CESSANITI	010	441	Uliveto 2	0	1	40	€ 0,90	€ 364,00	376,00 €	Valore VAM	Atto Pubblico 25/11/93 re	Gestione SORICAL	☐	☑
CESSANITI	021	447	Seminativo 3	0	2	10	€ 0,41	€ 176,00	182,00 €	Valore VAM	Atto Pubblico 25/11/93 re	Gestione SORICAL	☐	☑
CESSANITI	021	448	Seminativo 3	0	1	40	€ 0,28	€ 118,00	122,00 €	Valore VAM	Atto Pubblico 25/11/93 re	Gestione SORICAL	☐	☑
CESSANITI	021	450	Pascolo Arb	0	5	80	€ 0,75	€ 728,00	751,00 €	Valore VAM	Atto Pubblico 25/11/93 re	Gestione SORICAL	☐	☑
CESSANITI	021	451	Pascolo Arb	0	5	80	€ 0,75	€ 728,00	751,00 €	Valore VAM	Atto Pubblico 25/11/93 re	Gestione SORICAL	☐	☑
CESSANITI	021	453	Seminativo 3	0	5	0	€ 0,96	€ 420,00	433,00 €	Valore VAM	Atto Pubblico 25/11/93 re	Gestione SORICAL	☐	☑
Totali per Comune								**€ 50 234,00**	**€. 51 844,00**					
DINAMI	039	731	Semin Arb 2	0	8	50	€ 3,84	€ 798,00	824,00 €	Valore VAM	D.G.R. 16924 del 14/11/2	Gestione SORICAL	☐	☑
DINAMI	039	735	Pascolo 1	0	0	90	€ 0,09	€ 22,00	23,00 €	Valore VAM	D.G.R. 16924 del 14/11/2	Gestione SORICAL	☐	☑
DINAMI	039	738	Seminativo 1	0	10	80	€ 6,28	€ 600,00	619,00 €	Valore VAM	D.G.R. 16924 del 14/11/2	Gestione SORICAL	☐	☑
DINAMI	039	741	Semin Irrig Ar	0	0	40	€ 0,30	€ 50,00	52,00 €	Valore VAM	D.G.R. 16924 del 14/11/2	Gestione SORICAL	☐	☑
DINAMI	039	743	Fabbr Rurale	0	1	40	€ 0,00	€ 0,00	0,00 €	Valore VAM	D.G.R. 16924 del 14/11/2	Gestione SORICAL	☐	☑
DINAMI	039	746	Semin Irrig Ar	0	0	45	€ 0,33	€ 56,00	58,00 €	Valore VAM	D.G.R. 16924 del 14/11/2	Gestione SORICAL	☐	☑
DINAMI	039	749	Semin Irrig 1	0	0	30	€ 0,19	€ 30,00	31,00 €	Valore VAM	D.G.R. 16924 del 14/11/2	Gestione SORICAL	☐	☑
DINAMI	039	751	Vigneto 2	0	0	15	€ 0,14	€ 22,00	23,00 €	Valore VAM	D.G.R. 16924 del 14/11/2	Gestione SORICAL	☐	☑
DINAMI	039	753	Semin Irrig 1	0	3	20	€ 2,06	€ 322,00	332,00 €	Valore VAM	D.G.R. 16924 del 14/11/2	Gestione SORICAL	☐	☑
DINAMI	039	756	Semin Irrig 1	0	1	65	€ 1,03	€ 167,00	172,00 €	Valore VAM	D.G.R. 16924 del 14/11/2	Gestione SORICAL	☐	☑

Comune	Foglio	Part.la	Coltura	ha	a	ca	Reddito Dominicale	Valore 2020	Valore 2021	Stima / Valore	Provenienza	Destinazione d'uso	Disp.	Indisp
DINAMI	039	759	Semin Irrig 1	0	1	75	€ 1,09	€ 177,00	183,00 €	Valore VAM	D.G.R. 16924 del 14/11/2	Gestione SORICAL	☐	☑
DINAMI	039	762	Semin Irrig 1	0	4	65	€ 2,89	€ 470,00	485,00 €	Valore VAM	D.G.R. 16924 del 14/11/2	Gestione SORICAL	☐	☑
DINAMI	040	152	Semin Irrig 3	0	1	30	€ 0,38	€ 131,00	135,00 €	Valore VAM	D.G.R. 16924 del 14/11/2	Gestione SORICAL	☐	☑
DINAMI	040	155	Seminativo 3	0	0	50	€ 0,13	€ 28,00	29,00 €	Valore VAM	D.G.R. 16924 del 14/11/2	Gestione SORICAL	☐	☑
DINAMI	040	158	Seminativo 2	0	6	90	€ 2,68	€ 382,00	394,00 €	Valore VAM	D.G.R. 16924 del 14/11/2	Gestione SORICAL	☐	☑
DINAMI	040	161	Seminativo 2	0	3	90	€ 1,51	€ 216,00	223,00 €	Valore VAM	D.G.R. 16924 del 14/11/2	Gestione SORICAL	☐	☑
DINAMI	040	164	Pascolo Cesp	0	0	80	€ 0,05	€ 14,00	14,00 €	Valore VAM	D.G.R. 16924 del 14/11/2	Gestione SORICAL	☐	☑
DINAMI	040	167	Semin Arb 1	0	0	5	€ 0,03	€ 5,00	5,00 €	Valore VAM	D.G.R. 16924 del 14/11/2	Gestione SORICAL	☐	☑
DINAMI	041	102	Semin Irrig Ar	0	2	60	€ 2,01	€ 327,00	337,00 €	Valore VAM	D.G.R. 16924 del 14/11/2	Gestione SORICAL	☐	☑
DINAMI	041	105	Bosco Ceduo	0	0	40	€ 0,01	€ 27,00	28,00 €	Valore VAM	D.G.R. 16924 del 14/11/2	Gestione SORICAL	☐	☑
DINAMI	041	108	Seminativo 3	0	8	30	€ 2,14	€ 460,00	475,00 €	Valore VAM	D.G.R. 16924 del 14/11/2	Gestione SORICAL	☐	☑
DINAMI	041	111	Semin Irrig Ar	0	1	0	€ 0,43	€ 125,00	129,00 €	Valore VAM	D.G.R. 16924 del 14/11/2	Gestione SORICAL	☐	☑
DINAMI	041	114	Pascolo Cesp	0	0	30	€ 0,03	€ 5,00	5,00 €	Valore VAM	D.G.R. 16924 del 14/11/2	Gestione SORICAL	☐	☑
DINAMI	041	117	Seminativo 2	0	1	30	€ 0,50	€ 72,00	74,00 €	Valore VAM	D.G.R. 16924 del 14/11/2	Gestione SORICAL	☐	☑
DINAMI	041	120	Semin Irrig 3	0	1	20	€ 0,35	€ 122,00	126,00 €	Valore VAM	D.G.R. 16924 del 14/11/2	Gestione SORICAL	☐	☑
DINAMI	041	123	Pascolo 2	0	0	50	€ 0,04	€ 12,00	12,00 €	Valore VAM	D.G.R. 16924 del 14/11/2	Gestione SORICAL	☐	☑
DINAMI	041	125	Seminativo 3	0	4	0	€ 1,04	€ 222,00	229,00 €	Valore VAM	D.G.R. 16924 del 14/11/2	Gestione SORICAL	☐	☑
DINAMI	041	95	Bosco Ceduo	0	5	50	€ 0,21	€ 372,00	384,00 €	Valore VAM	D.G.R. 16924 del 14/11/2	Gestione SORICAL	☐	☑
DINAMI	041	99	Bosco Ceduo	0	0	90	€ 0,04	€ 61,00	63,00 €	Valore VAM	D.G.R. 16924 del 14/11/2	Gestione SORICAL	☐	☑
DINAMI	042	220	Pascolo Cesp	0	1	20	€ 0,08	€ 21,00	22,00 €	Valore VAM	D.G.R. 16924 del 14/11/2	Gestione SORICAL	☐	☑
DINAMI	042	223	Seminativo 2	0	1	50	€ 0,58	€ 83,00	86,00 €	Valore VAM	D.G.R. 16924 del 14/11/2	Gestione SORICAL	☐	☑
DINAMI	043	66	Seminativo 1	0	6	60	€ 3,84	€ 367,00	379,00 €	Valore VAM	D.G.R. 16924 del 14/11/2	Gestione SORICAL	☐	☑
DINAMI	043	69	Bosco Ceduo	0	1	20	€ 0,05	€ 81,00	84,00 €	Valore VAM	D.G.R. 16924 del 14/11/2	Gestione SORICAL	☐	☑
Totali per Comune								**€ 5 847,00**	**€. 6 035,00**					
FABRIZIA	001	24	Bosco Alto 1	1	46	80	€ 16,11	€ 17 384,00	17 940,00 €	Valore VAM	D.M. 05/03/75	Gest. CALABRIA VERDE	☐	☑
FABRIZIA	001	25	Bosco Ceduo	5	65	80	€ 69,40	€ 38 288,00	39 513,00 €	Valore VAM	D.M. 05/03/75	Gest. CALABRIA VERDE	☐	☑
FABRIZIA	001	29	Bosco Ceduo	16	30	70	€ 200,03	€ 110 349,00	113 880,00 €	Valore VAM	D.M. 05/03/75	Gest. CALABRIA VERDE	☐	☑
FABRIZIA	001	30	Bosco Ceduo	1	38	90	€ 17,04	€ 9 399,00	9 700,00 €	Valore VAM	D.M. 05/03/75	Gest. CALABRIA VERDE	☐	☑
FABRIZIA	001	31	Bosco Alto 1	46	32	30	€ 508,39	€ 548 548,00	566 102,00 €	Valore VAM	D.M. 05/03/75	Gest. CALABRIA VERDE	☐	☑
FABRIZIA	001	32	Bosco Alto 1	0	84	40	€ 9,26	€ 9 995,00	10 315,00 €	Valore VAM	D.M. 05/03/75	Gest. CALABRIA VERDE	☐	☑
FABRIZIA	001	33	Bosco Alto 2	0	94	10	€ 6,69	€ 11 143,00	11 500,00 €	Valore VAM	D.M. 05/03/75	Gest. CALABRIA VERDE	☐	☑
FABRIZIA	001	34	Bosco Ceduo	4	20	10	€ 81,36	€ 28 428,00	29 338,00 €	Valore VAM	D.M. 05/03/75	Gest. CALABRIA VERDE	☐	☑

Comune	Foglio	Part.la	Coltura	ha	a	ca	Reddito Dominicale	Valore 2020	Valore 2021	Stima / Valore	Provenienza	Destinazione d'uso	Disp.	Indisp
FABRIZIA	001	35	Bosco Alto 2	2	38	30	€ 16,93	€ 28 219,00	29 122,00 €	Valore VAM	D.M. 05/03/75	Gest. CALABRIA VERDE	☐	☑
FABRIZIA	001	37	Bosco Ceduo	0	4	50	€ 0,55	€ 305,00	315,00 €	Valore VAM	D.M. 05/03/75	Gest. CALABRIA VERDE	☐	☑
FABRIZIA	002	04	Bosco Alto 2	0	1	50	€ 0,11	€ 178,00	184,00 €	Valore VAM	D.M. 05/03/75	Gest. CALABRIA VERDE	☐	☑
FABRIZIA	002	48	Bosco Alto 1	16	69	0	€ 183,16	€ 197 640,00	203 964,00 €	Valore VAM	D.M. 05/03/75	Gest. CALABRIA VERDE	☐	☑
FABRIZIA	002	49	Bosco Ceduo	1	55	50	€ 30,11	€ 10 523,00	10 860,00 €	Valore VAM	D.M. 05/03/75	Gest. CALABRIA VERDE	☐	☑
FABRIZIA	002	50	Bosco Alto 2	10	32	0	€ 73,29	€ 122 208,00	126 119,00 €	Valore VAM	D.M. 05/03/75	Gest. CALABRIA VERDE	☐	☑
FABRIZIA	002	51	Bosco Alto 2	37	66	70	€ 267,49	€ 446 045,00	460 318,00 €	Valore VAM	D.M. 05/03/75	Gest. CALABRIA VERDE	☐	☑
FABRIZIA	002	52	Bosco Ceduo	4	23	50	€ 82,03	€ 28 658,00	29 575,00 €	Valore VAM	D.M. 05/03/75	Gest. CALABRIA VERDE	☐	☑
FABRIZIA	002	53	Bosco Ceduo	0	44	0	€ 8,53	€ 2 978,00	3 073,00 €	Valore VAM	D.M. 05/03/75	Gest. CALABRIA VERDE	☐	☑
FABRIZIA	002	54	Bosco Ceduo	0	66	10	€ 12,80	€ 4 473,00	4 616,00 €	Valore VAM	D.M. 05/03/75	Gest. CALABRIA VERDE	☐	☑
FABRIZIA	002	55	Bosco Ceduo	1	45	10	€ 28,10	€ 9 819,00	10 133,00 €	Valore VAM	D.M. 05/03/75	Gest. CALABRIA VERDE	☐	☑
FABRIZIA	002	56	Bosco Ceduo	1	9	70	€ 21,25	€ 7 423,00	7 661,00 €	Valore VAM	D.M. 05/03/75	Gest. CALABRIA VERDE	☐	☑
FABRIZIA	003	01	Bosco Alto 2	3	89	20	€ 27,64	€ 46 088,00	47 563,00 €	Valore VAM	D.M. 05/03/75	Gest. CALABRIA VERDE	☐	☑
FABRIZIA	003	02	Bosco Ceduo	2	49	50	€ 48,33	€ 16 884,00	17 424,00 €	Valore VAM	D.M. 05/03/75	Gest. CALABRIA VERDE	☐	☑
FABRIZIA	003	03	Bosco Alto 2	4	68	40	€ 33,26	€ 55 467,00	57 242,00 €	Valore VAM	D.M. 05/03/75	Gest. CALABRIA VERDE	☐	☑
FABRIZIA	003	04	Bosco Alto 2	0	62	10	€ 4,41	€ 7 353,00	7 588,00 €	Valore VAM	D.M. 05/03/75	Gest. CALABRIA VERDE	☐	☑
FABRIZIA	003	304	Bosco Ceduo	0	4	50	€ 0,88	€ 305,00	315,00 €	Valore VAM	D.M. 05/03/75	Gest. CALABRIA VERDE	☐	☑
FABRIZIA	004	01	Bosco Ceduo	0	28	50	€ 5,53	€ 1 929,00	1 991,00 €	Valore VAM	D.M. 05/03/75	Gest. CALABRIA VERDE	☐	☑
FABRIZIA	004	02	Bosco Alto 2	6	59	0	€ 46,80	€ 78 038,00	80 535,00 €	Valore VAM	D.M. 05/03/75	Gest. CALABRIA VERDE	☐	☑
FABRIZIA	004	03	Bosco Alto 2	0	77	10	€ 5,48	€ 9 130,00	9 422,00 €	Valore VAM	D.M. 05/03/75	Gest. CALABRIA VERDE	☐	☑
FABRIZIA	004	04	Bosco Alto 2	0	13	60	€ 0,96	€ 1 612,00	1 664,00 €	Valore VAM	D.M. 05/03/75	Gest. CALABRIA VERDE	☐	☑
FABRIZIA	004	06	Bosco Alto 2	0	20	40	€ 1,45	€ 2 415,00	2 492,00 €	Valore VAM	D.M. 05/03/75	Gest. CALABRIA VERDE	☐	☑
FABRIZIA	004	07	Bosco Ceduo	3	10	70	€ 60,18	€ 21 026,00	21 699,00 €	Valore VAM	D.M. 05/03/75	Gest. CALABRIA VERDE	☐	☑
FABRIZIA	004	08	Bosco Ceduo	15	25	0	€ 295,35	€ 103 197,00	106 499,00 €	Valore VAM	D.M. 05/03/75	Gest. CALABRIA VERDE	☐	☑
FABRIZIA	004	09	Bosco Ceduo	1	58	0	€ 30,60	€ 10 692,00	11 034,00 €	Valore VAM	D.M. 05/03/75	Gest. CALABRIA VERDE	☐	☑
FABRIZIA	004	217	Bosco Ceduo	0	88	0	€ 0,18	€ 5 955,00	6 146,00 €	Valore VAM	D.M. 05/03/75	Gest. CALABRIA VERDE	☐	☑
FABRIZIA	004	218	Bosco Ceduo	0	1	50	€ 0,29	€ 102,00	105,00 €	Valore VAM	D.M. 05/03/75	Gest. CALABRIA VERDE	☐	☑
FABRIZIA	004	219	Bosco Ceduo	0	11	0	€ 2,13	€ 744,00	768,00 €	Valore VAM	D.M. 05/03/75	Gest. CALABRIA VERDE	☐	☑
FABRIZIA	004	220	Bosco Ceduo	0	14	60	€ 2,83	€ 988,00	1 020,00 €	Valore VAM	D.M. 05/03/75	Gest. CALABRIA VERDE	☐	☑
FABRIZIA	004	221	Bosco Ceduo	0	5	0	€ 0,96	€ 339,00	350,00 €	Valore VAM	D.M. 05/03/75	Gest. CALABRIA VERDE	☐	☑
FABRIZIA	004	222	Bosco Ceduo	0	17	90	€ 3,46	€ 1 211,00	1 250,00 €	Valore VAM	D.M. 05/03/75	Gest. CALABRIA VERDE	☐	☑
FABRIZIA	004	223	Bosco Ceduo	0	0	32	€ 0,06	€ 22,00	23,00 €	Valore VAM	D.M. 05/03/75	Gest. CALABRIA VERDE	☐	☑
FABRIZIA	004	224	Bosco Ceduo	0	14	0	€ 2,71	€ 948,00	978,00 €	Valore VAM	D.M. 05/03/75	Gest. CALABRIA VERDE	☐	☑

Comune	Foglio	Part.la	Coltura	ha	a	ca	Reddito Dominicale	Valore 2020	Valore 2021	Stima / Valore	Provenienza	Destinazione d'uso	Disp.	Indisp
FABRIZIA	004	225	Bosco Ceduo	0	0	60	€ 0,11	€ 40,00	41,00 €	Valore VAM	D.M. 05/03/75	Gest. CALABRIA VERDE	☐	☑
FABRIZIA	004	226	Bosco Alto 2	0	3	20	€ 0,23	€ 378,00	390,00 €	Valore VAM	D.M. 05/03/75	Gest. CALABRIA VERDE	☐	☑
FABRIZIA	004	227	Bosco Alto 2	0	0	50	€ 0,04	€ 59,00	61,00 €	Valore VAM	D.M. 05/03/75	Gest. CALABRIA VERDE	☐	☑
FABRIZIA	004	228	Bosco Alto 2	0	2	80	€ 0,20	€ 332,00	343,00 €	Valore VAM	D.M. 05/03/75	Gest. CALABRIA VERDE	☐	☑
FABRIZIA	004	229	Bosco Alto 2	0	0	50	€ 0,04	€ 59,00	61,00 €	Valore VAM	D.M. 05/03/75	Gest. CALABRIA VERDE	☐	☑
FABRIZIA	004	230	Bosco Alto 2	0	4	40	€ 0,31	€ 521,00	538,00 €	Valore VAM	D.M. 05/03/75	Gest. CALABRIA VERDE	☐	☑
FABRIZIA	004	231	Bosco Alto 2	0	10	20	€ 0,73	€ 1 208,00	1 247,00 €	Valore VAM	D.M. 05/03/75	Gest. CALABRIA VERDE	☐	☑
FABRIZIA	004	232	Bosco Alto 2	0	0	60	€ 0,04	€ 71,00	73,00 €	Valore VAM	D.M. 05/03/75	Gest. CALABRIA VERDE	☐	☑
FABRIZIA	004	26	Bosco Ceduo	0	6	52	€ 1,26	€ 441,00	455,00 €	Valore VAM	D.M. 05/03/75	Gest. CALABRIA VERDE	☐	☑
FABRIZIA	004	293	Bosco Ceduo	6	58	14	€ 127,46	€ 44 536,00	45 961,00 €	Valore VAM	D.M. 05/03/75	Gest. CALABRIA VERDE	☐	☑
FABRIZIA	004	354	Bosco Ceduo	0	0	80	€ 0,15	€ 54,00	56,00 €	Valore VAM	D.M. 05/03/75	Gest. CALABRIA VERDE	☐	☑
FABRIZIA	004	59	Bosco Alto 2	1	45	80	€ 10,35	€ 17 266,00	17 819,00 €	Valore VAM	D.M. 05/03/75	Gest. CALABRIA VERDE	☐	☑
FABRIZIA	004	60	Bosco Alto 2	0	31	40	€ 2,23	€ 3 718,00	3 837,00 €	Valore VAM	D.M. 05/03/75	Gest. CALABRIA VERDE	☐	☑
FABRIZIA	006	36	Bosco Ceduo	3	24	50	€ 62,85	€ 21 959,00	22 662,00 €	Valore VAM	D.M. 05/03/75	Gest. CALABRIA VERDE	☐	☑
FABRIZIA	006	37	Cast frutto 2	9	11	30	€ 205,91	€ 54 812,00	56 566,00 €	Valore VAM	D.M. 05/03/75	Gest. CALABRIA VERDE	☐	☑
FABRIZIA	006	38	Seminativo 1	0	88	10	€ 34,13	€ 4 834,00	4 989,00 €	Valore VAM	D.M. 05/03/75	Gest. CALABRIA VERDE	☐	☑
FABRIZIA	008	01	Bosco Ceduo	3	89	50	€ 75,44	€ 26 357,00	27 200,00 €	Valore VAM	D.M. 05/03/75	Gest. CALABRIA VERDE	☐	☑
FABRIZIA	008	02	Bosco Alto 2	9	67	90	€ 68,74	€ 114 617,00	118 285,00 €	Valore VAM	D.M. 05/03/75	Gest. CALABRIA VERDE	☐	☑
FABRIZIA	008	03	Seminativo 1	1	52	20	€ 58,95	€ 8 349,00	8 616,00 €	Valore VAM	D.M. 05/03/75	Gest. CALABRIA VERDE	☐	☑
FABRIZIA	008	04	Pascolo Arb	2	49	90	€ 24,20	€ 7 431,00	7 669,00 €	Valore VAM	D.M. 05/03/75	Gest. CALABRIA VERDE	☐	☑
FABRIZIA	008	05	Bosco Ceduo	2	99	70	€ 58,04	€ 20 281,00	20 930,00 €	Valore VAM	D.M. 05/03/75	Gest. CALABRIA VERDE	☐	☑
FABRIZIA	008	06	Bosco Ceduo	1	25	90	€ 24,39	€ 8 520,00	8 793,00 €	Valore VAM	D.M. 05/03/75	Gest. CALABRIA VERDE	☐	☑
FABRIZIA	008	07	Bosco Alto 2	2	77	10	€ 19,68	€ 32 814,00	33 864,00 €	Valore VAM	D.M. 05/03/75	Gest. CALABRIA VERDE	☐	☑
FABRIZIA	008	08	Bosco Ceduo	0	20	40	€ 3,95	€ 1 380,00	1 424,00 €	Valore VAM	D.M. 05/03/75	Gest. CALABRIA VERDE	☐	☑
FABRIZIA	008	09	Bosco Ceduo	0	52	40	€ 10,15	€ 3 546,00	3 659,00 €	Valore VAM	D.M. 05/03/75	Gest. CALABRIA VERDE	☐	☑
FABRIZIA	008	10	Bosco Alto 2	43	86	90	€ 311,53	€ 519 488,00	536 112,00 €	Valore VAM	D.M. 05/03/75	Gest. CALABRIA VERDE	☐	☑
FABRIZIA	008	11	Bosco Ceduo	33	31	20	€ 408,60	€ 225 422,00	232 636,00 €	Valore VAM	D.M. 05/03/75	Gest. CALABRIA VERDE	☐	☑
FABRIZIA	008	12	Bosco Alto 2	0	71	20	€ 5,05	€ 8 431,00	8 701,00 €	Valore VAM	D.M. 05/03/75	Gest. CALABRIA VERDE	☐	☑
FABRIZIA	008	13	Bosco Alto 2	0	20	30	€ 1,44	€ 2 403,00	2 480,00 €	Valore VAM	D.M. 05/03/75	Gest. CALABRIA VERDE	☐	☑
FABRIZIA	008	15	Pascolo 2	0	0	82	€ 0,03	€ 20,00	21,00 €	Valore VAM	D.M. 05/03/75	Gest. CALABRIA VERDE	☐	☑
FABRIZIA	008	16	Bosco Ceduo	58	35	70	€ 1 130,21	€ 394 901,00	407 538,00 €	Valore VAM	D.M. 05/03/75	Gest. CALABRIA VERDE	☐	☑
FABRIZIA	008	17	Semin Irrig Ar	0	65	0	€ 52,45	€ 5 670,00	5 851,00 €	Valore VAM	D.M. 05/03/75	Gest. CALABRIA VERDE	☐	☑
FABRIZIA	008	18	Bosco Ceduo	11	44	50	€ 221,66	€ 77 448,00	79 926,00 €	Valore VAM	D.M. 05/03/75	Gest. CALABRIA VERDE	☐	☑

Comune	Foglio	Part.la	Coltura	ha	a	ca	Reddito Dominicale	Valore 2020	Valore 2021	Stima / Valore	Provenienza	Destinazione d'uso	Disp.	Indisp
FABRIZIA	008	19	Bosco Alto 2	29	57	70	€ 210,04	€ 350 245,00	361 453,00 €	Valore VAM	D.M. 05/03/75	Gest. CALABRIA VERDE	☐	☑
FABRIZIA	008	20	Bosco Ceduo	11	45	30	€ 88,73	€ 77 503,00	79 983,00 €	Valore VAM	D.M. 05/03/75	Gest. CALABRIA VERDE	☐	☑
FABRIZIA	008	42	Bosco Ceduo	1	73	20	€ 33,55	€ 11 720,00	12 095,00 €	Valore VAM	D.M. 05/03/75	Gest. CALABRIA VERDE	☐	☑
FABRIZIA	008	83	Bosco Alto 1	95	66	49	€ 1 049,90	€ 556 057,00	573 851,00 €	Valore VAM	D.M. 05/03/75	Gest. CALABRIA VERDE	☐	☑
FABRIZIA	009	128	Bosco Ceduo	0	4	60	€ 0,89	€ 312,00	322,00 €	Valore VAM	D.M. 05/03/75	Gest. CALABRIA VERDE	☐	☑
FABRIZIA	009	31	Bosco Ceduo	0	65	20	€ 12,63	€ 4 411,00	4 552,00 €	Valore VAM	D.M. 05/03/75	Gest. CALABRIA VERDE	☐	☑
FABRIZIA	009	32	Bosco Ceduo	0	39	40	€ 4,84	€ 2 666,00	2 751,00 €	Valore VAM	D.M. 05/03/75	Gest. CALABRIA VERDE	☐	☑
FABRIZIA	009	57	Cast frutto 2	10	12	10	€ 228,69	€ 60 875,00	62 823,00 €	Valore VAM	D.M. 05/03/75	Gest. CALABRIA VERDE	☐	☑
FABRIZIA	009	94	Bosco Ceduo	22	9	90	€ 428,00	€ 149 543,00	154 328,00 €	Valore VAM	D.M. 05/03/75	Gest. CALABRIA VERDE	☐	☑
FABRIZIA	016	01	Bosco Ceduo	9	89	60	€ 191,66	€ 66 966,00	69 109,00 €	Valore VAM	D.M. 05/03/75	Gest. CALABRIA VERDE	☐	☑
FABRIZIA	016	02	Bosco Alto 2	24	85	10	€ 176,48	€ 294 281,00	303 698,00 €	Valore VAM	D.M. 05/03/75	Gest. CALABRIA VERDE	☐	☑
FABRIZIA	016	03	Bosco Ceduo	4	88	10	€ 94,53	€ 33 029,00	34 086,00 €	Valore VAM	D.M. 05/03/75	Gest. CALABRIA VERDE	☐	☑
FABRIZIA	018	07	Pascolo 2	0	3	0	€ 0,10	€ 75,00	77,00 €	Valore VAM	D.M. 05/03/75	Gest. CALABRIA VERDE	☐	☑
FABRIZIA	018	13	Bosco Ceduo	10	13	70	€ 196,33	€ 68 598,00	70 793,00 €	Valore VAM	D.M. 05/03/75	Gest. CALABRIA VERDE	☐	☑
FABRIZIA	018	14	Bosco Ceduo	3	64	20	€ 70,54	€ 24 645,00	25 434,00 €	Valore VAM	D.M. 05/03/75	Gest. CALABRIA VERDE	☐	☑
Totali per Comune								**€ 5 304 740,00**	**€. 5 474 495,00**					
FILANDARI	006	161	Seminativo 2	0	14	0	€ 5,88	€ 1 086,00	1 121,00 €	Valore VAM	gestione SoRiCal	Gestione SORICAL	☐	☑
FILANDARI	006	163	Seminativo 2	0	0	20	€ 0,09	€ 16,00	17,00 €	Valore VAM	gestione SoRiCal	Gestione SORICAL	☐	☑
Totali per Comune								**€ 1 102,00**	**€. 1 138,00**					
FILOGASO	021	110	Pascolo	0	41	80	€ 5,40	€ 961,00	992,00 €	Valore VAM	D.M. 05/03/75	Gest. CALABRIA VERDE	☐	☑
FILOGASO	021	111	Seminativo 4	0	38	30	€ 3,46	€ 2 970,00	3 065,00 €	Valore VAM	D.M. 05/03/75	Gest. CALABRIA VERDE	☐	☑
FILOGASO	021	112	Pascolo Cesp	16	71	30	€ 21,58	€ 34 026,00	35 115,00 €	Valore VAM	D.M. 05/03/75	Gest. CALABRIA VERDE	☐	☑
FILOGASO	021	115	Seminativo 4	0	23	50	€ 2,13	€ 1 822,00	1 880,00 €	Valore VAM	D.M. 05/03/75	Gest. CALABRIA VERDE	☐	☑
FILOGASO	021	116	Pascolo	1	71	20	€ 22,10	€ 3 937,00	4 063,00 €	Valore VAM	D.M. 05/03/75	Gest. CALABRIA VERDE	☐	☑
FILOGASO	021	117	Pascolo Cesp	0	25	50	€ 0,33	€ 519,00	536,00 €	Valore VAM	D.M. 05/03/75	Gest. CALABRIA VERDE	☐	☑
FILOGASO	021	118	Seminativo 4	0	5	90	€ 0,54	€ 457,00	472,00 €	Valore VAM	D.M. 05/03/75	Gest. CALABRIA VERDE	☐	☑
FILOGASO	021	119	Seminativo 4	0	20	40	€ 1,85	€ 1 582,00	1 633,00 €	Valore VAM	D.M. 05/03/75	Gest. CALABRIA VERDE	☐	☑
FILOGASO	021	18	Pascolo	12	38	10	€ 159,86	€ 28 472,00	29 383,00 €	Valore VAM	D.M. 05/03/75	Gest. CALABRIA VERDE	☐	☑
FILOGASO	021	21	Incolto sterile	0	89	20	€ 0,00	€ 1 260,00	1 300,00 €	Valore VAM	D.M. 05/03/75	Gest. CALABRIA VERDE	☐	☑
FILOGASO	021	22	Seminativo 4	3	53	10	€ 31,91	€ 27 378,00	28 254,00 €	Valore VAM	D.M. 05/03/75	Gest. CALABRIA VERDE	☐	☑
FILOGASO	021	23	Seminativo 4	1	27	30	€ 11,50	€ 9 870,00	10 186,00 €	Valore VAM	D.M. 05/03/75	Gest. CALABRIA VERDE	☐	☑
FILOGASO	021	24	Bosco Ceduo	8	11	30	€ 62,85	€ 42 394,00	43 751,00 €	Valore VAM	D.M. 05/03/75	Gest. CALABRIA VERDE	☐	☑

Comune	Foglio	Part.la	Coltura	ha	a	ca	Reddito Dominicale	Valore 2020	Valore 2021	Stima / Valore	Provenienza	Destinazione d'uso	Disp.	Indisp
FILOGASO	021	25	Incolto prod	0	8	70	€ 0,11	€ 123,00	127,00 €	Valore VAM	D.M. 05/03/75	Gest. CALABRIA VERDE	☐	☑
FILOGASO	021	26	Uliveto 2	0	25	40	€ 14,76	€ 5 623,00	5 803,00 €	Valore VAM	D.M. 05/03/75	Gest. CALABRIA VERDE	☐	☑
FILOGASO	022	01	Pascolo	16	72	0	€ 215,25	€ 38 450,00	39 680,00 €	Valore VAM	D.M. 05/03/75	Gest. CALABRIA VERDE	☐	☑
FILOGASO	022	02	Incolto sterile	1	2	60	€ 0,00	€ 1 449,00	1 495,00 €	Valore VAM	D.M. 05/03/75	Gest. CALABRIA VERDE	☐	☑
FILOGASO	022	04	Pascolo Arb	1	33	80	€ 15,55	€ 3 077,00	3 175,00 €	Valore VAM	D.M. 05/03/75	Gest. CALABRIA VERDE	☐	☑
FILOGASO	022	05	Pascolo Cesp	0	22	80	€ 0,30	€ 464,00	479,00 €	Valore VAM	D.M. 05/03/75	Gest. CALABRIA VERDE	☐	☑
FILOGASO	022	06	Uliveto 2	0	23	10	€ 13,43	€ 5 114,00	5 278,00 €	Valore VAM	D.M. 05/03/75	Gest. CALABRIA VERDE	☐	☑
FILOGASO	022	07	Seminativo 4	0	24	10	€ 2,18	€ 1 868,00	1 928,00 €	Valore VAM	D.M. 05/03/75	Gest. CALABRIA VERDE	☐	☑
FILOGASO	022	08	Seminativo 4	15	94	80	€ 144,14	€ 123 653,00	127 610,00 €	Valore VAM	D.M. 05/03/75	Gest. CALABRIA VERDE	☐	☑
FILOGASO	022	09	Pascolo Arb	20	28	20	€ 235,69	€ 46 637,00	48 129,00 €	Valore VAM	D.M. 05/03/75	Gest. CALABRIA VERDE	☐	☑
FILOGASO	022	10	Uliveto 2	2	9	70	€ 121,84	€ 46 429,00	47 915,00 €	Valore VAM	D.M. 05/03/75	Gest. CALABRIA VERDE	☐	☑
FILOGASO	022	11	Bosco Ceduo	0	70	90	€ 5,49	€ 3 705,00	3 824,00 €	Valore VAM	D.M. 05/03/75	Gest. CALABRIA VERDE	☐	☑
FILOGASO	022	12	Seminativo 4	5	49	60	€ 49,68	€ 42 614,00	43 978,00 €	Valore VAM	D.M. 05/03/75	Gest. CALABRIA VERDE	☐	☑
FILOGASO	022	13	Pascolo	17	47	60	€ 225,64	€ 40 188,00	41 474,00 €	Valore VAM	D.M. 05/03/75	Gest. CALABRIA VERDE	☐	☑
FILOGASO	022	14	Incolto prod	3	28	80	€ 4,25	€ 4 644,00	4 793,00 €	Valore VAM	D.M. 05/03/75	Gest. CALABRIA VERDE	☐	☑
FILOGASO	022	15	Semin Arb 4	0	4	30	€ 0,70	€ 556,00	574,00 €	Valore VAM	D.M. 05/03/75	Gest. CALABRIA VERDE	☐	☑
FILOGASO	022	16	Pascolo Cesp	0	50	60	€ 0,65	€ 1 030,00	1 063,00 €	Valore VAM	D.M. 05/03/75	Gest. CALABRIA VERDE	☐	☑
FILOGASO	022	17	Bosco Ceduo	2	21	30	€ 17,15	€ 11 564,00	11 934,00 €	Valore VAM	D.M. 05/03/75	Gest. CALABRIA VERDE	☐	☑
FILOGASO	022	18	Seminativo 3	5	94	65	€ 95,98	€ 46 107,00	47 582,00 €	Valore VAM	D.M. 05/03/75	Gest. CALABRIA VERDE	☐	☑
FILOGASO	024	03	Bosco Ceduo	0	25	60	€ 1,99	€ 1 338,00	1 381,00 €	Valore VAM	D.M. 05/03/75	Gest. CALABRIA VERDE	☐	☑
FILOGASO	024	04	Bosco Ceduo	0	44	60	€ 3,45	€ 2 331,00	2 406,00 €	Valore VAM	D.M. 05/03/75	Gest. CALABRIA VERDE	☐	☑
FILOGASO	024	05	Pascolo Cesp	0	22	80	€ 0,30	€ 464,00	479,00 €	Valore VAM	D.M. 05/03/75	Gest. CALABRIA VERDE	☐	☑
FILOGASO	024	06	Pascolo	16	83	70	€ 217,39	€ 38 719,00	39 958,00 €	Valore VAM	D.M. 05/03/75	Gest. CALABRIA VERDE	☐	☑
FILOGASO	024	07	Uliveto 2	0	49	70	€ 28,88	€ 11 004,00	11 356,00 €	Valore VAM	D.M. 05/03/75	Gest. CALABRIA VERDE	☐	☑
FILOGASO	024	08	Pascolo	3	8	0	€ 39,76	€ 7 083,00	7 310,00 €	Valore VAM	D.M. 05/03/75	Gest. CALABRIA VERDE	☐	☑
FILOGASO	025	09	Pascolo Arb	6	41	80	€ 74,58	€ 14 758,00	15 230,00 €	Valore VAM	D.M. 05/03/75	Gest. CALABRIA VERDE	☐	☑
FILOGASO	025	13	Bosco Ceduo	3	62	70	€ 28,10	€ 18 953,00	19 559,00 €	Valore VAM	D.M. 05/03/75	Gest. CALABRIA VERDE	☐	☑
FILOGASO	025	17	Pascolo	1	66	60	€ 21,51	€ 3 832,00	3 955,00 €	Valore VAM	D.M. 05/03/75	Gest. CALABRIA VERDE	☐	☑
FILOGASO	025	18	Pascolo Cesp	1	76	20	€ 2,28	€ 3 588,00	3 703,00 €	Valore VAM	D.M. 05/03/75	Gest. CALABRIA VERDE	☐	☑
FILOGASO	025	19	Bosco Ceduo	4	93	70	€ 38,25	€ 25 798,00	26 624,00 €	Valore VAM	D.M. 05/03/75	Gest. CALABRIA VERDE	☐	☑
FILOGASO	025	24	Seminativo 3	4	53	20	€ 73,14	€ 35 139,00	36 263,00 €	Valore VAM	D.M. 05/03/75	Gest. CALABRIA VERDE	☐	☑
Totali per Comune								**€ 741 950,00**	**€. 765 695,00**					

Comune	Foglio	Part.la	Coltura	ha	a	ca	Reddito Dominicale	Valore 2020	Valore 2021	Stima / Valore	Provenienza	Destinazione d'uso	Disp.	Indisp
FRANCAVILLA ANGITOLA	020	240	Uliveto 3	0	12	70	€ 5,33	€ 0,00	0,00 €	Valore VAM	Dec.Esp. 61/02,n. 955/02	Gestione SORICAL	☐	☑
Totali per Comune								**€ 0,00**	**€. 0,00**					
GEROCARNE	002	150	Seminativo 2	0	61	20	€ 25,68	€ 3 376,00	3 484,00 €	Valore VAM	Atto Pubblico 04/05/92 re		☐	☑
GEROCARNE	002	200	Seminativo 2	0	45	60	€ 19,14	€ 2 517,00	2 598,00 €	Valore VAM	Atto Pubblico 04/05/92 re		☐	☑
GEROCARNE	002	202	Seminativo 2	0	53	30	€ 22,36	€ 2 941,00	3 035,00 €	Valore VAM	Atto Pubblico 04/05/92 re		☐	☑
GEROCARNE	002	308	Seminativo 2	0	56	12	€ 23,55	€ 3 097,00	3 196,00 €	Valore VAM	Atto Pubblico 04/05/92 re		☐	☑
GEROCARNE	026	135	Seminativo 3	1	70	80	€ 49,61	€ 9 423,00	9 725,00 €	Valore VAM	D.M. 05/03/75	Gest. CALABRIA VERDE	☐	☑
GEROCARNE	026	136	Pascolo Cesp	0	60	90	€ 4,33	€ 1 041,00	1 074,00 €	Valore VAM	D.M. 05/03/75	Gest. CALABRIA VERDE	☐	☑
GEROCARNE	027	114	Pascolo Cesp	0	14	10	€ 1,00	€ 241,00	249,00 €	Valore VAM	D.M. 05/03/75	Gest. CALABRIA VERDE	☐	☑
GEROCARNE	028	01	Bosco Ceduo	14	76	80	€ 181,14	€ 99 338,00	102 517,00 €	Valore VAM	D.M. 05/03/75	Gest. CALABRIA VERDE	☐	☑
GEROCARNE	028	02	Bosco Ceduo	19	26	90	€ 236,35	€ 129 615,00	133 763,00 €	Valore VAM	D.M. 05/03/75	Gest. CALABRIA VERDE	☐	☑
GEROCARNE	028	03	Bosco Ceduo	16	58	80	€ 203,46	€ 111 581,00	115 152,00 €	Valore VAM	D.M. 05/03/75	Gest. CALABRIA VERDE	☐	☑
GEROCARNE	028	04	Bosco Ceduo	15	35	60	€ 188,35	€ 103 294,00	106 599,00 €	Valore VAM	D.M. 05/03/75	Gest. CALABRIA VERDE	☐	☑
GEROCARNE	028	05	Bosco Ceduo	11	39	20	€ 139,74	€ 76 629,00	79 081,00 €	Valore VAM	D.M. 05/03/75	Gest. CALABRIA VERDE	☐	☑
GEROCARNE	028	06	Bosco Ceduo	7	34	20	€ 90,11	€ 49 387,00	50 967,00 €	Valore VAM	D.M. 05/03/75	Gest. CALABRIA VERDE	☐	☑
GEROCARNE	028	07	Pascolo 2	0	7	80	€ 0,05	€ 195,00	201,00 €	Valore VAM	D.M. 05/03/75	Gest. CALABRIA VERDE	☐	☑
GEROCARNE	028	09	Bosco Ceduo	0	23	30	€ 2,86	€ 1 568,00	1 618,00 €	Valore VAM	D.M. 05/03/75	Gest. CALABRIA VERDE	☐	☑
GEROCARNE	028	12	Bosco Ceduo	19	82	60	€ 243,19	€ 133 361,00	137 629,00 €	Valore VAM	D.M. 05/03/75	Gest. CALABRIA VERDE	☐	☑
GEROCARNE	028	13	Semin Irrig 3	2	69	40	€ 130,44	€ 27 243,00	28 115,00 €	Valore VAM	D.M. 05/03/75	Gest. CALABRIA VERDE	☐	☑
GEROCARNE	028	14	Seminativo 3	1	10	80	€ 32,19	€ 6 150,00	6 347,00 €	Valore VAM	D.M. 05/03/75	Gest. CALABRIA VERDE	☐	☑
GEROCARNE	028	15	Pascolo 2	0	1	40	€ 0,01	€ 35,00	36,00 €	Valore VAM	D.M. 05/03/75	Gest. CALABRIA VERDE	☐	☑
GEROCARNE	028	16	Bosco Ceduo	0	56	50	€ 6,93	€ 3 823,00	3 945,00 €	Valore VAM	D.M. 05/03/75	Gest. CALABRIA VERDE	☐	☑
GEROCARNE	028	19	Semin Irrig Ar	0	68	80	€ 37,75	€ 8 640,00	8 916,00 €	Valore VAM	D.M. 05/03/75	Gest. CALABRIA VERDE	☐	☑
GEROCARNE	028	21	Pascolo Cesp	0	4	50	€ 0,33	€ 77,00	79,00 €	Valore VAM	D.M. 05/03/75	Gest. CALABRIA VERDE	☐	☑
GEROCARNE	028	22	Pascolo Cesp	0	1	40	€ 0,10	€ 24,00	25,00 €	Valore VAM	D.M. 05/03/75	Gest. CALABRIA VERDE	☐	☑
GEROCARNE	028	23	Pascolo Cesp	0	6	90	€ 0,49	€ 119,00	123,00 €	Valore VAM	D.M. 05/03/75	Gest. CALABRIA VERDE	☐	☑
GEROCARNE	028	24	Pascolo Cesp	0	5	80	€ 0,41	€ 100,00	103,00 €	Valore VAM	D.M. 05/03/75	Gest. CALABRIA VERDE	☐	☑
GEROCARNE	028	27	Pascolo Cesp	0	9	20	€ 0,65	€ 157,00	162,00 €	Valore VAM	D.M. 05/03/75	Gest. CALABRIA VERDE	☐	☑
GEROCARNE	028	28	Pascolo Cesp	0	23	90	€ 1,70	€ 410,00	423,00 €	Valore VAM	D.M. 05/03/75	Gest. CALABRIA VERDE	☐	☑
GEROCARNE	028	29	Bosco Ceduo	5	21	50	€ 63,96	€ 35 290,00	36 419,00 €	Valore VAM	D.M. 05/03/75	Gest. CALABRIA VERDE	☐	☑
GEROCARNE	028	30	Bosco Ceduo	1	45	20	€ 17,81	€ 9 827,00	10 141,00 €	Valore VAM	D.M. 05/03/75	Gest. CALABRIA VERDE	☐	☑
GEROCARNE	028	31	Pascolo Cesp	0	0	86	€ 0,06	€ 15,00	15,00 €	Valore VAM	D.M. 05/03/75	Gest. CALABRIA VERDE	☐	☑

Comune	Foglio	Part.la	Coltura	ha	a	ca	Reddito Dominicale	Valore 2020	Valore 2021	Stima / Valore	Provenienza	Destinazione d'uso	Disp.	Indisp
GEROCARNE	028	32	Bosco Ceduo	60	9	90	€ 737,16	€ 406 689,00	419 703,00 €	Valore VAM	D.M. 05/03/75	Gest. CALABRIA VERDE	☐	☑
GEROCARNE	028	33	Bosco Ceduo	16	8	30	€ 197,28	€ 108 834,00	112 317,00 €	Valore VAM	D.M. 05/03/75	Gest. CALABRIA VERDE	☐	☑
GEROCARNE	028	34	Bosco Ceduo	46	76	0	€ 573,55	€ 316 424,00	326 550,00 €	Valore VAM	D.M. 05/03/75	Gest. CALABRIA VERDE	☐	☑
GEROCARNE	028	35	Bosco Ceduo	24	95	80	€ 306,13	€ 168 890,00	174 294,00 €	Valore VAM	D.M. 05/03/75	Gest. CALABRIA VERDE	☐	☑
GEROCARNE	028	36	Bosco Ceduo	19	23	40	€ 235,93	€ 130 156,00	134 321,00 €	Valore VAM	D.M. 05/03/75	Gest. CALABRIA VERDE	☐	☑
GEROCARNE	028	39	Pascolo Cesp	0	0	82	€ 0,06	€ 14,00	14,00 €	Valore VAM	D.M. 05/03/75	Gest. CALABRIA VERDE	☐	☑
GEROCARNE	028	40	Semin Irrig 3	2	24	90	€ 108,89	€ 22 742,00	23 470,00 €	Valore VAM	D.M. 05/03/75	Gest. CALABRIA VERDE	☐	☑
GEROCARNE	028	42	Bosco Ceduo	1	66	50	€ 20,43	€ 11 267,00	11 628,00 €	Valore VAM	D.M. 05/03/75	Gest. CALABRIA VERDE	☐	☑
GEROCARNE	028	43	Bosco Ceduo	0	87	70	€ 10,76	€ 5 934,00	6 124,00 €	Valore VAM	D.M. 05/03/75	Gest. CALABRIA VERDE	☐	☑
GEROCARNE	028	44	Bosco Ceduo	1	10	10	€ 13,50	€ 7 450,00	7 688,00 €	Valore VAM	D.M. 05/03/75	Gest. CALABRIA VERDE	☐	☑
GEROCARNE	028	45	Bosco Ceduo	12	92	10	€ 158,49	€ 87 437,00	90 235,00 €	Valore VAM	D.M. 05/03/75	Gest. CALABRIA VERDE	☐	☑
GEROCARNE	028	46	Bosco Ceduo	15	1	50	€ 184,18	€ 101 607,00	104 858,00 €	Valore VAM	D.M. 05/03/75	Gest. CALABRIA VERDE	☐	☑
GEROCARNE	028	47	Bosco Ceduo	83	94	40	€ 1 029,65	€ 568 048,00	586 226,00 €	Valore VAM	D.M. 05/03/75	Gest. CALABRIA VERDE	☐	☑
GEROCARNE	028	65	Seminativo 4	0	78	29	€ 8,59	€ 4 346,00	4 485,00 €	Valore VAM	D.M. 05/03/75	Gest. CALABRIA VERDE	☐	☑
GEROCARNE	028	68	Semin Irrig Ar	7	3	58	€ 272,53	€ 88 358,00	91 185,00 €	Valore VAM	D.M. 05/03/75	Gest. CALABRIA VERDE	☐	☑
GEROCARNE	028	72	Seminativo 3	1	65	43	€ 48,06	€ 9 183,00	9 477,00 €	Valore VAM	D.M. 05/03/75	Gest. CALABRIA VERDE	☐	☑
GEROCARNE	038	110	Pascolo 2	0	14	10	€ 0,09	€ 354,00	365,00 €	Valore VAM	D.M. 05/03/75	Gest. CALABRIA VERDE	☐	☑
GEROCARNE	038	111	Pascolo 1	0	7	0	€ 0,68	€ 176,00	182,00 €	Valore VAM	D.M. 05/03/75	Gest. CALABRIA VERDE	☐	☑
GEROCARNE	038	112	Pascolo 2	0	15	90	€ 0,10	€ 398,00	411,00 €	Valore VAM	D.M. 05/03/75	Gest. CALABRIA VERDE	☐	☑
GEROCARNE	038	113	Pascolo Cesp	0	75	60	€ 5,36	€ 1 300,00	1 342,00 €	Valore VAM	D.M. 05/03/75	Gest. CALABRIA VERDE	☐	☑
GEROCARNE	038	114	Seminativo 4	4	43	10	€ 48,63	€ 24 595,00	25 382,00 €	Valore VAM	D.M. 05/03/75	Gest. CALABRIA VERDE	☐	☑
GEROCARNE	038	115	Pascolo 2	0	72	80	€ 0,48	€ 1 828,00	1 886,00 €	Valore VAM	D.M. 05/03/75	Gest. CALABRIA VERDE	☐	☑
GEROCARNE	038	239	Pascolo 2	0	12	70	€ 0,09	€ 319,00	329,00 €	Valore VAM	D.M. 05/03/75	Gest. CALABRIA VERDE	☐	☑
GEROCARNE	038	240	Pascolo 2	0	4	80	€ 0,03	€ 121,00	125,00 €	Valore VAM	D.M. 05/03/75	Gest. CALABRIA VERDE	☐	☑
GEROCARNE	038	241	Pascolo 1	0	32	10	€ 3,11	€ 806,00	832,00 €	Valore VAM	D.M. 05/03/75	Gest. CALABRIA VERDE	☐	☑
GEROCARNE	038	242	Pascolo 2	3	62	60	€ 2,34	€ 9 106,00	9 397,00 €	Valore VAM	D.M. 05/03/75	Gest. CALABRIA VERDE	☐	☑
GEROCARNE	038	243	Pascolo Cesp	0	20	20	€ 1,44	€ 347,00	358,00 €	Valore VAM	D.M. 05/03/75	Gest. CALABRIA VERDE	☐	☑
GEROCARNE	038	255	Pascolo Cesp	11	54	60	€ 81,99	€ 19 845,00	20 480,00 €	Valore VAM	D.M. 05/03/75	Gest. CALABRIA VERDE	☐	☑
GEROCARNE	038	256	Seminativo 3	1	60	40	€ 46,60	€ 8 903,00	9 188,00 €	Valore VAM	D.M. 05/03/75	Gest. CALABRIA VERDE	☐	☑
GEROCARNE	038	257	Seminativo 4	5	34	60	€ 58,68	€ 29 673,00	30 623,00 €	Valore VAM	D.M. 05/03/75	Gest. CALABRIA VERDE	☐	☑
GEROCARNE	038	258	Seminativo 3	3	39	70	€ 98,69	€ 18 856,00	19 459,00 €	Valore VAM	D.M. 05/03/75	Gest. CALABRIA VERDE	☐	☑
GEROCARNE	038	259	Semin Irrig 3	5	40	80	€ 261,84	€ 54 685,00	56 435,00 €	Valore VAM	D.M. 05/03/75	Gest. CALABRIA VERDE	☐	☑
GEROCARNE	038	261	Seminativo 4	0	60	40	€ 6,63	€ 3 353,00	3 460,00 €	Valore VAM	D.M. 05/03/75	Gest. CALABRIA VERDE	☐	☑

Comune	Foglio	Part.la	Coltura	ha	a	ca	Reddito Dominicale	Valore 2020	Valore 2021	Stima / Valore	Provenienza	Destinazione d'uso	Disp.	Indisp
GEROCARNE	038	266	Seminativo 3	3	12	20	€ 90,70	€ 17 328,00	17 882,00 €	Valore VAM	D.M. 05/03/75	Gest. CALABRIA VERDE	☐	☑
GEROCARNE	038	267	Semin Irrig 3	1	37	10	€ 66,38	€ 13 864,00	14 308,00 €	Valore VAM	D.M. 05/03/75	Gest. CALABRIA VERDE	☐	☑
GEROCARNE	038	336	Fabbr Rurale	0	4	87	€ 0,00	€ 0,00	0,00 €	Valore Catastale	D.M. 05/03/75	Gest. CALABRIA VERDE	☐	☑
GEROCARNE	041	16	Bosco Ceduo	0	16	60	€ 1,71	€ 1 123,00	1 159,00 €	Valore VAM	D.M. 05/03/75	Gest. CALABRIA VERDE	☐	☑
GEROCARNE	041	30	Semin Irrig 3	4	7	40	€ 197,25	€ 41 198,00	42 516,00 €	Valore VAM	D.M. 05/03/75	Gest. CALABRIA VERDE	☐	☑
GEROCARNE	041	31	Bosco Ceduo	0	33	80	€ 3,49	€ 2 288,00	2 361,00 €	Valore VAM	D.M. 05/03/75	Gest. CALABRIA VERDE	☐	☑
GEROCARNE	041	32	Semin Irrig 3	4	72	60	€ 228,83	€ 47 790,00	49 319,00 €	Valore VAM	D.M. 05/03/75	Gest. CALABRIA VERDE	☐	☑
GEROCARNE	041	33	Fabbr Rurale	0	9	30	€ 0,00	€ 0,00	0,00 €	Valore Catastale	D.M. 05/03/75	Gest. CALABRIA VERDE	☐	☑
GEROCARNE	041	34	Seminativo 4	0	51	0	€ 5,60	€ 2 832,00	2 923,00 €	Valore VAM	D.M. 05/03/75	Gest. CALABRIA VERDE	☐	☑
GEROCARNE	041	35	Pascolo Cesp	0	37	70	€ 2,68	€ 648,00	669,00 €	Valore VAM	D.M. 05/03/75	Gest. CALABRIA VERDE	☐	☑
GEROCARNE	041	36	Seminativo 4	0	88	70	€ 9,74	€ 4 923,00	5 081,00 €	Valore VAM	D.M. 05/03/75	Gest. CALABRIA VERDE	☐	☑
GEROCARNE	041	37	Pascolo 1	0	28	30	€ 2,74	€ 710,00	733,00 €	Valore VAM	D.M. 05/03/75	Gest. CALABRIA VERDE	☐	☑
GEROCARNE	041	38	Pascolo Cesp	6	95	0	€ 49,35	€ 11 945,00	12 327,00 €	Valore VAM	D.M. 05/03/75	Gest. CALABRIA VERDE	☐	☑
GEROCARNE	041	39	Bosco Ceduo	0	58	60	€ 7,19	€ 3 966,00	4 093,00 €	Valore VAM	D.M. 05/03/75	Gest. CALABRIA VERDE	☐	☑
GEROCARNE	041	40	Bosco Ceduo	0	21	40	€ 2,63	€ 1 448,00	1 494,00 €	Valore VAM	D.M. 05/03/75	Gest. CALABRIA VERDE	☐	☑
GEROCARNE	041	41	Bosco Ceduo	0	10	90	€ 1,34	€ 737,00	761,00 €	Valore VAM	D.M. 05/03/75	Gest. CALABRIA VERDE	☐	☑
GEROCARNE	041	42	Bosco Ceduo	0	3	30	€ 0,40	€ 223,00	230,00 €	Valore VAM	D.M. 05/03/75	Gest. CALABRIA VERDE	☐	☑
GEROCARNE	041	43	Bosco Ceduo	0	22	30	€ 2,74	€ 1 510,00	1 558,00 €	Valore VAM	D.M. 05/03/75	Gest. CALABRIA VERDE	☐	☑
GEROCARNE	041	44	Bosco Ceduo	0	15	60	€ 1,91	€ 1 055,00	1 089,00 €	Valore VAM	D.M. 05/03/75	Gest. CALABRIA VERDE	☐	☑
GEROCARNE	041	45	Bosco Ceduo	0	21	10	€ 2,46	€ 1 428,00	1 474,00 €	Valore VAM	D.M. 05/03/75	Gest. CALABRIA VERDE	☐	☑
GEROCARNE	041	46	Bosco Ceduo	0	47	30	€ 5,80	€ 3 201,00	3 303,00 €	Valore VAM	D.M. 05/03/75	Gest. CALABRIA VERDE	☐	☑
GEROCARNE	041	47	Bosco Ceduo	0	9	40	€ 1,15	€ 636,00	656,00 €	Valore VAM	D.M. 05/03/75	Gest. CALABRIA VERDE	☐	☑
GEROCARNE	041	55	Seminativo 4	1	29	60	€ 14,23	€ 7 194,00	7 424,00 €	Valore VAM	D.M. 05/03/75	Gest. CALABRIA VERDE	☐	☑
GEROCARNE	041	57	Bosco Ceduo	14	24	10	€ 174,68	€ 96 368,00	99 452,00 €	Valore VAM	D.M. 05/03/75	Gest. CALABRIA VERDE	☐	☑
GEROCARNE	048	01	Pascolo 1	20	52	20	€ 198,73	€ 51 545,00	53 194,00 €	Valore VAM	D.M. 05/03/75	Gest. CALABRIA VERDE	☐	☑
GEROCARNE	048	06	Seminativo 4	1	55	70	€ 17,20	€ 8 642,00	8 919,00 €	Valore VAM	D.M. 05/03/75	Gest. CALABRIA VERDE	☐	☑
GEROCARNE	048	08	Seminativo 4	2	47	70	€ 27,19	€ 13 749,00	14 189,00 €	Valore VAM	D.M. 05/03/75	Gest. CALABRIA VERDE	☐	☑
GEROCARNE	048	10	Pascolo 1	18	99	20	€ 183,91	€ 47 701,00	49 227,00 €	Valore VAM	D.M. 05/03/75	Gest. CALABRIA VERDE	☐	☑
GEROCARNE	048	13	Pascolo 1	2	57	50	€ 24,94	€ 6 467,00	6 674,00 €	Valore VAM	D.M. 05/03/75	Gest. CALABRIA VERDE	☐	☑
GEROCARNE	048	14	Pascolo Cesp	0	0	12	€ 0,01	€ 2,00	2,00 €	Valore VAM	D.M. 05/03/75	Gest. CALABRIA VERDE	☐	☑
GEROCARNE	048	16	Seminativo 4	1	3	90	€ 11,40	€ 5 766,00	5 951,00 €	Valore VAM	D.M. 05/03/75	Gest. CALABRIA VERDE	☐	☑
GEROCARNE	048	17	Seminativo 4	0	49	0	€ 5,38	€ 2 719,00	2 806,00 €	Valore VAM	D.M. 05/03/75	Gest. CALABRIA VERDE	☐	☑
GEROCARNE	048	18	Pascolo 1	0	34	60	€ 3,35	€ 870,00	898,00 €	Valore VAM	D.M. 05/03/75	Gest. CALABRIA VERDE	☐	☑

Comune	Foglio	Part.la	Coltura	ha	a	ca	Reddito Dominicale	Valore 2020	Valore 2021	Stima / Valore	Provenienza	Destinazione d'uso	Disp.	Indisp
GEROCARNE	048	19	Pascolo 1	6	68	70	€ 64,75	€ 16 795,00	17 332,00 €	Valore VAM	D.M. 05/03/75	Gest. CALABRIA VERDE	☐	☑
GEROCARNE	048	20	Seminativo 4	2	53	40	€ 27,81	€ 14 065,00	14 515,00 €	Valore VAM	D.M. 05/03/75	Gest. CALABRIA VERDE	☐	☑
GEROCARNE	048	21	Pascolo 1	0	35	60	€ 3,45	€ 894,00	923,00 €	Valore VAM	D.M. 05/03/75	Gest. CALABRIA VERDE	☐	☑
GEROCARNE	048	22	Pascolo Cesp	0	3	80	€ 0,28	€ 65,00	67,00 €	Valore VAM	D.M. 05/03/75	Gest. CALABRIA VERDE	☐	☑
GEROCARNE	048	23	Pascolo Cesp	0	9	40	€ 0,66	€ 161,00	166,00 €	Valore VAM	D.M. 05/03/75	Gest. CALABRIA VERDE	☐	☑
GEROCARNE	049	01	Bosco Ceduo	6	90	60	€ 84,71	€ 46 732,00	48 227,00 €	Valore VAM	D.M. 05/03/75	Gest. CALABRIA VERDE	☐	☑
GEROCARNE	049	02	Pascolo 1	12	42	20	€ 120,29	€ 31 200,00	32 198,00 €	Valore VAM	D.M. 05/03/75	Gest. CALABRIA VERDE	☐	☑
GEROCARNE	049	04	Seminativo 4	0	52	90	€ 5,80	€ 2 937,00	3 031,00 €	Valore VAM	D.M. 05/03/75	Gest. CALABRIA VERDE	☐	☑
GEROCARNE	049	05	Pascolo 1	18	19	70	€ 176,21	€ 45 704,00	47 167,00 €	Valore VAM	D.M. 05/03/75	Gest. CALABRIA VERDE	☐	☑
GEROCARNE	049	06	Seminativo 4	1	22	60	€ 13,45	€ 6 805,00	7 023,00 €	Valore VAM	D.M. 05/03/75	Gest. CALABRIA VERDE	☐	☑
GEROCARNE	049	07	Fabbr Rurale	0	2	30	€ 0,00	€ 0,00	0,00 €	Valore Catastale	D.M. 05/03/75	Gest. CALABRIA VERDE	☐	☑
GEROCARNE	049	09	Seminativo 4	0	94	20	€ 10,34	€ 5 229,00	5 396,00 €	Valore VAM	D.M. 05/03/75	Gest. CALABRIA VERDE	☐	☑
GEROCARNE	049	10	Bosco Ceduo	0	8	80	€ 0,63	€ 597,00	616,00 €	Valore VAM	D.M. 05/03/75	Gest. CALABRIA VERDE	☐	☑
GEROCARNE	049	11	Pascolo Cesp	5	41	60	€ 38,46	€ 9 310,00	9 608,00 €	Valore VAM	D.M. 05/03/75	Gest. CALABRIA VERDE	☐	☑
GEROCARNE	049	12	Pascolo Cesp	0	96	10	€ 6,83	€ 1 652,00	1 705,00 €	Valore VAM	D.M. 05/03/75	Gest. CALABRIA VERDE	☐	☑
GEROCARNE	049	13	Pascolo 1	0	61	60	€ 5,96	€ 1 548,00	1 598,00 €	Valore VAM	D.M. 05/03/75	Gest. CALABRIA VERDE	☐	☑
GEROCARNE	049	14	Pascolo 1	2	35	90	€ 22,84	€ 5 925,00	6 115,00 €	Valore VAM	D.M. 05/03/75	Gest. CALABRIA VERDE	☐	☑
GEROCARNE	049	15	Bosco Ceduo	0	55	60	€ 3,95	€ 3 762,00	3 882,00 €	Valore VAM	D.M. 05/03/75	Gest. CALABRIA VERDE	☐	☑
GEROCARNE	049	16	Bosco Ceduo	0	49	40	€ 3,51	€ 3 343,00	3 450,00 €	Valore VAM	D.M. 05/03/75	Gest. CALABRIA VERDE	☐	☑
GEROCARNE	049	17	Bosco Ceduo	0	86	90	€ 6,18	€ 5 880,00	6 068,00 €	Valore VAM	D.M. 05/03/75	Gest. CALABRIA VERDE	☐	☑
GEROCARNE	049	18	Bosco Ceduo	0	5	80	€ 0,41	€ 392,00	405,00 €	Valore VAM	D.M. 05/03/75	Gest. CALABRIA VERDE	☐	☑
GEROCARNE	049	19	Bosco Ceduo	0	32	30	€ 2,29	€ 2 186,00	2 256,00 €	Valore VAM	D.M. 05/03/75	Gest. CALABRIA VERDE	☐	☑
GEROCARNE	049	20	Pascolo Cesp	0	2	0	€ 0,14	€ 34,00	35,00 €	Valore VAM	D.M. 05/03/75	Gest. CALABRIA VERDE	☐	☑
GEROCARNE	049	21	Pascolo Cesp	0	5	60	€ 0,40	€ 97,00	100,00 €	Valore VAM	D.M. 05/03/75	Gest. CALABRIA VERDE	☐	☑
GEROCARNE	049	22	Bosco Ceduo	0	16	0	€ 1,96	€ 1 082,00	1 117,00 €	Valore VAM	D.M. 05/03/75	Gest. CALABRIA VERDE	☐	☑
GEROCARNE	049	23	Bosco Ceduo	4	55	80	€ 55,91	€ 30 844,00	31 831,00 €	Valore VAM	D.M. 05/03/75	Gest. CALABRIA VERDE	☐	☑
GEROCARNE	049	26	Pascolo 1	17	37	43	€ 168,25	€ 43 639,00	45 035,00 €	Valore VAM	D.M. 05/03/75	Gest. CALABRIA VERDE	☐	☑
Totali per Comune								**€ 3 712 312,00**	**€. 3 831 104,00**					
LIMBADI	014	737	Seminativo 1	0	3	62	€ 2,45	€ 283,00	292,00 €	Valore VAM	Decreto del 05/04/93	Dipartimento LL.PP.	☐	☑
Totali per Comune								**€ 283,00**	**€. 292,00**					
MILETO	008	544	Fu d'accertam	0	14	55	€ 0,00	€ 0,00	0,00 €	Valore Catastale	gestione SoRiCal	Gestione SORICAL	☐	☑
Totali per Comune								**€ 0,00**	**€. 0,00**					

Comune	Foglio	Part.la	Coltura	ha	a	ca	Reddito Dominicale	Valore 2020	Valore 2021	Stima / Valore	Provenienza	Destinazione d'uso	Disp.	Indisp
MONGIANA	005	266	Semin Irrig Ar	1	23	20	€ 79,54	€ 10 747,00	11 091,00 €	Valore VAM	D.M. 05/03/75	Gest. CALABRIA VERDE	☐	☑
MONGIANA	005	267	Fabbr Rurale	0	0	31	€ 0,00	€ 5 994,00	6 186,00 €	Tecnici Interni	D.M. 05/03/75	Gest. CALABRIA VERDE	☐	☑
MONGIANA	005	310	Incolto sterile	0	60	80	€ 0,09	€ 785,00	810,00 €	Valore VAM	D.M. 05/03/75	Gest. CALABRIA VERDE	☐	☑
MONGIANA	006	01	Bosco Alto	6	50	0	€ 50,35	€ 76 975,00	79 438,00 €	Valore VAM	D.M. 05/03/75	Gest. CALABRIA VERDE	☐	☑
MONGIANA	006	02	Bosco Alto	18	27	40	€ 176,96	€ 216 405,00	223 330,00 €	Valore VAM	D.M. 05/03/75	Gest. CALABRIA VERDE	☐	☑
MONGIANA	006	03	Bosco Alto	19	2	60	€ 184,24	€ 225 310,00	232 520,00 €	Valore VAM	D.M. 05/03/75	Gest. CALABRIA VERDE	☐	☑
MONGIANA	006	04	Bosco Alto	5	63	90	€ 54,60	€ 66 779,00	68 916,00 €	Valore VAM	D.M. 05/03/75	Gest. CALABRIA VERDE	☐	☑
MONGIANA	006	07	Bosco Ceduo	3	87	80	€ 37,55	€ 26 243,00	27 083,00 €	Valore VAM	D.M. 05/03/75	Gest. CALABRIA VERDE	☐	☑
MONGIANA	006	08	Bosco Alto	1	29	10	€ 25,00	€ 15 289,00	15 778,00 €	Valore VAM	D.M. 05/03/75	Gest. CALABRIA VERDE	☐	☑
MONGIANA	006	09	Semin Irrig 3	7	53	80	€ 34,06	€ 65 760,00	67 864,00 €	Valore VAM	D.M. 05/03/75	Gest. CALABRIA VERDE	☐	☑
MONGIANA	006	10	Bosco Alto	8	19	10	€ 79,31	€ 97 011,00	100 115,00 €	Valore VAM	D.M. 05/03/75	Gest. CALABRIA VERDE	☐	☑
MONGIANA	006	11	Bosco Alto	2	47	30	€ 23,95	€ 29 286,00	30 223,00 €	Valore VAM	D.M. 05/03/75	Gest. CALABRIA VERDE	☐	☑
MONGIANA	006	12	Bosco Alto	15	74	20	€ 152,44	€ 186 420,00	192 385,00 €	Valore VAM	D.M. 05/03/75	Gest. CALABRIA VERDE	☐	☑
MONGIANA	006	13	Bosco Ceduo	11	81	91	€ 91,56	€ 79 979,00	82 538,00 €	Valore VAM	D.M. 05/03/75	Gest. CALABRIA VERDE	☐	☑
MONGIANA	006	14	Bosco Alto	3	13	30	€ 30,34	€ 37 102,00	38 289,00 €	Valore VAM	D.M. 05/03/75	Gest. CALABRIA VERDE	☐	☑
MONGIANA	006	15	Bosco Alto	7	0	20	€ 67,80	€ 82 919,00	85 572,00 €	Valore VAM	D.M. 05/03/75	Gest. CALABRIA VERDE	☐	☑
MONGIANA	006	16	Bosco Ceduo	2	48	70	€ 19,26	€ 16 829,00	17 368,00 €	Valore VAM	D.M. 05/03/75	Gest. CALABRIA VERDE	☐	☑
MONGIANA	006	17	Bosco Alto	42	30	70	€ 409,68	€ 501 009,00	517 041,00 €	Valore VAM	D.M. 05/03/75	Gest. CALABRIA VERDE	☐	☑
MONGIANA	006	19	Semin Irrig 3	1	32	70	€ 38,55	€ 11 577,00	11 947,00 €	Valore VAM	D.M. 05/03/75	Gest. CALABRIA VERDE	☐	☑
MONGIANA	006	20	Bosco Alto	3	83	70	€ 37,15	€ 45 438,00	46 892,00 €	Valore VAM	D.M. 05/03/75	Gest. CALABRIA VERDE	☐	☑
MONGIANA	006	26	Bosco Ceduo	16	17	60	€ 73,10	€ 109 463,00	112 966,00 €	Valore VAM	D.M. 05/03/75	Gest. CALABRIA VERDE	☐	☑
MONGIANA	006	27	Bosco Ceduo	8	17	50	€ 36,94	€ 55 320,00	57 090,00 €	Valore VAM	D.M. 05/03/75	Gest. CALABRIA VERDE	☐	☑
MONGIANA	006	28	Cast frutto	7	54	60	€ 170,50	€ 45 387,00	46 839,00 €	Valore VAM	D.M. 05/03/75	Gest. CALABRIA VERDE	☐	☑
MONGIANA	006	29	Fabbr Rurale	0	0	64	€ 0,00	€ 0,00	0,00 €	Valore Catastale	D.M. 05/03/75	Gest. CALABRIA VERDE	☐	☑
MONGIANA	006	30	Bosco Ceduo	1	7	60	€ 4,86	€ 7 281,00	7 514,00 €	Valore VAM	D.M. 05/03/75	Gest. CALABRIA VERDE	☐	☑
MONGIANA	006	41	Bosco Ceduo	5	5	90	€ 39,19	€ 34 234,00	35 329,00 €	Valore VAM	D.M. 05/03/75	Gest. CALABRIA VERDE	☐	☑
MONGIANA	006	42	Bosco Alto	7	10	70	€ 68,83	€ 84 162,00	86 855,00 €	Valore VAM	D.M. 05/03/75	Gest. CALABRIA VERDE	☐	☑
MONGIANA	006	43	Bosco Alto	41	90	20	€ 405,76	€ 496 213,00	512 092,00 €	Valore VAM	D.M. 05/03/75	Gest. CALABRIA VERDE	☐	☑
MONGIANA	006	44	Bosco Alto	57	25	80	€ 554,46	€ 678 061,00	699 759,00 €	Valore VAM	D.M. 05/03/75	Gest. CALABRIA VERDE	☐	☑
MONGIANA	006	48	Bosco Ceduo	33	63	16	€ 412,53	€ 227 584,00	234 867,00 €	Valore VAM	D.M. 05/03/75	Gest. CALABRIA VERDE	☐	☑
MONGIANA	010	140	Bosco Ceduo	6	84	80	€ 53,05	€ 46 341,00	47 824,00 €	Valore VAM	D.M. 05/03/75	Gest. CALABRIA VERDE	☐	☑
MONGIANA	010	150	Bosco Ceduo	10	73	80	€ 83,19	€ 72 664,00	74 989,00 €	Valore VAM	D.M. 05/03/75	Gest. CALABRIA VERDE	☐	☑

Comune	Foglio	Part.la	Coltura	ha	a	ca	Reddito Dominicale	Valore 2020	Valore 2021	Stima / Valore	Provenienza	Destinazione d'uso	Disp.	Indisp
MONGIANA	010	202	Bosco Ceduo	20	92	20	€ 162,08	€ 141 578,00	146 108,00 €	Valore VAM	D.M. 05/03/75	Gest. CALABRIA VERDE	☐	☑
MONGIANA	010	203	Bosco Ceduo	2	4	10	€ 9,23	€ 13 811,00	14 253,00 €	Valore VAM	D.M. 05/03/75	Gest. CALABRIA VERDE	☐	☑
MONGIANA	014	01	Bosco Ceduo	36	88	10	€ 285,71	€ 249 573,00	257 559,00 €	Valore VAM	D.M. 05/03/75	Gest. CALABRIA VERDE	☐	☑
MONGIANA	014	02	Pascolo Cesp	0	53	70	€ 1,74	€ 852,00	879,00 €	Valore VAM	D.M. 05/03/75	Gest. CALABRIA VERDE	☐	☑
MONGIANA	014	04	Bosco Ceduo	87	1	20	€ 674,08	€ 588 807,00	607 649,00 €	Valore VAM	D.M. 05/03/75	Gest. CALABRIA VERDE	☐	☑
MONGIANA	014	07	Bosco Ceduo	0	1	50	€ 0,11	€ 102,00	105,00 €	Valore VAM	D.M. 05/03/75	Gest. CALABRIA VERDE	☐	☑
MONGIANA	014	133	Bosco Ceduo	46	81	99	€ 362,71	€ 316 830,00	326 969,00 €	Valore VAM	D.M. 05/03/75	Gest. CALABRIA VERDE	☐	☑
MONGIANA	014	49	Seminativo 2	0	6	40	€ 0,21	€ 351,00	362,00 €	Valore VAM	D.M. 05/03/75	Gest. CALABRIA VERDE	☐	☑
MONGIANA	014	50	Bosco Ceduo	2	54	20	€ 19,69	€ 17 202,00	17 752,00 €	Valore VAM	D.M. 05/03/75	Gest. CALABRIA VERDE	☐	☑
Totali per Comune								**€ 4 983 673,00**	**€. 5 143 146,00**					
NARDODIPACE	009	142	Pascolo 1	0	5	0	€ 0,16	€ 124,00	128,00 €	Valore VAM	Dec. Espr. 25/07/90 rep.		☐	☑
NARDODIPACE	010	30	Pascolo 1	0	18	50	€ 0,60	€ 461,00	476,00 €	Valore VAM	Dec. Espr. 25/07/90 rep.		☐	☑
NARDODIPACE	014	20		0	23	60	€ 0,00	€ 0,00	0,00 €	Valore VAM	Dec.Esp.n. 148/88	Gestione SORICAL	☐	☑
NARDODIPACE	032	112	Pascolo Cesp	0	10	75	€ 0,35	€ 170,00	175,00 €	Valore VAM	Dec. Espr. 25/07/90 rep.		☐	☑
NARDODIPACE	032	118	Seminativo 2	0	21	20	€ 2,74	€ 1 155,00	1 192,00 €	Valore VAM	Dec. Espr. 25/07/90 rep.		☐	☑
NARDODIPACE	032	123	Seminativo 2	0	2	35	€ 0,30	€ 127,00	131,00 €	Valore VAM	Dec. Espr. 25/07/90 rep.		☐	☑
NARDODIPACE	032	129	Pascolo 1	0	23	90	€ 0,78	€ 597,00	616,00 €	Valore VAM	Dec. Espr. 25/07/90 rep.		☐	☑
NARDODIPACE	032	139	Pascolo Cesp	0	0	80	€ 0,03	€ 13,00	13,00 €	Valore VAM	Dec. Espr. 25/07/90 rep.		☐	☑
NARDODIPACE	032	142	Seminativo 2	0	4	60	€ 0,60	€ 251,00	259,00 €	Valore VAM	Dec. Espr. 25/07/90 rep.		☐	☑
NARDODIPACE	032	144	Seminativo 2	0	0	60	€ 0,08	€ 33,00	34,00 €	Valore VAM	Dec. Espr. 25/07/90 rep.		☐	☑
NARDODIPACE	032	145	Pascolo Cesp	0	11	60	€ 0,38	€ 183,00	189,00 €	Valore VAM	Dec. Espr. 25/07/90 rep.		☐	☑
NARDODIPACE	032	147	Pascolo Cesp	0	0	30	€ 0,01	€ 5,00	5,00 €	Valore VAM	Dec. Espr. 25/07/90 rep.		☐	☑
NARDODIPACE	032	148	Pascolo Cesp	0	1	20	€ 0,04	€ 19,00	20,00 €	Valore VAM	Dec. Espr. 25/07/90 rep.		☐	☑
NARDODIPACE	032	150	Pascolo 1	0	10	90	€ 0,35	€ 272,00	281,00 €	Valore VAM	Dec. Espr. 25/07/90 rep.		☐	☑
NARDODIPACE	032	158	Pascolo 1	0	0	30	€ 0,01	€ 7,00	7,00 €	Valore VAM	Dec. Espr. 25/07/90 rep.		☐	☑
NARDODIPACE	042	70	Reliquato Stra	0	4	0		€ 0,00	0,00 €	Valore VAM			☐	☑
NARDODIPACE	042	71	Reliquato Stra	0	3	90		€ 0,00	0,00 €	Valore VAM			☐	☑
Totali per Comune								**€ 3 417,00**	**€. 3 526,00**					
NICOTERA	016	03	Pascolo	0	40	60	€ 3,15	€ 90 991,00	93 903,00 €	Stima EFM	Ex G.I.L.	Madonna della Scala	☐	☐
NICOTERA	016	268	Pascolo	0	2	80	€ 0,21	€ 70,00	72,00 €	Stima EFM	Ex G.I.L.	Madonna della Scala	☑	☐
Totali per Comune								**€ 91 061,00**	**€. 93 975,00**					

Comune	Foglio	Part.la	Coltura	ha	a	ca	Reddito Dominicale	Valore 2020	Valore 2021	Stima / Valore	Provenienza	Destinazione d'uso	Disp.	Indisp
PIZZO	020	240	Uliveto 2	0	4	30	€ 2,50	€ 1 110,00	1 146,00 €	Valore VAM	Dec.Espr. 20/01/02 rep.9	Gestione SORICAL	☐	☑
PIZZO	020	242	Seminativo 2	0	23	70	€ 4,59	€ 1 978,00	2 041,00 €	Valore VAM	Dec.Espr. 20/01/02 rep.9	Gestione SORICAL	☐	☑
PIZZO	020	244	Seminativo 3	0	7	10	€ 0,78	€ 593,00	612,00 €	Valore VAM	Dec.Espr. 20/01/02 rep.9	Gestione SORICAL	☐	☑
PIZZO	020	246	Uliveto 2	0	0	65	€ 0,38	€ 168,00	173,00 €	Valore VAM	Dec.Espr. 20/01/02 rep.9	Gestione SORICAL	☐	☑
Totali per Comune								**€ 3 849,00**	**€. 3 972,00**					
PIZZONI	017	25	Semin Irrig 3	0	98	60	€ 35,01	€ 9 971,00	10 290,00 €	Valore VAM	D.M. 05/03/75	Gest. CALABRIA VERDE	☐	☑
PIZZONI	017	26	Pascolo Cesp	11	11	20	€ 93,26	€ 19 099,00	19 710,00 €	Valore VAM	D.M. 05/03/75	Gest. CALABRIA VERDE	☐	☑
PIZZONI	017	27	Semin Irrig 3	0	19	40	€ 6,89	€ 1 962,00	2 025,00 €	Valore VAM	D.M. 05/03/75	Gest. CALABRIA VERDE	☐	☑
PIZZONI	017	28	Seminativo 3	1	23	70	€ 27,95	€ 6 866,00	7 086,00 €	Valore VAM	D.M. 05/03/75	Gest. CALABRIA VERDE	☐	☑
PIZZONI	017	29	Seminativo 2	1	88	0	€ 60,69	€ 10 434,00	10 768,00 €	Valore VAM	D.M. 05/03/75	Gest. CALABRIA VERDE	☐	☑
PIZZONI	017	30	Pascolo	0	46	20	€ 4,48	€ 1 160,00	1 197,00 €	Valore VAM	D.M. 05/03/75	Gest. CALABRIA VERDE	☐	☑
PIZZONI	017	31	Fabbr Rurale	0	9	30	€ 0,00	€ 0,00	0,00 €	Valore Catastale	D.M. 05/03/75	Gest. CALABRIA VERDE	☐	☑
PIZZONI	017	32	Seminativo 4	0	52	0	€ 4,03	€ 2 886,00	2 978,00 €	Valore VAM	D.M. 05/03/75	Gest. CALABRIA VERDE	☐	☑
PIZZONI	017	33	Pascolo Cesp	0	13	70	€ 1,15	€ 235,00	243,00 €	Valore VAM	D.M. 05/03/75	Gest. CALABRIA VERDE	☐	☑
PIZZONI	017	41	Seminativo 4	0	51	10	€ 3,96	€ 2 837,00	2 928,00 €	Valore VAM	D.M. 05/03/75	Gest. CALABRIA VERDE	☐	☑
PIZZONI	017	42	Pascolo Cesp	6	16	10	€ 51,70	€ 10 589,00	10 928,00 €	Valore VAM	D.M. 05/03/75	Gest. CALABRIA VERDE	☐	☑
PIZZONI	017	43	Seminativo 4	0	63	90	€ 4,95	€ 3 547,00	3 661,00 €	Valore VAM	D.M. 05/03/75	Gest. CALABRIA VERDE	☐	☑
PIZZONI	017	44	Seminativo 4	0	7	20	€ 0,56	€ 399,00	412,00 €	Valore VAM	D.M. 05/03/75	Gest. CALABRIA VERDE	☐	☑
PIZZONI	017	45	Seminativo 3	0	87	80	€ 19,84	€ 4 873,00	5 029,00 €	Valore VAM	D.M. 05/03/75	Gest. CALABRIA VERDE	☐	☑
PIZZONI	017	56	Seminativo 3	2	4	60	€ 46,23	€ 11 356,00	11 719,00 €	Valore VAM	D.M. 05/03/75	Gest. CALABRIA VERDE	☐	☑
PIZZONI	017	57	Seminativo 4	2	19	80	€ 17,03	€ 12 201,00	12 591,00 €	Valore VAM	D.M. 05/03/75	Gest. CALABRIA VERDE	☐	☑
PIZZONI	020	04	Bosco Ceduo	4	82	90	€ 40,53	€ 32 678,00	33 724,00 €	Valore VAM	D.M. 05/03/75	Gest. CALABRIA VERDE	☐	☑
PIZZONI	020	10	Pascolo Cesp	5	83	0	€ 48,93	€ 10 021,00	10 342,00 €	Valore VAM	D.M. 05/03/75	Gest. CALABRIA VERDE	☐	☑
PIZZONI	020	124	Pascolo Cesp	1	67	10	€ 14,03	€ 2 872,00	2 964,00 €	Valore VAM	D.M. 05/03/75	Gest. CALABRIA VERDE	☐	☑
PIZZONI	020	126	Pascolo Cesp	1	8	90	€ 9,14	€ 1 871,00	1 931,00 €	Valore VAM	D.M. 05/03/75	Gest. CALABRIA VERDE	☐	☑
PIZZONI	020	130	Seminativo 3	0	77	60	€ 17,54	€ 4 308,00	4 446,00 €	Valore VAM	D.M. 05/03/75	Gest. CALABRIA VERDE	☐	☑
PIZZONI	020	131	Seminativo 4	0	90	20	€ 6,99	€ 5 007,00	5 167,00 €	Valore VAM	D.M. 05/03/75	Gest. CALABRIA VERDE	☐	☑
PIZZONI	020	132	Seminativo 3	0	75	10	€ 16,98	€ 4 169,00	4 302,00 €	Valore VAM	D.M. 05/03/75	Gest. CALABRIA VERDE	☐	☑
PIZZONI	020	133	Seminativo 3	2	6	10	€ 46,56	€ 11 439,00	11 805,00 €	Valore VAM	D.M. 05/03/75	Gest. CALABRIA VERDE	☐	☑
PIZZONI	020	20	Pascolo Arb 2	0	74	80	€ 6,76	€ 2 620,00	2 704,00 €	Valore VAM	D.M. 05/03/75	Gest. CALABRIA VERDE	☐	☑
PIZZONI	020	26	Bosco Ceduo	0	34	30	€ 2,88	€ 2 322,00	2 396,00 €	Valore VAM	D.M. 05/03/75	Gest. CALABRIA VERDE	☐	☑
PIZZONI	020	28	Bosco Ceduo	1	37	90	€ 11,58	€ 9 332,00	9 631,00 €	Valore VAM	D.M. 05/03/75	Gest. CALABRIA VERDE	☐	☑

Comune	Foglio	Part.la	Coltura	ha	a	ca	Reddito Dominicale	Valore 2020	Valore 2021	Stima / Valore	Provenienza	Destinazione d'uso	Disp.	Indisp
PIZZONI	020	45	Seminativo 3	1	91	0	€ 43,16	€ 10 601,00	10 940,00 €	Valore VAM	D.M. 05/03/75	Gest. CALABRIA VERDE	☐	☑
PIZZONI	020	57	Pascolo Cesp	11	69	60	€ 98,16	€ 20 102,00	20 745,00 €	Valore VAM	D.M. 05/03/75	Gest. CALABRIA VERDE	☐	☑
PIZZONI	020	58	Seminativo 2	1	68	20	€ 54,29	€ 9 337,00	9 636,00 €	Valore VAM	D.M. 05/03/75	Gest. CALABRIA VERDE	☐	☑
PIZZONI	020	59	Semin Arb 3	0	75	30	€ 21,88	€ 7 068,00	7 294,00 €	Valore VAM	D.M. 05/03/75	Gest. CALABRIA VERDE	☐	☑
PIZZONI	020	60	Fabbr Rurale	0	6	90	€ 0,00	€ 0,00	0,00 €	Valore Catastale	D.M. 05/03/75	Gest. CALABRIA VERDE	☐	☑
PIZZONI	020	61	Semin Irrig 2	3	64	60	€ 188,30	€ 36 869,00	38 049,00 €	Valore VAM	D.M. 05/03/75	Gest. CALABRIA VERDE	☐	☑
PIZZONI	020	62	Semin Irrig Ar	0	16	10	€ 12,48	€ 2 022,00	2 087,00 €	Valore VAM	D.M. 05/03/75	Gest. CALABRIA VERDE	☐	☑
PIZZONI	020	63	Fabbr Rurale	0	0	54	€ 0,00	€ 0,00	0,00 €	Valore Catastale	D.M. 05/03/75	Gest. CALABRIA VERDE	☐	☑
PIZZONI	020	64	Seminativo 2	0	70	60	€ 22,79	€ 3 918,00	4 043,00 €	Valore VAM	D.M. 05/03/75	Gest. CALABRIA VERDE	☐	☑
PIZZONI	020	66	Semin Irrig 3	0	22	50	€ 7,99	€ 2 276,00	2 349,00 €	Valore VAM	D.M. 05/03/75	Gest. CALABRIA VERDE	☐	☑
PIZZONI	020	73	Semin Irrig 3	0	44	20	€ 15,70	€ 4 469,00	4 612,00 €	Valore VAM	D.M. 05/03/75	Gest. CALABRIA VERDE	☐	☑
PIZZONI	020	74	Pascolo Cesp	1	4	60	€ 8,78	€ 1 798,00	1 856,00 €	Valore VAM	D.M. 05/03/75	Gest. CALABRIA VERDE	☐	☑
PIZZONI	020	75	Pascolo Cesp	0	26	80	€ 2,25	€ 460,00	475,00 €	Valore VAM	D.M. 05/03/75	Gest. CALABRIA VERDE	☐	☑
PIZZONI	020	76	Seminativo 3	0	25	30	€ 5,71	€ 1 403,00	1 448,00 €	Valore VAM	D.M. 05/03/75	Gest. CALABRIA VERDE	☐	☑
PIZZONI	020	77	Semin Irrig 3	0	55	40	€ 19,68	€ 5 602,00	5 781,00 €	Valore VAM	D.M. 05/03/75	Gest. CALABRIA VERDE	☐	☑
PIZZONI	020	78	Pascolo Cesp	4	0	0	€ 21,08	€ 6 875,00	7 095,00 €	Valore VAM	D.M. 05/03/75	Gest. CALABRIA VERDE	☐	☑
PIZZONI	020	79	Semin Irrig 3	0	16	20	€ 5,75	€ 1 638,00	1 690,00 €	Valore VAM	D.M. 05/03/75	Gest. CALABRIA VERDE	☐	☑
PIZZONI	020	80	Seminativo 2	4	41	40	€ 142,48	€ 24 501,00	25 285,00 €	Valore VAM	D.M. 05/03/75	Gest. CALABRIA VERDE	☐	☑
PIZZONI	020	81	Fabbr Rurale	0	2	10	€ 0,00	€ 300,00	310,00 €	Tecnici Interni	D.M. 05/03/75	Gest. CALABRIA VERDE	☐	☑
PIZZONI	020	82	Pascolo Cesp	0	14	80	€ 1,24	€ 255,00	263,00 €	Valore VAM	D.M. 05/03/75	Gest. CALABRIA VERDE	☐	☑
PIZZONI	020	83	Pascolo Cesp	0	65	20	€ 5,48	€ 1 120,00	1 156,00 €	Valore VAM	D.M. 05/03/75	Gest. CALABRIA VERDE	☐	☑
PIZZONI	022	01	Seminativo 4	0	87	90	€ 6,81	€ 4 879,00	5 035,00 €	Valore VAM	D.M. 05/03/75	Gest. CALABRIA VERDE	☐	☑
PIZZONI	022	02	Incolto prod	4	53	40	€ 5,85	€ 5 855,00	6 042,00 €	Valore VAM	D.M. 05/03/75	Gest. CALABRIA VERDE	☐	☑
PIZZONI	022	03	Seminativo 4	1	55	30	€ 12,03	€ 8 619,00	8 895,00 €	Valore VAM	D.M. 05/03/75	Gest. CALABRIA VERDE	☐	☑
PIZZONI	022	08	Incolto prod	2	16	40	€ 2,80	€ 2 795,00	2 884,00 €	Valore VAM	D.M. 05/03/75	Gest. CALABRIA VERDE	☐	☑
PIZZONI	022	15	Seminativo 4	1	23	60	€ 9,58	€ 6 861,00	7 081,00 €	Valore VAM	D.M. 05/03/75	Gest. CALABRIA VERDE	☐	☑
PIZZONI	022	16	Fabbr Rurale	0	11	60	€ 0,00	€ 0,00	0,00 €	Valore Catastale	D.M. 05/03/75	Gest. CALABRIA VERDE	☐	☑
PIZZONI	022	17	Seminativo 4	7	61	70	€ 59,01	€ 42 278,00	43 631,00 €	Valore VAM	D.M. 05/03/75	Gest. CALABRIA VERDE	☐	☑
PIZZONI	022	18	Seminativo 4	1	4	70	€ 8,11	€ 5 812,00	5 998,00 €	Valore VAM	D.M. 05/03/75	Gest. CALABRIA VERDE	☐	☑
PIZZONI	022	19	Pascolo Cesp	2	63	80	€ 22,14	€ 4 535,00	4 680,00 €	Valore VAM	D.M. 05/03/75	Gest. CALABRIA VERDE	☐	☑
PIZZONI	022	31	Pascolo Cesp	0	13	60	€ 1,14	€ 234,00	241,00 €	Valore VAM	D.M. 05/03/75	Gest. CALABRIA VERDE	☐	☑
PIZZONI	022	32	Pascolo Cesp	0	84	20	€ 7,06	€ 1 447,00	1 493,00 €	Valore VAM	D.M. 05/03/75	Gest. CALABRIA VERDE	☐	☑
PIZZONI	022	33	Seminativo 4	17	52	0	€ 135,73	€ 97 246,00	100 358,00 €	Valore VAM	D.M. 05/03/75	Gest. CALABRIA VERDE	☐	☑

Comune	Foglio	Part.la	Coltura	ha	a	ca	Reddito Dominicale	Valore 2020	Valore 2021	Stima / Valore	Provenienza	Destinazione d'uso	Disp.	Indisp
PIZZONI	022	34	Seminativo 3	0	81	80	€ 18,49	€ 4 541,00	4 686,00 €	Valore VAM	D.M. 05/03/75	Gest. CALABRIA VERDE	☐	☑
PIZZONI	022	35	Pascolo Cesp	0	43	20	€ 3,63	€ 742,00	766,00 €	Valore VAM	D.M. 05/03/75	Gest. CALABRIA VERDE	☐	☑
PIZZONI	022	37	Seminativo 3	7	12	40	€ 160,96	€ 39 542,00	40 807,00 €	Valore VAM	D.M. 05/03/75	Gest. CALABRIA VERDE	☐	☑
PIZZONI	022	38	Pascolo Cesp	1	56	20	€ 13,11	€ 2 684,00	2 770,00 €	Valore VAM	D.M. 05/03/75	Gest. CALABRIA VERDE	☐	☑
PIZZONI	022	39	Pascolo Cesp	3	79	80	€ 31,88	€ 6 529,00	6 738,00 €	Valore VAM	D.M. 05/03/75	Gest. CALABRIA VERDE	☐	☑
PIZZONI	022	40	Pascolo	2	52	80	€ 24,48	€ 6 350,00	6 553,00 €	Valore VAM	D.M. 05/03/75	Gest. CALABRIA VERDE	☐	☑
PIZZONI	022	42	Seminativo 4	4	85	30	€ 37,60	€ 26 937,00	27 799,00 €	Valore VAM	D.M. 05/03/75	Gest. CALABRIA VERDE	☐	☑
PIZZONI	022	43	Pascolo Cesp	1	74	40	€ 14,64	€ 2 998,00	3 094,00 €	Valore VAM	D.M. 05/03/75	Gest. CALABRIA VERDE	☐	☑
PIZZONI	022	65	Pascolo Cesp	11	43	20	€ 95,94	€ 19 649,00	20 278,00 €	Valore VAM	D.M. 05/03/75	Gest. CALABRIA VERDE	☐	☑
PIZZONI	023	01	Pascolo Cesp	1	42	50	€ 11,96	€ 2 449,00	2 527,00 €	Valore VAM	D.M. 05/03/75	Gest. CALABRIA VERDE	☐	☑
PIZZONI	023	03	Pascolo Cesp	2	37	0	€ 19,89	€ 4 073,00	4 203,00 €	Valore VAM	D.M. 05/03/75	Gest. CALABRIA VERDE	☐	☑
PIZZONI	023	04	Pascolo Cesp	0	66	30	€ 5,56	€ 1 139,00	1 175,00 €	Valore VAM	D.M. 05/03/75	Gest. CALABRIA VERDE	☐	☑
PIZZONI	023	05	Seminativo 4	16	5	80	€ 124,40	€ 89 131,00	91 983,00 €	Valore VAM	D.M. 05/03/75	Gest. CALABRIA VERDE	☐	☑
PIZZONI	023	06	Pascolo Cesp	0	86	50	€ 7,26	€ 1 486,00	1 534,00 €	Valore VAM	D.M. 05/03/75	Gest. CALABRIA VERDE	☐	☑
PIZZONI	023	07	Pascolo Cesp	6	5	80	€ 50,84	€ 10 412,00	10 745,00 €	Valore VAM	D.M. 05/03/75	Gest. CALABRIA VERDE	☐	☑
PIZZONI	023	19	Pascolo Cesp	2	1	70	€ 16,93	€ 3 467,00	3 578,00 €	Valore VAM	D.M. 05/03/75	Gest. CALABRIA VERDE	☐	☑
PIZZONI	023	22	Seminativo 3	6	11	90	€ 138,26	€ 33 965,00	35 052,00 €	Valore VAM	D.M. 05/03/75	Gest. CALABRIA VERDE	☐	☑
PIZZONI	023	23	Pascolo Cesp	0	66	10	€ 5,55	€ 1 135,00	1 171,00 €	Valore VAM	D.M. 05/03/75	Gest. CALABRIA VERDE	☐	☑
PIZZONI	023	26	Pascolo Cesp	0	7	30	€ 0,61	€ 125,00	129,00 €	Valore VAM	D.M. 05/03/75	Gest. CALABRIA VERDE	☐	☑
PIZZONI	023	27	Seminativo 2	1	5	20	€ 27,71	€ 5 840,00	6 027,00 €	Valore VAM	D.M. 05/03/75	Gest. CALABRIA VERDE	☐	☑
PIZZONI	023	28	Pascolo Cesp	0	14	90	€ 1,25	€ 257,00	265,00 €	Valore VAM	D.M. 05/03/75	Gest. CALABRIA VERDE	☐	☑
PIZZONI	023	29	Seminativo 2	2	31	0	€ 74,56	€ 12 823,00	13 233,00 €	Valore VAM	D.M. 05/03/75	Gest. CALABRIA VERDE	☐	☑
PIZZONI	023	40	Seminativo 2	1	52	10	€ 49,10	€ 8 442,00	8 712,00 €	Valore VAM	D.M. 05/03/75	Gest. CALABRIA VERDE	☐	☑
PIZZONI	023	41	Seminativo 3	2	26	80	€ 51,25	€ 12 588,00	12 991,00 €	Valore VAM	D.M. 05/03/75	Gest. CALABRIA VERDE	☐	☑
PIZZONI	023	42	Pascolo Cesp	0	67	80	€ 5,69	€ 1 166,00	1 203,00 €	Valore VAM	D.M. 05/03/75	Gest. CALABRIA VERDE	☐	☑
PIZZONI	023	53	Pascolo	4	52	50	€ 43,81	€ 11 365,00	11 729,00 €	Valore VAM	D.M. 05/03/75	Gest. CALABRIA VERDE	☐	☑
PIZZONI	024	04	Pascolo Cesp	0	0	40	€ 0,04	€ 7,00	7,00 €	Valore VAM	D.M. 05/03/75	Gest. CALABRIA VERDE	☐	☑
PIZZONI	024	05	Pascolo Cesp	0	49	80	€ 4,18	€ 857,00	884,00 €	Valore VAM	D.M. 05/03/75	Gest. CALABRIA VERDE	☐	☑
PIZZONI	024	06	Pascolo Cesp	1	37	90	€ 11,58	€ 2 369,00	2 445,00 €	Valore VAM	D.M. 05/03/75	Gest. CALABRIA VERDE	☐	☑
PIZZONI	025	01	Pascolo Cesp	17	37	10	€ 144,95	€ 29 857,00	30 812,00 €	Valore VAM	D.M. 05/03/75	Gest. CALABRIA VERDE	☐	☑
PIZZONI	025	07	Pascolo Cesp	10	61	80	€ 89,11	€ 18 251,00	18 835,00 €	Valore VAM	D.M. 05/03/75	Gest. CALABRIA VERDE	☐	☑
Totali per Comune								**€ 867 405,00**	**€. 895 160,00**					

Comune	Foglio	Part.la	Coltura	ha	a	ca	Reddito Dominicale	Valore 2020	Valore 2021	Stima / Valore	Provenienza	Destinazione d'uso	Disp.	Indisp
ROMBIOLO	009	237	Seminativo 1	0	3	47	€ 2,58	€ 341,00	352,00 €	Valore VAM	Atto Pubblico 10/03/10 re		☐	☑
Totali per Comune								**€ 341,00**	**€. 352,00**					
SAN NICOLA DA CRISSA	001	13	Pascolo	0	2	60	€ 0,20	€ 65,00	67,00 €	Valore VAM	D.M. 05/03/75	Gest. CALABRIA VERDE	☐	☑
SAN NICOLA DA CRISSA	001	14	Seminativo 4	0	29	40	€ 2,46	€ 1 632,00	1 684,00 €	Valore VAM	D.M. 05/03/75	Gest. CALABRIA VERDE	☐	☑
SAN NICOLA DA CRISSA	001	16	Bosco Ceduo	14	69	80	€ 66,43	€ 99 462,00	102 645,00 €	Valore VAM	D.M. 05/03/75	Gest. CALABRIA VERDE	☐	☑
SAN NICOLA DA CRISSA	002	59	Bosco Ceduo	0	89	10	€ 4,03	€ 6 029,00	6 222,00 €	Valore VAM	D.M. 05/03/75	Gest. CALABRIA VERDE	☐	☑
SAN NICOLA DA CRISSA	002	61	Bosco Ceduo	0	18	10	€ 0,81	€ 1 225,00	1 264,00 €	Valore VAM	D.M. 05/03/75	Gest. CALABRIA VERDE	☐	☑
SAN NICOLA DA CRISSA	006	01	Pascolo	5	5	10	€ 39,13	€ 12 687,00	13 093,00 €	Valore VAM	D.M. 05/03/75	Gest. CALABRIA VERDE	☐	☑
SAN NICOLA DA CRISSA	006	02	Seminativo 3	0	43	80	€ 9,90	€ 2 431,00	2 509,00 €	Valore VAM	D.M. 05/03/75	Gest. CALABRIA VERDE	☐	☑
SAN NICOLA DA CRISSA	006	03	Bosco Ceduo	75	29	30	€ 340,25	€ 509 507,00	525 811,00 €	Valore VAM	D.M. 05/03/75	Gest. CALABRIA VERDE	☐	☑
SAN NICOLA DA CRISSA	006	04	Seminativo 4	0	12	70	€ 1,06	€ 704,00	727,00 €	Valore VAM	D.M. 05/03/75	Gest. CALABRIA VERDE	☐	☑
SAN NICOLA DA CRISSA	006	05	Uliveto 3	0	13	60	€ 4,39	€ 3 460,00	3 571,00 €	Valore VAM	D.M. 05/03/75	Gest. CALABRIA VERDE	☐	☑
SAN NICOLA DA CRISSA	006	06	Seminativo 4	1	21	20	€ 10,18	€ 6 727,00	6 942,00 €	Valore VAM	D.M. 05/03/75	Gest. CALABRIA VERDE	☐	☑
SAN NICOLA DA CRISSA	006	07	Seminativo 4	1	56	60	€ 13,14	€ 8 692,00	8 970,00 €	Valore VAM	D.M. 05/03/75	Gest. CALABRIA VERDE	☐	☑
SAN NICOLA DA CRISSA	006	08	Pascolo	1	41	40	€ 10,95	€ 3 552,00	3 666,00 €	Valore VAM	D.M. 05/03/75	Gest. CALABRIA VERDE	☐	☑
SAN NICOLA DA CRISSA	006	09	Seminativo 4	0	10	60	€ 0,89	€ 589,00	608,00 €	Valore VAM	D.M. 05/03/75	Gest. CALABRIA VERDE	☐	☑
SAN NICOLA DA CRISSA	006	10	Pascolo	0	24	50	€ 1,90	€ 616,00	636,00 €	Valore VAM	D.M. 05/03/75	Gest. CALABRIA VERDE	☐	☑
SAN NICOLA DA CRISSA	006	11	Seminativo 3	0	37	90	€ 8,56	€ 2 104,00	2 171,00 €	Valore VAM	D.M. 05/03/75	Gest. CALABRIA VERDE	☐	☑
SAN NICOLA DA CRISSA	006	13	Semin Arb 2	0	69	90	€ 27,08	€ 6 561,00	6 771,00 €	Valore VAM	D.M. 05/03/75	Gest. CALABRIA VERDE	☐	☑
SAN NICOLA DA CRISSA	006	14	Seminativo 3	0	31	20	€ 7,05	€ 1 731,00	1 786,00 €	Valore VAM	D.M. 05/03/75	Gest. CALABRIA VERDE	☐	☑
Totali per Comune								**€ 667 774,00**	**€. 689 143,00**					
SERRA SAN BRUNO	006	567	Seminativo 1	0	3	20	€ 1,59	€ 176,00	182,00 €	Valore VAM	D.M. 05/03/75	Gest. CALABRIA VERDE	☐	☑
SERRA SAN BRUNO	009	29	Pascolo 1	1	45	0	€ 9,36	€ 3 642,00	3 759,00 €	Valore VAM	D.M. 05/03/75	Gest. CALABRIA VERDE	☐	☑
SERRA SAN BRUNO	011	228		0	18	60	€ 0,01	€ 2,00	2,00 €	Valore VAM	Ex G.I.L.	CAMPO SPORTIVO	☑	☐
SERRA SAN BRUNO	011	286	Seminativo 1	0	16	89	€ 7,64	€ 927,00	957,00 €	Valore VAM	Dec.Espr. 18/11/75 reg.5		☐	☑
SERRA SAN BRUNO	015	02	Semin Irrig 3	1	20	70	€ 31,16	€ 10 530,00	10 867,00 €	Valore VAM	D.M. 05/03/75	Gest. CALABRIA VERDE	☐	☑
SERRA SAN BRUNO	015	03	Pascolo 1	3	71	20	€ 23,96	€ 9 324,00	9 622,00 €	Valore VAM	D.M. 05/03/75	Gest. CALABRIA VERDE	☐	☑
SERRA SAN BRUNO	015	04	Fabbr Rurale	0	20	10	€ 0,00	€ 0,00	0,00 €	Valore Catastale	D.M. 05/03/75	Gest. CALABRIA VERDE	☐	☑
SERRA SAN BRUNO	015	06	Semin Irrig 3	8	9	90	€ 171,64	€ 70 654,00	72 915,00 €	Valore VAM	D.M. 05/03/75	Gest. CALABRIA VERDE	☐	☑
SERRA SAN BRUNO	015	07	Pascolo 1	3	93	70	€ 25,41	€ 9 888,00	10 204,00 €	Valore VAM	D.M. 05/03/75	Gest. CALABRIA VERDE	☐	☑
SERRA SAN BRUNO	015	10	Seminativo 3	3	68	30	€ 59,44	€ 20 205,00	20 852,00 €	Valore VAM	D.M. 05/03/75	Gest. CALABRIA VERDE	☐	☑
SERRA SAN BRUNO	015	20	Seminativo 3	0	1	40	€ 0,36	€ 76,00	78,00 €	Valore VAM	D.M. 05/03/75	Gest. CALABRIA VERDE	☐	☑

Comune	Foglio	Part.la	Coltura	ha	a	ca	Reddito Dominicale	Valore 2020	Valore 2021	Stima / Valore	Provenienza	Destinazione d'uso	Disp.	Indisp
SERRA SAN BRUNO	015	21	Semin Irrig 3	2	48	40	€ 64,15	€ 21 669,00	22 362,00 €	Valore VAM	D.M. 05/03/75	Gest. CALABRIA VERDE	☐	☑
SERRA SAN BRUNO	015	22	Pascolo 1	0	37	0	€ 2,39	€ 930,00	960,00 €	Valore VAM	D.M. 05/03/75	Gest. CALABRIA VERDE	☐	☑
SERRA SAN BRUNO	016	15	Pascolo 1	0	88	10	€ 5,69	€ 2 213,00	2 284,00 €	Valore VAM	D.M. 05/03/75	Gest. CALABRIA VERDE	☐	☑
SERRA SAN BRUNO	017	01	Pascolo 1	4	8	20	€ 26,35	€ 10 253,00	10 581,00 €	Valore VAM	D.M. 05/03/75	Gest. CALABRIA VERDE	☐	☑
SERRA SAN BRUNO	017	03	Pascolo 1	2	47	90	€ 16,00	€ 6 227,00	6 426,00 €	Valore VAM	D.M. 05/03/75	Gest. CALABRIA VERDE	☐	☑
SERRA SAN BRUNO	017	05	Pascolo 1	2	53	30	€ 16,35	€ 6 362,00	6 566,00 €	Valore VAM	D.M. 05/03/75	Gest. CALABRIA VERDE	☐	☑
SERRA SAN BRUNO	017	06	Pascolo 1	0	72	30	€ 4,66	€ 1 816,00	1 874,00 €	Valore VAM	D.M. 05/03/75	Gest. CALABRIA VERDE	☐	☑
SERRA SAN BRUNO	017	07	Pascolo 1	0	35	80	€ 2,31	€ 899,00	928,00 €	Valore VAM	D.M. 05/03/75	Gest. CALABRIA VERDE	☐	☑
SERRA SAN BRUNO	017	15	Pascolo 1	5	55	20	€ 35,84	€ 13 945,00	14 391,00 €	Valore VAM	D.M. 05/03/75	Gest. CALABRIA VERDE	☐	☑
Totali per Comune								**€ 189 738,00**	**€. 195 810,00**					
SPADOLA	004	101	Pascolo 1	11	49	60	€ 74,21	€ 28 874,00	29 798,00 €	Valore VAM	D.M. 05/03/75	Gest. CALABRIA VERDE	☐	☑
SPADOLA	004	102	Bosco Ceduo	0	33	70	€ 3,48	€ 2 281,00	2 354,00 €	Valore VAM	D.M. 05/03/75	Gest. CALABRIA VERDE	☐	☑
SPADOLA	004	104	Pascolo 2	2	36	20	€ 10,68	€ 5 932,00	6 122,00 €	Valore VAM	D.M. 05/03/75	Gest. CALABRIA VERDE	☐	☑
SPADOLA	004	105	Pascolo 2	2	19	10	€ 9,90	€ 5 504,00	5 680,00 €	Valore VAM	D.M. 05/03/75	Gest. CALABRIA VERDE	☐	☑
SPADOLA	004	107	Pascolo 1	0	34	80	€ 2,25	€ 874,00	902,00 €	Valore VAM	D.M. 05/03/75	Gest. CALABRIA VERDE	☐	☑
SPADOLA	004	108	Pascolo 1	0	13	90	€ 0,90	€ 349,00	360,00 €	Valore VAM	D.M. 05/03/75	Gest. CALABRIA VERDE	☐	☑
SPADOLA	004	109	Seminativo 3	0	16	30	€ 2,63	€ 894,00	923,00 €	Valore VAM	D.M. 05/03/75	Gest. CALABRIA VERDE	☐	☑
SPADOLA	004	110	Pascolo 2	0	40	60	€ 1,84	€ 1 020,00	1 053,00 €	Valore VAM	D.M. 05/03/75	Gest. CALABRIA VERDE	☐	☑
SPADOLA	004	111	Pascolo 1	6	62	50	€ 42,78	€ 16 639,00	17 171,00 €	Valore VAM	D.M. 05/03/75	Gest. CALABRIA VERDE	☐	☑
SPADOLA	004	112	Pascolo 1	4	2	20	€ 25,96	€ 10 101,00	10 424,00 €	Valore VAM	D.M. 05/03/75	Gest. CALABRIA VERDE	☐	☑
SPADOLA	004	113	Seminativo 3	0	53	40	€ 8,61	€ 2 929,00	3 023,00 €	Valore VAM	D.M. 05/03/75	Gest. CALABRIA VERDE	☐	☑
SPADOLA	004	114	Bosco Ceduo	0	77	70	€ 8,03	€ 5 258,00	5 426,00 €	Valore VAM	D.M. 05/03/75	Gest. CALABRIA VERDE	☐	☑
SPADOLA	004	115	Bosco Ceduo	0	24	90	€ 2,58	€ 1 685,00	1 739,00 €	Valore VAM	D.M. 05/03/75	Gest. CALABRIA VERDE	☐	☑
SPADOLA	004	116	Seminativo 3	1	27	70	€ 20,61	€ 7 006,00	7 230,00 €	Valore VAM	D.M. 05/03/75	Gest. CALABRIA VERDE	☐	☑
SPADOLA	005	143	Seminativo 2	0	20	80	€ 6,71	€ 1 140,00	1 176,00 €	Valore VAM	D.M. 05/03/75	Gest. CALABRIA VERDE	☐	☑
SPADOLA	005	22	Seminativo 2	1	71	10	€ 55,23	€ 9 386,00	9 686,00 €	Valore VAM	D.M. 05/03/75	Gest. CALABRIA VERDE	☐	☑
SPADOLA	005	23	Seminativo 2	1	49	50	€ 48,26	€ 8 202,00	8 464,00 €	Valore VAM	D.M. 05/03/75	Gest. CALABRIA VERDE	☐	☑
SPADOLA	005	24	Pascolo 1	0	90	20	€ 5,83	€ 2 266,00	2 339,00 €	Valore VAM	D.M. 05/03/75	Gest. CALABRIA VERDE	☐	☑
SPADOLA	005	44	Bosco Ceduo	1	97	90	€ 31,94	€ 13 391,00	13 820,00 €	Valore VAM	D.M. 05/03/75	Gest. CALABRIA VERDE	☐	☑
SPADOLA	005	45	Fabbr Rurale	0	1	20	€ 0,00	€ 0,00	0,00 €	Valore Catastale	D.M. 05/03/75	Gest. CALABRIA VERDE	☐	☑
SPADOLA	005	46	Seminativo 2	0	91	50	€ 29,54	€ 5 020,00	5 181,00 €	Valore VAM	D.M. 05/03/75	Gest. CALABRIA VERDE	☐	☑
SPADOLA	005	47	Bosco Ceduo	0	14	10	€ 2,28	€ 954,00	985,00 €	Valore VAM	D.M. 05/03/75	Gest. CALABRIA VERDE	☐	☑

Comune	Foglio	Part.la	Coltura	ha	a	ca	Reddito Dominicale	Valore 2020	Valore 2021	Stima / Valore	Provenienza	Destinazione d'uso	Disp.	Indisp
SPADOLA	005	53	Bosco Ceduo	0	46	0	€ 4,75	€ 3 112,00	3 212,00 €	Valore VAM	D.M. 05/03/75	Gest. CALABRIA VERDE	☐	☑
SPADOLA	005	54	Bosco Ceduo	1	35	0	€ 21,79	€ 9 135,00	9 427,00 €	Valore VAM	D.M. 05/03/75	Gest. CALABRIA VERDE	☐	☑
SPADOLA	006	129	Pascolo 1	0	8	60	€ 0,55	€ 216,00	223,00 €	Valore VAM	D.M. 05/03/75	Gest. CALABRIA VERDE	☐	☑
SPADOLA	006	130	Seminativo 2	0	7	7	€ 2,49	€ 387,00	399,00 €	Valore VAM	D.M. 05/03/75	Gest. CALABRIA VERDE	☐	☑
SPADOLA	006	148	Seminativo 2	0	7	10	€ 2,29	€ 389,00	401,00 €	Valore VAM	D.M. 05/03/75	Gest. CALABRIA VERDE	☐	☑
SPADOLA	006	149	Pascolo 2	0	4	50	€ 0,20	€ 113,00	117,00 €	Valore VAM	D.M. 05/03/75	Gest. CALABRIA VERDE	☐	☑
SPADOLA	006	150	Pascolo 1	0	38	20	€ 2,46	€ 960,00	991,00 €	Valore VAM	D.M. 05/03/75	Gest. CALABRIA VERDE	☐	☑
SPADOLA	006	151	Pascolo 2	0	23	60	€ 1,03	€ 594,00	613,00 €	Valore VAM	D.M. 05/03/75	Gest. CALABRIA VERDE	☐	☑
SPADOLA	006	152	Pascolo 2	0	8	70	€ 0,39	€ 218,00	225,00 €	Valore VAM	D.M. 05/03/75	Gest. CALABRIA VERDE	☐	☑
SPADOLA	006	166	Pascolo 2	0	9	0	€ 0,41	€ 226,00	233,00 €	Valore VAM	D.M. 05/03/75	Gest. CALABRIA VERDE	☐	☑
SPADOLA	006	167	Pascolo 1	0	33	40	€ 2,15	€ 840,00	867,00 €	Valore VAM	D.M. 05/03/75	Gest. CALABRIA VERDE	☐	☑
SPADOLA	006	168	Seminativo 3	0	39	70	€ 6,41	€ 2 178,00	2 248,00 €	Valore VAM	D.M. 05/03/75	Gest. CALABRIA VERDE	☐	☑
SPADOLA	006	186	Seminativo 3	0	97	40	€ 15,73	€ 5 344,00	5 515,00 €	Valore VAM	D.M. 05/03/75	Gest. CALABRIA VERDE	☐	☑
SPADOLA	006	187	Pascolo 2	0	98	70	€ 15,73	€ 2 479,00	2 558,00 €	Valore VAM	D.M. 05/03/75	Gest. CALABRIA VERDE	☐	☑
SPADOLA	006	188	Pascolo 2	0	75	50	€ 3,41	€ 1 896,00	1 957,00 €	Valore VAM	D.M. 05/03/75	Gest. CALABRIA VERDE	☐	☑
SPADOLA	006	206	Pascolo 2	1	88	90	€ 8,54	€ 4 744,00	4 896,00 €	Valore VAM	D.M. 05/03/75	Gest. CALABRIA VERDE	☐	☑
SPADOLA	006	207	Fabbr Rurale	0	0	82	€ 0,00	€ 0,00	0,00 €	Valore Catastale	D.M. 05/03/75	Gest. CALABRIA VERDE	☐	☑
SPADOLA	006	208	Seminativo 3	0	98	40	€ 15,88	€ 5 397,00	5 570,00 €	Valore VAM	D.M. 05/03/75	Gest. CALABRIA VERDE	☐	☑
SPADOLA	006	211	Seminativo 3	0	14	10	€ 2,28	€ 774,00	799,00 €	Valore VAM	D.M. 05/03/75	Gest. CALABRIA VERDE	☐	☑
SPADOLA	006	260	Semin Arb	0	15	10	€ 3,90	€ 1 268,00	1 309,00 €	Valore VAM	D.M. 05/03/75	Gest. CALABRIA VERDE	☐	☑
SPADOLA	006	263	Pascolo 2	0	68	80	€ 3,11	€ 1 727,00	1 782,00 €	Valore VAM	D.M. 05/03/75	Gest. CALABRIA VERDE	☐	☑
SPADOLA	006	63	Pascolo 1	0	30	30	€ 1,95	€ 761,00	785,00 €	Valore VAM	D.M. 05/03/75	Gest. CALABRIA VERDE	☐	☑
SPADOLA	007	01	Pascolo 2	0	40	60	€ 1,84	€ 1 020,00	1 053,00 €	Valore VAM	D.M. 05/03/75	Gest. CALABRIA VERDE	☐	☑
SPADOLA	007	02	Seminativo 2	0	88	50	€ 28,56	€ 4 856,00	5 011,00 €	Valore VAM	D.M. 05/03/75	Gest. CALABRIA VERDE	☐	☑
SPADOLA	007	05	Seminativo 3	1	17	90	€ 19,90	€ 6 468,00	6 675,00 €	Valore VAM	D.M. 05/03/75	Gest. CALABRIA VERDE	☐	☑
SPADOLA	007	06	Fabbr Rurale	0	1	30	€ 0,00	€ 0,00	0,00 €	Valore Catastale	D.M. 05/03/75	Gest. CALABRIA VERDE	☐	☑
SPADOLA	007	08	Seminativo 3	0	11	70	€ 1,89	€ 642,00	663,00 €	Valore VAM	D.M. 05/03/75	Gest. CALABRIA VERDE	☐	☑
SPADOLA	007	09	Pascolo 1	1	3	30	€ 6,66	€ 2 595,00	2 678,00 €	Valore VAM	D.M. 05/03/75	Gest. CALABRIA VERDE	☐	☑
SPADOLA	007	29	Seminativo 3	0	24	80	€ 4,00	€ 1 361,00	1 405,00 €	Valore VAM	D.M. 05/03/75	Gest. CALABRIA VERDE	☐	☑
SPADOLA	007	48	Seminativo 3	0	19	0	€ 3,06	€ 1 042,00	1 075,00 €	Valore VAM	D.M. 05/03/75	Gest. CALABRIA VERDE	☐	☑
SPADOLA	007	50	Pascolo 2	1	4	70	€ 4,74	€ 2 630,00	2 714,00 €	Valore VAM	D.M. 05/03/75	Gest. CALABRIA VERDE	☐	☑
SPADOLA	007	51	Pascolo 2	18	91	70	€ 85,49	€ 47 514,00	49 034,00 €	Valore VAM	D.M. 05/03/75	Gest. CALABRIA VERDE	☐	☑
SPADOLA	007	52	Pascolo 1	0	29	40	€ 1,90	€ 738,00	762,00 €	Valore VAM	D.M. 05/03/75	Gest. CALABRIA VERDE	☐	☑

Comune	Foglio	Part.la	Coltura	ha	a	ca	Reddito Dominicale	Valore 2020	Valore 2021	Stima / Valore	Provenienza	Destinazione d'uso	Disp.	Indisp
SPADOLA	007	62	Seminativo 3	0	15	0	€ 2,43	€ 823,00	849,00 €	Valore VAM	D.M. 05/03/75	Gest. CALABRIA VERDE	☐	☑
SPADOLA	007	63	Pascolo 1	2	97	60	€ 19,21	€ 7 475,00	7 714,00 €	Valore VAM	D.M. 05/03/75	Gest. CALABRIA VERDE	☐	☑
SPADOLA	007	64	Bosco Ceduo	0	43	20	€ 6,98	€ 2 923,00	3 017,00 €	Valore VAM	D.M. 05/03/75	Gest. CALABRIA VERDE	☐	☑
SPADOLA	007	65	Pascolo 2	0	10	40	€ 0,48	€ 262,00	270,00 €	Valore VAM	D.M. 05/03/75	Gest. CALABRIA VERDE	☐	☑
SPADOLA	007	66	Seminativo 3	0	93	90	€ 15,15	€ 5 151,00	5 316,00 €	Valore VAM	D.M. 05/03/75	Gest. CALABRIA VERDE	☐	☑
SPADOLA	007	67	Seminativo 3	0	21	80	€ 3,51	€ 1 196,00	1 234,00 €	Valore VAM	D.M. 05/03/75	Gest. CALABRIA VERDE	☐	☑
SPADOLA	007	68	Seminativo 3	0	15	90	€ 2,56	€ 872,00	900,00 €	Valore VAM	D.M. 05/03/75	Gest. CALABRIA VERDE	☐	☑
SPADOLA	007	69	Seminativo 3	0	9	60	€ 1,55	€ 527,00	544,00 €	Valore VAM	D.M. 05/03/75	Gest. CALABRIA VERDE	☐	☑
SPADOLA	007	70	Pascolo 1	20	89	20	€ 134,88	€ 52 474,00	54 153,00 €	Valore VAM	D.M. 05/03/75	Gest. CALABRIA VERDE	☐	☑
SPADOLA	007	71	Seminativo 3	0	53	20	€ 8,59	€ 2 918,00	3 011,00 €	Valore VAM	D.M. 05/03/75	Gest. CALABRIA VERDE	☐	☑
SPADOLA	007	72	Bosco Ceduo	1	37	80	€ 14,24	€ 9 326,00	9 624,00 €	Valore VAM	D.M. 05/03/75	Gest. CALABRIA VERDE	☐	☑
SPADOLA	007	73	Pascolo 2	0	8	20	€ 0,38	€ 206,00	213,00 €	Valore VAM	D.M. 05/03/75	Gest. CALABRIA VERDE	☐	☑
SPADOLA	007	79	Seminativo 3	3	55	20	€ 57,33	€ 19 486,00	20 110,00 €	Valore VAM	D.M. 05/03/75	Gest. CALABRIA VERDE	☐	☑
SPADOLA	007	80	Fabbr Rurale	0	0	2	€ 0,00	€ 0,00	0,00 €	Valore Catastale	D.M. 05/03/75	Gest. CALABRIA VERDE	☐	☑
SPADOLA	007	81	Pascolo 1	0	16	20	€ 1,05	€ 406,00	419,00 €	Valore VAM	D.M. 05/03/75	Gest. CALABRIA VERDE	☐	☑
SPADOLA	007	82	Pascolo 2	0	7	60	€ 0,34	€ 191,00	197,00 €	Valore VAM	D.M. 05/03/75	Gest. CALABRIA VERDE	☐	☑
SPADOLA	007	83	Bosco Ceduo	0	77	80	€ 8,04	€ 5 265,00	5 433,00 €	Valore VAM	D.M. 05/03/75	Gest. CALABRIA VERDE	☐	☑
SPADOLA	007	84	Seminativo 3	0	29	40	€ 4,75	€ 1 604,00	1 655,00 €	Valore VAM	D.M. 05/03/75	Gest. CALABRIA VERDE	☐	☑
SPADOLA	007	85	Pascolo 2	0	5	50	€ 0,25	€ 136,00	140,00 €	Valore VAM	D.M. 05/03/75	Gest. CALABRIA VERDE	☐	☑
SPADOLA	007	86	Pascolo 2	1	51	40	€ 6,84	€ 3 780,00	3 901,00 €	Valore VAM	D.M. 05/03/75	Gest. CALABRIA VERDE	☐	☑
SPADOLA	007	87	Seminativo 3	0	63	70	€ 10,28	€ 3 473,00	3 584,00 €	Valore VAM	D.M. 05/03/75	Gest. CALABRIA VERDE	☐	☑
SPADOLA	007	88	Seminativo 3	1	30	60	€ 21,08	€ 7 121,00	7 349,00 €	Valore VAM	D.M. 05/03/75	Gest. CALABRIA VERDE	☐	☑
SPADOLA	007	89	Fabbr Rurale	0	1	40	€ 0,00	€ 0,00	0,00 €	Valore Catastale	D.M. 05/03/75	Gest. CALABRIA VERDE	☐	☑
SPADOLA	008	01	Bosco Ceduo	0	10	30	€ 1,06	€ 693,00	715,00 €	Valore VAM	D.M. 05/03/75	Gest. CALABRIA VERDE	☐	☑
SPADOLA	008	03	Pascolo 1	4	81	0	€ 31,05	€ 12 009,00	12 393,00 €	Valore VAM	D.M. 05/03/75	Gest. CALABRIA VERDE	☐	☑
SPADOLA	008	04	Seminativo 3	0	21	20	€ 3,43	€ 1 155,00	1 192,00 €	Valore VAM	D.M. 05/03/75	Gest. CALABRIA VERDE	☐	☑
SPADOLA	008	05	Seminativo 3	0	38	0	€ 6,14	€ 2 072,00	2 138,00 €	Valore VAM	D.M. 05/03/75	Gest. CALABRIA VERDE	☐	☑
SPADOLA	008	06	Seminativo 3	0	16	30	€ 2,63	€ 889,00	917,00 €	Valore VAM	D.M. 05/03/75	Gest. CALABRIA VERDE	☐	☑
SPADOLA	008	07	Pascolo 1	10	60	0	€ 68,43	€ 26 465,00	27 312,00 €	Valore VAM	D.M. 05/03/75	Gest. CALABRIA VERDE	☐	☑
SPADOLA	008	08	Pascolo 2	1	98	90	€ 8,99	€ 4 966,00	5 125,00 €	Valore VAM	D.M. 05/03/75	Gest. CALABRIA VERDE	☐	☑
SPADOLA	008	15	Seminativo 3	9	43	60	€ 152,41	€ 51 455,00	53 102,00 €	Valore VAM	D.M. 05/03/75	Gest. CALABRIA VERDE	☐	☑
SPADOLA	008	16	Pascolo 1	17	86	60	€ 115,34	€ 44 606,00	46 033,00 €	Valore VAM	D.M. 05/03/75	Gest. CALABRIA VERDE	☐	☑
SPADOLA	008	20	Pascolo 2	0	32	30	€ 1,46	€ 806,00	832,00 €	Valore VAM	D.M. 05/03/75	Gest. CALABRIA VERDE	☐	☑

Comune	Foglio	Part.la	Coltura	ha	a	ca	Reddito Dominicale	Valore 2020	Valore 2021	Stima / Valore	Provenienza	Destinazione d'uso	Disp.	Indisp
SPADOLA	008	21	Fabbr Rurale	0	1	50	€ 0,00	€ 0,00	0,00 €	Valore Catastale	D.M. 05/03/75	Gest. CALABRIA VERDE	☐	☑
SPADOLA	008	22	Seminativo 3	2	60	30	€ 42,01	€ 14 195,00	14 649,00 €	Valore VAM	D.M. 05/03/75	Gest. CALABRIA VERDE	☐	☑
SPADOLA	008	23	Seminativo 3	0	26	90	€ 4,34	€ 1 466,00	1 513,00 €	Valore VAM	D.M. 05/03/75	Gest. CALABRIA VERDE	☐	☑
SPADOLA	008	24	Pascolo 2	1	48	30	€ 6,70	€ 3 702,00	3 820,00 €	Valore VAM	D.M. 05/03/75	Gest. CALABRIA VERDE	☐	☑
SPADOLA	008	25	Pascolo 1	0	18	80	€ 1,21	€ 469,00	484,00 €	Valore VAM	D.M. 05/03/75	Gest. CALABRIA VERDE	☐	☑
SPADOLA	008	26	Seminativo 3	0	33	70	€ 5,44	€ 1 839,00	1 898,00 €	Valore VAM	D.M. 05/03/75	Gest. CALABRIA VERDE	☐	☑
SPADOLA	008	27	Seminativo 3	2	9	70	€ 33,85	€ 11 435,00	11 801,00 €	Valore VAM	D.M. 05/03/75	Gest. CALABRIA VERDE	☐	☑
SPADOLA	008	28	Pascolo 1	0	18	0	€ 1,16	€ 449,00	463,00 €	Valore VAM	D.M. 05/03/75	Gest. CALABRIA VERDE	☐	☑
SPADOLA	008	29	Seminativo 3	3	16	80	€ 51,13	€ 17 276,00	17 829,00 €	Valore VAM	D.M. 05/03/75	Gest. CALABRIA VERDE	☐	☑
SPADOLA	008	30	Pascolo 2	0	11	30	€ 0,51	€ 282,00	291,00 €	Valore VAM	D.M. 05/03/75	Gest. CALABRIA VERDE	☐	☑
SPADOLA	008	31	Seminativo 3	1	1	70	€ 16,41	€ 5 546,00	5 723,00 €	Valore VAM	D.M. 05/03/75	Gest. CALABRIA VERDE	☐	☑
SPADOLA	008	32	Seminativo 3	0	21	90	€ 3,54	€ 1 194,00	1 232,00 €	Valore VAM	D.M. 05/03/75	Gest. CALABRIA VERDE	☐	☑
SPADOLA	008	33	Pascolo 1	0	36	90	€ 2,39	€ 921,00	950,00 €	Valore VAM	D.M. 05/03/75	Gest. CALABRIA VERDE	☐	☑
SPADOLA	008	35	Pascolo 2	0	93	40	€ 4,23	€ 2 332,00	2 407,00 €	Valore VAM	D.M. 05/03/75	Gest. CALABRIA VERDE	☐	☑
SPADOLA	008	36	Pascolo 2	0	51	70	€ 2,34	€ 1 291,00	1 332,00 €	Valore VAM	D.M. 05/03/75	Gest. CALABRIA VERDE	☐	☑
SPADOLA	008	37	Seminativo 3	1	17	40	€ 18,95	€ 6 401,00	6 606,00 €	Valore VAM	D.M. 05/03/75	Gest. CALABRIA VERDE	☐	☑
SPADOLA	008	43	Seminativo 3	4	23	0	€ 68,28	€ 23 066,00	23 804,00 €	Valore VAM	D.M. 05/03/75	Gest. CALABRIA VERDE	☐	☑
SPADOLA	008	44	Pascolo 1	0	78	30	€ 5,05	€ 1 955,00	2 018,00 €	Valore VAM	D.M. 05/03/75	Gest. CALABRIA VERDE	☐	☑
SPADOLA	008	45	Pascolo 1	3	35	40	€ 21,65	€ 8 373,00	8 641,00 €	Valore VAM	D.M. 05/03/75	Gest. CALABRIA VERDE	☐	☑
SPADOLA	008	46	Seminativo 3	0	35	60	€ 5,75	€ 1 941,00	2 003,00 €	Valore VAM	D.M. 05/03/75	Gest. CALABRIA VERDE	☐	☑
SPADOLA	008	47	Seminativo 3	0	15	60	€ 2,51	€ 852,00	879,00 €	Valore VAM	D.M. 05/03/75	Gest. CALABRIA VERDE	☐	☑
SPADOLA	008	48	Bosco Ceduo	0	96	30	€ 15,54	€ 6 477,00	6 684,00 €	Valore VAM	D.M. 05/03/75	Gest. CALABRIA VERDE	☐	☑
SPADOLA	008	49	Pascolo 2	4	3	90	€ 18,25	€ 10 084,00	10 407,00 €	Valore VAM	D.M. 05/03/75	Gest. CALABRIA VERDE	☐	☑
SPADOLA	008	50	Pascolo 2	0	53	50	€ 2,41	€ 1 336,00	1 379,00 €	Valore VAM	D.M. 05/03/75	Gest. CALABRIA VERDE	☐	☑
SPADOLA	008	51	Pascolo 2	0	2	50	€ 0,10	€ 62,00	64,00 €	Valore VAM	D.M. 05/03/75	Gest. CALABRIA VERDE	☐	☑
SPADOLA	008	70	Seminativo 3	0	30	70	€ 4,95	€ 1 674,00	1 728,00 €	Valore VAM	D.M. 05/03/75	Gest. CALABRIA VERDE	☐	☑
SPADOLA	008	71	Pascolo 1	0	6	60	€ 0,43	€ 164,00	169,00 €	Valore VAM	D.M. 05/03/75	Gest. CALABRIA VERDE	☐	☑
SPADOLA	008	72	Pascolo 1	1	86	40	€ 12,04	€ 4 654,00	4 803,00 €	Valore VAM	D.M. 05/03/75	Gest. CALABRIA VERDE	☐	☑
SPADOLA	008	73	Pascolo 2	0	13	70	€ 0,63	€ 342,00	353,00 €	Valore VAM	D.M. 05/03/75	Gest. CALABRIA VERDE	☐	☑
Totali per Comune								**€ 641 838,00**	**€. 662 375,00**					
VIBO VALENTIA	003	204	Incolto prod	0	20	40	€ 0,26	€ 14 356,00	14 815,00 €	Valore VAM	Ex E.P.T.	Lido Proserpina	☑	☐
VIBO VALENTIA	003	205	Seminativo 3	0	38	1	€ 7,36	€ 42 765,00	44 133,00 €	Valore VAM	Ex E.P.T.	Lido Proserpina	☐	☐

Comune	Foglio	Part.la	Coltura	ha	a	ca	Reddito Dominicale	Valore 2020	Valore 2021	Stima / Valore	Provenienza	Destinazione d'uso	Disp.	Indisp
VIBO VALENTIA	003	433	Semin Arb 2	0	5	40	€ 3,49	€ 674,00	696,00 €	Valore VAM	Atto Pubblico 05/08/91 re	Gestione SORICAL	☐	☑
VIBO VALENTIA	003	435	Semin Arb 2	0	3	48	€ 2,25	€ 434,00	448,00 €	Valore VAM	Atto Pubblico 05/08/91 re	Gestione SORICAL	☐	☑
VIBO VALENTIA	003	438	Semin Arb 2	0	1	39	€ 0,90	€ 174,00	180,00 €	Valore VAM	Atto Pubblico 05/08/91 re	Gestione SORICAL	☐	☑
VIBO VALENTIA	003	439	Semin Arb 2	0	1	5	€ 0,68	€ 130,00	134,00 €	Valore VAM	Atto Pubblico 05/08/91 re	Gestione SORICAL	☐	☑
VIBO VALENTIA	027	136	Semin Arb 2	0	17	50	€ 11,30	€ 2 185,00	2 255,00 €	Valore VAM	ex Casmez	Gestione SORICAL	☐	☑
VIBO VALENTIA	027	137	Semin Arb 2	0	21	30	€ 13,75	€ 2 659,00	2 744,00 €	Valore VAM	ex Casmez	Gestione SORICAL	☐	☑
VIBO VALENTIA	027	146	Semin Arb 1	0	4	70		€ 34 592,00	35 699,00 €	Valore Esproprio	Dec.Esp.n. 7201/16	Nuovo ospedale	☐	☑
VIBO VALENTIA	027	19	Fabbr Rurale	0	0	0		€ 0,00	0,00 €	Valore Esproprio	Dec.Esp.n. 7201/16	Nuovo ospedale	☐	☑
VIBO VALENTIA	027	23	Seminativo 2	0	26	80	€ 9,51	€ 2 237,00	2 309,00 €	Valore VAM	ex Casmez	Gestione SORICAL	☐	☑
VIBO VALENTIA	027	24	Semin Arb 2	0	83	80	€ 54,10	€ 519 326,00	535 944,00 €	Valore VAM	Dec.Esp.n. 7201/16	Gestione SORICAL	☐	☑
VIBO VALENTIA	027	398	Uliveto 1	1	0	2		€ 219 465,00	226 488,00 €	Valore Esproprio	Dec.Esp.n. 7201/16	Nuovo ospedale	☐	☑
VIBO VALENTIA	027	410	Uliveto 1	0	73	90		€ 162 152,00	167 341,00 €	Valore Esproprio	Dec.Esp.n. 7201/16	Nuovo ospedale	☐	☑
VIBO VALENTIA	027	412	Uliveto 1	0	42	95	€ 34,66	€ 11 089,00	11 444,00 €	Valore VAM	Dec.Esp.n. 7201/16	Nuovo ospedale	☐	☑
VIBO VALENTIA	027	413	Uliveto 1	0	2	15	€ 1,74	€ 556,00	574,00 €	Valore VAM	Dec.Esp.n. 7201/16	Nuovo ospedale	☐	☑
VIBO VALENTIA	027	416	Seminativo 1	1	73	60	€ 128,89	€ 0,00	0,00 €	Valore Esproprio	Dec.Esp.n. 7201/16	Nuovo ospedale	☐	☑
VIBO VALENTIA	027	417	Seminativo 1	0	99	0		€ 921 485,00	950 973,00 €	Valore Esproprio	Dec.Esp.n. 7201/16	Nuovo ospedale	☐	☑
VIBO VALENTIA	027	419	Seminativo 2	0	26	15		€ 1 816 715,00	1 874 850,00 €	Valore Esproprio	Dec.Esp.n. 7201/16	Nuovo ospedale	☐	☑
VIBO VALENTIA	027	426	Semin Arb 1	1	41	78	€ 105,26	€ 17 699,00	18 265,00 €	Valore VAM	Dec.Esp.n. 7201/16	Nuovo ospedale	☐	☑
VIBO VALENTIA	027	436	Seminativo 2	0	9	63	€ 3,43	€ 803,00	829,00 €	Valore VAM	Dec.Esp.n. 7201/16	Nuovo ospedale	☐	☑
VIBO VALENTIA	027	438	Uliveto 1	1	18	60		€ 0,00	0,00 €	Valore Esproprio	Dec.Esp.n. 7201/16	Nuovo ospedale	☐	☑
VIBO VALENTIA	027	44	Seminativo 2	0	9	0		€ 0,00	0,00 €	Valore Esproprio	Dec.Esp.n. 7201/16	Nuovo ospedale	☐	☑
VIBO VALENTIA	027	45	Seminativo 2	0	12	10	€ 4,30	€ 1 010,00	1 042,00 €	Valore VAM	Dec.Esp.n. 7201/16	Nuovo ospedale	☐	☑
VIBO VALENTIA	027	46	Seminativo 2	0	10	0	€ 3,55	€ 835,00	862,00 €	Valore VAM	Dec.Esp.n. 7201/16	Nuovo ospedale	☐	☑
VIBO VALENTIA	027	49	Semin Arb 2	0	32	40	€ 20,91	€ 4 045,00	4 174,00 €	Valore VAM	Dec.Esp.n. 7201/16	Nuovo ospedale	☐	☑
VIBO VALENTIA	027	50	Semin Arb 2	0	17	0	€ 10,98	€ 2 121,00	2 189,00 €	Valore VAM	Dec.Esp.n. 7201/16	Nuovo ospedale	☐	☑
VIBO VALENTIA	027	51	Semin Arb 2	0	8	20	€ 5,29	€ 1 024,00	1 057,00 €	Valore VAM	Dec.Esp.n. 7201/16	Nuovo ospedale	☐	☑
VIBO VALENTIA	027	71	Uliveto 1	0	0			€ 486 497,00	502 065,00 €	Valore Esproprio	Dec.Esp.n. 7201/16	Nuovo ospedale	☐	☑
VIBO VALENTIA	030	282	Incolto sterile	0	7	13		€ 96,00	99,00 €	Valore VAM	L. 81 del 16/05/70	Ex INAPLI	☑	☐
VIBO VALENTIA	031	407	Vigneto 1	0	1	95	€ 4,28	€ 480,00	495,00 €	Valore VAM	ex Casmez	Gestione SORICAL	☐	☑
VIBO VALENTIA	031	408	Seminativo 1	0	24	5	€ 17,85	€ 2 007,00	2 071,00 €	Valore VAM	ex Casmez	Gestione SORICAL	☐	☑
VIBO VALENTIA	035	620	Semin Arb 2	0	2	60	€ 1,68	€ 325,00	335,00 €	Valore VAM	ex Casmez	Gestione SORICAL	☐	☑
VIBO VALENTIA	045	386	Uliveto 2	0	2	5	€ 1,13	€ 530,00	547,00 €	Valore VAM	Atto Pubblico 24/05/07 re	Gestione SORICAL	☐	☑
VIBO VALENTIA	045	390	Uliveto 2	0	5	60	€ 3,08	€ 1 445,00	1 491,00 €	Valore VAM	Atto Pubblico 24/05/07 re	Gestione SORICAL	☐	☑

Comune	Foglio	Part.la	Coltura	ha	a	ca	Reddito Dominicale	Valore 2020	Valore 2021	Stima / Valore	Provenienza	Destinazione d'uso	Disp.	Indisp
VIBO VALENTIA	045	394	Uliveto 2	0	0	98	€ 0,54	€ 253,00	261,00 €	Valore VAM	Atto Pubblico 24/05/07 re	Gestione SORICAL	☐	☑
VIBO VALENTIA	045	404	Uliveto 2	0	0	20	€ 0,11	€ 52,00	54,00 €	Valore VAM	Atto Pubblico 24/05/07 re	Gestione SORICAL	☐	☑
VIBO VALENTIA	045	408	Uliveto 2	0	0	65	€ 0,36	€ 168,00	173,00 €	Valore VAM	Atto Pubblico 24/05/07 re	Gestione SORICAL	☐	☑
VIBO VALENTIA	045	512	Uliveto 2	0	4	45	€ 2,44	€ 1 148,00	1 185,00 €	Valore VAM	Atto Pubblico 24/05/07 re	Gestione SORICAL	☐	☑
Totali per Comune								**€ 4 271 532,00**	**€. 4 408 221,00**					
ZAMBRONE	017	293	Semin Arb 2	0	0	27	€ 0,14	€ 34,00	35,00 €	Valore VAM	ex Casmez	Gestione SORICAL	☐	☑
ZAMBRONE	017	294	Fabbr Rurale	0	0	23	€ 0,00	€ 0,00	0,00 €	Valore Catastale	ex Casmez	Gestione SORICAL	☐	☑
ZAMBRONE	017	295	Semin Arb 2	0	10	10	€ 2,94	€ 1 261,00	1 301,00 €	Valore VAM	ex Casmez	Gestione SORICAL	☐	☑
ZAMBRONE	017	297	Uliveto 3	0	2	0	€ 0,65	€ 516,00	533,00 €	Valore VAM	ex Casmez	Gestione SORICAL	☐	☑
ZAMBRONE	017	299	Semin Irrig 1	0	10	70	€ 8,98	€ 1 141,00	1 178,00 €	Valore VAM	ex Casmez	Gestione SORICAL	☐	☑
ZAMBRONE	017	301	Bosco Ceduo	0	6	80	€ 0,23	€ 356,00	367,00 €	Valore VAM	ex Casmez	Gestione SORICAL	☐	☑
Totali per Comune								**€ 3 308,00**	**€. 3 414,00**					
TOTALI PER PROVINCIA								**€ 22 503 408,00**	**€. 23 223 513,00**					

Regione Calabria

Dipartimento Economia e Finanze

Settore 3 – Gestione e Valorizzazione del Patrimonio Immobiliare e Autoparco

Inventario dei beni Demaniali e Patrimoniali

- Anno 2021 -

Allegato:

12. Immobili Ferrovie della Calabria

Elenco Immobili
Ferroivie della Calabria

Regione Calabria
Dipartimento Economia e Finanze
Settore 03 - Patrimonio Immobiliare

n° scheda	Provincia	Comune	Foglio	Particella	Linea	Piani	Vani	Ubicazione	Superficie coperta	Superficie scoperta	Natura giuridica	Valore di stima
0046/00	CS	Aprigliano	18	129	Cosenza - Catanzaro Lido	2	8		85	210	Patrimonio disponibile	€ 48.200,00
0045/00	CS	Aprigliano	19		Cosenza - Catanzaro Lido	1	6	Stazione di Aprigliano	100		Patrimonio disponibile	€ 87.000,00
0043/00	CS	Aprigliano	19		Cosenza - Catanzaro Lido	1	1	Stazione di Aprigliano	70		Demanio ferroviario regi	
0044/00	CS	Aprigliano	19		Cosenza - Catanzaro Lido	1	1	Stazione di Aprigliano	15		Demanio ferroviario regi	
0042/00	CS	Aprigliano	19	113-114-115-314	Cosenza - Catanzaro Lido	1	4	Stazione di Aprigliano	80		Demanio ferroviario regi	
0040/00	CS	Aprigliano	6-9-18-19	67-68-84-85-105-95-96	Cosenza - Catanzaro Lido					79160	Demanio ferroviario regi	
0041/00	CS	Aprigliano	9	201	Cosenza - Catanzaro Lido	1	4		85	325	Patrimonio disponibile	€ 20.000,00
0107/00	CS	Bianchi	13	339	Cosenza - Catanzaro Lido	1	1	Stazione di Bianchi	80		Demanio ferroviario regi	
0108/00	CS	Bianchi	13	339	Cosenza - Catanzaro Lido	1	1	Stazione di Bianchi	15		Demanio ferroviario regi	
0106/00	CS	Bianchi	13	339	Cosenza - Catanzaro Lido	2	8	Stazione di Bianchi	100		Demanio ferroviario regi	
0109/00	CS	Bianchi	13	339	Cosenza - Catanzaro Lido	2	6		85		Patrimonio disponibile	
0105/00	CS	Bianchi	13-22-23-24	111-100-256-72	Cosenza - Catanzaro Lido					53277	Demanio ferroviario regi	
0087/00	CS	Carpanzano	1	113	Cosenza - Catanzaro Lido	1	1	Stazione di Carpanzano	80		Demanio ferroviario regi	
0088/00	CS	Carpanzano	1	113	Cosenza - Catanzaro Lido	1	1	Stazione di Carpanzano	15		Demanio ferroviario regi	
0086/00	CS	Carpanzano	1	113	Cosenza - Catanzaro Lido	2	8	Stazione di Carpanzano	100		Demanio ferroviario regi	
0086/01	CS	Carpanzano	1	113	Cosenza - Catanzaro Lido	2	4	Stazione di Carpanzano	100		Demanio ferroviario regi	
0090/00	CS	Carpanzano	11	77	Cosenza - Catanzaro Lido	2	6		85		Patrimonio disponibile	
0085/00	CS	Carpanzano	1-2-8-10	94-1-329-164	Cosenza - Catanzaro Lido					65050	Demanio ferroviario regi	
0089/01	CS	Carpanzano	8	327	Cosenza - Catanzaro Lido	1	3		85		Patrimonio disponibile	
0089/00	CS	Carpanzano	8	327	Cosenza - Catanzaro Lido	2	6		85		Patrimonio disponibile	
0006/00	CS	Casole Bruzio	2-4-5	218-18-19-13-28-74	Pedace - S.Giovanni in Fiore					138954	Demanio ferroviario regi	
0007/00	CS	Casole Bruzio	4	168	Pedace - S.Giovanni in Fiore	2	8	Stazione di Casole Bruzio	97		Demanio ferroviario regi	
0007/01	CS	Casole Bruzio	4	168	Pedace - S.Giovanni in Fiore	1	6	Stazione di Casole Bruzio	97		Demanio ferroviario regi	
0009/00	CS	Casole Bruzio	4	168	Pedace - S.Giovanni in Fiore	1	1	Stazione di Casole Bruzio	15		Demanio ferroviario regi	
0008/00	CS	Casole Bruzio	4	168	Pedace - S.Giovanni in Fiore	1	1	Stazione di Casole Bruzio	70		Demanio ferroviario regi	
0015/00	CS	Casole Bruzio	4	19	Pedace - S.Giovanni in Fiore	1	1	Stazione di Pedace - Serra Pedace	15		Demanio ferroviario regi	
0013/01	CS	Casole Bruzio	4	19	Pedace - S.Giovanni in Fiore	1	5	Stazione di Pedace - Serra Pedace	97		Demanio ferroviario regi	
0013/00	CS	Casole Bruzio	4	19	Pedace - S.Giovanni in Fiore	2	8	Stazione di Pedace - Serra Pedace	97		Demanio ferroviario regi	
0014/00	CS	Casole Bruzio	4	19	Pedace - S.Giovanni in Fiore	1	1	Stazione di Pedace - Serra Pedace	80		Demanio ferroviario regi	
0012/00	CS	Casole Bruzio	4	203	Pedace - S.Giovanni in Fiore	2	3		60		Patrimonio disponibile	
0012/01	CS	Casole Bruzio	4	203	Pedace - S.Giovanni in Fiore	2	3		60		Patrimonio disponibile	
0010/00	CS	Casole Bruzio	4	45	Pedace - S.Giovanni in Fiore	2	6		85		Patrimonio disponibile	
0011/00	CS	Casole Bruzio	4	81	Pedace - S.Giovanni in Fiore	2	3		60		Patrimonio disponibile	
0002/00	CS	Casole Bruzio	5	183	Pedace - S.Giovanni in Fiore	2	6		85		Patrimonio disponibile	

n° scheda	Provincia	Comune	Foglio	Particella	Linea	Piani	Vani	Ubicazione	Superficie coperta	Superficie scoperta	Natura giuridica	Valore di stima
0031/00	CS	Casole Bruzio	5	188-219	Cosenza - Catanzaro Lido					4910	Demanio ferroviario regi	
0048/01	CS	Cassano allo Jonio	18	115	Lagonegro - Spezzano Albanese Terme (dismessa)	1	6		140		Patrimonio disponibile	€ 176.200,00
0047/00	CS	Cassano allo Jonio	18	159	Lagonegro - Spezzano Albanese Terme (dismessa)			Stazione di Cassano Jonio		7822	Patrimonio disponibile	€ 273.770,00
0044/00	CS	Cassano allo Jonio	18	61	Lagonegro - Spezzano Albanese Terme (dismessa)					2380	Patrimonio disponibile	€ 83.300,00
0046/00	CS	Cassano allo Jonio	18	70	Lagonegro - Spezzano Albanese Terme (dismessa)	1	1	Stazione di Cassano Jonio	120	1186	Patrimonio disponibile	€ 207.264,00
0045/01	CS	Cassano allo Jonio	18	71	Lagonegro - Spezzano Albanese Terme (dismessa)	1	7	Stazione di Cassano Jonio	120	595	Patrimonio disponibile	€ 109.400,00
	CS	Cassano allo Jonio	18	801	Lagonegro - Spezzano Albanese Terme (dismessa)					933	Patrimonio indisponibile	€ 32.655,00
	CS	Cassano allo Jonio	18	802	Lagonegro - Spezzano Albanese Terme (dismessa)					250	Patrimonio indisponibile	€ 8.750,00
	CS	Cassano allo Jonio	18	803	Lagonegro - Spezzano Albanese Terme (dismessa)					165	Patrimonio indisponibile	€ 5.775,00
0042/00	CS	Cassano allo Jonio	3	21	Lagonegro - Spezzano Albanese Terme (dismessa)			Stazione di Civita	335	2710	Patrimonio disponibile	€ 172.130,00
0022/00	CS	Castrovillari	23	81	Lagonegro - Spezzano Albanese Terme (dismessa)	2	6		68	540	Patrimonio disponibile	€ 117.550,00
0038/00	CS	Castrovillari	26	1132 (272)	Lagonegro - Spezzano Albanese Terme (dismessa)	1	3		70		Patrimonio disponibile	€ 94.145,00
0039/00	CS	Castrovillari	26	1133 (272)	Lagonegro - Spezzano Albanese Terme (dismessa)					49	Patrimonio disponibile	€ 3.000,00
0027/00	CS	Castrovillari	27		Lagonegro - Spezzano Albanese Terme (dismessa)	1	1	Stazione di Castrovillari	300		Patrimonio indisponibile	€ 393.360,00
0026/00	CS	Castrovillari	27		Lagonegro - Spezzano Albanese Terme (dismessa)	1	1	Stazione di Castrovillari	320		Patrimonio disponibile	€ 0,00
0031/00	CS	Castrovillari	27	147	Lagonegro - Spezzano Albanese Terme (dismessa)	1	6	Stazione di Castrovillari	200		Patrimonio indisponibile	€ 0,00
0032/00	CS	Castrovillari	27	148	Lagonegro - Spezzano Albanese Terme (dismessa)	1	8	Stazione di Castrovillari	200		Patrimonio indisponibile	€ 0,00
0033/00	CS	Castrovillari	27	149	Lagonegro - Spezzano Albanese Terme (dismessa)	1	2	Stazione di Castrovillari	10		Patrimonio indisponibile	€ 0,00
0030/00	CS	Castrovillari	27	149	Lagonegro - Spezzano Albanese Terme (dismessa)	1	6	Stazione di Castrovillari	100		Patrimonio indisponibile	€ 0,00
0034/01	CS	Castrovillari	27	150	Lagonegro - Spezzano Albanese Terme (dismessa)	1	2	Stazione di Castrovillari	39		Patrimonio indisponibile	€ 0,00
0034/00	CS	Castrovillari	27	150	Lagonegro - Spezzano Albanese Terme (dismessa)	2	8	Stazione di Castrovillari	200		Patrimonio indisponibile	€ 0,00
0034/02	CS	Castrovillari	27	150	Lagonegro - Spezzano Albanese Terme (dismessa)	1	1	Stazione di Castrovillari	30		Patrimonio indisponibile	€ 0,00
0023/00	CS	Castrovillari	27	37	Lagonegro - Spezzano Albanese Terme (dismessa)			Stazione di Castrovillari		15490	Patrimonio disponibile	€ 542.150,00
0024/00	CS	Castrovillari	27	38	Lagonegro - Spezzano Albanese Terme (dismessa)	1	1	Stazione di Castrovillari	150		Patrimonio indisponibile	€ 0,00
0025/00	CS	Castrovillari	27	39	Lagonegro - Spezzano Albanese Terme (dismessa)	1	6	Stazione di Castrovillari	320		Patrimonio indisponibile	€ 0,00
0028/00	CS	Castrovillari	27	41	Lagonegro - Spezzano Albanese Terme (dismessa)	1	12	Stazione di Castrovillari	360		Patrimonio indisponibile	€ 0,00
0029/00	CS	Castrovillari	27	42	Lagonegro - Spezzano Albanese Terme (dismessa)	1	3	Stazione di Castrovillari	80		Patrimonio indisponibile	€ 0,00
0026/00	CS	Celico	27-32-35-38-39	13-73-39-40-190	Pedace - S.Giovanni in Fiore					29615	Demanio ferroviario regi	€ 157.750,00
0027/00	CS	Celico	35	140	Pedace - S.Giovanni in Fiore	2	8	Stazione di Celico	100		Patrimonio disponibile	
0029/00	CS	Celico	35	141	Pedace - S.Giovanni in Fiore	1	1	Stazione di Celico	15		Patrimonio disponibile	
0028/00	CS	Celico	35	142	Pedace - S.Giovanni in Fiore	1	1	Stazione di Celico	80		Patrimonio disponibile	
0101/01	CS	Colosimi	17	88-89	Cosenza - Catanzaro Lido	1	5	Stazione di Colosimi	100		Demanio ferroviario regi	
0102/00	CS	Colosimi	17	88-89	Cosenza - Catanzaro Lido	1	1	Stazione di Colosimi	80		Demanio ferroviario regi	
0103/00	CS	Colosimi	17	88-89	Cosenza - Catanzaro Lido	1	1	Stazione di Colosimi	15		Demanio ferroviario regi	
0101/00	CS	Colosimi	17	88-89	Cosenza - Catanzaro Lido	2	8	Stazione di Colosimi	100		Demanio ferroviario regi	
0104/00	CS	Colosimi	21	51	Cosenza - Catanzaro Lido	2	6		85		Patrimonio disponibile	
0100/01	CS	Colosimi	7	44-69	Cosenza - Catanzaro Lido	1	3		85		Patrimonio disponibile	

n° scheda	Provincia	Comune	Foglio	Particella	Linea	Piani	Vani	Ubicazione	Superficie coperta	Superficie scoperta	Natura giuridica	Valore di stima
0100/00	CS	Colosimi	7	44-69	Cosenza - Catanzaro Lido	2	6		85		Patrimonio disponibile	
0099/00	CS	Colosimi	7	44-69	Cosenza - Catanzaro Lido	2	6		85		Demanio ferroviario regi	
0098/00	CS	Colosimi	8-13-14-15	293-15-42-97-98-222	Cosenza - Catanzaro Lido					89126	Demanio ferroviario regi	
0005/00	CS	Cosenza			Cosenza - Catanzaro Lido	1-2	25	Vaglio Lise	9110		Demanio ferroviario regi	
0001/01	CS	Cosenza	12	75-259	Cosenza - Catanzaro Lido			Autostazione		2	Demanio ferroviario regi	
0001/00	CS	Cosenza	12	75-259	Cosenza - Catanzaro Lido			Autostazione		10700	Demanio ferroviario regi	
0002/00	CS	Cosenza	12	75-259	Cosenza - Catanzaro Lido	1	6	Autostazione	440		Demanio ferroviario regi	€ 2.426.800,00
0002/02	CS	Cosenza	12	75-259	Cosenza - Catanzaro Lido	1	1	Autostazione	26		Demanio ferroviario regi	€ 0,00
0002/04	CS	Cosenza	12	75-259	Cosenza - Catanzaro Lido	1	1	Autostazione	80	70	Demanio ferroviario regi	€ 0,00
0002/03	CS	Cosenza	12	75-259	Cosenza - Catanzaro Lido	1	1	Autostazione	150		Demanio ferroviario regi	€ 0,00
0002/01	CS	Cosenza	12	75-259	Cosenza - Catanzaro Lido	1	1	Autostazione	15		Demanio ferroviario regi	€ 0,00
0017/00	CS	Cosenza	15		Cosenza - Catanzaro Lido	1	2	Stazione di Cosenza Centro	70		Patrimonio disponibile	€ 0,00
0017/01	CS	Cosenza	15		Cosenza - Catanzaro Lido	1	2	Stazione di Cosenza Centro	70		Patrimonio disponibile	€ 0,00
0011-1/00	CS	Cosenza	15	1141/b	Cosenza - Catanzaro Lido	1	1	Ex deposito ferroviario	1182		Patrimonio disponibile	€ 0,00
0011-2/00	CS	Cosenza	15	1141/e	Cosenza - Catanzaro Lido	1	1	Ex deposito ferroviario	700		Patrimonio disponibile	€ 0,00
0011/00	CS	Cosenza	15	1141-131-130-949-135-308-133-132	Cosenza - Catanzaro Lido			Ex deposito ferroviario		14373	Patrimonio disponibile	€ 0,00
0013/02	CS	Cosenza	15	1142	Cosenza - Catanzaro Lido					667	Patrimonio disponibile	€ 0,00
0013/01	CS	Cosenza	15	1142-1141	Cosenza - Catanzaro Lido					1456	Patrimonio disponibile	€ 0,00
0013/00	CS	Cosenza	15	1142-1141	Cosenza - Catanzaro Lido					2123	Patrimonio disponibile	€ 0,00
0016/02	CS	Cosenza	15	130	Cosenza - Catanzaro Lido	1	3	Stazione di Cosenza Centro	60		Demanio ferroviario regi	€ 0,00
0016/01	CS	Cosenza	15	130	Cosenza - Catanzaro Lido	1	4	Stazione di Cosenza Centro	100		Demanio ferroviario regi	€ 0,00
0016/00	CS	Cosenza	15	130	Cosenza - Catanzaro Lido	2	10	Stazione di Cosenza Centro	174		Demanio ferroviario regi	€ 0,00
0016/03	CS	Cosenza	15	130	Cosenza - Catanzaro Lido	1	1	Stazione di Cosenza Centro	35		Demanio ferroviario regi	€ 0,00
0011-3/00	CS	Cosenza	15	130	Cosenza - Catanzaro Lido	2	5	Ex deposito ferroviario	610		Patrimonio disponibile	€ 0,00
0018/00	CS	Cosenza	15	132	Cosenza - Catanzaro Lido	1	1	Stazione di Cosenza Centro	15		Demanio ferroviario regi	€ 0,00
0011-7/01	CS	Cosenza	15	132/a	Cosenza - Catanzaro Lido	1	5	Ex deposito ferroviario	100		Patrimonio disponibile	€ 0,00
0011-7/00	CS	Cosenza	15	132/a	Cosenza - Catanzaro Lido	3	15	Ex deposito ferroviario	254		Patrimonio disponibile	€ 0,00
0019/00	CS	Cosenza	15	133	Cosenza - Catanzaro Lido	1	1	Stazione di Cosenza Centro	99		Patrimonio disponibile	€ 0,00
0011-6/00	CS	Cosenza	15	133/a	Cosenza - Catanzaro Lido	2	6	Ex deposito ferroviario	1890		Patrimonio disponibile	€ 0,00
0015/00	CS	Cosenza	15	134-94	Cosenza - Catanzaro Lido			Stazione di Cosenza Centro		58971	Demanio ferroviario regi	€ 0,00
0011-4/00	CS	Cosenza	15	135/a	Cosenza - Catanzaro Lido	1	1	Ex deposito ferroviario	198		Patrimonio disponibile	€ 0,00
0011-5/00	CS	Cosenza	15	308	Cosenza - Catanzaro Lido	1	1	Ex deposito ferroviario	1450		Patrimonio disponibile	€ 0,00
0009/00	CS	Cosenza	15	518-534-516	Cosenza - Catanzaro Lido	1	1	Fermata Campanella	60		Demanio ferroviario regi	€ 14.830.300,00
0010-1/00	CS	Cosenza	18	14/b	Cosenza - Catanzaro Lido	1	1	Ex deposito ferroviario	259		Patrimonio disponibile	€ 0,00
0010/00	CS	Cosenza	18	14-247	Cosenza - Catanzaro Lido			Ex deposito ferroviario		6623	Patrimonio disponibile	€ 0,00
0014/00	CS	Cosenza	18	250/a	Cosenza - Catanzaro Lido					1873	Patrimonio disponibile	€ 0,00
0012/00	CS	Cosenza	18,15	243-244-246-247-233-250,136-1142-1	Cosenza - Catanzaro Lido					21299	Patrimonio disponibile	€ 1.198.069,00

n° scheda	Provincia	Comune	Foglio	Particella	Linea	Piani	Vani	Ubicazione	Superficie coperta	Superficie scoperta	Natura giuridica	Valore di stima
0021/01	CS	Cosenza	23		Cosenza - Catanzaro Lido	1	1	Stazione di Cosenza Casali	99		Demanio ferroviario regi	
0021/00	CS	Cosenza	23		Cosenza - Catanzaro Lido	1	1	Stazione di Cosenza Casali	99		Demanio ferroviario regi	
0022/00	CS	Cosenza	23		Cosenza - Catanzaro Lido	1	1	Stazione di Cosenza Casali	15		Demanio ferroviario regi	
0020/00	CS	Cosenza	23	31-32	Cosenza - Catanzaro Lido	2	14	Stazione di Cosenza Casali	145		Demanio ferroviario regi	
0020/01	CS	Cosenza	23	31-32	Cosenza - Catanzaro Lido	1	7	Stazione di Cosenza Casali	130		Demanio ferroviario regi	
0024/01	CS	Cosenza	29	109	Cosenza - Catanzaro Lido	2	6		85	600	Patrimonio disponibile	
0024/00	CS	Cosenza	29	109	Cosenza - Catanzaro Lido	2	6		85	600	Patrimonio disponibile	
0023/01	CS	Cosenza	29	59	Cosenza - Catanzaro Lido	1	3		85		Patrimonio disponibile	
0023/02	CS	Cosenza	29	59	Cosenza - Catanzaro Lido	1	3		85		Patrimonio disponibile	
0023/00	CS	Cosenza	29	59	Cosenza - Catanzaro Lido	2	6		85		Patrimonio disponibile	
0025/02	CS	Cosenza	30	121	Cosenza - Catanzaro Lido	1	3		85		Patrimonio disponibile	
0025/01	CS	Cosenza	30	121	Cosenza - Catanzaro Lido	1	3		85		Patrimonio disponibile	
0025/00	CS	Cosenza	30	121-131	Cosenza - Catanzaro Lido	2	6		85	470	Patrimonio disponibile	
0004/00	CS	Cosenza	9	22	Cosenza - Catanzaro Lido	1	1	Vaglio Lise	360		Demanio ferroviario regi	
0006/00	CS	Cosenza	9	267-158-27-29-432	Cosenza - Catanzaro Lido	1	1	Vaglio Lise	1500		Demanio ferroviario regi	
0003/00	CS	Cosenza	9	26-82	Cosenza - Catanzaro Lido	4	40	Vaglio Lise	2600		Demanio ferroviario regi	
0003/01	CS	Cosenza	9	26-82	Cosenza - Catanzaro Lido	1	1	Vaglio Lise	18		Demanio ferroviario regi	
0008/00	CS	Cosenza	9	344-316-306	Cosenza - Catanzaro Lido	1	1	Fermata Monaco	60		Demanio ferroviario regi	
0007/00	CS	Cosenza	9	89-90	Cosenza - Catanzaro Lido					28600	Demanio ferroviario regi	
0052/01	CS	Figline Vegliaturo	1-2-5	241-29-102-143	Cosenza - Catanzaro Lido					475	Demanio ferroviario regi	
0052/00	CS	Figline Vegliaturo	1-2-5	241-29-102-143	Cosenza - Catanzaro Lido					55580	Demanio ferroviario regi	
0054/00	CS	Figline Vegliaturo	2	81	Cosenza - Catanzaro Lido	1	1	Fermata di Figline - Cellara	15		Demanio ferroviario regi	
0053/01	CS	Figline Vegliaturo	2	81	Cosenza - Catanzaro Lido	1	5	Fermata di Figline - Cellara	100		Demanio ferroviario regi	
0053/00	CS	Figline Vegliaturo	2	81	Cosenza - Catanzaro Lido	1	5	Fermata di Figline - Cellara	100		Demanio ferroviario regi	
0056/00	CS	Figline Vegliaturo	5	358	Cosenza - Catanzaro Lido	1	4		70	500	Patrimonio disponibile	
0055/00	CS	Figline Vegliaturo	5	376	Cosenza - Catanzaro Lido	1	4		70	540	Patrimonio disponibile	
0009/00	CS	Laino Borgo	20	251	Lagonegro - Spezzano Albanese Terme (dismessa)	2	4		70		Patrimonio disponibile	€ 34.200,00
0001/00	CS	Laino Borgo	20	64	Lagonegro - Spezzano Albanese Terme (dismessa)	2	3		86	420	Patrimonio disponibile	€ 15.400,00
0003/00	CS	Laino Borgo	20	79	Lagonegro - Spezzano Albanese Terme (dismessa)			Stazione di Rotonda Viggianello		1140	Patrimonio disponibile	€ 34.200,00
	CS	Laino Borgo	20	80	Lagonegro - Spezzano Albanese Terme (dismessa)			Stazione di Rotonda Viggianello		610	Patrimonio disponibile	€ 18.300,00
0007/00	CS	Laino Borgo	21	126	Lagonegro - Spezzano Albanese Terme (dismessa)	1	1	Stazione di Rotonda Viggianello	120		Patrimonio disponibile	€ 79.115,00
0002/01	CS	Laino Borgo	21	130	Lagonegro - Spezzano Albanese Terme (dismessa)	2	6		130		Patrimonio disponibile	€ 20.400,00
0004/01	CS	Laino Borgo	21	131	Lagonegro - Spezzano Albanese Terme (dismessa)	1	6		270		Patrimonio disponibile	€ 85.242,00
0008/00	CS	Laino Borgo	21	133+245	Lagonegro - Spezzano Albanese Terme (dismessa)	1	1	Stazione di Rotonda Viggianello	130	585	Patrimonio disponibile	€ 36.500,00
0006/00	CS	Laino Borgo	21	14	Lagonegro - Spezzano Albanese Terme (dismessa)	1	1	Stazione di Rotonda Viggianello	15	11355	Patrimonio disponibile	€ 131.500,00
	CS	Laino Borgo	21	216	Lagonegro - Spezzano Albanese Terme (dismessa)			Stazione di Rotonda Viggianello		1250	Patrimonio disponibile	€ 21.614,00
0014/01	CS	Laino Borgo	21	246	Lagonegro - Spezzano Albanese Terme (dismessa)					5870	Patrimonio disponibile	€ 65.410,00

n° scheda	Provincia	Comune	Foglio	Particella	Linea	Piani	Vani	Ubicazione	Superficie coperta	Superficie scoperta	Natura giuridica	Valore di stima
0010/00	CS	Laino Borgo	27	40	Lagonegro - Spezzano Albanese Terme (dismessa)	2	10	Stazione di Laino Borgo	100		Patrimonio disponibile	€ 108.100,00
0010/01	CS	Laino Borgo	27	40	Lagonegro - Spezzano Albanese Terme (dismessa)	2	4	Stazione di Laino Borgo	80		Patrimonio disponibile	€ 0,00
0010/02	CS	Laino Borgo	27	40	Lagonegro - Spezzano Albanese Terme (dismessa)	1	1	Stazione di Laino Borgo	30		Patrimonio disponibile	€ 0,00
0011/00	CS	Laino Borgo	27	40	Lagonegro - Spezzano Albanese Terme (dismessa)	1	1	Stazione di Laino Borgo	15		Patrimonio disponibile	€ 0,00
0012/00	CS	Laino Borgo	27	40	Lagonegro - Spezzano Albanese Terme (dismessa)	1	1	Stazione di Laino Borgo	80		Patrimonio disponibile	€ 0,00
0013/00	CS	Laino Borgo	27	41	Lagonegro - Spezzano Albanese Terme (dismessa)	2	6		85		Patrimonio disponibile	€ 0,00
0013/01	CS	Laino Borgo	27	41	Lagonegro - Spezzano Albanese Terme (dismessa)	2	6		85		Patrimonio disponibile	€ 0,00
0036/00	CS	Lappano	1-3-6-9-10	3-4-2-142-48-92-66	Pedace - S.Giovanni in Fiore					96880	Demanio ferroviario regi	
0038/02	CS	Lappano	6	158	Pedace - S.Giovanni in Fiore	1	3	Fermata di Altavilla	85		Patrimonio disponibile	€ 0,00
0038/01	CS	Lappano	6	158	Pedace - S.Giovanni in Fiore	1	3	Fermata di Altavilla	85		Patrimonio disponibile	€ 0,00
0038/00	CS	Lappano	6	158	Pedace - S.Giovanni in Fiore	2	6	Fermata di Altavilla	85		Patrimonio disponibile	€ 68.000,00
0037/00	CS	Lappano	9	89	Pedace - S.Giovanni in Fiore	2	6		85		Patrimonio disponibile	
0058/00	CS	Mangone	3	85	Cosenza - Catanzaro Lido	1	4	Fermata di Mangone	70		Demanio ferroviario regi	
0059/00	CS	Mangone	3	85	Cosenza - Catanzaro Lido	1	1	Fermata di Mangone	15		Demanio ferroviario regi	
0057/00	CS	Mangone	3-8	38-104-4-165	Cosenza - Catanzaro Lido					38470	Demanio ferroviario regi	
0061/00	CS	Mangone	8	167	Cosenza - Catanzaro Lido	1	1	Fermata di Piano Lago	80		Demanio ferroviario regi	
0063/01	CS	Mangone	8	167	Cosenza - Catanzaro Lido	2	4	Fermata di Piano Lago	75		Patrimonio disponibile	
0063/00	CS	Mangone	8	167	Cosenza - Catanzaro Lido	2	8	Fermata di Piano Lago	150		Patrimonio disponibile	€ 80.500,00
0060/00	CS	Mangone	8	167	Cosenza - Catanzaro Lido	1	6	Fermata di Piano Lago	100		Demanio ferroviario regi	
0062/00	CS	Mangone	8	167	Cosenza - Catanzaro Lido	1	1	Fermata di Piano Lago	6		Demanio ferroviario regi	
0064/00	CS	Mangone	8	178	Cosenza - Catanzaro Lido	1	6		85	700	Demanio ferroviario regi	
0076/00	CS	Marzi	15	141	Cosenza - Catanzaro Lido	2	6		85		Patrimonio disponibile	
0076/01	CS	Marzi	15	141	Cosenza - Catanzaro Lido	1	3		85		Patrimonio disponibile	
0076/02	CS	Marzi	15	141	Cosenza - Catanzaro Lido	1	3		85		Patrimonio disponibile	
0079/00	CS	Marzi	16	218	Cosenza - Catanzaro Lido	1	1	Stazione di Marzi	90		Demanio ferroviario regi	
0080/00	CS	Marzi	16	218	Cosenza - Catanzaro Lido	1	1	Stazione di Marzi	15		Demanio ferroviario regi	
0078/01	CS	Marzi	16	218	Cosenza - Catanzaro Lido	2	6	Stazione di Marzi	100		Demanio ferroviario regi	
0078/00	CS	Marzi	16	218	Cosenza - Catanzaro Lido	2	8	Stazione di Marzi	100		Demanio ferroviario regi	
0084/00	CS	Marzi	3	13	Cosenza - Catanzaro Lido	2	6		85		Patrimonio disponibile	
0075/00	CS	Marzi	3-4-5-6	78-93-173-63-35-50	Cosenza - Catanzaro Lido					131284	Demanio ferroviario regi	
0077/01	CS	Marzi	4	213	Cosenza - Catanzaro Lido	1	3		85		Patrimonio disponibile	
0077/02	CS	Marzi	4	213	Cosenza - Catanzaro Lido	1	3		85		Patrimonio disponibile	
0077/00	CS	Marzi	4	213	Cosenza - Catanzaro Lido	2	6		85		Patrimonio disponibile	
0083/00	CS	Marzi	4	24	Cosenza - Catanzaro Lido	2	6		85		Patrimonio disponibile	
0015/00	CS	Morano Calabro	41	65/1	Lagonegro - Spezzano Albanese Terme (dismessa)	2	8	Stazione di Campotenese	200		Patrimonio disponibile	
0015/02	CS	Morano Calabro	41	65/1	Lagonegro - Spezzano Albanese Terme (dismessa)	1	2	Stazione di Campotenese	60		Patrimonio disponibile	
0015/01	CS	Morano Calabro	41	65/1	Lagonegro - Spezzano Albanese Terme (dismessa)	1	4	Stazione di Campotenese	100		Patrimonio disponibile	

n° scheda	Provincia	Comune	Foglio	Particella	Linea	Piani	Vani	Ubicazione	Superficie coperta	Superficie scoperta	Natura giuridica	Valore di stima
0016/00	CS	Morano Calabro	48	65/1	Lagonegro - Spezzano Albanese Terme (dismessa)	1	1	Stazione di Campotenese	60		Patrimonio disponibile	
0019/00	CS	Morano Calabro	48	65/1	Lagonegro - Spezzano Albanese Terme (dismessa)			Stazione di Campotenese		5672	Patrimonio disponibile	
0018/02	CS	Morano Calabro	48	65/1	Lagonegro - Spezzano Albanese Terme (dismessa)	2	3	Stazione di Campotenese	70		Patrimonio disponibile	
0018/01	CS	Morano Calabro	48	65/1	Lagonegro - Spezzano Albanese Terme (dismessa)	2	3	Stazione di Campotenese	70		Patrimonio disponibile	
0018/00	CS	Morano Calabro	48	65/1	Lagonegro - Spezzano Albanese Terme (dismessa)	2	6	Stazione di Campotenese	70		Patrimonio disponibile	
0017/00	CS	Morano Calabro	48	65/1	Lagonegro - Spezzano Albanese Terme (dismessa)	1	1	Stazione di Campotenese	15		Patrimonio disponibile	
0016/01	CS	Morano Calabro	48	65/1	Lagonegro - Spezzano Albanese Terme (dismessa)	1	1	Stazione di Campotenese	60		Patrimonio disponibile	
0019/01	CS	Morano Calabro	48	65/1	Lagonegro - Spezzano Albanese Terme (dismessa)			Stazione di Campotenese		5672	Patrimonio disponibile	
0001/00	CS	Pedace	2-3	6-1-2-3	Pedace - S.Giovanni in Fiore					58200	Demanio ferroviario regi	
0036/00	CS	Pedace	3	147	Cosenza - Catanzaro Lido	1	4		70	250	Patrimonio disponibile	
0034/00	CS	Pedace	3	69 - 70	Cosenza - Catanzaro Lido	1	1	Stazione di Pedace	15		Demanio ferroviario regi	
0035/00	CS	Pedace	3	69 - 70	Cosenza - Catanzaro Lido	1	1	Stazione di Pedace	97		Patrimonio disponibile	
0035/01	CS	Pedace	3	69 - 70	Cosenza - Catanzaro Lido	1	1	Stazione di Pedace	97		Patrimonio disponibile	
0033/00	CS	Pedace	3	69-70	Cosenza - Catanzaro Lido	2	10	Stazione di Pedace	145		Demanio ferroviario regi	
0033/01	CS	Pedace	3	69-70	Cosenza - Catanzaro Lido	1	5	Stazione di Pedace	100		Demanio ferroviario regi	
0032/00	CS	Pedace	3	7-71-72-73-74-101	Cosenza - Catanzaro Lido					57160	Demanio ferroviario regi	
0047/00	CS	Piane Crati	3-5	4-41-43	Cosenza - Catanzaro Lido					28880	Demanio ferroviario regi	
0047/01	CS	Piane Crati	3-5	4-41-43	Cosenza - Catanzaro Lido					600	Demanio ferroviario regi	
0050/00	CS	Piane Crati	5		Cosenza - Catanzaro Lido	1	1	Stazione di Piane Crati	15		Demanio ferroviario regi	
0049/00	CS	Piane Crati	5		Cosenza - Catanzaro Lido	1	1	Stazione di Piane Crati	90		Patrimonio disponibile	
0051/00	CS	Piane Crati	5		Cosenza - Catanzaro Lido	1	6	Stazione di Piane Crati	85		Patrimonio disponibile	
0051/01	CS	Piane Crati	5		Cosenza - Catanzaro Lido	1	6	Stazione di Piane Crati	85		Patrimonio disponibile	
0048/00	CS	Piane Crati	5	42-43-191-192-193	Cosenza - Catanzaro Lido	1	6	Stazione di Piane Crati	100		Demanio ferroviario regi	
0037/00	CS	Pietrafitta	1-7-8	269-163-164-228	Cosenza - Catanzaro Lido					6680	Demanio ferroviario regi	
0039/00	CS	Pietrafitta	7	149-166	Cosenza - Catanzaro Lido	1	4	Fermata di Pietrafitta	60		Patrimonio disponibile	
0038/00	CS	Pietrafitta	7	149-166	Cosenza - Catanzaro Lido	2	8	Fermata di Pietrafitta	85		Demanio ferroviario regi	€ 40.049,00
0068/01	CS	Rogliano			Cosenza - Catanzaro Lido			Stazione di Rogliano		20	Demanio ferroviario regi	
0069/00	CS	Rogliano	1	214-45	Cosenza - Catanzaro Lido	1	6		85	470	Patrimonio disponibile	€ 74.760,00
0068/00	CS	Rogliano	1-5-6-16	36-44-175-7-203-127	Cosenza - Catanzaro Lido					96330	Demanio ferroviario regi	
0081/00	CS	Rogliano	16	261-197	Cosenza - Catanzaro Lido	2	6		85		Patrimonio disponibile	
0082/00	CS	Rogliano	19	171-102	Cosenza - Catanzaro Lido	2	6	Fermata di Parenti	85		Demanio ferroviario regi	
0074/00	CS	Rogliano	5		Cosenza - Catanzaro Lido	1	1	Stazione di Rogliano	15		Demanio ferroviario regi	
0071/01	CS	Rogliano	5		Cosenza - Catanzaro Lido	2	5	Stazione di Rogliano	90		Patrimonio disponibile	
0071/00	CS	Rogliano	5		Cosenza - Catanzaro Lido	2	8	Stazione di Rogliano	160		Patrimonio disponibile	€ 66.600,00
0073/00	CS	Rogliano	5		Cosenza - Catanzaro Lido	1	1	Stazione di Rogliano	320		Demanio ferroviario regi	
0072/00	CS	Rogliano	5		Cosenza - Catanzaro Lido	1	1	Stazione di Rogliano	99		Demanio ferroviario regi	
0073/01	CS	Rogliano	5		Cosenza - Catanzaro Lido	1	1	Stazione di Rogliano	320		Demanio ferroviario regi	

n° scheda	Provincia	Comune	Foglio	Particella	Linea	Piani	Vani	Ubicazione	Superficie coperta	Superficie scoperta	Natura giuridica	Valore di stima
0070/00	CS	Rogliano	5	230-231-232-233-234	Cosenza - Catanzaro Lido	1	6	Stazione di Rogliano	120		Demanio ferroviario regi	
0026/01	CS	Rovito	1	80	Cosenza - Catanzaro Lido	1	6	Fermata Bosco	85		Patrimonio disponibile	
0026/00	CS	Rovito	1	80	Cosenza - Catanzaro Lido	1	6	Fermata Bosco	85		Patrimonio disponibile	
0035/00	CS	Rovito	1	83	Pedace - S.Giovanni in Fiore	2	6		85		Patrimonio disponibile	
0030/00	CS	Rovito	1-2-8	3-43-44-45-40-61	Pedace - S.Giovanni in Fiore					50300	Demanio ferroviario regi	
0027/00	CS	Rovito	14	62	Cosenza - Catanzaro Lido					12040	Demanio ferroviario regi	
0032/01	CS	Rovito	8	114	Pedace - S.Giovanni in Fiore	2	8	Stazione di Rovito	100		Patrimonio disponibile	€ 0,00
0034/00	CS	Rovito	8	114	Pedace - S.Giovanni in Fiore	1	1	Stazione di Rovito	15		Patrimonio disponibile	€ 0,00
0033/00	CS	Rovito	8	114	Pedace - S.Giovanni in Fiore	1	1	Stazione di Rovito	80		Patrimonio disponibile	€ 0,00
0032/00	CS	Rovito	8	114	Pedace - S.Giovanni in Fiore	2	8	Stazione di Rovito	100		Patrimonio disponibile	€ 191.300,00
0031/00	CS	Rovito	8	61	Pedace - S.Giovanni in Fiore	2	6		85		Patrimonio disponibile	€ 36.500,00
0079/02	CS	San Giovanni in Fiore	10	78	Pedace - S.Giovanni in Fiore	1	3	Fermata di Vallepiccola	85		Patrimonio disponibile	
0079/01	CS	San Giovanni in Fiore	10	78	Pedace - S.Giovanni in Fiore	1	3	Fermata di Vallepiccola	85		Patrimonio disponibile	
0079/00	CS	San Giovanni in Fiore	10	78	Pedace - S.Giovanni in Fiore	2	6	Fermata di Vallepiccola	85		Patrimonio disponibile	
0081/01	CS	San Giovanni in Fiore	64	21-22-25	Pedace - S.Giovanni in Fiore	1	1	Stazioone di Torre Garga	80		Patrimonio disponibile	
0081/00	CS	San Giovanni in Fiore	64	21-22-25	Pedace - S.Giovanni in Fiore	1	1	Stazione di Torre Garga	80		Patrimonio disponibile	
0082/00	CS	San Giovanni in Fiore	64	21-22-25	Pedace - S.Giovanni in Fiore	1	1	Stazione di Torre Garga	15		Patrimonio disponibile	
0080/01	CS	San Giovanni in Fiore	64	21-22-25	Pedace - S.Giovanni in Fiore	2	8	Stazione di Torre Garga	100		Patrimonio disponibile	
0080/00	CS	San Giovanni in Fiore	64	21-22-25	Pedace - S.Giovanni in Fiore	2	8	Stazione di Torre Garga	100		Patrimonio disponibile	
0083/00	CS	San Giovanni in Fiore	64	25	Pedace - S.Giovanni in Fiore	2	4		70		Patrimonio disponibile	
0083/01	CS	San Giovanni in Fiore	64	25	Pedace - S.Giovanni in Fiore	2	4		70		Patrimonio disponibile	
0084/00	CS	San Giovanni in Fiore	65	79	Pedace - S.Giovanni in Fiore	2	6		85		Patrimonio disponibile	
0085/00	CS	San Giovanni in Fiore	67	90	Pedace - S.Giovanni in Fiore	2	6		85		Patrimonio disponibile	
0085/01	CS	San Giovanni in Fiore	67	90	Pedace - S.Giovanni in Fiore	2	6		85		Patrimonio disponibile	
0087/00	CS	San Giovanni in Fiore	81	92	Pedace - S.Giovanni in Fiore	2	10	Stazione di San Giovanni in Fiore	140		Patrimonio disponibile	
0087/02	CS	San Giovanni in Fiore	81	92	Pedace - S.Giovanni in Fiore	1	2	Stazione di San Giovanni in Fiore	50		Patrimonio disponibile	
0089/00	CS	San Giovanni in Fiore	81	92	Pedace - S.Giovanni in Fiore	1	1	Stazione di San Giovanni in Fiore	15		Patrimonio disponibile	
0087/01	CS	San Giovanni in Fiore	81	92	Pedace - S.Giovanni in Fiore	1	5	Stazione di San Giovanni in Fiore	100		Patrimonio disponibile	
0088/00	CS	San Giovanni in Fiore	81	93	Pedace - S.Giovanni in Fiore	1	1	Stazione di San Giovanni in Fiore	120		Demanio ferroviario regi	
0090/00	CS	San Giovanni in Fiore	81	94	Pedace - S.Giovanni in Fiore	1	1	Stazione di San Giovanni in Fiore	300		Demanio ferroviario regi	
0091/01	CS	San Giovanni in Fiore	81	95	Pedace - S.Giovanni in Fiore	2	10	Stazione di San Giovanni in Fiore	100		Patrimonio disponibile	
0091/00	CS	San Giovanni in Fiore	81	95	Pedace - S.Giovanni in Fiore	2	10	Stazione di San Giovanni in Fiore	100		Patrimonio disponibile	
0086/00	CS	San Giovanni in Fiore	81	96	Pedace - S.Giovanni in Fiore	2	6		85		Patrimonio disponibile	
0086/02	CS	San Giovanni in Fiore	81	96	Pedace - S.Giovanni in Fiore	1	3		85		Patrimonio disponibile	
0086/01	CS	San Giovanni in Fiore	81	96	Pedace - S.Giovanni in Fiore	1	3		85		Patrimonio disponibile	
0078/00	CS	San Giovanni in Fiore	9	29-139	Pedace - S.Giovanni in Fiore	2	6	Fermata di Monteoliveto	85		Patrimonio disponibile	
0078/01	CS	San Giovanni in Fiore	9	29-139	Pedace - S.Giovanni in Fiore	2	6	Fermata di Monteoliveto	85		Patrimonio disponibile	

n° scheda	Provincia	Comune	Foglio	Particella	Linea	Piani	Vani	Ubicazione	Superficie coperta	Superficie scoperta	Natura giuridica	Valore di stima
0077/00	CS	San Giovanni in Fiore	9-10-64-65	6-29-74-78-18-21-56-66	Pedace - S.Giovanni in Fiore					205356	Demanio ferroviario regi	
0039/01	CS	San Pietro in Guarano			Pedace - S.Giovanni in Fiore			Stazione di Redipiano		792	Patrimonio disponibile	
0039/02	CS	San Pietro in Guarano			Pedace - S.Giovanni in Fiore			Stazione di Redipiano		120	Patrimonio disponibile	
0047/00	CS	San Pietro in Guarano	13	260	Pedace - S.Giovanni in Fiore	2	6	Stazione di Redipiano	85		Patrimonio disponibile	
0048/00	CS	San Pietro in Guarano	13	260	Pedace - S.Giovanni in Fiore	1	1	Stazione di Redipiano	10		Patrimonio disponibile	
0047/01	CS	San Pietro in Guarano	13	260	Pedace - S.Giovanni in Fiore	2	5	Stazione di Redipiano	85		Patrimonio disponibile	
0039/00	CS	San Pietro in Guarano	13-19-20-21	114-12-13-14-15-5-6	Pedace - S.Giovanni in Fiore					195971	Demanio ferroviario regi	
0051/01	CS	San Pietro in Guarano	19	13	Pedace - S.Giovanni in Fiore	2	5	Stazione di Santo Janni	85		Demanio ferroviario regi	
0052/00	CS	San Pietro in Guarano	19	13	Pedace - S.Giovanni in Fiore	1	1	Stazione di Santo Janni	10		Demanio ferroviario regi	
0051/00	CS	San Pietro in Guarano	19	13	Pedace - S.Giovanni in Fiore	2	6	Stazione di Santo Janni	85		Demanio ferroviario regi	
0053/00	CS	San Pietro in Guarano	21	13	Pedace - S.Giovanni in Fiore	2	6		85		Patrimonio disponibile	
0054/00	CS	San Pietro in Guarano	21	23	Pedace - S.Giovanni in Fiore	2	6	Fermata di Fondente	85		Patrimonio disponibile	
0054/01	CS	San Pietro in Guarano	21	23	Pedace - S.Giovanni in Fiore	2	6	Fermata di Fondente	85		Patrimonio disponibile	
0049/00	CS	San Pietro in Guarano	23	34	Pedace - S.Giovanni in Fiore	2	6		85		Patrimonio disponibile	
0046/01	CS	San Pietro in Guarano	24	160	Pedace - S.Giovanni in Fiore	2	3		70		Patrimonio disponibile	
0046/00	CS	San Pietro in Guarano	24	160	Pedace - S.Giovanni in Fiore	2	3		70		Patrimonio disponibile	
0050/00	CS	San Pietro in Guarano	25	42	Pedace - S.Giovanni in Fiore	2	6		85		Patrimonio disponibile	
0041/00	CS	San Pietro in Guarano	33	41	Pedace - S.Giovanni in Fiore	2	8	Stazione di San Pietro in Guarano	145		Patrimonio disponibile	
0045/01	CS	San Pietro in Guarano	33	41	Pedace - S.Giovanni in Fiore	2	10	Stazione di San Pietro in Guarano	140		Patrimonio disponibile	
0042/00	CS	San Pietro in Guarano	33	41	Pedace - S.Giovanni in Fiore	1	1	Stazione di San Pietro in Guarano	80		Patrimonio disponibile	
0043/00	CS	San Pietro in Guarano	33	41	Pedace - S.Giovanni in Fiore	1	1	Stazione di San Pietro in Guarano	300		Demanio ferroviario regi	
0045/00	CS	San Pietro in Guarano	33	41	Pedace - S.Giovanni in Fiore	2	10	Stazione di San Pietro in Guarano	140		Patrimonio disponibile	
0044/00	CS	San Pietro in Guarano	33	41	Pedace - S.Giovanni in Fiore	1	1	Stazione di San Pietro in Guarano	15		Patrimonio disponibile	
0040/00	CS	San Pietro in Guarano	33	44	Pedace - S.Giovanni in Fiore	2	6		85		Patrimonio disponibile	
0040/01	CS	San Pietro in Guarano	33	44	Pedace - S.Giovanni in Fiore	2	6		85		Patrimonio disponibile	
0067/00	CS	Santo Stefano di Rogliano	3	81	Cosenza - Catanzaro Lido	1	1	Fermata di Santo Stefano	15		Demanio ferroviario regi	
0066/01	CS	Santo Stefano di Rogliano	3	81	Cosenza - Catanzaro Lido	1	6	Fermata di Santo Stefano	120		Demanio ferroviario regi	
0066/00	CS	Santo Stefano di Rogliano	3	81	Cosenza - Catanzaro Lido	1	6	Fermata di Santo Stefano	120		Demanio ferroviario regi	
0065/00	CS	Santo Stefano di Rogliano	3-2	6-80-67-112	Cosenza - Catanzaro Lido					32590	Demanio ferroviario regi	
0097/01	CS	Scigliano	11	224	Cosenza - Catanzaro Lido	2	6		85		Demanio ferroviario regi	
0097/00	CS	Scigliano	11	224	Cosenza - Catanzaro Lido	2	6		85		Demanio ferroviario regi	
0092/01	CS	Scigliano	17	113-274	Cosenza - Catanzaro Lido	1	3		85		Patrimonio disponibile	
0092/00	CS	Scigliano	17	113-274	Cosenza - Catanzaro Lido	2	6		85		Patrimonio disponibile	
0095/00	CS	Scigliano	17	123	Cosenza - Catanzaro Lido	1	1	Stazione di Scigliano	15		Demanio ferroviario regi	
0094/00	CS	Scigliano	17	123	Cosenza - Catanzaro Lido	1	1	Stazione di Scigliano	80		Demanio ferroviario regi	
0093/01	CS	Scigliano	17	123	Cosenza - Catanzaro Lido	1	1	Stazione di Scigliano	40		Demanio ferroviario regi	
0093/00	CS	Scigliano	17	123	Cosenza - Catanzaro Lido	2	8	Stazione di Scigliano	100		Demanio ferroviario regi	

n° scheda	Provincia	Comune	Foglio	Particella	Linea	Piani	Vani	Ubicazione	Superficie coperta	Superficie scoperta	Natura giuridica	Valore di stima
0091/00	CS	Scigliano	4-5-9-10	54-40-52-29	Cosenza - Catanzaro Lido					126270	Demanio ferroviario regi	
0096/00	CS	Scigliano	9	53	Cosenza - Catanzaro Lido	2	6		85		Patrimonio disponibile	
0071/00	CS	Serra Pedace	15	45	Pedace - S.Giovanni in Fiore	2	6		85		Patrimonio disponibile	€ 60.410,00
0070/00	CS	Serra Pedace	15-17	44-45-46-49	Pedace - S.Giovanni in Fiore					171700	Demanio ferroviario regi	
0075/00	CS	Serra Pedace	16	55	Pedace - S.Giovanni in Fiore	2	6		85		Patrimonio disponibile	€ 68.810,00
0072/01	CS	Serra Pedace	16	58	Pedace - S.Giovanni in Fiore	1	5	Stazione di San Nicola S.M.	97		Patrimonio disponibile	€ 0,00
0073/01	CS	Serra Pedace	16	58	Pedace - S.Giovanni in Fiore	1	1	Stazione di San Nicola S.M.	80		Patrimonio disponibile	€ 0,00
0073/00	CS	Serra Pedace	16	58	Pedace - S.Giovanni in Fiore	1	1	Stazione di San Nicola S.M.	80		Patrimonio disponibile	€ 0,00
0072/00	CS	Serra Pedace	16	58	Pedace - S.Giovanni in Fiore	2	8	Stazione di San Nicola S.M.	97		Patrimonio disponibile	€ 234.000,00
0074/00	CS	Serra Pedace	16	58	Pedace - S.Giovanni in Fiore	1	1	Stazione di San Nicola S.M.	15		Patrimonio disponibile	€ 0,00
0076/00	CS	Serra Pedace	17	49	Pedace - S.Giovanni in Fiore	2	6		85		Patrimonio disponibile	€ 94.200,00
0076/01	CS	Serra Pedace	17	49	Pedace - S.Giovanni in Fiore	2	3		85		Patrimonio disponibile	€ 0,00
0049/00	CS	Spezzano Albanese Terme	1	78	Lagonegro - Spezzano Albanese Terme (dismessa)	1	1	Stazione di Spezzano Albanese Te	68	1000	Patrimonio disponibile	
0022/02	CS	Spezzano della Sila			Pedace - S.Giovanni in Fiore					975	Patrimonio disponibile	
0022/01	CS	Spezzano della Sila			Pedace - S.Giovanni in Fiore			Stazione di Moccone		200	Patrimonio disponibile	
0023/01	CS	Spezzano della Sila	12	84-256	Pedace - S.Giovanni in Fiore	1	4	Stazione di Spezzano Sila	100		Demanio ferroviario regi	
0023/00	CS	Spezzano della Sila	12	84-256	Pedace - S.Giovanni in Fiore	2	8	Stazione di Spezzano Sila	100		Demanio ferroviario regi	
0024/00	CS	Spezzano della Sila	12	84-256	Pedace - S.Giovanni in Fiore	1	1	Stazione di Spezzano Sila	80		Demanio ferroviario regi	
0022/00	CS	Spezzano della Sila	-12-13-15-22-25	2-7-8-48-49-1-11-12-7-35	Pedace - S.Giovanni in Fiore					176657	Demanio ferroviario regi	
0025/00	CS	Spezzano della Sila	13	7	Pedace - S.Giovanni in Fiore	2	6		85		Patrimonio disponibile	
0057/00	CS	Spezzano della Sila	2	50-49	Pedace - S.Giovanni in Fiore	1	1	Stazione di Moccone	15		Patrimonio disponibile	
0056/00	CS	Spezzano della Sila	2	50-49	Pedace - S.Giovanni in Fiore	1	1	Stazione di Moccone	80		Patrimonio disponibile	
0055/00	CS	Spezzano della Sila	2	50-49-74	Pedace - S.Giovanni in Fiore	2	8	Stazione di Moccone	100		Patrimonio disponibile	
0058/00	CS	Spezzano della Sila	2	50-49-74	Pedace - S.Giovanni in Fiore	2	12	Stazione di Moccone	120		Patrimonio disponibile	€ 77.453,00
0058/01	CS	Spezzano della Sila	2	50-49-74	Pedace - S.Giovanni in Fiore	1	4	Stazione di Moccone	80		Patrimonio disponibile	
0058/02	CS	Spezzano della Sila	2	50-49-74	Pedace - S.Giovanni in Fiore	1	4	Stazione di Moccone	80		Patrimonio disponibile	
0058/03	CS	Spezzano della Sila	2	50-49-74	Pedace - S.Giovanni in Fiore	1	4	Stazione di Moccone	80		Patrimonio disponibile	
0055/02	CS	Spezzano della Sila	2	50-49-74	Pedace - S.Giovanni in Fiore	1	3	Stazione di Moccone	80		Patrimonio disponibile	
0055/01	CS	Spezzano della Sila	2	50-49-74	Pedace - S.Giovanni in Fiore	1	4	Stazione di Moccone	100		Patrimonio disponibile	
0063/00	CS	Spezzano della Sila	22	173	Pedace - S.Giovanni in Fiore	1	1	Stazione di Camigliatello Silano	300		Demanio ferroviario regi	
0064/00	CS	Spezzano della Sila	22	174	Pedace - S.Giovanni in Fiore	2	10	Stazione di Camigliatello Silano	100		Patrimonio disponibile	
0064/01	CS	Spezzano della Sila	22	174	Pedace - S.Giovanni in Fiore	2	5	Stazione di Camigliatello Silano	100		Patrimonio disponibile	
0059/01	CS	Spezzano della Sila	22	8	Pedace - S.Giovanni in Fiore	1	3	Stazione di Camigliatello Silano	85		Patrimonio disponibile	
0059/02	CS	Spezzano della Sila	22	8	Pedace - S.Giovanni in Fiore	1	3	Stazione di Camigliatello Silano	85		Patrimonio disponibile	
0059/00	CS	Spezzano della Sila	22	8	Pedace - S.Giovanni in Fiore	2	6	Stazione di Camigliatello Silano	85		Patrimonio disponibile	
0060/01	CS	Spezzano della Sila	22	87	Pedace - S.Giovanni in Fiore	2	5	Stazione di Camigliatello Silano	100		Demanio ferroviario regi	
0062/00	CS	Spezzano della Sila	22	87	Pedace - S.Giovanni in Fiore	1	1	Stazione di Camigliatello Silano	15		Demanio ferroviario regi	

n° scheda	Provincia	Comune	Foglio	Particella	Linea	Piani	Vani	Ubicazione	Superficie coperta	Superficie scoperta	Natura giuridica	Valore di stima
0060/00	CS	Spezzano della Sila	22	87	Pedace - S.Giovanni in Fiore	2	8	Stazione di Camigliatello Silano	100		Demanio ferroviario regi	
0061/00	CS	Spezzano della Sila	22	87	Pedace - S.Giovanni in Fiore	1	1	Stazione di Camigliatello Silano	80		Demanio ferroviario regi	
0065/01	CS	Spezzano della Sila	25	42-43	Pedace - S.Giovanni in Fiore	1	3		85		Patrimonio disponibile	
0065/00	CS	Spezzano della Sila	25	42-43	Pedace - S.Giovanni in Fiore	2	6		85		Patrimonio disponibile	
0066/01	CS	Spezzano della Sila	27	32	Pedace - S.Giovanni in Fiore	1	3		85	340	Patrimonio disponibile	
0066/00	CS	Spezzano della Sila	27	32	Pedace - S.Giovanni in Fiore	2	6		85		Patrimonio disponibile	
0066/02	CS	Spezzano della Sila	27	32	Pedace - S.Giovanni in Fiore	1	3		85		Patrimonio disponibile	
0021/00	CS	Spezzano Piccolo	1	106	Pedace - S.Giovanni in Fiore	2	6		85		Patrimonio disponibile	
0021/02	CS	Spezzano Piccolo	1	106	Pedace - S.Giovanni in Fiore	1	3		85		Patrimonio disponibile	
0021/01	CS	Spezzano Piccolo	1	106	Pedace - S.Giovanni in Fiore	1	3		85		Patrimonio disponibile	
0019/00	CS	Spezzano Piccolo	1	95	Pedace - S.Giovanni in Fiore	1	1	Stazione di Spezzano Piccolo	80		Demanio ferroviario regi	
0018/00	CS	Spezzano Piccolo	1	95	Pedace - S.Giovanni in Fiore	2	8	Stazione di Spezzano Piccolo	100		Demanio ferroviario regi	
0018/01	CS	Spezzano Piccolo	1	95	Pedace - S.Giovanni in Fiore	1	4	Stazione di Spezzano Piccolo	100		Demanio ferroviario regi	
0020/00	CS	Spezzano Piccolo	1	95	Pedace - S.Giovanni in Fiore	1	1	Stazione di Spezzano Piccolo	15		Demanio ferroviario regi	
0016/00	CS	Spezzano Piccolo	1-2-19-20-22	84-85-5-83-8-9-40	Pedace - S.Giovanni in Fiore					84007	Demanio ferroviario regi	
0017/01	CS	Spezzano Piccolo	2	84	Pedace - S.Giovanni in Fiore	2	6		70		Patrimonio disponibile	
0017/00	CS	Spezzano Piccolo	2	84	Pedace - S.Giovanni in Fiore	2	6		70		Patrimonio disponibile	€ 56.966,00
0067/00	CS	Spezzano Piccolo	20	1-2	Pedace - S.Giovanni in Fiore	2	3	Fermata di Croce di Magara	58		Patrimonio disponibile	
0067/01	CS	Spezzano Piccolo	20	1-2	Pedace - S.Giovanni in Fiore	2	3	Fermata di Croce di Magara	58		Patrimonio disponibile	
0068/01	CS	Spezzano Piccolo	20	13	Pedace - S.Giovanni in Fiore	1	3	Fermata di Sculca	85		Patrimonio disponibile	
0068/00	CS	Spezzano Piccolo	20	13	Pedace - S.Giovanni in Fiore	2	6	Fermata di Sculca	85		Patrimonio disponibile	
0068/02	CS	Spezzano Piccolo	20	13	Pedace - S.Giovanni in Fiore	1	3	Fermata di Sculca	85		Patrimonio disponibile	
0069/01	CS	Spezzano Piccolo	22	40	Pedace - S.Giovanni in Fiore	1	6	Fermata di Righio	85		Patrimonio disponibile	
0069/00	CS	Spezzano Piccolo	22	40	Pedace - S.Giovanni in Fiore	2	6	Fermata di Righio	85		Patrimonio disponibile	
0003/00	CS	Trenta	1-5-6-7	79-142-109-29	Pedace - S.Giovanni in Fiore					69610	Demanio ferroviario regi	
0028/00	CS	Trenta	5	141	Cosenza - Catanzaro Lido	2	6		85		Patrimonio disponibile	
0030/00	CS	Trenta	5-6-7	178-315-153	Cosenza - Catanzaro Lido					18990	Demanio ferroviario regi	
0005/00	CS	Trenta	6	140	Pedace - S.Giovanni in Fiore	1	1	Fermata di Magli	15		Patrimonio disponibile	
0004/01	CS	Trenta	6	140	Pedace - S.Giovanni in Fiore	1	4	Fermata di Magli	85		Patrimonio disponibile	€ 0,00
0004/00	CS	Trenta	6	140	Pedace - S.Giovanni in Fiore	2	6	Fermata di Magli	85		Patrimonio disponibile	€ 80.010,00
0029/00	CS	Trenta	7	154	Cosenza - Catanzaro Lido	2	6		85		Patrimonio disponibile	
0136/00	CZ	Carlopoli	15		Cosenza - Catanzaro Lido					12589	Demanio ferroviario regi	
0136/01	CZ	Carlopoli	15		Cosenza - Catanzaro Lido			Stazione di Serrastretta		20	Demanio ferroviario regi	
0135/00	CZ	Carlopoli	15	248	Cosenza - Catanzaro Lido	2	6		85		Patrimonio disponibile	
0137/00	CZ	Carlopoli	15	268	Cosenza - Catanzaro Lido	2	8	Stazione di Serrastretta	100		Demanio ferroviario regi	
0139/00	CZ	Carlopoli	15	268	Cosenza - Catanzaro Lido	1	1	Stazione di Serrastretta	15		Demanio ferroviario regi	
0138/00	CZ	Carlopoli	15	268	Cosenza - Catanzaro Lido	1	1	Stazione di Serrastretta	80		Demanio ferroviario regi	

n° scheda	Provincia	Comune	Foglio	Particella	Linea	Piani	Vani	Ubicazione	Superficie coperta	Superficie scoperta	Natura giuridica	Valore di stima
0137/01	CZ	Carlopoli	15	268	Cosenza - Catanzaro Lido	2	6	Stazione di Serrastretta	80		Demanio ferroviario regi	
0161/02	CZ	Catanzaro			Cosenza - Catanzaro Lido			Stazione di Catanzaro Città		6	Demanio ferroviario regi	
0161/01	CZ	Catanzaro			Cosenza - Catanzaro Lido			Stazione di Catanzaro Città		400	Demanio ferroviario regi	
0161/04	CZ	Catanzaro			Cosenza - Catanzaro Lido			Stazione di Catanzaro Sala		3463	Demanio ferroviario regi	
0161/05	CZ	Catanzaro			Cosenza - Catanzaro Lido			Stazione di Catanzaro Sala		500	Demanio ferroviario regi	
0192/00	CZ	Catanzaro			Cosenza - Catanzaro Lido	1	1	Fermata Corvo - Aranceto	50		Demanio ferroviario regi	
0187/00	CZ	Catanzaro			Cosenza - Catanzaro Lido	1	1	Stazione di Catanzaro Sala	750		Demanio ferroviario regi	
0186/00	CZ	Catanzaro			Cosenza - Catanzaro Lido	1	1	Stazione di Catanzaro Sala	500		Demanio ferroviario regi	
0167/00	CZ	Catanzaro	17	250-251	Cosenza - Catanzaro Lido	1	1	Stazione di Gagliano	6		Demanio ferroviario regi	
0165/00	CZ	Catanzaro	17	250-251	Cosenza - Catanzaro Lido	2	8	Stazione di Gagliano	100		Demanio ferroviario regi	
0165/01	CZ	Catanzaro	17	250-251	Cosenza - Catanzaro Lido	2	5	Stazione di Gagliano	100		Demanio ferroviario regi	
0165/02	CZ	Catanzaro	17	250-251	Cosenza - Catanzaro Lido	1	1	Stazione di Gagliano	30		Demanio ferroviario regi	
0166/00	CZ	Catanzaro	17	250-251	Cosenza - Catanzaro Lido	1	1	Stazione di Gagliano	90		Demanio ferroviario regi	
0164/00	CZ	Catanzaro	17	98	Cosenza - Catanzaro Lido	2	6	Fermata di Madonna del Pozzo	85		Demanio ferroviario regi	
0164/01	CZ	Catanzaro	17	98	Cosenza - Catanzaro Lido	2	5	Fermata di Madonna del Pozzo	85		Demanio ferroviario regi	
0169/00	CZ	Catanzaro	19	204	Cosenza - Catanzaro Lido	2	6		85		Patrimonio disponibile	
0168/00	CZ	Catanzaro	27	55	Cosenza - Catanzaro Lido	2	6		85		Patrimonio disponibile	
0170/00	CZ	Catanzaro	38		Cosenza - Catanzaro Lido	2	10	Stazione di Catanzaro Città	120		Demanio ferroviario regi	
0176/00	CZ	Catanzaro	38	72	Cosenza - Catanzaro Lido	2	8	Stazione di Catanzaro Città	100		Demanio ferroviario regi	
0175/00	CZ	Catanzaro	38	73	Cosenza - Catanzaro Lido	1	1	Stazione di Catanzaro Città	500		Demanio ferroviario regi	
0174/00	CZ	Catanzaro	38	74	Cosenza - Catanzaro Lido	1	2	Stazione di Catanzaro Città	140		Demanio ferroviario regi	
0173/00	CZ	Catanzaro	38	76	Cosenza - Catanzaro Lido	1	1	Stazione di Catanzaro Città	20		Demanio ferroviario regi	
0172/00	CZ	Catanzaro	38	76	Cosenza - Catanzaro Lido	1	1	Stazione di Catanzaro Città	30		Demanio ferroviario regi	
0171/00	CZ	Catanzaro	38	76	Cosenza - Catanzaro Lido	2	10	Stazione di Catanzaro Città	145		Demanio ferroviario regi	
0161/03	CZ	Catanzaro	38	76	Cosenza - Catanzaro Lido			Stazione di Catanzaro Città		14	Demanio ferroviario regi	
0178/01	CZ	Catanzaro	38	77	Cosenza - Catanzaro Lido	1	2	Via Milano	70		Demanio ferroviario regi	
0178/00	CZ	Catanzaro	38	77	Cosenza - Catanzaro Lido	1	2	Via Milano	70		Demanio ferroviario regi	
0177/00	CZ	Catanzaro	38	77-78-341	Cosenza - Catanzaro Lido	3	30	Via Milano	150		Demanio ferroviario regi	
0180/00	CZ	Catanzaro	41	23	Cosenza - Catanzaro Lido	1	2	Fermata di Piazza Matteotti	30		Demanio ferroviario regi	
0179/01	CZ	Catanzaro	41	24	Cosenza - Catanzaro Lido	1	3	Fermata di Piazza Matteotti	70		Patrimonio disponibile	€ 163.056,00
0179/02	CZ	Catanzaro	41	24	Cosenza - Catanzaro Lido	1	3	Fermata di Piazza Matteotti	70		Patrimonio disponibile	
0179/00	CZ	Catanzaro	41	24	Cosenza - Catanzaro Lido	2	6	Fermata di Piazza Matteotti	85		Patrimonio disponibile	
0181/00	CZ	Catanzaro	46	48	Cosenza - Catanzaro Lido	2	4	Fermata di Catanzaro Pratica	58		Demanio ferroviario regi	
0181/01	CZ	Catanzaro	46	48	Cosenza - Catanzaro Lido	1	3	Fermata di Catanzaro Pratica	58		Demanio ferroviario regi	
0182/00	CZ	Catanzaro	46	48	Cosenza - Catanzaro Lido	1	1	Fermata di Catanzaro Pratica	15		Demanio ferroviario regi	
0188/00	CZ	Catanzaro	59	62	Cosenza - Catanzaro Lido	2	6		85		Patrimonio disponibile	
0188/01	CZ	Catanzaro	59	62	Cosenza - Catanzaro Lido	2	6		85		Patrimonio disponibile	

n° scheda	Provincia	Comune	Foglio	Particella	Linea	Piani	Vani	Ubicazione	Superficie coperta	Superficie scoperta	Natura giuridica	Valore di stima
0183/02	CZ	Catanzaro	59	68	Cosenza - Catanzaro Lido	1	1	Stazione di Catanzaro Sala	30		Demanio ferroviario regi	
0183/00	CZ	Catanzaro	59	68	Cosenza - Catanzaro Lido	2	8	Stazione di Catanzaro Sala	120		Demanio ferroviario regi	
0183/01	CZ	Catanzaro	59	68	Cosenza - Catanzaro Lido	2	5	Stazione di Catanzaro Sala	100		Demanio ferroviario regi	
0185/00	CZ	Catanzaro	59	70	Cosenza - Catanzaro Lido	1	1	Stazione di Catanzaro Sala	15		Demanio ferroviario regi	
0184/00	CZ	Catanzaro	59	71	Cosenza - Catanzaro Lido	1	1	Stazione di Catanzaro Sala	80		Demanio ferroviario regi	
0189/00	CZ	Catanzaro	79	28	Cosenza - Catanzaro Lido	2	8	Fermata di Santa Maria	100		Demanio ferroviario regi	
0189/01	CZ	Catanzaro	79	28	Cosenza - Catanzaro Lido	2	5	Fermata di Santa Maria	100		Demanio ferroviario regi	
0190/00	CZ	Catanzaro	79	47	Cosenza - Catanzaro Lido	1	1	Fermata di Santa Maria	15		Demanio ferroviario regi	
0163/00	CZ	Catanzaro	8	14	Cosenza - Catanzaro Lido	2	6		85		Patrimonio disponibile	
0162/00	CZ	Catanzaro	8	18	Cosenza - Catanzaro Lido	2	6		85		Patrimonio disponibile	
0161/00	CZ	Catanzaro	8-38-17-24-19		Cosenza - Catanzaro Lido					370906	Demanio ferroviario regi	
0191/00	CZ	Catanzaro	87	53	Cosenza - Catanzaro Lido	2	6	Fermata di Chiattine	85		Demanio ferroviario regi	
0191/01	CZ	Catanzaro	87	53	Cosenza - Catanzaro Lido	1	3	Fermata di Chiattine	70		Demanio ferroviario regi	
0191/02	CZ	Catanzaro	87	53	Cosenza - Catanzaro Lido	2	3	Fermata di Chiattine	70		Demanio ferroviario regi	
0193/00	CZ	Catanzaro	87	67	Cosenza - Catanzaro Lido	2	6		85		Patrimonio disponibile	
0193/01	CZ	Catanzaro	87	67	Cosenza - Catanzaro Lido	2	5		70		Patrimonio disponibile	
0199/00	CZ	Catanzaro	93		Cosenza - Catanzaro Lido	1	1	Stazione di Catanzaro Lido	420		Demanio ferroviario regi	
0196/00	CZ	Catanzaro	93	110	Cosenza - Catanzaro Lido	1	1	Stazione di Catanzaro Lido	90		Demanio ferroviario regi	
0195/00	CZ	Catanzaro	93	112	Cosenza - Catanzaro Lido	2	10	Stazione di Catanzaro Lido	120		Demanio ferroviario regi	
0195/01	CZ	Catanzaro	93	112	Cosenza - Catanzaro Lido	1	5	Stazione di Catanzaro Lido	80		Demanio ferroviario regi	
0197/00	CZ	Catanzaro	93	113	Cosenza - Catanzaro Lido	1	1	Stazione di Catanzaro Lido	15		Demanio ferroviario regi	
0198/00	CZ	Catanzaro	93	114	Cosenza - Catanzaro Lido	2	8	Stazione di Catanzaro Lido	100		Demanio ferroviario regi	
0194/01	CZ	Catanzaro	93	92	Cosenza - Catanzaro Lido	2	6		85		Patrimonio disponibile	
0194/00	CZ	Catanzaro	93	92	Cosenza - Catanzaro Lido	2	6		85		Patrimonio disponibile	
0009/00	CZ	Chiaravalle	24	51	Soverato - Chiaravalle Centrale (dismessa)					1000	Patrimonio disponibile	
0010/01	CZ	Chiaravalle	24	52	Soverato - Chiaravalle Centrale (dismessa)	2	8	Fermata di Pirivoglia	100		Patrimonio disponibile	€ 0,00
0010/00	CZ	Chiaravalle	24	52	Soverato - Chiaravalle Centrale (dismessa)	2	8	Fermata di Pirivoglia	100		Patrimonio disponibile	€ 112.000,00
0011/00	CZ	Chiaravalle	32-33	352-4	Soverato - Chiaravalle Centrale (dismessa)					7800	Patrimonio disponibile	€ 516.200,00
0015/00	CZ	Chiaravalle	33	2	Soverato - Chiaravalle Centrale (dismessa)	1	1	Stazione di Chiaravalle Centrale	60		Patrimonio disponibile	
0014/00	CZ	Chiaravalle	33	3	Soverato - Chiaravalle Centrale (dismessa)	1	1	Stazione di Chiaravalle Centrale	15		Patrimonio disponibile	
0012/00	CZ	Chiaravalle	33	4	Soverato - Chiaravalle Centrale (dismessa)	2	10	Stazione di Chiaravalle Centrale	120		Patrimonio disponibile	
0012/01	CZ	Chiaravalle	33	4	Soverato - Chiaravalle Centrale (dismessa)	2	4	Stazione di Chiaravalle Centrale	80		Patrimonio disponibile	
0013/00	CZ	Chiaravalle	33	4	Soverato - Chiaravalle Centrale (dismessa)	1	1	Stazione di Chiaravalle Centrale	85		Patrimonio disponibile	€ 0,00
0147/00	CZ	Cicala	14	139	Cosenza - Catanzaro Lido	2	6		85		Patrimonio disponibile	
0141/00	CZ	Cicala	14-16		Cosenza - Catanzaro Lido					82846	Demanio ferroviario regi	
0148/00	CZ	Cicala	16	304	Cosenza - Catanzaro Lido	2	6		85		Patrimonio disponibile	
0142/00	CZ	Cicala	8	140	Cosenza - Catanzaro Lido	2	6	Fermata Cicala	85		Patrimonio disponibile	

n° scheda	Provincia	Comune	Foglio	Particella	Linea	Piani	Vani	Ubicazione	Superficie coperta	Superficie scoperta	Natura giuridica	Valore di stima
0124/00	CZ	Decollatura	10	108	Cosenza - Catanzaro Lido	1	1	Fermata Adami	15		Demanio ferroviario regi	
0122/01	CZ	Decollatura	10	108	Cosenza - Catanzaro Lido	2	6	Fermata Adami	85		Demanio ferroviario regi	
0122/00	CZ	Decollatura	10	108	Cosenza - Catanzaro Lido	2	6	Fermata Adami	100		Demanio ferroviario regi	
0123/00	CZ	Decollatura	10	108	Cosenza - Catanzaro Lido	1	1	Fermata Adami	90		Demanio ferroviario regi	
0125/00	CZ	Decollatura	15	5	Cosenza - Catanzaro Lido	2	6		85		Patrimonio disponibile	
0126/00	CZ	Decollatura	30	44	Cosenza - Catanzaro Lido	2	8	Fermata di San Bernardo	100		Demanio ferroviario regi	
0126/01	CZ	Decollatura	30	44	Cosenza - Catanzaro Lido	2	5	Fermata di San Bernardo	100		Demanio ferroviario regi	
0127/00	CZ	Decollatura	30	44	Cosenza - Catanzaro Lido	1	1	Fermata di San Bernardo	15		Demanio ferroviario regi	
0128/01	CZ	Decollatura	50	44	Cosenza - Catanzaro Lido	2	6		85		Patrimonio disponibile	
0128/00	CZ	Decollatura	50	44	Cosenza - Catanzaro Lido	2	6		85		Patrimonio disponibile	
0130/00	CZ	Decollatura	50	82	Cosenza - Catanzaro Lido	1	1	Stazione di Decollatura	6		Demanio ferroviario regi	
0129/00	CZ	Decollatura	50	82	Cosenza - Catanzaro Lido	2	8	Stazione di Decollatura	100		Demanio ferroviario regi	
0131/00	CZ	Decollatura	50	82	Cosenza - Catanzaro Lido	1	1	Stazione di Decollatura	80		Demanio ferroviario regi	
0132/00	CZ	Decollatura	52	105	Cosenza - Catanzaro Lido	2	6		85		Patrimonio disponibile	
0121/00	CZ	Decollatura	7	100	Cosenza - Catanzaro Lido	2	6		85		Patrimonio disponibile	
0120/00	CZ	Decollatura	7-10-15-30-50		Cosenza - Catanzaro Lido					136828	Demanio ferroviario regi	
0151/00	CZ	Gimigliano	17	28	Cosenza - Catanzaro Lido	1	1	Stazione di Madonna di Porto	80		Demanio ferroviario regi	
0152/00	CZ	Gimigliano	17	28	Cosenza - Catanzaro Lido	1	1	Stazione di Madonna di Porto	15		Demanio ferroviario regi	
0150/01	CZ	Gimigliano	17	28	Cosenza - Catanzaro Lido	2	5	Stazione di Madonna di Porto	100		Demanio ferroviario regi	
0150/00	CZ	Gimigliano	17	28	Cosenza - Catanzaro Lido	2	8	Stazione di Madonna di Porto	100		Demanio ferroviario regi	
0140/00	CZ	Gimigliano	2	283	Cosenza - Catanzaro Lido	2	6		85		Patrimonio disponibile	
0153/00	CZ	Gimigliano	20	7	Cosenza - Catanzaro Lido	2	6		85		Patrimonio disponibile	
0149/00	CZ	Gimigliano	2-8-9-17-33-37		Cosenza - Catanzaro Lido					206040	Demanio ferroviario regi	
0155/00	CZ	Gimigliano	33	889	Cosenza - Catanzaro Lido	1	1	Stazione di Gimigliano	99		Demanio ferroviario regi	
0154/00	CZ	Gimigliano	33	889	Cosenza - Catanzaro Lido	2	10	Stazione di Gimigliano	145		Demanio ferroviario regi	
0154/01	CZ	Gimigliano	33	889	Cosenza - Catanzaro Lido	2	5	Stazione di Gimigliano	100		Demanio ferroviario regi	
0156/00	CZ	Gimigliano	33	889	Cosenza - Catanzaro Lido	1	1	Stazione di Gimigliano	15		Demanio ferroviario regi	
0157/00	CZ	Gimigliano	37	70	Cosenza - Catanzaro Lido	2	6		85		Patrimonio disponibile	
0158/00	CZ	Gimigliano	49		Cosenza - Catanzaro Lido	2	6		85		Patrimonio disponibile	
0160/00	CZ	Gimigliano	50	97	Cosenza - Catanzaro Lido	1	1	Fermata di Cavorà	15		Demanio ferroviario regi	
0159/01	CZ	Gimigliano	50	97	Cosenza - Catanzaro Lido	1	4	Fermata di Cavorà	85		Demanio ferroviario regi	
0159/00	CZ	Gimigliano	50	97	Cosenza - Catanzaro Lido	2	6	Fermata di Cavorà	85		Demanio ferroviario regi	
0144/00	CZ	Gimigliano	9	134	Cosenza - Catanzaro Lido	2	8	Stazione di San Pietro Apostolo	110		Patrimonio disponibile	
0146/00	CZ	Gimigliano	9	134	Cosenza - Catanzaro Lido	1	1	Stazione di San Pietro Apostolo	15		Patrimonio disponibile	
0145/00	CZ	Gimigliano	9	134	Cosenza - Catanzaro Lido	1	1	Stazione di San Pietro Apostolo	80		Patrimonio disponibile	
0144/01	CZ	Gimigliano	9	134	Cosenza - Catanzaro Lido	2	8	Stazione di San Pietro Apostolo	110		Patrimonio disponibile	
0143/00	CZ	San Pietro Apostolo	9	134	Cosenza - Catanzaro Lido					3780	Demanio ferroviario regi	

n° scheda	Provincia	Comune	Foglio	Particella	Linea	Piani	Vani	Ubicazione	Superficie coperta	Superficie scoperta	Natura giuridica	Valore di stima
0003/00	CZ	Soverato	11	135	Soverato - Chiaravalle Centrale (dismessa)	1	1	Stazione di Soverato	90		Patrimonio disponibile	€ 0,00
0004/00	CZ	Soverato	11	136	Soverato - Chiaravalle Centrale (dismessa)	1	1	Stazione di Soverato	15		Patrimonio disponibile	€ 0,00
0001/02	CZ	Soverato	11	137	Soverato - Chiaravalle Centrale (dismessa)					3000	Patrimonio disponibile	€ 0,00
0001/00	CZ	Soverato	11	137	Soverato - Chiaravalle Centrale (dismessa)					22500	Patrimonio disponibile	€ 1.209.100,00
0002/00	CZ	Soverato	11	137	Soverato - Chiaravalle Centrale (dismessa)	2	10	Stazione di Soverato	120		Patrimonio disponibile	€ 0,00
0002/02	CZ	Soverato	11	137	Soverato - Chiaravalle Centrale (dismessa)	2	5	Stazione di Soverato	100		Patrimonio disponibile	€ 0,00
0001/01	CZ	Soverato	11	137	Soverato - Chiaravalle Centrale (dismessa)					10436	Patrimonio disponibile	€ 0,00
0002/01	CZ	Soverato	11	137	Soverato - Chiaravalle Centrale (dismessa)	2	4	Stazione di Soverato	80		Patrimonio disponibile	€ 0,00
0008/00	CZ	Soverato	11	139	Soverato - Chiaravalle Centrale (dismessa)	1	2	Stazione di Soverato	30		Patrimonio disponibile	€ 0,00
0005/00	CZ	Soverato	11	140	Soverato - Chiaravalle Centrale (dismessa)	1	1	Stazione di Soverato	200		Patrimonio disponibile	€ 0,00
0006/00	CZ	Soverato	11	140	Soverato - Chiaravalle Centrale (dismessa)	1	2	Stazione di Soverato	30		Patrimonio disponibile	€ 0,00
0005/01	CZ	Soverato	11	140	Soverato - Chiaravalle Centrale (dismessa)	1	1	Stazione di Soverato	200		Patrimonio disponibile	€ 0,00
0007/01	CZ	Soverato	11	142	Soverato - Chiaravalle Centrale (dismessa)	1	6		80		Patrimonio disponibile	€ 0,00
0007/00	CZ	Soverato	11	142	Soverato - Chiaravalle Centrale (dismessa)	1	6		80		Patrimonio disponibile	€ 0,00
0117/00	CZ	Soveria Mannelli			Cosenza - Catanzaro Lido	1	1	Stazione di Soveria Mannelli	340		Demanio ferroviario regi	
0118/00	CZ	Soveria Mannelli			Cosenza - Catanzaro Lido	2	12	Stazione di Soveria Mannelli	150		Demanio ferroviario regi	
0111/00	CZ	Soveria Mannelli	10	181	Cosenza - Catanzaro Lido	2	6		85		Patrimonio disponibile	
0110/00	CZ	Soveria Mannelli	12	25	Cosenza - Catanzaro Lido	2	6	Fermata di Vaccarizzo	85		Patrimonio disponibile	
0115/00	CZ	Soveria Mannelli	13	66	Cosenza - Catanzaro Lido	1	1	Stazione di Soveria Mannelli	15		Demanio ferroviario regi	
0114/00	CZ	Soveria Mannelli	13	66	Cosenza - Catanzaro Lido	1	1	Stazione di Soveria Mannelli	99		Demanio ferroviario regi	
0113/01	CZ	Soveria Mannelli	13	66	Cosenza - Catanzaro Lido	1	3	Stazione di Soveria Mannelli	60		Demanio ferroviario regi	
0113/00	CZ	Soveria Mannelli	13	66	Cosenza - Catanzaro Lido	2	10	Stazione di Soveria Mannelli	175		Demanio ferroviario regi	
0116/00	CZ	Soveria Mannelli	13	66	Cosenza - Catanzaro Lido	1	1	Stazione di Soveria Mannelli	140		Demanio ferroviario regi	
0112/00	CZ	Soveria Mannelli	19	268	Cosenza - Catanzaro Lido	2	6		85		Demanio ferroviario regi	
0134/00	CZ	Soveria Mannelli	20	124	Cosenza - Catanzaro Lido	2	6		85		Patrimonio disponibile	
0133/00	CZ	Soveria Mannelli	29	143	Cosenza - Catanzaro Lido	2	6	Fermata Santa Margherita	85		Patrimonio disponibile	
0119/01	CZ	Soveria Mannelli	9-10-12-13-7		Cosenza - Catanzaro Lido					20	Demanio ferroviario regi	
0119/00	CZ	Soveria Mannelli	9-10-12-13-7		Cosenza - Catanzaro Lido					123040	Demanio ferroviario regi	
0001/00	KR	Crotone	23	4	Crotone - Petilia Policastro (dismessa)					3300	Patrimonio disponibile	
0002/00	KR	Crotone	26		Crotone - Petilia Policastro (dismessa)					5000	Patrimonio disponibile	
0004/00	KR	Crotone	26	235	Crotone - Petilia Policastro (dismessa)	2	10	Stazione di Crotone Scalo	150		Patrimonio disponibile	€ 395.700,00
0003/00	KR	Crotone	26	83	Crotone - Petilia Policastro (dismessa)	2	6		73		Patrimonio disponibile	€ 96.500,00
0009/00	KR	Petilia Policastro	45	64	Crotone - Petilia Policastro (dismessa)					28300	Patrimonio indisponibile	
0013/00	KR	Petilia Policastro	45	64	Crotone - Petilia Policastro (dismessa)	1	1	Stazione di Petilia Policastro	104		Patrimonio indisponibile	
0011/00	KR	Petilia Policastro	45	64	Crotone - Petilia Policastro (dismessa)	1	1	Stazione di Petilia Policastro	80		Patrimonio indisponibile	
0012/00	KR	Petilia Policastro	45	64	Crotone - Petilia Policastro (dismessa)	2	8	Stazione di Petilia Policastro	178		Patrimonio indisponibile	
0014/00	KR	Petilia Policastro	45	64	Crotone - Petilia Policastro (dismessa)	1	1	Stazione di Petilia Policastro	15		Patrimonio indisponibile	

n° scheda	Provincia	Comune	Foglio	Particella	Linea	Piani	Vani	Ubicazione	Superficie coperta	Superficie scoperta	Natura giuridica	Valore di stima
0010/00	KR	Petilia Policastro	45	65	Crotone - Petilia Policastro (dismessa)	2	6		81		Patrimonio indisponibile	
0005/00	KR	Petilia Policastro	55	266-267-268	Crotone - Petilia Policastro (dismessa)					10500	Patrimonio disponibile	
0005/01	KR	Petilia Policastro	55	266-267-268	Crotone - Petilia Policastro (dismessa)					2890	Patrimonio disponibile	
0007/00	KR	Petilia Policastro	55	267	Crotone - Petilia Policastro (dismessa)	2	10	Stazione di Mesoraca	121	3860	Patrimonio disponibile	
0008/00	KR	Petilia Policastro	55	267	Crotone - Petilia Policastro (dismessa)	1	1	Stazione di Mesoraca	77		Patrimonio disponibile	
0006/01	KR	Petilia Policastro	55	268	Crotone - Petilia Policastro (dismessa)	2	6		81	1890	Patrimonio disponibile	
0006/00	KR	Petilia Policastro	55	268	Crotone - Petilia Policastro (dismessa)	2	6		81	1890	Patrimonio disponibile	
0037/00	RC	Cinquefrondi	13	48	Gioia Tauro - Cinquefrondi	2	6		54	736	Patrimonio disponibile	
0037/01	RC	Cinquefrondi	13	48	Gioia Tauro - Cinquefrondi	2	6		54		Patrimonio disponibile	
0036/00	RC	Cinquefrondi	13-7	47-99-91-167	Gioia Tauro - Cinquefrondi					40498	Demanio ferroviario regi	
0040/00	RC	Cinquefrondi	7	165	Gioia Tauro - Cinquefrondi	1	1	Stazione di Cinquefrondi	300		Patrimonio disponibile	
0039/01	RC	Cinquefrondi	7	166	Gioia Tauro - Cinquefrondi	2	10	Stazione di Cinquefrondi	240		Patrimonio disponibile	
0039/00	RC	Cinquefrondi	7	166	Gioia Tauro - Cinquefrondi	2	10	Stazione di Cinquefrondi	240		Patrimonio disponibile	
0038/01	RC	Cinquefrondi	7	169	Gioia Tauro - Cinquefrondi	1	5	Stazione di Cinquefrondi	100		Demanio ferroviario regi	
0038/00	RC	Cinquefrondi	7	169	Gioia Tauro - Cinquefrondi	2	12	Stazione di Cinquefrondi	261	1379	Demanio ferroviario regi	
0028/00	RC	Cittanova	39	27	Gioia Tauro - Cinquefrondi	2	6		85	675	Patrimonio disponibile	
0024/00	RC	Cittanova	42	174	Gioia Tauro - Cinquefrondi	2	6		82	688	Patrimonio disponibile	
0023/00	RC	Cittanova	46-42-47-48	129-139-126-133	Gioia Tauro - Cinquefrondi					62131	Demanio ferroviario regi	
0027/00	RC	Cittanova	48	104	Gioia Tauro - Cinquefrondi	2	6		82	678	Patrimonio disponibile	
0027/01	RC	Cittanova	48	104	Gioia Tauro - Cinquefrondi	1	3		82		Patrimonio disponibile	
0025/00	RC	Cittanova	48	125	Gioia Tauro - Cinquefrondi	2	8	Stazione di Cittanova	189	591	Demanio ferroviario regi	
0026/00	RC	Cittanova	48	132	Gioia Tauro - Cinquefrondi	1	1	Stazione di Cittanova	99		Demanio ferroviario regi	
0008/00	RC	Gioia Tauro	32	100	Gioia Tauro - Sinopoli	1	1	Stazione di Gioia Tauro	95		Demanio ferroviario regi	
0010/00	RC	Gioia Tauro	32	104	Gioia Tauro - Sinopoli	1	1	Stazione di Gioia Tauro	25		Demanio ferroviario regi	
0006/00	RC	Gioia Tauro	32	106	Gioia Tauro - Sinopoli	1	1	Stazione di Gioia Tauro	60		Demanio ferroviario regi	
0007/00	RC	Gioia Tauro	32	107	Gioia Tauro - Sinopoli	1	1	Stazione di Gioia Tauro	60		Demanio ferroviario regi	
0005/00	RC	Gioia Tauro	32	45	Gioia Tauro - Sinopoli	1	1	Stazione di Gioia Tauro	15		Demanio ferroviario regi	
0002/00	RC	Gioia Tauro	32	46	Gioia Tauro - Sinopoli	2	10	Stazione di Gioia Tauro	172		Demanio ferroviario regi	
0009/00	RC	Gioia Tauro	32	47	Gioia Tauro - Sinopoli	1	4	Stazione di Gioia Tauro	103		Demanio ferroviario regi	
0009/01	RC	Gioia Tauro	32	47	Gioia Tauro - Sinopoli	1	4	Stazione di Gioia Tauro	103		Demanio ferroviario regi	
0012/00	RC	Gioia Tauro	32	48	Gioia Tauro - Sinopoli	1	1	Stazione di Gioia Tauro	8		Demanio ferroviario regi	
0011/00	RC	Gioia Tauro	32	50-101	Gioia Tauro - Sinopoli	1	1	Stazione di Gioia Tauro	870		Demanio ferroviario regi	
0003/01	RC	Gioia Tauro	32	98	Gioia Tauro - Sinopoli	1	3	Stazione di Gioia Tauro	80		Patrimonio disponibile	
0004/00	RC	Gioia Tauro	32	98	Gioia Tauro - Sinopoli	1	1	Stazione di Gioia Tauro	140		Demanio ferroviario regi	
0003/00	RC	Gioia Tauro	32	98	Gioia Tauro - Sinopoli	1	6	Stazione di Gioia Tauro	80		Patrimonio disponibile	
0001/00	RC	Gioia Tauro	32-35	30-84-85-14	Gioia Tauro - Sinopoli					35228	Demanio ferroviario regi	
0002/01	RC	Gioia Tauro	33	35	Gioia Tauro - Cinquefrondi	2	6		85		Patrimonio disponibile	€ 0,00

n° scheda	Provincia	Comune	Foglio	Particella	Linea	Piani	Vani	Ubicazione	Superficie coperta	Superficie scoperta	Natura giuridica	Valore di stima
0002/00	RC	Gioia Tauro	33	35	Gioia Tauro - Cinquefrondi	2	6		85	1115	Patrimonio disponibile	€ 132.600,00
0013/00	RC	Gioia Tauro	34	7	Gioia Tauro - Sinopoli	2	12		82	1248	Patrimonio disponibile	
0013/02	RC	Gioia Tauro	34	7	Gioia Tauro - Sinopoli	1	6		82		Patrimonio disponibile	
0013/01	RC	Gioia Tauro	34	7	Gioia Tauro - Sinopoli	1	3		82		Patrimonio disponibile	
0001/00	RC	Gioia Tauro	34-33-35	8-36-34	Gioia Tauro - Cinquefrondi					64661	Demanio ferroviario regi	
0003/01	RC	Gioia Tauro	35	15	Gioia Tauro - Cinquefrondi	2	6	Fermata di Villa Cordopatri	86		Patrimonio disponibile	€ 0,00
0003/00	RC	Gioia Tauro	35	15	Gioia Tauro - Cinquefrondi	2	6	Fermata di Villa Cordopatri	86	2584	Patrimonio disponibile	€ 52.600,00
0004/00	RC	Gioia Tauro	35	33	Gioia Tauro - Cinquefrondi	2	6		86	374	Patrimonio disponibile	
0007/00	RC	Gioia Tauro	35	35	Gioia Tauro - Cinquefrondi	1	1	Stazione di Rizziconi	100	810	Patrimonio disponibile	
0006/01	RC	Gioia Tauro	35	36	Gioia Tauro - Cinquefrondi	1	8	Stazione di Rizziconi	100		Patrimonio disponibile	
0006/00	RC	Gioia Tauro	35	36	Gioia Tauro - Cinquefrondi	2	11	Stazione di Rizziconi	172	858	Patrimonio disponibile	
0006/00	RC	Mammola	46	1769-2343	Marina di Gioiosa Jonica - Mammola (dismessa)			Stazione di Mammola		5500	Patrimonio disponibile	
0010/00	RC	Mammola	46	1770	Marina di Gioiosa Jonica - Mammola (dismessa)	2	6		73		Patrimonio disponibile	
0010/01	RC	Mammola	46	1770	Marina di Gioiosa Jonica - Mammola (dismessa)	2	6		73		Patrimonio disponibile	
0007/00	RC	Mammola	46	1773	Marina di Gioiosa Jonica - Mammola (dismessa)	1	1	Stazione di Mammola	90		Patrimonio disponibile	
0007/01	RC	Mammola	46	1773	Marina di Gioiosa Jonica - Mammola (dismessa)	1	1	Stazione di Mammola	90		Patrimonio disponibile	
0008/00	RC	Mammola	46	1773	Marina di Gioiosa Jonica - Mammola (dismessa)	2	12	Stazione di Mammola	246		Patrimonio disponibile	
0009/01	RC	Mammola	46	314	Marina di Gioiosa Jonica - Mammola (dismessa)	1	1	Stazione di Mammola	65		Patrimonio disponibile	
0009/00	RC	Mammola	46	314	Marina di Gioiosa Jonica - Mammola (dismessa)	1	1	Stazione di Mammola	65		Patrimonio disponibile	
0001/02	RC	Marina di Gioiosa Jonica	10	151	Marina di Gioiosa Jonica - Mammola (dismessa)					3000	Patrimonio disponibile	
0001/03	RC	Marina di Gioiosa Jonica	10	151	Marina di Gioiosa Jonica - Mammola (dismessa)					70	Patrimonio disponibile	
0001/01	RC	Marina di Gioiosa Jonica	10	151	Marina di Gioiosa Jonica - Mammola (dismessa)					31077	Patrimonio disponibile	€ 952.000,00
0001/00	RC	Marina di Gioiosa Jonica	10	151	Marina di Gioiosa Jonica - Mammola (dismessa)					43000	Patrimonio disponibile	
0001/04	RC	Marina di Gioiosa Jonica	10	151	Marina di Gioiosa Jonica - Mammola (dismessa)					218	Patrimonio disponibile	
0005/02	RC	Marina di Gioiosa Jonica	20	232	Marina di Gioiosa Jonica - Mammola (dismessa)	1	1	Stazione di Marina di Gioiosa Jonic	30		Patrimonio disponibile	
0005/00	RC	Marina di Gioiosa Jonica	20	232	Marina di Gioiosa Jonica - Mammola (dismessa)	2	6	Stazione di Marina di Gioiosa Jonic	85		Patrimonio disponibile	
0005/01	RC	Marina di Gioiosa Jonica	20	232	Marina di Gioiosa Jonica - Mammola (dismessa)	2	5	Stazione di Marina di Gioiosa Jonic	85		Patrimonio disponibile	
0004/00	RC	Marina di Gioiosa Jonica	20	352	Marina di Gioiosa Jonica - Mammola (dismessa)	1	1	Stazione di Marina di Gioiosa Jonic	380		Patrimonio indisponibile	
0003/01	RC	Marina di Gioiosa Jonica	20	432	Marina di Gioiosa Jonica - Mammola (dismessa)	2	5	Stazione di Marina di Gioiosa Jonic	90		Patrimonio disponibile	
0003/00	RC	Marina di Gioiosa Jonica	20	432	Marina di Gioiosa Jonica - Mammola (dismessa)	2	9	Stazione di Marina di Gioiosa Jonic	118		Patrimonio disponibile	
0002/04	RC	Marina di Gioiosa Jonica	20	77	Marina di Gioiosa Jonica - Mammola (dismessa)	1	4	Stazione di Marina di Gioiosa Jonic	90		Patrimonio disponibile	
0002/00	RC	Marina di Gioiosa Jonica	20	77	Marina di Gioiosa Jonica - Mammola (dismessa)	2	16	Stazione di Marina di Gioiosa Jonic	220		Patrimonio disponibile	
0002/01	RC	Marina di Gioiosa Jonica	20	77	Marina di Gioiosa Jonica - Mammola (dismessa)	1	5	Stazione di Marina di Gioiosa Jonic	100		Patrimonio disponibile	
0002/03	RC	Marina di Gioiosa Jonica	20	77	Marina di Gioiosa Jonica - Mammola (dismessa)	1	3	Stazione di Marina di Gioiosa Jonic	80		Patrimonio disponibile	
0002/02	RC	Marina di Gioiosa Jonica	20	77	Marina di Gioiosa Jonica - Mammola (dismessa)	1	4	Stazione di Marina di Gioiosa Jonic	90		Patrimonio disponibile	
0028/01	RC	Melicucca'			Gioia Tauro - Sinopoli					250	Demanio ferroviario regi	
0032/01	RC	Melicucca'	11	410	Gioia Tauro - Sinopoli	2	6		85		Patrimonio disponibile	

n° scheda	Provincia	Comune	Foglio	Particella	Linea	Piani	Vani	Ubicazione	Superficie coperta	Superficie scoperta	Natura giuridica	Valore di stima
0032/00	RC	Melicucca'	11	410	Gioia Tauro - Sinopoli	2	6		85	774	Patrimonio disponibile	
0028/00	RC	Melicucca'	1-5-9-10	12-558-103-185	Gioia Tauro - Sinopoli					129227	Demanio ferroviario regi	
0033/00	RC	Melicucca'	17	187	Gioia Tauro - Sinopoli	2	6	Fermata Valli	85	335	Patrimonio disponibile	
0029/00	RC	Melicucca'	5	103-104	Gioia Tauro - Sinopoli	2	11	Stazione di Melicuccà	246	7323	Patrimonio disponibile	
0030/00	RC	Melicucca'	5	194	Gioia Tauro - Sinopoli	1	1	Stazione di Melicuccà	15		Patrimonio disponibile	
0031/01	RC	Melicucca'	5	52	Gioia Tauro - Sinopoli	2	6		82		Patrimonio disponibile	
0031/00	RC	Melicucca'	5	52	Gioia Tauro - Sinopoli	2	6		82	338	Patrimonio disponibile	
0017/00	RC	Palmi	18	31-251	Gioia Tauro - Sinopoli	2	6		85	879	Patrimonio disponibile	
0018/00	RC	Palmi	22	6	Gioia Tauro - Sinopoli	2	6		85	641	Patrimonio disponibile	€ 90.000,00
0018/01	RC	Palmi	22	6	Gioia Tauro - Sinopoli	2	6		85		Patrimonio disponibile	€ 0,00
0019/02	RC	Palmi	22	60	Gioia Tauro - Sinopoli	1	4	Stazione di Palmi	160		Demanio ferroviario regi	
0019/00	RC	Palmi	22	60	Gioia Tauro - Sinopoli	2	10	Stazione di Palmi	271	939	Demanio ferroviario regi	
0019/01	RC	Palmi	22	60	Gioia Tauro - Sinopoli	1	5	Stazione di Palmi	100		Demanio ferroviario regi	
0020/00	RC	Palmi	32	132	Gioia Tauro - Sinopoli	1	1	Stazione di Palmi	15		Demanio ferroviario regi	
0021/00	RC	Palmi	32	74 - 86	Gioia Tauro - Sinopoli	2	6		85	626	Patrimonio disponibile	
0014/00	RC	Palmi	3-4-7-8	25-6-51-39	Gioia Tauro - Sinopoli					143019	Demanio ferroviario regi	
0015/00	RC	Palmi	7	48	Gioia Tauro - Sinopoli	2	6		85	514	Patrimonio disponibile	
0016/01	RC	Palmi	8	254-261-262	Gioia Tauro - Sinopoli	1	3	Fermata di San Fantino	89		Patrimonio disponibile	
0016/00	RC	Palmi	8	254-261-262	Gioia Tauro - Sinopoli	2	6	Fermata di San Fantino	89	2516	Patrimonio disponibile	
0033/00	RC	Polistena	14	61-63-70-78	Gioia Tauro - Cinquefrondi					18326	Demanio ferroviario regi	
0035/00	RC	Polistena	14	64	Gioia Tauro - Cinquefrondi	2	12	Stazione di Polistena	173	577	Demanio ferroviario regi	
0034/01	RC	Polistena	14	65	Gioia Tauro - Cinquefrondi	1	3		82		Patrimonio disponibile	
0034/00	RC	Polistena	14	65	Gioia Tauro - Cinquefrondi	2	6		82	358	Patrimonio disponibile	
0034/02	RC	Polistena	14	65	Gioia Tauro - Cinquefrondi	1	3		82		Patrimonio disponibile	
0005/00	RC	Rizziconi	30-36-38	20-19-28-8	Gioia Tauro - Cinquefrondi					28493	Demanio ferroviario regi	
0008/00	RC	Rizziconi	36	27	Gioia Tauro - Cinquefrondi	2	6		85	735	Patrimonio disponibile	
0030/00	RC	San Giorgio Morgeto	14	24	Gioia Tauro - Cinquefrondi	2	6	Fermata di San Mauro	85	1075	Patrimonio disponibile	
0031/00	RC	San Giorgio Morgeto	16	122	Gioia Tauro - Cinquefrondi	2	12	Stazione di San Giorgio Morgeto	183	1007	Demanio ferroviario regi	
0029/00	RC	San Giorgio Morgeto	24-15-14-16	156-51-23-121	Gioia Tauro - Cinquefrondi					65637	Demanio ferroviario regi	
0032/00	RC	San Giorgio Morgeto	7	164	Gioia Tauro - Cinquefrondi	2	6		85	1235	Patrimonio disponibile	
0034/00	RC	Sant'Eufemia d'Aspromonte	2-3-9	322-11-12-20	Gioia Tauro - Sinopoli					34537	Demanio ferroviario regi	
0035/01	RC	Sant'Eufemia d'Aspromonte	3	15	Gioia Tauro - Sinopoli	2	5	Stazione di Sant'Eufemia d'Aspro	100		Patrimonio disponibile	
0035/00	RC	Sant'Eufemia d'Aspromonte	3	15	Gioia Tauro - Sinopoli	2	11	Stazione di Sant'Eufemia d'Aspro	246	5584	Patrimonio disponibile	
0037/01	RC	Sant'Eufemia d'Aspromonte	3	16-416	Gioia Tauro - Sinopoli	2	6		82		Patrimonio disponibile	
0037/00	RC	Sant'Eufemia d'Aspromonte	3	16-416	Gioia Tauro - Sinopoli	2	6		82	416	Patrimonio disponibile	
0036/00	RC	Sant'Eufemia d'Aspromonte	3	411	Gioia Tauro - Sinopoli	1	1	Stazione di Sant'Eufemia d'Aspro	15		Patrimonio disponibile	
0022/00	RC	Seminara	12-17-18-27	1-20-29-210-29-66	Gioia Tauro - Sinopoli					94754	Demanio ferroviario regi	

n° scheda	Provincia	Comune	Foglio	Particella	Linea	Piani	Vani	Ubicazione	Superficie coperta	Superficie scoperta	Natura giuridica	Valore di stima
0024/00	RC	Seminara	17	31-32	Gioia Tauro - Sinopoli	2	11	Stazione di Seminara	244	1826	Patrimonio disponibile	
0024/01	RC	Seminara	17	31-32	Gioia Tauro - Sinopoli	2	11	Stazione di Seminara	244	1826	Patrimonio disponibile	
0025/00	RC	Seminara	17	33	Gioia Tauro - Sinopoli	1	1	Stazione di Seminara	20		Patrimonio disponibile	
0023/00	RC	Seminara	17	9-60-61	Gioia Tauro - Sinopoli	2	6		80	580	Patrimonio disponibile	€ 74.905,00
0023/01	RC	Seminara	17	9-60-61	Gioia Tauro - Sinopoli	2	6		80		Patrimonio disponibile	€ 0,00
0026/00	RC	Seminara	28	127-153-176	Gioia Tauro - Sinopoli	2	6		82	833	Patrimonio disponibile	
0027/00	RC	Seminara	28	141	Gioia Tauro - Sinopoli	2	6	Fermata di Sant'Anna	88	106	Patrimonio disponibile	
0039/00	RC	Sinopoli	7	293-341-342	Gioia Tauro - Sinopoli	2	6		85	403	Patrimonio disponibile	
0038/00	RC	Sinopoli	7-8-9	284-162-10	Gioia Tauro - Sinopoli					24637	Demanio ferroviario regi	
0040/00	RC	Sinopoli	8	165-166	Gioia Tauro - Sinopoli	2	11	Stazione di Sinopoli	246	1014	Patrimonio disponibile	
0042/00	RC	Sinopoli	8	168	Gioia Tauro - Sinopoli	2	10	Stazione di Sinopoli	140		Patrimonio disponibile	
0043/00	RC	Sinopoli	8	169	Gioia Tauro - Sinopoli	1	1	Stazione di Sinopoli	300		Patrimonio disponibile	
0041/00	RC	Sinopoli	8	198	Gioia Tauro - Sinopoli	1	1	Stazione di Sinopoli	15		Patrimonio disponibile	
0009/01	RC	Taurianova			Gioia Tauro - Cinquefrondi			Stazione di Taurianova		54	Patrimonio disponibile	
0012/01	RC	Taurianova	16	19	Gioia Tauro - Cinquefrondi	2	6		82		Patrimonio disponibile	
0012/00	RC	Taurianova	16	19	Gioia Tauro - Cinquefrondi	2	6		82	658	Patrimonio disponibile	
0013/00	RC	Taurianova	17	18	Gioia Tauro - Cinquefrondi	2	8	Stazione di San Martino	111	2589	Patrimonio disponibile	
0013/01	RC	Taurianova	17	18	Gioia Tauro - Cinquefrondi	1	5	Stazione di San Martino	111		Patrimonio disponibile	
0014/00	RC	Taurianova	17	18	Gioia Tauro - Cinquefrondi	1	1	Stazione di San Martino	70		Patrimonio disponibile	
0015/01	RC	Taurianova	25	51	Gioia Tauro - Cinquefrondi	2	6		82		Patrimonio disponibile	
0015/00	RC	Taurianova	25	51	Gioia Tauro - Cinquefrondi	2	6		82	998	Patrimonio disponibile	
0016/01	RC	Taurianova	31	22	Gioia Tauro - Cinquefrondi	1	3		82		Patrimonio disponibile	
0016/02	RC	Taurianova	31	22	Gioia Tauro - Cinquefrondi	1	3		82		Patrimonio disponibile	
0016/00	RC	Taurianova	31	22	Gioia Tauro - Cinquefrondi	2	6		82	908	Patrimonio disponibile	
0017/00	RC	Taurianova	59	1	Gioia Tauro - Cinquefrondi	2	8	Stazione di Taurianova	189	1671	Demanio ferroviario regi	
0017/01	RC	Taurianova	59	1	Gioia Tauro - Cinquefrondi	1	5	Stazione di Taurianova	120		Demanio ferroviario regi	
0018/00	RC	Taurianova	59	1	Gioia Tauro - Cinquefrondi	1	1	Stazione di Taurianova	99		Patrimonio disponibile	
0019/02	RC	Taurianova	59	2	Gioia Tauro - Cinquefrondi	1	5	Stazione di Taurianova	117		Patrimonio disponibile	
0019/01	RC	Taurianova	59	2	Gioia Tauro - Cinquefrondi	1	5	Stazione di Taurianova	117		Patrimonio disponibile	
0019/00	RC	Taurianova	59	2	Gioia Tauro - Cinquefrondi	2	10	Stazione di Taurianova	117	293	Patrimonio disponibile	
0020/00	RC	Taurianova	59	3	Gioia Tauro - Cinquefrondi	1	1	Stazione di Taurianova	290		Patrimonio disponibile	
0020/01	RC	Taurianova	59	3	Gioia Tauro - Cinquefrondi	1	1	Stazione di Taurianova	290		Patrimonio disponibile	
0021/00	RC	Taurianova	59	5	Gioia Tauro - Cinquefrondi	2	6		85	815	Patrimonio disponibile	
0021/01	RC	Taurianova	59	5	Gioia Tauro - Cinquefrondi	2	6		85		Patrimonio disponibile	
0010/00	RC	Taurianova	6	1	Gioia Tauro - Cinquefrondi	2	6	Fermata di Cannavà	85	1025	Patrimonio disponibile	
0022/00	RC	Taurianova	60	66	Gioia Tauro - Cinquefrondi	2	6		85	505	Patrimonio disponibile	
0009/00	RC	Taurianova	6-8-15-16	2-9-3-8	Gioia Tauro - Cinquefrondi					148204	Demanio ferroviario regi	

n° scheda	Provincia	Comune	Foglio	Particella	Linea	Piani	Vani	Ubicazione	Superficie coperta	Superficie scoperta	Natura giuridica	Valore di stima
0011/00	RC	Taurianova	8	3	Gioia Tauro - Cinquefrondi	2	6	Fermata di Amato	85	885	Patrimonio disponibile	
0015/01	VV	Mileto	2		Vibo Valentia Marina - Mileto (dismessa)					6572	Patrimonio disponibile	
0016/00	VV	Mileto	2	648	Vibo Valentia Marina - Mileto (dismessa)	2	10	Stazione di Mileto	120		Patrimonio disponibile	€ 290.915,00
0017/01	VV	Mileto	2	648	Vibo Valentia Marina - Mileto (dismessa)	1	1	Stazione di Mileto	90		Patrimonio disponibile	€ 0,00
0016/01	VV	Mileto	2	648	Vibo Valentia Marina - Mileto (dismessa)	1	3	Stazione di Mileto	60		Patrimonio disponibile	
0017/00	VV	Mileto	2	648	Vibo Valentia Marina - Mileto (dismessa)	1	1	Stazione di Mileto	90		Patrimonio disponibile	€ 0,00
0016/02	VV	Mileto	2	648	Vibo Valentia Marina - Mileto (dismessa)	1	4	Stazione di Mileto	80		Patrimonio disponibile	
0015/00	VV	Mileto	2	648-647-640-612	Vibo Valentia Marina - Mileto (dismessa)					19026	Patrimonio disponibile	€ 361.100,00
0006/01	VV	Pizzo Calabro	22	34-35	Vibo Valentia Marina - Mileto (dismessa)					750	Patrimonio disponibile	
0006/00	VV	Pizzo Calabro	22	34-35	Vibo Valentia Marina - Mileto (dismessa)					7884	Patrimonio disponibile	€ 0,00
0007/01	VV	Pizzo Calabro	22	35	Vibo Valentia Marina - Mileto (dismessa)	1	5	Stazione di Pizzo Calabro	110		Patrimonio disponibile	
0007/00	VV	Pizzo Calabro	22	35	Vibo Valentia Marina - Mileto (dismessa)	2	10	Stazione di Pizzo Calabro	110		Patrimonio disponibile	€ 216.490,00
0008/00	VV	Pizzo Calabro	22	35	Vibo Valentia Marina - Mileto (dismessa)	1	1	Stazione di Pizzo Calabro	80		Patrimonio disponibile	
0009/00	VV	Pizzo Calabro	22	35	Vibo Valentia Marina - Mileto (dismessa)	1	1	Stazione di Pizzo Calabro	15		Patrimonio disponibile	
0001/01	VV	Vibo Valentia	11	87	Vibo Valentia Marina - Mileto (dismessa)			Vibo Valentia Marina		1440	Patrimonio disponibile	
0003/01	VV	Vibo Valentia	11	87	Vibo Valentia Marina - Mileto (dismessa)	1	6	Stazione di Vibo Valentia Marina	80		Patrimonio disponibile	
0003/00	VV	Vibo Valentia	11	87	Vibo Valentia Marina - Mileto (dismessa)	1	6	Stazione di Vibo Valentia Marina	80		Patrimonio disponibile	€ 55.755,00
0005/00	VV	Vibo Valentia	11	87	Vibo Valentia Marina - Mileto (dismessa)	1	1	Stazione di Vibo Valentia Marina	15		Patrimonio disponibile	
0002/00	VV	Vibo Valentia	11	87	Vibo Valentia Marina - Mileto (dismessa)	1	1	Stazione di Vibo Valentia Marina	300		Patrimonio disponibile	€ 60.850,00
0004/01	VV	Vibo Valentia	11	87	Vibo Valentia Marina - Mileto (dismessa)	1	5	Stazione di Vibo Valentia Marina	100		Patrimonio disponibile	
0004/00	VV	Vibo Valentia	11	87	Vibo Valentia Marina - Mileto (dismessa)	2	10	Stazione di Vibo Valentia Marina	120		Patrimonio disponibile	€ 118.420,00
0001/00	VV	Vibo Valentia	11	87-92-94	Vibo Valentia Marina - Mileto (dismessa)					24480	Patrimonio disponibile	€ 199.130,00
0010/01	VV	Vibo Valentia	25	101-102-103-355	Vibo Valentia Marina - Mileto (dismessa)					500	Patrimonio disponibile	€ 44.450,00
0010/00	VV	Vibo Valentia	25	101-102-103-355	Vibo Valentia Marina - Mileto (dismessa)					20780	Patrimonio disponibile	€ 265.965,00
0012/01	VV	Vibo Valentia	25	103	Vibo Valentia Marina - Mileto (dismessa)	1	5	Stazione di Vibo Valentia	120		Patrimonio disponibile	€ 0,00
0014/00	VV	Vibo Valentia	25	103	Vibo Valentia Marina - Mileto (dismessa)	1	1	Stazione di Vibo Valentia	830		Patrimonio disponibile	€ 379.900,00
0012/00	VV	Vibo Valentia	25	103	Vibo Valentia Marina - Mileto (dismessa)	2	10	Stazione di Vibo Valentia	120		Patrimonio disponibile	€ 0,00
0013/00	VV	Vibo Valentia	25	103	Vibo Valentia Marina - Mileto (dismessa)	1	1	Stazione di Vibo Valentia	80		Patrimonio disponibile	€ 0,00
0011/00	VV	Vibo Valentia	25	107	Vibo Valentia Marina - Mileto (dismessa)	2	6		85		Patrimonio disponibile	€ 113.895,00
0011/01	VV	Vibo Valentia	25	107	Vibo Valentia Marina - Mileto (dismessa)	2	6		85		Patrimonio disponibile	€ 0,00



Regione Calabria

Dipartimento Economia e Finanze

Settore 3 – Gestione e Valorizzazione del Patrimonio Immobiliare e Autoparco

Inventario dei beni Demaniali e Patrimoniali

- Anno 2021 -

Allegato:

13. Immobili CORAP

CONSORZIO REGIONALE PER LO SVILUPPO DELLE ATTIVITA' PRODUTTIVE

Prov	Fonte di provenienza del finanziamento	Denominazione Conto	Valore 2019	Valore 2020
CS	Lavori con ex Cassa per il Mezzogiorno Prog. 50120	50120 San mauro CS	25.866.712,73 €	25.763.245,88 €
CS	Lavori con ex Cassa per il Mezzogiorno Prog. 1437	1437 Maifrancato CS	14.777.621,17 €	14.718.510,69 €
CS	Lavori con ex Cassa per il Mezzogiorno Prog. 1435	Strada media valle crati CS	4.325.356,29 €	4.308.054,86 €
CS	Lavori con ex Cassa per il Mezzogiorno Prog. 1444	Darsena sibari CS	2.977.378,67 €	2.965.469,16 €
CS	Lavori con ex Cassa per il Mezzogiorno Prog. 1391da definire con ANAS	Strada ss106-porto sibari CS	1.549.453,11 €	1.543.255,29 €
CS	Lavori con ex Cassa per il Mezzogiorno Conv. 6/68	Edifici porto sibari CS	3.360.205,47 €	3.346.764,64 €
CS	Lavori con ex Cassa per il Mezzogiorno Conv. 5/88 2° str.	Compl.1° darsena 2° str. C.5/88 CS	4.544.177,76 €	4.526.001,05 €
CS	Lavori con ex Cassa per il Mezzogiorno Conv.6/88	Compl.2°darsena 1Ostr. C.6/88 CS	5.178.938,34 €	5.158.222,59 €
CS	Lavori con ex Cassa per il Mezzogiorno Prog P 1617	Compl. 1 0 darsena 1 Ostr. P.1617 CS	2.448.049,18 €	2.438.256,98 €
CS	Lavori con ex Cassa per il Mezzogiorno Prog 1027/1	Viabilità cammarata 1 0 str. P.1027/1 CS	1.304.170,91 €	1.298.954,23 €
CS	Lavori con ex Cassa per il Mezzogiorno Prog 1227/3	Viabilità cammarata 20 str. P.1027/3 CS	148.250,42 €	147.657,42 €
CS	Lavori con ex Cassa per il Mezzogiorno Prog 1508	Cavid.energia m.t. piano lago CS	58.830,97 €	58.595,64 €
CS	Lavori con ex Cassa per il Mezzogiorno Prog 1 368/1	Coll.finale retefogn. p. lago p.1368/1 CS	1.910.349,68 €	1.902.708,28 €
CS	Lavori con ex Cassa per il Mezzogiorno Prog 1368/2	Scarico acqueP. Lago CS	484.522,00 €	482.583,91 €
CS	Lavori con ex Cassa per il Mezzogiorno Prog 1 525/1	Rete fog. Cammarata 1° str. CS	621.851,98 €	619.364,57 €
CS	Lavori con ex Cassa per il Mezzogiorno Prog. 26/1286	Pozzo piano lago PS. 26/1286 CS	165.735,72 €	165.072,78 €
CS	Lavori con ex Cassa per il Mezzogiorno Prog 1366/1	Viab. rete fogn.piano lago p. 1366/1 CS	5.128.844,80 €	5.108.329,42 €
CS	Lavori con ex Cassa per il Mezzogiorno Conv. 5/87	Infrastrutture s. irene c .5/87 CS	1.400.500,94 €	1.394.898,93 €
CS	Lavori ex Cassa per il Mezzogiorno Conv. 348/87 gest. di Corigliano Cal.	Infrastr. schiavonea	3.158.465,05 €	3.145.831,19 €
CS	Lavori con ex Cassa per il Mezzogiorno Prog 1027/2	Cond.idrica cammarata p. 1027/2	1.049.429,94 €	1.045.232,22 €
CS	Lavori con ex Cassa per il Mezzogiorno Conv. 347/87	Dep. piano lago c./CS	488.192,20 €	486.239,43 €
CS	Lavori con ex Cassa per il Mezzogiorno Prog 1367	Acqued. piano lago p. CS	6.496.392,78 €	6.470.407,20 €
CS	Lavori con ex Cassa per il Mezzogiorno Prog 144/88	Infrast. bisignano p. 144/88 CS	3.834.221,26 €	3.818.884,37 €
CZ	EX Casmez SAI/SE 1072/1 Gestione comune Lamezia Terme	Rete di colo acque bianche Be D CZ	1.043.946,44 €	1.039.770,66 €
CZ	EX Casmez SAI/SE 1072/3 Gestione comune Lamezia Terme	Rete di colo acque bianche comp.B CZ	2.080.540,82 €	2.072.218,66 €
CZ	EX Casmez SAI/SE 1072/4 Gestione comune Lamezia Terme	Rete di colo acque bianche comp.A CZ	2.213.345,32 €	2.204.491,93 €
CZ	EX Casmez SAI/SE 1072/5 Gestione comune Lamezia Terme	Collettore pr. Fognatura cz	1.168.311,34 €	1.163.638,10 €
CZ	EX Casmez SAI/SE 1085/1	Raccordo ferroviario	3.189.332,36 €	3.176.575,03 €
CZ	EX Casmez SAI/SE 1 140/1	Sist.idraulica fiume Amato e Maida cz	1.243.270,93 €	1.238.297,84 €
CZ	EX Casmez SAI/SE 72/6 Gestione comune Lamezia Terme	Collettore second. Fognatura cz	4.820.043,67 €	4.800.763,50 €
CZ	EX Casmez SAI/SEI 072/2 Gestione comune Lamezia Terme	Rete acque bianche coli.C CZ	237.327,46 €	236.378,15 €
CZ	EX Casmez SAI/SE 1073/1 Gestione comune Lamezia Terme	Alim. idrica industriale cz	683.342,36 €	680.608,99 €
CZ	EX Casmez SAI/SE 1031	Depur. linea tratt. acqua fanghi cz	1.291.468,56 €	1.286.302,68 €
CZ	EX Casmez SAI/SE 1031/1	Depur. linea inc. e compost cz	3.106.049,41 €	3.093.625,21 €
CZ	Ex Agensud Progetti ex. L64/86 n. 1032	Manut.straord.area cons. cz	1.196.594,49 €	1.191.808,11 €
CZ	Ex Agensud Progetti ex. L64/86 n. B/0158	Insed.area agroal. cz	26.310.056,46 €	- €
CZ	Ex Agensud Progetti ex. L64/86 n. CM 088	Strada di colleg.CNR CZ	3.868.988,83 €	3.853.512,87 €
CZ	Ex Agensud Progetti ex. L64/86 n. B/2535	Ricon.Depuratore cz	24.076.413,42 €	23.980.107,77 €
CZ	EX Casmez Progetti ex. Agensud Centrale eolica-fotovoltaica	Centrale eolicafotovoltaica CZ	3.418.841,39 €	3.405.166,02 €
KR	Ex Casmez Convezione 82	Centro servizi consortile KR	883.968,80 €	880.432,93 €
KR	Ex Casmez Convenzione 144	Attr.completamento porto KR	2.999.324,82 €	2.987.327,52 €
KR	Ex Casmez Convenzione PIM	Terminale portuale KR	1.246.599,86 €	1.241.613,46 €
KR	Ex Casmez SAI/ CR390 Acquedotto Industriale	Acquedeotto ind.le KR	2.187.919,51 €	2.179.167,83 €
KR	Ex Casmez SAI/CR 1 157/1	Acquedeotto pot. KR	728.196,89 €	725.284,10 €
KR	Ex Casmez Convenzione 389/87	Idrauliche e stradali KR	780.071,50 €	776.951,22 €
KR	Ex Casmez Convenzione 417	Variante al piano regolatore KR	491.805,44 €	489.838,22 €
KR	Ex Casmez Convenzione 764/3/1	Fabbricati Depur. KR	2.984.919,78 €	2.972.980,10 €

CONSORZIO REGIONALE PER LO SVILUPPO DELLE ATTIVITA' PRODUTTIVE

Prov	Fonte di provenienza del finanziamento	Denominazione Conto	Valore 2019	Valore 2020
KR	Ex Casmez Convenzione 764/3/1	Impianti Depur. KR	5.565.335,83 €	5.543.074,49 €
KR	Ex Casmez PROG. 1486	Viabilità agglom. KR	1.570.097,70 €	1.563.817,31 €
KR	Ex Casmez B/160	Infrast.zona A.I.P. KR	1.451.042,39 €	1.445.238,22 €
KR	Ex Casmez PROG.764/1	Rete fognante aggl. KR	77.672,14 €	77.361,45 €
KR	Ex Casmez PROG.764/2	Smalt. acque pluviali KR	1.297.437,36 €	1.292.247,61 €
KR	EX Casmez PROG.764/3/2	Rete fognante aggl.	1.822.094,70 €	1.814.806,33 €
KR	EX Casmez PROG.1142	Strada interna zona art. KR	107.138,84 €	106.710,28 €
KR	EX Casmez PROG.1158	Strada di penet.D KR	60.887,03 €	60.643,49 €
KR	EX Casmez PROG.765/1	Costruzione strade interne aggi. KR	115.061,49 €	114.601,25 €
KR	EX Casmez PROG.764/4	Raccolta acquereflue KR	291.437,57 €	290.271,82 €
RC	Lavori con ex Cassa per il Mezzogiorno PS22/002 ANAS	Varie e ferroviarie G.T.R.S.F. RC	49.951.911,93 €	49.752.104,29 €
RC	Lavori con ex Cassa per il Mezzogiorno ASI/RC/1 117/1	Acqu. ind. le Saline Joniche RC	2.802.654,79 €	2.791.444,17 €
RC	Lavori con ex Cassa per il Mezzogiorno PS22/301 da definire con ANAS	Asse viario svincolo S.Elia SS106 RC	1.110.481,14 €	1.106.039,21 €
RC	Lavori con ex Cassa per il Mezzogiorno PS22/001 Contenzioso	Opere idrauliche Gioia Tauro RC	30.733.384,39 €	30.610.450,85 €
RC	Lavori con ex Cassa per il Mezzogiorno PS22/004	Lavori costr. asse attr. G.T.R.S.F. RC	5.983.172,52 €	5.959.239,83 €
RC	Lavori con ex Cassa per il Mezzogiorno PS/00/AP	Attiv.porto G.T.terminal containers RC	44.164.600,56 €	43.987.942,16 €
RC	Lavori con ex Cassa per il Mezzogiorno PS22/813/2 da definire con ANAS	Raccordo tra l'agglomerato di Villa A3 RC	6.636.465,58 €	6.609.919,71 €
RC	Fonte Comunitaria/Nazionale GRS09 - Intervento fermo ll.pp.	Impianto depurazione RC	46.147.078,10 €	45.962.489,79 €
RC	Ministero Economia SG98	Sovv.globale infrast. G.T.R.S.F. RC	3.973.637,53 €	3.957.742,98 €
VV	APQ Infrastrutturazione per lo sviluppo locale VV-01 Convenzione rep. n.3203 del 29/06/2004	Realizzazione di una condotta lungo la rete viaria interna ed esterna agli agglomerati -	1.454.910,90 €	1.449.091,25 €
VV	APQ Infrastrutturazione per lo sviluppo localeVV-02 Convenzione rep. n. 3203 del 29/06/2004	Dotazione di attrezzature per la gestione dei servizi consortili e realizzazione di un capannone per il ricovero degli attrezzi e delle macchine	106.450,28 €	106.024,47 €
VV	APQ Infrastrutturazione per lo sviluppo locale VV-04/02 " Convenzione rep. n. 3203 del 29/06/2004	Realizzazione rete di metanizzazione all'interno dell'agglomerato industriale Aeroporto	561.044,66 €	558.800,48 €
VV	APQ Infrastrutturazione per lo sviluppo locale VV-202 Convenzione n. 288 del 30/03/2010	Blocco Servizi Agglomerato Industriale Aeroporto	744.865,94 €	741.886,48 €
VV	APQ Infrastrutturazione per lo sviluppo locale Aree espropriate per la realizzazione delle infrastrutture (strade e varie) degli agglomerati industriali	Terreni relativi ai finanziamenti ricevuti per le opere di infrastutturaziomne agglomerato industriale Aeroporto comparto A	944.120,84 €	940.344,36 €



Regione Calabria

Dipartimento Economia e Finanze

Settore 3 – Gestione e Valorizzazione del Patrimonio Immobiliare e Autoparco

Inventario dei beni Demaniali e Patrimoniali

- Anno 2021 -

Allegato:

14. Infrastrutture Idrauliche

INVASO	DESCRIZIONE	Località	Opere Realizzate	Anno fine costruzione	Anno entrata in esercizio	NOTE	Valore Complessivo interventi
MENTA	Realizzazione dello sbarramento sulla fiumara del Menta e delle opere accessorie, incluse vie d'accesso e la realizzazione della galleria di derivazione di lunghezza pari a 7,5 Km	Roccaforte del Greco, Cardeto	Sbarramento in Rockfill, Organi d'intercettazione, scarico di superficie e di fondo, strada circumlacuale, casa di guardia, strade di servizio ed accesso all'area.	Aprile 2000 (diga)	Invasi sperimentali-avvio all'esercizio	Il valore complessivo degli interventi è pari alla spesa complessiva al 31.12.2016 per: Realizzaione dello sbarramento, strade ed opere integrative : £ 137.975.439.100 (Quadro economico complessivo decreto N-4331/1995 del commissario ad acta) Realizzazione della galleria di derivazione (alla perizia 4): € 30.502.065,00.	€ 101.760.432,43
ALACO	Realizzazione dello sbarramento e del conseguente bacino d'invaso sul fiume Alaco	Brognaturo, Cardinale	La diga sul fiume Alaco, è un opera avviata dalla Cassa per il Mezzogiorno nell'ambito del Progetto Speciale n° 26 dedicato alla realizzazione degli schemi acquedottistici della Calabria.	Ultimazione Lavori:Febbraio 2002. Atto unico di collaudo: Settembre 2010.	In esercizio	Il valore complessivo per la realizzazione dello sbarramento è pari a £ 103.732.881,437, così come riportato nel quadro economico della perizia di completamento.	€ 53.573.562,28
ESARO (Cantiere)	L'intervento originario di realizzazione della diga e delle opere connesse deriva dal Progetto Speciale per gli schemi idrici intersettoriali.La progettazione della diga sull'Alto Esaro a Cameli è stata avviata dal Consorzio di Bonifica della Piana di Sibari e Media Valle del Crati, sulla base di un rapporto di concessione istituito con la ex Cassa per il Mezzogiorno. Il Servizio Dighe nel 1978 espresse, ai sensi del Regolamento 1363/1959, un parere tecnico favorevole al progetto di massima della diga in calcestruzzo a gravità sull'Alto Esaro avente le seguenti caratteristiche: volume di ritenuta 102 milioni di m3, coronamento a quota 407.50 m slm, sfioratore di superficie in corpo diga a quota 403.85 m slm, massimo invaso a quota 406 m slm, lunghezza in asse coronamento di 366 m, altezza massima di 122.50 m, corpo diga di 1 milione di m3 di calcestruzzo.A seguito del dissesto avvenuto il 15.12.1987 a valle diga, a scavi praticamente ultimati, i lavori furono sospesi in data 30.03.1988 e venne quindi dato corso a una serie di indagini affidate all'ISMES che si conclusero con una rielaborazione progettuale, denominata .VIII perizia.. Sulla base del fatto che il dissesto non aveva interessato la fondazione della diga, si coinfermò la fattibilità dell'opera ma vennero fissate alcune prescrizioni relative, soprattutto, agli interventi di sistemazione a valle della spalla sinistra ed alla necessità di ripetere il modello idraulico degli scarichi; ne derivò, inoltre, un maggiore volume del cls del corpo diga di circa 300.000 m3 per un totale quindi di 1,3 milioni di m3. Il contenzioso che seguì con l'Appaltatore, negli anni 1989-1994, sfociò in due lodi (1991 e 1994) e condusse alla risoluzione del rapporto per eccessiva onerosità sopravvenuta del contratto.La Regione, quindi, per sanare lo stato del territorio nella zona di sedime della diga procedette all'elaborazione del progetto di .Messa in Sicurezza., di cui alla delibera di Giunta n. 126 del 20.03.2000, a valere sui fondi residui del trasferimento. Il criterio ispiratore della .messa in sicurezza. è sinteticamente riferibile al ripristino, mediante getto basale di calcestruzzo, del carico litostatico tolto, essendo stata esclusa già dalle precedenti indagini (anni 1988-1991) ogni interferenza del dissesto con la fondazione diga; a ciò si aggiungono il completamento degli interventi sul dissesto ed altre opere sussidiarie a valle diga. Detto progetto, a stralcio della VIII perizia, fu approvato dal CTR con parere n. 451 del 27.06.2001 ed a seguito di gara d'appalto furono aggiudicati i lavori all'Impresa Torno Internazionale s.p.a. e consegnati in data 15.02.2003.	S. Agata D'Esaro, Malvito	Sono stati ad oggi realizzati: il completamento degli interventi di consolidamento del versante in spalla sx; l'esecuzione di una parte basale del corpo diga, limitata a parte dei conci centrali; la maggiore curvatura del corpo diga, ferma restando l'imposta in dx e con spostamento verso valle di circa 29,5 m dell'imposta in sx; l'adeguamento della vasca di dissipazione, e della successiva restituzione in alveo, alle risultanze dell'effettuato modello idraulico; Opere minori, strade di accesso, fondo valle ecc.	Atto di collaudo dei lavori di messa in sicurezza del 18.01.2013	No	Il valore complessivo stanziato per gli interventi è pari ad € 55.219571,65, cosi come risulta dal QE riportato nella determina del RUP della Regione Calabria N. 8830 del 8/10/2003. Sono stati spesi complessivamente € 54.306.426,36	€ 54.306.426,36
						Totale	€ 209.640.421,07

ELENCO COMMESSE PUBBLICHE	Descrizione	Comuni interessati	Data fine lavori	Valore al 31 dicembre 2016
		Menta		
A.02.5.A - Sistema Idrico del Menta - Opere a valle della Centrale Idroelettrica	Realizzazione di circa 65 Km di condotte adduttrici principali, diramazioni, serbatoi di testata nord e sud, area impianti (loc. Armo RC) ed opere complementari per la distribuzione idropotabile per la città di Reggio Calabria	Campo Calabro, Reggio Calabria	In progress	34.300.259,99
A.02.5.B - Sistema Idrico del Menta - Opere a valle della Centrale Idroelettrica - Impianto di Potabilizzazione	Realizzazione dell'impianto di trattamento per la potabilizzazione delle acque provenienti dal bacino del Menta e destinate alla distribuzione verso il comune di Reggio Calabria.	Reggio Calabria	In completamento	9.798.836,66
A.02.3 CAL/RC/343/1 Opere di adduzione dell'invaso sul torrente Menta 1° lotto Opera di presa e galleria di derivazione. Lavori di completamento.	Realizzazione dell'opera di presa e completamento delle opere del Ià lotto Area Diga del Menta e Galleria di derivazione	Roccaforte del Greco, Cardeto	In completamento	21.318.743,29
A.02.5A_DGR 222/2015_Sistema Idrico del Menta - Opere a valle della Centrale Idroelettrica	Completamento opere funzionali alla distribuzione idropotabile (area impianti), per l'avviamento dello schema della città di Reggio Calabria.	Campo Calabro, Reggio Calabria	In progress	623.153,54
A.02.3_DGR 222/2015_Opere di adduzione dell'invaso sul torrente Menta. Opera di presa e galleria di derivazione. Lavori di completamento.	Completamenti lavori I° lotto Area Diga e Monte Cendri.	Roccaforte del Greco, Cardeto	In completamento	838.943,67
A.02.5.B_DGR 222/2015_Sistema Idrico del Menta - Opere a valle della Centrale Idroelettrica - Impianto di Potabilizzazione	Completamenti lavori 2° lotto Potabilizzatore (Perizia N.2)	Reggio Calabria	In completamento	677.177,65
A.02.4C_DGR 222/2015_Lavori di completamento dello schema idrico sulla Diga del Torrente Menta:opere di by-pass del tratto terminale della condotta forzata per l'avvio dell'adduzione idropotabile	Realizzaizone Condotta di Bypass	Cardeto, Reggio Calabria	In progress	4.500,00
		Esaro-Abatemarco		
B.06.A Interventi di messa in sicurezza e riefficientamento attuale tracciato	Realizzazione di intereventi di messa in siscurezza ed ripristino di tratti di tubazxione lungo il tracciato esistente dell'acquedotto "Abatemarco"- di cui ai seguenti punti: Fornitura e posa in opera di n. 2 tubazioni in acciaio DN700 PN40 per una lunghezza complessiva sviluppata pari a ml. 5770 per ogni linea; Realizzazione pozzetti di sfiato e scarico; Realizzazione di blocchi di ancoraggio planimetrici e altimetrici; Protezione catodica	San Donato di Ninea e San Sosti prov. di CS	Novembre 2010	3.395.867,06
B.06.A5 Riefficientamento del tratto di condotta tra le località Fontana di caporosso e Vaditari in agro del Comune di Malvito.	Acquedotto Abatemarco: adduzione a gravità dalla sorgente Capodacqua – Lavori di riefficientamento e sostyituzione di un tronco in località Fontana di Caporosso e Vaditari (Malvito)	Malvito prov di CS	Febbraio 2007	387.021,47
B.06.B Acquedotto Abatemarco - Adduzione a gravità sorgente Capodacqua	Realizzaione di una nuova condotta di collegamento per la raccolta delle fluenze provenienti dalle sorgenti posta a quota piu bassa rispetto la galleria di Valico ed in particolare quella più consistente di "Capodacqua"	Roggiano Gravina - San Marco Argentano - Cervicati - Santa Caterina Albanese - Malvito prov di CS	Novembre 2007	4.584.712,19
		Maiorizzini-Alli		

B.01.A Schemi idrici Maiorizzini e Marmoro - Giardinelli	Potenziamento Schema Maiorizzini.Costruzione della condotta adduttrice, della vasca di disconnessione in località “Maiorizzini” al nuovo partitore, di Copanello località “Coscia”, in ghisa sferoidale del Ø 300 mm e dello sviluppo complessivo di circa ml. 9.754 Potenziamento Schema Marmoro Giardinelli. condotta in ghisa sferoidale del Ø 200 mm e dello sviluppo di ml 4.259, completa di pozzetti di scarico e sfiato, ancoraggi planimetrici ed altimetrici, briglie di contenimento in calcestruzzo e paletti indicatori di tracciato, dalla suddetta vasca al serbatoio Girifalco, posta nella esistente fascia di esproprio in affiancamento all’esistente, inadeguata, tubazione in esercizio; condotta in ghisa sferoidale del Ø 200 mm e dello sviluppo di ml 3.984, completa di pozzetti di scarico e sfiato, ancoraggi planimetrici ed altimetrici, briglie di contenimento in calcestruzzo e paletti indicatori di tracciato; da un partitore in carico esistente, denominato “Libertina”, al serbatoio di Cortale Superiore, posa nella fascia di esproprio in affiancamento alla condotta in esercizio pur essa inadeguata ed obsoleta; Il primo tratto, dal partitore Libertina al nuovo partitore di Cortale Inferiore, della lunghezza di ml 2.539,80 è	Amaroni e Cortale prov di CZ	Giugno 2005	2.505.063,83
B.01.B Schemi idrici Corace - Verghello - Sansinato - Alli (Ramo Sud)	Realizzazione di interventi per la ristrutturazione dell'intero schema a servizio della frazione Lido del comune di Catanzaro.	Catanzaro e Simeri Crichi prov. di CZ	Intervento solo in piccola parte realizzato. Sospeso	946.488,50
Lordo-Zinnì - Opere di Adduzione				
B.02.A2 Acquedotto delle dighe del Metramo e del Lordo a servizio della fascia jonica e tirrenica della provincia di Reggio Calabria - Opere adduzione schema Gioiosa Jonica	Realizzaizone dell'acquedotto alimentato dalle acque captate dalla galleria subalvea del torrente Torbido, verso i comuni di Gioiosa Ionica e Grotteria	Grotteria - Marina di Gioisa Jonica e Gioiosa Jonica prov di RC	Dicembre 2011	2.829.334,71
B.02.A3 Acquedotto delle dighe del Metramo e del Lordo a servizio della fascia jonica e tirrenica della provincia di Reggio Calabria - Opere adduzione schema Siderno e Locri	Realizzazione dell'acquedotto alimentato dalle acque provenienti dalla diga del Lordo e trattate dall'impianto di potabilizzazione "Lordo", verso i comuni di Siderno e Locri.	Siderno e Locri prov. di RC	Gennaio 2015	4.223.927,39
Tuccio				
B.03.A Rielaborazione dello Schema Idrico dell'Acquedotto del Tuccio - 2° Lotto - dalla progressiva 13.313 al serbatoio del Casolotto S. Elia	Ristrutturazione completa, suddivisa in due lotti, dell’importante acquedotto regionale Tuccio a servizio dei Comuni di Melito Porto Salvo, Montebello e Motta San Giovanni, realizzato dalla cessata Casmez ed ormai obsoleto ed inefficiente.	Melito P.S. - Montebello J. - San Lorenzo prov. di RC	Marzo 2007	4.263.741,90
B.03.B Rielaborazione dello Schema Idrico dell'Acquedotto del Tuccio - 1° Lotto - variante dalla progressiva 0,00 alla progressiva 13.312,67		Melito P.S. - San Lorenzo - Roghudi prov. di RC	Aprile 2007	4.430.527,33
B.03.C Rielaborazione dello Schema Idrico dell'Acquedottto del Tuccio - 3° Lotto -	Realizzazione delle nuove diramazioni dalla nuova asta ai centri di S. Fantino – Chorio di San Lorenzo – Musupuniti – Lacco – Lacco Namia – Cardia I° - Armà – Melito P.Salvo e la costruzione del nuovo serbatoio di accumulo in località Musupuniti.	Melito P.S. - San Lorenzo - Roghudi prov. di RC	settembre 2009	775.871,47
Neto				
B.07.A Costruzione nuova linea pota.ne e condotta per integraz. idrica di Isola Capo Rizzuto	Lavori per il potenziamento dell'acquedotto Neto. Revamping Impianto di Potabilizzazione del Neto e realizzazione della condotta adduttrice per l’integrazione idrica di Isola Capo Rizzuto	Crotone	Giugno 2009	5.273.192,12
Scilla				
B.09.B Ristrutturazione Acquedotto Scilla 2° Lotto	Rifacimento condotta da partitore tremuse a partitore Serbatoio Scilla basso	Scilla	Ottobre 2005	1.421.749,11
Altri				
B.31 Ampliamento, miglioramento e potenziamento delle opere idrauliche esistenti in località "Fiume Ferro del comune di Roseto Capo Spulico"	Rifacimento e manutenzione straordinaria Opere idrauliche e condotte esistenti	Roseto Capo Spulico	Ottobre 2010	873.356,61

ELENCO COMMESSE PRIVATE				
	Revamping IPOT			
B.13 - I.POT. 01 - Impianti di Potabilizzazione - Alaco	Implementazione processo di rerattamento. Realizzaizone della terza sezione di Chiariflocculazione, Linea Fanghi ed ispessitore e filtri a carboni attivi.	San Sostene	Gennaio 2011	3.517.460,62
B.14 - I.POT. 02 - Impianti di Potabilizzazione - Santa Domenica	Realizzaizone linea Fanghi e Manutenzione straordinaria	Catanzaro	2013	638.434,54
B.15 - I.POT. 03 - Impianti di Potabilizzazione - Crocchio	Realizzaizone linea Fanghi e Manutenzione straordinaria	Sersale	2010	697.245,30
B.17 - I.POT. 05 - Impianti di Potabilizzazione - Cutro	Nuova linna flitrazione Line aFanghi	Cutro	2009	1.086.865,01
B.18 - I.POT. 06 - Impianti di Potabilizzazione - Piano Lago	Linea Filtrazione Linea Fanghi	Piano Lago	Sospeso	1.073.726,37
B.20 - I.POT. 08 - Impianti di Potabilizzazione - Corace	Revamping impianto di Trattamento	Catanzaro	2009	500.306,19
B.21 - I.POT. 09 - Impianti di Potabilizzazione - Savelli	Revamping impianto di Trattamento	Savelli	2011	1.309.972,56
B.24 - I.POT. 12 - Impianti di Potabilizzazione - Cerisano	Revamping impianto di Trattamento	Cerisano	2012	716.000,97
	Grandi Schemi Idrici			
	Alaco			
Grandi schemi idrici - Alaco - sistema di controllo e telemisura			In progress	165.874,74
	Menta			
A.02.4.A - Sistema Idrico del Menta - Centrale Idroelettrica di San Salvatore e relativa condotta forzata. Opere Civili.	Lavori per la realizzazione della condotta forzata DN900 l. 8,4 Km, la galleria S. Salvatore e le opere Civili della Centrale	Cardeto, Reggio Calabria	In progress	10.466.813,41
A.02.4.B - Sistema Idrico del Menta - Centrale Idroelettrica di San Salvatore e relativa condotta forzata. Opere Elettromeccaniche.	Realizzaizone della Centrale per la produzione idroelettrica	Reggio Calabria	Sospeso	3.261.941,26
	Lordo-Zinnì - Impianti di Potabilizzazione			
B.02.B2 Acquedotto delle dighe del Metramo e del Lordo a servizio della fascia jonica e tirrenica della provincia di Reggio Calabria - I.POT. Schema Gioiosa Jonica	Realizzaizone dell'impianto di trattamento e potabilizzaizone	Grotteria	Sospeso. Opere quasi ultimate	2.345.318,50
B.02.B3 Acquedotto delle dighe del Metramo e del Lordo a servizio della fascia jonica e tirrenica della provincia di Reggio Calabria - I.POT. Schema Siderno e Locri	Realizzaizone dell'impianto di trattamento e potabilizzaizone	Siderno	Sospeso. Opere quasi ultimate	3.821.924,47
	Esaro-Abatemarco			
B.06.A.1 Acquedotto Abatemarco - Interventi di messa in sicurezza e riefficientamento attuale tracciato (parte finanziamento privato)		San Sosti	2012	1.130.464,06
B.06.F/1 Sistema Idrico Abatemarco: Sistemazione della frana sulla condotta in territorio di San Marco Argentano, località Valle Sacchini.	Realizzazione di un tratto di condotta in acciaio DN80 in variante al tracciato esistente per una lunghezza di 1986,00 ml., per superare un'area in frana fino al serbatoio di Tarsia.	San Marco Argentano prov. di CS	Luglio 2008	211.992,06
B.06.F/2 Sistema Idrico Abatemarco: Sistemazione della frana sulla condotta in territorio di Cervicati, località Castagnelle/Sciulli.	Realizzaizone di un nuovo tratto di condotta in sostituzione di un tratto in frana	Cer4vicati prov. di CS	Luglio 2008	121.425,72
B.06.F/3 Acquedotto Abatemarco - By-pass dell'adduttrice in raddoppio compresa nei Comuni di Malvito, Santa Caterina Albanese e San Marco.	Realizzaione di un raddoppio per tratto di adduttrice compreso tra i comuni di Malvito, Santa Caterina Albanese e San Marco Argentano	Malvito - Santa Caterina Albanese - San Marco Argentano prov. di CS	Giugno 2008	1.964.303,13
B.06.G 1° e 2° stralcio Grandi schemi idrici - Esaro Abatemarco - Efficientamento acquedotto	Il progetto esecutivo prevede che l'intero lotto sia suddiviso in due stralci. Il I stralcio è relativo alla messa in esercizio del tratto che va da Cervicati fino al torrente Settimo. Il II stralcio prevede la realizzazione di varianti sulla condotta esistente dell'Abatemarco per aggirare le criticità del tratto ricadente nell'area urbana del comune di Rende	Castrolibero e Rende prov. di CS	Primo stralcio ultimato nel 2011. Secondo stralcio in completamento.	4.656.764,30
B.06.G 2° stralcio Grandi schemi idrici - Esaro Abatemarco - Efficientamento acquedotto				

Altri				
B.01.D Acquedotto Drago per i centri di Stalettì e Squillace ad integrazione dell'acquedotto Maiorizzini	Realizzazione nuovo schema acquedottistico	Stalettì, Squillace	Maggio 2009	1.019.447,67
RC. 01 - Adeguamento sismico edificio di Reggio Calabria	Adeguamento sismico Sede Zonale di Reggio Calabria	Reggio Calabria	2010	223.639,63
POZZI PETTO GALLICO	Manutenzione Straordinaria Campo pozzi.	Reggio Calabria	2011	110.740,97
ACQ ABATEMARCO - Interventi di messa in Sicurezzae riefficentamento dell'attuale tracciato - Intervento su Cerzeto	Interventi di Emssa in sicurezza tratto di Condotta in zona Frana nel comune di Cerzeto (Sostituzione di tratto di Condotta)	Cerzeto prov. di CS	2012	110.740,97

SINTESI ACQUEDOTTI PER SCHEMA

DENOMINAZIONE ACQUEDOTTO	CODICE ZONA	COD. ACQ.	RISORSE IDRICHE	IMPIANTI POTABILIZZAZIONE	SERBATOI	IMPIANTI DI SOLLEVAMENTO	LUNGHEZZA TOTALE ADDUTTRICI (km)	VOLUME PRELEVATO ALLE FONTI (mc/anno)	ANNO	VOLUME PRELEVATO DA ALTRI ACQUEDOTTI (mc/anno)	ANNO	VOLUME CONSEGNATO AD ACQUEDOTTI (mc/anno)	ANNO	VOLUME CONSEGNATO A DISTRIBUZIONE (mc/anno)	ANNO	PORTATA MASSIMA DI PROGETTO PRELEVABILE (l/s)	ANNO	VOLUME NON CONTABILIZZATO (mc/anno)	ANNO	STIMA PERDITE FISICHE (mc/anno)	ANNO	PERDITE TOTALI LORDE (mc/anno)	ANNO
ABATEMARCO	CS1	AQ01	9	0	50	3	226,0000	22138272	2000	0	2000	2900126	2000	18017466	2000	1000	2000	80000	2000	1140674	2000	1220674	2000
ACQUA CALDA	RC3	AQ16	1	0	1	0	7,7310	157680	2000	0	2000	124935	2000	32745	2000	5	2000						
ACQUA DIVINA	RC2	AQ18	1	0	4	0	4,4540	252288	2000			0	2000	155954	2000	8	2000	53135	2000	43199	2000	96334	2000
ACQUA NERA	CS3	AQ13	2	0	1	0	5,5670	95000	2001	0	2001	0	2001	41972	2001	6				53028	2001	53028	2001
ACQUAFREDDA	RC2	AQ25	1	0	0	0	11,7440	157680	2000	0	2000	150000	2000	0	2000	10	2000	0	2000	0	2000	0	2000
ACQUAFREDDA TISO	CS2	AQ07	2	0	0	0		173448	2000	31536	2000	0	2000	195211	2000	7	2000	0	2000	9773	2000	9773	2000
ALACO	RC2	AQ01	0	0	15	1	68,5210	1166832	2000	0	2000	141912	2000	940088	2000	400	2000			84832	2000	84832	2000
ALACO - INTEGRAZIONE PER VIBO	VV1	AQ02	1	0	5	1	47,3290	1261440	2000	3153600	2000	0		3153600	2000			1261440	2000			1261440	2000
ALACO - DORSALE TIRRENICA	VV1	AQ01	7	0	19	2	78,7430	5067833	2000			3407951	2000	1659882	2000			165988	2000	35778	2000	201766	2000
ALACO JONICO E MONTANO-S.ANTONIO-CICERONE	CZ1	AQ13	2	1	18	1	92,0000	946080	2000	1277096	2000	0	2000	2058496	2000			0	2000	164679	2000	164679	2000
ALESSANDRO	VV1	AQ22	2	0	1	0	6,9150	712116	2000	0		0		647442	2000			64674	2000			64674	2000
ALLI E POZZO CROCCHIO	CZ1	AQ02	6	0	13	1	42,0000	4131216	2000	473040	2000	0	2000	3598679	2000	186	2000	1166832	2000	1072224	2000	2239056	2000
ALTO SIMERI PER ALBI ED UNITI	CZ1	AQ03	4	0	17	0	67,0000	1750248	2000	0	2000	0	2000	1456756	2000			116101	2000	177391	2000	293492	2000
AMENDOLEA	RC1	AQ01	3	0	8	2	39,7980	5014224	2000	0	2000	0	2000	3651602	2000	187	1967	466053	2000	896569	2000	1362622	2000
ANGUILLA 1	RC2	AQ02	1	1	0	0	0,5150	0	2000	0	2000	0	2000	0	2000								
ANGUILLA 2	RC2	AQ03	3	0	1	1	11,1780	504576	2000	0	2000	473040	2000	0	2000	50	2000			31536	2000	31536	2000
BADIA	VV1	AQ18	1	0	1	0	1,7600	56525	2000	0		0		51386	2000			5139	2000			5139	2000
BAGALADI	RC1	AQ02	1	0	1	0	2,6800	115000	2000	0	2000	0	2000	97684	2000	3,599999905	1999	0	2000	17316	2000	17306	2000
BAGNARA	RC2	AQ19	2	0	2	0	1,6570	473040	2000	819936	2000	157680	2000	1086512	2000					48784	2000	48784	2000
BASILICO'	RC1	AQ29	2	0	1	1	4,6750	126000	2000	31000	2000	0	2000	140400	2000	7		0	2000	16600	2000	16600	2000
BIVONGI - PAZZANO - STILO	RC3	AQ17	3	0	4	0	9,5260	567648	2000	0	2000	0	2000	528179	2000	18	2000					39469	2000
BONAMICO - LAVERDE 2°	RC3	AQ11	6	0	7	0	21,9870	1419120	2000	0	2000	0	2000	736960	2000							682160	2000
BONAMICO BIANCO - BOVALINO	RC3	AQ08	2	0	4	1	15,3140	3153600	2000	0	2000	0	2000	2207900	2000							945769	2000
BUFALO	CS1	AQ07	39	1	12	3	112,0000	6023376	2000	220752	2000	0	2000	4507564	2000	200	2000	715000	2000	1021572	2000	1736564	2000
CAFORCHI	RC2	AQ16	4	0	3	2	8,2830	819936	2000	0	2000	126144	2000	540934	2000	26	2000	60234	2000	92624	2000	152858	2000
CALAMIA	CS3	AQ05	3	0	0	0	2,6000	0	2001	0	2001	0	2001	0	2001	0	2001						
CALANNA MULINI	RC1	AQ03	1	0	3	0	2,8850	381500	2000	0	2000	113530	2000	227764	2000	14	1971	0	2000	40206	200	40206	2000
CALOPINACE	RC1	AQ20	1	0	3	0	5,5380	5676480	2000	0	2000	0	2000	5613795	2000			0	2000	62685	2000	62685	2000
CAMIGLIATELLO SILANO	CS1	AQ12	6	0	1	0	2,8650	252288	2000	0	2000	0	2000	94983	2000		2000	0	2000	157425	2000	157425	2000
CANNAVO'	VV1	AQ15	3	0	4	0	16,7210	179755	2000	0		0		160471	2000			19284	2000			19284	2000
CARDETO	RC1	AQ04	1	0	1	0	1,4320	93000	2000	0	2000	0	2000	74214	2000	4,5	2000	0	2000	18786	2000	18786	2000
CARDIA	CS2	AQ01	3	0	3	0		630765	2000	788400	2000	0	2000	1276774	2000			10000	2000	132391	2000	142391	2000
CARERI	RC3	AQ10	7	0	10	1	21,5000	2000000	2000	0	2000	0	2000	1666885	2000							333115	2000
CARMELIA	RC2	AQ23	6	0	1	0	12,0680	189216	2000	0	2000	0	2000	189216	2000								
CAROLEI	CS1	AQ05	1	0	1	0	2,6000	281088	2000	0	2000	0	2000	238843	2000	8	2000	0	2000	42245	2000	42245	2000
CARRIERO	CS2	AQ06	1	0	0	0	4,0580	252288	2000	0	2000	0	2000	0	2000	8	2000	252288	2000	0	2000	0	2000
CASALI	CS1	AQ10	15	1	14	0	37,0000	2049840	2000	0	2000	0	2000	1640582	2000	70	2000	10000	2000	399258	2000	409258	2000
CASSARI	VV1	AQ26	2																				
CATANO BARONE PER CARAFFA	CZ1	AQ06	3	0	1	2	3,0000	378432	2000	0	2000	0	2000	315360	2000			0	2000	63072	2000	63072	2000
CATENACCIO	CS3	AQ06	1	0	1	0	4,2000	15000	2001	0	2001	0	2001	7829	2001	2				7171	2001	7171	2001
CATONA PER VILLA S. GIOVANNI	RC1	AQ05	1	0	7	1	12,0000	2500000	2000	0	2000	0	2000	2195394	2000	90		0	2000	304606	2000	304606	2000
CAULONIA SUPERIORE	RC3	AQ15	2	0	1	1	1,3000	346896	2000	0	2000	0	2000	300000	2000	11	2000					46896	2000
CEFALY	VV1	AQ20	7	0	3	1	15,4100	411109	2000	0		0		374497	2000			36612	2000			36612	2000
CERAMIDA - S. RUBA	VV1	AQ04	4	0	2	1	7,0450	558187	2000	0		0		558187	2000			0					
CERANTONI - SILICA	VV1	AQ05	6	0	5	2	25,6800	1340280	2000	0		0		1212151	2000			128129	2000			128129	2000
CERISANO	CS1	AQ04	2	0	1	0	4,0000	189216	2000	63072	2000	236520	2000	0	2000	8	2000	15768	2000	0	2000	15768	2000
CHIARAVALLE ED UNITI	CZ1	AQ11	10	0	6	0	26,0000	1214136	2000	0	2000	0	2000	1152061	2000			0	2000	62075	2000	62075	2000
CHORIO DI ROCCAFORTE	RC1	AQ12	1	0	1	0	1,1800	10000	2000	0	2000	0	2000	9450	2000	0,600000024	2000	0	2000	550	2000	550	2000
CINQUEFRONDI	RC2	AQ05	1	0	1	0	0,7600	1198368	2000	0	2000	0	2000	1098900	2000	50	2000	0	2000	99468	2000	99468	2000
CITTANOVA	RC2	AQ08	1	0	0	0	1,1450	788400	2000	0	2000	599184	2000	189216	2000								
CONDOFURI SUPERIORE	RC1	AQ06	1	0	1	0	0,4780	0	2000	0	2000	0	2000	0	2000								
CONTURA - S. LEO	VV1	AQ11	4	0	10	1	23,8120	1188106	2000	264902	2000	0		1306273	2000			146735	2000			146735	2000
COPPINELLO	CS2	AQ08	1	0	1	0	1,5880	31536	2000	0	2000	0	2000	20931	2000	1	2000	0	2000	10605	2000	10605	2000
CRINE	RC3	AQ07	5	0	4	0	14,0000	725328	2000	0	2000	0	2000	498190	2000							227138	2000
CROCCHIO E CERASO	CZ1	AQ01	8	1	11	0	58,0000	2333664	2000	0	2000	0	2000	1810715	2000			31170	2000	491779	2000	522949	2000
CUCCARI E VURGHE	CS2	AQ10	5	0	4	0		599184	2000	0	2000	0	2000	402756	2000	19	2000	0	2000	196428	2000	196428	2000
DIPIGNANO	CS1	AQ06	4	0	5	0	12,0000	473040	2000	0	2000	0	2000	371852	2000	15	2000	0	2000	101188	2000	101188	2000
EJANO	CS3	AQ01	9	0	41	4	204,9600	9523864	2001	0		0		8443662	2001					1080202	2001	1080202	2001
FERRERA	CS2	AQ12	4	0	22	7		10249200	2000	124567	2000	0	2000	7215749	2000	325	2000	0	2000	3158018	2000	3158018	2000
FOCARECCHI	RC1	AQ07	3	0	8	4	15,5820	1261440	2000	0	2000	252288	2000	902073	2000	52	1998	0	2000	107079	2000	107079	2000
FONTANELLE	RC2	AQ27	1	0	2	0	3,7010	69379	2000	0	2000	0	2000	60565	2000	2,200000048	2000	0	2000	8814	2000	8814	2000
FORANO	CS3	AQ12	1	0	2	0	5,0750	126144	2001	0	2001	0	2001	107044	2001	4				19100	2001	19100	2001
FRIDA PRIMA DIRAMAZIONE	CS3	AQ14	0	0	8	1	67,8620	0	2001	851500	2001	63072	2001	733801	2001					54627	2001	54627	2001
FRIDA SECONDA DIRAMAZIONE	CS3	AQ15	0	0	3	1	15,9710	0	2001	425800	2001	0	2001	314662	2001					111138	2001	111138	2001
FRIDA TERZA DIRAMAZIONE	CS3	AQ16	0	1	4	2	27,6760	0	2001	788400	2001	0	2001	760726	2001					27674	2001	27674	2001
GALERA	CS2	AQ09	1	0	1	0	5,3210	141912	2000	0	2000	0	2000	48464	2000	4,5	2000	16000	2000	77448	2000	93448	2000
GALLICO MARINA	RC1	AQ25	1	0	2	0	5,9210	2600000	2000	0	2000	0	2000	1941465	2000	85		0	2000	658535	2000	658535	2000
GALLICO SUPERIORE	RC1	AQ08	1	0	1	0	1,4000	1108250	2000	0	2000	0	2000	1012852	2000	80		0	2000	95398	2000	95398	2000
GAMBARIE ABETAZZO	RC1	AQ10	1	0	3	0	7,9540	255000	2000	253000	2000	126144	2000	369528	2000	10		0	2000	12328	2000	12328	2000
GAMBARIE INTEGRATIVO	RC1	AQ11	1	1	0	1	1,8200	253000	2000	0	2000	0	2000	253000	2000	15		0		0		0	
GERACE	RC3	AQ01	2	0	2		4,2100	500000	2000					446271	2000	20	2000					53729	2000
GERACE GRAVITA'	RC3	AQ03	2	0	3	0	13,1170	283824	2000	0	2000	0	2000	238000	2000	9	2000					45824	2000
GIFFONE	RC2	AQ13	1	0	1	0	5,6860	339654	2000	0	2000	0	2000	339654	2000	13	2000	0	2000	0	2000	0	2000
GIOIOSA JONICA	RC3	AQ06	4	0	3	1	7,7600	1892160	2000	0	2000	0	2000	1074790	2000							817370	
GRANDE PIETRA	VV1	AQ16	1	0	4	0	10,8800	441504	2000	0		0		399474	2000			42030	2000			42030	2000
GROTTE DEL MULINO - POZZI ACCONIA	CZ2	AQ04	3	0	4	1	28,5300	1147910	2000	520344	2000			1529496	2000	32	2000	138758	2000			138758	2000
GROTTE E BUCO	RC2	AQ21	3	0	6	1	15,8980	1009152	2000							40	2000			11562	2000	11562	2000
JACOPIO	VV1	AQ09	1	0	2	0	7,2000	126144	2000	78840	2000	0		204984	2000			0					
LAGANADI	RC1	AQ13	0	0	1	0	3,4000	0	2000	113530	2000	0	2000	63717	2000			0	2000	49813	2000	49813	2000
LAVERDE 1°	RC3	AQ12	4	0	3	0	10,3250	2207520	2000	0	2000	0	2000	1702423	2000							505097	2000
LESE	KR1	AQ00	30	1	44	2																	
LESE NORD	CS1	AQ16	0	0	9	0	60,0000	0	2000	1576800	2000	0	2000	986868	2000	0	2000	0	2000	589932	2000	589932	2000
LIBOLLE	CS1	AQ14	1	0	1	0	5,8410	220752	2000	0	2000	0	2000	159470	2000	7	2000	6300	2000	54982	2000	61282	2000
LIMBE'-MARICELLO	CZ1	AQ07	4	0	3	3	28,0000	1024493	2000	315360	2000	315360	2000	589074	2000			31698	2000	220752	2000	252450	2000
LUBRICHI	RC2	AQ28	1	0	0	0	0,0000	0	2000														
MACROCIOLI	CS3	AQ02	6	0	27	0	163,5160	4888064	2001	0	2001	0	2001	4342300	2001					545764	2001	545764	2001
MAIORIZZINI-ANCINALE-DRAGO	CZ1	AQ08	13	0	19	6	69,0000	4953327	2000	1103760	2000	2128680	2000	3723888	2000			87049	2000	117470	2000	204519	2000
MALOPERA	VV1	AQ14	1	0	1	1	3,0000	78840	2000	0		0		65982	2000			12858	2000			12858	2000
MAMMOLA, GROTTERIA,S. GIOVANNI DI G	RC3	AQ02	3	0	4	1	15,4510	750000	2000	0	2000	0	2000	631267	2000	30	2000					118733	2000
MANDARADONI	VV1	AQ19	1	0	2	0	5,1090	189949	2000	0		0		172681	2000			17268	2000			17268	2000
MANGANO	RC2	AQ26	1	0	1	1	5,6790	378432	2000	0	2000	189216	2000	149678	2000	33	2000	0	2000	39538	2000	39538	2000
MANNOLI	RC1	AQ14	3	0	1	1	2,0800	158000	2000	126144	2000	0	2000	277151	2000			0	2000	6993	2000	6993	2000
MARANO E UNITI	CS1	AQ03	8	1	15	0	41,0000	2380968	2000	457272	2000	0	2000	2429547	2000	80	2000	0	2000	408693	2000	408693	2000

SINTESI ACQUEDOTTI PER SCHEMA

DENOMINAZIONE ACQUEDOTTO	CODICE ZONA	COD. ACQ.	RISORSE IDRICHE	IMPIANTI POTABILIZZAZIONE	SERBATOI	IMPIANTI DI SOLLEVAMENTO	LUNGHEZZA TOTALE ADDUTTRICI (km)	VOLUME PRELEVATO ALLE FONTI (mc/anno)	ANNO	VOLUME PRELEVATO DA ALTRI ACQUEDOTTI (mc/anno)	ANNO	VOLUME CONSEGNATO AD ACQUEDOTTI (mc/anno)	ANNO	VOLUME CONSEGNATO A DISTRIBUZIONE (mc/anno)	ANNO	PORTATA MASSIMA DI PROGETTO PRELEVABILE (l/s)	ANNO	VOLUME NON CONTABILIZZATO (mc/anno)	ANNO	STIMA PERDITE FISICHE (mc/anno)	ANNO	PERDITE TOTALI LORDE (mc/anno)	ANNO
MARMORO - GIARDINELLI	CZ2	AQ02	0	0	5	1	10,9500	362664	2000	1324512	2000							168718	2000			168718	2000
MARMORO GIARDINELLI-SCIOLLE	CZ1	AQ09	14	0	7	3	33,0000	1586827	2000	0	2000	0	2000	1092164	2000			148399	2000	346264	2000	494663	2000
MASELLA	RC1	AQ15	1	0	2	1	0,9070	142000	2000	0	2000	0	2000	120092	2000	7		0	2000	21908	2000	21908	2000
MAZZUCCARI	RC3	AQ14	6	0	10	4	34,9690	2775168	2000	0	2000	0	2000	2497903	2000							277265	2000
MEDMA	VV1	AQ23	1	0	7	1	45,9600	1955905	2000	315360	2000	0		2044138	2000			227127	2000			227127	2000
MELIA DI SCILLA	RC1	AQ16	0	0	1	1	1,7280	0	2000	170000	2000	0	2000	169352	2000	7		0	2000	648	2000	648	2000
MELICUCCO	RC2	AQ07	1	0	1	1	1,6160	883008	2000	0	2000	63072	2000	788842	2000					31094	2000	31094	2000
MOLINELLO	RC1	AQ21	1	0	1	0	6,2100	340000	2000	0	2000	0	2000	331725	2000			0	2000	8275	2000	8275	2000
MONTEBELLO JONICO	RC1	AQ17	1	0	1	0	0,7720	94000	2000	0	2000	0	2000	84098	2000	3	1968	0	2000	9902	2000	9902	2000
MORTARA	RC2	AQ14	1	0	0	0	4,6140	693792	2000	0	2000	693792	2000	0	2000	22	2000	0	2000	0	2000	0	2000
MOTTA S. GIOVANNI	RC1	AQ18	1	0	2	0	1,6600	260000	2000	0	2000	0	2000	213485	2000	10	1963	0	2000	46515	2000	46515	2000
NETO	KR1	AQ04	1	1	9	1																	
NETO FALLISTRO	CS3	AQ04	1	0	3	0	52,6030	1576800	2001	0	2001	0	2001	1442874	2001	52				133926	2001	133926	2001
NOVITO, MOSCHETTA, TORBIDO.	RC3	AQ04	14	0	10	3	48,7590	10296504	2000	0	2000	0	2000	10017037	2000							279467	2000
NTIZZO	CS3	AQ09	2	0	4	0	3,6850	5680000	2001	0	2001	317900	2001	5025278	2001	300				336822	2001	336822	2001
ORSARA	CS1	AQ17	1	0	1	0	0,0500	1000	2000	0	2000	0	2000	895	2000	0,029999999	2000	0	2000	105	2000	105	2000
PALAZZO	CZ2	AQ03	2	0	6	2	25,9550	2822472	2000			520344	2000	2302128	2000	895	2000						
PALIZZI SUPERIORE	RC1	AQ19	1	0	1	1	3,2940	100000	2000	0	2000	0	2000	96439	2000	4		0	2000	3561	2000	3561	2000
PANTANELLE	CS2	AQ02	2	0	11	0		5045760	2000	0	2000	0	2000	4323581	2000	350		0	2000	722479	2000	722479	2000
PANTANO	VV1	AQ25	1	0	0	0	2,4000	34690	2000	0		0		31536	2000			3154	2000			3154	2000
PARIS	VV1	AQ17	1	0	1	0	5,2000	34690	2000	0		0		31536	2000			3154	2000			3154	2000
PELLEGRINA - CERAMIDA	RC2	AQ17	3	0	1	1	1,4680	220752	2000	157680	2000	0	2000	337267	2000			0	2000	41165	2000	41165	2000
PETRACE 1	RC2	AQ10	1	0	1	0	0,9810	3405888	2000	0	2000	0	2000	3116320	2000	120	2000					289568	2000
PETRACE 2	RC2	AQ11	1	0	6	1	20,1840	3468960	2000	0	2000	0	2000	2609834	2000							859126	2000
PETROSA	CS2	AQ05	7	0	28	3		8798544	2000	0	2000	0	2000	6775340	2000	300	2000	500000	2000	1523204	2000	2023204	2000
PETTOGALLICO	RC1	AQ09	1	0	1	0	1,7000	504000	2000	0	2000	0	2000	465856	2000	17	1973	0	2000	38144	2000	38144	2000
PIANO DELLA TORRE	CS3	AQ10	1	0	3	0	14,3370	410000	2001	0	2001	0	2001	332509	2001	19				77491	2001	77491	2001
PLATI'	RC3	AQ13	3	0	1	0	1,9000	409968	2000	0	2000	0	2000	260282	2000	13	2000					149686	2000
POLIA	VV1	AQ21	3	0	3	0	4,0910	110376	2000	0		0		30587	2000			79789	2000			79789	2000
POLISTENA	RC2	AQ06	2	0	1	0	2,6450	883007	2000	1225324	2000	0	2000	2108332	2000	35	2000						
PONTIERI PER VALLEFIORITA	CZ1	AQ10	3	0	1	0	4,0000	141912	2000	0	2000	0	2000	126412	2000			0	2000	15500	2000	15500	2000
PORO - LOVRISI	VV1	AQ06	15	0	15	6	87,2500	2806704	2000	0		1261440	2000	1400460	2000			144804	2000			144804	2000
PORO - NUCARELLA	VV1	AQ10	7	0	7	1	23,0000	608645	2000	0		0		547815	2000			60830	2000			60830	2000
PORTIGLIOLA	RC3	AQ09	5	0	4	0	6,4300	1261440	2000	0	2000	0	2000	1000000	2000							261440	2000
POSINO E MONTENERO	CZ1	AQ04	17	0	12	1	85,0000	1291534	2000	0	2000	0	2000	1177569	2000			31536	2000	82429	2000	113965	2000
POZZI MOLINA	CS2	AQ04	1	0	0	0	0,7000	2207520	2000	0	2000	2083475	2000	0	2000	160	2000	0	2000	124045	2000	124045	2000
POZZI PETRIZZI-MONACELLI	CZ1	AQ12	12	0	9	1	29,0000	879035	2000	0	2000	0	2000	824904	2000			28490	2000	25641	2000	54131	2000
POZZI PIANO DEL DUCA	CZ2	AQ06	1	0	1	0	2706,0000	1103760	2000					1103760	2000	35							
POZZI SAVUTO	CZ2	AQ01	1	0	5	1	11,6110	4951152	2000			20736	2000	1876392	2000	99	2000						
POZZI SAVUTO NORD	CS2	AQ14	4	0	1	0	4,6500	883008	2000	0	2000	0	2000	567951	2000	28	2000	32000	2000	283057	2000	315057	2000
PRESINACI	VV1	AQ07	1	0	1	0	0,6000	33681	2000	0		0		30619	2000			3062	2000			3062	2000
PRIGOLI	VV1	AQ24	2	0	2	0	2,3750	57553	2000	0		0		23652	2000			2365	2000			2365	2000
PRIUMO	RC1	AQ22	1	0	1	0	3,3500	660000	2000	0	2000	0	2000	660000	2000	20							
PULITREA-BRIGANTE	KR1	AQ02	5	0	7	1																	
RENDE E UNITI	CS1	AQ02	26	0	6	1	47,0000	1340280	2000	2427086	2000	126144	2000	3388636	2000	42,5	2000	0	2000	252586	2000	252586	2000
RIZZICONI	RC2	AQ09	1	0	0	0	0,3220	473040	2000	0	200	0	2000	359511	2000					113529	2000	113529	2000
ROCCAFORTE DEL GRECO	RC1	AQ26	2	0	1	1	2,4680	50000	2000	0	2000	0	2000	44712	2000	1,799999952		0	2000	5288	2000	5288	2000
ROGHUDI	RC1	AQ34	2	0	2	0		365	2002	0	2002	0	2002	365	2002			365	2002				
S. AGATA	RC1	AQ23	1	0	2	0	6,0190	6940000	2000	0	2000	0	2000	6821481	2000	277		0	2000	118519	2000	118519	2000
S. GIORGELLO	VV1	AQ08	1	0	3	1	18,8000	1795752	2000	236520	2000	0		1795145	2000			238927	2000			238927	2000
S. LORENZO	RC1	AQ28	1	0	4	0	9,2800	160000	2000	0	2000	0	2000	145722	2000	10		9000	2000	5278	2000	14278	2000
S. VITO	RC2	AQ15	1	0	3	2	5,0960	758418	2000	693792	2000	0	2000	1452180	2000	24	2000	0	2000	0	2000	0	2000
S.ALESSIO IN ASPROMONTE	RC1	AQ27	3	0	1	0	1,9670	50000	2000	0	2000	0	2000	47902	2000	3	1998	0	2000	2098	2000	2098	2000
SALIANO	CS1	AQ13	1	0	2	0	1,5090	126144	2000	0	2000	0	2000	85725	2000	4	2000	0	2000	0	2000	40419	2000
SAMBUCO	CZ2	AQ07	1	0	6	1	27593,0000	6054912	2000			1576800	2000	4478112	2000	192		605491	2000			605491	2000
SAMBUCO	VV1	AQ03	10	0	9	0	50,8700	1860624	2000	0		0		1682118	2000			178506	2000			178506	2000
SAN GIORGIO MORGETO	RC2	AQ20	1	0	1	0	0,6220	157680	2000	0	2000	0	2000	157680	2000	10	2000						
SAN PIETRO IN GUARANO	CS1	AQ11	11	0	9	0	38,0000	1166832	2000	0	2000	0	2000	1048435	2000	40	2000	0	2000	118397	2000	118397	2000
SANBUCO SARRO	CS3	AQ08	1	0	2	0	2,6650	3150	2001	317900	2001	0	2001	318835	2001					2215	2001	2215	2001
SANT' AGATA	VV1	AQ13	2	0	4	0	5,8900	170294	2000	0		0		154899	2000			15395	2000			15395	2000
SANTA DOMENICA	CS3	AQ11	1	0	2	1	9,2120	852000	2001	0	2001	0	2001	720584	2001	51				131416	2001	131416	2001
SANT'ILARIO MARINA	RC3	AQ19	1	0	1	0	0,0000	105203	2000	0	2000	0	2000	105203	2000	3	2000	0	2000	0	2000	0	2000
SANTO NOCAIO	CS2	AQ03	2	0	6	0		3563568	2000	2083475	2000	0	2000	5175834	2000	177	2000	20000	2000	451209	2000	471209	2000
SAVUTO	CZ2	AQ08	12	0	92	1	231,7800	3478421	2000	914544	2000	0	2000	4392965	2000	139,3000031	2000	347842	2000			347842	
SCAGLILLO	CS2	AQ11	9	0	1	0		220753	2000	0	2000	124567	2000	94867	2000	7	2000	0	2000	1319	2000	1919	2000
SCALONE	RC3	AQ05	3	0	7	2	19,3670	977616	2000	0	2000	0	2000	344268	2000							633348	2000
SCILLA CONTESSA	RC1	AQ30	1	0	0	1	0,5000	63000	2000	0	2000	63000	2000	0	2000	2		0	2000	0	2000	0	2000
SCILLA TREMUSE	RC1	AQ31	1	0	3	0	11,5670	1100000	2000	63000	2000	170000	2000	771942	2000	42	1960	0	2000	221058	2000	221058	2000
SCINALE	RC1	AQ32	1	0	1	0	4,4580	145000	2000	0	2000	0	2000	83783	2000	5	1980	60000	2000	1217	2000	61217	2000
SILA BADIALE	CS1	AQ15	4	0	4	0	30,0000	1892160	2000	1500000	2000	1500000	2000	1643997	2000		2000	0	2000	248163	2000	248163	2000
SILA BADIALE	KR1	AQ01	7	0	9	0																	
SILA GRECA	CS1	AQ08	1	0	5	1	32,0000	0	2000	1103760	2000	0	2000	1015199	2000	70	2000	0	2000	88561	2000	88561	2000
SILA GRECA	CS3	AQ03	2	1	11	1	44,0730	2850000	2001	0	2001	1103760	2001	1030602	2001	90				715638	2001	715638	2001
SIMERI PASSANTE-CORACE-SANSINATO	CZ1	AQ05	6	4	20	5	97,0000	7158672	2000	14900760	2000	1419120	2000	23937904	2000			321934	2000	2975678	2000	3297592	2000
SINOPOLI	RC2	AQ24	4	0	2	0	4,2150	170294	2000	339216	2000	0	2000	374362	2000	5,400000095	2000					135148	2000
STILARO	RC3	AQ18	4	0	6	2	13,4800	3027456	2000	0	2000	0	2000	1476265	2000	100	2000					1551191	2000
TACINA	KR1	AQ03	33	1	42	1																	
TELTO PESCHIERA	CS2	AQ13	3	0	1	0	4,2070	1103760	2000	0	2000	0	2000	727554	2000	35	2000	0	2000	376206	2000	376206	2000
TRONO E TRIPODI	RC2	AQ22	2	0	1	0	3,9250	141912	2000	0	2000	0	2000	141912	2000	4,5	2000	141912	2000				
TUCCIO	RC1	AQ33	3	0	24	3	57,0000	6000000	2000	0	2000	0	2000	3951309	2000	300	1999					2048691	2000
VALANIDI	RC1	AQ24	1	0	0	0	0,6910	670384	2000	0	2000	0	2000	670384	2000	48	1975						
VALLE	VV1	AQ12	1	0	3	1	7,9000	162015	2000	0		0		147286	2000			14729	2000			14729	2000
VATTENDIERI	CZ2	AQ05	9	0	4	4	44756,0000	5487264	2000	1576800	2000	1324512		5739552	2000	174	2000	548726	2000			548726	2000
VENA	RC2	AQ04	2	0	2	0	6,6760	1009152	2000	473040	2000	0	2000	918192	2000	28	2000			564000	2000	564000	2000
VENAGLIE	CS3	AQ07	3	0	9	1	74,3620	3156000	2001	0	2001	0	2001	3152288	2001					3712	2001	3712	2001
VINA	RC2	AQ12	0	0	4	2	12,8000	0	2000	126144	2000	0	2000	81557	2000	4	2000					44587	2000
ZUMPO	CS1	AQ09	0	0	4	0	12,0000	0	2000	221347	2000	0	2000	221347	2000			0	2000	0	2000	0	2000

SINTESI ADDUTTRICI

CODICE	LUNGHEZZA (km)	DIAMETRO (mm)	MATERIALE	Portata (l/s)	Modalità trasporto	Funzionamento	12	Anno inizio costruzione	Anno fine costruzione	Anno entrata in esercizio		Costo a nuovo (€)	Fattore di riduzione (funzionalità)	Valore attuale (€)
CS1AQ01AD001	4,0000	200	acciaio	50,0000	in pressione	gravità	ABATEMARCO			1984		€ 317.603,60	0,60	€ 190.562,16
CS1AQ01AD002	2,0000	200	acciaio	20,0000	in pressione	gravità	ABATEMARCO			1990		€ 158.801,80	0,60	€ 95.281,08
CS1AQ01AD003	0,5000	300	acciaio	230,0000	in pressione	gravità	ABATEMARCO			1984		€ 59.225,45	0,60	€ 35.535,27
CS1AQ01AD004	2,0000	500	acciaio	250,0000	in pressione	sollevamento	ABATEMARCO			1984		€ 393.101,80	0,60	€ 235.861,08
CS1AQ01AD005	4,0000	600	VETRO RESINA	300,0000	in pressione	gravità	ABATEMARCO			1984		€ 942.403,60	0,60	€ 565.442,16
CS1AQ01AD006	2,2700	600	acciaio	300,0000	in pressione	gravità	ABATEMARCO			1984		€ 534.814,04	0,60	€ 320.888,42
CS1AQ01AD007	0,0000	0	cemento	330,0000	a pelo libero	gravità	ABATEMARCO			1983		€ 1.000,00	0,60	€ 600,00
CS1AQ01AD008	1,2000	600	acciaio	330,0000	in pressione	gravità	ABATEMARCO	1983		1983		€ 282.721,09	0,60	€ 169.632,65
CS1AQ01AD009	2,0000	1000	acciaio	630,0000	in pressione	gravità	ABATEMARCO			1984		€ 783.601,80	0,60	€ 470.161,08
CS1AQ01AD010	1,5000	250	acciaio	4,0000	in pressione	gravità	ABATEMARCO	1970		1974		€ 148.388,85	0,60	€ 89.033,31
CS1AQ01AD011	0,2500	200	acciaio	50,0000	in pressione	gravità	ABATEMARCO	1970		1974		€ 19.850,23	0,60	€ 11.910,14
CS1AQ01AD012	1,1860	250	acciaio	0,0000	in pressione	sollevamento	ABATEMARCO	1970		1974		€ 117.326,12	0,60	€ 70.395,67
CS1AQ01AD013	3,5690	800	acciaio	335,0000	in pressione	gravità	ABATEMARCO	1970		1974		€ 1.119.598,51	0,60	€ 671.759,11
CS1AQ01AD014	3,5690	450	acciaio	335,0000	in pressione	gravità	ABATEMARCO	1970		1974		€ 631.805,44	0,60	€ 379.083,26
CS1AQ01AD015	2,4020	700	acciaio	335,0000	in pressione	gravità	ABATEMARCO	1970		1974		€ 659.711,45	0,60	€ 395.826,87
CS1AQ01AD016	2,4020	700	acciaio	335,0000	in pressione	gravità	ABATEMARCO	1970		1974		€ 659.711,45	0,60	€ 395.826,87
CS1AQ01AD017	0,0500	700	acciaio	352,0000	in pressione	gravità	ABATEMARCO	1970		1974		€ 13.732,55	0,60	€ 8.239,53
CS1AQ01AD018	13,3790	700	acciaio	310,0000	in pressione	gravità	ABATEMARCO					€ 3.674.554,31	0,60	€ 2.204.732,59
CS1AQ01AD019	4,0000	80	acciaio	9,0000	in pressione	gravità	ABATEMARCO	1970		1974		€ 130.163,60	0,60	€ 78.098,16
CS1AQ01AD020	0,0400	50	acciaio	0,5000	in pressione	gravità	ABATEMARCO	1970		1974		€ 833,04	0,60	€ 499,82
CS1AQ01AD021	4,0000	80	acciaio	8,5000	in pressione	gravità	ABATEMARCO	1970		1974		€ 130.163,60	0,60	€ 78.098,16
CS1AQ01AD022	0,3000	50	acciaio	0,5000	in pressione	gravità	ABATEMARCO	1970		1974		€ 6.247,77	0,60	€ 3.748,66
CS1AQ01AD023	0,6500	80	acciaio	8,0000	in pressione	gravità	ABATEMARCO	1970		1974		€ 21.151,58	0,60	€ 12.690,95
CS1AQ01AD024	0,3000	80	acciaio	1,5000	in pressione	gravità	ABATEMARCO	1970		1974		€ 9.762,27	0,60	€ 5.857,36
CS1AQ01AD025	0,0000	80	acciaio	0,5000	in pressione	gravità	ABATEMARCO	1970		1974		€ 1.000,00	0,60	€ 600,00
CS1AQ01AD026	0,0000	80	acciaio	1,0000	in pressione	gravità	ABATEMARCO	1970		1974		€ 1.000,00	0,60	€ 600,00
CS1AQ01AD027	2,0000	80	acciaio	5,0000	in pressione	gravità	ABATEMARCO	1970		1974		€ 65.081,80	0,60	€ 39.049,08

SINTESI ADDUTTRICI

CODICE	LUNGHEZZA (km)	DIAMETRO (mm)	MATERIALE	Portata (l/s)	Modalità trasporto	Funzionamento	12	Anno inizio costruzione	Anno fine costruzione	Anno entrata in esercizio		Costo a nuovo (€)	Fattore di riduzione (funzionalità)	Valore attuale (€)
CS1AQ01AD028	0,1000	65	acciaio	1,5000	in pressione	gravità	ABATEMARCO	1970		1974		€ 2.668,34	0,60	€ 1.601,00
CS1AQ01AD029	0,2500	65	acciaio	3,3000	in pressione	gravità	ABATEMARCO	1970		1974		€ 6.670,85	0,60	€ 4.002,51
CS1AQ01AD030	1,0000	50	acciaio	0,2000	in pressione	gravità	ABATEMARCO	1970		1974		€ 20.825,90	0,60	€ 12.495,54
CS1AQ01AD031	0,2500	65	acciaio	3,1000	in pressione	gravità	ABATEMARCO	1970		1974		€ 6.670,85	0,60	€ 4.002,51
CS1AQ01AD032	0,1400	65	acciaio	1,2000	in pressione	gravità	ABATEMARCO	1970		1974		€ 3.735,68	0,60	€ 2.241,41
CS1AQ01AD033	1,7540	80	acciaio	9,0000	in pressione	gravità	ABATEMARCO	1970		1974		€ 57.076,74	0,60	€ 34.246,04
CS1AQ01AD034	1,3480	100	acciaio	8,0000	in pressione	gravità	ABATEMARCO	1970		1974		€ 54.393,02	0,60	€ 32.635,81
CS1AQ01AD035	0,0500	125	acciaio	8,0000	in pressione	gravità	ABATEMARCO	1970		1974		€ 2.505,67	0,60	€ 1.503,40
CS1AQ01AD036	1,3140	700	acciaio	326,0000	in pressione	sollevamento	ABATEMARCO	1970		1974		€ 360.891,29	0,60	€ 216.534,77
CS1AQ01AD037	0,2000	700	acciaio	0,0000	in pressione	gravità	ABATEMARCO			1980		€ 54.930,18	0,60	€ 32.958,11
CS1AQ01AD038	2,0000	600	acciaio	140,0000	in pressione	gravità	ABATEMARCO			1980		€ 471.201,80	0,60	€ 282.721,08
CS1AQ01AD039	1,3370	700	acciaio	326,0000	in pressione	gravità	ABATEMARCO	1970		1974		€ 367.208,26	0,60	€ 220.324,95
CS1AQ01AD040	1,9340	700	acciaio	324,0000	in pressione	gravità	ABATEMARCO	1970		1974		€ 531.174,84	0,60	€ 318.704,91
CS1AQ01AD041	1,7600	700	acciaio	317,0000	in pressione	gravità	ABATEMARCO	1970		1974		€ 483.385,58	0,60	€ 290.031,35
CS1AQ01AD042	0,7960	50	acciaio	2,0000	in pressione	gravità	ABATEMARCO	1970		1974		€ 16.577,42	0,60	€ 9.946,45
CS1AQ01AD043	2,7880	700	acciaio	315,0000	in pressione	gravità	ABATEMARCO	1970		1974		€ 765.726,74	0,60	€ 459.436,04
CS1AQ01AD044	0,7180	60	acciaio	2,0000	in pressione	gravità	ABATEMARCO	1970		1974		€ 17.756,79	0,60	€ 10.654,07
CS1AQ01AD045	1,6870	700	acciaio	313,0000	in pressione	gravità	ABATEMARCO	1970		1974		€ 463.336,08	0,60	€ 278.001,65
CS1AQ01AD046	0,1000	80	acciaio	1,0000	in pressione	gravità	ABATEMARCO	1970		1974		€ 3.254,09	0,60	€ 1.952,45
CS1AQ01AD047	2,5090	700	acciaio	270,0000	in pressione	gravità	ABATEMARCO	1970		1974		€ 689.099,13	0,60	€ 413.459,48
CS1AQ01AD048	2,0650	600	acciaio	580,0000	in pressione	gravità	ABATEMARCO	1970		1974		€ 486.515,87	0,60	€ 291.909,52
CS1AQ01AD049	1,0070	550	acciaio	510,0000	in pressione	gravità	ABATEMARCO	1970		1974		€ 217.588,42	0,60	€ 130.553,05
CS1AQ01AD050	29,8860	700	acciaio	0,0000	in pressione	gravità	ABATEMARCO					€ 8.208.216,71	0,60	€ 4.924.930,03
CS1AQ01AD051	0,3530	80	acciaio	11,0000	in pressione	gravità	ABATEMARCO	1970		1974		€ 11.486,94	0,60	€ 6.892,16
CS1AQ01AD052	5,5000	80	acciaio	5,0000	in pressione	gravità	ABATEMARCO	1970		1974		€ 178.974,95	0,60	€ 107.384,97
CS1AQ01AD053	0,8480	80	acciaio	5,0000	in pressione	gravità	ABATEMARCO	1970		1974		€ 27.594,68	0,60	€ 16.556,81
CS1AQ01AD054	7,3370	550	acciaio	476,0000	in pressione	gravità	ABATEMARCO	1970		1974		€ 1.585.348,86	0,60	€ 951.209,31

SINTESI ADDUTTRICI

CODICE	LUNGHEZZA (km)	DIAMETRO (mm)	MATERIALE	Portata (l/s)	Modalità trasporto	Funzionamento	12	Anno inizio costruzione	Anno fine costruzione	Anno entrata in esercizio		Costo a nuovo (€)	Fattore di riduzione (funzionalità)	Valore attuale (€)
CS1AQ01AD055	2,0000	100	acciaio	6,0000	in pressione	gravità	ABATEMARCO	1970		1974		€ 80.701,80	0,60	€ 48.421,08
CS1AQ01AD056	1,5510	550	acciaio	470,0000	in pressione	gravità	ABATEMARCO	1970		1974		€ 335.133,72	0,60	€ 201.080,23
CS1AQ01AD057	4,5000	100	acciaio	5,0000	in pressione	gravità	ABATEMARCO	1970		1974		€ 181.579,05	0,60	€ 108.947,43
CS1AQ01AD058	1,6840	550	acciaio	465,0000	in pressione	gravità	ABATEMARCO	1970		1974		€ 363.871,82	0,60	€ 218.323,09
CS1AQ01AD059	0,0500	100	acciaio	6,0000	in pressione	gravità	ABATEMARCO	1970		1974		€ 2.017,55	0,60	€ 1.210,53
CS1AQ01AD060	3,6380	500	acciaio	459,0000	in pressione	gravità	ABATEMARCO	1970		1974		€ 715.052,18	0,60	€ 429.031,31
CS1AQ01AD061	2,9860	500	acciaio	457,0000	in pressione	gravità	ABATEMARCO	1970		1974		€ 586.901,00	0,60	€ 352.140,60
CS1AQ01AD062	3,1180	500	acciaio	454,0000	in pressione	gravità	ABATEMARCO	1970		1974		€ 612.845,71	0,60	€ 367.707,43
CS1AQ01AD063	0,9790	500	acciaio	441,5000	in pressione	gravità	ABATEMARCO	1970		1974		€ 192.423,33	0,60	€ 115.454,00
CS1AQ01AD064	0,1160	500	acciaio	435,0000	in pressione	gravità	ABATEMARCO	1970		1974		€ 22.799,90	0,60	€ 13.679,94
CS1AQ01AD065	0,5000	500	acciaio	421,0000	in pressione	gravità	ABATEMARCO	1970		1974		€ 98.275,45	0,60	€ 58.965,27
CS1AQ01AD066	2,0000	300	acciaio	17,0000	in pressione	gravità	ABATEMARCO	1970		1974		€ 236.901,80	0,60	€ 142.141,08
CS1AQ01AD067	0,5000	500	acciaio	404,0000	in pressione	gravità	ABATEMARCO	1970		1974		€ 98.275,45	0,60	€ 58.965,27
CS1AQ01AD068	2,5000	125	acciaio	0,0000	in pressione	gravità	ABATEMARCO	1970		1974		€ 125.283,50	0,60	€ 75.170,10
CS1AQ01AD069	2,0000	500	acciaio	155,0000	in pressione	gravità	ABATEMARCO	1970		1974		€ 393.101,80	0,60	€ 235.861,08
CS1AQ01AD070	2,0000	500	acciaio	137,0000	in pressione	gravità	ABATEMARCO	1970		1974		€ 393.101,80	0,60	€ 235.861,08
CS1AQ01AD071	0,0000	500	acciaio	18,0000	in pressione	gravità	ABATEMARCO	1970		1974		€ 1.000,00	0,60	€ 600,00
CS1AQ01AD072	1,1590	500	acciaio	259,0000	in pressione	gravità	ABATEMARCO	1970		1974		€ 227.802,50	0,60	€ 136.681,50
CS1AQ01AD073	0,6000	200	acciaio	0,0000	in pressione	gravità	ABATEMARCO	1970		1974		€ 47.640,54	0,60	€ 28.584,33
CS1AQ01AD074	2,0560	500	acciaio	229,0000	in pressione	gravità	ABATEMARCO	1970		1974		€ 404.108,65	0,60	€ 242.465,19
CS1AQ01AD075	0,5760	500	acciaio	249,0000	in pressione	gravità	ABATEMARCO	1970		1974		€ 113.213,31	0,60	€ 67.927,99
CS1AQ01AD076	0,0100	100	acciaio	6,0000	in pressione	gravità	ABATEMARCO	1970		1974		€ 403,51	0,60	€ 242,11
CS1AQ01AD077	0,7760	500	acciaio	243,0000	in pressione	gravità	ABATEMARCO	1970		1974		€ 152.523,50	0,60	€ 91.514,10
CS1AQ01AD078	1,0000	500	acciaio	228,0000	in pressione	gravità	ABATEMARCO	1970		1974		€ 196.550,90	0,60	€ 117.930,54
CS1AQ01AD079	0,3400	500	acciaio	165,0000	in pressione	gravità	ABATEMARCO	1970		1974		€ 66.827,31	0,60	€ 40.096,38
CS1AQ01AD080	0,8900	500	acciaio	97,0000	in pressione	gravità	ABATEMARCO	1970		1974		€ 174.930,30	0,60	€ 104.958,18
CS1AQ01AD081	0,6100	500	acciaio	7,0000	in pressione	gravità	ABATEMARCO	1970		1974		€ 119.896,05	0,60	€ 71.937,63

SINTESI ADDUTTRICI

CODICE	LUNGHEZZA (km)	DIAMETRO (mm)	MATERIALE	Portata (l/s)	Modalità trasporto	Funzionamento	12	Anno inizio costruzione	Anno fine costruzione	Anno entrata in esercizio		Costo a nuovo (€)	Fattore di riduzione (funzionalità)	Valore attuale (€)
CS1AQ01AD082	0,6000	300	acciaio	90,0000	in pressione	gravità	ABATEMARCO	1970		1974		€ 71.070,54	0,60	€ 42.642,33
CS1AQ01AD083	0,8000	300	acciaio	102,0000	in pressione	gravità	ABATEMARCO	1970		1974		€ 94.760,72	0,60	€ 56.856,43
CS1AQ01AD084	0,0050	100	acciaio	12,0000	in pressione	sollevamento	ABATEMARCO	1970		1974		€ 201,75	0,60	€ 121,05
CS1AQ01AD085	1,4500	150	acciaio	42,0000	in pressione	gravità	ABATEMARCO	1970		1974		€ 86.820,06	0,60	€ 52.092,03
CS1AQ01AD086	0,0300	80	acciaio	3,0000	in pressione	gravità	ABATEMARCO	1970		1974		€ 976,23	0,60	€ 585,74
CS1AQ01AD087	1,5710	150	acciaio	36,0000	in pressione	gravità	ABATEMARCO	1970		1974		€ 94.065,04	0,60	€ 56.439,02
CS1AQ01AD088	3,4910	150	acciaio	33,0000	in pressione	gravità	ABATEMARCO	1970		1974		€ 209.026,76	0,60	€ 125.416,06
CS1AQ01AD089	0,3160	150	acciaio	32,0000	in pressione	gravità	ABATEMARCO	1970		1974		€ 18.920,79	0,60	€ 11.352,47
CS1AQ01AD090	0,3600	150	acciaio	32,0000	in pressione	gravità	ABATEMARCO	1970		1974		€ 21.555,32	0,60	€ 12.933,19
CS1AQ01AD091	1,1440	150	acciaio	26,0000	in pressione	gravità	ABATEMARCO	1970		1974		€ 68.498,03	0,60	€ 41.098,82
CS1AQ01AD092	1,1440	200	ghisa	0,0000	in pressione	gravità	ABATEMARCO	1970		1974		€ 90.834,63	0,60	€ 54.500,78
CS1AQ01AD093	0,4870	150	acciaio	15,0000	in pressione	gravità	ABATEMARCO	1970		1974		€ 29.159,56	0,60	€ 17.495,74
CS1AQ01AD094	4,0000	80	acciaio	6,0000	in pressione	gravità	ABATEMARCO	1970		1974		€ 130.163,60	0,60	€ 78.098,16
CS1AQ01AD095	0,1500	50	acciaio	0,5000	in pressione	gravità	ABATEMARCO	1970		1974		€ 3.123,89	0,60	€ 1.874,33
CS1AQ01AD096	5,0000	100	acciaio	5,5000	in pressione	gravità	ABATEMARCO	1970		1974		€ 201.754,50	0,60	€ 121.052,70
CS1AQ01AD097	0,6000	80	acciaio	4,0000	in pressione	gravità	ABATEMARCO	1970		1974		€ 19.524,54	0,60	€ 11.714,72
CS1AQ01AD098	0,4570	600	acciaio	70,0000	in pressione	gravità	ABATEMARCO	1970		1974		€ 107.669,61	0,60	€ 64.601,76
CS1AQ01AD099	0,3340	350	acciaio	70,0000	in pressione	sollevamento	ABATEMARCO	1970		1974		€ 46.083,95	0,60	€ 27.650,37
CS1AQ01AD100	2,2850	350	acciaio	60,0000	in pressione	gravità	ABATEMARCO	1970		1974		€ 315.274,94	0,60	€ 189.164,97
CS1AQ01AD101	0,0150	60	acciaio	2,0000	in pressione	gravità	ABATEMARCO	1970		1974		€ 370,96	0,60	€ 222,58
CS1AQ01AD102	1,2890	350	acciaio	58,0000	in pressione	gravità	ABATEMARCO	1970		1974		€ 177.850,94	0,60	€ 106.710,56
CS1AQ01AD103	0,0350	65	acciaio	5,0000	in pressione	gravità	ABATEMARCO	1970		1974		€ 933,92	0,60	€ 560,35
CS1AQ01AD104	1,1810	350	acciaio	56,0000	in pressione	gravità	ABATEMARCO	1970		1974		€ 162.949,54	0,60	€ 97.769,72
CS1AQ01AD105	1,0000	65	acciaio	2,0000	in pressione	gravità	ABATEMARCO	1970		1974		€ 26.683,40	0,60	€ 16.010,04
CS1AQ01AD106	0,8610	350	acciaio	54,0000	in pressione	sollevamento	ABATEMARCO	1970		1974		€ 118.797,25	0,60	€ 71.278,35
CS1AQ01AD107	0,0250	65	acciaio	2,0000	in pressione	gravità	ABATEMARCO	1970		1974		€ 667,09	0,60	€ 400,25
CS1AQ01AD108	1,5260	350	acciaio	52,0000	in pressione	gravità	ABATEMARCO	1970		1974		€ 210.551,23	0,60	€ 126.330,74

SINTESI ADDUTTRICI

CODICE	LUNGHEZZA (km)	DIAMETRO (mm)	MATERIALE	Portata (l/s)	Modalità trasporto	Funzionamento	12	Anno inizio costruzione	Anno fine costruzione	Anno entrata in esercizio		Costo a nuovo (€)	Fattore di riduzione (funzionalità)	Valore attuale (€)
CS1AQ01AD109	0,2000	65	acciaio	1,0000	in pressione	gravità	ABATEMARCO	1970		1974		€ 5.336,68	0,60	€ 3.202,01
CS1AQ01AD110	2,4830	350	acciaio	50,0000	in pressione	gravità	ABATEMARCO	1970		1974		€ 342.594,17	0,60	€ 205.556,50
CS1AQ01AD111	1,1030	80	acciaio	4,0000	in pressione	gravità	ABATEMARCO	1970		1974		€ 35.892,61	0,60	€ 21.535,57
CS1AQ01AD112	0,3100	80	acciaio	0,5000	in pressione	gravità	ABATEMARCO	1970		1974		€ 10.087,68	0,60	€ 6.052,61
CS1AQ01AD113	2,2530	50	acciaio	2,5000	in pressione	gravità	ABATEMARCO	1970		1974		€ 46.920,75	0,60	€ 28.152,45
CS1AQ01AD114	1,2430	100	acciaio	9,0000	in pressione	gravità	ABATEMARCO	1970		1974		€ 50.156,17	0,60	€ 30.093,70
CS1AQ01AD115	3,0000	80	acciaio	2,0000	in pressione	gravità	ABATEMARCO	1970		1974		€ 97.622,70	0,60	€ 58.573,62
CS1AQ01AD116	2,5000	100	acciaio	7,0000	in pressione	gravità	ABATEMARCO	1970		1974		€ 100.877,25	0,60	€ 60.526,35
CS1AQ01AD117	3,0000	80	acciaio	4,0000	in pressione	gravità	ABATEMARCO	1970		1974		€ 97.622,70	0,60	€ 58.573,62
CS1AQ01AD118	2,0000	300	acciaio	37,0000	in pressione	gravità	ABATEMARCO	1970		1974		€ 236.901,80	0,60	€ 142.141,08
CS1AQ01AD119	3,9210	250	acciaio	37,0000	in pressione	gravità	ABATEMARCO	1970		1974		€ 387.888,45	0,60	€ 232.733,07
CS1AQ01AD120	0,0100	100	acciaio	4,0000	in pressione	gravità	ABATEMARCO	1970		1974		€ 403,51	0,60	€ 242,11
CS1AQ01AD121	0,8420	250	acciaio	33,0000	in pressione	gravità	ABATEMARCO	1970		1974		€ 83.295,61	0,60	€ 49.977,37
CS1AQ01AD122	0,1390	50	acciaio	2,0000	in pressione	gravità	ABATEMARCO	1970		1974		€ 2.894,80	0,60	€ 1.736,88
CS1AQ01AD123	1,0490	250	acciaio	31,0000	in pressione	gravità	ABATEMARCO	1970		1974		€ 103.773,27	0,60	€ 62.263,96
CS1AQ01AD124	0,1200	50	acciaio	3,0000	in pressione	gravità	ABATEMARCO	1970		1974		€ 2.499,11	0,60	€ 1.499,46
CS1AQ01AD125	2,8550	250	acciaio	28,0000	in pressione	gravità	ABATEMARCO	1970		1974		€ 282.433,45	0,60	€ 169.460,07
CS1AQ01AD126	0,7240	100	acciaio	28,0000	in pressione	gravità	ABATEMARCO	1970		1974		€ 29.214,05	0,60	€ 17.528,43
CS1AQ01AD127	0,8670	125	acciaio	28,0000	in pressione	gravità	ABATEMARCO	1970		1974		€ 43.448,32	0,60	€ 26.068,99
CS1AQ01AD128	0,6480	50	acciaio	10,0000	in pressione	gravità	ABATEMARCO	1970		1974		€ 13.495,18	0,60	€ 8.097,11
CS1AQ01AD129	0,0500	65	acciaio	1,0000	in pressione	gravità	ABATEMARCO	1970		1974		€ 1.334,17	0,60	€ 800,50
CS1AQ01AD130	0,0750	150	acciaio	2,0000	in pressione	gravità	ABATEMARCO	1970		1974		€ 4.490,69	0,60	€ 2.694,42
CS1AQ01AD131	1,2000	200	acciaio	15,0000	in pressione	gravità	ABATEMARCO	1970		1974		€ 95.281,08	0,60	€ 57.168,65
CS1AQ01AD132	0,4000	125	acciaio	10,0000	in pressione	sollevamento	ABATEMARCO	1970		1974		€ 20.045,36	0,60	€ 12.027,22
CS1AQ02AD001	0,0300	250	acciaio	1,8000	in pressione	gravità	RENDE E UNITI					€ 2.967,78	0,60	€ 1.780,67
CS1AQ02AD002	0,0300	250	acciaio	3,6000	in pressione	gravità	RENDE E UNITI					€ 2.967,78	0,60	€ 1.780,67
CS1AQ02AD003	0,0300	250	acciaio	5,4000	in pressione	sollevamento	RENDE E UNITI					€ 2.967,78	0,60	€ 1.780,67

SINTESI ADDUTTRICI

CODICE	LUNGHEZZA (km)	DIAMETRO (mm)	MATERIALE	Portata (l/s)	Modalità trasporto	Funzionamento	12	Anno inizio costruzione	Anno fine costruzione	Anno entrata in esercizio		Costo a nuovo (€)	Fattore di riduzione (funzionalità)	Valore attuale (€)
CS1AQ02AD004	0,0300	250	acciaio	7,2000	in pressione	gravità	RENDE E UNITI					€ 2.967,78	0,60	€ 1.780,67
CS1AQ02AD005	0,0900	250	acciaio	9,0000	in pressione	gravità	RENDE E UNITI					€ 8.903,33	0,60	€ 5.342,00
CS1AQ02AD006	0,0300	250	acciaio	1,8000	in pressione	gravità	RENDE E UNITI					€ 2.967,78	0,60	€ 1.780,67
CS1AQ02AD007	0,0300	250	acciaio	3,6000	in pressione	gravità	RENDE E UNITI					€ 2.967,78	0,60	€ 1.780,67
CS1AQ02AD008	0,0300	250	acciaio	5,4000	in pressione	gravità	RENDE E UNITI					€ 2.967,78	0,60	€ 1.780,67
CS1AQ02AD009	0,0300	250	acciaio	7,2000	in pressione	gravità	RENDE E UNITI					€ 2.967,78	0,60	€ 1.780,67
CS1AQ02AD010	0,0300	250	acciaio	9,0000	in pressione	gravità	RENDE E UNITI					€ 2.967,78	0,60	€ 1.780,67
CS1AQ02AD011	0,0300	250	acciaio	11,0000	in pressione	gravità	RENDE E UNITI					€ 2.967,78	0,60	€ 1.780,67
CS1AQ02AD012	1,4000	250	acciaio	20,0000	in pressione	sollevamento	RENDE E UNITI					€ 138.496,26	0,60	€ 83.097,75
CS1AQ02AD013	0,1000	125	acciaio	1,0000	in pressione	gravità	RENDE E UNITI					€ 5.011,34	0,60	€ 3.006,80
CS1AQ02AD014	0,0640	150	acciaio	1,0000	in pressione	gravità	RENDE E UNITI					€ 3.832,06	0,60	€ 2.299,23
CS1AQ02AD015	0,8200	150	acciaio	3,0000	in pressione	gravità	RENDE E UNITI					€ 49.098,24	0,60	€ 29.458,94
CS1AQ02AD016	0,1000	150	acciaio	3,0000	in pressione	gravità	RENDE E UNITI					€ 5.987,59	0,60	€ 3.592,55
CS1AQ02AD017	0,0700	80	acciaio	3,0000	in pressione	gravità	RENDE E UNITI					€ 2.277,86	0,60	€ 1.366,72
CS1AQ02AD018	0,1500	250	acciaio	13,0000	in pressione	gravità	RENDE E UNITI					€ 14.838,89	0,60	€ 8.903,33
CS1AQ02AD019	0,4000	250	acciaio	17,0000	in pressione	gravità	RENDE E UNITI					€ 39.570,36	0,60	€ 23.742,22
CS1AQ02AD020	0,3300	150	acciaio	17,0000	in pressione	gravità	RENDE E UNITI					€ 19.759,05	0,60	€ 11.855,43
CS1AQ02AD021	0,8800	250	acciaio	13,0000	in pressione	gravità	RENDE E UNITI					€ 87.054,79	0,60	€ 52.232,87
CS1AQ02AD022	0,1500	150	acciaio	1,0000	in pressione	gravità	RENDE E UNITI					€ 8.981,39	0,60	€ 5.388,83
CS1AQ02AD023	0,0200	100	acciaio	1,0000	in pressione	gravità	RENDE E UNITI					€ 807,02	0,60	€ 484,21
CS1AQ02AD024	0,0500	100	acciaio	2,0000	in pressione	gravità	RENDE E UNITI					€ 2.017,55	0,60	€ 1.210,53
CS1AQ02AD025	0,0700	100	acciaio	4,0000	in pressione	gravità	RENDE E UNITI					€ 2.824,56	0,60	€ 1.694,74
CS1AQ02AD026	0,0500	200	acciaio	15,0000	in pressione	gravità	RENDE E UNITI					€ 3.970,05	0,60	€ 2.382,03
CS1AQ02AD027	0,0200	200	acciaio	15,0000	in pressione	gravità	RENDE E UNITI					€ 1.588,02	0,60	€ 952,81
CS1AQ02AD028	0,0700	200	acciaio	15,0000	in pressione	gravità	RENDE E UNITI					€ 5.558,06	0,60	€ 3.334,84
CS1AQ02AD029	0,3420	125	acciaio	10,0000	in pressione	gravità	RENDE E UNITI					€ 17.138,78	0,60	€ 10.283,27
CS1AQ02AD030	1,0000	100	acciaio	5,0000	in pressione	gravità	RENDE E UNITI					€ 40.350,90	0,60	€ 24.210,54

SINTESI ADDUTTRICI

CODICE	LUNGHEZZA (km)	DIAMETRO (mm)	MATERIALE	Portata (l/s)	Modalità trasporto	Funzionamento	12	Anno inizio costruzione	Anno fine costruzione	Anno entrata in esercizio		Costo a nuovo (€)	Fattore di riduzione (funzionalità)	Valore attuale (€)
CS1AQ02AD031	0,6500	100	acciaio	1,0000	in pressione	gravità	RENDE E UNITI					€ 26.228,08	0,60	€ 15.736,85
CS1AQ02AD032	1,5000	80	acciaio	2,5000	in pressione	gravità	RENDE E UNITI					€ 48.811,35	0,60	€ 29.286,81
CS1AQ02AD033	0,8000	250	acciaio	15,0000	in pressione	gravità	RENDE E UNITI					€ 79.140,72	0,60	€ 47.484,43
CS1AQ02AD034	0,4410	60	acciaio	2,0000	in pressione	gravità	RENDE E UNITI					€ 10.906,33	0,60	€ 6.543,80
CS1AQ02AD035	0,0300	150	acciaio	1,0000	in pressione	gravità	RENDE E UNITI					€ 1.796,28	0,60	€ 1.077,77
CS1AQ02AD036	0,3240	150	acciaio	2,0000	in pressione	gravità	RENDE E UNITI					€ 19.399,79	0,60	€ 11.639,87
CS1AQ02AD037	0,1690	100	acciaio	2,0000	in pressione	gravità	RENDE E UNITI					€ 6.819,30	0,60	€ 4.091,58
CS1AQ02AD038	0,2050	125	acciaio	4,0000	in pressione	gravità	RENDE E UNITI					€ 10.273,25	0,60	€ 6.163,95
CS1AQ02AD039	0,2250	100	acciaio	3,0000	in pressione	gravità	RENDE E UNITI					€ 9.078,95	0,60	€ 5.447,37
CS1AQ02AD040	0,2330	125	acciaio	7,0000	in pressione	gravità	RENDE E UNITI					€ 11.676,42	0,60	€ 7.005,85
CS1AQ02AD041	0,1910	100	acciaio	7,0000	in pressione	gravità	RENDE E UNITI					€ 7.707,02	0,60	€ 4.624,21
CS1AQ02AD042	0,0250	150	acciaio	1,0000	in pressione	gravità	RENDE E UNITI					€ 1.496,90	0,60	€ 898,14
CS1AQ02AD043	0,2250	150	acciaio	8,0000	in pressione	gravità	RENDE E UNITI					€ 13.472,08	0,60	€ 8.083,25
CS1AQ02AD044	0,0080	150	acciaio	1,0000	in pressione	gravità	RENDE E UNITI					€ 479,01	0,60	€ 287,40
CS1AQ02AD045	0,2350	150	acciaio	9,0000	in pressione	gravità	RENDE E UNITI					€ 14.070,84	0,60	€ 8.442,50
CS1AQ02AD046	0,8000	200	acciaio	6,0000	in pressione	gravità	RENDE E UNITI					€ 63.520,72	0,60	€ 38.112,43
CS1AQ02AD047	1,7000	150	acciaio	4,0000	in pressione	gravità	RENDE E UNITI					€ 101.789,03	0,60	€ 61.073,42
CS1AQ02AD048	0,1200	250	acciaio	21,0000	in pressione	gravità	RENDE E UNITI					€ 11.871,11	0,60	€ 7.122,66
CS1AQ02AD049	2,1530	250	acciaio	25,0000	in pressione	gravità	RENDE E UNITI					€ 212.987,47	0,60	€ 127.792,48
CS1AQ02AD050	2,1530	150	acciaio	0,0000	nessuno	nessuno	RENDE E UNITI					€ 128.912,82	0,60	€ 77.347,69
CS1AQ02AD051	1,3110	250	acciaio	25,0000	in pressione	gravità	RENDE E UNITI					€ 129.691,85	0,60	€ 77.815,11
CS1AQ02AD052	1,3110	150	acciaio	0,0000	nessuno	nessuno	RENDE E UNITI					€ 78.497,30	0,60	€ 47.098,38
CS1AQ02AD053	0,2500	100	acciaio	9,0000	in pressione	gravità	RENDE E UNITI					€ 10.087,73	0,60	€ 6.052,64
CS1AQ02AD054	1,0000	150	acciaio	8,0000	in pressione	gravità	RENDE E UNITI					€ 59.875,90	0,60	€ 35.925,54
CS1AQ02AD055	1,5610	125	acciaio	8,0000	in pressione	gravità	RENDE E UNITI					€ 78.227,02	0,60	€ 46.936,21
CS1AQ02AD056	0,2150	150	acciaio	8,0000	in pressione	gravità	RENDE E UNITI					€ 12.873,32	0,60	€ 7.723,99
CS1AQ02AD057	0,3080	125	acciaio	8,0000	in pressione	gravità	RENDE E UNITI					€ 15.434,93	0,60	€ 9.260,96

SINTESI ADDUTTRICI

CODICE	LUNGHEZZA (km)	DIAMETRO (mm)	MATERIALE	Portata (l/s)	Modalità trasporto	Funzionamento	12	Anno inizio costruzione	Anno fine costruzione	Anno entrata in esercizio		Costo a nuovo (€)	Fattore di riduzione (funzionalità)	Valore attuale (€)
CS1AQ02AD058	1,7840	100	acciaio	8,0000	in pressione	gravità	RENDE E UNITI					€ 71.986,01	0,60	€ 43.191,60
CS1AQ02AD059	2,5600	100	acciaio	4,0000	in pressione	gravità	RENDE E UNITI					€ 103.298,30	0,60	€ 61.978,98
CS1AQ02AD060	3,2650	150	acciaio	4,0000	in pressione	gravità	RENDE E UNITI					€ 195.494,82	0,60	€ 117.296,89
CS1AQ02AD061	3,1390	80	acciaio	2,0000	in pressione	gravità	RENDE E UNITI					€ 102.145,88	0,60	€ 61.287,53
CS1AQ02AD062	0,2000	100	acciaio	1,5000	in pressione	gravità	RENDE E UNITI					€ 8.070,18	0,60	€ 4.842,11
CS1AQ02AD063	2,5780	125	acciaio	5,0000	in pressione	gravità	RENDE E UNITI					€ 129.192,35	0,60	€ 77.515,41
CS1AQ02AD064	1,7360	125	acciaio	1,0000	in pressione	gravità	RENDE E UNITI					€ 86.996,86	0,60	€ 52.198,12
CS1AQ02AD065	0,3420	125	acciaio	0,0000	nessuno	nessuno	RENDE E UNITI					€ 17.138,78	0,60	€ 10.283,27
CS1AQ02AD066	1,1730	100	acciaio	1,0000	in pressione	gravità	RENDE E UNITI					€ 47.331,60	0,60	€ 28.398,96
CS1AQ02AD067	1,1730	60	acciaio	0,6000	in pressione	gravità	RENDE E UNITI					€ 29.009,35	0,60	€ 17.405,61
CS1AQ02AD068	3,1390	150	acciaio	0,0000	in pressione	gravità	RENDE E UNITI					€ 187.950,45	0,60	€ 112.770,27
CS1AQ02AD069	3,1390	150	acciaio	0,0000	in pressione	gravità	RENDE E UNITI					€ 187.950,45	0,60	€ 112.770,27
CS1AQ02AD070	0,0300	100	acciaio	15,0000	in pressione	gravità	RENDE E UNITI					€ 1.210,53	0,60	€ 726,32
CS1AQ03AD001	0,3000	150	acciaio	5,0000	in pressione	gravità	MARANO E UNITI					€ 17.962,77	0,60	€ 10.777,66
CS1AQ03AD002	0,1300	150	acciaio	7,0000	in pressione	gravità	MARANO E UNITI					€ 7.783,87	0,60	€ 4.670,32
CS1AQ03AD003	0,8000	150	acciaio	14,0000	in pressione	gravità	MARANO E UNITI					€ 47.900,72	0,60	€ 28.740,43
CS1AQ03AD004	0,4000	200	acciaio	16,0000	in pressione	gravità	MARANO E UNITI					€ 31.760,36	0,60	€ 19.056,22
CS1AQ03AD005	0,7000	0	cemento	30,0000	a pelo libero	gravità	MARANO E UNITI					€ 1.000,00	0,60	€ 600,00
CS1AQ03AD006	1,2060	150	acciaio	18,0000	in pressione	gravità	MARANO E UNITI					€ 72.210,33	0,60	€ 43.326,20
CS1AQ03AD007	0,2250	125	acciaio	12,0000	in pressione	gravità	MARANO E UNITI					€ 11.275,51	0,60	€ 6.765,31
CS1AQ03AD008	0,8000	150	acciaio	12,0000	in pressione	gravità	MARANO E UNITI					€ 47.900,72	0,60	€ 28.740,43
CS1AQ03AD009	1,1170	100	acciaio	0,0000	in pressione	gravità	MARANO E UNITI					€ 45.071,95	0,60	€ 27.043,17
CS1AQ03AD010	1,1170	125	acciaio	17,0000	in pressione	gravità	MARANO E UNITI					€ 55.976,67	0,60	€ 33.586,00
CS1AQ03AD011	1,4090	150	acciaio	17,0000	in pressione	gravità	MARANO E UNITI					€ 84.365,15	0,60	€ 50.619,09
CS1AQ03AD012	0,2230	80	acciaio	3,0000	in pressione	gravità	MARANO E UNITI					€ 7.256,62	0,60	€ 4.353,97
CS1AQ03AD013	0,5980	60	acciaio	3,0000	in pressione	gravità	MARANO E UNITI					€ 14.789,08	0,60	€ 8.873,45
CS1AQ03AD014	0,8210	80	acciaio	3,0000	in pressione	gravità	MARANO E UNITI					€ 26.716,08	0,60	€ 16.029,65

SINTESI ADDUTTRICI

CODICE	LUNGHEZZA (km)	DIAMETRO (mm)	MATERIALE	Portata (l/s)	Modalità trasporto	Funzionamento	12	Anno inizio costruzione	Anno fine costruzione	Anno entrata in esercizio		Costo a nuovo (€)	Fattore di riduzione (funzionalità)	Valore attuale (€)
CS1AQ03AD015	0,9680	80	acciaio	3,0000	in pressione	gravità	MARANO E UNITI					€ 31.499,59	0,60	€ 18.899,75
CS1AQ03AD016	0,9670	80	acciaio	3,0000	in pressione	gravità	MARANO E UNITI					€ 31.467,05	0,60	€ 18.880,23
CS1AQ03AD017	1,2160	50	acciaio	2,0000	in pressione	gravità	MARANO E UNITI					€ 25.324,29	0,60	€ 15.194,58
CS1AQ03AD018	0,5790	80	acciaio	3,0000	in pressione	gravità	MARANO E UNITI					€ 18.841,18	0,60	€ 11.304,71
CS1AQ03AD019	0,1230	80	acciaio	3,0000	in pressione	gravità	MARANO E UNITI					€ 4.002,53	0,60	€ 2.401,52
CS1AQ03AD020	0,4560	60	acciaio	3,0000	in pressione	gravità	MARANO E UNITI					€ 11.277,29	0,60	€ 6.766,37
CS1AQ03AD021	0,8960	80	acciaio	1,5000	in pressione	gravità	MARANO E UNITI					€ 29.156,65	0,60	€ 17.493,99
CS1AQ03AD022	0,4610	100	acciaio	12,0000	in pressione	gravità	MARANO E UNITI					€ 18.601,76	0,60	€ 11.161,06
CS1AQ03AD023	0,0100	60	acciaio	5,5000	in pressione	gravità	MARANO E UNITI					€ 247,31	0,60	€ 148,39
CS1AQ03AD024	0,9080	50	acciaio	0,0000	in pressione	gravità	MARANO E UNITI					€ 18.909,92	0,60	€ 11.345,95
CS1AQ03AD025	1,9330	100	acciaio	6,5000	in pressione	gravità	MARANO E UNITI					€ 77.998,29	0,60	€ 46.798,97
CS1AQ03AD026	1,0260	80	acciaio	6,5000	in pressione	gravità	MARANO E UNITI					€ 33.386,96	0,60	€ 20.032,18
CS1AQ03AD027	0,3860	100	acciaio	4,8000	in pressione	gravità	MARANO E UNITI					€ 15.575,45	0,60	€ 9.345,27
CS1AQ03AD028	1,0000	100	acciaio	1,5000	in pressione	gravità	MARANO E UNITI					€ 40.350,90	0,60	€ 24.210,54
CS1AQ03AD029	0,4000	100	acciaio	9,0000	in pressione	gravità	MARANO E UNITI					€ 16.140,36	0,60	€ 9.684,22
CS1AQ03AD030	3,5000	100	acciaio	3,0000	in pressione	gravità	MARANO E UNITI					€ 141.228,15	0,60	€ 84.736,89
CS1AQ03AD031	1,5240	100	acciaio	8,0000	in pressione	gravità	MARANO E UNITI					€ 61.494,77	0,60	€ 36.896,86
CS1AQ03AD032	1,5450	125	acciaio	7,0000	in pressione	gravità	MARANO E UNITI					€ 77.425,20	0,60	€ 46.455,12
CS1AQ03AD033	0,2250	100	acciaio	5,0000	in pressione	gravità	MARANO E UNITI					€ 9.078,95	0,60	€ 5.447,37
CS1AQ03AD034	0,9480	80	acciaio	5,0000	in pressione	gravità	MARANO E UNITI					€ 30.848,77	0,60	€ 18.509,26
CS1AQ03AD035	0,9030	100	acciaio	5,0000	in pressione	gravità	MARANO E UNITI					€ 36.436,86	0,60	€ 21.862,12
CS1AQ03AD036	0,4240	125	acciaio	5,0000	in pressione	gravità	MARANO E UNITI					€ 21.247,58	0,60	€ 12.748,55
CS1AQ03AD037	1,0450	125	acciaio	4,0000	in pressione	gravità	MARANO E UNITI					€ 52.368,50	0,60	€ 31.421,10
CS1AQ03AD038	1,2390	100	acciaio	2,9000	in pressione	gravità	MARANO E UNITI					€ 49.994,76	0,60	€ 29.996,86
CS1AQ03AD039	1,2390	100	acciaio	2,9000	in pressione	gravità	MARANO E UNITI					€ 49.994,76	0,60	€ 29.996,86
CS1AQ03AD040	0,7950	80	acciaio	2,5000	in pressione	gravità	MARANO E UNITI					€ 25.870,02	0,60	€ 15.522,01
CS1AQ03AD041	0,7950	60	acciaio	2,5000	in pressione	gravità	MARANO E UNITI					€ 19.661,07	0,60	€ 11.796,64

SINTESI ADDUTTRICI

CODICE	LUNGHEZZA (km)	DIAMETRO (mm)	MATERIALE	Portata (l/s)	Modalità trasporto	Funzionamento	12	Anno inizio costruzione	Anno fine costruzione	Anno entrata in esercizio		Costo a nuovo (€)	Fattore di riduzione (funzionalità)	Valore attuale (€)
CS1AQ03AD042	1,1650	60	acciaio	1,0000	in pressione	gravità	MARANO E UNITI					€ 28.811,50	0,60	€ 17.286,90
CS1AQ03AD043	0,7290	60	acciaio	23,0000	in pressione	gravità	MARANO E UNITI					€ 18.028,83	0,60	€ 10.817,30
CS1AQ03AD044	0,0250	80	acciaio	5,0000	in pressione	gravità	MARANO E UNITI					€ 813,52	0,60	€ 488,11
CS1AQ03AD045	0,6000	80	acciaio	9,0000	in pressione	gravità	MARANO E UNITI					€ 19.524,54	0,60	€ 11.714,72
CS1AQ03AD046	0,2000	80	acciaio	1,0000	in pressione	gravità	MARANO E UNITI					€ 6.508,18	0,60	€ 3.904,91
CS1AQ03AD047	0,2000	80	acciaio	1,5000	in pressione	gravità	MARANO E UNITI					€ 6.508,18	0,60	€ 3.904,91
CS1AQ03AD048	0,8000	80	acciaio	2,5000	in pressione	gravità	MARANO E UNITI					€ 26.032,72	0,60	€ 15.619,63
CS1AQ03AD049	1,5000	80	acciaio	3,0000	in pressione	gravità	MARANO E UNITI					€ 48.811,35	0,60	€ 29.286,81
CS1AQ03AD050	2,0000	100	acciaio	13,0000	in pressione	sollevamento	MARANO E UNITI					€ 80.701,80	0,60	€ 48.421,08
CS1AQ04AD001	0,0100	80	acciaio	3,0000	in pressione	gravità	CERISANO					€ 325,41	0,60	€ 195,25
CS1AQ04AD002	1,0520	80	acciaio	6,0000	in pressione	gravità	CERISANO					€ 34.233,03	0,60	€ 20.539,82
CS1AQ04AD003	0,0200	100	acciaio	7,0000	in pressione	gravità	CERISANO					€ 807,02	0,60	€ 484,21
CS1AQ04AD004	0,6770	100	acciaio	8,0000	in pressione	gravità	CERISANO					€ 27.317,56	0,60	€ 16.390,54
CS1AQ04AD005	1,1850	80	acciaio	7,5000	in pressione	gravità	CERISANO					€ 38.560,96	0,60	€ 23.136,58
CS1AQ04AD006	0,9780	50	acciaio	0,5000	in pressione	gravità	CERISANO					€ 20.367,73	0,60	€ 12.220,64
CS1AQ05AD001	0,3580	200	acciaio	8,0000	in pressione	gravità	CAROLEI					€ 28.425,52	0,60	€ 17.055,31
CS1AQ05AD002	0,5830	150	acciaio	8,0000	in pressione	gravità	CAROLEI					€ 34.907,65	0,60	€ 20.944,59
CS1AQ05AD003	0,0760	200	acciaio	8,0000	in pressione	gravità	CAROLEI					€ 6.034,47	0,60	€ 3.620,68
CS1AQ05AD004	1,5500	150	acciaio	8,0000	in pressione	gravità	CAROLEI					€ 92.807,64	0,60	€ 55.684,59
CS1AQ05AD005	0,0870	150	acciaio	8,0000	in pressione	gravità	CAROLEI					€ 5.209,20	0,60	€ 3.125,52
CS1AQ06AD001	0,1080	80	acciaio	1,5000	in pressione	gravità	DIPIGNANO					€ 3.514,42	0,60	€ 2.108,65
CS1AQ06AD002	0,6990	100	acciaio	3,0000	in pressione	gravità	DIPIGNANO					€ 28.205,28	0,60	€ 16.923,17
CS1AQ06AD003	0,0500	100	acciaio	4,0000	in pressione	gravità	DIPIGNANO					€ 2.017,55	0,60	€ 1.210,53
CS1AQ06AD004	2,0350	150	acciaio	7,0000	in pressione	gravità	DIPIGNANO					€ 121.847,46	0,60	€ 73.108,48
CS1AQ06AD005	0,2880	125	acciaio	7,0000	in pressione	gravità	DIPIGNANO					€ 14.432,66	0,60	€ 8.659,60
CS1AQ06AD006	0,6220	80	acciaio	7,0000	in pressione	gravità	DIPIGNANO					€ 20.240,44	0,60	€ 12.144,26
CS1AQ06AD007	0,5000	80	acciaio	3,0000	in pressione	gravità	DIPIGNANO					€ 16.270,45	0,60	€ 9.762,27

SINTESI ADDUTTRICI

CODICE	LUNGHEZZA (km)	DIAMETRO (mm)	MATERIALE	Portata (l/s)	Modalità trasporto	Funzionamento	12	Anno inizio costruzione	Anno fine costruzione	Anno entrata in esercizio		Costo a nuovo (€)	Fattore di riduzione (funzionalità)	Valore attuale (€)
CS1AQ06AD008	1,6190	80	acciaio	2,0000	in pressione	gravità	DIPIGNANO					€ 52.683,72	0,60	€ 31.610,23
CS1AQ06AD009	0,4040	125	acciaio	2,0000	in pressione	gravità	DIPIGNANO					€ 20.245,81	0,60	€ 12.147,49
CS1AQ06AD010	1,3220	100	acciaio	8,0000	in pressione	gravità	DIPIGNANO					€ 53.343,89	0,60	€ 32.006,33
CS1AQ06AD011	1,1860	125	acciaio	8,0000	in pressione	gravità	DIPIGNANO					€ 59.434,49	0,60	€ 35.660,70
CS1AQ06AD012	0,0500	80	acciaio	4,0000	in pressione	gravità	DIPIGNANO					€ 1.627,05	0,60	€ 976,23
CS1AQ06AD013	0,0500	80	acciaio	0,0000	in pressione	gravità	DIPIGNANO					€ 1.627,05	0,60	€ 976,23
CS1AQ06AD014	2,4460	100	acciaio	4,0000	in pressione	gravità	DIPIGNANO					€ 98.698,31	0,60	€ 59.218,98
CS1AQ06AD015	0,6000	125	acciaio	0,0000	in pressione	gravità	DIPIGNANO					€ 30.068,04	0,60	€ 18.040,82
CS1AQ07AD001	0,6000	80	acciaio	1,0000	in pressione	gravità	BUFALO					€ 19.524,54	0,60	€ 11.714,72
CS1AQ07AD002	0,2000	80	acciaio	1,0000	in pressione	gravità	BUFALO					€ 6.508,18	0,60	€ 3.904,91
CS1AQ07AD003	0,3000	80	acciaio	1,0000	in pressione	gravità	BUFALO					€ 9.762,27	0,60	€ 5.857,36
CS1AQ07AD004	0,5000	80	acciaio	4,0000	in pressione	gravità	BUFALO					€ 16.270,45	0,60	€ 9.762,27
CS1AQ07AD005	0,8000	80	acciaio	1,0000	in pressione	gravità	BUFALO					€ 26.032,72	0,60	€ 15.619,63
CS1AQ07AD006	0,5000	100	acciaio	3,5000	in pressione	gravità	BUFALO					€ 20.175,45	0,60	€ 12.105,27
CS1AQ07AD007	0,5000	100	acciaio	3,5000	in pressione	gravità	BUFALO					€ 20.175,45	0,60	€ 12.105,27
CS1AQ07AD008	0,3000	125	acciaio	7,0000	in pressione	gravità	BUFALO					€ 15.034,02	0,60	€ 9.020,41
CS1AQ07AD009	0,1500	100	acciaio	1,0000	in pressione	gravità	BUFALO					€ 6.052,64	0,60	€ 3.631,58
CS1AQ07AD010	0,1000	100	acciaio	9,0000	in pressione	gravità	BUFALO					€ 4.035,09	0,60	€ 2.421,05
CS1AQ07AD011	0,0300	100	acciaio	12,0000	in pressione	gravità	BUFALO					€ 1.210,53	0,60	€ 726,32
CS1AQ07AD012	0,2000	100	acciaio	2,0000	in pressione	gravità	BUFALO					€ 8.070,18	0,60	€ 4.842,11
CS1AQ07AD013	0,7000	200	acciaio	16,0000	in pressione	gravità	BUFALO					€ 55.580,63	0,60	€ 33.348,38
CS1AQ07AD014	0,3000	200	acciaio	10,0000	in pressione	gravità	BUFALO					€ 23.820,27	0,60	€ 14.292,16
CS1AQ07AD015	0,1000	200	acciaio	13,0000	in pressione	gravità	BUFALO					€ 7.940,09	0,60	€ 4.764,05
CS1AQ07AD016	0,1000	80	acciaio	1,0000	in pressione	gravità	BUFALO					€ 3.254,09	0,60	€ 1.952,45
CS1AQ07AD017	0,0700	200	acciaio	14,0000	in pressione	gravità	BUFALO					€ 5.558,06	0,60	€ 3.334,84
CS1AQ07AD018	0,1000	250	acciaio	31,0000	in pressione	gravità	BUFALO					€ 9.892,59	0,60	€ 5.935,55
CS1AQ07AD019	0,0300	100	acciaio	2,0000	in pressione	gravità	BUFALO					€ 1.210,53	0,60	€ 726,32

SINTESI ADDUTTRICI

CODICE	LUNGHEZZA (km)	DIAMETRO (mm)	MATERIALE	Portata (l/s)	Modalità trasporto	Funzionamento	12	Anno inizio costruzione	Anno fine costruzione	Anno entrata in esercizio		Costo a nuovo (€)	Fattore di riduzione (funzionalità)	Valore attuale (€)
CS1AQ07AD020	0,1000	100	acciaio	4,0000	in pressione	gravità	BUFALO					€ 4.035,09	0,60	€ 2.421,05
CS1AQ07AD021	0,8000	100	acciaio	6,0000	in pressione	gravità	BUFALO					€ 32.280,72	0,60	€ 19.368,43
CS1AQ07AD022	3,0000	300	acciaio	51,0000	in pressione	gravità	BUFALO					€ 355.352,70	0,60	€ 213.211,62
CS1AQ07AD023	0,4000	100	acciaio	2,0000	in pressione	gravità	BUFALO					€ 16.140,36	0,60	€ 9.684,22
CS1AQ07AD024	0,3000	100	acciaio	4,0000	in pressione	gravità	BUFALO					€ 12.105,27	0,60	€ 7.263,16
CS1AQ07AD025	3,2000	300	cemento amianto	27,5000	in pressione	gravità	BUFALO					€ 379.042,89	0,60	€ 227.425,73
CS1AQ07AD026	3,2000	300	cemento amianto	27,5000	in pressione	gravità	BUFALO					€ 379.042,89	0,60	€ 227.425,73
CS1AQ07AD027	0,1000	100	acciaio	2,5000	in pressione	gravità	BUFALO					€ 4.035,09	0,60	€ 2.421,05
CS1AQ07AD028	0,0500	100	acciaio	2,5000	in pressione	gravità	BUFALO					€ 2.017,55	0,60	€ 1.210,53
CS1AQ07AD029	0,1000	100	acciaio	5,0000	in pressione	gravità	BUFALO					€ 4.035,09	0,60	€ 2.421,05
CS1AQ07AD030	0,0500	100	acciaio	1,0000	in pressione	gravità	BUFALO					€ 2.017,55	0,60	€ 1.210,53
CS1AQ07AD031	0,0100	100	acciaio	2,0000	in pressione	gravità	BUFALO					€ 403,51	0,60	€ 242,11
CS1AQ07AD032	0,1000	100	acciaio	7,0000	in pressione	gravità	BUFALO					€ 4.035,09	0,60	€ 2.421,05
CS1AQ07AD033	0,8500	150	acciaio	10,0000	in pressione	gravità	BUFALO					€ 50.894,52	0,60	€ 30.536,71
CS1AQ07AD034	0,4000	100	acciaio	8,0000	in pressione	gravità	BUFALO					€ 16.140,36	0,60	€ 9.684,22
CS1AQ07AD035	0,1500	100	acciaio	4,0000	in pressione	gravità	BUFALO					€ 6.052,64	0,60	€ 3.631,58
CS1AQ07AD036	0,6000	200	acciaio	12,0000	in pressione	sollevamento	BUFALO					€ 47.640,54	0,60	€ 28.584,33
CS1AQ07AD037	0,3000	100	acciaio	2,0000	in pressione	gravità	BUFALO					€ 12.105,27	0,60	€ 7.263,16
CS1AQ07AD038	0,2000	100	acciaio	4,0000	in pressione	gravità	BUFALO					€ 8.070,18	0,60	€ 4.842,11
CS1AQ07AD039	0,1000	100	acciaio	2,0000	in pressione	gravità	BUFALO					€ 4.035,09	0,60	€ 2.421,05
CS1AQ07AD040	0,6000	100	acciaio	9,0000	in pressione	gravità	BUFALO					€ 24.210,54	0,60	€ 14.526,32
CS1AQ07AD041	0,1000	100	acciaio	2,0000	in pressione	gravità	BUFALO					€ 4.035,09	0,60	€ 2.421,05
CS1AQ07AD042	0,1000	100	acciaio	2,0000	in pressione	gravità	BUFALO					€ 4.035,09	0,60	€ 2.421,05
CS1AQ07AD043	0,1000	100	acciaio	2,0000	in pressione	gravità	BUFALO					€ 4.035,09	0,60	€ 2.421,05
CS1AQ07AD044	2,0000	150	acciaio	4,0000	a pelo libero	gravità	BUFALO					€ 119.751,80	0,60	€ 71.851,08
CS1AQ07AD045	0,8000	100	acciaio	6,0000	in pressione	gravità	BUFALO					€ 32.280,72	0,60	€ 19.368,43
CS1AQ07AD046	0,5000	100	acciaio	22,0000	in pressione	sollevamento	BUFALO					€ 20.175,45	0,60	€ 12.105,27

SINTESI ADDUTTRICI

CODICE	LUNGHEZZA (km)	DIAMETRO (mm)	MATERIALE	Portata (l/s)	Modalità trasporto	Funzionamento	12	Anno inizio costruzione	Anno fine costruzione	Anno entrata in esercizio		Costo a nuovo (€)	Fattore di riduzione (funzionalità)	Valore attuale (€)
CS1AQ07AD047	3,2320	400	acciaio	99,0000	in pressione	gravità	BUFALO					€ 509.042,93	0,60	€ 305.425,76
CS1AQ07AD048	1,4000	0	cemento	99,0000	a pelo libero	gravità	BUFALO					€ 1.000,00	0,60	€ 600,00
CS1AQ07AD049	1,1830	300	acciaio	94,0000	in pressione	gravità	BUFALO					€ 140.127,41	0,60	€ 84.076,45
CS1AQ07AD050	0,1500	150	acciaio	8,0000	in pressione	gravità	BUFALO					€ 8.981,39	0,60	€ 5.388,83
CS1AQ07AD051	3,4520	450	acciaio	102,0000	in pressione	gravità	BUFALO					€ 611.093,39	0,60	€ 366.656,03
CS1AQ07AD052	0,6500	450	acciaio	100,6000	in pressione	gravità	BUFALO					€ 115.066,83	0,60	€ 69.040,10
CS1AQ07AD053	3,9020	450	acciaio	100,0000	in pressione	gravità	BUFALO					€ 690.755,05	0,60	€ 414.453,03
CS1AQ07AD054	0,3740	400	acciaio	100,0000	in pressione	gravità	BUFALO					€ 58.905,34	0,60	€ 35.343,20
CS1AQ07AD055	2,5740	60	acciaio	7,0000	in pressione	gravità	BUFALO					€ 63.657,33	0,60	€ 38.194,40
CS1AQ07AD056	0,2000	200	acciaio	23,5000	in pressione	gravità	BUFALO					€ 15.880,18	0,60	€ 9.528,11
CS1AQ07AD057	0,1000	150	acciaio	22,0000	in pressione	gravità	BUFALO					€ 5.987,59	0,60	€ 3.592,55
CS1AQ07AD058	0,5500	150	acciaio	18,0000	in pressione	gravità	BUFALO					€ 32.931,75	0,60	€ 19.759,05
CS1AQ07AD059	0,8280	80	acciaio	1,5000	in pressione	gravità	BUFALO					€ 26.943,87	0,60	€ 16.166,32
CS1AQ07AD060	0,4000	80	ghisa	4,0000	in pressione	gravità	BUFALO					€ 13.016,36	0,60	€ 7.809,82
CS1AQ07AD061	0,6510	300	acciaio	69,0000	in pressione	gravità	BUFALO					€ 77.111,54	0,60	€ 46.266,92
CS1AQ07AD062	0,1770	350	acciaio	69,0000	in pressione	gravità	BUFALO					€ 24.421,73	0,60	€ 14.653,04
CS1AQ07AD063	0,8770	400	acciaio	69,0000	in pressione	gravità	BUFALO					€ 138.128,29	0,60	€ 82.876,97
CS1AQ07AD064	1,5790	400	acciaio	37,0000	in pressione	gravità	BUFALO					€ 248.693,92	0,60	€ 149.216,35
CS1AQ07AD065	1,0000	400	acciaio	29,0000	in pressione	gravità	BUFALO					€ 157.500,90	0,60	€ 94.500,54
CS1AQ07AD066	1,2000	300	acciaio	84,0000	in pressione	gravità	BUFALO					€ 142.141,09	0,60	€ 85.284,65
CS1AQ07AD067	3,0330	450	acciaio	113,0000	in pressione	gravità	BUFALO					€ 536.919,55	0,60	€ 322.151,73
CS1AQ07AD068	5,0000	450	acciaio	118,0000	in pressione	gravità	BUFALO					€ 885.129,50	0,60	€ 531.077,70
CS1AQ07AD069	0,5000	450	acciaio	115,0000	in pressione	gravità	BUFALO					€ 88.512,95	0,60	€ 53.107,77
CS1AQ07AD070	2,5860	200	acciaio	33,0000	in pressione	gravità	BUFALO					€ 205.330,72	0,60	€ 123.198,43
CS1AQ07AD071	3,8000	400	acciaio	82,0000	in pressione	gravità	BUFALO					€ 598.503,41	0,60	€ 359.102,05
CS1AQ07AD072	1,2980	200	acciaio	68,0000	in pressione	gravità	BUFALO					€ 103.062,37	0,60	€ 61.837,42
CS1AQ07AD073	2,2000	300	ghisa	14,0000	in pressione	gravità	BUFALO					€ 260.591,99	0,60	€ 156.355,19

SINTESI ADDUTTRICI

CODICE	LUNGHEZZA (km)	DIAMETRO (mm)	MATERIALE	Portata (l/s)	Modalità trasporto	Funzionamento	12	Anno inizio costruzione	Anno fine costruzione	Anno entrata in esercizio		Costo a nuovo (€)	Fattore di riduzione (funzionalità)	Valore attuale (€)
CS1AQ07AD074	1,7000	200	acciaio	32,0000	in pressione	gravità	BUFALO					€ 134.981,53	0,60	€ 80.988,92
CS1AQ07AD075	1,7000	80	acciaio	2,5000	in pressione	gravità	BUFALO					€ 55.319,53	0,60	€ 33.191,72
CS1AQ07AD076	3,3420	200	acciaio	29,5000	in pressione	gravità	BUFALO					€ 265.357,81	0,60	€ 159.214,69
CS1AQ07AD077	0,0100	80	acciaio	3,0000	in pressione	gravità	BUFALO					€ 325,41	0,60	€ 195,25
CS1AQ07AD078	3,5000	200	acciaio	26,5000	in pressione	gravità	BUFALO					€ 277.903,15	0,60	€ 166.741,89
CS1AQ07AD079	3,7860	80	acciaio	0,5000	in pressione	gravità	BUFALO					€ 123.199,85	0,60	€ 73.919,91
CS1AQ07AD080	0,9290	200	acciaio	26,0000	in pressione	gravità	BUFALO					€ 73.763,44	0,60	€ 44.258,06
CS1AQ07AD081	1,6380	80	acciaio	0,5000	in pressione	gravità	BUFALO					€ 53.301,99	0,60	€ 31.981,20
CS1AQ07AD082	1,5000	200	acciaio	25,5000	in pressione	gravità	BUFALO					€ 119.101,35	0,60	€ 71.460,81
CS1AQ07AD083	0,4150	80	acciaio	7,5000	in pressione	gravità	BUFALO					€ 13.504,47	0,60	€ 8.102,68
CS1AQ07AD084	4,6900	200	acciaio	18,0000	in pressione	gravità	BUFALO					€ 372.390,23	0,60	€ 223.434,14
CS1AQ07AD085	8,1420	200	acciaio	17,5000	in pressione	gravità	BUFALO					€ 646.482,14	0,60	€ 387.889,29
CS1AQ07AD086	1,5320	150	acciaio	12,0000	in pressione	gravità	BUFALO					€ 91.729,88	0,60	€ 55.037,93
CS1AQ07AD087	2,6000	100	acciaio	10,0000	in pressione	gravità	BUFALO					€ 104.912,34	0,60	€ 62.947,40
CS1AQ07AD088	1,5320	150	acciaio	8,0000	in pressione	gravità	BUFALO					€ 91.729,88	0,60	€ 55.037,93
CS1AQ07AD089	1,6000	100	acciaio	5,5000	in pressione	gravità	BUFALO					€ 64.561,44	0,60	€ 38.736,86
CS1AQ07AD090	0,9800	60	acciaio	1,5000	in pressione	gravità	BUFALO					€ 24.236,28	0,60	€ 14.541,77
CS1AQ07AD091	5,5000	100	acciaio	4,0000	in pressione	gravità	BUFALO					€ 221.929,95	0,60	€ 133.157,97
CS1AQ07AD092	10,0000	300	acciaio	84,0000	in pressione	gravità	BUFALO					€ 1.184.509,00	0,60	€ 710.705,40
CS1AQ08AD001	5,0000	200	acciaio	35,0000	in pressione	gravità	SILA GRECA					€ 397.004,50	0,60	€ 238.202,70
CS1AQ08AD002	3,4180	150	acciaio	14,0000	in pressione	gravità	SILA GRECA					€ 204.655,83	0,60	€ 122.793,50
CS1AQ08AD003	3,5450	250	acciaio	13,3000	in pressione	gravità	SILA GRECA					€ 350.692,32	0,60	€ 210.415,39
CS1AQ08AD004	0,0150	150	acciaio	13,3000	in pressione	gravità	SILA GRECA					€ 898,14	0,60	€ 538,88
CS1AQ08AD005	0,1150	150	acciaio	0,0000	in pressione	gravità	SILA GRECA					€ 6.885,73	0,60	€ 4.131,44
CS1AQ08AD006	1,1080	300	acciaio	21,0000	in pressione	gravità	SILA GRECA					€ 131.243,60	0,60	€ 78.746,16
CS1AQ08AD007	1,6100	250	acciaio	21,0000	in pressione	gravità	SILA GRECA					€ 159.270,70	0,60	€ 95.562,42
CS1AQ08AD008	0,1300	250	acciaio	21,0000	in pressione	gravità	SILA GRECA					€ 12.860,37	0,60	€ 7.716,22

SINTESI ADDUTTRICI

CODICE	LUNGHEZZA (km)	DIAMETRO (mm)	MATERIALE	Portata (l/s)	Modalità trasporto	Funzionamento	12	Anno inizio costruzione	Anno fine costruzione	Anno entrata in esercizio		Costo a nuovo (€)	Fattore di riduzione (funzionalità)	Valore attuale (€)
CS1AQ08AD009	0,1770	250	acciaio	21,0000	in pressione	gravità	SILA GRECA					€ 17.509,88	0,60	€ 10.505,93
CS1AQ08AD010	1,1550	200	acciaio	21,0000	in pressione	gravità	SILA GRECA					€ 91.708,04	0,60	€ 55.024,82
CS1AQ08AD011	0,7000	200	acciaio	21,0000	in pressione	sollevamento	SILA GRECA					€ 55.580,63	0,60	€ 33.348,38
CS1AQ08AD012	3,0430	250	acciaio	20,0000	in pressione	sollevamento	SILA GRECA					€ 301.031,51	0,60	€ 180.618,91
CS1AQ08AD013	2,0000	80	acciaio	1,5000	in pressione	sollevamento	SILA GRECA					€ 65.081,80	0,60	€ 39.049,08
CS1AQ08AD014	2,0000	80	acciaio	1,5000	in pressione	sollevamento	SILA GRECA					€ 65.081,80	0,60	€ 39.049,08
CS1AQ08AD015	1,5000	80	acciaio	0,0000	in pressione	gravità	SILA GRECA					€ 48.811,35	0,60	€ 29.286,81
CS1AQ08AD016	1,0000	200	acciaio	17,0000	in pressione	gravità	SILA GRECA					€ 79.400,90	0,60	€ 47.640,54
CS1AQ08AD017	0,4000	100	acciaio	10,0000	in pressione	gravità	SILA GRECA					€ 16.140,36	0,60	€ 9.684,22
CS1AQ08AD018	4,4990	200	acciaio	6,0000	in pressione	gravità	SILA GRECA					€ 357.224,65	0,60	€ 214.334,79
CS1AQ08AD019	1,0000	200	acciaio	2,0000	in pressione	gravità	SILA GRECA					€ 79.400,90	0,60	€ 47.640,54
CS1AQ09AD001	2,4720	200	acciaio	0,0000	in pressione	gravità	ZUMPO					€ 196.279,02	0,60	€ 117.767,41
CS1AQ09AD002	5,6960	200	acciaio	0,0000	in pressione	gravità	ZUMPO					€ 452.267,53	0,60	€ 271.360,52
CS1AQ09AD003	0,0500	200	acciaio	7,0190	in pressione	gravità	ZUMPO					€ 3.970,05	0,60	€ 2.382,03
CS1AQ09AD004	0,7630	80	acciaio	0,0000	in pressione	gravità	BUFALO					€ 24.828,71	0,60	€ 14.897,22
CS1AQ09AD005	1,9550	100	acciaio	0,0000	in pressione	gravità	ZUMPO					€ 78.886,01	0,60	€ 47.331,61
CS1AQ09AD006	1,2030	80	acciaio	0,0000	in pressione	gravità	ZUMPO					€ 39.146,70	0,60	€ 23.488,02
CS1AQ09AD007	0,1540	60	acciaio	0,0000	in pressione	gravità	ZUMPO					€ 3.808,56	0,60	€ 2.285,14
CS1AQ10AD001	0,0840	60	acciaio	0,5000	in pressione	gravità	CASALI					€ 2.077,40	0,60	€ 1.246,44
CS1AQ10AD002	0,1080	60	acciaio	1,0000	in pressione	gravità	CASALI					€ 2.670,94	0,60	€ 1.602,56
CS1AQ10AD003	0,0530	60	acciaio	0,5000	in pressione	gravità	CASALI					€ 1.310,74	0,60	€ 786,44
CS1AQ10AD004	0,4840	60	acciaio	1,5000	in pressione	gravità	CASALI					€ 11.969,76	0,60	€ 7.181,85
CS1AQ10AD005	0,1030	60	acciaio	0,5000	in pressione	gravità	CASALI					€ 2.547,28	0,60	€ 1.528,37
CS1AQ10AD006	0,0920	50	acciaio	0,5000	in pressione	gravità	CASALI					€ 1.915,98	0,60	€ 1.149,59
CS1AQ10AD007	0,2210	60	acciaio	1,0000	in pressione	gravità	CASALI					€ 5.465,53	0,60	€ 3.279,32
CS1AQ10AD008	0,1400	50	acciaio	0,5000	in pressione	gravità	CASALI					€ 2.915,63	0,60	€ 1.749,38
CS1AQ10AD009	0,1820	80	acciaio	1,5000	in pressione	gravità	CASALI					€ 5.922,44	0,60	€ 3.553,47

SINTESI ADDUTTRICI

CODICE	LUNGHEZZA (km)	DIAMETRO (mm)	MATERIALE	Portata (l/s)	Modalità trasporto	Funzionamento	12	Anno inizio costruzione	Anno fine costruzione	Anno entrata in esercizio		Costo a nuovo (€)	Fattore di riduzione (funzionalità)	Valore attuale (€)
CS1AQ10AD010	0,1600	50	acciaio	3,0000	in pressione	gravità	CASALI					€ 3.332,14	0,60	€ 1.999,29
CS1AQ10AD011	0,5130	50	acciaio	5,0000	in pressione	gravità	CASALI					€ 10.683,69	0,60	€ 6.410,21
CS1AQ10AD012	0,9900	100	acciaio	8,0000	in pressione	gravità	CASALI					€ 39.947,39	0,60	€ 23.968,43
CS1AQ10AD013	0,5310	150	acciaio	8,0000	in pressione	gravità	CASALI					€ 31.794,10	0,60	€ 19.076,46
CS1AQ10AD014	0,2180	125	acciaio	8,0000	in pressione	gravità	CASALI					€ 10.924,72	0,60	€ 6.554,83
CS1AQ10AD015	0,3730	60	acciaio	3,0000	in pressione	gravità	CASALI					€ 9.224,63	0,60	€ 5.534,78
CS1AQ10AD016	0,2330	50	acciaio	3,0000	in pressione	gravità	CASALI					€ 4.852,43	0,60	€ 2.911,46
CS1AQ10AD017	0,1810	80	acciaio	3,0000	in pressione	gravità	CASALI					€ 5.889,90	0,60	€ 3.533,94
CS1AQ10AD018	0,2810	80	acciaio	5,0000	in pressione	gravità	CASALI					€ 9.143,99	0,60	€ 5.486,40
CS1AQ10AD019	0,0920	125	acciaio	6,5000	in pressione	gravità	CASALI					€ 4.610,43	0,60	€ 2.766,26
CS1AQ10AD020	0,1080	150	acciaio	8,0000	in pressione	gravità	CASALI					€ 6.466,60	0,60	€ 3.879,96
CS1AQ10AD021	0,0470	80	acciaio	1,5000	in pressione	gravità	CASALI					€ 1.529,42	0,60	€ 917,65
CS1AQ10AD022	0,2950	150	acciaio	11,0000	in pressione	gravità	CASALI					€ 17.663,39	0,60	€ 10.598,03
CS1AQ10AD023	3,5500	150	acciaio	22,0000	in pressione	gravità	CASALI					€ 212.559,44	0,60	€ 127.535,67
CS1AQ10AD024	0,7740	200	acciaio	22,0000	in pressione	gravità	CASALI					€ 61.456,30	0,60	€ 36.873,78
CS1AQ10AD025	0,1400	100	acciaio	8,0000	in pressione	gravità	CASALI					€ 5.649,13	0,60	€ 3.389,48
CS1AQ10AD026	1,0250	125	acciaio	8,0000	in pressione	gravità	CASALI					€ 51.366,23	0,60	€ 30.819,74
CS1AQ10AD027	0,2600	150	acciaio	8,0000	in pressione	gravità	CASALI					€ 15.567,73	0,60	€ 9.340,64
CS1AQ10AD028	0,3130	150	acciaio	14,0000	in pressione	gravità	CASALI					€ 18.741,16	0,60	€ 11.244,69
CS1AQ10AD029	1,0070	100	acciaio	14,0000	in pressione	gravità	CASALI					€ 40.633,36	0,60	€ 24.380,01
CS1AQ10AD030	0,2600	150	acciaio	14,0000	in pressione	gravità	CASALI					€ 15.567,73	0,60	€ 9.340,64
CS1AQ10AD031	0,4860	60	acciaio	4,0000	in pressione	gravità	CASALI					€ 12.019,22	0,60	€ 7.211,53
CS1AQ10AD032	0,5000	50	acciaio	5,0000	in pressione	gravità	CASALI					€ 10.412,95	0,60	€ 6.247,77
CS1AQ10AD033	0,7560	50	acciaio	1,5000	in pressione	gravità	CASALI					€ 15.744,38	0,60	€ 9.446,63
CS1AQ10AD034	0,5000	125	acciaio	1,0030	in pressione	gravità	CASALI					€ 25.056,70	0,60	€ 15.034,02
CS1AQ10AD035	0,8180	125	acciaio	1,5000	in pressione	gravità	CASALI					€ 40.992,76	0,60	€ 24.595,66
CS1AQ10AD036	0,0100	100	acciaio	3,1000	in pressione	gravità	CASALI					€ 403,51	0,60	€ 242,11

SINTESI ADDUTTRICI

CODICE	LUNGHEZZA (km)	DIAMETRO (mm)	MATERIALE	Portata (l/s)	Modalità trasporto	Funzionamento	12	Anno inizio costruzione	Anno fine costruzione	Anno entrata in esercizio		Costo a nuovo (€)	Fattore di riduzione (funzionalità)	Valore attuale (€)
CS1AQ10AD037	0,1390	100	acciaio	2,4000	in pressione	gravità	CASALI					€ 5.608,78	0,60	€ 3.365,27
CS1AQ10AD038	0,7360	100	acciaio	2,4000	in pressione	gravità	CASALI					€ 29.698,26	0,60	€ 17.818,96
CS1AQ10AD039	4,0000	200	acciaio	43,0000	in pressione	gravità	CASALI					€ 317.603,60	0,60	€ 190.562,16
CS1AQ10AD040	0,9190	150	acciaio	4,0000	in pressione	gravità	CASALI					€ 55.025,95	0,60	€ 33.015,57
CS1AQ10AD041	0,9000	150	acciaio	30,0000	in pressione	gravità	CASALI					€ 53.888,31	0,60	€ 32.332,99
CS1AQ10AD042	0,1920	150	acciaio	8,0000	in pressione	gravità	CASALI					€ 11.496,17	0,60	€ 6.897,70
CS1AQ10AD043	0,1000	100	acciaio	8,0000	in pressione	gravità	CASALI					€ 4.035,09	0,60	€ 2.421,05
CS1AQ10AD044	0,0540	50	acciaio	8,0000	in pressione	gravità	CASALI					€ 1.124,60	0,60	€ 674,76
CS1AQ10AD045	0,5510	80	acciaio	2,5000	in pressione	gravità	CASALI					€ 17.930,04	0,60	€ 10.758,02
CS1AQ10AD046	0,2890	60	acciaio	2,5000	in pressione	gravità	CASALI					€ 7.147,23	0,60	€ 4.288,34
CS1AQ10AD047	1,1870	150	acciaio	6,0000	in pressione	gravità	CASALI					€ 71.072,70	0,60	€ 42.643,62
CS1AQ10AD048	0,0620	60	acciaio	1,0000	in pressione	gravità	CASALI					€ 1.533,32	0,60	€ 919,99
CS1AQ10AD049	0,9070	50	acciaio	1,0000	in pressione	gravità	CASALI					€ 18.889,09	0,60	€ 11.333,45
CS1AQ10AD050	0,4890	100	acciaio	3,0000	in pressione	gravità	CASALI					€ 19.731,59	0,60	€ 11.838,95
CS1AQ10AD051	0,0250	60	acciaio	0,0000	in pressione	gravità	CASALI					€ 618,27	0,60	€ 370,96
CS1AQ10AD052	0,1950	100	acciaio	3,0000	in pressione	gravità	CASALI					€ 7.868,43	0,60	€ 4.721,06
CS1AQ10AD053	0,6840	150	acciaio	5,0000	in pressione	gravità	CASALI					€ 40.955,12	0,60	€ 24.573,07
CS1AQ10AD054	0,9710	80	acciaio	3,0000	in pressione	gravità	CASALI					€ 31.597,21	0,60	€ 18.958,33
CS1AQ10AD055	0,9500	80	acciaio	4,0000	in pressione	gravità	CASALI					€ 30.913,85	0,60	€ 18.548,31
CS1AQ10AD056	0,9500	80	acciaio	4,0000	in pressione	gravità	CASALI					€ 30.913,85	0,60	€ 18.548,31
CS1AQ10AD057	0,2840	60	acciaio	7,4000	in pressione	gravità	CASALI					€ 7.023,58	0,60	€ 4.214,15
CS1AQ10AD058	0,4050	80	acciaio	4,0000	in pressione	gravità	CASALI					€ 13.179,06	0,60	€ 7.907,44
CS1AQ10AD059	0,2000	100	acciaio	8,0000	in pressione	gravità	CASALI					€ 8.070,18	0,60	€ 4.842,11
CS1AQ10AD060	0,2200	150	acciaio	8,0000	in pressione	gravità	CASALI					€ 13.172,70	0,60	€ 7.903,62
CS1AQ10AD061	0,3100	125	acciaio	8,0000	in pressione	gravità	CASALI					€ 15.535,15	0,60	€ 9.321,09
CS1AQ10AD062	0,2000	150	acciaio	14,0000	in pressione	gravità	CASALI					€ 11.975,18	0,60	€ 7.185,11
CS1AQ10AD063	0,5300	150	acciaio	14,0000	in pressione	gravità	CASALI					€ 31.734,23	0,60	€ 19.040,54

SINTESI ADDUTTRICI

CODICE	LUNGHEZZA (km)	DIAMETRO (mm)	MATERIALE	Portata (l/s)	Modalità trasporto	Funzionamento	12	Anno inizio costruzione	Anno fine costruzione	Anno entrata in esercizio		Costo a nuovo (€)	Fattore di riduzione (funzionalità)	Valore attuale (€)
CS1AQ10AD064	0,0270	150	acciaio	2,2500	in pressione	gravità	CASALI					€ 1.616,65	0,60	€ 969,99
CS1AQ10AD065	0,0270	60	acciaio	2,2500	in pressione	gravità	CASALI					€ 667,73	0,60	€ 400,64
CS1AQ10AD066	0,2190	80	acciaio	7,5000	in pressione	gravità	CASALI					€ 7.126,46	0,60	€ 4.275,87
CS1AQ10AD067	0,7750	100	acciaio	7,5000	in pressione	gravità	CASALI					€ 31.271,95	0,60	€ 18.763,17
CS1AQ10AD068	0,1300	50	acciaio	1,6000	in pressione	gravità	CASALI					€ 2.707,37	0,60	€ 1.624,42
CS1AQ10AD069	0,4800	80	acciaio	5,9000	in pressione	gravità	CASALI					€ 15.619,63	0,60	€ 9.371,78
CS1AQ10AD070	0,6990	150	acciaio	10,0000	in pressione	gravità	CASALI					€ 41.853,25	0,60	€ 25.111,95
CS1AQ10AD071	0,0430	125	acciaio	10,0000	in pressione	gravità	CASALI					€ 2.154,88	0,60	€ 1.292,93
CS1AQ10AD072	0,0390	100	acciaio	10,0000	in pressione	gravità	CASALI					€ 1.573,69	0,60	€ 944,21
CS1AQ10AD073	0,6400	80	acciaio	10,0000	in pressione	gravità	CASALI					€ 20.826,18	0,60	€ 12.495,71
CS1AQ10AD074	0,0680	100	acciaio	10,0000	in pressione	gravità	CASALI					€ 2.743,86	0,60	€ 1.646,32
CS1AQ10AD075	1,5140	80	ghisa	3,0000	in pressione	gravità	CASALI					€ 49.266,92	0,60	€ 29.560,15
CS1AQ11AD001	0,0560	80	acciaio	2,0000	in pressione	gravità	SAN PIETRO IN GUARANO					€ 1.822,29	0,60	€ 1.093,37
CS1AQ11AD002	0,3580	100	acciaio	4,0000	in pressione	gravità	SAN PIETRO IN GUARANO					€ 14.445,62	0,60	€ 8.667,37
CS1AQ11AD003	0,2220	80	acciaio	4,0000	in pressione	gravità	SAN PIETRO IN GUARANO					€ 7.224,08	0,60	€ 4.334,45
CS1AQ11AD004	0,0610	80	acciaio	2,0000	in pressione	gravità	SAN PIETRO IN GUARANO					€ 1.984,99	0,60	€ 1.191,00
CS1AQ11AD005	0,1500	100	acciaio	6,0000	in pressione	gravità	SAN PIETRO IN GUARANO					€ 6.052,64	0,60	€ 3.631,58
CS1AQ11AD006	0,0650	80	acciaio	1,5000	in pressione	gravità	SAN PIETRO IN GUARANO					€ 2.115,16	0,60	€ 1.269,10
CS1AQ11AD007	0,1340	100	acciaio	1,5000	in pressione	gravità	SAN PIETRO IN GUARANO					€ 5.407,02	0,60	€ 3.244,21
CS1AQ11AD008	0,2000	80	acciaio	2,0000	in pressione	gravità	SAN PIETRO IN GUARANO					€ 6.508,18	0,60	€ 3.904,91
CS1AQ11AD009	0,7000	60	acciaio	1,0000	in pressione	gravità	SAN PIETRO IN GUARANO					€ 17.311,63	0,60	€ 10.386,98
CS1AQ11AD010	0,3500	50	acciaio	0,5000	in pressione	gravità	SAN PIETRO IN GUARANO					€ 7.289,06	0,60	€ 4.373,44
CS1AQ11AD011	0,0500	100	acciaio	9,0000	in pressione	gravità	SAN PIETRO IN GUARANO					€ 2.017,55	0,60	€ 1.210,53
CS1AQ11AD012	0,5840	125	acciaio	11,0000	in pressione	gravità	SAN PIETRO IN GUARANO					€ 29.266,23	0,60	€ 17.559,74
CS1AQ11AD013	8,5280	150	acciaio	11,0000	in pressione	gravità	SAN PIETRO IN GUARANO					€ 510.621,67	0,60	€ 306.373,00
CS1AQ11AD014	0,0200	100	acciaio	5,0000	in pressione	gravità	SAN PIETRO IN GUARANO					€ 807,02	0,60	€ 484,21
CS1AQ11AD015	0,0500	200	acciaio	24,0000	in pressione	gravità	SAN PIETRO IN GUARANO					€ 3.970,05	0,60	€ 2.382,03

SINTESI ADDUTTRICI

CODICE	LUNGHEZZA (km)	DIAMETRO (mm)	MATERIALE	Portata (l/s)	Modalità trasporto	Funzionamento	12	Anno inizio costruzione	Anno fine costruzione	Anno entrata in esercizio		Costo a nuovo (€)	Fattore di riduzione (funzionalità)	Valore attuale (€)
CS1AQ11AD016	3,1260	250	acciaio	35,0000	in pressione	gravità	SAN PIETRO IN GUARANO					€ 309.242,36	0,60	€ 185.545,41
CS1AQ11AD017	3,6540	150	acciaio	20,0000	in pressione	gravità	SAN PIETRO IN GUARANO					€ 218.786,54	0,60	€ 131.271,92
CS1AQ11AD018	1,3380	150	acciaio	8,1000	in pressione	gravità	SAN PIETRO IN GUARANO					€ 80.113,96	0,60	€ 48.068,37
CS1AQ11AD019	0,3120	125	acciaio	8,1000	in pressione	gravità	SAN PIETRO IN GUARANO					€ 15.635,38	0,60	€ 9.381,23
CS1AQ11AD020	0,0880	125	acciaio	6,7000	in pressione	gravità	SAN PIETRO IN GUARANO					€ 4.409,98	0,60	€ 2.645,99
CS1AQ11AD021	1,3320	80	acciaio	6,7000	in pressione	gravità	SAN PIETRO IN GUARANO					€ 43.344,48	0,60	€ 26.006,69
CS1AQ11AD022	0,1000	80	acciaio	6,7000	in pressione	gravità	SAN PIETRO IN GUARANO					€ 3.254,09	0,60	€ 1.952,45
CS1AQ11AD023	0,0500	80	acciaio	6,1000	in pressione	gravità	SAN PIETRO IN GUARANO					€ 1.627,05	0,60	€ 976,23
CS1AQ11AD024	0,7270	60	acciaio	5,6000	in pressione	gravità	SAN PIETRO IN GUARANO					€ 17.979,36	0,60	€ 10.787,62
CS1AQ11AD025	1,0340	60	acciaio	1,8000	in pressione	gravità	SAN PIETRO IN GUARANO					€ 25.571,75	0,60	€ 15.343,05
CS1AQ11AD026	0,0500	60	acciaio	1,8000	in pressione	gravità	SAN PIETRO IN GUARANO					€ 1.236,55	0,60	€ 741,93
CS1AQ11AD027	0,0000	200	acciaio	0,0000	in pressione	gravità	SAN PIETRO IN GUARANO					€ 1.000,00	0,60	€ 600,00
CS1AQ11AD028	3,4590	100	acciaio	15,0000	in pressione	gravità	SAN PIETRO IN GUARANO					€ 139.573,77	0,60	€ 83.744,26
CS1AQ11AD029	0,8410	100	acciaio	4,0000	in pressione	gravità	SAN PIETRO IN GUARANO					€ 33.935,11	0,60	€ 20.361,06
CS1AQ11AD030	0,7330	40	acciaio	0,5000	in pressione	gravità	SAN PIETRO IN GUARANO					€ 12.403,02	0,60	€ 7.441,81
CS1AQ11AD031	0,4000	50	acciaio	3,4000	in pressione	gravità	SAN PIETRO IN GUARANO					€ 8.330,36	0,60	€ 4.998,22
CS1AQ11AD032	0,7010	50	acciaio	2,6000	in pressione	gravità	SAN PIETRO IN GUARANO					€ 14.598,96	0,60	€ 8.759,37
CS1AQ11AD033	2,6220	100	acciaio	11,0000	in pressione	gravità	SAN PIETRO IN GUARANO					€ 105.800,06	0,60	€ 63.480,04
CS1AQ11AD034	2,9270	60	acciaio	5,7000	in pressione	gravità	SAN PIETRO IN GUARANO					€ 72.387,35	0,60	€ 43.432,41
CS1AQ11AD035	1,0000	100	acciaio	0,0000	in pressione	gravità	SAN PIETRO IN GUARANO					€ 40.350,90	0,60	€ 24.210,54
CS1AQ11AD036	0,0100	100	acciaio	5,3000	in pressione	gravità	SAN PIETRO IN GUARANO					€ 403,51	0,60	€ 242,11
CS1AQ12AD001	0,0800	150	acciaio	1,0000	in pressione	gravità	CAMIGLIATELLO SILANO					€ 4.790,07	0,60	€ 2.874,04
CS1AQ12AD002	0,0200	40	Acciaio zincato	1,0000	in pressione	gravità	CAMIGLIATELLO SILANO					€ 338,42	0,60	€ 203,05
CS1AQ12AD003	0,1750	80	acciaio	2,0000	in pressione	gravità	CAMIGLIATELLO SILANO					€ 5.694,66	0,60	€ 3.416,79
CS1AQ12AD004	0,1170	60	acciaio	3,0000	in pressione	gravità	CAMIGLIATELLO SILANO					€ 2.893,52	0,60	€ 1.736,11
CS1AQ12AD005	0,3250	60	acciaio	1,0000	in pressione	gravità	CAMIGLIATELLO SILANO					€ 8.037,54	0,60	€ 4.822,53
CS1AQ12AD006	0,1900	80	acciaio	4,0000	in pressione	gravità	CAMIGLIATELLO SILANO					€ 6.182,77	0,60	€ 3.709,66

SINTESI ADDUTTRICI

CODICE	LUNGHEZZA (km)	DIAMETRO (mm)	MATERIALE	Portata (l/s)	Modalità trasporto	Funzionamento	12	Anno inizio costruzione	Anno fine costruzione	Anno entrata in esercizio		Costo a nuovo (€)	Fattore di riduzione (funzionalità)	Valore attuale (€)
CS1AQ12AD007	0,1450	80	acciaio	2,0000	in pressione	gravità	CAMIGLIATELLO SILANO					€ 4.718,43	0,60	€ 2.831,06
CS1AQ12AD008	0,1250	60	acciaio	4,0000	in pressione	gravità	CAMIGLIATELLO SILANO					€ 3.091,36	0,60	€ 1.854,82
CS1AQ12AD009	1,6880	125	acciaio	8,0000	in pressione	gravità	CAMIGLIATELLO SILANO					€ 84.591,42	0,60	€ 50.754,85
CS1AQ13AD001	0,5350	60	acciaio	4,0000	in pressione	gravità	SALIANO					€ 13.231,03	0,60	€ 7.938,62
CS1AQ13AD002	0,9740	50	acciaio	2,5000	in pressione	gravità	SALIANO					€ 20.284,43	0,60	€ 12.170,66
CS1AQ14AD001	1,8000	125	acciaio	7,0000	in pressione	gravità	LIBOLLE					€ 90.204,12	0,60	€ 54.122,47
CS1AQ14AD002	1,5010	125	acciaio	6,0000	in pressione	gravità	LIBOLLE					€ 75.220,22	0,60	€ 45.132,13
CS1AQ14AD003	1,8720	80	acciaio	6,0000	in pressione	gravità	LIBOLLE					€ 60.916,56	0,60	€ 36.549,94
CS1AQ14AD004	0,2000	80	acciaio	6,0000	in pressione	gravità	LIBOLLE					€ 6.508,18	0,60	€ 3.904,91
CS1AQ14AD005	0,4680	80	acciaio	6,0000	in pressione	gravità	LIBOLLE					€ 15.229,14	0,60	€ 9.137,48
CS1AQ15AD001	1,8100	100	acciaio	5,0000	in pressione	gravità	SILA BADIALE					€ 73.035,13	0,60	€ 43.821,08
CS1AQ15AD002	0,6500	100	cemento amianto	5,0000	in pressione	gravità	SILA BADIALE					€ 26.228,08	0,60	€ 15.736,85
CS1AQ15AD003	0,9600	125	cemento amianto	6,0000	in pressione	gravità	SILA BADIALE					€ 48.108,86	0,60	€ 28.865,32
CS1AQ15AD004	1,0000	175	cemento amianto	11,0000	in pressione	gravità	SILA BADIALE					€ 69.638,40	0,60	€ 41.783,04
CS1AQ15AD005	3,9960	175	cemento amianto	10,0000	in pressione	gravità	SILA BADIALE					€ 278.275,05	0,60	€ 166.965,03
CS1AQ15AD006	2,5660	125	cemento amianto	10,0000	in pressione	gravità	SILA BADIALE					€ 128.590,98	0,60	€ 77.154,59
CS1AQ15AD007	0,3810	300	acciaio	30,0000	in pressione	gravità	SILA BADIALE					€ 45.129,79	0,60	€ 27.077,88
CS1AQ15AD008	3,4780	250	acciaio	30,0000	in pressione	gravità	SILA BADIALE					€ 344.064,27	0,60	€ 206.438,56
CS1AQ15AD009	7,7510	200	acciaio	30,0000	in pressione	gravità	SILA BADIALE					€ 615.436,37	0,60	€ 369.261,82
CS1AQ15AD010	1,0470	250	acciaio	20,0000	in pressione	gravità	SILA BADIALE					€ 103.575,42	0,60	€ 62.145,25
CS1AQ15AD011	1,1940	150	acciaio	20,0000	in pressione	gravità	SILA BADIALE					€ 71.491,82	0,60	€ 42.895,09
CS1AQ15AD012	1,6450	250	acciaio	60,0000	in pressione	gravità	SILA BADIALE					€ 162.733,10	0,60	€ 97.639,86
CS1AQ15AD013	1,0750	200	acciaio	60,0000	in pressione	gravità	SILA BADIALE					€ 85.355,97	0,60	€ 51.213,58
CS1AQ15AD014	0,2500	125	acciaio	40,0000	in pressione	gravità	SILA BADIALE					€ 12.528,35	0,60	€ 7.517,01
CS1AQ15AD015	0,7090	100	acciaio	4,0000	in pressione	gravità	SILA BADIALE					€ 28.608,79	0,60	€ 17.165,27
CS1AQ15AD016	2,0450	50	acciaio	4,0000	in pressione	gravità	SILA BADIALE					€ 42.588,97	0,60	€ 25.553,38
CS1AQ16AD001	7,2500	100	acciaio	10,0000	in pressione	gravità	LESE NORD					€ 292.544,03	0,60	€ 175.526,42

SINTESI ADDUTTRICI

CODICE	LUNGHEZZA (km)	DIAMETRO (mm)	MATERIALE	Portata (l/s)	Modalità trasporto	Funzionamento	12	Anno inizio costruzione	Anno fine costruzione	Anno entrata in esercizio		Costo a nuovo (€)	Fattore di riduzione (funzionalità)	Valore attuale (€)
CS1AQ16AD002	0,6200	100	acciaio	2,0000	in pressione	gravità	LESE NORD					€ 25.017,56	0,60	€ 15.010,53
CS1AQ16AD003	5,8440	200	acciaio	40,0000	in pressione	gravità	LESE NORD					€ 464.018,85	0,60	€ 278.411,31
CS1AQ16AD004	5,8440	200	acciaio	0,0000	in pressione	gravità	LESE NORD					€ 464.018,85	0,60	€ 278.411,31
CS1AQ16AD005	3,8740	200	acciaio	40,0000	in pressione	gravità	LESE NORD					€ 307.599,09	0,60	€ 184.559,46
CS1AQ16AD006	3,8740	200	acciaio	0,0000	in pressione	gravità	LESE NORD					€ 307.599,09	0,60	€ 184.559,46
CS1AQ16AD007	4,4200	100	acciaio	6,8000	in pressione	gravità	LESE NORD					€ 178.350,98	0,60	€ 107.010,59
CS1AQ16AD008	1,5000	200	acciaio	33,0000	in pressione	gravità	LESE NORD					€ 119.101,35	0,60	€ 71.460,81
CS1AQ16AD009	1,5000	200	acciaio	0,0000	in pressione	gravità	LESE NORD					€ 119.101,35	0,60	€ 71.460,81
CS1AQ16AD010	3,8520	200	acciaio	32,0000	in pressione	gravità	LESE NORD					€ 305.852,27	0,60	€ 183.511,36
CS1AQ16AD011	2,0450	60	acciaio	4,0000	in pressione	gravità	LESE NORD					€ 50.574,69	0,60	€ 30.344,82
CS1AQ16AD012	2,8930	200	acciaio	28,0000	in pressione	gravità	LESE NORD					€ 229.706,79	0,60	€ 137.824,08
CS1AQ16AD013	2,4660	125	acciaio	11,0000	in pressione	gravità	LESE NORD					€ 123.579,65	0,60	€ 74.147,79
CS1AQ16AD014	1,0870	100	acciaio	6,5000	in pressione	gravità	LESE NORD					€ 43.861,43	0,60	€ 26.316,86
CS1AQ16AD015	2,6510	60	acciaio	4,5000	in pressione	gravità	LESE NORD					€ 65.561,62	0,60	€ 39.336,97
CS1AQ16AD016	1,4350	100	acciaio	17,0000	in pressione	gravità	LESE NORD					€ 57.903,54	0,60	€ 34.742,12
CS1AQ16AD017	0,3810	125	acciaio	17,0000	in pressione	gravità	LESE NORD					€ 19.093,21	0,60	€ 11.455,92
CS1AQ16AD018	0,0600	60	acciaio	1,5000	in pressione	gravità	LESE NORD					€ 1.483,85	0,60	€ 890,31
CS1AQ16AD019	2,9360	125	acciaio	15,0000	in pressione	gravità	LESE NORD					€ 147.132,95	0,60	€ 88.279,77
CS1AQ16AD020	1,4920	150	acciaio	15,0000	in pressione	gravità	LESE NORD					€ 89.334,84	0,60	€ 53.600,91
CS1AQ16AD021	0,7930	100	acciaio	10,0000	in pressione	gravità	LESE NORD					€ 31.998,26	0,60	€ 19.198,96
CS1AQ16AD022	0,4810	125	acciaio	10,0000	in pressione	gravità	LESE NORD					€ 24.104,55	0,60	€ 14.462,73
CS1AQ16AD023	2,8780	100	acciaio	10,0000	in pressione	gravità	LESE NORD					€ 116.129,89	0,60	€ 69.677,93
CS1AQ17AD001	0,0500	50	acciaio	0,0300	in pressione	gravità	ORSARA					€ 1.041,30	0,60	€ 624,78
CS2AQ01AD001	0,0300	100	acciaio	15,0000	in pressione	gravità	CARDIA					€ 1.210,53	0,60	€ 726,32
CS2AQ01AD002	0,0200	100	acciaio	20,0000	in pressione	sollevamento	CARDIA					€ 807,02	0,60	€ 484,21
CS2AQ01AD003	1,4920	250	acciaio	32,7000	in pressione	gravità	CARDIA					€ 147.597,44	0,60	€ 88.558,46
CS2AQ01AD004	4,3220	200	acciaio	32,7000	in pressione	gravità	CARDIA					€ 343.170,69	0,60	€ 205.902,42

SINTESI ADDUTTRICI

CODICE	LUNGHEZZA (km)	DIAMETRO (mm)	MATERIALE	Portata (l/s)	Modalità trasporto	Funzionamento	12	Anno inizio costruzione	Anno fine costruzione	Anno entrata in esercizio		Costo a nuovo (€)	Fattore di riduzione (funzionalità)	Valore attuale (€)
CS2AQ01AD005	3,2520	150	acciaio	11,0000	in pressione	gravità	CARDIA					€ 194.716,43	0,60	€ 116.829,86
CS2AQ01AD006	1,0270	200	acciaio	7,2900	in pressione	gravità	CARDIA					€ 81.544,72	0,60	€ 48.926,83
CS2AQ01AD007	4,3580	125	acciaio	7,2900	in pressione	gravità	CARDIA					€ 218.394,19	0,60	€ 131.036,51
CS2AQ01AD008	0,0300	200	acciaio	21,7000	in pressione	gravità	CARDIA					€ 2.382,03	0,60	€ 1.429,22
CS2AQ01AD009	1,8390	100	acciaio	0,0000	in pressione	gravità	CARDIA					€ 74.205,30	0,60	€ 44.523,18
CS2AQ01AD010	1,2940	125	acciaio	0,0000	in pressione	gravità	CARDIA					€ 64.846,74	0,60	€ 38.908,04
CS2AQ01AD011	0,3000	60	acciaio	5,0000	in pressione	gravità	CARDIA					€ 7.419,27	0,60	€ 4.451,56
CS2AQ01AD012	1,7570	60	acciaio	3,5000	in pressione	gravità	CARDIA					€ 43.452,19	0,60	€ 26.071,31
CS2AQ01AD013	1,9800	125	acciaio	1,7000	in pressione	gravità	CARDIA					€ 99.224,53	0,60	€ 59.534,72
CS2AQ02AD001	0,5180	300	acciaio	70,0000	in pressione	gravità	PANTANELLE					€ 61.357,57	0,60	€ 36.814,54
CS2AQ02AD002	5,2320	250	ghisa	70,0000	in pressione	gravità	PANTANELLE					€ 517.580,30	0,60	€ 310.548,18
CS2AQ02AD003	0,5180	300	acciaio	70,0000	in pressione	gravità	PANTANELLE					€ 61.357,57	0,60	€ 36.814,54
CS2AQ02AD004	5,2320	250	ghisa	70,0000	in pressione	gravità	PANTANELLE					€ 517.580,30	0,60	€ 310.548,18
CS2AQ02AD005	1,5800	125	acciaio	15,0000	in pressione	gravità	PANTANELLE					€ 79.179,17	0,60	€ 47.507,50
CS2AQ02AD006	3,6450	150	acciaio	15,0000	in pressione	gravità	PANTANELLE					€ 218.247,65	0,60	€ 130.948,59
CS2AQ02AD007	0,1200	200	acciaio	15,0000	in pressione	gravità	PANTANELLE					€ 9.528,11	0,60	€ 5.716,86
CS2AQ02AD008	0,3370	80	acciaio	3,2000	in pressione	gravità	PANTANELLE					€ 10.966,28	0,60	€ 6.579,77
CS2AQ02AD009	1,8120	200	ghisa	61,0000	in pressione	gravità	PANTANELLE					€ 143.874,43	0,60	€ 86.324,66
CS2AQ02AD010	1,8120	200	ghisa	63,0000	in pressione	gravità	PANTANELLE					€ 143.874,43	0,60	€ 86.324,66
CS2AQ02AD011	0,2830	80	acciaio	7,0000	in pressione	gravità	PANTANELLE					€ 9.209,07	0,60	€ 5.525,44
CS2AQ02AD012	0,1670	100	acciaio	6,0000	in pressione	gravità	PANTANELLE					€ 6.738,60	0,60	€ 4.043,16
CS2AQ02AD013	0,7470	80	acciaio	31,0000	in pressione	gravità	PANTANELLE					€ 24.308,05	0,60	€ 14.584,83
CS2AQ02AD014	2,6620	100	acciaio	31,0000	in pressione	gravità	PANTANELLE					€ 107.414,09	0,60	€ 64.448,46
CS2AQ02AD015	3,3840	150	acciaio	0,5000	in pressione	gravità	PANTANELLE					€ 202.620,05	0,60	€ 121.572,03
CS2AQ02AD016	1,2160	80	acciaio	7,0000	in pressione	gravità	PANTANELLE					€ 39.569,73	0,60	€ 23.741,84
CS2AQ02AD017	0,3300	60	acciaio	5,5000	in pressione	gravità	PANTANELLE					€ 8.161,20	0,60	€ 4.896,72
CS2AQ02AD018	0,0100	60	acciaio	0,0000	in pressione	gravità	PANTANELLE					€ 247,31	0,60	€ 148,39

SINTESI ADDUTTRICI

CODICE	LUNGHEZZA (km)	DIAMETRO (mm)	MATERIALE	Portata (l/s)	Modalità trasporto	Funzionamento	12	Anno inizio costruzione	Anno fine costruzione	Anno entrata in esercizio		Costo a nuovo (€)	Fattore di riduzione (funzionalità)	Valore attuale (€)
CS2AQ02AD019	1,5000	100	acciaio	5,5000	in pressione	gravità	PANTANELLE					€ 60.526,35	0,60	€ 36.315,81
CS2AQ02AD020	0,4930	80	acciaio	7,5000	in pressione	gravità	PANTANELLE					€ 16.042,66	0,60	€ 9.625,60
CS2AQ02AD021	0,4930	60	acciaio	7,5000	in pressione	gravità	PANTANELLE					€ 12.192,33	0,60	€ 7.315,40
CS2AQ02AD022	2,9090	100	acciaio	4,0000	in pressione	gravità	PANTANELLE					€ 117.380,76	0,60	€ 70.428,46
CS2AQ02AD023	2,9090	50	acciaio	1,0000	in pressione	gravità	PANTANELLE					€ 60.582,54	0,60	€ 36.349,52
CS2AQ02AD024	0,4270	125	ghisa	12,0000	in pressione	gravità	PANTANELLE					€ 21.398,42	0,60	€ 12.839,05
CS2AQ02AD025	1,2610	80	acciaio	12,0000	in pressione	gravità	PANTANELLE					€ 41.034,08	0,60	€ 24.620,45
CS2AQ02AD026	3,7060	200	acciaio	65,0000	in pressione	gravità	PANTANELLE					€ 294.259,74	0,60	€ 176.555,85
CS2AQ02AD027	0,1900	60	acciaio	3,0000	in pressione	gravità	PANTANELLE					€ 4.698,87	0,60	€ 2.819,32
CS2AQ02AD028	0,5820	80	acciaio	3,0000	in pressione	gravità	PANTANELLE					€ 18.938,80	0,60	€ 11.363,28
CS2AQ02AD029	1,4850	100	acciaio	4,6000	in pressione	gravità	PANTANELLE					€ 59.921,09	0,60	€ 35.952,65
CS2AQ02AD030	1,2610	150	acciaio	0,0000	in pressione	gravità	PANTANELLE					€ 75.503,51	0,60	€ 45.302,11
CS2AQ02AD031	0,2770	50	acciaio	3,0000	in pressione	gravità	PANTANELLE					€ 5.768,77	0,60	€ 3.461,26
CS2AQ02AD032	0,7660	60	acciaio	2,0000	in pressione	gravità	PANTANELLE					€ 18.943,87	0,60	€ 11.366,32
CS2AQ02AD033	0,9770	80	acciaio	2,0000	in pressione	gravità	PANTANELLE					€ 31.792,46	0,60	€ 19.075,48
CS2AQ02AD034	0,8270	50	acciaio	2,0000	in pressione	gravità	PANTANELLE					€ 17.223,02	0,60	€ 10.333,81
CS2AQ02AD035	2,1870	200	acciaio	50,0000	in pressione	gravità	PANTANELLE					€ 173.649,77	0,60	€ 104.189,86
CS2AQ02AD036	1,3390	80	acciaio	5,0000	in pressione	gravità	PANTANELLE					€ 43.572,26	0,60	€ 26.143,36
CS2AQ02AD037	2,1600	100	acciaio	0,0000	in pressione	gravità	PANTANELLE					€ 87.157,95	0,60	€ 52.294,77
CS2AQ03AD001	0,0000	0	cemento	52,0000	a pelo libero	gravità	SANTO NOCAIO					€ 1.000,00	0,60	€ 600,00
CS2AQ03AD002	0,4000	200	acciaio	61,0000	in pressione	gravità	SANTO NOCAIO					€ 31.760,36	0,60	€ 19.056,22
CS2AQ03AD003	0,0800	150	acciaio	0,0000	in pressione	sollevamento	SANTO NOCAIO					€ 4.790,07	0,60	€ 2.874,04
CS2AQ03AD004	0,0080	150	acciaio	36,0000	in pressione	gravità	SANTO NOCAIO					€ 479,01	0,60	€ 287,40
CS2AQ03AD005	0,1150	300	acciaio	50,0000	in pressione	gravità	SANTO NOCAIO					€ 13.621,85	0,60	€ 8.173,11
CS2AQ03AD006	0,2850	250	acciaio	50,0000	in pressione	gravità	SANTO NOCAIO					€ 28.193,88	0,60	€ 16.916,33
CS2AQ03AD007	1,2900	600	acciaio	111,0000	in pressione	gravità	SANTO NOCAIO					€ 303.925,15	0,60	€ 182.355,09
CS2AQ03AD008	0,2650	250	acciaio	43,3000	in pressione	gravità	SANTO NOCAIO					€ 26.215,36	0,60	€ 15.729,22

SINTESI ADDUTTRICI

CODICE	LUNGHEZZA (km)	DIAMETRO (mm)	MATERIALE	Portata (l/s)	Modalità trasporto	Funzionamento	12	Anno inizio costruzione	Anno fine costruzione	Anno entrata in esercizio		Costo a nuovo (€)	Fattore di riduzione (funzionalità)	Valore attuale (€)
CS2AQ03AD009	1,4960	225	acciaio	43,3000	in pressione	gravità	SANTO NOCAIO					€ 133.388,45	0,60	€ 80.033,07
CS2AQ03AD010	2,4490	300	acciaio	67,7000	in pressione	gravità	SANTO NOCAIO					€ 290.086,24	0,60	€ 174.051,74
CS2AQ03AD011	0,0500	300	acciaio	0,0000	in pressione	gravità	SANTO NOCAIO					€ 5.922,55	0,60	€ 3.553,53
CS2AQ03AD012	1,0050	60	acciaio	0,0000	in pressione	gravità	SANTO NOCAIO					€ 24.854,55	0,60	€ 14.912,73
CS2AQ03AD013	1,1070	150	acciaio	5,4000	in pressione	gravità	SANTO NOCAIO					€ 66.282,62	0,60	€ 39.769,57
CS2AQ03AD014	0,8640	150	acciaio	43,3000	in pressione	gravità	SANTO NOCAIO					€ 51.732,78	0,60	€ 31.039,67
CS2AQ03AD015	0,3000	200	acciaio	43,3000	in pressione	gravità	SANTO NOCAIO					€ 23.820,27	0,60	€ 14.292,16
CS2AQ03AD016	1,1650	300	acciaio	62,3000	in pressione	gravità	SANTO NOCAIO					€ 137.995,29	0,60	€ 82.797,18
CS2AQ03AD017	0,2630	50	acciaio	2,7000	in pressione	gravità	SANTO NOCAIO					€ 5.477,21	0,60	€ 3.286,33
CS2AQ03AD018	6,2140	200	acciaio	43,3000	in pressione	gravità	SANTO NOCAIO					€ 493.397,21	0,60	€ 296.038,33
CS2AQ03AD019	6,5420	200	acciaio	59,6000	in pressione	gravità	SANTO NOCAIO					€ 519.440,67	0,60	€ 311.664,40
CS2AQ03AD020	0,9240	150	acciaio	40,0000	in pressione	gravità	SANTO NOCAIO					€ 55.325,33	0,60	€ 33.195,20
CS2AQ03AD021	0,1540	200	acciaio	40,0000	in pressione	gravità	SANTO NOCAIO					€ 12.227,74	0,60	€ 7.336,64
CS2AQ03AD022	1,2710	175	acciaio	40,0000	in pressione	gravità	SANTO NOCAIO					€ 88.510,41	0,60	€ 53.106,24
CS2AQ03AD023	2,3410	200	acciaio	58,0000	in pressione	gravità	SANTO NOCAIO					€ 185.877,51	0,60	€ 111.526,51
CS2AQ03AD024	0,2600	100	acciaio	7,0000	in pressione	gravità	SANTO NOCAIO					€ 10.491,23	0,60	€ 6.294,74
CS2AQ03AD025	4,2920	200	acciaio	40,0000	in pressione	gravità	SANTO NOCAIO					€ 340.788,65	0,60	€ 204.473,19
CS2AQ03AD026	0,0500	200	acciaio	51,0000	in pressione	gravità	SANTO NOCAIO					€ 3.970,05	0,60	€ 2.382,03
CS2AQ03AD027	4,2420	200	acciaio	50,0000	in pressione	gravità	SANTO NOCAIO					€ 336.818,63	0,60	€ 202.091,18
CS2AQ03AD028	2,3410	200	acciaio	13,0000	in pressione	gravità	SANTO NOCAIO					€ 185.877,51	0,60	€ 111.526,51
CS2AQ03AD029	0,1500	150	acciaio	13,0000	in pressione	gravità	SANTO NOCAIO					€ 8.981,39	0,60	€ 5.388,83
CS2AQ03AD030	0,7700	150	acciaio	8,0000	in pressione	gravità	SANTO NOCAIO					€ 46.104,44	0,60	€ 27.662,67
CS2AQ03AD031	0,2000	125	acciaio	2,0000	in pressione	gravità	SANTO NOCAIO					€ 10.022,68	0,60	€ 6.013,61
CS2AQ03AD032	0,0920	60	acciaio	2,0000	in pressione	gravità	SANTO NOCAIO					€ 2.275,24	0,60	€ 1.365,15
CS2AQ03AD033	0,1400	150	acciaio	6,0000	in pressione	gravità	SANTO NOCAIO					€ 8.382,63	0,60	€ 5.029,58
CS2AQ03AD034	1,8260	200	acciaio	30,0000	in pressione	gravità	SANTO NOCAIO					€ 144.986,04	0,60	€ 86.991,62
CS2AQ03AD035	0,5230	150	acciaio	29,4500	in pressione	gravità	SANTO NOCAIO					€ 31.315,10	0,60	€ 18.789,06

SINTESI ADDUTTRICI

CODICE	LUNGHEZZA (km)	DIAMETRO (mm)	MATERIALE	Portata (l/s)	Modalità trasporto	Funzionamento	12	Anno inizio costruzione	Anno fine costruzione	Anno entrata in esercizio		Costo a nuovo (€)	Fattore di riduzione (funzionalità)	Valore attuale (€)
CS2AQ03AD036	0,5890	125	acciaio	29,4000	in pressione	gravità	SANTO NOCAIO					€ 29.516,79	0,60	€ 17.710,08
CS2AQ03AD037	0,1500	100	acciaio	10,8000	in pressione	gravità	SANTO NOCAIO					€ 6.052,64	0,60	€ 3.631,58
CS2AQ03AD038	0,0500	100	acciaio	7,5500	in pressione	gravità	SANTO NOCAIO					€ 2.017,55	0,60	€ 1.210,53
CS2AQ03AD039	0,7140	175	acciaio	11,1000	in pressione	gravità	SANTO NOCAIO					€ 49.721,82	0,60	€ 29.833,09
CS2AQ03AD040	0,0250	125	acciaio	7,0000	in pressione	gravità	SANTO NOCAIO					€ 1.252,84	0,60	€ 751,70
CS2AQ03AD041	0,0250	150	acciaio	8,0000	in pressione	gravità	SANTO NOCAIO					€ 1.496,90	0,60	€ 898,14
CS2AQ03AD042	0,2150	150	acciaio	9,0000	in pressione	gravità	SANTO NOCAIO					€ 12.873,32	0,60	€ 7.723,99
CS2AQ03AD043	1,8960	150	acciaio	10,0000	in pressione	gravità	SANTO NOCAIO					€ 113.524,71	0,60	€ 68.114,82
CS2AQ03AD044	0,1500	200	acciaio	16,0000	in pressione	gravità	SANTO NOCAIO					€ 11.910,14	0,60	€ 7.146,08
CS2AQ03AD045	0,9320	200	acciaio	10,5000	in pressione	gravità	SANTO NOCAIO					€ 74.001,64	0,60	€ 44.400,98
CS2AQ03AD046	1,4350	150	acciaio	8,5000	in pressione	gravità	SANTO NOCAIO					€ 85.921,91	0,60	€ 51.553,15
CS2AQ03AD047	0,3670	150	acciaio	8,5000	in pressione	gravità	SANTO NOCAIO					€ 21.974,46	0,60	€ 13.184,67
CS2AQ03AD048	1,6660	125	acciaio	8,5000	in pressione	gravità	SANTO NOCAIO					€ 83.488,92	0,60	€ 50.093,35
CS2AQ03AD049	0,2000	125	acciaio	8,2530	in pressione	gravità	SANTO NOCAIO					€ 10.022,68	0,60	€ 6.013,61
CS2AQ03AD050	1,2330	150	acciaio	0,0000	in pressione	gravità	SANTO NOCAIO					€ 73.826,99	0,60	€ 44.296,19
CS2AQ03AD051	1,0000	250	acciaio	0,0000	in pressione	gravità	SANTO NOCAIO					€ 98.925,90	0,60	€ 59.355,54
CS2AQ03AD052	1,0380	60	acciaio	0,0000	in pressione	gravità	SANTO NOCAIO					€ 25.670,67	0,60	€ 15.402,40
CS2AQ03AD053	1,0350	80	acciaio	0,0000	in pressione	gravità	SANTO NOCAIO					€ 33.679,83	0,60	€ 20.207,90
CS2AQ03AD054	0,6500	150	acciaio	0,0000	in pressione	gravità	SANTO NOCAIO					€ 38.919,33	0,60	€ 23.351,60
CS2AQ03AD055	0,4060	150	acciaio	0,0000	in pressione	gravità	SANTO NOCAIO					€ 24.309,61	0,60	€ 14.585,77
CS2AQ03AD056	0,1940	150	acciaio	0,0000	in pressione	gravità	SANTO NOCAIO					€ 11.615,92	0,60	€ 6.969,55
CS2AQ03AD057	1,3280	150	acciaio	0,0000	in pressione	gravità	SANTO NOCAIO					€ 79.515,19	0,60	€ 47.709,12
CS2AQ03AD058	1,6900	250	acciaio	0,0000	in pressione	gravità	SANTO NOCAIO					€ 167.184,78	0,60	€ 100.310,87
CS2AQ03AD059	0,8640	250	acciaio	0,0000	in pressione	gravità	SANTO NOCAIO					€ 85.471,98	0,60	€ 51.283,19
CS2AQ03AD060	8,8910	250	acciaio	0,0000	in pressione	gravità	SANTO NOCAIO					€ 879.550,16	0,60	€ 527.730,09
CS2AQ03AD061	4,2920	175	acciaio	0,0000	in pressione	gravità	SANTO NOCAIO					€ 298.888,00	0,60	€ 179.332,80
CS2AQ03AD062	1,8260	250	acciaio	0,0000	in pressione	gravità	SANTO NOCAIO					€ 180.638,69	0,60	€ 108.383,21

SINTESI ADDUTTRICI

CODICE	LUNGHEZZA (km)	DIAMETRO (mm)	MATERIALE	Portata (l/s)	Modalità trasporto	Funzionamento	12	Anno inizio costruzione	Anno fine costruzione	Anno entrata in esercizio		Costo a nuovo (€)	Fattore di riduzione (funzionalità)	Valore attuale (€)
CS2AQ04AD001	0,7000	400	acciaio	70,0000	in pressione	sollevamento	POZZI MOLINA					€ 110.250,63	0,60	€ 66.150,38
CS2AQ05AD001	2,3140	300	acciaio	80,0000	in pressione	gravità	PETROSA					€ 274.095,37	0,60	€ 164.457,22
CS2AQ05AD002	2,0900	300	acciaio	85,0000	in pressione	gravità	PETROSA					€ 247.562,37	0,60	€ 148.537,42
CS2AQ05AD003	1,3530	100	acciaio	5,0000	in pressione	gravità	PETROSA					€ 54.594,77	0,60	€ 32.756,86
CS2AQ05AD004	0,1060	60	acciaio	2,0000	in pressione	gravità	PETROSA					€ 2.621,48	0,60	€ 1.572,89
CS2AQ05AD005	0,8840	100	acciaio	5,0000	in pressione	gravità	PETROSA					€ 35.670,20	0,60	€ 21.402,12
CS2AQ05AD006	0,4690	50	acciaio	1,0000	in pressione	gravità	PETROSA					€ 9.767,35	0,60	€ 5.860,41
CS2AQ05AD007	0,1450	150	acciaio	2,0000	in pressione	gravità	PETROSA					€ 8.682,01	0,60	€ 5.209,20
CS2AQ05AD008	0,8190	80	acciaio	17,0000	in pressione	gravità	PETROSA					€ 26.651,00	0,60	€ 15.990,60
CS2AQ05AD009	0,2420	150	acciaio	17,0000	in pressione	gravità	PETROSA					€ 14.489,97	0,60	€ 8.693,98
CS2AQ05AD010	0,5000	60	acciaio	17,0000	in pressione	gravità	PETROSA					€ 12.365,45	0,60	€ 7.419,27
CS2AQ05AD011	0,9600	80	acciaio	5,0000	in pressione	gravità	PETROSA					€ 31.239,26	0,60	€ 18.743,56
CS2AQ05AD012	1,8000	80	acciaio	0,0000	in pressione	gravità	PETROSA					€ 58.573,62	0,60	€ 35.144,17
CS2AQ05AD013	0,0510	100	acciaio	3,0000	in pressione	gravità	PETROSA					€ 2.057,90	0,60	€ 1.234,74
CS2AQ05AD014	0,7740	50	acciaio	0,9000	in pressione	sollevamento	PETROSA					€ 16.119,25	0,60	€ 9.671,55
CS2AQ05AD015	0,6410	250	acciaio	72,0000	in pressione	gravità	PETROSA					€ 63.411,50	0,60	€ 38.046,90
CS2AQ05AD016	0,0500	150	acciaio	0,0000	in pressione	gravità	PETROSA					€ 2.993,80	0,60	€ 1.796,28
CS2AQ05AD017	0,3610	300	acciaio	85,0000	in pressione	gravità	PETROSA					€ 42.760,78	0,60	€ 25.656,47
CS2AQ05AD018	0,2500	300	acciaio	55,0000	in pressione	gravità	PETROSA					€ 29.612,73	0,60	€ 17.767,64
CS2AQ05AD019	0,0800	100	acciaio	10,0000	in pressione	gravità	PETROSA					€ 3.228,07	0,60	€ 1.936,84
CS2AQ05AD020	0,0800	100	acciaio	12,0000	in pressione	gravità	PETROSA					€ 3.228,07	0,60	€ 1.936,84
CS2AQ05AD021	0,3880	300	acciaio	43,0000	in pressione	gravità	PETROSA					€ 45.958,95	0,60	€ 27.575,37
CS2AQ05AD022	0,3880	250	acciaio	62,0000	in pressione	gravità	PETROSA					€ 38.383,25	0,60	€ 23.029,95
CS2AQ05AD023	0,4380	300	acciaio	43,0000	in pressione	gravità	PETROSA					€ 51.881,49	0,60	€ 31.128,90
CS2AQ05AD024	0,4380	250	acciaio	62,0000	in pressione	gravità	PETROSA					€ 43.329,54	0,60	€ 25.997,73
CS2AQ05AD025	0,9490	80	acciaio	15,0000	in pressione	gravità	PETROSA					€ 30.881,31	0,60	€ 18.528,79
CS2AQ05AD026	0,4220	250	acciaio	62,0000	in pressione	gravità	PETROSA					€ 41.746,73	0,60	€ 25.048,04

SINTESI ADDUTTRICI

CODICE	LUNGHEZZA (km)	DIAMETRO (mm)	MATERIALE	Portata (l/s)	Modalità trasporto	Funzionamento	12	Anno inizio costruzione	Anno fine costruzione	Anno entrata in esercizio		Costo a nuovo (€)	Fattore di riduzione (funzionalità)	Valore attuale (€)
CS2AQ05AD027	1,0000	250	acciaio	45,0000	in pressione	gravità	PETROSA					€ 98.925,90	0,60	€ 59.355,54
CS2AQ05AD028	0,7000	200	acciaio	22,0000	in pressione	gravità	PETROSA					€ 55.580,63	0,60	€ 33.348,38
CS2AQ05AD029	0,3900	350	acciaio	114,0000	in pressione	gravità	PETROSA					€ 53.810,60	0,60	€ 32.286,36
CS2AQ05AD030	0,3880	300	acciaio	3,0000	in pressione	gravità	PETROSA					€ 45.958,95	0,60	€ 27.575,37
CS2AQ05AD031	1,8020	350	acciaio	109,0000	in pressione	gravità	PETROSA					€ 248.632,58	0,60	€ 149.179,55
CS2AQ05AD032	0,4230	350	acciaio	101,0000	in pressione	gravità	PETROSA					€ 58.363,81	0,60	€ 35.018,28
CS2AQ05AD033	1,2860	250	acciaio	45,0000	in pressione	gravità	PETROSA					€ 127.218,71	0,60	€ 76.331,23
CS2AQ05AD034	1,2860	350	acciaio	101,0000	in pressione	gravità	PETROSA					€ 177.437,01	0,60	€ 106.462,21
CS2AQ05AD035	1,1010	250	acciaio	43,0000	in pressione	gravità	PETROSA					€ 108.917,41	0,60	€ 65.350,45
CS2AQ05AD036	1,1010	350	acciaio	101,0000	in pressione	gravità	PETROSA					€ 151.911,46	0,60	€ 91.146,88
CS2AQ05AD037	0,2280	60	acciaio	3,5000	in pressione	gravità	PETROSA					€ 5.638,65	0,60	€ 3.383,19
CS2AQ05AD038	0,7360	250	acciaio	43,0000	in pressione	gravità	PETROSA					€ 72.809,46	0,60	€ 43.685,68
CS2AQ05AD039	0,7360	350	acciaio	97,5000	in pressione	gravità	PETROSA					€ 101.550,26	0,60	€ 60.930,16
CS2AQ05AD040	0,2050	150	acciaio	6,5000	in pressione	gravità	PETROSA					€ 12.274,56	0,60	€ 7.364,74
CS2AQ05AD041	0,0410	250	acciaio	43,0000	in pressione	gravità	PETROSA					€ 4.055,96	0,60	€ 2.433,58
CS2AQ05AD042	0,0410	350	acciaio	91,0000	in pressione	gravità	PETROSA					€ 5.657,01	0,60	€ 3.394,21
CS2AQ05AD043	2,1500	250	acciaio	43,0000	in pressione	gravità	PETROSA					€ 212.690,69	0,60	€ 127.614,42
CS2AQ05AD044	2,3500	350	acciaio	87,0000	in pressione	gravità	PETROSA					€ 324.243,35	0,60	€ 194.546,01
CS2AQ05AD045	0,2930	60	acciaio	3,5000	in pressione	gravità	PETROSA					€ 7.246,15	0,60	€ 4.347,69
CS2AQ05AD046	0,2100	250	acciaio	39,5000	in pressione	gravità	PETROSA					€ 20.774,44	0,60	€ 12.464,66
CS2AQ05AD047	0,2500	80	acciaio	3,0000	in pressione	gravità	PETROSA					€ 8.135,23	0,60	€ 4.881,14
CS2AQ05AD048	0,1100	350	acciaio	84,0000	in pressione	gravità	PETROSA					€ 15.177,35	0,60	€ 9.106,41
CS2AQ05AD049	0,3700	60	acciaio	7,5000	in pressione	gravità	PETROSA					€ 9.150,43	0,60	€ 5.490,26
CS2AQ05AD050	0,3700	150	acciaio	0,0000	in pressione	gravità	PETROSA					€ 22.154,08	0,60	€ 13.292,45
CS2AQ05AD051	0,2440	150	acciaio	6,6000	in pressione	gravità	PETROSA					€ 14.609,72	0,60	€ 8.765,83
CS2AQ05AD052	0,6180	250	acciaio	32,0000	in pressione	gravità	PETROSA					€ 61.136,20	0,60	€ 36.681,72
CS2AQ05AD053	0,6180	350	acciaio	84,0000	in pressione	gravità	PETROSA					€ 85.269,10	0,60	€ 51.161,46

SINTESI ADDUTTRICI

CODICE	LUNGHEZZA (km)	DIAMETRO (mm)	MATERIALE	Portata (l/s)	Modalità trasporto	Funzionamento	12	Anno inizio costruzione	Anno fine costruzione	Anno entrata in esercizio		Costo a nuovo (€)	Fattore di riduzione (funzionalità)	Valore attuale (€)
CS2AQ05AD054	0,8110	100	acciaio	4,0000	in pressione	gravità	PETROSA					€ 32.724,58	0,60	€ 19.634,75
CS2AQ05AD055	1,3840	250	acciaio	45,0000	in pressione	gravità	PETROSA					€ 136.913,44	0,60	€ 82.148,06
CS2AQ05AD056	2,3370	300	acciaio	66,0000	in pressione	gravità	PETROSA					€ 276.819,74	0,60	€ 166.091,84
CS2AQ05AD057	0,5000	250	acciaio	44,9000	in pressione	gravità	PETROSA					€ 49.462,95	0,60	€ 29.677,77
CS2AQ05AD058	0,4530	250	acciaio	44,3000	in pressione	gravità	PETROSA					€ 44.813,43	0,60	€ 26.888,06
CS2AQ05AD059	0,6660	250	acciaio	37,0000	in pressione	gravità	PETROSA					€ 65.884,65	0,60	€ 39.530,79
CS2AQ05AD060	4,8000	300	acciaio	73,0000	in pressione	gravità	PETROSA					€ 568.564,34	0,60	€ 341.138,61
CS2AQ05AD061	1,3400	250	acciaio	34,5000	in pressione	gravità	PETROSA					€ 132.560,71	0,60	€ 79.536,43
CS2AQ05AD062	0,6250	175	acciaio	34,5000	in pressione	gravità	PETROSA					€ 43.524,00	0,60	€ 26.114,40
CS2AQ05AD063	0,4000	80	acciaio	2,5000	in pressione	gravità	PETROSA					€ 13.016,36	0,60	€ 7.809,82
CS2AQ05AD064	2,1690	175	acciaio	32,0000	in pressione	gravità	PETROSA					€ 151.045,68	0,60	€ 90.627,41
CS2AQ05AD065	0,0400	175	acciaio	32,0000	in pressione	gravità	PETROSA					€ 2.785,54	0,60	€ 1.671,32
CS2AQ05AD066	0,9910	200	acciaio	21,0000	in pressione	gravità	PETROSA					€ 78.686,29	0,60	€ 47.211,77
CS2AQ05AD067	0,3450	175	acciaio	21,0000	in pressione	gravità	PETROSA					€ 24.025,25	0,60	€ 14.415,15
CS2AQ05AD068	0,3000	200	acciaio	14,0000	in pressione	gravità	PETROSA					€ 23.820,27	0,60	€ 14.292,16
CS2AQ05AD069	1,4000	125	acciaio	6,0000	in pressione	gravità	PETROSA					€ 70.158,76	0,60	€ 42.095,26
CS2AQ05AD070	0,2300	300	acciaio	0,5000	in pressione	gravità	PETROSA					€ 27.243,71	0,60	€ 16.346,22
CS2AQ05AD071	3,4000	100	acciaio	4,5000	in pressione	sollevamento	PETROSA					€ 137.193,06	0,60	€ 82.315,84
CS2AQ05AD072	0,5000	400	acciaio	84,0000	in pressione	gravità	PETROSA					€ 78.750,45	0,60	€ 47.250,27
CS2AQ05AD073	1,6910	400	acciaio	83,0000	in pressione	gravità	PETROSA					€ 266.334,02	0,60	€ 159.800,41
CS2AQ05AD074	2,5340	200	cemento amianto	28,0000	in pressione	gravità	PETROSA					€ 201.201,87	0,60	€ 120.721,12
CS2AQ05AD075	1,3110	300	acciaio	55,0000	in pressione	gravità	PETROSA					€ 155.289,13	0,60	€ 93.173,48
CS2AQ05AD076	0,4700	300	acciaio	5,5000	in pressione	gravità	PETROSA					€ 55.671,92	0,60	€ 33.403,15
CS2AQ05AD077	0,3820	150	acciaio	5,0000	in pressione	gravità	PETROSA					€ 22.872,59	0,60	€ 13.723,56
CS2AQ05AD078	0,2660	200	acciaio	4,0000	in pressione	gravità	PETROSA					€ 21.120,64	0,60	€ 12.672,38
CS2AQ05AD079	1,8490	200	cemento amianto	12,0000	in pressione	gravità	PETROSA					€ 146.812,26	0,60	€ 88.087,36
CS2AQ05AD080	1,8490	200	acciaio	12,0000	in pressione	gravità	PETROSA					€ 146.812,26	0,60	€ 88.087,36

SINTESI ADDUTTRICI

CODICE	LUNGHEZZA (km)	DIAMETRO (mm)	MATERIALE	Portata (l/s)	Modalità trasporto	Funzionamento	12	Anno inizio costruzione	Anno fine costruzione	Anno entrata in esercizio		Costo a nuovo (€)	Fattore di riduzione (funzionalità)	Valore attuale (€)
CS2AQ05AD081	0,0200	150	acciaio	4,0000	in pressione	gravità	PETROSA					€ 1.197,52	0,60	€ 718,51
CS2AQ05AD082	0,2660	200	acciaio	4,0000	in pressione	gravità	PETROSA					€ 21.120,64	0,60	€ 12.672,38
CS2AQ05AD083	1,2490	200	acciaio	45,0000	in pressione	gravità	PETROSA					€ 99.171,72	0,60	€ 59.503,03
CS2AQ05AD084	0,3730	50	acciaio	2,0000	in pressione	gravità	PETROSA					€ 7.768,06	0,60	€ 4.660,84
CS2AQ05AD085	0,7060	200	acciaio	22,0000	in pressione	gravità	PETROSA					€ 56.057,03	0,60	€ 33.634,22
CS2AQ05AD086	0,4210	200	cemento amianto	20,5000	in pressione	gravità	PETROSA					€ 33.427,78	0,60	€ 20.056,67
CS2AQ05AD087	1,0940	200	acciaio	45,0000	in pressione	gravità	PETROSA					€ 86.864,58	0,60	€ 52.118,75
CS2AQ05AD088	0,4030	200	cemento amianto	13,0000	in pressione	gravità	PETROSA					€ 31.998,56	0,60	€ 19.199,14
CS2AQ05AD089	0,8470	150	cemento amianto	13,0000	in pressione	gravità	PETROSA					€ 50.714,89	0,60	€ 30.428,93
CS2AQ05AD090	0,0490	150	cemento amianto	4,0000	in pressione	gravità	PETROSA					€ 2.933,92	0,60	€ 1.760,35
CS2AQ05AD091	0,4440	200	cemento amianto	4,0000	in pressione	gravità	PETROSA					€ 35.254,00	0,60	€ 21.152,40
CS2AQ05AD092	0,2550	150	cemento amianto	19,0000	in pressione	gravità	PETROSA					€ 15.268,35	0,60	€ 9.161,01
CS2AQ05AD093	0,2300	200	acciaio	33,0000	in pressione	gravità	PETROSA					€ 18.262,21	0,60	€ 10.957,32
CS2AQ05AD094	0,2250	80	acciaio	7,0000	in pressione	gravità	PETROSA					€ 7.321,70	0,60	€ 4.393,02
CS2AQ05AD095	0,1730	100	acciaio	7,0000	in pressione	gravità	PETROSA					€ 6.980,71	0,60	€ 4.188,42
CS2AQ05AD096	7,0310	150	cemento amianto	12,0000	in pressione	gravità	PETROSA					€ 420.987,46	0,60	€ 252.592,48
CS2AQ05AD097	7,6090	200	acciaio	26,0000	in pressione	gravità	PETROSA					€ 604.161,46	0,60	€ 362.496,88
CS2AQ05AD098	0,1000	200	acciaio	20,0000	in pressione	gravità	PETROSA					€ 7.940,09	0,60	€ 4.764,05
CS2AQ05AD099	0,7620	80	acciaio	11,0000	in pressione	sollevamento	PETROSA					€ 24.796,17	0,60	€ 14.877,70
CS2AQ05AD100	0,1000	200	acciaio	0,0000	in pressione	sollevamento	PETROSA					€ 7.940,09	0,60	€ 4.764,05
CS2AQ06AD001	1,5000	100	acciaio	8,0000	in pressione	gravità	CARRIERO					€ 60.526,35	0,60	€ 36.315,81
CS2AQ06AD002	2,5580	150	acciaio	0,0000	in pressione	gravità	CARRIERO					€ 153.162,56	0,60	€ 91.897,53
CS2AQ07AD001	0,6280	80	acciaio	2,5000	in pressione	gravità	ACQUAFREDDA TISO					€ 20.435,69	0,60	€ 12.261,41
CS2AQ07AD002	1,0560	80	acciaio	4,0000	in pressione	gravità	ACQUAFREDDA TISO					€ 34.363,19	0,60	€ 20.617,91
CS2AQ07AD003	2,2900	80	acciaio	6,5000	in pressione	gravità	ACQUAFREDDA TISO					€ 74.518,66	0,60	€ 44.711,20
CS2AQ08AD001	1,2600	60	acciaio	1,0000	in pressione	gravità	COPPINELLO					€ 31.160,93	0,60	€ 18.696,56
CS2AQ08AD002	0,3280	80	acciaio	1,0000	in pressione	gravità	COPPINELLO					€ 10.673,42	0,60	€ 6.404,05

SINTESI ADDUTTRICI

CODICE	LUNGHEZZA (km)	DIAMETRO (mm)	MATERIALE	Portata (l/s)	Modalità trasporto	Funzionamento	12	Anno inizio costruzione	Anno fine costruzione	Anno entrata in esercizio		Costo a nuovo (€)	Fattore di riduzione (funzionalità)	Valore attuale (€)
CS2AQ09AD001	4,1490	60	acciaio	4,0000	in pressione	gravità	GALERA					€ 102.608,51	0,60	€ 61.565,10
CS2AQ09AD002	0,5880	100	acciaio	4,0000	in pressione	gravità	GALERA					€ 23.726,33	0,60	€ 14.235,80
CS2AQ09AD003	0,5840	80	acciaio	4,0000	in pressione	gravità	GALERA					€ 19.003,89	0,60	€ 11.402,33
CS2AQ10AD001	0,0350	100	acciaio	3,0000	in pressione	gravità	CUCCARI E VURGHE					€ 1.412,28	0,60	€ 847,37
CS2AQ10AD002	0,0200	100	acciaio	3,0000	in pressione	gravità	CUCCARI E VURGHE					€ 807,02	0,60	€ 484,21
CS2AQ10AD003	0,0430	150	acciaio	6,0000	in pressione	gravità	CUCCARI E VURGHE					€ 2.574,66	0,60	€ 1.544,80
CS2AQ10AD004	0,5750	60	acciaio	3,0000	in pressione	gravità	CUCCARI E VURGHE					€ 14.220,27	0,60	€ 8.532,16
CS2AQ10AD005	1,5960	100	acciaio	6,0000	in pressione	gravità	CUCCARI E VURGHE					€ 64.400,03	0,60	€ 38.640,02
CS2AQ10AD006	0,0080	100	acciaio	15,0000	in pressione	gravità	CUCCARI E VURGHE					€ 322,81	0,60	€ 193,68
CS2AQ10AD007	0,2690	125	acciaio	15,0000	in pressione	gravità	CUCCARI E VURGHE					€ 13.480,50	0,60	€ 8.088,30
CS2AQ10AD008	0,1150	80	acciaio	4,0000	in pressione	gravità	CUCCARI E VURGHE					€ 3.742,20	0,60	€ 2.245,32
CS2AQ10AD009	0,4020	100	acciaio	4,0000	in pressione	gravità	CUCCARI E VURGHE					€ 16.221,06	0,60	€ 9.732,64
CS2AQ10AD010	2,2270	100	acciaio	19,0000	in pressione	gravità	CUCCARI E VURGHE					€ 89.861,45	0,60	€ 53.916,87
CS2AQ10AD011	1,7890	80	acciaio	5,0000	in pressione	gravità	CUCCARI E VURGHE					€ 58.215,67	0,60	€ 34.929,40
CS2AQ10AD012	1,0520	80	acciaio	2,5000	in pressione	gravità	CUCCARI E VURGHE					€ 34.233,03	0,60	€ 20.539,82
CS2AQ10AD013	0,2720	60	acciaio	9,0000	in pressione	gravità	CUCCARI E VURGHE					€ 6.726,81	0,60	€ 4.036,08
CS2AQ10AD014	1,4210	60	acciaio	5,0000	in pressione	gravità	CUCCARI E VURGHE					€ 35.142,61	0,60	€ 21.085,57
CS2AQ10AD015	0,3280	60	acciaio	0,0000	in pressione	gravità	CUCCARI E VURGHE					€ 8.111,74	0,60	€ 4.867,04
CS2AQ10AD016	0,1340	80	acciaio	0,0000	in pressione	gravità	CUCCARI E VURGHE					€ 4.360,48	0,60	€ 2.616,29
CS2AQ10AD017	0,3620	60	acciaio	0,0000	in pressione	gravità	CUCCARI E VURGHE					€ 8.952,59	0,60	€ 5.371,55
CS2AQ10AD018	1,2650	80	acciaio	0,0000	in pressione	gravità	CUCCARI E VURGHE					€ 41.164,24	0,60	€ 24.698,54
CS2AQ11AD001	0,0340	100	acciaio	0,4500	in pressione	gravità	SCAGLILLO					€ 1.371,93	0,60	€ 823,16
CS2AQ11AD002	0,0310	50	acciaio	0,3500	in pressione	gravità	SCAGLILLO					€ 645,60	0,60	€ 387,36
CS2AQ11AD003	0,1000	100	acciaio	0,8000	in pressione	gravità	SCAGLILLO					€ 4.035,09	0,60	€ 2.421,05
CS2AQ11AD004	0,0390	50	acciaio	0,5500	in pressione	gravità	SCAGLILLO					€ 812,21	0,60	€ 487,33
CS2AQ11AD005	0,0100	50	acciaio	1,3500	in pressione	gravità	SCAGLILLO					€ 208,26	0,60	€ 124,96
CS2AQ11AD006	0,1400	50	acciaio	0,5000	in pressione	gravità	SCAGLILLO					€ 2.915,63	0,60	€ 1.749,38

SINTESI ADDUTTRICI

CODICE	LUNGHEZZA (km)	DIAMETRO (mm)	MATERIALE	Portata (l/s)	Modalità trasporto	Funzionamento	12	Anno inizio costruzione	Anno fine costruzione	Anno entrata in esercizio		Costo a nuovo (€)	Fattore di riduzione (funzionalità)	Valore attuale (€)
CS2AQ11AD007	0,1740	100	acciaio	0,6000	in pressione	gravità	SCAGLILLO					€ 7.021,06	0,60	€ 4.212,63
CS2AQ11AD008	0,0500	100	acciaio	2,2000	in pressione	gravità	SCAGLILLO					€ 2.017,55	0,60	€ 1.210,53
CS2AQ11AD009	0,2620	100	acciaio	2,8000	in pressione	gravità	SCAGLILLO					€ 10.571,94	0,60	€ 6.343,16
CS2AQ11AD010	0,6740	100	acciaio	5,0500	in pressione	gravità	SCAGLILLO					€ 27.196,51	0,60	€ 16.317,90
CS2AQ11AD011	0,2980	60	acciaio	1,0000	in pressione	gravità	SCAGLILLO					€ 7.369,81	0,60	€ 4.421,89
CS2AQ11AD012	0,2600	60	acciaio	0,9500	in pressione	gravità	SCAGLILLO					€ 6.430,03	0,60	€ 3.858,02
CS2AQ11AD013	1,5060	100	acciaio	7,0000	in pressione	gravità	SCAGLILLO					€ 60.768,46	0,60	€ 36.461,07
CS2AQ11AD014	0,7460	80	acciaio	7,0000	in pressione	gravità	SCAGLILLO					€ 24.275,51	0,60	€ 14.565,31
CS2AQ11AD015	0,9210	80	acciaio	3,9500	in pressione	gravità	SCAGLILLO					€ 29.970,17	0,60	€ 17.982,10
CS2AQ11AD016	2,1440	80	acciaio	3,0500	in pressione	gravità	SCAGLILLO					€ 69.767,69	0,60	€ 41.860,61
CS2AQ11AD017	1,1600	100	acciaio	3,0500	in pressione	gravità	SCAGLILLO					€ 46.807,04	0,60	€ 28.084,23
CS2AQ12AD001	0,1510	450	acciaio	55,0000	in pressione	gravità	FERRERA					€ 26.730,91	0,60	€ 16.038,55
CS2AQ12AD002	3,3320	500	acciaio	75,0000	in pressione	gravità	FERRERA					€ 654.907,60	0,60	€ 392.944,56
CS2AQ12AD003	2,3400	500	acciaio	70,0000	in pressione	gravità	FERRERA					€ 459.929,09	0,60	€ 275.957,45
CS2AQ12AD004	0,4000	300	acciaio	40,0000	in pressione	gravità	FERRERA					€ 47.380,36	0,60	€ 28.428,22
CS2AQ12AD005	0,1560	500	acciaio	80,0000	in pressione	gravità	FERRERA					€ 30.661,94	0,60	€ 18.397,16
CS2AQ12AD006	1,3090	450	acciaio	120,0000	in pressione	gravità	FERRERA					€ 231.726,91	0,60	€ 139.036,14
CS2AQ12AD007	1,7300	400	acciaio	120,0000	in pressione	gravità	FERRERA					€ 272.476,56	0,60	€ 163.485,94
CS2AQ12AD008	1,9030	350	acciaio	120,0000	in pressione	gravità	FERRERA					€ 262.568,14	0,60	€ 157.540,88
CS2AQ12AD009	0,2000	150	acciaio	0,0000	in pressione	sollevamento	FERRERA					€ 11.975,18	0,60	€ 7.185,11
CS2AQ12AD010	0,0600	250	acciaio	0,0000	in pressione	gravità	FERRERA					€ 5.935,55	0,60	€ 3.561,33
CS2AQ12AD011	0,0600	500	acciaio	0,0000	in pressione	gravità	FERRERA					€ 11.793,05	0,60	€ 7.075,83
CS2AQ12AD012	0,4140	250	acciaio	0,0000	in pressione	sollevamento	FERRERA					€ 40.955,32	0,60	€ 24.573,19
CS2AQ12AD013	0,6790	100	acciaio	2,0000	in pressione	gravità	FERRERA					€ 27.398,26	0,60	€ 16.438,96
CS2AQ12AD014	0,6790	150	acciaio	3,0000	in pressione	gravità	FERRERA					€ 40.655,74	0,60	€ 24.393,44
CS2AQ12AD015	0,5380	125	acciaio	5,0000	in pressione	sollevamento	FERRERA					€ 26.961,01	0,60	€ 16.176,61
CS2AQ12AD016	0,9920	500	acciaio	64,5000	in pressione	gravità	FERRERA					€ 194.978,49	0,60	€ 116.987,09

SINTESI ADDUTTRICI

CODICE	LUNGHEZZA (km)	DIAMETRO (mm)	MATERIALE	Portata (l/s)	Modalità trasporto	Funzionamento	12	Anno inizio costruzione	Anno fine costruzione	Anno entrata in esercizio		Costo a nuovo (€)	Fattore di riduzione (funzionalità)	Valore attuale (€)
CS2AQ12AD017	0,5000	50	acciaio	4,0000	in pressione	gravità	FERRERA					€ 10.412,95	0,60	€ 6.247,77
CS2AQ12AD018	0,5950	50	acciaio	4,0000	in pressione	gravità	FERRERA					€ 12.391,41	0,60	€ 7.434,85
CS2AQ12AD019	0,2500	500	acciaio	60,5000	in pressione	gravità	FERRERA					€ 49.137,73	0,60	€ 29.482,64
CS2AQ12AD020	0,8610	300	acciaio	30,0000	in pressione	gravità	FERRERA					€ 101.986,23	0,60	€ 61.191,74
CS2AQ12AD021	0,6610	250	acciaio	30,0000	in pressione	gravità	FERRERA					€ 65.390,02	0,60	€ 39.234,01
CS2AQ12AD022	0,1850	300	acciaio	30,0000	in pressione	gravità	FERRERA					€ 21.913,42	0,60	€ 13.148,05
CS2AQ12AD023	0,3270	500	acciaio	40,0000	in pressione	gravità	FERRERA					€ 64.272,14	0,60	€ 38.563,29
CS2AQ12AD024	1,3180	250	acciaio	17,0000	in pressione	gravità	FERRERA					€ 130.384,33	0,60	€ 78.230,60
CS2AQ12AD025	1,3180	300	acciaio	23,0000	in pressione	gravità	FERRERA					€ 156.118,28	0,60	€ 93.670,97
CS2AQ12AD026	2,5170	400	acciaio	110,0000	in pressione	gravità	FERRERA					€ 396.429,76	0,60	€ 237.857,86
CS2AQ12AD027	0,2050	80	acciaio	2,0000	in pressione	gravità	FERRERA					€ 6.670,88	0,60	€ 4.002,53
CS2AQ12AD028	1,5450	250	acciaio	17,0000	in pressione	gravità	FERRERA					€ 152.840,51	0,60	€ 91.704,31
CS2AQ12AD029	1,5450	300	acciaio	21,0000	in pressione	gravità	FERRERA					€ 183.006,64	0,60	€ 109.803,98
CS2AQ12AD030	0,2310	100	acciaio	6,0000	in pressione	gravità	FERRERA					€ 9.321,06	0,60	€ 5.592,63
CS2AQ12AD031	1,5000	400	acciaio	104,0000	in pressione	gravità	FERRERA					€ 236.251,35	0,60	€ 141.750,81
CS2AQ12AD032	1,5000	250	acciaio	32,0000	in pressione	gravità	FERRERA					€ 148.388,85	0,60	€ 89.033,31
CS2AQ12AD033	1,5000	300	acciaio	0,0000	in pressione	gravità	FERRERA					€ 177.676,35	0,60	€ 106.605,81
CS2AQ12AD034	4,7460	250	acciaio	29,4000	in pressione	gravità	FERRERA					€ 469.502,30	0,60	€ 281.701,38
CS2AQ12AD035	0,3860	250	cemento amianto	29,4000	in pressione	gravità	FERRERA					€ 38.185,40	0,60	€ 22.911,24
CS2AQ12AD036	5,1320	300	acciaio	0,0000	in pressione	gravità	FERRERA					€ 607.890,02	0,60	€ 364.734,01
CS2AQ12AD037	5,6730	350	acciaio	104,0000	in pressione	gravità	FERRERA					€ 782.737,26	0,60	€ 469.642,36
CS2AQ12AD038	0,0870	125	acciaio	25,0000	in pressione	gravità	FERRERA					€ 4.359,87	0,60	€ 2.615,92
CS2AQ12AD039	0,3100	100	acciaio	25,0000	in pressione	gravità	FERRERA					€ 12.508,78	0,60	€ 7.505,27
CS2AQ12AD040	0,0400	100	acciaio	25,0000	in pressione	gravità	FERRERA					€ 1.614,04	0,60	€ 968,42
CS2AQ12AD041	1,5000	350	acciaio	79,0000	in pressione	gravità	FERRERA					€ 206.963,85	0,60	€ 124.178,31
CS2AQ12AD042	1,5000	350	acciaio	79,0000	in pressione	gravità	FERRERA					€ 206.963,85	0,60	€ 124.178,31
CS2AQ12AD043	0,4380	80	acciaio	7,0000	in pressione	gravità	FERRERA					€ 14.252,91	0,60	€ 8.551,75

SINTESI ADDUTTRICI

CODICE	LUNGHEZZA (km)	DIAMETRO (mm)	MATERIALE	Portata (l/s)	Modalità trasporto	Funzionamento	12	Anno inizio costruzione	Anno fine costruzione	Anno entrata in esercizio		Costo a nuovo (€)	Fattore di riduzione (funzionalità)	Valore attuale (€)
CS2AQ12AD044	4,1690	350	acciaio	69,0000	in pressione	gravità	FERRERA					€ 575.221,55	0,60	€ 345.132,93
CS2AQ12AD045	1,4520	250	cemento amianto	27,2000	in pressione	gravità	FERRERA					€ 143.640,41	0,60	€ 86.184,25
CS2AQ12AD046	0,4000	250	cemento amianto	24,2000	in pressione	gravità	FERRERA					€ 39.570,36	0,60	€ 23.742,22
CS2AQ12AD047	0,5870	250	cemento amianto	17,5000	in pressione	gravità	FERRERA					€ 58.069,50	0,60	€ 34.841,70
CS2AQ12AD048	2,0310	250	cemento amianto	12,5000	in pressione	gravità	FERRERA					€ 200.918,49	0,60	€ 120.551,10
CS2AQ12AD049	3,0000	125	cemento amianto	15,0000	in pressione	gravità	FERRERA					€ 150.340,20	0,60	€ 90.204,12
CS2AQ12AD050	2,8000	300	acciaio	4,0000	in pressione	gravità	FERRERA					€ 331.662,51	0,60	€ 198.997,51
CS2AQ12AD051	6,6000	200	acciaio	0,0000	in pressione	gravità	FERRERA					€ 524.045,93	0,60	€ 314.427,56
CS2AQ12AD052	0,8000	200	acciaio	20,0000	in pressione	sollevamento	FERRERA					€ 63.520,72	0,60	€ 38.112,43
CS2AQ12AD053	3,5650	250	acciaio	35,0000	in pressione	gravità	FERRERA					€ 352.670,84	0,60	€ 211.602,50
CS2AQ12AD054	3,5450	300	acciaio	58,0000	in pressione	gravità	FERRERA					€ 419.908,45	0,60	€ 251.945,07
CS2AQ12AD055	9,0770	250	acciaio	10,0000	in pressione	gravità	FERRERA					€ 897.950,36	0,60	€ 538.770,22
CS2AQ12AD056	0,2650	80	acciaio	6,0000	in pressione	gravità	FERRERA					€ 8.623,34	0,60	€ 5.174,00
CS2AQ12AD057	0,2610	200	acciaio	29,0000	in pressione	gravità	FERRERA					€ 20.723,64	0,60	€ 12.434,18
CS2AQ12AD058	0,2200	250	acciaio	11,0000	in pressione	gravità	FERRERA					€ 21.763,70	0,60	€ 13.058,22
CS2AQ12AD059	5,5320	300	acciaio	43,0000	in pressione	gravità	FERRERA					€ 655.270,39	0,60	€ 393.162,23
CS2AQ12AD060	0,1870	100	acciaio	2,0000	in pressione	gravità	FERRERA					€ 7.545,62	0,60	€ 4.527,37
CS2AQ12AD061	3,8290	250	acciaio	10,0000	in pressione	gravità	FERRERA					€ 378.787,27	0,60	€ 227.272,36
CS2AQ12AD062	3,9640	300	acciaio	39,0000	in pressione	gravità	FERRERA					€ 469.539,37	0,60	€ 281.723,62
CS2AQ12AD063	0,0300	100	acciaio	4,5000	in pressione	gravità	FERRERA					€ 1.210,53	0,60	€ 726,32
CS2AQ12AD064	0,2650	100	acciaio	10,0000	in pressione	gravità	FERRERA					€ 10.692,99	0,60	€ 6.415,79
CS2AQ12AD065	0,2650	150	acciaio	11,0000	in pressione	gravità	FERRERA					€ 15.867,11	0,60	€ 9.520,27
CS2AQ12AD066	4,7270	100	acciaio	13,1550	in pressione	gravità	FERRERA					€ 190.738,71	0,60	€ 114.443,23
CS2AQ12AD067	5,0270	250	acciaio	0,0000	in pressione	gravità	FERRERA					€ 497.300,49	0,60	€ 298.380,30
CS2AQ12AD068	0,2650	150	acciaio	0,0000	in pressione	gravità	FERRERA					€ 15.867,11	0,60	€ 9.520,27
CS2AQ12AD069	3,2880	100	acciaio	0,0000	in pressione	gravità	FERRERA					€ 132.673,76	0,60	€ 79.604,26
CS2AQ12AD070	3,2880	250	acciaio	0,0000	in pressione	gravità	FERRERA					€ 325.268,37	0,60	€ 195.161,02

SINTESI ADDUTTRICI

CODICE	LUNGHEZZA (km)	DIAMETRO (mm)	MATERIALE	Portata (l/s)	Modalità trasporto	Funzionamento	12	Anno inizio costruzione	Anno fine costruzione	Anno entrata in esercizio		Costo a nuovo (€)	Fattore di riduzione (funzionalità)	Valore attuale (€)
CS2AQ12AD071	0,2500	100	acciaio	4,2070	in pressione	gravità	FERRERA					€ 10.087,73	0,60	€ 6.052,64
CS2AQ12AD072	0,2500	200	acciaio	0,0000	in pressione	gravità	FERRERA					€ 19.850,23	0,60	€ 11.910,14
CS2AQ12AD073	0,7580	60	acciaio	3,5000	in pressione	sollevamento	FERRERA					€ 18.746,02	0,60	€ 11.247,61
CS2AQ12AD074	2,4720	200	acciaio	23,5000	in pressione	sollevamento	FERRERA					€ 196.279,02	0,60	€ 117.767,41
CS2AQ12AD075	2,9470	80	acciaio	5,0000	in pressione	gravità	FERRERA					€ 95.898,03	0,60	€ 57.538,82
CS2AQ12AD076	2,4720	200	acciaio	16,0000	in pressione	gravità	FERRERA					€ 196.279,02	0,60	€ 117.767,41
CS2AQ12AD077	0,8980	50	acciaio	3,5000	in pressione	gravità	FERRERA					€ 18.701,66	0,60	€ 11.220,99
CS2AQ12AD078	0,3740	200	acciaio	12,5000	in pressione	gravità	FERRERA					€ 29.695,94	0,60	€ 17.817,56
CS2AQ12AD079	0,3750	50	acciaio	3,0000	in pressione	gravità	FERRERA					€ 7.809,71	0,60	€ 4.685,83
CS2AQ12AD080	0,8220	50	acciaio	0,5000	in pressione	gravità	FERRERA					€ 17.118,89	0,60	€ 10.271,33
CS2AQ12AD081	1,1270	200	acciaio	9,0000	in pressione	gravità	FERRERA					€ 89.484,81	0,60	€ 53.690,89
CS2AQ12AD082	0,7620	80	acciaio	6,0000	in pressione	gravità	FERRERA					€ 24.796,17	0,60	€ 14.877,70
CS2AQ12AD083	1,7310	80	acciaio	5,0000	in pressione	gravità	FERRERA					€ 56.328,30	0,60	€ 33.796,98
CS2AQ12AD084	4,1120	80	acciaio	3,0000	in pressione	gravità	FERRERA					€ 133.808,18	0,60	€ 80.284,91
CS2AQ12AD085	0,6740	80	acciaio	2,5000	in pressione	gravità	FERRERA					€ 21.932,57	0,60	€ 13.159,54
CS2AQ12AD086	0,5860	50	acciaio	0,0000	in pressione	gravità	FERRERA					€ 12.203,98	0,60	€ 7.322,39
CS2AQ12AD087	1,4970	60	acciaio	0,0000	in pressione	gravità	FERRERA					€ 37.022,16	0,60	€ 22.213,29
CS2AQ12AD088	0,3130	60	acciaio	0,0000	in pressione	gravità	FERRERA					€ 7.740,77	0,60	€ 4.644,46
CS2AQ12AD089	0,2500	100	acciaio	0,0000	in pressione	gravità	FERRERA					€ 10.087,73	0,60	€ 6.052,64
CS2AQ12AD090	0,2000	50	acciaio	3,0000	in pressione	gravità	FERRERA					€ 4.165,18	0,60	€ 2.499,11
CS2AQ13AD001	0,9010	150	acciaio	10,0000	in pressione	gravità	TELTO PESCHIERA					€ 53.948,19	0,60	€ 32.368,91
CS2AQ13AD002	2,0000	80	acciaio	5,0000	in pressione	gravità	TELTO PESCHIERA					€ 65.081,80	0,60	€ 39.049,08
CS2AQ13AD003	1,3040	150	acciaio	10,0000	in pressione	gravità	TELTO PESCHIERA					€ 78.078,17	0,60	€ 46.846,90
CS2AQ14AD001	0,8000	200	acciaio	28,0000	in pressione	sollevamento	POZZI SAVUTO NORD					€ 63.520,72	0,60	€ 38.112,43
CS2AQ14AD002	3,8000	250	acciaio	25,5000	in pressione	gravità	POZZI SAVUTO NORD					€ 375.918,42	0,60	€ 225.551,05
CS2AQ14AD003	0,0500	250	acciaio	21,0000	in pressione	gravità	POZZI SAVUTO NORD					€ 4.946,30	0,60	€ 2.967,78
CS3AQ01AD001	1,5120	150	acciaio	14,0000	in pressione	sollevamento	EJANO					€ 90.532,36	0,60	€ 54.319,42

SINTESI ADDUTTRICI

CODICE	LUNGHEZZA (km)	DIAMETRO (mm)	MATERIALE	Portata (l/s)	Modalità trasporto	Funzionamento	12	Anno inizio costruzione	Anno fine costruzione	Anno entrata in esercizio		Costo a nuovo (€)	Fattore di riduzione (funzionalità)	Valore attuale (€)
CS3AQ01AD002	0,7550	100	acciaio	8,0000	in pressione	sollevamento	EJANO					€ 30.464,93	0,60	€ 18.278,96
CS3AQ01AD003	1,6880	450	acciaio	140,0000	in pressione	gravità	EJANO					€ 298.819,71	0,60	€ 179.291,83
CS3AQ01AD004	1,6680	400	acciaio	140,0000	in pressione	gravità	EJANO					€ 262.711,50	0,60	€ 157.626,90
CS3AQ01AD005	7,9000	350	acciaio	50,0000	in pressione	gravità	EJANO					€ 1.090.009,62	0,60	€ 654.005,77
CS3AQ01AD006	0,3590	300	acciaio	50,0000	in pressione	gravità	EJANO					€ 42.523,87	0,60	€ 25.514,32
CS3AQ01AD007	0,7520	350	acciaio	50,0000	in pressione	gravità	EJANO					€ 103.757,87	0,60	€ 62.254,72
CS3AQ01AD008	1,1340	100	acciaio	10,5000	in pressione	gravità	EJANO					€ 45.757,92	0,60	€ 27.454,75
CS3AQ01AD009	0,4470	80	acciaio	10,5000	in pressione	gravità	EJANO					€ 14.545,78	0,60	€ 8.727,47
CS3AQ01AD010	4,6800	150	acciaio	10,5000	in pressione	gravità	EJANO					€ 280.219,20	0,60	€ 168.131,52
CS3AQ01AD011	1,0950	125	acciaio	8,4000	in pressione	gravità	EJANO					€ 54.874,17	0,60	€ 32.924,50
CS3AQ01AD012	2,0000	175	acciaio	8,4000	in pressione	sollevamento	EJANO					€ 139.276,80	0,60	€ 83.566,08
CS3AQ01AD013	1,5660	350	acciaio	69,0000	in pressione	gravità	EJANO					€ 216.070,26	0,60	€ 129.642,15
CS3AQ01AD014	0,5000	50	acciaio	2,2000	in pressione	gravità	EJANO					€ 10.412,95	0,60	€ 6.247,77
CS3AQ01AD015	0,6900	350	acciaio	66,8000	in pressione	gravità	EJANO					€ 95.203,37	0,60	€ 57.122,02
CS3AQ01AD016	0,6900	350	acciaio	66,5000	in pressione	gravità	EJANO					€ 95.203,37	0,60	€ 57.122,02
CS3AQ01AD017	0,5000	50	acciaio	1,1000	in pressione	gravità	EJANO					€ 10.412,95	0,60	€ 6.247,77
CS3AQ01AD018	2,3000	80	acciaio	2,5000	in pressione	gravità	EJANO					€ 74.844,07	0,60	€ 44.906,44
CS3AQ01AD019	1,0000	50	acciaio	1,9000	in pressione	gravità	EJANO					€ 20.825,90	0,60	€ 12.495,54
CS3AQ01AD020	4,1450	300	acciaio	58,0000	in pressione	gravità	EJANO					€ 490.978,98	0,60	€ 294.587,39
CS3AQ01AD021	1,4000	50	acciaio	1,6000	in pressione	gravità	EJANO					€ 29.156,26	0,60	€ 17.493,76
CS3AQ01AD022	2,3000	50	acciaio	1,7000	in pressione	gravità	EJANO					€ 47.899,57	0,60	€ 28.739,74
CS3AQ01AD023	1,2670	300	acciaio	54,0000	in pressione	gravità	EJANO					€ 150.077,29	0,60	€ 90.046,37
CS3AQ01AD024	0,3610	300	acciaio	26,0000	in pressione	gravità	EJANO					€ 42.760,78	0,60	€ 25.656,47
CS3AQ01AD025	0,1340	250	acciaio	26,0000	in pressione	gravità	EJANO					€ 13.256,07	0,60	€ 7.953,64
CS3AQ01AD026	0,7630	100	ghisa	3,0000	in pressione	gravità	EJANO					€ 30.787,74	0,60	€ 18.472,64
CS3AQ01AD027	4,2600	250	acciaio	23,0000	in pressione	gravità	EJANO					€ 421.424,36	0,60	€ 252.854,61
CS3AQ01AD028	1,8460	125	acciaio	8,0000	in pressione	gravità	EJANO					€ 92.509,33	0,60	€ 55.505,60

SINTESI ADDUTTRICI

CODICE	LUNGHEZZA (km)	DIAMETRO (mm)	MATERIALE	Portata (l/s)	Modalità trasporto	Funzionamento	12	Anno inizio costruzione	Anno fine costruzione	Anno entrata in esercizio		Costo a nuovo (€)	Fattore di riduzione (funzionalità)	Valore attuale (€)
CS3AQ01AD029	2,1960	100	acciaio	7,6000	in pressione	gravità	EJANO					€ 88.610,58	0,60	€ 53.166,35
CS3AQ01AD030	1,4910	150	acciaio	0,0000	in pressione	gravità	EJANO					€ 89.274,97	0,60	€ 53.564,98
CS3AQ01AD031	6,3090	250	acciaio	63,0000	in pressione	gravità	EJANO					€ 624.123,50	0,60	€ 374.474,10
CS3AQ01AD032	0,5080	150	acciaio	19,0000	in pressione	gravità	EJANO					€ 30.416,96	0,60	€ 18.250,17
CS3AQ01AD033	0,7500	100	acciaio	10,0000	in pressione	gravità	EJANO					€ 30.263,18	0,60	€ 18.157,91
CS3AQ01AD034	2,2420	200	acciaio	31,0000	in pressione	gravità	EJANO					€ 178.016,83	0,60	€ 106.810,10
CS3AQ01AD035	0,4000	50	acciaio	5,0000	in pressione	gravità	EJANO					€ 8.330,36	0,60	€ 4.998,22
CS3AQ01AD036	1,1950	200	acciaio	25,5000	in pressione	gravità	EJANO					€ 94.884,08	0,60	€ 56.930,45
CS3AQ01AD037	1,7000	50	acciaio	2,0000	in pressione	gravità	EJANO					€ 35.404,03	0,60	€ 21.242,42
CS3AQ01AD038	1,1500	50	acciaio	2,5000	in pressione	gravità	EJANO					€ 23.949,78	0,60	€ 14.369,87
CS3AQ01AD039	2,3890	200	acciaio	21,0000	in pressione	gravità	EJANO					€ 189.688,75	0,60	€ 113.813,25
CS3AQ01AD040	0,3000	50	acciaio	0,0000	in pressione	gravità	EJANO					€ 6.247,77	0,60	€ 3.748,66
CS3AQ01AD041	2,9800	200	acciaio	19,0000	in pressione	gravità	EJANO					€ 236.614,68	0,60	€ 141.968,81
CS3AQ01AD042	0,2110	175	acciaio	19,0000	in pressione	gravità	EJANO					€ 14.693,70	0,60	€ 8.816,22
CS3AQ01AD043	2,9800	200	acciaio	19,0000	in pressione	gravità	EJANO					€ 236.614,68	0,60	€ 141.968,81
CS3AQ01AD044	1,1400	100	acciaio	4,0000	in pressione	gravità	EJANO					€ 46.000,03	0,60	€ 27.600,02
CS3AQ01AD045	1,9000	150	acciaio	5,0000	in pressione	gravità	EJANO					€ 113.764,21	0,60	€ 68.258,53
CS3AQ01AD046	0,7500	100	acciaio	5,0000	in pressione	gravità	EJANO					€ 30.263,18	0,60	€ 18.157,91
CS3AQ01AD047	3,0000	80	PEAD	7,0000	in pressione	sollevamento	EJANO					€ 97.622,70	0,60	€ 58.573,62
CS3AQ01AD048	0,4830	125	acciaio	10,0000	in pressione	gravità	EJANO					€ 24.204,77	0,60	€ 14.522,86
CS3AQ01AD049	1,6710	100	acciaio	10,0000	in pressione	gravità	EJANO					€ 67.426,35	0,60	€ 40.455,81
CS3AQ01AD050	0,7580	150	acciaio	9,9000	in pressione	gravità	EJANO					€ 45.385,93	0,60	€ 27.231,56
CS3AQ01AD051	0,8500	50	acciaio	1,9000	in pressione	gravità	EJANO					€ 17.702,02	0,60	€ 10.621,21
CS3AQ01AD052	1,1700	150	acciaio	8,0000	in pressione	gravità	EJANO					€ 70.054,80	0,60	€ 42.032,88
CS3AQ01AD053	0,9820	125	acciaio	7,9000	in pressione	gravità	EJANO 53					€ 49.211,36	0,60	€ 29.526,82
CS3AQ01AD054	0,4410	80	acciaio	3,0000	in pressione	gravità	EJANO					€ 14.350,54	0,60	€ 8.610,32
CS3AQ01AD055	2,4730	100	acciaio	4,0000	in pressione	gravità	EJANO					€ 99.787,78	0,60	€ 59.872,67

SINTESI ADDUTTRICI

CODICE	LUNGHEZZA (km)	DIAMETRO (mm)	MATERIALE	Portata (l/s)	Modalità trasporto	Funzionamento	12	Anno inizio costruzione	Anno fine costruzione	Anno entrata in esercizio		Costo a nuovo (€)	Fattore di riduzione (funzionalità)	Valore attuale (€)
CS3AQ01AD056	2,1000	150	acciaio	7,0000	in pressione	sollevamento	EJANO					€ 125.739,38	0,60	€ 75.443,63
CS3AQ01AD057	0,6000	125	acciaio	13,0000	in pressione	sollevamento	EJANO					€ 30.068,04	0,60	€ 18.040,82
CS3AQ01AD058	1,3000	150	acciaio	0,0000	in pressione	sollevamento	EJANO					€ 77.838,67	0,60	€ 46.703,20
CS3AQ01AD059	11,5930	400	acciaio	70,0000	in pressione	gravità	EJANO					€ 1.825.908,00	0,60	€ 1.095.544,80
CS3AQ01AD060	11,9960	400	acciaio	50,0000	in pressione	gravità	EJANO					€ 1.889.380,84	0,60	€ 1.133.628,51
CS3AQ01AD061	5,3470	150	acciaio	20,0000	in pressione	gravità	EJANO					€ 320.156,44	0,60	€ 192.093,87
CS3AQ01AD062	4,1670	100	acciaio	8,0000	in pressione	gravità	EJANO					€ 168.142,19	0,60	€ 100.885,32
CS3AQ01AD063	0,6000	50	acciaio	3,2000	in pressione	gravità	EJANO					€ 12.495,54	0,60	€ 7.497,32
CS3AQ01AD064	1,1800	100	acciaio	4,5000	in pressione	gravità	EJANO					€ 47.614,06	0,60	€ 28.568,44
CS3AQ01AD065	3,6900	80	acciaio	4,5000	in pressione	gravità	EJANO					€ 120.075,92	0,60	€ 72.045,55
CS3AQ01AD066	0,5900	125	ghisa	17,5000	in pressione	gravità	EJANO					€ 29.566,90	0,60	€ 17.740,14
CS3AQ01AD067	0,3600	80	acciaio	0,0000	in pressione	gravità	EJANO					€ 11.714,72	0,60	€ 7.028,83
CS3AQ01AD068	6,7330	150	acciaio	0,0000	in pressione	gravità	EJANO					€ 403.144,42	0,60	€ 241.886,65
CS3AQ01AD069	1,8280	400	acciaio	90,0000	in pressione	gravità	EJANO					€ 287.911,64	0,60	€ 172.746,98
CS3AQ01AD070	1,1110	400	acciaio	90,0000	in pressione	gravità	EJANO					€ 174.983,49	0,60	€ 104.990,09
CS3AQ01AD071	0,3390	350	acciaio	90,0000	in pressione	gravità	EJANO					€ 46.773,83	0,60	€ 28.064,30
CS3AQ01AD072	1,7160	125	acciaio	6,0000	in pressione	gravità	EJANO					€ 85.994,59	0,60	€ 51.596,76
CS3AQ01AD073	1,1170	100	acciaio	7,5000	in pressione	gravità	EJANO					€ 45.071,95	0,60	€ 27.043,17
CS3AQ01AD074	1,5380	200	acciaio	43,5000	in pressione	gravità	EJANO					€ 122.118,58	0,60	€ 73.271,15
CS3AQ01AD075	0,5400	175	acciaio	43,5000	in pressione	gravità	EJANO					€ 37.604,74	0,60	€ 22.562,84
CS3AQ01AD076	3,5910	125	acciaio	6,0000	in pressione	gravità	EJANO					€ 179.957,22	0,60	€ 107.974,33
CS3AQ01AD077	3,5910	125	acciaio	6,0000	in pressione	gravità	EJANO					€ 179.957,22	0,60	€ 107.974,33
CS3AQ01AD078	0,8840	175	acciaio	37,5000	in pressione	gravità	EJANO					€ 61.560,35	0,60	€ 36.936,21
CS3AQ01AD079	11,2110	200	acciaio	7,5000	in pressione	gravità	EJANO					€ 890.163,53	0,60	€ 534.098,12
CS3AQ01AD080	1,4690	50	acciaio	3,4000	in pressione	gravità	EJANO					€ 30.593,25	0,60	€ 18.355,95
CS3AQ01AD081	5,0430	150	ghisa	2,0000	in pressione	gravità	EJANO					€ 301.954,18	0,60	€ 181.172,51
CS3AQ01AD082	1,3000	50	acciaio	2,0000	in pressione	gravità	EJANO					€ 27.073,67	0,60	€ 16.244,20

SINTESI ADDUTTRICI

CODICE	LUNGHEZZA (km)	DIAMETRO (mm)	MATERIALE	Portata (l/s)	Modalità trasporto	Funzionamento	12	Anno inizio costruzione	Anno fine costruzione	Anno entrata in esercizio		Costo a nuovo (€)	Fattore di riduzione (funzionalità)	Valore attuale (€)
CS3AQ01AD083	2,0720	125	acciaio	0,0000	in pressione	gravità	EJANO					€ 103.834,97	0,60	€ 62.300,98
CS3AQ01AD084	2,0720	200	ghisa	0,0000	in pressione	gravità	EJANO					€ 164.518,67	0,60	€ 98.711,20
CS3AQ01AD085	0,9500	50	acciaio	0,0000	in pressione	gravità	EJANO					€ 19.784,60	0,60	€ 11.870,76
CS3AQ01AD086	2,3840	200	ghisa	0,0000	in pressione	gravità	EJANO					€ 189.291,75	0,60	€ 113.575,05
CS3AQ01AD087	1,8000	200	ghisa	0,0000	in pressione	gravità	EJANO					€ 142.921,62	0,60	€ 85.752,97
CS3AQ01AD088	4,4300	150	ghisa	0,0000	in pressione	gravità	EJANO					€ 265.250,23	0,60	€ 159.150,14
CS3AQ01AD089	6,1190	125	ghisa	0,0000	in pressione	gravità	EJANO					€ 306.643,89	0,60	€ 183.986,34
CS3AQ01AD090	0,6580	80	ghisa	0,0000	in pressione	gravità	EJANO					€ 21.411,91	0,60	€ 12.847,15
CS3AQ01AD091	0,7000	80	ghisa	0,0000	in pressione	gravità	EJANO					€ 22.778,63	0,60	€ 13.667,18
CS3AQ01AD092	4,7410	80	ghisa	0,0000	in pressione	gravità	EJANO					€ 154.276,41	0,60	€ 92.565,85
CS3AQ01AD093	1,4870	125	acciaio	15,0000	in pressione	sollevamento	EJANO					€ 74.518,63	0,60	€ 44.711,18
CS3AQ01AD094	1,7500	250	acciaio	20,0000	in pressione	sollevamento	EJANO					€ 173.120,33	0,60	€ 103.872,20
CS3AQ01AD095	0,3650	100	acciaio	1,5000	in pressione	gravità	EJANO					€ 14.728,08	0,60	€ 8.836,85
CS3AQ01AD096	1,1200	50	acciaio	0,5000	in pressione	gravità	EJANO					€ 23.325,01	0,60	€ 13.995,00
CS3AQ02AD001	1,5000	400	cemento amianto	27,0000	in pressione	gravità	MACROCIOLI			1950		€ 236.251,35	0,60	€ 141.750,81
CS3AQ02AD002	0,3500	100	acciaio	6,2000	in pressione	gravità	MACROCIOLI					€ 14.122,81	0,60	€ 8.473,69
CS3AQ02AD003	1,0770	250	acciaio	20,0000	in pressione	gravità	MACROCIOLI					€ 106.543,20	0,60	€ 63.925,92
CS3AQ02AD004	0,7780	150	acciaio	20,0000	in pressione	gravità	MACROCIOLI					€ 46.583,45	0,60	€ 27.950,07
CS3AQ02AD005	3,9690	200	acciaio	21,8000	in pressione	gravità	MACROCIOLI					€ 315.142,18	0,60	€ 189.085,31
CS3AQ02AD006	1,4150	250	acciaio	20,6000	in pressione	gravità	MACROCIOLI					€ 139.980,14	0,60	€ 83.988,09
CS3AQ02AD007	3,1550	150	acciaio	20,7000	in pressione	gravità	MACROCIOLI					€ 188.908,46	0,60	€ 113.345,08
CS3AQ02AD008	1,4990	250	acciaio	20,4000	in pressione	gravità	MACROCIOLI					€ 148.289,92	0,60	€ 88.973,95
CS3AQ02AD009	1,4100	200	acciaio	20,0000	in pressione	gravità	MACROCIOLI					€ 111.955,27	0,60	€ 67.173,16
CS3AQ02AD010	2,2350	100	acciaio	1,1000	in pressione	gravità	MACROCIOLI					€ 90.184,26	0,60	€ 54.110,55
CS3AQ02AD011	0,7760	200	acciaio	17,0000	in pressione	gravità	MACROCIOLI					€ 61.615,10	0,60	€ 36.969,06
CS3AQ02AD012	2,3460	150	acciaio	9,3000	in pressione	gravità	MACROCIOLI					€ 140.468,86	0,60	€ 84.281,32
CS3AQ02AD013	2,3460	100	acciaio	7,0000	in pressione	gravità	MACROCIOLI					€ 94.663,21	0,60	€ 56.797,93

SINTESI ADDUTTRICI

CODICE	LUNGHEZZA (km)	DIAMETRO (mm)	MATERIALE	Portata (l/s)	Modalità trasporto	Funzionamento	12	Anno inizio costruzione	Anno fine costruzione	Anno entrata in esercizio		Costo a nuovo (€)	Fattore di riduzione (funzionalità)	Valore attuale (€)
CS3AQ02AD014	0,3510	150	acciaio	16,3000	in pressione	gravità	MACROCIOLI					€ 21.016,44	0,60	€ 12.609,86
CS3AQ02AD015	0,8300	80	acciaio	3,5000	in pressione	gravità	MACROCIOLI					€ 27.008,95	0,60	€ 16.205,37
CS3AQ02AD016	0,3460	100	acciaio	3,5000	in pressione	gravità	MACROCIOLI					€ 13.961,41	0,60	€ 8.376,85
CS3AQ02AD017	3,3330	80	acciaio	3,3000	in pressione	gravità	MACROCIOLI					€ 108.458,82	0,60	€ 65.075,29
CS3AQ02AD018	3,9010	150	acciaio	8,5000	in pressione	gravità	MACROCIOLI					€ 233.575,89	0,60	€ 140.145,53
CS3AQ02AD019	2,2870	100	acciaio	3,5000	in pressione	gravità	MACROCIOLI					€ 92.282,51	0,60	€ 55.369,50
CS3AQ02AD020	5,4310	200	acciaio	5,0000	in pressione	gravità	MACROCIOLI					€ 431.226,31	0,60	€ 258.735,78
CS3AQ02AD021	0,7780	125	acciaio	5,0000	in pressione	gravità	MACROCIOLI					€ 38.988,23	0,60	€ 23.392,94
CS3AQ02AD022	3,2930	80	acciaio	2,5000	in pressione	gravità	MACROCIOLI					€ 107.157,18	0,60	€ 64.294,31
CS3AQ02AD023	0,8990	60	acciaio	2,5000	in pressione	gravità	MACROCIOLI					€ 22.233,08	0,60	€ 13.339,85
CS3AQ02AD024	2,0500	80	acciaio	2,2000	in pressione	gravità	MACROCIOLI					€ 66.708,84	0,60	€ 40.025,31
CS3AQ02AD025	2,7500	150	acciaio	0,0000	in pressione	sollevamento	MACROCIOLI					€ 164.658,73	0,60	€ 98.795,24
CS3AQ02AD026	1,4480	150	acciaio	13,0000	in pressione	sollevamento	MACROCIOLI					€ 86.700,30	0,60	€ 52.020,18
CS3AQ02AD027	0,6850	80	acciaio	0,0000	in pressione	gravità	MACROCIOLI					€ 22.290,52	0,60	€ 13.374,31
CS3AQ02AD028	5,3890	50	acciaio	0,0000	in pressione	gravità	MACROCIOLI					€ 112.230,77	0,60	€ 67.338,46
CS3AQ02AD029	1,8180	400	acciaio	35,0000	in pressione	sollevamento	MACROCIOLI					€ 286.336,63	0,60	€ 171.801,98
CS3AQ02AD030	9,7960	400	acciaio	35,0000	in pressione	sollevamento	MACROCIOLI					€ 1.542.878,74	0,60	€ 925.727,25
CS3AQ02AD031	0,9700	300	acciaio	20,0000	in pressione	sollevamento	MACROCIOLI					€ 114.897,38	0,60	€ 68.938,43
CS3AQ02AD032	1,3170	250	acciaio	20,0000	in pressione	gravità	MACROCIOLI					€ 130.285,41	0,60	€ 78.171,25
CS3AQ02AD033	0,6850	300	acciaio	13,0000	in pressione	gravità	MACROCIOLI					€ 81.138,87	0,60	€ 48.683,32
CS3AQ02AD034	4,1420	300	acciaio	30,0000	in pressione	gravità	MACROCIOLI					€ 490.623,65	0,60	€ 294.374,19
CS3AQ02AD035	1,6480	300	acciaio	27,0000	in pressione	gravità	MACROCIOLI					€ 195.207,08	0,60	€ 117.124,25
CS3AQ02AD036	1,6480	250	acciaio	0,0000	in pressione	gravità	MACROCIOLI					€ 163.029,88	0,60	€ 97.817,93
CS3AQ02AD037	2,1770	250	acciaio	24,5000	in pressione	gravità	MACROCIOLI					€ 215.361,69	0,60	€ 129.217,01
CS3AQ02AD038	2,6970	250	acciaio	20,0000	in pressione	gravità	MACROCIOLI					€ 266.803,15	0,60	€ 160.081,89
CS3AQ02AD039	3,3710	200	acciaio	11,0000	in pressione	gravità	MACROCIOLI					€ 267.660,44	0,60	€ 160.596,26
CS3AQ02AD040	2,7960	200	acciaio	9,5000	in pressione	gravità	MACROCIOLI					€ 222.004,92	0,60	€ 133.202,95

SINTESI ADDUTTRICI

CODICE	LUNGHEZZA (km)	DIAMETRO (mm)	MATERIALE	Portata (l/s)	Modalità trasporto	Funzionamento	12	Anno inizio costruzione	Anno fine costruzione	Anno entrata in esercizio		Costo a nuovo (€)	Fattore di riduzione (funzionalità)	Valore attuale (€)
CS3AQ02AD041	3,6130	150	acciaio	8,0000	in pressione	gravità	MACROCIOLI					€ 216.331,62	0,60	€ 129.798,97
CS3AQ02AD042	2,3520	150	acciaio	11,5000	in pressione	gravità	MACROCIOLI					€ 140.828,12	0,60	€ 84.496,87
CS3AQ02AD043	0,8460	50	acciaio	1,5000	in pressione	gravità	MACROCIOLI					€ 17.618,71	0,60	€ 10.571,23
CS3AQ02AD044	2,8000	125	acciaio	8,0000	in pressione	gravità	MACROCIOLI					€ 140.317,52	0,60	€ 84.190,51
CS3AQ02AD045	1,0530	60	acciaio	1,0000	in pressione	gravità	MACROCIOLI					€ 26.041,64	0,60	€ 15.624,98
CS3AQ02AD046	3,4820	125	acciaio	4,5000	in pressione	gravità	MACROCIOLI					€ 174.494,86	0,60	€ 104.696,92
CS3AQ02AD047	0,3730	60	acciaio	2,5000	in pressione	gravità	MACROCIOLI					€ 9.224,63	0,60	€ 5.534,78
CS3AQ02AD048	4,3470	125	acciaio	2,0000	in pressione	gravità	MACROCIOLI					€ 217.842,96	0,60	€ 130.705,77
CS3AQ02AD049	14,3020	350	acciaio	60,0000	in pressione	sollevamento	MACROCIOLI					€ 1.973.331,33	0,60	€ 1.183.998,80
CS3AQ02AD050	0,9000	300	acciaio	0,0000	in pressione	sollevamento	MACROCIOLI					€ 106.605,81	0,60	€ 63.963,48
CS3AQ02AD051	1,8850	300	acciaio	30,0000	in pressione	sollevamento	MACROCIOLI					€ 223.279,95	0,60	€ 133.967,97
CS3AQ02AD052	0,4500	50	acciaio	2,0000	in pressione	gravità	MACROCIOLI					€ 9.371,65	0,60	€ 5.622,99
CS3AQ02AD053	0,1500	80	acciaio	3,0000	in pressione	gravità	MACROCIOLI					€ 4.881,14	0,60	€ 2.928,68
CS3AQ02AD054	0,1800	80	acciaio	2,0000	in pressione	gravità	MACROCIOLI					€ 5.857,36	0,60	€ 3.514,42
CS3AQ02AD055	0,4500	80	acciaio	4,5000	in pressione	gravità	MACROCIOLI					€ 14.643,40	0,60	€ 8.786,04
CS3AQ02AD056	0,3000	80	acciaio	4,0000	in pressione	gravità	MACROCIOLI					€ 9.762,27	0,60	€ 5.857,36
CS3AQ02AD057	0,3800	80	acciaio	1,5000	in pressione	gravità	MACROCIOLI					€ 12.365,54	0,60	€ 7.419,33
CS3AQ02AD058	0,4300	80	acciaio	0,3000	in pressione	gravità	MACROCIOLI					€ 13.992,59	0,60	€ 8.395,55
CS3AQ02AD059	0,8810	250	acciaio	15,0000	in pressione	gravità	MACROCIOLI					€ 87.153,72	0,60	€ 52.292,23
CS3AQ03AD001	0,6950	550	acciaio	80,0000	in pressione	sollevamento	SILA GRECA			1985		€ 150.172,75	0,60	€ 90.103,65
CS3AQ03AD002	0,2600	450	acciaio	80,0000	in pressione	sollevamento	SILA GRECA			1985		€ 46.026,73	0,60	€ 27.616,04
CS3AQ03AD003	6,3000	550	acciaio	80,0000	in pressione	gravità	SILA GRECA					€ 1.361.278,21	0,60	€ 816.766,93
CS3AQ03AD004	4,6540	350	acciaio	80,0000	in pressione	gravità	SILA GRECA			1985		€ 642.139,81	0,60	€ 385.283,89
CS3AQ03AD005	3,1000	80	acciaio	2,5000	in pressione	gravità	SILA GRECA			1985		€ 100.876,79	0,60	€ 60.526,07
CS3AQ03AD006	2,8730	350	acciaio	74,5000	in pressione	gravità	SILA GRECA			1985		€ 396.404,75	0,60	€ 237.842,85
CS3AQ03AD007	0,6600	60	acciaio	5,5000	in pressione	gravità	SILA GRECA			1985		€ 16.322,39	0,60	€ 9.793,44
CS3AQ03AD008	2,1950	350	acciaio	69,0000	in pressione	gravità	SILA GRECA			1985		€ 302.857,09	0,60	€ 181.714,25

SINTESI ADDUTTRICI

CODICE	LUNGHEZZA (km)	DIAMETRO (mm)	MATERIALE	Portata (l/s)	Modalità trasporto	Funzionamento	12	Anno inizio costruzione	Anno fine costruzione	Anno entrata in esercizio		Costo a nuovo (€)	Fattore di riduzione (funzionalità)	Valore attuale (€)
CS3AQ03AD009	0,6830	200	acciaio	33,0000	in pressione	gravità	SILA GRECA			1985		€ 54.230,82	0,60	€ 32.538,49
CS3AQ03AD010	4,1060	200	acciaio	30,0000	in pressione	gravità	SILA GRECA			1985		€ 326.020,09	0,60	€ 195.612,05
CS3AQ03AD011	1,5910	150	acciaio	26,0000	in pressione	gravità	SILA GRECA			1985		€ 95.262,55	0,60	€ 57.157,53
CS3AQ03AD012	3,5820	80	acciaio	5,0000	in pressione	gravità	SILA GRECA					€ 116.561,50	0,60	€ 69.936,90
CS3AQ03AD013	0,5730	150	acciaio	17,0000	in pressione	gravità	SILA GRECA			1985		€ 34.308,89	0,60	€ 20.585,33
CS3AQ03AD014	1,8850	125	acciaio	14,0000	in pressione	gravità	SILA GRECA			1985		€ 94.463,76	0,60	€ 56.678,26
CS3AQ03AD015	1,2310	125	acciaio	12,5000	in pressione	gravità	SILA GRECA			1985		€ 61.689,59	0,60	€ 37.013,76
CS3AQ03AD016	2,0570	80	acciaio	1,5000	in pressione	gravità	SILA GRECA			1985		€ 66.936,63	0,60	€ 40.161,98
CS3AQ03AD017	1,8520	100	acciaio	8,5000	in pressione	gravità	SILA GRECA			1985		€ 74.729,87	0,60	€ 44.837,92
CS3AQ03AD018	1,0000	80	acciaio	8,5000	in pressione	gravità	SILA GRECA			1985		€ 32.540,90	0,60	€ 19.524,54
CS3AQ03AD019	1,0610	80	acciaio	6,5000	in pressione	gravità	SILA GRECA			1985		€ 34.525,89	0,60	€ 20.715,54
CS3AQ03AD020	0,3970	125	ghisa	4,0000	in pressione	gravità	SILA GRECA			1985		€ 19.895,02	0,60	€ 11.937,01
CS3AQ03AD021	1,0720	80	acciaio	2,5000	in pressione	gravità	SILA GRECA			1985		€ 34.883,85	0,60	€ 20.930,31
CS3AQ03AD022	1,1380	60	acciaio	2,5000	in pressione	gravità	SILA GRECA			1985		€ 28.143,76	0,60	€ 16.886,26
CS3AQ03AD023	1,1080	300	acciaio	36,0000	in pressione	gravità	SILA GRECA			1985		€ 131.243,60	0,60	€ 78.746,16
CS3AQ04AD001	3,8000	250	acciaio	50,0000	in pressione	gravità	NETO			1940		€ 375.918,42	0,60	€ 225.551,05
CS3AQ04AD002	20,2870	275	acciaio	46,0000	in pressione	gravità	NETO			1940		€ 2.204.961,64	0,60	€ 1.322.976,99
CS3AQ04AD003	1,7520	200	acciaio	26,7000	in pressione	gravità	NETO			1940		€ 139.110,37	0,60	€ 83.466,22
CS3AQ04AD004	5,0480	175	acciaio	26,6000	in pressione	gravità	NETO			1940		€ 351.534,63	0,60	€ 210.920,78
CS3AQ04AD005	2,0450	150	acciaio	26,5000	in pressione	gravità	NETO			1940		€ 122.446,22	0,60	€ 73.467,73
CS3AQ04AD006	0,9780	175	acciaio	26,0000	in pressione	gravità	NETO			1940		€ 68.106,35	0,60	€ 40.863,81
CS3AQ04AD007	3,0830	150	acciaio	25,0000	in pressione	gravità	NETO			1940		€ 184.597,40	0,60	€ 110.758,44
CS3AQ04AD008	1,7170	200	acciaio	19,0000	in pressione	gravità	NETO			1940		€ 136.331,35	0,60	€ 81.798,81
CS3AQ04AD009	1,3530	175	acciaio	19,0000	in pressione	gravità	NETO			1940		€ 94.220,76	0,60	€ 56.532,45
CS3AQ04AD010	4,5540	150	acciaio	18,0000	in pressione	gravità	NETO			1940		€ 272.674,84	0,60	€ 163.604,91
CS3AQ04AD011	1,3060	125	acciaio	16,8000	in pressione	gravità	NETO			1940		€ 65.448,10	0,60	€ 39.268,86
CS3AQ04AD012	1,1000	150	acciaio	16,6000	in pressione	gravità	NETO			1940		€ 65.863,49	0,60	€ 39.518,09

SINTESI ADDUTTRICI

CODICE	LUNGHEZZA (km)	DIAMETRO (mm)	MATERIALE	Portata (l/s)	Modalità trasporto	Funzionamento	12	Anno inizio costruzione	Anno fine costruzione	Anno entrata in esercizio		Costo a nuovo (€)	Fattore di riduzione (funzionalità)	Valore attuale (€)
CS3AQ04AD013	2,0250	125	acciaio	15,0000	in pressione	gravità	NETO			1940		€ 101.479,64	0,60	€ 60.887,78
CS3AQ04AD014	1,9550	80	acciaio	0,0000	in pressione	gravità	NETO					€ 63.617,46	0,60	€ 38.170,48
CS3AQ04AD015	1,4200	60	acciaio	0,0000	in pressione	gravità	NETO					€ 35.117,88	0,60	€ 21.070,73
CS3AQ04AD016	0,1800	150	acciaio	17,5000	in pressione	gravità	NETO			1940		€ 10.777,66	0,60	€ 6.466,60
CS3AQ05AD001	2,6000	80	acciaio	0,0000	in pressione	gravità	CALAMIA					€ 84.606,34	0,60	€ 50.763,80
CS3AQ06AD001	4,2000	50	acciaio	0,5000	in pressione	gravità	CATENACCIO					€ 87.468,78	0,60	€ 52.481,27
CS3AQ07AD001	1,6000	400	PVC	52,0000	in pressione	gravità	VENAGLIE					€ 252.001,44	0,60	€ 151.200,87
CS3AQ07AD002	0,8000	350	acciaio	52,0000	in pressione	gravità	VENAGLIE					€ 110.380,72	0,60	€ 66.228,43
CS3AQ07AD003	5,3000	100	acciaio	14,0000	in pressione	gravità	VENAGLIE					€ 213.859,78	0,60	€ 128.315,87
CS3AQ07AD004	4,2380	200	acciaio	0,0000	in pressione	gravità	VENAGLIE					€ 336.501,01	0,60	€ 201.900,60
CS3AQ07AD005	1,4300	300	acciaio	20,0000	in pressione	sollevamento	VENAGLIE					€ 169.384,78	0,60	€ 101.630,87
CS3AQ07AD006	6,0700	200	acciaio	18,0000	in pressione	gravità	VENAGLIE					€ 481.963,48	0,60	€ 289.178,09
CS3AQ07AD007	2,1250	175	acciaio	18,0000	in pressione	gravità	VENAGLIE					€ 147.981,60	0,60	€ 88.788,96
CS3AQ07AD008	2,1250	175	acciaio	18,0000	in pressione	gravità	VENAGLIE					€ 147.981,60	0,60	€ 88.788,96
CS3AQ07AD009	2,1000	100	acciaio	8,2000	in pressione	gravità	VENAGLIE					€ 84.736,89	0,60	€ 50.842,13
CS3AQ07AD010	12,6900	250	acciaio	19,5000	in pressione	gravità	VENAGLIE					€ 1.255.369,63	0,60	€ 753.221,78
CS3AQ07AD011	12,6900	250	acciaio	20,9000	in pressione	gravità	VENAGLIE					€ 1.255.369,63	0,60	€ 753.221,78
CS3AQ07AD012	0,7000	80	acciaio	0,2000	in pressione	gravità	VENAGLIE					€ 22.778,63	0,60	€ 13.667,18
CS3AQ07AD013	1,8410	250	acciaio	17,0000	in pressione	gravità	VENAGLIE					€ 182.122,58	0,60	€ 109.273,55
CS3AQ07AD014	1,8410	250	acciaio	17,5000	in pressione	gravità	VENAGLIE					€ 182.122,58	0,60	€ 109.273,55
CS3AQ07AD015	0,1500	250	acciaio	34,5000	in pressione	gravità	VENAGLIE					€ 14.838,89	0,60	€ 8.903,33
CS3AQ07AD016	3,8560	250	acciaio	25,0000	in pressione	sollevamento	VENAGLIE					€ 381.458,27	0,60	€ 228.874,96
CS3AQ07AD017	0,8000	80	acciaio	1,5000	in pressione	gravità	VENAGLIE					€ 26.032,72	0,60	€ 15.619,63
CS3AQ07AD018	2,6470	250	acciaio	33,0000	in pressione	gravità	VENAGLIE					€ 261.856,86	0,60	€ 157.114,12
CS3AQ07AD019	1,0590	200	acciaio	33,0000	in pressione	gravità	VENAGLIE					€ 84.085,55	0,60	€ 50.451,33
CS3AQ07AD020	3,2000	100	acciaio	15,0000	in pressione	gravità	VENAGLIE					€ 129.122,88	0,60	€ 77.473,73
CS3AQ07AD021	7,1000	100	acciaio	5,0000	in pressione	gravità	VENAGLIE					€ 286.491,39	0,60	€ 171.894,83

SINTESI ADDUTTRICI

CODICE	LUNGHEZZA (km)	DIAMETRO (mm)	MATERIALE	Portata (l/s)	Modalità trasporto	Funzionamento	12	Anno inizio costruzione	Anno fine costruzione	Anno entrata in esercizio		Costo a nuovo (€)	Fattore di riduzione (funzionalità)	Valore attuale (€)
CS3AQ07AD022	0,6000	80	acciaio	2,5000	in pressione	gravità	VENAGLIE					€ 19.524,54	0,60	€ 11.714,72
CS3AQ07AD023	0,0200	125	acciaio	25,0000	in pressione	sollevamento	VENAGLIE					€ 1.002,27	0,60	€ 601,36
CS3AQ08AD001	0,2000	60	acciaio	0,0500	in pressione	gravità	SANBUCO SARRO					€ 4.946,18	0,60	€ 2.967,71
CS3AQ08AD002	0,0300	60	acciaio	0,0500	in pressione	gravità	SANBUCO SARRO					€ 741,93	0,60	€ 445,16
CS3AQ08AD003	1,2000	60	acciaio	0,1000	in pressione	gravità	SANBUCO SARRO					€ 29.677,08	0,60	€ 17.806,25
CS3AQ08AD004	0,1200	60	acciaio	0,0000			SANBUCO SARRO					€ 2.967,71	0,60	€ 1.780,62
CS3AQ08AD005	1,1150	60	acciaio	0,0000			SANBUCO SARRO					€ 27.574,95	0,60	€ 16.544,97
CS3AQ09AD001	0,2110	350	acciaio	180,0000	in pressione	gravità	NTIZZO					€ 29.112,91	0,60	€ 17.467,75
CS3AQ09AD002	0,7880	500	acciaio	169,0000	in pressione	gravità	NTIZZO					€ 154.882,11	0,60	€ 92.929,26
CS3AQ09AD003	0,5460	350	acciaio	169,0000	in pressione	gravità	NTIZZO					€ 75.334,84	0,60	€ 45.200,91
CS3AQ09AD004	2,0000	500	acciaio	169,0000	in pressione	gravità	NTIZZO					€ 393.101,80	0,60	€ 235.861,08
CS3AQ09AD005	0,1000	300	acciaio	142,0000	in pressione	gravità	NTIZZO					€ 11.845,09	0,60	€ 7.107,05
CS3AQ09AD006	0,0400	500	acciaio	27,0000	in pressione	gravità	NTIZZO					€ 7.862,04	0,60	€ 4.717,22
CS3AQ09AD007	7,1500	300	acciaio	26,6970	in pressione	gravità	NTIZZO	1997	1997	1997		€ 846.923,95	0,60	€ 508.154,37
CS3AQ09AD008	3,1500	300	acciaio	0,0000	in pressione	gravità	NTIZZO	1997	1997	1997		€ 373.120,35	0,60	€ 223.872,21
CS3AQ09AD009	1,4700	300	acciaio	0,0000	in pressione	gravità	NTIZZO	1997	1997	1997		€ 174.122,83	0,60	€ 104.473,70
CS3AQ10AD001	4,9720	150	acciaio	13,0000	in pressione	gravità	PIANO DELLA TORRE					€ 297.702,98	0,60	€ 178.621,79
CS3AQ10AD002	2,4860	125	acciaio	13,0000	in pressione	gravità	PIANO DELLA TORRE					€ 124.581,92	0,60	€ 74.749,15
CS3AQ10AD003	0,5190	80	acciaio	3,5000	in pressione	gravità	PIANO DELLA TORRE					€ 16.888,73	0,60	€ 10.133,24
CS3AQ10AD004	0,4770	60	acciaio	1,5000	in pressione	gravità	PIANO DELLA TORRE					€ 11.796,64	0,60	€ 7.077,98
CS3AQ10AD005	0,5010	60	acciaio	6,5000	in pressione	gravità	PIANO DELLA TORRE					€ 12.390,18	0,60	€ 7.434,11
CS3AQ10AD006	5,4220	80	acciaio	6,0000	in pressione	gravità	PIANO DELLA TORRE					€ 176.436,76	0,60	€ 105.862,05
CS3AQ11AD001	0,8540	100	acciaio	7,0000	in pressione	gravità	SANTA DOMENICA					€ 34.459,67	0,60	€ 20.675,80
CS3AQ11AD002	2,4880	80	acciaio	5,8000	in pressione	gravità	SANTA DOMENICA					€ 80.961,76	0,60	€ 48.577,05
CS3AQ11AD003	0,5310	60	acciaio	5,8000	in pressione	gravità	SANTA DOMENICA					€ 13.132,11	0,60	€ 7.879,27
CS3AQ11AD004	1,8990	80	acciaio	5,8000	in pressione	gravità	SANTA DOMENICA					€ 61.795,17	0,60	€ 37.077,10
CS3AQ11AD005	0,7470	100	acciaio	4,8000	in pressione	gravità	SANTA DOMENICA					€ 30.142,12	0,60	€ 18.085,27

SINTESI ADDUTTRICI

CODICE	LUNGHEZZA (km)	DIAMETRO (mm)	MATERIALE	Portata (l/s)	Modalità trasporto	Funzionamento	12	Anno inizio costruzione	Anno fine costruzione	Anno entrata in esercizio		Costo a nuovo (€)	Fattore di riduzione (funzionalità)	Valore attuale (€)
CS3AQ11AD006	2,6930	200	acciaio	20,0000	in pressione	sollevamento	SANTA DOMENICA					€ 213.826,63	0,60	€ 128.295,98
CS3AQ12AD001	4,5000	80	acciaio	3,8000	in pressione	gravità	FORANO					€ 146.434,05	0,60	€ 87.860,43
CS3AQ12AD002	0,4500	80	acciaio	2,5000	in pressione	gravità	FORANO					€ 14.643,40	0,60	€ 8.786,04
CS3AQ12AD003	0,1250	80	acciaio	1,3000	in pressione	gravità	FORANO					€ 4.067,61	0,60	€ 2.440,57
CS3AQ13AD001	0,1150	60	acciaio	3,0000	in pressione	gravità	ACQUA NERA					€ 2.844,05	0,60	€ 1.706,43
CS3AQ13AD002	0,3220	80	acciaio	3,0000	in pressione	gravità	ACQUA NERA					€ 10.478,17	0,60	€ 6.286,90
CS3AQ13AD003	2,4500	60	acciaio	3,0000	in pressione	gravità	ACQUA NERA					€ 60.590,71	0,60	€ 36.354,42
CS3AQ13AD004	2,6800	80	acciaio	3,0000	in pressione	gravità	ACQUA NERA					€ 87.209,61	0,60	€ 52.325,77
CS3AQ14AD001	1,9030	250	acciaio	20,0000	in pressione	gravità	FRIDA PRIMA DIRAMAZIONE					€ 188.255,99	0,60	€ 112.953,59
CS3AQ14AD002	0,3250	80	acciaio	3,5000	in pressione	gravità	FRIDA PRIMA DIRAMAZIONE					€ 10.575,79	0,60	€ 6.345,48
CS3AQ14AD003	2,6730	250	acciaio	16,5000	in pressione	gravità	FRIDA PRIMA DIRAMAZIONE					€ 264.428,94	0,60	€ 158.657,36
CS3AQ14AD004	0,3300	80	acciaio	1,5000	in pressione	gravità	FRIDA PRIMA DIRAMAZIONE					€ 10.738,50	0,60	€ 6.443,10
CS3AQ14AD005	9,7710	250	acciaio	15,0000	in pressione	gravità	FRIDA PRIMA DIRAMAZIONE					€ 966.604,96	0,60	€ 579.962,98
CS3AQ14AD006	6,8150	80	acciaio	5,0000	in pressione	gravità	FRIDA PRIMA DIRAMAZIONE					€ 221.766,24	0,60	€ 133.059,74
CS3AQ14AD007	5,8470	200	acciaio	12,0000	in pressione	gravità	FRIDA PRIMA DIRAMAZIONE					€ 464.257,07	0,60	€ 278.554,24
CS3AQ14AD008	2,1770	175	acciaio	12,0000	in pressione	gravità	FRIDA PRIMA DIRAMAZIONE					€ 151.602,80	0,60	€ 90.961,68
CS3AQ14AD009	0,2000	100	acciaio	1,0000	in pressione	gravità	FRIDA PRIMA DIRAMAZIONE					€ 8.070,18	0,60	€ 4.842,11
CS3AQ14AD010	4,4740	60	acciaio	0,9000	in pressione	gravità	FRIDA PRIMA DIRAMAZIONE					€ 110.646,05	0,60	€ 66.387,63
CS3AQ14AD011	2,2000	175	acciaio	9,8000	in pressione	gravità	FRIDA PRIMA DIRAMAZIONE					€ 153.204,48	0,60	€ 91.922,69
CS3AQ14AD012	2,7000	150	acciaio	9,5000	in pressione	gravità	FRIDA PRIMA DIRAMAZIONE					€ 161.664,93	0,60	€ 96.998,96
CS3AQ14AD013	0,2800	150	acciaio	9,5000	in pressione	gravità	FRIDA PRIMA DIRAMAZIONE					€ 16.765,25	0,60	€ 10.059,15
CS3AQ14AD014	1,9130	150	acciaio	9,5000	in pressione	gravità	FRIDA PRIMA DIRAMAZIONE					€ 114.542,60	0,60	€ 68.725,56
CS3AQ14AD015	3,7750	125	acciaio	9,5000	in pressione	gravità	FRIDA PRIMA DIRAMAZIONE					€ 189.178,09	0,60	€ 113.506,85
CS3AQ14AD016	2,0550	125	acciaio	5,0000	in pressione	gravità	FRIDA PRIMA DIRAMAZIONE					€ 102.983,04	0,60	€ 61.789,82
CS3AQ14AD017	3,5730	100	acciaio	5,0000	in pressione	gravità	FRIDA PRIMA DIRAMAZIONE					€ 144.173,76	0,60	€ 86.504,26
CS3AQ14AD018	1,1510	100	acciaio	4,8000	in pressione	gravità	FRIDA PRIMA DIRAMAZIONE					€ 46.443,89	0,60	€ 27.866,33
CS3AQ14AD019	14,3470	200	acciaio	7,0000	in pressione	gravità	FRIDA PRIMA DIRAMAZIONE	2000	2000	2001		€ 1.139.164,72	0,60	€ 683.498,83

SINTESI ADDUTTRICI

CODICE	LUNGHEZZA (km)	DIAMETRO (mm)	MATERIALE	Portata (l/s)	Modalità trasporto	Funzionamento	12	Anno inizio costruzione	Anno fine costruzione	Anno entrata in esercizio		Costo a nuovo (€)	Fattore di riduzione (funzionalità)	Valore attuale (€)
CS3AQ14AD020	15,7000	150	acciaio	2,0000	in pressione	gravità	FRIDA PRIMA DIRAMAZIONE		2000	2001		€ 940.051,62	0,60	€ 564.030,97
CS3AQ15AD001	6,1570	150	acciaio	11,0000	in pressione	gravità	FRIDA SECONDA DIRAMAZIONE					€ 368.655,92	0,60	€ 221.193,55
CS3AQ15AD002	0,8000	80	acciaio	0,0000	in pressione	sollevamento	FRIDA SECONDA DIRAMAZIONE					€ 26.032,72	0,60	€ 15.619,63
CS3AQ15AD003	0,8440	125	acciaio	9,5000	in pressione	gravità	FRIDA SECONDA DIRAMAZIONE					€ 42.295,71	0,60	€ 25.377,43
CS3AQ15AD004	0,3780	100	acciaio	9,5000	in pressione	gravità	FRIDA SECONDA DIRAMAZIONE					€ 15.252,64	0,60	€ 9.151,58
CS3AQ15AD005	0,8000	80	acciaio	2,7000	in pressione	gravità	FRIDA SECONDA DIRAMAZIONE					€ 26.032,72	0,60	€ 15.619,63
CS3AQ15AD006	4,0000	100	acciaio	4,5000	in pressione	gravità	FRIDA SECONDA DIRAMAZIONE					€ 161.403,60	0,60	€ 96.842,16
CS3AQ15AD007	2,2420	100	acciaio	4,5000	in pressione	gravità	FRIDA SECONDA DIRAMAZIONE					€ 90.466,72	0,60	€ 54.280,03
CS3AQ15AD008	0,7500	125	acciaio	8,7000	in pressione	gravità	FRIDA SECONDA DIRAMAZIONE					€ 37.585,05	0,60	€ 22.551,03
CS3AQ16AD001	0,6080	150	acciaio	12,0000	in pressione	sollevamento	FRIDA TERZA DIRAMAZIONE					€ 36.404,55	0,60	€ 21.842,73
CS3AQ16AD002	1,9040	125	acciaio	12,0000	in pressione	sollevamento	FRIDA TERZA DIRAMAZIONE					€ 95.415,92	0,60	€ 57.249,55
CS3AQ16AD003	2,6280	150	acciaio	7,5000	in pressione	sollevamento	FRIDA TERZA DIRAMAZIONE					€ 157.353,87	0,60	€ 94.412,32
CS3AQ16AD004	0,5620	100	acciaio	5,0000	in pressione	sollevamento	FRIDA TERZA DIRAMAZIONE					€ 22.677,20	0,60	€ 13.606,32
CS3AQ16AD005	0,5000	50	acciaio	0,0000	in pressione	sollevamento	FRIDA TERZA DIRAMAZIONE					€ 10.412,95	0,60	€ 6.247,77
CS3AQ16AD006	2,1790	100	acciaio	5,0000	in pressione	gravità	FRIDA TERZA DIRAMAZIONE					€ 87.924,61	0,60	€ 52.754,76
CS3AQ16AD007	2,0140	100	acciaio	2,5000	in pressione	sollevamento	FRIDA TERZA DIRAMAZIONE					€ 81.266,71	0,60	€ 48.760,03
CS3AQ16AD008	0,5810	125	acciaio	2,2000	in pressione	sollevamento	FRIDA TERZA DIRAMAZIONE					€ 29.115,88	0,60	€ 17.469,53
CS3AQ16AD009	0,2900	100	acciaio	2,1000	in pressione	sollevamento	FRIDA TERZA DIRAMAZIONE					€ 11.701,76	0,60	€ 7.021,06
CS3AQ16AD010	0,5400	125	acciaio	2,0000	in pressione	sollevamento	FRIDA TERZA DIRAMAZIONE					€ 27.061,24	0,60	€ 16.236,74
CS3AQ16AD011	1,7350	80	acciaio	1,7000	in pressione	sollevamento	FRIDA TERZA DIRAMAZIONE					€ 56.458,46	0,60	€ 33.875,08
CS3AQ16AD012	0,2000	80	acciaio	1,5000	in pressione	sollevamento	FRIDA TERZA DIRAMAZIONE					€ 6.508,18	0,60	€ 3.904,91
CS3AQ16AD013	0,6000	80	acciaio	1,0000	in pressione	sollevamento	FRIDA TERZA DIRAMAZIONE					€ 19.524,54	0,60	€ 11.714,72
CS3AQ16AD014	1,6000	150	acciaio	8,8000	in pressione	gravità	FRIDA TERZA DIRAMAZIONE					€ 95.801,44	0,60	€ 57.480,86
CS3AQ16AD015	1,0600	80	acciaio	7,1000	in pressione	gravità	FRIDA TERZA DIRAMAZIONE					€ 34.493,35	0,60	€ 20.696,01
CS3AQ16AD016	1,8500	60	acciaio	1,5000	in pressione	gravità	FRIDA TERZA DIRAMAZIONE					€ 45.752,17	0,60	€ 27.451,30
CS3AQ16AD017	1,0540	300	acciaio	23,0000	in pressione	gravità	FRIDA TERZA DIRAMAZIONE					€ 124.847,25	0,60	€ 74.908,35
CS3AQ16AD018	1,3840	300	acciaio	18,0000	in pressione	gravità	FRIDA TERZA DIRAMAZIONE					€ 163.936,04	0,60	€ 98.361,62

SINTESI ADDUTTRICI

CODICE	LUNGHEZZA (km)	DIAMETRO (mm)	MATERIALE	Portata (l/s)	Modalità trasporto	Funzionamento	12	Anno inizio costruzione	Anno fine costruzione	Anno entrata in esercizio		Costo a nuovo (€)	Fattore di riduzione (funzionalità)	Valore attuale (€)
CS3AQ16AD019	1,0300	300	acciaio	8,8000	in pressione	gravità	FRIDA TERZA DIRAMAZIONE					€ 122.004,42	0,60	€ 73.202,65
CS3AQ16AD020	5,3570	250	acciaio	8,8000	in pressione	gravità	FRIDA TERZA DIRAMAZIONE					€ 529.946,03	0,60	€ 317.967,62
CZ1AQ01AD001	0,8070	80	acciaio	3,5000	in pressione	gravità	CROCCHIO E CERASO	1965	1970			€ 26.260,51	0,60	€ 15.756,30
CZ1AQ01AD002	1,3940	60	acciaio	3,5000	in pressione	gravità	CROCCHIO E CERASO	1965	1970			€ 34.474,88	0,60	€ 20.684,93
CZ1AQ01AD003	0,2530	300	acciaio	18,5000	in pressione	gravità	CROCCHIO E CERASO	1965	1970			€ 29.968,08	0,60	€ 17.980,85
CZ1AQ01AD004	0,1160	250	acciaio	18,5000	in pressione	gravità	CROCCHIO E CERASO	1965	1970			€ 11.475,40	0,60	€ 6.885,24
CZ1AQ01AD005	0,2950	100	acciaio	5,5000	in pressione	gravità	CROCCHIO E CERASO	1965	1970			€ 11.903,51	0,60	€ 7.142,11
CZ1AQ01AD006	0,2540	50	acciaio	5,5000	in pressione	gravità	CROCCHIO E CERASO	1960	1975			€ 5.289,78	0,60	€ 3.173,87
CZ1AQ01AD007	0,3150	250	acciaio	24,0000	in pressione	gravità	CROCCHIO E CERASO	1965	1970			€ 31.161,66	0,60	€ 18.696,99
CZ1AQ01AD008	0,8920	200	acciaio	24,0000	in pressione	gravità	CROCCHIO E CERASO	1965	1970			€ 70.825,60	0,60	€ 42.495,36
CZ1AQ01AD009	2,1350	200	acciaio	24,0000	in pressione	gravità	CROCCHIO E CERASO	1965	1970			€ 169.520,92	0,60	€ 101.712,55
CZ1AQ01AD010	2,5810	150	acciaio	24,0000	in pressione	gravità	CROCCHIO E CERASO	1965	1970			€ 154.539,70	0,60	€ 92.723,82
CZ1AQ01AD011	0,5860	125	acciaio	9,0000	in pressione	gravità	CROCCHIO E CERASO	1965	1970			€ 29.366,45	0,60	€ 17.619,87
CZ1AQ01AD012	0,5940	100	acciaio	7,0000	in pressione	gravità	CROCCHIO E CERASO	1965	1970			€ 23.968,43	0,60	€ 14.381,06
CZ1AQ01AD013	0,1390	80	acciaio	7,0000	in pressione	gravità	CROCCHIO E CERASO	1965	1970			€ 4.523,19	0,60	€ 2.713,91
CZ1AQ01AD014	0,9880	150	acciaio	30,0000	in pressione	gravità	CROCCHIO E CERASO	1965	1979			€ 59.157,39	0,60	€ 35.494,43
CZ1AQ01AD015	1,0870	125	acciaio	30,0000	in pressione	gravità	CROCCHIO E CERASO	1965	1970			€ 54.473,27	0,60	€ 32.683,96
CZ1AQ01AD016	0,1840	125	acciaio	24,0000	in pressione	gravità	CROCCHIO E CERASO	1965	1970			€ 9.220,87	0,60	€ 5.532,52
CZ1AQ01AD017	0,1000	60	acciaio	6,0000	in pressione	gravità	CROCCHIO E CERASO	1965	1970			€ 2.473,09	0,60	€ 1.483,85
CZ1AQ01AD018	1,0400	150	acciaio	24,0000	in pressione	gravità	CROCCHIO E CERASO	1965	1970			€ 62.270,93	0,60	€ 37.362,56
CZ1AQ01AD019	0,6480	100	acciaio	24,0000	in pressione	gravità	CROCCHIO E CERASO	1965	1970			€ 26.147,38	0,60	€ 15.688,43
CZ1AQ01AD020	0,8680	80	acciaio	24,0000	in pressione	gravità	CROCCHIO E CERASO	1965	1970			€ 28.245,50	0,60	€ 16.947,30
CZ1AQ01AD021	3,2140	80	acciaio	16,5000	in pressione	gravità	CROCCHIO E CERASO	1965	1970			€ 104.586,45	0,60	€ 62.751,87
CZ1AQ01AD022	0,2700	80	acciaio	3,0000	in pressione	gravità	CROCCHIO E CERASO	1965	1970			€ 8.786,04	0,60	€ 5.271,63
CZ1AQ01AD023	1,8440	80	acciaio	13,0000	in pressione	gravità	CROCCHIO E CERASO	1965	1970			€ 60.005,42	0,60	€ 36.003,25
CZ1AQ01AD024	0,0250	100	acciaio	3,5000	in pressione	gravità	CROCCHIO E CERASO	1965	1970			€ 1.008,77	0,60	€ 605,26
CZ1AQ01AD025	2,8480	300	acciaio	42,0000	in pressione	gravità	CROCCHIO E CERASO	1975	1985			€ 337.348,17	0,60	€ 202.408,90

SINTESI ADDUTTRICI

CODICE	LUNGHEZZA (km)	DIAMETRO (mm)	MATERIALE	Portata (l/s)	Modalità trasporto	Funzionamento	12	Anno inizio costruzione	Anno fine costruzione	Anno entrata in esercizio		Costo a nuovo (€)	Fattore di riduzione (funzionalità)	Valore attuale (€)
CZ1AQ01AD026	4,2150	200	acciaio	42,0000	in pressione	gravità	CROCCHIO E CERASO	1975	1985			€ 334.674,81	0,60	€ 200.804,88
CZ1AQ01AD027	0,9450	200	acciaio	42,0000	in pressione	gravità	CROCCHIO E CERASO	1975	1985			€ 75.033,85	0,60	€ 45.020,31
CZ1AQ01AD028	0,6840	100	acciaio	40,0000	in pressione	gravità	CROCCHIO E CERASO	1975	1985			€ 27.600,02	0,60	€ 16.560,01
CZ1AQ01AD029	2,0700	200	acciaio	12,0000	in pressione	gravità	CROCCHIO E CERASO	1975	1985			€ 164.359,86	0,60	€ 98.615,91
CZ1AQ01AD030	1,2780	150	acciaio	12,0000	in pressione	gravità	CROCCHIO E CERASO	1975	1985			€ 76.521,40	0,60	€ 45.912,84
CZ1AQ01AD031	0,4200	100	acciaio	7,5000	in pressione	gravità	CROCCHIO E CERASO	1965	1970			€ 16.947,38	0,60	€ 10.168,43
CZ1AQ01AD032	0,6570	80	acciaio	7,5000	in pressione	gravità	CROCCHIO E CERASO	1965	1970			€ 21.379,37	0,60	€ 12.827,62
CZ1AQ01AD033	0,9720	100	acciaio	7,5000	in pressione	gravità	CROCCHIO E CERASO	1965	1970			€ 39.221,07	0,60	€ 23.532,64
CZ1AQ01AD034	0,9840	60	acciaio	7,5000	in pressione	gravità	CROCCHIO E CERASO	1965	1970			€ 24.335,21	0,60	€ 14.601,12
CZ1AQ01AD035	1,2120	80	acciaio	5,5000	in pressione	gravità	CROCCHIO E CERASO	1965	1970			€ 39.439,57	0,60	€ 23.663,74
CZ1AQ01AD036	0,5770	60	acciaio	5,5000	in pressione	gravità	CROCCHIO E CERASO	1965	1970			€ 14.269,73	0,60	€ 8.561,84
CZ1AQ01AD037	0,8060	60	acciaio	1,5000	in pressione	gravità	CROCCHIO E CERASO	1965	1970			€ 19.933,11	0,60	€ 11.959,86
CZ1AQ01AD038	0,7530	50	acciaio	1,5000	in pressione	gravità	CROCCHIO E CERASO	1965	1970			€ 15.681,90	0,60	€ 9.409,14
CZ1AQ01AD039	0,4250	80	acciaio	4,0000	in pressione	gravità	CROCCHIO E CERASO	1965	1970			€ 13.829,88	0,60	€ 8.297,93
CZ1AQ01AD040	5,4900	60	acciaio	4,0000	in pressione	gravità	CROCCHIO E CERASO	1965	1970			€ 135.772,64	0,60	€ 81.463,58
CZ1AQ01AD041	2,0450	80	acciaio	4,0000	in pressione	gravità	CROCCHIO E CERASO	1965	1970			€ 66.546,14	0,60	€ 39.927,69
CZ1AQ01AD042	0,2110	100	acciaio	4,0000	in pressione	gravità	CROCCHIO E CERASO	1965	1970			€ 8.514,04	0,60	€ 5.108,42
CZ1AQ01AD043	0,8140	80	acciaio	4,0000	in pressione	gravità	CROCCHIO E CERASO	1965	1970			€ 26.488,29	0,60	€ 15.892,98
CZ1AQ01AD044	0,1250	80	acciaio	4,0000	in pressione	gravità	CROCCHIO E CERASO	1965	1970			€ 4.067,61	0,60	€ 2.440,57
CZ1AQ01AD045	0,9500	200	Acciaio	8,0000	in pressione	gravità	CROCCHIO E CERASO	1965	1970			€ 75.430,85	0,60	€ 45.258,51
CZ1AQ01AD046	0,6010	100	acciaio	8,0000	in pressione	gravità	CROCCHIO E CERASO	1965	1970			€ 24.250,89	0,60	€ 14.550,53
CZ1AQ01AD047	1,1850	125	acciaio	8,0000	in pressione	gravità	CROCCHIO E CERASO	1965	1970			€ 59.384,38	0,60	€ 35.630,63
CZ1AQ01AD048	0,6000	60	acciaio	3,5000	in pressione	gravità	CROCCHIO E CERASO	1965	1970			€ 14.838,54	0,60	€ 8.903,12
CZ1AQ01AD049	0,3700	125	acciaio	16,0000	in pressione	gravità	CROCCHIO E CERASO	1965	1970			€ 18.541,96	0,60	€ 11.125,17
CZ1AQ01AD050	0,2580	100	acciaio	16,0000	in pressione	gravità	CROCCHIO E CERASO	1965	1970			€ 10.410,53	0,60	€ 6.246,32
CZ1AQ01AD051	0,3170	150	acciaio	0,0000	in pressione	gravità	CROCCHIO E CERASO	1965	1970			€ 18.980,66	0,60	€ 11.388,40
CZ1AQ01AD052	0,3170	100	acciaio	0,0000	in pressione	gravità	CROCCHIO E CERASO	1975	1980			€ 12.791,24	0,60	€ 7.674,74

SINTESI ADDUTTRICI

CODICE	LUNGHEZZA (km)	DIAMETRO (mm)	MATERIALE	Portata (l/s)	Modalità trasporto	Funzionamento	12	Anno inizio costruzione	Anno fine costruzione	Anno entrata in esercizio		Costo a nuovo (€)	Fattore di riduzione (funzionalità)	Valore attuale (€)
CZ1AQ01AD053	1,6190	150	acciaio	16,0000	in pressione	gravità	CROCCHIO E CERASO	1965	1970			€ 96.939,08	0,60	€ 58.163,45
CZ1AQ01AD054	1,8690	125	acciaio	16,0000	in pressione	gravità	CROCCHIO E CERASO	1965	1970			€ 93.661,94	0,60	€ 56.197,17
CZ1AQ01AD055	0,3810	100	acciaio	15,0000	in pressione	gravità	CROCCHIO E CERASO	1965	1970			€ 15.373,69	0,60	€ 9.224,22
CZ1AQ01AD056	0,7400	100	acciaio	1,0000	in pressione	gravità	CROCCHIO E CERASO	1965	1970			€ 29.859,67	0,60	€ 17.915,80
CZ1AQ01AD057	0,8000	80	acciaio	1,0000	in pressione	gravità	CROCCHIO E CERASO	1965	1970			€ 26.032,72	0,60	€ 15.619,63
CZ1AQ02AD001	0,5400	300	acciaio	15,0000	in pressione	gravità	ALLI E POZZO CROCCHIO	1965	1969	1979		€ 63.963,49	0,60	€ 38.378,09
CZ1AQ02AD002	2,9400	300	ghisa	15,0000	in pressione	gravità	ALLI E POZZO CROCCHIO	1965	1969	1970		€ 348.245,65	0,60	€ 208.947,39
CZ1AQ02AD003	1,4000	200	acciaio	54,0000	in pressione	sollevamento	ALLI E POZZO CROCCHIO	1965	1969	1970		€ 111.161,26	0,60	€ 66.696,75
CZ1AQ02AD004	0,4230	200	acciaio	15,0000	in pressione	sollevamento	ALLI E POZZO CROCCHIO	1965	1969	1979		€ 33.586,58	0,60	€ 20.151,95
CZ1AQ02AD005	1,8500	200	acciaio	69,0000	in pressione	sollevamento	ALLI E POZZO CROCCHIO	1965	1969	1970		€ 146.891,67	0,60	€ 88.135,00
CZ1AQ02AD006	0,9160	100	acciaio	7,0000	in pressione	sollevamento	ALLI E POZZO CROCCHIO	1965	1979	1980		€ 36.961,42	0,60	€ 22.176,85
CZ1AQ02AD007	0,9580	300	acciaio	76,0000	in pressione	sollevamento	ALLI E POZZO CROCCHIO	1965	1970			€ 113.475,96	0,60	€ 68.085,58
CZ1AQ02AD008	0,3270	80	acciaio	4,0000	in pressione	sollevamento	ALLI E POZZO CROCCHIO	1965	1970			€ 10.640,87	0,60	€ 6.384,52
CZ1AQ02AD009	1,9170	300	acciaio	80,0000	in pressione	sollevamento	ALLI E POZZO CROCCHIO	1965	1970			€ 227.070,38	0,60	€ 136.242,23
CZ1AQ02AD010	0,9160	300	acciaio	80,0000	in pressione	sollevamento	ALLI E POZZO CROCCHIO	1970	1980			€ 108.501,03	0,60	€ 65.100,62
CZ1AQ02AD011	0,1600	300	acciaio	40,0000	in pressione	sollevamento	ALLI E POZZO CROCCHIO	1976	1978			€ 18.952,14	0,60	€ 11.371,29
CZ1AQ02AD012	0,0600	150	acciaio	15,0000	in pressione	sollevamento	ALLI E POZZO CROCCHIO	1976	1978			€ 3.592,55	0,60	€ 2.155,53
CZ1AQ02AD013	0,0600	150	acciaio	25,0000	in pressione	sollevamento	ALLI E POZZO CROCCHIO	1976	1978			€ 3.592,55	0,60	€ 2.155,53
CZ1AQ02AD014	0,0600	250	acciaio	40,0000	in pressione	sollevamento	ALLI E POZZO CROCCHIO	1976	1978			€ 5.935,55	0,60	€ 3.561,33
CZ1AQ02AD015	0,1000	250	acciaio	30,0000	in pressione	sollevamento	ALLI E POZZO CROCCHIO	1976	1978			€ 9.892,59	0,60	€ 5.935,55
CZ1AQ02AD016	0,1500	250	acciaio	50,0000	in pressione	sollevamento	ALLI E POZZO CROCCHIO	1976	1978			€ 14.838,89	0,60	€ 8.903,33
CZ1AQ02AD017	0,1600	250	acciaio	30,0000	in pressione	sollevamento	ALLI E POZZO CROCCHIO	1976	1978			€ 15.828,14	0,60	€ 9.496,89
CZ1AQ02AD018	0,1300	250	acciaio	80,0000	in pressione	sollevamento	ALLI E POZZO CROCCHIO	1976	1978			€ 12.860,37	0,60	€ 7.716,22
CZ1AQ02AD019	1,1000	300	acciaio	80,0000	in pressione	sollevamento	ALLI E POZZO CROCCHIO	1976	1978			€ 130.295,99	0,60	€ 78.177,60
CZ1AQ02AD020	2,0100	300	acciaio	76,0000	in pressione	sollevamento	ALLI E POZZO CROCCHIO	1965	1970			€ 238.086,31	0,60	€ 142.851,78
CZ1AQ02AD021	0,2110	80	acciaio	15,0000	in pressione	sollevamento	ALLI E POZZO CROCCHIO	1965	1970			€ 6.866,13	0,60	€ 4.119,68
CZ1AQ02AD022	3,1450	300	acciaio	56,0000	in pressione	sollevamento	ALLI E POZZO CROCCHIO	1965	1970			€ 372.528,08	0,60	€ 223.516,85

SINTESI ADDUTTRICI

CODICE	LUNGHEZZA (km)	DIAMETRO (mm)	MATERIALE	Portata (l/s)	Modalità trasporto	Funzionamento	12	Anno inizio costruzione	Anno fine costruzione	Anno entrata in esercizio		Costo a nuovo (€)	Fattore di riduzione (funzionalità)	Valore attuale (€)
CZ1AQ02AD023	1,3300	100	acciaio	5,0000	in pressione	sollevamento	ALLI E POZZO CROCCHIO	1965	1970			€ 53.666,70	0,60	€ 32.200,02
CZ1AQ02AD024	4,4000	300	acciaio	51,0000	in pressione	sollevamento	ALLI E POZZO CROCCHIO	1965	1970			€ 521.183,97	0,60	€ 312.710,38
CZ1AQ02AD025	0,5500	125	acciaio	4,0000	in pressione	sollevamento	ALLI E POZZO CROCCHIO	1965	1970			€ 27.562,37	0,60	€ 16.537,42
CZ1AQ02AD026	1,9500	300	acciaio	47,0000	in pressione	sollevamento	ALLI E POZZO CROCCHIO	1965	1970			€ 230.979,26	0,60	€ 138.587,56
CZ1AQ02AD027	0,2000	100	acciaio	1,0000	in pressione	sollevamento	ALLI E POZZO CROCCHIO	1965	1970			€ 8.070,18	0,60	€ 4.842,11
CZ1AQ02AD028	3,1000	300	acciaio	21,0000	in pressione	sollevamento	ALLI E POZZO CROCCHIO	1965	1970			€ 367.197,78	0,60	€ 220.318,67
CZ1AQ02AD029	0,6700	100	acciaio	16,0000	in pressione	sollevamento	ALLI E POZZO CROCCHIO	1965	1970			€ 27.035,10	0,60	€ 16.221,06
CZ1AQ02AD030	0,6200	300	acciaio	7,0000	in pressione	sollevamento	ALLI E POZZO CROCCHIO	1965	1970			€ 73.439,56	0,60	€ 44.063,74
CZ1AQ02AD031	0,2000	100	acciaio	4,0000	in pressione	sollevamento	ALLI E POZZO CROCCHIO	1965	1970			€ 8.070,18	0,60	€ 4.842,11
CZ1AQ02AD032	0,7750	300	acciaio	3,0000	in pressione	sollevamento	ALLI E POZZO CROCCHIO	1965	1970			€ 91.799,44	0,60	€ 55.079,67
CZ1AQ02AD033	0,6530	150	acciaio	11,0000	in pressione	sollevamento	ALLI E POZZO CROCCHIO	1997	1997	1998		€ 39.098,96	0,60	€ 23.459,38
CZ1AQ02AD034	1,3100	300	acciaio	14,0000	in pressione	sollevamento	ALLI E POZZO CROCCHIO	1965	1970			€ 155.170,67	0,60	€ 93.102,40
CZ1AQ02AD035	1,3300	300	acciaio	11,0000	in pressione	sollevamento	ALLI E POZZO CROCCHIO	1965	1970			€ 157.539,70	0,60	€ 94.523,82
CZ1AQ02AD036	0,9700	300	acciaio	6,0000	in pressione	sollevamento	ALLI E POZZO CROCCHIO	1965	1970			€ 114.897,38	0,60	€ 68.938,43
CZ1AQ02AD037	1,3500	300	acciaio	0,0000	in pressione	gravità	ALLI E POZZO CROCCHIO	1965	1970			€ 159.908,72	0,60	€ 95.945,23
CZ1AQ02AD038	1,8500	300	acciaio	0,0000	in pressione	gravità	ALLI E POZZO CROCCHIO	1965	1970			€ 219.134,17	0,60	€ 131.480,50
CZ1AQ02AD039	0,7300	250	acciaio	0,0000	in pressione	gravità	ALLI E POZZO CROCCHIO	1965	1970			€ 72.215,91	0,60	€ 43.329,55
CZ1AQ03AD001	0,9770	125	acciaio	2,5000	in pressione	gravità	ALTO SIMERI PER ALBI ED UNITI	1960	1965			€ 48.960,79	0,60	€ 29.376,48
CZ1AQ03AD002	0,6190	100	acciaio	2,5000	in pressione	gravità	ALTO SIMERI PER ALBI ED UNITI	1960	1965			€ 24.977,21	0,60	€ 14.986,32
CZ1AQ03AD003	0,4000	100	cemento amianto	2,5000	in pressione	gravità	ALTO SIMERI PER ALBI ED UNITI	1960	1965			€ 16.140,36	0,60	€ 9.684,22
CZ1AQ03AD004	0,3190	100	acciaio	49,5000	in pressione	gravità	ALTO SIMERI PER ALBI ED UNITI	1960	1965			€ 12.871,94	0,60	€ 7.723,16
CZ1AQ03AD005	0,1270	200	acciaio	6,0000	in pressione	gravità	ALTO SIMERI PER ALBI ED UNITI	1960	1965			€ 10.083,91	0,60	€ 6.050,35
CZ1AQ03AD006	0,7000	125	acciaio	6,0000	in pressione	gravità	ALTO SIMERI PER ALBI ED UNITI	1960	1965			€ 35.079,38	0,60	€ 21.047,63
CZ1AQ03AD007	0,6290	100	acciaio	6,0000	in pressione	gravità	ALTO SIMERI PER ALBI ED UNITI	1960	1965			€ 25.380,72	0,60	€ 15.228,43
CZ1AQ03AD008	0,5000	350	cemento amianto	55,5000	in pressione	gravità	ALTO SIMERI PER ALBI ED UNITI	1960	1965			€ 68.987,95	0,60	€ 41.392,77
CZ1AQ03AD009	0,8900	350	acciaio	55,5000	in pressione	gravità	ALTO SIMERI PER ALBI ED UNITI	1960	1965			€ 122.798,55	0,60	€ 73.679,13
CZ1AQ03AD010	0,5500	275	cemento amianto	55,5000	in pressione	gravità	ALTO SIMERI PER ALBI ED UNITI	1960	1965			€ 59.778,62	0,60	€ 35.867,17

SINTESI ADDUTTRICI

CODICE	LUNGHEZZA (km)	DIAMETRO (mm)	MATERIALE	Portata (l/s)	Modalità trasporto	Funzionamento	12	Anno inizio costruzione	Anno fine costruzione	Anno entrata in esercizio		Costo a nuovo (€)	Fattore di riduzione (funzionalità)	Valore attuale (€)
CZ1AQ03AD011	0,5390	80	acciaio	18,5000	in pressione	gravità	ALTO SIMERI PER ALBI ED UNITI	1960	1965			€ 17.539,54	0,60	€ 10.523,73
CZ1AQ03AD012	2,5000	250	acciaio	74,0000	in pressione	gravità	ALTO SIMERI PER ALBI ED UNITI	1960	1965			€ 247.314,75	0,60	€ 148.388,85
CZ1AQ03AD013	1,7250	125	acciaio	8,0000	in pressione	gravità	ALTO SIMERI PER ALBI ED UNITI	1960	1965			€ 86.445,62	0,60	€ 51.867,37
CZ1AQ03AD014	2,4660	100	acciaio	8,0000	in pressione	gravità	ALTO SIMERI PER ALBI ED UNITI	1960	1965			€ 99.505,32	0,60	€ 59.703,19
CZ1AQ03AD015	2,1700	125	acciaio	3,0000	in pressione	gravità	ALTO SIMERI PER ALBI ED UNITI	1960	1965			€ 108.746,08	0,60	€ 65.247,65
CZ1AQ03AD016	2,2420	100	acciaio	3,0000	in pressione	gravità	ALTO SIMERI PER ALBI ED UNITI	1960	1965			€ 90.466,72	0,60	€ 54.280,03
CZ1AQ03AD017	0,6440	100	cemento amianto	5,0000	in pressione	gravità	ALTO SIMERI PER ALBI ED UNITI	1960	1965			€ 25.985,98	0,60	€ 15.591,59
CZ1AQ03AD018	1,9500	125	acciaio	12,0000	in pressione	gravità	ALTO SIMERI PER ALBI ED UNITI	1960	1965			€ 97.721,13	0,60	€ 58.632,68
CZ1AQ03AD019	0,4440	200	Acciaio	46,0000	in pressione	gravità	ALTO SIMERI PER ALBI ED UNITI	1960	1965			€ 35.254,00	0,60	€ 21.152,40
CZ1AQ03AD020	1,6000	175	acciaio	46,0000	in pressione	gravità	ALTO SIMERI PER ALBI ED UNITI	1960	1965			€ 111.421,44	0,60	€ 66.852,86
CZ1AQ03AD021	0,9000	80	acciaio	8,0000	in pressione	gravità	ALTO SIMERI PER ALBI ED UNITI	1960	1965			€ 29.286,81	0,60	€ 17.572,09
CZ1AQ03AD022	0,0650	100	acciaio	2,0000	in pressione	gravità	ALTO SIMERI PER ALBI ED UNITI	1960	1965			€ 2.622,81	0,60	€ 1.573,69
CZ1AQ03AD023	0,4800	80	acciaio	2,0000	in pressione	gravità	ALTO SIMERI PER ALBI ED UNITI	1960	1965			€ 15.619,63	0,60	€ 9.371,78
CZ1AQ03AD024	0,3100	60	acciaio	2,0000	in pressione	gravità	ALTO SIMERI PER ALBI ED UNITI	1960	1965			€ 7.666,58	0,60	€ 4.599,95
CZ1AQ03AD025	0,4360	50	acciaio	2,0000	in pressione	gravità	ALTO SIMERI PER ALBI ED UNITI	1960	1965			€ 9.080,09	0,60	€ 5.448,06
CZ1AQ03AD026	3,5510	175	acciaio	42,0000	in pressione	gravità	ALTO SIMERI PER ALBI ED UNITI	1960	1965			€ 247.285,97	0,60	€ 148.371,58
CZ1AQ03AD027	1,1600	100	acciaio	4,0000	in pressione	gravità	ALTO SIMERI PER ALBI ED UNITI	1960	1965			€ 46.807,04	0,60	€ 28.084,23
CZ1AQ03AD028	0,6840	50	acciaio	3,0000	in pressione	gravità	ALTO SIMERI PER ALBI ED UNITI	1960	1965			€ 14.244,92	0,60	€ 8.546,95
CZ1AQ03AD029	1,9850	125	acciaio	10,5000	in pressione	gravità	ALTO SIMERI PER ALBI ED UNITI	1960	1965			€ 99.475,10	0,60	€ 59.685,06
CZ1AQ03AD030	0,2500	125	acciaio	0,5000	in pressione	gravità	ALTO SIMERI PER ALBI ED UNITI	1960	1965			€ 12.528,35	0,60	€ 7.517,01
CZ1AQ03AD031	2,5010	60	acciaio	5,5000	in pressione	gravità	ALTO SIMERI PER ALBI ED UNITI	1960	1965			€ 61.851,98	0,60	€ 37.111,19
CZ1AQ03AD032	2,1120	100	acciaio	4,5000	in pressione	gravità	ALTO SIMERI PER ALBI ED UNITI	1960	1965			€ 85.221,10	0,60	€ 51.132,66
CZ1AQ03AD033	1,7310	80	acciaio	2,5000	in pressione	gravità	ALTO SIMERI PER ALBI ED UNITI	1960	1965			€ 56.328,30	0,60	€ 33.796,98
CZ1AQ03AD034	2,7510	175	acciaio	41,5000	in pressione	gravità	ALTO SIMERI PER ALBI ED UNITI	1960	1965			€ 191.575,23	0,60	€ 114.945,14
CZ1AQ03AD035	2,9800	175	acciaio	39,0000	in pressione	gravità	ALTO SIMERI PER ALBI ED UNITI	1960	1965			€ 207.522,43	0,60	€ 124.513,46
CZ1AQ03AD036	0,5420	200	acciaio	39,0000	in pressione	gravità	ALTO SIMERI PER ALBI ED UNITI	1960	1965			€ 43.035,29	0,60	€ 25.821,17
CZ1AQ03AD037	1,3330	175	acciaio	31,0000	in pressione	gravità	ALTO SIMERI PER ALBI ED UNITI	1960	1965			€ 92.827,98	0,60	€ 55.696,79

SINTESI ADDUTTRICI

CODICE	LUNGHEZZA (km)	DIAMETRO (mm)	MATERIALE	Portata (l/s)	Modalità trasporto	Funzionamento	12	Anno inizio costruzione	Anno fine costruzione	Anno entrata in esercizio		Costo a nuovo (€)	Fattore di riduzione (funzionalità)	Valore attuale (€)
CZ1AQ03AD038	3,5610	125	acciaio	7,0000	in pressione	gravità	ALTO SIMERI PER ALBI ED UNITI	1960	1965			€ 178.453,82	0,60	€ 107.072,29
CZ1AQ03AD039	1,2000	50	acciaio	1,5000	in pressione	gravità	ALTO SIMERI PER ALBI ED UNITI	1960	1965			€ 24.991,08	0,60	€ 14.994,65
CZ1AQ03AD040	0,8900	150	acciaio	22,5000	in pressione	gravità	ALTO SIMERI PER ALBI ED UNITI	1960	1965			€ 53.289,55	0,60	€ 31.973,73
CZ1AQ03AD041	0,3680	100	acciaio	2,5000	in pressione	gravità	ALTO SIMERI PER ALBI ED UNITI	1960	1965			€ 14.849,13	0,60	€ 8.909,48
CZ1AQ03AD042	0,2000	150	acciaio	8,0000	in pressione	gravità	ALTO SIMERI PER ALBI ED UNITI	1960	1965			€ 11.975,18	0,60	€ 7.185,11
CZ1AQ03AD043	1,4000	100	acciaio	0,5000	in pressione	gravità	ALTO SIMERI PER ALBI ED UNITI	1960	1965			€ 56.491,26	0,60	€ 33.894,76
CZ1AQ03AD044	1,4410	150	acciaio	22,2500	in pressione	gravità	ALTO SIMERI PER ALBI ED UNITI	1960	1965			€ 86.281,17	0,60	€ 51.768,70
CZ1AQ03AD045	7,0520	150	acciaio	15,0000	in pressione	gravità	ALTO SIMERI PER ALBI ED UNITI	1960	1965			€ 422.244,85	0,60	€ 253.346,91
CZ1AQ03AD046	2,2460	125	acciaio	13,0000	in pressione	gravità	ALTO SIMERI PER ALBI ED UNITI	1960	1965			€ 112.554,70	0,60	€ 67.532,82
CZ1AQ03AD047	1,6740	125	acciaio	11,0000	in pressione	gravità	ALTO SIMERI PER ALBI ED UNITI	1960	1965			€ 83.889,83	0,60	€ 50.333,90
CZ1AQ03AD048	0,3980	125	acciaio	7,0000	in pressione	gravità	ALTO SIMERI PER ALBI ED UNITI	1960	1965			€ 19.945,13	0,60	€ 11.967,08
CZ1AQ04AD001	0,5190	80	acciaio	1,0000	P	gravità	POSINO E MONTENERO	1960	1965			€ 16.888,73	0,60	€ 10.133,24
CZ1AQ04AD002	0,7310	80	acciaio	3,0000	in pressione	gravità	POSINO E MONTENERO	1960	1965			€ 23.787,40	0,60	€ 14.272,44
CZ1AQ04AD003	0,1300	200	acciaio	7,5000	in pressione	gravità	POSINO E MONTENERO	1960	1965			€ 10.322,12	0,60	€ 6.193,27
CZ1AQ04AD004	0,5190	80	acciaio	2,0000	in pressione	gravità	POSINO E MONTENERO	1960	1965			€ 16.888,73	0,60	€ 10.133,24
CZ1AQ04AD005	0,5280	80	acciaio	3,5000	in pressione	gravità	POSINO E MONTENERO	1960	1965			€ 17.181,60	0,60	€ 10.308,96
CZ1AQ04AD006	10,5080	250	acciaio	16,0000	in pressione	gravità	POSINO E MONTENERO	1960	1965			€ 1.039.513,39	0,60	€ 623.708,04
CZ1AQ04AD007	5,9360	150	acciaio	9,0000	in pressione	gravità	POSINO E MONTENERO	1960	1965			€ 355.423,33	0,60	€ 213.254,00
CZ1AQ04AD008	1,7000	100	acciaio	7,0000	in pressione	gravità	POSINO E MONTENERO	1960	1965			€ 68.596,53	0,60	€ 41.157,92
CZ1AQ04AD009	0,0650	125	acciaio	7,0000	P	gravità	POSINO E MONTENERO	1960	1965			€ 3.257,37	0,60	€ 1.954,42
CZ1AQ04AD010	0,3900	250	acciaio	20,0000	in pressione	sollevamento	POSINO E MONTENERO	1960	1965			€ 38.581,10	0,60	€ 23.148,66
CZ1AQ04AD011	0,0520	400	acciaio	10,0000	in pressione	gravità	POSINO E MONTENERO	1960	1965			€ 8.190,05	0,60	€ 4.914,03
CZ1AQ04AD012	0,0200	150	acciaio	10,0000	in pressione	sollevamento	POSINO E MONTENERO	1965	1970			€ 1.197,52	0,60	€ 718,51
CZ1AQ04AD013	0,1600	200	acciaio	7,0000	in pressione	gravità	POSINO E MONTENERO			1972		€ 12.704,14	0,60	€ 7.622,49
CZ1AQ04AD014	4,4370	250	acciaio	10,5000	in pressione	gravità	POSINO E MONTENERO	1990	1995			€ 438.934,20	0,60	€ 263.360,52
CZ1AQ04AD015	5,4750	250	acciaio	10,5000	in pressione	gravità	POSINO E MONTENERO	1990	1995			€ 541.619,29	0,60	€ 324.971,58
CZ1AQ04AD016	2,0220	100	acciaio	2,5000	in pressione	gravità	POSINO E MONTENERO	1990	1995			€ 81.589,52	0,60	€ 48.953,71

SINTESI ADDUTTRICI

CODICE	LUNGHEZZA (km)	DIAMETRO (mm)	MATERIALE	Portata (l/s)	Modalità trasporto	Funzionamento	12	Anno inizio costruzione	Anno fine costruzione	Anno entrata in esercizio		Costo a nuovo (€)	Fattore di riduzione (funzionalità)	Valore attuale (€)
CZ1AQ04AD017	0,1840	150	acciaio	2,5000	in pressione	gravità	POSINO E MONTENERO	1990	1995			€ 11.017,17	0,60	€ 6.610,30
CZ1AQ04AD018	0,6510	150	acciaio	4,0000	in pressione	gravità	POSINO E MONTENERO	1990	1995			€ 38.979,21	0,60	€ 23.387,53
CZ1AQ04AD019	0,3540	100	acciaio	2,0000	in pressione	gravità	POSINO E MONTENERO	1990	1995			€ 14.284,22	0,60	€ 8.570,53
CZ1AQ04AD020	1,5140	200	acciaio	3,5000	in pressione	gravità	POSINO E MONTENERO	1990	1995			€ 120.212,97	0,60	€ 72.127,78
CZ1AQ04AD021	0,6420	200	acciaio	1,5000	in pressione	gravità	POSINO E MONTENERO	1990	1995			€ 50.975,38	0,60	€ 30.585,23
CZ1AQ04AD022	0,9680	100	acciaio	1,5000	in pressione	gravità	POSINO E MONTENERO	1990	1995			€ 39.059,67	0,60	€ 23.435,80
CZ1AQ04AD023	2,3600	250	acciaio	36,0000	in pressione	gravità	POSINO E MONTENERO	1965	1970			€ 233.465,11	0,60	€ 140.079,07
CZ1AQ04AD024	11,9020	200	acciaio	32,0000	in pressione	gravità	POSINO E MONTENERO	1965	1970			€ 945.029,55	0,60	€ 567.017,73
CZ1AQ04AD025	3,9510	150	acciaio	32,0000	in pressione	gravità	POSINO E MONTENERO	1965	1970			€ 236.569,68	0,60	€ 141.941,81
CZ1AQ04AD026	0,5100	100	acciaio	5,0000	in pressione	gravità	POSINO E MONTENERO	1965	1970			€ 20.578,96	0,60	€ 12.347,38
CZ1AQ04AD027	2,8600	200	acciaio	27,0000	in pressione	gravità	POSINO E MONTENERO	1965	1975			€ 227.086,57	0,60	€ 136.251,94
CZ1AQ04AD028	2,1000	200	acciaio	25,0000	in pressione	gravità	POSINO E MONTENERO	1965	1975			€ 166.741,88	0,60	€ 100.045,13
CZ1AQ04AD029	0,3100	150	acciaio	25,0000	in pressione	gravità	POSINO E MONTENERO	1965	1975			€ 18.561,53	0,60	€ 11.136,92
CZ1AQ04AD030	0,6800	250	acciaio	2,0000	in pressione	gravità	POSINO E MONTENERO	1965	1975			€ 67.269,61	0,60	€ 40.361,77
CZ1AQ04AD031	0,3300	150	acciaio	8,0000	in pressione	gravità	POSINO E MONTENERO	1965	1975			€ 19.759,05	0,60	€ 11.855,43
CZ1AQ04AD032	1,3100	150	acciaio	7,0000	in pressione	gravità	POSINO E MONTENERO	1965	1975			€ 78.437,43	0,60	€ 47.062,46
CZ1AQ04AD033	2,1600	100	acciaio	7,0000	in pressione	gravità	POSINO E MONTENERO	1965	1975			€ 87.157,95	0,60	€ 52.294,77
CZ1AQ04AD034	1,2000	80	acciaio	7,0000	in pressione	gravità	POSINO E MONTENERO	1965	1975			€ 39.049,08	0,60	€ 23.429,45
CZ1AQ04AD035	1,5000	80	acciaio	2,0000	in pressione	gravità	POSINO E MONTENERO	1965	1975			€ 48.811,35	0,60	€ 29.286,81
CZ1AQ04AD036	1,2100	200	acciaio	10,0000	in pressione	gravità	POSINO E MONTENERO	1965	1975			€ 96.075,09	0,60	€ 57.645,06
CZ1AQ04AD037	1,3200	150	acciaio	10,0000	in pressione	gravità	POSINO E MONTENERO	1965	1975			€ 79.036,19	0,60	€ 47.421,71
CZ1AQ04AD038	0,6600	80	acciaio	10,0000	in pressione	gravità	POSINO E MONTENERO	1965	1975			€ 21.476,99	0,60	€ 12.886,20
CZ1AQ04AD039	1,6000	65	acciaio	0,5000	in pressione	gravità	POSINO E MONTENERO	1965	1975			€ 42.693,44	0,60	€ 25.616,06
CZ1AQ04AD040	0,4500	50	acciaio	0,5000	in pressione	gravità	POSINO E MONTENERO	1965	1975			€ 9.371,65	0,60	€ 5.622,99
CZ1AQ04AD041	1,1200	80	acciaio	9,5000	in pressione	gravità	POSINO E MONTENERO	1965	1975			€ 36.445,81	0,60	€ 21.867,48
CZ1AQ04AD042	0,4200	80	acciaio	2,0000	in pressione	gravità	POSINO E MONTENERO	1965	1975			€ 13.667,18	0,60	€ 8.200,31
CZ1AQ04AD043	1,7000	65	acciaio	2,0000	in pressione	gravità	POSINO E MONTENERO	1965	1975			€ 45.361,78	0,60	€ 27.217,07

SINTESI ADDUTTRICI

CODICE	LUNGHEZZA (km)	DIAMETRO (mm)	MATERIALE	Portata (l/s)	Modalità trasporto	Funzionamento	12	Anno inizio costruzione	Anno fine costruzione	Anno entrata in esercizio		Costo a nuovo (€)	Fattore di riduzione (funzionalità)	Valore attuale (€)
CZ1AQ04AD044	1,0300	80	acciaio	7,5000	in pressione	gravità	POSINO E MONTENERO	1965	1975			€ 33.517,13	0,60	€ 20.110,28
CZ1AQ04AD045	0,9000	80	acciaio	5,0000	in pressione	gravità	POSINO E MONTENERO	1965	1975			€ 29.286,81	0,60	€ 17.572,09
CZ1AQ04AD046	0,4800	50	acciaio	2,0000	in pressione	gravità	POSINO E MONTENERO	1965	1975			€ 9.996,43	0,60	€ 5.997,86
CZ1AQ04AD047	1,2300	50	acciaio	3,0000	in pressione	gravità	POSINO E MONTENERO	1965	1975			€ 25.615,86	0,60	€ 15.369,51
CZ1AQ04AD048	1,8500	50	acciaio	1,0000	in pressione	gravità	POSINO E MONTENERO	1965	1975			€ 38.527,92	0,60	€ 23.116,75
CZ1AQ04AD049	0,3180	100	acciaio	0,0000	in pressione	sollevamento	POSINO E MONTENERO	1990	1995			€ 12.831,59	0,60	€ 7.698,95
CZ1AQ04AD050	0,2920	100	acciaio	0,0000	in pressione	sollevamento	POSINO E MONTENERO	1990	1995			€ 11.782,46	0,60	€ 7.069,48
CZ1AQ04AD051	0,2850	100	acciaio	0,0000	in pressione	sollevamento	POSINO E MONTENERO	1990	1995			€ 11.500,01	0,60	€ 6.900,00
CZ1AQ04AD052	0,2840	100	acciaio	0,0000	P	sollevamento	POSINO E MONTENERO	1990	1995			€ 11.459,66	0,60	€ 6.875,79
CZ1AQ04AD053	1,4100	80	acciaio	7,0000	in pressione	gravità	POSINO E MONTENERO	1965	1975			€ 45.882,67	0,60	€ 27.529,60
CZ1AQ05AD001	0,2200	100	acciaio	9,0000	in pressione	sollevamento	SIMERI PASSANTE CORACE SANSINATO	1965	1970			€ 8.877,20	0,60	€ 5.326,32
CZ1AQ05AD002	2,5000	100	acciaio	3,0000	in pressione	sollevamento	SIMERI PASSANTE CORACE SANSINATO	1965	1970			€ 100.877,25	0,60	€ 60.526,35
CZ1AQ05AD003	2,0000	100	acciaio	12,0000	in pressione	sollevamento	SIMERI PASSANTE CORACE SANSINATO	1965	1970			€ 80.701,80	0,60	€ 48.421,08
CZ1AQ05AD004	1,5000	350	Ghisa	42,0000	in pressione	gravità	SIMERI PASSANTE CORACE SANSINATO	1970	1975			€ 206.963,85	0,60	€ 124.178,31
CZ1AQ05AD005	1,5770	200	acciaio	8,0000	in pressione	sollevamento	SIMERI PASSANTE CORACE SANSINATO	1965	1970			€ 125.215,22	0,60	€ 75.129,13
CZ1AQ05AD006	6,3040	200	acciaio	5,0000	in pressione	gravità	SIMERI PASSANTE CORACE SANSINATO	1965	1970			€ 500.543,27	0,60	€ 300.325,96
CZ1AQ05AD007	1,8370	200	acciaio	20,0000	in pressione	sollevamento	SIMERI PASSANTE CORACE SANSINATO	1965	1970			€ 145.859,45	0,60	€ 87.515,67
CZ1AQ05AD008	1,6000	80	acciaio	5,0000	in pressione	sollevamento	SIMERI PASSANTE CORACE SANSINATO	1970	1972			€ 52.065,44	0,60	€ 31.239,26
CZ1AQ05AD009	2,2800	200	acciaio	25,0000	in pressione	sollevamento	SIMERI PASSANTE CORACE SANSINATO	1965	1970			€ 181.034,05	0,60	€ 108.620,43
CZ1AQ05AD010	1,4000	125	acciaio	7,0000	in pressione	sollevamento	SIMERI PASSANTE CORACE SANSINATO	1970	1975			€ 70.158,76	0,60	€ 42.095,26
CZ1AQ05AD011	1,4500	200	acciaio	32,0000	in pressione	sollevamento	SIMERI PASSANTE CORACE SANSINATO	1965	1970			€ 115.131,31	0,60	€ 69.078,79

SINTESI ADDUTTRICI

CODICE	LUNGHEZZA (km)	DIAMETRO (mm)	MATERIALE	Portata (l/s)	Modalità trasporto	Funzionamento	12	Anno inizio costruzione	Anno fine costruzione	Anno entrata in esercizio		Costo a nuovo (€)	Fattore di riduzione (funzionalità)	Valore attuale (€)
CZ1AQ05AD012	1,2000	100	acciaio	10,0000	in pressione	gravità	SIMERI PASSANTE CORACE SANSINATO	1965	1970			€ 48.421,08	0,60	€ 29.052,65
CZ1AQ05AD013	0,3500	350	acciaio	0,0000	in pressione	sollevamento	SIMERI PASSANTE CORACE SANSINATO	1965	1970			€ 48.291,56	0,60	€ 28.974,94
CZ1AQ05AD014	3,4840	350	acciaio	0,0000	in pressione	sollevamento	SIMERI PASSANTE CORACE SANSINATO	1965	1970			€ 480.708,03	0,60	€ 288.424,82
CZ1AQ05AD015	0,7500	300	acciaio	50,5000	in pressione	gravità	SIMERI PASSANTE CORACE SANSINATO	1965	1975			€ 88.838,18	0,60	€ 53.302,91
CZ1AQ05AD016	0,5800	300	acciaio	7,5000	in pressione	gravità	SIMERI PASSANTE CORACE SANSINATO	1965	1970			€ 68.701,52	0,60	€ 41.220,91
CZ1AQ05AD017	0,7500	300	acciaio	3,5000	in pressione	gravità	SIMERI PASSANTE CORACE SANSINATO	1965	1970			€ 88.838,18	0,60	€ 53.302,91
CZ1AQ05AD018	4,0000	400	acciaio	66,0000	in pressione	gravità	SIMERI PASSANTE CORACE SANSINATO	1965	1970			€ 630.003,60	0,60	€ 378.002,16
CZ1AQ05AD019	0,0540	100	acciaio	11,0000	in pressione	gravità	SIMERI PASSANTE CORACE SANSINATO	1965	1970			€ 2.178,95	0,60	€ 1.307,37
CZ1AQ05AD020	0,8520	400	acciaio	100,0000	in pressione	gravità	SIMERI PASSANTE CORACE SANSINATO	1965	1970			€ 134.190,77	0,60	€ 80.514,46
CZ1AQ05AD021	1,2670	400	acciaio	217,0000	in pressione	sollevamento	SIMERI PASSANTE CORACE SANSINATO	1965	1970			€ 199.553,63	0,60	€ 119.732,18
CZ1AQ05AD022	2,5460	800	acciaio	470,0000	in pressione	sollevamento	SIMERI PASSANTE CORACE SANSINATO	1965	1970			€ 798.682,49	0,60	€ 479.209,50
CZ1AQ05AD023	11,5380	700	acciaio	470,0000	in pressione	sollevamento	SIMERI PASSANTE CORACE SANSINATO	1965	1970			€ 3.168.922,11	0,60	€ 1.901.353,27
CZ1AQ05AD024	0,8600	400	acciaio	115,0000	in pressione	sollevamento	SIMERI PASSANTE CORACE SANSINATO	1965	1970			€ 135.450,78	0,60	€ 81.270,47
CZ1AQ05AD025	0,8890	400	acciaio	115,0000	in pressione	gravità	SIMERI PASSANTE CORACE SANSINATO	1965	1970			€ 140.018,30	0,60	€ 84.010,98
CZ1AQ05AD026	0,5400	400	acciaio	103,0000	in pressione	gravità	SIMERI PASSANTE CORACE SANSINATO	1965	1970			€ 85.050,49	0,60	€ 51.030,29
CZ1AQ05AD027	1,4990	350	acciaio	87,0000	in pressione	gravità	SIMERI PASSANTE CORACE SANSINATO	1965	1970			€ 206.825,87	0,60	€ 124.095,52
CZ1AQ05AD028	0,4710	350	acciaio	87,0000	in pressione	gravità	SIMERI PASSANTE CORACE SANSINATO	1965	1970			€ 64.986,65	0,60	€ 38.991,99
CZ1AQ05AD029	0,7560	150	acciaio	0,0000	in pressione	gravità	SIMERI PASSANTE CORACE SANSINATO	1965	1970			€ 45.266,18	0,60	€ 27.159,71

SINTESI ADDUTTRICI

CODICE	LUNGHEZZA (km)	DIAMETRO (mm)	MATERIALE	Portata (l/s)	Modalità trasporto	Funzionamento	12	Anno inizio costruzione	Anno fine costruzione	Anno entrata in esercizio		Costo a nuovo (€)	Fattore di riduzione (funzionalità)	Valore attuale (€)
CZ1AQ05AD030	0,6890	100	acciaio	0,0000	in pressione	gravità	SIMERI PASSANTE CORACE SANSINATO	1965	1970			€ 27.801,77	0,60	€ 16.681,06
CZ1AQ05AD031	0,3080	150	acciaio	0,0000	in pressione	gravità	SIMERI PASSANTE CORACE SANSINATO	1965	1970			€ 18.441,78	0,60	€ 11.065,07
CZ1AQ05AD032	1,2090	500	acciaio	130,0000	in pressione	gravità	SIMERI PASSANTE CORACE SANSINATO	1965	1970			€ 237.630,04	0,60	€ 142.578,02
CZ1AQ05AD033	0,4900	400	acciaio	130,0000	in pressione	gravità	SIMERI PASSANTE CORACE SANSINATO	1965	1970			€ 77.175,44	0,60	€ 46.305,27
CZ1AQ05AD034	2,4710	400	acciaio	120,0000	in pressione	gravità	SIMERI PASSANTE CORACE SANSINATO	1965	1970			€ 389.184,72	0,60	€ 233.510,83
CZ1AQ05AD035	1,3570	400	acciaio	115,0000	in pressione	gravità	SIMERI PASSANTE CORACE SANSINATO	1965	1970			€ 213.728,72	0,60	€ 128.237,23
CZ1AQ05AD036	0,7500	400	acciaio	80,0000	in pressione	gravità	SIMERI PASSANTE CORACE SANSINATO	1965	1970			€ 118.125,68	0,60	€ 70.875,41
CZ1AQ05AD037	0,7320	400	acciaio	9,0000	in pressione	gravità	SIMERI PASSANTE CORACE SANSINATO	1965	1970			€ 115.290,66	0,60	€ 69.174,39
CZ1AQ05AD038	2,1000	300	acciaio	9,0000	in pressione	gravità	SIMERI PASSANTE CORACE SANSINATO	1965	1970			€ 248.746,88	0,60	€ 149.248,13
CZ1AQ05AD039	0,6800	100	acciaio	8,0000	in pressione	gravità	SIMERI PASSANTE CORACE SANSINATO	1965	1970			€ 27.438,61	0,60	€ 16.463,17
CZ1AQ05AD040	1,9900	350	acciaio	0,0000			SIMERI PASSANTE CORACE SANSINATO	1965	1970			€ 274.572,04	0,60	€ 164.743,23
CZ1AQ05AD041	0,5500	250	acciaio	28,0000	in pressione	gravità	SIMERI PASSANTE CORACE SANSINATO	1965	1970			€ 54.409,25	0,60	€ 32.645,55
CZ1AQ05AD042	0,0790	250	acciaio	19,0000	in pressione	sollevamento	SIMERI PASSANTE CORACE SANSINATO	1965	1970			€ 7.815,15	0,60	€ 4.689,09
CZ1AQ05AD043	0,6000	350	acciaio	19,0000	in pressione	sollevamento	SIMERI PASSANTE CORACE SANSINATO	1965	1970			€ 82.785,54	0,60	€ 49.671,33
CZ1AQ05AD044	0,6200	250	acciaio	29,0000	in pressione	sollevamento	SIMERI PASSANTE CORACE SANSINATO	1965	1970			€ 61.334,06	0,60	€ 36.800,44
CZ1AQ05AD045	2,1830	250	acciaio	47,0000	in pressione	sollevamento	SIMERI PASSANTE CORACE SANSINATO	1965	1970			€ 215.955,25	0,60	€ 129.573,15
CZ1AQ05AD046	1,5000	250	acciaio	8,5000	in pressione	sollevamento	SIMERI PASSANTE CORACE SANSINATO	1965	1970			€ 148.388,85	0,60	€ 89.033,31
CZ1AQ05AD047	0,7000	250	acciaio	38,0000	in pressione	sollevamento	SIMERI PASSANTE CORACE SANSINATO	1965	1970			€ 69.248,13	0,60	€ 41.548,88

SINTESI ADDUTTRICI

CODICE	LUNGHEZZA (km)	DIAMETRO (mm)	MATERIALE	Portata (l/s)	Modalità trasporto	Funzionamento	12	Anno inizio costruzione	Anno fine costruzione	Anno entrata in esercizio		Costo a nuovo (€)	Fattore di riduzione (funzionalità)	Valore attuale (€)
CZ1AQ05AD048	0,1850	400	acciaio	52,0000	in pressione	gravità	SIMERI PASSANTE CORACE SANSINATO	1965	1970			€ 29.137,67	0,60	€ 17.482,60
CZ1AQ05AD049	0,0870	350	acciaio	52,0000	in pressione	gravità	SIMERI PASSANTE CORACE SANSINATO	1965	1970			€ 12.003,90	0,60	€ 7.202,34
CZ1AQ05AD050	0,7330	300	acciaio	52,0000	in pressione	gravità	SIMERI PASSANTE CORACE SANSINATO	1965	1979			€ 86.824,51	0,60	€ 52.094,70
CZ1AQ05AD051	3,5640	350	acciaio	115,0000	in pressione	sollevamento	SIMERI PASSANTE CORACE SANSINATO	1980	1985			€ 491.746,09	0,60	€ 295.047,66
CZ1AQ05AD052	3,3270	125	acciaio	10,0000	in pressione	sollevamento	SIMERI PASSANTE CORACE SANSINATO	1980	1985			€ 166.727,28	0,60	€ 100.036,37
CZ1AQ05AD053	1,2200	100	acciaio	5,0000	in pressione	gravità	SIMERI PASSANTE CORACE SANSINATO	1980	1985			€ 49.228,10	0,60	€ 29.536,86
CZ1AQ05AD054	1,5520	100	acciaio	3,0000	in pressione	gravità	SIMERI PASSANTE CORACE SANSINATO	1980	1985			€ 62.624,60	0,60	€ 37.574,76
CZ1AQ05AD055	2,3690	80	acciaio	2,0000	in pressione	gravità	SIMERI PASSANTE CORACE SANSINATO	1980	1985			€ 77.089,39	0,60	€ 46.253,63
CZ1AQ05AD056	0,3700	600	acciaio	185,0000	in pressione	gravità	SIMERI PASSANTE CORACE SANSINATO	1980	1985			€ 87.172,33	0,60	€ 52.303,40
CZ1AQ05AD057	0,3500	200	acciaio	50,0000	in pressione	sollevamento	SIMERI PASSANTE CORACE SANSINATO	1980	1985			€ 27.790,31	0,60	€ 16.674,19
CZ1AQ05AD058	0,3000	150	acciaio	20,0000	in pressione	sollevamento	SIMERI PASSANTE CORACE SANSINATO	1980	1985			€ 17.962,77	0,60	€ 10.777,66
CZ1AQ05AD059	0,3800	200	acciaio	70,0000	in pressione	sollevamento	SIMERI PASSANTE CORACE SANSINATO	1980	1985			€ 30.172,34	0,60	€ 18.103,40
CZ1AQ05AD060	0,3300	200	acciaio	20,0000	in pressione	sollevamento	SIMERI PASSANTE CORACE SANSINATO	1980	1985			€ 26.202,30	0,60	€ 15.721,38
CZ1AQ05AD061	0,2800	150	acciaio	25,0000	in pressione	sollevamento	SIMERI PASSANTE CORACE SANSINATO	1980	1985			€ 16.765,25	0,60	€ 10.059,15
CZ1AQ05AD062	3,7000	250	acciaio	70,0000	in pressione	sollevamento	SIMERI PASSANTE CORACE SANSINATO	1980	1985			€ 366.025,83	0,60	€ 219.615,50
CZ1AQ05AD063	1,4500	250	acciaio	50,0000	in pressione	sollevamento	SIMERI PASSANTE CORACE SANSINATO	1980	1985			€ 143.442,56	0,60	€ 86.065,54
CZ1AQ05AD064	0,5000	50	acciaio	20,0000	in pressione	sollevamento	SIMERI PASSANTE CORACE SANSINATO	1980	1985			€ 10.412,95	0,60	€ 6.247,77
CZ1AQ05AD065	0,0650	100	acciaio	8,5000	in pressione	gravità	SIMERI PASSANTE CORACE SANSINATO	1965	1975			€ 2.622,81	0,60	€ 1.573,69

SINTESI ADDUTTRICI

CODICE	LUNGHEZZA (km)	DIAMETRO (mm)	MATERIALE	Portata (l/s)	Modalità trasporto	Funzionamento	12	Anno inizio costruzione	Anno fine costruzione	Anno entrata in esercizio		Costo a nuovo (€)	Fattore di riduzione (funzionalità)	Valore attuale (€)
CZ1AQ05AD066	1,9590	400	acciaio	117,0000	in pressione	gravità	SIMERI PASSANTE CORACE SANSINATO	1965	1975			€ 308.544,26	0,60	€ 185.126,56
CZ1AQ06AD001	0,1500	100	acciaio	8,0000	P	gravità	CATANO BARONE PER CARAFFA	1970	1975			€ 6.052,64	0,60	€ 3.631,58
CZ1AQ06AD002	0,5500	150	acciaio	4,0000	in pressione	sollevamento	CATANO BARONE PER CARAFFA	1970	1975			€ 32.931,75	0,60	€ 19.759,05
CZ1AQ06AD003	2,3500	125	acciaio	12,0000	in pressione	sollevamento	CATANO BARONE PER CARAFFA	1970	1975			€ 117.766,49	0,60	€ 70.659,89
CZ1AQ07AD001	1,1000	200	acciaio	5,0000	in pressione	gravità	LIMBE - MARICELLO	1975	1980			€ 87.340,99	0,60	€ 52.404,60
CZ1AQ07AD002	1,0350	200	acciaio	5,0000	in pressione	gravità	LIMBE - MARICELLO	1975	1980			€ 82.179,93	0,60	€ 49.307,96
CZ1AQ07AD003	1,3500	200	acciaio	10,0000	in pressione	gravità	LIMBE - MARICELLO	1975	1980			€ 107.191,22	0,60	€ 64.314,73
CZ1AQ07AD004	2,7740	250	acciaio	10,0000	in pressione	gravità	LIMBE - MARICELLO	1975	1980			€ 274.420,44	0,60	€ 164.652,26
CZ1AQ07AD005	4,0330	200	acciaio	10,0000	in pressione	gravità	LIMBE - MARICELLO	1975	1980			€ 320.223,83	0,60	€ 192.134,30
CZ1AQ07AD006	1,2410	200	acciaio	10,0000	in pressione	gravità	LIMBE - MARICELLO	1975	1980			€ 98.536,52	0,60	€ 59.121,91
CZ1AQ07AD007	2,4080	150	acciaio	10,0000	in pressione	sollevamento	LIMBE - MARICELLO	1990	1995			€ 144.181,17	0,60	€ 86.508,70
CZ1AQ07AD008	0,7000	150	acciaio	20,0000	in pressione	gravità	LIMBE - MARICELLO	1970	1975			€ 41.913,13	0,60	€ 25.147,88
CZ1AQ07AD009	0,5700	100	acciaio	0,0000			LIMBE - MARICELLO	1970	1975			€ 23.000,01	0,60	€ 13.800,01
CZ1AQ07AD010	5,0000	125	acciaio	5,0000	in pressione	sollevamento	LIMBE - MARICELLO	1975	1980			€ 250.567,00	0,60	€ 150.340,20
CZ1AQ07AD011	1,6300	175	acciaio	20,0000	in pressione	sollevamento	LIMBE - MARICELLO	1970	1975			€ 113.510,59	0,60	€ 68.106,36
CZ1AQ07AD012	1,7440	150	acciaio	5,0000	in pressione	sollevamento	LIMBE - MARICELLO	1990	1995			€ 104.423,57	0,60	€ 62.654,14
CZ1AQ07AD013	2,7600	100	acciaio	2,0000	in pressione	sollevamento	LIMBE - MARICELLO	1975	1980			€ 111.368,48	0,60	€ 66.821,09
CZ1AQ07AD014	1,9460	150	acciaio	25,0000	in pressione	gravità	LIMBE - MARICELLO	1975	1980			€ 116.518,50	0,60	€ 69.911,10
CZ1AQ08AD001	0,0500	600	acciaio	11,0000	in pressione	sollevamento	MAIORIZZINI-ANCINALE-DRAGO	1960	1965			€ 11.780,05	0,60	€ 7.068,03
CZ1AQ08AD002	0,0490	600	acciaio	53,0000	in pressione	sollevamento	MAIORIZZINI-ANCINALE-DRAGO	1960	1965			€ 11.544,44	0,60	€ 6.926,67
CZ1AQ08AD003	0,0850	600	acciaio	79,0000	in pressione	sollevamento	MAIORIZZINI-ANCINALE-DRAGO	1960	1965			€ 20.026,08	0,60	€ 12.015,65
CZ1AQ08AD004	0,0370	600	acciaio	110,0000	in pressione	sollevamento	MAIORIZZINI-ANCINALE-DRAGO	1960	1965			€ 8.717,23	0,60	€ 5.230,34
CZ1AQ08AD005	0,1000	250	acciaio	42,5000	in pressione	sollevamento	MAIORIZZINI-ANCINALE-DRAGO	1960	1965			€ 9.892,59	0,60	€ 5.935,55
CZ1AQ08AD006	0,1000	250	acciaio	33,0000	in pressione	sollevamento	MAIORIZZINI-ANCINALE-DRAGO	1960	1965			€ 9.892,59	0,60	€ 5.935,55
CZ1AQ08AD007	1,1500	250	acciaio	33,0000	in pressione	sollevamento	MAIORIZZINI-ANCINALE-DRAGO	1960	1965			€ 113.764,78	0,60	€ 68.258,87
CZ1AQ08AD008	2,4500	250	acciaio	55,0000	in pressione	sollevamento	MAIORIZZINI-ANCINALE-DRAGO	1960	1965			€ 242.368,46	0,60	€ 145.421,08
CZ1AQ08AD009	2,4500	200	acciaio	55,0000	in pressione	sollevamento	MAIORIZZINI-ANCINALE-DRAGO	1960	1965			€ 194.532,21	0,60	€ 116.719,33

SINTESI ADDUTTRICI

CODICE	LUNGHEZZA (km)	DIAMETRO (mm)	MATERIALE	Portata (l/s)	Modalità trasporto	Funzionamento	12	Anno inizio costruzione	Anno fine costruzione	Anno entrata in esercizio		Costo a nuovo (€)	Fattore di riduzione (funzionalità)	Valore attuale (€)
CZ1AQ08AD010	0,9800	200	acciaio	34,0000	in pressione	gravità	MAIORIZZINI-ANCINALE-DRAGO	1960	1965			€ 77.812,88	0,60	€ 46.687,73
CZ1AQ08AD011	3,0000	200	acciaio	55,0000	in pressione	gravità	MAIORIZZINI-ANCINALE-DRAGO	1960	1965			€ 238.202,70	0,60	€ 142.921,62
CZ1AQ08AD012	1,5000	100	acciaio	0,0000	in pressione	gravità	MAIORIZZINI-ANCINALE-DRAGO	1960	1965			€ 60.526,35	0,60	€ 36.315,81
CZ1AQ08AD013	0,5000	200	cemento amianto	55,0000	in pressione	gravità	MAIORIZZINI-ANCINALE-DRAGO	1960	1965			€ 39.700,45	0,60	€ 23.820,27
CZ1AQ08AD014	0,7800	80	acciaio	5,0000	P	gravità	MAIORIZZINI-ANCINALE-DRAGO	1960	1965			€ 25.381,90	0,60	€ 15.229,14
CZ1AQ08AD015	0,7800	60	acciaio	0,0000	in pressione	DA SOLLEVARE	MAIORIZZINI-ANCINALE-DRAGO	1960	1965			€ 19.290,10	0,60	€ 11.574,06
CZ1AQ08AD016	0,8000	80	acciaio	12,0000	in pressione	sollevamento	MAIORIZZINI-ANCINALE-DRAGO	1960	1965			€ 26.032,72	0,60	€ 15.619,63
CZ1AQ08AD017	1,6000	200	cemento amianto	50,0000	in pressione	gravità	MAIORIZZINI-ANCINALE-DRAGO	1960	1965			€ 127.041,44	0,60	€ 76.224,87
CZ1AQ08AD018	1,2500	100	acciaio	12,0000	in pressione	sollevamento	MAIORIZZINI-ANCINALE-DRAGO	1960	1965			€ 50.438,63	0,60	€ 30.263,18
CZ1AQ08AD019	0,8000	80	acciaio	5,0000	in pressione	gravità	MAIORIZZINI-ANCINALE-DRAGO	1960	1965			€ 26.032,72	0,60	€ 15.619,63
CZ1AQ08AD020	1,4000	200	cemento amianto	33,0000	in pressione	gravità	MAIORIZZINI-ANCINALE-DRAGO	1960	1965			€ 111.161,26	0,60	€ 66.696,75
CZ1AQ08AD021	1,2000	200	acciaio	21,0000	in pressione	gravità	MAIORIZZINI-ANCINALE-DRAGO	1960	1965			€ 95.281,08	0,60	€ 57.168,65
CZ1AQ08AD022	0,8000	80	acciaio	8,0000	in pressione	sollevamento	MAIORIZZINI-ANCINALE-DRAGO	1990	1995			€ 26.032,72	0,60	€ 15.619,63
CZ1AQ08AD023	0,4500	200	acciaio	14,0000	in pressione	gravità	MAIORIZZINI-ANCINALE-DRAGO	1960	1965			€ 35.730,40	0,60	€ 21.438,24
CZ1AQ08AD024	0,0500	150	acciaio	5,0000	in pressione	gravità	MAIORIZZINI-ANCINALE-DRAGO	1960	1965			€ 2.993,80	0,60	€ 1.796,28
CZ1AQ08AD025	1,6000	200	acciaio	0,0000			MAIORIZZINI-ANCINALE-DRAGO	1960	1965			€ 127.041,44	0,60	€ 76.224,87
CZ1AQ08AD026	0,0500	150	acciaio	5,0000	in pressione	gravità	MAIORIZZINI-ANCINALE-DRAGO	1960	1965			€ 2.993,80	0,60	€ 1.796,28
CZ1AQ08AD027	0,3840	150	acciaio	5,0000	in pressione	gravità	MAIORIZZINI-ANCINALE-DRAGO	1960	1965			€ 22.992,35	0,60	€ 13.795,41
CZ1AQ08AD028	0,3000	100	acciaio	5,0000	in pressione	gravità	MAIORIZZINI-ANCINALE-DRAGO	1960	1965			€ 12.105,27	0,60	€ 7.263,16
CZ1AQ08AD029	0,5700	80	acciaio	7,5000	in pressione	gravità	MAIORIZZINI-ANCINALE-DRAGO	1960	1965			€ 18.548,31	0,60	€ 11.128,99
CZ1AQ08AD030	2,8800	100	acciaio	7,5000	in pressione	gravità	MAIORIZZINI-ANCINALE-DRAGO	1960	1965			€ 116.210,60	0,60	€ 69.726,36
CZ1AQ08AD031	6,5500	150	acciaio	3,0000	in pressione	gravità	MAIORIZZINI-ANCINALE-DRAGO	1960	1965			€ 392.187,16	0,60	€ 235.312,29
CZ1AQ08AD032	0,3200	60	acciaio	1,0000	in pressione	sollevamento	MAIORIZZINI-ANCINALE-DRAGO	1960	1965			€ 7.913,89	0,60	€ 4.748,33
CZ1AQ08AD033	0,4800	125	acciaio	7,0000	in pressione	gravità	MAIORIZZINI-ANCINALE-DRAGO	1960	1965			€ 24.054,43	0,60	€ 14.432,66
CZ1AQ08AD034	1,0160	125	acciaio	0,5000	in pressione	gravità	MAIORIZZINI-ANCINALE-DRAGO	1960	1965			€ 50.915,22	0,60	€ 30.549,13
CZ1AQ08AD035	0,3800	100	acciaio	2,5000	in pressione	gravità	MAIORIZZINI-ANCINALE-DRAGO	1960	1965			€ 15.333,34	0,60	€ 9.200,01
CZ1AQ08AD036	3,2160	125	acciaio	20,0000	in pressione	sollevamento	MAIORIZZINI-ANCINALE-DRAGO	1960	1965			€ 161.164,70	0,60	€ 96.698,82

SINTESI ADDUTTRICI

CODICE	LUNGHEZZA (km)	DIAMETRO (mm)	MATERIALE	Portata (l/s)	Modalità trasporto	Funzionamento	12	Anno inizio costruzione	Anno fine costruzione	Anno entrata in esercizio		Costo a nuovo (€)	Fattore di riduzione (funzionalità)	Valore attuale (€)
CZ1AQ08AD037	0,2200	350	acciaio	42,0000	in pressione	sollevamento	MAIORIZZINI-ANCINALE-DRAGO	1960	1965			€ 30.354,70	0,60	€ 18.212,82
CZ1AQ08AD038	0,2000	300	acciaio	42,0000	in pressione	sollevamento	MAIORIZZINI-ANCINALE-DRAGO	1960	1965			€ 23.690,18	0,60	€ 14.214,11
CZ1AQ08AD039	4,2500	300	acciaio	42,0000	in pressione	sollevamento	MAIORIZZINI-ANCINALE-DRAGO	1960	1965			€ 503.416,33	0,60	€ 302.049,80
CZ1AQ08AD040	4,2500	300	cemento amianto	42,0000	in pressione	sollevamento	MAIORIZZINI-ANCINALE-DRAGO	1960	1965			€ 503.416,33	0,60	€ 302.049,80
CZ1AQ08AD041	0,1100	150	acciaio	7,0000	in pressione	sollevamento	MAIORIZZINI-ANCINALE-DRAGO	1960	1965			€ 6.586,35	0,60	€ 3.951,81
CZ1AQ08AD042	0,0300	150	acciaio	7,0000	in pressione	sollevamento	MAIORIZZINI-ANCINALE-DRAGO	1960	1965			€ 1.796,28	0,60	€ 1.077,77
CZ1AQ08AD043	3,9500	250	acciaio	37,0000	in pressione	sollevamento	MAIORIZZINI-ANCINALE-DRAGO	1960	1965			€ 390.757,31	0,60	€ 234.454,39
CZ1AQ08AD044	1,4910	250	acciaio	15,0000	in pressione	sollevamento	MAIORIZZINI-ANCINALE-DRAGO	1960	1965			€ 147.498,52	0,60	€ 88.499,11
CZ1AQ08AD045	0,2300	125	acciaio	3,0000	in pressione	sollevamento	MAIORIZZINI-ANCINALE-DRAGO	1960	1965			€ 11.526,08	0,60	€ 6.915,65
CZ1AQ08AD046	0,6000	200	acciaio	5,0000	in pressione	gravità	MAIORIZZINI-ANCINALE-DRAGO	1960	1965			€ 47.640,54	0,60	€ 28.584,33
CZ1AQ08AD047	1,5000	200	acciaio	11,0000	in pressione	sollevamento	MAIORIZZINI-ANCINALE-DRAGO	1960	1965			€ 119.101,35	0,60	€ 71.460,81
CZ1AQ08AD048	0,5000	200	acciaio	19,0000	in pressione	sollevamento	MAIORIZZINI-ANCINALE-DRAGO	1960	1965			€ 39.700,45	0,60	€ 23.820,27
CZ1AQ08AD049	2,6000	150	acciaio	18,0000	in pressione	sollevamento	MAIORIZZINI-ANCINALE-DRAGO	1960	1965			€ 155.677,33	0,60	€ 93.406,40
CZ1AQ08AD050	1,7000	150	acciaio	3,0000	in pressione	sollevamento	MAIORIZZINI-ANCINALE-DRAGO	1960	1965			€ 101.789,03	0,60	€ 61.073,42
CZ1AQ08AD051	0,5000	200	acciaio	3,0000	in pressione	gravità	MAIORIZZINI-ANCINALE-DRAGO	1960	1965			€ 39.700,45	0,60	€ 23.820,27
CZ1AQ08AD052	3,0000	200	acciaio	5,0000	in pressione	gravità	MAIORIZZINI-ANCINALE-DRAGO	1960	1965			€ 238.202,70	0,60	€ 142.921,62
CZ1AQ08AD053	0,3000	200	acciaio	30,0000	in pressione	gravità	MAIORIZZINI-ANCINALE-DRAGO	1960	1965			€ 23.820,27	0,60	€ 14.292,16
CZ1AQ08AD054	0,8000	250	acciaio	30,0000	P	gravità	MAIORIZZINI-ANCINALE-DRAGO	1960	1965			€ 79.140,72	0,60	€ 47.484,43
CZ1AQ08AD055	0,2500	150	acciaio	8,0000	in pressione	sollevamento	MAIORIZZINI-ANCINALE-DRAGO	1960	1965			€ 14.968,98	0,60	€ 8.981,39
CZ1AQ08AD056	0,6700	80	acciaio	3,0000	in pressione	gravità	MAIORIZZINI-ANCINALE-DRAGO	1960	1965			€ 21.802,40	0,60	€ 13.081,44
CZ1AQ08AD057	1,8600	100	acciaio	3,0000	in pressione	gravità	MAIORIZZINI-ANCINALE-DRAGO	1960	1965			€ 75.052,67	0,60	€ 45.031,60
CZ1AQ09AD001	0,0100	80	acciaio	1,0000	in pressione	gravità	MARMORO GIARDINELLI - SCIOLLE	1965	1970			€ 325,41	0,60	€ 195,25
CZ1AQ09AD002	0,4000	80	acciaio	2,0000	P	gravità	MARMORO GIARDINELLI - SCIOLLE	1965	1970			€ 13.016,36	0,60	€ 7.809,82
CZ1AQ09AD003	0,5000	80	acciaio	4,0000	in pressione	gravità	MARMORO GIARDINELLI - SCIOLLE	1965	1970			€ 16.270,45	0,60	€ 9.762,27
CZ1AQ09AD004	0,3000	100	acciaio	7,0000	P	gravità	MARMORO GIARDINELLI - SCIOLLE	1965	1970			€ 12.105,27	0,60	€ 7.263,16

SINTESI ADDUTTRICI

CODICE	LUNGHEZZA (km)	DIAMETRO (mm)	MATERIALE	Portata (l/s)	Modalità trasporto	Funzionamento	12	Anno inizio costruzione	Anno fine costruzione	Anno entrata in esercizio		Costo a nuovo (€)	Fattore di riduzione (funzionalità)	Valore attuale (€)
CZ1AQ09AD005	0,0500	150	acciaio	11,0000	in pressione	gravità	MARMORO GIARDINELLI - SCIOLLE	1965	1970			€ 2.993,80	0,60	€ 1.796,28
CZ1AQ09AD006	0,6000	150	acciaio	12,0000	in pressione	gravità	MARMORO GIARDINELLI - SCIOLLE	1965	1970			€ 35.925,54	0,60	€ 21.555,32
CZ1AQ09AD007	0,4000	200	acciaio	25,0000	in pressione	gravità	MARMORO GIARDINELLI - SCIOLLE	1965	1970			€ 31.760,36	0,60	€ 19.056,22
CZ1AQ09AD008	0,0300	200	acciaio	28,0000	in pressione	gravità	MARMORO GIARDINELLI - SCIOLLE	1965	1970			€ 2.382,03	0,60	€ 1.429,22
CZ1AQ09AD009	0,0800	100	acciaio	7,0000	in pressione	gravità	MARMORO GIARDINELLI - SCIOLLE	1965	1970			€ 3.228,07	0,60	€ 1.936,84
CZ1AQ09AD010	0,0250	100	acciaio	3,5000	in pressione	gravità	MARMORO GIARDINELLI - SCIOLLE	1965	1970			€ 1.008,77	0,60	€ 605,26
CZ1AQ09AD011	0,1000	100	acciaio	6,5000	in pressione	gravità	MARMORO GIARDINELLI - SCIOLLE	1965	1979			€ 4.035,09	0,60	€ 2.421,05
CZ1AQ09AD012	0,3500	200	acciaio	40,5000	in pressione	gravità	MARMORO GIARDINELLI - SCIOLLE	1965	1970			€ 27.790,31	0,60	€ 16.674,19
CZ1AQ09AD013	2,6500	250	acciaio	31,0000	in pressione	sollevamento	MARMORO GIARDINELLI - SCIOLLE	1965	1970			€ 262.153,64	0,60	€ 157.292,19
CZ1AQ09AD014	2,6500	250	acciaio	16,5000	in pressione	sollevamento	MARMORO GIARDINELLI - SCIOLLE	1965	1970			€ 262.153,64	0,60	€ 157.292,19
CZ1AQ09AD015	0,8600	200	acciaio	15,5000	in pressione	sollevamento	MARMORO GIARDINELLI - SCIOLLE	1965	1970			€ 68.284,78	0,60	€ 40.970,87
CZ1AQ09AD016	2,3000	200	acciaio	15,5000	in pressione	gravità	MARMORO GIARDINELLI - SCIOLLE	1965	1970			€ 182.622,07	0,60	€ 109.573,24
CZ1AQ09AD017	3,5510	200	acciaio	15,0000	in pressione	gravità	MARMORO GIARDINELLI - SCIOLLE	1965	1970			€ 281.952,61	0,60	€ 169.171,56
CZ1AQ09AD018	0,8220	100	acciaio	3,0000	in pressione	sollevamento	MARMORO GIARDINELLI - SCIOLLE	1965	1970			€ 33.168,44	0,60	€ 19.901,06
CZ1AQ09AD019	2,7340	150	acciaio	6,0000	in pressione	sollevamento	MARMORO GIARDINELLI - SCIOLLE	1965	1970			€ 163.700,71	0,60	€ 98.220,43
CZ1AQ09AD020	1,1000	3	acciaio	3,0000	in pressione	sollevamento	MARMORO GIARDINELLI - SCIOLLE	1965	1970			€ 2.719,64	0,60	€ 1.631,78
CZ1AQ09AD021	0,6000	80	acciaio	5,0000	in pressione	gravità	MARMORO GIARDINELLI - SCIOLLE	1965	1970			€ 19.524,54	0,60	€ 11.714,72
CZ1AQ09AD022	2,5060	100	acciaio	5,0000	in pressione	gravità	MARMORO GIARDINELLI - SCIOLLE	1965	1970			€ 101.119,36	0,60	€ 60.671,61

SINTESI ADDUTTRICI

CODICE	LUNGHEZZA (km)	DIAMETRO (mm)	MATERIALE	Portata (l/s)	Modalità trasporto	Funzionamento	12	Anno inizio costruzione	Anno fine costruzione	Anno entrata in esercizio		Costo a nuovo (€)	Fattore di riduzione (funzionalità)	Valore attuale (€)
CZ1AQ09AD023	2,8500	250	acciaio	19,5000	in pressione	sollevamento	MARMORO GIARDINELLI - SCIOLLE	1965	1970			€ 281.938,81	0,60	€ 169.163,28
CZ1AQ09AD024	0,3700	200	acciaio	19,0000	in pressione	gravità	MARMORO GIARDINELLI - SCIOLLE	1965	1970			€ 29.378,33	0,60	€ 17.627,00
CZ1AQ09AD025	3,9500	100	acciaio	0,5000	in pressione	gravità	MARMORO GIARDINELLI - SCIOLLE	1965	1970			€ 159.386,06	0,60	€ 95.631,63
CZ1AQ09AD026	3,3000	200	acciaio	10,0000	in pressione	sollevamento	MARMORO GIARDINELLI - SCIOLLE			1999		€ 262.022,97	0,60	€ 157.213,78
CZ1AQ10AD001	0,3700	60	acciaio	2,0000	in pressione	gravità	PONTIERI PER VALLEFIORITA	1965	1970			€ 9.150,43	0,60	€ 5.490,26
CZ1AQ10AD002	0,4600	80	acciaio	2,0000	in pressione	gravità	PONTIERI PER VALLEFIORITA	1965	1970			€ 14.968,81	0,60	€ 8.981,29
CZ1AQ10AD003	0,9150	60	acciaio	2,5000	P	gravità	PONTIERI PER VALLEFIORITA	1965	1970			€ 22.628,77	0,60	€ 13.577,26
CZ1AQ10AD004	0,6300	125	acciaio	4,5000	in pressione	gravità	PONTIERI PER VALLEFIORITA	1965	1970			€ 31.571,44	0,60	€ 18.942,87
CZ1AQ10AD005	0,7700	80	acciaio	4,5000	in pressione	gravità	PONTIERI PER VALLEFIORITA	1965	1970			€ 25.056,49	0,60	€ 15.033,90
CZ1AQ10AD006	1,0660	80	acciaio	4,5000	in pressione	gravità	PONTIERI PER VALLEFIORITA	1965	1970			€ 34.688,60	0,60	€ 20.813,16
CZ1AQ11AD001	1,6500	125	acciaio	5,5000	in pressione	gravità	CHIARAVALLE ED UNITI	1960	1965			€ 82.687,11	0,60	€ 49.612,27
CZ1AQ11AD002	1,6400	100	acciaio	3,5000	in pressione	gravità	CHIARAVALLE ED UNITI	1960	1965			€ 66.175,48	0,60	€ 39.705,29
CZ1AQ11AD003	2,6600	125	acciaio	3,5000	in pressione	gravità	CHIARAVALLE ED UNITI	1960	1965			€ 133.301,65	0,60	€ 79.980,99
CZ1AQ11AD004	0,4800	80	acciaio	3,5000	in pressione	gravità	CHIARAVALLE ED UNITI	1960	1965			€ 15.619,63	0,60	€ 9.371,78
CZ1AQ11AD005	4,3000	150	acciaio	1,0000	in pressione	gravità	CHIARAVALLE ED UNITI	1960	1965			€ 257.466,38	0,60	€ 154.479,83
CZ1AQ11AD006	1,2000	80	acciaio	3,0000	in pressione	sollevamento	CHIARAVALLE ED UNITI	1960	1965			€ 39.049,08	0,60	€ 23.429,45
CZ1AQ11AD007	1,9160	150	acciaio	0,0000			CHIARAVALLE ED UNITI	1960	1965			€ 114.722,22	0,60	€ 68.833,33
CZ1AQ11AD008	1,2000	50	acciaio	2,0000	in pressione	gravità	CHIARAVALLE ED UNITI	1960	1965			€ 24.991,08	0,60	€ 14.994,65
CZ1AQ11AD009	1,2260	150	acciaio	2,0000	in pressione	gravità	CHIARAVALLE ED UNITI	1970	1975			€ 73.407,85	0,60	€ 44.044,71
CZ1AQ11AD010	1,3100	175	acciaio	2,0000	in pressione	gravità	CHIARAVALLE ED UNITI	1970	1975			€ 91.226,30	0,60	€ 54.735,78
CZ1AQ11AD011	1,3340	100	acciaio	10,0000	in pressione	sollevamento	CHIARAVALLE ED UNITI	1970	1975			€ 53.828,10	0,60	€ 32.296,86
CZ1AQ11AD012	0,9200	125	acciaio	10,0000	in pressione	sollevamento	CHIARAVALLE ED UNITI	1970	1975			€ 46.104,33	0,60	€ 27.662,60
CZ1AQ11AD013	0,4740	80	acciaio	10,0000	in pressione	sollevamento	CHIARAVALLE ED UNITI	1970	1975			€ 15.424,39	0,60	€ 9.254,63
CZ1AQ11AD014	1,6400	150	acciaio	17,0000	in pressione	sollevamento	CHIARAVALLE ED UNITI	1970	1975			€ 98.196,48	0,60	€ 58.917,89
CZ1AQ11AD015	1,4000	100	acciaio	0,0000			CHIARAVALLE ED UNITI	1960	1965			€ 56.491,26	0,60	€ 33.894,76

SINTESI ADDUTTRICI

CODICE	LUNGHEZZA (km)	DIAMETRO (mm)	MATERIALE	Portata (l/s)	Modalità trasporto	Funzionamento	12	Anno inizio costruzione	Anno fine costruzione	Anno entrata in esercizio		Costo a nuovo (€)	Fattore di riduzione (funzionalità)	Valore attuale (€)
CZ1AQ11AD016	0,9200	100	acciaio	3,0000	in pressione	sollevamento	CHIARAVALLE ED UNITI	1960	1965			€ 37.122,83	0,60	€ 22.273,70
CZ1AQ11AD017	0,9800	80	acciaio	4,0000	in pressione	gravità	CHIARAVALLE ED UNITI	1970	1975			€ 31.890,08	0,60	€ 19.134,05
CZ1AQ11AD018	0,9500	60	acciaio	4,0000	in pressione	gravità	CHIARAVALLE ED UNITI	1970	1975			€ 23.494,35	0,60	€ 14.096,61
CZ1AQ12AD001	0,8000	80	acciaio	1,0000	in pressione	gravità	POZZI PETRIZZI E MONACELLI	1965	1970			€ 26.032,72	0,60	€ 15.619,63
CZ1AQ12AD002	0,5000	100	acciaio	2,0000	in pressione	gravità	POZZI PETRIZZI E MONACELLI	1965	1970			€ 20.175,45	0,60	€ 12.105,27
CZ1AQ12AD003	0,6000	125	acciaio	9,0000	in pressione	gravità	POZZI PETRIZZI E MONACELLI	1965	1970			€ 30.068,04	0,60	€ 18.040,82
CZ1AQ12AD004	0,7500	150	acciaio	7,5000	in pressione	gravità	POZZI PETRIZZI E MONACELLI	1965	1970			€ 44.906,93	0,60	€ 26.944,16
CZ1AQ12AD005	4,3350	200	acciaio	7,5000	in pressione	gravità	POZZI PETRIZZI E MONACELLI	1965	1970			€ 344.202,90	0,60	€ 206.521,74
CZ1AQ12AD006	0,2800	100	acciaio	4,0000	in pressione	gravità	POZZI PETRIZZI E MONACELLI	1965	1970			€ 11.298,25	0,60	€ 6.778,95
CZ1AQ12AD007	0,7830	150	acciaio	3,5000	in pressione	gravità	POZZI PETRIZZI E MONACELLI	1965	1970			€ 46.882,83	0,60	€ 28.129,70
CZ1AQ12AD008	1,9000	125	acciaio	3,5000	in pressione	gravità	POZZI PETRIZZI E MONACELLI	1965	1970			€ 95.215,46	0,60	€ 57.129,28
CZ1AQ12AD009	0,9800	100	acciaio	3,5000	in pressione	gravità	POZZI PETRIZZI E MONACELLI	1965	1970			€ 39.543,88	0,60	€ 23.726,33
CZ1AQ12AD010	0,9900	100	acciaio	0,5000	in pressione	gravità	POZZI PETRIZZI E MONACELLI	1965	1970			€ 39.947,39	0,60	€ 23.968,43
CZ1AQ12AD011	2,4720	150	acciaio	0,5000	in pressione	gravità	POZZI PETRIZZI E MONACELLI	1965	1970			€ 148.013,22	0,60	€ 88.807,93
CZ1AQ12AD012	0,7830	150	acciaio	1,5000	in pressione	gravità	POZZI PETRIZZI E MONACELLI	1965	1970			€ 46.882,83	0,60	€ 28.129,70
CZ1AQ12AD013	0,4680	60	acciaio	1,5000	in pressione	gravità	POZZI PETRIZZI E MONACELLI	1965	1970			€ 11.574,06	0,60	€ 6.944,44
CZ1AQ12AD014	0,6470	80	acciaio	1,5000	in pressione	gravità	POZZI PETRIZZI E MONACELLI	1965	1970			€ 21.053,96	0,60	€ 12.632,38
CZ1AQ12AD015	0,0150	80	acciaio	1,5000	in pressione	sollevamento	POZZI PETRIZZI E MONACELLI	1991	1993			€ 488,11	0,60	€ 292,87
CZ1AQ12AD016	1,3500	200	acciaio	0,0000			POZZI PETRIZZI E MONACELLI	1965	1970			€ 107.191,22	0,60	€ 64.314,73
CZ1AQ12AD017	3,5300	200	acciaio	0,0000			POZZI PETRIZZI E MONACELLI	1965	1970			€ 280.285,17	0,60	€ 168.171,10
CZ1AQ12AD018	0,0800	32	PEAD	0,0000	in pressione	sollevamento	POZZI PETRIZZI E MONACELLI	1998	1999			€ 1.103,75	0,60	€ 662,25
CZ1AQ12AD019	0,0500	32	PEAD	3,0000	in pressione	sollevamento	POZZI PETRIZZI E MONACELLI	1999	1999			€ 689,85	0,60	€ 413,91
CZ1AQ12AD020	0,0500	32	PEAD	3,0000	in pressione	sollevamento	POZZI PETRIZZI E MONACELLI	2000	1999			€ 689,85	0,60	€ 413,91
CZ1AQ12AD021	0,1000	32	PEAD	0,0000	in pressione	sollevamento	POZZI PETRIZZI E MONACELLI	2001	1999			€ 1.379,69	0,60	€ 827,81
CZ1AQ12AD022	0,1000	100	acciaio	1,0000	in pressione	gravità	POZZI PETRIZZI E MONACELLI	1965	1970			€ 4.035,09	0,60	€ 2.421,05
CZ1AQ12AD023	0,1150	32	PEAD	0,0000			POZZI PETRIZZI E MONACELLI	1998	1999			€ 1.586,64	0,60	€ 951,99
CZ1AQ12AD024	0,1300	32	PEAD	0,0000			POZZI PETRIZZI E MONACELLI	1999	1999			€ 1.793,60	0,60	€ 1.076,16

SINTESI ADDUTTRICI

CODICE	LUNGHEZZA (km)	DIAMETRO (mm)	MATERIALE	Portata (l/s)	Modalità trasporto	Funzionamento	12	Anno inizio costruzione	Anno fine costruzione	Anno entrata in esercizio		Costo a nuovo (€)	Fattore di riduzione (funzionalità)	Valore attuale (€)
CZ1AQ12AD025	0,9200	125	acciaio	0,0000			POZZI PETRIZZI E MONACELLI	1965	1970			€ 46.104,33	0,60	€ 27.662,60
CZ1AQ12AD026	0,9200	200	acciaio	13,0000	in pressione	gravità	POZZI PETRIZZI E MONACELLI	1965	1970			€ 73.048,83	0,60	€ 43.829,30
CZ1AQ12AD027	0,7000	125	acciaio	4,0000	in pressione	sollevamento	POZZI PETRIZZI E MONACELLI	1965	1970			€ 35.079,38	0,60	€ 21.047,63
CZ1AQ12AD028	1,6200	125	acciaio	8,0000	in pressione	gravità	POZZI PETRIZZI E MONACELLI	1965	1970			€ 81.183,71	0,60	€ 48.710,22
CZ1AQ12AD029	0,9370	150	acciaio	7,0000	in pressione	gravità	POZZI PETRIZZI E MONACELLI	1965	1970			€ 56.103,72	0,60	€ 33.662,23
CZ1AQ12AD030	2,4500	100	acciaio	7,0000	in pressione	gravità	POZZI PETRIZZI E MONACELLI	1965	1970			€ 98.859,71	0,60	€ 59.315,82
CZ1AQ13AD001	1,4060	80	acciaio	15,0000	in pressione	gravità	ALACO IONICO E MONANO-S.ANTONIO-CICERONE	1974	1976			€ 45.752,51	0,60	€ 27.451,50
CZ1AQ13AD002	2,0880	100	acciaio	15,0000	in pressione	gravità	ALACO IONICO E MONANO-S.ANTONIO-CICERONE	1974	1976			€ 84.252,68	0,60	€ 50.551,61
CZ1AQ13AD003	1,4490	150	acciaio	18,0000	in pressione	gravità	ALACO IONICO E MONANO-S.ANTONIO-CICERONE	1974	1976			€ 86.760,18	0,60	€ 52.056,11
CZ1AQ13AD004	1,5250	200	acciaio	18,0000	in pressione	gravità	ALACO IONICO E MONANO-S.ANTONIO-CICERONE	1974	1976			€ 121.086,37	0,60	€ 72.651,82
CZ1AQ13AD005	4,2370	200	acciaio	21,0000	in pressione	gravità	ALACO IONICO E MONANO-S.ANTONIO-CICERONE	1974	1976			€ 336.421,61	0,60	€ 201.852,97
CZ1AQ13AD006	1,4760	150	acciaio	21,0000	in pressione	gravità	ALACO IONICO E MONANO-S.ANTONIO-CICERONE	1974	1976			€ 88.376,83	0,60	€ 53.026,10
CZ1AQ13AD007	0,8890	125	acciaio	7,0000	in pressione	gravità	ALACO IONICO E MONANO-S.ANTONIO-CICERONE	1974	1976			€ 44.550,81	0,60	€ 26.730,49
CZ1AQ13AD008	1,9970	125	acciaio	5,5000	in pressione	gravità	ALACO IONICO E MONANO-S.ANTONIO-CICERONE	1974	1976			€ 100.076,46	0,60	€ 60.045,88
CZ1AQ13AD009	0,8390	80	acciaio	5,5000	in pressione	gravità	ALACO IONICO E MONANO-S.ANTONIO-CICERONE	1974	1976			€ 27.301,81	0,60	€ 16.381,09
CZ1AQ13AD010	1,7070	80	acciaio	4,0000	in pressione	gravità	ALACO IONICO E MONANO-S.ANTONIO-CICERONE	1974	1976			€ 55.547,32	0,60	€ 33.328,39

SINTESI ADDUTTRICI

CODICE	LUNGHEZZA (km)	DIAMETRO (mm)	MATERIALE	Portata (l/s)	Modalità trasporto	Funzionamento	12	Anno inizio costruzione	Anno fine costruzione	Anno entrata in esercizio		Costo a nuovo (€)	Fattore di riduzione (funzionalità)	Valore attuale (€)
CZ1AQ13AD011	3,6870	400	acciaio	30,0000	in pressione	gravità	ALACO IONICO E MONANO-S.ANTONIO-CICERONE	1974	1976			€ 580.705,82	0,60	€ 348.423,49
CZ1AQ13AD012	2,2100	600	acciaio	30,0000	in pressione	gravità	ALACO IONICO E MONANO-S.ANTONIO-CICERONE	1974	1976			€ 520.678,00	0,60	€ 312.406,80
CZ1AQ13AD013	3,3000	125	acciaio	0,0000			ALACO IONICO E MONANO-S.ANTONIO-CICERONE	1974	1976			€ 165.374,22	0,60	€ 99.224,53
CZ1AQ13AD014	0,5970	100	acciaio	0,0000			ALACO IONICO E MONANO-S.ANTONIO-CICERONE	1974	1976			€ 24.089,49	0,60	€ 14.453,69
CZ1AQ13AD015	1,9830	125	acciaio	0,0000			ALACO IONICO E MONANO-S.ANTONIO-CICERONE	1974	1976			€ 99.374,87	0,60	€ 59.624,92
CZ1AQ13AD016	0,8750	80	acciaio	0,0000			ALACO IONICO E MONANO-S.ANTONIO-CICERONE	1974	1976			€ 28.473,29	0,60	€ 17.083,97
CZ1AQ13AD017	2,5020	80	acciaio	3,0000	in pressione	gravità	ALACO IONICO E MONANO-S.ANTONIO-CICERONE	1974	1976			€ 81.417,33	0,60	€ 48.850,40
CZ1AQ13AD018	0,2830	60	acciaio	3,0000	in pressione	gravità	ALACO IONICO E MONANO-S.ANTONIO-CICERONE	1974	1976			€ 6.998,84	0,60	€ 4.199,31
CZ1AQ13AD019	3,8750	80	acciaio	3,0000	in pressione	gravità	ALACO IONICO E MONANO-S.ANTONIO-CICERONE	1974	1976			€ 126.095,99	0,60	€ 75.657,59
CZ1AQ13AD020	4,3000	150	acciaio	2,0000	in pressione	gravità	ALACO IONICO E MONANO-S.ANTONIO-CICERONE	1974	1976			€ 257.466,38	0,60	€ 154.479,83
CZ1AQ13AD021	0,4530	80	acciaio	0,0000			ALACO IONICO E MONANO-S.ANTONIO-CICERONE	1974	1976			€ 14.741,03	0,60	€ 8.844,62
CZ1AQ13AD022	3,3130	150	acciaio	2,0000	in pressione	gravità	ALACO IONICO E MONANO-S.ANTONIO-CICERONE	1974	1976			€ 198.368,85	0,60	€ 119.021,31
CZ1AQ13AD023	5,2000	150	acciaio	3,5000	in pressione	gravità	ALACO IONICO E MONANO-S.ANTONIO-CICERONE	1974	1976			€ 311.354,67	0,60	€ 186.812,80

SINTESI ADDUTTRICI

CODICE	LUNGHEZZA (km)	DIAMETRO (mm)	MATERIALE	Portata (l/s)	Modalità trasporto	Funzionamento	12	Anno inizio costruzione	Anno fine costruzione	Anno entrata in esercizio		Costo a nuovo (€)	Fattore di riduzione (funzionalità)	Valore attuale (€)
CZ1AQ13AD024	1,5000	150	acciaio	1,5000	in pressione	gravità	ALACO IONICO E MONANO-S.ANTONIO-CICERONE	1993	1995			€ 89.813,85	0,60	€ 53.888,31
CZ1AQ13AD025	3,5000	100	acciaio	5,5000	in pressione	gravità	ALACO IONICO E MONANO-S.ANTONIO-CICERONE	1974	1976			€ 141.228,15	0,60	€ 84.736,89
CZ1AQ13AD026	0,4740	80	acciaio	24,0000	in pressione	sollevamento	ALACO IONICO E MONANO-S.ANTONIO-CICERONE	1973	1976			€ 15.424,39	0,60	€ 9.254,63
CZ1AQ13AD027	4,5880	125	acciaio	24,0000	in pressione	sollevamento	ALACO IONICO E MONANO-S.ANTONIO-CICERONE	1973	1976			€ 229.920,27	0,60	€ 137.952,16
CZ1AQ13AD028	1,1730	125	acciaio	24,0000	in pressione	sollevamento	ALACO IONICO E MONANO-S.ANTONIO-CICERONE	1974	1976			€ 58.783,02	0,60	€ 35.269,81
CZ1AQ13AD029	3,1780	150	acciaio	18,0000	in pressione	sollevamento	ALACO IONICO E MONANO-S.ANTONIO-CICERONE	1974	1976			€ 190.285,61	0,60	€ 114.171,37
CZ1AQ13AD030	3,1700	150	acciaio	18,0000	in pressione	gravità	ALACO IONICO E MONANO-S.ANTONIO-CICERONE	1974	1976			€ 189.806,61	0,60	€ 113.883,96
CZ1AQ13AD031	0,2000	200	acciaio	18,0000	in pressione	gravità	ALACO IONICO E MONANO-S.ANTONIO-CICERONE	1974	1976			€ 15.880,18	0,60	€ 9.528,11
CZ1AQ13AD032	1,0060	200	acciaio	0,0000			ALACO IONICO E MONANO-S.ANTONIO-CICERONE	1974	1976			€ 79.877,31	0,60	€ 47.926,39
CZ1AQ13AD033	3,5970	200	cemento amianto	0,0000			ALACO IONICO E MONANO-S.ANTONIO-CICERONE	1974	1976			€ 285.605,03	0,60	€ 171.363,02
CZ1AQ13AD034	1,1370	150	acciaio	0,0000			ALACO IONICO E MONANO-S.ANTONIO-CICERONE	1974	1976			€ 68.078,90	0,60	€ 40.847,34
CZ1AQ13AD035	0,6980	150	acciaio	0,0000			ALACO IONICO E MONANO-S.ANTONIO-CICERONE	1974	1976			€ 41.793,38	0,60	€ 25.076,03
CZ1AQ13AD036	2,5460	150	cemento amianto	0,0000			ALACO IONICO E MONANO-S.ANTONIO-CICERONE	1974	1976			€ 152.444,04	0,60	€ 91.466,42

SINTESI ADDUTTRICI

CODICE	LUNGHEZZA (km)	DIAMETRO (mm)	MATERIALE	Portata (l/s)	Modalità trasporto	Funzionamento	12	Anno inizio costruzione	Anno fine costruzione	Anno entrata in esercizio		Costo a nuovo (€)	Fattore di riduzione (funzionalità)	Valore attuale (€)
CZ1AQ13AD037	0,0370	60	acciaio	2,0000	in pressione	gravità	ALACO IONICO E MONANO-S.ANTONIO-CICERONE	1974	1976			€ 915,04	0,60	€ 549,03
CZ1AQ13AD038	0,4790	150	acciaio	2,0000	in pressione	gravità	ALACO IONICO E MONANO-S.ANTONIO-CICERONE	1974	1976			€ 28.680,56	0,60	€ 17.208,33
CZ1AQ13AD039	1,6460	150	acciaio	0,0000			ALACO IONICO E MONANO-S.ANTONIO-CICERONE	1974	1976			€ 98.555,73	0,60	€ 59.133,44
CZ1AQ13AD040	1,4140	125	acciaio	0,0000			ALACO IONICO E MONANO-S.ANTONIO-CICERONE	1974	1976			€ 70.860,35	0,60	€ 42.516,21
CZ1AQ13AD041	0,5160	100	acciaio	5,5000	in pressione	sollevamento	ALACO IONICO E MONANO-S.ANTONIO-CICERONE	1974	1976			€ 20.821,06	0,60	€ 12.492,64
CZ1AQ13AD042	3,7530	150	acciaio	5,5000	in pressione	sollevamento	ALACO IONICO E MONANO-S.ANTONIO-CICERONE	1974	1976			€ 224.714,25	0,60	€ 134.828,55
CZ1AQ13AD043	0,7600	80	acciaio	2,0000	in pressione	sollevamento	ALACO IONICO E MONANO-S.ANTONIO-CICERONE	1974	1976			€ 24.731,08	0,60	€ 14.838,65
CZ1AQ13AD044	2,3360	150	acciaio	7,5000	in pressione	sollevamento	ALACO IONICO E MONANO-S.ANTONIO-CICERONE	1974	1976			€ 139.870,10	0,60	€ 83.922,06
CZ1AQ13AD045	1,5000	250	acciaio	35,0000	in pressione	sollevamento	ALACO IONICO E MONANO-S.ANTONIO-CICERONE	1974	1976			€ 148.388,85	0,60	€ 89.033,31
CZ1AQ13AD046	0,0600	100	acciaio	8,5000	in pressione	gravità	SIMERI PASSANTE CORACE SANSINATO	1965	1975			€ 2.421,05	0,60	€ 1.452,63
CZ2AQ01AD001	0,0070	150	acciaio	13,5000	in pressione	sollevamento	POZZI SAVUTO					€ 419,13	0,60	€ 251,48
CZ2AQ01AD002	0,0250	150	acciaio	15,0000	in pressione	sollevamento	POZZI SAVUTO					€ 1.496,90	0,60	€ 898,14
CZ2AQ01AD003	0,0200	150	acciaio	20,0000	in pressione	sollevamento	POZZI SAVUTO					€ 1.197,52	0,60	€ 718,51
CZ2AQ01AD004	0,0300	150	acciaio	15,0000	in pressione	sollevamento	POZZI SAVUTO					€ 1.796,28	0,60	€ 1.077,77
CZ2AQ01AD005	0,0050	200	acciaio	28,5000	in pressione	sollevamento	POZZI SAVUTO					€ 397,00	0,60	€ 238,20
CZ2AQ01AD006	2,9000	250	acciaio	63,5000	in pressione	sollevamento	POZZI SAVUTO					€ 286.885,12	0,60	€ 172.131,07
CZ2AQ01AD007	1,2000	200	acciaio	46,4000	in pressione	sollevamento	POZZI SAVUTO					€ 95.281,08	0,60	€ 57.168,65
CZ2AQ01AD008	0,4400	100	acciaio	2,8000	in pressione	gravità	POZZI SAVUTO					€ 17.754,40	0,60	€ 10.652,64
CZ2AQ01AD009	1,0000	100	acciaio	1,5000	in pressione	gravità	POZZI SAVUTO					€ 40.350,90	0,60	€ 24.210,54
CZ2AQ01AD010	1,5000	150	acciaio	43,6000	in pressione	sollevamento	PIOZZI SAVUTO					€ 89.813,85	0,60	€ 53.888,31
CZ2AQ01AD011	4,4540	150	acciaio	12,0000	in pressione	sollevamento	POZZI SAVUTO					€ 266.687,26	0,60	€ 160.012,36
CZ2AQ01AD012	0,0300	100	acciaio	8,0000	in pressione	sollevamento	POZZI SAVUTO					€ 1.210,53	0,60	€ 726,32
CZ2AQ02AD001	1,2500	200	acciaio	11,5000	in pressione	gravità	MARMORO - GIARDINELLI					€ 99.251,13	0,60	€ 59.550,68
CZ2AQ02AD002	0,2000	125	acciaio	17,0000	in pressione	gravità	MARMORO - GIARDINELLI					€ 10.022,68	0,60	€ 6.013,61

SINTESI ADDUTTRICI

CODICE	LUNGHEZZA (km)	DIAMETRO (mm)	MATERIALE	Portata (l/s)	Modalità trasporto	Funzionamento	12	Anno inizio costruzione	Anno fine costruzione	Anno entrata in esercizio		Costo a nuovo (€)	Fattore di riduzione (funzionalità)	Valore attuale (€)
CZ2AQ02AD003	1,2500	250	acciaio	42,0000	in pressione	gravità	MARMORO - GIARDINELLI					€ 123.657,38	0,60	€ 74.194,43
CZ2AQ02AD004	1,2500	200	acciaio	22,0000	in pressione	sollevamento	MARMORO - GIARDINELLI					€ 99.251,13	0,60	€ 59.550,68
CZ2AQ02AD005	2,2500	200	acciaio	13,5000	in pressione	gravità	MARMORO - GIARDINELLI					€ 178.652,03	0,60	€ 107.191,22
CZ2AQ02AD006	2,2500	125	acciaio	0,0000			MARMORO - GIARDINELLI					€ 112.755,15	0,60	€ 67.653,09
CZ2AQ02AD007	1,2500	125	acciaio	8,5000	in pressione	gravità	MARMORO - GIARDINELLI					€ 62.641,75	0,60	€ 37.585,05
CZ2AQ02AD008	1,2500	200	acciaio	5,5000	in pressione	gravità	MARMORO - GIARDINELLI					€ 99.251,13	0,60	€ 59.550,68
CZ2AQ03AD001	0,0200	100	acciaio	10,0000	in pressione	sollevamento	PALAZZO					€ 807,02	0,60	€ 484,21
CZ2AQ03AD002	0,1000	100	acciaio	10,0000	in pressione	sollevamento	PALAZZO					€ 4.035,09	0,60	€ 2.421,05
CZ2AQ03AD003	0,0400	100	acciaio	1,0000	in pressione	sollevamento	PALAZZO					€ 1.614,04	0,60	€ 968,42
CZ2AQ03AD004	0,0600	100	acciaio	10,0000	in pressione	sollevamento	PALAZZO					€ 2.421,05	0,60	€ 1.452,63
CZ2AQ03AD005	0,0150	300	acciaio	60,0000	a pelo libero	gravità	PALAZZO					€ 1.776,76	0,60	€ 1.066,06
CZ2AQ03AD006	4,7000	300	acciaio	73,0000	in pressione	sollevamento	PALAZZO					€ 556.719,21	0,60	€ 334.031,52
CZ2AQ03AD007	1,5000	300	acciaio	33,0000	in pressione	sollevamento	PALAZZO					€ 177.676,35	0,60	€ 106.605,81
CZ2AQ03AD008	2,0000	250	acciaio	40,0000	in pressione	sollevamento	PALAZZO					€ 197.851,80	0,60	€ 118.711,08
CZ2AQ03AD009	0,2200	200	acciaio	3,0000	in pressione	sollevamento	PALAZZO					€ 17.468,20	0,60	€ 10.480,92
CZ2AQ03AD010	1,1000	250	acciaio	37,0000	in pressione	sollevamento	PALAZZO					€ 108.818,49	0,60	€ 65.291,10
CZ2AQ03AD011	0,5000	125	acciaio	8,0000	in pressione	sollevamento	PALAZZO					€ 25.056,70	0,60	€ 15.034,02
CZ2AQ03AD012	1,0000	125	acciaio	6,0000	in pressione	sollevamento	PALAZZO					€ 50.113,40	0,60	€ 30.068,04
CZ2AQ03AD013	1,0000	100	acciaio	2,0000	in pressione	sollevamento	PALAZZO					€ 40.350,90	0,60	€ 24.210,54
CZ2AQ03AD014	0,3500	300	acciaio	29,0000	in pressione	sollevamento	PALAZZO					€ 41.457,81	0,60	€ 24.874,69
CZ2AQ03AD015	3,1500	250	acciaio	29,0000	in pressione	sollevamento	PALAZZO					€ 311.616,59	0,60	€ 186.969,96
CZ2AQ03AD016	2,2000	150	acciaio	18,0000	in pressione	sollevamento	PALAZZO					€ 131.726,98	0,60	€ 79.036,19
CZ2AQ03AD017	0,2500	200	acciaio	10,0000	in pressione	sollevamento	PALAZZO					€ 19.850,23	0,60	€ 11.910,14
CZ2AQ03AD018	1,6500	200	acciaio	10,0000	in pressione	sollevamento	PALAZZO					€ 131.011,48	0,60	€ 78.606,89
CZ2AQ03AD019	1,5000	150	acciaio	10,0000	in pressione	sollevamento	PALAZZO					€ 89.813,85	0,60	€ 53.888,31
CZ2AQ03AD020	4,6000	250	acciaio	16,5000	in pressione	sollevamento	PALAZZO					€ 455.059,13	0,60	€ 273.035,48
CZ2AQ04AD001	0,0500	150	acciaio	20,0000	in pressione	gravità	GROTTE DEL MULINO - POZZI ACCONIA					€ 2.993,80	0,60	€ 1.796,28
CZ2AQ04AD002	0,0000	0		0,0000			GROTTE DEL MULINO - POZZI ACCONIA					€ 1.000,00	0,60	€ 600,00
CZ2AQ04AD003	0,0300	100	acciaio	20,0000	in pressione	sollevamento	GROTTE DEL MULINO - POZZI ACCONIA					€ 1.210,53	0,60	€ 726,32
CZ2AQ04AD004	1,4000	100	acciaio	6,0000	in pressione	sollevamento	GROTTE DEL MULINO - POZZI ACCONIA					€ 56.491,26	0,60	€ 33.894,76
CZ2AQ04AD005	1,3000	250	acciaio	14,0000	in pressione	gravità	GROTTE DEL MULINO - POZZI ACCONIA					€ 128.603,67	0,60	€ 77.162,20
CZ2AQ04AD006	5,0000	200	cemento amianto	8,0000	in pressione	gravità	GROTTE DEL MULINO - POZZI ACCONIA					€ 397.004,50	0,60	€ 238.202,70
CZ2AQ04AD007	1,0000	200	acciaio	8,0000	in pressione	gravità	GROTTE DEL MULINO - POZZI ACCONIA					€ 79.400,90	0,60	€ 47.640,54

SINTESI ADDUTTRICI

CODICE	LUNGHEZZA (km)	DIAMETRO (mm)	MATERIALE	Portata (l/s)	Modalità trasporto	Funzionamento	12	Anno inizio costruzione	Anno fine costruzione	Anno entrata in esercizio		Costo a nuovo (€)	Fattore di riduzione (funzionalità)	Valore attuale (€)
CZ2AQ04AD008	4,0000	200	cemento amianto	8,0000	in pressione	gravità	GROTTE DEL MULINO - POZZI ACCONIA					€ 317.603,60	0,60	€ 190.562,16
CZ2AQ04AD009	0,0250	250	acciaio	4,5000	in pressione	gravità	GROTTE DEL MULINO - POZZI ACCONIA					€ 2.473,15	0,60	€ 1.483,89
CZ2AQ04AD010	4,5000	250	acciaio	12,0000	in pressione	sollevamento	GROTTE DEL MULINO - POZZI ACCONIA					€ 445.166,55	0,60	€ 267.099,93
CZ2AQ04AD011	0,0000	0		0,0000			GROTTE DEL MULINO - POZZI ACCONIA	1974	1974	1974		€ 1.000,00	0,60	€ 600,00
CZ2AQ04AD012	0,0150	125	acciaio	12,0000	in pressione	sollevamento	GROTTE DEL MULINO - POZZI ACCONIA	1974	1974	1974		€ 751,70	0,60	€ 451,02
CZ2AQ04AD013	0,0250	250	acciaio	15,0000	in pressione	gravità	GROTTE DEL MULINO - POZZI ACCONIA					€ 2.473,15	0,60	€ 1.483,89
CZ2AQ04AD014	5,0000	150	acciaio	5,0000	in pressione	gravità	GROTTE DEL MULINO - POZZI ACCONIA					€ 299.379,50	0,60	€ 179.627,70
CZ2AQ04AD015	1,5000	300	cemento amianto	16,5000	in pressione	gravità	GROTTE DEL MULINO - POZZI ACCONIA					€ 177.676,35	0,60	€ 106.605,81
CZ2AQ04AD016	3,8000	125	cemento amianto	5,0000	in pressione	gravità	GROTTE DEL MULINO - POZZI ACCONIA					€ 190.430,92	0,60	€ 114.258,55
CZ2AQ04AD017	0,9000	100	acciaio	0,0000			GROTTE DEL MULINO - POZZI ACCONIA					€ 36.315,81	0,60	€ 21.789,49
CZ2AQ05AD001	0,6000	200	acciaio	5,0000	a pelo libero	gravità	ADDUT. SORGENTE N°1 - INNESTO SORGENTE N°2					€ 47.640,54	0,60	€ 28.584,33
CZ2AQ05AD002	0,0700	400	acciaio	50,0000	mista	gravità	VATTENDIERI					€ 11.025,06	0,60	€ 6.615,04
CZ2AQ05AD003	0,0050	125	acciaio	2,0000	a pelo libero	gravità	VATTENDIERI					€ 250,57	0,60	€ 150,34
CZ2AQ05AD004	0,0540	450	acciaio	52,0000	mista	gravità	VATTENDIERI					€ 9.559,40	0,60	€ 5.735,64
CZ2AQ05AD005	0,0080	300	acciaio	10,0000	a pelo libero	gravità	VATTENDIERI					€ 947,61	0,60	€ 568,56
CZ2AQ05AD006	0,0500	450	acciaio	62,0000	mista	gravità	VATTENDIERI					€ 8.851,30	0,60	€ 5.310,78
CZ2AQ05AD007	0,0600	300	acciaio	20,0000	mista	gravità	VATTENDIERI					€ 7.107,05	0,60	€ 4.264,23
CZ2AQ05AD008	0,7000	450	acciaio	82,0000	in pressione	gravità	VATTENDIERI					€ 123.918,13	0,60	€ 74.350,88
CZ2AQ05AD009	0,6000	300	acciaio	8,0000	mista	gravità	VATTENDIERI					€ 71.070,54	0,60	€ 42.642,33
CZ2AQ05AD010	0,3350	450	acciaio	90,0000	in pressione	gravità	VATTENDIERI					€ 59.303,68	0,60	€ 35.582,21
CZ2AQ05AD011	2,9580	300	acciaio	9,0000	mista	gravità	VATTENDIERI					€ 350.377,76	0,60	€ 210.226,65
CZ2AQ05AD012	5,5000	450	acciaio	100,0000	in pressione	gravità	VATTENDIERI					€ 973.642,45	0,60	€ 584.185,47
CZ2AQ05AD013	1,2000	250	acciaio	42,0000	in pressione	gravità	VATTENDIERI					€ 118.711,08	0,60	€ 71.226,65
CZ2AQ05AD014	5,3900	200	acciaio	42,0000	in pressione	sollevamento	VATTENDIERI					€ 427.970,84	0,60	€ 256.782,50
CZ2AQ05AD015	3,0000	450	acciaio	57,0000	in pressione	gravità	VATTENDIERI					€ 531.077,70	0,60	€ 318.646,62
CZ2AQ05AD016	4,9000	80	acciaio	4,0000	in pressione	gravità	VATTENDIERI					€ 159.450,41	0,60	€ 95.670,25
CZ2AQ05AD017	2,0000	450	acciaio	69,0000	in pressione	gravità	VATTENDIERI					€ 354.051,80	0,60	€ 212.431,08
CZ2AQ05AD018	2,3000	450	acciaio	62,0000	in pressione	gravità	VATTENDIERI					€ 407.159,56	0,60	€ 244.295,74
CZ2AQ05AD019	0,0250	150	acciaio	54,0000	in pressione	sollevamento	VATTENDIERI					€ 1.496,90	0,60	€ 898,14
CZ2AQ05AD020	1,7500	400	acciaio	166,0000	in pressione	sollevamento	VATTENDIERI					€ 275.626,58	0,60	€ 165.375,95
CZ2AQ05AD021	1,0000	200	acciaio	16,0000	in pressione	sollevamento	VATTENDIERI					€ 79.400,90	0,60	€ 47.640,54
CZ2AQ05AD022	1,7500	200	acciaio	16,0000	in pressione	sollevamento	VATTENDIERI					€ 138.951,58	0,60	€ 83.370,95

SINTESI ADDUTTRICI

CODICE	LUNGHEZZA (km)	DIAMETRO (mm)	MATERIALE	Portata (l/s)	Modalità trasporto	Funzionamento	12	Anno inizio costruzione	Anno fine costruzione	Anno entrata in esercizio		Costo a nuovo (€)	Fattore di riduzione (funzionalità)	Valore attuale (€)
CZ2AQ05AD023	1,2500	400	acciaio	150,0000	in pressione	sollevamento	VATTENDIERI					€ 196.876,13	0,60	€ 118.125,68
CZ2AQ05AD024	0,3000	200	acciaio	45,0000	in pressione	sollevamento	VATTENDIERI					€ 23.820,27	0,60	€ 14.292,16
CZ2AQ05AD025	1,0000	300	cemento amianto	0,0000	in pressione	gravità	VATTENDIERI					€ 118.450,90	0,60	€ 71.070,54
CZ2AQ05AD026	3,0000	200	cemento amianto	7,0000	in pressione	gravità	VATTENDIERI					€ 238.202,70	0,60	€ 142.921,62
CZ2AQ05AD028	0,2000	80	acciaio	0,0000			VATTENDIERI					€ 6.508,18	0,60	€ 3.904,91
CZ2AQ05AD033	1,1900	450	acciaio	49,0000	in pressione	gravità	VATTENDIERI					€ 210.660,83	0,60	€ 126.396,50
CZ2AQ05AD034	0,6000	200	acciaio	20,0000	in pressione	sollevamento	VATTENDIERI					€ 47.640,54	0,60	€ 28.584,33
CZ2AQ06AD001	0,0030	100	acciaio	25,0000	in pressione	sollevamento	PIANO DEL DUCA			1988		€ 121,05	0,60	€ 72,63
CZ2AQ06AD002	2,7000	200	acciaio	35,0000	in pressione	sollevamento	PIANO DEL DUCA			1989		€ 214.382,43	0,60	€ 128.629,46
CZ2AQ06AD003	0,0030	100	acciaio	10,0000	in pressione	sollevamento	PIANO DEL DUCA			1989		€ 121,05	0,60	€ 72,63
CZ2AQ07AD001	0,1700	200	acciaio	0,0000	in pressione	sollevamento	SAMBUCO	1978	1978	1978		€ 13.498,15	0,60	€ 8.098,89
CZ2AQ07AD002	0,0060	200	acciaio	50,0000	in pressione	sollevamento	SAMBUCO	1978	1978	1978		€ 476,41	0,60	€ 285,84
CZ2AQ07AD003	4,1000	200	acciaio	51,0000	in pressione	sollevamento	SAMBUCO					€ 325.543,68	0,60	€ 195.326,21
CZ2AQ07AD004	0,0060	200	acciaio	70,0000	in pressione	sollevamento	SAMBUCO	1978	1978	1978		€ 476,41	0,60	€ 285,84
CZ2AQ07AD005	0,0060	200	acciaio	72,0000	in pressione	sollevamento	SAMBUCO	1978	1978	1978		€ 476,41	0,60	€ 285,84
CZ2AQ07AD006	7,0000	400	acciaio	142,0000	in pressione	sollevamento	SAMBUCO			1978		€ 1.102.506,30	0,60	€ 661.503,78
CZ2AQ07AD008	3,0500	200	acciaio	50,0000	in pressione	sollevamento	SAMBUCO					€ 242.172,74	0,60	€ 145.303,64
CZ2AQ07AD009	3,5000	400	acciaio	133,0000	in pressione	sollevamento	SAMBUCO					€ 551.253,15	0,60	€ 330.751,89
CZ2AQ07AD010	2,7000	300	cemento amianto	78,0000	in pressione	sollevamento	SAMBUCO					€ 319.817,44	0,60	€ 191.890,46
CZ2AQ07AD011	0,0050	200	acciaio	32,0000	in pressione	gravità	SAMBUCO					€ 397,00	0,60	€ 238,20
CZ2AQ07AD012	1,2000	200	acciaio	32,0000	in pressione	sollevamento	SAMBUCO					€ 95.281,08	0,60	€ 57.168,65
CZ2AQ07AD013	4,1000	200	ghisa	10,0000	in pressione	gravità	SAMBUCO					€ 325.543,68	0,60	€ 195.326,21
CZ2AQ07AD014	1,0000	400	acciaio	55,0000	in pressione	sollevamento	SAMBUCO					€ 157.500,90	0,60	€ 94.500,54
CZ2AQ07AD015	0,0100	400	acciaio	55,0000	in pressione	sollevamento	SAMBUCO					€ 1.575,01	0,60	€ 945,01
CZ2AQ07AD016	0,1500	300	acciaio	0,0000	in pressione	sollevamento	SAMBUCO		2000			€ 17.767,64	0,60	€ 10.660,58
CZ2AQ07AD017	0,1500	300	acciaio	0,0000	in pressione	gravità	SAMBUCO		2000			€ 17.767,64	0,60	€ 10.660,58
CZ2AQ07AD018	0,1500	200	acciaio	0,0000	in pressione	gravità	SAMBUCO		2000			€ 11.910,14	0,60	€ 7.146,08
CZ2AQ07AD019	0,2000	80	acciaio	9,0000	in pressione	sollevamento	SAMBUCO					€ 6.508,18	0,60	€ 3.904,91
CZ2AQ08AD001	0,4500	125	acciaio	8,3000	in pressione	gravità	SAVUTO					€ 22.551,03	0,60	€ 13.530,62
CZ2AQ08AD002	0,3000	125	acciaio	5,6400	in pressione	gravità	SAVUTO					€ 15.034,02	0,60	€ 9.020,41
CZ2AQ08AD003	0,3000	80	acciaio	2,7000	in pressione	gravità	SAVUTO					€ 9.762,27	0,60	€ 5.857,36
CZ2AQ08AD004	0,4100	80	acciaio	2,4000	in pressione	gravità	SAVUTO					€ 13.341,77	0,60	€ 8.005,06
CZ2AQ08AD005	2,6000	125	acciaio	5,6400	in pressione	gravità	SAVUTO					€ 130.294,84	0,60	€ 78.176,90
CZ2AQ08AD006	0,1040	50	acciaio	1,1200	in pressione	gravità	SAVUTO					€ 2.165,89	0,60	€ 1.299,54
CZ2AQ08AD007	4,3500	125	acciaio	4,5200	in pressione	gravità	SAVUTO					€ 217.993,29	0,60	€ 130.795,97
CZ2AQ08AD008	1,2500	150	acciaio	3,7600	in pressione	gravità	SAVUTO					€ 74.844,88	0,60	€ 44.906,93
CZ2AQ08AD009	0,5810	50	acciaio	0,6800	in pressione	gravità	SAVUTO					€ 12.099,85	0,60	€ 7.259,91
CZ2AQ08AD010	3,2000	100	acciaio	3,0800	in pressione	gravità	SAVUTO					€ 129.122,88	0,60	€ 77.473,73
CZ2AQ08AD011	2,0000	100	acciaio	2,4700	in pressione	gravità	SAVUTO					€ 80.701,80	0,60	€ 48.421,08
CZ2AQ08AD012	0,4000	100	acciaio	1,0000	in pressione	gravità	SAVUTO					€ 16.140,36	0,60	€ 9.684,22
CZ2AQ08AD013	0,6000	100	acciaio	0,4700	in pressione	gravità	SAVUTO					€ 24.210,54	0,60	€ 14.526,32
CZ2AQ08AD014	2,7000	80	acciaio	1,0000	in pressione	gravità	SAVUTO					€ 87.860,43	0,60	€ 52.716,26
CZ2AQ08AD015	3,1820	300	acciaio	46,6200	in pressione	gravità	SAVUTO					€ 376.910,75	0,60	€ 226.146,45
CZ2AQ08AD016	1,8340	150	acciaio	21,8700	in pressione	gravità	SAVUTO					€ 109.812,40	0,60	€ 65.887,44
CZ2AQ08AD017	0,8350	80	acciaio	1,0000	in pressione	gravità	SAVUTO					€ 27.171,65	0,60	€ 16.302,99
CZ2AQ08AD018	1,4000	150	acciaio	20,6000	in pressione	gravità	SAVUTO					€ 83.826,26	0,60	€ 50.295,76
CZ2AQ08AD019	1,5000	150	acciaio	19,8000	in pressione	gravità	SAVUTO					€ 89.813,85	0,60	€ 53.888,31
CZ2AQ08AD020	1,1100	80	acciaio	8,8000	in pressione	sollevamento	SAVUTO					€ 36.120,40	0,60	€ 21.672,24
CZ2AQ08AD021	1,6280	80	acciaio	4,8000	in pressione	gravità	SAVUTO					€ 52.976,59	0,60	€ 31.785,95
CZ2AQ08AD022	1,8990	80	acciaio	3,0000	in pressione	gravità	SAVUTO					€ 61.795,17	0,60	€ 37.077,10
CZ2AQ08AD023	2,1530	150	acciaio	11,0000	in pressione	gravità	SAVUTO					€ 128.912,82	0,60	€ 77.347,69
CZ2AQ08AD024	0,7470	50	acciaio	0,2000	in pressione	gravità	SAVUTO					€ 15.556,95	0,60	€ 9.334,17

SINTESI ADDUTTRICI

CODICE	LUNGHEZZA (km)	DIAMETRO (mm)	MATERIALE	Portata (l/s)	Modalità trasporto	Funzionamento	12	Anno inizio costruzione	Anno fine costruzione	Anno entrata in esercizio		Costo a nuovo (€)	Fattore di riduzione (funzionalità)	Valore attuale (€)
CZ2AQ08AD025	1,0640	80	acciaio	7,4000	in pressione	gravità	SAVUTO					€ 34.623,52	0,60	€ 20.774,11
CZ2AQ08AD026	1,2300	50	acciaio	2,0000	in pressione	gravità	SAVUTO					€ 25.615,86	0,60	€ 15.369,51
CZ2AQ08AD027	1,5270	80	acciaio	4,9000	in pressione	gravità	SAVUTO					€ 49.689,95	0,60	€ 29.813,97
CZ2AQ08AD028	0,8510	60	acciaio	2,1200	in pressione	gravità	SAVUTO					€ 21.046,00	0,60	€ 12.627,60
CZ2AQ08AD029	1,6530	80	acciaio	2,7800	in pressione	gravità	SAVUTO					€ 53.790,11	0,60	€ 32.274,06
CZ2AQ08AD030	2,0000	100	acciaio	3,4000	in pressione	gravità	SAVUTO					€ 80.701,80	0,60	€ 48.421,08
CZ2AQ08AD031	1,5130	100	acciaio	3,2000	in pressione	gravità	SAVUTO					€ 61.050,91	0,60	€ 36.630,55
CZ2AQ08AD032	0,3260	50	acciaio	0,0000	in pressione	gravità	SAVUTO					€ 6.789,24	0,60	€ 4.073,55
CZ2AQ08AD033	1,6880	80	acciaio	3,2000	in pressione	gravità	SAVUTO					€ 54.929,04	0,60	€ 32.957,42
CZ2AQ08AD034	0,3280	50	acciaio	1,0000	in pressione	gravità	SAVUTO					€ 6.830,90	0,60	€ 4.098,54
CZ2AQ08AD035	0,8320	80	acciaio	0,6000	in pressione	gravità	SAVUTO					€ 27.074,03	0,60	€ 16.244,42
CZ2AQ08AD036	1,1230	80	acciaio	2,2000	in pressione	gravità	SAVUTO					€ 36.543,43	0,60	€ 21.926,06
CZ2AQ08AD037	0,6000	80	acciaio	1,2000	in pressione	gravità	SAVUTO					€ 19.524,54	0,60	€ 11.714,72
CZ2AQ08AD038	0,6000	80	acciaio	1,0000			SAVUTO					€ 19.524,54	0,60	€ 11.714,72
CZ2AQ08AD039	0,9000	50	acciaio	1,0000	in pressione	gravità	SAVUTO					€ 18.743,31	0,60	€ 11.245,99
CZ2AQ08AD040	0,9450	50	acciaio	1,0000	in pressione	gravità	SAVUTO					€ 19.680,48	0,60	€ 11.808,29
CZ2AQ08AD041	3,7850	200	acciaio	1315,0000	in pressione	gravità	SAVUTO					€ 300.532,41	0,60	€ 180.319,45
CZ2AQ08AD042	0,8950	80	ghisa	2,0000	in pressione	gravità	SAVUTO					€ 29.124,10	0,60	€ 17.474,46
CZ2AQ08AD043	1,0200	200	acciaio	11,1500	in pressione	gravità	SAVUTO					€ 80.988,92	0,60	€ 48.593,35
CZ2AQ08AD044	0,4500	250	ghisa	10,9600	in pressione	gravità	SAVUTO					€ 44.516,65	0,60	€ 26.709,99
CZ2AQ08AD045	0,1000	200	ghisa	1,0700	in pressione	gravità	SAVUTO					€ 7.940,09	0,60	€ 4.764,05
CZ2AQ08AD046	0,1000	200	ghisa	9,8900	in pressione	gravità	SAVUTO					€ 7.940,09	0,60	€ 4.764,05
CZ2AQ08AD047	1,2550	200	ghisa	8,9900	in pressione	gravità	SAVUTO					€ 99.648,13	0,60	€ 59.788,88
CZ2AQ08AD048	0,1350	200	ghisa	3,3600	in pressione	gravità	SAVUTO					€ 10.719,12	0,60	€ 6.431,47
CZ2AQ08AD049	0,3670	80	ghisa	3,2600	in pressione	gravità	SAVUTO					€ 11.942,51	0,60	€ 7.165,51
CZ2AQ08AD050	0,7110	50	ghisa	0,4200	in pressione	gravità	SAVUTO					€ 14.807,22	0,60	€ 8.884,33
CZ2AQ08AD051	0,3900	50	ghisa	0,2400	in pressione	gravità	SAVUTO					€ 8.122,10	0,60	€ 4.873,26
CZ2AQ08AD052	1,2300	65	ghisa	2,8400	in pressione	gravità	SAVUTO					€ 32.820,58	0,60	€ 19.692,35
CZ2AQ08AD053	1,0000	65	ghisa	2,3400	in pressione	gravità	SAVUTO					€ 26.683,40	0,60	€ 16.010,04
CZ2AQ08AD054	1,5000	65	ghisa	1,0600	in pressione	gravità	SAVUTO					€ 40.025,10	0,60	€ 24.015,06
CZ2AQ08AD055	0,5000	65	ghisa	0,4300	in pressione	gravità	SAVUTO					€ 13.341,70	0,60	€ 8.005,02
CZ2AQ08AD056	2,0000	65	ghisa	0,2300	in pressione	gravità	SAVUTO					€ 53.366,80	0,60	€ 32.020,08
CZ2AQ08AD057	1,1000	65	acciaio	0,2300	in pressione	gravità	SAVUTO					€ 29.351,74	0,60	€ 17.611,04
CZ2AQ08AD058	1,0000	65	ghisa	5,6300	in pressione	gravità	SAVUTO					€ 26.683,40	0,60	€ 16.010,04
CZ2AQ08AD059	0,8000	65	ghisa	1,8200	in pressione	gravità	SAVUTO					€ 21.346,72	0,60	€ 12.808,03
CZ2AQ08AD060	0,5000	65	ghisa	0,3600	in pressione	gravità	SAVUTO					€ 13.341,70	0,60	€ 8.005,02
CZ2AQ08AD061	1,0000	65	ghisa	0,0000	in pressione	gravità	SAVUTO					€ 26.683,40	0,60	€ 16.010,04
CZ2AQ08AD062	1,0000	65	ghisa	0,5000	in pressione	gravità	SAVUTO					€ 26.683,40	0,60	€ 16.010,04
CZ2AQ08AD063	1,0000	65	ghisa	3,8100	in pressione	gravità	SAVUTO					€ 26.683,40	0,60	€ 16.010,04
CZ2AQ08AD064	2,5000	150	ghisa	3,7500	in pressione	gravità	SAVUTO					€ 149.689,75	0,60	€ 89.813,85
CZ2AQ08AD065	1,4000	150	ghisa	3,6600	in pressione	gravità	SAVUTO					€ 83.826,26	0,60	€ 50.295,76
CZ2AQ08AD066	0,4000	65	ghisa	0,0200	in pressione	gravità	SAVUTO					€ 10.673,36	0,60	€ 6.404,02
CZ2AQ08AD067	0,2000	65	ghisa	0,0000	in pressione	gravità	SAVUTO					€ 5.336,68	0,60	€ 3.202,01
CZ2AQ08AD068	0,8000	65	ghisa	3,6400	in pressione	gravità	SAVUTO					€ 21.346,72	0,60	€ 12.808,03
CZ2AQ08AD069	0,2000	65	ghisa	0,0100	in pressione	gravità	SAVUTO					€ 5.336,68	0,60	€ 3.202,01
CZ2AQ08AD070	0,7000	150	ghisa	3,6300	in pressione	gravità	SAVUTO					€ 41.913,13	0,60	€ 25.147,88
CZ2AQ08AD071	0,6000	80	ghisa	0,3200	in pressione	sollevamento	SAVUTO					€ 19.524,54	0,60	€ 11.714,72
CZ2AQ08AD072	0,6000	150	ghisa	3,3100	in pressione	gravità	SAVUTO					€ 35.925,54	0,60	€ 21.555,32
CZ2AQ08AD073	0,1000	65	ghisa	0,1100	in pressione	gravità	SAVUTO					€ 2.668,34	0,60	€ 1.601,00
CZ2AQ08AD074	0,7000	65	ghisa	0,7400	in pressione	gravità	SAVUTO					€ 18.678,38	0,60	€ 11.207,03
CZ2AQ08AD075	0,5000	65	ghisa	0,5300	in pressione	gravità	SAVUTO					€ 13.341,70	0,60	€ 8.005,02
CZ2AQ08AD076	0,4000	65	ghisa	0,2500	in pressione	gravità	SAVUTO					€ 10.673,36	0,60	€ 6.404,02
CZ2AQ08AD077	0,4000	65	ghisa	0,2300	in pressione	gravità	SAVUTO					€ 10.673,36	0,60	€ 6.404,02
CZ2AQ08AD078	0,8000	65	ghisa	2,4600	in pressione	gravità	SAVUTO					€ 21.346,72	0,60	€ 12.808,03
CZ2AQ08AD079	0,3000	65	ghisa	0,1900	in pressione	gravità	SAVUTO					€ 8.005,02	0,60	€ 4.803,01

SINTESI ADDUTTRICI

CODICE	LUNGHEZZA (km)	DIAMETRO (mm)	MATERIALE	Portata (l/s)	Modalità trasporto	Funzionamento	12	Anno inizio costruzione	Anno fine costruzione	Anno entrata in esercizio		Costo a nuovo (€)	Fattore di riduzione (funzionalità)	Valore attuale (€)
CZ2AQ08AD080	1,6100	150	ghisa	2,2700	in pressione	gravità	SAVUTO					€ 96.400,20	0,60	€ 57.840,12
CZ2AQ08AD081	0,2500	65	ghisa	0,0700	in pressione	gravità	SAVUTO					€ 6.670,85	0,60	€ 4.002,51
CZ2AQ08AD082	1,0000	150	ghisa	2,0700	in pressione	gravità	SAVUTO					€ 59.875,90	0,60	€ 35.925,54
CZ2AQ08AD083	1,1000	100	ghisa	2,0700	in pressione	gravità	SAVUTO					€ 44.385,99	0,60	€ 26.631,59
CZ2AQ08AD084	0,4000	65	ghisa	0,0300	in pressione	gravità	SAVUTO					€ 10.673,36	0,60	€ 6.404,02
CZ2AQ08AD085	0,3000	65	ghisa	0,0300	in pressione	gravità	SAVUTO					€ 8.005,02	0,60	€ 4.803,01
CZ2AQ08AD086	1,2000	65	ghisa	0,7600	in pressione	gravità	SAVUTO					€ 32.020,08	0,60	€ 19.212,05
CZ2AQ08AD087	0,1200	65	ghisa	0,7600	in pressione	gravità	SAVUTO					€ 3.202,01	0,60	€ 1.921,20
CZ2AQ08AD088	0,5000	65	ghisa	0,1400	in pressione	gravità	SAVUTO					€ 13.341,70	0,60	€ 8.005,02
CZ2AQ08AD089	0,7000	65	ghisa	0,6200	in pressione	gravità	SAVUTO					€ 18.678,38	0,60	€ 11.207,03
CZ2AQ08AD090	0,4000	65	ghisa	0,0600	in pressione	gravità	SAVUTO					€ 10.673,36	0,60	€ 6.404,02
CZ2AQ08AD091	1,4850	200	acciaio	37,7100	in pressione	gravità	SAVUTO					€ 117.910,34	0,60	€ 70.746,20
CZ2AQ08AD092	3,1910	60	acciaio	0,7400	in pressione	gravità	SAVUTO					€ 78.916,30	0,60	€ 47.349,78
CZ2AQ08AD093	1,2500	200	acciaio	36,9700	in pressione	gravità	SAVUTO					€ 99.251,13	0,60	€ 59.550,68
CZ2AQ08AD094	1,8000	80	acciaio	2,6000	in pressione	gravità	SAVUTO					€ 58.573,62	0,60	€ 35.144,17
CZ2AQ08AD095	6,1980	200	acciaio	32,9200	in pressione	gravità	SAVUTO					€ 492.126,77	0,60	€ 295.276,06
CZ2AQ08AD096	1,7000	100	acciaio	2,0300	in pressione	gravità	SAVUTO					€ 68.596,53	0,60	€ 41.157,92
CZ2AQ08AD097	0,2000	80	acciaio	1,2800	in pressione	gravità	SAVUTO					€ 6.508,18	0,60	€ 3.904,91
CZ2AQ08AD098	1,1000	80	acciaio	128,0000	in pressione	gravità	SAVUTO					€ 35.794,99	0,60	€ 21.476,99
CZ2AQ08AD099	0,5650	80	acciaio	0,7500	in pressione	gravità	SAVUTO					€ 18.385,61	0,60	€ 11.031,37
CZ2AQ08AD100	0,5640	80	acciaio	0,0100	in pressione	gravità	SAVUTO					€ 18.353,07	0,60	€ 11.011,84
CZ2AQ08AD101	0,0750	80	acciaio	0,7400	in pressione	gravità	SAVUTO					€ 2.440,57	0,60	€ 1.464,34
CZ2AQ08AD102	4,4850	200	acciaio	30,7700	in pressione	gravità	SAVUTO					€ 356.113,05	0,60	€ 213.667,83
CZ2AQ08AD103	2,5420	60	acciaio	5,2400	in pressione	gravità	SAVUTO					€ 62.865,95	0,60	€ 37.719,57
CZ2AQ08AD104	3,2260	100	acciaio	25,5300	in pressione	gravità	SAVUTO					€ 130.172,01	0,60	€ 78.103,20
CZ2AQ08AD105	1,6000	100	acciaio	6,9500	in pressione	gravità	SAVUTO					€ 64.561,44	0,60	€ 38.736,86
CZ2AQ08AD106	0,9000	100	acciaio	6,2900	in pressione	gravità	SAVUTO					€ 36.315,81	0,60	€ 21.789,49
CZ2AQ08AD107	0,1500	80	acciaio	1,2800	in pressione	gravità	SAVUTO					€ 4.881,14	0,60	€ 2.928,68
CZ2AQ08AD108	0,4500	80	acciaio	1,2800	in pressione	gravità	SAVUTO					€ 14.643,40	0,60	€ 8.786,04
CZ2AQ08AD109	1,7090	150	acciaio	16,0000	in pressione	gravità	SAVUTO					€ 102.327,91	0,60	€ 61.396,75
CZ2AQ08AD110	0,6800	100	acciaio	4,4100	in pressione	gravità	SAVUTO					€ 27.438,61	0,60	€ 16.463,17
CZ2AQ08AD111	4,2300	100	acciaio	0,0000	in pressione	gravità	SAVUTO					€ 170.684,31	0,60	€ 102.410,58
CZ2AQ08AD112	1,5690	150	acciaio	11,5900	in pressione	gravità	SAVUTO					€ 93.945,29	0,60	€ 56.367,17
CZ2AQ08AD113	1,0060	60	acciaio	5,1700	in pressione	gravità	SAVUTO					€ 24.879,29	0,60	€ 14.927,57
CZ2AQ08AD114	1,1520	125	acciaio	6,4200	in pressione	gravità	SAVUTO					€ 57.730,63	0,60	€ 34.638,38
CZ2AQ08AD115	1,9000	125	acciaio	1,5000	in pressione	gravità	SAVUTO					€ 95.215,46	0,60	€ 57.129,28
CZ2AQ08AD116	0,9920	80	acciaio	0,7500	in pressione	gravità	SAVUTO					€ 32.280,57	0,60	€ 19.368,34
CZ2AQ08AD117	3,3320	100	acciaio	4,1700	in pressione	gravità	SAVUTO					€ 134.449,20	0,60	€ 80.669,52
CZ2AQ08AD118	0,7800	50	acciaio	4,0000	in pressione	sollevamento	SAVUTO					€ 16.244,20	0,60	€ 9.746,52
CZ2AQ08AD119	1,0700	300	acciaio	93,8700	in pressione	gravità	SAVUTO					€ 126.742,47	0,60	€ 76.045,48
CZ2AQ08AD120	0,6200	50	acciaio	0,6700	in pressione	gravità	SAVUTO					€ 12.912,06	0,60	€ 7.747,23
CZ2AQ08AD121	1,3400	300	acciaio	94,5400	in pressione	gravità	SAVUTO					€ 158.724,21	0,60	€ 95.234,53
CZ2AQ08AD122	0,3600	60	acciaio	0,4000	in pressione	gravità	SAVUTO					€ 8.903,12	0,60	€ 5.341,87
CZ2AQ08AD123	2,2950	300	acciaio	94,9400	in pressione	gravità	SAVUTO					€ 271.844,82	0,60	€ 163.106,89
CZ2AQ08AD124	0,7230	100	acciaio	11,2100	in pressione	gravità	SAVUTO					€ 29.173,70	0,60	€ 17.504,22
CZ2AQ08AD125	0,9880	50	acciaio	0,5000	in pressione	gravità	SAVUTO					€ 20.575,99	0,60	€ 12.345,59
CZ2AQ08AD126	1,7600	50	acciaio	2,3100	in pressione	gravità	SAVUTO					€ 36.653,58	0,60	€ 21.992,15
CZ2AQ08AD127	0,6880	50	acciaio	1,2100	in pressione	gravità	SAVUTO					€ 14.328,22	0,60	€ 8.596,93
CZ2AQ08AD128	0,6240	80	acciaio	1,5000	in pressione	gravità	SAVUTO					€ 20.305,52	0,60	€ 12.183,31
CZ2AQ08AD129	1,5990	80	acciaio	6,5000	in pressione	gravità	SAVUTO					€ 52.032,90	0,60	€ 31.219,74
CZ2AQ08AD130	0,8600	300	acciaio	106,5700	in pressione	gravità	SAVUTO					€ 101.867,78	0,60	€ 61.120,67
CZ2AQ08AD131	2,6950	80	acciaio	2,9000	in pressione	gravità	SAVUTO					€ 87.697,72	0,60	€ 52.618,63
CZ2AQ08AD132	0,2900	50	acciaio	1,0300	in pressione	gravità	SAVUTO					€ 6.039,51	0,60	€ 3.623,71
CZ2AQ08AD133	4,2450	50	acciaio	1,8700	in pressione	gravità	SAVUTO					€ 88.405,94	0,60	€ 53.043,57
CZ2AQ08AD134	1,1140	50	acciaio	1,7600	in pressione	gravità	SAVUTO					€ 23.200,05	0,60	€ 13.920,03

SINTESI ADDUTTRICI

CODICE	LUNGHEZZA (km)	DIAMETRO (mm)	MATERIALE	Portata (l/s)	Modalità trasporto	Funzionamento	12	Anno inizio costruzione	Anno fine costruzione	Anno entrata in esercizio		Costo a nuovo (€)	Fattore di riduzione (funzionalità)	Valore attuale (€)
CZ2AQ08AD135	0,3700	50	acciaio	0,3100	in pressione	gravità	SAVUTO					€ 7.705,58	0,60	€ 4.623,35
CZ2AQ08AD136	0,5890	300	acciaio	109,4700	in pressione	gravità	SAVUTO					€ 69.767,58	0,60	€ 41.860,55
CZ2AQ08AD137	1,1300	50	acciaio	1,9600	in pressione	gravità	SAVUTO					€ 23.533,27	0,60	€ 14.119,96
CZ2AQ08AD138	2,3460	300	acciaio	111,4300	in pressione	gravità	SAVUTO					€ 277.885,81	0,60	€ 166.731,48
CZ2AQ08AD139	0,3390	50	acciaio	1,6700	in pressione	gravità	SAVUTO					€ 7.059,98	0,60	€ 4.235,99
CZ2AQ08AD140	1,2140	300	acciaio	113,1000	in pressione	gravità	SAVUTO					€ 143.799,39	0,60	€ 86.279,63
CZ2AQ08AD141	1,8350	100	acciaio	6,9600	in pressione	gravità	SAVUTO					€ 74.043,90	0,60	€ 44.426,34
CZ2AQ08AD142	0,9470	60	acciaio	1,6600	in pressione	gravità	SAVUTO					€ 23.420,16	0,60	€ 14.052,10
CZ2AQ08AD143	1,2360	80	acciaio	5,3000	in pressione	gravità	SAVUTO					€ 40.220,55	0,60	€ 24.132,33
CZ2AQ08AD144	0,0890	80	acciaio	0,3100	in pressione	gravità	SAVUTO					€ 2.896,14	0,60	€ 1.737,68
CZ2AQ08AD145	1,0350	80	acciaio	0,2900			SAVUTO					€ 33.679,83	0,60	€ 20.207,90
CZ2AQ08AD146	1,4570	80	acciaio	4,9900	in pressione	gravità	SAVUTO					€ 47.412,09	0,60	€ 28.447,26
CZ2AQ08AD147	0,6130	50	acciaio	0,2300	in pressione	gravità	SAVUTO					€ 12.766,28	0,60	€ 7.659,77
CZ2AQ08AD148	5,1840	80	acciaio	4,7100	in pressione	gravità	SAVUTO					€ 168.692,03	0,60	€ 101.215,22
CZ2AQ08AD149	0,2770	80	acciaio	1,0000	in pressione	gravità	SAVUTO					€ 9.013,83	0,60	€ 5.408,30
CZ2AQ08AD150	0,4780	80	acciaio	3,1600	in pressione	gravità	SAVUTO					€ 15.554,55	0,60	€ 9.332,73
CZ2AQ08AD151	0,6540	50	acciaio	0,7000	in pressione	gravità	SAVUTO					€ 13.620,14	0,60	€ 8.172,08
CZ2AQ08AD152	0,9200	50	acciaio	0,2700	in pressione	gravità	SAVUTO					€ 19.159,83	0,60	€ 11.495,90
CZ2AQ08AD153	0,8710	50	acciaio	0,4300	in pressione	gravità	SAVUTO					€ 18.139,36	0,60	€ 10.883,62
CZ2AQ08AD154	1,4200	100	acciaio	8,2400	in pressione	gravità	SAVUTO					€ 57.298,28	0,60	€ 34.378,97
CZ2AQ08AD155	1,7450	100	acciaio	7,1800	in pressione	gravità	SAVUTO					€ 70.412,32	0,60	€ 42.247,39
CZ2AQ08AD156	0,9320	80	acciaio	0,4500	in pressione	gravità	SAVUTO					€ 30.328,12	0,60	€ 18.196,87
CZ2AQ08AD157	4,1100	125	acciaio	6,7300	in pressione	gravità	SAVUTO					€ 205.966,08	0,60	€ 123.579,65
CZ2AQ08AD158	0,0640	50	acciaio	1,2300	in pressione	gravità	SAVUTO					€ 1.332,86	0,60	€ 799,71
CZ2AQ08AD159	1,0250	60	acciaio	0,1000	in pressione	gravità	SAVUTO					€ 25.349,17	0,60	€ 15.209,50
CZ2AQ08AD160	5,5450	125	acciaio	1,9000	in pressione	gravità	SAVUTO					€ 277.878,81	0,60	€ 166.727,28
CZ2AQ08AD161	5,8450	1000	acciaio	0,5000	in pressione	gravità	SAVUTO					€ 2.290.076,18	0,60	€ 1.374.045,71
CZ2AQ08AD162	0,2190	100	acciaio	1,5000	mista	gravità	SAVUTO					€ 8.836,85	0,60	€ 5.302,11
CZ2AQ08AD163	0,3170	50	acciaio	1,0600	in pressione	gravità	SAVUTO					€ 6.601,81	0,60	€ 3.961,09
CZ2AQ08AD164	11,9220	400	acciaio	128,8000	in pressione	gravità	SAVUTO					€ 1.877.725,72	0,60	€ 1.126.635,43
CZ2AQ08AD165	0,8510	300	acciaio	15,0000	in pressione	gravità	SAVUTO					€ 100.801,72	0,60	€ 60.481,03
CZ2AQ08AD166	0,1330	200	acciaio	5,0000	mista	gravità	SAVUTO					€ 10.560,32	0,60	€ 6.336,19
CZ2AQ08AD167	0,1510	200	acciaio	10,0000	in pressione	gravità	SAVUTO					€ 11.989,54	0,60	€ 7.193,72
CZ2AQ08AD168	6,6420	100	acciaio	1,5000	in pressione	gravità	SAVUTO					€ 268.010,69	0,60	€ 160.806,41
CZ2AQ08AD169	0,3150	200	acciaio	3,5000	mista	gravità	SAVUTO					€ 25.011,28	0,60	€ 15.006,77
CZ2AQ08AD170	0,1720	100	acciaio	5,0000	in pressione	gravità	SAVUTO					€ 6.940,36	0,60	€ 4.164,21
CZ2AQ08AD171	4,0000	100	acciaio	5,0000	in pressione	gravità	SAVUTO					€ 161.403,60	0,60	€ 96.842,16
CZ2AQ08AD172	1,2000	550	ghisa	90,3000	in pressione	gravità	SAVUTO					€ 259.291,09	0,60	€ 155.574,65
CZ2AQ08AD173	1,2950	300	acciaio	40,0000	in pressione	gravità	SAVUTO					€ 153.393,91	0,60	€ 92.036,35
CZ2AQ08AD174	0,6270	200	acciaio	12,0000	mista	gravità	SAVUTO					€ 49.784,36	0,60	€ 29.870,62
CZ2AQ08AD175	0,2840	300	acciaio	28,0000	mista	gravità	SAVUTO					€ 33.640,06	0,60	€ 20.184,03
CZ2AQ08AD176	2,8420	300	acciaio	28,0000	mista	gravità	SAVUTO					€ 336.637,46	0,60	€ 201.982,48
CZ2AQ08AD177	1,4260	300	acciaio	17,5000	mista	gravità	SAVUTO					€ 168.910,98	0,60	€ 101.346,59
CZ2AQ08AD178	0,8080	200	acciaio	4,5000	mista	gravità	SAVUTO					€ 64.155,93	0,60	€ 38.493,56
CZ2AQ08AD179	2,5800	200	acciaio	5,0000	mista	gravità	SAVUTO					€ 204.854,32	0,60	€ 122.912,59
CZ2AQ08AD180	0,6210	200	acciaio	8,0000	mista	gravità	SAVUTO					€ 49.307,96	0,60	€ 29.584,77
CZ2AQ08AD181	3,1400	200	acciaio	3,0000	mista	gravità	SAVUTO					€ 249.318,83	0,60	€ 149.591,30
CZ2AQ08AD182	0,0460	450	acciaio	32,8000	in pressione	gravità	SAVUTO					€ 8.143,19	0,60	€ 4.885,91
CZ2AQ08AD183	0,5880	200	acciaio	25,0000	mista	gravità	SAVUTO					€ 46.687,73	0,60	€ 28.012,64
CZ2AQ08AD184	0,2180	300	acciaio	15,0000	in pressione	gravità	SAVUTO					€ 25.822,30	0,60	€ 15.493,38
CZ2AQ08AD185	0,2190	200	acciaio	7,0000	in pressione	sollevamento	SAVUTO			1985		€ 17.388,80	0,60	€ 10.433,28
CZ2AQ08AD186	2,9460	300	acciaio	54,9600	in pressione	gravità	SAVUTO					€ 348.956,36	0,60	€ 209.373,82
CZ2AQ08AD187	0,2190	200	acciaio	8,0000	in pressione	sollevamento	SAVUTO					€ 17.388,80	0,60	€ 10.433,28
KR1AQ00AD000	0,0000	0		0,0000			Lese					€ 1.000,00	0,60	€ 600,00

SINTESI ADDUTTRICI

CODICE	LUNGHEZZA (km)	DIAMETRO (mm)	MATERIALE	Portata (l/s)	Modalità trasporto	Funzionamento	12	Anno inizio costruzione	Anno fine costruzione	Anno entrata in esercizio		Costo a nuovo (€)	Fattore di riduzione (funzionalità)	Valore attuale (€)
KR1AQ00AD001	0,0000	100	cemento amianto	6,0000	in pressione		Lese					€ 1.000,00	0,60	€ 600,00
KR1AQ00AD002	0,9600	125	cemento amianto	10,0000			Lese					€ 48.108,86	0,60	€ 28.865,32
KR1AQ00AD003	0,0000	0		0,0000			Lese					€ 1.000,00	0,60	€ 600,00
KR1AQ00AD004	0,0000	0		0,0000			Lese					€ 1.000,00	0,60	€ 600,00
KR1AQ00AD005	0,0000	0		0,0000			Lese					€ 1.000,00	0,60	€ 600,00
KR1AQ00AD006	0,0000	0		0,0000			Lese					€ 1.000,00	0,60	€ 600,00
KR1AQ00AD007	0,0000	0		0,0000			Lese					€ 1.000,00	0,60	€ 600,00
KR1AQ00AD008	0,0000	0		0,0000			Lese					€ 1.000,00	0,60	€ 600,00
KR1AQ00AD009	0,0000	0		0,0000			Lese					€ 1.000,00	0,60	€ 600,00
KR1AQ00AD010	0,0000	0		0,0000			Lese					€ 1.000,00	0,60	€ 600,00
KR1AQ00AD011	0,0000	0		0,0000			Lese					€ 1.000,00	0,60	€ 600,00
KR1AQ00AD012	0,0000	0		0,0000			Lese					€ 1.000,00	0,60	€ 600,00
KR1AQ00AD013	0,0000	0		0,0000			Lese					€ 1.000,00	0,60	€ 600,00
KR1AQ00AD014	0,0000	0		0,0000			Lese					€ 1.000,00	0,60	€ 600,00
KR1AQ00AD015	0,0000	0		0,0000			Lese					€ 1.000,00	0,60	€ 600,00
KR1AQ00AD016	0,0000	0		0,0000			Lese					€ 1.000,00	0,60	€ 600,00
KR1AQ00AD017	0,0000	0		0,0000			Lese					€ 1.000,00	0,60	€ 600,00
KR1AQ00AD018	0,0000	0		0,0000			Lese					€ 1.000,00	0,60	€ 600,00
KR1AQ00AD019	0,0000	0		0,0000			Lese					€ 1.000,00	0,60	€ 600,00
KR1AQ00AD020	0,0000	0		0,0000			Lese					€ 1.000,00	0,60	€ 600,00
KR1AQ00AD021	0,0000	0		0,0000			Lese					€ 1.000,00	0,60	€ 600,00
KR1AQ00AD022	0,0000	0		0,0000			Lese					€ 1.000,00	0,60	€ 600,00
KR1AQ00AD023	0,0000	0		0,0000			Lese					€ 1.000,00	0,60	€ 600,00
KR1AQ00AD024	0,0000	0		0,0000			Lese					€ 1.000,00	0,60	€ 600,00
KR1AQ00AD025	0,0000	0		0,0000			Lese					€ 1.000,00	0,60	€ 600,00
KR1AQ00AD026	0,0000	0		0,0000			Lese					€ 1.000,00	0,60	€ 600,00
KR1AQ00AD027	0,0000	0		0,0000			Lese					€ 1.000,00	0,60	€ 600,00
KR1AQ00AD028	0,0000	0		0,0000			Lese					€ 1.000,00	0,60	€ 600,00
KR1AQ00AD029	0,0000	0		0,0000			Lese					€ 1.000,00	0,60	€ 600,00
KR1AQ00AD030	0,0000	0		0,0000			Lese					€ 1.000,00	0,60	€ 600,00
KR1AQ00AD031	0,0000	0		0,0000			Lese					€ 1.000,00	0,60	€ 600,00
KR1AQ00AD032	0,0000	0		0,0000			Lese					€ 1.000,00	0,60	€ 600,00
KR1AQ00AD033	0,0000	0		0,0000			Lese					€ 1.000,00	0,60	€ 600,00
KR1AQ00AD034	0,0000	0		0,0000			Lese					€ 1.000,00	0,60	€ 600,00
KR1AQ00AD035	0,0000	0		0,0000			Lese					€ 1.000,00	0,60	€ 600,00
KR1AQ00AD036	0,0000	0		0,0000			Lese					€ 1.000,00	0,60	€ 600,00
KR1AQ00AD037	1,4070	275	acciaio	35,0000	in pressione		Lese					€ 152.924,57	0,60	€ 91.754,74
KR1AQ00AD038	4,0760	250	acciaio	35,0000	in pressione		Lese					€ 403.221,99	0,60	€ 241.933,19
KR1AQ00AD039	2,1430	225	acciaio	35,0000	in pressione		Lese					€ 191.077,16	0,60	€ 114.646,29
KR1AQ00AD040	7,2490	100	acciaio	10,5000	in pressione		Lese					€ 292.503,68	0,60	€ 175.502,21
KR1AQ00AD041	0,6200	100	acciaio	6,0000	in pressione		Lese					€ 25.017,56	0,60	€ 15.010,53
KR1AQ00AD042	0,6200	100	acciaio	4,5000	in pressione		Lese					€ 25.017,56	0,60	€ 15.010,53
KR1AQ00AD043	0,1000	100	acciaio	6,7500	in pressione		Lese					€ 4.035,09	0,60	€ 2.421,05
KR1AQ00AD044	5,2510	200	acciaio	21,6900	in pressione		Lese					€ 416.934,12	0,60	€ 250.160,47
KR1AQ00AD045	2,2830	80	acciaio	5,0000	in pressione		Lese					€ 74.290,87	0,60	€ 44.574,52
KR1AQ00AD046	0,2130	125	acciaio	5,0000	in pressione		Lese					€ 10.674,15	0,60	€ 6.404,49
KR1AQ00AD047	0,6700	80	acciaio	0,0000	in pressione		Lese					€ 21.802,40	0,60	€ 13.081,44
KR1AQ00AD048	0,0800	200	acciaio	16,6900	in pressione		Lese					€ 6.352,07	0,60	€ 3.811,24
KR1AQ00AD049	2,2300	100	acciaio	7,3000	in pressione		Lese					€ 89.982,51	0,60	€ 53.989,50
KR1AQ00AD050	0,1300	100	acciaio	0,0000	in pressione		Lese					€ 5.245,62	0,60	€ 3.147,37
KR1AQ00AD051	2,0470	200	acciaio	9,3900	in pressione		Lese					€ 162.533,64	0,60	€ 97.520,18
KR1AQ00AD052	0,0000	0		0,0000			Lese					€ 1.000,00	0,60	€ 600,00
KR1AQ00AD053	0,0000	0		0,0000			Lese					€ 1.000,00	0,60	€ 600,00

SINTESI ADDUTTRICI

CODICE	LUNGHEZZA (km)	DIAMETRO (mm)	MATERIALE	Portata (l/s)	Modalità trasporto	Funzionamento	12	Anno inizio costruzione	Anno fine costruzione	Anno entrata in esercizio		Costo a nuovo (€)	Fattore di riduzione (funzionalità)	Valore attuale (€)
KR1AQ00AD054	2,6850	0	cemento	150,0000			Lese					€ 1.000,00	0,60	€ 600,00
KR1AQ00AD055	3,5800	0	cemento	150,0000			Lese					€ 1.000,00	0,60	€ 600,00
KR1AQ00AD056	0,0000	0		0,0000			Lese					€ 1.000,00	0,60	€ 600,00
KR1AQ00AD057	0,1470	600	acciaio	150,0000	in pressione		Lese					€ 34.633,33	0,60	€ 20.780,00
KR1AQ00AD058	0,0000	0		0,0000			Lese					€ 1.000,00	0,60	€ 600,00
KR1AQ00AD059	0,0000	0		0,0000			Lese					€ 1.000,00	0,60	€ 600,00
KR1AQ00AD060	0,7400	0	cemento	0,0000			Lese					€ 1.000,00	0,60	€ 600,00
KR1AQ00AD061	0,0960	600	acciaio	0,0000	in pressione		Lese					€ 22.617,69	0,60	€ 13.570,61
KR1AQ00AD062	0,7800	0	cemento	0,0000			Lese					€ 1.000,00	0,60	€ 600,00
KR1AQ00AD063	2,4050	400	acciaio	226,0000	in pressione		Lese					€ 378.789,66	0,60	€ 227.273,80
KR1AQ00AD064	2,4050	400	acciaio	226,0000	in pressione		Lese					€ 378.789,66	0,60	€ 227.273,80
KR1AQ00AD065	1,4140	100	acciaio	5,5000	in pressione		Lese					€ 57.056,17	0,60	€ 34.233,70
KR1AQ00AD066	2,2500	125	acciaio	5,5000	in pressione		Lese					€ 112.755,15	0,60	€ 67.653,09
KR1AQ00AD067	2,1900	80	acciaio	1,0000	in pressione	sollevamento	Lese					€ 71.264,57	0,60	€ 42.758,74
KR1AQ00AD068	0,6900	80	acciaio	0,0000	in pressione		Lese					€ 22.453,22	0,60	€ 13.471,93
KR1AQ00AD069	0,0580	100	acciaio	0,0000	in pressione		Lese					€ 2.340,35	0,60	€ 1.404,21
KR1AQ00AD070	1,0100	100	acciaio	3,9100	in pressione		Lese					€ 40.754,41	0,60	€ 24.452,65
KR1AQ00AD071	2,9760	300	acciaio	182,4300	in pressione		Lese					€ 352.509,89	0,60	€ 211.505,93
KR1AQ00AD072	3,8300	325	acciaio	182,4300	in pressione		Lese					€ 491.057,31	0,60	€ 294.634,39
KR1AQ00AD073	2,9760	300	acciaio	182,4300	in pressione		Lese					€ 352.509,89	0,60	€ 211.505,93
KR1AQ00AD074	3,8300	350	acciaio	182,4300	in pressione		Lese					€ 528.447,69	0,60	€ 317.068,61
KR1AQ00AD075	1,6970	80	acciaio	5,9700	in pressione		Lese					€ 55.221,91	0,60	€ 33.133,14
KR1AQ00AD076	1,2810	100	acciaio	3,7500	in pressione		Lese					€ 51.689,50	0,60	€ 31.013,70
KR1AQ00AD077	0,7000	100	acciaio	0,0000	in pressione	sollevamento	Lese					€ 28.245,63	0,60	€ 16.947,38
KR1AQ00AD078	0,0000	0		0,0000			Lese					€ 1.000,00	0,60	€ 600,00
KR1AQ00AD079	2,3270	200	acciaio	32,0000	in pressione		Lese					€ 184.765,89	0,60	€ 110.859,53
KR1AQ00AD080	8,6660	175	acciaio	32,0000	in pressione		Lese					€ 603.486,40	0,60	€ 362.091,84
KR1AQ00AD081	6,0320	100	acciaio	7,0000	in pressione		Lese					€ 243.396,63	0,60	€ 146.037,98
KR1AQ00AD082	0,4580	100	acciaio	4,0000	in pressione		Lese					€ 18.480,71	0,60	€ 11.088,43
KR1AQ00AD083	0,0300	100	acciaio	0,0000	in pressione		Lese					€ 1.210,53	0,60	€ 726,32
KR1AQ00AD084	4,5160	60	acciaio	2,0000	in pressione		Lese					€ 111.684,74	0,60	€ 67.010,84
KR1AQ00AD085	0,5200	100	acciaio	3,0000	in pressione		Lese					€ 20.982,47	0,60	€ 12.589,48
KR1AQ00AD086	3,9530	150	acciaio	25,2000	in pressione		Lese					€ 236.689,44	0,60	€ 142.013,66
KR1AQ00AD087	2,9900	200	cemento amianto	25,2000	in pressione		Lese					€ 237.408,69	0,60	€ 142.445,22
KR1AQ00AD088	0,2480	150	acciaio	25,2000	in pressione		Lese					€ 14.849,22	0,60	€ 8.909,53
KR1AQ00AD089	2,6210	175	acciaio	25,2000	in pressione		Lese					€ 182.522,25	0,60	€ 109.513,35
KR1AQ00AD090	0,0200	150	acciaio	27,4000	in pressione		Lese					€ 1.197,52	0,60	€ 718,51
KR1AQ00AD091	5,1500	125	acciaio	18,4000	in pressione		Lese					€ 258.084,01	0,60	€ 154.850,41
KR1AQ00AD092	0,1510	125	acciaio	0,0000	in pressione		Lese					€ 7.567,12	0,60	€ 4.540,27
KR1AQ00AD093	1,6680	200	acciaio	0,0000	in pressione		Lese					€ 132.440,70	0,60	€ 79.464,42
KR1AQ00AD094	0,8120	200	acciaio	16,0000	in pressione		Lese					€ 64.473,53	0,60	€ 38.684,12
KR1AQ00AD095	1,5480	200	acciaio	0,0000	in pressione		Lese					€ 122.912,59	0,60	€ 73.747,55
KR1AQ00AD096	0,0000	0	ghisa	0,0000			Lese					€ 1.000,00	0,60	€ 600,00
KR1AQ00AD097	0,2110	80	ghisa	0,5000	in pressione		Lese					€ 6.866,13	0,60	€ 4.119,68
KR1AQ00AD098	2,3360	125	Acciaio	4,0000	in pressione		Lese					€ 117.064,90	0,60	€ 70.238,94
KR1AQ00AD099	1,0370	60	ghisa	1,0000	in pressione		Lese					€ 25.645,94	0,60	€ 15.387,57
KR1AQ00AD100	0,3770	100	ghisa	3,0000	in pressione		Lese					€ 15.212,29	0,60	€ 9.127,37
KR1AQ00AD101	0,6630	60	ghisa	1,0000	in pressione		Lese					€ 16.396,59	0,60	€ 9.837,95
KR1AQ00AD102	0,4270	100	ghisa	2,0000	in pressione		Lese					€ 17.229,83	0,60	€ 10.337,90
KR1AQ00AD103	2,4270	200	acciaio	0,0000	in pressione		Lese					€ 192.705,99	0,60	€ 115.623,59
KR1AQ00AD104	2,0700	250	acciaio	0,0000	in pressione		Lese					€ 204.776,61	0,60	€ 122.865,96
KR1AQ00AD105	0,6240	80	acciaio	0,0000	in pressione		Lese					€ 20.305,52	0,60	€ 12.183,31
KR1AQ00AD106	0,2020	50	acciaio	0,4000	in pressione		Lese					€ 4.206,83	0,60	€ 2.524,10
KR1AQ00AD107	0,4800	60	acciaio	0,4000	in pressione		Lese					€ 11.870,83	0,60	€ 7.122,50

SINTESI ADDUTTRICI

CODICE	LUNGHEZZA (km)	DIAMETRO (mm)	MATERIALE	Portata (l/s)	Modalità trasporto	Funzionamento	12	Anno inizio costruzione	Anno fine costruzione	Anno entrata in esercizio		Costo a nuovo (€)	Fattore di riduzione (funzionalità)	Valore attuale (€)
KR1AQ00AD108	6,2100	200	acciaio	25,0000	in pressione		Lese					€ 493.079,59	0,60	€ 295.847,76
KR1AQ00AD109	0,4000	80	acciaio	10,0000	in pressione		Lese					€ 13.016,36	0,60	€ 7.809,82
KR1AQ00AD110	0,3850	125	acciaio	15,0000	in pressione		Lese					€ 19.293,66	0,60	€ 11.576,20
KR1AQ00AD111	3,2700	150	acciaio	15,0000	in pressione		Lese					€ 195.794,19	0,60	€ 117.476,52
KR1AQ00AD112	5,9620	125	acciaio	8,0000	in pressione		Lese					€ 298.776,09	0,60	€ 179.265,65
KR1AQ00AD113	1,1700	125	acciaio	10,5000	in pressione		Lese					€ 58.632,68	0,60	€ 35.179,61
KR1AQ00AD114	6,4850	125	acciaio	0,0000	in pressione		Lese					€ 324.985,41	0,60	€ 194.991,24
KR1AQ00AD115	0,0000	0		0,0000			Lese					€ 1.000,00	0,60	€ 600,00
KR1AQ00AD116	6,0000	125	acciaio	0,0000	in pressione		Lese					€ 300.680,40	0,60	€ 180.408,24
KR1AQ00AD117	3,0500	300	acciaio	131,5100	in pressione		Lese					€ 361.275,24	0,60	€ 216.765,14
KR1AQ00AD118	3,0500	300	acciaio	131,5100	in pressione		Lese					€ 361.275,24	0,60	€ 216.765,14
KR1AQ00AD119	5,4520	300	acciaio	32,3900	in pressione		Lese					€ 645.794,32	0,60	€ 387.476,59
KR1AQ00AD120	5,4380	175	acciaio	9,5000	in pressione		Lese					€ 378.693,63	0,60	€ 227.216,18
KR1AQ00AD121	0,8360	60	acciaio	5,7000	in pressione	sollevamento	Lese					€ 20.675,03	0,60	€ 12.405,02
KR1AQ00AD122	0,5060	80	acciaio	0,0000	in pressione		Lese					€ 16.465,69	0,60	€ 9.879,42
KR1AQ00AD123	0,7950	300	acciaio	27,2000	in pressione		Lese					€ 94.168,47	0,60	€ 56.501,08
KR1AQ00AD124	0,6950	150	acciaio	7,5000	in pressione		Lese					€ 41.613,75	0,60	€ 24.968,25
KR1AQ00AD125	0,5500	80	acciaio	5,1400	in pressione		Lese					€ 17.897,50	0,60	€ 10.738,50
KR1AQ00AD126	0,0000	0		0,0000			Lese					€ 1.000,00	0,60	€ 600,00
KR1AQ00AD127	0,5000	100	acciaio	4,8000	in pressione		Lese					€ 20.175,45	0,60	€ 12.105,27
KR1AQ00AD128	1,8260	150	acciaio	0,0000	in pressione		Lese					€ 109.333,39	0,60	€ 65.600,04
KR1AQ00AD129	6,0180	175	acciaio	20,7000	in pressione		Lese					€ 419.083,90	0,60	€ 251.450,34
KR1AQ00AD130	0,8610	100	acciaio	0,0000	in pressione		Lese					€ 34.742,12	0,60	€ 20.845,27
KR1AQ00AD131	0,0000	0		0,0000			Lese					€ 1.000,00	0,60	€ 600,00
KR1AQ00AD132	0,1810	80	acciaio	7,3400	in pressione		Lese					€ 5.889,90	0,60	€ 3.533,94
KR1AQ00AD133	0,0000	0		0,0000			Lese					€ 1.000,00	0,60	€ 600,00
KR1AQ00AD134	0,9830	100	acciaio	5,2000	in pressione		Lese					€ 39.664,93	0,60	€ 23.798,96
KR1AQ00AD135	9,0500	250	acciaio	92,0000	in pressione		Lese					€ 895.279,41	0,60	€ 537.167,65
KR1AQ00AD136	9,0500	250	acciaio	92,0000	in pressione		Lese					€ 895.279,41	0,60	€ 537.167,65
KR1AQ00AD137	1,1900	60	acciaio	1,0000	in pressione		Lese					€ 29.429,77	0,60	€ 17.657,86
KR1AQ00AD138	0,1600	60	acciaio	0,0000	in pressione		Lese					€ 3.956,94	0,60	€ 2.374,17
KR1AQ00AD139	1,0560	200	acciaio	73,0800	in pressione		Lese					€ 83.847,35	0,60	€ 50.308,41
KR1AQ00AD140	0,2500	100	acciaio	15,1800	in pressione		Lese					€ 10.087,73	0,60	€ 6.052,64
KR1AQ00AD141	1,3040	130	acciaio	0,0000	in pressione		Lese					€ 67.893,93	0,60	€ 40.736,36
KR1AQ00AD142	2,6400	150	acciaio	57,9000	in pressione		Lese					€ 158.072,38	0,60	€ 94.843,43
KR1AQ00AD143	9,0490	50	acciaio	6,0000	in pressione		Lese					€ 188.453,56	0,60	€ 113.072,14
KR1AQ00AD144	0,5130	150	acciaio	36,0000	in pressione		Lese					€ 30.716,34	0,60	€ 18.429,80
KR1AQ00AD145	5,0670	175	acciaio	36,0000	in pressione		Lese					€ 352.857,77	0,60	€ 211.714,66
KR1AQ00AD146	0,0000	80	acciaio	0,0000	in pressione		Lese					€ 1.000,00	0,60	€ 600,00
KR1AQ00AD147	5,2160	150	acciaio	11,0000	in pressione		Lese					€ 312.312,70	0,60	€ 187.387,62
KR1AQ00AD148	0,4460	150	acciaio	0,0000	in pressione		Lese					€ 26.704,65	0,60	€ 16.022,79
KR1AQ00AD149	0,9500	150	acciaio	15,0000	in pressione		Lese					€ 56.882,10	0,60	€ 34.129,26
KR1AQ00AD150	4,8950	125	acciaio	15,0000	in pressione		Lese					€ 245.305,09	0,60	€ 147.183,06
KR1AQ00AD151	1,9800	100	acciaio	8,0000	in pressione		Lese					€ 79.894,78	0,60	€ 47.936,87
KR1AQ00AD152	0,3200	125	acciaio	0,0000	in pressione		Lese					€ 16.036,29	0,60	€ 9.621,77
KR1AQ00AD153	5,5810	200	acciaio	0,0000	in pressione		Lese					€ 443.136,41	0,60	€ 265.881,85
KR1AQ00AD154	0,0000	0		0,0000			Lese					€ 1.000,00	0,60	€ 600,00
KR1AQ00AD155	0,0000	0		0,0000			Lese					€ 1.000,00	0,60	€ 600,00
KR1AQ00AD156	0,0000	0		0,0000			Lese					€ 1.000,00	0,60	€ 600,00
KR1AQ00AD157	0,0000	0		0,0000			Lese					€ 1.000,00	0,60	€ 600,00
KR1AQ00AD158	0,0000	0		0,0000			Lese					€ 1.000,00	0,60	€ 600,00
KR1AQ00AD159	0,0000	0		0,0000			Lese					€ 1.000,00	0,60	€ 600,00
KR1AQ00AD160	0,0000	0		0,0000			Lese					€ 1.000,00	0,60	€ 600,00
KR1AQ00AD161	4,3950	175	acciaio	13,7000	in pressione		Lese					€ 306.060,77	0,60	€ 183.636,46
KR1AQ00AD162	4,2700	200	acciaio	13,7000	in pressione		Lese					€ 339.041,84	0,60	€ 203.425,10

SINTESI ADDUTTRICI

CODICE	LUNGHEZZA (km)	DIAMETRO (mm)	MATERIALE	Portata (l/s)	Modalità trasporto	Funzionamento	12	Anno inizio costruzione	Anno fine costruzione	Anno entrata in esercizio		Costo a nuovo (€)	Fattore di riduzione (funzionalità)	Valore attuale (€)
KR1AQ00AD163	0,0880	50	acciaio	13,7000	in pressione		Lese					€ 1.832,68	0,60	€ 1.099,61
KR1AQ00AD164	0,7120	100	acciaio	0,0000	in pressione		Lese					€ 28.729,84	0,60	€ 17.237,90
KR1AQ00AD165	4,2700	200	Acciaio	0,0000	in pressione		Lese					€ 339.041,84	0,60	€ 203.425,10
KR1AQ00AD166	0,3390	50	Acciaio	0,0000	in pressione		Lese					€ 7.059,98	0,60	€ 4.235,99
KR1AQ00AD167	0,2900	60	acciaio	0,0000	in pressione		Lese					€ 7.171,96	0,60	€ 4.303,18
KR1AQ00AD168	0,5180	175	acciaio	0,0000			Lese					€ 36.072,69	0,60	€ 21.643,61
KR1AQ00AD169	1,9900	175	acciaio	0,0000	in pressione		Lese					€ 138.580,42	0,60	€ 83.148,25
KR1AQ00AD170	5,8440	250	acciaio	62,0000	in pressione		Lese					€ 578.122,95	0,60	€ 346.873,77
KR1AQ00AD171	3,8740	200	acciaio	62,0000	in pressione		Lese					€ 307.599,09	0,60	€ 184.559,46
KR1AQ00AD172	4,2200	125	acciaio	18,0000	in pressione		Lese					€ 211.478,54	0,60	€ 126.887,12
KR1AQ00AD173	0,9080	150	acciaio	0,0000	in pressione		Lese					€ 54.367,32	0,60	€ 32.620,39
KR1AQ00AD174	3,2300	50	acciaio	1,4000	in pressione		Lese					€ 67.267,66	0,60	€ 40.360,59
KR1AQ00AD175	5,3940	200	acciaio	43,8700	in pressione		Lese					€ 428.288,46	0,60	€ 256.973,08
KR1AQ00AD176	2,0450	60	acciaio	3,0000	in pressione		Lese					€ 50.574,69	0,60	€ 30.344,82
KR1AQ00AD177	0,3150	80	acciaio	0,0000	in pressione		Lese					€ 10.250,38	0,60	€ 6.150,23
KR1AQ00AD178	2,8930	200	acciaio	33,4200	in pressione		Lese					€ 229.706,79	0,60	€ 137.824,08
KR1AQ00AD179	2,4660	125	acciaio	21,5400	in pressione		Lese					€ 123.579,65	0,60	€ 74.147,79
KR1AQ00AD180	1,0870	100	acciaio	16,4000	in pressione		Lese					€ 43.861,43	0,60	€ 26.316,86
KR1AQ00AD181	0,7280	100	acciaio	0,0000	in pressione		Lese					€ 29.375,45	0,60	€ 17.625,27
KR1AQ00AD182	2,6510	60	acciaio	5,1400	in pressione		Lese					€ 65.561,62	0,60	€ 39.336,97
KR1AQ00AD183	0,1950	80	acciaio	0,0000	in pressione		Lese					€ 6.345,48	0,60	€ 3.807,29
KR1AQ00AD184	1,4350	100	acciaio	11,8800	in pressione		Lese					€ 57.903,54	0,60	€ 34.742,12
KR1AQ00AD185	1,0870	125	acciaio	11,8800	in pressione		Lese					€ 54.473,27	0,60	€ 32.683,96
KR1AQ00AD186	0,0600	60	acciaio	1,3000	in pressione		Lese					€ 1.483,85	0,60	€ 890,31
KR1AQ00AD187	1,7720	60	acciaio	0,0000	in pressione		Lese					€ 43.823,15	0,60	€ 26.293,89
KR1AQ00AD188	2,9360	125	acciaio	10,5800	in pressione		Lese					€ 147.132,95	0,60	€ 88.279,77
KR1AQ00AD189	1,4920	150	acciaio	14,8000	in pressione		Lese					€ 89.334,84	0,60	€ 53.600,91
KR1AQ00AD190	0,7930	100	acciaio	0,0000	in pressione		Lese					€ 31.998,26	0,60	€ 19.198,96
KR1AQ00AD191	1,5660	125	acciaio	0,0000	in pressione		Lese					€ 78.477,58	0,60	€ 47.086,55
KR1AQ00AD192	0,7930	100	acciaio	9,2800	in pressione		Lese					€ 31.998,26	0,60	€ 19.198,96
KR1AQ00AD193	0,4810	125	acciaio	9,2800	in pressione		Lese					€ 24.104,55	0,60	€ 14.462,73
KR1AQ00AD194	2,8780	100	acciaio	9,2800	in pressione		Lese					€ 116.129,89	0,60	€ 69.677,93
KR1AQ00AD195	0,8000	175	acciaio	0,0000	in pressione		Lese					€ 55.710,72	0,60	€ 33.426,43
KR1AQ00AD196	0,0000	0		0,0000			Lese					€ 1.000,00	0,60	€ 600,00
KR1AQ01AD000	1,8100	100	acciaio	6,0000	in pressione		SILA BADIALE					€ 73.035,13	0,60	€ 43.821,08
KR1AQ01AD001	0,0000	0		0,0000			SILA BADIALE					€ 1.000,00	0,60	€ 600,00
KR1AQ01AD002	0,0000	0		0,0000			SILA BADIALE					€ 1.000,00	0,60	€ 600,00
KR1AQ01AD003	4,9970	175	cemento amianto	16,0000	in pressione		SILA BADIALE					€ 347.983,10	0,60	€ 208.789,86
KR1AQ01AD005	2,5562	125	cemento amianto	16,0000	in pressione		SILA BADIALE					€ 128.099,37	0,60	€ 76.859,62
KR1AQ01AD006	1,0468	250	acciaio	34,0000	in pressione		SILA BADIALE					€ 103.552,66	0,60	€ 62.131,60
KR1AQ01AD007	1,1933	150	acciaio	34,0000	in pressione		SILA BADIALE					€ 71.449,91	0,60	€ 42.869,95
KR1AQ01AD008	7,7510	200	acciaio	0,0000	in pressione		SILA BADIALE					€ 615.436,37	0,60	€ 369.261,82
KR1AQ01AD009	3,4780	250	acciaio	0,0000			SILA BADIALE					€ 344.064,27	0,60	€ 206.438,56
KR1AQ01AD010	0,3810	300	acciaio	34,0000	in pressione		SILA BADIALE					€ 45.129,79	0,60	€ 27.077,88
KR1AQ01AD012	1,6450	250	acciaio	50,0000			SILA BADIALE					€ 162.733,10	0,60	€ 97.639,86
KR1AQ01AD013	1,0750	200	acciaio	50,0000	in pressione		SILA BADIALE					€ 85.355,97	0,60	€ 51.213,58
KR1AQ01AD014	0,7091	100	acciaio	20,0000	in pressione		SILA BADIALE					€ 28.611,21	0,60	€ 17.166,73
KR1AQ01AD015	0,6947	200	acciaio	3,0000	in pressione		SILA BADIALE					€ 55.160,60	0,60	€ 33.096,36
KR1AQ01AD016	0,2500	125	acciaio	20,0000	in pressione		SILA BADIALE					€ 12.528,35	0,60	€ 7.517,01
KR1AQ01AD017	0,0000	0		0,0000			SILA BADIALE					€ 1.000,00	0,60	€ 600,00
KR1AQ01AD018	0,0000	0		0,0000			SILA BADIALE					€ 1.000,00	0,60	€ 600,00
KR1AQ01AD019	2,0455	50	acciaio	1,5000	in pressione		SILA BADIALE					€ 42.599,17	0,60	€ 25.559,50
KR1AQ01AD020	0,2390	100	ghisa	2,2500	in pressione		SILA BADIALE					€ 9.643,86	0,60	€ 5.786,32

SINTESI ADDUTTRICI

CODICE	LUNGHEZZA (km)	DIAMETRO (mm)	MATERIALE	Portata (l/s)	Modalità trasporto	Funzionamento	12	Anno inizio costruzione	Anno fine costruzione	Anno entrata in esercizio		Costo a nuovo (€)	Fattore di riduzione (funzionalità)	Valore attuale (€)
KR1AQ01AD021	0,0000	0		0,0000	in pressione		SILA BADIALE					€ 1.000,00	0,60	€ 600,00
KR1AQ01AD022	0,0000	0		0,0000			SILA BADIALE					€ 1.000,00	0,60	€ 600,00
KR1AQ01AD023	0,0000	0		0,0000	in pressione		SILA BADIALE					€ 1.000,00	0,60	€ 600,00
KR1AQ01AD024	0,4577	60	acciaio	2,8000	in pressione		SILA BADIALE					€ 11.318,59	0,60	€ 6.791,15
KR1AQ01AD025	1,7744	50	acciaio	2,8000	in pressione	gravità	SILA BADIALE					€ 36.952,85	0,60	€ 22.171,71
KR1AQ01AD026	0,5529	100	acciaio	5,0000	in pressione		SILA BADIALE					€ 22.311,63	0,60	€ 13.386,98
KR1AQ01AD027	0,0000	0		0,0000			SILA BADIALE					€ 1.000,00	0,60	€ 600,00
KR1AQ01AD028	0,0000	0		0,0000			SILA BADIALE					€ 1.000,00	0,60	€ 600,00
KR1AQ01AD029	0,0000	0		0,0000			SILA BADIALE					€ 1.000,00	0,60	€ 600,00
KR1AQ01AD030	0,2539	125	acciaio	6,7500	in pressione		SILA BADIALE					€ 12.722,29	0,60	€ 7.633,37
KR1AQ01AD031	0,2539	125	acciaio	7,0000	in pressione		SILA BADIALE					€ 12.722,29	0,60	€ 7.633,37
KR1AQ01AD032	0,0000	0		0,0000			SILA BADIALE					€ 1.000,00	0,60	€ 600,00
KR1AQ01AD033	0,0000	0		0,0000			SILA BADIALE					€ 1.000,00	0,60	€ 600,00
KR1AQ01AD034	0,6948	80	acciaio	4,5000	in pressione		SILA BADIALE					€ 22.609,74	0,60	€ 13.565,85
KR1AQ01AD035	0,4633	60	acciaio	3,2000	in pressione		SILA BADIALE					€ 11.458,82	0,60	€ 6.875,29
KR1AQ01AD036	0,7813	80	acciaio	3,2000	in pressione		SILA BADIALE					€ 25.424,53	0,60	€ 15.254,72
KR1AQ01AD037	0,8831	100	cemento amianto	2,5500	in pressione		SILA BADIALE					€ 35.631,86	0,60	€ 21.379,12
KR1AQ01AD038	0,1810	80	acciaio	1,5000	in pressione		SILA BADIALE					€ 5.889,90	0,60	€ 3.533,94
KR1AQ01AD039	0,5579	60	acciaio	1,5000	in pressione		SILA BADIALE					€ 13.796,38	0,60	€ 8.277,83
KR1AQ01AD040	0,1230	60	ghisa	2,2500	in pressione		SILA BADIALE					€ 3.041,90	0,60	€ 1.825,14
KR1AQ01AD041	0,0000	0		0,0000			SILA BADIALE					€ 1.000,00	0,60	€ 600,00
KR1AQ01AD042	0,0000	0		0,0000			SILA BADIALE					€ 1.000,00	0,60	€ 600,00
KR1AQ01AD043	0,0000	0		0,0000			SILA BADIALE					€ 1.000,00	0,60	€ 600,00
KR1AQ01AD044	0,0000	0		0,0000			SILA BADIALE					€ 1.000,00	0,60	€ 600,00
KR1AQ01AD045	0,0000	0		0,0000			SILA BADIALE					€ 1.000,00	0,60	€ 600,00
KR1AQ02AD000	0,0000	0		0,0000	in pressione		PULITREA-BRIGANTE					€ 1.000,00	0,60	€ 600,00
KR1AQ02AD001	0,0000	0		0,0000	in pressione		PULITREA-BRIGANTE					€ 1.000,00	0,60	€ 600,00
KR1AQ02AD002	0,0000	0		0,0000	in pressione		PULITREA-BRIGANTE					€ 1.000,00	0,60	€ 600,00
KR1AQ02AD003	5,0000	300	acciaio	0,0000	in pressione		PULITREA-BRIGANTE					€ 592.254,50	0,60	€ 355.352,70
KR1AQ02AD004	2,0000	200	acciaio	0,0000	in pressione		PULITREA-BRIGANTE					€ 158.801,80	0,60	€ 95.281,08
KR1AQ02AD005	2,8350	300	acciaio	0,0000	in pressione		PULITREA-BRIGANTE					€ 335.808,31	0,60	€ 201.484,98
KR1AQ02AD006	3,8540	250	acciaio	0,0000	in pressione		PULITREA-BRIGANTE					€ 381.260,43	0,60	€ 228.756,26
KR1AQ02AD007	3,2750	250	acciaio	0,0000	in pressione		PULITREA-BRIGANTE					€ 323.982,33	0,60	€ 194.389,40
KR1AQ02AD008	0,0000	0		0,0000	in pressione		PULITREA-BRIGANTE					€ 1.000,00	0,60	€ 600,00
KR1AQ02AD009	2,1880	250	acciaio	0,0000	in pressione		PULITREA-BRIGANTE					€ 216.449,87	0,60	€ 129.869,92
KR1AQ02AD010	0,0000	0		0,0000	in pressione		PULITREA-BRIGANTE					€ 1.000,00	0,60	€ 600,00
KR1AQ02AD011	0,0880	100	acciaio	0,0000	in pressione		PULITREA-BRIGANTE					€ 3.550,88	0,60	€ 2.130,53
KR1AQ02AD012	0,0000	0		0,0000			PULITREA-BRIGANTE					€ 1.000,00	0,60	€ 600,00
KR1AQ02AD013	0,0000	0		0,0000			PULITREA-BRIGANTE					€ 1.000,00	0,60	€ 600,00

SINTESI ADDUTTRICI

CODICE	LUNGHEZZA (km)	DIAMETRO (mm)	MATERIALE	Portata (l/s)	Modalità trasporto	Funzionamento	12	Anno inizio costruzione	Anno fine costruzione	Anno entrata in esercizio		Costo a nuovo (€)	Fattore di riduzione (funzionalità)	Valore attuale (€)
KR1AQ02AD014	3,8630	200	acciaio	0,0000	in pressione		PULITREA-BRIGANTE					€ 306.725,67	0,60	€ 184.035,40
KR1AQ02AD015	0,0000	0		0,0000	in pressione		PULITREA-BRIGANTE					€ 1.000,00	0,60	€ 600,00
KR1AQ02AD016	0,0000	0		0,0000	in pressione		PULITREA-BRIGANTE					€ 1.000,00	0,60	€ 600,00
KR1AQ02AD017	2,0560	200	acciaio	0,0000	in pressione		PULITREA-BRIGANTE					€ 163.248,25	0,60	€ 97.948,95
KR1AQ02AD018	1,2680	150	acciaio	0,0000	in pressione		PULITREA-BRIGANTE					€ 75.922,64	0,60	€ 45.553,58
KR1AQ02AD019	2,3430	150	acciaio	0,0000	in pressione		PULITREA-BRIGANTE					€ 140.289,23	0,60	€ 84.173,54
KR1AQ02AD020	0,7550	125	acciaio	0,0000	in pressione		PULITREA-BRIGANTE					€ 37.835,62	0,60	€ 22.701,37
KR1AQ02AD021	2,8990	125	acciaio	0,0000	in pressione		PULITREA-BRIGANTE					€ 145.278,74	0,60	€ 87.167,25
KR1AQ02AD022	0,0000	0		0,0000			PULITREA-BRIGANTE					€ 1.000,00	0,60	€ 600,00
KR1AQ02AD023	1,1820	125	acciaio	0,0000	in pressione		PULITREA-BRIGANTE					€ 59.234,04	0,60	€ 35.540,42
KR1AQ02AD024	0,0000	0		0,0000	in pressione		PULITREA-BRIGANTE					€ 1.000,00	0,60	€ 600,00
KR1AQ02AD025	0,0000	0		0,0000	in pressione		PULITREA-BRIGANTE					€ 1.000,00	0,60	€ 600,00
KR1AQ02AD026	0,8400	200	acciaio	0,0000	in pressione		PULITREA-BRIGANTE					€ 66.696,75	0,60	€ 40.018,05
KR1AQ02AD027	0,2260	60	acciaio	0,0000	in pressione		PULITREA-BRIGANTE					€ 5.589,18	0,60	€ 3.353,51
KR1AQ02AD028	1,3700	60	acciaio	0,0000	in pressione		PULITREA-BRIGANTE					€ 33.881,33	0,60	€ 20.328,80
KR1AQ02AD029	0,1350	60	ghisa	0,0000	in pressione		PULITREA-BRIGANTE					€ 3.338,67	0,60	€ 2.003,20
KR1AQ02AD030	0,5620	60	acciaio	0,0000	in pressione		PULITREA-BRIGANTE					€ 13.898,77	0,60	€ 8.339,26
KR1AQ02AD031	0,1250	200	ghisa	0,0000	in pressione		PULITREA-BRIGANTE					€ 9.925,11	0,60	€ 5.955,07
KR1AQ02AD032	0,7480	150	ghisa	0,0000	in pressione		PULITREA-BRIGANTE					€ 44.787,17	0,60	€ 26.872,30
KR1AQ02AD033	0,6800	150	acciaio	0,0000			PULITREA-BRIGANTE					€ 40.715,61	0,60	€ 24.429,37
KR1AQ03AD000	2,0000	200	acciaio	5,0000	in pressione		Tacina					€ 158.801,80	0,60	€ 95.281,08
KR1AQ03AD001	5,2120	300	acciaio	40,0000	in pressione		Tacina					€ 617.366,08	0,60	€ 370.419,65
KR1AQ03AD002	0,9290	275	acciaio	75,0000	in pressione		Tacina					€ 100.971,53	0,60	€ 60.582,92
KR1AQ03AD003	1,2960	225	acciaio	75,0000	in pressione		Tacina					€ 115.555,77	0,60	€ 69.333,46
KR1AQ03AD004	0,0000	0		0,0000	in pressione		Tacina					€ 1.000,00	0,60	€ 600,00
KR1AQ03AD005	0,0000	0		0,0000	in pressione		Tacina					€ 1.000,00	0,60	€ 600,00
KR1AQ03AD006	8,0390	200	acciaio	20,0000	in pressione		Tacina					€ 638.303,80	0,60	€ 382.982,28
KR1AQ03AD007	0,0000	0		0,0000	in pressione		Tacina					€ 1.000,00	0,60	€ 600,00
KR1AQ03AD008	0,0000	0		0,0000	in pressione		Tacina					€ 1.000,00	0,60	€ 600,00
KR1AQ03AD009	0,0000	0		0,0000	in pressione		Tacina					€ 1.000,00	0,60	€ 600,00
KR1AQ03AD010	2,3480	225	acciaio	108,0000	in pressione		Tacina					€ 209.355,67	0,60	€ 125.613,40
KR1AQ03AD011	0,7200	275	acciaio	108,0000	in pressione		Tacina					€ 78.255,65	0,60	€ 46.953,39
KR1AQ03AD012	0,0000	0		0,0000	in pressione		Tacina					€ 1.000,00	0,60	€ 600,00
KR1AQ03AD013	0,0000	0		0,0000	in pressione		Tacina					€ 1.000,00	0,60	€ 600,00
KR1AQ03AD014	0,0000	0		0,0000	in pressione		Tacina					€ 1.000,00	0,60	€ 600,00

CODICE	LUNGHEZZA (km)	DIAMETRO (mm)	MATERIALE	Portata (l/s)	Modalità trasporto	Funzionamento	12	Anno inizio costruzione	Anno fine costruzione	Anno entrata in esercizio		Costo a nuovo (€)	Fattore di riduzione (funzionalità)	Valore attuale (€)
KR1AQ03AD015	0,0000	0		0,0000	in pressione		Tacina					€ 1.000,00	0,60	€ 600,00
KR1AQ03AD016	0,0000	0		0,0000	in pressione		Tacina					€ 1.000,00	0,60	€ 600,00
KR1AQ03AD017	0,0000	0		0,0000	in pressione		Tacina					€ 1.000,00	0,60	€ 600,00
KR1AQ03AD018	1,4160	150	acciaio	13,5000	in pressione		Tacina					€ 84.784,27	0,60	€ 50.870,56
KR1AQ03AD019	2,3470	125	acciaio	20,5000	in pressione		Tacina					€ 117.616,14	0,60	€ 70.569,69
KR1AQ03AD020	0,5990	125	acciaio	19,0000	in pressione		Tacina					€ 30.017,93	0,60	€ 18.010,76
KR1AQ03AD021	1,4010	100	acciaio	19,0000	in pressione		Tacina					€ 56.531,61	0,60	€ 33.918,97
KR1AQ03AD022	0,0560	50	acciaio	1,0000	in pressione		Tacina					€ 1.166,25	0,60	€ 699,75
KR1AQ03AD023	0,6920	80	ghisa	2,0000	in pressione		Tacina					€ 22.518,30	0,60	€ 13.510,98
KR1AQ03AD024	2,5280	125	acciaio	18,0000	in pressione		Tacina					€ 126.686,68	0,60	€ 76.012,01
KR1AQ03AD025	1,0530	80	acciaio	27,0000	in pressione		Tacina					€ 34.265,57	0,60	€ 20.559,34
KR1AQ03AD026	0,0100	100	acciaio	1,5000	in pressione		Tacina					€ 403,51	0,60	€ 242,11
KR1AQ03AD027	0,5910	80	ghisa	3,0000	in pressione		Tacina					€ 19.231,67	0,60	€ 11.539,00
KR1AQ03AD028	2,6090	275	acciaio	0,0000	in pressione		Tacina					€ 283.568,03	0,60	€ 170.140,82
KR1AQ03AD029	0,0000	0		0,0000	in pressione		Tacina					€ 1.000,00	0,60	€ 600,00
KR1AQ03AD030	0,0000	0		0,0000	in pressione		Tacina					€ 1.000,00	0,60	€ 600,00
KR1AQ03AD031	1,6680	250	acciaio	25,0000	in pressione		Tacina					€ 165.008,40	0,60	€ 99.005,04
KR1AQ03AD032	0,0000	0		0,0000	in pressione		Tacina					€ 1.000,00	0,60	€ 600,00
KR1AQ03AD033	0,0000	0		0,0000	in pressione		Tacina					€ 1.000,00	0,60	€ 600,00
KR1AQ03AD034	0,0000	0		0,0000	in pressione		Tacina					€ 1.000,00	0,60	€ 600,00
KR1AQ03AD035	2,7210	300	acciaio	0,0000	in pressione		Tacina					€ 322.304,89	0,60	€ 193.382,94
KR1AQ03AD036	4,0150	300	acciaio	86,0000	in pressione		Tacina					€ 475.580,35	0,60	€ 285.348,21
KR1AQ03AD037	0,0000	0		0,0000	in pressione		Tacina					€ 1.000,00	0,60	€ 600,00
KR1AQ03AD038	0,0000	0		0,0000	in pressione		Tacina					€ 1.000,00	0,60	€ 600,00
KR1AQ03AD039	0,4460	80	acciaio	3,0000	in pressione		Tacina					€ 14.513,24	0,60	€ 8.707,95
KR1AQ03AD040	2,7960	150	acciaio	42,0000	in pressione		Tacina					€ 167.413,02	0,60	€ 100.447,81
KR1AQ03AD041	0,4450	125	acciaio	0,0000	in pressione		Tacina					€ 22.300,46	0,60	€ 13.380,28
KR1AQ03AD042	0,0300	125	acciaio	0,0000	in pressione		Tacina					€ 1.503,40	0,60	€ 902,04
KR1AQ03AD043	0,0300	125	acciaio	0,0000	in pressione		Tacina					€ 1.503,40	0,60	€ 902,04
KR1AQ03AD044	0,1830	80	acciaio	0,0000	in pressione		Tacina					€ 5.954,98	0,60	€ 3.572,99
KR1AQ03AD045	0,1000	80	acciaio	0,0000	in pressione		Tacina					€ 3.254,09	0,60	€ 1.952,45
KR1AQ03AD046	0,1000	60	acciaio	0,0000	in pressione		Tacina					€ 2.473,09	0,60	€ 1.483,85
KR1AQ03AD047	0,0300	80	cemento amianto	0,0000	in pressione		Tacina					€ 976,23	0,60	€ 585,74
KR1AQ03AD048	2,1600	200	acciaio	0,0000	in pressione		Tacina					€ 171.505,95	0,60	€ 102.903,57
KR1AQ03AD049	1,9500	200	acciaio	0,0000	in pressione		Tacina					€ 154.831,76	0,60	€ 92.899,06
KR1AQ03AD050	1,6900	300	acciaio	0,0000	in pressione		Tacina					€ 200.182,03	0,60	€ 120.109,22
KR1AQ03AD051	0,0000	0		0,0000	in pressione		Tacina					€ 1.000,00	0,60	€ 600,00
KR1AQ03AD052	0,0200	100	acciaio	0,0000	in pressione		Tacina					€ 807,02	0,60	€ 484,21
KR1AQ03AD053	0,3500	150	acciaio	0,0000	in pressione		Tacina					€ 20.956,56	0,60	€ 12.573,94
KR1AQ03AD054	1,4530	300	acciaio	42,0000	in pressione		Tacina					€ 172.109,15	0,60	€ 103.265,49
KR1AQ03AD055	0,0000	0		0,0000	in pressione		Tacina					€ 1.000,00	0,60	€ 600,00
KR1AQ03AD056	1,7400	300	acciaio	0,0000	in pressione		Tacina					€ 206.104,57	0,60	€ 123.662,74
KR1AQ03AD057	8,1000	300	acciaio	0,0000	in pressione		Tacina					€ 959.452,34	0,60	€ 575.671,40
KR1AQ03AD058	11,2510	300	acciaio	0,0000	in pressione		Tacina					€ 1.332.691,12	0,60	€ 799.614,67
KR1AQ03AD059	0,0000	0		0,0000	in pressione		Tacina					€ 1.000,00	0,60	€ 600,00
KR1AQ03AD060	0,0000	0		0,0000	in pressione		Tacina					€ 1.000,00	0,60	€ 600,00
KR1AQ03AD061	0,0000	0		0,0000	in pressione		Tacina					€ 1.000,00	0,60	€ 600,00
KR1AQ03AD062	0,0000	0		0,0000	in pressione		Tacina					€ 1.000,00	0,60	€ 600,00
KR1AQ03AD063	3,6290	175	acciaio	0,0000	in pressione		Tacina					€ 252.717,75	0,60	€ 151.630,65
KR1AQ03AD064	0,0000	0		0,0000	in pressione		Tacina					€ 1.000,00	0,60	€ 600,00
KR1AQ03AD065	1,9660	100	acciaio	0,0000	in pressione		Tacina					€ 79.329,87	0,60	€ 47.597,92
KR1AQ03AD066	1,5180	150	ghisa	0,0000	in pressione		Tacina					€ 90.891,62	0,60	€ 54.534,97
KR1AQ03AD067	0,5180	175	acciaio	0,0000	in pressione		Tacina					€ 36.072,69	0,60	€ 21.643,61
KR1AQ03AD068	1,8850	150	acciaio	0,0000	in pressione		Tacina					€ 112.866,07	0,60	€ 67.719,64

CODICE	LUNGHEZZA (km)	DIAMETRO (mm)	MATERIALE	Portata (l/s)	Modalità trasporto	Funzionamento	12	Anno inizio costruzione	Anno fine costruzione	Anno entrata in esercizio		Costo a nuovo (€)	Fattore di riduzione (funzionalità)	Valore attuale (€)
KR1AQ03AD069	0,3360	150	acciaio	0,0000	in pressione		Tacina					€ 20.118,30	0,60	€ 12.070,98
KR1AQ03AD070	3,6990	125	acciaio	0,0000	in pressione		Tacina					€ 185.369,46	0,60	€ 111.221,68
KR1AQ03AD071	1,2690	150	acciaio	0,0000	in pressione		Tacina					€ 75.982,52	0,60	€ 45.589,51
KR1AQ03AD072	1,6120	150	acciaio	0,0000	in pressione		Tacina					€ 96.519,95	0,60	€ 57.911,97
KR1AQ03AD073	0,0000	0		0,0000	in pressione		Tacina					€ 1.000,00	0,60	€ 600,00
KR1AQ03AD074	0,3500	100	acciaio	0,0000	in pressione		Tacina					€ 14.122,81	0,60	€ 8.473,69
KR1AQ03AD075	0,0000	0		0,0000	in pressione		Tacina					€ 1.000,00	0,60	€ 600,00
KR1AQ03AD076	0,0760	175	acciaio	0,0000	in pressione		Tacina					€ 5.292,52	0,60	€ 3.175,51
KR1AQ03AD077	0,0000	0		0,0000	in pressione		Tacina					€ 1.000,00	0,60	€ 600,00
KR1AQ03AD078	0,0000	0		0,0000	in pressione		Tacina					€ 1.000,00	0,60	€ 600,00
KR1AQ03AD079	3,1210	300	acciaio	0,0000	in pressione		Tacina					€ 369.685,27	0,60	€ 221.811,16
KR1AQ03AD080	0,0000	0		0,0000	in pressione		Tacina					€ 1.000,00	0,60	€ 600,00
KR1AQ03AD081	0,4220	225	acciaio	140,0000	in pressione		Tacina					€ 37.626,95	0,60	€ 22.576,17
KR1AQ03AD082	4,2120	275	acciaio	140,0000	in pressione		Tacina					€ 457.795,53	0,60	€ 274.677,32
KR1AQ03AD083	2,6000	275	acciaio	109,0000	in pressione		Tacina					€ 282.589,83	0,60	€ 169.553,90
KR1AQ03AD084	18,1100	275	acciaio	130,0000	in pressione		Tacina					€ 1.968.346,99	0,60	€ 1.181.008,19
KR1AQ03AD085	2,7000	150	acciaio	0,0000	in pressione		Tacina					€ 161.664,93	0,60	€ 96.998,96
KR1AQ03AD086	0,0000	0		0,0000	in pressione		Tacina					€ 1.000,00	0,60	€ 600,00
KR1AQ03AD087	0,7820	100	acciaio	10,0000	in pressione		Tacina					€ 31.554,40	0,60	€ 18.932,64
KR1AQ03AD088	0,7820	100	acciaio	10,0000	in pressione		Tacina					€ 31.554,40	0,60	€ 18.932,64
KR1AQ03AD089	1,2560	80	acciaio	10,0000	in pressione		Tacina					€ 40.871,37	0,60	€ 24.522,82
KR1AQ03AD090	0,0000	0		0,0000	in pressione		Tacina					€ 1.000,00	0,60	€ 600,00
KR1AQ03AD091	2,2500	80	acciaio	0,0000	in pressione		Tacina					€ 73.217,03	0,60	€ 43.930,22
KR1AQ03AD092	0,0000	0		0,0000	in pressione		Tacina					€ 1.000,00	0,60	€ 600,00
KR1AQ03AD093	2,7000	150	acciaio	0,0000	in pressione		Tacina					€ 161.664,93	0,60	€ 96.998,96
KR1AQ03AD094	0,0000	0		0,0000	in pressione		Tacina					€ 1.000,00	0,60	€ 600,00
KR1AQ03AD095	10,1330	300	acciaio	0,0000	in pressione		Tacina					€ 1.200.263,01	0,60	€ 720.157,81
KR1AQ03AD096	0,0000	0		0,0000	in pressione		Tacina					€ 1.000,00	0,60	€ 600,00
KR1AQ03AD097	0,0000	0		0,0000	in pressione		Tacina					€ 1.000,00	0,60	€ 600,00
KR1AQ03AD098	1,3060	125	acciaio	0,0000	in pressione		Tacina					€ 65.448,10	0,60	€ 39.268,86
KR1AQ03AD099	10,7210	80	acciaio	0,0000	in pressione		Tacina					€ 348.870,98	0,60	€ 209.322,59
KR1AQ03AD100	0,0000	0		0,0000	in pressione		Tacina					€ 1.000,00	0,60	€ 600,00
KR1AQ03AD101	0,1550	80	acciaio	0,0000	in pressione		Tacina					€ 5.043,84	0,60	€ 3.026,30
KR1AQ03AD102	0,0000	0		0,0000	in pressione		Tacina					€ 1.000,00	0,60	€ 600,00
KR1AQ03AD103	0,0000	0		0,0000	in pressione		Tacina					€ 1.000,00	0,60	€ 600,00
KR1AQ03AD104	0,0000	0		0,0000	in pressione		Tacina					€ 1.000,00	0,60	€ 600,00
KR1AQ03AD105	0,0000	0		0,0000	in pressione		Tacina					€ 1.000,00	0,60	€ 600,00
KR1AQ03AD106	1,4610	100	acciaio	5,7000	in pressione		Tacina					€ 58.952,66	0,60	€ 35.371,60
KR1AQ03AD107	5,6250	100	acciaio	4,9000	in pressione		Tacina					€ 226.973,81	0,60	€ 136.184,29
KR1AQ03AD108	1,1570	50	acciaio	0,8000	in pressione		Tacina					€ 24.095,57	0,60	€ 14.457,34
KR1AQ03AD109	0,6620	50	acciaio	1,2000	in pressione		Tacina					€ 13.786,75	0,60	€ 8.272,05
KR1AQ03AD110	2,6840	300	acciaio	40,0000	in pressione		Tacina					€ 317.922,22	0,60	€ 190.753,33
KR1AQ03AD111	2,6840	300	acciaio	40,0000	in pressione		Tacina					€ 317.922,22	0,60	€ 190.753,33
KR1AQ03AD112	0,0000	0		0,0000	in pressione		Tacina					€ 1.000,00	0,60	€ 600,00
KR1AQ03AD113	5,5000	250	acciaio	40,0000	in pressione		Tacina					€ 544.092,45	0,60	€ 326.455,47
KR1AQ03AD114	0,0000	0		0,0000	in pressione		Tacina					€ 1.000,00	0,60	€ 600,00
KR1AQ03AD115	0,0000	0		0,0000	in pressione		Tacina					€ 1.000,00	0,60	€ 600,00
KR1AQ03AD116	0,3000	100	acciaio	0,8000	in pressione		Tacina					€ 12.105,27	0,60	€ 7.263,16
KR1AQ03AD117	6,1500	200	acciaio	3,4000	in pressione		Tacina					€ 488.315,54	0,60	€ 292.989,33
KR1AQ03AD118	0,2520	60	acciaio	2,0000	in pressione		Tacina					€ 6.232,19	0,60	€ 3.739,31
KR1AQ03AD120	0,0000	0		0,0000	in pressione		Tacina					€ 1.000,00	0,60	€ 600,00
KR1AQ03AD121	0,0000	0		0,0000	in pressione		Tacina					€ 1.000,00	0,60	€ 600,00
KR1AQ03AD122	0,0000	0		0,0000	in pressione		Tacina					€ 1.000,00	0,60	€ 600,00
KR1AQ03AD123	0,0000	0		0,0000	in pressione		Tacina					€ 1.000,00	0,60	€ 600,00
KR1AQ03AD124	0,0000	0		0,0000	in pressione		Tacina					€ 1.000,00	0,60	€ 600,00

SINTESI ADDUTTRICI

CODICE	LUNGHEZZA (km)	DIAMETRO (mm)	MATERIALE	Portata (l/s)	Modalità trasporto	Funzionamento	12	Anno inizio costruzione	Anno fine costruzione	Anno entrata in esercizio		Costo a nuovo (€)	Fattore di riduzione (funzionalità)	Valore attuale (€)
KR1AQ03AD125	0,0000	0		0,0000	in pressione		Tacina					€ 1.000,00	0,60	€ 600,00
KR1AQ03AD126	5,5000	150	acciaio	0,0000	in pressione		Tacina					€ 329.317,45	0,60	€ 197.590,47
KR1AQ03AD127	0,0000	0		0,0000	in pressione		Tacina					€ 1.000,00	0,60	€ 600,00
KR1AQ03AD128	1,9270	225	acciaio	0,0000	in pressione		Tacina					€ 171.817,88	0,60	€ 103.090,73
KR1AQ03AD129	1,1420	175	acciaio	0,0000	in pressione		Tacina					€ 79.527,05	0,60	€ 47.716,23
KR1AQ03AD130	0,6630	300	acciaio	0,0000	in pressione		Tacina					€ 78.532,95	0,60	€ 47.119,77
KR1AQ03AD131	5,2600	150	acciaio	10,0000	in pressione		Tacina					€ 314.947,25	0,60	€ 188.968,35
KR1AQ03AD132	3,9300	100	acciaio	0,0000	in pressione		Tacina					€ 158.579,04	0,60	€ 95.147,42
KR1AQ03AD133	1,7470	80	acciaio	0,0000	in pressione		Tacina					€ 56.848,95	0,60	€ 34.109,37
KR1AQ03AD134	0,0000	0		0,0000	in pressione		Tacina					€ 1.000,00	0,60	€ 600,00
KR1AQ03AD135	2,2500	125	acciaio	0,0000	in pressione		Tacina					€ 112.755,15	0,60	€ 67.653,09
KR1AQ03AD136	0,6500	80	acciaio	0,0000	in pressione		Tacina					€ 21.151,58	0,60	€ 12.690,95
KR1AQ03AD137	0,0000	0		0,0000	in pressione		Tacina					€ 1.000,00	0,60	€ 600,00
KR1AQ03AD138	0,0000	0		0,0000	in pressione		Tacina					€ 1.000,00	0,60	€ 600,00
KR1AQ03AD139	0,0000	0		0,0000	in pressione		Tacina					€ 1.000,00	0,60	€ 600,00
KR1AQ03AD140	0,0000	0		0,0000	in pressione		Tacina					€ 1.000,00	0,60	€ 600,00
KR1AQ03AD141	1,2750	175	acciaio	0,0000	in pressione		Tacina					€ 88.788,96	0,60	€ 53.273,38
KR1AQ03AD142	4,6670	175	cemento	0,0000	in pressione		Tacina					€ 325.002,40	0,60	€ 195.001,44
KR1AQ03AD143	2,1210	175	acciaio	0,0000	in pressione		Tacina					€ 147.703,05	0,60	€ 88.621,83
KR1AQ03AD144	6,2480	125	cemento	0,0000	in pressione		Tacina					€ 313.108,53	0,60	€ 187.865,12
KR1AQ03AD145	4,7590	0	cemento	5,0000	in pressione		Tacina					€ 1.000,00	0,60	€ 600,00
KR1AQ03AD146	1,0660	0	acciaio	5,0000	in pressione		Tacina					€ 1.000,00	0,60	€ 600,00
KR1AQ03AD147	0,0000	0		0,0000	in pressione		Tacina					€ 1.000,00	0,60	€ 600,00
KR1AQ03AD148	0,0000	0		0,0000	in pressione		Tacina					€ 1.000,00	0,60	€ 600,00
KR1AQ03AD149	0,0000	0		0,0000	in pressione		Tacina					€ 1.000,00	0,60	€ 600,00
KR1AQ03AD150	1,9080	80	cemento	2,6000	in pressione		Tacina					€ 62.088,04	0,60	€ 37.252,82
KR1AQ03AD151	0,0000	0		0,0000	in pressione		Tacina					€ 1.000,00	0,60	€ 600,00
KR1AQ03AD152	7,4740	100	cemento	0,0000	in pressione		Tacina					€ 301.582,63	0,60	€ 180.949,58
KR1AQ03AD153	2,6700	50		0,0000	in pressione		Tacina					€ 55.605,15	0,60	€ 33.363,09
KR1AQ03AD154	0,0000	0		0,0000	in pressione		Tacina					€ 1.000,00	0,60	€ 600,00
KR1AQ03AD155	5,4000	100	acciaio	4,0000	in pressione		Tacina					€ 217.894,86	0,60	€ 130.736,92
KR1AQ03AD156	4,1450	80	acciaio	0,0000	in pressione		Tacina					€ 134.882,03	0,60	€ 80.929,22
KR1AQ03AD157	0,0000	0		0,0000	in pressione		Tacina					€ 1.000,00	0,60	€ 600,00
KR1AQ03AD158	0,0000	0		0,0000	in pressione		Tacina					€ 1.000,00	0,60	€ 600,00
KR1AQ03AD159	5,3410	125	acciaio	4,0000	in pressione		Tacina					€ 267.655,67	0,60	€ 160.593,40
KR1AQ03AD160	0,0000	0		0,0000	in pressione		Tacina					€ 1.000,00	0,60	€ 600,00
KR1AQ03AD161	0,0000	0		0,0000	in pressione		Tacina					€ 1.000,00	0,60	€ 600,00
KR1AQ03AD162	0,0000	0		0,0000	in pressione		Tacina					€ 1.000,00	0,60	€ 600,00
KR1AQ03AD163	0,0000	0		0,0000	in pressione		Tacina					€ 1.000,00	0,60	€ 600,00
KR1AQ03AD164	0,0000	0		0,0000	in pressione		Tacina					€ 1.000,00	0,60	€ 600,00
KR1AQ03AD165	0,0000	0		0,0000	in pressione		Tacina					€ 1.000,00	0,60	€ 600,00
KR1AQ03AD166	0,0000	0		0,0000	in pressione		Tacina					€ 1.000,00	0,60	€ 600,00
KR1AQ03AD167	0,0000	0		0,0000	in pressione		Tacina					€ 1.000,00	0,60	€ 600,00
KR1AQ03AD169	0,0000	0		0,0000			Tacina					€ 1.000,00	0,60	€ 600,00
KR1AQ04AD000	0,0000	0		0,0000			NETO					€ 1.000,00	0,60	€ 600,00
KR1AQ04AD001	0,0000	0		0,0000			NETO					€ 1.000,00	0,60	€ 600,00
KR1AQ04AD002	0,0000	0		0,0000	in pressione		NETO					€ 1.000,00	0,60	€ 600,00
KR1AQ04AD003	0,0000	0		0,0000	in pressione		NETO					€ 1.000,00	0,60	€ 600,00
KR1AQ04AD004	1,5590	550	acciaio	0,0000	in pressione		NETO					€ 336.862,33	0,60	€ 202.117,40
KR1AQ04AD005	0,0000	0		0,0000	in pressione		NETO					€ 1.000,00	0,60	€ 600,00
KR1AQ04AD006	0,0000	0		0,0000	in pressione		NETO					€ 1.000,00	0,60	€ 600,00
KR1AQ04AD007	2,0730	450	acciaio	0,0000	in pressione		NETO					€ 366.974,68	0,60	€ 220.184,81
KR1AQ04AD008	0,0000	0		0,0000	in pressione		NETO					€ 1.000,00	0,60	€ 600,00
KR1AQ04AD009	9,9950	250	acciaio	0,7000	in pressione		NETO					€ 988.764,36	0,60	€ 593.258,62
KR1AQ04AD010	1,4065	275	acciaio	59,5000	in pressione		NETO					€ 152.870,23	0,60	€ 91.722,14

SINTESI ADDUTTRICI

CODICE	LUNGHEZZA (km)	DIAMETRO (mm)	MATERIALE	Portata (l/s)	Modalità trasporto	Funzionamento	12	Anno inizio costruzione	Anno fine costruzione	Anno entrata in esercizio		Costo a nuovo (€)	Fattore di riduzione (funzionalità)	Valore attuale (€)
KR1AQ04AD011	0,0000	0		0,0000	in pressione		NETO					€ 1.000,00	0,60	€ 600,00
KR1AQ04AD012	0,0000	0		0,0000	in pressione		NETO					€ 1.000,00	0,60	€ 600,00
KR1AQ04AD013	0,6840	50	acciaio	0,0000	in pressione		NETO					€ 14.244,92	0,60	€ 8.546,95
KR1AQ04AD014	12,5710	275	acciaio	0,0000	in pressione		NETO					€ 1.366.321,89	0,60	€ 819.793,13
KR1AQ04AD015	14,3110	175	acciaio	0,0000	in pressione		NETO					€ 996.595,13	0,60	€ 597.957,08
KR1AQ04AD016	0,0000	0		0,0000	in pressione		NETO					€ 1.000,00	0,60	€ 600,00
KR1AQ04AD017	0,9850	50	acciaio	0,7000	in pressione		NETO					€ 20.513,51	0,60	€ 12.308,11
RC1AQ01AD001	3,3620	400	acciaio	42,0000	in pressione	gravità	AMENDOLEA	1967	1969	1970		€ 529.518,02	0,60	€ 317.710,81
RC1AQ01AD002	3,0550	350	acciaio	34,0000	in pressione	gravità	AMENDOLEA	1967	1969	1970		€ 421.516,38	0,60	€ 252.909,83
RC1AQ01AD003	0,0100	350	acciaio	34,0000	in pressione	gravità	AMENDOLEA	1967	1969	1970		€ 1.379,76	0,60	€ 827,86
RC1AQ01AD004	0,8170	350	acciaio	56,8700	in pressione	gravità	AMENDOLEA	1967	1969	1970		€ 112.726,31	0,60	€ 67.635,78
RC1AQ01AD005	3,7640	300	acciaio	56,8700	in pressione	gravità	AMENDOLEA	1967	1969	1970		€ 445.849,18	0,60	€ 267.509,51
RC1AQ01AD006	0,7910	300	acciaio	33,4000	in pressione	gravità	AMENDOLEA	1967	1969	1970		€ 93.694,66	0,60	€ 56.216,80
RC1AQ01AD007	2,2940	250	acciaio	33,4000	in pressione	gravità	AMENDOLEA	1967	1969	1970		€ 226.936,01	0,60	€ 136.161,60
RC1AQ01AD008	2,3800	250	acciaio	18,7200	in pressione	gravità	AMENDOLEA	1967	1969	1970		€ 235.443,65	0,60	€ 141.266,19
RC1AQ01AD009	0,5700	250	acciaio	28,7000	in pressione	gravità	AMENDOLEA	1967	1969	1970		€ 56.387,76	0,60	€ 33.832,66
RC1AQ01AD010	1,2650	250	acciaio	19,7000	in pressione	gravità	AMENDOLEA	1967	1969	1970		€ 125.141,26	0,60	€ 75.084,76
RC1AQ01AD011	2,8380	200	acciaio	19,7000	in pressione	gravità	AMENDOLEA	1967	1969	1970		€ 225.339,76	0,60	€ 135.203,86
RC1AQ01AD012	0,9980	200	acciaio	17,5000	in pressione	gravità	AMENDOLEA	1967	1967	1970		€ 79.242,10	0,60	€ 47.545,26
RC1AQ01AD013	0,6000	200	acciaio	14,3000	in pressione	gravità	AMENDOLEA	1967	1969	1970		€ 47.640,54	0,60	€ 28.584,33
RC1AQ01AD014	2,0170	200	acciaio	7,6000	in pressione	sollevamento	AMENDOLEA	1967	1969	1970		€ 160.151,61	0,60	€ 96.090,97
RC1AQ01AD015	4,9820	200	acciaio	5,0100	in pressione	sollevamento	AMENDOLEA	1967	1969	1970		€ 395.575,27	0,60	€ 237.345,16
RC1AQ01AD016	0,2500	100	acciaio	1,0000	in pressione	sollevamento	AMENDOLEA	1967	1969	1970		€ 10.087,73	0,60	€ 6.052,64
RC1AQ01AD017	0,5180	300	acciaio	0,0000	in pressione	sollevamento	AMENDOLEA	1967	1969	1970		€ 61.357,57	0,60	€ 36.814,54
RC1AQ01AD018	0,6640	200	acciaio	0,0000	in pressione	gravità	AMENDOLEA	1967	1969	1970		€ 52.722,20	0,60	€ 31.633,32
RC1AQ01AD019	5,5490	250	acciaio	12,0000	in pressione	gravità	AMENDOLEA	1967	1969	1970		€ 548.939,80	0,60	€ 329.363,88
RC1AQ01AD020	0,9000	250	acciaio	52,0000	in pressione	sollevamento	AMENDOLEA	1984	1987	1987		€ 89.033,31	0,60	€ 53.419,98
RC1AQ01AD021	0,4140	250	acciaio	28,0000	in pressione	sollevamento	AMENDOLEA	1984	1987	1987		€ 40.955,32	0,60	€ 24.573,19
RC1AQ01AD022	0,3350	200	acciaio	23,4600	in pressione	gravità	AMENDOLEA	1967	1969	1970		€ 26.599,30	0,60	€ 15.959,58
RC1AQ01AD023	0,0040	250	acciaio	10,0000	in pressione	sollevamento	AMENDOLEA	1983	1985	1985		€ 395,70	0,60	€ 237,42
RC1AQ01AD024	0,2500	150	acciaio	4,7000	in pressione	sollevamento	AMENDOLEA	1983	1985	1985		€ 14.968,98	0,60	€ 8.981,39

SINTESI ADDUTTRICI

CODICE	LUNGHEZZA (km)	DIAMETRO (mm)	MATERIALE	Portata (l/s)	Modalità trasporto	Funzionamento	12	Anno inizio costruzione	Anno fine costruzione	Anno entrata in esercizio		Costo a nuovo (€)	Fattore di riduzione (funzionalità)	Valore attuale (€)
RC1AQ01AD025	0,6500	250	acciaio	10,0000	in pressione	sollevamento	AMENDOLEA	1983	1985	1985		€ 64.301,83	0,60	€ 38.581,10
RC1AQ01AD026	0,1060	150	acciaio	8,9800	in pressione	gravità	AMENDOLEA	1967	1969	1970		€ 6.346,85	0,60	€ 3.808,11
RC1AQ01AD027	0,1940	100	acciaio	2,9000	in pressione	gravità	AMENDOLEA	1967	1969	1970		€ 7.828,07	0,60	€ 4.696,84
RC1AQ01AD028	0,2210	80	acciaio	4,5000	in pressione	sollevamento	AMENDOLEA	1967	1969	1970		€ 7.191,54	0,60	€ 4.314,92
RC1AQ02AD001	0,3500	200	acciaio	3,6000	in pressione	gravità	BAGALADI	1962	1964	1964		€ 27.790,31	0,60	€ 16.674,19
RC1AQ02AD002	0,7000	150	acciaio	3,6000	in pressione	gravità	BAGALADI	1962	1964	1964		€ 41.913,13	0,60	€ 25.147,88
RC1AQ02AD003	1,6300	125	acciaio	3,6000	in pressione	gravità	BAGALADI	1962	1964	1964		€ 81.684,84	0,60	€ 49.010,91
RC1AQ03AD001	1,5000	100	acciaio	1,4000	in pressione	sollevamento	CALANNA MULINI	1969	1971	1971		€ 60.526,35	0,60	€ 36.315,81
RC1AQ03AD002	1,8050	150	acciaio	6,6000	in pressione	sollevamento	CALANNA MULINI	1969	1971	1971		€ 108.076,00	0,60	€ 64.845,60
RC1AQ03AD003	0,5200	80	acciaio	3,7000	in pressione	sollevamento	CALANNA MULINI	1969	1971	1971		€ 16.921,27	0,60	€ 10.152,76
RC1AQ03AD004	0,0300	80	acciaio	3,5000	in pressione	sollevamento	CALANNA MULINI	1969	1971	1971		€ 976,23	0,60	€ 585,74
RC1AQ04AD001	1,4320	60	acciaio	3,5000	in pressione	gravità	CARDETO	1965	1966	1966		€ 35.414,65	0,60	€ 21.248,79
RC1AQ05AD001	2,7500	400	acciaio	77,0000	in pressione	sollevamento	CATONA PER VILLA S. GIOVANNI	1966	1969	1969		€ 433.127,48	0,60	€ 259.876,49
RC1AQ05AD002	1,3250	350	acciaio	67,0000	in pressione	gravità	CATONA PER VILLA S. GIOVANNI	1966	1969	1969		€ 182.818,07	0,60	€ 109.690,84
RC1AQ05AD003	1,5160	350	acciaio	67,0000	in pressione	gravità	CATONA PER VILLA S. GIOVANNI	1966	1969	1969		€ 209.171,47	0,60	€ 125.502,88
RC1AQ05AD004	0,8420	300	acciaio	50,0000	in pressione	gravità	CATONA PER VILLA S. GIOVANNI	1966	1969	1969		€ 99.735,66	0,60	€ 59.841,40
RC1AQ05AD005	1,7200	300	acciaio	17,0000	in pressione	gravità	CATONA PER VILLA S. GIOVANNI	1966	1969	1969		€ 203.735,55	0,60	€ 122.241,33
RC1AQ05AD006	1,7300	150	acciaio	4,0000	in pressione	gravità	CATONA PER VILLA S. GIOVANNI	1966	1969	1969		€ 103.585,31	0,60	€ 62.151,18
RC1AQ05AD007	0,4010	150	acciaio	1,5000	in pressione	gravità	CATONA PER VILLA S. GIOVANNI	1969	1972	1973		€ 24.010,24	0,60	€ 14.406,14
RC1AQ05AD008	0,7630	100	acciaio	11,0000	in pressione	gravità	CATONA PER VILLA S. GIOVANNI	1966	1969	1969		€ 30.787,74	0,60	€ 18.472,64
RC1AQ05AD009	0,0500	250	acciaio	32,0000	in pressione	gravità	CATONA PER VILLA S. GIOVANNI	1966	1969	1969		€ 4.946,30	0,60	€ 2.967,78
RC1AQ05AD010	0,1040	100	acciaio	13,0000	in pressione	gravità	CATONA PER VILLA S. GIOVANNI	1966	1969	1969		€ 4.196,49	0,60	€ 2.517,90
RC1AQ05AD011	0,1960	80	acciaio	2,5000	in pressione	gravità	CATONA PER VILLA S. GIOVANNI	1966	1969	1969		€ 6.378,02	0,60	€ 3.826,81
RC1AQ05AD012	0,5700	80	acciaio	1,5000	in pressione	sollevamento	CATONA PER VILLA S. GIOVANNI	1969	1972	1973		€ 18.548,31	0,60	€ 11.128,99
RC1AQ06AD001	0,4780	100	acciaio	0,0000	in pressione	sollevamento	CONDOFURI SUPERIORE	1979	1981	1981		€ 19.287,73	0,60	€ 11.572,64
RC1AQ07AD001	0,7730	300	acciaio	25,0000	in pressione	gravità	FOCARECCHI	1975	1985	1985		€ 91.562,55	0,60	€ 54.937,53
RC1AQ07AD002	1,7060	250	acciaio	25,0000	in pressione	gravità	FOCARECCHI	1975	1985	1985		€ 168.767,58	0,60	€ 101.260,55

SINTESI ADDUTTRICI

CODICE	LUNGHEZZA (km)	DIAMETRO (mm)	MATERIALE	Portata (l/s)	Modalità trasporto	Funzionamento	12	Anno inizio costruzione	Anno fine costruzione	Anno entrata in esercizio		Costo a nuovo (€)	Fattore di riduzione (funzionalità)	Valore attuale (€)
RC1AQ07AD003	0,5170	250	acciaio	25,0000	in pressione	gravità	FOCARECCHI	1975	1985	1985		€ 51.144,69	0,60	€ 30.686,82
RC1AQ07AD004	0,7740	300	acciaio	24,0000	in pressione	gravità	FOCARECCHI	1975	1985	1985		€ 91.681,00	0,60	€ 55.008,60
RC1AQ07AD005	0,5870	250	acciaio	24,0000	in pressione	gravità	FOCARECCHI	1975	1985	1985		€ 58.069,50	0,60	€ 34.841,70
RC1AQ07AD006	0,9130	250	acciaio	21,4000	in pressione	gravità	FOCARECCHI	1975	1985	1985		€ 90.319,35	0,60	€ 54.191,61
RC1AQ07AD007	1,2860	200	acciaio	27,8000	in pressione	gravità	FOCARECCHI	1975	1985	1985		€ 102.109,56	0,60	€ 61.265,74
RC1AQ07AD008	1,4390	200	acciaio	21,8000	in pressione	gravità	FOCARECCHI	1975	1985	1985		€ 114.257,90	0,60	€ 68.554,74
RC1AQ07AD009	2,9180	200	acciaio	19,1000	in pressione	gravità	FOCARECCHI	1975	1985	1985		€ 231.691,82	0,60	€ 139.015,09
RC1AQ07AD010	0,1390	150	acciaio	5,9500	in pressione	gravità	FOCARECCHI	1975	1985	1985		€ 8.322,75	0,60	€ 4.993,65
RC1AQ07AD011	0,3520	125	acciaio	5,9500	in pressione	gravità	FOCARECCHI	1975	1985	1985		€ 17.639,92	0,60	€ 10.583,95
RC1AQ07AD012	0,4170	150	acciaio	5,9500	in pressione	gravità	FOCARECCHI	1975	1985	1985		€ 24.968,25	0,60	€ 14.980,95
RC1AQ07AD013	0,3900	65	acciaio	0,0000	in pressione	sollevamento	FOCARECCHI	1975	1985	1985		€ 10.406,53	0,60	€ 6.243,92
RC1AQ07AD014	0,6290	80	acciaio	0,0000	in pressione	sollevamento	FOCARECCHI	1975	1985	1985		€ 20.468,23	0,60	€ 12.280,94
RC1AQ07AD015	1,0240	70	acciaio	1,0000	in pressione	sollevamento	FOCARECCHI	1975	1985	1985		€ 29.323,16	0,60	€ 17.593,90
RC1AQ07AD016	0,4940	70	acciaio	2,5000	in pressione	gravità	FOCARECCHI	1975	1985	1985		€ 14.146,13	0,60	€ 8.487,68
RC1AQ07AD017	0,0200	150	acciaio	7,0000	in pressione	sollevamento	FOCARECCHI	1975	1985	1985		€ 1.197,52	0,60	€ 718,51
RC1AQ07AD018	0,4310	100	acciaio	6,0000	in pressione	sollevamento	FOCARECCHI	1975	1985	1985		€ 17.391,24	0,60	€ 10.434,74
RC1AQ07AD019	0,7730	70	acciaio	2,7000	in pressione	gravità	FOCARECCHI	1975	1985	1985		€ 22.135,55	0,60	€ 13.281,33
RC1AQ07AD020	6,5510	150	acciaio	8,0000	in pressione	sollevamento	FOCARECCHI	1975	1985	1985		€ 392.247,03	0,60	€ 235.348,22
RC1AQ08AD001	1,4000	300	acciaio	35,1400	in pressione	sollevamento	GALLICO SUPERIORE	1970	1972	1972		€ 165.831,26	0,60	€ 99.498,75
RC1AQ09AD001	1,7000	250	acciaio	16,0000	in pressione	sollevamento	PETTOGALLICO	1973	1980	1987		€ 168.174,03	0,60	€ 100.904,42
RC1AQ10AD001	2,0720	125	acciaio	8,0000	in pressione	gravità	GAMBARIE ABETAZZO	1964	1966	1966		€ 103.834,97	0,60	€ 62.300,98
RC1AQ10AD002	1,2000	100	acciaio	8,0000	in pressione	gravità	GAMBARIE ABETAZZO	1964	1966	1966		€ 48.421,08	0,60	€ 29.052,65
RC1AQ10AD003	0,5440	80	acciaio	6,0000	in pressione	gravità	GAMBARIE ABETAZZO	1964	1966	1966		€ 17.702,25	0,60	€ 10.621,35
RC1AQ10AD004	0,5440	60	acciaio	5,0000	in pressione	gravità	GAMBARIE ABETAZZO	1964	1966	1966		€ 13.453,61	0,60	€ 8.072,17
RC1AQ10AD005	0,0200	100	acciaio	4,5000	in pressione	gravità	GAMBARIE ABETAZZO	1964	1966	1966		€ 807,02	0,60	€ 484,21
RC1AQ10AD006	1,2120	60	acciaio	6,5000	in pressione	gravità	GAMBARIE ABETAZZO	1964	1966	1966		€ 29.973,85	0,60	€ 17.984,31
RC1AQ10AD007	2,3620	80	acciaio	4,0000	in pressione	gravità	GAMBARIE ABETAZZO	1964	1966	1966		€ 76.861,61	0,60	€ 46.116,96

SINTESI ADDUTTRICI

CODICE	LUNGHEZZA (km)	DIAMETRO (mm)	MATERIALE	Portata (l/s)	Modalità trasporto	Funzionamento	12	Anno inizio costruzione	Anno fine costruzione	Anno entrata in esercizio		Costo a nuovo (€)	Fattore di riduzione (funzionalità)	Valore attuale (€)
RC1AQ11AD001	0,2900	250	acciaio	8,0000	in pressione	gravità	GAMBARIE INTEGRATIVO	1975	1987	1987		€ 28.688,51	0,60	€ 17.213,11
RC1AQ11AD002	1,5300	200	acciaio	8,0000	in pressione	sollevamento	GAMBARIE INTEGRATIVO	1975	1987	1987		€ 121.483,37	0,60	€ 72.890,02
RC1AQ12AD001	1,1800	60	acciaio	0,3000	in pressione	gravità	CHORIO DI ROCCAFORTE	1964	1967	1968		€ 29.182,46	0,60	€ 17.509,48
RC1AQ13AD001	3,4000	200	acciaio	2,7300	in pressione	sollevamento	LAGANADI	1969	1971	1971		€ 269.963,07	0,60	€ 161.977,84
RC1AQ14AD001	0,0300	60	acciaio	1,3000	in pressione	gravità	MANNOLI	1993	1995	1995		€ 741,93	0,60	€ 445,16
RC1AQ14AD002	0,7540	100	acciaio	2,6000	in pressione	gravità	MANNOLI	1963	1965	1965		€ 30.424,58	0,60	€ 18.254,75
RC1AQ14AD003	1,0250	60	acciaio	2,2000	in pressione	gravità	MANNOLI	1963	1965	1965		€ 25.349,17	0,60	€ 15.209,50
RC1AQ14AD004	0,2710	125	acciaio	4,8000	in pressione	sollevamento	MANNOLI	1963	1965	1965		€ 13.580,73	0,60	€ 8.148,44
RC1AQ15AD001	0,6600	150	acciaio	4,5000	in pressione	sollevamento	MASELLA	1960	1963	1965		€ 39.518,10	0,60	€ 23.710,86
RC1AQ15AD002	0,2470	80	acciaio	1,0000	in pressione	sollevamento	MASELLA	1960	1963	1965		€ 8.037,60	0,60	€ 4.822,56
RC1AQ16AD001	1,7280	125	acciaio	5,3900	in pressione	sollevamento	MELIA DI SCILLA	1975	1975	1975		€ 86.595,96	0,60	€ 51.957,57
RC1AQ17AD001	0,7720	100	acciaio	3,0000	in pressione	sollevamento	MONTEBELLO JONICO	1967	1968	1968		€ 31.150,90	0,60	€ 18.690,54
RC1AQ18AD001	1,4150	100	acciaio	8,2000	in pressione	gravità	MOTTA S. GIOVANNI	1963	1965	1965		€ 57.096,52	0,60	€ 34.257,91
RC1AQ18AD002	0,2450	60	acciaio	0,0000	in pressione	gravità	MOTTA S. GIOVANNI	1963	1965	1961		€ 6.059,07	0,60	€ 3.635,44
RC1AQ19AD001	3,2940	100	acciaio	3,1700	in pressione	sollevamento	PALIZZI SUPERIORE	1961	1962	1962		€ 132.915,86	0,60	€ 79.749,52
RC1AQ20AD001	1,1000	400	acciaio	100,0000	in pressione	sollevamento	CALOPINACE	1968	1970	1970		€ 173.250,99	0,60	€ 103.950,60
RC1AQ20AD002	1,1000	300	acciaio	80,0000	in pressione	sollevamento	CALOPINACE	1968	1970	1970		€ 130.295,99	0,60	€ 78.177,60
RC1AQ20AD003	3,2000	350	acciaio	46,0000	in pressione	gravità	CALOPINACE	1968	1970	1970		€ 441.522,89	0,60	€ 264.913,73
RC1AQ20AD004	0,1380	350	acciaio	134,0000	in pressione	gravità	CALOPINACE	1968	1970	1970		€ 19.040,67	0,60	€ 11.424,40
RC1AQ20AD005	5,1000	0	acciaio	0,0000			CALOPINACE					€ 1.000,00	0,60	€ 600,00
RC1AQ21AD001	5,0000	300	acciaio	10,8000	in pressione	gravità	MOLINELLO	1967	1969	1970		€ 592.254,50	0,60	€ 355.352,70
RC1AQ21AD002	1,2100	0	acciaio	0,0000	in pressione	gravità	MOLINELLO	1967	1969	1970		€ 1.000,00	0,60	€ 600,00
RC1AQ22AD001	1,5300	300	acciaio	20,9300	in pressione	sollevamento	PRUMO	1970	1972	1972		€ 181.229,87	0,60	€ 108.737,92
RC1AQ22AD002	1,8250	0		0,0000	in pressione	gravità	PRUMO	1970	1972	1972		€ 1.000,00	0,60	€ 600,00
RC1AQ23AD001	0,5510	425	acciaio	100,0000	in pressione	sollevamento	S. AGATA	1959	1961	1961		€ 92.162,13	0,60	€ 55.297,28
RC1AQ23AD002	0,1810	600	acciaio	100,0000	in pressione	sollevamento	S. AGATA	1959	1961	1961		€ 42.643,76	0,60	€ 25.586,26
RC1AQ23AD003	0,7320	300	acciaio	100,0000	in pressione	sollevamento	S. AGATA	1959	1961	1961		€ 86.706,06	0,60	€ 52.023,63

SINTESI ADDUTTRICI

CODICE	LUNGHEZZA (km)	DIAMETRO (mm)	MATERIALE	Portata (l/s)	Modalità trasporto	Funzionamento	12	Anno inizio costruzione	Anno fine costruzione	Anno entrata in esercizio		Costo a nuovo (€)	Fattore di riduzione (funzionalità)	Valore attuale (€)
RC1AQ23AD004	2,6400	425	acciaio	20,0000	in pressione	sollevamento	S. AGATA	1959	1961	1961		€ 441.575,39	0,60	€ 264.945,24
RC1AQ23AD005	1,9150	0	acciaio	0,0000	in pressione	sollevamento	S. AGATA					€ 1.000,00	0,60	€ 600,00
RC1AQ24AD001	0,6910	200	acciaio	21,2580	in pressione	sollevamento	VALANIDI	1973	1975	1975		€ 54.866,02	0,60	€ 32.919,61
RC1AQ25AD001	1,4030	400	acciaio	65,0000	in pressione	sollevamento	GALLICO MARINA	1970	1972	1972		€ 220.973,76	0,60	€ 132.584,26
RC1AQ25AD002	0,9750	400	acciaio	65,0000	in pressione	gravità	GALLICO MARINA	1970	1972	1972		€ 153.563,38	0,60	€ 92.138,03
RC1AQ25AD003	3,5430	400	acciaio	62,0000	in pressione	gravità	GALLICO MARINA	1970	1972	1972		€ 558.025,69	0,60	€ 334.815,41
RC1AQ26AD001	1,3500	100	acciaio	0,9000	in pressione	gravità	ROCCAFORTE DEL GRECO	1962	1965	1965		€ 54.473,72	0,60	€ 32.684,23
RC1AQ26AD002	0,6500	100	acciaio	0,7000	in pressione	gravità	ROCCAFORTE DEL GRECO	1962	1965	1965		€ 26.228,08	0,60	€ 15.736,85
RC1AQ26AD003	0,4680	80	acciaio	0,7000	in pressione	sollevamento	ROCCAFORTE DEL GRECO	1962	1965	1965		€ 15.229,14	0,60	€ 9.137,48
RC1AQ27AD001	0,2900	80	acciaio	0,4000	in pressione	gravità	S. ALESSIO IN ASPROMONTE	1968	1970	1970		€ 9.436,86	0,60	€ 5.662,12
RC1AQ27AD002	0,6270	80	acciaio	1,0000	in pressione	gravità	S. ALESSIO IN ASPROMONTE	1968	1970	1970		€ 20.403,14	0,60	€ 12.241,89
RC1AQ27AD003	1,0200	80	acciaio	1,6000	in pressione	gravità	S. ALESSIO IN ASPROMONTE	1968	1970	1970		€ 33.191,72	0,60	€ 19.915,03
RC1AQ27AD004	0,0300	80	acciaio	0,6000	in pressione	gravità	S. ALESSIO IN ASPROMONTE	1968	1970	1970		€ 976,23	0,60	€ 585,74
RC1AQ28AD001	2,7130	150	acciaio	5,0000	in pressione	gravità	S. LORENZO	1970	1972	1973		€ 162.443,32	0,60	€ 97.465,99
RC1AQ28AD002	3,1410	150	acciaio	4,5000	in pressione	gravità	S. LORENZO	1970	1972	1973		€ 188.070,20	0,60	€ 112.842,12
RC1AQ28AD003	0,5280	150	acciaio	4,2000	in pressione	gravità	S. LORENZO	1970	1972	1973		€ 31.614,48	0,60	€ 18.968,69
RC1AQ28AD004	2,7330	80	acciaio	1,6000	in pressione	gravità	S. LORENZO	1978	1980	1980		€ 88.934,28	0,60	€ 53.360,57
RC1AQ28AD005	0,0190	100	acciaio	0,5000	in pressione	gravità	S. LORENZO	1981	1983	1983		€ 766,67	0,60	€ 460,00
RC1AQ28AD006	0,0260	100	acciaio	0,3000	in pressione	gravità	S. LORENZO	1983	1984	1984		€ 1.049,12	0,60	€ 629,47
RC1AQ28AD007	0,1200	100	acciaio	2,6000	in pressione	gravità	S. LORENZO	1976	1978	1978		€ 4.842,11	0,60	€ 2.905,26
RC1AQ29AD001	0,7850	60	acciaio	2,0000	in pressione	gravità	BASILICO	1965	1968	1968		€ 19.413,76	0,60	€ 11.648,25
RC1AQ29AD002	0,8800	60	acciaio	2,0000	in pressione	gravità	BASILICO	1965	1968	1968		€ 21.763,19	0,60	€ 13.057,92
RC1AQ29AD003	2,6100	80	acciaio	4,0000	in pressione	gravità	BASILICO	1965	1968	1968		€ 84.931,75	0,60	€ 50.959,05
RC1AQ29AD004	0,4000	80	acciaio	1,0000	in pressione	sollevamento	BASILICO	1965	1968	1968		€ 13.016,36	0,60	€ 7.809,82
RC1AQ30AD001	0,4980	150	acciaio	2,0000	in pressione	gravità	SCILLA CONTESSA	1983	1985	1990		€ 29.818,20	0,60	€ 17.890,92
RC1AQ31AD001	0,6250	200	cemento amianto	31,0000	in pressione	gravità	SCILLA TREMUSE	1953	1957	1957		€ 49.625,56	0,60	€ 29.775,34
RC1AQ31AD002	0,8470	200	cemento amianto	32,0000	in pressione	gravità	SCILLA TREMUSE	1953	1957	1957		€ 67.252,56	0,60	€ 40.351,54

SINTESI ADDUTTRICI

CODICE	LUNGHEZZA (km)	DIAMETRO (mm)	MATERIALE	Portata (l/s)	Modalità trasporto	Funzionamento	12	Anno inizio costruzione	Anno fine costruzione	Anno entrata in esercizio		Costo a nuovo (€)	Fattore di riduzione (funzionalità)	Valore attuale (€)
RC1AQ31AD003	1,3900	200	cemento amianto	28,0000	in pressione	gravità	SCILLA TREMUSE	1953	1957	1957		€ 110.367,25	0,60	€ 66.220,35
RC1AQ31AD004	4,0940	200	acciaio	22,0000	in pressione	gravità	SCILLA TREMUSE	1953	1957	1957		€ 325.067,27	0,60	€ 195.040,36
RC1AQ31AD005	0,8950	50	acciaio	5,0000	in pressione	gravità	SCILLA TREMUSE	1960	1963	1963		€ 18.639,18	0,60	€ 11.183,51
RC1AQ31AD006	1,0200	100	acciaio	16,0000	in pressione	gravità	SCILLA TREMUSE	1953	1957	1957		€ 41.157,92	0,60	€ 24.694,75
RC1AQ31AD007	2,3560	150	acciaio	6,0000	in pressione	gravità	SCILLA TREMUSE	1953	1957	1957		€ 141.067,62	0,60	€ 84.640,57
RC1AQ31AD008	0,3400	100	acciaio	5,5000	in pressione	gravità	SCILLA TREMUSE	1953	1957	1957		€ 13.719,31	0,60	€ 8.231,58
RC1AQ32AD001	4,4580	200	acciaio	4,6000	in pressione	gravità	SCINALE	1980	1985	1987		€ 353.969,23	0,60	€ 212.381,54
RC1AQ33AD001	3,0360	400	acciaio	81,0000	in pressione	gravità	TUCCIO	1962	1965	1965		€ 478.172,73	0,60	€ 286.903,64
RC1AQ33AD002	1,3740	400	acciaio	65,4000	in pressione	gravità	TUCCIO	1962	1965	1965		€ 216.406,23	0,60	€ 129.843,74
RC1AQ33AD003	4,4100	400	acciaio	63,4000	in pressione	gravità	TUCCIO	1950	1953	1953		€ 694.578,94	0,60	€ 416.747,37
RC1AQ33AD004	4,9800	500	acciaio	115,0000	in pressione	gravità	TUCCIO	1950	1953	1953		€ 978.823,49	0,60	€ 587.294,09
RC1AQ33AD005	1,9300	500	acciaio	107,0000	in pressione	gravità	TUCCIO	1950	1953	1953		€ 379.343,23	0,60	€ 227.605,94
RC1AQ33AD006	1,3530	500	acciaio	81,5000	in pressione	gravità	TUCCIO	1962	1965	1965		€ 265.933,38	0,60	€ 159.560,03
RC1AQ33AD007	1,6250	500	acciaio	76,1000	in pressione	gravità	TUCCIO	1962	1965	1965		€ 319.395,21	0,60	€ 191.637,13
RC1AQ33AD008	0,4000	150	acciaio	10,0000	in pressione	gravità	TUCCIO	1962	1965	1965		€ 23.950,36	0,60	€ 14.370,22
RC1AQ33AD009	0,3760	150	acciaio	5,0000	in pressione	gravità	TUCCIO	1950	1953	1953		€ 22.513,34	0,60	€ 13.508,00
RC1AQ33AD010	0,1210	150	acciaio	3,0000	in pressione	gravità	TUCCIO	1950	1953	1953		€ 7.244,98	0,60	€ 4.346,99
RC1AQ33AD011	1,9340	150	acciaio	2,0000	in pressione	sollevamento	TUCCIO	1950	1953	1953		€ 115.799,99	0,60	€ 69.479,99
RC1AQ33AD012	1,9940	500	acciaio	64,0000	in pressione	gravità	TUCCIO	1962	1965	1965		€ 391.922,49	0,60	€ 235.153,49
RC1AQ33AD013	0,9500	500	acciaio	56,0000	in pressione	gravità	TUCCIO	1962	1965	1965		€ 186.723,35	0,60	€ 112.034,01
RC1AQ33AD014	2,0370	500	acciaio	42,5000	in pressione	gravità	TUCCIO	1962	1965	1965		€ 400.374,17	0,60	€ 240.224,50
RC1AQ33AD015	2,2390	500	acciaio	35,0000	in pressione	gravità	TUCCIO	1962	1965	1965		€ 440.077,48	0,60	€ 264.046,49
RC1AQ33AD016	0,8540	425	acciaio	31,0000	in pressione	gravità	TUCCIO	1950	1953	1953		€ 142.842,94	0,60	€ 85.705,76
RC1AQ33AD017	2,1170	425	acciaio	23,5000	in pressione	gravità	TUCCIO	1950	1953	1953		€ 354.096,64	0,60	€ 212.457,98
RC1AQ33AD018	1,0020	425	acciaio	20,5000	in pressione	gravità	TUCCIO	1950	1953	1953		€ 167.597,92	0,60	€ 100.558,75
RC1AQ33AD019	2,0660	425	acciaio	0,0000			TUCCIO	1950	1953	1953		€ 345.566,18	0,60	€ 207.339,71
RC1AQ33AD020	1,2400	425	acciaio	0,0000			TUCCIO	1950	1953	1953		€ 207.406,62	0,60	€ 124.443,97

SINTESI ADDUTTRICI

CODICE	LUNGHEZZA (km)	DIAMETRO (mm)	MATERIALE	Portata (l/s)	Modalità trasporto	Funzionamento	12	Anno inizio costruzione	Anno fine costruzione	Anno entrata in esercizio		Costo a nuovo (€)	Fattore di riduzione (funzionalità)	Valore attuale (€)
RC1AQ33AD021	0,7800	425	acciaio	0,0000			TUCCIO	1950	1953	1953		€ 130.465,45	0,60	€ 78.279,27
RC1AQ33AD022	0,5000	425	acciaio	0,0000			TUCCIO	1950	1953	1953		€ 83.631,70	0,60	€ 50.179,02
RC1AQ33AD023	0,9100	425	acciaio	0,0000			TUCCIO	1950	1953	1953		€ 152.209,70	0,60	€ 91.325,82
RC1AQ33AD024	2,4460	425	acciaio	0,0000			TUCCIO	1950	1953	1953		€ 409.126,29	0,60	€ 245.475,78
RC1AQ33AD025	1,2550	425	acciaio	0,0000			TUCCIO	1950	1953	1953		€ 209.915,57	0,60	€ 125.949,34
RC1AQ33AD026	0,8100	425	acciaio	0,0000			TUCCIO	1950	1953	1953		€ 135.483,35	0,60	€ 81.290,01
RC1AQ33AD027	1,4000	425	acciaio	0,0000			TUCCIO	1950	1953	1953		€ 234.168,76	0,60	€ 140.501,25
RC1AQ33AD028	1,2100	50	acciaio	1,3500	in pressione	sollevamento	TUCCIO	1962	1965	1965		€ 25.199,34	0,60	€ 15.119,60
RC1AQ33AD029	0,0200	60	acciaio	6,0000	in pressione	gravità	TUCCIO	1962	1965	1965		€ 494,62	0,60	€ 296,77
RC1AQ33AD030	0,9940	200	acciaio	3,0000	in pressione	gravità	TUCCIO	1962	1965	1965		€ 78.924,50	0,60	€ 47.354,70
RC1AQ33AD031	0,0200	200	acciaio	24,5000	in pressione	gravità	TUCCIO	1962	1965	1965		€ 1.588,02	0,60	€ 952,81
RC1AQ33AD032	0,9510	250	acciaio	12,7000	in pressione	sollevamento	TUCCIO	1981	1984	1984		€ 94.078,53	0,60	€ 56.447,12
RC1AQ33AD033	0,0340	80	acciaio	5,0000	in pressione	gravità	TUCCIO	1962	1965	1965		€ 1.106,39	0,60	€ 663,83
RC1AQ33AD034	0,1660	100	acciaio	1,8000	in pressione	gravità	TUCCIO	1962	1965	1965		€ 6.698,25	0,60	€ 4.018,95
RC1AQ33AD035	0,6950	150	acciaio	6,0000	in pressione	gravità	TUCCIO	1965	S	C		€ 41.613,75	0,60	€ 24.968,25
RC1AQ33AD036	1,3380	150	acciaio	9,1000	in pressione	gravità	TUCCIO	1962	1965	1965		€ 80.113,96	0,60	€ 48.068,37
RC1AQ33AD037	0,5110	150	acciaio	3,0000	in pressione	sollevamento	TUCCIO	1962	1965	1965		€ 30.596,58	0,60	€ 18.357,95
RC1AQ33AD038	1,0240	200	acciaio	6,0000	in pressione	gravità	TUCCIO	1962	1965	1965		€ 81.306,53	0,60	€ 48.783,92
RC1AQ33AD039	0,0660	80	acciaio	2,5000	in pressione	gravità	TUCCIO	1962	1965	1965		€ 2.147,70	0,60	€ 1.288,62
RC1AQ33AD040	1,1560	60	acciaio	3,0000	in pressione	gravità	TUCCIO	1962	1965	1965		€ 28.588,92	0,60	€ 17.153,35
RC1AQ33AD041	0,0400	60	acciaio	1,3000	in pressione	gravità	TUCCIO	1962	1965	1965		€ 989,24	0,60	€ 593,54
RC1AQ33AD042	0,9510	150	acciaio	2,7000	in pressione	sollevamento	TUCCIO	1962	1965	1965		€ 56.941,98	0,60	€ 34.165,19
RC1AQ33AD043	0,2000	200	acciaio	20,5000	in pressione	gravità	TUCCIO	1962	1965	1965		€ 15.880,18	0,60	€ 9.528,11
RC1AQ33AD044	0,0100	60	acciaio	0,0000			TUCCIO	1962	1965	1965		€ 247,31	0,60	€ 148,39
RC1AQ33AD045	0,5750	60	acciaio	0,0000			TUCCIO	1962	1965	1965		€ 14.220,27	0,60	€ 8.532,16
RC1AQ33AD046	0,1530	60	acciaio	0,0000			TUCCIO	1962	1965	1965		€ 3.783,83	0,60	€ 2.270,30
RC1AQ33AD047	0,4620	60	acciaio	0,0000			TUCCIO	1962	1965	1965		€ 11.425,68	0,60	€ 6.855,41

SINTESI ADDUTTRICI

CODICE	LUNGHEZZA (km)	DIAMETRO (mm)	MATERIALE	Portata (l/s)	Modalità trasporto	Funzionamento	12	Anno inizio costruzione	Anno fine costruzione	Anno entrata in esercizio		Costo a nuovo (€)	Fattore di riduzione (funzionalità)	Valore attuale (€)
RC1AQ33AD048	0,0330	80	acciaio	0,0000			TUCCIO	1962	1965	1965		€ 1.073,85	0,60	€ 644,31
RC1AQ33AD049	0,6590	60	acciaio	0,0000			TUCCIO	1962	1965	1965		€ 16.297,66	0,60	€ 9.778,60
RC1AQ33AD050	0,2900	60	acciaio	0,0000			TUCCIO	1962	1965	1965		€ 7.171,96	0,60	€ 4.303,18
RC1AQ33AD051	1,3060	60	acciaio	0,0000			TUCCIO	1962	1965	1965		€ 32.298,56	0,60	€ 19.379,13
RC1AQ33AD052	0,2600	150	acciaio	0,0000			TUCCIO	1962	1965	1965		€ 15.567,73	0,60	€ 9.340,64
RC2AQ01AD001	3,8770	500	acciaio	20,0000	in pressione	gravità	ALACO	1975				€ 762.027,86	0,60	€ 457.216,71
RC2AQ01AD002	4,6120	450	acciaio	0,0000	in pressione	gravità	ALACO	1975				€ 816.443,45	0,60	€ 489.866,07
RC2AQ01AD003	5,3700	450	acciaio	0,0000	in pressione	gravità	ALACO	1975				€ 950.629,06	0,60	€ 570.377,44
RC2AQ01AD004	2,7770	450	acciaio	0,0000	in pressione	gravità	ALACO	1975				€ 491.600,92	0,60	€ 294.960,55
RC2AQ01AD005	1,7080	450	acciaio	0,0000	in pressione	gravità	ALACO	1975				€ 302.360,23	0,60	€ 181.416,14
RC2AQ01AD006	8,0620	450	acciaio	19,0000	in pressione	gravità	ALACO	1975				€ 1.427.182,85	0,60	€ 856.309,71
RC2AQ01AD007	5,2820	250	acciaio	0,0000	in pressione	gravità	ALACO	1975				€ 522.526,61	0,60	€ 313.515,97
RC2AQ01AD008	4,0060	200	acciaio	0,0000	in pressione	gravità	ALACO	1975				€ 318.080,01	0,60	€ 190.848,01
RC2AQ01AD009	0,8690	150	acciaio	0,0000	in pressione	gravità	ALACO	1975				€ 52.032,16	0,60	€ 31.219,29
RC2AQ01AD010	2,9470	150	acciaio	0,0000	in pressione	gravità	ALACO	1975				€ 176.454,28	0,60	€ 105.872,57
RC2AQ01AD011	1,8580	150	acciaio	0,0000	in pressione	gravità	ALACO	1975				€ 111.249,42	0,60	€ 66.749,65
RC2AQ01AD012	3,0590	150	acciaio	0,0000	in pressione	gravità	ALACO	1975				€ 183.160,38	0,60	€ 109.896,23
RC2AQ01AD013	0,7540	150	acciaio	11,0000	in pressione	gravità	ALACO	1975				€ 45.146,43	0,60	€ 27.087,86
RC2AQ01AD014	0,3930	125	acciaio	11,0000	in pressione	gravità	ALACO	1975				€ 19.694,57	0,60	€ 11.816,74
RC2AQ01AD015	2,1890	100	acciaio	11,0000	in pressione	gravità	ALACO	1975				€ 88.328,12	0,60	€ 52.996,87
RC2AQ01AD016	0,6510	60	acciaio	4,5000	in pressione	gravità	ALACO	1975				€ 16.099,82	0,60	€ 9.659,89
RC2AQ01AD017	1,1720	60	acciaio	3,0000	in pressione	gravità	ALACO	1975				€ 28.984,62	0,60	€ 17.390,77
RC2AQ01AD018	2,7690	80	acciaio	4,0000	in pressione	sollevamento	ALACO	1975				€ 90.105,75	0,60	€ 54.063,45
RC2AQ01AD019	1,0500	300	acciaio	20,0000	in pressione	gravità	ALACO	1975				€ 124.373,44	0,60	€ 74.624,06
RC2AQ01AD020	0,3740	150	acciaio	2,5000	in pressione	gravità	ALACO	1975				€ 22.393,59	0,60	€ 13.436,15
RC2AQ01AD021	2,3190	300	acciaio	17,5000	in pressione	gravità	ALACO	1975				€ 274.687,64	0,60	€ 164.812,58
RC2AQ01AD022	0,7430	80	acciaio	9,5000	in pressione	gravità	ALACO	1975				€ 24.177,89	0,60	€ 14.506,73

SINTESI ADDUTTRICI

CODICE	LUNGHEZZA (km)	DIAMETRO (mm)	MATERIALE	Portata (l/s)	Modalità trasporto	Funzionamento	12	Anno inizio costruzione	Anno fine costruzione	Anno entrata in esercizio		Costo a nuovo (€)	Fattore di riduzione (funzionalità)	Valore attuale (€)
RC2AQ01AD023	1,1440	65	acciaio	9,5000	in pressione	gravità	ALACO	1975				€ 30.525,81	0,60	€ 18.315,49
RC2AQ01AD024	1,3650	300	acciaio	8,0000	in pressione	gravità	ALACO	1975				€ 161.685,48	0,60	€ 97.011,29
RC2AQ01AD025	0,0300	100	acciaio	8,0000	in pressione	gravità	ALACO	1975				€ 1.210,53	0,60	€ 726,32
RC2AQ01AD026	1,5260	300	acciaio	0,0000	in pressione	gravità	ALACO	1975				€ 180.756,08	0,60	€ 108.453,65
RC2AQ01AD027	3,3860	300	acciaio	15,0000	in pressione	sollevamento	ALACO	1975				€ 401.074,74	0,60	€ 240.644,84
RC2AQ01AD028	0,0300	150	acciaio	0,0000	in pressione	gravità	ALACO	1975				€ 1.796,28	0,60	€ 1.077,77
RC2AQ01AD029	0,0500	150	acciaio	0,0000	in pressione	gravità	ALACO	1975				€ 2.993,80	0,60	€ 1.796,28
RC2AQ01AD030	0,0500	200	acciaio	0,0000	in pressione	gravità	ALACO	1975				€ 3.970,05	0,60	€ 2.382,03
RC2AQ01AD031	0,0500	200	acciaio	19,0000	in pressione	gravità	ALACO	1975				€ 3.970,05	0,60	€ 2.382,03
RC2AQ01AD032	4,0490	200	acciaio	2,0000	in pressione	gravità	ALACO	1975				€ 321.494,23	0,60	€ 192.896,54
RC2AQ02AD001	0,5150	250	acciaio	0,0000	in pressione	sollevamento	ANGUILLA 1	1990				€ 50.946,84	0,60	€ 30.568,10
RC2AQ03AD001	1,2000	250	acciaio	16,0000	in pressione	sollevamento	ANGUILLA 2	1995				€ 118.711,08	0,60	€ 71.226,65
RC2AQ03AD002	5,5200	300	acciaio	0,0000	in pressione	gravità	ANGUILLA 2	1980				€ 653.848,97	0,60	€ 392.309,38
RC2AQ03AD003	2,3730	300	acciaio	0,0000	in pressione	gravità	ANGUILLA 2	1980				€ 281.083,97	0,60	€ 168.650,38
RC2AQ03AD004	0,8850	300	acciaio	0,0000	in pressione	sollevamento	ANGUILLA 2	1980				€ 104.829,05	0,60	€ 62.897,43
RC2AQ03AD005	1,2000	300	acciaio	0,0000	in pressione	sollevamento	ANGUILLA 2	1980				€ 142.141,09	0,60	€ 85.284,65
RC2AQ04AD001	0,2250	200	cemento	16,0000	pelo libero	gravità	VENA	1970				€ 17.865,20	0,60	€ 10.719,12
RC2AQ04AD002	0,0290	0	cemento	6,0000	pelo libero	gravità	VENA	1980				€ 1.000,00	0,60	€ 600,00
RC2AQ04AD003	0,9380	200	acciaio	16,0000	in pressione	gravità	VENA	1960				€ 74.478,05	0,60	€ 44.686,83
RC2AQ04AD004	1,5300	175	acciaio	16,0000	in pressione	gravità	VENA	1960				€ 106.546,75	0,60	€ 63.928,05
RC2AQ04AD005	0,7730	150	acciaio	16,0000	in pressione	gravità	VENA	1960				€ 46.284,07	0,60	€ 27.770,44
RC2AQ04AD006	3,1810	150	acciaio	6,0000	in pressione	gravità	VENA	1970				€ 190.465,24	0,60	€ 114.279,14
RC2AQ05AD001	0,7600	200	acciaio	38,0000	in pressione	sollevamento	CINQUEFRONDI	1960				€ 60.344,68	0,60	€ 36.206,81
RC2AQ06AD001	0,0100	150	acciaio	20,0000	in pressione	sollevamento	POLISTENA	1960				€ 598,76	0,60	€ 359,26
RC2AQ06AD002	2,6350	150	acciaio	8,0000	in pressione	sollevamento	POLISTENA	1960				€ 157.773,00	0,60	€ 94.663,80
RC2AQ07AD001	1,6160	200	acciaio	28,0000	in pressione	sollevamento	MELICUCCO	1963				€ 128.311,86	0,60	€ 76.987,12
RC2AQ08AD001	1,1450	300	acciaio	25,0000	in pressione	sollevamento	CITTANOVA	1986				€ 135.626,28	0,60	€ 81.375,77

SINTESI ADDUTTRICI

CODICE	LUNGHEZZA (km)	DIAMETRO (mm)	MATERIALE	Portata (l/s)	Modalità trasporto	Funzionamento	12	Anno inizio costruzione	Anno fine costruzione	Anno entrata in esercizio		Costo a nuovo (€)	Fattore di riduzione (funzionalità)	Valore attuale (€)
RC2AQ09AD001	0,3220	200	acciaio	15,0000	in pressione	sollevamento	RIZZICONI	1980				€ 25.567,09	0,60	€ 15.340,25
RC2AQ10AD001	0,8910	400	acciaio	108,0000	in pressione	sollevamento	PETRACE 1	1960				€ 140.333,30	0,60	€ 84.199,98
RC2AQ11AD001	1,3800	350	acciaio	105,0000	in pressione	sollevamento	PETRACE 2	1975				€ 190.406,74	0,60	€ 114.244,04
RC2AQ11AD002	2,1400	350	acciaio	80,0000	in pressione	gravità	PETRACE 2	1975				€ 295.268,44	0,60	€ 177.161,06
RC2AQ11AD003	0,0400	350	acciaio	75,0000	in pressione	gravità	PETRACE 2	1975				€ 5.519,04	0,60	€ 3.311,42
RC2AQ11AD004	6,4420	350	acciaio	65,0000	in pressione	gravità	PETRACE 2	1975				€ 888.840,74	0,60	€ 533.304,44
RC2AQ11AD005	3,6600	350	acciaio	50,0000	in pressione	gravità	PETRACE 2	1990				€ 504.991,81	0,60	€ 302.995,08
RC2AQ11AD006	3,4430	100	acciaio	3,0000	in pressione	gravità	PETRACE 2	1975				€ 138.928,15	0,60	€ 83.356,89
RC2AQ11AD007	0,2000	150	acciaio	12,0000	in pressione	gravità	PETRACE 2	1975				€ 11.975,18	0,60	€ 7.185,11
RC2AQ11AD008	0,0500	150	acciaio	10,0000	in pressione	sollevamento	PETRACE 2	1970				€ 2.993,80	0,60	€ 1.796,28
RC2AQ11AD009	0,6370	300	ghisa	10,0000	in pressione	sollevamento	PETRACE 2	1970				€ 75.453,23	0,60	€ 45.271,94
RC2AQ11AD010	1,3000	80	polietilene	10,0000	in pressione	sollevamento	PETRACE 2	1970				€ 42.303,17	0,60	€ 25.381,90
RC2AQ11AD011	0,8770	80	acciaio	4,0000	in pressione	gravità	PETRACE 2	1970				€ 28.538,37	0,60	€ 17.123,02
RC2AQ11AD012	0,0150	200	acciaio	0,0000	in pressione	gravità	PETRACE 2	1975				€ 1.191,01	0,60	€ 714,61
RC2AQ12AD001	8,3500	300	ghisa	4,0000	in pressione	gravità	VINA					€ 989.065,06	0,60	€ 593.439,04
RC2AQ12AD002	4,2500	300	ghisa	4,0000	in pressione	gravità	VINA					€ 503.416,33	0,60	€ 302.049,80
RC2AQ12AD003	0,2000	80	acciaio	0,0000	in pressione	sollevamento	VINA					€ 6.508,18	0,60	€ 3.904,91
RC2AQ13AD001	5,6860	125	acciaio	10,0000	in pressione	gravità	GIFFONE	1960				€ 284.944,79	0,60	€ 170.966,87
RC2AQ14AD001	4,6140	200	acciaio	22,0000	in pressione	gravità	MORTARA	1982				€ 366.355,74	0,60	€ 219.813,44
RC2AQ15AD001	0,4130	300	acciaio	26,0000	in pressione	gravità	S. VITO	1970				€ 48.920,22	0,60	€ 29.352,13
RC2AQ15AD002	3,1610	300	acciaio	48,0000	in pressione	sollevamento	S. VITO	1970				€ 374.423,30	0,60	€ 224.653,98
RC2AQ15AD003	0,0300	200	ghisa	48,0000	in pressione	gravità	S. VITO	1970				€ 2.382,03	0,60	€ 1.429,22
RC2AQ15AD004	1,0320	200	ghisa	45,0000	in pressione	gravità	S. VITO	1970				€ 81.941,72	0,60	€ 49.165,03
RC2AQ15AD005	0,4600	80	acciaio	4,0000	in pressione	sollevamento	S. VITO	1970				€ 14.968,81	0,60	€ 8.981,29
RC2AQ16AD001	0,1210	150	ghisa	5,0000	in pressione	gravità	CAFORCHI	1960				€ 7.244,98	0,60	€ 4.346,99
RC2AQ16AD002	0,1300	125	acciaio	5,0000	in pressione	gravità	CAFORCHI	1960				€ 6.514,74	0,60	€ 3.908,85
RC2AQ16AD003	0,1300	150	ghisa	5,0000	in pressione	gravità	CAFORCHI	1960				€ 7.783,87	0,60	€ 4.670,32

SINTESI ADDUTTRICI

CODICE	LUNGHEZZA (km)	DIAMETRO (mm)	MATERIALE	Portata (l/s)	Modalità trasporto	Funzionamento	12	Anno inizio costruzione	Anno fine costruzione	Anno entrata in esercizio		Costo a nuovo (€)	Fattore di riduzione (funzionalità)	Valore attuale (€)
RC2AQ16AD004	0,0510	200	acciaio	6,0000	in pressione	gravità	CAFORCHI	1960				€ 4.049,45	0,60	€ 2.429,67
RC2AQ16AD005	0,0800	150	acciaio	15,0000	in pressione	sollevamento	CAFORCHI	1983				€ 4.790,07	0,60	€ 2.874,04
RC2AQ16AD006	0,0140	200	acciaio	14,0000	in pressione	gravità	CAFORCHI	1960				€ 1.111,61	0,60	€ 666,97
RC2AQ16AD007	0,2850	250	cem amianto	14,0000	in pressione	gravità	CAFORCHI	1960				€ 28.193,88	0,60	€ 16.916,33
RC2AQ16AD008	1,6180	125	acciaio	14,0000	in pressione	gravità	CAFORCHI	1960				€ 81.083,48	0,60	€ 48.650,09
RC2AQ16AD009	2,5040	100	acciaio	6,0000	in pressione	sollevamento	CAFORCHI	1960				€ 101.038,65	0,60	€ 60.623,19
RC2AQ16AD010	3,3500	150	acciaio	4,0000	in pressione	sollevamento	CAFORCHI	1984				€ 200.584,26	0,60	€ 120.350,56
RC2AQ17AD001	0,5120	150	ghisa	8,0000	in pressione	gravità	PELLEGRINA CERAMIDA	1960				€ 30.656,46	0,60	€ 18.393,88
RC2AQ17AD002	0,5380	150	ghisa	11,0000	in pressione	gravità	PELLEGRINA CERAMIDA	1960				€ 32.213,23	0,60	€ 19.327,94
RC2AQ17AD003	0,1520	150	acciaio	3,0000	in pressione	sollevamento	PELLEGRINA CERAMIDA	1960				€ 9.101,14	0,60	€ 5.460,68
RC2AQ17AD004	0,2660	80	acciaio	1,0000	in pressione	sollevamento	PELLEGRINA CERAMIDA	1960				€ 8.655,88	0,60	€ 5.193,53
RC2AQ18AD001	0,9540	150	ghisa	8,0000	in pressione	gravità	ACQUA DIVINA	1960				€ 57.121,61	0,60	€ 34.272,97
RC2AQ18AD002	1,0070	125	ghisa	7,0000	in pressione	gravità	ACQUA DIVINA	1960				€ 50.464,19	0,60	€ 30.278,52
RC2AQ18AD003	1,3880	125	ghisa	3,5000	in pressione	gravità	ACQUA DIVINA	1960				€ 69.557,40	0,60	€ 41.734,44
RC2AQ18AD004	1,1050	100	ghisa	0,5000	in pressione	gravità	ACQUA DIVINA	1960				€ 44.587,75	0,60	€ 26.752,65
RC2AQ19AD001	0,5230	125	acciaio	36,0000	in pressione	gravità	BAGNARA	1960				€ 26.209,31	0,60	€ 15.725,58
RC2AQ19AD002	0,4340	125	acciaio	34,0000	in pressione	gravità	BAGNARA	1960				€ 21.749,21	0,60	€ 13.049,53
RC2AQ19AD003	0,7000	125	acciaio	19,0000	in pressione	gravità	BAGNARA	1960				€ 35.079,38	0,60	€ 21.047,63
RC2AQ20AD001	0,6220	100	acciaio	10,0000	in pressione	sollevamento	S. GIORGIO MORGETO	1991				€ 25.098,26	0,60	€ 15.058,96
RC2AQ21AD001	0,4600	200	cem amianto	20,0000	in pressione	gravità	GROTTE E BUCO	1160				€ 36.524,41	0,60	€ 21.914,65
RC2AQ21AD002	1,0900	200	cem amianto	20,0000	in pressione	gravità	GROTTE E BUCO	1960				€ 86.546,98	0,60	€ 51.928,19
RC2AQ21AD003	1,0250	100	acciaio	0,0000	in pressione	sollevamento	GROTTE E BUCO	1960				€ 41.359,67	0,60	€ 24.815,80
RC2AQ21AD004	1,0050	250	cem amianto	12,0000	in pressione	gravità	GROTTE E BUCO	1960				€ 99.420,53	0,60	€ 59.652,32
RC2AQ21AD005	0,2090	175	acciaio	32,0000	in pressione	gravità	GROTTE E BUCO	1960				€ 14.554,43	0,60	€ 8.732,66
RC2AQ21AD006	1,7300	150	acciaio	32,0000	in pressione	gravità	GROTTE E BUCO	1960				€ 103.585,31	0,60	€ 62.151,18
RC2AQ21AD007	1,9700	125	acciaio	8,0000	in pressione	gravità	GROTTE E BUCO	1960				€ 98.723,40	0,60	€ 59.234,04
RC2AQ21AD008	0,7600	125	cem amianto	17,5000	in pressione	gravità	GROTTE E BUCO	1960				€ 38.086,18	0,60	€ 22.851,71

SINTESI ADDUTTRICI

CODICE	LUNGHEZZA (km)	DIAMETRO (mm)	MATERIALE	Portata (l/s)	Modalità trasporto	Funzionamento	12	Anno inizio costruzione	Anno fine costruzione	Anno entrata in esercizio		Costo a nuovo (€)	Fattore di riduzione (funzionalità)	Valore attuale (€)
RC2AQ21AD009	2,1530	100	acciaio	5,9000	in pressione	gravità	GROTTE E BUCO	1960				€ 86.875,49	0,60	€ 52.125,30
RC2AQ21AD010	2,0940	125	acciaio	5,9000	in pressione	gravità	GROTTE E BUCO	1960				€ 104.937,46	0,60	€ 62.962,48
RC2AQ21AD011	3,4000	0		0,0000			GROTTE E BUCO	1959	1960			€ 1.000,00	0,60	€ 600,00
RC2AQ22AD001	0,2190	80	ghisa	3,0000	in pressione	gravità	TRONO TRIPODI	1960	1970			€ 7.126,46	0,60	€ 4.275,87
RC2AQ22AD002	0,2710	125	acciaio	3,0000	in pressione	gravità	TRONO TRIPODI	1960	1970			€ 13.580,73	0,60	€ 8.148,44
RC2AQ22AD003	0,1210	200	ghisa	1,5000	in pressione	gravità	TRONO TRIPODI	1960	1970			€ 9.607,51	0,60	€ 5.764,51
RC2AQ22AD004	0,2710	125	acciaio	1,5000	in pressione	gravità	TRONO TRIPODI	1960	1970			€ 13.580,73	0,60	€ 8.148,44
RC2AQ22AD005	1,8910	100	ghisa	4,5000	in pressione	gravità	TRONO TRIPODI	1960	1970			€ 76.303,55	0,60	€ 45.782,13
RC2AQ22AD006	1,1520	80	ghisa	4,5000	in pressione	gravità	TRONO TRIPODI	1960	1970			€ 37.487,12	0,60	€ 22.492,27
RC2AQ23AD001	0,4700	65	acciaio	1,0000	in pressione	gravità	CARMELIA	1980	1985			€ 12.541,20	0,60	€ 7.524,72
RC2AQ23AD002	0,3600	80	acciaio	2,2000	in pressione	gravità	CARMELIA	1980	1985			€ 11.714,72	0,60	€ 7.028,83
RC2AQ23AD003	0,0300	65	acciaio	4,5000	in pressione	gravità	CARMELIA	1980	1985			€ 800,50	0,60	€ 480,30
RC2AQ23AD004	5,7190	80	acciaio	4,5000	in pressione	gravità	CARMELIA	1980	1985			€ 186.101,40	0,60	€ 111.660,84
RC2AQ23AD005	0,9900	80	acciaio	1,5000	in pressione	gravità	CARMELIA	1980	1985			€ 32.215,49	0,60	€ 19.329,29
RC2AQ23AD006	0,2190	60	acciaio	1,5000	in pressione	gravità	CARMELIA	1980	1985			€ 5.416,07	0,60	€ 3.249,64
RC2AQ23AD007	0,4360	65	acciaio	1,5000	in pressione	gravità	CARMELIA	1980	1985			€ 11.633,96	0,60	€ 6.980,38
RC2AQ23AD008	4,0750	80	acciaio	5,0000	in pressione	gravità	CARMELIA	1980	1985			€ 132.604,16	0,60	€ 79.562,50
RC2AQ23AD009	0,6600	65	acciaio	0,0000	in pressione	gravità	CARMELIA	1980	1985			€ 17.611,04	0,60	€ 10.566,63
RC2AQ24AD001	0,8600	50	acciaio	2,1000	in pressione	gravità	SINOPOLI	1960				€ 17.910,27	0,60	€ 10.746,16
RC2AQ24AD002	0,0300	80	acciaio	2,0000	in pressione	gravità	SINOPOLI	1940				€ 976,23	0,60	€ 585,74
RC2AQ24AD003	1,1840	80	acciaio	4,1000	in pressione	gravità	SINOPOLI	1940				€ 38.528,43	0,60	€ 23.117,06
RC2AQ24AD004	0,0250	80	acciaio	1,3000	in pressione	gravità	SINOPOLI	1940				€ 813,52	0,60	€ 488,11
RC2AQ24AD005	1,0800	125	acciaio	5,4000	in pressione	gravità	SINOPOLI	1940				€ 54.122,47	0,60	€ 32.473,48
RC2AQ24AD006	0,6490	100	acciaio	2,9000	in pressione	gravità	SINOPOLI	1940				€ 26.187,73	0,60	€ 15.712,64
RC2AQ24AD007	0,4120	50	acciaio	2,5000	in pressione	gravità	SINOPOLI	1940				€ 8.580,27	0,60	€ 5.148,16
RC2AQ25AD001	11,7440	150	acciaio	5,0000	in pressione	gravità	ACQUAFREDDA	1990				€ 703.182,60	0,60	€ 421.909,56
RC2AQ26AD001	0,6300	150	acciaio	12,0000	in pressione	sollevamento	MANGANO	1990				€ 37.721,82	0,60	€ 22.633,09

SINTESI ADDUTTRICI

CODICE	LUNGHEZZA (km)	DIAMETRO (mm)	MATERIALE	Portata (l/s)	Modalità trasporto	Funzionamento	12	Anno inizio costruzione	Anno fine costruzione	Anno entrata in esercizio		Costo a nuovo (€)	Fattore di riduzione (funzionalità)	Valore attuale (€)
RC2AQ26AD002	2,6990	100	acciaio	9,0000	in pressione	sollevamento	MANGANO	1990				€ 108.907,07	0,60	€ 65.344,24
RC2AQ26AD003	2,3500	150	acciaio	0,0000			MANGANO	1990				€ 140.708,36	0,60	€ 84.425,02
RC2AQ27AD001	0,3300	125	acciaio	2,0000	in pressione	gravità	FONTANELLE	1960				€ 16.537,42	0,60	€ 9.922,45
RC2AQ27AD002	0,5290	60	ghisa	0,0000	in pressione	gravità	FONTANELLE	1960				€ 13.082,65	0,60	€ 7.849,59
RC2AQ27AD003	1,8210	80	ghisa	0,0000	in pressione	gravità	FONTANELLE	1960				€ 59.256,98	0,60	€ 35.554,19
RC2AQ27AD004	0,1120	80	ghisa	0,1000	in pressione	gravità	FONTANELLE	1960				€ 3.644,58	0,60	€ 2.186,75
RC2AQ27AD005	0,4510	60	ghisa	0,1000	in pressione	gravità	FONTANELLE	1960				€ 11.153,64	0,60	€ 6.692,18
RC2AQ27AD006	0,4580	50	ghisa	0,1000	in pressione	gravità	FONTANELLE	1960				€ 9.538,26	0,60	€ 5.722,96
RC3AQ01AD001	0,1200	200	acciaio	20,0000	in pressione	sollevamento	PER GERACE	1976	1976	1976		€ 9.528,11	0,60	€ 5.716,86
RC3AQ01AD002	0,1350	200	acciaio	20,0000	in pressione	sollevamento	PER GERACE	1976	1976	1976		€ 10.719,12	0,60	€ 6.431,47
RC3AQ01AD003	1,4980	200	acciaio	10,0000	in pressione	sollevamento	PER GERACE	1976	1976	1976		€ 118.942,55	0,60	€ 71.365,53
RC3AQ01AD004	2,4600	150	acciaio	20,0000	in pressione	sollevamento	PER GERACE	1976	1976	1976		€ 147.294,72	0,60	€ 88.376,83
RC3AQ02AD001	1,4000		acciaio INOX	30,0000	a pelo libero	gravità	MAMMOLA, GROTTERIA, S. GIOVANNI DI GERACE	2000	2000	2001		€ 1.000,00	0,60	€ 600,00
RC3AQ02AD002	2,4000	250	acciaio	30,0000	a pelo libero	gravità	MAMMOLA, GROTTERIA, S. GIOVANNI DI GERACE	1963	1966	1966		€ 237.422,17	0,60	€ 142.453,30
RC3AQ02AD003	5,9000	150	acciaio	30,0000	a pelo libero	gravità	MAMMOLA, GROTTERIA, S. GIOVANNI DI GERACE	1963	1966	1966		€ 353.267,82	0,60	€ 211.960,69
RC3AQ02AD004	0,8000	125	acciaio	10,0000	in pressione	sollevamento	MAMMOLA, GROTTERIA, S. GIOVANNI DI GERACE	2000	2000	2000		€ 40.090,72	0,60	€ 24.054,43
RC3AQ02AD005	0,0050	125	acciaio	10,0000	in pressione	sollevamento	MAMMOLA, GROTTERIA, S. GIOVANNI DI GERACE	2000	2000	2000		€ 250,57	0,60	€ 150,34
RC3AQ02AD006	0,0100	125	acciaio	10,0000	in pressione	sollevamento	SOLLEVAMENTO MAMMOLA 2	2000	2000	2000		€ 501,13	0,60	€ 300,68
RC3AQ02AD007	2,2000	150	acciaio	15,0000	a pelo libero	gravità	MAMMOLA, GROTTERIA, S. GIOVANNI DI GERACE	1970	1975	1975		€ 131.726,98	0,60	€ 79.036,19
RC3AQ02AD008	0,8000	100	acciaio	15,0000	a pelo libero	gravità	MAMMOLA, GROTTERIA, S. GIOVANNI DI GERACE	1970	1975	1975		€ 32.280,72	0,60	€ 19.368,43

SINTESI ADDUTTRICI

CODICE	LUNGHEZZA (km)	DIAMETRO (mm)	MATERIALE	Portata (l/s)	Modalità trasporto	Funzionamento	12	Anno inizio costruzione	Anno fine costruzione	Anno entrata in esercizio		Costo a nuovo (€)	Fattore di riduzione (funzionalità)	Valore attuale (€)
RC3AQ02AD009	0,6000	80	acciaio	5,0000	a pelo libero	gravità	MAMMOLA, GROTTERIA, S. GIOVANNI DI GERACE	1970	1975	1975		€ 19.524,54	0,60	€ 11.714,72
RC3AQ02AD010	1,3000	80	acciaio	4,0000	a pelo libero	gravità	MAMMOLA, GROTTERIA, S. GIOVANNI DI GERACE	1970	1975	1975		€ 42.303,17	0,60	€ 25.381,90
RC3AQ03AD001	1,7780	150	acciaio	7,0000	a pelo libero	gravità	PER GERACE GRAVITA	1963	1963	1966		€ 106.459,35	0,60	€ 63.875,61
RC3AQ03AD002	2,8900	150	acciaio	9,0000	a pelo libero	gravità	PER GERACE GRAVITA	1963	1963	1963		€ 173.041,36	0,60	€ 103.824,81
RC3AQ03AD003	0,4970	100	acciaio	9,0000	a pelo libero	gravità	PER GERACE GRAVITA	1963	1963	1966		€ 20.054,40	0,60	€ 12.032,64
RC3AQ03AD004	0,5110	80	acciaio	9,0000	a pelo libero	gravità	GERACE GRAVITA	1963	1963	1966		€ 16.628,40	0,60	€ 9.977,04
RC3AQ03AD005	1,3860	100	acciaio	9,0000	a pelo libero	gravità	PER GERACE GRAVITA	1963	1963	1966		€ 55.926,35	0,60	€ 33.555,81
RC3AQ03AD006	0,7170	80	acciaio	8,5000	a pelo libero	gravità	PER GERACE GRAVITA	1964	1964	1966		€ 23.331,83	0,60	€ 13.999,10
RC3AQ03AD007	0,5310	100	acciaio	8,5000	a pelo libero	gravità	PER GERACE GRAVITA	1964	1964	1966		€ 21.426,33	0,60	€ 12.855,80
RC3AQ03AD008	1,4900	100	acciaio	8,0000	a pelo libero	gravità	PER GERACE GRAVITA	1964	1964	1966		€ 60.122,84	0,60	€ 36.073,70
RC3AQ03AD009	0,5730	80	acciaio	8,0000	a pelo libero	gravità	PER GERACE GRAVITA	1964	1964	1966		€ 18.645,94	0,60	€ 11.187,56
RC3AQ03AD010	1,8020	100	acciaio	8,0000	a pelo libero	gravità	PER GERACE GRAVITA	1964	1964	1966		€ 72.712,32	0,60	€ 43.627,39
RC3AQ03AD011	0,2410	80	acciaio	3,0000	a pelo libero	gravità	PER GERACE GRAVITA	1976	1976	1976		€ 7.842,36	0,60	€ 4.705,41
RC3AQ03AD012	0,6950	80	acciaio	5,0000	a pelo libero	gravità	PER GERACE GRAVITA	1965	1965	1966		€ 22.615,93	0,60	€ 13.569,56
RC3AQ04AD001	0,6620	100	acciaio	7,0000	a pelo libero	gravità	NOVITO, MOSCHETTA, TORBIDO	1960		1965		€ 26.712,30	0,60	€ 16.027,38
RC3AQ04AD002	0,9880	150	acciaio	22,0000	a pelo libero	gravità	NOVITO, MOSCHETTA, TORBIDO	1960		1965		€ 59.157,39	0,60	€ 35.494,43
RC3AQ04AD003	0,2790	150	acciaio	26,0000	a pelo libero	gravità	NOVITO, MOSCHETTA, TORBIDO	1960		1965		€ 16.705,38	0,60	€ 10.023,23
RC3AQ04AD004	1,0000	400	acciaio	76,0000	a pelo libero	gravità	NOVITO, MOSCHETTA, TORBIDO	1960		1965		€ 157.500,90	0,60	€ 94.500,54
RC3AQ04AD005	1,6760	400	acciaio	76,0000	a pelo libero	gravità	NOVITO, MOSCHETTA, TORBIDO	1960		1965		€ 263.971,51	0,60	€ 158.382,90
RC3AQ04AD006	0,9600	275	acciaio	76,0000	a pelo libero	gravità	NOVITO, MOSCHETTA, TORBIDO	1960		1965		€ 104.340,86	0,60	€ 62.604,52
RC3AQ04AD007	0,4400	200	acciaio	76,0000	a pelo libero	gravità	NOVITO, MOSCHETTA, TORBIDO	1960		1965		€ 34.936,40	0,60	€ 20.961,84

SINTESI ADDUTTRICI

CODICE	LUNGHEZZA (km)	DIAMETRO (mm)	MATERIALE	Portata (l/s)	Modalità trasporto	Funzionamento	12	Anno inizio costruzione	Anno fine costruzione	Anno entrata in esercizio		Costo a nuovo (€)	Fattore di riduzione (funzionalità)	Valore attuale (€)
RC3AQ04AD008	0,9400	250	acciaio	76,0000	a pelo libero	gravità	NOVITO, MOSCHETTA, TORBIDO	1960		1965		€ 92.990,35	0,60	€ 55.794,21
RC3AQ04AD009	0,8500	250	acciaio	83,5000	a pelo libero	gravità	NOVITO, MOSCHETTA, TORBIDO	1960		1965		€ 84.087,02	0,60	€ 50.452,21
RC3AQ04AD010	1,0000	250	acciaio	83,5000	a pelo libero	gravità	NOVITO, MOSCHETTA, TORBIDO	1960		1965		€ 98.925,90	0,60	€ 59.355,54
RC3AQ04AD011	2,2250	250	acciaio	83,5000	a pelo libero	gravità	NOVITO, MOSCHETTA, TORBIDO	1960		1965		€ 220.110,12	0,60	€ 132.066,07
RC3AQ04AD012	1,2000	100	acciaio	6,0000	a pelo libero	gravità	NOVITO, MOSCHETTA, TORBIDO	1961		1965		€ 48.421,08	0,60	€ 29.052,65
RC3AQ04AD013	1,7000	250	acciaio	80,5000	a pelo libero	gravità	NOVITO, MOSCHETTA, TORBIDO	1961		1965		€ 168.174,03	0,60	€ 100.904,42
RC3AQ04AD014	1,0310	200	acciaio	40,5000	a pelo libero	gravità	NOVITO, MOSCHETTA, TORBIDO	1960		1965		€ 81.862,33	0,60	€ 49.117,40
RC3AQ04AD015	3,6000	175	acciaio	40,5000	a pelo libero	gravità	NOVITO, MOSCHETTA, TORBIDO	1960		1965		€ 250.698,23	0,60	€ 150.418,94
RC3AQ04AD016	2,1500	225	acciaio	40,5000	a pelo libero	gravità	NOVITO, MOSCHETTA, TORBIDO	1960		1965		€ 191.701,32	0,60	€ 115.020,79
RC3AQ04AD017	0,6000	200	acciaio	11,5000	a pelo libero	gravità	NOVITO, MOSCHETTA, TORBIDO	1960		1965		€ 47.640,54	0,60	€ 28.584,33
RC3AQ04AD018	0,7000	300	acciaio	33,0000	in pressione	sollevamento	NOVITO, MOSCHETTA, TORBIDO	1980	1980	1980		€ 82.915,63	0,60	€ 49.749,38
RC3AQ04AD019	0,0300	250	acciaio	33,0000	in pressione	sollevamento	NOVITO, MOSCHETTA, TORBIDO	1980	1980	1980		€ 2.967,78	0,60	€ 1.780,67
RC3AQ04AD020	0,3000	280	acciaio	33,0000	a pelo libero	gravità	NOVITO, MOSCHETTA, TORBIDO	1960		1965		€ 33.192,27	0,60	€ 19.915,36
RC3AQ04AD021	1,5000	300	acciaio	33,0000	in pressione	sollevamento	NOVITO, MOSCHETTA, TORBIDO	1980	1980	1980		€ 177.676,35	0,60	€ 106.605,81
RC3AQ04AD022	0,7470	300	acciaio	33,0000	a pelo libero	gravità	NOVITO, MOSCHETTA, TORBIDO	1998	1998	1998		€ 88.482,82	0,60	€ 53.089,69
RC3AQ04AD023	1,0000	225	acciaio	40,0000	a pelo libero	gravità	NOVITO, MOSCHETTA, TORBIDO	1960		1965		€ 89.163,40	0,60	€ 53.498,04
RC3AQ04AD024	0,8000	200	acciaio	40,0000	a pelo libero	gravità	NOVITO, MOSCHETTA, TORBIDO	1960		1965		€ 63.520,72	0,60	€ 38.112,43
RC3AQ04AD025	1,1000	225	acciaio	40,0000	a pelo libero	gravità	NOVITO, MOSCHETTA, TORBIDO	1960		1965		€ 98.079,74	0,60	€ 58.847,85

SINTESI ADDUTTRICI

CODICE	LUNGHEZZA (km)	DIAMETRO (mm)	MATERIALE	Portata (l/s)	Modalità trasporto	Funzionamento	12	Anno inizio costruzione	Anno fine costruzione	Anno entrata in esercizio		Costo a nuovo (€)	Fattore di riduzione (funzionalità)	Valore attuale (€)
RC3AQ04AD026	1,6000	150	acciaio	32,0000	a pelo libero	gravità	NOVITO, MOSCHETTA, TORBIDO	1960		1965		€ 95.801,44	0,60	€ 57.480,86
RC3AQ04AD027	1,7500	150	acciaio	27,0000	a pelo libero	gravità	NOVITO, MOSCHETTA, TORBIDO	1960		1965		€ 104.782,83	0,60	€ 62.869,70
RC3AQ04AD028	0,2000	150	acciaio	80,0000	a pelo libero	gravità	NOVITO, MOSCHETTA, TORBIDO	1960		1965		€ 11.975,18	0,60	€ 7.185,11
RC3AQ04AD029	5,1000	300	acciaio	80,0000	a pelo libero	gravità	NOVITO, MOSCHETTA, TORBIDO	1960		1965		€ 604.099,58	0,60	€ 362.459,75
RC3AQ04AD030	1,2000	150	acciaio	29,0000	a pelo libero	gravità	NOVITO, MOSCHETTA, TORBIDO	1960		1965		€ 71.851,08	0,60	€ 43.110,65
RC3AQ04AD031	5,4000	350	acciaio	160,0000	in pressione	sollevamento	NOVITO, MOSCHETTA, TORBIDO	1960		1965		€ 745.069,87	0,60	€ 447.041,92
RC3AQ04AD032	0,0400	250	acciaio	40,0000	in pressione	sollevamento	NOVITO, MOSCHETTA, TORBIDO	1960		1965		€ 3.957,04	0,60	€ 2.374,22
RC3AQ04AD033	0,0300	250	acciaio	40,0000	in pressione	sollevamento	NOVITO, MOSCHETTA, TORBIDO	1960		1965		€ 2.967,78	0,60	€ 1.780,67
RC3AQ04AD034	0,0200	250	acciaio	40,0000	in pressione	sollevamento	NOVITO, MOSCHETTA, TORBIDO	1960		1965		€ 1.978,52	0,60	€ 1.187,11
RC3AQ04AD035	0,0400	250	acciaio	40,0000	in pressione	sollevamento	NOVITO, MOSCHETTA, TORBIDO	1960		1965		€ 3.957,04	0,60	€ 2.374,22
RC3AQ04AD036	0,0400	250	acciaio	40,0000	in pressione	sollevamento	NOVITO, MOSCHETTA, TORBIDO	1960		1965		€ 3.957,04	0,60	€ 2.374,22
RC3AQ04AD037	0,0400	250	acciaio	40,0000	in pressione	sollevamento	NOVITO, MOSCHETTA, TORBIDO	1960		1965		€ 3.957,04	0,60	€ 2.374,22
RC3AQ04AD038	1,6300	250	acciaio	50,0000	in pressione	sollevamento	NOVITO, MOSCHETTA, TORBIDO	1960		1965		€ 161.249,22	0,60	€ 96.749,53
RC3AQ04AD039	1,3500	80	acciaio	4,0000	in pressione	sollevamento	NOVITO, MOSCHETTA, TORBIDO	1960		1965		€ 43.930,22	0,60	€ 26.358,13
RC3AQ04AD040	1,7000	125	acciaio	5,0000	a pelo libero	gravità	NOVITO, MOSCHETTA, TORBIDO	1960		1965		€ 85.192,78	0,60	€ 51.115,67
RC3AQ04AD041	0,8840	100	acciaio	3,0000	a pelo libero	gravità	NOVITO, MOSCHETTA, TORBIDO	1960		1965		€ 35.670,20	0,60	€ 21.402,12
RC3AQ04AD042	0,2470	60	ghisa	2,0000	a pelo libero	gravità	NOVITO, MOSCHETTA, TORBIDO	1960		1965		€ 6.108,53	0,60	€ 3.665,12
RC3AQ05AD001	1,6500	250	acciaio	21,5000	a pelo libero	gravità	SCALONE	1970	1978	1978		€ 163.227,73	0,60	€ 97.936,64
RC3AQ05AD002	1,1820	150	acciaio	21,5000	a pelo libero	gravità	SCALONE	1970	1978	1978		€ 70.773,32	0,60	€ 42.463,99

SINTESI ADDUTTRICI

CODICE	LUNGHEZZA (km)	DIAMETRO (mm)	MATERIALE	Portata (l/s)	Modalità trasporto	Funzionamento	12	Anno inizio costruzione	Anno fine costruzione	Anno entrata in esercizio		Costo a nuovo (€)	Fattore di riduzione (funzionalità)	Valore attuale (€)
RC3AQ05AD003	2,2400	150	acciaio	15,5000	a pelo libero	gravità	SCALONE	1970	1978	1978		€ 134.122,02	0,60	€ 80.473,21
RC3AQ05AD004	0,3100	80	acciaio	2,5000	a pelo libero	gravità	SCALONE	1970	1978	1978		€ 10.087,68	0,60	€ 6.052,61
RC3AQ05AD005	2,0550	80	acciaio	200,0000	in pressione	sollevamento	SCALONE	1970	1978	1978		€ 66.871,55	0,60	€ 40.122,93
RC3AQ05AD006	0,6300	80	acciaio	4,8000	a pelo libero	gravità	SCALONE	1970	1978	1978		€ 20.500,77	0,60	€ 12.300,46
RC3AQ05AD007	0,8200	150	acciaio	10,7000	a pelo libero	gravità	SCALONE	1970	1978	1978		€ 49.098,24	0,60	€ 29.458,94
RC3AQ05AD008	2,3000	125	acciaio	10,7000	a pelo libero	gravità	SCALONE	1970	1978	1978		€ 115.260,82	0,60	€ 69.156,49
RC3AQ05AD009	0,4000	60	acciaio	5,0000	a pelo libero	gravità	SCALONE	1970	1978	1978		€ 9.892,36	0,60	€ 5.935,42
RC3AQ05AD010	0,5000	150	acciaio	10,0000	in pressione	sollevamento	SCALONE	1998	1998	1999		€ 29.937,95	0,60	€ 17.962,77
RC3AQ05AD011	0,0100	100	acciaio	5,0000	in pressione	sollevamento	SCALONE	1998	1998	1999		€ 403,51	0,60	€ 242,11
RC3AQ05AD012	2,3000	150	acciaio	15,0000	in pressione	sollevamento	SCALONE	1998	1998	1999		€ 137.714,57	0,60	€ 82.628,74
RC3AQ05AD013	0,0200	150	acciaio	15,0000	in pressione	sollevamento	SCALONE	1998	1998	1999		€ 1.197,52	0,60	€ 718,51
RC3AQ05AD014	0,0200	150	acciaio	15,0000	in pressione	sollevamento	SCALONE	1998	1998	1999		€ 1.197,52	0,60	€ 718,51
RC3AQ05AD015	2,4000	80	acciaio	4,8000	a pelo libero	gravità	SCALONE	1970	1978	1978		€ 78.098,16	0,60	€ 46.858,90
RC3AQ05AD016	2,5000	100	acciaio	5,0000	a pelo libero	gravità	SCALONE	1970	1978	1978		€ 100.877,25	0,60	€ 60.526,35
RC3AQ05AD017	0,0300	50	acciaio	1,0000	in pressione	gravità	SCALONE	1998	1998	1999		€ 624,78	0,60	€ 374,87
RC3AQ06AD001	2,8630	125	acciaio	10,0000	a pelo libero	sollevamento	PER GIOIOSA JONICA	1999				€ 143.474,66	0,60	€ 86.084,80
RC3AQ06AD002	3,1160	125	acciaio	20,0000	in pressione	sollevamento	ACQUEDOTTTOPER GIOIOSA JONICA	1999				€ 156.153,35	0,60	€ 93.692,01
RC3AQ06AD003	0,0400	250	acciaio	30,0000	in pressione	sollevamento	PER GIOIOSA JONICA	1976	1978	1978		€ 3.957,04	0,60	€ 2.374,22
RC3AQ06AD004	0,0500	250	acciaio	60,0000	in pressione	sollevamento	PER GIOIOSA JONICA	1976	1976	1978		€ 4.946,30	0,60	€ 2.967,78
RC3AQ06AD005	0,0400	250	acciaio	60,0000	in pressione	sollevamento	PER GIOIOSA JONICA	1999				€ 3.957,04	0,60	€ 2.374,22
RC3AQ06AD006	0,0300	250	acciaio	60,0000	in pressione	sollevamento	PER GIOIOSA JONICA	1999				€ 2.967,78	0,60	€ 1.780,67
RC3AQ06AD007	1,6300	300	acciaio	60,0000	in pressione	sollevamento	PER GIOIOSA JONICA	1976	1978	1978		€ 193.074,97	0,60	€ 115.844,98
RC3AQ07AD001	1,7000	175	acciaio	20,0000	a pelo libero	gravità	CRINE	1965	1965	1970		€ 118.385,28	0,60	€ 71.031,17
RC3AQ07AD002	0,7000	125	acciaio	20,0000	a pelo libero	gravità	CRINE	1965		1970		€ 35.079,38	0,60	€ 21.047,63
RC3AQ07AD003	2,5000	100	acciaio	20,0000	a pelo libero	gravità	CRINE	1965		1970		€ 100.877,25	0,60	€ 60.526,35
RC3AQ07AD004	0,9000	150	acciaio	20,0000	a pelo libero	gravità	CRINE	1965		1970		€ 53.888,31	0,60	€ 32.332,99
RC3AQ07AD005	0,0700	100	acciaio	5,5000	a pelo libero	gravità	CRINE	1965		1970		€ 2.824,56	0,60	€ 1.694,74

SINTESI ADDUTTRICI

CODICE	LUNGHEZZA (km)	DIAMETRO (mm)	MATERIALE	Portata (l/s)	Modalità trasporto	Funzionamento	12	Anno inizio costruzione	Anno fine costruzione	Anno entrata in esercizio		Costo a nuovo (€)	Fattore di riduzione (funzionalità)	Valore attuale (€)
RC3AQ07AD006	1,9000	150	acciaio	14,5000	a pelo libero	gravità	CRINE	1965		1970		€ 113.764,21	0,60	€ 68.258,53
RC3AQ07AD007	0,4000	100	acciaio	14,5000	a pelo libero	gravità	CRINE	1965		1970		€ 16.140,36	0,60	€ 9.684,22
RC3AQ07AD008	3,9000	80	acciaio	2,5000	a pelo libero	gravità	CRINE	1965		1970		€ 126.909,51	0,60	€ 76.145,71
RC3AQ07AD009	0,1700	50	acciaio	1,5000	a pelo libero	gravità	CRINE	1965		1970		€ 3.540,40	0,60	€ 2.124,24
RC3AQ07AD010	0,4000	80	acciaio	1,0000	a pelo libero	gravità	CRINE	1999	1999	1999		€ 13.016,36	0,60	€ 7.809,82
RC3AQ07AD011	0,3000	60	acciaio	1,0000	a pelo libero	gravità	CRINE	1999	1999	1999		€ 7.419,27	0,60	€ 4.451,56
RC3AQ07AD012	0,8000	50	acciaio	1,0000	a pelo libero	gravità	CRINE	1999	1999	1999		€ 16.660,72	0,60	€ 9.996,43
RC3AQ07AD013	0,6000	80	acciaio	3,0000	in pressione	sollevamento	CRINE	1999	1999	1999		€ 19.524,54	0,60	€ 11.714,72
RC3AQ08AD001	0,0300	250	acciaio	60,0000	in pressione	sollevamento	BONAMICO PER BIANCO BOVALINO	1962	1963	1964		€ 2.967,78	0,60	€ 1.780,67
RC3AQ08AD002	0,0500	250	acciaio	60,0000	in pressione	sollevamento	BONAMICO PER BIANCO BOVALINO	1962	1963	1964		€ 4.946,30	0,60	€ 2.967,78
RC3AQ08AD003	0,8680	250	acciaio	100,0000	in pressione	sollevamento	BONAMICO PER BIANCO BOVALINO	1962	1963	1964		€ 85.867,68	0,60	€ 51.520,61
RC3AQ08AD004	2,9900	400	acciaio	80,0000	a pelo libero	gravità	BONAMICO PER BIANCO BOVALINO	1962	1963	1964		€ 470.927,69	0,60	€ 282.556,62
RC3AQ08AD005	0,7330	250	PVC	20,0000	a pelo libero	gravità	BONAMICO PER BIANCO BOVALINO	1962	1963	1964		€ 72.512,68	0,60	€ 43.507,61
RC3AQ08AD006	0,2720	175	acciaio	20,0000	a pelo libero	gravità	BONAMICO PER BIANCO BOVALINO	1962	1963	1964		€ 18.941,65	0,60	€ 11.364,99
RC3AQ08AD007	0,5270	250	PVC	20,0000	a pelo libero	gravità	BONAMICO PER BIANCO BOVALINO	1962	1963	1964		€ 52.133,95	0,60	€ 31.280,37
RC3AQ08AD008	2,7230	250	PVC	20,0000	a pelo libero	gravità	BONAMICO PER BIANCO BOVALINO	1962	1963	1964		€ 269.375,23	0,60	€ 161.625,14
RC3AQ08AD009	0,1240	200	PVC	20,0000	a pelo libero	gravità	BONAMICO PER BIANCO BOVALINO	1963	1963	1964		€ 9.845,71	0,60	€ 5.907,43
RC3AQ08AD010	0,7840	175	acciaio	20,0000	a pelo libero	gravità	BONAMICO PER BIANCO - BOVALINO	1962	1963	1964		€ 54.596,50	0,60	€ 32.757,90
RC3AQ08AD011	1,0710	200	ghisa	20,0000	a pelo libero	gravità	BONAMICO PER BIANCO BOVALINO	1962	1963	1964		€ 85.038,36	0,60	€ 51.023,02
RC3AQ08AD012	3,0970	300	acciaio	60,0000	a pelo libero	gravità	BONAMICO PER BIANCO BOVALINO	1962	1963	1964		€ 366.842,42	0,60	€ 220.105,45
RC3AQ08AD013	2,0450	100	acciaio	10,0000	in pressione	sollevamento	BONAMICO PER BIANCO BOVALINO	1962	1963	1964		€ 82.517,59	0,60	€ 49.510,56
RC3AQ09AD001	1,2700	150	acciaio	12,0000	in pressione	sollevamento	PORTIGLIOLA	1975	1980	1980		€ 76.042,39	0,60	€ 45.625,44
RC3AQ09AD002	1,4000	100	acciaio	8,0000	in pressione	sollevamento	PORTIGLIOLA	1975	1980	1980		€ 56.491,26	0,60	€ 33.894,76
RC3AQ09AD003	1,6000	200	acciaio	20,0000	in pressione	sollevamento	PORTIGLIOLA	1975	1980	1980		€ 127.041,44	0,60	€ 76.224,87
RC3AQ09AD004	0,0200	250	acciaio	20,0000	in pressione	sollevamento	PORTIGLIOLA	1975	1980	1980		€ 1.978,52	0,60	€ 1.187,11
RC3AQ09AD005	0,0200	250	acciaio	20,0000	in pressione	sollevamento	PORTIGLIOLA	1975	1980	1980		€ 1.978,52	0,60	€ 1.187,11
RC3AQ09AD006	0,0300	250	acciaio	20,0000	in pressione	sollevamento	PORTIGLIOLA	1975	1980	1980		€ 2.967,78	0,60	€ 1.780,67

SINTESI ADDUTTRICI

CODICE	LUNGHEZZA (km)	DIAMETRO (mm)	MATERIALE	Portata (l/s)	Modalità trasporto	Funzionamento	12	Anno inizio costruzione	Anno fine costruzione	Anno entrata in esercizio		Costo a nuovo (€)	Fattore di riduzione (funzionalità)	Valore attuale (€)
RC3AQ09AD007	0,0300	250	acciaio	20,0000	in pressione	sollevamento	PORTIGLIOLA	1975	1975	1980		€ 2.967,78	0,60	€ 1.780,67
RC3AQ09AD008	0,0300	250	acciaio	20,0000	in pressione	sollevamento	PORTIGLIOLA	1975	1975	1980		€ 2.967,78	0,60	€ 1.780,67
RC3AQ09AD009	2,0000	80	acciaio	3,0000	a pelo libero	gravità	PORTIGLIOLA	1975	1975	1980		€ 65.081,80	0,60	€ 39.049,08
RC3AQ10AD001	3,4000	150	acciaio	14,0000	in pressione	sollevamento	CARERI	1975	1975	1980		€ 203.578,07	0,60	€ 122.146,84
RC3AQ10AD002	0,0500	250	acciaio	14,0000	in pressione	sollevamento	CARERI	1975	1975	1980		€ 4.946,30	0,60	€ 2.967,78
RC3AQ10AD003	0,0400	250	acciaio	13,0000	in pressione	sollevamento	CARERI	1975	1975	1980		€ 3.957,04	0,60	€ 2.374,22
RC3AQ10AD004	0,0300	250	acciaio	15,0000	in pressione	sollevamento	CARERI	1975	1975	1980		€ 2.967,78	0,60	€ 1.780,67
RC3AQ10AD005	0,0200	250	acciaio	14,0000	in pressione	sollevamento	CARERI	1975	1975	1980		€ 1.978,52	0,60	€ 1.187,11
RC3AQ10AD006	0,0200	250	acciaio	13,0000	in pressione	sollevamento	CARERI	1975	1975	1980		€ 1.978,52	0,60	€ 1.187,11
RC3AQ10AD007	0,0300	250	acciaio	16,0000	in pressione	sollevamento	CARERI	1975	1975	1980		€ 2.967,78	0,60	€ 1.780,67
RC3AQ10AD008	0,0400	250	acciaio	16,0000	in pressione	sollevamento	CARERI	1975	1975	1980		€ 3.957,04	0,60	€ 2.374,22
RC3AQ10AD009	2,3000	150	acciaio	15,0000	in pressione	sollevamento	CARERI	1975	1975	1980		€ 137.714,57	0,60	€ 82.628,74
RC3AQ10AD010	3,2000	250	acciaio	40,0000	in pressione	sollevamento	CARERI	1975	1975	1980		€ 316.562,88	0,60	€ 189.937,73
RC3AQ10AD011	1,9000	80	acciaio	2,0000	in pressione	sollevamento	CARERI	1999	2000	2000		€ 61.827,71	0,60	€ 37.096,63
RC3AQ10AD012	1,3000	80	acciaio	1,0000	a pelo libero	gravità	CARERI	2000	2000			€ 42.303,17	0,60	€ 25.381,90
RC3AQ10AD013	0,8500	250	acciaio	37,0000	a pelo libero	gravità	CARERI	1975	1975	1980		€ 84.087,02	0,60	€ 50.452,21
RC3AQ10AD014	0,6000	200	acciaio	37,0000	a pelo libero	gravità	CARERI	1975	1975	1980		€ 47.640,54	0,60	€ 28.584,33
RC3AQ10AD015	0,5000	150	acciaio	27,0000	a pelo libero	gravità	CARERI	1975	1976	1980		€ 29.937,95	0,60	€ 17.962,77
RC3AQ10AD016	0,7000	80	acciaio	8,0000	a pelo libero	gravità	CARERI	1975	1975	1980		€ 22.778,63	0,60	€ 13.667,18
RC3AQ10AD017	0,6500	200	acciaio	19,0000	a pelo libero	gravità	CARERI	1975	1975	1980		€ 51.610,58	0,60	€ 30.966,35
RC3AQ10AD018	0,5000	250	acciaio	19,0000	a pelo libero	gravità	CARERI	1975	1976	1980		€ 49.462,95	0,60	€ 29.677,77
RC3AQ10AD019	0,4000	200	acciaio	19,0000	a pelo libero	gravità	CARERI	1975	1976	1980		€ 31.760,36	0,60	€ 19.056,22
RC3AQ10AD020	0,3400	150	acciaio	19,0000	a pelo libero	gravità	CARERI	1976	1976	1980		€ 20.357,81	0,60	€ 12.214,68
RC3AQ10AD021	0,9800	200	acciaio	19,0000	a pelo libero	gravità	CARERI	1976	1976	1980		€ 77.812,88	0,60	€ 46.687,73
RC3AQ10AD022	0,4000	100	acciaio	15,0000	a pelo libero	gravità	CARERI	1976	1976	1980		€ 16.140,36	0,60	€ 9.684,22
RC3AQ10AD023	0,9600	150	acciaio	15,0000	a pelo libero	gravità	CARERI	1976	1976	1980		€ 57.480,86	0,60	€ 34.488,52
RC3AQ10AD024	0,2000	100	acciaio	15,0000	a pelo libero	gravità	CARERI	1976	1976	1980		€ 8.070,18	0,60	€ 4.842,11

SINTESI ADDUTTRICI

CODICE	LUNGHEZZA (km)	DIAMETRO (mm)	MATERIALE	Portata (l/s)	Modalità trasporto	Funzionamento	12	Anno inizio costruzione	Anno fine costruzione	Anno entrata in esercizio		Costo a nuovo (€)	Fattore di riduzione (funzionalità)	Valore attuale (€)
RC3AQ10AD025	2,1000	80	acciaio	1,0000	a pelo libero	gravità	CARERI	1976	1976	1980		€ 68.335,89	0,60	€ 41.001,53
RC3AQ11AD001	0,0200	250	acciaio	18,0000	in pressione	sollevamento	BONAMICO LAVERDE 2°	1979	1980	1980		€ 1.978,52	0,60	€ 1.187,11
RC3AQ11AD002	0,0300	250	acciaio	18,0000	in pressione	sollevamento	BONAMICO LAVERDE 2°	1979	1980	1980		€ 2.967,78	0,60	€ 1.780,67
RC3AQ11AD003	3,5440	200	acciaio	18,0000	in pressione	sollevamento	BONAMICO LAVERDE 2°	1979	1979	1980		€ 281.396,78	0,60	€ 168.838,07
RC3AQ11AD004	0,4000	200	acciaio	30,0000	a pelo libero	gravità	BONAMICO LAVERDE 2°	1966	1967	1967		€ 31.760,36	0,60	€ 19.056,22
RC3AQ11AD005	1,7000	125	acciaio	6,0000	a pelo libero	gravità	BONAMICO LAVERDE 2°	1976	1976	1977		€ 85.192,78	0,60	€ 51.115,67
RC3AQ11AD006	2,2320	150	acciaio	6,0000	in pressione	gravità	BONAMICO LAVERDE 2°	1976	1976	1977		€ 133.643,02	0,60	€ 80.185,81
RC3AQ11AD007	0,5350	60	acciaio	4,5000	in pressione	gravità	BONAMICO LAVERDE 2°	1966	1967	1967		€ 13.231,03	0,60	€ 7.938,62
RC3AQ11AD008	0,8910	60	acciaio	4,5000	in pressione	gravità	BONAMICO LAVERDE 2°	1966	1967	1967		€ 22.035,23	0,60	€ 13.221,14
RC3AQ11AD009	1,8100	60	acciaio	1,0000	in pressione	gravità	BONAMICO LAVERDE 2°	1966	1967	1967		€ 44.762,93	0,60	€ 26.857,76
RC3AQ11AD010	9,0200	150	acciaio	14,0000	in pressione	sollevamento	BONAMICO LAVERDE 2°	1966	1967	1967		€ 540.080,65	0,60	€ 324.048,39
RC3AQ11AD011	0,0400	250	acciaio	14,0000	in pressione	sollevamento	BONAMICO LAVERDE 2°	1966	1967	1967		€ 3.957,04	0,60	€ 2.374,22
RC3AQ11AD012	0,0300	250	acciaio	14,0000	in pressione	sollevamento	BONAMICO LAVERDE 2°	1966	1967	1967		€ 2.967,78	0,60	€ 1.780,67
RC3AQ11AD013	0,0200	250	acciaio	25,0000	in pressione	sollevamento	BONAMICO LAVERDE 2°	1994	1994	1995		€ 1.978,52	0,60	€ 1.187,11
RC3AQ11AD014	0,0500	250	acciaio	25,0000	in pressione	sollevamento	BONAMICO LAVERDE 2°	1994	1994	1995		€ 4.946,30	0,60	€ 2.967,78
RC3AQ11AD015	1,6450	250	acciaio	25,0000	in pressione	sollevamento	BONAMICO LAVERDE 2°	1994	1994	1995		€ 162.733,10	0,60	€ 97.639,86
RC3AQ12AD001	0,0960	250	acciaio	35,0000	in pressione	sollevamento	LAVERDE 1°	1962	1963	1963		€ 9.496,89	0,60	€ 5.698,13
RC3AQ12AD002	2,9840	300	acciaio	35,0000	in pressione	sollevamento	LAVERDE 1°	1962	1963	1963		€ 353.457,48	0,60	€ 212.074,49
RC3AQ12AD003	0,0300	250	acciaio	35,0000	in pressione	sollevamento	LAVERDE 1°	1962	1963	1963		€ 2.967,78	0,60	€ 1.780,67
RC3AQ12AD004	0,0400	250	acciaio	35,0000	in pressione	sollevamento	LAVERDE 1°	1962	1963	1963		€ 3.957,04	0,60	€ 2.374,22
RC3AQ12AD005	0,0500	250	acciaio	22,0000	in pressione	sollevamento	LAVERDE 1°	1976	1976	1976		€ 4.946,30	0,60	€ 2.967,78
RC3AQ12AD006	0,0200	250	acciaio	23,0000	in pressione	sollevamento	LAVERDE 1°	1976	1976	1976		€ 1.978,52	0,60	€ 1.187,11
RC3AQ12AD007	3,6850	200	acciaio	45,0000	in pressione	sollevamento	LAVERDE 1°	1976	1976	1976		€ 292.592,31	0,60	€ 175.555,39
RC3AQ12AD008	3,4200	200	acciaio	35,0000	a pelo libero	gravità	LAVERDE 1°	1980	1980	1980		€ 271.551,08	0,60	€ 162.930,65
RC3AQ13AD001	0,4000	100	acciaio	8,0000	a pelo libero	gravità	PLATI	1975	1975	1975		€ 16.140,36	0,60	€ 9.684,22
RC3AQ13AD002	0,3000	100	acciaio	10,0000	a pelo libero	gravità	PLATI	1975	1975	1975		€ 12.105,27	0,60	€ 7.263,16
RC3AQ13AD003	0,6000	80	acciaio	10,0000	a pelo libero	gravità	PLATI	1975	1975	1975		€ 19.524,54	0,60	€ 11.714,72

SINTESI ADDUTTRICI

CODICE	LUNGHEZZA (km)	DIAMETRO (mm)	MATERIALE	Portata (l/s)	Modalità trasporto	Funzionamento	12	Anno inizio costruzione	Anno fine costruzione	Anno entrata in esercizio		Costo a nuovo (€)	Fattore di riduzione (funzionalità)	Valore attuale (€)
RC3AQ13AD004	0,1000	80	acciaio	3,0000	a pelo libero	gravità	PLATI	1975	1975	1975		€ 3.254,09	0,60	€ 1.952,45
RC3AQ13AD005	0,5000	80	acciaio	13,0000	a pelo libero	gravità	PLATI	1975	1975	1975		€ 16.270,45	0,60	€ 9.762,27
RC3AQ14AD001	0,9920	250	acciaio	100,0000	a pelo libero	gravità	MAZZUCCARI	1961	1966	1966		€ 98.134,49	0,60	€ 58.880,69
RC3AQ14AD002	0,8730	150	acciaio	12,0000	in pressione	sollevamento	MAZZUCCARI	1961	1962	1966		€ 52.271,66	0,60	€ 31.363,00
RC3AQ14AD003	1,0150	200	acciaio	31,5000	in pressione	sollevamento	MAZZUCCARI	1961	1962	1966		€ 80.591,91	0,60	€ 48.355,15
RC3AQ14AD004	3,4630	150	acciaio	10,5000	a pelo libero	gravità	MAZZUCCARI	1961	1962	1966		€ 207.350,25	0,60	€ 124.410,15
RC3AQ14AD005	0,2410	100	acciaio	6,5000	a pelo libero	gravità	MAZZUCCARI	1962	1962	1966		€ 9.724,57	0,60	€ 5.834,74
RC3AQ14AD006	0,5460	80	acciaio	5,0000	a pelo libero	gravità	MAZZUCCARI	1963	1963	1966		€ 17.767,33	0,60	€ 10.660,40
RC3AQ14AD007	0,6080	100	acciaio	2,5000	a pelo libero	gravità	MAZZUCCARI	1962	1963	1966		€ 24.533,35	0,60	€ 14.720,01
RC3AQ14AD008	0,4480	80	acciaio	2,5000	a pelo libero	gravità	MAZZUCCARI	1963	1963	1966		€ 14.578,32	0,60	€ 8.746,99
RC3AQ14AD009	6,5340	300	acciaio	70,0000	a pelo libero	gravità	MAZZUCCARI	1962	1962	1966		€ 773.958,17	0,60	€ 464.374,90
RC3AQ14AD010	1,0780	200	acciaio	60,0000	in pressione	sollevamento	MAZZUCCARI	1985	1985	1985		€ 85.594,17	0,60	€ 51.356,50
RC3AQ14AD011	0,0200	250	acciaio	30,0000	in pressione	sollevamento	MAZZUCCARI	1985	1985	1985		€ 1.978,52	0,60	€ 1.187,11
RC3AQ14AD012	0,0200	250	acciaio	30,0000	in pressione	sollevamento	MAZZUCCARI	1985	1985	1985		€ 1.978,52	0,60	€ 1.187,11
RC3AQ14AD013	0,2930	80	cemento amianto	4,5000	a pelo libero	gravità	MAZZUCCARI	1961	1962	1966		€ 9.534,48	0,60	€ 5.720,69
RC3AQ14AD014	1,8870	300	cemento amianto	120,0000	a pelo libero	gravità	MAZZUCCARI	1963	1963	1966		€ 223.516,84	0,60	€ 134.110,11
RC3AQ14AD015	6,8420	80	acciaio	2,0000	a pelo libero	gravità	MAZZUCCARI	1963	1963	1966		€ 222.644,84	0,60	€ 133.586,90
RC3AQ14AD016	1,0060	300	cemento amianto	100,0000	a pelo libero	gravità	MAZZUCCARI	1963	1963	1966		€ 119.161,61	0,60	€ 71.496,97
RC3AQ14AD017	0,1910	150	acciaio	7,5000	a pelo libero	gravità	MAZZUCCARI	1963	1963	1966		€ 11.436,30	0,60	€ 6.861,78
RC3AQ14AD018	2,0000	300	cemento amianto	90,0000	a pelo libero	gravità	MAZZUCCARI	1964	1964	1966		€ 236.901,80	0,60	€ 142.141,08
RC3AQ14AD019	6,3030	300	cemento amianto	90,0000	in pressione	sollevamento	MAZZUCCARI	1964	1964	1966		€ 746.596,02	0,60	€ 447.957,61
RC3AQ14AD020	0,6000	150	acciaio	6,0000	in pressione	sollevamento	MAZZUCCARI	1984	1984	1984		€ 35.925,54	0,60	€ 21.555,32
RC3AQ15AD001	0,0500	250	acciaio	10,0000	in pressione	sollevamento	PER CAULONIA SUP.	1967	1967	1967		€ 4.946,30	0,60	€ 2.967,78
RC3AQ15AD002	0,0300	250	acciaio	10,0000	in pressione	sollevamento	PER CAULONIA SUP.	1967	1967	1967		€ 2.967,78	0,60	€ 1.780,67
RC3AQ15AD003	1,1850	200	acciaio	11,0000	in pressione	sollevamento	PER CAULONIA SUP.	1967	1967	1967		€ 94.090,06	0,60	€ 56.454,04
RC3AQ16AD001	3,2420	125	acciaio	5,0000	a pelo libero	gravità	ACQUA CALDA	1962	1962	1962		€ 162.467,65	0,60	€ 97.480,59
RC3AQ16AD002	1,8200	125	acciaio	5,0000	a pelo libero	gravità	ACQUA CALDA	1962	1962	1963		€ 91.206,39	0,60	€ 54.723,83

SINTESI ADDUTTRICI

CODICE	LUNGHEZZA (km)	DIAMETRO (mm)	MATERIALE	Portata (l/s)	Modalità trasporto	Funzionamento	12	Anno inizio costruzione	Anno fine costruzione	Anno entrata in esercizio		Costo a nuovo (€)	Fattore di riduzione (funzionalità)	Valore attuale (€)
RC3AQ16AD003	1,7630	125	acciaio	5,0000	a pelo libero	gravità	ACQUA CALDA	1962	1962	1963		€ 88.349,92	0,60	€ 53.009,95
RC3AQ16AD004	0,8840	125	acciaio	5,0000	a pelo libero	gravità	ACQUA CALDA	1962	1962	1962		€ 44.300,25	0,60	€ 26.580,15
RC3AQ17AD001	2,9790	150	acciaio	13,0000	a pelo libero	gravità	PER BIVONGI - PAZZANO - STILO	1966	1967	1967		€ 178.370,31	0,60	€ 107.022,19
RC3AQ17AD002	0,0300	150	acciaio	1,5000	a pelo libero	gravità	PER BIVONGI - PAZZANO - STILO	1966	1967	1967		€ 1.796,28	0,60	€ 1.077,77
RC3AQ17AD003	3,4960	150	acciaio	15,0000	a pelo libero	gravità	PER BIVONGI - PAZZANO - STILO	1966	1967	1967		€ 209.326,15	0,60	€ 125.595,69
RC3AQ17AD004	0,4960	125	acciaio	3,0000	a pelo libero	gravità	PER BIVONGI - PAZZANO - STILO	1966	1966	1967		€ 24.856,25	0,60	€ 14.913,75
RC3AQ17AD005	0,4110	80	acciaio	7,0000	a pelo libero	gravità	PER BIVONGI - PAZZANO - STILO	1966	1967	1967		€ 13.374,31	0,60	€ 8.024,59
RC3AQ17AD006	0,3270	80	acciaio	5,0000	a pelo libero	gravità	PER BIVONGI - PAZZANO - STILO	1966	1967	1967		€ 10.640,87	0,60	€ 6.384,52
RC3AQ17AD007	0,0670	80	acciaio	2,0000	a pelo libero	gravità	PER BIVONGI - PAZZANO - STILO	1966	1967	1967		€ 2.180,24	0,60	€ 1.308,14
RC3AQ17AD008	1,7200	125	acciaio	10,0000	a pelo libero	gravità	PER BIVONGI - PAZZANO - STILO	1966	1967	1967		€ 86.195,05	0,60	€ 51.717,03
RC3AQ18AD001	1,7000	125	acciaio	2,0000	a pelo libero	gravità	STILARO	1960	1960	1961		€ 85.192,78	0,60	€ 51.115,67
RC3AQ18AD002	1,2000	150	acciaio	10,0000	in pressione	sollevamento	STILARO	1980	1980	1981		€ 71.851,08	0,60	€ 43.110,65
RC3AQ18AD003	3,3000	200	cemento amianto	3,3000	a pelo libero	gravità	STILARO	1980	1980	1981		€ 262.022,97	0,60	€ 157.213,78
RC3AQ18AD004	0,8000	300	acciaio	50,0000	in pressione	sollevamento	STILARO	1980	1980	1981		€ 94.760,72	0,60	€ 56.856,43
RC3AQ18AD005	0,0300	250	acciaio	25,0000	in pressione	sollevamento	STILARO	1980	1980	1981		€ 2.967,78	0,60	€ 1.780,67
RC3AQ18AD006	0,0200	250	acciaio	25,0000	in pressione	sollevamento	STILARO	1980	1980	1981		€ 1.978,52	0,60	€ 1.187,11
RC3AQ18AD007	0,0200	250	acciaio	25,0000	in pressione	sollevamento	STILARO	1980	1980	1981		€ 1.978,52	0,60	€ 1.187,11
RC3AQ18AD008	0,0300	250	acciaio	25,0000	in pressione	sollevamento	STILARO	1980	1980	1981		€ 2.967,78	0,60	€ 1.780,67
RC3AQ18AD009	1,9000	300	acciaio	50,0000	in pressione	sollevamento	STILARO	1980	1980	1981		€ 225.056,71	0,60	€ 135.034,02
RC3AQ18AD010	4,1760	200	acciaio	20,0000	a pelo libero	gravità	STILARO	1980	1981	1981		€ 331.578,17	0,60	€ 198.946,90
RC3AQ18AD011	0,3000	200	acciaio	5,0000	a pelo libero	gravità	STILARO	1980	1981	1981		€ 23.820,27	0,60	€ 14.292,16
VV1AQ01AD001	1,5000	700	acciaio	102,7000	in pressione	gravità	ALACO - DORSALE TIRRENICA					€ 411.976,35	0,60	€ 247.185,81
VV1AQ01AD002	2,5000	700	acciaio	94,7000	in pressione	gravità	ALACO - DORSALE TIRRENICA					€ 686.627,25	0,60	€ 411.976,35
VV1AQ01AD003	0,6000	700	acciaio	92,5000	in pressione	gravità	ALACO - DORSALE TIRRENICA					€ 164.790,55	0,60	€ 98.874,33
VV1AQ01AD004	0,0800	250	acciaio	4,0000	in pressione	sollevamento	ALACO - DORSALE TIRRENICA					€ 7.914,07	0,60	€ 4.748,44
VV1AQ01AD005	2,0510	700	acciaio	96,5000	in pressione	gravità	ALACO - DORSALE TIRRENICA					€ 563.309,03	0,60	€ 337.985,42
VV1AQ01AD006	0,9120	100	acciaio	3,3000	in pressione	gravità	ALACO - DORSALE TIRRENICA					€ 36.800,02	0,60	€ 22.080,01

SINTESI ADDUTTRICI

CODICE	LUNGHEZZA (km)	DIAMETRO (mm)	MATERIALE	Portata (l/s)	Modalità trasporto	Funzionamento	12	Anno inizio costruzione	Anno fine costruzione	Anno entrata in esercizio		Costo a nuovo (€)	Fattore di riduzione (funzionalità)	Valore attuale (€)
VV1AQ01AD007	1,1250	700	acciaio	93,2000	in pressione	gravità	ALACO - DORSALE TIRRENICA					€ 308.982,26	0,60	€ 185.389,36
VV1AQ01AD008	2,9300	200	acciaio	11,3000	in pressione	gravità	ALACO - DORSALE TIRRENICA					€ 232.644,64	0,60	€ 139.586,79
VV1AQ01AD009	2,8550	125	acciaio	2,9000	in pressione	gravità	ALACO - DORSALE TIRRENICA					€ 143.073,76	0,60	€ 85.844,25
VV1AQ01AD010	4,1300	125	acciaio	8,4000	in pressione	gravità	ALACO - DORSALE TIRRENICA					€ 206.968,35	0,60	€ 124.181,01
VV1AQ01AD011	2,1290	125	acciaio	5,9000	in pressione	gravità	ALACO - DORSALE TIRRENICA					€ 106.691,43	0,60	€ 64.014,86
VV1AQ01AD012	0,3570	80	acciaio	1,0000	in pressione	gravità	ALACO - DORSALE TIRRENICA					€ 11.617,10	0,60	€ 6.970,26
VV1AQ01AD013	1,6500	250	acciaio	15,7000	in pressione	gravità	ALACO - DORSALE TIRRENICA					€ 163.227,73	0,60	€ 97.936,64
VV1AQ01AD014	0,9420	150	acciaio	12,6000	in pressione	gravità	ALACO - DORSALE TIRRENICA					€ 56.403,10	0,60	€ 33.841,86
VV1AQ01AD015	3,9480	250	acciaio	3,1000	in pressione	gravità	ALACO - DORSALE TIRRENICA					€ 390.559,45	0,60	€ 234.335,67
VV1AQ01AD016	1,9030	250	acciaio	3,1000	in pressione	sollevamento	ALACO - DORSALE TIRRENICA					€ 188.255,99	0,60	€ 112.953,59
VV1AQ01AD017	2,4330	200	acciaio	3,1000	in pressione	gravità	ALACO - DORSALE TIRRENICA					€ 193.182,40	0,60	€ 115.909,44
VV1AQ01AD018	3,4340	150	acciaio	2,1000	in pressione	gravità	ALACO - DORSALE TIRRENICA					€ 205.613,84	0,60	€ 123.368,30
VV1AQ01AD019	3,3500	600	acciaio	66,2000	in pressione	gravità	ALACO - DORSALE TIRRENICA					€ 789.262,99	0,60	€ 473.557,80
VV1AQ01AD020	1,0000	150	acciaio	3,1000	in pressione	gravità	ALACO - DORSALE TIRRENICA					€ 59.875,90	0,60	€ 35.925,54
VV1AQ01AD021	0,7260	80	acciaio	1,3000	in pressione	gravità	ALACO - DORSALE TIRRENICA					€ 23.624,69	0,60	€ 14.174,82
VV1AQ01AD022	1,8820	125	acciaio	1,8000	in pressione	gravità	ALACO - DORSALE TIRRENICA					€ 94.313,42	0,60	€ 56.588,05
VV1AQ01AD023	0,5000	80	acciaio	0,3000	in pressione	gravità	ALACO - DORSALE TIRRENICA					€ 16.270,45	0,60	€ 9.762,27
VV1AQ01AD024	1,8650	100	acciaio	1,5000	in pressione	gravità	ALACO - DORSALE TIRRENICA					€ 75.254,43	0,60	€ 45.152,66
VV1AQ01AD025	5,2500	600	acciaio	63,1000	in pressione	gravità	ALACO - DORSALE TIRRENICA					€ 1.236.904,73	0,60	€ 742.142,84
VV1AQ01AD026	2,3480	100	acciaio	2,3000	in pressione	gravità	ALACO - DORSALE TIRRENICA					€ 94.743,92	0,60	€ 56.846,35
VV1AQ01AD027	1,5160	100	acciaio	0,7000	in pressione	gravità	ALACO - DORSALE TIRRENICA					€ 61.171,97	0,60	€ 36.703,18
VV1AQ01AD028	0,2830	60	acciaio	1,6000	in pressione	gravità	ALACO - DORSALE TIRRENICA					€ 6.998,84	0,60	€ 4.199,31
VV1AQ01AD029	1,6710	100	acciaio	2,2000	in pressione	gravità	ALACO - DORSALE TIRRENICA					€ 67.426,35	0,60	€ 40.455,81
VV1AQ01AD030	1,3160	50	acciaio	0,1000	in pressione	gravità	ALACO - DORSALE TIRRENICA					€ 27.406,88	0,60	€ 16.444,13
VV1AQ01AD031	3,3570	600	acciaio	58,6000	in pressione	gravità	ALACO - DORSALE TIRRENICA					€ 790.912,25	0,60	€ 474.547,35
VV1AQ01AD032	2,4940	150	acciaio	6,0000	in pressione	gravità	ALACO - DORSALE TIRRENICA					€ 149.330,49	0,60	€ 89.598,30
VV1AQ01AD033	1,4240	150	acciaio	4,0000	in pressione	gravità	ALACO - DORSALE TIRRENICA					€ 85.263,28	0,60	€ 51.157,97

SINTESI ADDUTTRICI

CODICE	LUNGHEZZA (km)	DIAMETRO (mm)	MATERIALE	Portata (l/s)	Modalità trasporto	Funzionamento	12	Anno inizio costruzione	Anno fine costruzione	Anno entrata in esercizio		Costo a nuovo (€)	Fattore di riduzione (funzionalità)	Valore attuale (€)
VV1AQ01AD034	2,0000	80	acciaio	2,0000	in pressione	gravità	ALACO - DORSALE TIRRENICA					€ 65.081,80	0,60	€ 39.049,08
VV1AQ01AD035	2,5000	100	acciaio	1,2000	in pressione	gravità	ALACO - DORSALE TIRRENICA					€ 100.877,25	0,60	€ 60.526,35
VV1AQ01AD036	6,5320	600	acciaio	53,8000	in pressione	gravità	ALACO - DORSALE TIRRENICA					€ 1.538.945,09	0,60	€ 923.367,06
VV1AQ01AD037	3,2500	150	acciaio	4,5000	in pressione	gravità	ALACO - DORSALE TIRRENICA					€ 194.596,68	0,60	€ 116.758,01
VV1AQ02AD001	13,7430	450	acciaio	60,0000	in pressione	gravità	ALACO - INTEGRAZIONE PER PIZZO					€ 2.432.866,95	0,60	€ 1.459.720,17
VV1AQ02AD002	11,5200	450	acciaio	60,0000	in pressione	gravità	ALACO - INTEG. PER VIBO					€ 2.039.338,45	0,60	€ 1.223.603,07
VV1AQ02AD003	0,0800	300	acciaio	80,0000	in pressione	sollevamento	ALACO - INTEG. PER VIBO					€ 9.476,07	0,60	€ 5.685,64
VV1AQ02AD004	1,2000	450	acciaio	100,0000	in pressione	gravità	ALACO - INTEG. PER VIBO					€ 212.431,09	0,60	€ 127.458,65
VV1AQ02AD005	1,4600	80	acciaio	2,3000	in pressione	gravità	ALACO - INTEG. PER VIBO					€ 47.509,72	0,60	€ 28.505,83
VV1AQ02AD006	14,7200	400	acciaio	97,7000	in pressione	gravità	ALACO - INTEG. PER VIBO					€ 2.318.413,29	0,60	€ 1.391.047,97
VV1AQ02AD007	0,5750	125	acciaio	8,9000	in pressione	gravità	ALACO - INTEG. PER VIBO					€ 28.815,20	0,60	€ 17.289,12
VV1AQ02AD008	1,3100	400	acciaio	88,8000	in pressione	gravità	ALACO - INTEG. PER VIBO					€ 206.326,17	0,60	€ 123.795,70
VV1AQ02AD009	0,0200	200	acciaio	42,0000	in pressione	gravità	ALACO - INTEG. PER VIBO					€ 1.588,02	0,60	€ 952,81
VV1AQ02AD010	1,8400	400	acciaio	46,8000	in pressione	gravità	ALACO - INTEG. PER VIBO					€ 289.801,66	0,60	€ 173.881,00
VV1AQ02AD011	0,3840	400	acciaio	0,0000			ALACO - INTEG. PER VIBO					€ 60.480,35	0,60	€ 36.288,21
VV1AQ02AD012	0,2900	150	acciaio	46,8000	in pressione	gravità	ALACO - INTEG. PER VIBO					€ 17.364,01	0,60	€ 10.418,41
VV1AQ02AD013	0,0900	200	acciaio	29,5000	in pressione	gravità	ALACO - INTEG. PER VIBO					€ 7.146,08	0,60	€ 4.287,65
VV1AQ02AD014	0,0970	150	acciaio	17,3000	in pressione	gravità	ALACO - INTEG. PER VIBO					€ 5.807,96	0,60	€ 3.484,78
VV1AQ03AD001	0,3800	150	acciaio	12,0000	in pressione	gravità	SAMBUCO					€ 22.752,84	0,60	€ 13.651,71
VV1AQ03AD002	0,6600	125	acciaio	16,0000	in pressione	gravità	SAMBUCO					€ 33.074,85	0,60	€ 19.844,91
VV1AQ03AD003	0,4200	150	acciaio	26,0000	in pressione	gravità	SAMBUCO					€ 25.147,88	0,60	€ 15.088,73
VV1AQ03AD004	7,5000	100	acciaio	1,1000	in pressione	gravità	SAMBUCO					€ 302.631,75	0,60	€ 181.579,05
VV1AQ03AD005	0,2500	100	acciaio	1,9000	in pressione	gravità	SAMBUCO					€ 10.087,73	0,60	€ 6.052,64
VV1AQ03AD006	0,6500	150	acciaio	4,9000	in pressione	gravità	SAMBUCO					€ 38.919,33	0,60	€ 23.351,60
VV1AQ03AD007	0,2400	150	acciaio	8,9000	in pressione	gravità	SAMBUCO					€ 14.370,22	0,60	€ 8.622,13
VV1AQ03AD008	1,6400	200	acciaio	34,9000	in pressione	gravità	SAMBUCO					€ 130.217,47	0,60	€ 78.130,48
VV1AQ03AD009	3,4500	100	acciaio	4,2000	in pressione	gravità	SAMBUCO					€ 139.210,61	0,60	€ 83.526,36
VV1AQ03AD010	1,1000	200	acciaio	30,7000	in pressione	gravità	SAMBUCO					€ 87.340,99	0,60	€ 52.404,60
VV1AQ03AD011	1,3300	80	acciaio	4,9000	in pressione	gravità	SAMBUCO					€ 43.279,40	0,60	€ 25.967,64
VV1AQ03AD012	0,5000	150	acciaio	5,8000	in pressione	gravità	SAMBUCO					€ 29.937,95	0,60	€ 17.962,77
VV1AQ03AD013	8,5800	200	acciaio	25,8000	in pressione	gravità	SAMBUCO					€ 681.259,72	0,60	€ 408.755,83
VV1AQ03AD014	1,5810	60	acciaio	4,1000	in pressione	gravità	SAMBUCO					€ 39.099,55	0,60	€ 23.459,73
VV1AQ03AD015	4,6000	200	acciaio	21,7000	in pressione	gravità	SAMBUCO					€ 365.244,13	0,60	€ 219.146,48
VV1AQ03AD016	0,0500	100	acciaio	9,9000	in pressione	gravità	SAMBUCO					€ 2.017,55	0,60	€ 1.210,53
VV1AQ03AD017	4,2500	200	acciaio	11,8000	in pressione	gravità	SAMBUCO					€ 337.453,83	0,60	€ 202.472,30
VV1AQ03AD018	0,2000	100	acciaio	5,0000	in pressione	gravità	SAMBUCO					€ 8.070,18	0,60	€ 4.842,11

SINTESI ADDUTTRICI

CODICE	LUNGHEZZA (km)	DIAMETRO (mm)	MATERIALE	Portata (l/s)	Modalità trasporto	Funzionamento	12	Anno inizio costruzione	Anno fine costruzione	Anno entrata in esercizio		Costo a nuovo (€)	Fattore di riduzione (funzionalità)	Valore attuale (€)
VV1AQ03AD019	0,4000	100	acciaio	5,0000	in pressione	gravità	SAMBUCO					€ 16.140,36	0,60	€ 9.684,22
VV1AQ03AD020	4,4500	200	acciaio	16,8000	in pressione	gravità	SAMBUCO					€ 353.333,99	0,60	€ 212.000,39
VV1AQ03AD021	1,0250	200	acciaio	12,1000	in pressione	gravità	SAMBUCO					€ 81.385,92	0,60	€ 48.831,55
VV1AQ03AD022	0,8500	150	acciaio	2,0000	in pressione	gravità	SAMBUCO					€ 50.894,52	0,60	€ 30.536,71
VV1AQ03AD023	0,4150	100	acciaio	7,5000	in pressione	gravità	SAMBUCO					€ 16.745,62	0,60	€ 10.047,37
VV1AQ03AD024	0,4150	100	acciaio	8,0000	in pressione	gravità	SAMBUCO					€ 16.745,62	0,60	€ 10.047,37
VV1AQ03AD025	1,1340	80	acciaio	0,8000	in pressione	gravità	SAMBUCO					€ 36.901,38	0,60	€ 22.140,83
VV1AQ03AD026	1,0500	125	acciaio	7,8000	in pressione	gravità	SAMBUCO					€ 52.619,07	0,60	€ 31.571,44
VV1AQ03AD027	2,5500	125	acciaio	8,9000	in pressione	gravità	SAMBUCO					€ 127.789,17	0,60	€ 76.673,50
VV1AQ03AD028	0,3200	100	acciaio	0,6000	in pressione	gravità	SAMBUCO					€ 12.912,29	0,60	€ 7.747,37
VV1AQ03AD029	0,8800	125	acciaio	5,5000	in pressione	gravità	SAMBUCO					€ 44.099,79	0,60	€ 26.459,88
VV1AQ04AD001	0,2250	250	acciaio	13,5000	in pressione	gravità	CERAMIDA - S. RUBA					€ 22.258,33	0,60	€ 13.355,00
VV1AQ04AD002	0,2000	125	acciaio	13,5000	in pressione	gravità	CERAMIDA - S. RUBA					€ 10.022,68	0,60	€ 6.013,61
VV1AQ04AD003	1,2500	125	acciaio	1,1000	in pressione	gravità	CERAMIDA - OTTOCANALI					€ 62.641,75	0,60	€ 37.585,05
VV1AQ04AD004	0,8200	125	acciaio	12,4000	in pressione	gravità	CERAMIDA - S. RUBA					€ 41.092,99	0,60	€ 24.655,79
VV1AQ04AD005	1,5000	125	ghisa	2,0000	in pressione	sollevamento	CERAMIDA - OTTOCANALI					€ 75.170,10	0,60	€ 45.102,06
VV1AQ04AD006	2,9000	125	ghisa	2,2000	in pressione	sollevamento	CERAMIDA - S. RUBA					€ 145.328,86	0,60	€ 87.197,32
VV1AQ04AD007	0,1500	150	acciaio	4,2000	in pressione	gravità	CERAMIDA - S. RUBA					€ 8.981,39	0,60	€ 5.388,83
VV1AQ05AD001	6,5000	150	acciaio	9,0000	in pressione	gravità	CERANTONI - SILICA					€ 389.193,35	0,60	€ 233.516,01
VV1AQ05AD002	0,5000	150	acciaio	2,8000	in pressione	gravità	CERANTONI - SILICA					€ 29.937,95	0,60	€ 17.962,77
VV1AQ05AD003	0,5000	80	acciaio	6,2000	in pressione	gravità	CERANTONI - SILICA					€ 16.270,45	0,60	€ 9.762,27
VV1AQ05AD004	3,8000	150	acciaio	24,0000	in pressione	gravità	CERANTONI - SILICA					€ 227.528,42	0,60	€ 136.517,05
VV1AQ05AD005	4,1000	200	acciaio	20,6000	in pressione	gravità	CERANTONI - SILICA					€ 325.543,68	0,60	€ 195.326,21
VV1AQ05AD006	0,7000	100	acciaio	10,0000	in pressione	gravità	CERANTONI - SILICA					€ 28.245,63	0,60	€ 16.947,38
VV1AQ05AD007	0,1500	100	acciaio	6,4000	in pressione	gravità	CERANTONI - SILICA					€ 6.052,64	0,60	€ 3.631,58
VV1AQ05AD008	1,2000	100	acciaio	6,4000	in pressione	gravità	CERANTONI - SILICA					€ 48.421,08	0,60	€ 29.052,65
VV1AQ05AD009	1,5000	80	acciaio	1,1000	in pressione	gravità	CERANTONI - SILICA					€ 48.811,35	0,60	€ 29.286,81
VV1AQ05AD010	1,5000	150	acciaio	4,0000	in pressione	gravità	CERANTONI - SILICA					€ 89.813,85	0,60	€ 53.888,31
VV1AQ05AD011	1,2000	60	acciaio	1,5000	in pressione	gravità	CERANTONI - SILICA					€ 29.677,08	0,60	€ 17.806,25
VV1AQ05AD012	1,2000	125	acciaio	5,0000	in pressione	gravità	CERANTONI - SILICA					€ 60.136,08	0,60	€ 36.081,65
VV1AQ05AD013	2,2000	60	acciaio	0,0000	in pressione	gravità	CERANTONI - SILICA					€ 54.407,98	0,60	€ 32.644,79
VV1AQ05AD014	0,6300	60	acciaio	1,4000	in pressione	gravità	CERANTONI - SILICA					€ 15.580,47	0,60	€ 9.348,28
VV1AQ06AD001	0,5000	125	cemento amianto	10,0000	in pressione	gravità	PORO - LOVRISI					€ 25.056,70	0,60	€ 15.034,02

SINTESI ADDUTTRICI

CODICE	LUNGHEZZA (km)	DIAMETRO (mm)	MATERIALE	Portata (l/s)	Modalità trasporto	Funzionamento	12	Anno inizio costruzione	Anno fine costruzione	Anno entrata in esercizio		Costo a nuovo (€)	Fattore di riduzione (funzionalità)	Valore attuale (€)
VV1AQ06AD002	1,5000	250	cemento amianto	32,0000	in pressione	gravità	PORO - LOVRISI					€ 148.388,85	0,60	€ 89.033,31
VV1AQ06AD003	1,8000	225	cemento amianto	11,0000	in pressione	gravità	PORO - LOVRISI					€ 160.494,12	0,60	€ 96.296,47
VV1AQ06AD004	0,0800	60	acciaio	2,0000	in pressione	sollevamento	PORO - LOVRISI					€ 1.978,47	0,60	€ 1.187,08
VV1AQ06AD005	2,5000	350	acciaio	47,0000	in pressione	sollevamento	PORO - LOVRISI					€ 344.939,75	0,60	€ 206.963,85
VV1AQ06AD006	5,4200	200	acciaio	0,0000	in pressione	gravità	PORO - LOVRISI					€ 430.352,88	0,60	€ 258.211,73
VV1AQ06AD007	2,0000	300	cemento amianto	47,0000	in pressione	gravità	PORO - LOVRISI					€ 236.901,80	0,60	€ 142.141,08
VV1AQ06AD008	1,5000	300	cemento amianto	44,5000	in pressione	gravità	PORO - LOVRISI					€ 177.676,35	0,60	€ 106.605,81
VV1AQ06AD009	0,0200	150	acciaio	8,0000	in pressione	sollevamento	PORO - LOVRISI					€ 1.197,52	0,60	€ 718,51
VV1AQ06AD010	0,5000	150	acciaio	4,0000	in pressione	sollevamento	PORO - LOVRISI					€ 29.937,95	0,60	€ 17.962,77
VV1AQ06AD011	0,3000	150	acciaio	12,0000	in pressione	sollevamento	PORO - LOVRISI					€ 17.962,77	0,60	€ 10.777,66
VV1AQ06AD012	2,5000	300	acciaio	56,5000	in pressione	gravità	PORO - LOVRISI					€ 296.127,25	0,60	€ 177.676,35
VV1AQ06AD013	2,1000	200	acciaio	7,0000	in pressione	gravità	PORO - LOVRISI					€ 166.741,88	0,60	€ 100.045,13
VV1AQ06AD014	3,5000	200	acciaio	7,0000	in pressione	sollevamento	PORO - LOVRISI					€ 277.903,15	0,60	€ 166.741,89
VV1AQ06AD015	0,3000	200	acciaio	8,4000	in pressione	gravità	PORO - LOVRISI					€ 23.820,27	0,60	€ 14.292,16
VV1AQ06AD016	5,2000	200	acciaio	8,4000	in pressione	sollevamento	PORO - LOVRISI					€ 412.884,66	0,60	€ 247.730,80
VV1AQ06AD017	4,0000	100	acciaio	7,6000	in pressione	gravità	PORO - LOVRISI					€ 161.403,60	0,60	€ 96.842,16
VV1AQ06AD018	3,2000	300	cemento amianto	63,7000	in pressione	gravità	PORO - LOVRISI					€ 379.042,89	0,60	€ 227.425,73
VV1AQ06AD019	4,3000	60	acciaio	2,8000	in pressione	gravità	PORO - LOVRISI					€ 106.342,87	0,60	€ 63.805,72
VV1AQ06AD020	0,2500	300	acciaio	60,9000	in pressione	gravità	PORO - LOVRISI					€ 29.612,73	0,60	€ 17.767,64
VV1AQ06AD021	3,0000	100	acciaio	1,2000	in pressione	gravità	PORO - LOVRISI					€ 121.052,70	0,60	€ 72.631,62
VV1AQ06AD022	2,3750	250	cemento amianto	54,9000	in pressione	gravità	PORO - LOVRISI					€ 234.949,01	0,60	€ 140.969,41
VV1AQ06AD023	3,1500	100	acciaio	4,8000	in pressione	gravità	PORO - LOVRISI					€ 127.105,34	0,60	€ 76.263,20
VV1AQ06AD024	1,5000	100	acciaio	3,1000	in pressione	gravità	PORO - LOVRISI					€ 60.526,35	0,60	€ 36.315,81
VV1AQ06AD025	3,5000	80	acciaio	3,1000	in pressione	gravità	PORO - LOVRISI					€ 113.893,15	0,60	€ 68.335,89
VV1AQ06AD026	0,6000	125	acciaio	4,0000	in pressione	gravità	PORO - LOVRISI					€ 30.068,04	0,60	€ 18.040,82
VV1AQ06AD027	0,1500	125	acciaio	4,6000	in pressione	sollevamento	PORO - LOVRISI					€ 7.517,01	0,60	€ 4.510,21
VV1AQ06AD028	0,2000	125	acciaio	2,0000	in pressione	sollevamento	PORO - LOVRISI					€ 10.022,68	0,60	€ 6.013,61
VV1AQ06AD029	0,4250	250	cemento amianto	56,9000	in pressione	gravità	PORO - LOVRISI					€ 42.043,51	0,60	€ 25.226,11
VV1AQ06AD030	4,2000	150	acciaio	20,6000	in pressione	gravità	PORO - LOVRISI					€ 251.478,77	0,60	€ 150.887,26
VV1AQ06AD031	4,0000	150	acciaio	16,5000	in pressione	gravità	PORO - LOVRISI					€ 239.503,60	0,60	€ 143.702,16
VV1AQ06AD032	3,3000	80	acciaio	2,3000	in pressione	gravità	PORO - LOVRISI					€ 107.384,97	0,60	€ 64.430,98
VV1AQ06AD033	1,0000	150	acciaio	6,7000	in pressione	gravità	PORO - LOVRISI					€ 59.875,90	0,60	€ 35.925,54
VV1AQ06AD034	0,1500	150	acciaio	6,7000	in pressione	gravità	PORO - LOVRISI					€ 8.981,39	0,60	€ 5.388,83
VV1AQ06AD035	2,1000	300	acciaio	36,3000	in pressione	gravità	PORO - LOVRISI					€ 248.746,88	0,60	€ 149.248,13
VV1AQ06AD036	1,5000	150	acciaio	4,0000	in pressione	sollevamento	PORO - LOVRISI					€ 89.813,85	0,60	€ 53.888,31
VV1AQ06AD037	0,1000	125	acciaio	2,0000	in pressione	gravità	PORO - LOVRISI					€ 5.011,34	0,60	€ 3.006,80
VV1AQ06AD038	0,0300	60	acciaio	2,0000	in pressione	sollevamento	PORO - LOVRISI					€ 741,93	0,60	€ 445,16
VV1AQ06AD039	1,5000	300	cemento amianto	40,3000	in pressione	gravità	PORO - LOVRISI					€ 177.676,35	0,60	€ 106.605,81
VV1AQ06AD040	4,2000	100	acciaio	2,9000	in pressione	gravità	PORO - LOVRISI					€ 169.473,77	0,60	€ 101.684,26
VV1AQ06AD041	4,0000	225	cemento amianto	37,4000	in pressione	gravità	PORO - LOVRISI					€ 356.653,60	0,60	€ 213.992,16
VV1AQ06AD042	0,5000	200	acciaio	0,0000	in pressione	gravità	PORO - LOVRISI					€ 39.700,45	0,60	€ 23.820,27
VV1AQ06AD043	4,3000	250	ghisa	37,4000	in pressione	gravità	PORO - LOVRISI					€ 425.381,39	0,60	€ 255.228,83
VV1AQ07AD001	0,6000	80	ghisa	1,1000	in pressione	gravità	PRESINACI					€ 19.524,54	0,60	€ 11.714,72
VV1AQ08AD001	5,3000	150	acciaio	25,0000	in pressione	sollevamento	S. GIORGELLO					€ 317.342,28	0,60	€ 190.405,37
VV1AQ08AD002	9,8000	200	acciaio	32,0000	in pressione	sollevamento	S. GIORGELLO					€ 778.128,84	0,60	€ 466.877,30
VV1AQ08AD003	1,3000	150	acciaio	20,0000	in pressione	gravità	S. GIORGELLO					€ 77.838,67	0,60	€ 46.703,20

SINTESI ADDUTTRICI

CODICE	LUNGHEZZA (km)	DIAMETRO (mm)	MATERIALE	Portata (l/s)	Modalità trasporto	Funzionamento	12	Anno inizio costruzione	Anno fine costruzione	Anno entrata in esercizio		Costo a nuovo (€)	Fattore di riduzione (funzionalità)	Valore attuale (€)
VV1AQ08AD004	1,0000	150	acciaio	0,0000	in pressione	sollevamento	S. GIORGELLO					€ 59.875,90	0,60	€ 35.925,54
VV1AQ08AD005	1,4000	150	acciaio	20,0000	in pressione	sollevamento	S. GIORGELLO					€ 83.826,26	0,60	€ 50.295,76
VV1AQ09AD001	3,1000	100	acciaio	2,5000	in pressione	gravità	JACOPIO					€ 125.087,79	0,60	€ 75.052,67
VV1AQ09AD002	1,9000	125	ghisa	6,5000	in pressione	gravità	JACOPIO					€ 95.215,46	0,60	€ 57.129,28
VV1AQ09AD003	2,2000	80	ghisa	4,5000	in pressione	gravità	JACOPIO					€ 71.589,98	0,60	€ 42.953,99
VV1AQ10AD001	0,2500	150	acciaio	1,4000	in pressione	gravità	PORO - NUCARELLA					€ 14.968,98	0,60	€ 8.981,39
VV1AQ10AD002	4,4500	150	acciaio	1,4000	in pressione	sollevamento	PORO - NUCARELLA					€ 266.447,74	0,60	€ 159.868,65
VV1AQ10AD003	0,8000	80	acciaio	6,4000	in pressione	sollevamento	PORO - NUCARELLA					€ 26.032,72	0,60	€ 15.619,63
VV1AQ10AD004	0,8000	80	acciaio	0,0000	in pressione	sollevamento	PORO - NUCARELLA					€ 26.032,72	0,60	€ 15.619,63
VV1AQ10AD005	0,7000	80	acciaio	6,4000	in pressione	sollevamento	PORO - NUCARELLA					€ 22.778,63	0,60	€ 13.667,18
VV1AQ10AD006	0,3000	80	acciaio	3,5000	in pressione	gravità	PORO - NUCARELLA					€ 9.762,27	0,60	€ 5.857,36
VV1AQ10AD007	0,2500	80	acciaio	0,0000	in pressione	sollevamento	PORO - NUCARELLA					€ 8.135,23	0,60	€ 4.881,14
VV1AQ10AD008	2,4500	200	acciaio	14,9000	in pressione	gravità	PORO - NUCARELLA					€ 194.532,21	0,60	€ 116.719,33
VV1AQ10AD009	0,4000	125	acciaio	11,5000	in pressione	gravità	PORO - NUCARELLA					€ 20.045,36	0,60	€ 12.027,22
VV1AQ10AD010	1,7000	150	acciaio	14,5000	in pressione	gravità	PORO - NUCARELLA					€ 101.789,03	0,60	€ 61.073,42
VV1AQ10AD011	4,0000	100	acciaio	3,1000	in pressione	gravità	PORO - NUCARELLA					€ 161.403,60	0,60	€ 96.842,16
VV1AQ10AD012	2,9000	125	acciaio	10,6000	in pressione	gravità	PORO - NUCARELLA					€ 145.328,86	0,60	€ 87.197,32
VV1AQ10AD013	1,7500	80	acciaio	4,6000	in pressione	gravità	PORO - NUCARELLA					€ 56.946,58	0,60	€ 34.167,95
VV1AQ10AD014	2,2500	80	acciaio	1,6000	in pressione	gravità	PORO - NUCARELLA					€ 73.217,03	0,60	€ 43.930,22
VV1AQ11AD001	0,5200	125	acciaio	2,6000	in pressione	sollevamento	CONTURA - S. LEO					€ 26.058,97	0,60	€ 15.635,38
VV1AQ11AD002	2,6450	80	acciaio	0,0000	in pressione	gravità	CONTURA - S. LEO					€ 86.070,68	0,60	€ 51.642,41
VV1AQ11AD003	1,4500	60	acciaio	0,0000	in pressione	gravità	CONTURA - S. LEO					€ 35.859,81	0,60	€ 21.515,88
VV1AQ11AD004	2,1700	300	acciaio	28,1000	in pressione	gravità	CONTURA - S. LEO					€ 257.038,46	0,60	€ 154.223,08
VV1AQ11AD005	2,4900	100	acciaio	4,8000	in pressione	gravità	COTURA - S.LEO					€ 100.473,74	0,60	€ 60.284,24
VV1AQ11AD006	0,1550	125	acciaio	1,9000	in pressione	gravità	CONTURA - S. LEO					€ 7.767,58	0,60	€ 4.660,55
VV1AQ11AD007	2,5900	125	acciaio	2,9000	in pressione	gravità	CONTURA - S. LEO					€ 129.793,70	0,60	€ 77.876,22
VV1AQ11AD008	0,7800	150	acciaio	4,6000	in pressione	sollevamento	CONTURA - S. LEO					€ 46.703,20	0,60	€ 28.021,92
VV1AQ11AD009	1,5200	200	acciaio	21,0000	in pressione	gravità	CONTURA - S. LEO					€ 120.689,37	0,60	€ 72.413,62
VV1AQ11AD010	6,1700	175	acciaio	16,7000	in pressione	gravità	CONTURA - S. LEO					€ 429.668,93	0,60	€ 257.801,36
VV1AQ11AD011	2,4420	175	acciaio	11,5000	in pressione	gravità	CONTURA - S. LEO					€ 170.056,97	0,60	€ 102.034,18
VV1AQ11AD012	0,4000	80	acciaio	1,5000	in pressione	gravità	CONTURA - S. LEO					€ 13.016,36	0,60	€ 7.809,82
VV1AQ11AD013	0,4800	175	acciaio	10,0000	in pressione	gravità	CONTURA - S. LEO					€ 33.426,43	0,60	€ 20.055,86
VV1AQ12AD001	0,2000	80	acciaio	5,0000	in pressione	sollevamento	VALLE					€ 6.508,18	0,60	€ 3.904,91
VV1AQ12AD002	4,2000	80	acciaio	2,5000	in pressione	sollevamento	VALLE					€ 136.671,77	0,60	€ 82.003,06
VV1AQ12AD003	3,5000	60	ghisa	1,5000	in pressione	gravità	VALLE					€ 86.558,15	0,60	€ 51.934,89
VV1AQ13AD001	1,5500	100	ghisa	2,0000	in pressione	gravità	SANT AGATA					€ 62.543,89	0,60	€ 37.526,34
VV1AQ13AD002	2,4600	80	acciaio	1,0000	in pressione	gravità	SANT AGATA					€ 80.050,62	0,60	€ 48.030,37
VV1AQ13AD003	0,9500	125	acciaio	3,4000	in pressione	gravità	SANT AGATA					€ 47.607,73	0,60	€ 28.564,64
VV1AQ13AD004	0,9300	125	acciaio	1,6000	in pressione	gravità	SANT AGATA					€ 46.605,46	0,60	€ 27.963,28
VV1AQ14AD001	0,3000	80	ghisa	2,5000	in pressione	gravità	MALOPERA					€ 9.762,27	0,60	€ 5.857,36
VV1AQ14AD002	2,7000	150	acciaio	2,5000	in pressione	sollevamento	MALOPERA					€ 161.664,93	0,60	€ 96.998,96

SINTESI ADDUTTRICI

CODICE	LUNGHEZZA (km)	DIAMETRO (mm)	MATERIALE	Portata (l/s)	Modalità trasporto	Funzionamento	12	Anno inizio costruzione	Anno fine costruzione	Anno entrata in esercizio		Costo a nuovo (€)	Fattore di riduzione (funzionalità)	Valore attuale (€)
VV1AQ15AD001	4,7000	150	acciaio	0,0000	in pressione	gravità	CANNAVO					€ 281.416,72	0,60	€ 168.850,03
VV1AQ15AD002	2,5000	80	acciaio	1,2000	in pressione	gravità	CANNAVO					€ 81.352,25	0,60	€ 48.811,35
VV1AQ15AD003	1,5000	80	acciaio	0,8000	in pressione	gravità	CANNAVO					€ 48.811,35	0,60	€ 29.286,81
VV1AQ15AD004	0,3100	80	acciaio	2,8000	in pressione	gravità	CANNAVO					€ 10.087,68	0,60	€ 6.052,61
VV1AQ15AD005	2,5000	125	acciaio	4,5000	in pressione	gravità	CANNAVO					€ 125.283,50	0,60	€ 75.170,10
VV1AQ15AD006	2,5000	80	acciaio	2,9000	in pressione	gravità	CANNAVO					€ 81.352,25	0,60	€ 48.811,35
VV1AQ15AD007	2,7110	60	acciaio	0,4000	in pressione	gravità	CANNAVO					€ 67.045,47	0,60	€ 40.227,28
VV1AQ16AD001	4,1700	200	acciaio	14,0000	in pressione	gravità	GRANDE PIETRA					€ 331.101,76	0,60	€ 198.661,06
VV1AQ16AD002	0,4000	200	acciaio	1,7000	in pressione	gravità	GRANDE PIETRA					€ 31.760,36	0,60	€ 19.056,22
VV1AQ16AD003	3,7800	100	PEAD	1,1000	in pressione	gravità	GRANDE PIETRA					€ 152.526,40	0,60	€ 91.515,84
VV1AQ16AD004	2,5300	100	acciaio	0,6000	in pressione	gravità	GRANDE PIETRA					€ 102.087,78	0,60	€ 61.252,67
VV1AQ17AD001	5,2000	125	acciaio	1,1000	in pressione	gravità	PARIS					€ 260.589,67	0,60	€ 156.353,80
VV1AQ18AD001	1,7600	100	acciaio	1,8000	in pressione	gravità	BADIA					€ 71.017,58	0,60	€ 42.610,55
VV1AQ19AD001	1,1890	125	acciaio	6,0000	in pressione	gravità	MANDARADONI					€ 59.584,83	0,60	€ 35.750,90
VV1AQ19AD002	3,9200	60	acciaio	0,3000	in pressione	gravità	MANDARADONI					€ 96.945,13	0,60	€ 58.167,08
VV1AQ20AD001	0,5680	80	acciaio	6,2000	in pressione	sollevamento	CEFALY					€ 18.483,23	0,60	€ 11.089,94
VV1AQ20AD002	0,2500	150	acciaio	6,9000	in pressione	gravità	CEFALY					€ 14.968,98	0,60	€ 8.981,39
VV1AQ20AD003	0,2250	150	acciaio	7,4000	in pressione	gravità	CEFALY					€ 13.472,08	0,60	€ 8.083,25
VV1AQ20AD004	0,1100	80	acciaio	1,5000	in pressione	gravità	CEFALY					€ 3.579,50	0,60	€ 2.147,70
VV1AQ20AD005	0,2000	150	acciaio	9,4000	in pressione	gravità	CRFALY					€ 11.975,18	0,60	€ 7.185,11
VV1AQ20AD006	1,3400	175	acciaio	9,4000	in pressione	gravità	CEFALY					€ 93.315,46	0,60	€ 55.989,27
VV1AQ20AD007	0,2300	60	acciaio	1,4200	in pressione	gravità	CEFALY					€ 5.688,11	0,60	€ 3.412,86
VV1AQ20AD008	0,2870	125	acciaio	3,6400	in pressione	gravità	CEFALY					€ 14.382,55	0,60	€ 8.629,53
VV1AQ20AD009	3,8380	200	acciaio	13,4000	in pressione	gravità	CEFALY					€ 304.740,66	0,60	€ 182.844,40
VV1AQ20AD010	0,9520	150	acciaio	13,0400	in pressione	gravità	CEFALY					€ 57.001,86	0,60	€ 34.201,11
VV1AQ20AD011	1,2500	125	acciaio	10,1000	in pressione	gravità	CEFALY					€ 62.641,75	0,60	€ 37.585,05
VV1AQ20AD012	1,4380	100	acciaio	1,6000	in pressione	gravità	CEFALY					€ 58.024,59	0,60	€ 34.814,76
VV1AQ20AD013	1,1250	80	acciaio	2,9400	in pressione	gravità	CEFALY					€ 36.608,51	0,60	€ 21.965,11
VV1AQ20AD014	1,8440	100	acciaio	2,0000	in pressione	gravità	CEFALY					€ 74.407,06	0,60	€ 44.644,24
VV1AQ20AD015	1,7490	50	acciaio	2,0000	in pressione	gravità	CEFALY					€ 36.424,50	0,60	€ 21.854,70
VV1AQ21AD001	1,7450	80	acciaio	1,5000	in pressione	gravità	POLIA					€ 56.783,87	0,60	€ 34.070,32
VV1AQ21AD002	0,1820	100	acciaio	0,0000	in pressione	gravità	POLIA					€ 7.343,86	0,60	€ 4.406,32
VV1AQ21AD003	2,1640	60	acciaio	2,0000	in pressione	gravità	POLIA					€ 53.517,67	0,60	€ 32.110,60
VV1AQ22AD001	1,5000	80	acciaio	1,3500	in pressione	gravità	ALESSANDRO					€ 48.811,35	0,60	€ 29.286,81
VV1AQ22AD002	5,4150	80	acciaio	0,9000	in pressione	gravità	ALESSANDRO					€ 176.208,97	0,60	€ 105.725,38
VV1AQ23AD001	3,5000	200	acciaio	12,0000	in pressione	sollevamento	MEDMA					€ 277.903,15	0,60	€ 166.741,89
VV1AQ23AD002	4,0000	300	acciaio	50,0000	in pressione	sollevamento	MEDMA					€ 473.803,60	0,60	€ 284.282,16
VV1AQ23AD003	3,1500	100	acciaio	2,6000	in pressione	gravità	MEDMA					€ 127.105,34	0,60	€ 76.263,20
VV1AQ23AD004	0,8000	300	acciaio	17,2000	in pressione	sollevamento	MEDMA					€ 94.760,72	0,60	€ 56.856,43
VV1AQ23AD005	1,2000	150	acciaio	14,6000	in pressione	sollevamento	MEDMA					€ 71.851,08	0,60	€ 43.110,65
VV1AQ23AD006	0,5000	300	acciaio	32,8000	in pressione	sollevamento	MEDMA					€ 59.225,45	0,60	€ 35.535,27
VV1AQ23AD007	3,2000	300	acciaio	32,8000	in pressione	sollevamento	MEDMA					€ 379.042,89	0,60	€ 227.425,73
VV1AQ23AD008	0,3500	100	acciaio	6,1000	in pressione	gravità	MEDMA					€ 14.122,81	0,60	€ 8.473,69
VV1AQ23AD009	1,7500	100	acciaio	4,4000	in pressione	gravità	MEDMA					€ 70.614,08	0,60	€ 42.368,45
VV1AQ23AD010	3,7000	300	acciaio	26,7000	in pressione	gravità	MEDMA					€ 438.268,34	0,60	€ 262.961,00
VV1AQ23AD011	0,2500	100	acciaio	2,2000	in pressione	gravità	MEDMA					€ 10.087,73	0,60	€ 6.052,64
VV1AQ23AD012	6,2000	300	acciaio	24,5000	in pressione	gravità	MEDMA					€ 734.395,56	0,60	€ 440.637,33
VV1AQ23AD013	1,2000	200	acciaio	24,5000	in pressione	gravità	MEDMA					€ 95.281,08	0,60	€ 57.168,65
VV1AQ23AD014	2,0000	125	ghisa	3,7000	in pressione	gravità	MEDMA					€ 100.226,80	0,60	€ 60.136,08
VV1AQ23AD015	4,2000	150	acciaio	20,8000	in pressione	gravità	MEDMA					€ 251.478,77	0,60	€ 150.887,26
VV1AQ23AD016	0,0300	100	acciaio	1,5000	in pressione	gravità	MEDMA					€ 1.210,53	0,60	€ 726,32
VV1AQ23AD017	2,3000	150	acciaio	19,3000	in pressione	gravità	MEDMA					€ 137.714,57	0,60	€ 82.628,74
VV1AQ23AD018	0,0300	100	acciaio	2,2000	in pressione	gravità	MEDMA					€ 1.210,53	0,60	€ 726,32
VV1AQ23AD019	1,1000	150	acciaio	17,1000	in pressione	gravità	MEDMA					€ 65.863,49	0,60	€ 39.518,09
VV1AQ23AD020	2,2000	150	acciaio	7,0000	in pressione	gravità	MEDMA					€ 131.726,98	0,60	€ 79.036,19

SINTESI ADDUTTRICI

CODICE	LUNGHEZZA (km)	DIAMETRO (mm)	MATERIALE	Portata (l/s)	Modalità trasporto	Funzionamento	12	Anno inizio costruzione	Anno fine costruzione	Anno entrata in esercizio		Costo a nuovo (€)	Fattore di riduzione (funzionalità)	Valore attuale (€)
VV1AQ23AD021	4,3000	100	acciaio	8,4000	in pressione	gravità	MEDMA					€ 173.508,88	0,60	€ 104.105,33
VV1AQ24AD001	1,5000	100	acciaio	0,8200	in pressione	gravità	PRIGOLI					€ 60.526,35	0,60	€ 36.315,81
VV1AQ24AD002	0,2500	60	acciaio	0,5500	in pressione	gravità	PRIGOLI					€ 6.182,73	0,60	€ 3.709,64
VV1AQ24AD003	0,6250	50	acciaio	1,0000	in pressione	gravità	PRIGOLI					€ 13.016,19	0,60	€ 7.809,71
VV1AQ25AD001	2,4000	60	acciaio	1,1000	in pressione	gravità	PANTANO					€ 59.354,16	0,60	€ 35.612,50
											Totale	**€ 380.183.841,46**		**€ 228.110.304,87**

Costo [€] = (0,3905 x Diametro [mm] + 1,3009) x Lunghezza [m]

	Celle con dato non disponibile (valutazione forfait: € 1000)

SINTESI SERBATOI

Codice opera	Tipologia opera	Acquedotto	Tipologia costruttiva	Materiale	Numero vasche	H vasca (m)	Qmax pelo libero (m\sm)	Capacità complessiva (mc)	Vmed erogato (mc/anno)	Sfioro	Vmed sfiorato	In esercizio	Utilizzo	Opere civili	Opere elettromeccaniche	Funzionalità	Osservazioni	Anno inizio costruzione	Anno fine costruzione	Anno entrata in esercizio	Costo a nuovo (€)	Fattore di riduzione (funzionalità)	Valore attuale (€)
CS1AQ01AC01	torrino piezometrico	ABATEMARCO	interrato	cemento armato	1	0,00	653,00	15	0			si	continuo	sufficiente	sufficiente	sufficiente	MISURATORE DI LIVELLO MARCA BOSCO.			1984	€ 13.304,83	0,6	€ 7.982,90
CS1AQ01AC02	vasca di disconnesione	ABATEMARCO	sopraelevato	cemento armato	1	2,30	572,30		0			si	continuo	buono	sufficiente	buono				1984	€ 25.000,00	0,8	€ 20.000,00
CS1AQ01AC03	bottino di riunione	ABATEMARCO	interrato	cemento armato	1	587,00	615,27	50	0			si	continuo	sufficiente	sufficiente	sufficiente		1970		1974	€ 30.904,69	0,6	€ 18.542,82
CS1AQ01AC04	serbatoio	ABATEMARCO	seminterrato	cemento armato	1	3,90	459,10	150	20487	si		si	continuo	insufficiente	insufficiente	buono	RIPRISTINO OPERE CIVILI ED IDRAULICHE	1970		1974	€ 66.682,11	0,8	€ 53.345,69
CS1AQ01AC05	serbatoio	ABATEMARCO	seminterrato	cemento armato	1	4,58	409,00	400	232526	si		si	continuo	insufficiente	insufficiente	sufficiente		1970		1974	€ 132.491,32	0,6	€ 79.494,79
CS1AQ01AC06	serbatoio	ABATEMARCO	seminterrato	cemento armato	1	5,00	437,27	350	131613	si		si	continuo	buono	sufficiente	buono	CURATO NEI MINIMI PARTICOLARI: PAVIMENTO, MARMII ..	1970		1974	€ 120.668,27	0,8	€ 96.534,61
CS1AQ01AC07	serbatoio	ABATEMARCO	seminterrato	cemento armato	1	2,50		50	3162			si	continuo	sufficiente	sufficiente	buono		1970		1974	€ 30.904,69	0,8	€ 24.723,75
CS1AQ01AC08	serbatoio	ABATEMARCO	interrato	cemento armato	1	2,50	472,50	50	3162	si		si	continuo	buono	sufficiente	buono		1970		1974	€ 30.904,69	0,8	€ 24.723,75
CS1AQ01AC09	serbatoio	ABATEMARCO	interrato	cemento armato	1	4,58	409,00	100	21700	si		si	continuo	insufficiente	sufficiente	sufficiente		1970		1974	€ 50.204,82	0,6	€ 30.122,89
CS1AQ01AC10	serbatoio	ABATEMARCO	seminterrato	cemento armato	1			50	906			si	continuo	sufficiente	sufficiente	buono		1970		1974	€ 30.904,69	0,8	€ 24.723,75
CS1AQ01AC11	serbatoio	ABATEMARCO	interrato	cemento armato	1			50	15000	si		si	continuo	sufficiente	sufficiente	buono		1970		1974	€ 30.904,69	0,8	€ 24.723,75
CS1AQ01AC12	serbatoio	ABATEMARCO	interrato	cemento armato	1		414,00	50	3050	si		si	continuo	buono	sufficiente	buono	COPERTURA DA RIFARE	1970		1974	€ 30.904,69	0,8	€ 24.723,75
CS1AQ01AC13	serbatoio	ABATEMARCO	seminterrato	cemento armato	1	0,00		50	31536			si	continuo	sufficiente	sufficiente	sufficiente		1970		1974	€ 30.904,69	0,6	€ 18.542,82
CS1AQ01AC14	serbatoio	ABATEMARCO	interrato	cemento armato	1	2,50		50	22932	si		si	continuo	sufficiente	sufficiente	buono		1970		1974	€ 30.904,69	0,8	€ 24.723,75
CS1AQ01AC15	serbatoio	ABATEMARCO	interrato	cemento armato	1	4,00		50	37287	si		si	continuo	buono	sufficiente	sufficiente		1970		1974	€ 30.904,69	0,6	€ 18.542,82
CS1AQ01AC16	serbatoio	ABATEMARCO	interrato	cemento armato	1	3,51	444,00	150	16896	si		si	continuo	sufficiente	sufficiente	buono		1970		1974	€ 66.682,11	0,8	€ 53.345,69
CS1AQ01AC17	serbatoio	ABATEMARCO	interrato	cemento armato	1	4,53	518,00	250	41930	si		si	continuo	sufficiente	sufficiente	buono		1970		1974	€ 95.346,21	0,8	€ 76.276,97
CS1AQ01AC18	serbatoio	ABATEMARCO	interrato	cemento armato	1	3,66	479,66	150	26308	si		si	continuo	sufficiente	sufficiente	buono		1970		1974	€ 66.682,11	0,8	€ 53.345,69
CS1AQ01AC19	serbatoio	ABATEMARCO	sopraelevato	cemento armato	1	3,18	385,18	500	256989	si		si	continuo	sufficiente	sufficiente	buono		1970		1974	€ 154.890,38	0,8	€ 123.912,30
CS1AQ01AC20	serbatoio	ABATEMARCO	sopraelevato	cemento armato	1	3,18	309,00	500	256989	si		si	continuo	insufficiente	insufficiente	buono		1970		1974	€ 154.890,38	0,8	€ 123.912,30
CS1AQ01AC21	serbatoio	ABATEMARCO	interrato	cemento armato	2	4,65	264,15	600	376070	si		si	continuo	insufficiente	sufficiente	buono	RIPRISTINO DEGLI INTONACI	1970		1974	€ 175.975,14	0,8	€ 140.780,11
CS1AQ01AC22	serbatoio	ABATEMARCO	interrato	cemento armato	2			700	322385	si		si	continuo	sufficiente	sufficiente	buono		1970		1974	€ 196.026,18	0,8	€ 156.820,94
CS1AQ01AC23	serbatoio	ABATEMARCO	interrato	cemento armato	1			250	55907	si		si	continuo	sufficiente	sufficiente	buono		1970		1974	€ 95.346,21	0,8	€ 76.276,97
CS1AQ01AC24	serbatoio	ABATEMARCO	C	cemento armato	1	3,15	526,00	250	110458	si		si	continuo	sufficiente	sufficiente	sufficiente		1970		1974	€ 95.346,21	0,6	€ 57.207,73
CS1AQ01AC25	serbatoio	ABATEMARCO	interrato	cemento armato	1	3,95	324,00	300	182301	si		si	continuo	insufficiente	sufficiente	buono		1970		1974	€ 108.325,40	0,8	€ 86.660,32
CS1AQ01AC26	serbatoio	ABATEMARCO	interrato	cemento armato	1	4,00	109,00	250	96742	si		si	continuo	insufficiente	sufficiente	buono		1970		1974	€ 95.346,21	0,8	€ 76.276,97
CS1AQ01AC27	serbatoio	ABATEMARCO	interrato	cemento armato	2	4,00	88,00	500		si		si	continuo	insufficiente	sufficiente	buono	RIFACIMENTO DELL'INTONACO SOFFITTO E RIPRISTINO DELLA GUAINA ESTERNA	1970		1974	€ 154.890,38	0,8	€ 123.912,30
CS1AQ01AC28	serbatoio	ABATEMARCO	interrato	cemento armato	1	5,75	186,25	200		si		si	continuo	sufficiente	sufficiente	buono		1970		1974	€ 81.557,98	0,8	€ 65.246,38
CS1AQ01AC29	serbatoio	ABATEMARCO	interrato	cemento armato	1	4,00	140,00	150	140143	si		si	continuo	sufficiente	sufficiente	buono	STATO CONDOTTA INSUFFICIENTE	1970		1974	€ 66.682,11	0,8	€ 53.345,69
CS1AQ01AC30	serbatoio	ABATEMARCO	seminterrato	cemento armato	2	4,00	271,00	200	26832			si	continuo	sufficiente	sufficiente	sufficiente		1970		1974	€ 81.557,98	0,6	€ 48.934,79
CS1AQ01AC31	serbatoio	ABATEMARCO	sopraelevato	cemento armato	1		291,00	500	421763			si	continuo	insufficiente	sufficiente	buono		1970		1974	€ 154.890,38	0,8	€ 123.912,30
CS1AQ01AC32	serbatoio	ABATEMARCO	seminterrato	cemento armato	18	6,00		12000	2043438	si		si	continuo	buono	sufficiente	buono	Tipologia mista con vasche cicolari e rettangolari.	1970		1974	€ 1.432.756,25	0,8	€ 1.146.205,00
CS1AQ01AC33	serbatoio	ABATEMARCO	interrato	cemento armato	2			600		si		si	continuo	insufficiente	sufficiente	buono	GESTITO DALLA SOCIETA' ACQUA ROTA B.	1970		1974	€ 175.975,14	0,8	€ 140.780,11
CS1AQ01AC34	serbatoio	ABATEMARCO	seminterrato	cemento armato	1			250	126484	si		si	continuo	buono	sufficiente	buono		1970		1974	€ 95.346,21	0,8	€ 76.276,97
CS1AQ01AC35	serbatoio	ABATEMARCO	interrato	cemento armato	2			600	457342	si		si	continuo	sufficiente	sufficiente	buono	Denominato anche VASCONI Castrolibero.	1970		1974	€ 175.975,14	0,8	€ 140.780,11
CS1AQ01AC36	serbatoio	ABATEMARCO	mista	cemento armato	2		302,00	2400	3003995	si		si	continuo	buono	sufficiente	buono	Tipologia mista con vasca interrata e sopraelevata	1970		1974	€ 464.401,17	0,8	€ 371.520,94
CS1AQ01AC37	serbatoio	ABATEMARCO	mista	cemento armato	2	4,75	381,75	12000	1954187	si		si	continuo	buono	sufficiente	buono	Tipologia mista con vasca interrata e sopraelevata	1970		1974	€ 1.432.756,25	0,8	€ 1.146.205,00
CS1AQ01AC38	vasca di carico	ABATEMARCO	seminterrato	cemento armato	2	0,00	670,00					si	continuo	sufficiente	sufficiente	sufficiente		1970		1974	€ 25.000,00	0,6	€ 15.000,00
CS1AQ01AC40	serbatoio	ABATEMARCO	seminterrato	cemento armato	1	3,70	569,00	150	35779	si		si	non utilizzato	sufficiente	sufficiente	pessimo	FUORI USO	1970		1974	€ 66.682,11	0,2	€ 13.336,42
CS1AQ01AC42	serbatoio	ABATEMARCO	interrato	cemento armato	14	4,00	534,25	200	49839	si		si	continuo	buono	sufficiente	buono		1970		1974	€ 81.557,98	0,8	€ 65.246,38
CS1AQ01AC43	serbatoio	ABATEMARCO	seminterrato	cemento armato	1	4,50	616,00	250	15810	si		si	continuo	buono	sufficiente	ottimo		1970		1974	€ 95.346,21	1	€ 95.346,21
CS1AQ01AC44	serbatoio	ABATEMARCO	interrato	cemento armato	1	3,00	595,82	50	43408	si		si	continuo	sufficiente	sufficiente	buono		1970		1974	€ 30.904,69	0,8	€ 24.723,75
CS1AQ01AC45	serbatoio	ABATEMARCO	seminterrato	cemento armato	1	4,00	563,84	300	57373	si		si	continuo	insufficiente	sufficiente	buono		1970		1974	€ 108.325,40	0,8	€ 86.660,32
CS1AQ01AC46	serbatoio	ABATEMARCO	interrato	cemento armato	1	4,16	434,50	200	41503	si		si	continuo	sufficiente	sufficiente	buono		1970		1974	€ 81.557,98	0,8	€ 65.246,38
CS1AQ01AC47	serbatoio	ABATEMARCO	interrato	cemento armato	1	4,00	409,00	100	63131	si		si	continuo	buono	sufficiente	buono		1970		1974	€ 50.204,82	0,8	€ 40.163,86
CS1AQ01AC48	serbatoio	ABATEMARCO	interrato	cemento armato	1		380,00	150	87149	si		si	continuo	sufficiente	sufficiente	buono		1970		1974	€ 66.682,11	0,8	€ 53.345,69
CS1AQ01AC49	serbatoio	ABATEMARCO	interrato	cemento armato	2	5,14	523,00	300	94863	si		si	continuo	sufficiente	sufficiente	buono		1970		1974	€ 108.325,40	0,8	€ 86.660,32
CS1AQ01AC50	serbatoio	ABATEMARCO	interrato	cemento armato	1	3,24	525,00	100	31621	si		si	continuo	sufficiente	sufficiente	buono		1970		1974	€ 50.204,82	0,8	€ 40.163,86
CS1AQ01AC51	serbatoio	ABATEMARCO	interrato	cemento armato	1	4,00	513,30	150	75969	si		si	continuo	sufficiente	sufficiente	buono		1970		1974	€ 66.682,11	0,8	€ 53.345,69
CS1AQ01AC52	serbatoio	ABATEMARCO	seminterrato	cemento armato	1	4,77	483,00	500	302417	si		si	continuo	sufficiente	sufficiente	buono		1970		1974	€ 154.890,38	0,8	€ 123.912,30
CS1AQ01AC53	serbatoio	ABATEMARCO	interrato	cemento armato	1	4,50	370,00	150	15226	si		si	continuo	sufficiente	sufficiente	buono		1970		1974	€ 66.682,11	0,8	€ 53.345,69
CS1AQ01AC54	serbatoio	ABATEMARCO	interrato	cemento armato	1	3,00	491,00	150				si	continuo	insufficiente	assenti	sufficiente	RIPRISTINO DEGLI INTONACI E DELLE TUBAZIONI				€ 66.682,11	0,6	€ 40.009,26

SINTESI SERBATOI

Codice opera	Tipologia opera	Acquedotto	Tipologia costruttiva	Materiale	Numero vasche	H vasca (m)	Qmax pelo libero (mlsm)	Capacità complessiva (mc)	Vmed erogato (mc/anno)	Sfioro	Vmed sfiorato	In esercizio	Utilizzo	Opere civili	Opere elettromeccaniche	Funzionalità	Osservazioni	Anno inizio costruzione	Anno fine costruzione	Anno entrata in esercizio	Costo a nuovo (€)	Fattore di riduzione (funzionalità)	Valore attuale (€)
CS1AQ01AC56	serbatoio	ABATEMARCO	interrato	cemento armato	1	3,90	434,40					no	continuo	buono	assenti	buono	SERBATOIO COMUNALE CON CONTATORE DELLA REGIONE				€ 25.000,00	0,8	€ 20.000,00
CS1AQ01AC57	serbatoio	ABATEMARCO	sopraelevato	cemento armato	1	3,18	385,18	500	256989	si		si	continuo	insufficiente	sufficiente	buono		1970		1974	€ 154.890,38	0,8	€ 123.912,30
CS1AQ01AC58	serbatoio	ABATEMARCO	seminterrato	cemento armato		4,00	352,00					si	continuo	insufficiente	assenti	sufficiente					€ 25.000,00	0,6	€ 15.000,00
CS1AQ02AC01	serbatoio	RENDE E UNITI	interrato	cemento armato	2		523,00	500	47432	si		si	continuo	buono	sufficiente	sufficiente	ANTIFURTO COMPETENZA ACQUE POTABILI.				€ 154.890,38	0,6	€ 92.934,23
CS1AQ02AC02	serbatoio	RENDE E UNITI	interrato	cemento armato	2	3,48	270,00	300	50315	si		si	continuo	sufficiente	sufficiente	sufficiente	vasca raddoppiata.				€ 108.325,40	0,6	€ 64.995,24
CS1AQ02AC03	serbatoio	RENDE E UNITI	seminterrato	cemento armato	1		304,00	200		si		si	continuo	sufficiente	sufficiente	sufficiente					€ 81.557,98	0,6	€ 48.934,79
CS1AQ02AC04	serbatoio	RENDE E UNITI	seminterrato	cemento armato	1	4,30	187,30	300		si		si	continuo	buono	sufficiente	buono					€ 108.325,40	0,8	€ 86.660,32
CS1AQ02AC05	serbatoio	RENDE E UNITI	interrato	cemento armato	1	6,00	606,00	800	360753	si		si	continuo	sufficiente	sufficiente	sufficiente	MISURATORE NON FUNZIONANTE APPARECCHIO N°5837;ANNO :1969;				€ 215.232,79	0,6	€ 129.139,67
CS1AQ02AC06	serbatoio	RENDE E UNITI	seminterrato	cemento armato	1	3,62	579,00	100	93884	si		si	continuo	buono	sufficiente	sufficiente	misuratore non funzionante, apparecchio n° 56258, anno 1969.				€ 50.204,82	0,6	€ 30.122,89
CS1AQ03AC01	serbatoio	MARANO E UNITI	interrato	cemento armato	1			150	43844	si		si	continuo	sufficiente	sufficiente	sufficiente	CONDOTTA IN ARRIVO AI POZZI COMUNALI				€ 66.682,11	0,6	€ 40.009,26
CS1AQ03AC02	serbatoio	MARANO E UNITI	interrato	cemento armato	1			200	131777	si		si	continuo	sufficiente	sufficiente	buono	ARRIVO DI POZZI COMUNALI				€ 81.557,98	0,8	€ 65.246,38
CS1AQ03AC03	serbatoio	MARANO E UNITI	interrato	cemento armato	1			150	39742	si		si	continuo	sufficiente	sufficiente	sufficiente					€ 66.682,11	0,6	€ 40.009,26
CS1AQ03AC04	serbatoio	MARANO E UNITI	interrato	cemento armato	1			100	170335	si		si	continuo	sufficiente		sufficiente	CONDOTTA IN ARRIVO AI POZZI COMUNALI				€ 50.204,82	0,6	€ 30.122,89
CS1AQ03AC05	serbatoio	MARANO E UNITI	seminterrato	cemento armato	1	0,00		100	0			si	continuo	sufficiente	sufficiente	sufficiente					€ 50.204,82	0,6	€ 30.122,89
CS1AQ03AC06	serbatoio	MARANO E UNITI	interrato	cemento armato	1			100	0	si		si	continuo	insufficiente	sufficiente	sufficiente					€ 50.204,82	0,6	€ 30.122,89
CS1AQ03AC07	serbatoio	MARANO E UNITI	interrato	cemento armato	1			100	51794			si	INUTILIZZATO	insufficiente	sufficiente	insufficiente					€ 50.204,82	0,4	€ 20.081,93
CS1AQ03AC08	serbatoio	MARANO E UNITI	seminterrato	cemento armato	1	4,25	555,65	200	238430	si		si	continuo	sufficiente	sufficiente	sufficiente					€ 81.557,98	0,6	€ 48.934,79
CS1AQ03AC09	serbatoio	MARANO E UNITI	interrato	cemento armato	1		503,30	100	252369	si		si	continuo	insufficiente	sufficiente	sufficiente	TELECONTROLLO ITALGAS				€ 50.204,82	0,6	€ 30.122,89
CS1AQ03AC10	serbatoio	MARANO E UNITI	seminterrato	cemento armato	1	0,00		150	92957			si	continuo	sufficiente	sufficiente	sufficiente	IL TELECONTROLLO NON FUNZIONA.				€ 66.682,11	0,6	€ 40.009,26
CS1AQ03AC11	serbatoio	MARANO E UNITI	interrato	cemento armato	1	3,50	640,09	500	853	si		si	continuo	buono	sufficiente	buono	CONOSCIUTO COME :SERTBATOIO/PARTITORE S.BARTOLO CURCI				€ 154.890,38	0,8	€ 123.912,30
CS1AQ03AC12	serbatoio	MARANO E UNITI	interrato	cemento armato	1	3,42	589,00	100	171293	si		si	continuo	buono	insufficiente	buono					€ 50.204,82	0,8	€ 40.163,86
CS1AQ03AC13	serbatoio	MARANO E UNITI	seminterrato	cemento armato	1	3,17	450,00	100	113722	si		si	continuo	sufficiente	sufficiente	sufficiente					€ 50.204,82	0,6	€ 30.122,89
CS1AQ03AC14	serbatoio	MARANO E UNITI	interrato	cemento armato	1			150	712255	si		si	continuo	sufficiente	sufficiente	sufficiente					€ 66.682,11	0,6	€ 40.009,26
CS1AQ03AC15	serbatoio	MARANO E UNITI	seminterrato	cemento armato	1			100				no	nessuno	sufficiente	sufficiente	sufficiente	MANCA LA STRADA.				€ 50.204,82	0,6	€ 30.122,89
CS1AQ03AC16	serbatoio	MARANO E UNITI	interrato	cemento armato	1			50		si		si	continuo	buono	sufficiente	buono					€ 30.904,69	0,8	€ 24.723,75
CS1AQ04AC01	serbatoio	CERISANO	interrato	cemento armato	1	3,00	649,65	50	15768	si		si	continuo	insufficiente	insufficiente	sufficiente	INFILTRAZIONI DAL TETTO.				€ 30.904,69	0,6	€ 18.542,82
CS1AQ04AC02	serbatoio	CERISANO	seminterrato	cemento armato	1	4,00	637,70	600	260159			si	continuo	sufficiente	sufficiente	sufficiente					€ 175.975,14	0,6	€ 105.585,08
CS1AQ05AC01	serbatoio	CAROLEI	seminterrato	cemento armato	1	3,10	642,60	400	238843	no		si	continuo	sufficiente	sufficiente	sufficiente	USCITA D'ACQUA DAL SERBATOIO CON IMPIANTO COMUNALE				€ 132.491,32	0,6	€ 79.494,79
CS1AQ06AC01	serbatoio	DIPIGNANO	interrato	cemento armato	1	4,00	894,00	50	81937	si		si	continuo	sufficiente	sufficiente	sufficiente					€ 30.904,69	0,6	€ 18.542,82
CS1AQ06AC02	serbatoio	DIPIGNANO	interrato	cemento armato	1	4,00	764,00	350	31969	si		si	continuo	sufficiente	sufficiente	sufficiente					€ 120.668,27	0,6	€ 72.400,96
CS1AQ06AC03	serbatoio	DIPIGNANO	interrato	cemento armato	1	4,00	694,00	150	0	si		si		sufficiente	sufficiente	sufficiente					€ 66.682,11	0,6	€ 40.009,26
CS1AQ06AC04	serbatoio	DIPIGNANO	interrato	cemento armato	1	4,00	774,00	150	109398	si		si	continuo	sufficiente	sufficiente	sufficiente	CORRENTE ELETTRICA COMUNALE				€ 66.682,11	0,6	€ 40.009,26
CS1AQ06AC05	serbatoio	DIPIGNANO	interrato	cemento armato	1	4,00	515,80	350	123251	si		si	continuo	sufficiente	sufficiente	sufficiente					€ 120.668,27	0,6	€ 72.400,96
CS1AQ07AC01	vasca di disconnesione	BUFALO	seminterrato	cemento armato	1		1328,90	6		no		si	continuo	sufficiente	sufficiente	buono					€ 7.005,70	0,8	€ 5.604,56
CS1AQ07AC02	vasca di disconnesione	BUFALO	seminterrato	cemento armato				5		no		si	continuo	buono	sufficiente	buono					€ 6.166,30	0,8	€ 4.933,04
CS1AQ07AC03	serbatoio	BUFALO	seminterrato	cemento armato	1	4,20	734,50	200	217750	si		si	continuo	sufficiente	sufficiente	sufficiente					€ 81.557,98	0,6	€ 48.934,79
CS1AQ07AC04	serbatoio	BUFALO	interrato	cemento amianto	1		903,00	200	28207	si		si	continuo	sufficiente	sufficiente	sufficiente					€ 81.557,98	0,6	€ 48.934,79
CS1AQ07AC05	serbatoio	BUFALO	seminterrato	cemento armato	2	6,33	750,00	1600	550000	si		si	continuo	buono	sufficiente	sufficiente	DUE VASCHE DI 800 MC CIASCUNA.				€ 349.646,69	0,6	€ 209.788,02
CS1AQ07AC06	serbatoio	BUFALO	sopraelevato	cemento armato	1			200	0	si		si	periodico	sufficiente	sufficiente	sufficiente	LINEA TELEFONICA SENZA TELEFONO.				€ 81.557,98	0,6	€ 48.934,79
CS1AQ07AC07	serbatoio	BUFALO	seminterrato	cemento armato	1	4,25	595,35	585	24280	si		si	continuo	sufficiente	sufficiente	sufficiente					€ 172.883,90	0,6	€ 103.730,34
CS1AQ07AC08	serbatoio	BUFALO	seminterrato	cemento armato	1	3,53	730,00	200	70333	si		si	continuo	sufficiente	sufficiente	sufficiente					€ 81.557,98	0,6	€ 48.934,79
CS1AQ07AC09	serbatoio	BUFALO	seminterrato	cemento armato	1			200	5967	si		si	continuo	sufficiente	sufficiente	sufficiente					€ 81.557,98	0,6	€ 48.934,79

SINTESI SERBATOI

Codice opera	Tipologia opera	Acquedotto	Tipologia costruttiva	Materiale	Numero vasche	H vasca (m)	Qmax pelo libero (mlsm)	Capacità complessiva (mc)	Vmed erogato (mc/anno)	Sfioro	Vmed sfiorato	In esercizio	Utilizzo	Opere civili	Opere elettromeccaniche	Funzionalità	Osservazioni	Anno inizio costruzione	Anno fine costruzione	Anno entrata in esercizio	Costo a nuovo (€)	Fattore di riduzione (funzionalità)	Valore attuale (€)
CS1AQ07AC10	serbatoio	BUFALO	seminterrato	cemento armato	1		757,00	200	182487	si		si	continuo	sufficiente	sufficiente	sufficiente					€ 81.557,98	0,6	€ 48.934,79
CS1AQ07AC11	serbatoio	BUFALO	seminterrato	cemento armato	1			100	36003	si		si	continuo	sufficiente	insufficiente	sufficiente					€ 50.204,82	0,6	€ 30.122,89
CS1AQ07AC12	serbatoio	BUFALO	seminterrato	cemento armato	2			400	181615	si		si	continuo	sufficiente	sufficiente	sufficiente					€ 132.491,32	0,6	€ 79.494,79
CS1AQ07AC13	serbatoio	BUFALO	seminterrato	cemento armato	1			200	17522	si		si	continuo	sufficiente	sufficiente	sufficiente					€ 81.557,98	0,6	€ 48.934,79
CS1AQ07AC14	serbatoio	BUFALO	interrato	cemento armato	2		544,65	400		si		si	continuo	sufficiente	sufficiente	buono					€ 132.491,32	0,8	€ 105.993,06
CS1AQ07AC15	serbatoio	BUFALO		cemento armato		0,00		500				si	continuo	insufficiente		sufficiente		2002			€ 154.890,38	0,6	€ 92.934,23
CS1AQ08AC01	serbatoio	SILA GRECA	interrato	cemento armato	2	3,88	413,00	2000	613792	si		si	continuo	buono	sufficiente	buono	VERIFICARE CONTABILIZZAZIONE				€ 408.758,16	0,8	€ 327.006,53
CS1AQ08AC02	serbatoio	SILA GRECA	seminterrato	cemento armato	1			250	38715	si		si	continuo	sufficiente	sufficiente	buono					€ 95.346,21	0,8	€ 76.276,97
CS1AQ08AC03	serbatoio	SILA GRECA	interrato	cemento armato	2	4,83	472,00	2000	290242	si		si	continuo	sufficiente	sufficiente	buono					€ 408.758,16	0,8	€ 327.006,53
CS1AQ08AC04	serbatoio	SILA GRECA	seminterrato	cemento armato	1	3,64	519,00	400	37387	si		si	continuo	sufficiente	sufficiente	buono					€ 132.491,32	0,8	€ 105.993,06
CS1AQ08AC05	serbatoio	SILA GRECA	interrato	cemento armato	1			250	0	si		si	continuo	sufficiente	sufficiente	buono	non alimentato dall'acquedotto.				€ 95.346,21	0,8	€ 76.276,97
CS1AQ08AC06	serbatoio	SILA GRECA				0,00		150				si	continuo	insufficiente	insufficiente	insufficiente					€ 66.682,11	0,4	€ 26.672,84
CS1AQ09AC01	serbatoio	ZUMPO	sopraelevato	cemento armato	1			440		si		si	continuo	insufficiente	sufficiente	sufficiente					€ 141.632,30	0,6	€ 84.979,38
CS1AQ09AC02	serbatoio	ZUMPO	seminterrato	cemento armato	1			100		si		no		insufficiente	sufficiente	sufficiente					€ 50.204,82	0,6	€ 30.122,89
CS1AQ09AC03	serbatoio	ZUMPO	seminterrato	cemento armato	1			250		si		si	continuo	insufficiente	sufficiente	sufficiente					€ 95.346,21	0,6	€ 57.207,73
CS1AQ09AC04	serbatoio	ZUMPO	seminterrato	cemento armato	1			150		si		si	continuo	sufficiente	insufficiente	sufficiente	LINEA TELEFONICA SENZA TELEFONO.				€ 66.682,11	0,6	€ 40.009,26
CS1AQ10AC01	serbatoio	CASALI	seminterrato	cemento armato	2	5,00	891,00	800	95263	si		si	continuo	sufficiente	sufficiente	sufficiente					€ 215.232,79	0,6	€ 129.139,67
CS1AQ10AC02	serbatoio	CASALI	seminterrato	cemento armato	1	4,00	844,00	350	108098	si		si	continuo	sufficiente	sufficiente	sufficiente					€ 120.668,27	0,6	€ 72.400,96
CS1AQ10AC03	serbatoio	CASALI	seminterrato	cemento armato	1	3,00	849,00	150	143084	si		si	continuo	sufficiente	insufficiente	sufficiente					€ 66.682,11	0,6	€ 40.009,26
CS1AQ10AC04	serbatoio	CASALI	seminterrato	cemento armato	1	4,00	736,56	50	38732	si		si	continuo	buono	sufficiente	sufficiente					€ 30.904,69	0,6	€ 18.542,82
CS1AQ10AC05	serbatoio	CASALI	seminterrato	cemento armato	2	0,00		650	63252	si		si	continuo	sufficiente	sufficiente	sufficiente	CONTATORE GUASTO.				€ 186.116,46	0,6	€ 111.669,88
CS1AQ10AC06	serbatoio	CASALI	sopraelevato	cemento armato	2				99270	si		si	continuo	sufficiente	sufficiente	sufficiente	SERBATOIO COMUNALE				€ 25.000,00	0,6	€ 15.000,00
CS1AQ10AC07	serbatoio	CASALI	seminterrato	cemento armato	1	4,00	694,50	400	237148	si		si	continuo	sufficiente	sufficiente	sufficiente					€ 132.491,32	0,6	€ 79.494,79
CS1AQ10AC08	serbatoio	CASALI	seminterrato	cemento armato	1	3,56	538,00	100	30795	si		si	continuo	insufficiente	sufficiente	sufficiente					€ 50.204,82	0,6	€ 30.122,89
CS1AQ10AC09	serbatoio	CASALI	seminterrato	cemento armato	1			150	105307	si		si	continuo	insufficiente	insufficiente	sufficiente					€ 66.682,11	0,6	€ 40.009,26
CS1AQ10AC10	serbatoio	CASALI	seminterrato	cemento armato	1	3,50	637,50	150	78677	si		si	continuo	insufficiente	insufficiente	sufficiente	RIFACIMENTO COPERTURA				€ 66.682,11	0,6	€ 40.009,26
CS1AQ10AC11	serbatoio	CASALI	seminterrato	cemento armato	1			100	135264	si		si	continuo	sufficiente	sufficiente	sufficiente					€ 50.204,82	0,6	€ 30.122,89
CS1AQ10AC12	serbatoio	CASALI	seminterrato	cemento armato	1	4,00	690,26	150	47431	si		si	continuo	sufficiente	insufficiente	sufficiente					€ 66.682,11	0,6	€ 40.009,26
CS1AQ10AC13	serbatoio	CASALI	seminterrato	cemento armato	2	4,00	659,00	400	185986	si		si	continuo	sufficiente	sufficiente	sufficiente					€ 132.491,32	0,6	€ 79.494,79
CS1AQ10AC14	serbatoio	CASALI	seminterrato	cemento armato	1	3,20	605,00	100	56829	si		si	continuo	sufficiente	sufficiente	sufficiente					€ 50.204,82	0,6	€ 30.122,89
CS1AQ10AC15	serbatoio	CASALI	interrato	cemento armato	1	0,00						no	periodico	buono	sufficiente	insufficiente	ARRIVA L'ACQUA DAL PARTITORE SANTA MARIA				€ 25.000,00	0,4	€ 10.000,00
CS1AQ11AC01	serbatoio	SAN PIETRO IN GUARANO	interrato	cemento armato	1	3,50	708,50	150	197126	si		si	continuo	insufficiente	sufficiente	sufficiente					€ 66.682,11	0,6	€ 40.009,26
CS1AQ11AC02	serbatoio	SAN PIETRO IN GUARANO	interrato	cemento armato	1	3,00	518,00	330	190310	si		si	continuo	insufficiente	sufficiente	sufficiente					€ 115.799,10	0,6	€ 69.479,46
CS1AQ11AC03	serbatoio	SAN PIETRO IN GUARANO	interrato	cemento armato	1	4,00	539,00	245		si		si	continuo	sufficiente	sufficiente	sufficiente					€ 94.007,33	0,6	€ 56.404,40
CS1AQ11AC04	serbatoio	SAN PIETRO IN GUARANO	interrato	cemento armato	1		890,00	150		si		si	continuo	sufficiente	sufficiente	sufficiente					€ 66.682,11	0,6	€ 40.009,26
CS1AQ11AC05	serbatoio	SAN PIETRO IN GUARANO	interrato	muratura	1	4,00	730,00	140	79052	si		si	continuo	insufficiente	sufficiente	sufficiente					€ 63.538,22	0,6	€ 38.122,93
CS1AQ11AC06	serbatoio	SAN PIETRO IN GUARANO	interrato	muratura	1	3,00	777,00	95	14597	si		si	continuo	insufficiente	sufficiente	sufficiente					€ 48.434,18	0,6	€ 29.060,51
CS1AQ11AC07	serbatoio	SAN PIETRO IN GUARANO	interrato	cemento armato	1	3,00	525,00	200	174172	si		si	continuo	sufficiente	sufficiente	sufficiente					€ 81.557,98	0,6	€ 48.934,79
CS1AQ11AC08	serbatoio	SAN PIETRO IN GUARANO	interrato	cemento armato	1			50		si		si	continuo	sufficiente	sufficiente	sufficiente					€ 30.904,69	0,6	€ 18.542,82
CS1AQ11AC09	serbatoio	SAN PIETRO IN GUARANO	seminterrato	cemento armato	1	3,00	755,00	150	161369	si		si	continuo	sufficiente	sufficiente	sufficiente					€ 66.682,11	0,6	€ 40.009,26
CS1AQ12AC01	serbatoio	CAMIGLIATELLO SILANO	seminterrato	cemento armato	2	4,00	1257,00	800	94863	si		si	continuo	sufficiente	sufficiente	buono					€ 215.232,79	0,8	€ 172.186,23
CS1AQ13AC01	serbatoio	SALIANO	seminterrato	cemento armato	1	2,61	1054,00	50	37478	si		si	continuo	sufficiente	sufficiente	sufficiente	CONTATORE ENEL NON COLLEGATO.				€ 30.904,69	0,6	€ 18.542,82
CS1AQ13AC02	serbatoio	SALIANO	seminterrato	cemento armato	1	0,00	978,00	100	48247	si		si	continuo	sufficiente	sufficiente	sufficiente					€ 50.204,82	0,6	€ 30.122,89
CS1AQ14AC01	serbatoio	LIBOLLE	seminterrato	cemento armato	1	4,80	819,00	400	159444	si		si	continuo	sufficiente	insufficiente	sufficiente					€ 132.491,32	0,6	€ 79.494,79
CS1AQ15AC01	serbatoio	SILA BADIALE	seminterrato	cemento armato	2	3,00	1123,00	500	347831	si		si	continuo	sufficiente	sufficiente	sufficiente	LA TELECOMUNICAZIONE E L'ENERGIA ELETTRICA SONO DI PROPRIETA' COMUNALE				€ 154.890,38	0,6	€ 92.934,23
CS1AQ15AC02	serbatoio	SILA BADIALE	seminterrato	cemento armato	2	0,00	1083,00	500	1133259	si		si	continuo	sufficiente	sufficiente	sufficiente					€ 154.890,38	0,6	€ 92.934,23
CS1AQ15AC03	serbatoio	SILA BADIALE	interrato	cemento armato	2	0,00	1010,00	800	69044	si		si	continuo	sufficiente	sufficiente	sufficiente					€ 215.232,79	0,6	€ 129.139,67
CS1AQ15AC04	serbatoio	SILA BADIALE	seminterrato	cemento armato	1	4,00	1003,00	200	78052	si		si	continuo	sufficiente	sufficiente	sufficiente					€ 81.557,98	0,6	€ 48.934,79
CS1AQ16AC01	serbatoio	LESE NORD	seminterrato	cemento armato	1	4,00	977,50	150	235132	si		si	continuo	sufficiente	insufficiente	sufficiente					€ 66.682,11	0,6	€ 40.009,26
CS1AQ16AC02	serbatoio	LESE NORD	seminterrato	cemento armato	1	0,00		200	43601	si		si	continuo	sufficiente	insufficiente	pessimo	SOSTITUIRE LECONDOTTE				€ 81.557,98	0,2	€ 16.311,60
CS1AQ16AC03	serbatoio	LESE NORD	seminterrato	cemento armato	2	646,00	656,00	500	206583	si		si	continuo	insufficiente	sufficiente	buono	DUE VASCHE DA 250 mc OGNUNA.RIPRISTINARE INTONACO				€ 154.890,38	0,8	€ 123.912,30
CS1AQ16AC04	serbatoio	LESE NORD	seminterrato	cemento armato	1	4,00	385,00	250	108917	si		si	continuo	insufficiente	sufficiente	sufficiente	DA RIPRENDERE				€ 95.346,21	0,6	€ 57.207,73
CS1AQ16AC05	serbatoio	LESE NORD	seminterrato	cemento armato	1	4,00	478,00	200	44473	si		si	continuo	sufficiente	assenti	sufficiente	RIPRISTINO INTONACO E CONDOTTA				€ 81.557,98	0,6	€ 48.934,79

SINTESI SERBATOI

Codice opera	Tipologia opera	Acquedotto	Tipologia costruttiva	Materiale	Numero vasche	H vasca (m)	Qmax pelo libero (mlsm)	Capacità complessiva (mc)	Vmed erogato (mc/anno)	Sfioro	Vmed sfiorato	In esercizio	Utilizzo	Opere civili	Opere elettromeccaniche	Funzionalità	Osservazioni	Anno inizio costruzione	Anno fine costruzione	Anno entrata in esercizio	Costo a nuovo (€)	Fattore di riduzione (funzionalità)	Valore attuale (€)
CS1AQ16AC06	serbatoio	LESE NORD	interrato	cemento armato	1	4,00	631,00	300	32542	si		si	continuo	sufficiente	sufficiente	sufficiente	DA RISTRUTTURARE				€ 108.325,40	0,6	€ 64.995,24
CS1AQ16AC07	serbatoio	LESE NORD	interrato	cemento armato	1	443,00	450,00	200	25223	si		si	continuo	sufficiente	sufficiente	sufficiente	DA RISTRUTTURARE				€ 81.557,98	0,6	€ 48.934,79
CS1AQ16AC08	serbatoio	LESE NORD	seminterrato	cemento armato	1	4,00	494,00	200	28614	si		si	continuo	sufficiente	sufficiente	sufficiente					€ 81.557,98	0,6	€ 48.934,79
CS1AQ16AC09	serbatoio	LESE NORD	seminterrato	cemento armato	2	4,00	124,00	1000	257987	si		si	continuo	sufficiente	sufficiente	sufficiente	La corrente è comunale.				€ 251.620,16	0,6	€ 150.972,10
CS1AQ17AC01	serbatoio	ORSARA	interrato	cemento armato	1	3,00	939,60	50	895			si	continuo	sufficiente	sufficiente	sufficiente					€ 30.904,69	0,6	€ 18.542,82
CS2AQ01AC01	serbatoio	CARDIA	seminterrato	cemento armato	1	5,50	347,55	430	425843	si		si	continuo	buono	sufficiente	buono	ASTA METRICA DA 0 A 6 METRI;				€ 139.371,30	0,8	€ 111.497,04
CS2AQ01AC02	serbatoio	CARDIA	seminterrato	cemento armato	1	3,60	73,60	200	31536	si		si	continuo	sufficiente	assenti	buono	ENERGIA ALETTRICA COMUNALE				€ 81.557,98	0,8	€ 65.246,38
CS2AQ01AC03	serbatoio	CARDIA	seminterrato	cemento armato	1			100	107965	si		si	continuo	sufficiente	sufficiente	sufficiente	ASTA METRICA 0-4				€ 50.204,82	0,6	€ 30.122,89
CS2AQ01AC04	serbatoio	CARDIA		cemento armato	1					si				insufficiente	insufficiente	pessimo					€ 25.000,00	0,2	€ 5.000,00
CS2AQ02AC01	serbatoio	PANTANELLE	seminterrato	cemento armato	2	5,10	52,00	400	366504			si	continuo	sufficiente	sufficiente	insufficiente					€ 132.491,32	0,4	€ 52.996,53
CS2AQ02AC02	serbatoio	PANTANELLE	seminterrato	cemento armato	2	4,30	482,30	250	100447	si		si	continuo	insufficiente	insufficiente	sufficiente					€ 95.346,21	0,6	€ 57.207,73
CS2AQ02AC03	serbatoio	PANTANELLE	seminterrato	cemento armato	1	4,00	601,00	300	177882	si		si	continuo	buono	assenti	sufficiente					€ 108.325,40	0,6	€ 64.995,24
CS2AQ02AC04	serbatoio	PANTANELLE	interrato	cemento armato	2		72,00	250	357077	si		si	continuo	buono	sufficiente	buono					€ 95.346,21	0,8	€ 76.276,97
CS2AQ02AC05	serbatoio	PANTANELLE	seminterrato	cemento armato	1	4,00	180,40	300	351221	si		si	continuo	sufficiente	sufficiente	buono					€ 108.325,40	0,8	€ 86.660,32
CS2AQ02AC06	serbatoio	PANTANELLE	seminterrato	cemento armato		3,40	75,30	100	80572	si		si	continuo	sufficiente		buono					€ 50.204,82	0,8	€ 40.163,86
CS2AQ02AC07	serbatoio	PANTANELLE	seminterrato	cemento armato	1	3,55	387,35	250	80965	si		si	continuo	insufficiente	sufficiente	sufficiente					€ 95.346,21	0,6	€ 57.207,73
CS2AQ02AC08	serbatoio	PANTANELLE	seminterrato	cemento armato	1	4,50	81,30	300	47971	si		si	continuo	sufficiente	insufficiente	sufficiente					€ 108.325,40	0,6	€ 64.995,24
CS2AQ02AC09	serbatoio	PANTANELLE	seminterrato	cemento armato	1			250	0	si		si	continuo	insufficiente	insufficiente	sufficiente					€ 95.346,21	0,6	€ 57.207,73
CS2AQ02AC10	serbatoio	PANTANELLE	seminterrato	cemento armato	1			500	1552951	si		si	continuo	buono	sufficiente	buono					€ 154.890,38	0,8	€ 123.912,30
CS2AQ02AC11	serbatoio	PANTANELLE	interrato	cemento armato	2	4,60	75,75	400	0			si	continuo	insufficiente	sufficiente	buono	Viene utilizzato come accumulo da sorgente comunale.				€ 132.491,32	0,8	€ 105.993,06
CS2AQ02AC12	serbatoio	PANTANELLE		cemento armato		0,00		145				si	continuo	insufficiente	sufficiente	buono					€ 65.118,30	0,8	€ 52.094,64
CS2AQ03AC01	serbatoio	SANTO NOCAIO	seminterrato	cemento armato	2	2,10	576,75	150	78840	si		si	continuo	sufficiente	sufficiente	sufficiente	ASTA METRICA 0-400				€ 66.682,11	0,6	€ 40.009,26
CS2AQ03AC02	serbatoio	SANTO NOCAIO	esterno		1	4,18	214,02	300	72124			si	continuo	sufficiente	sufficiente	sufficiente					€ 108.325,40	0,6	€ 64.995,24
CS2AQ03AC03	serbatoio	SANTO NOCAIO	interrato	cemento armato	2	5,49	70,65	500	136792	si		si	continuo	insufficiente	sufficiente	buono	SOLO ASTA METRICA:0-500				€ 154.890,38	0,8	€ 123.912,30
CS2AQ03AC04	serbatoio	SANTO NOCAIO	seminterrato		1			300	154909			si	continuo	insufficiente	sufficiente	buono					€ 108.325,40	0,8	€ 86.660,32
CS2AQ03AC05	serbatoio	SANTO NOCAIO	seminterrato	cemento armato	1			350	714739	si		si	continuo	sufficiente		insufficiente					€ 120.668,27	0,4	€ 48.267,31
CS2AQ03AC06	serbatoio	SANTO NOCAIO	interrato	cemento armato	1			200		si		no	continuo	sufficiente	sufficiente	pessimo					€ 81.557,98	0,2	€ 16.311,60
CS2AQ03AC07	serbatoio	SANTO NOCAIO	seminterrato	cemento armato	1	4,00	150,00	200				si	continuo	insufficiente		sufficiente	GESTITO DAL COMUNE CON LA PRESENZA DI ENERGIA ELETTRICA E DI UN APOMPA COMUNALE.PRESENZA ASTA METRICA :0-400				€ 81.557,98	0,6	€ 48.934,79
CS2AQ03AC08	serbatoio	SANTO NOCAIO	seminterrato		1	4,60	213,60	200				no	no	insufficiente	sufficiente	sufficiente	PRESENZA DI ASTA METRICA 0-400				€ 81.557,98	0,6	€ 48.934,79
CS2AQ03AC09	serbatoio	SANTO NOCAIO	seminterrato	cemento armato	2	5,00	82,75	1600				si	continuo	buono	sufficiente	buono	CORRENTE ELETTRICA COMUNALE				€ 349.646,69	0,8	€ 279.717,36
CS2AQ03AC10	serbatoio+part.p.l.	SANTO NOCAIO	interrato	cemento armato	2	4,00	402,00	2500				si	continuo	buono		ottimo	IL PARTITORE AP.L. SI TROVA ALL'INTERNO DEL SERBATOIO.				€ 477.863,04	1	€ 477.863,04
CS2AQ03AC11	serbatoio	SANTO NOCAIO	seminterrato		2	0,00	90,00	1600				si	no	insufficiente		sufficiente	PRESENZA DI ASTA METRICA :0-400 CONTATORE NON FUNZIONANTE.				€ 349.646,69	0,6	€ 209.788,02
CS2AQ05AC01	serbatoio	PETROSA	interrato	cemento armato	1	0,00	410,60	150	65046	si		si	continuo	sufficiente	sufficiente	sufficiente					€ 66.682,11	0,6	€ 40.009,26
CS2AQ05AC02	serbatoio	PETROSA	seminterrato	cemento armato	1	2,66	582,00	50	26564	si		si	continuo	sufficiente	insufficiente	buono	SOLO ASTA METRICA				€ 30.904,69	0,8	€ 24.723,75
CS2AQ05AC03	serbatoio	PETROSA	seminterrato	cemento armato	1	3,75	360,75	150	62169	si		si	continuo	insufficiente	sufficiente	sufficiente	ASTA METRICA :0-4 NON FUNZIONANTE				€ 66.682,11	0,6	€ 40.009,26
CS2AQ05AC04	serbatoio	PETROSA	seminterrato	cemento armato	1	6,10	116,00	250	248726	si		si	continuo	insufficiente	insufficiente	sufficiente	ASTA METRICA: 0-4				€ 95.346,21	0,6	€ 57.207,73
CS2AQ05AC05	serbatoio	PETROSA	seminterrato	cemento armato	1	3,70	254,20	100	38935	si		si	continuo	insufficiente	sufficiente	insufficiente	ASTA METRICA 0-4 M				€ 50.204,82	0,4	€ 20.081,93
CS2AQ05AC06	serbatoio	PETROSA	seminterrato	cemento armato	1	3,50	367,00	50	12410	si		si	continuo	insufficiente	insufficiente	insufficiente	ASTA METRICA 0-4 M				€ 30.904,69	0,4	€ 12.361,88
CS2AQ05AC07	serbatoio	PETROSA	seminterrato	cemento armato	2		249,80	600	456092			si	continuo	insufficiente	sufficiente	buono					€ 175.975,14	0,8	€ 140.780,11
CS2AQ05AC08	serbatoio	PETROSA	seminterrato	cemento armato	2			750	873293	si		si	continuo	sufficiente	sufficiente	buono					€ 205.725,59	0,8	€ 164.580,47
CS2AQ05AC09	serbatoio	PETROSA	seminterrato	cemento armato	1		3,61	150	67672	si		si	continuo	sufficiente	sufficiente	buono					€ 66.682,11	0,8	€ 53.345,69
CS2AQ05AC10	serbatoio	PETROSA	seminterrato	cemento armato	1			250	91176	si		si	continuo	buono	sufficiente	buono	SOLO ASTA METRICA DA 0-400				€ 95.346,21	0,8	€ 76.276,97
CS2AQ05AC11	serbatoio	PETROSA	interrato	cemento armato	1	4,00	94,00	250	201540	si		si	continuo	buono	sufficiente	buono	ASTA METRICA : 0-4				€ 95.346,21	0,8	€ 76.276,97
CS2AQ05AC12	serbatoio	PETROSA	seminterrato	cemento armato	1	3,80	98,80	250	98443	si		si	continuo	buono	sufficiente	sufficiente					€ 95.346,21	0,6	€ 57.207,73
CS2AQ05AC13	serbatoio	PETROSA	seminterrato	cemento armato	1			250	52752	si		si	continuo	sufficiente	sufficiente	sufficiente					€ 95.346,21	0,6	€ 57.207,73
CS2AQ05AC14	serbatoio	PETROSA	seminterrato	cemento armato	1		142,10	250	25683	si		si	continuo	sufficiente		sufficiente	ASTA METRICA 0-400				€ 95.346,21	0,6	€ 57.207,73
CS2AQ05AC15	serbatoio	PETROSA	seminterrato	cemento armato	1			300	208168	si		si	continuo	sufficiente	sufficiente	sufficiente	ASTA METRICA 0-400.				€ 108.325,40	0,6	€ 64.995,24

SINTESI SERBATOI

Codice opera	Tipologia opera	Acquedotto	Tipologia costruttiva	Materiale	Numero vasche	H vasca (m)	Qmax pelo libero (mlsm)	Capacità complessiva (mc)	Vmed erogato (mc/anno)	Sfioro	Vmed sfiorato	In esercizio	Utilizzo	Opere civili	Opere elettromeccaniche	Funzionalità	Osservazioni	Anno inizio costruzione	Anno fine costruzione	Anno entrata in esercizio	Costo a nuovo (€)	Fattore di riduzione (funzionalità)	Valore attuale (€)
CS2AQ05AC16	serbatoio	PETROSA	seminterrato	cemento armato	1	4,35	164,35	200	75691	si		si	continuo	buono	sufficiente	sufficiente	SOLO ASTA METRICA 0-400				€ 81.557,98	0,6	€ 48.934,79
CS2AQ05AC17	serbatoio	PETROSA	seminterrato	cemento armato	1			250	68573	si		si	continuo	buono	sufficiente	sufficiente	ASTA MAETRICA 0-400				€ 95.346,21	0,6	€ 57.207,73
CS2AQ05AC18	serbatoio	PETROSA	seminterrato	cemento armato	1	3,33	180,30	300	14148	si		si	continuo	sufficiente	sufficiente	sufficiente					€ 108.325,40	0,6	€ 64.995,24
CS2AQ05AC19	serbatoio	PETROSA	seminterrato	cemento armato	2	4,20	82,89	600	173230	si		si	continuo	sufficiente	insufficiente	sufficiente					€ 175.975,14	0,6	€ 105.585,08
CS2AQ05AC20	serbatoio	PETROSA	seminterrato	cemento armato	1	3,60	423,60	150	123640	si		si	continuo	sufficiente	sufficiente	sufficiente	PRESENZA ASTA METRICA 0-400				€ 66.682,11	0,6	€ 40.009,26
CS2AQ05AC21	serbatoio	PETROSA	esterno	cemento armato	1	3,90	144,90	200	112075	si		si	continuo	insufficiente	sufficiente	buono					€ 81.557,98	0,8	€ 65.246,38
CS2AQ05AC22	serbatoio	PETROSA	seminterrato	cemento armato	1	0,00		500	87464	si		si	continuo	buono	sufficiente	sufficiente	SOLO ASTA METRICA DA 0 A 400				€ 154.890,38	0,6	€ 92.934,23
CS2AQ05AC23	serbatoio	PETROSA	seminterrato	cemento armato	1	3,80	81,51	300	91547	si		si	continuo	insufficiente	sufficiente	buono	SOLO ASTA METRICA 0-400.CAMERA DI MANOVRA IN PESSIME CONDIZIONI.				€ 108.325,40	0,8	€ 86.660,32
CS2AQ05AC24	serbatoio	PETROSA	seminterrato	cemento armato	1	3,70	133,70	200	42889			si	continuo	sufficiente	sufficiente	buono					€ 81.557,98	0,8	€ 65.246,38
CS2AQ05AC25	serbatoio	PETROSA	seminterrato	cemento armato	1	3,88	194,88	150	118445	si		si	continuo	sufficiente	sufficiente	buono					€ 66.682,11	0,8	€ 53.345,69
CS2AQ05AC26	serbatoio	PETROSA	seminterrato	cemento armato	1	2,68	92,20	250	136551	si		si	continuo	insufficiente	insufficiente	sufficiente					€ 95.346,21	0,6	€ 57.207,73
CS2AQ05AC27	serbatoio	PETROSA	seminterrato	cemento armato	1		63,00	200	118915	si		si	continuo	buono	sufficiente	buono	ASTA METRICA 0-400 M				€ 81.557,98	0,8	€ 65.246,38
CS2AQ05AC28	serbatoio	PETROSA	seminterrato	cemento armato	1	4,50	61,25	800	664340	si		si	continuo	sufficiente	sufficiente	sufficiente	SOLO ASTA METRICA				€ 215.232,79	0,6	€ 129.139,67
CS2AQ05AC29	serbatoio	PETROSA	seminterrato	cemento armato	1	3,51	358,00	150	152299	si		si	continuo	sufficiente	sufficiente	sufficiente					€ 66.682,11	0,6	€ 40.009,26
CS2AQ05AC30	serbatoio	PETROSA	seminterrato	cemento armato	1	0,00		150	0			si	continuo	insufficiente	insufficiente	nessuna	GESTITO INTERAMENTE DAL COMUNE				€ 66.682,11	0,1	€ 6.668,21
CS2AQ07AC01	serbatoio	ACQUAFREDDA TISO	seminterrato	cemento armato	1	4,00	530,20	200	195211	si		si	continuo	sufficiente	sufficiente	sufficiente	CAMERA DI MANOVRA IN RIFACIMENTO				€ 81.557,98	0,6	€ 48.934,79
CS2AQ08AC01	serbatoio	COPPINELLO	seminterrato	cemento armato	1	3,00	632,00	150	20931	si		si	continuo	insufficiente	sufficiente	sufficiente	TUBI CAMERA DI MANOVRA PESSIME				€ 66.682,11	0,6	€ 40.009,26
CS2AQ09AC01	serbatoio	GALERA	sopraelevato	cemento armato	1	3,88	509,40	200	48464	si		si	continuo	sufficiente	sufficiente	sufficiente					€ 81.557,98	0,6	€ 48.934,79
CS2AQ10AC01	partitore a pelo libero	CUCCARI E VURGHE	interrato	cemento armato	1	3,82	405,82	300	68331	si		si	continuo	insufficiente	insufficiente	sufficiente	ASTA METRICA 0-4.				€ 108.325,40	0,6	€ 64.995,24
CS2AQ10AC02	serbatoio	CUCCARI E VURGHE	seminterrato	cemento armato	1	4,00	329,00	300	85063	si		si	continuo	sufficiente	sufficiente	sufficiente					€ 108.325,40	0,6	€ 64.995,24
CS2AQ10AC03	serbatoio	CUCCARI E VURGHE	interrato	cemento armato	1	3,58	313,18	150	130702	si		si	continuo	insufficiente	sufficiente	sufficiente					€ 66.682,11	0,6	€ 40.009,26
CS2AQ10AC04	serbatoio	CUCCARI E VURGHE	interrato	cemento armato	1	4,00	266,00	250	61291	si		si	continuo	sufficiente	sufficiente	buono					€ 95.346,21	0,8	€ 76.276,97
CS2AQ11AC01	serbatoio	SCAGLILLO	seminterrato	cemento armato	1	3,66	245,90	250		si		si	continuo	sufficiente	sufficiente	buono					€ 95.346,21	0,8	€ 76.276,97
CS2AQ12AC01	serbatoio	FERRERA	seminterrato	cemento armato	1	4,00	269,35	250	154651	si		si	continuo	sufficiente		sufficiente	ASTA METRICA 0-400.				€ 95.346,21	0,6	€ 57.207,73
CS2AQ12AC02	serbatoio	FERRERA	seminterrato	cemento armato	1	4,20	59,43	250	35241	si		si	continuo	buono		buono	ASTA METRICA 0-400.				€ 95.346,21	0,8	€ 76.276,97
CS2AQ12AC03	serbatoio	FERRERA	seminterrato	cemento armato	2	4,00	98,00	300	89857	si		si	continuo	buono		buono	Due vasche: 250+50 mc.				€ 108.325,40	0,8	€ 86.660,32
CS2AQ12AC04	serbatoio	FERRERA	seminterrato	cemento armato	1	0,00		50	8414	si		si	continuo	buono		buono					€ 30.904,69	0,8	€ 24.723,75
CS2AQ12AC05	serbatoio	FERRERA	seminterrato	cemento armato	2	4,74	105,20	600	701150	si		si	continuo	buono	insufficiente	buono					€ 175.975,14	0,8	€ 140.780,11
CS2AQ12AC06	serbatoio	FERRERA	seminterrato	cemento armato	1	4,50	73,30	300	179164	si		si	continuo	buono		sufficiente					€ 108.325,40	0,6	€ 64.995,24
CS2AQ12AC07	serbatoio	FERRERA	seminterrato	cemento armato	2			600	1183469	si		si	continuo	buono	sufficiente	buono	ASTA METRICA 0/400				€ 175.975,14	0,8	€ 140.780,11
CS2AQ12AC08	serbatoio	FERRERA	seminterrato	cemento armato	2			800	369427	si		si	continuo	buono	sufficiente	buono					€ 215.232,79	0,8	€ 172.186,23
CS2AQ12AC09	serbatoio	FERRERA	seminterrato	cemento armato	4		198,00	2000	681705	si		si	continuo	buono		buono					€ 408.758,16	0,8	€ 327.006,53
CS2AQ12AC10	serbatoio	FERRERA	seminterrato	cemento armato	1	4,11	71,00	200	138184	si		si	continuo	sufficiente	sufficiente	sufficiente					€ 81.557,98	0,6	€ 48.934,79
CS2AQ12AC11	serbatoio	FERRERA	seminterrato	cemento armato	2	0,00		500	284251	si		si	continuo	sufficiente	sufficiente	sufficiente					€ 154.890,38	0,6	€ 92.934,23
CS2AQ12AC12	serbatoio	FERRERA	seminterrato	cemento armato	1			200	50771	si		si	continuo	sufficiente		buono	ASTA METRICA 0-400				€ 81.557,98	0,8	€ 65.246,38
CS2AQ12AC13	serbatoio	FERRERA	seminterrato	cemento armato	2	3,20	75,10	1500	970768	si		si	continuo	buono		buono	ASTA METRICA 0-400.				€ 334.202,21	0,8	€ 267.361,77
CS2AQ12AC14	serbatoio	FERRERA	seminterrato	cemento armato	1	1,19	39,70	30	0			no	nessuno	insufficiente	insufficiente	insufficiente					€ 21.613,76	0,4	€ 8.645,50
CS2AQ12AC15	serbatoio	FERRERA	seminterrato	cemento armato	1	4,25	416,25	150	96502	si		si	continuo	sufficiente		sufficiente	ASTA METRICA 0-400.				€ 66.682,11	0,6	€ 40.009,26
CS2AQ12AC16	serbatoio	FERRERA	seminterrato	cemento armato	1	4,00	619,00	150	141020	si		si	continuo	buono	sufficiente	buono	ASTA METRICA 0-400.				€ 66.682,11	0,8	€ 53.345,69
CS2AQ12AC17	serbatoio	FERRERA	seminterrato	cemento armato	1	0,00		150	0			no	nessuno	insufficiente		insufficiente					€ 66.682,11	0,4	€ 26.672,84
CS2AQ12AC18	serbatoio	FERRERA	seminterrato	cemento armato	1	4,00	564,00	50	6905	si		si	continuo	sufficiente		insufficiente					€ 30.904,69	0,4	€ 12.361,88
CS2AQ12AC19	serbatoio	FERRERA	interrato	cemento armato	1	0,00		50	3766	si		si	continuo	sufficiente		sufficiente					€ 30.904,69	0,6	€ 18.542,82
CS2AQ12AC20	serbatoio	FERRERA	interrato	cemento armato	1	3,60	517,60	100	10806			si	continuo	buono		buono	ASTA METRICA 0-400.				€ 50.204,82	0,8	€ 40.163,86
CS2AQ12AC21	serbatoio	FERRERA	seminterrato	cemento armato	1	4,19	412,70	200	49241	si		si	continuo	buono	sufficiente	sufficiente					€ 81.557,98	0,6	€ 48.934,79
CS2AQ12AC22	serbatoio	FERRERA	seminterrato	cemento armato	1	3,00	356,00	50		si		si	continuo	sufficiente		insufficiente	In gestione al Comune di Belmonte Calabro				€ 30.904,69	0,4	€ 12.361,88
CS2AQ13AC01	serbatoio	TELTO PESCHIERA	seminterrato	cemento armato	1			300	268915	si		si	continuo	sufficiente	sufficiente	sufficiente					€ 108.325,40	0,6	€ 64.995,24
CS2AQ14AC01	serbatoio	POZZI SAVUTO NORD	seminterrato	cemento armato	1	4,25	65,65	200	440000	si		si	continuo	buono	sufficiente	buono	ASTA METRICA 0-400				€ 81.557,98	0,8	€ 65.246,38
CS3AQ01AC01	serbatoio	EJANO	seminterrato	cemento armato	2	4,00	526,00	500	297003			si	continuo	sufficiente	insufficiente	sufficiente					€ 154.890,38	0,6	€ 92.934,23
CS3AQ01AC02	serbatoio	EJANO	seminterrato	cemento armato	1		558,00	300	223494			si	continuo	insufficiente	insufficiente	sufficiente					€ 108.325,40	0,6	€ 64.995,24
CS3AQ01AC03	serbatoio	EJANO	seminterrato	cemento armato	2		283,00	600	284296			si	continuo	sufficiente	insufficiente	sufficiente	VASCHETTE DEL PARTITORE A PELO LIBERO IN ALTO ALLE VASCHE DEL SERBATOIO				€ 175.975,14	0,6	€ 105.585,08

SINTESI SERBATOI

Codice opera	Tipologia opera	Acquedotto	Tipologia costruttiva	Materiale	Numero vasche	H vasca (m)	Qmax pelo libero (m\sm)	Capacità complessiva (mc)	Vmed erogato (mc/anno)	Sfioro	Vmed sfiorato	In esercizio	Utilizzo	Opere civili	Opere elettromeccaniche	Funzionalità	Osservazioni	Anno inizio costruzione	Anno fine costruzione	Anno entrata in esercizio	Costo a nuovo (€)	Fattore di riduzione (funzionalità)	Valore attuale (€)
CS3AQ01AC04	serbatoio	EJ ANO	seminterrato	cemento armato	2	3,50	721,50	600	255998	si		si	continuo	sufficiente	insufficiente	sufficiente					€ 175.975,14	0,6	€ 105.585,08
CS3AQ01AC05	serbatoio	EJ ANO	seminterrato	cemento armato	1	4,00	158,60	150	67480	no		si	continuo	sufficiente	insufficiente	sufficiente					€ 66.682,11	0,6	€ 40.009,26
CS3AQ01AC06	serbatoio	EJ ANO	seminterrato	cemento armato	1	3,50	105,00	150	33031	si		si	continuo	insufficiente	insufficiente	sufficiente					€ 66.682,11	0,6	€ 40.009,26
CS3AQ01AC07	serbatoio	EJ ANO	seminterrato	cemento armato	1	4,00	123,00	50	16160	si		si	continuo	sufficiente	insufficiente	sufficiente					€ 30.904,69	0,6	€ 18.542,82
CS3AQ01AC08	serbatoio	EJ ANO	seminterrato	cemento armato	1	4,00	100,00	100	57478	si		si	continuo	sufficiente	insufficiente	sufficiente					€ 50.204,82	0,6	€ 30.122,89
CS3AQ01AC09	serbatoio	EJ ANO	sopraelevato	cemento armato	1	25,00	51,00	150	47445			si	continuo	sufficiente	insufficiente	sufficiente	L'ALTEZZA SI RIFERISCE AL SERBATOIO.				€ 66.682,11	0,6	€ 40.009,26
CS3AQ01AC10	serbatoio	EJ ANO	seminterrato	cemento armato	1		36,00	150	50500	si		si	continuo	sufficiente	insufficiente	sufficiente					€ 66.682,11	0,6	€ 40.009,26
CS3AQ01AC11	serbatoio	EJ ANO	sopraelevato	cemento armato	1		82,00	250	89826	si		si	continuo	sufficiente	insufficiente	sufficiente					€ 95.346,21	0,6	€ 57.207,73
CS3AQ01AC12	serbatoio	EJ ANO	seminterrato	cemento armato	2	3,00	255,50	600	162864	si		si	continuo	sufficiente	insufficiente	sufficiente					€ 175.975,14	0,6	€ 105.585,08
CS3AQ01AC13	serbatoio	EJ ANO	seminterrato	cemento armato	1		58,00	400	0			si	continuo	sufficiente	insufficiente	sufficiente					€ 132.491,32	0,6	€ 79.494,79
CS3AQ01AC14	serbatoio	EJ ANO	seminterrato	cemento armato	2	4,00	117,80	600	304041	si		si	continuo	sufficiente	insufficiente	sufficiente					€ 175.975,14	0,6	€ 105.585,08
CS3AQ01AC15	serbatoio	EJ ANO	seminterrato	cemento armato	2	5,00	76,00	1000	572313	si		si	continuo	sufficiente	insufficiente	sufficiente					€ 251.620,16	0,6	€ 150.972,10
CS3AQ01AC16	serbatoio	EJ ANO	seminterrato	cemento armato	1	4,00	102,50	100	148075			si	continuo	sufficiente	insufficiente	sufficiente					€ 50.204,82	0,6	€ 30.122,89
CS3AQ01AC17	serbatoio	EJ ANO	seminterrato	cemento armato	1	4,00	265,00	100	52063	si		si	continuo	sufficiente	insufficiente	sufficiente					€ 50.204,82	0,6	€ 30.122,89
CS3AQ01AC18	serbatoio	EJ ANO	seminterrato	cemento armato	1	4,00	84,00	300	64817	si		si	continuo	sufficiente	insufficiente	sufficiente					€ 108.325,40	0,6	€ 64.995,24
CS3AQ01AC19	serbatoio	EJ ANO	seminterrato	cemento armato	1	4,00	173,00	150	24132	si		si	continuo	sufficiente	insufficiente	sufficiente					€ 66.682,11	0,6	€ 40.009,26
CS3AQ01AC20	serbatoio	EJ ANO	seminterrato	cemento armato	1	3,30	69,80	250	220157	si		si	continuo	sufficiente	insufficiente	sufficiente					€ 95.346,21	0,6	€ 57.207,73
CS3AQ01AC21	serbatoio	EJ ANO	sopraelevato	cemento armato	1	20,00	253,80	150	149914			si	continuo	sufficiente	sufficiente	sufficiente					€ 66.682,11	0,6	€ 40.009,26
CS3AQ01AC22	serbatoio	EJ ANO	seminterrato	cemento armato	1	3,30	71,80	100	52416	si		si	continuo	sufficiente	sufficiente	sufficiente					€ 50.204,82	0,6	€ 30.122,89
CS3AQ01AC23	serbatoio	EJ ANO	seminterrato	cemento armato	1		73,00	400	309039	si		si	continuo	sufficiente	insufficiente	sufficiente					€ 132.491,32	0,6	€ 79.494,79
CS3AQ01AC24	serbatoio	EJ ANO	seminterrato	cemento armato	1	5,00	231,00	400	140066			si	continuo	sufficiente	insufficiente	sufficiente					€ 132.491,32	0,6	€ 79.494,79
CS3AQ01AC25	serbatoio	EJ ANO	sopraelevato	cemento armato	1	20,00	231,00	50	117206	si		si	continuo	sufficiente	insufficiente	sufficiente	L'ALTEZZA E' RIFERITA AL SERBATOIO				€ 30.904,69	0,6	€ 18.542,82
CS3AQ01AC26	serbatoio	EJ ANO	sopraelevato	cemento armato			28,00	150	97447			si	continuo	sufficiente	insufficiente	sufficiente					€ 66.682,11	0,6	€ 40.009,26
CS3AQ01AC27	serbatoio	EJ ANO	seminterrato	cemento armato	1	4,20	10,20	300	533952			si	continuo	sufficiente	insufficiente	sufficiente					€ 108.325,40	0,6	€ 64.995,24
CS3AQ01AC28	serbatoio	EJ ANO	sopraelevato	cemento armato	1	21,00	29,00	350	129929	si		si	continuo	sufficiente	insufficiente	sufficiente	L'ALTEZZA SI RIFERISCE AL SERBATOIO				€ 120.668,27	0,6	€ 72.400,96
CS3AQ01AC29	serbatoio	EJ ANO	sopraelevato	cemento armato	1		66,00	150	53566	si		si	continuo	sufficiente	insufficiente	sufficiente					€ 66.682,11	0,6	€ 40.009,26
CS3AQ01AC30	serbatoio	EJ ANO	sopraelevato	cemento armato	1		40,00	200	0			si	continuo	sufficiente	insufficiente	sufficiente					€ 81.557,98	0,6	€ 48.934,79
CS3AQ01AC31	serbatoio	EJ ANO	seminterrato	cemento armato	1		85,00	200	0			si	continuo	sufficiente	insufficiente	sufficiente					€ 81.557,98	0,6	€ 48.934,79
CS3AQ01AC32	serbatoio	EJ ANO	seminterrato	cemento armato	1		95,00	230				si	continuo	sufficiente	insufficiente	sufficiente					€ 89.940,42	0,6	€ 53.964,25
CS3AQ01AC33	serbatoio	EJ ANO	seminterrato	cemento armato	2		86,00	600	400980			si	continuo	sufficiente	insufficiente	sufficiente					€ 175.975,14	0,6	€ 105.585,08
CS3AQ01AC34	serbatoio	EJ ANO	seminterrato	cemento armato	2	4,50	361,50	1600	975888			si	continuo	sufficiente	sufficiente	sufficiente					€ 349.646,69	0,6	€ 209.788,02
CS3AQ01AC35	serbatoio	EJ ANO	seminterrato	cemento armato	1		296,00	300	167406			si	continuo	sufficiente	insufficiente	sufficiente					€ 108.325,40	0,6	€ 64.995,24
CS3AQ01AC36	serbatoio	EJ ANO	seminterrato	cemento armato	1		236,00	300	232004	si		si	continuo	sufficiente	insufficiente	sufficiente					€ 108.325,40	0,6	€ 64.995,24
CS3AQ01AC37	serbatoio	EJ ANO	sopraelevato	cemento armato	1	22,50	76,00	250	174906	si		si	continuo	sufficiente	insufficiente	sufficiente	L'ALTEZZA SI RIFERISCE AL SERBATOIO				€ 95.346,21	0,6	€ 57.207,73
CS3AQ01AC38	serbatoio	EJ ANO	sopraelevato	cemento armato	1	25,00	296,00	450	683303	si		si	continuo	sufficiente	insufficiente	sufficiente	L'ALTEZZA SI RIFERISCE AL SERBATOIO				€ 143.877,94	0,6	€ 86.326,76
CS3AQ01AC39	serbatoio	EJ ANO	seminterrato	cemento armato	1	3,50	30,00	150	104140	si		si	continuo	sufficiente	insufficiente	sufficiente					€ 66.682,11	0,6	€ 40.009,26
CS3AQ01AC40	serbatoio	EJ ANO	seminterrato	cemento armato	1	4,00	180,00	300	44797	no		si	continuo	sufficiente	sufficiente	sufficiente					€ 108.325,40	0,6	€ 64.995,24
CS3AQ01AC41	serbatoio	EJ ANO	seminterrato	cemento armato	1			50	13788			si	continuo	sufficiente	insufficiente	sufficiente					€ 30.904,69	0,6	€ 18.542,82
CS3AQ02AC01	serbatoio	MACROCIOLI	seminterrato	cemento armato	2	4,00	850,00	600	192931	si		si	continuo	sufficiente	insufficiente	sufficiente					€ 175.975,14	0,6	€ 105.585,08
CS3AQ02AC02	serbatoio	MACROCIOLI	seminterrato	cemento armato	1		614,00	200	9807			si	continuo	sufficiente	insufficiente	sufficiente					€ 81.557,98	0,6	€ 48.934,79
CS3AQ02AC03	serbatoio partitore	MACROCIOLI	seminterrato	cemento armato	1	4,00	544,00	200	58049	si		si	continuo	insufficiente	insufficiente	sufficiente					€ 81.557,98	0,6	€ 48.934,79
CS3AQ02AC04	serbatoio	MACROCIOLI	seminterrato	cemento armato	1	3,00	576,00	100	22298	si		si	continuo	sufficiente	insufficiente	sufficiente					€ 50.204,82	0,6	€ 30.122,89
CS3AQ02AC05	serbatoio	MACROCIOLI	seminterrato	cemento armato	1	4,00	426,00	300	134642	si		si	continuo	sufficiente	insufficiente	sufficiente					€ 108.325,40	0,6	€ 64.995,24
CS3AQ02AC06	serbatoio	MACROCIOLI	seminterrato	cemento armato	1	4,00	482,00	300		si		si	continuo	sufficiente	insufficiente	sufficiente					€ 108.325,40	0,6	€ 64.995,24
CS3AQ02AC07	serbatoio	MACROCIOLI	seminterrato	cemento armato	1	4,00	441,00	300	105567	si		si	continuo	sufficiente	insufficiente	sufficiente					€ 108.325,40	0,6	€ 64.995,24
CS3AQ02AC08	serbatoio	MACROCIOLI	seminterrato	cemento armato	1	4,00	260,00	350	70763			si	continuo	sufficiente	insufficiente	sufficiente					€ 120.668,27	0,6	€ 72.400,96
CS3AQ02AC10	serbatoio	MACROCIOLI	seminterrato	cemento armato	1	4,00	235,00	350	65403	si		si	continuo	sufficiente	insufficiente	sufficiente					€ 120.668,27	0,6	€ 72.400,96
CS3AQ02AC11	vasca di carico	MACROCIOLI	seminterrato	cemento armato	1		370,00	500	0			no	abbandonata	insufficiente	insufficiente	insufficiente					€ 154.890,38	0,4	€ 61.956,15
CS3AQ02AC12	vasca di carico	MACROCIOLI	seminterrato	cemento armato	1		146,60	500				si	continuo	sufficiente	insufficiente	sufficiente					€ 154.890,38	0,6	€ 92.934,23
CS3AQ02AC13	serbatoio	MACROCIOLI	seminterrato	cemento armato	1		77,00	100	61396			si	continuo	sufficiente	insufficiente	sufficiente					€ 50.204,82	0,6	€ 30.122,89
CS3AQ02AC14	serbatoio	MACROCIOLI	seminterrato	cemento armato	1	4,00	83,00	500	223207			si	continuo	sufficiente	insufficiente	sufficiente					€ 154.890,38	0,6	€ 92.934,23
CS3AQ02AC15	serbatoio	MACROCIOLI	seminterrato	cemento armato	1	4,00	83,00	350	157595			si	continuo	sufficiente	insufficiente	sufficiente					€ 120.668,27	0,6	€ 72.400,96
CS3AQ02AC16	serbatoio	MACROCIOLI	seminterrato	cemento armato	1		28,00	100	88317			si	continuo	sufficiente	insufficiente	sufficiente					€ 50.204,82	0,6	€ 30.122,89
CS3AQ02AC17	serbatoio	MACROCIOLI	seminterrato	cemento armato	1		61,00	100	49447			no	nessuno	PERICOLANTE	insufficiente	nessuna					€ 50.204,82	0,1	€ 5.020,48
CS3AQ02AC18	serbatoio	MACROCIOLI	seminterrato	cemento armato	1	4,00	87,00	500	129907	si		si	continuo	sufficiente	sufficiente	sufficiente					€ 154.890,38	0,6	€ 92.934,23
CS3AQ02AC19	serbatoio	MACROCIOLI	seminterrato	cemento armato	1	4,00	80,15	500	124376	si		si	continuo	sufficiente	insufficiente	sufficiente					€ 154.890,38	0,6	€ 92.934,23
CS3AQ02AC20	serbatoio	MACROCIOLI	seminterrato	cemento armato	1	4,00	70,20	500		si		si	continuo	sufficiente	insufficiente	sufficiente					€ 154.890,38	0,6	€ 92.934,23
CS3AQ02AC21	serbatoio	MACROCIOLI	seminterrato	cemento armato	1		73,93	500	5964			si	continuo	sufficiente	insufficiente	sufficiente					€ 154.890,38	0,6	€ 92.934,23
CS3AQ02AC22	serbatoio	MACROCIOLI	seminterrato	cemento armato	1		84,00	500	236714			si	continuo	sufficiente	insufficiente	sufficiente					€ 154.890,38	0,6	€ 92.934,23
CS3AQ02AC23	serbatoio	MACROCIOLI	seminterrato	cemento armato	1	3,00	59,00	120	40255			si	continuo	sufficiente	insufficiente	sufficiente					€ 57.039,05	0,6	€ 34.223,43
CS3AQ02AC24	serbatoio	MACROCIOLI	seminterrato	cemento armato	1	3,00	63,00	100	28127			si	continuo	sufficiente	insufficiente	sufficiente					€ 50.204,82	0,6	€ 30.122,89
CS3AQ02AC25	serbatoio	MACROCIOLI	seminterrato	cemento armato	1		49,00	220	73955			si	continuo	sufficiente	insufficiente	sufficiente					€ 87.184,91	0,6	€ 52.310,95
CS3AQ02AC26	serbatoio	MACROCIOLI	seminterrato	cemento armato	2	3,00	124,00	400	1743897	si		si	continuo	sufficiente	insufficiente	sufficiente					€ 132.491,32	0,6	€ 79.494,79
CS3AQ02AC27	serbatoio	MACROCIOLI	seminterrato	cemento armato	2	4,00	80,00	600	22307	si		si	continuo	sufficiente	insufficiente	sufficiente					€ 175.975,14	0,6	€ 105.585,08
CS3AQ03AC01	vasca di compenso	SILA GRECA	seminterrato	cemento armato	1		1199,00	5500				si	continuo	sufficiente	insufficiente	sufficiente				1985	€ 829.849,47	0,6	€ 497.909,68
CS3AQ03AC02	serbatoio	SILA GRECA	seminterrato	cemento armato	1	4,00	974,00	290	63281	si		si	continuo	sufficiente	insufficiente	sufficiente				1985	€ 105.784,99	0,6	€ 63.470,99
CS3AQ03AC03	serbatoio	SILA GRECA	seminterrato	cemento armato	1	4,00	899,00	100	66112	si		si	continuo	sufficiente	insufficiente	sufficiente				1985	€ 50.204,82	0,6	€ 30.122,89
CS3AQ03AC04	serbatoio	SILA GRECA	seminterrato	cemento armato	1	4,00	958,00	290	136661	si		si	continuo	sufficiente	insufficiente	sufficiente				1985	€ 105.784,99	0,6	€ 63.470,99
CS3AQ03AC05	serbatoio	SILA GRECA	seminterrato	cemento armato	1	4,00	757,00	390	57012	si		si	continuo	sufficiente	insufficiente	sufficiente				1985	€ 130.163,93	0,6	€ 78.098,36
CS3AQ03AC06	serbatoio	SILA GRECA	seminterrato	cemento armato	1	4,00	634,00	760	147364	si		si	continuo	sufficiente	insufficiente	sufficiente				0985	€ 207.641,88	0,6	€ 124.585,13
CS3AQ03AC07	serbatoio	SILA GRECA	seminterrato	cemento armato	1		502,00	290	32461	si		si	continuo	sufficiente	insufficiente	sufficiente				1985	€ 105.784,99	0,6	€ 63.470,99
CS3AQ03AC08	serbatoio	SILA GRECA	seminterrato	cemento armato	1		704,00	500	16048	si		si	continuo	sufficiente	insufficiente	sufficiente				1985	€ 154.890,38	0,6	€ 92.934,23
CS3AQ03AC09	serbatoio	SILA GRECA	seminterrato	cemento armato	1	4,00	492,00	390	33047	si		si	continuo	sufficiente	insufficiente	sufficiente				1985	€ 130.163,93	0,6	€ 78.098,36
CS3AQ03AC10	serbatoio	SILA GRECA	seminterrato	cemento armato	2	4,00	498,00	400	86843	si		si	continuo	sufficiente	insufficiente	sufficiente				1985	€ 132.491,32	0,6	€ 79.494,79
CS3AQ03AC11	serbatoio	SILA GRECA	seminterrato	cemento armato	1	4,00	510,00	390	2063	si		si	continuo	sufficiente	insufficiente	sufficiente				1985	€ 130.163,93	0,6	€ 78.098,36
CS3AQ03AC12	serbatoio	SILA GRECA	seminterrato	cemento armato	2		830,00	4900	0			no		sufficiente	insufficiente	sufficiente				1985	€ 765.389,84	0,6	€ 459.233,91
CS3AQ04AC01	serbatoio	NETO FALLISTRO	seminterrato	cemento armato	2	4,00	290,00	1500	546207	si		si	continuo	insufficiente	insufficiente	sufficiente					€ 334.202,21	0,6	€ 200.521,33
CS3AQ04AC02	serbatoio	NETO FALLISTRO	seminterrato	cemento armato	1		396,00	600	466006			si	continuo	insufficiente	insufficiente	sufficiente	VERIFICARE VOLUME VASCA				€ 175.975,14	0,6	€ 105.585,08
CS3AQ04AC03	serbatoio	NETO FALLISTRO	seminterrato	cemento armato	1	4,00	396,00	1000				si	continuo	sufficiente	insufficiente	sufficiente					€ 251.620,16	0,6	€ 150.972,10

SINTESI SERBATOI

Codice opera	Tipologia opera	Acquedotto	Tipologia costruttiva	Materiale	Numero vasche	H vasca (m)	Qmax pelo libero (mlsm)	Capacità complessiva (mc)	Vmed erogato (mc/anno)	Sfioro	Vmed sfiorato	In esercizio	Utilizzo	Opere civili	Opere elettromeccaniche	Funzionalità	Osservazioni	Anno inizio costruzione	Anno fine costruzione	Anno entrata in esercizio	Costo a nuovo (€)	Fattore di riduzione (funzionalità)	Valore attuale (€)
CS3AQ06AC01	serbatoio	CATENACCIO	seminterrato	cemento armato	1		690,00	50	7829			si	continuo	insufficiente	insufficiente	insufficiente					€ 30.904,69	0,4	€ 12.361,88
CS3AQ07AC01	serbatoio	VENAGLIE	seminterrato	cemento armato	2	4,00	518,00	850	415832			si	continuo	sufficiente	insufficiente	sufficiente					€ 224.563,25	0,6	€ 134.737,95
CS3AQ07AC02	serbatoio	VENAGLIE	seminterrato	cemento armato	1	4,00	410,34	450	250063	si		si	continuo	sufficiente	insufficiente	sufficiente					€ 143.877,94	0,6	€ 86.326,76
CS3AQ07AC03	serbatoio	VENAGLIE	seminterrato	cemento armato	1		100,00	100	4463			si	continuo	sufficiente	insufficiente	sufficiente					€ 50.204,82	0,6	€ 30.122,89
CS3AQ07AC04	serbatoio	VENAGLIE	seminterrato	cemento armato	1	4,00	84,00	350	78763	si		si	continuo	sufficiente	sufficiente	sufficiente					€ 120.668,27	0,6	€ 72.400,96
CS3AQ07AC05	serbatoio	VENAGLIE	seminterrato	cemento armato	1	3,00	125,00	100	34330	si		si	continuo	sufficiente	insufficiente	sufficiente					€ 50.204,82	0,6	€ 30.122,89
CS3AQ07AC06	serbatoio	VENAGLIE	seminterrato	cemento armato	1	5,00	376,00	1100	855874			si	continuo	sufficiente	sufficiente	sufficiente					€ 268.980,20	0,6	€ 161.388,12
CS3AQ07AC07	serbatoio	VENAGLIE	seminterrato	cemento armato	2	4,00	375,00	350	335914	si		si	continuo	sufficiente	sufficiente	sufficiente					€ 120.668,27	0,6	€ 72.400,96
CS3AQ07AC09	serbatoio	VENAGLIE	seminterrato	cemento armato	1	4,00	237,00	450	127125	si		si	continuo	sufficiente	insufficiente	sufficiente					€ 143.877,94	0,6	€ 86.326,76
CS3AQ08AC01	serbatoio	SANBUCO SARRO	seminterrato	cemento armato	1		550,00	150				si	continuo	sufficiente	insufficiente	sufficiente					€ 66.682,11	0,6	€ 40.009,26
CS3AQ08AC02	serbatoio	SANBUCO SARRO	seminterrato	cemento armato	1		430,00	350				si	continuo	sufficiente	insufficiente	sufficiente					€ 120.668,27	0,6	€ 72.400,96
CS3AQ09AC01	serbatoio	NTIZZO	seminterrato	cemento armato	2	4,00	435,00	1000	3113993	si		si	continuo	insufficiente	insufficiente	sufficiente	Vasche su diverse altezze. Serbatoio costruito su roccia.				€ 251.620,16	0,6	€ 150.972,10
CS3AQ09AC03	serbatoio	NTIZZO	seminterrato	cemento armato	2		255,00	800				si	continuo	buono	buono	buono		1997	1997	1997	€ 215.232,79	0,8	€ 172.186,23
CS3AQ09AC04	serbatoio	NTIZZO	seminterrato	cemento armato	2		420,00	800				si	continuo	buono	buono	buono		1997	1997	1997	€ 215.232,79	0,8	€ 172.186,23
CS3AQ09AC05	serbatoio	NTIZZO	seminterrato	cemento armato	2	4,00	430,00	600	11580000	si		si	continuo	sufficiente	sufficiente	sufficiente					€ 175.975,14	0,6	€ 105.585,08
CS3AQ10AC01	serbatoio	PIANO DELLA TORRE	seminterrato	cemento armato	2	5,00	642,00	1000	94820			si	continuo	sufficiente	insufficiente	sufficiente					€ 251.620,16	0,6	€ 150.972,10
CS3AQ10AC02	serbatoio	PIANO DELLA TORRE	seminterrato	cemento armato	2		711,00	675	0			no	dismesso	insufficiente	insufficiente	insufficiente					€ 191.098,85	0,4	€ 76.439,54
CS3AQ10AC03	serbatoio	PIANO DELLA TORRE	seminterrato	cemento armato	2	4,00	598,00	350	170651	si		si	continuo	sufficiente	sufficiente	sufficiente					€ 120.668,27	0,6	€ 72.400,96
CS3AQ11AC01	serbatoio	SANTA DOMENICA	sopraelevato	cemento armato	1	14,00	545,00	200	87849	si		si	continuo	sufficiente	insufficiente	sufficiente					€ 81.557,98	0,6	€ 48.934,79
CS3AQ11AC02	serbatoio	SANTA DOMENICA	seminterrato	cemento armato	1		887,00	1000	568520	si		no	nessuno	insufficiente	insufficiente	dismesso					€ 251.620,16	0,1	€ 25.162,02
CS3AQ11AC03	serbatoio	SANTA DOMENICA	seminterrato	cemento armato	2	4,00	887,00	600		si		si	continuo	buono	buono	buono				2000	€ 175.975,14	0,8	€ 140.780,11
CS3AQ12AC01	serbatoio	FORANO	seminterrato	cemento armato	1		916,00	250	72681			si	continuo	sufficiente	insufficiente	sufficiente					€ 95.346,21	0,6	€ 57.207,73
CS3AQ12AC02	serbatoio	FORANO	seminterrato	cemento armato	1		840,00	250	36165			si	continuo	sufficiente	insufficiente	sufficiente					€ 95.346,21	0,6	€ 57.207,73
CS3AQ13AC01	serbatoio	ACQUA NERA	seminterrato	cemento armato	1	3,50	1048,50	300	41972	si		si	continuo	insufficiente	insufficiente	insufficiente					€ 108.325,40	0,4	€ 43.330,16
CS3AQ14AC01	serbatoio	FRIDA PRIMA DIRAMAZIONE	seminterrato	cemento armato	1		703,00	300	102733			si	continuo	sufficiente	insufficiente	sufficiente					€ 108.325,40	0,6	€ 64.995,24
CS3AQ14AC02	serbatoio	FRIDA PRIMA DIRAMAZIONE	seminterrato	cemento armato	1		843,00	250	37631	si		si	continuo	sufficiente	insufficiente	sufficiente					€ 95.346,21	0,6	€ 57.207,73
CS3AQ14AC03	serbatoio	FRIDA PRIMA DIRAMAZIONE	seminterrato	cemento armato	1		936,00	150	15349			si	continuo	sufficiente	insufficiente	sufficiente					€ 66.682,11	0,6	€ 40.009,26
CS3AQ14AC04	serbatoio	FRIDA PRIMA DIRAMAZIONE	seminterrato	cemento armato	2	4,00	407,00	600	150602	si		si	continuo	sufficiente	insufficiente	sufficiente					€ 175.975,14	0,6	€ 105.585,08
CS3AQ14AC06	serbatoio	FRIDA PRIMA DIRAMAZIONE	seminterrato	cemento armato	1	4,00	382,00	100	26906			si	continuo	sufficiente	insufficiente	sufficiente					€ 50.204,82	0,6	€ 30.122,89
CS3AQ14AC07	serbatoio	FRIDA PRIMA DIRAMAZIONE	seminterrato	cemento armato	1	4,00	821,00	300	132220	si		si	continuo	sufficiente	insufficiente	sufficiente					€ 108.325,40	0,6	€ 64.995,24
CS3AQ14AC08	serbatoio	FRIDA PRIMA DIRAMAZIONE	seminterrato	cemento armato	1	4,00	1019,00	250	150318	si		si	continuo	sufficiente	insufficiente	sufficiente					€ 95.346,21	0,6	€ 57.207,73
CS3AQ15AC01	serbatoio	FRIDA SECONDA DIRAMAZIONE	Sopraelevato	cemento armato	1		881,00	100	38973	si		si	continuo	sufficiente	insufficiente	sufficiente					€ 50.204,82	0,6	€ 30.122,89
CS3AQ15AC02	serbatoio	FRIDA SECONDA DIRAMAZIONE	seminterrato	cemento armato	1	4,00	439,00	300	83504	si		si	continuo	sufficiente	insufficiente	sufficiente					€ 108.325,40	0,6	€ 64.995,24
CS3AQ15AC03	serbatoio	FRIDA SECONDA DIRAMAZIONE	seminterrato	cemento armato	1	4,00	659,00	500	92225	si		si	continuo	sufficiente	insufficiente	sufficiente					€ 154.890,38	0,6	€ 92.934,23
CS3AQ16AC01	serbatoio	FRIDA TERZA DIRAMAZIONE	seminterrato	cemento armato	1	4,00	55,00	300	288946	si		si	continuo	sufficiente	insufficiente	sufficiente					€ 108.325,40	0,6	€ 64.995,24
CS3AQ16AC02	serbatoio	FRIDA TERZA DIRAMAZIONE	interno a edificio	cemento armato	1		204,00	300	113754	si		si	continuo	insufficiente	insufficiente	insufficiente					€ 108.325,40	0,4	€ 43.330,16
CS3AQ16AC03	serbatoio	FRIDA TERZA DIRAMAZIONE	seminterrato	cemento armato	1		103,00	100	11017	si		si	continuo	sufficiente	insufficiente	sufficiente					€ 50.204,82	0,6	€ 30.122,89
CS3AQ16AC04	serbatoio	FRIDA TERZA DIRAMAZIONE	seminterrato	cemento armato	1	4,00	57,00	300	175168	si		si	continuo	insufficiente	insufficiente	insufficiente					€ 108.325,40	0,4	€ 43.330,16
CZ1AC03AC17	serbatoio	ALTO SIMERI PER ALBI ED UNITI	interrato	250	1		140,00	250	0	si		no		sufficiente	sufficiente			60	65		€ 95.346,21	0,1	€ 9.534,62
CZ1AQ01AC01	serbatoio	CROCCHIO E CERASO	interrato	cemento armato	2		903,00	600	254883	si		si	continuo	sufficiente	sufficiente	sufficiente		1965	1970		€ 175.975,14	0,6	€ 105.585,08
CZ1AQ01AC02	serbatoio	CROCCHIO E CERASO	interrato	cemento armato	1		869,00	100	247070	si		si	continuo	sufficiente	sufficiente	insufficiente		1965	1970		€ 50.204,82	0,4	€ 20.081,93
CZ1AQ01AC03	serbatoio	CROCCHIO E CERASO	interrato	cemento armato	1	4,40	870,00	500	158753	si		si	continuo	sufficiente	sufficiente	sufficiente		1965	1970		€ 154.890,38	0,6	€ 92.934,23
CZ1AQ01AC04	SERBATOIO PARTITORE	CROCCHIO E CERASO	interrato	cemento armato	1	4,20	793,00	400	79708	si		si	continuo	sufficiente	sufficiente	sufficiente		1965	1970		€ 132.491,32	0,6	€ 79.494,79
CZ1AQ01AC05	serbatoio	CROCCHIO E CERASO	interrato	cemento armato	1	4,70	680,00	400	94608	si		si	continuo	sufficiente	sufficiente	sufficiente		1965	1970		€ 132.491,32	0,6	€ 79.494,79
CZ1AQ01AC06	serbatoio	CROCCHIO E CERASO	interrato	cemento armato	1	4,70	455,00	300	46000	si		si	continuo	sufficiente	sufficiente	sufficiente		1965	1970		€ 108.325,40	0,6	€ 64.995,24
CZ1AQ01AC07	serbatoio	CROCCHIO E CERASO	interrato	cemento armato	2	5,60	405,00	500	181090	si		si	continuo	sufficiente	sufficiente	sufficiente		1965	1970		€ 154.890,38	0,6	€ 92.934,23
CZ1AQ01AC08	serbatoio	CROCCHIO E CERASO	interrato	cemento armato	1	5,20	568,50	500	172674	si		si	continuo	sufficiente	sufficiente	sufficiente		1965	1970		€ 154.890,38	0,6	€ 92.934,23
CZ1AQ01AC09	serbatoio	CROCCHIO E CERASO	interrato	cemento armato	1	4,20	291,00	500	15552	si		si	continuo	sufficiente	sufficiente	sufficiente		1965	1970		€ 154.890,38	0,6	€ 92.934,23
CZ1AQ01AC10	serbatoio	CROCCHIO E CERASO	interrato	cemento armato	1		967,00	500	257800	si		si	continuo	sufficiente	sufficiente	sufficiente		1965	1970		€ 154.890,38	0,6	€ 92.934,23
CZ1AQ01AC11	serbatoio	CROCCHIO E CERASO	interrato	cemento armato	1	4,90	329,00	400	87449	si		si	continuo	sufficiente	sufficiente	sufficiente		1965	1970		€ 132.491,32	0,6	€ 79.494,79
CZ1AQ02AC01	serbatoio	ALLI E POZZO CROCCHIO	interrato	cemento armato	2		92,30	2000	772036	si		si	continuo	sufficiente	sufficiente	sufficiente		1965	1970		€ 408.758,16	0,6	€ 245.254,90
CZ1AQ02AC02	serbatoio	ALLI E POZZO CROCCHIO	interrato	cemento armato	2		86,50	500	377991	si		si	continuo	sufficiente	sufficiente	sufficiente		1965	1970		€ 154.890,38	0,6	€ 92.934,23
CZ1AQ02AC03	serbatoio	ALLI E POZZO CROCCHIO	interrato	cemento armato	1	5,80	93,00	500	153485	si		si	continuo	sufficiente	sufficiente	sufficiente		1965	1970		€ 154.890,38	0,6	€ 92.934,23
CZ1AQ02AC04	serbatoio	ALLI E POZZO CROCCHIO	interrato	cemento armato	1	5,80	74,50	250	96900	si		si	continuo	sufficiente	sufficiente	sufficiente		1965	1970		€ 95.346,21	0,6	€ 57.207,73
CZ1AQ02AC05	serbatoio	ALLI E POZZO CROCCHIO	interrato	cemento armato	2		145,00	500	289600	si		si	continuo	sufficiente	sufficiente	sufficiente		1965	1970		€ 154.890,38	0,6	€ 92.934,23

SINTESI SERBATOI

Codice opera	Tipologia opera	Acquedotto	Tipologia costruttiva	Materiale	Numero vasche	H vasca (m)	Qmax pelo libero (mlsm)	Capacità complessiva (mc)	Vmed erogato (mc/anno)	Sfioro	Vmed sfiorato	In esercizio	Utilizzo	Opere civili	Opere elettromeccaniche	Funzionalità	Osservazioni	Anno inizio costruzione	Anno fine costruzione	Anno entrata in esercizio	Costo a nuovo (€)	Fattore di riduzione (funzionalità)	Valore attuale (€)
CZ1AQ02AC06	serbatoio	ALLI E POZZO CROCCHIO	interrato	cemento armato	1	5,90	123,00	400	117342	si		si	continuo	sufficiente	sufficiente	sufficiente		1965	1970		€ 132.491,32	0,6	€ 79.494,79
CZ1AQ02AC07	serbatoio	ALLI E POZZO CROCCHIO	interrato	cemento armato	1		73,00	250	992753	si		si	continuo	sufficiente	sufficiente	sufficiente		1965	1970		€ 95.346,21	0,6	€ 57.207,73
CZ1AQ02AC08	serbatoio	ALLI E POZZO CROCCHIO	interrato	cemento armato	1		73,00	500	51532	si		si	continuo	sufficiente	sufficiente	sufficiente		1965	1970		€ 154.890,38	0,6	€ 92.934,23
CZ1AQ02AC09	serbatoio	ALLI E POZZO CROCCHIO	interrato	cemento armato	1		71,80	800	460900	si		si	continuo	sufficiente	sufficiente	sufficiente		1965	1970		€ 215.232,79	0,6	€ 129.139,67
CZ1AQ02AC10	serbatoio	ALLI E POZZO CROCCHIO	interrato	cemento armato	1	5,70	50,00	400	51593	si		si	continuo	sufficiente	sufficiente	sufficiente		1965	1970		€ 132.491,32	0,6	€ 79.494,79
CZ1AQ02AC11	serbatoio	ALLI E POZZO CROCCHIO	interrato	cemento armato	1		42,00	300	150680	si		si	continuo	sufficiente	sufficiente	sufficiente		1965	1970		€ 108.325,40	0,6	€ 64.995,24
CZ1AQ02AC12	serbatoio	ALLI E POZZO CROCCHIO	interrato	cemento armato	1		54,00	550	189000	si		si	continuo	sufficiente	sufficiente	buono		1965	1970		€ 165.576,74	0,8	€ 132.461,39
CZ1AQ02AC13	serbatoio	ALLI E POZZO CROCCHIO	interrato	cemento armato	1		123,00	350	0	si		no		sufficiente	sufficiente	sufficiente		1965	1970		€ 120.668,27	0,6	€ 72.400,96
CZ1AQ02AC14	serbatoio	ALLI E POZZO CROCCHIO	seminterrato	cemento armato	1	560,00		400		si		si	continuo	sufficiente	sufficiente	sufficiente					€ 132.491,32	0,6	€ 79.494,79
CZ1AQ02AC15	serbatoio	ALLI E POZZO CROCCHIO	interrato	cemento armato	2	5,50		600		si		si	continuo	sufficiente	sufficiente	sufficiente					€ 175.975,14	0,6	€ 105.585,08
CZ1AQ02AC16	serbatoio	ALLI E POZZO CROCCHIO	interrato	cemento armato	1	4,20		400		si		si	continuo	sufficiente	sufficiente	sufficiente					€ 132.491,32	0,6	€ 79.494,79
CZ1AQ03AC01	serbatoio	ALTO SIMERI PER ALBI ED UNITI	interrato	cemento armato	2		664,00	700	83222	si		si	continuo	sufficiente	sufficiente	sufficiente		60	65		€ 196.026,18	0,6	€ 117.615,71
CZ1AQ03AC02	serbatoio	ALTO SIMERI PER ALBI ED UNITI	interrato	cemento armato	1	5,00	655,00	100	146998	si		si	continuo	sufficiente	sufficiente	sufficiente		60	65		€ 50.204,82	0,6	€ 30.122,89
CZ1AQ03AC03	serbatoio	ALTO SIMERI PER ALBI ED UNITI	interrato	cemento armato	1		758,00	400	126144	si		si	continuo	sufficiente	sufficiente	sufficiente		60	65		€ 132.491,32	0,6	€ 79.494,79
CZ1AQ03AC04	serbatoio	ALTO SIMERI PER ALBI ED UNITI	interrato	cemento armato	1	5,70	625,00	250	10196	si		si	continuo	sufficiente	sufficiente	sufficiente		60	65		€ 95.346,21	0,6	€ 57.207,73
CZ1AQ03AC05	serbatoio	ALTO SIMERI PER ALBI ED UNITI	interrato	cemento armato	1	5,70	745,00	250	171818	si		si	continuo	sufficiente	sufficiente	sufficiente		60	65		€ 95.346,21	0,6	€ 57.207,73
CZ1AQ03AC06	SERBATOIO PARTITORE	ALTO SIMERI PER ALBI ED UNITI	seminterrato	cemento armato	1	5,45	657,65	100	29578	si		si	continuo	sufficiente	sufficiente	sufficiente		60	65		€ 50.204,82	0,6	€ 30.122,89
CZ1AQ03AC07	serbatoio	ALTO SIMERI PER ALBI ED UNITI	interrato	cemento armato	1	4,15	655,00	150	100124	si		si	continuo	sufficiente	sufficiente	sufficiente		60	65		€ 66.682,11	0,6	€ 40.009,26
CZ1AQ03AC08	SERBATOIO PARTITORE	ALTO SIMERI PER ALBI ED UNITI	seminterrato	cemento armato	1	5,70	740,00	250	65427	si		si	continuo	sufficiente	sufficiente	sufficiente		60	65		€ 95.346,21	0,6	€ 57.207,73
CZ1AQ03AC09	serbatoio	ALTO SIMERI PER ALBI ED UNITI	interrato	cemento armato	1		595,90	150	126144	si		si	continuo	sufficiente	sufficiente	sufficiente		60	65		€ 66.682,11	0,6	€ 40.009,26
CZ1AQ03AC10	serbatoio	ALTO SIMERI PER ALBI ED UNITI	interrato	cemento armato	1	5,70	715,00	250	75549	si		si	continuo	sufficiente	sufficiente	sufficiente		60	65		€ 95.346,21	0,6	€ 57.207,73
CZ1AQ03AC11	serbatoio	ALTO SIMERI PER ALBI ED UNITI	Interrato	cemento armato	1	4,00	510,00	200	11701	si		si	continuo	sufficiente	sufficiente	sufficiente		60	65		€ 81.557,98	0,6	€ 48.934,79
CZ1AQ03AC12	serbatoio	ALTO SIMERI PER ALBI ED UNITI	Interrato	cemento armato	2		500,00	700	27174	si		si	continuo	sufficiente	sufficiente	sufficiente		60	65		€ 196.026,18	0,6	€ 117.615,71
CZ1AQ03AC13	serbatoio	ALTO SIMERI PER ALBI ED UNITI	interrato	cemento armato	1		425,00	400	212868	si		si	continuo	sufficiente	sufficiente	sufficiente		60	65		€ 132.491,32	0,6	€ 79.494,79
CZ1AQ03AC14	serbatoio	ALTO SIMERI PER ALBI ED UNITI	interrato	cemento armato	1	5,00	345,00	500	43538	si		si	continuo	sufficiente	sufficiente	sufficiente		60	65		€ 154.890,38	0,6	€ 92.934,23
CZ1AQ03AC15	SERBATOIO PARTITORE	ALTO SIMERI PER ALBI ED UNITI	seminterrato	cemento armato	1	5,00	293,00	100	34652	si		si	continuo	sufficiente	sufficiente	sufficiente		60	65		€ 50.204,82	0,6	€ 30.122,89
CZ1AQ03AC16	serbatoio	ALTO SIMERI PER ALBI ED UNITI	interrato	cemento armato	1		125,00	500	252288	si		si	continuo	sufficiente	sufficiente	sufficiente		60	65		€ 154.890,38	0,6	€ 92.934,23
CZ1AQ03AC17	serbatoio	ALTO SIMERI PER ALBI ED UNITI	interrato	cemento armato	1		140,00	250	0	si		no		sufficiente	sufficiente			60	65		€ 95.346,21	0,1	€ 9.534,62
CZ1AQ03AC18	serbatoio	ALTO SIMERI PER ALBI ED UNITI	seminterrato	cemento armato	2	5,20		500		si		si	continuo	sufficiente	sufficiente	sufficiente	SERBATOIO GESTITO DAL COMUNE DI TAVERNA				€ 154.890,38	0,6	€ 92.934,23
CZ1AQ03AC19	serbatoio	ALTO SIMERI PER ALBI ED UNITI	interrato	cemento armato	1	5,90		400		si		si	continuo	sufficiente	sufficiente	sufficiente					€ 132.491,32	0,6	€ 79.494,79
CZ1AQ04AC01	serbatoio	POSINO E MONTENERO	Interrato	cemento armato	2		1200,00	1300	1135296	si		si	continuo	sufficiente	sufficiente	sufficiente		65	70		€ 302.347,09	0,6	€ 181.408,25
CZ1AQ04AC02	serbatoio	POSINO E MONTENERO	interrato	cemento armato	1	7,50	769,00	500	190890	si		si	continuo	sufficiente	sufficiente	sufficiente		65	70		€ 154.890,38	0,6	€ 92.934,23
CZ1AQ04AC03	serbatoio	POSINO E MONTENERO	interrato	cemento armato	2		768,00	700	228290	si		si	continuo	sufficiente	sufficiente	sufficiente		65	70		€ 196.026,18	0,6	€ 117.615,71
CZ1AQ04AC04	serbatoio	POSINO E MONTENERO	interrato	cemento armato	1	7,50	500,00	500	25453	si		si	continuo	sufficiente	sufficiente	sufficiente		65	70		€ 154.890,38	0,6	€ 92.934,23
CZ1AQ04AC05	serbatoio	POSINO E MONTENERO	interrato	cemento armato	1	6,10	684,00	400	71484	si		si	continuo	sufficiente	sufficiente	sufficiente		65	70		€ 132.491,32	0,6	€ 79.494,79
CZ1AQ04AC06	serbatoio	POSINO E MONTENERO	Interrato	cemento armato	1	5,00	603,00	400	63072	si		si	continuo	sufficiente	sufficiente	sufficiente		65	70		€ 132.491,32	0,6	€ 79.494,79
CZ1AQ04AC07	serbatoio	POSINO E MONTENERO	Interrato	cemento armato	1		423,00	350	292082	si		si	continuo	sufficiente	sufficiente	sufficiente		65	70		€ 120.668,27	0,6	€ 72.400,96
CZ1AQ04AC08	serbatoio	POSINO E MONTENERO	interrato	cemento armato	1	5,60	325,00	300	85956	si		si	continuo	sufficiente	sufficiente	sufficiente		65	79		€ 108.325,40	0,6	€ 64.995,24
CZ1AQ04AC09	serbatoio	POSINO E MONTENERO	interrato	cemento armato	1	5,20	356,00	400	63840	si		si	continuo	sufficiente	sufficiente	sufficiente		65	70		€ 132.491,32	0,6	€ 79.494,79
CZ1AQ04AC10	serbatoio	POSINO E MONTENERO	interrato	cemento armato	1		230,00	100	95035	si		si	continuo	sufficiente	sufficiente	sufficiente		65	70		€ 50.204,82	0,6	€ 30.122,89
CZ1AQ04AC11	serbatoio	POSINO E MONTENERO	interrato	cemento armato	1		280,00	100	63070	si		si	continuo	sufficiente	sufficiente	sufficiente		65	70		€ 50.204,82	0,6	€ 30.122,89
CZ1AQ04AC12	serbatoio	POSINO E MONTENERO	interrato	cemento armato	1		112,42	100	31536	si		si	continuo	sufficiente	sufficiente	sufficiente		65	70		€ 50.204,82	0,6	€ 30.122,89
CZ1AQ05AC01	serbatoio	SIMERI PASSANTE-CORACE-SANSINATO	interrato	cemento armato	1	5,20	470,00	400	283824	si		si	continuo	insufficiente	sufficiente	sufficiente		65	70		€ 132.491,32	0,6	€ 79.494,79
CZ1AQ05AC02	SERBATOIO PARTITORE	SIMERI PASSANTE-CORACE-SANSINATO	interrato	cemento armato	1		293,00	400	94608	si		si	continuo	sufficiente	sufficiente	sufficiente		65	70		€ 132.491,32	0,6	€ 79.494,79

SINTESI SERBATOI

Codice opera	Tipologia opera	Acquedotto	Tipologia costruttiva	Materiale	Numero vasche	H vasca (m)	Qmax pelo libero (mlsm)	Capacità complessiva (mc)	Vmed erogato (mc/anno)	Sfioro	Vmed sfiorato	In esercizio	Utilizzo	Opere civili	Opere elettromeccaniche	Funzionalità	Osservazioni	Anno inizio costruzione	Anno fine costruzione	Anno entrata in esercizio	Costo a nuovo (€)	Fattore di riduzione (funzionalità)	Valore attuale (€)
CZ1AQ05AC03	serbatoio	SIMERI PASSANTE-CORACE-SANSINATO	interrato	cemento armato	1		174,00	500	157780	si		si	continuo	sufficiente	sufficiente	sufficiente		65	70		€ 154.890,38	0,6	€ 92.934,23
CZ1AQ05AC04	serbatoio	SIMERI PASSANTE-CORACE-SANSINATO	interrato	cemento armato	2	5,70	457,00	500	265281	si		si	continuo	sufficiente	sufficiente	sufficiente		65	70		€ 154.890,38	0,6	€ 92.934,23
CZ1AQ05AC05	serbatoio	SIMERI PASSANTE-CORACE-SANSINATO	interrato	cemento armato	1		448,00	400	321895	si		si	continuo	sufficiente	sufficiente	sufficiente		65	70		€ 132.491,32	0,6	€ 79.494,79
CZ1AQ05AC06	vasca di carico	SIMERI PASSANTE-CORACE-SANSINATO	esterno	cemento armato	2	10,00	341,00	80000	14821920	si		si	continuo	sufficiente	sufficiente	sufficiente		65	70		€ 5.406.403,19	0,6	€ 3.243.841,91
CZ1AQ05AC07	serbatoio	SIMERI PASSANTE-CORACE-SANSINATO	seminterrato	cemento armato	1		470,00	500	6843312	si		si	continuo	sufficiente	sufficiente	sufficiente		65	70		€ 154.890,38	0,6	€ 92.934,23
CZ1AQ05AC08	serbatoio	SIMERI PASSANTE-CORACE-SANSINATO	interrato	cemento armato	2		450,00	3300	4024308	si		si	continuo	sufficiente	sufficiente	sufficiente		65	70		€ 580.370,32	0,6	€ 348.222,19
CZ1AQ05AC09	serbatoio	SIMERI PASSANTE-CORACE-SANSINATO	interrato	cemento armato	1		370,00	500	3626640	si		si	continuo	sufficiente	sufficiente	sufficiente		65	70		€ 154.890,38	0,6	€ 92.934,23
CZ1AQ05AC10	SERBATOIO PARTITORE	SIMERI PASSANTE-CORACE-SANSINATO	interrato	cemento armato	2		430,00	1500	1592568	si		si	continuo	sufficiente	sufficiente	sufficiente	IL SEGUENTE SERBATOIO SI TROVA NEL SERB. MATER DOMINI GIA' RILEVATO NELL'ANNO 2003	65	70		€ 334.202,21	0,6	€ 200.521,33
CZ1AQ05AC11	serbatoio	SIMERI PASSANTE-CORACE-SANSINATO	interrato	cemento armato	2		391,50	1900	236520	si		si	continuo	sufficiente	sufficiente	sufficiente		65	70		€ 394.341,93	0,6	€ 236.605,16
CZ1AQ05AC12	serbatoio	SIMERI PASSANTE-CORACE-SANSINATO	seminterrato	cemento armato	2		343,00	1500	110376	si		no		sufficiente	sufficiente	sufficiente		65	70		€ 334.202,21	0,6	€ 200.521,33
CZ1AQ05AC13	serbatoio	SIMERI PASSANTE-CORACE-SANSINATO	interrato	cemento armato	2		107,00	2000	247019	si		si	continuo	sufficiente	sufficiente	sufficiente		65	70		€ 408.758,16	0,6	€ 245.254,90
CZ1AQ05AC14	serbatoio	SIMERI PASSANTE-CORACE-SANSINATO	interrato	cemento armato	1	5,00	140,00	300	252288	si		si	continuo	sufficiente	sufficiente	sufficiente		65	70		€ 108.325,40	0,6	€ 64.995,24
CZ1AQ05AC15	serbatoio	SIMERI PASSANTE-CORACE-SANSINATO	interrato	cemento armato	2		210,00	1500	232455	si		si	continuo	sufficiente	sufficiente	sufficiente		65	70		€ 334.202,21	0,6	€ 200.521,33
CZ1AQ05AC16	serbatoio	SIMERI PASSANTE-CORACE-SANSINATO	seminterrato	cemento armato	2		168,00	800		si		no		insufficiente	insufficiente			65	70		€ 215.232,79	0,1	€ 21.523,28
CZ1AQ05AC17	Serbatoio	SIMERI PASSANTE-CORACE-SANSINATO	interrato	cemento armato	2		131,00	1000	801696	si		si	continuo	sufficiente	sufficiente	sufficiente		65	70		€ 251.620,16	0,6	€ 150.972,10
CZ1AQ05AC18	serbatoio	SIMERI PASSANTE-CORACE-SANSINATO	interrato	cemento armato	2		131,00	3000	1291986	si		si	continuo	sufficiente	sufficiente	sufficiente		65	70		€ 542.913,10	0,6	€ 325.747,86
CZ1AQ05AC19	serbatoio	SIMERI PASSANTE-CORACE-SANSINATO	Interrato	cemento armato	2	6,50	158,00	500	315360	si		si	continuo	buono	buono	buono		85	90		€ 154.890,38	0,8	€ 123.912,30
CZ1AQ05AC20	serbatoio	SIMERI PASSANTE-CORACE-SANSINATO	Interrato	cemento armato	1		121,00	500	622993	si		si	continuo	sufficiente	sufficiente	sufficiente		85	90		€ 154.890,38	0,6	€ 92.934,23
CZ1AQ06AC01	serbatoio	CATANO BARONE PER CARAFFA	seminterrato	cemento armato	2		380,00	600	313900	si		si	continuo	sufficiente	sufficiente	sufficiente		70	75		€ 175.975,14	0,6	€ 105.585,08
CZ1AQ07AC01	serbatoio	LIMBE'-MARICELLO	interrato	cemento armato	1		296,00	300	0	si		no		sufficiente	sufficiente	sufficiente		70	75		€ 108.325,40	0,6	€ 64.995,24
CZ1AQ07AC02	serbatoio	LIMBE'-MARICELLO	interrato	cemento armato	2		383,00	1000	527460	si		si	continuo	sufficiente	sufficiente	sufficiente		70	75		€ 251.620,16	0,6	€ 150.972,10
CZ1AQ07AC03	vasca di carico	LIMBE'-MARICELLO	interrato	cemento armato	1		65,00	500	363582	si		si	continuo	sufficiente	sufficiente	sufficiente		70	75		€ 154.890,38	0,6	€ 92.934,23
CZ1AQ08AC01	serbatoio	MAIORIZZINI-ANCINALE-DRAGO	Interrato	cemento armato	2		102,00	600	437350	si		si	continuo	sufficiente	sufficiente	sufficiente		60	65		€ 175.975,14	0,6	€ 105.585,08
CZ1AQ08AC02	serbatoio	MAIORIZZINI-ANCINALE-DRAGO	sopraelevato	cemento armato	1		150,00	260	1166832	si		si	continuo	buono	buono	sufficiente		60	65		€ 98.000,16	0,6	€ 58.800,10
CZ1AQ08AC03	serbatoio	MAIORIZZINI-ANCINALE-DRAGO	interrato	cemento armato	2		61,71	950	1072224	si		si	continuo	sufficiente	sufficiente	sufficiente		60	65		€ 242.745,93	0,6	€ 145.647,56
CZ1AQ08AC04	serbatoio	MAIORIZZINI-ANCINALE-DRAGO	interrato	cemento armato			50,00	600		si		no		sufficiente	sufficiente						€ 175.975,14	0,1	€ 17.597,51
CZ1AQ08AC05	serbatoio	MAIORIZZINI-ANCINALE-DRAGO	interrato	cemento armato	1	4,00	215,00	200	57378	si		si	continuo	sufficiente	sufficiente	sufficiente		60	65		€ 81.557,98	0,6	€ 48.934,79
CZ1AQ08AC06	serbatoio	MAIORIZZINI-ANCINALE-DRAGO	interrato	cemento armato	1		123,00	500	248832	si		si	continuo	sufficiente	sufficiente	sufficiente		60	65		€ 154.890,38	0,6	€ 92.934,23
CZ1AQ08AC07	serbatoio	MAIORIZZINI-ANCINALE-DRAGO	interrato	cemento armato	1		52,00	100	26535	si		si	continuo	sufficiente	sufficiente	sufficiente		60	65		€ 50.204,82	0,6	€ 30.122,89
CZ1AQ08AC08	serbatoio	MAIORIZZINI-ANCINALE-DRAGO	interrato	cemento armato	1	6,00	74,00	400	283824	si		si	continuo	sufficiente	sufficiente	sufficiente		60	65		€ 132.491,32	0,6	€ 79.494,79
CZ1AQ08AC09	serbatoio	MAIORIZZINI-ANCINALE-DRAGO	interrato	cemento armato	1		136,00	350	37181	si		si	continuo	sufficiente	sufficiente	sufficiente		60	65		€ 120.668,27	0,6	€ 72.400,96
CZ1AQ08AC10	serbatoio	MAIORIZZINI-ANCINALE-DRAGO	interrato	cemento armato	1	5,50	61,00	400	38654	si		si	continuo	sufficiente	sufficiente	sufficiente		60	65		€ 132.491,32	0,6	€ 79.494,79
CZ1AQ08AC11	serbatoio	MAIORIZZINI-ANCINALE-DRAGO	interrato	cemento armato	1	4,00	118,00	400	45666	si		si	continuo	sufficiente	sufficiente	sufficiente		60	65		€ 132.491,32	0,6	€ 79.494,79
CZ1AQ08AC12	serbatoio	MAIORIZZINI-ANCINALE-DRAGO	interrato	cemento armato	1		255,00	200	189216	si		si	continuo	sufficiente	sufficiente	sufficiente		60	65		€ 81.557,98	0,6	€ 48.934,79
CZ1AQ08AC13	serbatoio	MAIORIZZINI-ANCINALE-DRAGO	interrato	cemento armato	1	5,20	532,00	400	189431	si		si	continuo	sufficiente	sufficiente	sufficiente		60	65		€ 132.491,32	0,6	€ 79.494,79
CZ1AQ08AC14	SERBATOIO PARTITORE	MAIORIZZINI-ANCINALE-DRAGO	interrato	cemento armato	1		430,00	300	567648	si		si	continuo	sufficiente	sufficiente	sufficiente		60	65		€ 108.325,40	0,6	€ 64.995,24

SINTESI SERBATOI

Codice opera	Tipologia opera	Acquedotto	Tipologia costruttiva	Materiale	Numero vasche	H vasca (m)	Qmax pelo libero (mlsm)	Capacità complessiva (mc)	Vmed erogato (mc/anno)	Sfioro	Vmed sfiorato	In esercizio	Utilizzo	Opere civili	Opere elettromeccaniche	Funzionalità	Osservazioni	Anno inizio costruzione	Anno fine costruzione	Anno entrata in esercizio	Costo a nuovo (€)	Fattore di riduzione (funzionalità)	Valore attuale (€)
CZ1AQ08AC15	serbatoio	MAIORIZZINI-ANCINALE-DRAGO	interrato	cemento armato	2	5,50	382,00	400	96555	si		si	continuo	insufficiente	insufficiente	sufficiente		60	65		€ 132.491,32	0,6	€ 79.494,79
CZ1AQ08AC16	serbatoio	MAIORIZZINI-ANCINALE-DRAGO	interrato	cemento armato	1	4,00	125,00	400	35965	si		si	continuo	sufficiente	sufficiente	sufficiente		60	65		€ 132.491,32	0,6	€ 79.494,79
CZ1AQ08AC17	serbatoio	MAIORIZZINI-ANCINALE-DRAGO	interrato	cemento armato	1	4,80	95,00	400	38654	si		si	continuo	sufficiente	sufficiente	sufficiente		60	65		€ 132.491,32	0,6	€ 79.494,79
CZ1AQ08AC18	serbatoio	MAIORIZZINI-ANCINALE-DRAGO	interrato	cemento armato	1		60,00	200	226900	si		si	continuo	sufficiente	sufficiente	sufficiente		60	65		€ 81.557,98	0,6	€ 48.934,79
CZ1AQ08AC19	serbatoio	MAIORIZZINI-ANCINALE-DRAGO	interrato	cemento armato	1	5,00	65,00	400	105454	si		si	continuo	sufficiente	sufficiente	sufficiente		60	65		€ 132.491,32	0,6	€ 79.494,79
CZ1AQ08AC20	serbatoio	MAIORIZZINI-ANCINALE-DRAGO	interrato	cemento armato	1	6,00		400		si		si	continuo	sufficiente	sufficiente	sufficiente					€ 132.491,32	0,6	€ 79.494,79
CZ1AQ08AC21	serbatoio	MAIORIZZINI-ANCINALE-DRAGO	interrato	cemento armato	1	5,50		400		si		si	continuo	sufficiente	sufficiente	sufficiente					€ 132.491,32	0,6	€ 79.494,79
CZ1AQ09AC01	serbatoio	MARMORO GIARDINELLI-SCIOLLE	interrato	cemento armato	1		455,00	200	488808	si		si	continuo	sufficiente	sufficiente	sufficiente		65	70		€ 81.557,98	0,6	€ 48.934,79
CZ1AQ09AC02	serbatoio	MARMORO GIARDINELLI-SCIOLLE	interrato	cemento armato	1	5,00	488,00	400	94608	si		si	continuo	sufficiente	sufficiente	sufficiente		65	70		€ 132.491,32	0,6	€ 79.494,79
CZ1AQ09AC03	serbatoio	MARMORO GIARDINELLI-SCIOLLE	interrato	cemento armato	1	5,00	457,00	400	62620	si		si	continuo	sufficiente	sufficiente	sufficiente		65	70		€ 132.491,32	0,6	€ 79.494,79
CZ1AQ09AC04	serbatoio	MARMORO GIARDINELLI-SCIOLLE	interrato	cemento armato	1		504,00	350	189433	si		si	continuo	sufficiente	sufficiente	sufficiente		65	70		€ 120.668,27	0,6	€ 72.400,96
CZ1AQ09AC05	SERBATOIO PARTITORE	MARMORO GIARDINELLI-SCIOLLE	interrato	cemento armato	1	5,00	575,00	400	473040	si		si	continuo	sufficiente	sufficiente	sufficiente		65	70		€ 132.491,32	0,6	€ 79.494,79
CZ1AQ09AC06	serbatoio	MARMORO GIARDINELLI-SCIOLLE	interrato	cemento armato	1		565,50	500	393945	si		si	continuo	sufficiente	sufficiente	sufficiente		65	70		€ 154.890,38	0,6	€ 92.934,23
CZ1AQ09AC07	serbatoio	MARMORO GIARDINELLI-SCIOLLE	interrato	cemento armato	1	5,60	443,00	400	142391	si		si	continuo	sufficiente	sufficiente	sufficiente		65	70		€ 132.491,32	0,6	€ 79.494,79
CZ1AQ09AC08	serbatoio	MARMORO GIARDINELLI-SCIOLLE	interrato	cemento armato	2	4,00		400		si		si	continuo	sufficiente	sufficiente	sufficiente					€ 132.491,32	0,6	€ 79.494,79
CZ1AQ09AC09	serbatoio pozzo	MARMORO GIARDINELLI-SCIOLLE				0,00						no	SPENTO	sufficiente	insufficiente	pessimo	POZZO NO PIU' IN FUNZIONE				€ 25.000,00	0,2	€ 5.000,00
CZ1AQ10AC01	serbatoio	PONTIERI PER VALLEFIORITA	interrato	cemento armato	2	5,00	337,00	500	141912	si		si	continuo	sufficiente	sufficiente	sufficiente		65	70		€ 154.890,38	0,6	€ 92.934,23
CZ1AQ11AC01	serbatoio	CHIARAVALLE ED UNITI	interrato	cemento armato	1	5,00	568,00	400	63373	si		si	continuo	insufficiente	sufficiente	sufficiente		60	65		€ 132.491,32	0,6	€ 79.494,79
CZ1AQ11AC02	serbatoio	CHIARAVALLE ED UNITI	interrato	cemento armato	2		454,00	600	215090	si		si	continuo	sufficiente	sufficiente	sufficiente		60	65		€ 175.975,14	0,6	€ 105.585,08
CZ1AQ11AC03	serbatoio	CHIARAVALLE ED UNITI	interrato	cemento armato	1		640,00	150	37575	si		si	continuo	buono	sufficiente	sufficiente		60	65		€ 66.682,11	0,6	€ 40.009,26
CZ1AQ11AC04	serbatoio	CHIARAVALLE ED UNITI	sopraelevato	cemento armato	1		457,00	50		si		si	continuo	buono	sufficiente	sufficiente		60	65		€ 30.904,69	0,6	€ 18.542,82
CZ1AQ11AC05	serbatoio	CHIARAVALLE ED UNITI	interrato	cemento armato	2		592,00	1000	825937	si		si	continuo	sufficiente	sufficiente	sufficiente		70	75		€ 251.620,16	0,6	€ 150.972,10
CZ1AQ11AC06	serbatoio	CHIARAVALLE ED UNITI	interrato	cemento armato	1	5,00	563,00	400	83024	si		si	continuo	sufficiente	sufficiente	sufficiente		70	75		€ 132.491,32	0,6	€ 79.494,79
CZ1AQ12AC01	serbatoio	POZZI PETRIZZI-MONACELLI	interrato	cemento armato	1		525,00	250	16130	si		si	continuo	sufficiente	sufficiente	sufficiente		65	70		€ 95.346,21	0,6	€ 57.207,73
CZ1AQ12AC02	serbatoio	POZZI PETRIZZI-MONACELLI	interrato	cemento armato	1		527,00	250	7958	si		si	continuo	buono	buono	sufficiente		90	95		€ 95.346,21	0,6	€ 57.207,73
CZ1AQ12AC03	serbatoio	POZZI PETRIZZI-MONACELLI	interrato	cemento armato	2	4,50	437,00	400	104354	si		si	continuo	sufficiente	sufficiente	sufficiente		65	70		€ 132.491,32	0,6	€ 79.494,79
CZ1AQ12AC04	SERBATOIO PARTITORE	POZZI PETRIZZI-MONACELLI	interrato	cemento armato	2	5,80	532,00	800	110370	si		si	continuo	sufficiente	sufficiente	sufficiente		65	70		€ 215.232,79	0,6	€ 129.139,67
CZ1AQ12AC05	serbatoio	POZZI PETRIZZI-MONACELLI	interrato	cemento armato	1	4,50	455,00	400	61185	si		si	continuo	sufficiente	sufficiente	sufficiente		65	70		€ 132.491,32	0,6	€ 79.494,79
CZ1AQ12AC06	serbatoio	POZZI PETRIZZI-MONACELLI	interrato	cemento armato	1		426,00	100	5093	si		si	continuo	insufficiente	sufficiente	sufficiente		65	70		€ 50.204,82	0,6	€ 30.122,89
CZ1AQ12AC07	serbatoio	POZZI PETRIZZI-MONACELLI	interrato	cemento armato	1	6,50	604,00	450	192393	si		si	continuo	sufficiente	sufficiente	sufficiente		65	70		€ 143.877,94	0,6	€ 86.326,76
CZ1AQ12AC08	serbatoio	POZZI PETRIZZI-MONACELLI	seminterrato	cemento armato								si	continuo	sufficiente	sufficiente	sufficiente		65	70		€ 25.000,00	0,6	€ 15.000,00
CZ1AQ12AC09	serbatoio	POZZI PETRIZZI-MONACELLI	interrato	cemento armato	2		382,00	600	437350	si		si	continuo	sufficiente	sufficiente	sufficiente		65	70		€ 175.975,14	0,6	€ 105.585,08
CZ1AQ13AC01	serbatoio	ALACO JONICO E MONTANO-S.ANTONIO-CICERONE	interrato	cemento armato	2		300,00	800	217830	si		si	continuo	sufficiente	sufficiente	sufficiente		74	76		€ 215.232,79	0,6	€ 129.139,67
CZ1AQ13AC02	serbatoio	ALACO JONICO E MONTANO-S.ANTONIO-CICERONE	interrato	cemento armato	2	5,00	585,00	500	79198	si		si	continuo	sufficiente	sufficiente	sufficiente		74	76		€ 154.890,38	0,6	€ 92.934,23
CZ1AQ13AC03	serbatoio	ALACO JONICO E MONTANO-S.ANTONIO-CICERONE	interrato	cemento armato			321,00	750	78733	si		si	continuo	sufficiente	sufficiente	sufficiente		74	76		€ 205.725,59	0,6	€ 123.435,36
CZ1AQ13AC04	serbatoio	ALACO JONICO E MONTANO-S.ANTONIO-CICERONE	interrato	cemento armato	1	5,50	235,00	400	24519	si		si	continuo	sufficiente	sufficiente	sufficiente	SERBATOIO A GESTIONE COMUNALE	74	76		€ 132.491,32	0,6	€ 79.494,79
CZ1AQ13AC05	serbatoio	ALACO JONICO E MONTANO-S.ANTONIO-CICERONE		cemento armato	2		610,00	800	0			si	continuo	sufficiente	sufficiente	sufficiente		74	76		€ 215.232,79	0,6	€ 129.139,67

SINTESI SERBATOI

Codice opera	Tipologia opera	Acquedotto	Tipologia costruttiva	Materiale	Numero vasche	H vasca (m)	Qmax pelo libero (mlsm)	Capacità complessiva (mc)	Vmed erogato (mc/anno)	Sfioro	Vmed sfiorato	In esercizio	Utilizzo	Opere civili	Opere elettromeccaniche	Funzionalità	Osservazioni	Anno inizio costruzione	Anno fine costruzione	Anno entrata in esercizio	Costo a nuovo (€)	Fattore di riduzione (funzionalità)	Valore attuale (€)
CZ1AQ13AC06	serbatoio	ALACO JONICO E MONTANO-S.ANTONIO-CICERONE	interrato	cemento armato	1	5,20	330,00	400	164410	si		si	continuo	sufficiente	sufficiente	sufficiente		74	76		€ 132.491,32	0,6	€ 79.494,79
CZ1AQ13AC07	serbatoio	ALACO JONICO E MONTANO-S.ANTONIO-CICERONE	interrato	cemento armato			632,00	600	0	si		si	continuo	sufficiente	sufficiente	sufficiente		74	76		€ 175.975,14	0,6	€ 105.585,08
CZ1AQ13AC08	SERBATOIO/PARTITORE	ALACO JONICO E MONTANO-S.ANTONIO-CICERONE	interrato	cemento armato	1	5,50	554,00	400	47304	si		si	continuo	sufficiente	sufficiente	sufficiente		74	76		€ 132.491,32	0,6	€ 79.494,79
CZ1AQ13AC09	serbatoio	ALACO JONICO E MONTANO-S.ANTONIO-CICERONE	interrato	cemento armato	1	5,00	424,00	400	127566	si		si	continuo	sufficiente	sufficiente	sufficiente		74	76		€ 132.491,32	0,6	€ 79.494,79
CZ1AQ13AC10	serbatoio	ALACO JONICO E MONTANO-S.ANTONIO-CICERONE	interrato	cemento armato	2		46,00	600	555600	si		si	continuo	sufficiente	sufficiente	sufficiente		74	76		€ 175.975,14	0,6	€ 105.585,08
CZ1AQ13AC11	serbatoio	ALACO JONICO E MONTANO-S.ANTONIO-CICERONE	interrato	cemento armato	1		170,00	100	3166	si		si	continuo	sufficiente	sufficiente	sufficiente		74	76		€ 50.204,82	0,6	€ 30.122,89
CZ1AQ13AC12	serbatoio	ALACO JONICO E MONTANO-S.ANTONIO-CICERONE	interrato	cemento armato	1		88,00	200	0	si		si	continuo	sufficiente	sufficiente	sufficiente		74	76		€ 81.557,98	0,6	€ 48.934,79
CZ1AQ13AC13	serbatoio	ALACO JONICO E MONTANO-S.ANTONIO-CICERONE	interrato	cemento armato	1	5,00	75,00	400	31536	si		si	continuo	sufficiente	sufficiente	sufficiente	SERBATOIO A GESTIONE COMUNALE	74	76		€ 132.491,32	0,6	€ 79.494,79
CZ1AQ13AC14	serbatoio	ALACO JONICO E MONTANO-S.ANTONIO-CICERONE	interrato	cemento armato	1	6,00	95,00	400	10889	si		si	continuo	sufficiente	sufficiente	sufficiente		74	76		€ 132.491,32	0,6	€ 79.494,79
CZ1AQ13AC15	serbatoio	ALACO JONICO E MONTANO-S.ANTONIO-CICERONE	interrato	cemento armato	1		95,00	250	10889	si		si	continuo	sufficiente	sufficiente	sufficiente		74	76		€ 95.346,21	0,6	€ 57.207,73
CZ1AQ13AC16	serbatoio	ALACO JONICO E MONTANO-S.ANTONIO-CICERONE	interrato	cemento armato	1	5,00	61,00	400	47304	si		si	continuo	sufficiente	sufficiente	sufficiente		74	76		€ 132.491,32	0,6	€ 79.494,79
CZ1AQ13AC17	serbatoio	ALACO JONICO E MONTANO-S.ANTONIO-CICERONE		cemento armato	2		74,00	800	571880			si	continuo	sufficiente	sufficiente	sufficiente		74	76		€ 215.232,79	0,6	€ 129.139,67
CZ1AQ13AC18	serbatoio	ALACO JONICO E MONTANO-S.ANTONIO-CICERONE	interrato	cemento armato	1		73,00	400	206190	si		si	continuo	sufficiente	sufficiente	sufficiente		74	76		€ 132.491,32	0,6	€ 79.494,79
CZ2AQ01AC01	serbatoio	POZZI SAVUTO	seminterrato	cemento armato	2			1000	536112	si		si	continuo	buono	sufficiente	buono					€ 251.620,16	0,8	€ 201.296,13
CZ2AQ01AC02	serbatoio	POZZI SAVUTO	seminterrato	cemento armato	1			150	47304	si	47304	si	continuo	sufficiente	sufficiente	buono	Rifare gli intonaci e il manto di copertura della c.m.				€ 66.682,11	0,8	€ 53.345,69
CZ2AQ01AC03	serbatoio	POZZI SAVUTO	seminterrato	cemento armato	1			250	996537	si		si	continuo	buono		buono					€ 95.346,21	0,8	€ 76.276,97
CZ2AQ01AC04	serbatoio	POZZI SAVUTO	seminterrato	cemento armato	1			250	126144	si		si	continuo	buono	sufficiente	buono					€ 95.346,21	0,8	€ 76.276,97
CZ2AQ01AC05	serbatoio	POZZI SAVUTO	seminterrato	cemento armato	1			250	126144	si		si	continuo	sufficiente	sufficiente	buono	l'ENERGIA ELETTRICA è DERIVATA DALL'ATTIGUO SERBATOIO FALERNA LIDO				€ 95.346,21	0,8	€ 76.276,97
CZ2AQ02AC01	serbatoio	MARMORO - GIARDINELLI	seminterrato	cemento armato	2		356,00	800	536112	si	53611	si	continuo	buono		buono					€ 215.232,79	0,8	€ 172.186,23
CZ2AQ02AC02	serbatoio	MARMORO - GIARDINELLI	seminterrato	cemento armato	2		4055,00	800	630720	si		si	continuo	buono		buono					€ 215.232,79	0,8	€ 172.186,23
CZ2AQ02AC03	serbatoio	MARMORO - GIARDINELLI	seminterrato	cemento armato	2			250	630720	si	63000	no	continuo	sufficiente		sufficiente					€ 95.346,21	0,6	€ 57.207,73
CZ2AQ02AC04	serbatoio	MARMORO - GIARDINELLI	seminterrato	cemento armato	1			50	425736	si		si	continuo	sufficiente		sufficiente					€ 30.904,69	0,6	€ 18.542,82
CZ2AQ02AC05	serbatoio	MARMORO - GIARDINELLI	seminterrato	cemento armato	2		470,00	800	425736	si	42736	si	continuo	buono		buono					€ 215.232,79	0,8	€ 172.186,23
CZ2AQ03AC01	serbatoio	PALAZZO	seminterrato	cemento armato	2			500	1040688	si		si	continuo	buono	sufficiente	buono		1979			€ 154.890,38	0,8	€ 123.912,30
CZ2AQ03AC02	serbatoio	PALAZZO	seminterrato	cemento armato	2			500	94608	si		si	continuo	sufficiente	sufficiente	sufficiente					€ 154.890,38	0,6	€ 92.934,23
CZ2AQ03AC03	serbatoio	PALAZZO	seminterrato	cemento armato	1			300	189216			si	continuo	sufficiente	sufficiente	buono	DA RIPRENDERE L'ESTERNO				€ 108.325,40	0,8	€ 86.660,32
CZ2AQ03AC04	serbatoio	PALAZZO	seminterrato	cemento armato	1			150	63072	si		si	continuo	sufficiente	sufficiente	sufficiente					€ 66.682,11	0,6	€ 40.009,26
CZ2AQ03AC05	serbatoio	PALAZZO	seminterrato	cemento armato	1			500	567648	si		si	continuo	buono		buono					€ 154.890,38	0,8	€ 123.912,30
CZ2AQ03AC06	serbatoio	PALAZZO	seminterrato	cemento armato	1			500	315360	si		si	continuo	buono	sufficiente	buono					€ 154.890,38	0,8	€ 123.912,30

SINTESI SERBATOI

Codice opera	Tipologia opera	Acquedotto	Tipologia costruttiva	Materiale	Numero vasche	H vasca (m)	Qmax pelo libero (mlsm)	Capacità complessiva (mc)	Vmed erogato (mc/anno)	Sfioro	Vmed sfiorato	In esercizio	Utilizzo	Opere civili	Opere elettromeccaniche	Funzionalità	Osservazioni	Anno inizio costruzione	Anno fine costruzione	Anno entrata in esercizio	Costo a nuovo (€)	Fattore di riduzione (funzionalità)	Valore attuale (€)
CZ2AQ04AC01	serbatoio	GROTTE DEL MULINO - POZZI ACCONIA	sopraelevato	cemento armato	1		270,00	100	189216	si		si	continuo	insufficiente	insufficiente	sufficiente	Da rifare la camera di manovra, tubazioni, apparecchiature e misuratori.Da rifare la volta della copertura in c.a.				€ 50.204,82	0,6	€ 30.122,89
CZ2AQ04AC02	serbatoio	GROTTE DEL MULINO - POZZI ACCONIA	seminterrato	cemento armato	1		87,00	150	252280	si		si	continuo			buono					€ 66.682,11	0,8	€ 53.345,69
CZ2AQ04AC03	serbatoio	GROTTE DEL MULINO - POZZI ACCONIA	seminterrato	cemento armato	1		87,00	1000	1135296	si		si	continuo	buono	sufficiente	buono					€ 251.620,16	0,8	€ 201.296,13
CZ2AQ04AC04	serbatoio	GROTTE DEL MULINO - POZZI ACCONIA	seminterrato	cemento armato	1			200		si		no		sufficiente		sufficiente					€ 81.557,98	0,6	€ 48.934,79
CZ2AQ05AC01	serbatoio	VATTENDIERI	seminterrato	cemento armato	1			500	504576	si		si	continuo	buono		buono					€ 154.890,38	0,8	€ 123.912,30
CZ2AQ05AC02	serbatoio	VATTENDIERI	seminterrato	cemento armato	2		271,50	4000	3311280	si		si	continuo	buono		buono					€ 664.029,59	0,8	€ 531.223,67
CZ2AQ05AC03	serbatoio	VATTENDIERI	seminterrato	cemento armato	2		367,20	2000	1419120	si		si	continuo	sufficiente		sufficiente					€ 408.758,16	0,6	€ 245.254,90
CZ2AQ05AC04	serbatoio	VATTENDIERI		cemento armato	1		73,00	50				no		sufficiente							€ 30.904,69	0,1	€ 3.090,47
CZ2AQ05AC07	serbatoio	VATTENDIERI	seminterrato	cemento armato								si	continuo	sufficiente		sufficiente					€ 25.000,00	0,6	€ 15.000,00
CZ2AQ06AC01	serbatoio	POZZI PIANO DEL DUCA	seminterrato	cemento armato	1		269,00	500	1103760	si		si	continuo	buono	buono	ottimo				1986	€ 154.890,38	1	€ 154.890,38
CZ2AQ07AC01	serbatoio	SAMBUCO	seminterrato	cemento armato	2			2000	1072224	si		si	continuo	buono	sufficiente	buono					€ 408.758,16	0,8	€ 327.006,53
CZ2AQ07AC02	serbatoio	SAMBUCO	interrato	cemento armato	2			1000	693792	si		si	continuo	buono	buono	buono					€ 251.620,16	0,8	€ 201.296,13
CZ2AQ07AC03	serbatoio	SAMBUCO	seminterrato	cemento amianto	2		285,00	1000	315360	si		si	continuo	buono	sufficiente	sufficiente					€ 251.620,16	0,6	€ 150.972,10
CZ2AQ07AC04	serbatoio	SAMBUCO	seminterrato	cemento amianto	1		266,00	500	1734480	si		si	continuo	sufficiente	sufficiente	sufficiente					€ 154.890,38	0,6	€ 92.934,23
CZ2AQ07AC05	serbatoio	SAMBUCO	seminterrato	cemento armato	2		281,00	2500		si		no	continuo	buono	buono	ottimo		1999	1999		€ 477.863,04	1	€ 477.863,04
CZ2AQ07AC06	serbatoio	SAMBUCO	sopraelevato	cemento armato	1		140,00	500	283824	si		si	continuo	buono	buono	buono				1990	€ 154.890,38	0,8	€ 123.912,30
CZ2AQ08AC01	serbatoio	SAVUTO	seminterrato	cemento armato	1			100	9461	si		si	continuo	sufficiente	sufficiente	sufficiente					€ 50.204,82	0,6	€ 30.122,89
CZ2AQ08AC02	serbatoio	SAVUTO	seminterrato	cemento armato	2			500	75686	si	8500	si	continuo	insufficiente	sufficiente	sufficiente	RIPRENDERE CAMERA DI MANOVRA INTONACI E GUAINA, RIFARE SCALA INTERNA				€ 154.890,38	0,6	€ 92.934,23
CZ2AQ08AC03	serbatoio	SAVUTO	seminterrato	cemento armato	1		840,00	150	32797	si	3500	si	continuo	sufficiente	sufficiente	buono	RIPRENDERE SCALA INTERNA; MANCA CANCELLO				€ 66.682,11	0,8	€ 53.345,69
CZ2AQ08AC04	serbatoio	SAVUTO	seminterrato	cemento armato	1		894,00	250	21444	si	2100	si	continuo	buono	sufficiente	sufficiente					€ 95.346,21	0,6	€ 57.207,73
CZ2AQ08AC05	serbatoio	SAVUTO	seminterrato	cemento armato	1		807,00	300	31536	si	4700	si	continuo	sufficiente	sufficiente	sufficiente	RIFARE SOLAIO ; RIPREDERE VASCA				€ 108.325,40	0,6	€ 64.995,24
CZ2AQ08AC06	serbatoio	SAVUTO	seminterrato	cemento armato	1			300	14821	si	1900	si	continuo	insufficiente	insufficiente	sufficiente					€ 108.325,40	0,6	€ 64.995,24
CZ2AQ08AC07	serbatoio	SAVUTO	seminterrato	cemento armato					31536	si	1500	si	continuo	buono	sufficiente	buono					€ 25.000,00	0,8	€ 20.000,00
CZ2AQ08AC08	serbatoio	SAVUTO	seminterrato	cemento armato	1		615,00	150	126144	si	12614	si	continuo	buono	sufficiente	buono					€ 66.682,11	0,8	€ 53.345,69
CZ2AQ08AC09	serbatoio	SAVUTO	seminterrato	cemento armato	1			100	56765	si	5676	si	continuo	buono	sufficiente	buono					€ 50.204,82	0,8	€ 40.163,86
CZ2AQ08AC10	serbatoio	SAVUTO	seminterrato	cemento armato	1			150	94608	si	9461	si	continuo	buono	sufficiente	buono					€ 66.682,11	0,8	€ 53.345,69
CZ2AQ08AC11	serbatoio	SAVUTO	seminterrato	cemento armato	1			100	6307	si	630	si	continuo	buono	buono	buono					€ 50.204,82	0,8	€ 40.163,86
CZ2AQ08AC12	serbatoio	SAVUTO	seminterrato	cemento armato	1				22705	si	2200	si	continuo	insufficiente	insufficiente	sufficiente	Rifare solaio e vaschette partitore; sostituire venturi, riprendere tubazioni				€ 25.000,00	0,6	€ 15.000,00
CZ2AQ08AC13	serbatoio	SAVUTO	6300	cemento armato	1				63072	si	6300	si	continuo	buono	buono	buono					€ 25.000,00	0,8	€ 20.000,00
CZ2AQ08AC14	serbatoio	SAVUTO	seminterrato	cemento armato	1			150	66856			no		sufficiente	sufficiente	sufficiente					€ 66.682,11	0,6	€ 40.009,26
CZ2AQ08AC15	serbatoio	SAVUTO	seminterrato	cemento armato	1			150	87670	si	8767	si	continuo	insufficiente	sufficiente	buono	RIFARE SOLAIO E GUAINA, MANCA IL CANCELLO				€ 66.682,11	0,8	€ 53.345,69
CZ2AQ08AC16	serbatoio	SAVUTO	seminterrato	cemento armato	1			100		si		si	continuo	sufficiente	sufficiente	sufficiente					€ 50.204,82	0,6	€ 30.122,89
CZ2AQ08AC17	serbatoio	SAVUTO	seminterrato	cemento armato	1			100	18922	si	1892	si	continuo	sufficiente	sufficiente	sufficiente	MANCA STRADA DI ACCESSO; MANCA CANCELLO				€ 50.204,82	0,6	€ 30.122,89
CZ2AQ08AC18	serbatoio	SAVUTO	seminterrato	cemento armato	1			50	37843	si	3784	si	continuo	sufficiente	assenti	sufficiente					€ 30.904,69	0,6	€ 18.542,82
CZ2AQ08AC19	serbatoio	SAVUTO	seminterrato	cemento armato	1			100	63072	si	6307	si	continuo	sufficiente		sufficiente					€ 50.204,82	0,6	€ 30.122,89
CZ2AQ08AC21	serbatoio	SAVUTO	seminterrato	cemento armato	1			100	33743	si	3374	si	continuo	buono	sufficiente	buono	MANCA LA STRADA D'ACCESSO			1183	€ 50.204,82	0,8	€ 40.163,86
CZ2AQ08AC22	serbatoio	SAVUTO	seminterrato	cemento armato	1			20	28382	si	2838	si	continuo	buono		buono	MANCA RECIZIONE E CANCELLO			1983	€ 16.272,96	0,8	€ 13.018,36
CZ2AQ08AC23	serbatoio	SAVUTO	seminterrato	cemento armato	1			100	3154	si	315	si	continuo	sufficiente	sufficiente	sufficiente				1982	€ 50.204,82	0,6	€ 30.122,89
CZ2AQ08AC24	serbatoio	SAVUTO	seminterrato	cemento armato	1			20	5676	si	567	si	continuo	insufficiente	insufficiente	pessimo	DA RIPRENDERE L'INTERA OPERA: STATO PESSIMO			1982	€ 16.272,96	0,2	€ 3.254,59
CZ2AQ08AC25	serbatoio	SAVUTO	seminterrato	cemento armato	1			30	7568	si	756	si	continuo	sufficiente		sufficiente				1983	€ 21.613,76	0,6	€ 12.968,26
CZ2AQ08AC26	Serbatoio PARTITORE	SAVUTO	seminterrato	cemento armato	1			50	15768		1576	si	continuo	sufficiente	sufficiente	sufficiente	RIPRENDRE VASCHETTE E SOLETTA PARTITORE A P.L.			1982	€ 30.904,69	0,6	€ 18.542,82

SINTESI SERBATOI

Codice opera	Tipologia opera	Acquedotto	Tipologia costruttiva	Materiale	Numero vasche	H vasca (m)	Qmax pelo libero (mlsm)	Capacità complessiva (mc)	Vmed erogato (mc/anno)	Sfioro	Vmed sfiorato	In esercizio	Utilizzo	Opere civili	Opere elettromeccaniche	Funzionalità	Osservazioni	Anno inizio costruzione	Anno fine costruzione	Anno entrata in esercizio	Costo a nuovo (€)	Fattore di riduzione (funzionalità)	Valore attuale (€)
CZ2AQ08AC27	serbatoio	SAVUTO	seminterrato	cemento armato	1			50	33113	si	3300	si	continuo	sufficiente	sufficiente	sufficiente				1982	€ 30.904,69	0,6	€ 18.542,82
CZ2AQ08AC28	serbatoio	SAVUTO	seminterrato	cemento armato	1			30	19868	si	1986	si	continuo	insufficiente		sufficiente				1984	€ 21.613,76	0,6	€ 12.968,26
CZ2AQ08AC29	serbatoio	SAVUTO	seminterrato	cemento armato	1			30	6307	si	630	si	continuo	insufficiente		sufficiente				1983	€ 21.613,76	0,6	€ 12.968,26
CZ2AQ08AC30	serbatoio	SAVUTO	seminterrato	cemento armato	1			20	7253	si	700	si	continuo	sufficiente		sufficiente				1983	€ 16.272,96	0,6	€ 9.763,77
CZ2AQ08AC31	serbatoio	SAVUTO	seminterrato	cemento armato	1			30	7253	si	700	si	continuo	sufficiente	sufficiente	sufficiente				1983	€ 21.613,76	0,6	€ 12.968,26
CZ2AQ08AC32	serbatoio	SAVUTO	seminterrato	cemento armato	1			100	30274	si	2000	si	continuo	buono		buono				1982	€ 50.204,82	0,8	€ 40.163,86
CZ2AQ08AC33	serbatoio	SAVUTO	seminterrato	cemento armato	1			50	11352	si	1100	si	continuo	buono		buono				1982	€ 30.904,69	0,8	€ 24.723,75
CZ2AQ08AC34	serbatoio	SAVUTO	seminterrato	cemento armato	1			30				no		insufficiente		insufficiente					€ 21.613,76	0,4	€ 8.645,50
CZ2AQ08AC35	serbatoio	SAVUTO	seminterrato	cemento armato	1			50	15768	si	1500	si		buono		buono				1982	€ 30.904,69	0,8	€ 24.723,75
CZ2AQ08AC36	serbatoio	SAVUTO	seminterrato	cemento armato	1			20	1892	si		si	continuo	sufficiente		sufficiente					€ 16.272,96	0,6	€ 9.763,77
CZ2AQ08AC37	serbatoio	SAVUTO	seminterrato	cemento armato	1			30	631	si		si	continuo	sufficiente	sufficiente	sufficiente					€ 21.613,76	0,6	€ 12.968,26
CZ2AQ08AC38	serbatoio	SAVUTO	seminterrato	cemento armato	1			30		si		no		sufficiente	sufficiente	pessimo					€ 21.613,76	0,2	€ 4.322,75
CZ2AQ08AC39	serbatoio	SAVUTO	seminterrato	cemento armato	1			30	315	si		si	continuo	insufficiente	insufficiente	insufficiente					€ 21.613,76	0,4	€ 8.645,50
CZ2AQ08AC40	serbatoio	SAVUTO	seminterrato	cemento armato	1			30	10091	si	1000	si	continuo	buono	sufficiente	buono					€ 21.613,76	0,8	€ 17.291,01
CZ2AQ08AC41	serbatoio	SAVUTO	seminterrato	cemento armato	1			30	3469			no		insufficiente	insufficiente	pessimo					€ 21.613,76	0,2	€ 4.322,75
CZ2AQ08AC42	serbatoio	SAVUTO	seminterrato	cemento armato	1			50	6622	si	600	si	continuo	buono	sufficiente	buono				1982	€ 30.904,69	0,8	€ 24.723,75
CZ2AQ08AC43	serbatoio	SAVUTO	seminterrato	cemento armato	1			50	8830	si	880	si	continuo	buono	sufficiente	buono				1982	€ 30.904,69	0,8	€ 24.723,75
CZ2AQ08AC44	serbatoio	SAVUTO	seminterrato	cemento armato	1			30	630	si		si	continuo	buono	sufficiente	buono				1982	€ 21.613,76	0,8	€ 17.291,01
CZ2AQ08AC45	serbatoio	SAVUTO	seminterrato	cemento armato	1			50	7253	si	780	si	continuo	buono	sufficiente	buono				1983	€ 30.904,69	0,8	€ 24.723,75
CZ2AQ08AC46	serbatoio	SAVUTO	seminterrato	cemento armato	1			50	5992	si	600	si	continuo	buono	sufficiente	buono			1982		€ 30.904,69	0,8	€ 24.723,75
CZ2AQ08AC47	serbatoio	SAVUTO	seminterrato	cemento armato	1			50	4100	si	410	si	continuo	buono	sufficiente	buono			1982		€ 30.904,69	0,8	€ 24.723,75
CZ2AQ08AC48	serbatoio	SAVUTO	seminterrato	cemento armato	1			50	2200	si	200	si	continuo	buono	sufficiente	buono			1982		€ 30.904,69	0,8	€ 24.723,75
CZ2AQ08AC49	serbatoio part. a p.l.	SAVUTO	seminterrato	cemento armato	1			100	40366	si	4000	si	continuo	buono	sufficiente	buono					€ 50.204,82	0,8	€ 40.163,86
CZ2AQ08AC50	serbatoio	SAVUTO	seminterrato	cemento armato	1			30	946	si		si	continuo	sufficiente	sufficiente	sufficiente					€ 21.613,76	0,6	€ 12.968,26
CZ2AQ08AC51	serbatoio	SAVUTO	seminterrato	cemento armato	1			30	946	si		si	continuo	sufficiente	sufficiente	sufficiente					€ 21.613,76	0,6	€ 12.968,26
CZ2AQ08AC52	serbatoio	SAVUTO	seminterrato	cemento armato	1			50	4415	si	400	si	continuo	sufficiente	sufficiente	sufficiente					€ 30.904,69	0,6	€ 18.542,82
CZ2AQ08AC53	serbatoio	SAVUTO	seminterrato	cemento armato	1			50	19552	si		si	continuo	sufficiente	sufficiente	sufficiente					€ 30.904,69	0,6	€ 18.542,82
CZ2AQ08AC54	serbatoio	SAVUTO	seminterrato	cemento armato	1			100	31536	si	3153	si	continuo	sufficiente	sufficiente	sufficiente					€ 50.204,82	0,6	€ 30.122,89
CZ2AQ08AC55	serbatoio	SAVUTO	seminterrato	cemento armato	1			250	17344	si		si	continuo	buono	buono	buono					€ 95.346,21	0,8	€ 76.276,97
CZ2AQ08AC56	serbatoio	SAVUTO	seminterrato	cemento armato	1			250	81994	si	8200	si	continuo	buono	buono	buono					€ 95.346,21	0,8	€ 76.276,97
CZ2AQ08AC57	serbatoio	SAVUTO	seminterrato	cemento armato	1			100	3784	si		si	continuo	buono	sufficiente	buono					€ 50.204,82	0,8	€ 40.163,86
CZ2AQ08AC58	serbatoio	SAVUTO	seminterrato	cemento armato	1			250	40366	si	4000	si	continuo	sufficiente	sufficiente	sufficiente	CI SONO ENTRATE COMUNALI				€ 95.346,21	0,6	€ 57.207,73
CZ2AQ08AC59	serbatoio	SAVUTO	seminterrato	cemento armato	1			100	315			si	continuo	sufficiente	sufficiente	sufficiente					€ 50.204,82	0,6	€ 30.122,89
CZ2AQ08AC60	serbatoio	SAVUTO	seminterrato	cemento armato	1			100	23336	si	2000	si	continuo	sufficiente	sufficiente	sufficiente					€ 50.204,82	0,6	€ 30.122,89
CZ2AQ08AC61	serbatoio	SAVUTO	seminterrato	cemento armato	1			250	165248	si	16000	si	continuo	sufficiente	sufficiente	buono					€ 95.346,21	0,8	€ 76.276,97
CZ2AQ08AC62	serbatoio	SAVUTO	seminterrato	cemento armato	1			20	41000	si		si	continuo	buono	sufficiente	buono	MANCA RECINZIONE E CANCELLO				€ 16.272,96	0,8	€ 13.018,36
CZ2AQ08AC63	serbatoio	SAVUTO	seminterrato	cemento armato	1			20	90366	si		si	continuo	insufficiente	insufficiente	sufficiente					€ 16.272,96	0,6	€ 9.763,77
CZ2AQ08AC64	serbatoio	SAVUTO	seminterrato	cemento armato	1			250	163041	si		si	continuo	insufficiente	sufficiente	sufficiente	E' PRESENTE IL RADIOCONTROLLO DELLA SOCIETA' "ACQUE POTABILI"				€ 95.346,21	0,6	€ 57.207,73
CZ2AQ08AC65	serbatoio	SAVUTO	seminterrato	cemento armato	3			500	47304	si		si	continuo	buono	sufficiente	buono					€ 154.890,38	0,8	€ 123.912,30
CZ2AQ08AC66	serbatoio	SAVUTO	seminterrato	cemento armato	1			250	131505	si		si	continuo	buono	sufficiente	buono	E' PRESENTE UN RADIOCONTROLLO DELLA SOCIETA' "ACQUE POTABILI"				€ 95.346,21	0,8	€ 76.276,97
CZ2AQ08AC67	serbatoio	SAVUTO	seminterrato	cemento armato	1			150	21129	si		si	continuo	insufficiente	sufficiente	sufficiente	RIFARE SCALA, SOLETTA; SOSTITUIRE VENTURI				€ 66.682,11	0,6	€ 40.009,26
CZ2AQ08AC68	serbatoio	SAVUTO	seminterrato	cemento armato	1		933,00	50	15768	si	1500	si	continuo	buono	sufficiente	buono	MANCA RECINZIONE E CANCELLO				€ 30.904,69	0,8	€ 24.723,75
CZ2AQ08AC69	serbatoio	SAVUTO	seminterrato	cemento armato	1			100	38158	si	3800	si	continuo	buono	insufficiente	buono					€ 50.204,82	0,8	€ 40.163,86
CZ2AQ08AC70	serbatoio	SAVUTO	seminterrato	cemento armato	4			150	47304	si	4700	si	continuo	buono	sufficiente	buono					€ 66.682,11	0,8	€ 53.345,69
CZ2AQ08AC71	serbatoio	SAVUTO	seminterrato	cemento armato	2			500	204984	si	20000	si	continuo	sufficiente	sufficiente	buono					€ 154.890,38	0,8	€ 123.912,30
CZ2AQ08AC72	serbatoio	SAVUTO	seminterrato	cemento armato	1			150	32482		3000	si	continuo	sufficiente	sufficiente	sufficiente					€ 66.682,11	0,6	€ 40.009,26
CZ2AQ08AC73	serbatoio	SAVUTO	seminterrato	cemento armato	1			250	45727	si	4500	si	continuo	sufficiente	sufficiente	sufficiente					€ 95.346,21	0,6	€ 57.207,73
CZ2AQ08AC74	serbatoio	SAVUTO	seminterrato	cemento armato	1			150	61810	si	4600	si	continuo	sufficiente	sufficiente	sufficiente					€ 66.682,11	0,6	€ 40.009,26
CZ2AQ08AC75	serbatoio	SAVUTO	seminterrato	cemento armato	1			100	52665	si	5200	si	continuo	sufficiente	sufficiente	sufficiente	MANCA CANCELLO E RECINZIONE				€ 50.204,82	0,6	€ 30.122,89
CZ2AQ08AC76	serbatoio	SAVUTO	seminterrato	cemento armato	1			250	33428	si	3300	si	continuo	buono	sufficiente	buono					€ 95.346,21	0,8	€ 76.276,97
CZ2AQ08AC77	serbatoio	SAVUTO	seminterrato	cemento armato	1			100	14191	si		si	continuo	sufficiente	sufficiente	sufficiente					€ 50.204,82	0,6	€ 30.122,89
CZ2AQ08AC78	partitore a pelo libero	SAVUTO		cemento armato	2			250	212237			si	continuo	buono		sufficiente					€ 95.346,21	0,6	€ 57.207,73
CZ2AQ08AC79	serbatoio	SAVUTO	seminterrato	cemento armato	2			300	38789	si	3800	si	continuo	sufficiente	sufficiente	sufficiente	DALLA CAMERA DI MANOVRA PER MEZZO DI UN TUNNEL SI ACCEDE ALLA C.M. DEL SERBATOIO CARLOPOLI ADIACENTE				€ 108.325,40	0,6	€ 64.995,24
CZ2AQ08AC80	serbatoio	SAVUTO	seminterrato	cemento armato	1			150	3153	si		si	continuo	sufficiente	sufficiente	sufficiente					€ 66.682,11	0,6	€ 40.009,26
CZ2AQ08AC81	serbatoio	SAVUTO	seminterrato	cemento armato	1			150	52350	si	50000	si	continuo	sufficiente	sufficiente	sufficiente					€ 66.682,11	0,6	€ 40.009,26
CZ2AQ08AC82	serbatoio	SAVUTO	seminterrato	cemento armato	1			100	9776			si	continuo	sufficiente	sufficiente	sufficiente	MANCA IL CANCELLO E LA RECINZIONE				€ 50.204,82	0,6	€ 30.122,89

SINTESI SERBATOI

Codice opera	Tipologia opera	Acquedotto	Tipologia costruttiva	Materiale	Numero vasche	H vasca (m)	Qmax pelo libero (mlsm)	Capacità complessiva (mc)	Vmed erogato (mc/anno)	Sfioro	Vmed sfiorato	In esercizio	Utilizzo	Opere civili	Opere elettromeccaniche	Funzionalità	Osservazioni	Anno inizio costruzione	Anno fine costruzione	Anno entrata in esercizio	Costo a nuovo (€)	Fattore di riduzione (funzionalità)	Valore attuale (€)
CZ2AQ08AC83	serbatoio	SAVUTO	seminterrato	cemento armato	1			50	9145	si	900	si	continuo	sufficiente	sufficiente	sufficiente	Rifare intonaci, guaina soletta, la strada con cancello e recinzione				€ 30.904,69	0,6	€ 18.542,82
CZ2AQ08AC84	serbatoio	SAVUTO	seminterrato	cemento armato	1		686,00	100	31536	si	3100	si	continuo	sufficiente	sufficiente	sufficiente	RIFARE INTONACI, MANCA CANCELLO E RECINZIONE				€ 50.204,82	0,6	€ 30.122,89
CZ2AQ08AC85	serbatoio	SAVUTO	seminterrato	cemento armato	1		708,00	250	77579	si	7758	si	continuo	sufficiente	sufficiente	sufficiente					€ 95.346,21	0,6	€ 57.207,73
CZ2AQ08AC86	serbatoio	SAVUTO	seminterrato	cemento amianto	1		570,00	50	8514	si	800	si	continuo	insufficiente	sufficiente	sufficiente	RIPRENDERE INTONACI E TUBAZIONI CAMERA MANOVRA				€ 30.904,69	0,6	€ 18.542,82
CZ2AQ08AC87	serbatoio	SAVUTO	seminterrato	cemento armato	1			150	13560	si		si	continuo	insufficiente	sufficiente	sufficiente	MANCA CANCELLO				€ 66.682,11	0,6	€ 40.009,26
CZ2AQ08AC88	serbatoio	SAVUTO	seminterrato	cemento armato	1			150	9776	si		si	continuo	insufficiente	insufficiente	sufficiente	ASTA METRICA ROTTA				€ 66.682,11	0,6	€ 40.009,26
CZ2AQ08AC89	serbatoio	SAVUTO	seminterrato	cemento armato	1			20	20814	si		si	continuo	sufficiente	sufficiente	sufficiente	MANCA LA STRADA D'ACCESSO, LA RECINZIONE E IL CANCELLO				€ 16.272,96	0,6	€ 9.763,77
CZ2AQ08AC90	serbatoio	SAVUTO	seminterrato	cemento armato	2			500	198361	si	20000	si	continuo	buono	sufficiente	buono					€ 154.890,38	0,8	€ 123.912,30
CZ2AQ08AC91	serbatoio	SAVUTO	seminterrato	cemento armato	1		926,00	50	7253	si		si	continuo	sufficiente	sufficiente	sufficiente	ASTA METRICA NON FUNZIONANTE				€ 30.904,69	0,6	€ 18.542,82
CZ2AQ08AC92	vasca di disconnesione	SAVUTO	seminterrato	cemento armato	1			10		si		si	continuo	buono	sufficiente	buono	MANCA CANCELLO E RECINZIONE				€ 10.017,18	0,8	€ 8.013,74
CZ2AQ08AC94	serbatoio	SAVUTO	seminterrato	cemento armato	1		875,00	200	157680	si	1600	si	continuo	sufficiente	sufficiente	sufficiente					€ 81.557,98	0,6	€ 48.934,79
CZ2AQ08AC95	serbatoio	SAVUTO	interrato	cemento armato	1	4,50		250		si		si	continuo	buono	sufficiente	buono					€ 95.346,21	0,8	€ 76.276,97
CZ2AQ08AC96	serbatoio	SAVUTO	seminterrato	cemento armato	1	0,00				si		si	continuo	sufficiente	sufficiente	sufficiente					€ 25.000,00	0,6	€ 15.000,00
KR1AQ00AC00	serbatoio	LESE	interrato	cemento armato	1	4,00	918,00	200	70000			si	continuo	sufficiente		pessimo					€ 81.557,98	0,2	€ 16.311,60
KR1AQ00AC01	serbatoio	LESE	interrato	cemento armato	1	4,00	973,00	350	170000	si		si	continuo	sufficiente		sufficiente					€ 120.668,27	0,6	€ 72.400,96
KR1AQ00AC02	serbatoio	LESE		cemento armato	1		1187,00	250				si	continuo	sufficiente		sufficiente					€ 95.346,21	0,6	€ 57.207,73
KR1AQ00AC03	serbatoio	LESE	interrato	cemento armato	1		1145,00	280	62208			si	continuo	sufficiente		sufficiente					€ 103.218,15	0,6	€ 61.930,89
KR1AQ00AC04	serbatoio	LESE	interrato	cemento armato	2		990,00	500	182000			si	continuo	buono		buono					€ 154.890,38	0,8	€ 123.912,30
KR1AQ00AC05	serbatoio	LESE	interrato	cemento armato	1	4,00	630,00					si	continuo	buono		buono					€ 25.000,00	0,8	€ 20.000,00
KR1AQ00AC06	serbatoio	LESE	interrato	cemento armato	1		670,00	100	3404			si	continuo	sufficiente		sufficiente					€ 50.204,82	0,6	€ 30.122,89
KR1AQ00AC07	serbatoio	LESE	interrato	cemento armato	1		595,00	300	185904			si	continuo	sufficiente		pessimo					€ 108.325,40	0,2	€ 21.665,08
KR1AQ00AC08	serbatoio	LESE	interrato	cemento armato	1		430,00	200	124416			si	continuo	sufficiente		sufficiente					€ 81.557,98	0,6	€ 48.934,79
KR1AQ00AC09	serbatoio	LESE	interrato	cemento armato	1	3,50	680,00		46650					insufficiente	insufficiente	pessimo					€ 25.000,00	0,2	€ 5.000,00
KR1AQ00AC10	serbatoio	LESE	interrato	cemento armato	1		370,00	300	155520			si	continuo	sufficiente		sufficiente					€ 108.325,40	0,6	€ 64.995,24
KR1AQ00AC11	serbatoio	LESE	interrato	cemento armato	1		38,00	100	46656			si	continuo	sufficiente		sufficiente					€ 50.204,82	0,6	€ 30.122,89
KR1AQ00AC12	serbatoio	LESE	interrato	cemento armato	2		373,00	700	365519	si		si	continuo	insufficiente	sufficiente	sufficiente	DA RIFARE GLI INTONACI E IL SOLAIO DELLA CAMERA DI MANOVRA				€ 196.026,18	0,6	€ 117.615,71
KR1AQ00AC13	serbatoio	LESE	interrato	cemento armato	2		54,00	900	1000288	si		si	continuo	insufficiente	insufficiente	sufficiente	Da rifare la C.M intonaci, struttura in c.a , tubazioni e apparechiature				€ 233.730,40	0,6	€ 140.238,24
KR1AQ00AC14	serbatoio	LESE	interrato	cemento armato	2		70,00	1000						insufficiente	insufficiente	pessimo					€ 251.620,16	0,2	€ 50.324,03
KR1AQ00AC15	serbatoio	LESE	interrato	cemento armato	2			1000						insufficiente	insufficiente	insufficiente					€ 251.620,16	0,4	€ 100.648,07
KR1AQ00AC16	serbatoio	LESE	interrato	cemento armato	1		45,00	100	248760	si		si	continuo	insufficiente	sufficiente	insufficiente	Lesioni nella camera di manovra. Sono da rifare tutti gli intonaci.				€ 50.204,82	0,4	€ 20.081,93
KR1AQ00AC17	serbatoio	LESE	interrato	cemento armato	1		75,00	200	155520	si		si	continuo	buono	sufficiente	buono					€ 81.557,98	0,8	€ 65.246,38
KR1AQ00AC18	serbatoio	LESE	interrato	cemento armato	2	6,00	45,00	400	124420	si		si	continuo	sufficiente	insufficiente	ottimo					€ 132.491,32	1	€ 132.491,32
KR1AQ00AC19	serbatoio	LESE	interrato	cemento armato	1			100				si	continuo	sufficiente	insufficiente	sufficiente					€ 50.204,82	0,6	€ 30.122,89
KR1AQ00AC20	serbatoio	LESE	interrato	cemento armato	1		565,00	300	248760			si	continuo	insufficiente	sufficiente	pessimo					€ 108.325,40	0,2	€ 21.665,08
KR1AQ00AC21	serbatoio	LESE	interrato	cemento armato	1	4,50	585,00	300	62208					insufficiente	insufficiente	insufficiente					€ 108.325,40	0,4	€ 43.330,16
KR1AQ00AC22	serbatoio	LESE	interrato	cemento armato	1	4,00	533,00	200	111000			si	continuo	insufficiente		insufficiente					€ 81.557,98	0,4	€ 32.623,19
KR1AQ00AC23	serbatoio	LESE	interrato	cemento armato	1	4,00	622,00	300	55520			si	continuo	insufficiente		pessimo					€ 108.325,40	0,2	€ 21.665,08
KR1AQ00AC24	serbatoio	LESE	interrato	cemento armato	1	4,00	592,00	300	15200			si	continuo	insufficiente		sufficiente					€ 108.325,40	0,6	€ 64.995,24
KR1AQ00AC25	serbatoio	LESE	interrato	cemento armato	1		595,00	350	155520					insufficiente	insufficiente	insufficiente					€ 120.668,27	0,4	€ 48.267,31
KR1AQ00AC26	serbatoio	LESE		cemento armato	1	4,00	325,00	500				si	continuo	sufficiente		sufficiente					€ 154.890,38	0,6	€ 92.934,23
KR1AQ00AC27	serbatoio	LESE	interrato	cemento armato	2		435,00	100	93312					insufficiente	sufficiente	insufficiente					€ 50.204,82	0,4	€ 20.081,93
KR1AQ00AC28	serbatoio	LESE	interrato	cemento armato	1		365,00	400	281076			si	continuo	insufficiente		insufficiente					€ 132.491,32	0,4	€ 52.996,53
KR1AQ00AC29	serbatoio	LESE	sopraelevato	cemento armato				600	155520			si	continuo	sufficiente		sufficiente					€ 175.975,14	0,6	€ 105.585,08
KR1AQ00AC30	serbatoio	LESE	seminterrato	cemento armato	1			400	80000			si	continuo	insufficiente	insufficiente	insufficiente					€ 132.491,32	0,4	€ 52.996,53
KR1AQ00AC31	serbatoio	LESE	sopraelevato	cemento armato	1		182,00	100	129600			no		insufficiente		pessimo					€ 50.204,82	0,2	€ 10.040,96
KR1AQ00AC32	serbatoio	LESE	sopraelevato	cemento armato	1			100						insufficiente	insufficiente	insufficiente					€ 50.204,82	0,4	€ 20.081,93
KR1AQ00AC33	serbatoio	LESE	interrato	cemento armato	1									insufficiente	insufficiente	insufficiente					€ 25.000,00	0,4	€ 10.000,00
KR1AQ00AC34	serbatoio	LESE	interrato					400				si	continuo	insufficiente		sufficiente					€ 132.491,32	0,6	€ 79.494,79
KR1AQ00AC35	serbatoio	LESE						100				si	continuo	buono		buono					€ 50.204,82	0,8	€ 40.163,86
KR1AQ00AC36	serbatoio	LESE	seminterrato	cemento armato	1	4,50	338,00	250						insufficiente	insufficiente	pessimo					€ 95.346,21	0,2	€ 19.069,24
KR1AQ00AC37	serbatoio	LESE	interrato	cemento armato	2	4,00	650,00	500				si	continuo	insufficiente		buono					€ 154.890,38	0,8	€ 123.912,30
KR1AQ00AC38	serbatoio	LESE	sopraelevato				374,00	250						insufficiente	insufficiente	pessimo					€ 95.346,21	0,2	€ 19.069,24
KR1AQ00AC39	serbatoio	LESE	interrato	cemento armato	1	4,00	610,00	300		si		si	continuo	insufficiente		buono	IL SERBATOIO E' DA RISTRUTTURARE.				€ 108.325,40	0,8	€ 86.660,32

SINTESI SERBATOI

Codice opera	Tipologia opera	Acquedotto	Tipologia costruttiva	Materiale	Numero vasche	H vasca (m)	Qmax pelo libero (mlsm)	Capacità complessiva (mc)	Vmed erogato (mc/anno)	Sfioro	Vmed sfiorato	In esercizio	Utilizzo	Opere civili	Opere elettromeccaniche	Funzionalità	Osservazioni	Anno inizio costruzione	Anno fine costruzione	Anno entrata in esercizio	Costo a nuovo (€)	Fattore di riduzione (funzionalità)	Valore attuale (€)
KR1AQ00AC40	serbatoio	LESE	interrato	cemento armato	1	3,00	445,00	200				si	continuo	insufficiente		pessimo	IL SERBATOIO E' DA RISTRUTTURARE.				€ 81.557,98	0,2	€ 16.311,60
KR1AQ00AC41	serbatoio	LESE						100						insufficiente	insufficiente	insufficiente					€ 50.204,82	0,4	€ 20.081,93
KR1AQ00AC42	serbatoio	LESE					503,00	200						insufficiente	insufficiente	pessimo					€ 81.557,98	0,2	€ 16.311,60
KR1AQ00AC43	serbatoio	LESE			2		104,00	1000						insufficiente	insufficiente	pessimo					€ 251.620,16	0,2	€ 50.324,03
KR1AQ00AC44	serbatoio	LESE	interrato	cemento armato	2	0,00		600				si	continuo	sufficiente		sufficiente	IL SERBATOIO SOSTITUISCE IL PENSILE STRONGOLI VECCHIO (ALTO)				€ 175.975,14	0,6	€ 105.585,08
KR1AQ01AC01	serbatoio	SILA BADIALE					1120,00	500													€ 154.890,38	0,1	€ 15.489,04
KR1AQ01AC02	serbatoio	SILA BADIALE					1045,80	200													€ 81.557,98	0,1	€ 8.155,80
KR1AQ01AC03	serbatoio	SILA BADIALE					1083,16	800													€ 215.232,79	0,1	€ 21.523,28
KR1AQ01AC04	serbatoio	SILA BADIALE	interrato	cemento armato	2	3,00	1018,40	800													€ 215.232,79	0,1	€ 21.523,28
KR1AQ01AC05	serbatoio	SILA BADIALE	seminterrato	cemento armato			745,58	250		si		si	continuo	buono	buono	buono					€ 95.346,21	0,8	€ 76.276,97
KR1AQ01AC06	serbatoio	SILA BADIALE	seminterrato	cemento armato	1			250		si		si	continuo	buono	sufficiente	sufficiente					€ 95.346,21	0,6	€ 57.207,73
KR1AQ01AC07	serbatoio	SILA BADIALE	seminterrato	cemento armato	1		694,82	250		si		si	continuo	sufficiente	insufficiente	sufficiente	Realizzare: cancello ingresso; intonaci Camera di Mnovra; rifare tubazioni e apparecchiature C.M.; in entrata manca il contatore				€ 95.346,21	0,6	€ 57.207,73
KR1AQ01AC08	serbatoio	SILA BADIALE	interrato	cemento armato	1		949,20	100				si	continuo	sufficiente		sufficiente					€ 50.204,82	0,6	€ 30.122,89
KR1AQ01AC09	serbatoio	SILA BADIALE	seminterrato	cemento armato	1	4,50	923,94	200		si		si	continuo	sufficiente	sufficiente	sufficiente					€ 81.557,98	0,6	€ 48.934,79
KR1AQ01AC10	serbatoio	SILA BADIALE	interrato	cemento armato																	€ 25.000,00	0,1	€ 2.500,00
KR1AQ01AC11	serbatoio	SILA BADIALE	seminterrato	cemento armato	2	3,00	1123,00	500													€ 154.890,38	0,1	€ 15.489,04
KR1AQ02AC00	serbatoio	PULITREA-BRIGANTE	interrato	cemento armato	1			500				no									€ 154.890,38	0,1	€ 15.489,04
KR1AQ02AC01	serbatoio	PULITREA-BRIGANTE	interrato	cemento armato				100				no									€ 50.204,82	0,1	€ 5.020,48
KR1AQ02AC02	serbatoio	PULITREA-BRIGANTE		cemento armato				100				si									€ 50.204,82	0,1	€ 5.020,48
KR1AQ02AC03	serbatoio	PULITREA-BRIGANTE	seminterrato	cemento armato	1	3,50		150				si									€ 66.682,11	0,1	€ 6.668,21
KR1AQ02AC04	serbatoio	PULITREA-BRIGANTE	seminterrato	cemento armato	2			1000		si		si	continuo	sufficiente	sufficiente	sufficiente					€ 251.620,16	0,6	€ 150.972,10
KR1AQ02AC05	serbatoio	PULITREA-BRIGANTE		cemento armato				200				si		sufficiente		sufficiente					€ 81.557,98	0,6	€ 48.934,79
KR1AQ02AC06	serbatoio	PULITREA-BRIGANTE		cemento armato				200				si		sufficiente							€ 81.557,98	0,1	€ 8.155,80
KR1AQ03AC00	serbatoio	TACINA		cemento armato	1		903,00	150				si	continuo	insufficiente		sufficiente					€ 66.682,11	0,6	€ 40.009,26
KR1AQ03AC01	serbatoio-PARTITORE	TACINA	interrato	cemento armato	1	3,00	636,00	100	93312			si	continuo	sufficiente		sufficiente	IL PARTITORE E' STATO DISMESSO DA MOLTO TEMPO.				€ 50.204,82	0,6	€ 30.122,89
KR1AQ03AC02	serbatoio	TACINA	interrato	cemento armato	2		546,00	460	718650			si	continuo	buono		buono					€ 146.108,65	0,8	€ 116.886,92
KR1AQ03AC03	serbatoio	TACINA	interrato	cemento armato	1	4,50	1515,00	100				si	continuo	insufficiente		insufficiente	SULLA VASCA SONO CRESCIUTI DIVERSI ALBERI DI PINO CHE LA FORESTALE NON PERMETTE DI TAGLIARE. COSTITUISCONO UN PERICOLO STRUTTURALE PER LA VASCA.				€ 50.204,82	0,4	€ 20.081,93
KR1AQ03AC04	serbatoio	TACINA	interrato	cemento armato	1			50	64200			si	continuo	insufficiente		pessimo					€ 30.904,69	0,2	€ 6.180,94
KR1AQ03AC05	serbatoio	TACINA	interrato	cemento armato	1							si		insufficiente	insufficiente	insufficiente					€ 25.000,00	0,4	€ 10.000,00
KR1AQ03AC06	serbatoio	TACINA	interrato	cemento armato	2			400	124416			si	continuo	buono		ottimo					€ 132.491,32	1	€ 132.491,32
KR1AQ03AC07	serbatoio	TACINA	interrato	cemento armato	1			200	93490			si	continuo	buono		buono					€ 81.557,98	0,8	€ 65.246,38
KR1AQ03AC08	serbatoio	TACINA	interrato	cemento armato	1			300	202176			si		insufficiente	insufficiente	insufficiente					€ 108.325,40	0,4	€ 43.330,16
KR1AQ03AC09	serbatoio	TACINA	sopraelevato	cemento armato	1		384,00	350				si	continuo	insufficiente		insufficiente					€ 120.668,27	0,4	€ 48.267,31
KR1AQ03AC10	serbatoio	TACINA	interrato	cemento armato	1			400	124416			si		insufficiente	insufficiente	insufficiente					€ 132.491,32	0,4	€ 52.996,53
KR1AQ03AC11	serbatoio	TACINA	interrato	cemento armato	1	4,50		200				si	continuo	sufficiente		sufficiente					€ 81.557,98	0,6	€ 48.934,79
KR1AQ03AC12	serbatoio	TACINA	interrato	cemento armato	1	4,00	703,00	100				si	continuo	insufficiente		insufficiente					€ 50.204,82	0,4	€ 20.081,93
KR1AQ03AC13	serbatoio	TACINA	interrato	cemento armato	2			500	420000			si		insufficiente	insufficiente	pessimo					€ 154.890,38	0,2	€ 30.978,08
KR1AQ03AC14	serbatoio	TACINA	interrato	cemento armato	1			200	124000			si		insufficiente	insufficiente	pessimo					€ 81.557,98	0,2	€ 16.311,60
KR1AQ03AC15	serbatoio	TACINA	interrato	cemento armato	1			150	138242			si	continuo	buono		sufficiente					€ 66.682,11	0,6	€ 40.009,26
KR1AQ03AC16	serbatoio	TACINA	sopraelevato	cemento armato	1	17,70	245,00	1000	46656	si		si	continuo	buono	insufficiente	sufficiente	Altezza riferita all'intradosso della vasca				€ 251.620,16	0,6	€ 150.972,10
KR1AQ03AC17	serbatoio	TACINA	sopraelevato	cemento armato	1	15,00	100,00	100		si		si	continuo	buono	buono	buono					€ 50.204,82	0,8	€ 40.163,86
KR1AQ03AC18	serbatoio	TACINA	interrato	cemento armato	1		45,00	150	124400			si		insufficiente	insufficiente	insufficiente					€ 66.682,11	0,4	€ 26.672,84
KR1AQ03AC19	serbatoio	TACINA		cemento armato	1		90,00	100				si		insufficiente	insufficiente	insufficiente					€ 50.204,82	0,4	€ 20.081,93
KR1AQ03AC20	serbatoio	TACINA		cemento armato	1		100,00	100				si		insufficiente	insufficiente	pessimo					€ 50.204,82	0,2	€ 10.040,96
KR1AQ03AC21	serbatoio	TACINA	interrato	cemento armato	1		30,00	150	622080			si		insufficiente	insufficiente	pessimo					€ 66.682,11	0,2	€ 13.336,42
KR1AQ03AC22	serbatoio	TACINA	interrato	cemento armato	1		100,00	100	18567			si		insufficiente	insufficiente	pessimo					€ 50.204,82	0,2	€ 10.040,96
KR1AQ03AC23	serbatoio	TACINA	interrato	cemento armato	1		80,00	300	547046			si		insufficiente	insufficiente	insufficiente					€ 108.325,40	0,4	€ 43.330,16
KR1AQ03AC24	serbatoio	TACINA	interrato	cemento armato	2		83,00	100				si	continuo	sufficiente	insufficiente	buono					€ 50.204,82	0,8	€ 40.163,86
KR1AQ03AC25	serbatoio	TACINA	interrato	cemento armato								si		insufficiente	insufficiente	insufficiente					€ 25.000,00	0,4	€ 10.000,00
KR1AQ03AC26	serbatoio	TACINA	interrato	cemento armato	1		100,00	150				si		insufficiente	insufficiente	insufficiente					€ 66.682,11	0,4	€ 26.672,84

SINTESI SERBATOI

Codice opera	Tipologia opera	Acquedotto	Tipologia costruttiva	Materiale	Numero vasche	H vasca (m)	Qmax pelo libero (mlsm)	Capacità complessiva (mc)	Vmed erogato (mc/anno)	Sfioro	Vmed sfiorato	In esercizio	Utilizzo	Opere civili	Opere elettromeccaniche	Funzionalità	Osservazioni	Anno inizio costruzione	Anno fine costruzione	Anno entrata in esercizio	Costo a nuovo (€)	Fattore di riduzione (funzionalità)	Valore attuale (€)
KR1AQ03AC27	serbatoio	TACINA	sopraelevato	cemento armato	1		219,00	2000	185900			si		insufficiente	insufficiente	sufficiente					€ 408.758,16	0,6	€ 245.254,90
KR1AQ03AC28	serbatoio Pensile	TACINA	sopraelevato	cemento armato	1		47,00	100	93312	si		si		insufficiente	insufficiente	insufficiente	Il serbatoio è in fase di ristrutturazione per la parte strutturale e per lo schema della camera di manovra				€ 50.204,82	0,4	€ 20.081,93
KR1AQ03AC29	serbatoio	TACINA	sopraelevato	cemento armato	1		185,00	200	46656			si		insufficiente	insufficiente	insufficiente					€ 81.557,98	0,4	€ 32.623,19
KR1AQ03AC30	serbatoio	TACINA	sopraelevato	cemento armato	1		155,00	200				si		insufficiente	insufficiente	insufficiente					€ 81.557,98	0,4	€ 32.623,19
KR1AQ03AC31	serbatoio	TACINA		cemento armato	1		63,00	50				si		insufficiente	insufficiente	pessimo					€ 30.904,69	0,2	€ 6.180,94
KR1AQ03AC32	serbatoio	TACINA		cemento armato	1		63,00	50				si		insufficiente	insufficiente	insufficiente					€ 30.904,69	0,4	€ 12.361,88
KR1AQ03AC33	serbatoio	TACINA	sopraelevato	cemento armato	1	1,00	135,00	150	191947			si		insufficiente	insufficiente	insufficiente					€ 66.682,11	0,4	€ 26.672,84
KR1AQ03AC34	serbatoio	TACINA	interrato	cemento armato	2		65,00	150	62208			si		insufficiente	insufficiente	insufficiente					€ 66.682,11	0,4	€ 26.672,84
KR1AQ03AC35	serbatoio	TACINA	interrato	cemento armato	2			600				si	continuo	sufficiente		sufficiente					€ 175.975,14	0,6	€ 105.585,08
KR1AQ03AC36	serbatoio	TACINA		cemento armato	1		87,00	200	706056			si		insufficiente	insufficiente	insufficiente					€ 81.557,98	0,4	€ 32.623,19
KR1AQ03AC37	serbatoio	TACINA		cemento armato	2	4,50	130,00	300				si		insufficiente	insufficiente	insufficiente					€ 108.325,40	0,4	€ 43.330,16
KR1AQ03AC38	serbatoio	TACINA	sopraelevato	cemento armato	1		192,00	100				si		insufficiente	insufficiente	insufficiente					€ 50.204,82	0,4	€ 20.081,93
KR1AQ03AC39	serbatoio	TACINA	sopraelevato	cemento armato	1		120,00	100				si		insufficiente	insufficiente	sufficiente					€ 50.204,82	0,6	€ 30.122,89
KR1AQ03AC40	serbatoio	TACINA	sopraelevato	cemento armato	1		150,00	200				si		insufficiente	insufficiente	insufficiente					€ 81.557,98	0,4	€ 32.623,19
KR1AQ03AC41	serbatoio	TACINA	interrato	cemento armato	1			100		si		no	occasionale	insufficiente	insufficiente	pessimo	Sono da riprendere tutte le opere civili e la camera di manovra. La vasca all'apparenza non presenta perdite.				€ 50.204,82	0,2	€ 10.040,96
KR1AQ04AC00	serbatoio	NETO		cemento armato								si		sufficiente	sufficiente	sufficiente					€ 25.000,00	0,6	€ 15.000,00
KR1AQ04AC01	serbatoio	NETO	sopraelevato	cemento armato	1	1,00		150				si		sufficiente	sufficiente	sufficiente					€ 66.682,11	0,6	€ 40.009,26
KR1AQ04AC03	serbatoio	NETO	interrato	cemento armato	2		80,00	2500		si		si	continuo	insufficiente		insufficiente	L'entrata nella C.M. è stata abolita e avviene all'esterno direttamente nelle due vasche				€ 477.863,04	0,4	€ 191.145,22
KR1AQ04AC04	serbatoio	NETO	interrato	cemento armato			116,00	2000		si		si	continuo	sufficiente	insufficiente	sufficiente	RIPRENDERE SOLETTA C.M. AL 1° PIANO; Rifare le scale e le passerelle in ferro				€ 408.758,16	0,6	€ 245.254,90
KR1AQ04AC05	serbatoio	NETO		cemento armato				2000				si		sufficiente	sufficiente	sufficiente					€ 408.758,16	0,6	€ 245.254,90
KR1AQ04AC06	serbatoio	NETO		muratura								no		insufficiente							€ 25.000,00	0,1	€ 2.500,00
KR1AQ04AC08	serbatoio	NETO		muratura				100						sufficiente	insufficiente	insufficiente					€ 50.204,82	0,4	€ 20.081,93
RC1AQ01AC01	serbatoio	AMENDOLEA	interrato	cemento armato	2		216,40	300	63336	no		si	continuo	sufficiente	sufficiente	sufficiente		1967	1969	1970	€ 108.325,40	0,6	€ 64.995,24
RC1AQ01AC02	serbatoio	AMENDOLEA	interrato	cemento armato	1		121,85	200	286074	si	59800	si	continuo	sufficiente	sufficiente	sufficiente		1967	1969	1970	€ 81.557,98	0,6	€ 48.934,79
RC1AQ01AC03	serbatoio	AMENDOLEA	interrato	cemento armato	2	4,60	92,80	1000	751001	si	23000	si	continuo	sufficiente	sufficiente	sufficiente		1967	1969	1960	€ 251.620,16	0,6	€ 150.972,10
RC1AQ01AC04	serbatoio	AMENDOLEA	interrato	cemento armato	1	4,80	78,90	1000	746470	si	300000	si	continuo	sufficiente	sufficiente	sufficiente		1967	1969	1974	€ 251.620,16	0,6	€ 150.972,10
RC1AQ01AC05	serbatoio	AMENDOLEA	interrato	cemento armato	1	3,20	58,35	200	91605	no		si	continuo	sufficiente	sufficiente	sufficiente		1967	1969	1970	€ 81.557,98	0,6	€ 48.934,79
RC1AQ01AC06	serbatoio	AMENDOLEA	interrato	cemento armato	1	4,80	69,40	1000	462693	no		si	continuo	sufficiente	sufficiente	sufficiente		1967	1969	1970	€ 251.620,16	0,6	€ 150.972,10
RC1AQ01AC07	serbatoio	AMENDOLEA	Sopraelevato	cemento armato	1		40,95	200	79056	no		si	continuo	sufficiente	sufficiente	sufficiente		1967	1969	1970	€ 81.557,98	0,6	€ 48.934,79
RC1AQ01AC08	serbatoio	AMENDOLEA	interrato	cemento armato	1		65,60	1000	158000	no		si	continuo	sufficiente	sufficiente	sufficiente		1967	1969	1970	€ 251.620,16	0,6	€ 150.972,10
RC1AQ01AC09	serbatoio	AMENDOLEA	interrato	cemento armato	1	0,00				si		si	continuo	insufficiente	insufficiente	insufficiente					€ 25.000,00	0,4	€ 10.000,00
RC1AQ02AC01	serbatoio	BAGALADI	interrato	cemento armato	1		545,00	500	97684	no		si	continuo	sufficiente	sufficiente	sufficiente		1962	1964	1964	€ 154.890,38	0,6	€ 92.934,23
RC1AQ03AC01	serbatoio	CALANNA MULINI	seminterrato	cemento armato	1		307,00	50	20526	si	32000	si	continuo	sufficiente	sufficiente	sufficiente		1967	1970	1970	€ 30.904,69	0,6	€ 18.542,82
RC1AQ03AC02	serbatoio	CALANNA MULINI	interrato	cemento armato	2		596,35	600	92883	si	6000	si	continuo	sufficiente	sufficiente	sufficiente		1967	1970	1970	€ 175.975,14	0,6	€ 105.585,08
RC1AQ03AC03	serbatoio	CALANNA MULINI	interrato	cemento armato	1		507,58	300	114355	si	2000	si	continuo	sufficiente	sufficiente	sufficiente		1967	1970	1970	€ 108.325,40	0,6	€ 64.995,24
RC1AQ04AC01	serbatoio	CARDETO	interrato	cemento armato	2		730,00	400	58089	si		si	continuo	sufficiente	sufficiente	sufficiente		1967	1966	1966	€ 132.491,32	0,6	€ 79.494,79
RC1AQ05AC01	serbatoio	CATONA PER VILLA S. GIOVANNI	interrato	cemento armato	2		167,69	1000	2396700	si		si	continuo	sufficiente	sufficiente	sufficiente		1966	1969	1969	€ 251.620,16	0,6	€ 150.972,10
RC1AQ05AC02	serbatoio	CATONA PER VILLA S. GIOVANNI	interrato	cemento armato	2		126,70	400	2310000	no		si	continuo	sufficiente	sufficiente	sufficiente		1966	1969	1969	€ 132.491,32	0,6	€ 79.494,79
RC1AQ05AC03	serbatoio	CATONA PER VILLA S. GIOVANNI	interrato	cemento armato	2	4,00	120,31	800	317721	no		si	continuo	sufficiente	sufficiente	sufficiente		1966	1969	1969	€ 215.232,79	0,6	€ 129.139,67
RC1AQ05AC04	serbatoio	CATONA PER VILLA S. GIOVANNI	interrato	cemento armato	2	4,50	95,95	1000	1002556	no		si	continuo	sufficiente	sufficiente	sufficiente		1966	1969	1969	€ 251.620,16	0,6	€ 150.972,10
RC1AQ05AC05	serbatoio	CATONA PER VILLA S. GIOVANNI	interrato	cemento armato	2	4,90	89,36	1000	379503	no		si	continuo	sufficiente	sufficiente	sufficiente		1966	1969	1969	€ 251.620,16	0,6	€ 150.972,10
RC1AQ05AC06	serbatoio	CATONA PER VILLA S. GIOVANNI	interrato	cemento armato	1		68,00	50	72619	no		si	continuo	sufficiente	sufficiente	sufficiente		1966	1969	1969	€ 30.904,69	0,6	€ 18.542,82
RC1AQ05AC07	serbatoio	CATONA PER VILLA S. GIOVANNI	interrato	cemento armato	1		193,26	500	38979	no		si	continuo	sufficiente	sufficiente	sufficiente		1969	1972	1972	€ 154.890,38	0,6	€ 92.934,23
RC1AQ06AC01	serbatoio	CONDOFURI SUPERIORE	interrato	cemento armato	2		388,63	600		si		si	continuo	sufficiente	sufficiente	sufficiente		1977	1979	1981	€ 175.975,14	0,6	€ 105.585,08
RC1AQ07AC01	serbatoio	FOCARECCHI	interrato	cemento armato	1		476,35	500				si	continuo	sufficiente	sufficiente	sufficiente		1975	1985	1985	€ 154.890,38	0,6	€ 92.934,23
RC1AQ07AC02	serbatoio	FOCARECCHI	interrato	cemento armato	1		359,26	500				no		sufficiente	sufficiente	sufficiente		1975	1985	1985	€ 154.890,38	0,6	€ 92.934,23
RC1AQ07AC03	serbatoio	FOCARECCHI	interrato	cemento armato	1		444,59	250	21985	si	5000	si	continuo	sufficiente	sufficiente	sufficiente		1975	1985	1985	€ 95.346,21	0,6	€ 57.207,73
RC1AQ07AC04	serbatoio	FOCARECCHI	interrato	cemento armato	1		302,59	250	29182	si	20000	si	continuo	sufficiente	sufficiente	sufficiente		1975	1985	1985	€ 95.346,21	0,6	€ 57.207,73
RC1AQ07AC05	serbatoio	FOCARECCHI	interrato	cemento armato	2			500	160184	no		si	continuo	sufficiente	sufficiente	sufficiente		1975	1985	1985	€ 154.890,38	0,6	€ 92.934,23
RC1AQ07AC06	serbatoio	FOCARECCHI	interrato	cemento armato	1		162,67	250	79127	no		si	continuo	sufficiente	sufficiente	sufficiente		1975	1985	1985	€ 95.346,21	0,6	€ 57.207,73
RC1AQ07AC07	serbatoio	FOCARECCHI	interrato	cemento armato	1	4,80	231,24	1000	408594	no		si	continuo	sufficiente	sufficiente	sufficiente		1975	1985	1985	€ 251.620,16	0,6	€ 150.972,10
RC1AQ07AC08	serbatoio	FOCARECCHI	interrato	cemento armato	2		195,24	500	182385	no		si	continuo	sufficiente	sufficiente	sufficiente		1975	1985	1985	€ 154.890,38	0,6	€ 92.934,23

SINTESI SERBATOI

Codice opera	Tipologia opera	Acquedotto	Tipologia costruttiva	Materiale	Numero vasche	H vasca (m)	Qmax pelo libero (m\sm)	Capacità complessiva (mc)	Vmed erogato (mc/anno)	Sfioro	Vmed sfiorato	In esercizio	Utilizzo	Opere civili	Opere elettromeccaniche	Funzionalità	Osservazioni	Anno inizio costruzione	Anno fine costruzione	Anno entrata in esercizio	Costo a nuovo (€)	Fattore di riduzione (funzionalità)	Valore attuale (€)
RC1AQ08AC01	serbatoio	GALLICO SUPERIORE	interrato	cemento armato	2	7,50	204,75	1000	1012852	no		si	continuo	sufficiente	sufficiente	sufficiente	VI E' PRESENTE UN RTU PER IL TELECONTROLLO DELLE VALVOLE MOTORIZZATE, DELLE PORTATE IN INGRESSO E IN USCITA E DEL LIVELLO VASCA. INOLTRE VI E' UN PUNTO DI CLORAZIONE. DETTO TELECONTROLLO E CLORAZIONE SONO GESTITI DAL COMUNE.	1970	1972	1972	€ 251.620,16	0,6	€ 150.972,10
RC1AQ09AC01	serbatoio	PETTOGALLICO	interrato	cemento armato	1		415,00	1000	465856	si	16000	si	continuo	sufficiente	sufficiente	sufficiente	PUNTO DI CLORAZIONE COMUNALE	1973	1980	1987	€ 251.620,16	0,6	€ 150.972,10
RC1AQ10AC01	serbatoio	GAMBARIE ABETAZZO	interrato	cemento armato	1	3,80	1423,07	300	184680	no		si	continuo	sufficiente	sufficiente	sufficiente		1964	1966	1967	€ 108.325,40	0,6	€ 64.995,24
RC1AQ10AC02	serbatoio	GAMBARIE ABETAZZO	interrato	cemento armato	1		1341,80	100	93717	no		si	continuo	sufficiente	sufficiente	sufficiente		1964	1966	1967	€ 50.204,82	0,6	€ 30.122,89
RC1AQ10AC03	serbatoio	GAMBARIE ABETAZZO	interrato	cemento armato	1		1241,55	300	77260	no		si	continuo	sufficiente	sufficiente	sufficiente		1964	1966	1966	€ 108.325,40	0,6	€ 64.995,24
RC1AQ12AC01	serbatoio	CHORIO DI ROCCAFORTE	interrato	cemento armato	1		752,54	150	9450	no		si	continuo	sufficiente	sufficiente	sufficiente		1964	1967	1968	€ 66.682,11	0,6	€ 40.009,26
RC1AQ13AC01	serbatoio	LAGANADI	interrato	cemento armato	1		579,95	400	63717	si	22400	si	continuo	sufficiente	sufficiente	sufficiente		1967	1970	1970	€ 132.491,32	0,6	€ 79.494,79
RC1AQ14AC01	serbatoio	MANNOLI	interrato	cemento armato	1		1005,60	300	277151	no		si	continuo	sufficiente	sufficiente	sufficiente		1963	1965	1965	€ 108.325,40	0,6	€ 64.995,24
RC1AQ15AC01	serbatoio	MASELLA	interrato	cemento armato	1		341,00	300	94193	si	10000	si	continuo	sufficiente	sufficiente	sufficiente		1960	1963	1966	€ 108.325,40	0,6	€ 64.995,24
RC1AQ15AC02	serbatoio	MASELLA	interrato	cemento armato	1		422,80	50	32933	no		si	continuo	sufficiente	sufficiente	sufficiente				1978	€ 30.904,69	0,6	€ 18.542,82
RC1AQ16AC01	serbatoio	MELIA DI SCILLA	interrato	cemento armato	1		708,81	300	169352	no		si	continuo	sufficiente	sufficiente	buono		1975	1979	1979	€ 108.325,40	0,8	€ 86.660,32
RC1AQ17AC01	serbatoio	MONTEBELLO JONICO	interrato	cemento armato	1		446,00	300	92011	si	9000	si	continuo	sufficiente	sufficiente	sufficiente		1967	1968	1968	€ 108.325,40	0,6	€ 64.995,24
RC1AQ18AC01	serbatoio	MOTTA S. GIOVANNI	interrato	cemento armato	1	4,00	540,13	300	238444	no		si	continuo	sufficiente	sufficiente	sufficiente		1963	1965	1966	€ 108.325,40	0,6	€ 64.995,24
RC1AQ18AC02	partitore	MOTTA S. GIOVANNI	interrato	cemento armato	1		501,24	300				si	continuo	sufficiente	sufficiente	sufficiente		1963	1965	1965	€ 108.325,40	0,6	€ 64.995,24
RC1AQ19AC01	serbatoio	PALIZZI SUPERIORE	interrato	cemento armato	1		372,80	400	96439	no		si	continuo	sufficiente	sufficiente	sufficiente		1961	1962	1962	€ 132.491,32	0,6	€ 79.494,79
RC1AQ20AC01	serbatoio	CALOPINACE	seminterrato	cemento armato	4	4,80	87,55	4000	1444974	no		si	continuo	sufficiente	sufficiente	sufficiente	PUNTO DI CLORAZIONE COMUNALE	1968	1970	1970	€ 664.029,59	0,6	€ 398.417,75
RC1AQ20AC02	serbatoio	CALOPINACE	seminterrato	cemento armato	4	7,00	99,52	20000	4168821	si		si	continuo	sufficiente	sufficiente	sufficiente	4 vasche da 5000 mc	1968	1970	1970	€ 2.048.643,72	0,6	€ 1.229.186,23
RC1AQ20AC03	partitore a pelo libero	CALOPINACE	seminterrato	cemento armato	1		118,86		5613795	no		si	continuo	sufficiente	sufficiente	sufficiente		1968	1970	1970	€ 25.000,00	0,6	€ 15.000,00
RC1AQ21AC01	serbatoio	MOLINELLO	seminterrato	cemento armato	2		144,70	2000	331725	si		si	continuo	sufficiente	sufficiente	sufficiente	2 VASCHE DA 1000 MC CIASCUNA	1967	1969	1970	€ 408.758,16	0,6	€ 245.254,90
RC1AQ22AC01	serbatoio	PRUMO	seminterrato	cemento armato	2	7,00	196,58	10000	660000	si		si	continuo	sufficiente	sufficiente	sufficiente	N° 2 VASCHE DA 5000 mc. IN UNA DELLE VASCHE VI E' PRESENTE UN PUNTO DI CLORAZIONE COMUNALE.	1970	1972	1972	€ 1.261.088,13	0,6	€ 756.652,88
RC1AQ23AC01	serbatoio	S. AGATA	interrato	cemento armato	4	5,70	94,55	10000	5225750	no		si	continuo	sufficiente	sufficiente	sufficiente	2 VASCHE CIRCOLARI E DUE VASCHE RETTANGOLARI PER UN TOTALE DI 10000 mc	1959	1961	1961	€ 1.261.088,13	0,6	€ 756.652,88
RC1AQ23AC02	serbatoio	S. AGATA	interrato	cemento armato								no		sufficiente	sufficiente	sufficiente		1959	1961	1961	€ 25.000,00	0,6	€ 15.000,00
RC1AQ25AC01	serbatoio	GALLICO MARINA	seminterrato	cemento armato	2	5,80	81,80	2000	1941465	no		si	continuo	sufficiente	sufficiente	sufficiente	Punto di clorazione comunale sulla vascha tramite pompetta ipoclorito.	1970	1972	1972	€ 408.758,16	0,6	€ 245.254,90
RC1AQ25AC02	serbatoio	GALLICO MARINA	seminterrato	cemento armato	1	4,80	127,20	2000	2050000	si		si	continuo	sufficiente	sufficiente	sufficiente	PUNTO DI CLORAZIONE COMUNALE. VI E' PRESENTE UN RTU PER IL TELECONTROLLO DELLA VALVOLA MOTORIZZATA E DEL CONTATORE A VALLE DELLA VALVOLA STESSA.	1970	1972	1972	€ 408.758,16	0,6	€ 245.254,90

SINTESI SERBATOI

Codice opera	Tipologia opera	Acquedotto	Tipologia costruttiva	Materiale	Numero vasche	H vasca (m)	Qmax pelo libero (mlsm)	Capacità complessiva (mc)	Vmed erogato (mc/anno)	Sfioro	Vmed sfiorato	In esercizio	Utilizzo	Opere civili	Opere elettromeccaniche	Funzionalità	Osservazioni	Anno inizio costruzione	Anno fine costruzione	Anno entrata in esercizio	Costo a nuovo (€)	Fattore di riduzione (funzionalità)	Valore attuale (€)
RC1AQ26AC01	serbatoio	ROCCAFORTE DEL GRECO	interrato	cemento armato	1		973,82	150	44712	no		si	continuo	sufficiente	sufficiente	sufficiente		1962	1965	1965	€ 66.682,11	0,6	€ 40.009,26
RC1AQ27AC01	vasca di carico	S.ALESSIO IN ASPROMONTE	seminterrato	acciaio			629,00		50000			si	continuo	sufficiente	sufficiente	sufficiente		1970	1973	1973	€ 25.000,00	0,6	€ 15.000,00
RC1AQ27AC02	serbatoio	S.ALESSIO IN ASPROMONTE	interrato	cemento armato	1		615,00	300	47902	no		si	continuo	sufficiente	sufficiente	sufficiente		1970	1973	1973	€ 108.325,40	0,6	€ 64.995,24
RC1AQ28AC01	serbatoio	S. LORENZO	interrato	cemento armato	1		782,97	30	15656	no		si	continuo	sufficiente	sufficiente	sufficiente		1981	1983	1983	€ 21.613,76	0,6	€ 12.968,26
RC1AQ28AC02	serbatoio	S. LORENZO	interrato	cemento armato	1		699,00	30	0			no						1983	1984	1984	€ 21.613,76	0,1	€ 2.161,38
RC1AQ28AC03	serbatoio	S. LORENZO	Sopraelevato	cemento armato	1		816,00	200	80066	no		si	continuo	insufficiente	sufficiente	sufficiente		1976	1978	1978	€ 81.557,98	0,6	€ 48.934,79
RC1AQ28AC04	serbatoio	S. LORENZO	interrato	cemento armato	1		625,50	200	50000	no		si	continuo	sufficiente	sufficiente	sufficiente		1976	1978	1978	€ 81.557,98	0,6	€ 48.934,79
RC1AQ29AC01	bottino di riunione	BASILICO'	seminterrato	cemento armato			980,00		126000	no		si	continuo	sufficiente	sufficiente	sufficiente		1965	1968	1968	€ 25.000,00	0,6	€ 15.000,00
RC1AQ29AC02	serbatoio	BASILICO'	interrato	cemento armato	1	4,20	802,09	300	140400	si	14000	si	continuo	sufficiente	sufficiente	sufficiente		1965	1968	1968	€ 108.325,40	0,6	€ 64.995,24
RC1AQ31AC01	serbatoio	SCILLA TREMUSE	interrato	cemento armato	1		81,91	50	102280	si	40000	si	continuo	sufficiente	sufficiente	sufficiente		1960	1963	1963	€ 30.904,69	0,6	€ 18.542,82
RC1AQ31AC02	serbatoio	SCILLA TREMUSE	interrato	cemento armato	2	4,00	153,54	500	501365	no		si	continuo	sufficiente	sufficiente	buono	VI SONO PRESENTI Nr 3 VALVOLE MOTORIZZATE CON I RELATIVI QUADRI DI ALAMENTAZIONE, QUADRO AUTOMATISMI E PROPRIO CONTATORE ENEL.DETTE VALVOLE SONO GESTITE DAL COMUNE.	1953	1957	1957	€ 154.890,38	0,8	€ 123.912,30
RC1AQ31AC03	serbatoio	SCILLA TREMUSE	interrato	cemento armato	1		72,05	400	153512	si	20000	si	continuo	sufficiente	sufficiente	buono		1953	1957	1957	€ 132.491,32	0,8	€ 105.993,06
RC1AQ32AC01	serbatoio	SCINALE	interrato	cemento armato	1		230,00	1000	145000	no		si	continuo	sufficiente	sufficiente	sufficiente		1982	1985	1987	€ 251.620,16	0,6	€ 150.972,10
RC1AQ33AC01	serbatoio	TUCCIO	interrato	cemento armato	1		424,63	50	40000	si	3500	si	continuo	sufficiente	sufficiente	sufficiente		1962	1965	1965	€ 30.904,69	0,6	€ 18.542,82
RC1AQ33AC02	serbatoio	TUCCIO	interrato	cemento armato	1		328,60	300	118411	no		si	continuo	sufficiente	sufficiente	sufficiente		1962	1965	1965	€ 108.325,40	0,6	€ 64.995,24
RC1AQ33AC03	serbatoio	TUCCIO	interrato	cemento armato	1		110,60	300	40000	no		si	continuo	sufficiente	sufficiente	sufficiente		1962	1965	1965	€ 108.325,40	0,6	€ 64.995,24
RC1AQ33AC04	serbatoio	TUCCIO	interrato	cemento armato	2	5,00	91,19	2000	1184740	no		si	continuo	sufficiente	sufficiente	sufficiente		1962	1965	1967	€ 408.758,16	0,6	€ 245.254,90
RC1AQ33AC05	serbatoio	TUCCIO	interrato	cemento armato	1		79,46	500	20033	no		si	continuo	sufficiente	sufficiente	sufficiente		1962	1962	1962	€ 154.890,38	0,6	€ 92.934,23
RC1AQ33AC06	serbatoio	TUCCIO	interrato	cemento armato	1		127,50	100	100658	si		si	continuo	sufficiente	sufficiente	sufficiente		1960	1960	1960	€ 50.204,82	0,6	€ 30.122,89
RC1AQ33AC07	serbatoio	TUCCIO	interrato	cemento armato	1		275,00	50	90750	si		si	continuo	sufficiente	sufficiente	sufficiente		1962	1965	1965	€ 30.904,69	0,6	€ 18.542,82
RC1AQ33AC08	serbatoio	TUCCIO	interrato	cemento armato	1		70,60	100	170000	no		si	continuo	sufficiente	sufficiente	sufficiente		1962	1965	1965	€ 50.204,82	0,6	€ 30.122,89
RC1AQ33AC09	serbatoio	TUCCIO	interrato	cemento armato	2		74,50	1000	107916	si		si	continuo	sufficiente	sufficiente	sufficiente		1962	1965	1965	€ 251.620,16	0,6	€ 150.972,10
RC1AQ33AC10	serbatoio	TUCCIO	interrato	cemento armato	1		210,50	300	45000	si		si	continuo	sufficiente	sufficiente	sufficiente		1962	1965	1965	€ 108.325,40	0,6	€ 64.995,24
RC1AQ33AC11	serbatoio	TUCCIO	interrato	cemento armato	2		94,10	1000	170000	si		si	continuo	sufficiente	sufficiente	sufficiente		1962	1965	1965	€ 251.620,16	0,6	€ 150.972,10
RC1AQ33AC12	serbatoio	TUCCIO	interrato	cemento armato	1		199,30	100	70760	si		si	continuo	sufficiente	sufficiente	sufficiente		1962	1965	1965	€ 50.204,82	0,6	€ 30.122,89
RC1AQ33AC13	serbatoio	TUCCIO	interrato	cemento armato	1		99,40	100	65391	si		si	continuo	sufficiente	sufficiente	sufficiente		1962	1965	1965	€ 50.204,82	0,6	€ 30.122,89
RC1AQ33AC14	serbatoio	TUCCIO	interrato	acciaio	1		55,92	100	40481	si		si	continuo	sufficiente	sufficiente	sufficiente		1962	1965	1965	€ 50.204,82	0,6	€ 30.122,89
RC1AQ33AC15	serbatoio	TUCCIO	interrato	cemento armato	2	5,00	58,85	1000	761344	si		si	continuo	sufficiente	sufficiente	sufficiente		1962	1965	1965	€ 251.620,16	0,6	€ 150.972,10
RC1AQ33AC16	serbatoio	TUCCIO	interrato	cemento armato	1		84,20	100	0			si	continuo	insufficiente	insufficiente	insufficiente		1962	1965	1965	€ 50.204,82	0,4	€ 20.081,93
RC1AQ33AC17	serbatoio	TUCCIO	interrato	cemento armato	1		72,00	300	0			si	continuo	sufficiente	sufficiente	sufficiente		1962	1965	1965	€ 108.325,40	0,6	€ 64.995,24
RC1AQ33AC18	serbatoio	TUCCIO	interrato	cemento armato	1		105,00	500	0			si	continuo	sufficiente	sufficiente	sufficiente		1962	1965	1965	€ 154.890,38	0,6	€ 92.934,23
RC1AQ33AC19	serbatoio	TUCCIO	interrato	cemento armato	1		169,70	100	0			si	continuo	sufficiente	sufficiente	sufficiente		1962	1965	1965	€ 50.204,82	0,6	€ 30.122,89
RC1AQ33AC20	serbatoio	TUCCIO	interrato	cemento armato	2		85,00	2000	0			si	continuo	sufficiente	sufficiente	sufficiente		1962	1965	1965	€ 408.758,16	0,6	€ 245.254,90
RC1AQ33AC21	serbatoio	TUCCIO	interrato	cemento armato			132,09		0			si	continuo	sufficiente	sufficiente	sufficiente		1962	1965	1965	€ 25.000,00	0,6	€ 15.000,00
RC1AQ33AC22	serbatoio	TUCCIO	seminterrato	cemento armato	2	4,80	90,84	1000	670384	si		si	continuo	sufficiente	sufficiente	sufficiente		1962	1965	1965	€ 251.620,16	0,6	€ 150.972,10
RC1AQ33AC23	serbatoio	TUCCIO	interrato	cemento armato			147,58		0			si	continuo	sufficiente	sufficiente	sufficiente		1962	1965	1965	€ 25.000,00	0,6	€ 15.000,00
RC1AQ33AC24	serbatoio	TUCCIO	seminterrato	cemento armato	2	4,80	74,47	2000	595731	si		si	continuo	sufficiente	sufficiente	sufficiente		1955		1961	€ 408.758,16	0,6	€ 245.254,90
RC1AQ34AC01	serbatoio	ROGHUDI	seminterrato	cemento armato					365			si	continuo	insufficiente	insufficiente	pessimo					€ 25.000,00	0,2	€ 5.000,00
RC1AQ34AC02	serbatoio	ROGHUDI							0			no	nessuno	insufficiente	insufficiente	pessimo					€ 25.000,00	0,2	€ 5.000,00
RC2AQ01AC01	serbatoio	ALACO	interrato	cemento armato	1		709,56	250		si		si	continuo	buono	sufficiente	sufficiente		1975			€ 95.346,21	0,6	€ 57.207,73
RC2AQ01AC02	serbatoio	ALACO	interrato	cemento armato	4		647,75	10000		si		si	continuo	sufficiente	sufficiente	buono		1975			€ 1.261.088,13	0,8	€ 1.008.870,51
RC2AQ01AC03	serbatoio	ALACO	interrato	cemento armato	2		494,00	5000		si		si	continuo	sufficiente	buono	buono		1975			€ 776.290,81	0,8	€ 621.032,64
RC2AQ01AC04	serbatoio	ALACO	interrato	cemento armato	2		278,50	4000				si	continuo	sufficiente		sufficiente		1975			€ 664.029,59	0,6	€ 398.417,75
RC2AQ01AC05	serbatoio	ALACO	sopraelevato	cemento armato	1		182,30	800				no		buono				1975			€ 215.232,79	0,1	€ 21.523,28
RC2AQ01AC06	serbatoio	ALACO	sopraelevato	cemento armato	1		133,30	300				no		sufficiente	sufficiente			1975			€ 108.325,40	0,1	€ 10.832,54
RC2AQ01AC07	serbatoio	ALACO	Sopraelevato	cemento armato	1		118,30	300				no		buono				1975			€ 108.325,40	0,1	€ 10.832,54
RC2AQ01AC08	serbatoio	ALACO	Sopraelevato	cemento armato	1		119,00	1400				si	continuo	buono		buono		1975			€ 318.445,46	0,8	€ 254.756,37
RC2AQ01AC09	serbatoio	ALACO	interrato	cemento armato	1		375,00	250	32983	si		si	continuo	sufficiente	sufficiente	buono		1975			€ 95.346,21	0,8	€ 76.276,97
RC2AQ01AC10	serbatoio	ALACO	interrato	cemento armato	1		394,53	350	90173	si		si	continuo	sufficiente	sufficiente	buono		1975			€ 120.668,27	0,8	€ 96.534,61
RC2AQ01AC11	serbatoio	ALACO	interrato	cemento armato	1		877,65	250	63000			si	continuo	sufficiente	sufficiente	buono		1975			€ 95.346,21	0,8	€ 76.276,97
RC2AQ01AC12	serbatoio	ALACO	interrato	cemento armato	1		594,00	200	62984			si	continuo	sufficiente		sufficiente		1975			€ 81.557,98	0,6	€ 48.934,79
RC2AQ01AC13	serbatoio	ALACO	interrato	cemento armato	1		330,00	300	254650	si		si	continuo	insufficiente	insufficiente	insufficiente		1975			€ 108.325,40	0,4	€ 43.330,16
RC2AQ01AC14	serbatoio	ALACO	interrato	cemento armato	2		296,37	1000		si		si	continuo	sufficiente	sufficiente	buono		1975			€ 251.620,16	0,8	€ 201.296,13
RC2AQ01AC15	serbatoio	ALACO	interrato	cemento armato	1		186,77	500				si	continuo	sufficiente		sufficiente		1975			€ 154.890,38	0,6	€ 92.934,23
RC2AQ03AC01	serbatoio	ANGUILLA 2	Sopraelevato	cemento armato	1		100,00	1400	0			no		buono				1980			€ 318.445,46	0,1	€ 31.844,55
RC2AQ04AC01	sedimentatore	VENA	interrato	cemento armato			376,59	10		si		si	continuo	sufficiente	sufficiente	buono		1960			€ 10.017,18	0,8	€ 8.013,74
RC2AQ04AC02	serbatoio	VENA	interrato	cemento armato	2		329,40	2000	751500			si	continuo	buono		buono		1960			€ 408.758,16	0,8	€ 327.006,53
RC2AQ04AC03	serbatoio	VENA	interrato	cemento armato	2		258,00	1000	166692	si		si	continuo	sufficiente	sufficiente	buono		1960			€ 251.620,16	0,8	€ 201.296,13
RC2AQ05AC01	serbatoio	CINQUEFRONDI	interrato	cemento armato	2	4,00	339,00	1000	1098900	si		si	continuo	buono	sufficiente	sufficiente	punto di clorazione comunale con contatore per il dosaggio gestito dal comune, attualmente fermo	1960			€ 251.620,16	0,6	€ 150.972,10
RC2AQ06AC01	serbatoio	POLISTENA	interrato	cemento armato	2		316,25	2000	2108332			si	continuo	buono		sufficiente		1960			€ 408.758,16	0,6	€ 245.254,90
RC2AQ07AC01	serbatoio	MELICUCCO	Sopraelevato	cemento armato	1		209,25	600	725770			si	continuo	sufficiente	sufficiente	sufficiente		1970			€ 175.975,14	0,6	€ 105.585,08
RC2AQ10AC01	serbatoio	PETRACE 1	interrato	cemento armato	2		91,00	3500	3116320			si	continuo	insufficiente	sufficiente	sufficiente	q	1960			€ 604.773,94	0,6	€ 362.864,37
RC2AQ11AC01	serbatoio	PETRACE 2	interrato	cemento armato	2		150,00	2000				si	continuo	buono	buono	buono		1975			€ 408.758,16	0,8	€ 327.006,53
RC2AQ11AC02	serbatoio	PETRACE 2	Sopraelevato	cemento armato	1		69,00	2000	1455020			si	continuo	buono	buono	buono		1980			€ 408.758,16	0,8	€ 327.006,53
RC2AQ11AC03	serbatoio	PETRACE 2	Sopraelevato	cemento armato	1		89,70	50	8754	si		si	continuo	sufficiente	insufficiente	buono		1970			€ 30.904,69	0,8	€ 24.723,75
RC2AQ11AC04	serbatoio	PETRACE 2	Sopraelevato	cemento armato	1		61,50	250	290490			si	continuo	insufficiente	insufficiente	pessimo		1970			€ 95.346,21	0,2	€ 19.069,24
RC2AQ11AC05	serbatoio	PETRACE 2	interrato	cemento armato	1		132,50	200	156657	si		si	continuo	sufficiente	sufficiente	sufficiente		1970			€ 81.557,98	0,6	€ 48.934,79
RC2AQ11AC06	serbatoio	PETRACE 2	Interrato	cemento armato	1		54,00	200	71949	si		si	continuo	sufficiente	sufficiente	sufficiente		1970			€ 81.557,98	0,6	€ 48.934,79
RC2AQ12AC01	serbatoio	VINA	interrato	cemento armato	2		184,00	50				no		sufficiente				1985			€ 30.904,69	0,1	€ 3.090,47

SINTESI SERBATOI

Codice opera	Tipologia opera	Acquedotto	Tipologia costruttiva	Materiale	Numero vasche	H vasca (m)	Qmax pelo libero (mlsm)	Capacità complessiva (mc)	Vmed erogato (mc/anno)	Sfioro	Vmed sfiorato	In esercizio	Utilizzo	Opere civili	Opere elettromeccaniche	Funzionalità	Osservazioni	Anno inizio costruzione	Anno fine costruzione	Anno entrata in esercizio	Costo a nuovo (€)	Fattore di riduzione (funzionalità)	Valore attuale (€)
RC2AQ12AC02	serbatoio	VINA	interrato	cemento armato	1		350,00	150				no		insufficiente							€ 66.682,11	0,1	€ 6.668,21
RC2AQ12AC03	serbatoio	VINA	interrato	cemento armato	2		298,00	400				no		sufficiente							€ 132.491,32	0,1	€ 13.249,13
RC2AQ12AC04	serbatoio	VINA	interrato	cemento armato	1		265,00	150				no		sufficiente							€ 66.682,11	0,1	€ 6.668,21
RC2AQ13AC01	serbatoio	GIFFONE	interrato	cemento armato	2		675,00	600	339654			si	continuo	buono	sufficiente	buono		1960			€ 175.975,14	0,8	€ 140.780,11
RC2AQ15AC01	serbatoio	S. VITO	interrato	cemento armato	1		67,59	1000	1452180			si	continuo	sufficiente		sufficiente		1970			€ 251.620,16	0,6	€ 150.972,10
RC2AQ15AC02	serbatoio	S. VITO	interrato	cemento armato	1		367,83	1000	1452180	si		si	continuo	buono	buono	buono		1970			€ 251.620,16	0,8	€ 201.296,13
RC2AQ15AC03	serbatoio	S. VITO	interrato	cemento armato	2		308,00	3500		si		si	continuo	sufficiente		buono		1970			€ 604.773,94	0,8	€ 483.819,15
RC2AQ16AC01	serbatoio	CAFORCHI	interrato	cemento armato	1		393,00	15				si	continuo	sufficiente	sufficiente	sufficiente		1960			€ 13.304,83	0,6	€ 7.982,90
RC2AQ16AC02	serbatoio	CAFORCHI	interrato	cemento armato	2		351,00	800	411810			si	continuo	sufficiente		sufficiente		1960			€ 215.232,79	0,6	€ 129.139,67
RC2AQ16AC03	serbatoio	CAFORCHI	interrato	cemento armato	1		560,00	300	129124			si	continuo	buono	buono	sufficiente		1960			€ 108.325,40	0,6	€ 64.995,24
RC2AQ16AC04	serbatoio	CAFORCHI	interrato	cemento armato	1		405,00	10				si	continuo	buono	sufficiente	sufficiente		1960			€ 10.017,18	0,6	€ 6.010,31
RC2AQ17AC01	serbatoio	PELLEGRINA - CERAMIDA	interrato	cemento armato	2		418,00	400	337267	si		si	continuo	buono	buono	sufficiente		1960			€ 132.491,32	0,6	€ 79.494,79
RC2AQ17AC02	serbatoio	PELLEGRINA - CERAMIDA		cemento armato	1							si	continuo	buono		buono		1960			€ 25.000,00	0,8	€ 20.000,00
RC2AQ18AC01	serbatoio	ACQUA DIVINA	interrato	cemento armato	1		484,00	200	57241	si		si	continuo	sufficiente	sufficiente	sufficiente		1960			€ 81.557,98	0,6	€ 48.934,79
RC2AQ18AC02	serbatoio	ACQUA DIVINA	interrato	cemento armato	1		375,70	200	82945	si		si	continuo	sufficiente	sufficiente	sufficiente		1960			€ 81.557,98	0,6	€ 48.934,79
RC2AQ18AC03	serbatoio	ACQUA DIVINA	interrato	cemento armato	1		330,90	250				si	continuo	insufficiente	insufficiente	insufficiente		1960			€ 95.346,21	0,4	€ 38.138,48
RC2AQ18AC04	serbatoio	ACQUA DIVINA	interrato	cemento armato	1		393,50	200		si		si	continuo	sufficiente		sufficiente		1960			€ 81.557,98	0,6	€ 48.934,79
RC2AQ19AC02	serbatoio	BAGNARA	interrato	cemento armato	2		170,00	600	447430			si	continuo	buono	sufficiente	buono		1960			€ 175.975,14	0,8	€ 140.780,11
RC2AQ19AC03	serbatoio	BAGNARA	interrato	cemento armato	2		100,00	1000	576010	si		si	continuo	insufficiente	sufficiente	insufficiente		1960			€ 251.620,16	0,4	€ 100.648,07
RC2AQ21AC01	partitore a pelo libero	GROTTE E BUCO	interrato	cemento armato	8		590,66			si		si	continuo	sufficiente	sufficiente	buono		1960			€ 25.000,00	0,8	€ 20.000,00
RC2AQ21AC02	serbatoio	GROTTE E BUCO	interrato	cemento armato	1		770,00	120		si		si	continuo	insufficiente	insufficiente	buono		1960			€ 57.039,05	0,8	€ 45.631,24
RC2AQ21AC03	partitore a pelo libero	GROTTE E BUCO	interrato	cemento armato	2		621,00			no		si	continuo	buono		buono		1960			€ 25.000,00	0,8	€ 20.000,00
RC2AQ21AC04	serbatoio	GROTTE E BUCO	interrato	cemento armato	2		387,00	1500	250000			si	continuo	sufficiente	sufficiente	sufficiente		1960			€ 334.202,21	0,6	€ 200.521,33
RC2AQ21AC05	serbatoio	GROTTE E BUCO	interrato	cemento armato	2		352,00	1500	261000	si		si	continuo	sufficiente	sufficiente	sufficiente		1960			€ 334.202,21	0,6	€ 200.521,33
RC2AQ21AC06	serbatoio	GROTTE E BUCO	interrato	cemento armato	1		320,00	400		si		no	continuo	insufficiente	insufficiente	sufficiente	ATTUALMENTE IL SERBATOIO NON E' FUNZIONANTE, L'ACQUA PROVENINTE DAL PARTITORE MESSIGNADI VA DIRETTAMENTE A MOLOCHIO.	1960			€ 132.491,32	0,6	€ 79.494,79
RC2AQ21AC07	serbatoio	GROTTE E BUCO	interrato	cemento armato	2		370,00	600	163000	si		si	continuo	sufficiente	sufficiente	sufficiente	ARRIVA CONDOTTA COMUNALE DA POZZI COMUNALI.	1960			€ 175.975,14	0,6	€ 105.585,08
RC2AQ22AC01	serbatoio	TRONO E TRIPODI	interrato	cemento armato			1053,20					si	continuo	sufficiente		sufficiente		1960	1970		€ 25.000,00	0,6	€ 15.000,00
RC2AQ22AC02	serbatoio	TRONO E TRIPODI	interrato	cemento armato	1		560,00	400				si	continuo	sufficiente		sufficiente		1960	1970		€ 132.491,32	0,6	€ 79.494,79
RC2AQ23AC01	serbatoio	CARMELIA		cemento armato			1379,00					si	continuo	sufficiente		sufficiente		1980	1985		€ 25.000,00	0,6	€ 15.000,00
RC2AQ23AC02	serbatoio	CARMELIA	interrato	cemento armato	1		1350,00	100	100000			si	continuo	sufficiente		sufficiente		1980	1985		€ 50.204,82	0,6	€ 30.122,89
RC2AQ23AC03	serbatoio	CARMELIA	interrato	cemento armato	0		1404,00					si	continuo	sufficiente		sufficiente		1980	1985		€ 25.000,00	0,6	€ 15.000,00
RC2AQ24AC01	serbatoio	SINOPOLI	seminterrato	cemento armato	1		637,40					si	continuo	insufficiente		insufficiente		1940			€ 25.000,00	0,4	€ 10.000,00
RC2AQ24AC02	serbatoio	SINOPOLI		cemento armato	2		555,00	600	297530			si	continuo	sufficiente	sufficiente	sufficiente		1960			€ 175.975,14	0,6	€ 105.585,08
RC2AQ24AC03	serbatoio	SINOPOLI	interrato	cemento armato	1		501,00	150	76832			si	continuo	sufficiente		sufficiente		1960			€ 66.682,11	0,6	€ 40.009,26
RC2AQ26AC01	serbatoio	MANGANO	interrato	cemento armato	1		405,60	250	149678			si	continuo	buono		sufficiente		1960			€ 95.346,21	0,6	€ 57.207,73
RC2AQ27AC01	serbatoio	FONTANELLE	interrato	cemento armato	1		480,00	150	57241			si	continuo	sufficiente	sufficiente	sufficiente		1960			€ 66.682,11	0,6	€ 40.009,26
RC2AQ27AC02	serbatoio	FONTANELLE	interrato	cemento armato	1		405,00	50	3324	si		si	continuo	sufficiente	sufficiente	sufficiente		1960			€ 30.904,69	0,6	€ 18.542,82
RC3AQ01AC01	serbatoio	GERACE	seminterrato	cemento armato	1	4,00	120,00	200	60000	si	0	si	continuo	sufficiente		buono		1976	1976	1976	€ 81.557,98	0,8	€ 65.246,38
RC3AQ01AC02	serbatoio	GERACE	seminterrato	cemento armato	1	4,20	462,00	300	386271	si	0	si	continuo	sufficiente	sufficiente	buono	VI E' UN SISTEMA DI SOLLEVAMENTO AD AUTOCLAVE DI N°2 POMPE TIPO CR 16/40 A-F-A-BUBE MODELLO B33500004P10305 DELLA GRUNDFOS 16 mc/h AD UNA PREVALENZA DI 46,1 METRI . MOTORE POMPA POTENZA 4 Kw, 380 V GRUNDFOSS N° SERIALE 85815413	1976	1976	1976	€ 108.325,40	0,8	€ 86.660,32
RC3AQ02AC01	serbatoio	MAMMOLA, GROTTERIA,S. GIOVANNI DI G	interrato	cemento armato	2	5,00	312,50	600		si		si	continuo	sufficiente		buono		1970	1975	1975	€ 175.975,14	0,8	€ 140.780,11
RC3AQ02AC02	serbatoio	MAMMOLA, GROTTERIA,S. GIOVANNI DI G	interrato	cemento armato	2	5,00	335,00	600		si		si	continuo	sufficiente		sufficiente		1970	1975	1975	€ 175.975,14	0,6	€ 105.585,08
RC3AQ02AC03	serbatoio	MAMMOLA, GROTTERIA,S. GIOVANNI DI G	interrato	cemento armato	1	5,00		300		si		si	continuo	sufficiente		sufficiente		1970	1975	1975	€ 108.325,40	0,6	€ 64.995,24
RC3AQ02AC04	serbatoio	MAMMOLA, GROTTERIA,S. GIOVANNI DI G	interrato	cemento armato	1		386,00	300		si		si	continuo	sufficiente		sufficiente		1970	1975	1975	€ 108.325,40	0,6	€ 64.995,24
RC3AQ03AC01	partitore in pressione	GERACE GRAVITA'	seminterrato	cemento armato	1			30	72751	si		si	continuo	sufficiente		sufficiente		1964	1965	1966	€ 21.613,76	0,6	€ 12.968,26

SINTESI SERBATOI

Codice opera	Tipologia opera	Acquedotto	Tipologia costruttiva	Materiale	Numero vasche	H vasca (m)	Qmax pelo libero (mlsm)	Capacità complessiva (mc)	Vmed erogato (mc/anno)	Sfioro	Vmed sfiorato	In esercizio	Utilizzo	Opere civili	Opere elettromeccaniche	Funzionalità	Osservazioni	Anno inizio costruzione	Anno fine costruzione	Anno entrata in esercizio	Costo a nuovo (€)	Fattore di riduzione (funzionalità)	Valore attuale (€)
RC3AQ03AC02	serbatoio	GERACE GRAVITA'	seminterrato	cemento armato	1			30	72752	si		si	continuo	sufficiente		sufficiente		1965	1965	1966	€ 21.613,76	0,6	€ 12.968,26
RC3AQ03AC03	serbatoio	GERACE GRAVITA'	seminterrato	cemento armato	1			300	225257	si		si	continuo	sufficiente		sufficiente		1965	1965	1966	€ 108.325,40	0,6	€ 64.995,24
RC3AQ04AC01	serbatoio	NOVITO, MOSCHETTA, TORBIDO.	seminterrato	cemento armato	1	4,00		250	163769	si		si	continuo	sufficiente		sufficiente		1960		1965	€ 95.346,21	0,6	€ 57.207,73
RC3AQ04AC02	serbatoio	NOVITO, MOSCHETTA, TORBIDO.	seminterrato	cemento armato	1	5,00		300	96813	si		si	continuo	sufficiente		sufficiente		1960		1965	€ 108.325,40	0,6	€ 64.995,24
RC3AQ04AC03	serbatoio	NOVITO, MOSCHETTA, TORBIDO.	seminterrato	cemento armato	1	4,20	131,00	1000	551699	si		si	continuo	sufficiente	sufficiente	sufficiente	IL SERBATOIO AD UNA SOLA VASCA, PERO LO SCHEMA IDRAULICO DELLA CAMERA DI MANOVRA E' PREDISPOSTO PER N° 2 VASCHE. VI E' ANCHE UN OPERATORE ELETTR. PERIFERICO MODICON CCX 87 DELLA TELEMECCANIQUE NON FUNZIONANTE IL QUALE GESTIVA AUTOMATICAMENTE IL FILTRAGGIO	1960		1965	€ 251.620,16	0,6	€ 150.972,10
RC3AQ04AC04	serbatoio	NOVITO, MOSCHETTA, TORBIDO.	seminterrato	cemento armato	2			300		si		si	continuo	sufficiente		sufficiente		1960		1965	€ 108.325,40	0,6	€ 64.995,24
RC3AQ04AC05	serbatoio	NOVITO, MOSCHETTA, TORBIDO.	seminterrato	cemento armato	2	4,20	69,47	2000	3277512	si		si	continuo	sufficiente	sufficiente	sufficiente	TRA IL SERBATOIO ED IL CAMPO POZZI TORBIDO, VI E' UN SISTEMA DI AUTOMATISMO E COMANDO CICLO LAVORO ELETTROPOMPE, EVITANDO IN TAL MODO, LO SFIORO DEL SERBATOIO OLTRE AD UN RISPARMIO ENERGETICO.PRESENZA DELL' ALLARME TELEFONICO GSM PER ANOMALIE	1960		1965	€ 408.758,16	0,6	€ 245.254,90
RC3AQ04AC06	serbatoio	NOVITO, MOSCHETTA, TORBIDO.	seminterrato	cemento armato	2	4,20	55,00	2000	3233930	si		si	continuo	sufficiente	sufficiente	sufficiente	VI E' L' AUTOMATISMO DEL LIVELLO DEL SERBATOIO ED IL SOLLEVAMENTO TORBIDO PER EVITARE LO SFIOROTRAMITE UN RADIO COMANDO ED UN' ALLARME DEL MINIMO LIVELLO E LA MINIMA TENSIONE TRAMITE UN COMBINATORE TELEFONICO GSM	1960		1965	€ 408.758,16	0,6	€ 245.254,90

SINTESI SERBATOI

Codice opera	Tipologia opera	Acquedotto	Tipologia costruttiva	Materiale	Numero vasche	H vasca (m)	Qmax pelo libero (mlsm)	Capacità complessiva (mc)	Vmed erogato (mc/anno)	Sfioro	Vmed sfiorato	In esercizio	Utilizzo	Opere civili	Opere elettromeccaniche	Funzionalità	Osservazioni	Anno inizio costruzione	Anno fine costruzione	Anno entrata in esercizio	Costo a nuovo (€)	Fattore di riduzione (funzionalità)	Valore attuale (€)
RC3AQ04AC07	serbatoio	NOVITO, MOSCHETTA, TORBIDO.	seminterrato	cemento armato	2	4,20	102,76	2000	1588524	si		si	continuo	sufficiente	sufficiente	sufficiente	AUTOMATISMO DEL LIVELLO VASCHA CON IL SOLLEVAMENTO TORBIDO PER EVITARE LO SFIORO DEL SERBATOIO. ALLARME TELEFONICO GSM PER MINIMA TENSIONE ED MINIMO LIVELLO. VI E' LA CENTRALINA DELLA PROTEZIONE CATODICA FUNZIONANTE.	1960		1965	€ 408.758,16	0,6	€ 245.254,90
RC3AQ04AC08	serbatoio	NOVITO, MOSCHETTA, TORBIDO.	seminterrato	cemento armato	1	4,00		150	1104790	si		si	continuo	sufficiente		sufficiente	PRESENZA DI TELECONTROLLO CON SEDE ZONALE DI LOCRI - PRESENZA DI RADIOCOMANDO CON IL SERBATOIO DI MARINA DI GIOIOSA JONICA PER IL COMANDO DELLE POMPE DI RILANCIO.	1960		1965	€ 66.682,11	0,6	€ 40.009,26
RC3AQ04AC09	serbatoio	NOVITO, MOSCHETTA, TORBIDO.	seminterrato	cemento armato	1			300		si		si	continuo	sufficiente		sufficiente		1960		1965	€ 108.325,40	0,6	€ 64.995,24
RC3AQ04AC10	serbatoio	NOVITO, MOSCHETTA, TORBIDO.	seminterrato	cemento armato	1			300		si		si	continuo	sufficiente		sufficiente		1960		1965	€ 108.325,40	0,6	€ 64.995,24
RC3AQ05AC01	serbatoio	SCALONE	seminterrato	cemento armato	1			300		si		si	continuo	sufficiente		sufficiente		1970	1978	1978	€ 108.325,40	0,6	€ 64.995,24
RC3AQ05AC02	serbatoio	SCALONE	seminterrato	cemento armato	1	4,00		100		si		si	continuo	sufficiente		sufficiente		1970	1978	1978	€ 50.204,82	0,6	€ 30.122,89
RC3AQ05AC03	serbatoio	SCALONE	seminterrato	cemento armato	1			50		si	25000	si	continuo	sufficiente		sufficiente		1970	1978	1978	€ 30.904,69	0,6	€ 18.542,82
RC3AQ05AC04	serbatoio	SCALONE	seminterrato	cemento armato	2	5,00		300		si	100000	si	continuo	sufficiente		sufficiente		1970	1978	1978	€ 108.325,40	0,6	€ 64.995,24
RC3AQ05AC05	serbatoio	SCALONE	seminterrato	cemento armato	1	5,00		300	158533	si		si	continuo	sufficiente		sufficiente		1970	1978	1978	€ 108.325,40	0,6	€ 64.995,24
RC3AQ05AC06	serbatoio	SCALONE	seminterrato	cemento armato	1			50		si		no	continuo	sufficiente		buono		1999	2000		€ 30.904,69	0,8	€ 24.723,75
RC3AQ05AC07	serbatoio	SCALONE	seminterrato	cemento armato	1	4,00		300	40000	si		si	continuo	sufficiente		sufficiente	PER ACCEDERE AL SERBATOIO BISOGNA ATTRAVERSARE IL CENTRO ABITATO ACCESSIBILE SOLO A MEZZI DI PICCOLE DIMENSIONI.	1970	1978	1978	€ 108.325,40	0,6	€ 64.995,24
RC3AQ05AC08	serbatoio	SCALONE		cemento armato	1	0,00		50				si	continuo	buono		sufficiente	SI PUO' ACCEDERE AL SERBATOIO CON UN FUORISTRADA O PANDA 4X4.				€ 30.904,69	0,6	€ 18.542,82
RC3AQ06AC01	serbatoio	GIOIOSA JONICA	seminterrato	cemento armato	1			500		si		no		buono				1999			€ 154.890,38	0,1	€ 15.489,04
RC3AQ06AC02	serbatoio	GIOIOSA JONICA	seminterrato	cemento armato	1			500		si		no	continuo	buono		sufficiente	IL SERBATOIO E' DI PROPRIETA' COMUNALE, VIENE ALIMENTATO DAI POZZI GIOIOSA JONICA AQ06.				€ 154.890,38	0,6	€ 92.934,23
RC3AQ06AC03	serbatoio	GIOIOSA JONICA	seminterrato	cemento armato	1	5,00	155,00	1000	1074790	si		si	continuo	sufficiente		sufficiente		1976	1978	1978	€ 251.620,16	0,6	€ 150.972,10
RC3AQ07AC01	serbatoio	CRINE	interrato	cemento armato	1	5,00	345,00	300	137928	si		si	continuo	sufficiente		sufficiente	ALL'INTERNO DELLA CAMERA DI MANOVRA E' INSTALLATA UNA CENTRALINA DI PROTEZIONE CATODICA.	1965	1965	1970	€ 108.325,40	0,6	€ 64.995,24
RC3AQ07AC02	serbatoio	CRINE	interrato	cemento armato	2	4,20	201,00	1000	240000	si		si	continuo	sufficiente		sufficiente		1965	1965	1970	€ 251.620,16	0,6	€ 150.972,10
RC3AQ07AC03	serbatoio	CRINE	interrato	cemento armato	1		294,00	100	62069	si		si	continuo	sufficiente		sufficiente		1965		1970	€ 50.204,82	0,6	€ 30.122,89
RC3AQ07AC04	serbatoio	CRINE	interrato	cemento armato	1	5,00	239,00	100	58193	si		si	continuo	sufficiente		sufficiente		1965		1970	€ 50.204,82	0,6	€ 30.122,89

SINTESI SERBATOI

Codice opera	Tipologia opera	Acquedotto	Tipologia costruttiva	Materiale	Numero vasche	H vasca (m)	Qmax pelo libero (mlsm)	Capacità complessiva (mc)	Vmed erogato (mc/anno)	Sfioro	Vmed sfiorato	In esercizio	Utilizzo	Opere civili	Opere elettromeccaniche	Funzionalità	Osservazioni	Anno inizio costruzione	Anno fine costruzione	Anno entrata in esercizio	Costo a nuovo (€)	Fattore di riduzione (funzionalità)	Valore attuale (€)
RC3AQ08AC01	serbatoio	BONAMICO BIANCO - BOVALINO	seminterrato	cemento armato	1	5,00		1000	132668	si		si	continuo	sufficiente		sufficiente	ALL'INTERNO E' INSTALLATO UN SISTEMA DI RADIOCOMANDO CON IL CAMPO POZZI.	1962	1963	1964	€ 251.620,16	0,6	€ 150.972,10
RC3AQ08AC02	serbatoio	BONAMICO BIANCO - BOVALINO	sopraelevato	cemento armato	1	5,00		600	145529	si		si	continuo	sufficiente	sufficiente	sufficiente	SISTEMA DI AUTOMAZIONE DEL LIVELLO TRAMITE UN RADIO COMANDO CON IL SOLLEVAMENTO LA VERDE	1962	1963	1964	€ 175.975,14	0,6	€ 105.585,08
RC3AQ08AC03	serbatoio	BONAMICO BIANCO - BOVALINO	seminterrato	cemento armato	2	4,00	55,57	1500	1929703	si		si	continuo	sufficiente	sufficiente	sufficiente	VI E' UNA POMPA SOMMERSA UBICATA NELLA VASCA DI ACCUMOLO CHE RILANCIA VERSO IL SERB COMUNALE DI BOVALINO. LA POTENZA DELLA POMPA E DI KW 26, E RILANCIA AD UNA PREVALENZA DI MT 208 CON UNA PORTATA DI L/S 8.	1962	1963	1964	€ 334.202,21	0,6	€ 200.521,33
RC3AQ08AC04	serbatoio	BONAMICO BIANCO - BOVALINO	interrato	cemento armato	1	0,00															€ 25.000,00	0,1	€ 2.500,00
RC3AQ09AC01	serbatoio	PORTIGLIOLA	interrato	cemento armato	2	4,00	225,00	600	181731	si		si	continuo	sufficiente		sufficiente	ALL'INTERNO DEL SERBATOIO E' INSTALLATO UN SISTEMA DI RADIOCOMANDO CON L'IMPIANTO DI SOLLEVAMENTO PORTIGLIOLA PER EVITARE LO SFIORO, E UN COMBINATORE TELEFONICO PER ALLARME MINIMO LIVELLO E MANCANZA TENSIONE.	1975	1980	1980	€ 175.975,14	0,6	€ 105.585,08
RC3AQ09AC02	serbatoio	PORTIGLIOLA	interrato	cemento armato	1	4,00	112,00	300	36477	si		si	continuo	sufficiente		sufficiente		1975	1980	1980	€ 108.325,40	0,6	€ 64.995,24
RC3AQ09AC03	serbatoio	PORTIGLIOLA	interrato	cemento armato	1	5,00	200,00	500	309448	si		si	continuo	sufficiente		sufficiente	ALL'INTERNO DEL SERBATOIO E' INSTALLATO UN RADIOCOMANDO COLLEGATO CON L'IMPIANTO DI SOLLEVAMENTO PER EVITARE LO SFIORO E UN COMBINATORE TELEFONICO GSM PER ALLARME MINIMO LIVELLO E MANCANZA TENSIONE.	1975	1980	1980	€ 154.890,38	0,6	€ 92.934,23
RC3AQ09AC04	serbatoio	PORTIGLIOLA	interrato	cemento armato	1			50	63000	si		si	continuo	sufficiente		sufficiente		1975	1980	1980	€ 30.904,69	0,6	€ 18.542,82
RC3AQ10AC01	serbatoio	CARERI	interrato	cemento armato	1	4,20	242,00	300	356449	si		si	continuo	sufficiente	sufficiente	sufficiente	SISTEMA DI AUTOMAZIONI TRAMITE RELE DI LIVELLO LOVATO LV2E E SONDE SNC LOVATO CON IL SOLLEVAMENTO CARERI T6RAMITE UN RADIO COMANDO	1975	1980	1980	€ 108.325,40	0,6	€ 64.995,24

SINTESI SERBATOI

Codice opera	Tipologia opera	Acquedotto	Tipologia costruttiva	Materiale	Numero vasche	H vasca (m)	Qmax pelo libero (mlsm)	Capacità complessiva (mc)	Vmed erogato (mc/anno)	Sfioro	Vmed sfiorato	In esercizio	Utilizzo	Opere civili	Opere elettromeccaniche	Funzionalità	Osservazioni	Anno inizio costruzione	Anno fine costruzione	Anno entrata in esercizio	Costo a nuovo (€)	Fattore di riduzione (funzionalità)	Valore attuale (€)
RC3AQ10AC02	serbatoio	CARERI	interrato	cemento armato	2	4,50	400,00	600		si		si	continuo	sufficiente		sufficiente	ALL'INTERNO E' INSTALLATA UNA CENTRALINA RADIOCOMANDO CON CAMPO POZZI E UN ALLARME TELEFONICO PER MINIMO LIVELLO.	1975	1980	1980	€ 175.975,14	0,6	€ 105.585,08
RC3AQ10AC03	serbatoio	CARERI	interrato	cemento armato	2	5,00	474,00	1000	13462	si		si	continuo	sufficiente		sufficiente	ALL'INTERNO DELLA CAMERA DI MANOVRA E' INSTALLATA LA SEGUENTE STRUMENTAZIONE: CENTRALINA DI PROTEZIONE CATODICA; CENTRALINA PER IL RADIOCOMANDO CON IL CAMPO POZZI; ALLARME TELEFONICO PER MANCANZA TENSIONE E MINIMO LIVELLO;	1975	1980	1980	€ 251.620,16	0,6	€ 150.972,10
RC3AQ10AC04	serbatoio	CARERI	interrato	cemento armato	1	4,50	513,00	100		si		si	periodico	buono		sufficiente		1999	2000		€ 50.204,82	0,6	€ 30.122,89
RC3AQ10AC05	serbatoio	CARERI	interrato	muratura	1	3,00	420,00	50	0	si		no	continuo	sufficiente	sufficiente	sufficiente	ACCESSO AL SERBATOIO TRAMITE UN CANCELLO PRIVATO.				€ 30.904,69	0,6	€ 18.542,82
RC3AQ10AC06	serbatoio	CARERI	interrato	cemento armato	2	4,00	374,00	600	290599	si		si	continuo	sufficiente	sufficiente	sufficiente		1975	1980	1980	€ 175.975,14	0,6	€ 105.585,08
RC3AQ10AC07	serbatoio	CARERI	interrato	cemento armato	1		267,00	300		si		si	continuo	sufficiente		sufficiente		1975	1980	1980	€ 108.325,40	0,6	€ 64.995,24
RC3AQ10AC08	serbatoio	CARERI	interrato	cemento armato	1	4,50	405,00	300	101720	si		si	continuo	sufficiente		sufficiente	LA STRADA NECESSITA DI ESSERE RIPRISTINATA.	1975	1980	1980	€ 108.325,40	0,6	€ 64.995,24
RC3AQ10AC09	serbatoio	CARERI	interrato	cemento armato	1	4,20	343,00	300	328542	si		si	continuo	sufficiente		sufficiente		1975	1980	1980	€ 108.325,40	0,6	€ 64.995,24
RC3AQ10AC10	serbatoio	CARERI	interrato	cemento armato	1	5,00	300,00	300	24400	si		si	continuo	sufficiente		sufficiente		1975	1980	1980	€ 108.325,40	0,6	€ 64.995,24
RC3AQ11AC01	serbatoio	BONAMICO - LAVERDE 2°	seminterrato	cemento armato	1			500	60000	si		si	continuo	sufficiente		sufficiente		1966	1967	1967	€ 154.890,38	0,6	€ 92.934,23
RC3AQ11AC02	serbatoio	BONAMICO - LAVERDE 2°	seminterrato	cemento armato	1	4,00		300	167689	si		si	continuo	sufficiente		sufficiente		1966	1967	1967	€ 108.325,40	0,6	€ 64.995,24
RC3AQ11AC03	serbatoio	BONAMICO - LAVERDE 2°	seminterrato	cemento armato	1	4,00		300	106603	si		si	continuo	sufficiente		sufficiente	IL SERBATOIO E' PROVVISTO DI VALVOLA A CHIUSURA IDRAULICA PER TROPPO PIENO.	1976	1976	1976	€ 108.325,40	0,6	€ 64.995,24
RC3AQ11AC04	serbatoio	BONAMICO - LAVERDE 2°	seminterrato	cemento armato	1	4,00		200	87572	si		si	continuo	sufficiente		sufficiente		1966	1967	1967	€ 81.557,98	0,6	€ 48.934,79
RC3AQ11AC05	serbatoio	BONAMICO - LAVERDE 2°	seminterrato	cemento armato	1			250	130094	si		si	continuo	sufficiente		sufficiente		1966	1967	1967	€ 95.346,21	0,6	€ 57.207,73
RC3AQ11AC06	serbatoio	BONAMICO - LAVERDE 2°	seminterrato	cemento armato	1	5,00		50	9509	si		si	continuo	sufficiente		sufficiente		1966	1967	1967	€ 30.904,69	0,6	€ 18.542,82
RC3AQ11AC07	serbatoio	BONAMICO - LAVERDE 2°	seminterrato	cemento armato	2	4,00		600	175493	si		si	continuo	sufficiente		sufficiente	IL SERBATOIO E' DATO IN CONCESSIONE AL COMUNE E IMMETTE ACQUA DALL'ACQUEDOTTO COMUNALE. IL MISURATORE REGIONALE E' INSTALLATO SULLA CONDOTTA IN ARRIVO. OLTRE AL CONTATORE DA 220V E' INSTALLATO UN ALTRO DA 380V MATR. N. 179547 PER UTENZA COMUNALE.	1994	1995	1995	€ 175.975,14	0,6	€ 105.585,08

SINTESI SERBATOI

Codice opera	Tipologia opera	Acquedotto	Tipologia costruttiva	Materiale	Numero vasche	H vasca (m)	Qmax pelo libero (mlsm)	Capacità complessiva (mc)	Vmed erogato (mc/anno)	Sfioro	Vmed sfiorato	In esercizio	Utilizzo	Opere civili	Opere elettromeccaniche	Funzionalità	Osservazioni	Anno inizio costruzione	Anno fine costruzione	Anno entrata in esercizio	Costo a nuovo (€)	Fattore di riduzione (funzionalità)	Valore attuale (€)
RC3AQ12AC01	serbatoio	LAVERDE 1°	interrato	cemento armato	1	4,20	97,00	200	892320	si		si	continuo	sufficiente	sufficiente	sufficiente	SISTEMA DI AUTOMAZIONE DEL LIVELLO TRAMITE UN RADIO COMANDO ED IL SOLLEVAMENTO LA VERDE	1962	1963	1963	€ 81.557,98	0,6	€ 48.934,79
RC3AQ12AC02	serbatoio	LAVERDE 1°	seminterrato	cemento armato	1	4,50	119,00	300	140000	si		si	continuo	sufficiente		sufficiente	STRADA IN CONDIZIONI PESSIME, DA ASFALTARE.	1976	1976	1976	€ 108.325,40	0,6	€ 64.995,24
RC3AQ12AC03	serbatoio	LAVERDE 1°	sopraelevato	cemento armato	1			600	670103	si		si	continuo	sufficiente		sufficiente		1962	1963	1964	€ 175.975,14	0,6	€ 105.585,08
RC3AQ13AC01	serbatoio	PLATI'	seminterrato	cemento armato	2	4,00	375,00	600	260282	si		si	continuo	sufficiente	sufficiente	sufficiente		1975	1975	1975	€ 175.975,14	0,6	€ 105.585,08
RC3AQ14AC01	serbatoio	MAZZUCCARI	interrato	cemento armato	2		155,00	1000		si		si	continuo	sufficiente		sufficiente		1961	1961	1966	€ 251.620,16	0,6	€ 150.972,10
RC3AQ14AC02	serbatoio	MAZZUCCARI	interrato	cemento armato	1	5,00	340,00	300	242444	si		si	continuo	sufficiente		sufficiente		1961	1961	1966	€ 108.325,40	0,6	€ 64.995,24
RC3AQ14AC03	serbatoio	MAZZUCCARI	interrato	cemento armato	2	5,00	416,00	1000		si		si	continuo	sufficiente		sufficiente	LA STRADA DI ACCESSO E' PIENA DI BUCHE	1961	1961	1966	€ 251.620,16	0,6	€ 150.972,10
RC3AQ14AC04	serbatoio	MAZZUCCARI	interrato	cemento armato	1	5,00	392,00	300	296404	si		si	continuo	sufficiente		sufficiente	SERBATOIO DA 300 mc E PARTITORE A P.L. CON VASCHETTE.	1962	1962	1966	€ 108.325,40	0,6	€ 64.995,24
RC3AQ14AC05	serbatoio	MAZZUCCARI	interrato	cemento armato	1		340,00	350	107357	si		si	continuo	sufficiente		sufficiente		1962	1962	1966	€ 120.668,27	0,6	€ 72.400,96
RC3AQ14AC06	serbatoio	MAZZUCCARI	interrato	cemento armato	1	5,00	360,00	250	97395	si		si	continuo	sufficiente		sufficiente		1962	1962	1966	€ 95.346,21	0,6	€ 57.207,73
RC3AQ14AC07	serbatoio	MAZZUCCARI	interrato	cemento armato	1	6,50	44,00	400	239379	si		si	continuo	sufficiente		sufficiente		1962	1962	1966	€ 132.491,32	0,6	€ 79.494,79
RC3AQ14AC08	serbatoio	MAZZUCCARI	interrato	cemento armato	2		43,00	800	206774	si		si	continuo	sufficiente		sufficiente		1963	1963	1966	€ 215.232,79	0,6	€ 129.139,67
RC3AQ14AC09	serbatoio	MAZZUCCARI	interrato	cemento armato	2	4,20	82,00	2000	880000	si		si	continuo	sufficiente	sufficiente	sufficiente	SISTEMA DI RADIO COMANDO TRA IL LIVELLO SEBATOIO ED IL SOLLEVAMENTO FOCA'	1963	1964	1966	€ 408.758,16	0,6	€ 245.254,90
RC3AQ14AC10	serbatoio	MAZZUCCARI	interrato	cemento armato	1	5,00		500	53430	si		si	continuo	sufficiente		sufficiente		1984	1984	1984	€ 154.890,38	0,6	€ 92.934,23
RC3AQ15AC01	serbatoio	CAULONIA SUPERIORE	Sopraelevato	cemento armato	1	5,00		600	300000	si		si	continuo	sufficiente	sufficiente	sufficiente		1967	1967	1967	€ 175.975,14	0,6	€ 105.585,08
RC3AQ17AC01	serbatoio	BIVONGI - PAZZANO - STILO	seminterrato	cemento armato	1	5,00		600	78569	si		si	continuo	sufficiente		sufficiente	IL SERBATOIO E' COMPOSTO DA 1 VASCA CIRCOLARE DI 600 mc E VASCHETTE DI DECANTAZIONE CHE FUNGONO DA PARTITORE A P.L.	1966	1967	1967	€ 175.975,14	0,6	€ 105.585,08
RC3AQ17AC02	serbatoio	BIVONGI - PAZZANO - STILO	seminterrato	cemento armato	1	5,00		300	125074	si		si	continuo	sufficiente		sufficiente	IL SERBATOIO DURANTE IL PERIODO ESTIVO VIENE ALIMENTATO DA POZZO COMUNALE.	1966	1967	1967	€ 108.325,40	0,6	€ 64.995,24
RC3AQ17AC03	serbatoio	BIVONGI - PAZZANO - STILO	seminterrato	cemento armato	1	5,00		300	56036	si		si	continuo	sufficiente		sufficiente		1966	1967	1967	€ 108.325,40	0,6	€ 64.995,24
RC3AQ17AC04	serbatoio	BIVONGI - PAZZANO - STILO	seminterrato	cemento armato	1	4,20	446,65	400	268500	si		si	continuo	sufficiente	sufficiente	sufficiente		1966	1967	1967	€ 132.491,32	0,6	€ 79.494,79
RC3AQ18AC01	serbatoio	STILARO	sopraelevato	cemento armato	1	5,00	156,00	600	131023	si		si	continuo	sufficiente		sufficiente		1960	1960	1961	€ 175.975,14	0,6	€ 105.585,08
RC3AQ18AC02	serbatoio	STILARO	interrato	cemento armato	1	5,00	95,00	1000	110356	si		si	continuo	sufficiente		sufficiente		1980	1981	1981	€ 251.620,16	0,6	€ 150.972,10
RC3AQ18AC03	serbatoio	STILARO	interrato	cemento armato	2	4,00	81,25	900	675139	si		si	continuo	sufficiente	sufficiente	sufficiente		1980	1981	1981	€ 233.730,40	0,6	€ 140.238,24
RC3AQ18AC04	serbatoio	STILARO	interrato	cemento armato	2		134,00	1000	95670	si		si	continuo	sufficiente		sufficiente		1980	1980	1981	€ 251.620,16	0,6	€ 150.972,10
RC3AQ18AC05	serbatoio	STILARO	interrato	cemento armato	1		95,24	1000	107357	si		si	continuo	sufficiente		sufficiente		1980	1981	1981	€ 251.620,16	0,6	€ 150.972,10
RC3AQ18AC06	serbatoio	STILARO	interrato	cemento armato	1	4,00	45,00	500	374720	si		si	continuo	sufficiente	sufficiente	sufficiente		1962	1962	1966	€ 154.890,38	0,6	€ 92.934,23
RC3AQ19AC01	serbatoio	SANT'ILARIO MARINA	sopraelevato	cemento armato	1	5,00		600	105203	si		si	continuo	sufficiente	sufficiente	sufficiente		1965	1965	1965	€ 175.975,14	0,6	€ 105.585,08
VV1AQ01AC01	serb./partitore in pressione	ALACO - DORSALE TIRRENICA	interrato	cemento armato	2	4,00	624,00	600	64069	si	6407	si	continuo	buono		buono					€ 175.975,14	0,8	€ 140.780,11
VV1AQ01AC02	serbatoio	ALACO - DORSALE TIRRENICA	interrato	cemento armato	2	4,00		600	95240	si	9524	si	continuo	sufficiente		sufficiente					€ 175.975,14	0,6	€ 105.585,08
VV1AQ01AC03	serbatoio	ALACO - DORSALE TIRRENICA	interrato	cemento armato	2	5,00	391,00	1000	83494		8349	si	continuo	buono		buono					€ 251.620,16	0,8	€ 201.296,13
VV1AQ01AC04	serb./partitore a pelo libero	ALACO - DORSALE TIRRENICA	interrato	cemento armato	2	4,00	712,00	500	71079	si	7108	si	continuo	sufficiente		sufficiente					€ 154.890,38	0,6	€ 92.934,23
VV1AQ01AC05	serbatoio	ALACO - DORSALE TIRRENICA	interrato	cemento armato	1		556,00	300	29252	si		si	continuo	buono		buono					€ 108.325,40	0,8	€ 86.660,32
VV1AQ01AC06	serbatoio	ALACO - DORSALE TIRRENICA	interrato	cemento armato	2	6,00	868,00	2600	433070	si	43307	si	continuo	buono		buono					€ 491.164,29	0,8	€ 392.931,43
VV1AQ01AC07	vasca di disconnesione	ALACO - DORSALE TIRRENICA	interrato	cemento armato	2			500		si		si	periodico	buono		buono					€ 154.890,38	0,8	€ 123.912,30
VV1AQ01AC08	serb./partitore in pressione	ALACO - DORSALE TIRRENICA	interrato	cemento armato	1	4,00		200	1577	si	158	si	continuo	buono		buono					€ 81.557,98	0,8	€ 65.246,38
VV1AQ01AC09	serbatoio	ALACO - DORSALE TIRRENICA	interrato	cemento armato	2	4,00		1000	60023	si	6003	si	continuo	sufficiente		sufficiente					€ 251.620,16	0,6	€ 150.972,10
VV1AQ01AC10	serbatoio	ALACO - DORSALE TIRRENICA	interrato	cemento armato	1			300	38922	si	3892	si	continuo	buono		buono					€ 108.325,40	0,8	€ 86.660,32
VV1AQ01AC11	serbatoio	ALACO - DORSALE TIRRENICA	interrato	cemento armato	1			200	6316			no		sufficiente							€ 81.557,98	0,1	€ 8.155,80

SINTESI SERBATOI

Codice opera	Tipologia opera	Acquedotto	Tipologia costruttiva	Materiale	Numero vasche	H vasca (m)	Qmax pelo libero (mlsm)	Capacità complessiva (mc)	Vmed erogato (mc/anno)	Sfioro	Vmed sfiorato	In esercizio	Utilizzo	Opere civili	Opere elettromeccaniche	Funzionalità	Osservazioni	Anno inizio costruzione	Anno fine costruzione	Anno entrata in esercizio	Costo a nuovo (€)	Fattore di riduzione (funzionalità)	Valore attuale (€)
VV1AQ01AC12	serbatoio	ALACO - DORSALE TIRRENICA	interrato	cemento armato	2	5,00	391,00	1000	43536	si	4354	si	continuo	buono		buono					€ 251.620,16	0,8	€ 201.296,13
VV1AQ01AC13	serbatoio	ALACO - DORSALE TIRRENICA	interrato	cemento armato	2			500	18375	si	1837	no		buono		sufficiente	IL SERBATOIO NON E' IN USO SU RICHIESTA DI DISTACCO DELLA FORNITURA DA PARTE DEL COMUNE.				€ 154.890,38	0,6	€ 92.934,23
VV1AQ01AC14	serbatoio	ALACO - DORSALE TIRRENICA	interrato	cemento armato	1	2,50		200	45956	si	4596	si	continuo	buono		buono					€ 81.557,98	0,8	€ 65.246,38
VV1AQ01AC15	serbatoio	ALACO - DORSALE TIRRENICA	interrato	cemento armato	2	4,00		1000	60682	si	6068	si	continuo	buono		buono					€ 251.620,16	0,8	€ 201.296,13
VV1AQ01AC16	serbatoio	ALACO - DORSALE TIRRENICA	interrato	cemento armato	1	3,00		200	1664	si	166	si	continuo	buono		buono					€ 81.557,98	0,8	€ 65.246,38
VV1AQ01AC17	serbatoio	ALACO - DORSALE TIRRENICA	interrato	cemento armato	2	3,50	328,00	600	116136	si	11614	si	continuo	buono		buono	VI E' LA PRESENZA DI QUALCHE LESIONE AL CORDOLO DELLA SOLETTA DEL PIANO DI ACCESSO VASCHE.				€ 175.975,14	0,8	€ 140.780,11
VV1AQ01AC18	serbatoio	ALACO - DORSALE TIRRENICA	interrato	cemento armato	2		308,00	500	54671	si	5467	si	continuo	buono		buono					€ 154.890,38	0,8	€ 123.912,30
VV1AQ01AC19	serb./partitore in pressione	ALACO - DORSALE TIRRENICA	interrato	cemento armato	1	5,00		500	104903	si	10490	si	continuo	buono		buono					€ 154.890,38	0,8	€ 123.912,30
VV1AQ02AC01	vasca di disconnesione	ALACO - INTEGRAZIONE PER VIBO	interrato	cemento armato	1	5,00	696,00	500		si		si	continuo	buono	buono	buono					€ 154.890,38	0,8	€ 123.912,30
VV1AQ02AC02	serbatoio	ALACO - INTEGRAZIONE PER VIBO	sopraelevato	cemento armato	1	3,50	370,00	100	71341	si	6486	si	continuo	buono		buono					€ 50.204,82	0,8	€ 40.163,86
VV1AQ02AC03	serbatoio	ALACO - INTEGRAZIONE PER VIBO	interrato	cemento armato	2	4,00		1000	1323533	no	120321	si	continuo	buono		buono					€ 251.620,16	0,8	€ 201.296,13
VV1AQ02AC04	serbatoio	ALACO - INTEGRAZIONE PER VIBO	interrato	cemento armato	4	4,50		2300	2584973	si	200000	si	continuo	buono		buono					€ 450.769,92	0,8	€ 360.615,93
VV1AQ02AC05	serbatoio	ALACO - INTEGRAZIONE PER VIBO	interrato	cemento armato	2	4,00		500	527443	si	527443	si	continuo	buono		buono					€ 154.890,38	0,8	€ 123.912,30
VV1AQ03AC01	serbatoio	SAMBUCO	interrato	cemento armato	1			300	118005	si	11800	si	continuo	sufficiente		sufficiente					€ 108.325,40	0,6	€ 64.995,24
VV1AQ03AC02	serbatoio	SAMBUCO	interrato	cemento armato	1			100	139204	si	13920	si	continuo	buono		buono					€ 50.204,82	0,8	€ 40.163,86
VV1AQ03AC03	serbatoio	SAMBUCO	sopraelevato	cemento armato	1	4,00	310,00	250	116963	si	116963	si	continuo	sufficiente		sufficiente					€ 95.346,21	0,6	€ 57.207,73
VV1AQ03AC04	serbatoio	SAMBUCO	interrato	cemento armato	2	4,00	350,00	500	284107	si	28881	si	continuo	buono		buono					€ 154.890,38	0,8	€ 123.912,30
VV1AQ03AC05	serb.partitore a pelo libero	SAMBUCO	interrato	cemento armato	2	4,00	432,00	600	288807	si	28881	si	continuo	buono		buono					€ 175.975,14	0,8	€ 140.780,11
VV1AQ03AC06	serbatoio	SAMBUCO	interrato	cemento armato	1			100	22075	si	2207	si	continuo	insufficiente		insufficiente					€ 50.204,82	0,4	€ 20.081,93
VV1AQ03AC07	serbatoio	SAMBUCO	interrato	cemento armato	2	4,00	64,00	500	280364	si	28036	si	continuo	buono		buono					€ 154.890,38	0,8	€ 123.912,30
VV1AQ03AC08	serbatoio	SAMBUCO	interrato	cemento armato	1			100	78432	si	7843	si	continuo	buono		buono					€ 50.204,82	0,8	€ 40.163,86
VV1AQ03AC09	serbatoio	SAMBUCO	interrato	cemento armato	1		89,00	300	15856	si	1586	si	continuo	buono		buono					€ 108.325,40	0,8	€ 86.660,32
VV1AQ04AC01	serbatoio	CERAMIDA - S. RUBA	interrato	cemento armato	1	4,00	398,00	400	413974	si	41397	si	continuo	buono		buono					€ 132.491,32	0,8	€ 105.993,06
VV1AQ04AC02	serbatoio	CERAMIDA - S. RUBA	interrato	cemento armato	1			100	63072	si	6307	si	continuo	buono		buono					€ 50.204,82	0,8	€ 40.163,86
VV1AQ05AC01	serbatoio	CERANTONI - SILICA	interrato	cemento armato	1		342,00	350	79388	si	7939	si	continuo	sufficiente		buono					€ 120.668,27	0,8	€ 96.534,61
VV1AQ05AC02	serbatoio	CERANTONI - SILICA	interrato	cemento armato	2		565,00	500	78840	si	78884	si	continuo	buono		buono					€ 154.890,38	0,8	€ 123.912,30
VV1AQ05AC03	serbatoio	CERANTONI - SILICA	sopraelevato	cemento armato	1	4,50	535,00	800	684553	si	68455	si	continuo	buono		buono					€ 215.232,79	0,8	€ 172.186,23
VV1AQ05AC04	serbatoio	CERANTONI - SILICA	interrato	cemento armato	1		130,00	150	39280	si	3928	si	continuo	sufficiente		sufficiente					€ 66.682,11	0,6	€ 40.009,26
VV1AQ05AC05	serbatoio	CERANTONI - SILICA	interrato	cemento armato	2		61,00	500	330090	si	33000	si	continuo	buono		buono					€ 154.890,38	0,8	€ 123.912,30
VV1AQ06AC01	vasca di disconnesione	PORO - LOVRISI	interrato	cemento armato	2	4,00	655,00	1600		si		si	continuo	sufficiente		buono	INTONACO DA RIFARE.				€ 349.646,69	0,8	€ 279.717,36
VV1AQ06AC02	vasca di disconnesione	PORO - LOVRISI	interrato	cemento armato	1			500		si		si	continuo	buono		buono					€ 154.890,38	0,8	€ 123.912,30
VV1AQ06AC03	torrino piezometrico	PORO - LOVRISI	interrato	cemento armato	1	4,00	641,00	1000		si		si	continuo	buono		buono					€ 251.620,16	0,8	€ 201.296,13
VV1AQ06AC04	serbatoio	PORO - LOVRISI	sopraelevato	cemento armato	1	4,00	590,00	150	217882	si	21788	si	continuo	buono		buono					€ 66.682,11	0,8	€ 53.345,69
VV1AQ06AC05	serbatoio	PORO - LOVRISI	interrato	cemento armato	1	4,00	534,00	100	78733	si	7873	si	continuo	buono		buono					€ 50.204,82	0,8	€ 40.163,86
VV1AQ06AC06	serbatoio	PORO - LOVRISI	interrato	cemento armato	1	3,00	539,00	150	32736	si	3274	si	continuo	insufficiente		buono					€ 66.682,11	0,8	€ 53.345,69
VV1AQ06AC07	serbatoio	PORO - LOVRISI	interrato	cemento armato	1	4,00	539,00	200	471885	si	4719	si	continuo	sufficiente		ottimo					€ 81.557,98	1	€ 81.557,98
VV1AQ06AC08	serbatoio	PORO - LOVRISI	interrato	cemento armato	1	4,00	610,00	250				no	occasionale	sufficiente		insufficiente					€ 95.346,21	0,4	€ 38.138,48
VV1AQ06AC09	serbatoio	PORO - LOVRISI	interrato	cemento armato	1	4,00	497,00	400	203420	si	20342	si	continuo	buono		buono					€ 132.491,32	0,8	€ 105.993,06
VV1AQ06AC10	serbatoio	PORO - LOVRISI	sopraelevato	cemento armato	1	4,00	530,00	800	131351	si	13135	si	continuo	sufficiente		buono					€ 215.232,79	0,8	€ 172.186,23
VV1AQ06AC11	serb. partitore in pressione	PORO - LOVRISI	interrato	cemento armato	1		491,00	200	117878	si	11788	si	continuo	buono		buono					€ 81.557,98	0,8	€ 65.246,38
VV1AQ06AC12	serbatoio	PORO - LOVRISI	interrato	cemento armato	1	4,00	261,00	100	215206	si	21521	si	continuo	buono		buono					€ 50.204,82	0,8	€ 40.163,86
VV1AQ06AC13	serbatoio	PORO - LOVRISI	interrato	cemento armato	1		186,00	100	66027	si	6603	si	continuo	sufficiente		buono					€ 50.204,82	0,8	€ 40.163,86
VV1AQ06AC14	serbatoio	PORO - LOVRISI	interrato	cemento armato	1		247,00	200	190802	si	19080	si	continuo	buono		buono					€ 81.557,98	0,8	€ 65.246,38
VV1AQ06AC15	serbatoio	PORO - LOVRISI	interrato	cemento armato	1	3,00	424,00	200	83472	si	8347	si	continuo	buono		buono					€ 81.557,98	0,8	€ 65.246,38
VV1AQ07AC01	serbatoio	PRESINACI	interrato	cemento armato	1	3,00	495,00	75	30619	si	3062	si	continuo	sufficiente		buono	INTONACO FATISCENTE.				€ 41.047,65	0,8	€ 32.838,12
VV1AQ08AC01	serbatoio	S. GIORGELLO	interrato	cemento armato	1	4,00	56,00	1000	729345	si	59055	si	continuo	buono	buono	ottimo					€ 251.620,16	1	€ 251.620,16
VV1AQ08AC02	serbatoio	S. GIORGELLO	interrato	cemento armato	1	3,50	96,20	500	336300	no	42132	si	continuo	buono		buono					€ 154.890,38	0,8	€ 123.912,30
VV1AQ08AC03	serbatoio	S. GIORGELLO	interrato	cemento armato	1			500	0		0	no		buono							€ 154.890,38	0,1	€ 15.489,04

SINTESI SERBATOI

Codice opera	Tipologia opera	Acquedotto	Tipologia costruttiva	Materiale	Numero vasche	H vasca (m)	Qmax pelo libero (mlsm)	Capacità complessiva (mc)	Vmed erogato (mc/anno)	Sfioro	Vmed sfiorato	In esercizio	Utilizzo	Opere civili	Opere elettromeccaniche	Funzionalità	Osservazioni	Anno inizio costruzione	Anno fine costruzione	Anno entrata in esercizio	Costo a nuovo (€)	Fattore di riduzione (funzionalità)	Valore attuale (€)
VV1AQ09AC01	serb./partitore in pressione	JACOPIO	interrato	cemento armato	2		250,00	500	53612	si	5361	si	continuo	insufficiente		insufficiente					€ 154.890,38	0,4	€ 61.956,15
VV1AQ09AC02	serbatoio	JACOPIO	interrato	cemento armato	1		230,00	300	126144	si	12614	si	continuo	insufficiente		sufficiente					€ 108.325,40	0,6	€ 64.995,24
VV1AQ10AC01	serbatoio	PORO - NUCARELLA	interrato	cemento armato	1		660,00	250	38551	si	3855	si	continuo	sufficiente		sufficiente					€ 95.346,21	0,6	€ 57.207,73
VV1AQ10AC02	serb/partitore a pelo libero	PORO - NUCARELLA	interrato	cemento armato	1		486,00	400	97294	si	9729	si	continuo	buono		buono					€ 132.491,32	0,8	€ 105.993,06
VV1AQ10AC03	serb./partitore a pelo libero	PORO - NUCARELLA	interrato	cemento armato	1		407,00	50	221882	si	2208	si	continuo	buono		buono					€ 30.904,69	0,8	€ 24.723,75
VV1AQ10AC04	serbatoio	PORO - NUCARELLA	interrato	cemento armato	1		360,00	250	87929	si	8793	si	continuo	buono		buono					€ 95.346,21	0,8	€ 76.276,97
VV1AQ10AC05	serbatoio	PORO - NUCARELLA	interrato	cemento armato	1		316,00	400	125463	si	12546	si	continuo	buono		buono					€ 132.491,32	0,8	€ 105.993,06
VV1AQ10AC06	serbatoio	PORO - NUCARELLA	interrato	cemento armato	1		186,00	200	130860	si	13086	si	continuo	buono		buono					€ 81.557,98	0,8	€ 65.246,38
VV1AQ10AC07	serbatoio	PORO - NUCARELLA	interrato	cemento armato	1		80,00	150	45536	si	4554	si	continuo	buono		buono					€ 66.682,11	0,8	€ 53.345,69
VV1AQ11AC01	serb/partitore a pelo libero	CONTURA - S. LEO	interrato	cemento armato	2	4,00	404,00	400	734996	si	7350	si	continuo	sufficiente		buono					€ 132.491,32	0,8	€ 105.993,06
VV1AQ11AC02	serb./partitore in pressione	CONTURA - S. LEO	interrato	cemento armato	1		352,00	100		si		no	continuo	buono		buono	IL SERBATOIO E' STATO DISMESSO IN QUANTO IL GESTORE COMUNALE SI SERVE DI ALTRO ACCUMULO.				€ 50.204,82	0,8	€ 40.163,86
VV1AQ11AC03	serbatoio	CONTURA - S. LEO	interrato	cemento armato	1		370,00	100		si		si	continuo	sufficiente		sufficiente					€ 50.204,82	0,6	€ 30.122,89
VV1AQ11AC04	serb./part. a pelo libero	CONTURA - S. LEO	interrato	cemento armato	1	4,00	272,00	100	65778	si	6578	si	continuo	buono		buono					€ 50.204,82	0,8	€ 40.163,86
VV1AQ11AC05	serbatoio	CONTURA - S. LEO	interrato	cemento armato	1	4,00	208,00	150	110826	si	11083	si	continuo	buono		buono					€ 66.682,11	0,8	€ 53.345,69
VV1AQ11AC06	serbatoio	CONTURA - S. LEO	interrato	cemento armato	1	4,00	96,00	400	214631	si	21463	si	continuo	buono		buono					€ 132.491,32	0,8	€ 105.993,06
VV1AQ11AC07	serb./partitore a pelo libero	CONTURA - S. LEO	interrato	cemento armato	1		278,00	200	122820	si	12282	si	continuo	sufficiente		sufficiente					€ 81.557,98	0,6	€ 48.934,79
VV1AQ11AC08	serb./partitore a pelo libero	CONTURA - S. LEO	interrato	cemento armato	2	4,00	117,00	400	149904	si	14990	si	continuo	sufficiente		buono					€ 132.491,32	0,8	€ 105.993,06
VV1AQ11AC09	serbatoio	CONTURA - S. LEO	interrato	cemento armato	1		62,00	200	42048	si	4205	si	continuo	buono		buono					€ 81.557,98	0,8	€ 65.246,38
VV1AQ11AC10	serbatoio	CONTURA - S. LEO	interrato	cemento armato	2	4,00	131,00	1000	526720	si	52672	si	continuo	buono		buono					€ 251.620,16	0,8	€ 201.296,13
VV1AQ12AC01	serbatoio	VALLE	sopraelevato	cemento armato	1	4,00	470,00	150	66272	si	6627	si	continuo	sufficiente		sufficiente					€ 66.682,11	0,6	€ 40.009,26
VV1AQ12AC02	serbatoio	VALLE	interrato	cemento armato	1	4,00	449,00	100	31536	si	3154	si	continuo	sufficiente		sufficiente					€ 50.204,82	0,6	€ 30.122,89
VV1AQ12AC03	vasca di disconnesione	VALLE	seminterrato	cemento armato	2			2	49478	si	4948	si	continuo	sufficiente		sufficiente					€ 3.246,88	0,6	€ 1.948,13
VV1AQ13AC01	serb./partitore a pelo libero	SANT' AGATA	interrato	cemento armato	1		312,00	150	28882	si	2888	si	continuo	insufficiente		sufficiente					€ 66.682,11	0,6	€ 40.009,26
VV1AQ13AC02	serbatoio	SANT' AGATA	interrato	cemento armato	1		298,00	150	27501	si	2750	si	continuo	insufficiente		sufficiente					€ 66.682,11	0,6	€ 40.009,26
VV1AQ13AC03	serb./partitore a pelo libero	SANT' AGATA	interrato	cemento armato	1		330,00	100	51212	si	5027	si	continuo	sufficiente		buono					€ 50.204,82	0,8	€ 40.163,86
VV1AQ13AC04	serbatoio	SANT' AGATA	interrato	cemento armato	1	4,00	121,00	500	47304	si	4730	si	continuo	buono		buono					€ 154.890,38	0,8	€ 123.912,30
VV1AQ14AC01	serbatoio	MALOPERA	sopraelevato	cemento armato	1		584,00	250	65982	si	12858	si	continuo	insufficiente		sufficiente					€ 95.346,21	0,6	€ 57.207,73
VV1AQ15AC01	serbatoio	CANNAVO'	interrato	cemento armato	1		456,00	250	33161	si	3316	si	continuo	sufficiente		sufficiente					€ 95.346,21	0,6	€ 57.207,73
VV1AQ15AC02	serb./partitore a pelo libero	CANNAVO'	interrato	cemento armato	1		499,00	200	45927	si	4593	si	continuo	sufficiente		sufficiente					€ 81.557,98	0,6	€ 48.934,79
VV1AQ15AC03	serb./partitore a pelo libero	CANNAVO'	interrato	cemento armato	1		375,00	200	70148	si	7015	si	continuo	buono		buono					€ 81.557,98	0,8	€ 65.246,38
VV1AQ15AC04	serbatoio	CANNAVO'	interrato	cemento armato	1		203,00	50	11235	si	1124	si	continuo	sufficiente		sufficiente					€ 30.904,69	0,6	€ 18.542,82
VV1AQ16AC01	serbatoio	GRANDE PIETRA	interrato	cemento armato	2	4,00	363,00	450	352170	si	352117	si	continuo	buono		buono					€ 143.877,94	0,8	€ 115.102,35
VV1AQ16AC02	serbatoio	GRANDE PIETRA	sopraelevato	cemento armato	1		399,00	1000	0	si		no		insufficiente		pessimo					€ 251.620,16	0,2	€ 50.324,03
VV1AQ16AC03	serbatoio	GRANDE PIETRA	sopraelevato	cemento armato	1		282,00	100	15768	si	1577	si	continuo	buono		buono					€ 50.204,82	0,8	€ 40.163,86
VV1AQ16AC04	serbatoio	GRANDE PIETRA	sopraelevato	cemento armato	1		280,00	100	15768	si	1577	si	continuo	buono		buono					€ 50.204,82	0,8	€ 40.163,86
VV1AQ17AC01	serbatoio	PARIS	sopraelevato	cemento armato	1		251,00	350	31536	si	3154	si	continuo	sufficiente		sufficiente					€ 120.668,27	0,6	€ 72.400,96
VV1AQ18AC01	serbatoio	BADIA	interrato	cemento armato	1		31,80	50	51386	si	5139	si	continuo	buono		sufficiente					€ 30.904,69	0,6	€ 18.542,82
VV1AQ19AC01	serbatoio	MANDARADONI	Sopraelevato	cemento armato	1		279,00	500	163194	si	16319	si	continuo	sufficiente		sufficiente					€ 154.890,38	0,6	€ 92.934,23
VV1AQ19AC02	serbatoio	MANDARADONI	interrato	cemento armato	1		229,00	150	9487	si	949	si	continuo	insufficiente		sufficiente					€ 66.682,11	0,6	€ 40.009,26
VV1AQ20AC01	seb./partitore a pelo libero	CEFALY	interrato	cemento armato	1		630,00	500	259500	si	25950	si	continuo	buono		buono					€ 154.890,38	0,8	€ 123.912,30
VV1AQ20AC02	serbatoio	CEFALY	interrato	cemento armato	1		361,00	250	31000	si	3100	si	continuo	buono		buono					€ 95.346,21	0,8	€ 76.276,97
VV1AQ20AC03	serbatoio	CEFALY	interrato	cemento armato	1		388,00	50	58400	si	5840	si	continuo	sufficiente		sufficiente					€ 30.904,69	0,6	€ 18.542,82
VV1AQ21AC01	serbatoio	POLIA	interrato	cemento armato	1	3,00	512,00	300	15375	si	31929	si	continuo	buono		buono					€ 108.325,40	0,8	€ 86.660,32
VV1AQ21AC02	serbatoio	POLIA	interrato	cemento armato	1		385,00	50		si		si	continuo	sufficiente		sufficiente					€ 30.904,69	0,6	€ 18.542,82
VV1AQ21AC03	serbatoio	POLIA	interrato	cemento armato	1	4,00	511,00	300	15212	si	47860	si	continuo	sufficiente		sufficiente					€ 108.325,40	0,6	€ 64.995,24
VV1AQ22AC01	serbatoio	ALESSANDRO	interrato	cemento armato	1		407,00	100	647442	si	64674	si	continuo	sufficiente		sufficiente					€ 50.204,82	0,6	€ 30.122,89
VV1AQ23AC01	serbatoio	MEDMA	interrato	cemento armato	1	4,00	54,00	500	418967	si	41897	si	continuo	buono		buono					€ 154.890,38	0,8	€ 123.912,30
VV1AQ23AC02	serbatoio	MEDMA	interrato	cemento armato	1		236,00	350	418043	si	41804	si	continuo	buono		buono					€ 120.668,27	0,8	€ 96.534,61
VV1AQ23AC03	serbatoio	MEDMA	interrato	cemento armato	1		334,00	200	47267	si	4727	si	continuo	sufficiente		sufficiente					€ 81.557,98	0,6	€ 48.934,79
VV1AQ23AC04	serbatoio	MEDMA	interrato	cemento armato	1		234,00	350	126144	si	12614	si	continuo	sufficiente		sufficiente					€ 120.668,27	0,6	€ 72.400,96
VV1AQ23AC05	serbatoio	MEDMA	interrato	cemento armato	2	4,00	168,00	400	106706	si	10671	si	continuo	buono		buono					€ 132.491,32	0,8	€ 105.993,06
VV1AQ23AC06	serbatoio+part. in pressione	MEDMA	interrato	cemento armato	1	4,00	134,00	300	48482	si	4848	si	continuo	buono		buono					€ 108.325,40	0,8	€ 86.660,32
VV1AQ23AC07	serbatoio	MEDMA	interrato	cemento armato	1	4,00		300	201934	si	20193	si	continuo	buono		buono					€ 108.325,40	0,8	€ 86.660,32
VV1AQ24AC01	serbatoio	PRIGOLI	interrato	cemento armato	1		404,00	150	15768	si	1577	si	continuo	sufficiente		sufficiente					€ 66.682,11	0,6	€ 40.009,26
VV1AQ24AC02	serbatoio	PRIGOLI	interrato	cemento armato	1		364,00	150	7784	si	778	si	continuo	sufficiente		sufficiente					€ 66.682,11	0,6	€ 40.009,26

	A nuovo		Valore attuale
Totale	€ 149.352.654,45		€ 93.916.212,07

Costo [€] = (1.998,69 x Volume [mc]^-0,3) x Volume [mc]

Celle con dato non disponibile (valutazione forfait: € 25000)

SINTESI PARTITORI

Codice opera	Tipologia opera	Acquedotto	Tipologia costruttiva	Materiale	Numero vasche	H vasca (m)	Qmax pelo libero (mlsm)	Capacità complessiva (mc)	Vmed erogato (mc/anno)	Sfioro	Vmed sfiorato	In esercizio	Utilizzo	Opere civili	Opere elettromeccaniche	Funzionalità	Osservazioni	Anno inizio costruzione	Anno fine costruzione
CS1AQ01PA01	partitore in pressione	ABATEMARCO	interrato	cemento armato								si	continuo	buono	sufficiente	buono	RIFACIMENTO INTONACO SOFFITTO	1970	
CS1AQ01PA02	partitore in pressione	ABATEMARCO	interrato	cemento armato			313,17					si	continuo	insufficiente	sufficiente	ottimo		1970	
CS1AQ01PA03	partitore in pressione	ABATEMARCO	interrato	cemento armato								si	continuo	sufficiente	sufficiente	buono		1970	
CS1AQ01PA04	partitore in pressione	ABATEMARCO	interrato	cemento armato								si	continuo	sufficiente	sufficiente	buono		1970	
CS1AQ01PA05	partitore in pressione	ABATEMARCO	interrato	cemento armato								si	continuo	sufficiente	sufficiente	buono		1970	
CS1AQ01PA06	partitore in pressione	ABATEMARCO	interrato	cemento armato								si	continuo	buono	sufficiente	buono		1970	
CS1AQ01PA07	partitore in pressione	ABATEMARCO	interrato	cemento armato								si	continuo	sufficiente	sufficiente	buono		1970	
CS1AQ01PA08	partitore in pressione	ABATEMARCO	interrato	cemento armato								si	continuo	buono	sufficiente	buono		1970	
CS1AQ01PA09	partitore in pressione	ABATEMARCO	interrato	cemento armato		211	243,79					si	continuo	buono	sufficiente	buono		1970	
CS1AQ01PA10	partitore in pressione	ABATEMARCO	interrato	cemento armato								si	continuo	insufficiente	sufficiente	buono		1970	
CS1AQ01PA11	partitore in pressione	ABATEMARCO	interrato	cemento armato								si	continuo	sufficiente	sufficiente	buono		1970	
CS1AQ01PA12	partitore in pressione	ABATEMARCO	interrato	cemento armato								si	continuo	sufficiente	sufficiente	buono		1970	
CS1AQ01PA13	partitore in pressione	ABATEMARCO	interrato	cemento armato								si	continuo	insufficiente	sufficiente	buono		1970	
CS1AQ01PA14	partitore in pressione	ABATEMARCO	interrato	cemento armato		238						si	continuo	buono	sufficiente	buono		1970	
CS1AQ01PA15	partitore in pressione	ABATEMARCO	interrato	cemento armato		213						si	continuo	insufficiente	sufficiente	buono		1970	
CS1AQ01PA16	partitore in pressione	ABATEMARCO	interrato	cemento armato								si	continuo	insufficiente	sufficiente	buono		1970	
CS1AQ01PA17	partitore in pressione	ABATEMARCO	interrato	cemento armato			488,86					si	continuo	buono	buono	buono		1970	
CS1AQ01PA18	partitore in pressione	ABATEMARCO	interrato	cemento armato								si	continuo	insufficiente	sufficiente	buono		1970	
CS1AQ01PA19	partitore in pressione	ABATEMARCO	interrato	cemento armato								si	continuo	buono	sufficiente	buono		1970	
CS1AQ01PA20	partitore in pressione	ABATEMARCO	interrato	cemento armato			202,49					si	continuo	sufficiente	sufficiente	buono		1970	
CS1AQ01PA21	partitore in pressione	ABATEMARCO	interrato	cemento armato								si	continuo	insufficiente	sufficiente	buono		1970	
CS1AQ01PA22	partitore in pressione	ABATEMARCO	interrato	cemento armato								si	continuo	insufficiente	sufficiente	buono		1970	
CS1AQ01PA23	partitore in pressione	ABATEMARCO	interrato	cemento armato		139						no	non utilizzato	sufficiente	sufficiente	buono		1970	
CS1AQ01PA24	partitore in pressione	ABATEMARCO	interrato	cemento armato			165,10					si	continuo	insufficiente	sufficiente	buono	RIFACIMENTO TETTO DI COPERTURA	1970	
CS1AQ01PA25	partitore in pressione	ABATEMARCO	interrato	cemento armato			183,84					si	continuo	sufficiente	sufficiente	buono		1970	
CS1AQ01PA26	partitore in pressione	ABATEMARCO	interrato	cemento armato			225,51					si	continuo	insufficiente	sufficiente	buono	RIPRISTINO DELLA SCALA INTERNA	1970	
CS1AQ01PA27	partitore in pressione	ABATEMARCO	interrato	cemento armato			240,80					si	continuo	sufficiente	sufficiente	buono		1970	
CS1AQ01PA28	partitore in pressione	ABATEMARCO	interrato	cemento armato								si	continuo	sufficiente	sufficiente	buono		1970	
CS1AQ01PA29	partitore in pressione	ABATEMARCO	interrato	cemento armato								si	continuo	sufficiente	sufficiente	buono		1970	
CS1AQ01PA30	partitore in pressione	ABATEMARCO	interrato	cemento armato								si	continuo	insufficiente	sufficiente	buono		1970	
CS1AQ01PA31	partitore in pressione	ABATEMARCO	interrato	cemento armato			266,60					si	continuo	sufficiente	sufficiente	buono		1970	
CS1AQ01PA32	partitore in pressione	ABATEMARCO	interrato	cemento armato			288,60					si	continuo	sufficiente	sufficiente	buono		1970	
CS1AQ01PA33	partitore in pressione	ABATEMARCO	interrato	cemento armato			319,21					si	continuo	buono	sufficiente	buono		1970	
CS1AQ01PA34	partitore in pressione	ABATEMARCO	interrato	cemento armato								si	continuo	buono	insufficiente	buono		1970	
CS1AQ01PA35	partitore	ABATEMARCO	interrato	cemento armato								si	continuo	insufficiente	sufficiente	buono		1970	
CS1AQ01PA36	partitore in pressione	ABATEMARCO	interrato	cemento armato								si	continuo	insufficiente	sufficiente	buono		1970	

SINTESI PARTITORI

Codice opera	Tipologia opera	Acquedotto	Tipologia costruttiva	Materiale	Numero vasche	H vasca (m)	Qmax pelo libero (mlsm)	Capacità complessiva (mc)	Vmed erogato (mc/anno)	Sfioro	Vmed sfiorato	In esercizio	Utilizzo	Opere civili	Opere elettromeccaniche	Funzionalità	Osservazioni	Anno inizio costruzione	Anno fine costruzione
CS1AQ01PA37	partitore in pressione	ABATEMARCO	interrato	cemento armato								si	continuo	sufficiente	sufficiente	buono		1970	
CS1AQ01PA38	partitore in pressione	ABATEMARCO	interrato	cemento armato			436,15					si	continuo	sufficiente	sufficiente	buono		1970	
CS1AQ01PA39	partitore in pressione	ABATEMARCO	interrato	cemento armato								si	continuo	insufficiente	sufficiente	buono		1970	
CS1AQ01PA40	partitore in pressione	ABATEMARCO	interrato	cemento armato			594,40					si	continuo	sufficiente	sufficiente	buono		1970	
CS1AQ01PA41	partitore in pressione	ABATEMARCO		cemento armato								si	continuo	insufficiente	sufficiente	buono		1970	
CS1AQ01PA42	partitore in pressione	ABATEMARCO	interrato	cemento armato			486,19					si	continuo	sufficiente	buono	buono		1970	
CS1AQ01PA43	partitore in pressione	ABATEMARCO	interrato	cemento armato								si	continuo	sufficiente	sufficiente	buono		1970	
CS1AQ01PA44	partitore in pressione	ABATEMARCO	interrato	cemento armato	1					si		si	continuo	buono	sufficiente	buono		1970	
CS1AQ01PA45	partitore in pressione	ABATEMARCO	interrato	cemento armato			200,73					si	continuo	buono	sufficiente	buono	RIPRISTINARE COPERTURA	1970	
CS1AQ01PA46	partitore in pressione	ABATEMARCO	interrato	cemento armato			565,31					si	non utilizzato	sufficiente	sufficiente	pessimo	INUTILIZZATO	1970	
CS1AQ01PA47	partitore in pressione	ABATEMARCO	interrato	cemento armato								si	continuo	buono	sufficiente	buono		1970	
CS1AQ01PA48	partitore in pressione	ABATEMARCO	interrato	cemento armato								si	continuo	insufficiente	sufficiente	buono	STRUMENTO DI MISURA VENTURIMETRO NON FUNZIONANTE,MARCA TAYLOR.	1970	
CS1AQ01PA49	partitore in pressione	ABATEMARCO	interrato	cemento armato								si	continuo	sufficiente	sufficiente	sufficiente	ORGANO DI STROZZAMENTO NON FUNZIONANTE E SENZA STRUMENTO DI MISURA	1970	
CS1AQ01PA50	partitore in pressione	ABATEMARCO	interrato			0						si	continuo	sufficiente	sufficiente	sufficiente		1970	
CS1AQ01PA51	partitore in pressione	ABATEMARCO	interrato			0	520,40					si	continuo	sufficiente	sufficiente	buono		1970	
CS1AQ01PA52	partitore in pressione	ABATEMARCO	interrato	cemento armato		0						si	continuo	sufficiente	sufficiente	buono			
CS1AQ01PA53	partitore in pressione	ABATEMARCO	seminterrato	cemento armato		0						si	continuo	buono		buono			
CS1AQ02PA01	bottino di riunione	RENDE E UNITI	seminterrato	cemento armato		0						si	continuo	sufficiente	sufficiente	sufficiente	Bottino di riunione a pelo libero.		
CS1AQ02PA02	bottino di riunione	RENDE E UNITI	seminterrato	cemento armato		0						si	continuo	sufficiente	sufficiente	sufficiente	Bottino di riunione a pelo libero.		
CS1AQ02PA03	innesto in pressione	RENDE E UNITI	interrato	cemento armato		0						si	continuo	buono	sufficiente	sufficiente			
CS1AQ02PA04	vasca di disconnesione	RENDE E UNITI	seminterrato	cemento armato		0						si	continuo	sufficiente	sufficiente	sufficiente	La vasca è stata dismessa;il partitore è in pressione.		
CS1AQ02PA05	partitore a pelo libero	RENDE E UNITI	seminterrato	cemento armato								si	continuo	buono	sufficiente	buono			
CS1AQ02PA06	partitore in pressione	RENDE E UNITI	interrato	cemento armato		0						si	continuo	sufficiente	sufficiente	sufficiente			
CS1AQ02PA07	partitore in pressione	RENDE E UNITI	interrato	cemento armato								si	continuo	buono	sufficiente	buono			
CS1AQ02PA08	innesto in pressione	RENDE E UNITI	interrato	cemento armato		0						si	continuo	sufficiente	sufficiente	sufficiente			
CS1AQ02PA09	innesto in pressione	RENDE E UNITI	interrato	cemento armato		0						si	continuo	sufficiente	sufficiente	sufficiente			
CS1AQ02PA10	innesto in pressione	RENDE E UNITI	interrato	cemento armato		0							continuo	sufficiente	sufficiente	sufficiente			
CS1AQ02PA11	innesto in pressione	RENDE E UNITI	interrato	cemento armato		0						si	continuo	insufficiente	sufficiente	sufficiente	MANCA CHIUSINO.		
CS1AQ02PA12	innesto in pressione	RENDE E UNITI	interrato	cemento armato		0						si	continuo	sufficiente	sufficiente	sufficiente			
CS1AQ02PA13	by-pass in pressione	RENDE E UNITI	interrato	cemento armato		0						no	continuo	sufficiente	sufficiente	sufficiente			
CS1AQ02PA14	by-pass in pressione	RENDE E UNITI	interrato	cemento armato		0						si	continuo	sufficiente	sufficiente	sufficiente			

SINTESI PARTITORI

Codice opera	Tipologia opera	Acquedotto	Tipologia costruttiva	Materiale	Numero vasche	H vasca (m)	Qmax pelo libero (mlsm)	Capacità complessiva (mc)	Vmed erogato (mc/anno)	Sfioro	Vmed sfiorato	In esercizio	Utilizzo	Opere civili	Opere elettromeccaniche	Funzionalità	Osservazioni	Anno inizio costruzione	Anno fine costruzione
CS1AQ02PA15	partitore in pressione	RENDE E UNITI	interrato	cemento armato								si	continuo	buono	sufficiente	buono			
CS1AQ02PA16	partitore in pressione	RENDE E UNITI	interrato	cemento armato		0						si	continuo	sufficiente	sufficiente	sufficiente			
CS1AQ02PA17	partitore in pressione	RENDE E UNITI	interrato	cemento armato								si	continuo	insufficiente	sufficiente	sufficiente			
CS1AQ02PA18	partitore in pressione	RENDE E UNITI	interrato	cemento armato		0						si	continuo	sufficiente	sufficiente	sufficiente			
CS1AQ02PA19	partitore in pressione	RENDE E UNITI		cemento armato								si	continuo	sufficiente	sufficiente	sufficiente			
CS1AQ03PA01	bottino di riunione	MARANO E UNITI	seminterrato	cemento armato		0			0			si	continuo	insufficiente	sufficiente	sufficiente			
CS1AQ03PA02	bottino di riunione	MARANO E UNITI	seminterrato	cemento armato	2	0			0			si	continuo	sufficiente	sufficiente	sufficiente	PUNTO DI ARRIVO :0597373(EST)4348199(NORD).H:996		
CS1AQ03PA03	partitore	MARANO E UNITI	seminterrato	cemento armato		0			0			si	continuo	sufficiente	sufficiente	sufficiente			
CS1AQ03PA04	partitore in pressione	MARANO E UNITI	interrato	cemento armato		0			0			no	nessuno	insufficiente	insufficiente	nessuna			
CS1AQ03PA05	partitore a pelo libero	MARANO E UNITI	seminterrato	cemento armato		0			0			si	continuo	sufficiente	sufficiente	sufficiente	VEDI SERBATOIO VECCHIO.		
CS1AQ03PA06	partitore a pelo libero	MARANO E UNITI	interrato	cemento armato		0			30480			si	continuo	buono	buono	buono	SERBATOIO A 2 VASCHE CON PARTITORE A PELO LIBERO		
CS1AQ03PA08	partitore in pressione	MARANO E UNITI	seminterrato	cemento armato					0			si	continuo	sufficiente	sufficiente	sufficiente			
CS1AQ03PA09	partitore in pressione	MARANO E UNITI	interrato	cemento armato					94863			si	continuo	insufficiente	sufficiente	buono			
CS1AQ03PA10	partitore in pressione	MARANO E UNITI							0			si		insufficiente	sufficiente	insufficiente			
CS1AQ03PA11	partitore in pressione	MARANO E UNITI	interrato	cemento armato		0						si	continuo	sufficiente	sufficiente	sufficiente			
CS1AQ03PA12	partitore	MARANO E UNITI	seminterrato	cemento armato					0			si	continuo	buono	sufficiente	buono			
CS1AQ03PA13	partitore in pressione	MARANO E UNITI		cemento armato								si	continuo	sufficiente	sufficiente	sufficiente			
CS1AQ04PA01	partitore in pressione	CERISANO	interrato	cemento armato								si	continuo	sufficiente	sufficiente	sufficiente			
CS1AQ04PA02	partitore a pelo libero	CERISANO	esterno	cemento armato			948,00		260159			si	continuo	sufficiente	sufficiente	sufficiente			
CS1AQ04PA03	partitore a pelo libero	CERISANO		cemento armato		0						no	continuo	buono	insufficiente	buono	CONDOTTA IN PARTENZA PER PARTITORE EREMITA A PELO LIBERO.		
CS1AQ05PA01	partitore in pressione	CAROLEI	interrato			0						no	nessuno	insufficiente	insufficiente	nessuna	CHIUSINO BLOCCATO		
CS1AQ05PA14	serbatoio	ABATEMARCO	interrato	cemento armato	1			150	96742	si		si	continuo	buono	sufficiente	buono		1970	
CS1AQ06PA01	partitore a pelo libero	DIPIGNANO	seminterrato	cemento armato		0						si	continuo	sufficiente	sufficiente	sufficiente			
CS1AQ06PA02	partitore in pressione	DIPIGNANO	interrato	cemento armato					25297			si	continuo	buono	sufficiente	buono			
CS1AQ06PA03	partitore in pressione	DIPIGNANO	interrato	cemento armato								si	continuo	sufficiente	sufficiente	ottimo			
CS1AQ07PA01	partitore a pelo libero	BUFALO	seminterrato	cemento armato	1	2	1432,00		0			si	continuo	buono	sufficiente	buono			
CS1AQ07PA02	partitore a pelo libero	BUFALO	seminterrato	cemento armato		0	1336,00		0			si	continuo	buono	sufficiente	buono	LE VASCETTE DEL PARTITORE NON SONO ATTUALMENTE UTILIZZATE.		
CS1AQ07PA03	partitore in pressione	BUFALO	interrato	cemento armato		0			0			si	continuo	insufficiente		sufficiente			
CS1AQ07PA04	partitore in pressione	BUFALO	interrato	cemento armato		0			0			si	continuo	sufficiente		sufficiente			
CS1AQ07PA05	partitore in pressione	BUFALO	interrato	cemento armato		0			0			si	continuo	sufficiente	sufficiente	sufficiente			
CS1AQ07PA06	partitore in pressione	BUFALO	interrato	cemento armato		0			0			si	continuo	sufficiente	sufficiente	sufficiente			

SINTESI PARTITORI

Codice opera	Tipologia opera	Acquedotto	Tipologia costruttiva	Materiale	Numero vasche	H vasca (m)	Qmax pelo libero (mlsm)	Capacità complessiva (mc)	Vmed erogato (mc/anno)	Sfioro	Vmed sfiorato	In esercizio	Utilizzo	Opere civili	Opere elettromeccaniche	Funzionalità	Osservazioni	Anno inizio costruzione	Anno fine costruzione
CS1AQ07PA07	partitore in pressione	BUFALO	interrato	cemento armato		0			0			si	continuo	sufficiente	sufficiente	sufficiente			
CS1AQ07PA08	partitore	BUFALO	interrato	cemento armato		0			0			si	continuo	sufficiente	insufficiente	sufficiente			
CS1AQ07PA09	partitore a pelo libero	BUFALO	interrato	cemento armato	1		1074,00		0			si	continuo	sufficiente	sufficiente	sufficiente			
CS1AQ07PA10	partitore a pelo libero	BUFALO	interrato	cemento armato					0			si	continuo	sufficiente	sufficiente	sufficiente			
CS1AQ07PA11	partitore in pressione	BUFALO	interrato	cemento armato					0			si	continuo	sufficiente	buono	buono			
CS1AQ07PA12	partitore in pressione	BUFALO	interrato	cemento armato					154775			si	continuo	sufficiente	sufficiente	sufficiente			
CS1AQ07PA13	partitore a pelo libero	BUFALO	seminterrato	cemento armato					0			si	continuo	buono	sufficiente	buono			
CS1AQ07PA14	partitore in pressione	BUFALO	interrato	cemento armato					0			si	continuo	sufficiente		sufficiente	C'E' LA LINEA TELEFONICA MA SENZA TELEFONO.		
CS1AQ07PA15	partitore in pressione	BUFALO	interrato	cemento armato					53735			si	continuo	insufficiente	sufficiente	buono			
CS1AQ07PA16	partitore in pressione	BUFALO	interrato	cemento armato					1017479			si	continuo	sufficiente	buono	buono	C'E' LA LINEA TELEFONICA MA MANCA IL TELEFONO.		
CS1AQ07PA17	partitore in pressione	BUFALO	interrato	cemento armato					0			si	continuo	sufficiente	sufficiente	buono			
CS1AQ07PA18	partitore in pressione	BUFALO	interrato	cemento armato					0			si	continuo	insufficiente	sufficiente	buono			
CS1AQ07PA19	partitore in pressione	BUFALO	interrato	cemento armato					0			si	continuo	sufficiente	sufficiente	buono			
CS1AQ07PA20	partitore in pressione	BUFALO	interrato	cemento armato					0			no	continuo	sufficiente	sufficiente	sufficiente			
CS1AQ07PA22	partitore in pressione	BUFALO		cemento armato								si	continuo	buono	buono	buono			
CS1AQ07PA23	partitore in pressione	BUFALO	interrato	cemento armato					0			no	continuo	insufficiente	sufficiente	sufficiente			
CS1AQ07PA24	partitore in pressione	BUFALO	interrato	cemento armato					0			si	continuo	buono	sufficiente	buono			
CS1AQ07PA25	partitore in pressione	BUFALO	interrato	cemento armato		0			5278			si	continuo	insufficiente	sufficiente	sufficiente			
CS1AQ07PA26	partitore in pressione	BUFALO	interrato	cemento armato		0			47431			si	continuo	sufficiente	sufficiente	sufficiente			
CS1AQ07PA27	partitore in pressione	BUFALO	interrato	cemento armato		0			12256			si	continuo	sufficiente	sufficiente	sufficiente	CHIUSINO NON VISIONABILE		
CS1AQ07PA28	partitore in pressione	BUFALO	interrato	cemento armato		0			0			si	continuo	sufficiente	sufficiente	sufficiente			
CS1AQ07PA29	partitore in pressione	BUFALO	interrato	cemento armato		0			63000			si	continuo	sufficiente	sufficiente	sufficiente			
CS1AQ07PA30	partitore in pressione	BUFALO	interrato	cemento armato		0			0			si	continuo	sufficiente	sufficiente	sufficiente			
CS1AQ07PA31	partitore in pressione	BUFALO	interrato	cemento armato		0			0			si	continuo	sufficiente	sufficiente	sufficiente	PARTITORE DISMESSO .		
CS1AQ08PA01	serbatoio	SILA GRECA	interrato	cemento armato	1	4,5		25	58167	si		si	continuo	insufficiente	sufficiente	buono	Il serbatoio non è in esercizio. Gli allacci sono al partitore		
CS1AQ08PA02	partitore in pressione	SILA GRECA	interrato	cemento armato		0			20401			si	continuo	insufficiente	sufficiente	sufficiente			
CS1AQ08PA03	partitore in pressione	SILA GRECA	interrato	cemento armato		0			0			si	continuo	sufficiente	sufficiente	sufficiente			
CS1AQ08PA04	partitore in pressione	SILA GRECA		cemento armato								si	continuo	sufficiente	sufficiente	buono			
CS1AQ08PA05	partitore in pressione	SILA GRECA	interrato	cemento armato					30635			si	continuo	insufficiente	sufficiente	buono			
CS1AQ08PA06	partitore in pressione	SILA GRECA	interrato	cemento armato					0			no		insufficiente	sufficiente	sufficiente			
CS1AQ08PA07	partitore in pressione	SILA GRECA	interrato	cemento armato					0			si	continuo	sufficiente	sufficiente	buono			
CS1AQ08PA08	partitore in pressione	SILA GRECA	interrato	cemento armato			536,00		96896			si	continuo	sufficiente	sufficiente	buono	CONTATORI INSTALLATI NEL SERBATOIO COMUNALE		
CS1AQ08PA09	partitore in pressione	SILA GRECA	interrato	cemento armato		0						si	continuo	sufficiente	insufficiente	sufficiente			

SINTESI PARTITORI

Codice opera	Tipologia opera	Acquedotto	Tipologia costruttiva	Materiale	Numero vasche	H vasca (m)	Qmax pelo libero (mlsm)	Capacità complessiva (mc)	Vmed erogato (mc/anno)	Sfioro	Vmed sfiorato	In esercizio	Utilizzo	Opere civili	Opere elettromeccaniche	Funzionalità	Osservazioni	Anno inizio costruzione	Anno fine costruzione
CS1AQ09PA01	partitore in pressione	ZUMPO	interrato	cemento armato		0			221347			si	continuo	sufficiente	sufficiente	sufficiente	VEDI SERBATOIO DONNICI-AC01SONO NELLO STESSO PUNTO .		
CS1AQ10PA01	nodo innesto in pressione	CASALI	interrato	cemento armato		0			0			si	continuo	sufficiente	sufficiente	sufficiente			
CS1AQ10PA02	nodo innesto in pressione	CASALI	interrato	cemento armato		0			0			si	continuo	sufficiente	sufficiente	sufficiente			
CS1AQ10PA03	nodo innesto in pressione	CASALI	interrato	cemento armato		0			0			si	continuo	sufficiente	sufficiente	sufficiente			
CS1AQ10PA04	bottino di riunione sorgenti	CASALI	seminterrato	cemento armato		0			0			si	continuo	sufficiente	sufficiente	sufficiente			
CS1AQ10PA05	bottino di riunione sorgenti	CASALI	seminterrato	cemento armato		0			0			si	continuo	sufficiente	sufficiente	sufficiente			
CS1AQ10PA06	partitore a pelo libero	CASALI	seminterrato	cemento armato					0	si		si	continuo	sufficiente	sufficiente	sufficiente			
CS1AQ10PA07	partitore a pelo libero	CASALI	seminterrato	cemento armato		0			31621			si	continuo	sufficiente	sufficiente	sufficiente	CONTATORE INSTALLATO AL SERBATOIO COMUNALE		
CS1AQ10PA08	partitore in pressione	CASALI	interrato	cemento armato		0			0			si	continuo	sufficiente	insufficiente	sufficiente			
CS1AQ10PA09	partitore in pressione	CASALI	interrato	cemento armato		0						si	periodico	sufficiente	insufficiente	sufficiente			
CS1AQ10PA10	partitore in pressione	CASALI	interrato	cemento armato		0			0			no	nessuno	sufficiente	sufficiente	nessuna			
CS1AQ10PA11	partitore a pelo libero	CASALI	seminterrato	cemento armato					3000	si		si	continuo	insufficiente	sufficiente	sufficiente			
CS1AQ10PA12	partitore in pressione	CASALI	interrato	cemento armato		0			0			no	continuo	sufficiente	sufficiente	buono			
CS1AQ10PA13	partitore in pressione	CASALI	interrato	cemento armato					0			si	continuo	insufficiente	insufficiente	sufficiente			
CS1AQ10PA14	partitore in pressione	CASALI	interrato	cemento armato					99270			si	continuo	sufficiente	sufficiente	sufficiente	CONTATORI INSTALLATI AL SERBATOIO COMUNALE		
CS1AQ10PA15	partitore in pressione	CASALI	interrato	cemento armato		0			0			si	continuo	sufficiente	sufficiente	buono			
CS1AQ10PA16	partitore in pressione	CASALI	interrato	cemento armato					0			si	continuo	sufficiente	sufficiente	sufficiente			
CS1AQ10PA17	partitore a pelo libero	CASALI	interrato	cemento armato		0						si	continuo	sufficiente	sufficiente	sufficiente			
CS1AQ11PA01	partitore in pressione	SAN PIETRO IN GUARANO	interrato	cemento armato		0			0			si	continuo	sufficiente	sufficiente	sufficiente			
CS1AQ11PA02	bottino riunione sorgenti	SAN PIETRO IN GUARANO	interrato	cemento armato		0			0			si	continuo	sufficiente	sufficiente	sufficiente			
CS1AQ11PA03	partitore in pressione	SAN PIETRO IN GUARANO	interrato	cemento armato		0			0			si	continuo	sufficiente	sufficiente	sufficiente			
CS1AQ11PA04	bottino riunione sorgenti	SAN PIETRO IN GUARANO	interrato	cemento armato		0			0			si	continuo	sufficiente	sufficiente	sufficiente			
CS1AQ11PA05	partitore in pressione	SAN PIETRO IN GUARANO	interrato	cemento armato		0			0			si	continuo	insufficiente	sufficiente	sufficiente			
CS1AQ11PA06	partitore in pressione	SAN PIETRO IN GUARANO	interrato	cemento armato					0			si	continuo	insufficiente	sufficiente	sufficiente	VENTURIMETRO NON FUNZIONANTE, SENZA TARGHETTA E RIGHELLO .		
CS1AQ11PA07	partitore in pressione	SAN PIETRO IN GUARANO	interrato	cemento armato		0			41461			si	continuo	sufficiente	sufficiente	sufficiente	Contatori installati al serbatoio comunale.		
CS1AQ11PA08	partitore in pressione	SAN PIETRO IN GUARANO	interrato	cemento armato		0			0			no	nessuno	sufficiente	sufficiente	sufficiente			
CS1AQ11PA09	partitore	SAN PIETRO IN GUARANO	interrato	cemento armato		0			18157			si	continuo	sufficiente	sufficiente	sufficiente			
CS1AQ11PA10	partitore	SAN PIETRO IN GUARANO	interrato	cemento armato	1	4	890,00		172191			si	continuo	sufficiente	sufficiente	sufficiente			
CS1AQ11PA11	partitore in pressione	SAN PIETRO IN GUARANO	interrato	cemento armato					0			si	continuo	buono	sufficiente	buono			
CS1AQ11PA12	partitore in pressione	SAN PIETRO IN GUARANO	interrato	cemento armato					0			si	continuo	sufficiente	sufficiente	buono			

SINTESI PARTITORI

Codice opera	Tipologia opera	Acquedotto	Tipologia costruttiva	Materiale	Numero vasche	H vasca (m)	Qmax pelo libero (mlsm)	Capacità complessiva (mc)	Vmed erogato (mc/anno)	Sfioro	Vmed sfiorato	In esercizio	Utilizzo	Opere civili	Opere elettromeccaniche	Funzionalità	Osservazioni	Anno inizio costruzione	Anno fine costruzione
CS1AQ11PA13	partitore	SAN PIETRO IN GUARANO	interrato	cemento armato		0			0			si	continuo	buono	sufficiente	sufficiente	PARTITORE COMUNALE		
CS1AQ11PA14	partitore in pressione	SAN PIETRO IN GUARANO	seminterrato	cemento armato	1			150	0	si		si	continuo	sufficiente	sufficiente	buono			
CS1AQ11PA15	partitore in pressione	SAN PIETRO IN GUARANO		cemento armato	1	4						si	continuo	sufficiente	sufficiente	buono			
CS1AQ12PA01	partitore in pressione	CAMIGLIATELLO SILANO	interrato	cemento armato		0			0			si	continuo	sufficiente	sufficiente	sufficiente			
CS1AQ12PA02	partitore in pressione	CAMIGLIATELLO SILANO	interrato	cemento armato		0			0			si	continuo	sufficiente	sufficiente	sufficiente			
CS1AQ12PA03	bottino di riunione sorgenti	CAMIGLIATELLO SILANO	seminterrato	cemento armato		0			0			si	continuo	sufficiente	sufficiente	sufficiente			
CS1AQ14PA01	partitore in pressione	LIBOLLE	interrato	cemento armato		0			26			si	continuo	buono	sufficiente	buono			
CS1AQ14PA02	partitore in pressione	LIBOLLE	interrato	cemento armato		0			0			si	occasionale	sufficiente	sufficiente	sufficiente			
CS1AQ15PA01	partitore a pelo libero	SILA BADIALE	interrato	cemento armato		0			0			si	continuo	sufficiente	sufficiente	sufficiente			
CS1AQ15PA02	partitore in pressione	SILA BADIALE	interrato	cemento armato		0			15810			si	continuo	sufficiente	sufficiente	sufficiente	CONTATORE NEL SERBATOIO COMUNALE		
CS1AQ15PA03	partitore in pressione	SILA BADIALE	interrato	cemento armato		0			0			no	nessuno	sufficiente	sufficiente	sufficiente			
CS1AQ15PA04	partitore a pelo libero	SILA BADIALE	seminterrato	cemento armato		0			0			si	continuo	buono	sufficiente	sufficiente			
CS1AQ16PA01	partitore in pressione	LESE NORD	seminterrato	cemento armato		0	655,00		0	si		si	continuo	sufficiente		sufficiente			
CS1AQ16PA02	partitore in pressione	LESE NORD	interrato	cemento armato		628	325,00		2296			si	continuo	sufficiente	sufficiente	sufficiente			
CS1AQ16PA03	partitore in pressione	LESE NORD	seminterrato	cemento armato		0			200			si	continuo	sufficiente	sufficiente	sufficiente			
CS1AQ16PA04	partitore in pressione	LESE NORD	seminterrato	cemento armato		0	268,00		0			si	continuo	insufficiente	sufficiente	sufficiente	RIPRISTINO INTONACO E CONDOTTA		
CS1AQ16PA05	partitore in pressione	LESE NORD	interrato	cemento armato		0			0			si	continuo	sufficiente	sufficiente	sufficiente	RIFARE INTONACO INTERNO		
CS1AQ16PA06	partitore in pressione	LESE NORD	interrato	cemento armato		0			0			si	continuo	sufficiente	sufficiente	sufficiente			
CS1AQ16PA07	partitore in pressione	LESE NORD	interrato	cemento armato		0			0			si	continuo	sufficiente	sufficiente	sufficiente			
CS2AQ01PA01	bottino di riunione	CARDIA	seminterrato	cemento armato		0	476,00	20	669894			si	continuo	sufficiente	sufficiente	sufficiente	IMPIANTO DI TRATTAMENTO A VALLE CLORATORE.		
CS2AQ01PA02	partitore in pressione	CARDIA	interrato	cemento armato		0			0			si	continuo	insufficiente	sufficiente	sufficiente			
CS2AQ01PA03	partitore in pressione	CARDIA	interrato	cemento armato					0			si	continuo	insufficiente	sufficiente	buono			
CS2AQ02PA01	partitore a pelo libero	PANTANELLE	seminterrato	cemento armato					0			si	continuo	sufficiente	sufficiente	buono			
CS2AQ02PA02	partitore in pressione	PANTANELLE	interrato	cemento armato					191128			si	continuo	sufficiente		ottimo	Contatori nel serbatoio comunale GRISOLIA		
CS2AQ02PA03	partitore in pressione	PANTANELLE	interrato			0			0			si	continuo	sufficiente	sufficiente	sufficiente	TUBO VENTURI NON COLLEGATO		
CS2AQ02PA04	partitore in pressione	PANTANELLE	interrato	cemento armato		0			46070			si	continuo	sufficiente	sufficiente	sufficiente			
CS2AQ02PA05	partitore in pressione	PANTANELLE	interrato	cemento armato		0			0			no	continuo	insufficiente	sufficiente	sufficiente			
CS2AQ02PA06	partitore in pressione	PANTANELLE	interrato	cemento armato		0			0			no	dismesso	insufficiente	sufficiente	insufficiente			
CS2AQ02PA07	partitore in pressione	PANTANELLE	interrato	cemento armato		0			143140			si	continuo	sufficiente	sufficiente	sufficiente			
CS2AQ02PA08	partitore a pelo libero	PANTANELLE	seminterrato	cemento armato					0			si	continuo	insufficiente	assenti	sufficiente			
CS2AQ02PA09	partitore in pressione	PANTANELLE		cemento armato								si	continuo	sufficiente		buono			
CS2AQ02PA10		PANTANELLE				0						si	continuo	insufficiente	assenti	sufficiente			
CS2AQ02PA11		PANTANELLE				0						si	continuo	buono	assenti	buono			
CS2AQ02PA12		PANTANELLE				0						no	nessuno	sufficiente	assenti	buono			
CS2AQ02PA13		PANTANELLE				0						si	continuo	sufficiente	assenti	sufficiente			

SINTESI PARTITORI

Codice opera	Tipologia opera	Acquedotto	Tipologia costruttiva	Materiale	Numero vasche	H vasca (m)	Qmax pelo libero (mlsm)	Capacità complessiva (mc)	Vmed erogato (mc/anno)	Sfioro	Vmed sfiorato	In esercizio	Utilizzo	Opere civili	Opere elettromeccaniche	Funzionalità	Osservazioni	Anno inizio costruzione	Anno fine costruzione
CS2AQ03PA01	bottino riunione sorgenti	SANTO NOCAIO	seminterrato	cemento armato		0			60997			si	continuo	sufficiente	sufficiente	sufficiente			
CS2AQ03PA02	partitore in pressione	SANTO NOCAIO	interrato	cemento armato		0			0			si	continuo	sufficiente	sufficiente	sufficiente			
CS2AQ03PA03	partitore in pressione	SANTO NOCAIO	interrato	cemento armato		0			0			no		sufficiente	sufficiente	sufficiente	ATTUALMENTE DISMESSO.NESS UNA STRADA DI ACCESSO.		
CS2AQ03PA04	partitore in pressione	SANTO NOCAIO	interrato	cemento armato		0			0			si	continuo	sufficiente	sufficiente	sufficiente			
CS2AQ03PA05	partitore in pressione	SANTO NOCAIO	interrato	cemento armato					0			si	continuo	sufficiente	sufficiente	buono			
CS2AQ03PA06	partitore in pressione	SANTO NOCAIO	interrato	cemento armato					140391			si	continuo	sufficiente	sufficiente	sufficiente			
CS2AQ03PA07	partitore a pelo libero	SANTO NOCAIO	seminterrato	cemento armato		0			163556			si	continuo	sufficiente	sufficiente	sufficiente	demolito		
CS2AQ03PA08	partitore a pelo libero	SANTO NOCAIO	seminterrato	cemento armato					474988			si	continuo	sufficiente	assenti	buono			
CS2AQ03PA09	partitore in pressione	SANTO NOCAIO	interrato	cemento armato					254099			si	continuo	insufficiente	assenti	insufficiente			
CS2AQ03PA10	partitore in pressione	SANTO NOCAIO	interrato	cemento armato					55345			si	continuo	insufficiente	sufficiente	sufficiente	CONTATORE AL SERBATOIO COMUNALE		
CS2AQ03PA11	partitore in pressione	SANTO NOCAIO	interrato	cemento armato					477452			si	continuo	insufficiente	sufficiente	sufficiente	CONTATORI AI SERBATOI COMUNALI		
CS2AQ03PA12	partitore	SANTO NOCAIO	interrato	cemento armato					2902			si	continuo	insufficiente	sufficiente	buono			
CS2AQ03PA13	partitore in pressione	SANTO NOCAIO	interrato	cemento armato					260262			si	continuo	sufficiente	assenti	sufficiente			
CS2AQ03PA14	partitore a pelo libero	SANTO NOCAIO	interrato	cemento armato		0						si	asssente	sufficiente	sufficiente	insufficiente	GESTITO DAL COMUNE.		
CS2AQ03PA15	partitore in pressione	SANTO NOCAIO				0						si	continuo	sufficiente	assenti	sufficiente			
CS2AQ03PA16	partitore in pressione	SANTO NOCAIO				0						si	continuo	buono	assenti	buono			
CS2AQ03PA18	partitore in pressione	SANTO NOCAIO	seminterrato	cemento armato		0						si	continuo	sufficiente	assenti	sufficiente			
CS2AQ03PA19	partitore in pressione	SANTO NOCAIO		cemento armato		0						si	periodico	buono	assenti	sufficiente			
CS2AQ04PA01	partitore in pressione	POZZI MOLINA		cemento armato		0						si	continuo	sufficiente		insufficiente			
CS2AQ05PA01	partitore in pressione	PETROSA	interrato	cemento armato								si	continuo	insufficiente		buono			
CS2AQ05PA02	partitore in pressione	PETROSA	interrato	cemento armato		0			0			si	occasionale	insufficiente	sufficiente	insufficiente	INTERRATO NON ACCESSIBILE		
CS2AQ05PA03	partitore in pressione	PETROSA	seminterrato	cemento armato					205545			si	continuo	insufficiente	sufficiente	sufficiente			
CS2AQ05PA04	partitore in pressione	PETROSA		muratura								si	continuo	buono	insufficiente	buono			
CS2AQ05PA05	partitore in pressione	PETROSA	interrato	cemento armato					0			si	continuo	sufficiente	sufficiente	sufficiente			
CS2AQ05PA06	partitore in pressione	PETROSA	interrato	cemento armato								si	continuo	sufficiente	sufficiente	buono			
CS2AQ05PA07	partitore in pressione	PETROSA	interrato	cemento armato					531358			si	continuo	insufficiente	sufficiente	sufficiente			
CS2AQ05PA08	partitore in pressione	PETROSA	interrato	cemento armato					0			si	continuo	buono	sufficiente	buono			
CS2AQ05PA09	partitore in pressione	PETROSA	interrato	cemento armato					48765			si	continuo	buono	sufficiente	sufficiente			
CS2AQ05PA10	partitore in pressione	PETROSA	interrato	cemento armato					239311			si	continuo	sufficiente	sufficiente	buono			
CS2AQ05PA11	partitore in pressione	PETROSA	interrato	cemento armato					78840			si	continuo	sufficiente	sufficiente	buono			
CS2AQ05PA12	partitore in pressione	PETROSA	interrato	cemento armato					0			si	continuo	insufficiente	insufficiente	sufficiente			
CS2AQ05PA13	partitore in pressione	PETROSA	interrato	cemento armato					0			si	continuo	buono	sufficiente	sufficiente			
CS2AQ05PA14	partitore in pressione	PETROSA	interrato	cemento armato		0			126134			si	continuo	buono	sufficiente	buono			
CS2AQ05PA15	partitore in pressione	PETROSA	interrato	cemento armato					0			si	continuo	sufficiente	sufficiente	sufficiente			
CS2AQ05PA16	partitore in pressione	PETROSA	interrato	cemento armato					0			si	continuo	buono	sufficiente	buono			

SINTESI PARTITORI

Codice opera	Tipologia opera	Acquedotto	Tipologia costruttiva	Materiale	Numero vasche	H vasca (m)	Qmax pelo libero (mlsm)	Capacità complessiva (mc)	Vmed erogato (mc/anno)	Sfioro	Vmed sfiorato	In esercizio	Utilizzo	Opere civili	Opere elettromeccaniche	Funzionalità	Osservazioni	Anno inizio costruzione	Anno fine costruzione
CS2AQ05PA17	partitore in pressione	PETROSA	interrato	cemento armato					0			si	continuo	insufficiente	sufficiente	buono			
CS2AQ05PA18	partitore a pelo libero	PETROSA	interrato	cemento armato					43096			si	continuo	sufficiente	insufficiente	sufficiente			
CS2AQ05PA19	partitore in pressione	CARRIERO	interrato	cemento armato					0			si	continuo	sufficiente	sufficiente	buono			
CS2AQ05PA20	partitore in pressione	PETROSA	interrato	cemento armato		0			16033			si	continuo	buono	sufficiente	sufficiente			
CS2AQ05PA21	partitore a pelo libero	PETROSA	seminterrato	cemento armato					0			si	continuo	sufficiente	sufficiente	insufficiente			
CS2AQ05PA22	partitore in pressione	PETROSA	interrato	cemento armato					78840			si	continuo	sufficiente	sufficiente	sufficiente			
CS2AQ05PA23	partitore in pressione	PETROSA	interrato	cemento armato					0			si	continuo	insufficiente	sufficiente	sufficiente	VASCHE A PELO LIBERO DISMESSE;		
CS2AQ05PA24	partitore in pressione	PETROSA	interrato	cemento armato								si	continuo	buono	sufficiente	buono			
CS2AQ05PA25	partitore in pressione	PETROSA	interrato	cemento armato					0			si	continuo	sufficiente		sufficiente			
CS2AQ05PA26	partitore in pressione	PETROSA	interrato	cemento armato		0			216440			si	continuo	sufficiente	sufficiente	sufficiente	CORR.ELET.COMUNALE		
CS2AQ05PA27	partitore a pelo libero	PETROSA	seminterrato	cemento armato		0			88944			si	dismesso	sufficiente	sufficiente	insufficiente	DISMESSO DA CIRCA 20 ANNI.OGGI SI TROVA IN PRECARIE CONDIZIONI DI STABILITA'.		
CS2AQ05PA28	partitore in pressione	PETROSA	interrato	cemento armato					28339			si	continuo	buono	sufficiente	sufficiente			
CS2AQ05PA29	partitore in pressione	PETROSA		cemento armato					0			si	continuo	sufficiente	sufficiente	buono			
CS2AQ05PA30	partitore a pelo libero	PETROSA		cemento armato								si	continuo	insufficiente		sufficiente			
CS2AQ05PA31	partitore in pressione	PETROSA	interrato	cemento armato					0			si	continuo	buono	sufficiente	buono			
CS2AQ05PA32	partitore in pressione	PETROSA	interrato	cemento armato		0			0			si	continuo	sufficiente	sufficiente	sufficiente			
CS2AQ05PA33	partitore in pressione	PETROSA	interrato	cemento armato					0			si	continuo	insufficiente	sufficiente	insufficiente			
CS2AQ05PA34	partitore in pressione	PETROSA	interrato	cemento armato					44976			si	continuo	buono	sufficiente	buono			
CS2AQ05PA35	partitore in pressione	PETROSA	interrato	cemento armato					7313			si	continuo	buono	insufficiente	buono			
CS2AQ05PA36	partitore in pressione	PETROSA	interrato	cemento armato					152716			si	continuo	buono	sufficiente	sufficiente			
CS2AQ05PA37	partitore in pressione	PETROSA	interrato	cemento armato		0			0			si	continuo	sufficiente	sufficiente	sufficiente			
CS2AQ05PA38	partitore in pressione	PETROSA	interrato	cemento armato					0			si	continuo	sufficiente	sufficiente	sufficiente			
CS2AQ05PA39	partitore in pressione	PETROSA	interrato	cemento armato					0			si	continuo	buono	sufficiente	buono			
CS2AQ05PA40	partitore a pelo libero	PETROSA		cemento armato		0						si	continuo	sufficiente	insufficiente	sufficiente			
CS2AQ05PA41	partitore in pressione	PETROSA		cemento armato		0						si	continuo	buono		buono			
CS2AQ05PA43	partitore in pressione	PETROSA		cemento armato		0						no	NON UTILIZZATO	sufficiente		buono			
CS2AQ07PA01	partitore a pelo libero	ACQUAFREDDA TISO	interrato	cemento armato		0			0			si	continuo	sufficiente	sufficiente	sufficiente			
CS2AQ10PA01	partitore a pelo libero	CUCCARI E VURGHE	seminterrato	cemento armato		1,200000048	777,00		0			si	continuo	sufficiente	sufficiente	buono			
CS2AQ10PA02	partitore a pelo libero	CUCCARI E VURGHE	seminterrato	cemento armato		1,200000048	714,00		0			si	continuo	insufficiente		sufficiente	I TUBI DEI 2 VENTURI NON SONO FUNZIONANTI.		
CS2AQ10PA03	partitore in pressione	CUCCARI E VURGHE	interrato	cemento armato					57369			si	continuo	sufficiente	sufficiente	buono			
CS2AQ11PA01	partitore a pelo libero	SCAGLILLO	seminterrato	cemento armato		0			0			si	continuo	sufficiente	sufficiente	sufficiente			
CS2AQ11PA02	partitore in pressione	SCAGLILLO	interrato	cemento armato		0			0			si	continuo	sufficiente	sufficiente	sufficiente			
CS2AQ12PA01	partitore in pressione	FERRERA	interrato	cemento armato					0			si	continuo	sufficiente		sufficiente			

SINTESI PARTITORI

Codice opera	Tipologia opera	Acquedotto	Tipologia costruttiva	Materiale	Numero vasche	H vasca (m)	Qmax pelo libero (mlsm)	Capacità complessiva (mc)	Vmed erogato (mc/anno)	Sfioro	Vmed sfiorato	In esercizio	Utilizzo	Opere civili	Opere elettromeccaniche	Funzionalità	Osservazioni	Anno inizio costruzione	Anno fine costruzione
CS2AQ12PA02	partitore in pressione	FERRERA	interrato	cemento armato					0			si	continuo	sufficiente	sufficiente	buono			
CS2AQ12PA03	partitore in pressione	FERRERA	interrato	cemento armato		0			0			si		sufficiente	sufficiente	sufficiente			
CS2AQ12PA04	partitore in pressione	FERRERA	interrato	cemento armato								si	continuo	buono		buono			
CS2AQ12PA05	partitore in pressione	FERRERA		cemento armato					0			si	continuo	sufficiente	insufficiente	sufficiente			
CS2AQ12PA06	partitore in pressione	FERRERA	interrato	cemento armato					82420			si	continuo	sufficiente	sufficiente	buono			
CS2AQ12PA07	partitore in pressione	FERRERA	interrato	cemento armato					49615			si	continuo	sufficiente		sufficiente	Misurazione effettuata ai serbatoi comunali		
CS2AQ12PA08	partitore in pressione	FERRERA	interrato	cemento armato		0			69001			si	continuo	sufficiente	sufficiente	sufficiente	Misurazione effettuata in uscita dal serbatoio comunale Polella.		
CS2AQ12PA09	partitore in pressione	FERRERA	interrato	cemento armato		0			62125			si	continuo	sufficiente		sufficiente	Misurazione effettuata in uscita dal serbatoio comunale Carceri.		
CS2AQ12PA10	partitore in pressione	FERRERA	interrato	cemento armato		0			194409			si	continuo	sufficiente		sufficiente	Misurazione effettuata in uscita dal serbatoio comunale Fosse.		
CS2AQ12PA11	partitore in pressione	FERRERA	interrato	cemento armato		0			114668			si	continuo	sufficiente		sufficiente	Misurazione effettuata in uscita dal serbatoio comunale Petraro Tenimento.		
CS2AQ12PA12	partitore in pressione	FERRERA	interrato	cemento armato		0			110272			si	continuo	sufficiente		sufficiente			
CS2AQ12PA13	partitore in pressione	FERRERA	interrato	cemento armato		0			0			si	continuo	sufficiente	sufficiente	sufficiente			
CS2AQ12PA14	partitore in pressione	FERRERA	interrato	cemento armato		0			0			si	continuo	buono	sufficiente	buono			
CS2AQ12PA15	partitore in pressione	FERRERA	interrato	cemento armato					0			si	continuo	sufficiente		buono			
CS2AQ12PA16	partitore a pelo libero	FERRERA	interrato	cemento armato					548849			si	continuo	sufficiente		buono			
CS2AQ12PA17	partitore a pelo libero	FERRERA	seminterrato	cemento armato	2	0		3000	47391			si	continuo	buono	sufficiente	buono	ASTA METRICA 0-400.		
CS2AQ12PA18	partitore in pressione	FERRERA	interrato	cemento armato		0			0			si	continuo	sufficiente	sufficiente	sufficiente			
CS2AQ12PA19	partitore a pelo libero	FERRERA	seminterrato	cemento armato		0			0			si	continuo	sufficiente	sufficiente	sufficiente			
CS2AQ12PA20	partitore a pelo libero	FERRERA	seminterrato	cemento armato		0			0			si	continuo	sufficiente		sufficiente	INTONACO SOLAIO IN PESSIME CONDIZIONI, ARMATURA A VISTA.		
CS2AQ12PA21	partitore a pelo libero	FERRERA	seminterrato	cemento armato		0			28453			si	continuo	sufficiente		sufficiente	LE VASCHE A PELO LIBERO DEL PARTITORE SONO STATE BY-PASSATE, ORA FUNZIONA COME PARTITORE IN PRESSIONE.		
CS2AQ12PA22	partitore a pelo libero	FERRERA	seminterrato	cemento armato		0			13246			si	continuo	sufficiente		sufficiente			
CS2AQ12PA23	partitore in pressione	FERRERA	interrato	cemento armato		0						si	nessuno	insufficiente		insufficiente	GESTIONE PROVVISORIA COMUNALE		
CS2AQ12PA24	partitore in pressione	FERRERA	interrato	cemento armato		0			0			si	continuo	sufficiente	sufficiente	sufficiente			
CS2AQ12PA25	partitore in pressione	FERRERA	interrato	cemento armato					0			si	continuo	insufficiente		insufficiente			

SINTESI PARTITORI

Codice opera	Tipologia opera	Acquedotto	Tipologia costruttiva	Materiale	Numero vasche	H vasca (m)	Qmax pelo libero (mlsm)	Capacità complessiva (mc)	Vmed erogato (mc/anno)	Sfioro	Vmed sfiorato	In esercizio	Utilizzo	Opere civili	Opere elettromeccaniche	Funzionalità	Osservazioni	Anno inizio costruzione	Anno fine costruzione
CS2AQ12PA27		FERRERA				0						si	continuo	buono	assenti	buono	ALL'INTERNO C'E' LA VECCHIA UTENZA CAMOLI, NON PIU' FUNZIONANTE.		
CS2AQ12PA85	partitore in pressione	FERRERA		cemento armato								si	continuo	buono	sufficiente	buono			
CS2AQ13PA01	serbatoio	TELTO PESCHIERA	interrato	cemento armato		0			84078			si	continuo	sufficiente	sufficiente	sufficiente			
CS2AQ14PA01	partitore in pressione	POZZI SAVUTO NORD	interrato	cemento armato			63,27		0			si	continuo	sufficiente	sufficiente	sufficiente			
CS2AQ14PA02	partitore in pressione	POZZI SAVUTO NORD	interrato	cemento armato					137788			si	continuo	buono	sufficiente	buono			
CS3AQ01PA01	sedimentatore	EJ ANO	seminterrato	cemento armato			412,00		55194	si		si	continuo	sufficiente	buono	buono			
CS3AQ01PA02	partitore in pressione	EJ ANO	casotto in c.a.	cemento armato			275,00					si	continuo	insufficiente	insufficiente	sufficiente			
CS3AQ01PA03	partitore a pelo libero	EJ ANO	seminterrato	cemento armato			378,00					si	continuo	sufficiente	insufficiente	sufficiente			
CS3AQ01PA04	partitore in pressione	EJ ANO	Casotto in c.a.	cemento armato			135,00					si	continuo	sufficiente	insufficiente	sufficiente			
CS3AQ01PA05	partitore in pressione	EJ ANO	Casotto in c.a.	cemento armato			76,00		154413			si	continuo	sufficiente	insufficiente	sufficiente			
CS3AQ01PA06	partitore in pressione	EJ ANO	seminterrato	cemento armato			118,00					si	continuo	sufficiente	insufficiente	sufficiente			
CS3AQ01PA07	partitore in pressione	EJ ANO	casotto in c.a.	cemento armato			22,50					si	continuo	insufficiente	insufficiente	insufficiente			
CS3AQ01PA08	partitore in pressione	EJ ANO	casotto in c.a.	cemento armato			10,90					si	continuo	sufficiente	insufficiente	sufficiente			
CS3AQ01PA09	partitore in pressione	EJ ANO	casotto in c.a.	cemento armato			9,25					si	continuo	sufficiente	insufficiente	sufficiente			
CS3AQ01PA10	partitore in pressione	EJ ANO	casotto in c.a.	cemento armato			11,90					si	continuo	sufficiente	insufficiente	sufficiente			
CS3AQ01PA11	partitore in pressione	EJ ANO	casotto in c.a.	cemento armato			11,95					si	continuo	insufficiente	insufficiente	sufficiente			
CS3AQ01PA12	partitore in pressione	EJ ANO	casotto in c.a.	cemento armato			5,70					si	continuo	sufficiente	insufficiente	sufficiente			
CS3AQ01PA13	partitore in pressione	EJ ANO	casotto in c.a.	cemento armato			6,78					si	continuo	sufficiente	insufficiente	sufficiente			
CS3AQ01PA14	partitore in pressione	EJ ANO	interrato	cemento armato			34,95					si	continuo	sufficiente	insufficiente	sufficiente			
CS3AQ01PA15	partitore in pressione	EJ ANO	casotto in c.a.	cemento armato			42,50					si	continuo	sufficiente	insufficiente	sufficiente			
CS3AQ01PA16	partitore in pressione	EJ ANO	interrato	cemento armato			8,00					si	continuo	sufficiente	insufficiente	sufficiente			
CS3AQ01PA17	partitore in pressione	EJ ANO	casotto in c.a.	cemento armato			4,70					si	continuo	sufficiente	insufficiente	sufficiente			
CS3AQ01PA18	partitore in pressione	EJ ANO	interrato	cemento armato			67,14		4399			si	continuo	sufficiente	insufficiente	sufficiente			
CS3AQ01PA19	partitore in pressione	EJ ANO	casotto in c.a.	cemento armato			6,00					si	continuo	sufficiente	insufficiente	sufficiente			
CS3AQ01PA20	partitore in pressione	EJ ANO	casotto in c.a.	cemento armato			8,60					si	continuo	sufficiente	insufficiente	sufficiente			
CS3AQ01PA21	partitore in pressione	EJ ANO	casotto in c.a.	cemento armato			10,00					si	continuo	sufficiente	insufficiente	sufficiente			
CS3AQ01PA22	partitore in pressione	EJ ANO	casotto in c.a.	cemento armato			22,00					si	continuo	sufficiente	insufficiente	sufficiente			
CS3AQ01PA23	partitore in pressione	EJ ANO	interrato	cemento armato			81,00		0			si	continuo	sufficiente	insufficiente	sufficiente			
CS3AQ01PA24	partitore a pelo libero	EJ ANO	seminterrato	cemento armato			106,00		0			si	continuo	sufficiente	insufficiente	sufficiente			
CS3AQ01PA25	partitore in pressione	EJ ANO	casotto in c.a.	cemento armato			45,00					si	continuo	sufficiente	insufficiente	sufficiente			
CS3AQ01PA26	partitore in pressione	EJ ANO	seminterrato	cemento armato					0			si	continuo	sufficiente	insufficiente	sufficiente			
CS3AQ01PA27	partitore a pelo libero	EJ ANO	seminterrato	cemento armato	2		355,00					si	continuo	sufficiente	insufficiente	sufficiente			
CS3AQ01PA28	partitore in pressione	EJ ANO	casotto in c.a.	cemento armato			193,00					si	continuo	sufficiente	insufficiente	sufficiente			
CS3AQ01PA29	partitore in pressione	EJ ANO	casotto in c.a.	cemento armato			268,00		97459			si	continuo	sufficiente	insufficiente	sufficiente			
CS3AQ01PA30	partitore in pressione	EJ ANO	casotto in c.a.	cemento armato			30,00		58364			si	continuo	sufficiente	insufficiente	sufficiente			

SINTESI PARTITORI

Codice opera	Tipologia opera	Acquedotto	Tipologia costruttiva	Materiale	Numero vasche	H vasca (m)	Qmax pelo libero (mlsm)	Capacità complessiva (mc)	Vmed erogato (mc/anno)	Sfioro	Vmed sfiorato	In esercizio	Utilizzo	Opere civili	Opere elettromeccaniche	Funzionalità	Osservazioni	Anno inizio costruzione	Anno fine costruzione
CS3AQ01PA31	partitore in pressione	EJ ANO	casotto in c.a.	cemento armato			296,00		33429			si	continuo	sufficiente	sufficiente	sufficiente			
CS3AQ01PA32	partitore in pressione	EJ ANO	interrato	cemento armato			244,00		58720			si	continuo	sufficiente	sufficiente	sufficiente			
CS3AQ01PA33	partitore in pressione	EJ ANO	casotto in c.a.o.	cemento armato								si	continuo	sufficiente	insufficiente	sufficiente			
CS3AQ02PA01	partitore a pelo libero	MACROCIOLI	seminterrato	cemento armato			930,00					si	continuo	sufficiente	insufficiente	sufficiente	Vaschette di decantazione		
CS3AQ02PA02	sedimentatore	MACROCIOLI	seminterrato	cemento armato			915,00					si	continuo	sufficiente	insufficiente	sufficiente	VASCHETTE DI DECANTAZIONE		
CS3AQ02PA03	partitore in pressione	MACROCIOLI	casotto in c.a.	cemento armato			610,00					si	continuo	sufficiente	insufficiente	sufficiente			
CS3AQ02PA04	partitore in pressione	MACROCIOLI	seminterrato	cemento armato			543,00					si	continuo	insufficiente	insufficiente	sufficiente			
CS3AQ02PA05	partitore in pressione	MACROCIOLI	casotto in c.a.	cemento armato			422,00					si	continuo	sufficiente	insufficiente	sufficiente			
CS3AQ02PA06	partitore in pressione	MACROCIOLI	casotto in c.a.o.	cemento armato			131,00					si	continuo	sufficiente	insufficiente	sufficiente			
CS3AQ02PA07	partitore in pressione	MACROCIOLI	interrato	cemento armato			267,00					si	continuo	sufficiente	insufficiente	sufficiente			
CS3AQ02PA08	partitore in pressione	MACROCIOLI	interrato	cemento armato			39,00					si	continuo	sufficiente	insufficiente	sufficiente			
CS3AQ02PA09	partitore in pressione	MACROCIOLI	interrato				39,00					si	continuo	sufficiente	insufficiente	sufficiente			
CS3AQ02PA10	partitore in pressione	MACROCIOLI	casotto in c.a.	cemento armato			23,50					si	continuo	sufficiente	insufficiente	sufficiente			
CS3AQ02PA11	partitore in pressione	MACROCIOLI	casotto in c.a.	cemento armato			67,70		0			no	non attivo	insufficiente	insufficiente	insufficiente			
CS3AQ02PA12	partitore in pressione	MACROCIOLI	casoto in c.a.	cemento armato					208595			si	continuo	sufficiente	insufficiente	sufficiente			
CS3AQ02PA13	partitore in pressione	MACROCIOLI	interrato	cemento armato			10,00					si	continuo	sufficiente	insufficiente	sufficiente			
CS3AQ02PA14	partitore in pressione	MACROCIOLI	interrato	cemento armato			6,30					si	continuo	sufficiente	insufficiente	sufficiente			
CS3AQ02PA15	partitore in pressione	MACROCIOLI	interrato	cemento armato			15,96					si	continuo	sufficiente	insufficiente	sufficiente			
CS3AQ02PA16	partitore in pressione	MACROCIOLI	interrato	cemento armato			6,70					si	continuo	sufficiente	insufficiente	sufficiente			
CS3AQ02PA17	partitore in pressione	MACROCIOLI	interrato	cemento armato			12,26					si	continuo	sufficiente	insufficiente	sufficiente			
CS3AQ02PA18	partitore in pressione	MACROCIOLI	interrato	cemento armato			7,63					si	continuo	sufficiente	insufficiente	sufficiente			
CS3AQ02PA19	partitore in pressione	MACROCIOLI	interrato	cemento armato			25,00					no	nessuno	insufficiente	insufficiente	sufficiente			
CS3AQ02PA20	partitore in pressione	MACROCIOLI	Casotto in c.a.	cemento armato			15,00					si	continuo	sufficiente	insufficiente	sufficiente			
CS3AQ02PA21	partitore in pressione	MACROCIOLI	CASOTTO IN C.A.O.	cemento armato			16,00					si	continuo	sufficiente	insufficiente	sufficiente			
CS3AQ02PA22	partitore in pressione	MACROCIOLI	interrato	cemento armato			42,12					si	continuo	sufficiente	insufficiente	sufficiente			
CS3AQ02PA23	partitore in pressione	MACROCIOLI	casotto in c.a.	cemento armato					103520			si	continuo	sufficiente	insufficiente	sufficiente			
CS3AQ02PA24	partitore in pressione	MACROCIOLI	interrato	cemento armato		0						si	continuo	sufficiente	sufficiente	sufficiente			
CS3AQ03PA01	partitore in pressione	SILA GRECA	casotto in c.a.	cemento armato			965,00					si	continuo	sufficiente	insufficiente	sufficiente			
CS3AQ03PA02	partitore in pressione	SILA GRECA	interrato	cemento armato			916,00					si	continuo	sufficiente	insufficiente	sufficiente			
CS3AQ03PA03	partitore a pelo libero	SILA GRECA	seminterrato	cemento armato			763,00					si	continuo	sufficiente	insufficiente	sufficiente			
CS3AQ03PA04	partitore in pressione	SILA GRECA	casotto in c.a.	cemento armato			819,00					si	continuo	insufficiente	sufficiente	sufficiente			
CS3AQ03PA05	partitore in pressione	SILA GRECA	casotto in c.a.	cemento armato			740,00		82310			si	continuo	sufficiente	insufficiente	sufficiente	In origine, era partitireo a pelo libero. Vaschette di sedimentazione non utilizzate.		
CS3AQ03PA06	partitore in pressione	SILA GRECA	casotto in c.a.	cemento armato			498,00		64986			si	continuo	insufficiente	insufficiente	sufficiente			
CS3AQ03PA07	partitore in pressione	SILA GRECA	interrato	cemento armato			498,00					si	continuo	sufficiente	insufficiente	sufficiente			
CS3AQ03PA08	partitore in pressione	SILA GRECA	casotto in c.a.	cemento armato			825,00		15566			si	continuo	sufficiente	insufficiente	sufficiente			

SINTESI PARTITORI

Codice opera	Tipologia opera	Acquedotto	Tipologia costruttiva	Materiale	Numero vasche	H vasca (m)	Qmax pelo libero (mlsm)	Capacità complessiva (mc)	Vmed erogato (mc/anno)	Sfioro	Vmed sfiorato	In esercizio	Utilizzo	Opere civili	Opere elettromeccaniche	Funzionalità	Osservazioni	Anno inizio costruzione	Anno fine costruzione
CS3AQ04PA01	partitore in pressione	NETO FALLISTRO	seminterrato				1190,00					si	continuo	sufficiente	insufficiente	sufficiente	VASCHETTE DI SCARICO		
CS3AQ04PA02	partitore a pelo libero	NETO FALLISTRO	casotto in c.a.	cemento armato			287,00		181227			si	continuo	sufficiente	insufficiente	sufficiente	VASHETTE DI SEDIMENTAZIONE		
CS3AQ07PA01	partitore a pelo libero	VENAGLIE	seminterrato	cemento armato		4	624,00					si	continuo	sufficiente	insufficiente	sufficiente			
CS3AQ07PA02	partitore in pressione	VENAGLIE	interrato	cemento armato			410,00					si	continuo	sufficiente	insufficiente	sufficiente			
CS3AQ07PA03	partitore a pelo libero	VENAGLIE	seminterrato	cemento armato			451,00		116435			si	continuo	sufficiente	insufficiente	sufficiente			
CS3AQ07PA04	partitore in pressione	VENAGLIE	interrato	cemento armato			150,00		84767			si	continuo	sufficiente	insufficiente	sufficiente	casotto in c.a.esterno		
CS3AQ07PA05	partitore in pressione	VENAGLIE	interrato	cemento armato			50,00					si	continuo	sufficiente	insufficiente	sufficiente			
CS3AQ07PA06	partitore a pelo libero	VENAGLIE	interrato	cemento armato	3	2	380,00					si	continuo	sufficiente	sufficiente	sufficiente	Vaschette di sedimentazione in alto alle vasche dei due serbatoi San Lorenzo del Vallo e Spezzano Albanese capoluogo.		
CS3AQ07PA07	partitore in pressione	VENAGLIE	interrato	cemento armato			50,00					si	continuo	sufficiente	insufficiente	sufficiente			
CS3AQ08PA01	partitore in pressione	SANBUCO SARRO	interrato	cemento armato								no	non attivo	insufficiente	sufficiente	insufficiente			
CS3AQ08PA02	bottino di riunione	SANBUCO SARRO	seminterrato	cemento armato			985,00					si	continuo	sufficiente	insufficiente	sufficiente			
CS3AQ09PA01	partitore in pressione	NTIZZO	interrato	cemento armato			405,00					si	continuo	sufficiente	insufficiente	sufficiente			
CS3AQ09PA02	bottino di riunione	NTIZZO	seminterrato	cemento armato			460,00		317900			si	continuo	sufficiente	insufficiente	sufficiente	VASCHETTA DI SEDIMENTAZIONE		
CS3AQ09PA03	partitore in pressione	NTIZZO	interrato	cemento armato			350,00					si	continuo	buono	buono	buono		1997	1997
CS3AQ10PA01	partitore a pelo libero	PIANO DELLA TORRE	seminterrato	cemento armato		3	782,00		63732			si	continuo	sufficiente	insufficiente	sufficiente	Vaschette di sedimentazione con tre partenza		
CS3AQ11PA01	partitore a pelo libero	SANTA DOMENICA	seminterrato	cemento armato	2	2	760,00		17534			si	continuo	sufficiente	sufficiente	sufficiente			
CS3AQ12PA01	partitore in pressione	FORANO	interrato	cemento armato			866,00					si	continuo	sufficiente	insufficiente	sufficiente			
CS3AQ14PA01	partitore a pelo libero	FRIDA PRIMA DIRAMAZIONE	seminterrato	cemento armato			958,00					si	continuo	sufficiente	sufficiente	sufficiente	PROPRIETA' ACQUEDOTTO PUGLIESE E.A.A.P.		
CS3AQ14PA02	partitore in pressione	FRIDA PRIMA DIRAMAZIONE	interrato	cemento armato			668,00					si	continuo	insufficiente	insufficiente	sufficiente			
CS3AQ14PA03	partitore in pressione	FRIDA PRIMA DIRAMAZIONE	interrato	cemento armato			803,00					si	continuo	insufficiente	insufficiente	sufficiente			
CS3AQ14PA04	partitore a pelo libero	FRIDA PRIMA DIRAMAZIONE	seminterrato	cemento armato			932,00	40		si		si	continuo	sufficiente	insufficiente	sufficiente	Partitore a pelo libero per Castroregio, Oriolo, Nocara. Vasca di 40 mc per Farneta (Castroregio)		
CS3AQ14PA05	partitore in pressione	FRIDA PRIMA DIRAMAZIONE	interrato	cemento armato			834,00					si	continuo	sufficiente	insufficiente	sufficiente			
CS3AQ14PA06	partitore in pressione	FRIDA PRIMA DIRAMAZIONE	interrato	cemento armato			815,00					si	continuo	sufficiente	insufficiente	sufficiente			
CS3AQ14PA07	partitore in pressione	FRIDA PRIMA DIRAMAZIONE	interrato	cemento armato		0						si	continuo	sufficiente	insufficiente	sufficiente			
CS3AQ15PA01	partitore a pelo libero	FRIDA SECONDA DIRAMAZIONE	seminterrato	cemento armato			809,00					si	continuo	sufficiente	insufficiente	sufficiente			
CS3AQ15PA02	partitore in pressione	FRIDA SECONDA DIRAMAZIONE	interrato	cemento armato			765,00					si	continuo	sufficiente	insufficiente	sufficiente			
CS3AQ15PA03	partitore in pressione	FRIDA SECONDA DIRAMAZIONE	casotto in c.a.	cemento armato			533,00					si	continuo	sufficiente	insufficiente	sufficiente			

SINTESI PARTITORI

Codice opera	Tipologia opera	Acquedotto	Tipologia costruttiva	Materiale	Numero vasche	H vasca (m)	Qmax pelo libero (mlsm)	Capacità complessiva (mc)	Vmed erogato (mc/anno)	Sfioro	Vmed sfiorato	In esercizio	Utilizzo	Opere civili	Opere elettromeccaniche	Funzionalità	Osservazioni	Anno inizio costruzione	Anno fine costruzione
CS3AQ15PA04	partitore	FRIDA SECONDA DIRAMAZIONE	seminterrato	cemento armato					4543			si	continuo	sufficiente	sufficiente	sufficiente			
CS3AQ15PA05	partitore in pressione	FRIDA SECONDA DIRAMAZIONE	interrato	cemento armato			670,00					si	continuo	insufficiente	insufficiente	sufficiente			
CS3AQ16PA02	partitore in pressione	FRIDA TERZA DIRAMAZIONE	casotto in mattoni	cemento armato			9,00		80430			si	continuo	insufficiente	insufficiente	sufficiente			
CS3AQ16PA03	partitore in pressione	FRIDA TERZA DIRAMAZIONE	casotto in c.a.	cemento armato			14,00					si	continuo	sufficiente	insufficiente	sufficiente			
CS3AQ16PA04	partitore in pressione	FRIDA TERZA DIRAMAZIONE	interrato	cemento armato			25,00					si	continuo	sufficiente	insufficiente	sufficiente			
CS3AQ16PA06	partitore in pressione	FRIDA TERZA DIRAMAZIONE	interrato	cemento armato			14,00					si	continuo	sufficiente	insufficiente	sufficiente			
CS3AQ16PA07	partitore in pressione	FRIDA TERZA DIRAMAZIONE	interrato	cemento armato			70,00					si	continuo	sufficiente	insufficiente	sufficiente			
CS3AQ16PA08	partitore in pressione	FRIDA TERZA DIRAMAZIONE	interrato	cemento armato			5,00					si	continuo	sufficiente	insufficiente	sufficiente			
CS3AQ16PA09	partitore in pressione	FRIDA TERZA DIRAMAZIONE	interrato	cemento armato								si	continuo	sufficiente	insufficiente	sufficiente			
CS3AQ16PA10	partitore in pressione	FRIDA TERZA DIRAMAZIONE	interrato	cemento armato		0						si	continuo	buono	buono	buono		2001	2004
CZ1AQ01PA01	partitore in pressione	CROCCHIO E CERASO	seminterrato	cemento armato								si	continuo	sufficiente	sufficiente	sufficiente		1965	1970
CZ1AQ01PA02	partitore in pressione	CROCCHIO E CERASO	seminterrato	cemento armato								si	continuo	sufficiente	sufficiente	sufficiente		1965	1970
CZ1AQ01PA03	partitore in pressione	CROCCHIO E CERASO	seminterrato	cemento armato								si	continuo	sufficiente	sufficiente	sufficiente		1965	1970
CZ1AQ01PA04	partitore in pressione	CROCCHIO E CERASO	seminterrato	cemento armato								si	continuo	sufficiente	sufficiente	sufficiente		1965	1970
CZ1AQ01PA05	partitore in pressione	CROCCHIO E CERASO	seminterrato	cemento armato	1	1,700000048		10		no		si	continuo	sufficiente	sufficiente	sufficiente		1965	1970
CZ1AQ01PA06	partitore in pressione	CROCCHIO E CERASO	seminterrato	cemento armato	1	1,700000048		10		no		si	continuo	sufficiente	sufficiente	sufficiente		1965	1970
CZ1AQ02PA01	partitore in pressione	ALLI E POZZO CROCCHIO	seminterrato	cemento armato								si	continuo	sufficiente	sufficiente	sufficiente		1965	1970
CZ1AQ02PA02	partitore in pressione	ALLI E POZZO CROCCHIO	seminterrato	cemento armato								si	continuo	sufficiente	sufficiente	sufficiente		1965	1970
CZ1AQ02PA03	partitore in pressione	ALLI E POZZO CROCCHIO	seminterrato	cemento armato								si	continuo	sufficiente	sufficiente	sufficiente		1965	1970
CZ1AQ02PA04	partitore in pressione	ALLI E POZZO CROCCHIO	seminterrato	cemento armato								si	continuo	sufficiente	sufficiente	sufficiente		1965	1970
CZ1AQ02PA05	partitore in pressione	ALLI E POZZO CROCCHIO	seminterrato	cemento armato								si	continuo	sufficiente	sufficiente	sufficiente		1965	1970
CZ1AQ02PA06	partitore in pressione	ALLI E POZZO CROCCHIO	seminterrato	cemento armato								si	continuo	sufficiente	sufficiente	sufficiente		1965	1970
CZ1AQ02PA07	partitore in pressione	ALLI E POZZO CROCCHIO	seminterrato	cemento armato								si	continuo	sufficiente	sufficiente	sufficiente		1965	1970
CZ1AQ02PA08	partitore in pressione	ALLI E POZZO CROCCHIO	seminterrato	cemento armato								si	continuo	sufficiente	sufficiente	sufficiente		1965	1970
CZ1AQ02PA09	partitore in pressione	ALLI E POZZO CROCCHIO	seminterrato	cemento armato								si	continuo	sufficiente	sufficiente	sufficiente		1965	1970
CZ1AQ02PA10	partitore in pressione	ALLI E POZZO CROCCHIO	seminterrato	cemento armato								si	continuo	sufficiente	sufficiente	sufficiente		1965	1970
CZ1AQ02PA11	partitore in pressione	ALLI E POZZO CROCCHIO	seminterrato	cemento armato	1	1,200000048		70		si		si	continuo	sufficiente	sufficiente	sufficiente		1965	1970
CZ1AQ02PA12	partitore in pressione	ALLI E POZZO CROCCHIO	seminterrato	cemento armato								si	continuo	sufficiente	sufficiente	sufficiente	PARTITORE NON PIU' FUNZIONANTE, DEMOLITO ANCHE STRUTTURALMENTE	1965	1970
CZ1AQ03PA01	partitore a pelo libero	ALTO SIMERI PER ALBI ED UNITI	seminterrato	cemento armato	1	1,200000048				si		si	continuo	sufficiente	sufficiente	sufficiente		1960	1965
CZ1AQ03PA02	partitore in pressione	ALTO SIMERI PER ALBI ED UNITI	interrato	cemento armato								si	continuo	sufficiente	sufficiente	sufficiente		1960	1965
CZ1AQ03PA03	partitore in pressione	ALTO SIMERI PER ALBI ED UNITI	seminterrato	cemento armato	1	1,200000048		16		si		si	continuo	sufficiente	sufficiente	sufficiente		1960	1965

SINTESI PARTITORI

Codice opera	Tipologia opera	Acquedotto	Tipologia costruttiva	Materiale	Numero vasche	H vasca (m)	Qmax pelo libero (mlsm)	Capacità complessiva (mc)	Vmed erogato (mc/anno)	Sfioro	Vmed sfiorato	In esercizio	Utilizzo	Opere civili	Opere elettromeccaniche	Funzionalità	Osservazioni	Anno inizio costruzione	Anno fine costruzione
CZ1AQ03PA04	partitore in pressione	ALTO SIMERI PER ALBI ED UNITI	seminterrato	cemento armato								si	continuo	sufficiente	sufficiente	sufficiente		1960	1965
CZ1AQ03PA05	partitore in pressione	ALTO SIMERI PER ALBI ED UNITI	seminterrato	cemento armato								si	continuo	sufficiente	sufficiente	sufficiente		1960	1965
CZ1AQ03PA06	partitore in pressione	ALTO SIMERI PER ALBI ED UNITI	interrato	cemento armato								si	continuo	sufficiente	sufficiente	sufficiente		1960	1965
CZ1AQ03PA07	partitore in pressione	ALTO SIMERI PER ALBI ED UNITI	interrato	cemento armato	1	5		200		si		si	continuo	sufficiente	sufficiente	sufficiente		1960	1965
CZ1AQ03PA08	partitore in pressione	ALTO SIMERI PER ALBI ED UNITI	interrato	cemento armato								si	continuo	sufficiente	buono	insufficiente		1960	1965
CZ1AQ03PA09	partitore in pressione	ALTO SIMERI PER ALBI ED UNITI	seminterrato	cemento armato	1	3,849999905				si		si	continuo	sufficiente	sufficiente	sufficiente		1960	1965
CZ1AQ04PA01	partitore a pelo libero	POSINO E MONTENERO	seminterrato	cemento armato						no		si	continuo	sufficiente	sufficiente	sufficiente		1965	1970
CZ1AQ04PA02	partitore in pressione	POSINO E MONTENERO	seminterrato	cemento armato	1	1,799999952		55		si		si	continuo	sufficiente	sufficiente	sufficiente		1965	1970
CZ1AQ04PA03	partitore a pelo libero	POSINO E MONTENERO	seminterrato	cemento armato						si		si	continuo	buono	buono	buono		1990	1995
CZ1AQ04PA04	partitore in pressione	POSINO E MONTENERO	seminterrato	cemento armato	1	1,5		20		si		si	continuo	sufficiente	sufficiente	sufficiente		1965	1970
CZ1AQ04PA05	partitore in pressione	POSINO E MONTENERO	Seminterrato	cemento armato						no		si	continuo	sufficiente	sufficiente	sufficiente		1965	1970
CZ1AQ04PA06	partitore in pressione	POSINO E MONTENERO	seminterrato	cemento armato	1	15		20		si		si	continuo	sufficiente	sufficiente	sufficiente		1965	1970
CZ1AQ04PA07	partitore in pressione	POSINO E MONTENERO	Seminterrato	cemento armato								si	continuo	sufficiente	sufficiente	sufficiente		1965	1970
CZ1AQ04PA08	partitore in pressione	POSINO E MONTENERO	seminterrato	cemento armato								si	continuo	sufficiente	sufficiente	sufficiente		1965	1970
CZ1AQ04PA09	partitore in pressione	POSINO E MONTENERO	seminterrato	cemento armato								si	continuo	sufficiente	sufficiente	sufficiente		1965	1970
CZ1AQ04PA10	partitore in pressione	POSINO E MONTENERO	seminterrato	cemento armato								si	continuo	sufficiente	sufficiente	sufficiente		1965	1970
CZ1AQ05PA01	partitore a pelo libero	SIMERI PASSANTE-CORACE-SANSINATO	seminterrato	cemento armato	1	155		50		si		si	continuo	sufficiente	sufficiente	sufficiente		1965	1970
CZ1AQ05PA02	partitore in pressione	SIMERI PASSANTE-CORACE-SANSINATO		cemento armato								si	continuo	sufficiente	sufficiente	sufficiente		1965	1970
CZ1AQ05PA03	partitore	SIMERI PASSANTE-CORACE-SANSINATO	seminterrato	cemento armato								si	continuo	sufficiente	sufficiente	sufficiente		1965	1970
CZ1AQ05PA04	partitore	SIMERI PASSANTE-CORACE-SANSINATO	seminterrato	cemento armato								si	continuo	sufficiente	sufficiente	sufficiente		1965	1970
CZ1AQ05PA05	partitore	SIMERI PASSANTE-CORACE-SANSINATO		cemento armato								si	continuo	sufficiente	sufficiente	sufficiente		1965	1970
CZ1AQ05PA06	partitore	SIMERI PASSANTE-CORACE-SANSINATO	seminterrato	cemento armato								si	continuo	sufficiente	sufficiente	sufficiente		1965	1970
CZ1AQ05PA07	POZZETTO PARTITORE	SIMERI PASSANTE-CORACE-SANSINATO	interrato	cemento armato								si	continuo	Insufficiente	insufficiente	insufficiente	POZZETTO NON PIU' RILEVABILE PERCHE' SOMMERSO DALL'ACQUA DEL FIUME	1965	1970
CZ1AQ05PA08	partitore in pressione	SIMERI PASSANTE-CORACE-SANSINATO	seminterrato	muratura								si	continuo	Insufficiente	sufficiente	sufficiente		1965	1970

SINTESI PARTITORI

Codice opera	Tipologia opera	Acquedotto	Tipologia costruttiva	Materiale	Numero vasche	H vasca (m)	Qmax pelo libero (mlsm)	Capacità complessiva (mc)	Vmed erogato (mc/anno)	Sfioro	Vmed sfiorato	In esercizio	Utilizzo	Opere civili	Opere elettromeccaniche	Funzionalità	Osservazioni	Anno inizio costruzione	Anno fine costruzione
CZ1AQ05PA09	partitore	SIMERI PASSANTE-CORACE-SANSINATO	seminterrato	cemento armato	1	2		20		si		si	continuo	sufficiente	sufficiente	sufficiente		1965	1970
CZ1AQ05PA10	partitore	SIMERI PASSANTE-CORACE-SANSINATO	esterno	muratura								si	continuo	insufficiente	insufficiente	sufficiente		1965	1970
CZ1AQ05PA11	partitore in pressione	SIMERI PASSANTE-CORACE-SANSINATO		cemento armato								si	continuo	sufficiente	sufficiente	sufficiente		1965	1970
CZ1AQ07PA01	partitore a pelo libero	LIMBE'-MARICELLO	seminterrato	cemento armato	3	4		600		si		si	continuo	sufficiente	sufficiente	sufficiente		1970	1975
CZ1AQ07PA02	partitore in pressione	LIMBE'-MARICELLO	seminterrato	cemento armato								si	continuo	sufficiente	sufficiente	sufficiente		1970	1975
CZ1AQ08PA01	partitore in pressione	MAIORIZZINI-ANCINALE-DRAGO	esterno	cemento armato								si	continuo	buono	buono	buono			
CZ1AQ08PA02	partitore in pressione	MAIORIZZINI-ANCINALE-DRAGO	seminterrato	cemento armato								si	continuo	sufficiente	sufficiente	sufficiente		1960	1965
CZ1AQ08PA03	partitore in pressione	MAIORIZZINI-ANCINALE-DRAGO	seminterrato	cemento armato								si	continuo	sufficiente	sufficiente	sufficiente		1960	1965
CZ1AQ08PA04	partitore in pressione	MAIORIZZINI-ANCINALE-DRAGO	seminterrato	cemento armato								si	continuo	sufficiente	sufficiente	sufficiente		1960	1965
CZ1AQ08PA05	partitore in pressione	MAIORIZZINI-ANCINALE-DRAGO	seminterrato	cemento armato								si	continuo	sufficiente	sufficiente	sufficiente		1960	1965
CZ1AQ08PA06	partitore in pressione	MAIORIZZINI-ANCINALE-DRAGO	interrato	cemento armato								si	continuo	buono	buono	buono		1960	1965
CZ1AQ08PA07	partitore in pressione	MAIORIZZINI-ANCINALE-DRAGO	interrato	cemento armato								si	continuo	Insufficiente	sufficiente	sufficiente		1960	1965
CZ1AQ08PA08	partitore in pressione	MAIORIZZINI-ANCINALE-DRAGO	interrato	cemento armato								si	continuo	insufficiente	sufficiente	sufficiente		1960	1965
CZ1AQ08PA09	partitore in pressione	MAIORIZZINI-ANCINALE-DRAGO	seminterrato	cemento armato								si	continuo	sufficiente	sufficiente	sufficiente		1960	1965
CZ1AQ08PA10	partitore in pressione	MAIORIZZINI-ANCINALE-DRAGO	seminterrato	cemento armato								si	continuo	sufficiente	sufficiente	sufficiente		1960	1965
CZ1AQ09PA01	partitore in pressione	MARMORO GIARDINELLI-SCIOLLE	seminterrato	cemento armato								si	continuo	sufficiente	sufficiente	sufficiente		1965	1970
CZ1AQ09PA02	partitore in pressione	MARMORO GIARDINELLI-SCIOLLE	seminterrato	cemento armato								si	continuo	sufficiente	sufficiente	sufficiente		1965	1970
CZ1AQ09PA03	partitore a pelo libero	MARMORO GIARDINELLI-SCIOLLE	esterno	cemento armato	1	1,200000048		20		si		si	continuo	sufficiente	sufficiente	sufficiente		1965	1970
CZ1AQ09PA11	partitore in pressione	MAIORIZZINI-ANCINALE-DRAGO	seminterrato	cemento armato								si	continuo	buono	buono	buono			
CZ1AQ10PA01	partitore in pressione	PONTIERI PER VALLEFIORITA	seminterrato	cemento armato								si	continuo	sufficiente	sufficiente	sufficiente		1965	1970
CZ1AQ11PA01	partitore in pressione	CHIARAVALLE ED UNITI	interrato	cemento armato						si		si	continuo	sufficiente	sufficiente	sufficiente		1960	1965
CZ1AQ11PA02	partitore	CHIARAVALLE ED UNITI				0						si	continuo	sufficiente	sufficiente	sufficiente	ARRIVO CONDOTTA COMUNALE E COLLEGATA SU CONDOTTA REGIONE CALABRIA IN USCITA PER SERBATOIO CAPUOLOGO		
CZ1AQ12PA01	partitore in pressione	POZZI PETRIZZI-MONACELLI	seminterrato	cemento armato								si	continuo	sufficiente	sufficiente	sufficiente		1965	1970

SINTESI PARTITORI

Codice opera	Tipologia opera	Acquedotto	Tipologia costruttiva	Materiale	Numero vasche	H vasca (m)	Qmax pelo libero (mlsm)	Capacità complessiva (mc)	Vmed erogato (mc/anno)	Sfioro	Vmed sfiorato	In esercizio	Utilizzo	Opere civili	Opere elettromeccaniche	Funzionalità	Osservazioni	Anno inizio costruzione	Anno fine costruzione
CZ1AQ12PA02	partitore in pressione	POZZI PETRIZZI-MONACELLI		cemento armato								si	continuo	sufficiente	sufficiente	sufficiente		1965	1970
CZ1AQ12PA03	partitore in pressione	POZZI PETRIZZI-MONACELLI	seminterrato	cemento armato								si	continuo	buono	buono	sufficiente		1998	1999
CZ1AQ12PA04	partitore in pressione	POZZI PETRIZZI-MONACELLI	seminterrato	cemento armato								si	continuo	sufficiente	sufficiente	sufficiente		1965	1970
CZ1AQ13PA01	partitore a pelo libero	ALACO JONICO E MONTANO-S.ANTONIO-CICERONE	seminterrato	cemento armato	1	1,200000048		50		no		si	continuo	sufficiente	sufficiente	sufficiente		1974	1976
CZ1AQ13PA02	partitore a pelo libero	ALACO JONICO E MONTANO-S.ANTONIO-CICERONE	seminterrato	cemento armato	1	1,200000048		50		no		si	continuo	sufficiente	sufficiente	sufficiente		1974	1976
CZ1AQ13PA03	partitore a pelo libero	ALACO JONICO E MONTANO-S.ANTONIO-CICERONE	seminterrato	cemento armato	1	1,200000048		50				si	continuo	sufficiente	sufficiente	sufficiente		1974	1976
CZ1AQ13PA04	partitore a pelo libero	ALACO JONICO E MONTANO-S.ANTONIO-CICERONE	seminterrato	cemento armato								si	continuo	sufficiente	sufficiente	sufficiente		1974	1976
CZ1AQ13PA05	partitore a pelo libero	ALACO JONICO E MONTANO-S.ANTONIO-CICERONE	seminterrato	cemento armato	1	1,200000048		50		si		si	continuo	sufficiente	sufficiente	sufficiente		1974	1976
CZ1AQ13PA06	partitore a pelo libero	ALACO JONICO E MONTANO-S.ANTONIO-CICERONE	seminterrato	cemento armato	1	1,200000048		50				si	continuo	sufficiente	sufficiente	sufficiente		1974	1976
CZ1AQ13PA07	partitore a pelo libero	ALACO JONICO E MONTANO-S.ANTONIO-CICERONE	seminterrato	cemento armato	1	1,200000048		30				si	continuo	sufficiente	sufficiente	sufficiente	PARTITORE NON PIU' IN FUNZIONE	1974	1976
CZ1AQ13PA08	partitore in pressione	ALACO JONICO E MONTANO-S.ANTONIO-CICERONE	seminterrato	cemento armato								si	continuo	sufficiente	sufficiente	sufficiente		1974	1976
CZ1AQ13PA09	partitore in pressione	ALACO JONICO E MONTANO-S.ANTONIO-CICERONE	seminterrato	cemento armato								si	continuo	sufficiente	sufficiente	sufficiente		1974	1976
CZ1AQ13PA10	partitore in pressione	ALACO JONICO E MONTANO-S.ANTONIO-CICERONE	interrato	cemento armato								si	continuo	insufficiente	sufficiente	sufficiente		1974	1976
CZ1AQ13PA11	partitore	ALACO JONICO E MONTANO-S.ANTONIO-CICERONE	seminterrato	cemento armato								si	continuo	insufficiente	sufficiente	sufficiente		1974	1976
CZ2AQ01PA01	partitore in pressione	POZZI SAVUTO	seminterrato	cemento armato	1							si	continuo	sufficiente	sufficiente	buono			
CZ2AQ02PA01	partitore in pressione	MARMORO - GIARDINELLI	interrato	cemento armato								si	continuo	buono	sufficiente	buono			
CZ2AQ03PA01	partitore in pressione	PALAZZO	esterno	cemento armato								si	continuo	sufficiente	sufficiente	sufficiente			
CZ2AQ03PA02	partitore a pelo libero	PALAZZO	seminterrato	cemento armato								si	continuo	sufficiente	sufficiente	buono	DA RIPRENDERE LA STRUTTURA		
CZ2AQ03PA03	partitore a pelo libero	PALAZZO	seminterrato	cemento armato								si	continuo	sufficiente		buono			
CZ2AQ03PA04	partitore in pressione	PALAZZO	seminterrato	cemento armato								si	continuo	buono	buono	ottimo			
CZ2AQ04PA01	partitore a pelo libero	GROTTE DEL MULINO - POZZI ACCONIA	seminterrato	cemento armato	3			2		si		si	continuo	sufficiente	sufficiente	sufficiente			
CZ2AQ04PA02	partitore in pressione	GROTTE DEL MULINO - POZZI ACCONIA	seminterrato	cemento armato								si	continuo	sufficiente	sufficiente	sufficiente			

SINTESI PARTITORI

Codice opera	Tipologia opera	Acquedotto	Tipologia costruttiva	Materiale	Numero vasche	H vasca (m)	Qmax pelo libero (mlsm)	Capacità complessiva (mc)	Vmed erogato (mc/anno)	Sfioro	Vmed sfiorato	In esercizio	Utilizzo	Opere civili	Opere elettromeccaniche	Funzionalità	Osservazioni	Anno inizio costruzione	Anno fine costruzione
CZ2AQ04PA03	partitore in pressione	GROTTE DEL MULINO - POZZI ACCONIA	interrato	cemento armato								si	continuo	insufficiente	insufficiente	pessimo	Sono da rifare le tubazioni, sostiture le apparecchiture e misuratori. E' necessaria l'illuminazione		
CZ2AQ05PA01	partitore in pressione	VATTENDIERI	interrato	cemento armato								si	continuo	buono	sufficiente	buono	IL PARTITORE E' NUOVO, ED E' STATO SPOSTATO		
CZ2AQ05PA02	partitore in pressione	VATTENDIERI	interrato	cemento armato								si	continuo	sufficiente		sufficiente			
CZ2AQ05PA03	partitore in pressione	VATTENDIERI	interrato	cemento armato								si	continuo	buono	buono	buono			
CZ2AQ05PA04	partitore in pressione	VATTENDIERI		cemento armato								si	continuo	sufficiente	sufficiente	sufficiente			
CZ2AQ07PA01	partitore in pressione	SAMBUCO	interrato									si	continuo	buono	sufficiente	buono			
CZ2AQ07PA02	partitore	SAMBUCO	interrato	cemento armato								no	continuo	buono	buono	sufficiente		2000	2000
CZ2AQ08PA01	partitore a pelo libero	SAVUTO	seminterrato	cemento armato								si	continuo	sufficiente	sufficiente	sufficiente	MANCA RECINZIONE E CANCELLO		
CZ2AQ08PA02	partitore in pressione	SAVUTO	seminterrato	cemento armato								si	continuo	insufficiente	insufficiente	sufficiente			
CZ2AQ08PA03	partitore in pressione	SAVUTO	seminterrato	cemento armato								si	continuo	buono	sufficiente	buono	VENTURI NON FUNZIONANTE PESSIMO		
CZ2AQ08PA04	partitore in pressione	SAVUTO	interrato	cemento armato					23967			si	continuo	sufficiente	sufficiente	sufficiente			
CZ2AQ08PA05	partitore in pressione	SAVUTO	interrato	cemento armato								si	continuo	sufficiente	sufficiente	ottimo			
CZ2AQ08PA06	partitore	SAVUTO	seminterrato	cemento armato					19237			si	continuo	sufficiente	sufficiente	sufficiente	LE VASCHETTE DEL PARTITORE A P.L NON SONO IN USO		
CZ2AQ08PA07	partitore in pressione	SAVUTO	seminterrato	cemento armato								si	continuo	sufficiente	sufficiente	sufficiente			
CZ2AQ08PA08	partitore in pressione	SAVUTO	seminterrato	cemento armato					31536		4100		continuo	sufficiente	sufficiente	sufficiente	FARE RECINZIONE ECANCELLO		
CZ2AQ08PA09	partitore a pelo libero	SAVUTO	seminterrato	cemento armato					20183		2000	si	continuo	buono	sufficiente	buono			
CZ2AQ08PA10	partitore a pelo libero	SAVUTO	seminterrato	cemento armato					8514			si	continuo	sufficiente	sufficiente	buono	MANCA CANCELLO; FARE GUAINA SOLETTA ; FARE INTONACI		
CZ2AQ08PA11	serbatoio	SAVUTO	interrato	cemento armato					25229		2520	si	continuo	sufficiente		sufficiente			
CZ2AQ08PA12	partitore in pressione	SAVUTO	seminterrato	cemento armato								si	continuo	sufficiente	sufficiente	sufficiente	MANCA RECINZIONE; FARE INTONACI-LE VACHETTE SONO DISMESSE. FUNZIONA IL PRESSIONE		
CZ2AQ08PA13	partitore a pelo libero	SAVUTO	seminterrato	cemento armato								si	continuo	sufficiente	sufficiente	sufficiente	MANCANO VETRATE ALLE VASCHE; FARE CANCELLO E RECINZIONE; FARE INTONACI ESTERNI; RIPRENDERE TUBAZIONI		
CZ2AQ08PA14	partitore a pelo libero	SAVUTO	seminterrato	cemento armato								si	continuo	sufficiente	sufficiente	sufficiente			
CZ2AQ08PA15	partitore in pressione	SAVUTO	seminterrato	cemento armato								si	continuo	sufficiente	sufficiente	sufficiente			
CZ2AQ08PA16	partitore a pelo libero	SAVUTO	seminterrato	cemento armato						si		si	continuo	sufficiente	sufficiente	sufficiente	MANCA RECINZIONE ECANCELLO		

SINTESI PARTITORI

Codice opera	Tipologia opera	Acquedotto	Tipologia costruttiva	Materiale	Numero vasche	H vasca (m)	Qmax pelo libero (mlsm)	Capacità complessiva (mc)	Vmed erogato (mc/anno)	Sfioro	Vmed sfiorato	In esercizio	Utilizzo	Opere civili	Opere elettromeccaniche	Funzionalità	Osservazioni	Anno inizio costruzione	Anno fine costruzione
CZ2AQ08PA17	partitore a pelo libero	SAVUTO	seminterrato	cemento armato					12614	si	1260	si	continuo	sufficiente	sufficiente	sufficiente			
CZ2AQ08PA18	partitore in pressione	SAVUTO	seminterrato	cemento armato								si	continuo	insufficiente	insufficiente	sufficiente			
CZ2AQ08PA19	partitore	SAVUTO	seminterrato	cemento armato								si	continuo	sufficiente	sufficiente	sufficiente	FUNZIONE IN PRESSIONE; MANCA RECINZIONE E CANCELLO		
CZ2AQ08PA20	partitore a pelo libero	SAVUTO	seminterrato	cemento armato								si	continuo	sufficiente	sufficiente	sufficiente	MANCA LA STRADA DI ACCESSO, LA RECINZIONE EIL CANCELLO		
CZ2AQ08PA21	partitore in pressione	SAVUTO	interrato	cemento armato								si	continuo	sufficiente	sufficiente	sufficiente			
CZ2AQ08PA22	partitore in pressione	SAVUTO	interrato									si	continuo	sufficiente	sufficiente	sufficiente			
CZ2AQ08PA23	partitore	SAVUTO	esterno	cemento armato								si	continuo	sufficiente	sufficiente	sufficiente	SOSTITUIRE IL VENTURI		
CZ2AQ08PA24	partitore	SAVUTO	esterno	cemento armato					2838			si	continuo	buono	sufficiente	buono			
CZ2AQ08PA25	partitore in pressione	SAVUTO	seminterrato	cemento armato								si	continuo	sufficiente	sufficiente	sufficiente			
CZ2AQ08PA26	partitore	SAVUTO	seminterrato	cemento armato								si	continuo	sufficiente	sufficiente	sufficiente			
CZ2AQ08PA27	partitore in pressione	SAVUTO	seminterrato	cemento armato								si	continuo	sufficiente	sufficiente	sufficiente			
CZ2AQ08PA28	partitore a pelo libero	SAVUTO	seminterrato	cemento armato					37843	si		si	continuo	buono	buono	buono			
CZ2AQ08PA29	partitore a pelo libero	SAVUTO	seminterrato	cemento armato								si	continuo	buono	buono	buono			
CZ2AQ08PA30	partitore in pressione	SAVUTO	seminterrato	cemento armato					45727			si	continuo	buono	sufficiente	buono			
CZ2AQ08PA31	partitore in pressione	SAVUTO	seminterrato	cemento armato								si	continuo	buono	sufficiente	buono	MANCA RECINZIONE E CANCELLO		
CZ2AQ08PA32	partitore a pelo libero	SAVUTO	seminterrato	cemento armato								si	continuo	buono	sufficiente	buono	MANCA CANCELLO E RECINZIONE		1960
CZ2AQ08PA33	partitore a pelo libero	SAVUTO	seminterrato	cemento armato					504876	si		si	continuo	insufficiente	insufficiente	insufficiente	RIPRENDERE TUTTA LA STRUTTURA		
CZ2AQ08PA34	partitore a pelo libero	SAVUTO	seminterrato	cemento armato					139073			si	continuo	sufficiente	sufficiente	sufficiente	MANCA CANCELLO E RECINZIONE		
CZ2AQ08PA35	partitore in pressione	SAVUTO	seminterrato	cemento armato					365502			si	continuo	sufficiente	sufficiente	sufficiente	MANCA LA STRADA, LA RECIZIONE E IL CANCELLO		
CZ2AQ08PA36	partitore a pelo libero	SAVUTO	seminterrato	cemento armato					202461			si	continuo	sufficiente	sufficiente	buono			
CZ2AQ08PA37	partitore in pressione	SAVUTO	seminterrato	cemento armato					2981413			si	continuo	buono	sufficiente	buono			
CZ2AQ08PA38	partitore in pressione	SAVUTO	interrato	cemento armato					2994028			si	continuo	sufficiente	sufficiente	sufficiente	FARE STADA D'ACCESSO		
CZ2AQ08PA39	partitore in pressione	SAVUTO	seminterrato	cemento armato								si	continuo	buono	sufficiente	buono			
CZ2AQ08PA40	partitore a pelo libero	SAVUTO	seminterrato	cemento armato					12614	si		si	continuo	buono	sufficiente	buono			
CZ2AQ08PA41	partitore in pressione	SAVUTO	seminterrato	cemento armato								si	continuo	sufficiente	sufficiente	sufficiente			
CZ2AQ08PA42	partitore in pressione	SAVUTO	esterno	cemento armato								si	continuo	insufficiente	insufficiente	sufficiente	FARE SOLETTA GUAINA E INTONACI, MANCA CANCELLO E RECINZIONE		
CZ2AQ08PA43	partitore in pressione	SAVUTO		cemento armato								si	continuo	sufficiente	sufficiente	sufficiente			
CZ2AQ08PA44	partitore in pressione	SAVUTO	seminterrato	cemento armato								si	continuo	sufficiente	sufficiente	sufficiente	MANCA RECINZION E E CANCELLO		
CZ2AQ08PA45	partitore a pelo libero	SAVUTO	seminterrato	cemento armato						si		si	continuo	sufficiente	sufficiente	sufficiente			

SINTESI PARTITORI

Codice opera	Tipologia opera	Acquedotto	Tipologia costruttiva	Materiale	Numero vasche	H vasca (m)	Qmax pelo libero (mlsm)	Capacità complessiva (mc)	Vmed erogato (mc/anno)	Sfioro	Vmed sfiorato	In esercizio	Utilizzo	Opere civili	Opere elettromeccaniche	Funzionalità	Osservazioni	Anno inizio costruzione	Anno fine costruzione
CZ2AQ08PA46	partitore in pressione	SAVUTO	seminterrato	cemento armato								si	continuo	sufficiente	sufficiente	buono	MANCA RECINZIONE E CANCELLO		
CZ2AQ08PA47	partitore in pressione	SAVUTO	seminterrato	cemento armato								si	continuo	insufficiente	sufficiente	sufficiente	RIPRENDERE LA STRUTTURA IN C.A + SOLETTA		
CZ2AQ08PA48	partitore in pressione	SAVUTO	seminterrato	cemento armato								si	continuo	sufficiente	sufficiente	sufficiente	Da ristrutturare manca cancello e recinzione		
CZ2AQ08PA49	partitore a pelo libero	SAVUTO	seminterrato	cemento armato					1576			si	continuo	sufficiente	sufficiente	sufficiente			
CZ2AQ08PA50	partitore a pelo libero	SAVUTO	seminterrato	cemento armato					17345			si	continuo	insufficiente	sufficiente	sufficiente			
CZ2AQ08PA51	partitore in pressione	SAVUTO	seminterrato	cemento armato								si	continuo	insufficiente	sufficiente	sufficiente	RIFARE SOLETTA		
CZ2AQ08PA52		SAVUTO	seminterrato	cemento armato								si	continuo	insufficiente	insufficiente	sufficiente	FARE RECINZIONE CANCELLO; RIPREDERE STRADAD D'ACCESSO		
CZ2AQ08PA53	partitore a pelo libero	SAVUTO	seminterrato	cemento armato						si		si	continuo	sufficiente	sufficiente	sufficiente			
CZ2AQ08PA54	partitore a pelo libero	SAVUTO	seminterrato	cemento armato						si		si	continuo	sufficiente	sufficiente	sufficiente			
CZ2AQ08PA55	partitore in pressione	SAVUTO	seminterrato	cemento armato								si	continuo	sufficiente	sufficiente	sufficiente			
CZ2AQ08PA56	partitore a pelo libero	SAVUTO	seminterrato	cemento armato						si		si	continuo	buono	sufficiente	buono			
CZ2AQ08PA57	partitore in pressione	SAVUTO		cemento armato								si	continuo	insufficiente	sufficiente	sufficiente			
CZ2AQ08PA58	BOTTINO	SAVUTO		cemento armato		0						si	continuo	buono	sufficiente	buono			
CZ2AQ08PA60	BOTTINO	SAVUTO	esterno	cemento armato		0				si			continuo	sufficiente	sufficiente	sufficiente			
CZ2AQ08PA61	partitore in pressione	SAVUTO	interrato	cemento armato		0						si	continuo	buono	sufficiente	buono			
CZ2AQ08PA62	partitore in pressione	SAVUTO	interrato	cemento armato		0						si	continuo	sufficiente	sufficiente	sufficiente			
CZ2AQ08PA64	partitore in pressione	SAVUTO	interrato	cemento armato		0							continuo	sufficiente	sufficiente	sufficiente			
KR1AQ00PA00	BOTTINO DI RIUNIONE	LESE	esterno	cemento armato						si		si	continuo	sufficiente	sufficiente	sufficiente	FARE STRADA D'ACCESSO-PULIRE VASCHE - E' UN BOTTINO DI RIUNIONE		
KR1AQ00PA01	partitore	LESE		cemento armato								si	continuo	sufficiente	sufficiente	pessimo	FARE STRADA D'ACCESSO-PULIRE VASCHE		
KR1AQ00PA02	BOTTINO	LESE	esterno	cemento armato						si		si	continuo	sufficiente	sufficiente	sufficiente	FARE STRADA D'ACCESSO-PULIRE VASCHE - E' UN BOTTINO DI RIUNIONE		
KR1AQ00PA03	partitore	LESE		cemento armato										insufficiente	insufficiente	insufficiente			
KR1AQ00PA04	BOTTINO	LESE	esterno	cemento armato								si	continuo	sufficiente	sufficiente	sufficiente	FARE STRADA D'ACCESSO-PULIRE VASCHE - E' UN BOTTINO DI RIUNIONE		
KR1AQ00PA05	BOTTINO	LESE	esterno	cemento armato								si	continuo	sufficiente	sufficiente	sufficiente	FARE STRADA D'ACCESSO-PULIRE VASCHE - E' UN BOTTINO DI RIUNIONE		
KR1AQ00PA06	partitore a pelo libero	LESE		cemento armato									continuo	buono	sufficiente	sufficiente	Coordinate UTM		
KR1AQ00PA07	partitore a pelo libero	LESE		cemento armato						si		si	continuo	buono	sufficiente	buono	Assenza di strada d'accesso		
KR1AQ00PA08	partitore	LESE		cemento armato										insufficiente	insufficiente	insufficiente			
KR1AQ00PA09	partitore	LESE		cemento armato								no		sufficiente	sufficiente	sufficiente	Attualmete è uno sfiato		

SINTESI PARTITORI

Codice opera	Tipologia opera	Acquedotto	Tipologia costruttiva	Materiale	Numero vasche	H vasca (m)	Qmax pelo libero (mlsm)	Capacità complessiva (mc)	Vmed erogato (mc/anno)	Sfioro	Vmed sfiorato	In esercizio	Utilizzo	Opere civili	Opere elettromeccaniche	Funzionalità	Osservazioni	Anno inizio costruzione	Anno fine costruzione
KR1AQ00PA10	BOTTINO	LESE	esterno	cemento armato								si	continuo	sufficiente	sufficiente	sufficiente	FARE STRADA D'ACCESSO-PULIRE VASCHE - E' UN BOTTINO DI RIUNIONE		
KR1AQ00PA11	partitore in pressione	LESE		cemento armato								si	continuo	buono		sufficiente			
KR1AQ00PA12	partitore	LESE		cemento armato								si	continuo	sufficiente		buono			
KR1AQ00PA13	partitore in pressione	LESE		cemento armato								si	continuo	sufficiente		sufficiente			
KR1AQ00PA14	partitore a pelo libero	LESE		cemento armato								si	continuo	buono		buono			
KR1AQ00PA15	vasca di carico	LESE		cemento armato								si	continuo	buono	buono	buono			
KR1AQ00PA16	vasca di disconnesione	LESE		cemento armato										insufficiente	insufficiente	pessimo			
KR1AQ00PA17	vasca di disconnesione	LESE		cemento armato										insufficiente	insufficiente	pessimo			
KR1AQ00PA18	vasca di disconnesione	LESE		cemento armato										insufficiente	insufficiente	pessimo			
KR1AQ00PA19	partitore in pressione	LESE		cemento armato								si	continuo	sufficiente		sufficiente			
KR1AQ00PA20	vasca di disconnesione	LESE		cemento armato										insufficiente	insufficiente	pessimo			
KR1AQ00PA21	vasca di disconnesione	LESE		cemento armato										insufficiente	insufficiente	pessimo			
KR1AQ00PA22	vasca di disconnesione	LESE		cemento armato										insufficiente	insufficiente	pessimo			
KR1AQ00PA23	partitore a pelo libero	LESE	seminterrato	cemento armato								si	continuo	buono		buono			
KR1AQ00PA24	partitore	LESE		cemento armato								si	continuo	sufficiente		sufficiente			
KR1AQ00PA25	partitore a pelo libero	LESE	seminterrato	cemento armato								si	continuo	sufficiente		sufficiente			
KR1AQ00PA26	partitore a pelo libero	LESE		cemento armato								si	continuo	sufficiente	sufficiente	sufficiente			
KR1AQ00PA27	partitore in pressione	LESE	interrato	cemento armato								si	continuo	insufficiente	insufficiente	sufficiente	camera di manovra allagata, fare tutti gli intonaci e le tubazioni con relative apparecchiature.Il venturi per Crucoli è in riparazione		
KR1AQ00PA28	partitore a pelo libero	LESE	seminterrato	cemento armato								si	continuo	sufficiente		sufficiente			
KR1AQ00PA29	partitore in pressione	LESE	seminterrato	cemento armato								si	continuo	sufficiente	insufficiente	pessimo	La tipologia è un partitore a pelo libero, trasformato in pressione, le vaschette sono dismesse. Sono da rivedere le apparecchiature e le tubazioni. Il venturi in entrata non funziona è da sostituire		
KR1AQ00PA30	partitore a pelo libero	LESE	esterno	cemento armato						si		si	continuo	insufficiente	insufficiente	sufficiente	Sono da riprendere le vaschette		
KR1AQ00PA31	partitore serbatoio	LESE		cemento armato								si	continuo	insufficiente	insufficiente	pessimo	Il serbatoio è dismesso è da riprendere tutto il manufatto		
KR1AQ00PA32	partitore	LESE												insufficiente	insufficiente	pessimo			
KR1AQ00PA33	partitore - serbatoio	LESE										si	continuo	insufficiente	insufficiente	pessimo	Serbatoio by-passato è dismesso		
KR1AQ00PA34	partitore	LESE		cemento armato										insufficiente	insufficiente	pessimo			
KR1AQ00PA35	partitore in pressione	LESE	interrato	cemento armato								si	continuo	insufficiente	insufficiente	sufficiente			
KR1AQ00PA36	partitore in pressione	LESE	interrato	cemento armato								si	continuo	sufficiente	insufficiente	insufficiente			

SINTESI PARTITORI

Codice opera	Tipologia opera	Acquedotto	Tipologia costruttiva	Materiale	Numero vasche	H vasca (m)	Qmax pelo libero (mlsm)	Capacità complessiva (mc)	Vmed erogato (mc/anno)	Sfioro	Vmed sfiorato	In esercizio	Utilizzo	Opere civili	Opere elettromeccaniche	Funzionalità	Osservazioni	Anno inizio costruzione	Anno fine costruzione
KR1AQ00PA37	partitore in pressione	LESE	interrato	cemento armato								si	continuo	buono	buono	buono			
KR1AQ00PA38	partitore in pressione	LESE		cemento armato										insufficiente	insufficiente	pessimo			
KR1AQ00PA39	partitore a pelo libero	LESE	seminterrato	cemento armato								si	continuo	buono		buono			
KR1AQ00PA40	partitore a pelo libero	LESE	seminterrato	cemento armato										insufficiente	insufficiente	insufficiente			
KR1AQ00PA41	partitore in pressione	LESE	seminterrato	cemento armato			635,00					si	continuo	insufficiente		pessimo			
KR1AQ00PA42	partitore	LESE	seminterrato	cemento armato										insufficiente	insufficiente	pessimo			
KR1AQ00PA43	partitore a pelo libero	LESE		cemento armato								si	continuo	sufficiente		sufficiente			
KR1AQ00PA44	partitore in pressione	LESE		cemento armato								si	continuo	insufficiente		pessimo			
KR1AQ00PA45	partitore	LESE		cemento armato										insufficiente	insufficiente	pessimo			
KR1AQ00PA46	partitore in pressione	LESE		cemento armato								si	continuo	sufficiente	insufficiente	pessimo			
KR1AQ00PA47	partitore in pressione	LESE		cemento armato								si	continuo	insufficiente	insufficiente	buono			
KR1AQ00PA48	partitore in pressione	LESE		cemento armato								si	continuo	sufficiente	insufficiente	sufficiente			
KR1AQ00PA49	partitore	LESE	seminterrato	cemento armato								si	continuo	sufficiente		sufficiente			
KR1AQ00PA50	partitore	LESE		cemento armato								si	continuo	buono		sufficiente			
KR1AQ00PA51	partitore	LESE		cemento armato								si	continuo	insufficiente	insufficiente	pessimo	Non è un partitore ma uno SFIATO		
KR1AQ00PA52	partitore	LESE		cemento armato								si	continuo	insufficiente	sufficiente	pessimo			
KR1AQ00PA53	partitore in pressione	LESE	seminterrato	cemento armato								si	continuo	sufficiente	sufficiente	sufficiente			
KR1AQ00PA54	partitore in pressione	LESE		cemento armato								si	continuo	sufficiente	insufficiente	sufficiente			
KR1AQ00PA55	partitore in pressione	LESE	seminterrato	cemento armato								si	continuo	insufficiente	insufficiente	pessimo	Sono presenti due misuratori a membrana non funzionanti e pessimi: sono da sostituire pertanto non ci sono strumenti di misura		
KR1AQ00PA56	partitore	LESE		cemento armato										insufficiente	insufficiente	pessimo			
KR1AQ00PA57	serbatoio partitore P.L	LESE	seminterrato	cemento armato								si	continuo	insufficiente	insufficiente	sufficiente			
KR1AQ00PA58	partitore in pressione	LESE	interrato	cemento armato		0						si	continuo	buono	buono	buono			2004
KR1AQ01PA00	partitore a pelo libero	SILA BADIALE					1287,50					si	continuo	sufficiente	sufficiente	sufficiente			
KR1AQ01PA01	partitore	SILA BADIALE																	
KR1AQ01PA02	partitore	SILA BADIALE																	
KR1AQ01PA03	partitore	SILA BADIALE	seminterrato	cemento armato								si	continuo	sufficiente	sufficiente	sufficiente	L'energia elettrica e il punto di telecomunicazione sono di proprietà comunale		
KR1AQ01PA04	Serbatoio partitore	SILA BADIALE	seminterrato	cemento armato						si		si	continuo	sufficiente	insufficiente	sufficiente	Sono da rifare gli intonaci della C.M. le apparechiature e le tubazioni		
KR1AQ01PA05	partitore in pressione	SILA BADIALE	interrato	cemento armato								si	continuo	buono	buono	sufficiente	E' un pozzetto di nuova costruzione per il raddoppio della linea adiacente al partitore in pressione CACCURI AQ01PA08. Le due linee servono il Serb, Caccuri (San Nicola) e il Serb. Rania.		
KR1AQ01PA06	partitore a pelo libero	SILA BADIALE		cemento armato								si	continuo	sufficiente		sufficiente			

SINTESI PARTITORI

Codice opera	Tipologia opera	Acquedotto	Tipologia costruttiva	Materiale	Numero vasche	H vasca (m)	Qmax pelo libero (mlsm)	Capacità complessiva (mc)	Vmed erogato (mc/anno)	Sfioro	Vmed sfiorato	In esercizio	Utilizzo	Opere civili	Opere elettromeccaniche	Funzionalità	Osservazioni	Anno inizio costruzione	Anno fine costruzione
KR1AQ01PA07	partitore in pressione	SILA BADIALE	seminterrato	cemento armato								si	continuo	buono	sufficiente	sufficiente	Il partitore funziona in pressione - le vaschette al 1°livello non sono utilizzate sono disconnesse dalla schema. Contatore non attivo. E' necessario installare i misuratori in entrata e uscita		
KR1AQ01PA08	partitore in pressione	SILA BADIALE	interrato	cemento armato						no		si	continuo	buono	insufficiente	sufficiente	sono da sostituire le tubazioni e le apparecchiature tranne la Valvola regolatrice di pressione ACMO.		
KR1AQ02PA00	partitore in pressione	PULITREA-BRIGANTE		cemento armato								si		sufficiente		sufficiente			
KR1AQ02PA01	partitore in pressione	PULITREA-BRIGANTE		cemento armato								si	continuo	sufficiente		sufficiente			
KR1AQ02PA02	partitore a pelo libero	PULITREA-BRIGANTE		cemento armato	3	1						si	continuo	sufficiente	insufficiente	sufficiente			
KR1AQ02PA03	partitore in pressione	PULITREA-BRIGANTE		cemento armato								no							
KR1AQ02PA04	partitore in pressione	PULITREA-BRIGANTE		cemento armato								no	occasionale	sufficiente		sufficiente	IL SOLAIO E' IN PESSIME CONDIZIONI.		
KR1AQ02PA05	partitore in pressione	PULITREA-BRIGANTE		cemento armato								si	continuo	sufficiente		sufficiente	IL SOLAIO E L'INTONACO SONO IN CONDIZIONI PRECARIE.		
KR1AQ02PA06	partitore a pelo libero	PULITREA-BRIGANTE		cemento armato								si		insufficiente		insufficiente			
KR1AQ02PA07	partitore	PULITREA-BRIGANTE		cemento armato								si	continuo	sufficiente		sufficiente	IL SERBATOIO E' STATO ABBANDONATO. E' STATO CREATO UN BY-PASS CON UNA TUBAZIONE DEL 150.		
KR1AQ02PA08	partitore	PULITREA-BRIGANTE		cemento armato								no	continuo	insufficiente		sufficiente			
KR1AQ02PA09	partitore	PULITREA-BRIGANTE		cemento armato								si		sufficiente					
KR1AQ02PA10	partitore in pressione	PULITREA-BRIGANTE	esterno	cemento armato						si		si	continuo	sufficiente	sufficiente	sufficiente	E' UN SERBATOIO RETTANGOLARE DI PROPRIETA' COMUNALE. ALL'INTERNO C'E' SOLO UN CONTATORE REGIONALE DEL dn 80 SULLA CONDOTTA CHE ARRIVA DAL SERBATOIO REGIONALE COTRONEI ALTO		
KR1AQ03PA00	partitore a pelo libero	TACINA		cemento armato								si	continuo	insufficiente		sufficiente			
KR1AQ03PA01	partitore a pelo libero	TACINA		cemento armato								no		PESSIMO		pessimo			
KR1AQ03PA02	partitore a pelo libero	TACINA		cemento armato								si	continuo	sufficiente		sufficiente			
KR1AQ03PA03	partitore a pelo libero	TACINA		cemento armato			1068,00					si	continuo	sufficiente		sufficiente			

SINTESI PARTITORI

Codice opera	Tipologia opera	Acquedotto	Tipologia costruttiva	Materiale	Numero vasche	H vasca (m)	Qmax pelo libero (mlsm)	Capacità complessiva (mc)	Vmed erogato (mc/anno)	Sfioro	Vmed sfiorato	In esercizio	Utilizzo	Opere civili	Opere elettromeccaniche	Funzionalità	Osservazioni	Anno inizio costruzione	Anno fine costruzione
KR1AQ03PA04	partitore a pelo libero	TACINA		cemento armato								si	continuo	insufficiente		pessimo			
KR1AQ03PA05	serbatoio	TACINA		cemento armato	1	4	672,00	250				si	continuo	sufficiente		sufficiente	QUESTO SITO E' STATO CONFUSO CON IL SERBATOIO CAMELLINO ALTO (NON RICOGNITO) CHE E' ALIMENTATO DA UNA DIRAMAZIONE IN CARICO.		
KR1AQ03PA06	partitore a pelo libero	TACINA		cemento armato			877,00					si	continuo	buono		buono			
KR1AQ03PA07	partitore	TACINA		cemento armato								si		insufficiente	insufficiente	insufficiente			
KR1AQ03PA08	partitore a pelo libero	TACINA		cemento armato			1440,00					si	continuo	sufficiente		sufficiente			
KR1AQ03PA09	BOTTINO DI RIUNIONE	TACINA		cemento armato								si	continuo	sufficiente		sufficiente			
KR1AQ03PA10	BOTTINO DI RIUNIONE	TACINA		cemento armato								si	continuo	insufficiente		insufficiente			
KR1AQ03PA11	partitore a pelo libero	TACINA		cemento armato								si	continuo	insufficiente		sufficiente			
KR1AQ03PA12	partitore a pelo libero	TACINA		cemento armato								si	continuo	sufficiente		sufficiente			
KR1AQ03PA13	partitore in pressione	TACINA		cemento armato			683,00					si	continuo	sufficiente		sufficiente			
KR1AQ03PA14	partitore	TACINA		cemento armato								si		insufficiente	insufficiente	insufficiente			
KR1AQ03PA15	partitore in pressione	TACINA		cemento armato								si	continuo	sufficiente		sufficiente			
KR1AQ03PA16	partitore in pressione	TACINA		cemento armato								si	continuo	sufficiente		sufficiente	LA BOTOLA DI ACCESSO E' STATA RICOPERTA DALL'AGRICOLTORE CON QUASI 1,5 M DI TERRA. L'ACCESSO E' IMPOSSIBILE. MANCANO QUINDI LE FOTO E LO SCHEMA DEL SITO.		
KR1AQ03PA17	partitore	TACINA		cemento armato								si	continuo	sufficiente		sufficiente			
KR1AQ03PA18	partitore in pressione	TACINA		cemento armato								si	continuo	sufficiente		sufficiente			
KR1AQ03PA19	partitore	TACINA		cemento armato								si		insufficiente	insufficiente	insufficiente			
KR1AQ03PA20	partitore in pressione	TACINA		cemento armato								si	continuo	sufficiente		sufficiente	LE VASCHE DEL PARTITORE A PELO LIBERO SONO STATE DISMESSE. E' STATO MODIFICATO IN PARTITORE IN PRESSIONE.		
KR1AQ03PA21	partitore	TACINA		cemento armato								si	continuo	sufficiente		sufficiente	IL PARTITORE E' COMPOSTO DA DUE EDIFICI SEPARATI. UNO SULLA CONDOTTA ORIGINARIA, L'ALTRO SULLA CONDOTTA DEL RADDOPPIO DI LINEA.		
KR1AQ03PA22	partitore	TACINA		cemento armato								si	continuo	sufficiente		sufficiente			
KR1AQ03PA23	partitore	TACINA		cemento armato								si	continuo	sufficiente		sufficiente			

SINTESI PARTITORI

Codice opera	Tipologia opera	Acquedotto	Tipologia costruttiva	Materiale	Numero vasche	H vasca (m)	Qmax pelo libero (mlsm)	Capacità complessiva (mc)	Vmed erogato (mc/anno)	Sfioro	Vmed sfiorato	In esercizio	Utilizzo	Opere civili	Opere elettromeccaniche	Funzionalità	Osservazioni	Anno inizio costruzione	Anno fine costruzione
KR1AQ03PA24	partitore in pressione	TACINA	sopraelevato	cemento armato						si		si	continuo	insufficiente	insufficiente	insufficiente	E' un serbatoio sopraelevato con vasca circolare, la camera di manovra funziona da partitore in pressione		
KR1AQ03PA25	partitore a pelo libero	TACINA	seminterrato	cemento armato								si	continuo	insufficiente	insufficiente	insufficiente	L'uscita DN 125 non è in uso		
KR1AQ03PA26	partitore in pressione	TACINA	seminterrato	cemento armato								si	continuo	buono	sufficiente	buono			
KR1AQ03PA27	partitore serbatoio	TACINA		cemento armato			69,00					no	dismesso	insufficiente	insufficiente	pessimo	E' un serbatoio dismesso: da demolire		
KR1AQ03PA28	serbatoio partitore	TACINA		cemento armato			43,00					si	dismesso	insufficiente	insufficiente	pessimo	E' un serbatoio dismesso: da demolire		
KR1AQ03PA29	partitore in pressione	TACINA	interrato	cemento armato								si	continuo	buono	buono	buono			
KR1AQ03PA30	partitore	TACINA		cemento armato								si	occasionale	insufficiente	insufficiente	insufficiente			
KR1AQ03PA31	partitore in pressione	TACINA	seminterrato	cemento armato								si	continuo	buono	buono	sufficiente			
KR1AQ03PA32	partitore in pressione	TACINA	seminterrato	cemento armato								si	continuo	buono	buono	buono			
KR1AQ03PA33	partitore in pressione	TACINA	seminterrato	cemento armato			219,00					si	continuo	sufficiente	sufficiente	insufficiente	In fase di ristrutturazione, esiste solo la camera di manovra, la vasca superiore è stata demolita. Rifare la recinzione sul lato DX		
KR1AQ03PA34	partitore in pressione	TACINA	sopraelevato	cemento armato	1							si	continuo	insufficiente	insufficiente	insufficiente	E' un serbatoio sopraelevato con partitore in pressione. E' da riprendere la struttura in c.a., la cupola della vasca, le scale e intonaci		
KR1AQ03PA35	partitore in pressione	TACINA	sopraelevato	cemento armato						si		si	continuo	insufficiente	insufficiente	insufficiente	Serbatoio sopraelevato e partitore in pressione. E' da riprendere la struttura in c.a., scale e intonaci		
KR1AQ03PA36	partitore a pelo libero	TACINA	esterno	cemento armato	2	1,5				si		si	continuo	insufficiente	insufficiente	pessimo	E' un serbatoio - partitore a P.L.; Lo stato della camera di manovra e delle vasche è pessimo, conviene demolirle, mentre all'apparenza la vasca circolare del serbatoio sembre non avere perdite.		
KR1AQ03PA37	partitore	TACINA		cemento armato								si		insufficiente	insufficiente	insufficiente			
KR1AQ03PA38	partitore	TACINA		cemento armato								si		insufficiente	insufficiente	insufficiente			
KR1AQ03PA39	partitore	TACINA		cemento armato								si		insufficiente	insufficiente	pessimo			
KR1AQ03PA40	partitore	TACINA		cemento armato								si		insufficiente	insufficiente	insufficiente			
KR1AQ03PA41	partitore	TACINA		cemento armato								si		insufficiente	insufficiente	pessimo			
KR1AQ03PA42	BOTTINO	TACINA		cemento armato		0	1610,00					si	continuo	insufficiente		insufficiente	BOTTINO DELLA SORG. MACINELLO 1.		

SINTESI PARTITORI

Codice opera	Tipologia opera	Acquedotto	Tipologia costruttiva	Materiale	Numero vasche	H vasca (m)	Qmax pelo libero (mlsm)	Capacità complessiva (mc)	Vmed erogato (mc/anno)	Sfioro	Vmed sfiorato	In esercizio	Utilizzo	Opere civili	Opere elettromeccaniche	Funzionalità	Osservazioni	Anno inizio costruzione	Anno fine costruzione
KR1AQ03PA43	BOTTINO	TACINA		cemento armato		0	1588,00					si	continuo	insufficiente		pessimo	BOTTINO DI RIUNIONE DELLE SORG. MACINELLO 1 E 2.		
KR1AQ03PA44	BOTTINO DI RIUNIONE	TACINA		cemento armato		0	1556,00					si	continuo	insufficiente		sufficiente	BOTTINO DI RIUNIONE DELLE SORG. MACINELLO 1, 2, E 3.		
KR1AQ03PA45	partitore a pelo libero	TACINA		cemento armato		0	650,00					si	continuo	sufficiente		sufficiente			
KR1AQ03PA46	partitore a pelo libero	TACINA		cemento armato		0	1016,00					si	continuo	sufficiente		sufficiente			
KR1AQ03PA47	partitore in pressione	TACINA		cemento armato		0						si	continuo	sufficiente		sufficiente			
KR1AQ03PA48	partitore in pressione	TACINA		cemento armato		0						si	continuo	sufficiente		sufficiente			
KR1AQ04PA00	partitore in pressione	NETO		cemento armato								si	continuo	sufficiente		sufficiente			
KR1AQ04PA01	partitore in pressione	NETO		cemento armato								si	continuo	insufficiente	sufficiente	sufficiente	E' dismessa la linea per serbatoio Fasano		
RC1AQ01PA01	partitore in pressione	AMENDOLEA	casotto in c.a.	cemento armato					9715			D	continuo	sufficiente	sufficiente	sufficiente		1970	1970
RC1AQ01PA02	partitore in pressione	AMENDOLEA	interrato	cemento armato		0						si	continuo	sufficiente	sufficiente	sufficiente			
RC1AQ01PA03	pozzetto di misura	AMENDOLEA	interrato	cemento armato		0						si	continuo	sufficiente	sufficiente	sufficiente			
RC1AQ01PA04	pozzetto di misura	AMENDOLEA				0						si	continuo	sufficiente	sufficiente	sufficiente			
RC1AQ25PA01	partitore in pressione	GALLICO MARINA		cemento armato								si	continuo	insufficiente	sufficiente	sufficiente			
RC1AQ33PA01	partitore in pressione	TUCCIO	casotto in c.a.	cemento armato					140000			si	continuo	sufficiente	sufficiente	sufficiente		1975	1975
RC1AQ33PA02	partitore in pressione	TUCCIO	seminterrato	cemento armato			28,83					si	continuo	sufficiente	sufficiente	sufficiente		1962	1962
RC1AQ33PA03	partitore in pressione	TUCCIO	seminterrato	cemento armato								si	continuo	sufficiente	sufficiente	sufficiente		1953	1953
RC1AQ33PA04	partitore in pressione	TUCCIO	seminterrato	cemento armato			5,45					si	continuo	sufficiente	sufficiente	sufficiente		1953	1953
RC1AQ33PA05	partitore in pressione	TUCCIO	seminterrato	cemento armato								si	continuo	sufficiente	insufficiente	sufficiente		1953	1953
RC1AQ33PA06	partitore in pressione	TUCCIO		cemento armato		0						si	continuo	sufficiente	sufficiente	sufficiente			
RC2AQ01PA01	partitore in pressione	ALACO	interrato	cemento armato			705,60					si	continuo	sufficiente	sufficiente	sufficiente		1975	
RC2AQ01PA02	partitore in pressione	ALACO	seminterrato	cemento armato			581,00					si	continuo	sufficiente	sufficiente	buono		1975	
RC2AQ01PA03	partitore in pressione	ALACO		cemento armato			521,00					si	continuo	sufficiente	sufficiente	buono		1975	
RC2AQ01PA04	partitore in pressione	ALACO	esterno	cemento armato			405,50					si	continuo	buono	sufficiente	sufficiente		1975	
RC2AQ04PA01	partitore in pressione	VENA				0						si	continuo	sufficiente	sufficiente	sufficiente			
RC2AQ11PA01	partitore in pressione	PETRACE 2	interrato	cemento armato			40,60					si	continuo	sufficiente	sufficiente	buono		1975	
RC2AQ11PA02	partitore in pressione	PETRACE 2		cemento armato			40,00					si	continuo					1975	
RC2AQ12PA01	partitore in pressione	VINA	interrato	cemento armato			164,05		81557			si	continuo	sufficiente	sufficiente	sufficiente			
RC2AQ15PA01	partitore in pressione	S. VITO		cemento armato								si	continuo	insufficiente	insufficiente	sufficiente		1970	
RC2AQ19PA01	partitore in pressione	BAGNARA	esterno	cemento armato			204,86					si	continuo	insufficiente		insufficiente		1960	
RC2AQ21PA01	partitore in pressione	GROTTE E BUCO	seminterrato	cemento armato			372,00					si	continuo	sufficiente	sufficiente	sufficiente		1960	
RC2AQ24PA01	partitore a pelo libero	SINOPOLI	interrato	cemento armato			605,00					si	continuo	sufficiente	sufficiente	sufficiente		1940	
RC3AQ02PA01	partitore a pelo libero	MAMMOLA, GROTTERIA,S. GIOVANNI DI G	esterno	cemento armato	3	1,5	755,00	20		si		si	continuo	buono		buono		1963	1963

SINTESI PARTITORI

Codice opera	Tipologia opera	Acquedotto	Tipologia costruttiva	Materiale	Numero vasche	H vasca (m)	Qmax pelo libero (mlsm)	Capacità complessiva (mc)	Vmed erogato (mc/anno)	Sfioro	Vmed sfiorato	In esercizio	Utilizzo	Opere civili	Opere elettromeccaniche	Funzionalità	Osservazioni	Anno inizio costruzione	Anno fine costruzione
RC3AQ02PA02	partitore in pressione	MAMMOLA, GROTTERIA,S. GIOVANNI DI G		cemento armato								si	continuo	sufficiente		sufficiente		C	1964
RC3AQ03PA01	partitore a pelo libero	GERACE GRAVITA'	esterno	muratura CLS	3	0,699999988		2				si	continuo	sufficiente		sufficiente		1964	1965
RC3AQ03PA02	partitore in pressione	GERACE GRAVITA'	esterno	cemento armato								si	continuo	sufficiente		sufficiente		1965	1965
RC3AQ04PA01	partitore a pelo libero	NOVITO, MOSCHETTA, TORBIDO.	esterno	muratura								si	continuo	sufficiente		sufficiente		1960	
RC3AQ04PA02	partitore in pressione	NOVITO, MOSCHETTA, TORBIDO.	esterno	cemento armato								si	continuo	sufficiente		sufficiente		1960	
RC3AQ04PA03	partitore in pressione	NOVITO, MOSCHETTA, TORBIDO.	esterno	cemento armato								si	continuo	sufficiente		sufficiente		1960	
RC3AQ04PA04	partitore a pelo libero	NOVITO, MOSCHETTA, TORBIDO.	esterno	cemento armato								si	continuo	sufficiente		sufficiente	VASCHETTE DI SEDIMENTAZIONE	1960	
RC3AQ04PA05	partitore a pelo libero	NOVITO, MOSCHETTA, TORBIDO.	esterno	cemento armato								si	continuo	sufficiente		sufficiente		1960	
RC3AQ04PA06	partitore in pressione	NOVITO, MOSCHETTA, TORBIDO.	esterno	cemento armato								si	continuo	sufficiente		sufficiente		1960	
RC3AQ04PA07	partitore a pelo libero	NOVITO, MOSCHETTA, TORBIDO.	esterno	cemento armato						si		si	continuo	sufficiente	sufficiente	sufficiente		1960	
RC3AQ04PA08	partitore a pelo libero	NOVITO, MOSCHETTA, TORBIDO.	esterno	cemento armato	3	1,200000048				si		si	continuo	sufficiente		sufficiente		1960	
RC3AQ04PA09	partitore in pressione	NOVITO, MOSCHETTA, TORBIDO.	esterno	cemento armato								si	continuo	sufficiente		sufficiente		1960	
RC3AQ05PA01	partitore in pressione	SCALONE	esterno	cemento armato								si	continuo	sufficiente		sufficiente	ALL'INTERNO E' INSTALLATA UNA CENTRALINA DI PROTEZIONE CATODICA,	1970	1978
RC3AQ05PA02	partitore in pressione	SCALONE	esterno	cemento armato								si	continuo	sufficiente		sufficiente		1970	1978
RC3AQ07PA01	partitore a pelo libero	CRINE	esterno	muratura IN CLS			853,00			si		si	continuo	sufficiente		sufficiente		1965	
RC3AQ07PA02	partitore in pressione	CRINE	seminterrato	muratura			341,00					si	continuo	sufficiente		sufficiente		1965	
RC3AQ07PA03	partitore in pressione	CRINE	seminterrato	muratura			218,00					si	continuo	sufficiente		sufficiente		1965	
RC3AQ08PA01	partitore in pressione	BONAMICO BIANCO - BOVALINO	esterno	cemento armato								si	continuo	sufficiente		sufficiente		1962	1963
RC3AQ08PA02	partitore in pressione	BONAMICO BIANCO - BOVALINO	esterno	cemento armato								si	continuo	sufficiente		sufficiente		1962	1963
RC3AQ10PA01	partitore in pressione	CARERI	interrato	cemento armato								si	continuo	sufficiente		sufficiente		1975	1975
RC3AQ14PA01	partitore in pressione	MAZZUCCARI	seminterrato	cemento armato								si	continuo	sufficiente		sufficiente		1962	1962
RC3AQ14PA02	partitore a pelo libero	MAZZUCCARI	esterno	muratura	3	1,200000048	119,00					si	continuo	sufficiente		sufficiente		1962	1962
RC3AQ14PA03	partitore in pressione	MAZZUCCARI	esterno	muratura								si	continuo	sufficiente		sufficiente		1962	1962
RC3AQ16PA01	partitore in pressione	ACQUA CALDA		cemento armato			656,00					si	continuo	sufficiente		sufficiente		1962	1962
VV1AQ01PA01	partitore in pressione	ALACO - DORSALE TIRRENICA	interrato	cemento armato								no	occasionale	sufficiente		buono			
VV1AQ01PA02	partitore in pressione	ALACO - DORSALE TIRRENICA	interrato	cemento armato								si	continuo	buono		buono			
VV1AQ01PA03	partitore a pelo libero	ALACO - DORSALE TIRRENICA	interrato	cemento armato								si	continuo	buono		buono			

SINTESI PARTITORI

Codice opera	Tipologia opera	Acquedotto	Tipologia costruttiva	Materiale	Numero vasche	H vasca (m)	Qmax pelo libero (mlsm)	Capacità complessiva (mc)	Vmed erogato (mc/anno)	Sfioro	Vmed sfiorato	In esercizio	Utilizzo	Opere civili	Opere elettromeccaniche	Funzionalità	Osservazioni	Anno inizio costruzione	Anno fine costruzione
VV1AQ01PA04	partitore in pressione	ALACO - DORSALE TIRRENICA	interrato	cemento armato								si	continuo	buono		buono			
VV1AQ01PA05	partitore a pelo libero	ALACO - DORSALE TIRRENICA	interrato	cemento armato								si	continuo	sufficiente		buono			
VV1AQ01PA06	partitore in pressione	ALACO - DORSALE TIRRENICA	interrato	cemento armato								si	continuo	buono		buono			
VV1AQ01PA07	partitore in pressione	ALACO - DORSALE TIRRENICA	interrato	cemento armato								si	continuo	sufficiente		buono			
VV1AQ01PA08	partitore in pressione	ALACO - DORSALE TIRRENICA	interrato	cemento armato								si	continuo	buono		buono			
VV1AQ01PA09	partitore in pressione	ALACO - DORSALE TIRRENICA	interrato	cemento armato								si	continuo	buono		buono			
VV1AQ01PA10	partitore in pressione	ALACO - DORSALE TIRRENICA	interrato	cemento armato								si	continuo	buono		buono			
VV1AQ01PA11	partitore in pressione	ALACO - DORSALE TIRRENICA	interrato	cemento armato								si	continuo	buono		buono			
VV1AQ01PA12	partitore in pressione	ALACO - DORSALE TIRRENICA										si	continuo	buono		buono			
VV1AQ01PA13	partitore in pressione	ALACO - DORSALE TIRRENICA	interrato	cemento armato								si	continuo	sufficiente		sufficiente			
VV1AQ01PA14	partitore in pressione	ALACO - DORSALE TIRRENICA	interrato									si	continuo	insufficiente		sufficiente	LE VASCHE A PELO LIBERO NON SONO PIU' USATE DA TEMPO.		
VV1AQ01PA15	partitore in pressione	ALACO - DORSALE TIRRENICA	interrato	cemento armato								si	continuo	buono		buono			
VV1AQ02PA01	partitore in pressione	ALACO - INTEGRAZIONE PER VIBO	interrato	cemento armato								si	continuo	buono		buono			
VV1AQ02PA02	partitore in pressione	ALACO - INTEGRAZIONE PER VIBO		cemento armato		0						si	continuo	buono		buono	Nella ricognizione regionale 2001 l'opera è stata catalogata col codice AQ02N04.		
VV1AQ03PA01	partitore a pelo libero	SAMBUCO	interrato	cemento armato						si		si	continuo	buono		sufficiente			
VV1AQ03PA02	partitore a pelo libero	SAMBUCO	interrato	cemento armato						si		si	continuo	insufficiente		insufficiente			
VV1AQ03PA03	partitore in pressione	SAMBUCO	interrato	cemento armato								si	continuo	sufficiente		sufficiente			
VV1AQ03PA04	partitore in pressione	SAMBUCO	interrato	cemento armato								si	continuo	sufficiente		sufficiente			
VV1AQ03PA05	partitore a pelo libero	SAMBUCO	seminterrato	cemento armato	1			50		si		si	continuo	buono		buono			
VV1AQ03PA06	partitore a pelo libero	SAMBUCO	seminterrato	cemento armato	1			50		si		si	continuo	OTTIMO		buono			
VV1AQ03PA07	partitore a pelo libero	SAMBUCO	interrato	cemento armato	1			50		si		si	continuo	buono		buono			
VV1AQ03PA08	bottino riunione a pelo libero	SAMBUCO	interrato	cemento armato		0						si	continuo	sufficiente		sufficiente			
VV1AQ03PA09	partitore a pelo libero	SAMBUCO		cemento armato		0						si	continuo	sufficiente		sufficiente			
VV1AQ04PA01	partitore a pelo libero	CERAMIDA - S. RUBA	interrato	cemento armato						si		si	continuo	buono		buono			
VV1AQ05PA01	serbatoio	CERANTONI - SILICA	interrato	cemento armato								si	continuo	sufficiente		sufficiente			
VV1AQ05PA02	partitore in pressione	CERANTONI - SILICA	interrato	cemento armato								si	continuo	sufficiente		sufficiente			
VV1AQ05PA03	partitore in pressione	CERANTONI - SILICA	interrato	cemento armato								si	continuo	sufficiente		sufficiente			
VV1AQ06PA01	partitore in pressione	PORO - LOVRISI	interrato	cemento armato								si	continuo	buono		buono			

SINTESI PARTITORI

Codice opera	Tipologia opera	Acquedotto	Tipologia costruttiva	Materiale	Numero vasche	H vasca (m)	Qmax pelo libero (mlsm)	Capacità complessiva (mc)	Vmed erogato (mc/anno)	Sfioro	Vmed sfiorato	In esercizio	Utilizzo	Opere civili	Opere elettromeccaniche	Funzionalità	Osservazioni	Anno inizio costruzione	Anno fine costruzione
VV1AQ06PA02	partitore in pressione	PORO - LOVRISI	interrato	cemento armato								si	continuo	buono		sufficiente			
VV1AQ06PA03	partitore in pressione	PORO - LOVRISI	interrato	cemento armato								si	continuo	buono		buono			
VV1AQ06PA04	partitore in pressione	PORO - LOVRISI	interrato	cemento armato								si	continuo	sufficiente		buono			
VV1AQ06PA05	partitore in pressione	PORO - LOVRISI	interrato	cemento armato								si	continuo	sufficiente		sufficiente			
VV1AQ11PA01	partitore in pressione	CONTURA - S. LEO	interrato	cemento armato								si	continuo	sufficiente		sufficiente			
VV1AQ20PA01	partitore a pelo libero	CEFALY	interrato	cemento armato	1					si		si	continuo	sufficiente		sufficiente			
VV1AQ20PA02	partitore in pressione	CEFALY	interrato	cemento armato								si	continuo	sufficiente		sufficiente			
VV1AQ20PA03	partitore in pressione	CEFALY	interrato	cemento armato								si	continuo	sufficiente		sufficiente			
VV1AQ20PA04	partitore in pressione	CEFALY	interrato									si	continuo	sufficiente		sufficiente			
VV1AQ20PA05	partitore a pelo libero	CEFALY	interrato	cemento armato								si	continuo	sufficiente		sufficiente			
VV1AQ20PA06	BOTTINO/part. a pelo libero	CEFALY		cemento armato		0						si	continuo	buono		buono			
VV1AQ23PA01	partitore in pressione	MEDMA	interrato	cemento armato								si	continuo	buono		sufficiente			
VV1AQ23PA02	partitore in pressione	MEDMA	interrato	cemento armato								si	continuo	buono		buono			
VV1AQ23PA03	partitore in pressione	MEDMA	interrato	cemento armato								si	continuo	sufficiente		sufficiente	-		

Costo [€/utenza

SINTESI PARTITORI

Anno entrata in esercizio	Costo a nuovo (€)	Fattore di riduzione (funzionalità)	Valore attuale (€)
1974	€ 1.033,00	0,8	€ 826,40
1974	€ 1.033,00	1	€ 1.033,00
1974	€ 1.033,00	0,8	€ 826,40
1974	€ 1.033,00	0,8	€ 826,40
1974	€ 1.033,00	0,8	€ 826,40
1974	€ 1.033,00	0,8	€ 826,40
1974	€ 1.033,00	0,8	€ 826,40
1974	€ 1.033,00	0,8	€ 826,40
1974	€ 1.033,00	0,8	€ 826,40
1974	€ 1.033,00	0,8	€ 826,40
1974	€ 1.033,00	0,8	€ 826,40
1974	€ 1.033,00	0,8	€ 826,40
1974	€ 1.033,00	0,8	€ 826,40
1974	€ 1.033,00	0,8	€ 826,40
1974	€ 1.033,00	0,8	€ 826,40
1974	€ 1.033,00	0,8	€ 826,40
1974	€ 1.033,00	0,8	€ 826,40
1974	€ 1.033,00	0,8	€ 826,40
1974	€ 1.033,00	0,8	€ 826,40
1974	€ 1.033,00	0,8	€ 826,40
1974	€ 1.033,00	0,8	€ 826,40
1974	€ 1.033,00	0,8	€ 826,40
1974	€ 1.033,00	0,8	€ 826,40
1974	€ 1.033,00	0,8	€ 826,40
1974	€ 1.033,00	0,8	€ 826,40
1974	€ 1.033,00	0,8	€ 826,40
1974	€ 1.033,00	0,8	€ 826,40
1974	€ 1.033,00	0,8	€ 826,40
1974	€ 1.033,00	0,8	€ 826,40
1974	€ 1.033,00	0,8	€ 826,40
1974	€ 1.033,00	0,8	€ 826,40
1974	€ 1.033,00	0,8	€ 826,40
1974	€ 1.033,00	0,8	€ 826,40
1974	€ 1.033,00	0,8	€ 826,40
1974	€ 1.033,00	0,8	€ 826,40
1974	€ 1.033,00	0,8	€ 826,40
1974	€ 1.033,00	0,8	€ 826,40
1974	€ 1.033,00	0,8	€ 826,40
1974	€ 1.033,00	0,8	€ 826,40
1974	€ 1.033,00	0,8	€ 826,40
1974	€ 1.033,00	0,8	€ 826,40

SINTESI PARTITORI

Anno entrata in esercizio	Costo a nuovo (€)	Fattore di riduzione (funzionalità)	Valore attuale (€)
1974	€ 1.033,00	0,8	€ 826,40
1974	€ 1.033,00	0,8	€ 826,40
1974	€ 1.033,00	0,8	€ 826,40
1974	€ 1.033,00	0,8	€ 826,40
1974	€ 1.033,00	0,8	€ 826,40
1974	€ 1.033,00	0,8	€ 826,40
1974	€ 1.033,00	0,8	€ 826,40
1974	€ 1.033,00	0,8	€ 826,40
1974	€ 1.033,00	0,8	€ 826,40
1974	€ 1.033,00	0,2	€ 206,60
1974	€ 1.033,00	0,8	€ 826,40
1974	€ 1.033,00	0,8	€ 826,40
1974	€ 1.033,00	0,6	€ 619,80
1974	€ 1.033,00	0,6	€ 619,80
1974	€ 1.033,00	0,8	€ 826,40
	€ 1.033,00	0,8	€ 826,40
	€ 1.033,00	0,8	€ 826,40
	€ 1.033,00	0,6	€ 619,80
	€ 1.033,00	0,6	€ 619,80
	€ 1.033,00	0,6	€ 619,80
	€ 1.033,00	0,6	€ 619,80
	€ 1.033,00	0,8	€ 826,40
	€ 1.033,00	0,6	€ 619,80
	€ 1.033,00	0,8	€ 826,40
	€ 1.033,00	0,6	€ 619,80
	€ 1.033,00	0,6	€ 619,80
	€ 1.033,00	0,6	€ 619,80
	€ 1.033,00	0,6	€ 619,80
	€ 1.033,00	0,6	€ 619,80
	€ 1.033,00	0,6	€ 619,80

SINTESI PARTITORI

Anno entrata in esercizio	Costo a nuovo (€)	Fattore di riduzione (funzionalità)	Valore attuale (€)
	€ 1.033,00	0,8	€ 826,40
	€ 1.033,00	0,6	€ 619,80
	€ 1.033,00	0,6	€ 619,80
	€ 1.033,00	0,6	€ 619,80
	€ 1.033,00	0,6	€ 619,80
	€ 1.033,00	0,6	€ 619,80
	€ 1.033,00	0,6	€ 619,80
	€ 1.033,00	0,6	€ 619,80
	€ 1.033,00	0,1	€ 103,30
	€ 1.033,00	0,6	€ 619,80
	€ 1.033,00	0,8	€ 826,40
	€ 1.033,00	0,6	€ 619,80
	€ 1.033,00	0,8	€ 826,40
	€ 1.033,00	0,4	€ 413,20
	€ 1.033,00	0,6	€ 619,80
	€ 1.033,00	0,8	€ 826,40
	€ 1.033,00	0,6	€ 619,80
	€ 1.033,00	0,6	€ 619,80
	€ 1.033,00	0,6	€ 619,80
	€ 1.033,00	0,8	€ 826,40
	€ 1.033,00	0,1	€ 103,30
1974	€ 1.033,00	0,8	€ 826,40
	€ 1.033,00	0,6	€ 619,80
	€ 1.033,00	0,8	€ 826,40
	€ 1.033,00	1	€ 1.033,00
	€ 1.033,00	0,8	€ 826,40
	€ 1.033,00	0,8	€ 826,40
	€ 1.033,00	0,6	€ 619,80
	€ 1.033,00	0,6	€ 619,80
	€ 1.033,00	0,6	€ 619,80
	€ 1.033,00	0,6	€ 619,80

SINTESI PARTITORI

Anno entrata in esercizio	Costo a nuovo (€)	Fattore di riduzione (funzionalità)	Valore attuale (€)
	€ 1.033,00	0,6	€ 619,80
	€ 1.033,00	0,6	€ 619,80
	€ 1.033,00	0,6	€ 619,80
	€ 1.033,00	0,6	€ 619,80
	€ 1.033,00	0,8	€ 826,40
	€ 1.033,00	0,6	€ 619,80
	€ 1.033,00	0,8	€ 826,40
	€ 1.033,00	0,6	€ 619,80
	€ 1.033,00	0,8	€ 826,40
	€ 1.033,00	0,8	€ 826,40
	€ 1.033,00	0,8	€ 826,40
	€ 1.033,00	0,8	€ 826,40
	€ 1.033,00	0,8	€ 826,40
	€ 1.033,00	0,6	€ 619,80
	€ 1.033,00	0,8	€ 826,40
	€ 1.033,00	0,6	€ 619,80
	€ 1.033,00	0,8	€ 826,40
	€ 1.033,00	0,6	€ 619,80
	€ 1.033,00	0,6	€ 619,80
	€ 1.033,00	0,6	€ 619,80
	€ 1.033,00	0,6	€ 619,80
	€ 1.033,00	0,6	€ 619,80
	€ 1.033,00	0,6	€ 619,80
	€ 1.033,00	0,6	€ 619,80
	€ 1.033,00	0,8	€ 826,40
	€ 1.033,00	0,6	€ 619,80
	€ 1.033,00	0,6	€ 619,80
	€ 1.033,00	0,8	€ 826,40
	€ 1.033,00	0,8	€ 826,40
	€ 1.033,00	0,6	€ 619,80
	€ 1.033,00	0,8	€ 826,40
	€ 1.033,00	0,8	€ 826,40
	€ 1.033,00	0,6	€ 619,80

SINTESI PARTITORI

Anno entrata in esercizio	Costo a nuovo (€)	Fattore di riduzione (funzionalità)	Valore attuale (€)
	€ 1.033,00	0,6	€ 619,80
	€ 1.033,00	0,6	€ 619,80
	€ 1.033,00	0,6	€ 619,80
	€ 1.033,00	0,6	€ 619,80
	€ 1.033,00	0,6	€ 619,80
	€ 1.033,00	0,6	€ 619,80
	€ 1.033,00	0,6	€ 619,80
	€ 1.033,00	0,6	€ 619,80
	€ 1.033,00	0,6	€ 619,80
	€ 1.033,00	0,6	€ 619,80
	€ 1.033,00	0,6	€ 619,80
	€ 1.033,00	0,1	€ 103,30
	€ 1.033,00	0,6	€ 619,80
	€ 1.033,00	0,8	€ 826,40
	€ 1.033,00	0,6	€ 619,80
	€ 1.033,00	0,6	€ 619,80
	€ 1.033,00	0,8	€ 826,40
	€ 1.033,00	0,6	€ 619,80
	€ 1.033,00	0,6	€ 619,80
	€ 1.033,00	0,6	€ 619,80
	€ 1.033,00	0,6	€ 619,80
	€ 1.033,00	0,6	€ 619,80
	€ 1.033,00	0,6	€ 619,80
	€ 1.033,00	0,6	€ 619,80
	€ 1.033,00	0,6	€ 619,80
	€ 1.033,00	0,6	€ 619,80
	€ 1.033,00	0,6	€ 619,80
	€ 1.033,00	0,6	€ 619,80
	€ 1.033,00	0,6	€ 619,80
	€ 1.033,00	0,8	€ 826,40
	€ 1.033,00	0,8	€ 826,40

SINTESI PARTITORI

Anno entrata in esercizio	Costo a nuovo (€)	Fattore di riduzione (funzionalità)	Valore attuale (€)
	€ 1.033,00	0,6	€ 619,80
	€ 1.033,00	0,8	€ 826,40
	€ 1.033,00	0,8	€ 826,40
	€ 1.033,00	0,6	€ 619,80
	€ 1.033,00	0,6	€ 619,80
	€ 1.033,00	0,6	€ 619,80
	€ 1.033,00	0,8	€ 826,40
	€ 1.033,00	0,6	€ 619,80
	€ 1.033,00	0,6	€ 619,80
	€ 1.033,00	0,6	€ 619,80
	€ 1.033,00	0,6	€ 619,80
	€ 1.033,00	0,6	€ 619,80
	€ 1.033,00	0,6	€ 619,80
	€ 1.033,00	0,6	€ 619,80
	€ 1.033,00	0,6	€ 619,80
	€ 1.033,00	0,6	€ 619,80
	€ 1.033,00	0,6	€ 619,80
	€ 1.033,00	0,6	€ 619,80
	€ 1.033,00	0,6	€ 619,80
	€ 1.033,00	0,6	€ 619,80
	€ 1.033,00	0,8	€ 826,40
	€ 1.033,00	0,8	€ 826,40
	€ 1.033,00	1	€ 1.033,00
	€ 1.033,00	0,6	€ 619,80
	€ 1.033,00	0,6	€ 619,80
	€ 1.033,00	0,6	€ 619,80
	€ 1.033,00	0,4	€ 413,20
	€ 1.033,00	0,6	€ 619,80
	€ 1.033,00	0,6	€ 619,80
	€ 1.033,00	0,8	€ 826,40
	€ 1.033,00	0,6	€ 619,80
	€ 1.033,00	0,8	€ 826,40
	€ 1.033,00	0,8	€ 826,40
	€ 1.033,00	0,6	€ 619,80

SINTESI PARTITORI

Anno entrata in esercizio	Costo a nuovo (€)	Fattore di riduzione (funzionalità)	Valore attuale (€)
	€ 1.033,00	0,6	€ 619,80
	€ 1.033,00	0,6	€ 619,80
	€ 1.033,00	0,6	€ 619,80
	€ 1.033,00	0,6	€ 619,80
	€ 1.033,00	0,8	€ 826,40
	€ 1.033,00	0,6	€ 619,80
	€ 1.033,00	0,6	€ 619,80
	€ 1.033,00	0,8	€ 826,40
	€ 1.033,00	0,4	€ 413,20
	€ 1.033,00	0,6	€ 619,80
	€ 1.033,00	0,6	€ 619,80
	€ 1.033,00	0,8	€ 826,40
	€ 1.033,00	0,6	€ 619,80
	€ 1.033,00	0,4	€ 413,20
	€ 1.033,00	0,6	€ 619,80
	€ 1.033,00	0,8	€ 826,40
	€ 1.033,00	0,6	€ 619,80
	€ 1.033,00	0,6	€ 619,80
	€ 1.033,00	0,4	€ 413,20
	€ 1.033,00	0,8	€ 826,40
	€ 1.033,00	0,4	€ 413,20
	€ 1.033,00	0,6	€ 619,80
	€ 1.033,00	0,8	€ 826,40
	€ 1.033,00	0,6	€ 619,80
	€ 1.033,00	0,8	€ 826,40
	€ 1.033,00	0,6	€ 619,80
	€ 1.033,00	0,8	€ 826,40
	€ 1.033,00	0,6	€ 619,80
	€ 1.033,00	0,8	€ 826,40
	€ 1.033,00	0,8	€ 826,40
	€ 1.033,00	0,6	€ 619,80
	€ 1.033,00	0,6	€ 619,80
	€ 1.033,00	0,8	€ 826,40
	€ 1.033,00	0,6	€ 619,80
	€ 1.033,00	0,8	€ 826,40

SINTESI PARTITORI

Anno entrata in esercizio	Costo a nuovo (€)	Fattore di riduzione (funzionalità)	Valore attuale (€)
	€ 1.033,00	0,8	€ 826,40
	€ 1.033,00	0,6	€ 619,80
	€ 1.033,00	0,8	€ 826,40
	€ 1.033,00	0,6	€ 619,80
	€ 1.033,00	0,4	€ 413,20
	€ 1.033,00	0,6	€ 619,80
	€ 1.033,00	0,6	€ 619,80
	€ 1.033,00	0,8	€ 826,40
	€ 1.033,00	0,6	€ 619,80
	€ 1.033,00	0,6	€ 619,80
	€ 1.033,00	0,4	€ 413,20
	€ 1.033,00	0,6	€ 619,80
	€ 1.033,00	0,8	€ 826,40
	€ 1.033,00	0,6	€ 619,80
	€ 1.033,00	0,8	€ 826,40
	€ 1.033,00	0,6	€ 619,80
	€ 1.033,00	0,4	€ 413,20
	€ 1.033,00	0,8	€ 826,40
	€ 1.033,00	0,8	€ 826,40
	€ 1.033,00	0,6	€ 619,80
	€ 1.033,00	0,6	€ 619,80
	€ 1.033,00	0,6	€ 619,80
	€ 1.033,00	0,8	€ 826,40
	€ 1.033,00	0,6	€ 619,80
	€ 1.033,00	0,8	€ 826,40
	€ 1.033,00	0,8	€ 826,40
	€ 1.033,00	0,6	€ 619,80
	€ 1.033,00	0,8	€ 826,40
	€ 1.033,00	0,6	€ 619,80
	€ 1.033,00	0,8	€ 826,40
	€ 1.033,00	0,6	€ 619,80
	€ 1.033,00	0,6	€ 619,80
	€ 1.033,00	0,6	€ 619,80

SINTESI PARTITORI

Anno entrata in esercizio	Costo a nuovo (€)	Fattore di riduzione (funzionalità)	Valore attuale (€)
	€ 1.033,00	0,8	€ 826,40
	€ 1.033,00	0,6	€ 619,80
	€ 1.033,00	0,8	€ 826,40
	€ 1.033,00	0,6	€ 619,80
	€ 1.033,00	0,8	€ 826,40
	€ 1.033,00	0,6	€ 619,80
	€ 1.033,00	0,6	€ 619,80
	€ 1.033,00	0,6	€ 619,80
	€ 1.033,00	0,6	€ 619,80
	€ 1.033,00	0,6	€ 619,80
	€ 1.033,00	0,6	€ 619,80
	€ 1.033,00	0,6	€ 619,80
	€ 1.033,00	0,8	€ 826,40
	€ 1.033,00	0,8	€ 826,40
	€ 1.033,00	0,8	€ 826,40
	€ 1.033,00	0,8	€ 826,40
	€ 1.033,00	0,6	€ 619,80
	€ 1.033,00	0,6	€ 619,80
	€ 1.033,00	0,6	€ 619,80
	€ 1.033,00	0,6	€ 619,80
	€ 1.033,00	0,6	€ 619,80
	€ 1.033,00	0,4	€ 413,20
	€ 1.033,00	0,6	€ 619,80
	€ 1.033,00	0,4	€ 413,20

SINTESI PARTITORI

Anno entrata in esercizio	Costo a nuovo (€)	Fattore di riduzione (funzionalità)	Valore attuale (€)
	€ 1.033,00	0,8	€ 826,40
	€ 1.033,00	0,8	€ 826,40
	€ 1.033,00	0,6	€ 619,80
	€ 1.033,00	0,6	€ 619,80
	€ 1.033,00	0,8	€ 826,40
	€ 1.033,00	0,8	€ 826,40
	€ 1.033,00	0,6	€ 619,80
	€ 1.033,00	0,6	€ 619,80
	€ 1.033,00	0,6	€ 619,80
	€ 1.033,00	0,6	€ 619,80
	€ 1.033,00	0,6	€ 619,80
	€ 1.033,00	0,4	€ 413,20
	€ 1.033,00	0,6	€ 619,80
	€ 1.033,00	0,6	€ 619,80
	€ 1.033,00	0,6	€ 619,80
	€ 1.033,00	0,6	€ 619,80
	€ 1.033,00	0,6	€ 619,80
	€ 1.033,00	0,6	€ 619,80
	€ 1.033,00	0,6	€ 619,80
	€ 1.033,00	0,6	€ 619,80
	€ 1.033,00	0,6	€ 619,80
	€ 1.033,00	0,6	€ 619,80
	€ 1.033,00	0,6	€ 619,80
	€ 1.033,00	0,6	€ 619,80
	€ 1.033,00	0,6	€ 619,80
	€ 1.033,00	0,6	€ 619,80
	€ 1.033,00	0,6	€ 619,80
	€ 1.033,00	0,6	€ 619,80
	€ 1.033,00	0,6	€ 619,80
	€ 1.033,00	0,6	€ 619,80
	€ 1.033,00	0,6	€ 619,80
	€ 1.033,00	0,6	€ 619,80
	€ 1.033,00	0,6	€ 619,80
	€ 1.033,00	0,6	€ 619,80
	€ 1.033,00	0,6	€ 619,80
	€ 1.033,00	0,6	€ 619,80
	€ 1.033,00	0,6	€ 619,80
	€ 1.033,00	0,6	€ 619,80
	€ 1.033,00	0,6	€ 619,80

SINTESI PARTITORI

Anno entrata in esercizio	Costo a nuovo (€)	Fattore di riduzione (funzionalità)	Valore attuale (€)
	€ 1.033,00	0,6	€ 619,80
	€ 1.033,00	0,6	€ 619,80
	€ 1.033,00	0,6	€ 619,80
	€ 1.033,00	0,6	€ 619,80
	€ 1.033,00	0,6	€ 619,80
	€ 1.033,00	0,6	€ 619,80
	€ 1.033,00	0,6	€ 619,80
	€ 1.033,00	0,6	€ 619,80
	€ 1.033,00	0,6	€ 619,80
	€ 1.033,00	0,6	€ 619,80
	€ 1.033,00	0,6	€ 619,80
	€ 1.033,00	0,6	€ 619,80
	€ 1.033,00	0,6	€ 619,80
	€ 1.033,00	0,6	€ 619,80
	€ 1.033,00	0,4	€ 413,20
	€ 1.033,00	0,6	€ 619,80
	€ 1.033,00	0,6	€ 619,80
	€ 1.033,00	0,6	€ 619,80
	€ 1.033,00	0,6	€ 619,80
	€ 1.033,00	0,6	€ 619,80
	€ 1.033,00	0,6	€ 619,80
	€ 1.033,00	0,6	€ 619,80
	€ 1.033,00	0,6	€ 619,80
	€ 1.033,00	0,6	€ 619,80
	€ 1.033,00	0,6	€ 619,80
	€ 1.033,00	0,6	€ 619,80
	€ 1.033,00	0,6	€ 619,80
	€ 1.033,00	0,6	€ 619,80
	€ 1.033,00	0,6	€ 619,80
1985	€ 1.033,00	0,6	€ 619,80
1985	€ 1.033,00	0,6	€ 619,80
1985	€ 1.033,00	0,6	€ 619,80
1985	€ 1.033,00	0,6	€ 619,80
1985	€ 1.033,00	0,6	€ 619,80
1985	€ 1.033,00	0,6	€ 619,80
1985	€ 1.033,00	0,6	€ 619,80
1985	€ 1.033,00	0,6	€ 619,80

SINTESI PARTITORI

Anno entrata in esercizio	Costo a nuovo (€)	Fattore di riduzione (funzionalità)	Valore attuale (€)
1940	€ 1.033,00	0,6	€ 619,80
1940	€ 1.033,00	0,6	€ 619,80
	€ 1.033,00	0,6	€ 619,80
	€ 1.033,00	0,6	€ 619,80
	€ 1.033,00	0,6	€ 619,80
	€ 1.033,00	0,6	€ 619,80
	€ 1.033,00	0,6	€ 619,80
	€ 1.033,00	0,6	€ 619,80
	€ 1.033,00	0,6	€ 619,80
	€ 1.033,00	0,4	€ 413,20
	€ 1.033,00	0,6	€ 619,80
	€ 1.033,00	0,6	€ 619,80
	€ 1.033,00	0,6	€ 619,80
1997	€ 1.033,00	0,8	€ 826,40
	€ 1.033,00	0,6	€ 619,80
	€ 1.033,00	0,6	€ 619,80
	€ 1.033,00	0,6	€ 619,80
	€ 1.033,00	0,6	€ 619,80
	€ 1.033,00	0,6	€ 619,80
	€ 1.033,00	0,6	€ 619,80
	€ 1.033,00	0,6	€ 619,80
	€ 1.033,00	0,6	€ 619,80
	€ 1.033,00	0,6	€ 619,80
	€ 1.033,00	0,6	€ 619,80
	€ 1.033,00	0,6	€ 619,80
	€ 1.033,00	0,6	€ 619,80
	€ 1.033,00	0,6	€ 619,80
	€ 1.033,00	0,6	€ 619,80

SINTESI PARTITORI

Anno entrata in esercizio	Costo a nuovo (€)	Fattore di riduzione (funzionalità)	Valore attuale (€)
	€ 1.033,00	0,6	€ 619,80
	€ 1.033,00	0,6	€ 619,80
	€ 1.033,00	0,6	€ 619,80
	€ 1.033,00	0,6	€ 619,80
	€ 1.033,00	0,6	€ 619,80
	€ 1.033,00	0,6	€ 619,80
	€ 1.033,00	0,6	€ 619,80
	€ 1.033,00	0,6	€ 619,80
	€ 1.033,00	0,6	€ 619,80
2004	€ 1.033,00	0,8	€ 826,40
	€ 1.033,00	0,6	€ 619,80
	€ 1.033,00	0,6	€ 619,80
	€ 1.033,00	0,6	€ 619,80
	€ 1.033,00	0,6	€ 619,80
	€ 1.033,00	0,6	€ 619,80
	€ 1.033,00	0,6	€ 619,80
	€ 1.033,00	0,6	€ 619,80
	€ 1.033,00	0,6	€ 619,80
	€ 1.033,00	0,6	€ 619,80
	€ 1.033,00	0,6	€ 619,80
	€ 1.033,00	0,6	€ 619,80
	€ 1.033,00	0,6	€ 619,80
	€ 1.033,00	0,6	€ 619,80
	€ 1.033,00	0,6	€ 619,80
	€ 1.033,00	0,6	€ 619,80
	€ 1.033,00	0,6	€ 619,80
	€ 1.033,00	0,6	€ 619,80
	€ 1.033,00	0,6	€ 619,80
	€ 1.033,00	0,6	€ 619,80
	€ 1.033,00	0,6	€ 619,80
	€ 1.033,00	0,6	€ 619,80
	€ 1.033,00	0,6	€ 619,80
	€ 1.033,00	0,6	€ 619,80
	€ 1.033,00	0,6	€ 619,80
	€ 1.033,00	0,6	€ 619,80

SINTESI PARTITORI

Anno entrata in esercizio	Costo a nuovo (€)	Fattore di riduzione (funzionalità)	Valore attuale (€)
	€ 1.033,00	0,6	€ 619,80
	€ 1.033,00	0,6	€ 619,80
	€ 1.033,00	0,6	€ 619,80
	€ 1.033,00	0,6	€ 619,80
	€ 1.033,00	0,4	€ 413,20
	€ 1.033,00	0,6	€ 619,80
	€ 1.033,00	0,6	€ 619,80
	€ 1.033,00	0,6	€ 619,80
	€ 1.033,00	0,8	€ 826,40
	€ 1.033,00	0,6	€ 619,80
	€ 1.033,00	0,6	€ 619,80
	€ 1.033,00	0,6	€ 619,80
	€ 1.033,00	0,6	€ 619,80
	€ 1.033,00	0,6	€ 619,80
	€ 1.033,00	0,6	€ 619,80
	€ 1.033,00	0,6	€ 619,80
	€ 1.033,00	0,6	€ 619,80
	€ 1.033,00	0,6	€ 619,80
	€ 1.033,00	0,6	€ 619,80
	€ 1.033,00	0,6	€ 619,80
	€ 1.033,00	0,6	€ 619,80
	€ 1.033,00	0,6	€ 619,80
	€ 1.033,00	0,6	€ 619,80
	€ 1.033,00	0,4	€ 413,20
	€ 1.033,00	0,6	€ 619,80

SINTESI PARTITORI

Anno entrata in esercizio	Costo a nuovo (€)	Fattore di riduzione (funzionalità)	Valore attuale (€)
	€ 1.033,00	0,6	€ 619,80
	€ 1.033,00	0,6	€ 619,80
	€ 1.033,00	0,6	€ 619,80
	€ 1.033,00	0,6	€ 619,80
	€ 1.033,00	0,6	€ 619,80
	€ 1.033,00	0,8	€ 826,40
	€ 1.033,00	0,6	€ 619,80
	€ 1.033,00	0,6	€ 619,80
	€ 1.033,00	0,6	€ 619,80
	€ 1.033,00	0,6	€ 619,80
	€ 1.033,00	0,8	€ 826,40
	€ 1.033,00	0,6	€ 619,80
	€ 1.033,00	0,6	€ 619,80
	€ 1.033,00	0,6	€ 619,80
	€ 1.033,00	0,6	€ 619,80
	€ 1.033,00	0,6	€ 619,80
	€ 1.033,00	0,6	€ 619,80
	€ 1.033,00	0,6	€ 619,80
	€ 1.033,00	0,8	€ 826,40
	€ 1.033,00	0,6	€ 619,80
	€ 1.033,00	0,6	€ 619,80
	€ 1.033,00	0,6	€ 619,80
	€ 1.033,00	0,6	€ 619,80

SINTESI PARTITORI

Anno entrata in esercizio	Costo a nuovo (€)	Fattore di riduzione (funzionalità)	Valore attuale (€)
	€ 1.033,00	0,6	€ 619,80
	€ 1.033,00	0,6	€ 619,80
	€ 1.033,00	0,6	€ 619,80
	€ 1.033,00	0,6	€ 619,80
	€ 1.033,00	0,6	€ 619,80
	€ 1.033,00	0,6	€ 619,80
	€ 1.033,00	0,6	€ 619,80
	€ 1.033,00	0,6	€ 619,80
	€ 1.033,00	0,6	€ 619,80
	€ 1.033,00	0,6	€ 619,80
	€ 1.033,00	0,6	€ 619,80
	€ 1.033,00	0,6	€ 619,80
	€ 1.033,00	0,6	€ 619,80
	€ 1.033,00	0,6	€ 619,80
	€ 1.033,00	0,6	€ 619,80
	€ 1.033,00	0,8	€ 826,40
	€ 1.033,00	0,8	€ 826,40
	€ 1.033,00	0,6	€ 619,80
	€ 1.033,00	0,8	€ 826,40
	€ 1.033,00	0,8	€ 826,40
	€ 1.033,00	1	€ 1.033,00
	€ 1.033,00	0,6	€ 619,80
	€ 1.033,00	0,6	€ 619,80

SINTESI PARTITORI

Anno entrata in esercizio	Costo a nuovo (€)	Fattore di riduzione (funzionalità)	Valore attuale (€)
	€ 1.033,00	0,2	€ 206,60
	€ 1.033,00	0,8	€ 826,40
	€ 1.033,00	0,6	€ 619,80
	€ 1.033,00	0,8	€ 826,40
	€ 1.033,00	0,6	€ 619,80
	€ 1.033,00	0,8	€ 826,40
	€ 1.033,00	0,6	€ 619,80
	€ 1.033,00	0,6	€ 619,80
	€ 1.033,00	0,6	€ 619,80
	€ 1.033,00	0,8	€ 826,40
	€ 1.033,00	0,6	€ 619,80
	€ 1.033,00	1	€ 1.033,00
	€ 1.033,00	0,6	€ 619,80
	€ 1.033,00	0,6	€ 619,80
	€ 1.033,00	0,6	€ 619,80
	€ 1.033,00	0,8	€ 826,40
	€ 1.033,00	0,8	€ 826,40
	€ 1.033,00	0,6	€ 619,80
	€ 1.033,00	0,6	€ 619,80
	€ 1.033,00	0,6	€ 619,80
	€ 1.033,00	0,6	€ 619,80
	€ 1.033,00	0,6	€ 619,80
	€ 1.033,00	0,6	€ 619,80
	€ 1.033,00	0,6	€ 619,80

SINTESI PARTITORI

Anno entrata in esercizio	Costo a nuovo (€)	Fattore di riduzione (funzionalità)	Valore attuale (€)
	€ 1.033,00	0,6	€ 619,80
	€ 1.033,00	0,6	€ 619,80
	€ 1.033,00	0,6	€ 619,80
	€ 1.033,00	0,6	€ 619,80
	€ 1.033,00	0,6	€ 619,80
	€ 1.033,00	0,6	€ 619,80
	€ 1.033,00	0,6	€ 619,80
	€ 1.033,00	0,8	€ 826,40
1982	€ 1.033,00	0,6	€ 619,80
1980	€ 1.033,00	0,6	€ 619,80
	€ 1.033,00	0,6	€ 619,80
	€ 1.033,00	0,8	€ 826,40
	€ 1.033,00	0,8	€ 826,40
	€ 1.033,00	0,8	€ 826,40
	€ 1.033,00	0,8	€ 826,40
	€ 1.033,00	0,8	€ 826,40
	€ 1.033,00	0,4	€ 413,20
	€ 1.033,00	0,6	€ 619,80
	€ 1.033,00	0,6	€ 619,80
	€ 1.033,00	0,8	€ 826,40
	€ 1.033,00	0,8	€ 826,40
	€ 1.033,00	0,6	€ 619,80
	€ 1.033,00	0,8	€ 826,40
1960	€ 1.033,00	0,8	€ 826,40
	€ 1.033,00	0,6	€ 619,80
	€ 1.033,00	0,6	€ 619,80
	€ 1.033,00	0,6	€ 619,80
	€ 1.033,00	0,6	€ 619,80
	€ 1.033,00	0,6	€ 619,80

SINTESI PARTITORI

Anno entrata in esercizio	Costo a nuovo (€)	Fattore di riduzione (funzionalità)	Valore attuale (€)
	€ 1.033,00	0,8	€ 826,40
	€ 1.033,00	0,6	€ 619,80
	€ 1.033,00	0,6	€ 619,80
	€ 1.033,00	0,6	€ 619,80
	€ 1.033,00	0,6	€ 619,80
	€ 1.033,00	0,6	€ 619,80
	€ 1.033,00	0,6	€ 619,80
	€ 1.033,00	0,6	€ 619,80
	€ 1.033,00	0,6	€ 619,80
	€ 1.033,00	0,6	€ 619,80
	€ 1.033,00	0,8	€ 826,40
	€ 1.033,00	0,6	€ 619,80
	€ 1.033,00	0,8	€ 826,40
	€ 1.033,00	0,6	€ 619,80
	€ 1.033,00	0,8	€ 826,40
	€ 1.033,00	0,6	€ 619,80
	€ 1.033,00	0,6	€ 619,80
	€ 1.033,00	0,6	€ 619,80
	€ 1.033,00	0,2	€ 206,60
	€ 1.033,00	0,6	€ 619,80
	€ 1.033,00	0,4	€ 413,20
	€ 1.033,00	0,6	€ 619,80
	€ 1.033,00	0,6	€ 619,80
	€ 1.033,00	0,6	€ 619,80
	€ 1.033,00	0,8	€ 826,40
	€ 1.033,00	0,4	€ 413,20
	€ 1.033,00	0,6	€ 619,80

SINTESI PARTITORI

Anno entrata in esercizio	Costo a nuovo (€)	Fattore di riduzione (funzionalità)	Valore attuale (€)
	€ 1.033,00	0,6	€ 619,80
	€ 1.033,00	0,6	€ 619,80
	€ 1.033,00	0,8	€ 826,40
	€ 1.033,00	0,6	€ 619,80
	€ 1.033,00	0,8	€ 826,40
	€ 1.033,00	0,8	€ 826,40
	€ 1.033,00	0,2	€ 206,60
	€ 1.033,00	0,2	€ 206,60
	€ 1.033,00	0,2	€ 206,60
	€ 1.033,00	0,6	€ 619,80
	€ 1.033,00	0,2	€ 206,60
	€ 1.033,00	0,2	€ 206,60
	€ 1.033,00	0,2	€ 206,60
	€ 1.033,00	0,8	€ 826,40
	€ 1.033,00	0,6	€ 619,80
	€ 1.033,00	0,6	€ 619,80
	€ 1.033,00	0,6	€ 619,80
	€ 1.033,00	0,6	€ 619,80
	€ 1.033,00	0,6	€ 619,80
	€ 1.033,00	0,2	€ 206,60
	€ 1.033,00	0,6	€ 619,80
	€ 1.033,00	0,2	€ 206,60
	€ 1.033,00	0,2	€ 206,60
	€ 1.033,00	0,2	€ 206,60
	€ 1.033,00	0,6	€ 619,80
	€ 1.033,00	0,4	€ 413,20

SINTESI PARTITORI

Anno entrata in esercizio	Costo a nuovo (€)	Fattore di riduzione (funzionalità)	Valore attuale (€)
	€ 1.033,00	0,8	€ 826,40
	€ 1.033,00	0,2	€ 206,60
	€ 1.033,00	0,8	€ 826,40
	€ 1.033,00	0,4	€ 413,20
	€ 1.033,00	0,2	€ 206,60
	€ 1.033,00	0,2	€ 206,60
	€ 1.033,00	0,6	€ 619,80
	€ 1.033,00	0,2	€ 206,60
	€ 1.033,00	0,2	€ 206,60
	€ 1.033,00	0,2	€ 206,60
	€ 1.033,00	0,8	€ 826,40
	€ 1.033,00	0,6	€ 619,80
	€ 1.033,00	0,6	€ 619,80
	€ 1.033,00	0,6	€ 619,80
	€ 1.033,00	0,2	€ 206,60
	€ 1.033,00	0,2	€ 206,60
	€ 1.033,00	0,6	€ 619,80
	€ 1.033,00	0,6	€ 619,80
	€ 1.033,00	0,2	€ 206,60
	€ 1.033,00	0,2	€ 206,60
	€ 1.033,00	0,6	€ 619,80
2004	€ 1.033,00	0,8	€ 826,40
	€ 1.033,00	0,6	€ 619,80
	€ 1.033,00	0,1	€ 103,30
	€ 1.033,00	0,1	€ 103,30
	€ 1.033,00	0,6	€ 619,80
	€ 1.033,00	0,6	€ 619,80
	€ 1.033,00	0,6	€ 619,80
	€ 1.033,00	0,6	€ 619,80

SINTESI PARTITORI

Anno entrata in esercizio	Costo a nuovo (€)	Fattore di riduzione (funzionalità)	Valore attuale (€)
	€ 1.033,00	0,6	€ 619,80
	€ 1.033,00	0,6	€ 619,80
	€ 1.033,00	0,6	€ 619,80
	€ 1.033,00	0,6	€ 619,80
	€ 1.033,00	0,6	€ 619,80
	€ 1.033,00	0,1	€ 103,30
	€ 1.033,00	0,6	€ 619,80
	€ 1.033,00	0,6	€ 619,80
	€ 1.033,00	0,4	€ 413,20
	€ 1.033,00	0,6	€ 619,80
	€ 1.033,00	0,6	€ 619,80
	€ 1.033,00	0,1	€ 103,30
	€ 1.033,00	0,6	€ 619,80
	€ 1.033,00	0,6	€ 619,80
	€ 1.033,00	0,2	€ 206,60
	€ 1.033,00	0,6	€ 619,80
	€ 1.033,00	0,6	€ 619,80

SINTESI PARTITORI

Anno entrata in esercizio	Costo a nuovo (€)	Fattore di riduzione (funzionalità)	Valore attuale (€)
	€ 1.033,00	0,2	€ 206,60
	€ 1.033,00	0,6	€ 619,80
	€ 1.033,00	0,8	€ 826,40
	€ 1.033,00	0,4	€ 413,20
	€ 1.033,00	0,6	€ 619,80
	€ 1.033,00	0,6	€ 619,80
	€ 1.033,00	0,4	€ 413,20
	€ 1.033,00	0,6	€ 619,80
	€ 1.033,00	0,6	€ 619,80
	€ 1.033,00	0,6	€ 619,80
	€ 1.033,00	0,4	€ 413,20
	€ 1.033,00	0,6	€ 619,80
	€ 1.033,00	0,6	€ 619,80
	€ 1.033,00	0,6	€ 619,80
	€ 1.033,00	0,4	€ 413,20
	€ 1.033,00	0,6	€ 619,80
	€ 1.033,00	0,6	€ 619,80
	€ 1.033,00	0,4	€ 413,20
	€ 1.033,00	0,6	€ 619,80
	€ 1.033,00	0,6	€ 619,80
	€ 1.033,00	0,6	€ 619,80
	€ 1.033,00	0,6	€ 619,80

SINTESI PARTITORI

Anno entrata in esercizio	Costo a nuovo (€)	Fattore di riduzione (funzionalità)	Valore attuale (€)
	€ 1.033,00	0,4	€ 413,20
	€ 1.033,00	0,4	€ 413,20
	€ 1.033,00	0,8	€ 826,40
	€ 1.033,00	0,2	€ 206,60
	€ 1.033,00	0,2	€ 206,60
	€ 1.033,00	0,8	€ 826,40
	€ 1.033,00	0,4	€ 413,20
	€ 1.033,00	0,6	€ 619,80
	€ 1.033,00	0,8	€ 826,40
	€ 1.033,00	0,4	€ 413,20
	€ 1.033,00	0,4	€ 413,20
	€ 1.033,00	0,4	€ 413,20
	€ 1.033,00	0,2	€ 206,60
	€ 1.033,00	0,4	€ 413,20
	€ 1.033,00	0,4	€ 413,20
	€ 1.033,00	0,2	€ 206,60
	€ 1.033,00	0,4	€ 413,20
	€ 1.033,00	0,2	€ 206,60
	€ 1.033,00	0,4	€ 413,20

SINTESI PARTITORI

Anno entrata in esercizio	Costo a nuovo (€)	Fattore di riduzione (funzionalità)	Valore attuale (€)
	€ 1.033,00	0,2	€ 206,60
	€ 1.033,00	0,6	€ 619,80
	€ 1.033,00	0,6	€ 619,80
	€ 1.033,00	0,6	€ 619,80
	€ 1.033,00	0,6	€ 619,80
	€ 1.033,00	0,6	€ 619,80
	€ 1.033,00	0,6	€ 619,80
	€ 1.033,00	0,6	€ 619,80
1970	€ 1.033,00	0,6	€ 619,80
	€ 1.033,00	0,6	€ 619,80
1982	€ 1.033,00	0,6	€ 619,80
1977	€ 1.033,00	0,6	€ 619,80
	€ 1.033,00	0,6	€ 619,80
1975	€ 1.033,00	0,6	€ 619,80
1962	€ 1.033,00	0,6	€ 619,80
1953	€ 1.033,00	0,6	€ 619,80
1953	€ 1.033,00	0,6	€ 619,80
1953	€ 1.033,00	0,6	€ 619,80
	€ 1.033,00	0,6	€ 619,80
	€ 1.033,00	0,6	€ 619,80
	€ 1.033,00	0,8	€ 826,40
	€ 1.033,00	0,8	€ 826,40
	€ 1.033,00	0,6	€ 619,80
	€ 1.033,00	0,6	€ 619,80
	€ 1.033,00	0,8	€ 826,40
	€ 1.033,00	0,1	€ 103,30
	€ 1.033,00	0,6	€ 619,80
	€ 1.033,00	0,6	€ 619,80
	€ 1.033,00	0,4	€ 413,20
	€ 1.033,00	0,6	€ 619,80
	€ 1.033,00	0,6	€ 619,80
1966	€ 1.033,00	0,8	€ 826,40

SINTESI PARTITORI

Anno entrata in esercizio	Costo a nuovo (€)	Fattore di riduzione (funzionalità)	Valore attuale (€)
1966	€ 1.033,00	0,6	€ 619,80
1966	€ 1.033,00	0,6	€ 619,80
1966	€ 1.033,00	0,6	€ 619,80
1965	€ 1.033,00	0,6	€ 619,80
1965	€ 1.033,00	0,6	€ 619,80
1965	€ 1.033,00	0,6	€ 619,80
1965	€ 1.033,00	0,6	€ 619,80
1965	€ 1.033,00	0,6	€ 619,80
1965	€ 1.033,00	0,6	€ 619,80
1965	€ 1.033,00	0,6	€ 619,80
1965	€ 1.033,00	0,6	€ 619,80
1965	€ 1.033,00	0,6	€ 619,80
1978	€ 1.033,00	0,6	€ 619,80
1978	€ 1.033,00	0,6	€ 619,80
1970	€ 1.033,00	0,6	€ 619,80
1970	€ 1.033,00	0,6	€ 619,80
1970	€ 1.033,00	0,6	€ 619,80
1964	€ 1.033,00	0,6	€ 619,80
1964	€ 1.033,00	0,6	€ 619,80
1980	€ 1.033,00	0,6	€ 619,80
1966	€ 1.033,00	0,6	€ 619,80
1966	€ 1.033,00	0,6	€ 619,80
1966	€ 1.033,00	0,6	€ 619,80
1962	€ 1.033,00	0,6	€ 619,80
	€ 1.033,00	0,8	€ 826,40
	€ 1.033,00	0,8	€ 826,40
	€ 1.033,00	0,8	€ 826,40

SINTESI PARTITORI

Anno entrata in esercizio	Costo a nuovo (€)	Fattore di riduzione (funzionalità)	Valore attuale (€)
	€ 1.033,00	0,8	€ 826,40
	€ 1.033,00	0,8	€ 826,40
	€ 1.033,00	0,8	€ 826,40
	€ 1.033,00	0,8	€ 826,40
	€ 1.033,00	0,8	€ 826,40
	€ 1.033,00	0,8	€ 826,40
	€ 1.033,00	0,8	€ 826,40
	€ 1.033,00	0,8	€ 826,40
	€ 1.033,00	0,8	€ 826,40
	€ 1.033,00	0,6	€ 619,80
	€ 1.033,00	0,6	€ 619,80
	€ 1.033,00	0,8	€ 826,40
	€ 1.033,00	0,8	€ 826,40
	€ 1.033,00	0,8	€ 826,40
	€ 1.033,00	0,6	€ 619,80
	€ 1.033,00	0,4	€ 413,20
	€ 1.033,00	0,6	€ 619,80
	€ 1.033,00	0,6	€ 619,80
	€ 1.033,00	0,8	€ 826,40
	€ 1.033,00	0,8	€ 826,40
	€ 1.033,00	0,8	€ 826,40
	€ 1.033,00	0,6	€ 619,80
	€ 1.033,00	0,6	€ 619,80
	€ 1.033,00	0,8	€ 826,40
	€ 1.033,00	0,6	€ 619,80
	€ 1.033,00	0,6	€ 619,80
	€ 1.033,00	0,6	€ 619,80
	€ 1.033,00	0,8	€ 826,40

SINTESI PARTITORI

Anno entrata in esercizio	Costo a nuovo (€)	Fattore di riduzione (funzionalità)	Valore attuale (€)
	€ 1.033,00	0,6	€ 619,80
	€ 1.033,00	0,8	€ 826,40
	€ 1.033,00	0,8	€ 826,40
	€ 1.033,00	0,6	€ 619,80
	€ 1.033,00	0,6	€ 619,80
	€ 1.033,00	0,6	€ 619,80
	€ 1.033,00	0,6	€ 619,80
	€ 1.033,00	0,6	€ 619,80
	€ 1.033,00	0,6	€ 619,80
	€ 1.033,00	0,6	€ 619,80
	€ 1.033,00	0,8	€ 826,40
	€ 1.033,00	0,6	€ 619,80
	€ 1.033,00	0,8	€ 826,40
	€ 1.033,00	0,6	€ 619,80

	A nuovo		Valore attuale
Totale	€ 802.641,00		€ 498.112,60

a] =1.033

SINTESI SOLLEVAMENTI

Codice opera	Denominazione	Acquedotto	Qmed sollevata (l/s)	V sollevato (mc/anno)	Potenza totale installata (kW)	Potenza totale assorbita (kW)	Consumo energia elettrica (kWh/anno x 1000)	Tempo medio funzionamento (ore/giorno)	In esercizio	Utilizzo	Opere civili	Opere elettromeccaniche	Funzionalità	Anno inizio costruzione	Anno fine costruzione	Anno entrata in esercizio	Costo nuovo (€)	Fattore di riduzione (funzionalità)	Valore attuale (€)
CS1AQ01PG01	SOLLEVAMENTO NASCEJUME	ABATEMARCO	250	7884000					si	periodico	sufficiente	buono	sufficiente			1984	€ 4.725,58	0,6	€ 2.835,35
CS1AQ01PG03	SOLLEVAMENTO CAPO D'ACQUA	ABATEMARCO							si	periodico	sufficiente	sufficiente	sufficiente			1980	€ 4.725,58	0,6	€ 2.835,35
CS1AQ01PG04	SOLLEVAMENTO SAN MARCO ARGENTANO	CAMIGLIATELLO SILANO	70	2207520					si	continuo	buono	sufficiente	buono				€ 4.725,58	0,8	€ 3.780,46
CS1AQ02PG01	SOLLEVAMENTO CROCETTA	RENDE E UNITI	20	630720	15				si	continuo	buono	sufficiente	buono				€ 15.881,08	0,8	€ 12.704,86
CS1AQ07PG01	IMPIANTO SOLLEVAMENTO BUFALO	BUFALO	22	693792	74			24	si	continuo	sufficiente	sufficiente	sufficiente				€ 59.759,38	0,6	€ 35.855,63
CS1AQ07PG02	SOLLEVAMENTO CAROLEI VADUE	BUFALO	14	441504	37			24	si	periodico	sufficiente	sufficiente	sufficiente				€ 32.242,48	0,6	€ 19.345,49
CS1AQ07PG03	SOLLEVAMENTO CAROLEI	BUFALO			37				si	continuo	sufficiente	sufficiente	sufficiente				€ 32.242,48	0,6	€ 19.345,49
CS1AQ07PG04	IMPIANTO SOLLEVAMENTO MANGONE	BUFALO							si	continuo	sufficiente	insufficiente	sufficiente				€ 4.725,58	0,6	€ 2.835,35
CS1AQ08PG01	SOLLEVAMENTO MUCONE	SILA GRECA			200				si	continuo	sufficiente	sufficiente	buono				€ 153.465,58	0,8	€ 122.772,46
CS2AQ02PG01	SOLLEVAMENTO GRISOLIA	PANTANELLE			60				si	periodico	buono	sufficiente	buono				€ 49.347,58	0,8	€ 39.478,06
CS2AQ05PG01	IMPIANTO SOLLEVAMENTO LAISE-S.ELIA	PETROSA	0,9	28382	15				si	continuo	sufficiente	sufficiente	sufficiente				€ 15.881,08	0,6	€ 9.528,65
CS2AQ05PG02	SOLLEVAMENTO CETRARO PER S. FILIPPO	PETROSA	4,5	141912	40				si	continuo	sufficiente	assenti	sufficiente				€ 34.473,58	0,6	€ 20.684,15
CS2AQ05PG03	SOLLEVAMENTO FUSCALDO MARINA	PETROSA	11	346896	45				si	continuo	insufficiente	sufficiente	sufficiente				€ 38.192,08	0,6	€ 22.915,25
CS2AQ12PG01	SOLLEVAMENTO BADIA ALTA	FERRERA			10			24	si	continuo	buono	sufficiente	buono				€ 12.162,58	0,8	€ 9.730,06
CS2AQ12PG02	SOLLEVAMENTO BADIA BASSA	FERRERA			105			24	si	periodico	buono	buono	buono				€ 82.814,08	0,8	€ 66.251,26
CS2AQ12PG03	SOLLEVAMENTO FIUMEFREDDO	FERRERA	5	157680	30			18	si	continuo	buono	buono	buono				€ 27.036,58	0,8	€ 21.629,26
CS2AQ12PG04	SOLLEVAMENTO SAN LUCIDO	FERRERA	0	0		0			no	nessuno	insufficiente	insufficiente	insufficiente				€ 4.725,58	0,4	€ 1.890,23
CS2AQ12PG05	SOLLEVAMENTO PAOLA ALTA	FERRERA	20	630720	65				si	continuo	buono	buono	buono				€ 53.066,08	0,8	€ 42.452,86
CS2AQ12PG06	SOLLEVAMENTO LONGOBARDI	FERRERA	30,5	961848	405			22	si	continuo	buono	buono	buono				€ 305.924,08	0,8	€ 244.739,26
CS2AQ12PG07	SOLLEVAMENTO GATTARELLI	FERRERA	0	0		0			no	nessuno	insufficiente	insufficiente	insufficiente				€ 4.725,58	0,4	€ 1.890,23
CS3AQ01PG01	SOLLEVAMENTO EJANINA - FRASCINETO	EJANO	22	683792	262,5				si	continuo	sufficiente	sufficiente	sufficiente				€ 199.946,83	0,6	€ 119.968,10
CS3AQ01PG02	SOLLEVAMENTO CERCHIARA	EJANO	8,4	264900	279			24	si	continuo	sufficiente	sufficiente	sufficiente				€ 212.217,88	0,6	€ 127.330,73
CS3AQ01PG04	SOLLEVAMENTO AMENDOLARA	EJANO	0	0	35				no	nessuno	insufficiente	insufficiente	insufficiente				€ 30.755,08	0,4	€ 12.302,03
CS3AQ03PG01	SOLLEVAMENTO ALTO TRIONTO	SILA GRECA	80	2523000	600				si	continuo	sufficiente	sufficiente	sufficiente			1985	€ 450.945,58	0,6	€ 270.567,35
CS3AQ07PG01	SOLLEVAMENTO MADONNA DELLA FIUMARA	VENAGLIE	20	631000				24	si	continuo	sufficiente	sufficiente	sufficiente			1970	€ 4.725,58	0,6	€ 2.835,35
CS3AQ11PG01	SOLLEVAMENTO SANTA DOMENICA	SANTA DOMENICA	20	630720	212,25			24	si	continuo	sufficiente	sufficiente	sufficiente				€ 162.575,91	0,6	€ 97.545,54
CS3AQ14PG01	SOLLEVAMENTO PLATACI	FRIDA PRIMA DIRAMAZIONE	4,8	151370	37,5			24	si	continuo	sufficiente	sufficiente	sufficiente				€ 32.614,33	0,6	€ 19.568,60
CS3AQ15PG01	SOLLEVAMENTO NOCARA	FRIDA SECONDA DIRAMAZIONE	1,3	41000	43,5			24	si	continuo	sufficiente	sufficiente	sufficiente				€ 37.076,53	0,6	€ 22.245,92
CS3AQ16PG01	SOLLEVAMENTO NOVA SIRI	FRIDA TERZA DIRAMAZIONE	12	378432	150			24	si	continuo	sufficiente	sufficiente	sufficiente				€ 116.280,58	0,6	€ 69.768,35
CS3AQ16PG02	SOLLEVAMENTO BAIA BELLA	FRIDA TERZA DIRAMAZIONE	1,2	37840	37,5				si	continuo	insufficiente	insufficiente	insufficiente				€ 32.614,33	0,4	€ 13.045,73
CZ1AQ02PG01	SOLLEVAMENTO POZZO CROCCHIO	ALLI E POZZO CROCCHIO	11						si	continuo	buono	buono	buono				€ 4.725,58	0,8	€ 3.780,46
CZ1AQ04PG01	IMP SOLLEVAMENTO POSINO	POSINO E MONTENERO	20	630720					si	continuo	buono	buono	sufficiente				€ 4.725,58	0,6	€ 2.835,35
CZ1AQ05PG01	IMP. SOLLEVAMENTO MARCELLINARA	SIMERI PASSANTE-CORACE-SANSINATO	12	315360					si	continuo	sufficiente	sufficiente	sufficiente				€ 4.725,58	0,6	€ 2.835,35
CZ1AQ05PG02	IMP. SOLL SANSINATO NUOVO	SIMERI PASSANTE-CORACE-SANSINATO	42	1261440					si	continuo	buono	buono	buono				€ 4.725,58	0,8	€ 3.780,46
CZ1AQ05PG04	IMP. SOLL SANTA DOMENICA	SIMERI PASSANTE-CORACE-SANSINATO	332	10469952					si	continuo	buono	buono	buono				€ 4.725,58	0,8	€ 3.780,46
CZ1AQ05PG05	IMP. SOLL CORACE	SIMERI PASSANTE-CORACE-SANSINATO	185	5834160					si	continuo	insufficiente	sufficiente	sufficiente				€ 4.725,58	0,6	€ 2.835,35
CZ1AQ05PG06	IMP. SOLL VASCHE MODULAZIONE MAGISANO	SIMERI PASSANTE-CORACE-SANSINATO	470	14821920					si	continuo	sufficiente	sufficiente	sufficiente				€ 4.725,58	0,6	€ 2.835,35
CZ1AQ06PG01	IMP SOLLEVAMENTO VERNA'-ROMITI	CATANO BARONE PER CARAFFA	2,8	110376					si	continuo	sufficiente	sufficiente	sufficiente				€ 4.725,58	0,6	€ 2.835,35
CZ1AQ06PG02	IMP. SOLL CATANO BARONE	CATANO BARONE PER CARAFFA	10	315360					si	continuo	buono	buono	buono				€ 4.725,58	0,8	€ 3.780,46
CZ1AQ07PG01	IMP. SOLL. MARICELLO	LIMBE'-MARICELLO		567448					si	continuo	sufficiente	sufficiente	sufficiente				€ 4.725,58	0,6	€ 2.835,35
CZ1AQ07PG02	IMP. SOLL LIMBE'	LIMBE'-MARICELLO	25	788400					si	continuo	buono	buono	buono				€ 4.725,58	0,8	€ 3.780,46
CZ1AQ07PG03	IMP. SOLL ROCCELLETTA	LIMBE'-MARICELLO	2	63072					si	continuo	sufficiente	sufficiente	sufficiente				€ 4.725,58	0,6	€ 2.835,35
CZ1AQ08PG01	IMP. SOLLEVAMENTO ANCINALE	MAIORIZZINI-ANCINALE-DRAGO	110	3468860					si	continuo	buono	buono	buono				€ 4.725,58	0,8	€ 3.780,46
CZ1AQ08PG02	IMP. SOLLEVAMENTO PESCATORE	MAIORIZZINI-ANCINALE-DRAGO	12	378432					si	continuo	buono	buono	buono				€ 4.725,58	0,8	€ 3.780,46
CZ1AQ08PG03	IMP. SOLLEVAMENTO COSTARABA	MAIORIZZINI-ANCINALE-DRAGO	12	378432					si	continuo	sufficiente	sufficiente	sufficiente				€ 4.725,58	0,6	€ 2.835,35
CZ1AQ08PG04	IMP. SOLL. PIETRAGRANDE	MAIORIZZINI-ANCINALE-DRAGO	8	252288					si	continuo	sufficiente	sufficiente	sufficiente				€ 4.725,58	0,6	€ 2.835,35
CZ1AQ08PG05	IMP. SOLLEVAMENTO DRAGO	MAIORIZZINI-ANCINALE-DRAGO	1	31536					si	continuo	sufficiente	sufficiente	sufficiente				€ 4.725,58	0,6	€ 2.835,35
CZ1AQ08PG06	IMP. SOLL PONTE DEL DIAVOLO	MAIORIZZINI-ANCINALE-DRAGO	20	630720					si	continuo	buono	buono	buono				€ 4.725,58	0,8	€ 3.780,46
CZ1AQ09PG01	IMP. SOLLEVAMENTO GIARDINELLI	MARMORO GIARDINELLI-SCIOLLE	34	1072224					si	continuo	buono	buono	buono				€ 4.725,58	0,8	€ 3.780,46
CZ1AQ09PG02	IMPIANTO SOLLEVAMENTO JACURSO	MARMORO GIARDINELLI-SCIOLLE	3	84728					si	continuo	sufficiente	sufficiente	sufficiente				€ 4.725,58	0,6	€ 2.835,35
CZ1AQ09PG03	IMP. SOLLEVAMENTO CORTALE	MARMORO GIARDINELLI-SCIOLLE	6	189433					si	continuo	sufficiente	sufficiente	sufficiente				€ 4.725,58	0,6	€ 2.835,35
CZ1AQ12PG01	IMPIANTO DI SOLLEVAMENTO POZZI PETRIZZI	POZZI PETRIZZI-MONACELLI	13	409968					si	continuo	buono	buono	sufficiente				€ 4.725,58	0,6	€ 2.835,35
CZ1AQ13PG01	IMPIANTO DI SOLLEVAMENTO S.ANTONIO	ALACO JONICO E MONTANO-S.ANTONIO-CICERONE	42	1324512					si	continuo	sufficiente	sufficiente	sufficiente				€ 4.725,58	0,6	€ 2.835,35
CZ2AQ01PG01	SOLLEVAMENTO FALERNA	POZZI SAVUTO	4	126,144	32	18,5		24	si	periodico	buono	buono	buono	1993	1993	1993	€ 28.523,98	0,8	€ 22.819,18
CZ2AQ02PG01	SOLLEVAMENTO S. PIETRO A MAIDA	MARMORO - GIARDINELLI	22	693792	230	143	856,000	24	si	continuo	buono	buono	buono			1981	€ 175.776,58	0,8	€ 140.621,26
CZ2AQ03PG01	SOLLEVAMENTO PALAZZO	PALAZZO	85		405		1634,000	24	si	continuo	sufficiente		sufficiente		1983	1985	€ 305.924,08	0,6	€ 183.554,45
CZ2AQ03PG02	SOLLEVAMENTO CERAMIDIO	PALAZZO	40	1261440	405	160	1139,000	24	si	continuo	buono	sufficiente	buono			1985	€ 305.924,08	0,8	€ 244.739,26
CZ2AQ04PG01	SOLLEVAMENTO PER VENA DI MAIDA	GROTTE DEL MULINO - POZZI ACCONIA	6	189216	3,5	25	153,200	24	si	continuo	sufficiente	sufficiente	sufficiente				€ 7.328,53	0,6	€ 4.397,12
CZ2AQ05PG01	SOLLEVAMENTO ROTOLA	VATTENDIERI	42	1324512	230	160	1725,000	24	si	continuo	buono	buono	buono				€ 175.776,58	0,8	€ 140.621,26
CZ2AQ05PG02	SOLLEVAMENTO SCINA'	VATTENDIERI	166	5234976	405		5598,000	24	si	continuo	buono	buono	buono			1959	€ 305.924,08	0,8	€ 244.739,26
CZ2AQ05PG03	SOLLEVAMENTO VIA INDIPENDENZA	VATTENDIERI	16	504576	85	38,5	567,600	24	si	continuo	buono	buono	buono		1982	1985	€ 67.940,08	0,8	€ 54.352,06
CZ2AQ05PG04	SOLLEVAMENTO BELLA BASSO	VATTENDIERI	45	1419120	90	58,5	710,600	24	si	continuo	buono	buono	buono			1961	€ 71.658,58	0,8	€ 57.326,86
CZ2AQ07PG01	SOLLEVAMENTO SAMBIASE BASSO	SAMBUCO	32	1009152	60	75	524,000	24	si	continuo	buono	buono	ottimo			1982	€ 49.347,58	1	€ 49.347,58
CZ2AQ08PG01	SOLLEVAMENTO GIALITRI	SAVUTO	0,7	22075	10	7,5		24	si	continuo	sufficiente	buono	sufficiente		1983	1984	€ 12.162,58	0,6	€ 7.297,55
KR1AQ00PG00	Impianto di Sollevamento Perticaro	LESE			4				si		insufficiente	insufficiente	pessimo				€ 7.700,38	0,2	€ 1.540,08
KR1AQ00PG01	Impianto di Sollevamento per Serbatoio Vigne	LESE			11				si		insufficiente	insufficiente	pessimo				€ 12.906,28	0,2	€ 2.581,26
KR1AQ02PG00	IMP. SOLLEVAMENTO TREPIDO'	PULITREA-BRIGANTE							si	continuo	sufficiente		sufficiente				€ 4.725,58	0,6	€ 2.835,35
RC1AQ01PG01	SOLLEVAMENTO AMENDOLEA ALTO	AMENDOLEA	1	30000	20	2,900000095	2,900	8	si	continuo	sufficiente	sufficiente	sufficiente	1979	1981	1981	€ 19.599,58	0,6	€ 11.759,75
RC1AQ01PG02	RILANCIO BRANCALEONE	AMENDOLEA	14,3	449500	32		192,720	22	si	continuo	sufficiente	sufficiente	sufficiente	1980	1982	1982	€ 28.523,98	0,6	€ 17.114,39
RC1AQ05PG01	SOLLEVAMENTO S. TRADA	CATONA PER VILLA S. GIOVANNI	1,5	45000	16	16	11,000	24	si	continuo	sufficiente	sufficiente	sufficiente	1990	1992	1992	€ 16.624,78	0,6	€ 9.974,87
RC1AQ07PG01	SOLLEVAMENTO S. ROBERTO	FOCARECCHI	3	94500	15	7,300000191		24	si	continuo	sufficiente	sufficiente	sufficiente	1975	1985	1985	€ 15.881,08	0,6	€ 9.528,65
RC1AQ07PG02	SOLLEVAMENTO SANPERI	FOCARECCHI	1	22000	10	7,400000095	37,440	10,30000019	si	continuo	sufficiente	sufficiente	sufficiente	1975	1985	1985	€ 12.162,58	0,6	€ 7.297,55
RC1AQ07PG03	SOLLEVAMENTO FIUMARA	FOCARECCHI	6	173000	40	15	120,450	22	si	continuo	sufficiente	sufficiente	sufficiente	1975	1985	1985	€ 34.473,58	0,6	€ 20.684,15
RC1AQ07PG04	SOLLEVAMENTO ACQUACALDA	FOCARECCHI							no	nessuno	insufficiente	insufficiente	insufficiente				€ 4.725,58	0,4	€ 1.890,23
RC1AQ11PG01	SOLLEVAMENTO SALTOLAVECCHIA	GAMBARIE INTEGRATIVO	8	253000	100		876,000	24	si	continuo	sufficiente	sufficiente	sufficiente	1975	1987	1987	€ 79.095,58	0,6	€ 47.457,35
RC1AQ14PG01	SOLLEVAMENTO MANNOLI	MANNOLI	4,8	277500	30	16	130,000	10	si	occasionale	sufficiente	sufficiente	sufficiente	1963	1966	1967	€ 27.036,58	0,6	€ 16.221,95
RC1AQ15PG01	SOLLEVAMENTO MASELLA	MASELLA	1,5	30000		15	43,800	8	si	continuo	sufficiente	sufficiente	sufficiente	1975	1977	1978	€ 4.725,58	0,6	€ 2.835,35
RC1AQ16PG01	SOLLEVAMENTO MELIA	MELIA DI SCILLA	5,4	170000	46	20	185,000	22	si	continuo	sufficiente	sufficiente	buono	1975	1979	1979	€ 38.935,78	0,8	€ 31.148,62
RC1AQ19PG01	SOLLEVAMENTO PALIZZI SUPERIORE	PALIZZI SUPERIORE	3,17	100000	110		481,800	12	si	continuo	sufficiente	sufficiente	sufficiente	1961	1962	1962	€ 86.532,58	0,6	€ 51.919,55
RC1AQ26PG01	SOLLEVAMENTO ROCCAFORTE	ROCCAFORTE DEL GRECO	0,7	22000	14,60000038	8	7,300	14	si	continuo	sufficiente	sufficiente	sufficiente	1962	1965	1965	€ 15.583,60	0,6	€ 9.350,16
RC1AQ29PG01	SOLLEVAMENTO S. STEFANO	BASILICO'	1	31000	15	4	32,850	6	si	periodico	sufficiente	sufficiente	sufficiente	1965	1968	1968	€ 15.881,08	0,6	€ 9.528,65
RC1AQ33PG01	SOLLEVAMENTO LANZENA	TUCCIO	1,35	41000	34	12	34,820	14	si	continuo	sufficiente	sufficiente	sufficiente	1982	1983	1983	€ 30.011,38	0,6	€ 18.006,83
RC1AQ33PG02	SOLLEVAMENTO PENTIDATTILO	TUCCIO	3	94600	20,60000038	16,5	90,220	12	si	continuo	sufficiente	sufficiente	sufficiente	1974	1974	1975	€ 20.045,80	0,6	€ 12.027,48
RC1AQ33PG03	SOLLEVAMENTO COFO PER SALINE ALTA	TUCCIO	3	94608	11	5,5	48,180	24	si	continuo	sufficiente	sufficiente	sufficiente	1989	1992	1992	€ 12.906,28	0,6	€ 7.743,77
RC2AQ01PG01	SOLL. PRATERIA	ALACO	4						si	continuo	sufficiente	sufficiente	sufficiente	1980			€ 4.725,58	0,6	€ 2.835,35
RC2AQ03PG01	SOLL. LAUREANA	ANGUILLA 2	15		100				si	continuo	buono	buono	buono	1995			€ 79.095,58	0,8	€ 63.276,46
RC2AQ07PG01	SOLL. MELICUCCO	MELICUCCO	2		200				si	continuo	sufficiente	sufficiente	sufficiente	1970			€ 153.465,58	0,6	€ 92.079,35

SINTESI SOLLEVAMENTI

Codice opera	Denominazione	Acquedotto	Qmed sollevata (l/s)	V sollevato (mc/anno)	Potenza totale installata (kW)	Potenza totale assorbita (kW)	Consumo energia elettrica (kWh/anno x 1000)	Tempo medio funzionamento (ore/giorno)	In esercizio	Utilizzo	Opere civili	Opere elettromeccaniche	Funzionalità	Anno inizio costruzione	Anno fine costruzione	Anno entrata in esercizio	Costo nuovo (€)	Fattore di riduzione (funzionalità)	Valore attuale (€)
RC2AQ10PG01	SOLL. GIOIA TAURO	PETRACE 1	120						si	periodico	sufficiente	sufficiente	sufficiente	1960			€ 4.725,58	0,6	€ 2.835,35
RC2AQ11PG01	SOLL. TAUREANA	PETRACE 2	10		25				si	periodico	sufficiente	sufficiente	sufficiente	1990			€ 23.318,08	0,6	€ 13.990,85
RC2AQ12PG01	SOLL. VINA	VINA	11,4						si	continuo							€ 4.725,58	0,1	€ 472,56
RC2AQ12PG02	SOLL. PATERNA	VINA	0						no	nessuno							€ 4.725,58	0,1	€ 472,56
RC2AQ15PG01	SOLL. S. VITO	S. VITO	48						si	continuo	sufficiente		sufficiente	1970			€ 4.725,58	0,6	€ 2.835,35
RC2AQ15PG02	SOLL. TRECCIOLINO	S. VITO	4						si	continuo	sufficiente		sufficiente	1970			€ 4.725,58	0,6	€ 2.835,35
RC2AQ16PG01	SOLL. BARRITTERI	CAFORCHI	6,8						si	continuo	buono	buono	buono	1960			€ 4.725,58	0,8	€ 3.780,46
RC2AQ16PG02	SOLL. PELLEGRINA	CAFORCHI	9,8						si	continuo	buono	buono	buono	1960			€ 4.725,58	0,8	€ 3.780,46
RC2AQ17PG01	SOLL. VALLE	PELLEGRINA - CERAMIDA	3						si	continuo	buono	buono	buono	1960			€ 4.725,58	0,8	€ 3.780,46
RC2AQ21PG01	SOLL. PIMINORO	GROTTE E BUCO	0					0	no	nessuno							€ 4.725,58	0,1	€ 472,56
RC2AQ26PG01	SOLL. SINOPOLI	MANGANO	9		100			18	si	continuo	buono		buono	1990			€ 79.095,58	0,8	€ 63.276,46
RC3AQ01PG01	IMPIANTO DI SOLLEVAMENTO PER GERACE ALTO E AZZURIA	GERACE	16		155			13	si	continuo	sufficiente	sufficiente	buono	1976	1976	1976	€ 119.999,08	0,8	€ 95.999,26
RC3AQ02PG01	SOLLEVAMENTO MAMMOLA	MAMMOLA, GROTTERIA,S. GIOVANNI DI G	15		62,5	50		8	si	periodico	sufficiente	sufficiente	sufficiente			1999	€ 51.206,83	0,6	€ 30.724,10
RC3AQ03PG01	SOLLEVAMENTO MEZZOCERRO	GERACE GRAVITA'			7,5	7			no	occasionale	sufficiente	sufficiente	sufficiente				€ 10.303,33	0,6	€ 6.182,00
RC3AQ04PG01	IMP. SOLL. PER BERNAGALLO	NOVITO, MOSCHETTA, TORBIDO.	4		20	14		10	si	continuo	buono	buono	sufficiente	1976	1976	1976	€ 19.599,58	0,6	€ 11.759,75
RC3AQ04PG02	SOLLEVAMENTO TORRINO SIDERNO	NOVITO, MOSCHETTA, TORBIDO.	90		65	45		24	si	continuo	buono	buono	buono	2004	2004	2004	€ 53.066,08	0,8	€ 42.452,86
RC3AQ04PG03	SOLLEVAMENTO TORBIDO X LOCRI - SIDERNO	NOVITO, MOSCHETTA, TORBIDO.	200		719				si	continuo	sufficiente		sufficiente	1960	1960	1960	€ 539.445,88	0,6	€ 323.667,53
RC3AQ05PG01	IMP. SOLL. C.DA ROMEO	SCALONE	2		11			10	si	continuo	sufficiente	sufficiente	sufficiente	1970	1978	1978	€ 12.906,28	0,6	€ 7.743,77
RC3AQ05PG02	SOLLEVAMENTO CIMINA'	SCALONE			150	100		3	si				buono	1998	1998	1998	€ 116.280,58	0,8	€ 93.024,46
RC3AQ06PG01	IMP. DI SOLL. ASPALMO DI GROTTERIA	GIOIOSA JONICA	20						no			sufficiente					€ 4.725,58	0,1	€ 472,56
RC3AQ06PG02	SOLLEVAMENTO TORBIDO PER GIOIOSA JONICA	GIOIOSA JONICA	80		239				si	continuo	sufficiente		sufficiente	1976	1977	1978	€ 182.469,88	0,6	€ 109.481,93
RC3AQ07PG01	SOLLEVAMENTO CAMOCELLI	CRINE			10				si	occasionale			buono				€ 12.162,58	0,8	€ 9.730,06
RC3AQ08PG01	IMP. DI SOLL. BOVALINO - BOVALINO SUPERIORE	BONAMICO BIANCO - BOVALINO	10		25			24	si	continuo	sufficiente	sufficiente	sufficiente	1973	1974	1974	€ 23.318,08	0,6	€ 13.990,85
RC3AQ08PGO2	IMPIANTO DI RILANCIO PER BELLORO	BONAMICO BIANCO - BOVALINO	2,4		3	3			si	continuo	sufficiente	sufficiente	sufficiente				€ 6.956,68	0,6	€ 4.174,01
RC3AQ09PG01	IMPIANTO DI SOLLEVAMENTO PORTIGLIOLA	PORTIGLIOLA	50		207	470	721,000	14	si	continuo	sufficiente	insufficiente	sufficiente	1975	1975	1975	€ 158.671,48	0,6	€ 95.202,89
RC3AQ10PG01	IMPIANTO DI RILANCIO PER VARRARO	CARERI	2		8			10	si	continuo	buono		buono	1998	1998	1999	€ 10.675,18	0,8	€ 8.540,14
RC3AQ10PG02	RILANCIO PER VARRARO	CARERI			11	7		15	si	continuo	sufficiente	sufficiente	buono	2002	2002	2002	€ 12.906,28	0,8	€ 10.325,02
RC3AQ10PG03	RILANCIO PER CASE ALTE (LAURO)	CARERI	1					12	si	continuo	sufficiente	sufficiente	sufficiente	1974	1974	1980	€ 4.725,58	0,6	€ 2.835,35
RC3AQ10PG04	IMPIANTO SOLLEVAMENTO CARERI	CARERI	60		815	500		24	si	continuo	sufficiente		sufficiente			1976	€ 610.841,08	0,6	€ 366.504,65
RC3AQ11PG01	IMPIANTO DI SOLLEVAMENTO BONAMICO - LAVERDE II	BONAMICO - LAVERDE 2°			210	210			si	occasionale	sufficiente	sufficiente	sufficiente				€ 160.902,58	0,6	€ 96.541,55
RC3AQ11PG02	SOLLEVAMENTO LAVERDE II	BONAMICO - LAVERDE 2°			135	132		10	si	continuo	sufficiente		sufficiente				€ 105.125,08	0,6	€ 63.075,05
RC3AQ14PG01	IMP. DI SOLL. STIGNANO - RIACE - CAMINI - PLACANIC	MAZZUCCARI	30		210				si	continuo	sufficiente	sufficiente	sufficiente	1961	1966	1966	€ 160.902,58	0,6	€ 96.541,55
RC3AQ14PG02	IMP. DI RILANCIO PER ROCCELLA J.	MAZZUCCARI	85		40				si	continuo	sufficiente	sufficiente	sufficiente	2000	2000	2000	€ 34.473,58	0,6	€ 20.684,15
RC3AQ14PG03	IMPIANTO SOLLEVAMENTO ALLARO	MAZZUCCARI	50		182	640	251,200		si	continuo	sufficiente	sufficiente	sufficiente				€ 140.078,98	0,6	€ 84.047,39
RC3AQ14PG04	IMP. DI SOLL. SALICE	MAZZUCCARI	6		25			24	si	continuo	buono	sufficiente	buono	1984	1984	1984	€ 23.318,08	0,8	€ 18.654,46
RC3AQ15PG01	IMPIANTO SOLLEVAMENTO AMUSA	CAULONIA SUPERIORE	10		87,5	150	539,000		si	continuo	sufficiente	sufficiente	sufficiente	1963	1963	1963	€ 69.799,33	0,6	€ 41.879,60
RC3AQ15PG02	IMPIANTO DI SOLLEVAMENTO AMUSA COMUNALE	CAULONIA SUPERIORE							no		insufficiente	sufficiente	sufficiente				€ 4.725,58	0,6	€ 2.835,35
RC3AQ18PG01	IMP. DI RILANCIO PER MONASTERACE SUP.	STILARO	10		20			20	si	continuo	sufficiente	sufficiente	sufficiente	1980	1981	1981	€ 19.599,58	0,6	€ 11.759,75
RC3AQ18PG02	SOLLEMENTO STILARO	STILARO							si	continuo	sufficiente		sufficiente				€ 4.725,58	0,6	€ 2.835,35
VV1AQ01PG01	SOLLEV. PER MONGIANA E FABRIZIA	ALACO - DORSALE TIRRENICA	3,1	61600	55		94,800	4	si	periodico	buono	buono	buono				€ 45.629,08	0,8	€ 36.503,26
VV1AQ01PG02	SOLLEV. PER MONSORETO	ALACO - DORSALE TIRRENICA	4		30		105,000	6	si	periodico	buono	buono	buono				€ 27.036,58	0,8	€ 21.629,26
VV1AQ02PG01	SOLLEV. POZZONARO	ALACO - INTEGRAZIONE PER VIBO	40	1261440	250		2519,000	8	si	periodico	buono	buono	buono				€ 190.650,58	0,8	€ 152.520,46
VV1AQ04PG01	SOLLEV. S. RUBA	CERAMIDA - S. RUBA	4,2	132451	25		135,900	8	si	periodico	buono	buono	buono				€ 23.318,08	0,8	€ 18.654,46
VV1AQ05PG01	SOLLEV. SNAM PROGETTI	CERANTONI - SILICA	24		155		1120,000	12	si	continuo	buono		buono				€ 119.999,08	0,8	€ 95.999,26
VV1AQ05PG03	SOLLEV. PORTO SALVO	CERANTONI - SILICA	20,6		200		1291,000	12	si	continuo	buono		buono				€ 153.465,58	0,8	€ 122.772,46
VV1AQ06PG01	SOLLEV. VASIRICO'	PORO - LOVRISI	47		200		2018,000	10	si	continuo	buono	buono	buono				€ 153.465,58	0,8	€ 122.772,46
VV1AQ06PG02	SOLLEV. PREITONI	PORO - LOVRISI			110				si	occasionale	buono	buono	ottimo				€ 86.532,58	1	€ 86.532,58
VV1AQ06PG03	SOLLEV. GALLINARO	PORO - LOVRISI	7		60				si	continuo	buono	buono	buono				€ 49.347,58	0,8	€ 39.478,06
VV1AQ06PG04	SOLLEV. BANDINO	PORO - LOVRISI	8,4		60				si	continuo	buono		buono				€ 49.347,58	0,8	€ 39.478,06
VV1AQ06PG05	SOLLEV. FONTANA VECCHIA	PORO - LOVRISI	4		15				si	continuo	sufficiente	sufficiente	sufficiente				€ 15.881,08	0,6	€ 9.528,65
VV1AQ06PG06	SOLLEV. LOVRISI	PORO - LOVRISI	4		30		57,200		si	continuo	buono	buono	buono				€ 27.036,58	0,8	€ 21.629,26
VV1AQ08PG01	SOLLEV. PRANGI	S. GIORGELLO	16	515,49	75		342,320	8	si	periodico	buono	buono	buono				€ 60.503,08	0,8	€ 48.402,46
VV1AQ10PG01	SOLLEVAMENTO CARONITI	PORO - NUCARELLA															€ 4.725,58	0,1	€ 472,56
VV1AQ11PG01	SOLLEV. CONTURA	CONTURA - S. LEO	2,6		15			8	si	continuo	buono		buono				€ 15.881,08	0,8	€ 12.704,86
VV1AQ12PG01	SOLL. VALLE	VALLE	4	147286	15		63,300	10	si	continuo	buono	buono	buono				€ 15.881,08	0,8	€ 12.704,86
VV1AQ14PG01	SOLLEV. MALOPERA	MALOPERA	205	78840	30		67,600		si	continuo	buono	buono	buono				€ 27.036,58	0,8	€ 21.629,26
VV1AQ20PG01	SOLLEV. CEFALY	CEFALY	6,2	195523	15			8	si	continuo	buono		buono				€ 15.881,08	0,8	€ 12.704,86
VV1AQ23PG01	SOLLEV. MEDMA	MEDMA	62		900		7606,000	18	si	continuo	buono	buono	buono				€ 674.055,58	0,8	€ 539.244,46

	A nuovo		Valore attuale
Totale	€ 9.135.463,17		€ 6.317.408,86

Costo opere elettromeccaniche [€] = 599,09 x Potenza Installata [kW] + 1.983,19
Costo opere civili [€] = 144,61 x Potenza installata [kW] + 2.742,39

SINTESI SORGENTI

Codice opera	Denominazione opera	Denominazione acquedotto di appartenenza	Portata media derivata (l/s)	Volume medio annuo derivato (mc/anno)	Valutazione sfruttamento della risorsa	Attualmente in esercizio	Utilizzo	Opere civili	Opere elettromeccaniche	Funzionalità	Anno inizio costruzione	Anno fine costruzione	Anno entrata in esercizio	Costo a nuovo (€)	Fattore di riduzione (funzionalità)	Valore attuale (€)
CS1AQ01S001	SORGENTE FAVATA ALTA	ABATEMARCO	50,00	1576800	idoneamente sfruttata	si	continuo	sufficiente	sufficiente	sufficiente			1984	€ 89.389,75	0,6	€ 53.633,85
CS1AQ01S002	SORGENTE FAVATA BASSA	ABATEMARCO	20,00	3784320	idoneamente sfruttata	si	continuo	buono	sufficiente	buono			1990	€ 42.167,41	0,8	€ 33.733,93
CS1AQ01S003	SORGENTE NASCEJUME	ABATEMARCO	230,00	3815856	idoneamente sfruttata	si	continuo	sufficiente	sufficiente	sufficiente	1970		1974	€ 312.427,43	0,6	€ 187.456,46
CS1AQ01S004	SORGENTE MEZZAFIUMINA	ABATEMARCO	50,00	1576800	idoneamente sfruttata	si	continuo	sufficiente	sufficiente	sufficiente	1970		1974	€ 89.389,75	0,6	€ 53.633,85
CS1AQ01S005	SORGENTE MULA	ABATEMARCO	330,00	10406880	idoneamente sfruttata	si	continuo	sufficiente	sufficiente	sufficiente			1983	€ 420.062,35	0,6	€ 252.037,41
CS1AQ01S006	SORGENTE CAPOMAZZA	ABATEMARCO	0,00	0	sottosfruttata	si	periodico	sufficiente	sufficiente	sufficiente	1970		1974	€ 2.500,00	0,6	€ 1.500,00
CS1AQ01S007	SORGENTE CAPOD'ACQUA	ABATEMARCO	0,00	0	sottosfruttata	si	continuo	sufficiente	sufficiente	buono			1980	€ 2.500,00	0,8	€ 2.000,00
CS1AQ02S001	SORGENTE PANTANOCUPO 1	RENDE E UNITI	1,00	31536	idoneamente sfruttata	si	continuo	sufficiente	sufficiente	sufficiente				€ 3.615,20	0,6	€ 2.169,12
CS1AQ02S002	SORGENTE PANTANOCUPO 3	RENDE E UNITI	1,00	31536	idoneamente sfruttata	si	continuo	sufficiente	sufficiente	sufficiente				€ 3.615,20	0,6	€ 2.169,12
CS1AQ02S003	SORGENTE PANTANOCUPO 2	RENDE E UNITI	1,00	31536	idoneamente sfruttata	si	continuo	insufficiente	sufficiente	insufficiente				€ 3.615,20	0,4	€ 1.446,08
CS1AQ02S004	SORGENTE COLA DI TUZZI	RENDE E UNITI	3,00	94608	idoneamente sfruttata	si	continuo	sufficiente	sufficiente	sufficiente				€ 8.899,63	0,6	€ 5.339,78
CS1AQ02S005	SORGENTE CROCETTA 1	RENDE E UNITI	1,80	56769	idoneamente sfruttata	si	inutilizzata	sufficiente	assenti	sufficiente				€ 5.854,04	0,6	€ 3.512,42
CS1AQ02S006	SORGENTE CROCETTA 2	RENDE E UNITI	1,80	56769	idoneamente sfruttata	si	inutilizzata	buono	assenti	sufficiente				€ 5.854,04	0,6	€ 3.512,42
CS1AQ02S007	SORGENTE CROCETTA 3	RENDE E UNITI	1,80	56769	idoneamente sfruttata	si	continuo	sufficiente	assenti	sufficiente				€ 5.854,04	0,6	€ 3.512,42
CS1AQ02S008	SORGENTE CROCETTA 4	RENDE E UNITI	1,80	56769	idoneamente sfruttata	si	continuo	sufficiente	sufficiente	sufficiente				€ 5.854,04	0,6	€ 3.512,42
CS1AQ02S009	SORGENTE CROCETTA 5	RENDE E UNITI	1,80	56769	idoneamente sfruttata	si	continuo	buono	sufficiente	sufficiente				€ 5.854,04	0,6	€ 3.512,42
CS1AQ02S010	SORGENTE CROCETTA 6	RENDE E UNITI	1,80	56769	idoneamente sfruttata	si	continuo	sufficiente	assenti	sufficiente				€ 5.854,04	0,6	€ 3.512,42
CS1AQ02S011	SORGENTE CROCETTA 7	RENDE E UNITI	1,80	56769	idoneamente sfruttata	si	continuo	sufficiente	sufficiente	buono				€ 5.854,04	0,8	€ 4.683,23
CS1AQ02S012	SORGENTE CROCETTA 8	RENDE E UNITI	1,80	56769	idoneamente sfruttata	si	continuo	sufficiente	assenti	buono				€ 5.854,04	0,8	€ 4.683,23
CS1AQ02S013	SORGENTE CROCETTA 9	RENDE E UNITI	1,80	56769	idoneamente sfruttata	si	continuo	sufficiente	sufficiente	buono				€ 5.854,04	0,8	€ 4.683,23
CS1AQ02S014	SORGENTE CROCETTA 10	RENDE E UNITI	1,80	56769	idoneamente sfruttata	si	continuo	sufficiente	assenti	buono				€ 5.854,04	0,8	€ 4.683,23
CS1AQ02S015	SORGENTE CROCETTA 11	RENDE E UNITI	2,00	63072	idoneamente sfruttata	si	continuo	sufficiente	sufficiente	buono				€ 6.382,30	0,8	€ 5.105,84
CS1AQ02S016	SORGENTE NUOVA 1	RENDE E UNITI	1,00	31536	idoneamente sfruttata	si	continuo	sufficiente	sufficiente	sufficiente				€ 3.615,20	0,6	€ 2.169,12
CS1AQ02S017	SORGENTE NUOVA (CARRERA2)	RENDE E UNITI	1,00	31536	idoneamente sfruttata	si	continuo	buono	sufficiente	buono				€ 3.615,20	0,8	€ 2.892,16
CS1AQ02S018	SORGENTE NUOVA (CARRERA3)	RENDE E UNITI	2,00	63072	idoneamente sfruttata	si	continuo	buono	sufficiente	buono				€ 6.382,30	0,8	€ 5.105,84
CS1AQ02S019	SORGENTE SPEZZACARAFFA	RENDE E UNITI	2,00	63072	idoneamente sfruttata	si	continuo	sufficiente	sufficiente	sufficiente				€ 6.382,30	0,6	€ 3.829,38
CS1AQ02S020	SORGENTE CANDELA 1	RENDE E UNITI	1,00	31536	idoneamente sfruttata	si	continuo	sufficiente	sufficiente	sufficiente				€ 3.615,20	0,6	€ 2.169,12
CS1AQ02S021	SORGENTE CANDELA 2	RENDE E UNITI	1,00	31536	idoneamente sfruttata	si	continuo	sufficiente	sufficiente	sufficiente				€ 3.615,20	0,6	€ 2.169,12
CS1AQ02S022	SORGENTE RAVIZZO	RENDE E UNITI	3,00	31536	idoneamente sfruttata	si	continuo	sufficiente	sufficiente	sufficiente				€ 8.899,63	0,6	€ 5.339,78
CS1AQ02S023	SORGENTE MACCHIALONGA	RENDE E UNITI	1,00	31536	idoneamente sfruttata	si	continuo	sufficiente	sufficiente	sufficiente				€ 3.615,20	0,6	€ 2.169,12
CS1AQ02S024	SORGENTE MANCASIMONE 2	RENDE E UNITI	1,00	31536	idoneamente sfruttata	si	continuo	sufficiente	sufficiente	sufficiente				€ 3.615,20	0,6	€ 2.169,12
CS1AQ02S025	SORGENTE MANCASIMONE 1	RENDE E UNITI	1,00	31536	idoneamente sfruttata	si	continuo	sufficiente	sufficiente	sufficiente				€ 3.615,20	0,6	€ 2.169,12
CS1AQ02S026	SORGENTE CASSA	RENDE E UNITI	2,50	78840	idoneamente sfruttata	si	continuo	buono	sufficiente	buono				€ 7.663,78	0,8	€ 6.131,03
CS1AQ02S027	SORGENTE BUCITA 2 LUTAGIORDO	RENDE UNITI				si	continuo	sufficiente	insufficiente	buono				€ 2.500,00	0,8	€ 2.000,00
CS1AQ03S001	SORGENTE ACCIO	MARANO E UNITI	5,00	157680	idoneamente sfruttata	si	continuo	sufficiente	sufficiente	sufficiente				€ 13.529,69	0,6	€ 8.117,81
CS1AQ03S002	SORGENTE ACCITELLO	MARANO E UNITI	7,00	220752	idoneamente sfruttata	si	continuo	buono	sufficiente	sufficiente				€ 17.828,41	0,6	€ 10.697,05
CS1AQ03S003	SORGENTE CALABRETTA	MARANO E UNITI	16,00	504576	idoneamente sfruttata	si	continuo	buono	sufficiente	buono				€ 35.116,46	0,8	€ 28.093,17
CS1AQ03S004	SORGENTE ORZATELLO 1	MARANO E UNITI	5,00	157680	idoneamente sfruttata	si	continuo	sufficiente	sufficiente	sufficiente				€ 13.529,69	0,6	€ 8.117,81
CS1AQ03S005	SORGENTE ORZATELLO 2	MARANO E UNITI	4,00	126144	idoneamente sfruttata	si	continuo	sufficiente	sufficiente	sufficiente				€ 11.267,34	0,6	€ 6.760,41
CS1AQ03S006	SORGENTE NUOVA 1	MARANO E UNITI	1,50	47304	idoneamente sfruttata	si	continuo	sufficiente	sufficiente	sufficiente				€ 5.041,12	0,6	€ 3.024,67
CS1AQ03S007	SORGENTE NUOVA 2	MARANO E UNITI	1,00	31536	idoneamente sfruttata	si	continuo	sufficiente	sufficiente	sufficiente				€ 3.615,20	0,6	€ 2.169,12
CS1AQ04S001	SORGENTE SCALILLO ALTA	CERISANO	3,00	94608	idoneamente sfruttata	si	continuo	sufficiente	sufficiente	sufficiente				€ 8.899,63	0,6	€ 5.339,78
CS1AQ04S002	SORGENTE SCALILLO BASSA	CERISANO	3,00	94608	idoneamente sfruttata	si	continuo	sufficiente	sufficiente	buono				€ 8.899,63	0,8	€ 7.119,70
CS1AQ05S001	SORGENTE RISSANDRO	CAROLEI				si	continuo	buono	insufficiente	buono				€ 2.500,00	0,8	€ 2.000,00
CS1AQ06S001	SORGENTE BOSCARELLI ALTA	PATERNO DIPIGNANO	1,50	94608	idoneamente sfruttata	si	continuo	sufficiente	sufficiente	buono				€ 5.041,12	0,8	€ 4.032,90
CS1AQ06S002	SORGENTE BOSCARELLI BASSA	PATERNO DIPIGNANO	1,50	94608	idoneamente sfruttata	si	continuo	sufficiente	sufficiente	buono				€ 5.041,12	0,8	€ 4.032,90
CS1AQ06S003	SORGENTE DONNA CECI	PATERNO DIPIGNANO	4,00	126144	idoneamente sfruttata	si	continuo	sufficiente	insufficiente	buono				€ 11.267,34	0,8	€ 9.013,87
CS1AQ06S004	SORGENTE FRIDDIZZA	PATERNO DIPIGNANO	8,00	252288	idoneamente sfruttata	si	continuo	sufficiente	buono	buono				€ 19.891,44	0,8	€ 15.913,15
CS1AQ07S001	SORGENTE MONACO 1	BUFALO	1,00	31536	idoneamente sfruttata	si	continuo	sufficiente	sufficiente	sufficiente				€ 3.615,20	0,6	€ 2.169,12
CS1AQ07S002	SORGENTE MONACO 2	BUFALO	1,00	31536	idoneamente sfruttata	si	continuo	sufficiente	sufficiente	buono				€ 3.615,20	0,8	€ 2.892,16
CS1AQ07S003	SOGENTE MONACO 3	BUFALO	1,00	31536	idoneamente sfruttata	si	continuo	sufficiente	sufficiente	sufficiente				€ 3.615,20	0,6	€ 2.169,12
CS1AQ07S004	SORGENTE MONACO 4	BUFALO	1,00	31536	idoneamente sfruttata	si	continuo	sufficiente	sufficiente	sufficiente				€ 3.615,20	0,6	€ 2.169,12
CS1AQ07S005	SORGENTE MONACO 5	BUFALO	1,00	31536	idoneamente sfruttata	si	continuo	sufficiente	sufficiente	sufficiente				€ 3.615,20	0,6	€ 2.169,12
CS1AQ07S006	SORGENTE MONACO 6	BUFALO	2,00	63072	idoneamente sfruttata	si	continuo	sufficiente	sufficiente	sufficiente				€ 6.382,30	0,6	€ 3.829,38
CS1AQ07S007	SORGENTE MONACO 7	BUFALO	1,00	31536	idoneamente sfruttata	si	continuo	sufficiente	sufficiente	sufficiente				€ 3.615,20	0,6	€ 2.169,12
CS1AQ07S008	SORGENTE MONACO 8	BUFALO	7,00	220752	idoneamente sfruttata	si	continuo	sufficiente	assenti	buono				€ 17.828,41	0,8	€ 14.262,73
CS1AQ07S009	SORGENTE MONACO 9	BUFALO	3,00	94608	idoneamente sfruttata	si	continuo	buono	sufficiente	sufficiente				€ 8.899,63	0,6	€ 5.339,78
CS1AQ07S010	SORGENTE MONACO NUOVA	BUFALO	10,00	315360	idoneamente sfruttata	si	continuo	buono	sufficiente	buono				€ 23.885,39	0,8	€ 19.108,31
CS1AQ07S011	SORGENTE CAPALBO	BUFALO	9,00	283824	idoneamente sfruttata	si	continuo	sufficiente	sufficiente	sufficiente				€ 21.908,43	0,6	€ 13.145,06
CS1AQ07S012	SORGENTE COPPO 1	BUFALO	3,00	94608	idoneamente sfruttata	si	continuo	sufficiente	sufficiente	sufficiente				€ 8.899,63	0,6	€ 5.339,78
CS1AQ07S013	SORGENTE COPPO 2	BUFALO	2,00	63072	idoneamente sfruttata	si	continuo	sufficiente	sufficiente	sufficiente				€ 6.382,30	0,6	€ 3.829,38
CS1AQ07S014	SORGENTE COPPO 3	BUFALO	2,00	63072	idoneamente sfruttata	si	continuo	sufficiente	sufficiente	sufficiente				€ 6.382,30	0,6	€ 3.829,38
CS1AQ07S015	SORGENTE FIEGO	BUFALO	1,00	31536	idoneamente sfruttata	si	continuo	sufficiente	sufficiente	sufficiente				€ 3.615,20	0,6	€ 2.169,12
CS1AQ07S016	SORGENTE FIEGO 1	BUFALO	2,00	63072	idoneamente sfruttata	si	continuo	sufficiente	sufficiente	sufficiente				€ 6.382,30	0,6	€ 3.829,38
CS1AQ07S017	SORGENTE FIEGO 2	BUFALO	2,00	63072	idoneamente sfruttata	si	continuo	sufficiente	assenti	sufficiente				€ 6.382,30	0,6	€ 3.829,38
CS1AQ07S018	SORGENTE FIEGO 3	BUFALO	2,00	63072	idoneamente sfruttata	si	continuo	sufficiente	assenti	sufficiente				€ 6.382,30	0,6	€ 3.829,38
CS1AQ07S019	SORGENTE SILLETTA 1	BUFALO	2,00	63072	idoneamente sfruttata	si	continuo	sufficiente	sufficiente	sufficiente				€ 6.382,30	0,6	€ 3.829,38
CS1AQ07S020	SORGENTE SILLETTA 2	BUFALO	2,00	63072	idoneamente sfruttata	si	continuo	sufficiente	sufficiente	sufficiente				€ 6.382,30	0,6	€ 3.829,38

SINTESI SORGENTI

Codice opera	Denominazione opera	Denominazione acquedotto di appartenenza	Portata media derivata (l/s)	Volume medio annuo derivato (mc/anno)	Valutazione sfruttamento della risorsa	Attualmente in esercizio	Utilizzo	Opere civili	Opere elettromeccaniche	Funzionalità	Anno inizio costruzione	Anno fine costruzione	Anno entrata in esercizio	Costo a nuovo (€)	Fattore di riduzione (funzionalità)	Valore attuale (€)
CS1AQ07S021	SORGENTE SERRA DI MOLA 1	BUFALO	1,00	31536	idoneamente sfruttata	si	continuo	insufficiente	sufficiente	sufficiente				€ 3.615,20	0,6	€ 2.169,12
CS1AQ07S022	SORGENTE SERRA DI MOLA 2	BUFALO	1,00	31536	idoneamente sfruttata	si	occasionale	sufficiente	sufficiente	buono				€ 3.615,20	0,8	€ 2.892,16
CS1AQ07S023	SORGENTE SERRA DI MOLA 3	BUFALO	2,50	78840	idoneamente sfruttata	si	continuo	sufficiente	sufficiente	sufficiente				€ 7.663,78	0,6	€ 4.598,27
CS1AQ07S024	SORGENTE SERRA DI MOLA 4	BUFALO	2,50	78840	idoneamente sfruttata	si	continuo	insufficiente	sufficiente	buono				€ 7.663,78	0,8	€ 6.131,03
CS1AQ07S025	SORGENTE SERRA DI MOLA 5	BUFALO	3,00	94608	idoneamente sfruttata	si	continuo	sufficiente	sufficiente	sufficiente				€ 8.899,63	0,6	€ 5.339,78
CS1AQ07S026	SORGENTE SCIABICA 1	BUFALO	8,00	252288		si	continuo	sufficiente	sufficiente	sufficiente				€ 19.891,44	0,6	€ 11.934,86
CS1AQ07S027	SORGENTE SCIABICA 2	BUFALO	4,00	126144	idoneamente sfruttata	si	continuo	sufficiente	sufficiente	sufficiente				€ 11.267,34	0,6	€ 6.760,41
CS1AQ07S028	SORGENTE SCIABICA 3	BUFALO	2,00	63072	idoneamente sfruttata	si	continuo	sufficiente	sufficiente	sufficiente				€ 6.382,30	0,6	€ 3.829,38
CS1AQ07S029	SORGENTE SCIABICA 4	BUFALO	2,00	63072	idoneamente sfruttata	si	continuo	sufficiente	assenti	sufficiente				€ 6.382,30	0,6	€ 3.829,38
CS1AQ07S030	SORGENTE FIEGO SOTT. 1	BUFALO	2,00	63072	idoneamente sfruttata	si	continuo	sufficiente	sufficiente	sufficiente				€ 6.382,30	0,6	€ 3.829,38
CS1AQ07S031	SORGENTE FIEGO SOTT. 2	BUFALO	2,00	63072	idoneamente sfruttata	si	continuo	sufficiente	sufficiente	sufficiente				€ 6.382,30	0,6	€ 3.829,38
CS1AQ07S032	SORGENTE SILLETTA 3	BUFALO	2,00	63072	idoneamente sfruttata	si	continuo	sufficiente	sufficiente	sufficiente				€ 6.382,30	0,6	€ 3.829,38
CS1AQ07S033	SORGENTE SILLETTA 4	BUFALO	2,00	63072	idoneamente sfruttata	si	continuo	sufficiente	sufficiente	sufficiente				€ 6.382,30	0,6	€ 3.829,38
CS1AQ07S034	SORGENTE SILLETTA 5	BUFALO	2,00	63072	idoneamente sfruttata	si	continuo	sufficiente	sufficiente	sufficiente				€ 6.382,30	0,6	€ 3.829,38
CS1AQ07S035	SORGENTE SILLETTA 6	BUFALO	3,00	94608	idoneamente sfruttata	si	continuo	insufficiente	sufficiente	sufficiente				€ 8.899,63	0,6	€ 5.339,78
CS1AQ07S036	SORGENTE MANCARELLA	BUFALO	8,00	252288	idoneamente sfruttata	si	continuo	sufficiente	sufficiente	sufficiente				€ 19.891,44	0,6	€ 11.934,86
CS1AQ10S001	SORGENTE CANNATA 1	CASALI	0,50	15768	idoneamente sfruttata	si	continuo	sufficiente	sufficiente	sufficiente				€ 2.047,80	0,6	€ 1.228,68
CS1AQ10S002	SORGENTE CANNATA 2	CASALI	0,50	15768	idoneamente sfruttata	si	continuo	sufficiente	sufficiente	sufficiente				€ 2.047,80	0,6	€ 1.228,68
CS1AQ10S003	SORGENTE CANNATA 3	CASALI	0,50	15768	idoneamente sfruttata	si	continuo	sufficiente	sufficiente	sufficiente				€ 2.047,80	0,6	€ 1.228,68
CS1AQ10S004	SORGENTE CANNATA EX 4	CASALI	0,50	15768	idoneamente sfruttata	si	continuo	sufficiente	sufficiente	sufficiente				€ 2.047,80	0,6	€ 1.228,68
CS1AQ10S005	SORGENTE CANNATA 5	CASALI	0,50	15768	idoneamente sfruttata	si	continuo	sufficiente	sufficiente	sufficiente				€ 2.047,80	0,6	€ 1.228,68
CS1AQ10S006	SORGENTE CANNATA 6	CASALI	0,50	15768	idoneamente sfruttata	si	continuo	sufficiente	sufficiente	sufficiente				€ 2.047,80	0,6	€ 1.228,68
CS1AQ10S007	SORGENTE PIETRARIZZO DEL CARDONE ALTA	CASALI	3,00	94608	idoneamente sfruttata	si	continuo	sufficiente	sufficiente	sufficiente				€ 8.899,63	0,6	€ 5.339,78
CS1AQ10S008	SORGENTE PIETRARIZZO DEL CARDONE BASSA	CASALI	2,00	63067	idoneamente sfruttata	si	continuo	sufficiente	sufficiente	sufficiente				€ 6.382,30	0,6	€ 3.829,38
CS1AQ10S009	SORGENTE CARRARELLA	CASALI	5,00	157680	idoneamente sfruttata	si	continuo	sufficiente	sufficiente	sufficiente				€ 13.529,69	0,6	€ 8.117,81
CS1AQ10S010	SORGENTE ACERINO 1	CASALI	1,50	47304	idoneamente sfruttata	si	continuo	sufficiente	sufficiente	sufficiente				€ 5.041,12	0,6	€ 3.024,67
CS1AQ10S011	SORGENTE ACERINO 2	CASALI	1,50	47304	idoneamente sfruttata	si	continuo	sufficiente	sufficiente	sufficiente				€ 5.041,12	0,6	€ 3.024,67
CS1AQ10S012	SORGENTE ACERINO 3	CASALI	1,50	47304	idoneamente sfruttata	si	continuo	sufficiente	sufficiente	sufficiente				€ 5.041,12	0,6	€ 3.024,67
CS1AQ10S013	SORGENTE ACERINO 4	CASALI	1,50	47304	idoneamente sfruttata	si	continuo	sufficiente	sufficiente	sufficiente				€ 5.041,12	0,6	€ 3.024,67
CS1AQ10S014	SORGENTE SAMBUCA	CASALI	3,00	94608	idoneamente sfruttata	si	continuo	sufficiente	sufficiente	sufficiente				€ 8.899,63	0,6	€ 5.339,78
CS1AQ11S001	SORGENTE BOTTE DONATO 1	SAN PIETRO IN GUARANO	2,00	63072	idoneamente sfruttata	si	continuo	sufficiente	sufficiente	sufficiente				€ 6.382,30	0,6	€ 3.829,38
CS1AQ11S002	SORGENTE BOTTE DONATO 2	SAN PIETRO IN GUARANO	2,00	63072	idoneamente sfruttata	si	continuo	sufficiente	sufficiente	sufficiente				€ 6.382,30	0,6	€ 3.829,38
CS1AQ11S003	SORGENTE BOTTE DONATO 3	SAN PIETRO IN GUARANO	2,00	63072	idoneamente sfruttata	si	continuo	sufficiente	sufficiente	sufficiente				€ 6.382,30	0,6	€ 3.829,38
CS1AQ11S004	SORGENTE BOTTE DONATO 4	SAN PIETRO IN GUARANO	1,50	47304	idoneamente sfruttata	si	continuo	sufficiente	sufficiente	sufficiente				€ 5.041,12	0,6	€ 3.024,67
CS1AQ11S005	SORGENTE BOTTE DONATO 5	SAN PIETRO IN GUARANO	1,50	47304	idoneamente sfruttata	si	continuo	sufficiente	sufficiente	sufficiente				€ 5.041,12	0,6	€ 3.024,67
CS1AQ11S006	SORGENTE EX COMUNALE 1	SAN PIETRO IN GUARANO	0,50	15768	idoneamente sfruttata	si	continuo	sufficiente	sufficiente	sufficiente				€ 2.047,80	0,6	€ 1.228,68
CS1AQ11S007	SORGENTE EX COMUNALE 2	SAN PIETRO IN GUARANO	0,50	15768	idoneamente sfruttata	si	continuo	sufficiente	sufficiente	sufficiente				€ 2.047,80	0,6	€ 1.228,68
CS1AQ11S008	SORGENTE EX COMUNALE 3	SAN PIETRO IN GUARANO	1,00	31536	idoneamente sfruttata	si	continuo	insufficiente	sufficiente	sufficiente				€ 3.615,20	0,6	€ 2.169,12
CS1AQ11S009	SORGENTE FONDENTE 1	SAN PIETRO IN GUARANO	5,00	157680	idoneamente sfruttata	si	continuo	sufficiente	sufficiente	sufficiente				€ 13.529,69	0,6	€ 8.117,81
CS1AQ11S010	SORGENTE FONDENTE 2	SAN PIETRO IN GUARANO	19,00	599184	idoneamente sfruttata	si	continuo	sufficiente	sufficiente	sufficiente				€ 40.430,61	0,6	€ 24.258,37
CS1AQ12S001	SORGENTE CAMIGLIATELLO 1	CAMIGLIATELLO SILANO	1,00	31536	sottosfruttata	si	continuo	sufficiente	sufficiente	buono				€ 3.615,20	0,8	€ 2.892,16
CS1AQ12S002	SORGENTE CAMIGLIATELLO 2	CAMIGLIATELLO SILANO	1,00	31536	sottosfruttata	si	continuo	sufficiente	sufficiente	sufficiente				€ 3.615,20	0,6	€ 2.169,12
CS1AQ12S003	SORGENTE CAMIGLIATELLO 3	CAMIGLIATELLO SILANO	1,00	31536	sottosfruttata	si	continuo	insufficiente	sufficiente	sufficiente				€ 3.615,20	0,6	€ 2.169,12
CS1AQ12S004	SORGENTE CAMIGLIATELLO 4	CAMIGLIATELLO SILANO	1,00	31536	sottosfruttata	si	continuo	sufficiente	sufficiente	buono				€ 3.615,20	0,8	€ 2.892,16
CS1AQ12S005	SORGENTE CAMIGLIATELLO 5	CAMIGLIATELLO SILANO	2,00	63072	sottosfruttata	si	continuo	sufficiente	sufficiente	sufficiente				€ 6.382,30	0,6	€ 3.829,38
CS1AQ12S006	SORGENTE CAMIGLIATELLO 6	CAMIGLIATELLO SILANO	2,00	67072	sottosfruttata	si	continuo	sufficiente	sufficiente	sufficiente				€ 6.382,30	0,6	€ 3.829,38
CS1AQ13S001	SORGENTE SALIANO	SALIANO	4,00	126144	idoneamente sfruttata	si	continuo	sufficiente	sufficiente	sufficiente				€ 11.267,34	0,6	€ 6.760,41
CS1AQ14S001	SORGENTE LIBOLLE	LIBOLLE	7,00	220752	idoneamente sfruttata	si	continuo	sufficiente	sufficiente	sufficiente				€ 17.828,41	0,6	€ 10.697,05
CS1AQ15S001	SORGENTE FRAGULA	SILA BADIALE	5,00	157680	idoneamente sfruttata	si	continuo	buono	sufficiente	sufficiente				€ 13.529,69	0,6	€ 8.117,81
CS1AQ15S002	SORGENTE SAN BERNARDO	SILA BADIALE	6,00	189216	idoneamente sfruttata	si	continuo	sufficiente	sufficiente	sufficiente				€ 15.711,45	0,6	€ 9.426,87
CS1AQ15S004	SORGENTE MANGIATOIA	SILA BADIALE	20,00	630670	sovrasfruttata	si	continuo	sufficiente	sufficiente	sufficiente				€ 42.167,41	0,6	€ 25.300,45
CS1AQ17S001	SORGENTE ORSARA	ORSARA	0,03	1	idoneamente sfruttata	si	continuo	sufficiente	sufficiente	sufficiente				€ 203,88	0,6	€ 122,33
CS2AQ01S001	SORGENTE CARDIA 1	CARDIA	0,00	0	sottosfruttata	si	continuo	insufficiente	insufficiente	sufficiente				€ 2.500,00	0,6	€ 1.500,00
CS2AQ01S002	SORGENTE CARDIA 2	CARDIA	15,00	473085	idoneamente sfruttata	si	continuo	insufficiente	sufficiente	buono				€ 33.306,36	0,8	€ 26.645,09
CS2AQ02S001	SORGENTE PANTANELLE	PANTANELLE	140,00	4415040	idoneamente sfruttata	si	continuo	buono	sufficiente	buono				€ 207.949,23	0,8	€ 166.359,38
CS2AQ03S001	SORGENTE SANTO NOCAIO ALTA	SANTO NOCAIO	52,00	1639872	idoneamente sfruttata	si	continuo	sufficiente	sufficiente	sufficiente				€ 92.311,34	0,6	€ 55.386,81
CS2AQ03S002	SORGENTE SANTO NOCAIO BASSA	SANTO NOCAIO	25,00	788400	idoneamente sfruttata	si	continuo	sufficiente	sufficiente	sufficiente				€ 50.634,10	0,6	€ 30.380,46
CS2AQ05S001	SORGENTE PETROSA ALTA	PETROSA	80,00	2522880	idoneamente sfruttata	si	continuo	insufficiente	sufficiente	sufficiente				€ 131.421,41	0,6	€ 78.852,85

SINTESI SORGENTI

Codice opera	Denominazione opera	Denominazione acquedotto di appartenenza	Portata media derivata (l/s)	Volume medio annuo derivato (mc/anno)	Valutazione sfruttamento della risorsa	Attualmente in esercizio	Utilizzo	Opere civili	Opere elettromeccaniche	Funzionalità	Anno inizio costruzione	Anno fine costruzione	Anno entrata in esercizio	Costo a nuovo (€)	Fattore di riduzione (funzionalità)	Valore attuale (€)
CS2AQ05S002	SORGENTE PETROSA BASSA	PETROSA	40,00	1261440	idoneamente sfruttata	si	continuo	sufficiente	sufficiente	sufficiente				€ 74.442,60	0,6	€ 44.665,56
CS2AQ05S003	SORGENTE SOLEO	PETROSA	92,00	2901312		si	continuo	sufficiente	sufficiente	sufficiente				€ 147.379,93	0,6	€ 88.427,96
CS2AQ05S004	SORGENTE VALLE DEL LUPO	PETROSA	22,00	693792	idoneamente sfruttata	si	continuo	sufficiente	sufficiente	sufficiente				€ 45.595,18	0,6	€ 27.357,11
CS2AQ06S001	SORGENTE CARRIERO - GALLERIA DRENANTE	CARRIERO	8,00	252288	idoneamente sfruttata	si	continuo	sufficiente	sufficiente	sufficiente				€ 19.891,44	0,6	€ 11.934,86
CS2AQ07S001	SORGENTE ACQUAFREDDA	ACQUAFREDDA TISO	4,00	126144	idoneamente sfruttata	si	continuo	sufficiente	sufficiente	sufficiente				€ 11.267,34	0,6	€ 6.760,41
CS2AQ07S002	SORGENTE TISO	ACQUAFREDDA TISO	1,50	47304	idoneamente sfruttata	si	continuo	sufficiente	sufficiente	sufficiente				€ 5.041,12	0,6	€ 3.024,67
CS2AQ08S001	SORGENTE COPPINELLO	COPPINELLO	1,00	31536	idoneamente sfruttata	si	continuo	insufficiente	assenti	sufficiente				€ 3.615,20	0,6	€ 2.169,12
CS2AQ09S001	SORGENTE GALERA	GALERA	4,50	141912	idoneamente sfruttata	si	continuo	sufficiente	sufficiente	buono				€ 12.409,85	0,8	€ 9.927,88
CS2AQ10S001	SORGENTE CUCCARI 1	CUCCARI E VURGHE	3,00	94608	idoneamente sfruttata	si	continuo	sufficiente	sufficiente	buono				€ 8.899,63	0,8	€ 7.119,70
CS2AQ10S002	SORGENTE CUCCARI 2	CUCCARI E VURGHE	3,00	94608	idoneamente sfruttata	si	continuo	buono	sufficiente	buono				€ 8.899,63	0,8	€ 7.119,70
CS2AQ10S003	SORGENTE VURGHE	CUCCARI E VURGHE	4,00	126144	idoneamente sfruttata	si	continuo	sufficiente	sufficiente	buono				€ 11.267,34	0,8	€ 9.013,87
CS2AQ10S004	SORGENTE NATALE	CUCCARI E VURGHE	3,00	94608	idoneamente sfruttata	si	continuo	sufficiente	sufficiente	sufficiente				€ 8.899,63	0,6	€ 5.339,78
CS2AQ10S005	SORGENTE CONTATORE	CUCCARI E VURGHE	6,00	189216	idoneamente sfruttata	si	continuo	buono	assenti	buono				€ 15.711,45	0,8	€ 12.569,16
CS2AQ11S001	SORGENTE TRIFOGLIO 1	SCAGLILLO	0,45	14191	idoneamente sfruttata	si	continuo	sufficiente	sufficiente	sufficiente				€ 1.878,31	0,6	€ 1.126,98
CS2AQ11S002	SORGENTE TRIFOGLIO 1 BIS	SCAGLILLO	0,35	11038	idoneamente sfruttata	si	continuo	sufficiente	sufficiente	sufficiente				€ 1.528,51	0,6	€ 917,11
CS2AQ11S003	SORGENTE TRIFOGLIO 2	SCAGLILLO	0,55	17345	idoneamente sfruttata	si	continuo	sufficiente	sufficiente	sufficiente				€ 2.214,27	0,6	€ 1.328,56
CS2AQ11S004	SORGENTE TRIFOGLIO 3	SCAGLILLO	0,35	11038	idoneamente sfruttata	si	continuo	sufficiente	sufficiente	sufficiente				€ 1.528,51	0,6	€ 917,11
CS2AQ11S005	SORGENTE TRIFOGLIO 4	SCAGLILLO	0,60	18922	idoneamente sfruttata	si	continuo	sufficiente	sufficiente	sufficiente				€ 2.378,02	0,6	€ 1.426,81
CS2AQ11S006	SORGENTE TRIFOGLIO 5	SCAGLILLO	0,50	15768	idoneamente sfruttata	si	continuo	sufficiente	sufficiente	sufficiente				€ 2.047,80	0,6	€ 1.228,68
CS2AQ11S007	SORGENTE DONNALUCA	SCAGLILLO	2,25	70956	idoneamente sfruttata	si	continuo	sufficiente	sufficiente	sufficiente				€ 7.029,46	0,6	€ 4.217,68
CS2AQ11S008	SORGENTE MASTROTOMMASO ALTO	SCAGLILLO	1,00	31536	idoneamente sfruttata	si	continuo	sufficiente	sufficiente	sufficiente				€ 3.615,20	0,6	€ 2.169,12
CS2AQ11S009	SORGENTE MASTROTOMMASO BASSO	SCAGLILLO	0,95	29959	idoneamente sfruttata	si	continuo	sufficiente	sufficiente	sufficiente				€ 3.466,30	0,6	€ 2.079,78
CS2AQ12S001	SORGENTE FERRERA BASSA	FERRERA	55,00	1734480	idoneamente sfruttata	si	continuo	sufficiente	sufficiente	buono				€ 96.656,20	0,8	€ 77.324,96
CS2AQ12S002	SORGENTE FERRERA ALTA	FERRERA	90,00	2838240	idoneamente sfruttata	si	continuo	buono	sufficiente	buono				€ 144.747,54	0,8	€ 115.798,03
CS2AQ12S003	SORGENTE BADIA ALTA	FERRERA	40,00	1261440	idoneamente sfruttata	si	periodico	buono	sufficiente	buono				€ 74.442,60	0,8	€ 59.554,08
CS2AQ12S004	SORGENTE BADIA BASSA	FERRERA	80,00	4415040	sottosfruttata	si	continuo	buono	sufficiente	buono				€ 131.421,41	0,8	€ 105.137,13
CS2AQ13S001	SORGENTE PESCHIERA	TELTO PESCHIERA	15,00	473040	idoneamente sfruttata	si	continuo	sufficiente		sufficiente				€ 33.306,36	0,6	€ 19.983,82
CS2AQ13S002	SORGENTE TELTA ALTA	TELTO PESCHIERA	15,00	473040	idoneamente sfruttata	si	continuo	sufficiente	sufficiente	buono				€ 33.306,36	0,8	€ 26.645,09
CS2AQ13S003	SORGENTE TELTA BASSA	TELTO PESCHIERA	5,00	157680	idoneamente sfruttata	si	continuo	sufficiente		sufficiente				€ 13.529,69	0,6	€ 8.117,81
CS3AO01S001	SORGENTE ELANO 1	ELANO	24,00	756864	idoneamente sfruttata	si	continuo	sufficiente	sufficiente	sufficiente				€ 48.967,23	0,6	€ 29.380,34
CS3AO01S002	SORGENTE ELANO 2	ELANO	36,00	1135296	idoneamente sfruttata	si	continuo	sufficiente	sufficiente	sufficiente				€ 68.281,08	0,6	€ 40.968,65
CS3AO01S003	SORGENTE ELANO 3	ELANO	5,00	157680	idoneamente sfruttata	si	continuo	sufficiente	sufficiente	sufficiente				€ 13.529,69	0,6	€ 8.117,81
CS3AO01S004	SORGENTE ELANO 4	ELANO	175,00	551800	idoneamente sfruttata	si	continuo	sufficiente	sufficiente	sufficiente				€ 249.702,87	0,6	€ 149.821,72
CS3AQ02S001	SORGENTE MACROCIOLI	MACROCIOLI	27,00	851472	idoneamente sfruttata	si	continuo	sufficiente	sufficiente	sufficiente				€ 53.932,51	0,6	€ 32.359,50
CS3AQ02S002	SORGENTE PIETRAGNAZZITA	MACROCIOLI	2,00	63072	idoneamente sfruttata	si	continuo	sufficiente	sufficiente	sufficiente				€ 6.382,30	0,6	€ 3.829,38
CS3AO04S001	SORGENTE FALLISTRO	NETO	50,00	1576800	idoneamente sfruttata	si	continuo	sufficiente	sufficiente	sufficiente			1940	€ 89.389,75	0,6	€ 53.633,85
CS3AO05S001	SORGENTE CALAMIA 1	CALAMIA	0,00	0		no	dismessa	insufficiente	insufficiente	insufficiente				€ 2.500,00	0,4	€ 1.000,00
CS3AO05S002	SORGENTE CALAMIA 2	CALAMIA	0,00	0		no	dismessa	insufficiente	insufficiente	insufficiente				€ 2.500,00	0,4	€ 1.000,00
CS3AO05S003	SORGENTE CALAMIA 3	CALAMIA	0,00	0		no	dismessa	insufficiente	insufficiente	insufficiente				€ 2.500,00	0,4	€ 1.000,00
CS3AO06S001	SORGENTE CATENACCIO 1	CATENACCIO	0,50	15000	sottosfruttata	si	continuo	sufficiente	insufficiente	sufficiente				€ 2.047,80	0,6	€ 1.228,68
CS3AO06S002	SORGENTE CATENACCIO 2	CATENACCIO	0,50	15000	sottosfruttata	si	continuo	insufficiente	insufficiente	sufficiente				€ 2.047,80	0,6	€ 1.228,68
CS3AO06S003	SORGENTE CATENACCIO 3	CATENACCIO	0,50	15000	sottosfruttata	si	continuo	insufficiente	insufficiente	sufficiente				€ 2.047,80	0,6	€ 1.228,68
CS3AO06S004	SORGENTE CATENACCIO 4	CATENACCIO	0,50	15000	sottosfruttata	si	continuo	insufficiente	insufficiente	sufficiente				€ 2.047,80	0,6	€ 1.228,68
CS3AO07S001	SORGENTE VENAGLIE	VENAGLIE	55,00	1735000	idoneamente sfruttata	si	continuo	insufficiente	insufficiente	sufficiente				€ 96.656,20	0,6	€ 57.993,72
CS3AQ07S002	SORGENTI MADONNA DELLA FIUMARA	VENAGLIE	20,00	631000	idoneamente sfruttata	si	continuo	sufficiente	sufficiente	sufficiente				€ 42.167,41	0,6	€ 25.300,45
CS3AO08S001	SORGENTE SANBUCO	SANBUCO SARRO	0,05	1575	idoneamente sfruttata	si	continuo	insufficiente	insufficiente	insufficiente				€ 309,95	0,4	€ 123,98
CS3AO08S002	SORGENTE SARRO	SANBUCO SARRO	0,05	1575	idoneamente sfruttata	si	continuo	insufficiente	insufficiente	insufficiente				€ 309,95	0,4	€ 123,98
CS3AO09S001	SORGENTE 'NTIZZO 1	'NTIZZO	90,00	2840000	idoneamente sfruttata	si	continuo	insufficiente	sufficiente	sufficiente				€ 144.747,54	0,6	€ 86.848,52
CS3AO09S002	SORGENTE 'NTIZZO 2	'NTIZZO	90,00	2840000	idoneamente sfruttata	si	continuo	insufficiente	sufficiente	sufficiente				€ 144.747,54	0,6	€ 86.848,52
CS3AQ10S001	SORGENTE PIANO DELLA TORRE	PIANO DELLA TORRE	13,00	410000	idoneamente sfruttata	si	continuo	sufficiente	sufficiente	sufficiente				€ 29.618,69	0,6	€ 17.771,22
CS3AQ11S001	SORGENTE SANTA DOMENICA	SANTA DOMENICA	27,00	852000	sottosfruttata	si	continuo	sufficiente	sufficiente	sufficiente				€ 53.932,51	0,6	€ 32.359,50
CS3AO12S001	SORGENTE DEL TUFO	FORANO	4,00	126144	idoneamente sfruttata	si	continuo	sufficiente	sufficiente	sufficiente				€ 11.267,34	0,6	€ 6.760,41
CS3AO13S001	SORGENTE ACQUA NERA 1	ACQUA NERA	1,50	47500	sottosfruttata	si	continuo	insufficiente	sufficiente	insufficiente				€ 5.041,12	0,4	€ 2.016,45
CS3AO13S002	SORGENTE NIVIERA	ACQUA NERA	0,50	15833	sottosfruttata	si	continuo	insufficiente	sufficiente	insufficiente				€ 2.047,80	0,4	€ 819,12
CS3AO13S003	SORGENTE PATANARO	ACQUA NERA	0,50	15833	sovrasfruttata	si	continuo	insufficiente	sufficiente	insufficiente				€ 2.047,80	0,4	€ 819,12
CS3AO13S004	SORGENTE SAMBUCO 2	ACQUA NERA	0,50	15833	idoneamente sfruttata	si	continuo	insufficiente	sufficiente	insufficiente				€ 2.047,80	0,4	€ 819,12
CS3AO15S003	SORGENTE LA VALLETTA	SILA BADIALE	30,00	946080	idoneamente sfruttata	si	continuo	sufficiente	sufficiente	sufficiente				€ 58.799,25	0,6	€ 35.279,55
CZ1AQ01S001	SORGENTE MURGIAPEDALE	CROCCHIO E CERASO	3,50	11076	idoneamente sfruttata	si	continuo	sufficiente	sufficiente	sufficiente	1965	1970		€ 10.098,76	0,6	€ 6.059,26
CZ1AQ01S002	SORGENTE MACCHIACURRIA	CROCCHIO E CERASO	15,00	473040	idoneamente sfruttata	si	continuo	sufficiente	sufficiente	sufficiente	1965	1970		€ 33.306,36	0,6	€ 19.983,82
CZ1AQ01S003	SORGENTE MACCHIACORNACCHIA	CROCCHIO E CERASO	5,50	173448	idoneamente sfruttata	si	continuo	sufficiente	sufficiente	sufficiente	1965	1970		€ 14.629,51	0,6	€ 8.777,71
CZ1AQ01S004	SORGENTE SCOZZAFAVA 1-2	CROCCHIO E CERASO	4,00	126144	idoneamente sfruttata	si	continuo	sufficiente	sufficiente	sufficiente	1965	1970		€ 11.267,34	0,6	€ 6.760,41
CZ1AQ01S005	SORGENTE GIAMPIETRO	CROCCHIO E CERASO	4,00	126144		si	continuo	sufficiente	sufficiente	sufficiente	1965	1970		€ 11.267,34	0,6	€ 6.760,41
CZ1AQ01S006	SORGENTE CERASO 1	CROCCHIO E CERASO	4,50	141912		si	continuo	sufficiente	sufficiente	sufficiente	1965	1970		€ 12.409,85	0,6	€ 7.445,91
CZ1AQ01S007	SORGENTE CERASO 2	CROCCHIO E CERASO	3,50	110376		si	continuo	sufficiente		sufficiente	1965	1970		€ 10.098,76	0,6	€ 6.059,26
CZ1AQ03S001	SORGENTE CANAPIA (PONTE TUBO)	ALTO SIMERI PER ALBI ED UNITI	2,50	78000	sovrasfruttata	si	continuo	sufficiente	sufficiente	insufficiente	1960	1965		€ 7.663,78	0,4	€ 3.065,51

SINTESI SORGENTI

Codice opera	Denominazione opera	Denominazione acquedotto di appartenenza	Portata media derivata (l/s)	Volume medio annuo derivato (mc/anno)	Valutazione sfruttamento della risorsa	Attualmente in esercizio	Utilizzo	Opere civili	Opere elettromeccaniche	Funzionalità	Anno inizio costruzione	Anno fine costruzione	Anno entrata in esercizio	Costo a nuovo (€)	Fattore di riduzione (funzionalità)	Valore attuale (€)
CZ1AQ03S002	SORGENTE PICCIONE	ALTO SIMERI PER ALBI ED UNITI	47,00	1419120	idoneamente sfruttata	si	continuo	sufficiente	sufficiente	buono	1960	1965		€ 84.967,45	0,8	€ 67.973,96
CZ1AQ03S003	SORGENTE MONACO CATENA	ALTO SIMERI PER ALBI ED UNITI	6,00	94068	idoneamente sfruttata	si	continuo	sufficiente	sufficiente	insufficiente	1960	1965		€ 15.711,45	0,4	€ 6.284,58
CZ1AQ03S004	SORGENTE CUTURELLA	ALTO SIMERI PER ALBI ED UNITI	18,50	378432	idoneamente sfruttata	si	continuo	sufficiente	sufficiente	sufficiente	1960	1965		€ 39.556,07	0,6	€ 23.733,64
CZ1AQ04S001	SORGENTE POSINO	POSINO E MONTENERO	10,00	315360	idoneamente sfruttata	si	continuo	sufficiente	sufficiente	sufficiente	1965	1975		€ 23.885,39	0,6	€ 14.331,23
CZ1AQ04S002	SORGENTE BASTARDA	POSINO E MONTENERO	7,00	220752	idoneamente sfruttata	si	continuo	sufficiente	sufficiente	sufficiente	1965	1975		€ 17.828,41	0,6	€ 10.697,05
CZ1AQ04S003	MONTENERO VECCHIO 1	POSINO E MONTENERO	1,00	31536		si	continuo	sufficiente	sufficiente	insufficiente	1965	1975		€ 3.615,20	0,4	€ 1.446,08
CZ1AQ04S004	SORG MONTENERO VECCHIO 2	POSINO E MONTENERO	2,00	63070	idoneamente sfruttata	si	continuo	sufficiente	sufficiente	insufficiente	1965	1975		€ 6.382,30	0,4	€ 2.552,92
CZ1AQ04S005	SORG MONTENERO VECCHIO 3	POSINO E MONTENERO	7,50	236529	idoneamente sfruttata	si	continuo	sufficiente	sufficiente	sufficiente	1965	1975		€ 18.866,12	0,6	€ 11.319,67
CZ1AQ04S006	SORG MONTENERO VECCHIO 4	POSINO E MONTENERO	2,00	63072	idoneamente sfruttata	si	continuo	sufficiente	sufficiente	sufficiente	1965	1975		€ 6.382,30	0,6	€ 3.829,38
CZ1AQ04S007	SORG MONTENERO VECCHIO 5	POSINO E MONTENERO	3,50	110250	idoneamente sfruttata	si	continuo	sufficiente	sufficiente	sufficiente	1965	1975		€ 10.098,76	0,6	€ 6.059,26
CZ1AQ04S008	SORG MONTENERO NUOVO 8	POSINO E MONTENERO	2,50	78840	idoneamente sfruttata	si	continuo	buono	buono	buono	1990	1995		€ 7.663,78	0,8	€ 6.131,03
CZ1AQ04S009	SORG MONTENERO NOVO 9	POSINO E MONTENERO	1,50	47304	idoneamente sfruttata	si	continuo	buono	buono	buono	1990	1995		€ 5.041,12	0,8	€ 4.032,90
CZ1AQ04S010	SORG MONTENERO NUOVO 10	POSINO E MONTENERO	2,00	63070	idoneamente sfruttata	si	continuo	buono	buono	buono	1990	1995		€ 6.382,30	0,8	€ 5.105,84
CZ1AQ04S011	SORG MONTENERO NUOVO 11	POSINO E MONTENERO	1,50	47304	idoneamente sfruttata	si	continuo	buono	buono	buono	1990	1995		€ 5.041,12	0,8	€ 4.032,90
CZ1AQ04S012	SORGENTE MONTENERO NOVO 12	POSINO E MONTENERO	3,00	94620	idoneamente sfruttata	si	continuo	buono	buono	buono	1990	1995		€ 8.899,63	0,8	€ 7.119,70
CZ1AQ05S001	SORGENTE SANSINATO	SIMERI PASSANTE-CORACE-SANSIANTO	42,00	1261440	idoneamente sfruttata	si	continuo	sufficiente	sufficiente	sufficiente	1965	1975		€ 77.481,27	0,6	€ 46.488,76
CZ1AQ06S001	SORGENTE CATANO BARONE 1	CATANO BARONE PER CARAFFA	8,00	252288	idoneamente sfruttata	si	continuo	sufficiente	sufficiente	sufficiente	1970	1975		€ 19.891,44	0,6	€ 11.934,86
CZ1AQ06S002	SORGENTE VERNA'	CATANO BARONE PER CARAFFA	1,50	47304		si	continuo	sufficiente	sufficiente	sufficiente	1970	1975		€ 5.041,12	0,6	€ 3.024,67
CZ1AQ06S003	SORGENTE CATANO BARONE 2	CATANO BARONE PER CARAFFA	2,50	78840		si	continuo	sufficiente	sufficiente	sufficiente	1970	1975		€ 7.663,78	0,6	€ 4.598,27
CZ1AQ07S001	SORGENTE MIGLIARESE 1	LIMBE' - MARICELLO	5,00	157680		si	continuo	sufficiente	sufficiente	sufficiente	1975	1980		€ 13.529,69	0,6	€ 8.117,81
CZ1AQ07S002	SORGENTE MIGLIARESE 2	LIMBE' - MARICELLO	5,00	157680		si	continuo	sufficiente	sufficiente	sufficiente	1975	1980		€ 13.529,69	0,6	€ 8.117,81
CZ1AQ07S003	SORGENTE MARICELLO	LIMBE' - MARICELLO	5,00	157680		si	continuo	sufficiente	sufficiente	sufficiente	1975	1980		€ 13.529,69	0,6	€ 8.117,81
CZ1AQ07S004	SORGENTE LIMBE'	LIMBE' - MARICELLO	20,00	567648		si	continuo	sufficiente	sufficiente	sufficiente	1975	1980		€ 42.167,41	0,6	€ 25.300,45
CZ1AQ08S001	SORGENTE SANTO	MAIORIZZINI-ANCINALE-DRAGO	3,00	94608		si	continuo	sufficiente	sufficiente	sufficiente	1960	1965		€ 8.899,63	0,6	€ 5.339,78
CZ1AQ08S002	SORGENTE DRAGO	MAIORIZZINI-ANCINALE-DRAGO	4,00	126144		si	continuo	sufficiente	sufficiente	sufficiente	1960	1965		€ 11.267,34	0,6	€ 6.760,41
CZ1AQ08S003	SORGENTE BRUZZESE	MAIORIZZINI-ANCINALE-DRAGO	4,00	126144		si	continuo	sufficiente	sufficiente	sufficiente	1960	1965		€ 11.267,34	0,6	€ 6.760,41
CZ1AQ08S004	SORGENTE MINIERA	MAIORIZZINI-ANCINALE-DRAGO	3,00	96608		si	continuo	sufficiente	sufficiente	sufficiente	1960	1965		€ 8.899,63	0,6	€ 5.339,78
CZ1AQ09S001	SORGENTI MARMORO GIARDINELLI 1-12	MARMORO GIARDINELLI E SCIOLLE	34,00	1073040	idoneamente sfruttata	si	continuo	sufficiente	sufficiente	sufficiente				€ 65.154,59	0,6	€ 39.092,76
CZ1AQ09S013	SORGENTE SCIOLLE	MARMORO GIARDINELLI E SCIOLLE	4,00	126144	sovrasfruttata	si	continuo	sufficiente	sufficiente	sufficiente	1965	1970		€ 11.267,34	0,6	€ 6.760,41
CZ1AQ10S001	SORGENTE ROTUNDO	PONTIERI PER VALLEFIORITA	2,00	63072		si	continuo	sufficiente	sufficiente	sufficiente	1965	1970		€ 6.382,30	0,6	€ 3.829,38
CZ1AQ10S002	SORGENTE PONTIERI	PONTIERI PER VALLEFIORITA	2,00	63072		si	continuo	sufficiente	sufficiente	sufficiente	1965	1970		€ 6.382,30	0,6	€ 3.829,38
CZ1AQ10S003	SORGENTE CERASARA	PONTIERI PER VALLEFIORITA	0,50	15768		si	continuo	sufficiente	sufficiente	sufficiente	1965	1970		€ 2.047,80	0,6	€ 1.228,68
CZ1AQ11S001	SORGENTE ACQUA BIANCA	CHIARAVALLE ED UNITI	5,50	173448		si	continuo	sufficiente	sufficiente	sufficiente	1960	1965		€ 14.629,51	0,6	€ 8.777,71
CZ1AQ12S001	SORGENTE MONACELLI 1	POZZI PETRIZZI E MONACELLI	1,00	31536		si	continuo	sufficiente	sufficiente	insufficiente	1965	1970		€ 3.615,20	0,4	€ 1.446,08
CZ1AQ12S002	SORGENTE MONACELLI 2	POZZI PETRIZZI E MONACELLI	1,00	31536		si	continuo	sufficiente	sufficiente	insufficiente	1965	1970		€ 3.615,20	0,4	€ 1.446,08
CZ1AQ12S003	SORGENTE MONACELLI 3	POZZI PETRIZZI E MONACELLI	7,00	220752		si	continuo	sufficiente	sufficiente	sufficiente	1960	1965		€ 17.828,41	0,6	€ 10.697,05
CZ1AQ12S004	SORGENTE PROCOPIO	POZZI PETRIZZI E MONACELLII	0,50	15700		si	continuo	sufficiente	sufficiente	insufficiente	1965	1970		€ 2.047,80	0,4	€ 819,12
CZ1AQ13S001	SORGENTE S.ANTONIO	ALACO IONICO E MONATNO-S.ANTONIO-CICERONE	42,00	1103760		si	continuo	sufficiente	sufficiente	sufficiente	1974	1976		€ 77.481,27	0,6	€ 46.488,76
CZ1AQ13S002	SORGENTE CICERONE	ALACO IONICO E MONATNO-S.ANTONIO-CICERONE	3,50	110376		si	continuo	sufficiente	sufficiente	sufficiente	1974	1976		€ 10.098,76	0,6	€ 6.059,26
CZ2AQ03S001	SORGENTE PALAZZO	PALAZZO	60,00			si	continuo	insufficiente	insufficiente	pessimo		1983	1985	€ 103.804,54	0,2	€ 20.760,91
CZ2AQ04S001	SORGENTE GROTTE DEL MULINO (MALINELLA)	GROTTE DEL MULINO - POZZI ACCONIA	20,00	630720	idoneamente sfruttata	si	continuo	buono	buono	buono				€ 42.167,41	0,8	€ 33.733,93
CZ2AQ04S002	GROTTE DEL MULINO	GROTTE DEL MULINO - POZZI ACCONIA				no		sufficiente		pessimo				€ 2.500,00	0,2	€ 500,00
CZ2AQ05S001	SORGENTE VATTENDIERI N°1	VATTENDIERI	5,00	157680	idoneamente sfruttata	si	continuo	sufficiente	sufficiente	buono				€ 13.529,69	0,8	€ 10.823,75
CZ2AQ05S002	SORGENTE VATTENDIERI N°2	VATTENDIERI	50,00	1576800		si	continuo	sufficiente	sufficiente	sufficiente				€ 89.389,75	0,6	€ 53.633,85
CZ2AQ05S003	SORGENTE VATTENDIERI N°3	VATTENDIERI	2,00	157680	idoneamente sfruttata	si	continuo	buono	sufficiente	buono				€ 6.382,30	0,8	€ 5.105,84
CZ2AQ05S004	SORGENTE VATTENDIERI N°4	VATTENDIERI	10,00	315360	idoneamente sfruttata	si	continuo	buono	sufficiente	buono				€ 23.885,39	0,8	€ 19.108,31
CZ2AQ05S005	SORGENTE VATTENDIERI N°5 "MALANCA"	VATTENDIERI	20,00	630720	idoneamente sfruttata	si	continuo	buono	sufficiente	buono				€ 42.167,41	0,8	€ 33.733,93
CZ2AQ05S006	SORGENTE SCHETTO - GRUPPO VATTENDIERI (N°6)	VATTENDIERI	8,00	252288	idoneamente sfruttata	si	continuo	buono	sufficiente	buono				€ 19.891,44	0,8	€ 15.913,15
CZ2AQ05S007	SORGENTE VERNA' - GRUPPO VATTENDIERI (N°7)	VATTENDIERI	9,00	2849904	idoneamente sfruttata	si	continuo	sufficiente	sufficiente	sufficiente				€ 21.908,43	0,6	€ 13.145,06
CZ2AQ08S001	SORGENTE GIUDEI 1	SAVUTO		47304	idoneamente sfruttata	si	continuo	insufficiente	sufficiente	sufficiente				€ 2.500,00	0,6	€ 1.500,00
CZ2AQ08S002	SORGENTE VAIANA	SAVUTO	10,00	315360		si	continuo	sufficiente		sufficiente				€ 23.885,39	0,6	€ 14.331,23
CZ2AQ08S003	SORGENTE TARSITELLA	SAVUTO	5,00	157680		si	continuo	sufficiente	sufficiente	sufficiente				€ 13.529,69	0,6	€ 8.117,81
CZ2AQ08S004	SORGENTE GIUDEI2	SAVUTO	12,00	378432	idoneamente sfruttata	si	continuo	sufficiente	sufficiente	sufficiente				€ 27.737,09	0,6	€ 16.642,26

SINTESI SORGENTI

Codice opera	Denominazione opera	Denominazione acquedotto di appartenenza	Portata media derivata (l/s)	Volume medio annuo derivato (mc/anno)	Valutazione sfruttamento della risorsa	Attualmente in esercizio	Utilizzo	Opere civili	Opere elettromeccaniche	Funzionalità	Anno inizio costruzione	Anno fine costruzione	Anno entrata in esercizio	Costo a nuovo (€)	Fattore di riduzione (funzionalità)	Valore attuale (€)
CZ2AQ08S005	SORGENTE SETTEFUSCIONE 1	SAVUTO	28,00	883008	idoneamente sfruttata	si	continuo	sufficiente	sufficiente	sufficiente				€ 55.565,08	0,6	€ 33.339,05
CZ2AQ08S006	SORGENTE CIRICILLA 4	SAVUTO	4,50	141912	idoneamente sfruttata	si	continuo	insufficiente	sufficiente	insufficiente				€ 12.409,85	0,4	€ 4.963,94
CZ2AQ08S007	SORGENTE CIRICILLA 3	SAVUTO	5,00	157680	idoneamente sfruttata	si	continuo	sufficiente	sufficiente	sufficiente				€ 13.529,69	0,6	€ 8.117,81
CZ2AQ08S008	SORGENTE CIRICILLA 2	SAVUTO	5,00	157680	idoneamente sfruttata	si	continuo	sufficiente	sufficiente	sufficiente				€ 13.529,69	0,6	€ 8.117,81
CZ2AQ08S009	SORGENTE CIRICILLA 1	SAVUTO	3,00	94608	idoneamente sfruttata	si	continuo	sufficiente	sufficiente	sufficiente				€ 8.899,63	0,6	€ 5.339,78
CZ2AQ08S010	SORGENTE SPINETO	SAVUTO	17,80		idoneamente sfruttata	si	continuo	sufficiente		sufficiente				€ 38.324,52	0,6	€ 22.994,71
CZ2AQ08S011	SORGENTE ILICE	SAVUTO	3,50	110376	idoneamente sfruttata	si	continuo	sufficiente	sufficiente	sufficiente				€ 10.098,76	0,6	€ 6.059,26
KR1AQ00S000	Sorgente 31	LESE	30,00			si	continuo	insufficiente		buono				€ 58.799,25	0,8	€ 47.039,40
KR1AQ00S001	Sorgente 32	LESE				si	continuo	sufficiente	insufficiente	sufficiente				€ 2.500,00	0,6	€ 1.500,00
KR1AQ00S002	Sorgente 28 Bis	LESE				si	continuo	insufficiente	insufficiente	insufficiente				€ 2.500,00	0,4	€ 1.000,00
KR1AQ00S003	Sorgente 29	LESE				si	continuo	sufficiente	insufficiente	sufficiente				€ 2.500,00	0,6	€ 1.500,00
KR1AQ00S004	Sorgente 26	LESE				si	continuo	sufficiente	sufficiente	sufficiente				€ 2.500,00	0,6	€ 1.500,00
KR1AQ00S005	Sorgente 24	LESE				si	continuo	sufficiente	sufficiente	sufficiente				€ 2.500,00	0,6	€ 1.500,00
KR1AQ00S006	Sorgente 35	LESE				si	continuo	insufficiente	insufficiente	sufficiente				€ 2.500,00	0,6	€ 1.500,00
KR1AQ00S007	Sorgente 34	LESE				si	continuo	sufficiente	sufficiente	sufficiente				€ 2.500,00	0,6	€ 1.500,00
KR1AQ00S008	Sorgente 30	LESE				si	continuo	sufficiente	sufficiente	sufficiente				€ 2.500,00	0,6	€ 1.500,00
KR1AQ00S009	Sorgente 24 BIS	LESE	3,00			si	continuo	sufficiente	sufficiente	pessimo				€ 8.899,63	0,2	€ 1.779,93
KR1AQ00S010	Sorgente 4	LESE	1,00			si	continuo	sufficiente	sufficiente	buono				€ 3.615,20	0,8	€ 2.892,16
KR1AQ00S011	Sorgente 5	LESE	1,50			si	continuo	sufficiente	sufficiente	sufficiente				€ 5.041,12	0,6	€ 3.024,67
KR1AQ00S012	Sorgente 6	LESE	1,50			si	continuo	sufficiente	sufficiente	sufficiente				€ 5.041,12	0,6	€ 3.024,67
KR1AQ00S013	Sorgente 14	LESE				si	continuo	buono	sufficiente	sufficiente				€ 2.500,00	0,6	€ 1.500,00
KR1AQ00S014	Sorgente 15	LESE				si	continuo	buono	sufficiente	sufficiente				€ 2.500,00	0,6	€ 1.500,00
KR1AQ00S015	Sorgente 17	LESE	1,00			si	continuo	sufficiente	sufficiente	sufficiente				€ 3.615,20	0,6	€ 2.169,12
KR1AQ00S016	Sorgente 18	LESE				si		insufficiente	insufficiente	pessimo				€ 2.500,00	0,2	€ 500,00
KR1AQ00S017	Sorgente 11	LESE				si	continuo	sufficiente	sufficiente	sufficiente				€ 2.500,00	0,6	€ 1.500,00
KR1AQ00S018	Sorgente 10	LESE	0,50			si	continuo	buono	sufficiente	buono				€ 2.047,80	0,8	€ 1.638,24
KR1AQ00S019	Sorgente 8	LESE				si	continuo	sufficiente	sufficiente	sufficiente				€ 2.500,00	0,6	€ 1.500,00
KR1AQ00S020	Sorgente 9	LESE				si		sufficiente	sufficiente	sufficiente				€ 2.500,00	0,6	€ 1.500,00
KR1AQ00S021	Sorgente 23	LESE				si	continuo	sufficiente	sufficiente	sufficiente				€ 2.500,00	0,6	€ 1.500,00
KR1AQ00S022	Sorgente 12	LESE				si	continuo	sufficiente	sufficiente	sufficiente				€ 2.500,00	0,6	€ 1.500,00
KR1AQ00S023	Sorgente 21B	LESE				si	continuo	insufficiente	insufficiente	pessimo				€ 2.500,00	0,2	€ 500,00
KR1AQ00S024	Sorgente 1	LESE				si	continuo	sufficiente	insufficiente	sufficiente				€ 2.500,00	0,6	€ 1.500,00
KR1AQ00S025	Sorgente 2	LESE				si	continuo	sufficiente	sufficiente	sufficiente				€ 2.500,00	0,6	€ 1.500,00
KR1AQ00S026	Sorgente 3	LESE				si	continuo	sufficiente	sufficiente	sufficiente				€ 2.500,00	0,6	€ 1.500,00
KR1AQ01S000	SORGENTE FRAGULA	SILA BADIALE	6,00											€ 15.711,45	0,1	€ 1.571,15
KR1AQ01S001	SORGENTE S. BERNARDO	SILA BADIALE	10,00											€ 23.885,39	0,1	€ 2.388,54
KR1AQ01S002	SORGENTE MANGIATOIA DI FRESCHIA	SILA BADIALE	34,00			si	continuo	sufficiente	sufficiente	sufficiente				€ 65.154,59	0,6	€ 39.092,76
KR1AQ01S003	SORGENTE SAMBUCA - COMUNALE	SILA BADIALE	45,00											€ 81.991,08	0,1	€ 8.199,11
KR1AQ01S004	SORGENTE SAMBUCA-COMUNALE	SILA BADIALE												€ 2.500,00	0,1	€ 250,00
KR1AQ01S005	SORGENTE LA VALLETTA	SILA BADIALE				si	continuo	sufficiente	sufficiente	sufficiente				€ 2.500,00	0,6	€ 1.500,00
KR1AQ02S000	SORGENTE TASSITO	PULITREA-BRIGANTE				si	continuo	buono		sufficiente				€ 2.500,00	0,6	€ 1.500,00
KR1AQ02S001	SORGENTE BRIGANTE	PULITREA-BRIGANTE				si	continuo	buono		sufficiente				€ 2.500,00	0,6	€ 1.500,00
KR1AQ02S002	SORGENTE PULITREA 1	PULITREA-BRIGANTE	2,00			si	continuo	sufficiente		sufficiente				€ 6.382,30	0,6	€ 3.829,38
KR1AQ02S004	SORGENTE GRANDINE A	PULITREA-BRIGANTE	4,00			si	continuo	buono		sufficiente				€ 11.267,34	0,6	€ 6.760,41
KR1AQ02S005	SORGENTE GRANDINE B	PULITREA-BRIGANTE	1,00			si	continuo	buono		sufficiente				€ 3.615,20	0,6	€ 2.169,12
KR1AQ03S000	Sorgente Settefontane	TACINA	7,00			si	continuo	sufficiente		sufficiente				€ 17.828,41	0,6	€ 10.697,05
KR1AQ03S001	Sorgente Pisarello	TACINA	60,00			si	continuo	insufficiente		insufficiente				€ 103.804,54	0,4	€ 41.521,82
KR1AQ03S002	Sorgente Aquagelata	TACINA	1,00			si	continuo	insufficiente		insufficiente				€ 3.615,20	0,4	€ 1.446,08
KR1AQ03S003	Sorgente Buonanotte	TACINA	4,00			si	continuo	insufficiente		insufficiente				€ 11.267,34	0,4	€ 4.506,94
KR1AQ03S004	Sorgente Occhirunella	TACINA	15,00			si	continuo	sufficiente		sufficiente				€ 33.306,36	0,6	€ 19.983,82
KR1AQ03S005	Sorgente Tavola Parata 1	TACINA	6,00			si	continuo	insufficiente		insufficiente				€ 15.711,45	0,4	€ 6.284,58
KR1AQ03S006	Sorgente Tavola Parata 2	TACINA	6,00			si	continuo	insufficiente		pessimo				€ 15.711,45	0,2	€ 3.142,29
KR1AQ03S007	Sorgente Gassose	TACINA	8,00			si	continuo	insufficiente		pessimo				€ 19.891,44	0,2	€ 3.978,29
KR1AQ03S008	Sorgente Abate Grande	TACINA	3,00			si	continuo	insufficiente		pessimo				€ 8.899,63	0,2	€ 1.779,93
KR1AQ03S009	Sorgente Abate Grande 2	TACINA	3,00			si	continuo	insufficiente		pessimo				€ 8.899,63	0,2	€ 1.779,93
KR1AQ03S010	Abate Piccolo	TACINA	7,00			si	continuo	sufficiente		sufficiente				€ 17.828,41	0,6	€ 10.697,05
KR1AQ03S011	Sorgente Lanzaporco	TACINA	7,00			si	continuo	sufficiente		sufficiente				€ 17.828,41	0,6	€ 10.697,05
KR1AQ03S012	Sorgente Cavone	TACINA	2,00			si	continuo	insufficiente		pessimo				€ 6.382,30	0,2	€ 1.276,46
KR1AQ03S013	Sorgente Carritello 1	TACINA	3,00			si	continuo	insufficiente		pessimo				€ 8.899,63	0,2	€ 1.779,93
KR1AQ03S014	Sorgente Carritello 2	TACINA	3,00			si	continuo	insufficiente		insufficiente				€ 8.899,63	0,4	€ 3.559,85
KR1AQ03S015	Sorgente Differenze	TACINA	34,00			si	continuo	sufficiente		sufficiente				€ 65.154,59	0,6	€ 39.092,76
KR1AQ03S016	Sorgente Macinello 1	TACINA	1,00			si	continuo	sufficiente		sufficiente				€ 3.615,20	0,6	€ 2.169,12
KR1AQ03S017	Sorgente Macinello 2	TACINA	1,00			si	continuo	sufficiente		sufficiente				€ 3.615,20	0,6	€ 2.169,12
KR1AQ03S018	Sorgente Macinello 3	TACINA	1,00			si	continuo	sufficiente		sufficiente				€ 3.615,20	0,6	€ 2.169,12
KR1AQ03S019	Sorgente Pilillo 1	TACINA	2,00			si	continuo	sufficiente		sufficiente				€ 6.382,30	0,6	€ 3.829,38
KR1AQ03S020	Sorgente Pilillo 2	TACINA	2,00			si	continuo	sufficiente		sufficiente				€ 6.382,30	0,6	€ 3.829,38
KR1AQ03S021	Sorgente Cucumino C	TACINA	2,00			si	continuo	sufficiente		sufficiente				€ 6.382,30	0,6	€ 3.829,38
KR1AQ03S022	Sorgente Cucumino A	TACINA				si	continuo	buono		buono				€ 2.500,00	0,8	€ 2.000,00
KR1AQ03S023	Sorgente Cucumino B	TACINA	5,00			si	continuo	sufficiente		sufficiente				€ 13.529,69	0,6	€ 8.117,81
KR1AQ03S024	Sorgente Cucumino D	TACINA	1,00			si	continuo	insufficiente		insufficiente				€ 3.615,20	0,4	€ 1.446,08
KR1AQ03S025	Sorgente Cucumino E	TACINA	1,00			si	continuo	insufficiente		insufficiente				€ 3.615,20	0,4	€ 1.446,08
KR1AQ03S026	Sorgente Cucumino F	TACINA	1,00			si	continuo	insufficiente		insufficiente				€ 3.615,20	0,4	€ 1.446,08
KR1AQ03S027	Sorgente Cucumino G	TACINA	1,00			si	continuo	insufficiente		insufficiente				€ 3.615,20	0,4	€ 1.446,08
KR1AQ03S028	Sorgente Pineto 1	TACINA	3,00			si	continuo	insufficiente		sufficiente				€ 8.899,63	0,6	€ 5.339,78
KR1AQ03S029	Sorgente Pineto 2	TACINA	3,00			si	continuo	insufficiente		sufficiente				€ 8.899,63	0,6	€ 5.339,78
KR1AQ03S030	Sorgente Macchiarotonda	TACINA	20,00			si	continuo	insufficiente		insufficiente				€ 42.167,41	0,4	€ 16.866,96
KR1AQ03S035	SORG. LANZAPORCO 2	TACINA	1,00			si	continuo	sufficiente		sufficiente				€ 3.615,20	0,6	€ 2.169,12
RC1AQ01S001	SORGENTE AMENDOLEA	AMENDOLEA	55,00	1735000	sottosfruttata	si	continuo	sufficiente	sufficiente	sufficiente	1967	1969	1970	€ 96.656,20	0,6	€ 57.993,72

SINTESI SORGENTI

Codice opera	Denominazione opera	Denominazione acquedotto di appartenenza	Portata media derivata (l/s)	Volume medio annuo derivato (mc/anno)	Valutazione sfruttamento della risorsa	Attualmente in esercizio	Utilizzo	Opere civili	Opere elettromeccaniche	Funzionalità	Anno inizio costruzione	Anno fine costruzione	Anno entrata in esercizio	Costo a nuovo (€)	Fattore di riduzione (funzionalità)	Valore attuale (€)
RC1AO02S001	SORGENTE SANT'ANGELO	BAGALADI	3,60	115000	idoneamente sfruttata	si	continuo	sufficiente	sufficiente	sufficiente	1962	1962	1962	€ 10.334,76	0,6	€ 6.200,86
RC1AO04S001	SORGENTE CARIA	CARDETO	3,50	93000		si	continuo	sufficiente		sufficiente	1965	1966	1966	€ 10.098,76	0,6	€ 6.059,26
RC1AO07S001	SORGENTE FOCARECCHI	FOCARECCHI	25,00	787248	idoneamente sfruttata	si	continuo	sufficiente	sufficiente	sufficiente	1975	1975	1975	€ 50.634,10	0,6	€ 30.380,46
RC1AO10S001	SORGENTE ABETAZZO	GAMBARIE ABETAZZO	8,00	255000	sottosfruttata	si	continuo	sufficiente	sufficiente	sufficiente	1964	1966	1966	€ 19.891,44	0,6	€ 11.934,86
RC1AO11S001	SORGENTE TELESE	GAMBARIE INTEGRATIVO	8,00	253000	idoneamente sfruttata	si	continuo	sufficiente	sufficiente	sufficiente	1975	1987	1987	€ 19.891,44	0,6	€ 11.934,86
RC1AO12S001	SORGENTE FRUZZI	CHORIO DI ROCCAFORTE	0,30	10000	idoneamente sfruttata	si	continuo	sufficiente		sufficiente	1964	1967	1968	€ 1.347,01	0,6	€ 808,21
RC1AO14S001	SORGENTE GALLI	MANNOLI	2,30	70000	sottosfruttata	si	continuo	sufficiente	sufficiente	sufficiente	1963	1965	1965	€ 7.157,30	0,6	€ 4.294,38
RC1AO14S002	SORGENTE COLOMBA ALTA	MANNOLI	1,40	44000	sottosfruttata	si	continuo	sufficiente	insufficiente	sufficiente	1963	1965	1965	€ 4.763,84	0,6	€ 2.858,30
RC1AQ14S003	SORGENTE COLOMBA BASSA	MANNOLI	1,40	44000	sottosfruttata	si	continuo	sufficiente	insufficiente	sufficiente	1963	1965	1965	€ 4.763,84	0,6	€ 2.858,30
RC1AO18S001	SORGENTE S. BASILIO	MOTTA S. GIOVANNI	8,20	260000	sottosfruttata	si	continuo	sufficiente	sufficiente	sufficiente	1963	1965	1965	€ 20.298,30	0,6	€ 12.178,98
RC1AO19S001	SORGENTE VESCOVO	PALIZZI SUPERIORE	3,17	100000	sottosfruttata	si	continuo	sufficiente	sufficiente	sufficiente	1961	1962	1962	€ 9.311,10	0,6	€ 5.586,66
RC1AO21S001	SORGENTE MOLINELLO	MOLINELLO	10,80	340000	idoneamente sfruttata	si	continuo	sufficiente	sufficiente	sufficiente	1967	1969	1970	€ 25.441,33	0,6	€ 15.264,80
RC1AO26S001	SORGENTE PACI' 1	ROCCAFORTE DEL GRECO	0,90	28000	idoneamente sfruttata	si	continuo	sufficiente		sufficiente	1962	1965	1965	€ 3.315,97	0,6	€ 1.989,58
RC1AO26S002	SORGENTE PACI' 2	ROCCAFORTE DEL GRECO	0,70	22000	idoneamente sfruttata	si	continuo	sufficiente		sufficiente	1962	1965	1965	€ 2.698,44	0,6	€ 1.619,06
RC1AO27S001	SORGENTINE SAVOCA 1,2,3	S.ALESSIO IN ASPROMONTE	0,40	12000	idoneamente sfruttata	si	continuo	sufficiente		sufficiente	1968	1970	1970	€ 1.705,38	0,6	€ 1.023,23
RC1AO27S002	SORGENTINE SCINA' 1, 2, 3	S.ALESSIO IN ASPROMONTE	0,60	19000	sottosfruttata	si	continuo	sufficiente	insufficiente	sufficiente	1968	1970	1970	€ 2.378,02	0,6	€ 1.426,81
RC1AO27S003	SORGENTE CANNATARO	S.ALESSIO IN ASPROMONTE	0,60	19000	sottosfruttata	si	continuo	sufficiente		sufficiente	1968	1970	1970	€ 2.378,02	0,6	€ 1.426,81
RC1AO28S001	SORGENTE PISCIATO	S. LORENZO	5,00	160000	sottosfruttata	si	continuo	sufficiente		sufficiente	1972	1972	1973	€ 13.529,69	0,6	€ 8.117,81
RC1AQ29S001	SORGENTE BASILICO' CERASARA	BASILICO'	2,00	63000	sottosfruttata	si	continuo	insufficiente	insufficiente	sufficiente	1965	1968	1968	€ 6.382,30	0,6	€ 3.829,38
RC1AQ29S002	SORGENTINE RIGGITANA 1,2,3	BASILICO'	2,00	63000	sottosfruttata	si	continuo	sufficiente	sufficiente	sufficiente	1965	1968	1968	€ 6.382,30	0,6	€ 3.829,38
RC1AO30S001	SORGENTE CONTESSELLE	SCILLA CONTESSA	2,00	63000	idoneamente sfruttata	si	continuo	sufficiente	sufficiente	sufficiente	1983	1985	1990	€ 6.382,30	0,6	€ 3.829,38
RC1AO31S001	SORGENTE TREMUSE	SCILLA TREMUSE	32,00	1001000	idoneamente sfruttata	si	continuo	sufficiente	sufficiente	sufficiente	1953	1957	1957	€ 61.994,81	0,6	€ 37.196,88
RC1AO32S001	SORGENTE SCINALE	SCINALE	4,60	145000	idoneamente sfruttata	si	continuo	sufficiente		sufficiente	1982	1985	1987	€ 12.635,54	0,6	€ 7.581,32
RC1AO33S001	SORGENTE TUCCIO	TUCCIO	180,00	5400000	sottosfruttata	si	continuo	insufficiente	sufficiente	insufficiente	1950	1952	1952	€ 255.538,17	0,4	€ 102.215,27
RC2AO04S001	SORGENTE VENA 1	VENA	16,00		sottosfruttata	si	continuo	sufficiente	sufficiente	buono	1970			€ 35.116,46	0,8	€ 28.093,17
RC2AO04S002	SORGENTE VENA 2	VENA	6,00		idoneamente sfruttata	si	continuo	sufficiente	sufficiente	buono	1980			€ 15.711,45	0,8	€ 12.569,16
RC2AO13S001	SORG. MOLINARI	GIFFONE	10,00		idoneamente sfruttata	si	continuo	buono		buono	1960			€ 23.885,39	0,8	€ 19.108,31
RC2AO14S001	SORG. MORTARA	MORTARA	22,00		idoneamente sfruttata	si	continuo	sufficiente	sufficiente	buono	1965			€ 45.595,18	0,8	€ 36.476,14
RC2AO15S001	SORG. S. VITO	S. VITO	26,00		idoneamente sfruttata	si	continuo	buono	buono	buono	1970			€ 52.289,02	0,8	€ 41.831,21
RC2AQ16S001	SORG. BARRITTERI	CAFORCHI	5,00		idoneamente sfruttata	si	continuo	sufficiente	sufficiente	sufficiente	1960			€ 13.529,69	0,6	€ 8.117,81
RC2AQ16S002	SORG. SEMINARA	CAFORCHI	5,00			si	continuo	buono	sufficiente	buono	1960			€ 13.529,69	0,8	€ 10.823,75
RC2AQ16S003	SORG. SEMINARA 2	CAFORCHI	1,00		idoneamente sfruttata	si	continuo	sufficiente		sufficiente	1960			€ 3.615,20	0,6	€ 2.169,12
RC2AQ17S001	SORG. CHILLIMARI	PELLEGRINA - CERAMIDA	4,00		idoneamente sfruttata	si	continuo	sufficiente	sufficiente	buono	1960			€ 11.267,34	0,8	€ 9.013,87
RC2AQ17S002	SORG. VALLE	PELLEGRINA - CERAMIDA	0,00			no	continuo	sufficiente	insufficiente	insufficiente	1960			€ 2.500,00	0,4	€ 1.000,00
RC2AQ18S001	SORG. ACQUA DIVINA	ACQUA DIVINA	8,00		idoneamente sfruttata	si	continuo	sufficiente		sufficiente	1960			€ 19.891,44	0,6	€ 11.934,86
RC2AO19S001	SORG. MALOPASSO	BAGNARA	10,00		idoneamente sfruttata	si	continuo	buono		buono	1960			€ 23.885,39	0,8	€ 19.108,31
RC2AO19S002	SORG. MALOPASSO BASSA	BAGNARA	5,00		idoneamente sfruttata	si	continuo	buono		sufficiente	1960			€ 13.529,69	0,6	€ 8.117,81
RC2AO19S003	SORGENTE GAZIANO	BAGNARA			idoneamente sfruttata	si	continuo	sufficiente		sufficiente	1960			€ 2.500,00	0,6	€ 1.500,00
RC2AO21S001	SORG. BUCO	GROTTE E BUCO	20,00		idoneamente sfruttata	si	continuo	sufficiente	sufficiente	buono	1959	1960		€ 42.167,41	0,8	€ 33.733,93
RC2AO21S002	SORG. GROTTE	GROTTE E BUCO	10,00			si	continuo	sufficiente	sufficiente	buono	1959	1960		€ 23.885,39	0,8	€ 19.108,31
RC2AO22S001	SORG. TRONO	TRONO E TRIPODI	3,00		sottosfruttata	si	continuo	sufficiente		insufficiente	1960	1970		€ 8.899,63	0,4	€ 3.559,85
RC2AO22S002	SORG. TRIPODI	TRONO E TRIPODI	1,50		idoneamente sfruttata	si	continuo	sufficiente		insufficiente	1960	1970		€ 5.041,12	0,4	€ 2.016,45
RC2AO23S001	SORG. FEMMINA	CARMELIA	1,00			si	continuo	sufficiente		sufficiente	1980	1985		€ 3.615,20	0,6	€ 2.169,12
RC2AO23S002	SORG. CERVO 1	CARMELIA	1,20		sottosfruttata	si	continuo	sufficiente		sufficiente	1980	1985		€ 4.198,18	0,6	€ 2.518,91
RC2AO23S003	SORG. CERVO 2	CARMELIA	1,20		sovrasfruttata	si	continuo	sufficiente		sufficiente	1980	1985		€ 4.198,18	0,6	€ 2.518,91
RC2AO23S004	SORG. CERVO 3	CARMELIA	1,10		sottosfruttata	si	continuo	sufficiente		sufficiente	1980	1985		€ 3.909,08	0,6	€ 2.345,45
RC2AO23S005	SORG. CANNAVI ALTA	CARMELIA	0,70		sottosfruttata	si	continuo	sufficiente		sufficiente	1980	1985		€ 2.698,44	0,6	€ 1.619,06
RC2AO23S006	SORG. CANNAVI BASSA	CARMELIA	0,80		sovrasfruttata	si	continuo	sufficiente		sufficiente	1980	1985		€ 3.010,69	0,6	€ 1.806,41
RC2AO24S001	SORG. PANTANO	SINOPOLI	2,10		sottosfruttata	si	continuo	buono		buono	1960			€ 6.642,81	0,8	€ 5.314,25
RC2AO24S002	SORG. GAETANA	SINOPOLI	2,00		sottosfruttata	si	continuo	sufficiente		sufficiente	1940			€ 6.382,30	0,6	€ 3.829,38
RC2AQ24S003	SORG. FERRANDOLA 1	SINOPOLI	1,00		sottosfruttata	si	continuo	insufficiente		insufficiente	1940			€ 3.615,20	0,4	€ 1.446,08
RC2AQ24S004	SORG. FERRANDOLA 2	SINOPOLI	0,30		sottosfruttata	si	continuo	insufficiente		insufficiente	1940			€ 1.347,01	0,4	€ 538,81
RC2AQ25S001	SORG. ACQUAFREDDA	ACQUAFREDDA	5,00		sottosfruttata	si	continuo	sufficiente		sufficiente	1990			€ 13.529,69	0,6	€ 8.117,81
RC2AQ27S001	SORG. FONTANELLE	FONTANELLE	2,20		idoneamente sfruttata	si	continuo	sufficiente	sufficiente	sufficiente	1966			€ 6.901,11	0,6	€ 4.140,67
RC3AQ02S001	SORGENTE LIMINA	ACQUEDOTTO PER MAMMOLA, GROTTERIA,S. GIOVANNI DI G	28,00			si	continuo	sufficiente		sufficiente	1963	1966	1966	€ 55.565,08	0,6	€ 33.339,05
RC3AQ03S001	SORGENTE BRAGATORTO	ACUEDOTTO PER GERACE GRAVITA'			idoneamente sfruttata	si	continuo	sufficiente		sufficiente	1963	1963	1966	€ 2.500,00	0,6	€ 1.500,00
RC3AQ03S002	SORGENTE PANTANO GRANDE	ACUEDOTTO PER GERACE GRAVITA'			idoneamente sfruttata	si	continuo	sufficiente		buono	1963	1963	1966	€ 2.500,00	0,8	€ 2.000,00
RC3AQ04S001	SORGENTE SERRA DEGLI ABETI	ACQUEDOTTO NOVITO, MOSCHETTA, TORBIDO.	10,00		idoneamente sfruttata	si	continuo	sufficiente		sufficiente	1960	1960	1965	€ 23.885,39	0,6	€ 14.331,23
RC3AQ04S002	SORGENTE TRE FURCI	ACQUEDOTTO NOVITO, MOSCHETTA, TORBIDO.	20,00		idoneamente sfruttata	si	continuo	sufficiente		sufficiente	1960	1960	1965	€ 42.167,41	0,6	€ 25.300,45
RC3AQ04S003	SORGENTE GROMULARA	ACQUEDOTTO NOVITO, MOSCHETTA, TORBIDO.	20,00		idoneamente sfruttata	si	continuo	sufficiente		sufficiente	1960	1960	1965	€ 42.167,41	0,6	€ 25.300,45
RC3AQ04S004	SORGENTE FARLA'	ACQUEDOTTO NOVITO, MOSCHETTA, TORBIDO.	26,00		idoneamente sfruttata	si	continuo	sufficiente		sufficiente	1960	1960	1965	€ 52.289,02	0,6	€ 31.373,41
RC3AQ04S005	SORGENTE VENA	ACQUEDOTTO NOVITO, MOSCHETTA, TORBIDO.	7,00		idoneamente sfruttata	si	continuo	sufficiente		sufficiente	1960	1960	1965	€ 17.828,41	0,6	€ 10.697,05
RC3AQ05S001	SORGENTE SCALONE	ACQUEDOTTO SCALONE	20,00		idoneamente sfruttata	si	continuo	sufficiente		sufficiente	1970	1978	1978	€ 42.167,41	0,6	€ 25.300,45
RC3AQ07S001	SORGENTE CRINE 1	ACQUEDOTTO CRINE	5,00		idoneamente sfruttata	si	continuo	sufficiente		sufficiente	1965	1965	1970	€ 13.529,69	0,6	€ 8.117,81
RC3AQ07S002	SORGENTE CRINE 2	ACQUEDOTTO CRINE	5,00		idoneamente sfruttata	si	continuo	sufficiente		sufficiente	1965	1965	1970	€ 13.529,69	0,6	€ 8.117,81
RC3AQ07S003	SORGENTE CRINE 3	ACQUEDOTTO CRINE	5,00		idoneamente sfruttata	si	continuo	sufficiente		sufficiente	1965	1965	1970	€ 13.529,69	0,6	€ 8.117,81
RC3AQ07S004	SORGENTE CRINE 4	ACQUEDOTTO CRINE	5,00		idoneamente sfruttata	si	continuo	sufficiente		sufficiente	1965	1965	1970	€ 13.529,69	0,6	€ 8.117,81
RC3AO13S001	SORGENTE CATANZARO	ACQUEDOTTO PLATI'	8,00		idoneamente sfruttata	si	continuo	sufficiente		sufficiente	1975	1975	1975	€ 19.891,44	0,6	€ 11.934,86
RC3AO13S002	SORGENTE CILITI	ACQUEDOTTO PLATI'	2,00		idoneamente sfruttata	si	continuo	sufficiente		sufficiente	1975	1975	1975	€ 6.382,30	0,6	€ 3.829,38
RC3AO13S003	SORGENTE SAVA	ACQUEDOTTO PLATI'	3,00		idoneamente sfruttata	si	continuo	sufficiente		sufficiente	1975	1975	1975	€ 8.899,63	0,6	€ 5.339,78
RC3AO14S001	SORGENTE MAZZUCCARI 1	ACQUEDOTTO MAZZUCCARI	30,00		idoneamente sfruttata	si	continuo	sufficiente		sufficiente	1961	1961	1966	€ 58.799,25	0,6	€ 35.279,55

SINTESI SORGENTI

Codice opera	Denominazione opera	Denominazione acquedotto di appartenenza	Portata media derivata (l/s)	Volume medio annuo derivato (mc/anno)	Valutazione sfruttamento della risorsa	Attualmente in esercizio	Utilizzo	Opere civili	Opere elettromeccaniche	Funzionalità	Anno inizio costruzione	Anno fine costruzione	Anno entrata in esercizio	Costo a nuovo (€)	Fattore di riduzione (funzionalità)	Valore attuale (€)
RC3AQ14S002	SORGENTE MAZZUCCARI 2	ACQUEDOTTO MAZZUCCARI	30,00		idoneamente sfruttata	si	continuo	sufficiente		sufficiente	1961	1961	1966	€ 58.799,25	0,6	€ 35.279,55
RC3AQ14S003	SORGENTE MAZZUCCARI 3	ACQUEDOTTO MAZZUCCARI	30,00		idoneamente sfruttata	si	continuo	sufficiente		sufficiente	1961	1961	1966	€ 58.799,25	0,6	€ 35.279,55
RC3AQ16S001	SORGENTE ACQUA CALDA	ACQUEDOTTO ACQUA CALDA	5,00		idoneamente sfruttata	si	continuo	sufficiente		sufficiente	1962	1962	1962	€ 13.529,69	0,6	€ 8.117,81
RC3AQ17S001	SORGENTE MARMARICO	ACQUEDOTTO BIVONGI - PAZZANO - STILO			idoneamente sfruttata	si	continuo	sufficiente		sufficiente	1966	1967	1967	€ 2.500,00	0,6	€ 1.500,00
RC3AQ17S002	SORGENTE SAMBUCO	ACQUEDOTTO BIVONGI - PAZZANO - STILO			idoneamente sfruttata	si	continuo	sufficiente		sufficiente	1966	1967	1967	€ 2.500,00	0,6	€ 1.500,00
RC3AQ17S003	SORGENTE PAZZANO	ACQUEDOTTO BIVONGI - PAZZANO - STILO			idoneamente sfruttata	si	continuo	sufficiente		sufficiente	1966	1967	1967	€ 2.500,00	0,6	€ 1.500,00
RC3AQ17S004	SORGENTE PAZZANO2	ACQUEDOTTO BIVONGI - PAZZANO - STILO	1,50		idoneamente sfruttata	si	continuo	sufficiente		sufficiente	1966	1967	1967	€ 5.041,12	0,6	€ 3.024,67
VV1AQ01S001	SORGENTI DI VALICO	ALACO - DORSALE TIRRENICA	95,00	2995920	idoneamente sfruttata	si	continuo	buono		buono				€ 151.309,32	0,8	€ 121.047,46
VV1AQ01S002	SOG. RIZZINNI	ALACO - DORSALE TIRRENICA	0,15	6307	idoneamente sfruttata	si	continuo	sufficiente		sufficiente				€ 763,00	0,6	€ 457,80
VV1AQ01S003	SORG. LOCA' ALTO	ALACO - DORSALE TIRRENICA		0	idoneamente sfruttata	no		insufficiente		pessimo				€ 2.500,00	0,2	€ 500,00
VV1AQ01S004	SORG. LOCA' BASSO	ALACO - DORSALE TIRRENICA	0,25	9460	idoneamente sfruttata	si	continuo	sufficiente		sufficiente				€ 1.159,96	0,6	€ 695,98
VV1AQ01S005	SORG. CERAMIDA	ALACO - DORSALE TIRRENICA	0,40	12614	idoneamente sfruttata	si	continuo	insufficiente		sufficiente				€ 1.705,38	0,6	€ 1.023,23
VV1AQ03S001	SORG. SAMBUCO	SAMBUCO	12,00	378432	idoneamente sfruttata	si	continuo	buono		buono				€ 27.737,09	0,8	€ 22.189,67
VV1AQ03S002	SORG. SAMBUCARO	SAMBUCO	3,00	126144	idoneamente sfruttata	si	continuo	sufficiente		sufficiente				€ 8.899,63	0,6	€ 5.339,78
VV1AQ03S003	CASTANIA	SAMBUCO	8,00	315360	idoneamente sfruttata	si	continuo	buono		buono				€ 19.891,44	0,8	€ 15.913,15
VV1AQ03S004	SORG. PIZZINNI	SAMBUCO	4,00	94608	idoneamente sfruttata	si	continuo	buono		buono				€ 11.267,34	0,8	€ 9.013,87
VV1AQ03S005	SORG. CIALACITO	SAMBUCO	4,00	94608	idoneamente sfruttata	si	continuo	buono		buono				€ 11.267,34	0,8	€ 9.013,87
VV1AQ03S006	SORG. GOLIO	SAMBUCO	8,00	12144	idoneamente sfruttata	si	continuo	buono		buono				€ 19.891,44	0,8	€ 15.913,15
VV1AQ03S007	SORG. S. GIOVANNI	SAMBUCO	4,00	12144	idoneamente sfruttata	si	continuo	buono		buono				€ 11.267,34	0,8	€ 9.013,87
VV1AQ04S001	SORG. CERAMIDA	CERAMIDA - S. RUBA	16,00	425736	idoneamente sfruttata	si	continuo	sufficiente		sufficiente				€ 35.116,46	0,6	€ 21.069,88
VV1AQ04S002	SORG. S. RUBA 1	CERAMIDA - S. RUBA	3,00	47307	idoneamente sfruttata	si	continuo	insufficiente		sufficiente				€ 8.899,63	0,6	€ 5.339,78
VV1AQ04S003	SORG. S. RUBA 2	CERAMIDA - S. RUBA	0,50	44150	idoneamente sfruttata	si	continuo	insufficiente		sufficiente				€ 2.047,80	0,6	€ 1.228,68
VV1AQ04S004	S. RUBA 3	CERAMIDA - S. RUBA	1,30	40997	idoneamente sfruttata	si	continuo	insufficiente		sufficiente				€ 4.482,97	0,6	€ 2.689,78
VV1AQ05S001	SORG. CERANTONI 1	CERANTONI - SILICA	5,00	157680	idoneamente sfruttata	si	continuo	sufficiente		sufficiente				€ 13.529,69	0,6	€ 8.117,81
VV1AQ05S002	SORG. CERANTONI 2	CERANTONI - SILICA	4,00	126144	idoneamente sfruttata	si	continuo	sufficiente		sufficiente				€ 11.267,34	0,6	€ 6.760,41
VV1AQ05S003	SORG. SILICA	CERANTONI - SILICA	6,50	204984	idoneamente sfruttata	si	continuo	buono		buono				€ 16.777,27	0,8	€ 13.421,82
VV1AQ06S001	SORG. VASIRICO' ALTA	PORO - LOVRISI	4,00	315360	idoneamente sfruttata	si	continuo	sufficiente		sufficiente				€ 11.267,34	0,6	€ 6.760,41
VV1AQ06S002	SORG. VASIRICO' BASSA	PORO - LOVRISI	30,00	693792	idoneamente sfruttata	si	continuo	sufficiente		sufficiente				€ 58.799,25	0,6	€ 35.279,55
VV1AQ06S003	SORG. VENA	PORO - LOVRISI	7,00	346896		si	continuo	insufficiente		insufficiente				€ 17.828,41	0,4	€ 7.131,37
VV1AQ06S004	SORG. GALLINARO 1	PORO - LOVRISI	1,00	94608	idoneamente sfruttata	si	continuo	sufficiente		sufficiente				€ 3.615,20	0,6	€ 2.169,12
VV1AQ06S005	SORG. GALLINARO 2	PORO - LOVRISI	8,00	126144	idoneamente sfruttata	si	continuo	sufficiente		sufficiente				€ 19.891,44	0,6	€ 11.934,86
VV1AQ06S006	SORG. BANDINO - PANTONELLE	PORO - LOVRISI	8,40	252288		si	continuo	buono		buono				€ 20.703,38	0,8	€ 16.562,71
VV1AQ06S007	SORG. FONTANA VECCHIA	PORO - LOVRISI	4,00	126144	idoneamente sfruttata	si	continuo	buono		buono				€ 11.267,34	0,8	€ 9.013,87
VV1AQ06S008	SORG. LOVRISI	PORO - LOVRISI	2,00	63072	idoneamente sfruttata	no		sufficiente		insufficiente				€ 6.382,30	0,4	€ 2.552,92
VV1AQ07S001	SORG. CHIUSA	PRESINACI	1,10	34690	idoneamente sfruttata	si	continuo	buono		sufficiente				€ 3.909,08	0,6	€ 2.345,45
VV1AQ09S001	SORG. IACOPIO	IACOPIO	4,00	126144	idoneamente sfruttata	si	continuo	sufficiente		sufficiente				€ 11.267,34	0,6	€ 6.760,41
VV1AQ10S001	SORG. COLAGIOVANNI	PORO - NUCARELLA	1,00	44150	idoneamente sfruttata	si	continuo	insufficiente		sufficiente				€ 3.615,20	0,6	€ 2.169,12
VV1AQ10S002	SORG. BOLLA	PORO - NUCARELLA	1,00	110376	idoneamente sfruttata	si	continuo	sufficiente		sufficiente				€ 3.615,20	0,6	€ 2.169,12
VV1AQ10S003	SORG. PORO	PORO - NUCARELLA	1,00	157680	idoneamente sfruttata	si	continuo	buono		sufficiente				€ 3.615,20	0,6	€ 2.169,12
VV1AQ10S004	SORG. NUCARELLA	PORO - NUCARELLA	3,00	94608	idoneamente sfruttata	si	continuo	sufficiente		sufficiente				€ 8.899,63	0,6	€ 5.339,78
VV1AQ11S001	SORG. CONTURA 1	CONTURA - S. LEO	10,00	315360	idoneamente sfruttata	si	continuo	buono		buono				€ 23.885,39	0,8	€ 19.108,31
VV1AQ11S002	SORG. CONTURA 2	CONTURA - S. LEO	42,00	1324512	idoneamente sfruttata	si	continuo	buono		buono				€ 77.481,27	0,8	€ 61.985,02
VV1AQ12S001	SORG. VALLE	VALLE	5,00	157680	idoneamente sfruttata	si	continuo	buono		buono				€ 13.529,69	0,8	€ 10.823,75
VV1AQ13S001	SORG. SANT' AGATA 1	SANT' AGATA	2,00	63072	idoneamente sfruttata	si	continuo	insufficiente		insufficiente				€ 6.382,30	0,4	€ 2.552,92
VV1AQ13S002	SORG. SANT' AGATA 2	SANT' AGATA	4,00	107222	idoneamente sfruttata	si	continuo	sufficiente		sufficiente				€ 11.267,34	0,6	€ 6.760,41
VV1AQ14S001	SORG. MALOPERA	MALOPERA	1,00	78840	idoneamente sfruttata	si	continuo	sufficiente		sufficiente				€ 3.615,20	0,6	€ 2.169,12
VV1AQ15S001	SORG. PIRO	CANNAVO'	0,50	63072	idoneamente sfruttata	si	continuo	sufficiente		sufficiente				€ 2.047,80	0,6	€ 1.228,68
VV1AQ15S002	SORG. CANNAVO'	CANNAVO'	0,50	63072	idoneamente sfruttata	si	continuo	sufficiente		sufficiente				€ 2.047,80	0,6	€ 1.228,68
VV1AQ15S003	SORG. FOCOLIO	CANNAVO'	2,00	53611	idoneamente sfruttata	si	continuo	sufficiente		sufficiente				€ 6.382,30	0,6	€ 3.829,38
VV1AQ16S001	SORG. GRANDE PIETRA	GRANDE PIETRA	14,00	441504	idoneamente sfruttata	si	continuo	buono		buono				€ 31.474,39	0,8	€ 25.179,51
VV1AQ17S001	SORG. PARIS	PARIS	1,00	34690	idoneamente sfruttata	si	continuo	sufficiente		sufficiente				€ 3.615,20	0,6	€ 2.169,12
VV1AQ18S001	SORG. BADIA	BADIA	1,80	56525	idoneamente sfruttata	si	continuo	sufficiente		sufficiente				€ 5.854,04	0,6	€ 3.512,42
VV1AQ19S001	SORG. FONTANA DI MANDARADONI	MANDARADONI	6,00	189949	idoneamente sfruttata	si	continuo	sufficiente		sufficiente				€ 15.711,45	0,6	€ 9.426,87
VV1AQ20S001	SORG. CEFALY	CEFALY	6,20	195523	idoneamente sfruttata	si	continuo	buono		sufficiente				€ 16.139,63	0,6	€ 9.683,78
VV1AQ20S002	SORG. CERASARA 1	CEFALY	0,70	22075		si	continuo	sufficiente		sufficiente				€ 2.698,44	0,6	€ 1.619,06
VV1AQ20S003	SORG. CERASARA 2	CEFALY	0,50	15768	idoneamente sfruttata	si	continuo	sufficiente		sufficiente				€ 2.047,80	0,6	€ 1.228,68
VV1AQ20S004	SORG. CERASARA 3	CEFALY	0,00	15768	idoneamente sfruttata	si	continuo	sufficiente		sufficiente				€ 2.500,00	0,6	€ 1.500,00
VV1AQ20S005	SORG. CERASARA 4	CEFALY	1,50	47304	idoneamente sfruttata	si	continuo	sufficiente		sufficiente				€ 5.041,12	0,6	€ 3.024,67
VV1AQ20S006	SORG. ANGUILLA	CEFALY	1,50	44654	idoneamente sfruttata	si	continuo	sufficiente		sufficiente				€ 5.041,12	0,6	€ 3.024,67
VV1AQ20S007	SORG. LUPO	CEFALY	1,50	70017	idoneamente sfruttata	si	continuo	buono		buono				€ 5.041,12	0,8	€ 4.032,90
VV1AQ21S001	SORG. SPRUVIERO	POLIA	1,00	47304	sottosfruttata	si	continuo	sufficiente		sufficiente				€ 3.615,20	0,6	€ 2.169,12
VV1AQ21S002	SORG. PASCUCCIO	POLIA	0,00	0		no		sufficiente		sufficiente				€ 2.500,00	0,6	€ 1.500,00
VV1AQ21S003	SORG. ORTICA	POLIA	1,50	63072		si	continuo	sufficiente		sufficiente				€ 5.041,12	0,6	€ 3.024,67
VV1AQ22S001	SORG. ALESSANDRO	ALESSANDRO	1,35	42730	idoneamente sfruttata	si	continuo	sufficiente		sufficiente				€ 4.623,87	0,6	€ 2.774,32
VV1AQ22S002	SORG. BOSCO	ALESSANDRO	0,90	28382	idoneamente sfruttata	si	continuo	sufficiente		sufficiente				€ 3.315,97	0,6	€ 1.989,58
VV1AQ24S001	SORG. PRIGOLI	PRIGOLI	0,80	26017	idoneamente sfruttata	si	continuo	sufficiente		sufficiente				€ 3.010,69	0,6	€ 1.806,41
VV1AQ24S002	SORG. SACRAMENTO	PRIGOLI	1,00	31536	idoneamente sfruttata	si	continuo	sufficiente		sufficiente				€ 3.615,20	0,6	€ 2.169,12
VV1AQ25S001	SORG. PANTANO	PANTANO	1,10	34690	idoneamente sfruttata	si	continuo	sufficiente		sufficiente				€ 3.909,08	0,6	€ 2.345,45

	A nuovo		Valore attuale
Totale	€ 9.143.727,16		€ 5.651.546,50

Costo [€] = (3.615,2 x Portata [l/s]^0,82)

SINTESI SORGENTI

Codice opera	Denominazione opera	Denominazione acquedotto di appartenenza	Portata media derivata (l/s)	Volume medio annuo derivato (mc/anno)	Valutazione sfruttamento della risorsa	Attualmente in esercizio	Utilizzo	Opere civili	Opere elettromeccaniche	Funzionalità	Anno inizio costruzione	Anno fine costruzione	Anno entrata in esercizio	Costo a nuovo (€)	Fattore di riduzione (funzionalità)	Valore attuale (€)

Celle con dato non disponibile (valore forfait di € 2500,00)

SINTESI POZZI

Codice opera	Denominazione opera	Acquedotto	N° pozzi	Profondità (m)	Diametro (mm)	Qmed derivata (l/s)	Vmed annuo	Valutazione sfruttamento della risorsa	Attualmente in esercizio	Utilizzo	Opere civili	Opere elettromeccaniche	Funzionalità	Anno inizio costruzione	Anno fine costruzione	Anno entrata in esercizio	Costo a nuovo (€)	Fattore di riduzione (funzionalità)	Valore attuale (€)
CS1AQ03P001	POZZI MENDICINO	MARANO E UNITI	3	180	250,00	36	1135296	idoneamente sfruttata	si	continuo	buono	sufficiente	ottimo				€ 83.650,76	1	€ 83.650,76
CS1AQ03P001	POZZI MENDICINO	MARANO E UNITI	3	180	250,00	36	1135296	idoneamente sfruttata	si	continuo	buono	sufficiente	ottimo				€ 83.650,76	1	€ 83.650,76
CS1AQ03P001	POZZI MENDICINO	MARANO E UNITI	3	180	250,00	36	1135296	idoneamente sfruttata	si	continuo	buono	sufficiente	ottimo				€ 83.650,76	1	€ 83.650,76
CS1AQ07P001	POZZI BUFALO	BUFALO	2	20	300,00	5	157680	idoneamente sfruttata	si	periodico	insufficiente	sufficiente	sufficiente				€ 13.031,36	0,6	€ 7.818,82
CS1AQ07P001	POZZI BUFALO	BUFALO	2	20	300,00	5	157680	idoneamente sfruttata	si	periodico	insufficiente	sufficiente	sufficiente				€ 13.031,36	0,6	€ 7.818,82
CS1AQ07P001	POZZI BUFALO	BUFALO	2	20	300,00	5	157680	idoneamente sfruttata	si	periodico	insufficiente	sufficiente	sufficiente				€ 13.031,36	0,6	€ 7.818,82
CS1AQ08P001	POZZI MUCONE	SILA GRECA	4	14	400,00	0		sottosfruttata	si	periodico	sufficiente	sufficiente	sufficiente				€ 9.636,33	0,6	€ 5.781,80
CS1AQ08P001	POZZI MUCONE	SILA GRECA	4	14	400,00	0		sottosfruttata	si	periodico	sufficiente	sufficiente	sufficiente				€ 9.636,33	0,6	€ 5.781,80
CS1AQ08P001	POZZI MUCONE	SILA GRECA	4	14	300,00	0		sottosfruttata	si	periodico	sufficiente	sufficiente	sufficiente				€ 9.636,33	0,6	€ 5.781,80
CS1AQ08P001	POZZI MUCONE	SILA GRECA	4	11	300,00	0		sottosfruttata	si	periodico	sufficiente	sufficiente	sufficiente				€ 7.857,51	0,6	€ 4.714,50
CS1AQ08P001	POZZI MUCONE	SILA GRECA	4	25	600,00	0		sottosfruttata	si	periodico	sufficiente	sufficiente	sufficiente				€ 15.739,65	0,6	€ 9.443,79
CS1AQ11P001	POZZO LAPPANO(PART.LAPPANO ROVITO)	SAN PIETRO IN GUARANO	1	104	300,00	2,3	63073	idoneamente sfruttata	si	periodico	buono	insufficiente	buono				€ 52.586,21	0,8	€ 42.068,97
CS2AQ01P001	POZZO CARDIA	CARDIA	1	77	300,00	20	630720	idoneamente sfruttata	si	periodico	sufficiente	assenti	buono				€ 40.776,20	0,8	€ 32.620,96
CS2AQ02P001	POZZO GRISOLIA SCALO	PANTANELLE	1	165	300,00	30	946008	sottosfruttata	si	continuo	buono	sufficiente	buono				€ 77.712,91	0,8	€ 62.170,33
CS2AQ03P001	POZZO SANTO NOCAIO	SANTO NOCAIO	1	26	400,00	36	1135296	idoneamente sfruttata	si	periodico	sufficiente	sufficiente	insufficiente				€ 16.270,79	0,4	€ 6.508,32
CS2AQ04P001	POZZI MOLINA	MOLINA	3	57	500,00	70	2207520	idoneamente sfruttata	si	continuo	sufficiente	assenti	buono				€ 31.614,01	0,8	€ 25.291,21
CS2AQ04P001	POZZI MOLINA	MOLINA	3	57	500,00	70	2207520	idoneamente sfruttata	si	continuo	sufficiente	assenti	buono				€ 31.614,01	0,8	€ 25.291,21
CS2AQ04P001	POZZI MOLINA	MOLINA	3	47	520,00	70	2207520	idoneamente sfruttata	si	continuo	sufficiente	assenti	buono				€ 26.852,67	0,8	€ 21.482,14
CS2AQ05P001	POZZI SOLEO I	PETROSA	3	49	300,00			idoneamente sfruttata	si	periodico	sufficiente	sufficiente	sufficiente				€ 27.816,48	0,6	€ 16.689,89
CS2AQ05P001	POZZI SOLEO I	PETROSA	3	200	300,00			idoneamente sfruttata	si	periodico	sufficiente	sufficiente	sufficiente				€ 91.451,30	0,6	€ 54.870,78
CS2AQ05P001	POZZI SOLEO I	PETROSA	3	114	300,00			idoneamente sfruttata	si	periodico	sufficiente	sufficiente	sufficiente				€ 56.834,38	0,6	€ 34.100,63
CS2AQ14P001	POZZO SAVUTO SUD	SAVUTO	1	28	300,00	28	883008	idoneamente sfruttata	si	continuo	sufficiente	sufficiente	buono				€ 17.323,81	0,8	€ 13.859,05
CS2AQ14P002	POZZI SAVUTO NORD	SAVUTO	3	28	300,00			sottosfruttata	si	continuo	buono	buono	buono				€ 17.323,81	0,8	€ 13.859,05
CS2AQ14P002	POZZI SAVUTO NORD	SAVUTO	3	28	300,00			sottosfruttata	si	continuo	buono	buono	buono				€ 17.323,81	0,8	€ 13.859,05
CS2AQ14P002	POZZI SAVUTO NORD	SAVUTO	3	62	350,00			sottosfruttata	si	continuo	buono	buono	buono				€ 33.945,34	0,8	€ 27.156,27
CS3AQ01P001	POZZI EJANO	EJANO	2	40	60,00	20		idoneamente sfruttata	si	periodico	sufficiente	sufficiente	sufficiente				€ 23.427,26	0,6	€ 14.056,35
CS3AQ01P001	POZZI EJANO	EJANO	2	40	60,00	20		idoneamente sfruttata	si	periodico	sufficiente	sufficiente	sufficiente				€ 23.427,26	0,6	€ 14.056,35
CS3AQ01P002	POZZI ROSETO CAPO SPULICO	EJANO	5	35	80,00	20	630720	idoneamente sfruttata	si	continuo	sufficiente	sufficiente	sufficiente				€ 20.924,19	0,6	€ 12.554,51
CS3AQ01P002	POZZI ROSETO CAPO SPULICO	EJANO	5	35	80,00	20	630720	idoneamente sfruttata	si	continuo	sufficiente	sufficiente	sufficiente				€ 20.924,19	0,6	€ 12.554,51
CS3AQ01P002	POZZI ROSETO CAPO SPULICO	EJANO	5	35	80,00	20	630720	idoneamente sfruttata	si	continuo	sufficiente	sufficiente	sufficiente				€ 20.924,19	0,6	€ 12.554,51
CS3AQ01P002	POZZI ROSETO CAPO SPULICO	EJANO	5	35	80,00	20	630720	idoneamente sfruttata	si	continuo	sufficiente	sufficiente	sufficiente				€ 20.924,19	0,6	€ 12.554,51
CS3AQ01P002	POZZI ROSETO CAPO SPULICO	EJANO	5	40	80,00	20	630720	idoneamente sfruttata	si	continuo	sufficiente	sufficiente	sufficiente				€ 23.427,26	0,6	€ 14.056,35
CS3AQ01P004	POZZI CORIGLIANO COZZO GIARDINO	EJANO	2	130	100,00	15	473040	idoneamente sfruttata	si	continuo	sufficiente	sufficiente	sufficiente				€ 63.515,12	0,6	€ 38.109,07
CS3AQ01P004	POZZI CORIGLIANO COZZO GIARDINO	EJANO	2	130	100,00	15	473040	idoneamente sfruttata	si	continuo	sufficiente	sufficiente	sufficiente				€ 63.515,12	0,6	€ 38.109,07
CS3AQ01P005	POZZI SFERRA CAVALLO	EJANO	2	80	100,00	20	630720	idoneamente sfruttata	si	continuo	sufficiente	sufficiente	sufficiente				€ 42.116,57	0,6	€ 25.269,94
CS3AQ01P005	POZZI SFERRA CAVALLO	EJANO	2	80	100,00	20	630720	idoneamente sfruttata	si	continuo	sufficiente	sufficiente	sufficiente				€ 42.116,57	0,6	€ 25.269,94
CS3AQ01P006	POZZO GAGLIARDI	EJANO	1	100	100,00			idoneamente sfruttata	si	continuo	sufficiente	sufficiente	sufficiente				€ 50.869,59	0,6	€ 30.521,76
CS3AQ02P001	POZZI CALOVETO	MACROCIOLI	4	36	400,00	35	1103760	idoneamente sfruttata	si	continuo	sufficiente	sufficiente	sufficiente				€ 21.428,98	0,6	€ 12.857,39

SINTESI POZZI

Codice opera	Denominazione opera	Acquedotto	N° pozzi	Profondità (m)	Diametro (mm)	Qmed derivata (l/s)	Vmed annuo	Valutazione sfruttamento della risorsa	Attualmente in esercizio	Utilizzo	Opere civili	Opere elettromeccaniche	Funzionalità	Anno inizio costruzione	Anno fine costruzione	Anno entrata in esercizio	Costo a nuovo (€)	Fattore di riduzione (funzionalità)	Valore attuale (€)
CS3AQ02P001	POZZI CALOVETO	MACROCIOLI	4	28	400,00	35	1103760	idoneamente sfruttata	si	continuo	sufficiente	sufficiente	sufficiente				€ 17.323,81	0,6	€ 10.394,29
CS3AQ02P001	POZZI CALOVETO	MACROCIOLI	4	36	400,00	35	1103760	idoneamente sfruttata	si	continuo	sufficiente	sufficiente	sufficiente				€ 21.428,98	0,6	€ 12.857,39
CS3AQ02P001	POZZI CALOVETO	MACROCIOLI	4	36	400,00	35	1103760	idoneamente sfruttata	si	continuo	sufficiente	sufficiente	sufficiente				€ 21.428,98	0,6	€ 12.857,39
CS3AQ02P002	POZZI MADONNELLE	MACROCIOLI	3	50	400,00	30	946100	idoneamente sfruttata	si	continuo	sufficiente	sufficiente	sufficiente				€ 28.296,11	0,6	€ 16.977,66
CS3AQ02P002	POZZI MADONNELLE	MACROCIOLI	3	50	400,00	30	946100	idoneamente sfruttata	si	continuo	sufficiente	sufficiente	sufficiente				€ 28.296,11	0,6	€ 16.977,66
CS3AQ02P002	POZZI MADONNELLE	MACROCIOLI	3	50	400,00	30	946100	idoneamente sfruttata	si	continuo	sufficiente	sufficiente	sufficiente				€ 28.296,11	0,6	€ 16.977,66
CS3AQ02P003	POZZI TRIONTO	MACROCIOLI	2	38	500,00	60	1892160	idoneamente sfruttata	si	continuo	sufficiente	sufficiente	sufficiente				€ 22.432,16	0,6	€ 13.459,30
CS3AQ02P003	POZZI TRIONTO	MACROCIOLI	2	38	500,00	60	1892160	idoneamente sfruttata	si	continuo	sufficiente	sufficiente	sufficiente				€ 22.432,16	0,6	€ 13.459,30
CS3AQ07P001	POZZO ESARO	VENAGLIE	2	30	125,00	25	790000	idoneamente sfruttata	si	periodico	sufficiente	sufficiente	sufficiente				€ 18.365,31	0,6	€ 11.019,19
CS3AQ07P001	POZZO ESARO	VENAGLIE	2	40	125,00	25	790000	idoneamente sfruttata	si	periodico	sufficiente	sufficiente	sufficiente				€ 23.427,26	0,6	€ 14.056,35
CZ1AQ02P001	CAMPO POZZI ALLI BASSO	ALLI E POZZO CROCCHIO	5	40	400,00	160	3784320	idoneamente sfruttata	si	continuo	sufficiente	sufficiente	sufficiente	1970	1980		€ 23.427,26	0,6	€ 14.056,35
CZ1AQ02P001	CAMPO POZZI ALLI BASSO	ALLI E POZZO CROCCHIO	5	38	400,00	160	3784320	idoneamente sfruttata	si	continuo	sufficiente	sufficiente	sufficiente	1970	1980		€ 22.432,16	0,6	€ 13.459,30
CZ1AQ02P001	CAMPO POZZI ALLI BASSO	ALLI E POZZO CROCCHIO	5	40	400,00	160	3784320	idoneamente sfruttata	si	continuo	sufficiente	sufficiente	sufficiente	1970	1980		€ 23.427,26	0,6	€ 14.056,35
CZ1AQ02P001	CAMPO POZZI ALLI BASSO	ALLI E POZZO CROCCHIO	5	40	400,00	160	3784320	idoneamente sfruttata	si	continuo	sufficiente	sufficiente	sufficiente	1970	1980		€ 23.427,26	0,6	€ 14.056,35
CZ1AQ02P001	CAMPO POZZI ALLI BASSO	ALLI E POZZO CROCCHIO	5	40	400,00	160	3784320	idoneamente sfruttata	si	continuo	sufficiente	sufficiente	sufficiente	1970	1980		€ 23.427,26	0,6	€ 14.056,35
CZ1AQ02P002	POZZO CROCCHIO	ALLI E POZZO CROCCHIO	1	9		11	436896	idoneamente sfruttata	si	continuo	buono	buono	buono	1995	1998	1999	€ 6.630,38	0,8	€ 5.304,30
CZ1AQ04P001	CAMPO POZZI POSINO	POSINO E MONTENERO	1		200,00	10	315360	idoneamente sfruttata	si	continuo	sufficiente	sufficiente	sufficiente				€ 15.000,00	0,6	€ 9.000,00
CZ1AQ05P001	CAMPO POZZI CORACE	SIMERI PASSANTE-CORACE-SANSIANTO	5	40	800,00	185	5676480	idoneamente sfruttata	si	continuo	buono	buono	buono	1980	1985		€ 23.427,26	0,8	€ 18.741,81
CZ1AQ05P001	CAMPO POZZI CORACE	SIMERI PASSANTE-CORACE-SANSIANTO	5	40	400,00	185	5676480	idoneamente sfruttata	si	continuo	buono	buono	buono	1980	1985		€ 23.427,26	0,8	€ 18.741,81
CZ1AQ05P001	CAMPO POZZI CORACE	SIMERI PASSANTE-CORACE-SANSIANTO	5	40	600,00	185	5676480	idoneamente sfruttata	si	continuo	buono	buono	buono	1980	1985		€ 23.427,26	0,8	€ 18.741,81
CZ1AQ05P001	CAMPO POZZI CORACE	SIMERI PASSANTE-CORACE-SANSIANTO	5	40	400,00	185	5676480	idoneamente sfruttata	si	continuo	buono	buono	buono	1980	1985		€ 23.427,26	0,8	€ 18.741,81
CZ1AQ05P001	CAMPO POZZI CORACE	SIMERI PASSANTE-CORACE-SANSIANTO	5	40	400,00	185	5676480	idoneamente sfruttata	si	continuo	buono	buono	buono	1980	1985		€ 23.427,26	0,8	€ 18.741,81
CZ1AQ08P001	CAMPO POZZI ANCINALE	MAIORIZZINI-ANCINALE-DRAGO	6	50	400,00	1855	5849928	idoneamente sfruttata	si	continuo	buono	buono	buono				€ 28.296,11	0,8	€ 22.636,89
CZ1AQ08P001	CAMPO POZZI ANCINALE	MAIORIZZINI-ANCINALE-DRAGO	6	50	400,00	1855	5849928	idoneamente sfruttata	si	continuo	buono	buono	buono				€ 28.296,11	0,8	€ 22.636,89
CZ1AQ08P001	CAMPO POZZI ANCINALE	MAIORIZZINI-ANCINALE-DRAGO	6	50	400,00	1855	5849928	idoneamente sfruttata	si	continuo	buono	buono	buono				€ 28.296,11	0,8	€ 22.636,89
CZ1AQ08P001	CAMPO POZZI ANCINALE	MAIORIZZINI-ANCINALE-DRAGO	6	50	400,00	1855	5849928	idoneamente sfruttata	si	continuo	buono	buono	buono				€ 28.296,11	0,8	€ 22.636,89
CZ1AQ08P001	CAMPO POZZI ANCINALE	MAIORIZZINI-ANCINALE-DRAGO	6	80	400,00	1855	5849928	idoneamente sfruttata	si	continuo	buono	buono	buono				€ 42.116,57	0,8	€ 33.693,26
CZ1AQ08P001	CAMPO POZZI ANCINALE	MAIORIZZINI-ANCINALE-DRAGO	6	60	400,00	1855	5849928	idoneamente sfruttata	si	continuo	buono	buono	buono				€ 33.016,41	0,8	€ 26.413,13
CZ1AQ08P002	CAMPO POZZI MAIORIZZINI	MAIORIZZINI-ANCINALE-DRAGO	2	22	400,00	35	1103760	idoneamente sfruttata	si	continuo	buono	buono	buono				€ 14.125,91	0,8	€ 11.300,73

SINTESI POZZI

Codice opera	Denominazione opera	Acquedotto	N° pozzi	Profondità (m)	Diametro (mm)	Qmed derivata (l/s)	Vmed annuo	Valutazione sfruttamento della risorsa	Attualmente in esercizio	Utilizzo	Opere civili	Opere elettromeccaniche	Funzionalità	Anno inizio costruzione	Anno fine costruzione	Anno entrata in esercizio	Costo a nuovo (€)	Fattore di riduzione (funzionalità)	Valore attuale (€)
CZ1AQ08P002	CAMPO POZZI MAIORIZZINI	MAIORIZZINI-ANCINALE-DRAGO	2	50	400,00	35	1103760	idoneamente sfruttata	si	continuo	buono	buono	buono				€ 28.296,11	0,8	€ 22.636,89
CZ1AQ08P002	CAMPO POZZI MAIORIZZINI	MAIORIZZINI-ANCINALE-DRAGO	2			35	1103760	idoneamente sfruttata	si	continuo	buono	buono	buono				€ 15.000,00	0,8	€ 12.000,00
CZ1AQ09P001	POZZO MAIORIZZINI	MARMORO GIARDINELLI E SCIOLLE	1	50	400,00	10	315360	idoneamente sfruttata	si	continuo	buono	buono	buono			1999	€ 28.296,11	0,8	€ 22.636,89
CZ1AQ12P003	CAMPO POZZI PETRIZZI	POZZI PETRIZZI E MONACELLI	6	30	300,00	6	189116		si	continuo	buono	buono	insufficiente	1998	1999		€ 18.365,31	0,4	€ 7.346,12
CZ1AQ12P003	CAMPO POZZI PETRIZZI	POZZI PETRIZZI E MONACELLI	6	30	300,00	6	189116		si	continuo	buono	buono	insufficiente	1998	1999		€ 18.365,31	0,4	€ 7.346,12
CZ1AQ12P003	CAMPO POZZI PETRIZZI	POZZI PETRIZZI E MONACELLI	6	30	300,00	6	189116		si	continuo	buono	buono	insufficiente	1998	1999		€ 18.365,31	0,4	€ 7.346,12
CZ1AQ12P003	CAMPO POZZI PETRIZZI	POZZI PETRIZZI E MONACELLI	6	30	300,00	6	189116		si	continuo	buono	buono	insufficiente	1998	1999		€ 18.365,31	0,4	€ 7.346,12
CZ1AQ12P003	CAMPO POZZI PETRIZZI	POZZI PETRIZZI E MONACELLI	6	30	300,00	6	189116		si	continuo	buono	buono	insufficiente	1998	1999		€ 18.365,31	0,4	€ 7.346,12
CZ1AQ12P003	CAMPO POZZI PETRIZZI	POZZI PETRIZZI E MONACELLI	6	30	300,00	6	189116		si	continuo	buono	buono	insufficiente	1998	1999		€ 18.365,31	0,4	€ 7.346,12
CZ1AQ12P003	CAMPO POZZI PETRIZZI	POZZI PETRIZZI E MONACELLI	6	30	300,00	6	189116		si	continuo	buono	buono	insufficiente	1998	1999		€ 18.365,31	0,4	€ 7.346,12
CZ2AQ01P001	CAMPO POZZI SAVUTO	POZZI SAVUTO	4	27	400,00	63,5	2002536	idoneamente sfruttata	si	continuo	buono	buono	buono			1984	€ 16.798,80	0,8	€ 13.439,04
CZ2AQ01P001	CAMPO POZZI SAVUTO	POZZI SAVUTO	4	27,5	400,00	63,5	2002536	idoneamente sfruttata	si	continuo	buono	buono	buono			1984	€ 17.061,67	0,8	€ 13.649,34
CZ2AQ01P001	CAMPO POZZI SAVUTO	POZZI SAVUTO	4	27	400,00	63,5	2002536	idoneamente sfruttata	si	continuo	buono	buono	buono			1984	€ 16.798,80	0,8	€ 13.439,04
CZ2AQ01P001	CAMPO POZZI SAVUTO	POZZI SAVUTO	4	120	300,00	63,5	2002536	idoneamente sfruttata	si	continuo	buono	buono	buono			1984	€ 59.355,57	0,8	€ 47.484,45
CZ2AQ03P001	POZZI PALAZZO	PALAZZO	5	27	400,00	30		idoneamente sfruttata	si	continuo	buono	sufficiente	buono			1985	€ 16.798,80	0,8	€ 13.439,04
CZ2AQ03P001	POZZI PALAZZO	PALAZZO	5	27	400,00	30		idoneamente sfruttata	si	continuo	buono	sufficiente	buono			1985	€ 16.798,80	0,8	€ 13.439,04
CZ2AQ03P001	POZZI PALAZZO	PALAZZO	5	27	400,00	30		idoneamente sfruttata	si	continuo	buono	sufficiente	buono			1985	€ 16.798,80	0,8	€ 13.439,04
CZ2AQ03P001	POZZI PALAZZO	PALAZZO	5	27	400,00	30		idoneamente sfruttata	si	continuo	buono	sufficiente	buono			1985	€ 16.798,80	0,8	€ 13.439,04
CZ2AQ03P001	POZZI PALAZZO	PALAZZO	5	180	300,00	30		idoneamente sfruttata	si	continuo	buono	sufficiente	buono			1985	€ 83.650,76	0,8	€ 66.920,60
CZ2AQ04P001	POZZI ACCONIA	GROTTE DEL MULINO - POZZI ACCONIA	2	37	250,00	12		idoneamente sfruttata	si	continuo	sufficiente	sufficiente	sufficiente	1974	1974	1974	€ 21.931,61	0,6	€ 13.158,97
CZ2AQ04P001	POZZI ACCONIA	GROTTE DEL MULINO - POZZI ACCONIA	2	37	250,00	12		idoneamente sfruttata	si	continuo	sufficiente	sufficiente	sufficiente	1974	1974	1974	€ 21.931,61	0,6	€ 13.158,97
CZ2AQ05P001	POZZO SCINA'	VATTENDIERI	1	280	300,00	54	1702944	idoneamente sfruttata	si	continuo	buono	buono	buono			1990	€ 121.574,76	0,8	€ 97.259,80
CZ2AQ05P002	POZZO S. IPPOLITO	VATTENDIERI	1	180	300,00	20	630720	idoneamente sfruttata	si	continuo	buono	buono	buono	1972		1992	€ 83.650,76	0,8	€ 66.920,60
CZ2AQ06P001	CAMPO POZZI PIANO DEL DUCA	POZZI PIANO DEL DUCA	2	180	300,00	35	1103760	idoneamente sfruttata	si	continuo	buono	buono	buono			1989	€ 83.650,76	0,8	€ 66.920,60
CZ2AQ06P001	CAMPO POZZI PIANO DEL DUCA	POZZI PIANO DEL DUCA	2	110	300,00	35	1103760	idoneamente sfruttata	si	continuo	buono	buono	buono			1989	€ 55.142,29	0,8	€ 44.113,83
CZ2AQ07P001	POZZI SAMBUCO	SAMBUCO	4	80	400,00	192	6054912	idoneamente sfruttata	si	continuo	buono	sufficiente	buono			1978	€ 42.116,57	0,8	€ 33.693,26
CZ2AQ07P001	POZZI SAMBUCO	SAMBUCO	4	80	400,00	192	6054912	idoneamente sfruttata	si	continuo	buono	sufficiente	buono			1978	€ 42.116,57	0,8	€ 33.693,26
CZ2AQ07P001	POZZI SAMBUCO	SAMBUCO	4	80	400,00	192	6054912	idoneamente sfruttata	si	continuo	buono	sufficiente	buono			1978	€ 42.116,57	0,8	€ 33.693,26
CZ2AQ07P001	POZZI SAMBUCO	SAMBUCO	4	45	300,00	192	6054912	idoneamente sfruttata	si	continuo	buono	sufficiente	buono			1978	€ 25.882,53	0,8	€ 20.706,02
CZ2AQ08P001	POZZI ZIMBARI	SAVUTO	2	24	300,00	15	473040	idoneamente sfruttata	si	continuo	sufficiente	sufficiente	sufficiente			1984	€ 15.205,23	0,6	€ 9.123,14
CZ2AQ08P001	POZZI ZIMBARI	SAVUTO	2	24	300,00	15	473040	idoneamente sfruttata	si	continuo	sufficiente	sufficiente	sufficiente			1984	€ 15.205,23	0,6	€ 9.123,14
KR1AQ00P000	Pozzi Lipuda	LESE	6	80	300,00				si	continuo	buono	insufficiente	buono				€ 42.116,57	0,8	€ 33.693,26
KR1AQ00P000	Pozzi Lipuda	LESE	6	80	400,00				si	continuo	buono	insufficiente	buono				€ 42.116,57	0,8	€ 33.693,26
KR1AQ00P000	Pozzi Lipuda	LESE	6	40	400,00				si	continuo	buono	insufficiente	buono				€ 23.427,26	0,8	€ 18.741,81
KR1AQ00P000	Pozzi Lipuda	LESE	6	40	400,00				si	continuo	buono	insufficiente	buono				€ 23.427,26	0,8	€ 18.741,81
KR1AQ00P000	Pozzi Lipuda	LESE	6	40	400,00				si	continuo	buono	insufficiente	buono				€ 23.427,26	0,8	€ 18.741,81

SINTESI POZZI

Codice opera	Denominazione opera	Acquedotto	N° pozzi	Profondità (m)	Diametro (mm)	Qmed derivata (l/s)	Vmed annuo	Valutazione sfruttamento della risorsa	Attualmente in esercizio	Utilizzo	Opere civili	Opere elettromeccaniche	Funzionalità	Anno inizio costruzione	Anno fine costruzione	Anno entrata in esercizio	Costo a nuovo (€)	Fattore di riduzione (funzionalità)	Valore attuale (€)
KR1AQ00P000	Pozzi Lipuda	LESE	6	40	400,00				si	continuo	buono	insufficiente	buono				€ 23.427,26	0,8	€ 18.741,81
KR1AQ01P000	POZZO SAN LORENZO	SILA BADIALE	1	90	250,00	3			no	occasionale	sufficiente	insufficiente	sufficiente				€ 46.530,56	0,6	€ 27.918,34
KR1AQ03P001	Pozzi Tacina	TACINA	5	60	400,00			idoneamente sfruttata	si	continuo	buono	buono	buono				€ 33.016,41	0,8	€ 26.413,13
KR1AQ03P001	Pozzi Tacina	TACINA	5	60	400,00			idoneamente sfruttata	si	continuo	buono	buono	buono				€ 33.016,41	0,8	€ 26.413,13
KR1AQ03P001	Pozzi Tacina	TACINA	5	60	400,00			idoneamente sfruttata	si	continuo	buono	buono	buono				€ 33.016,41	0,8	€ 26.413,13
KR1AQ03P001	Pozzi Tacina	TACINA	5	60	400,00			idoneamente sfruttata	si	continuo	buono	buono	buono				€ 33.016,41	0,8	€ 26.413,13
KR1AQ03P001	Pozzi Tacina	TACINA	5	60	400,00			idoneamente sfruttata	si	continuo	buono	buono	buono				€ 33.016,41	0,8	€ 26.413,13
RC1AQ01P001	POZZO INTEGRATIVO AMENDOLEA	AMENDOLEA	1			0	0		no	continuo	insufficiente	insufficiente	sufficiente	1977	1979	1979	€ 15.000,00	0,6	€ 9.000,00
RC1AQ01P002	POZZI INTEGRATIVI CONDOFURI MARINA	AMENDOLEA	4	40	400,00	80	2520000	sovrasfruttata	si	continuo	sufficiente	sufficiente	sufficiente	1984	1987	1987	€ 23.427,26	0,6	€ 14.056,35
RC1AQ01P002	POZZI INTEGRATIVI CONDOFURI MARINA	AMENDOLEA	4	40	400,00	80	2520000	sovrasfruttata	si	continuo	sufficiente	sufficiente	sufficiente	1984	1987	1987	€ 23.427,26	0,6	€ 14.056,35
RC1AQ01P002	POZZI INTEGRATIVI CONDOFURI MARINA	AMENDOLEA	4	40	400,00	80	2520000	sovrasfruttata	si	continuo	sufficiente	sufficiente	sufficiente	1984	1987	1987	€ 23.427,26	0,6	€ 14.056,35
RC1AQ01P002	POZZI INTEGRATIVI CONDOFURI MARINA	AMENDOLEA	4	40	400,00	80	2520000	sovrasfruttata	si	continuo	sufficiente	sufficiente	sufficiente	1984	1987	1987	€ 23.427,26	0,6	€ 14.056,35
RC1AQ01P003	POZZI INTEGRATIVI PALIZZI MARINA	AMENDOLEA	3	19,5	500,00	25	780776	sottosfruttata	si	continuo	sufficiente	sufficiente	sufficiente	1983	1985	1985	€ 12.755,15	0,6	€ 7.653,09
RC1AQ01P003	POZZI INTEGRATIVI PALIZZI MARINA	AMENDOLEA	3	19,5	500,00	25	780776	sottosfruttata	si	continuo	sufficiente	sufficiente	sufficiente	1983	1985	1985	€ 12.755,15	0,6	€ 7.653,09
RC1AQ01P003	POZZI INTEGRATIVI PALIZZI MARINA	AMENDOLEA	3	19,5	500,00	25	780776	sottosfruttata	si	continuo	sufficiente	sufficiente	sufficiente	1983	1985	1985	€ 12.755,15	0,6	€ 7.653,09
RC1AQ03P001	CAMPO POZZI MULINI	CALANNA MULINI	5	17	400,00	12,1	381500	sottosfruttata	si	continuo	sufficiente	sufficiente	sufficiente	1967	1970	1970	€ 11.357,01	0,6	€ 6.814,21
RC1AQ03P001	CAMPO POZZI MULINI	CALANNA MULINI	5	17	400,00	12,1	381500	sottosfruttata	si	continuo	sufficiente	sufficiente	sufficiente	1967	1970	1970	€ 11.357,01	0,6	€ 6.814,21
RC1AQ03P001	CAMPO POZZI MULINI	CALANNA MULINI	5	17	400,00	12,1	381500	sottosfruttata	si	continuo	sufficiente	sufficiente	sufficiente	1967	1970	1970	€ 11.357,01	0,6	€ 6.814,21
RC1AQ03P001	CAMPO POZZI MULINI	CALANNA MULINI	5	17	400,00	12,1	381500	sottosfruttata	si	continuo	sufficiente	sufficiente	sufficiente	1967	1970	1970	€ 11.357,01	0,6	€ 6.814,21
RC1AQ03P001	CAMPO POZZI MULINI	CALANNA MULINI	5	17	400,00	12,1	381500	sottosfruttata	si	continuo	sufficiente	sufficiente	sufficiente	1967	1970	1970	€ 11.357,01	0,6	€ 6.814,21
RC1AQ05P001	CAMPO POZZI CATONA	CATONA PER VILLA S. GIOVANNI	4	75	450,00	80	2500000	idoneamente sfruttata	si	continuo	sufficiente	sufficiente	buono	1966	1969	1969	€ 39.878,16	0,8	€ 31.902,53
RC1AQ05P001	CAMPO POZZI CATONA	CATONA PER VILLA S. GIOVANNI	4	75	1000,00	80	2500000	idoneamente sfruttata	si	continuo	sufficiente	sufficiente	buono	1966	1969	1969	€ 39.878,16	0,8	€ 31.902,53
RC1AQ05P001	CAMPO POZZI CATONA	CATONA PER VILLA S. GIOVANNI	4	75	400,00	80	2500000	idoneamente sfruttata	si	continuo	sufficiente	sufficiente	buono	1966	1969	1969	€ 39.878,16	0,8	€ 31.902,53
RC1AQ05P001	CAMPO POZZI CATONA	CATONA PER VILLA S. GIOVANNI	4	75	400,00	80	2500000	idoneamente sfruttata	si	continuo	sufficiente	sufficiente	buono	1966	1969	1969	€ 39.878,16	0,8	€ 31.902,53
RC1AQ06P001	CAMPO POZZI PISCIATO	CONDOFURI SUPERIORE	2	40		0	0		no		sufficiente	insufficiente		1979	1981	1981	€ 23.427,26	0,1	€ 2.342,73
RC1AQ06P001	CAMPO POZZI PISCIATO	CONDOFURI SUPERIORE	2	40		0	0		no		sufficiente	insufficiente		1979	1981	1981	€ 23.427,26	0,1	€ 2.342,73
RC1AQ07P001	POZZO INTEGRATIVO BOLANO	FOCARECCHI	1	60	300,00	7	220000	idoneamente sfruttata	si	periodico	sufficiente	sufficiente	sufficiente	1990	1990	1992	€ 33.016,41	0,6	€ 19.809,85
RC1AQ07P002	POZZO BOLANO 2 PER CONSORTILE	FOCARECCHI	1	50	300,00	8	250000	idoneamente sfruttata	si	periodico	sufficiente	sufficiente	sufficiente	1964	1964	1964	€ 28.296,11	0,6	€ 16.977,66
RC1AQ08P001	CAMPO POZZI GALLICO SUPERIORE	GALLICO SUPERIORE	2	90	500,00	35,14	1108250	idoneamente sfruttata	si	continuo	sufficiente	sufficiente	sufficiente	1970	1972	1972	€ 46.530,56	0,6	€ 27.918,34
RC1AQ08P001	CAMPO POZZI GALLICO SUPERIORE	GALLICO SUPERIORE	2	90	500,00	35,14	1108250	idoneamente sfruttata	si	continuo	sufficiente	sufficiente	sufficiente	1970	1972	1972	€ 46.530,56	0,6	€ 27.918,34
RC1AQ09P001	CAMPO POZZI PETTOGALLICO	PETTOGALLICO	2			16	504000	sottosfruttata	si	continuo	sufficiente	sufficiente	sufficiente	1973	1980	1987	€ 15.000,00	0,6	€ 9.000,00
RC1AQ09P001	CAMPO POZZI PETTOGALLICO	PETTOGALLICO	2			16	504000	sottosfruttata	si	continuo	sufficiente	sufficiente	sufficiente	1973	1980	1987	€ 15.000,00	0,6	€ 9.000,00
RC1AQ15P001	POZZO S. ELIA PER MASELLA	MASELLA	1			4,5	142000	idoneamente sfruttata	si	continuo	sufficiente	sufficiente	sufficiente	1960	1963	1963	€ 15.000,00	0,6	€ 9.000,00
RC1AQ17P001	POZZO S. ELIA PER MONTEBELLO	MONTEBELLO JONICO	1	20	300,00	3	94000	idoneamente sfruttata	si	S	sufficiente	sufficiente	sufficiente	1967	1968	1968	€ 13.031,36	0,6	€ 7.818,82
RC1AQ20P001	CAMPO POZZI CALOPINACE	CALOPINACE	6	80	500,00	180	5676480	sovrasfruttata	si	continuo	sufficiente	sufficiente	sufficiente	1968	1970	1970	€ 42.116,57	0,6	€ 25.269,94
RC1AQ20P001	CAMPO POZZI CALOPINACE	CALOPINACE	6	80	500,00	180	5676480	sovrasfruttata	si	continuo	sufficiente	sufficiente	sufficiente	1968	1970	1970	€ 42.116,57	0,6	€ 25.269,94

SINTESI POZZI

Codice opera	Denominazione opera	Acquedotto	N° pozzi	Profondità (m)	Diametro (mm)	Qmed derivata (l/s)	Vmed annuo	Valutazione sfruttamento della risorsa	Attualmente in esercizio	Utilizzo	Opere civili	Opere elettromeccaniche	Funzionalità	Anno inizio costruzione	Anno fine costruzione	Anno entrata in esercizio	Costo a nuovo (€)	Fattore di riduzione (funzionalità)	Valore attuale (€)
RC1AQ20P001	CAMPO POZZI CALOPINACE	CALOPINACE	6	80	350,00	180	5676480	sovrasfruttata	si	continuo	sufficiente	sufficiente	sufficiente	1968	1970	1970	€ 42.116,57	0,6	€ 25.269,94
RC1AQ20P001	CAMPO POZZI CALOPINACE	CALOPINACE	6	80	500,00	180	5676480	sovrasfruttata	si	continuo	sufficiente	sufficiente	sufficiente	1968	1970	1970	€ 42.116,57	0,6	€ 25.269,94
RC1AQ20P001	CAMPO POZZI CALOPINACE	CALOPINACE	6	80	500,00	180	5676480	sovrasfruttata	si	continuo	sufficiente	sufficiente	sufficiente	1968	1970	1970	€ 42.116,57	0,6	€ 25.269,94
RC1AQ20P001	CAMPO POZZI CALOPINACE	CALOPINACE	6	80	500,00	180	5676480	sovrasfruttata	si	continuo	sufficiente	sufficiente	sufficiente	1968	1970	1970	€ 42.116,57	0,6	€ 25.269,94
RC1AQ22P001	POZZO PRUMO	PRUMO	1	80	500,00	20,93	660000	sovrasfruttata	si	continuo	sufficiente	sufficiente	sufficiente	1970	1972	1972	€ 42.116,57	0,6	€ 25.269,94
RC1AQ23P001	CAMPO POZZI S. AGATA	S. AGATA	5	82	500,00	220	6940000	idoneamente sfruttata	si	continuo	sufficiente	sufficiente	sufficiente	1959	1961	1961	€ 43.005,85	0,6	€ 25.803,51
RC1AQ23P001	CAMPO POZZI S. AGATA	S. AGATA	5	82	500,00	220	6940000	idoneamente sfruttata	si	continuo	sufficiente	sufficiente	sufficiente	1959	1961	1961	€ 43.005,85	0,6	€ 25.803,51
RC1AQ23P001	CAMPO POZZI S. AGATA	S. AGATA	5	82	500,00	220	6940000	idoneamente sfruttata	si	continuo	sufficiente	sufficiente	sufficiente	1959	1961	1961	€ 43.005,85	0,6	€ 25.803,51
RC1AQ23P001	CAMPO POZZI S. AGATA	S. AGATA	5	82	500,00	220	6940000	idoneamente sfruttata	si	continuo	sufficiente	sufficiente	sufficiente	1959	1961	1961	€ 43.005,85	0,6	€ 25.803,51
RC1AQ23P001	CAMPO POZZI S. AGATA	S. AGATA	5	82	500,00	220	6940000	idoneamente sfruttata	si	continuo	sufficiente	sufficiente	sufficiente	1959	1961	1961	€ 43.005,85	0,6	€ 25.803,51
RC1AQ24P001	CAMPO POZZI VALANIDI	VALANIDI	2	78	500,00	21,258	670384	sottosfruttata	si	continuo	buono	buono	buono	1973	1975	1977	€ 41.223,87	0,8	€ 32.979,09
RC1AQ24P001	CAMPO POZZI VALANIDI	VALANIDI	2	78	500,00	21,258	670384	sottosfruttata	si	continuo	buono	buono	buono	1973	1975	1977	€ 41.223,87	0,8	€ 32.979,09
RC1AQ25P001	POZZO GALLICO MARINA	GALLICO MARINA	1	90	500,00	82,45	260000	idoneamente sfruttata	si	continuo	sufficiente	sufficiente	sufficiente	1970	1972	1972	€ 46.530,56	0,6	€ 27.918,34
RC1AQ33P001	POZZI INTEGRATIVI MELITO PORTO SALVO	TUCCIO	2	54	500,00	12,7	400000	sovrasfruttata	si	periodico	sufficiente	sufficiente	sufficiente	1984	1984	1985	€ 30.200,20	0,6	€ 18.120,12
RC1AQ33P001	POZZI INTEGRATIVI MELITO PORTO SALVO	TUCCIO	2	50	500,00	12,7	400000	sovrasfruttata	si	periodico	sufficiente	sufficiente	sufficiente	1984	1984	1985	€ 28.296,11	0,6	€ 16.977,66
RC1AQ33P002	POZZI INTEGRATIVI S. VINCENZO	TUCCIO		60	500,00	2,7	85000	sovrasfruttata	si	periodico	sufficiente	sufficiente	sufficiente	1982	1982	1983	€ 33.016,41	0,6	€ 19.809,85
RC1AQ33P002	POZZI INTEGRATIVI S. VINCENZO	TUCCIO		60	500,00	2,7	85000	sovrasfruttata	si	periodico	sufficiente	sufficiente	sufficiente	1982	1982	1983	€ 33.016,41	0,6	€ 19.809,85
RC2AQ02P001	POZZO ANGUILLA 1	ANGUILLA 1	1	120	300,00	0			no	NON FUNZIONANTE	sufficiente	insufficiente	insufficiente	1991			€ 59.355,57	0,4	€ 23.742,23
RC2AQ03P001	POZZO ANGUILLA 2	ANGUILLA 2	2	50	400,00	16			si	continuo	insufficiente	insufficiente	sufficiente	1995		1999	€ 28.296,11	0,6	€ 16.977,66
RC2AQ03P001	POZZO ANGUILLA 2	ANGUILLA 2	2	36	400,00	16			si	continuo	insufficiente	insufficiente	sufficiente	1995		1999	€ 21.428,98	0,6	€ 12.857,39
RC2AQ03P002	CAMPO POZZI METRAMO	ANGUILLA 2	4	45	420,00	0		sottosfruttata	no	NESSUNO	insufficiente	insufficiente		1981			€ 25.882,53	0,1	€ 2.588,25
RC2AQ03P003	CAMPO POZZI VENA	ANGUILLA 2	4	50	300,00	0			no	NESSUNO	insufficiente	insufficiente					€ 28.296,11	0,1	€ 2.829,61
RC2AQ05P001	POZZO CINQUEFRONDI	CINQUEFRONDI	1	351	300,00	38		sottosfruttata	si	continuo	sufficiente	sufficiente	sufficiente	1998			€ 147.196,39	0,6	€ 88.317,83
RC2AQ06P001	POZZO POLISTENA	POLISTENA	1	346	300,00	20		idoneamente sfruttata	si	continuo	sufficiente	sufficiente	sufficiente	1987			€ 145.420,11	0,6	€ 87.252,07
RC2AQ06P002	POZZO FAZZARI	POLISTENA	1	65	300,00	6		idoneamente sfruttata	si	continuo	sufficiente	sufficiente	sufficiente	1962			€ 35.330,16	0,6	€ 21.198,09
RC2AQ07P001	CAMPO POZZI VACALE	MELICUCCO	2	146	500,00	28		idoneamente sfruttata	si	continuo	sufficiente	sufficiente	sufficiente	1970			€ 70.070,25	0,6	€ 42.042,15
RC2AQ07P001	CAMPO POZZI VACALE	MELICUCCO	2	146	500,00	28		idoneamente sfruttata	si	continuo	sufficiente	sufficiente	sufficiente	1970			€ 70.070,25	0,6	€ 42.042,15
RC2AQ08P001	CAMPO POZZI CITTANOVA	CITTANOVA	3	59	500,00	25		sottosfruttata	si	continuo	sufficiente	sufficiente	sufficiente	1975			€ 32.550,17	0,6	€ 19.530,10
RC2AQ08P001	CAMPO POZZI CITTANOVA	CITTANOVA	3	59	500,00	25		sottosfruttata	si	continuo	sufficiente	sufficiente	sufficiente	1975			€ 32.550,17	0,6	€ 19.530,10
RC2AQ08P001	CAMPO POZZI CITTANOVA	CITTANOVA	3	59	500,00	25		sottosfruttata	si	continuo	sufficiente	sufficiente	sufficiente	1975			€ 32.550,17	0,6	€ 19.530,10
RC2AQ09P001	POZZO RIZZICONI	RIZZICONI	1	33	400,00	15			si	continuo	sufficiente	sufficiente	sufficiente	1984			€ 19.907,87	0,6	€ 11.944,72
RC2AQ10P001	CAMPO POZZI PETRACE 1	PETRACE 1	2	50	500,00	108		idoneamente sfruttata	si	continuo	insufficiente	sufficiente	sufficiente	1967			€ 28.296,11	0,6	€ 16.977,66
RC2AQ10P001	CAMPO POZZI PETRACE 1	PETRACE 1	2	50	500,00	108		idoneamente sfruttata	si	continuo	insufficiente	sufficiente	sufficiente	1967			€ 28.296,11	0,6	€ 16.977,66
RC2AQ11P001	CAMPO POZZI PETRACE 2	PETRACE 2	2	50	500,00	110		idoneamente sfruttata	si	continuo	sufficiente	sufficiente	sufficiente	1967			€ 28.296,11	0,6	€ 16.977,66
RC2AQ11P001	CAMPO POZZI PETRACE 2	PETRACE 2	2	50	500,00	110		idoneamente sfruttata	si	continuo	sufficiente	sufficiente	sufficiente	1967			€ 28.296,11	0,6	€ 16.977,66
RC2AQ15P001	POZZO SAN.VITO	SAN VITO	1	30	300,00				si	periodico	buono	buono	buono	2001	2001	2001	€ 18.365,31	0,8	€ 14.692,25
RC2AQ16P001	POZZO CAFORCHI 1	CAFORCHI	1	105	240,00	15		idoneamente sfruttata	si	continuo	sufficiente	sufficiente	sufficiente	1983			€ 53.013,77	0,6	€ 31.808,26

SINTESI POZZI

Codice opera	Denominazione opera	Acquedotto	N° pozzi	Profondità (m)	Diametro (mm)	Qmed derivata (l/s)	Vmed annuo	Valutazione sfruttamento della risorsa	Attualmente in esercizio	Utilizzo	Opere civili	Opere elettromeccaniche	Funzionalità	Anno inizio costruzione	Anno fine costruzione	Anno entrata in esercizio	Costo a nuovo (€)	Fattore di riduzione (funzionalità)	Valore attuale (€)
RC2AQ17P001	POZZO GRIMOLDO	PELLEGRINA - CERAMIDA	1	75	300,00	3		idoneamente sfruttata	si	continuo	sufficiente	buono	buono	1960			€ 39.878,16	0,8	€ 31.902,53
RC2AQ19P001	POZZO GAZIANO	BAGNARA	1		300,00			idoneamente sfruttata	si	continuo	sufficiente	sufficiente	sufficiente				€ 15.000,00	0,6	€ 9.000,00
RC2AQ19P002	POZZO STAZIONE BAGNARA	BAGNARA	1	31	300,00	22		sottosfruttata	si	periodico	buono	buono	buono	2001	2001	2001	€ 18.882,02	0,8	€ 15.105,62
RC2AQ19P002	POZZO STAZIONE BAGNARA	BAGNARA	1			22		sottosfruttata	si	periodico	buono	buono	buono	2001	2001	2001	€ 15.000,00	0,8	€ 12.000,00
RC2AQ19P003	POZZO STAZIONE INTERNO	BAGNARA	1		250,00				si	periodico	buono	sufficiente	sufficiente	2001	2001	2001	€ 15.000,00	0,6	€ 9.000,00
RC2AQ19P004	POZZO BAGNARA ALTA	BAGNARA	1		300,00			idoneamente sfruttata	si	continuo	buono	buono	buono	2001	2001	2001	€ 15.000,00	0,8	€ 12.000,00
RC2AQ19P005	POZZO BAGNARA ALTA STRADA SOLANO	BAGNARA	1		300,00	0	0		no	nessuno	sufficiente	sufficiente	sufficiente	2001	2001	2001	€ 15.000,00	0,6	€ 9.000,00
RC2AQ20P001	POZZO S. GIORGIO	SAN GIORGIO MORGETO	1	218	300,00	5		idoneamente sfruttata	si	continuo	buono	buono	buono	1991			€ 98.369,43	0,8	€ 78.695,55
RC2AQ26P001	POZZO MANGANO	MANGANO	1	275	300,00	15		sottosfruttata	si	continuo	sufficiente	sufficiente	sufficiente	1989			€ 119.735,13	0,6	€ 71.841,08
RC2AQ28P001	POZZO LUBRICHI	LUBRICHI	1	250	500,00			sottosfruttata	no		buono			1990			€ 110.457,48	0,1	€ 11.045,75
RC3AQ01P01a	POZZO GERACE 1	PER GERACE	2	60	500,00	16		idoneamente sfruttata	si	continuo	sufficiente	sufficiente	buono	1976	1976	1976	€ 33.016,41	0,8	€ 26.413,13
RC3AQ01P01a	POZZO GERACE 1	PER GERACE	2			16		idoneamente sfruttata	si	continuo	sufficiente	sufficiente	buono	1976	1976	1976	€ 15.000,00	0,8	€ 12.000,00
RC3AQ01P01b	POZZO GERACE 2	PER GERACE	2	60	500,00				no	occasionale	sufficiente	sufficiente	sufficiente			1976	€ 33.016,41	0,6	€ 19.809,85
RC3AQ01P02a	POZZI AZZURIA	PER GERACE	2	50	500,00	10		idoneamente sfruttata	si	continuo	sufficiente	sufficiente	buono	1976	1976	1976	€ 28.296,11	0,8	€ 22.636,89
RC3AQ01P02a	POZZI AZZURIA	PER GERACE	2			10		idoneamente sfruttata	si	continuo	sufficiente	sufficiente	buono	1976	1976	1976	€ 15.000,00	0,8	€ 12.000,00
RC3AQ01P02a	POZZI AZZURIA	PER GERACE	2			10		idoneamente sfruttata	si	continuo	sufficiente	sufficiente	buono	1976	1976	1976	€ 15.000,00	0,8	€ 12.000,00
RC3AQ01P02b	POZZO AZZURIA 2	PER GERACE	2	50	500,00	10			no	occasionale	buono	sufficiente	buono			1976	€ 28.296,11	0,8	€ 22.636,89
RC3AQ02P01a	POZZI MAMMOLA	PER MAMMOLA, GROTTERIA,S. GIOVANNI DI G	2	50	400,00	8		idoneamente sfruttata	si	occasionale	buono	sufficiente	buono	1999	2000	2000	€ 28.296,11	0,8	€ 22.636,89
RC3AQ02P01a	POZZI MAMMOLA	PER MAMMOLA, GROTTERIA,S. GIOVANNI DI G	2			8		idoneamente sfruttata	si	occasionale	buono	sufficiente	buono	1999	2000	2000	€ 15.000,00	0,8	€ 12.000,00
RC3AQ02P01a	POZZI MAMMOLA	PER MAMMOLA, GROTTERIA,S. GIOVANNI DI G	2			8		idoneamente sfruttata	si	occasionale	buono	sufficiente	buono	1999	2000	2000	€ 15.000,00	0,8	€ 12.000,00
RC3AQ02P01b	POZZO MAMMOLA N° 2	MAMMOLA GROTTERIA SAN GIOVANNI DI GERACE	2		400,00				no	occasionale	sufficiente	sufficiente	sufficiente			1999	€ 15.000,00	0,6	€ 9.000,00
RC3AQ03P001	POZZO CANOLO	GERACE A GRAVITA'	2						no	occasionale	sufficiente	sufficiente	sufficiente				€ 15.000,00	0,6	€ 9.000,00
RC3AQ03P001	POZZO CANOLO	GERACE A GRAVITA'	2						no	occasionale	sufficiente	sufficiente	sufficiente				€ 15.000,00	0,6	€ 9.000,00
RC3AQ04P01a	POZZO 1 X LOCRI - SIDERNO	NOVITO, MOSCHETTA, TORBIDO.	7	45	400,00			idoneamente sfruttata	no	continuo	sufficiente		sufficiente	1960	1960	1965	€ 25.882,53	0,6	€ 15.529,52
RC3AQ04P01a	POZZO 1 X LOCRI - SIDERNO	NOVITO, MOSCHETTA, TORBIDO.	7	45	400,00			idoneamente sfruttata	no	continuo	sufficiente		sufficiente	1960	1960	1965	€ 25.882,53	0,6	€ 15.529,52
RC3AQ04P01a	POZZO 1 X LOCRI - SIDERNO	NOVITO, MOSCHETTA, TORBIDO.	7	45	400,00			idoneamente sfruttata	no	continuo	sufficiente		sufficiente	1960	1960	1965	€ 25.882,53	0,6	€ 15.529,52
RC3AQ04P01a	POZZO 1 X LOCRI - SIDERNO	NOVITO, MOSCHETTA, TORBIDO.	7	45	400,00			idoneamente sfruttata	no	continuo	sufficiente		sufficiente	1960	1960	1965	€ 25.882,53	0,6	€ 15.529,52
RC3AQ04P01a	POZZO 1 X LOCRI - SIDERNO	NOVITO, MOSCHETTA, TORBIDO.	7					idoneamente sfruttata	no	continuo	sufficiente		sufficiente	1960	1960	1965	€ 15.000,00	0,6	€ 9.000,00
RC3AQ04P01a	POZZO 1 X LOCRI - SIDERNO	NOVITO, MOSCHETTA, TORBIDO.	7					idoneamente sfruttata	no	continuo	sufficiente		sufficiente	1960	1960	1965	€ 15.000,00	0,6	€ 9.000,00
RC3AQ04P01a	POZZO 1 X LOCRI - SIDERNO	NOVITO, MOSCHETTA, TORBIDO.	7					idoneamente sfruttata	no	continuo	sufficiente		sufficiente	1960	1960	1965	€ 15.000,00	0,6	€ 9.000,00
RC3AQ04P01b	POZZO 2 X LOCRI - SIDERNO	NOVITO, MOSCHETTA, TORBIDO	7	45	400,00				si	continuo	sufficiente		sufficiente	1960	1960	1960	€ 25.882,53	0,6	€ 15.529,52

SINTESI POZZI

Codice opera	Denominazione opera	Acquedotto	N° pozzi	Profondità (m)	Diametro (mm)	Qmed derivata (l/s)	Vmed annuo	Valutazione sfruttamento della risorsa	Attualmente in esercizio	Utilizzo	Opere civili	Opere elettromeccaniche	Funzionalità	Anno inizio costruzione	Anno fine costruzione	Anno entrata in esercizio	Costo a nuovo (€)	Fattore di riduzione (funzionalità)	Valore attuale (€)
RC3AQ04P01c	POZZO 3 X LOCRI - SIDERNO	NOVITO, MOSCHETTA, TORBIDO	7	45	400,00				si	continuo	sufficiente		sufficiente	1960	1960	1960	€ 25.882,53	0,6	€ 15.529,52
RC3AQ04P01d	POZZO 4 X LOCRI - SIDERNO	NOVITO, MOSCHETTA, TORBIDO	7	45	400,00				si	continuo	sufficiente		sufficiente	1960	1960	1960	€ 25.882,53	0,6	€ 15.529,52
RC3AQ04P01e	POZZO 1 X MARINA DI GIOIOSA J ONICA	NOVITO, MOSCHETTA, TORBIDO	7	45	400,00				no		sufficiente		sufficiente	1960	1960	1960	€ 25.882,53	0,6	€ 15.529,52
RC3AQ04P01f	POZZO 2 X MARINA DI GIOIOSA J ONICA	NOVITO, MOSCHETTA, TORBIDO	7	45	400,00				si	continuo	sufficiente		sufficiente	1960	1960	1960	€ 25.882,53	0,6	€ 15.529,52
RC3AQ04P01g	POZZO 3 X MARINA DI GIOIOSA J ONICA	NOVITO, MOSCHETTA, TORBIDO	7	45	400,00				si	continuo	sufficiente		sufficiente	1960	1960	1960	€ 25.882,53	0,6	€ 15.529,52
RC3AQ04P02A	POZZI CANNETI	NOVITO, MOSCHETTA, TORBIDO.	2	30	400,00	33		idoneamente sfruttata	si	continuo	buono	sufficiente	buono	1980	1980	1980	€ 18.365,31	0,8	€ 14.692,25
RC3AQ04P02A	POZZI CANNETI	NOVITO, MOSCHETTA, TORBIDO.	2			33		idoneamente sfruttata	si	continuo	buono	sufficiente	buono	1980	1980	1980	€ 15.000,00	0,8	€ 12.000,00
RC3AQ04P02A	POZZI CANNETI	NOVITO, MOSCHETTA, TORBIDO.	2			33		idoneamente sfruttata	si	continuo	buono	sufficiente	buono	1980	1980	1980	€ 15.000,00	0,8	€ 12.000,00
RC3AQ05P01a	POZZI CIMINA'	SCALONE	2	20	300,00	15		idoneamente sfruttata	si	continuo	buono		buono	1998	1998	1999	€ 13.031,36	0,8	€ 10.425,09
RC3AQ05P01a	POZZI CIMINA'	SCALONE	2			15		idoneamente sfruttata	si	continuo	buono		buono	1998	1998	1999	€ 15.000,00	0,8	€ 12.000,00
RC3AQ05P01a	POZZI CIMINA'	SCALONE	2			15		idoneamente sfruttata	si	continuo	buono		buono	1998	1998	1999	€ 15.000,00	0,8	€ 12.000,00
RC3AQ05P01b	POZZO CIMINA'	SCALONE	2	30	300,00				si	occasionale	sufficiente		sufficiente				€ 18.365,31	0,6	€ 11.019,19
RC3AQ06P01a	POZZO 1 X ASPALMO	PER GIOIOSA J ONICA	4	45	500,00			idoneamente sfruttata	si	continuo	sufficiente		sufficiente	1999	1999	1999	€ 25.882,53	0,6	€ 15.529,52
RC3AQ06P01a	POZZO 1 X ASPALMO	PER GIOIOSA J ONICA	4					idoneamente sfruttata	si	continuo	sufficiente		sufficiente	1999	1999	1999	€ 15.000,00	0,6	€ 9.000,00
RC3AQ06P01a	POZZO 1 X ASPALMO	PER GIOIOSA J ONICA	4					idoneamente sfruttata	si	continuo	sufficiente		sufficiente	1999	1999	1999	€ 15.000,00	0,6	€ 9.000,00
RC3AQ06P01a	POZZO 1 X ASPALMO	PER GIOIOSA J ONICA	4					idoneamente sfruttata	si	continuo	sufficiente		sufficiente	1999	1999	1999	€ 15.000,00	0,6	€ 9.000,00
RC3AQ06P01b	POZZO 2 X ASPALMO	PER GIOIOSA J ONICA	4	45	500,00				si	occasionale	sufficiente		sufficiente	1999	1999	1999	€ 25.882,53	0,6	€ 15.529,52
RC3AQ06P01c	POZZO 1 X GIOIOSA J ONICA	PER GIOIOSA J ONICA	4	45	500,00				si	continuo	sufficiente		sufficiente	1976	1977	1978	€ 25.882,53	0,6	€ 15.529,52
RC3AQ06P01d	POZZO 2 X GIOIOSA J ONICA	PER GIOIOSA J ONICA	4	45	500,00				no	occasionale	sufficiente		sufficiente	1976	1977	1978	€ 25.882,53	0,6	€ 15.529,52
RC3AQ07P001	POZZO CAMOCELLI	CRINE	1	30	400,00	3		idoneamente sfruttata	si	occasionale	buono	buono	buono	1999	1999	1999	€ 18.365,31	0,8	€ 14.692,25
RC3AQ08P01a	POZZO BONAMICO 1	BONAMICO BIANCO - BOVALINO	3	50	500,00	100		idoneamente sfruttata	si	continuo	sufficiente	sufficiente	sufficiente	1962	1963	1964	€ 28.296,11	0,6	€ 16.977,66
RC3AQ08P01a	POZZO BONAMICO 1	BONAMICO BIANCO - BOVALINO	3			100		idoneamente sfruttata	si	continuo	sufficiente	sufficiente	sufficiente	1962	1963	1964	€ 15.000,00	0,6	€ 9.000,00
RC3AQ09P01a	POZZO PER SERBATOIO CONDOJ ANNI	PORTIGLIOLA	5	50	500,00	20		idoneamente sfruttata	si	continuo	sufficiente	sufficiente	sufficiente	1975	1975	1975	€ 28.296,11	0,6	€ 16.977,66
RC3AQ09P01a	POZZO PER SERBATOIO CONDOJ ANNI	PORTIGLIOLA	5			20		idoneamente sfruttata	si	continuo	sufficiente	sufficiente	sufficiente	1975	1975	1975	€ 15.000,00	0,6	€ 9.000,00
RC3AQ09P01a	POZZO PER SERBATOIO CONDOJ ANNI	PORTIGLIOLA	5			20		idoneamente sfruttata	si	continuo	sufficiente	sufficiente	sufficiente	1975	1975	1975	€ 15.000,00	0,6	€ 9.000,00
RC3AQ09P01a	POZZO PER SERBATOIO CONDOJ ANNI	PORTIGLIOLA	5			20		idoneamente sfruttata	si	continuo	sufficiente	sufficiente	sufficiente	1975	1975	1975	€ 15.000,00	0,6	€ 9.000,00
RC3AQ09P01a	POZZO PER SERBATOIO CONDOJ ANNI	PORTIGLIOLA	5			20		idoneamente sfruttata	si	continuo	sufficiente	sufficiente	sufficiente	1975	1975	1975	€ 15.000,00	0,6	€ 9.000,00
RC3AQ09P01a	POZZO PER SERBATOIO CONDOJ ANNI	PORTIGLIOLA	5			20		idoneamente sfruttata	si	continuo	sufficiente	sufficiente	sufficiente	1975	1975	1975	€ 15.000,00	0,6	€ 9.000,00
RC3AQ09P01a	POZZO PER SERBATOIO CONDOJ ANNI	PORTIGLIOLA	5			20		idoneamente sfruttata	si	continuo	sufficiente	sufficiente	sufficiente	1975	1975	1975	€ 15.000,00	0,6	€ 9.000,00

SINTESI POZZI

Codice opera	Denominazione opera	Acquedotto	N° pozzi	Profondità (m)	Diametro (mm)	Qmed derivata (l/s)	Vmed annuo	Valutazione sfruttamento della risorsa	Attualmente in esercizio	Utilizzo	Opere civili	Opere elettromeccaniche	Funzionalità	Anno inizio costruzione	Anno fine costruzione	Anno entrata in esercizio	Costo a nuovo (€)	Fattore di riduzione (funzionalità)	Valore attuale (€)
RC3AQ09P01a	POZZO PER SERBATOIO CONDOJ ANNI	PORTIGLIOLA	5			20		idoneamente sfruttata	si	continuo	sufficiente	sufficiente	sufficiente	1975	1975	1975	€ 15.000,00	0,6	€ 9.000,00
RC3AQ09P01b	POZZO PER SERBATOIO CONDOJ ANNI	PORTIGLIOLA	5	50	500,00	20		idoneamente sfruttata	no	occasionale	sufficiente	sufficiente	sufficiente	1975	1975	1975	€ 28.296,11	0,6	€ 16.977,66
RC3AQ09P01c	POZZO PER SERBATOIO S. ILARIO BASSO	PORTIGLIOLA	5	50	500,00	10		idoneamente sfruttata	si	continuo	sufficiente	sufficiente	sufficiente	1975	1975	1975	€ 28.296,11	0,6	€ 16.977,66
RC3AQ09P01d	POZZO PER SERBATOIO PORTIGLIOLA	PORTIGLIOLA	5	50	500,00	20		idoneamente sfruttata	si	continuo	sufficiente	sufficiente	sufficiente	1984	1984	1984	€ 28.296,11	0,6	€ 16.977,66
RC3AQ09P01e	POZZO PER SERBATOIO DI PORTIGLIOLA	PORTIGLIOLA	5	50	500,00	20		idoneamente sfruttata	no	occasionale	sufficiente	sufficiente	sufficiente	1984	1984	1984	€ 28.296,11	0,6	€ 16.977,66
RC3AQ10P01a	POZZO 1 PER NATILE	CARERI	1	25	500,00			idoneamente sfruttata	si	continuo	sufficiente	sufficiente	sufficiente	1980	1980	1980	€ 15.739,65	0,6	€ 9.443,79
RC3AQ10P01a	POZZO 1 PER NATILE	CARERI	1					idoneamente sfruttata	si	continuo	sufficiente	sufficiente	sufficiente	1980	1980	1980	€ 15.000,00	0,6	€ 9.000,00
RC3AQ10P01a	POZZO 1 PER NATILE	CARERI	1					idoneamente sfruttata	si	continuo	sufficiente	sufficiente	sufficiente	1980	1980	1980	€ 15.000,00	0,6	€ 9.000,00
RC3AQ10P01a	POZZO 1 PER NATILE	CARERI	1					idoneamente sfruttata	si	continuo	sufficiente	sufficiente	sufficiente	1980	1980	1980	€ 15.000,00	0,6	€ 9.000,00
RC3AQ10P01a	POZZO 1 PER NATILE	CARERI	1					idoneamente sfruttata	si	continuo	sufficiente	sufficiente	sufficiente	1980	1980	1980	€ 15.000,00	0,6	€ 9.000,00
RC3AQ10P01a	POZZO 1 PER NATILE	CARERI	1					idoneamente sfruttata	si	continuo	sufficiente	sufficiente	sufficiente	1980	1980	1980	€ 15.000,00	0,6	€ 9.000,00
RC3AQ10P01a	POZZO 1 PER NATILE	CARERI	1					idoneamente sfruttata	si	continuo	sufficiente	sufficiente	sufficiente	1980	1980	1980	€ 15.000,00	0,6	€ 9.000,00
RC3AQ10P01a	POZZO 1 PER NATILE	CARERI	1					idoneamente sfruttata	si	continuo	sufficiente	sufficiente	sufficiente	1980	1980	1980	€ 15.000,00	0,6	€ 9.000,00
RC3AQ10P01b	POZZO 2 NATILE	CARERI	8	25	500,00				si	occasionale	sufficiente		buono	1980	1980	1980	€ 15.739,65	0,8	€ 12.591,72
RC3AQ10P01c	POZZO 1 CARERI CENTRO	CARERI	8	25	25,00				si	continuo	sufficiente		sufficiente	1980	1980	1980	€ 15.739,65	0,6	€ 9.443,79
RC3AQ10P01d	POZZO 2 CARERI CENTRO	CARERI	8	25	500,00				si	occasionale	sufficiente		sufficiente	1980	1980	1980	€ 15.739,65	0,6	€ 9.443,79
RC3AQ10P01e	POZZO 1 CARERI COMPENSO	CARERI	8	25	500,00				si	continuo	sufficiente		buono	1980	1980	1980	€ 15.739,65	0,8	€ 12.591,72
RC3AQ10P01f	POZZO 2 CARERI COMPENSO	CARERI	8	25	500,00				si	continuo	sufficiente		sufficiente	1980	1980	1980	€ 15.739,65	0,6	€ 9.443,79
RC3AQ10P01g	POZZO 3 CARERI COMPENSO	CARERI	8	25	500,00				si	continuo	buono		sufficiente	1980	1980	1980	€ 15.739,65	0,6	€ 9.443,79
RC3AQ10P01h	POZZO 4 CARERI COMPENSO	CARERI	8	25	500,00				si	continuo	sufficiente		sufficiente	1980	1980	1980	€ 15.739,65	0,6	€ 9.443,79
RC3AQ11P01a	POZZO 1 BONAMICO - LAVERDE II PER S.AGATA	BONAMICO - LAVERDE II	2	465	400,00	18		idoneamente sfruttata	si	occasionale	sufficiente	sufficiente	sufficiente	1979	1979	1980	€ 186.748,43	0,6	€ 112.049,06
RC3AQ11P01a	POZZO 1 BONAMICO - LAVERDE II PER S.AGATA	BONAMICO - LAVERDE II	2			18		idoneamente sfruttata	si	occasionale	sufficiente	sufficiente	sufficiente	1979	1979	1980	€ 15.000,00	0,6	€ 9.000,00
RC3AQ11P01b	POZZO 2 BONAMICO - LAVERDE II PER S. AGATA	BONAMICO - LAVERDE II	4		400,00				si	occasionale	sufficiente	sufficiente	buono				€ 15.000,00	0,8	€ 12.000,00
RC3AQ11P02a	POZZO 1 BONAMICO PER SAN LUCA	BONAMICO - LAVERDE 2°	4	45	500,00	39		idoneamente sfruttata	si	continuo	sufficiente	sufficiente	sufficiente	1966	1967	1967	€ 25.882,53	0,6	€ 15.529,52
RC3AQ11P02a	POZZO 1 BONAMICO PER SAN LUCA	BONAMICO - LAVERDE 2°	4			39		idoneamente sfruttata	si	continuo	sufficiente	sufficiente	sufficiente	1966	1967	1967	€ 15.000,00	0,6	€ 9.000,00
RC3AQ11P02a	POZZO 1 BONAMICO PER SAN LUCA	BONAMICO - LAVERDE 2°	4			39		idoneamente sfruttata	si	continuo	sufficiente	sufficiente	sufficiente	1966	1967	1967	€ 15.000,00	0,6	€ 9.000,00
RC3AQ11P02a	POZZO 1 BONAMICO PER SAN LUCA	BONAMICO - LAVERDE 2°	4			39		idoneamente sfruttata	si	continuo	sufficiente	sufficiente	sufficiente	1966	1967	1967	€ 15.000,00	0,6	€ 9.000,00
RC3AQ11P02b	POZZO 2 BONAMICO PER SAN LUCA	BONAMICO LAVERDE II	4	45	500,00				si	occasionale	sufficiente	sufficiente	sufficiente				€ 25.882,53	0,6	€ 15.529,52
RC3AQ11P03a	POZZO 1 LAVERDE II	BONAMICO - LAVERDE II	2	35	500,00	15		idoneamente sfruttata	si	continuo	sufficiente		sufficiente				€ 20.924,19	0,6	€ 12.554,51
RC3AQ11P03b	POZZO 2 LAVERDE II	BONAMICO - LAVERDE II	2	35	500,00	15		idoneamente sfruttata	si	occasionale	sufficiente		sufficiente				€ 20.924,19	0,6	€ 12.554,51
RC3AQ12P001	POZZI LAVERDE 1°	LAVERDE 1°	4	50	400,00	80		idoneamente sfruttata	si	continuo	sufficiente	sufficiente	sufficiente	1962	1963	1963	€ 28.296,11	0,6	€ 16.977,66
RC3AQ12P001	POZZI LAVERDE 1°	LAVERDE 1°	4	50	400,00	80		idoneamente sfruttata	si	continuo	sufficiente	sufficiente	sufficiente	1962	1963	1963	€ 28.296,11	0,6	€ 16.977,66
RC3AQ12P001	POZZI LAVERDE 1°	LAVERDE 1°	4	50	400,00	80		idoneamente sfruttata	si	continuo	sufficiente	sufficiente	sufficiente	1962	1963	1963	€ 28.296,11	0,6	€ 16.977,66
RC3AQ12P001	POZZI LAVERDE 1°	LAVERDE 1°	4	50	400,00	80		idoneamente sfruttata	si	continuo	sufficiente	sufficiente	sufficiente	1962	1963	1963	€ 28.296,11	0,6	€ 16.977,66

SINTESI POZZI

Codice opera	Denominazione opera	Acquedotto	N° pozzi	Profondità (m)	Diametro (mm)	Qmed derivata (l/s)	Vmed annuo	Valutazione sfruttamento della risorsa	Attualmente in esercizio	Utilizzo	Opere civili	Opere elettromeccaniche	Funzionalità	Anno inizio costruzione	Anno fine costruzione	Anno entrata in esercizio	Costo a nuovo (€)	Fattore di riduzione (funzionalità)	Valore attuale (€)
RC3AQ14P002	POZZO SALICE	MAZZUCCARI	1	200	250,00	6		idoneamente sfruttata	no	occasionale	sufficiente	sufficiente	sufficiente	1984	1984	1984	€ 91.451,30	0,6	€ 54.870,78
RC3AQ14P01a	POZZO ALLARO 1	MAZZUCCARI	2	35	500,00	50		idoneamente sfruttata	si	continuo	sufficiente	sufficiente	sufficiente	1985	1985	1985	€ 20.924,19	0,6	€ 12.554,51
RC3AQ14P01a	POZZO ALLARO 1	MAZZUCCARI	2			50		idoneamente sfruttata	si	continuo	sufficiente	sufficiente	sufficiente	1985	1985	1985	€ 15.000,00	0,6	€ 9.000,00
RC3AQ14P01b	POZZO ALLARO 2	MAZZUCCARI	4		500,00	50		idoneamente sfruttata	no	occasionale	sufficiente	sufficiente	sufficiente	1985	1985	1985	€ 15.000,00	0,6	€ 9.000,00
RC3AQ14P01c	POZZO ALLARO 3	MAZZUCCARI	4		500,00	50		idoneamente sfruttata	no	occasionale	sufficiente	sufficiente	sufficiente	1985	1985	1985	€ 15.000,00	0,6	€ 9.000,00
RC3AQ14P01d	POZZO ALLARO 4	MAZZUCCARI	4		500,00			idoneamente sfruttata	no	occasionale	sufficiente	sufficiente	sufficiente				€ 15.000,00	0,6	€ 9.000,00
RC3AQ15P01a	POZZO PER SERBATOIO CAULONIA SUP.	PER CAULONIA SUP.	2	30	400,00	10		idoneamente sfruttata	si	continuo	sufficiente	sufficiente	sufficiente	1967	1967	1967	€ 18.365,31	0,6	€ 11.019,19
RC3AQ15P01a	POZZO PER SERBATOIO CAULONIA SUP.	PER CAULONIA SUP.	2			10		idoneamente sfruttata	si	continuo	sufficiente	sufficiente	sufficiente	1967	1967	1967	€ 15.000,00	0,6	€ 9.000,00
RC3AQ15P01a	POZZO PER SERBATOIO CAULONIA SUP.	PER CAULONIA SUP.	2			10		idoneamente sfruttata	si	continuo	sufficiente	sufficiente	sufficiente	1967	1967	1967	€ 15.000,00	0,6	€ 9.000,00
RC3AQ15P01b	POZZO PER SERBATOIO DI CAULONIA SUP.	PER CAULONIA SUP.	2	30	400,00	10		idoneamente sfruttata	no	occasionale	sufficiente	sufficiente	sufficiente	1967	1967	1967	€ 18.365,31	0,6	€ 11.019,19
RC3AQ18P001	POZZI STILARO	STILARO	4	40	500,00	100		idoneamente sfruttata	si	continuo	sufficiente		sufficiente	1980	1981	1981	€ 23.427,26	0,6	€ 14.056,35
RC3AQ18P001	POZZI STILARO	STILARO	4	40	500,00	100		idoneamente sfruttata	si	continuo	sufficiente		sufficiente	1980	1981	1981	€ 23.427,26	0,6	€ 14.056,35
RC3AQ18P001	POZZI STILARO	STILARO	4	40	500,00	100		idoneamente sfruttata	si	continuo	sufficiente		sufficiente	1980	1981	1981	€ 23.427,26	0,6	€ 14.056,35
RC3AQ18P001	POZZI STILARO	STILARO	4	40	500,00	100		idoneamente sfruttata	si	continuo	sufficiente		sufficiente	1980	1981	1981	€ 23.427,26	0,6	€ 14.056,35
RC3AQ19P001	POZZO DI S. ILARIO M.NA	S. ILARIO M.NA	1			6		idoneamente sfruttata	si	DISMESSO	sufficiente	sufficiente	sufficiente	1965	1965	1965	€ 15.000,00	0,6	€ 9.000,00
VV1AQ01P001	CAMPO POZZI SPADOLA	ALACO - DORSALE TIRRENICA	5	18	400,00	15	63072	idoneamente sfruttata	si	periodico	buono		buono				€ 11.919,82	0,8	€ 9.535,86
VV1AQ01P001	CAMPO POZZI SPADOLA	ALACO - DORSALE TIRRENICA	5	18	600,00	15	63072	idoneamente sfruttata	si	periodico	buono		buono				€ 11.919,82	0,8	€ 9.535,86
VV1AQ01P001	CAMPO POZZI SPADOLA	ALACO - DORSALE TIRRENICA	5	18	600,00	15	63072	idoneamente sfruttata	si	periodico	buono		buono				€ 11.919,82	0,8	€ 9.535,86
VV1AQ01P001	CAMPO POZZI SPADOLA	ALACO - DORSALE TIRRENICA	5	36	300,00	15	63072	idoneamente sfruttata	si	periodico	buono		buono				€ 21.428,98	0,8	€ 17.143,18
VV1AQ01P001	CAMPO POZZI SPADOLA	ALACO - DORSALE TIRRENICA	5	18	600,00	15	63072	idoneamente sfruttata	si	periodico	buono		buono				€ 11.919,82	0,8	€ 9.535,86
VV1AQ01P002	POZZO TIMPONE	ALACO - DORSALE TIRRENICA	1	69	300,00	2	78840	idoneamente sfruttata	si	continuo	buono	buono	buono				€ 37.161,43	0,8	€ 29.729,14
VV1AQ01P003	POZZO FABRIZIA	ALACO - DORSALE TIRRENICA	1	84	150,00	1,5			si	continuo	buono	buono	buono				€ 43.891,80	0,8	€ 35.113,44
VV1AQ02P001	CAMPO POZZI POZZONARO	ALACO - INTEGRAZIONE PER VIBO	3	340	300,00	80	1261440	idoneamente sfruttata	si	periodico	buono	buono	buono				€ 143.283,35	0,8	€ 114.626,68
VV1AQ02P001	CAMPO POZZI POZZONARO	ALACO - INTEGRAZIONE PER VIBO	3	340	300,00	80	1261440	idoneamente sfruttata	si	periodico	buono	buono	buono				€ 143.283,35	0,8	€ 114.626,68
VV1AQ02P001	CAMPO POZZI POZZONARO	ALACO - INTEGRAZIONE PER VIBO	3	340	300,00	80	1261440	idoneamente sfruttata	si	periodico	buono	buono	buono				€ 143.283,35	0,8	€ 114.626,68
VV1AQ03P001	CAMPO POZZI FEGO	SAMBUCO	3	60	400,00	16,8	473040	sottosfruttata	si	continuo	buono	sufficiente	sufficiente				€ 33.016,41	0,6	€ 19.809,85
VV1AQ03P001	CAMPO POZZI FEGO	SAMBUCO	3	50	400,00	16,8	473040	sottosfruttata	si	continuo	buono	sufficiente	sufficiente				€ 28.296,11	0,6	€ 16.977,66
VV1AQ03P001	CAMPO POZZI FEGO	SAMBUCO	3	60	400,00	16,8	473040	sottosfruttata	si	continuo	buono	sufficiente	sufficiente				€ 33.016,41	0,6	€ 19.809,85
VV1AQ03P001	CAMPO POZZI FEGO	SAMBUCO	3	50	400,00	16,8	473040	sottosfruttata	si	continuo	buono	sufficiente	sufficiente				€ 28.296,11	0,6	€ 16.977,66
VV1AQ03P005	POZZO S. ANDREA	SAMBUCO	1	120	300,00	2	63072	idoneamente sfruttata	no	occasionale	sufficiente	insufficiente	insufficiente				€ 59.355,57	0,4	€ 23.742,23
VV1AQ03P006	POZZO S. ANTONIO	SAMBUCO	1	53	300,00	2	63072	idoneamente sfruttata	no	occasionale	insufficiente	insufficiente	insufficiente				€ 29.726,28	0,4	€ 11.890,51

SINTESI POZZI

Codice opera	Denominazione opera	Acquedotto	N° pozzi	Profondità (m)	Diametro (mm)	Qmed derivata (l/s)	Vmed annuo	Valutazione sfruttamento della risorsa	Attualmente in esercizio	Utilizzo	Opere civili	Opere elettromeccaniche	Funzionalità	Anno inizio costruzione	Anno fine costruzione	Anno entrata in esercizio	Costo a nuovo (€)	Fattore di riduzione (funzionalità)	Valore attuale (€)
VV1AQ05P001	POZZO PORTO SALVO	CERANTONI - SILICA	1	70	300,00	7	220752	idoneamente sfruttata	si	continuo	buono	buono	buono				€ 37.616,66	0,8	€ 30.093,33
VV1AQ05P002	POZZI CUCCURUTA 1 E 2	CERANTONI - SILICA	1	120	300,00	10	315360	idoneamente sfruttata	si	continuo	buono	buono	buono				€ 59.355,57	0,8	€ 47.484,45
VV1AQ05P003	POZZO BARONIA	CERANTONI - SILICA	1	70	300,00	10	315360	idoneamente sfruttata	si	continuo	sufficiente	buono	buono				€ 37.616,66	0,8	€ 30.093,33
VV1AQ06P001	POZZO VASIRICO'	PORO - LOVRISI	1	100	400,00	2	63072	idoneamente sfruttata	si	continuo	sufficiente		sufficiente				€ 50.869,59	0,6	€ 30.521,76
VV1AQ06P002	POZZO VASIRICO' 2	PORO - LOVRISI	1	110	400,00	2	63072	idoneamente sfruttata	si	continuo	buono	sufficiente	buono				€ 55.142,29	0,8	€ 44.113,83
VV1AQ06P003	POZZO MOTTOLA	PORO - LOVRISI	1	100	300,00	8	252288	idoneamente sfruttata	si	continuo	buono	buono	buono				€ 50.869,59	0,8	€ 40.695,68
VV1AQ06P003	POZZO MOTTOLA	PORO - LOVRISI	1			8	252288	idoneamente sfruttata	si	continuo	buono	buono	buono				€ 15.000,00	0,8	€ 12.000,00
VV1AQ06P004	POZZO PORCELLI	PORO - LOVRISI	1	80	300,00	4	126144	idoneamente sfruttata	si	continuo	buono	buono	buono				€ 42.116,57	0,8	€ 33.693,26
VV1AQ06P005	POZZO AEROPORTO	PORO - LOVRISI	1	100	300,00	2	63072	idoneamente sfruttata	si	continuo	sufficiente	buono	buono				€ 50.869,59	0,8	€ 40.695,68
VV1AQ06P006	POZZO VENA SUP.	PORO - LOVRISI	1	120	300,00	4,6	144846	idoneamente sfruttata	si	continuo	buono	buono	buono				€ 59.355,57	0,8	€ 47.484,45
VV1AQ06P007	POZZO LOVRISI	PORO - LOVRISI	1	110	300,00	2	63072	idoneamente sfruttata	no	occasionale	sufficiente	buono	insufficiente				€ 55.142,29	0,4	€ 22.056,91
VV1AQ08P001	CAMPO POZZI S. GIORGELLO	S. GIORGELLO	2	101	250,00	57	1787723	idoneamente sfruttata	si	continuo	buono	buono	buono				€ 51.299,72	0,8	€ 41.039,78
VV1AQ08P001	CAMPO POZZI S. GIORGELLO	S. GIORGELLO	2	103	250,00	57	1787723	idoneamente sfruttata	si	continuo	buono	buono	buono				€ 52.158,02	0,8	€ 41.726,42
VV1AQ10P001	POZZO PASSO MURATO	PORO - NUCARELLA	1	80	200,00	6,4	218830	idoneamente sfruttata	si	continuo	sufficiente		sufficiente				€ 42.116,57	0,6	€ 25.269,94
VV1AQ10P002	POZZO PISANI	PORO - NUCARELLA	1	60	200,00	0	0		no		sufficiente		sufficiente				€ 33.016,41	0,6	€ 19.809,85
VV1AQ10P003	POZZO COLAGIOVANNI	PORO - NUCARELLA	1	80	300,00	0	0		no		insufficiente	insufficiente	insufficiente				€ 42.116,57	0,4	€ 16.846,63
VV1AQ11P001	CAMPO POZZI S. LEO	CONTURA - S. LEO	2	120	300,00	4,57	144264	idoneamente sfruttata	si	continuo	buono	buono	buono				€ 59.355,57	0,8	€ 47.484,45
VV1AQ11P001	CAMPO POZZI S. LEO	CONTURA - S. LEO	2	50	300,00	4,57	144264	idoneamente sfruttata	si	continuo	buono	buono	buono				€ 28.296,11	0,8	€ 22.636,89
VV1AQ11P003	POZZO S. COSTANTINO	CONTURA - S. LEO	1	60	200,00	2	63072	idoneamente sfruttata	no	occasionale	buono		sufficiente				€ 33.016,41	0,6	€ 19.809,85
VV1AQ23P001	CAMPO POZZI MEDMA	MEDMA	7	43	300,00	80	1955906	idoneamente sfruttata	si	continuo	buono	buono	buono				€ 24.905,73	0,8	€ 19.924,58
VV1AQ23P001	CAMPO POZZI MEDMA	MEDMA	7	45	300,00	80	1955906	idoneamente sfruttata	si	continuo	buono	buono	buono				€ 25.882,53	0,8	€ 20.706,02
VV1AQ23P001	CAMPO POZZI MEDMA	MEDMA	7	50	300,00	80	1955906	idoneamente sfruttata	si	continuo	buono	buono	buono				€ 28.296,11	0,8	€ 22.636,89
VV1AQ23P001	CAMPO POZZI MEDMA	MEDMA	7	43	300,00	80	1955906	idoneamente sfruttata	si	continuo	buono	buono	buono				€ 24.905,73	0,8	€ 19.924,58
VV1AQ23P001	CAMPO POZZI MEDMA	MEDMA	7	45	300,00	80	1955906	idoneamente sfruttata	si	continuo	buono	buono	buono				€ 25.882,53	0,8	€ 20.706,02
VV1AQ23P001	CAMPO POZZI MEDMA	MEDMA	7	50	300,00	80	1955906	idoneamente sfruttata	si	continuo	buono	buono	buono				€ 28.296,11	0,8	€ 22.636,89
VV1AQ23P001	CAMPO POZZI MEDMA	MEDMA	7	45	300,00	80	1955906	idoneamente sfruttata	si	continuo	buono	buono	buono				€ 25.882,53	0,8	€ 20.706,02
VV1AQ23P001	CAMPO POZZI MEDMA	MEDMA	7	46	300,00	80	1955906	idoneamente sfruttata	si	continuo	buono	buono	buono				€ 26.368,41	0,8	€ 21.094,73
VV1AQ23P001	CAMPO POZZI MEDMA	MEDMA	7	51	300,00	80	1955906	idoneamente sfruttata	si	continuo	buono	buono	buono				€ 28.774,26	0,8	€ 23.019,41

	A nuovo		Valore attuale
Totale	€ 10.286.082,62		€ 6.900.154,23

Costo [€] = (1.032,9 x Profondità [m]^ -0,1538) x Profondità [m]

	Celle con dato non disponibile (valore forfait di € 15.000,00)

SINTESI DERIVAZIONI

Codice opera	Denominazione opera	Denominazione acquedotto di appartenenza	Tipo di opera	Portata media derivata (l/s)	Volume medio annuo derivato (mc/anno)	Valutazione sfruttamento della risorsa	Attualmente in esercizio	Utilizzo	Opere civili	Opere elettromeccaniche	Funzionalità	Anno inizio costruzione	Anno fine costruzione	Anno entrata in esercizio	Costo a nuovo (€)	Fattore di riduzione (funzionalità)	Valore attuale (€)
CS1AQ07F001	DERIVAZIONE DAL FIUME SAVUTO	BUFALO	derivazione	84	2649024	idoneamente sfruttata	si	continuo	sufficiente	sufficiente	sufficiente				€ 589.622,61	0,6	€ 353.773,57
CS1AQ10F001	DERIVAZIONE DAL FIUME CARDONE	CASALI	derivazione	43	1356018	idoneamente sfruttata	si	continuo	sufficiente	sufficiente	sufficiente				€ 340.197,56	0,6	€ 204.118,54
CS3AQ03F001	ACQUE ALTO TRIONTO	SILA GRECA	derivazione	90	2850000	idoneamente sfruttata	si	continuo	sufficiente	sufficiente	sufficiente			1985	€ 623.997,61	0,6	€ 374.398,56
CZ1AQ01F001	OPERA DI PRESA FIUME CROCCHIO	CROCCHIO E CERASO	derivazione	42	1324512	idoneamente sfruttata	si	continuo	sufficiente	sufficiente	sufficiente	1975	1985		€ 333.686,16	0,6	€ 200.211,70
KR1AQ00F000	Presa Fiume Lese	LESE	derivazione				si	continuo	buono	buono	buono				€ 200.000,00	0,8	€ 160.000,00
KR1AQ00F001	Presa nel fiume Cannavo	LESE	derivazione				si	continuo	buono	buono	buono				€ 200.000,00	0,8	€ 160.000,00
KR1AQ04F000	PRESA FIUME NETO	NETO	derivazione				si	continuo	buono		buono				€ 200.000,00	0,8	€ 160.000,00
RC3AQ04P01f	POZZO 2 X MARINA DI GIOIOSA J ONICA	NOVITO, MOSCHETTA, TORBIDO.	pozzo				si	continuo	sufficiente		sufficiente	1960	1960	1960	€ 200.000,00	0,6	€ 120.000,00
RC3AQ10P01f	POZZO 2 CARERI COMPENSO	CARERI	pozzo				si	continuo	sufficiente		sufficiente	1980	1980	1980	€ 200.000,00	0,6	€ 120.000,00

	A nuovo		Valore attuale
Totale	€ 2.887.503,94		€ 1.852.502,36

Costo [€] = (15494,00 x Portata [l/s]^0,8213)

Celle con dato non disponibile (valore forfait di € 200.000,00)

SINTESI POTABILIZZATORI

Codice opera	Denominazione opera	Denominazione acquedotto di appartenenza	Tipologia impianto	Tipo risorsa trattata	Qmax di progetto (l/s)	Volume trattato (mc/anno)	Potenza totale installata (kW)	Potenza totale assorbita (kW)	Consumo energia elettrica (kWh/anno x 1000)	Fanghi prodotti (kg/anno)	Trattamento fanghi	Destinazione finali fanghi	Attualmente in esercizio	Utilizzo	Opere civili	Opere elettromeccaniche	Funzionalità	Anno inizio costruzione	Anno fine costruzione	Anno entrata in esercizio	Valutazione attuale
CS1AQ03PT01	IMPIANTO DI POTABILIZZAZIONE ILICE (CERISANO)	MARANO E UNITI		sorgente	45	946080							si	continuo	sufficiente	sufficiente	sufficiente				€ 610.000,00
CS1AQ07PT01	IMPIANTO DI POTABILIZZAZIONE MANGONE - PIANO LAGO	BUFALO	disinfezione	acque sup	100	2649024					ispessimento		si	continuo	sufficiente	sufficiente	sufficiente				€ 1.160.000,00
CS1AQ10PT01	IMPIANTO DI POTABILIZZAZIONE CASALI	CASALI		acque superf	70								si	continuo	sufficiente	sufficiente	buono				€ 950.000,00
CS3AQ03PT01	POTABILIZZATORE DIFESELLA TRIONTO	SILA GRECA	disinfezione	acque sup.	180						ispessimento		si	continuo	sufficiente	insufficiente	sufficiente			1985	€ 2.300.000,00
CS3AQ16PT01	POTABILIZZATORE ROCCA IMPERIALE	FRIDA TERZA DIRAMAZIONE	disinfezione	irrigazione	60	568000					nessuno		si	continuo	sufficiente	insufficiente	sufficiente	1992	1994	1994	€ 720.000,00
CZ1AQ01PT01	IMPIANTO POTABILIZZAZIONE CROCCHIO	CROCCHIO E CERASO	A2	acque sup.	60								si	continuo	sufficiente	sufficiente	sufficiente	1985	1988	1989	€ 730.000,00
CZ1AQ05PT01	IMP. POTABILIZZAZIONE SANSINATO NUOVO	SIMERI PASSANTE-CORACE-SANSINATO	disinfezione	sorgente	42	1324512					nessuno		si	continuo	buono	buono	buono				
CZ1AQ05PT02	IMP. DEFERRIZZATORE CORACE	SIMERI PASSANTE-CORACE-SANSINATO	DEFERRIZZAZIONE	pozzo	210	5834160					nessuno		si	continuo	insufficiente	insufficiente	sufficiente	1980	1985		€ 2.200.000,00
CZ1AQ05PT03	POTABILIZZATORE SANTA DOMENICA	SIMERI PASSANTE-CORACE-SANSINATO		ACQUE SUP	470	14557000							si	continuo	sufficiente	sufficiente	sufficiente				€ 9.400.000,00
CZ1AQ13PT01	IMPIANTO DI POTABILIZZAZIONE ALACO	ALACO JONICO E MONTANO-S.ANTONIO-CICERONE			650	946080							si	continuo	sufficiente	sufficiente	sufficiente	1974	1976		€ 11.200.000,00
KR1AQ00PT00	IMPIANTO DI POTABILIZZAZIONE DI SAVELLI	LESE			120								si		insufficiente	insufficiente	insufficiente	1975			€ 1.500.000,00
KR1AQ03PT00	DEFERRIZZAZIONE POZZI TACINA (CUTRO)	TACINA	A2	pozzo	180						nessuno		si		sufficiente	sufficiente	insufficiente				€ 2.060.000,00
KR1AQ04PT00	IMPIANTO NETO	NETO	A2		800								si		insufficiente	insufficiente	insufficiente				€ 14.600.000,00
RC1AQ11PT01	POTABILIZZATORE SALTOLAVECCHIA (GAMBARIE)	GAMBARIE INTEGRATIVO	disinfezione	sorgente	20		120	100	876	15000	nessuno	SMALTITI SECONDO NORMA VIGENTE	si	continuo	sufficiente	sufficiente	sufficiente	1975	1987	1987	€ 410.000,00

Totale € 47.840.000,00

SINTESI MANUFATTI			
	Costo a nuovo (euro)	Fattore di attualizzazione (funzionalità)	Valore attuale 2006 (euro)
Condotte adduttrici	€ 380.183.841,46	0,60	€ 228.110.304,87
Serbatoi	€ 149.352.654,45	0,63	€ 93.916.212,07
Partitori	€ 802.641,00	0,62	€ 498.112,60
Sollevamenti	€ 9.135.463,17	0,69	€ 6.317.408,86
Sorgenti	€ 9.143.727,16	0,62	€ 5.651.546,50
Pozzi	€ 10.286.082,62	0,67	€ 6.900.154,23
Derivazioni	€ 2.887.503,94	0,64	€ 1.852.502,36
Imp. di potabilizzazione	€ 47.840.000,00	1,00	€ 47.840.000,00

Totale	**€ 609.631.913,80**		**€ 391.086.241,51**

Sintesi condotte ADDUTTRICI per acquedotto di appartenenza

ACQUEDOTTO	Adduttrici	
	Costo a nuovo (€)	Valore attuale (€)
ABATEMARCO	€ 36.324.132,18	€ 21.794.479,31
ACQUA CALDA	€ 386.324,21	€ 231.794,53
ACQUA DIVINA	€ 221.730,95	€ 133.038,57
ACQUA NERA	€ 161.122,54	€ 96.673,53
ACQUAFREDDA	€ 703.182,60	€ 421.909,56
ACQUAFREDDA TISO	€ 129.317,54	€ 77.590,52
ACQUEDOTTTOPER GIOIOSA JONICA	€ 156.153,35	€ 93.692,01
ADDUT. SORGENTE N°1 - INNESTO SORGENTE N°2	€ 47.640,54	€ 28.584,33
ALACO	€ 7.957.216,10	€ 4.774.329,66
ALACO - DORSALE TIRRENICA	€ 9.556.898,72	€ 5.734.139,23
ALACO - INTEG. PER VIBO	€ 5.244.498,07	€ 3.146.698,84
ALACO - INTEGRAZIONE PER PIZZO	€ 2.432.866,95	€ 1.459.720,17
ALACO IONICO E MONANO-S.ANTONIO-CICERONE	€ 5.721.743,12	€ 3.433.045,87
ALESSANDRO	€ 225.020,32	€ 135.012,19
ALLI E POZZO CROCCHIO	€ 4.360.737,67	€ 2.616.442,60
ALTO SIMERI PER ALBI ED UNITI	€ 3.633.405,34	€ 2.180.043,20
AMENDOLEA	€ 4.087.270,48	€ 2.452.362,29
ANGUILLA 1	€ 50.946,84	€ 30.568,10
ANGUILLA 2	€ 1.300.614,16	€ 780.368,49
BADIA	€ 71.017,58	€ 42.610,55
BAGALADI	€ 151.388,29	€ 90.832,97
BAGNARA	€ 83.037,90	€ 49.822,74
BASILICO	€ 139.125,05	€ 83.475,03
BONAMICO LAVERDE 2°	€ 1.333.631,80	€ 800.179,08
BONAMICO PER BIANCO - BOVALINO	€ 1.576.513,55	€ 945.908,13
BUFALO	€ 11.511.619,67	€ 6.906.971,80
CAFORCHI	€ 442.395,00	€ 265.437,00
CALAMIA	€ 84.606,34	€ 50.763,80
CALANNA MULINI	€ 186.499,84	€ 111.899,90
CALOPINACE	€ 765.110,55	€ 459.066,33
CAMIGLIATELLO SILANO	€ 120.338,19	€ 72.202,91
CANNAVO	€ 695.349,22	€ 417.209,53
CARDETO	€ 35.414,65	€ 21.248,79
CARDIA	€ 1.278.971,08	€ 767.382,65

Sintesi condotte ADDUTTRICI per acquedotto di appartenenza

ACQUEDOTTO	Adduttrici	
	Costo a nuovo (€)	Valore attuale (€)
CARERI	€ 1.350.215,36	€ 810.129,22
CARMELIA	€ 410.638,55	€ 246.383,13
CAROLEI	€ 167.384,49	€ 100.430,69
CARRIERO	€ 213.688,91	€ 128.213,34
CASALI	€ 1.754.799,23	€ 1.052.879,54
CATANO BARONE PER CARAFFA	€ 156.750,87	€ 94.050,52
CATENACCIO	€ 87.468,78	€ 52.481,27
CATONA PER VILLA S. GIOVANNI	€ 1.321.040,63	€ 792.624,38
CEFALY	€ 793.738,82	€ 476.243,29
CERAMIDA - OTTOCANALI	€ 137.811,85	€ 82.687,11
CERAMIDA - S. RUBA	€ 227.684,24	€ 136.610,55
CERANTONI - SILICA	€ 1.369.620,01	€ 821.772,00
CERISANO	€ 121.611,71	€ 72.967,03
CHIARAVALLE ED UNITI	€ 1.261.198,60	€ 756.719,16
CHORIO DI ROCCAFORTE	€ 29.182,46	€ 17.509,48
CINQUEFRONDI	€ 60.344,68	€ 36.206,81
CITTANOVA	€ 135.626,28	€ 81.375,77
CONDOFURI SUPERIORE	€ 19.287,73	€ 11.572,64
CONTURA - S. LEO	€ 1.356.150,45	€ 813.690,27
COPPINELLO	€ 41.834,35	€ 25.100,61
COTURA - S.LEO	€ 100.473,74	€ 60.284,24
CRFALY	€ 11.975,18	€ 7.185,11
CRINE	€ 628.030,16	€ 376.818,10
CROCCHIO E CERASO	€ 2.978.113,42	€ 1.786.868,05
CUCCARI E VURGHE	€ 403.949,45	€ 242.369,67
DIPIGNANO	€ 524.256,60	€ 314.553,96
EJANO	€ 16.018.981,23	€ 9.611.388,74
EJANO 53	€ 49.211,36	€ 29.526,82
FERRERA	€ 14.132.032,09	€ 8.479.219,25
FOCARECCHI	€ 1.557.850,25	€ 934.710,15
FONTANELLE	€ 113.213,53	€ 67.928,12
FORANO	€ 165.145,07	€ 99.087,04
FRIDA PRIMA DIRAMAZIONE	€ 5.405.118,90	€ 3.243.071,34
FRIDA SECONDA DIRAMAZIONE	€ 767.725,08	€ 460.635,05

Sintesi condotte ADDUTTRICI per acquedotto di appartenenza

ACQUEDOTTO	Adduttrici	
	Costo a nuovo (€)	Valore attuale (€)
FRIDA TERZA DIRAMAZIONE	€ 1.758.606,57	€ 1.055.163,94
GALERA	€ 145.338,72	€ 87.203,23
GALLICO MARINA	€ 932.562,83	€ 559.537,70
GALLICO SUPERIORE	€ 165.831,26	€ 99.498,75
GAMBARIE ABETAZZO	€ 291.054,38	€ 174.632,63
GAMBARIE INTEGRATIVO	€ 150.171,88	€ 90.103,13
GERACE GRAVITA	€ 16.628,40	€ 9.977,04
GIFFONE	€ 284.944,79	€ 170.966,87
GRANDE PIETRA	€ 617.476,30	€ 370.485,78
GROTTE DEL MULINO - POZZI ACCONIA	€ 2.139.975,37	€ 1.283.985,22
GROTTE E BUCO	€ 711.613,87	€ 426.968,32
JACOPIO	€ 291.893,23	€ 175.135,94
LAGANADI	€ 269.963,07	€ 161.977,84
LAVERDE 1°	€ 940.947,39	€ 564.568,43
Lese	€ 20.354.987,76	€ 12.212.992,66
LESE NORD	€ 3.583.668,68	€ 2.150.201,21
LIBOLLE	€ 248.078,22	€ 148.846,93
LIMBE - MARICELLO	€ 1.875.375,38	€ 1.125.225,23
MACROCIOLI	€ 10.623.378,82	€ 6.374.027,29
MAIORIZZINI-ANCINALE-DRAGO	€ 5.111.277,05	€ 3.066.766,23
MALOPERA	€ 171.427,20	€ 102.856,32
MAMMOLA, GROTTERIA, S. GIOVANNI DI GERACE	€ 857.866,69	€ 514.720,01
MANDARADONI	€ 156.529,96	€ 93.917,98
MANGANO	€ 287.337,25	€ 172.402,35
MANNOLI	€ 70.096,41	€ 42.057,85
MARANO E UNITI	€ 1.656.139,39	€ 993.683,63
MARMORO - GIARDINELLI	€ 785.482,36	€ 471.289,41
MARMORO GIARDINELLI - SCIOLLE	€ 2.260.967,05	€ 1.356.580,23
MASELLA	€ 47.555,70	€ 28.533,42
MAZZUCCARI	€ 2.974.178,69	€ 1.784.507,21
MEDMA	€ 3.709.402,36	€ 2.225.641,42
MELIA DI SCILLA	€ 86.595,96	€ 51.957,57
MELICUCCO	€ 128.311,86	€ 76.987,12
MOLINELLO	€ 593.254,50	€ 355.952,70

Sintesi condotte ADDUTTRICI per acquedotto di appartenenza

ACQUEDOTTO	Adduttrici	
	Costo a nuovo (€)	Valore attuale (€)
MONTEBELLO JONICO	€ 31.150,90	€ 18.690,54
MORTARA	€ 366.355,74	€ 219.813,44
MOTTA S. GIOVANNI	€ 63.155,59	€ 37.893,36
NETO	€ 8.545.353,27	€ 5.127.211,96
NOVITO, MOSCHETTA, TORBIDO	€ 4.570.439,72	€ 2.742.263,83
NTIZZO	€ 2.066.305,91	€ 1.239.783,54
ORSARA	€ 1.041,30	€ 624,78
PALAZZO	€ 2.365.245,09	€ 1.419.147,05
PALIZZI SUPERIORE	€ 132.915,86	€ 79.749,52
PANTANELLE	€ 3.322.401,20	€ 1.993.440,72
PANTANO	€ 59.354,16	€ 35.612,50
PARIS	€ 260.589,67	€ 156.353,80
PELLEGRINA CERAMIDA	€ 80.626,71	€ 48.376,03
PER BIVONGI - PAZZANO - STILO	€ 526.739,46	€ 316.043,67
PER CAULONIA SUP.	€ 102.004,13	€ 61.202,48
PER GERACE	€ 286.484,50	€ 171.890,70
PER GERACE GRAVITA	€ 582.178,99	€ 349.307,39
PER GIOIOSA JONICA	€ 352.377,77	€ 211.426,66
PETRACE 1	€ 140.333,30	€ 84.199,98
PETRACE 2	€ 2.186.409,66	€ 1.311.845,80
PETROSA	€ 7.815.510,77	€ 4.689.306,46
PETTOGALLICO	€ 168.174,03	€ 100.904,42
PIANO DEL DUCA	€ 214.624,54	€ 128.774,72
PIANO DELLA TORRE	€ 639.797,20	€ 383.878,32
PIOZZI SAVUTO	€ 89.813,85	€ 53.888,31
PLATI	€ 67.294,71	€ 40.376,83
POLIA	€ 117.645,40	€ 70.587,24
POLISTENA	€ 158.371,75	€ 95.023,05
PONTIERI PER VALLEFIORITA	€ 138.064,55	€ 82.838,73
PORO - NUCARELLA	€ 145.328,86	€ 87.197,32
PORO - LOVRISI	€ 6.356.368,44	€ 3.813.821,06
PORO - NUCARELLA	€ 982.092,09	€ 589.255,25
PORTIGLIOLA	€ 337.517,26	€ 202.510,36
POSINO E MONTENERO	€ 5.712.250,03	€ 3.427.350,02

Sintesi condotte ADDUTTRICI per acquedotto di appartenenza

ACQUEDOTTO	Adduttrici	
	Costo a nuovo (€)	Valore attuale (€)
POZZI MOLINA	€ 110.250,63	€ 66.150,38
POZZI PETRIZZI E MONACELLI	€ 1.715.420,56	€ 1.029.252,34
POZZI SAVUTO	€ 713.476,11	€ 428.085,67
POZZI SAVUTO NORD	€ 444.385,43	€ 266.631,26
PRESINACI	€ 19.524,54	€ 11.714,72
PRIGOLI	€ 79.725,26	€ 47.835,16
PRUMO	€ 182.229,87	€ 109.337,92
PULITREA-BRIGANTE	€ 3.171.474,91	€ 1.902.884,95
RENDE E UNITI	€ 2.820.644,92	€ 1.692.386,95
RIZZICONI	€ 25.567,09	€ 15.340,25
ROCCAFORTE DEL GRECO	€ 95.930,94	€ 57.558,56
S. AGATA	€ 664.087,35	€ 398.452,41
S. ALESSIO IN ASPROMONTE	€ 64.007,95	€ 38.404,77
S. GIORGELLO	€ 1.317.011,94	€ 790.207,17
S. GIORGIO MORGETO	€ 25.098,26	€ 15.058,96
S. LORENZO	€ 477.720,18	€ 286.632,11
S. VITO	€ 522.636,08	€ 313.581,65
SALIANO	€ 33.515,46	€ 20.109,27
SAMBUCO	€ 6.310.155,63	€ 3.786.093,38
SAN PIETRO IN GUARANO	€ 1.766.827,69	€ 1.060.096,62
SANBUCO SARRO	€ 65.907,85	€ 39.544,71
SANT AGATA	€ 236.807,70	€ 142.084,62
SANTA DOMENICA	€ 434.317,45	€ 260.590,47
SANTO NOCAIO	€ 6.136.311,47	€ 3.681.786,88
SAVUTO	€ 16.030.946,43	€ 9.618.567,86
SCAGLILLO	€ 302.184,48	€ 181.310,69
SCALONE	€ 989.885,73	€ 593.931,44
SCILLA CONTESSA	€ 29.818,20	€ 17.890,92
SCILLA TREMUSE	€ 766.896,67	€ 460.138,00
SCINALE	€ 353.969,23	€ 212.381,54
SILA BADIALE	€ 4.491.653,04	€ 2.694.991,82
SILA GRECA	€ 6.661.998,27	€ 3.997.198,96
SIMERI PASSANTE CORACE SANSINATO	€ 12.425.344,83	€ 7.455.206,90
SINOPOLI	€ 147.118,93	€ 88.271,36

Sintesi condotte ADDUTTRICI per acquedotto di appartenenza

ACQUEDOTTO	Adduttrici	
	Costo a nuovo (€)	Valore attuale (€)
SOLLEVAMENTO MAMMOLA 2	€ 501,13	€ 300,68
STILARO	€ 1.104.175,29	€ 662.505,17
Tacina	€ 18.624.494,74	€ 11.174.696,84
TELTO PESCHIERA	€ 197.108,16	€ 118.264,90
TRONO TRIPODI	€ 157.686,10	€ 94.611,66
TUCCIO	€ 8.142.125,80	€ 4.885.275,48
VALANIDI	€ 54.866,02	€ 32.919,61
VALLE	€ 229.738,10	€ 137.842,86
VATTENDIERI	€ 4.952.110,44	€ 2.971.266,26
VENA	€ 436.639,31	€ 261.983,58
VENAGLIE	€ 6.046.967,71	€ 3.628.180,62
VINA	€ 1.498.989,57	€ 899.393,74
ZUMPO	€ 774.357,87	€ 464.614,72
Totale complessivo	**€ 380.183.841,46**	**€ 228.110.304,87**

Sintesi SERBATOI per acquedotto di appartenenza

ACQUEDOTTO	Serbatoi	
	Costo a nuovo (€)	Valore attuale (€)
ABATEMARCO	€ 7.632.757,72	€ 5.968.805,89
ACQUA DIVINA	€ 340.020,14	€ 184.942,84
ACQUA NERA	€ 108.325,40	€ 43.330,16
ACQUAFREDDA TISO	€ 81.557,98	€ 48.934,79
ALACO	€ 4.454.838,41	€ 3.019.057,22
ALACO - INTEGRAZIONE PER VIBO	€ 1.062.375,66	€ 849.900,53
ALACO - DORSALE TIRRENICA	€ 3.342.904,96	€ 2.469.758,17
ALACO JONICO E MONTANO-S.ANTONIO-CICERONE	€ 2.645.304,20	€ 1.587.182,52
ALESSANDRO	€ 50.204,82	€ 30.122,89
ALLI E POZZO CROCCHIO	€ 2.534.755,72	€ 1.553.968,78
ALTO SIMERI PER ALBI ED UNITI	€ 2.191.811,39	€ 1.219.740,62
AMENDOLEA	€ 1.384.479,98	€ 825.687,99
ANGUILLA 2	€ 318.445,46	€ 31.844,55
BADIA	€ 30.904,69	€ 18.542,82
BAGALADI	€ 154.890,38	€ 92.934,23
BAGNARA	€ 427.595,30	€ 241.428,18
BASILICO'	€ 133.325,40	€ 79.995,24
BIVONGI - PAZZANO - STILO	€ 525.117,27	€ 315.070,36
BONAMICO - LAVERDE 2°	€ 755.325,21	€ 453.195,12
BONAMICO BIANCO - BOVALINO	€ 786.797,51	€ 459.578,51
BUFALO	€ 1.576.686,26	€ 975.144,42
CAFORCHI	€ 346.880,20	€ 208.128,12
CALANNA MULINI	€ 315.205,24	€ 189.123,14
CALOPINACE	€ 2.737.673,31	€ 1.642.603,99
CAMIGLIATELLO SILANO	€ 215.232,79	€ 172.186,23
CANNAVO'	€ 289.366,86	€ 189.931,71
CARDETO	€ 132.491,32	€ 79.494,79
CARDIA	€ 296.134,10	€ 211.866,32
CARERI	€ 1.226.306,98	€ 735.784,19
CARMELIA	€ 100.204,82	€ 60.122,89
CAROLEI	€ 132.491,32	€ 79.494,79
CASALI	€ 1.285.247,75	€ 766.148,65
CATANO BARONE PER CARAFFA	€ 175.975,14	€ 105.585,08
CATENACCIO	€ 30.904,69	€ 12.361,88

Sintesi SERBATOI per acquedotto di appartenenza

ACQUEDOTTO	Serbatoi	
	Costo a nuovo (€)	Valore attuale (€)
CATONA PER VILLA S. GIOVANNI	€ 1.288.379,67	€ 773.027,80
CAULONIA SUPERIORE	€ 175.975,14	€ 105.585,08
CEFALY	€ 281.141,29	€ 218.732,09
CERAMIDA - S. RUBA	€ 182.696,14	€ 146.156,92
CERANTONI - SILICA	€ 712.363,92	€ 556.554,71
CERISANO	€ 206.879,83	€ 124.127,90
CHIARAVALLE ED UNITI	€ 790.164,75	€ 474.098,85
CHORIO DI ROCCAFORTE	€ 66.682,11	€ 40.009,26
CINQUEFRONDI	€ 251.620,16	€ 150.972,10
CONDOFURI SUPERIORE	€ 175.975,14	€ 105.585,08
CONTURA - S. LEO	€ 1.029.506,66	€ 797.252,77
COPPINELLO	€ 66.682,11	€ 40.009,26
CRINE	€ 460.355,21	€ 276.213,13
CROCCHIO E CERASO	€ 1.506.431,23	€ 893.817,77
CUCCARI E VURGHE	€ 378.679,13	€ 246.276,72
DIPIGNANO	€ 405.605,44	€ 243.363,26
EJANO	€ 4.380.772,88	€ 2.628.463,73
FERRERA	€ 2.512.534,66	€ 1.826.132,67
FOCARECCHI	€ 1.157.220,32	€ 694.332,19
FONTANELLE	€ 97.586,80	€ 58.552,08
FORANO	€ 190.692,42	€ 114.415,45
FRIDA PRIMA DIRAMAZIONE	€ 700.205,30	€ 420.123,18
FRIDA SECONDA DIRAMAZIONE	€ 313.420,61	€ 188.052,36
FRIDA TERZA DIRAMAZIONE	€ 375.181,04	€ 181.778,46
GALERA	€ 81.557,98	€ 48.934,79
GALLICO MARINA	€ 817.516,32	€ 490.509,79
GALLICO SUPERIORE	€ 251.620,16	€ 150.972,10
GAMBARIE ABETAZZO	€ 266.855,63	€ 160.113,38
GERACE	€ 189.883,38	€ 151.906,70
GERACE GRAVITA'	€ 151.552,92	€ 90.931,75
GIFFONE	€ 175.975,14	€ 140.780,11
GIOIOSA JONICA	€ 561.400,92	€ 259.395,36
GRANDE PIETRA	€ 495.907,75	€ 245.754,10
GROTTE DEL MULINO - POZZI ACCONIA	€ 450.065,07	€ 333.699,50

Sintesi SERBATOI per acquedotto di appartenenza

ACQUEDOTTO	Serbatoi	
	Costo a nuovo (€)	Valore attuale (€)
GROTTE E BUCO	€ 1.083.909,94	€ 671.753,77
JACOPIO	€ 263.215,78	€ 126.951,39
LAGANADI	€ 132.491,32	€ 79.494,79
LAVERDE 1°	€ 365.858,52	€ 219.515,11
LESE	€ 4.936.266,17	€ 2.383.620,19
LESE NORD	€ 1.003.096,17	€ 600.212,59
LIBOLLE	€ 132.491,32	€ 79.494,79
LIMBE'-MARICELLO	€ 514.835,95	€ 308.901,57
MACROCIOLI	€ 2.968.909,67	€ 1.725.265,31
MAIORIZZINI-ANCINALE-DRAGO	€ 2.696.372,39	€ 1.529.835,86
MALOPERA	€ 95.346,21	€ 57.207,73
MAMMOLA, GROTTERIA,S. GIOVANNI DI G	€ 568.601,08	€ 376.355,68
MANDARADONI	€ 221.572,49	€ 132.943,49
MANGANO	€ 95.346,21	€ 57.207,73
MANNOLI	€ 108.325,40	€ 64.995,24
MARANO E UNITI	€ 1.017.278,04	€ 663.837,43
MARMORO - GIARDINELLI	€ 771.949,27	€ 592.309,23
MARMORO GIARDINELLI-SCIOLLE	€ 1.044.573,23	€ 616.743,94
MASELLA	€ 139.230,10	€ 83.538,06
MAZZUCCARI	€ 1.847.278,26	€ 1.108.366,96
MEDMA	€ 826.927,02	€ 621.096,36
MELIA DI SCILLA	€ 108.325,40	€ 86.660,32
MELICUCCO	€ 175.975,14	€ 105.585,08
MOLINELLO	€ 408.758,16	€ 245.254,90
MONTEBELLO JONICO	€ 108.325,40	€ 64.995,24
MOTTA S. GIOVANNI	€ 216.650,81	€ 129.990,48
NETO	€ 1.462.266,30	€ 759.246,20
NETO FALLISTRO	€ 761.797,51	€ 457.078,51
NOVITO, MOSCHETTA, TORBIDO.	€ 2.073.224,58	€ 1.243.934,75
NTIZZO	€ 858.060,88	€ 600.929,64
ORSARA	€ 30.904,69	€ 18.542,82
PALAZZO	€ 794.569,03	€ 591.340,73
PALIZZI SUPERIORE	€ 132.491,32	€ 79.494,79
PANTANELLE	€ 1.241.557,21	€ 839.711,35

Sintesi SERBATOI per acquedotto di appartenenza

ACQUEDOTTO	Serbatoi	
	Costo a nuovo (€)	Valore attuale (€)
PARIS	€ 120.668,27	€ 72.400,96
PELLEGRINA - CERAMIDA	€ 157.491,32	€ 99.494,79
PETRACE 1	€ 604.773,94	€ 362.864,37
PETRACE 2	€ 1.106.883,18	€ 795.675,63
PETROSA	€ 2.920.565,82	€ 1.920.708,81
PETTOGALLICO	€ 251.620,16	€ 150.972,10
PIANO DELLA TORRE	€ 563.387,28	€ 299.812,60
PLATI'	€ 175.975,14	€ 105.585,08
POLIA	€ 247.555,50	€ 170.198,38
POLISTENA	€ 408.758,16	€ 245.254,90
PONTIERI PER VALLEFIORITA	€ 154.890,38	€ 92.934,23
PORO - LOVRISI	€ 1.809.438,15	€ 1.425.723,63
PORO - NUCARELLA	€ 634.819,85	€ 488.786,63
PORTIGLIOLA	€ 470.095,61	€ 282.057,37
POSINO E MONTENERO	€ 1.585.236,12	€ 951.141,67
POZZI PETRIZZI-MONACELLI	€ 1.065.965,75	€ 639.579,45
POZZI PIANO DEL DUCA	€ 154.890,38	€ 154.890,38
POZZI SAVUTO	€ 604.340,91	€ 483.472,73
POZZI SAVUTO NORD	€ 81.557,98	€ 65.246,38
PRESINACI	€ 41.047,65	€ 32.838,12
PRIGOLI	€ 133.364,22	€ 80.018,53
PRUMO	€ 1.261.088,13	€ 756.652,88
PULITREA-BRIGANTE	€ 736.718,25	€ 240.260,89
RENDE E UNITI	€ 718.536,77	€ 452.787,14
ROCCAFORTE DEL GRECO	€ 66.682,11	€ 40.009,26
ROGHUDI	€ 50.000,00	€ 10.000,00
S. AGATA	€ 1.286.088,13	€ 771.652,88
S. GIORGELLO	€ 561.400,92	€ 391.021,50
S. LORENZO	€ 206.343,47	€ 112.999,20
S. VITO	€ 1.108.014,27	€ 836.087,38
S.ALESSIO IN ASPROMONTE	€ 133.325,40	€ 79.995,24
SALIANO	€ 81.109,52	€ 48.665,71
SAMBUCO	€ 2.648.009,68	€ 2.071.861,99
SAN PIETRO IN GUARANO	€ 634.287,83	€ 380.572,70

Sintesi SERBATOI per acquedotto di appartenenza

ACQUEDOTTO	Serbatoi	
	Costo a nuovo (€)	Valore attuale (€)
SANBUCO SARRO	€ 187.350,37	€ 112.410,22
SANT' AGATA	€ 338.459,42	€ 244.094,69
SANTA DOMENICA	€ 509.153,28	€ 214.876,91
SANT'ILARIO MARINA	€ 175.975,14	€ 105.585,08
SANTO NOCAIO	€ 1.980.721,92	€ 1.445.394,02
SAVUTO	€ 5.021.295,83	€ 3.407.436,92
SCAGLILLO	€ 95.346,21	€ 76.276,97
SCALONE	€ 576.220,52	€ 351.913,25
SCILLA TREMUSE	€ 318.286,39	€ 248.448,18
SCINALE	€ 251.620,16	€ 150.972,10
SILA BADIALE	€ 1.871.177,27	€ 718.373,45
SILA GRECA	€ 4.055.696,66	€ 2.648.221,59
SIMERI PASSANTE-CORACE-SANSINATO	€ 10.237.387,93	€ 6.065.794,44
SINOPOLI	€ 267.657,25	€ 155.594,35
STILARO	€ 1.319.456,40	€ 791.673,84
TACINA	€ 3.630.832,15	€ 1.790.284,36
TELTO PESCHIERA	€ 108.325,40	€ 64.995,24
TRONO E TRIPODI	€ 157.491,32	€ 94.494,79
TUCCIO	€ 3.439.080,66	€ 2.053.407,43
VALLE	€ 120.133,81	€ 72.080,29
VATTENDIERI	€ 1.283.582,83	€ 918.481,34
VENA	€ 670.395,50	€ 536.316,40
VENAGLIE	€ 1.123.045,50	€ 673.827,30
VINA	€ 296.760,23	€ 29.676,02
ZUMPO	€ 353.865,45	€ 212.319,27
Totale complessivo	**€ 149.352.654,45**	**€ 93.916.212,07**

Sintesi PARTITORI per acquedotto di appartenenza

ACQUEDOTTO	Partitori	
	Costo a nuovo (€)	Valore attuale (€)
ACQUA CALDA	€ 1.033,00	€ 1.033,00
ACQUAFREDDA TISO	€ 1.033,00	€ 619,80
ALACO	€ 4.132,00	€ 2.892,40
ALACO - INTEGRAZIONE PER VIBO	€ 2.066,00	€ 1.652,80
ALACO - DORSALE TIRRENICA	€ 15.495,00	€ 11.982,80
ALACO JONICO E MONTANO-S.ANTONIO-CICERONE	€ 11.363,00	€ 6.817,80
ALLI E POZZO CROCCHIO	€ 12.396,00	€ 7.437,60
ALTO SIMERI PER ALBI ED UNITI	€ 9.297,00	€ 5.371,60
AMENDOLEA	€ 4.132,00	€ 2.479,20
BAGNARA	€ 1.033,00	€ 413,20
BONAMICO BIANCO - BOVALINO	€ 2.066,00	€ 1.239,60
BUFALO	€ 30.990,00	€ 20.866,60
CAMIGLIATELLO SILANO	€ 3.099,00	€ 1.859,40
CARDIA	€ 3.099,00	€ 2.066,00
CARERI	€ 1.033,00	€ 619,80
CAROLEI	€ 1.033,00	€ 103,30
CARRIERO	€ 1.033,00	€ 826,40
CASALI	€ 17.561,00	€ 10.433,30
CEFALY	€ 6.198,00	€ 3.925,40
CERAMIDA - S. RUBA	€ 1.033,00	€ 826,40
CERANTONI - SILICA	€ 3.099,00	€ 1.859,40
CERISANO	€ 3.099,00	€ 2.066,00
CHIARAVALLE ED UNITI	€ 2.066,00	€ 1.239,60
CONTURA - S. LEO	€ 1.033,00	€ 619,80
CRINE	€ 3.099,00	€ 1.859,40
CROCCHIO E CERASO	€ 6.198,00	€ 3.718,80
CUCCARI E VURGHE	€ 3.099,00	€ 2.272,60
DIPIGNANO	€ 3.099,00	€ 2.479,20
EJANO	€ 34.089,00	€ 20.453,40
FERRERA	€ 27.891,00	€ 18.180,80
FORANO	€ 1.033,00	€ 619,80
FRIDA PRIMA DIRAMAZIONE	€ 7.231,00	€ 4.338,60
FRIDA SECONDA DIRAMAZIONE	€ 5.165,00	€ 3.099,00
FRIDA TERZA DIRAMAZIONE	€ 8.264,00	€ 5.165,00

Sintesi PARTITORI per acquedotto di appartenenza

ACQUEDOTTO	Partitori	
	Costo a nuovo (€)	Valore attuale (€)
GALLICO MARINA	€ 1.033,00	€ 619,80
GERACE GRAVITA'	€ 2.066,00	€ 1.239,60
GROTTE DEL MULINO - POZZI ACCONIA	€ 3.099,00	€ 1.446,20
GROTTE E BUCO	€ 1.033,00	€ 619,80
LESE	€ 60.947,00	€ 28.510,80
LESE NORD	€ 7.231,00	€ 4.338,60
LIBOLLE	€ 2.066,00	€ 1.446,20
LIMBE'-MARICELLO	€ 2.066,00	€ 1.239,60
MACROCIOLI	€ 24.792,00	€ 14.668,60
MAIORIZZINI-ANCINALE-DRAGO	€ 11.363,00	€ 7.437,60
MAMMOLA, GROTTERIA,S. GIOVANNI DI G	€ 2.066,00	€ 1.446,20
MARANO E UNITI	€ 12.396,00	€ 7.334,30
MARMORO - GIARDINELLI	€ 1.033,00	€ 826,40
MARMORO GIARDINELLI-SCIOLLE	€ 3.099,00	€ 1.859,40
MAZZUCCARI	€ 3.099,00	€ 1.859,40
MEDMA	€ 3.099,00	€ 2.066,00
NETO	€ 2.066,00	€ 1.239,60
NETO FALLISTRO	€ 2.066,00	€ 1.239,60
NOVITO, MOSCHETTA, TORBIDO.	€ 9.297,00	€ 5.578,20
NTIZZO	€ 3.099,00	€ 2.066,00
PALAZZO	€ 4.132,00	€ 3.305,60
PANTANELLE	€ 13.429,00	€ 9.090,40
PETRACE 2	€ 2.066,00	€ 929,70
PETROSA	€ 42.353,00	€ 28.097,60
PIANO DELLA TORRE	€ 1.033,00	€ 619,80
PONTIERI PER VALLEFIORITA	€ 1.033,00	€ 619,80
PORO - LOVRISI	€ 5.165,00	€ 3.718,80
POSINO E MONTENERO	€ 10.330,00	€ 6.404,60
POZZI MOLINA	€ 1.033,00	€ 413,20
POZZI PETRIZZI-MONACELLI	€ 4.132,00	€ 2.479,20
POZZI SAVUTO	€ 1.033,00	€ 826,40
POZZI SAVUTO NORD	€ 2.066,00	€ 1.446,20
PULITREA-BRIGANTE	€ 11.363,00	€ 5.578,20
RENDE E UNITI	€ 19.627,00	€ 12.396,00

Sintesi PARTITORI per acquedotto di appartenenza

ACQUEDOTTO	Partitori	
	Costo a nuovo (€)	Valore attuale (€)
S. VITO	€ 1.033,00	€ 619,80
SAMBUCO	€ 11.363,00	€ 7.437,60
SAN PIETRO IN GUARANO	€ 15.495,00	€ 10.123,40
SANBUCO SARRO	€ 2.066,00	€ 1.033,00
SANTA DOMENICA	€ 1.033,00	€ 619,80
SANTO NOCAIO	€ 18.594,00	€ 11.569,60
SAVUTO	€ 64.046,00	€ 42.146,40
SCAGLILLO	€ 2.066,00	€ 1.239,60
SCALONE	€ 2.066,00	€ 1.239,60
SILA BADIALE	€ 13.429,00	€ 7.024,40
SILA GRECA	€ 17.561,00	€ 11.569,60
SIMERI PASSANTE-CORACE-SANSINATO	€ 11.363,00	€ 6.611,20
SINOPOLI	€ 1.033,00	€ 619,80
TACINA	€ 50.617,00	€ 24.998,60
TELTO PESCHIERA	€ 1.033,00	€ 619,80
TUCCIO	€ 6.198,00	€ 3.718,80
VATTENDIERI	€ 4.132,00	€ 2.892,40
VENA	€ 1.033,00	€ 619,80
VENAGLIE	€ 7.231,00	€ 4.338,60
VINA	€ 1.033,00	€ 619,80
ZUMPO	€ 1.033,00	€ 619,80
Totale complessivo	**€ 746.859,00**	**€ 454.726,60**

Sintesi IMPIANTI DI SOLLEVAMENTI per acquedotto di appartenenza

ACQUEDOTTO	Impianti di sollevamento	
	Costo a nuovo (€)	Valore attuale (€)
ABATEMARCO	€ 9.451,16	€ 5.670,70
ALACO	€ 4.725,58	€ 2.835,35
ALACO - INTEGRAZIONE PER VIBO	€ 190.650,58	€ 152.520,46
ALACO - DORSALE TIRRENICA	€ 72.665,66	€ 58.132,53
ALACO JONICO E MONTANO-S.ANTONIO-CICERONE	€ 4.725,58	€ 2.835,35
ALLI E POZZO CROCCHIO	€ 4.725,58	€ 3.780,46
AMENDOLEA	€ 48.123,56	€ 28.874,14
ANGUILLA 2	€ 79.095,58	€ 63.276,46
BASILICO'	€ 15.881,08	€ 9.528,65
BONAMICO - LAVERDE 2°	€ 266.027,66	€ 159.616,60
BONAMICO BIANCO - BOVALINO	€ 30.274,76	€ 18.164,86
BUFALO	€ 128.969,92	€ 77.381,95
CAFORCHI	€ 9.451,16	€ 7.560,93
CAMIGLIATELLO SILANO	€ 4.725,58	€ 3.780,46
CARERI	€ 639.148,12	€ 388.205,16
CATANO BARONE PER CARAFFA	€ 9.451,16	€ 6.615,81
CATONA PER VILLA S. GIOVANNI	€ 16.624,78	€ 9.974,87
CAULONIA SUPERIORE	€ 74.524,91	€ 44.714,95
CEFALY	€ 15.881,08	€ 12.704,86
CERAMIDA - S. RUBA	€ 23.318,08	€ 18.654,46
CERANTONI - SILICA	€ 273.464,66	€ 218.771,73
CONTURA - S. LEO	€ 15.881,08	€ 12.704,86
CRINE	€ 12.162,58	€ 9.730,06
EJANO	€ 442.919,79	€ 259.600,86
FERRERA	€ 490.454,56	€ 388.583,18
FOCARECCHI	€ 67.242,82	€ 39.400,58
FRIDA PRIMA DIRAMAZIONE	€ 32.614,33	€ 19.568,60
FRIDA SECONDA DIRAMAZIONE	€ 37.076,53	€ 22.245,92
FRIDA TERZA DIRAMAZIONE	€ 148.894,91	€ 82.814,08
GAMBARIE INTEGRATIVO	€ 79.095,58	€ 47.457,35
GERACE	€ 119.999,08	€ 95.999,26
GERACE GRAVITA'	€ 10.303,33	€ 6.182,00
GIOIOSA JONICA	€ 187.195,46	€ 109.954,49
GROTTE DEL MULINO - POZZI ACCONIA	€ 7.328,53	€ 4.397,12
GROTTE E BUCO	€ 4.725,58	€ 472,56

Sintesi IMPIANTI DI SOLLEVAMENTI per acquedotto di appartenenza

ACQUEDOTTO	Impianti di sollevamento	
	Costo a nuovo (€)	Valore attuale (€)
LESE	€ 20.606,66	€ 4.121,33
LIMBE'-MARICELLO	€ 14.176,74	€ 9.451,16
MAIORIZZINI-ANCINALE-DRAGO	€ 28.353,48	€ 19.847,44
MALOPERA	€ 27.036,58	€ 21.629,26
MAMMOLA, GROTTERIA,S. GIOVANNI DI G	€ 51.206,83	€ 30.724,10
MANGANO	€ 79.095,58	€ 63.276,46
MANNOLI	€ 27.036,58	€ 16.221,95
MARMORO - GIARDINELLI	€ 175.776,58	€ 140.621,26
MARMORO GIARDINELLI-SCIOLLE	€ 14.176,74	€ 9.451,16
MASELLA	€ 4.725,58	€ 2.835,35
MAZZUCCARI	€ 358.773,22	€ 219.927,55
MEDMA	€ 674.055,58	€ 539.244,46
MELIA DI SCILLA	€ 38.935,78	€ 31.148,62
MELICUCCO	€ 153.465,58	€ 92.079,35
NOVITO, MOSCHETTA, TORBIDO.	€ 612.111,54	€ 377.880,14
PALAZZO	€ 611.848,16	€ 428.293,71
PALIZZI SUPERIORE	€ 86.532,58	€ 51.919,55
PANTANELLE	€ 49.347,58	€ 39.478,06
PELLEGRINA - CERAMIDA	€ 4.725,58	€ 3.780,46
PETRACE 1	€ 4.725,58	€ 2.835,35
PETRACE 2	€ 23.318,08	€ 13.990,85
PETROSA	€ 88.546,74	€ 53.128,04
PORO - LOVRISI	€ 381.610,98	€ 319.419,08
PORO - NUCARELLA	€ 4.725,58	€ 472,56
PORTIGLIOLA	€ 158.671,48	€ 95.202,89
POSINO E MONTENERO	€ 4.725,58	€ 2.835,35
POZZI PETRIZZI-MONACELLI	€ 4.725,58	€ 2.835,35
POZZI SAVUTO	€ 28.523,98	€ 22.819,18
PULITREA-BRIGANTE	€ 4.725,58	€ 2.835,35
RENDE E UNITI	€ 15.881,08	€ 12.704,86
ROCCAFORTE DEL GRECO	€ 15.583,60	€ 9.350,16
S. GIORGELLO	€ 60.503,08	€ 48.402,46
S. VITO	€ 9.451,16	€ 5.670,70
SAMBUCO	€ 49.347,58	€ 49.347,58
SANTA DOMENICA	€ 162.575,91	€ 97.545,54

Sintesi IMPIANTI DI SOLLEVAMENTI per acquedotto di appartenenza

ACQUEDOTTO	Impianti di sollevamento	
	Costo a nuovo (€)	Valore attuale (€)
SAVUTO	€ 12.162,58	€ 7.297,55
SCALONE	€ 129.186,86	€ 100.768,23
SILA GRECA	€ 604.411,16	€ 393.339,81
SIMERI PASSANTE-CORACE-SANSINATO	€ 23.627,90	€ 16.066,97
STILARO	€ 24.325,16	€ 14.595,10
TUCCIO	€ 62.963,46	€ 37.778,08
VALLE	€ 15.881,08	€ 12.704,86
VATTENDIERI	€ 621.299,32	€ 497.039,46
VENAGLIE	€ 4.725,58	€ 2.835,35
VINA	€ 9.451,16	€ 945,12
Totale complessivo	**€ 9.135.463,17**	**€ 6.317.408,86**

Sintesi SORGENTI per acquedotto di appartenenza

ACQUEDOTTO	Sorgenti	
	Costo a nuovo (€)	Valore attuale (€)
ABATEMARCO	€ 958.436,69	€ 583.995,50
ACQUA DIVINA	€ 19.891,44	€ 11.934,86
ACQUA NERA	€ 11.184,52	€ 4.473,81
ACQUAFREDDA	€ 13.529,69	€ 8.117,81
ACQUAFREDDA TISO	€ 16.308,46	€ 9.785,08
ACQUEDOTTO ACQUA CALDA	€ 13.529,69	€ 8.117,81
ACQUEDOTTO BIVONGI - PAZZANO - STILO	€ 12.541,12	€ 7.524,67
ACQUEDOTTO CRINE	€ 54.118,75	€ 32.471,25
ACQUEDOTTO MAZZUCCARI	€ 176.397,74	€ 105.838,64
ACQUEDOTTO NOVITO, MOSCHETTA, TORBIDO.	€ 178.337,64	€ 107.002,58
ACQUEDOTTO PER MAMMOLA, GROTTERIA,S. GIOVANNI DI G	€ 55.565,08	€ 33.339,05
ACQUEDOTTO PLATI'	€ 35.173,36	€ 21.104,01
ACQUEDOTTO SCALONE	€ 42.167,41	€ 25.300,45
ACUEDOTTO PER GERACE GRAVITA'	€ 5.000,00	€ 3.500,00
ALACO - DORSALE TIRRENICA	€ 157.437,67	€ 123.724,47
ALACO IONICO E MONATNO-S.ANTONIO-CICERONE	€ 87.580,03	€ 52.548,02
ALESSANDRO	€ 7.939,85	€ 4.763,91
ALTO SIMERI PER ALBI ED UNITI	€ 147.898,75	€ 101.057,69
AMENDOLEA	€ 96.656,20	€ 57.993,72
BADIA	€ 5.854,04	€ 3.512,42
BAGALADI	€ 10.334,76	€ 6.200,86
BAGNARA	€ 39.915,08	€ 28.726,12
BASILICO'	€ 12.764,59	€ 7.658,75
BUFALO	€ 293.869,75	€ 187.643,45
CAFORCHI	€ 30.674,57	€ 21.110,68
CALAMIA	€ 7.500,00	€ 3.000,00
CAMIGLIATELLO SILANO	€ 27.225,39	€ 17.781,31
CANNAVO'	€ 10.477,90	€ 6.286,74
CARDETO	€ 10.098,76	€ 6.059,26
CARDIA	€ 35.806,36	€ 28.145,09
CARMELIA	€ 21.629,77	€ 12.977,86
CAROLEI	€ 2.500,00	€ 2.000,00
CARRIERO	€ 19.891,44	€ 11.934,86
CASALI	€ 70.162,53	€ 42.097,52

Sintesi SORGENTI per acquedotto di appartenenza

ACQUEDOTTO	Sorgenti	
	Costo a nuovo (€)	Valore attuale (€)
CATANO BARONE PER CARAFFA	€ 32.596,34	€ 19.557,80
CATENACCIO	€ 8.191,20	€ 4.914,72
CEFALY	€ 38.509,23	€ 24.113,76
CERAMIDA - S. RUBA	€ 50.546,86	€ 30.328,11
CERANTONI - SILICA	€ 41.574,30	€ 28.300,03
CERISANO	€ 17.799,25	€ 12.459,48
CHIARAVALLE ED UNITI	€ 14.629,51	€ 8.777,71
CHORIO DI ROCCAFORTE	€ 1.347,01	€ 808,21
CONTURA - S. LEO	€ 101.366,66	€ 81.093,33
COPPINELLO	€ 3.615,20	€ 2.169,12
CROCCHIO E CERASO	€ 103.077,93	€ 61.846,76
CUCCARI E VURGHE	€ 53.677,67	€ 41.162,21
EJANO	€ 380.480,86	€ 228.288,52
FERRERA	€ 447.267,75	€ 357.814,20
FOCARECCHI	€ 50.634,10	€ 30.380,46
FONTANELLE	€ 6.901,11	€ 4.140,67
FORANO	€ 11.267,34	€ 6.760,41
GALERA	€ 12.409,85	€ 9.927,88
GAMBARIE ABETAZZO	€ 19.891,44	€ 11.934,86
GAMBARIE INTEGRATIVO	€ 19.891,44	€ 11.934,86
GIFFONE	€ 23.885,39	€ 19.108,31
GRANDE PIETRA	€ 31.474,39	€ 25.179,51
GROTTE DEL MULINO - POZZI ACCONIA	€ 44.667,41	€ 34.233,93
GROTTE E BUCO	€ 66.052,80	€ 52.842,24
JACOPIO	€ 11.267,34	€ 6.760,41
LESE	€ 137.059,32	€ 89.068,19
LIBOLLE	€ 17.828,41	€ 10.697,05
LIMBE' - MARICELLO	€ 82.756,47	€ 49.653,88
MACROCIOLI	€ 60.314,80	€ 36.188,88
MAIORIZZINI-ANCINALE-DRAGO	€ 40.333,94	€ 24.200,36
MALOPERA	€ 3.615,20	€ 2.169,12
MANDARADONI	€ 15.711,45	€ 9.426,87
MANNOLI	€ 16.684,98	€ 10.010,99
MARANO E UNITI	€ 99.927,91	€ 66.980,04

Sintesi SORGENTI per acquedotto di appartenenza

ACQUEDOTTO	Sorgenti	
	Costo a nuovo (€)	Valore attuale (€)
MARMORO GIARDINELLI E SCIOLLE	€ 76.421,94	€ 45.853,16
MOLINELLO	€ 25.441,33	€ 15.264,80
MORTARA	€ 45.595,18	€ 36.476,14
MOTTA S. GIOVANNI	€ 20.298,30	€ 12.178,98
NETO	€ 89.389,75	€ 53.633,85
'NTIZZO	€ 289.495,08	€ 173.697,05
ORSARA	€ 203,88	€ 122,33
PALAZZO	€ 103.804,54	€ 20.760,91
PALIZZI SUPERIORE	€ 9.311,10	€ 5.586,66
PANTANELLE	€ 207.949,23	€ 166.359,38
PANTANO	€ 3.909,08	€ 2.345,45
PARIS	€ 3.615,20	€ 2.169,12
PATERNO DIPIGNANO	€ 41.241,02	€ 32.992,82
PELLEGRINA - CERAMIDA	€ 13.767,34	€ 10.013,87
PETROSA	€ 398.839,12	€ 239.303,47
PIANO DELLA TORRE	€ 29.618,69	€ 17.771,22
POLIA	€ 11.156,32	€ 6.693,79
PONTIERI PER VALLEFIORITA	€ 14.812,39	€ 8.887,44
PORO - LOVRISI	€ 149.754,66	€ 91.404,80
PORO - NUCARELLA	€ 19.745,23	€ 11.847,14
POSINO E MONTENERO	€ 120.086,42	€ 76.657,94
POZZI PETRIZZI E MONACELLI	€ 25.058,81	€ 13.589,21
POZZI PETRIZZI E MONACELLII	€ 2.047,80	€ 819,12
PRESINACI	€ 3.909,08	€ 2.345,45
PRIGOLI	€ 6.625,89	€ 3.975,53
PULITREA-BRIGANTE	€ 26.264,84	€ 15.758,90
RENDE E UNITI	€ 139.302,33	€ 92.350,31
RENDE UNITI	€ 2.500,00	€ 2.000,00
ROCCAFORTE DEL GRECO	€ 6.014,41	€ 3.608,65
S. LORENZO	€ 13.529,69	€ 8.117,81
S. VITO	€ 52.289,02	€ 41.831,21
S.ALESSIO IN ASPROMONTE	€ 6.461,43	€ 3.876,86
SALIANO	€ 11.267,34	€ 6.760,41
SAMBUCO	€ 110.221,62	€ 86.397,37

Sintesi SORGENTI per acquedotto di appartenenza

ACQUEDOTTO	Sorgenti	
	Costo a nuovo (€)	Valore attuale (€)
SAN PIETRO IN GUARANO	€ 90.900,23	€ 54.540,14
SANBUCO SARRO	€ 619,89	€ 247,96
SANT' AGATA	€ 17.649,64	€ 9.313,32
SANTA DOMENICA	€ 53.932,51	€ 32.359,50
SANTO NOCAIO	€ 142.945,45	€ 85.767,27
SAVUTO	€ 220.009,38	€ 129.523,66
SCAGLILLO	€ 25.686,37	€ 15.411,82
SCILLA CONTESSA	€ 6.382,30	€ 3.829,38
SCILLA TREMUSE	€ 61.994,81	€ 37.196,88
SCINALE	€ 12.635,54	€ 7.581,32
SILA BADIALE	€ 321.950,31	€ 131.126,23
SIMERI PASSANTE-CORACE-SANSIANTO	€ 77.481,27	€ 46.488,76
SINOPOLI	€ 17.987,32	€ 11.128,51
TACINA	€ 487.993,26	€ 225.837,05
TELTO PESCHIERA	€ 80.142,40	€ 54.746,71
TRONO E TRIPODI	€ 13.940,75	€ 5.576,30
TUCCIO	€ 255.538,17	€ 102.215,27
VALLE	€ 13.529,69	€ 10.823,75
VATTENDIERI	€ 217.154,40	€ 151.463,88
VENA	€ 50.827,91	€ 40.662,33
VENAGLIE	€ 138.823,61	€ 83.294,17
Totale complessivo	**€ 9.143.727,16**	**€ 5.651.546,50**

Sintesi POZZI per acquedotto di appartenenza

ACQUEDOTTO	Pozzi	
	Costo a nuovo (€)	Valore attuale (€)
ALACO - INTEGRAZIONE PER VIBO	€ 429.850,06	€ 343.880,05
ALACO - DORSALE TIRRENICA	€ 150.161,51	€ 120.129,20
ALLI E POZZO CROCCHIO	€ 122.771,57	€ 74.989,02
AMENDOLEA	€ 146.974,48	€ 88.184,69
ANGUILLA 1	€ 59.355,57	€ 23.742,23
ANGUILLA 2	€ 103.903,72	€ 35.252,91
BAGNARA	€ 93.882,02	€ 66.105,62
BONAMICO - LAVERDE 2°	€ 70.882,53	€ 42.529,52
BONAMICO - LAVERDE II	€ 258.596,81	€ 158.158,09
BONAMICO - LAVERDE II	€ 258.596,81	€ 158.158,09
BONAMICO BIANCO - BOVALINO	€ 43.296,11	€ 25.977,66
BONAMICO LAVERDE II	€ 25.882,53	€ 15.529,52
BUFALO	€ 39.094,09	€ 23.456,45
CAFORCHI	€ 53.013,77	€ 31.808,26
CALANNA MULINI	€ 56.785,07	€ 34.071,04
CALOPINACE	€ 252.699,44	€ 151.619,66
CARDIA	€ 40.776,20	€ 32.620,96
CARERI	€ 230.917,21	€ 144.846,19
CATONA PER VILLA S. GIOVANNI	€ 159.512,64	€ 127.610,11
CERANTONI - SILICA	€ 134.588,89	€ 107.671,11
CINQUEFRONDI	€ 147.196,39	€ 88.317,83
CITTANOVA	€ 97.650,51	€ 58.590,30
CONDOFURI SUPERIORE	€ 46.854,51	€ 4.685,45
CONTURA - S. LEO	€ 120.668,08	€ 89.931,19
CRINE	€ 18.365,31	€ 14.692,25
EJANO	€ 416.111,52	€ 249.666,91
FOCARECCHI	€ 61.312,52	€ 36.787,51
GALLICO MARINA	€ 46.530,56	€ 27.918,34
GALLICO SUPERIORE	€ 93.061,12	€ 55.836,67
GERACE A GRAVITA'	€ 30.000,00	€ 18.000,00
GROTTE DEL MULINO - POZZI ACCONIA	€ 43.863,23	€ 26.317,94
LAVERDE 1°	€ 113.184,43	€ 67.910,66
LESE	€ 177.942,17	€ 142.353,74
LUBRICHI	€ 110.457,48	€ 11.045,75

Sintesi POZZI per acquedotto di appartenenza

ACQUEDOTTO	Pozzi	
	Costo a nuovo (€)	Valore attuale (€)
MACROCIOLI	€ 211.363,39	€ 126.818,03
MAIORIZZINI-ANCINALE-DRAGO	€ 245.739,43	€ 196.591,54
MAMMOLA GROTTERIA SAN GIOVANNI DI GERACE	€ 15.000,00	€ 9.000,00
MANGANO	€ 119.735,13	€ 71.841,08
MARANO E UNITI	€ 250.952,27	€ 250.952,27
MARMORO GIARDINELLI E SCIOLLE	€ 28.296,11	€ 22.636,89
MASELLA	€ 15.000,00	€ 9.000,00
MAZZUCCARI	€ 172.375,49	€ 103.425,29
MEDMA	€ 239.193,93	€ 191.355,15
MELICUCCO	€ 140.140,50	€ 84.084,30
MOLINA	€ 90.080,69	€ 72.064,55
MONTEBELLO JONICO	€ 13.031,36	€ 7.818,82
NOVITO, MOSCHETTA, TORBIDO	€ 155.295,17	€ 93.177,10
NOVITO, MOSCHETTA, TORBIDO.	€ 196.895,43	€ 127.810,32
PALAZZO	€ 150.845,96	€ 120.676,77
PANTANELLE	€ 77.712,91	€ 62.170,33
PELLEGRINA - CERAMIDA	€ 39.878,16	€ 31.902,53
PER CAULONIA SUP.	€ 66.730,62	€ 40.038,37
PER GERACE	€ 167.625,04	€ 127.496,75
PER GIOIOSA JONICA	€ 148.530,12	€ 89.118,07
PER MAMMOLA, GROTTERIA,S. GIOVANNI DI G	€ 58.296,11	€ 46.636,89
PETRACE 1	€ 56.592,21	€ 33.955,33
PETRACE 2	€ 56.592,21	€ 33.955,33
PETROSA	€ 176.102,16	€ 105.661,30
PETTOGALLICO	€ 30.000,00	€ 18.000,00
POLISTENA	€ 180.750,27	€ 108.450,16
PORO - LOVRISI	€ 379.365,49	€ 271.261,56
PORO - NUCARELLA	€ 117.249,56	€ 61.926,42
PORTIGLIOLA	€ 246.480,54	€ 147.888,32
POSINO E MONTENERO	€ 15.000,00	€ 9.000,00
POZZI PETRIZZI E MONACELLI	€ 128.557,18	€ 51.422,87
POZZI PIANO DEL DUCA	€ 138.793,04	€ 111.034,43
POZZI SAVUTO	€ 110.014,84	€ 88.011,87
PRUMO	€ 42.116,57	€ 25.269,94

Sintesi POZZI per acquedotto di appartenenza

ACQUEDOTTO	Pozzi	
	Costo a nuovo (€)	Valore attuale (€)
RIZZICONI	€ 19.907,87	€ 11.944,72
S. AGATA	€ 215.029,26	€ 129.017,56
S. GIORGELLO	€ 103.457,75	€ 82.766,20
S. ILARIO M.NA	€ 15.000,00	€ 9.000,00
SAMBUCO	€ 363.939,13	€ 230.993,56
SAN GIORGIO MORGETO	€ 98.369,43	€ 78.695,55
SAN PIETRO IN GUARANO	€ 52.586,21	€ 42.068,97
SAN VITO	€ 18.365,31	€ 14.692,25
SANTO NOCAIO	€ 16.270,79	€ 6.508,32
SAVUTO	€ 116.327,23	€ 86.979,69
SCALONE	€ 61.396,67	€ 45.444,28
SCALONE	€ 61.396,67	€ 45.444,28
SILA BADIALE	€ 46.530,56	€ 27.918,34
SILA GRECA	€ 52.506,16	€ 31.503,70
SIMERI PASSANTE-CORACE-SANSIANTO	€ 117.136,29	€ 93.709,03
STILARO	€ 93.709,03	€ 56.225,42
TACINA	€ 165.082,06	€ 132.065,65
TUCCIO	€ 124.529,13	€ 74.717,48
VALANIDI	€ 82.447,73	€ 65.958,19
VATTENDIERI	€ 205.225,51	€ 164.180,41
VENAGLIE	€ 41.792,57	€ 25.075,54
Totale complessivo	**€ 10.606.076,11**	**€ 7.103.756,60**

Sintesi DERIVAZIONI per acquedotto di appartenenza

ACQUEDOTTO	Derivazioni	
	Costo a nuovo (€)	Valore attuale (€)
BUFALO	€ 589.622,61	€ 353.773,57
CARERI	€ 200.000,00	€ 120.000,00
CASALI	€ 340.197,56	€ 204.118,54
CROCCHIO E CERASO	€ 333.686,16	€ 200.211,70
LESE	€ 400.000,00	€ 320.000,00
NETO	€ 200.000,00	€ 160.000,00
NOVITO, MOSCHETTA, TORBIDO.	€ 200.000,00	€ 120.000,00
SILA GRECA	€ 623.997,61	€ 374.398,56
Totale complessivo	**€ 2.887.503,94**	**€ 1.852.502,36**

Sintesi POTABILIZZATORI per acquedotto di appartenenza

ACQUEDOTTO	Potabilizzatori
	Valore attuale (€)
MARANO E UNITI	€ 610.000,00
BUFALO	€ 1.160.000,00
CASALI	€ 950.000,00
SILA GRECA	€ 2.300.000,00
FRIDA TERZA DIRAMAZIONE	€ 720.000,00
CROCCHIO E CERASO	€ 730.000,00
SIMERI PASSANTE-CORACE-SANSINATO	
SIMERI PASSANTE-CORACE-SANSINATO	€ 2.200.000,00
SIMERI PASSANTE-CORACE-SANSINATO	€ 9.400.000,00
ALACO JONICO E MONTANO-S.ANTONIO-CICERONE	€ 11.200.000,00
LESE	€ 1.500.000,00
TACINA	€ 2.060.000,00
NETO	€ 14.600.000,00
GAMBARIE INTEGRATIVO	€ 410.000,00

Totale complessivo	**€ 47.840.000,00**



Regione Calabria

Dipartimento Economia e Finanze

Settore 3 – Gestione e Valorizzazione del Patrimonio Immobiliare e Autoparco

Inventario dei beni Demaniali e Patrimoniali

- Anno 2021 -

Allegato:

15. Banda Larga

Rete Realizzata

Commessa	Importo lavori CRE (€)	IRU Passivo (€)	Totali	Lunghezza Tubi (m)	Lunghezza Cavo (m)
CLRFEASRTERF	€ 7 733 274,92	€ 829 721,20	€ 8 562 996,12	201 363,40	290 035,00
CLRPFESRTERF	€ 4 716 752,42	€ 502 557,44	€ 5 219 309,86	112 304,10	165 921,50
Totale	**€ 12 450 027,34**	**€ 1 332 278,64**	**€ 13 782 305,98**	**313 667,50**	**455 956,50**

			Rete Realizzata				
Commessa COD_COMMESSA	Tratta CODICE TRATTA	Tratta DESCRIZIONE	Importo Finale CRE (€)	Lunghezza Tubi (m)	Lunghezza Cavo (m)	Fondi	IRU Passivo (€)
CLRFEASRTERF	CLRSFBUONVICINO1	Diamante2-Buonvicino	€ 211 986,98	4 622,40	8 070,00	FEASR	€ 35 247,52
CLRFEASRTERF	CLRSFCASABONA001	Rocca Di Neto-Casabona	€ 290 756,34	8 343,70	13 708,00	FEASR	€ 46 526,48
CLRFEASRTERF	CLRSFCASTROREGIO	Amendolara-Castroregio	€ 302 449,96	6 688,30	15 013,00	FEASR	€ 93 632,00
CLRFEASRTERF	CLRSFCIMINA00001	S.Ilario-Ciminà	€ 69 860,19	709,00	8 499,00	FEASR	€ 88 334,40
CLRFEASRTERF	CLRSFCOPANELLO01	Squillace-Copanello	€ 86 741,84	2 433,00	3 531,00	FEASR	€ 10 533,60
CLRFEASRTERF	CLRSFCORTALE0001	Jacurso-Cortale	€ 229 936,30	5 767,00	6 360,00	FEASR	€ 4 065,60
CLRFEASRTERF	CLRSFFAVACO00001	GD SS 106 Riace Marina-Favaco	€ 34 204,13	904,00	1 244,00	FEASR	€ 1 749,44
CLRFEASRTERF	CLRSFFERRUZZANO1	Der Brancaleone-Ferruzzano	€ 215 379,40	6 620,00	8 072,00	FEASR	€ 10 632,16
CLRFEASRTERF	CLRSFFRANCICA001	S.Costantino - Francica	€ 159 309,71	4 810,00	5 306,00	FEASR	€ 0,00
CLRFEASRTERF	CLRSFGDCBOC00001	G.D. Campana-Bocchigliero	€ 512 088,96	16 189,00	18 165,00	FEASR	€ 0,00
CLRFEASRTERF	CLRSFGRISOLIA001	Grisolia Scalo-Grisolia	€ 54 544,66	867,50	3 411,00	FEASR	€ 29 198,40
CLRFEASRTERF	CLRSFIACURSO0001	Maida-Jacurso	€ 203 242,23	4 910,00	5 840,00	FEASR	€ 7 663,04
CLRFEASRTERF	CLRSFMANGONE0001	Piano Lago-Mangone	€ 68 149,51	2 097,00	2 287,00	FEASR	€ 0,00
CLRFEASRTERF	CLRSFMONASTERACE	Monasterace Marina-Monasterace Sup.	€ 66 965,69	1 466,00	5 063,00	FEASR	€ 40 927,04
CLRFEASRTERF	CLRSFMONGIANA001	Serra S.Bruno 2 -Mongiana 2	€ 144 743,15	2 808,00	8 955,00	FEASR	€ 66 232,32
CLRFEASRTERF	CLRSFNARDODIPACE	G.D. (Serra San Bruno - Mongiana) - Nardodipace	€ 438 601,85	13 968,00	14 757,00	FEASR	€ 0,00
CLRFEASRTERF	CLRSFNOVALBA0001	Chiaravalle Centrale-Novalba	€ 142 292,28	3 245,00	5 526,00	FEASR	€ 24 024,00
CLRFEASRTERF	CLRSFPALLAGORIO1	San Nicola dell'Alto-Pallagorio	€ 305 127,15	8 882,00	11 365,00	FEASR	€ 22 200,64
CLRFEASRTERF	CLRSFPANNACONI01	Cessaniti-Pannaconi	€ 82 064,08	2 002,00	5 343,00	FEASR	€ 31 132,64
CLRFEASRTERF	CLRSFPLACANICA01	Favaco-Placanica	€ 138 927,57	3 461,00	7 806,00	FEASR	€ 48 922,72
CLRFEASRTERF	CLRSFRIACE000001	Riace Marina-Riace	€ 84 064,10	1 684,00	6 185,00	FEASR	€ 52 569,44
CLRFEASRTERF	CLRSFSANDREA0001	S.Andrea Marina 2-S.Andrea Apost.Ionio	€ 100 263,88	2 239,00	3 821,00	FEASR	€ 16 890,72
CLRFEASRTERF	CLRSFSAVELLI0001	Verzino-Savelli C.	€ 611 447,93	18 952,00	20 074,00	FEASR	€ 0,00
CLRFEASRTERF	CLRSFSCARLODICON	Condofuri Marina-S.Carlo di Confoduri	€ 52 021,89	1 074,00	3 276,00	FEASR	€ 25 625,60

CLRFEASRTERF	CLRSFSGIOVANNI01	GIOIOSA JONICA-S.Giovanni Di Gerace	€ 225 397,73	6 740,00	7 375,00	FEASR	€ 1 724,80
CLRFEASRTERF	CLRSFSLORENZOMAR	DER. Condofuri Marina.-S.Lorenzo Marina 2	€ 14 285,99	301,00	782,00	FEASR	€ 3 880,80
CLRFEASRTERF	CLRSFSLUCA000001	Bosco S.Ippolito - S.Luca	€ 237 724,96	7 370,00	7 660,00	FEASR	€ 0,00
CLRFEASRTERF	CLRSFSOLANOINFER	Pellegrina-Solano Inferiore	€ 288 139,15	9 620,00	10 104,00	FEASR	€ 0,00
CLRFEASRTERF	CLRSFSPIETROMAGI	Taverna-S.Pietro Magisano	€ 145 155,50	2 097,00	4 454,00	FEASR	€ 26 869,92
CLRFEASRTERF	CLRSFSTALETTI001	Copanello-Stalettì	€ 157 525,66	4 076,00	5 536,00	FEASR	€ 11 334,40
CLRFEASRTERF	CLRSFSTIGNANOCAL	Riace-Stignano Cal.	€ 37 568,48	900,00	1 792,00	FEASR	€ 8 291,36
CLRFEASRTERF	CLRSFSTILO000001	Monasterace-Stilo	€ 160 245,06	3 576,00	10 995,00	FEASR	€ 81 188,80
CLRFEASRTERF	CLRSFTERRAVECCHI	Cariati-Terravecchia	€ 337 657,73	8 964,00	10 133,00	FEASR	€ 4 583,04
CLRFEASRTERF	CLRSFVERZINO0001	GD UMBRIATICO/Pallagorio -Verzino	€ 248 705,48	7 660,50	7 982,00	FEASR	€ 0,00
CLRFEASRTERF	CLRSFZAGARISE001	GD INF (CROPANI - SERSALE) - ZAGARISE	€ 784 189,45	10 420,00	12 579,00	FEASR	€ 0,00
CLRFEASRTERF	CLRSFZUNGRI00001	Cessaniti-Zungri	€ 121 578,78	3 209,00	6 347,00	FEASR	€ 35 740,32
CLRFEASRTERF	CLRSFVILLAMESA01	Villa San Giuseppe-Villamesa	€ 192 001,58	6 193,00	6 868,00	FEASR	€ 0,00
CLRFEASRTERF	CLRSFZAMBDAFFINA	ZAMBRONE - ZAMBRONE/DAFFINA'	€ 177 929,59	5 495,00	5 751,00	FEASR	€ 0,00
CLRPFESRTERF	CLRSFACQUAFREDDA	Sambiase Scalo-Acquafredda	€ 283 780,75	6 465,00	12 290,00	FESR	€ 63 275,52
CLRPFESRTERF	CLRSFARASI000001	RC Terreti - Arasì	€ 177 748,83	4 112,00	7 972,00	FESR	€ 32 216,80
CLRPFESRTERF	CLRSFBAGNARACALA	Pellegrina Calabra - Bagnara Calabra	€ 179 732,16	4 877,00	5 186,00	FESR	€ 0,00
CLRPFESRTERF	CLRSFCERVA000001	GD INF (CROPANI - SERSALE) - CERVA	€ 423 131,96	5 490,00	5 814,00	FESR	€ 0,00
CLRPFESRTERF	CLRSFCRUCOLI0001	Torretta di Crucoli - Crucoli	€ 214 320,94	6 631,00	8 321,00	FESR	€ 11 987,36
CLRPFESRTERF	CLRSFGIZZERIA001	GD Sambiase Acquafredda-Gizzeria	€ 267 751,49	7 476,00	8 203,00	FESR	€ 0,00
CLRPFESRTERF	CLRSFPIANADICARU	Corigliano Calabro 2 - Piana di Caruso	€ 234 824,05	6 608,00	7 824,00	FESR	€ 11 112,64
CLRPFESRTERF	CLRSFSCANDALE001	S.Mauro Marchesato - Scandale	€ 182 424,89	5 733,50	6 088,00	FESR	€ 0,00
CLRPFESRTERF	CLRSFSMAUROMARCH	S.Severina - S.Mauro Marchesato	€ 209 631,58	6 444,00	7 457,00	FESR	€ 0,00
CLRPFESRTERF	CLRSFSNICOLA0001	Strongoli Superiore - S.Nicola Dell'Alto	€ 326 915,65	9 700,50	12 952,00	FESR	€ 31 009,44
CLRPFESRTERF	CLRSFSVINCENZO01	SAN FILI - SAN VINCENZO LA COSTA	€ 122 780,88	3 194,40	5 730,00	FESR	€ 26 512,64
CLRPFESRTERF	CLRSFTAVERNA0001	S.Elia - Taverna	€ 865 778,30	14 378,00	18 082,00	FESR	€ 28 175,84
CLRPFESRTERF	CLRSFTERRETI0001	RC CENTRO - Terreti	€ 209 892,77	6 150,00	9 484,00	FESR	€ 34 212,64
CLRPFESRTERF	CLRSFVILLASGIUSE	GALLICO - VILLA S. GIUSEPPE	€ 110 769,40	3 214,00	5 142,00	FESR	€ 20 623,68
CLRPFESRTERF	CLRSFSRGAVSGRCSA	GALLICO - SRB RC SAPONARO	€ 20 240,75	358,00	1 802,00	FESR	€ 13 145,44
CLRPFESRTERF	CLRSFSRGDIRCTRCC	GD INF(RC CENTRO - TERRETI) - SRB RC CALABRIA	€ 179 493,60	3 046,00	6 656,00	FESR	€ 34 902,56
CLRPFESRTERF	CLRSFGDTIRIZZUTO	GD TI (LAMEZIA - MALASPINA) - CONTRADARIZZUTO	€ 164 322,58	3 902,00	8 180,00	FESR	€ 47 432,00
CLRPFESRTERF	CLRSFGDTINAUSICA	GD TI AMICA - ROSSANO NAUSICA	€ 43 696,85	1 185,50	1 311,00	FESR	€ 616,00
CLRPFESRTERF	CLRSFGDISPEZZAN2	SPEZZANO ALBANESE - SPEZZANO 2	€ 199 096,52	5 718,20	7 764,50	FESR	€ 18 726,40
CLRPFESRTERF	CLRSFROSROSARNO2	ROSARNO - ROSARNO 2	€ 113 157,71	3 353,00	5 525,00	FESR	€ 22 176,00
CLRPFESRTERF	CLRSFREGCALCZCIT	Reg. Calabria via Massara - Reg. Calabria Nuova Cittadella	€ 187 260,76	4 268,00	14 138,00	FESR	€ 106 432,48

Banda Larga Agricoltura

	CRE 1,3	Importo Lavori
Lotto 1	Campana-Bocchigliero	178 284,38 €
Lotto 2	Campana-Bocchigliero	333 804,58 €
	Cessaniti-Zungri	121 578,78 €
	Condofuri Marina-S.Lorenzo Marina 2	14 285,99 €
	Diamante 2-Buonvicino	115 342,38 €
	Grisolia Scalo-Grisolia	54 544,66 €
	Monasterace-Stilo	160 245,06 €
	Riace Marina-Favaco	34 204,13 €
	Rocca di Neto-Casabona	290 756,34 €
	S. Nicola dell'Alto-Pallgorio	305 127,15 €
	Serra San Bruno 2-Mongiana 2	144 743,15 €
	Villa S.Giuseppe-Villamesa	192 001,58 €
	Sommano	**1 944 918,18 €**
	CRE 2,3	
	Amendolara-Castroregio	302 449,96 €
	Cariati-Terravecchia	337 657,73 €
	Condofuri Marina-S.Carlo di Condofuri	52 021,89 €
	Favaco-Placanica	138 927,57 €
	Monasterace Marina-Monasterace	66 965,69 €
	Piano Lago-Mangone	68 149,51 €
	Riave Marina-Riace	84 064,10 €
	S. Costantino-Francica	159 309,71 €
	S. Ilario-Ciminà	69 860,20 €
	Serra San Bruno-Nardodipace	438 601,85 €
	Unbriatico-Pallagorio-Verzino	248 705,48 €
	Zambrone-Zambrone-Daffinà	177 929,59 €
	Sommano	**2 144 643,28 €**
	CRE 3,3	
	Bosco S.Ippolito-S.Luca	96 807,19 €
	Brancaleone-Ferruzzano	215 379,40 €
	Cessaniti-Pannaconi	82 064,08 €
	Chiaravalle Centrale-Novalba	142 292,28 €
	Copanello-Stalettì	157 525,66 €
Lotto1	Cropani-Sersale-Zagarise	449 167,82 €
Lotto2	Cropani-Sersale-Zagarise	335 021,63 €
	Gioiosa Jonica-Sgiovanni di Gerace	225 397,73 €
	Maida-Jacurso	203 242,23 €
	Pellegrina-Solano	288 139,15 €
	Riace-Stignano Calabro	37 568,48 €
	S.Andrea Marina-S.Andrea Apostolo dello jonio	100 263,88 €
	Verzino-Savelli (senza ripristini)	384 759,04 €
	Verzino-Savelli (solo ripristini)	226 688,89 €
	Sommano	**2 944 317,46 €**

Totale Generale	**7 033 878,92 €**

Regione Calabria

Dipartimento Economia e Finanze

Settore 3 – Gestione e Valorizzazione del Patrimonio Immobiliare e Autoparco

Inventario dei beni Demaniali e Patrimoniali

- Anno 2021 -

Allegato:

16. Prospetti Riepilogativi

Valore Fabbricati Provincia di CATANZARO

Inventario Fabbricati al 31/12/2021

Regione Calabria

Dipartimento Economia e Finanze
Settore 03 - Gestione e Valorizzazione del Patrimonio Immobiliare e Autoparco

N° FABBRICATI PER COMUNE	COMUNE	RENDITA CATASTALE	VALORE 2021	AMMORTAMENTO 2021
1	BORGIA	€ 166,40	€ 31 771,00	€ 635,00
3	BOTRICELLO	€ 1 283,50	€ 128 352,00	€ 2 567,00
175	CARDINALE	€ 39 969,02	€ 6 772 133,00	€ 135 419,00
53	CATANZARO	€ 264 115,20	€ 175 050 544,00	€ 3 495 221,00
3	FOSSATO SERRALTA	€ 6 994,47	€ 311 701,00	€ 6 234,00
1	JACURSO	€ 92,96	€ 15 473,00	€ 309,00
36	LAMEZIA TERME	€ 538 281,38	€ 35 773 631,00	€ 715 473,00
2	MAGISANO	€ 196,85	€ 33 357,00	€ 667,00
1	MAIDA	€ 27 850,00	€ 1 677 954,00	€ 33 559,00
2	MIGLIERINA	€ 69,72	€ 13 137,00	€ 262,00
1	MONTAURO	€ 132,30	€ 5 826,00	€ 117,00
1	MOTTA SANTA LUCIA	€ 0,00	€ 185,00	€ 4,00
1	PENTONE	€ 74,83	€ 12 681,00	€ 254,00
1	PETRONA'	€ 176,52	€ 29 913,00	€ 598,00
2	SAN SOSTENE	€ 76 600,00	€ 3 393 307,00	€ 67 866,00
1	SANT'ANDREA APOSTOLO DELL	€ 8 082,90	€ 513 625,00	€ 10 272,00
31	SETTINGIANO	€ 11 168,36	€ 2 234 222,00	€ 44 688,00

	N° FABBRICATI PER COMUNE	COMUNE	RENDITA CATASTALE	VALORE 2021	AMMORTAMENTO 2021
	3	SIMERI CRICHI	€ 14 908,13	€ 1 006 369,00	€ 20 127,00
	2	SOVERATO	€ 4 788,00	€ 210 835,00	€ 4 217,00
	4	SOVERIA MANNELLI	€ 786,31	€ 113 855,00	€ 1 416,00
	1	SQUILLACE	€ 0,00	€ 0,00	€ 0,00
	2	STALETTÌ	€ 663,76	€ 553 081,00	€ 11 062,00
	4	TAVERNA	€ 1 238,57	€ 209 879,00	€ 4 198,00
	10	ZAGARISE	€ 995,56	€ 168 699,00	€ 3 374,00
TOTALI	**341**	**24**	**€ 998 634,74**	**€ 228 260 530,00**	**€ 4 558 539,00**

Valore Fabbricati Provincia di COSENZA

Inventario Fabbricati al 31/12/2021

Regione Calabria

Dipartimento Economia e Finanze
Settore 03 - Gestione e Valorizzazione del Patrimonio Immobiliare e Autoparco

N° FABBRICATI PER COMUNE	COMUNE	RENDITA CATASTALE	VALORE 2021	AMMORTAMENTO 2021
4	ACQUAPPESA	€ 656,16	€ 122 214,00	€ 2 445,00
26	ACRI	€ 13 622,93	€ 2 033 371,00	€ 40 668,00
1	AMENDOLARA	€ 8 295,21	€ 376 362,00	€ 7 527,00
3	APRIGLIANO	€ 915,66	€ 853 129,00	€ 17 063,00
1	BELSITO	€ 508,00	€ 22 370,00	€ 447,00
1	BISIGNANO	€ 379,60	€ 117 719,00	€ 2 354,00
2	BOCCHIGLIERO	€ 1 267,85	€ 107 445,00	€ 2 149,00
1	CAROLEI	€ 233,18	€ 39 512,00	€ 790,00
2	CASSANO ALLO IONIO	€ 468,26	€ 112 971,00	€ 2 259,00
6	CELICO	€ 5 849,64	€ 428 908,00	€ 8 578,00
2	CERCHIARA DI CALABRIA	€ 845,96	€ 143 348,00	€ 2 866,00
1	CERVICATI	€ 913,50	€ 41 446,00	€ 829,00
23	CORIGLIANO CALABRO	€ 11 198,50	€ 1 743 604,00	€ 34 872,00
48	COSENZA	€ 334 963,59	€ 32 268 083,00	€ 645 360,00
1	FRANCAVILLA MARITTIMA	€ 1 014,06	€ 52 954,00	€ 1 059,00
4	FUSCALDO	€ 10 479,42	€ 552 048,00	€ 11 041,00
1	GRIMALDI	€ 128,10	€ 5 812,00	€ 116,00

N° FABBRICATI PER COMUNE	COMUNE	RENDITA CATASTALE	VALORE 2021	AMMORTAMENTO 2021
1	LAINO CASTELLO	€ 220,00	€ 9 923,00	€ 198,00
2	LONGOBARDI	€ 9 981,30	€ 393 719,00	€ 7 874,00
5	LONGOBUCCO	€ 26 998,37	€ 1 868 627,00	€ 37 372,00
1	LUZZI	€ 737,10	€ 33 444,00	€ 669,00
2	MALITO	€ 238,35	€ 22 017,00	€ 440,00
2	MONGRASSANO	€ 489,67	€ 82 976,00	€ 1 659,00
5	MONTEGIORDANO	€ 789,60	€ 35 827,00	€ 717,00
1	MORANO CALABRO	€ 1 443,75	€ 121 887,00	€ 2 438,00
5	MOTTAFOLLONE	€ 1 749,00	€ 85 184,00	€ 1 704,00
6	PAOLA	€ 1 090,35	€ 230 656,00	€ 4 612,00
2	ROGGIANO GRAVINA	€ 481,55	€ 115 488,00	€ 2 310,00
14	ROGLIANO	€ 1 338,18	€ 571 377,00	€ 11 428,00
18	ROSSANO	€ 86 012,91	€ 5 411 614,00	€ 108 233,00
1	SAN DONATO DI NINEA	€ 2 681,57	€ 397 600,00	€ 7 952,00
2	SAN GIOVANNI IN FIORE	€ 438,00	€ 19 755,00	€ 395,00
1	SAN LUCIDO	€ 43 382,38	€ 6 432 360,00	€ 128 647,00
5	SAN MARCO ARGENTANO	€ 0,00	€ 2 620,00	€ 53,00
1	SAN PIETRO IN GUARANO	€ 545,32	€ 80 855,00	€ 1 617,00
3	SANTO STEFANO DI ROGLIANO	€ 4 867,02	€ 1 353 587,00	€ 27 072,00

	N° FABBRICATI PER COMUNE	COMUNE	RENDITA CATASTALE	VALORE 2021	AMMORTAMENTO 2021
	4	SARACENA	€ 1 218,32	€ 184 498,00	€ 3 690,00
	7	SERRA PEDACE	€ 406,71	€ 57 432,00	€ 1 149,00
	42	SPEZZANO DELLA SILA	€ 19 655,80	€ 2 750 877,00	€ 55 015,00
	1	SPEZZANO PICCOLO	€ 422,98	€ 71 674,00	€ 1 433,00
	2	TERRANOVA DA SIBARI	€ 329,32	€ 22 528,00	€ 450,00
	6	TREBISACCE	€ 1 838,90	€ 296 117,00	€ 5 923,00
	3	VILLAPIANA	€ 887,98	€ 412 565,00	€ 8 252,00
TOTALI	**269**	**43**	**€ 599 984,05**	**€ 60 086 503,00**	**€ 1 201 725,00**

Valore Fabbricati Provincia di CROTONE

Inventario Fabbricati al 31/12/2021

Regione Calabria

Dipartimento Economia e Finanze
Settore 03 - Gestione e Valorizzazione del Patrimonio Immobiliare e Autoparco

	N° FABBRICATI PER COMUNE	COMUNE	RENDITA CATASTALE	VALORE 2021	AMMORTAMENTO 2021
	13	BELVEDERE DI SPINELLO	€ 6 598,97	€ 868 859,00	€ 17 377,00
	1	CASTELSILANO	€ 75,92	€ 12 865,00	€ 257,00
	8	CIRO' MARINA		€ 226 041,00	€ 4 521,00
	3	CROTONE	€ 78 708,00	€ 7 268 173,00	€ 145 364,00
	2	ISOLA DI CAPO RIZZUTO	€ 204,98	€ 34 734,00	€ 695,00
	2	MESORACA	€ 104,99	€ 17 792,00	€ 355,00
	1	PETILIA POLICASTRO	€ 216,91	€ 36 756,00	€ 735,00
	1	ROCCA DI NETO	€ 1 928,97	€ 118 964,00	€ 2 379,00
	1	SANTA SEVERINA	€ 7,13	€ 1 172,00	€ 23,00
	1	STRONGOLI	€ 347,68	€ 21 443,00	€ 429,00
	5	VERZINO	€ 430,71	€ 72 986,00	€ 1 459,00
TOTALI	**38**	**11**	**€ 88 624,26**	**€ 8 679 785,00**	**€ 173 594,00**

Valore Fabbricati Provincia di REGGIO CALABRIA

Inventario Fabbricati al 31/12/2021

Regione Calabria

Dipartimento Economia e Finanze
Settore 03 - Gestione e Valorizzazione del Patrimonio Immobiliare e Autoparco

N° FABBRICATI PER COMUNE	COMUNE	RENDITA CATASTALE	VALORE 2021	AMMORTAMENTO 2021
4	BAGNARA CALABRA	€ 3 216,96	€ 310 778,00	€ 6 215,00
1	BIANCO		€ 66 359,00	€ 1 327,00
3	BIVONGI	€ 111,93	€ 102 493,00	€ 2 051,00
15	BOVALINO	€ 62 323,82	€ 5 282 199,00	€ 105 645,00
2	BRANCALEONE		€ 80 740,00	€ 1 615,00
1	BRUZZANO ZEFFIRO		€ 14 874,00	€ 297,00
1	CALANNA		€ 41 475,00	€ 830,00
2	CAMPO CALABRO		€ 73 732,00	€ 1 474,00
2	CANDIDONI	€ 394,80	€ 49 683,00	€ 993,00
1	CASIGNANA	€ 120,39	€ 19 799,00	€ 396,00
1	CIMINA'		€ 60 368,00	€ 1 207,00
5	DELIANOVA	€ 178,96	€ 188 387,00	€ 3 766,00
3	GALATRO		€ 105 069,00	€ 2 101,00
2	GERACE	€ 781,58	€ 132 440,00	€ 2 649,00
8	GIOIA TAURO	€ 165 201,13	€ 13 366 684,00	€ 267 333,00
4	GIOIOSA IONICA	€ 2 859,15	€ 157 331,00	€ 3 147,00
7	LOCRI	€ 3 025,76	€ 847 265,00	€ 16 945,00

N° FABBRICATI PER COMUNE	COMUNE	RENDITA CATASTALE	VALORE 2021	AMMORTAMENTO 2021
1	MAMMOLA	€ 173,53	€ 29 406,00	€ 588,00
1	MARINA DI GIOIOSA IONICA	€ 322,84	€ 53 093,00	€ 1 062,00
1	MARTONE	€ 269,90	€ 45 735,00	€ 915,00
1	MELICUCCA'	€ 178,14	€ 30 186,00	€ 604,00
4	MOLOCHIO	€ 120,38	€ 236 908,00	€ 4 738,00
2	MONTEBELLO IONICO	€ 0,00	€ 2 347,00	€ 47,00
4	MOTTA SAN GIOVANNI	€ 491,70	€ 67 379,00	€ 1 347,00
1	OPPIDO MAMERTINA	€ 125,27	€ 21 226,00	€ 425,00
1	PALIZZI	€ 124,73	€ 21 136,00	€ 423,00
2	PALMI	€ 6 727,88	€ 572 062,00	€ 11 442,00
1	PELLARO	€ 0,00	€ 73 963,00	€ 1 479,00
1	PLACANICA	€ 0,00	€ 35 080,00	€ 702,00
1	PLATÌ	€ 0,00	€ 108 870,00	€ 2 177,00
1	PORTIGLIOLA		€ 48 962,00	€ 979,00
78	REGGIO CALABRIA	€ 209 448,28	€ 45 752 382,00	€ 915 048,00
1	RIACE	€ 774,38	€ 114 818,00	€ 2 296,00
2	ROCCAFORTE DEL GRECO	€ 5 388,00	€ 522 262,00	€ 10 445,00
3	ROCCELLA IONICA		€ 700 053,00	€ 14 001,00
1	ROSARNO		€ 39 186,00	€ 784,00

	N° FABBRICATI PER COMUNE	COMUNE	RENDITA CATASTALE	VALORE 2021	AMMORTAMENTO 2021
	12	SAN FERDINANDO	€ 21 776,25	€ 3 689 939,00	€ 73 799,00
	3	SAN LORENZO		€ 75 195,00	€ 1 504,00
	1	SAN LUCA	€ 368,20	€ 62 393,00	€ 1 248,00
	1	SAN PROCOPIO	€ 119,30	€ 20 216,00	€ 404,00
	1	SAN ROBERTO	€ 625,12	€ 28 363,00	€ 567,00
	2	SANT'ILARIO DELLO IONIO	€ 325,38	€ 55 138,00	€ 1 102,00
	1	SCILLA		€ 41 934,00	€ 839,00
	2	SIDERNO	€ 157 067,00	€ 8 333 763,00	€ 166 676,00
	2	STAITI		€ 121 137,00	€ 2 423,00
	1	TAURIANOVA		€ 69 124,00	€ 1 382,00
	2	VILLA SAN GIOVANNI	€ 2 060,67	€ 305 538,00	€ 6 111,00
TOTALI	**197**	**47**	**€ 644 701,43**	**€ 82 177 470,00**	**€ 1 643 548,00**

Valore Fabbricati Provincia di VIBO VALENTIA

Inventario Fabbricati al 31/12/2021

Regione Calabria

Dipartimento Economia e Finanze
Settore 03 - Gestione e Valorizzazione del Patrimonio Immobiliare e Autoparco

N° FABBRICATI PER COMUNE	COMUNE	RENDITA CATASTALE	VALORE 2021	AMMORTAMENTO 2021
1	ACQUARO	€ 55,78	€ 9 173,00	€ 183,00
1	ARENA	€ 131,25	€ 5 780,00	€ 116,00
2	BROGNATURO	€ 1 905,84	€ 101 577,00	€ 2 031,00
1	CESSANITI	€ 420,00	€ 18 494,00	€ 370,00
1	DRAPIA	€ 275,63	€ 12 506,00	€ 250,00
4	FABRIZIA	€ 459,72	€ 38 796,00	€ 776,00
1	FILADELFIA	€ 222,22	€ 32 949,00	€ 659,00
1	FILANDARI	€ 472,50	€ 20 806,00	€ 416,00
2	FILOGASO	€ 586,59	€ 30 083,00	€ 602,00
9	GEROCARNE	€ 1 764,30	€ 324 472,00	€ 6 489,00
3	MONGIANA	€ 147,78	€ 27 053,00	€ 541,00
1	NICOTERA	€ 82,97	€ 27 537,00	€ 551,00
5	PIZZONI	€ 1 009,39	€ 54 796,00	€ 1 095,00
1	POLIA	€ 525,00	€ 23 118,00	€ 462,00
5	SERRA SAN BRUNO	€ 3 791,21	€ 1 155 044,00	€ 23 101,00
1	SPADOLA	€ 840,00	€ 36 989,00	€ 740,00
8	VIBO VALENTIA	€ 13 601,46	€ 2 806 353,00	€ 56 127,00

	N° FABBRICATI PER COMUNE	COMUNE	RENDITA CATASTALE	VALORE 2021	AMMORTAMENTO 2021
TOTALI	47	17	€ 26 291,64	€ 4 725 526,00	€ 94 509,00

TOTALE VALORE FABBRICATI 2021

REGIONE CALABRIA
Dipartimento Economia e Finanze
Settore 03 - Gestione e Valorizzazione del Patrimonio Immobiliare e Autoparco

Prov	Fabbricati	Valore 2021	Ammortamento 2021
CS	269	€ 60 086 503,00	€ 1 201 725,00
CZ	341	€ 228 260 530,00	€ 4 558 539,00
KR	38	€ 8 679 785,00	€ 173 594,00
RC	197	€ 82 177 470,00	€ 1 643 548,00
VV	47	€ 4 725 526,00	€ 94 509,00
TOTALI	892	€ 383 929 814,00	€ 7 671 915,00

Valore Terreni Provincia di: CATANZARO

Inventario Terreni al 31/12/2021

Regione Calabria

Dipartimento Economia e Finanze

Settore 03 - Gestione e Valorizzazione del Patrimonio Immobiliare e Autoparco

N° TERRENI PER COMUNE	COMUNE	REDDITO DOMINICALE	VALORE 2021
10	ALBI	€ 77,40	€ 10 916,00
5	AMARONI	€ 6,93	€ 1 799,00
16	ARGUSTO	€ 23,73	€ 4 601,00
8	BADOLATO	€ 154,39	€ 22 929,00
13	BELCASTRO		€ 4 813,00
5	BORGIA		€ 819,00
7	BOTRICELLO		€ 17 563,00
51	CARAFFA DI CATANZARO	€ 0,08	€ 15 721,00
296	CARDINALE	€ 3 127,23	€ 1 754 403,00
5	CARLOPOLI	€ 365,16	€ 73 816,00
455	CATANZARO	€ 3 896,52	€ 15 203 478,00
32	CENTRACHE	€ 204,58	€ 71 478,00
36	CERVA	€ 2 639,40	€ 1 643 639,00
35	CHIARAVALLE CENTRALE	€ 31,33	€ 10 617,00
63	CONFLENTI	€ 80,04	€ 18 249,00
39	CORTALE	€ 48,69	€ 22 861,00
9	CURINGA	€ 4,93	€ 848,00
324	DECOLLATURA	€ 1 616,80	€ 461 489,00
5	FEROLETO ANTICO	€ 43,40	€ 7 731,00

N° TERRENI PER COMUNE	COMUNE	REDDITO DOMINICALE	VALORE 2021
550	FOSSATO SERRALTA	€ 2 582,19	€ 1 142 954,00
1	GASPERINA	€ 9,73	€ 1 312,00
114	GIMIGLIANO	€ 853,54	€ 495 257,00
20	GIRIFALCO	€ 97,31	€ 31 884,00
60	GUARDAVALLE	€ 2 626,24	€ 1 721 100,00
1	JACURSO	€ 6,39	€ 1 660,00
562	LAMEZIA TERME	€ 875,79	€ 259 172,00
87	MAGISANO	€ 5 868,81	€ 2 977 829,00
40	MARCELLINARA	€ 33,94	€ 8 240,00
2	MONTAURO	€ 6,21	€ 1 606,00
14	MOTTA SANTA LUCIA	€ 11,09	€ 2 213,00
85	NOCERA TERINESE	€ 5 373,76	€ 3 132 948,00
4	PENTONE	€ 1,08	€ 478,00
7	PETRIZZI	€ 2,36	€ 1 551,00
8	PETRONA'	€ 2 052,39	€ 1 228 451,00
5	PIANOPOLI	€ 6,81	€ 1 892,00
159	PLATANIA	€ 65,24	€ 22 613,00
116	SAN FLORO	€ 116,68	€ 38 696,00
50	SAN SOSTENE	€ 1 034,38	€ 986 348,00
6	SANT'ANDREA APOSTOLO DELLO JONIO	€ 3,75	€ 3 573,00
57	SATRIANO	€ 1 425,73	€ 754 227,00
29	SELLIA	€ 70,64	€ 25 739,00

N° TERRENI PER COMUNE	COMUNE	REDDITO DOMINICALE	VALORE 2021
2	SELLIA MARINA	€ 2,18	€ 814,00
19	SERRASTRETTA	€ 8,23	€ 3 157,00
260	SERSALE	€ 16 295,70	€ 7 042 935,00
18	SETTINGIANO	€ 23,70	€ 9 288,00
82	SIMERI CRICHI	€ 816,90	€ 279 813,00
37	SORBO SAN BASILE	€ 802,66	€ 697 317,00
3	SOVERATO	€ 27,69	€ 3 359,00
74	SOVERIA MANNELLI	€ 47,15	€ 9 105,00
3	SOVERIA SIMERI	€ 18,65	€ 8 725,00
9	SQUILLACE	€ 8,20	€ 1 015,00
3	STALETTI'	€ 1,76	€ 339 293,00
186	TAVERNA	€ 6 127,05	€ 4 343 751,00
23	ZAGARISE	€ 5 211,48	€ 2 033 933,00
TOTALI	**4110**	**54**	**€ 64 835,94**	**€ 46 960 018,00**

Valore Terreni Provincia di: COSENZA

Inventario Terreni al 31/12/2021

Regione Calabria

Dipartimento Economia e Finanze

Settore 03 - Gestione e Valorizzazione del Patrimonio Immobiliare e Autoparco

N° TERRENI PER COMUNE	COMUNE	REDDITO DOMINICALE	VALORE 2021
100	ACQUAPPESA	€ 24,60	€ 8 498,00
202	ACRI	€ 11 046,71	€ 9 015 455,00
90	AIELLO CALABRO	€ 43,73	€ 18 730,00
3	ALBIDONA	€ 0,53	€ 631,00
42	ALESSANDRIA DEL CARRETTO	€ 3,50	€ 5 373,00
27	ALTILIA	€ 15,83	€ 4 114,00
139	ALTOMONTE	€ 80,05	€ 30 569,00
130	AMANTEA	€ 101,63	€ 20 654,00
5	AMENDOLARA	€ 23,51	€ 10 471,00
192	APRIGLIANO	€ 14 661,59	€ 8 434 901,00
11	BELMONTE CALABRO	€ 13,63	€ 2 780,00
77	BELSITO	€ 26,06	€ 9 752,00
306	BELVEDERE MARITTIMO	€ 154,71	€ 61 596,00
81	BIANCHI	€ 26,20	€ 9 037,00
48	BISIGNANO	€ 15,58	€ 15 466,00
393	BOCCHIGLIERO	€ 6 068,37	€ 7 267 976,00
190	CAMPANA	€ 682,00	€ 727 460,00
30	CARIATI	€ 26,43	€ 13 429,00
54	CARPANZANO	€ 18,96	€ 8 037,00

N° TERRENI PER COMUNE	COMUNE	REDDITO DOMINICALE	VALORE 2021
109	CASOLE BRUZIO	€ 65,00	€ 17 122,00
141	CASSANO ALLO IONIO	€ 385,08	€ 96 430,00
96	CASTIGLIONE COSENTINO	€ 7,10	€ 10 621,00
5	CASTROLIBERO	€ 4,15	€ 5 692,00
293	CASTROVILLARI	€ 311,61	€ 93 260,00
106	CELICO	€ 15 051,35	€ 9 630 191,00
5	CERCHIARA DI CALABRIA	€ 1,74	€ 226,00
281	CERISANO	€ 95,41	€ 31 669,00
156	CERVICATI	€ 75,26	€ 33 431,00
215	CERZETO	€ 102,79	€ 57 278,00
29	CETRARO	€ 14,60	€ 3 565,00
7	COLOSIMI	€ 192,30	€ 264 488,00
330	CORIGLIANO CALABRO	€ 20 663,78	€ 14 500 230,00
13	COSENZA	€ 431,60	€ 142 923,00
4	CROSIA	€ 7,34	€ 5 970,00
39	DIAMANTE	€ 11,36	€ 4 243,00
16	DIPIGNANO	€ 43,41	€ 36 892,00
53	FALCONARA ALBANESE	€ 72,84	€ 28 576,00
80	FIRMO	€ 33,66	€ 18 656,00
232	FIUMEFREDDO BRUZIO	€ 157,26	€ 64 931,00
4	FRASCINETO	€ 32,19	€ 10 137,00
61	FUSCALDO	€ 6 355,30	€ 7 411 125,00

N° TERRENI PER COMUNE	COMUNE	REDDITO DOMINICALE	VALORE 2021
404	GRISOLIA	€ 289,89	€ 126 866,00
1	GUARDIA PIEMONTESE	€ 0,00	€ 139 527,00
3	LAPPANO	€ 42,35	€ 24 622,00
127	LATTARICO	€ 121,56	€ 44 198,00
27	LONGOBARDI	€ 8,11	€ 1 087,00
1664	LONGOBUCCO	€ 36 068,60	€ 31 418 263,00
123	LUNGRO	€ 50,98	€ 29 464,00
99	MAIERA'	€ 10,56	€ 11 282,00
217	MALVITO	€ 441,94	€ 317 339,00
11	MENDICINO	€ 77,33	€ 31 790,00
92	MONGRASSANO	€ 7 079,56	€ 6 260 662,00
157	MONTALTO UFFUGO	€ 1 278,45	€ 1 630 717,00
207	MONTEGIORDANO	€ 51,98	€ 62 175,00
33	MORANO CALABRO	€ 22,70	€ 13 435,00
136	MOTTAFOLLONE	€ 133,16	€ 38 790,00
18	ORIOLO	€ 5,73	€ 2 864,00
42	ORSOMARSO	€ 3 288,69	€ 5 497 300,00
43	PAOLA	€ 2 995,38	€ 1 987 572,00
124	PAPASIDERO	€ 37,98	€ 16 882,00
127	PARENTI	€ 84,29	€ 27 826,00
54	PEDACE	€ 11 646,96	€ 6 504 151,00
36	PIETRAFITTA	€ 21,06	€ 5 960,00

N° TERRENI PER COMUNE	COMUNE	REDDITO DOMINICALE	VALORE 2021
1	PLATACI	€ 0,50	€ 687,00
48	RENDE	€ 57,93	€ 13 458,00
15	ROCCA IMPERIALE	€ 26,74	€ 13 165,00
157	ROGGIANO GRAVINA	€ 127,81	€ 40 957,00
65	ROGLIANO	€ 4 153,29	€ 1 871 056,00
127	ROSE	€ 2 122,99	€ 1 496 386,00
53	ROSETO CAPO SPULICO	€ 127,41	€ 24 196,00
332	ROSSANO	€ 8 371,45	€ 8 710 587,00
6	ROVITO	€ 186,56	€ 135 479,00
2	SAN BASILE	€ 0,11	€ 18,00
141	SAN DONATO DI NINEA	€ 2 978,90	€ 4 879 250,00
4	SAN FILI	€ 504,19	€ 802 950,00
2	SAN GIORGIO ALBANESE		€ 1 539,00
469	SAN GIOVANNI IN FIORE	€ 12 425,98	€ 8 284 042,00
68	SAN LORENZO BELLIZZI	€ 14,06	€ 9 044,00
91	SAN LORENZO DEL VALLO	€ 50,58	€ 37 188,00
143	SAN LUCIDO	€ 3 949,53	€ 2 032 651,00
375	SAN MARCO ARGENTANO	€ 305,10	€ 154 956,00
72	SAN PIETRO IN AMANTEA	€ 49,25	€ 10 268,00
70	SAN PIETRO IN GUARANO	€ 3 457,66	€ 1 513 488,00
146	SAN SOSTI	€ 74,78	€ 20 806,00
25	SAN VINCENZO LA COSTA	€ 21,16	€ 8 093,00

	N° TERRENI PER COMUNE	COMUNE	REDDITO DOMINICALE	VALORE 2021
	94	SANTA CATERINA ALBANESE	€ 92,16	€ 29 016,00
	64	SANT'AGATA D'ESARO	€ 74,86	€ 53 853,00
	32	SANTO STEFANO DI ROGLIANO	€ 3 257,30	€ 1 275 904,00
	264	SARACENA	€ 30 070,96	€ 19 225 525,00
	75	SCALEA	€ 18,31	€ 6 698,00
	179	SERRA PEDACE	€ 5 994,57	€ 3 983 726,00
	89	SPEZZANO ALBANESE	€ 39,19	€ 19 287,00
	57	SPEZZANO DELLA SILA	€ 4 973,06	€ 3 392 400,00
	176	SPEZZANO PICCOLO	€ 3 858,36	€ 2 453 292,00
	466	TORANO CASTELLO	€ 304,39	€ 81 683,00
	85	TORTORA	€ 21,30	€ 9 810,00
	94	TREBISACCE	€ 75,76	€ 538 607,00
	4	TRENTA	€ 2,21	€ 817,00
	201	VERBICARO	€ 881,21	€ 1 746 788,00
	71	VILLAPIANA	€ 65,75	€ 29 016,00
TOTALI	**12503**	**100**	**€ 229 641,34**	**€ 175 232 043,00**

Valore Terreni Provincia di: CROTONE

Inventario Terreni al 31/12/2021

Regione Calabria

Dipartimento Economia e Finanze

Settore 03 - Gestione e Valorizzazione del Patrimonio Immobiliare e Autoparco

N° TERRENI PER COMUNE	COMUNE	REDDITO DOMINICALE	VALORE 2021
131	BELVEDERE DI SPINELLO	€ 6 433,81	€ 1 541 692,00
31	CASTELSILANO	€ 1 437,76	€ 727 790,00
1	COTRONEI	€ 4,18	€ 2 247,00
111	CROTONE	€ 1 469,85	€ 1 296 433,00
112	CUTRO	€ 594,44	€ 357 278,00
412	ISOLA DI CAPO RIZZUTO	€ 12 136,29	€ 2 751 349,00
21	MESORACA	€ 5 019,14	€ 1 731 053,00
118	PALLAGORIO	€ 31,10	€ 25 191,00
84	PETILIA POLICASTRO	€ 11 030,94	€ 3 753 105,00
38	SAVELLI	€ 8 075,05	€ 8 958 249,00
54	VERZINO	€ 2 641,80	€ 1 187 009,00
1113	**11**	**€ 48 874,36**	**€ 22 331 396,00**

TOTALI

Valore Terreni Provincia di: REGGIO CALABRIA

Inventario Terreni al 31/12/2021

Regione Calabria

Dipartimento Economia e Finanze

Settore 03 - Gestione e Valorizzazione del Patrimonio Immobiliare e Autoparco

N° TERRENI PER COMUNE	COMUNE	REDDITO DOMINICALE	VALORE 2021
43	AFRICO	€ 1 946,66	€ 1 536 735,00
27	ANTONIMINA	€ 4 610,74	€ 2 334 299,00
13	ARDORE	€ 85,74	€ 19 368,00
33	BAGALADI	€ 1 984,80	€ 1 007 368,00
20	BAGNARA CALABRA	€ 63,95	€ 44 484,00
7	BIANCO	€ 46,96	€ 10 937,00
35	BIVONGI	€ 3 641,11	€ 2 561 968,00
99	BOVA	€ 2 566,78	€ 1 336 535,00
55	BOVA MARINA	€ 75,15	€ 234 315,00
26	BOVALINO	€ 328,95	€ 46 045,00
120	BRANCALEONE	€ 144,14	€ 33 444,00
6	BRUZZANO ZEFFIRO	€ 880,73	€ 304 542,00
24	CAMINI	€ 51,16	€ 14 597,00
18	CAMPO CALABRO	€ 66,29	€ 141 128,00
93	CANDIDONI	€ 53,45	€ 19 679,00
19	CANOLO	€ 2 159,08	€ 752 625,00
42	CARAFFA DEL BIANCO	€ 91,59	€ 25 755,00
51	CARDETO	€ 1 791,94	€ 1 964 454,00
29	CASIGNANA	€ 2 693,90	€ 739 198,00

N° TERRENI PER COMUNE	COMUNE	REDDITO DOMINICALE	VALORE 2021
15	CAULONIA	€ 42,15	€ 8 557,00
128	CIMINA'	€ 8 251,86	€ 3 217 977,00
5	CINQUEFRONDI	€ 41,26	€ 5 561,00
28	CITTANOVA	€ 2 758,88	€ 2 792 441,00
50	CONDOFURI	€ 467,76	€ 66 418,00
15	COSOLETO	€ 6 005,09	€ 5 343 836,00
14	DELIANUOVA	€ 845,29	€ 1 218 301,00
75	FIUMARA	€ 1 209,66	€ 199 550,00
43	GERACE	€ 6 114,26	€ 2 677 086,00
228	GIOIA TAURO	€ 608,91	€ 198 253,00
24	GIOIOSA IONICA	€ 47,59	€ 122 233,00
22	GROTTERIA	€ 38,76	€ 11 901,00
131	LAUREANA DI BORRELLO	€ 616,90	€ 117 201,00
2	LOCRI	€ 54,09	€ 10 218,00
179	MAMMOLA	€ 6 791,79	€ 4 667 203,00
8	MARINA DI GIOIOSA IONICA	€ 12,08	€ 2 899,00
29	MARTONE	€ 3 844,28	€ 1 043 483,00
69	MELICUCCA'	€ 125,28	€ 58 538,00
13	MELICUCCO	€ 28,48	€ 5 838,00
413	MELITO PORTO SALVO	€ 2 076,79	€ 363 972,00
70	MOLOCHIO	€ 16 041,59	€ 16 488 409,00
51	MONASTERACE	€ 147,48	€ 31 797,00

N° TERRENI PER COMUNE	COMUNE	REDDITO DOMINICALE	VALORE 2021
28	MONTEBELLO IONICO	€ 74,64	€ 58 876,00
243	MOTTA SAN GIOVANNI	€ 427,06	€ 87 520,00
12	OPPIDO MAMERTINA	€ 1 705,15	€ 660 804,00
62	PALIZZI	€ 526,44	€ 507 317,00
212	PALMI	€ 768,64	€ 199 473,00
30	PLATI'	€ 21,41	€ 3 475,00
11	POLISTENA	€ 41,78	€ 8 844,00
71	PORTIGLIOLA	€ 83,25	€ 18 982,00
1230	REGGIO CALABRIA	€ 26 958,64	€ 12 368 906,00
1	REGGIO CALABRIA - Cat	€ 481,31	€ 417 562,00
1	REGGIO CALABRIA - Pod	€ 2 942,24	€ 3 220 161,00
39	RIACE	€ 74,33	€ 8 485,00
43	ROCCAFORTE DEL GRECO	€ 8 260,21	€ 3 972 887,00
88	ROCCELLA IONICA	€ 502,08	€ 86 902,00
69	ROGHUDI	€ 1 368,75	€ 772 940,00
207	ROSARNO	€ 1 931,40	€ 293 331,00
84	SAMO	€ 2 764,91	€ 2 903 333,00
6	SAN FERDINANDO	€ 94,55	€ 11 755,00
19	SAN GIOVANNI DI GERACE	€ 3 009,43	€ 1 564 784,00
96	SAN LORENZO	€ 642,05	€ 365 111,00
205	SAN LUCA	€ 12 970,93	€ 16 250 822,00
5	SAN ROBERTO	€ 97,34	€ 59 205,00

N° TERRENI PER COMUNE	COMUNE	REDDITO DOMINICALE	VALORE 2021
117	SANT'AGATA DEL BIANCO	€ 4 963,54	€ 2 921 447,00
40	SANT'ALESSIO IN ASPROMONTE	€ 98,01	€ 55 799,00
10	SANT'EUFEMIA D'ASPROMONTE	€ 1 859,16	€ 2 604 166,00
20	SANT'ILARIO DELLO IONIO	€ 131,56	€ 19 146,00
15	SANTO STEFANO IN ASPROMONTE	€ 3 800,95	€ 4 631 946,00
6	SCIDO		€ 73 123,00
362	SCILLA	€ 445,61	€ 274 152,00
93	SEMINARA	€ 257,16	€ 93 627,00
9	SERRATA	€ 197,40	€ 61 325,00
8	SIDERNO	€ 86,36	€ 451 387,00
15	SINOPOLI	€ 1 319,55	€ 1 803 195,00
31	STAITI	€ 1 838,63	€ 1 262 605,00
146	STILO	€ 408,60	€ 61 724,00
14	VARAPODIO	€ 57,05	€ 14 036,00
172	VILLA SAN GIOVANNI	€ 480,06	€ 101 083,00
TOTALI	**6192**	**78**	**€ 161 143,46**	**€ 110 049 384,00**

Valore Terreni Provincia di: VIBO VALENTIA

Inventario Terreni al 31/12/2021

Regione Calabria

Dipartimento Economia e Finanze

Settore 03 - Gestione e Valorizzazione del Patrimonio Immobiliare e Autoparco

N° TERRENI PER COMUNE	COMUNE	REDDITO DOMINICALE	VALORE 2021
90	ACQUARO	€ 41,29	€ 9 934,00
170	BROGNATURO	€ 1 976,93	€ 983 882,00
18	CESSANITI	€ 131,90	€ 51 844,00
33	DINAMI	€ 34,30	€ 6 035,00
89	FABRIZIA	€ 7 913,46	€ 5 474 495,00
2	FILANDARI	€ 5,96	€ 1 138,00
44	FILOGASO	€ 2 015,88	€ 765 695,00
1	FRANCAVILLA ANGITOLA	€ 5,33	€ 0,00
123	GEROCARNE	€ 8 416,16	€ 3 831 104,00
1	LIMBADI	€ 2,45	€ 292,00
1	MILETO	€ 0,00	€ 0,00
41	MONGIANA	€ 5 010,38	€ 5 143 146,00
17	NARDODIPACE	€ 6,41	€ 3 526,00
2	NICOTERA	€ 3,36	€ 93 975,00
4	PIZZO	€ 8,24	€ 3 972,00
91	PIZZONI	€ 2 832,21	€ 895 160,00
1	ROMBIOLO	€ 2,58	€ 352,00
18	SAN NICOLA DA CRISSA	€ 548,39	€ 689 143,00
20	SERRA SAN BRUNO	€ 504,31	€ 195 810,00

	N° TERRENI PER COMUNE	COMUNE	REDDITO DOMINICALE	VALORE 2021
	117	SPADOLA	€ 1 730,25	€ 662 375,00
	39	VIBO VALENTIA	€ 454,05	€ 4 408 221,00
	6	ZAMBRONE	€ 12,93	€ 3 414,00
TOTALI	**928**	**22**	**€ 31 656,75**	**€ 23 223 513,00**

TOTALE VALORE TERRENI 2021

REGIONE CALABRIA
Dipartimento Economia e Finanze
Settore 03 - Gestione e Valorizzazione del Patrimonio Immobiliare e Autoparco

Pro	*Terreni*	*Reddito Dominicale*	*Valore 2021*
CS	12503	€ 229 641,34	€ 175 232 043,00
CZ	4110	€ 64 835,94	€ 46 960 018,00
KR	1113	€ 48 874,36	€ 22 331 396,00
RC	6192	€ 161 143,46	€ 110 049 384,00
VV	928	€ 31 656,75	€ 23 223 513,00
TOTALE	24846	€ 536 151,84	€ 377 796 354,00

Beni in uso a Ferrovie della Calabria S.r.l.		
Terreni e Fabbricati	€	31 694 063,00
Linee Ferroviarie a scartamento ridotto	€	1 258 239 142,00
TOTALE	**€**	**1 289 933 205,00**

Infrastrutture Acquedottistiche		
Condotte, Serbatoi, Partitori, Sollevamenti, Pozzi, ecc.	€	742 290 223,00
Invasi e dighe	€	254 961 918,00
Altri	€	148 662 794,00
TOTALE	**€**	**1 145 914 935,00**

Banda larga e Ultralarga	**€**	**20 087 043,00**

Concessioni		
Concessioni Ferrovie della Calabria Srl	€	386 112,00
Concessione su immobili inventariati	€	46 956,00
Concessioni Fida Pascolo Calabria Verde	€	125 532,00
Concessioni infrastrutture acquedottistiche	€	2 002 650,00
TOTALE	**€**	**2 561 250,00**



Regione Calabria

Relazione Conto Patrimonio Mobiliare

REGIONE CALABRIA
Dipartimento Economia e Finanze
Economato, Logistica e Servizi Tecnici
Provveditorato, Autoparco e Burc

Al Dirigente Generale del Dipartimento
"Economia e Finanze"
Dott. Filippo De Cello
dipartimento.bilancio@pec.regione.calabria.it

Al Dirigente del Settore
" Rendiconto generale, Conto Consolidato"
Dott. Michele Stefanizzi
m.stefanizzi @regione.calabria.it
rendiconto.bilancio@oec.regione.calabria.it

Oggetto: Conto Patrimoniale al 31/12/2021. Relazione definitiva.

Ai sensi della L.R. 26 agosto 1992 n. 15 e s.m.i. "Disciplina dei beni di proprietà della Regione Calabria" si trasmette il prospetto contabile aggiornato al 31/12/2021.

Relazione deposito Inventario – Anno 2021

Situazione generale

La situazione dei beni mobili regionali, la cui consistenza complessiva è data dalla sommatoria del valore degli automezzi regionali e quello degli altri beni mobili ed è riassunta nella tabella evidenziata nell'apposita sezione del conto generale del Patrimonio Regionale. Da quest'ultima emerge che il valore finale dei beni mobili regionali al 31/12/2021 è pari ad € 46.421.891,30.

Il valore degli automezzi, alla data del 31.12.2021, non ha subito variazioni rispetto all'anno precedente risultando pari ad € 8.287.865,78.

Il valore degli altri beni mobili regionali, invece, per come specificato nelle note del Dirigente del Settore competente, deve essere comunicato da tutti i Dipartimenti attraverso specifici prospetti contenenti i dati necessari per identificare i beni mobili acquisiti e in uso presso i Dipartimenti stessi.

Come di consueto, tuttavia, non tutte le strutture regionali hanno provveduto ad effettuare le dovute comunicazioni, benché sollecitate con nota prot, 78942 del 17/02/2022, pertanto il valore è stato elaborato tenendo conto delle informazioni acquisite mediate la disamina dei dati contabili relativi agli acquisti dei beni mobili e sottraendo le dismissioni rilevate dalle evidenze dei provvedimenti adottati nel corso dell'anno 2021.

Il valore dei beni mobili, alla data del 31/12/2021, a seguito delle acquisizioni avvenute nel corso dell'annualità 2021 pari ad euro 4.614.343,55, ammonta ad euro 51.036.234,85.

Per tutti i beni mobili, si è proceduto all'effettuazione degli ammortamenti per l'anno in corso che hanno implementato il valore dei relativi Fondi Ammortamento.

Regione Calabria
Aoo REGCAL
Prot. N. 298458 del 27/06/2022

VALORE DEI BENI MOBILI ISCRITTI NEL CONTO DEL PATRIMONIO

Categoria	Consistenza al 01/01/2021	Variazione (+/-)	Consistenza al 31/12/2021
Sviluppo software e manutenzione evolutiva	€ 11.608.180,85	€ 4.297.543,33	€ 15.905.724,18
Impianti e macchinari	€ 16.231.468,77	€ 18.422,00	€ 16.249.890,77
Attrezzature industriali e commerciali	€ 3.421.926,40	€ 39.820,80	€ 3.461.747,20
Mezzi di trasporto	€ 8.287.865,78	€ 0,00	€ 8.287.865,78
Macchine per ufficio e hardware	€ 5.652.497,63	€ 227.328,62	€ 5.879.826,25
Mobili e arredi per ufficio	€ 1.219.951,87	€ 31.228,80	€ 1.251.180,67
Totale Generale	**€ 46.421.891,30**	**€ 4.614.343,55**	**€ 51.036.234,85**

Dott.ssa Raffaela Starace

Regione Calabria
Aoo REGCAL
Prot. N. 298458 del 27/06/2022

Regione Calabria Mutui Contributi Enti Locali - Esercizio finanziario 2021 Consistenza mutui DIPARTIMENTO ECONOMIA E FINANZE Settore RAGIONERIA GENERALE

Ruolo	Consistenza 01/01/2021	Variazione in Aumento	Variazione in Diminuzione	Capitolo di Entrata	Riferimento Prospetto Indebitamento Bilancio Regionale	Cap. Capitale	N. Impegno	N. Mandato	Consistenza 31/12/2021	Interesse	Riferimento Prospetto Indebitamento Bilancio Regionale	Cap. Interesse	N. Impegno	N. Mandato	Rata	N. decreto	Istituto	Posizione	Data conces.	Importo Mutuo	Inizio ammortamento	Tasso	Descrizione	Provi
255	75.811,71		38.875,43	Risorse Autonome	Rate mutui opere pubbliche enti locali a titolarità regionale - UPB 3.2.3.1	U32030173O1	8549/2021	32732/2021	36.936,28	2.040,96	Rate mutui opere pubbliche enti locali a titolarità regionale - UPB 3.2.3.1	U32030172O1	8548/2021	32719/2021	40.916,39	12713/2021	CDP	4361788/01	22/11/2001	499.270,95	01/01/2007	5,25	CITTA' METROPOLITANA DI REGGIO CALABRIA	rc
255	0,00			Risorse Autonome	Rate mutui opere pubbliche enti locali a titolarità regionale - UPB 3.2.3.1	U32030173O1			0,00		Rate mutui opere pubbliche enti locali a titolarità regionale - UPB 3.2.3.1	U32030172O1			0,00		CDP	4364050/00	11/12/2000	957.965,84	01/01/2001	5,75	CITTA' METROPOLITANA DI REGGIO CALABRIA	rc
255	0,00			Risorse Autonome	Rate mutui opere pubbliche enti locali a titolarità regionale - UPB 3.2.3.1	U32030173O1			0,00		Rate mutui opere pubbliche enti locali a titolarità regionale - UPB 3.2.3.1	U32030172O1			0,00		CDP	4352335/02	01/06/2000	399.652,93	01/01/2007	5,75	COMUNE DI ACQUAPPESA	cs
255	0,00			Risorse Autonome	Rate mutui opere pubbliche enti locali a titolarità regionale - UPB 3.2.3.1	U32030173O1			0,00		Rate mutui opere pubbliche enti locali a titolarità regionale - UPB 3.2.3.1	U32030172O1			0,00		CDP	4352335/03	01/06/2000	79.329,99	01/01/2007	5,75	COMUNE DI ACQUAPPESA	cs
255	0,00			Risorse Autonome	Rate mutui opere pubbliche enti locali a titolarità regionale - UPB 3.2.3.1	U32030173O1			0,00		Rate mutui opere pubbliche enti locali a titolarità regionale - UPB 3.2.3.1	U32030172O1			0,00		CDP	4348851/01	01/06/2000	95.796,58	01/01/2007	5,75	COMUNE DI ACQUARO	vv
255	0,00			Risorse Autonome	Rate mutui opere pubbliche enti locali a titolarità regionale - UPB 3.2.3.1	U32030173O1			0,00		Rate mutui opere pubbliche enti locali a titolarità regionale - UPB 3.2.3.1	U32030172O1			0,00		CDP	4360990/01	28/03/2000	478.982,92	01/01/2007	5,75	COMUNE DI ACRI	cs
255	53.068,18		27.212,78	Risorse Autonome	Rate mutui opere pubbliche enti locali a titolarità regionale - UPB 3.2.3.1	U32030173O1	8549/2021	32732/2021	25.855,40	1.428,70	Rate mutui opere pubbliche enti locali a titolarità regionale - UPB 3.2.3.1	U32030172O1	8548/2021	32719/2021	28.641,48	12713/2021	CDP	4361849/01	22/11/2001	349.489,69	01/01/2007	5,25	COMUNE DI ACRI	cs
255	37.546,83		37.546,83	Risorse Autonome	Rate mutui opere pubbliche enti locali a titolarità regionale - UPB 3.2.3.1	U32030173O1	8549/2021	32732/2021	0,00	2.158,97	Rate mutui opere pubbliche enti locali a titolarità regionale - UPB 3.2.3.1	U32030172O1	8548/2021		39.705,80		CDP	4350004/00	24/01/2001	464.811,21	01/01/2002	5,75	COMUNE DI AFRICO	rc
255	0,00			Risorse Autonome	Rate mutui opere pubbliche enti locali a titolarità regionale - UPB 3.2.3.1	U32030173O1			0,00		Rate mutui opere pubbliche enti locali a titolarità regionale - UPB 3.2.3.1	U32030172O1			0,00		CDP	4352334/01	20/07/2000	287.389,75	01/01/2007	5,75	COMUNE DI AGNANA CALABRA	rc
255	0,00			Risorse Autonome	Rate mutui opere pubbliche enti locali a titolarità regionale - UPB 3.2.3.1	U32030173O1			0,00		Rate mutui opere pubbliche enti locali a titolarità regionale - UPB 3.2.3.1	U32030172O1			0,00		CDP	4356398/01	26/10/2000	215.490,98	01/01/2017	5,75	COMUNE DI AIELLO CALABRO	cs
255	0,00			Risorse Autonome	Rate mutui opere pubbliche enti locali a titolarità regionale - UPB 3.2.3.1	U32030173O1			0,00		Rate mutui opere pubbliche enti locali a titolarità regionale - UPB 3.2.3.1	U32030172O1			0,00		CDP	4348980/01	01/06/2000	43.108,46	01/01/2007	5,75	COMUNE DI AIETA	cs
255	0,00			Risorse Autonome	Rate mutui opere pubbliche enti locali a titolarità regionale - UPB 3.2.3.1	U32030173O1			0,00		Rate mutui opere pubbliche enti locali a titolarità regionale - UPB 3.2.3.1	U32030172O1			0,00		CDP	4355332/04	20/07/2000	129.803,09	01/01/2007	5,75	COMUNE DI ALBI	cz
255	0,00			Risorse Autonome	Rate mutui opere pubbliche enti locali a titolarità regionale - UPB 3.2.3.1	U32030173O1			0,00		Rate mutui opere pubbliche enti locali a titolarità regionale - UPB 3.2.3.1	U32030172O1			0,00		CDP	4355332/05	27/06/2000	79.666,90	01/01/2007	5,75	COMUNE DI ALBI	cz
255	0,00			Risorse Autonome	Rate mutui opere pubbliche enti locali a titolarità regionale - UPB 3.2.3.1	U32030173O1			0,00		Rate mutui opere pubbliche enti locali a titolarità regionale - UPB 3.2.3.1	U32030172O1			0,00		CDP	4355332/06	20/07/2000	13.891,79	01/01/2007	5,75	COMUNE DI ALBI	cz
255	0,00			Risorse Autonome	Rate mutui opere pubbliche enti locali a titolarità regionale - UPB 3.2.3.1	U32030173O1			0,00		Rate mutui opere pubbliche enti locali a titolarità regionale - UPB 3.2.3.1	U32030172O1			0,00		CDP	4355332/07	27/06/2000	16.129,68	01/01/2007	5,75	COMUNE DI ALBI	cz
255	0,00			Risorse Autonome	Rate mutui opere pubbliche enti locali a titolarità regionale - UPB 3.2.3.1	U32030173O1			0,00		Rate mutui opere pubbliche enti locali a titolarità regionale - UPB 3.2.3.1	U32030172O1			0,00		CDP	4355141/01	26/10/2000	95.796,58	01/01/2007	5,75	COMUNE DI ALBIDONA	cs
255	0,00			Risorse Autonome	Rate mutui opere pubbliche enti locali a titolarità regionale - UPB 3.2.3.1	U32030173O1			0,00		Rate mutui opere pubbliche enti locali a titolarità regionale - UPB 3.2.3.1	U32030172O1			0,00		CDP	4350898/01	01/06/2000	191.593,17	01/01/2007	5,75	COMUNE DI ALTILIA	cs
255	0,00			Risorse Autonome	Rate mutui opere pubbliche enti locali a titolarità regionale - UPB 3.2.3.1	U32030173O1			0,00		Rate mutui opere pubbliche enti locali a titolarità regionale - UPB 3.2.3.1	U32030172O1			0,00		CDP	4355338/01	20/07/2000	47.898,29	01/01/2007	5,75	COMUNE DI ALTOMONTE	cs
255	0,00			Risorse Autonome	Rate mutui opere pubbliche enti locali a titolarità regionale - UPB 3.2.3.1	U32030173O1			0,00		Rate mutui opere pubbliche enti locali a titolarità regionale - UPB 3.2.3.1	U32030172O1			0,00		CDP	4355339/01	20/07/2000	222.727,06	01/01/2007	5,75	COMUNE DI ALTOMONTE	cs
255	5.223,37		5.223,37	Risorse Autonome	Rate mutui opere pubbliche enti locali a titolarità regionale - UPB 3.2.3.1	U32030173O1	8549/2021	32732/2021	0,00	300,34	Rate mutui opere pubbliche enti locali a titolarità regionale - UPB 3.2.3.1	U32030172O1	8548/2021		5.523,71		CDP	4355340/01	24/01/2001	64.662,69	01/01/2007	5,75	COMUNE DI ALTOMONTE	cs
255	0,00			Risorse Autonome	Rate mutui opere pubbliche enti locali a titolarità regionale - UPB 3.2.3.1	U32030173O1			0,00		Rate mutui opere pubbliche enti locali a titolarità regionale - UPB 3.2.3.1	U32030172O1			0,00		CDP	4359911/01	01/06/2000	333.991,89	01/01/2007	5,75	COMUNE DI AMANTEA	cs
255	22.035,23		7.338,55	Risorse Autonome	Rate mutui opere pubbliche enti locali a titolarità regionale - UPB 3.2.3.1	U32030173O1	8549/2021	32732/2021	14.696,68	798,50	Rate mutui opere pubbliche enti locali a titolarità regionale - UPB 3.2.3.1	U32030172O1	8548/2021	32719/2021	8.137,05	12713/2021	CDP	4371808/01	29/10/2002	98.998,37	01/01/2017	5,3	COMUNE DI AMANTEA	cs
255	0,00			Risorse Autonome	Rate mutui opere pubbliche enti locali a titolarità regionale - UPB 3.2.3.1	U32030173O1			0,00		Rate mutui opere pubbliche enti locali a titolarità regionale - UPB 3.2.3.1	U32030172O1			0,00		CDP	4354180/01	26/09/2000	335.288,04	01/01/2007	5,75	COMUNE DI AMARONI	cz
255	0,00			Risorse Autonome	Rate mutui opere pubbliche enti locali a titolarità regionale - UPB 3.2.3.1	U32030173O1			0,00		Rate mutui opere pubbliche enti locali a titolarità regionale - UPB 3.2.3.1	U32030172O1			0,00		CDP	4352897/02	28/03/2000	71.847,44	01/01/2007	5,75	COMUNE DI AMATO	cz
255	0,00			Risorse Autonome	Rate mutui opere pubbliche enti locali a titolarità regionale - UPB 3.2.3.1	U32030173O1			0,00		Rate mutui opere pubbliche enti locali a titolarità regionale - UPB 3.2.3.1	U32030172O1			0,00		CDP	4352897/03	27/06/2000	167.644,02	01/01/2007	5,75	COMUNE DI AMATO	cz
255	45.487,03		23.325,26	Risorse Autonome	Rate mutui opere pubbliche enti locali a titolarità regionale - UPB 3.2.3.1	U32030173O1	8549/2021	32732/2021	22.161,77	1.224,58	Rate mutui opere pubbliche enti locali a titolarità regionale - UPB 3.2.3.1	U32030172O1	8548/2021	32719/2021	24.549,84	12713/2021	CDP	4359720/01	11/12/2001	299.562,59	01/01/2007	5,25	COMUNE DI AMENDOLARA	cs
255	0,00			Risorse Autonome	Rate mutui opere pubbliche enti locali a titolarità regionale - UPB 3.2.3.1	U32030173O1			0,00		Rate mutui opere pubbliche enti locali a titolarità regionale - UPB 3.2.3.1	U32030172O1			0,00		CDP	4354061/02	20/07/2000	124.469,49	01/01/2007	5,75	COMUNE DI ANDALI	cz
255	0,00			Risorse Autonome	Rate mutui opere pubbliche enti locali a titolarità regionale - UPB 3.2.3.1	U32030173O1			0,00		Rate mutui opere pubbliche enti locali a titolarità regionale - UPB 3.2.3.1	U32030172O1			0,00		CDP	4354061/03	20/07/2000	19.225,39	01/01/2007	5,75	COMUNE DI ANDALI	cz
255	141.625,78		34.610,34	Risorse Autonome	Rate mutui opere pubbliche enti locali a titolarità regionale - UPB 3.2.3.1	U32030173O1	8549/2021	32732/2021	107.015,44	4.783,85	Rate mutui opere pubbliche enti locali a titolarità regionale - UPB 3.2.3.1	U32030172O1	8548/2021	32719/2021	39.394,19	12713/2021	CDP	4350150/00	25/03/2003	516.456,90	01/01/2004	4,41	COMUNE DI ANTONIMINA	rc
255	0,00			Risorse Autonome	Rate mutui opere pubbliche enti locali a titolarità regionale - UPB 3.2.3.1	U32030173O1			0,00		Rate mutui opere pubbliche enti locali a titolarità regionale - UPB 3.2.3.1	U32030172O1			0,00		CDP	4348967/01	20/07/2000	478.982,92	01/01/2007	5,75	COMUNE DI ARDORE	rr
255	0,00			Risorse Autonome	Rate mutui opere pubbliche enti locali a titolarità regionale - UPB 3.2.3.1	U32030173O1			0,00		Rate mutui opere pubbliche enti locali a titolarità regionale - UPB 3.2.3.1	U32030172O1			0,00		CDP	4350021/01	01/06/2000	239.491,46	01/01/2007	5,75	COMUNE DI ARENA	vv
255	13.608,34		6.986,28	Risorse Autonome	Rate mutui opere pubbliche enti locali a titolarità regionale - UPB 3.2.3.1	U32030173O1	8549/2021	32732/2021	6.622,06	384,24	Rate mutui opere pubbliche enti locali a titolarità regionale - UPB 3.2.3.1	U32030172O1	8548/2021	32719/2021	7.370,52	12713/2021	CDP	4356753/01	24/04/2001	94.322,59	01/01/2017	5,5	COMUNE DI ARGUSTO	cz
255	0,00			Risorse Autonome	Rate mutui opere pubbliche enti locali a titolarità regionale - UPB 3.2.3.1	U32030173O1			0,00		Rate mutui opere pubbliche enti locali a titolarità regionale - UPB 3.2.3.1	U32030172O1			0,00		CDP	4352406/01	28/03/2000	383.186,33	01/01/2007	5,75	COMUNE DI BADOLATO	cz
255	0,00			Risorse Autonome	Rate mutui opere pubbliche enti locali a titolarità regionale - UPB 3.2.3.1	U32030173O1			0,00		Rate mutui opere pubbliche enti locali a titolarità regionale - UPB 3.2.3.1	U32030172O1			0,00		CDP	4371811/01	21/11/2000	95.796,58	01/01/2007	5,75	COMUNE DI BADOLATO	rr
255	64.727,76		21.557,10	Risorse Autonome	Rate mutui opere pubbliche enti locali a titolarità regionale - UPB 3.2.3.1	U32030173O1	8549/2021	32732/2021	43.170,66	2.322,91	Rate mutui opere pubbliche enti locali a titolarità regionale - UPB 3.2.3.1	U32030172O1	8548/2021	32719/2021	23.880,01	12713/2021	CDP	4357409/01	29/01/2002	296.189,77	01/01/2007	5,25	COMUNE DI BAGNARA CALABRA	rc
255	36.495,70		18.714,60	Risorse Autonome	Rate mutui opere pubbliche enti locali a titolarità regionale - UPB 3.2.3.1	U32030173O1	8549/2021	32732/2021	17.781,10	982,52	Rate mutui opere pubbliche enti locali a titolarità regionale - UPB 3.2.3.1	U32030172O1	8548/2021	32719/2021	19.697,12	12713/2021	CDP	4371821/01	11/12/2001	246.363,11	01/01/2017	5,25	COMUNE DI BAGNARA CALABRA	rc
255	0,00			Risorse Autonome	Rate mutui opere pubbliche enti locali a titolarità regionale - UPB 3.2.3.1	U32030173O1			0,00		Rate mutui opere pubbliche enti locali a titolarità regionale - UPB 3.2.3.1	U32030172O1			0,00		CDP	4357283/01	27/06/2000	191.593,17	01/01/2007	5,75	COMUNE DI BELCASTRO	cz
255	0,00			Risorse Autonome	Rate mutui opere pubbliche enti locali a titolarità regionale - UPB 3.2.3.1	U32030173O1			0,00		Rate mutui opere pubbliche enti locali a titolarità regionale - UPB 3.2.3.1	U32030172O1			0,00		CDP	4354276/01	01/06/2000	383.186,33	01/01/2007	5,75	COMUNE DI BELMONTE CALABRO	cs
255	0,00			Risorse Autonome	Rate mutui opere pubbliche enti locali a titolarità regionale - UPB 3.2.3.1	U32030173O1			0,00		Rate mutui opere pubbliche enti locali a titolarità regionale - UPB 3.2.3.1	U32030172O1			0,00		CDP	4350196/02	26/09/2000	108.124,09	01/01/2007	5,75	COMUNE DI BELSITO	cs
255	0,00			Risorse Autonome	Rate mutui opere pubbliche enti locali a titolarità regionale - UPB 3.2.3.1	U32030173O1			0,00		Rate mutui opere pubbliche enti locali a titolarità regionale - UPB 3.2.3.1	U32030172O1			0,00		CDP	4350196/03	26/09/2000	10.507,90	01/01/2007	5,75	COMUNE DI BELSITO	cs
255	0,00			Risorse Autonome	Rate mutui opere pubbliche enti locali a titolarità regionale - UPB 3.2.3.1	U32030173O1			0,00		Rate mutui opere pubbliche enti locali a titolarità regionale - UPB 3.2.3.1	U32030172O1			0,00		CDP	4354726/01	27/06/2000	43.108,46	01/01/2007	5,75	COMUNE DI BELVEDERE DI SPINELLO	KR
255	0,00			Risorse Autonome	Rate mutui opere pubbliche enti locali a titolarità regionale - UPB 3.2.3.1	U32030173O1			0,00		Rate mutui opere pubbliche enti locali a titolarità regionale - UPB 3.2.3.1	U32030172O1			0,00		CDP	4356935/02	26/09/2000	119.745,73	01/01/2007	5,75	COMUNE DI BENESTARE	rc
255	0,00			Risorse Autonome	Rate mutui opere pubbliche enti locali a titolarità regionale - UPB 3.2.3.1	U32030173O1			0,00		Rate mutui opere pubbliche enti locali a titolarità regionale - UPB 3.2.3.1	U32030172O1			0,00		CDP	4356935/03	26/09/2000	71.847,44	01/01/2007	5,75	COMUNE DI BENFESTARE	rc
255	0,00			Risorse Autonome	Rate mutui opere pubbliche enti locali a titolarità regionale - UPB 3.2.3.1	U32030173O1			0,00		Rate mutui opere pubbliche enti locali a titolarità regionale - UPB 3.2.3.1	U32030172O1			0,00		CDP	4355217/01	27/06/2000	431.084,63	01/01/2007	5,75	COMUNE DI BIANCHI	cs
255	0,00			Risorse Autonome	Rate mutui opere pubbliche enti locali a titolarità regionale - UPB 3.2.3.1	U32030173O1			0,00		Rate mutui opere pubbliche enti locali a titolarità regionale - UPB 3.2.3.1	U32030172O1			0,00		CDP	4352231/01	26/09/2000	335.288,04	01/01/2007	5,75	COMUNE DI BIANCO	rc
255	0,00			Risorse Autonome	Rate mutui opere pubbliche enti locali a titolarità regionale - UPB 3.2.3.1	U32030173O1			0,00		Rate mutui opere pubbliche enti locali a titolarità regionale - UPB 3.2.3.1	U32030172O1			0,00		CDP	4359096/01	20/07/2000	287.389,75	01/01/2007	5,75	COMUNE DI BISIGNANO	cs
255	26.600,27		13.656,10	Risorse Autonome	Rate mutui opere pubbliche enti locali a titolarità regionale - UPB 3.2.3.1	U32030173O1	8549/2021	32732/2021	12.944,17	751,08	Rate mutui opere pubbliche enti locali a titolarità regionale - UPB 3.2.3.1	U32030172O1	8548/2021	32719/2021	14.407,18	12713/2021	CDP	4371765/01	18/09/2001	187.219,50	01/01/2017	5,5	COMUNE DI BISIGNANO	cs
255	3.790,60		1.943,79	Risorse Autonome	Rate mutui opere pubbliche enti locali a titolarità regionale - UPB 3.2.3.1	U32030173O1	8549/2021	32732/2021	1.846,81	102,03	Rate mutui opere pubbliche enti locali a titolarità regionale - UPB 3.2.3.1	U32030172O1	8548/2021	32719/2021	2.045,82	12713/2021	CDP	4371826/01	22/11/2001	24.963,55	01/01/2007	5,25	COMUNE DI BISIGNANO	cs
255	104.337,45		25.476,21	Risorse Autonome	Rate mutui opere pubbliche enti locali a titolarità regionale - UPB 3.2.3.1	U32030173O1	8549/2021	32732/2021	78.861,24	3.654,84	Rate mutui opere pubbliche enti locali a titolarità regionale - UPB 3.2.3.1	U32030172O1	8548/2021	32719/2021	29.131,05	12713/2021	CDP	4362886/00	27/05/2003	396.564,32	01/01/2017	4,57	COMUNE DI BIVONGI	rc
255	0,00			Risorse Autonome	Rate mutui opere pubbliche enti locali a titolarità regionale - UPB 3.2.3.1	U32030173O1			0,00		Rate mutui opere pubbliche enti locali a titolarità regionale - UPB 3.2.3.1	U32030172O1			0,00		CDP	4355536/01	26/10/2000	239.491,46	01/01/2007	5,75	COMUNE DI BOCCHIGLIERO	cs
255	75.544,74		38.783,30	Risorse Autonome	Rate mutui opere pubbliche enti locali a titolarità regionale - UPB 3.2.3.1	U32030173O1	8549/2021	32732/2021	36.761,44	2.133,10	Rate mutui opere pubbliche enti locali a titolarità regionale - UPB 3.2.3.1	U32030172O1	8548/2021	32719/2021	40.916,40	12713/2021	CDP	4352168/01	05/04/2001	488.966,59	01/01/2007	5,5	COMUNE DI BONIFATI	rc
255	60.435,78		31.026,63	Risorse Autonome	Rate mutui opere pubbliche enti locali a titolarità regionale - UPB 3.2.3.1	U32030173O1	8549/2021	32732/2021	29.409,15	1.706,49	Rate mutui opere pubbliche enti locali a titolarità regionale - UPB 3.2.3.1	U32030172O1	8548/2021	32719/2021	32.733,12	12713/2021	CDP	4371761/01	24/05/2001	391.173,27	01/01/2007	5,5	COMUNE DI BONIFATI	cs
255	0,00			Risorse Autonome	Rate mutui opere pubbliche enti locali a titolarità regionale - UPB 3.2.3.1	U32030173O1			0,00		Rate mutui opere pubbliche enti locali a titolarità regionale - UPB 3.2.3.1	U32030172O1			0,00		CDP	4350635/01	19/04/2000	311.338,90	01/01/2007	5,75	COMUNE DI BOTRICELLO	rr
255	0,00			Risorse Autonome	Rate mutui opere pubbliche enti locali a titolarità regionale - UPB 3.2.3.1	U32030173O1			0,00		Rate mutui opere pubbliche enti locali a titolarità regionale - UPB 3.2.3.1	U32030172O1			0,00		CDP	4350635/02	19/04/2000	167.644,02	01/01/2007	5,75	COMUNE DI BOTRICELLO	cz
255	45.326,82		23.269,96	Risorse Autonome	Rate mutui opere pubbliche enti locali a titolarità regionale - UPB 3.2.3.1	U32030173O1	8549/2021	32732/2021	22.056,86	1.279,88	Rate mutui opere pubbliche enti locali a titolarità regionale - UPB 3.2.3.1	U32030172O1	8548/2021	32719/2021	24.549,84	12713/2021	CDP	4357589/01	05/04/2001	293.379,96	01/01/2007	5,5	COMUNE DI BOVA	rc
255	0,00			Risorse Autonome	Rate mutui opere pubbliche enti locali a titolarità regionale - UPB 3.2.3.1	U32030173O1			0,00		Rate mutui opere pubbliche enti locali a titolarità regionale - UPB 3.2.3.1	U32030172O1			0,00		CDP	4350647/01	26/10/2000	478.982,92	01/01/2007	5,75	COMUNE DI BOVALINO	rc
255	0,00			Risorse Autonome	Rate mutui opere pubbliche enti locali a titolarità regionale - UPB 3.2.3.1	U32030173O1			0,00		Rate mutui opere pubbliche enti locali a titolarità regionale - UPB 3.2.3.1	U32030172O1			0,00		CDP	4350361/01	26/09/2000	239.491,46	01/01/2007	5,75	COMUNE DI BRIATICO	vv
255	52.881,30		27.148,29	Risorse Autonome	Rate mutui opere pubbliche enti locali a titolarità regionale - UPB 3.2.3.1	U32030173O1	8549/2021	32732/2021	25.733,01	1.493,19	Rate mutui opere pubbliche enti locali a titolarità regionale - UPB 3.2.3.1	U32030172O1	8548/2021	32719/2021	28.641,48	12713/2021	CDP	4355191/01	19/06/2001	342.276,61	01/01/2007	5,5	COMUNE DI BROGNATURO	vv
255	0,00			Risorse Autonome	Rate mutui opere pubbliche enti locali a titolarità regionale - UPB 3.2.3.1	U32030173O1			0,00		Rate mutui opere pubbliche enti locali a titolarità regionale - UPB 3.2.3.1	U32030172O1			0,00		CDP	4349194/01	26/09/2000	383.186,33	01/01/2007	5,75	COMUNE DI BRUZZANO ZEFFIRIO	rc
255	0,00			Risorse Autonome	Rate mutui opere pubbliche enti locali a titolarità regionale - UPB 3.2.3.1	U32030173O1			0,00		Rate mutui opere pubbliche enti locali a titolarità regionale - UPB 3.2.3.1	U32030172O1			0,00		CDP	4360205/01	26/09/2000	239.491,46	01/01/2007	5,75	COMUNE DI BUONVICINO	cs
255	0,00			Risorse Autonome	Rate mutui opere pubbliche enti locali a titolarità regionale - UPB 3.2.3.1	U32030173O1			0,00		Rate mutui opere pubbliche enti locali a titolarità regionale - UPB 3.2.3.1	U32030172O1			0,00		CDP	4350364/01	01/06/2000	191.593,17	01/01/2007	5,75	COMUNE DI CACCURI	kr
255	0,00			Risorse Autonome	Rate mutui opere pubbliche enti locali a titolarità regionale - UPB 3.2.3.1	U32030173O1			0,00		Rate mutui opere pubbliche enti locali a titolarità regionale - UPB 3.2.3.1	U32030172O1			0,00		CDP	4361139/04	26/09/2000	95.796,58	01/01/2007	5,75	COMUNE DI CALANNA	rc
255	0,00			Risorse Autonome	Rate mutui opere pubbliche enti locali a titolarità regionale - UPB 3.2.3.1	U32030173O1			0,00		Rate mutui opere pubbliche enti locali a titolarità regionale - UPB 3.2.3.1	U32030172O1			0,00		CDP	4361139/05	26/09/2000	71.847,44	01/01/2007	5,75	COMUNE DI CALANNA	rc
255	0,00			Risorse Autonome	Rate mutui opere pubbliche enti locali a titolarità regionale - UPB 3.2.3.1	U32030173O1			0,00		Rate mutui opere pubbliche enti locali a titolarità regionale - UPB 3.2.3.1	U32030172O1			0,00		CDP	4361139/06	26/09/2000	215.542,31	01/01/2007	5,75	COMUNE DI CALANNA	rc
255	0,00			Risorse Autonome	Rate mutui opere pubbliche enti locali a titolarità regionale - UPB 3.2.3.1	U32030173O1			0,00		Rate mutui opere pubbliche enti locali a titolarità regionale - UPB 3.2.3.1	U32030172O1			0,00		CDP	4361139/07	26/09/2000	95.796,58	01/01/2007	5,75	COMUNE DI CALANNA	rc
255	0,00			Risorse Autonome	Rate mutui opere pubbliche enti locali a titolarità regionale - UPB 3.2.3.1	U32030173O1			0,00		Rate mutui opere pubbliche enti locali a titolarità regionale - UPB 3.2.3.1	U32030172O1			0,00		CDP	4356537/01	01/06/2000	187.996,32	01/01/2017	5,75	COMUNE DI CALOPEZZATI	cs
255	0,00			Risorse Autonome	Rate mutui opere pubbliche enti locali a titolarità regionale - UPB 3.2.3.1	U32030173O1			0,00		Rate mutui opere pubbliche enti locali a titolarità regionale - UPB 3.2.3.1	U32030172O1			0,00		CDP	4351693/02	26/09/2000	143.694,88	01/01/2007	5,75	COMUNE DI CAMINI	rc
255	0,00			Risorse Autonome	Rate mutui opere pubbliche enti locali a titolarità regionale - UPB 3.2.3.1	U32030173O1			0,00		Rate mutui opere pubbliche enti locali a titolarità regionale - UPB 3.2.3.1	U32030172O1			0,00		CDP	4351693/03	26/09/2000	239.491,46	01/01/2007	5,75	COMUNE DI CAMINI	rc
255	0,00			Risorse Autonome	Rate mutui opere pubbliche enti locali a titolarità regionale - UPB 3.2.3.1	U32030173O1			0,00		Rate mutui opere pubbliche enti locali a titolarità regionale - UPB 3.2.3.1	U32030172O1			0,00		CDP	4350602/01	19/04/2000	174.355,64	01/01/2017	5,75	COMUNE DI CAMPANA	cs
255	0,00			Risorse Autonome	Rate mutui opere pubbliche enti locali a titolarità regionale - UPB 3.2.3.1	U32030173O1			0,00		Rate mutui opere pubbliche enti locali a titolarità regionale - UPB 3.2.3.1	U32030172O1			0,00		CDP	4361198/01	01/06/2000	191.593,17	01/01/2007	5,75	COMUNE DI CAMPO CALABRO	rr
255	0,00			Risorse Autonome	Rate mutui opere pubbliche enti locali a titolarità regionale - UPB 3.2.3.1	U32030173O1			0,00		Rate mutui opere pubbliche enti locali a titolarità regionale - UPB 3.2.3.1	U32030172O1			0,00		CDP	4359931/01	01/06/2000	383.186,33	01/01/2007	5,75	COMUNE DI CANDIDONI	rc
255	0,00			Risorse Autonome	Rate mutui opere pubbliche enti locali a titolarità regionale - UPB 3.2.3.1	U32030173O1			0,00		Rate mutui opere pubbliche enti locali a titolarità regionale - UPB 3.2.3.1	U32030172O1			0,00		CDP	4371753/01	11/12/2000	66.578,63	01/01/2007	5,75	COMUNE DI CANNA	rc
255	0,00			Risorse Autonome	Rate mutui opere pubbliche enti locali a titolarità regionale - UPB 3.2.3.1	U32030173O1			0,00		Rate mutui opere pubbliche enti locali a titolarità regionale - UPB 3.2.3.1	U32030172O1			0,00		CDP	4374839/01	11/12/2000	66.578,63	01/01/2007	5,75	COMUNE DI CANNA	cs
255	0,00			Risorse Autonome	Rate mutui opere pubbliche enti locali a titolarità regionale - UPB 3.2.3.1	U32030173O1			0,00		Rate mutui opere pubbliche enti locali a titolarità regionale - UPB 3.2.3.1	U32030172O1			0,00		CDP	4355920/01	20/07/2000	119.745,73	01/01/2007	5,75	COMUNE DI CANOLO	rr
255	0,00			Risorse Autonome	Rate mutui opere pubbliche enti locali a titolarità regionale - UPB 3.2.3.1	U32030173O1			0,00		Rate mutui opere pubbliche enti locali a titolarità regionale - UPB 3.2.3.1	U32030172O1			0,00		CDP	4350973/01	26/09/2000

Regione Calabria Mutui Contributi Enti Locali - Esercizio finanziario 2021 Consistenza mutui DIPARTIMENTO ECONOMIA E FINANZE Settore RAGIONERIA GENERALE

255	0,00			Risorse Autonome	Rate mutui opere pubbliche enti locali a titolarità regionale - UPB 3.2.3.1	U3203017301				0,00		Rate mutui opere pubbliche enti locali a titolarità regionale - UPB 3.2.3.1	U3203017201				0,00			CDP	4349179/01	26/09/2000	47.898,29	01/01/2007	5,75	COMUNE DI CERENZIA	kr
255	0,00			Risorse Autonome	Rate mutui opere pubbliche enti locali a titolarità regionale - UPB 3.2.3.1	U3203017301				0,00		Rate mutui opere pubbliche enti locali a titolarità regionale - UPB 3.2.3.1	U3203017201				0,00			CDP	4355491/01	01/06/2000	95.796,58	01/01/2007	5,75	COMUNE DI CERISANO	cs
255	0,00			Risorse Autonome	Rate mutui opere pubbliche enti locali a titolarità regionale - UPB 3.2.3.1	U3203017301				0,00		Rate mutui opere pubbliche enti locali a titolarità regionale - UPB 3.2.3.1	U3203017201				0,00			CDP	4356457/02	28/03/2000	119.745,73	01/01/2007	5,75	COMUNE DI CERISANO	cs
255	0,00			Risorse Autonome	Rate mutui opere pubbliche enti locali a titolarità regionale - UPB 3.2.3.1	U3203017301				0,00		Rate mutui opere pubbliche enti locali a titolarità regionale - UPB 3.2.3.1	U3203017201				0,00			CDP	4357423/01	26/09/2000	335.288,04	01/01/2007	5,75	COMUNE DI CERVA	cz
255	0,00			Risorse Autonome	Rate mutui opere pubbliche enti locali a titolarità regionale - UPB 3.2.3.1	U3203017301				0,00		Rate mutui opere pubbliche enti locali a titolarità regionale - UPB 3.2.3.1	U3203017201				0,00			CDP	4356395/02	28/03/2000	217.918,82	01/01/2007	5,75	COMUNE DI CERVICATI	cs
255	0,00			Risorse Autonome	Rate mutui opere pubbliche enti locali a titolarità regionale - UPB 3.2.3.1	U3203017301				0,00		Rate mutui opere pubbliche enti locali a titolarità regionale - UPB 3.2.3.1	U3203017201				0,00			CDP	4356395/03	28/03/2000	20.494,01	01/01/2007	5,75	COMUNE DI CERVICATI	cs
255	0,00			Risorse Autonome	Rate mutui opere pubbliche enti locali a titolarità regionale - UPB 3.2.3.1	U3203017301				0,00		Rate mutui opere pubbliche enti locali a titolarità regionale - UPB 3.2.3.1	U3203017201				0,00			CDP	4355468/01	26/10/2000	143.694,88	01/01/2007	5,75	COMUNE DI CERZETO	cs
255	0,00			Risorse Autonome	Rate mutui opere pubbliche enti locali a titolarità regionale - UPB 3.2.3.1	U3203017301				0,00		Rate mutui opere pubbliche enti locali a titolarità regionale - UPB 3.2.3.1	U3203017201				0,00			CDP	4355250/01	01/06/2000	143.694,88	01/01/2007	5,75	COMUNE DI CESSANITI	vv
255	141.377,01		33.095,19	Risorse Autonome	Rate mutui opere pubbliche enti locali a titolarità regionale - UPB 3.2.3.1	U3203017301	8549/2021	32732/2021	108.281,82	6.220,59	Rate mutui opere pubbliche enti locali a titolarità regionale - UPB 3.2.3.1	U3203017201	8548/2021	32719/2021	39.315,78	12713/2021		CDP	4351986/00	31/03/2004	516.164,50	01/01/2017	4,4	COMUNE DI CETRARO	cs
255	0,00			Risorse Autonome	Rate mutui opere pubbliche enti locali a titolarità regionale - UPB 3.2.3.1	U3203017301				0,00		Rate mutui opere pubbliche enti locali a titolarità regionale - UPB 3.2.3.1	U3203017201				0,00			CDP	4350007/01	28/03/2000	478.982,92	01/01/2007	5,75	COMUNE DI CHIARAVALLE CENTRALE	cz
255	0,00			Risorse Autonome	Rate mutui opere pubbliche enti locali a titolarità regionale - UPB 3.2.3.1	U3203017301				0,00		Rate mutui opere pubbliche enti locali a titolarità regionale - UPB 3.2.3.1	U3203017201				0,00			CDP	4356631/01	26/09/2000	239.491,46	01/01/2007	5,75	COMUNE DI CIMINA	rc
255	64.144,51		32.930,64	Risorse Autonome	Rate mutui opere pubbliche enti locali a titolarità regionale - UPB 3.2.3.1	U3203017301	8549/2021	32732/2021	31.213,87	1.811,18	Rate mutui opere pubbliche enti locali a titolarità regionale - UPB 3.2.3.1	U3203017201	8548/2021	32719/2021	34.741,82	12713/2021		CDP	4350701/01	19/06/2001	462.599,41	01/01/2007	5,5	COMUNE DI CINQUEFRONDI	rc
255	0,00			Risorse Autonome	Rate mutui opere pubbliche enti locali a titolarità regionale - UPB 3.2.3.1	U3203017301				0,00		Rate mutui opere pubbliche enti locali a titolarità regionale - UPB 3.2.3.1	U3203017201				0,00			CDP	4353375/02	26/09/2000	424.870,71	01/01/2007	5,75	COMUNE DI CIRO' MARINA	kr
255	0,00			Risorse Autonome	Rate mutui opere pubbliche enti locali a titolarità regionale - UPB 3.2.3.1	U3203017301				0,00		Rate mutui opere pubbliche enti locali a titolarità regionale - UPB 3.2.3.1	U3203017201				0,00			CDP	4353375/03	26/09/2000	54.112,21	01/01/2007	5,75	COMUNE DI CIRO' MARINA	kr
255	0,00			Risorse Autonome	Rate mutui opere pubbliche enti locali a titolarità regionale - UPB 3.2.3.1	U3203017301				0,00		Rate mutui opere pubbliche enti locali a titolarità regionale - UPB 3.2.3.1	U3203017201				0,00			CDP	4350360/03	11/12/2000	476.839,33	01/01/2007	5,75	COMUNE DI CITTANOVA	rc
255	0,00			Risorse Autonome	Rate mutui opere pubbliche enti locali a titolarità regionale - UPB 3.2.3.1	U3203017301				0,00		Rate mutui opere pubbliche enti locali a titolarità regionale - UPB 3.2.3.1	U3203017201				0,00			CDP	4356402/02	26/09/2000	339.969,13	01/01/2007	5,75	COMUNE DI CIVITA	cs
255	0,00			Risorse Autonome	Rate mutui opere pubbliche enti locali a titolarità regionale - UPB 3.2.3.1	U3203017301				0,00		Rate mutui opere pubbliche enti locali a titolarità regionale - UPB 3.2.3.1	U3203017201				0,00			CDP	4356402/03	26/09/2000	43.217,20	01/01/2007	5,75	COMUNE DI CIVITA	cs
255	56.974,51		13.916,72	Risorse Autonome	Rate mutui opere pubbliche enti locali a titolarità regionale - UPB 3.2.3.1	U3203017301	8549/2021	32732/2021	43.057,79	1.964,57	Rate mutui opere pubbliche enti locali a titolarità regionale - UPB 3.2.3.1	U3203017201	8548/2021	32719/2021	15.881,29	12713/2021		CDP	4371751/00	25/02/2003	206.582,76	01/01/2004	4,5	COMUNE DI CIVITA	rc
255	0,00			Risorse Autonome	Rate mutui opere pubbliche enti locali a titolarità regionale - UPB 3.2.3.1	U3203017301				0,00		Rate mutui opere pubbliche enti locali a titolarità regionale - UPB 3.2.3.1	U3203017201				0,00			CDP	4359714/02	26/09/2000	49.329,93	01/01/2007	5,75	COMUNE DI CLETO	cs
255	0,00			Risorse Autonome	Rate mutui opere pubbliche enti locali a titolarità regionale - UPB 3.2.3.1	U3203017301				0,00		Rate mutui opere pubbliche enti locali a titolarità regionale - UPB 3.2.3.1	U3203017201				0,00			CDP	4359714/03	26/09/2000	183.092,13	01/01/2007	5,75	COMUNE DI CLETO	rc
255	0,00			Risorse Autonome	Rate mutui opere pubbliche enti locali a titolarità regionale - UPB 3.2.3.1	U3203017301				0,00		Rate mutui opere pubbliche enti locali a titolarità regionale - UPB 3.2.3.1	U3203017201				0,00			CDP	4356959/01	01/06/2000	478.982,92	01/01/2007	5,75	COMUNE DI COLOSIMI	cs
255	0,00			Risorse Autonome	Rate mutui opere pubbliche enti locali a titolarità regionale - UPB 3.2.3.1	U3203017301				0,00		Rate mutui opere pubbliche enti locali a titolarità regionale - UPB 3.2.3.1	U3203017201				0,00			CDP	4356065/01	26/09/2000	287.389,75	01/01/2007	5,75	COMUNE DI CONDOFURI	rr
255	0,00			Risorse Autonome	Rate mutui opere pubbliche enti locali a titolarità regionale - UPB 3.2.3.1	U3203017301				0,00		Rate mutui opere pubbliche enti locali a titolarità regionale - UPB 3.2.3.1	U3203017201				0,00			CDP	4350749/01	26/09/2000	478.982,92	01/01/2007	5,75	COMUNE DI CONFLENTI	cz
255	0,00			Risorse Autonome	Rate mutui opere pubbliche enti locali a titolarità regionale - UPB 3.2.3.1	U3203017301				0,00		Rate mutui opere pubbliche enti locali a titolarità regionale - UPB 3.2.3.1	U3203017201				0,00			CDP	4350795/01	01/06/2000	239.491,46	01/01/2007	5,75	COMUNE DI CORIGLIANO ROSSANO	cs
255	37.772,36		19.391,64	Risorse Autonome	Rate mutui opere pubbliche enti locali a titolarità regionale - UPB 3.2.3.1	U3203017301	8549/2021	32732/2021	18.380,72	1066,56	Rate mutui opere pubbliche enti locali a titolarità regionale - UPB 3.2.3.1	U3203017201	8548/2021	32719/2021	20.458,20	12713/2021		CDP	4351079/01	17/07/2001	244.483,30	01/01/2007	5,5	COMUNE DI CORIGLIANO ROSSANO	cs
255	0,00			Risorse Autonome	Rate mutui opere pubbliche enti locali a titolarità regionale - UPB 3.2.3.1	U3203017301				0,00		Rate mutui opere pubbliche enti locali a titolarità regionale - UPB 3.2.3.1	U3203017201				0,00			CDP	4351094/02	26/09/2000	478.982,92	01/01/2007	5,75	COMUNE DI CORIGLIANO ROSSANO	cs
255	0,00			Risorse Autonome	Rate mutui opere pubbliche enti locali a titolarità regionale - UPB 3.2.3.1	U3203017301				0,00		Rate mutui opere pubbliche enti locali a titolarità regionale - UPB 3.2.3.1	U3203017201				0,00			CDP	4357125/01	20/07/2000	431.084,63	01/01/2007	5,75	COMUNE DI CORTALE	cz
255	90.974,03		46.650,49	Risorse Autonome	Rate mutui opere pubbliche enti locali a titolarità regionale - UPB 3.2.3.1	U3203017301	8549/2021	32732/2021	44.323,54	2.449,19	Rate mutui opere pubbliche enti locali a titolarità regionale - UPB 3.2.3.1	U3203017201	8548/2021	32719/2021	49.099,68	12713/2021		CDP	4371748/01	11/12/2001	599.125,18	01/01/2007	5,25	COMUNE DI COSENZA	cs
255	37.016,92		19.003,82	Risorse Autonome	Rate mutui opere pubbliche enti locali a titolarità regionale - UPB 3.2.3.1	U3203017301	8549/2021	32732/2021	18.013,10	1.045,21	Rate mutui opere pubbliche enti locali a titolarità regionale - UPB 3.2.3.1	U3203017201	8548/2021	32719/2021	20.049,03	12713/2021		CDP	4352826/01	18/09/2001	239.593,63	01/01/2007	5,5	COMUNE DI COSOLETO	rc
255	40.306,17		20.692,43	Risorse Autonome	Rate mutui opere pubbliche enti locali a titolarità regionale - UPB 3.2.3.1	U3203017301	8549/2021	32732/2021	19.613,74	1.138,16	Rate mutui opere pubbliche enti locali a titolarità regionale - UPB 3.2.3.1	U3203017201	8548/2021	32719/2021	21.830,59	12713/2021		CDP	4357463/05	19/06/2001	260.883,87	01/01/2007	5,5	COMUNE DI COTRONEI	kr
255	29.177,76		14.979,35	Risorse Autonome	Rate mutui opere pubbliche enti locali a titolarità regionale - UPB 3.2.3.1	U3203017301	8549/2021	32732/2021	14.198,41	823,84	Rate mutui opere pubbliche enti locali a titolarità regionale - UPB 3.2.3.1	U3203017201	8548/2021	32719/2021	15.803,19	12713/2021		CDP	4357463/06	19/06/2001	188.854,13	01/01/2007	5,5	COMUNE DI COTRONEI	kr
255	5.020,65		2.577,53	Risorse Autonome	Rate mutui opere pubbliche enti locali a titolarità regionale - UPB 3.2.3.1	U3203017301	8549/2021	32732/2021	2.443,12	141,72	Rate mutui opere pubbliche enti locali a titolarità regionale - UPB 3.2.3.1	U3203017201	8548/2021	32719/2021	2.719,25	12713/2021		CDP	4357463/07	19/06/2001	32.496,09	01/01/2007	5,5	COMUNE DI COTRONEI	kr
255	1.040,20		534,04	Risorse Autonome	Rate mutui opere pubbliche enti locali a titolarità regionale - UPB 3.2.3.1	U3203017301	8549/2021	32732/2021	506,16	29,33	Rate mutui opere pubbliche enti locali a titolarità regionale - UPB 3.2.3.1	U3203017201	8548/2021	32719/2021	563,37	12713/2021		CDP	4357463/08	19/06/2001	6.732,51	01/01/2007	5,5	COMUNE DI COTRONEI	kr
255	0,00			Risorse Autonome	Rate mutui opere pubbliche enti locali a titolarità regionale - UPB 3.2.3.1	U3203017301				0,00		Rate mutui opere pubbliche enti locali a titolarità regionale - UPB 3.2.3.1	U3203017201				0,00			CDP	4351030/01	26/10/2000	478.982,92	01/01/2007	5,75	COMUNE DI CROPALATI	cs
255	0,00			Risorse Autonome	Rate mutui opere pubbliche enti locali a titolarità regionale - UPB 3.2.3.1	U3203017301				0,00		Rate mutui opere pubbliche enti locali a titolarità regionale - UPB 3.2.3.1	U3203017201				0,00			CDP	4358419/01	01/06/2000	191.593,17	01/01/2007	5,75	COMUNE DI CROPANI	cz
255	0,00			Risorse Autonome	Rate mutui opere pubbliche enti locali a titolarità regionale - UPB 3.2.3.1	U3203017301				0,00		Rate mutui opere pubbliche enti locali a titolarità regionale - UPB 3.2.3.1	U3203017201				0,00			CDP	4354423/01	01/06/2000	191.593,17	01/01/2007	5,75	COMUNE DI CROPANI	cz
255	0,00			Risorse Autonome	Rate mutui opere pubbliche enti locali a titolarità regionale - UPB 3.2.3.1	U3203017301				0,00		Rate mutui opere pubbliche enti locali a titolarità regionale - UPB 3.2.3.1	U3203017201				0,00			CDP	4357725/02	26/09/2000	358.228,82	01/01/2007	5,75	COMUNE DI CRUCOLI	kr
255	0,00			Risorse Autonome	Rate mutui opere pubbliche enti locali a titolarità regionale - UPB 3.2.3.1	U3203017301				0,00		Rate mutui opere pubbliche enti locali a titolarità regionale - UPB 3.2.3.1	U3203017201				0,00			CDP	4357725/03	26/09/2000	24.957,51	01/01/2007	5,75	COMUNE DI CRUCOLI	kr
255	56.614,28		13.252,94	Risorse Autonome	Rate mutui opere pubbliche enti locali a titolarità regionale - UPB 3.2.3.1	U3203017301	8549/2021	32732/2021	43.361,34	2.491,03	Rate mutui opere pubbliche enti locali a titolarità regionale - UPB 3.2.3.1	U3203017201	8548/2021	32719/2021	15.743,97	12713/2021		CDP	4358033/00	31/03/2004	206.582,76	01/01/2005	4,4	COMUNE DI CURINGA	rr
255	0,00			Risorse Autonome	Rate mutui opere pubbliche enti locali a titolarità regionale - UPB 3.2.3.1	U3203017301				0,00		Rate mutui opere pubbliche enti locali a titolarità regionale - UPB 3.2.3.1	U3203017201				0,00			CDP	4349525/01	26/09/2000	478.982,92	01/01/2007	5,75	COMUNE DI CUTRO	kr
255	0,00			Risorse Autonome	Rate mutui opere pubbliche enti locali a titolarità regionale - UPB 3.2.3.1	U3203017301				0,00		Rate mutui opere pubbliche enti locali a titolarità regionale - UPB 3.2.3.1	U3203017201				0,00			CDP	4356918/01	21/11/2000	478.982,92	01/01/2007	5,75	COMUNE DI DAVOLI	rr
255	0,00			Risorse Autonome	Rate mutui opere pubbliche enti locali a titolarità regionale - UPB 3.2.3.1	U3203017301				0,00		Rate mutui opere pubbliche enti locali a titolarità regionale - UPB 3.2.3.1	U3203017201				0,00			CDP	4350358/01	21/11/2000	59.872,87	01/01/2007	5,75	COMUNE DI DECOLLATURA	cz
255	0,00			Risorse Autonome	Rate mutui opere pubbliche enti locali a titolarità regionale - UPB 3.2.3.1	U3203017301				0,00		Rate mutui opere pubbliche enti locali a titolarità regionale - UPB 3.2.3.1	U3203017201				0,00			CDP	4349640/01	01/06/2000	478.982,92	01/01/2007	5,75	COMUNE DI DELIANUOVA	rc
255	151.089,47		77.566,60	Risorse Autonome	Rate mutui opere pubbliche enti locali a titolarità regionale - UPB 3.2.3.1	U3203017301	8549/2021	32732/2021	73.522,87	4.266,19	Rate mutui opere pubbliche enti locali a titolarità regionale - UPB 3.2.3.1	U3203017201	8548/2021	32719/2021	81.832,79	12713/2021		CDP	4371875/01	18/09/2001	977.933,19	01/01/2007	5,5	COMUNE DI DIAMANTE	cs
255	0,00			Risorse Autonome	Rate mutui opere pubbliche enti locali a titolarità regionale - UPB 3.2.3.1	U3203017301				0,00		Rate mutui opere pubbliche enti locali a titolarità regionale - UPB 3.2.3.1	U3203017201				0,00			CDP	4356957/01	01/06/2000	95.956,58	01/01/2007	5,75	COMUNE DI DIPIGNANO	cs
255	33.116,95		11.028,43	Risorse Autonome	Rate mutui opere pubbliche enti locali a titolarità regionale - UPB 3.2.3.1	U3203017301	8549/2021	32732/2021	22.088,52	1.246,49	Rate mutui opere pubbliche enti locali a titolarità regionale - UPB 3.2.3.1	U3203017201	8548/2021	32719/2021	12.274,92	12713/2021		CDP	4371745/01	07/05/2002	146.689,99	01/01/2007	5,5	COMUNE DI DIPIGNANO	cs
255	0,00			Risorse Autonome	Rate mutui opere pubbliche enti locali a titolarità regionale - UPB 3.2.3.1	U3203017301				0,00		Rate mutui opere pubbliche enti locali a titolarità regionale - UPB 3.2.3.1	U3203017201				0,00			CDP	4353254/01	26/09/2000	281.611,99	01/01/2007	5,75	COMUNE DI DOMANICO	cs
255	52.881,30		27.148,29	Risorse Autonome	Rate mutui opere pubbliche enti locali a titolarità regionale - UPB 3.2.3.1	U3203017301	8549/2021	32732/2021	25.733,01	1.493,19	Rate mutui opere pubbliche enti locali a titolarità regionale - UPB 3.2.3.1	U3203017201	8548/2021	32719/2021	28.641,48	12713/2021		CDP	4371767/01	24/04/2001	342.276,61	01/01/2007	5,5	COMUNE DI DOMANICO	cs
255	6.421,28		3.296,56	Risorse Autonome	Rate mutui opere pubbliche enti locali a titolarità regionale - UPB 3.2.3.1	U3203017301	8549/2021	32732/2021	3.124,72	181,33	Rate mutui opere pubbliche enti locali a titolarità regionale - UPB 3.2.3.1	U3203017201	8548/2021	32719/2021	3.477,89	12713/2021		CDP	4361539/01	08/03/2001	41.562,16	01/01/2007	5,5	COMUNE DI DRAPIA	vv
255	172.005,20		41.992,04	Risorse Autonome	Rate mutui opere pubbliche enti locali a titolarità regionale - UPB 3.2.3.1	U3203017301	8549/2021	32732/2021	130.013,16	6.065,55	Rate mutui opere pubbliche enti locali a titolarità regionale - UPB 3.2.3.1	U3203017201	8548/2021	32719/2021	48.057,59	12713/2021		CDP	4371872/00	16/09/2003	619.748,28	01/01/2004	4,6	COMUNE DI DRAPIA	vv
255	0,00			Risorse Autonome	Rate mutui opere pubbliche enti locali a titolarità regionale - UPB 3.2.3.1	U3203017301				0,00		Rate mutui opere pubbliche enti locali a titolarità regionale - UPB 3.2.3.1	U3203017201				0,00			CDP	4350739/02	01/06/2000	399.835,86	01/01/2007	5,75	COMUNE DI FABRIZIA	vv
255	0,00			Risorse Autonome	Rate mutui opere pubbliche enti locali a titolarità regionale - UPB 3.2.3.1	U3203017301				0,00		Rate mutui opere pubbliche enti locali a titolarità regionale - UPB 3.2.3.1	U3203017201				0,00			CDP	4350739/03	01/06/2000	77.193,17	01/01/2007	5,75	COMUNE DI FABRIZIA	vv
255	0,00			Risorse Autonome	Rate mutui opere pubbliche enti locali a titolarità regionale - UPB 3.2.3.1	U3203017301				0,00		Rate mutui opere pubbliche enti locali a titolarità regionale - UPB 3.2.3.1	U3203017201				0,00			CDP	4358526/01	26/09/2000	382.089,66	01/01/2007	5,75	COMUNE DI FAGNANO CASTELLO	cs
255	0,00			Risorse Autonome	Rate mutui opere pubbliche enti locali a titolarità regionale - UPB 3.2.3.1	U3203017301				0,00		Rate mutui opere pubbliche enti locali a titolarità regionale - UPB 3.2.3.1	U3203017201				0,00			CDP	4350593/01	26/09/2000	383.186,33	01/01/2007	5,75	COMUNE DI FALCONARA ALBANESE	cs
255	351.408,45		64.814,73	Risorse Autonome	Rate mutui opere pubbliche enti locali a titolarità regionale - UPB 3.2.3.1	U3203017301	8549/2021	32732/2021	286.593,72	14.232,04	Rate mutui opere pubbliche enti locali a titolarità regionale - UPB 3.2.3.1	U3203017201	8548/2021	32719/2021	79.046,77	12713/2021		CDP	4371882/01	26/01/2005	1.069.530,80	01/01/2007	4,05	COMUNE DI FALCONARA ALBANESE	cs
255	0,00			Risorse Autonome	Rate mutui opere pubbliche enti locali a titolarità regionale - UPB 3.2.3.1	U3203017301				0,00		Rate mutui opere pubbliche enti locali a titolarità regionale - UPB 3.2.3.1	U3203017201				0,00			CDP	4359773/02	26/09/2000	455.033,77	01/01/2007	5,75	COMUNE DI FALERNA	rr
255	0,00			Risorse Autonome	Rate mutui opere pubbliche enti locali a titolarità regionale - UPB 3.2.3.1	U3203017301				0,00		Rate mutui opere pubbliche enti locali a titolarità regionale - UPB 3.2.3.1	U3203017201				0,00			CDP	4359773/03	26/09/2000	23.949,15	01/01/2007	5,75	COMUNE DI FALERNA	cz
255	0,00			Risorse Autonome	Rate mutui opere pubbliche enti locali a titolarità regionale - UPB 3.2.3.1	U3203017301				0,00		Rate mutui opere pubbliche enti locali a titolarità regionale - UPB 3.2.3.1	U3203017201				0,00			CDP	4356913/01	26/09/2000	383.186,33	01/01/2007	5,75	COMUNE DI FEROLETO ANTICO	rr
255	0,00			Risorse Autonome	Rate mutui opere pubbliche enti locali a titolarità regionale - UPB 3.2.3.1	U3203017301				0,00		Rate mutui opere pubbliche enti locali a titolarità regionale - UPB 3.2.3.1	U3203017201				0,00			CDP	4353531/02	26/10/2000	410.964,71	01/01/2007	5,75	COMUNE DI FEROLETO DELLA CHIESA	rc
255	0,00			Risorse Autonome	Rate mutui opere pubbliche enti locali a titolarità regionale - UPB 3.2.3.1	U3203017301				0,00		Rate mutui opere pubbliche enti locali a titolarità regionale - UPB 3.2.3.1	U3203017201				0,00			CDP	4353531/03	26/10/2000	68.018,21	01/01/2007	5,75	COMUNE DI FEROLETO DELLA CHIESA	rr
255	0,00			Risorse Autonome	Rate mutui opere pubbliche enti locali a titolarità regionale - UPB 3.2.3.1	U3203017301				0,00		Rate mutui opere pubbliche enti locali a titolarità regionale - UPB 3.2.3.1	U3203017201				0,00			CDP	4349826/01	01/06/2000	478.982,92	01/01/2007	5,75	COMUNE DI FERRUZZANO	rc
255	0,00			Risorse Autonome	Rate mutui opere pubbliche enti locali a titolarità regionale - UPB 3.2.3.1	U3203017301				0,00		Rate mutui opere pubbliche enti locali a titolarità regionale - UPB 3.2.3.1	U3203017201				0,00			CDP	4353575/01	27/06/2000	318.806,91	01/01/2007	5,75	COMUNE DI FIGLINE VEGLIATURO	cs
255	0,00			Risorse Autonome	Rate mutui opere pubbliche enti locali a titolarità regionale - UPB 3.2.3.1	U3203017301				0,00		Rate mutui opere pubbliche enti locali a titolarità regionale - UPB 3.2.3.1	U3203017201				0,00			CDP	4363235/03	26/10/2000	139.414,30	01/01/2007	5,75	COMUNE DI FILADELFIA	vv
255	0,00			Risorse Autonome	Rate mutui opere pubbliche enti locali a titolarità regionale - UPB 3.2.3.1	U3203017301				0,00		Rate mutui opere pubbliche enti locali a titolarità regionale - UPB 3.2.3.1	U3203017201				0,00			CDP	4356450/01	27/06/2000	119.745,73	01/01/2007	5,75	COMUNE DI FILANDARI	vv
255	0,00			Risorse Autonome	Rate mutui opere pubbliche enti locali a titolarità regionale - UPB 3.2.3.1	U3203017301				0,00		Rate mutui opere pubbliche enti locali a titolarità regionale - UPB 3.2.3.1	U3203017201				0,00			CDP	4351059/01	01/06/2000	478.443,68	01/01/2007	5,75	COMUNE DI FILOGASO	vv
255	0,00			Risorse Autonome	Rate mutui opere pubbliche enti locali a titolarità regionale - UPB 3.2.3.1	U3203017301				0,00		Rate mutui opere pubbliche enti locali a titolarità regionale - UPB 3.2.3.1	U3203017201				0,00			CDP	4352175/01	26/09/2000	239.491,46	01/01/2007	5,75	COMUNE DI FIRMO	cs
255	142.159,12		34.677,94	Risorse Autonome	Rate mutui opere pubbliche enti locali a titolarità regionale - UPB 3.2.3.1	U3203017301	8549/2021	32732/2021	107.481,18	5.180,05	Rate mutui opere pubbliche enti locali a titolarità regionale - UPB 3.2.3.1	U3203017201	8548/2021	32719/2021	39.857,99	12713/2021		CDP	4443983/00	25/11/2003	507.418,86	01/01/2004	4,75	COMUNE DI FIUMEFREDDO BRUZIO	cs
255	0,00			Risorse Autonome	Rate mutui opere pubbliche enti locali a titolarità regionale - UPB 3.2.3.1	U3203017301				0,00		Rate mutui opere pubbliche enti locali a titolarità regionale - UPB 3.2.3.1	U3203017201				0,00			CDP	4360047/01	20/07/2000	191.593,17	01/01/2007	5,75	COMUNE DI FOSSATO SERRALTA	cz
255	0,00			Risorse Autonome	Rate mutui opere pubbliche enti locali a titolarità regionale - UPB 3.2.3.1	U3203017301				0,00		Rate mutui opere pubbliche enti locali a titolarità regionale - UPB 3.2.3.1	U3203017201				0,00			CDP	4360048/01	26/09/2000	47.898,29	01/01/2007	5,75	COMUNE DI FOSSATO SERRALTA	cz
255	0,00			Risorse Autonome	Rate mutui opere pubbliche enti locali a titolarità regionale - UPB 3.2.3.1	U3203017301				0,00		Rate mutui opere pubbliche enti locali a titolarità regionale - UPB 3.2.3.1	U3203017201				0,00			CDP	4360049/01	20/07/2000	95.796,58	01/01/2007	5,75	COMUNE DI FOSSATO SERRALTA	cz
255	31.070,81		31.070,81	Risorse Autonome	Rate mutui opere pubbliche enti locali a titolarità regionale - UPB 3.2.3.1	U3203017301	8549/2021	32732/2021	0,00	0,00	Rate mutui opere pubbliche enti locali a titolarità regionale - UPB 3.2.3.1	U3203017201	8548/2021		31.070,81			CDP	4348725/01	25/01/2000	396.087,95	01/01/2007	5,35	COMUNE DI FRANCAVILLA ANGITOLA	vv
255	0,00			Risorse Autonome	Rate mutui opere pubbliche enti locali a titolarità regionale - UPB 3.2.3.1	U3203017301				0,00		Rate mutui opere pubbliche enti locali a titolarità regionale - UPB 3.2.3.1	U3203017201				0,00			CDP	4356950/01	20/07/2000	239.491,46	01/01/2007	5,75	COMUNE DI FRANCAVILLA MARITTIMA	cs
255	0,00			Risorse Autonome	Rate mutui opere pubbliche enti locali a titolarità regionale - UPB 3.2.3.1	U3203017301				0,00		Rate mutui opere pubbliche enti locali a titolarità regionale - UPB 3.2.3.1	U3203017201				0,00			CDP	4356963/01	27/06/2000	143.694,88	01/01/2007	5,75	COMUNE DI FRANCAVILLA MARITTIMA	cs
255	0,00			Risorse Autonome	Rate mutui opere pubbliche enti locali a titolarità regionale - UPB 3.2.3.1	U3203017301				0,00		Rate mutui opere pubbliche enti locali a titolarità regionale - UPB 3.2.3.1	U3203017201				0,00			CDP	4352346/01	11/12/2000	287.389,75	01/01/2007	5,75	COMUNE DI FRANCICA	vv
255	0,00			Risorse Autonome	Rate mutui opere pubbliche enti locali a titolarità regionale - UPB 3.2.3.1	U3203017301				0,00		Rate mutui opere pubbliche enti locali a

Regione Calabria Mutui Contributi Enti Locali - Esercizio finanziario 2021 Consistenza mutui DIPARTIMENTO ECONOMIA E FINANZE Settore RAGIONERIA GENERALE

255	0,00			Risorse Autonome	Rate mutui opere pubbliche enti locali a titolarità regionale - UPB 3.2.3.1	U3203017301				0,00		Rate mutui opere pubbliche enti locali a titolarità regionale - UPB 3.2.3.1	U3203017201			0,00			CDP	4355502/01	26/09/2000	478.982,92	01/01/2007	5,75	COMUNE DI LAMEZIA TERME	cz
255	0,00			Risorse Autonome	Rate mutui opere pubbliche enti locali a titolarità regionale - UPB 3.2.3.1	U3203017301				0,00		Rate mutui opere pubbliche enti locali a titolarità regionale - UPB 3.2.3.1	U3203017201			0,00			CDP	4349264/02	01/06/2000	342.070,47	01/01/2007	5,75	COMUNE DI LAPPANO	cs
255	0,00			Risorse Autonome	Rate mutui opere pubbliche enti locali a titolarità regionale - UPB 3.2.3.1	U3203017301				0,00		Rate mutui opere pubbliche enti locali a titolarità regionale - UPB 3.2.3.1	U3203017201			0,00			CDP	4349264/03	01/06/2000	41.115,86	01/01/2007	5,75	COMUNE DI LAPPANO	cs
255	66.284,84		33.990,15	Risorse Autonome	Rate mutui opere pubbliche enti locali a titolarità regionale - UPB 3.2.3.1	U3203017301	8549/2021	32732/2021	32.294,69	1.784,49	Rate mutui opere pubbliche enti locali a titolarità regionale - UPB 3.2.3.1	U3203017201	8548/2021	32719/2021	35.774,64	12713/2021		CDP	4352178/01	24/10/2001	444.828,67	01/01/2017	5,25	COMUNE DI LATTARICO	cs
255	0,00			Risorse Autonome	Rate mutui opere pubbliche enti locali a titolarità regionale - UPB 3.2.3.1	U3203017301			0,00		Rate mutui opere pubbliche enti locali a titolarità regionale - UPB 3.2.3.1	U3203017201			0,00			CDP	4350444/01	01/06/2000	191.593,17	01/01/2007	5,75	COMUNE DI LAUREANA DI BORRELLO	rc
255	6.378,05		6.378,05	Risorse Autonome	Rate mutui opere pubbliche enti locali a titolarità regionale - UPB 3.2.3.1	U3203017301	8549/2021	32732/2021	0,00	366,78	Rate mutui opere pubbliche enti locali a titolarità regionale - UPB 3.2.3.1	U3203017201	8548/2021		6.744,83			CDP	4356186/02	24/01/2001	78.957,50	01/01/2007	5,75	COMUNE DI LONGOBARDI	cs
255	1.360,24		1.360,24	Risorse Autonome	Rate mutui opere pubbliche enti locali a titolarità regionale - UPB 3.2.3.1	U3203017301	8549/2021	32732/2021	0,00	78,21	Rate mutui opere pubbliche enti locali a titolarità regionale - UPB 3.2.3.1	U3203017201	8548/2021		1.438,45			CDP	4356186/03	24/01/2001	16.839,08	01/01/2007	5,75	COMUNE DI LONGOBARDI	cs
255	0,00			Risorse Autonome	Rate mutui opere pubbliche enti locali a titolarità regionale - UPB 3.2.3.1	U3203017301			0,00		Rate mutui opere pubbliche enti locali a titolarità regionale - UPB 3.2.3.1	U3203017201			0,00			CDP	4349680/01	01/06/2000	383.186,33	01/01/2007	5,75	COMUNE DI LONGOBUCCO	cs
255	0,00			Risorse Autonome	Rate mutui opere pubbliche enti locali a titolarità regionale - UPB 3.2.3.1	U3203017301			0,00		Rate mutui opere pubbliche enti locali a titolarità regionale - UPB 3.2.3.1	U3203017201			0,00			CDP	4348667/02	22/02/2000	222.339,33	01/01/2007	5,75	COMUNE DI LUNGRO	cs
255	0,00			Risorse Autonome	Rate mutui opere pubbliche enti locali a titolarità regionale - UPB 3.2.3.1	U3203017301			0,00		Rate mutui opere pubbliche enti locali a titolarità regionale - UPB 3.2.3.1	U3203017201			0,00			CDP	4348667/03	22/02/2000	17.152,13	01/01/2007	5,75	COMUNE DI LUNGRO	cs
255	0,00			Risorse Autonome	Rate mutui opere pubbliche enti locali a titolarità regionale - UPB 3.2.3.1	U3203017301			0,00		Rate mutui opere pubbliche enti locali a titolarità regionale - UPB 3.2.3.1	U3203017201			0,00			CDP	4354234/01	26/10/2000	478.982,92	01/01/2007	5,75	COMUNE DI LUZZI	cs
255	18.886,17		9.695,81	Risorse Autonome	Rate mutui opere pubbliche enti locali a titolarità regionale - UPB 3.2.3.1	U3203017301	8549/2021	32732/2021	9.190,36	533,29	Rate mutui opere pubbliche enti locali a titolarità regionale - UPB 3.2.3.1	U3203017201	8548/2021	32719/2021	10.229,10	12713/2021		CDP	4371822/02	18/09/2001	122.241,65	01/01/2007	5,5	COMUNE DI LUZZI	cs
255	0,00			Risorse Autonome	Rate mutui opere pubbliche enti locali a titolarità regionale - UPB 3.2.3.1	U3203017301			0,00		Rate mutui opere pubbliche enti locali a titolarità regionale - UPB 3.2.3.1	U3203017201			0,00			CDP	4354879/01	26/10/2000	43.108,46	01/01/2007	5,75	COMUNE DI MAIERATO	cz
255	0,00			Risorse Autonome	Rate mutui opere pubbliche enti locali a titolarità regionale - UPB 3.2.3.1	U3203017301			0,00		Rate mutui opere pubbliche enti locali a titolarità regionale - UPB 3.2.3.1	U3203017201			0,00			CDP	4349788/02	01/06/2000	239.491,46	01/01/2007	5,75	COMUNE DI MAIDA	cz
255	0,00			Risorse Autonome	Rate mutui opere pubbliche enti locali a titolarità regionale - UPB 3.2.3.1	U3203017301			0,00		Rate mutui opere pubbliche enti locali a titolarità regionale - UPB 3.2.3.1	U3203017201			0,00			CDP	4349432/01	20/07/2000	239.491,46	01/01/2007	5,75	COMUNE DI MATERA'	cs
255	0,00			Risorse Autonome	Rate mutui opere pubbliche enti locali a titolarità regionale - UPB 3.2.3.1	U3203017301			0,00		Rate mutui opere pubbliche enti locali a titolarità regionale - UPB 3.2.3.1	U3203017201			0,00			CDP	4352327/01	01/06/2000	71.847,44	01/01/2007	5,75	COMUNE DI MAIERATO	cz
255	0,00			Risorse Autonome	Rate mutui opere pubbliche enti locali a titolarità regionale - UPB 3.2.3.1	U3203017301			0,00		Rate mutui opere pubbliche enti locali a titolarità regionale - UPB 3.2.3.1	U3203017201			0,00			CDP	4356638/01	26/09/2000	95.796,58	01/01/2007	5,75	COMUNE DI MALITO	cs
255	0,00			Risorse Autonome	Rate mutui opere pubbliche enti locali a titolarità regionale - UPB 3.2.3.1	U3203017301			0,00		Rate mutui opere pubbliche enti locali a titolarità regionale - UPB 3.2.3.1	U3203017201			0,00			CDP	4355866/01	28/03/2000	83.407,97	01/01/2007	5,75	COMUNE DI MALVITO	rc
255	0,00			Risorse Autonome	Rate mutui opere pubbliche enti locali a titolarità regionale - UPB 3.2.3.1	U3203017301			0,00		Rate mutui opere pubbliche enti locali a titolarità regionale - UPB 3.2.3.1	U3203017201			0,00			CDP	4350924/02	19/04/2000	185.036,56	01/01/2007	5,75	COMUNE DI MAMMOLA	rc
255	22.663,45		11.635,02	Risorse Autonome	Rate mutui opere pubbliche enti locali a titolarità regionale - UPB 3.2.3.1	U3203017301	8549/2021	32732/2021	11.028,43	639,90	Rate mutui opere pubbliche enti locali a titolarità regionale - UPB 3.2.3.1	U3203017201	8548/2021	32719/2021	12.274,92	12713/2021		CDP	4350924/03	08/03/2001	146.689,98	01/01/2007	5,5	COMUNE DI MAMMOLA	rc
255	0,00			Risorse Autonome	Rate mutui opere pubbliche enti locali a titolarità regionale - UPB 3.2.3.1	U3203017301			0,00		Rate mutui opere pubbliche enti locali a titolarità regionale - UPB 3.2.3.1	U3203017201			0,00			CDP	4349455/01	01/06/2000	191.593,17	01/01/2007	5,75	COMUNE DI MANDATORICCIO	cs
255	0,00			Risorse Autonome	Rate mutui opere pubbliche enti locali a titolarità regionale - UPB 3.2.3.1	U3203017301			0,00		Rate mutui opere pubbliche enti locali a titolarità regionale - UPB 3.2.3.1	U3203017201			0,00			CDP	4350020/01	01/06/2000	335.288,04	01/01/2007	5,75	COMUNE DI MANGONE	rc
255	0,00			Risorse Autonome	Rate mutui opere pubbliche enti locali a titolarità regionale - UPB 3.2.3.1	U3203017301			0,00		Rate mutui opere pubbliche enti locali a titolarità regionale - UPB 3.2.3.1	U3203017201			0,00			CDP	4356915/01	26/09/2000	143.694,88	01/01/2007	5,75	COMUNE DI MARANO PRINCIPATO	cs
255	0,00			Risorse Autonome	Rate mutui opere pubbliche enti locali a titolarità regionale - UPB 3.2.3.1	U3203017301			0,00		Rate mutui opere pubbliche enti locali a titolarità regionale - UPB 3.2.3.1	U3203017201			0,00			CDP	4352118/01	28/03/2000	143.694,88	01/01/2007	5,75	COMUNE DI MARCEDUSA	cz
255	0,00			Risorse Autonome	Rate mutui opere pubbliche enti locali a titolarità regionale - UPB 3.2.3.1	U3203017301			0,00		Rate mutui opere pubbliche enti locali a titolarità regionale - UPB 3.2.3.1	U3203017201			0,00			CDP	4352089/01	01/06/2000	478.982,92	01/01/2007	5,75	COMUNE DI MARCELLINARA	cz
255	0,00			Risorse Autonome	Rate mutui opere pubbliche enti locali a titolarità regionale - UPB 3.2.3.1	U3203017301			0,00		Rate mutui opere pubbliche enti locali a titolarità regionale - UPB 3.2.3.1	U3203017201			0,00			CDP	4350977/01	26/09/2000	478.982,92	01/01/2007	5,75	COMUNE DI MARINA DI GIOIOSA IONICA	rc
255	74.789,23		38.395,40	Risorse Autonome	Rate mutui opere pubbliche enti locali a titolarità regionale - UPB 3.2.3.1	U3203017301	8549/2021	32732/2021	36.393,83	2.111,83	Rate mutui opere pubbliche enti locali a titolarità regionale - UPB 3.2.3.1	U3203017201	8548/2021	32719/2021	40.507,23	12713/2021		CDP	4373666/01	19/06/2001	484.076,93	01/01/2007	5,5	COMUNE DI MAROPATI	rc
255	0,00			Risorse Autonome	Rate mutui opere pubbliche enti locali a titolarità regionale - UPB 3.2.3.1	U3203017301			0,00		Rate mutui opere pubbliche enti locali a titolarità regionale - UPB 3.2.3.1	U3203017201			0,00			CDP	4356377/02	26/09/2000	11.803,22	01/01/2007	5,75	COMUNE DI MARTIRANO	cz
255	0,00			Risorse Autonome	Rate mutui opere pubbliche enti locali a titolarità regionale - UPB 3.2.3.1	U3203017301			0,00		Rate mutui opere pubbliche enti locali a titolarità regionale - UPB 3.2.3.1	U3203017201			0,00			CDP	4356377/03	26/09/2000	83.993,36	01/01/2007	5,75	COMUNE DI MARTIRANO	cz
255	0,00			Risorse Autonome	Rate mutui opere pubbliche enti locali a titolarità regionale - UPB 3.2.3.1	U3203017301			0,00		Rate mutui opere pubbliche enti locali a titolarità regionale - UPB 3.2.3.1	U3203017201			0,00			CDP	4351186/02	27/06/2000	423.690,85	01/01/2007	5,75	COMUNE DI MARTIRANO LOMBARDO	cz
255	0,00			Risorse Autonome	Rate mutui opere pubbliche enti locali a titolarità regionale - UPB 3.2.3.1	U3203017301			0,00		Rate mutui opere pubbliche enti locali a titolarità regionale - UPB 3.2.3.1	U3203017201			0,00			CDP	4351186/03	27/06/2000	75.292,07	01/01/2007	5,75	COMUNE DI MARTIRANO LOMBARDO	cz
255	60.435,78		31.026,63	Risorse Autonome	Rate mutui opere pubbliche enti locali a titolarità regionale - UPB 3.2.3.1	U3203017301	8549/2021	32732/2021	29.409,15	1.706,49	Rate mutui opere pubbliche enti locali a titolarità regionale - UPB 3.2.3.1	U3203017201	8548/2021	32719/2021	32.733,12	12713/2021		CDP	4353957/01	19/06/2001	391.173,27	01/01/2007	5,5	COMUNE DI MARZI	cs
255	7.554,49		3.878,35	Risorse Autonome	Rate mutui opere pubbliche enti locali a titolarità regionale - UPB 3.2.3.1	U3203017301	8549/2021	32732/2021	3.676,14	213,29	Rate mutui opere pubbliche enti locali a titolarità regionale - UPB 3.2.3.1	U3203017201	8548/2021	32719/2021	4.091,64	12713/2021		CDP	4371825/01	24/05/2001	48.896,66	01/01/2007	5,5	COMUNE DI MARZI	cs
255	0,00			Risorse Autonome	Rate mutui opere pubbliche enti locali a titolarità regionale - UPB 3.2.3.1	U3203017301			0,00		Rate mutui opere pubbliche enti locali a titolarità regionale - UPB 3.2.3.1	U3203017201			0,00			CDP	4362131/02	26/09/2000	316.185,60	01/01/2007	5,75	COMUNE DI MELICUCCA'	rc
255	0,00			Risorse Autonome	Rate mutui opere pubbliche enti locali a titolarità regionale - UPB 3.2.3.1	U3203017301			0,00		Rate mutui opere pubbliche enti locali a titolarità regionale - UPB 3.2.3.1	U3203017201			0,00			CDP	4362131/03	26/09/2000	86.568,00	01/01/2007	5,75	COMUNE DI MELICUCCA'	rc
255	0,00			Risorse Autonome	Rate mutui opere pubbliche enti locali a titolarità regionale - UPB 3.2.3.1	U3203017301			0,00		Rate mutui opere pubbliche enti locali a titolarità regionale - UPB 3.2.3.1	U3203017201			0,00			CDP	4349070/01	21/11/2000	357.664,81	01/01/2007	5,75	COMUNE DI MELICUCCO	rc
255	0,00			Risorse Autonome	Rate mutui opere pubbliche enti locali a titolarità regionale - UPB 3.2.3.1	U3203017301			0,00		Rate mutui opere pubbliche enti locali a titolarità regionale - UPB 3.2.3.1	U3203017201			0,00			CDP	4377852/01	21/11/2000	46.261,47	01/01/2007	5,75	COMUNE DI MELICUCCO	rc
255	0,00			Risorse Autonome	Rate mutui opere pubbliche enti locali a titolarità regionale - UPB 3.2.3.1	U3203017301			0,00		Rate mutui opere pubbliche enti locali a titolarità regionale - UPB 3.2.3.1	U3203017201			0,00			CDP	4360393/02	01/06/2000	151.328,45	01/01/2007	5,75	COMUNE DI MELISSA	kr
255	0,00			Risorse Autonome	Rate mutui opere pubbliche enti locali a titolarità regionale - UPB 3.2.3.1	U3203017301			0,00		Rate mutui opere pubbliche enti locali a titolarità regionale - UPB 3.2.3.1	U3203017201			0,00			CDP	4360393/03	01/06/2000	16.315,57	01/01/2007	5,75	COMUNE DI MELISSA	kr
255	33.883,49		17.395,15	Risorse Autonome	Rate mutui opere pubbliche enti locali a titolarità regionale - UPB 3.2.3.1	U3203017301	8549/2021	32732/2021	16.488,34	956,78	Rate mutui opere pubbliche enti locali a titolarità regionale - UPB 3.2.3.1	U3203017201	8548/2021	32719/2021	18.351,93	12713/2021		CDP	4371828/03	24/04/2001	219.312,56	01/01/2007	5,5	COMUNE DI MELISSA	kr
255	3.888,87		1.996,49	Risorse Autonome	Rate mutui opere pubbliche enti locali a titolarità regionale - UPB 3.2.3.1	U3203017301	8549/2021	32732/2021	1.892,38	109,78	Rate mutui opere pubbliche enti locali a titolarità regionale - UPB 3.2.3.1	U3203017201	8548/2021	32719/2021	2.106,27	12713/2021		CDP	4371828/04	24/04/2001	25.170,74	01/01/2007	5,5	COMUNE DI MELISSA	kr
255	0,00			Risorse Autonome	Rate mutui opere pubbliche enti locali a titolarità regionale - UPB 3.2.3.1	U3203017301			0,00		Rate mutui opere pubbliche enti locali a titolarità regionale - UPB 3.2.3.1	U3203017201			0,00			CDP	4355873/01	22/02/2000	335.288,04	01/01/2007	5,75	COMUNE DI MELITO DI PORTO SALVO	rc
255	0,00			Risorse Autonome	Rate mutui opere pubbliche enti locali a titolarità regionale - UPB 3.2.3.1	U3203017301			0,00		Rate mutui opere pubbliche enti locali a titolarità regionale - UPB 3.2.3.1	U3203017201			0,00			CDP	4351207/01	01/06/2000	167.644,02	01/01/2007	5,75	COMUNE DI MESORACA	kr
255	0,00			Risorse Autonome	Rate mutui opere pubbliche enti locali a titolarità regionale - UPB 3.2.3.1	U3203017301			0,00		Rate mutui opere pubbliche enti locali a titolarità regionale - UPB 3.2.3.1	U3203017201			0,00			CDP	4352499/01	26/09/2000	465.734,20	01/01/2007	5,75	COMUNE DI MIGLIERINA	cz
255	37.772,36		19.391,64	Risorse Autonome	Rate mutui opere pubbliche enti locali a titolarità regionale - UPB 3.2.3.1	U3203017301	8549/2021	32732/2021	18.380,72	1.066,56	Rate mutui opere pubbliche enti locali a titolarità regionale - UPB 3.2.3.1	U3203017201	8548/2021	32719/2021	20.458,20	12713/2021		CDP	4371830/01	24/05/2001	244.483,30	01/01/2007	5,5	COMUNE DI MIGLIERINA	cz
255	0,00			Risorse Autonome	Rate mutui opere pubbliche enti locali a titolarità regionale - UPB 3.2.3.1	U3203017301			0,00		Rate mutui opere pubbliche enti locali a titolarità regionale - UPB 3.2.3.1	U3203017201			0,00			CDP	4350070/02	20/07/2000	414.645,93	01/01/2007	5,75	COMUNE DI MILETO	vv
255	0,00			Risorse Autonome	Rate mutui opere pubbliche enti locali a titolarità regionale - UPB 3.2.3.1	U3203017301			0,00		Rate mutui opere pubbliche enti locali a titolarità regionale - UPB 3.2.3.1	U3203017201			0,00			CDP	4350070/03	20/07/2000	64.336,99	01/01/2007	5,75	COMUNE DI MILETO	vv
255	75.544,74		38.783,30	Risorse Autonome	Rate mutui opere pubbliche enti locali a titolarità regionale - UPB 3.2.3.1	U3203017301	8549/2021	32732/2021	36.761,44	2.133,10	Rate mutui opere pubbliche enti locali a titolarità regionale - UPB 3.2.3.1	U3203017201	8548/2021	32719/2021	40.916,40	12713/2021		CDP	4350880/01	24/05/2001	488.966,59	01/01/2007	5,5	COMUNE DI MOLOCHIO	rc
255	0,00			Risorse Autonome	Rate mutui opere pubbliche enti locali a titolarità regionale - UPB 3.2.3.1	U3203017301			0,00		Rate mutui opere pubbliche enti locali a titolarità regionale - UPB 3.2.3.1	U3203017201			0,00			CDP	4348669/01	01/06/2000	383.186,33	01/01/2007	5,75	COMUNE DI MONASTERACE	rc
255	0,00			Risorse Autonome	Rate mutui opere pubbliche enti locali a titolarità regionale - UPB 3.2.3.1	U3203017301			0,00		Rate mutui opere pubbliche enti locali a titolarità regionale - UPB 3.2.3.1	U3203017201			0,00			CDP	4348704/01	26/09/2000	286.066,66	01/01/2007	5,75	COMUNE DI MONASTERACE	rc
255	15.108,95		7.756,66	Risorse Autonome	Rate mutui opere pubbliche enti locali a titolarità regionale - UPB 3.2.3.1	U3203017301	8549/2021	32732/2021	7.352,29	426,62	Rate mutui opere pubbliche enti locali a titolarità regionale - UPB 3.2.3.1	U3203017201	8548/2021	32719/2021	8.183,28	12713/2021		CDP	4371831/01	24/05/2001	97.793,32	01/01/2007	5,5	COMUNE DI MONASTERACE	rc
255	0,00			Risorse Autonome	Rate mutui opere pubbliche enti locali a titolarità regionale - UPB 3.2.3.1	U3203017301			0,00		Rate mutui opere pubbliche enti locali a titolarità regionale - UPB 3.2.3.1	U3203017201			0,00			CDP	4353744/01	26/09/2000	157.613,41	01/01/2007	5,75	COMUNE DI MONGIANA	vv
255	0,00			Risorse Autonome	Rate mutui opere pubbliche enti locali a titolarità regionale - UPB 3.2.3.1	U3203017301			0,00		Rate mutui opere pubbliche enti locali a titolarità regionale - UPB 3.2.3.1	U3203017201			0,00			CDP	4349834/02	01/06/2000	244.014,93	01/01/2007	5,75	COMUNE DI MONGRASSANO	cs
255	0,00			Risorse Autonome	Rate mutui opere pubbliche enti locali a titolarità regionale - UPB 3.2.3.1	U3203017301			0,00		Rate mutui opere pubbliche enti locali a titolarità regionale - UPB 3.2.3.1	U3203017201			0,00			CDP	4349834/03	01/06/2000	43.374,82	01/01/2007	5,75	COMUNE DI MONGRASSANO	cs
255	71.533,60		17.466,45	Risorse Autonome	Rate mutui opere pubbliche enti locali a titolarità regionale - UPB 3.2.3.1	U3203017301	8549/2021	32732/2021	54.067,15	2.505,75	Rate mutui opere pubbliche enti locali a titolarità regionale - UPB 3.2.3.1	U3203017201	8548/2021	32719/2021	19.972,20	12713/2021		CDP	4383769/00	27/05/2003	258.228,45	01/01/2004	4,57	COMUNE DI MONTALTO UFFUGO	cs
255	0,00			Risorse Autonome	Rate mutui opere pubbliche enti locali a titolarità regionale - UPB 3.2.3.1	U3203017301			0,00		Rate mutui opere pubbliche enti locali a titolarità regionale - UPB 3.2.3.1	U3203017201			0,00			CDP	4357981/02	20/07/2000	77.326,20	01/01/2007	5,75	COMUNE DI MONTAURO	cz
255	0,00			Risorse Autonome	Rate mutui opere pubbliche enti locali a titolarità regionale - UPB 3.2.3.1	U3203017301			0,00		Rate mutui opere pubbliche enti locali a titolarità regionale - UPB 3.2.3.1	U3203017201			0,00			CDP	4357981/03	20/07/2000	18.470,38	01/01/2007	5,75	COMUNE DI MONTAURO	cz
255	69.545,51		23.159,71	Risorse Autonome	Rate mutui opere pubbliche enti locali a titolarità regionale - UPB 3.2.3.1	U3203017301	8549/2021	32732/2021	46.385,80	2.617,62	Rate mutui opere pubbliche enti locali a titolarità regionale - UPB 3.2.3.1	U3203017201	8548/2021	32719/2021	25.777,33	12713/2021		CDP	4371833/01	23/07/2003	308.048,95	01/01/2007	5,5	COMUNE DI MONTAURO	rc
255	0,00			Risorse Autonome	Rate mutui opere pubbliche enti locali a titolarità regionale - UPB 3.2.3.1	U3203017301			0,00		Rate mutui opere pubbliche enti locali a titolarità regionale - UPB 3.2.3.1	U3203017201			0,00			CDP	4354992/01	01/06/2000	143.694,88	01/01/2007	5,75	COMUNE DI MONTEGIORDANO	cs
255	0,00			Risorse Autonome	Rate mutui opere pubbliche enti locali a titolarità regionale - UPB 3.2.3.1	U3203017301			0,00		Rate mutui opere pubbliche enti locali a titolarità regionale - UPB 3.2.3.1	U3203017201			0,00			CDP	4352016/04	26/09/2000	475.401,73	01/01/2017	5,75	COMUNE DI MONTEPAONE	cz
255	0,00			Risorse Autonome	Rate mutui opere pubbliche enti locali a titolarità regionale - UPB 3.2.3.1	U3203017301			0,00		Rate mutui opere pubbliche enti locali a titolarità regionale - UPB 3.2.3.1	U3203017201			0,00			CDP	4353379/01	26/10/2000	478.982,92	01/01/2007	5,75	COMUNE DI MONTEROSSO CALABRO	vv
255	0,00			Risorse Autonome	Rate mutui opere pubbliche enti locali a titolarità regionale - UPB 3.2.3.1	U3203017301			0,00		Rate mutui opere pubbliche enti locali a titolarità regionale - UPB 3.2.3.1	U3203017201			0,00			CDP	4350183/02	27/06/2000	451.509,08	01/01/2017	5,75	COMUNE DI MORMANNO	cs
255	0,00			Risorse Autonome	Rate mutui opere pubbliche enti locali a titolarità regionale - UPB 3.2.3.1	U3203017301			0,00		Rate mutui opere pubbliche enti locali a titolarità regionale - UPB 3.2.3.1	U3203017201			0,00			CDP	4350183/03	27/06/2000	25.853,55	01/01/2007	5,75	COMUNE DI MORMANNO	cs
255	0,00			Risorse Autonome	Rate mutui opere pubbliche enti locali a titolarità regionale - UPB 3.2.3.1	U3203017301			0,00		Rate mutui opere pubbliche enti locali a titolarità regionale - UPB 3.2.3.1	U3203017201			0,00			CDP	4353293/01	28/03/2000	287.389,75	01/01/2007	5,75	COMUNE DI MOTTA SAN GIOVANNI	rc
255	0,00			Risorse Autonome	Rate mutui opere pubbliche enti locali a titolarità regionale - UPB 3.2.3.1	U3203017301			0,00		Rate mutui opere pubbliche enti locali a titolarità regionale - UPB 3.2.3.1	U3203017201			0,00			CDP	4357207/02	01/06/2000	121.751,35	01/01/2007	5,75	COMUNE DI MOTTA SANTA LUCIA	cz
255	0,00			Risorse Autonome	Rate mutui opere pubbliche enti locali a titolarità regionale - UPB 3.2.3.1	U3203017301			0,00		Rate mutui opere pubbliche enti locali a titolarità regionale - UPB 3.2.3.1	U3203017201			0,00			CDP	4357207/03	01/06/2000	21.242,13	01/01/2007	5,75	COMUNE DI MOTTA SANTA LUCIA	cz
255	0,00			Risorse Autonome	Rate mutui opere pubbliche enti locali a titolarità regionale - UPB 3.2.3.1	U3203017301			0,00		Rate mutui opere pubbliche enti locali a titolarità regionale - UPB 3.2.3.1	U3203017201			0,00			CDP	4356418/01	01/06/2000	227.516,89	01/01/2017	5,75	COMUNE DI MOTTAFOLLONE	cs
255	0,00			Risorse Autonome	Rate mutui opere pubbliche enti locali a titolarità regionale - UPB 3.2.3.1	U3203017301			0,00		Rate mutui opere pubbliche enti locali a titolarità regionale - UPB 3.2.3.1	U3203017201			0,00			CDP	4349970/01	20/07/2000	191.593,17	01/01/2007	5,75	COMUNE DI NARDODIPACE	vv
255	0,00			Risorse Autonome	Rate mutui opere pubbliche enti locali a titolarità regionale - UPB 3.2.3.1	U3203017301			0,00		Rate mutui opere pubbliche enti locali a titolarità regionale - UPB 3.2.3.1	U3203017201			0,00			CDP	4350603/01	26/09/2000	287.389,75	01/01/2007	5,75	COMUNE DI NICOTERA	vv
255	88.311,78		29.409,15	Risorse Autonome	Rate mutui opere pubbliche enti locali a titolarità regionale - UPB 3.2.3.1	U3203017301	8549/2021	32732/2021	58.902,63	3.323,97	Rate mutui opere pubbliche enti locali a titolarità regionale - UPB 3.2.3.1	U3203017201	8548/2021	32719/2021	32.733,12	12713/2021		CDP	4371878/01	07/05/2001	391.173,30	01/01/2007	5,5	COMUNE DI NICOTERA	vv
255	0,00			Risorse Autonome	Rate mutui opere pubbliche enti locali a titolarità regionale - UPB 3.2.3.1	U3203017301			0,00		Rate mutui opere pubbliche enti locali a titolarità regionale - UPB 3.2.3.1	U3203017201			0,00			CDP	4349547/01	20/07/2000	239.491,46	01/01/2007	5,75	COMUNE DI NOCARA	cs
255	0,00			Risorse Autonome	Rate mutui opere pubbliche enti locali a titolarità regionale - UPB 3.2.3.1	U3203017301			0,00		Rate mutui opere pubbliche enti locali a titolarità regionale - UPB 3.2.3.1	U3203017201			0,00			CDP	4357411/01	26/09/2000	478.982,92	01/01/2007	5,75	COMUNE DI OPPIDO MAMERTINA	rc
255	0,00			Risorse Autonome	Rate mutui opere pubbliche enti locali a titolarità regionale - UPB 3.2.3.1	U3203017301			0,00		Rate mutui opere pubbliche enti locali a titolarità regionale - UPB 3.2.3.1	U3203017201			0,00			CDP	4350882/02	19/04/2000	175.514,42	01/01/2007	5,75	COMUNE DI ORIOLO	cs
255	0,00			Risorse Autonome	Rate mutui opere pubbliche enti locali a titolarità regionale - UPB 3.2.3.1	U3203017301			0,00		Rate mutui opere pubbliche enti locali a titolarità regionale - UPB 3.2.3.1	U3203017201			0,00			CDP	4350882/03	19/04/2000	14.966,45	01/01/2007	5,75	COMUNE DI ORIOLO	cs
255	0,00			Risorse Autonome	Rate mutui opere pubbliche enti locali a titolarità regionale - UPB 3.2.3.1	U3203017301			0,00		Rate mutui opere pubbliche enti locali a titolarità regionale - UPB 3.2.3.1	U3203017201			0,00			CDP	4349457/01	26/09/2000	239.491,46	01/01/2007	5,75	COMUNE DI ORSOMARSO	cs
255	0,00			Risorse Autonome	Rate mutui opere pubbliche enti locali a titolarità regionale - UPB 3.2.3.1	U3203017301			0,00		Rate mutui opere pubbliche enti locali a titolarità regionale - UPB 3.2.3.1	U3203017201			0,00			CDP	4356596/01	01/06/2000	478.982,92	01/01/2007	5,75	COMUNE DI PALERMITI	cz
255	75.544,74		38.783,30	Risorse

Regione Calabria Mutui Contributi Enti Locali - Esercizio finanziario 2021 Consistenza mutui DIPARTIMENTO ECONOMIA E FINANZE Settore RAGIONERIA GENERALE

255	0,00			Risorse Autonome	Rate mutui opere pubbliche enti locali a titolarità regionale - UPB 3.2.3.1	U3203017301			0,00		Rate mutui opere pubbliche enti locali a titolarità regionale - UPB 3.2.3.1	U3203017201			0,00		CDP	4356633/01	28/03/2000	239.491,46	01/01/2007	5,75	COMUNE DI PIANOPOLI	CZ
255	0,00			Risorse Autonome	Rate mutui opere pubbliche enti locali a titolarità regionale - UPB 3.2.3.1	U3203017301			0,00		Rate mutui opere pubbliche enti locali a titolarità regionale - UPB 3.2.3.1	U3203017201			0,00		CDP	4356634/01	28/03/2000	239.491,46	01/01/2007	5,75	COMUNE DI PIANOPOLI	CZ
255	75.811,72		38.875,44	Risorse Autonome	Rate mutui opere pubbliche enti locali a titolarità regionale - UPB 3.2.3.1	U3203017301	8549/2021	32732/2021	36.936,28	2.040,96	Rate mutui opere pubbliche enti locali a titolarità regionale - UPB 3.2.3.1	U3203017201	8548/2021	32719/2021	40.916,40	12713/2021	CDP	4359578/01	22/11/2001	499.270,98	01/01/2007	5,25	COMUNE DI PIETRAFITTA	CS
255	0,00			Risorse Autonome	Rate mutui opere pubbliche enti locali a titolarità regionale - UPB 3.2.3.1	U3203017301			0,00		Rate mutui opere pubbliche enti locali a titolarità regionale - UPB 3.2.3.1	U3203017201			0,00		CDP	4350493/02	01/06/2000	413.231,53	01/01/2007	5,75	COMUNE DI PIETRAPAOLA	CS
255	0,00			Risorse Autonome	Rate mutui opere pubbliche enti locali a titolarità regionale - UPB 3.2.3.1	U3203017301			0,00		Rate mutui opere pubbliche enti locali a titolarità regionale - UPB 3.2.3.1	U3203017201			0,00		CDP	4350493/03	01/06/2000	65.751,39	01/01/2007	5,75	COMUNE DI PIETRAPAOLA	CS
255	0,00			Risorse Autonome	Rate mutui opere pubbliche enti locali a titolarità regionale - UPB 3.2.3.1	U3203017301			0,00		Rate mutui opere pubbliche enti locali a titolarità regionale - UPB 3.2.3.1	U3203017201			0,00		CDP	4352021/01	11/12/2000	478.982,92	01/01/2007	5,75	COMUNE DI PIZZO	VV
255	0,00			Risorse Autonome	Rate mutui opere pubbliche enti locali a titolarità regionale - UPB 3.2.3.1	U3203017301			0,00		Rate mutui opere pubbliche enti locali a titolarità regionale - UPB 3.2.3.1	U3203017201			0,00		CDP	4350692/01	20/07/2000	383.186,33	01/01/2007	5,75	COMUNE DI PIZZONI	VV
255	38.691,65		38.691,65	Risorse Autonome	Rate mutui opere pubbliche enti locali a titolarità regionale - UPB 3.2.3.1	U3203017301	8549/2021	32732/2021	0,00	2.224,75	Rate mutui opere pubbliche enti locali a titolarità regionale - UPB 3.2.3.1	U3203017201	8548/2021		40.916,40		CDP	4357667/01	24/01/2001	478.982,92	01/01/2007	5,75	COMUNE DI PLACANICA	RC
255	0,00			Risorse Autonome	Rate mutui opere pubbliche enti locali a titolarità regionale - UPB 3.2.3.1	U3203017301			0,00		Rate mutui opere pubbliche enti locali a titolarità regionale - UPB 3.2.3.1	U3203017201			0,00		CDP	4358016/01	01/06/2000	191.567,78	01/01/2007	5,75	COMUNE DI PLATACI	CS
255	0,00			Risorse Autonome	Rate mutui opere pubbliche enti locali a titolarità regionale - UPB 3.2.3.1	U3203017301			0,00		Rate mutui opere pubbliche enti locali a titolarità regionale - UPB 3.2.3.1	U3203017201			0,00		CDP	4349270/01	20/07/2000	239.491,46	01/01/2007	5,75	COMUNE DI PLATANIA	CZ
255	38.838,50		38.838,50	Risorse Autonome	Rate mutui opere pubbliche enti locali a titolarità regionale - UPB 3.2.3.1	U3203017301	8549/2021	32732/2021	0,00	0,00	Rate mutui opere pubbliche enti locali a titolarità regionale - UPB 3.2.3.1	U3203017201	8548/2021		38.838,50		CDP	4357108/01	25/01/2000	495.109,94	01/01/2007	5,35	COMUNE DI PLATI'	RC
255	7.738,29		7.738,29	Risorse Autonome	Rate mutui opere pubbliche enti locali a titolarità regionale - UPB 3.2.3.1	U3203017301	8549/2021	32732/2021	0,00	444,99	Rate mutui opere pubbliche enti locali a titolarità regionale - UPB 3.2.3.1	U3203017201	8548/2021		8.183,28		CDP	4371868/01	24/01/2001	95.796,58	01/01/2007	5,75	COMUNE DI POLISTENA	RC
255	0,00			Risorse Autonome	Rate mutui opere pubbliche enti locali a titolarità regionale - UPB 3.2.3.1	U3203017301			0,00		Rate mutui opere pubbliche enti locali a titolarità regionale - UPB 3.2.3.1	U3203017201			0,00		CDP	4371597/01	21/11/2000	258.650,78	01/01/2007	5,75	COMUNE DI PORTIGLIOLA	RC
255	0,00			Risorse Autonome	Rate mutui opere pubbliche enti locali a titolarità regionale - UPB 3.2.3.1	U3203017301			0,00		Rate mutui opere pubbliche enti locali a titolarità regionale - UPB 3.2.3.1	U3203017201			0,00		CDP	4354823/01	28/03/2000	143.694,88	01/01/2007	5,75	COMUNE DI PRAIA A MARE	CS
255	0,00			Risorse Autonome	Rate mutui opere pubbliche enti locali a titolarità regionale - UPB 3.2.3.1	U3203017301			0,00		Rate mutui opere pubbliche enti locali a titolarità regionale - UPB 3.2.3.1	U3203017201			0,00		CDP	4353045/01	27/06/2000	422.874,83	01/01/2007	5,75	COMUNE DI RENDE	CS
255	0,00			Risorse Autonome	Rate mutui opere pubbliche enti locali a titolarità regionale - UPB 3.2.3.1	U3203017301			0,00		Rate mutui opere pubbliche enti locali a titolarità regionale - UPB 3.2.3.1	U3203017201			0,00		CDP	4370994/01	26/09/2000	123.641,96	01/01/2007	5,75	COMUNE DI RENDE	CS
255	0,00			Risorse Autonome	Rate mutui opere pubbliche enti locali a titolarità regionale - UPB 3.2.3.1	U3203017301			0,00		Rate mutui opere pubbliche enti locali a titolarità regionale - UPB 3.2.3.1	U3203017201			0,00		CDP	4370995/01	26/09/2000	361.425,16	01/01/2007	5,75	COMUNE DI RENDE	CS
255	29.151,74		29.151,74	Risorse Autonome	Rate mutui opere pubbliche enti locali a titolarità regionale - UPB 3.2.3.1	U3203017301	8549/2021	32732/2021	0,00	1.676,22	Rate mutui opere pubbliche enti locali a titolarità regionale - UPB 3.2.3.1	U3203017201	8548/2021		30.827,96		CDP	4370997/01	24/01/2001	375.106,27	01/01/2007	5,75	COMUNE DI RENDE	CS
255	0,00			Risorse Autonome	Rate mutui opere pubbliche enti locali a titolarità regionale - UPB 3.2.3.1	U3203017301			0,00		Rate mutui opere pubbliche enti locali a titolarità regionale - UPB 3.2.3.1	U3203017201			0,00		CDP	4370998/01	26/09/2000	303.385,11	01/01/2007	5,75	COMUNE DI RENDE	CS
255	111.217,02		37.041,79	Risorse Autonome	Rate mutui opere pubbliche enti locali a titolarità regionale - UPB 3.2.3.1	U3203017301	8549/2021	32732/2021	74.175,23	3.874,61	Rate mutui opere pubbliche enti locali a titolarità regionale - UPB 3.2.3.1	U3203017201	8548/2021	32719/2021	40.916,40	12713/2021	CDP	4358242/01	28/11/2002	505.612,84	01/01/2007	5,1	COMUNE DI RIACE	RC
255	0,00			Risorse Autonome	Rate mutui opere pubbliche enti locali a titolarità regionale - UPB 3.2.3.1	U3203017301			0,00		Rate mutui opere pubbliche enti locali a titolarità regionale - UPB 3.2.3.1	U3203017201			0,00		CDP	4350184/01	01/06/2000	71.847,44	01/01/2007	5,75	COMUNE DI RICADI	VV
255	82.130,05		20.029,26	Risorse Autonome	Rate mutui opere pubbliche enti locali a titolarità regionale - UPB 3.2.3.1	U3203017301	8549/2021	32732/2021	62.100,79	3.024,88	Rate mutui opere pubbliche enti locali a titolarità regionale - UPB 3.2.3.1	U3203017201	8548/2021	32719/2021	23.054,14	12713/2021	CDP	4357640/00	28/01/2003	413.362,46	01/01/2007	4,8	COMUNE DI RIZZICONI	RC
255	0,00			Risorse Autonome	Rate mutui opere pubbliche enti locali a titolarità regionale - UPB 3.2.3.1	U3203017301			0,00		Rate mutui opere pubbliche enti locali a titolarità regionale - UPB 3.2.3.1	U3203017201			0,00		CDP	4360635/01	01/06/2000	478.982,92	01/01/2007	5,75	COMUNE DI ROCCA IMPERIALE	KR
255	0,00			Risorse Autonome	Rate mutui opere pubbliche enti locali a titolarità regionale - UPB 3.2.3.1	U3203017301			0,00		Rate mutui opere pubbliche enti locali a titolarità regionale - UPB 3.2.3.1	U3203017201			0,00		CDP	4347321/01	26/09/2000	239.293,42	01/01/2007	5,75	COMUNE DI ROCCA IMPERIALE	CS
255	0,00			Risorse Autonome	Rate mutui opere pubbliche enti locali a titolarità regionale - UPB 3.2.3.1	U3203017301			0,00		Rate mutui opere pubbliche enti locali a titolarità regionale - UPB 3.2.3.1	U3203017201			0,00		CDP	4349259/01	27/06/2000	383.186,33	01/01/2007	5,75	COMUNE DI ROCCABERNARDA	VV
255	0,00			Risorse Autonome	Rate mutui opere pubbliche enti locali a titolarità regionale - UPB 3.2.3.1	U3203017301			0,00		Rate mutui opere pubbliche enti locali a titolarità regionale - UPB 3.2.3.1	U3203017201			0,00		CDP	4351118/01	20/07/2000	167.644,02	01/01/2007	5,75	COMUNE DI ROCCAFORTE DEL GRECO	RC
255	67.053,68		34.424,15	Risorse Autonome	Rate mutui opere pubbliche enti locali a titolarità regionale - UPB 3.2.3.1	U3203017301	8549/2021	32732/2021	32.629,53	1.893,33	Rate mutui opere pubbliche enti locali a titolarità regionale - UPB 3.2.3.1	U3203017201	8548/2021	32719/2021	36.317,48	12713/2021	CDP	4349297/02	24/05/2001	434.186,38	01/01/2007	5,5	COMUNE DI ROCCELLA IONICA	RC
255	8.448,17		4.337,15	Risorse Autonome	Rate mutui opere pubbliche enti locali a titolarità regionale - UPB 3.2.3.1	U3203017301	8549/2021	32732/2021	4.111,02	238,52	Rate mutui opere pubbliche enti locali a titolarità regionale - UPB 3.2.3.1	U3203017201	8548/2021	32719/2021	4.575,67	12713/2021	CDP	4349297/03	24/05/2001	54.680,96	01/01/2007	5,5	COMUNE DI ROCCELLA IONICA	RC
255	33.780,39		17.342,24	Risorse Autonome	Rate mutui opere pubbliche enti locali a titolarità regionale - UPB 3.2.3.1	U3203017301	8549/2021	32732/2021	16.438,15	953,83	Rate mutui opere pubbliche enti locali a titolarità regionale - UPB 3.2.3.1	U3203017201	8548/2021	32719/2021	18.296,07	12713/2021	CDP	4371792/02	24/05/2001	218.645,04	01/01/2007	5,5	COMUNE DI ROCCELLA IONICA	RC
255	3.991,97		2.049,40	Risorse Autonome	Rate mutui opere pubbliche enti locali a titolarità regionale - UPB 3.2.3.1	U3203017301	8549/2021	32732/2021	1.942,57	112,73	Rate mutui opere pubbliche enti locali a titolarità regionale - UPB 3.2.3.1	U3203017201	8548/2021	32719/2021	2.162,13	12713/2021	CDP	4371792/03	24/05/2001	25.838,26	01/01/2007	5,5	COMUNE DI ROCCELLA IONICA	RC
255	0,00			Risorse Autonome	Rate mutui opere pubbliche enti locali a titolarità regionale - UPB 3.2.3.1	U3203017301			0,00		Rate mutui opere pubbliche enti locali a titolarità regionale - UPB 3.2.3.1	U3203017201			0,00		CDP	4358998/07	11/12/2000	95.796,58	01/01/2007	5,75	COMUNE DI ROGGIANO GRAVINA	CS
255	0,00			Risorse Autonome	Rate mutui opere pubbliche enti locali a titolarità regionale - UPB 3.2.3.1	U3203017301			0,00		Rate mutui opere pubbliche enti locali a titolarità regionale - UPB 3.2.3.1	U3203017201			0,00		CDP	4358998/08	11/12/2000	105.348,08	01/01/2007	5,75	COMUNE DI ROGGIANO GRAVINA	CS
255	0,00			Risorse Autonome	Rate mutui opere pubbliche enti locali a titolarità regionale - UPB 3.2.3.1	U3203017301			0,00		Rate mutui opere pubbliche enti locali a titolarità regionale - UPB 3.2.3.1	U3203017201			0,00		CDP	4358998/09	11/12/2000	119.745,73	01/01/2007	5,75	COMUNE DI ROGGIANO GRAVINA	CS
255	0,00			Risorse Autonome	Rate mutui opere pubbliche enti locali a titolarità regionale - UPB 3.2.3.1	U3203017301			0,00		Rate mutui opere pubbliche enti locali a titolarità regionale - UPB 3.2.3.1	U3203017201			0,00		CDP	4358998/10	11/12/2000	47.898,29	01/01/2007	5,75	COMUNE DI ROGGIANO GRAVINA	CS
255	0,00			Risorse Autonome	Rate mutui opere pubbliche enti locali a titolarità regionale - UPB 3.2.3.1	U3203017301			0,00		Rate mutui opere pubbliche enti locali a titolarità regionale - UPB 3.2.3.1	U3203017201			0,00		CDP	4358998/11	11/12/2000	33.528,80	01/01/2007	5,75	COMUNE DI ROGGIANO GRAVINA	CS
255	0,00			Risorse Autonome	Rate mutui opere pubbliche enti locali a titolarità regionale - UPB 3.2.3.1	U3203017301			0,00		Rate mutui opere pubbliche enti locali a titolarità regionale - UPB 3.2.3.1	U3203017201			0,00		CDP	4358998/12	11/12/2000	23.949,15	01/01/2007	5,75	COMUNE DI ROGGIANO GRAVINA	CS
255	0,00			Risorse Autonome	Rate mutui opere pubbliche enti locali a titolarità regionale - UPB 3.2.3.1	U3203017301			0,00		Rate mutui opere pubbliche enti locali a titolarità regionale - UPB 3.2.3.1	U3203017201			0,00		CDP	4358998/13	11/12/2000	38.318,63	01/01/2007	5,75	COMUNE DI ROGGIANO GRAVINA	CS
255	66.233,80		22.056,87	Risorse Autonome	Rate mutui opere pubbliche enti locali a titolarità regionale - UPB 3.2.3.1	U3203017301	8549/2021	32732/2021	44.176,93	2.492,97	Rate mutui opere pubbliche enti locali a titolarità regionale - UPB 3.2.3.1	U3203017201	8548/2021	32719/2021	24.549,84	12713/2021	CDP	4403482/01	23/07/2002	293.379,98	01/01/2007	5,5	COMUNE DI ROGHUDI	RC
255	0,00			Risorse Autonome	Rate mutui opere pubbliche enti locali a titolarità regionale - UPB 3.2.3.1	U3203017301			0,00		Rate mutui opere pubbliche enti locali a titolarità regionale - UPB 3.2.3.1	U3203017201			0,00		CDP	4356175/01	01/06/2000	335.288,04	01/01/2007	5,75	COMUNE DI ROGLIANO	CS
255	7.738,29		7.738,29	Risorse Autonome	Rate mutui opere pubbliche enti locali a titolarità regionale - UPB 3.2.3.1	U3203017301	8549/2021	32732/2021	0,00	444,99	Rate mutui opere pubbliche enti locali a titolarità regionale - UPB 3.2.3.1	U3203017201	8548/2021		8.183,28		CDP	4371793/01	24/01/2001	95.796,58	01/01/2007	5,75	COMUNE DI ROGLIANO	CS
255	30.953,28		30.953,28	Risorse Autonome	Rate mutui opere pubbliche enti locali a titolarità regionale - UPB 3.2.3.1	U3203017301	8549/2021	32732/2021	0,00	1.779,84	Rate mutui opere pubbliche enti locali a titolarità regionale - UPB 3.2.3.1	U3203017201	8548/2021		32.733,12		CDP	4371796/01	24/01/2001	383.186,33	01/01/2007	5,75	COMUNE DI ROGLIANO	CS
255	0,00			Risorse Autonome	Rate mutui opere pubbliche enti locali a titolarità regionale - UPB 3.2.3.1	U3203017301			0,00		Rate mutui opere pubbliche enti locali a titolarità regionale - UPB 3.2.3.1	U3203017201			0,00		CDP	4357145/01	26/09/2000	431.084,63	01/01/2007	5,75	COMUNE DI ROMBIOLO	KR
255	0,00			Risorse Autonome	Rate mutui opere pubbliche enti locali a titolarità regionale - UPB 3.2.3.1	U3203017301			0,00		Rate mutui opere pubbliche enti locali a titolarità regionale - UPB 3.2.3.1	U3203017201			0,00		CDP	4353022/01	20/07/2000	373.606,68	01/01/2007	5,75	COMUNE DI ROSARNO	RC
255	0,00			Risorse Autonome	Rate mutui opere pubbliche enti locali a titolarità regionale - UPB 3.2.3.1	U3203017301			0,00		Rate mutui opere pubbliche enti locali a titolarità regionale - UPB 3.2.3.1	U3203017201			0,00		CDP	4360045/01	01/06/2000	71.847,44	01/01/2007	5,75	COMUNE DI ROSE	CS
255	110.389,72		36.761,44	Risorse Autonome	Rate mutui opere pubbliche enti locali a titolarità regionale - UPB 3.2.3.1	U3203017301	8549/2021	32732/2021	73.628,28	4.154,96	Rate mutui opere pubbliche enti locali a titolarità regionale - UPB 3.2.3.1	U3203017201	8548/2021	32719/2021	40.916,40	12713/2021	CDP	4371798/01	07/05/2002	488.966,63	01/01/2007	5,5	COMUNE DI ROSE	CS
255	44.155,89		14.704,58	Risorse Autonome	Rate mutui opere pubbliche enti locali a titolarità regionale - UPB 3.2.3.1	U3203017301	8549/2021	32732/2021	29.451,31	1.661,98	Rate mutui opere pubbliche enti locali a titolarità regionale - UPB 3.2.3.1	U3203017201	8548/2021	32719/2021	16.366,56	12713/2021	CDP	4371800/01	25/06/2002	195.586,65	01/01/2007	5,5	COMUNE DI ROSE	CS
255	0,00			Risorse Autonome	Rate mutui opere pubbliche enti locali a titolarità regionale - UPB 3.2.3.1	U3203017301			0,00		Rate mutui opere pubbliche enti locali a titolarità regionale - UPB 3.2.3.1	U3203017201			0,00		CDP	4349192/01	21/11/2000	287.389,75	01/01/2007	5,75	COMUNE DI ROSETO CAPO SPULICO	CS
255	37.772,36		19.391,64	Risorse Autonome	Rate mutui opere pubbliche enti locali a titolarità regionale - UPB 3.2.3.1	U3203017301	8549/2021	32732/2021	18.380,72	1.066,56	Rate mutui opere pubbliche enti locali a titolarità regionale - UPB 3.2.3.1	U3203017201	8548/2021	32719/2021	20.458,20	12713/2021	CDP	4371816/01	18/09/2001	244.483,30	01/01/2007	5,5	COMUNE DI ROTA GRECA	CS
255	108.881,79		36.264,01	Risorse Autonome	Rate mutui opere pubbliche enti locali a titolarità regionale - UPB 3.2.3.1	U3203017301	8549/2021	32732/2021	72.617,78	3.793,25	Rate mutui opere pubbliche enti locali a titolarità regionale - UPB 3.2.3.1	U3203017201	8548/2021	32719/2021	40.057,26	12713/2021	CDP	4364422/01	28/11/2002	494.996,26	01/01/2007	5,1	COMUNE DI SAMO	RC
255	0,00			Risorse Autonome	Rate mutui opere pubbliche enti locali a titolarità regionale - UPB 3.2.3.1	U3203017301			0,00		Rate mutui opere pubbliche enti locali a titolarità regionale - UPB 3.2.3.1	U3203017201			0,00		CDP	4358626/01	21/11/2000	19.159,32	01/01/2007	5,75	COMUNE DI SAN BASILE	CS
255	0,00			Risorse Autonome	Rate mutui opere pubbliche enti locali a titolarità regionale - UPB 3.2.3.1	U3203017301			0,00		Rate mutui opere pubbliche enti locali a titolarità regionale - UPB 3.2.3.1	U3203017201			0,00		CDP	4353806/01	26/10/2000	143.694,88	01/01/2007	5,75	COMUNE DI SAN BENEDETTO ULLANO	CS
255	0,00			Risorse Autonome	Rate mutui opere pubbliche enti locali a titolarità regionale - UPB 3.2.3.1	U3203017301			0,00		Rate mutui opere pubbliche enti locali a titolarità regionale - UPB 3.2.3.1	U3203017201			0,00		CDP	4351066/02	22/02/2000	92.637,18	01/01/2007	5,75	COMUNE DI SAN CALOGERO	VV
255	0,00			Risorse Autonome	Rate mutui opere pubbliche enti locali a titolarità regionale - UPB 3.2.3.1	U3203017301			0,00		Rate mutui opere pubbliche enti locali a titolarità regionale - UPB 3.2.3.1	U3203017201			0,00		CDP	4351066/03	01/06/2000	138.077,64	01/01/2007	5,75	COMUNE DI SAN CALOGERO	VV
255	0,00			Risorse Autonome	Rate mutui opere pubbliche enti locali a titolarità regionale - UPB 3.2.3.1	U3203017301			0,00		Rate mutui opere pubbliche enti locali a titolarità regionale - UPB 3.2.3.1	U3203017201			0,00		CDP	4358064/01	01/06/2000	286.572,81	01/01/2007	5,75	COMUNE DI SAN COSMO ALBANESE	CS
255	0,00			Risorse Autonome	Rate mutui opere pubbliche enti locali a titolarità regionale - UPB 3.2.3.1	U3203017301			0,00		Rate mutui opere pubbliche enti locali a titolarità regionale - UPB 3.2.3.1	U3203017201			0,00		CDP	4350441/01	27/06/2000	431.084,63	01/01/2007	5,75	COMUNE DI SAN COSTANTINO CALABRO	VV
255	0,00			Risorse Autonome	Rate mutui opere pubbliche enti locali a titolarità regionale - UPB 3.2.3.1	U3203017301			0,00		Rate mutui opere pubbliche enti locali a titolarità regionale - UPB 3.2.3.1	U3203017201			0,00		CDP	4350093/01	21/11/2000	119.745,73	01/01/2007	5,75	COMUNE DI SAN DEMETRIO CORONE	CS
255	0,00			Risorse Autonome	Rate mutui opere pubbliche enti locali a titolarità regionale - UPB 3.2.3.1	U3203017301			0,00		Rate mutui opere pubbliche enti locali a titolarità regionale - UPB 3.2.3.1	U3203017201			0,00		CDP	4356877/01	01/06/2000	478.982,80	01/01/2007	5,75	COMUNE DI SAN DONATO DI NINEA	CS
255	0,00			Risorse Autonome	Rate mutui opere pubbliche enti locali a titolarità regionale - UPB 3.2.3.1	U3203017301			0,00		Rate mutui opere pubbliche enti locali a titolarità regionale - UPB 3.2.3.1	U3203017201			0,00		CDP	4357281/02	27/06/2000	369.326,32	01/01/2007	5,75	COMUNE DI SAN FERDINANDO	RC
255	0,00			Risorse Autonome	Rate mutui opere pubbliche enti locali a titolarità regionale - UPB 3.2.3.1	U3203017301			0,00		Rate mutui opere pubbliche enti locali a titolarità regionale - UPB 3.2.3.1	U3203017201			0,00		CDP	4357281/03	27/06/2000	109.071,67	01/01/2007	5,75	COMUNE DI SAN FERDINANDO	RC
255	18.886,17		9.695,81	Risorse Autonome	Rate mutui opere pubbliche enti locali a titolarità regionale - UPB 3.2.3.1	U3203017301	8549/2021	32732/2021	9.190,36	533,29	Rate mutui opere pubbliche enti locali a titolarità regionale - UPB 3.2.3.1	U3203017201	8548/2021	32719/2021	10.229,10	12713/2021	CDP	4371814/01	19/06/2001	122.241,65	01/01/2007	5,5	COMUNE DI SAN FERDINANDO	RC
255	0,00			Risorse Autonome	Rate mutui opere pubbliche enti locali a titolarità regionale - UPB 3.2.3.1	U3203017301			0,00		Rate mutui opere pubbliche enti locali a titolarità regionale - UPB 3.2.3.1	U3203017201			0,00		CDP	4357999/01	26/09/2000	383.186,33	01/01/2007	5,75	COMUNE DI SAN FILI	CS
255	52.881,28		27.148,27	Risorse Autonome	Rate mutui opere pubbliche enti locali a titolarità regionale - UPB 3.2.3.1	U3203017301	8549/2021	32732/2021	25.733,01	1.493,21	Rate mutui opere pubbliche enti locali a titolarità regionale - UPB 3.2.3.1	U3203017201	8548/2021	32719/2021	28.641,48	12713/2021	CDP	4360691/01	24/04/2001	342.276,62	01/01/2007	5,5	COMUNE DI SAN FLORO	CZ
255	0,00			Risorse Autonome	Rate mutui opere pubbliche enti locali a titolarità regionale - UPB 3.2.3.1	U3203017301			0,00		Rate mutui opere pubbliche enti locali a titolarità regionale - UPB 3.2.3.1	U3203017201			0,00		CDP	4356754/03	26/09/2000	246.522,20	01/01/2007	5,75	COMUNE DI SAN GIORGIO ALBANESE	CS
255	0,00			Risorse Autonome	Rate mutui opere pubbliche enti locali a titolarità regionale - UPB 3.2.3.1	U3203017301			0,00		Rate mutui opere pubbliche enti locali a titolarità regionale - UPB 3.2.3.1	U3203017201			0,00		CDP	4356754/04	26/09/2000	84.936,22	01/01/2007	5,75	COMUNE DI SAN GIORGIO ALBANESE	CS
255	0,00			Risorse Autonome	Rate mutui opere pubbliche enti locali a titolarità regionale - UPB 3.2.3.1	U3203017301			0,00		Rate mutui opere pubbliche enti locali a titolarità regionale - UPB 3.2.3.1	U3203017201			0,00		CDP	4356754/05	26/09/2000	11.098,76	01/01/2007	5,75	COMUNE DI SAN GIORGIO ALBANESE	CS
255	0,00			Risorse Autonome	Rate mutui opere pubbliche enti locali a titolarità regionale - UPB 3.2.3.1	U3203017301			0,00		Rate mutui opere pubbliche enti locali a titolarità regionale - UPB 3.2.3.1	U3203017201			0,00		CDP	4356754/06	26/09/2000	3.823,94	01/01/2007	5,75	COMUNE DI SAN GIORGIO ALBANESE	CS
255	0,00			Risorse Autonome	Rate mutui opere pubbliche enti locali a titolarità regionale - UPB 3.2.3.1	U3203017301			0,00		Rate mutui opere pubbliche enti locali a titolarità regionale - UPB 3.2.3.1	U3203017201			0,00		CDP	4356754/07	26/09/2000	27.373,88	01/01/2007	5,75	COMUNE DI SAN GIORGIO ALBANESE	CS
255	0,00			Risorse Autonome	Rate mutui opere pubbliche enti locali a titolarità regionale - UPB 3.2.3.1	U3203017301			0,00		Rate mutui opere pubbliche enti locali a titolarità regionale - UPB 3.2.3.1	U3203017201			0,00		CDP	4356754/08	26/09/2000	9.431,34	01/01/2007	5,75	COMUNE DI SAN GIORGIO ALBANESE	CS
255	11.607,48		11.607,48	Risorse Autonome	Rate mutui opere pubbliche enti locali a titolarità regionale - UPB 3.2.3.1	U3203017301	8549/2021	32732/2021	0,00	667,44	Rate mutui opere pubbliche enti locali a titolarità regionale - UPB 3.2.3.1	U3203017201	8548/2021		12.274,92		CDP	4355754/01	24/01/2001	143.694,88	01/01/2007	5,75	COMUNE DI SAN GIORGIO MORGETO	RC
255	18.886,17		9.695,81	Risorse Autonome	Rate mutui opere pubbliche enti locali a titolarità regionale - UPB 3.2.3.1	U3203017301	8549/2021	32732/2021	9.190,36	533,29	Rate mutui opere pubbliche enti locali a titolarità regionale - UPB 3.2.3.1	U3203017201	8548/2021	32719/2021	10.229,10	12713/2021	CDP	4371818/01	18/09/2001	122.241,65	01/01/2007	5,5	COMUNE DI SAN GIORGIO MORGETO	RC
255	0,00			Risorse Autonome	Rate mutui opere pubbliche enti locali a titolarità regionale - UPB 3.2.3.1	U3203017301			0,00		Rate mutui opere pubbliche enti locali a titolarità regionale - UPB 3.2.3.1	U3203017201			0,00		CDP	4354056/01	20/07/2000	239.491,46	01/01/2007	5,75	COMUNE DI SAN GIOVANNI DI GERACE	RC
255	0,00			Risorse Autonome	Rate mutui opere pubbliche enti locali a titolarità regionale - UPB 3.2.3.1	U3203017301			0,00		Rate mutui opere pubbliche enti locali a titolarità regionale - UPB 3.2.3.1	U3203017201			0,00		CDP	4351161/01	01/06/2000	478.982,92	01/01/2007	5,75	COMUNE DI SAN GIOVANNI IN FIORE	CS
255	6.043,59		3.102,68	Risorse Autonome	Rate mutui opere pubbliche enti locali a titolarità regionale - UPB 3.2.3.1	U3203017301	8549/2021	32732/2021	2.940,91	170,63	Rate mutui opere pubbliche enti locali a titolarità regionale - UPB 3.2.3.1	U3203017201	8548/2021	32719/2021	3.273,31	12713/2021	CDP	4371823/01	19/06/2001	39.117,33	01/01/2007	5,5	COMUNE DI SAN GIOVANNI IN FIORE	CS
255	45.326,82		23.269,96	Risorse Autonome	Rate mutui opere pubbliche enti locali a titolarità regionale - UPB 3.2.3.1	U3203017301	8549/2021	32732/2021	22.056,86	1.279,88	Rate mutui opere pubbliche enti locali a titolarità regionale - UPB 3.2.3.1	U3203017201	8548/2021	32719/2021	24.549,84	12713/2021	CDP	4349787/01	24/04/2001	293.379,96	01/01/2007	5,5	COMUNE DI SAN

Regione Calabria Mutui Contributi Enti Locali - Esercizio finanziario 2021 Consistenza mutui DIPARTIMENTO ECONOMIA E FINANZE Settore RAGIONERIA GENERALE

255	101.813,24		18.778,71	Risorse Autonome	Rate mutui opere pubbliche enti locali a titolarità regionale - UPB 3.2.3.1	U3203017301	8549/2021	32732/2021	83.034,53	4.123,44	Rate mutui opere pubbliche enti locali a titolarità regionale - UPB 3.2.3.1	U3203017201	8548/2021	32719/2021	22.902,15	12713/2021	CDP	4411919/00	26/01/2005	309.874,14	01/01/2006	4,05	COMUNE DI SANTA CRISTINA D' ASPROMONTE	rc
255	0,00			Risorse Autonome	Rate mutui opere pubbliche enti locali a titolarità regionale - UPB 3.2.3.1	U3203017301			0,00		Rate mutui opere pubbliche enti locali a titolarità regionale - UPB 3.2.3.1	U3203017201			0,00		CDP	4359475/01	20/07/2000	381.702,81	01/01/2017	5,75	COMUNE DI SANTA DOMENICA TALAO	cs
255	0,00			Risorse Autonome	Rate mutui opere pubbliche enti locali a titolarità regionale - UPB 3.2.3.1	U3203017301			0,00		Rate mutui opere pubbliche enti locali a titolarità regionale - UPB 3.2.3.1	U3203017201			0,00		CDP	4356904/01	26/09/2000	383.186,33	01/01/2007	5,75	COMUNE DI SANTA MARIA DEL CEDRO	cs
255	75.544,74		38.783,30	Risorse Autonome	Rate mutui opere pubbliche enti locali a titolarità regionale - UPB 3.2.3.1	U3203017301	8549/2021	32732/2021	36.761,44	2.133,10	Rate mutui opere pubbliche enti locali a titolarità regionale - UPB 3.2.3.1	U3203017201	8548/2021	32719/2021	40.916,40	12713/2021	CDP	4371839/01	24/05/2001	488.966,59	01/01/2007	5,5	COMUNE DI SANTA MARIA DEL CEDRO	cs
255	0,00			Risorse Autonome	Rate mutui opere pubbliche enti locali a titolarità regionale - UPB 3.2.3.1	U3203017301			0,00		Rate mutui opere pubbliche enti locali a titolarità regionale - UPB 3.2.3.1	U3203017201			0,00		CDP	4349156/02	01/06/2000	173.021,21	01/01/2007	5,75	COMUNE DI SANTA SEVERINA	kr
255	0,00			Risorse Autonome	Rate mutui opere pubbliche enti locali a titolarità regionale - UPB 3.2.3.1	U3203017301			0,00		Rate mutui opere pubbliche enti locali a titolarità regionale - UPB 3.2.3.1	U3203017201			0,00		CDP	4349156/03	01/06/2000	17.207,45	01/01/2017	5,75	COMUNE DI SANTA SEVERINA	kr
255	0,00			Risorse Autonome	Rate mutui opere pubbliche enti locali a titolarità regionale - UPB 3.2.3.1	U3203017301			0,00		Rate mutui opere pubbliche enti locali a titolarità regionale - UPB 3.2.3.1	U3203017201			0,00		CDP	4351359/02	26/09/2000	233.020,93	01/01/2007	5,75	COMUNE DI SANTA SOFIA D' EPIRO	cs
255	0,00			Risorse Autonome	Rate mutui opere pubbliche enti locali a titolarità regionale - UPB 3.2.3.1	U3203017301			0,00		Rate mutui opere pubbliche enti locali a titolarità regionale - UPB 3.2.3.1	U3203017201			0,00		CDP	4351359/03	26/09/2000	6.470,53	01/01/2007	5,75	COMUNE DI SANTA SOFIA D' EPIRO	cs
255	0,00			Risorse Autonome	Rate mutui opere pubbliche enti locali a titolarità regionale - UPB 3.2.3.1	U3203017301			0,00		Rate mutui opere pubbliche enti locali a titolarità regionale - UPB 3.2.3.1	U3203017201			0,00		CDP	4355323/02	26/10/2000	236.599,68	01/01/2007	5,75	COMUNE DI SANT' AGATA DEL BIANCO	rc
255	0,00			Risorse Autonome	Rate mutui opere pubbliche enti locali a titolarità regionale - UPB 3.2.3.1	U3203017301			0,00		Rate mutui opere pubbliche enti locali a titolarità regionale - UPB 3.2.3.1	U3203017201			0,00		CDP	4355323/03	26/10/2000	2.891,78	01/01/2007	5,75	COMUNE DI SANT' AGATA DEL BIANCO	rc
255	0,00			Risorse Autonome	Rate mutui opere pubbliche enti locali a titolarità regionale - UPB 3.2.3.1	U3203017301			0,00		Rate mutui opere pubbliche enti locali a titolarità regionale - UPB 3.2.3.1	U3203017201			0,00		CDP	4362628/01	26/09/2000	239.491,46	01/01/2007	5,75	COMUNE DI SANT' AGATA DI ESARO	cs
255	2.383,85		1.223,82	Risorse Autonome	Rate mutui opere pubbliche enti locali a titolarità regionale - UPB 3.2.3.1	U3203017301	8549/2021	32732/2021	1.160,03	67,32	Rate mutui opere pubbliche enti locali a titolarità regionale - UPB 3.2.3.1	U3203017201	8548/2021	32719/2021	1.291,14	12713/2021	CDP	4311615/01	18/09/2001	15.429,64	01/01/2007	5,5	COMUNE DI SANT' ALESSIO IN ASPROMONTE	rc
255	88.724,46		29.549,03	Risorse Autonome	Rate mutui opere pubbliche enti locali a titolarità regionale - UPB 3.2.3.1	U3203017301	8549/2021	32732/2021	59.175,43	3.184,09	Rate mutui opere pubbliche enti locali a titolarità regionale - UPB 3.2.3.1	U3203017201	8548/2021	32719/2021	32.733,12	12713/2021	CDP	4358989/01	26/02/2002	399.416,82	01/01/2007	5,25	COMUNE DI SANT' ALESSIO IN ASPROMONTE	rc
255	0,00			Risorse Autonome	Rate mutui opere pubbliche enti locali a titolarità regionale - UPB 3.2.3.1	U3203017301			0,00		Rate mutui opere pubbliche enti locali a titolarità regionale - UPB 3.2.3.1	U3203017201			0,00		CDP	4349756/01	26/09/2000	379.710,96	01/01/2017	5,75	COMUNE DI SANT' ANDREA APOSTOLO DELLO IONIO	cz
255	0,00			Risorse Autonome	Rate mutui opere pubbliche enti locali a titolarità regionale - UPB 3.2.3.1	U3203017301			0,00		Rate mutui opere pubbliche enti locali a titolarità regionale - UPB 3.2.3.1	U3203017201			0,00		CDP	4356998/04	19/04/2000	284.336,67	01/01/2007	5,75	COMUNE DI SANT' EUFEMIA D' ASPROMONTE	rc
255	0,00			Risorse Autonome	Rate mutui opere pubbliche enti locali a titolarità regionale - UPB 3.2.3.1	U3203017301			0,00		Rate mutui opere pubbliche enti locali a titolarità regionale - UPB 3.2.3.1	U3203017201			0,00		CDP	4356998/05	20/07/2000	129.768,09	01/01/2007	5,75	COMUNE DI SANT' EUFEMIA D' ASPROMONTE	rc
255	0,00			Risorse Autonome	Rate mutui opere pubbliche enti locali a titolarità regionale - UPB 3.2.3.1	U3203017301			0,00		Rate mutui opere pubbliche enti locali a titolarità regionale - UPB 3.2.3.1	U3203017201			0,00		CDP	4356998/06	20/07/2000	13.926,79	01/01/2007	5,75	COMUNE DI SANT' EUFEMIA D' ASPROMONTE	rc
255	0,00			Risorse Autonome	Rate mutui opere pubbliche enti locali a titolarità regionale - UPB 3.2.3.1	U3203017301			0,00		Rate mutui opere pubbliche enti locali a titolarità regionale - UPB 3.2.3.1	U3203017201			0,00		CDP	4356998/07	19/04/2000	50.951,37	01/01/2007	5,75	COMUNE DI SANT' EUFEMIA D' ASPROMONTE	rc
255	0,00			Risorse Autonome	Rate mutui opere pubbliche enti locali a titolarità regionale - UPB 3.2.3.1	U3203017301			0,00		Rate mutui opere pubbliche enti locali a titolarità regionale - UPB 3.2.3.1	U3203017201			0,00		CDP	4351429/01	26/09/2000	135.288,04	01/01/2007	5,75	COMUNE DI SANTO STEFANO DI ROGLIANO	cs
255	26.814,60		13.766,16	Risorse Autonome	Rate mutui opere pubbliche enti locali a titolarità regionale - UPB 3.2.3.1	U3203017301	8549/2021	32732/2021	13.048,44	757,08	Rate mutui opere pubbliche enti locali a titolarità regionale - UPB 3.2.3.1	U3203017201	8548/2021	32719/2021	14.523,24	12713/2021	CDP	4363059/02	18/09/2001	173.958,25	01/01/2007	5,5	COMUNE DI SANTO STEFANO IN ASPROMONTE	rc
255	3.403,36		1.747,23	Risorse Autonome	Rate mutui opere pubbliche enti locali a titolarità regionale - UPB 3.2.3.1	U3203017301	8549/2021	32732/2021	1.656,13	96,09	Rate mutui opere pubbliche enti locali a titolarità regionale - UPB 3.2.3.1	U3203017201	8548/2021	32719/2021	1.843,32	12713/2021	CDP	4363059/03	18/09/2001	22.028,39	01/01/2007	5,5	COMUNE DI SANTO STEFANO IN ASPROMONTE	rc
255	0,00			Risorse Autonome	Rate mutui opere pubbliche enti locali a titolarità regionale - UPB 3.2.3.1	U3203017301			0,00		Rate mutui opere pubbliche enti locali a titolarità regionale - UPB 3.2.3.1	U3203017201			0,00		CDP	4349837/01	22/02/2000	143.694,88	01/01/2007	5,75	COMUNE DI SANT' ONOFRIO	vv
255	22.077,95		7.352,29	Risorse Autonome	Rate mutui opere pubbliche enti locali a titolarità regionale - UPB 3.2.3.1	U3203017301	8549/2021	32732/2021	14.725,66	830,99	Rate mutui opere pubbliche enti locali a titolarità regionale - UPB 3.2.3.1	U3203017201	8548/2021	32719/2021	8.183,28	12713/2021	CDP	4371862/01	23/07/2002	97.793,33	01/01/2007	5,5	COMUNE DI SARACENA	cs
255	51.291,22		26.331,98	Risorse Autonome	Rate mutui opere pubbliche enti locali a titolarità regionale - UPB 3.2.3.1	U3203017301	8549/2021	32732/2021	24.959,24	1.448,27	Rate mutui opere pubbliche enti locali a titolarità regionale - UPB 3.2.3.1	U3203017201	8548/2021	32719/2021	27.780,25	12713/2021	CDP	4352951/01	24/05/2001	338.598,95	01/01/2007	5,5	COMUNE DI SATRIANO	cz
255	0,00			Risorse Autonome	Rate mutui opere pubbliche enti locali a titolarità regionale - UPB 3.2.3.1	U3203017301			0,00		Rate mutui opere pubbliche enti locali a titolarità regionale - UPB 3.2.3.1	U3203017201			0,00		CDP	4359103/01	28/03/2000	407.135,48	01/01/2007	5,75	COMUNE DI SCALA COELI	cs
255	0,00			Risorse Autonome	Rate mutui opere pubbliche enti locali a titolarità regionale - UPB 3.2.3.1	U3203017301			0,00		Rate mutui opere pubbliche enti locali a titolarità regionale - UPB 3.2.3.1	U3203017201			0,00		CDP	4359437/01	28/03/2000	71.847,44	01/01/2007	5,75	COMUNE DI SCALA COELI	cs
255	0,00			Risorse Autonome	Rate mutui opere pubbliche enti locali a titolarità regionale - UPB 3.2.3.1	U3203017301			0,00		Rate mutui opere pubbliche enti locali a titolarità regionale - UPB 3.2.3.1	U3203017201			0,00		CDP	4358014/02	19/04/2000	161.876,52	01/01/2007	5,75	COMUNE DI SCALEA	cs
255	0,00			Risorse Autonome	Rate mutui opere pubbliche enti locali a titolarità regionale - UPB 3.2.3.1	U3203017301			0,00		Rate mutui opere pubbliche enti locali a titolarità regionale - UPB 3.2.3.1	U3203017201			0,00		CDP	4358014/03	19/04/2000	317.106,40	01/01/2007	5,75	COMUNE DI SCALEA	cs
255	0,00			Risorse Autonome	Rate mutui opere pubbliche enti locali a titolarità regionale - UPB 3.2.3.1	U3203017301			0,00		Rate mutui opere pubbliche enti locali a titolarità regionale - UPB 3.2.3.1	U3203017201			0,00		CDP	4356624/01	01/06/2000	478.982,92	01/01/2007	5,75	COMUNE DI SCANDALE	kr
255	0,00			Risorse Autonome	Rate mutui opere pubbliche enti locali a titolarità regionale - UPB 3.2.3.1	U3203017301			0,00		Rate mutui opere pubbliche enti locali a titolarità regionale - UPB 3.2.3.1	U3203017201			0,00		CDP	4369722/01	26/10/2000	358.874,74	01/01/2017	5,75	COMUNE DI SCIDO	rc
255	0,00			Risorse Autonome	Rate mutui opere pubbliche enti locali a titolarità regionale - UPB 3.2.3.1	U3203017301			0,00		Rate mutui opere pubbliche enti locali a titolarità regionale - UPB 3.2.3.1	U3203017201			0,00		CDP	4352087/01	01/06/2000	143.694,88	01/01/2007	5,75	COMUNE DI SCIGLIANO	cs
255	11.331,68		5.817,46	Risorse Autonome	Rate mutui opere pubbliche enti locali a titolarità regionale - UPB 3.2.3.1	U3203017301	8549/2021	32732/2021	5.514,22	320,00	Rate mutui opere pubbliche enti locali a titolarità regionale - UPB 3.2.3.1	U3203017201	8548/2021	32719/2021	6.137,46	12713/2021	CDP	4371861/01	24/05/2001	73.344,99	01/01/2007	5,5	COMUNE DI SCIGLIANO	cs
255	0,00			Risorse Autonome	Rate mutui opere pubbliche enti locali a titolarità regionale - UPB 3.2.3.1	U3203017301			0,00		Rate mutui opere pubbliche enti locali a titolarità regionale - UPB 3.2.3.1	U3203017201			0,00		CDP	4353825/01	11/12/2000	478.830,92	01/01/2017	5,75	COMUNE DI SCILLA	rc
255	0,00			Risorse Autonome	Rate mutui opere pubbliche enti locali a titolarità regionale - UPB 3.2.3.1	U3203017301			0,00		Rate mutui opere pubbliche enti locali a titolarità regionale - UPB 3.2.3.1	U3203017201			0,00		CDP	4355765/01	26/09/2000	143.694,88	01/01/2007	5,75	COMUNE DI SELLIA	cz
255	81.533,46		19.899,66	Risorse Autonome	Rate mutui opere pubbliche enti locali a titolarità regionale - UPB 3.2.3.1	U3203017301	8549/2021	32732/2021	61.633,80	2.907,09	Rate mutui opere pubbliche enti locali a titolarità regionale - UPB 3.2.3.1	U3203017201	8548/2021	32719/2021	22.806,75	12713/2021	CDP	4352055/01	28/10/2003	399.457,70	01/01/2017	4,65	COMUNE DI SELLIA MARINA	cz
255	37.772,36		19.391,64	Risorse Autonome	Rate mutui opere pubbliche enti locali a titolarità regionale - UPB 3.2.3.1	U3203017301	8549/2021	32732/2021	18.380,72	1066,56	Rate mutui opere pubbliche enti locali a titolarità regionale - UPB 3.2.3.1	U3203017201	8548/2021	32719/2021	20.458,20	12713/2021	CDP	4359863/01	18/09/2001	244.483,30	01/01/2007	5,5	COMUNE DI SEMINARA	rc
255	0,00			Risorse Autonome	Rate mutui opere pubbliche enti locali a titolarità regionale - UPB 3.2.3.1	U3203017301			0,00		Rate mutui opere pubbliche enti locali a titolarità regionale - UPB 3.2.3.1	U3203017201			0,00		CDP	4356965/01	20/07/2000	43.108,46	01/01/2007	5,75	COMUNE DI SERRA D' AIELLO	cs
255	0,00			Risorse Autonome	Rate mutui opere pubbliche enti locali a titolarità regionale - UPB 3.2.3.1	U3203017301			0,00		Rate mutui opere pubbliche enti locali a titolarità regionale - UPB 3.2.3.1	U3203017201			0,00		CDP	4357013/01	26/10/2000	191.593,17	01/01/2007	5,75	COMUNE DI SERRA D' AIELLO	cs
255	0,00			Risorse Autonome	Rate mutui opere pubbliche enti locali a titolarità regionale - UPB 3.2.3.1	U3203017301			0,00		Rate mutui opere pubbliche enti locali a titolarità regionale - UPB 3.2.3.1	U3203017201			0,00		CDP	4349990/01	01/06/2000	478.982,92	01/01/2007	5,75	COMUNE DI SERRASTRETTA	cz
255	22.322,21		5.241,02	Risorse Autonome	Rate mutui opere pubbliche enti locali a titolarità regionale - UPB 3.2.3.1	U3203017301	8549/2021	32732/2021	17.081,19	937,53	Rate mutui opere pubbliche enti locali a titolarità regionale - UPB 3.2.3.1	U3203017201	8548/2021	32719/2021	6.178,55	12713/2021	CDP	4432621/00	09/12/2004	82.500,89	01/01/2025	4,2	COMUNE DI SERRASTRETTA	cz
255	33.239,71		17.064,68	Risorse Autonome	Rate mutui opere pubbliche enti locali a titolarità regionale - UPB 3.2.3.1	U3203017301	8549/2021	32732/2021	16.175,03	938,53	Rate mutui opere pubbliche enti locali a titolarità regionale - UPB 3.2.3.1	U3203017201	8548/2021	32719/2021	18.003,21	12713/2021	CDP	4359938/01	24/05/2001	215.145,30	01/01/2007	5,5	COMUNE DI SERRATA	rc
255	0,00			Risorse Autonome	Rate mutui opere pubbliche enti locali a titolarità regionale - UPB 3.2.3.1	U3203017301			0,00		Rate mutui opere pubbliche enti locali a titolarità regionale - UPB 3.2.3.1	U3203017201			0,00		CDP	4349293/01	26/10/2000	239.491,46	01/01/2007	5,75	COMUNE DI SERSALE	cz
255	0,00			Risorse Autonome	Rate mutui opere pubbliche enti locali a titolarità regionale - UPB 3.2.3.1	U3203017301			0,00		Rate mutui opere pubbliche enti locali a titolarità regionale - UPB 3.2.3.1	U3203017201			0,00		CDP	4349309/01	26/09/2000	478.982,92	01/01/2007	5,75	COMUNE DI SERSALE	cz
255	0,00			Risorse Autonome	Rate mutui opere pubbliche enti locali a titolarità regionale - UPB 3.2.3.1	U3203017301			0,00		Rate mutui opere pubbliche enti locali a titolarità regionale - UPB 3.2.3.1	U3203017201			0,00		CDP	4354625/02	19/04/2000	43.267,77	01/01/2017	5,75	COMUNE DI SETTINGIANO	cz
255	0,00			Risorse Autonome	Rate mutui opere pubbliche enti locali a titolarità regionale - UPB 3.2.3.1	U3203017301			0,00		Rate mutui opere pubbliche enti locali a titolarità regionale - UPB 3.2.3.1	U3203017201			0,00		CDP	4354625/03	19/04/2000	4.116,26	01/01/2017	5,75	COMUNE DI SETTINGIANO	cz
255	0,00			Risorse Autonome	Rate mutui opere pubbliche enti locali a titolarità regionale - UPB 3.2.3.1	U3203017301			0,00		Rate mutui opere pubbliche enti locali a titolarità regionale - UPB 3.2.3.1	U3203017201			0,00		CDP	4363036/01	26/09/2000	478.982,92	01/01/2007	5,75	COMUNE DI SIDERNO	rc
255	0,00			Risorse Autonome	Rate mutui opere pubbliche enti locali a titolarità regionale - UPB 3.2.3.1	U3203017301			0,00		Rate mutui opere pubbliche enti locali a titolarità regionale - UPB 3.2.3.1	U3203017201			0,00		CDP	4359091/01	20/07/2000	478.982,92	01/01/2007	5,75	COMUNE DI SIMBARIO	vv
255	13.368,48		6.863,12	Risorse Autonome	Rate mutui opere pubbliche enti locali a titolarità regionale - UPB 3.2.3.1	U3203017301	8549/2021	32732/2021	6.505,36	377,50	Rate mutui opere pubbliche enti locali a titolarità regionale - UPB 3.2.3.1	U3203017201	8548/2021	32719/2021	7.240,62	12713/2021	CDP	4371858/02	24/05/2001	86.528,17	01/01/2007	5,5	COMUNE DI SIMERI CRICHI	cz
255	1.740,47		893,54	Risorse Autonome	Rate mutui opere pubbliche enti locali a titolarità regionale - UPB 3.2.3.1	U3203017301	8549/2021	32732/2021	846,93	49,12	Rate mutui opere pubbliche enti locali a titolarità regionale - UPB 3.2.3.1	U3203017201	8548/2021	32719/2021	942,66	12713/2021	CDP	4371858/03	24/05/2001	11.265,15	01/01/2007	5,5	COMUNE DI SIMERI CRICHI	cz
255	0,00			Risorse Autonome	Rate mutui opere pubbliche enti locali a titolarità regionale - UPB 3.2.3.1	U3203017301			0,00		Rate mutui opere pubbliche enti locali a titolarità regionale - UPB 3.2.3.1	U3203017201			0,00		CDP	4356862/01	27/06/2000	383.186,33	01/01/2007	5,75	COMUNE DI SINOPOLI	rc
255	11.430,93		2.669,93	Risorse Autonome	Rate mutui opere pubbliche enti locali a titolarità regionale - UPB 3.2.3.1	U3203017301	8549/2021	32732/2021	8.761,00	520,10	Rate mutui opere pubbliche enti locali a titolarità regionale - UPB 3.2.3.1	U3203017201	8548/2021	32719/2021	3.190,03	12713/2021	CDP	4363235/00	15/09/2004	41.316,55	01/01/2005	4,55	COMUNE DI SORBO SAN BASILE	cz
255	0,00			Risorse Autonome	Rate mutui opere pubbliche enti locali a titolarità regionale - UPB 3.2.3.1	U3203017301			0,00		Rate mutui opere pubbliche enti locali a titolarità regionale - UPB 3.2.3.1	U3203017201			0,00		CDP	4353830/01	01/06/2000	287.389,75	01/01/2007	5,75	COMUNE DI SOVERATO	cz
255	110.905,53		36.936,29	Risorse Autonome	Rate mutui opere pubbliche enti locali a titolarità regionale - UPB 3.2.3.1	U3203017301	8549/2021	32732/2021	73.969,24	3.980,11	Rate mutui opere pubbliche enti locali a titolarità regionale - UPB 3.2.3.1	U3203017201	8548/2021	32719/2021	40.916,40	12713/2021	CDP	4354223/01	26/02/2002	499.271,02	01/01/2007	5,25	COMUNE DI SOVERIA MANNELLI	cz
255	0,00			Risorse Autonome	Rate mutui opere pubbliche enti locali a titolarità regionale - UPB 3.2.3.1	U3203017301			0,00		Rate mutui opere pubbliche enti locali a titolarità regionale - UPB 3.2.3.1	U3203017201			0,00		CDP	4355517/01	01/06/2000	143.694,88	01/01/2007	5,75	COMUNE DI SOVERIA SIMERI	cz
255	0,00			Risorse Autonome	Rate mutui opere pubbliche enti locali a titolarità regionale - UPB 3.2.3.1	U3203017301			0,00		Rate mutui opere pubbliche enti locali a titolarità regionale - UPB 3.2.3.1	U3203017201			0,00		CDP	4354627/02	20/07/2000	307.510,89	01/01/2017	5,75	COMUNE DI SPADOLA	vv
255	0,00			Risorse Autonome	Rate mutui opere pubbliche enti locali a titolarità regionale - UPB 3.2.3.1	U3203017301			0,00		Rate mutui opere pubbliche enti locali a titolarità regionale - UPB 3.2.3.1	U3203017201			0,00		CDP	4354627/03	20/07/2000	75.553,53	01/01/2007	5,75	COMUNE DI SPADOLA	vv
255	44.320,83		14.760,49	Risorse Autonome	Rate mutui opere pubbliche enti locali a titolarità regionale - UPB 3.2.3.1	U3203017301	8549/2021	32732/2021	29.560,34	1606,07	Rate mutui opere pubbliche enti locali a titolarità regionale - UPB 3.2.3.1	U3203017201	8548/2021	32719/2021	16.366,56	12713/2021	CDP	4406315/01	29/10/2002	198.873,55	01/01/2007	5,3	COMUNE DI SPEZZANO ALBANESE	cs
255	0,00			Risorse Autonome	Rate mutui opere pubbliche enti locali a titolarità regionale - UPB 3.2.3.1	U3203017301			0,00		Rate mutui opere pubbliche enti locali a titolarità regionale - UPB 3.2.3.1	U3203017201			0,00		CDP	4350098/01	26/09/2000	78.862,98	01/01/2017	5,75	COMUNE DI SPEZZANO DELLA SILA	rc
255	0,00			Risorse Autonome	Rate mutui opere pubbliche enti locali a titolarità regionale - UPB 3.2.3.1	U3203017301			0,00		Rate mutui opere pubbliche enti locali a titolarità regionale - UPB 3.2.3.1	U3203017201			0,00		CDP	4355758/01	27/06/2000	239.491,46	01/01/2007	5,75	COMUNE DI SPILINGA	vv
255	19.419,22		19.419,22	Risorse Autonome	Rate mutui opere pubbliche enti locali a titolarità regionale - UPB 3.2.3.1	U3203017301	8549/2021	32732/2021	0,00	0,00	Rate mutui opere pubbliche enti locali a titolarità regionale - UPB 3.2.3.1	U3203017201	8548/2021		19.419,22		CDP	4358388/01	25/01/2000	247.554,97	01/01/2007	5,35	COMUNE DI SQUILLACE	rc
255	15.108,95		7.756,66	Risorse Autonome	Rate mutui opere pubbliche enti locali a titolarità regionale - UPB 3.2.3.1	U3203017301	8549/2021	32732/2021	7.352,29	426,62	Rate mutui opere pubbliche enti locali a titolarità regionale - UPB 3.2.3.1	U3203017201	8548/2021	32719/2021	8.183,28	12713/2021	CDP	4368774/01	05/04/2001	97.793,32	01/01/2007	5,5	COMUNE DI SQUILLACE	cz
255	27.700,55		9.225,30	Risorse Autonome	Rate mutui opere pubbliche enti locali a titolarità regionale - UPB 3.2.3.1	U3203017301	8549/2021	32732/2021	18.475,25	1003,80	Rate mutui opere pubbliche enti locali a titolarità regionale - UPB 3.2.3.1	U3203017201	8548/2021	32719/2021	10.229,10	12713/2021	CDP	4419441/01	29/10/2002	124.295,97	01/01/2007	5,3	COMUNE DI SQUILLACE	cz
255	4.020,41		4.020,41	Risorse Autonome	Rate mutui opere pubbliche enti locali a titolarità regionale - UPB 3.2.3.1	U3203017301	8549/2021	32732/2021	0,00	231,18	Rate mutui opere pubbliche enti locali a titolarità regionale - UPB 3.2.3.1	U3203017201	8548/2021		4.251,59		CDP	4357625/01	24/01/2001	63.849,14	01/01/2007	5,75	COMUNE DI STAITI	rc
255	0,00			Risorse Autonome	Rate mutui opere pubbliche enti locali a titolarità regionale - UPB 3.2.3.1	U3203017301			0,00		Rate mutui opere pubbliche enti locali a titolarità regionale - UPB 3.2.3.1	U3203017201			0,00		CDP	4353632/01	27/06/2000	143.694,88	01/01/2007	5,75	COMUNE DI STALETTI	cz
255	0,00			Risorse Autonome	Rate mutui opere pubbliche enti locali a titolarità regionale - UPB 3.2.3.1	U3203017301			0,00		Rate mutui opere pubbliche enti locali a titolarità regionale - UPB 3.2.3.1	U3203017201			0,00		CDP	4352398/01	01/06/2000	287.389,75	01/01/2007	5,75	COMUNE DI STEFANACONI	vv
255	0,00			Risorse Autonome	Rate mutui opere pubbliche enti locali a titolarità regionale - UPB 3.2.3.1	U3203017301			0,00		Rate mutui opere pubbliche enti locali a titolarità regionale - UPB 3.2.3.1	U3203017201			0,00		CDP	4359152/01	11/12/2000	478.982,92	01/01/2007	5,75	COMUNE DI STIGNANO	rc
255	0,00			Risorse Autonome	Rate mutui opere pubbliche enti locali a titolarità regionale - UPB 3.2.3.1	U3203017301			0,00		Rate mutui opere pubbliche enti locali a titolarità regionale - UPB 3.2.3.1	U3203017201			0,00		CDP	4350407/01	26/09/2000	431.084,63	01/01/2007	5,75	COMUNE DI STILO	rc
255	38.302,39		38.302,39	Risorse Autonome	Rate mutui opere pubbliche enti locali a titolarità regionale - UPB 3.2.3.1	U3203017301	8549/2021	32732/2021	0,00	2.202,38	Rate mutui opere pubbliche enti locali a titolarità regionale - UPB 3.2.3.1	U3203017201	8548/2021		40.504,77		CDP	4350092/01	24/01/2001	477.237,14	01/01/2007	5,75	COMUNE DI TAURIANOVA	rc
255	0,00			Risorse Autonome	Rate mutui opere pubbliche enti locali a titolarità regionale - UPB 3.2.3.1	U3203017301			0,00		Rate mutui opere pubbliche enti locali a titolarità regionale - UPB 3.2.3.1	U3203017201			0,00		CDP	4351641/02	28/03/2000	312.067,60	01/01/2007	5,75	COMUNE DI TAVERNA	cz
255	0,00			Risorse Autonome	Rate mutui opere pubbliche enti locali a titolarità regionale - UPB 3.2.3.1	U3203017301			0,00		Rate mutui opere pubbliche enti locali a titolarità regionale - UPB 3.2.3.1	U3203017201			0,00		CDP	4351641/03	28/03/2000	160.596,26	01/01/2007	5,75	COMUNE DI TAVERNA	cz
255	37.772,36		19.391,64	Risorse Autonome	Rate mutui opere pubbliche enti locali a titolarità regionale - UPB 3.2.3.1	U3203017301	8549/2021	32732/2021	18.380,72	1066,56	Rate mutui opere pubbliche enti locali a titolarità regionale - UPB 3.2.3.1	U3203017201	8548/2021	32719/2021	20.458,20	12713/2021	CDP	4350845/01	08/03/2001	244.483,30	01/01/2007	5,5	COMUNE DI TERRANOVA DA SIBARI	cs
255	0,00			Risorse Autonome	Rate mutui opere pubbliche enti locali a titolarità regionale - UPB 3.2.3.1	U3203017301			0,00		Rate mutui opere pubbliche enti locali a titolarità regionale - UPB 3.2.3.1	U3203017201			0,00		CDP	4348724/01	26/09/2000	287.389,75	01/01/2007	5,75	COMUNE DI TERRANOVA SAPPO MINULIO	rc
255	0,00			Risorse Autonome	Rate mutui opere pubbliche enti locali a titolarità regionale - UPB 3.2.3.1	U3203017301			0,00		Rate mutui opere pubbliche enti locali a titolarità regionale - UPB 3.2.3.1	U3203017201			0,00		CDP	4351132/01	26/09/2000	185.936,70	01/01/2017	5,75	COMUNE DI TERRAVECCHIA	cs
255	0,00			Risorse Autonome	Rate mutui opere pubbliche enti locali a titolarità regionale - UPB 3.2.3.1	U3203017301			0,00		Rate mutui opere pubbli

Regione Calabria Mutui Contributi Enti Locali - Esercizio finanziario 2021 Consistenza mutui DIPARTIMENTO ECONOMIA E FINANZE Settore RAGIONERIA GENERALE

256	0,00			Risorse Autonome	Rate mutui opere pubbliche enti locali a titolarità regionale - UPB 3.2.3.1	U3203017101			0,00		Rate mutui opere pubbliche enti locali a titolarità regionale - UPB 3.2.3.1	U3203017001		39081/2020	0,00		CDP	4362053/01	01/06/2000	143.567,22	01/01/2017	5,75	COMUNE DI ACQUAFORMOSA	CS
256	110.905,53		36.936,29	Risorse Autonome	Rate mutui opere pubbliche enti locali a titolarità regionale - UPB 3.2.3.1	U3203017101	8544/2021	32722/2021	73.969,24	3.980,11	Rate mutui opere pubbliche enti locali a titolarità regionale - UPB 3.2.3.1	U3203017001	8542/2021	39081/2020	40.916,40	12713/2021	CDP	4357305/01	26/03/2002	499.271,02	01/01/2007	5,25	COMUNE DI ACRI	CS
256	98.477,90		50.556,78	Risorse Autonome	Rate mutui opere pubbliche enti locali a titolarità regionale - UPB 3.2.3.1	U3203017101	8544/2021	32722/2021	47.921,12	2.780,62	Rate mutui opere pubbliche enti locali a titolarità regionale - UPB 3.2.3.1	U3203017001	8542/2021	39081/2020	53.337,40	12713/2021	CDP	4371820/01	24/05/2001	643.101,55	01/01/2017	5,5	COMUNE DI AMANTEA	CS
256	7.738,29		7.738,29	Risorse Autonome	Rate mutui opere pubbliche enti locali a titolarità regionale - UPB 3.2.3.1	U3203017101	8544/2021	32722/2021	0,00	444,99	Rate mutui opere pubbliche enti locali a titolarità regionale - UPB 3.2.3.1	U3203017001	8542/2021	39081/2020	8.183,28	12713/2021	CDP	4358460/01	24/01/2001	95.796,58	01/01/2007	5,75	COMUNE DI BAGALADI	RC
256	0,00			Risorse Autonome	Rate mutui opere pubbliche enti locali a titolarità regionale - UPB 3.2.3.1	U3203017101			0,00		Rate mutui opere pubbliche enti locali a titolarità regionale - UPB 3.2.3.1	U3203017001		39081/2020	0,00		CDP	4351389/01	26/09/2000	478.982,92	01/01/2007	5,75	COMUNE DI BELVEDERE MARITTIMO	CS
256	0,00			Risorse Autonome	Rate mutui opere pubbliche enti locali a titolarità regionale - UPB 3.2.3.1	U3203017101			0,00		Rate mutui opere pubbliche enti locali a titolarità regionale - UPB 3.2.3.1	U3203017001		39081/2020	0,00		CDP	4353967/01	01/06/2000	478.982,92	01/01/2007	5,75	COMUNE DI BOVA MARINA	RC
256	0,00			Risorse Autonome	Rate mutui opere pubbliche enti locali a titolarità regionale - UPB 3.2.3.1	U3203017101			0,00		Rate mutui opere pubbliche enti locali a titolarità regionale - UPB 3.2.3.1	U3203017001		39081/2020	0,00		CDP	4355756/01	21/11/2000	191.593,17	01/01/2007	5,75	COMUNE DI CALOVETO	CS
256	0,00			Risorse Autonome	Rate mutui opere pubbliche enti locali a titolarità regionale - UPB 3.2.3.1	U3203017101			0,00		Rate mutui opere pubbliche enti locali a titolarità regionale - UPB 3.2.3.1	U3203017001		39081/2020	0,00		CDP	4352394/01	26/09/2000	359.237,19	01/01/2007	5,75	COMUNE DI CARDETO	RC
256	0,00			Risorse Autonome	Rate mutui opere pubbliche enti locali a titolarità regionale - UPB 3.2.3.1	U3203017101			0,00		Rate mutui opere pubbliche enti locali a titolarità regionale - UPB 3.2.3.1	U3203017001		39081/2020	0,00		CDP	4352584/01	27/06/2000	383.186,33	01/01/2007	5,75	COMUNE DI CARERI	RC
256	0,00			Risorse Autonome	Rate mutui opere pubbliche enti locali a titolarità regionale - UPB 3.2.3.1	U3203017101			0,00		Rate mutui opere pubbliche enti locali a titolarità regionale - UPB 3.2.3.1	U3203017001		39081/2020	0,00		CDP	4359472/02	21/11/2000	361.632,10	01/01/2007	5,75	COMUNE DI CASSANO ALLO IONIO	CS
256	0,00			Risorse Autonome	Rate mutui opere pubbliche enti locali a titolarità regionale - UPB 3.2.3.1	U3203017101			0,00		Rate mutui opere pubbliche enti locali a titolarità regionale - UPB 3.2.3.1	U3203017001		39081/2020	0,00		CDP	4359472/03	21/11/2000	21.554,23	01/01/2007	5,75	COMUNE DI CASSANO ALLO IONIO	CS
256	0,00			Risorse Autonome	Rate mutui opere pubbliche enti locali a titolarità regionale - UPB 3.2.3.1	U3203017101			0,00		Rate mutui opere pubbliche enti locali a titolarità regionale - UPB 3.2.3.1	U3203017001		39081/2020	0,00		CDP	4350715/02	26/09/2000	360.266,13	01/01/2007	5,75	COMUNE DI CASTROVILLARI	CS
256	0,00			Risorse Autonome	Rate mutui opere pubbliche enti locali a titolarità regionale - UPB 3.2.3.1	U3203017101			0,00		Rate mutui opere pubbliche enti locali a titolarità regionale - UPB 3.2.3.1	U3203017001		39081/2020	0,00		CDP	4350715/03	26/09/2000	22.920,20	01/01/2007	5,75	COMUNE DI CASTROVILLARI	CS
256	0,00			Risorse Autonome	Rate mutui opere pubbliche enti locali a titolarità regionale - UPB 3.2.3.1	U3203017101			0,00		Rate mutui opere pubbliche enti locali a titolarità regionale - UPB 3.2.3.1	U3203017001		39081/2020	0,00		CDP	4362004/02	26/09/2000	214.389,79	01/01/2007	5,75	COMUNE DI CAULONIA	RC
256	0,00			Risorse Autonome	Rate mutui opere pubbliche enti locali a titolarità regionale - UPB 3.2.3.1	U3203017101			0,00		Rate mutui opere pubbliche enti locali a titolarità regionale - UPB 3.2.3.1	U3203017001		39081/2020	0,00		CDP	4362004/03	26/09/2000	25.101,67	01/01/2007	5,75	COMUNE DI CAULONIA	RC
256	0,00			Risorse Autonome	Rate mutui opere pubbliche enti locali a titolarità regionale - UPB 3.2.3.1	U3203017101			0,00		Rate mutui opere pubbliche enti locali a titolarità regionale - UPB 3.2.3.1	U3203017001		39081/2020	0,00		CDP	4349342/02	27/06/2000	133.196,07	01/01/2007	5,75	COMUNE DI CIRO'	KR
256	0,00			Risorse Autonome	Rate mutui opere pubbliche enti locali a titolarità regionale - UPB 3.2.3.1	U3203017101			0,00		Rate mutui opere pubbliche enti locali a titolarità regionale - UPB 3.2.3.1	U3203017001		39081/2020	0,00		CDP	4349342/03	27/06/2000	9.624,46	01/01/2007	5,75	COMUNE DI CIRO'	KR
256	0,00			Risorse Autonome	Rate mutui opere pubbliche enti locali a titolarità regionale - UPB 3.2.3.1	U3203017101			0,00		Rate mutui opere pubbliche enti locali a titolarità regionale - UPB 3.2.3.1	U3203017001		39081/2020	0,00		CDP	4359944/01	01/06/2000	383.186,33	01/01/2007	5,75	COMUNE DI CROSIA	CS
256	0,00			Risorse Autonome	Rate mutui opere pubbliche enti locali a titolarità regionale - UPB 3.2.3.1	U3203017101			0,00		Rate mutui opere pubbliche enti locali a titolarità regionale - UPB 3.2.3.1	U3203017001		39081/2020	0,00		CDP	4348768/01	28/03/2000	95.796,58	01/01/2007	5,75	COMUNE DI DASA'	VV
256	0,00			Risorse Autonome	Rate mutui opere pubbliche enti locali a titolarità regionale - UPB 3.2.3.1	U3203017101			0,00		Rate mutui opere pubbliche enti locali a titolarità regionale - UPB 3.2.3.1	U3203017001		39081/2020	0,00		CDP	4358929/01	26/10/2000	431.084,63	01/01/2007	5,75	COMUNE DI DIAMANTE	CS
256	0,00			Risorse Autonome	Rate mutui opere pubbliche enti locali a titolarità regionale - UPB 3.2.3.1	U3203017101			0,00		Rate mutui opere pubbliche enti locali a titolarità regionale - UPB 3.2.3.1	U3203017001		39081/2020	0,00		CDP	4356873/01	26/09/2000	478.982,92	01/01/2007	5,75	COMUNE DI FIUMARA	RC
256	0,00			Risorse Autonome	Rate mutui opere pubbliche enti locali a titolarità regionale - UPB 3.2.3.1	U3203017101			0,00		Rate mutui opere pubbliche enti locali a titolarità regionale - UPB 3.2.3.1	U3203017001		39081/2020	0,00		CDP	4366498/01	11/12/2000	143.694,88	01/01/2007	5,75	COMUNE DI FIUMEFREDDO BRUZZO	CS
256	0,00			Risorse Autonome	Rate mutui opere pubbliche enti locali a titolarità regionale - UPB 3.2.3.1	U3203017101			0,00		Rate mutui opere pubbliche enti locali a titolarità regionale - UPB 3.2.3.1	U3203017001		39081/2020	0,00		CDP	4352206/01	26/09/2000	478.356,63	01/01/2007	5,75	COMUNE DI MONTEBELLO IONICO	RC
256	0,00			Risorse Autonome	Rate mutui opere pubbliche enti locali a titolarità regionale - UPB 3.2.3.1	U3203017101			0,00		Rate mutui opere pubbliche enti locali a titolarità regionale - UPB 3.2.3.1	U3203017001		39081/2020	0,00		CDP	4354107/01	26/09/2000	237.767,13	01/01/2007	5,75	COMUNE DI SAN PIETRO APOSTOLO	CZ
256	0,00			Risorse Autonome	Rate mutui opere pubbliche enti locali a titolarità regionale - UPB 3.2.3.1	U3203017101			0,00		Rate mutui opere pubbliche enti locali a titolarità regionale - UPB 3.2.3.1	U3203017001		39081/2020	0,00		CDP	4360260/01	26/09/2000	143.694,88	01/01/2007	5,75	COMUNE DI SAN PIETRO IN GUARANO	CS
256	52.881,30		27.148,29	Risorse Autonome	Rate mutui opere pubbliche enti locali a titolarità regionale - UPB 3.2.3.1	U3203017101	8544/2021	32722/2021	25.733,01	1.493,19	Rate mutui opere pubbliche enti locali a titolarità regionale - UPB 3.2.3.1	U3203017001	8542/2021	39081/2020	28.641,48	12713/2021	CDP	4349352/01	17/07/2001	342.276,61	01/01/2007	5,5	COMUNE DI SANTA CATERINA DELLO IONIO	CZ
256	0,00			Risorse Autonome	Rate mutui opere pubbliche enti locali a titolarità regionale - UPB 3.2.3.1	U3203017101			0,00		Rate mutui opere pubbliche enti locali a titolarità regionale - UPB 3.2.3.1	U3203017001		39081/2020	0,00		CDP	4357217/01	26/09/2000	383.186,33	01/01/2007	5,75	COMUNE DI SANT'ELARIO DELLO IONIO	RC
256	0,00			Risorse Autonome	Rate mutui opere pubbliche enti locali a titolarità regionale - UPB 3.2.3.1	U3203017101			0,00		Rate mutui opere pubbliche enti locali a titolarità regionale - UPB 3.2.3.1	U3203017001		39081/2020	0,00		CDP	4356872/01	26/09/2000	478.982,92	01/01/2007	5,75	COMUNE DI SIMERI CRICHI	CZ
256	0,00			Risorse Autonome	Rate mutui opere pubbliche enti locali a titolarità regionale - UPB 3.2.3.1	U3203017101			0,00		Rate mutui opere pubbliche enti locali a titolarità regionale - UPB 3.2.3.1	U3203017001		39081/2020	0,00		CDP	4474695/00	16/12/2005	271.140,00	01/01/2006	3,54	COMUNE DI SOVERATO	CZ
256	0,00			Risorse Autonome	Rate mutui opere pubbliche enti locali a titolarità regionale - UPB 3.2.3.1	U3203017101			0,00		Rate mutui opere pubbliche enti locali a titolarità regionale - UPB 3.2.3.1	U3203017001		39081/2020	0,00		CDP	4349340/01	27/06/2000	383.186,33	01/01/2007	5,75	COMUNE DI STRONGOLI	KR
257	0,00			Risorse Autonome	Rate mutui opere pubbliche enti locali a titolarità regionale - UPB 3.2.3.1	U3203017101			0,00		Rate mutui opere pubbliche enti locali a titolarità regionale - UPB 3.2.3.1	U3203017001		39081/2020	0,00		CDP	4348949/01	27/06/2000	478.982,92	01/01/2007	5,75	COMUNE DI BRANCALEONE	RC
258	57,15		57,15	Risorse Autonome	Rate mutui opere pubbliche enti locali a titolarità regionale - UPB 3.2.3.1	U3203017101	8544/2021	32722/2021	0,00	1.112,43	Rate mutui opere pubbliche enti locali a titolarità regionale - UPB 3.2.3.1	U3203017001	8542/2021	39081/2020	1.169,58	12713/2021	CDP	4371238/02	24/01/2001	239.491,46	01/01/2007	5,75	COMUNE DI CONDOFURI	RC
258	3.658,78		3.658,78	Risorse Autonome	Rate mutui opere pubbliche enti locali a titolarità regionale - UPB 3.2.3.1	U3203017101	8544/2021	32722/2021	0,00	0,00	Rate mutui opere pubbliche enti locali a titolarità regionale - UPB 3.2.3.1	U3203017001	8542/2021	39081/2020	3.658,78	12713/2021	CDP	4329682/01	27/06/2000	478.982,92	01/01/2007	5,75	COMUNE DI POLISTENA	RC
258	15.629,84		15.629,84	Risorse Autonome	Rate mutui opere pubbliche enti locali a titolarità regionale - UPB 3.2.3.1	U3203017101	8544/2021	32722/2021	0,00	0,00	Rate mutui opere pubbliche enti locali a titolarità regionale - UPB 3.2.3.1	U3203017001	8542/2021	39081/2020	15.629,84	12713/2021	CDP	4351063/01	21/11/2000	431.084,63	01/01/2007	5,75	COMUNE DI SAN VINCENZO LA COSTA	CS
262	0,00			Risorse Autonome	Estinzione passività nel settore del Commercio - UPB 2.2.3.1	U2203010701			0,00		Estinzione passività nel settore del Commercio - UPB 2.2.3.1	U2203010601		39105/2020	0,00		CDP	4312277/01	28/03/2000	207.406,77	01/01/2007	5,75	COMUNE DI ACRI	CS
262	0,00			Risorse Autonome	Estinzione passività nel settore del Commercio - UPB 2.2.3.1	U2203010701			0,00		Estinzione passività nel settore del Commercio - UPB 2.2.3.1	U2203010601		39105/2020	0,00		CDP	4355066/03	28/03/2000	71.630,11	01/01/2007	5,75	COMUNE DI AMANTEA	CS
262	0,00			Risorse Autonome	Estinzione passività nel settore del Commercio - UPB 2.2.3.1	U2203010701			0,00		Estinzione passività nel settore del Commercio - UPB 2.2.3.1	U2203010601		39105/2020	0,00		CDP	4355066/03	28/03/2000	3.241,98	01/01/2007	5,75	COMUNE DI AMANTEA	CS
262	0,00			Risorse Autonome	Estinzione passività nel settore del Commercio - UPB 2.2.3.1	U2203010701			0,00		Estinzione passività nel settore del Commercio - UPB 2.2.3.1	U2203010601		39105/2020	0,00		CDP	4356721/02	11/12/2000	163.474,99	01/01/2007	5,75	COMUNE DI AMANTEA	CS
262	0,00			Risorse Autonome	Estinzione passività nel settore del Commercio - UPB 2.2.3.1	U2203010701			0,00		Estinzione passività nel settore del Commercio - UPB 2.2.3.1	U2203010601		39105/2020	0,00		CDP	4356721/03	11/12/2000	11.397,10	01/01/2007	5,75	COMUNE DI AMANTEA	CS
262	0,00			Risorse Autonome	Estinzione passività nel settore del Commercio - UPB 2.2.3.1	U2203010701			0,00		Estinzione passività nel settore del Commercio - UPB 2.2.3.1	U2203010601		39105/2020	0,00		CDP	4356061/01	28/03/2000	174.872,09	01/01/2007	5,75	COMUNE DI ARENA	VV
262	0,00			Risorse Autonome	Estinzione passività nel settore del Commercio - UPB 2.2.3.1	U2203010701			0,00		Estinzione passività nel settore del Commercio - UPB 2.2.3.1	U2203010601		39105/2020	0,00		CDP	4352459/01	28/03/2000	104.923,26	01/01/2007	5,75	COMUNE DI BADOLATO	CZ
262	0,00			Risorse Autonome	Estinzione passività nel settore del Commercio - UPB 2.2.3.1	U2203010701			0,00		Estinzione passività nel settore del Commercio - UPB 2.2.3.1	U2203010601		39105/2020	0,00		CDP	4352556/01	28/03/2000	52.461,63	01/01/2007	5,75	COMUNE DI BADOLATO	CZ
262	0,00			Risorse Autonome	Estinzione passività nel settore del Commercio - UPB 2.2.3.1	U2203010701			0,00		Estinzione passività nel settore del Commercio - UPB 2.2.3.1	U2203010601		39105/2020	0,00		CDP	4352557/01	28/03/2000	34.974,42	01/01/2007	5,75	COMUNE DI BADOLATO	CZ
262	14.061,39		14.061,39	Risorse Autonome	Estinzione passività nel settore del Commercio - UPB 2.2.3.1	U2203010701	8553/2021	32724/2021	0,00	0,00	Estinzione passività nel settore del Commercio - UPB 2.2.3.1	U2203010601	8552/2021	39105/2020	14.061,39	12713/2021	CDP	4339119/01	25/01/2000	179.253,42	01/01/2007	5,35	COMUNE DI BELMONTE CALABRO	CS
262	39.760,76		13.242,69	Risorse Autonome	Estinzione passività nel settore del Commercio - UPB 2.2.3.1	U2203010701	8553/2021	32724/2021	26.518,07	1.385,19	Estinzione passività nel settore del Commercio - UPB 2.2.3.1	U2203010601	8552/2021	39105/2020	14.627,88	12713/2021	CDP	4389551/01	28/11/2002	180.759,89	01/01/2007	5,1	COMUNE DI BELVEDERE DI SPINELLO	KR
262	0,00			Risorse Autonome	Estinzione passività nel settore del Commercio - UPB 2.2.3.1	U2203010701			0,00		Estinzione passività nel settore del Commercio - UPB 2.2.3.1	U2203010601		39105/2020	0,00		CDP	4352758/01	21/11/2000	167.404,05	01/01/2007	5,75	COMUNE DI CASTIGLIONE COSENTINO	CS
262	27.248,65		13.972,80	Risorse Autonome	Estinzione passività nel settore del Commercio - UPB 2.2.3.1	U2203010701	8553/2021	32724/2021	13.275,85	733,60	Estinzione passività nel settore del Commercio - UPB 2.2.3.1	U2203010601	8552/2021	39105/2020	14.706,40	12713/2021	CDP	4351454/01	22/11/2001	179.450,76	01/01/2007	5,25	COMUNE DI CHIARAVALLE CENTRALE	CZ
262	54.894,90		28.149,51	Risorse Autonome	Estinzione passività nel settore del Commercio - UPB 2.2.3.1	U2203010701	8553/2021	32724/2021	26.745,39	1.477,87	Estinzione passività nel settore del Commercio - UPB 2.2.3.1	U2203010601	8552/2021	39105/2020	29.627,38	12713/2021	CDP	4361844/01	11/12/2001	361.519,83	01/01/2007	5,25	COMUNE DI COTRONEI	KR
262	0,00			Risorse Autonome	Estinzione passività nel settore del Commercio - UPB 2.2.3.1	U2203010701			0,00		Estinzione passività nel settore del Commercio - UPB 2.2.3.1	U2203010601		39105/2020	0,00		CDP	4352027/01	28/03/2000	173.866,28	01/01/2007	5,75	COMUNE DI FIGLINE VEGLIATURO	CS
262	0,00			Risorse Autonome	Estinzione passività nel settore del Commercio - UPB 2.2.3.1	U2203010701			0,00		Estinzione passività nel settore del Commercio - UPB 2.2.3.1	U2203010601		39105/2020	0,00		CDP	4344343/01	01/06/2000	174.036,92	01/01/2007	5,75	COMUNE DI FILOGASO	VV
262	0,00			Risorse Autonome	Estinzione passività nel settore del Commercio - UPB 2.2.3.1	U2203010701			0,00		Estinzione passività nel settore del Commercio - UPB 2.2.3.1	U2203010601		39105/2020	0,00		CDP	4352473/01	28/03/2000	171.918,27	01/01/2007	5,75	COMUNE DI GRIMALDI	CS
262	0,00			Risorse Autonome	Estinzione passività nel settore del Commercio - UPB 2.2.3.1	U2203010701			0,00		Estinzione passività nel settore del Commercio - UPB 2.2.3.1	U2203010601		39105/2020	0,00		CDP	4356681/01	01/06/2000	174.872,09	01/01/2007	5,75	COMUNE DI LAGO	CS
262	62.774,78		15.337,58	Risorse Autonome	Estinzione passività nel settore del Commercio - UPB 2.2.3.1	U2203010701	8553/2021	32724/2021	47.437,20	2.140,03	Estinzione passività nel settore del Commercio - UPB 2.2.3.1	U2203010601	8552/2021	39105/2020	17.477,61	12713/2021	CDP	4387024/01	29/07/2003	228.335,85	01/01/2007	4,45	COMUNE DI LAINO BORGO	CS
262	75.544,74		38.783,30	Risorse Autonome	Estinzione passività nel settore del Commercio - UPB 2.2.3.1	U2203010701	8553/2021	32724/2021	36.761,44	2.133,10	Estinzione passività nel settore del Commercio - UPB 2.2.3.1	U2203010601	8552/2021	39105/2020	40.916,40	12713/2021	CDP	4351922/01	24/05/2001	488.966,59	01/01/2007	5,5	COMUNE DI LOCRI	RC
262	0,00			Risorse Autonome	Estinzione passività nel settore del Commercio - UPB 2.2.3.1	U2203010701			0,00		Estinzione passività nel settore del Commercio - UPB 2.2.3.1	U2203010601		39105/2020	0,00		CDP	4349812/01	01/06/2000	174.872,09	01/01/2007	5,75	COMUNE DI MARZI	CS
262	27.927,19		14.337,32	Risorse Autonome	Estinzione passività nel settore del Commercio - UPB 2.2.3.1	U2203010701	8553/2021	32724/2021	13.589,87	788,55	Estinzione passività nel settore del Commercio - UPB 2.2.3.1	U2203010601	8552/2021	39105/2020	15.125,87	12713/2021	CDP	4381242/01	24/05/2001	180.759,91	01/01/2007	5,5	COMUNE DI MESORACA	KR
262	32.698,37		16.767,35	Risorse Autonome	Estinzione passività nel settore del Commercio - UPB 2.2.3.1	U2203010701	8553/2021	32724/2021	15.931,02	880,33	Estinzione passività nel settore del Commercio - UPB 2.2.3.1	U2203010601	8552/2021	39105/2020	17.647,68	12713/2021	CDP	4388243/01	22/11/2001	215.340,91	01/01/2007	5,25	COMUNE DI PETILIA POLICASTRO	KR
262	0,00			Risorse Autonome	Estinzione passività nel settore del Commercio - UPB 2.2.3.1	U2203010701			0,00		Estinzione passività nel settore del Commercio - UPB 2.2.3.1	U2203010601		39105/2020	0,00		CDP	4353038/01	28/03/2000	168.183,54	01/01/2007	5,75	COMUNE DI RENDE	CS
262	0,00			Risorse Autonome	Estinzione passività nel settore del Commercio - UPB 2.2.3.1	U2203010701			0,00		Estinzione passività nel settore del Commercio - UPB 2.2.3.1	U2203010601		39105/2020	0,00		CDP	4353039/01	28/03/2000	174.872,09	01/01/2007	5,75	COMUNE DI RENDE	CS
262	60.580,72		14.118,29	Risorse Autonome	Estinzione passività nel settore del Commercio - UPB 2.2.3.1	U2203010701	8553/2021	32724/2021	46.462,43	2.847,29	Estinzione passività nel settore del Commercio - UPB 2.2.3.1	U2203010601	8552/2021	39105/2020	16.965,58	12713/2021	CDP	4380420/01	28/01/2004	216.911,90	01/01/2007	4,7	COMUNE DI ROCCA DI NETO	KR
262	34.695,52		17.812,06	Risorse Autonome	Estinzione passività nel settore del Commercio - UPB 2.2.3.1	U2203010701	8553/2021	32724/2021	16.883,46	979,66	Estinzione passività nel settore del Commercio - UPB 2.2.3.1	U2203010601	8552/2021	39105/2020	18.791,72	12713/2021	CDP	4361001/01	24/05/2001	231.264,63	01/01/2007	5,5	COMUNE DI ROCCELLA IONICA	RC
262	27.447,45		14.074,75	Risorse Autonome	Estinzione passività nel settore del Commercio - UPB 2.2.3.1	U2203010701	8553/2021	32724/2021	13.372,70	738,94	Estinzione passività nel settore del Commercio - UPB 2.2.3.1	U2203010601	8552/2021	39105/2020	14.813,69	12713/2021	CDP	4384891/01	11/12/2001	180.759,91	01/01/2007	5,25	COMUNE DI ROGGIANO GRAVINA	CS
262	0,00			Risorse Autonome	Estinzione passività nel settore del Commercio - UPB 2.2.3.1	U2203010701			0,00		Estinzione passività nel settore del Commercio - UPB 2.2.3.1	U2203010601		39105/2020	0,00		CDP	4348151/01	26/09/2000	180.759,91	01/01/2007	5,75	COMUNE DI ROSLIANO	CS
262	0,00			Risorse Autonome	Estinzione passività nel settore del Commercio - UPB 2.2.3.1	U2203010701			0,00		Estinzione passività nel settore del Commercio - UPB 2.2.3.1	U2203010601		39105/2020	0,00		CDP	4352054/01	28/03/2000	174.872,09	01/01/2007	5,75	COMUNE DI SCIGLIANO	CS
262	37.772,36		19.391,64	Risorse Autonome	Estinzione passività nel settore del Commercio - UPB 2.2.3.1	U2203010701	8553/2021	32724/2021	18.380,72	1.066,56	Estinzione passività nel settore del Commercio - UPB 2.2.3.1	U2203010601	8552/2021	39105/2020	20.458,20	12713/2021	CDP	4371859/01	19/06/2001	244.483,30	01/01/2007	5,5	COMUNE DI SCILLA	VV
262	0,00			Risorse Autonome	Estinzione passività nel settore del Commercio - UPB 2.2.3.1	U2203010701			0,00		Estinzione passività nel settore del Commercio - UPB 2.2.3.1	U2203010601		39105/2020	0,00		CDP	4351056/01	28/03/2000	174.872,09	01/01/2007	5,75	COMUNE DI SERRA SAN BRUNO	VV
262	55.137,22		12.849,69	Risorse Autonome	Estinzione passività nel settore del Commercio - UPB 2.2.3.1	U2203010701	8553/2021	32724/2021	42.287,53	2.591,45	Estinzione passività nel settore del Commercio - UPB 2.2.3.1	U2203010601	8552/2021	39105/2020	15.441,14	12713/2021	CDP	4379862/01	28/01/2004	197.421,26	01/01/2007	4,7	COMUNE DI SIMERI CRICHI	CZ
262	99.138,03		24.227,24	Risorse Autonome	Estinzione passività nel settore del Commercio - UPB 2.2.3.1	U2203010701	8553/2021	32724/2021	74.910,79	3.348,69	Estinzione passività nel settore del Commercio - UPB 2.2.3.1	U2203010601	8552/2021	39105/2020	27.575,93	12713/2021	CDP	4380261/01	25/03/2003	361.519,83	01/01/2007	4,41	COMUNE DI TARSIA	CS
262	0,00			Risorse Autonome	Estinzione passività nel settore del Commercio - UPB 2.2.3.1	U2203010701			0,00		Estinzione passività nel settore del Commercio - UPB 2.2.3.1	U2203010601		39105/2020	0,00		CDP	4299503/01	01/06/2000	180.759,91	01/01/2007	5,75	COMUNE DI TROPEA	VV
262	0,00			Risorse Autonome	Estinzione passività nel settore del Commercio - UPB 2.2.3.1	U2203010701			0,00		Estinzione passività nel settore del Commercio - UPB 2.2.3.1	U2203010601		39105/2020	0,00		CDP	4347535/02	01/06/2000	165.680,33	01/01/2007	5,75	COMUNE DI TROPEA	VV
262	0,00			Risorse Autonome	Estinzione passività nel settore del Commercio - UPB 2.2.3.1	U2203010701			0,00		Estinzione passività nel settore del Commercio - UPB 2.2.3.1	U2203010601		39105/2020	0,00		CDP	4347535/03	01/06/2000	15.079,58	01/01/2007	5,75	COMUNE DI TROPEA	VV
262	0,00			Risorse Autonome	Estinzione passività nel settore del Commercio - UPB 2.2.3.1	U2203010701			0,00		Estinzione passività nel settore del Commercio - UPB 2.2.3.1	U2203010601		39105/2020	0,00		CDP	4347778/01	01/06/2000	180.759,91	01/01/2007	5,75	COMUNE DI TROPEA	VV
262	54.497,34		27.945,65	Risorse Autonome	Estinzione passività nel settore del Commercio - UPB 2.2.3.1	U2203010701	8553/2021	32724/2021	26.551,69	1.467,15	Estinzione passività nel settore del Commercio - UPB 2.2.3.1	U2203010601	8552/2021	39105/2020	29.412,80	12713/2021	CDP	4383738/01	22/11/2001	358.901,52	01/01/2007	5,25	COMUNE DI VERZINO	KR
262	0,00			Risorse Autonome	Estinzione passività nel settore del Commercio - UPB 2.2.3.1	U2203010701			0,00		Estinzione passività nel settore del Commercio - UPB 2.2.3.1	U2203010601		39105/2020	0,00		CDP	4312161/01	28/03/2000	189.022,25	01/01/2007	5,75	COMUNE DI VIBO VALENTIA	VV
262	0,00			Risorse Autonome	Estinzione passività nel settore del Commercio - UPB 2.2.3.1	U2203010701			0,00		Estinzione passività nel settore del Commercio - UPB 2.2.3.1	U2203010601		39105/2020	0,00		CDP	4312162/01	11/12/2000	204.808,86	01/01/2007	5,75	COMUNE DI VIBO VALENTIA	VV
262	0,00			Risorse Autonome	Estinzione passività nel settore del Commercio - UPB 2.2.3.1	U2203010701			0,00		Estinzione passività nel settore del Commercio - UPB 2.2.3.1	U2203010601		39105/2020	0,00		CDP	4312163/2	28/03/2000	182.191,06	01/01/2007	5,75	COMUNE DI VIBO VALENTIA	VV
262	0,00			Risorse Autonome	Estinzione passività nel settore del Commercio - UPB 2.2.3.1	U2203010701			0,00		Estinzione passività nel settore del Commercio - UPB 2.2.3.1	U2203010601	

Regione Calabria Mutui Contributi Enti Locali - Esercizio finanziario 2021 Consistenza mutui DIPARTIMENTO ECONOMIA E FINANZE Settore RAGIONERIA GENERALE

265	7.153,36		1.746,64		Riserva Autonoma	Estinzione passività oneri di culto - UPB 5.2.3.1	U5203011801	8547/2021	32738/2021	5.406,72	250,58	Estinzione passività oneri di culto - UPB 5.2.3.1	U5203011701	8546/2021	32723/2021	1.997,22	12713/2021	CDP	4386606/00	27/05/2003	25.822,84	01/01/2004	4,57	COMUNE DI BRUZZANO ZEFFIRIO	rc
265	17.208,46		5.731,16		Riserva Autonoma	Estinzione passività oneri di culto - UPB 5.2.3.1	U5203011801	8547/2021	32738/2021	11.477,30	617,56	Estinzione passività oneri di culto - UPB 5.2.3.1	U5203011701	8546/2021	32723/2021	6.348,72	12713/2021	CDP	4386603/00	29/01/2002	77.468,53	01/01/2003	5,25	COMUNE DI BUONVICINO	cs
265	11.368,06		3.786,05		Riserva Autonoma	Estinzione passività oneri di culto - UPB 5.2.3.1	U5203011801	8547/2021	32738/2021	7.582,01	407,97	Estinzione passività oneri di culto - UPB 5.2.3.1	U5203011701	8546/2021	32723/2021	4.194,02	12713/2021	CDP	4386599/00	29/01/2002	51.452,04	01/01/2017	5,25	COMUNE DI CACCURI	kr
265	22.407,69		7.462,72		Riserva Autonoma	Estinzione passività oneri di culto - UPB 5.2.3.1	U5203011801	8547/2021	32738/2021	14.944,97	804,15	Estinzione passività oneri di culto - UPB 5.2.3.1	U5203011701	8546/2021	32723/2021	8.266,87	12713/2021	CDP	4386601/00	29/01/2002	102.293,94	01/01/2017	5,25	COMUNE DI CACCURI	kr
265	9.327,65		3.106,26		Riserva Autonoma	Estinzione passività oneri di culto - UPB 5.2.3.1	U5203011801	8547/2021	32738/2021	6.221,39	351,08	Estinzione passività oneri di culto - UPB 5.2.3.1	U5203011701	8546/2021	32723/2021	3.457,34	12713/2021	CDP	4386596/00	07/05/2002	41.316,55	01/01/2003	5,5	COMUNE DI CALANNA	rc
265	11.659,28		1.456,85		Riserva Autonoma	Estinzione passività oneri di culto - UPB 5.2.3.1	U5203011801	8547/2021	32738/2021	10.202,43	516,97	Estinzione passività oneri di culto - UPB 5.2.3.1	U5203011701	8546/2021	32723/2021	1.973,82	12713/2021	CDP	4386594/00	20/02/2007	25.822,84	01/01/2008	4.434	COMUNE DI CAMINI	rc
265	7.842,12		4.021,35		Riserva Autonoma	Estinzione passività oneri di culto - UPB 5.2.3.1	U5203011801	8547/2021	32738/2021	3.820,77	211,13	Estinzione passività oneri di culto - UPB 5.2.3.1	U5203011701	8546/2021	32723/2021	4.232,48	12713/2021	CDP	4386591/00	11/12/2001	51.645,69	01/01/2002	5,25	COMUNE DI CANDIDONI	rc
265	3.921,07		2.010,69		Riserva Autonoma	Estinzione passività oneri di culto - UPB 5.2.3.1	U5203011801	8547/2021	32738/2021	1.910,38	105,55	Estinzione passività oneri di culto - UPB 5.2.3.1	U5203011701	8546/2021	32723/2021	2.116,24	12713/2021	CDP	4386589/00	11/12/2001	25.822,84	01/01/2002	5,25	COMUNE DI CARAFFA DEL BIANCO	rc
265	11.472,31		3.820,77		Riserva Autonoma	Estinzione passività oneri di culto - UPB 5.2.3.1	U5203011801	8547/2021	32738/2021	7.651,54	411,71	Estinzione passività oneri di culto - UPB 5.2.3.1	U5203011701	8546/2021	32723/2021	4.232,48	12713/2021	CDP	4386587/00	29/01/2002	51.645,69	01/01/2003	5,25	COMUNE DI CARAFFA DI CATANZARO	cz
265	22.944,59		7.641,54		Riserva Autonoma	Estinzione passività oneri di culto - UPB 5.2.3.1	U5203011801	8547/2021	32738/2021	15.303,05	823,42	Estinzione passività oneri di culto - UPB 5.2.3.1	U5203011701	8546/2021	32723/2021	8.464,96	12713/2021	CDP	4386585/00	29/01/2002	103.291,38	01/01/2003	5,25	COMUNE DI CARDINALE	cz
265	31.368,53		16.085,45		Riserva Autonoma	Estinzione passività oneri di culto - UPB 5.2.3.1	U5203011801	8547/2021	32738/2021	15.283,08	844,48	Estinzione passività oneri di culto - UPB 5.2.3.1	U5203011701	8546/2021	32723/2021	16.929,93	12713/2021	CDP	4386584/00	22/11/2001	206.582,76	01/01/2002	5,25	COMUNE DI CARLOPOLI	cz
265	34.416,95		11.462,31		Riserva Autonoma	Estinzione passività oneri di culto - UPB 5.2.3.1	U5203011801	8547/2021	32738/2021	22.954,64	1.235,14	Estinzione passività oneri di culto - UPB 5.2.3.1	U5203011701	8546/2021	32723/2021	12.697,45	12713/2021	CDP	4386582/00	29/01/2002	154.937,07	01/01/2003	5,25	COMUNE DI CAROLEI	cs
265	28.946,54		9.639,63		Riserva Autonoma	Estinzione passività oneri di culto - UPB 5.2.3.1	U5203011801	8547/2021	32738/2021	19.306,91	1.089,52	Estinzione passività oneri di culto - UPB 5.2.3.1	U5203011701	8546/2021	32723/2021	10.729,15	12713/2021	CDP	4386458/00	07/05/2002	128.739,39	01/01/2017	5,5	COMUNE DI CASALI DEL MANCO	cs
265	11.659,62		3.882,82		Riserva Autonoma	Estinzione passività oneri di culto - UPB 5.2.3.1	U5203011801	8547/2021	32738/2021	7.776,80	438,86	Estinzione passività oneri di culto - UPB 5.2.3.1	U5203011701	8546/2021	32723/2021	4.321,68	12713/2021	CDP	4386580/00	25/06/2002	51.645,69	01/01/2003	5,5	COMUNE DI CASIGNANA	rc
265	5.829,80		1.941,41		Riserva Autonoma	Estinzione passività oneri di culto - UPB 5.2.3.1	U5203011801	8547/2021	32738/2021	3.888,39	219,43	Estinzione passività oneri di culto - UPB 5.2.3.1	U5203011701	8546/2021	32723/2021	2.160,84	12713/2021	CDP	4386577/00	25/06/2002	25.822,84	01/01/2003	5,5	COMUNE DI CASTELSILANO	kr
265	34.978,76		11.648,47		Riserva Autonoma	Estinzione passività oneri di culto - UPB 5.2.3.1	U5203011801	8547/2021	32738/2021	23.330,29	1.316,56	Estinzione passività oneri di culto - UPB 5.2.3.1	U5203011701	8546/2021	32723/2021	12.965,03	12713/2021	CDP	4386575/00	07/05/2002	154.937,07	01/01/2003	5,5	COMUNE DI CASTIGLIONE COSENTINO	cs
265	58.297,97		19.414,11		Riserva Autonoma	Estinzione passività oneri di culto - UPB 5.2.3.1	U5203011801	8547/2021	32738/2021	38.883,86	2.194,27	Estinzione passività oneri di culto - UPB 5.2.3.1	U5203011701	8546/2021	32723/2021	21.608,38	12713/2021	CDP	4386800/00	07/05/2002	258.228,45	01/01/2003	5,5	COMUNE DI CASTROLIBERO	cs
265	14.691,33		4.893,07		Riserva Autonoma	Estinzione passività oneri di culto - UPB 5.2.3.1	U5203011801	8547/2021	32738/2021	9.798,26	511,82	Estinzione passività oneri di culto - UPB 5.2.3.1	U5203011701	8546/2021	32723/2021	5.404,89	12713/2021	CDP	4386796/00	28/11/2002	72.904,88	01/01/2017	5,1	COMUNE DI CATANZARO	rr
265	61,67		20,54		Riserva Autonoma	Estinzione passività oneri di culto - UPB 5.2.3.1	U5203011801	8547/2021	32738/2021	41,13	2,15	Estinzione passività oneri di culto - UPB 5.2.3.1	U5203011701	8546/2021	32723/2021	22,69	12713/2021	CDP	4386796/01	28/11/2002	306,08	01/01/2017	5,1	COMUNE DI CATANZARO	cz
265	22.513,53		7.498,32		Riserva Autonoma	Estinzione passività oneri di culto - UPB 5.2.3.1	U5203011801	8547/2021	32738/2021	15.015,21	784,33	Estinzione passività oneri di culto - UPB 5.2.3.1	U5203011701	8546/2021	32723/2021	8.282,65	12713/2021	CDP	4386798/00	28/11/2002	102.651,14	01/01/2017	5,1	COMUNE DI CATANZARO	rr
265	94,51		31,48		Riserva Autonoma	Estinzione passività oneri di culto - UPB 5.2.3.1	U5203011801	8547/2021	32738/2021	63,03	3,29	Estinzione passività oneri di culto - UPB 5.2.3.1	U5203011701	8546/2021	32723/2021	34,77	12713/2021	CDP	4386798/01	28/11/2002	430,98	01/01/2017	5,1	COMUNE DI CATANZARO	cz
265	12.698,30		4.229,01		Riserva Autonoma	Estinzione passività oneri di culto - UPB 5.2.3.1	U5203011801	8547/2021	32738/2021	8.469,29	460,15	Estinzione passività oneri di culto - UPB 5.2.3.1	U5203011701	8546/2021	32723/2021	4.689,16	12713/2021	CDP	4386799/00	29/10/2002	84.130,42	01/01/2017	5,3	COMUNE DI CATANZARO	rr
265	29.028,54		7.079,27		Riserva Autonoma	Estinzione passività oneri di culto - UPB 5.2.3.1	U5203011801	8547/2021	32738/2021	21.949,27	1.069,13	Estinzione passività oneri di culto - UPB 5.2.3.1	U5203011701	8546/2021	32723/2021	8.148,40	12713/2021	CDP	4386795/00	28/01/2003	103.291,38	01/01/2004	4,8	COMUNE DI CAULONIA	rc
265	36.285,69		8.849,08		Riserva Autonoma	Estinzione passività oneri di culto - UPB 5.2.3.1	U5203011801	8547/2021	32738/2021	27.436,61	1.336,41	Estinzione passività oneri di culto - UPB 5.2.3.1	U5203011701	8546/2021	32723/2021	10.185,49	12713/2021	CDP	4386793/00	28/01/2003	129.114,22	01/01/2004	4,8	COMUNE DI CAULONIA	rc
265	28.667,51		6.998,67		Riserva Autonoma	Estinzione passività oneri di culto - UPB 5.2.3.1	U5203011801	8547/2021	32738/2021	21.668,84	1.010,93	Estinzione passività oneri di culto - UPB 5.2.3.1	U5203011701	8546/2021	32723/2021	8.009,60	12713/2021	CDP	4386795/00	16/09/2003	103.291,38	01/01/2004	4,6	COMUNE DI CELLARA	cs
265	5.829,80		1.941,41		Riserva Autonoma	Estinzione passività oneri di culto - UPB 5.2.3.1	U5203011801	8547/2021	32738/2021	3.888,39	219,43	Estinzione passività oneri di culto - UPB 5.2.3.1	U5203011701	8546/2021	32723/2021	2.160,84	12713/2021	CDP	4386789/00	25/06/2002	25.822,84	01/01/2003	5,5	COMUNE DI CERENZIA	kr
265	35.406,46		8.652,58		Riserva Autonoma	Estinzione passività oneri di culto - UPB 5.2.3.1	U5203011801	8547/2021	32738/2021	26.753,88	1.195,97	Estinzione passività oneri di culto - UPB 5.2.3.1	U5203011701	8546/2021	32723/2021	9.848,55	12713/2021	CDP	4386786/00	25/03/2003	129.114,22	01/01/2004	4,41	COMUNE DI CERZETO	cs
265	30.567,56		10.180,31		Riserva Autonoma	Estinzione passività oneri di culto - UPB 5.2.3.1	U5203011801	8547/2021	32738/2021	20.387,25	1.097,00	Estinzione passività oneri di culto - UPB 5.2.3.1	U5203011701	8546/2021	32723/2021	11.277,31	12713/2021	CDP	4386783/00	29/01/2002	137.608,17	01/01/2005	5,25	COMUNE DI CETRARO	cs
265	3.849,39		1.282,00		Riserva Autonoma	Estinzione passività oneri di culto - UPB 5.2.3.1	U5203011801	8547/2021	32738/2021	2.567,39	138,14	Estinzione passività oneri di culto - UPB 5.2.3.1	U5203011701	8546/2021	32723/2021	1.420,14	12713/2021	CDP	4386783/01	29/01/2002	17.328,90	01/01/2005	5,25	COMUNE DI CETRARO	cs
265	29.148,94		7.707,06		Riserva Autonoma	Estinzione passività oneri di culto - UPB 5.2.3.1	U5203011801	8547/2021	32738/2021	19.441,88	1.097,13	Estinzione passività oneri di culto - UPB 5.2.3.1	U5203011701	8546/2021	32723/2021	10.804,19	12713/2021	CDP	4386780/00	25/06/2002	129.114,22	01/01/2003	5,5	COMUNE DI CHIARAVALLE CENTRALE	cz
265	23.319,13		7.765,65		Riserva Autonoma	Estinzione passività oneri di culto - UPB 5.2.3.1	U5203011801	8547/2021	32738/2021	15.553,48	877,70	Estinzione passività oneri di culto - UPB 5.2.3.1	U5203011701	8546/2021	32723/2021	8.643,35	12713/2021	CDP	4386778/00	07/05/2002	103.291,38	01/01/2003	5,5	COMUNE DI CICALA	cz
265	9.954,18		2.430,54		Riserva Autonoma	Estinzione passività oneri di culto - UPB 5.2.3.1	U5203011801	8547/2021	32738/2021	7.523,64	348,68	Estinzione passività oneri di culto - UPB 5.2.3.1	U5203011701	8546/2021	32723/2021	2.779,22	12713/2021	CDP	4386772/00	27/05/2003	35.933,63	01/01/2004	4,57	COMUNE DI CIMINA	rc
265	6.605,90		1.612,97		Riserva Autonoma	Estinzione passività oneri di culto - UPB 5.2.3.1	U5203011801	8547/2021	32738/2021	4.992,93	231,40	Estinzione passività oneri di culto - UPB 5.2.3.1	U5203011701	8546/2021	32723/2021	1.844,37	12713/2021	CDP	4386777/00	27/05/2003	24.839,42	01/01/2017	4,57	COMUNE DI CIMINA	rc
265	34.978,76		11.648,47		Riserva Autonoma	Estinzione passività oneri di culto - UPB 5.2.3.1	U5203011801	8547/2021	32738/2021	23.330,29	1.316,56	Estinzione passività oneri di culto - UPB 5.2.3.1	U5203011701	8546/2021	32723/2021	12.965,03	12713/2021	CDP	4386767/00	29/05/2002	154.937,07	01/01/2003	5,5	COMUNE DI CINQUEFRONDI	rc
265	72.519,69		17.685,56		Riserva Autonoma	Estinzione passività oneri di culto - UPB 5.2.3.1	U5203011801	8547/2021	32738/2021	54.834,13	2.670,92	Estinzione passività oneri di culto - UPB 5.2.3.1	U5203011701	8546/2021	32723/2021	20.356,48	12713/2021	CDP	4386762/00	28/01/2003	258.143,90	01/01/2017	4,8	COMUNE DI CITTANOVA	rc
265	13.340,18		6.840,27		Riserva Autonoma	Estinzione passività oneri di culto - UPB 5.2.3.1	U5203011801	8547/2021	32738/2021	6.499,51	359,20	Estinzione passività oneri di culto - UPB 5.2.3.1	U5203011701	8546/2021	32723/2021	7.199,87	12713/2021	CDP	4386549/00	11/12/2001	87.854,50	01/01/2005	5,25	COMUNE DI CORIGLIANO ROSSANO	cs
265	2.344,04		1.202,01		Riserva Autonoma	Estinzione passività oneri di culto - UPB 5.2.3.1	U5203011801	8547/2021	32738/2021	1.142,03	63,08	Estinzione passività oneri di culto - UPB 5.2.3.1	U5203011701	8546/2021	32723/2021	1.265,09	12713/2021	CDP	4386549/01	11/12/2001	15.436,88	01/01/2005	5,25	COMUNE DI CORIGLIANO ROSSANO	rc
265	34.978,76		11.648,47		Riserva Autonoma	Estinzione passività oneri di culto - UPB 5.2.3.1	U5203011801	8547/2021	32738/2021	23.330,29	1.316,56	Estinzione passività oneri di culto - UPB 5.2.3.1	U5203011701	8546/2021	32723/2021	12.965,03	12713/2021	CDP	4386756/00	07/05/2002	154.937,07	01/01/2003	5,5	COMUNE DI CORIGLIANO ROSSANO	cs
265	11.763,18		6.032,02		Riserva Autonoma	Estinzione passività oneri di culto - UPB 5.2.3.1	U5203011801	8547/2021	32738/2021	5.731,16	316,70	Estinzione passività oneri di culto - UPB 5.2.3.1	U5203011701	8546/2021	32723/2021	6.348,72	12713/2021	CDP	4386757/00	11/12/2001	77.468,53	01/01/2002	5,25	COMUNE DI CORIGLIANO ROSSANO	rc
265	7.842,12		4.021,35		Riserva Autonoma	Estinzione passività oneri di culto - UPB 5.2.3.1	U5203011801	8547/2021	32738/2021	3.820,77	211,13	Estinzione passività oneri di culto - UPB 5.2.3.1	U5203011701	8546/2021	32723/2021	4.232,48	12713/2021	CDP	4386760/00	11/12/2001	51.645,69	01/01/2002	5,25	COMUNE DI CORIGLIANO ROSSANO	cs
265	14.708,45		7.542,33		Riserva Autonoma	Estinzione passività oneri di culto - UPB 5.2.3.1	U5203011801	8547/2021	32738/2021	7.166,12	395,98	Estinzione passività oneri di culto - UPB 5.2.3.1	U5203011701	8546/2021	32723/2021	7.938,31	12713/2021	CDP	4386680/00	22/11/2001	101.026,95	01/01/2017	5,25	COMUNE DI CORIGLIANO ROSSANO	rc
265	28.400,58		9.459,06		Riserva Autonoma	Estinzione passività oneri di culto - UPB 5.2.3.1	U5203011801	8547/2021	32738/2021	18.941,52	989,43	Estinzione passività oneri di culto - UPB 5.2.3.1	U5203011701	8546/2021	32723/2021	10.448,49	12713/2021	CDP	4386547/00	28/11/2002	129.114,22	01/01/2003	5,1	COMUNE DI CORTALE	cz
265	11.659,62		3.882,82		Riserva Autonoma	Estinzione passività oneri di culto - UPB 5.2.3.1	U5203011801	8547/2021	32738/2021	7.776,80	438,86	Estinzione passività oneri di culto - UPB 5.2.3.1	U5203011701	8546/2021	32723/2021	4.321,68	12713/2021	CDP	4386546/00	07/05/2002	51.645,69	01/01/2003	5,5	COMUNE DI COSOLETO	rc
265	23.319,13		7.765,65		Riserva Autonoma	Estinzione passività oneri di culto - UPB 5.2.3.1	U5203011801	8547/2021	32738/2021	15.553,48	877,70	Estinzione passività oneri di culto - UPB 5.2.3.1	U5203011701	8546/2021	32723/2021	8.643,35	12713/2021	CDP	4386543/00	25/06/2002	103.291,38	01/01/2003	5,5	COMUNE DI CROPALATI	cs
265	22.944,59		7.641,54		Riserva Autonoma	Estinzione passività oneri di culto - UPB 5.2.3.1	U5203011801	8547/2021	32738/2021	15.303,05	823,42	Estinzione passività oneri di culto - UPB 5.2.3.1	U5203011701	8546/2021	32723/2021	8.464,96	12713/2021	CDP	4386531/00	26/02/2002	103.291,38	01/01/2003	5,25	COMUNE DI CROTONE	kr
265	5.736,16		1.910,38		Riserva Autonoma	Estinzione passività oneri di culto - UPB 5.2.3.1	U5203011801	8547/2021	32738/2021	3.825,78	205,86	Estinzione passività oneri di culto - UPB 5.2.3.1	U5203011701	8546/2021	32723/2021	2.116,24	12713/2021	CDP	4386534/00	29/01/2002	25.822,84	01/01/2003	5,25	COMUNE DI CROTONE	kr
265	11.472,31		3.820,77		Riserva Autonoma	Estinzione passività oneri di culto - UPB 5.2.3.1	U5203011801	8547/2021	32738/2021	7.651,54	411,71	Estinzione passività oneri di culto - UPB 5.2.3.1	U5203011701	8546/2021	32723/2021	4.232,48	12713/2021	CDP	4386536/00	26/02/2002	51.645,69	01/01/2003	5,25	COMUNE DI CROTONE	kr
265	34.416,95		11.462,31		Riserva Autonoma	Estinzione passività oneri di culto - UPB 5.2.3.1	U5203011801	8547/2021	32738/2021	22.954,64	1.235,14	Estinzione passività oneri di culto - UPB 5.2.3.1	U5203011701	8546/2021	32723/2021	12.697,45	12713/2021	CDP	4386538/00	26/02/2002	154.937,07	01/01/2003	5,25	COMUNE DI CROTONE	kr
265	11.472,31		3.820,77		Riserva Autonoma	Estinzione passività oneri di culto - UPB 5.2.3.1	U5203011801	8547/2021	32738/2021	7.651,54	411,71	Estinzione passività oneri di culto - UPB 5.2.3.1	U5203011701	8546/2021	32723/2021	4.232,48	12713/2021	CDP	4386540/00	26/02/2002	51.645,69	01/01/2003	5,25	COMUNE DI CROTONE	kr
265	3.921,07		2.010,69		Riserva Autonoma	Estinzione passività oneri di culto - UPB 5.2.3.1	U5203011801	8547/2021	32738/2021	1.910,38	105,55	Estinzione passività oneri di culto - UPB 5.2.3.1	U5203011701	8546/2021	32723/2021	2.116,24	12713/2021	CDP	4386528/00	22/11/2001	25.822,84	01/01/2002	5,25	COMUNE DI CRUCOLI	kr
265	5.736,16		1.910,38		Riserva Autonoma	Estinzione passività oneri di culto - UPB 5.2.3.1	U5203011801	8547/2021	32738/2021	3.825,78	205,86	Estinzione passività oneri di culto - UPB 5.2.3.1	U5203011701	8546/2021	32723/2021	2.116,24	12713/2021	CDP	4386527/00	26/02/2002	25.822,84	01/01/2003	5,25	COMUNE DI CURINGA	cz
265	7.842,12		4.021,35		Riserva Autonoma	Estinzione passività oneri di culto - UPB 5.2.3.1	U5203011801	8547/2021	32738/2021	3.820,77	211,13	Estinzione passività oneri di culto - UPB 5.2.3.1	U5203011701	8546/2021	32723/2021	4.232,48	12713/2021	CDP	4386524/00	11/12/2001	51.645,69	01/01/2002	5,25	COMUNE DI CUTRO	kr
265	34.978,76		11.648,47		Riserva Autonoma	Estinzione passività oneri di culto - UPB 5.2.3.1	U5203011801	8547/2021	32738/2021	23.330,29	1.316,56	Estinzione passività oneri di culto - UPB 5.2.3.1	U5203011701	8546/2021	32723/2021	12.965,03	12713/2021	CDP	4386523/00	07/05/2002	154.937,07	01/01/2003	5,5	COMUNE DI DAVOLI	cz
265	11.659,62		3.882,82		Riserva Autonoma	Estinzione passività oneri di culto - UPB 5.2.3.1	U5203011801	8547/2021	32738/2021	7.776,80	438,86	Estinzione passività oneri di culto - UPB 5.2.3.1	U5203011701	8546/2021	32723/2021	4.321,68	12713/2021	CDP	4386518/00	29/05/2002	51.645,69	01/01/2003	5,5	COMUNE DI DELIANUOVA	rc
265	11.659,62		3.882,82		Riserva Autonoma	Estinzione passività oneri di culto - UPB 5.2.3.1	U5203011801	8547/2021	32738/2021	7.776,80	438,86	Estinzione passività oneri di culto - UPB 5.2.3.1	U5203011701	8546/2021	32723/2021	4.321,68	12713/2021	CDP	4386520/00	29/05/2002	51.645,69	01/01/2003	5,5	COMUNE DI DELIANUOVA	rc
265	34.978,76		11.648,47		Riserva Autonoma	Estinzione passività oneri di culto - UPB 5.2.3.1	U5203011801	8547/2021	32738/2021	23.330,29	1.316,56	Estinzione passività oneri di culto - UPB 5.2.3.1	U5203011701	8546/2021	32723/2021	12.965,03	12713/2021	CDP	4386521/00	29/05/2002	154.937,07	01/01/2003	5,5	COMUNE DI DELIANUOVA	rr
265	11.472,31		3.820,77		Riserva Autonoma	Estinzione passività oneri di culto - UPB 5.2.3.1	U5203011801	8547/2021	32738/2021	7.651,54	411,71	Estinzione passività oneri di culto - UPB 5.2.3.1	U5203011701	8546/2021	32723/2021	4.232,48	12713/2021	CDP	4386513/00	29/01/2002	51.645,69	01/01/2003	5,25	COMUNE DI DINAMI	vv
265	11.472,31		3.820,77		Riserva Autonoma	Estinzione passività oneri di culto - UPB 5.2.3.1	U5203011801	8547/2021	32738/2021	7.651,54	411,71	Estinzione passività oneri di culto - UPB 5.2.3.1	U5203011701	8546/2021	32723/2021	4.232,48	12713/2021	CDP	4386511/00	26/02/2002	51.645,69	01/01/2003	5,25	COMUNE DI DIPIGNANO	rc
265	9.177,84		3.056,62		Riserva Autonoma	Estinzione passività oneri di culto - UPB 5.2.3.1	U5203011801	8547/2021	32738/2021	6.121,22	329,37	Estinzione passività oneri di culto - UPB 5.2.3.1	U5203011701	8546/2021	32723/2021	3.385,99	12713/2021	CDP	4386509/00	29/01/2002	41.316,55	01/01/2003	5,25	COMUNE DI DRAPIA	vv
265	23.319,13		7.765,65		Riserva Autonoma	Estinzione passività oneri di culto - UPB 5.2.3.1	U5203011801	8547/2021	32738/2021	15.553,48	877,70	Estinzione passività oneri di culto - UPB 5.2.3.1	U5203011701	8546/2021	32723/2021	8.643,35	12713/2021	CDP	4386613/00	07/05/2002	103.291,38	01/01/2003	5,5	COMUNE DI FABRIZIA	vv
265	29.148,94		9.707,06		Riserva Autonoma	Estinzione passività oneri di culto - UPB 5.2.3.1	U5203011801	8547/2021	32738/2021	19.441,88	1.097,13	Estinzione passività oneri di culto - UPB 5.2.3.1	U5203011701	8546/2021	32723/2021	10.804,19	12713/2021	CDP	4386617/00	07/05/2002	129.114,22	01/01/2003	5,5	COMUNE DI FAGNANO CASTELLO	cs
265	11.763,18		6.032,02		Riserva Autonoma	Estinzione passività oneri di culto - UPB 5.2.3.1	U5203011801	8547/2021	32738/2021	5.731,16	316,70	Estinzione passività oneri di culto - UPB 5.2.3.1	U5203011701	8546/2021	32723/2021	6.348,72	12713/2021	CDP	4386619/00	22/11/2001	77.468,53	01/01/2002	5,25	COMUNE DI FALERNA	cz
265	8.330,72		4.271,90		Riserva Autonoma	Estinzione passività oneri di culto - UPB 5.2.3.1	U5203011801	8547/2021	32738/2021	4.058,82	224,28	Estinzione passività oneri di culto - UPB 5.2.3.1	U5203011701	8546/2021	32723/2021	4.496,18	12713/2021	CDP	4386621/00	11/12/2001	69.503,14	01/01/2017	5,25	COMUNE DI FEROLETO ANTICO	cz
265	28.487,23		6.958,36		Riserva Autonoma	Estinzione passività oneri di culto - UPB 5.2.3.1	U5203011801	8547/2021	32738/2021	21.528,87	982,28	Estinzione passività oneri di culto - UPB 5.2.3.1	U5203011701	8546/2021	32723/2021	7.940,64	12713/2021	CDP	4386622/00	25/02/2003	103.291,38	01/01/2004	4,5	COMUNE DI FEROLETO DELLA CHIESA	rc
265	14.694,67		4.893,96		Riserva Autonoma	Estinzione passività oneri di culto - UPB 5.2.3.1	U5203011801	8547/2021	32738/2021	9.800,71	527,35	Estinzione passività oneri di culto - UPB 5.2.3.1	U5203011701	8546/2021	32723/2021	5.421,31	12713/2021	CDP	4386628/00	29/01/2002	66.152,06	01/01/2005	5,25	COMUNE DI FEROLETO DELLA CHIESA	rc
265	2.209,20		735,76		Riserva Autonoma	Estinzione passività oneri di culto - UPB 5.2.3.1	U5203011801	8547/2021	32738/2021	1.473,44	79,28	Estinzione passività oneri di culto - UPB 5.2.3.1	U5203011701	8546/2021	32723/2021	815,04	12713/2021	CDP	4386628/01	29/01/2002	10.750,65	01/01/2017	5,25	COMUNE DI FEROLETO DELLA CHIESA	rc
265	7.842,12		4.021,35		Riserva Autonoma	Estinzione passività oneri di culto - UPB 5.2.3.1	U5203011801	8547/2021	32738/2021	3.820,77	211,13	Estinzione passività oneri di culto - UPB 5.2.3.1	U5203011701	8546/2021	32723/2021	4.232,48	12713/2021	CDP	4386631/00	22/11/2001	51.645,69	01/01/2002	5,25	COMUNE DI FILANDARI	vv
265	34.978,76		11.648,47		Riserva Autonoma	Estinzione passività oneri di culto - UPB 5.2.3.1	U5203011801	8547/2021	32738/2021	23.330,29	1.316,56	Estinzione passività oneri di culto - UPB 5.2.3.1	U5203011701	8546/2021	32723/2021	12.965,03	12713/2021	CDP	4386634/00	07/05/2002	154.937,07	01/01/2003	5,5	COMUNE DI FIRMO	cs
265	3.921,07		2.010,69		Riserva Autonoma	Estinzione passività oneri di culto - UPB 5.2.3.1	U5203011801	8547/2021	32738/2021	1.910,38	105,55	Estinzione passività oneri di culto - UPB 5.2.3.1	U5203011701	8546/2021	32723/2021	2.116,24	12713/2021	CDP	4386635/00	22/11/2001	25.822,84	01/01/2002	5,25	COMUNE DI FIUMARA	rc
265	5.736,16		1.910,38		Riserva Autonoma	Estinzione passività oneri di culto - UPB 5.2.3.1	U5203011801	8547/2021	32738/2021	3.825,78	205,86	Estinzione passività oneri di culto - UPB 5.2.3.1	U5203011701	8546/2021	32723/2021

Regione Calabria Mutui Contributi Enti Locali - Esercizio finanziario 2021 Consistenza mutui DIPARTIMENTO ECONOMIA E FINANZE Settore RAGIONERIA GENERALE

265	34.978,76		11.648,47	Risorse Autonome	Estinzione passività opere di culto - UPB 5.2.3.1	U5203011801	8547/2021	32738/2021	23.330,29	1.316,56	Estinzione passività opere di culto - UPB 5.2.3.1	U5203011701	8546/2021	32723/2021	12.965,03	12713/2021	CDP	4386691/00	25/04/2002	154.937,07	01/01/2003	5,5	COMUNE DI MAIERATO	VV
265	8.030,60		2.674,54	Risorse Autonome	Estinzione passività opere di culto - UPB 5.2.3.1	U5203011801	8547/2021	32738/2021	5.356,06	288,20	Estinzione passività opere di culto - UPB 5.2.3.1	U5203011701	8546/2021	32723/2021	2.962,74	12713/2021	CDP	4386693/00	26/02/2002	36.151,98	01/01/2003	5,25	COMUNE DI MAMMOLA	RC
265	9.177,84		3.056,62	Risorse Autonome	Estinzione passività opere di culto - UPB 5.2.3.1	U5203011801	8547/2021	32738/2021	6.121,22	329,37	Estinzione passività opere di culto - UPB 5.2.3.1	U5203011701	8546/2021	32723/2021	3.385,99	12713/2021	CDP	4386695/00	26/02/2002	41.316,55	01/01/2003	5,25	COMUNE DI MAMMOLA	RC
265	34.978,76		11.648,47	Risorse Autonome	Estinzione passività opere di culto - UPB 5.2.3.1	U5203011801	8547/2021	32738/2021	23.330,29	1.316,56	Estinzione passività opere di culto - UPB 5.2.3.1	U5203011701	8546/2021	32723/2021	12.965,03	12713/2021	CDP	4386700/00	07/05/2002	154.937,07	01/01/2003	5,5	COMUNE DI MARANO MARCHESATO	CS
265	22.944,59		7.641,54	Risorse Autonome	Estinzione passività opere di culto - UPB 5.2.3.1	U5203011801	8547/2021	32738/2021	15.303,05	823,42	Estinzione passività opere di culto - UPB 5.2.3.1	U5203011701	8546/2021	32723/2021	8.464,96	12713/2021	CDP	4386701/00	29/01/2002	103.291,38	01/01/2003	5,25	COMUNE DI MARANO PRINCIPATO	CS
265	5.829,80		1.941,41	Risorse Autonome	Estinzione passività opere di culto - UPB 5.2.3.1	U5203011801	8547/2021	32738/2021	3.888,39	219,43	Estinzione passività opere di culto - UPB 5.2.3.1	U5203011701	8546/2021	32723/2021	2.160,84	12713/2021	CDP	4386698/00	07/05/2002	25.822,84	01/01/2003	5,5	COMUNE DI MARINA DI GIOIOSA IONICA	RC
265	28.400,58		9.459,26	Risorse Autonome	Estinzione passività opere di culto - UPB 5.2.3.1	U5203011801	8547/2021	32738/2021	18.941,52	989,43	Estinzione passività opere di culto - UPB 5.2.3.1	U5203011701	8546/2021	32723/2021	10.448,49	12713/2021	CDP	4386702/00	28/11/2002	129.114,22	01/01/2003	5,1	COMUNE DI MAROPATI	RC
265	17.489,37		5.824,23	Risorse Autonome	Estinzione passività opere di culto - UPB 5.2.3.1	U5203011801	8547/2021	32738/2021	11.665,14	658,28	Estinzione passività opere di culto - UPB 5.2.3.1	U5203011701	8546/2021	32723/2021	6.482,51	12713/2021	CDP	4386706/00	07/05/2002	77.468,53	01/01/2003	5,5	COMUNE DI MARTIRANO	CZ
265	10.831,49		5.554,27	Risorse Autonome	Estinzione passività opere di culto - UPB 5.2.3.1	U5203011801	8547/2021	32738/2021	5.277,22	291,60	Estinzione passività opere di culto - UPB 5.2.3.1	U5203011701	8546/2021	32723/2021	5.845,87	12713/2021	CDP	4386708/00	22/11/2001	75.306,43	01/01/2017	5,25	COMUNE DI MELICUCCA'	RC
265	46.539,54		15.498,37	Risorse Autonome	Estinzione passività opere di culto - UPB 5.2.3.1	U5203011801	8547/2021	32738/2021	31.041,17	1.751,70	Estinzione passività opere di culto - UPB 5.2.3.1	U5203011701	8546/2021	32723/2021	17.250,07	12713/2021	CDP	4386710/00	07/05/2002	236.456,36	01/01/2017	5,5	COMUNE DI MELICUCCO	RC
265	22.720,46		7.567,25	Risorse Autonome	Estinzione passività opere di culto - UPB 5.2.3.1	U5203011801	8547/2021	32738/2021	15.153,21	791,54	Estinzione passività opere di culto - UPB 5.2.3.1	U5203011701	8546/2021	32723/2021	8.358,79	12713/2021	CDP	4386711/00	28/11/2002	103.291,38	01/01/2003	5,1	COMUNE DI MELITO DI PORTO SALVO	RC
265	34.416,95		11.462,31	Risorse Autonome	Estinzione passività opere di culto - UPB 5.2.3.1	U5203011801	8547/2021	32738/2021	22.954,64	1.235,14	Estinzione passività opere di culto - UPB 5.2.3.1	U5203011701	8546/2021	32723/2021	12.697,45	12713/2021	CDP	4386712/00	29/01/2002	154.937,07	01/01/2003	5,25	COMUNE DI MESORACA	KR
265	29.028,54		7.079,27	Risorse Autonome	Estinzione passività opere di culto - UPB 5.2.3.1	U5203011801	8547/2021	32738/2021	21.949,27	1.069,13	Estinzione passività opere di culto - UPB 5.2.3.1	U5203011701	8546/2021	32723/2021	8.148,40	12713/2021	CDP	4386717/00	28/01/2003	103.291,38	01/01/2004	4,8	COMUNE DI MILETO	VV
265	28.680,76		9.551,93	Risorse Autonome	Estinzione passività opere di culto - UPB 5.2.3.1	U5203011801	8547/2021	32738/2021	19.128,83	1.029,28	Estinzione passività opere di culto - UPB 5.2.3.1	U5203011701	8546/2021	32723/2021	10.581,21	12713/2021	CDP	4386718/00	26/02/2002	129.114,22	01/01/2003	5,25	COMUNE DI MONGIANA	VV
265	11.763,18		6.032,02	Risorse Autonome	Estinzione passività opere di culto - UPB 5.2.3.1	U5203011801	8547/2021	32738/2021	5.731,16	316,70	Estinzione passività opere di culto - UPB 5.2.3.1	U5203011701	8546/2021	32723/2021	6.348,72	12713/2021	CDP	4386720/00	22/11/2001	77.468,53	01/01/2002	5,25	COMUNE DI MONGRASSANO	CS
265	34.978,76		11.648,47	Risorse Autonome	Estinzione passività opere di culto - UPB 5.2.3.1	U5203011801	8547/2021	32738/2021	23.330,29	1.316,56	Estinzione passività opere di culto - UPB 5.2.3.1	U5203011701	8546/2021	32723/2021	12.965,03	12713/2021	CDP	4386722/00	07/05/2002	154.937,07	01/01/2003	5,5	COMUNE DI MONTALTO UFFUGO	CS
265	17.264,58		5.749,75	Risorse Autonome	Estinzione passività opere di culto - UPB 5.2.3.1	U5203011801	8547/2021	32738/2021	11.514,83	625,62	Estinzione passività opere di culto - UPB 5.2.3.1	U5203011701	8546/2021	32723/2021	6.375,37	12713/2021	CDP	4386632/00	01/10/2002	77.468,53	01/01/2003	5,3	COMUNE DI MONTAURO	CZ
265	15.467,27		3.773,05	Risorse Autonome	Estinzione passività opere di culto - UPB 5.2.3.1	U5203011801	8547/2021	32738/2021	11.694,22	563,60	Estinzione passività opere di culto - UPB 5.2.3.1	U5203011701	8546/2021	32723/2021	4.336,65	12713/2021	CDP	4386629/00	25/11/2003	67.258,52	01/01/2017	4,75	COMUNE DI MONTEBELLO IONICO	RC
265	17.489,37		5.824,23	Risorse Autonome	Estinzione passività opere di culto - UPB 5.2.3.1	U5203011801	8547/2021	32738/2021	11.665,14	658,28	Estinzione passività opere di culto - UPB 5.2.3.1	U5203011701	8546/2021	32723/2021	6.482,51	12713/2021	CDP	4386626/00	25/04/2002	77.468,53	01/01/2003	5,5	COMUNE DI MONTEPAONE	CZ
265	17.489,37		5.824,23	Risorse Autonome	Estinzione passività opere di culto - UPB 5.2.3.1	U5203011801	8547/2021	32738/2021	11.665,14	658,28	Estinzione passività opere di culto - UPB 5.2.3.1	U5203011701	8546/2021	32723/2021	6.482,51	12713/2021	CDP	4386623/00	07/05/2002	77.468,53	01/01/2003	5,5	COMUNE DI MONTEROSSO CALABRO	VV
265	7.121,83		1.739,59	Risorse Autonome	Estinzione passività opere di culto - UPB 5.2.3.1	U5203011801	8547/2021	32738/2021	5.382,24	245,57	Estinzione passività opere di culto - UPB 5.2.3.1	U5203011701	8546/2021	32723/2021	1.985,16	12713/2021	CDP	4386620/00	25/02/2003	25.822,84	01/01/2004	4,5	COMUNE DI MOTTA SAN GIOVANNI	RC
265	11.763,18		6.032,02	Risorse Autonome	Estinzione passività opere di culto - UPB 5.2.3.1	U5203011801	8547/2021	32738/2021	5.731,16	316,70	Estinzione passività opere di culto - UPB 5.2.3.1	U5203011701	8546/2021	32723/2021	6.348,72	12713/2021	CDP	4386618/00	22/11/2001	77.468,53	01/01/2002	5,25	COMUNE DI MOTTA SANTA LUCIA	CZ
265	17.489,37		5.824,23	Risorse Autonome	Estinzione passività opere di culto - UPB 5.2.3.1	U5203011801	8547/2021	32738/2021	11.665,14	658,28	Estinzione passività opere di culto - UPB 5.2.3.1	U5203011701	8546/2021	32723/2021	6.482,51	12713/2021	CDP	4386651/00	07/05/2002	77.468,53	01/01/2003	5,5	COMUNE DI MOTTAFOLLONE	CS
265	3.779,75		1.938,21	Risorse Autonome	Estinzione passività opere di culto - UPB 5.2.3.1	U5203011801	8547/2021	32738/2021	1.841,54	101,76	Estinzione passività opere di culto - UPB 5.2.3.1	U5203011701	8546/2021	32723/2021	2.039,97	12713/2021	CDP	4386649/00	22/11/2001	25.494,91	01/01/2017	5,25	COMUNE DI NARDODIPACE	VV
265	11.360,25		3.783,62	Risorse Autonome	Estinzione passività opere di culto - UPB 5.2.3.1	U5203011801	8547/2021	32738/2021	7.576,63	395,77	Estinzione passività opere di culto - UPB 5.2.3.1	U5203011701	8546/2021	32723/2021	4.179,39	12713/2021	CDP	4386644/00	28/11/2002	51.645,69	01/01/2003	5,1	COMUNE DI NICOTERA	VV
265	23.319,13		7.765,65	Risorse Autonome	Estinzione passività opere di culto - UPB 5.2.3.1	U5203011801	8547/2021	32738/2021	15.553,48	877,70	Estinzione passività opere di culto - UPB 5.2.3.1	U5203011701	8546/2021	32723/2021	8.643,35	12713/2021	CDP	4386435/00	07/05/2002	103.291,38	01/01/2003	5,5	COMUNE DI NOCARA	CS
265	11.659,62		3.882,82	Risorse Autonome	Estinzione passività opere di culto - UPB 5.2.3.1	U5203011801	8547/2021	32738/2021	7.776,80	438,86	Estinzione passività opere di culto - UPB 5.2.3.1	U5203011701	8546/2021	32723/2021	4.321,68	12713/2021	CDP	4386639/00	07/05/2002	51.645,69	01/01/2003	5,5	COMUNE DI PALERMITI	CZ
265	6.995,73		2.329,69	Risorse Autonome	Estinzione passività opere di culto - UPB 5.2.3.1	U5203011801	8547/2021	32738/2021	4.666,04	263,32	Estinzione passività opere di culto - UPB 5.2.3.1	U5203011701	8546/2021	32723/2021	2.593,01	12713/2021	CDP	4386389/00	07/05/2002	30.987,41	01/01/2003	5,5	COMUNE DI PALIZZI	RC
265	13.991,51		4.659,39	Risorse Autonome	Estinzione passività opere di culto - UPB 5.2.3.1	U5203011801	8547/2021	32738/2021	9.332,12	526,62	Estinzione passività opere di culto - UPB 5.2.3.1	U5203011701	8546/2021	32723/2021	5.186,01	12713/2021	CDP	4386390/00	07/05/2002	61.974,83	01/01/2003	5,5	COMUNE DI PALIZZI	RC
265	52.468,14		17.472,70	Risorse Autonome	Estinzione passività opere di culto - UPB 5.2.3.1	U5203011801	8547/2021	32738/2021	34.995,43	1.974,84	Estinzione passività opere di culto - UPB 5.2.3.1	U5203011701	8546/2021	32723/2021	19.447,54	12713/2021	CDP	4386637/00	07/05/2002	232.405,60	01/01/2003	5,5	COMUNE DI PALIZZI	RC
265	17.489,37		5.824,23	Risorse Autonome	Estinzione passività opere di culto - UPB 5.2.3.1	U5203011801	8547/2021	32738/2021	11.665,14	658,28	Estinzione passività opere di culto - UPB 5.2.3.1	U5203011701	8546/2021	32723/2021	6.482,51	12713/2021	CDP	4386640/00	07/05/2002	77.468,53	01/01/2003	5,5	COMUNE DI PALMI	RC
265	34.978,76		11.648,47	Risorse Autonome	Estinzione passività opere di culto - UPB 5.2.3.1	U5203011801	8547/2021	32738/2021	23.330,29	1.316,56	Estinzione passività opere di culto - UPB 5.2.3.1	U5203011701	8546/2021	32723/2021	12.965,03	12713/2021	CDP	4386642/00	07/05/2002	154.937,07	01/01/2003	5,5	COMUNE DI PALMI	RC
265	23.319,13		7.765,65	Risorse Autonome	Estinzione passività opere di culto - UPB 5.2.3.1	U5203011801	8547/2021	32738/2021	15.553,48	877,70	Estinzione passività opere di culto - UPB 5.2.3.1	U5203011701	8546/2021	32723/2021	8.643,35	12713/2021	CDP	4386657/00	07/05/2002	103.291,38	01/01/2003	5,5	COMUNE DI PANETTIERI	CS
265	11.659,62		3.882,82	Risorse Autonome	Estinzione passività opere di culto - UPB 5.2.3.1	U5203011801	8547/2021	32738/2021	7.776,80	438,86	Estinzione passività opere di culto - UPB 5.2.3.1	U5203011701	8546/2021	32723/2021	4.321,68	12713/2021	CDP	4386656/00	07/05/2002	51.645,69	01/01/2003	5,5	COMUNE DI PAPASIDERO	CS
265	28.487,23		6.958,36	Risorse Autonome	Estinzione passività opere di culto - UPB 5.2.3.1	U5203011801	8547/2021	32738/2021	21.528,87	982,28	Estinzione passività opere di culto - UPB 5.2.3.1	U5203011701	8546/2021	32723/2021	7.940,64	12713/2021	CDP	4386654/00	25/02/2003	103.291,38	01/01/2004	4,5	COMUNE DI PARGHELIA	VV
265	6.569,05		3.168,24	Risorse Autonome	Estinzione passività opere di culto - UPB 5.2.3.1	U5203011801	8547/2021	32738/2021	3.200,51	176,85	Estinzione passività opere di culto - UPB 5.2.3.1	U5203011701	8546/2021	32723/2021	3.545,29	12713/2021	CDP	4386652/00	22/11/2001	48.691,39	01/01/2017	5,25	COMUNE DI PEDIVIGLIANO	CS
265	17.489,37		5.824,23	Risorse Autonome	Estinzione passività opere di culto - UPB 5.2.3.1	U5203011801	8547/2021	32738/2021	11.665,14	658,28	Estinzione passività opere di culto - UPB 5.2.3.1	U5203011701	8546/2021	32723/2021	6.482,51	12713/2021	CDP	4386515/00	07/05/2002	77.468,53	01/01/2003	5,5	COMUNE DI PETILIA POLICASTRO	KR
265	15.684,22		8.042,68	Risorse Autonome	Estinzione passività opere di culto - UPB 5.2.3.1	U5203011801	8547/2021	32738/2021	7.641,54	422,28	Estinzione passività opere di culto - UPB 5.2.3.1	U5203011701	8546/2021	32723/2021	8.464,96	12713/2021	CDP	4386491/00	22/11/2001	103.291,38	01/01/2002	5,25	COMUNE DI PETRIZZI	CZ
265	36.172,78		8.423,78	Risorse Autonome	Estinzione passività opere di culto - UPB 5.2.3.1	U5203011801	8547/2021	32738/2021	27.749,00	1.718,20	Estinzione passività opere di culto - UPB 5.2.3.1	U5203011701	8546/2021	32723/2021	10.141,98	12713/2021	CDP	4386517/00	30/06/2004	129.114,22	01/01/2005	4,75	COMUNE DI PIZZO	VV
265	3.989,60		2.048,19	Risorse Autonome	Estinzione passività opere di culto - UPB 5.2.3.1	U5203011801	8547/2021	32738/2021	1.941,41	112,65	Estinzione passività opere di culto - UPB 5.2.3.1	U5203011701	8546/2021	32723/2021	2.160,84	12713/2021	CDP	4386519/00	18/09/2001	25.822,84	01/01/2002	5,5	COMUNE DI PLATANIA	CZ
265	14.469,08		3.369,51	Risorse Autonome	Estinzione passività opere di culto - UPB 5.2.3.1	U5203011801	8547/2021	32738/2021	11.099,57	687,28	Estinzione passività opere di culto - UPB 5.2.3.1	U5203011701	8546/2021	32723/2021	4.056,79	12713/2021	CDP	4386861/00	30/06/2004	51.645,69	01/01/2005	4,75	COMUNE DI POLISTENA	RC
265	31.368,53		16.085,45	Risorse Autonome	Estinzione passività opere di culto - UPB 5.2.3.1	U5203011801	8547/2021	32738/2021	15.283,08	844,48	Estinzione passività opere di culto - UPB 5.2.3.1	U5203011701	8546/2021	32723/2021	16.929,93	12713/2021	CDP	4386862/00	11/12/2001	206.582,76	01/01/2002	5,25	COMUNE DI POLISTENA	RC
265	51.121,06		17.026,31	Risorse Autonome	Estinzione passività opere di culto - UPB 5.2.3.1	U5203011801	8547/2021	32738/2021	34.094,75	1.780,97	Estinzione passività opere di culto - UPB 5.2.3.1	U5203011701	8546/2021	32723/2021	18.807,28	12713/2021	CDP	4386863/00	28/11/2002	232.405,60	01/01/2003	5,1	COMUNE DI POLISTENA	RC
265	11.360,25		3.783,62	Risorse Autonome	Estinzione passività opere di culto - UPB 5.2.3.1	U5203011801	8547/2021	32738/2021	7.576,63	395,77	Estinzione passività opere di culto - UPB 5.2.3.1	U5203011701	8546/2021	32723/2021	4.179,39	12713/2021	CDP	4386533/00	28/11/2002	51.645,69	01/01/2003	5,1	COMUNE DI REGGIO DI CALABRIA	RC
265	9.088,18		3.026,90	Risorse Autonome	Estinzione passività opere di culto - UPB 5.2.3.1	U5203011801	8547/2021	32738/2021	6.061,28	316,62	Estinzione passività opere di culto - UPB 5.2.3.1	U5203011701	8546/2021	32723/2021	3.343,52	12713/2021	CDP	4386542/00	28/11/2002	41.316,55	01/01/2003	5,1	COMUNE DI REGGIO DI CALABRIA	RC
265	9.088,18		3.026,90	Risorse Autonome	Estinzione passività opere di culto - UPB 5.2.3.1	U5203011801	8547/2021	32738/2021	6.061,28	316,62	Estinzione passività opere di culto - UPB 5.2.3.1	U5203011701	8546/2021	32723/2021	3.343,52	12713/2021	CDP	4386545/00	28/11/2002	41.316,55	01/01/2003	5,1	COMUNE DI REGGIO DI CALABRIA	RC
265	11.360,25		3.783,62	Risorse Autonome	Estinzione passività opere di culto - UPB 5.2.3.1	U5203011801	8547/2021	32738/2021	7.576,63	395,77	Estinzione passività opere di culto - UPB 5.2.3.1	U5203011701	8546/2021	32723/2021	4.179,39	12713/2021	CDP	4386552/00	28/11/2002	51.645,69	01/01/2003	5,1	COMUNE DI REGGIO DI CALABRIA	RC
265	9.088,18		3.026,90	Risorse Autonome	Estinzione passività opere di culto - UPB 5.2.3.1	U5203011801	8547/2021	32738/2021	6.061,28	316,62	Estinzione passività opere di culto - UPB 5.2.3.1	U5203011701	8546/2021	32723/2021	3.343,52	12713/2021	CDP	4386554/00	28/11/2002	41.316,55	01/01/2003	5,1	COMUNE DI REGGIO DI CALABRIA	RC
265	9.088,18		3.026,90	Risorse Autonome	Estinzione passività opere di culto - UPB 5.2.3.1	U5203011801	8547/2021	32738/2021	6.061,28	316,62	Estinzione passività opere di culto - UPB 5.2.3.1	U5203011701	8546/2021	32723/2021	3.343,52	12713/2021	CDP	4386555/00	28/11/2002	41.316,55	01/01/2003	5,1	COMUNE DI REGGIO DI CALABRIA	RC
265	22.720,46		7.567,25	Risorse Autonome	Estinzione passività opere di culto - UPB 5.2.3.1	U5203011801	8547/2021	32738/2021	15.153,21	791,54	Estinzione passività opere di culto - UPB 5.2.3.1	U5203011701	8546/2021	32723/2021	8.358,79	12713/2021	CDP	4386556/00	28/11/2002	103.291,38	01/01/2003	5,1	COMUNE DI REGGIO DI CALABRIA	RC
265	13.632,28		4.540,35	Risorse Autonome	Estinzione passività opere di culto - UPB 5.2.3.1	U5203011801	8547/2021	32738/2021	9.091,93	474,92	Estinzione passività opere di culto - UPB 5.2.3.1	U5203011701	8546/2021	32723/2021	5.015,27	12713/2021	CDP	4386558/00	28/11/2002	61.974,83	01/01/2003	5,1	COMUNE DI REGGIO DI CALABRIA	RC
265	11.360,25		3.783,62	Risorse Autonome	Estinzione passività opere di culto - UPB 5.2.3.1	U5203011801	8547/2021	32738/2021	7.576,63	395,77	Estinzione passività opere di culto - UPB 5.2.3.1	U5203011701	8546/2021	32723/2021	4.179,39	12713/2021	CDP	4386560/00	28/11/2002	51.645,69	01/01/2003	5,1	COMUNE DI REGGIO DI CALABRIA	RC
265	11.360,25		3.783,62	Risorse Autonome	Estinzione passività opere di culto - UPB 5.2.3.1	U5203011801	8547/2021	32738/2021	7.576,63	395,77	Estinzione passività opere di culto - UPB 5.2.3.1	U5203011701	8546/2021	32723/2021	4.179,39	12713/2021	CDP	4386561/00	28/11/2002	51.645,69	01/01/2003	5,1	COMUNE DI REGGIO DI CALABRIA	RC
265	11.360,25		3.783,62	Risorse Autonome	Estinzione passività opere di culto - UPB 5.2.3.1	U5203011801	8547/2021	32738/2021	7.576,63	395,77	Estinzione passività opere di culto - UPB 5.2.3.1	U5203011701	8546/2021	32723/2021	4.179,39	12713/2021	CDP	4386563/00	28/11/2002	51.645,69	01/01/2003	5,1	COMUNE DI REGGIO DI CALABRIA	RC
265	5.680,10		1.891,81	Risorse Autonome	Estinzione passività opere di culto - UPB 5.2.3.1	U5203011801	8547/2021	32738/2021	3.788,29	197,89	Estinzione passività opere di culto - UPB 5.2.3.1	U5203011701	8546/2021	32723/2021	2.089,70	12713/2021	CDP	4386854/00	28/11/2002	25.822,84	01/01/2003	5,1	COMUNE DI REGGIO DI CALABRIA	RC
265	5.680,10		1.891,81	Risorse Autonome	Estinzione passività opere di culto - UPB 5.2.3.1	U5203011801	8547/2021	32738/2021	3.788,29	197,89	Estinzione passività opere di culto - UPB 5.2.3.1	U5203011701	8546/2021	32723/2021	2.089,70	12713/2021	CDP	4386885/00	28/11/2002	25.822,84	01/01/2003	5,1	COMUNE DI REGGIO DI CALABRIA	RC
265	5.680,10		1.891,81	Risorse Autonome	Estinzione passività opere di culto - UPB 5.2.3.1	U5203011801	8547/2021	32738/2021	3.788,29	197,89	Estinzione passività opere di culto - UPB 5.2.3.1	U5203011701	8546/2021	32723/2021	2.089,70	12713/2021	CDP	4386856/00	28/11/2002	25.822,84	01/01/2003	5,1	COMUNE DI REGGIO DI CALABRIA	RC
265	5.680,10		1.891,81	Risorse Autonome	Estinzione passività opere di culto - UPB 5.2.3.1	U5203011801	8547/2021	32738/2021	3.788,29	197,89	Estinzione passività opere di culto - UPB 5.2.3.1	U5203011701	8546/2021	32723/2021	2.089,70	12713/2021	CDP	4386857/00	28/11/2002	25.822,84	01/01/2003	5,1	COMUNE DI REGGIO DI CALABRIA	RC
265	11.360,25		3.783,62	Risorse Autonome	Estinzione passività opere di culto - UPB 5.2.3.1	U5203011801	8547/2021	32738/2021	7.576,63	395,77	Estinzione passività opere di culto - UPB 5.2.3.1	U5203011701	8546/2021	32723/2021	4.179,39	12713/2021	CDP	4386859/00	28/11/2002	51.645,69	01/01/2003	5,1	COMUNE DI REGGIO DI CALABRIA	RC
265	11.360,25		3.783,62	Risorse Autonome	Estinzione passività opere di culto - UPB 5.2.3.1	U5203011801	8547/2021	32738/2021	7.576,63	395,77	Estinzione passività opere di culto - UPB 5.2.3.1	U5203011701	8546/2021	32723/2021	4.179,39	12713/2021	CDP	4386860/00	28/11/2002	51.645,69	01/01/2003	5,1	COMUNE DI REGGIO DI CALABRIA	RC
265	9.088,18		3.026,90	Risorse Autonome	Estinzione passività opere di culto - UPB 5.2.3.1	U5203011801	8547/2021	32738/2021	6.061,28	316,62	Estinzione passività opere di culto - UPB 5.2.3.1	U5203011701	8546/2021	32723/2021	3.343,52	12713/2021	CDP	4423278/00	28/11/2002	41.316,55	01/01/2003	5,1	COMUNE DI REGGIO DI CALABRIA	RC
265	5.736,16		1.910,38	Risorse Autonome	Estinzione passività opere di culto - UPB 5.2.3.1	U5203011801	8547/2021	32738/2021	3.825,78	205,86	Estinzione passività opere di culto - UPB 5.2.3.1	U5203011701	8546/2021	32723/2021	2.116,24	12713/2021	CDP	4386522/00	29/01/2002	25.822,84	01/01/2003	5,25	COMUNE DI RIACE	RC
265	5.680,10		1.891,81	Risorse Autonome	Estinzione passività opere di culto - UPB 5.2.3.1	U5203011801	8547/2021	32738/2021	3.788,29	197,89	Estinzione passività opere di culto - UPB 5.2.3.1	U5203011701	8546/2021	32723/2021	2.089,70	12713/2021	CDP	4386865/00	28/11/2002	25.822,84	01/01/2003	5,1	COMUNE DI ROCCA DI NETO	KR
265	5.680,10		1.891,81	Risorse Autonome	Estinzione passività opere di culto - UPB 5.2.3.1	U5203011801	8547/2021	32738/2021	3.788,29	197,89	Estinzione passività opere di culto - UPB 5.2.3.1	U5203011701	8546/2021	32723/2021	2.089,70	12713/2021	CDP	4386867/00	28/11/2002	25.822,84	01/01/2003	5,1	COMUNE DI ROCCA DI NETO	KR
265	5.726,98		1.907,17	Risorse Autonome	Estinzione passività opere di culto - UPB 5.2.3.1	U5203011801	8547/2021	32738/2021	3.819,81	215,56	Estinzione passività opere di culto - UPB 5.2.3.1	U5203011701	8546/2021	32723/2021	2.122,73	12713/2021	CDP	4386868/00	07/05/2002	25.632,46	01/01/2017	5,5	COMUNE DI ROCCELLA IONICA	RC
265	11.472,31		3.820,77	Risorse Autonome	Estinzione passività opere di culto - UPB 5.2.3.1	U5203011801	8547/2021	32738/2021	7.651,54	411,71	Estinzione passività opere di culto - UPB 5.2.3.1	U5203011701	8546/2021	32723/2021	4.232,48	12713/2021	CDP	4386870/00	29/01/2002	51.645,69	01/01/2003	5,25	COMUNE DI ROMBOLO	VV
265	6.995,73		2.329,69	Risorse Autonome	Estinzione passività opere di culto - UPB 5.2.3.1	U5203011801	8547/2021	32738/2021	4.666,04	263,32	Estinzione passività opere di culto - UPB 5.2.3.1	U5203011701	8546/2021	32723/2021	2.593,01	12713/2021	CDP	4386872/00	07/05/2002	30.987,41	01/01/2003	5,5	COMUNE DI ROMBOLO	VV
265	71.894,30		17.547,07	Risorse Autonome	Estinzione passività opere di culto - UPB 5.2.3.1	U5203011801	8547/2021	32738/2021	54.347,23	2.561,40	Estinzione passività opere di culto - UPB 5.2.3.1	U5203011701	8546/2021	32723/2021	20.110,47	12713/2021	CDP	4386874/00	28/10/2003	258.228,45	01/01/2004	4,65	COMUNE DI ROSARNO	RC
265	34.416,95		11.462,31	Risorse Autonome	Estinzione passività opere di culto - UPB 5.2.3.1	U5203011801	8547/2021	32738/2021	22.954,64	1.235,14	Estinzione passività opere di culto - UPB 5.2.3.1	U5203011701	8546/2021	32723/2021	12.697,45	12713/2021	CDP	4386878/00	26/03/2002	154.937,07	01/01/2003	5,25	COMUNE DI ROSE	CS
265	16.621,15		8.945,16	Risorse Autonome	Estinzione passività opere di culto - UPB 5.2.3.1	U5203011801	8547/2021	32738/2021	27.675,99	1.262,75	Estinzione passività opere di culto - UPB 5.2.3.1	U5203011701	8546/2021	32723/2021	10.207,91	12713/2021	CDP	4386441/00	25/02/2003	138.264,96	01/01/2017	4,5	COMUNE DI SAN BASILE	CS
265	2.976,85		727,13	Risorse Autonome	Estinzione passività opere di culto - UPB 5.2.3.1	U5203011801	8547/2021	32738/2021	2.249,72	102,65	Est

Regione Calabria Mutui Contributi Enti Locali - Esercizio finanziario 2021 Consistenza mutui DIPARTIMENTO ECONOMIA E FINANZE Settore RAGIONERIA GENERALE

265	22.944,59		7.641,54	Risorse Autonome	Estinzione passività opere di culto - UPB 5.2.3.1	U5203011801	8547/2021	32738/2021	15.303,05	823,42	Estinzione passività opere di culto - UPB 5.2.3.1	U5203011701	8546/2021	32723/2021	8.464,96	12713/2021	CDP	4386444/00	26/03/2002	103.291,38	01/01/2003	5,25	COMUNE DI SANT'EUFEMIA D'ASPROMONTE	rc
265	5.829,80		1.941,41	Risorse Autonome	Estinzione passività opere di culto - UPB 5.2.3.1	U5203011801	8547/2021	32738/2021	3.888,39	219,43	Estinzione passività opere di culto - UPB 5.2.3.1	U5203011701	8546/2021	32723/2021	2.160,84	12713/2021	CDP	4386498/00	07/05/2002	25.822,84	01/01/2003	5,5	COMUNE DI SANT'ILARIO DELLO IONIO	rc
265	23.319,13		7.765,65	Risorse Autonome	Estinzione passività opere di culto - UPB 5.2.3.1	U5203011801	8547/2021	32738/2021	15.553,48	877,70	Estinzione passività opere di culto - UPB 5.2.3.1	U5203011701	8546/2021	32723/2021	8.643,35	12713/2021	CDP	4386499/00	07/05/2002	103.291,38	01/01/2003	5,5	COMUNE DI SANT'ILARIO DELLO IONIO	rc
265	21.297,87		5.203,65	Risorse Autonome	Estinzione passività opere di culto - UPB 5.2.3.1	U5203011801	8547/2021	32738/2021	16.094,22	726,06	Estinzione passività opere di culto - UPB 5.2.3.1	U5203011701	8546/2021	32723/2021	5.929,71	12713/2021	CDP	4386469/00	29/07/2003	77.468,53	01/01/2004	4,45	COMUNE DI SANTO STEFANO DI ROSLIANO	cs
265	24.444,07		5.966,00	Risorse Autonome	Estinzione passività opere di culto - UPB 5.2.3.1	U5203011801	8547/2021	32738/2021	18.478,07	871,56	Estinzione passività opere di culto - UPB 5.2.3.1	U5203011701	8546/2021	32723/2021	6.837,56	12713/2021	CDP	4386490/00	28/10/2003	87.797,67	01/01/2004	4,65	COMUNE DI SANTO STEFANO IN ASPROMONTE	rc
265	28.190,38		6.882,19	Risorse Autonome	Estinzione passività opere di culto - UPB 5.2.3.1	U5203011801	8547/2021	32738/2021	21.308,19	994,10	Estinzione passività opere di culto - UPB 5.2.3.1	U5203011701	8546/2021	32723/2021	7.876,29	12713/2021	CDP	4386450/00	16/09/2003	102.508,69	01/01/2017	4,6	COMUNE DI SATRIANO	cz
265	57.747,78		8.727,86	Risorse Autonome	Estinzione passività opere di culto - UPB 5.2.3.1	U5203011801	8547/2021	32738/2021	49.019,92	2.252,74	Estinzione passività opere di culto - UPB 5.2.3.1	U5203011701	8546/2021	32723/2021	10.980,60	12713/2021	CDP	4386451/00	01/03/2006	150.546,73	01/01/2007	3,901	COMUNE DI SCIDO	rc
265	34.416,95		11.462,31	Risorse Autonome	Estinzione passività opere di culto - UPB 5.2.3.1	U5203011801	8547/2021	32738/2021	22.954,64	1235,14	Estinzione passività opere di culto - UPB 5.2.3.1	U5203011701	8546/2021	32723/2021	12.697,45	12713/2021	CDP	4386453/00	29/01/2002	154.937,07	01/01/2003	5,25	COMUNE DI SCIGLIANO	cs
265	10.153,38		3.381,23	Risorse Autonome	Estinzione passività opere di culto - UPB 5.2.3.1	U5203011801	8547/2021	32738/2021	6.772,15	382,16	Estinzione passività opere di culto - UPB 5.2.3.1	U5203011701	8546/2021	32723/2021	3.763,39	12713/2021	CDP	4386455/00	29/05/2002	48.856,73	01/01/2017	5,5	COMUNE DI SELLIA MARINA	cz
265	57.226,85		13.973,16	Risorse Autonome	Estinzione passività opere di culto - UPB 5.2.3.1	U5203011801	8547/2021	32738/2021	43.253,69	2.004,60	Estinzione passività opere di culto - UPB 5.2.3.1	U5203011701	8546/2021	32723/2021	15.977,76	12713/2021	CDP	4386457/00	27/05/2003	206.582,76	01/01/2004	4,57	COMUNE DI SEMINARA	rc
265	28.680,76		9.551,93	Risorse Autonome	Estinzione passività opere di culto - UPB 5.2.3.1	U5203011801	8547/2021	32738/2021	19.128,83	1029,28	Estinzione passività opere di culto - UPB 5.2.3.1	U5203011701	8546/2021	32723/2021	10.581,21	12713/2021	CDP	4386374/00	26/02/2002	129.114,22	01/01/2003	5,25	COMUNE DI SERRA SAN BRUNO	vv
265	22.944,59		7.641,54	Risorse Autonome	Estinzione passività opere di culto - UPB 5.2.3.1	U5203011801	8547/2021	32738/2021	15.303,05	823,42	Estinzione passività opere di culto - UPB 5.2.3.1	U5203011701	8546/2021	32723/2021	8.464,96	12713/2021	CDP	4386376/00	26/02/2002	103.291,38	01/01/2003	5,25	COMUNE DI SERRA SAN BRUNO	vv
265	29.148,94		9.707,96	Risorse Autonome	Estinzione passività opere di culto - UPB 5.2.3.1	U5203011801	8547/2021	32738/2021	19.441,88	1097,13	Estinzione passività opere di culto - UPB 5.2.3.1	U5203011701	8546/2021	32723/2021	10.804,19	12713/2021	CDP	4386459/00	07/05/2002	129.114,22	01/01/2003	5,5	COMUNE DI SERRASTRETTA	cz
265	11.472,31		3.820,77	Risorse Autonome	Estinzione passività opere di culto - UPB 5.2.3.1	U5203011801	8547/2021	32738/2021	7.651,54	411,71	Estinzione passività opere di culto - UPB 5.2.3.1	U5203011701	8546/2021	32723/2021	4.232,48	12713/2021	CDP	4386461/00	29/01/2002	51.645,69	01/01/2003	5,25	COMUNE DI SERRATA	rc
265	20.946,17		5.118,80	Risorse Autonome	Estinzione passività opere di culto - UPB 5.2.3.1	U5203011801	8547/2021	32738/2021	15.827,37	707,52	Estinzione passività opere di culto - UPB 5.2.3.1	U5203011701	8546/2021	32723/2021	5.826,32	12713/2021	CDP	4386462/00	25/03/2003	76.978,99	01/01/2017	4,41	COMUNE DI SETTINGIANO	cz
265	42.866,07		10.012,22	Risorse Autonome	Estinzione passività opere di culto - UPB 5.2.3.1	U5203011801	8547/2021	32738/2021	32.853,85	1950,41	Estinzione passività opere di culto - UPB 5.2.3.1	U5203011701	8546/2021	32723/2021	11.962,63	12713/2021	CDP	4386377/00	15/09/2004	154.937,07	01/01/2005	4,55	COMUNE DI SIDERNO	rc
265	14.153,57		3.313,24	Risorse Autonome	Estinzione passività opere di culto - UPB 5.2.3.1	U5203011801	8547/2021	32738/2021	10.840,33	622,75	Estinzione passività opere di culto - UPB 5.2.3.1	U5203011701	8546/2021	32723/2021	3.935,99	12713/2021	CDP	4386350/00	27/10/2004	51.645,69	01/01/2005	4,4	COMUNE DI SIMBARIO	vv
265	23.319,13		7.765,65	Risorse Autonome	Estinzione passività opere di culto - UPB 5.2.3.1	U5203011801	8547/2021	32738/2021	15.553,48	877,70	Estinzione passività opere di culto - UPB 5.2.3.1	U5203011701	8546/2021	32723/2021	8.643,35	12713/2021	CDP	4386352/00	07/05/2002	103.291,38	01/01/2003	5,5	COMUNE DI SINOPOLI	rc
265	5.829,80		1.941,41	Risorse Autonome	Estinzione passività opere di culto - UPB 5.2.3.1	U5203011801	8547/2021	32738/2021	3.888,39	219,43	Estinzione passività opere di culto - UPB 5.2.3.1	U5203011701	8546/2021	32723/2021	2.160,84	12713/2021	CDP	4386314/00	25/06/2002	25.822,84	01/01/2003	5,5	COMUNE DI SOVERIA MANNELLI	cz
265	34.080,68		11.350,87	Risorse Autonome	Estinzione passività opere di culto - UPB 5.2.3.1	U5203011801	8547/2021	32738/2021	22.729,81	1187,31	Estinzione passività opere di culto - UPB 5.2.3.1	U5203011701	8546/2021	32723/2021	12.538,18	12713/2021	CDP	4386316/00	28/11/2002	154.937,07	01/01/2003	5,1	COMUNE DI SPEZZANO ALBANESE	cs
265	11.472,31		3.820,77	Risorse Autonome	Estinzione passività opere di culto - UPB 5.2.3.1	U5203011801	8547/2021	32738/2021	7.651,54	411,71	Estinzione passività opere di culto - UPB 5.2.3.1	U5203011701	8546/2021	32723/2021	4.232,48	12713/2021	CDP	4386318/00	26/03/2002	51.645,69	01/01/2003	5,25	COMUNE DI SPILINGA	vv
265	22.944,59		7.641,54	Risorse Autonome	Estinzione passività opere di culto - UPB 5.2.3.1	U5203011801	8547/2021	32738/2021	15.303,05	823,42	Estinzione passività opere di culto - UPB 5.2.3.1	U5203011701	8546/2021	32723/2021	8.464,96	12713/2021	CDP	4386320/00	29/01/2002	103.291,38	01/01/2003	5,25	COMUNE DI STAITI	rc
265	23.319,13		7.765,65	Risorse Autonome	Estinzione passività opere di culto - UPB 5.2.3.1	U5203011801	8547/2021	32738/2021	15.553,48	877,70	Estinzione passività opere di culto - UPB 5.2.3.1	U5203011701	8546/2021	32723/2021	8.643,35	12713/2021	CDP	4386385/00	07/05/2002	103.291,38	01/01/2003	5,5	COMUNE DI STRONGOLI	kr
265	23.319,13		7.765,65	Risorse Autonome	Estinzione passività opere di culto - UPB 5.2.3.1	U5203011801	8547/2021	32738/2021	15.553,48	877,70	Estinzione passività opere di culto - UPB 5.2.3.1	U5203011701	8546/2021	32723/2021	8.643,35	12713/2021	CDP	4386387/00	07/05/2002	103.291,38	01/01/2003	5,5	COMUNE DI STRONGOLI	kr
265	42.841,00		14.266,72	Risorse Autonome	Estinzione passività opere di culto - UPB 5.2.3.1	U5203011801	8547/2021	32738/2021	28.574,28	1.612,49	Estinzione passività opere di culto - UPB 5.2.3.1	U5203011701	8546/2021	32723/2021	15.879,21	12713/2021	CDP	4386380/00	07/05/2002	189.762,64	01/01/2004	5,5	COMUNE DI TARSIA	cs
265	3.797,36		1.264,57	Risorse Autonome	Estinzione passività opere di culto - UPB 5.2.3.1	U5203011801	8547/2021	32738/2021	2.532,79	142,93	Estinzione passività opere di culto - UPB 5.2.3.1	U5203011701	8546/2021	32723/2021	1.407,50	12713/2021	CDP	4386380/01	07/05/2002	16.820,12	01/01/2004	5,5	COMUNE DI TARSIA	cs
265	11.229,27		3.740,01	Risorse Autonome	Estinzione passività opere di culto - UPB 5.2.3.1	U5203011801	8547/2021	32738/2021	7.489,26	391,21	Estinzione passività opere di culto - UPB 5.2.3.1	U5203011701	8546/2021	32723/2021	4.131,22	12713/2021	CDP	4386353/00	28/11/2002	51.401,91	01/01/2017	5,1	COMUNE DI TAURIANOVA	rc
265	13.958,42		3.409,52	Risorse Autonome	Estinzione passività opere di culto - UPB 5.2.3.1	U5203011801	8547/2021	32738/2021	10.548,90	481,30	Estinzione passività opere di culto - UPB 5.2.3.1	U5203011701	8546/2021	32723/2021	3.890,82	12713/2021	CDP	4386383/00	25/02/2003	65.302,11	01/01/2017	4,5	COMUNE DI TAURIANOVA	rc
265	5.041,13		1.678,91	Risorse Autonome	Estinzione passività opere di culto - UPB 5.2.3.1	U5203011801	8547/2021	32738/2021	3.362,22	180,92	Estinzione passività opere di culto - UPB 5.2.3.1	U5203011701	8546/2021	32723/2021	1.859,83	12713/2021	CDP	4386765/00	29/01/2002	24.531,70	01/01/2017	5,25	COMUNE DI TAVERNA	cz
265	34.978,76		11.648,47	Risorse Autonome	Estinzione passività opere di culto - UPB 5.2.3.1	U5203011801	8547/2021	32738/2021	23.330,29	1.316,56	Estinzione passività opere di culto - UPB 5.2.3.1	U5203011701	8546/2021	32723/2021	12.965,03	12713/2021	CDP	4386326/00	29/05/2002	154.937,07	01/01/2003	5,5	COMUNE DI TERRANOVA DA SIBARI	cs
265	23.319,13		7.765,65	Risorse Autonome	Estinzione passività opere di culto - UPB 5.2.3.1	U5203011801	8547/2021	32738/2021	15.553,48	877,70	Estinzione passività opere di culto - UPB 5.2.3.1	U5203011701	8546/2021	32723/2021	8.643,35	12713/2021	CDP	4386327/00	07/05/2002	103.291,38	01/01/2003	5,5	COMUNE DI TIRIOLO	cz
265	23.319,13		7.765,65	Risorse Autonome	Estinzione passività opere di culto - UPB 5.2.3.1	U5203011801	8547/2021	32738/2021	15.553,48	877,70	Estinzione passività opere di culto - UPB 5.2.3.1	U5203011701	8546/2021	32723/2021	8.643,35	12713/2021	CDP	4386332/00	07/05/2002	103.291,38	01/01/2003	5,5	COMUNE DI TORRE DI RUGGIERO	cz
265	21.329,92		10.937,75	Risorse Autonome	Estinzione passività opere di culto - UPB 5.2.3.1	U5203011801	8547/2021	32738/2021	10.392,17	574,24	Estinzione passività opere di culto - UPB 5.2.3.1	U5203011701	8546/2021	32723/2021	11.511,99	12713/2021	CDP	4386335/00	11/12/2001	149.839,93	01/01/2017	5,25	COMUNE DI TORTORA	cs
265	9.327,65		3.106,26	Risorse Autonome	Estinzione passività opere di culto - UPB 5.2.3.1	U5203011801	8547/2021	32738/2021	6.221,39	351,08	Estinzione passività opere di culto - UPB 5.2.3.1	U5203011701	8546/2021	32723/2021	3.457,34	12713/2021	CDP	4386345/00	25/06/2002	41.316,55	01/01/2003	5,5	COMUNE DI TROPEA	vv
265	46.638,36		15.531,29	Risorse Autonome	Estinzione passività opere di culto - UPB 5.2.3.1	U5203011801	8547/2021	32738/2021	31.107,07	1.755,42	Estinzione passività opere di culto - UPB 5.2.3.1	U5203011701	8546/2021	32723/2021	17.286,71	12713/2021	CDP	4386347/00	25/06/2002	206.582,76	01/01/2003	5,5	COMUNE DI TROPEA	vv
265	11.450,55		3.813,21	Risorse Autonome	Estinzione passività opere di culto - UPB 5.2.3.1	U5203011801	8547/2021	32738/2021	7.637,34	430,99	Estinzione passività opere di culto - UPB 5.2.3.1	U5203011701	8546/2021	32723/2021	4.244,20	12713/2021	CDP	4386337/00	07/05/2002	50.719,78	01/01/2005	5,5	COMUNE DI VALLEFIORITA	cz
265	209,07		69,61	Risorse Autonome	Estinzione passività opere di culto - UPB 5.2.3.1	U5203011801	8547/2021	32738/2021	139,46	7,87	Estinzione passività opere di culto - UPB 5.2.3.1	U5203011701	8546/2021	32723/2021	77,48	12713/2021	CDP	4386337/01	07/05/2002	925,91	01/01/2005	5,5	COMUNE DI VALLEFIORITA	rc
265	3.921,07		2.010,69	Risorse Autonome	Estinzione passività opere di culto - UPB 5.2.3.1	U5203011801	8547/2021	32738/2021	1.910,38	105,55	Estinzione passività opere di culto - UPB 5.2.3.1	U5203011701	8546/2021	32723/2021	2.116,24	12713/2021	CDP	4386339/00	11/12/2001	25.822,84	01/01/2002	5,25	COMUNE DI VAZZANO	vv
265	23.526,39		12.064,08	Risorse Autonome	Estinzione passività opere di culto - UPB 5.2.3.1	U5203011801	8547/2021	32738/2021	11.462,31	633,37	Estinzione passività opere di culto - UPB 5.2.3.1	U5203011701	8546/2021	32723/2021	12.697,45	12713/2021	CDP	4386340/00	22/11/2001	154.937,07	01/01/2002	5,25	COMUNE DI VIBRICARO	rc
265	293,10		150,29	Risorse Autonome	Estinzione passività opere di culto - UPB 5.2.3.1	U5203011801	8547/2021	32738/2021	142,81	7,90	Estinzione passività opere di culto - UPB 5.2.3.1	U5203011701	8546/2021	32723/2021	158,19	12713/2021	CDP	4386341/00	11/12/2001	34.127,40	01/01/2017	5,25	COMUNE DI VIBO VALENTIA	vv
265	42.653,66		14.204,33	Risorse Autonome	Estinzione passività opere di culto - UPB 5.2.3.1	U5203011801	8547/2021	32738/2021	28.449,33	1605,44	Estinzione passività opere di culto - UPB 5.2.3.1	U5203011701	8546/2021	32723/2021	15.809,77	12713/2021	CDP	4386342/00	07/05/2002	188.932,76	01/01/2004	5,5	COMUNE DI VILLAPIANA	rc
265	3.984,70		1.326,96	Risorse Autonome	Estinzione passività opere di culto - UPB 5.2.3.1	U5203011801	8547/2021	32738/2021	2.657,74	149,98	Estinzione passività opere di culto - UPB 5.2.3.1	U5203011701	8546/2021	32723/2021	1.476,94	12713/2021	CDP	4386342/01	07/05/2002	17.650,00	01/01/2004	5,5	COMUNE DI VILLAPIANA	cs
265	11.659,62		3.882,82	Risorse Autonome	Estinzione passività opere di culto - UPB 5.2.3.1	U5203011801	8547/2021	32738/2021	7.776,80	438,86	Estinzione passività opere di culto - UPB 5.2.3.1	U5203011701	8546/2021	32723/2021	4.321,68	12713/2021	CDP	4386343/00	07/05/2002	51.645,69	01/01/2003	5,5	COMUNE DI ZAMBRONE	vv
364	0,00			Risorse Autonome	Mutui regionali edilizia scolastica - UPB 4.2.1.1	U4201011601			0,00		Mutui regionali edilizia scolastica - UPB 4.2.1.1	U4201011501			39106/2020	0,00	CDP	4362051/01	01/06/2000	69.757,82	01/01/2017	5,75	COMUNE DI ACQUAFORMOSA	CS
364	0,00			Risorse Autonome	Mutui regionali edilizia scolastica - UPB 4.2.1.1	U4201011601			0,00		Mutui regionali edilizia scolastica - UPB 4.2.1.1	U4201011501			39106/2020	0,00	CDP	4352088/01	01/06/2000	239.491,46	01/01/2007	5,75	COMUNE DI ACQUAPPESA	CS
364	0,00			Risorse Autonome	Mutui regionali edilizia scolastica - UPB 4.2.1.1	U4201011601			0,00		Mutui regionali edilizia scolastica - UPB 4.2.1.1	U4201011501			39106/2020	0,00	CDP	4348848/01	19/04/2000	71.847,44	01/01/2007	5,75	COMUNE DI ACQUARO	VV
364	0,00			Risorse Autonome	Mutui regionali edilizia scolastica - UPB 4.2.1.1	U4201011601			0,00		Mutui regionali edilizia scolastica - UPB 4.2.1.1	U4201011501			39106/2020	0,00	CDP	4361711/01	01/06/2000	239.491,46	01/01/2007	5,75	COMUNE DI ACRI	CS
364	27.084,12		27.084,12	Risorse Autonome	Mutui regionali edilizia scolastica - UPB 4.2.1.1	U4201011601	8551/2021	32750/2021	0,00	1557,36	Mutui regionali edilizia scolastica - UPB 4.2.1.1	U4201011501	8550/2021		39106/2020	28.641,48	12713/2021	CDP	4348883/01	24/01/2001	335.288,04	01/01/2007	5,75	COMUNE DI AFRICO	RC
364	0,00			Risorse Autonome	Mutui regionali edilizia scolastica - UPB 4.2.1.1	U4201011601			0,00		Mutui regionali edilizia scolastica - UPB 4.2.1.1	U4201011501			39106/2020	0,00	CDP	4352133/01	20/07/2000	95.796,58	01/01/2007	5,75	COMUNE DI AGNANA CALABRA	RC
364	9.650,14		4.954,21	Risorse Autonome	Mutui regionali edilizia scolastica - UPB 4.2.1.1	U4201011601	8551/2021	32750/2021	4.695,93	272,48	Mutui regionali edilizia scolastica - UPB 4.2.1.1	U4201011501	8550/2021		39106/2020	5.226,69	12713/2021	CDP	4356397/01	19/06/2001	85.167,84	01/01/2017	5,5	COMUNE DI AIELLO CALABRO	CS
364	0,00			Risorse Autonome	Mutui regionali edilizia scolastica - UPB 4.2.1.1	U4201011601			0,00		Mutui regionali edilizia scolastica - UPB 4.2.1.1	U4201011501			39106/2020	0,00	CDP	4355122/01	20/07/2000	33.528,80	01/01/2007	5,75	COMUNE DI ALBI	CZ
364	0,00			Risorse Autonome	Mutui regionali edilizia scolastica - UPB 4.2.1.1	U4201011601			0,00		Mutui regionali edilizia scolastica - UPB 4.2.1.1	U4201011501			39106/2020	0,00	CDP	4355004/02	20/07/2000	65.293,77	01/01/2007	5,75	COMUNE DI ALBIDONA	CS
364	0,00			Risorse Autonome	Mutui regionali edilizia scolastica - UPB 4.2.1.1	U4201011601			0,00		Mutui regionali edilizia scolastica - UPB 4.2.1.1	U4201011501			39106/2020	0,00	CDP	4355004/03	20/07/2000	6.553,67	01/01/2007	5,75	COMUNE DI ALBIDONA	CS
364	0,00			Risorse Autonome	Mutui regionali edilizia scolastica - UPB 4.2.1.1	U4201011601			0,00		Mutui regionali edilizia scolastica - UPB 4.2.1.1	U4201011501			39106/2020	0,00	CDP	4356528/01	27/06/2000	71.847,44	01/01/2007	5,75	COMUNE DI ALESSANDRIA DEL CARRETTO	CS
364	0,00			Risorse Autonome	Mutui regionali edilizia scolastica - UPB 4.2.1.1	U4201011601			0,00		Mutui regionali edilizia scolastica - UPB 4.2.1.1	U4201011501			39106/2020	0,00	CDP	4352368/01	28/03/2000	38.897,23	01/01/2007	5,75	COMUNE DI ALTOMONTE	CS
364	0,00			Risorse Autonome	Mutui regionali edilizia scolastica - UPB 4.2.1.1	U4201011601			0,00		Mutui regionali edilizia scolastica - UPB 4.2.1.1	U4201011501			39106/2020	0,00	CDP	4355823/01	20/07/2000	239.491,46	01/01/2007	5,75	COMUNE DI AMANTEA	CS
364	0,00			Risorse Autonome	Mutui regionali edilizia scolastica - UPB 4.2.1.1	U4201011601			0,00		Mutui regionali edilizia scolastica - UPB 4.2.1.1	U4201011501			39106/2020	0,00	CDP	4354184/01	22/02/2000	47.898,29	01/01/2007	5,75	COMUNE DI AMARONE	CZ
364	24.947,32		4.631,80	Risorse Autonome	Mutui regionali edilizia scolastica - UPB 4.2.1.1	U4201011601	8551/2021	32750/2021	20.315,52	928,04	Mutui regionali edilizia scolastica - UPB 4.2.1.1	U4201011501	8550/2021		39106/2020	5.559,84	12713/2021	CDP	4355126/00	01/12/2005	77.468,53	01/01/2006	3,72	COMUNE DI AMENDOLARA	CS
364	0,00			Risorse Autonome	Mutui regionali edilizia scolastica - UPB 4.2.1.1	U4201011601			0,00		Mutui regionali edilizia scolastica - UPB 4.2.1.1	U4201011501			39106/2020	0,00	CDP	4362080/01	20/07/2000	23.949,15	01/01/2007	5,75	COMUNE DI ANDALI	CZ
364	0,00			Risorse Autonome	Mutui regionali edilizia scolastica - UPB 4.2.1.1	U4201011601			0,00		Mutui regionali edilizia scolastica - UPB 4.2.1.1	U4201011501			39106/2020	0,00	CDP	4351175/02	28/03/2000	83.125,60	01/01/2007	5,75	COMUNE DI ANOIA	RC
364	0,00			Risorse Autonome	Mutui regionali edilizia scolastica - UPB 4.2.1.1	U4201011601			0,00		Mutui regionali edilizia scolastica - UPB 4.2.1.1	U4201011501			39106/2020	0,00	CDP	4351175/03	28/03/2000	12.670,98	01/01/2007	5,75	COMUNE DI ANOIA	RC
364	0,00			Risorse Autonome	Mutui regionali edilizia scolastica - UPB 4.2.1.1	U4201011601			0,00		Mutui regionali edilizia scolastica - UPB 4.2.1.1	U4201011501			39106/2020	0,00	CDP	4350152/02	20/07/2000	124.833,59	01/01/2007	5,75	COMUNE DI ANTONIMINA	RC
364	0,00			Risorse Autonome	Mutui regionali edilizia scolastica - UPB 4.2.1.1	U4201011601			0,00		Mutui regionali edilizia scolastica - UPB 4.2.1.1	U4201011501			39106/2020	0,00	CDP	4350152/03	20/07/2000	18.861,29	01/01/2007	5,75	COMUNE DI ANTONIMINA	RC
364	0,00			Risorse Autonome	Mutui regionali edilizia scolastica - UPB 4.2.1.1	U4201011601			0,00		Mutui regionali edilizia scolastica - UPB 4.2.1.1	U4201011501			39106/2020	0,00	CDP	4348457/01	20/07/2000	71.847,44	01/01/2007	5,75	COMUNE DI ARDORE	RC
364	0,00			Risorse Autonome	Mutui regionali edilizia scolastica - UPB 4.2.1.1	U4201011601			0,00		Mutui regionali edilizia scolastica - UPB 4.2.1.1	U4201011501			39106/2020	0,00	CDP	4356529/01	01/06/2000	119.745,73	01/01/2007	5,75	COMUNE DI ARENA	VV
364	0,00			Risorse Autonome	Mutui regionali edilizia scolastica - UPB 4.2.1.1	U4201011601			0,00		Mutui regionali edilizia scolastica - UPB 4.2.1.1	U4201011501			39106/2020	0,00	CDP	4349023/01	01/06/2000	143.694,88	01/01/2007	5,75	COMUNE DI BADOLATO	CZ
364	22.663,45		11.635,02	Risorse Autonome	Mutui regionali edilizia scolastica - UPB 4.2.1.1	U4201011601	8551/2021	32750/2021	11.028,43	639,90	Mutui regionali edilizia scolastica - UPB 4.2.1.1	U4201011501	8550/2021		39106/2020	12.274,92	12713/2021	CDP	4358240/01	18/09/2001	146.689,98	01/01/2007	5,5	COMUNE DI BAGNARA CALABRA	RC
364	4.910,45		2.520,96	Risorse Autonome	Mutui regionali edilizia scolastica - UPB 4.2.1.1	U4201011601	8551/2021	32750/2021	2.389,49	138,61	Mutui regionali edilizia scolastica - UPB 4.2.1.1	U4201011501	8550/2021		39106/2020	2.659,57	12713/2021	CDP	4349067/01	19/06/2001	31.782,83	01/01/2007	5,5	COMUNE DI BELCASTRO	CZ
364	0,00			Risorse Autonome	Mutui regionali edilizia scolastica - UPB 4.2.1.1	U4201011601			0,00		Mutui regionali edilizia scolastica - UPB 4.2.1.1	U4201011501			39106/2020	0,00	CDP	4357045/02	22/02/2000	98.204,58	01/01/2007	5,75	COMUNE DI BELMONTE CALABRO	CS
364	0,00			Risorse Autonome	Mutui regionali edilizia scolastica - UPB 4.2.1.1	U4201011601			0,00		Mutui regionali edilizia scolastica - UPB 4.2.1.1	U4201011501			39106/2020	0,00	CDP	4357045/03	22/02/2000	21.541,15	01/01/2007	5,75	COMUNE DI BELMONTE CALABRO	CS
364	0,00			Risorse Autonome	Mutui regionali edilizia scolastica - UPB 4.2.1.1	U4201011601			0,00		Mutui regionali edilizia scolastica - UPB 4.2.1.1	U4201011501			39106/2020	0,00	CDP	4351388/01	26/10/2000	30.170,23	01/01/2017	5,75	COMUNE DI BELVEDERE MARITTIMO	CS
364	18.886,17		9.695,81	Risorse Autonome	Mutui regionali edilizia scolastica - UPB 4.2.1.1	U4201011601	8551/2021	32750/2021	9.190,36	533,29	Mutui regionali edilizia scolastica - UPB 4.2.1.1	U4201011501	8550/2021		39106/2020	10.229,10	12713/2021	CDP	4356934/01	18/09/2001	122.241,65	01/01/2007	5,5	COMUNE DI BENESTARE	RC
364	0,00			Risorse Autonome	Mutui regionali edilizia scolastica - UPB 4.2.1.1	U4201011601			0,00		Mutui regionali edilizia scolastica - UPB 4.2.1.1	U4201011501			39106/2020	0,00	CDP	4348397/02	01/06/2000	376.181,56	01/01/2007	5,75	COMUNE DI BIANCO	RC
364	0,00			Risorse Autonome	Mutui regionali edilizia scolastica - UPB 4.2.1.1	U4201011601			0,00		Mutui regionali edilizia scolastica - UPB 4.2.1.1	U4201011501			39106/2020	0,00	CDP	4348397/03	01/06/2000	7.004,77	01/01/2007	5,75	COMUNE DI BIANCO	RC
364	68.970,40		10.424,02	Risorse Autonome	Mutui regionali edilizia scolastica - UPB 4.2.1.1	U4201011601	8551/2021	32750/2021	58.546,38	2.690,53	Mutui regionali edilizia scolastica - UPB 4.2.1.1	U4201011501	8550/2021		39106/2020	13.114,55	12713/2021	CDP	4362859/00	01/03/2006	188.508,86	01/01/2017	3,901	COMUNE DI BIVONGI	RC
364	0,00			Risor

Regione Calabria Mutui Contributi Enti Locali - Esercizio finanziario 2021 Consistenza mutui DIPARTIMENTO ECONOMIA E FINANZE Settore RAGIONERIA GENERALE

364	0,00			Risorse Autonome	Mutui regionali edilizia scolastica - UPB 4.2.1.1	U4201011601			0,00		Mutui regionali edilizia scolastica - UPB 4.2.1.1	U4201011501		39106/2020	0,00		CDP	4357007/01	26/10/2000	191.593,17	01/01/2007	5,75	COMUNE DI CASALI DEL MANCO	CS
364	0,00			Risorse Autonome	Mutui regionali edilizia scolastica - UPB 4.2.1.1	U4201011601			0,00		Mutui regionali edilizia scolastica - UPB 4.2.1.1	U4201011501		39106/2020	0,00		CDP	4356101/01	26/09/2000	95.796,58	01/01/2007	5,75	COMUNE DI CASSANO ALLO IONIO	CS
364	27.726,39		9.234,07	Risorse Autonome	Mutui regionali edilizia scolastica - UPB 4.2.1.1	U4201011601	8551/2021	32750/2021	18.492,32	995,03	Mutui regionali edilizia scolastica - UPB 4.2.1.1	U4201011501	8550/2021	39106/2020	10.229,10	12713/2021	CDP	4392623/01	29/01/2002	124.817,75	01/01/2007	5,25	COMUNE DI CASSANO ALLO IONIO	CS
364	27.726,39		9.234,07	Risorse Autonome	Mutui regionali edilizia scolastica - UPB 4.2.1.1	U4201011601	8551/2021	32750/2021	18.492,32	995,03	Mutui regionali edilizia scolastica - UPB 4.2.1.1	U4201011501	8550/2021	39106/2020	10.229,10	12713/2021	CDP	4392763/01	29/01/2002	124.817,75	01/01/2007	5,25	COMUNE DI CASSANO ALLO IONIO	CS
364	0,00			Risorse Autonome	Mutui regionali edilizia scolastica - UPB 4.2.1.1	U4201011601			0,00		Mutui regionali edilizia scolastica - UPB 4.2.1.1	U4201011501		39106/2020	0,00		CDP	4349182/02	28/03/2000	89.371,82	01/01/2007	5,75	COMUNE DI CASTELSILANO	KR
364	0,00			Risorse Autonome	Mutui regionali edilizia scolastica - UPB 4.2.1.1	U4201011601			0,00		Mutui regionali edilizia scolastica - UPB 4.2.1.1	U4201011501		39106/2020	0,00		CDP	4349182/03	28/03/2000	6.424,76	01/01/2007	5,75	COMUNE DI CASTELSILANO	KR
364	0,00			Risorse Autonome	Mutui regionali edilizia scolastica - UPB 4.2.1.1	U4201011601			0,00		Mutui regionali edilizia scolastica - UPB 4.2.1.1	U4201011501		39106/2020	0,00		CDP	4352760/02	01/06/2000	62.436,81	01/01/2007	5,75	COMUNE DI CASTIGLIONE COSENTINO	CS
364	0,00			Risorse Autonome	Mutui regionali edilizia scolastica - UPB 4.2.1.1	U4201011601			0,00		Mutui regionali edilizia scolastica - UPB 4.2.1.1	U4201011501		39106/2020	0,00		CDP	4352760/03	01/06/2000	9.323,09	01/01/2007	5,75	COMUNE DI CASTIGLIONE COSENTINO	CS
364	0,00			Risorse Autonome	Mutui regionali edilizia scolastica - UPB 4.2.1.1	U4201011601			0,00		Mutui regionali edilizia scolastica - UPB 4.2.1.1	U4201011501		39106/2020	0,00		CDP	4365111/01	21/11/2000	143.694,88	01/01/2007	5,75	COMUNE DI CELICO	CS
364	0,00			Risorse Autonome	Mutui regionali edilizia scolastica - UPB 4.2.1.1	U4201011601			0,00		Mutui regionali edilizia scolastica - UPB 4.2.1.1	U4201011501		39106/2020	0,00		CDP	4351053/02	27/06/2000	92.105,73	01/01/2007	5,75	COMUNE DI CERCHIARA DI CALABRIA	CS
364	0,00			Risorse Autonome	Mutui regionali edilizia scolastica - UPB 4.2.1.1	U4201011601			0,00		Mutui regionali edilizia scolastica - UPB 4.2.1.1	U4201011501		39106/2020	0,00		CDP	4351053/03	27/06/2000	3.690,85	01/01/2007	5,75	COMUNE DI CERCHIARA DI CALABRIA	CS
364	0,00			Risorse Autonome	Mutui regionali edilizia scolastica - UPB 4.2.1.1	U4201011601			0,00		Mutui regionali edilizia scolastica - UPB 4.2.1.1	U4201011501		39106/2020	0,00		CDP	4349180/01	26/09/2000	67.057,61	01/01/2007	5,75	COMUNE DI CERENZIA	KR
364	0,00			Risorse Autonome	Mutui regionali edilizia scolastica - UPB 4.2.1.1	U4201011601			0,00		Mutui regionali edilizia scolastica - UPB 4.2.1.1	U4201011501		39106/2020	0,00		CDP	4357317/01	26/09/2000	47.898,29	01/01/2007	5,75	COMUNE DI CERVA	CZ
364	0,00			Risorse Autonome	Mutui regionali edilizia scolastica - UPB 4.2.1.1	U4201011601			0,00		Mutui regionali edilizia scolastica - UPB 4.2.1.1	U4201011501		39106/2020	0,00		CDP	4355467/01	27/06/2000	119.745,73	01/01/2007	5,75	COMUNE DI CERZETO	CS
364	0,00			Risorse Autonome	Mutui regionali edilizia scolastica - UPB 4.2.1.1	U4201011601			0,00		Mutui regionali edilizia scolastica - UPB 4.2.1.1	U4201011501		39106/2020	0,00		CDP	4355188/01	01/06/2000	62.267,78	01/01/2007	5,75	COMUNE DI CESSANITI	CZ
364	0,00			Risorse Autonome	Mutui regionali edilizia scolastica - UPB 4.2.1.1	U4201011601			0,00		Mutui regionali edilizia scolastica - UPB 4.2.1.1	U4201011501		39106/2020	0,00		CDP	4351988/02	11/12/2000	227.223,20	01/01/2007	5,75	COMUNE DI CETRARO	CS
364	0,00			Risorse Autonome	Mutui regionali edilizia scolastica - UPB 4.2.1.1	U4201011601			0,00		Mutui regionali edilizia scolastica - UPB 4.2.1.1	U4201011501		39106/2020	0,00		CDP	4348985/01	01/06/2000	119.745,73	01/01/2007	5,75	COMUNE DI CHIARAVALLE CENTRALE	CZ
364	65.628,01		12.238,41	Risorse Autonome	Mutui regionali edilizia scolastica - UPB 4.2.1.1	U4201011601	8551/2021	32750/2021	53.389,60	2.296,98	Mutui regionali edilizia scolastica - UPB 4.2.1.1	U4201011501	8550/2021	39106/2020	14.535,39	12713/2021	CDP	4348395/00	06/10/2005	206.582,76	01/01/2006	3,5	COMUNE DI CICALA	CZ
364	0,00			Risorse Autonome	Mutui regionali edilizia scolastica - UPB 4.2.1.1	U4201011601			0,00		Mutui regionali edilizia scolastica - UPB 4.2.1.1	U4201011501		39106/2020	0,00		CDP	4348692/01	21/11/2000	349.238,63	01/01/2007	5,75	COMUNE DI CINQUEFRONDI	RC
364	0,00			Risorse Autonome	Mutui regionali edilizia scolastica - UPB 4.2.1.1	U4201011601			0,00		Mutui regionali edilizia scolastica - UPB 4.2.1.1	U4201011501		39106/2020	0,00		CDP	4348730/01	26/10/2000	89.209,15	01/01/2007	5,75	COMUNE DI CIRO'	KR
364	52.881,30		27.148,29	Risorse Autonome	Mutui regionali edilizia scolastica - UPB 4.2.1.1	U4201011601	8551/2021	32750/2021	25.733,01	1.493,19	Mutui regionali edilizia scolastica - UPB 4.2.1.1	U4201011501	8550/2021	39106/2020	28.641,48	12713/2021	CDP	4353363/01	19/06/2001	342.276,61	01/01/2007	5,5	COMUNE DI CIRO' MARINA	KR
364	0,00			Risorse Autonome	Mutui regionali edilizia scolastica - UPB 4.2.1.1	U4201011601			0,00		Mutui regionali edilizia scolastica - UPB 4.2.1.1	U4201011501		39106/2020	0,00		CDP	4351524/01	20/07/2000	158.064,36	01/01/2007	5,75	COMUNE DI CITTANOVA	RC
364	0,00			Risorse Autonome	Mutui regionali edilizia scolastica - UPB 4.2.1.1	U4201011601			0,00		Mutui regionali edilizia scolastica - UPB 4.2.1.1	U4201011501		39106/2020	0,00		CDP	4356401/03	26/09/2000	27.512,39	01/01/2007	5,75	COMUNE DI CIVITA	CS
364	0,00			Risorse Autonome	Mutui regionali edilizia scolastica - UPB 4.2.1.1	U4201011601			0,00		Mutui regionali edilizia scolastica - UPB 4.2.1.1	U4201011501		39106/2020	0,00		CDP	4356401/04	26/09/2000	114.576,39	01/01/2007	5,75	COMUNE DI CIVITA	CS
364	0,00			Risorse Autonome	Mutui regionali edilizia scolastica - UPB 4.2.1.1	U4201011601			0,00		Mutui regionali edilizia scolastica - UPB 4.2.1.1	U4201011501		39106/2020	0,00		CDP	4356476/01	21/11/2000	19.947,91	01/01/2007	5,75	COMUNE DI CLETO	CS
364	0,00			Risorse Autonome	Mutui regionali edilizia scolastica - UPB 4.2.1.1	U4201011601			0,00		Mutui regionali edilizia scolastica - UPB 4.2.1.1	U4201011501		39106/2020	0,00		CDP	4353803/01	01/06/2000	143.694,88	01/01/2007	5,75	COMUNE DI COLOSIMI	CS
364	0,00			Risorse Autonome	Mutui regionali edilizia scolastica - UPB 4.2.1.1	U4201011601			0,00		Mutui regionali edilizia scolastica - UPB 4.2.1.1	U4201011501		39106/2020	0,00		CDP	4352480/01	28/03/2000	239.491,46	01/01/2007	5,75	COMUNE DI CONDOFURI	RC
364	0,00			Risorse Autonome	Mutui regionali edilizia scolastica - UPB 4.2.1.1	U4201011601			0,00		Mutui regionali edilizia scolastica - UPB 4.2.1.1	U4201011501		39106/2020	0,00		CDP	4350751/01	27/06/2000	143.694,88	01/01/2007	5,75	COMUNE DI CONFLENTI	CZ
364	0,00			Risorse Autonome	Mutui regionali edilizia scolastica - UPB 4.2.1.1	U4201011601			0,00		Mutui regionali edilizia scolastica - UPB 4.2.1.1	U4201011501		39106/2020	0,00		CDP	4357126/01	01/06/2000	143.694,88	01/01/2007	5,75	COMUNE DI CORTALE	CZ
364	244.575,74		45.700,08	Risorse Autonome	Mutui regionali edilizia scolastica - UPB 4.2.1.1	U4201011601	8551/2021	32750/2021	198.875,66	8.315,58	Mutui regionali edilizia scolastica - UPB 4.2.1.1	U4201011501	8550/2021	39106/2020	54.015,66	12713/2021	CDP	4477510/00	13/09/2005	774.685,35	01/01/2006	3,4	COMUNE DI COSENZA	CS
364	30.217,96		15.513,39	Risorse Autonome	Mutui regionali edilizia scolastica - UPB 4.2.1.1	U4201011601	8551/2021	32750/2021	14.704,57	853,17	Mutui regionali edilizia scolastica - UPB 4.2.1.1	U4201011501	8550/2021	39106/2020	16.366,56	12713/2021	CDP	4358262/01	18/09/2001	195.586,64	01/01/2007	5,5	COMUNE DI COSOLETO	RC
364	0,00			Risorse Autonome	Mutui regionali edilizia scolastica - UPB 4.2.1.1	U4201011601			0,00		Mutui regionali edilizia scolastica - UPB 4.2.1.1	U4201011501		39106/2020	0,00		CDP	4348801/01	28/03/2000	167.644,02	01/01/2007	5,75	COMUNE DI COTRONEI	KR
364	2.708,40		2.708,40	Risorse Autonome	Mutui regionali edilizia scolastica - UPB 4.2.1.1	U4201011601	8551/2021	32750/2021	0,00	155,75	Mutui regionali edilizia scolastica - UPB 4.2.1.1	U4201011501	8550/2021	39106/2020	2.864,15	12713/2021	CDP	4348026/01	24/01/2001	33.528,80	01/01/2007	5,75	COMUNE DI CROPALATI	CS
364	0,00			Risorse Autonome	Mutui regionali edilizia scolastica - UPB 4.2.1.1	U4201011601			0,00		Mutui regionali edilizia scolastica - UPB 4.2.1.1	U4201011501		39106/2020	0,00		CDP	4358424/01	01/06/2000	71.847,44	01/01/2007	5,75	COMUNE DI CROPANI	CZ
364	30.324,67		15.550,16	Risorse Autonome	Mutui regionali edilizia scolastica - UPB 4.2.1.1	U4201011601	8551/2021	32750/2021	14.774,51	816,40	Mutui regionali edilizia scolastica - UPB 4.2.1.1	U4201011501	8550/2021	39106/2020	16.366,56	12713/2021	CDP	4390362/01	11/12/2001	199.708,39	01/01/2007	5,25	COMUNE DI CROTONE	KR
364	26.534,09		13.606,39	Risorse Autonome	Mutui regionali edilizia scolastica - UPB 4.2.1.1	U4201011601	8551/2021	32750/2021	12.927,70	714,35	Mutui regionali edilizia scolastica - UPB 4.2.1.1	U4201011501	8550/2021	39106/2020	14.320,74	12713/2021	CDP	4390363/01	11/12/2001	174.744,84	01/01/2007	5,25	COMUNE DI CROTONE	KR
364	47.658,81		24.467,16	Risorse Autonome	Mutui regionali edilizia scolastica - UPB 4.2.1.1	U4201011601	8551/2021	32750/2021	23.191,65	1.345,72	Mutui regionali edilizia scolastica - UPB 4.2.1.1	U4201011501	8550/2021	39106/2020	25.812,88	12713/2021	CDP	4356746/02	17/07/2001	308.473,79	01/01/2007	5,5	COMUNE DI CRUCOLI	KR
364	5.222,49		2.681,13	Risorse Autonome	Mutui regionali edilizia scolastica - UPB 4.2.1.1	U4201011601	8551/2021	32750/2021	2.541,36	147,47	Mutui regionali edilizia scolastica - UPB 4.2.1.1	U4201011501	8550/2021	39106/2020	2.828,60	12713/2021	CDP	4356746/03	17/07/2001	33.802,82	01/01/2007	5,5	COMUNE DI CRUCOLI	KR
364	0,00			Risorse Autonome	Mutui regionali edilizia scolastica - UPB 4.2.1.1	U4201011601			0,00		Mutui regionali edilizia scolastica - UPB 4.2.1.1	U4201011501		39106/2020	0,00		CDP	4359822/01	21/11/2000	191.593,17	01/01/2007	5,75	COMUNE DI CURINGA	CZ
364	37.772,36		19.391,64	Risorse Autonome	Mutui regionali edilizia scolastica - UPB 4.2.1.1	U4201011601	8551/2021	32750/2021	18.380,72	1.066,56	Mutui regionali edilizia scolastica - UPB 4.2.1.1	U4201011501	8550/2021	39106/2020	20.458,20	12713/2021	CDP	4356231/01	17/07/2001	244.483,30	01/01/2007	5,5	COMUNE DI CUTRO	KR
364	0,00			Risorse Autonome	Mutui regionali edilizia scolastica - UPB 4.2.1.1	U4201011601			0,00		Mutui regionali edilizia scolastica - UPB 4.2.1.1	U4201011501		39106/2020	0,00		CDP	4348829/02	28/03/2000	81.427,30	01/01/2007	5,75	COMUNE DI DASA'	VV
364	11.331,68		5.817,46	Risorse Autonome	Mutui regionali edilizia scolastica - UPB 4.2.1.1	U4201011601	8551/2021	32750/2021	5.514,22	320,00	Mutui regionali edilizia scolastica - UPB 4.2.1.1	U4201011501	8550/2021	39106/2020	6.137,46	12713/2021	CDP	4363442/01	24/05/2001	73.344,99	01/01/2007	5,5	COMUNE DI DAVOLI	CZ
364	0,00			Risorse Autonome	Mutui regionali edilizia scolastica - UPB 4.2.1.1	U4201011601			0,00		Mutui regionali edilizia scolastica - UPB 4.2.1.1	U4201011501		39106/2020	0,00		CDP	4346717/01	28/03/2000	191.593,17	01/01/2007	5,75	COMUNE DI DELIANUOVA	RC
364	0,00			Risorse Autonome	Mutui regionali edilizia scolastica - UPB 4.2.1.1	U4201011601			0,00		Mutui regionali edilizia scolastica - UPB 4.2.1.1	U4201011501		39106/2020	0,00		CDP	4361973/01	26/09/2000	191.593,17	01/01/2007	5,75	COMUNE DI DIAMANTE	CS
364	0,00			Risorse Autonome	Mutui regionali edilizia scolastica - UPB 4.2.1.1	U4201011601			0,00		Mutui regionali edilizia scolastica - UPB 4.2.1.1	U4201011501		39106/2020	0,00		CDP	4356958/02	20/07/2000	179.481,68	01/01/2007	5,75	COMUNE DI DIPIGNANO	CS
364	0,00			Risorse Autonome	Mutui regionali edilizia scolastica - UPB 4.2.1.1	U4201011601			0,00		Mutui regionali edilizia scolastica - UPB 4.2.1.1	U4201011501		39106/2020	0,00		CDP	4356958/03	20/07/2000	11.596,18	01/01/2007	5,75	COMUNE DI DIPIGNANO	CS
364	0,00			Risorse Autonome	Mutui regionali edilizia scolastica - UPB 4.2.1.1	U4201011601			0,00		Mutui regionali edilizia scolastica - UPB 4.2.1.1	U4201011501		39106/2020	0,00		CDP	4353253/01	26/09/2000	71.847,44	01/01/2007	5,75	COMUNE DI DOMANICO	CS
364	0,00			Risorse Autonome	Mutui regionali edilizia scolastica - UPB 4.2.1.1	U4201011601			0,00		Mutui regionali edilizia scolastica - UPB 4.2.1.1	U4201011501		39106/2020	0,00		CDP	4361839/01	20/07/2000	86.216,93	01/01/2007	5,75	COMUNE DI DRAPIA	VV
364	0,00			Risorse Autonome	Mutui regionali edilizia scolastica - UPB 4.2.1.1	U4201011601			0,00		Mutui regionali edilizia scolastica - UPB 4.2.1.1	U4201011501		39106/2020	0,00		CDP	4358735/01	01/06/2000	143.694,88	01/01/2007	5,75	COMUNE DI FAGNANO CASTELLO	CS
364	0,00			Risorse Autonome	Mutui regionali edilizia scolastica - UPB 4.2.1.1	U4201011601			0,00		Mutui regionali edilizia scolastica - UPB 4.2.1.1	U4201011501		39106/2020	0,00		CDP	4347916/01	26/09/2000	143.694,88	01/01/2007	5,75	COMUNE DI FALCONARA ALBANESE	CS
364	0,00			Risorse Autonome	Mutui regionali edilizia scolastica - UPB 4.2.1.1	U4201011601			0,00		Mutui regionali edilizia scolastica - UPB 4.2.1.1	U4201011501		39106/2020	0,00		CDP	4356912/01	26/09/2000	190.627,54	01/01/2007	5,75	COMUNE DI FEROLETO ANTICO	CZ
364	0,00			Risorse Autonome	Mutui regionali edilizia scolastica - UPB 4.2.1.1	U4201011601			0,00		Mutui regionali edilizia scolastica - UPB 4.2.1.1	U4201011501		39106/2020	0,00		CDP	4353547/01	26/10/2000	124.343,93	01/01/2007	5,75	COMUNE DI FEROLETO DELLA CHIESA	RC
364	0,00			Risorse Autonome	Mutui regionali edilizia scolastica - UPB 4.2.1.1	U4201011601			0,00		Mutui regionali edilizia scolastica - UPB 4.2.1.1	U4201011501		39106/2020	0,00		CDP	4353547/02	26/10/2000	114.779,03	01/01/2007	5,75	COMUNE DI FEROLETO DELLA CHIESA	RC
364	0,00			Risorse Autonome	Mutui regionali edilizia scolastica - UPB 4.2.1.1	U4201011601			0,00		Mutui regionali edilizia scolastica - UPB 4.2.1.1	U4201011501		39106/2020	0,00		CDP	4349568/01	28/03/2000	143.694,88	01/01/2007	5,75	COMUNE DI FIGLINE VEGLIATURO	CS
364	0,00			Risorse Autonome	Mutui regionali edilizia scolastica - UPB 4.2.1.1	U4201011601			0,00		Mutui regionali edilizia scolastica - UPB 4.2.1.1	U4201011501		39106/2020	0,00		CDP	4356663/01	27/06/2000	114.955,90	01/01/2007	5,75	COMUNE DI FILADARI	VV
364	0,00			Risorse Autonome	Mutui regionali edilizia scolastica - UPB 4.2.1.1	U4201011601			0,00		Mutui regionali edilizia scolastica - UPB 4.2.1.1	U4201011501		39106/2020	0,00		CDP	4351058/01	01/06/2000	119.662,08	01/01/2007	5,75	COMUNE DI FILOGASO	VV
364	0,00			Risorse Autonome	Mutui regionali edilizia scolastica - UPB 4.2.1.1	U4201011601			0,00		Mutui regionali edilizia scolastica - UPB 4.2.1.1	U4201011501		39106/2020	0,00		CDP	4352218/01	20/07/2000	95.796,58	01/01/2007	5,75	COMUNE DI FIRMO	CS
364	0,00			Risorse Autonome	Mutui regionali edilizia scolastica - UPB 4.2.1.1	U4201011601			0,00		Mutui regionali edilizia scolastica - UPB 4.2.1.1	U4201011501		39106/2020	0,00		CDP	4356874/01	26/10/2000	191.593,17	01/01/2007	5,75	COMUNE DI FIUMARA	RC
364	0,00			Risorse Autonome	Mutui regionali edilizia scolastica - UPB 4.2.1.1	U4201011601			0,00		Mutui regionali edilizia scolastica - UPB 4.2.1.1	U4201011501		39106/2020	0,00		CDP	4364572/01	11/12/2000	47.898,29	01/01/2007	5,75	COMUNE DI FIUMEFREDDO BRUZIO	CS
364	0,00			Risorse Autonome	Mutui regionali edilizia scolastica - UPB 4.2.1.1	U4201011601			0,00		Mutui regionali edilizia scolastica - UPB 4.2.1.1	U4201011501		39106/2020	0,00		CDP	4354412/02	21/11/2000	95.796,58	01/01/2007	5,75	COMUNE DI FRANCICA	VV
364	0,00			Risorse Autonome	Mutui regionali edilizia scolastica - UPB 4.2.1.1	U4201011601			0,00		Mutui regionali edilizia scolastica - UPB 4.2.1.1	U4201011501		39106/2020	0,00		CDP	4355453/02	01/06/2000	127.219,64	01/01/2007	5,75	COMUNE DI FRASCINETO	CS
364	0,00			Risorse Autonome	Mutui regionali edilizia scolastica - UPB 4.2.1.1	U4201011601			0,00		Mutui regionali edilizia scolastica - UPB 4.2.1.1	U4201011501		39106/2020	0,00		CDP	4355453/03	01/06/2000	16.475,24	01/01/2007	5,75	COMUNE DI FRASCINETO	CS
364	100.921,19		15.125,07	Risorse Autonome	Mutui regionali edilizia scolastica - UPB 4.2.1.1	U4201011601	8551/2021	32750/2021	85.796,12	4.275,02	Mutui regionali edilizia scolastica - UPB 4.2.1.1	U4201011501	8550/2021	39106/2020	19.400,09	12713/2021	CDP	4352392/00	14/09/2006	258.228,45	01/01/2007	4,236	COMUNE DI FUSCALDO	CS
364	0,00			Risorse Autonome	Mutui regionali edilizia scolastica - UPB 4.2.1.1	U4201011601			0,00		Mutui regionali edilizia scolastica - UPB 4.2.1.1	U4201011501		39106/2020	89171		CDP	4357677/00	16.727,00	297.389,75	39083,00	5,75	COMUNE DI GALATRO	RC
364	0,00			Risorse Autonome	Mutui regionali edilizia scolastica - UPB 4.2.1.1	U4201011601			0,00		Mutui regionali edilizia scolastica - UPB 4.2.1.1	U4201011501		39106/2020	0,00		CDP	4350828/01	01/06/2000	67.057,61	01/01/2007	5,75	COMUNE DI GERACE/NE	VV
364	60.649,38		31.100,35	Risorse Autonome	Mutui regionali edilizia scolastica - UPB 4.2.1.1	U4201011601	8551/2021	32750/2021	29.549,03	1.632,77	Mutui regionali edilizia scolastica - UPB 4.2.1.1	U4201011501	8550/2021	39106/2020	32.733,12	12713/2021	CDP	4348072/01	11/12/2001	399.416,78	01/01/2007	5,25	COMUNE DI GIFFONE	RC
364	0,00			Risorse Autonome	Mutui regionali edilizia scolastica - UPB 4.2.1.1	U4201011601			0,00		Mutui regionali edilizia scolastica - UPB 4.2.1.1	U4201011501		39106/2020	0,00		CDP	4354163/01	26/09/2000	143.343,93	01/01/2007	5,75	COMUNE DI GIMIGLIANO	CZ
364	0,00			Risorse Autonome	Mutui regionali edilizia scolastica - UPB 4.2.1.1	U4201011601			0,00		Mutui regionali edilizia scolastica - UPB 4.2.1.1	U4201011501		39106/2020	0,00		CDP	4351049/01	20/07/2000	91.006,75	01/01/2007	5,75	COMUNE DI GIOIOSA IONICA	RC
364	0,00			Risorse Autonome	Mutui regionali edilizia scolastica - UPB 4.2.1.1	U4201011601			0,00		Mutui regionali edilizia scolastica - UPB 4.2.1.1	U4201011501		39106/2020	0,00		CDP	4353640/01	26/09/2000	91.006,76	01/01/2007	5,75	COMUNE DI GRIMALDI	CS
364	0,00			Risorse Autonome	Mutui regionali edilizia scolastica - UPB 4.2.1.1	U4201011601			0,00		Mutui regionali edilizia scolastica - UPB 4.2.1.1	U4201011501		39106/2020	0,00		CDP	4357776/01	21/11/2000	57.477,95	01/01/2007	5,75	COMUNE DI GRISOLIA	CS
364	0,00			Risorse Autonome	Mutui regionali edilizia scolastica - UPB 4.2.1.1	U4201011601			0,00		Mutui regionali edilizia scolastica - UPB 4.2.1.1	U4201011501		39106/2020	0,00		CDP	4350137/01	01/06/2000	191.593,16	01/01/2007	5,75	COMUNE DI GROTTERIA	RC
364	74.841,93		13.895,40	Risorse Autonome	Mutui regionali edilizia scolastica - UPB 4.2.1.1	U4201011601	8551/2021	32750/2021	60.946,53	2.784,11	Mutui regionali edilizia scolastica - UPB 4.2.1.1	U4201011501	8550/2021	39106/2020	16.679,51	12713/2021	CDP	4355770/00	30/11/2005	232.405,60	01/01/2006	3,72	COMUNE DI GUARDAVALLE	CZ
364	38.255,94		5.781,91	Risorse Autonome	Mutui regionali edilizia scolastica - UPB 4.2.1.1	U4201011601	8551/2021	32750/2021	32.474,03	1.492,36	Mutui regionali edilizia scolastica - UPB 4.2.1.1	U4201011501	8550/2021	39106/2020	7.274,27	12713/2021	CDP	4470856/01	27/02/2006	99.732,03	01/01/2007	3,901	COMUNE DI GUARDIA PIEMONTESE	CS
364	0,00			Risorse Autonome	Mutui regionali edilizia scolastica - UPB 4.2.1.1	U4201011601			0,00		Mutui regionali edilizia scolastica - UPB 4.2.1.1	U4201011501		39106/2020	0,00		CDP	4348975/01	28/03/2000	322.593,28	01/01/2007	5,75	COMUNE DI ISOLA DI CAPO RIZZUTO	KR
364	7.100,57		7.100,57	Risorse Autonome	Mutui regionali edilizia scolastica - UPB 4.2.1.1	U4201011601	8551/2021	32750/2021	0,00	408,35	Mutui regionali edilizia scolastica - UPB 4.2.1.1	U4201011501	8550/2021	39106/2020	7.508,92	12713/2021	CDP	4364989/02	24/01/2001	87.902,23	01/01/2007	5,75	COMUNE DI JONADI	VV
364	250,81		250,81	Risorse Autonome	Mutui regionali edilizia scolastica - UPB 4.2.1.1	U4201011601	8551/2021	32750/2021	0,00	14,39	Mutui regionali edilizia scolastica - UPB 4.2.1.1	U4201011501	8550/2021	39106/2020	265,20	12713/2021	CDP	4364989/03	24/01/2001	3.104,52	01/01/2007	5,75	COMUNE DI JONADI	VV
364	0,00			Risorse Autonome	Mutui regionali edilizia scolastica - UPB 4.2.1.1	U4201011601			0,00		Mutui regionali edilizia scolastica - UPB 4.2.1.1	U4201011501		39106/2020	0,00		CDP	4359528/01	01/06/2000	191.579,60	01/01/2007	5,75	COMUNE DI LAINO BORGO	CS
364	0,00			Risorse Autonome	Mutui regionali edilizia scolastica - UPB 4.2.1.1	U4201011601			0,00		Mutui regionali edilizia scolastica - UPB 4.2.1.1	U4201011501		39106/2020	0,00		CDP	4348535/01	21/11/2000	143.694,88	01/01/2007	5,75	COMUNE DI LIMBADI	VV
364	133.297,46		24.733,60	Risorse Autonome	Mutui regionali edilizia scolastica - UPB 4.2.1.1	U4201011601	8551/2021	32750/2021	108.563,86	4.998,66	Mutui regionali edilizia scolastica - UPB 4.2.1.1	U4201011501	8550/2021	39106/2020	29.732,26	12713/2021	CDP	4349110/00	06/12/2005	413.165,52	01/01/2006	3,75	COMUNE DI LOCRI	RC
364	0,00			Risorse Autonome	Mutui regionali edilizia scolastica - UPB 4.2.1.1	U4201011601			0,00		Mutui regionali edilizia scolastica - UPB 4.2.1.1	U4201011501		39106/2020	0,00		CDP	4349678/01	01/06/2000	95.616,76	01/01/2007	5,75	COMUNE DI LONGOBUCCO	CS
364	0,00			Risorse Autonome	Mutui regionali edilizia scolastica - UPB 4.2.1.1	U4201011601			0,00		Mutui regionali edilizia scolastica - UPB 4.2.1.1	U4201011501		39106/2020	0,00		CDP	4349637/01	26/10/2000	191.593,17	01/01/2007	5,75	COMUNE DI LUZZI	CS
364	0,00			Risorse Autonome	Mutui regionali edilizia scolastica - UPB 4.2.1.1	U4201011601

Regione Calabria Mutui Contributi Enti Locali - Esercizio finanziario 2021 Consistenza mutui DIPARTIMENTO ECONOMIA E FINANZE Settore RAGIONERIA GENERALE

364	0,00			Risorse Autonome	Mutui regionali edilizia scolastica - UPB 4.2.1.1	U4201011601			0,00			Mutui regionali edilizia scolastica - UPB 4.2.1.1	U4201011501		39106/2020	0,00		CDP	4357980/01	01/06/2000	81.427,10	01/01/2007	5,75	COMUNE DI MONTAURO	CZ
364	0,00			Risorse Autonome	Mutui regionali edilizia scolastica - UPB 4.2.1.1	U4201011601			0,00			Mutui regionali edilizia scolastica - UPB 4.2.1.1	U4201011501		39106/2020	0,00		CDP	4355059/01	26/09/2000	191.593,17	01/01/2007	5,75	COMUNE DI MONTEGIORDANO	CS
364	0,00			Risorse Autonome	Mutui regionali edilizia scolastica - UPB 4.2.1.1	U4201011601			0,00			Mutui regionali edilizia scolastica - UPB 4.2.1.1	U4201011501		39106/2020	0,00		CDP	4297671/04	01/06/2000	239.491,46	01/01/2007	5,75	COMUNE DI MONTEPAONE	CZ
364	0,00			Risorse Autonome	Mutui regionali edilizia scolastica - UPB 4.2.1.1	U4201011601			0,00			Mutui regionali edilizia scolastica - UPB 4.2.1.1	U4201011501		39106/2020	0,00		CDP	4353469/01	21/11/2000	38.318,63	01/01/2007	5,75	COMUNE DI MONTEROSSO CALABRO	VV
364	0,00			Risorse Autonome	Mutui regionali edilizia scolastica - UPB 4.2.1.1	U4201011601			0,00			Mutui regionali edilizia scolastica - UPB 4.2.1.1	U4201011501		39106/2020	0,00		CDP	4350877/02	20/07/2000	80.396,47	01/01/2007	5,75	COMUNE DI MORMANNO	CS
364	0,00			Risorse Autonome	Mutui regionali edilizia scolastica - UPB 4.2.1.1	U4201011601			0,00			Mutui regionali edilizia scolastica - UPB 4.2.1.1	U4201011501		39106/2020	0,00		CDP	4350877/03	20/07/2000	15.400,11	01/01/2007	5,75	COMUNE DI MORMANNO	CS
364	0,00			Risorse Autonome	Mutui regionali edilizia scolastica - UPB 4.2.1.1	U4201011601			0,00			Mutui regionali edilizia scolastica - UPB 4.2.1.1	U4201011501		39106/2020	0,00		CDP	4357670/01	20/07/2000	359.237,19	01/01/2007	5,75	COMUNE DI MOTTA SAN GIOVANNI	RC
364	0,00			Risorse Autonome	Mutui regionali edilizia scolastica - UPB 4.2.1.1	U4201011601			0,00			Mutui regionali edilizia scolastica - UPB 4.2.1.1	U4201011501		39106/2020	0,00		CDP	4357208/01	26/09/2000	117.572,97	01/01/2007	5,75	COMUNE DI MOTTA SANTA LUCIA	CZ
364	0,00			Risorse Autonome	Mutui regionali edilizia scolastica - UPB 4.2.1.1	U4201011601			0,00			Mutui regionali edilizia scolastica - UPB 4.2.1.1	U4201011501		39106/2020	0,00		CDP	4356419/01	27/06/2000	119.745,73	01/01/2007	5,75	COMUNE DI MOTTAFOLLONE	CS
364	0,00			Risorse Autonome	Mutui regionali edilizia scolastica - UPB 4.2.1.1	U4201011601			0,00			Mutui regionali edilizia scolastica - UPB 4.2.1.1	U4201011501		39106/2020	0,00		CDP	4357413/01	20/07/2000	383.186,33	01/01/2007	5,75	COMUNE DI OPPIDO MAMERTINA	
364	0,00			Risorse Autonome	Mutui regionali edilizia scolastica - UPB 4.2.1.1	U4201011601			0,00			Mutui regionali edilizia scolastica - UPB 4.2.1.1	U4201011501		39106/2020	0,00		CDP	4350883/01	27/06/2000	171.998,49	01/01/2007	5,75	COMUNE DI ORIOLO	CS
364	0,00			Risorse Autonome	Mutui regionali edilizia scolastica - UPB 4.2.1.1	U4201011601			0,00			Mutui regionali edilizia scolastica - UPB 4.2.1.1	U4201011501		39106/2020	0,00		CDP	4356091/01	26/09/2000	71.847,44	01/01/2007	5,75	COMUNE DI PALERMITI	CZ
364	0,00			Risorse Autonome	Mutui regionali edilizia scolastica - UPB 4.2.1.1	U4201011601			0,00			Mutui regionali edilizia scolastica - UPB 4.2.1.1	U4201011501		39106/2020	0,00		CDP	4348181/01	01/06/2000	215.542,31	01/01/2007	5,75	COMUNE DI PALIZZI	RC
364	0,00			Risorse Autonome	Mutui regionali edilizia scolastica - UPB 4.2.1.1	U4201011601			0,00			Mutui regionali edilizia scolastica - UPB 4.2.1.1	U4201011501		39106/2020	0,00		CDP	4357073/01	26/09/2000	239.491,46	01/01/2007	5,75	COMUNE DI PALLAGORIO	KR
364	0,00			Risorse Autonome	Mutui regionali edilizia scolastica - UPB 4.2.1.1	U4201011601			0,00			Mutui regionali edilizia scolastica - UPB 4.2.1.1	U4201011501		39106/2020	0,00		CDP	4353336/01	28/03/2000	287.389,75	01/01/2007	5,75	COMUNE DI PALMI	RC
364	0,00			Risorse Autonome	Mutui regionali edilizia scolastica - UPB 4.2.1.1	U4201011601			0,00			Mutui regionali edilizia scolastica - UPB 4.2.1.1	U4201011501		39106/2020	0,00		CDP	4357607/01	26/09/2000	70.468,58	01/01/2007	5,75	COMUNE DI PALUDI	CS
364	0,00			Risorse Autonome	Mutui regionali edilizia scolastica - UPB 4.2.1.1	U4201011601			0,00			Mutui regionali edilizia scolastica - UPB 4.2.1.1	U4201011501		39106/2020	0,00		CDP	4359861/01	01/06/2000	71.473,04	01/01/2007	5,75	COMUNE DI PANETTIERI	CS
364	0,00			Risorse Autonome	Mutui regionali edilizia scolastica - UPB 4.2.1.1	U4201011601			0,00			Mutui regionali edilizia scolastica - UPB 4.2.1.1	U4201011501		39106/2020	0,00		CDP	4357601/01	26/10/2000	191.593,17	01/01/2007	5,75	COMUNE DI PARENTI	CS
364	0,00			Risorse Autonome	Mutui regionali edilizia scolastica - UPB 4.2.1.1	U4201011601			0,00			Mutui regionali edilizia scolastica - UPB 4.2.1.1	U4201011501		39106/2020	0,00		CDP	4348896/01	21/11/2000	43.108,46	01/01/2007	5,75	COMUNE DI PATERNO CALABRO	CS
364	0,00			Risorse Autonome	Mutui regionali edilizia scolastica - UPB 4.2.1.1	U4201011601			0,00			Mutui regionali edilizia scolastica - UPB 4.2.1.1	U4201011501		39106/2020	0,00		CDP	4358631/01	26/09/2000	114.955,90	01/01/2007	5,75	COMUNE DI PAZZANO	RC
364	0,00			Risorse Autonome	Mutui regionali edilizia scolastica - UPB 4.2.1.1	U4201011601			0,00			Mutui regionali edilizia scolastica - UPB 4.2.1.1	U4201011501		39106/2020	0,00		CDP	4356415/01	26/09/2000	38.318,63	01/01/2007	5,75	COMUNE DI PETRIZZI	CZ
364	0,00			Risorse Autonome	Mutui regionali edilizia scolastica - UPB 4.2.1.1	U4201011601			0,00			Mutui regionali edilizia scolastica - UPB 4.2.1.1	U4201011501		39106/2020	0,00		CDP	4362327/01	01/06/2000	71.847,44	01/01/2007	5,75	COMUNE DI PETRONA'	CZ
364	48.794,77		9.037,69	Risorse Autonome	Mutui regionali edilizia scolastica - UPB 4.2.1.1	U4201011601	8551/2021	32750/2021	39.757,08	1.873,72		Mutui regionali edilizia scolastica - UPB 4.2.1.1	U4201011501	8550/2021	39106/2020	10.911,41	12713/2021	CDP	4359576/01	18/11/2005	150.412,92	01/01/2007	3,84	COMUNE DI PIETRAFITTA	CS
364	0,00			Risorse Autonome	Mutui regionali edilizia scolastica - UPB 4.2.1.1	U4201011601			0,00			Mutui regionali edilizia scolastica - UPB 4.2.1.1	U4201011501		39106/2020	0,00		CDP	4350135/01	01/06/2000	95.796,58	01/01/2007	5,75	COMUNE DI PIETRAPAOLA	CS
364	0,00			Risorse Autonome	Mutui regionali edilizia scolastica - UPB 4.2.1.1	U4201011601			0,00			Mutui regionali edilizia scolastica - UPB 4.2.1.1	U4201011501		39106/2020	0,00		CDP	4355924/01	11/12/2000	143.694,88	01/01/2007	5,75	COMUNE DI PIZZO	VV
364	0,00			Risorse Autonome	Mutui regionali edilizia scolastica - UPB 4.2.1.1	U4201011601			0,00			Mutui regionali edilizia scolastica - UPB 4.2.1.1	U4201011501		39106/2020	0,00		CDP	4348689/01	26/10/2000	119.745,73	01/01/2007	5,75	COMUNE DI PIZZONI	VV
364	0,00			Risorse Autonome	Mutui regionali edilizia scolastica - UPB 4.2.1.1	U4201011601			0,00			Mutui regionali edilizia scolastica - UPB 4.2.1.1	U4201011501		39106/2020	0,00		CDP	4361430/01	01/06/2000	95.722,77	01/01/2007	5,75	COMUNE DI PLATACI	CS
364	0,00			Risorse Autonome	Mutui regionali edilizia scolastica - UPB 4.2.1.1	U4201011601			0,00			Mutui regionali edilizia scolastica - UPB 4.2.1.1	U4201011501		39106/2020	0,00		CDP	4348674/02	28/03/2000	51.377,92	01/01/2007	5,75	COMUNE DI PLATANIA	CZ
364	0,00			Risorse Autonome	Mutui regionali edilizia scolastica - UPB 4.2.1.1	U4201011601			0,00			Mutui regionali edilizia scolastica - UPB 4.2.1.1	U4201011501		39106/2020	0,00		CDP	4348674/03	28/03/2000	10.889,86	01/01/2007	5,75	COMUNE DI PLATANIA	CZ
364	11.651,55		11.651,55	Risorse Autonome	Mutui regionali edilizia scolastica - UPB 4.2.1.1	U4201011601	8551/2021	32750/2021	0,00	0,00		Mutui regionali edilizia scolastica - UPB 4.2.1.1	U4201011501	8550/2021	39106/2020	11.651,55	12713/2021	CDP	4357911/01	25/01/2000	148.532,99	01/01/2007	5,35	COMUNE DI PLATI'	RC
364	0,00			Risorse Autonome	Mutui regionali edilizia scolastica - UPB 4.2.1.1	U4201011601			0,00			Mutui regionali edilizia scolastica - UPB 4.2.1.1	U4201011501		39106/2020	0,00		CDP	4356348/01	26/09/2000	33.528,80	01/01/2007	5,75	COMUNE DI POLIA	VV
364	0,00			Risorse Autonome	Mutui regionali edilizia scolastica - UPB 4.2.1.1	U4201011601			0,00			Mutui regionali edilizia scolastica - UPB 4.2.1.1	U4201011501		39106/2020	0,00		CDP	4351112/01	21/11/2000	86.216,93	01/01/2007	5,75	COMUNE DI POLISTENA	RC
364	135.980,58		69.810,00	Risorse Autonome	Mutui regionali edilizia scolastica - UPB 4.2.1.1	U4201011601	8551/2021	32750/2021	66.170,58	3.839,51		Mutui regionali edilizia scolastica - UPB 4.2.1.1	U4201011501	8550/2021	39106/2020	73.649,51	12713/2021	CDP	4354000/01	19/06/2001	880.139,87	01/01/2007	5,5	COMUNE DI REGGIO DI CALABRIA	RC
364	0,00			Risorse Autonome	Mutui regionali edilizia scolastica - UPB 4.2.1.1	U4201011601			0,00			Mutui regionali edilizia scolastica - UPB 4.2.1.1	U4201011501		39106/2020	0,00		CDP	4353042/01	27/06/2000	154.591,36	01/01/2007	5,75	COMUNE DI RENDE	CS
364	0,00			Risorse Autonome	Mutui regionali edilizia scolastica - UPB 4.2.1.1	U4201011601			0,00			Mutui regionali edilizia scolastica - UPB 4.2.1.1	U4201011501		39106/2020	0,00		CDP	4360102/02	19/04/2000	50.914,49	01/01/2007	5,75	COMUNE DI RICADI	VV
364	0,00			Risorse Autonome	Mutui regionali edilizia scolastica - UPB 4.2.1.1	U4201011601			0,00			Mutui regionali edilizia scolastica - UPB 4.2.1.1	U4201011501		39106/2020	0,00		CDP	4360102/03	19/04/2000	6.563,46	01/01/2007	5,75	COMUNE DI RICADI	VV
364	115.030,92		26.827,81	Risorse Autonome	Mutui regionali edilizia scolastica - UPB 4.2.1.1	U4201011601	8551/2021	32750/2021	88.203,11	5.348,94		Mutui regionali edilizia scolastica - UPB 4.2.1.1	U4201011501	8550/2021	39106/2020	32.176,75	12713/2021	CDP	4357102/00	28/07/2004	413.165,52	01/01/2005	4,65	COMUNE DI RIZZICONI	RC
364	0,00			Risorse Autonome	Mutui regionali edilizia scolastica - UPB 4.2.1.1	U4201011601			0,00			Mutui regionali edilizia scolastica - UPB 4.2.1.1	U4201011501		39106/2020	0,00		CDP	4355335/01	26/10/2000	191.593,17	01/01/2007	5,75	COMUNE DI ROCCA DI NETO	KR
364	0,00			Risorse Autonome	Mutui regionali edilizia scolastica - UPB 4.2.1.1	U4201011601			0,00			Mutui regionali edilizia scolastica - UPB 4.2.1.1	U4201011501		39106/2020	0,00		CDP	4364702/02	26/10/2000	7.706,23	01/01/2007	5,75	COMUNE DI ROCCA IMPERIALE	CS
364	0,00			Risorse Autonome	Mutui regionali edilizia scolastica - UPB 4.2.1.1	U4201011601			0,00			Mutui regionali edilizia scolastica - UPB 4.2.1.1	U4201011501		39106/2020	0,00		CDP	4364702/03	26/10/2000	96.706,00	01/01/2007	5,75	COMUNE DI ROCCA IMPERIALE	CS
364	0,00			Risorse Autonome	Mutui regionali edilizia scolastica - UPB 4.2.1.1	U4201011601			0,00			Mutui regionali edilizia scolastica - UPB 4.2.1.1	U4201011501		39106/2020	0,00		CDP	4349238/02	27/06/2000	308.768,29	01/01/2007	5,75	COMUNE DI ROCCABERNARDA	KR
364	0,00			Risorse Autonome	Mutui regionali edilizia scolastica - UPB 4.2.1.1	U4201011601			0,00			Mutui regionali edilizia scolastica - UPB 4.2.1.1	U4201011501		39106/2020	0,00		CDP	4349238/03	27/06/2000	50.468,90	01/01/2007	5,75	COMUNE DI ROCCABERNARDA	KR
364	0,00			Risorse Autonome	Mutui regionali edilizia scolastica - UPB 4.2.1.1	U4201011601			0,00			Mutui regionali edilizia scolastica - UPB 4.2.1.1	U4201011501		39106/2020	0,00		CDP	4348127/02	21/11/2000	271.351,55	01/01/2007	5,75	COMUNE DI ROCCELLA IONICA	RC
364	0,00			Risorse Autonome	Mutui regionali edilizia scolastica - UPB 4.2.1.1	U4201011601			0,00			Mutui regionali edilizia scolastica - UPB 4.2.1.1	U4201011501		39106/2020	0,00		CDP	4348127/03	21/11/2000	53.633,87	01/01/2007	5,75	COMUNE DI ROCCELLA IONICA	RC
364	100.156,98		18.573,18	Risorse Autonome	Mutui regionali edilizia scolastica - UPB 4.2.1.1	U4201011601	8551/2021	32750/2021	81.583,80	3.785,94		Mutui regionali edilizia scolastica - UPB 4.2.1.1	U4201011501	8550/2021	39106/2020	22.359,12	12713/2021	CDP	4403873/00	23/11/2005	309.874,14	01/01/2006	3,78	COMUNE DI ROGHUDI	RC
364	0,00			Risorse Autonome	Mutui regionali edilizia scolastica - UPB 4.2.1.1	U4201011601			0,00			Mutui regionali edilizia scolastica - UPB 4.2.1.1	U4201011501		39106/2020	0,00		CDP	4349972/02	19/04/2000	84.058,79	01/01/2007	5,75	COMUNE DI ROGLIANO	CS
364	0,00			Risorse Autonome	Mutui regionali edilizia scolastica - UPB 4.2.1.1	U4201011601			0,00			Mutui regionali edilizia scolastica - UPB 4.2.1.1	U4201011501		39106/2020	0,00		CDP	4349972/03	19/04/2000	10.666,52	01/01/2007	5,75	COMUNE DI ROGLIANO	CS
364	0,00			Risorse Autonome	Mutui regionali edilizia scolastica - UPB 4.2.1.1	U4201011601			0,00			Mutui regionali edilizia scolastica - UPB 4.2.1.1	U4201011501		39106/2020	0,00		CDP	4357171/01	26/09/2000	114.955,90	01/01/2007	5,75	COMUNE DI ROMBIOLO	VV
364	0,00			Risorse Autonome	Mutui regionali edilizia scolastica - UPB 4.2.1.1	U4201011601			0,00			Mutui regionali edilizia scolastica - UPB 4.2.1.1	U4201011501		39106/2020	0,00		CDP	4353134/01	26/09/2000	383.186,33	01/01/2007	5,75	COMUNE DI ROSARNO	RC
364	105.094,82		53.953,76	Risorse Autonome	Mutui regionali edilizia scolastica - UPB 4.2.1.1	U4201011601	8551/2021	32750/2021	51.141,06	2.967,51		Mutui regionali edilizia scolastica - UPB 4.2.1.1	U4201011501	8550/2021	39106/2020	56.921,27	12713/2021	CDP	4370233/01	18/09/2001	680.230,96	01/01/2007	5,5	COMUNE DI ROSARNO	RC
364	0,00			Risorse Autonome	Mutui regionali edilizia scolastica - UPB 4.2.1.1	U4201011601			0,00			Mutui regionali edilizia scolastica - UPB 4.2.1.1	U4201011501		39106/2020	0,00		CDP	4352762/01	01/06/2000	28.738,98	01/01/2007	5,75	COMUNE DI ROSE	CS
364	0,00			Risorse Autonome	Mutui regionali edilizia scolastica - UPB 4.2.1.1	U4201011601			0,00			Mutui regionali edilizia scolastica - UPB 4.2.1.1	U4201011501		39106/2020	0,00		CDP	4349193/01	20/07/2000	119.745,73	01/01/2007	5,75	COMUNE DI ROSETO CAPO SPULICO	CS
364	0,00			Risorse Autonome	Mutui regionali edilizia scolastica - UPB 4.2.1.1	U4201011601			0,00			Mutui regionali edilizia scolastica - UPB 4.2.1.1	U4201011501		39106/2020	0,00		CDP	4361128/01	26/09/2000	71.847,44	01/01/2007	5,75	COMUNE DI ROTA GRECA	CS
364	37.896,75		5.686,02	Risorse Autonome	Mutui regionali edilizia scolastica - UPB 4.2.1.1	U4201011601	8551/2021	32750/2021	32.210,73	1.588,25		Mutui regionali edilizia scolastica - UPB 4.2.1.1	U4201011501	8550/2021	39106/2020	7.274,27	12713/2021	CDP	4358402/01	07/04/2006	97.208,54	01/01/2007	4,191	COMUNE DI SAMO	RC
364	27.700,55		9.225,30	Risorse Autonome	Mutui regionali edilizia scolastica - UPB 4.2.1.1	U4201011601	8551/2021	32750/2021	18.475,25	1.003,80		Mutui regionali edilizia scolastica - UPB 4.2.1.1	U4201011501	8550/2021	39106/2020	10.229,10	12713/2021	CDP	4361568/01	12/09/2002	124.295,97	01/01/2007	5,3	COMUNE DI SAN COSMO ALBANESE	CS
364	0,00			Risorse Autonome	Mutui regionali edilizia scolastica - UPB 4.2.1.1	U4201011601			0,00			Mutui regionali edilizia scolastica - UPB 4.2.1.1	U4201011501		39106/2020	0,00		CDP	4348492/01	26/09/2000	71.847,44	01/01/2007	5,75	COMUNE DI SAN COSTANTINO CALABRO	VV
364	0,00			Risorse Autonome	Mutui regionali edilizia scolastica - UPB 4.2.1.1	U4201011601			0,00			Mutui regionali edilizia scolastica - UPB 4.2.1.1	U4201011501		39106/2020	0,00		CDP	4362708/01	21/11/2000	71.847,44	01/01/2007	5,75	COMUNE DI SAN DEMETRIO CORONE	CS
364	0,00			Risorse Autonome	Mutui regionali edilizia scolastica - UPB 4.2.1.1	U4201011601			0,00			Mutui regionali edilizia scolastica - UPB 4.2.1.1	U4201011501		39106/2020	0,00		CDP	4356875/01	26/09/2000	71.847,44	01/01/2007	5,75	COMUNE DI SAN DONATO DI NINEA	CS
364	0,00			Risorse Autonome	Mutui regionali edilizia scolastica - UPB 4.2.1.1	U4201011601			0,00			Mutui regionali edilizia scolastica - UPB 4.2.1.1	U4201011501		39106/2020	0,00		CDP	4349176/01	27/06/2000	335.111,86	01/01/2007	5,75	COMUNE DI SAN FERDINANDO	RC
364	0,00			Risorse Autonome	Mutui regionali edilizia scolastica - UPB 4.2.1.1	U4201011601			0,00			Mutui regionali edilizia scolastica - UPB 4.2.1.1	U4201011501		39106/2020	0,00		CDP	4360347/01	26/09/2000	57.477,95	01/01/2007	5,75	COMUNE DI SAN FLORO	CZ
364	0,00			Risorse Autonome	Mutui regionali edilizia scolastica - UPB 4.2.1.1	U4201011601			0,00			Mutui regionali edilizia scolastica - UPB 4.2.1.1	U4201011501		39106/2020	0,00		CDP	4357130/01	26/09/2000	92.909,86	01/01/2007	5,75	COMUNE DI SAN GIORGIO MORGETO	RC
364	0,00			Risorse Autonome	Mutui regionali edilizia scolastica - UPB 4.2.1.1	U4201011601			0,00			Mutui regionali edilizia scolastica - UPB 4.2.1.1	U4201011501		39106/2020	0,00		CDP	4348832/01	01/06/2000	71.847,44	01/01/2007	5,75	COMUNE DI SAN GIOVANNI IN FIORE	CS
364	62.456,18		9.443,27	Risorse Autonome	Mutui regionali edilizia scolastica - UPB 4.2.1.1	U4201011601	8551/2021	32750/2021	53.012,91	2.426,42		Mutui regionali edilizia scolastica - UPB 4.2.1.1	U4201011501	8550/2021	39106/2020	11.869,69	12713/2021	CDP	4349111/00	22/02/2006	194.109,04	01/01/2007	3,885	COMUNE DI SAN LORENZO	RC
364	0,00			Risorse Autonome	Mutui regionali edilizia scolastica - UPB 4.2.1.1	U4201011601			0,00			Mutui regionali edilizia scolastica - UPB 4.2.1.1	U4201011501		39106/2020	0,00		CDP	4354405/01	27/06/2000	287.389,75	01/01/2007	5,75	COMUNE DI SAN LUCA	RC
364	0,00			Risorse Autonome	Mutui regionali edilizia scolastica - UPB 4.2.1.1	U4201011601			0,00			Mutui regionali edilizia scolastica - UPB 4.2.1.1	U4201011501		39106/2020	0,00		CDP	4347021/00	26/09/2000	239.491,46	01/01/2001	5,75	COMUNE DI SAN LUCIDO	CS
364	0,00			Risorse Autonome	Mutui regionali edilizia scolastica - UPB 4.2.1.1	U4201011601			0,00			Mutui regionali edilizia scolastica - UPB 4.2.1.1	U4201011501		39106/2020	0,00		CDP	4362230/01	20/07/2000	167.644,02	01/01/2007	5,75	COMUNE DI SAN MANGO D'AQUINO	CZ
364	0,00			Risorse Autonome	Mutui regionali edilizia scolastica - UPB 4.2.1.1	U4201011601			0,00			Mutui regionali edilizia scolastica - UPB 4.2.1.1	U4201011501		39106/2020	0,00		CDP	4348976/01	01/06/2000	119.745,73	01/01/2007	5,75	COMUNE DI SAN MARCO ARGENTANO	CS
364	0,00			Risorse Autonome	Mutui regionali edilizia scolastica - UPB 4.2.1.1	U4201011601			0,00			Mutui regionali edilizia scolastica - UPB 4.2.1.1	U4201011501		39106/2020	0,00		CDP	4357049/01	26/09/2000	28.738,98	01/01/2007	5,75	COMUNE DI SAN MARTINO DI FINETA	CS
364	0,00			Risorse Autonome	Mutui regionali edilizia scolastica - UPB 4.2.1.1	U4201011601			0,00			Mutui regionali edilizia scolastica - UPB 4.2.1.1	U4201011501		39106/2020	0,00		CDP	4362575/01	01/06/2000	119.745,73	01/01/2007	5,75	COMUNE DI SAN MAURO MARCHESATO	KR
364	0,00			Risorse Autonome	Mutui regionali edilizia scolastica - UPB 4.2.1.1	U4201011601			0,00			Mutui regionali edilizia scolastica - UPB 4.2.1.1	U4201011501		39106/2020	0,00		CDP	4348995/01	27/06/2000	167.003,94	01/01/2007	5,75	COMUNE DI SAN NICOLA DA CRESSA	VV
364	0,00			Risorse Autonome	Mutui regionali edilizia scolastica - UPB 4.2.1.1	U4201011601			0,00			Mutui regionali edilizia scolastica - UPB 4.2.1.1	U4201011501		39106/2020	0,00		CDP	4354756/01	28/03/2000	95.796,58	01/01/2007	5,75	COMUNE DI SAN NICOLA DELL'ALTO	KR
364	0,00			Risorse Autonome	Mutui regionali edilizia scolastica - UPB 4.2.1.1	U4201011601			0,00			Mutui regionali edilizia scolastica - UPB 4.2.1.1	U4201011501		39106/2020	0,00		CDP	4356865/01	01/06/2000	239.491,46	01/01/2007	5,75	COMUNE DI SAN PIETRO A MAIDA	CZ
364	0,00			Risorse Autonome	Mutui regionali edilizia scolastica - UPB 4.2.1.1	U4201011601			0,00			Mutui regionali edilizia scolastica - UPB 4.2.1.1	U4201011501		39106/2020	0,00		CDP	4354108/02	26/09/2000	44.375,93	01/01/2007	5,75	COMUNE DI SAN PIETRO APOSTOLO	CZ
364	0,00			Risorse Autonome	Mutui regionali edilizia scolastica - UPB 4.2.1.1	U4201011601			0,00			Mutui regionali edilizia scolastica - UPB 4.2.1.1	U4201011501		39106/2020	0,00		CDP	4354108/03	26/09/2000	17.891,85	01/01/2007	5,75	COMUNE DI SAN PIETRO APOSTOLO	CZ
364	0,00			Risorse Autonome	Mutui regionali edilizia scolastica - UPB 4.2.1.1	U4201011601			0,00			Mutui regionali edilizia scolastica - UPB 4.2.1.1	U4201011501		39106/2020	0,00		CDP	4361901/01	26/09/2000	191.593,17	01/01/2007	5,75	COMUNE DI SAN PIETRO IN GUARANO	CS
364	0,00			Risorse Autonome	Mutui regionali edilizia scolastica - UPB 4.2.1.1	U4201011601			0,00			Mutui regionali edilizia scolastica - UPB 4.2.1.1	U4201011501		39106/2020	0,00		CDP	4352169/01	28/03/2000	71.847,43	01/01/2007	5,75	COMUNE DI SAN SOSTI	CS
364	0,00			Risorse Autonome	Mutui regionali edilizia scolastica - UPB 4.2.1.1	U4201011601			0,00			Mutui regionali edilizia scolastica - UPB 4.2.1.1	U4201011501		39106/2020	0,00		CDP	4351064/01	01/06/2000	143.694,88	01/01/2007	5,75	COMUNE DI SAN VINCENZO LA COSTA	CS
364	10.576,26		5.429,66	Risorse Autonome	Mutui regionali edilizia scolastica - UPB 4.2.1.1	U4201011601	8551/2021	32750/2021	5.146,60	298,64		Mutui regionali edilizia scolastica - UPB 4.2.1.1	U4201011501	8550/2021	39106/2020	5.728,30	12713/2021	CDP	4349353/01	17/07/2001	68.455,32	01/01/2007	5,5	COMUNE DI SANTA CATERINA DELLO IONIO	CZ
364	11.331,68		5.817,46	Risorse Autonome	Mutui regionali edilizia scolastica - UPB 4.2.1.1	U4201011601	8551/2021	32750/2021	5.514,22	320,00		Mutui regionali edilizia scolastica - UPB 4.2.1.1	U4201011501	8550/2021	39106/2020	6.137,46	12713/2021	CDP	4356905/01	17/07/2001	73.344,99	01/01/2007	5,5	COMUNE DI SANTA MARIA DEL CEDRO	CS
364	0,00			Risorse Autonome	Mutui regionali edilizia scolastica - UPB 4.2.1.1	U4201011601			0,00			Mutui regionali edilizia scolastica - UPB 4.2.1.1	U4201011501		39106/2020	0,00		CDP	4348946/01	01/06/2000	143.694,88	01/01/2007	5,75	COMUNE DI SANTA SEVERINA	KR
364	0,00			Risorse Autonome	Mutui regionali edilizia scolastica - UPB 4.2.1.1	U4201011601			0,00			Mutui regionali edilizia scolastica - UPB 4.2.1.1	U4201011501		39106/2020	0,00		CDP	4351191/02	26/09/2000	77.624,28	01/01/2007	5,75	COMUNE DI SANTA SOFIA D'EPIRO	CS
364	0,00			Risorse Autonome	Mutui regionali edilizia scolastica - UPB 4.2.1.1	U4201011601			0,00			Mutui regionali edilizia scolastica - UPB 4.2.1.1	U4201011501		39106/2020	0,00		CDP	4351191/03	26/09/2000	18.172,30	01/01/2007	5,75	COMUNE DI SANTA SOFIA D'EPIRO	CS
364	15.108,95		7.756,66	Risorse Autonome	Mutui regionali edilizia scolastica - UPB 4.2.1.1	U4201011601

Regione Calabria Mutui Contributi Enti Locali - Esercizio finanziario 2021 Consistenza mutui DIPARTIMENTO ECONOMIA E FINANZE Settore RAGIONERIA GENERALE

364	3.344,35		1.716,94	Risorse Autonome	Mutui regionali edilizia scolastica - UPB 4.2.1.1	U4201011601	8551/2021	32750/2021	1.627,41	94,41	Mutui regionali edilizia scolastica - UPB 4.2.1.1	U4201011501	8550/2021	31906/2020	1.811,35	12713/2021	CDP	4356224/03	08/03/2001	21.646,28	01/01/2007	5,5	COMUNE DI SOVERIA MANNELLI	CZ
364	0,00			Risorse Autonome	Mutui regionali edilizia scolastica - UPB 4.2.1.1	U4201011601			0,00		Mutui regionali edilizia scolastica - UPB 4.2.1.1	U4201011501		31906/2020	0,00		CDP	4348307/01	20/07/2000	71.847,44	01/01/2007	5,75	COMUNE DI SOVERIA SIMERI	CZ
364	0,00			Risorse Autonome	Mutui regionali edilizia scolastica - UPB 4.2.1.1	U4201011601			0,00		Mutui regionali edilizia scolastica - UPB 4.2.1.1	U4201011501		31906/2020	0,00		CDP	4354111/02	26/09/2000	167.862,92	01/01/2007	5,75	COMUNE DI SPEZZANO ALBANESE	CS
364	0,00			Risorse Autonome	Mutui regionali edilizia scolastica - UPB 4.2.1.1	U4201011601			0,00		Mutui regionali edilizia scolastica - UPB 4.2.1.1	U4201011501		31906/2020	0,00		CDP	4354111/03	26/09/2000	23.730,25	01/01/2007	5,75	COMUNE DI SPEZZANO ALBANESE	CS
364	0,00			Risorse Autonome	Mutui regionali edilizia scolastica - UPB 4.2.1.1	U4201011601			0,00		Mutui regionali edilizia scolastica - UPB 4.2.1.1	U4201011501		31906/2020	0,00		CDP	4348694/01	01/06/2000	47.791,28	01/01/2007	5,75	COMUNE DI SPEZZANO DELLA SILA	CS
364	0,00			Risorse Autonome	Mutui regionali edilizia scolastica - UPB 4.2.1.1	U4201011601			0,00		Mutui regionali edilizia scolastica - UPB 4.2.1.1	U4201011501		31906/2020	0,00		CDP	4355757/01	01/06/2000	86.216,93	01/01/2007	5,75	COMUNE DI SPILINGA	VV
364	19.419,22		19.419,22	Risorse Autonome	Mutui regionali edilizia scolastica - UPB 4.2.1.1	U4201011601	8551/2021	32750/2021	0,00	0,00	Mutui regionali edilizia scolastica - UPB 4.2.1.1	U4201011501	8550/2021	31906/2020	19.419,22	12713/2021	CDP	4358704/01	25/01/2000	247.554,97	01/01/2007	5,35	COMUNE DI SQUILLACE	CZ
364	4.095,39		4.095,39	Risorse Autonome	Mutui regionali edilizia scolastica - UPB 4.2.1.1	U4201011601	8551/2021	32750/2021	0,00	235,49	Mutui regionali edilizia scolastica - UPB 4.2.1.1	U4201011501	8550/2021	31906/2020	4.330,88	12713/2021	CDP	4356863/01	24/01/2001	55.021,93	01/01/2007	5,75	COMUNE DI STAITI	RC
364	0,00			Risorse Autonome	Mutui regionali edilizia scolastica - UPB 4.2.1.1	U4201011601			0,00		Mutui regionali edilizia scolastica - UPB 4.2.1.1	U4201011501		31906/2020	0,00		CDP	4353293/01	27/06/2000	167.644,02	01/01/2007	5,75	COMUNE DI STALETTI	CZ
364	0,00			Risorse Autonome	Mutui regionali edilizia scolastica - UPB 4.2.1.1	U4201011601			0,00		Mutui regionali edilizia scolastica - UPB 4.2.1.1	U4201011501		31906/2020	0,00		CDP	4349339/01	22/02/2000	38.318,63	01/01/2007	5,75	COMUNE DI STEFANACONI	VV
364	0,00			Risorse Autonome	Mutui regionali edilizia scolastica - UPB 4.2.1.1	U4201011601			0,00		Mutui regionali edilizia scolastica - UPB 4.2.1.1	U4201011501		31906/2020	0,00		CDP	4355330/01	01/06/2000	167.644,02	01/01/2007	5,75	COMUNE DI STILO	RC
364	0,00			Risorse Autonome	Mutui regionali edilizia scolastica - UPB 4.2.1.1	U4201011601			0,00		Mutui regionali edilizia scolastica - UPB 4.2.1.1	U4201011501		31906/2020	0,00		CDP	4356703/01	26/09/2000	383.186,33	01/01/2007	5,75	COMUNE DI TARSIA	CS
364	0,00			Risorse Autonome	Mutui regionali edilizia scolastica - UPB 4.2.1.1	U4201011601			0,00		Mutui regionali edilizia scolastica - UPB 4.2.1.1	U4201011501		31906/2020	0,00		CDP	4356704/02	11/12/2000	47.898,29	01/01/2007	5,75	COMUNE DI TARSIA	CS
364	37.772,36		19.391,64	Risorse Autonome	Mutui regionali edilizia scolastica - UPB 4.2.1.1	U4201011601	8551/2021	32750/2021	18.380,72	1.066,56	Mutui regionali edilizia scolastica - UPB 4.2.1.1	U4201011501	8550/2021	31906/2020	20.458,20	12713/2021	CDP	4348525/01	18/09/2001	244.483,30	01/01/2007	5,5	COMUNE DI TAURIANOVA	RC
364	0,00			Risorse Autonome	Mutui regionali edilizia scolastica - UPB 4.2.1.1	U4201011601			0,00		Mutui regionali edilizia scolastica - UPB 4.2.1.1	U4201011501		31906/2020	0,00		CDP	4341114/02	28/03/2000	71.847,44	01/01/2007	5,75	COMUNE DI TERRANOVA DA SIBARI	CS
364	0,00			Risorse Autonome	Mutui regionali edilizia scolastica - UPB 4.2.1.1	U4201011601			0,00		Mutui regionali edilizia scolastica - UPB 4.2.1.1	U4201011501		31906/2020	0,00		CDP	4348943/01	22/02/2000	57.477,95	01/01/2007	5,75	COMUNE DI TERRANOVA SAPPO MINULIO	RC
364	0,00			Risorse Autonome	Mutui regionali edilizia scolastica - UPB 4.2.1.1	U4201011601			0,00		Mutui regionali edilizia scolastica - UPB 4.2.1.1	U4201011501		31906/2020	0,00		CDP	4357621/02	27/06/2000	48.140,64	01/01/2007	5,75	COMUNE DI TERRAVECCHIA	CS
364	0,00			Risorse Autonome	Mutui regionali edilizia scolastica - UPB 4.2.1.1	U4201011601			0,00		Mutui regionali edilizia scolastica - UPB 4.2.1.1	U4201011501		31906/2020	0,00		CDP	4357621/03	27/06/2000	9.203,61	01/01/2007	5,75	COMUNE DI TERRAVECCHIA	CS
364	0,00			Risorse Autonome	Mutui regionali edilizia scolastica - UPB 4.2.1.1	U4201011601			0,00		Mutui regionali edilizia scolastica - UPB 4.2.1.1	U4201011501		31906/2020	0,00		CDP	4348693/01	27/06/2000	57.477,95	01/01/2007	5,75	COMUNE DI TIRIOLO	CZ
364	0,00			Risorse Autonome	Mutui regionali edilizia scolastica - UPB 4.2.1.1	U4201011601			0,00		Mutui regionali edilizia scolastica - UPB 4.2.1.1	U4201011501		31906/2020	0,00		CDP	4357133/01	28/03/2000	11.974,57	01/01/2007	5,75	COMUNE DI TORRE DI RUGGIERO	CZ
364	0,00			Risorse Autonome	Mutui regionali edilizia scolastica - UPB 4.2.1.1	U4201011601			0,00		Mutui regionali edilizia scolastica - UPB 4.2.1.1	U4201011501		31906/2020	0,00		CDP	4350498/02	28/03/2000	93.156,25	01/01/2007	5,75	COMUNE DI TORTORA	CS
364	0,00			Risorse Autonome	Mutui regionali edilizia scolastica - UPB 4.2.1.1	U4201011601			0,00		Mutui regionali edilizia scolastica - UPB 4.2.1.1	U4201011501		31906/2020	0,00		CDP	4350498/03	28/03/2000	26.589,48	01/01/2007	5,75	COMUNE DI TORTORA	CS
364	9.820,80		5.041,81	Risorse Autonome	Mutui regionali edilizia scolastica - UPB 4.2.1.1	U4201011601	8551/2021	32750/2021	4.778,99	277,32	Mutui regionali edilizia scolastica - UPB 4.2.1.1	U4201011501	8550/2021	31906/2020	5.319,13	12713/2021	CDP	4353535/01	24/05/2001	63.565,66	01/01/2007	5,5	COMUNE DI TROPEA	VV
364	0,00			Risorse Autonome	Mutui regionali edilizia scolastica - UPB 4.2.1.1	U4201011601			0,00		Mutui regionali edilizia scolastica - UPB 4.2.1.1	U4201011501		31906/2020	0,00		CDP	4348723/01	26/09/2000	57.477,95	01/01/2007	5,75	COMUNE DI UMBRIATICO	KR
364	0,00			Risorse Autonome	Mutui regionali edilizia scolastica - UPB 4.2.1.1	U4201011601			0,00		Mutui regionali edilizia scolastica - UPB 4.2.1.1	U4201011501		31906/2020	0,00		CDP	4359908/01	01/06/2000	47.898,29	01/01/2007	5,75	COMUNE DI VACCARIZZO ALBANESE	CS
364	0,00			Risorse Autonome	Mutui regionali edilizia scolastica - UPB 4.2.1.1	U4201011601			0,00		Mutui regionali edilizia scolastica - UPB 4.2.1.1	U4201011501		31906/2020	0,00		CDP	4349166/01	28/03/2000	95.796,58	01/01/2007	5,75	COMUNE DI VALLEFIORITA	CZ
364	0,00			Risorse Autonome	Mutui regionali edilizia scolastica - UPB 4.2.1.1	U4201011601			0,00		Mutui regionali edilizia scolastica - UPB 4.2.1.1	U4201011501		31906/2020	0,00		CDP	4355858/01	01/06/2000	47.898,29	01/01/2007	5,75	COMUNE DI VAZZANO	VV
364	0,00			Risorse Autonome	Mutui regionali edilizia scolastica - UPB 4.2.1.1	U4201011601			0,00		Mutui regionali edilizia scolastica - UPB 4.2.1.1	U4201011501		31906/2020	0,00		CDP	4348533/01	27/06/2000	71.847,44	01/01/2007	5,75	COMUNE DI VERBICARO	CS
364	48.136,04		24.712,17	Risorse Autonome	Mutui regionali edilizia scolastica - UPB 4.2.1.1	U4201011601	8551/2021	32750/2021	23.423,87	1.359,18	Mutui regionali edilizia scolastica - UPB 4.2.1.1	U4201011501	8550/2021	31906/2020	26.071,35	12713/2021	CDP	4374927/01	19/06/2001	347.013,58	01/01/2007	5,5	COMUNE DI VIBO VALENTIA	VV
364	30.953,28		0,00	Risorse Autonome	Mutui regionali edilizia scolastica - UPB 4.2.1.1	U4201011601			30.953,28		Mutui regionali edilizia scolastica - UPB 4.2.1.1	U4201011501		31906/2020	0,00		CDP	4349624/01	20/07/2000	383.186,33	01/01/2007	5,75	COMUNE DI VILLA SAN GIOVANNI	
364	7.805,63		4.007,27	Risorse Autonome	Mutui regionali edilizia scolastica - UPB 4.2.1.1	U4201011601	8551/2021	32750/2021	3.798,36	220,40	Mutui regionali edilizia scolastica - UPB 4.2.1.1	U4201011501	8550/2021	31906/2020	4.227,67	12713/2021	CDP	4353764/01	19/06/2001	62.047,23	01/01/2007	5,5	COMUNE DI VILLAPIANA	CS
364	0,00			Risorse Autonome	Mutui regionali edilizia scolastica - UPB 4.2.1.1	U4201011601			0,00		Mutui regionali edilizia scolastica - UPB 4.2.1.1	U4201011501		31906/2020	0,00		CDP	4359493/01	26/10/2000	47.898,29	01/01/2007	5,75	COMUNE DI ZACCANOPOLI	VV
364	14.682,70		7.529,12	Risorse Autonome	Mutui regionali edilizia scolastica - UPB 4.2.1.1	U4201011601	8551/2021	32750/2021	7.153,58	395,30	Mutui regionali edilizia scolastica - UPB 4.2.1.1	U4201011501	8550/2021	31906/2020	7.924,42	12713/2021	CDP	4357626/02	22/11/2001	96.695,52	01/01/2007	5,25	COMUNE DI ZAGARISE	CZ
364	479,65		245,97	Risorse Autonome	Mutui regionali edilizia scolastica - UPB 4.2.1.1	U4201011601	8551/2021	32750/2021	233,68	12,89	Mutui regionali edilizia scolastica - UPB 4.2.1.1	U4201011501	8550/2021	31906/2020	258,86	12713/2021	CDP	4357626/03	22/11/2001	3.158,67	01/01/2007	5,25	COMUNE DI ZAGARISE	CZ
364	0,00			Risorse Autonome	Mutui regionali edilizia scolastica - UPB 4.2.1.1	U4201011601			0,00		Mutui regionali edilizia scolastica - UPB 4.2.1.1	U4201011501		31906/2020	0,00		CDP	4356527/01	01/06/2000	38.318,63	01/01/2007	5,75	COMUNE DI ZAMBRONE	VV
364	11.331,68		5.817,46	Risorse Autonome	Mutui regionali edilizia scolastica - UPB 4.2.1.1	U4201011601	8551/2021	32750/2021	5.514,22	320,00	Mutui regionali edilizia scolastica - UPB 4.2.1.1	U4201011501	8550/2021	31906/2020	6.137,46	12713/2021	CDP	4365474/01	05/04/2001	73.344,99	01/01/2007	5,5	COMUNE DI ZUMPANO	CS
364	0,00			Risorse Autonome	Mutui regionali edilizia scolastica - UPB 4.2.1.1	U4201011601			0,00		Mutui regionali edilizia scolastica - UPB 4.2.1.1	U4201011501		31906/2020	0,00		CDP	4350332/02	01/06/2000	47.898,29	01/01/2007	5,75	COMUNE DI ZUNGRI	VV
364	0,00			Risorse Autonome	Mutui regionali edilizia scolastica - UPB 4.2.1.1	U4201011601			0,00		Mutui regionali edilizia scolastica - UPB 4.2.1.1	U4201011501		31906/2020	0,00		CDP	4350332/03	01/06/2000	23.949,15	01/01/2007	5,75	COMUNE DI ZUNGRI	VV
	17.253.062,20		**6.376.150,69**						**10.876.911,51**	**591.083,99**					**6.967.234,68**					**213.932.376,03**				

Regione Calabria Conto patrimoniale - Esercizio finanziario 2021 Consistenza Anticipazioni DIPARTIMENTO ECONOMIA E FINANZE - Settore RAGIONERIA GENERALE

Cons. al 01/01/2021	Var. in aum.	Riscossione	Var. in dimin.	Cap. Entrata	Riferimento Prospetto Indebitamento Bilancio Regionale	Cap. Capitale	Numero impegno	Numero Mandato	Cons. al 31/12/2021	Interessi	Riferimento Prospetto Indebitamento Bilancio Regionale	Cap. Interessi	Numero impegno	N. Mandato	Rata	N. Decreto	Istituto	Scadenza	Importo Mutuo	Inizio Ammortamento	Tasso	Descrizione
372.269.382,10	0,00	0,00	5.112.486,50		Anticipazione liquidità Sanità 428	U9500200601	8516/2021	32743/2021	€ 367.156.895,60	€ 2.318.255,37	Anticipazione liquidità Sanità 428	U9500100801	8515/2021	32714/2021	€ 19.834.509,50	12713/2021	CDP	15/11/2040	€ 428.000.000,00	15/11/2004	1,157	Disavanzo sanitario - art. 2, comma 98, legge n. 191/2009
					Anticipazione liquidità Sanità 428					€ 12.403.767,63	Anticipazione liquidità Sanità 428	U6101018302	6729/2021	14428/2021		5938/2021						
60.754.091,86	0,00	0,00	1.965.687,71	Risorse Autonome	Anticipazione liquidita' non Sanità UPB 1.2.4.9	U1204092601	6809/2021	15900/2021	€ 58.788.404,15	€ 1.572.923,44	Anticipazione liquidita' non Sanità UPB 1.2.4.9	U1204092501	6810/2021	15901/2021	€ 3.538.611,15	6231/2021	MEF	30/06/2043	€ 73.200.000,00	30/06/2014	2,589	Anticipazione DL 35/2013 - per debiti non sanitari
75.406.964,70	0,00	0,00	2.307.270,04		Anticipazione liquidita' Sanità UPB 6.1.6.1	U6101019301	6887/2021	16237/2021	€ 73.099.694,66	€ 2.306.699,05	Anticipazione liquidita' Sanità UPB 6.1.6.1	U6101019201	6888/2021	16238/2021	€ 4.613.969,09	6526/2021	MEF	30/06/2042	€ 89.750.000,00	30/06/2014	1,673	Anticipazione DL 35/2013 - per debiti sanitari
0,00		81.160.323,89	0,00	E9603010201	Anticipazione di liquidità in favore degli enti del S.S.R. (ai sensi della legge 30 dicembre 2020, n. 178, articolo 1, commi 833 -842) Anticipazione DL 35/2013 - Debiti sanitari				€ 81.160.323,89	€ 0,00	Anticipazione di liquidità in favore degli enti del S.S.R. (ai sensi della legge 30 dicembre 2020, n. 178, articolo 1, commi 833 -842) Anticipazione DL 35/2013 - Debiti sanitari				€ 0,00		CDP					Anticipazione di liquidità D. L. n. 35/2013
508.430.438,66	**0,00**	**81.160.323,89**	**9.385.444,25**						**580.205.318,30**	**18.601.645,49**					**€ 27.987.089,74**							

Regione Calabria Conto patrimoniale - Esercizio finanziario 2021 Consistenza mutui DIPARTIMENTO ECONOMIA E FINANZE - Settore RAGIONERIA GENERALE

Consistenza al 01/01/2021	Variazione in aumento	Variazione in diminuzione	Consistenza al 31/12/2021	Interessi	Istituto	Scadenza	Posizione	Importo Mutuo	Inizio Ammortamento	Tasso	Descrizione
82.498,03	0,00	15.293,81	67.204,22	2.959,51	CDP	31/12/2025	4469706/00	€ 255.000,00	01/01/2006	3.760	Mutui Carico Regione per lavori Comune
42.724,90	0,00	7.977,11	34.747,79	1.389,49	CDP	31/12/2005	4471751/00	€ 135.000,00	01/01/2006	3.410	Mutui Carico Regione per lavori Comune
416.651,24	0,00	77.476,59	339.174,65	14.348,13	CDP	31/12/2025	4472165/00	€ 1.300.000,00	01/01/2006	3.610	Mutui Carico Regione per lavori Comune
16.856,44	0,00	2.522,78	14.333,66	689,22	CDP	31/12/2025	4473392/00	€ 43.000,00	01/01/2007	4.246	Mutui Carico Regione per lavori Comune
33.737,13	0,00	6.268,34	27.468,79	1.174,72	CDP	31/12/2025	4475641/00	€ 105.000,00	01/01/2006	3.650	Mutui Carico Regione per lavori Comune
143.355,08	0,00	26.722,13	116.632,95	4.771,95	CDP	31/12/2025	4475642/00	€ 471.114,66	01/01/2016	3.490	Mutui Carico Regione per lavori Comune
20.884,85	0,00	3.880,41	17.004,44	727,21	CDP	31/12/2025	4476889/00	€ 65.000,00	01/01/2006	3.650	Mutui Carico Regione per lavori Comune
27.310,99	0,00	5.074,37	22.236,62	950,97	CDP	31/12/2025	4477774/00	€ 85.000,00	01/01/2006	3.650	Mutui Carico Regione per lavori Comune
36.966,75	0,00	6.868,40	30.098,35	1.287,18	CDP	31/12/2025	4477775/00	€ 137.610,37	01/01/2016	3.650	Mutui Carico Regione per lavori Comune
11.663,57	0,00	2.166,20	9.497,37	408,36	CDP	31/12/2025	4478076/00	€ 56.243,94	01/01/2016	3.670	Mutui Carico Regione per lavori Comune
20.906,50	0,00	3.903,43	17.003,07	679,91	CDP	31/12/2025	4480388/00	€ 73.943,65	01/01/2016	3.410	Mutui Carico Regione per lavori Comune
21.034,48	0,00	3.927,32	17.107,16	684,08	CDP	31/12/2025	4480389/00	€ 74.179,71	01/01/2016	3.410	Mutui Carico Regione per lavori Comune
23.781,04	0,00	4.421,21	19.359,83	821,21	CDP	31/12/2025	4480390/00	€ 86.839,17	01/01/2016	3.620	Mutui Carico Regione per lavori Comune
40.575,93	0,00	7.575,88	33.000,05	1.319,60	CDP	31/12/2025	4480391/00	€ 137.280,34	01/01/2016	3.410	Mutui Carico Regione per lavori Comune
25.311,66	0,00	4.725,91	20.585,75	823,17	CDP	31/12/2025	4480392/00	€ 82.068,77	01/01/2016	3.410	Mutui Carico Regione per lavori Comune
106.968,51	0,00	19.886,82	87.081,69	3.693,90	CDP	31/12/2025	4481406/00	€ 336.199,50	01/01/2016	3.620	Mutui Carico Regione per lavori Comune
23.216,06	0,00	4.303,88	18.912,18	832,86	CDP	31/12/2025	4481995/00	€ 75.121,66	01/01/2016	3.760	Mutui Carico Regione per lavori Comune
223.323,40	0,00	41.400,54	181.922,86	8.011,42	CDP	31/12/2025	4482693/00	€ 735.043,60	01/01/2016	3.760	Mutui Carico Regione per lavori Comune
38.725,90	0,00	7.185,01	31.540,89	1.374,39	CDP	31/12/2025	4483024/00	€ 120.000,00	01/01/2006	3.720	Mutui Carico Regione per lavori Comune
21.397,11	0,00	3.969,90	17.427,21	759,40	CDP	31/12/2025	4483464/00	€ 80.081,27	01/01/2016	3.720	Mutui Carico Regione per lavori Comune
21.304,17	0,00	3.952,66	17.351,51	756,10	CDP	31/12/2025	4483465/00	€ 69.689,01	01/01/2016	3.720	Mutui Carico Regione per lavori Comune
23.567,38	0,00	4.369,90	19.197,48	843,20	CDP	31/12/2025	4483477/00	€ 73.752,29	01/01/2016	3.750	Mutui Carico Regione per lavori Comune
32.311,82	0,00	5.992,55	26.319,27	1.152,95	CDP	31/12/2026	4485891/00	€ 100.000,00	01/01/2006	3.740	Mutui Carico Regione per lavori Comune
5.167,88	0,00	778,66	4.389,22	198,20	CDP	31/12/2026	4489354/00	€ 14.664,67	01/01/2016	3.984	Mutui Carico Regione per lavori Comune
53.739,91	0,00	8.097,11	45.642,80	2.061,15	CDP	31/12/2026	4489355/00	€ 150.089,14	01/01/2016	3.984	Mutui Carico Regione per lavori Comune
10.428,39	0,00	1.571,27	8.857,12	399,97	CDP	31/12/2026	4489356/00	€ 27.000,00	01/01/2007	3.984	Mutui Carico Regione per lavori Comune
3.957,71	0,00	596,32	3.361,39	151,80	CDP	31/12/2026	4489357/00	€ 36.773,78	01/01/2016	3.984	Mutui Carico Regione per lavori Comune
24.092,26	0,00	3.630,04	20.462,22	924,04	CDP	31/12/2026	4489358/00	€ 70.404,91	01/01/2016	3.984	Mutui Carico Regione per lavori Comune
83.040,96	0,00	12.511,97	70.528,99	3.184,95	CDP	31/12/2026	4489359/00	€ 215.000,00	01/01/2007	3.984	Mutui Carico Regione per lavori Comune
12.802,07	0,00	1.928,92	10.873,15	491,00	CDP	31/12/2026	4489360/00	€ 36.642,58	01/01/2016	3.984	Mutui Carico Regione per lavori Comune
61.329,66	0,00	9.240,67	52.088,99	2.352,25	CDP	31/12/2026	4489361/00	€ 162.766,48	01/01/2016	3.984	Mutui Carico Regione per lavori Comune
44.750,76	0,00	6.742,70	38.008,06	1.716,38	CDP	31/12/2026	4489362/00	€ 122.654,27	01/01/2016	3.984	Mutui Carico Regione per lavori Comune
28.508,09	0,00	4.295,38	24.212,71	1.093,40	CDP	31/12/2026	4489363/00	€ 77.780,79	01/01/2016	3.984	Mutui Carico Regione per lavori Comune

Regione Calabria Conto patrimoniale - Esercizio finanziario 2021 Consistenza mutui DIPARTIMENTO ECONOMIA E FINANZE - Settore RAGIONERIA GENERALE

7.832,58	0,00	1.180,16	6.652,42	300,40	CDP	31/12/2026	4489364/00	€ 30.825,96	01/01/2016	3.984	Mutui Carico Regione per lavori Comune
41.605,14	0,00	6.268,74	35.336,40	1.595,72	CDP	31/12/2026	4489365/00	€ 115.625,75	01/01/2016	3.984	Mutui Carico Regione per lavori Comune
133.595,37	0,00	20.129,11	113.466,26	5.123,93	CDP	31/12/2026	4489366/00	€ 359.768,37	01/01/2016	3.984	Mutui Carico Regione per lavori Comune
26.037,75	0,00	3.923,17	22.114,58	998,65	CDP	31/12/2026	4489367/00	€ 68.331,65	01/01/2016	3.984	Mutui Carico Regione per lavori Comune
15.358,73	0,00	2.314,14	13.044,59	589,06	CDP	31/12/2026	4489371/00	€ 40.913,00	01/01/2016	3.984	Mutui Carico Regione per lavori Comune
12.530,41	0,00	1.887,99	10.642,42	480,59	CDP	31/12/2026	4489372/00	€ 36.188,84	01/01/2016	3.984	Mutui Carico Regione per lavori Comune
13.243,96	0,00	1.995,50	11.248,46	507,96	CDP	31/12/2026	4489373/00	€ 39.864,70	01/01/2016	3.984	Mutui Carico Regione per lavori Comune
15.689,40	0,00	2.363,97	13.325,43	601,75	CDP	31/12/2026	4489375/00	€ 41.465,38	01/01/2016	3.984	Mutui Carico Regione per lavori Comune
9.908,11	0,00	1.492,88	8.415,23	380,02	CDP	31/12/2026	4489376/00	€ 25.776,14	01/01/2016	3.984	Mutui Carico Regione per lavori Comune
10.257,94	0,00	1.545,59	8.712,35	393,43	CDP	31/12/2026	4489377/00	€ 32.393,08	01/01/2016	3.984	Mutui Carico Regione per lavori Comune
16.289,04	0,00	2.454,31	13.834,73	624,75	CDP	31/12/2026	4489378/00	€ 42.466,94	01/01/2016	3.984	Mutui Carico Regione per lavori Comune
32.925,09	0,00	4.906,95	28.018,14	1.398,47	CDP	31/12/2026	4489930/00	€ 83.836,51	01/01/2016	4.410	Mutui Carico Regione per lavori Comune
7.901,73	0,00	1.177,62	6.724,11	335,62	CDP	31/12/2026	4489947/00	€ 22.053,61	01/01/2016	4.410	Mutui Carico Regione per lavori Comune
107.452,01	0,00	11.584,11	95.867,90	4.334,03	CDP	31/12/2026	4490543/01	€ 215.000,00	31/12/2008	4.144	Mutui Carico Regione per lavori Comune
31.687,78	0,00	4.728,37	26.959,41	1.331,21	CDP	31/12/2026	4490677/00	€ 111.371,23	01/01/2016	4.362	Mutui Carico Regione per lavori Comune
59.048,07	0,00	8.811,01	50.237,06	2.480,63	CDP	31/12/2026	4490680/00	€ 156.699,46	01/01/2016	4.362	Mutui Carico Regione per lavori Comune
16.585,95	0,00	2.474,92	14.111,03	696,78	CDP	31/12/2026	4490682/00	€ 56.915,00	01/01/2016	4.362	Mutui Carico Regione per lavori Comune
28.260,28	0,00	4.216,93	24.043,35	1.187,23	CDP	31/12/2026	4490683/00	€ 76.256,02	01/01/2016	4.362	Mutui Carico Regione per lavori Comune
19.894,84	0,00	2.968,66	16.926,18	835,78	CDP	31/12/2026	4490686/00	€ 55.470,58	01/01/2016	4.362	Mutui Carico Regione per lavori Comune
19.944,07	0,00	2.976,00	16.968,07	837,86	CDP	31/12/2026	4490689/00	€ 57.283,68	01/01/2016	4.362	Mutui Carico Regione per lavori Comune
128.234,18	0,00	19.134,78	109.099,40	5.387,16	CDP	31/12/2026	4490690/00	€ 325.000,00	01/01/2007	4.362	Mutui Carico Regione per lavori Comune
158.074,88	0,00	23.587,53	134.487,35	6.640,77	CDP	31/12/2026	4490691/00	€ 409.069,01	01/01/2016	4.362	Mutui Carico Regione per lavori Comune
47.181,63	0,00	7.040,33	40.141,30	1.982,11	CDP	31/12/2026	4490693/00	€ 123.187,53	01/01/2016	4.362	Mutui Carico Regione per lavori Comune
12.039,73	0,00	1.796,54	10.243,19	505,78	CDP	31/12/2026	4490694/00	€ 40.725,31	01/01/2016	4.362	Mutui Carico Regione per lavori Comune
26.758,19	0,00	3.992,79	22.765,40	1.124,11	CDP	31/12/2026	4490696/00	€ 117.056,89	01/01/2016	4.362	Mutui Carico Regione per lavori Comune
92.471,37	0,00	13.781,32	78.690,05	3.927,70	CDP	31/12/2026	4494877/00	€ 239.350,26	01/01/2016	4.410	Mutui Carico Regione per lavori Comune
44.882,37	0,00	6.688,98	38.193,39	1.906,36	CDP	31/12/2026	4494879/00	€ 119.161,56	01/01/2016	4.410	Mutui Carico Regione per lavori Comune
13.390,04	0,00	2.003,99	11.386,05	547,49	CDP	31/12/2026	4495100/00	€ 51.897,74	01/01/2016	4.246	Mutui Carico Regione per lavori Comune
5.771,97	0,00	863,85	4.908,12	236,01	CDP	31/12/2026	4495104/00	€ 68.904,00	01/01/2016	4.246	Mutui Carico Regione per lavori Comune
92.212,82	0,00	13.800,82	78.412,00	3.770,40	CDP	31/12/2026	4495107/00	€ 278.766,08	01/01/2016	4.246	Mutui Carico Regione per lavori Comune
18.181,59	0,00	2.721,11	15.460,48	743,41	CDP	31/12/2026	4495109/00	€ 75.557,59	01/01/2016	4.246	Mutui Carico Regione per lavori Comune
18.949,01	0,00	2.835,96	16.113,05	774,78	CDP	31/12/2026	4495111/00	€ 61.130,40	01/01/2016	4.246	Mutui Carico Regione per lavori Comune
54.669,13	0,00	8.181,94	46.487,19	2.235,30	CDP	31/12/2026	4495112/00	€ 146.626,00	01/01/2016	4.246	Mutui Carico Regione per lavori Comune
39.561,50	0,00	5.920,89	33.640,61	1.617,59	CDP	31/12/2026	4495113/00	€ 104.088,02	01/01/2016	4.246	Mutui Carico Regione per lavori Comune

Regione Calabria Conto patrimoniale - Esercizio finanziario 2021 Consistenza mutui DIPARTIMENTO ECONOMIA E FINANZE - Settore RAGIONERIA GENERALE

120.319,29	0,00	18.007,30	102.311,99	4.919,62	CDP	31/12/2026	4495114/00	€ 346.382,58	01/01/2016	4.246	Mutui Carico Regione per lavori Comune
6.120,01	0,00	915,94	5.204,07	250,22	CDP	31/12/2026	4495115/00	€ 17.491,94	01/01/2016	4.246	Mutui Carico Regione per lavori Comune
13.697,73	0,00	2.050,04	11.647,69	560,08	CDP	31/12/2026	4495116/00	€ 40.196,33	01/01/2016	4.246	Mutui Carico Regione per lavori Comune
422.858,63	0,00	63.286,15	359.572,48	17.289,85	CDP	31/12/2026	4495117/00	€ 1.222.209,33	01/01/2016	4.246	Mutui Carico Regione per lavori Comune
106.971,49	0,00	16.009,64	90.961,85	4.373,86	CDP	31/12/2026	4495385/00	€ 282.342,59	01/01/2016	4.246	Mutui Carico Regione per lavori Comune
7.170,23	0,00	1.073,11	6.097,12	293,19	CDP	31/12/2026	4495386/00	€ 20.980,83	01/01/2016	4.246	Mutui Carico Regione per lavori Comune
6.367,46	0,00	952,97	5.414,49	260,35	CDP	31/12/2026	4495387/00	€ 19.647,56	01/01/2016	4.246	Mutui Carico Regione per lavori Comune
5.742,75	0,00	859,47	4.883,28	234,81	CDP	31/12/2026	4495388/00	€ 16.516,43	01/01/2016	4.246	Mutui Carico Regione per lavori Comune
7.840,21	0,00	1.173,38	6.666,83	320,58	CDP	31/12/2026	4495389/00	€ 20.000,00	01/01/2007	4.246	Mutui Carico Regione per lavori Comune
20.812,38	0,00	3.114,84	17.697,54	850,98	CDP	31/12/2026	4495390/00	€ 58.991,30	01/01/2016	4.246	Mutui Carico Regione per lavori Comune
25.810,55	0,00	3.862,88	21.947,67	1.055,34	CDP	31/12/2026	4495391/00	€ 72.526,47	01/01/2016	4.246	Mutui Carico Regione per lavori Comune
7.076,28	0,00	1.059,05	6.017,23	289,33	CDP	31/12/2026	4495392/00	€ 20.824,78	01/01/2016	4.246	Mutui Carico Regione per lavori Comune
99.962,55	0,00	14.960,66	85.001,89	4.087,28	CDP	31/12/2026	4495393/00	€ 255.000,00	01/01/2007	4.246	Mutui Carico Regione per lavori Comune
11.857,35	0,00	1.774,60	10.082,75	484,82	CDP	31/12/2026	4495394/00	€ 34.697,25	01/01/2016	4.246	Mutui Carico Regione per lavori Comune
13.223,65	0,00	1.979,09	11.244,56	540,69	CDP	31/12/2026	4495395/00	€ 36.966,47	01/01/2016	4.246	Mutui Carico Regione per lavori Comune
46.389,39	0,00	6.942,76	39.446,63	1.896,76	CDP	31/12/2026	4495396/00	€ 122.406,71	01/01/2016	4.246	Mutui Carico Regione per lavori Comune
13.328,30	0,00	1.994,76	11.333,54	544,96	CDP	31/12/2026	4495600/00	€ 34.000,00	01/01/2007	4.246	Mutui Carico Regione per lavori Comune
13.328,30	0,00	1.994,76	11.333,54	544,96	CDP	31/12/2026	4495601/00	€ 34.000,00	01/01/2007	4.246	Mutui Carico Regione per lavori Comune
4.201,69	0,00	628,84	3.572,85	171,80	CDP	31/12/2026	4495602/00	€ 21.982,28	01/01/2016	4.246	Mutui Carico Regione per lavori Comune
10.192,25	0,00	1.525,40	8.666,85	416,74	CDP	31/12/2026	4495603/00	€ 26.000,00	01/01/2007	4.246	Mutui Carico Regione per lavori Comune
8.094,85	0,00	1.211,50	6.883,35	330,98	CDP	31/12/2026	4495604/00	€ 22.167,60	01/01/2016	4.246	Mutui Carico Regione per lavori Comune
6.867,67	0,00	1.027,84	5.839,83	280,80	CDP	31/12/2026	4495605/00	€ 18.326,20	01/01/2016	4.246	Mutui Carico Regione per lavori Comune
16.856,44	0,00	2.522,78	14.333,66	689,22	CDP	31/12/2026	4495606/00	€ 43.000,00	01/01/2007	4.246	Mutui Carico Regione per lavori Comune
6.971,01	0,00	1.043,30	5.927,71	285,02	CDP	31/12/2026	4495607/00	€ 18.905,34	01/01/2016	4.246	Mutui Carico Regione per lavori Comune
13.328,30	0,00	1.994,76	11.333,54	544,96	CDP	31/12/2026	4495608/00	€ 34.000,00	01/01/2007	4.246	Mutui Carico Regione per lavori Comune
13.740,77	0,00	2.056,48	11.684,29	561,84	CDP	31/12/2026	4495609/00	€ 37.825,35	01/01/2016	4.246	Mutui Carico Regione per lavori Comune
16.856,44	0,00	2.522,78	14.333,66	689,22	CDP	31/12/2026	4495610/00	€ 43.000,00	01/01/2007	4.246	Mutui Carico Regione per lavori Comune
16.856,44	0,00	2.522,78	14.333,66	689,22	CDP	31/12/2026	4495611/00	€ 43.000,00	01/01/2007	4.246	Mutui Carico Regione per lavori Comune
6.019,32	0,00	900,87	5.118,45	246,11	CDP	31/12/2026	4495612/00	€ 15.928,99	01/01/2016	4.246	Mutui Carico Regione per lavori Comune
6.055,46	0,00	906,28	5.149,18	247,60	CDP	31/12/2026	4495613/00	€ 15.989,03	01/01/2016	4.246	Mutui Carico Regione per lavori Comune
16.647,80	0,00	2.491,55	14.156,25	680,71	CDP	31/12/2026	4495614/00	€ 42.653,50	01/01/2016	4.246	Mutui Carico Regione per lavori Comune
12.956,31	0,00	1.939,08	11.017,23	529,76	CDP	31/12/2026	4495615/00	€ 33.382,13	01/01/2016	4.246	Mutui Carico Regione per lavori Comune
6.055,30	0,00	906,26	5.149,04	247,58	CDP	31/12/2026	4495616/00	€ 15.988,77	01/01/2016	4.246	Mutui Carico Regione per lavori Comune
3.528,04	0,00	528,03	3.000,01	144,25	CDP	31/12/2026	4495617/00	€ 9.000,00	01/01/2007	4.246	Mutui Carico Regione per lavori Comune

Regione Calabria Conto patrimoniale - Esercizio finanziario 2021 Consistenza mutui DIPARTIMENTO ECONOMIA E FINANZE - Settore RAGIONERIA GENERALE

16.458,13	0,00	2.463,17	13.994,96	672,95	CDP	31/12/2026	4495618/00	€ 42.338,51	01/01/2016	4.246	Mutui Carico Regione per lavori Comune
17.529,30	0,00	2.623,62	14.905,68	716,40	CDP	31/12/2026	4496115/00	€ 50.053,24	01/01/2016	4.244	Mutui Carico Regione per lavori Comune
49.774,90	0,00	7.449,45	42.325,45	2.035,19	CDP	31/12/2026	4496116/00	€ 135.008,10	01/01/2016	4.246	Mutui Carico Regione per lavori Comune
50.961,27	0,00	7.627,01	43.334,26	2.083,71	CDP	31/12/2026	4496119/00	€ 130.000,00	01/01/2007	4.246	Mutui Carico Regione per lavori Comune
29.122,82	0,00	4.358,60	24.764,22	1.190,78	CDP	31/12/2026	4496121/00	€ 78.027,69	01/01/2016	4.246	Mutui Carico Regione per lavori Comune
31.165,97	0,00	4.664,39	26.501,58	1.274,31	CDP	31/12/2026	4496122/00	€ 81.421,08	01/01/2016	4.246	Mutui Carico Regione per lavori Comune
7.752,64	0,00	1.160,29	6.592,35	316,99	CDP	31/12/2026	4496123/00	€ 21.948,16	01/01/2016	4.246	Mutui Carico Regione per lavori Comune
4.670,78	0,00	699,04	3.971,74	190,98	CDP	31/12/2026	4496124/00	€ 13.689,26	01/01/2016	4.246	Mutui Carico Regione per lavori Comune
20.087,46	0,00	3.006,35	17.081,11	821,33	CDP	31/12/2026	4496125/00	€ 57.787,36	01/01/2016	4.246	Mutui Carico Regione per lavori Comune
21.925,81	0,00	3.281,48	18.644,33	896,50	CDP	31/12/2026	4496126/00	€ 66.074,48	01/01/2016	4.246	Mutui Carico Regione per lavori Comune
12.562,93	0,00	1.880,20	10.682,73	513,68	CDP	31/12/2026	4496300/00	€ 32.728,76	01/01/2016	4.246	Mutui Carico Regione per lavori Comune
14.514,28	0,00	2.172,25	12.342,03	593,45	CDP	31/12/2026	4496304/00	€ 38.761,11	01/01/2016	4.246	Mutui Carico Regione per lavori Comune
9.605,44	0,00	1.437,58	8.167,86	392,74	CDP	31/12/2026	4496305/00	€ 25.025,36	01/01/2016	4.246	Mutui Carico Regione per lavori Comune
9.590,69	0,00	1.435,37	8.155,32	392,15	CDP	31/12/2026	4496306/00	€ 25.000,89	01/01/2016	4.246	Mutui Carico Regione per lavori Comune
13.328,30	0,00	1.994,76	11.333,54	544,96	CDP	31/12/2026	4496307/00	€ 34.000,00	01/01/2007	4.246	Mutui Carico Regione per lavori Comune
8.851,29	0,00	1.324,71	7.526,58	361,91	CDP	31/12/2026	4496308/00	€ 23.423,92	01/01/2016	4.246	Mutui Carico Regione per lavori Comune
33.317,08	0,00	4.986,59	28.330,49	1.361,61	CDP	31/12/2026	4496309/00	€ 85.000,00	01/01/2007	4.244	Mutui Carico Regione per lavori Comune
203.845,21	0,00	30.508,02	173.337,19	8.334,82	CDP	31/12/2026	4496310/00	€ 520.000,00	01/01/2007	4.246	Mutui Carico Regione per lavori Comune
108.680,17	0,00	16.265,36	92.414,81	4.443,72	CDP	31/12/2026	4496311/00	€ 285.180,46	01/01/2016	4.246	Mutui Carico Regione per lavori Comune
12.280,82	0,00	1.842,61	10.438,21	490,49	CDP	31/12/2026	4497073/00	€ 36.943,57	01/01/2016	4.148	Mutui Carico Regione per lavori Comune
30.700,84	0,00	4.606,34	26.094,50	1.226,20	CDP	31/12/2026	4497085/00	€ 80.944,87	01/01/2016	4.148	Mutui Carico Regione per lavori Comune
11.812,50	0,00	1.772,35	10.040,15	471,79	CDP	31/12/2026	4497086/00	€ 31.599,32	01/01/2016	4.148	Mutui Carico Regione per lavori Comune
16.763,55	0,00	2.515,20	14.248,35	669,54	CDP	31/12/2026	4497098/00	€ 43.000,00	01/01/2007	4.148	Mutui Carico Regione per lavori Comune
10.136,08	0,00	1.520,82	8.615,26	404,84	CDP	31/12/2026	4497100/00	€ 26.000,00	01/01/2007	4.148	Mutui Carico Regione per lavori Comune
7.064,59	0,00	1.059,98	6.004,61	282,16	CDP	31/12/2026	4497101/00	€ 20.887,87	01/01/2016	4.148	Mutui Carico Regione per lavori Comune
15.027,15	0,00	2.254,68	12.772,47	600,18	CDP	31/12/2026	4497102/00	€ 40.110,00	01/01/2016	4.148	Mutui Carico Regione per lavori Comune
10.136,08	0,00	1.520,82	8.615,26	404,84	CDP	31/12/2026	4497103/00	€ 26.000,00	01/01/2007	4.148	Mutui Carico Regione per lavori Comune
16.124,45	0,00	2.419,31	13.705,14	644,01	CDP	31/12/2026	4497104/00	€ 41.936,29	01/01/2016	4.148	Mutui Carico Regione per lavori Comune
9.823,13	0,00	1.473,86	8.349,27	392,34	CDP	31/12/2026	4497105/00	€ 25.479,10	01/01/2016	4.148	Mutui Carico Regione per lavori Comune
25.829,85	0,00	3.865,97	21.963,88	1.055,63	CDP	31/12/2026	4497343/00	€ 72.564,25	01/01/2016	4.244	Mutui Carico Regione per lavori Comune
25.776,31	0,00	3.857,95	21.918,36	1.053,45	CDP	31/12/2026	4497344/00	€ 67.240,67	01/01/2016	4.244	Mutui Carico Regione per lavori Comune
26.706,84	0,00	3.997,23	22.709,61	1.091,47	CDP	31/12/2026	4497346/00	€ 70.531,13	01/01/2016	4.244	Mutui Carico Regione per lavori Comune
24.223,49	0,00	3.625,54	20.597,95	989,98	CDP	31/12/2026	4497347/00	€ 69.896,18	01/01/2016	4.244	Mutui Carico Regione per lavori Comune
47.898,07	0,00	7.168,92	40.729,15	1.957,54	CDP	31/12/2026	4497348/00	€ 124.921,71	01/01/2016	4.244	Mutui Carico Regione per lavori Comune

Regione Calabria Conto patrimoniale - Esercizio finanziario 2021 Consistenza mutui DIPARTIMENTO ECONOMIA E FINANZE - Settore RAGIONERIA GENERALE

46.039,85	0,00	6.890,80	39.149,05	1.881,58	CDP	31/12/2026	4497364/00	€ 118.345,63	01/01/2016	4.244	Mutui Carico Regione per lavori Comune
30.148,58	0,00	4.512,35	25.636,23	1.232,13	CDP	31/12/2026	4497365/00	€ 84.971,90	01/01/2016	4.244	Mutui Carico Regione per lavori Comune
19.598,24	0,00	2.933,29	16.664,95	800,95	CDP	31/12/2026	4497366/00	€ 50.000,00	01/01/2007	4.244	Mutui Carico Regione per lavori Comune
13.609,57	0,00	2.036,95	11.572,62	556,21	CDP	31/12/2026	4497371/00	€ 38.308,33	01/01/2016	4.244	Mutui Carico Regione per lavori Comune
16.791,47	0,00	2.513,19	14.278,28	686,25	CDP	31/12/2026	4497372/00	€ 42.895,29	01/01/2016	4.244	Mutui Carico Regione per lavori Comune
36.911,80	0,00	5.524,60	31.387,20	1.508,54	CDP	31/12/2026	4497376/00	€ 106.674,27	01/01/2016	4.244	Mutui Carico Regione per lavori Comune
33.317,08	0,00	4.986,59	28.330,49	1.361,61	CDP	31/12/2026	4497378/00	€ 85.000,00	01/01/2007	4.244	Mutui Carico Regione per lavori Comune
25.021,54	0,00	3.744,99	21.276,55	1.022,59	CDP	31/12/2026	4497379/00	€ 71.221,70	01/01/2016	4.244	Mutui Carico Regione per lavori Comune
21.976,15	0,00	3.289,18	18.686,97	898,14	CDP	31/12/2026	4497380/00	€ 60.928,89	01/01/2016	4.244	Mutui Carico Regione per lavori Comune
31.020,18	0,00	4.642,80	26.377,38	1.267,76	CDP	31/12/2026	4497381/00	€ 81.184,97	01/01/2016	4.244	Mutui Carico Regione per lavori Comune
6.441,04	0,00	964,04	5.477,00	263,22	CDP	31/12/2026	4497383/00	€ 19.771,42	01/01/2016	4.244	Mutui Carico Regione per lavori Comune
13.326,86	0,00	1.994,64	11.332,22	544,64	CDP	31/12/2026	4497385/00	€ 34.000,00	01/01/2007	4.244	Mutui Carico Regione per lavori Comune
12.060,87	0,00	1.805,15	10.255,72	492,91	CDP	31/12/2026	4497387/00	€ 31.897,29	01/01/2016	4.244	Mutui Carico Regione per lavori Comune
7.992,47	0,00	1.196,24	6.796,23	326,64	CDP	31/12/2026	4497388/00	€ 20.603,38	01/01/2016	4.244	Mutui Carico Regione per lavori Comune
6.585,39	0,00	985,65	5.599,74	269,13	CDP	31/12/2026	4497389/00	€ 16.870,46	01/01/2016	4.244	Mutui Carico Regione per lavori Comune
27.983,72	0,00	4.188,33	23.795,39	1.143,65	CDP	31/12/2026	4497434/00	€ 94.632,38	01/01/2017	4.244	Mutui Carico Regione per lavori Comune
11.758,91	0,00	1.759,98	9.998,93	480,56	CDP	31/12/2026	4497459/00	€ 30.000,00	01/01/2007	4.244	Mutui Carico Regione per lavori Comune
10.408,19	0,00	1.557,80	8.850,39	425,38	CDP	31/12/2026	4497863/00	€ 29.152,34	01/01/2016	4.244	Mutui Carico Regione per lavori Comune
71.476,80	0,00	10.697,96	60.778,84	2.921,16	CDP	31/12/2026	4497865/00	€ 193.746,99	01/01/2016	4.244	Mutui Carico Regione per lavori Comune
36.457,42	0,00	5.471,46	30.985,96	1.452,58	CDP	31/12/2026	4498727/00	€ 95.828,89	01/01/2016	4.138	Mutui Carico Regione per lavori Comune
64.970,97	0,00	7.004,34	57.966,63	2.620,58	CDP	31/12/2026	4498734/01	€ 130.000,00	31/12/2008	4.138	Mutui Carico Regione per lavori Comune
194.814,96	0,00	29.237,48	165.577,48	7.762,08	CDP	31/12/2026	4498736/00	€ 500.000,00	01/01/2007	4.138	Mutui Carico Regione per lavori Comune
389.629,95	0,00	58.474,95	331.155,00	15.524,15	CDP	31/12/2026	4498740/00	€ 1.000.000,00	01/01/2007	4.138	Mutui Carico Regione per lavori Comune
74.029,62	0,00	11.110,24	62.919,38	2.949,60	CDP	31/12/2026	4498744/00	€ 190.000,00	01/01/2007	4.138	Mutui Carico Regione per lavori Comune
783.468,17	0,00	116.732,92	666.735,25	33.353,50	CDP	31/12/2026	4481645/00	€ 1.986.394,50	01/01/2016	4.420	Mutui Carico Regione per lavori Comune
303,73	0,00	45,58	258,15	12,10	CDP	31/12/2026	4498747/00	€ 46.183,36	01/01/2016	4.138	Mutui Carico Regione per lavori Comune
70.133,35	0,00	10.525,49	59.607,86	2.794,35	CDP	31/12/2026	4498757/00	€ 180.000,00	01/01/2007	4.138	Mutui Carico Regione per lavori Comune
4.967,33	0,00	745,49	4.221,84	197,91	CDP	31/12/2026	4498758/00	€ 12.837,11	01/01/2016	4.138	Mutui Carico Regione per lavori Comune
3.506,67	0,00	526,27	2.980,40	139,73	CDP	31/12/2026	4498759/00	€ 9.000,00	01/01/2007	4.138	Mutui Carico Regione per lavori Comune
13.247,44	0,00	1.988,15	11.259,29	527,81	CDP	31/12/2026	4498762/00	€ 34.000,00	01/01/2007	4.138	Mutui Carico Regione per lavori Comune
2.743,60	0,00	411,76	2.331,84	109,32	CDP	31/12/2026	4498764/00	€ 7.729,71	01/01/2016	4.138	Mutui Carico Regione per lavori Comune
8.926,45	0,00	1.339,67	7.586,78	355,65	CDP	31/12/2026	4498765/00	€ 23.995,81	01/01/2016	4.138	Mutui Carico Regione per lavori Comune
11.277,16	0,00	1.692,45	9.584,71	449,33	CDP	31/12/2026	4498767/00	€ 30.720,00	01/01/2016	4.138	Mutui Carico Regione per lavori Comune
13.791,38	0,00	2.069,79	11.721,59	549,49	CDP	31/12/2026	4498769/00	€ 36.311,04	01/01/2016	4.138	Mutui Carico Regione per lavori Comune

Regione Calabria Conto patrimoniale - Esercizio finanziario 2021 Consistenza mutui DIPARTIMENTO ECONOMIA E FINANZE - Settore RAGIONERIA GENERALE

2.610,52	0,00	391,79	2.218,73	104,01	CDP	31/12/2026	4498770/00	€ 7.859,51	01/01/2016	4.138	Mutui Carico Regione per lavori Comune
10.455,73	0,00	1.569,18	8.886,55	416,58	CDP	31/12/2026	4498772/00	€ 32.514,89	01/01/2016	4.138	Mutui Carico Regione per lavori Comune
15.585,17	0,00	2.339,01	13.246,16	620,95	CDP	31/12/2026	4498773/00	€ 40.000,00	01/01/2007	4.138	Mutui Carico Regione per lavori Comune
16.728,50	0,00	2.512,32	14.216,18	662,16	CDP	31/12/2026	4500623/00	€ 43.000,00	01/01/2007	4.111	Mutui Carico Regione per lavori Comune
24.965,76	0,00	3.749,42	21.216,34	988,20	CDP	31/12/2026	4500624/00	€ 68.688,21	01/01/2016	4.111	Mutui Carico Regione per lavori Comune
21.490,52	0,00	2.316,81	19.173,71	866,81	CDP	31/12/2028	4503863/01	€ 43.000,00	31/12/2008	4.144	Mutui Carico Regione per lavori Comune
84.962,01	0,00	9.159,54	75.802,47	3.426,90	CDP	31/12/2028	4523143/00	€ 170.000,00	31/12/2008	4.144	Mutui Carico Regione per lavori Comune
66.371,93	0,00	9.951,78	56.420,15	2.667,60	CDP	31/12/2028	4499473/00	€ 170.000,00	01/01/2007	4.144	Mutui Carico Regione per lavori Comune
81.094,44	0,00	12.159,27	68.935,17	3.259,31	CDP	31/12/2028	4499472/00	€ 210.264,91	01/01/2016	4.144	Mutui Carico Regione per lavori Comune
4.294,66	0,00	643,93	3.650,73	172,61	CDP	31/12/2026	4499333/00	€ 11.000,00	01/01/2007	4.174	Mutui Carico Regione per lavori Comune
195.211,61	0,00	29.269,95	165.941,66	7.845,85	CDP	31/12/2026	4499337/00	€ 500.000,00	01/01/2007	4.174	Mutui Carico Regione per lavori Comune
151.484,20	0,00	22.713,49	128.770,71	6.088,37	CDP	31/12/2026	4499340/00	€ 388.000,00	01/01/2007	4.174	Mutui Carico Regione per lavori Comune
32.409,04	0,00	4.859,40	27.549,64	1.302,56	CDP	31/12/2026	4499343/00	€ 83.010,00	01/01/2007	4.174	Mutui Carico Regione per lavori Comune
70.446,07	0,00	10.562,66	59.883,41	2.831,32	CDP	31/12/2026	4499348/00	€ 183.086,99	01/01/2016	4.174	Mutui Carico Regione per lavori Comune
70.276,17	0,00	10.537,18	59.738,99	2.824,50	CDP	31/12/2026	4499354/00	€ 180.000,00	01/01/2007	4.174	Mutui Carico Regione per lavori Comune
351.380,90	0,00	52.685,90	298.695,00	14.122,54	CDP	31/12/2026	4499360/00	€ 900.000,00	01/01/2007	4.174	Mutui Carico Regione per lavori Comune
69.020,77	0,00	10.348,95	58.671,82	2.774,05	CDP	31/12/2026	4499363/00	€ 184.922,77	01/01/2016	4.174	Mutui Carico Regione per lavori Comune
78.084,63	0,00	11.707,98	66.376,65	3.138,34	CDP	31/12/2026	4499366/00	€ 200.000,00	01/01/2007	4.174	Mutui Carico Regione per lavori Comune
20.614,31	0,00	3.090,90	17.523,41	828,52	CDP	31/12/2026	4499367/00	€ 52.800,00	01/01/2007	4.174	Mutui Carico Regione per lavori Comune
210.828,54	0,00	31.611,54	179.217,00	8.473,52	CDP	31/12/2026	4499369/00	€ 540.000,00	01/01/2007	4.174	Mutui Carico Regione per lavori Comune
76.132,52	0,00	11.415,28	64.717,24	3.059,88	CDP	31/12/2026	4499370/00	€ 195.000,00	01/01/2007	4.174	Mutui Carico Regione per lavori Comune
195.211,61	0,00	29.269,95	165.941,66	7.845,85	CDP	31/12/2026	4499371/00	€ 500.000,00	01/01/2007	4.174	Mutui Carico Regione per lavori Comune
156.169,30	0,00	23.415,96	132.753,34	6.276,68	CDP	31/12/2026	4499372/00	€ 400.000,00	01/01/2007	4.174	Mutui Carico Regione per lavori Comune
273.296,30	0,00	40.977,93	232.318,37	10.984,19	CDP	31/12/2026	4499373/00	€ 700.000,00	01/01/2007	4.174	Mutui Carico Regione per lavori Comune
24.186,84	0,00	3.626,57	20.560,27	972,11	CDP	31/12/2026	4499374/00	€ 61.950,32	01/01/2007	4.174	Mutui Carico Regione per lavori Comune
5.856,31	0,00	878,11	4.978,20	235,37	CDP	31/12/2026	4499375/00	€ 15.000,00	01/01/2007	4.174	Mutui Carico Regione per lavori Comune
195.211,61	0,00	29.269,95	165.941,66	7.845,85	CDP	31/12/2026	4499376/00	€ 500.000,00	01/01/2007	4.174	Mutui Carico Regione per lavori Comune
274.684,67	0,00	41.091,05	233.593,62	11.279,15	CDP	31/12/2026	4497316/00	€ 700.000,00	01/01/2007	4.264	Mutui Carico Regione per lavori Comune
510.128,79	0,00	76.311,95	433.816,84	20.946,99	CDP	31/12/2026	4497317/00	€ 1.300.000,00	01/01/2007	4.264	Mutui Carico Regione per lavori Comune
537.597,26	0,00	80.421,05	457.176,21	22.074,91	CDP	31/12/2026	4497318/00	€ 1.370.000,00	01/01/2007	4.264	Mutui Carico Regione per lavori Comune
26.561,00	0,00	3.982,24	22.578,76	1.068,30	CDP	31/12/2026	4502681/00	€ 125.000,00	01/01/2016	4.177	Mutui Carico Regione per lavori Comune
48.811,20	0,00	7.318,17	41.493,03	1.963,21	CDP	31/12/2026	4501575/00	€ 125.000,00	01/01/2007	4.177	Mutui Carico Regione per lavori Comune
541.054,83	0,00	81.119,29	459.935,54	21.761,53	CDP	31/12/2026	4501577/00	€ 1.425.643,44	01/01/2016	4.177	Mutui Carico Regione per lavori Comune
4.297.132,33	0,00	575.861,57	3.721.270,76	204.879,11	CDP	30/06/2027	4508195/00	€ 9.871.077,44	13/07/2007	4.931	PARCHEGGIURBANI

Regione Calabria Conto patrimoniale - Esercizio finanziario 2021 Consistenza mutui DIPARTIMENTO ECONOMIA E FINANZE - Settore RAGIONERIA GENERALE

11.060.559,07	0,00	903.292,16	10.157.266,91	625.457,96	UNICREDIT	30/06/2030	000/4091559/000	€ 18.000.000,00	30/06/2010	5.658	Rip. debiti Cons. Bonifica P. Sibari e Media V. Crati
2.743.628,61	0,00	285.714,28	2.457.914,33	144.828,57	CDP	30/06/2030	4555952/01	€ 5.000.000,00	16/08/2012	5.480	Interventi infrastrutture ferroviarie della Calabria
6.907.500,02	0,00	657.857,14	6.249.642,88	385.634,21	CDP	30/06/2031	4555952/02	€ 11.512.500,00	31/12/2013	5.719	Interventi infrastrutture ferroviarie della Calabria
1.277.981,32	0,00	425.633,87	852.347,45	39.177,33	CDP	31/12/2022	4425347/01	€ 5.785.205,64	01/07/2013	5.100	Opere di Bonifica Area Industriale Pertusuola Sud
40.297.033,86	0,00	1.353.386,39	38.943.647,47	902.709,67	CDP	30/06/2033	4526261/01	€ 60.597.043,48	14/11/2013	2.599	Disavanzo spese di investimento - P.O.R. FEASR - Mutui per investimenti regionali e FEASR 07-13- UPB 1.2.4.9 (Mutuo 60 Mln - posizione 4526261)
24.837.971,43	0,00	2.812.737,61	22.025.233,82	672.047,78	Banca BEI	31/12/2028	Rep. FI:24672	€ 41.596.800,42	31/12/2014	2.784	POR Convergenza 2007/2013 - Mutuo Banca BEI
302.538.194,71	0,00	€ 2.384.032,09	295.329.254,27	€ 2.720.496,93	CDP	31/12/2045	4558324/04	€ 102.197.096,50	01/01/2016	3,116	Mutui per cofinanziamento POR FESR 306 - UPB 1.2.4.9 (Por 2007-2013 I TRANCHE Posizione 4558324/01)
	0,00	€ 1.372.847,76		€ 1.298.526,70	CDP	30/06/2048	4558324/05	€ 148.353.742,15	13/12/2018	2,794	Mutui per cofinanziamento POR FESR 306 - UPB 1.2.4.9 (Por 2007-2013 II tranche)
	0,00	€ 3.452.060,59		€ 3.900.459,67	CDP	30/06/2046	4558324/06	€ 56.040.450,80	29/12/2016	2,654	Mutui per cofinanziamento POR FESR 306 - UPB 1.2.4.9 (Por 2007-2013 III tranche)
85.985.740,51	0,00	2.286.753,06	83.698.987,45	3.564.574,72	CDP	30/06/2036	4553421/01	€ 101.874.197,02	09/12/2016	4,816	Mutui per investimenti regionali e FEASR 07-13- UPB 1.2.4.9 (101 Mln)
99.421.414,34	0,00	2.415.289,98	97.006.124,36	4.366.690,74	CDP	31/12/2035	4420059/04	€ 106.402.758,86	04/06/2015	4.432	REGIONE-DISAVANZISANITA'ANNO2000
70.445.954,06	0,00	1.702.271,82	68.743.682,24	3.077.599,24	CDP	31/12/2035	4420059/05	€ 74.991.582,73	04/06/2015	4.432	REGIONE-DISAVANZOSANITA'ANNO2000
3.843.729,20	0,00	515.100,98	3.328.628,22	183.261,70		30/06/2027	4508192/00	€ 8.829.553,39	13/07/2007	4.931	Edilizia Scolastica
72.693.472,70	0,00	1.979.948,51	70.713.524,19	2.875.137,97	CDP	30/06/2029	4531214/01	€ 79.750.000,00	04/06/215	4.159	EMERGENZASOCIO-ECONOMICASANITARIA-O.P.
3.135.828,32	0,00	3.135.828,32	0,00	0,00	CDP	31/12/2020	4349545/00	€ 41.316.551,93	01/01/2001	4.850	CALAMITA NATURALI
0,00	0,00	0,00	0,00	0,00	CDP	31/12/2020	4366449/00	€ 33.502.497,07	01/01/2001	5.750	DANNI ALLUVIONALI RISTRUTT.E CALAMITA NATURALI
95.746.845,77	0,00	4.787.342,28	90.959.503,49	1.754.700,58	CDP	31/12/2040	4559042/01	€ 95.746.845,77	01/01/2021	1,815	Accordo Conferenza Stato Regioni per investimenti (Fesr-Feasr 2014-2020 I tranche 95 Mln)
2.051.726,16	0,00	0,00	2.051.726,16		CDP						Cofinanziamento FESR - POR Calabria 2014-2020
18.571.428,57	0,00		18.571.428,57		CDP						Cofinanziamento programma di sviluppo rurale 2014-2020

Regione Calabria Conto patrimoniale - Esercizio finanziario 2021 Consistenza mutui DIPARTIMENTO ECONOMIA E FINANZE - Settore RAGIONERIA GENERALE

9.657.916,13	0,00		9.657.916,13		CDP						Cofinanziamento FESR - POR Calabria 2014-2020
18.571.428,57			18.571.428,57		CDP						Cofinanziamento programma di sviluppo rurale 2014-2020
12.729.541,85			12.729.541,85		CDP						Cofinanziamento FESR - POR Calabria 2014-2020
40.519.899,16			40.519.899,16		CDP						Mutui per il finanziamento delle spese di investimento per la messa in sicurezza degli edifici scolastici con oneri a carico del bilancio regionale (articoli 26 e 27 della L. R. 4 Febbraio 2002, N. 8 - Articolo 4 della L.R. di
18.571.428,57		18.571.428,57	0,00								
3.604.578,41		3.604.578,41	0,00								
18.571.428,57		18.571.428,57	0,00								
365.191,24		365.191,24	0,00								
980.234.978,17	**0,00**	**73.964.053,17**	**906.270.925,00**	**27.186.683,87**							

Regione Calabria

RENDICONTO GENERALE

CONTO DEL BILANCIO ANNO 2021

ELENCO DELLE DELIBERE DI PRELIEVO DAL FONDO DI RISERVA PER SPESE IMPREVISTE

(Art. 48, comma 1, lettera b del decreto legislativo 23 giugno 2011, n. 118)

R E G I O N E C A L A B R I A
G I U N T A R E G I O N A L E

VARIAZIONE AL BILANCIO 2021-2023 A VALERE SU FONDO SPESE IMPREVISTE			
PROVVEDIMENTO	**OGGETTO**	**IMPORTO**	**MOTIVAZIONE**
DGR 385 del 17.8.2021	art. 51, comma 2 lett. f) e art. 48, comma 1, lett. b) del d. lgs 118/2011. Variazione al bilancio di previsione 2021-2023 di incremento dello stanziamento del capitolo di spesa ricompreso nell'ambito della Missione U.01-programma 03 (U.01.03) mediante prelievo dal fondo di riserva per spese impreviste (Prot. n. 345994 del 03/08/2021)	5.000,00	Pagamento della sanzione comminata dal Garante per la privacy con Provvedimento n. 280 del 22 luglio 2021 con cui è stata sanzionata la Regione Calabria per aver violato gli artt. 5, par. 1, lett. a) e c); 6, par. 1, lett. c) ed e), par. 2 e par. 3, lett. b), del RGPD



Regione Calabria

RELAZIONE SULLA GESTIONE

ALLEGATA AL RENDICONTO GENERALE

ESERCIZIO FINANZIARIO 2021

1. QUADRO NORMATIVO DI RIFERIMENTO E LEGGI REGIONALI DI SPESA 1

2. IL GIUDIZIO DI PARIFICAZIONE DEL RENDICONTO GENERALE 2021 1

3. PRINCIPALI INTERVENTI LEGISLATIVI ADOTTATI DALLA REGIONE NEL CORSO DELL'ESERCIZIO 2021 2

4. IL CONTO DEL BILANCIO 5

5. VARIAZIONI ALLE PREVISIONI FINANZIARIE 6

6. LE PRINCIPALI VOCI DEL CONTO DEL BILANCIO 7
6.1 LA GESTIONE DELLE ENTRATE 7
6.2 LA GESTIONE DELLE SPESE 11
6.3 FINANZIAMENTO DEL FONDO SANITARIO REGIONALE 13

7. LA GESTIONE DEI RESIDUI 15
7.1 LA GESTIONE DEI RESIDUI ATTIVI 15
7.2 CREDITI VERSO GLI ENTI LOCALI PER IL SERVIZIO IDROPOTABILE 35
7.3 LA GESTIONE DEI RESIDUI PASSIVI 36
7.4 RICOGNIZIONE DEI RESIDUI DEL PERIMETRO SANITARIO 41
7.5 I RESIDUI PERENTI 44

8. IL RISULTATO DI AMMINISTRAZIONE 45
8.1 ELENCO DELLE QUOTE ACCANTONATE DEL RISULTATO DI AMMINISTRAZIONE AL 31 DICEMBRE 2021 45
8.2 ELENCO DELLE QUOTE VINCOLATE DEL RISULTATO DI AMMINISTRAZIONE AL 31 DICEMBRE 2021 48

9. RIPIANO DEL DISAVANZO 49

10. IL CONTO DEL TESORIERE E IL FONDO CASSA 52

11. PAREGGIO DI BILANCIO 54

12. IL FONDO CREDITI DI DUBBIA ESIGIBILITÀ 59

13. FONDO RISCHI LEGALI 62

14. COSTITUZIONE DEL FONDO PERDITE DEGLI ORGANISMI PARTECIPATI 64

15. CREDITI E DEBITI CON GLI ENTI STRUMENTALI E LE SOCIETA' PARTECIPATE 71

16. ELENCO DEGLI ENTI FACENTI PARTE DEL GRUPPO AMMINISTRAZIONE PUBBLICA 71

17. DIRITTI REALI DI GODIMENTO E CONCESSIONE DI GARANZIE PRINCIPALI O SUSSIDIARIE 75

18. INFORMAZIONI SUGLI ONERI E GLI IMPEGNI SOSTENUTI, DERIVANTI DA CONTRATTI RELATIVI A STRUMENTI FINANZIARI DERIVATI O DA CONTRATTI DI FINANZIAMENTO CHE INCLUDONO UNA COMPONENTE DERIVATA 76

19. LA CONTABILITÀ ECONOMICO-PATRIMONIALE 76
19.1 CONFORMITÀ AI PRINCIPI CONTABILI 77
19.2 CRITERI DI VALUTAZIONE E DESCRIZIONE DELLE PRINCIPALI POSTE DELLO STATO PATRIMONIALE E DEL CONTO ECONOMICO 77
19.2.1 Immobilizzazioni 77
19.2.2 Immobilizzazioni finanziarie 88
19.2.3 Attivo circolante 95
19.2.4 Ratei e risconti attivi 100
19.2.5 Patrimonio netto 100
19.2.6 Fondo per rischi ed oneri 105

19.2.7 Debiti 106
19.2.8 Ratei e risconti passivi 110
19.2.9 Conti d'ordine 110
19.2.10 Il conto economico 111

1. QUADRO NORMATIVO DI RIFERIMENTO E LEGGI REGIONALI DI SPESA

La composizione del rendiconto nei suoi molteplici documenti è disciplinata, in particolare, dal combinato disposto dell'articolo 11, rubricato "Schemi di bilancio", e dell'articolo 63, rubricato "Rendiconto generale", del D. Lgs. n. 118/2011 e successive modifiche. Ai sensi dell'articolo 63 del D. Lgs. n. 118/2011, "*i risultati della gestione sono dimostrati nel rendiconto generale annuale della Regione*", composto dal Conto del bilancio, dal Conto economico e dallo Stato patrimoniale.
Nello specifico, il Conto del bilancio, ai sensi dell'art. 63, commi 2 e 5, del Decreto Legislativo n.118 del 2011, dimostra i risultati finali della gestione finanziaria rispetto alle autorizzazioni contenute nel primo esercizio considerato nel bilancio di previsione. Il Conto economico evidenzia le componenti positive e negative della gestione di competenza economica dell'esercizio considerato, rilevate dalla contabilità economico-patrimoniale, nel rispetto del principio contabile generale n. 17 di cui all'allegato n. 1 e dei principi applicati della contabilità economico-patrimoniale di cui all'allegato n. 4/3 al D. Lgs. n. 118/2011.
Lo Stato patrimoniale rappresenta la consistenza del patrimonio al termine dell'esercizio.
Tutti i documenti facenti parte del rendiconto generale, ai sensi dell'art. 63, comma 2, del D. Lgs. n. 118/2011, devono essere predisposti secondo lo schema di cui all'allegato n. 10 al citato decreto.
Occorre precisare che ai sensi dell'articolo 26, comma 2bis, lettera a) del Decreto legge 1 marzo 2022, n. 17, convertito dalla legge 27 aprile 2022, n. 34, per le Regioni e le Province autonome di Trento e di Bolzano, **il rendiconto relativo all'anno 2021 deve essere approvato da parte del Consiglio entro il 30 settembre 2022, con preventiva approvazione da parte della Giunta entro il 30 giugno 2022.**

2. IL GIUDIZIO DI PARIFICAZIONE DEL RENDICONTO GENERALE 2021

L'art.1, comma 5, primo periodo, del D.L. 10 ottobre 2012, n. 174, convertito con modificazioni dalla legge 7 dicembre 2012, n.213, stabilisce che il Rendiconto generale della Regione è parificato dalla Sezione regionale di controllo della Corte dei Conti ai sensi degli articoli 39, 40 e 41 del testo unico di cui al Regio decreto 12 luglio 1934, n. 1214.
In termini generali occorre evidenziare come con riferimento al Giudizio di parificazione sul Rendiconto generale della Regione la Sezione delle autonomie della Corte dei conti, con la delibera n. 9/2013, ha precisato che "*la pronuncia della Corte dei conti interviene prima dell'approvazione, da parte dell'organo legislativo, della legge sul rendiconto (artt. 38 e 43, r.d. n. 1214/1934; art. 149, r.d.23 maggio 1924, n. 827; art. 38, l.31 dicembre 2009, n. 196). Poiché la finalità primigenia della resa del conto è quella di consentire il controllo politico che il potere legislativo deve esercitare sulla gestione delle pubbliche risorse da parte del governo, l'attività di parificazione svolta dalla Corte si pone in un rapporto di ausiliarietà nei confronti delle assemblee legislative ed è dunque teleologicamente collegata alla legge di approvazione del rendiconto stesso*". n. 265 del 30 giugno 2022
Con deliberazione della Giunta regionale n. 265 del 30 giugno 2022 è stato approvato il progetto di legge sul Rendiconto generale dell'esercizio finanziario 2021 corredato dai relativi allegati. Il Rendiconto generale della Regione, ai sensi dell'art.1, comma 5, primo periodo del D.L. 10 ottobre 2012, n. 174, convertito con modificazioni dalla legge 7 dicembre 2012, n. 213, è stato inviato alla Sezione regionale di controllo della Corte dei conti per poter essere parificato (ai sensi degli articoli 39, 40 e 41 del testo unico di cui al Regio decreto 12 luglio 1934, n. 1214).
In data 1 dicembre 2022 la Sezione di Controllo della Corte dei Conti ha emesso il Giudizio di parificazione sul Rendiconto generale per l'esercizio finanziario 2021 specificando che il Rendiconto generale dell'anno 2021 è parificato, sia con riguardo al conto di bilancio, sia con riguardo al conto economico e allo stato patrimoniale, con eccezione delle poste contabili relative:

- alle quote annuali del ripiano del disavanzo applicato al bilancio di previsione come prima voce di spesa per l'importo di € 29.389.711,82, in luogo di € 34.014.975,17 a causa della mancata iscrizione dell'ultima quota annuale del ripiano del disavanzo sostanziale pari ad € 4.625.263,36 (ex delibera Consiglio Regionale n. 80/2015), con conseguente impatto sul risultato della gestione di competenza e di amministrazione;
- alla non corretta quantificazione dell'utilizzo fondo anticipazioni liquidità iscritta in entrata all'1.1.2021 in € 138.399.842,14 in luogo di € 136.474.167,63;

- alla non corretta quantificazione al 31.12.2021 del debito per "anticipazione di liquidità" ex d. l. n. 35 del 2013, riportato nella Missione 20 - Programma 03 - Titolo IV - voce rimborso prestiti in € 217.321.380,45 in luogo di € 213.430.028,23 (di cui € 81.160.323,89 relativa all'anticipazione acquisita nell'esercizio 2021 – ex art. 1 commi 833-842 L. 178/2020);
- alla parte accantonata riportata nell'allegato "A" e "A/1" del risultato di amministrazione di € 215.355.692,75 in luogo di € 213.430.028,23 (di cui € 81.160.323,89 relativa all'anticipazione acquisita nell'esercizio 2021 - ex art. 1 commi 833-842 L. 178/2020);
- alla parte accantonata del risultato di amministrazione alla voce "Fondo anticipazione di liquidità" per effetto della non corretta quantificazione in entrata/spesa del FAL che passa da € 215.355.692,75 ad € 213.430.018,23 con un miglioramento della parte accantonata di € 1.925.674,52;
- alla parte disponibile del risultato di amministrazione lett. "E" passa da € - 75.018.480,77 ad € -79.643.744,12 con un peggioramento di € 4.625.263,35.

Per quanto sopra l'Amministrazione regionale, preso atto delle statuizioni della Corte dei Conti, di cui al Giudizio di parificazione di cui trattasi, ha apportato le conseguenti rettifiche ed integrazioni al Rendiconto di Gestione 2021, per come a suo tempo approvato con D.G.R. 265 del 30 giugno 2022, le quali vengono esplicitate nella presente Relazione sulla Gestione e a seguito delle quali il rendiconto generale dell'anno 2021, per come parificato dalla Corte dei conti in data 01 dicembre 2022, presenta le seguenti risultanze:

1. la voce "utilizzo fondo anticipazioni liquidità iscritta in entrata all'1.1.2021 è pari ad € 136.474.167,63 Specificamente il valore del FAL afferente:
   - **1.1** all'anticipazione di liquidità contratta per far fronte ai pagamenti dei debiti diversi da quelli finanziari e sanitari, di cui all'art. 2 del decreto legge 8 aprile 2013, n. 35, è pari ad euro 60.754.091,86 e rimane invariata;
   - **1.2** all'anticipazione di liquidità contratta per far fronte ai pagamenti dei debiti sanitari, ex art. 3 del decreto legge 8 aprile 2013, n. 35, è pari ad € 75.720.075,77;
2. la voce "Utilizzo avanzo di amministrazione" iscritta in entrata all'1.1.2021 è complessivamente pari ad € 230.323.022,21;
3. la voce "Disavanzo di amministrazione" iscritta nella parte spesa è pari ad € 34.014.975,17 con un incremento di € 4.625.263,36 afferente alla quota del maggiore disavanzo acclarato con il Giudizio di parificazione del Rendiconto di cui trattasi;
4. al 31.12.2021 la voce "Anticipazione di liquidità", riportata nella Missione 20 - Programma 03 - Titolo IV - voce rimborso prestiti – è pari complessivamente ad euro € 213.430.018,23. Specificamente lo stanziamento del capitolo:
   - **4.1** U1204092401, relativo all'anticipazione di liquidità per i debiti diversi da quelli finanziari e sanitari, di cui all'art. 2 del decreto legge 8 aprile 2013, n. 35, è pari ad € 58.788.404,15;
   - **4.2** U8201044301 relativo all'anticipazione di liquidità per debiti sanitari ex art. 3 del decreto legge 8 aprile 2013, n. 35, è pari ad € 73.481.290,19
   - **4.3** U9200302701 relativo all'anticipazione acquisita nell'esercizio 2021 – ex art. 1 commi 833-842 L. 178/2020 - è pari ad € 81.160.323,89;
5. Le quote accantonate nel risultato di amministrazione alla data del 31.12.2021 sono, complessivamente rideterminate in € 954.904.400,81 e presentano un aumento complessivo di euro 4.625.263,35;
6. la parte disponibile del risultato di amministrazione lett. "E" al 31.12.2021 è pari ad € -79.643.744,12 con un peggioramento di € 4.625.263,35;
7. Il valore del disavanzo non ripianato nell'anno 2021, e da ripianare nell'anno 2022, pertanto, è pari ad € 4.625.263,36.

3. PRINCIPALI INTERVENTI LEGISLATIVI ADOTTATI DALLA REGIONE NEL CORSO DELL'ESERCIZIO 2021

Gli articoli 38 e 49 del D. Lgs. n. 118/2011 disciplinano le modalità di copertura finanziaria delle leggi regionali che prevedono spese, nel corso del 2021, disponendo che a fronte di ogni legge regionale ai cui effetti sono stati associati nuovi o maggiori oneri a carico della finanza regionale devono essere formulate norme finanziarie di copertura dei relativi oneri, redatte in considerazione della nuova struttura del bilancio armonizzato per cui, ai sensi dell'articolo 13 del D. Lgs. n. 118/2011 e successive modifiche, l'unità di voto per l'approvazione del bilancio di previsione, in relazione alla parte spesa, è costituita dai programmi.

Il controllo circa la corretta modalità di copertura, a livello regionale, è prerogativa degli Uffici del Consiglio regionale e della pertinente Commissione consiliare che, dovrà controllare che la relazione tecnico finanziaria che correda il disegno di legge contenga la corretta quantificazione degli oneri e/o l'esaustiva motivazione dell'eventuale assenza degli stessi. La copertura delle leggi approvate nell'anno 2021 è stato oggetto del controllo anche da parte della Corte dei conti che ha adottato la Deliberazione n. 22 del 31 agosto 2022.
Nello schema di seguito riportato vengono riepilogati gli interventi legislativi adottati nel 2021, con indicazione di quelli per cui nella legge stessa è quantificato il riflesso sul bilancio regionale.

Tabella 1

LEGGE REGIONALE	TITOLO	Indicazione riportata nella legge regionale circa la creazione di nuovi o maggiori oneri a carico della finanza regionale	COPERTURA
23/4/2021, n. 1	Modifiche all'articolo 5 della legge regionale 19 novembre 2020, n. 21 (Istituzione Consorzio Costa degli Dei)	SENZA ONERI	
23/4/2021, n. 2	Modifiche agli articoli 2 e 4 della legge regionale 19 novembre 2020, n. 25 (Promozione dell'istituzione delle Comunità energetiche da fonti rinnovabili)	SENZA ONERI	
23/4/2021, n. 3	Modifiche alla legge regionale 19 novembre 2020, n. 22 (Disciplina delle Associazioni Pro Loco).	SENZA ONERI	
23/4/2021, n. 4	Modifica alla legge regionale 20 dicembre 2012, n. 66 (Istituzione dell'Azienda regionale per lo sviluppo dell'agricoltura e disposizioni in materia di sviluppo dell'agricoltura).	SENZA ONERI	
23/4/2021, n. 5	Disciplina delle modalità e delle procedure di assegnazione delle concessioni di grandi derivazioni idroelettriche della regione Calabria e determinazione del canone in attuazione dell'articolo 12 del decreto legislativo 16 marzo 1999, n. 79.	ONERI	I MAGGIORI ONERI TROVANO COPERTURA NELLE MAGGIORI ENTRATE PREVISTE
23/4/2021, n. 6	Norme in materia di conclusione delle procedure di liquidazione di enti pubblici e fondazioni e di rilancio della forestazione.	SENZA ONERI	
23/4/2021, n. 7	Proroga termini istanze contributi per l'anno 2021. Integrazione agli articoli 14 e 15 della l.r. 28/2010.	SENZA ONERI	
25/5/2021, n. 8	Rifinanziamento del prestito contratto con il ministero dell'economia e delle finanze per l'estinzione dei debiti sanitari cumulativamente registrati fino al 31 dicembre 2005.	SENZA ONERI	
25/5/2021, n. 9	Riconoscimento della legittimità dei debiti fuori bilancio, di cui all'articolo 73, comma 1, lettera e) del decreto legislativo 23 giugno 2011, n.118.	ONERI	BILANCIO DI PREVISIONE 2021/2023 PROGRAMMA U.20.03
25/5/2021, n. 10	Ulteriori norme di salvaguardia e disposizioni transitorie in materia di demanio marittimo. Integrazioni agli articoli 14 e 27 della l.r. 17/2005.	SENZA ONERI	
25/5/2021, n. 11	Modifiche all'articolo 14 della legge regionale 21 dicembre 2005 n. 17 (Norme per l'esercizio della delega di funzioni amministrative sulle aree del demanio marittimo).	SENZA ONERI	
25/5/2021, n. 12	Modifica delle disposizioni transitorie sui requisiti strutturali e organizzativi delle strutture socio-educative per la prima infanzia, di cui all'articolo 23 della legge regionale 29 marzo 2013, n. 15. Proroga del termine di adeguamento.	SENZA ONERI	
25/5/2021, n. 13	Disposizioni per la ripresa delle attività edilizie. Integrazione all'articolo 5 della legge regionale 11 agosto 2010, n. 21 (Misure straordinarie a sostegno dell'attività edilizia finalizzata al miglioramento della qualità del patrimonio edilizio residenziale).	SENZA ONERI	
25/5/2021, n. 14	Misure urgenti in materia di concessioni per attività di acquacoltura.	SENZA ONERI	
26/5/2021, n. 15	Definizione delle tipologie dei servizi forniti dalle imprese turistiche nell'ambito dell'armonizzazione della classificazione alberghiera. Modifica e integrazione dell'articolo 1 della l.r. 50/2009.	SENZA ONERI	
31/5/2021, n. 16	Modifiche e integrazioni alla normativa regionale in materia di liquidazione delle comunità montane.	SENZA ONERI	

LEGGE REGIONALE	TITOLO	Indicazione riportata nella legge regionale circa la creazione di nuovi o maggiori oneri a carico della finanza regionale	COPERTURA
7/7/2021, n. 17	Modifiche alla legge regionale 16 maggio 2013, n. 24 (Riordino enti, aziende regionali, fondazioni, agenzie regionali, società e consorzi comunque denominati, con esclusione del settore sanità).	SENZA ONERI	
7/7/2021, n. 18	Modifiche e integrazioni alla legge regionale 23 aprile 2021, n. 5 (Disciplina delle modalità e delle procedure di assegnazione delle concessioni di grandi derivazioni idroelettriche della Regione Calabria e determinazione del canone in attuazione dell'articolo 12 del decreto legislativo 16 marzo 1999, n. 79)	ONERI	BILANCIO DI PREVISIONE 2021/2023 PROGRAMMA U.20.03
7/7/2021, n. 19	Integrazione all'articolo 11 della legge regionale 29 gennaio 2018, n. 1 (Istituzione del Garante regionale dei diritti delle persone detenute o private della libertà personale).	SENZA ONERI	
7/7/2021, n. 20	Disposizioni per garantire in condizioni controllate e sicure gli incontri in ambito ospedaliero tra degenti e familiari.	SENZA ONERI	
7/7/2021, n. 21	Proroga dei termini di cui al comma 4 dell'articolo 38 della l.r. 47/2011	SENZA ONERI	
7/7/2021, n. 22	Proroga dei termini per la regolarizzazione delle occupazioni senza titolo degli alloggi di edilizia residenziale pubblica. Modifica dell'articolo 1 della l.r. 8/1995	SENZA ONERI	
7/7/2021, n. 23	Proroga del termine di cui al comma 12 dell'articolo 6 della l.r. 21/2010.	SENZA ONERI	
7/7/2021, n. 24	Misure di impulso allo sviluppo dell'industrializzazione e dell'insediamento di attività produttive.	ONERI	BILANCIO DI PREVISIONE 2021/2023 – RIALLOCAZIONE DALL'AVANZO DI AMMINISTRAZIONE
7/7/2021, n. 25	Misure urgenti in tema di equo compenso. Modifiche e integrazioni alla l.r. 25/2018	SENZA ONERI	
7/7/2021, n. 26	Riconoscimento della legittimità dei debiti fuori bilancio, di cui all'articolo 73, comma 1, lettera e) del decreto legislativo 23 giugno 2011, n.118.	ONERI	BILANCIO DI PREVISIONE 2021/2023 PROGRAMMA U.20.03
7/7/2021, n. 27	Misure urgenti in tema di programmi regionali di edilizia residenziale. Modifiche e integrazioni all'articolo 39 della legge regionale 23 dicembre 2011, n. 47	SENZA ONERI	
28/7/2021, n. 28	Aumento di capitale sociale della società aeroportuale calabrese S.p.A. - SACAL	ONERI	BILANCIO DI PREVISIONE 2021/2023 PROGRAMMI U.07.01 E U.18.01
30/11/2021, n. 29	Assestamento del bilancio di previsione della Regione Calabria per gli anni 2021-2023.	ONERI	BILANCIO DI PREVISIONE 2021/2023
30/11/2021, n. 30	Modifiche all'articolo 8 della legge regionale 13 maggio 1996, n. 7 (Norme sull'ordinamento della struttura organizzativa della Giunta regionale e sulla dirigenza regionale)	SENZA ONERI	
30/11/2021, n. 31	Modifiche all'articolo 15 della legge regionale 6 aprile 2011, n. 11 (Istituzione del Bollettino Ufficiale Telematico della Regione Calabria e norme per la pubblicazione degli atti).	SENZA ONERI	
15/12/2021, n. 32	Istituzione dell'ente di governance della sanità regionale calabrese denominato "Azienda per il Governo della Sanità della Regione Calabria – Azienda Zero".	SENZA MAGGIORI ONERI	LA COPERTURA È GARANTITA DAL FSR
16/12/2021, n. 33	Razionalizzazione e miglioramento dell'offerta assistenziale nel territorio regionale.	SENZA ONERI	
27/12/2021, n. 34	Rendiconto generale e Rendiconto consolidato relativi all'esercizio finanziario 2020.	SENZA ONERI	
27/12/2021, n. 35	Adozione delle misure conseguenziali al Giudizio di parificazione del Rendiconto generale per l'esercizio finanziario 2020. Variazione al bilancio di previsione 2021- 2023.	ONERI	BILANCIO DI PREVISIONE 2021/2023
27/12/2021, n. 36	Legge di stabilità regionale 2022.	ONERI	BILANCIO DI PREVISIONE 2022/2024
27/12/2021, n. 37	Bilancio di previsione finanziario della Regione Calabria per gli anni 2022-2024	ONERI	BILANCIO DI PREVISIONE 2022/2024
28/12/2021, n. 38	Proroga del termine di adeguamento. Modifica delle disposizioni transitorie sui requisiti strutturali e organizzativi delle strutture socio-educative per la prima infanzia, di cui all'articolo 23 della legge regionale 29 marzo 2013, n. 15.	SENZA ONERI	
28/12/2021, n. 39	Proroga dell'entrata in vigore del livello dei servizi minimi del trasporto pubblico locale	SENZA ONERI	
28/12/2021, n. 40	Proroga della scadenza del Piano Regionale di Sviluppo Turistico Sostenibile (PRSTS) 2019 – 2021.	SENZA ONERI	
28/12/2021, n. 41	Modifica dell'articolo 27 della legge regionale 21 agosto 2007, n. 18 (Norme in materia di usi civici). Proroga termini.	SENZA ONERI	

LEGGE REGIONALE	TITOLO	Indicazione riportata nella legge regionale circa la creazione di nuovi o maggiori oneri a carico della finanza regionale	COPERTURA
28/12/2021, n. 42	Modifiche e integrazioni alla legge regionale 25 giugno 2019, n. 29 (Storicizzazione risorse del precariato storico)	La disposizione finanziaria è stata impugnata	CRITICITÀ SUPERATA CON LE MODIFICHE INTRODOTTE DALLA LR N. 11/22
28/12/2021, n. 43	Autorizzazione all'acquisizione di azioni di SACAL S.p.A. da parte della società Fincalabra S.p.A. Modifiche all'articolo 3 della LR 9/2007	SENZA ONERI	
28/12/2021, n. 44	Modifica dell'articolo 26 della legge regionale 23 aprile 2021, n. 5 (Disciplina delle modalità e delle procedure di assegnazione delle concessioni di grandi derivazioni idroelettriche della Regione Calabria e determinazione del canone in attuazione dell'articolo 12 del decreto legislativo 16 marzo 1999, n. 79).	SENZA MAGGIORI ONERI	
28/12/2021, n. 45	Riconoscimento della legittimità di due debiti fuori bilancio del **Consiglio regionale della Calabria** ai sensi dell'articolo 73, comma 1, lettera e), del decreto legislativo 23 giugno 2011, n. 118.	ONERI	BILANCIO DI PREVISIONE 2021/2023 DEL CONSIGLIO REGIONALE
28/12/2021, n. 46	Riconoscimento della legittimità di un debito fuori bilancio del **Consiglio regionale della Calabria** derivante da sentenza esecutiva di condanna, ai sensi dell'articolo 73, comma 1, lettera a), del decreto legislativo 23 giugno 2011, n. 118.	ONERI	BILANCIO DI PREVISIONE 2021/2023 DEL CONSIGLIO REGIONALE
28/12/2021, n. 47	Riconoscimento della legittimità dei debiti fuori bilancio, di cui all'articolo 73, comma 1, lettera e), del decreto legislativo 23 giugno 2011, n.118.	ONERI	BILANCIO DI PREVISIONE 2021/2023 PROGRAMMA U.20.03
28/12/2021, n. 48	Riconoscimento della legittimità dei debiti fuori bilancio, di cui all'articolo 73, comma 1, lettera e), del decreto legislativo 23 giugno 2011, n.118	ONERI	BILANCIO DI PREVISIONE 2021/2023 PROGRAMMA U.20.03

4. IL CONTO DEL BILANCIO

Il conto di bilancio espone le varie fasi delle entrate e delle spese comprese nel bilancio di previsione. Sulla base delle disposizioni contenute all'art. 63, comma 5, del D. Lgs. 118/2011, il conto del bilancio, per ciascuna tipologia di entrata e per ciascun programma di spesa, comprende, distintamente per residui e competenza:

a) per l'entrata le somme accertate, con distinzione della parte riscossa e di quella ancora da riscuotere;
b) per la spesa le somme impegnate, con distinzione della parte pagata, di quella ancora da pagare e di quella impegnata con imputazione agli esercizi successivi, che costituisce il fondo pluriennale vincolato.

La gestione finanziaria dell'esercizio 2021, come su indicato, è stata autorizzata con la legge regionale 30 dicembre 2020, n. 35, recante "Bilancio di previsione finanziario della Regione Calabria per gli anni 2021 – 2023".
Con deliberazione di Giunta regionale n. 512 del 30 dicembre 2020 è stato approvato il "Documento tecnico di accompagnamento al bilancio di previsione finanziario della Regione Calabria per gli anni 2021-2023 (artt. 11 e 39, c.10, d.lgs. 23.6.2011, n.118)" e con deliberazione di Giunta regionale n. 513 del 30 dicembre 2020, è stato approvato il "Bilancio finanziario gestionale della Regione Calabria per gli anni 2021 - 2023 (art.39, c.10, D.lgs 23.6.2011, n.118)".
Con legge regionale 30 novembre 2021, n. 29, è stato approvato "l'Assestamento e provvedimento generale di variazione del bilancio di previsione della Regione Calabria per gli esercizi finanziari 2020-2022".
Con la deliberazione della Giunta regionale n. 262 del 30/06/2022 sono stati approvati il Riaccertamento ordinario dei residui attivi, passivi ai sensi dell'articolo 3, comma 4, del D. Lgs. n. 118/2011, la determinazione delle economie di spesa, e le consequenziali variazioni di bilancio, concernenti la rideterminazione del fondo pluriennale vincolato, dell'avanzo di amministrazione vincolato e del disavanzo finanziario.
Con la medesima deliberazione è stata inoltre, effettuata la ricognizione dei residui attivi e passivi non rientranti nel riaccertamento ordinario dei residui ai sensi del Titolo II del D. Lgs. 118/2011.

Nella relazione che segue sarà svolta una disamina della gestione dell'esercizio 2021 a partire dalla politica di bilancio e dai dati previsionali di bilancio, prendendo in considerazione, a livello aggregato, le grandezze finanziarie che hanno concorso alla formazione del risultato di amministrazione.
Al fine di renderne più significativa la lettura e l'interpretazione, i dati analizzati sono considerati al netto delle "contabilità speciali", in quanto esse non rappresentano effettive risorse gestite dalla Regione, bensì esprimono entrate e uscite per conto di terzi o contabilizzazioni di semplici movimenti finanziari interni, generati da eventi compensativi.

5. VARIAZIONI ALLE PREVISIONI FINANZIARIE

Le scelte giuridico-finanziarie maggiormente caratterizzanti la programmazione regionale sono state poste in essere con il Documento di Economia e Finanza della Regione Calabria (DEFR) per gli anni 2021-2023 che è stato approvato con delibera di Giunta n. 448 del 9 dicembre 2020, con il Bilancio di previsione 2021-2023 (legge regionale 30 dicembre 2020, n. 35), con la manovra economico finanziaria 2021 affidata alla legge di stabilità (legge regionale 30 dicembre 2020, n. 34), nonché con l'assestamento del bilancio di previsione della Regione Calabria 2021 - 2023 (legge regionale 30 dicembre 2021, n. 29).
Le manovre effettuate sul bilancio hanno riguardato, prioritariamente, la copertura di spese di carattere obbligatorio e dei pignoramenti subiti presso la tesoreria regionale, dei debiti pregressi, degli accantonamenti previsti dalla legge.
Nella tabella successiva viene esposta l'analisi degli stanziamenti definitivi di bilancio, tenuto conto delle variazioni che le previsioni iniziali hanno subito nel corso dell'esercizio, distinte secondo l'organizzazione del bilancio (titoli per le entrate e missioni per le spese), mettendone in evidenza i valori in termini percentuali.

Tabella 2

	PREVISIONI INIZIALI		PREVISIONI FINALI		Var. %	
ENTRATA	Competenza	Cassa	Competenza	Cassa	Comp.	Cassa
avanzo	188.120.379,17	599.928.887,70	675.936.362,85	274.740.650,67		
TITOLO I Entrate correnti di natura tributaria, contributiva e perequativa	4.436.959.987,30	6.983.947.003,52	4.585.350.187,90	5.869.900.269,59	3,34%	-15,95%
TITOLO II Trasferimenti correnti	591.379.174,91	1.379.181.345,43	944.211.411,67	1.355.317.559,79	59,66%	-1,73%
TITOLO III Entrate extratributarie	29.217.845,99	399.246.286,66	41.145.773,31	395.391.036,32	40,82%	-0,97%
TITOLO IV Entrate in conto capitale	1.026.615.004,95	3.811.721.794,23	1.393.022.509,22	2.778.417.281,16	35,69%	-27,11%
TITOLO V Entrate da riduzione di attività finanziarie	3.559.640,00	17.559.640,00	3.500.000,00	17.500.000,00	-1,68%	-0,34%
TITOLO VI Accensione Prestiti	86.513.526,68	317.948.310,13	167.673.850,57	302.332.788,45	93,81%	-4,91%
Totale entrate finali	6.362.365.559,00	13.509.533.267,67	7.812.765.770,03	10.993.599.585,98	22,80%	-18,62%
TITOLO VII Anticipazioni da Istituto Tesoriere	250.000.000,00	250.000.000,00	250.000.000,00	250.000.000,00	0,00%	0,00%
TITOLO IX Entrate per conto terzi e partite di giro	2.000.000.000,00	2.343.138.000,12	2.030.930.692,50	2.244.776.674,10	1,55%	-4,20%
Totale generale	**8.612.365.559,00**	**16.102.671.267,79**	**10.091.770.788,02**	**13.488.376.260,08**	**17,20%**	**-16,24%**
SPESA	**Competenza**	**Cassa**	**Competenza**	**Cassa**	**Comp.**	**Cassa**
MISSIONE U.01 Servizi istituzionali, generali e di gestione	162.089.946,50	290.541.400,19	188.559.728,99	277.328.349,78	16,33%	-4,55%
MISSIONE U.03 Ordine pubblico e sicurezza	4.471.495,38	22.277.784,92	7.240.359,80	24.687.413,06	61,92%	10,82%
MISSIONE U.04 Istruzione e diritto allo studio	85.349.124,69	272.002.251,14	193.038.441,63	246.856.760,68	126,18%	-9,24%
MISSIONE U.05 Tutela e valorizzazione dei beni e attività culturali	18.018.583,66	126.240.307,22	104.231.632,97	126.744.922,65	478,47%	0,40%
MISSIONE U.06 Politiche giovanili, sport e tempo libero	2.760.186,52	14.590.864,48	5.394.574,75	12.647.946,93	95,44%	-13,32%
MISSIONE U.07 Turismo	108.931.045,03	195.096.104,77	145.784.555,67	168.756.676,06	33,83%	-13,50%

	PREVISIONI INIZIALI		PREVISIONI FINALI		Var. %	
MISSIONE U.08 Assetto del territorio ed edilizia abitativa	18.471.297,85	137.386.856,18	105.526.748,77	131.203.202,76	471,30%	-4,50%
MISSIONE U.09 Sviluppo sostenibile e tutela del territorio e dell'ambiente	460.917.582,02	1.140.141.144,19	845.653.341,15	984.478.572,82	83,47%	-13,65%
MISSIONE U.10 Trasporti e diritto alla mobilità	417.387.967,54	887.804.618,96	552.843.107,56	696.675.367,67	32,45%	-21,53%
MISSIONE U.11 Soccorso civile	14.751.631,04	54.286.113,40	41.151.494,17	57.988.415,86	178,96%	6,82%
MISSIONE U.12 Diritti sociali, politiche sociali e famiglia	120.352.283,27	215.483.991,74	159.750.943,04	213.938.008,69	32,74%	-0,72%
MISSIONE U.13 Tutela della salute	3.913.717.209,61	6.508.302.480,55	4.155.828.601,72	5.706.793.631,23	6,19%	-12,32%
MISSIONE U.14 Sviluppo economico e competitività	95.876.406,84	333.513.174,51	214.080.925,25	295.169.549,08	123,29%	-11,50%
MISSIONE U.15 Politiche per il lavoro e la formazione professionale	159.610.724,92	297.624.208,53	305.336.485,02	333.307.127,70	91,30%	11,99%
MISSIONE U.16 Agricoltura, politiche agroalimentari e pesca	101.342.489,95	145.684.606,45	110.145.685,51	133.459.879,72	8,69%	-8,39%
MISSIONE U.17 Energia e diversificazione delle fonti energetiche	21.808.290,00	105.209.273,59	59.204.684,16	82.109.460,34	171,48%	-21,96%
MISSIONE U.18 Relazioni con le altre autonomie territoriali e locali	34.770.449,84	78.532.228,06	45.149.049,85	79.274.125,22	29,85%	0,94%
MISSIONE U.19 Relazioni internazionali	401.308,84	510.177,36	310.475,40	316.892,08	-22,63%	-37,89%
MISSIONE U.20 FONDI E ACCANTONAMENTI	492.248.791,54	918.876.150,77	432.773.435,89	770.968.788,46	-10,75%	-16,10%
MISSIONE U.50 DEBITO PUBBLICO	123.448.477,29	124.054.810,62	104.820.849,05	104.820.849,05	-15,09%	-15,50%
Totale	6.356.725.292,33	11.868.158.547,63	7.783.376.058,22	10.447.525.939,84	22,44%	-11,97%
MISSIONE U.60 ANTICIPAZIONI FINANZIARIE	250.000.000,00	250.000.000,00	250.000.000,00	250.000.000,00	0,00%	0,00%
MISSIONE U.99 SERVIZI PER CONTO TERZI	2.000.000.000,00	2.986.904.040,49	2.030.930.692,50	2.046.921.120,77	1,55%	-31,47%
disavanzo	5.640.266,67		34.014.975,17	0,00		
TOTALE SPESA	**8.612.365.559,00**	**15.105.062.588,12**	**10.091.770.788,02**	**12.744.447.060,61**	**17,20%**	**-15,63%**

6. LE PRINCIPALI VOCI DEL CONTO DEL BILANCIO

6.1 LA GESTIONE DELLE ENTRATE

Il bilancio di previsione assestato dell'esercizio 2021 pareggia in euro 10.091.770.788,02.
Le entrate che hanno formato oggetto della gestione di competenza dell'esercizio 2021, al netto delle contabilità speciali, ammontano ad euro 7.384.903.732,67. Di esse sono stati regolarmente accertati euro 6.117.421.260,46 e riscossi in conto competenza euro 4.987.108.724,36.
Nei grafici seguenti viene rappresentata la composizione delle entrate accertate, stanziate e riscosse dall'Amministrazione regionale nell'anno 2021.

Figura 1: ***Distribuzione percentuale degli "Stanziamenti Finali di Competenza" - ENTRATE. Anno 2021***

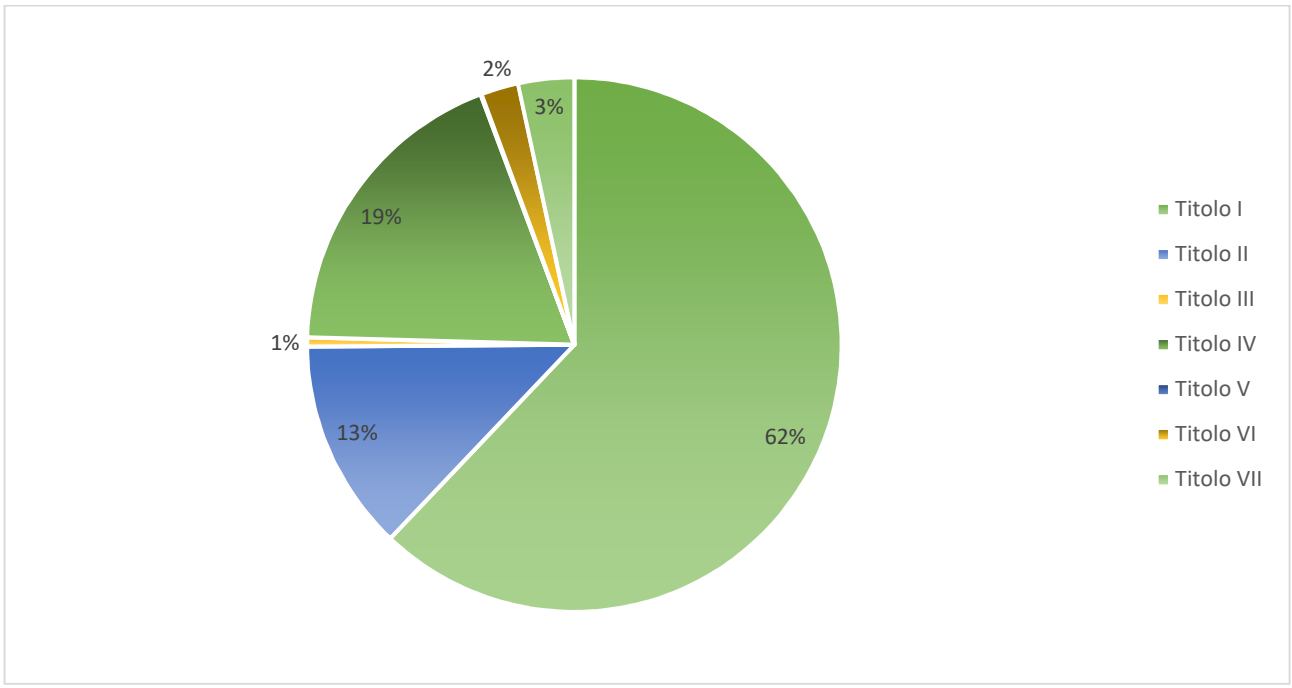

Fonte: Sistema informativo contabile regionale - COEC

Figura 2: **Distribuzione percentuale degli "Accertamenti". Anno 2021**

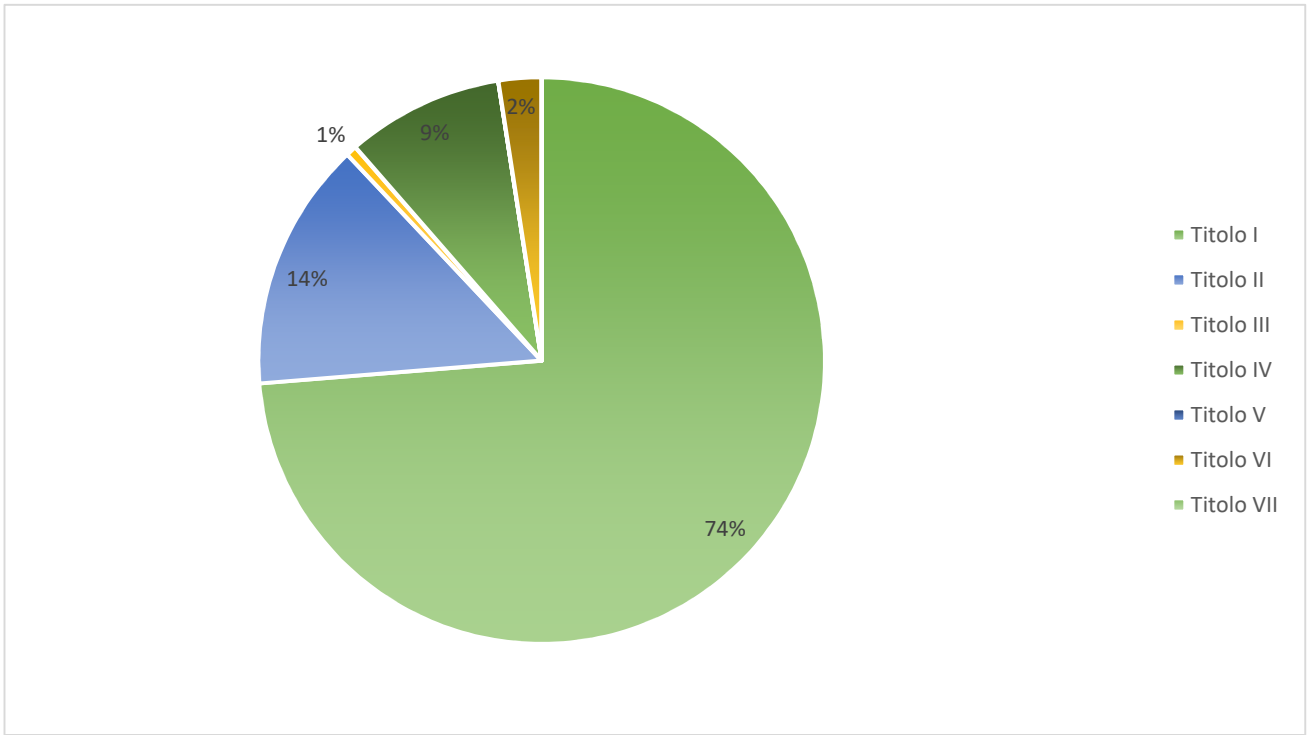

Fonte: Sistema informativo contabile regionale – COEC

Figura 3: ***Distribuzione percentuale delle "Riscossioni di competenza". Anno 2021***

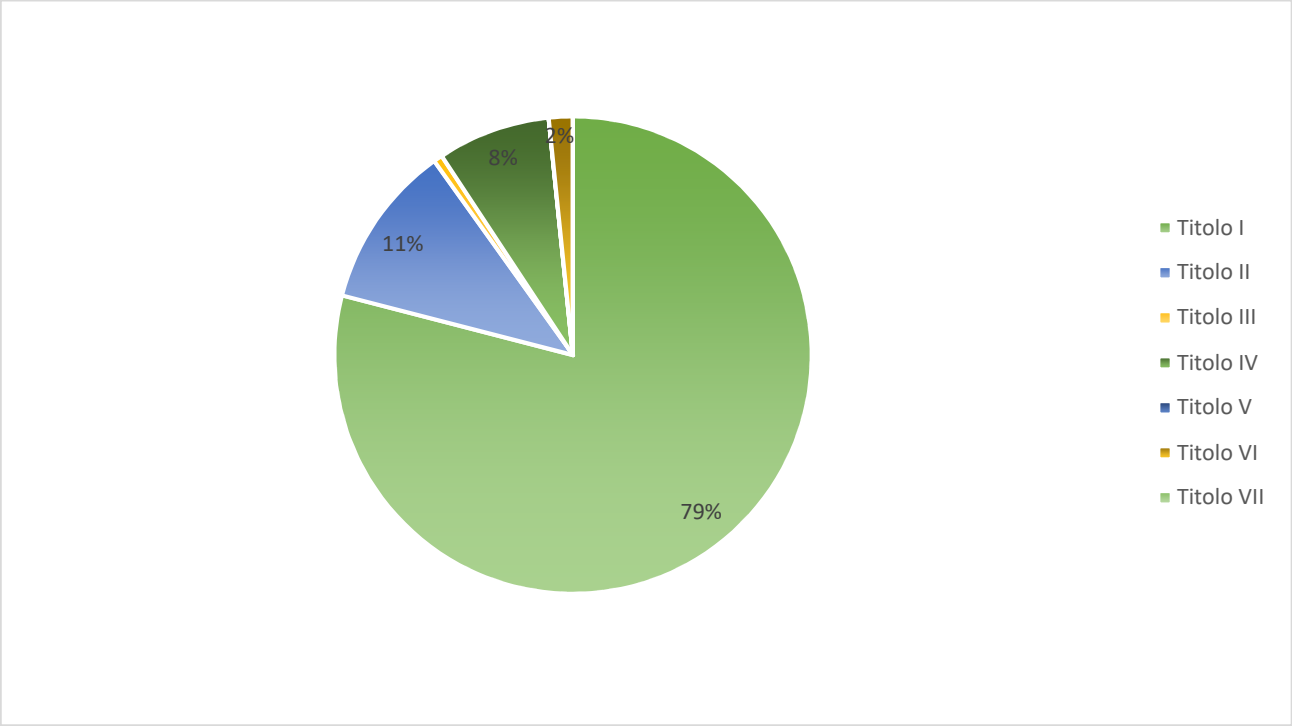

Fonte: Sistema informativo contabile regionale - COEC

Figura 4: ***Distribuzione percentuale dello "Stanziamento Finale di Cassa". Anno 2021***

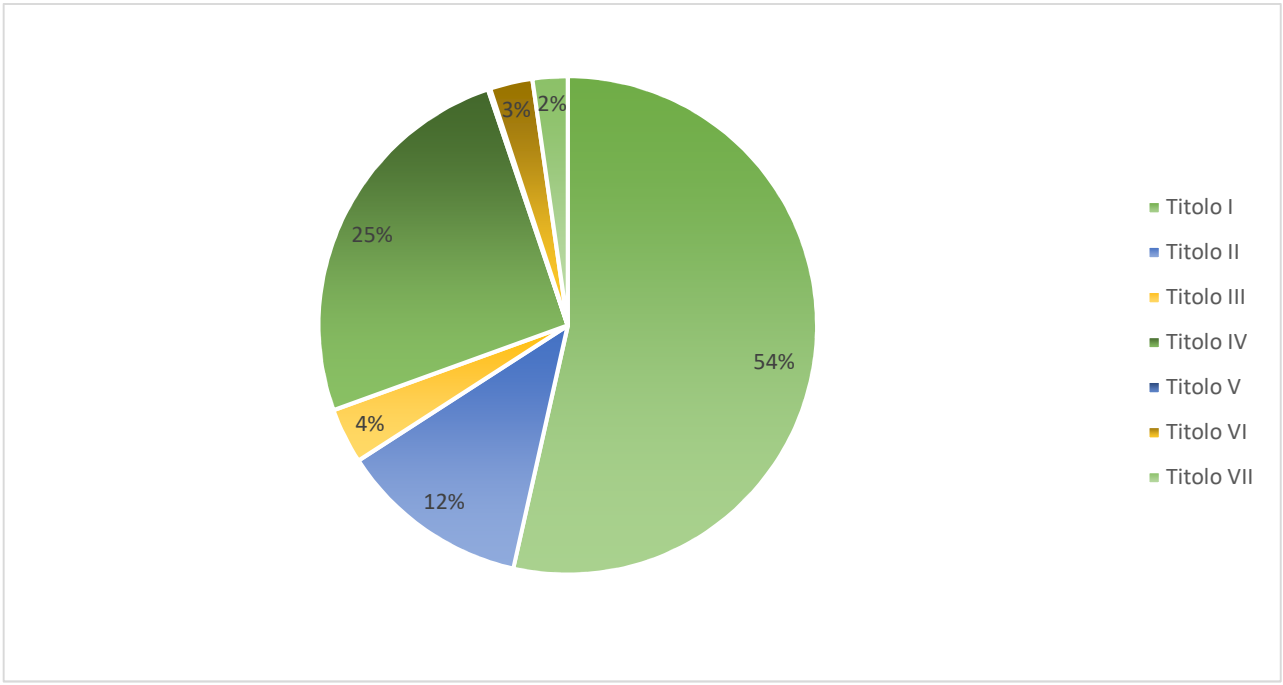

Fonte: Sistema informativo contabile regionale - COEC

Emerge chiaramente che le entrate del titolo I accertate nell'anno 2021, che ammontano ad euro 4.509.391.682,89 rappresentano circa il 74% del totale delle risorse disponibili (entrate totali al netto delle contabilità speciali). Deve precisarsi, tuttavia, che gran parte di dette entrate è destinata alla sanità, ove si consideri che al servizio sanitario nazionale è devoluta la compartecipazione all'IVA pari ad oltre 3.339,02 Meuro, una quota dell'IRAP pari ad euro 108,09 Meuro e una quota dell'Irpef pari a oltre 191,6 Meuro e un'altra parte dell'addizionale Irpef, pari a 123,78 Meuro, derivante dai provvedimenti fiscali in materia di addizionale IRPEF assunti con la legge regionale 7 agosto 2002, n. 30 e successive modifiche ed integrazioni, nonché i 27,26 Meuro

derivanti dall'applicazione dell'extra aliquota Irap introdotta al fine di ripianare i disavanzi di gestione in materia di spesa sanitaria, ai sensi dell'art 1, comma 173 della legge 311/2004.
Nel 2021 si registrano accertamenti (e riscossioni) derivanti dal recupero dell'evasione fiscale, effettuato grazie alla Convenzione stipulata con l'Agenzia delle Entrate per il recupero dell'addizionale regionale IRPEF (pari a 3,1 Meuro) e dell'IRAP (pari a 11,71 Meuro), nonché grazie al recupero, avvenuto a seguito delle iscrizioni presso gli Agenti della riscossione (Agenzia delle Entrate - Riscossione), in relazione all'addizionale regionale all'IRPEF (pari a 2,1 Meuro) e all'IRAP (pari a 5,89 Meuro). Chiaramente, considerato che, tra le misure adottate dal Governo centrale per combattere la crisi economica connessa alla pandemia da Covid 19, vi è stata anche la sospensione dell'attività di riscossione coattiva da parte dell'Agenzia delle entrate, nell'anno 2021 il flusso di entrate derivante dal recupero dell'evasione fiscale è stato inferiore rispetto a quello registrato negli anni pre pandemici.

Le entrate da trasferimenti correnti (titolo II) e le entrate in conto capitale (titolo IV) costituiscono le voci più rilevanti, dopo quelle su evidenziate. Per ciò che concerne i trasferimenti di parte corrente, il 35% degli accertamenti afferisce alle entrate vincolate del perimetro sanitario, circa il 13% alle entrate accertate in relazione alla programmazione comunitaria e nazionale (POR, FSE e PAC) in corso, e circa il 46% alle somme trasferite dallo Stato, prevalentemente per le politiche sociali, per il potenziamento dei centri per l'impiego e per il fondo nazionale trasporti. Inoltre, è opportuno segnalare che al Titolo II di cui trattasi sono state registrate assegnazioni per circa 428 mila euro (€ 428.034,84) nell'ambito del Piano Nazionale di Ripresa e Resilienza - PNRR - missione 06, componente C2, investimento 2.2 - relative alle "Borse di studio aggiuntive ai medici per la formazione in medicina generale".
Circa il 65% degli accertamenti registrati al Titolo IV è relativo ai trasferimenti di somme dovute dall'Unione europea e dallo Stato per la Programmazione comunitaria e nazionale (POR, FESR, FSC e PAC) e circa il 20% afferisce agli importi trasferiti dallo Stato prevalentemente per gli interventi destinati alla difesa idrogeologica. Si segnala, infine, che nel corso dell'anno 2021 sono stati riscossi al titolo IV delle entrate oltre 9,7 Meuro relativi al Fondo Complementare al Piano Nazionale di Ripresa e Resilienza e destinati alla realizzazione del programma "Sicuro verde e sociale: riqualificazione dell'edilizia residenziale pubblica".
Si riporta di seguito una sintesi delle entrate registrate nell'anno 2021, distinta per titolo di entrata.

Tabella 3

	Titolo I	Titolo II	Titolo III	Titolo IV	Titolo V	Titolo VI	Titolo VII	Totale
Residui Attivi Iniziali	1.284.550.081,69	410.929.861,86	354.245.263,01	1.385.394.771,94	14.000.000,00	134.658.937,88	0,00	3.583.778.916,38
Stanziamento Finale di Competenza	4.585.350.187,90	944.211.411,67	41.145.773,31	1.393.022.509,22	3.500.000,00	167.673.850,57	250.000.000,00	7.384.903.732,67
Stanziamento Finale di Cassa	5.869.900.269,59	1.355.141.273,53	395.391.036,32	2.778.417.281,16	17.500.000,00	302.332.788,45	250.000.000,00	10.968.682.649,05
Accertamenti	4.509.391.682,89	871.212.519,63	38.223.912,80	549.082.760,39	7.954,83	149.502.429,92	0,00	6.117.421.260,46
Riscossioni (competenza)	3.941.117.654,96	553.084.721,80	29.934.932,48	381.811.091,23	0,00	81.160.323,89	0,00	4.987.108.724,36
Riscossioni (residui)	297.244.813,87	42.263.434,02	13.844.478,83	136.519.222,12	0,00	826.114,18	0,00	490.698.063,02
Totale riscossioni	4.238.362.468,83	595.348.155,82	43.779.411,31	518.330.313,35	0,00	81.986.438,07	0,00	5.477.806.787,38
Minori entrate residui per riaccertamento	-310.423.330,40	-24.578.575,97	-105.658.360,40	-132.890.405,21	-14.000.000,00	0,00	0,00	-587.550.671,98
Residui Attivi da riportare (competenza)	568.274.027,93	318.127.797,83	8.288.980,32	167.271.669,16	7.954,83	68.342.106,03	0,00	1.130.312.536,10
Residui Attivi da riportare (residui)	676.881.937,42	344.087.851,87	234.742.423,78	1.115.985.144,61	0,00	133.832.823,70	0,00	2.505.530.181,38
Totale Residui Attivi da riportare	1.245.155.965,35	662.215.649,70	243.031.404,10	1.283.256.813,77	7.954,83	202.174.929,73	0,00	3.635.842.717,48

6.2 LA GESTIONE DELLE SPESE

Le previsioni definitive di spesa per l'esercizio 2021 ammontano ad euro 10.091.770.788,02.
Le spese impegnate dalla Regione nel corso dell'esercizio 2021, al netto delle contabilità speciali, risultano pari ad euro 5.795.080.839,63, mentre i pagamenti in conto competenza risultano essere pari ad euro 4.293.677.857,20 e costituiscono circa il 74% degli impegni assunti nel corso dell'anno.
Di seguito vengono riportati i grafici che riassumono la composizione delle spese stanziate, impegnate e pagate, distinte per titolo.

Figura 5: ***Distribuzione percentuale degli "Stanziamenti Finale di Competenza – SPESA. Anno 2021***

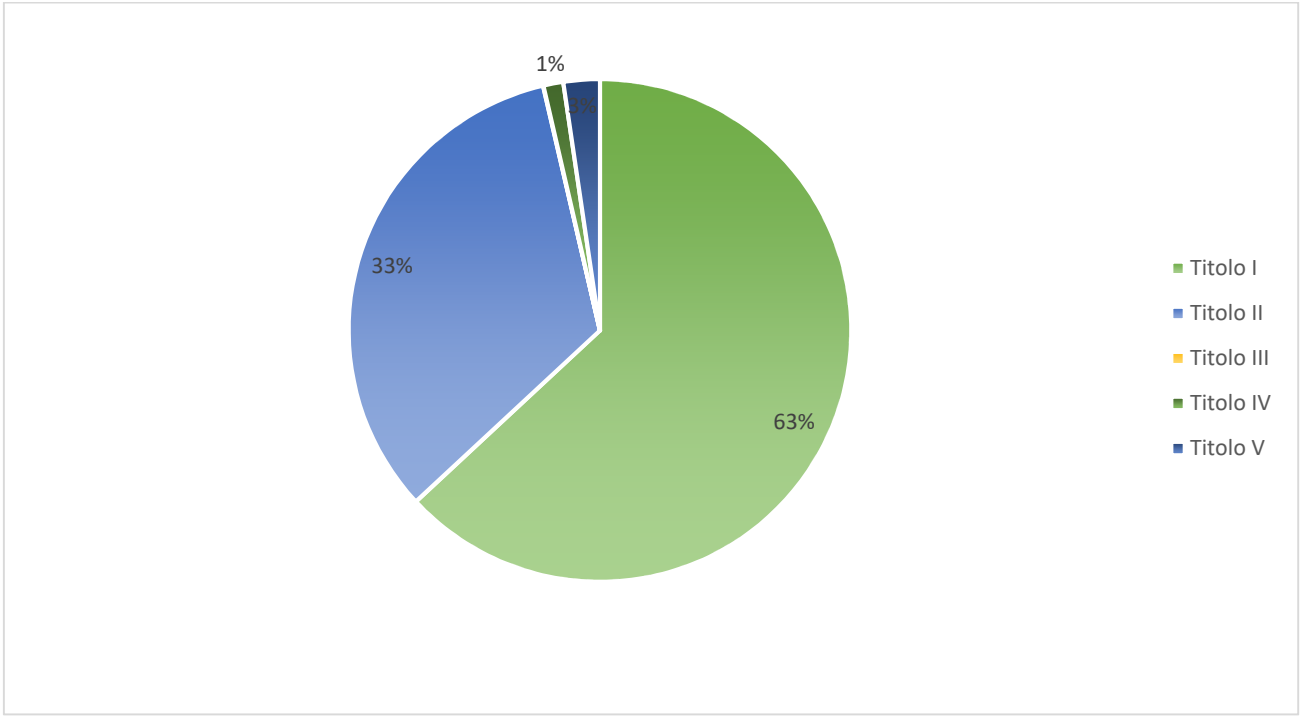

Fonte: Sistema informativo contabile regionale – COEC

Figura 6: ***Distribuzione percentuale degli "Impegni". Anno 2021***

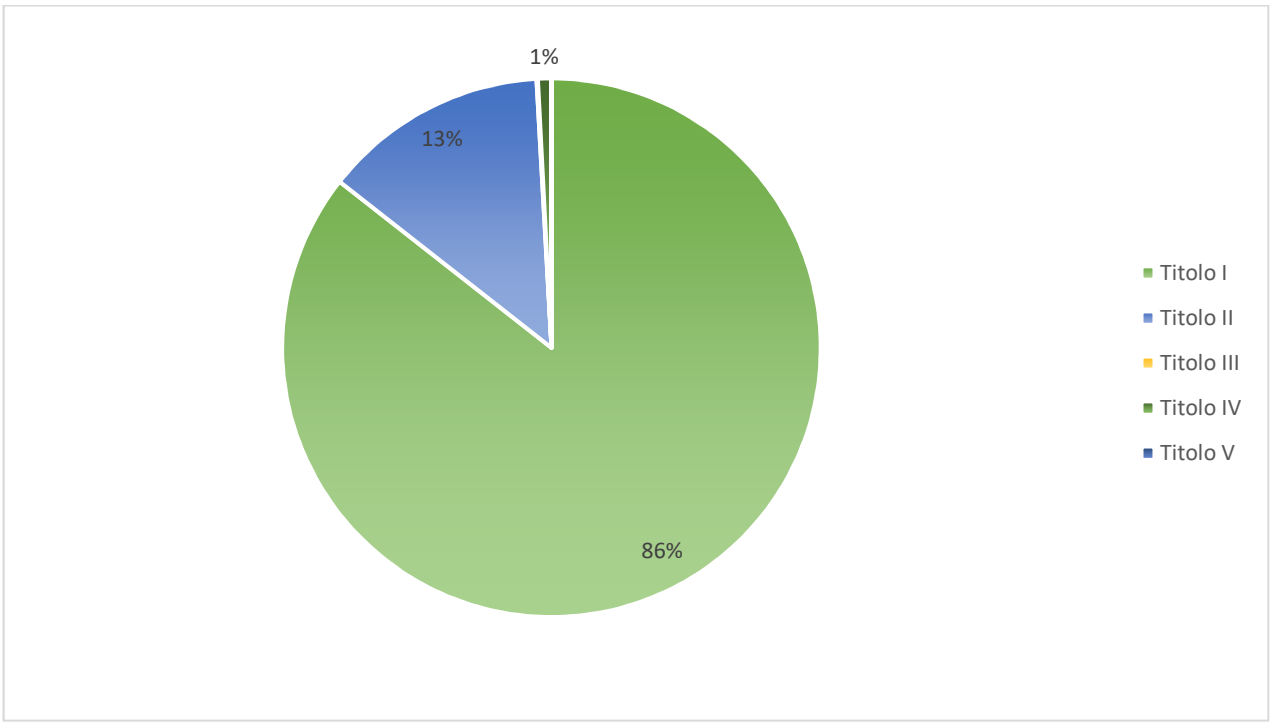

Fonte: Sistema informativo contabile regionale - COEC

Figura 7: ***Distribuzione percentuale dei "Pagamenti di competenza". Anno 2021***

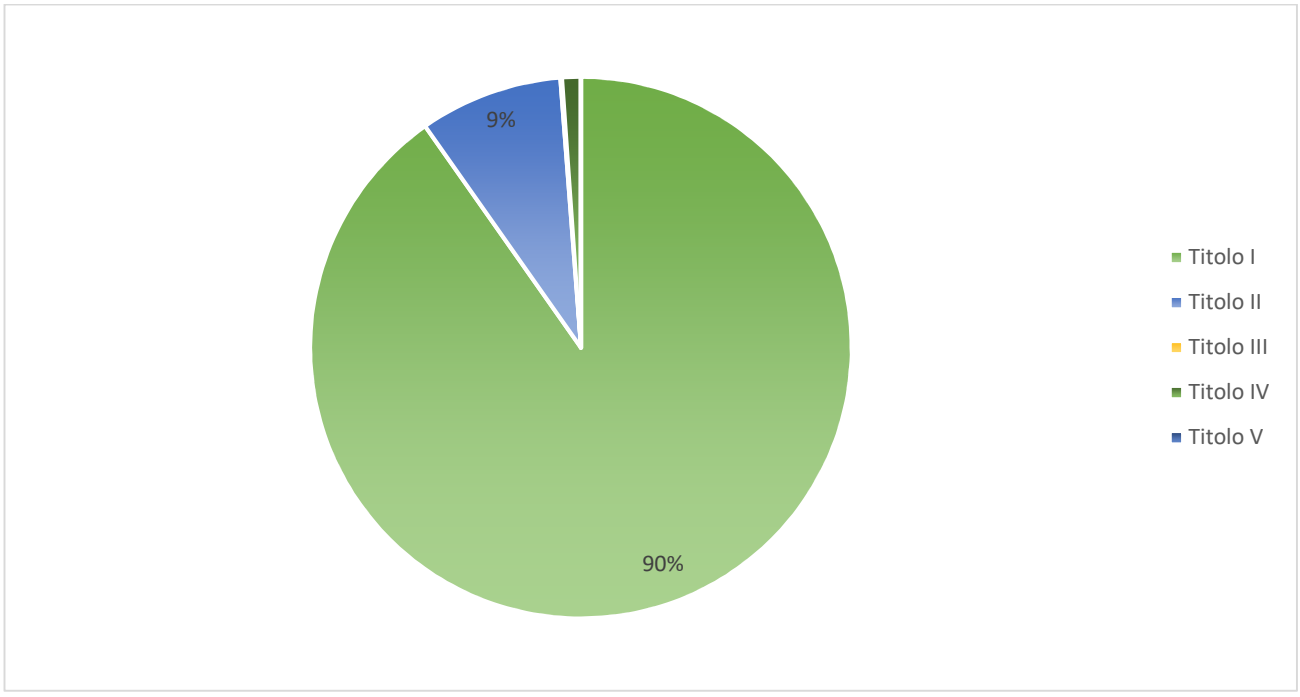

Fonte: Sistema informativo contabile regionale – COEC

Come emerge dai grafici precedenti, le spese correnti impegnate hanno costituito l'86% delle risorse di parte corrente, stanziate in sede di bilancio di previsione, e circa il 90% delle omologhe obbligazioni giuridicamente vincolanti assunte, pagate nell'anno 2021.
Nell'ambito delle spese correnti impegnate nell'anno 2021, circa l'80% è destinato alla sanità.

Oltre il 44% delle spese in conto capitale è destinato agli investimenti relativi ai programmi comunitari e nazionali (risorse POR, FSC e PAC), circa il 24% afferisce a investimenti effettuati con risorse statali e circa il 19% è destinato alla copertura dei disavanzi in sanità.
Nella tabella seguente vengono rappresentate le principali risultanze dei valori contabili iscritti nel bilancio regionale.

Tabella 4

	Titolo I	Titolo II	Titolo III	Titolo IV	Titolo V	Totale
Residui passivi Iniziali	1.273.187.677,74	1.096.763.347,16	0,00	0,00	0,00	2.369.951.024,90
Stanziamento Finale di Competenza	5.375.725.534,85	2.128.495.146,27	4.427.421,60	268.177.017,63	250.000.000,00	8.026.825.120,35
Stanziamento Finale di Cassa	6.748.370.038,50	3.558.821.156,46	4.427.421,60	135.907.323,28	250.000.000,00	10.697.525.939,84
Impegni	4.954.832.616,90	788.111.071,97	4.427.421,60	47.709.729,16	0,00	5.795.080.839,63
Pagamenti (competenza)	3.874.632.594,39	366.908.112,05	4.427.421,60	47.709.729,16	0,00	4.293.677.857,20
Pagamenti (residui)	288.441.461,18	264.814.232,46	0,00	0,00	0,00	553.255.693,64
Totale Pagamenti	4.163.074.055,57	631.722.344,51	4.427.421,60	47.709.729,16	0,00	4.846.933.550,84
Economie	-332.883.060,10	-87.476.934,27	0,00	0,00	0,00	-420.359.994,37
Residui Passivi da riportare (competenza)	651.863.156,46	744.472.180,43	0,00	0,00	0,00	1.396.335.336,89
Residui Passivi da riportare (residui)	1.080.200.022,51	421.202.959,92	0,00	0,00	0,00	1.501.402.982,43
Totale Residui Passivi da riportare	1.732.063.178,97	1.165.675.140,35	0,00	0,00	0,00	2.897.738.319,32

6.3 FINANZIAMENTO DEL FONDO SANITARIO REGIONALE

In merito alla spesa sanitaria, il finanziamento del Fondo è stato determinato sulla base delle assegnazioni effettuate dallo Stato con l'Intesa n. 152 del 4 agosto 2021 sulla proposta del Ministero della Salute di deliberazione CIPE concernente il riparto tra le regioni delle disponibilità finanziarie per il Servizio Sanitario Nazionale per l'anno 2021 e con l'Intesa n. 154 del 4 agosto 2021, sullo schema di decreto del Ministro della Salute, di concerto con il Ministro dell'Economia e Finanze, di ripartizione delle quote premiali per l'anno 2021.
Sulla base della precitata documentazione, pertanto, il Fondo sanitario regionale è stato così finanziato:

Tabella 5

VOCE	TIPOLOGIA	CAPITOLO	ASSEGNAZIONE DEFINITIVA ANNO 2021
ENTRATA			
IRAP SANITA'	102 - Tributi destinati al finanziamento della sanità	E0110111101	108.094.205,00
IRPEF SANITA'		E0110111201	191.658.985,88
IVA		E0120210801	3.339.023.236,02
MOBILITA' ATTIVA	201 - Trasferimenti correnti da Amministrazioni pubbliche	E2404003001	24.135.479,00
MOBILITA' INTERNAZIONALE		E9201020301	1.987.491,00
FIBROSI CISTICA		E0230713801	156.306,10
QUOTE PREMIALI		E9201017601	31.118.431,00
TOTALE			**3.696.174.134,00**

VOCE	PROGRAMMA	CAPITOLO	ASSEGNAZIONE DEFINITIVA ANNO 2021
SPESA			
Fondo sanitario - Trasferimenti correnti a Amministrazioni Locali	U.13.01 -Servizio sanitario regionale - finanziamento ordinario corrente per la garanzia dei LEA	U0421110301	3.160.183.795,42
Fondo sanitario - Servizi sanitari		U0421110302	13.632.650,77
Fondo sanitario - Medicinali ed altri beni di consumo		U0421110303	3.757.013,39
Fondo sanitario - altri beni di consumo		U0421110304	51.103,36
Fondo sanitario - Trasferimenti correnti a istituzioni sociali private		U0421110305	353.785,00
Fondo sanitario - Servizi informatici e di telecomunicazioni		U0421110306	7.862,90
Fondo sanitario – consulenze		U0421110307	0
Fondo sanitario - servizi amministrativi		U0421110308	0
Fondo sanitario - altri servizi		U0421110309	598.805,28
Fondo sanitario - - trasferimenti correnti ad amministrazioni centrali		U0421110310	59.538,23
Fondo sanitario - oneri da contenzioso		U0421110311	6.738.723,95
Fondo sanitario - premi di assicurazione contro i danni		U0421110312	31.349.988,50
Fondo sanitario - contratti di servizio pubblico		U0421110313	77.537,10
Fondo sanitario - prestazioni professionali specialistiche		U0421110314	0
Fondo sanitario - contributi sociali a carico dell'Ente		U0421110315	0,00
Fondo sanitario - acquisto di vaccini inclusi nel NPNV		U0421110316	5.847.431,00
Fondo sanitario - concorso al rimborso degli oneri derivanti dai processi di assunzione e stabilizzazione del personale		U0421110317	4.715.670,00
Fondo sanitario - prevenzione, cura e riabilitazione alle persone affette da disturbo da gioco d'azzardo		U0421110318	1.571.890,00
Fondo sanitario – Compilazione e trasmissione telematica dei certificati medici		U0421110319	788.295,00
Fondo sanitario – Retribuzioni		U0421110320	0
Fondo sanitario – Trattamento economico acessorio della dirigenza medica		U0421110321	1.697.641,00
Fondo sanitario – Copertura minore gettito derivante dalla soppressione del superticket		U0421110322	6.316.849,00
Fondo sanitario – Interventi di assistenza territoriale per il riordino della rete ospedaliera in emergenza COVID-19		U0421110323	35.792.563,00
Fondo sanitario - Spese concernenti i contratti di collaborazione coordinata e continuativa per competenze ed altri oneri		U6101010101	0
Fondo sanitario - contributi sociali effettivi a carico dell'Ente		U6101010103	0
Fondo sanitario - Rappresentanza, Organizzazione eventi, Pubblicità e Servizi per trasferta		U6101010104	0
Fondo sanitario - Imposta Regionale sulle Attività Produttive (IRAP)		U6101010201	1.300,00
FSR - Mobilità passiva		U6101011001	264.236.658,00
FSR - Mobilità internazionale		U6101011101	4.026.091,00
Quota integrativa 2021		U9130100801	108.094.205,00
Quota premiale del Fondo sanitario regionale		U9130101001	31.118.431,00
Fibrosi cistica		U0423112001	156.306,10
Arpacal	U.09.02 - Tutela, valorizzazione e recupero ambientale	U0213110301	15.000.000,00
TOTALE			**3.696.174.134,00**

7. LA GESTIONE DEI RESIDUI

Nel rendiconto dell'esercizio finanziario 2021 vengono acclarate le variazioni derivanti dal riaccertamento ordinario (titolo I del D. Lgs. 118/2011), nonché le risultanze della ricognizione annuale dei residui attivi e passivi afferenti ai capitoli della gestione sanitaria posta in essere dalla Regione. Ciò in ossequio al principio contabile generale n. 9 della prudenza, laddove è disposto che tutte le amministrazioni pubbliche effettuano annualmente, e in ogni caso prima della predisposizione del rendiconto con effetti sul medesimo, una ricognizione dei residui attivi e passivi, diretta a verificare la fondatezza giuridica dei crediti accertati e dell'esigibilità degli stessi, l'affidabilità della scadenza dell'obbligazione prevista in occasione dell'accertamento o dell'impegno, il permanere delle posizioni debitorie effettive degli impegni assunti, la corretta classificazione e imputazione dei crediti e dei debiti in bilancio.
In merito alle operazioni sui residui, deve precisarsi che le attività propedeutiche al riaccertamento ordinario, come già avvenuto nei precedenti anni, si sono protratte oltre il termine fissato dal Dipartimento "Economia e Finanze", sia a causa della presenza di non puntuale gestione, da parte delle diverse strutture regionali, della totalità dei residui presenti in bilancio, sia perché i Dipartimenti regionali hanno avuto la necessità di verificare la reale possibilità di rispettare le scadenze attualmente previste in termini di obbligazioni giuridicamente vincolanti e di pagamenti per la realizzazione degli investimenti finanziati con risorse derivanti dalla Programmazione nazionale in scadenza al 31.12.2022 (Apq 2000/2006, 2007/2013 e 2014-2020 e PAC 2007/2013).

7.1 LA GESTIONE DEI RESIDUI ATTIVI

All'1.1.2021 i residui attivi ammontavano ad euro 3.583.778.916,38 al netto delle contabilità speciali (pari ad euro 213.845.981,60).
Al 31.12.2021 la consistenza dei residui attivi ammonta ad euro 3.635.842.717,48 al netto delle contabilità speciali (pari ad euro 361.356.788,26).
In occasione della chiusura dell'esercizio finanziario 2021, con deliberazione della Giunta regionale n. 262 del 30/06/2022 sono stati eliminati, complessivamente, residui attivi per euro 587.550.671,98.
In particolare, con la suddetta deliberazione della Giunta regionale sono state effettuate le seguenti operazioni:

1. in sede di riaccertamento ordinario dei residui sono stati ridotti i residui attivi derivanti da esercizi precedenti per euro 265.999.024,28;
2. nell'ambito delle suddette operazioni di riaccertamento ordinario sono stati spostati per esigibilità in esercizi successivi residui attivi per euro 878.564.310,45 e sono state effettuate eliminazioni di accertamenti assunti nell'anno 2021 per euro 166.404.999,55;
3. a seguito della ricognizione dei residui afferenti alla gestione sanitaria (Titolo II del D. Lgs. 118/2011), risultano eliminati residui attivi per euro 321.551.647,70.

Di seguito si specifica la metodologia utilizzata in ordine al riaccertamento ordinario dei residui attivi del titolo I:

1. sono stati confermati quei residui provenienti da esercizi precedenti per somme dovute dallo Stato e per le quali è stata effettuata, nel corso dei precedenti esercizi finanziari, la procedura di verifica con l'Amministrazione centrale;
2. sono state confermate tra i residui quelle somme dovute dallo Stato da riceversi a seguito della rendicontazione delle spese già effettuate dai Dipartimenti regionali;
3. sono state confermate tra i residui le somme dovute dallo Stato per i quali i dipartimenti non hanno comunicato variazioni in merito alla sussistenza della ragione del credito;
4. sono stati confermati quei residui attivi afferenti a somme dovute dai Comuni a fronte di servizi puntualmente erogati, per i quali i dipartimenti competenti hanno confermato l'esistenza e l'attualità del titolo di credito, anche alla luce della normativa vigente e dell'attuale orientamento giurisprudenziale;
5. sono stati confermati quei residui attivi afferenti a somme certe dovute da Comuni, Province, Enti e Società partecipate per i quali sono in corso o sono effettuabili compensazioni di cassa, tra somme dovute dalla Regione e somme vantate dalla stessa nei confronti dei citati enti locali e Organismi partecipati;

6. sono stati conservati tra i residui attivi i crediti ritenuti certi, sebbene presentino una rallentata riscossione precisando che tutti questi sono confluiti, secondo le percentuali di legge, nell'ambito del Fondo crediti di dubbia esigibilità;
7. sono stati espunti dalle scritture contabili i crediti ritenuti inesigibili;
8. ai sensi del punto 3.6, lett. c) del "Principio applicato della competenza finanziaria" sono stati eliminati tutti i residui attivi afferenti a contributi a rendicontazione a fronte dei quali non è presente alcuna obbligazione giuridicamente vincolante;
9. è stata spostata l'esigibilità di tutti gli accertamenti dell'anno 2021 relativi ai contributi a rendicontazione per i quali i Dipartimenti regionali hanno differito l'esigibilità della spesa ad altro esercizio finanziario;
10. sono state considerate esigibili nell'anno 2021 tutte le somme accertate nel medesimo esercizio finanziario e riscosse in data anteriore alla chiusura dell'esercizio finanziario in questione;
11. sono stati eliminati, ai sensi del paragrafo 3.5 del "Principio applicato della competenza finanziaria", i residui attivi relativi ad entrate proprie regionali a fronte delle quali sono state concesse, da parte dell'Amministrazione, rateizzazioni di durata superiore a 12 mesi, mediante provvedimento formale.

Specificamente, tenuto conto che al paragrafo 3.5 dell'allegato 4/2 al D.lgs. 118/2011[1] è disposto che "*la rateizzazione di un'entrata esigibile negli esercizi precedenti determina la cancellazione del residuo attivo dalle scritture della contabilità finanziaria e l'accertamento del medesimo credito nell'esercizio in cui viene concessa la rateizzazione con imputazione agli esercizi previsti dal piano di rateizzazione"*, a seguito di interlocuzione con il Dipartimento "Territorio e tutela dell'ambiente" sono stati eliminati, nell'anno 2021, i residui attivi vantati nei confronti dei Comuni e afferenti alle rateizzazioni concesse e ancora in essere riferite al servizio idropotabile, per euro 99.893.481,01, e al servizio dei RSU, per euro 17.295.169,38, al fine di accertarli nell'esercizio in cui, sulla base del piano di rateizzazione, sono esigibili. Inoltre, in linea con il medesimo principio, sono stati eliminati i residui attivi relativi alle rateizzazioni concesse, a seguito di autorizzazione della Magistratura contabile, ai soggetti tenuti al versamento di somme a seguito di sentenze di condanna da parte della Corte dei Conti, per euro 543.919,01. Tali somme, come su indicato, sono accertate negli esercizi previsti nel piano di rateizzazione.
In relazione alle assegnazioni - a valere sul FAS 2000/2006 e 2007/2013– relative agli strumenti attuativi (APQ) dell'Intesa Stato - Regione (Intesa), analogamente a quanto avvenuto anche nel precedente esercizio finanziario sulla scorta delle indicazioni pervenute dal Dipartimento Programmazione Unitaria e dalle strutture competenti, sono stati ridotti, al fine della successiva riprogrammazione, i residui attivi allocati nei capitoli FSC 2000-2006 per euro 52.099.202,36, i residui attivi allocati nei capitoli FSC 2007-2013 per euro 86.511.063,43 e i residui attivi allocati nei capitoli FSC 2014-2020 per euro 18.477.748,38.

In ordine al credito vantato nei confronti dello Stato per la realizzazione della diga Esaro e Cameli, per come trasferito alla Regione ai sensi dell'art.9 del D. Lgs. 03/04/1993, n.96 e allocato al capitolo E0230526600 e pari ad euro 38.388.334,69, si precisa che il Dipartimento "Territorio e tutela dell'ambiente" ha specificamente richiesto di "*mantenere i residui nell'ambito delle scritture contabili regionali"* anche perché, nel frattempo, è stato istituito, presso il Ministero delle Infrastrutture - Provveditorato interregionale per le opere pubbliche – Sicilia e Calabria, un apposito tavolo tecnico teso alla risoluzione della problematica. Deve, altresì, specificarsi che l'Avvocatura regionale ha avviato un contenzioso con lo Stato al fine di ottenere l'erogazione ancora dovuta da parte dello stesso e che, come comunicato anche in occasione del Giudizio di parificazione dell'esercizio finanziario 2020, a fronte di tale vertenza e sulla base della percentuale di rischio di soccombenza, sono state accantonate nel Fondo per rischi da contenzioso, risorse pari ad euro 19.194.167,35.
Inoltre, in sede di predisposizione del Rendiconto generale dell'anno 2021, sono stati accantonati nell'ambito del fondo per la passività potenziali (capitolo U9200302501), ulteriori euro 19.194.167,35, al fine di fronteggiare eventuali rischi connessi alle determinazioni che verranno assunte dal su indicato Tavolo istituito presso il MIT. L'importo complessivamente accantonato, quindi, è pari al credito vantato nei confronti dello Stato e presente tra i residui attivi.

[1] Come riformulato a seguito delle modifiche apportate al principio contabile della competenza finanziaria potenziata, a seguito dell'adozione del decreto ministeriale 1 settembre 2021 (pubblicato sulla G.U. n. 230 del 29.9.2021).

In relazione ai residui attivi afferenti ai tributi per il trattamento dei rifiuti solidi urbani, il Dipartimento "Territorio e tutela dell'ambiente" ha trasmesso apposita nota nella quale sono riepilogati i risultati della gestione dell'anno 2021 e viene indicato l'importo dei residui attivi da ridurre per inesigibilità, pari ad euro 3.792.373,05 (in corrispondenza alle connesse eliminazioni dei residui passivi) e per rateizzazioni che, come su indicato, sono pari ad euro 17.295.169,38. Nel corso dell'anno 2021 sono stati riscossi oltre 26 milioni di euro (€ 26.687.326,42). Alla data del 31.12.2021, quindi, il residuo attivo è pari ad euro 215.583.853,87.
Va, altresì, specificato che sino a metà giugno 2021 sono state registrate riscossioni per euro 8.025.621,32.
In merito ai suddetti residui attivi che devono essere ancora riscossi, il Dipartimento "Territorio e tutela dell'ambiente" ha ribadito le condizioni di certezza del credito in questione, escludendo, in termini consequenziali, qualsivoglia forma di accantonamenti a fondo rischi e a fondo crediti di dubbia esigibilità.
Di fatto, a fronte della contestazione reiterata avanzata dal Comune di Reggio Calabria in riferimento alle somme dovute a titolo di conguaglio, l'Avvocatura regionale ha confermato, omologamente a quanto avvenuto per l'anno 2020 e in via estremamente prudenziale, un accantonamento a fondo per l'importo del 20% dell'importo vantato.
In merito ai residui allocati al capitolo E0360110500, relativi al servizio idrico, il Dipartimento "Territorio e tutela dell'ambiente", con specifica nota, ha comunicato che il valore dei residui attivi inesigibili, da eliminare dalle scritture contabili, sono pari ad euro 2.023.575,64 e che i residui attivi da eliminare a fronte delle rateizzazioni, come su indicato, sono pari ad euro 99.893.481,01. Pertanto, considerato che nell'anno 2021 è stato riscosso l'importo di euro 7.434.354,64, alla data del 31.12.2021 tali residui sono pari ad euro 111.959.327,47 e presentano una riduzione superiore al 60,56% rispetto al 2015, (residui pari a 283,89 Meuro).
Va, altresì, specificato che sino a metà giugno 2021 sono state registrate riscossioni per euro 4.228.414,45.
Si precisa, infine, che le somme ad oggi accantonate nel Fondo contenzioso sono pari ad euro 34.373.437,21 e che nella passività potenziali sono stati accantonati ulteriori euro 25.702.579,11 al fine di fare fronte ai rischi derivanti dal mancato recupero del 50% del credito da parte degli enti in dissesto, laddove le somme non siano presenti nel fondo contenzioso, nonché a fronte della necessità di eliminare dalle scritture contabili i residui oggetto di rateizzazioni già formalmente concesse nell'anno 2022.
La situazione dei residui alla data del 31.12.2021 è riassunta nella seguente tabella:

Tabella 6

RESIDUI ATTIVI COMPLESSIVI PROVENIENTI DA ESERCIZI ANTECEDENTI AL 2021					
	RESIDUI ATTIVI AL 01.01.2021	RISCOSSIONI IN CONTO RESIDUI	RESIDUI ANTE RIACCERTAMENTO RESIDUI	ELIMINAZIONI	RESIDUI PROVENIENTI DA ESERCIZI PRECEDENTI al 31.12.2021
TITOLO I	1.284.550.081,69	297.244.813,87	987.305.267,82	-310.423.330,40	676.881.937,42
TITOLO II	410.929.861,86	42.263.434,02	368.666.427,84	-24.578.575,97	344.087.851,87
TITOLO III	354.245.263,01	13.844.478,83	340.400.784,18	-105.658.360,40	234.742.423,78
TITOLO IV	1.385.394.771,94	136.519.222,12	1.248.875.549,82	-132.890.405,21	1.115.985.144,61
TITOLO V	14.000.000,00	0,00	14.000.000,00	-14.000.000,00	0,00
TITOLO VI	134.658.937,88	826.114,18	133.832.823,70	0,00	133.832.823,70
TOTALE AL NETTO DELLE PARTITE DI GIRO	**3.583.778.916,38**	**490.698.063,02**	**3.093.080.853,36**	**-587.550.671,98**	**2.505.530.181,38**
PARTITE DI GIRO	213.845.981,60	169.737.764,47	44.108.217,13	0,00	44.108.217,13
TOTALE	**3.797.624.897,98**	**660.435.827,49**	**3.137.189.070,49**	**-587.550.671,98**	**2.549.638.398,51**

In relazione all'entità dei residui di attivi provenienti da esercizi precedenti, occorre specificare che circa il 20% di tali residui provenienti da esercizi precedenti, pari ad euro 504.205.930,13, è relativo ai residui del perimetro sanitario a cui non si applica il principio di competenza finanziaria potenziata (tabella seguente).

Tabella 7

RESIDUI ATTIVI AFFERENTI AL PERIMENTRO SANITARIO PROVENIENTI DA ESERCIZI ANTECEDENTI AL 2021					
	RESIDUI ATTIVI AL 01.01.2021	**RISCOSSIONI IN CONTO RESIDUI**	**RESIDUI ANTE RIACCERTAMENTO RESIDUI**	**ELIMINAZIONI**	**RESIDUI PROVENIENTI DA ESERCIZI PRECEDENTI al 31.12.2021**
TITOLO I	680.562.603,22	131.323.225,09	549.239.378,13	292.770.070,73	256.469.307,40
TITOLO II	59.420.383,16	7.999.881,75	51.420.501,41	22.406.195,05	29.014.306,36
TITOLO III	0,00	0,00	0,00	0,00	0,00
TITOLO IV	228.375.193,78	3.277.495,49	225.097.698,29	6375381,92	218.722.316,37
TITOLO V	0,00	0,00	0,00	0,00	0,00
TITOLO VI	0,00	0,00	0,00	0,00	0,00
TOTALE AL NETTO DELLE PARTITE DI GIRO	**968.358.180,16**	**142.600.602,33**	**825.757.577,83**	**321.551.647,70**	**504.205.930,13**
PARTITE DI GIRO	0,00	0,00	0,00	0,00	0,00
TOTALE	**968.358.180,16**	**142.600.602,33**	**825.757.577,83**	**321.551.647,70**	**504.205.930,13**

I residui di nuova formazione sono rappresentati nella tabella seguente:

Tabella 8

RESIDUI ATTIVI COMPLESSIVI DI NUOVA FORMAZIONE					
	VALORE INIZIALE	**ELIMINAZIONI TOTALI**	**DIFFERITI**	**INCASSATO COMPETENZA 2021**	**RESIDUO AL 31.12.2021**
TITOLO I	4.510.885.401,63	- 1.493.718,74	0,00	3.941.117.654,96	568.274.027,93
TITOLO II	937.520.781,63	- 38.547.166,34	- 27.761.095,66	553.084.721,80	318.127.797,83
TITOLO III	38.235.130,22	- 11.217,42	0,00	29.934.932,48	8.288.980,32
TITOLO IV	1.522.738.872,22	- 122.852.897,04	- 850.803.214,79	381.811.091,23	167.271.669,16
TITOLO V	3.507.954,83	- 3.500.000,00	0,00	0,00	7.954,83
TITOLO VI	149.502.429,93	- 0,01	0,00	81.160.323,89	68.342.106,03
TOTALE AL NETTO DELLE PARTITE DI GIRO	**7.162.390.570,46**	**- 166.404.999,55**	**- 878.564.310,45**	**4.987.108.724,36**	**1.130.312.536,10**
TITOLO IX	970.721.857,86	0,00	0,00	653.473.286,73	317.248.571,13
TOTALE	**8.133.112.428,32**	**- 166.404.999,55**	**- 878.564.310,45**	**5.640.582.011,09**	**1.447.561.107,23**

La vetustà dei residui attivi presenti nelle scritture contabili regionali al termine del riaccertamento ordinario emerge dalla tabella di seguito riportata:

Tabella 9

	Esercizi Precedenti	2016	2017	2018	2019	2020	2021	Totale
titolo I	28.692.611,37	177.442.425,03	93.732.057,83	167.464.486,45	98.396.981,38	111.153.375,36	568.274.027,93	1.245.155.965,35
titolo II	52.122.178,07	73.308.319,75	43.312.536,70	28.158.588,77	59.197.626,92	87.988.601,66	318.127.797,83	662.215.649,70
titolo III	118.397.312,65	17.660.624,69	34.389.143,17	9.965.290,65	49.176.340,84	5.153.711,78	8.288.980,32	243.031.404,10
titolo IV	238.616.419,48	178.041.570,75	133.826.466,29	172.084.592,32	161.504.728,91	231.911.366,86	167.271.669,16	1.283.256.813,77
titolo V	0,00	0,00	0,00	0,00	0,00	0,00	7.954,83	7.954,83
titolo VI	31.767.514,39	1.736.679,22	497.734,34	15.532.663,14	12.513.726,37	71.784.506,24	68.342.106,03	202.174.929,73
totale attivi	469.596.035,96	448.189.619,44	305.757.938,33	393.205.621,33	380.789.404,42	507.991.561,90	1.130.312.536,10	3.635.842.717,48
titolo IX	0,00	0,00	24.550,49	194.724,91	43.864.415,67	24.526,06	317.248.571,13	361.356.788,26
totale attivi	**469.596.035,96**	**448.189.619,44**	**305.782.488,82**	**393.400.346,24**	**424.653.820,09**	**508.016.087,96**	**1.447.561.107,23**	**3.997.199.505,74**

Di seguito, invece, vengono riportate due tabelle nelle quali viene data separata evidenza della vetustà dei residui relativi alle somme su cui si applica il principio della competenza finanziaria potenziata e dei residui afferenti a capitoli a cui si applicano le disposizioni di cui al Titolo II del D. Lgs. 118/2011.

Tabella 10

VETUSTA' DEI RESIDUI ATTIVI A CUI SI APPLICA IL PRINCIPIO DELLA COMPETENZA FINANZIARIA POTENZIATA								
	Esercizi Precedenti	2016	2017	2018	2019	2020	2021	TOTALE
TITOLO I	28.692.611,37	177.442.425,03	93.732.057,83	70.533.103,45	23.827.263,98	26.185.168,36	87.191630,43	507.604.260,45
TITOLO II	51654.133,46	71461792,18	29.803.046,70	26.856.785,91	55.587.414,24	79.710.373,02	171795.801,88	486.869.347,39
TITOLO III	118.397.312,65	17.660.624,69	34.389.143,17	9.965.290,65	49.176.340,84	5.153.711,78	8.288.980,32	243.031404,10
TITOLO IV	200.276.258,50	178.041570,75	133.816.458,23	147.084.592,32	129.227.173,30	108.816.775,14	164.018.018,30	1061280.846,54
TITOLO V	0,00	0,00	0,00	0,00	0,00		7.954,83	7.954,83
TITOLO VI	31767.514,39	1736.679,22	497.734,34	15.532.663,14	12.513.726,37	71.784.506,24	68.342.106,03	202.174.929,73
TOTALE ATTIVI AL NETTO DELLE PARTITE DI GIRO	**430.787.830,37**	**446.343.091,87**	**292.238.440,27**	**269.972.435,47**	**270.331.918,73**	**291.650.534,54**	**499.644.491,79**	**2.500.968.743,04**
TITOLO IX	0,00	0,00	24550,49	194.724,91	43.864.415,67	24.526,06	317.248.571,13	361356.788,26
TOTALE ATTIVI	**430.787.830,37**	**446.343.091,87**	**292.262.990,76**	**270.167.160,38**	**314.196.334,40**	**291.675.060,60**	**816.893.062,92**	**2.862.325.531,30**

Tabella 11

VETUSTA' DEI RESIDUI ATTIVI CUI SI APPLICANO LE DISPOSIZIONI DEL TITOLO II DEL D. LGS. 118/2011								
	Esercizi Precedenti	2016	2017	2018	2019	2020	2021	TOTALE
TITOLO I	-	-	-	96.931.383,00	74.569.717,40	84.968.207,00	481.082.397,50	737.551.704,90
TITOLO II	468.044,61	1.846.527,57	13.509.490,00	1.301.802,86	3.610.212,68	8.278.228,64	146.331.995,95	175.346.302,31
TITOLO III		-	-	-	-	-	-	-
TITOLO IV	38.340.160,98	-	10.008,06	25.000.000,00	32.277.555,61	123.094.591,72	3.253.650,86	221.975.967,23
TITOLO V	-	-	-	-	-	-	-	-
TITOLO VI	-	-	-	-	-	-	-	-
TOTALE ATTIVI AL NETTO DELLE PARTITE DI GIRO	38.808.205,59	1.846.527,57	13.519.498,06	123.233.185,86	110.457.485,69	216.341.027,36	630.668.044,31	1.134.873.974,44
TITOLO IX	-	-	-	-	-	-	-	-
TOTALE ATTIVI	38.808.205,59	1.846.527,57	13.519.498,06	123.233.185,86	110.457.485,69	216.341.027,36	630.668.044,31	1.134.873.974,44

In relazione alle ragioni della persistenza dei residui con anzianità superiore ai cinque anni, si allega il prospetto seguente:

Tabella 12

ANNO	NUMERO	DESCRIZIONE ACCERTAMENTO	CAPITOLO	DESCRIZIONE CAPITOLO	RESIDUO AL 31/12/2021	MOTIVAZIONE
1996	3112	RICAVO MUTUO CONTRATTO CON LA CASSA DD.PP. CONCERNENTE LA SPESA DEL 9 % DEGLI INVESTIMENTI IN MATERIA DI RISTRUTTURAZIONE EDILIZIA	E0510220200	RICAVO MUTUO CONTRATTO CON LA CASSA DEPOSITI E PRESTITI CONCERNENTE LA SPESA DEL 95 PER CENTO PER INVESTIMENTI IN MATERIA DI RISTRUTTURAZIONE EDILIZIA E DI AMMODERNAMENTO TECNOLOGICO DEL PATRIMONIO SANITARIO PUBBLICO E DI REALIZZAZIONE DI RESIDENZE PER ANZIANI E SOGGETTI NON AUTOSUFFICIENTI, CON ONERI DI AMMORTAMENTO A CARICO DELLO STATO (ART.20 DELLA LEGGE 11 MARZO 1988, N.67).	110.711,80	IMPORTI DA EROGARE IN BASE AI PROGRAMMI IN CORSO DI REALIZZAZIONE DA PARTE DEL DIPARTIMENTO TUTELA DELLA SALUTE
1997	1465	MUTUO CONTRATTO AI SENSI DELL'ART. 20 COMMA 6 LEGGE 11.3.88 N.67 POSIZIONE 4305869	E0510220200	RICAVO MUTUO CONTRATTO CON LA CASSA DEPOSITI E PRESTITI CONCERNENTE LA SPESA DEL 95 PER CENTO PER INVESTIMENTI IN MATERIA DI RISTRUTTURAZIONE EDILIZIA E DI AMMODERNAMENTO TECNOLOGICO DEL PATRIMONIO SANITARIO PUBBLICO E DI REALIZZAZIONE DI RESIDENZE PER ANZIANI E SOGGETTI NON AUTOSUFFICIENTI, CON ONERI DI AMMORTAMENTO A CARICO DELLO STATO (ART.20 DELLA LEGGE 11 MARZO 1988, N.67).	524.496,66	IMPORTI DA EROGARE IN BASE AI PROGRAMMI IN CORSO DI REALIZZAZIONE DA PARTE DEL DIPARTIMENTO TUTELA DELLA SALUTE
1997	1466	MUTUO CONTRATTO AI SENSI DELL'ART. 20 COMMA 6 LEGGE 11.3.1988 N. 67 POSIZIONE 4307520	E0510220200	RICAVO MUTUO CONTRATTO CON LA CASSA DEPOSITI E PRESTITI CONCERNENTE LA SPESA DEL 95 PER CENTO PER INVESTIMENTI IN MATERIA DI RISTRUTTURAZIONE EDILIZIA E DI AMMODERNAMENTO TECNOLOGICO DEL PATRIMONIO SANITARIO PUBBLICO E DI REALIZZAZIONE DI RESIDENZE PER ANZIANI E SOGGETTI NON AUTOSUFFICIENTI, CON ONERI DI AMMORTAMENTO A CARICO DELLO STATO (ART.20 DELLA LEGGE 11 MARZO 1988, N.67).	17.851.436,89	IMPORTI DA EROGARE IN BASE AI PROGRAMMI IN CORSO DI REALIZZAZIONE DA PARTE DEL DIPARTIMENTO TUTELA DELLA SALUTE
1997	1468	MUTUO CONTRATTO AI SENSI DELL'ART. 20 COMMA 6 LEGGE 11.3.1988 N. 67 POSIZIONE 4298855	E0510220200	RICAVO MUTUO CONTRATTO CON LA CASSA DEPOSITI E PRESTITI CONCERNENTE LA SPESA DEL 95 PER CENTO PER INVESTIMENTI IN MATERIA DI RISTRUTTURAZIONE EDILIZIA E DI AMMODERNAMENTO TECNOLOGICO DEL PATRIMONIO SANITARIO PUBBLICO E DI REALIZZAZIONE DI RESIDENZE PER ANZIANI E SOGGETTI NON AUTOSUFFICIENTI, CON ONERI DI AMMORTAMENTO A CARICO DELLO STATO (ART.20 DELLA LEGGE 11 MARZO 1988, N.67).	35.388,71	IMPORTI DA EROGARE IN BASE AI PROGRAMMI IN CORSO DI REALIZZAZIONE DA PARTE DEL DIPARTIMENTO TUTELA DELLA SALUTE
1997	1469	MUTUO CONTRATTO AI SENSI DELL'ART. 20 COMMA 6 LEGGE 11.3.1988 N. 67 POSIZIONE 4296668	E0510220200	RICAVO MUTUO CONTRATTO CON LA CASSA DEPOSITI E PRESTITI CONCERNENTE LA SPESA DEL 95 PER CENTO PER INVESTIMENTI IN MATERIA DI RISTRUTTURAZIONE EDILIZIA E DI AMMODERNAMENTO TECNOLOGICO DEL PATRIMONIO SANITARIO PUBBLICO E DI REALIZZAZIONE DI RESIDENZE PER ANZIANI E SOGGETTI NON AUTOSUFFICIENTI, CON ONERI DI AMMORTAMENTO A CARICO DELLO STATO (ART.20 DELLA LEGGE 11 MARZO 1988, N.67).	30.339,11	IMPORTI DA EROGARE IN BASE AI PROGRAMMI IN CORSO DI REALIZZAZIONE DA PARTE DEL DIPARTIMENTO TUTELA DELLA SALUTE
1997	1470	MUTUO CONTRATTO AI SENSI DELL'ART. 20 COMMA 6 LEGGE 11.3.1988 N. 67 POSIZIONE 4296193	E0510220200	RICAVO MUTUO CONTRATTO CON LA CASSA DEPOSITI E PRESTITI CONCERNENTE LA SPESA DEL 95 PER CENTO PER INVESTIMENTI IN MATERIA DI RISTRUTTURAZIONE EDILIZIA E DI AMMODERNAMENTO TECNOLOGICO DEL PATRIMONIO SANITARIO PUBBLICO E DI REALIZZAZIONE DI RESIDENZE PER ANZIANI E SOGGETTI NON AUTOSUFFICIENTI, CON ONERI DI AMMORTAMENTO A CARICO DELLO STATO (ART.20 DELLA LEGGE 11 MARZO 1988, N.67).	445.878,03	IMPORTI DA EROGARE IN BASE AI PROGRAMMI IN CORSO DI REALIZZAZIONE DA PARTE DEL DIPARTIMENTO TUTELA DELLA SALUTE
1997	1471	MUTUO CONTRATTO AI SENSI DELL'ART. 20 COMMA 6 LEGGE 11.3.1988 N. 67 POSIZIONE 4296669	E0510220200	RICAVO MUTUO CONTRATTO CON LA CASSA DEPOSITI E PRESTITI CONCERNENTE LA SPESA DEL 95 PER CENTO PER INVESTIMENTI IN MATERIA DI RISTRUTTURAZIONE EDILIZIA E DI AMMODERNAMENTO TECNOLOGICO DEL PATRIMONIO SANITARIO PUBBLICO E DI REALIZZAZIONE DI RESIDENZE PER ANZIANI E SOGGETTI NON AUTOSUFFICIENTI, CON ONERI DI AMMORTAMENTO A CARICO DELLO STATO (ART.20 DELLA LEGGE 11 MARZO 1988, N.67).	124,09	IMPORTI DA EROGARE IN BASE AI PROGRAMMI IN CORSO DI REALIZZAZIONE DA PARTE DEL DIPARTIMENTO TUTELA DELLA SALUTE
1997	1472	MUTUO CONTRATTO AI SENSI DELL'ART. 20 COMMA 6 LEGGE 11.3.1988 N. 67 POSIZIONE 4296667	E0510220200	RICAVO MUTUO CONTRATTO CON LA CASSA DEPOSITI E PRESTITI CONCERNENTE LA SPESA DEL 95 PER CENTO PER INVESTIMENTI IN MATERIA DI RISTRUTTURAZIONE EDILIZIA E DI AMMODERNAMENTO TECNOLOGICO DEL PATRIMONIO SANITARIO PUBBLICO E DI REALIZZAZIONE DI RESIDENZE PER ANZIANI E SOGGETTI NON AUTOSUFFICIENTI, CON ONERI DI AMMORTAMENTO A CARICO DELLO STATO (ART.20 DELLA LEGGE 11 MARZO 1988, N.67).	317.246,30	IMPORTI DA EROGARE IN BASE AI PROGRAMMI IN CORSO DI REALIZZAZIONE DA PARTE DEL DIPARTIMENTO TUTELA DELLA SALUTE

ANNO	NUMERO	DESCRIZIONE ACCERTAMENTO	CAPITOLO	DESCRIZIONE CAPITOLO	RESIDUO AL 31/12/2021	MOTIVAZIONE
1997	1473	MUTUO CONTRATTO AI SENSI DELL'ART. 20 COMMA 6 LEGGE 11.3.1988 N. 67 POSIZIONE 4288736	E0510220200	RICAVO MUTUO CONTRATTO CON LA CASSA DEPOSITI E PRESTITI CONCERNENTE LA SPESA DEL 95 PER CENTO PER INVESTIMENTI IN MATERIA DI RISTRUTTURAZIONE EDILIZIA E DI AMMODERNAMENTO TECNOLOGICO DEL PATRIMONIO SANITARIO PUBBLICO E DI REALIZZAZIONE DI RESIDENZE PER ANZIANI E SOGGETTI NON AUTOSUFFICIENTI, CON ONERI DI AMMORTAMENTO A CARICO DELLO STATO (ART.20 DELLA LEGGE 11 MARZO 1988, N.67).	249.254,53	IMPORTI DA EROGARE IN BASE AI PROGRAMMI IN CORSO DI REALIZZAZIONE DA PARTE DEL DIPARTIMENTO TUTELA DELLA SALUTE
2001	5840	CANONI APPROVVIGIONAMENTO IDRICO DERIVANTE DAGLI IMPIANTI ACQUEDOTTISTICI TRASFERITI ALLA REGIONE	E0360110500	RISCOSSIONE DEI CONTRIBUTI, SUCCESSIVAMENTE AL 31.10.1983 (DATA DI CESSAZIONE DELLA GESTIONE CASSA), VERSATI DALL'UTENZA PER L'APPROVVIGIONAMENTO IDRICO DERIVANTE DAGLI IMPIANTI ACQUEDOTTISTICI TRASFERITI ALLA REGIONE DALLA CESSATA CASSA PER IL MEZZOGIORNO (ART.6 DELLA LEGGE 2.576,N.183-CONVENZIONE DEL 15.6.82).	1.255.263,22	CREDITI PER SERVIZI EFFETTIVAMENTE EROGATI E PER I QUALI SONO IN CORSO RISCOSSIONI ANCHE MEDIANTE COMPENSAZIONI DI CASSA CON I COMUNI, O SONO STATE ACCANTONATE SOMME IN SPECIFICI FONDI (CONTENZIOSO FCDE - ALTRI)
2002	3312	MUTUO CONTRATTO AI SENSI DELL'ART. 20 COMMA 1 LEGGE 11.3.1988 N. 67 POSIZIONE 4383045	E0510220200	RICAVO MUTUO CONTRATTO CON LA CASSA DEPOSITI E PRESTITI CONCERNENTE LA SPESA DEL 95 PER CENTO PER INVESTIMENTI IN MATERIA DI RISTRUTTURAZIONE EDILIZIA E DI AMMODERNAMENTO TECNOLOGICO DEL PATRIMONIO SANITARIO PUBBLICO E DI REALIZZAZIONE DI RESIDENZE PER ANZIANI E SOGGETTI NON AUTOSUFFICIENTI, CON ONERI DI AMMORTAMENTO A CARICO DELLO STATO (ART.20 DELLA LEGGE 11 MARZO 1988, N.67).	873.361,88	IMPORTI DA EROGARE IN BASE AI PROGRAMMI IN CORSO DI REALIZZAZIONE DA PARTE DEL DIPARTIMENTO TUTELA DELLA SALUTE
2002	3315	MUTUO CONTRATTO AI SENSI DELL'ART. 20, COMMA 5, DELLA LEGGE 11/3/1988 N.67 (PREVENZIONE E LOTTA ALL'A.I.D.S.) POS. N. 4321832	E5103000200	RICAVO MUTUO CONTRATTO CON LA CC.DD.PP. CONCERNENTE LA SPESA DEL 95 PER CENTO PER LA COSTRUZIONE E LA RISTRUTTURAZIONE DEI REPARTI DI RICOVERO PER MALATTIE INFETTIVE, COMPRESE LE ATTREZZATURE E GLI ARREDI, LA REALIZZAZIONE DI SPAZI PER ATTIVITA' DI OSPEDALE DIURNO E L'ISTITUZIONE O IL POTENZIAMENTO DEI LABORATORI DI VIROLOGIA,MICROBIOLOGIA E IMMUNOLOGIA NEGLI OSPEDALI, CON ONERI A CARICO DELLO STATO (ART. 1, COMMA 1, LETT. B) DELLA LEGGE 5.6.90, N. 135 - ART. 20, COMMA 5, DELLA LEGGE 11.3.88, N. 67).	9.329.286,85	IMPORTI DA EROGARE IN BASE AI PROGRAMMI IN CORSO DI REALIZZAZIONE DA PARTE DEL DIPARTIMENTO TUTELA DELLA SALUTE
2002	8437	ASSEGNAZIONE DI FONDI DI CUI ALLA DG. N. 1283 DEL 27/12/2002	E0230526600	ASSEGNAZIONE DI FONDI DALLO STATO PER L'ATTUAZIONE DELL'ACCORDO DI PROGRAMMA QUADRO INERENTE AL SETTORE "CICLO INTEGRATO DELLE ACQUE" - COMPLEMENTO DEL PROGETTO N. 26/3100 INERENTE ALLA DIGA ESARO E CAMELI TRASFERITO ALLA REGIONE AI SENSI DELL'ART. 9 DEL D.L.VO 3.4.93, N. 96 (DECRETO DEL COMMISSARIO AD ACTA DEL MINISTERO DEI LL.PP. N. 6033 DEL 10.7.96 - ACCORDO DI PROGRAMMA QUADRO DEL 27.10.1999).	38.388.334,69	SPESA CORRELATA GIÀ REALIZZATA IN ATTESA DI EROGAZIONE DA PARTE DEL MINISTERO COMPETENZE (INFRASTRUTTURE)
2003	6856	RISCOSSIONE DI CONTRIBUTI DI CUI ALLA DG. 8 LUGLIO 2003 N. 499	E0360110500	RISCOSSIONE DEI CONTRIBUTI, SUCCESSIVAMENTE AL 31.10.1983 (DATA DI CESSAZIONE DELLA GESTIONE CASSA), VERSATI DALL'UTENZA PER L'APPROVVIGIONAMENTO IDRICO DERIVANTE DAGLI IMPIANTI ACQUEDOTTISTICI TRASFERITI ALLA REGIONE DALLA CESSATA CASSA PER IL MEZZOGIORNO (ART.6 DELLA LEGGE 2.576,N.183-CONVENZIONE DEL 15.6.82).	57.489.064,25	CREDITI PER SERVIZI EFFETTIVAMENTE EROGATI E PER I QUALI SONO IN CORSO RISCOSSIONI ANCHE MEDIANTE COMPENSAZIONI DI CASSA CON I COMUNI, O SONO STATE ACCANTONATE SOMME IN SPECIFICI FONDI (CONTENZIOSO FCDE - ALTRI)
2004	1007	RISCOSSIONE DI CONTRIBUTI DI CUI ALLA DG.22 MARZO 2004 N. 138	E0360110500	RISCOSSIONE DEI CONTRIBUTI, SUCCESSIVAMENTE AL 31.10.1983 (DATA DI CESSAZIONE DELLA GESTIONE CASSA), VERSATI DALL'UTENZA PER L'APPROVVIGIONAMENTO IDRICO DERIVANTE DAGLI IMPIANTI ACQUEDOTTISTICI TRASFERITI ALLA REGIONE DALLA CESSATA CASSA PER IL MEZZOGIORNO (ART.6 DELLA LEGGE 2.576,N.183-CONVENZIONE DEL 15.6.82).	53.215.000,00	CREDITI PER SERVIZI EFFETTIVAMENTE EROGATI E PER I QUALI SONO IN CORSO RISCOSSIONI ANCHE MEDIANTE COMPENSAZIONI DI CASSA CON I COMUNI, O SONO STATE ACCANTONATE SOMME IN SPECIFICI FONDI (CONTENZIOSO FCDE - ALTRI)
2005	5665	ASSEGNAZIONE DI FONDI DALLO STATO DI CUI ALLA DEL. CIPE N. 17/03	E4412002000	ASSEGNAZIONE DI FONDI DALLO STATO PER L'ATTUAZIONE DELL'ACCORDO DI PROGRAMMA QUADRO INERENTE AL SETTORE "EMERGENZE URBANE E TERRITORIALI" (DELIBERAZIONE CIPE N. 17 DEL 9.3.2003).	794.698,76	PROGETTI EFFETTUATI – IN ATTESA EROGAZIONE DA PARTE DEL COMPETENTE MINISTERO – CONNESSO A VERIFICHE SULLA CHIUSURA DEL POR 2007/2013
2006	1058	assegnazione di fondi di cui alla d.g. 16 gennaio 2006, n. 2	E4412002200	ASSEGNAZIONE DI FONDI DALLO STATO PER L'ATTUAZIONE DELL'ACCORDO DI PROGRAMMA QUADRO ACCELERAZIONE DELLA SPESA NELLE AREE URBANE SIGLATO IL 31 MARZO 2005 (LEGGE 30 GIUGNO 1998, N. 208 - DELIBERAZIONE CIPE N. 20 DEL 29 SETTEMBRE 2004).	2.987.467,92	PROGETTI EFFETTUATI – IN ATTESA EROGAZIONE DA PARTE DEL COMPETENTE MINISTERO – CONNESSO A VERIFICHE SULLA CHIUSURA DEL POR 2007/2013
2006	6678	ASSEGNAZIONE DI FONDI DI CUI ALLA DG. DEL 28/12/2006, N.877-	E4412003400	ASSEGNAZIONE DI FONDI DALLO STATO PER L'ATTUAZIONE DELL'ACCORDO DI PROGRAMMA QUADRO INTEGRATIVO 'BENI ED ATTIVITA' CULTURALI' II° ATTO INTEGRATIVO SOTTOSCRITTO IN DATA 31 LUGLIO 2006 (DELIBERAZIONI CIPE N. 35 DEL 27 MAGGIO 2005 E N. 84 DEL 4.8.2000).	1.153.828,76	PROGETTI EFFETTUATI – IN ATTESA EROGAZIONE DA PARTE DEL COMPETENTE MINISTERO – CONNESSO A VERIFICHE SULLA CHIUSURA DEL POR 2007/2013
2007	7852	POSIZIONE MUTUO N. 4499366-00 COMUNE DI OPPIDO MAMERTINA -	E5101000800	NETTO RICAVO DEI MUTUI VENTENNALI CONTRATTI CON LA CASSA DEPOSITI E PRESTITI PER LA REALIZZAZIONE DEL PIANO DEGLI INTERVENTI SUGLI IMMOBILI CONFISCATI ALLA CRIMINALITA' MAFIOSA, CON ONERI DI AMMORTAMENTO A CARICO DEL BILANCIO REGIONALE (LEGGE REGIONALE 25 FEBBRAIO 2005, N. 3)	24.414,27	SOMME EROGABILI IN CONNESSIONE DELL'AVANZAMENTO DEI PROGETTI FINANZIATI.
2007	8300	ASSEGNAZIONE DI FONDI DI CUI ALLA DG. DEL 9/11/2007, N. 746	E4412003800	ASSEGNAZIONE DI FONDI DALLO STATO PER L'ATTUAZIONE DELL'ACCORDO DI PROGRAMMA QUADRO TUTELA DELLE ACQUE E GESTIONE INTEGRATA DELLE RISORSE IDRICHE DEL 28 GIUGNO 2006 (FONDI ASSEGNATI DAL MINISTERO DELL'AMBIENTE AI SENSI DELL'ART. 141, COMMA 4 DELL'ART. 144, COMMA 17, DELL'ART. 109, COMMA 1, DELLA LEGGE 23 DICEMBRE 2000, N. 388 E DELL'ART. 35 DELLA LEGGE 28 DICEMBRE 2001, N. 448).	4.245.153,30	PROGETTI EFFETTUATI – IN ATTESA EROGAZIONE DA PARTE DEL COMPETENTE MINISTERO – CONNESSO A VERIFICHE SULLA CHIUSURA DEL POR 2007/2013
2007	11945	ASSEGNAZIONE DI FONDI DI CUI ALLA DG. DEL 24/12/2007, N. 860	E4412003500	ASSEGNAZIONE DI FONDI DALLO STATO PER L'ATTUAZIONE DELL'ACCORDO DI PROGRAMMA QUADRO INTEGRATIVO 'DIFESA AMBIENTALE (RIFIUTI SOLIDI URBANI E SITI INQUINATI)' (DELIBERAZIONE CIPE N. 35 DEL 27 MAGGIO 2005).	560.272,53	PROGETTI EFFETTUATI – IN ATTESA EROGAZIONE DA PARTE DEL COMPETENTE MINISTERO – CONNESSO A VERIFICHE SULLA CHIUSURA DEL POR 2007/2013
2009	8207	A.P.Q.'EMERGENZE URBANISTICHE E TERRITORIALI - III PROTOCOLLO AGGIUNTIVO - PROGRAMMA DI RIQUALIFICAZIONE E RECUPERO DEI CENTRI STORICI'	E4412003900	ASSEGNAZIONE DI FONDI DALLO STATO PER L'ATTUAZIONE DELL'ACCORDO DI PROGRAMMA QUADRO 'EMERGENZE URBANISTICHE E TERRITORIALI - III PROTOCOLLO AGGIUNTIVO - PROGRAMMA DI RIQUALIFICAZIONE E RECUPERO DEI CENTRI STORICI' SOTTOSCRITTO IN DATA 19 LUGLIO 2007 (DELIBERAZIONI CIPE N. 20 DEL 29 SETTEMBRE 2004, N. 35 DEL 27 MAGGIO 2005 E N. 3 DEL 22 MARZO 2006)	1.382.165,37	PROGETTI EFFETTUATI – IN ATTESA EROGAZIONE DA PARTE DEL COMPETENTE MINISTERO – CONNESSO A VERIFICHE SULLA CHIUSURA DEL POR 2007/2013
2010	5201	ASSEGNAZIONE DI FONDI DI CUI ALA DECRETO DEL MINISTERO DEL LAVORO N. 320/V/2009 DEL 18/11/2009	E0230611600	ASSEGNAZIONE DI FONDI DALLO STATO PER LA REALIZZAZIONE DI AZIONI FORMATIVE AZIENDALI E INDIVIDUALI PER LAVORATORI OCCUPATI E PER INTERVENTI URGENTI A SOSTEGNO DELL'OCCUPAZIONE (ART. 9, COMMI 3 E 3 BIS, DELLA LEGGE 19.7.93, N. 236 - TITOLO III, ARTT. 18, 18 BIS E 19 DELLA LEGGE 28 GENNAIO 2009, N. 2).	400.606,81	VERIFICHE IN CORSO CON UFFICIO CENTRALE DI BILANCIO DEL MINISTERO DEL LAVORO

ANNO	NUMERO	DESCRIZIONE ACCERTAMENTO	CAPITOLO	DESCRIZIONE CAPITOLO	RESIDUO AL 31/12/2021	MOTIVAZIONE
2010	5247	ENTRATE RELATIVE AI RUOLI DI CONTRIBUENZA DEL CONSORZIO DI BONIFICA DELLA PIANA DI SIBARI E DELLA MEDIA VALLE DEL CRATI	E3403002300	ENTRATE RELATIVE AI RUOLI DI CONTRIBUENZA DEL CONSORZIO DI BONIFICA DELLA PIANA DI SIBARI E DELLA MEDIA VALLE DEL CRATI, FINO ALLA CONCORRENZA DELLA GARANZIA FIDEIUSSORIA SUL MUTUO CONTRATTO DAL COMMISSARIO LIQUIDATORE PER FAR FRONTE ALLA SITUAZIONE DEBITORIA DELL'ENTE (LEGGE REGIONALE 20 NOVEMBRE 2006, N. 12 - ART. 35 DELLA LEGGE REGIONALE 13 GIUGNO 2008, N. 15)	776.835,70	SOMME DOVUTE MA CONFLUITE NEL FCDE
2010	6128	RISCOSSIONE DEI RUOLI IRRIGUI E DI BONIFICA RELATIVI ALLA GESTIONE DEI SERVIZI DEL COMPRENSORIO C.B.SIBARI-CRATI E BASSO IONIO REGGINO	E3403002200	RISCOSSIONE DEI RUOLI IRRIGUI E DI BONIFICA RELATIVI ALLA GESTIONE DEI SERVIZI DEL COMPRENSORIO DEL SOPPRESSO CONSORZIO DI BONIFICA SIBARI-CRATI E DEL BACINO BASSO IONIO REGGINO (ART. 3 DELLA LEGGE REGIONALE 26 FEBBRAIO 2010, N. 8)	5.405.832,58	SOMME DOVUTE MA CONFLUITE NEL FCDE
2010	6132	ASSEGNAZIONE DI FONDI - QUOTA NAZ. P.O.R.FEP 2007 2013	E4440000100	ASSEGNAZIONE DI FONDI DALLO STATO PER CONTRIBUTI A CARICO DEL FONDO DI ROTAZIONE DI CUI ALL'ART. 5 DELLA LEGGE 16.4.1987 N. 183 PER LA REALIZZAZIONE DEL PROGRAMMA OPERATIVO REGIONALE (POR) CALABRIA FEP 2007-2013	2.483.929,56	SPESA EFFETTUATA IN ATTESA EROGAZIONE DA PARTE DELL'UNIONE EUROPEA
2010	7566	ENTRATE PER SOMME DOVUTE DA SORICAL SPA ACCERTATE CON DELIBERAZIONE DELLA GIUNTA REGIONALE N. 535 DEL 7 AGOSTO 2009.	E3404002200	ENTRATE PER SOMME DOVUTE DA SORICAL SPA ACCERTATE CON DELIBERAZIONE DELLA GIUNTA REGIONALE N. 535 DEL 7 AGOSTO 2009.	255.316,90	SOMME DOVUTE E OGGETTO DI COMPENSAZIONE - IN ATTESA VERIFICA SOMME COMPENSABILI.
2011	2691	ASSEGNAZIONE DI FONDI DI CUI ALLA DG. DEL 14/10/2011, N. 437	E0230611600	ASSEGNAZIONE DI FONDI DALLO STATO PER LA REALIZZAZIONE DI AZIONI FORMATIVE AZIENDALI E INDIVIDUALI PER LAVORATORI OCCUPATI E PER INTERVENTI URGENTI A SOSTEGNO DELL'OCCUPAZIONE (ART. 9, COMMI 3 E 3 BIS, DELLA LEGGE 19.7.93, N. 236 - TITOLO III, ARTT. 18, 18 BIS E 19 DELLA LEGGE 28 GENNAIO 2009, N. 2).	5.200.602,61	VERIFICHE IN CORSO CON UFFICIO CENTRALE DI BILANCIO DEL MINISTERO DEL LAVORO
2011	2714	ASSEGNAZIONE DI FONDI DALLO STATO PER CONTRIBUTI A CARICO DEL FONDO DIROTAZIONE DI CUI ALL'ART. 5 DELLA LEGGE 16.4.1987 N. 183 PER LA REALIZ	E4440000100	ASSEGNAZIONE DI FONDI DALLO STATO PER CONTRIBUTI A CARICO DEL FONDO DI ROTAZIONE DI CUI ALL'ART. 5 DELLA LEGGE 16.4.1987 N. 183 PER LA REALIZZAZIONE DEL PROGRAMMA OPERATIVO REGIONALE (POR) CALABRIA FEP 2007-2013	2.776.132,10	SPESA EFFETTUATA IN ATTESA EROGAZIONE DA PARTE DELL'UNIONE EUROPEA
2011	2716	ASSEGNAZIONE DI FONDI DALLA CE PER CONTRIBUTI A CARICO DEL FEP PER LAREALIZZAZIONE DEL PROGRAMMA OPERATIVO REGIONALE (POR) CALABRIA 2007-201	E4611000100	ASSEGNAZIONE DI FONDI DALLA CE PER CONTRIBUTI A CARICO DEL FEP PER LA REALIZZAZIONE DEL PROGRAMMA OPERATIVO REGIONALE (POR) CALABRIA 2007-2013	205.809,38	SPESA EFFETTUATA IN ATTESA EROGAZIONE DA PARTE DELL'UNIONE EUROPEA
2011	4087	ASSEGNAZIONE DI FONDI DALLO STATO PER L'ATTUAZIONE DELL'ACCORDO DI PROGRAMMA QUADRO INERENTE AL SETTORE "EMERGENZE URBANE E TERRITORIALI	E4412004800	ASSEGNAZIONE DI FONDI DALLO STATO PER L'ATTUAZIONE DELL'ACCORDO DI PROGRAMMA QUADRO INERENTE AL SETTORE "EMERGENZE URBANE E TERRITORIALI" II° ATTO INTEGRATIVO (DELIBERA CIPE N. 35 DEL 27.5.2005)	385.352,04	PROGETTI EFFETTUATI – IN ATTESA EROGAZIONE DA PARTE DEL COMPETENTE MINISTERO – CONNESSO A VERIFICHE SULLA CHIUSURA DEL POR 2007/2013
2012	3019	ASSEGNAZIONE DI FONDI DALLA CE PER CONTRIBUTI A CARICO DEL FEP PER LA REALIZZAZIONE DEL PROGRAMMA OPERATIVO REGIONALE (POR) CALABRIA 2007-20	E4611000100	ASSEGNAZIONE DI FONDI DALLA CE PER CONTRIBUTI A CARICO DEL FEP PER LA REALIZZAZIONE DEL PROGRAMMA OPERATIVO REGIONALE (POR) CALABRIA 2007-2013	987.353,38	SPESA EFFETTUATA IN ATTESA EROGAZIONE DA PARTE DELL'UNIONE EUROPEA
2012	3671	ASSEGNAZIONE DI FONDI DI CUI ALLA DGR 492/2012	E4412006200	ASSEGNAZIONE DI FONDI DALLO STATO A CARICO DEL FONDO PER LO SVILUPPO E LA COESIONE (FSC) 2000/2006 PER IL FINANZIAMENTO DEL "PIANO DEGLI INTERVENTI PER LA SISTEMAZIONE IDROGEOLOGICA ED IDRAULICA DEGLI ALVEI" (DELIBERA CIPE N. 87 DEL 03 AGOSTO 2012)	17.628.366,71	PROGETTI EFFETTUATI – IN ATTESA EROGAZIONE DA PARTE DEL COMPETENTE MINISTERO –
2013	5924	ASSEGNAZIONE DI FONDI DALLO STATO PER CONTRIBUTI A CARICO DEL F. R. PROGRAMMA ORDINARIO CONVERGENZA NELL'AMBITO DEL PIANO DI AZIONE COESIONE	E2129000100	ASSEGNAZIONE DI FONDI DALLO STATO PER CONTRIBUTI A CARICO DEL FONDO DI ROTAZIONE DI CUI ALL'ARTICOLO 5 DELLA LEGGE 16.04.1987 N. 183 PER LA REALIZZAZIONE DEL PROGRAMMA ORDINARIO CONVERGENZA NELL'AMBITO DEL PIANO DI AZIONE COESIONE	9.674.186,54	IN ATTESA EROGAZIONE A SEGUITO DELLA RENDICONTAZIONE DELLA SPESA REALIZZATA
2013	5954	ASSEGNAZIONI DI FONDI DALLA CE PER CONTRIBUTI A CARICO DEL FSE PER LA REALIZZAZIONE DEL POR CALABRIA FSE 2007 - 2013	E2311000100	ASSEGNAZIONI DI FONDI DALLA CE PER CONTRIBUTI A CARICO DEL FSE PER LA REALIZZAZIONE DEL PROGRAMMA OPERATIVO REGIONALE (POR) CALABRIA FSE 2007 - 2013	34.143.101,17	IN ATTESA VERIFICA DA PARTE DELL'UNIONE EUROPEA
2013	5991	ASSEGNAZIONE DI FONDI DALLA CE PER CONTRIBUTI A CARICO DEL FEP PER LA REALIZZAZIONE DEL(POR) CALABRIA 2007-2013	E4611000100	ASSEGNAZIONE DI FONDI DALLA CE PER CONTRIBUTI A CARICO DEL FEP PER LA REALIZZAZIONE DEL PROGRAMMA OPERATIVO REGIONALE (POR) CALABRIA 2007-2013	2.468.777,06	IN ATTESA EROGAZIONE - RENDICONTAZIONE GIÀ EFFETTUATA
2014	1637	ASSEGNAZIONE DI FONDI DI CUI ALLA DGR N. 451 DEL 2014	E4412006800	ASSEGNAZIONE DI FONDI DALLO STATO, A VALERE SULLE RISORSE FSC 2000-2006, PER L'ATTUAZIONE DELL'ACCORDO DI PROGRAMMA QUADRO "EMERGENZE URBANE E TERRITORIALI - PROTOCOLLO AGGIUNTIVO 'LA CITTADELLA' (DELIBERAZIONE DI GIUNTA REGIONALE N. 450 DEL 2014)	993.152,90	PROGETTI EFFETTUATI – IN ATTESA EROGAZIONE DA PARTE DEL COMPETENTE MINISTERO
2015	3346	ASSEGNAZIONE DI FONDI DALLO STATO, A VALERE SULLE RISORSE FSC 2007-2013, PER L'ATTUAZIONE DELL'ACCORDO DI PROGRAMMA QUADRO "EMERGENZE URBANE E TERRITORIALI - PROTOCOLLO AGGIUNTIVO 'LA CITTADELLA' (DELIBERAZIONI DI GIUNTA REGIONALE NN. 68 DEL 20 MARZO 2015, 109 DEL 17 APRILE 2015 E 222 DEL 21 LUGLIO 2015)	E4412006801	ASSEGNAZIONE DI FONDI DALLO STATO A CARICO DEL FONDO PER LO SVILUPPO E LA COESIONE (FSC) PER L'ATTUAZIONE DELL'ACCORDO DI PROGRAMMA QUADRO "EMERGENZE URBANE E TERRITORIALI - PROTOCOLLO AGGIUNTIVO 'LA CITTADELLA REGIONALE' (RIMODULAZIONE RISORSE FSC 2007/2013 A SEGUITO DELLA DELIBERA CIPE N. 67 DEL 06/08/2015)	20.999.622,09	SPESA REALIZZATA E CORRISPONDENTE ENTRATA DA RISCUOTERE CON I MECCANISMI ATTUATIVI DELL'INTESA STATO REGIONE.
2015	3347	ASSEGNAZIONE DI FONDI DALLO STATO PER CONTRIBUTI A CARICO DEL FONDO DI ROTAZIONE DI CUI ALL'ARTICOLO 5 DELLA LEGGE 16.04.1987 N. 183 PER LA REALIZZAZIONE DEL PROGRAMMA ORDINARIO CONVERGENZA NELL'AMBITO DEL PIANO DI AZIONE COESIONE	E4442000101	ASSEGNAZIONE DI FONDI DALLO STATO PER CONTRIBUTI A CARICO DEL FONDO DI ROTAZIONE DI CUI ALL'ARTICOLO 5 DELLA LEGGE 16.04.1987 N. 183 PER LA REALIZZAZIONE DEL PROGRAMMA ORDINARIO CONVERGENZA NELL'AMBITO DEL PIANO DI AZIONE COESIONE	23.748.195,10	RESIDUI IN ATTESA DI RISCOSSIONE A FRONTE DI SPESE REALIZZATE.

ANNO	NUMERO	DESCRIZIONE ACCERTAMENTO	CAPITOLO	DESCRIZIONE CAPITOLO	RESIDUO AL 31/12/2021	MOTIVAZIONE
2015	3348	ASSEGNAZIONE DI FONDI DALLO STATO PER CONTRIBUTI A CARICO DEL FONDO DI ROTAZIONE DI CUI ALL'ARTICOLO 5 DELLA LEGGE 16.04.1987 N. 183 PER LA REALIZZAZIONE DEL PIANO DI AZIONE COESIONE (DECISIONI COMUNITARIE C(2013) 8724 DEL 17 DICEMBRE 2013 E C(2014) 8746 DEL 18 NOVEMBRE 2014 - DELIBERAZIONE DELLA GIUNTA REGIONALE N. 42 DEL 2 MARZO 2015)	E4442000201	ASSEGNAZIONE DI FONDI DALLO STATO PER CONTRIBUTI A CARICO DEL FONDO DI ROTAZIONE DI CUI ALL'ARTICOLO 5 DELLA LEGGE 16.04.1987 N. 183 PER LA REALIZZAZIONE DEL PIANO DI AZIONE COESIONE (DECISIONI COMUNITARIE C(2013) 8724 DEL 17 DICEMBRE 2013 E C(2014) 8746 DEL 18 NOVEMBRE 2014 - DELIBERAZIONE DELLA GIUNTA REGIONALE N. 42 DEL 2 MARZO 2015)	45.869.488,48	RESIDUI IN ATTESA DI RISCOSSIONE A FRONTE DI SPESE REALIZZATE.
2015	3516	ANNO 2015 - RISCOSSIONE DELLE TARIFFE, VERSATE DA PARTE DEI SOGGETTI TENUTI AL PAGAMENTO, PER LO SMALTIMENTO DEI RIFIUTI SOLIDI URBANI RELATIVO AL CONFERIMENTO IN IMPIANTO E A QUELLO IN DISCARICA (ART. 1, COMMA 3, DELLA LEGGE REGIONALE 13 GENNAIO 2015 N.2, ART. 6 DEL DISEGNO DI LEGGE DI STABILITA' PER L'ANNO 2015)	E1103000301	RISCOSSIONE DELLE TARIFFE, VERSATE DA PARTE DEI SOGGETTI TENUTI AL PAGAMENTO, PER LO SMALTIMENTO DEI RIFIUTI SOLIDI URBANI RELATIVO AL CONFERIMENTO IN IMPIANTO E A QUELLO IN DISCARICA (ART. 1, COMMA 3, DELLA LEGGE REGIONALE 13 GENNAIO 2015 N.2, ART. 6 DELLA LEGGE REGIONALE 27.04.15 N.12)	11.152.611,37	SOMME CERTE LIQUIDE ED ESIGIBILI A FRONTE DI SERVIZI EROGATI A PUBBLICHE AMMINISTRAZIONI.
2015	4597	ASSEGNAZIONE DI FONDI DI CUI ALLA DGR N. 488 DEL 2013	E4412006501	ASSEGNAZIONE DI FONDI DALLO STATO A CARICO DEL FONDO PER LO SVILUPPO E LA COESIONE (FSC) 2000/2006 PER INTERVENTI DI RIQUALIFICAZIONE URBANA (RECUPERO CENTRI STORICI) - N. 170 PROGETTI INTEGRATI PER LA RIQUALIFICAZIONE, IL RECUPERO E LA VALORIZZAZIONE DEI CENTRI STORICI DELLA CALABRIA (DELIBERA CIPE N. 89 DEL 03/08/2012 E RIMODULAZIONE FSC A SEGUITO DELLA DELIBERA CIPE N. 67 DEL 06/08/2015)	3.117.540,66	SPESA REALIZZATA E CORRISPONDENTE ENTRATA DA RISCUOTERE CON I MECCANISMI ATTUATIVI DELL'INTESA STATO REGIONE.
2015	4611	POSIZIONE MUTUO 4471751-00 COMUNE DI POLISTENA	E5101000401	NETTO RICAVO DEI MUTUI VENTENNALI CONTRATTI CON LA CASSA DEPOSITI E PRESTITI PER LA REALIZZAZIONE DI OPERE PUBBLICHE O DI PUBBLICO INTERESSE DI COMPETENZA DELLE PROVINCE, DEI COMUNI E DEGLI ALTRI ENTI, DELLE CHIESE E DELLE FONDAZIONI REGOLARMENTE RICONOSCIUTE (ARTT. 1 E 2 DELLA LEGGE REGIONALE 31 LUGLIO 1987, N. 24 - LEGGE REGIONALE 14 APRILE 2004,N. 13 - DELIBERAZIONE DELLA GIUNTA REGIONALE 26 AGOSTO 2004, N. 588)	135.000,00	SOMME EROGABILI IN CONNESSIONE DELL'AVANZAMENTO DEI PROGETTI FINANZIATI.
2015	4638	POSIZIONE MUTUO 4498757-00 COMUNE DI DIAMANTE	E5101000401	NETTO RICAVO DEI MUTUI VENTENNALI CONTRATTI CON LA CASSA DEPOSITI E PRESTITI PER LA REALIZZAZIONE DI OPERE PUBBLICHE O DI PUBBLICO INTERESSE DI COMPETENZA DELLE PROVINCE, DEI COMUNI E DEGLI ALTRI ENTI, DELLE CHIESE E DELLE FONDAZIONI REGOLARMENTE RICONOSCIUTE (ARTT. 1 E 2 DELLA LEGGE REGIONALE 31 LUGLIO 1987, N. 24 - LEGGE REGIONALE 14 APRILE 2004,N. 13 - DELIBERAZIONE DELLA GIUNTA REGIONALE 26 AGOSTO 2004, N. 588)	8.753,36	SOMME EROGABILI IN CONNESSIONE DELL'AVANZAMENTO DEI PROGETTI FINANZIATI.
2015	4641	POSIZIONE MUTUO 4490690-00 COMUNE DI FALERNA	E5101000401	NETTO RICAVO DEI MUTUI VENTENNALI CONTRATTI CON LA CASSA DEPOSITI E PRESTITI PER LA REALIZZAZIONE DI OPERE PUBBLICHE O DI PUBBLICO INTERESSE DI COMPETENZA DELLE PROVINCE, DEI COMUNI E DEGLI ALTRI ENTI, DELLE CHIESE E DELLE FONDAZIONI REGOLARMENTE RICONOSCIUTE (ARTT. 1 E 2 DELLA LEGGE REGIONALE 31 LUGLIO 1987, N. 24 - LEGGE REGIONALE 14 APRILE 2004,N. 13 - DELIBERAZIONE DELLA GIUNTA REGIONALE 26 AGOSTO 2004, N. 588)	13.526,17	SOMME EROGABILI IN CONNESSIONE DELL'AVANZAMENTO DEI PROGETTI FINANZIATI.
2015	4649	POSIZIONE MUTUO 4498736-00 COMUNE DI LAMEZIA TERME	E5101000401	NETTO RICAVO DEI MUTUI VENTENNALI CONTRATTI CON LA CASSA DEPOSITI E PRESTITI PER LA REALIZZAZIONE DI OPERE PUBBLICHE O DI PUBBLICO INTERESSE DI COMPETENZA DELLE PROVINCE, DEI COMUNI E DEGLI ALTRI ENTI, DELLE CHIESE E DELLE FONDAZIONI REGOLARMENTE RICONOSCIUTE (ARTT. 1 E 2 DELLA LEGGE REGIONALE 31 LUGLIO 1987, N. 24 - LEGGE REGIONALE 14 APRILE 2004,N. 13 - DELIBERAZIONE DELLA GIUNTA REGIONALE 26 AGOSTO 2004, N. 588)	92.265,53	SOMME EROGABILI IN CONNESSIONE DELL'AVANZAMENTO DEI PROGETTI FINANZIATI.
2015	4672	POSIZIONE MUTUO 4498740-00 COMUNE DI REGGIO CALABRIA	E5101000401	NETTO RICAVO DEI MUTUI VENTENNALI CONTRATTI CON LA CASSA DEPOSITI E PRESTITI PER LA REALIZZAZIONE DI OPERE PUBBLICHE O DI PUBBLICO INTERESSE DI COMPETENZA DELLE PROVINCE, DEI COMUNI E DEGLI ALTRI ENTI, DELLE CHIESE E DELLE FONDAZIONI REGOLARMENTE RICONOSCIUTE (ARTT. 1 E 2 DELLA LEGGE REGIONALE 31 LUGLIO 1987, N. 24 - LEGGE REGIONALE 14 APRILE 2004,N. 13 - DELIBERAZIONE DELLA GIUNTA REGIONALE 26 AGOSTO 2004, N. 588)	9.498,89	SOMME EROGABILI IN CONNESSIONE DELL'AVANZAMENTO DEI PROGETTI FINANZIATI.
2015	4682	POSIZIONE MUTUO 4497378-00 COMUNE DI SERSALE	E5101000401	NETTO RICAVO DEI MUTUI VENTENNALI CONTRATTI CON LA CASSA DEPOSITI E PRESTITI PER LA REALIZZAZIONE DI OPERE PUBBLICHE O DI PUBBLICO INTERESSE DI COMPETENZA DELLE PROVINCE, DEI COMUNI E DEGLI ALTRI ENTI, DELLE CHIESE E DELLE FONDAZIONI REGOLARMENTE RICONOSCIUTE (ARTT. 1 E 2 DELLA LEGGE REGIONALE 31 LUGLIO 1987, N. 24 - LEGGE REGIONALE 14 APRILE 2004,N. 13 - DELIBERAZIONE DELLA GIUNTA REGIONALE 26 AGOSTO 2004, N. 588)	85.000,00	SOMME EROGABILI IN CONNESSIONE DELL'AVANZAMENTO DEI PROGETTI FINANZIATI.
2015	4690	POSIZIONE MUTUO 4500623-00 COMUNE DI CASTROVILLARI	E5101000401	NETTO RICAVO DEI MUTUI VENTENNALI CONTRATTI CON LA CASSA DEPOSITI E PRESTITI PER LA REALIZZAZIONE DI OPERE PUBBLICHE O DI PUBBLICO INTERESSE DI COMPETENZA DELLE PROVINCE, DEI COMUNI E DEGLI ALTRI ENTI, DELLE CHIESE E DELLE FONDAZIONI REGOLARMENTE RICONOSCIUTE (ARTT. 1 E 2 DELLA LEGGE REGIONALE 31 LUGLIO 1987, N. 24 - LEGGE REGIONALE 14 APRILE 2004,N. 13 - DELIBERAZIONE DELLA GIUNTA REGIONALE 26 AGOSTO 2004, N. 588)	43.000,00	SOMME EROGABILI IN CONNESSIONE DELL'AVANZAMENTO DEI PROGETTI FINANZIATI.
2015	4693	POSIZIONE MUTUO 4495389-00 COMUNE DI CURINGA	E5101000401	NETTO RICAVO DEI MUTUI VENTENNALI CONTRATTI CON LA CASSA DEPOSITI E PRESTITI PER LA REALIZZAZIONE DI OPERE PUBBLICHE O DI PUBBLICO INTERESSE DI COMPETENZA DELLE PROVINCE, DEI COMUNI E DEGLI ALTRI ENTI, DELLE CHIESE E DELLE FONDAZIONI REGOLARMENTE RICONOSCIUTE (ARTT. 1 E 2 DELLA LEGGE REGIONALE 31 LUGLIO 1987, N. 24 - LEGGE REGIONALE 14 APRILE 2004,N. 13 - DELIBERAZIONE DELLA GIUNTA REGIONALE 26 AGOSTO 2004, N. 588)	20.000,00	SOMME EROGABILI IN CONNESSIONE DELL'AVANZAMENTO DEI PROGETTI FINANZIATI.
2015	4694	POSIZIONE MUTUO 4495617-00 COMUNE DI DASA'	E5101000401	NETTO RICAVO DEI MUTUI VENTENNALI CONTRATTI CON LA CASSA DEPOSITI E PRESTITI PER LA REALIZZAZIONE DI OPERE PUBBLICHE O DI PUBBLICO INTERESSE DI COMPETENZA DELLE PROVINCE, DEI COMUNI E DEGLI ALTRI ENTI, DELLE CHIESE E DELLE FONDAZIONI REGOLARMENTE RICONOSCIUTE (ARTT. 1 E 2 DELLA LEGGE REGIONALE 31 LUGLIO 1987, N. 24 - LEGGE REGIONALE 14 APRILE 2004,N. 13 - DELIBERAZIONE DELLA GIUNTA REGIONALE 26 AGOSTO 2004, N. 588)	9.000,00	SOMME EROGABILI IN CONNESSIONE DELL'AVANZAMENTO DEI PROGETTI FINANZIATI.
2015	4695	POSIZIONE MUTUO 4498773-00 COMUNE DI DIAMANTE	E5101000401	NETTO RICAVO DEI MUTUI VENTENNALI CONTRATTI CON LA CASSA DEPOSITI E PRESTITI PER LA REALIZZAZIONE DI OPERE PUBBLICHE O DI PUBBLICO INTERESSE DI COMPETENZA DELLE PROVINCE, DEI COMUNI E DEGLI ALTRI ENTI, DELLE CHIESE E DELLE FONDAZIONI REGOLARMENTE RICONOSCIUTE (ARTT. 1 E 2 DELLA LEGGE REGIONALE 31 LUGLIO 1987, N. 24 - LEGGE REGIONALE 14 APRILE 2004,N. 13 - DELIBERAZIONE DELLA GIUNTA REGIONALE 26 AGOSTO 2004, N. 588)	9.047,68	SOMME EROGABILI IN CONNESSIONE DELL'AVANZAMENTO DEI PROGETTI FINANZIATI.

ANNO	NUMERO	DESCRIZIONE ACCERTAMENTO	CAPITOLO	DESCRIZIONE CAPITOLO	RESIDUO AL 31/12/2021	MOTIVAZIONE
2015	4698	POSIZIONE MUTUO 4497385-00 COMUNE DI FEROLETO ANTICO	E5101000401	NETTO RICAVO DEI MUTUI VENTENNALI CONTRATTI CON LA CASSA DEPOSITI E PRESTITI PER LA REALIZZAZIONE DI OPERE PUBBLICHE O DI PUBBLICO INTERESSE DI COMPETENZA DELLE PROVINCE, DEI COMUNI E DEGLI ALTRI ENTI, DELLE CHIESE E DELLE FONDAZIONI REGOLARMENTE RICONOSCIUTE (ARTT. 1 E 2 DELLA LEGGE REGIONALE 31 LUGLIO 1987, N. 24 - LEGGE REGIONALE 14 APRILE 2004,N. 13 - DELIBERAZIONE DELLA GIUNTA REGIONALE 26 AGOSTO 2004, N. 588)	34.000,00	SOMME EROGABILI IN CONNESSIONE DELL'AVANZAMENTO DEI PROGETTI FINANZIATI.
2015	4701	POSIZIONE MUTUO 4497103-00 COMUNE DI GEROCARNE	E5101000401	NETTO RICAVO DEI MUTUI VENTENNALI CONTRATTI CON LA CASSA DEPOSITI E PRESTITI PER LA REALIZZAZIONE DI OPERE PUBBLICHE O DI PUBBLICO INTERESSE DI COMPETENZA DELLE PROVINCE, DEI COMUNI E DEGLI ALTRI ENTI, DELLE CHIESE E DELLE FONDAZIONI REGOLARMENTE RICONOSCIUTE (ARTT. 1 E 2 DELLA LEGGE REGIONALE 31 LUGLIO 1987, N. 24 - LEGGE REGIONALE 14 APRILE 2004,N. 13 - DELIBERAZIONE DELLA GIUNTA REGIONALE 26 AGOSTO 2004, N. 588)	26.000,00	SOMME EROGABILI IN CONNESSIONE DELL'AVANZAMENTO DEI PROGETTI FINANZIATI.
2015	4712	POSIZIONE MUTUO 4495611-00 COMUNE DI NICOTERA	E5101000401	NETTO RICAVO DEI MUTUI VENTENNALI CONTRATTI CON LA CASSA DEPOSITI E PRESTITI PER LA REALIZZAZIONE DI OPERE PUBBLICHE O DI PUBBLICO INTERESSE DI COMPETENZA DELLE PROVINCE, DEI COMUNI E DEGLI ALTRI ENTI, DELLE CHIESE E DELLE FONDAZIONI REGOLARMENTE RICONOSCIUTE (ARTT. 1 E 2 DELLA LEGGE REGIONALE 31 LUGLIO 1987, N. 24 - LEGGE REGIONALE 14 APRILE 2004,N. 13 - DELIBERAZIONE DELLA GIUNTA REGIONALE 26 AGOSTO 2004, N. 588)	17.595,14	SOMME EROGABILI IN CONNESSIONE DELL'AVANZAMENTO DEI PROGETTI FINANZIATI.
2015	4713	POSIZIONE MUTUO 4495610-00 COMUNE DI OPPIDO MAMERTINA	E5101000401	NETTO RICAVO DEI MUTUI VENTENNALI CONTRATTI CON LA CASSA DEPOSITI E PRESTITI PER LA REALIZZAZIONE DI OPERE PUBBLICHE O DI PUBBLICO INTERESSE DI COMPETENZA DELLE PROVINCE, DEI COMUNI E DEGLI ALTRI ENTI, DELLE CHIESE E DELLE FONDAZIONI REGOLARMENTE RICONOSCIUTE (ARTT. 1 E 2 DELLA LEGGE REGIONALE 31 LUGLIO 1987, N. 24 - LEGGE REGIONALE 14 APRILE 2004,N. 13 - DELIBERAZIONE DELLA GIUNTA REGIONALE 26 AGOSTO 2004, N. 588)	12.051,76	SOMME EROGABILI IN CONNESSIONE DELL'AVANZAMENTO DEI PROGETTI FINANZIATI.
2015	4718	POSIZIONE MUTUO 4497366-00 COMUNE DI PIETRAFITTA	E5101000401	NETTO RICAVO DEI MUTUI VENTENNALI CONTRATTI CON LA CASSA DEPOSITI E PRESTITI PER LA REALIZZAZIONE DI OPERE PUBBLICHE O DI PUBBLICO INTERESSE DI COMPETENZA DELLE PROVINCE, DEI COMUNI E DEGLI ALTRI ENTI, DELLE CHIESE E DELLE FONDAZIONI REGOLARMENTE RICONOSCIUTE (ARTT. 1 E 2 DELLA LEGGE REGIONALE 31 LUGLIO 1987, N. 24 - LEGGE REGIONALE 14 APRILE 2004,N. 13 - DELIBERAZIONE DELLA GIUNTA REGIONALE 26 AGOSTO 2004, N. 588)	49.293,69	SOMME EROGABILI IN CONNESSIONE DELL'AVANZAMENTO DEI PROGETTI FINANZIATI.
2015	4721	POSIZIONE MUTUO 4495608-00 COMUNE DI REGGIO CALABRIA	E5101000401	NETTO RICAVO DEI MUTUI VENTENNALI CONTRATTI CON LA CASSA DEPOSITI E PRESTITI PER LA REALIZZAZIONE DI OPERE PUBBLICHE O DI PUBBLICO INTERESSE DI COMPETENZA DELLE PROVINCE, DEI COMUNI E DEGLI ALTRI ENTI, DELLE CHIESE E DELLE FONDAZIONI REGOLARMENTE RICONOSCIUTE (ARTT. 1 E 2 DELLA LEGGE REGIONALE 31 LUGLIO 1987, N. 24 - LEGGE REGIONALE 14 APRILE 2004,N. 13 - DELIBERAZIONE DELLA GIUNTA REGIONALE 26 AGOSTO 2004, N. 588)	16.152,50	SOMME EROGABILI IN CONNESSIONE DELL'AVANZAMENTO DEI PROGETTI FINANZIATI.
2015	4724	POSIZIONE MUTUO 4495606-00 COMUNE DI REGGIO CALABRIA	E5101000401	NETTO RICAVO DEI MUTUI VENTENNALI CONTRATTI CON LA CASSA DEPOSITI E PRESTITI PER LA REALIZZAZIONE DI OPERE PUBBLICHE O DI PUBBLICO INTERESSE DI COMPETENZA DELLE PROVINCE, DEI COMUNI E DEGLI ALTRI ENTI, DELLE CHIESE E DELLE FONDAZIONI REGOLARMENTE RICONOSCIUTE (ARTT. 1 E 2 DELLA LEGGE REGIONALE 31 LUGLIO 1987, N. 24 - LEGGE REGIONALE 14 APRILE 2004,N. 13 - DELIBERAZIONE DELLA GIUNTA REGIONALE 26 AGOSTO 2004, N. 588)	43.000,00	SOMME EROGABILI IN CONNESSIONE DELL'AVANZAMENTO DEI PROGETTI FINANZIATI.
2015	4740	POSIZIONE MUTUO 4497100-00 COMUNE DI STAITI	E5101000401	NETTO RICAVO DEI MUTUI VENTENNALI CONTRATTI CON LA CASSA DEPOSITI E PRESTITI PER LA REALIZZAZIONE DI OPERE PUBBLICHE O DI PUBBLICO INTERESSE DI COMPETENZA DELLE PROVINCE, DEI COMUNI E DEGLI ALTRI ENTI, DELLE CHIESE E DELLE FONDAZIONI REGOLARMENTE RICONOSCIUTE (ARTT. 1 E 2 DELLA LEGGE REGIONALE 31 LUGLIO 1987, N. 24 - LEGGE REGIONALE 14 APRILE 2004,N. 13 - DELIBERAZIONE DELLA GIUNTA REGIONALE 26 AGOSTO 2004, N. 588)	26.000,00	SOMME EROGABILI IN CONNESSIONE DELL'AVANZAMENTO DEI PROGETTI FINANZIATI.
2015	4750	POSIZIONE MUTUO 4495393-00 COMUNE DI FIUMEFREDDO BRUZIO	E5101000401	NETTO RICAVO DEI MUTUI VENTENNALI CONTRATTI CON LA CASSA DEPOSITI E PRESTITI PER LA REALIZZAZIONE DI OPERE PUBBLICHE O DI PUBBLICO INTERESSE DI COMPETENZA DELLE PROVINCE, DEI COMUNI E DEGLI ALTRI ENTI, DELLE CHIESE E DELLE FONDAZIONI REGOLARMENTE RICONOSCIUTE (ARTT. 1 E 2 DELLA LEGGE REGIONALE 31 LUGLIO 1987, N. 24 - LEGGE REGIONALE 14 APRILE 2004,N. 13 - DELIBERAZIONE DELLA GIUNTA REGIONALE 26 AGOSTO 2004, N. 588)	19.588,84	SOMME EROGABILI IN CONNESSIONE DELL'AVANZAMENTO DEI PROGETTI FINANZIATI.
2015	4765	POSIZIONE MUTUO N. 4499333-00 COMUNE DI CROPANI-	E5101000801	NETTO RICAVO DEI MUTUI VENTENNALI CONTRATTI CON LA CASSA DEPOSITI E PRESTITI PER LA REALIZZAZIONE DEL PIANO DEGLI INTERVENTI SUGLI IMMOBILI CONFISCATI ALLA CRIMINALITA' MAFIOSA, CON ONERI DI AMMORTAMENTO A CARICO DEL BILANCIO REGIONALE (LEGGE REGIONALE 25 FEBBRAIO 2005, N. 3)	4.301,00	SOMME EROGABILI IN CONNESSIONE DELL'AVANZAMENTO DEI PROGETTI FINANZIATI.
2015	4767	POSIZIONE MUTUO N. 4497317-00 COMUNE DI GIOIA TAURO-	E5101000801	NETTO RICAVO DEI MUTUI VENTENNALI CONTRATTI CON LA CASSA DEPOSITI E PRESTITI PER LA REALIZZAZIONE DEL PIANO DEGLI INTERVENTI SUGLI IMMOBILI CONFISCATI ALLA CRIMINALITA' MAFIOSA, CON ONERI DI AMMORTAMENTO A CARICO DEL BILANCIO REGIONALE (LEGGE REGIONALE 25 FEBBRAIO 2005, N. 3)	236.926,64	SOMME EROGABILI IN CONNESSIONE DELL'AVANZAMENTO DEI PROGETTI FINANZIATI.
2015	4768	POSIZIONE MUTUO N. 4497318-00 COMUNE DI GIOIA TAURO-	E5101000801	NETTO RICAVO DEI MUTUI VENTENNALI CONTRATTI CON LA CASSA DEPOSITI E PRESTITI PER LA REALIZZAZIONE DEL PIANO DEGLI INTERVENTI SUGLI IMMOBILI CONFISCATI ALLA CRIMINALITA' MAFIOSA, CON ONERI DI AMMORTAMENTO A CARICO DEL BILANCIO REGIONALE (LEGGE REGIONALE 25 FEBBRAIO 2005, N. 3)	152.234,43	SOMME EROGABILI IN CONNESSIONE DELL'AVANZAMENTO DEI PROGETTI FINANZIATI.
2015	4769	POSIZIONE MUTUO N. 4497316-00 COMUNE DI GIOIA TAURO-	E5101000801	NETTO RICAVO DEI MUTUI VENTENNALI CONTRATTI CON LA CASSA DEPOSITI E PRESTITI PER LA REALIZZAZIONE DEL PIANO DEGLI INTERVENTI SUGLI IMMOBILI CONFISCATI ALLA CRIMINALITA' MAFIOSA, CON ONERI DI AMMORTAMENTO A CARICO DEL BILANCIO REGIONALE (LEGGE REGIONALE 25 FEBBRAIO 2005, N. 3)	40.533,69	SOMME EROGABILI IN CONNESSIONE DELL'AVANZAMENTO DEI PROGETTI FINANZIATI.
2015	4770	POSIZIONE MUTUO N. 4499340-00 COMUNE DI LAMEZIA TERME-	E5101000801	NETTO RICAVO DEI MUTUI VENTENNALI CONTRATTI CON LA CASSA DEPOSITI E PRESTITI PER LA REALIZZAZIONE DEL PIANO DEGLI INTERVENTI SUGLI IMMOBILI CONFISCATI ALLA CRIMINALITA' MAFIOSA, CON ONERI DI AMMORTAMENTO A CARICO DEL BILANCIO REGIONALE (LEGGE REGIONALE 25 FEBBRAIO 2005, N. 3)	104.553,13	SOMME EROGABILI IN CONNESSIONE DELL'AVANZAMENTO DEI PROGETTI FINANZIATI.
2015	4771	POSIZIONE MUTUO N. 4499343-00 COMUNE DI LAMEZIA TERME-	E5101000801	NETTO RICAVO DEI MUTUI VENTENNALI CONTRATTI CON LA CASSA DEPOSITI E PRESTITI PER LA REALIZZAZIONE DEL PIANO DEGLI INTERVENTI SUGLI IMMOBILI CONFISCATI ALLA CRIMINALITA' MAFIOSA, CON ONERI DI AMMORTAMENTO A CARICO DEL BILANCIO REGIONALE (LEGGE REGIONALE 25 FEBBRAIO 2005, N. 3)	83.010,00	SOMME EROGABILI IN CONNESSIONE DELL'AVANZAMENTO DEI PROGETTI FINANZIATI.
2015	4773	POSIZIONE MUTUO N. 4499354-00 COMUNE DI MELITO P. SALVO-	E5101000801	NETTO RICAVO DEI MUTUI VENTENNALI CONTRATTI CON LA CASSA DEPOSITI E PRESTITI PER LA REALIZZAZIONE DEL PIANO DEGLI INTERVENTI SUGLI IMMOBILI CONFISCATI ALLA CRIMINALITA' MAFIOSA, CON ONERI DI AMMORTAMENTO A CARICO DEL BILANCIO REGIONALE (LEGGE REGIONALE 25 FEBBRAIO 2005, N. 3)	48.885,33	SOMME EROGABILI IN CONNESSIONE DELL'AVANZAMENTO DEI PROGETTI FINANZIATI.

ANNO	NUMERO	DESCRIZIONE ACCERTAMENTO	CAPITOLO	DESCRIZIONE CAPITOLO	RESIDUO AL 31/12/2021	MOTIVAZIONE
2015	4774	RS-7850/2007-E POSIZIONE MUTUO N. 4499360-00 COMUNE DI MELITO P. SALVO-	E5101000801	NETTO RICAVO DEI MUTUI VENTENNALI CONTRATTI CON LA CASSA DEPOSITI E PRESTITI PER LA REALIZZAZIONE DEL PIANO DEGLI INTERVENTI SUGLI IMMOBILI CONFISCATI ALLA CRIMINALITA' MAFIOSA, CON ONERI DI AMMORTAMENTO A CARICO DEL BILANCIO REGIONALE (LEGGE REGIONALE 25 FEBBRAIO 2005, N. 3)	26.173,30	SOMME EROGABILI IN CONNESSIONE DELL'AVANZAMENTO DEI PROGETTI FINANZIATI.
2015	4776	POSIZIONE MUTUO N. 4499367-00 COMUNE DI PLATI' -	E5101000801	NETTO RICAVO DEI MUTUI VENTENNALI CONTRATTI CON LA CASSA DEPOSITI E PRESTITI PER LA REALIZZAZIONE DEL PIANO DEGLI INTERVENTI SUGLI IMMOBILI CONFISCATI ALLA CRIMINALITA' MAFIOSA, CON ONERI DI AMMORTAMENTO A CARICO DEL BILANCIO REGIONALE (LEGGE REGIONALE 25 FEBBRAIO 2005, N. 3)	52.800,00	SOMME EROGABILI IN CONNESSIONE DELL'AVANZAMENTO DEI PROGETTI FINANZIATI.
2015	4777	POSIZIONE MUTUO N. 4499370-00 COMUNE DI REGGIO CALABRIA -	E5101000801	NETTO RICAVO DEI MUTUI VENTENNALI CONTRATTI CON LA CASSA DEPOSITI E PRESTITI PER LA REALIZZAZIONE DEL PIANO DEGLI INTERVENTI SUGLI IMMOBILI CONFISCATI ALLA CRIMINALITA' MAFIOSA, CON ONERI DI AMMORTAMENTO A CARICO DEL BILANCIO REGIONALE (LEGGE REGIONALE 25 FEBBRAIO 2005, N. 3)	27.849,25	SOMME EROGABILI IN CONNESSIONE DELL'AVANZAMENTO DEI PROGETTI FINANZIATI.
2015	4778	POSIZIONE MUTUO N. 4499369-00 COMUNE DI REGGIO CALABRIA -	E5101000801	NETTO RICAVO DEI MUTUI VENTENNALI CONTRATTI CON LA CASSA DEPOSITI E PRESTITI PER LA REALIZZAZIONE DEL PIANO DEGLI INTERVENTI SUGLI IMMOBILI CONFISCATI ALLA CRIMINALITA' MAFIOSA, CON ONERI DI AMMORTAMENTO A CARICO DEL BILANCIO REGIONALE (LEGGE REGIONALE 25 FEBBRAIO 2005, N. 3)	85.597,51	SOMME EROGABILI IN CONNESSIONE DELL'AVANZAMENTO DEI PROGETTI FINANZIATI.
2015	4779	POSIZIONE MUTUO N. 4501575-00 COMUNE DI REGGIO CALABRIA -	E5101000801	NETTO RICAVO DEI MUTUI VENTENNALI CONTRATTI CON LA CASSA DEPOSITI E PRESTITI PER LA REALIZZAZIONE DEL PIANO DEGLI INTERVENTI SUGLI IMMOBILI CONFISCATI ALLA CRIMINALITA' MAFIOSA, CON ONERI DI AMMORTAMENTO A CARICO DEL BILANCIO REGIONALE (LEGGE REGIONALE 25 FEBBRAIO 2005, N. 3)	41.663,23	SOMME EROGABILI IN CONNESSIONE DELL'AVANZAMENTO DEI PROGETTI FINANZIATI.
2015	4780	POSIZIONE MUTUO N. 4499371-00 COMUNE DI REGGIO CALABRIA -	E5101000801	NETTO RICAVO DEI MUTUI VENTENNALI CONTRATTI CON LA CASSA DEPOSITI E PRESTITI PER LA REALIZZAZIONE DEL PIANO DEGLI INTERVENTI SUGLI IMMOBILI CONFISCATI ALLA CRIMINALITA' MAFIOSA, CON ONERI DI AMMORTAMENTO A CARICO DEL BILANCIO REGIONALE (LEGGE REGIONALE 25 FEBBRAIO 2005, N. 3)	52.595,58	SOMME EROGABILI IN CONNESSIONE DELL'AVANZAMENTO DEI PROGETTI FINANZIATI.
2015	4781	POSIZIONE MUTUO N. 4499374-00 COMUNE DI REGGIO CALABRIA -	E5101000801	NETTO RICAVO DEI MUTUI VENTENNALI CONTRATTI CON LA CASSA DEPOSITI E PRESTITI PER LA REALIZZAZIONE DEL PIANO DEGLI INTERVENTI SUGLI IMMOBILI CONFISCATI ALLA CRIMINALITA' MAFIOSA, CON ONERI DI AMMORTAMENTO A CARICO DEL BILANCIO REGIONALE (LEGGE REGIONALE 25 FEBBRAIO 2005, N. 3)	19.138,36	SOMME EROGABILI IN CONNESSIONE DELL'AVANZAMENTO DEI PROGETTI FINANZIATI.
2015	4782	POSIZIONE MUTUO N. 4499373-00 COMUNE DI REGGIO CALABRIA -	E5101000801	NETTO RICAVO DEI MUTUI VENTENNALI CONTRATTI CON LA CASSA DEPOSITI E PRESTITI PER LA REALIZZAZIONE DEL PIANO DEGLI INTERVENTI SUGLI IMMOBILI CONFISCATI ALLA CRIMINALITA' MAFIOSA, CON ONERI DI AMMORTAMENTO A CARICO DEL BILANCIO REGIONALE (LEGGE REGIONALE 25 FEBBRAIO 2005, N. 3)	168.252,72	SOMME EROGABILI IN CONNESSIONE DELL'AVANZAMENTO DEI PROGETTI FINANZIATI.
2015	4783	POSIZIONE MUTUO N. 4499372-00 COMUNE DI REGGIO CALABRIA -	E5101000801	NETTO RICAVO DEI MUTUI VENTENNALI CONTRATTI CON LA CASSA DEPOSITI E PRESTITI PER LA REALIZZAZIONE DEL PIANO DEGLI INTERVENTI SUGLI IMMOBILI CONFISCATI ALLA CRIMINALITA' MAFIOSA, CON ONERI DI AMMORTAMENTO A CARICO DEL BILANCIO REGIONALE (LEGGE REGIONALE 25 FEBBRAIO 2005, N. 3)	93.273,75	SOMME EROGABILI IN CONNESSIONE DELL'AVANZAMENTO DEI PROGETTI FINANZIATI.
2015	4784	POSIZIONE MUTUO N. 4499375-00 COMUNE DI S. MARIA DEL CEDRO -	E5101000801	NETTO RICAVO DEI MUTUI VENTENNALI CONTRATTI CON LA CASSA DEPOSITI E PRESTITI PER LA REALIZZAZIONE DEL PIANO DEGLI INTERVENTI SUGLI IMMOBILI CONFISCATI ALLA CRIMINALITA' MAFIOSA, CON ONERI DI AMMORTAMENTO A CARICO DEL BILANCIO REGIONALE (LEGGE REGIONALE 25 FEBBRAIO 2005, N. 3)	15.000,00	SOMME EROGABILI IN CONNESSIONE DELL'AVANZAMENTO DEI PROGETTI FINANZIATI.
2015	4785	POSIZIONE MUTUO N. 4499376-00 COMUNE DI SELLIA MARINA -	E5101000801	NETTO RICAVO DEI MUTUI VENTENNALI CONTRATTI CON LA CASSA DEPOSITI E PRESTITI PER LA REALIZZAZIONE DEL PIANO DEGLI INTERVENTI SUGLI IMMOBILI CONFISCATI ALLA CRIMINALITA' MAFIOSA, CON ONERI DI AMMORTAMENTO A CARICO DEL BILANCIO REGIONALE (LEGGE REGIONALE 25 FEBBRAIO 2005, N. 3)	54.013,79	SOMME EROGABILI IN CONNESSIONE DELL'AVANZAMENTO DEI PROGETTI FINANZIATI.
2015	4787	ASSEGNAZIONE DI FONDI DI CUI ALLA DG. DEL 24/12/2007, N. 860	E4412002901	ASSEGNAZIONE DI FONDI DALLO STATO PER L'ATTUAZIONE DELL'ACCORDO DI PROGRAMMA QUADRO DIFESA DEL SUOLO (EROSIONE DELLE COSTE) (DELIBERAZIONE CIPE N. 35 DEL 27 MAGGIO 2005).	687.190,78	SPESA REALIZZATA E CORRISPONDENTE ENTRATA DA RISCUOTERE CON I MECCANISMI ATTUATIVI DELL'INTESA STATO REGIONE.
2015	4793	ASSEGNAZIONE DI FONDI DALLO STATO PER L'ATTUAZIONE DELL'ACCORDO DI PROGRAMMA QUADRO 'ENERGIA'	E4412005401	ASSEGNAZIONE DI FONDI DALLO STATO PER L'ATTUAZIONE DELL'ACCORDO DI PROGRAMMA QUADRO 'ENERGIA' SOTTOSCRITTO IN DATA 12 DICEMBRE 2008 ((DELIBERE CIPE N. 84/2000, N. 17/2003 E RISERVA PREMIALE PUNTO 1.2.4.1a , N. 20/2004, N. 35/2005)	1.467.778,13	SPESA REALIZZATA E CORRISPONDENTE ENTRATA DA RISCUOTERE CON I MECCANISMI ATTUATIVI DELL'INTESA STATO REGIONE.
2015	4794	ASSEGNAZIONE DI RISORSE DALLO STATO PER LA REALIZZAZIONE DEL PROGETTO DAL TITOLO CULTO E CULTURA, PROGETTAZIONE E REALIZZAZIONE DI ITINERARI	E4417000801	ASSEGNAZIONE DI RISORSE DALLO STATO PER LA REALIZZAZIONE DEL PROGETTO DAL TITOLO CULTO E CULTURA, PROGETTAZIONE E REALIZZAZIONE DI ITINERARI PER LA VALORIZZAZIONE DEL TURISMO RELIGIOSO (ART. 1, COMMA 1228, LEGGE 27 DICEMBRE 2006, N. 296 - PROTOCOLLO DI INTESA TRA MINISTERO PER IL TURISMO ED IL PRESIDENTE DELLA CONFERENZA DELLE REGIONI E DELLE PROVINCE AUTONOME DEL 24 GIUGNO 2010 - ACCORDO DI PROGRAMMA APPROVATO E REGISTRATO DALLA PRESIDENZA DEL CONSIGLIO DEI MINISTRI IN DATA 17 MAGGIO 2012)	339.485,97	RESIDUI IN ATTESA DI RISCOSSIONE A FRONTE DI SPESE REALIZZATE.
2015	4798	ASSEGNAZIONE DI FONDI DALLO STATO PER LA REALIZZAZIONE DI AZIONI FORMATIVE AZIENDALI E INDIVIDUALI PER LAVORATORI OCCUPATI E PER INTERVENTI	E0230611601	ASSEGNAZIONE DI FONDI DALLO STATO PER LA REALIZZAZIONE DI AZIONI FORMATIVE AZIENDALI E INDIVIDUALI PER LAVORATORI OCCUPATI E PER INTERVENTI URGENTI A SOSTEGNO DELL'OCCUPAZIONE (ART. 9, COMMI 3 E 3 BIS, DELLA LEGGE 19.7.93, N. 236 - TITOLO III, ARTT. 18, 18 BIS E 19 DELLA LEGGE 28 GENNAIO 2009, N. 2).	2.235.636,33	RESIDUI IN ATTESA DI RISCOSSIONE A FRONTE DI SPESE REALIZZATE.
2015	4799	ASSEGNAZIONE DI FONDI DALLO STATO A CARICO DEL FONDO PER LO SVILUPPO E LA COESIONE (FSC) 2000/2006 (DELIBERA CIPE N. 89 DEL 03/08/2012)	E4412006501	ASSEGNAZIONE DI FONDI DALLO STATO A CARICO DEL FONDO PER LO SVILUPPO E LA COESIONE (FSC) 2000/2006 PER INTERVENTI DI RIQUALIFICAZIONE URBANA (RECUPERO CENTRI STORICI) - N. 170 PROGETTI INTEGRATI PER LA RIQUALIFICAZIONE, IL RECUPERO E LA VALORIZZAZIONE DEI CENTRI STORICI DELLA CALABRIA (DELIBERA CIPE N. 89 DEL 03/08/2012 E RIMODULAZIONE FSC A SEGUITO DELLA DELIBERA CIPE N. 67 DEL 06/08/2015)	7.814.635,95	SPESA REALIZZATA E CORRISPONDENTE ENTRATA DA RISCUOTERE CON I MECCANISMI ATTUATIVI DELL'INTESA STATO REGIONE.
2015	4800	FSC 2000/2006 INTERVENTI INFRASTRUTTURALI SPORT E TURISMO DELIBERA CIPE N. 89 DEL 3/8/2012	E4412006601	ASSEGNAZIONE DI FONDI DALLO STATO A CARICO DEL FONDO PER LO SVILUPPO E LA COESIONE (FSC) 2000/2006 PER IL FINANZIAMENTO DI INTERVENTI INFRATRUTTURALI PER LO SPORT E PER IL TURISMO (DELIBERA CIPE N. 89 DEL 03 AGOSTO 2012 E RIMODULAZIONE FSC A SEGUITO DELLA DELIBERA CIPE N. 67 DEL 06/08/2015)	1.105.873,90	SPESA REALIZZATA E CORRISPONDENTE ENTRATA DA RISCUOTERE CON I MECCANISMI ATTUATIVI DELL'INTESA STATO REGIONE.

ANNO	NUMERO	DESCRIZIONE ACCERTAMENTO	CAPITOLO	DESCRIZIONE CAPITOLO	RESIDUO AL 31/12/2021	MOTIVAZIONE
2015	4815	ASSEGNAZIONE DI FONDI DI CUI ALLA L.R. DEL 28/12/2006, N. 17	E4412001601	ASSEGNAZIONE DI FONDI DALLO STATO PER L'ATTUAZIONE DELL'ACCORDO DI PROGRAMMA QUADRO BENI ED ATTIVITA' CULTURALI PER IL TERRITORIO DELLA REGIONE CALABRIA SOTTOSCRITTO IN DATA 22.12.2003 (LEGGE 30.6.98, N. 208-DELIBERAZIONI CIPE N. 84 DEL 4.8.2000, N. 17 DEL 9.5.2003 E N.20 DEL 29.9.2004).	384.810,53	SPESA REALIZZATA E CORRISPONDENTE ENTRATA DA RISCUOTERE CON I MECCANISMI ATTUATIVI DELL'INTESA STATO REGIONE.
2015	4817	ASSEGNAZIONE DI FONDI DI CUI ALLA DG. DEL 9/11/2007, N. 746	E4412003901	ASSEGNAZIONE DI FONDI DALLO STATO PER L'ATTUAZIONE DELL'ACCORDO DI PROGRAMMA QUADRO 'EMERGENZE URBANISTICHE E TERRITORIALI - III PROTOCOLLO AGGIUNTIVO - PROGRAMMA DI RIQUALIFICAZIONE E RECUPERO DEI CENTRI STORICI' SOTTOSCRITTO IN DATA 19 LUGLIO 2007 (DELIBERAZIONI CIPE N. 20 DEL 29 SETTEMBRE 2004, N. 35 DEL 27 MAGGIO 2005 E N. 3 DEL 22 MARZO 2006)	2.148.240,15	SPESA REALIZZATA E CORRISPONDENTE ENTRATA DA RISCUOTERE CON I MECCANISMI ATTUATIVI DELL'INTESA STATO REGIONE.
2015	4820	ASSEGNAZIONE DI FONDI DI CUI ALLA DG. DEL 24/12/2007, N. 860	E4412002701	ASSEGNAZIONE DI SOMME DALLO STATO PER L'ATTUAZIONE DELL'ACCORDO DI PROGRAMMA QUADRO SISTEMA DELLE INFRASTRUTTURE DI TRASPORTO - II° ATTO INTEGRATIVO, SETTORE STRADE E AEROPORTI SOTTOSCRITTO IN DATA 30 DICEMBRE 2005 E CONFLUITO NELL'ATTO DI RACCORDO DI CUI ALLA DELIBERAZIONE DELLA G.R. N. 440 DEL 24.7.2007 E NEL II° ATTO INTEGRATIVO ALL'ATTO DI RACCORDO STIPULATO IN DATA 23/12/2008 (DELIBERAZIONI CIPE N. 20 DEL 29.9.2004 E N. 35 DEL 27.5.2005 - DELIBERAZIONE DELLA G.R. N. 818 DEL 12.12.2007).	28.211,03	SPESA REALIZZATA E CORRISPONDENTE ENTRATA DA RISCUOTERE CON I MECCANISMI ATTUATIVI DELL'INTESA STATO REGIONE.
2015	4827	A.P.Q.'ENERGIA' SOTTOSCRITTO IN DATA 12 DICEMBRE 2008 RISERVA PREMIALE	E4412005401	ASSEGNAZIONE DI FONDI DALLO STATO PER L'ATTUAZIONE DELL'ACCORDO DI PROGRAMMA QUADRO 'ENERGIA' SOTTOSCRITTO IN DATA 12 DICEMBRE 2008 ((DELIBERE CIPE N. 84/2000, N. 17/2003 E RISERVA PREMIALE PUNTO 1.2.4.1a , N. 20/2004, N. 35/2005)	1.630.651,87	SPESA REALIZZATA E CORRISPONDENTE ENTRATA DA RISCUOTERE CON I MECCANISMI ATTUATIVI DELL'INTESA STATO REGIONE.
2015	4837	ASSEGNAZIONE DI FONDI DALLO STATO A CARICO DEL FONDO PER LO SVILUPPO E LA COESIONE (FSC) 2000/2006 (DELIBERA CIPE N. 89 DEL 03/08/2012)	E4412006501	ASSEGNAZIONE DI FONDI DALLO STATO A CARICO DEL FONDO PER LO SVILUPPO E LA COESIONE (FSC) 2000/2006 PER INTERVENTI DI RIQUALIFICAZIONE URBANA (RECUPERO CENTRI STORICI) - N. 170 PROGETTI INTEGRATI PER LA RIQUALIFICAZIONE, IL RECUPERO E LA VALORIZZAZIONE DEI CENTRI STORICI DELLA CALABRIA (DELIBERA CIPE N. 89 DEL 03/08/2012 E RIMODULAZIONE FSC A SEGUITO DELLA DELIBERA CIPE N. 67 DEL 06/08/2015)	5.698.787,62	SPESA REALIZZATA E CORRISPONDENTE ENTRATA DA RISCUOTERE CON I MECCANISMI ATTUATIVI DELL'INTESA STATO REGIONE.
2015	4838	ASSEGNAZIONE DI FONDI DALLO STATO PER CONTRIBUTI A CARICO DEL FONDO DI ROTAZIONE PROGR. ORDINARIO CONVERGENZA NELL'AMBITO DEL PIANO DI AZION	E4442000101	ASSEGNAZIONE DI FONDI DALLO STATO PER CONTRIBUTI A CARICO DEL FONDO DI ROTAZIONE DI CUI ALL'ARTICOLO 5 DELLA LEGGE 16.04.1987 N. 183 PER LA REALIZZAZIONE DEL PROGRAMMA ORDINARIO CONVERGENZA NELL'AMBITO DEL PIANO DI AZIONE COESIONE	6.544.951,78	RESIDUI IN ATTESA DI RISCOSSIONE A FRONTE DI SPESE REALIZZATE.
2015	4840	FSC 2000/2006 INTERVENTI INFRASTRUTTURALI SPORT E TURISMO DELIBERA CIPE N. 89 DEL 3/8/2012	E4412006601	ASSEGNAZIONE DI FONDI DALLO STATO A CARICO DEL FONDO PER LO SVILUPPO E LA COESIONE (FSC) 2000/2006 PER IL FINANZIAMENTO DI INTERVENTI INFRATRUTTURALI PER LO SPORT E PER IL TURISMO (DELIBERA CIPE N. 89 DEL 03 AGOSTO 2012 E RIMODULAZIONE FSC A SEGUITO DELLA DELIBERA CIPE N. 67 DEL 06/08/2015)	1.250.000,00	SPESA REALIZZATA E CORRISPONDENTE ENTRATA DA RISCUOTERE CON I MECCANISMI ATTUATIVI DELL'INTESA STATO REGIONE.
2015	6070	RISCOSSIONE DELLE TARIFFE, VERSATE DA PARTE DEI SOGGETTI TENUTI AL PAGAMENTO, PER LO SMALTIMENTO DEI RIFIUTI SOLIDI URBANI RELATIVO AL CONFERIMENTO IN IMPIANTO E A QUELLO IN DISCARICA (ART. 1, COMMA 3, DELLA LEGGE REGIONALE 13 GENNAIO 2015 N.2, ART. 6 DEL DISEGNO DI LEGGE DI STABILITA' PER L'ANNO 2015) - DI CUI ALLA DGR N. 456 DEL 2015	E1103000301	RISCOSSIONE DELLE TARIFFE, VERSATE DA PARTE DEI SOGGETTI TENUTI AL PAGAMENTO, PER LO SMALTIMENTO DEI RIFIUTI SOLIDI URBANI RELATIVO AL CONFERIMENTO IN IMPIANTO E A QUELLO IN DISCARICA (ART. 1, COMMA 3, DELLA LEGGE REGIONALE 13 GENNAIO 2015 N.2, ART. 6 DELLA LEGGE REGIONALE 27.04.15 N.12)	17.540.000,00	SOMME CERTE LIQUIDE ED ESIGIBILI A FRONTE DI SERVIZI EROGATI A PUBBLICHE AMMINISTRAZIONI.
2016	6	ACCORDO DI PROGRAMMA QUADRO 'ISTRUZIONE' SOTTOSCRITTO IN DATA 1 AGOSTO2008	E4412005701	ASSEGNAZIONE DI FONDI DALLO STATO PER L'ATTUAZIONE DELL'ACCORDO DI PROGRAMMA QUADRO 'ISTRUZIONE' SOTTOSCRITTO IN DATA 1 AGOSTO 2008 (DELIBERE CIPE N. 3 DEL 22 MARZO 2006, N. 36 DEL 3 MAGGIO 2002 E N. 138 DEL 21 DICEMBRE 2000)	530.450,42	SPESA REALIZZATA E CORRISPONDENTE ENTRATA DA RISCUOTERE CON I MECCANISMI ATTUATIVI DELL'INTESA STATO REGIONE.
2016	945	PIANO DI AZIONE E COESIONE PAC INTERVETI DI RAFFORZAMENTO DELLE ATTIVITA' DI GESTIONE MONITORAGGIO E CONTROLLO DEI PROGRAMMI SEGRETERIA TECNICA AUDIT GENNAIO GIUGNO 2016	E2129000201	ASSEGNAZIONE DI FONDI DALLO STATO PER CONTRIBUTI A CARICO DEL FONDO DI ROTAZIONE DI CUI ALL'ARTICOLO 5 DELLA LEGGE 16.04.1987 N. 183 PER LA REALIZZAZIONE DEL PIANO DI AZIONE COESIONE (DECISIONI COMUNITARIE C(2013) 8724 DEL 17 DICEMBRE 2013 E C(2014) 8746 DEL 18 NOVEMBRE 2014 - DELIBERAZIONE DELLA GIUNTA REGIONALE N. 42 DEL 2 MARZO 2015)	53.922,22	RESIDUI IN ATTESA DI RISCOSSIONE A FRONTE DI SPESE REALIZZATE.
2016	957	ACCERTAMENTO ENTRATA DGR N. 58 /2016 FONDI PAC COMPETENZE UVC.	E2129000201	ASSEGNAZIONE DI FONDI DALLO STATO PER CONTRIBUTI A CARICO DEL FONDO DI ROTAZIONE DI CUI ALL'ARTICOLO 5 DELLA LEGGE 16.04.1987 N. 183 PER LA REALIZZAZIONE DEL PIANO DI AZIONE COESIONE (DECISIONI COMUNITARIE C(2013) 8724 DEL 17 DICEMBRE 2013 E C(2014) 8746 DEL 18 NOVEMBRE 2014 - DELIBERAZIONE DELLA GIUNTA REGIONALE N. 42 DEL 2 MARZO 2015)	101.045,64	RESIDUI IN ATTESA DI RISCOSSIONE A FRONTE DI SPESE REALIZZATE.
2016	958	ACCERTAMENTO ENTRATA DRG N. 58/2016 FONDI PAC ONERI UVC	E2129000201	ASSEGNAZIONE DI FONDI DALLO STATO PER CONTRIBUTI A CARICO DEL FONDO DI ROTAZIONE DI CUI ALL'ARTICOLO 5 DELLA LEGGE 16.04.1987 N. 183 PER LA REALIZZAZIONE DEL PIANO DI AZIONE COESIONE (DECISIONI COMUNITARIE C(2013) 8724 DEL 17 DICEMBRE 2013 E C(2014) 8746 DEL 18 NOVEMBRE 2014 - DELIBERAZIONE DELLA GIUNTA REGIONALE N. 42 DEL 2 MARZO 2015)	19.985,78	RESIDUI IN ATTESA DI RISCOSSIONE A FRONTE DI SPESE REALIZZATE.
2016	959	ACCERTAMENTO ENTRATA DRG N. 58/2016 FONDI PAC IRAP UVC	E2129000201	ASSEGNAZIONE DI FONDI DALLO STATO PER CONTRIBUTI A CARICO DEL FONDO DI ROTAZIONE DI CUI ALL'ARTICOLO 5 DELLA LEGGE 16.04.1987 N. 183 PER LA REALIZZAZIONE DEL PIANO DI AZIONE COESIONE (DECISIONI COMUNITARIE C(2013) 8724 DEL 17 DICEMBRE 2013 E C(2014) 8746 DEL 18 NOVEMBRE 2014 - DELIBERAZIONE DELLA GIUNTA REGIONALE N. 42 DEL 2 MARZO 2015)	8.588,79	RESIDUI IN ATTESA DI RISCOSSIONE A FRONTE DI SPESE REALIZZATE.
2016	961	ACCERTAMENTO ENTRATA DRG N. 58/2016 FONDI PAC COMPENSI UNITÀ DI MONITORAGGIO	E2129000201	ASSEGNAZIONE DI FONDI DALLO STATO PER CONTRIBUTI A CARICO DEL FONDO DI ROTAZIONE DI CUI ALL'ARTICOLO 5 DELLA LEGGE 16.04.1987 N. 183 PER LA REALIZZAZIONE DEL PIANO DI AZIONE COESIONE (DECISIONI COMUNITARIE C(2013) 8724 DEL 17 DICEMBRE 2013 E C(2014) 8746 DEL 18 NOVEMBRE 2014 - DELIBERAZIONE DELLA GIUNTA REGIONALE N. 42 DEL 2 MARZO 2015)	58.058,28	RESIDUI IN ATTESA DI RISCOSSIONE A FRONTE DI SPESE REALIZZATE.

ANNO	NUMERO	DESCRIZIONE ACCERTAMENTO	CAPITOLO	DESCRIZIONE CAPITOLO	RESIDUO AL 31/12/2021	MOTIVAZIONE
2016	963	ACCERTAMENTO ENTRATA DRG N. 58/2016 FONDI PAC ONERI UNITÀ DI MONITORAGGIO	E2129000201	ASSEGNAZIONE DI FONDI DALLO STATO PER CONTRIBUTI A CARICO DEL FONDO DI ROTAZIONE DI CUI ALL'ARTICOLO 5 DELLA LEGGE 16.04.1987 N. 183 PER LA REALIZZAZIONE DEL PIANO DI AZIONE COESIONE (DECISIONI COMUNITARIE C(2013) 8724 DEL 17 DICEMBRE 2013 E C(2014) 8746 DEL 18 NOVEMBRE 2014 - DELIBERAZIONE DELLA GIUNTA REGIONALE N. 42 DEL 2 MARZO 2015)	13.867,40	RESIDUI IN ATTESA DI RISCOSSIONE A FRONTE DI SPESE REALIZZATE.
2016	964	ACCERTAMENTO ENTRATA DRG N. 58/2016 FONDI PAC IRAP UNITÀ DI MONITORAGGIO	E2129000201	ASSEGNAZIONE DI FONDI DALLO STATO PER CONTRIBUTI A CARICO DEL FONDO DI ROTAZIONE DI CUI ALL'ARTICOLO 5 DELLA LEGGE 16.04.1987 N. 183 PER LA REALIZZAZIONE DEL PIANO DI AZIONE COESIONE (DECISIONI COMUNITARIE C(2013) 8724 DEL 17 DICEMBRE 2013 E C(2014) 8746 DEL 18 NOVEMBRE 2014 - DELIBERAZIONE DELLA GIUNTA REGIONALE N. 42 DEL 2 MARZO 2015)	4.934,78	RESIDUI IN ATTESA DI RISCOSSIONE A FRONTE DI SPESE REALIZZATE.
2016	969	PIANO DI AZIONE COESIONE PAC APPROVAZIONE SCHEMA DI CONVENZIONE REGIONE CALABRIA E FORMEZ PA - IMPEGNO SPESA	E2129000201	ASSEGNAZIONE DI FONDI DALLO STATO PER CONTRIBUTI A CARICO DEL FONDO DI ROTAZIONE DI CUI ALL'ARTICOLO 5 DELLA LEGGE 16.04.1987 N. 183 PER LA REALIZZAZIONE DEL PIANO DI AZIONE COESIONE (DECISIONI COMUNITARIE C(2013) 8724 DEL 17 DICEMBRE 2013 E C(2014) 8746 DEL 18 NOVEMBRE 2014 - DELIBERAZIONE DELLA GIUNTA REGIONALE N. 42 DEL 2 MARZO 2015)	580.000,00	RESIDUI IN ATTESA DI RISCOSSIONE A FRONTE DI SPESE REALIZZATE.
2016	975	IMPEGNO DI SPESA PER ATTIVITÀ DI COORDINAMENTO CONTROLLI I LIVELLO. PAC 2016	E2129000201	ASSEGNAZIONE DI FONDI DALLO STATO PER CONTRIBUTI A CARICO DEL FONDO DI ROTAZIONE DI CUI ALL'ARTICOLO 5 DELLA LEGGE 16.04.1987 N. 183 PER LA REALIZZAZIONE DEL PIANO DI AZIONE COESIONE (DECISIONI COMUNITARIE C(2013) 8724 DEL 17 DICEMBRE 2013 E C(2014) 8746 DEL 18 NOVEMBRE 2014 - DELIBERAZIONE DELLA GIUNTA REGIONALE N. 42 DEL 2 MARZO 2015)	253.831,63	RESIDUI IN ATTESA DI RISCOSSIONE A FRONTE DI SPESE REALIZZATE.
2016	979	IMPEGNO DI SPESA PER ATTIVITÀ DI CONTROLLI I LIVELLO PAC 2016	E2129000201	ASSEGNAZIONE DI FONDI DALLO STATO PER CONTRIBUTI A CARICO DEL FONDO DI ROTAZIONE DI CUI ALL'ARTICOLO 5 DELLA LEGGE 16.04.1987 N. 183 PER LA REALIZZAZIONE DEL PIANO DI AZIONE COESIONE (DECISIONI COMUNITARIE C(2013) 8724 DEL 17 DICEMBRE 2013 E C(2014) 8746 DEL 18 NOVEMBRE 2014 - DELIBERAZIONE DELLA GIUNTA REGIONALE N. 42 DEL 2 MARZO 2015)	976.701,06	RESIDUI IN ATTESA DI RISCOSSIONE A FRONTE DI SPESE REALIZZATE.
2016	993	PIANO DI AZIONE E COESIONE "AZIONI DI SUPPORTO SPORTELLO SPRINT – SETTORE INTERNAZIONALIZZAZIONE" – PROROGA CONTRATTI ESPERTI JUNIOR SPORTELLO SPRINT REP. NN. 1341,1342,1359 DEL 6-8 OTTOBRE 2014 – ACCERTAMENTO	E2129000201	ASSEGNAZIONE DI FONDI DALLO STATO PER CONTRIBUTI A CARICO DEL FONDO DI ROTAZIONE DI CUI ALL'ARTICOLO 5 DELLA LEGGE 16.04.1987 N. 183 PER LA REALIZZAZIONE DEL PIANO DI AZIONE COESIONE (DECISIONI COMUNITARIE C(2013) 8724 DEL 17 DICEMBRE 2013 E C(2014) 8746 DEL 18 NOVEMBRE 2014 - DELIBERAZIONE DELLA GIUNTA REGIONALE N. 42 DEL 2 MARZO 2015)	62.821,41	RESIDUI IN ATTESA DI RISCOSSIONE A FRONTE DI SPESE REALIZZATE.
2016	1020	ACCERTAMENTO - SCHEDE PAC	E2129000201	ASSEGNAZIONE DI FONDI DALLO STATO PER CONTRIBUTI A CARICO DEL FONDO DI ROTAZIONE DI CUI ALL'ARTICOLO 5 DELLA LEGGE 16.04.1987 N. 183 PER LA REALIZZAZIONE DEL PIANO DI AZIONE COESIONE (DECISIONI COMUNITARIE C(2013) 8724 DEL 17 DICEMBRE 2013 E C(2014) 8746 DEL 18 NOVEMBRE 2014 - DELIBERAZIONE DELLA GIUNTA REGIONALE N. 42 DEL 2 MARZO 2015)	15.007.360,28	RESIDUI IN ATTESA DI RISCOSSIONE A FRONTE DI SPESE REALIZZATE.
2016	1059	"INTERVENTI DI RAFFORZAMENTO DELLE ATTIVITÀ DI GESTIONE, MONITORAGGIO E CONTROLLO DEI PROGRAMMI" - INTERVENTO CONNESSO AL FUNZIONAMENTO DELLA SEGRETERIA TECNICA DELL'AUTORITÀ DI CERTIFICAZIONE – PERIODO GENNAIO-MAGGIO 2016	E2129000201	ASSEGNAZIONE DI FONDI DALLO STATO PER CONTRIBUTI A CARICO DEL FONDO DI ROTAZIONE DI CUI ALL'ARTICOLO 5 DELLA LEGGE 16.04.1987 N. 183 PER LA REALIZZAZIONE DEL PIANO DI AZIONE COESIONE (DECISIONI COMUNITARIE C(2013) 8724 DEL 17 DICEMBRE 2013 E C(2014) 8746 DEL 18 NOVEMBRE 2014 - DELIBERAZIONE DELLA GIUNTA REGIONALE N. 42 DEL 2 MARZO 2015)	259.538,21	RESIDUI IN ATTESA DI RISCOSSIONE A FRONTE DI SPESE REALIZZATE.
2016	1142	DELIBERA CIPE N. 89/2012- RECUPERO CENTRI STORICI-	E4412006501	ASSEGNAZIONE DI FONDI DALLO STATO A CARICO DEL FONDO PER LO SVILUPPO E LA COESIONE (FSC) 2000/2006 PER INTERVENTI DI RIQUALIFICAZIONE URBANA (RECUPERO CENTRI STORICI) - N. 170 PROGETTI INTEGRATI PER LA RIQUALIFICAZIONE, IL RECUPERO E LA VALORIZZAZIONE DEI CENTRI STORICI DELLA CALABRIA (DELIBERA CIPE N. 89 DEL 03/08/2012 E RIMODULAZIONE FSC A SEGUITO DELLA DELIBERA CIPE N. 67 DEL 06/08/2015)	2.639.287,49	SPESA REALIZZATA E CORRISPONDENTE ENTRATA DA RISCUOTERE CON I MECCANISMI ATTUATIVI DELL'INTESA STATO REGIONE.
2016	1239	FONDI PAC (DGR N. 503 DEL 01/12/2015 ALLEGATO 7) - PROGETTO CALABRIA INNOVA AZIONI A SUPPORTO SISTEMA REGIONALE PER L'INNOVAZIONE - APPROVAZIONE PIANO ATTIVITÀ ANNUALITÀ 2016	E4442000101	ASSEGNAZIONE DI FONDI DALLO STATO PER CONTRIBUTI A CARICO DEL FONDO DI ROTAZIONE DI CUI ALL'ARTICOLO 5 DELLA LEGGE 16.04.1987 N. 183 PER LA REALIZZAZIONE DEL PROGRAMMA ORDINARIO CONVERGENZA NELL'AMBITO DEL PIANO DI AZIONE COESIONE	1.445.425,00	RESIDUI IN ATTESA DI RISCOSSIONE A FRONTE DI SPESE REALIZZATE.
2016	1304	ACCERTAMENTO RISCOSSIONE TARIFFA RR.SS.UU.	E1103000301	RISCOSSIONE DELLE TARIFFE, VERSATE DA PARTE DEI SOGGETTI TENUTI AL PAGAMENTO, PER LO SMALTIMENTO DEI RIFIUTI SOLIDI URBANI RELATIVO AL CONFERIMENTO IN IMPIANTO E A QUELLO IN DISCARICA (ART. 1, COMMA 3, DELLA LEGGE REGIONALE 13 GENNAIO 2015 N.2, ART. 6 DELLA LEGGE REGIONALE 27.04.15 N.12)	43.148.725,09	SOMME CERTE LIQUIDE ED ESIGIBILI A FRONTE DI SERVIZI EROGATI A PUBBLICHE AMMINISTRAZIONI.
2016	1407	ACCERTAMENTO PER AZIONI DI ACCOMPAGNAMENTO E DISSEMINAZIONE TERRITORIALE RELATIVO AL PIANO REGIONALE PER LE BONIFICHE DEI SITI INQUINATI - CONSULENZE	E2129000201	ASSEGNAZIONE DI FONDI DALLO STATO PER CONTRIBUTI A CARICO DEL FONDO DI ROTAZIONE DI CUI ALL'ARTICOLO 5 DELLA LEGGE 16.04.1987 N. 183 PER LA REALIZZAZIONE DEL PIANO DI AZIONE COESIONE (DECISIONI COMUNITARIE C(2013) 8724 DEL 17 DICEMBRE 2013 E C(2014) 8746 DEL 18 NOVEMBRE 2014 - DELIBERAZIONE DELLA GIUNTA REGIONALE N. 42 DEL 2 MARZO 2015)	240.000,00	RESIDUI IN ATTESA DI RISCOSSIONE A FRONTE DI SPESE REALIZZATE.
2016	1424	ACCERTAMENTO A FRONTE DELLA SPESA RELATIVA ALL'ESECUZIONE DEI LAVORI DI BONIFICA/MESSA IN SICUREZZA PERMANENTE DELL'AREA IN LOCALITÀ SICILIONE COMUNE DI TORTORA 1.647.871,57.	E4442000101	ASSEGNAZIONE DI FONDI DALLO STATO PER CONTRIBUTI A CARICO DEL FONDO DI ROTAZIONE DI CUI ALL'ARTICOLO 5 DELLA LEGGE 16.04.1987 N. 183 PER LA REALIZZAZIONE DEL PROGRAMMA ORDINARIO CONVERGENZA NELL'AMBITO DEL PIANO DI AZIONE COESIONE	494.361,47	RESIDUI IN ATTESA DI RISCOSSIONE A FRONTE DI SPESE REALIZZATE.
2016	1859	PIL. 1 - AZ. 3.2. - AVVISO PUBBLICO PER IL SOSTEGNO DELLE NUOVE INIZIATIVE IMPRENDITORIALI TURISTICHE "MIGLIORAMENTO E AMPLIAMENTO DELLE STRUTTURE RICETTIVE ESISTENTI.	E4442000101	ASSEGNAZIONE DI FONDI DALLO STATO PER CONTRIBUTI A CARICO DEL FONDO DI ROTAZIONE DI CUI ALL'ARTICOLO 5 DELLA LEGGE 16.04.1987 N. 183 PER LA REALIZZAZIONE DEL PROGRAMMA ORDINARIO CONVERGENZA NELL'AMBITO DEL PIANO DI AZIONE COESIONE	587.463,55	RESIDUI IN ATTESA DI RISCOSSIONE A FRONTE DI SPESE REALIZZATE.

ANNO	NUMERO	DESCRIZIONE ACCERTAMENTO	CAPITOLO	DESCRIZIONE CAPITOLO	RESIDUO AL 31/12/2021	MOTIVAZIONE
2016	1860	PIL. 1 AZIONE 3.3 AVVISO PUBBLICO STABILIMENTI BALNEARI	E4442000101	ASSEGNAZIONE DI FONDI DALLO STATO PER CONTRIBUTI A CARICO DEL FONDO DI ROTAZIONE DI CUI ALL'ARTICOLO 5 DELLA LEGGE 16.04.1987 N. 183 PER LA REALIZZAZIONE DEL PROGRAMMA ORDINARIO CONVERGENZA NELL'AMBITO DEL PIANO DI AZIONE COESIONE	500.693,05	RESIDUI IN ATTESA DI RISCOSSIONE A FRONTE DI SPESE REALIZZATE.
2016	2014	ASSEGNAZIONE DI FONDI DI CUI ALLA DELIBERA CIPE N. 49/2014	E2125000301	ASSEGNAZIONE DI FONDI, A VALERE SULLE RISORSE RESIDUE FSC 2007-2013 DI CUI ALLA DELIBERA CIPE 21/2014, PER IL FINANZIAMENTO DI INIZIATIVE CONNESSE ALLA REALIZZAZIONE DI EXPO 2015 (DELIBERA CIPE N. 49 DEL 10 NOVEMBRE 2014)	31.000,00	SPESA REALIZZATA E CORRISPONDENTE ENTRATA DA RISCUOTERE CON I MECCANISMI ATTUATIVI DELL'INTESA STATO REGIONE.
2016	2015	ASSEGNAZIONE DI FONDI DALLO STATO PER CONTRIBUTI A CARICO DEL FONDO DI ROTAZIONE DI CUI ALL'ARTICOLO 5 DELLA LEGGE 16.04.1987 N. 183 PER LA REALIZZAZIONE DEL PIANO DI AZIONE COESIONE (DECISIONI COMUNITARIE C(2013) 8724 DEL 17 DICEMBRE 2013 E C(2014) 8746 DEL 18 NOVEMBRE 2014 - DELIBERAZIONE DELLA GIUNTA REGIONALE N. 42 DEL 2 MARZO 2015)	E2129000201	ASSEGNAZIONE DI FONDI DALLO STATO PER CONTRIBUTI A CARICO DEL FONDO DI ROTAZIONE DI CUI ALL'ARTICOLO 5 DELLA LEGGE 16.04.1987 N. 183 PER LA REALIZZAZIONE DEL PIANO DI AZIONE COESIONE (DECISIONI COMUNITARIE C(2013) 8724 DEL 17 DICEMBRE 2013 E C(2014) 8746 DEL 18 NOVEMBRE 2014 - DELIBERAZIONE DELLA GIUNTA REGIONALE N. 42 DEL 2 MARZO 2015)	370.173,53	RESIDUI IN ATTESA DI RISCOSSIONE A FRONTE DI SPESE REALIZZATE.
2016	2022	ASSEGNAZIONE DI FONDI DALLO STATO A CARICO DEL FONDO PER LO SVILUPPO E LA COESIONE (FSC) 2000/2006 PER INTERVENTI DI RIQUALIFICAZIONE URBANA (RECUPERO CENTRI STORICI) - N. 170 PROGETTI INTEGRATI PER LA RIQUALIFICAZIONE, IL RECUPERO E LA VALORIZZAZIONE DEI CENTRI STORICI DELLA CALABRIA (DELIBERA CIPE N. 89 DEL 03/08/2012)	E4412006501	ASSEGNAZIONE DI FONDI DALLO STATO A CARICO DEL FONDO PER LO SVILUPPO E LA COESIONE (FSC) 2000/2006 PER INTERVENTI DI RIQUALIFICAZIONE URBANA (RECUPERO CENTRI STORICI) - N. 170 PROGETTI INTEGRATI PER LA RIQUALIFICAZIONE, IL RECUPERO E LA VALORIZZAZIONE DEI CENTRI STORICI DELLA CALABRIA (DELIBERA CIPE N. 89 DEL 03/08/2012 E RIMODULAZIONE FSC A SEGUITO DELLA DELIBERA CIPE N. 67 DEL 06/08/2015)	1.956.436,73	SPESA REALIZZATA E CORRISPONDENTE ENTRATA DA RISCUOTERE CON I MECCANISMI ATTUATIVI DELL'INTESA STATO REGIONE.
2016	2023	ASSEGNAZIONE DI FONDI DALLO STATO, A VALERE SULLE RISORSE FSC 2007-2013, PER L'ATTUAZIONE DELL'ACCORDO DI PROGRAMMA QUADRO "EMERGENZE URBANE E TERRITORIALI - PROTOCOLLO AGGIUNTIVO 'LA CITTADELLA' (DELIBERAZIONI DI GIUNTA REGIONALE NN. 68 DEL 20 MARZO 2015, 109 DEL 17 APRILE 2015 E 222 DEL 21 LUGLIO 2015)	E4412006801	ASSEGNAZIONE DI FONDI DALLO STATO A CARICO DEL FONDO PER LO SVILUPPO E LA COESIONE (FSC) PER L'ATTUAZIONE DELL'ACCORDO DI PROGRAMMA QUADRO "EMERGENZE URBANE E TERRITORIALI - PROTOCOLLO AGGIUNTIVO 'LA CITTADELLA REGIONALE' (RIMODULAZIONE RISORSE FSC 2007/2013 A SEGUITO DELLA DELIBERA CIPE N. 67 DEL 06/08/2015)	200.377,91	SPESA REALIZZATA E CORRISPONDENTE ENTRATA DA RISCUOTERE CON I MECCANISMI ATTUATIVI DELL'INTESA STATO REGIONE.
2016	2025	ASSEGNAZIONE DI FONDI DALLO STATO PER CONTRIBUTI A CARICO DEL FONDO DI ROTAZIONE DI CUI ALL'ARTICOLO 5 DELLA LEGGE 16.04.1987 N. 183 PER LA REALIZZAZIONE DEL PIANO DI AZIONE COESIONE (DECISIONI COMUNITARIE C(2013) 8724 DEL 17 DICEMBRE 2013 E C(2014) 8746 DEL 18 NOVEMBRE 2014 - DELIBERAZIONE DELLA GIUNTA REGIONALE N. 42 DEL 2 MARZO 2015)	E4442000201	ASSEGNAZIONE DI FONDI DALLO STATO PER CONTRIBUTI A CARICO DEL FONDO DI ROTAZIONE DI CUI ALL'ARTICOLO 5 DELLA LEGGE 16.04.1987 N. 183 PER LA REALIZZAZIONE DEL PIANO DI AZIONE COESIONE (DECISIONI COMUNITARIE C(2013) 8724 DEL 17 DICEMBRE 2013 E C(2014) 8746 DEL 18 NOVEMBRE 2014 - DELIBERAZIONE DELLA GIUNTA REGIONALE N. 42 DEL 2 MARZO 2015)	17.122.947,67	RESIDUI IN ATTESA DI RISCOSSIONE A FRONTE DI SPESE REALIZZATE.
2016	2028	ASSEGNAZIONE DI FONDI DI CUI ALLA DGR N. 488 DEL 2013	E4412006501	ASSEGNAZIONE DI FONDI DALLO STATO A CARICO DEL FONDO PER LO SVILUPPO E LA COESIONE (FSC) 2000/2006 PER INTERVENTI DI RIQUALIFICAZIONE URBANA (RECUPERO CENTRI STORICI) - N. 170 PROGETTI INTEGRATI PER LA RIQUALIFICAZIONE, IL RECUPERO E LA VALORIZZAZIONE DEI CENTRI STORICI DELLA CALABRIA (DELIBERA CIPE N. 89 DEL 03/08/2012 E RIMODULAZIONE FSC A SEGUITO DELLA DELIBERA CIPE N. 67 DEL 06/08/2015)	1.386.130,35	SPESA REALIZZATA E CORRISPONDENTE ENTRATA DA RISCUOTERE CON I MECCANISMI ATTUATIVI DELL'INTESA STATO REGIONE.
2016	2035	ASSEGNAZIONE DI FONDI DALLO STATO A CARICO DEL FONDO PER LO SVILUPPO E LA COESIONE (FSC) A VALERE SUL PAR CALABRIA FAS 2007/2013	E4412006101	ASSEGNAZIONE DI FONDI DALLO STATO A CARICO DEL FONDO PER LO SVILUPPO E LA COESIONE (FSC) A VALERE SUL PAR CALABRIA FAS 2007/2013 PER INTERVENTI DI RILEVANZA STRATEGICA REGIONALE PER L'ATTUAZIONE DEL PIANO NAZIONALE PER IL SUD (DELIBERE CIPE N. 62/2011, N. 78/2011, N. 7/2012 E N. 8/2012 - RIMODULAZIONE FSC A SEGUITO DELLA DELIBERA CIPE N. 67 DEL 06/08/2015)	22.925,49	SPESA REALIZZATA E CORRISPONDENTE ENTRATA DA RISCUOTERE CON I MECCANISMI ATTUATIVI DELL'INTESA STATO REGIONE.
2016	2039	ASSEGNAZIONE DI FONDI DI CUI ALLA DELIBERA CIPE N. 36/2002	E4412001201	ASSEGNAZIONE DI FONDI DALLO STATO PER L'ATTUAZIONE DELL'ACCORDO DI PROGRAMMA QUADRO SISTEMA DELLE INFRASTRUTTURE DI TRASPORTO SOTTOSCRITTO IN DATA 29.7.2002 E CONFLUITO NELL'ATTO DI RACCORDO DI CUI ALLA DELIBERAZIONE DELLA GIUNTA REGIONALE N. 440 DEL 24.7.2007 E NEL I° ATTO INTEGRATIVO ALL'ATTO DI RACCORDO STIPULATO IN DATA 3 MARZO 2009 (LEGGE 30.6.98, N.208 - DELIBERAZIONE CIPE N. 36 DEL 3.5.2002 E N. 3 DEL 22 MARZO 2006).	686.662,23	SPESA REALIZZATA E CORRISPONDENTE ENTRATA DA RISCUOTERE CON I MECCANISMI ATTUATIVI DELL'INTESA STATO REGIONE.
2016	2040	ASSEGNAZIONE DI FONDI DI CUI ALLA DELIBERA CIPE N. 36/2002	E4412001201	ASSEGNAZIONE DI FONDI DALLO STATO PER L'ATTUAZIONE DELL'ACCORDO DI PROGRAMMA QUADRO SISTEMA DELLE INFRASTRUTTURE DI TRASPORTO SOTTOSCRITTO IN DATA 29.7.2002 E CONFLUITO NELL'ATTO DI RACCORDO DI CUI ALLA DELIBERAZIONE DELLA GIUNTA REGIONALE N. 440 DEL 24.7.2007 E NEL I° ATTO INTEGRATIVO ALL'ATTO DI RACCORDO STIPULATO IN DATA 3 MARZO 2009 (LEGGE 30.6.98, N.208 - DELIBERAZIONE CIPE N. 36 DEL 3.5.2002 E N. 3 DEL 22 MARZO 2006).	10.015.520,91	SPESA REALIZZATA E CORRISPONDENTE ENTRATA DA RISCUOTERE CON I MECCANISMI ATTUATIVI DELL'INTESA STATO REGIONE.
2016	2041	ASSEGNAZIONE DI FONDI DI CUI ALLA D.G. 16 GENNAIO 2006, N. 2	E4412001201	ASSEGNAZIONE DI FONDI DALLO STATO PER L'ATTUAZIONE DELL'ACCORDO DI PROGRAMMA QUADRO SISTEMA DELLE INFRASTRUTTURE DI TRASPORTO SOTTOSCRITTO IN DATA 29.7.2002 E CONFLUITO NELL'ATTO DI RACCORDO DI CUI ALLA DELIBERAZIONE DELLA GIUNTA REGIONALE N. 440 DEL 24.7.2007 E NEL I° ATTO INTEGRATIVO ALL'ATTO DI RACCORDO STIPULATO IN DATA 3 MARZO 2009 (LEGGE 30.6.98, N.208 - DELIBERAZIONE CIPE N. 36 DEL 3.5.2002 E N. 3 DEL 22 MARZO 2006).	567.539,32	SPESA REALIZZATA E CORRISPONDENTE ENTRATA DA RISCUOTERE CON I MECCANISMI ATTUATIVI DELL'INTESA STATO REGIONE.

ANNO	NUMERO	DESCRIZIONE ACCERTAMENTO	CAPITOLO	DESCRIZIONE CAPITOLO	RESIDUO AL 31/12/2021	MOTIVAZIONE
2016	2046	ASSEGNAZIONE DI FONDI DI CUI ALLA DG. DEL 9/11/2007, N. 746	E4412003901	ASSEGNAZIONE DI FONDI DALLO STATO PER L'ATTUAZIONE DELL'ACCORDO DI PROGRAMMA QUADRO 'EMERGENZE URBANISTICHE E TERRITORIALI - III PROTOCOLLO AGGIUNTIVO - PROGRAMMA DI RIQUALIFICAZIONE E RECUPERO DEI CENTRI STORICI' SOTTOSCRITTO IN DATA 19 LUGLIO 2007 (DELIBERAZIONI CIPE N. 20 DEL 29 SETTEMBRE 2004, N. 35 DEL 27 MAGGIO 2005 E N. 3 DEL 22 MARZO 2006)	486.299,21	SPESA REALIZZATA E CORRISPONDENTE ENTRATA DA RISCUOTERE CON I MECCANISMI ATTUATIVI DELL'INTESA STATO REGIONE.
2016	2048	ASSEGNAZIONE DI FONDI DI CUI ALLA DG. DEL 24/12/2007, N. 861	E4412004801	ASSEGNAZIONE DI FONDI DALLO STATO PER L'ATTUAZIONE DELL'ACCORDO DI PROGRAMMA QUADRO INERENTE AL SETTORE "EMERGENZE URBANE E TERRITORIALI" II° ATTO INTEGRATIVO (DELIBERA CIPE N. 35 DEL 27.5.2005)	533.159,76	SPESA REALIZZATA E CORRISPONDENTE ENTRATA DA RISCUOTERE CON I MECCANISMI ATTUATIVI DELL'INTESA STATO REGIONE.
2016	2049	ASSEGNAZIONE DI FONDI DI CUI ALLA DG. DEL 24/12/2007, N. 860	E4412002701	ASSEGNAZIONE DI SOMME DALLO STATO PER L'ATTUAZIONE DELL'ACCORDO DI PROGRAMMA QUADRO SISTEMA DELLE INFRASTRUTTURE DI TRASPORTO - II° ATTO INTEGRATIVO, SETTORE STRADE E AEROPORTI SOTTOSCRITTO IN DATA 30 DICEMBRE 2005 E CONFLUITO NELL'ATTO DI RACCORDO DI CUI ALLA DELIBERAZIONE DELLA G.R. N. 440 DEL 24.7.2007 E NEL II° ATTO INTEGRATIVO ALL'ATTO DI RACCORDO STIPULATO IN DATA 23/12/2008 (DELIBERAZIONI CIPE N. 20 DEL 29.9.2004 E N. 35 DEL 27.5.2005 - DELIBERAZIONE DELLA G.R. N. 818 DEL 12.12.2007).	483.657,24	SPESA REALIZZATA E CORRISPONDENTE ENTRATA DA RISCUOTERE CON I MECCANISMI ATTUATIVI DELL'INTESA STATO REGIONE.
2016	2050	ASSEGNAZIONE DI FONDI PER L'A.P.Q. SOCIETA' DELL' NFORMAZIONE SIGLATO IN DATA 21.4.2005 E DELL'ACCORDO INTEGRATIVO DEL 30/12/2005	E4412002301	ASSEGNAZIONE DI FONDI DALLO STATO PER L'ATTUAZIONE DELL'ACCORDO DI PROGRAMMA QUADRO INERENTE AL SETTORE DELLA SOCIETA' DELL'INFORMAZIONE SIGLATO IN DATA 21.4.2005 E DELL'ACCORDO INTEGRATIVO STIPULATO IN DATA 30 DICEMBRE 2005 (LEGGE 30.6.1998, N. 208 - DELIBERAZIONI CIPE N. 17 DEL 9 MAGGIO 2003, N. 83 DEL 13 NOVEMBRE 2003 E N. 20 DEL 29 SETTEMBRE 2004).	2.229,35	SPESA REALIZZATA E CORRISPONDENTE ENTRATA DA RISCUOTERE CON I MECCANISMI ATTUATIVI DELL'INTESA STATO REGIONE.
2016	2053	ASSEGNAZIONE DI FONDI DI CUI ALLA DG. 1066 DEL 23/12/2008	E0230611601	ASSEGNAZIONE DI FONDI DALLO STATO PER LA REALIZZAZIONE DI AZIONI FORMATIVE AZIENDALI E INDIVIDUALI PER LAVORATORI OCCUPATI E PER INTERVENTI URGENTI A SOSTEGNO DELL'OCCUPAZIONE (ART. 9, COMMI 3 E 3 BIS, DELLA LEGGE 19.7.93, N. 236 - TITOLO III, ARTT. 18, 18 BIS E 19 DELLA LEGGE 28 GENNAIO 2009, N. 2).	49.303,53	SPESA REALIZZATA E CORRISPONDENTE ENTRATA DA RISCUOTERE CON I MECCANISMI ATTUATIVI DELL'INTESA STATO REGIONE.
2016	2055	IV° ATTO INTEGRATIVO A.P.Q. 'BENI ED ATTIVITA' CULTURALI PER IL TERRI TORIO DELLA REGIONE CALABRIA' SOTTOSCRITTO IN DATA 1/8/2008	E4412005601	ASSEGNAZIONE DI FONDI DALLO STATO PER L'ATTUAZIONE DEL IV° ATTO INTEGRATIVO DELL'ACCORDO DI PROGRAMMA QUADRO 'BENI ED ATTIVITA' CULTURALI PER IL TERRITORIO DELLA REGIONE CALABRIA' SOTTOSCRITTO IN DATA 1 AGOSTO 2008 (DELIBERE CIPE N. 3 DEL 22 MARZO 2006 E N. 138 DEL 21 DICEMBRE 2000)	119.546,79	SPESA REALIZZATA E CORRISPONDENTE ENTRATA DA RISCUOTERE CON I MECCANISMI ATTUATIVI DELL'INTESA STATO REGIONE.
2016	2056	ACCORDO DI PROGRAMMA QUADRO 'ISTRUZIONE' SOTTOSCRITTO IN DATA 1 AGOSTO2008	E4412005701	ASSEGNAZIONE DI FONDI DALLO STATO PER L'ATTUAZIONE DELL'ACCORDO DI PROGRAMMA QUADRO 'ISTRUZIONE' SOTTOSCRITTO IN DATA 1 AGOSTO 2008 (DELIBERE CIPE N. 3 DEL 22 MARZO 2006, N. 36 DEL 3 MAGGIO 2002 E N. 138 DEL 21 DICEMBRE 2000)	461.338,62	SPESA REALIZZATA E CORRISPONDENTE ENTRATA DA RISCUOTERE CON I MECCANISMI ATTUATIVI DELL'INTESA STATO REGIONE.
2016	2059	ASSEGNAZIONE DI FONDI DI CUI ALLA DG. DEL 23 GIUGNO 2010, N. 573	E4412006001	ASSEGNAZIONE DI FONDI DA PARTE DELLO STATO PER L'ATTUAZIONE DELL'ACCORDO DI PROGRAMMA QUADRO 'TUTELA DELLE ACQUE E GESTIONE INTEGRATA DELLE RISORSE IDRICHE' (TAGIRI) - I° ATTO INTEGRATIVO (SETTORE DEPURAZIONE)	346.895,05	SPESA REALIZZATA E CORRISPONDENTE ENTRATA DA RISCUOTERE CON I MECCANISMI ATTUATIVI DELL'INTESA STATO REGIONE.
2016	2060	ASSEGNAZIONE DI FONDI DALLO STATO PER CONTRIBUTI A CARICO DEL FONDO DI ROTAZIONE PROGR. ORDINARIO CONVERGENZA NELL'AMBITO DEL PIANO DI AZION	E4442000101	ASSEGNAZIONE DI FONDI DALLO STATO PER CONTRIBUTI A CARICO DEL FONDO DI ROTAZIONE DI CUI ALL'ARTICOLO 5 DELLA LEGGE 16.04.1987 N. 183 PER LA REALIZZAZIONE DEL PROGRAMMA ORDINARIO CONVERGENZA NELL'AMBITO DEL PIANO DI AZIONE COESIONE	7.007.514,22	RESIDUI IN ATTESA DI RISCOSSIONE A FRONTE DI SPESE REALIZZATE.
2016	2062	ASSEGNAZIONE DI FONDI DALLO STATO PER CONTRIBUTI A CARICO DEL FONDO DI ROTAZIONE DI CUI ALL'ARTICOLO 5 DELLA LEGGE 16.04.1987 N. 183 PER LA REALIZZAZIONE DEL PROGRAMMA ORDINARIO CONVERGENZA NELL'AMBITO DEL PIANO DI AZIONE COESIONE	E2129000101	ASSEGNAZIONE DI FONDI DALLO STATO PER CONTRIBUTI A CARICO DEL FONDO DI ROTAZIONE DI CUI ALL'ARTICOLO 5 DELLA LEGGE 16.04.1987 N. 183 PER LA REALIZZAZIONE DEL PROGRAMMA ORDINARIO CONVERGENZA NELL'AMBITO DEL PIANO DI AZIONE COESIONE	2.727.295,55	RESIDUI IN ATTESA DI RISCOSSIONE A FRONTE DI SPESE REALIZZATE.
2016	2066	ASSEGNAZIONE DI FONDI DALLO STATO PER CONTRIBUTI A CARICO DEL FONDO DI ROTAZIONE DI CUI ALL'ARTICOLO 5 DELLA LEGGE 16.04.1987 N. 183 PER LA REALIZZAZIONE DEL PIANO DI AZIONE COESIONE (DECISIONI COMUNITARIE C(2013) 8724 DEL 17 DICEMBRE 2013 E C(2014) 8746 DEL 18 NOVEMBRE 2014 - DELIBERAZIONE DELLA GIUNTA REGIONALE N. 42 DEL 2 MARZO 2015)	E2129000201	ASSEGNAZIONE DI FONDI DALLO STATO PER CONTRIBUTI A CARICO DEL FONDO DI ROTAZIONE DI CUI ALL'ARTICOLO 5 DELLA LEGGE 16.04.1987 N. 183 PER LA REALIZZAZIONE DEL PIANO DI AZIONE COESIONE (DECISIONI COMUNITARIE C(2013) 8724 DEL 17 DICEMBRE 2013 E C(2014) 8746 DEL 18 NOVEMBRE 2014 - DELIBERAZIONE DELLA GIUNTA REGIONALE N. 42 DEL 2 MARZO 2015)	665.000,00	RESIDUI IN ATTESA DI RISCOSSIONE A FRONTE DI SPESE REALIZZATE.
2016	2069	ASSEGNAZIONE DI FONDI DALLO STATO A CARICO DEL FONDO PER LO SVILUPPO E LA COESIONE (FSC) PER INTERVENTI DI RILIEVO REGIONALE (DELIBERA CIPE N. 89/2012 E RIMODULAZIONE FSC APPROVATA DAL CIPE IN DATA 06 AGOSTO 2015) DI CUI ALLA DGR N. 443 DEL 2015	E4412007001	ASSEGNAZIONE DI FONDI DALLO STATO A CARICO DEL FONDO PER LO SVILUPPO E LA COESIONE (FSC) PER INTERVENTI DI RILIEVO REGIONALE (DELIBERA CIPE N. 89/2012 E RIMODULAZIONE APPROVATA DAL CIPE CON DELIBERA N. 67 DEL 06 AGOSTO 2015 E DELIBERA CIPE N. 41/2012 A SEGUITO DELLE DGR N. 172 e 223 DEL 2016)	47.716.886,81	SPESA REALIZZATA E CORRISPONDENTE ENTRATA DA RISCUOTERE CON I MECCANISMI ATTUATIVI DELL'INTESA STATO REGIONE.

ANNO	NUMERO	DESCRIZIONE ACCERTAMENTO	CAPITOLO	DESCRIZIONE CAPITOLO	RESIDUO AL 31/12/2021	MOTIVAZIONE
2016	2136	APQ SISTEMA DELLE INFRASTRUTTURE DI TRASPORTO – II ATTO INTEGRATIVO - POR CALABRIA 2007-2013 - REALIZZAZIONE COLLEGAMENTO SISTEMI VIARI DELLE AREE INDUSTRIALI DEI COMUNI DI RENDE E MONTALTO - UFFUGO (CS) -	E4412002701	ASSEGNAZIONE DI SOMME DALLO STATO PER L'ATTUAZIONE DELL'ACCORDO DI PROGRAMMA QUADRO SISTEMA DELLE INFRASTRUTTURE DI TRASPORTO - II° ATTO INTEGRATIVO, SETTORE STRADE E AEROPORTI SOTTOSCRITTO IN DATA 30 DICEMBRE 2005 E CONFLUITO NELL'ATTO DI RACCORDO DI CUI ALLA DELIBERAZIONE DELLA G.R. N. 440 DEL 24.7.2007 E NEL II° ATTO INTEGRATIVO ALL'ATTO DI RACCORDO STIPULATO IN DATA 23/12/2008 (DELIBERAZIONI CIPE N. 20 DEL 29.9.2004 E N. 35 DEL 27.5.2005 - DELIBERAZIONE DELLA G.R. N. 818 DEL 12.12.2007).	1.355.345,28	SPESA REALIZZATA E CORRISPONDENTE ENTRATA DA RISCUOTERE CON I MECCANISMI ATTUATIVI DELL'INTESA STATO REGIONE.
2016	2252	ASSEGNAZIONE DI FONDI DALLO STATO A CARICO DEL FONDO PER LO SVILUPPO E LA COESIONE (FSC) 2000/2006 PER IL FINANZIAMENTO DEGLI INTERVENTI DI DIFESA DEL SUOLO (DELIBERA CIPE N. 87 DEL 03 AGOSTO 2012 E RIMODULAZIONE FSC A SEGUITO DELLA DELIBERA CIPE N. 67 DEL 06/08/2015)	E4412006301	ASSEGNAZIONE DI FONDI DALLO STATO A CARICO DEL FONDO PER LO SVILUPPO E LA COESIONE (FSC) 2000/2006 PER IL FINANZIAMENTO DEGLI INTERVENTI DI DIFESA DEL SUOLO (DELIBERA CIPE N. 87 DEL 03 AGOSTO 2012 E RIMODULAZIONE FSC A SEGUITO DELLA DELIBERA CIPE N. 67 DEL 06/08/2015)	43.448,00	SPESA REALIZZATA E CORRISPONDENTE ENTRATA DA RISCUOTERE CON I MECCANISMI ATTUATIVI DELL'INTESA STATO REGIONE.
2016	2351	ATTUAZIONE CLS	E4442000201	ASSEGNAZIONE DI FONDI DALLO STATO PER CONTRIBUTI A CARICO DEL FONDO DI ROTAZIONE DI CUI ALL'ARTICOLO 5 DELLA LEGGE 16.04.1987 N. 183 PER LA REALIZZAZIONE DEL PIANO DI AZIONE COESIONE (DECISIONI COMUNITARIE C(2013) 8724 DEL 17 DICEMBRE 2013 E C(2014) 8746 DEL 18 NOVEMBRE 2014 - DELIBERAZIONE DELLA GIUNTA REGIONALE N. 42 DEL 2 MARZO 2015)	1.028.483,19	RESIDUI IN ATTESA DI RISCOSSIONE A FRONTE DI SPESE REALIZZATE.
2016	2398	ACCERTAMENTO RISORSE CONNESSE ALLA SPESA RELATIVO AL COLLEGAMENTO MIRTO-CROSIA-LONGOBUCCO	E4442000101	ASSEGNAZIONE DI FONDI DALLO STATO PER CONTRIBUTI A CARICO DEL FONDO DI ROTAZIONE DI CUI ALL'ARTICOLO 5 DELLA LEGGE 16.04.1987 N. 183 PER LA REALIZZAZIONE DEL PROGRAMMA ORDINARIO CONVERGENZA NELL'AMBITO DEL PIANO DI AZIONE COESIONE	30.000,00	RESIDUI IN ATTESA DI RISCOSSIONE A FRONTE DI SPESE REALIZZATE.
2016	2422	PISL SISTEMI PRODUTTIVI L.I. 8.2.1.6 LOGOS A.1 POLO LOGISTICO E SERVIZI TECNICI COMUNE DI SPEZZANO ALBANESE	E4442000201	ASSEGNAZIONE DI FONDI DALLO STATO PER CONTRIBUTI A CARICO DEL FONDO DI ROTAZIONE DI CUI ALL'ARTICOLO 5 DELLA LEGGE 16.04.1987 N. 183 PER LA REALIZZAZIONE DEL PIANO DI AZIONE COESIONE (DECISIONI COMUNITARIE C(2013) 8724 DEL 17 DICEMBRE 2013 E C(2014) 8746 DEL 18 NOVEMBRE 2014 - DELIBERAZIONE DELLA GIUNTA REGIONALE N. 42 DEL 2 MARZO 2015)	1.659.531,62	RESIDUI IN ATTESA DI RISCOSSIONE A FRONTE DI SPESE REALIZZATE.
2016	2425	PROPOSTA DI ACCERTAMENTO POC CALABRIA 2007/2013, PIL. 2 - AZ. 3. "PROGETTO PER LA CREAZIONE DI UNA RETE DI ACCOGLIENZA ABITATIVA E DI INCLUSIONE SOCIALE NELLE AREE URBANE PER I LAVORATORI IMMIGRATI E LE LORO FAMIGLIE."DIP. AMBIENTE E TERRITORIO	E4442000101	ASSEGNAZIONE DI FONDI DALLO STATO PER CONTRIBUTI A CARICO DEL FONDO DI ROTAZIONE DI CUI ALL'ARTICOLO 5 DELLA LEGGE 16.04.1987 N. 183 PER LA REALIZZAZIONE DEL PROGRAMMA ORDINARIO CONVERGENZA NELL'AMBITO DEL PIANO DI AZIONE COESIONE	1.066.267,74	RESIDUI IN ATTESA DI RISCOSSIONE A FRONTE DI SPESE REALIZZATE.
2016	2465	APQ ENERGIA INTERVENTI II FASE (VEDI IMPEGNO 4671/2016)	E4412005401	ASSEGNAZIONE DI FONDI DALLO STATO PER L'ATTUAZIONE DELL'ACCORDO DI PROGRAMMA QUADRO 'ENERGIA' SOTTOSCRITTO IN DATA 12 DICEMBRE 2008 ((DELIBERE CIPE N. 84/2000, N. 17/2003 E RISERVA PREMIALE PUNTO 1.2.4.1a , N. 20/2004, N. 35/2005)	747.509,80	SPESA REALIZZATA E CORRISPONDENTE ENTRATA DA RISCUOTERE CON I MECCANISMI ATTUATIVI DELL'INTESA STATO REGIONE.
2016	2770	LEGGE 236/93 - FORMAZIONE IN SICUREZZA BRACCIANTI AGRICOLI ENTE GESTORE ESI FORM - COMUNE DI SAN GREGORIO D'IPPONA	E0230611601	ASSEGNAZIONE DI FONDI DALLO STATO PER LA REALIZZAZIONE DI AZIONI FORMATIVE AZIENDALI E INDIVIDUALI PER LAVORATORI OCCUPATI E PER INTERVENTI URGENTI A SOSTEGNO DELL'OCCUPAZIONE (ART. 9, COMMI 3 E 3 BIS, DELLA LEGGE 19.7.93, N. 236 - TITOLO III, ARTT. 18, 18 BIS E 19 DELLA LEGGE 28 GENNAIO 2009, N. 2).	37.195,69	SPESA REALIZZATA E CORRISPONDENTE ENTRATA DA RISCUOTERE CON I MECCANISMI ATTUATIVI DELL'INTESA STATO REGIONE.
2016	2781	ACCERTAMENTO CONNESSO ALLA SPESA PER AFFATATO CATALDO 01/AP/13 + CALABRIA PESCA 05/AP/13	E4440000101	ASSEGNAZIONE DI FONDI DALLO STATO PER CONTRIBUTI A CARICO DEL FONDO DI ROTAZIONE DI CUI ALL'ART. 5 DELLA LEGGE 16.4.1987 N. 183 PER LA REALIZZAZIONE DEL PROGRAMMA OPERATIVO REGIONALE (POR) CALABRIA FEP 2007-2013	13.804,71	RESIDUI IN ATTESA DI RISCOSSIONE A FRONTE DI SPESE REALIZZATE.
2016	2789	ACCERTAMENTO CONNESSO ALL' IMPEGNO LAVORI INTERVENTO ECI12	E4412006301	ASSEGNAZIONE DI FONDI DALLO STATO A CARICO DEL FONDO PER LO SVILUPPO E LA COESIONE (FSC) 2000/2006 PER IL FINANZIAMENTO DEGLI INTERVENTI DI DIFESA DEL SUOLO (DELIBERA CIPE N. 87 DEL 03 AGOSTO 2012 E RIMODULAZIONE FSC A SEGUITO DELLA DELIBERA CIPE N. 67 DEL 06/08/2015)	1.741.086,89	SPESA REALIZZATA E CORRISPONDENTE ENTRATA DA RISCUOTERE CON I MECCANISMI ATTUATIVI DELL'INTESA STATO REGIONE.
2016	2790	REALIZZAZIONE DELLA NUOVA SEDE E DEGLI UFFICI DELLA GIUNTA REGIONALE IN GERMANETO - CATANZARO - "CITTADELLA REGIONALE"	E4412006801	ASSEGNAZIONE DI FONDI DALLO STATO A CARICO DEL FONDO PER LO SVILUPPO E LA COESIONE (FSC) PER L'ATTUAZIONE DELL'ACCORDO DI PROGRAMMA QUADRO "EMERGENZE URBANE E TERRITORIALI - PROTOCOLLO AGGIUNTIVO 'LA CITTADELLA REGIONALE' (RIMODULAZIONE RISORSE FSC 2007/2013 A SEGUITO DELLA DELIBERA CIPE N. 67 DEL 06/08/2015)	328.817,19	SPESA REALIZZATA E CORRISPONDENTE ENTRATA DA RISCUOTERE CON I MECCANISMI ATTUATIVI DELL'INTESA STATO REGIONE.
2016	3059	ACCERTAMENTO CONNESSO ALL' IMPEGNO PROGETTISTI INTERVENTO ECI12	E4412006301	ASSEGNAZIONE DI FONDI DALLO STATO A CARICO DEL FONDO PER LO SVILUPPO E LA COESIONE (FSC) 2000/2006 PER IL FINANZIAMENTO DEGLI INTERVENTI DI DIFESA DEL SUOLO (DELIBERA CIPE N. 87 DEL 03 AGOSTO 2012 E RIMODULAZIONE FSC A SEGUITO DELLA DELIBERA CIPE N. 67 DEL 06/08/2015)	145.131,20	SPESA REALIZZATA E CORRISPONDENTE ENTRATA DA RISCUOTERE CON I MECCANISMI ATTUATIVI DELL'INTESA STATO REGIONE.
2016	3094	ANNO 2016 ACCERTAMENTO COLLEGATO AD IMPEGNI' ASSUNTI DAL DIPARTIMENTO COMPETENTE	E4412003901	ASSEGNAZIONE DI FONDI DALLO STATO PER L'ATTUAZIONE DELL'ACCORDO DI PROGRAMMA QUADRO 'EMERGENZE URBANISTICHE E TERRITORIALI - III PROTOCOLLO AGGIUNTIVO - PROGRAMMA DI RIQUALIFICAZIONE E RECUPERO DEI CENTRI STORICI' SOTTOSCRITTO IN DATA 19 LUGLIO 2007 (DELIBERAZIONI CIPE N. 20 DEL 29 SETTEMBRE 2004, N. 35 DEL 27 MAGGIO 2005 E N. 3 DEL 22 MARZO 2006)	919.533,15	SPESA REALIZZATA E CORRISPONDENTE ENTRATA DA RISCUOTERE CON I MECCANISMI ATTUATIVI DELL'INTESA STATO REGIONE.
2016	3095	ANNO 2016 ACCERTAMENTO COLLEGATO AD IMPEGNI' ASSUNTI DAL DIPARTIMENTO COMPETENTE	E4412004401	ASSEGNAZIONE DI FONDI DALLO STATO PER L'ATTUAZIONE DELL'ACCORDO DI PROGRAMMA QUADRO INTEGRATIVO BENI ED ATTIVITA' CULTURALI III ATTO INTEGRATIVO SOTTOSCRITTO IN DATA 9 OTTOBRE 2007 (DELIBERE CIPE N. 84/2000,N. 17/2003, N. 20/2004).	19.999,92	SPESA REALIZZATA E CORRISPONDENTE ENTRATA DA RISCUOTERE CON I MECCANISMI ATTUATIVI DELL'INTESA STATO REGIONE.
2016	3097	ANNO 2016 ACCERTAMENTO COLLEGATO AD IMPEGNI' ASSUNTI DAL DIPARTIMENTO COMPETENTE	E4412006001	ASSEGNAZIONE DI FONDI DA PARTE DELLO STATO PER L'ATTUAZIONE DELL'ACCORDO DI PROGRAMMA QUADRO 'TUTELA DELLE ACQUE E GESTIONE INTEGRATA DELLE RISORSE IDRICHE' (TAGIRI) - I° ATTO INTEGRATIVO (SETTORE DEPURAZIONE)	319.343,32	SPESA REALIZZATA E CORRISPONDENTE ENTRATA DA RISCUOTERE CON I MECCANISMI ATTUATIVI DELL'INTESA STATO REGIONE.

ANNO	NUMERO	DESCRIZIONE ACCERTAMENTO	CAPITOLO	DESCRIZIONE CAPITOLO	RESIDUO AL 31/12/2021	MOTIVAZIONE
2016	3099	ANNO 2016 ACCERTAMENTO COLLEGATO AD IMPEGNI' ASSUNTI DAL DIPARTIMENTO COMPETENTE	E4412006801	ASSEGNAZIONE DI FONDI DALLO STATO A CARICO DEL FONDO PER LO SVILUPPO E LA COESIONE (FSC) PER L'ATTUAZIONE DELL'ACCORDO DI PROGRAMMA QUADRO "EMERGENZE URBANE E TERRITORIALI - PROTOCOLLO AGGIUNTIVO 'LA CITTADELLA REGIONALE' (RIMODULAZIONE RISORSE FSC 2007/2013 A SEGUITO DELLA DELIBERA CIPE N. 67 DEL 06/08/2015)	8.843.163,66	SPESA REALIZZATA E CORRISPONDENTE ENTRATA DA RISCUOTERE CON I MECCANISMI ATTUATIVI DELL'INTESA STATO REGIONE.
2016	3519	ACCERTAMENTO CONNESSO ALL' MANUTENZIONE STRAORDINARIA LOCALI CED PRESSO LA CITTADELLA REGIONALE APPROVAZIONE PROGETTO ESECUTIVO.	E4412006801	ASSEGNAZIONE DI FONDI DALLO STATO A CARICO DEL FONDO PER LO SVILUPPO E LA COESIONE (FSC) PER L'ATTUAZIONE DELL'ACCORDO DI PROGRAMMA QUADRO "EMERGENZE URBANE E TERRITORIALI - PROTOCOLLO AGGIUNTIVO 'LA CITTADELLA REGIONALE' (RIMODULAZIONE RISORSE FSC 2007/2013 A SEGUITO DELLA DELIBERA CIPE N. 67 DEL 06/08/2015)	215.607,58	SPESA REALIZZATA E CORRISPONDENTE ENTRATA DA RISCUOTERE CON I MECCANISMI ATTUATIVI DELL'INTESA STATO REGIONE.
2016	3581	ACCERTAMENTO CONNESSO ALL' APQ SISTEMA DELLE INFRASTRUTTURE DI TRASPORTO II ATTO INTEGRATIVO - POR CALABRIA 2007-2013 - STRADA DI COLLEGAMENTO COMMENDA-SAPORITO-CENTRO STORICO DI RENDE (II LOTTO) - CODICI: SIURP(90996) – APQ (MS/CS5) - CUP (E21I08000000006) - ENTE BENEFICIARIO: COMUNE DI RENDE (CS) - DGR 503 DEL 01DIC2015 E 58 DEL 02MAR2016	E4442000101	ASSEGNAZIONE DI FONDI DALLO STATO PER CONTRIBUTI A CARICO DEL FONDO DI ROTAZIONE DI CUI ALL'ARTICOLO 5 DELLA LEGGE 16.04.1987 N. 183 PER LA REALIZZAZIONE DEL PROGRAMMA ORDINARIO CONVERGENZA NELL'AMBITO DEL PIANO DI AZIONE COESIONE	900.000,00	RESIDUI IN ATTESA DI RISCOSSIONE A FRONTE DI SPESE REALIZZATE.
2016	3582	ACCERTAMENTO CONNESSO ALL' APQ INFRASTRUTTURE DI TRASPORTO II ATTO INTEGRATIVO - POR CALABRIA 2007-2013 - REALIZZAZIONE DELLA STRADA DI COLLEGAMENTO CASTROLIBERO (CS) - RENDE UNIVERSITÀ - CODICI SIURP(90985); APQ(MS/CS3); CUP(D31B07000420002) - ENTE BENEFICIARIO: COMUNE DI CASTROLIBERO (CS) - FONDI DI SALVAGUARDIA DI CUI ALLA DGR 503/2015; 58 E 340/2016.	E4442000101	ASSEGNAZIONE DI FONDI DALLO STATO PER CONTRIBUTI A CARICO DEL FONDO DI ROTAZIONE DI CUI ALL'ARTICOLO 5 DELLA LEGGE 16.04.1987 N. 183 PER LA REALIZZAZIONE DEL PROGRAMMA ORDINARIO CONVERGENZA NELL'AMBITO DEL PIANO DI AZIONE COESIONE	55.026,01	RESIDUI IN ATTESA DI RISCOSSIONE A FRONTE DI SPESE REALIZZATE.
2016	3584	ACCERTAMENTO CONNESSO ALL' APQ SISTEMA DELLE INFRASTRUTTURE DI TRASPORTO II ATTO INTEGRATIVO - POR CALABRIA 2007-2013 - COLLEGAMENTO VIARIO SVINCOLO AUTOSTRADALE - SERRA SPIGA CASTROLIBERO I STRALCIO FUNZIONALE - CODICI: SIURP(90997) - APQ (MS/CS2) - CUP (F81B09000010002) - ENTE BENEFICIARIO: COMUNE DI COSENZA (CS) - FONDI DI SALVAGUARDIA DGR 503/2015 58-340/2016.	E4442000101	ASSEGNAZIONE DI FONDI DALLO STATO PER CONTRIBUTI A CARICO DEL FONDO DI ROTAZIONE DI CUI ALL'ARTICOLO 5 DELLA LEGGE 16.04.1987 N. 183 PER LA REALIZZAZIONE DEL PROGRAMMA ORDINARIO CONVERGENZA NELL'AMBITO DEL PIANO DI AZIONE COESIONE	468.264,89	RESIDUI IN ATTESA DI RISCOSSIONE A FRONTE DI SPESE REALIZZATE.
2016	3585	ACCERTAMENTO CONNESSO ALL' APQ SISTEMA DELLE INFRASTRUTTURE DI TRASPORTO II ATTO INTEGRATIVO - POR CALABRIA 2007-2013 - COLLEGAMENTO SISTEMI VIARI DELLE AREE INDUSTRIALI DEI COMUNI DI RENDE E MONTALTO UFFUGO (CS) - CODICI: SIURP(200279) - APQ(MS/CS1) - CUP(H81B09000040006) - ENTE BENEFICIARIO: COMUNE DI MONTALTO UFFUGO (CS) - FONDI DI SALVAGUARDIA DGR 503/2015 58-340/2016.	E4442000101	ASSEGNAZIONE DI FONDI DALLO STATO PER CONTRIBUTI A CARICO DEL FONDO DI ROTAZIONE DI CUI ALL'ARTICOLO 5 DELLA LEGGE 16.04.1987 N. 183 PER LA REALIZZAZIONE DEL PROGRAMMA ORDINARIO CONVERGENZA NELL'AMBITO DEL PIANO DI AZIONE COESIONE	3.000.000,00	RESIDUI IN ATTESA DI RISCOSSIONE A FRONTE DI SPESE REALIZZATE.
2016	3711	PAC CALABRIA PIL 2 AZ. 2.1-DGR 159/2016	E4442000101	ASSEGNAZIONE DI FONDI DALLO STATO PER CONTRIBUTI A CARICO DEL FONDO DI ROTAZIONE DI CUI ALL'ARTICOLO 5 DELLA LEGGE 16.04.1987 N. 183 PER LA REALIZZAZIONE DEL PROGRAMMA ORDINARIO CONVERGENZA NELL'AMBITO DEL PIANO DI AZIONE COESIONE	27.253.381,61	RESIDUI IN ATTESA DI RISCOSSIONE A FRONTE DI SPESE REALIZZATE.
2016	3734	ACCERTAMENTO CONNESSO ALL'A SEPSA PER PRESTAZIONI PROF/LI - PROGETTO CITTADELLA LEGALE E SICURA.-	E4412002001	ASSEGNAZIONE DI FONDI DALLO STATO PER L'ATTUAZIONE DELL'ACCORDO DI PROGRAMMA QUADRO INERENTE AL SETTORE "EMERGENZE URBANE E TERRITORIALI" (DELIBERAZIONE CIPE N. 17 DEL 9.3.2003).	4.644,09	SPESA REALIZZATA E CORRISPONDENTE ENTRATA DA RISCUOTERE CON I MECCANISMI ATTUATIVI DELL'INTESA STATO REGIONE.
2016	3746	ASSEGNAZIONE DI FONDI DALLO STATO PER L'ATTUAZIONE DELL'ACCORDO DI PROGRAMMA QUADRO "LEGALITA' E SICUREZZA PER LO SVILUPPO DELLA REGIONE CALABRIA ANTONINO SCOPELLITI" - SENCONDO ATTO INTEGRATIVO SOTTOSCRITTO IN DATA 10 APRILE 2008 (LEGGE 30.6.98, N. 208 - DELIBERAZIONE CIPE N. 3 DEL 2006).	E4412004901	ASSEGNAZIONE DI FONDI DALLO STATO PER L'ATTUAZIONE DELL'ACCORDO DI PROGRAMMA QUADRO "LEGALITA' E SICUREZZA PER LO SVILUPPO DELLA REGIONE CALABRIA ANTONINO SCOPELLITI" - SENCONDO ATTO INTEGRATIVO SOTTOSCRITTO IN DATA 10 APRILE 2008 (LEGGE 30.6.98, N. 208 - DELIBERAZIONE CIPE N. 3 DEL 2006).	224.280,29	SPESA REALIZZATA E CORRISPONDENTE ENTRATA DA RISCUOTERE CON I MECCANISMI ATTUATIVI DELL'INTESA STATO REGIONE.

ANNO	NUMERO	DESCRIZIONE ACCERTAMENTO	CAPITOLO	DESCRIZIONE CAPITOLO	RESIDUO AL 31/12/2021	MOTIVAZIONE
2016	3747	ASSEGNAZIONE DI FONDI DALLO STATO A CARICO DEL FONDO PER LO SVILUPPO E LA COESIONE (FSC) 2000/2006 PER IL FINANZIAMENTO DI INTERVENTI INFRATRUTTURALI PER LO SPORT E PER IL TURISMO (DELIBERA CIPE N. 89 DEL 03 AGOSTO 2012 E RIMODULAZIONE FSC A SEGUITO DELLA DELIBERA CIPE N. 67 DEL 06/08/2015)	E4412006601	ASSEGNAZIONE DI FONDI DALLO STATO A CARICO DEL FONDO PER LO SVILUPPO E LA COESIONE (FSC) 2000/2006 PER IL FINANZIAMENTO DI INTERVENTI INFRATRUTTURALI PER LO SPORT E PER IL TURISMO (DELIBERA CIPE N. 89 DEL 03 AGOSTO 2012 E RIMODULAZIONE FSC A SEGUITO DELLA DELIBERA CIPE N. 67 DEL 06/08/2015)	2.500.000,00	SPESA REALIZZATA E CORRISPONDENTE ENTRATA DA RISCUOTERE CON I MECCANISMI ATTUATIVI DELL'INTESA STATO REGIONE.
2016	3748	ASSEGNAZIONE DI FONDI DALLO STATO A CARICO DEL FONDO PER LO SVILUPPO E LA COESIONE (FSC) 2000/2006 PER IL FINANZIAMENTO DI INTERVENTI INFRATRUTTURALI PER LO SPORT E PER IL TURISMO (DELIBERA CIPE N. 89 DEL 03 AGOSTO 2012 E RIMODULAZIONE FSC APPROVATA DAL CIPE IN DATA 06 AGOSTO 2015)	E4412006601	ASSEGNAZIONE DI FONDI DALLO STATO A CARICO DEL FONDO PER LO SVILUPPO E LA COESIONE (FSC) 2000/2006 PER IL FINANZIAMENTO DI INTERVENTI INFRATRUTTURALI PER LO SPORT E PER IL TURISMO (DELIBERA CIPE N. 89 DEL 03 AGOSTO 2012 E RIMODULAZIONE FSC A SEGUITO DELLA DELIBERA CIPE N. 67 DEL 06/08/2015)	2.644.126,10	SPESA REALIZZATA E CORRISPONDENTE ENTRATA DA RISCUOTERE CON I MECCANISMI ATTUATIVI DELL'INTESA STATO REGIONE.
2016	3749	ASSEGNAZIONE DI FONDI DALLO STATO A CARICO DEL FONDO PER LO SVILUPPO E LA COESIONE (FSC) 2000/2006 PER IL FINANZIAMENTO DI INTERVENTI INFRATRUTTURALI PER LO SPORT E PER IL TURISMO (DELIBERA CIPE N. 89 DEL 03 AGOSTO 2012 E RIMODULAZIONE FSC APPROVATA DAL CIPE IN DATA 06 AGOSTO 2015)	E4412006601	ASSEGNAZIONE DI FONDI DALLO STATO A CARICO DEL FONDO PER LO SVILUPPO E LA COESIONE (FSC) 2000/2006 PER IL FINANZIAMENTO DI INTERVENTI INFRATRUTTURALI PER LO SPORT E PER IL TURISMO (DELIBERA CIPE N. 89 DEL 03 AGOSTO 2012 E RIMODULAZIONE FSC A SEGUITO DELLA DELIBERA CIPE N. 67 DEL 06/08/2015)	2.500.000,00	SPESA REALIZZATA E CORRISPONDENTE ENTRATA DA RISCUOTERE CON I MECCANISMI ATTUATIVI DELL'INTESA STATO REGIONE.
2016	3750	ASSEGNAZIONE DI FONDI DALLO STATO A CARICO DEL FONDO PER LO SVILUPPO E LA COESIONE (FSC) 2000/2006 PER IL FINANZIAMENTO DI INTERVENTI INFRASTRUTTURALI NELLE AREE URBANE (DELIBERA CIPE N. 89 DEL 03 AGOSTO 2012 E RIMODULAZIONE FSC APPROVATA DAL CIPE IN DATA 06 AGOSTO 2015)	E4412007101	ASSEGNAZIONE DI FONDI DALLO STATO A CARICO DEL FONDO PER LO SVILUPPO E LA COESIONE (FSC) 2000/2006 PER IL FINANZIAMENTO DI INTERVENTI INFRASTRUTTURALI NELLE AREE URBANE (DELIBERA CIPE N. 89 DEL 03 AGOSTO 2012 E RIMODULAZIONE FSC A SEGUITO DELLA DELIBERA CIPE N. 67 DEL 06/08/2015)	13.341.272,59	SPESA REALIZZATA E CORRISPONDENTE ENTRATA DA RISCUOTERE CON I MECCANISMI ATTUATIVI DELL'INTESA STATO REGIONE.
2016	3897	BANDO INIZIATIVE CULTURALI STORICIZZATE	E2129000201	ASSEGNAZIONE DI FONDI DALLO STATO PER CONTRIBUTI A CARICO DEL FONDO DI ROTAZIONE DI CUI ALL'ARTICOLO 5 DELLA LEGGE 16.04.1987 N. 183 PER LA REALIZZAZIONE DEL PIANO DI AZIONE COESIONE (DECISIONI COMUNITARIE C(2013) 8724 DEL 17 DICEMBRE 2013 E C(2014) 8746 DEL 18 NOVEMBRE 2014 - DELIBERAZIONE DELLA GIUNTA REGIONALE N. 42 DEL 2 MARZO 2015)	2.950.638,38	RESIDUI IN ATTESA DI RISCOSSIONE A FRONTE DI SPESE REALIZZATE.
2016	3913	ACCERTAMENTO CONNESSO ALLE SELEZIONI ESPERTI ESTERNI. ASSISTENZA PISL	E4442000201	ASSEGNAZIONE DI FONDI DALLO STATO PER CONTRIBUTI A CARICO DEL FONDO DI ROTAZIONE DI CUI ALL'ARTICOLO 5 DELLA LEGGE 16.04.1987 N. 183 PER LA REALIZZAZIONE DEL PIANO DI AZIONE COESIONE (DECISIONI COMUNITARIE C(2013) 8724 DEL 17 DICEMBRE 2013 E C(2014) 8746 DEL 18 NOVEMBRE 2014 - DELIBERAZIONE DELLA GIUNTA REGIONALE N. 42 DEL 2 MARZO 2015)	222.000,00	RESIDUI IN ATTESA DI RISCOSSIONE A FRONTE DI SPESE REALIZZATE.
2016	3934	APQ ENERGIA. INTERVENTI IV FASE. (VEDI IMPEGNO N. 5662/2016)	E4412005401	ASSEGNAZIONE DI FONDI DALLO STATO PER L'ATTUAZIONE DELL'ACCORDO DI PROGRAMMA QUADRO 'ENERGIA' SOTTOSCRITTO IN DATA 12 DICEMBRE 2008 ((DELIBERE CIPE N. 84/2000, N. 17/2003 E RISERVA PREMIALE PUNTO 1.2.4.1a , N. 20/2004, N. 35/2005)	586.730,45	SPESA REALIZZATA E CORRISPONDENTE ENTRATA DA RISCUOTERE CON I MECCANISMI ATTUATIVI DELL'INTESA STATO REGIONE.
2016	4134	ASSEGNAZIONE DI RISORSE DA PARTE DELLO STATO PER LA REALIZZAZIONE DELLA XVI ANNUALE PROGRAMMAZIONE CNCU - REGIONI E PP. AA. ACCERTAMENTO	E9201011101	ASSEGNAZIONE DI RISORSE DA PARTE DELLO STATO PER LA REALIZZAZIONE DELLA XVI SESSIONE ANNUALE PROGRAMMATICA CNCU - REGIONI E PP.AA. (ART. 136 DEL D.LGS. 6 SETTEMBRE 2005, N. 206)	47.075,00	RESIDUI IN ATTESA DI RISCOSSIONE A FRONTE DI SPESE REALIZZATE.
2016	4169	ASSEGNAZIONE DI FONDI DALLO STATO A CARICO DEL FONDO PER LO SVILUPPO E LA COESIONE (FSC) PER L'ATTUAZIONE DELL'ACCORDO DI PROGRAMMA QUADRO "EMERGENZE URBANE E TERRITORIALI - PROTOCOLLO AGGIUNTIVO 'LA CITTADELLA REGIONALE' (RIMODULAZIONE RISORSE FSC 2007/2013 A SEGUITO DELLA DELIBERA CIPE N. 67 DEL 06/08/2015)	E4412006801	ASSEGNAZIONE DI FONDI DALLO STATO A CARICO DEL FONDO PER LO SVILUPPO E LA COESIONE (FSC) PER L'ATTUAZIONE DELL'ACCORDO DI PROGRAMMA QUADRO "EMERGENZE URBANE E TERRITORIALI - PROTOCOLLO AGGIUNTIVO 'LA CITTADELLA REGIONALE' (RIMODULAZIONE RISORSE FSC 2007/2013 A SEGUITO DELLA DELIBERA CIPE N. 67 DEL 06/08/2015)	5.655,92	SPESA REALIZZATA E CORRISPONDENTE ENTRATA DA RISCUOTERE CON I MECCANISMI ATTUATIVI DELL'INTESA STATO REGIONE.
2016	4203	ACCERTAMENTO CONNESSO ALLA REALIZZAZIONE DELLA NUOVA SEDE E DEGLI UFFICI DELLA GIUNTA REGIONALE IN LOC. GERMANETO DI CATANZARO (CITTADELLA REGIONALE). 7° ACCONTO INCENTIVO ART. 92 - D.LGS. N. 163/2006. DGR N. 146/2014.	E4412006801	ASSEGNAZIONE DI FONDI DALLO STATO A CARICO DEL FONDO PER LO SVILUPPO E LA COESIONE (FSC) PER L'ATTUAZIONE DELL'ACCORDO DI PROGRAMMA QUADRO "EMERGENZE URBANE E TERRITORIALI - PROTOCOLLO AGGIUNTIVO 'LA CITTADELLA REGIONALE' (RIMODULAZIONE RISORSE FSC 2007/2013 A SEGUITO DELLA DELIBERA CIPE N. 67 DEL 06/08/2015)	89.233,74	SPESA REALIZZATA E CORRISPONDENTE ENTRATA DA RISCUOTERE CON I MECCANISMI ATTUATIVI DELL'INTESA STATO REGIONE.

ANNO	NUMERO	DESCRIZIONE ACCERTAMENTO	CAPITOLO	DESCRIZIONE CAPITOLO	RESIDUO AL 31/12/2021	MOTIVAZIONE
2016	4212	ASSEGNAZIONE DI FONDI DALLO STATO PER CONTRIBUTI A CARICO DEL FONDO DI ROTAZIONE DI CUI ALL'ARTICOLO 5 DELLA LEGGE 16.04.1987 N. 183 PER LA REALIZZAZIONE DEL PIANO DI AZIONE COESIONE (DECISIONI COMUNITARIE C(2013) 8724 DEL 17 DICEMBRE 2013 E C(2014) 8746 DEL 18 NOVEMBRE 2014 - DELIBERAZIONE DELLA GIUNTA REGIONALE N. 42 DEL 2 MARZO 2015)	E2129000201	ASSEGNAZIONE DI FONDI DALLO STATO PER CONTRIBUTI A CARICO DEL FONDO DI ROTAZIONE DI CUI ALL'ARTICOLO 5 DELLA LEGGE 16.04.1987 N. 183 PER LA REALIZZAZIONE DEL PIANO DI AZIONE COESIONE (DECISIONI COMUNITARIE C(2013) 8724 DEL 17 DICEMBRE 2013 E C(2014) 8746 DEL 18 NOVEMBRE 2014 - DELIBERAZIONE DELLA GIUNTA REGIONALE N. 42 DEL 2 MARZO 2015)	1.000.000,00	RESIDUI IN ATTESA DI RISCOSSIONE A FRONTE DI SPESE REALIZZATE.
2016	4318	ENTRATE PER BORSE LAVORO DEC 14020 DEL 8-10-2010	E2311000101	ASSEGNAZIONI DI FONDI DALLA CE PER CONTRIBUTI A CARICO DEL FSE PER LA REALIZZAZIONE DEL PROGRAMMA OPERATIVO REGIONALE (POR) CALABRIA FSE 2007 - 2013	2.886.270,34	SPESA REALIZZATA E CORRISPONDENTE ENTRATA DA RISCUOTERE CON I MECCANISMI ATTUATIVI DELL'INTESA STATO REGIONE.
2016	4321	PAC PILASTRO 1 AZIONE 4.4. ACCERTAMENTO SOMME	E4442000101	ASSEGNAZIONE DI FONDI DALLO STATO PER CONTRIBUTI A CARICO DEL FONDO DI ROTAZIONE DI CUI ALL'ARTICOLO 5 DELLA LEGGE 16.04.1987 N. 183 PER LA REALIZZAZIONE DEL PROGRAMMA ORDINARIO CONVERGENZA NELL'AMBITO DEL PIANO DI AZIONE COESIONE	73.992,55	RESIDUI IN ATTESA DI RISCOSSIONE A FRONTE DI SPESE REALIZZATE.
2016	4395	ASSEGNAZIONE DI FONDI DALLO STATO PER L'ATTUAZIONE DELL'ACCORDO DI PROGRAMMA QUADRO "LEGALITA' E SICUREZZA PER LO SVILUPPO DELLA REGIONE CALABRIA ANTONINO SCOPELLITI" - SENCONDO ATTO INTEGRATIVO SOTTOSCRITTO IN DATA 10 APRILE 2008 (LEGGE 30.6.98, N. 208 - DELIBERAZIONE CIPE N. 3 DEL 2006).	E4412004901	ASSEGNAZIONE DI FONDI DALLO STATO PER L'ATTUAZIONE DELL'ACCORDO DI PROGRAMMA QUADRO "LEGALITA' E SICUREZZA PER LO SVILUPPO DELLA REGIONE CALABRIA ANTONINO SCOPELLITI" - SENCONDO ATTO INTEGRATIVO SOTTOSCRITTO IN DATA 10 APRILE 2008 (LEGGE 30.6.98, N. 208 - DELIBERAZIONE CIPE N. 3 DEL 2006).	80.100,72	SPESA REALIZZATA E CORRISPONDENTE ENTRATA DA RISCUOTERE CON I MECCANISMI ATTUATIVI DELL'INTESA STATO REGIONE.
2016	4412	PAC. SCHEDA ANTICICLICA III.8. OSSERVATORIO SUL TURISMO. ACCERTAMENTO SPESA.	E2129000201	ASSEGNAZIONE DI FONDI DALLO STATO PER CONTRIBUTI A CARICO DEL FONDO DI ROTAZIONE DI CUI ALL'ARTICOLO 5 DELLA LEGGE 16.04.1987 N. 183 PER LA REALIZZAZIONE DEL PIANO DI AZIONE COESIONE (DECISIONI COMUNITARIE C(2013) 8724 DEL 17 DICEMBRE 2013 E C(2014) 8746 DEL 18 NOVEMBRE 2014 - DELIBERAZIONE DELLA GIUNTA REGIONALE N. 42 DEL 2 MARZO 2015)	1.300.000,00	RESIDUI IN ATTESA DI RISCOSSIONE A FRONTE DI SPESE REALIZZATE.
2016	4441	POR CALABRIA FESR FSE 2014/2020 AZIONE 10.7.1 - APPROVAZIONE AVVISO PUBBLICO	E5201000701	ENTRATE DERIVANTI DALLA CONTRAZIONE DEL MUTU0 CON CASSA DEPOSITI E PRESTITI O ALTRO ISTITUTO DI CREDITO ABILITATO PER IL COFINANZIAMENTO DEL FESR NELL'AMBITO DEL POR CALABRIA 2014-2020 (REGOLAMENTI (UE) N. 1301/2013 E N. 1303/2013 DEL PARLAMENTO EUROPEO E DEL CONSIGLIO DEL 17 DICEMBRE 2013 -ART.6 DELLA LEGGE REGIONALE 30 DICEMBRE 2015,N.32)	1.377.094,83	IMPORTI DA EROGARE IN BASE AI PROGRAMMI IN CORSO DI REALIZZAZIONE.
2016	4478	APQ SISTEMA MENTA	E4412007001	ASSEGNAZIONE DI FONDI DALLO STATO A CARICO DEL FONDO PER LO SVILUPPO E LA COESIONE (FSC) PER INTERVENTI DI RILIEVO REGIONALE (DELIBERA CIPE N. 89/2012 E RIMODULAZIONE APPROVATA DAL CIPE CON DELIBERA N. 67 DEL 06 AGOSTO 2015 E DELIBERA CIPE N. 41/2012 A SEGUITO DELLE DGR N. 172 e 223 DEL 2016)	1.055.000,00	SPESA REALIZZATA E CORRISPONDENTE ENTRATA DA RISCUOTERE CON I MECCANISMI ATTUATIVI DELL'INTESA STATO REGIONE.
2016	4759	PAC SCHEDA NUOVE OPERAZIONI N. 10. SUPPORTO E ASSISTENZA PER LA PIANIFICAZIONE NEL SETTORE DEI TRASPORTI	E2129000201	ASSEGNAZIONE DI FONDI DALLO STATO PER CONTRIBUTI A CARICO DEL FONDO DI ROTAZIONE DI CUI ALL'ARTICOLO 5 DELLA LEGGE 16.04.1987 N. 183 PER LA REALIZZAZIONE DEL PIANO DI AZIONE COESIONE (DECISIONI COMUNITARIE C(2013) 8724 DEL 17 DICEMBRE 2013 E C(2014) 8746 DEL 18 NOVEMBRE 2014 - DELIBERAZIONE DELLA GIUNTA REGIONALE N. 42 DEL 2 MARZO 2015)	324.000,00	RESIDUI IN ATTESA DI RISCOSSIONE A FRONTE DI SPESE REALIZZATE.
2016	4772	PAC CALABRIA - DGR 159/2016 - DGR 380/2016	E4442000101	ASSEGNAZIONE DI FONDI DALLO STATO PER CONTRIBUTI A CARICO DEL FONDO DI ROTAZIONE DI CUI ALL'ARTICOLO 5 DELLA LEGGE 16.04.1987 N. 183 PER LA REALIZZAZIONE DEL PROGRAMMA ORDINARIO CONVERGENZA NELL'AMBITO DEL PIANO DI AZIONE COESIONE	4.932.525,73	RESIDUI IN ATTESA DI RISCOSSIONE A FRONTE DI SPESE REALIZZATE.
2016	4801	ACCERTAMENTO IN ENTRATA- COFINANZIAMENTO FESR 2014/2020. ASSE 7 -AZIONE 7.2.2	E5201000701	ENTRATE DERIVANTI DALLA CONTRAZIONE DEL MUTU0 CON CASSA DEPOSITI E PRESTITI O ALTRO ISTITUTO DI CREDITO ABILITATO PER IL COFINANZIAMENTO DEL FESR NELL'AMBITO DEL POR CALABRIA 2014-2020 (REGOLAMENTI (UE) N. 1301/2013 E N. 1303/2013 DEL PARLAMENTO EUROPEO E DEL CONSIGLIO DEL 17 DICEMBRE 2013 -ART.6 DELLA LEGGE REGIONALE 30 DICEMBRE 2015,N.32)	359.445,08	IMPORTI DA EROGARE IN BASE AI PROGRAMMI IN CORSO DI REALIZZAZIONE.
2016	5017	ADDIZIONALE REGIONALE AL CANONE	E1101000301	ADDIZIONALE REGIONALE AL CANONE PER LE UTENZE DI ACQUA PUBBLICA (ART.37, COMMI 6, 7 E 8 DELLA LEGGE REGIONALE 13 APRILE 1995, N. 16 - ART. 19 DELLA LEGGE REGIONALE 27 DICEMBRE 2012, N. 69)	289,49	SOMME CERTE LIQUIDE ED ESIGIBILI A FRONTE DI SERVIZI EROGATI A PUBBLICHE AMMINISTRAZIONI.
2016	5029	ASSEGNAZIONE DI FONDI DALLO STATO, A CARICO DEL FONDO PER LO SVILUPPO E LA COESIONE (FSC), PROVENIENTI DALLE RIDUZIONI DISPOSTE SUI PROGRAMMI ATTUATIVI INTERREGIONALI E SUGLI OBIETTIVI DI SERVIZIO, PER L'ATTUAZIONE DEL PIANO NAZIONALE PER IL SUD E PER INTERVENTI DI RILEVANZA STRATEGICA REGIONALE (DELIBERE CIPE N. 62/2011, N. 78/2011, N. 7/2012 e N. 8/2012)	E4412006401	ASSEGNAZIONE DI FONDI DALLO STATO, A CARICO DEL FONDO PER LO SVILUPPO E LA COESIONE (FSC), PROVENIENTI DALLE RIDUZIONI DISPOSTE SUI PROGRAMMI ATTUATIVI INTERREGIONALI E SUGLI OBIETTIVI DI SERVIZIO, PER L'ATTUAZIONE DI INTERVENTI DI RILEVANZA STRATEGICA REGIONALE E DEL CONTRATTO ISTITUZIONALE DI SVILUPPO 'COMPLETAMENTO DELLA DIRETTRICE FERROVIARIA SA-RC' (DELIBERE CIPE N. 62/2011, N. 78/2011, N. 7/2012 e N. 8/2012 - RIMODULAZIONE FSC A SEGUITO DELLA DELIBERA CIPE N. 67 DEL 06 AGOSTO 2015)	3.526.168,31	SPESA REALIZZATA E CORRISPONDENTE ENTRATA DA RISCUOTERE CON I MECCANISMI ATTUATIVI DELL'INTESA STATO REGIONE.
2016	5170	ASSEGNAZIONI DI FONDI DALLA CE PER CONTRIBUTI A CARICO DEL FSE PER LA REALIZZAZIONE DEL PROGRAMMA OPERATIVO REGIONALE (POR) CALABRIA FSE 2007 - 2013	E2311000101	ASSEGNAZIONI DI FONDI DALLA CE PER CONTRIBUTI A CARICO DEL FSE PER LA REALIZZAZIONE DEL PROGRAMMA OPERATIVO REGIONALE (POR) CALABRIA FSE 2007 - 2013	41.433.184,68	SPESA REALIZZATA E CORRISPONDENTE ENTRATA DA RISCUOTERE CON I MECCANISMI ATTUATIVI DELL'INTESA STATO REGIONE.

ANNO	NUMERO	DESCRIZIONE ACCERTAMENTO	CAPITOLO	DESCRIZIONE CAPITOLO	RESIDUO AL 31/12/2021	MOTIVAZIONE
2016	5197	ASSEGNAZIONE DI FONDI DALLO STATO PER L'ATTUAZIONE DELL'ACCORDO DI PROGRAMMA QUADRO DIFESA DEL SUOLO (EROSIONE DELLE COSTE) (DELIBERAZIONE CIPE N. 35 DEL 27 MAGGIO 2005).	E4412002901	ASSEGNAZIONE DI FONDI DALLO STATO PER L'ATTUAZIONE DELL'ACCORDO DI PROGRAMMA QUADRO DIFESA DEL SUOLO (EROSIONE DELLE COSTE) (DELIBERAZIONE CIPE N. 35 DEL 27 MAGGIO 2005).	632.593,16	SPESA REALIZZATA E CORRISPONDENTE ENTRATA DA RISCUOTERE CON I MECCANISMI ATTUATIVI DELL'INTESA STATO REGIONE.
2016	5198	ASSEGNAZIONE DI FONDI DALLO STATO PER L'ATTUAZIONE DELL'ACCORDO DI PROGRAMMA QUADRO INERENTE AL SETTORE "EMERGENZE URBANE E TERRITORIALI" II° ATTO INTEGRATIVO (DELIBERA CIPE N. 35 DEL 27.5.2005)	E4412004801	ASSEGNAZIONE DI FONDI DALLO STATO PER L'ATTUAZIONE DELL'ACCORDO DI PROGRAMMA QUADRO INERENTE AL SETTORE "EMERGENZE URBANE E TERRITORIALI" II° ATTO INTEGRATIVO (DELIBERA CIPE N. 35 DEL 27.5.2005)	146.552,70	SPESA REALIZZATA E CORRISPONDENTE ENTRATA DA RISCUOTERE CON I MECCANISMI ATTUATIVI DELL'INTESA STATO REGIONE.
2016	5199	ASSEGNAZIONE DI FONDI DALLO STATO PER L'ATTUAZIONE DELL'ACCORDO DI PROGRAMMA QUADRO INERENTE AL SETTORE DELLA SOCIETA' DELL'INFORMAZIONE SIGLATO IN DATA 21.4.2005 E DELL'ACCORDO INTEGRATIVO STIPULATO IN DATA 30 DICEMBRE 2005 (LEGGE 30.6.1998, N. 208 - DELIBERAZIONI CIPE N. 17 DEL 9 MAGGIO 2003, N. 83 DEL 13 NOVEMBRE 2003 E N. 20 DEL 29 SETTEMBRE 2004).	E4412002301	ASSEGNAZIONE DI FONDI DALLO STATO PER L'ATTUAZIONE DELL'ACCORDO DI PROGRAMMA QUADRO INERENTE AL SETTORE DELLA SOCIETA' DELL'INFORMAZIONE SIGLATO IN DATA 21.4.2005 E DELL'ACCORDO INTEGRATIVO STIPULATO IN DATA 30 DICEMBRE 2005 (LEGGE 30.6.1998, N. 208 - DELIBERAZIONI CIPE N. 17 DEL 9 MAGGIO 2003, N. 83 DEL 13 NOVEMBRE 2003 E N. 20 DEL 29 SETTEMBRE 2004).	9.200,00	SPESA REALIZZATA E CORRISPONDENTE ENTRATA DA RISCUOTERE CON I MECCANISMI ATTUATIVI DELL'INTESA STATO REGIONE.
2016	5220	ENTRATE DERIVANTI DALLA CONTRAZIONE DEL MUTU0 CON CASSA DEPOSITI E PRESTITI O ALTRO ISTITUTO DI CREDITO ABILITATO PER IL COFINANZIAMENTO DEL FESR NELL'AMBITO DEL POR CALABRIA 2014-2020 (REGOLAMENTI (UE) N. 1301/2013 E N. 1303/2013 DEL PARLAMENTO EUROPEO E DEL CONSIGLIO DEL 17 DICEMBRE 2013 -ART.6 DELLA LEGGE REGIONALE 30 DICEMBRE 2015,N.32)	E5201000701	ENTRATE DERIVANTI DALLA CONTRAZIONE DEL MUTU0 CON CASSA DEPOSITI E PRESTITI O ALTRO ISTITUTO DI CREDITO ABILITATO PER IL COFINANZIAMENTO DEL FESR NELL'AMBITO DEL POR CALABRIA 2014-2020 (REGOLAMENTI (UE) N. 1301/2013 E N. 1303/2013 DEL PARLAMENTO EUROPEO E DEL CONSIGLIO DEL 17 DICEMBRE 2013 -ART.6 DELLA LEGGE REGIONALE 30 DICEMBRE 2015,N.32)	139,31	SOMME EROGABILI IN CONNESSIONE DELL'AVANZAMENTO DEI PROGETTI FINANZIATI.
2016	5225	ANNO 2016 TRIBUTO SPECIALE PER IL DEPOSITO IN DISCARICA DEI RIFIUTI SOLIDI DERIVANTE DALL'EMISSIONE DI RUOLI COATTIVI (ART.2, DEL DPR 10.9.82, N. 915 E ART.3, COMMI DA 24 A 40, DELLA LEGGE 28.12.95, N. 549 - ART. 15 DELLA LEGGE REGIONALE 23 DICEMBRE 2011, N. 47).	E9101590101	TRIBUTO SPECIALE PER IL DEPOSITO IN DISCARICA DEI RIFIUTI SOLIDI DERIVANTE DALL'EMISSIONE DI RUOLI COATTIVI (ART.2, DEL DPR 10.9.82, N. 915 E ART.3, COMMI DA 24 A 40, DELLA LEGGE 28.12.95, N. 549 - ART. 15 DELLA LEGGE REGIONALE 23 DICEMBRE 2011, N. 47).	2.737.822,80	SOMME CERTE LIQUIDE ED ESIGIBILI A FRONTE DI SERVIZI EROGATI A PUBBLICHE AMMINISTRAZIONI.
2016	5226	TASSA SULLE CONCESSIONI REGIONALI DERIVANTE DALL'EMISSIONE DI RUOLI COATTIVI (LEGGE REGIONALE 31 DICEMBRE 1971, N.1 - LEGGE REGIONALE 10 APRILE 1995, N. 11 - ART. 21 DELLA LEGGE REGIONALE 27 DICEMBRE 2012, N. 69).	E9101480101	TASSA SULLE CONCESSIONI REGIONALI DERIVANTI DALL'EMISSIONE DI RUOLI COATTIVI (LEGGE REGIONALE 31 DICEMBRE 1971, N.1 - LEGGE REGIONALE 10 APRILE 1995, N. 11 - ART. 21 DELLA LEGGE REGIONALE 27 DICEMBRE 2012, N. 69).	215.906,43	SOMME CERTE PER LE QUALI SONO STATI EMESSI RUOLI COATTIVI E ACCANTONATE NEL FCDE
2016	5227	ANNO 2016 - ENTRATE DERIVANTI DALL'EMISSIONE DI RUOLI COATTIVI RELATIVE AD ATTIVITA' DI DEPENALIZZAZIONE (LEGGE 24 NOVEMBRE 1981, N. 689. ARTICOLI 135 E 136 DEL DECRETO LEGISLATIVO 3 APRILE 2006, N. 152).	E9302030101	ENTRATE DERIVANTI DALL'EMISSIONE DI RUOLI COATTIVI RELATIVI AD ATTIVITA' DI DEPENALIZZAZIONE (LEGGE 24 NOVEMBRE 1981, N. 689. ARTICOLI 135 E 136 DEL DECRETO LEGISLATIVO 3 APRILE 2006, N. 152).	5.328.426,59	SOMME CERTE PER LE QUALI SONO STATI EMESSI RUOLI COATTIVI E ACCANTONATE NEL FCDE
2016	5228	ANNO 2016 SOMMA DA RISCUOTERE DA AVVISI DI ACCERTAMENTI	E1201000601	ENTRATE DERIVANTI DALL'ISTITUZIONE DELL'IMPOSTA REGIONALE SULLA BENZINA PER AUTOTRAZIONE (DECRETO LEGISLATIVO 21 DICEMBRE 1990, N. 398, ARTICOLO 3, COMMA 13, DELLA LEGGE 28 DICEMBRE 1995, N. 549, ART. 27 DELLA LEGGE REGIONALE 29 DICEMBRE 2010, N. 34 - ART. 16 DELLA LEGGE REGIONALE 23 DICEMBRE 2011, N. 47)	92.935,73	SOMME CERTE IN ATTESA DI RISCOSSIONE E ACCANTONATE NEL FCDE
2016	5229	ANNO 2016 SOMMA DA RISCUOTERE DA AVVISI DI ACCERTAMENTO	E0110110801	TRIBUTO SPECIALE PER IL DEPOSITO IN DISCARICA DEI RIFIUTI SOLIDI (ART.2, DEL DPR 10.9.82, N. 915 E ART.3, COMMI DA 24 A 40, DELLA LEGGE 28.12.95, N. 549 - ART. 15 DELLA LEGGE REGIONALE 23 DICEMBRE 2011, N. 47).	13.648.495,68	SOMME CERTE IN ATTESA DI RISCOSSIONE E ACCANTONATE NEL FCDE
2016	5230	ACCERTAMENTO E RISCOSSIONE DELLE SOMME PREVISTE NEL BILANCIO REGIONALE, ANNUALITÀ 2016, PER LE QUALI IL DIRITTO DI CREDITO VIENE A SCADENZA NELL'ESERCIZIO FINANZIARIO CORRENTE.	E0110110201	TASSA SULLE CONCESSIONI REGIONALI (LEGGE REGIONALE 31 DICEMBRE 1971, N.1 - LEGGE REGIONALE 10 APRILE 1995, N. 11 - ART. 21 DELLA LEGGE REGIONALE 27 DICEMBRE 2012, N. 69).	135.051,88	SOMME CERTE IN ATTESA DI RISCOSSIONE E ACCANTONATE NEL FCDE
2016	5233	ACCERTAMENTO E RISCOSSIONE DELLE SOMME PREVISTE NEL BILANCIO REGIONALE, ANNUALITÀ 2016, PER LE QUALI IL DIRITTO DI CREDITO VIENE A SCADENZA NELL'ESERCIZIO FINANZIARIO CORRENTE.	E9101500201	TASSA AUTOMOBILISTICA DERIVANTE DALL'EMISSIONE DI RUOLI COATTIVI	67.363.199,66	SOMME CERTE PER LE QUALI SONO STATI EMESSI RUOLI COATTIVI E ACCANTONATE NEL FCDE

ANNO	NUMERO	DESCRIZIONE ACCERTAMENTO	CAPITOLO	DESCRIZIONE CAPITOLO	RESIDUO AL 31/12/2021	MOTIVAZIONE
2016	5234	ANNO 2016 ENTRATE DERIVANTI DALL'ISCRIZIONE A RUOLO DELLE SOMME RELATIVE AI PROGRAMMI OPERATIVI REGIONALI REVOCATE A SEGUITO DELLE ATTIVITA' POSTE IN ESSERE DAI DIPARTIMENTI REGIONALI	E9305020401	ENTRATE DERIVANTI DALL'ISCRIZIONE A RUOLO DELLE SOMME RELATIVE AI PROGRAMMI OPERATIVI REGIONALI REVOCATE A SEGUITO DELLE ATTIVITA' POSTE IN ESSERE DAI DIPARTIMENTI REGIONALI	10.011.758,95	SOMME CERTE PER LE QUALI SONO STATI EMESSI RUOLI COATTIVI E ACCANTONATE NEL FCDE
2016	5236	ANNO 2016 ENTRATE DERIVANTI DALL'ATTIVITA' DI CONTROLLO E REPRESSIONE DELLE IRREGOLARITA' E DEGLI ILLECITI A CARICO DELLE IMPRESE A SEGUITO DI SENTENZE DI CONDANNA DA PARTE DELLA CORTE DEI CONTI	E9302030201	ENTRATE DERIVANTI DA SANZIONI A CARICO DI IMPRESE CONNESSE ALL'ATTIVITA' DI CONTROLLO E REPRESSIONE DELLE IRREGOLARITA' E DEGLI ILLECITI A SEGUITO DI SENTENZE DI CONDANNA DA PARTE DELLA CORTE DEI CONTI	1.297.439,11	SOMME CERTE PER LE QUALI SONO STATI EMESSI RUOLI COATTIVI E ACCANTONATE NEL FCDE
2016	5237	ACCERTAMENTO E RISCOSSIONE DELLE SOMME PREVISTE NEL BILANCIO REGIONALE, ANNUALITÀ 2016, PER LE QUALI IL DIRITTO DI CREDITO VIENE A SCADENZA NELL'ESERCIZIO FINANZIARIO CORRENTE.	E9302020201	ENTRATE DERIVANTI DALL'ATTIVITA' DI CONTROLLO E REPRESSIONE DELLE IRREGOLARITA' E DEGLI ILLECITI A CARICO DELLE FAMIGLIE A SEGUITO DI SENTENZE DI CONDANNA DA PARTE DELLA CORTE DEI CONTI	1.023.000,04	SOMME CERTE LIQUIDE ED ESIGIBILI PER LE QUALI SI È IN ATTESA DI VERSAMENTO DA PARTE DEI DEBITORI E ACCANTONATE NEL FCDE
2016	5238	ANNO 2016 TASSA AUTOMOBILISTICA DERIVANTE DALL'EMISSIONE DI AVVISI DI PAGAMENTO	E9101030101	RISCOSSIONE DELLA TASSA AUTOMOBILISTICA DERIVANTE DALL'EMISSIONE DI AVVISI DI PAGAMENTO	49.949.984,44	SOMME CERTE PER LE QUALI SONO STATI EMESSI AVVIS I DI PAGAMENTO E ACCANTONATE NEL FCDE

7.2 CREDITI VERSO GLI ENTI LOCALI PER IL SERVIZIO IDROPOTABILE

Anche per l'anno 2021 la Regione ha continuato a porre in essere le azioni tese a riscuotere il credito vantato nei confronti dei comuni per il sevizio idropotabile reso sino all'anno 2004, pur in presenza del blocco alla riscossione coattiva disposto con i decreti legge dettati per fronteggiare la crisi economica connessa all'emergenza epidemiologica in atto.

Nel corso dell'anno 2021, come indicato al precedente paragrafo, sono stati incassati oltre 7,4 milioni di euro (€ 7.434.354,64) connessi alla sola "riscossione spontanea", in quanto, come su detto, Agenzia delle Entrate - Riscossione non ha ancora potuto attivare la riscossione coattiva a fronte delle somme iscritte a ruolo.

Alla luce di ciò, il Dipartimento "Territorio e Tutela dell'Ambiente", tenendo conto di quanto già detto con riferimento ai residui attivi, e fermo restando che, come evidenziato ormai sin dall'anno 2015, in via prudenziale, le somme registrate nelle scritture contabili regionali sono inferiori rispetto a quelle vantate nei confronti dei Comuni per la gestione del servizio idropotabile, ha trasmesso la situazione riepilogativa dei crediti vantati alla data del 31.12.2021.

Tabella 13

STATO ENTE	RESIDUO AL 31.12.2020 (A)	RISCOSSIONI 2021 (B)	RETTIFICHE IN AUMENTO NON CONSIDERATE	DI CUI EVENTUALI RETTIFICHE SOLO ELIMINAZIONI RESIDUI	RESIDUO AL 31.12.2021 (D=A-B+C)
CONTENZIOSO	41.361.720,01	569.882,96			39.832.012,87
CONTESTAZIONE SOMME	1.130.255,93				2.090.080,11
CREDITI ESTINTI	3.740.089,40	2.390.559,37	522,68	- 1.350.052,81	-
DISSESTO	48.876.551,96	114.547,38	2.872,40	- 238.328,10	48.526.548,88
DISSESTO MA ACCANTONATI IN CONTENZIOSO	44.709.962,43	7.490,52	-		44.702.471,91
NON ADERITO	101.843,66		-		101.843,66
PIANO DI RATEIZZAZIONE DECADUTO	10.932.128,88		0,30		10.932.129,18
RATEIZZAZIONE IN CORSO	883.056,43	7.736,52	-		875.319,91
SOMME CERTE ISCRITTE A RUOLO	27.093.253,80	732.178,15	-	- 170.556,96	26.190.518,69
SOMME CERTE MA NON INSCRITTE A RUOLO	539.539,09		-		539.539,09
TOTALE CREDITI ESIGIBILI NELL'ANNO 2021	179.368.401,59	3.822.394,90	3.395,38	- 1.758.937,87	173.790.464,30
RATEIZZAZIONE	103.477.967,21	3.611.959,74	16.173,85	- 264.637,77	99.617.543,55
TOTALE CREDITI VANTATI NEI CONFRONTI DEI COMUNI	282.846.368,80	7.434.354,64	19.569,23	- 2.023.575,64	273.408.007,85

Come emerge dalla tabella precedente la Regione vanta complessivamente crediti già esigibili nell'anno 2021 per oltre 173,79 milioni di euro a fronte dei quali sono presenti residui attivi, prudenzialmente pari a soli 111,96 milioni di euro (€ 111.959.327,47).

Ciò posto, va rilevato che per fare fronte alle incertezze connesse alla vetustà del credito, sono state effettuate le seguenti azioni tese alla salvaguardia degli equilibri di bilancio:

- sono stati eliminati residui attivi, riconosciuti di certa inesigibilità, per oltre 2,02 Meuro;
- sono stati effettuati accantonamenti per contenzioso (capitolo U8201043701), tra le quote vincolate del risultato di amministrazione, complessivamente pari ad oltre 34,37 milioni di euro;
- sono state accantonate nel risultato di amministrazione, in chiusura dell'esercizio finanziario 2021, (al capitolo U9200301501) risorse complessive per 25,7 milioni di euro, da utilizzarsi a fronte dei rischi derivanti dalla riduzione dell'entità dei residui attivi riscuotibili dagli enti in dissesto e dalla concessione di nuove rateizzazioni attualmente in fase istruttoria.

Alla luce di quanto su indicato si ritiene che, nonostante l'entità del credito e la vetustà dello stesso, esistano ragioni sufficienti per ritenere garantiti gli equilibri di bilancio.

7.3 LA GESTIONE DEI RESIDUI PASSIVI

All'inizio dell'esercizio 2021 i residui passivi ammontavano ad euro 2.369.951.024,90 al netto delle contabilità speciali (pari ad euro 15.990.428,27).
Al 31.12.2021 la massa complessiva dei residui passivi ammonta ad € 2.897.738.319,32, al netto di quelli relativi alle contabilità speciali (pari ad € 9.884.515,42).
In seguito alle attività di verifica predisposte dal Dipartimento "Economia e Finanze" sulla correttezza del riaccertamento dei residui e sulla congruità delle operazioni proposte rispetto ai principi contabili vigenti, sono state avviate una serie di attività interlocutorie, per avere i dovuti chiarimenti e delucidazioni, a riscontro della corretta applicazione delle suddette regole contabili.
A seguito delle attività istruttorie sopra indicate, si è proceduto a verificare la correttezza delle motivazioni addotte in merito al mantenimento, alla cancellazione a titolo definitivo o all'eventuale reimputazione dei residui indicati e, a fronte di ciò, si è proceduto alla registrazione delle risultanze sull'applicativo di contabilità regionale e alla formalizzazione da parte dei singoli dipartimenti, a mezzo di sottoscrizione digitale dei rispettivi prospetti riepilogativi, delle operazioni di riaccertamento effettuate.
Da tali prospetti risulta effettuato quanto segue:

- differimenti di esigibilità su impegni dell'anno 2021 per euro 1.237.520.342,94;
- eliminazione impegni assunti nell'anno 2021 per l'importo complessivo di euro 225.681.648,04;
- verifica dell'attuale inesistenza di obbligazioni giuridicamente vincolanti assunte tempo per tempo in esercizi antecedenti al 2021 ed eliminazione di residui passivi per euro 95.998.543,01;
- in ossequio al principio contabile generale n. 9 della prudenza su citato, ricognizione dei residui passivi afferenti alla gestione sanitaria (Titolo II del D. Lgs. 118/2011) e registrazione di insussistenze di obbligazioni giuridicamente vincolanti, per il valore complessivo di euro 324.361.451,36.

A seguito di tali operazioni gli impegni dell'anno 2021 sono stati rideterminati in euro 6.765.802.697,49, il Fondo pluriennale vincolato è stato rideterminato in euro 393.898.387,74 e i residui passivi sono stati rideterminati in euro 2.907.622.834,74.
In merito al riaccertamento ordinario dei residui passivi (ad esclusione dei residui afferenti al perimetro sanitario), in ossequio ai principi contabili cui si è data attuazione, è stata seguita la seguente metodologia:

1. sono stati eliminati dalle scritture contabili i residui passivi provenienti da esercizi precedenti per i quali i Dipartimenti regionali hanno indicato il venir meno di obbligazioni giuridicamente vincolanti;
2. sono stati considerati esigibili nell'esercizio finanziario 2021 e, quindi, sono stati considerati residui passivi di nuova formazione, secondo quanto previsto dai principi contabili di cui all'allegato 4/2 al D. Lgs. 118/2011 e s.m.i., gli impegni afferenti agli acquisti di beni e

servizi la cui prestazione sia stata totalmente resa al 31/12/2021, o per la quale sia stata effettuata la liquidazione entro la chiusura dell'esercizio finanziario o, infine, quelli per i quali il Dirigente cui compete la gestione della spesa, abbia attestato che la stessa è liquidabile in quanto la prestazione è stata resa o la fornitura è stata effettuata nell'anno di riferimento e abbia, conseguentemente, attestato l'esigibilità nell'anno 2021, mediante comunicazione attraverso il sistema informatico COEC;

3. sono stati conservati tra i residui passivi gli impegni assunti nel corso dell'esercizio finanziario 2021 (anche da reiscrizioni) liquidati o pagati in fase antecedente alla chiusura del suddetto anno, per i quali i Dipartimenti hanno attestato l'esigibilità nel medesimo esercizio;
4. sono state considerate esigibili dai dipartimenti regionali, e quindi iscritte tra i residui passivi, le somme per contributi per le quali la rendicontazione sia stata trasmessa dal beneficiario;
5. sono state ritenute esigibili le somme connesse a debiti pregressi iscritti nel bilancio 2021;
6. sono state considerate esigibili e quindi conservate tra i residui passivi, le somme afferenti a canoni e ad utenze aventi come periodo contrattuale di riferimento l'anno 2021;
7. sono stati reimputati agli esercizi di competenza tutti i residui per i quali i dipartimenti regionali hanno verificato puntualmente l'anno di esigibilità.

Circa il 65% dei residui passivi si è formato nell'ambito dei capitoli rientranti nel perimetro sanitario. Ciò, come precisato anche in passato, dipende dal funzionamento delle regole degli impegni di questa tipologia di spesa. Infatti, il volume dei residui è aumentato a partire dall'anno 2014, ovvero dall'anno in cui per la prima volta è stata data attuazione alle disposizioni contenute nell'articolo 20 e ss. del D. Lgs. 118/2011 (titolo II), ove si consideri che nell'anno 2013 solo il 6,5% dei residui afferiva al perimetro sanitario e il 93,5% degli stessi veniva registrato sulle altre tipologie di spese.
La situazione dei residui su descritta è riassunta nelle seguenti tabelle:

Tabella 14

RESIDUI PASSIVI COMPLESSIVI PROVENIENTI DA ESERCIZI ANTECEDENTI ALL'ANNO 2021				
	VALORE INIZIALE	ELIMINAZIONI TOTALI 2021	PAGATO IN C/RESIDUI	RESIDUO AL 31.12.2021
TITOLO I	1.273.187.677,74	- 332.883.060,10	288.441.461,18	651.863.156,46
TITOLO II	1.096.763.347,16	- 87.476.934,27	264.814.232,46	744.472.180,43
TITOLO III	-	-	-	-
TITOLO IV	-	-	-	-
TITOLO V	-	-	-	-
TOTALE AL NETTO DELLE PARTITE DI GIRO	2.369.951.024,90	- 420.359.994,37	553.255.693,64	1.396.335.336,89
TITOLO VII	15.990.428,27	-	12.613.714,31	3.376.713,96
TOTALE	2.385.941.453,17	- 420.359.994,37	565.869.407,95	1.399.712.050,85

Tabella 15

RESIDUI PASSIVI DI NUOVA FORMAZIONE							
	VALORE INIZIALE (A)	ELIMINAZIONI TOTALI 2021 (B)	DIFFERITI (C)	DI CUI COPERTI DA ENTRATA	DI CUI COPERTI DA FPV	PAGATO IN C/COMPETENZA (D)	RESIDUO AL 31.12.2021 (E= A+B-C-D)
TITOLO I	5.129.191.517,60	- 60.361.402,34	113.997.498,36	27.761.095,66	86236402,7	3.874.632.594,39	1.080.200.022,51
TITOLO II	2.076.954.162,25	- 165.320.245,70	1.123.522.844,58	850.803.214,79	272719629,8	366.908.112,05	421.202.959,92
TITOLO III	4.427.421,60	-	-	-	0	4.427.421,60	-
TITOLO IV	47.709.729,16	-	-	-	0	47.709.729,16	-
TITOLO V	-	-	-	-	0	-	-
TOTALE AL NETTO DELLE PARTITE DI GIRO	7.258.282.830,61	-225.681.648,04	1.237.520.342,94	878.564.310,45	358956032,5	4.293.677.857,20	1.501.402.982,43
TITOLO VII	970.721.857,86	-	-	-	-	964.214.056,40	6.507.801,46
TOTALE	8.229.004.688,47	- 225.681.648,04	1.237.520.342,94	878.564.310,45	358.956.032,5	5.257.891.913,60	1.507.910.783,89

La vetustà dei residui passivi complessivi presenti nelle scritture contabili regionali al termine del riaccertamento ordinario emerge dalla tabella di seguito riportata:

Tabella 16

	Rendiconto Esercizi Precedenti	2016	2017	2018	2019	2020	2021	Totale
TITOLO I	86.102.932,65	28.361.960,32	58.548.467,75	137.957.142,55	105.017.968,68	235.874.684,51	1.080.200.022,51	1.732.063.178,97
TITOLO II	220.306.450,42	43.519.609,20	36.773.132,08	33.019.121,24	147.338.969,46	263.514.898,03	421.202.959,92	1.165.675.140,35
TITOLO III	-	-	-	-	-	-	-	-
TITOLO IV	-	-	-	-	-	-	-	-
TITOLO V	-	-	-	-	-	-	-	-
TITOLO VI	-	-	-	-	-	-	-	-
TOTALE TITOLI	**306.409.383,07**	**71.881.569,52**	**95.321.599,83**	**170.976.263,79**	**252.356.938,14**	**499.389.582,54**	**1.501.402.982,43**	**2.897.738.319,32**
TITOLO VII	284.485,25	134.363,00	147.817,71	388.915,75	746.736,13	1.674.396,12	6.507.801,46	9.884.515,42
TOTALE PASSIVI	**306.693.868,32**	**72.015.932,52**	**95.469.417,54**	**171.365.179,54**	**253.103.674,27**	**501.063.978,66**	**1.507.910.783,89**	**2.907.622.834,74**

Dalla tabella precedente emerge che le somme residue provenienti da esercizi antecedenti all'anno 2016 afferiscono, come anche su evidenziato, a spese di parte capitale e in maniera prevalente alle somme afferenti al perimetro sanitario cui non si applica il principio della competenza finanziaria potenziata.
Di seguito, al fine di fornire maggiori dettagli in ordine alla composizione dei residui, vengono riassunte le risultanze della ricognizione dei residui cui si applica la disciplina dettata dal titolo II del D. Lgs. 118/2011, nonché indicazioni in merito:

Tabella 17

RESIDUI PASSIVI RELATIVI A SOMME CUI SI APPLICA IL PRINCIPIO DI COMPETENZA TITOLO II				
PROVENIENTI DA ESERCIZI ANTECEDENTI ALL'ANNO 2021				
	VALORE INIZIALE	ELIMINAZIONI TOTALI 2021	DI CUI PAGATO IN C/RESIDUI	RESIDUO AL 31.12.2021
TITOLO I	888.933.555,80	- 311.149.290,22	70.288.628,72	507.495.636,86
TITOLO II	594.299.345,23	- 13.212.161,14	87.687.161,59	493.400.022,50
TITOLO III	-	-	-	-
TITOLO IV	-	-	-	-
TITOLO V	-	-	-	-
TOTALE AL NETTO DELLE PARTITE DI GIRO	**1.483.232.901,03**	**- 324.361.451,36**	**157.975.790,31**	**1.000.895.659,36**
TITOLO VII	-	-	-	-
TOTALE	**1.483.232.901,03**	**- 324.361.451,36**	**157.975.790,31**	**1.000.895.659,36**

Tabella 18

VETUSTA' DEI RESIDUI PASSIVI CUI SI APPLICANO LE DISPOSIZIONI DEL TITOLO II DEL D. LGS. 118/2011								
	ESERCIZI PRECEDENTI	**2016**	**2017**	**2018**	**2019**	**2020**	**2021**	**TOTALE**
TITOLO I	79.051.233,76	17.535.609,59	42.012.653,10	116.173.240,89	69.936.697,49	182.786.202,03	723.012.906,75	1.230.508.543,61
TITOLO II	189.233.996,20	3.364.983,20	6.154,21	4.735.476,44	115.355.036,16	180.704.376,29	154.294.650,86	647.694.673,36
TITOLO III	-	-	-	-	-	-	-	-
TITOLO IV	-	-	-	-	-	-	-	-
TITOLO V	-	-	-	-	-	-	-	-
TITOLO VI	-	-	-	-	-	-	-	-
TOTALE PASSIVI AL NETTO DELLE PARTITE DI GIRO	**268.285.229,96**	**20.900.592,79**	**42.018.807,31**	**120.908.717,33**	**185.291.733,65**	**363.490.578,32**	**877.307.557,61**	**1.878.203.216,97**
TITOLO VII	-	-	-	-	-	-	-	-
TOTALE PASSIVI	**268.285.229,96**	**20.900.592,79**	**42.018.807,31**	**120.908.717,33**	**185.291.733,65**	**363.490.578,32**	**877.307.557,61**	**1.878.203.216,97**

Infine, allo scopo di rispettare le disposizioni vigenti, nel prospetto seguente si indicano le ragioni della persistenza dei residui passivi con anzianità superiore ai 5 anni, e di maggiore consistenza:

Tabella 19

ANNO	NUMERO	DESCRIZIONE IMPEGNO	CAPITOLO	DESCRIZIONE CAPITOLO	RESIDUO AL 31/12/2021	MOTIVAZIONE
2010	3849	PO FESR 2007/2013-LINEA DI INTERVENTO 5.3.3.1 PROGETTO N. 98338 PO FESR 2007/2013-LINEA DI INTERVENTO 5.3.3.1 PROGETTO N. 98338	U2903010300	SPESE PER L'ATTRAZIONE DI NUOVI FLUSSI TURISTICI NAZIONALI E INTERNAZIONALI IN CALABRIA (ASSE V - SETTORE V.3 - OBIETTIVO OPERATIVO 5.3.3).	432.000,00	TRATTASI DI PROCEDURA AGGIUDICATA ALLA RAI PER LA REALIZZAZIONE DI FORMAT TELEVISIVI PER LA PROMOZIONE TURISTICA. OCCORRE MANTENERE IL RESIDUO, ESSENDO IN CORSO DI DEFINIZIONE UN CONTENZIOSO CON L'APPALTATORE.
2014	1903	POR CALABRIA 2000/2006. IMPEGNO DI SPESA PER LE PROVINCE POR 2000/2006-AZIONE 1.4.A SELEZIONE N. 1993	U0251120400	PROGRAMMA DI AZIONE FINALIZZATO ALL'INDIVIDUAZIONE DELLE AREE ESPOSTE A RISCHIO IDRAULICO E GEOMORFOLOGICO E CONSEGUENTE DEFINIZIONE DI INTERVENTI DI PREVISIONE, PREVENZIONE E MITIGAZIONE DEL RISCHIO, NONCHE' DI RISANAMENTO O CONSOLIDAMENTO, NELLE SITUAZIONI PIU' CRITICHE E PERICOLOSE, DEGLI INSEDIAMENTI E DELLE INFRASTRUTTURE DI RILEVANZA STRATEGICA NEL CONTESTO REGIONALE (MISURA 1.4).	429.057,73	LA SPESA E' ESIGIBILE IN QUANTO LA PRESTAZIONE E' STATA RESA NELL'ANNO DI RIFERIMENTO MA PERSISTONO CRITICITA' IN ORDINA ALLA RENDICONTAZIONE.
2014	10930	SUB SERVIZI DI TRASPORTO PUBBLICO LOCALE SU GOMMA ANNO 2013.	U2301024800	QUOTA DEL FONDO NAZIONALE PER IL CONCORSO FINANZIARIO DELLO STATO AGLI ONERI DEL TRASPORTO PUBBLICO LOCALE DA DESTINARE ALLE AZIENDE DI TRASPORTO, PUBBLICHE E PRIVATE, CHE ESERCITANO I SERVIZI SU GOMMA (ART. 16 BIS DEL DECRETO LEGGE 6 LUGLIO 2012, N. 95, CONVERTITO CON MODIFICAZIONI DALLA LEGGE 7 AGOSTO 2012, N. 135, MODIFICATO DALL'ARTICOLO 1, COMMA 301, DELLA LEGGE 24 DICEMBRE 2012, N. 228)	969.410,39	LA SPESA È LQIUIDABILE IN QUANTO LA PRESTAZIONE È STATA RESA NELL'ANNO DI RIFERIMENTO. TRATTASI DI PRESTAZIONE RESA, RELATIVA AI SERVIZI DI TPL SU GOMMA, PER LA QUALE E' NECESSARIO DETERMINARE L'IMPORTO DA EROGARE A SALDO (IN ESITO A RENDICONTAZIONE E VERIFICA DELLE PRESTAZIONI EFFETTUATE).
2014	13877	IMPEGNO DI SPESA	U0100312500	SPESE PER IL RIMBORSO AGLI ENTI DI PROVENIENZA DEGLI STIPENDI DOVUTI AL PERSONALE COMANDATO PRESSO LA REGIONE.	416.914,50	LA SPESA È ESIGIBILE IN QUANTO LA PRESTAZIONE È STATA RESA NELL'ANNO DI RIFERIMENTO. RIMBORSO COMANDATI.
2015	327	IMPEGNO DI SPESA PER I SERVIZI DI TRASPORTO PUBBLICO LOCALE SU GOMMA RIFERITI AL I° TRIMESTRE 2015.	U2301024801	QUOTA DEL FONDO NAZIONALE PER IL CONCORSO FINANZIARIO DELLO STATO AGLI ONERI DEL TRASPORTO PUBBLICO LOCALE DA DESTINARE ALLE AZIENDE DI TRASPORTO, PUBBLICHE E PRIVATE, CHE ESERCITANO I SERVIZI SU GOMMA (ART. 16 BIS DEL DECRETO LEGGE 6 LUGLIO 2012, N. 95, CONVERTITO CON MODIFICAZIONI DALLA LEGGE 7 AGOSTO 2012, N. 135, MODIFICATO DALL'ARTICOLO 1, COMMA 301, DELLA LEGGE 24 DICEMBRE 2012, N. 228)	423.306,49	LA SPESA E' ESIGIBILE IN QUANTO LA PRESTAZIONE E' STATA RESA NELL'ANNO DI RIFERIMENTO.
2015	1080	IMPEGNO DI SPESA PER LA PROSECUZIONE DEI SERVIZI DI TRASPORTO PUBBLICO LOCALE SU GOMMA.	U2301024801	QUOTA DEL FONDO NAZIONALE PER IL CONCORSO FINANZIARIO DELLO STATO AGLI ONERI DEL TRASPORTO PUBBLICO LOCALE DA DESTINARE ALLE AZIENDE DI TRASPORTO, PUBBLICHE E PRIVATE, CHE ESERCITANO I SERVIZI SU GOMMA (ART. 16 BIS DEL DECRETO LEGGE 6 LUGLIO 2012, N. 95, CONVERTITO CON MODIFICAZIONI DALLA LEGGE 7 AGOSTO 2012, N. 135, MODIFICATO DALL'ARTICOLO 1, COMMA 301, DELLA LEGGE 24 DICEMBRE 2012, N. 228)	983.811,34	LA SPESA E' ESIGIBILE IN QUANTO LA PRESTAZIONE E' STATA RESA NELL'ANNO DI RIFERIMENTO.
2015	3479	ULTERIORE ACCREDITAMENTO FONDI AL CONSIGLIO REGIONALE DELLA CALABRIA PER LE ATTIVITÀ PROPRIE ANNO 2015.	U1101010701	SPESE PER IL FUNZIONAMENTO DEL CONSIGLIO REGIONALE (LEGGI REGIONALI 14 FEBBRAIO 1996, N.3; 13 MAGGIO 1996, N.8 E SUCCESSIVE MODIFICHE E INTEGRAZIONI) - SERVIZI AUSILIARI PER IL FUNZIONAMENTO DELL'ENTE -(SPESE OBBLIGATORIE)	1.000.000,00	LA SPESA E' ESIGIBILE IN QUANTO LA PRESTAZIONE E' STATA RESA NELL'ANNO DI RIFERIMENTO.
2015	3480	ULTERIORE ACCREDITAMENTO FONDI AL CONSIGLIO REGIONALE DELLA CALABRIA PER LE ATTIVITÀ PROPRIE ANNO 2015.	U1101010704	SPESE PER IL FUNZIONAMENTO DEL CONSIGLIO REGIONALE (LEGGI REGIONALI 14 FEBBRAIO 1996, N.3, 13 MAGGIO 1996, N.8 E SUCCESSIVE MODIFICHE E INTEGRAZIONI)-RETRIBUZIONI IN DENARO PER IL PERSONALE ADDETTO AL CONSIGLIO REGIONALE (SPESE OBBLIGATORIE)	1.951.320,00	LA SPESA E' ESIGIBILE IN QUANTO LA PRESTAZIONE E' STATA RESA NELL'ANNO DI RIFERIMENTO.
2015	4285	RS-4938/2010-U LINEA METAPONTO-RC - VELOCIZZ. E COSTR. SOTTOPASS. STAZ. SIBARI POR 2000/2006-AZIONE 6.1.B SELEZIONE N. 812	U0253120101	INTERVENTI DIRETTI ALLE COMPONENTI DEL SISTEMA DEI TRASPORTI FINALIZZATE AI COLLEGAMENTI CON L'ESTERNO E STRETTAMENTE CORRELATE CON LE POLITICHE DI PROGRAMMAZIONE NAZIONALE (MISURA 6.1).	2.533.755,13	SOMME DOVUTE IN RAGIONE DELLA CONVENZIONE TRA REGIONE CALABRIA - FERROVIE DELLO STATO S.P.A. - RETE FERROVIARIA ITALIANA S.P.A. DEL 17/12/2004.

ANNO	NUMERO	DESCRIZIONE IMPEGNO	CAPITOLO	DESCRIZIONE CAPITOLO	RESIDUO AL 31/12/2021	MOTIVAZIONE
2016	309	FONDO PER LA RETRIBUZIONE DI RISULTATO DEI DIRIGENTI REGIONALI, IVI COMPRESE LE SPESE PER IL PAGAMENTO DEI CONTRIBUTI PREVIDENZIALI POSTI A CARICO DELLA REGIONE.	U1201012301	FONDO PER LA RETRIBUZIONE DI RISULTATO DEI DIRIGENTI REGIONALI, IVI COMPRESE LE SPESE PER IL PAGAMENTO DEI CONTRIBUTI PREVIDENZIALI POSTI A CARICO DELLA REGIONE.	415.737,36	RETRIBUZIONE DI RISULTATO DEI DIRIGENTI REGIONALI ANCORA DA LIQUIDARE PER CONTENZIOSI
2016	2035	RO-200/2015-U AVVISO 2121 PROVINCE - IMPEGNO 2014 E PRIMO IMPEGNO 2015	U2902010201	SPESE PER LA PROMOZIONE DELL'EFFICIENZA ENERGETICA E IL RISPARMIO DELL'ENERGIA (ASSE II - SETTORE II.1 - OBIETTIVO OPERATIVO 2.1.2).	600.000,00	TRATTASI DI INTERVENTI AFFERENTI IL POR 2007/2013 CHE PRESENTANO SPESA CERTIFICATA SUL POR 2007/2013 E SPESA A COMPLETAMENTO SUL PAC AI SENSI DELLA DGR 159/2016 E SMI. IN ATTESA DELL'ESPLETAMENTO DEI CONTROLLI
2016	2041	RO-2404/2015-U ACCORDO TRA REGIONE CALABRIA E ADG DEL POI ENERGIE RINNOVABILI E RISPARMIO ENERGETICO " REP. N. 98 DEL 19.01.2015.	U2106020101	SPESE PER LA REALIZZAZIONE DI INTERVENTI DI EFFICIENTAMENTO ENERGETICO E PRODUZIONE DI ENERGIA DA FONTI RINNOVIBILI A SERVIZIO DEGLI EDIFICI DELLE UNIVERSITA' CALABRESI (DELIBERAZIONI DELLA GIUNTA REGIONALE N. 42 E 44 DEL 2 MARZO 2015)	2.149.422,58	PRESTAZIONI EFFETTUATE E IN ATTESA DELLA LIQUIDAZIONE DEL SALDO. VERIFICHE IN CORSO
2016	2243	RO-219/2015-U PROGETTI DI R&S SETTORI STRATEGICI REGIONALI L.I. 1.1.1.2 PO CALABRIA FESR 2007/2013.	U4801010101	SPESE PER LA QUALIFICAZIONE IN SENSO INNOVATIVO DELL'OFFERTA DI RICERCA REGIONALE ATTRAVERSO LA CREAZIONE DI RETI FRA UNIVERSITA', CENTRI DIRICERCA E IMPRESE (ASSE I - SETTORE I.1 - OBIETTIVO OPERATIVO 1.1.1)	653.662,51	TRASFERIMENTI/CONTRIBUTI SOGGETTI A RENDICONTAZIONE ESIGIBILI NELL'ESERCIZIO DI RIFERIMENTO
2016	2929	PISL COMUNE DI ROGHUDI (RC)	U5601010401	SPESE PER IL RECUPERO, LA QUALIFICAZIONE E LA VALORIZZAZIONE DELLE PARTICOLARITA' ETNOANTROPOLOGICHE, LINGUISTICHE, CULTURALI E STORICHE DELLE COMUNITA' CALABRESI (ASSE V - SETTORE V.2 - OBIETTIVO OPERATIVO 5.2.4)	502.700,37	CONTRIBUTI IN RELAZIONE AI QUALI GLI INTERVENTI FINANZIATI SONO STATI REALIZZATI E LE RELATIVE RISORSE STANNO PER ESSERE LIQUIDATE AI BENEFICIARI INTERESSATI.
2016	3524	METROPOLITANA MELITO P.S., REGGIO C., VILLA S.G. POR 2000/2006-AZIONE 6.1.B SELEZIONE N. 1368	U0253120101	INTERVENTI DIRETTI ALLE COMPONENTI DEL SISTEMA DEI TRASPORTI FINALIZZATE AI COLLEGAMENTI CON L'ESTERNO E STRETTAMENTE CORRELATE CON LE POLITICHE DI PROGRAMMAZIONE NAZIONALE (MISURA 6.1).	2.825.000,00	CONTRIBUTI IN RELAZIONE AI QUALI GLI INTERVENTI FINANZIATI SONO STATI REALIZZATI E LE RELATIVE RISORSE STANNO PER ESSERE LIQUIDATE AI BENEFICIARI INTERESSATI.
2016	3727	RIPASCIMENTO SPIAGGIA DI MELITO P.S. E MOTTA S.G. POR 2000/2006-AZIONE 6.1.B SELEZIONE N. 1367	U0253120101	INTERVENTI DIRETTI ALLE COMPONENTI DEL SISTEMA DEI TRASPORTI FINALIZZATE AI COLLEGAMENTI CON L'ESTERNO E STRETTAMENTE CORRELATE CON LE POLITICHE DI PROGRAMMAZIONE NAZIONALE (MISURA 6.1).	500.000,00	CONTRIBUTI IN RELAZIONE AI QUALI GLI INTERVENTI FINANZIATI SONO STATI REALIZZATI E LE RELATIVE RISORSE STANNO PER ESSERE LIQUIDATE AI BENEFICIARI INTERESSATI.
2016	3819	INTERVENTI IN MATERIA DI PARCHEGGI.	U3202040901	SPESE PER LA COPERTURA FINANZIARIA PER GLI ANNI A PARTIRE DAL 2007 DELLE OBBLIGAZIONI GIURIDICAMENTE VINCOLANTI ASSUNTE NEI CONFRONTI DEI COMUNI COMPRESI NEL PROGRAMMA URBANO DEI PARCHEGGI DI CUI ALLA DELIBERAZIONE DELLA GIUNTA REGIONALE 31 LUGLIO 1995, N. 4498, PREDISPOSTO AI SENSI DELL'ARTICOLO 3 DELLA LEGGE 24 MARZO 1989, N. 122 (ART. 3, COMMA 1, DELLA LEGGE REGIONALE 13 GIUGNO 2008, N. 15). (SPESE OBBLIGATORIE)	1.205.858,45	TRASFERIMENTI/CONTRIBUTI SOGGETTI A RENDICONTAZIONE ESIGIBILI NELL'ESERCIZIO DI RIFERIMENTO- IN ATTESA DI RENDICONTAZIONE
2016	3911	IMPEGNO DI SPESA PIANO PARCHEGGI URBANI A FAVORE DEI COMUNI COMPRESI NEL PROGRAMMA.	U3202040901	SPESE PER LA COPERTURA FINANZIARIA PER GLI ANNI A PARTIRE DAL 2007 DELLE OBBLIGAZIONI GIURIDICAMENTE VINCOLANTI ASSUNTE NEI CONFRONTI DEI COMUNI COMPRESI NEL PROGRAMMA URBANO DEI PARCHEGGI DI CUI ALLA DELIBERAZIONE DELLA GIUNTA REGIONALE 31 LUGLIO 1995, N. 4498, PREDISPOSTO AI SENSI DELL'ARTICOLO 3 DELLA LEGGE 24 MARZO 1989, N. 122 (ART. 3, COMMA 1, DELLA LEGGE REGIONALE 13 GIUGNO 2008, N. 15). (SPESE OBBLIGATORIE)	524.625,38	TRASFERIMENTI/CONTRIBUTI SOGGETTI A RENDICONTAZIONE ESIGIBILI NELL'ESERCIZIO DI RIFERIMENTO- IN ATTESA DI RENDICONTAZIONE
2016	3994	POR 2000/2006-AZIONE 5.1.A - IMPEGNO DI SPESA POR 2000/2006-AZIONE 5.1.A SELEZIONE N. 58	U0252120101	RIQUALIFICAZIONE, RIORGANIZZAZIONE FUNZIONALE, POTENZIAMENTO E SPECIALIZZAZIONE DELLE CITTA' PRINCIPALI E DELLE RELATIVE CONURBAZIONI, RIQUALIFICAZIONE URBANA E RIGENERAZIONE SOCIALE NEI CENTRI DI SECONDO LIVELLO DEL SISTEMA INSEDIATIVO REGIONALE, NONCHE' SVILUPPO DI RETI DI COOPERAZIONE TRA PICCOLI CENTRI PER LA RIQUALIFICAZIONE URBANA (MISURA 5.1).	3.196.457,61	TRASFERIMENTI/CONTRIBUTI SOGGETTI A RENDICONTAZIONE ESIGIBILI NELL'ESERCIZIO DI RIFERIMENTO- IN ATTESA DI RENDICONTAZIONE
2016	3995	RO-4952/2015-U RS-12675/2014-U SUB POR 2000/2006-AZIONE 5.1.B - IMPEGNO DI SPESA POR 2000/2006-AZIONE 5.1.B SELEZIONE N. 133	U0252120101	RIQUALIFICAZIONE, RIORGANIZZAZIONE FUNZIONALE, POTENZIAMENTO E SPECIALIZZAZIONE DELLE CITTA' PRINCIPALI E DELLE RELATIVE CONURBAZIONI, RIQUALIFICAZIONE URBANA E RIGENERAZIONE SOCIALE NEI CENTRI DI SECONDO LIVELLO DEL SISTEMA INSEDIATIVO REGIONALE, NONCHE' SVILUPPO DI RETI DI COOPERAZIONE TRA PICCOLI CENTRI PER LA RIQUALIFICAZIONE URBANA (MISURA 5.1).	607.792,95	TRASFERIMENTI/CONTRIBUTI SOGGETTI A RENDICONTAZIONE ESIGIBILI NELL'ESERCIZIO DI RIFERIMENTO- IN ATTESA DI RENDICONTAZIONE
2016	5413	IMPEGNO DI SPESA FINO AL 95% A VALERE SUL PAC CALABRIA - D.G.R. 159/2016	U3206010101	SPESE PER LA REALIZZAZIONE DEI PROGETTI INTEGRATI DI SVILUPPO URBANO (PILASTRO SALVAGUARDIA - SCHEDA N. 2)	3.978.952,28	TRASFERIMENTI/CONTRIBUTI SOGGETTI A RENDICONTAZIONE ESIGIBILI NELL'ESERCIZIO DI RIFERIMENTO- IN ATTESA DI RENDICONTAZIONE
2016	5720	SERVIZIO DI GESTIONE DELL' IMPIANTO TECNOLOGICO DI TRATTAMENTO RSU DI LAMEZIA TERME - DANECO IMPIANTI SPA – IMPEGNO DI SPESA A TUTTO IL 31.12.2016.	U3201020901	SPESE PER GARANTIRE IL SERVIZIO DI TRATTAMENTO E DI SMALTIMENTO DEI RIFIUTI ED IL PAGAMENTO DEI GESTORI E CONCESSIONARI DEL SERVIZIO MEDESIMO (ART. 1, COMMA 3, DELLA LEGGE REGIONALE 13.01.15 N.2; ART.6 DELLA LEGGE REGIONALE 27/04/2015 N. 12)	485.797,93	BENI E SERVIZI RESI NELL'ESERCIZIO DI RIFERIMENTO – CONTENZIOSO IN CORSO -
2016	6192	ASSUNZIONE IMPEGNO DI SPESA- BANDO PROMOZIONE INIZIATIVE NEL CAMPO DEL RISPARMIO ENERGETICO - ANNO 2008	U2902010201	SPESE PER LA PROMOZIONE DELL'EFFICIENZA ENERGETICA E IL RISPARMIO DELL'ENERGIA (ASSE II - SETTORE II.1 - OBIETTIVO OPERATIVO 2.1.2).	500.000,00	LA PRESTAZIONE È STATA RESA TRATTASI DI INTERVENTI AFFERENTI IL POR 2007/2013 CHE PRESENTANO SPESA A RIMBORSO 100% (CERTIFICATA SUL POR 2007/2013) E SPESA A COMPLETAMENTO SUL PAC PER CUI È NECESSARIO CHE VENGANO ESPLETATI I RELATIVI CONTROLLI AI SENSI DELLA DGR 159/2016 E SMI.
2016	6780	P.A. ANNO 2016. TRASF. RISORSE ENTI ATTUATORI LAVORI DI FORESTAZIONE. IMPEGNO RISORSE CAP U0223321101 E U3204051101	U0223321101	SPESE PER L'ATTUAZIONE DI PROGETTI ANNUALI MIRANTI ALLA VALORIZZAZIONE, SALVAGUARDIA, MANUTENZIONE RIPRISTINO E RECUPERO DEI TERRITORI MONTANI NONCHE' ALLA TUTELA DEL PATRIMONIO FORESTALE, ALLA DIFESA DEL SUOLO E ALLA SISTEMAZIONE DELLE CONNESSE INFRASTRUTTURE CIVILI (ARTT. 1 E 2 DELLA LEGGE REGIONALE 19.10.92, N.20 - ART.1, COMMI 4, 5 E 6 LEGGE REGIONALE 02.03.2005, N. 8 - ART.16 LEGGE REGIONALE 27.12.2012, N.69)	700.051,28	TRASFERIMENTO A RENDICONTAZIONE PER IL QUALE NON È ANCORA CONCLUSA LA FASE DI RENDICONTAZIONE

ANNO	NUMERO	DESCRIZIONE IMPEGNO	CAPITOLO	DESCRIZIONE CAPITOLO	RESIDUO AL 31/12/2021	MOTIVAZIONE
2016	6781	P.A. ANNO 2016. TRASF. RISORSE ENTI ATTUATORI LAVORI DI FORESTAZIONE. IMPEGNO RISORSE CAP U0223321101 E U3204051101	U3204051101	SPESE PER L'ATTUAZIONE DI PROGETTI ANNUALI, PER IL TRAMITE DI AZIENDA CALABRIA VERDE,INERENTI AZIONI DI VALORIZZAZIONE, SALVAGUARDIA, MANUTENZIONE RIPRISTINO E RECUPERO DEI TERRITORI MONTANI DELLE AREE RICADENTI NEI COMUNI DI ACRI, CASABONA, FABRIZIA, LONGOBUCCO, NARDODIPACE, SAN DEMETRIO CORONE, SAN GIOVANNI IN FIORE E DELLA COMUNITA' MONTANA DI VERBICARO (ART.1, COMMI 4, 5 E 6 LEGGE REGIONALE 2 MARZO 2005, N. 8 - ART. 16 DELLA LEGGE REGIONALE 27 DICEMBRE 2012, N. 69).	825.802,50	TRATTASI DI TRASFERIMENTO PER IL QUALE NON È ANCORA CONCLUSA LA FASE DI RENDICONTAZIONE
2016	6950	FONDO SVILUPPO E COESIONE RISORSE RESIDUALI 200/2006 - DELIBERA CIPE 89/2012 PROPOSTA APQ " INTERVENTI INFRASTRUTTURALI NELLE AREE URBANE, PER LO SPORT E PER IL TURISMO" IMPEGNO DI SPESA	U5302020101	SPESE PER L'ATTUAZIONE DI INTERVENTI INFRASTRUTTURALI PER LO SPORT E PER IL TURISMO (DELIBERA CIPE N. 89 DEL 03 AGOSTO 2012 E RIMODULAZIONE FSC A SEGUITO DELLA DELIBERA CIPE N. 67 DEL 06/08/2015)	1.803.058,81	TRASFERIMENTO A RENDICONTAZIONE PER IL QUALE NON È ANCORA CONCLUSA LA FASE DI RENDICONTAZIONE
2016	6955	FONDO SVILUPPO E COESIONE RISORSE RESIDUALI 200/2006 DELIBERA CIPE 89/2012. PROPOSTA APQ "INTERVENTI INFRASTRUTTURALI NELLE AREE URBANE, PER LO SPORT E PER IL TURISMO" IMPEGNO DI SPESA	U5302020101	SPESE PER L'ATTUAZIONE DI INTERVENTI INFRASTRUTTURALI PER LO SPORT E PER IL TURISMO (DELIBERA CIPE N. 89 DEL 03 AGOSTO 2012 E RIMODULAZIONE FSC A SEGUITO DELLA DELIBERA CIPE N. 67 DEL 06/08/2015)	752.359,92	TRASFERIMENTO A RENDICONTAZIONE PER IL QUALE NON È ANCORA CONCLUSA LA FASE DI RENDICONTAZIONE
2016	6958	FONDO SVILUPPO E COESIONE RISORSE RESIDUALI 2000/2006. DELIBERA CIPE 89/2012 PROPOSTA APQ "INTERVENTI INFRASTRUTTURALI NELLE AREE URBANE, PER LO SPORT ED IN TURISMO. IMPEGNO DI SPESA	U5302020101	SPESE PER L'ATTUAZIONE DI INTERVENTI INFRASTRUTTURALI PER LO SPORT E PER IL TURISMO (DELIBERA CIPE N. 89 DEL 03 AGOSTO 2012 E RIMODULAZIONE FSC A SEGUITO DELLA DELIBERA CIPE N. 67 DEL 06/08/2015)	917.916,50	TRASFERIMENTO A RENDICONTAZIONE PER IL QUALE NON È ANCORA CONCLUSA LA FASE DI RENDICONTAZIONE
2016	6959	FONDO SVILUPPO E COESIONE RISORSE RESIDUALI 2000/2006. DELIBERA CIPE 89/2012 PROPOSTA APQ "INTERVENTI INFRASTRUTTURALI NELLE AREE URBANE, PER LO SPORT ED IN TURISMO. IMPEGNO DI SPESA	U3302021401	SPESE PER L'ATTUAZIONE DI INTERVENTI INFRASTRUTTURALI NELLE AREE URBANE (DELIBERA CIPE N. 89 DEL 03 AGOSTO 2012 E RIMODULAZIONE FSC A SEGUITO DELLA DELIBERA CIPE N. 67 DEL 06/08/2015)	9.704.802,24	TRASFERIMENTO A RENDICONTAZIONE PER IL QUALE NON È ANCORA CONCLUSA LA FASE DI RENDICONTAZIONE
2016	7001	PROGRAMMAZIONE DEI SERVIZI DI TPL SU GOMMA DI CUI ALLA DGR 238/2016.	U2301024801	QUOTA DEL FONDO NAZIONALE PER IL CONCORSO FINANZIARIO DELLO STATO AGLI ONERI DEL TRASPORTO PUBBLICO LOCALE DA DESTINARE ALLE AZIENDE DI TRASPORTO, PUBBLICHE E PRIVATE, CHE ESERCITANO I SERVIZI SU GOMMA (ART. 16 BIS DEL D. LEGGE 6.7.2012, N. 95, CONVERTITO CON MODIF. DALLA LEGGE 7 AGOSTO 2012, N. 135, MODIFICATO DALL'ARTICOLO 1, COMMA 301, DELLA LEGGE 24 DICEMBRE 2012, N. 228)	1.162.885,00	LA SPESA È ESIGIBILE IN QUANTO LA PRESTAZIONE È STATA RESA NELL'ANNO DI RIFERIMENTO- VERIFICHE IN CORSO
2016	7013	IMPEGNO DI SPESA PER I SERVIZI DI TPL. SOMME DERIVANTI DALL'AVANZO VINCOLATO 2015 E ALLOCATE IN COMPETENZA 2016.	U2301024801	QUOTA DEL FONDO NAZIONALE PER IL CONCORSO FINANZIARIO DELLO STATO AGLI ONERI DEL TRASPORTO PUBBLICO LOCALE DA DESTINARE ALLE AZIENDE DI TRASPORTO, PUBBLICHE E PRIVATE, CHE ESERCITANO I SERVIZI SU GOMMA (ART. 16 BIS DEL DECRETO LEGGE 6 LUGLIO 2012, N. 95, CONV. CON MODIF. DALLA LEGGE 7 AGOSTO 2012, N. 135, MODIFICATO DALL'ART.1, COMMA 301, DELLA LEGGE 24 DICEMBRE 2012, N. 228)	4.761.431,59	RITARDO NEL PAGAMENTO IN RAGIONE DI CONTESTAZIONI IN ATTO
2016	7016	IMPEGNO DI SPESA PER I SERVIZI DI TPL SU FERRO SU SOMME DERIVANTI DA AVANZO VINCOLATO 2015.	U2301051101	QUOTA DEL FONDO NAZIONALE PER IL CONCORSO FINANZIARIO DELLO STATO AGLI ONERI DEL TRASPORTO PUBBLICO LOCALE DA DESTINARE ALL'ATTUAZIONE DEI SERVIZI SU FERRO ESERCITI DA FERROVIE DELLA CALABRIA, CONFERITI ALLA REGIONE AI SENSI DELL'ART. 8 DEL DECRETO LEGISLATIVO 12 NOVEMBRE 1997, N. 422 E S.M.I (ART. 16 BIS DEL DECRETO LEGGE 6 LUGLIO 2012, N. 95, CONV. CON MODIFICAZIONI DALLA LEGGE 7 AGOSTO 2012, N. 135, MODIFICATO DALL'ART. 1, COMMA 301, DELLA LEGGE 24.12.2012, N. 228)	624.564,93	TRATTASI DI PRESTAZIONE RESA, RELATIVA AI SERVIZI DI TPL SU FERRO, ESPLETATI DA FERROVIE DELLA CALABRIA SRL, PER LA QUALE È NECESSARIO DETERMINARE L'IMPORTO DA EROGARE A SALDO(IN ESITO A RENDICONTAZIONE E VERIFICA DELLE PRESTAZIONI EFFETTUATE).
2016	7160	IMPEGNO DI SPESA FINO AL 100% A VALERE SUL PAC CALABRIA - DGR 159/2016 - DGR 380/2016.	U3206010101	SPESE PER LA REALIZZAZIONE DEI PROGETTI INTEGRATI DI SVILUPPO URBANO (PILASTRO SALVAGUARDIA - SCHEDA N. 2)	4.932.525,73	TRASFERIMENTO A RENDICONTAZIONE PER IL QUALE NON È ANCORA CONCLUSA LA FASE DI RENDICONTAZIONE

7.4 RICOGNIZIONE DEI RESIDUI DEL PERIMETRO SANITARIO

Con Deliberazione della Giunta n. 262 del 30/06/2022, è stato approvato il riaccertamento dei residui attivi e passivi, secondo quanto disposto dal decreto legislativo 23 giugno 2011, n. 118 ed è stata effettuata la ricognizione dei residui afferenti al perimetro sanitario, regolamentata dal Titolo II del suddetto decreto.

Le operazioni effettate a valere sui capitoli facenti parte del perimetro sanitario sono state compiute sulla base dell'articolo 3, comma 4, del decreto legislativo 23 giugno 2011, n. 118 e s.m.i., secondo il quale "*Le regioni escludono dal riaccertamento ordinario dei residui quelli derivanti dal perimetro sanitario cui si applica il titolo II*". In particolare, l'articolo 20, comma 2, del decreto legislativo n. 118 del 23 giugno 2011 detta specifiche disposizioni in ordine alle eliminazioni dei residui attivi afferenti al finanziamento sanitario corrente, disponendo che *"Per garantire effettività al finanziamento dei livelli di assistenza sanitaria, le regioni: "a) accertano ed impegnano nel corso dell'esercizio l'intero importo corrispondente al finanziamento sanitario corrente, ivi compresa la quota premiale condizionata alla verifica degli adempimenti regionali e le quote di finanziamento sanitario vincolate o finalizzate. Ove si verifichi la perdita definitiva di quote di finanziamento condizionate alla verifica di adempimenti regionali, ai sensi della legislazione vigente, detto evento è registrato come cancellazione dei residui attivi nell'esercizio nel quale la perdita si determina definitivamente*".

Per tale ragione, nel rispetto del principio contabile generale n. 9 della prudenza, annualmente, in sede di chiusura dei conti, la Regione effettua una ricognizione dei residui attivi e passivi, assunti sui capitoli facenti parte del perimetro sanitario, volta a verificare la fondatezza giuridica e l'esigibilità dei crediti accertati, l'affidabilità della scadenza dell'obbligazione prevista in occasione dell'accertamento o dell'impegno, il permanere delle posizioni debitorie effettive degli impegni assunti, la corretta classificazione e imputazione dei crediti e dei debiti in bilancio. Sulla base delle suddette operazioni, tenuto conto delle comunicazioni pervenute da parte del dipartimento "Tutela della salute e politiche sanitarie", con la citata Deliberazione n. 262 del 30/06/2022 è stata disposta l'eliminazione di residui attivi ed accertamenti assunti nell'anno 2021 per euro 321.551.647,70 e di residui passivi ed impegni di spesa assunti nell'anno 2021 per euro 324.361.451,36.
La maggior parte dei residui eliminati si riferiscono alle operazioni relative alla mobilità attiva e passiva iscritta in bilancio per l'anno 2021, tese alla cancellazione degli importi allocati nella parte spesa per la mobilità nazionale e internazionale per euro 311.116.941,00, compensate, nella parte entrata dal medesimo importo iscritto a titolo di mobilità attiva per euro 22.249.063,00, e di compartecipazione regionale all'imposta sul valore aggiunto destinata al finanziamento del servizio sanitario regionale per euro 288.710.746,30.
Tale operazione è stata compiuta sulla base delle disposizioni previste dall'art. 12, comma 3, lett. b, del D. Lgs. 502 del 1992 che prevede, con riferimento al Fondo Sanitario Nazionale, che il finanziamento per le prestazioni erogate in caso di mobilità sanitaria debba essere compensato in sede di riparto, sulla base di contabilità analitiche per singolo caso fornite dalle unità sanitarie locali e dalle aziende ospedaliere, attraverso le Regioni e le Province autonome.
Il vigente quadro normativo prevede, quindi, che la spesa relativa alle prestazioni sanitarie offerte a non residenti sia inizialmente a carico della Regione erogante e, in un secondo momento, intervengano i rimborsi delle regioni di residenza degli assistiti, corrisposti a consuntivo e dopo un'operazione di compensazione. Nel bilancio della Regione Calabria, come è possibile evincere dai dati esposti in precedenza, l'importo iscritto a titolo di mobilità passiva è di notevole entità e non è controbilanciato da un equivalente importo allocato a titolo di mobilità attiva. Come noto, infatti, la Calabria si pone fra le Regioni con la maggiore migrazione sanitaria e non ha mai costituito, negli anni, un polo di riferimento sanitario per le altre Regioni.
Si riportano di seguito i dati relativi alla ricognizione dei residui afferenti al perimetro sanitario oggetto di eliminazioni:

Tabella 20

ANNO ACCERTAMENTO	NUMERO ACCERTAMENTO	CAPITOLO	DESCRIZIONE CAPITOLO	MODIFICHE RESIDUI SANITA'
2005	7234	E4414001900	ASSEGNAZIONE DI FONDI DALLO STATO PER LA REALIZZAZIONE DI INVESTIMENTI RELATIVI ALLA RISTRUTTURAZIONE EDILIZIA ED AMMODERNAMENTO TECNOLOGICO DEL PATRIMONIO SANITARIO PUBBLICO, CON ONERI A CARICO DELLO STATO - 1° ACCORDO DI PROGRAMMA STRALCIO (ART. 20 DELLA LEGGE 67/88 - SECONDA FASE).	-6.375.381,92
2015	3242	E0110111101	IMPOSTA REGIONALE SULLE ATTIVITA' PRODUTTIVE (IRAP) ESERCITATE NEL TERRITORIO DELLA REGIONE DESTINATA AL FINANZIAMENTO DEL SERVIZIO SANITARIO REGIONALE(ART.1, 15, 16, 24 E 25 DEL DECRETO LEGISLATIVO 15.12.97, N. 446).	-32.348,87
2016	1406	E0120210801	COMPARTECIPAZIONE REGIONALE ALL'IMPOSTA SUL VALORE AGGIUNTO DESTINATA AL FINANZIAMENTO DEL SERVIZIO SANITARIO REGIONALE (ART.2 DEL D.L.VO 18.2.2000, N.56).	-0,35
2017	5420	E1105000201	ENTRATE DERIVANTI DALLA MANOVRA REGIONALE SULL'IMPOSTA SUL REDDITO DELLE PERSONE FISICHE - IRPEF - DESTINATA ALLA PARZIALE COPERTURA DEI DISAVANZI DELLA SANITA' (ART. 1, LEGGE REGIONALE 7 AGOSTO 2002, N. 30 COME MODIFICATO DALL'ART. 18, COMMA 1, DELLA LEGGE REGIONALE 11.1.2006,N. 1)	-864.725,56
2017	5421	E1104000301	MAGGIORI ENTRATE DERIVANTI DALL'INCREMENTO, A DECORRERE DAL PERIODO D'IMPOSTA AL 1 GENNAIO 2009, DELL'ALIQUOTA IRAP DI CUI ALL'ARTICOLO 16,COMMA 1, DEL DECRETO LEGISLATIVO 15 DICEMBRE 1997, N. 446 E SUCCESSIVE MODIFICHE ED INTEGRAZIONI, NELLA MISURA MASSIMA CONSENTITA PREVISTA PER LE REGIONI IN CONDIZIONI DI DEFICIT FINANZIARIO DI CUI ALL'ART. 1,COMMA 174, DELLA LEGGE N. 311/2004 (DECRETO DEL PRESIDENTE DELLA REGIONE IN QUALITA' DI COMMISSARIO AD ACTA N. 2 DEL 28.05.2009, ART. 33 DELLA LEGGE REGIONALE 12 GIUGNO 2009, N. 19).	-3.162.250,00
2020	1356	E0120210801	COMPARTECIPAZIONE REGIONALE ALL'IMPOSTA SUL VALORE AGGIUNTO DESTINATA AL FINANZIAMENTO DEL SERVIZIO SANITARIO REGIONALE (ART.2 DEL D.L.VO 18.2.2000, N.56).	-4.192.746,03
2020	2395	E0120210801	COMPARTECIPAZIONE REGIONALE ALL'IMPOSTA SUL VALORE AGGIUNTO DESTINATA AL FINANZIAMENTO DEL SERVIZIO SANITARIO REGIONALE (ART.2 DEL D.L.VO 18.2.2000, N.56).	-13.231.650,77
2020	4267	E0120210801	COMPARTECIPAZIONE REGIONALE ALL'IMPOSTA SUL VALORE AGGIUNTO DESTINATA AL FINANZIAMENTO DEL SERVIZIO SANITARIO REGIONALE (ART.2 DEL D.L.VO 18.2.2000, N.56).	-353.785,00

ANNO ACCERTAMENTO	NUMERO ACCERTAMENTO	CAPITOLO	DESCRIZIONE CAPITOLO	MODIFICHE RESIDUI SANITA'
2020	4474	E0120210801	COMPARTECIPAZIONE REGIONALE ALL'IMPOSTA SUL VALORE AGGIUNTO DESTINATA AL FINANZIAMENTO DEL SERVIZIO SANITARIO REGIONALE (ART.2 DEL D.L.VO 18.2.2000, N.56).	-570.000,00
2020	4683	E0120210801	COMPARTECIPAZIONE REGIONALE ALL'IMPOSTA SUL VALORE AGGIUNTO DESTINATA AL FINANZIAMENTO DEL SERVIZIO SANITARIO REGIONALE (ART.2 DEL D.L.VO 18.2.2000, N.56).	-933.236,85
2020	4882	E0120210801	COMPARTECIPAZIONE REGIONALE ALL'IMPOSTA SUL VALORE AGGIUNTO DESTINATA AL FINANZIAMENTO DEL SERVIZIO SANITARIO REGIONALE (ART.2 DEL D.L.VO 18.2.2000, N.56).	-51.690.374,17
2020	5146	E0120210801	COMPARTECIPAZIONE REGIONALE ALL'IMPOSTA SUL VALORE AGGIUNTO DESTINATA AL FINANZIAMENTO DEL SERVIZIO SANITARIO REGIONALE (ART.2 DEL D.L.VO 18.2.2000, N.56).	-63.357,38
2020	5246	E0120210801	COMPARTECIPAZIONE REGIONALE ALL'IMPOSTA SUL VALORE AGGIUNTO DESTINATA AL FINANZIAMENTO DEL SERVIZIO SANITARIO REGIONALE (ART.2 DEL D.L.VO 18.2.2000, N.56).	-2.000,00
2020	5291	E0120210801	COMPARTECIPAZIONE REGIONALE ALL'IMPOSTA SUL VALORE AGGIUNTO DESTINATA AL FINANZIAMENTO DEL SERVIZIO SANITARIO REGIONALE (ART.2 DEL D.L.VO 18.2.2000, N.56).	-64.914,68
2020	5321	E0120210801	COMPARTECIPAZIONE REGIONALE ALL'IMPOSTA SUL VALORE AGGIUNTO DESTINATA AL FINANZIAMENTO DEL SERVIZIO SANITARIO REGIONALE (ART.2 DEL D.L.VO 18.2.2000, N.56).	-11.969.078,92
2020	5451	E0120210801	COMPARTECIPAZIONE REGIONALE ALL'IMPOSTA SUL VALORE AGGIUNTO DESTINATA AL FINANZIAMENTO DEL SERVIZIO SANITARIO REGIONALE (ART.2 DEL D.L.VO 18.2.2000, N.56).	-20.000,00
2020	5473	E0120210801	COMPARTECIPAZIONE REGIONALE ALL'IMPOSTA SUL VALORE AGGIUNTO DESTINATA AL FINANZIAMENTO DEL SERVIZIO SANITARIO REGIONALE (ART.2 DEL D.L.VO 18.2.2000, N.56).	-10.492,34
2020	5560	E0120210801	COMPARTECIPAZIONE REGIONALE ALL'IMPOSTA SUL VALORE AGGIUNTO DESTINATA AL FINANZIAMENTO DEL SERVIZIO SANITARIO REGIONALE (ART.2 DEL D.L.VO 18.2.2000, N.56).	-545,00
2020	5591	E0120210801	COMPARTECIPAZIONE REGIONALE ALL'IMPOSTA SUL VALORE AGGIUNTO DESTINATA AL FINANZIAMENTO DEL SERVIZIO SANITARIO REGIONALE (ART.2 DEL D.L.VO 18.2.2000, N.56).	-7.975,74
2020	5838	E0120210801	COMPARTECIPAZIONE REGIONALE ALL'IMPOSTA SUL VALORE AGGIUNTO DESTINATA AL FINANZIAMENTO DEL SERVIZIO SANITARIO REGIONALE (ART.2 DEL D.L.VO 18.2.2000, N.56).	-5.934.352,80
2020	5839	E0120210801	COMPARTECIPAZIONE REGIONALE ALL'IMPOSTA SUL VALORE AGGIUNTO DESTINATA AL FINANZIAMENTO DEL SERVIZIO SANITARIO REGIONALE (ART.2 DEL D.L.VO 18.2.2000, N.56).	-4.785.768,38
2020	5840	E0120210801	COMPARTECIPAZIONE REGIONALE ALL'IMPOSTA SUL VALORE AGGIUNTO DESTINATA AL FINANZIAMENTO DEL SERVIZIO SANITARIO REGIONALE (ART.2 DEL D.L.VO 18.2.2000, N.56).	-1.595.256,13
2020	5841	E0120210801	COMPARTECIPAZIONE REGIONALE ALL'IMPOSTA SUL VALORE AGGIUNTO DESTINATA AL FINANZIAMENTO DEL SERVIZIO SANITARIO REGIONALE (ART.2 DEL D.L.VO 18.2.2000, N.56).	-797.628,06
2020	5842	E0120210801	COMPARTECIPAZIONE REGIONALE ALL'IMPOSTA SUL VALORE AGGIUNTO DESTINATA AL FINANZIAMENTO DEL SERVIZIO SANITARIO REGIONALE (ART.2 DEL D.L.VO 18.2.2000, N.56).	-1.563.351,00
2020	5873	E0120210801	COMPARTECIPAZIONE REGIONALE ALL'IMPOSTA SUL VALORE AGGIUNTO DESTINATA AL FINANZIAMENTO DEL SERVIZIO SANITARIO REGIONALE (ART.2 DEL D.L.VO 18.2.2000, N.56).	-2.109.417,00
2020	5875	E0120210801	COMPARTECIPAZIONE REGIONALE ALL'IMPOSTA SUL VALORE AGGIUNTO DESTINATA AL FINANZIAMENTO DEL SERVIZIO SANITARIO REGIONALE (ART.2 DEL D.L.VO 18.2.2000, N.56).	-54.715.667,00
2020	5879	E0120210801	COMPARTECIPAZIONE REGIONALE ALL'IMPOSTA SUL VALORE AGGIUNTO DESTINATA AL FINANZIAMENTO DEL SERVIZIO SANITARIO REGIONALE (ART.2 DEL D.L.VO 18.2.2000, N.56).	-100.531.573,00
2020	5880	E0120210801	COMPARTECIPAZIONE REGIONALE ALL'IMPOSTA SUL VALORE AGGIUNTO DESTINATA AL FINANZIAMENTO DEL SERVIZIO SANITARIO REGIONALE (ART.2 DEL D.L.VO 18.2.2000, N.56).	-1.520.305,00
2020	5884	E0230713801	ASSEGNAZIONE DI FONDI DALLO STATO PER LA PREVENZIONE E LA CURA DELLA FIBROSI CISTICA (LEGGE 29.12.93, N.548 - LEGGE 14.10.99, N.362).	-157.132,05
2020	5896	E2404003001	ENTRATE DA ALTRE REGIONI PER MOBILITA' ATTIVA PROGRAMMATA RELATIVA AL RIPARTO PER IL SERVIZIO SANITARIO NAZIONALE	-20.116.122,00
2020	5897	E9201020301	ENTRATE DA MOBILITA' ATTIVA INTERNAZIONALE PROGRAMMATA RELATIVA AL RIPARTO PER IL SERVIZIO SANITARIO NAZIONALE	-2.132.941,00
2020	6009	E0120210801	COMPARTECIPAZIONE REGIONALE ALL'IMPOSTA SUL VALORE AGGIUNTO DESTINATA AL FINANZIAMENTO DEL SERVIZIO SANITARIO REGIONALE (ART.2 DEL D.L.VO 18.2.2000, N.56).	-598.805,28
2020	6035	E0120210801	COMPARTECIPAZIONE REGIONALE ALL'IMPOSTA SUL VALORE AGGIUNTO DESTINATA AL FINANZIAMENTO DEL SERVIZIO SANITARIO REGIONALE (ART.2 DEL D.L.VO 18.2.2000, N.56).	-61.125,30
2020	6064	E0120210801	COMPARTECIPAZIONE REGIONALE ALL'IMPOSTA SUL VALORE AGGIUNTO DESTINATA AL FINANZIAMENTO DEL SERVIZIO SANITARIO REGIONALE (ART.2 DEL D.L.VO 18.2.2000, N.56).	-250.519,51
2020	6065	E0120210801	COMPARTECIPAZIONE REGIONALE ALL'IMPOSTA SUL VALORE AGGIUNTO DESTINATA AL FINANZIAMENTO DEL SERVIZIO SANITARIO REGIONALE (ART.2 DEL D.L.VO 18.2.2000, N.56).	-3.333,33
2020	6069	E0120210801	COMPARTECIPAZIONE REGIONALE ALL'IMPOSTA SUL VALORE AGGIUNTO DESTINATA AL FINANZIAMENTO DEL SERVIZIO SANITARIO REGIONALE (ART.2 DEL D.L.VO 18.2.2000, N.56).	-51.166,67
2020	6070	E0120210801	COMPARTECIPAZIONE REGIONALE ALL'IMPOSTA SUL VALORE AGGIUNTO DESTINATA AL FINANZIAMENTO DEL SERVIZIO SANITARIO REGIONALE (ART.2 DEL D.L.VO 18.2.2000, N.56).	-3.333,33
2020	6072	E0120210801	COMPARTECIPAZIONE REGIONALE ALL'IMPOSTA SUL VALORE AGGIUNTO DESTINATA AL FINANZIAMENTO DEL SERVIZIO SANITARIO REGIONALE (ART.2 DEL D.L.VO 18.2.2000, N.56).	-14.000,00
2020	6075	E0120210801	COMPARTECIPAZIONE REGIONALE ALL'IMPOSTA SUL VALORE AGGIUNTO DESTINATA AL FINANZIAMENTO DEL SERVIZIO SANITARIO REGIONALE (ART.2 DEL D.L.VO 18.2.2000, N.56).	-1.333,33
2020	6110	E0120210801	COMPARTECIPAZIONE REGIONALE ALL'IMPOSTA SUL VALORE AGGIUNTO DESTINATA AL FINANZIAMENTO DEL SERVIZIO SANITARIO REGIONALE (ART.2 DEL D.L.VO 18.2.2000, N.56).	-49.480,49

ANNO ACCERTAMENTO	NUMERO ACCERTAMENTO	CAPITOLO	DESCRIZIONE CAPITOLO	MODIFICHE RESIDUI SANITA'
2020	6124	E0120210801	COMPARTECIPAZIONE REGIONALE ALL'IMPOSTA SUL VALORE AGGIUNTO DESTINATA AL FINANZIAMENTO DEL SERVIZIO SANITARIO REGIONALE (ART.2 DEL D.L.VO 18.2.2000, N.56).	-24.424.271,84
2020	6942	E0120210801	COMPARTECIPAZIONE REGIONALE ALL'IMPOSTA SUL VALORE AGGIUNTO DESTINATA AL FINANZIAMENTO DEL SERVIZIO SANITARIO REGIONALE (ART.2 DEL D.L.VO 18.2.2000, N.56).	-6.589.901,61
2020	6955	E0120210801	COMPARTECIPAZIONE REGIONALE ALL'IMPOSTA SUL VALORE AGGIUNTO DESTINATA AL FINANZIAMENTO DEL SERVIZIO SANITARIO REGIONALE (ART.2 DEL D.L.VO 18.2.2000, N.56).	-0,01
TOTALE GENERALE				**-321.551.647,70**

Tabella 21

ANNO IMPEGNO	NUMERO IMPEGNO	CODICE CAPITOLO	DESCRIZIONE CAPITOLO	MODIFICHE GSA
2014	16725	U6106011400	SPESE, IN RAGIONE DEL 95 PER CENTO PER LA COSTRUZIONE E LA RISTRUTTURAZIONE DEI REPARTI DI RICOVERO PER MALATTIE INFETTIVE, COMPRESE LE ATTREZZATURE E GLI ARREDI, LA REALIZZAZIONE DI SPAZI PER ATTIVITA' DI OSPEDALE DIURNO E L'ISTITUZIONE O IL POTENZIAMENTO DEI LABORATORI DI VIROLOGIA, MICROBIOLOGIA E IMMUNOLOGIA NEGLI OSPEDALI, CON ONERI A CARICO DELLO STATO (ART.1, COMMA 1, LETTERA B) DELLA LEGGE 5.6.90, N.135 - ART.20, COMMA 5, DELLA LEGGE 11.3.88, N.67).	-1.596.381,01
2014	16726	U6106011400	SPESE, IN RAGIONE DEL 95 PER CENTO PER LA COSTRUZIONE E LA RISTRUTTURAZIONE DEI REPARTI DI RICOVERO PER MALATTIE INFETTIVE, COMPRESE LE ATTREZZATURE E GLI ARREDI, LA REALIZZAZIONE DI SPAZI PER ATTIVITA' DI OSPEDALE DIURNO E L'ISTITUZIONE O IL POTENZIAMENTO DEI LABORATORI DI VIROLOGIA, MICROBIOLOGIA E IMMUNOLOGIA NEGLI OSPEDALI, CON ONERI A CARICO DELLO STATO (ART.1, COMMA 1, LETTERA B) DELLA LEGGE 5.6.90, N.135 - ART.20, COMMA 5, DELLA LEGGE 11.3.88, N.67).	-1.213.333,73
2014	16731	U6106011700	SPESE PER LA REALIZZAZIONE DEL PROGETTO DI ADEGUAMENTO DELLE ATTREZZATURE DI RADIOTERAPIA PER L'UTILIZZAZIONE DI TECNICHE A FASCI MULTIPLI E TRATTAMENTI CON INTENSITA' MODULATA (IMRT), FINANZIATO NELL'AMBITO DEI PROGRAMMI DI EDILIZIA SANITARIA DI CUI ALL'ART. 20 DELLA LEGGE 11 MARZO 1988, N. 67 (ART. 28, COMMA 12, DELLA LEGGE 23.12.1999, N. 488).	-88,92
2014	16786	U6106012800	SPESE PER LA REALIZZAZIONE DEL NUOVO OSPEDALE DELLA SIBARITIDE (LEGGE 11 MARZO 1998, N. 67, LEGGE REGIONALE 21 AGOSTO 2006, N. 7, LEGGE REGIONALE 6 APRILE 2011, N. 9, DECRETO DEL PRESIDENTE DELLA GIUNTA REGIONALE N. 16 DEL 19 MARZO 2013)	-6.375.381,92
2015	656	U0421110302	FONDO SANITARIO REGIONALE DI PARTE CORRENTE DA ASSEGNARE ALLE ASP PER LA GESTIONE DELLE SPESE DI ESERCIZIO IN MATERIA SANITARIA - SERVIZI SANITARI - (ART. 11 E 12DEL DECRETO LEGISLATIVO 30.12.92, N.502).	-4.177,11
2015	1427	U6101010103	FONDO SANITARIO REGIONALE DI PARTE CORRENTE DA ASSEGNARE ALLE ASP PER LA GESTIONE DELLE SPESE DI ESERCIZIO IN MATERIA SANITARIA - CONTRIBUTI SOCIALI EFFETTIVI A CARICO DELL'ENTE	-105,56
2015	1429	U6101010104	FONDO SANITARIO REGIONALE DI PARTE CORRENTE DA ASSEGNARE ALLE ASP PER LA GESTIONE DELLE SPESE DI ESERCIZIO IN MATERIA SANITARIA - RAPPRESENTANZA , ORGANIZZAZIONE EVENTI, PUBBLICITA' E SERVIZI PER TRASFERTA	-4.547,77
2015	1800	U0421110303	FONDO SANITARIO REGIONALE DI PARTE CORRENTE DA ASSEGNARE ALLE ASP PER LA GESTIONE DELLE SPESE DI ESERCIZIO IN MATERIA SANITARIA - MEDICINALI E ALTRI BENI DI CONSUMO (ART. 11 E 12 DEL DECRETO LEGISLATIVO 30.12.92, N.502).	-13.431,31
2015	3224	U0421110308	FONDO SANITARIO REGIONALE DI PARTE CORRENTE DA ASSEGNARE ALLE ASP PER LA GESTIONE DELLE SPESE DI ESERCIZIO IN MATERIA SANITARIA - SERVIZI AMMINISTRATIVI(ART. 11 E 12 DEL DECRETO LEGISLATIVO 30.12.92, N. 502).	-230,19
2015	5445	U6101010701	QUOTA INTEGRATIVA DEL FONDO SANITARIO REGIONALE PER L'ANNO 2015 SOGGETTA ALLA VERIFICA DI CUI AL PUNTO 19 DELL'ACCORDO STATO REGIONI DELL'8.8.2001 (D.L. 18.9.2001, N.347 CONVERTITO DALLA LEGGE 16.11.2001, N.405- ART. 40 LEGGE 28.12.2001, N.448).	-9.856,93
2016	1219	U0421110301	FONDO SANITARIO REGIONALE DI PARTE CORRENTE DA ASSEGNARE ALLE ASP PER LA GESTIONE DELLE SPESE DI ESERCIZIO IN MATERIA SANITARIA (ART. 11 E 12DEL DECRETO LEGISLATIVO 30.12.92, N.502).	-0,35
2016	7306	U6101012001	SPESE PER LA COPERTURA DEI DISAVANZI DI GESTIONE IN MATERIA DI SPESA SANITARIA LA CUI COPERTURA FINANZIARIA E' ASSICURATA CON I PROVVEDIMENTI TRIBUTARI ASSUNTI IN MATERIA DI ADDIZIONALE IRPEF (ART. 1 DELLA LEGGE REGIONALE 7 AGOSTO 2002, N. 30; ART. 18, COMMA 1, DELLA L.R. 11/01/2006 N. 1).	-164.975,56
2017	8476	U6101012001	SPESE PER LA COPERTURA DEI DISAVANZI DI GESTIONE IN MATERIA DI SPESA SANITARIA LA CUI COPERTURA FINANZIARIA E' ASSICURATA CON I PROVVEDIMENTI TRIBUTARI ASSUNTI IN MATERIA DI ADDIZIONALE IRPEF (ART. 1 DELLA LEGGE REGIONALE 7 AGOSTO 2002, N. 30; ART. 18, COMMA 1, DELLA L.R. 11/01/2006 N. 1).	-3.862.000,00
2020	7771	U6101011001	FONDO SANITARIO REGIONALE DI PARTE CORRENTE - MOBILITA' PASSIVA PROGRAMMATA IN AMBITO DI RIPARTO PER IL SERVIZIO SANITARIO NAZIONALE	-307.463.695,00
2020	7772	U6101011101	FONDO SANITARIO REGIONALE DI PARTE CORRENTE - MOBILITA' PASSIVA INTERNAZIONALE PROGRAMMATA IN AMBITO DI RIPARTO PER IL SERVIZIO SANITARIO NAZIONALE	-3.653.246,00
			TOTALE GENERALE	**-324.361.451,36**

7.5 I RESIDUI PERENTI

Il valore finale dei residui perenti è pari ad euro 144.223.338,92 e le somme utilizzate nell'anno 2021, in quanto richieste dai creditori, sono pari ad euro 3.225.924,02, ovvero a quasi il 2% del valore iniziale dei residui.
I residui perenti di parte corrente, che costituiscono circa il 17,6% del totale, sono pari ad euro 25.405.370,74, mentre i residui perenti in conto capitale sono pari ad euro 118.817.968,18.
Di seguito si riporta apposita tabella esplicativa dei dati sopra specificati:

Tabella 22

TIPO FONDO	VALORE AL 01/01/2021	REIMPEGNATO 2021	VARIAZIONI PER INSUSSISTENZA 2021	VALORE AL 31/12/2021
CORRENTE	25.547.479,54	142.108,80	0	25.405.370,74
C/CAPITALE	121.901.783,40	3.083.815,22	0	118.817.968,18
TOTALE	147.449.262,94	3.225.924,02	0	144.223.338,92

Sin dall'esercizio finanziario 2014 è stata bloccata la perenzione contabile e, per tale motivo, il fondo dei residui perenti è destinato nel tempo a ridursi, sino ad estinguersi.
In sede di rendiconto dell'anno 2020, in ossequio all'articolo 60, comma 3, del D. Lgs. 118/2011, è presente quale quota accantonata dell'avanzo di amministrazione una percentuale pari al 70% dell'importo complessivo dei residui perenti alla data del 31.12.2020, ovvero pari all'importo di euro 100.956.337,24.

8. IL RISULTATO DI AMMINISTRAZIONE

Il risultato di amministrazione è stato calcolato secondo gli schemi e le modalità contenute nel D.Lgs. 118/2011, sommando il fondo cassa al 1° gennaio 2020 con le riscossioni e i residui attivi e sottraendo da tale risultato i pagamenti, i residui passivi e il fondo pluriennale vincolato (di parte corrente e di parte in conto capitale).
L'esercizio 2021 si chiude con un saldo finanziario positivo di euro 1.447.675.450,96. Si tratta dell'avanzo contabile che deriva dalla somma algebrica delle seguenti componenti:

Tabella 23

		GESTIONE		
		RESIDUI	**COMPETENZA**	**TOTALE**
Fondo cassa al 1° gennaio				274.740.650,67
RISCOSSIONI	(+)	660.435.827,49	5.640.582.011,09	6.301.017.838,58
PAGAMENTI	(-)	565.869.407,95	5.257.891.913,60	5.823.761.321,55
SALDO DI CASSA AL 31 DICEMBRE	(=)			751.997.167,70
PAGAMENTI per azioni esecutive non regolarizzate al 31 dicembre	(-)			0,00
FONDO DI CASSA AL 31 DICEMBRE	(=)			751.997.167,70
RESIDUI ATTIVI	(+)	2.549.638.398,51	1.447.561.107,23	3.997.199.505,74
di cui derivanti da accertamenti di tributi effettuati sulla base della stima del dipartimento delle finanze				
RESIDUI PASSIVI		1.399.712.050,85	1.507.910.783,89	2.907.622.834,74
FONDO PLURIENNALE VINCOLATO PER SPESE CORRENTI				91.185.782,21
FONDO PLURIENNALE VINCOLATO PER SPESE IN CONTO CAPITALE				302.712.605,53
RISULTATO DI AMMINISTRAZIONE AL 31 DICEMBRE 2021				**1.447.675.450,96**

Il giudizio di parificazione del Rendiconto generale dell'anno 2021 non ha inciso sulle componenti del fondo cassa, delle riscossioni, dei pagamenti, degli accertamenti, degli impegni, e neanche del fondo pluriennale vincolato, pertanto il risultato di amministrazione al 31 dicembre 2021, lett. "A", non muta.

8.1 ELENCO DELLE QUOTE ACCANTONATE DEL RISULTATO DI AMMINISTRAZIONE AL 31 DICEMBRE 2021

Nella seguente rappresentazione tabellare viene riportata la composizione dell'avanzo di amministrazione alla data del 31 dicembre 2021, per come rideterminata a seguito del Giudizio di parificazione del Rendiconto generale dell'anno 2021.

Occorre precisare che la Corte dei Conti nel giudizio di parificazione ha rappresentato che "*l'oggetto principale del giudizio di parificazione del rendiconto regionale è il saldo del risultato di amministrazione, che deve esprimere gli equilibri economici e finanziari dell'ente all'esito del processo di corretta rappresentazione delle poste contabili…e che la parte disponibile del risultato di amministrazione lett. "E" passa da € - 75.018.480,77 ad € -79.643.744,12 con un peggioramento di € 4.625.263,35*".
Al fine di adeguarsi all'esito del Giudizio di parificazione, sono state apportate le necessarie modifiche di carattere contabile e il risultato di amministrazione è rideterminato nelle sue componenti, per come segue:

Tabella 24

Composizione del risultato di amministrazione al 31 dicembre 2021:	
Parte accantonata	
Fondo crediti di dubbia esigibilità al 31/12/2021	407.744.049,93
Accantonamento residui perenti al 31/12/2021	100.956.337,24
Fondo anticipazioni liquidità	213.430.018,23
Fondo perdite società partecipate	4.632.225,57
Fondo contenzioso	165.484.245,68
Altri accantonamenti	62.657.524,16
Totale parte accantonata (B)	954.904.400,81
Parte vincolata	
Vincoli derivanti da leggi e dai principi contabili	16.087.162,16
Vincoli derivanti da trasferimenti	418.857.433,75
Vincoli derivanti dalla contrazione di mutui	5.952.733,47
Vincoli formalmente attribuiti dall'ente	16.801.445,07
Altri vincoli	114.716.019,82
Totale parte vincolata (C)	**572.414.794,27**
Parte destinata agli investimenti	
Totale parte destinata agli investimenti (D)	**0,00**
Totale parte disponibile (E=A-B-C-D)	-79.643.744,12

8.1.1. Per ciò che concerne **il Fondo anticipazione di liquidità,** è stato inserito l'importo complessivo di euro 213.430.018,24, per come rideterminato dalla Magistratura contabile a seguito del Giudizio di parificazione, di cui:

- € 132.269.694,35 per anticipazione di liquidità relativa al D.L. 35/2013 (ex art.2 - anticipazione non sanità – per euro 58.788.404,15, e ex art.3 - anticipazione sanità - per euro 73.481.290,19);
- euro 81.160.323,89 afferente all'anticipazione di liquidità contratta nell'anno 2021, ai sensi dell'art.1, commi da 833 a 842, della legge 30 dicembre 2020 n.178, per fare fronte ai debiti commerciali, fiscali, contributivi e assicurativi accumulati al 31 dicembre 2019 dagli enti sanitari e richiesti dal Commissario ad acta (in quanto Regione in Piano di rientro).

Nello specifico, si rappresenta che, nel Giudizio di parificazione del Rendiconto generale dell'anno 2021 la Magistratura contabile ha rilevato *che" la contabilizzazione effettuata non appare coerente con la normativa vigente, quale interpretata anche dalla giurisprudenza delle Sezioni Riunite, le cui indicazioni, contenute nelle deliberazioni adottate in sede nomofilattica (n. 33/2015 e n. 28/2017), sono espressamente richiamate dall'art.1, comma 700, della legge n. 208/2015 al fine di evitare effetti espansivi della spesa e consentire la sterilizzazione del fondo. Conseguenza dell'erronea contabilizzazione è stata l'emersione di una discrasia tra 'importo iscritto alla Missione 20 "Fondi e Accantonamenti Programmi 03 titolo IV (Rimborso prestiti)", pari a € 217.321.380,45, e le risorse accantonate nel risultato di amministrazione alla voce "Fondo anticipazione liquidità al 31.12.2021" per l'importo di € 215.355.692,75, importo che comprende, oltre alle anticipazioni sanitarie e non sanitarie ex d.l. n. 35/2013, anche l'anticipazione sanità di € 81.160.323,89 riscossa nel 2021, che sarà rimborsata a partire dall'esercizio 2023. La differenza di € 1.965.687,70 è relativa al rimborso della quota capitale afferente alla liquidità non sanitaria."*

Allo stesso modo, relativamente all'anticipazione di liquidità in ambito sanitario, la Corte dei Conti nel richiamare "….*il comma 700, art. 1, legge n. 208/2015 che prevede che a partire dall'esercizio 2017, fino al completo esaurimento del fondo, nell'entrata del bilancio di previsione è applicato il fondo stanziato in spesa dell'esercizio precedente, e in spesa è stanziato il medesimo fondo, al netto del rimborso dell'anticipazione effettuato nell'esercizio precedente..*", ha rilevato che "*l'amministrazione riporta un valore superiore a quello del Piano di ammortamento e, pertanto ne ha rideterminato il valore iniziale pari ad € 136.161.056,56 in luogo di € 138.399.842,14 e, conseguentemente, quello finale pari ad € 213.430.018,23, di cui € 132.269.694,34 quale debito residuo derivante dalle anticipazioni di liquidità acquisite nel 2013 ed € 81.160.323,89 quale debito formatosi nel corso dell'esercizio 202*1". La Corte dei conti precisa, altresì, che detti valori coincidono con quelli del piano di ammortamento, tranne un lieve scostamento derivante dalla differente modalità di contabilizzazione dell'anticipazione di liquidità sanitaria.

Pertanto, il valore dell'anticipazione di liquidità inserito tra le quote accantonate del risultato di amministrazione, per come rideterminato dalla Corte dei conti e tenendo conto delle quote di ammortamento liquidate nell'anno 2020 e 2021 e della quota del ripiano del disavanzo, può essere di seguito rappresentato:

Tabella 25

		anno 2020		ANNO 2021	
		entrata	spesa	entrata	spesa
anticipazione liquidità entrata	ART.2 D.L. 35/2013	62.574.681,77	60.754.091,86	60.754.091,86	58.788.404,15
	ART. 3 D.L. 35/2013	77.892.409,66	75.720.075,77	75.720.075,77	73.481.290,19
	Art. 1, comma 833, L. n. 178/ 2020				81.160.323,89
TOTALE		140.467.091,43	136.474.167,63	**136.474.167,63**	**213.430.018,23**
	QUOTA AMMORTAMENTO ANTICIPAZIONE EX ART,2 DEL D.L 35/2013 U1204092601		1.916.080,39		1.965.687,71
quota capitale	**QUOTA AMMORTAMENTO ANTICIPAZIONE EX ART. 3 DEL D.L 35/2013 U61010193**		2.238.785,58		2.307.270,04
	RIPIANO DISAVANZO U8201044401		2.172.333,89		2.238.785,58
ripiano disavanzo	**QUOTA AMMORTAMENTO ANTICIPAZIONE DI LIQUIDITA' SANITA L. 178/2020**		0,00		0,00

8.1.2 l"**accantonamento residui perenti**", come indicato ai precedenti paragrafi, corrisponde al limite massimo di legge del 70% di cui al valore del fondo dei residui in perenzione amministrativa, che la Regione finanzia in sede di bilancio di previsione, pari ad euro 100.956.337,24.

8.1.3 Le modalità di quantificazione del fondo rischi per contenzioso, del fondo crediti di dubbia esigibilità e del fondo per perdite societarie, di cui al suddetto prospetto dimostrativo del risultato di amministrazione, sono esplicitate dettagliatamente nei paragrafi successivi.

8.1.4 La voce **"Altri accantonamenti",** complessivamente pari ad € 62.657.524,16, include il Fondo per passività potenziali di parte corrente per € 43.463.356,81, e il Fondo per passività potenziali di parte capitale, pari ad € 19.194.167,35. Nello specifico, per quanto concerne il fondo per le passività potenziali di parte corrente:

a. come avvenuto anche negli esercizi precedenti, sono stati accantonati complessivamente 25.702.579,11 Meuro a fronte di crediti vantati nei confronti dei Comuni per il servizio idropotabile[2], di cui:
   - euro 22.993.519,30 a fronte del credito vantato da comuni in dissesto che, ad oggi, non sono stati oggetto di contestazione;

2. Si ribadisce, come indicato anche nelle relazioni approvate negli anni scorsi, che i residui oggetto di contestazione, per come richiesto dalla Magistratura contabile, sono confluiti nel fondo rischi legali. Per altra parte di tali crediti vetusti vantati nei confronti di Comuni in dissesto, tenuto conto che i crediti verso le pubbliche amministrazioni non confluiscono nel Fondo crediti di dubbia esigibilità, è stato prudenzialmente previsto l'accantonamento nel fondo per passività potenziali di un importo pari al rischio dell'eventuale decurtazione del credito, da parte degli Organi del dissesto

- euro 1.579.347,03 a fronte del credito vantato nei confronti di comuni che avevano un piano di rateizzazione da cui sono stati dichiarati decaduti per morosità e a fronte dei quali non è stato ancora avviato il recupero coattivo del credito;
- euro 1.129.712,78 relativi al credito nei confronti di Enti che stanno sottoscrivendo rateizzazioni nell'anno in corso;

b. al fine di ottemperare alle statuizioni della Corte dei conti espresse in sede di Giudizio di parificazione del Rendiconto generale dell'anno 2021 e fare fronte alle criticità rilevate nel predetto giudizio e alle conseguenti passività potenziali che ad esse sono connesse, sono stati accantonati € 6.550.937,87;

c. considerato che in relazione al servizio RSU, il Dipartimento "Territorio e tutela dell'ambiente" ha comunicato di avere in corso sottoscrizioni di rateizzazioni di durata ultrannuale per l'importo complessivo di euro 11.209.839,83 (al netto delle rate da pagare nell'anno 2022), sono state accantonate dette ulteriori risorse per fare fronte all'eventuale rischio di cancellazione di residui attivi da eliminare a fronte della effettiva sottoscrizione del Piano di rateizzazione.

8.1.5 Le somme accantonate al Fondo per le passività potenziali di parte capitale, ritenute anche congrue dalla Magistratura contabile e pari ad euro 19.194.167,35, sono state finalizzate a fare fronte al rischio connesso al mancato introito delle somme vantate nei confronti dello Stato per la realizzazione della diga Esaro e Cameli (capitolo E0230526600). Infatti, il Dipartimento "Territorio e tutela dell'ambiente", che ha ritenuto che non esistessero le condizioni per considerare tale credito incerto, ha anche comunicato che, nonostante l'instaurazione di specifica vertenza, sono ancora in corso incontri con il Ministero delle Infrastrutture - Provveditorato interregionale per le opere pubbliche – Sicilia e Calabria al fine di comprendere quali siano i fattori ostativi al recupero di tale credito vantato nei confronti della P.A.

8.2 ELENCO DELLE QUOTE VINCOLATE DEL RISULTATO DI AMMINISTRAZIONE AL 31 DICEMBRE 2021

L'elenco analitico delle voci che compongono la parte accantonata è rappresentato nel prospetto a/1 allegato alla presente relazione.

Si rappresenta, infine, che nell'ambito delle somme vincolate non sono confluite entrate di dubbia o difficile esazione e che, pertanto, la parte finale dell'allegato a/2 è così determinata:

Tabella 26

Totale quote accantonate riguardanti le risorse vincolate da legge (m/1)	615.472,90	866.870,69
Totale quote accantonate riguardanti le risorse vincolate da trasferimenti (m/2)	219.672,36	2.522.809,73
Totale quote accantonate riguardanti le risorse vincolate da finanziamenti (m/3)	0,00	0,00
Totale quote accantonate riguardanti le risorse vincolate dall'ente (m/4)	0,00	0,00
Totale quote accantonate riguardanti le risorse vincolate da altro (m/5)	8.019.855,06	8.019.855,06
Totale quote accantonate riguardanti le risorse vincolate (m=m/1+m/2+m/3+m/4+m/5))	8.855.000,32	11.409.535,48
Totale risorse vincolate da legge al netto di quelle che sono state oggetto di accantonamenti (n/1=l/1-m/1)	2.639.692,52	16.087.162,16
Totale risorse vincolate da trasferimenti al netto di quelle che sono state oggetto di accantonamenti (n/2=l/2-m/2)	166.854.873,47	418.857.433,75
Totale risorse vincolate da finanziamenti al netto di quelle che sono state oggetto di accantonamenti (n/3=l/3-m/3)	967.114,96	5.952.733,47
Totale risorse vincolate dall'Ente al netto di quelle che sono state oggetto di accantonamenti (n/4=l/4-m/4)	425.033,24	16.801.445,07

Totale risorse vincolate da altro al netto di quelle che sono state oggetto di accantonamenti (n/5=l/5-m5)	49.973.989,83	114.716.019,82
Totale risorse vincolate al netto di quelle che sono state oggetto di accantonamenti (n=l-m)	220.860.704,02	572.414.794,27

9. RIPIANO DEL DISAVANZO

Considerato che le modalità del ripiano del disavanzo sono state oggetto del Giudizio di parificazione della Corte dei conti, prima di illustrare e verificare l'azione regionale in tale ambito, si ritiene opportuno fare un breve excursus sull'argomento specificando che la Regione, nel 2015 presentava un disavanzo così composto:

- il disavanzo effettivo accertato dalla magistratura contabile alla data del 31 dicembre 2014, pari ad € 32.376.843,55;
- il disavanzo derivante dal riaccertamento straordinario dei residui, pari ad € 102.044.432,73;
- il disavanzo connesso all'anticipazione di liquidità in sanità di cui al d.l. n. 35/2013, pari ad € 85.955.808,90, corrisponde alla sola quota capitale da rimborsare, al netto delle due quote annuali già rimborsate nelle annualità 2014 e 2015;

Il Consiglio regionale, con propria deliberazione (n.80/2015), ha determinato le modalità del ripiano del disavanzo registrato alla chiusura dell'esercizio finanziario 2014 e alla data del riaccertamento straordinario dei residui, mentre per le modalità di ripiano del disavanzo generato dal FAL, l'Amministrazione è tenuta ad applicare l'art. 1, commi 692 e seguenti della legge n. 208 del 2015 e le indicazioni definite in sede nomofilattica dalla Corte dei conti (deliberazioni della Sezione delle autonomie n. 33/2015 e n. 28/2017).
In tale Piano di rientro vengono riportate le modalità di ripiano del disavanzo, differenziandolo in base alla natura dello stesso:

- il disavanzo effettivo alla data del 31 dicembre 2014, pari complessivamente ad euro 32.376.843,55, ai sensi dell'art. 9, comma 5, del d.l. 19/06/2015 n. 78, deve essere ripianato in sette esercizi, a partire dal 2015 e fino al 2021, in quote costanti annuali di euro 4.625.263,36;
- il disavanzo derivante dal riaccertamento straordinario dei residui, pari ad euro 102.044.432,73, viene ripianato in trenta anni, a decorrere dall'anno 2015 e fino all'anno 2044, in rate costanti per l'importo annuale di euro 3.401.481,09 (iscritto nel capitolo di spesa U8201047001 del bilancio regionale);
- infine, la quota del disavanzo afferente all'anticipazione di liquidità in sanità di cui al D.L. 35/2013 (85.955.808,90) corrispondente alla sola quota capitale da rimborsare, al netto delle due quote annuali già rimborsate nelle annualità 2014 e 2015, viene ripianata, a partire dall'esercizio finanziario 2016, secondo le modalità riportate al punto 3.20 bis dell'allegato 4/2 al D.Lgs 118/2011.

La Regione ho ripianato, pertanto, a partire dall'anno 2015 le suddette componenti del disavanzo. Come anche emerso negli anni precedenti e rilevato dal Ministero dell'Economia e delle Finanze, il disavanzo è stato ripianato in maniera più rapida rispetto a quanto indicato nel piano di rientro di cui alla citata deliberazione del Consiglio regionale n. 80 del 2015, posto che alla data del 31/12/2019 rimanevano da ripianare la quota del disavanzo derivante dal riaccertamento straordinario dei residui, tra l'altro in misura inferiore a quella prevista nel piano di rientro, e il disavanzo da costituzione del Fondo di anticipazione di liquidità ex D.L. 35/2013.
Per tale ragione, per come peraltro reiteratamente richiesto dal MEF in sede di controllo di legittimità delle leggi di approvazione dei documenti contabili obbligatori, a partire dal Rendiconto dell'anno 2020, non sono state più iscritte alla voce "Disavanzo", presente nella parte spesa dei documenti contabili, le somme ritenute già ripianate.

A seguito del Giudizio di parificazione del Rendiconto generale dell'anno 2020, inoltre, è stato registrato un maggior disavanzo derivante dalla chiusura dell'esercizio finanziario 2020, pari ad euro 23.749.445,14 che la Regione ha inteso ripianare nell'anno 2021 stesso (Legge regionale 27/12/2021, n. 35).

Pertanto alle su elencate componenti del disavanzo deve aggiungersi, per l'anno 2021, anche il maggior disavanzo registrato nell'anno 2020.

Considerato quanto su detto, il disavanzo da ripianare nell'anno 2021, per come esposto in sede di Bilancio di previsione era complessivamente pari ad euro 104.849.291,74 e le componenti erano così declinabili:

- disavanzo derivante dal riaccertamento straordinario dei residui, pari ad € 5.379.770,83;
- disavanzo da costituzione del fondo anticipazioni di liquidità ex dl 35/2013 pari ad euro 75.720.075,77;
- disavanzo accertato a seguito del giudizio di parificazione dell'esercizio finanziario 2020, pari ad € 23.749.445,14

Tuttavia, con il Giudizio di parificazione del rendiconto dell'anno 2021, la Sezione di controllo della Corte dei conti ha specificato, testualmente, che "*si ritiene che il ripiano del deficit non sia stato effettuato correttamente a causa, nell'esercizio 2021, della mancata iscrizione della quota annua di € 4.625.263,36 del disavanzo sostanziale determinato da questa magistratura contabile al 31/12/2014 in € 32.376.843,55 (non ascrivibile alle operazioni di riaccertamento straordinario dei residui) che, come si è detto, la Regione Calabria doveva ripianare nell'arco temporale di sette anni a partire dall'anno 2015 fino al 2021*" e ha parificato il Rendiconto generale dell'anno 2021, come su detto al netto delle "*quote annuali del ripiano del disavanzo applicato al bilancio di previsione come prima voce di spesa per l'importo di € 29.389.711,82, in luogo di € 34.014.975,17 a causa della mancata iscrizione dell'ultima quota annuale del ripiano del disavanzo sostanziale pari ad € 4.625.263,36 (ex delibera Consiglio Regionale n. 80/2015), con conseguente impatto sul risultato della gestione di competenza e di amministrazione)".*

Pertanto, alla luce di quanto su indicato, la verifica del disavanzo complessivo registrato al 31.12.2020, da ripianare nell'anno 2021, è rappresentato nella tabella seguente:

Tabella 27

VERIFICA RIPIANO DELLE COMPONENTI DEL DISAVANZO AL 31.12.2021	DISAVANZO DI AMMINISTRAZIONE ALLA DATA DEL 31.12.2020* (A)	DISAVANZO DI AMMINISTRAZIONE ALLA DATA DEL 31.12.2021 (B)	DISAVANZO RIPIANATO NEL CORSO DELL'ESERCIZIO 2021 (C=A-B)	DISAVANZO DI AMMINISTRAZIONE ISCRITTO IN SPESA (D)	RIPIANO DISAVANZO NON EFFETTUATO NELL'ESERCIZIO 2021 (E=D-C)
DISAVANZO DERIVANTE DALLA CHIUSURA **DELL'ESERCIZIO FINANZIARIO 2014** ACCERTATO A SEGUITO DEL GIUDIZIO DI PARIFICAZIONE	4.625.263,36	4.625.263,36	-	4.625.263,36	4.625.263,36
DISAVANZO DERIVANTE DAL RIACCERTAMENTO STRAORDINARIO DEI RESIDUI	5.379.770,83	1.537.190,57	3.842.580,26	3.401.481,09	-
DISAVANZO DA COSTITUZIONE DEL FONDO ANTICIPAZIONI DI LIQUIDITÀ EX DL 35/2013	75.720.075,77	73.481.290,19	2.238.785,58	2.238.785,58	-
DISAVANZO ACCERTATO A SEGUITO DEL GIUDIZIO DI PARIFICAZIONE DEL RENDICONTO **DELL'ANNO 2020**	23.749.445,14	-	23.749.445,14	23.749.445,14	
TOTALE	**109.474.555,10**	**79.643.744,12**	**29.830.810,98**	**34.014.975,17**	**4.625.263,36**

La precedente tabella, compilata a seguito delle determinazioni contenute nel Giudizio di parificazione, consente di rappresentare la quota del maggior disavanzo acclarato nel suddetto Giudizio, da ripianare nell'anno 2022 (€ 4.625.263,36).

Al fine, poi, di rappresentare le modalità di ripiano a partire dell'anno 2022, del complessivo disavanzo regionale alla data del 31.12.2021, deve specificarsi che, sempre nel corso del Giudizio di parificazione dell'esercizio finanziario 2021, la Sezione di controllo della Corte dei conti ha rilevato, testualmente, che "*nell'esercizio finanziario 2021, il disavanzo da riaccertamento straordinario è stato applicato correttamente mentre nel bilancio di previsione relativo all'esercizio 2022 si riscontra una sottostima della quota di disavanzo da ripianare, iscritto per € 1.978.289,74 in luogo di € 3.401.481,09, mentre negli esercizi successivi non è applicata alcuna quota. Ad avviso della Sezione, non è possibile ritenere che a seguito del miglioramento del disavanzo di amministrazione rispetto all'esercizio precedente per un importo superiore alla quota applicata al bilancio, possa considerarsi ripianata anche la parte del disavanzo (derivante dal riaccertamento straordinario dei residui) non applicata al bilancio che residua alla data dell'1/1/2022, al netto delle quote iscritte e quindi spesate nei precedenti esercizi finanziari. Nel rinviare a quanto più*

esaustivamente esposto nella relazione allegata al giudizio di parifica nel paragrafo dedicato al bilancio di previsione 2022/2024, in estrema sintesi, va evidenziato che anche in questo caso non può trovare applicazione la disposizione del d.l. n. 18/2020, che integra l'art. 42 del d.lgs. n. 118/2011, che presuppone l'esistenza di un piano di rientro che individui provvedimenti necessari a ripristinare il pareggio. Il piano di rientro dal disavanzo derivante dal riaccertamento straordinario dei residui, disciplinato dal d.m. 2 aprile 2015, è costruito senza la individuazione a monte di specifiche attività sul versante delle entrate e delle spese, che sono imprescindibili al fine di verificare l'effettiva quantità di disavanzo ripianato nel corso di un esercizio e l'eventuale maggiore differenza rispetto alla quota applicata al bilancio.
Ne deriva, pertanto, che l'assenza di specifiche attività individuate a monte del piano di rientro e monitorabili nel corso dell'esercizio, non consente di accertare se la riduzione (o in generale il miglioramento del risultato di amministrazione) del disavanzo realizzata in misura maggiore rispetto alla quota applicata al bilancio derivi dal complesso delle attività della gestione di competenza del bilancio o da diversi fattori derivanti, come ad esempio, dalla gestione dei residui, dalla gestione di cassa o dalla formazione del fondo pluriennale vincolato, rilevanti ai fini della determinazione del risultato di amministrazione di cui alla lettera "A". Potrebbero ancora derivare da intervenute rettifiche delle componenti accantonate e vincolate del risultato di amministrazione che rilevano ai fini della determinazione della parte disponibile di cui alla lettera "E".

Ciò posto, va rappresentato che il disavanzo da riaccertamento straordinario dei residui ripianato alla data del 31.12.2021 è il seguente:

Tabella 28

ANNO		DISAVANZO	QUOTA ANNUA RIPIANATA	QUOTA COMPLESSIVA RIPIANATA
1.1.2015		102.044.432,73		
31.12. dell'anno	2015	98.642.951,64	3.401.481,09	3.401.481,09
31.12. dell'anno	2016	95.241.470,55	3.401.481,09	6.802.962,18
31.12. dell'anno	2017	91.839.989,46	3.401.481,09	10.204.443,27
31.12. dell'anno	2018	88.438.508,37	3.401.481,09	13.605.924,36
31.12. dell'anno	2019	85.037.027,28	3.401.481,09	17.007.405,45
31.12. dell'anno	2020	81.635.546,19	3.401.481,09	20.408.886,54
31.12. dell'anno	2021	78.234.065,10	3.401.481,09	23.810.367,63

Alla luce di ciò e tenendo conto anche delle specificazioni contenute nella Relazione allegata alla deliberazione concernente il Giudizio di parificazione in ordine alle finalità delle rappresentazioni tabellari contenute nella Nota integrativa, la tabella precedente dovrebbe così essere rimodulata:

Tabella 29

VERIFICA RIPIANO DELLE COMPONENTI DEL DISAVANZO AL 31.12.2021	DISAVANZO DI AMMINISTRAZIONE ALLA DATA DEL 31.12.2020* (A)	DISAVANZO DI AMMINISTRAZIONE ALLA DATA DEL 31.12.2021 (B)	DISAVANZO RIPIANATO NEL CORSO DELL'ESERCIZIO 2021 (C=A-B)	DISAVANZO DI AMMINISTRAZIONE ISCRITTO IN SPESA (D)	RIPIANO DISAVANZO NON EFFETTUATO NELL'ESERCIZIO 2021 (E=D-C)
DISAVANZO DERIVANTE DALLA **CHIUSURA DELL'ESERCIZIO FINANZIARIO 2014** ACCERTATO A SEGUITO DEL GIUDIZIO DI PARIFICAZIONE	4.625.263,36	4.625.263,36	-	4.625.263,36	4.625.263,36
DISAVANZO DERIVANTE DAL RIACCERTAMENTO STRAORDINARIO DEI RESIDUI	81.635.546,19	78.234.065,10	3.401.481,09	3.401.481,09	-
DISAVANZO DA COSTITUZIONE DEL FONDO ANTICIPAZIONI DI LIQUIDITÀ EX DL 35/2013	75.720.075,77	73.481.290,19	2.238.785,58	2.238.785,58	-
DISAVANZO ACCERTATO CON IL GIUDIZIO DI PARIFICAZIONE DEL RENDICONTO **DELL'ANNO 2020**	23.749.445,14	-	23.749.445,14	23.749.445,14	
TOTALE			**29.389.711,81**	**34.014.975,17**	**4.625.263,36**

Da quanto sin qui illustrato, preso atto delle statuizioni della Corte dei conti contenuta nel Giudizio di parificazione del rendiconto generale dell'anno 2021, e tenendo conto della modifica del Piano di ammortamento dell'anticipazione di liquidità contratta per far fronte ai pagamenti dei debiti certi, liquidi ed esigibili al 31.12.2012 degli enti del Servizio Sanitario Nazionale (ex art. 3 del decreto-legge 8 aprile 2013, n. 35, convertito, con modificazioni, dalla legge 6 giugno 2013, n. 64), rimodulato nel corso dell'anno 2022 a seguito della rinegoziazione dell'Anticipazione di liquidità effettuata ai sensi dell'articolo 1 della legge 30 dicembre 2021, n. 234, commi da 597 e segg.[3], nella seguente tabella, vengono rappresentate, in relazione al triennio 2022-2024, le modalità di copertura del disavanzo realizzato nell'anno 2021:

Tabella 30

MODALITA APPLICAZIONE DEL DISAVANZO AL BILANCIO DI PREVISIONE 20212-2024	COMPOSIZIONE DEL DISAVANZO 2021	**COPERTURA DEL DISAVANZO RISULTANTE AL 31.12.2021**			
		ESERCIZIO 2022	ESERCIZIO 2023	ESERCIZIO 2024	ESERCIZI SUCCESSIVI
Disavanzo accertato con il giudizio di parificazione del rendiconto dell'anno 2021	4.625.263,36	4.625.263,36			
Disavanzo derivante dal riaccertamento straordinario dei residui	78.234.065,10	3.401.481,09	3.401.481,09	3.401.481,09	68.029.621,83
Disavanzo da costituzione del fondo anticipazioni di liquidità ex DL 35/2013 (solo per le regioni)	73.481.290,19	2.307.270,04	1.896.022,63	1.927.743,09	67.350.254,43
TOTALE		**10.334.014,49**	**5.297.503,72**	**5.329.224,18**	**135.379.876,26**

10.IL CONTO DEL TESORIERE E IL FONDO CASSA

Il servizio di Tesoreria regionale è stato gestito per i primi due mesi dell'anno 2021 da UBI BANCA S.p.A. e successivamente da BPER Banca S.p.A. Infatti, quest'ultimo Istituto di credito, in data 29 gennaio 2021, ha comunicato il subentro, dal 22 febbraio 2021, da parte della stessa BPER Banca S.p.A., a seguito del procedimento di acquisizione del relativo ramo d'azienda di UBI Banca S.p.a. comprendente il Servizio di Tesoreria regionale.
Non può sottacersi che sono state incontrate numerose difficoltà nella gestione dei rapporti con il nuovo Istituto Tesoriere, legate sia al processo di migrazione dei dati che alle modalità di colloquio rivelatesi molto farraginose e con tempi di risposta estremamente lenti.
Per ciò che concerne il Conto giudiziale che, ai sensi del paragrafo 11.11 dell'allegato 4.2 al Decreto legislativo 23 giugno 2011, n. 118, il Tesoriere è tenuto a rendere al termine dell'esercizio finanziario, si rappresenta che lo stesso è stato redatto sulla base dello schema di cui all'allegato n. 17 al D. Lgs. 118/2011, è classificato, per l'entrata, in titoli e tipologie e, per la spesa, in missioni, programmi e titoli, deve esporre i totali dei titoli e delle missioni e deve contenere la rendicontazione della gestione di cassa, evidenziando, distinti per residui e competenza, gli incassi e i pagamenti registrati nel corso dell'esercizio.
Di seguito si evidenziano le risultanze di cui alla gestione di cassa per l'esercizio finanziario 2021, per come verificate a seguito dell'istruttoria condotta dal competente settore "Rendiconto Generale - Conto Consolidato":

[3] Il comma 597, dell'art. 1 della legge 30 dicembre n. 234 dispone che:"*Le regioni e gli enti locali che hanno contratto con il Ministero dell'Economia e delle finanze anticipazioni di liquidità ad un tasso di interesse pari o superiore al 3 per cento, per il pagamento dei debiti certi, liquidi ed esigibili, ai sensi degli articoli 1, 2 e 3 del decreto-legge 8 aprile 2013, n. 35, convertito, con modificazioni, dalla legge 6 giugno 2013, n. 64, e dell'articolo 13 del decreto-legge 31 agosto 2013, n. 102, convertito, con modificazioni, dalla legge 28 ottobre 2013, n. 124, possono richiedere che i relativi piani di ammortamento siano rinegoziati secondo i seguenti termini e condizioni:* ***a) decorrenza della modifica dei piani di ammortamento dal 1° gennaio 2022 e rimborso in trenta anni mediante rate annuali costanti****, ad eccezione della rata in scadenza nell'anno 2022 di cui alla lettera c), comprensive di capitale ed interessi, ferme restando le date di pagamento previste nei contratti di anticipazione originari;* ***b)*** *tasso di interesse applicabile alla rinegoziazione, a decorrere dalla predetta data del 1° gennaio 2022, pari al rendimento di mercato dei Buoni poliennali del Tesoro con la durata finanziaria più vicina a quella dell'anticipazione di liquidità, come rilevato sulla piattaforma di negoziazione MTS sulla base della quotazione del quinto giorno lavorativo successivo alla pubblicazione della presente legge nella Gazzetta Ufficiale. Il tasso di interesse è determinato dal Ministero dell'Economia e delle finanze - Dipartimento del Tesoro, che lo pubblica nel proprio sito internet;* ***c)*** *la rata in scadenza nel 2022 è calcolata, per la quota capitale, secondo il piano di ammortamento modificato risultante dall'operazione di rinegoziazione. La relativa quota interessi è calcolata, con riferimento al periodo intercorrente tra il giorno successivo alla data di pagamento della rata annuale in scadenza nel 2021 e il 31 dicembre 2021 incluso, sulla base del tasso di interesse stabilito nel piano di ammortamento vigente prima della rinegoziazione e, con riferimento al periodo intercorrente tra il 1° gennaio 2022 incluso e la data di pagamento della rata annuale in scadenza nel 2022 inclusa, sulla base del tasso di interesse di cui alla lettera b); …(omissis)…*"

Tabella 31

	REGIONE GESTIONE SANITARIA	REGIONE GESTIONE ORDINARIA	REGIONE FONDO CASSA COMPLESSIVO
fondo cassa all'1/1/2021	5.718.318,92	269.022.331,75	274.740.650,67
Riscossioni	4.088.256.513,79	2.212.761.324,79	6.301.017.838,58
Pagamenti	3.811.294.313,30	2.012.467.008,25	5.823.761.321,55
Fondo cassa al 31.12.2021	282.680.519,41	469.316.648,29	751.997.167,70

Dalle risultanze del conto del Tesoriere, per come riportate nella precedente tabella, si rileva che il fondo cassa dell'ente, alla data del 31/12/2021, è complessivamente pari ad euro 751.997.167,70, di cui euro 282.680.519,41 sono relativi alla gestione sanitaria ed euro 469.316.648,29 afferiscono alla gestione ordinaria.
Occorre, inoltre, precisare che i prospetti SIOPE afferenti alla gestione 2021 estratti dal sito "SIOPE Banca d'Italia", ad oggi, presentano delle discrepanze rispetto ai dati tratti dal sistema di contabilità della Regione Calabria ed a quelli prodotti dal Tesoriere BPER Banca S.p.A.
Anche il prospetto delle disponibilità liquide presente sul su citato sito web, corretto in termini di saldo di cassa finale, diverge da quello del Tesoriere e della Regione, nell'ambito di alcune componenti.
Infatti, sebbene i dati del sistema contabile regionale coincidono con quelli dell'Istituto Tesoriere, le differenze rilevate con il sistema Banca d'Italia non sono state ancora corrette e il flusso trasmesso dal Tesoriere non è stato ancora recepito dal su indicato sistema.
Per quanto sopra, il Settore Ragioneria Generale si è attivato per la risoluzione delle suddette discrasie, provvedendo a sollecitare il Tesoriere, ma ad oggi tali criticità non sono state ancora risolte.
Problematiche simili sono state riscontrate anche nell'esercizio finanziario precedente e in quell'occasione Banca d'Italia aveva chiarito come il compito di operare le rettifiche fosse unicamente in capo al Tesoriere.
Pertanto nelle more della risoluzione, da parte del Tesoriere, delle problematiche su evidenziate, nell'ambito degli allegati al Rendiconto generale di cui trattasi, si allegano sia i prospetti corretti per come estratti dal sistema informatico regionale che quelli, ad oggi errati, estrapolati dal sito Siope/Banca d'Italia.

11. PAREGGIO DI BILANCIO

Per l'anno 2021 le Regioni sono tenute unicamente a certificare la realizzazione degli investimenti disciplinati dall'articolo 1, commi 495 bis e 495 ter, della legge 11 dicembre 2016, n. 232, e dall'articolo 1, commi da 833 a 836, della legge 30 dicembre 2018, n. 145.
Specificamente, con l'articolo 1, comma 495, della legge 11 dicembre 2016, n. 232, è stato disposto che al fine di favorire gli investimenti da realizzare attraverso l'utilizzo dei risultati di amministrazione degli esercizi precedenti e il ricorso al debito, per gli anni 2017, 2018 e 2019, alle Regioni sono stati assegnati spazi finanziari da realizzarsi nel corso del quinquennio successivo e da certificare attraverso il sistema di monitoraggio BDAP-MOP.
Alla luce di tale disposizione, la Regione Calabria, sulla base del crono programma indicato nella succitata L.232/2016, deve realizzare investimenti nuovi e aggiuntivi (diretti e/o indiretti), per un importo pari ad euro € 22.302.894,74, a partire dall'anno 2017, ad euro 22.509.000,00 a partire dall'anno 2018 e ad euro 22.509.000,00 a partire dall'anno 2019, e certificare l'avvenuta realizzazione di detti investimenti, entro il 31 marzo dell'anno successivo a quello di riferimento, pena l'applicazione del regime sanzionatorio previsto per il mancato rispetto degli obiettivi del pareggio di bilancio (ex art.1, comma 466 della l. 232/2016).
Oltre a ciò, ai sensi dei commi 833 e 834 dell'articolo 1 della legge 30 dicembre 2018, n. 145 che disciplinano il rilancio e l'accelerazione degli investimenti pubblici, le Regioni si sono impegnate a realizzare investimenti aggiuntivi, diretti e indiretti, nell'arco di un quinquennio, in specifici settori di intervento. La Regione Calabria nell'arco temporale 2019-2023 si è impegnata a realizzare

investimenti aggiuntivi nel campo dell'edilizia scolastica antisismica, per euro 189.235.601,28, mediante l'assunzione di impegni esigibili secondo un preciso timing indicato nelle tabelle allegate alla legge di cui trattasi, e da certificare entro il 31 marzo dell'anno successivo a quello di riferimento, pena la restituzione allo Stato, entro il 31 maggio dell'anno successivo, dell'importo corrispondente agli investimenti non realizzati.
Sulla base delle risultanze contabili, delle attestazioni dei Dirigenti competenti alla gestione della spesa e alle certificazioni inserite nella banca dati BDAP-MOP direttamente dalla Regione (in caso di investimenti diretti) o trasmesse dagli Enti, in caso di investimenti indiretti, in data 29.03.2022 sono stati certificati sul sito del MEF, le seguenti risultanze:

Tabella 32

Allegato A - Modello 1SF/20

Allegato A - Modello INV 21 Sez.1

INVESTIMENTI 2021
(Art.1, commi 495 bis e 495 ter L. 11 dicembre 2016, n. 232 e Art. 1, commi 833 e 834 L. 30 dicembre 2018, n. 145,)
REGIONE CALABRIA

(importi in migliaia di euro)

ANALISI DEGLI INVESTIMENTI EFFETTUATI AI SENSI DELL'ART.1, comma 469 e seguenti L. 232/2016 e dell'art. 1, commi 833 e 834, L. 28 DICEMBRE 2018, n. 145	**Dati gestionali COMPETENZA a tutto il 31 dicembre 2021 (stanziamenti FPV/ impegni)**
1) Verifica, per l'esercizio 2021, dell'utilizzo spazi acquisiti nel 2019 con il patto di solidarietà nazionale verticale per nuovi investimenti (comma 495-ter, L. 232/2016 - tab.2)	
1a) impegni per nuovi investimenti diretti esigibili nel 2021, concernenti opere pubbliche, a valere degli spazi acquisiti nel 2019 ai sensi del comma 495-ter L. 232/2016, oggetto del monitoraggio BDAP-MOP di cui al D.Lgs n. 229/2011.	
1b) impegni per altri nuovi investimenti diretti esigibili nel 2021 a valere degli spazi acquisiti nel 2019 ai sensi del comma 495-ter L. 232/2016 (non riguardanti opere pubbliche e NON oggetto del monitoraggio BDAP-MOP di cui al D. Lgs n. 229/2011)	
1c) impegni per nuovi investimenti indiretti esigibili nel 2021, concernenti contributi per la realizzazione di opere pubbliche, a valere degli spazi acquisiti nel 2019 ai sensi del comma 495-ter L. 232/2016, i cui beneficiari sono tenuti al monitoraggio BDAP-MOP di cui al D. Lgs n. 229/2011.	4.616
1d) impegni per altri nuovi investimenti indiretti esigibili nel 2021 a valere degli spazi acquisiti nel 2019 ai sensi del comma 495-ter L. 232/2016 (non concernenti contributi per la realizzazione di opere pubbliche e/o i cui beneficiari NON sono tenuti al monitoraggio BDAP-MOP di cui al D. Lgs n. 229/2011)	
1e) FPV c/cap. di spesa 2021 al netto del debito per nuovi investimenti, diretti e indiretti, esigibili nel 2022-2023 a valere degli spazi acquisiti nel 2019 ai sensi del comma 495-ter L. 232/2016	2.509
1f) Spazi acquisiti nel 2019 con il patto di solidarietà nazionale verticale per investimenti nuovi (comma 495-ter, L. 232/2016) non utilizzati per investimenti esigibili nel 2021	0
1g) Spazi acquisiti nel 2019 con il patto di solidarietà nazionale verticale per investimenti nuovi (comma 495-ter L. 232/2016), non utilizzati per investimenti esigibili negli esercizi 2022-2023- FPV di spesa(5)	0
2) Verifica, per l'esercizio 2021, dell'utilizzo spazi acquisiti nel 2018 con il patto di solidarietà nazionale verticale per nuovi investimenti (comma 495-ter, L. 232/2016 - tab. 1)	
2a) impegni per investimenti diretti nuovi e aggiuntivi esigibili nel 2021 concernenti opere pubbliche a a valere degli spazi acquisiti nel 2018 ai sensi del comma 495-ter L. 232/2016 oggetto del monitoraggio BDAP-MOP di cui al D. Lgs n. 229/2011	100
2b) Impegni per altri investimenti diretti nuovi e aggiuntivi esigibili nel 2021 a valere degli spazi acquisiti nel 2018 ai sensi del comma 495-ter L. 232/2016 non riguardanti opere pubbliche, NON oggetto del monitoraggio BDAP-MOP di cui al D. Lgs n. 229/2011	
2c) Impegni per investimenti indiretti nuovi e aggiuntivi esigibili nel 2021, concernenti contributi per la realizzazione di opere pubbliche, a valere degli spazi acquisiti nel 2018 ai sensi del comma 495-ter L. 232/2016i cui beneficiari sono tenuti al monitoraggio BDAP-MOP di cui al D. Lgs n. 229/2011.	2.296
2d) impegni per altri investimenti indiretti nuovi e aggiuntivi esigibili nel 2021 a valere degli spazi acquisitinel 2018 ai sensi del comma 495-ter L. 232/2016 non concernenti contributi per la realizzazione di opere pubbliche e/o i cui beneficiari NON sono tenuti al monitoraggio BDAP-MOP di cui al D. Lgs n. 229/2011	
2e) FPV c/cap. di spesa 2021 al netto del debito per investimenti nuovi e aggiuntivi, diretti e indiretti, esigibili nel 2022 a valere degli spazi acquisiti nel 2018 ai sensi del comma 495-ter L. 232/2016	201
2f) Spazi acquisiti nel 2018 con il patto di solidarietà nazionale verticale per investimenti nuovi e aggiuntivi (comma 495-ter L. 232/2016) e non utilizzati con impegni esigibili 2021	0
2g) Spazi acquisiti nel 2018 con il patto di solidarietà nazionale verticale per investimenti nuovi e aggiuntivi (comma 495-ter L. 232/2016), non utilizzati per investimenti esigibili negli esercizi 2022- FPV di spesa (6)	0
3) Verifica, per l'esercizio 2021, dell'utilizzo spazi acquisiti nel 2017 con il patto di solidarietà nazionale verticale per nuovi investimenti (comma 495-bis, L. 232/2016)	
3a) impegni per investimenti diretti nuovi e aggiuntivi esigibili nel 2021 concernenti opere pubbliche a a valere degli spazi acquisiti nel 2017 ai sensi del comma 495-bis L. 232/2016 oggetto del monitoraggio BDAP-MOP di cui al D. Lgs n. 229/2011	
3b) Impegni per altri investimenti diretti nuovi e aggiuntivi esigibili nel 2021 a valere degli spazi acquisiti nel 2017 ai sensi del comma 495-bis L. 232/2016 non riguardanti opere pubbliche, NON oggetto del monitoraggio BDAP-MOP di cui al D. Lgs n. 229/2011	
3c) Impegni per investimenti indiretti nuovi e aggiuntivi esigibili nel 2021, concernenti contributi per la realizzazione di opere pubbliche, a valere degli spazi acquisiti nel 2017 ai sensi del comma 495-bis L. 232/2016 i cui beneficiari sono tenuti al monitoraggio BDAP-MOP di cui al D. Lgs n. 229/2011.	
3d) impegni per altri investimenti indiretti nuovi e aggiuntivi esigibili nel 2021 a valere degli spazi acquisitinel 2017 ai sensi del comma 495-bis L. 232/2016 non concernenti contributi per la realizzazione di opere pubbliche e/o i cui beneficiari NON sono tenuti al monitoraggio BDAP-MOP di cui al D. Lgs n. 229/2011	155
3e) Spazi acquisiti nel 2017 con il patto di solidarietà nazionale verticale per investimenti nuovi e aggiuntivi (comma 495-bis L. 232/2016) e non utilizzati con impegni esigibili 2021	0

4) Verifica, per l'esercizio 2021, dell'utilizzo del contributo 2019 per nuovi investimenti diretti e indiretti di cui all'art.1, commi 833 e 834 della L. n. 145 del 2018 (comma 839 Tabella 4)	
4a) impegni per investimenti diretti nuovi esigibili nel 2021 concernenti opere pubbliche di cui ai commi 833 e 834 della L.145/2018, oggetto del monitoraggio BDAP-MOP di cui al D. Lgs n. 229/2011 .	
4b) Impegni per altri investimenti diretti nuovi esigibili nel 2021 di cui ai commi 833 e 834 della L.145/2018,non riguardanti opere pubbliche, NON oggetto del monitoraggio BDAP-MOP di cui al D. Lgs n. 229/2011	
4c) Impegni per investimenti indiretti nuovi esigibili nel 2021, concernenti contributi per la realizzazione di opere pubbliche, di cui ai commi 833 e 834 della L.145/2018, i cui beneficiari sono tenuti al monitoraggio BDAP-MOP di cui al D. Lgs n. 229/2011.	25.220
4d) impegni per altri investimenti indiretti nuovi esigibili nel 2021 ai commi 833 e 834 della L.145/2018, non concernenti contributi per la realizzazione di opere pubbliche e/o i cui beneficiari NON sono tenuti al monitoraggio BDAP-MOP di cui al D. Lgs n. 229/2011	
4e) Investimenti esigibili nel 2021 non realizzati rispetto all'importo previsto per il 2021 dalla tabella 4 allegata alla legge n. 145/2018	0
5) Verifica, per l'esercizio 2021, dell'utilizzo del contributo 2020 per nuovi investimenti diretti e indiretti di cui ai all'art. 1, commi 835 e 836 della L. n. 145 del 2018 (comma 839 Tabella 5).	
5a) impegni per investimenti diretti nuovi esigibili nel 2021 concernenti opere pubbliche di cui ai commi 835 e 836 della L.145/2018, oggetto del monitoraggio BDAP-MOP di cui al D. Lgs n. 229/2011 .	
5b) Impegni per altri investimenti diretti nuovi esigibili nel 2021 di cui ai commi 835 e 836 della L.145/2018, non riguardanti opere pubbliche, NON oggetto del monitoraggio BDAP-MOP di cui al D. Lgs n. 229/2011	
5c) Impegni per investimenti indiretti nuovi esigibili nel 2021, concernenti contributi per la realizzazione di opere pubbliche, di cui ai commi 835 e 836 della L.145/2018, i cui beneficiari sono tenuti al monitoraggio BDAP-MOP di cui al D. Lgs n. 229/2011.	20.867
5d) impegni per altri investimenti indiretti nuovi esigibili nel 2021 di cui ai commi 835 e 836 della L.145/2018, non concernenti contributi per la realizzazione di opere pubbliche e/o i cui beneficiari NON sono tenuti al monitoraggio BDAP-MOP di cui al D. Lgs n. 229/2011	
5e) Investimenti esigibili nel 2021 non realizzati rispetto all'importo previsto per il 2021 dalla tabella 5 allegata alla legge n. 145/2018	0

Tabella 33

Allegato B - Modello CERT/21

PROSPETTO per la CERTIFICAZIONE della REALIZZAZIONE DEGLI INVESTIMENTI anno 2021

da trasmettere entro il termine perentorio del 31 marzo 2022

REGIONE CALABRIA

SI CERTIFICANO LE SEGUENTI RISULTANZE:

Importi in migliaia di euro

RISULTATI 2021	
X	gli impegni esigibili nel 2021 per nuovi investimenti effettuati a valere degli spazi di cui all'art. 1, comma 495-ter, L232/2016 acquisiti nel 2019 sono stati registrati
X	gli impegni esigibili nel 2021 per nuovi investimenti effettuati a valere degli spazi di cui all'art. 1, comma 495-ter, L232/2016 acquisiti nel 2018 sono stati registrati
X	gli impegni esigibili nel 2021 per gli investimenti nuovi e aggiuntivi effettuati a valere degli spazi di cui all'art. 1,comma 495-bis, L 232/2016, acquisiti nel 2017 sono stati registrati
X	gli impegni esigibili nel 2021 per gli investimenti nuovi di cui all'art. 1, commi 833-834 , L 145/2018 sono statiregistrati (altrimenti si applicano le sanzioni di cui al comma 840)
X	gli impegni esigibili nel 2021 per gli investimenti nuovi di cui all'art. 1, comma 835-836, L 145/2018 sono statiregistrati (altrimenti si applicano le sanzioni di cui al comma 840)
	l'incremento dei pagamenti complessivi per investimenti non è inferiore al 4 per cento rispetto al 2017 di cui all'art. 1,comma 780, L 205/2017 (solo per le Regioni che hanno scelto di ripianare il disavanzo al 31 dicembre 2014)

DATA

IL PRESIDENTE

IL RESPONSABILE DEL SERVIZIO FINANZIARIO

Organo Revisione (1)

Organo Revisione (2)

Organo Revisione (3)

12.IL FONDO CREDITI DI DUBBIA ESIGIBILITÀ

Come statuito nel principio applicato della competenza finanziaria, contenuto nell'allegato 4/2 al D.Lgs. 118/2011, in occasione della redazione del rendiconto, si deve procedere alla verifica della congruità del fondo crediti di dubbia esigibilità accantonato nel risultato di amministrazione, facendo riferimento all'importo complessivo dei residui attivi, sia di competenza dell'esercizio cui si riferisce il rendiconto, sia degli esercizi precedenti. A tal fine, si è provveduto a determinare, per ciascuna delle categorie di entrata da includere dell'ambito del calcolo del FCDE, l'importo dei residui complessivi, come risulta alla fine dell'esercizio appena concluso, a seguito dell'operazione di riaccertamento ordinario e a calcolare, in corrispondenza di ciascuna entrata, la media del rapporto tra gli incassi (in c/residui) e l'importo dei residui attivi all'inizio di ogni anno degli ultimi 5 esercizi. Allo scopo di determinare i residui da includere nel calcolo del FCDE, in conformità al succitato principio, sono stati individuati i crediti da escludere dal suddetto Fondo e, in particolare, i residui derivanti da trasferimenti da parte di altre Amministrazioni pubbliche e dell'Unione europea, e le entrate tributarie che finanziano la sanità. Inoltre, per verificare la condizione di "difficile esigibilità", sono stati analizzati, ed esclusi dal FCDE, tutti i residui già incassati alla data di effettuazione del riaccertamento ordinario, quelli che, in ragione dell'esistenza di omologhi debiti nei confronti dei medesimi creditori, sono in via di riscossione per effetto delle compensazione di cassa o di forme di rateizzazione, e quelli per i quali la natura della tipologia del credito (somme da riscuotere a rendicontazione) e l'andamento degli incassi, consentono di escluderne la dubbia esigibilità. All'esito della su indicata disamina e per come dettagliato anche nella seguente tabella, i residui attivi presenti alla data del 31 dicembre 2021, ritenuti di dubbia e difficile esazione, sono pari ad euro 410.604.401,88, per come di seguito indicato:

a. I residui attivi allocati al Titolo I non devono essere inclusi nel calcolo del FCDE se:
   - afferiscono a entrate tributarie riguardanti la sanità o a entrate tributarie riscosse attraverso il bilancio dello Stato (a titolo di esempio l'imposta sulle attività produttive IRAP);
   - ineriscono a somme da riceversi da parte di amministrazioni pubbliche e per le quali, in base al punto 3.7.5 del principio contabile su richiamato, non devono essere considerate al fine della costituzione del Fondo di cui trattasi.

b. In ossequio al principio della competenza finanziaria di cui all'allegato 4/2 al D. lgs 118 (paragrafi 3.3. e 3.7) sono stati integralmente inclusi gli accertamenti riguardanti la emissione di ruoli coattivi - al netto di sanzioni ed interessi- relativi ad entrate non precedentemente accertate e gli avvisi di accertamento, emessi sulla base di ruoli e liste di carico, divenuti definitivi nell'esercizio finanziario 2021.

c. I residui attivi allocati al Titolo 2 delle entrate non devono essere inclusi nel calcolo del FCDE in quanto inerenti a trasferimenti dello Stato e dell'Unione europea.

d. Parte dei residui attivi allocati al Titolo 3:
   - non è stata inclusa nel calcolo del FCDE, in quanto afferisce a entrate connesse a servizi prestati a pubbliche amministrazioni e regolarmente fatturati. Nello specifico detti residui originano da accertamenti di somme vantate dalla Regione nei confronti degli Enti locali per il servizio idropotabile reso negli anni anteriori al 2005, per i quali il competente Dipartimento regionale ha attestato l'esistenza del credito e l'attualità dello stesso anche in base agli specifici atti interruttivi della prescrizione;
   - non è stata inclusa nel calcolo del FCDE, in quanto relativa a somme già riscosse alla data di effettuazione del riaccertamento dei residui o per le quali sono in corso attività di compensazione di cassa con i debiti che la Regione ha nei confronti del medesimo soggetto;
   - è stata inserita nel FCDE, in ragione della natura del credito e del debitore;
   - è stata inclusa nel FCDE, ai sensi dei paragrafi 3.3. e 3.7 in quanto relativa all'emissione di ruoli coattivi - al netto di sanzioni ed interessi- inerenti ad entrate non precedentemente accertate.

e. I residui attivi allocati al Titolo 4 delle entrate non sono stati inseriti nel FCDE per la parte afferente ai trasferimenti di parte capitale dello Stato e dell'Unione europea. A fini prudenziali,

tenuto conto dell'andamento delle riscossioni, è stato inserito nell'ambito del FCDE, il credito nei confronti di imprese iscritto a seguito di sentenze di condanna da parte della Corte dei conti.

f. I residui attivi allocati al Titolo 5, pari a circa 8 mila euro afferiscono a somme certe in quanto da riscuotere nell'anno in corso, mediante compensazione di cassa, con i soggetti debitori con cui esistono rapporti finanziari continui.

A fronte di tale volume dei residui è stato posto in essere l'accantonamento al Fondo rischi secondo le modalità indicate nell'allegato 4/2, specificando che, in alcuni casi, in via prudenziale, le percentuali di legge sono state aumentate.
Di seguito si riportano i capitoli inclusi nel calcolo del FCDE, con specifica indicazione anche della percentuale del residuo di riferimento, confluita nel suddetto Fondo.

Tabella 34

CAPITOLO	DESCRIZIONE	TOTALE RESIDUI ATTIVI AL 31/12/2021	% FCDE	VALORE A FONDO
E0110110201	TASSA SULLE CONCESSIONI REGIONALI (LEGGE REGIONALE 31 DICEMBRE 1971, N.1 - LEGGE REGIONALE 10 APRILE 1995, N. 11 - ART. 21 DELLA LEGGE REGIONALE 27 DICEMBRE 2012, N. 69).	157.473,42	100	157.473,42
E0110110801	TRIBUTO SPECIALE PER IL DEPOSITO IN DISCARICA DEI RIFIUTI SOLIDI (ART.2, DEL DPR 10.9.82, N. 915 E ART.3, COMMI DA 24 A 40, DELLA LEGGE 28.12.95, N. 549 - ART. 15 DELLA LEGGE REGIONALE 23 DICEMBRE 2011, N. 47).	13.648.932,47	100	13.648.932,47
E0320210401	INTERESSI VERSATI DA SOGGETTI DEBITORI DI SOMME RELATIVE AL POR 2007-2014	105.422,48	100	105.422,48
E0320210501	ENTRATE DERIVANTI DA INTERESSI RISCOSSI A SEGUITO DI EMISSIONE DI AVVISI DI ACCERTAMENTO E DI ORDINANZE DI INGIUNZIONE OVVERO A SEGUITO DI ISCRIZIONI A RUOLO EFFETTUATE AI FINI DEL CONTRASTO ALL'EVASIONE TRIBUTARIA E AL RECUPERO DEI CREDITI REGIONALI.	69.875,62	100	69.875,62
E0320310101	PROVENTI DA CANONI RELATIVI A CONCESSIONI SU BENI DEMANIALI E PATRIMONIALI.	343.753,62	100	343.753,62
E0360210301	ENTRATE EVENTUALI E DIVERSE, REDDITI E CANONI VARI.	90.781,54	100	90.781,54
E1101000301	ADDIZIONALE REGIONALE AL CANONE PER LE UTENZE DI ACQUA PUBBLICA (ART.37, COMMI 6, 7 E 8 DELLA LEGGE REGIONALE 13 APRILE 1995, N. 16 - ART. 19 DELLA LEGGE REGIONALE 27 DICEMBRE 2012, N. 69)	1.823,63	100	1.823,63
E1201000601	ENTRATE DERIVANTI DALL'ISTITUZIONE DELL'IMPOSTA REGIONALE SULLA BENZINA PER AUTOTRAZIONE (DECRETO LEGISLATIVO 21 DICEMBRE 1990, N. 398, ARTICOLO 3, COMMA 13, DELLA LEGGE 28 DICEMBRE 1995, N. 549, ART. 27 DELLA LEGGE REGIONALE 29 DICEMBRE 2010, N. 34 - ART. 16 DELLA LEGGE REGIONALE 23 DICEMBRE 2011, N. 47)	349.603,51	100	349.603,51
E3401000501	TRASFERIMENTO DI SOMME DERIVANTI DAI PROVENTI DELLE SANZIONI AMMINISTRATIVE PECUNIARIE PER GLI ILLECITI AMBIENTALI IN MATERIA DI TUTELA DELLE ACQUE DALL'INQUINAMENTO (ART. 136 DEL DECRETO LEGISLATIVO DEL 3 APRILE 2006, N. 152)	12.321,63	100	12.321,63
E3402000501	VERSAMENTO DELLE SPESE DI GIUSTIZIA CORRISPOSTE DALLE CONTROPARTI SOCCOMBENTI (ART. 27 DEL C.C.N.L. - COMPARTO REGIONI ED AUTONOMIE LOCALI DEL 14.09.2000 - ART. 3 LEGGE REGIONALE 10.10.2002, N. 39).	1.068.186,33	80,00	854.549,06
E3403002200	RISCOSSIONE DEI RUOLI IRRIGUI E DI BONIFICA RELATIVI ALLA GESTIONE DEI SERVIZI DEL COMPRENSORIO DEL SOPPRESSO CONSORZIO DI BONIFICA SIBARI-CRATI E DEL BACINO BASSO IONIO REGGINO (ART. 3 DELLA LEGGE REGIONALE 26 FEBBRAIO 2010, N. 8)	5.405.832,58	100	5.405.832,58
E3403002300	ENTRATE RELATIVE AI RUOLI DI CONTRIBUENZA DEL CONSORZIO DI BONIFICA DELLA PIANA DI SIBARI E DELLA MEDIA VALLE DEL CRATI, FINO ALLA CONCORRENZA DELLA GARANZIA FIDEIUSSORIA SUL MUTUO CONTRATTO DAL COMMISSARIO LIQUIDATORE PER FAR FRONTE ALLA SITUAZIONE DEBITORIA DELL'ENTE (LEGGE REGIONALE 20 NOVEMBRE 2006, N. 12 - ART. 35 DELLA LEGGE REGIONALE 13 GIUGNO 2008, N. 15)	776.835,70	100	776.835,70
E3404000901	RECUPERO DI SOMME TRASFERITE AI SOGGETTI ATTUATORI DI INTERVENTI A CARICO DEL POR CALABRIA 2000-2006.	24.800,00	100	24.800,00
E3404001401	RECUPERO DI SOMME TRASFERITE AI SOGGETTI ATTUATORI DI INTERVENTI A CARICO DEL POR CALABRIA 2007 -2013	2.160.252,84	100	2.160.252,84

CAPITOLO	DESCRIZIONE	TOTALE RESIDUI ATTIVI AL 31/12/2021	% FCDE	VALORE A FONDO
E3404002101	RESTITUZIONE DI SOMME DA PARTE DI SOGGETTI BENEFICIARI DI CONTRIBUTI REGIONALI CONCESSI SU CAPITOLI A DESTINAZIONE VINCOLATA	463,98	100	463,98
E9101010201	ENTRATE DERIVANTI DAL CANONE PER LE UTENZE DI PICCOLE DERIVAZIONI DI ACQUA PUBBLICA (R.D. 11 DICEMBRE 1933, N.1775 – D. LGS. 3 APRILE 2006, N. 152)	9.747,72	41,90	5.663,81
E9101010301	ENTRATE DERIVANTI DAL CANONE PER LA CONCESSIONE IN USO A TERZI DI AREE DEMANIALI	142,23	100	142,23
E9101015001	RISCOSSIONE DELLA TASSA AUTOMOBILISTICA DERIVANTE DALL'EMISSIONE DI AVVISI DI PAGAMENTO PER L'ANNO TRIBUTARIO 2018	28.668.469,91	100	28.668.469,91
E9101030101	RISCOSSIONE DELLA TASSA AUTOMOBILISTICA DERIVANTE DALL'EMISSIONE DI AVVISI DI PAGAMENTO	80.375.497,23	99,21	79.740.530,80
E9101310201	RISCOSSIONE DELL'IMPOSTA REGIONALE SULLA BENZINA PER AUTOTRAZIONE DERIVANTE DALL'EMISSIONE DI AVVISI DI PAGAMENTO PER L'ANNO TRIBUTARIO 2013 E PRECEDENTI	189.776,82	96,87	183.829,86
E9101310301	RISCOSSIONE DELL'IMPOSTA REGIONALE SULLA BENZINA PER AUTOTRAZIONE DERIVANTE DALL'EMISSIONE DI AVVISI DI PAGAMENTO PER L'ANNO TRIBUTARIO 2014	298.135,64	98,33	293.165,04
E9101310401	RISCOSSIONE DELL'IMPOSTA REGIONALE SULLA BENZINA PER AUTOTRAZIONE DERIVANTE DALL'EMISSIONE DI AVVISI DI PAGAMENTO PER L' ANNO TRIBUTARIO 2015	434.021,45	100	434.021,45
E9101480101	TASSA SULLE CONCESSIONI REGIONALI DERIVANTI DALL'EMISSIONE DI RUOLI COATTIVI (LEGGE REGIONALE 31 DICEMBRE 1971, N.1 - LEGGE REGIONALE 10 APRILE 1995, N. 11 - ART. 21 DELLA LEGGE REGIONALE 27 DICEMBRE 2012, N. 69).	215.906,43	99,29	214.370,97
E9101480201	RUOLI ESATTORIALI EMESSI A VALERE DELLA TASSA SULLE CONCESSIONI REGIONALI (LEGGE REGIONALE 31 DICEMBRE 1971, N.1 - LEGGE REGIONALE 10 APRILE 1995, N. 11 - ART. 21 DELLA LEGGE REGIONALE 27 DICEMBRE 2012, N. 69).	1.329,07	100	1.329,07
E9101480301	RISCOSSIONE DELLA TASSA SULLE CONCESSIONI REGIONALI DERIVANTE DALL'EMISSIONE DI AVVISI DI PAGAMENTO PER GLI ANNI TRIBUTARI 2013 E 2014	1.350.567,22	96,02	1.296.840,70
E9101480401	RISCOSSIONE DELLA TASSA SULLE CONCESSIONI REGIONALI DERIVANTE DALL'EMISSIONE DI AVVISI DI PAGAMENTO PER L'ANNO TRIBUTARIO 2015 E 2016	2.157.518,33	100	2.157.518,33
E9101480501	RISCOSSIONE DELLA TASSA SULLE CONCESSIONI REGIONALI DERIVANTE DALL'EMISSIONE DI AVVISI DI PAGAMENTO PER L'ANNO TRIBUTARIO 2017	119.589,72	100	119.589,72
E9101500201	TASSA AUTOMOBILISTICA DERIVANTE DALL'EMISSIONE DI RUOLI COATTIVI	67.363.199,66	98,94	66.648.208,49
E9101500301	RISCOSSIONE DELLA TASSA AUTOMOBILISTICA DERIVANTE DALL'EMISSIONE DI AVVISI DI PAGAMENTO PER L'ANNO TRIBUTARIO 2015	36.256.829,41	99,64	36.125.976,57
E9101500401	RISCOSSIONE DELLA TASSA AUTOMOBILISTICA DERIVANTE DALL'EMISSIONE DI AVVISI DI PAGAMENTO PER L'ANNO TRIBUTARIO 2016	32.275.467,24	99,27	31.392.834,05
E9101500501	RISCOSSIONE DELLA TASSA AUTOMOBILISTICA DERIVANTE DALL'EMISSIONE DI AVVISI DI PAGAMENTO PER L'ANNO TRIBUTARIO 2017	33.632.146,44	100	33.632.146,44
E9101590101	TRIBUTO SPECIALE PER IL DEPOSITO IN DISCARICA DEI RIFIUTI SOLIDI DERIVANTE DALL'EMISSIONE DI RUOLI COATTIVI (ART.2, DEL DPR 10.9.82, N. 915 E ART.3, COMMI DA 24 A 40, DELLA LEGGE 28.12.95, N. 549 - ART. 15 DELLA LEGGE REGIONALE 23 DICEMBRE 2011, N. 47).	2.737.822,80	99,14	2.714.241,88
E9101590301	RISCOSSIONE DEL TRIBUTO SPECIALE PER IL DEPOSITO IN DISCARICA DEI RIFIUTI SOLIDI DERIVANTE DALL'EMISSIONE DI AVVISI DI PAGAMENTO RELATIVI A DISCARICHE ABUSIVE	31.848,50	100	31.848,50
E9301021001	ENTRATE DERIVANTI DA RISARCIMENTO DANNI A CARICO DI AMMINISTRAZIONI PUBBLICHE A SEGUITO DI INADEMPIENZE CONTRATTUALI CONNESSE ALLA CONCESSIONE D'SUO DI BENI PATRIMONIALI DELLA REGIONE	250.000,00	100	250.000,00
E9302020201	ENTRATE DERIVANTI DALL'ATTIVITA' DI CONTROLLO E REPRESSIONE DELLE IRREGOLARITA' E DEGLI ILLECITI A CARICO DELLE FAMIGLIE A SEGUITO DI SENTENZE DI CONDANNA DA PARTE DELLA CORTE DEI CONTI	5.891.887,05	99,62	5.869.520,27
E9302030101	ENTRATE DERIVANTI DALL'EMISSIONE DI RUOLI COATTIVI RELATIVI AD ATTIVITA' DI DEPENALIZZAZIONE (LEGGE 24 NOVEMBRE 1981, N. 689. ARTICOLI 135 E 136 DEL DECRETO LEGISLATIVO 3 APRILE 2006, N. 152).	43.360.194,38	99,93	43.328.049,09
E9302030201	ENTRATE DERIVANTI DA SANZIONI A CARICO DI IMPRESE CONNESSE ALL'ATTIVITA' DI CONTROLLO E REPRESSIONE DELLE IRREGOLARITA' E DEGLI ILLECITI A SEGUITO DI SENTENZE DI CONDANNA DA PARTE DELLA CORTE DEI CONTI	1.297.439,11	100	1.297.439,11
E9302030301	ENTRATE DERIVANTI DALL'ATTIVITA' DI CONTROLLO E REPRESSIONE DELLE IRREGOLARITA' E DEGLI ILLECITI A CARICO DELLE IMPRESE A SEGUITO DI SENTENZE DI CONDANNA DA PARTE DELLA CORTE DEI CONTI	14.635.683,72	99,98	14.632.723,81
E9303000101	ENTRATE DERIVANTI DALLA RISCOSSIONE DEGLI INTERESSI ATTIVI DI MORA SUGLI IMPORTI OGGETTO DI RISARCIMENTO	450.555,46	99,24	447.119,84

CAPITOLO	DESCRIZIONE	TOTALE RESIDUI ATTIVI AL 31/12/2021	% FCDE	VALORE A FONDO
	LIQUIDATI CON PROVVEDIMENTO ESECUTIVO DELLA CORTE DEI CONTI.			
E9305020401	ENTRATE DERIVANTI DALL'ISCRIZIONE A RUOLO DELLE SOMME RELATIVE AI PROGRAMMI OPERATIVI REGIONALI REVOCATE A SEGUITO DELLE ATTIVITA' POSTE IN ESSERE DAI DIPARTIMENTI REGIONALI	10.011.758,95	98,72	9.883.239,87
E9305020701	RESTITUZIONE DI SOMME DI PARTE CORRENTE DA PARTE DI SOGGETTI ATTUATORI DI INTERVENTI A CARICO DEL POR CALABRIA 2014-2020	269.550,56	100	269.550,56
E9305030201	ENTRATE DERIVANTI DALLA RISCOSSIONE DI SOMME RESTITUITE DAI SOGGETTI OBBLIGATI E GIA' PAGATE DALLA REGIONE A SEGUITO DI PROVVEDIMENTO DELL'AUTORITA' GIUDIZIARIA	443.105,90	100	443.105,90
E9405030401	RESTITUZIONE DI SOMME DA PARTE DI IMPRESE QUALI SOGGETTI ATTUATORI DI INTERVENTI A CARICO DEL POR CALABRIA 2000-2006	89.960,00	100	89.960,00
E9405030501	RESTITUZIONE DI SOMME DA PARTE DI AMMINISTRAZIONI LOCALI QUALI SOGGETTI ATTUATORI DI INTERVENTI A CARICO DEL POR CALABRIA 2007-2013	4.997.840,44	100	4.997.840,44
E9405031001	RESTITUZIONE DI SOMME DA PARTE DI IMPRESE QUALI SOGGETTI BENEFICIARI DI CONTRIBUTI REGIONALI CONCESSI SU CAPITOLI A DESTINAZIONE VINCOLATA	896.092,00	100	896.092,00
E9405031801	ENTRATE IN CONTO CAPITALE DERIVANTI DA RISARCIMENTO DANNI A CARICO DI AMMINISTRAZIONI PUBBLICHE A SEGUITO DI INADEMPIENZE CONTRATTUALI CONNESSE ALLA CONCESSIONE D'SUO DI BENI PATRIMONIALI DELLA REGIONE	2.055.920,00	100	2.055.920,00
E9405040201	ENTRATE IN CONTO CAPITALE DERIVANTI DALL'ATTIVITA' DI CONTROLLO E REPRESSIONE DELLE IRREGOLARITA' E DEGLI ILLECITI A CARICO DELLE IMPRESE A SEGUITO DI SENTENZE DI CONDANNA DA PARTE DELLA CORTE DEI CONTI	15.589.444,17	100	15.589.444,17
E9405050101	RESTITUZIONE DI SOMME DA PARTE DI IMPRESE QUALI SOGGETTI ATTUATORI DI INTERVENTI A CARICO DEL POR CALABRIA 2014-2020	22.496,61	100	22.496,61
E9405050201	RESTITUZIONE DI SOMME DA PARTE DI IMPRESE DI CONTRIBUTI EROGATI A VALERE SUI FONDI FEAMP 2014/2020	8.098,36	100	8.098,36
	TOTALE	410.604.401,88		407.744.049,93

Il fondo crediti dell'anno 2021, pertanto, riporta la seguente composizione:

FCDE DI PARTE CORRENTE	384.084.198,35
FCDE IN CONTO CAPITALE	23.659.851,58
FCDE TOTALE	407.744.049,93

13.FONDO RISCHI LEGALI

In relazione all'entità dello stanziamento di bilancio del fondo contenzioso dell'anno, si specifica che ai sensi del punto 5.2, lett. h, dei principi applicati alla contabilità finanziaria, gli stanziamenti riguardanti il fondo rischi spese legali sono stati implementati per tenere conto sia delle evoluzioni del contenzioso formatosi negli anni dal 2015 al 2021, sia della ricostruzione effettuata dall'Avvocatura regionale su tutto il contenzioso pendente, nonché della annuale ricognizione che gli Avvocati e la struttura amministrativa pongono in essere in sede di chiusura dell'esercizio finanziario.
Infatti, anche quest'anno, l'Avvocatura ha aggiornato l'elenco del contenzioso regionale, espungendo dallo stesso le vertenze ormai concluse con esito positivo, segnalando quelle concluse con esito negativo che daranno luogo all'utilizzo delle risorse accantonate nel corso degli anni e rivedendo la tipologia di rischio connesso ai contenziosi ancora in corso, anche alla luce degli orientamenti giurisprudenziali recenti.
Per come è emerso dalla relazione predisposta dal Coordinatore dell'Avvocatura regionale, il valore complessivo del fondo determinato a chiusura dell'esercizio finanziario dell'anno 2021, rivisitato anche alla luce delle indicazioni formulate dalla Magistratura contabile in occasione del Giudizio di

parifica del Rendiconto generale dell'anno 2019, è stato complessivamente determinato in euro **165.484.245,68**, con un incremento, rispetto al valore dell'anno 2020 di oltre il 21%.
Le modalità e i criteri utilizzati per pervenire alla quantificazione dell'accantonamento, per come indicati dall'Avvocatura, possono essere così riassunti:

a) è stato aggiornato il grado dei giudizi pendenti con riferimento alla proposizione di eventuali ricorsi in appello o per Cassazione. Si è proceduto alla implementazione dei contenziosi con l'indicazione delle Sentenze emesse nell'anno 2021 con la specificazione del risultato favorevole o sfavorevole all'Ente;
b) è stato rivisto il valore delle cause sulla base di quanto indicato nella documentazione in possesso specificando che lo stesso è stato:
   - inserito sulla base della richiesta di controparte nell'atto giudiziario;
   - escluso per i pignoramenti laddove la Regione è soggetto Terzo processuale;
   - escluso per controversie davanti al TAR, Corte dei conti, giudizi in sede penale e per le cause innanzi alle Commissioni tributarie in primo e secondo grado;
c) è stata rappresentata l'esclusione dal Fondo rischi delle vertenze, qualora:
   - nelle more del giudizio, le parti siano state soddisfatte mediante esecuzione di provvedimenti giurisdizionali provvisoriamente esecutivi e le somme abbiano già trovato idonea copertura, ovvero attraverso liquidazioni o pagamenti eseguiti in via amministrativa dall'amministrazione regionale. In tali ipotesi, negli elenchi, è stato specificato che la "Regione riceve" in quanto, nel caso di esito positivo della vertenza la Regione potrà agire per la restituzione delle somme pagate o escusse coattivamente in corso causa, mentre, in caso di soccombenza non subirà esborsi poiché la parte è stata già soddisfatta;
   - la natura del contenzioso non generi esborsi, in quanto afferente, ad esempio, ad insinuazioni a passivo fallimentare, al "ricorso contro il silenzio" che non danno luogo a immediata e diretta richiesta di maggiori somme, a vertenze davanti alla Corte dei conti per questioni pensionistiche e per ricorrere contro la decisione di recupero coattivo di somme;
   - afferisca a vertenze del Consiglio regionale presso il cui bilancio sono allocate specifiche somme;
   - esista alta possibilità di non soccombenza in base alla costante giurisprudenza e alle vittorie riportate nelle medesime questioni;
   - afferisca a somme da ricevere (ordinanza ingiunzione, tributi, etc.);
   - riguardi vertenze a fronte delle quali esistono specifici stanziamenti di fondi in bilancio, quali quelli relativi ad accantonamenti del POR, o al Fondo sanitario regionale, o alla contabilità speciale del Commissario delegato per l'emergenza ambientale;
   - esistano ulteriori capitoli destinati a fare fronte ad esborsi connessi a contenziosi regionali (capitoli di spesa per spese legali, fondi su cui sono allocate le risorse per fare fronte a debiti fuori bilancio a copertura di sentenze, fondi necessari a garantire la copertura finanziaria nonché la definitiva regolarizzazione contabile dei pagamenti effettuati dal tesoriere regionale, a seguito di atti giudiziali di pignoramento riguardanti oneri da contenzioso, spese di registrazione, etc.) e istituiti per fare fronte all'innumerevole contenzioso di una Amministrazione regionale e all'alea che contraddistingue l'insorgere delle spese derivanti dai contenziosi, anche seriali e di esigui importi, e/o le spese di giustizia (oltre quelle per la registrazione delle sentenze) che non consentono all'Avvocatura di potere prevedere l'importo delle singole spese che potrà originarsi da ciascuna causa;
d) è stato aggiornato il grado di rischio di soccombenza delle vertenze (alto, medio, basso e bassissimo) che possono dare luogo ad esborso da parte della Regione, in base all'esito registrato nei precedenti gradi di giudizio, alle liquidazioni parziali, agli orientamenti giurisprudenziali e alla validità delle ragioni delle parti, alla temerarietà della causa, etc.;
e) è stato valorizzato il contenzioso relativo al servizio idropotabile somministrato sino all'anno 2004, per come indicato dalla Magistratura contabile, prevedendo accantonamenti per i

Comuni che hanno instaurato vertenze o contestato l'entità del credito regionale mediamente pari al 20% o al 50% per gli Enti in dissesto. A seguito di tale operazione, nel Rendiconto dell'esercizio finanziario 2021 sono presenti accantonamenti complessivamente pari ad euro 34.373.437,21 (di cui circa 3,5 milioni di euro relativi a mere contestazioni ed oltre 30,8 milioni di euro afferenti a specifiche vertenze ancora in essere);

f) è stato tenuto conto dell'esiguo utilizzo del "Fondo rischi" ove si consideri che per l'esercizio 2017 sono stati utilizzati circa 2 Mln di euro, nell'anno 2018 l'utilizzo è stato inferiore ai 3 Mln di euro, nell'anno 2019 è stato pari a 456.140,81 euro, che nell'anno 2020 è stato pari a circa 2,23 Mln di euro e che nell'anno 2021, sono stati effettivamente impegnati solo 8,8 milioni di euro.

g) è stato tenuto conto dei tempi della giustizia, prevedendo accantonamenti che siano coerenti con la tempistica di risoluzione delle controversie senza gravare il bilancio regionale con accantonamenti di risorse che verranno eventualmente utilizzate in esercizi molto lontani nel tempo.

In relazione al "valore della causa" indicata nel file prodotto dall'Avvocatura regionale, occorre ribadire quanto sempre indicato nelle relazioni inviate dai Coordinatori dell'Avvocatura regionale, ovvero che, l'analisi dello stato del contenzioso regionale, fondata sulla mera informazione statistica di tale importo, potrebbe essere foriera di inesatte valutazioni. Infatti, appare evidente che l'indicazione del valore di vertenze per cui la Regione deve ricevere somme (ordinanze, ingiunzioni e restituzione di somme già erogate) è fuorviante ove tale dato venga complessivamente sommato anche a quello delle vertenze cui è connesso un rischio di soccombenza. Anche in questo ultimo caso, poi, di sovente, le richieste delle controparti sono ben maggiori rispetto al reale valore della controversia, sicché la mera compilazione di un campo numerico, laddove non abbinata alla reale conoscenza della fattispecie, rischia di fornire informazioni distorte.

Pertanto, si riporta di seguito lo stato del contenzioso alla data del 31.12.2021:

Tabella 35

	Stato contenzioso	N. Contenziosi	Valore Controversie	Valore del fondo
	APERTA	29.449	1.012.213.239,68	156.216.222,64
	CHIUSA MA LASCIARE IMPORTO	272	4.089.052,18	4.358.892,85
A	**Totale Contenzioso**	**29.721**	**1.016.302.291,86**	**160.575.115,49**
	CIRCOLARIZZAZIONE			373.909,49
	IDRICO			3.554.611,84
	RIFIUTI			980.608,86
B	**Totale ACCANTONAMENTI PER PASSIVITA' POTENZIALI**			**4.909.130,19**
A+B	**TOTALE Contenzioso e passività potenziale**			**165.484.245,68**

14.COSTITUZIONE DEL FONDO PERDITE DEGLI ORGANISMI PARTECIPATI

Nel conteggio del fondo è stato rispettato il dettato normativo previsto dal comma 1 dell'articolo 21 **"***Norme finanziarie sulle società partecipate dalle amministrazioni locali***"** della legge n. 175 del19 Agosto 2016 che recita: "*Nel caso in cui società partecipate dalle pubbliche amministrazioni locali comprese nell'elenco di cui all'articolo 1, comma 3, della legge 31 dicembre 2009, n. 196, presentino un risultato di esercizio negativo, le pubbliche amministrazioni locali partecipanti, che adottano la contabilità finanziaria, accantonano nell'anno successivo in apposito fondo vincolato un importo pari al risultato negativo non immediatamente ripianato, in misura proporzionale alla quota di partecipazione. Le pubbliche amministrazioni locali che adottano la contabilità civilistica adeguano il valore della partecipazione, nel corso dell'esercizio successivo, all'importo corrispondente alla frazione del patrimonio netto della società partecipata ove il risultato negativo non venga*

immediatamente ripianato e costituisca perdita durevole di valore. Per le società che redigono il bilancio consolidato, il risultato di esercizio è quello relativo a tale bilancio. Limitatamente alle società che svolgono servizi pubblici a rete di rilevanza economica, per risultato si intende la differenza tra valore e costi della produzione ai sensi dell'articolo 2425 del Codice civile. L'importo accantonato è reso disponibile in misura proporzionale alla quota di partecipazione nel caso in cui l'ente partecipante ripiani la perdita di esercizio o dismetta la partecipazione o il soggetto partecipato sia posto in liquidazione. Nel caso in cui i soggetti partecipati ripianino in tutto o in parte le perdite conseguite negli esercizi precedenti l'importo accantonato viene reso disponibile agli enti partecipanti in misura corrispondente e proporzionale alla quota di partecipazione."

Così come avvenuto nel corso dei precedenti esercizi finanziari, il fondo in oggetto è stato costituito basandosi sui dati degli ultimi bilanci approvati dalle società (bilanci di esercizio 2021 e 2020) in quanto, ad oggi, non tutte le società partecipate hanno approvato i bilanci relativi alla annualità 2021.

Nessun accantonamento del risultato di amministrazione è stato previsto per le società che non hanno perdite portate a nuovo, ovvero per Banca Popolare Etica Spa, Comalca Scrl, Ferrovie della Calabria S.r.l., Sorical Spa in liquidazione, Terme Sibarite Spa, e Fondazione Film Commission.

Nessun accantonamento del risultato di amministrazione è stato previsto per le società che si trovano in stato di liquidazione o fallimento, ovvero per Aeroporto di S. Anna spa in fallimento, Comac srl in fallimento, Comarc srl in liquidazione, Consorzio Cies in fallimento, Progetto Magna Graecia Srl in fallimento, Sogas Spa in fallimento, Stretto di Messina Spa in liquidazione, Fondazione Field in liquidazione, Fondazione Calabria Etica in liquidazione e Fondazione Calabresi nel mondo in liquidazione.

Gli accantonamenti riguardano le seguenti società e fondazioni che nel corso degli anni hanno evidenziato perdite non ripianate e portate a nuovo: Fin Calabra Spa per euro 2.786.192, Sacal Spa per euro 1.213.975,57 e Fondazione Mediterranea Terina per euro 632.058.

La quota che si accantona nel risultato di amministrazione è pari ad euro 4.632.225,57 per come si evince dalla tabella seguente che riporta la costruzione dettagliata per singola società e per singola annualità.

Tabella 36

N.	Denominazione (Ragione Sociale)	% partecipazione	Stato	Risultato Esercizio 2014	Risultato Esercizio 2015	Risultato Esercizio 2016	Risultato Esercizio 2017	Risultato Esercizio 2018	Risultato Esercizio 2019	Risultato Esercizio 2020	Risultato Esercizio 2021/Progetto di bilancio/Situazione aggiornata	NOTE RIEPILOGATIVE	Perdite da riportare secondo le norme (% di accantonamento su perdite portate a nuovo) dal 2014 ad oggi	Perdite portate a nuovo totali
1	Aeroporto S. Anna S.p.a. in fall.	14,11%	Fallimento	Bilancio non approvato	Bilancio non approvato	Bilancio non approvato	Bilancio non approvato	Bilancio non approvato	Bilancio non approvato	Bilancio non approvato	Non disponibile	Nessun accantonamento società in fallimento	€ 0,00	€ 0,00
2	Banca Popolare Etica	0,14%	Attiva	Utile	Utile	Utile	Utile	Utile	Utile	Utile	Utile	Nessun accantonamento società sempre in utile nel periodo	€ 0,00	€ 0,00
3	Co.Ma.C. S.r.l. in fall.	77,61%	Fallimento	Bilancio non approvato	Bilancio non approvato	Bilancio non approvato	Bilancio non approvato	Bilancio non approvato	Bilancio non approvato	Bilancio non approvato	Non disponibile	Nessun accantonamento società in fallimento	€ 0,00	€ 0,00
4	Comalca S.c.r.l.	27,28%	Attiva	Utile	Utile	Utile	Utile	Utile	Utile	Utile	Non disponibile	Nessun accantonamento società sempre in utile nel periodo	€ 0,00	€ 0,00
5	Comarc S.r.l. in liquidazione	20,98%	Liq.ne	Perdita portata a nuovo -86.772	Perdita portata a nuovo -45.212	Perdita portata a nuovo -6.658	Perdita coperta con utilizzo di riserve. L'assemblea ha deliberato di coprire la perdita di esercizio (23.236) mediante utilizzo di riserve (vedi verbale assembleare del 30.10.2018)	Perdita di euro 28.262	Utile	Perdita portata a nuovo -4.369	Non disponibile	Nessun accantonamento società in liquidazione	€ 0,00	€ 0,00
6	Consorzio Cies in Fall.	1,46%	Fallimento	Bilancio non approvato	Bilancio non approvato	Bilancio non approvato	Bilancio non approvato	Bilancio non approvato	Bilancio non approvato	Bilancio non approvato	Non disponibile	Nessun accantonamento società in fallimento	€ 0,00	€ 0,00

N.	Denominazione (Ragione Sociale)	% partecipazione	Stato	Risultato Esercizio 2014	Risultato Esercizio 2015	Risultato Esercizio 2016	Risultato Esercizio 2017	Risultato Esercizio 2018	Risultato Esercizio 2019	Risultato Esercizio 2020	Risultato Esercizio 2021/Progetto di bilancio/Situazione aggiornata	NOTE RIEPILOGATIVE	Perdite da riportare secondo le norme (% di accantonamento su perdite portate a nuovo) dal 2014 ad oggi	Perdite portate a nuovo totali
7	Ferrovie della Calabria S.r.l.	100,00%	Attiva	Perdita coperta mediante riduzione del capitale sociale -5.499.680 (vedi verbale assembleare del 05.02.2016 e del 06.11.2019)	Perdita coperta mediante riduzione del capitale sociale -1.077.557 (vedi verbale assembleare del 06.11.2019)	Perdita coperta mediante riduzione del capitale sociale - 472.453 (vedi verbale assembleare del 06.11.2019)	Utile	Perdita coperta mediante riduzione del capitale sociale -8.998.589 (vedi verbale assembleare del 06.11.2019)	Perdita coperta mediante riduzione del capitale sociale -1.051.283 (vedi verbale assembleare del 06.11.2019)	Utile	Utile	La perdita dell'esercizio 2014 è stata coperta con abbattimento del capitale sociale e con apporti finanziari del socio per euro 750.000 in seguito non più erogati; la perdita 2015 è stata portata a nuovo: l'accantonamento al fondo 2016, pur in presenza di perdita a nuovo non è stato effettuato (il risultato 2015 è superiore rispetto al risultato medio degli esercizi 2011-2013 migliorato del 50% in proporzione alla partecipazione). La perdita 2016 è stata portata a nuovo: l'accantonamento al fondo 2017, pur in presenza di perdita a nuovo non è stato effettuato (il risultato 2016 è superiore rispetto al risultato medio degli esercizi 2011-2013 migliorato del 75% in proporzione alla partecipazione). La perdita dell'anno 2018 di euro 8.998.589 e la perdita dell'anno 2019 di euro 1.051.283 sono state coperte con abbattimento del capitale sociale come da verbale assembleare del 06.11.2019. In tale sede l'abbattimento del capitale sociale ha portato alla copertura di tutte le perdite pregresse, riportate a nuovo, comprese quelle dal 2014 al 2017. Pertanto non esistono perdite riportate a nuovo.	€ 0,00	€ 0,00

N.	Denominazione (Ragione Sociale)	% partecipazione	Stato	Risultato Esercizio 2014	Risultato Esercizio 2015	Risultato Esercizio 2016	Risultato Esercizio 2017	Risultato Esercizio 2018	Risultato Esercizio 2019	Risultato Esercizio 2020	Risultato Esercizio 2021/Progetto di bilancio/Situazione aggiornata	NOTE RIEPILOGATIVE	Perdite da riportare secondo le norme (% di accantonamento su perdite portate a nuovo) dal 2014 ad oggi	Perdite portate a nuovo totali
8	Fincalabra S.p.a.	100,00%	Attiva	Perdita coperta mediante riduzione del capitale sociale -6.705.507 (come da verbale assembleare del 28.12.2015)	Perdita coperta mediante riduzione del capitale sociale -6.627.238 coperta con abbattimento del capitale sociale e versamento di quota parte per euro 1.500.000 (come da verbale assembleare del 29.12.2016)	Utile	Perdita portata a nuovo -908.022	Perdita portata a nuovo -1.878.170	Utile	Utile	Utile	La perdita dell'esercizio 2014 è stata coperta con abbattimento del capitale sociale. La perdita della annualità 2015 è stata coperta con abbattimento del capitale sociale e versamento di una parte per euro 1.500.000. Rimangono, in quanto riportate a nuovo, le perdite dell'esercizio 2017 e dell'esercizio 2018.	€ 2.786.192,00	**€ 2.786.192,00**
9	Progetto Magna Graecia S.r.l. in Fall.	51,00%	Fallimento	Bilancio non approvato	Bilancio non approvato	Bilancio non approvato	Bilancio non approvato	Bilancio non approvato	Bilancio non approvato	Bilancio non approvato	Non disponibile	Nessun accantonamento società in fallimento	€ 0,00	€ 0,00
10	Sacal S.p.a.	9,27%	Attiva	Utile	Perdita portata a nuovo -2.006.289	Perdita portata a nuovo -1.486.310	Utile	Utile	Utile	Perdita portata a nuovo -8.535.344	Perdita portata a nuovo -1.067.802	La perdita 2015 è stata portata a nuovo: l'accantonamento al fondo 2016, è pari ad euro 100.314,45 (cioè pari al 50% del risultato negativo rapportato alla quota di partecipazione del 10%). La perdita 2016 è stata portata a nuovo: l'accantonamento al fondo 2017, è pari ad euro 111.473,25 (cioè pari al 75% del risultato negativo rapportato alla quota di partecipazione del 10%). La perdita 2020 è stata portata a nuovo: l'accantonamento al fondo 2020 è pari ad euro 791.226,39 (cioè pari al 100% del risultato negativo rapportato alla quota di partecipazione del 9,27%). La perdita	€ 1.101.999,34	**€ 1.213.975,57**

N.	Denominazione (Ragione Sociale)	% partecipazione	Stato	Risultato Esercizio 2014	Risultato Esercizio 2015	Risultato Esercizio 2016	Risultato Esercizio 2017	Risultato Esercizio 2018	Risultato Esercizio 2019	Risultato Esercizio 2020	Risultato Esercizio 2021/Progetto di bilancio/Situazione aggiornata	NOTE RIEPILOGATIVE	Perdite da riportare secondo le norme (% di accantonamento su perdite portate a nuovo) dal 2014 ad oggi	Perdite portate a nuovo totali
												2021 è stata portata a nuovo: l'accantonamento viene effettuato per euro 98.985,25 (cioè pari al 100% del risultato negativo rapportato alla quota di partecipazione del 9,27%).		
11	Sogas S.p.a.in fall.	13,02%	Fallimento	Perdita portata a nuovo -2.080.842	Perdita portata a nuovo -8.355.566	Bilancio non approvato	Bilancio non approvato	Bilancio non approvato	Bilancio non approvato	Bilancio non approvato	Non disponibile	Nessun accantonamento società in fallimento	€ 0,00	€ 0,00
12	So.Ri.Cal. S.p.a. in liquidazione	53,50%	Liq.ne	Utile	Utile	Utile	Utile	Utile	Utile	Utile	Non disponibile	Nessun accantonamento società sempre in utile nel periodo	€ 0,00	€ 0,00
13	Stretto di Messina S.p.a. in liquidazione	2,58%	Liq.ne	Pareggio	Pareggio	Pareggio	Utile	Pareggio	Utile	Utile	Utile	Nessun accantonamento società in liquidazione	€ 0,00	€ 0,00
14	Terme Sibarite S.p.a.	100,00%	Attiva	Utile	Utile	Utile	Utile	Utile	Utile	Perdita di -413.816 coperta con utilizzo di riserve di utili di anni precedenti come da verbale assembleare del 21.07.2021	Utile	Nessun accantonamento società sempre in utile nel periodo o con perdite non portate a nuovo	€ 0,00	€ 0,00

FONDAZIONI														
1	Fondazione FIELD in liquidazione	100,00%	Liq.ne	Perdita di euro -2.632.958	Bilancio non approvato	Bilancio non approvato	Bilancio non approvato	Bilancio non approvato	Bilancio non approvato	Bilancio non approvato	Non disponibile	Nessun accantonamento fondazione in liquidazione	€ 0,00	€ 0,00
2	Fondazione Calabria Etica (in house) in liquidazione	100,00%	Liq.ne	Perdita di euro 683.246	Utile	Pareggio	Pareggio	Pareggio	Bilancio non approvato	Bilancio non approvato	Non disponibile	Nessun accantonamento fondazione in liquidazione	€ 0,00	€ 0,00
3	Fondazione Film Commission	100,00%	Attiva	Perdita di euro 15.599 non riportata a nuovo	Pareggio	Pareggio	Pareggio	Pareggio	Utile	Utile	Utile	Nessun accantonamento Fondazione sempre in utile nel periodo o con perdite non portate a nuovo	€ 0,00	€ 0,00
4	Fondazione Mediterranea Terina (in house)	100,00%	Attiva	Perdita di euro 328.882	Utile	Perdita portata a nuovo -632.058	Utile	Utile	Utile	Utile	Non disponibile	La perdita 2016 è stata portata a nuovo: l'accantonamento al fondo 2017, è pari ad euro 474.043,50 (cioè pari al 75% del risultato negativo rapportato alla quota di partecipazione del 100%).	€ 474.043,50	**€ 632.058,00**
5	Fondazione Calabresi nel Mondo (in house) in liquidazione	100,00%	Liq.ne	Pareggio	Bilancio non approvato	Bilancio non approvato	Bilancio non approvato	Bilancio non approvato	Bilancio non approvato	Bilancio non approvato	Non disponibile	Nessun accantonamento fondazione in liquidazione	€ 0,00	€ 0,00
TOTALE													**€ 4.362.234,84**	**€ 4.632.225,57**

15.CREDITI E DEBITI CON GLI ENTI STRUMENTALI E LE SOCIETA' PARTECIPATE

L'art. 11, comma 6, lett. j) del d.lgs. n. 118/2011[4] dispone che nella relazione sulla gestione vengano illustrati "*gli esiti della verifica dei crediti e dei debiti reciproci con i propri enti strumentali e le società controllate e partecipate. La predetta informativa, asseverata dai rispettivi organi di revisione, evidenzia analiticamente eventuali discordanze e ne fornisce la motivazione; in tal caso l'ente assume senza indugio, e comunque non oltre il termine dell'esercizio finanziario in corso, i provvedimenti necessari ai fini della riconciliazione delle partite debitorie e creditorie".*
Al fine di provvedere alla verifica in oggetto, il Dipartimento Economia e Finanze, con nota n. 62849 del 09/02/2022, ha chiesto ai dipartimenti regionali di fornire comunicazioni in merito agli esiti delle verifiche sulle posizioni di credito e di debito con i propri enti strumentali e società partecipate, entro la data del 28 febbraio 2022.
Gli esiti delle verifiche sono riportati nello specifico allegato al rendiconto 2021.
Sulla base delle risultanze di tale allegato e a seguito del verbale n. 22 del 23.06.2022 del Collegio dei revisori, la Regione ha ritenuto necessario adottare i provvedimenti necessari per riconciliare le differenze emerse. In proposito si specifica che, con riferimento alle singole posizioni, si adotteranno i provvedimenti necessari entro la fine dell'esercizio 2022 per come riportati nella tabella segue:

Tabella 37

Dettaglio provvedimenti Circolarizzazione annualità 2021				
DEBITO REGIONE CALABRIA (a)	**SOGGETTO**	**CREDITO (b)**	**(a - b)**	**NOTE**
€ 4.363.414,79	Ferrovie della Calabria Srl	€ 8.799.607,68	-€ 4.436.192,89	La differenza, pari ad euro 4.436.192,89, trova giustificazione nella relazione sugli esiti della verifica crediti e debiti al 31/12/2021 allegata al Rendiconto 2021 pertanto non è stato necessario effettuare alcun accantonamento in sede di Rendiconto 2021.
€ 40.444,95	Sorical S.p.A in liquidazione	€ 4.540.703,93	-€ 4.500.258,98	Con riferimento a tale posizione va precisato che, all'esito della circolarizzazione del 2020, il Dipartimento Economia e Finanze, in sede di assestamento di bilancio 2021-2023, aveva provveduto a stanziare l'importo di euro 1.500.000,00 in entrata sul capitolo E3403002101 "Canone versato da Sorical per l'uso delle infrastrutture acquedottistiche regionali in attuazione dell'accordo integrativo del 20 maggio 2004 tra la Regione Calabria e la stessa Sorical Spa" a copertura delle somme richieste dalla società al punto a), b) e c) iscrivendo l'importo di euro 322.151,00 sul capitolo U9090401401 "Spese per le attività istruttorie e per la materiale riscossione del credito per somministrazione di acqua per uso idropotabile – art. 14 Legge Regionale 11.5.2007, n. 9" ed euro 1.177.849,00 sul capitolo U9200302901 "Accantonamento somme necessarie per dare copertura alle discrasie emerse in sede di circolarizzazione debiti crediti tra Regione, Società ed Enti". Tuttavia, il Dipartimento Vigilante non ha provveduto ad adottare i competenti provvedimenti gestionali (sia di parte entrata che di parte spesa) pertanto, in sede di assestamento del bilancio 2022-2024, si provvederà a riscrivere le somme, e dare corso alle misure consequenziali di legge, per come già effettuato nell'annualità 2021
€ 49.004,92	Sacal Spa	€ 5.399.319,49	-€ 5.350.314,57	Con riferimento alla pretesa creditoria della società verso la Regione in sede di Rendiconto 2021 è stato mantenuto l'accantonamento di euro 373.909,49 nel Fondo contenzioso (accantonamento effettuato a seguito della circolarizzazione dell'annualità 2020 in sede di Rendiconto dell'esercizio finanziario 2020). La differenza, pari ad euro 4.976.405,08, trova giustificazione nella relazione sugli esiti della verifica crediti e debiti al 31/12/2021 allegata al Rendiconto 2021.
€ 0,00	Corap	€ 1.754.233,53	-€ 1.754.233,53	Con riferimento alla pretesa creditoria del Consorzio è stata accantonata nel Fondo Contenzioso la somma di euro 1.156.538,90 sulla base della percentuale di rischio di soccombenza comunicato dall'Avvocatura Regionale (Rischio medio di soccombenza) – Riferimento Contenzioso n. 4629/2013 e n. 4630/2013
€ 716.419,02	Comalca Scrl	€ 3.550.318,67	-€ 2.833.899,65	Con riferimento alla pretesa creditoria della società è stata accantonata nel Fondo Contenzioso la somma di euro 2.000.000,00 sulla base della percentuale di rischio di soccombenza comunicato dall'Avvocatura Regionale (Rischio medio di soccombenza)
€ 41.640,67	Fondazione Calabria Etica	€ 4.325.904,23	-€ 4.284.263,56	Con riferimento a tale posizione, in sede di Rendiconto 2021, nessuna misura è stata adottata in quanto in quanto le somme in questione non sono state supportata da documentazione ritenuta idonea a dimostrare l'esistenza di obbligazioni da parte della Regione. Ad ogni buon conto, qualora l'ente dovesse riuscire a dimostrare le ragioni del presunto credito (ciò che fino ad ora non è avvenuto), si provvederà a porre in essere, entro l'anno 2022, le opportune misure correttive. Inoltre deve precisarsi che nell'anno 2021, in esecuzione di un atto di pignoramento presso terzi, sono stati effettuati pagamenti a favore della Fondazione per euro 1.340.717,89 (riferimento impegno n. 9127/2021 ed impegno n. 9129/2021). Pertanto, la differenza riscontrata e non riconosciuta dalla Regione, ammonta ad euro 2.943.545,67 e non ad euro 4.284.263,56 (importo indicato dal commissario liquidatore dell'ente con riferimento alla medesima annualità)

16.ELENCO DEGLI ENTI FACENTI PARTE DEL GRUPPO AMMINISTRAZIONE PUBBLICA

Con la DGR n. 559 del 28 dicembre 2016 si è provveduto ad approvare l'elenco dei soggetti facenti parte del Gruppo Amministrazione Pubblica, così come previsto dalla vigente normativa (articolo 11 *ter, quater e quinquies* del decreto legislativo 23 giugno 2011, n. 118, nonché dall'allegato 4/4) in "organismi strumentali", "enti strumentali controllati", "enti strumentali partecipati", "società controllate" e "società partecipate".

Con le deliberazioni della Giunta Regionale n. 449 del 29 settembre 2017, n. 496 del 6 novembre 2018, n. 429 del 27 settembre 2019, n. 631 del 30 dicembre 2019, n. 490 del 22 dicembre 2020 e, infine, n. 592 del 28 dicembre 2021 è stato aggiornato l'elenco contenente gli organismi strumentali, gli enti controllati e partecipati, le società del Gruppo Amministrazione Pubblica" secondo quanto stabilito dal decreto legislativo 23 giugno 2011, n. 118 e s.m.i. e dall'allegato 4/4 al medesimo decreto così suddivisi nelle cinque categorie previste:

1) **organismi strumentali** dell'amministrazione pubblica capogruppo come definiti dall'articolo 1, comma 2, lettera b) del decreto legislativo 23 giugno 2011, n. 118:

   - Consiglio Regionale della Calabria;

2) **enti strumentali controllati** dell'amministrazione pubblica capogruppo come definiti dall'articolo 11-ter, comma 1, del decreto legislativo 23 giugno 2011, n. 118:

   - Agenzia Regionale per lo Sviluppo dell'Agricoltura Calabrese (ARSAC);
   - Agenzia Regione Calabria per le erogazioni in agricoltura (ARCEA);
   - Agenzia Regionale per la Protezione dell'Ambiente della Calabria (ARPACAL);
   - Azienda regionale per la forestazione e per le politiche della montagna (AZIENDA CALABRIA VERDE);
   - Azienda Calabria Lavoro;
   - Azienda territoriale per l'edilizia residenziale pubblica regionale (ATERP Calabria);
   - Fondazione "Istituto regionale per la Comunità Arberesh di Calabria";
   - Fondazione "Istituto regionale per la Comunità Grecanica di Calabria";
   - Fondazione "Istituto regionale per la Comunità Occitana";
   - Ente per i Parchi marini regionali;
   - Fondazione "Mediterranea Terina Onlus";
   - Fondazione "Film Commission";

3) **enti strumentali partecipati** dall'amministrazione pubblica, come definiti dall'articolo 11-ter, comma 2, del decreto legislativo 23 giugno 2011, n. 118:

   - Autorità regionale dei trasporti della Calabria (ART-CAL);

4) **società controllate** dall'amministrazione pubblica capogruppo come definite dall'articolo 11-quater, comma 1, del decreto legislativo 23 giugno 2011, n. 118:

   partecipazioni dirette:
   - Ferrovie della Calabria Srl;
   - Fincalabra SpA;
   - Terme Sibarite SpA;
   - Sorical Spa in liquidazione;
   - Somesa SpA in liquidazione;

5) **società partecipate** dall'amministrazione pubblica capogruppo come definite dall'articolo 11-quinquies del decreto legislativo 23 giugno 2011, n. 118:

   partecipazioni dirette:
   - Co.m.a.r.c. Consorzio Mercato Agricolo Alimentare di Reggio Calabria - Società a responsabilità limitata - in liquidazione;

   partecipazioni indirette
   - Mediterranea Sviluppo Scrl – in liquidazione;
   - Lamezia Europa Spa;
   - CO.ME.TRA Scarl.

Il settore "*Coordinamento, indirizzo strategico e monitoraggio performance di bilancio delle Società Partecipate, Enti Strumentali ed Organismi in house. Adempimenti a cura del Socio previsti da diritto*

societario e normativa civilistica" del Dipartimento "Presidenza" ha trasmesso la nota n. 77929 del 16 febbraio 2022 con l'elenco degli organismi strumentali, degli enti e delle società partecipate della Regione Calabria ai sensi articolo 11, comma 6, del D. Lgs. n. 118/2011, ai punti h) ed i). Di seguito si riepilogano nella tabella sottostante gli organismi strumentali e le società partecipate ai sensi della DGR 592 del 28 dicembre 2021

Tabella 38

GAP "Gruppo Amministrazione Pubblica" DELLA REGIONE CALABRIA	Codice fiscale	Quote possedute direttamente dalla Capogruppo	Motivazione di inclusione nel GAP Regione Calabria (rif. DGR 598 del 28.12.2021)	Motivazione di esclusione nel GAP Regione Calabria
Consiglio Regionale della Calabria	80001350802	*******	art. 1, comma 2, lettera b), D.Lgs. 118/2011	**********
ARSAC -Agenzia Regionale per lo Sviluppo dell'Agricoltura Calabrese	03268540782	*******	art. 11-*ter*, comma 1, D.Lgs. 118/2011	**********
ARCEA - Agenzia Regione Calabria per le erogazioni in agricoltura	02868170792	*******	art. 11-*ter*, comma 1, D.Lgs. 118/2011	**********
ARPACAL - Agenzia Regionale per la Protezione dell'Ambiente della Calabria	02352560797	*******	art. 11-*ter*, comma 1, D.Lgs. 118/2011	**********
Azienda Calabria Verde – Azienda regionale per la forestazione e per le politiche della montagna	03342820796	*******	art. 11-*ter*, comma 1, D.Lgs. 118/2011	**********
AFOR - Azienda Forestale della Regione Calabria in liquidazione	01969100799	*******	art. 11-*ter*, comma 1, D.Lgs. 118/2011	**********
Azienda Calabria Lavoro	02137350803	*******	art. 11-*ter*, comma 1, D.Lgs. 118/2011	**********
ATERP Calabria - Aziende territoriali per l'edilizia residenziale pubblica regionale	03479720793	*******	art. 11-*ter*, comma 1, D.Lgs. 118/2011	**********
Istituto regionale per la comunità Arberesh di Calabria in liquidazione	97014470781	*******	art. 11-*ter*, comma 1, D.Lgs. 118/2011	**********
Istituto regionale per la Comunità Grecanica di Calabria in liquidazione	92035200804	*******	art. 11-*ter*, comma 1, D.Lgs. 118/2011	**********
Istituto regionale per la Comunità Occitana in liquidazione	96018580785	*******	art. 11-*ter*, comma 1, D.Lgs. 118/2011	**********
Ente per i Parchi marini regionali	97094420797	*******	art. 11-*ter*, comma 1, D.Lgs. 118/2011	**********
Fondazione "**Mediterranea Terina Onlus**" in house	00984550798	100%	art. 11-*ter*, comma 1, D.Lgs. 118/2011 - (fondazione)	**********
Fondazione **"Field"**	97046130791	100%	art. 11-*ter*, comma 1, D.Lgs. 118/2011 - (fondazione)	**********
Fondazione "**Calabria Etica**" in liquidazione	97041470796	100%	art. 11-*ter*, comma 1, D.Lgs. 118/2011 - (fondazione)	**********
Fondazione "**Calabresi nel mondo**" in liquidazione	97066650793	100%	art. 11-*ter*, comma 1, D.Lgs. 118/2011 - (fondazione)	**********

GAP "Gruppo Amministrazione Pubblica" DELLA REGIONE CALABRIA	Codice fiscale	Quote possedute direttamente dalla Capogruppo	Motivazione di inclusione nel GAP Regione Calabria (rif. DGR 598 del 28.12.2021)	Motivazione di esclusione nel GAP Regione Calabria
Fondazione "**Film Commission**"	97050380795	100%	art. 11-*ter*, comma 1, D.Lgs. 118/2011 - (fondazione)	**********
CORAP - Consorzio Regionale per lo Sviluppo delle Attività Produttive Regione Calabria	82006160798	47,67%	art. 11-*ter*, comma 1, D.Lgs. 118/2011	**********
ART –CAL - Autorità regionale dei Trasporti della Calabria	97087640799		art. 11-*ter*, comma 2, D.Lgs. 118/2011	**********
Fincalabra Spa	01759730797	100%	art. 11-quater, comma 1, D. Lgs. 118/2011	**********
Terme Sibarite Spa	00180310781	100%	art. 11-quater, comma 1, D. Lgs. 118/2011	**********
Società Risorse idriche Calabresi Spa - **Sorical Spa in liquidazione**	02559020793	53,50%	art. 11-quater, comma 1, D. Lgs. 118/2011	**********
Ferrovie della Calabria srl	02355890795	100%	art. 11-quater, comma 1, D. Lgs. 118/2011	**********
Somesa Srl in liquidazione	00269250668	50%	art. 11-quater, comma 1, D. Lgs. 118/2011	**********
Co.m.a.r.c. Consorzio Mercato Agricolo Alimentare di Reggio Calabria - Società a responsabilità limitata - in liquidazione	00590070801	20,98%	art. 11-quinquies, comma 3, D. Lgs. 118/2011	**********
Società Aeroportuale Calabrese "**S.a.cal" Spa**	01764970792	9,27%	**********	art. 11-quinquies, comma 3, D. Lgs. 118/2011
Banca Popolare Etica Società Cooperativa per Azioni	02622940233	0,21%	**********	art. 11-quinquies, comma 3, D. Lgs. 118/2011
Stretto di Messina Spa in liquidazione	05104310585	2,57%	**********	art. 11-quinquies, comma 3, D. Lgs. 118/2011
Consorzio Mercato Agricolo Alimentare Calabria srl - "**Comac srl" in fallimento**	00425570785	77,61%	**********	art. 11-quinquies, comma 3, D. lgs. 118/2011
Consorzio CIES in fallimento	01625760788	1,46%	**********	art. 11-quinquies, comma 3, D. lgs. 118/2011
Progetto Magna Graecia srl in fallimento	03179420785	51%	**********	art. 11-quinquies, comma 3, D. lgs. 118/2011
Aeroporto S. Anna Spa in fallimento	01937260790	14,11%	**********	art. 11-quinquies, comma 3, D. Lgs. 118/2011
Società di gestione per l'aeroporto dello stretto -**Sogas Spa in fallimento**	00607320801	13,02%	**********	art. 11-quinquies, comma 3, D. Lgs. 118/2011

17. DIRITTI REALI DI GODIMENTO E CONCESSIONE DI GARANZIE PRINCIPALI O SUSSIDIARIE

L'art. 11, comma 6, lett. g) e l) del d.lgs. n. 118/2011 dispone che nella relazione sulla gestione allegata al rendiconto debba essere inserita l'elencazione dei diritti reali di godimento, nonché l'elenco delle garanzie principali o sussidiarie prestate dall'ente a favore di enti e di altri soggetti ai sensi delle leggi vigenti, con l'indicazione delle eventuali richieste di escussione nei confronti dell'ente e del rischio di applicazione dell'art. 3, comma 17, della legge 24 dicembre 2003, n. 350.
A tal fine, il dirigente del dipartimento "Economia e Finanze", con nota n. 63108 del 09 febbraio 2022, ha chiesto ai dipartimenti regionali di fornire, entro il 28 febbraio 2022, l'elenco analitico e dettagliato di eventuali enfiteusi, diritti di superficie, di usufrutto, d'uso, di abitazione e di servitù, nonché di garanzie principali o sussidiarie prestate a favore di enti o altri soggetti ai sensi delle leggi vigenti, con indicazione di eventuali richieste di escussione a carico dell'Ente.
Alla data odierna hanno dato riscontro alcuni dipartimenti regionali, evidenziando che presso gli stessi non sussistono diritti reali di godimento, né sono state concesse garanzie principali o sussidiarie.
Il Dipartimento "Territorio e tutela dell'ambiente" con pec del 07 marzo 2022 ha confermato, anche per l'annualità 2021, l'elenco dei diritti d'uso concessi alle comunità d'ambito, con la DGR 580/2018, sugli impianti di trattamento dei rifiuti e relative aree e discariche.
Il dettaglio di tali diritti d'uso è stato riepilogato in una tabella predisposta dallo stesso succitato dipartimento e trasmesso con nota n. 86471 del 27/02/2020 e confermata, anche per l'annualità 2021, con pec del 07/03/2022 per come di seguito riportata:

Tabella 39

Elenco dei diritti reali di godimento					
Descrizione bene	**Comune**	**Indirizzo**	**Destinazione d'uso**	**Diritto**	**Scadenza**
Impianto di trattamento rifiuti di Catanzaro con relativa discarica di servizio ed area su cui insiste il sito	Catanzaro	Località Cucullera Nobile – Alli	Impianto di trattamento dei rifiuti	Diritto d'uso concesso alla Comunità d'Ambito di Catanzaro in forza di DGR n. 580/2018	31/12/2039
Impianto di trattamento rifiuti di Lamezia Terme con relativa complessiva area su cui insiste il sito	Lamezia Terme	Area Industriale "ex SIR" di San Pietro Lametino	Impianto di trattamento dei rifiuti	Diritto d'uso concesso alla Comunità d'Ambito di Catanzaro in forza di DGR n. 580/2018	31/12/2039
Impianto di trattamento rifiuti di Rossano con relativa complessiva area su cui insiste il sito	Rossano	Contrada Lampa	Impianto di trattamento dei rifiuti	Diritto d'uso concesso alla Comunità d'Ambito di Cosenza in forza di DGR n. 580/2018	31/12/2039
Impianto di trattamento rifiuti di Reggio Calabria con relativa complessiva area su cui insiste il sito	Reggio Calabria	Località Sambatello - SSV Gallico Gambarie	Impianto di trattamento dei rifiuti	Diritto d'uso concesso alla Comunità d'Ambito di Reggio Calabria in forza di DGR n. 580/2018	31/12/2039
Impianto di trattamento rifiuti di Gioia Tauro con relativa complessiva area su cui insiste il sito	Gioia Tauro	Via Cicerna	Impianto di trattamento dei rifiuti	Diritto d'uso concesso alla Comunità d'Ambito di Reggio Calabria in forza di DGR n. 580/2018	31/12/2039
Impianto di trattamento rifiuti di Siderno con relativa complessiva area su cui insiste il sito	Siderno	Contrada San Leonardo, snc	Impianto di trattamento dei rifiuti	Diritto d'uso concesso alla Comunità d'Ambito di Reggio Calabria in forza di DGR n. 580/2018	31/12/2039
Impianto di trattamento rifiuti di Crotone con relativa complessiva area su cui insiste il sito	Crotone	Contrada Passovecchio	Impianto di trattamento dei rifiuti	Diritto d'uso concesso alla Comunità d'Ambito di Crotone in forza di DGR n. 580/2018	31/12/2039
Impianto di termovalorizzazione di Gioia Tauro	Gioia Tauro	Via Cicerna	Impianto di trattamento dei rifiuti	Diritto d'uso concesso alla Comunità d'Ambito di Reggio Calabria in forza di DGR n. 580/2018	31/12/2039

Il Dipartimento "Protezione Civile" con nota prot. 99166 del 28 febbraio 2022 ha trasmesso la tabella dei beni in comodato d'uso che di seguito si riporta:

Tabella 40

Elenco dei diritti reali di godimento					
Descrizione bene	**Comune**	**Indirizzo**	**Destinazione d'uso**	**Diritto**	**Scadenza**
Pertinenza del Demanio Pubblico in catasto f.m. 37 p.lla 64	Crotone	Via M. Da Ripe, 88900 Crotone	Sede UdP di Crotone	Comodato d'uso	Fino all'utilizzo dei locali quale sede UdP
Pertinenza del Comune di Cosenza – secondo piano	Cosenza	Via Degli Stadi snc, Cosenza	Sede UdP di Cosenza	Comodato d'uso	30 anni

Per ciò che concerne le garanzie prestate, il Dipartimento "Agricoltura e Risorse Agroalimentari" con nota n. 209820 del 3 maggio 2022 ha precisato che esiste specifica garanzia nei confronti del Consorzio di Bonifica della Piana di Sibari e della Media Valle del Crati, in misura pari al 50% della rata di ammortamento del mutuo contratto dal commissario liquidatore, per far fronte alla situazione debitoria, al fine della liquidazione dell'ente, pari, alla data della sottoscrizione, ad euro 18.000.000,00- di cui agli articoli 1 e 2 della legge regionale 20 novembre 2006, n. 12 - art. 35 della legge regionale 13 giugno 2008, n. 15.
La quota di competenza per l'annualità 2021 della garanzia prestata a favore del Consorzio di Bonifica della Piana di Sibari e della Media Valle del Crati ammonta ad euro 1.533.671,39 e coincide con il 50% delle rate a carico dello stesso Consorzio di Bonifica ovvero con le due rate semestrali, con scadenza nell'anno 2021, del Piano di Ammortamento "B" del mutuo contratto con l'Unicredit Spa.

18. INFORMAZIONI SUGLI ONERI E GLI IMPEGNI SOSTENUTI, DERIVANTI DA CONTRATTI RELATIVI A STRUMENTI FINANZIARI DERIVATI O DA CONTRATTI DI FINANZIAMENTO CHE INCLUDONO UNA COMPONENTE DERIVATA

La Regione Calabria non ha avuto nella annualità 2021 contratti relativi a strumenti finanziari derivati o contratti di finanziamento che includono una componente derivata.

19. LA CONTABILITÀ ECONOMICO-PATRIMONIALE

Il d.lgs. n. 118/2011 prevede all'articolo 2, comma 1, che le Regioni e gli enti locali adottino la contabilità finanziaria "*cui affiancano, ai fini conoscitivi, un sistema di contabilità economico patrimoniale, garantendo la rilevazione unitaria dei fatti gestionali sia sotto il profilo finanziario che sotto il profilo economico-patrimoniale*."
Lo strumento per garantire la rilevazione unitaria dei fatti gestionali è il piano dei conti integrato, previsto dall'articolo 4 del d.lgs. n. 118/2011.
Il citato articolo 2, comma 1, e il "Principio contabile applicato concernente la contabilità economico-patrimoniale degli enti in contabilità finanziaria" (allegato n. 4/3 al d.lgs. n. 118/2011), hanno previsto l'adozione di un sistema contabile integrato, nell'ambito del quale la contabilità economico-patrimoniale affianca la contabilità finanziaria, che costituisce il sistema contabile principale e fondamentale per fini autorizzatori e di rendicontazione della gestione, per rilevare i costi/oneri e i ricavi/proventi derivanti dalle transazioni poste in essere da una amministrazione pubblica, anche al fine di:

- rappresentare le "utilità economiche" acquisite ed utilizzate nel corso di un esercizio;
- partecipare alla costruzione del conto del patrimonio, e rilevare, in particolare, le variazioni del patrimonio dell'ente, come effetto dei risultati della gestione;
- consentire ai vari portatori d'interesse di acquisire ulteriori informazioni concernenti la gestione della singola amministrazione pubblica.

È opportuno chiarire che le transazioni delle pubbliche amministrazioni direttamente collegate a processi di scambio sul mercato (acquisizione, trasformazione e vendita) danno luogo a costi o ricavi, quelle non caratterizzate da questo processo, in quanto più strettamente finalizzate alle attività istituzionali e/o prerogative (quali ad es. tributi, contributi, trasferimenti di risorse) danno luogo a oneri o proventi.
L'imputazione in bilancio dei costi/oneri e dei ricavi/proventi avviene sulla base del principio della competenza economica, riconducibile al principio contabile n. 11 dell'Organismo Italiano di Contabilità (OIC) che stabilisce che "*l'effetto delle operazioni e degli altri eventi deve essere rilevato contabilmente ed attribuito all'esercizio al quale tali operazioni ed eventi si riferiscono e non a quello in cui si concretizzano i relativi movimenti di numerario (incassi e pagamenti)"*.
Pur non esistendo una identità tra una delle fasi contabili dell'entrata e della spesa ed il momento in cui si manifestano i ricavi/proventi ed i costi/oneri nel corso dell'esercizio, il citato Principio contabile ha stabilito che i ricavi/proventi siano rilevati in corrispondenza con la fase dell'accertamento delle entrate, ed i costi/oneri in corrispondenza con la fase della liquidazione della spesa.
Costituiscono l'eccezione più rilevante a tale regola i costi derivanti da trasferimenti e contributi (correnti, agli investimenti e in c/capitale) che sono rilevati in corrispondenza dell'impegno di spesa.
Le rilevazioni in contabilità economico-patrimoniale sono state effettuate attraverso l'applicazione della matrice di correlazione prodotta dalla Ragioneria Generale dello Stato al fine di agevolare l'integrazione dei sistemi di contabilità finanziaria ed economico-patrimoniale.

19.1 CONFORMITÀ AI PRINCIPI CONTABILI

Il bilancio d'esercizio chiuso al 31/12/2021 è stato redatto in conformità ai principi contabili stabiliti dal D.lgs.118/2011 e dai correlati decreti attuativi, in particolare il DPCM 28 dicembre 2011 e l'allegato 4/3 "*Principio contabile applicato concernente la contabilità economico-patrimoniale degli enti in contabilità finanziaria*". Ove non specificato da tale normativa, sono state applicate le regole stabilite dal Codice Civile, e dai principi contabili nazionali emanati dall'Organismo Italiano di Contabilità entrati in vigore per l'esercizio chiuso al 31/12/2021.
Ai sensi dell'art. 63 del D.lgs. 118/2011, il rendiconto generale delle Regioni è composto anche dal Conto Economico e dallo Stato Patrimoniale. In particolare, il Conto Economico "*evidenzia i componenti positivi e negativi della gestione di competenza economica dell'esercizio considerato, rilevati dalla contabilità economico patrimoniale*", lo Stato Patrimoniale "*rappresenta la consistenza del patrimonio al termine dell'esercizio. Il patrimonio delle regioni è costituito dal complesso dei beni e dei rapporti giuridici, attivi e passivi, di pertinenza della regione, ed attraverso la cui rappresentazione contabile è determinata la consistenza netta della dotazione patrimoniale comprensiva del risultato economico dell'esercizio"*.
All'art.11, comma 6, lettera n), si prevede che la relazione sulla gestione allegata al Rendiconto sia inoltre corredata dalla nota integrativa, redatta ai sensi dell'art. 2427 del Codice civile. Non precisando altro, si ritiene che dalla norma discende che la nota integrativa debba seguire anche le indicazioni dei principi civilistici stabiliti dall'OIC.

19.2 CRITERI DI VALUTAZIONE E DESCRIZIONE DELLE PRINCIPALI POSTE DELLO STATO PATRIMONIALE E DEL CONTO ECONOMICO

I criteri di valutazione delle voci di bilancio si basano sui principi generali o postulati contenuti nell'Allegato 1 al d.lgs. n. 118/2011 e sulle disposizioni contenute nel "*Principio contabile applicato concernente la contabilità economico-patrimoniale degli enti in contabilità finanziaria*" (di seguito: Principio), denominato Allegato 4/3, per come anche modificato dai successivi decreti correttivi.

19.2.1Immobilizzazioni

Le immobilizzazioni sono costituite dagli elementi patrimoniali (materiali e immateriali) destinati ad essere utilizzati durevolmente dalla Regione Calabria. La condizione per poter iscrivere i beni

patrimoniali materiali ed immateriali tra le immobilizzazioni è che si sia verificato l'effettivo passaggio del titolo di proprietà dei beni stessi entro la data di chiusura dell'esercizio (31 dicembre 2021). Le immobilizzazioni, ai sensi dell'articolo 2426 del Codice civile, sono iscritte in bilancio distinte dai relativi fondi ammortamento. Per la redazione del bilancio di esercizio 2021, seguendo le indicazioni contenute nel Principio, sono state utilizzate le aliquote previste dalla normativa vigente.
Ai fabbricati demaniali si applica il coefficiente del 2%, agli altri beni demaniali si applica il coefficiente del 3%. Alle infrastrutture demaniali e non demaniali si applica il coefficiente del 3%, ai beni immateriali si applica il coefficiente del 20%.

Immobilizzazioni immateriali

Le immobilizzazioni immateriali sono costituite da beni privi di tangibilità e consistenza fisica, atti a generare i loro effetti e benefici economici su un arco temporale pluriennale. Il criterio generale di iscrizione dei beni immateriali nell'attivo dello stato patrimoniale è quello del costo di acquisto o di produzione al netto degli ammortamenti e delle svalutazioni.
L'incremento delle immobilizzazioni immateriali da euro 33.443.412,32 ad euro 36.068.052,72 è dovuto all'incremento della voce "Sviluppo Software e manutenzione evolutiva" per euro 4.297.543,33 e della voce "Software" per euro 2.194.799,18 oltre al decremento legato alla effettuazione degli ammortamenti.
Si precisa che per le immobilizzazioni immateriali in corso non è stato effettuato alcun ammortamento.
La variazione intervenuta nella voce Immobilizzazioni Immateriali nel corso dell'esercizio 2021 è illustrata nella tabella che segue:

Tabella 41

Conto Finanziario	Descrizione conto COGE	Costo storico al 31/12/2020	Fondo ammortamento al 31.12.2020	Totale variazione annualità 2021	Costo storico al 31/12/2021	Ammortamenti anno 2021	Fondo ammortamento al 31.12.2021	Residuo al 31.12.2021
	I - Immobilizzazioni immateriali							
	Diritti di brevetto ed utilizzazione opere dell'ingegno							
P1.2.1.03.05.01.001	Sviluppo software e manutenzione evolutiva	€ 11.608.180,85	€ 5.352.353,65	€ 4.297.543,33	€ 15.905.724,18	€ 3.052.320,21	€ 8.404.673,86	€ 7.501.050,32
	Totale Diritti di brevetto ed utilizzazione opere dell'ingegno	**€ 11.608.180,85**	**€ 5.352.353,65**	**€ 4.297.543,33**	**€ 15.905.724,18**	**€ 3.052.320,21**	**€ 8.404.673,86**	**€ 7.501.050,32**
	Immobilizzazioni in corso ed acconti							
P1.2.1.06.02.01.001	Software	€ 3.649.710,65	€ 0,00	€ 2.194.799,18	€ 5.844.509,83	€ 0,00	€ 0,00	€ 5.844.509,83
P1.2.1.06.99.01.001	Altre opere immateriali	€ 0,00	€ 0,00	€ 0,00	€ 0,00	€ 0,00	€ 0,00	€ 0,00
P1.2.1.07.01.01.001	Manutenzione straordinaria su beni demaniali di terzi	€ 25.335.425,47	€ 1.908.189,26	€ 0,00	€ 25.335.425,47	€ 760.062,76	€ 2.668.252,02	€ 22.667.173,45
	Totale immobilizzazioni in corso ed acconti	**€ 28.985.136,12**	**€ 1.908.189,26**	**€ 2.194.799,18**	**€ 31.179.935,30**	**€ 760.062,76**	**€ 2.668.252,02**	**€ 28.511.683,28**
	Altre							
P1.2.1.99.01.01.001	Altre immobilizzazioni immateriali n.a.c.	€ 276.595,68	€ 165.957,42	€ 0,00	€ 276.595,68	€ 55.319,14	€ 221.276,56	€ 55.319,12
	Totale Altre	**€ 276.595,68**	**€ 165.957,42**	**€ 0,00**	**€ 276.595,68**	**€ 55.319,14**	**€ 221.276,56**	**€ 55.319,12**
	Totale immobilizzazioni Immateriali	**€ 40.869.912,65**	**€ 7.426.500,33**	**€ 6.492.342,51**	**€ 47.362.255,16**	**€ 3.867.702,11**	**€ 11.294.202,44**	**€ 36.068.052,72**

Sono stati effettuati gli ammortamenti relativi agli "acquisti dell'anno precedente ancora da ammortizzare" nonché quelli acquistati nel corso dell'anno 2021 applicando i coefficienti di ammortamento previsti nei "Principi e regole contabili del sistema di contabilità economica delle amministrazioni pubbliche" e riportato nel principio contabile 4/3 "Principio Contabile Applicato concernente la Contabilità Economico Patrimoniale degli Enti in Contabilità Finanziaria", per come riassunto nelle tabelle di dettaglio che seguono:

Tabella 42

Dettaglio Immobilizzazioni Immateriali Regione Calabria al 31/12/2021					
Conto Finanziario	**Descrizione conto COGE**	**Costo storico al 31/12/2021**	**Ammortamenti anno 2021**	**Fondo ammortamento al 31.12.2021**	**Residuo al 31.12.2021**
	I - Immobilizzazioni immateriali				
	Diritti di brevetto ed utilizzazione opere dell'ingegno				
P1.2.1.03.05.01.001	Sviluppo software e manutenzione evolutiva	€ 15.905.724,18	€ 3.052.320,21	€ 8.404.673,86	€ 7.501.050,32
	Totale Diritti di brevetto ed utilizzazione opere dell'ingegno	**€ 15.905.724,18**	**€ 3.052.320,21**	**€ 8.404.673,86**	**€ 7.501.050,32**
	Immobilizzazioni in corso ed acconti				
P1.2.1.06.02.01.001	Software	€ 5.844.509,83	€ 0,00	€ 0,00	€ 5.844.509,83
P1.2.1.06.99.01.001	Altre opere immateriali	€ 0,00	€ 0,00	€ 0,00	€ 0,00
P1.2.1.07.01.01.001	Manutenzione straordinaria su beni demaniali di terzi	€ 25.335.425,47	€ 760.062,76	€ 2.668.252,02	€ 22.667.173,45
	Totale immobilizzazioni in corso ed acconti	**€ 31.179.935,30**	**€ 760.062,76**	**€ 2.668.252,02**	**€ 28.511.683,28**
	Altre				
P1.2.1.99.01.01.001	Altre immobilizzazioni immateriali n.a.c.	€ 276.595,68	€ 55.319,14	€ 221.276,56	€ 55.319,12
	Totale Altre	**€ 276.595,68**	**€ 55.319,14**	**€ 221.276,56**	**€ 55.319,12**
	Totale immobilizzazioni Immateriali	**€ 47.362.255,16**	**€ 3.867.702,11**	**€ 11.294.202,44**	**€ 36.068.052,72**

Tabella 43

Dettaglio Immobilizzazioni Immateriali al 31/12/2021						
Conto Finanziario	**Descrizione conto COGE**	**Costo storico al 31/12/2021**	**Fondo ammortamento al 31.12.2020**	**Ammortamenti anno 2021**	**Fondo ammortamento al 31.12.2021**	**Residuo al 31.12.2021**
	I - Immobilizzazioni immateriali					
	Diritti di brevetto ed utilizzazione opere dell'ingegno					
P1.2.1.03.05.01.001	Sviluppo software e manutenzione evolutiva Anno 2016	€ 634.123,17	€ 634.123,16	€ 0,01	€ 634.123,17	€ 0,00
P1.2.1.03.05.01.001	Sviluppo software e manutenzione evolutiva Anno 2017	€ 732.548,15	€ 586.038,52	€ 146.509,63	€ 732.548,15	€ 0,00
P1.2.1.03.05.01.001	Sviluppo software e manutenzione evolutiva Anno 2018	€ 2.962.856,80	€ 1.777.714,09	€ 592.571,36	€ 2.370.285,45	€ 592.571,35
P1.2.1.03.05.01.001	Sviluppo software e manutenzione evolutiva Anno 2019	€ 4.493.736,71	€ 1.797.494,68	€ 898.747,34	€ 2.696.242,02	€ 1.797.494,69
P1.2.1.03.05.01.001	Sviluppo software e manutenzione evolutiva Anno 2020	€ 2.784.916,02	€ 556.983,20	€ 556.983,20	€ 1.113.966,40	€ 1.670.949,62
P1.2.1.03.05.01.001	Sviluppo software e manutenzione evolutiva Anno 2021	€ 4.297.543,33	€ 0,00	€ 857.508,67	€ 857.508,67	€ 3.440.034,66
	Totale Diritti di brevetto ed utilizzazione opere dell'ingegno	**€ 15.905.724,18**	**€ 5.352.353,65**	**€ 3.052.320,21**	**€ 8.404.673,86**	**€ 7.501.050,32**
	Immobilizzazioni in corso ed acconti					
P1.2.1.06.02.01.001	Software	€ 5.844.509,83	€ 0,00	€ 0,00	€ 0,00	€ 5.844.509,83
P1.2.1.07.01.01.001	Manutenzione straordinaria su beni demaniali di terzi Anno 2018	€ 12.935.457,79	€ 1.164.191,20	€ 388.063,73	€ 1.552.254,93	€ 11.383.202,86
P1.2.1.07.01.01.001	Manutenzione straordinaria su beni demaniali di terzi Anno 2019	€ 12.399.967,68	€ 743.998,06	€ 371.999,03	€ 1.115.997,09	€ 11.283.970,59
	Totale immobilizzazioni in corso ed acconti	**€ 31.179.935,30**	**€ 1.908.189,26**	**€ 760.062,76**	**€ 2.668.252,02**	**€ 28.511.683,28**
	Altre					
P1.2.1.99.01.01.001	Altre immobilizzazioni immateriali n.a.c. Anno 2019	€ 276.595,68	€ 165.957,42	€ 55.319,14	€ 221.276,56	€ 55.319,12
	Totale Altre	**€ 276.595,68**	**€ 165.957,42**	**€ 55.319,14**	**€ 221.276,56**	**€ 55.319,12**
	Totale immobilizzazioni Immateriali	**€ 47.362.255,16**	**€ 7.426.500,33**	**€ 3.867.702,11**	**€ 11.294.202,44**	**€ 36.068.052,72**

Immobilizzazioni materiali

Beni immobili

Per come risulta dalla relazione allegata all'elenco dei beni immobili predisposta dal Dirigente del Settore "Patrimonio immobiliare", i beni immobili di proprietà della Regione Calabria iscritti tra le immobilizzazioni materiali sono beni appartenenti in parte al patrimonio indisponibile ed in parte al patrimonio disponibile.
I beni immobili acquisiti a titolo oneroso, per come specificato dal competente Settore regionale, sono iscritti in bilancio al costo di acquisizione, inclusivo di eventuali oneri accessori d'acquisto (oneri notarili, tasse di registrazione dell'atto, ecc.). I beni immobili acquisiti in proprietà della Regione a seguito di specifico trasferimento dallo Stato o da altro soggetto sono stati valorizzati facendo riferimento alle stime di valore indicate nei relativi atti di trasferimento, ove presenti.
Nel caso in cui tali valori non risultavano presenti, tenendo conto delle indicazioni contenute nel Principio, il competente Settore ha fatto riferimento, prioritariamente, ad una relazione di stima eseguita dall'Ufficio tecnico interno all'amministrazione (effettuata anche tenendo conto dei valori medi di mercato pubblicati dall'Osservatorio del Mercato Immobiliare sul sito internet dell'Agenzia delle Entrate).

Il valore dei beni immobili regionali ha subito variazioni per effetto della gestione degli stessi per come dettagliatamente indicato nella relazione allegata al conto del Patrimonio predisposta dal dirigente del competente Settore.
Nel rinviare ogni ulteriore informazione in ordine ai singoli cespiti immobiliari alla trattazione effettuata nella su citata Relazione, si riportano in questa sede, unicamente le informazioni rilevanti per la compilazione dello Stato patrimoniale, nonché brevi cenni sulla gestione del patrimonio immobiliare posta in essere nel corso dell'esercizio finanziario 2021, per come desunti dalla su citata relazione (cui si rimanda integralmente).
Infatti, nella relazione predisposta dal competente Settore "Patrimonio immobiliare" vengono evidenziate, oltre alle informazioni afferenti gli aspetti normativi e contabili della gestione del patrimonio immobiliare regionale, anche le singole implementazioni registrate nell'inventario dei beni immobili nel corso dell'anno 2021.
Dalla citata relazione emerge come, anche per l'anno 2021, il processo di inventariazione è stato effettuato utilizzando un data-base professionale in grado di gestire i beni immobili da un punto di vista sia logistico/inventariale che amministrativo (valore del patrimonio e calcolo ammortamenti), controllabile e modificabile in tempo reale; il suddetto sistema di inventariazione è capace di dare, oltre ad un articolato schedario contenente la carta d'identità del cespite immobiliare, tutte le informazioni esistenti su un qualunque bene inserito in inventario. Ogni immobile inventariato è munito di una propria "scheda tecnica", cioè dell'insieme dei dati anagrafici che lo individuano e qualificano, indicativa dei seguenti elementi: foglio mappale, particella/subalterno, superficie, superficie complessiva, tipologia dell'immobile e - se fabbricato - epoca di costruzione, vincoli, cubatura; e ancora, natura giuridica, comproprietà, ipoteche, concessioni o diritti costituiti in favore di terzi.
Ciò posto si precisa che, per come riportato nella Relazione del competente Settore, l'attività di inventariazione realizzata in riferimento all'anno 2021 è consistita nella suddivisione e mappatura degli immobili per tipologia, per provincia e per comune di ubicazione, nell'aggiornamento dei beni esistenti e nell'inserimento di valutazioni di mercato, corrette e veritiere, per gli immobili oggetto di perizia di stima. Tali operazioni hanno comportato un incremento complessivo dell'intero patrimonio immobiliare, per euro 115.494.206,00 come da tabella "Dettaglio Immobilizzazioni Materiali (Patrimonio Immobiliare) della Regione Calabria al 31/12/2021";
Le variazioni intervenute su ogni singola categoria di cespite e dettagliata nella tabella che segue:

Dettaglio Immobilizzazioni Materiali (Patrimonio Immobiliare) della Regione Calabria al 31/12/2021

	Costo storico al 31/12/2020	Ammortamenti anno 2020	Fondo ammortamento al 31.12.2020	Residuo al 31.12.2020	Totale variazione annualità 2021	Costo storico al 31/12/2021	Ammortamenti anno 2021	Fondo ammortamento al 31.12.2021	Residuo al 31.12.2021
	€ 339.142.444,00	€ 0,00	€ 0,00	€ 339.142.444,00	€ 11.085.215,00	€ 350.227.659,00	€ 0,00	€ 0,00	€ 350.227.659,00
	€ 24.966.296,00	€ 0,00	€ 0,00	€ 24.966.296,00	€ 926.848,00	€ 25.893.144,00	€ 0,00	€ 0,00	€ 25.893.144,00
	€ 1.218.843,00	€ 0,00	€ 0,00	€ 1.218.843,00	€ 39.003,00	€ 1.257.846,00	€ 0,00	€ 0,00	€ 1.257.846,00
	€ 365.327.583,00	**€ 0,00**	**€ 0,00**	**€ 365.327.583,00**	**€ 12.051.066,00**	**€ 377.378.649,00**	**€ 0,00**	**€ 0,00**	**€ 377.378.649,00**
	€ 17.776.620,00	€ 355.590,00	€ 1.758.385,00	€ 16.018.235,00	€ 583.231,00	€ 18.359.851,00	€ 367.166,00	€ 2.125.551,00	€ 16.234.300,00
	€ 202.574.862,00	€ 4.051.499,00	€ 35.144.476,84	€ 167.430.385,16	€ 7.605.920,00	€ 210.180.782,00	€ 4.202.758,00	€ 39.347.234,84	€ 170.833.547,16
	€ 31.580.700,00	€ 631.613,00	€ 3.339.441,00	€ 28.241.259,00	€ 1.757.726,00	€ 33.338.426,00	€ 666.771,00	€ 4.006.212,00	€ 29.332.214,00
	€ 84.978.349,00	€ 1.699.567,00	€ 5.551.337,00	€ 79.427.012,00	€ 4.696.566,00	€ 89.674.915,00	€ 1.793.495,00	€ 7.344.832,00	€ 82.330.083,00
	€ 2.074.047,00	€ 41.481,00	€ 41.481,00	€ 2.032.566,00	€ 66.370,00	€ 2.140.417,00	€ 42.808,00	€ 84.289,00	€ 2.056.128,00
	€ 0,00	€ 0,00	€ 0,00	€ 0,00	€ 0,00	€ 0,00	€ 0,00	€ 0,00	€ 0,00
	€ 685.329,00	€ 0,00	€ 0,00	€ 685.329,00	€ 21.930,00	€ 707.259,00	€ 0,00	€ 0,00	€ 707.259,00
	€ 659.463,00	€ 13.189,00	€ 139.040,00	€ 520.423,00	€ 21.103,00	€ 680.566,00	€ 13.611,00	€ 152.651,00	€ 527.915,00
	€ 0,00	€ 0,00	€ 0,00	€ 0,00	€ 0,00	€ 0,00	€ 0,00	€ 0,00	€ 0,00
ico	€ 3.977.311,00	€ 79.545,00	€ 395.221,00	€ 3.582.090,00	€ 127.274,00	€ 4.104.585,00	€ 82.092,00	€ 477.313,00	€ 3.627.272,00
rtistico	€ 24.344.527,00	€ 486.889,00	€ 3.122.624,00	€ 21.221.903,00	€ 779.025,00	€ 25.123.552,00	€ 502.470,00	€ 3.625.094,00	€ 21.498.458,00
o	€ 5.049,00	€ 101,00	€ 502,00	€ 4.547,00	€ 162,00	€ 5.211,00	€ 104,00	€ 606,00	€ 4.605,00
	€ 0,00	€ 0,00	€ 0,00	€ 0,00	€ 0,00	€ 0,00	€ 0,00	€ 0,00	€ 0,00
	€ 368.656.257,00	**€ 7.359.474,00**	**€ 49.492.507,84**	**€ 319.163.749,16**	**€ 15.659.307,00**	**€ 384.315.564,00**	**€ 7.671.275,00**	**€ 57.163.782,84**	**€ 327.151.781,16**
	€ 19.464.189,00	€ 0,00	€ 0,00	€ 19.464.189,00	€ 622.854,00	€ 20.087.043,00	€ 0,00	€ 0,00	€ 20.087.043,00
	€ 1.110.382.689,00	€ 33.311.481,00	€ 239.590.711,95	€ 870.791.977,05	€ 35.532.246,00	€ 1.145.914.935,00	€ 34.377.448,00	€ 273.968.159,95	€ 871.946.775,05
	€ 0,00	€ 0,00	€ 0,00	€ 0,00	€ 0,00	€ 0,00	€ 0,00	€ 0,00	€ 0,00
	€ 363.431.696,00	€ 0,00	€ 0,00	€ 363.431.696,00	€ 11.629.813,00	€ 375.061.509,00	€ 0,00	€ 0,00	€ 375.061.509,00
	€ 1.493.278.574,00	**€ 33.311.481,00**	**€ 239.590.711,95**	**€ 1.253.687.862,05**	**€ 47.784.913,00**	**€ 1.541.063.487,00**	**€ 34.377.448,00**	**€ 273.968.159,95**	**€ 1.267.095.327,05**
	€ 0,00	€ 0,00	€ 0,00	€ 0,00	€ 0,00	€ 0,00	€ 0,00	€ 0,00	€ 0,00

L'attività di inventariazione condotta nell'anno 2021 ha tenuto conto dei criteri di valutazione previsti dall'Allegato 4/3 del D. Lgs n. 118/2011 così come è stata redatta la tabella che contiene la codifica delle voci che compongono l'inventario secondo lo schema del piano dei conti integrato (Allegato 6 del D. Lgs. 118/2011). Conformemente alle previsioni normative, nel conto patrimoniale nella sezione riepilogo sono esposti i fondi di riserva per i beni demaniali e patrimoniali indisponibili e per quelli culturali conformemente alle previsioni del decreto MEF 18 maggio 2017. Inoltre, si precisa che, a seguito della introduzione dei nuovi schemi contabili, il competente Settore ha prodotto una tabella con la codifica delle voci di inventario secondo lo schema previsto dall'allegato n. 6 del D.lgs. 118/2011 così composta:

Tabella 45

Riclassificazione voci inventario ai sensi del D.Lgs. 118/2011				
Codice	**Descrizione**	**2020**	**2021**	**Incrementi**
1.2.2.01.02.01.001	Altri beni immobili demaniali	€ 30.964,00	€ 31.955,00	€ 991,00
1.2.2.02.09.01.001	Fabbricati ad uso abitativo	€ 17.776.620,00	€ 18.359.851,00	€ 583.231,00
1.2.2.02.10.01.001	Fabbricati ad uso abitativo di valore culturale, storico ed artistico	€ 3.977.311,00	€ 4.104.585,00	€ 127.274,00
1.2.2.02.09.02.001	Fabbricati ad uso commerciale	€ 202.574.862,00	€ 210.180.782,00	€ 7.605.920,00
1.2.2.02.10.02.001	Fabbricati ad uso commerciale, di valore culturale, storico, artistico	€ 24.344.527,00	€ 25.123.552,00	€ 779.025,00
1.2.2.02.09.03.001	Fabbricati ad uso scolastico	€ 31.580.700,00	€ 33.338.426,00	€ 1.757.726,00
1.2.2.02.09.04.001	Fabbricati industriali e costruzioni leggere	€ 84.978.349,00	€ 89.674.915,00	€ 4.696.566,00
1.2.2.02.10.04.001	Opere destinate al culto di valore culturale, storico ed artistico	€ 5.049,00	€ 5.211,00	€ 162,00
1.2.2.02.09.07.001	Fabbricati Ospedalieri ed altre strutture sanitarie	€ 2.074.047,00	€ 2.140.417,00	€ 66.370,00
1.2.2.02.09.18.001	Musei, teatri e biblioteche	€ 659.463,00	€ 680.566,00	€ 21.103,00
1.2.2.02.09.13.001	Altre vie di comunicazione (CORAP)	€ 363.431.696,00	€ 375.061.509,00	€ 11.629.813,00
1.2.2.02.09.09.001	Infrastrutture telematiche	€ 19.464.189,00	€ 20.087.043,00	€ 622.854,00
1.2.2.02.09.10.001	Infrastrutture idrauliche	€ 1.110.382.689,00	€ 1.145.914.935,00	€ 35.532.246,00
1.2.2.01.01.01.001	Infrastrutture Demaniali (Ferrovie della Calabria)	€ 1.249.935.276,00	€ 1.289.933.205,00	€ 39.997.929,00
1.2.2.02.09.16.001	Impianti sportivi	€ 685.329,00	€ 707.259,00	€ 21.930,00
1.2.2.02.13.02.001	Terreni edificabili	€ 24.966.296,00	€ 25.893.144,00	€ 926.848,00
1.2.2.02.13.01.001	Terreni agricoli	€ 339.142.444,00	€ 350.227.659,00	€ 11.085.215,00
1.2.2.02.13.99.999	Altri terreni n.a.c.	€ 1.218.843,00	€ 1.257.846,00	€ 39.003,00
		€ 3.477.228.654,00	**€ 3.592.722.860,00**	**€ 115.494.206,00**

I beni immobili qualificati come "beni culturali" ai sensi dell'art. 2 del D.lgs. 42/2004-Codice dei beni culturali e del paesaggio non sono stati assoggettati alla procedura di ammortamento, come indicato al principio 6.1.2. del D.lgs. n. 118/11.
Pertanto, solo i fabbricati sono stati oggetto di procedura di ammortamento poiché i terreni appartengono alla categoria delle immobilizzazioni la cui utilizzazione non è limitata nel tempo e, quindi, non vanno ammortizzati come da disciplina civilistica (art. 2426 punto 2) e fiscale (DM. 31/12/1988). Le schede inventariali, redatte in conformità ai principi previsti dall'allegato D) del D.lgs. n. 118/11, vengono approvate con il presente atto.
Quindi, per come risulta dalla relazione allegata all'elenco dei beni immobili predisposta dal Dirigente del Settore "Patrimonio immobiliare", tali operazioni hanno determinato, anche alla luce della ricognizione effettuata, un valore dell'intero patrimonio immobiliare pari a euro 3.592.722.860,00.
Le tabelle riepilogative contenute nella relazione "Inventario dei Beni demaniali e Patrimoniali – Anno 2021" espongono le differenze del conto patrimoniale degli ultimi tre esercizi.
I criteri di valutazione adottati, per come specificato dal Dirigente del Settore competente, sono quelli indicati al paragrafo 6.1.2 "Immobilizzazioni Materiali" dell'allegato 4/3 al D. Lgs.118/2011. In merito si precisa che non essendo disponibili i costi di acquisto dei cespiti di proprietà (terreni e fabbricati), tali beni sono stati iscritti al valore catastale, cioè applicando all'ammontare delle rendite risultanti in catasto (vigenti al 1° gennaio dell'anno di imposizione, rivalutate del 5 %), i seguenti moltiplicatori:

- 160 per i fabbricati classificati nel gruppo catastale A e nelle categorie catastali C/2, C/6 e C/7, con esclusione della categoria catastale A/10;

- 140 per i fabbricati classificati nel gruppo catastale B e nelle categorie catastali C/3, C/4 e C/5;
- 80 per i fabbricati classificati nella categoria catastale D/5;
- 80 per i fabbricati classificati nella categoria catastale A/10;
- 60 per i fabbricati classificati nel gruppo catastale D, ad eccezione dei fabbricati classificati nella categoria catastale D/5, elevato a 65 a decorrere dal 1° gennaio 2013;
- 55 per i fabbricati classificati nella categoria catastale C/1.

Per i terreni agricoli, il competente Settore ha applicato un moltiplicatore pari a 130 all'ammontare del reddito dominicale risultante in catasto (vigente al 1° gennaio dell'anno d'imposizione), rivalutato del 25%.

Nell'anno 2021, è proseguita un'attività diretta all'efficientamento della gestione delle concessioni demaniali e non solo, al fine di pervenire alla realizzazione di un unico fascicolo c.d. tributario attraverso il quale agevolare l'accertamento e la riscossione spontanea delle autorizzazioni concesse. L'obiettivo principale di tale sistema sarà quello favorire un maggior gettito in entrata favorendo l'attività di accertamento di violazioni commesse e la successiva riscossione coattiva dei canoni insoluti.
Per tutti gli altri dettagli tecnici si rinvia alla relazione "Inventario dei Beni demaniali e Patrimoniali – Anno 2021", allegata al Rendiconto 2021.

Beni mobili

La situazione dei beni mobili regionali, la cui consistenza complessiva è data dalla sommatoria del valore degli impianti e macchinari, attrezzature industriali e commerciali, mezzi di trasporto, macchine d'ufficio e hardware, mobili e arredi, è riassunta nella tabella sotto riportata, contenuta nella nota inviata dal competente Settore "Economato, Logistica e Servizi Tecnici – Provveditorato, Autoparco e Burc", e dalla quale emerge che il valore finale dei beni mobili regionali al netto dei fondi ammortamento e comprensivo delle immobilizzazioni in corso al 31.12.2021, è pari a € 331.852.855,55.
Il valore degli altri beni mobili regionali, per come specificato nelle note del Dirigente del Settore competente, deve essere annualmente comunicato da tutti i Dipartimenti attraverso specifici prospetti contenenti i dati necessari per identificare i beni mobili acquisiti e in uso presso i Dipartimenti stessi.
Le comunicazioni del Settore Economato, Logistica e Servizi Tecnici – Provveditorato, Autoparco e Burc, in ogni caso, per come indicato dallo stesso settore, sono state fondate tenendo conto delle informazioni acquisite mediante la disamina dei dati contabili relativi agli acquisti di beni mobili e alle dismissioni rilevate dalle evidenze dei provvedimenti adottati nel corso dell'anno 2021.
Il valore dei beni mobili, alla data del 31/12/2021, a seguito delle acquisizioni avvenute nel corso dell'anno 2021 al lordo degli ammortamenti, per come emerge dalla seguente tabella, è pari ad euro 351.272.773,94.

Tabella 46

Immobilizzazioni Materiali (Patrimonio Mobiliare) Regione Calabria al 31/12/2021										
Conto Finanziario	**Descrizione conto COGE**	**Costo storico al 31/12/2020**	**Ammortamenti anno 2020**	**Fondo ammortamento al 31.12.2020**	**Residuo al 31.12.2020**	**Totale variazione annualità 2021**	**Costo storico al 31/12/2021**	**Ammortamenti anno 2021**	**Fondo ammortamento al 31.12.2021**	**Residuo al 31.12.2021**
	III Altre immobilizzazioni materiali									
2.3	**Impianti e macchinari**									
P1.2.2.02.04.01.001	Macchinari	€ 10.873.744,64	€ 543.687,23	€ 2.938.273,13	€ 7.935.471,51	€ 0,00	€ 10.873.744,64	€ 543.687,23	€ 3.481.960,36	€ 7.391.784,28
P1.2.2.02.04.99.001	Impianti	€ 5.357.724,13	€ 267.886,21	€ 1.070.440,80	€ 4.287.283,33	€ 18.422,00	€ 5.376.146,13	€ 268.807,31	€ 1.339.248,11	€ 4.036.898,02
	Totale	**€ 16.231.468,77**	**€ 811.573,44**	**€ 4.008.713,93**	**€ 12.222.754,84**	**€ 18.422,00**	**€ 16.249.890,77**	**€ 812.494,54**	**€ 4.821.208,47**	**€ 11.428.682,30**
2.4	**Attrezzature industriali e commerciali**									
P1.2.2.02.05.01.001	Attrezzature scientifiche	€ 135.768,60	€ 6.788,43	€ 31.220,98	€ 104.547,62	€ 39.820,80	€ 175.589,40	€ 8.779,47	€ 40.000,45	€ 135.588,95
P1.2.2.02.05.02.001	Attrezzature sanitarie	€ 0,00	€ 0,00	€ 0,00	€ 0,00	€ 0,00	€ 0,00	€ 0,00	€ 0,00	€ 0,00
P1.2.2.02.05.99.999	Attrezzature n.a.c.	€ 3.286.157,80	€ 164.307,89	€ 827.870,25	€ 2.458.287,55	€ 0,00	€ 3.286.157,80	€ 164.307,89	€ 992.178,14	€ 2.293.979,66
	Totale	**€ 3.421.926,40**	**€ 171.096,32**	**€ 859.091,23**	**€ 2.562.835,17**	**€ 39.820,80**	**€ 3.461.747,20**	**€ 173.087,36**	**€ 1.032.178,59**	**€ 2.429.568,61**
2.5	**Mezzi di trasporto**									
P1.2.2.02.01.01.001	Mezzi di trasporto stradali	€ 1.568.220,00	€ 147.857,58	€ 1.568.220,00	€ 0,00	€ 0,00	€ 1.568.220,00	€ 0,00	€ 1.568.220,00	€ 0,00
P1.2.2.02.01.99.999	Mezzi di trasporto ad uso civile, di sicurezza e ordine pubblico n.a.c.	€ 6.719.645,78	€ 605.451,94	€ 6.268.615,52	€ 451.030,26	€ 0,00	€ 6.719.645,78	€ 451.030,26	€ 6.719.645,78	€ 0,00
	Totale	**€ 8.287.865,78**	**€ 753.309,52**	**€ 7.836.835,52**	**€ 451.030,26**	**€ 0,00**	**€ 8.287.865,78**	**€ 451.030,26**	**€ 8.287.865,78**	**€ 0,00**
2.6	**Macchine per ufficio e hardware**									
P1.2.2.02.06.01.001	Macchine per ufficio	€ 11.947,88	€ 2.986,97	€ 5.973,94	€ 5.973,94	€ 0,00	€ 11.947,88	€ 2.986,97	€ 8.960,91	€ 2.986,97
P1.2.2.02.07.01.001	Server	€ 528.622,99	€ 92.609,08	€ 436.013,92	€ 92.609,07	€ 0,00	€ 528.622,99	€ 92.609,07	€ 528.622,99	€ 0,00
P1.2.2.02.07.02.001	Postazioni di lavoro	€ 1.179.301,56	€ 268.617,59	€ 514.368,85	€ 664.932,71	€ 4.599,98	€ 1.183.901,54	€ 262.267,60	€ 776.636,45	€ 407.265,09
P1.2.2.02.07.03.001	Periferiche	€ 641,72	€ 0,00	€ 641,72	€ 0,00	€ 0,00	€ 641,72	€ 0,00	€ 641,72	€ 0,00
P1.2.2.02.07.04.001	Apparati di telecomunicazione	€ 14.039,76	€ 3.509,94	€ 14.039,76	€ 0,00	€ 0,00	€ 14.039,76	€ 0,00	€ 14.039,76	€ 0,00
P1.2.2.02.07.05.001	Tablet e dispositivi di telefonia fissa e mobile	€ 0,00		€ 0,00	€ 0,00	€ 0,00	€ 0,00	€ 0,00	€ 0,00	€ 0,00
P1.2.2.02.07.99.999	Hardware n.a.c.	€ 3.917.943,72	€ 646.644,82	€ 2.325.116,48	€ 1.592.827,24	€ 222.728,64	€ 4.140.672,36	€ 675.189,73	€ 3.000.306,21	€ 1.140.366,15
	Totale	**€ 5.652.497,63**	**€ 1.014.368,40**	**€ 3.296.154,67**	**€ 2.356.342,96**	**€ 227.328,62**	**€ 5.879.826,25**	**€ 1.033.053,37**	**€ 4.329.208,04**	**€ 1.550.618,21**
2.7	**Mobili e arredi per ufficio**									
P1.2.2.02.03.01.001	Mobili e arredi per ufficio	€ 1.219.951,87	€ 113.044,45	€ 833.290,18	€ 386.661,69	€ 31.228,80	€ 1.251.180,67	€ 116.167,33	€ 949.457,51	€ 301.723,16
P1.2.2.02.03.99.001	Mobili e arredi n.a.c.	€ 0,00	€ 0,00	€ 0,00	€ 0,00	€ 0,00	€ 0,00	€ 0,00	€ 0,00	€ 0,00
	Totale	**€ 1.219.951,87**	**€ 113.044,45**	**€ 833.290,18**	**€ 386.661,69**	**€ 31.228,80**	**€ 1.251.180,67**	**€ 116.167,33**	**€ 949.457,51**	**€ 301.723,16**
3	**Immobilizzazioni in corso ed acconti**									
P1.2.2.04.02.01.001	Immobilizzazioni materiali in costruzione	€ 281.776.186,16	€ 0,00	€ 0,00	€ 281.776.186,16	€ 34.366.077,11	€ 316.142.263,27	€ 0,00	€ 0,00	€ 316.142.263,27
	Totale immobilizzazioni in corso ed acconti	**€ 281.776.186,16**	**€ 0,00**	**€ 0,00**	**€ 281.776.186,16**	**€ 34.366.077,11**	**€ 316.142.263,27**	**€ 0,00**	**€ 0,00**	**€ 316.142.263,27**
	Totale immobilizzazioni Materiali Patrimonio Mobiliare	**€ 316.589.896,61**	**€ 2.863.392,13**	**€ 16.834.085,53**	**€ 299.755.811,08**	**€ 34.682.877,33**	**€ 351.272.773,94**	**€ 2.585.832,86**	**€ 19.419.918,39**	**€ 331.852.855,55**

Il valore della voce "Impianti e macchinari" al 31/12/2021, a seguito delle acquisizioni avvenute nel corso dell'anno 2021 per euro 18.422,80, per come comunicato dal competente settore e risultante dalle scritture contabili dell'ente, è pari, al lordo degli ammortamenti, ad euro 16.249.890,77.
Per tali cespiti si è proceduto all'effettuazione degli ammortamenti applicando il coefficiente di ammortamento del 5% previsto nei "Principi e regole contabili del sistema di contabilità economica delle amministrazioni pubbliche". La quota di ammortamento dell'esercizio 2021 ha implementato il valore dei relativi Fondi Ammortamento per come meglio illustrato nella tabella sotto riportata:

Tabella 47

Dettagli Impianti e Macchinari della Regione Calabria al 31.12.2021						
Conto Finanziario	**Descrizione conto COGE**	**Costo storico al 31.12.2021**	**Fondo ammortamento al 31.12.2020**	**Ammortamenti anno 2021**	**Fondo ammortamento al 31.12.2021**	**Residuo al 31.12.2021**
2.3	**Impianti e macchinari**					
P1.2.2.02.04.01.001	Macchinari Anno 2016	€ 10.677.563,24	€ 2.908.845,92	€ 533.878,16	€ 3.442.724,08	€ 7.234.839,16
P1.2.2.02.04.01.001	Macchinari Anno 2018	€ 196.181,40	€ 29.427,21	€ 9.809,07	€ 39.236,28	€ 156.945,12
P1.2.2.02.04.99.001	Impianti Anno 2016	€ 4.789.102,34	€ 957.820,47	€ 239.455,12	€ 1.197.275,59	€ 3.591.826,75
P1.2.2.02.04.99.001	Impianti Anno 2017	€ 557.581,51	€ 111.516,31	€ 27.879,08	€ 139.395,39	€ 418.186,12
P1.2.2.02.04.99.001	Impianti Anno 2019	€ 11.040,28	€ 1.104,02	€ 552,01	€ 1.656,03	€ 9.384,25
P1.2.2.02.04.99.001	Impianti Anno 2021	€ 18.422,00	€ 0,00	€ 921,10	€ 921,10	€ 17.500,90
	Totale Impianti e macchinari	**€ 16.249.890,77**	**€ 4.008.713,93**	**€ 812.494,54**	**€ 4.821.208,47**	**€ 11.428.682,30**

Il valore della voce "Attrezzature industriali e commerciali" al 31/12/2021, a seguito delle acquisizioni avvenute nel corso dell'anno 2021 per euro 39.820,80, per come comunicato dal competente settore e risultante dalle scritture contabili dell'ente, è pari ad euro 3.461.747,20.
Per tali cespiti si è proceduto all'effettuazione degli ammortamenti applicando il coefficiente del 5% previsto nei "Principi e regole contabili del sistema di contabilità economica delle amministrazioni pubbliche". Le quote di ammortamento dell'esercizio 2021 hanno implementato il valore dei relativi Fondi Ammortamento per come meglio illustrato nella tabella sotto riportata:

Tabella 48

Dettagli Attrezzature della Regione Calabria al 31.12.2021						
Conto Finanziario	**Descrizione conto COGE**	**Costo storico al 31.12.2021**	**Fondo ammortamento al 31.12.2020**	**Ammortamenti anno 2021**	**Fondo ammortamento al 31.12.2021**	**Residuo al 31.12.2021**
	III Altre immobilizzazioni materiali					
2.4	**Attrezzature industriali e commerciali**					
P1.2.2.02.05.01.001	Attrezzature scientifiche Anno 2015	€ 54.168,90	€ 18.981,03	€ 2.708,45	€ 21.689,48	€ 32.479,43
P1.2.2.02.05.01.001	Attrezzature scientifiche Anno 2018	€ 81.599,70	€ 12.239,96	€ 4.079,99	€ 16.319,95	€ 65.279,76
P1.2.2.02.05.01.001	Attrezzature scientifiche Anno 2021	€ 39.820,80	€ 0,00	€ 1.991,04	€ 1.991,04	€ 37.829,76
P1.2.2.02.05.99.999	Attrezzature n.a.c. Anno 2015	€ 2.954.918,52	€ 795.997,31	€ 147.745,93	€ 943.743,24	€ 2.011.175,28
P1.2.2.02.05.99.999	Attrezzature n.a.c. Anno 2016	€ 437,98	€ 109,51	€ 21,90	€ 131,41	€ 306,57
P1.2.2.02.05.99.999	Attrezzature n.a.c. Anno 2018	€ 142.234,65	€ 21.335,19	€ 7.111,73	€ 28.446,92	€ 113.787,73
P1.2.2.02.05.99.999	Attrezzature n.a.c. Anno 2019	€ 19.998,24	€ 1.999,81	€ 999,91	€ 2.999,72	€ 16.998,52
P1.2.2.02.05.99.999	Attrezzature n.a.c. Anno 2020	€ 168.568,41	€ 8.428,42	€ 8.428,42	€ 16.856,84	€ 151.711,57
	Totale Attrezzature industriali e commerciali	**€ 3.461.747,20**	**€ 859.091,23**	**€ 173.087,36**	**€ 1.032.178,59**	**€ 2.429.568,61**

La voce "Mezzi di trasporto" viene regolarmente iscritta nell'ambito delle specifiche scritture inventariali e, conseguentemente, nel conto del patrimonio regionale.
Il valore di tale posta contabile al 31.12.2021 non ha subito variazioni rispetto al 2020 ed è pari ad euro 8.287.865,78 per come comunicato dal competente settore e risultante dalle scritture contabili dell'ente.
Per tali cespiti si è proceduto all'effettuazione degli ammortamenti, applicando il coefficiente del 10% previsto nei "Principi e regole contabili del sistema di contabilità economica delle amministrazioni pubbliche". Le quote di ammortamento dell'esercizio 2021 hanno implementato il valore dei relativi Fondi Ammortamento per come meglio illustrato nella tabella sotto riportata:

Tabella 49

Dettagli mezzi di trasporto della Regione Calabria al 31.12.2021						
Conto Finanziario	**Descrizione conto COGE**	**Costo storico al 31.12.2021**	**Fondo ammortamento al 31.12.2020**	**Ammortamenti anno 2021**	**Fondo ammortamento al 31.12.2021**	**Residuo al 31.12.2021**
2.5	**Mezzi di trasporto**					
P1.2.2.02.01.01.001	Mezzi di trasporto stradali Anno 2005	€ 83.500,00	€ 83.500,00	€ 0,00	€ 83.500,00	€ 0,00
P1.2.2.02.01.01.001	Mezzi di trasporto stradali Anno 2012	€ 1.484.720,00	€ 1.484.720,00	€ 0,00	€ 1.484.720,00	€ 0,00
P1.2.2.02.01.99.999	Mezzi di trasporto ad uso civile, di sicurezza e ordine pubblico n.a.c. Anno 2005	€ 665.126,42	€ 665.126,42	€ 0,00	€ 665.126,42	€ 0,00
P1.2.2.02.01.99.999	Mezzi di trasporto ad uso civile, di sicurezza e ordine pubblico n.a.c. Anno 2012	€ 2.580.000,00	€ 2.387.803,39	€ 192.196,61	€ 2.580.000,00	€ 0,00
P1.2.2.02.01.99.999	Mezzi di trasporto ad uso civile, di sicurezza e ordine pubblico n.a.c. Anno 2013	€ 3.474.519,36	€ 3.215.685,71	€ 258.833,65	€ 3.474.519,36	€ 0,00
	Totale Mezzi di trasporto	**€ 8.287.865,78**	**€ 7.836.835,52**	**€ 451.030,26**	**€ 8.287.865,78**	**€ 0,00**

Il valore della voce "Macchine per ufficio e hardware" al 31/12/2021, a seguito delle acquisizioni avvenute nel corso dell'anno 2021 per euro 1.033.053,37, per come comunicato dal competente settore e risultante dalle scritture contabili dell'ente, è pari ad euro 5.879.826,25.
Per tali cespiti si è proceduto all'effettuazione degli ammortamenti applicando il coefficiente del 25% previsto nei "Principi e regole contabili del sistema di contabilità economica delle amministrazioni pubbliche". Le quote di ammortamento dell'esercizio 2021 hanno implementato il valore dei relativi Fondi Ammortamento per come meglio illustrato nella tabella sotto riportata:

Tabella 50

Dettagli Macchine per ufficio e Hardware della Regione Calabria al 31.12.2021						
Conto Finanziario	**Descrizione conto COGE**	**Costo storico al 31.12.2021**	**Fondo ammortamento al 31.12.2020**	**Ammortamenti anno 2021**	**Fondo ammortamento al 31.12.2021**	**Residuo al 31.12.2021**
2.6	**Macchine per ufficio e hardware**					
P1.2.2.02.06.01.001	Macchine per ufficio Anno 2019	€ 11.947,88	€ 5.973,94	€ 2.986,97	€ 8.960,91	€ 2.986,97
P1.2.2.02.07.01.001	Server Anno 2016	€ 158.186,68	€ 158.186,68	€ 0,00	€ 158.186,68	€ 0,00
P1.2.2.02.07.01.001	Server Anno 2018	€ 370.436,31	€ 277.827,24	€ 92.609,07	€ 370.436,31	€ 0,00
P1.2.2.02.07.02.001	Postazioni di lavoro Anno 2016	€ 104.831,20	€ 104.831,20	€ 0,00	€ 104.831,20	€ 0,00
P1.2.2.02.07.02.001	Postazioni di lavoro Anno 2017	€ 29.999,93	€ 29.999,93	€ 0,00	€ 29.999,93	€ 0,00
P1.2.2.02.07.02.001	Postazioni di lavoro Anno 2019	€ 473.680,47	€ 236.840,24	€ 118.420,12	€ 355.260,36	€ 118.420,11
P1.2.2.02.07.02.001	Postazioni di lavoro Anno 2020	€ 570.789,96	€ 142.697,48	€ 142.697,49	€ 285.394,97	€ 285.394,99
P1.2.2.02.07.02.001	Postazioni di lavoro Anno 2021	€ 4.599,98	€ 0,00	€ 1.149,99	€ 1.149,99	€ 3.449,99
P1.2.2.02.07.03.001	Periferiche Anno 2016	€ 641,72	€ 641,72	€ 0,00	€ 641,72	€ 0,00
P1.2.2.02.07.04.001	Apparati di telecomunicazione Anno 2017	€ 14.039,76	€ 14.039,76	€ 0,00	€ 14.039,76	€ 0,00
P1.2.2.02.07.99.999	Hardware n.a.c. Anno 2016	€ 1.331.364,44	€ 1.331.364,44	€ 0,00	€ 1.331.364,44	€ 0,00
P1.2.2.02.07.99.999	Hardware n.a.c. Anno 2017	€ 108.549,00	€ 108.549,00	€ 0,00	€ 108.549,00	€ 0,00
P1.2.2.02.07.99.999	Hardware n.a.c. Anno 2018	€ 183.839,84	€ 137.879,88	€ 45.959,96	€ 183.839,84	€ 0,00
P1.2.2.02.07.99.999	Hardware n.a.c. Anno 2019	€ 695.102,20	€ 347.551,10	€ 173.775,55	€ 521.326,65	€ 173.775,55
P1.2.2.02.07.99.999	Hardware n.a.c. Anno 2020	€ 1.599.088,24	€ 399.772,06	€ 399.772,06	€ 799.544,12	€ 799.544,12
P1.2.2.02.07.99.999	Hardware n.a.c. Anno 2021	€ 222.728,64	€ 0,00	€ 55.682,16	€ 55.682,16	€ 167.046,48
	Totale Macchine per ufficio e hardware	**€ 5.879.826,25**	**€ 3.296.154,67**	**€ 1.033.053,37**	**€ 4.329.208,04**	**€ 1.550.618,21**

Il valore della voce "Mobili e arredi per ufficio" al 31/12/2021, a seguito delle acquisizioni avvenute nel corso dell'anno 2021 per euro 31.228,80, per come comunicato dal competente settore e risultante dalle scritture contabili dell'ente, è pari ad euro 1.251.180,67.
Per tali cespiti si è proceduto all'effettuazione degli ammortamenti applicando il coefficiente del 10% previsto nei "Principi e regole contabili del sistema di contabilità economica delle amministrazioni pubbliche". Le quote di ammortamento dell'esercizio 2021 hanno implementato il valore dei relativi Fondi Ammortamento per come meglio illustrato nella tabella sotto riportata:

Tabella 51

Dettagli Mobili ed arredi per ufficio della Regione Calabria al 31.12.2021						
Conto Finanziario	**Descrizione conto COGE**	**Costo storico al 31.12.2021**	**Fondo ammortamento al 31.12.2020**	**Ammortamenti anno 2021**	**Fondo ammortamento al 31.12.2021**	**Residuo al 31.12.2021**
2.7	**Mobili e arredi per ufficio**					
P1.2.2.02.03.01.001	Mobili e arredi per ufficio Anno 2014	€ 89.507,32	€ 89.507,32	€ 0,00	€ 89.507,32	€ 0,00
P1.2.2.02.03.01.001	Mobili e arredi per ufficio Anno 2015	€ 823.928,79	€ 651.535,90	€ 82.392,87	€ 733.928,77	€ 90.000,02
P1.2.2.02.03.01.001	Mobili e arredi per ufficio Anno 2016	€ 16.442,38	€ 8.221,20	€ 1.644,24	€ 9.865,44	€ 6.576,94
P1.2.2.02.03.01.001	Mobili e arredi per ufficio Anno 2017	€ 164.748,24	€ 65.899,29	€ 16.474,82	€ 82.374,11	€ 82.374,13
P1.2.2.02.03.01.001	Mobili e arredi per ufficio Anno 2018	€ 17.055,60	€ 5.116,67	€ 1.705,56	€ 6.822,23	€ 10.233,37
P1.2.2.02.03.01.001	Mobili e arredi per ufficio Anno 2019	€ 21.828,38	€ 4.365,68	€ 2.182,84	€ 6.548,52	€ 15.279,86
P1.2.2.02.03.01.001	Mobili e arredi per ufficio Anno 2020	€ 86.441,16	€ 8.644,12	€ 8.644,12	€ 17.288,24	€ 69.152,92
P1.2.2.02.03.01.001	Mobili e arredi per ufficio Anno 2021	€ 31.228,80	€ 0,00	€ 3.122,88	€ 3.122,88	€ 28.105,92
	Totale Mobili ed arredo ufficio	**€ 1.251.180,67**	**€ 833.290,18**	**€ 116.167,33**	**€ 949.457,51**	**€ 301.723,16**

Sono presenti immobilizzazioni materiali in corso per l'importo di euro 316.142.263,27 risultanti dalla rilevazione al 31.12.2021 di impegni per l'acquisizione/manutenzione straordinaria di cespiti di proprietà dell'ente ma non ancora utilizzabili perché in fase di realizzazione o, sebbene realizzati, non ancora utilizzabili da parte dell'ente.
Alle immobilizzazioni materiali in corso non si applica l'ammortamento.

La determinazione delle quote di ammortamento, oltre che a fini prudenziali, permette di rispettare il principio della competenza economica, imputando a ciascun esercizio costi/oneri e ricavi/proventi di competenza.
Nell'esercizio 2021 si è mantenuta la ricostruzione dell'acquisizione storica dei cespiti effettuata nell'annualità precedente e si è proceduto ad incrementare le tabelle sopra riportate con le acquisizioni effettuate nell'annualità 2021 cercando, al contempo, di dettagliare il più possibile la determinazione delle relative quote di ammortamento.

Difatti, solo a partire dall'annualità 2013, invece, grazie alle rilevazioni registrate mediante l'utilizzo sperimentale della contabilità economica, è stato possibile calcolare il valore annuale degli ammortamenti, applicando i coefficienti di ammortamento previsti nei "Principi e regole contabili del sistema di contabilità economica delle amministrazioni pubbliche", predisposto dal Ministero dell'Economia e delle Finanze-Ragioneria Generale dello Stato.

19.2.2Immobilizzazioni finanziarie

Partecipazioni

Per quanto riguarda i criteri di valutazione adottati per le partecipazioni, in coerenza con quanto previsto dal principio contabile applicato concernente la contabilità economico-patrimoniale degli enti in contabilità finanziaria (Allegato n. 4/3 al decreto legislativo n. 118/2011), le partecipazioni societarie sono state valutate secondo il metodo del patrimonio netto, di cui all'articolo 2426, numero 4, del Codice civile.
Le partecipazioni regionali
A dicembre 2021 le partecipazioni della Regione Calabria sono diminuite, per via della avvenuta cancellazione dal registro imprese della società Somesa s.r.l. in liquidazione, a sedici di cui quattordici società partecipate e due fondazioni ed hanno un valore complessivamente pari a euro 48.866.364,23.
L'asset delle partecipazioni regionali è composto da "*Partecipazioni in imprese Partecipate*" pari ad euro 14.671.003,76, da "*Partecipazioni in imprese Controllate*" pari ad euro 30.557.371,47 e da "*Partecipazioni in altri soggetti*" pari ad euro 3.637.989,00 per come risulta dalle tabelle seguenti.

Tabella 52

"Partecipazioni in imprese partecipate"		
SOCIETÁ	**Valore partecipazione regionale in funzione del P. N. risultante dall'ultimo bilancio**	**Importo partecipazione 31.12.2021**
COMARC s.r.l. in liquidazione	€ 192.084,05	€ 192.084,05
COMALCA S.c.r.l.	€ 3.137.125,23	€ 3.137.125,23
SACAL S.p.A.	€ 1.1218.990,18	€ 1.218.990,18
SOGAS S.p.A.	-	-
AEROPORTO S. ANNA S.p.A. in fallimento	-	-
STRETTO DI MESSINA S.p.A. in liquidazione	€ 9.946.055,59	€ 9.946.055,29
BANCA POPOLARE ETICA	€ 176.748,71	€ 176.748,71
CONSORZIO CIES in fallimento	-	-
Totale	**€ 14.671.003,76**	**€ 14.671.003,76**

Tabella 53

"Partecipazioni in imprese Controllate"		
SOCIETÁ	**Valore partecipazione regionale in funzione del P. N. risultante dall'ultimo bilancio**	**Importo partecipazione 31.12.2021**
FINCALABRA S.p.A.	€ 8.095.749,00	€ 8.095.749,00
COMAC s.r.l. in fallimento	€ 2.133.214,85	€ 2.133.214,85
TERME SIBARITE S.p.A.	€ 3.981.237,00	€ 3.981.237,00
SORICAL S.p.A. in liquidazione	€ 10.287.371,62	€ 10.287.371,62
SOMESA S.r.l. in Liquidazione	-	-
FERROVIE DELLA CALABRIA S.R.L.	€ 6.059.799,00	€ 6.059.799,00
Totale	**€ 30.557.371,47**	**€ 30.557.371,47**

Tabella 54

"Partecipazioni in altri soggetti"		
FONDAZIONE	**Valore partecipazione regionale in funzione del P. N. risultante dall'ultimo bilancio**	**Importo partecipazione 31.12.2020**
FONDAZIONE FILM COMMISSION	€ 616.441,00	€ 616.441,00
FONDAZIONE MEDITERRANEA TERINA	€ 3.021.548,00	€ 3.021.548,00
Totale	**€ 3.637.989,00**	**€ 3.637.989,00**

Così come previsto nell'allegato 4.3 del D.Lgs. 118/2011 le partecipazioni in società controllate e partecipate sono state valutate in base al metodo del patrimonio netto. A tal fine la perdita d'esercizio della partecipata, per la quota di pertinenza, al netto dell'utilizzo della riserva all'uopo costituita, è stata portata al conto economico ed ha avuto come contropartita, nello stato patrimoniale, la riduzione della partecipazione mentre gli utili derivanti dall'applicazione del metodo del patrimonio netto hanno determinano l'iscrizione di una specifica riserva del patrimonio netto, vincolata all'utilizzo del metodo del patrimonio, ed hanno come contropartita l'incremento della partecipazione azionaria.

Per il calcolo del Patrimonio netto sono stati utilizzati i dati riferiti all'ultimo documento contabile e, più precisamente, per le società sottoposte a procedura concorsuale il valore è stato rilevato dagli ultimi bilanci approvati:

- Aeroporto S. Anna S.p.A. in fallimento (al 31.12.2013);
- Comac S.r.l. in fallimento (al 31.12.2013);
- Consorzio Cies in fallimento (al 31.12.2010);

- Progetto Magna Graecia S.r.l. in fallimento (al 31.12.2012);
- Sogas S.p.A. in fallimento (al 31.12.2015).

Per le società Comalca S.c.r.l., Comarc S.r.l. in liquidazione, e Sorical S.p.A. in liquidazione è stato utilizzato il bilancio di esercizio al 31.12.2020;
Si precisa che per le società Stretto di Messina S.p.A. in liquidazione, Sacal S.p.A., Terme Sibarite S.pa e Ferrovie della Calabria S.r.l., Banca Popolare Etica soc. coop. per azioni e Fincalabra S.p.A. risultano acquisiti i documenti contabili relativi all'esercizio 2021:

- per la società Stretto di Messina S.p.A. in liquidazione si fa riferimento al bilancio al 31.12.2021;
- per la società Terme Sibarite S.p.A. si fa riferimento al bilancio al 31.12.2021;
- per la società Sacal Spa si fa riferimento al bilancio al 31.12.2021;
- per la società Ferrovie della Calabria S.r.l si fa riferimento al bilancio al 31.12.2021;
- per la società Banca Popolare Etica soc. coop. per azioni si fa riferimento al bilancio al 31.12.2021;
- per la società Fincalabra Spa si fa riferimento al progetto di bilancio al 31.12.2021.

Tabella 55

	"Rivalutazioni e svalutazioni società controllate e partecipate"					
SOCIETÁ	**Importo Partecipazione netto 01.01.2021**	**Rivalutazione metodo P. N. ultimo bilancio**	**Svalutazione metodo P. N. ultimo bilancio**	**Dismissione per cessazione società**	**Aumenti di capitale sociale**	**Importo partecipazione 31.12.2021**
COMARC S.r.l. in liquidazione	€ 192.084,05					€ 192.084,05
COMALCA S.c.r.l	€ 3.137.125,23					€ 3.137.125,23
SACAL S.p.A.	€ 369.203,72		-€ 77.711,54		€ 927.498,00	€ 1.218.990,18
SOGAS S.p.A.						
AEROPORTO S. ANNA S.p.A. in fallimento						
FINCALABRA S.p.A.	€ 8.062.674,00	€ 33.075				€ 8.095.749,00
COMAC S.r.l. in fallimento	€ 2.133.214,85					€ 2.133.214,85
TERME SIBARITE S.p.A.	€ 3.979.216,00	€ 2.021,00				€ 3.981.237,00
SORICAL S.p.A. in liquidazione	€ 9.968.587,59	€ 318.784,03				€ 10.287.371,62
STRETTO DI MESSINA S.p.A. in liquidazione	€ 9.942.321,96	€ 3.733,63				€ 9.946.055,59
BANCA POPOLARE ETICA	€ 163.467,29	€ 13.281,41				€ 176.748,71
SOMESA S.r.l. in Liquidazione	€ 92.613,50		-€ 478,50	-€ 92.135,00		€ 92.613,50
CONSORZIO CIES in fallimento						
PROGETTO MAGNA GRAECIA S.r.l. in fallimento						
FERROVIE DELLA CALABRIA S.r.l..	€ 5.757.177,00	€ 302.622,00				€ 6.059.799,00
TOTALE	**€ 43.797.685,20**	**€ 673.517,07**	**-€ 78.190,04**	**-€ 92.135,00**	**€ 927.498,00**	**€ 45.228.375,23**

Le partecipazioni nelle due fondazioni regionali in attività sono state valutate in base al metodo del patrimonio netto e per la contabilizzazione delle stesse si è seguito quanto previsto dall'allegato 4/3 del D.lgs. 118/2011 e specificatamente dall'esempio n. 13: "*Le partecipazioni e i conferimenti al fondo di dotazione di enti che non hanno valore di liquidazione, in quanto il loro statuto prevede che, in caso di scioglimento, il fondo di dotazione sia destinato a soggetti non controllati o partecipati dalla controllante/partecipante, sono rappresentate tra le immobilizzazioni finanziarie dell'attivo patrimoniale e, come contropartita, per evitare sopravvalutazioni del patrimonio, una quota del patrimonio netto è vincolata come riserva non disponibile. In caso di liquidazione dell'ente controllato o partecipato, per lo stesso importo si riducono le partecipazioni tra le immobilizzazioni patrimoniali e la quota non disponibile del patrimonio netto dell'ente*".
Si precisa che sia per la Fondazione Film Commission è stato utilizzato il bilancio al 31.12.2021 mentre per la Fondazione Terina si è utilizzato il bilancio al 31.12.2020 (ultimo bilancio approvato).

Si riportano di seguito le informazioni di sintesi sulle società partecipate regionali:

SO.RI.CAL S.p.A. in liquidazione – Società Risorse Idriche Calabresi	
Forma giuridica	Società per azioni
Capitale sociale	Euro 13.400.000,00
Patrimonio Netto al 31/12/2020	Euro 19.228.732,00
Numero azioni	13.400.000
Valore Nominale Azioni	1,00 cadauna
% detenuta dalla Regione	53,50
Valore nominale partecipazione Regione	Euro 7.169.000,00
Numero azioni detenute dalla Regione	7.169.000
Risultato esercizio 2020	Euro 595.858,00
Note: La liquidazione, deliberata dall'Assemblea del 09/12/2012, non prevede lo scioglimento della società ma espressamente la continuità aziendale. L'amministrazione regionale con delibera di giunta n. 594 del 28/12/2021 avente ad oggetto "Approvazione Piano di razionalizzazione periodica delle partecipazioni societarie regionali dirette ed indirette ai sensi dell'articolo 20 del D.lgs. 19 agosto 2016 n. 175 e s.m.i. –" ha deliberato il mantenimento della partecipazione, in attesa del ritorno in bonis della società, in quanto strategica e necessaria monitorando gli equilibri economico-finanziari.	

AEROPORTO S. ANNA S.p.A. in fallimento	
Forma giuridica	Società per azioni
Capitale sociale	Euro 120.000,00
Patrimonio Netto al 31/12/2013	Euro – 3.088.496,00
Numero azioni	120.000
Valore Nominale Azioni	1,00 cadauna
% detenuta dalla Regione	14,11
Valore nominale partecipazione Regione	Euro 16.932,00
Numero azioni detenute dalla Regione	16.932
Risultato esercizio 2013	Euro -2.332.708,00
Note: In data 15/04/2015 il Tribunale di Crotone – Sez. Fallimenti ha emesso la sentenza dichiarativa del fallimento della società L'amministrazione regionale con delibera di giunta n. 594 del 28/12/2021 avente ad oggetto "Approvazione Piano di razionalizzazione periodica delle partecipazioni societarie regionali dirette ed indirette ai sensi dell'articolo 20 del D.lgs. 19 agosto 2016 n. 175 e s.m.i. –" ha deliberato di incaricare il Dip. regionale competente al fine di vigilare e relazionare periodicamente al Dip. Presidenza in ordine allo stato della procedura.	

TERME SIBARITE S.p.A.	
Forma giuridica	Società per azioni
Capitale sociale	Euro 3.639.737,00
Patrimonio Netto al 31/12/2021	Euro 3.981.237,00
Numero azioni	180.185
Valore Nominale Azioni	Euro 20,20 cadauna
% detenuta dalla Regione	100%
Valore nominale partecipazione Regione	Euro 3.639.737,00
Numero azioni detenute dalla Regione	180.185
Risultato esercizio 2021	Euro 2.022
Note: : L'amministrazione regionale con delibera di giunta n. 594 del 28/12/2021 avente ad oggetto "Approvazione Piano di razionalizzazione periodica delle partecipazioni societarie regionali dirette ed indirette ai sensi dell'articolo 20 del D.lgs. 19 agosto 2016 n. 175 e s.m.i. –" ha deliberato il mantenimento della partecipazione con provvedimento motivato dell'organo politico (D.P.G.R. n. 100/2017).	

S.A.CAL. S.p.A.	
Forma giuridica	Società per azioni
Capitale sociale	Euro 23.920.556,00
Patrimonio Netto al 31/12/2021	Euro 13.144.296,00
Numero azioni	46.268
Valore Nominale Azioni	Euro 517,00 cadauna
% detenuta dalla Regione	9,27%
Valore nominale partecipazione Regione	Euro 2.218.447,00
Numero azioni detenute dalla Regione	4.291
Risultato esercizio 2021	Euro – 837.809
Note: L'amministrazione regionale con delibera di giunta n. 594 del 28/12/2021 avente ad oggetto "Approvazione Piano di razionalizzazione periodica delle partecipazioni societarie regionali dirette ed indirette ai sensi dell'articolo 20 del D.lgs. 19 agosto 2016 n. 175 e s.m.i. –" ha deliberato il mantenimento della partecipazione in quanto strategica e necessaria.	

FINCALABRA – S.p.A.	
Forma giuridica	Società per azioni
Capitale sociale	Euro 10.737.073,00
Patrimonio Netto al 31/12/2021	Euro 8.095.749,00
Numero azioni	10.737.073
Valore Nominale Azioni	€ 1,00 cadauna
% detenuta dalla Regione	100%
Valore nominale partecipazione Regione	Euro 10.737.073,00
Numero azioni detenute dalla Regione	10.737.073
Risultato esercizio al 31/12/2021	Euro 33.073,00
Note: L'amministrazione regionale con delibera di giunta n. 594 del 28/12/2021 avente ad oggetto "Approvazione Piano di razionalizzazione periodica delle partecipazioni societarie regionali dirette ed indirette ai sensi dell'articolo 20 del D.lgs. 19 agosto 2016 n. 175 e s.m.i. –" ha deliberato il mantenimento della partecipazione in quanto strumentale monitorando gli equilibri economico-finanziari.	

STRETTO DI MESSINA S.p.A. IN LIQUIDAZIONE	
Forma giuridica	Società per azioni
Capitale sociale	Euro 383.179.794,00
Patrimonio Netto al 31/12/2021	Euro 386.059.682
Numero azioni	74.259.650
Valore Nominale Azioni	Euro 5,16
% detenuta dalla Regione	2,576%
Valore nominale partecipazione Regione	Euro 9.871.678,56
Numero azioni detenute dalla Regione	1.913.116
Risultato esercizio al 31/12/2021	Euro 47.095,00

Note: Con DPCM del 15 aprile 2013 la società è stata posta in liquidazione con contestuale nomina di un commissario liquidatore. Il comma 9 dell'art. 34 decies della L. n. 221/2012 ha posto un termine annuale per la conclusione della procedura di liquidazione. Tuttavia, tale termine, a parere del commissario liquidatore deve essere considerato sollecitatorio e non perentorio in considerazione che la durata della procedura è strettamente legata all'esito di contenziosi ancora pendenti dinanzi ai Tribunali civili e amministrativi con i vari Contraenti (Contraente Generale Eurolink, Project Management Consultant, Broker Assicurativo e Monitore Ambientale Ati Fenice) insorti per effetto dell'applicazione della Legge 221/2012 che ha sancito la liquidazione della società. Per quanto sopra esposto, pertanto, a parere del commissario liquidatore della società, allo stato, non sono prevedibili in modo certo tempi definiti per la chiusura della procedura di liquidazione in quanto la stessa è, essenzialmente, condizionata dalla durata del complesso contenzioso pendente nonché dei procedimenti ancora in corso da concludere con le Amministrazioni competenti. L'amministrazione regionale con delibera di giunta n. 594 del 28/12/2021 avente ad oggetto "Approvazione Piano di razionalizzazione periodica delle partecipazioni societarie regionali dirette ed indirette ai sensi dell'articolo 20 del D.lgs. 19 agosto 2016 n. 175 e s.m.i. –" ha deliberato di incaricare il Dip. regionale competente al fine di vigilare e relazionare periodicamente al Dip. Presidenza in ordine allo stato della procedura.

BANCA POPOLARE ETICA Società cooperativa per azioni	
Forma giuridica	Società cooperativa per azioni
Capitale sociale	Euro 82.032.562,00
Patrimonio Netto al 31/12/2021	Euro 135.960.544,00
Valore Nominale Azioni	€ 52,50 cadauna
% detenuta dalla Regione	0,13%
Valore nominale partecipazione Regione	Euro 105.000,00
Numero azioni detenute dalla Regione	2.000
Risultato esercizio al 31/12/2021	Euro 9.535.363,00

Note: L'amministrazione regionale con delibera di giunta n. 594 del 28/12/2021 avente ad oggetto "Approvazione Piano di razionalizzazione periodica delle partecipazioni societarie regionali dirette ed indirette ai sensi dell'articolo 20 del D.lgs. 19 agosto 2016 n. 175 e s.m.i. –" ha deliberato il mantenimento della partecipazione con provvedimento motivato dell'organo politico (D.P.G.R. n. 99/2017)

SOGAS S.p.A. in fallimento – Società Per La Gestione dell'Aeroporto dello Stretto	
Forma giuridica	Società per azioni
Capitale sociale	Euro 3.100.000,26
Patrimonio Netto al 31/12/2015	Euro (3.840.796)
Numero azioni	7.380.953
Valore Nominale Azioni	0,42 cadauna
% detenuta dalla Regione	13,02%
Valore nominale partecipazione Regione	Euro 403.648,98
Numero azioni detenute dalla Regione	961.069
Risultato esercizio 2015	Euro - 8.355.566,00

Note: il Tribunale di Reggio Calabria sezione fallimentare con sentenza del 18 ottobre 2016 ha dichiarato il fallimento della Sogas SpA in liquidazione. L'amministrazione regionale con delibera di giunta n. 594 del 28/12/2021 avente ad oggetto "Approvazione Piano di razionalizzazione periodica delle partecipazioni societarie regionali dirette ed indirette ai sensi dell'articolo 20 del D.lgs. 19 agosto 2016 n. 175 e s.m.i. –" ha deliberato di incaricare il Dip. regionale competente al fine di vigilare e relazionare periodicamente al Dip. Presidenza in ordine allo stato della procedura.

COMARC S.r.l. IN LIQUIDAZIONE – CONSORZIO MERCATO AGRICOLO ALIMENTARE DI REGGIO CALABRIA	
Forma giuridica	Società a responsabilità limitata
Capitale sociale	Euro 779.404,00
Patrimonio Netto al 31/12/2020	Euro 915.447,00
% detenuta dalla Regione	20,9826%
Valore nominale partecipazione Regione	Euro 163.538,77
Risultato esercizio 2020	Euro – 4.369,00

Note: L'amministrazione regionale con delibera di giunta n. 594 del 28/12/2021 avente ad oggetto "Approvazione Piano di razionalizzazione periodica delle partecipazioni societarie regionali dirette ed indirette ai sensi dell'articolo 20 del D.lgs. 19 agosto 2016 n. 175 e s.m.i. –" ha deliberato di incaricare il Dip. regionale competente al fine di vigilare e relazionare periodicamente al Dip. Presidenza in ordine allo stato della procedura.

COMAC S.r.l. IN FALLIMENTO – CONSORZIO MERCATO AGRICOLO ALIMENTARE CALABRIA	
Forma giuridica	Società a responsabilità limitata
Capitale sociale	Euro 4.458.808,57
Patrimonio Netto al 31/12/2013	Euro 2.748.634,00
% detenuta dalla Regione	77,61%
Valore nominale partecipazione Regione	Euro 3.460.481,33
Risultato esercizio 2013	Euro - 629.659,00

Note: Il Tribunale di Cosenza con sentenza notificata in data 22/06/2015, in accoglimento dell'istanza del creditore società Obiettivo Lavoro Spa ha disposto il fallimento della società. L'amministrazione regionale con delibera di giunta n. 594 del 28/12/2021 avente ad oggetto "Approvazione Piano di razionalizzazione periodica delle partecipazioni societarie regionali dirette ed indirette ai sensi dell'articolo 20 del D.lgs. 19 agosto 2016 n. 175 e s.m.i. –" ha deliberato di incaricare il Dip. regionale competente al fine di vigilare e relazionare periodicamente al Dip. Presidenza in ordine allo stato della procedura.

COMALCA SCRL – CONSORZIO MERCATO AGRICOLO ALIMENTARE CALABRIA	
Forma giuridica	Società consortile a responsabilità limitata
Capitale sociale	Euro 5.131.400,00
Patrimonio Netto al 31/12/2013	Euro 11.496.818,00
% detenuta dalla Regione	27,287%
Valore nominale partecipazione Regione	Euro 1.400.200,00
Risultato esercizio 2013	Euro 33.593,00
Note: L'amministrazione regionale con delibera di giunta n. 594 del 28/12/2021 avente ad oggetto "Approvazione Piano di razionalizzazione periodica delle partecipazioni societarie regionali dirette ed indirette ai sensi dell'articolo 20 del D.lgs. 19 agosto 2016 n. 175 e s.m.i. –" ha deliberato l'alienazione a titolo oneroso della partecipazione a mezzo di recesso ex art. 24 comma 5 TUSP.	

PROGETTO MAGNA GRAECIA S.r.l. in fallimento	
Forma giuridica	Società a responsabilità limitata
Capitale sociale	Euro 120.000,00
Patrimonio Netto al 31/12/2012	Euro – 23.775
% detenuta dalla Regione	51,00%
Valore nominale partecipazione Regione	Euro 61.200,00
Risultato esercizio 2012	Euro - 143.775,00
Note: Il Tribunale di Cosenza con sentenza del 13/12/2017 ha disposto il fallimento della società. L'amministrazione regionale con delibera di giunta n. 594 del 28/12/2021 avente ad oggetto "Approvazione Piano di razionalizzazione periodica delle partecipazioni societarie regionali dirette ed indirette ai sensi dell'articolo 20 del D.lgs. 19 agosto 2016 n. 175 e s.m.i. –" ha deliberato di incaricare il Dip. regionale competente al fine di vigilare e relazionare periodicamente al Dip. Presidenza in ordine allo stato della procedura.	

FERROVIE DELLA CALABRIA S.r.l.	
Forma giuridica	Società a responsabilità limitata
Capitale sociale	Euro 4.864.520,00
Patrimonio Netto al 31/12/2021	Euro 6.059.799,00
% detenuta dalla Regione	100%
Valore nominale partecipazione Regione	Euro 4.864.520,00
Risultato esercizio 31.12.2021	Euro 302.622,00
Note: L'amministrazione regionale con delibera di giunta n. 594 del 28/12/2021 avente ad oggetto "Approvazione Piano di razionalizzazione periodica delle partecipazioni societarie regionali dirette ed indirette ai sensi dell'articolo 20 del D.lgs. 19 agosto 2016 n. 175 e s.m.i. –" ha deliberato il mantenimento della partecipazione in quanto strategica e necessaria monitorando gli equilibri economico-finanziari.	

COSORZIO CIES in fallimento –	
Forma giuridica	Società a responsabilità limitata
Capitale sociale	Euro 831.951,00
Patrimonio Netto al 31.12.2010	Euro – 2.869.698,00
Valore Nominale Quote	€ 0,52 ciascuna
% detenuta dalla Regione	1,46%
Valore nominale partecipazione Regione	Euro 12.146,48
Risultato esercizio al 31/12/2010	Euro – 1.773.591,00
Note: Il Tribunale di Cosenza con sentenza del 23/09/2011, ha disposto il fallimento della società. L'amministrazione regionale con delibera di giunta n. 594 del 28/12/2021 avente ad oggetto "Approvazione Piano di razionalizzazione periodica delle partecipazioni societarie regionali dirette ed indirette ai sensi dell'articolo 20 del D.lgs. 19 agosto 2016 n. 175 e s.m.i. –" ha deliberato di incaricare il Dip. regionale competente al fine di vigilare e relazionare periodicamente al Dip. Presidenza in ordine allo stato della procedura.	

Crediti

I crediti verso imprese controllate iscritti nelle immobilizzazioni finanziarie coincidono con i residui attivi presenti nel bilancio regionale, prima delle operazioni di riaccertamento ordinario, per le somme vantate dalla Regione Calabria a fronte dei contributi concessi alla società controllata "Sorical Spa", sotto forma di anticipazione, con la legge regionale 10 luglio 2007, n. 15.
Tali residui attivi, per effetto delle novità introdotte dal decreto ministeriale 1° settembre 2021 e della nuova convenzione stipulata dalla Regione Calabria con la su indicata società (rep. n. 11866 del 09/06/2022), sono stati eliminati dalla contabilità finanziaria dell'ente e riaccertati nel medesimo esercizio con imputazione temporale nell'anno di scadenza del credito per come di seguito dettagliato.

Tabella 56

Accertamento	Rata da incassare Legge Regionale n. 15/2007	Accertamento reimputazione residuo attivo	Oggetto Accertamento	Annualità Scadenza Rata
3582/2015	€ 3.500.000,00	30/2026	Rateazione debito Sorical	2026
1450/2016	€ 3.500.000,00	22/2027	Rateazione debito Sorical	2027
1540/2017	€ 3.500.000,00	20/2028	Rateazione debito Sorical	2028
5692/2019	€ 3.500.000,00	14/2029	Rateazione debito Sorical	2029
589/2021	€ 3.500.000,00	8/2030	Rateazione debito Sorical	2030
	€ 17.500.000,00			

Pertanto, in contabilità economico-patrimoniale, si è provveduto, in sede di scritture di assestamento, a contabilizzare l'ammontare del credito vantato nei confronti di Sorical Spa corrispondente ai residui attivi cancellati in sede di riaccertamento ordinario e riaccertati con imputazione temporale nell'anno di scadenza del credito.
Tale credito, per l'importo di euro 3.500.000,00 ha scadenza entro il termine dei cinque anni mentre per il restante importo di euro 14.000.000,00 ha scadenza oltre i cinque anni.
Tuttavia, l'esposizione del credito nell'attivo immobilizzato dello Stato Patrimoniale è pari a zero in quanto, in via prudenziale, si è provveduto ad accantonare l'intero importo del credito nel Fondo svalutazione crediti e, successivamente, a stornare tale fondo nella voce contabile corrispondente allo stesso credito.

Altri titoli

Al 31/12/2021 in Regione Calabria non risultano altri titoli fra le immobilizzazioni finanziarie.

19.2.3Attivo circolante

Rimanenze

Le rimanenze comprendono la quantità di materie prime indispensabili per l'attività di ufficio giacenti alla fine dell'anno, essenzialmente carta e cancelleria. Al 31/12/2021, per come comunicato dal competente Settore "Economato" con nota prot. 94823 del 25/02/2022 esse ammontano ad euro 110.139,81 con un decremento percentuale del 4,95% rispetto all'anno scorso.

Tabella 57

			STATO PATRIMONIALE (ATTIVO)	Anno 2021	Anno 2020	Variazioni
			C) ATTIVO CIRCOLANTE			
I			*Rimanenze*	€ 110.139,81	€ 115.884,38	-€ 5.744,57
			Totale rimanenze	**€ 110.139,81**	**€ 115.884,38**	**-€ 5.744,57**

Crediti

I crediti sono iscritti nello stato patrimoniale solo se corrispondenti a obbligazioni giuridiche perfezionate.
I crediti sono iscritti al valore nominale, ricondotto al presumibile valore di realizzo attraverso il fondo svalutazione crediti. Nel prospetto seguente si evidenzia la composizione dei crediti:

Tabella 58

			STATO PATRIMONIALE (ATTIVO)	Anno 2021	Anno 2020	Variazioni
II			*Crediti (2)*			
	1		Crediti di natura tributaria	**€ 956.664.536,32**	**€ 833.507.012,98**	**€ 123.157.523,34**
		a	*Crediti da tributi destinati al finanziamento della sanità*	€ 737.551.704,90	€ 680.562.603,22	€ 56.989.101,68
		b	*Altri crediti da tributi*	€ 219.112.831,42	€ 152.944.409,76	€ 66.168.421,66
		c	*Crediti da Fondi perequativi*	€ 0,00	€ 0,00	€ 0,00
	2		Crediti per trasferimenti e contributi	**€ 1.886.664.479,02**	**€ 1.791.591.169,64**	**€ 95.073.309,38**
		a	*verso amministrazioni pubbliche*	€ 1.799.671.073,40	€ 1.632.666.610,79	€ 167.004.462,61
		b	*imprese controllate*	€ 0,00	€ 0,00	€ 0,00
		c	*imprese partecipate*	€ 0,00	€ 0,00	€ 0,00
		d	*verso altri soggetti*	€ 86.993.405,62	€ 158.924.558,85	-€ 71.931.153,23
	3		Verso clienti ed utenti	**€ 63.047,02**	**€ 60.924.683,41**	**-€ 60.861.636,39**
	4		Altri Crediti	**€ 701.521.982,98**	**€ 740.763.052,66**	**-€ 39.241.069,68**
		a	*verso l'erario*	€ 0,00	€ 0,00	€ 0,00
		b	*per attività svolta per c/terzi*	€ 1.175.439,45	€ 1.175.439,44	€ 0,01
		c	*altri*	€ 700.346.543,53	€ 739.587.613,22	-€ 39.241.069,69
			Totale crediti	**€ 3.544.914.045,34**	**€ 3.426.785.918,69**	**€ 118.128.126,65**

Gli stessi ammontano ad euro 3.544.914.045,34 e sono esposti al netto del fondo svalutazione crediti specifico di importo pari ad euro 510.671.998,26.
Il fondo svalutazione crediti differisce dal FCDE (pari ad euro 407.744.049,93), accantonato nella contabilità finanziaria, per un importo complessivamente pari ad euro 120.427.948,33.
Tale discrasia fra FCDE e Fondo Svalutazione crediti trova la seguente giustificazione:

- ✓ per euro 39.953.560,03 nella quota di residui attivi stralciati dal conto del bilancio perché privi di obbligazioni giuridiche perfezionate, ma mantenuti nei crediti della contabilità economico/patrimoniale riferiti per euro 1.541.820,96 a "Riscossioni dei ruoli irrigui e di bonifica relativi alla gestione commissariale del Consorzio di Bonifica della Piana di Sibari e della Media Valle del Crati (Delibera della DGR n. 329 del 23/04/2003) e per euro 38.411.739,07 a "Trasferimenti verso amministrazioni pubbliche";
- ✓ per euro 80.474.388,30 nell'accantonamento nel fondo svalutazione di una quota dei crediti riscritti in bilancio a seguito della reimputazione dei residui attivi eliminati in sede di riaccertamento ordinario in quanto riaccertati con imputazione temporale nell'anno di scadenza del credito. Nello specifico tale importo si riferisce:
  - ➢ per euro 62.974.388,30 ai residui attivi del Titolo III per servizio idropotabile vantati nei confronti del Comune di Reggio Calabria per i quali, in sede di parifica del Rendiconto 2018, la Corte dei conti aveva chiesto alla Regione Calabria di provvedere all'accantonamento nel FCDE. Pertanto, a seguito della eliminazione di tali residui e della loro reimputazione temporale negli esercizi successivi sulla base di un piano di rateazione, si è ritenuto opportuno e prudenziale mantenere l'accantonamento di tale credito nel fondo svalutazione crediti dell'Attivo Circolante dello Stato Patrimoniale;
  - ➢ per euro 17.500.000,00 ai residui attivi del Titolo V vantati dalla Regione Calabria nei confronti di Sorical Spa a fronte dei contributi concessi alla società controllata sotto forma di anticipazione, con la legge regionale 10 luglio 2007, n. 15. Tale credito è stato prudenzialmente accantonato nel fondo svalutazione crediti dell'Attivo Immobilizzato dello Stato Patrimoniale.

Nella tabella che segue si riporta il dettaglio dei residui attivi stralciati dal conto del bilancio e re iscritti nella contabilità economico-patrimoniale con copertura nel fondo svalutazione crediti.

Tabella 59

Anno Accertamento	Numero Accertamento	Codice Capitolo	Descrizione Capitolo	Importo stralciato dalla contabilità finanziaria
2006	5204	E3403001000	RISCOSSIONE DEI RUOLI IRRIGUI E DI BONIFICA RELATIVI ALLA GESTIONE COMMISSARIALE DEL CONSORZIO DI BONIFICA DELLA PIANA DI SIBARI E DELLA MEDIA VALLE DEL CRATI (DELIBERA DELLA G.R. N. 329 DEL 23.4.2003).	€ 1.541.820,96
1989	2563	E0231420600	FONDI DALLO STATO PER LA REALIZZAZIONE DEL COMPLETAMENTO DEL PORTO DI ROCCELLA JONICA	€ 1.103.828,81
1990	2377	E0231420700	ASSEGNAZIONE FONDI DALLO STATO PER REALIZZAZIONE PROGRAMMA TRIENNALE DI SVILUPPO MEZZ. AGGIORN.1990/92 E RELAT. 3° PIANO DI ATTUAZIONE	€ 2.009.320,45
1991	2390	E0210220500	ASSEGNAZIONE FONDI DALLO STATO PER IL FINANZIAMENTO DEI PROGETTI REG. I DI SVILUPPO - ART.2 L.651/83 - ART.1 L.64/86	€ 22.161.248,31
1993	2292	E0231420800	RISCOSSIONE FONDI PER LA PROMOZIONE DELLO SVILUPPO DEL MEZZOGIORNO ART.5 LEGGE 1.3.86 N.64	€ 7.684.864,09
1994	2685	E0231420800	FONDI DALL'AGENZIA PER LA PROMOZIONE DELLO SVILUPPO DEL MEZZOGIORNO	€ 5.452.477,41
Totale				**€ 39.953.560,03**

Di seguito si riporta la tabella delle variazioni intervenute nell'anno 2021 nel fondo svalutazione crediti:

Tabella 60

Andamento Fondo Svalutazione Crediti									
							Anno 2020	**Variazione**	**Anno 2021**
A	C	II	1	-	b	A - C - II - 1 - b Altri crediti da tributi	€ 232.590.252,46	€ 65.222.502,35	€ 297.812.754,81
A	C	II	-	-	b	A - C - II - 1 - b Altri crediti da tributi	€ 0,00	€ 0,00	€ 0,00
A	C	II	3	-		A - C - II - 3 Verso clienti ed utenti	€ 61.488.184,31	€ 4.251.429,26	€ 65.739.613,57
A	C	II	4	-	c	A - C- II - 4 - c Altri crediti verso altri	€ 99.818.217,76	-€ 55.626.536,21	€ 44.191.681,55
A	C	II	4	-	c	A - C- II - 4 - c Altri crediti verso altri	€ 1.541.820,96	€ 0,00	€ 1.541.820,96
A	C	II	2	-	a	A - C- II - 2 - a Crediti verso amministrazioni pubbliche	€ 38.411.739,07	€ 0,00	€ 38.411.739,07
A	C	II	4	-	c	A - C- II - 4 - c Altri crediti verso altri	€ 0,00	€ 62.974.388,30	€ 62.974.388,30
						A - C - II Fondo Svalutazione Crediti Attivo Circolate	**€ 433.850.214,56**	**€ 76.821.783,70**	**€ 510.671.998,26**
A	B	IV	2	-	b	A - B - IV - 2 - b Crediti dovuti all'Incremento di altre attività finanziarie verso imprese controllate	€ 0,00	€ 17.500.000,00	€ 17.500.000,00
						A - B - IV Fondo Svalutazione Crediti Attivo Immobilizzato	**€ 0,00**	**€ 17.500.000,00**	**€ 17.500.000,00**
						Fondo Svalutazione Crediti (importo complessivo)	**€ 433.850.214,56**	**€ 94.321.783,70**	**€ 528.171.998,26**

Il totale dei "**Crediti di natura tributaria**" ammonta ad euro 956.664.536,32, in aumento rispetto all'esercizio precedente, e risulta composto da:

- *Crediti da tributi destinati al finanziamento della Sanità*

Tale tipologia raccoglie essenzialmente i crediti che si sono formati per il trasferimento da parte dello Stato dell'imposta regionale sulle attività produttive (IRAP), per la compartecipazione all'imposta sul valore aggiunto (IVA) riguardante, appunto, il finanziamento della Sanità, nonché per la parte relativa all'addizionale IRPEF; al 31.12.2021 ammontano ad euro 737.551.704,90.

- *Altri Crediti da tributi*

Tale tipologia raccoglie essenzialmente i crediti formatisi da residui per il trasferimento, da parte dello Stato, di IRAP, IRPEF e compartecipazione IVA riguardante, però, la parte non sanità e altri tributi vari quali la tassa sulle concessioni regionali, la tassa automobilistica, la tassa per lo smaltimento di rifiuti solidi urbani, il tributo speciale per il deposito in discarica dei rifiuti solidi, l'imposta regionale sulla benzina per autotrazione, l'addizionale regionale sui canoni per le utenze di acque pubbliche; al 31.12.2021 ammontano ad euro 219.112.831,42.

Il totale dei "**Crediti per trasferimenti e contributi**" ammonta ad euro 1.886.664.479,02, in crescita rispetto all'esercizio precedente e risulta composto da:

- *Crediti per Trasferimenti e Contributi verso Amministrazioni Pubbliche*

Tale tipologia raccoglie essenzialmente i crediti per trasferimenti e contributi da parte di tutte le pubbliche amministrazioni (Ministeri, Enti statali, Regioni, Province, Comuni) ed ammonta ad euro 1.799.671.073,40.

- *Crediti verso Altri soggetti*

Tale tipologia raccoglie essenzialmente i crediti da trasferimenti correnti da parte dell'Unione Europea per euro 80.108.697,44, i crediti per trasferimenti correnti dal Resto del Mondo per euro 5.959,88, i crediti dal Fondo europeo per la pesca (FEP) per l'importo di euro 5.376.711,23, i crediti dal Fondo europeo di sviluppo regionale (FESR) per l'importo di euro 1.021.245,28 ed i crediti dal Fondo Sociale Europeo (FSE) per l'importo di euro 467.775,00; il totale al 31/12/2021 ammonta ad euro 86.993.405,62.

Il totale dei "***Crediti verso clienti e utenti***" ammonta ad euro 63.047,02 in diminuzione rispetto all'esercizio precedente. La voce è esposta in bilancio al netto del corrispondente fondo svalutazione crediti.

Il totale degli "**Altri Crediti**" ammonta ad euro 701.521.982,98, in diminuzione rispetto alla annualità precedente e risulta composto dalle seguenti voci: "Crediti diversi" pari ad euro 542.533.829,26, "Crediti da rimborsi, recuperi e restituzioni di somme non dovute o incassate in eccesso da Famiglie" per euro 128.519,08, "Crediti da rimborsi, recuperi e restituzioni di somme non dovute o incassate in eccesso da Amministrazioni Locali" per euro 147.591.452,14, "Crediti da rimborsi, recuperi e restituzioni di somme non dovute o incassate in eccesso da ISP" per euro 463,98, "Crediti da Trasferimenti dall'Unione Europea e dal Resto del Mondo per operazioni conto terzi" per euro 1.175.439,45, "Interessi attivi di mora da altri soggetti" per euro 3.435,62, "Crediti per rimborsi, recuperi e restituzioni di somme in conto capitale non dovute o incassate in eccesso da amministrazioni centrali" per euro 9.873.735,30, , "Crediti per rimborso del costo del personale comandato o assegnato ad altri Enti" per euro 1.470,88, "Crediti da azioni di rivalsa nei confronti di terzi" per euro 213.637,27.

Nei crediti dell'attivo circolante esposti nell'attivo dello Stato Patrimoniale sono stati contabilizzati i crediti corrispondenti ai residui attivi eliminati in sede di riaccertamento ordinario in quanto riaccertati con imputazione temporale nell'anno di scadenza del credito.

La registrazione in contabilità economico patrimoniale dei crediti corrispondenti ai residui antecedenti all'annualità 2021, dell'importo complessivamente pari ad euro 117.743.285,20, è stata effettuata stornando tali importi dal valore delle sopravvenienze passive risultanti dall'eliminazione dei residui attivi effettuata in sede di riaccertamento ordinario.
Si riporta a seguire il dettaglio di tali crediti.

Tabella 61

Mastrino eco-pat	Descrizione conto contabilità economico patrimoniale	Classificazione nell'Attivo dello Stato Patrimoniale	Dettaglio credito contabilizzato per residui attivi reimputati in contabilità finanziaria	Tipologia di residuo attivo reimputato	Capitolo di reimputazione nel bilancio regionale del residuo attivo eliminato
P1.3.2.01.01.01.051	Crediti da riscossione Tassa smaltimento rifiuti solidi urbani	A C II 1 / b	€ 17.101.747,96	Reimputazione rateazioni residui attivi - Smaltimento Rifiuti	E1103000301
P1.3.2.08.04.99.001	Crediti diversi	A C II 4 c	€ 193.421,42	Reimputazione rateazioni residui attivi - Smaltimento Rifiuti	E9305990401
P1.3.2.02.05.03.001	Crediti verso imprese derivanti dall'attività di controllo e repressione delle irregolarità e degli illeciti	A C II 3	€ 12.815,94	Reimputazione rateazioni residui attivi - Corte dei Conti	E9302030301
P1.3.2.08.04.99.001	Crediti diversi	A C II 4 c	€ 541.818,57	Reimputazione rateazioni residui attivi - Corte dei Conti	E9405040201
P1.3.2.08.04.06.002	Crediti da rimborsi, recuperi e restituzioni di somme non dovute o incassate in eccesso da Amministrazioni Locali	A C II 4 c	€ 99.893.481,01	Reimputazione rateazioni residui attivi - Idrico	E0360110501
			€ 117.743.284,90		

I crediti vantati nei confronti del Comune di Reggio Calabria, per un importo pari ad euro 62.974.388,30, è stato prudenzialmente accantonato nel Fondo Svalutazione Crediti dell'Attivo Circolante.
Una porzione di tali crediti iscritti nell'attivo circolante al 31/12/2021 ha scadenza oltre i 5 anni.
Si riporta a seguire una tabella di dettaglio di tali crediti con l'indicazione di quelli con scadenza entro i cinque anni e quelli con scadenza oltre i cinque anni.

Tabella 62

Mastrino eco-pat	Descrizione conto contabilità economico patrimoniale	Dettaglio credito contabilizzato per residui attivi reimputati in contabilità finanziaria	Dettaglio del credito contabilizzato per residui attivi reimputati in contabilità finanziaria	Dettaglio del credito contabilizzato per residui attivi reimputati in contabilità finanziaria	Tipologia di residuo attivo reimputato
P1.3.2.01.01.01.051	Crediti da riscossione Tassa smaltimento rifiuti solidi urbani	€ 17.101.747,96	€ 13.850.688,99	€ 3.251.058,97	Reimputazione rateazioni residui attivi - Smaltimento Rifiuti
P1.3.2.08.04.99.001	Crediti diversi	€ 193.421,42	€ 193.421,42	€ 0,00	Reimputazione rateazioni residui attivi - Smaltimento Rifiuti
P1.3.2.02.05.03.001	Crediti verso imprese derivanti dall'attività di controllo e repressione delle irregolarità e degli illeciti	€ 12.815,94	€ 12.815,94	€ 0,00	Reimputazione rateazioni residui attivi - Corte dei Conti
P1.3.2.08.04.99.001	Crediti diversi	€ 541.818,57	€ 367.009,73	€ 174.808,84	Reimputazione rateazioni residui attivi - Corte dei Conti
P1.3.2.08.04.06.002	Crediti da rimborsi, recuperi e restituzioni di somme non dovute o incassate in eccesso da Amministrazioni Locali	€ 99.893.481,01	€ 27.020.764,06	€ 72.872.716,95	Reimputazione rateazioni residui attivi - Idrico
		€ 117.743.284,90	**€ 41.444.700,14**	**€ 76.298.584,76**	

Attività finanziarie che non costituiscono immobilizzazioni

Al 31/12/2021 in Regione Calabria non risultano attività finanziarie non immobilizzate.

Disponibilità liquide

Le disponibilità liquide sono rappresentate dal saldo del conto presso il Tesoriere al 31 dicembre 2021 ed ammontano, ad euro 751.997.167,70 di cui euro 282.680.519,41 sono relativi alla gestione sanitaria ed euro 469.316.648,29 afferiscono alla gestione ordinaria, come di seguito rappresentato:

Tabella 63

		REGIONE - GESTIONE SANITARIA	REGIONE- GESTIONE ORDINARIA	REGIONE - FONDO CASSA COMPLESSIVO
Fondo di cassa	al 01/01/2021	€ 5.718.318,92	€ 269.022.331,75	€ 274.740.650,67
Riscossioni	al 31/12/2021	€ 4.088.256.513,79	€ 2.212.761.324,79	€ 6.301.017.838,58
Pagamenti	al 31/12/2021	€ 3.811.294.313,30	€ 2.012.467.008,25	€ 5.823.761.321,55
Fondo di cassa	al 31/12/2021	€ 282.680.519,41	€ 469.316.648,29	€ 751.997.167,70

Le variazioni rispetto alla annualità precedente sono evidenziate nella tabella successiva:

Tabella 64

			STATO PATRIMONIALE (ATTIVO)	Anno 2021	Anno 2020	Variazioni
IV			*Disponibilità liquide*			
	1		Conto di tesoreria	**€ 751.997.167,70**	**€ 274.740.650,67**	**€ 477.256.517,03**
		a	*Istituto tesoriere*	€ 751.997.167,70	€ 274.740.650,67	€ 477.256.517,03
		b	*presso Banca d'Italia*	€ 0,00	€ 0,00	€ 0,00
	2		Altri depositi bancari e postali	€ 31.089.462,72	€ 18.166.008,23	€ 12.923.454,49
	3		Denaro e valori in cassa	€ 0,00	€ 0,00	€ 0,00
	4		Altri conti presso la tesoreria statale intestati all'ente	€ 0,00	€ 0,00	€ 0,00
			Totale disponibilità liquide	**€ 783.086.630,42**	**€ 292.906.658,90**	**€ 490.179.971,52**

Nella sezione "Altri depositi bancari e postali" della voce "Disponibilità Liquide" dell'Attivo dello Stato Patrimoniale sono stati contabilizzati i saldi contabili dei depositi postali non ancora versati sul conto della tesoreria regionale al 31/12/2021 così come risultante dalla verifica di cassa del Collegio dei Revisori dei Conti (riferimento verbale n. 1 del 24/01/2022).

19.2.4Ratei e risconti attivi

I ratei e risconti sono iscritti e valutati in conformità all'articolo 2424-bis, comma 6, Codice civile.
I risconti attivi sono quote di costi o oneri che hanno avuto manifestazione finanziaria nell'esercizio (pagamento), ma che vanno rinviati in quanto di competenza di esercizi futuri.
I risconti attivi dell'anno 2021 ammontano ad euro 24.046,28 e si riferiscono a canoni di locazione passivi pagati nel 2021 ma di competenza dell'esercizio successivo.
Le variazioni rispetto alla annualità precedente sono evidenziate nella tabella successiva:

Tabella 65

			STATO PATRIMONIALE (ATTIVO)	Anno 2021	Anno 2020	Variazioni
			D) RATEI E RISCONTI			
	1		Ratei attivi	€ 0,00	€ 0,00	€ 0,00
	2		Risconti attivi	€ 24.046,28	€ 24.046,25	€ 0,03
			TOTALE RATEI E RISCONTI (D)	**€ 24.046,28**	**€ 24.046,25**	**€ 0,03**

19.2.5Patrimonio netto

Il patrimonio netto è pari, alla data di chiusura dell'esercizio, ad euro 2.555.258.407,28 ed è articolato nelle seguenti poste per come previsto dalle modifiche apportate dal Decreto Ministeriale del 1° settembre 2021:

- fondo di dotazione;
- riserve;
- risultato economico dell'esercizio;
- risultati economici di esercizi precedenti;
- riserve negative per beni indisponibili.

Il "**Fondo di dotazione"** che, secondo la nuova articolazione del D.M. 1° settembre 2021, rappresenta la parte indisponibile del patrimonio netto a garanzia della struttura patrimoniale dell'ente, assume al 31 dicembre 2021 un valore pari ad euro 1.335.728.045,83 invariato rispetto all'anno precedente.
Le "**Riserve**" ammontano ad euro 2.956.362.285,22 e sono così distinte:
riserve disponibili che costituiscono la parte del Patrimonio Netto che, in caso di perdita, è utilizzabile per la copertura, a garanzia del fondo di dotazione previa apposita delibera del Consiglio; tali riserve sono utilizzate anche per dare copertura alle voci negative del patrimonio netto, prioritariamente alle "riserve negative per beni indisponibili" (di cui alla lettera e), salvo quanto previsto per le riserve da permessi di costruire.
Le riserve disponibili sono costituite da:

- ✓ "***Riserve di capitale***" formatesi a seguito della rivalutazione dei beni in occasione della predisposizione del primo stato patrimoniale "armonizzato" e nei casi previsti dalla legge; Nel caso di specie tale riserva è pari a zero;

Le riserve indisponibili, istituite a decorrere dal 2017, rappresentano la parte del patrimonio netto posta a garanzia dei beni demaniali e culturali o delle altre voci dell'attivo patrimoniale non destinabili alla copertura di perdite, e sono costituite da:

- ✓ **"*Riserve indisponibili per beni demaniali e patrimoniali indisponibili e per i beni culturali*"**, di importo pari al valore dei beni demaniali, patrimoniali e culturali iscritto nell'attivo patrimoniale, variabile in conseguenza, ad esempio, dell'ammortamento e dell'acquisizione o dismissione di beni. I beni demaniali e patrimoniali indisponibili sono definiti dal Codice civile, all'articolo 822 e ss. Sono indisponibili anche i beni, mobili ed immobili, qualificati come "beni culturali" ai sensi dell'art. 2 del D. Lgs. 42/2004 – codice dei beni culturali e del paesaggio che, se di proprietà di enti strumentali degli enti territoriali, non sono classificati tra i beni demaniali e i beni patrimoniali indisponibili. Tali riserve sono utilizzate in caso di cessione dei beni, effettuate nel rispetto dei vincoli previsti dall'ordinamento. Per i beni demaniali e patrimoniali soggetti ad ammortamento, nell'ambito delle scritture di assestamento, la riserva indisponibile è ridotta annualmente per un valore pari all'ammortamento di competenza dell'esercizio, incrementando le riserve disponibili o la voce risultati economici di esercizi precedenti, dopo avere dato copertura alle "riserve negative per beni indisponibili" e alle perdite di esercizio; ammontano ad euro 2.774.100.982,93 Tale riserva, nell'annualità 2021, ha subito una variazione positiva di importo complessivo pari ad 31.754.332,00 così determinata:
- incremento del valore del patrimonio indisponibile di euro 104.273.290,00;
- decremento per effetto della sterilizzazione dell'ammortamento effettuato sui beni del patrimonio indisponibile per l'annualità 2021 pari ad euro 72.518.958,00;

- ✓ "***Altre riserve indisponibili***", costituite:

Le riserve indisponibili del Patrimonio Netto ammontano complessivamente ad euro 32.522.360,29: Tale posta contabile di Patrimonio Netto è composta da due diverse tipologie di riserve "indisponibili":

- Le "Riserve indisponibili derivanti da partecipazioni senza valore di liquidazione" (mastrino di contabilità economico patrimoniale P2.1.2.04.03.01.001) valorizzata per euro 3.637.989,00;
- "Altre riserve indisponibili" (mastrino di contabilità economico patrimoniale P2.1.2.04.99.99.999) valorizzata per euro 28.884.371,29;

La prima di tali riserve accoglie il valore dei conferimenti al fondo di dotazione di enti le cui partecipazioni non hanno valore di liquidazione, in quanto il loro statuto prevede che, in caso di scioglimento, il fondo di dotazione sia destinato a soggetti non controllati o partecipati dalla controllante/partecipante. Tali riserve sono utilizzate in caso di liquidazione dell'ente controllato o partecipato.
Nel caso della Regione Calabria tale riserva, al 31/12/2021, ammonta ad euro 3.637.989,00 in quanto si compone dei seguenti valori:

- euro 3.169.703,00 rappresenta la valorizzazione della partecipazione regionale nelle due fondazioni attive relative alle annualità precedenti per come previsto dall'esempio 13 dell'allegato 4/3 del D. Lgs. 118/2011 e s.m.i.;
- per euro 316.703,00 si riferisce alla rivalutazione, dell'anno 2021, della partecipazione regionale nella Fondazione Mediterranea Terina Onlus in quanto, a seguito delle modifiche apportate dal decreto ministeriale del 1° settembre 2021, la valutazione della partecipazione con il metodo del patrimonio netto comporta che gli utili conseguiti dalla fondazione vengano accantonati in una riserva indisponibile di patrimonio netto;
- per euro 156.607,00 si riferisce alla rivalutazione, dell'anno 2021, della partecipazione regionale nella Fondazione Calabria Film Commission in quanto, a seguito delle modifiche apportate dal decreto ministeriale del 1° settembre 2021, la valutazione della partecipazione con il metodo del patrimonio netto comporta che gli utili conseguiti dalla fondazione vengano accantonati in una riserva indisponibile di patrimonio netto;

Le movimentazioni che hanno interessato tale riserva sono riepilogate nella tabella sottostante:

Tabella 66

Mastrino eco-pat	Descrizione conto contabilità economico patrimoniale	Dare	Avere	Saldo contabile mastrino	Descrizione movimentazione contabile
P2.1.2.04.03.01.001	Riserve indisponibili derivanti da partecipazioni senza valore di liquidazione		€ 31.458.747,26	€ 31.458.747,26	Apertura con saldo in avere a Stato Patrimoniale 2021
P2.1.2.04.03.01.001	Riserve indisponibili derivanti da partecipazioni senza valore di liquidazione	€ 28.289.044,26		€ 3.169.703,00	Giroconto riserva di utili di anni pregressi delle società partecipate derivanti dall'applicazione del metodo del Patrimonio Netto
P2.1.2.04.03.01.001	Riserve indisponibili derivanti da partecipazioni senza valore di liquidazione		€ 311.679,00	€ 3.481.382,00	Rivalutazione partecipazione metodo Patrimonio Netto anno 2020 Fondazione Mediterranea Terina Onlus
P2.1.2.04.03.01.001	Riserve indisponibili derivanti da partecipazioni senza valore di liquidazione		€ 156.607,00	€ 3.637.989,00	Rivalutazione partecipazione metodo Patrimonio Netto anno 2021 Fondazione Calabria Film Commission
	Totale	**€ 28.289.044,26**	**€ 31.927.033,26**	**€ 3.637.989,00**	

La seconda di tali riserve, "Altre riserve indisponibili", al 31/12/2021, ammonta ad euro 28.884.371,29 in quanto si compone dei seguenti valori:

- euro 28.289.044,26 rappresenta la valorizzazione delle partecipazioni regionali nelle annualità precedenti;
- per euro 673.517,07 registra un incremento per la contabilizzazione delle rivalutazioni, dell'anno 2021, della partecipazione regionale nelle società Sorical Spa, Stretto di Messina Spa, Ferrovie della Calabria s.r.l., Terme Sibarite Spa, Banca Popolare Etica s.c.p.a. e Fincalabra S.p.A. in quanto, a seguito delle modifiche apportate dal decreto ministeriale del 1° settembre 2021, la valutazione della partecipazione con il metodo del patrimonio netto comporta che gli utili conseguiti dalle società vengano accantonati in una riserva indisponibile di patrimonio netto;
- per euro 78.190,04 registra un decremento per la contabilizzazione delle svalutazioni, dell'anno 2021, della partecipazione regionale nelle società partecipate Sacal Spa e Somesa s.r.l. in quanto la contabilizzazione per adeguare il valore della partecipazione delle suddette società nella parte attiva dello stato patrimoniale, è stata effettuata attraverso la riduzione della apposita riserva di Patrimonio netto all'uopo costituita;
  Le movimentazioni che hanno interessato le "Altre Riserve Indisponibili" sono riepilogate nella tabella sottostante:

Tabella 67

Mastrino eco-pat	Descrizione conto contabilità economico patrimoniale	Dare	Avere	Saldo contabile mastrino	Descrizione movimentazione contabile
P2.1.2.04.99.99.999	Altre riserve indisponibili		€ 28.289.044,26	€ 28.289.044,26	Giroconto riserva di utili di anni pregressi delle società partecipate derivanti dall'applicazione del metodo del Patrimonio Netto
P2.1.2.04.99.99.999	Altre riserve indisponibili		€ 318.784,03	€ 28.607.828,29	Rivalutazione partecipazione metodo Patrimonio Netto anno 2020 società controllata Sorical Spa
P2.1.2.04.99.99.999	Altre riserve indisponibili	€ 478,50		€ 28.607.349,79	Svalutazione partecipazione metodo Patrimonio Netto (bilancio finale di liquidazione) società controllata Somesa Srl
P2.1.2.04.99.99.999	Altre riserve indisponibili		€ 302.622,00	€ 28.909.971,79	Rivalutazione partecipazione metodo Patrimonio Netto anno 2021 società controllata Ferrovie della Calabria s.r.l.
P2.1.2.04.99.99.999	Altre riserve indisponibili		€ 2.021,00	€ 28.911.992,79	Rivalutazione partecipazione metodo Patrimonio Netto anno 2021 società controllata Terme Sibarite Spa
P2.1.2.04.99.99.999	Altre riserve indisponibili		€ 33.075,00	€ 28.945.067,79	Rivalutazione partecipazione metodo Patrimonio Netto anno 2021 società controllata Fincalabra Spa
P2.1.2.04.99.99.999	Altre riserve indisponibili	€ 77.711,54		€ 28.867.356,25	Svalutazione partecipazione metodo Patrimonio Netto anno 2021 società partecipata Sacal Spa
P2.1.2.04.99.99.999	Altre riserve indisponibili		€ 3.733,63	€ 28.871.089,88	Rivalutazione partecipazione metodo Patrimonio Netto anno 2021 società partecipata Stretto di Messina Spa
P2.1.2.04.99.99.999	Altre riserve indisponibili		€ 13.281,41	€ 28.884.371,29	Rivalutazione partecipazione metodo Patrimonio Netto anno 2021 società partecipata Banca Popolare Etica Scpa
	Totale	**€ 78.190,04**	**€ 28.962.561,33**	**€ 28.884.371,29**	

- ✓ "***Altre riserve disponibili***" previste dallo statuto e/o derivanti da decisioni di organi istituzionali dell'ente. Ammontano ad euro 149.738.942,00. Tale riserva, nell'annualità 2021, ha subito una variazione positiva di importo complessivo pari ad euro 79.542.503,00 così composto:
- incremento per adeguamento del valore ISTAT del patrimonio disponibile per euro 111.296.835,00;
- decremento per adeguamento del valore ISTAT del patrimonio indisponibile per euro 104.273.290,00;
- incremento per effetto della sterilizzazione degli ammortamenti effettuati sul patrimonio indisponibile nell'annualità 2021 per euro 72.519.958,00;

Le movimentazioni che hanno interessato le "Altre Riserve Indisponibili" sono riepilogate nella tabella sottostante:

Tabella 68

Mastrino eco-pat	Descrizione conto contabilità economico patrimoniale	Dare	Avere	Saldo contabile mastrino	Descrizione movimentazione contabile
P2.1.2.04.99.01.001	Altre riserve distintamente indicate n.a.c.		€ 70.196.439,00	€ 70.196.439,00	Apertura con saldo in avere a Stato Patrimoniale 2021
P2.1.2.04.99.01.001	Altre riserve distintamente indicate n.a.c.	€ 70.196.439,00		€ 0,00	Giroconto "Altre riserve distintamente indicate n.a.c." adeguamento D.M. 1° settembre 2021
P2.1.2.04.99.01.001	Altre riserve distintamente indicate n.a.c.		€ 70.196.439,00	€ 70.196.439,00	Giroconto "Altre riserve distintamente indicate n.a.c." adeguamento D.M. 1° settembre 2021
P2.1.2.04.99.01.001	Altre riserve distintamente indicate n.a.c.		€ 72.518.958,00	€ 142.715.397,00	Sterilizzazione ammortamento effettuato a valere sui beni demaniali e indisponibili per l'annualità 2021
P2.1.2.04.99.01.001	Altre riserve distintamente indicate n.a.c.		€ 111.296.835,00	€ 254.012.232,00	Adeguamento valore istat quota patrimonio disponibile
P2.1.2.04.99.01.001	Altre riserve distintamente indicate n.a.c.	€ 104.273.290,00		€ 149.738.942,00	Adeguamento valore istat quota patrimonio indisponibile
	Totale	**€ 174.469.729,00**	**€ 324.208.671,00**	**€ 149.738.942,00**	

- ✓ ***Risultato economico dell'esercizio"*** *(utile)* pari ad euro 32.679.445,84, scaturisce dalla differenza tra costi e ricavi del conto economico.
- ✓ ***Riserve da "risultato economico esercizi precedenti***" contengono sia i risultati economici positivi degli esercizi precedenti che con delibera consiliare non sono stati accantonati nelle riserve o portati ad incremento del fondo di dotazione, sia le perdite degli esercizi precedenti non ripianate; ammontano ad euro – 1.769.511.369,61; tale importo è stato determinato aggiungendo all'importo dell'anno precedente (euro -1.672.385.513,08) l'importo della perdita dell'esercizio 2020 pari ad euro - 97.125.856,53;
- ✓ La voce di Patrimonio Netto "**Riserve negative per i beni indisponibili",** è utilizzata quando la voce "risultati economici di esercizi precedenti" e le riserve disponibili non sono capienti per consentire la costituzione o l'incremento delle riserve indisponibili. Non può assumere un valore superiore, in valore assoluto, all'importo complessivo delle riserve indisponibili". Tale riserva, al 31/12/2021, è pari a zero.

Tabella 69

			STATO PATRIMONIALE (PASSIVO)	Anno 2021	Anno 2020	Variazioni
			A) PATRIMONIO NETTO			
I			Fondo di dotazione	**€ 1.335.728.045,83**	**€ 0,00**	**€ 1.335.728.045,83**
II			Riserve	**€ 2.956.362.285,22**	**€ 0,00**	**€ 2.956.362.285,22**
	b		*da capitale*	€ 0,00	€ 0,00	€ 0,00
	c		*da permessi di costruire*	€ 0,00	€ 0,00	€ 0,00
	d		*riserve indisponibili per beni demaniali e patrimoniali indisponibili e per i beni culturali*	€ 2.774.100.982,93	€ 0,00	€ 2.774.100.982,93
	e		*altre riserve indisponibili*	€ 32.522.360,29	€ 0,00	€ 32.522.360,29
	f		*altre riserve disponibili*	€ 149.738.942,00	€ 0,00	€ 149.738.942,00
III			Risultato economico dell'esercizio	**€ 32.679.445,84**	**€ 0,00**	**€ 32.679.445,84**
IV			Risultati economici di esercizi precedenti	**-€ 1.769.511.369,61**	**€ 0,00**	**-€ 1.769.511.369,61**
V			Riserve negative per beni indisponibili	**€ 0,00**	**€ 0,00**	**€ 0,00**
			TOTALE PATRIMONIO NETTO (A)	**€ 2.555.258.407,28**	**€ 2.410.218.513,41**	**€ 145.039.893,87**

Al fine di far comprende come si è arrivati alla rappresentazione del Patrimonio Netto dell'anno 2021, per come su riportato, si è provveduto dapprima a costruire un prospetto dove è stata riportata l'esposizione della posta contabile di Patrimonio Netto dell'anno 2020 e la sua riclassificazione sulla base dei nuovi principi previsti dal Decreto Ministeriale del 01 Settembre 2021 al fine di far comprendere l'evoluzione di tale posta contabile a seguito dell'aggiornamento ministeriale introdotto.

Tabella 70

Variazione A) Patrimonio Netto 2020 - 2020 Ante e Post Schema D.M. 1 Settembre 2021						
			STATO PATRIMONIALE (PASSIVO)	**Anno 2020 D.M. 1° settembre 2021**	**Anno 2020 Ante D.M. 1° settembre 2021**	**Variazioni**
			A) PATRIMONIO NETTO			
I			Fondo di dotazione	€ 1.335.728.045,83	€ 1.335.728.045,83	€ 0,00
II			Riserve	**€ 2.844.001.837,19**	**€ 1.171.616.324,11**	**€ 1.672.385.513,08**
	~~a~~	-	~~*da risultato economico di esercizi precedenti*~~	€ 0,00	-€ 1.672.385.513,08	€ 1.672.385.513,08
	b		*da capitale*	€ 0,00	€ 0,00	€ 0,00
	c		*da permessi di costruire*	€ 0,00	€ 0,00	€ 0,00
	d		*riserve indisponibili per beni demaniali e patrimoniali indisponibili e per i beni culturali*	€ 2.742.346.650,93	€ 2.742.346.650,93	€ 0,00
	e		*altre riserve indisponibili*	€ 31.458.747,26	€ 101.655.186,26	-€ 70.196.439,00
	f		*altre riserve disponibili*	€ 70.196.439,00	€ 0,00	€ 70.196.439,00
III			Risultato economico dell'esercizio	-€ 97.125.856,53	-€ 97.125.856,53	€ 0,00
IV			Risultati economici di esercizi precedenti	-€ 1.672.385.513,08	€ 0,00	-€ 1.672.385.513,08
V			Riserve negative per beni indisponibili	€ 0,00	€ 0,00	€ 0,00
			TOTALE PATRIMONIO NETTO (A)	**€ 2.410.218.513,41**	**€ 2.410.218.513,41**	**€ 0,00**

Successivamente, nella tabella sottostante, si è ritenuto opportuno dare rappresentazione grafica della riclassificazione della posta contabile del Patrimonio Netto dell'anno 2020 e dell'anno 2021 secondo lo schema introdotto dal Decreto Ministeriale 1° settembre 2021.

Tabella 71

			STATO PATRIMONIALE (PASSIVO)	Anno 2021 D.M. 1 Settembre 2021	Anno 2020 D.M. 1 Settembre 2021	Variazioni
			A) PATRIMONIO NETTO			
I			Fondo di dotazione	€ 1.335.728.045,83	€ 1.335.728.045,83	€ 0,00
II			Riserve	**€ 2.956.362.285,22**	**€ 2.844.001.837,19**	**€ 112.360.448,03**
	b		*da capitale*	€ 0,00	€ 0,00	€ 0,00
	c		*da permessi di costruire*	€ 0,00	€ 0,00	€ 0,00
	d		*riserve indisponibili per beni demaniali e patrimoniali indisponibili e per i beni culturali*	€ 2.774.100.982,93	€ 2.742.346.650,93	€ 31.754.332,00
	e		*altre riserve indisponibili*	€ 32.522.360,29	€ 31.458.747,26	€ 1.063.613,03
	f		*altre riserve disponibili*	€ 149.738.942,00	€ 70.196.439,00	€ 79.542.503,00
III			Risultato economico dell'esercizio	€ 32.679.445,84	€ 0,00	€ 32.679.445,84
IV			Risultati economici di esercizi precedenti	-€ 1.769.511.369,61	-€ 1.769.511.369,61	€ 0,00
V			Riserve negative per beni indisponibili	€ 0,00	€ 0,00	€ 0,00
			TOTALE PATRIMONIO NETTO (A)	**€ 2.555.258.407,28**	**€ 2.410.218.513,41**	**€ 145.039.893,87**

19.2.6Fondo per rischi ed oneri

Sono stanziamenti a copertura di passività potenziali il cui verificarsi è probabile o possibile. Tali passività sono valutate secondo stime basate su conoscenze e dati il più oggettivi possibili e nel rispetto dei principi di prudenza e di rappresentazione veritiera e corretta della realtà.
Secondo i principi contabili alla data di chiusura del bilancio sono stati valutati i necessari accantonamenti a fondi rischi ed oneri destinati a coprire perdite o debiti con le seguenti caratteristiche:

- natura determinata;
- esistenza certa o probabile;
- ammontare o data di sopravvenienza indeterminati alla chiusura dell'esercizio.

A seguire la tabella esplicativa dei fondi accantonati e le variazioni rispetto all'esercizio precedente.
I fondi rischi hanno la seguente composizione:

Tabella 72

			STATO PATRIMONIALE (PASSIVO)	Anno 2021	Anno 2020	Variazioni
			B) FONDI PER RISCHI ED ONERI			
	1		Per trattamento di quiescenza	€ 0,00	€ 0,00	€ 0,00
	2		Per imposte	€ 0,00	€ 0,00	€ 0,00
	3		Altri	€ 228.141.769,84	€ 161.523.337,27	€ 66.618.432,57
			TOTALE FONDI RISCHI ED ONERI (B)	**€ 228.141.769,84**	**€ 161.523.337,27**	**€ 66.618.432,57**

Alla luce di quanto su detto le uniche voci rientranti nel Fondo rischi ed oneri sono quelle imputate agli accantonamenti, confluiti nel risultato di amministrazione, riferiti agli oneri per contenzioso per euro 165.484.245,68 ed al fondo per passività potenziali e rischi eventuali per euro 62.657.524,16.
A seguire la tabella esplicativa dei fondi accantonati e le variazioni rispetto all'esercizio precedente.
I fondi rischi hanno la seguente composizione:

Tabella 73

Descrizione	Valore all'1/1	Variazioni in aumento	Variazioni in diminuzione	Valore al 31/12
Fondo per oneri da contenziosi	€ 136.610.745,86	€ 40.767.568,69	€ 11.894.068,87	€ 165.484.245,68
Fondo accantonamento passività potenziali	€ 24.912.591,41	€ 37.744.932,75	//	€ 62.657.524,16
Totale	**€ 161.523.337,27**	**€ 78.512.501,44**	**€ 11.894.068,87**	**€ 228.141.769,84**

19.2.7Debiti

Sono valutati al loro valore nominale a seguito di obbligazioni giuridicamente perfezionate.

Tabella 74

			STATO PATRIMONIALE (PASSIVO)	Anno 2021	Anno 2020	Variazioni
			D) DEBITI (1)			
	1		Debiti da finanziamento	**€ 1.497.353.154,81**	**€ 1.509.548.664,19**	**-€ 12.195.509,38**
		a	*prestiti obbligazionari*	€ 0,00	€ 0,00	€ 0,00
		b	*v/ altre amministrazioni pubbliche*	€ 580.205.318,30	€ 511.803.363,15	€ 68.401.955,15
		c	*verso banche e tesoriere*	€ 0,00	€ 0,00	€ 0,00
		d	*verso altri finanziatori*	€ 917.147.836,51	€ 997.745.301,04	-€ 80.597.464,53
	2		Debiti verso fornitori	€ 315.016.378,82	€ 328.307.032,57	-€ 13.290.653,75
	3		Acconti	€ 0,00	€ 0,00	€ 0,00
	4	-	Debiti per trasferimenti e contributi	**€ 2.493.152.662,37**	**€ 1.955.128.762,69**	**€ 538.023.899,68**
		a	*enti finanziati dal servizio sanitario nazionale*	€ 0,00	€ 0,00	€ 0,00
		b	*altre amministrazioni pubbliche*	€ 2.337.781.987,05	€ 1.801.438.637,36	€ 536.343.349,69
		c	*imprese controllate*	€ 52.471.564,58	€ 72.487.926,91	-€ 20.016.362,33
		d	*imprese partecipate*	€ 88.481,10	€ 88.481,10	€ 0,00
		e	*altri soggetti*	€ 102.810.629,64	€ 81.113.717,32	€ 21.696.912,32
	5		Altri debiti	**€ 243.677.132,47**	**€ 246.324.735,69**	**-€ 2.647.603,22**
		a	*tributari*	€ 8.693.167,26	€ 9.620.070,74	-€ 926.903,48
		b	*verso istituti di previdenza e sicurezza sociale*	€ 12.058.594,20	€ 14.244.418,99	-€ 2.185.824,79
		c	*per attività svolta per c/terzi (2)*	€ 0,00	€ 1.518.138,92	-€ 1.518.138,92
		d	*altri*	€ 222.925.371,01	€ 220.942.107,04	€ 1.983.263,97
			TOTALE DEBITI (D)	**€ 4.549.199.328,47**	**€ 4.039.309.195,14**	**€ 509.890.133,33**

Il totale dei "**Debiti da finanziamento**" ammonta ad euro 1.497.353.154,81 e risulta composto da:

- *Debiti verso altre amministrazioni pubbliche*
  Tale voce ammonta complessivamente ad euro 580.205.318,30 il debito per anticipazioni a titolo oneroso da amministrazioni centrali;

- *Debiti verso altri finanziatori*
  Tale tipologia raccoglie essenzialmente i debiti verso istituti di credito per la contrazione di mutui per l'importo di euro 917.147.836,51.

La consistenza del debito della Regione è pari complessivamente ad € 1.497.353.154,81.
Tale debito registra una diminuzione dovuta al pagamento delle quote capitale dei mutui e delle anticipazioni per l'ammontare complessivamente pari ad euro 48.613.021,32.
Nello specifico tale diminuzione deriva dal pagamento delle quote capitale dei mutui a carico della regione per € 32.851.426,38, dei mutui a titolarità Enti locali ma con contributi regionali per €

6.376.150,69 e del rimborso delle quote capitale delle Anticipazioni MEF per € 9.385.444,25, come si evince dalle tabelle seguenti.

Tabella 75

Riepilogo mutui Conto Patrimoniale 2021

Descrizione	01/01/2021	Diminuzione	Aumento	Capitale	Interesse	Residuo 31/12/2021
Mutui ruoli LLPP carico regione	€ 17.253.062,20	€ 0,00	€ 0,00	€ 6.376.150,69	€ 591.083,99	€ 10.876.911,51
Mutui carico regione	€ 980.234.978,17	€ 41.112.626,79	€ 0,00	€ 32.851.426,38	€ 27.191.183,87	€ 906.270.925,00
Totale generale	**€ 997.488.040,37**	**€ 41.112.626,79**	**€ 0,00**	**€ 39.227.577,07**	**€ 27.782.267,86**	**€ 917.147.836,51**

Inoltre, si precisa che, il valore complessivo dell'indebitamento regionale tiene conto delle modifiche apportate all'allegato 4/3 del D. Lgs. n. 118/2011 con il decreto ministeriale del 1° settembre 2021. Difatti, secondo il nuovo dettato normativo, "tra i crediti finanziari non devono essere compresi i finanziamenti contratti dall'ente e non ancora riscossi ma deve essere contabilizzato il debito finanziario che sorge solo a seguito dell'incasso del finanziamento" pertanto, l'accertamento delle entrate riguardanti l'accensione di prestiti, sia l'impegno delle spese riguardanti la concessione dei crediti, non determinato effetti economici patrimoniali.
Al fine di dare attuazione a quanto disposto da decreto ministeriale su citato gli enti che hanno iscritto nel proprio stato patrimoniale sia il credito che il debito nei confronti degli istituti finanziatori devono cancellare il credito ed il debito nei confronti di tali istituti.
Ciò detto, al fine di dare esecuzione a quanto su descritto, in sede di scritture di assestamento si è provveduto a contabilizzare lo storno degli importi dei mutui accertati nell'annualità 2021 ma anche degli accertamenti pluriennali di partite finanziarie (Titolo VI dell'Entrate) relativi all'annualità 2021 e 2022, risultanti dall'allegato f) al Rendiconto 2020, che avevano aumentato il valore dell'indebitamento regionale nell'annualità precedente per come dettagliato nella seguente tabella:

Tabella 76

Diminuzione mutui nel Conto Patrimoniale da accertamenti pluriennali Rendiconto anno 2020

Codice Capitolo	Descrizione capitolo	Importo accertato nell'annualità 2021	Importo accertato nell'annualità 2022
E5201000601	Mutui per cofinanziamento del Programma di Sviluppo Rurale POR-FEASR 2014-2020	€ 18.571.428,57	€ 18.571.428,57
E5201000701	Mutui per cofinanziamento POR-FESR	€ 3.604.578,41	€ 365.191,24
		€ 22.176.006,98	**€ 18.936.619,81**

Pertanto, è evidente che lo storno gli accertamenti pluriennali effettuati nell'annualità precedente (anno 2020) al Titolo VI hanno generato in contropartita una diminuzione dei debiti di finanziamenti di pari importo.
La riconciliazione di tali partite finanziarie, relative alle annualità 2021 e 2022, è stata effettuata con le scritture di assestamento di fine esercizio nella contabilità economico-patrimoniale.

Con riferimento alle anticipazioni si precisa che la consistenza al 31 dicembre 2021, del prestito del Ministero dell'Economie e Finanze alla Regione Calabria per la liquidità necessaria per l'estinzione del debito sanitario cumulativamente registrato fino al 31 dicembre 2005 ai sensi dell'art. 2, comma 98, della legge 23 dicembre 2009, n. 191, accertato nel corso dell'esercizio 2011 sul capitolo 53020101, è pari ad € 367.156.895,60.
La consistenza al 31 dicembre 2021 dei prestiti del Ministero dell'Economie e Finanze per il pagamento dei debiti al 31/12/2012 della P.A. – ai sensi del DL 35 sia per debiti sanitari e non – è pari complessivamente a:

- € 58.788.404,15 i debiti non sanitari della P.A.;
- € 73.099.694,66 per i debiti sanitari della P.A.

Tabella 77

Riepilogo Anticipazioni – Esercizio 2021

Descrizione	01/01/2021	Aumento	Capitale	Interesse	Residuo 31/12/2021
Disavanzo sanitario - art. 2 c 98 L191/2009	€ 372.269.382,10	€ 0,00	€ 5.112.486,50	€ 14.722.023,00	€ 367.156.895,60
Anticipazione DL 35/2013 - Debiti non sanitari	€ 60.754.091,86	€ 0,00	€ 1.965.687,71	€ 1.572.923,44	€ 58.788.404,15
Anticipazione DL 35/2013 - Debiti sanitari	€ 75.406.964,70	€ 0,00	€ 2.307.270,04	€ 2.306.699,05	€ 73.099.694,66
Anticipazione di liquidità in favore degli enti del S.S.R. (ai sensi della legge 30 dicembre 2020, n. 178, articolo 1, commi 833 -842)	€ 0,00	€ 81.160.323,89	€ 0,00	€ 0,00	€ 81.160.323,89
Totale generale	**€ 508.430.438,66**	**€ 81.160.323,89**	**€ 9.385.444,25**	**€ 18.601.645,49**	**€ 580.205.318,30**

Inoltre, nell'esercizio finanziario 2021 si registra un incremento delle anticipazioni dovuto all'incasso dell'anticipazione di liquidità di cui all'articolo 3 del D.L. 8/04/2013, n. 35, (articolo 1, comma 7 e seguenti del D.L. 13 novembre 2015, n. 179) concessa alla Regione Calabria in favore degli enti del S.S.R. (ai sensi della legge 30 dicembre 2020, n. 178, articolo 1, commi 833 -842) per far fronte al ripiano debiti sanità dell'ammontare di euro 81.160.323,89.

Per l'esercizio finanziario 2021, il limite quantitativo del ricorso all'indebitamento previsto dall'art. 62 del D. Lgs. 23 giugno 2011, n. 118 è stato ampiamente rispettato. Infatti, il livello di indebitamento regionale riferito alle rate pagate effettivamente a consuntivo per i mutui già contratti è stato pari a circa il 5,56%.

Tale percentuale ha consentito, compatibilmente con l'attuazione del pareggio di bilancio e con la necessità di salvaguardare gli equilibri che da esso discendono, di garantire il cofinanziamento del Programma operativo POR FESR 2014-2020 e del FEASR nell'ambito del Piano di Sviluppo Rurale 2014-2020 per un importo massimo complessivo per il periodo 2016-2022 di euro 282.987.775,00, attraverso un prestito ordinario senza pre-ammortamento ad erogazione multipla già perfezionato con la Cassa Depositi e Prestiti Spa.

La quota annua di indebitamento per tutto il periodo di realizzazione dei due programmi è pari ad euro 12.729.541,86 per il POR FESR 2014-2020, ed euro 18.571.428,57 per quanto riguarda il Piano di Sviluppo Rurale.
Inoltre, a partire dall'annualità 2020, ai sensi dell'articolo 3, comma 3, della legge di stabilità regionale n. 48 del 21 dicembre 2018, inerente all'Accordo Stato-Regioni in materia di concorso regionale alla finanza pubblica sottoscritto in data 15 ottobre 2018, è stato autorizzato, nuovo indebitamento, con oneri a carico del bilancio regionale, per un importo massimo complessivo di euro 153.550.969,70 destinato alla realizzazione degli investimenti per la messa in sicurezza degli edifici scolastici.

La quota annua di indebitamento per tale programma è pari ad euro 40.519.899,16.

Tabella 78

VINCOLO DI INDEBITAMENTO	(valori in euro)	
RENDICONTO 2021	**Quota capitale e quota interesse dei mutui in ammortamento IMPEGNI**	**ENTRATE ACCERTAMENTI**
ENTRATE TRIBUTARIE NON VINCOLATE ART. 62, C. 6 DEL Dlgs. 118/2011		
A) Entrata correnti di natura tributaria, contributiva e perequativa (Titolo 1)		€ 4.724.896.250,35
B) Tributi destinati al finanziamento della sanità		€ 3.765.427.396,90
C) TOTALE ENTRATE TRIBUTARIE AL NETTO DELLA SANITA' (A - B)		**€ 959.468.853,45**
SPESA ANNUALE PER RATE MUTUI/OBBLIGAZIONI		
D) Livello massimo di spesa annuale (pari al 20% di C)	€ 191.893.770,69	
E) Ammontare rate mutui e prestiti autorizzati fino al 31/12/2021	€ 94.996.934,67	
F) Ammontare rate per mutui e prestiti autorizzati nell'esercizio in corso	€ 0,00	
G) Ammontare rate relative a mutui e prestiti che costituiscono debito potenziale	€ 1.553.671,39	
H) Ammontare rate per mutui e prestiti autorizzati con Legge	€ 0,00	
I) Contributi erariali sulle rate di ammortamento dei mutui in essere al momento della sottoscrizione del finanziamento	€ 0,00	
L) Ammontare rate riguardanti debiti espressamente esclusi dai limiti di indebitamento	€ 43.149.581,04	
M) Ammontare disponibile per nuove rate di ammortamento (M=D-E-F-G-H+I+L)	**€ 138.492.745,67**	

Tabella 79

		Importo
Totale mutui e prestiti		**€ 94.996.934,67**
Eventuale importo escluso dalla Regione dal calcolo		**€ 43.149.581,04**
Descrizione	***Motivazione***	
Mutui calamità naturali - Quota a carico stato - UPB 3.2.4.2	Contributi erariali sulle rate di ammortamento	€ 3.135.828,32
Anticipazione liquidita' non Sanità UPB 1.2.4.9	Non costituisce indebitamento ai sensi del DL 35/2013	€ 3.538.611,15
Anticipazione liquidita' Sanità UPB 6.1.6.1	Non costituisce indebitamento ai sensi del DL 35/2013	€ 4.613.969,09
Mutui Sanità UPB 6.1.1.2 e 3	Ai sensi dell'articolo 2 del DL 67/93, dell'art. 4, comma 2, del DL 450/99 convertito con legge n. 39/99 e art. 4, comma 4, del DL 347/01 le Regioni furono autorizzate a contrarre mutui a carico dei loro bilanci in deroga alle limitazioni previste dalle disposizioni vigenti	€ 11.561.851,78
Anticipazione liquidità Sanità 428	Non costituisce indebitamento ai sensi del DL 35/2013	€ 19.834.509,50
Mutuo Pertusola - UPB 3.2.1.4	Sorretto da contributo statale	€ 464.811,20
Totale mutui e prestiti per limite di indebitamento		**€ 51.847.353,63**

Il totale dei "**Debiti verso i fornitori**" ammonta ad euro 315.016.378,82 in diminuzione rispetto all'esercizio precedente; tale voce si riferisce all'acquisto di beni e servizi.

Il totale dei "**Debiti per trasferimenti e contributi**" ammonta ad euro 2.493.152.662,37 e risulta composto da:

- *Debiti verso altre amministrazioni pubbliche*
  Tale tipologia raccoglie essenzialmente i debiti che si sono formati per i trasferimenti correnti e contributi verso Ministeri, enti locali, aziende sanitarie ed ospedaliere, agenzie regionali, enti e fondazioni ed ammonta ad euro 2.337.781.987,05.

- *Debiti verso imprese controllate*
  Tale tipologia raccoglie essenzialmente i debiti che si sono formati per trasferimenti correnti e contributi verso imprese controllate ed ammonta ad euro 52.471.564,58.

- *Debiti verso imprese partecipate*
  Tale tipologia raccoglie essenzialmente i debiti che si sono formati per contributi agli investimenti verso imprese partecipate ed ammonta ad euro 88.481,10.

- *Debiti verso altri soggetti*
  Tale tipologia raccoglie essenzialmente i debiti che si sono formati per l'erogazione di trasferimenti e contributi ad altre imprese, ad istituzioni sociali private ed ammonta ad euro 102.810.629,64.

Il totale degli "**Altri Debiti**" ammonta ad euro 243.677.132,47 e risulta composto da:

- *Debiti tributari*
  Tale tipologia raccoglie essenzialmente i debiti per i tributi diretti e indiretti, nonché per le ritenute su redditi di lavoro dipendente e su redditi di lavoro autonomo, ed ammonta ad euro 8.693.167,26.

- *Debiti verso Istituti di previdenza*
  Tale tipologia raccoglie essenzialmente i debiti per i contributi previdenziali e assistenziali ed ammonta ad euro 12.058.594,20.

- *Debiti verso altri*
  Tale tipologia comprende principalmente i debiti verso i dipendenti e i debiti per residui perenti ed ammonta ad euro 222.925.371,01.

Alla chiusura del bilancio al 31/12/2021 non risultano debiti commerciali con scadenza oltre i 5 anni.

19.2.8Ratei e risconti passivi

I ratei passivi ammontano complessivamente ad euro 9.823.920,28 e si riferiscono:
- ✓ per euro 9.823.517,62 alla quota del fondo pluriennale vincolato relativa al salario accessorio del personale dipendente reimputato nell'esercizio 2022;
- ✓ per euro 402,66 si riferiscono a costi integrati nell'esercizio 2021 per il rispetto del principio di correlazione costi–ricavi.

I risconti passivi ammontano ad euro 475.393.591,69 sono così composti:
- ✓ per euro 127.804.183,36 alla voce "Contributi agli investimenti da Ministeri" e si riferiscono ai contributi FAS ricevuti per la costruzione della Cittadella Regionale;
- ✓ per euro 347.589.408,33 alla voce "Altri risconti passivi" si riferiscono ai ricavi che sono stati stornati per il rispetto del principio di correlazione costi–ricavi.

Tabella 80

			STATO PATRIMONIALE (PASSIVO)	Anno 2021	Anno 2020	Variazioni
			E) RATEI E RISCONTI E CONTRIBUTI AGLI INVESTIMENTI			
I			Ratei passivi	**€ 9.823.920,28**	**€ 8.704.653,73**	**€ 1.119.266,55**
II			Risconti passivi	**€ 475.393.591,69**	**€ 518.391.456,48**	**-€ 42.997.864,79**
	1		Contributi agli investimenti	**€ 127.804.183,36**	**€ 130.871.986,36**	**-€ 3.067.803,00**
		a	da altre amministrazioni pubbliche	€ 127.804.183,36	€ 130.871.986,36	-€ 3.067.803,00
		b	da altri soggetti	€ 0,00	€ 0,00	€ 0,00
	2		Concessioni pluriennali	**€ 0,00**	**€ 0,00**	**€ 0,00**
	3		Altri risconti passivi	**€ 347.589.408,33**	**€ 387.519.470,12**	**-€ 39.930.061,79**
			TOTALE RATEI E RISCONTI (E)	**€ 485.217.511,97**	**€ 527.096.110,21**	**-€ 41.878.598,24**

19.2.9Conti d'ordine

Nel rispetto del punto 7 del principio contabile applicato 4/3, nell'esercizio 2021, sono stati iscritti tra i Conti d'ordine:
- l'importo degli impegni imputati su esercizi futuri, pari ad euro 522.415.430,71;
- la garanzia prestata a favore del Consorzio di Bonifica della Piana di Sibari e della Media Valle del Crati per le rate ancora non scadute pari ad euro 13.034.876,10.

Tabella 81

			STATO PATRIMONIALE (PASSIVO)	Anno 2021	Anno 2020	Variazioni
			CONTI D'ORDINE			
			1) Impegni su esercizi futuri	€ 522.415.430,71	€ 907.332.014,14	-€ 384.916.583,43
			2) beni di terzi in uso	€ 0,00	€ 0,00	€ 0,00
			3) beni dati in uso a terzi	€ 0,00	€ 0,00	€ 0,00
			4) garanzie prestate a amministrazioni pubbliche	€ 0,00	€ 0,00	€ 0,00
			5) garanzie prestate a imprese controllate	€ 0,00	€ 0,00	€ 0,00
			6) garanzie prestate a imprese partecipate	€ 0,00	€ 0,00	€ 0,00
			7) garanzie prestate a altre imprese	€ 13.034.876,10	€ 14.568.126,25	-€ 1.533.250,15
			TOTALE CONTI D'ORDINE	**€ 535.450.306,81**	**€ 921.900.140,39**	**-€ 386.449.833,58**

19.2.10 Il conto economico

In base al principio generale n. 17 della competenza economica, contenuto nell'Allegato 1 al decreto legislativo n. 118/2011, i ricavi devono essere imputati all'esercizio nel quale si verificano le seguenti condizioni:

- il processo produttivo di produzione dei beni o erogazione dei servizi da parte dell'amministrazione pubblica è stato completato;
- l'erogazione del servizio o la cessione del bene è già avvenuta, cioè si è verificato il passaggio sostanziale del titolo di proprietà oppure i servizi sono stati resi.

I componenti economici positivi devono essere correlati ai componenti economici negativi. Anche questa correlazione costituisce corollario del principio della competenza economica.
I componenti economici negativi devono avere correlazione con i ricavi dell'esercizio o con le altre risorse rese disponibili per il regolare svolgimento delle attività istituzionali (proventi).

I componenti positivi della gestione ammontano ad euro 5.990.613.202,10, così suddivisi:

Tabella 82

		CONTO ECONOMICO	Anno 2021	Anno 2020	Variazioni
		A) COMPONENTI POSITIVI DELLA GESTIONE			
1		Proventi da tributi	€ 4.530.152.507,55	€ 4.334.475.275,97	€ 195.677.231,58
2		Proventi da fondi perequativi	€ 0,00	€ 0,00	€ 0,00
3		**Proventi da trasferimenti e contributi**	**€ 1.395.977.682,32**	**€ 1.313.280.161,47**	**€ 82.697.520,85**
	a	*Proventi da trasferimenti correnti*	€ 845.048.621,34	€ 727.010.064,53	€ 118.038.556,81
	b	*Quota annuale di contributi agli investimenti*	€ 3.067.803,00	€ 2.971.365,00	€ 96.438,00
	c	*Contributi agli investimenti*	€ 547.861.257,98	€ 583.298.731,94	-€ 35.437.473,96
4		**Ricavi delle vendite e prestazioni e proventi da servizi pubblici**	**€ 8.541.945,47**	**€ 13.778.628,97**	**-€ 5.236.683,50**
	a	*Proventi derivanti dalla gestione dei beni*	€ 3.075.222,76	€ 4.191.185,13	-€ 1.115.962,37
	b	*Ricavi della vendita di beni*	€ 17.271,13	€ 60.068,29	-€ 42.797,16
	c	*Ricavi e proventi dalla prestazione di servizi*	€ 5.449.451,58	€ 9.527.375,55	-€ 4.077.923,97
5		Variazioni nelle rimanenze di prodotti in corso di lavorazione, etc. (+/-)	€ 0,00	€ 0,00	€ 0,00
6		Variazione dei lavori in corso su ordinazione	€ 0,00	€ 0,00	€ 0,00
7		Incrementi di immobilizzazioni per lavori interni	€ 0,00	€ 0,00	€ 0,00
8		Altri ricavi e proventi diversi	€ 55.941.066,76	€ 31.270.768,79	€ 24.670.297,97
		TOTALE COMPONENTI POSITIVI DELLA GESTIONE (A)	**€ 5.990.613.202,10**	**€ 5.692.804.835,20**	**€ 297.808.366,90**

Come si evince dalla tabella su esposta i ricavi sono aumentati rispetto al valore dell'anno precedente per un importo pari ad euro 297.808.366,90.

- **Proventi da tributi**

La voce comprende proventi da tributi diretti (IRPEF non sanità ed altre imposte dirette), proventi da tributi indiretti (tassa automobilistica, IRAP, tributo speciale discarica, tasse sulle concessioni regionali e imposta regionale sulle concessioni statali, tassa per abilitazione professionale, tassa per concessione di caccia e pesca), proventi da tributi destinati alla sanità (imposta regionale sulle attività produttive, compartecipazione IVA sanità, addizionale IRPEF sanità), proventi da compartecipazione da tributi (compartecipazione IVA a Regioni non Sanità).
I proventi da tributi al 31.12.2021 ammontano ad euro 4.530.152.507,55 e risultano aumentati rispetto a quelli dell'anno precedente.

- **Proventi da trasferimenti e contributi**

Ammontano ad euro 1.395.977.682,32 e risultano in aumento rispetto a quelli dell'anno precedente.

Sono composti da:

- *"Proventi da trasferimenti correnti"* che comprendono i trasferimenti soprattutto da parte di Amministrazioni pubbliche, per lo più Amministrazioni centrali e da altri soggetti (UE e soggetti privati) ed ammontano complessivamente ad euro 845.048.621,34;
- *"Quota annuale di contributi agli investimenti"* che comprendono la quota annuale dei contributi FAS per la costruzione della Cittadella Regionale ed ammontano ad euro 3.067.803,00;
- "*Contributi agli investimenti*" che comprendono i contributi soprattutto da Amministrazioni pubbliche centrali, dall'Unione Europea ed ammontano complessivamente ad euro 547.861.257,98.

- **Ricavi delle vendite e prestazioni e proventi da servizi pubblici**

Ammontano ad euro 8.541.945,47 in diminuzione rispetto a quelli dell'anno precedente.

Sono composti da:

- *"Proventi derivanti dalla gestione di beni"* che si riferiscono a canoni, e concessioni, diritti reali di godimento e servitù onerose, nonché i fitti e i noleggi attivi ed ammontano complessivamente ad euro 3.075.222,76;
- *"Ricavi derivanti dalla vendita di b*eni" ammontanti complessivamente ad euro 17.271,13;
- "*Ricavi e proventi derivanti dalla prestazione di servizi*" che si riferiscono ai ricavi da autorizzazioni e rilascio documenti e diritti di cancelleria, ai ricavi per servizi ispettivi e di controlli, ai ricavi per la tariffa smaltimento rifiuti solidi urbani ed ammontano ad euro 5.449.451,58.

- **Altri ricavi e proventi diversi**

La voce comprende indennizzi di assicurazione, proventi derivanti dall'attività di controllo e repressione degli illeciti (entrate da Istituzioni Sociali Private, da imprese, da famiglie, da Pubblica Amministrazione), proventi derivanti da rimborsi (essenzialmente recuperi e restituzioni, per la maggior parte da Amministrazioni centrali) e altri proventi non altrimenti classificati. Il totale della voce ammonta ad euro 55.941.066,76 e risulta in notevole aumento rispetto al valore dell'esercizio precedente.

I componenti negativi della gestione ammontano ad euro 5.726.384.777,42 e risultano in aumento rispetto a quelli dell'anno precedente.
Sono così suddivisi:

Tabella 83

		CONTO ECONOMICO	Anno 2021	Anno 2020	Variazioni
		B) COMPONENTI NEGATIVI DELLA GESTIONE			
9		Acquisto di materie prime e/o beni di consumo	€ 4.572.813,64	€ 5.165.033,43	-€ 592.219,79
10		Prestazioni di servizi	€ 254.635.599,48	€ 239.638.423,49	€ 14.997.175,99
11		Utilizzo beni di terzi	€ 1.433.984,47	€ 2.141.519,49	-€ 707.535,02
12		Trasferimenti e contributi	**€ 5.043.967.268,37**	**€ 4.970.914.121,24**	**€ 73.053.147,13**
	a	*Trasferimenti correnti*	€ 4.469.247.868,83	€ 4.328.541.406,59	€ 140.706.462,24
	b	*Contributi agli investimenti ad Amministrazioni pubb.*	€ 483.529.592,42	€ 461.679.728,74	€ 21.849.863,68
	c	*Contributi agli investimenti ad altri soggetti*	€ 91.189.807,12	€ 180.692.985,91	-€ 89.503.178,79
13		Personale	€ 111.541.207,85	€ 112.892.865,78	-€ 1.351.657,93
14		Ammortamenti e svalutazioni	**€ 181.522.677,67**	**€ 95.384.541,21**	**€ 86.138.136,46**
	a	*Ammortamenti di immobilizzazioni Immateriali*	€ 3.867.702,11	€ 3.137.018,07	€ 730.684,04
	b	*Ammortamenti di immobilizzazioni materiali*	€ 83.333.191,86	€ 81.033.024,13	€ 2.300.167,73
	c	*Altre svalutazioni delle immobilizzazioni*	€ 0,00	€ 0,00	€ 0,00
	d	*Svalutazione dei crediti*	€ 94.321.783,70	€ 11.214.499,01	€ 83.107.284,69
15		Variazioni nelle rimanenze di materie prime e/o beni di consumo (+/-)	€ 5.744,57	€ 31.801,32	-€ 26.056,75
16		Accantonamenti per rischi	€ 66.618.432,57	€ 64.641.717,26	€ 1.976.715,31
17		Altri accantonamenti	€ 0,00	€ 0,00	€ 0,00
18		Oneri diversi di gestione	€ 62.087.048,80	€ 61.326.148,52	€ 760.900,28
		TOTALE COMPONENTI NEGATIVI DELLA GESTIONE (B)	**€ 5.726.384.777,42**	**€ 5.552.136.171,74**	**€ 174.248.605,68**

- **Acquisto di materie prime e/o beni di consumo**

Tale voce comprende gli acquisti di carta, cancelleria e stampati, materiale informatico, giornali riviste e pubblicazioni, carburanti, combustibili e lubrificanti, ammonta complessivamente ad euro 4.572.813,64 e risulta in diminuzione rispetto a quella dell'anno precedente.

- **Prestazioni di servizi**

Tale voce comprende tutte le prestazioni di servizi non sanitari ed i contratti di servizio di trasporto, prestazioni professionali e specialistiche per la maggior parte assistenza tecnico – informatica, consulenze, essenzialmente per incarichi professionali di studi e ricerca, servizi amministrativi generici, servizi ausiliari come la sorveglianza e custodia, altri servizi come le spese per le consultazioni elettorali o spese legali, manutenzione ordinaria e riparazioni, per la maggior parte di beni immobili, utenze e canoni, ammonta complessivamente ad euro 254.635.599,48 e risulta in aumento rispetto a quella dell'anno precedente.

- **Utilizzo di beni di terzi**

Tale voce comprende noleggi e fitti, licenze, canoni passivi, ammonta complessivamente ad euro 1.433.984,47 e risulta in diminuzione rispetto a quella dell'anno precedente.

- **Trasferimenti e contributi**

Tale voce ammonta ad euro 5.043.967.268,37 e risulta in aumento rispetto a quella dell'anno precedente.
Risulta così composta:

- *"Trasferimenti correnti"* sono per la maggior parte trasferimenti verso Amministrazioni pubbliche (soprattutto verso ASL e AO). Gli altri trasferimenti correnti sono verso le imprese, le istituzioni sociali private, le famiglie e la UE; ammontano complessivamente ad euro 4.469.247.868,83 in aumento rispetto all'esercizio precedente.
- "*Contributi agli investimenti ad Amministrazioni pubbliche*" comprendono i contributi agli investimenti verso Amministrazioni locali (Comuni, province, Comunità Montane) ed ammontano complessivamente ad euro 483.529.592,42 in aumento rispetto all'esercizio precedente.
- "Contributi agli investimenti ad altri soggetti" comprendono i contributi agli investimenti verso imprese e istituzioni sociali private ed ammontano complessivamente ad euro 91.189.807,12 in notevole diminuzione rispetto all'esercizio precedente.

- **Personale**

Tale voce comprende le retribuzioni in denaro, contributi e altri costi afferenti direttamente al personale dell'Ente ed ammonta ad euro 111.541.207,85.

- **Ammortamenti e svalutazioni**

Tale voce ammonta ad euro 181.522.677,67 in aumento rispetto all'esercizio precedente e risulta così composta:

- "*ammortamenti di immobilizzazioni immateriali*" pari ad euro 3.867.702,11;
- "*ammortamenti delle immobilizzazioni materiali*" pari ad euro 83.333.191,86;
- "*svalutazione dei crediti*" pari ad euro 94.321.783,70.

- **Accantonamenti per rischi**

Tale voce ammonta ad euro 66.618.432,57 in leggero aumento rispetto all'esercizio precedente e risulta così composta:

- "*accantonamento per rischi oneri da contenzioso*" pari ad euro 28.873.499,82;
- "*accantonamento per passività potenziali e rischi eventuali*" pari ad euro 37.744.932,75.

- **Oneri diversi della gestione**

Tale voce comprende tipologia di costi residuali ed ammonta complessivamente ad euro 62.087.048,80, in aumento rispetto al valore dell'esercizio precedente.

- **Proventi ed oneri finanziari**

Proventi finanziari
La voce "Altri proventi finanziari" ammonta ad euro 3.438.990,57 e comprende gli interessi attivi di mora da altri soggetti, gli interessi attivi da Amministrazioni Centrali, Amministrazioni Locali, altri soggetti e gli interessi attivi da depositi bancari; risulta in aumento rispetto all'anno precedente.

Oneri finanziari
La voce oneri finanziari ammonta ad euro 46.425.508,58 e comprende gli interessi passivi per mutui e per anticipazione di liquidità, gli interessi di mora ad altri soggetti ed interessi passivi verso altri soggetti. Risulta in diminuzione rispetto all'esercizio precedente.

Tabella 84

		CONTO ECONOMICO	Anno 2021	Anno 2020	Variazioni
		C) PROVENTI ED ONERI FINANZIARI			
		Proventi finanziari			
19		Proventi da partecipazioni	**€ 0,00**	**€ 0,00**	**€ 0,00**
	a	*da società controllate*	€ 0,00	€ 0,00	€ 0,00
	b	*da società partecipate*	€ 0,00	€ 0,00	€ 0,00
	c	*da altri soggetti*	€ 0,00	€ 0,00	€ 0,00
20		Altri proventi finanziari	€ 3.438.990,57	€ 2.342.210,52	€ 1.096.780,05
		Totale proventi finanziari	**€ 3.438.990,57**	**€ 2.342.210,52**	**€ 1.096.780,05**
		Oneri finanziari			
21		Interessi ed altri oneri finanziari	**€ 46.425.508,58**	**€ 53.977.274,06**	**-€ 7.551.765,48**
	a	*Interessi passivi*	€ 46.425.508,58	€ 53.977.274,06	-€ 7.551.765,48
	b	*Altri oneri finanziari*	€ 0,00	€ 0,00	€ 0,00
		Totale oneri finanziari	**€ 46.425.508,58**	**€ 53.977.274,06**	**-€ 7.551.765,48**
		TOTALE PROVENTI ED ONERI FINANZIARI (C)	**-€ 42.986.518,01**	**-€ 51.635.063,54**	**€ 8.648.545,53**

La differenza tra oneri e proventi finanziari riferita alla annualità 2021 è negativa per euro 42.986.518,01 risultando in miglioramento rispetto all'anno precedente.

- **Rettifiche di valore delle attività finanziarie**

Rivalutazioni

Le rivalutazioni delle attività finanziarie ammontano ad euro zero in quanto la contabilizzazione degli utili delle società partecipate e controllate riferite alla annualità 2021, per adeguare il valore della partecipazione nella parte attiva dello stato patrimoniale, è stata effettuata attraverso l'incremento della apposita riserva del Patrimonio netto.

Svalutazioni

Le svalutazioni delle attività finanziarie ammontano ad euro zero in quanto la contabilizzazione delle perdite delle società partecipate e controllate riferite alla annualità 2021, per adeguare il valore della partecipazione nella parte attiva dello stato patrimoniale, è stata effettuata attraverso la riduzione della apposita riserva di Patrimonio netto all'uopo costituita.

- **Proventi e oneri straordinari**

Proventi straordinari

La voce proventi straordinari ammonta ad euro 568.877.973,50 e risulta in notevole aumento rispetto alla annualità precedente.

Risulta così composta da:

- "*Proventi da trasferimenti in conto capitale*" per l'importo di euro 16.131.516,44;
- "*Sopravvenienze attive ed insussistenze del passivo*" per un importo totale di euro 552.103.355,67 è così composta:
  - euro 420.359.994,37 riferito alla eliminazione dei residui passivi da riaccertamento ordinario,
  - euro 131.743.284,90 riferito alla rilevazione in contabilità economico patrimoniale delle sopravvenienze attive contabilizzate a storno di quelle passive per la rilevazione in contabilità economico patrimoniale dei crediti corrispondenti ai residui attivi antecedenti

all'annualità 2021, eliminati in sede di riaccertamento ordinario e reimputati in base alla scadenza del credito per come dettagliato nella tabella sottostante:

Tabella 85

Mastrino eco-pat	Descrizione conto contabilità economico patrimoniale	Importo della sopravvenienza attiva contabilizzata a storno delle sopravvenienze passive rilevate a seguito dell'eliminazione dei residui attivi eliminati e reimputati in base al piano di rateazione	Tipologia di residui attivi
E5.2.3.99.99.001	Altre sopravvenienze attive	€ 17.101.747,96	Reimputazione rateazioni residui attivi - Smaltimento Rifiuti
E5.2.3.99.99.001	Altre sopravvenienze attive	€ 193.421,42	Reimputazione rateazioni residui attivi - Smaltimento Rifiuti
E5.2.3.99.99.001	Altre sopravvenienze attive	€ 12.815,94	Reimputazione rateazioni residui attivi - Smaltimento Rifiuti
E5.2.3.99.99.001	Altre sopravvenienze attive	€ 541.818,57	Reimputazione rateazioni residui attivi - Corte dei Conti
E5.2.3.99.99.001	Altre sopravvenienze attive	€ 99.893.481,01	Reimputazione rateazioni residui attivi - Idrico
E5.2.3.99.99.001	Altre sopravvenienze attive	€ 14.000.000,00	Reimputazione rateazioni residui attivi - Sorical Spa
		€ 131.743.284,90	

- euro 76,40 per arrotondamenti attivi su azioni per versamento capitale sociale Sacal;

- "*Altri proventi straordinari*" per l'importo di euro 643.101,39.

Oneri straordinari

La voce oneri straordinari ammonta ad euro 749.802.146,69 e risulta in notevole aumento rispetto al valore dell'anno precedente.
Risulta così composta da:

- "*Trasferimenti in conto capitale*" per l'importo di euro 162.116.575,80;

- "*Sopravvenienze passive e insussistenze dell'attivo"* per un importo totale di euro 587.683.570,89 è così composta:
  - euro 587.550.671,98 riferito alla eliminazione dei residui passivi da riaccertamento ordinario;
  - euro 132.898,91 per arretrati per anni precedenti corrisposti al personale a tempo indeterminato;

- "*Altri oneri straordinari"* per l'importo di euro 2.000,00;

Tabella 86

		CONTO ECONOMICO	Anno 2021	Anno 2020	Variazioni
		E) PROVENTI ED ONERI STRAORDINARI			
24		Proventi straordinari	**€ 568.877.973,50**	**€ 437.000.528,69**	**€ 131.877.444,81**
	a	*Proventi da permessi di costruire*	€ 0,00	€ 0,00	€ 0,00
	b	*Proventi da trasferimenti in conto capitale*	€ 16.131.516,44	€ 34.706.601,58	-€ 18.575.085,14
	c	*Sopravvenienze attive e insussistenze del passivo*	€ 552.103.355,67	€ 400.183.787,91	€ 151.919.567,76
	d	*Plusvalenze patrimoniali*	€ 0,00	€ 0,00	€ 0,00
	e	*Altri proventi straordinari*	€ 643.101,39	€ 2.110.139,20	-€ 1.467.037,81
		Totale proventi straordinari	**€ 568.877.973,50**	**€ 437.000.528,69**	**€ 131.877.444,81**
25		Oneri straordinari	**€ 749.802.146,69**	**€ 615.348.763,60**	**€ 134.453.383,09**
	a	*Trasferimenti in conto capitale*	€ 162.116.575,80	€ 67.674.304,61	€ 94.442.271,19
	b	*Sopravvenienze passive e insussistenze dell'attivo*	€ 587.683.570,89	€ 547.674.458,99	€ 40.009.111,90
	c	*Minusvalenze patrimoniali*	€ 0,00	€ 0,00	€ 0,00
	d	*Altri oneri straordinari*	€ 2.000,00	€ 0,00	€ 2.000,00
		Totale oneri straordinari	**€ 749.802.146,69**	**€ 615.348.763,60**	**€ 134.453.383,09**
		TOTALE PROVENTI ED ONERI STRAORDINARI (E)	**-€ 180.924.173,19**	**-€ 178.348.234,91**	**-€ 2.575.938,28**

La differenza tra oneri e proventi straordinari è negativa per euro 180.924.173,19 risultando in leggero peggioramento rispetto all'anno precedente.

- **Imposte**

Le imposte dell'esercizio 2021 corrispondono alla quota liquidata dell'IRAP e sono pari ad euro 7.638.287,64 risultando in aumento rispetto a quelle dell'esercizio precedente pari ad euro 7.418.909,24.

Tabella 87

		CONTO ECONOMICO	Anno 2021	Anno 2020	Variazioni
26		Imposte (*)	€ 7.638.287,64	€ 7.418.909,24	€ 219.378,40

- **Risultato di esercizio**

Il risultato di esercizio 2021 registra un'utile ed è pari ad euro 32.679.445,84 risultando in notevole incremento rispetto al risultato dell'esercizio 2020 chiuso con una perdita pari ad euro -97.125.856,53.
L'utile d'esercizio sarà rinviato agli esercizi successivi (utile portato a nuovo) e girocontato alla "Riserva da risultati economici di esercizi precedenti".

Regione Calabria

RENDICONTO GENERALE

ANNO 2021

ELENCO ANALITICO DELLE RISORSE VINCOLATE E ACCANTONATE RAPPRESENTATE NEL PROSPETTO DEL RISULTATO DI AMMINISTRAZIONE

(Art. 63, comma 4 del decreto legislativo 23 giugno 2011, n. 118)

Allegato a/1) Risultato di amministrazione - quote accantonate

ELENCO ANALITICO DELLE RISORSE ACCANTONATE NEL RISULTATO DI AMMINISTRAZIONE (*)

Capitolo di spesa	Descrizione	Risorse accantonate al 1/1/2021[4]	Risorse accantonate applicate al bilancio dell'esercizio 2021 (con segno -[1])	Risorse accantonate stanziate nella spesa del bilancio dell'esercizio 2021	Variazione degli accantonamenti effettuata in sede di rendiconto (con segno +/-)[(2)]	Risorse accantonate nel risultato di amministrazione al 31/12/2021
		(a)	(b)	(c)	(d)	(e)=(a)+(b)+(c)+(d)
Fondo anticipazioni liquidità						
U1204092401	RIMBORSO DELL'ANTICIPAZIONE DI LIQUIDITA' CONCESSA DAL MINISTERO DELL'ECONOMIA E DELLE FINANZE PER FAR FRONTE AI PAGAMENTI DEI DEBITI CERTI, LIQUIDI ED ESIGIBILI DIVERSI DA QUELLI FINANZIARI E SANITARI ALLA DATA DEL 31 DICEMBRE 2012 (ART. 2 DEL DECRETO LEGGE 8 APRILE 2013, N. 35 - DECRETO DEL MINISTERO DELL'ECONOMIA E DELLE FINANZE DEL 14 MAGGIO 2013 - ART. 8 DELLA LEGGE REGIONALE 9 LUGLIO 2013, N. 30)	60.754.091,86	-60.754.091,86	58.788.404,15	0,00	58.788.404,15
U8201044301	FONDO PER L'ANTICIPAZIONE DI LIQUIDITA' DI CUI ALL'ART. 3 DEL D.L. 8/4/2013 N. 35 (ARTICOLO 1, COMMA 7 E SEGUENTI DEL D.L. 13 NOVEMBRE 2015,N. 179)	75.720.075,77	-75.720.075,77	73.481.290,19	0,00	73.481.290,19
U9200302701	FONDO ANTICIPAZIONE DI LIQUIDITA' CHE CONFLUISCE TRA LE QUOTE VINCOLATE DEL RISULTATO DI AMMINISTRAZIONE AI SENSI DELLA LEGGE 30 DICEMBRE 2020 N.178 ART. 1, COMMI 833 842	0,00	0,00	81.160.323,89	0,00	81.160.323,89
Totale Fondo anticipazioni liquidità		136.474.167,63	-136.474.167,63	213.430.018,23	0,00	213.430.018,23
Fondo perdite società partecipate						
U8201043601	ACCANTONAMENTO DI RISORSE DA DESTINARE AL FONDO PER LA COPERTURA DELLE PERDITE RISULTANTI DAI BILANCI DI ESERCIZIO DELLE SOCIETA' A PARTECIPAZIONE REGIONALE (ART 9, COMMA 3 DELLA LEGGE REGIONALE DEL 30/12/15 N.32)	5.338.202,83	0,00	146.475,00	-852.452,26	4.632.225,57
Totale Fondo perdite società partecipate		5.338.202,83	0,00	146.475,00	-852.452,26	4.632.225,57
Fondo contenzioso						
U8201043701	FONDO PER ONERI DERIVANTI DA CONTENZIOSI (ALLEGATO 4.2 PARAGRAFO 5.2 LETTERA H DEL D.LGS 23.6.2011 N.118)	136.610.745,86	-11.894.068,87	23.082.804,49	17.684.764,20	165.484.245,68
Totale Fondo contenzioso		136.610.745,86	-11.894.068,87	23.082.804,49	17.684.764,20	165.484.245,68
Fondo crediti di dubbia esigibilità (3)						
U8201044101	FONDO CREDITI DI DUBBIA E DIFFICILE ESAZIONE DI PARTE CORRENTE (ART.46 DEL D.LGS 118/2011)	376.065.161,18	0,00	8.019.037,17	0,00	384.084.198,35
U9200200101	FONDO CREDITI DI DUBBIA E DIFFICILE ESAZIONE DI PARTE CAPITALE (ART.46 DEL D.LGS 118/2011)	17.831.493,35	0,00	0,00	5.828.358,23	23.659.851,58
Totale Fondo crediti di dubbia esigibilità		393.896.654,53	0,00	8.019.037,17	5.828.358,23	407.744.049,93
Accantonamento residui perenti (solo per le regioni)						
U0700310101	RESIDUI PASSIVI DI PARTE CORRENTE PERENTI AGLI EFFETTI AMMINISTRATIVI (ARTT.51, COMMA 2, LETT. G) E 60, COMMA 3, DEL D.LGS. 23 GIUGNO 2011, N. 118) (SPESE OBBLIGATORIE).	17.883.235,68	0,00	0,00	0,00	17.883.235,68
U0700320101	RESIDUI PASSIVI DI PARTE IN CONTO CAPITALE PERENTI AGLI EFFETTI AMMINISTRATIVI (ARTT.51, COMMA 2, LETT. G) E 60, COMMA 3, DEL D.LGS. 23 GIUGNO 2011, N. 118) (SPESE OBBLIGATORIE).	85.331.248,39	-3.225.924,02	967.777,19	0,00	83.073.101,56
Totale Accantonamento residui perenti (solo per le regioni)		103.214.484,07	-3.225.924,02	967.777,19	0,00	100.956.337,24
Altri accantonamenti(4)						
U9200302501	FONDO PER PASSIVITA' POTENZIALI DI PARTE CORRENTE	24.912.591,41	0,00	0,00	18.550.765,40	43.463.356,81
U9200302601	FONDO PER PASSIVITA' POTENZIALI IN CONTO CAPITALE	0,00	0,00	0,00	19.194.167,35	19.194.167,35
Totale Altri accantonamenti		24.912.591,41	0,00	0,00	37.744.932,75	62.657.524,16
Totale		800.446.846,33	-151.594.160,52	245.646.112,08	60.405.602,92	954.904.400,81

ELENCO ANALITICO DELLE RISORSE VINCOLATE NEL RISULTATO DI AMMINISTRAZIONE (*)

Cap. di entrata	Descr.	Capitolo di spesa correlato	Descr.	Risorse vinc. nel risultato di amministrazione al 1/1/2021[1]	Risorse vincolate applicate al bilancio dell'esercizio 2021	Entrate vincolate accertate nell'esercizio 2021	Impegni eserc. 2021 finanziati da entrate vincolate accertate nell'esercizio o da quote vincolate del risultato di amministrazione	Fondo plur. vinc. al 31/12/2021 finanziato da entrate vincolate accertate nell'esercizio o da quote vincolate del risultato di amministrazione	Cancellazione di residui attivi vincolati[2] o eliminazione del vincolo su quote del risultato di amministrazione (+) e cancellazione di residui passivi finanziati da risorse vincolate (-) (gestione dei residui):	Cancellazione nell'esercizio 2021 di impegni finanziati dal fondo pluriennale vincolato dopo l'approvazione del rendiconto dell'esercizio 2020 non reimpegnati nell'esercizio 2021	Risorse vincolate nel bilancio al 31/12/2021	Risorse vincolate nel risultato di amministrazione al 31/12/2021
				(a)	(b)	(c)	(d)	(e)	(f)	(g)	(h)=(b)+(c)-(d)-(e)+(g)	(i)=(a)+(c)-(d)-(e)-(f)+(g)
Vincoli derivanti dalla legge												
E0110111001	ENTRATE DERIVANTI DALLA PRODUZIONE DI IDROCARBURI OTTENUTA A SEGUITO DELLA CONCESSIONE DELLA COLTIVAZIONE SITUATA NEL SOTTOFONDO DEL MARE TERRITORIALE ADIACENTE AL COMUNE DI CROTONE, IN RAGIONE DEL 55 PER CENTO DEL VALORE DELL'ALIQUOTA CALCOLATA IN BASE ALL'ART. 19 DEL D.L.VO 25.11.96, N.625 (ARTT.20 E 22 DEL D.L.VO 25.11.96, N.625 - ART.37 TER, COMMA 12, LEGGE REGIONALE 22.9.98, N.10 - ART. 2BIS DELLA LEGGE REGIONALE 26.6.2003, N.8 - ART. 3, COMMA 3, DELLA LEGGE REGIONALE 11.8.2004, N.18 - ART. 3, COMMI 1 E 2, DELLA LEGGE REGIONALE 12 DICEMBRE 2008, N.40).	U3201050401	SPESE PER IL FINANZIAMENTO DI UN ACCORDO DI PROGRAMMA FRA LA REGIONE E I COMUNI DI CROTONE, ISOLA CAPO RIZZUTO, CIRO' MARINA, STRONGOLI, CRUCOLI, CIRO' CUTRO E MELISSA, DIRETTO ALLO SVILUPPO DELL'OCCUPAZIONE E DELLE ATTIVITA' ECONOMICHE E AL MIGLIORAMENTO AMBIENTALE NEI TERRITORI AFFERENTI I COMUNI INDICATI - (ART. 20, COMMI 1 E 22, COMMA 1, DEL D.L.VO DEL 25.11.1996, N. 625 - ART. 20, LEGGE REGIONALE 17.8.2005, N. 13)	3.104.934,88	3.104.934,88	980.886,14	124.197,40	2.980.737,48	0,00	0,00	980.886,14	980.886,14
E1103000201	RISCOSSIONE DELLE TARIFFE, VERSATE PER L'ANNO 2014 E PRECEDENTI DA PARTE DEI SOGGETTI TENUTI AL PAGAMENTO, PER LO SMALTIMENTO DEI RIFIUTI SOLIDI URBANI RELATIVO AL CONFERIMENTO IN IMPIANTO E A QUELLO IN DISCARICA (ARTICOLO 1 E 2, COMMI 1 E 2, LEGGE REGIONALE 12 APRILE 2013, N. 18)	U9090301601	SPESE PER GARANTIRE LA COPERTURA FINANZIARIA NONCHE' LA REGOLARIZZAZIONE DI ATTI GIUDIZIALI DI PIGNORAMENTO DERIVANTI DAL CESSATO CONTESTO EMERGENZIALE IN MATERIA DI RIFIUTI, BONIFICHE E DEPURAZIONE DELLE ACQUE	3.385.154,98	2.817.158,89	0,00	2.817.158,89	0,00	0,00	0,00	0,00	567.996,09
E1103000201	RISCOSSIONE DELLE TARIFFE, VERSATE PER L'ANNO 2014 E PRECEDENTI DA PARTE DEI SOGGETTI TENUTI AL PAGAMENTO, PER LO SMALTIMENTO DEI RIFIUTI SOLIDI URBANI RELATIVO AL CONFERIMENTO IN IMPIANTO E A QUELLO IN DISCARICA (ARTICOLO 1 E 2, COMMI 1 E 2, LEGGE REGIONALE 12 APRILE 2013, N. 18)	U9200301401	SOMME PROVENIENTI DA RUOLI RELATIVI AL PERIODO DI GESTIONE DEL COMMISSARIO DELEGATO PER IL SUPERAMENTO DELL'EMERGENZA RIFIUTI NELLA REGIONE CALABRIA	6.325.509,88	0,00	0,00	0,00	0,00	-400.374,01	0,00	0,00	6.725.883,89
E1104000501	ENTRATE DERIVANTI DAL RECUPERO DELL'EVASIONE FISCALE CONCERNENTE L'IMPOSTA SULLE ATTIVITA' PRODUTTIVE (IRAP) DA PARTE DELL'AGENZIA DELLE ENTRATE (ART. 4 DELLA LEGGE REGIONALE 28 GIUGNO 2012, N. 27 - DELIBERAZIONE DELLA GIUNTA REGIONALE N. 385 DEL 27 AGOSTO 2012)	U0100311601	SPESE PER L'ISTITUZIONE E LA GESTIONE DELLA MENSA PER I DIPENDENTI REGIONALI (ART.41 DELLA LEGGE REGIONALE 22.11.84, N.34 - SPESE OBBLIGATORIE).	465.897,52	0,00	0,00	0,00	0,00	0,00	0,00	0,00	465.897,52
E1104000501	ENTRATE DERIVANTI DAL RECUPERO DELL'EVASIONE FISCALE CONCERNENTE L'IMPOSTA SULLE ATTIVITA' PRODUTTIVE (IRAP) DA PARTE DELL'AGENZIA DELLE ENTRATE (ART. 4 DELLA LEGGE REGIONALE 28 GIUGNO 2012, N. 27 - DELIBERAZIONE DELLA GIUNTA REGIONALE N. 385 DEL 27 AGOSTO 2012)	U0100311901	FONDO PER IL MIGLIORAMENTO DELL'EFFICIENZA DEI SERVIZI (ART.5 DELLA LEGGE REGIONALE 5.5.90, N.30).	4.169.844,28	3.753.360,90	0,00	3.753.360,90	0,00	0,00	0,00	0,00	416.483,38
E1104000501	ENTRATE DERIVANTI DAL RECUPERO DELL'EVASIONE FISCALE CONCERNENTE L'IMPOSTA SULLE ATTIVITA' PRODUTTIVE (IRAP) DA PARTE DELL'AGENZIA DELLE ENTRATE (ART. 4 DELLA LEGGE REGIONALE 28 GIUGNO 2012, N. 27 - DELIBERAZIONE DELLA GIUNTA REGIONALE N. 385 DEL 27 AGOSTO 2012)	U0100311902	FONDO PER IL MIGLIORAMENTO DELL'EFFICIENZA DEI SERVIZI - CONTRIBUTI SOCIALI EFFETTIVI A CARICO DELL'ENTE (ART.5 DELLA LEGGE REGIONALE 5.5.90, N.30).	955.141,16	955.141,16	0,00	955.141,16	0,00	0,00	0,00	0,00	0,00
E1104000501	ENTRATE DERIVANTI DAL RECUPERO DELL'EVASIONE FISCALE CONCERNENTE L'IMPOSTA SULLE ATTIVITA' PRODUTTIVE (IRAP) DA PARTE DELL'AGENZIA DELLE ENTRATE (ART. 4 DELLA LEGGE REGIONALE 28 GIUGNO 2012, N. 27 - DELIBERAZIONE DELLA GIUNTA REGIONALE N. 385 DEL 27 AGOSTO 2012)	U1201012301	FONDO PER LA RETRIBUZIONE DI RISULTATO DEI DIRIGENTI REGIONALI, IVI COMPRESE LE SPESE PER IL PAGAMENTO DEI CONTRIBUTI PREVIDENZIALI POSTI A CARICO DELLA REGIONE.	1.450.000,00	1.450.000,00	0,00	1.450.000,00	0,00	0,00	0,00	0,00	0,00
E1104000501	ENTRATE DERIVANTI DAL RECUPERO DELL'EVASIONE FISCALE CONCERNENTE L'IMPOSTA SULLE ATTIVITA' PRODUTTIVE (IRAP) DA PARTE DELL'AGENZIA DELLE ENTRATE (ART. 4 DELLA LEGGE REGIONALE 28 GIUGNO 2012, N. 27 - DELIBERAZIONE DELLA GIUNTA REGIONALE N. 385 DEL 27 AGOSTO 2012)	U1201012302	FONDO PER LA RETRIBUZIONE DI RISULTATO DEI DIRIGENTI REGIONALI, SPESE PER IL PAGAMENTO DEI CONTRIBUTI PREVIDENZIALI POSTI A CARICO DELLA REGIONE.	600.000,00	0,00	0,00	0,00	0,00	0,00	0,00	0,00	600.000,00
E1104000501	ENTRATE DERIVANTI DAL RECUPERO DELL'EVASIONE FISCALE CONCERNENTE L'IMPOSTA SULLE ATTIVITA' PRODUTTIVE (IRAP) DA PARTE DELL'AGENZIA DELLE ENTRATE (ART. 4 DELLA LEGGE REGIONALE 28 GIUGNO 2012, N. 27 - DELIBERAZIONE DELLA GIUNTA REGIONALE N. 385 DEL 27 AGOSTO 2012)	U1201015301	SPESE PER IL PAGAMENTO DI DEBITI FUORI BILANCIO - DIFFERENZE RETRIBUTIVE PERSONALE REGIONALE (ART. 73, COMMA 1, LETTERA A) DEL D.LGS. 118/2011)	690,90	0,00	0,00	0,00	0,00	0,00	0,00	0,00	690,90
E1104000501	ENTRATE DERIVANTI DAL RECUPERO DELL'EVASIONE FISCALE CONCERNENTE L'IMPOSTA SULLE ATTIVITA' PRODUTTIVE (IRAP) DA PARTE DELL'AGENZIA DELLE ENTRATE (ART. 4 DELLA LEGGE REGIONALE 28 GIUGNO 2012, N. 27 - DELIBERAZIONE DELLA GIUNTA REGIONALE N. 385 DEL 27 AGOSTO 2012)	U1204011903	SPESE PER CONSUMI DI ENERGIA ELETTRICA - CONTRIBUTI SOCIALI EFFETTIVI A CARICO DELL'ENTE (SPESE OBBLIGATORIE).	4.284,01	0,00	0,00	0,00	0,00	0,00	0,00	0,00	4.284,01

Cap. di entrata	Descr.	Capitolo di spesa correlato	Descr.	Risorse vinc. nel risultato di amministrazione al 1/1/2021[1]	Risorse vincolate applicate al bilancio dell'esercizio 2021	Entrate vincolate accertate nell'esercizio 2021	Impegni eserc. 2021 finanziati da entrate vincolate accertate nell'esercizio o da quote vincolate del risultato di amministrazione	Fondo plur. vinc. al 31/12/2021 finanziato da entrate vincolate accertate nell'esercizio o da quote vincolate del risultato di amministrazione	Cancellazione di residui attivi vincolati[2] o eliminazione del vincolo su quote del risultato di amministrazione (+) e cancellazione di residui passivi finanziati da risorse vincolate (-) (gestione dei residui):	Cancellazione nell'esercizio 2021 di impegni finanziati dal fondo pluriennale vincolato dopo l'approvazione del rendiconto dell'esercizio 2020 non reimpegnati nell'esercizio 2021	Risorse vincolate nel bilancio al 31/12/2021	Risorse vincolate nel risultato di amministrazione al 31/12/2021
				(a)	(b)	(c)	(d)	(e)	(f)	(g)	(h)=(b)+(c)-(d)-(e)+(g)	(i)=(a)+(c)-(d)-(e)-(f)+(g)
E1104000501	ENTRATE DERIVANTI DAL RECUPERO DELL'EVASIONE FISCALE CONCERNENTE L'IMPOSTA SULLE ATTIVITA' PRODUTTIVE (IRAP) DA PARTE DELL'AGENZIA DELLE ENTRATE (ART. 4 DELLA LEGGE REGIONALE 28 GIUGNO 2012, N. 27 - DELIBERAZIONE DELLA GIUNTA REGIONALE N. 385 DEL 27 AGOSTO 2012)	U3201015607	SPESE A CARICO DEL BILANCIO REGIONALE PER L'ESERCIZIO DI FUNZIONI E COMPITI IN MATERIA AMBIENTALE CONFERITI ALLA REGIONE AI SENSI DELL'ART. 70 DEL DECRETO LEGISLATIVO 31 MARZO 1998, N. 112 E NON PIU' FINANZIATI DALLO STATO (ART. 6, COMMA 1, DELLA LEGGE REGIONALE 28 GIUGNO 2012, n. 27)-CONTRIBUTI SOCIALI EFFETTIVI A CARICO DELL'ENTE	73,74	0,00	0,00	0,00	0,00	0,00	0,00	0,00	73,74
E1104000501	ENTRATE DERIVANTI DAL RECUPERO DELL'EVASIONE FISCALE CONCERNENTE L'IMPOSTA SULLE ATTIVITA' PRODUTTIVE (IRAP) DA PARTE DELL'AGENZIA DELLE ENTRATE (ART. 4 DELLA LEGGE REGIONALE 28 GIUGNO 2012, N. 27 - DELIBERAZIONE DELLA GIUNTA REGIONALE N. 385 DEL 27 AGOSTO 2012)	U4302020906	FONDO REGIONALE PER L'OCCUPAZIONE RELATIVO AL FINANZIAMENTO DI INTERVENTI DI POLITICA ATTIVA DELL'IMPIEGO, FINALIZZATI ALLA PROGRESSIVA E GRADUALE STABILIZZAZIONE OCCUPAZIONALE - IMPOSTA REGIONALE SULLE ATTIVITA' PRODUTTIVE (IRAP)(ARTT.2 E 3 DEL L.R.30.1.2001,N.4- ART. 1 COMMI 1 E 2, DELLA L.R. 11/01/2006 N. 1 - ART. 55 DELLA LEGGE REGIONALE 23 DICEMBRE 2011, N. 47 - LEGGE REGIONALE 2 AGOSTO 2013 N.40-LEGGE REGIONALE 8 NOVEMBRE 2016, N. 31 E LEGGE REGIONALE 25 GIUGNO 2019 N.29)	53,90	0,00	0,00	0,00	0,00	0,00	0,00	0,00	53,90
E1104000501	ENTRATE DERIVANTI DAL RECUPERO DELL'EVASIONE FISCALE CONCERNENTE L'IMPOSTA SULLE ATTIVITA' PRODUTTIVE (IRAP) DA PARTE DELL'AGENZIA DELLE ENTRATE (ART. 4 DELLA LEGGE REGIONALE 28 GIUGNO 2012, N. 27 - DELIBERAZIONE DELLA GIUNTA REGIONALE N. 385 DEL 27 AGOSTO 2012)	U9010100501	FONDO PER IL MIGLIORAMENTO DELL'EFFICIENZA DEI SERVIZI (ART.5 DELLA LEGGE REGIONALE 5.5.90, N.30). - U.01.01	1.523,76	0,00	0,00	0,00	0,00	0,00	0,00	0,00	1.523,76
E1104000501	ENTRATE DERIVANTI DAL RECUPERO DELL'EVASIONE FISCALE CONCERNENTE L'IMPOSTA SULLE ATTIVITA' PRODUTTIVE (IRAP) DA PARTE DELL'AGENZIA DELLE ENTRATE (ART. 4 DELLA LEGGE REGIONALE 28 GIUGNO 2012, N. 27 - DELIBERAZIONE DELLA GIUNTA REGIONALE N. 385 DEL 27 AGOSTO 2012)	U9010400201	FONDO PER IL MIGLIORAMENTO DELL'EFFICIENZA DEI SERVIZI (ART.5 DELLA LEGGE REGIONALE 5.5.90, N.30). - U.01.04	20.368,65	0,00	0,00	0,00	0,00	0,00	0,00	0,00	20.368,65
E1104000501	ENTRATE DERIVANTI DAL RECUPERO DELL'EVASIONE FISCALE CONCERNENTE L'IMPOSTA SULLE ATTIVITA' PRODUTTIVE (IRAP) DA PARTE DELL'AGENZIA DELLE ENTRATE (ART. 4 DELLA LEGGE REGIONALE 28 GIUGNO 2012, N. 27 - DELIBERAZIONE DELLA GIUNTA REGIONALE N. 385 DEL 27 AGOSTO 2012)	U9010500401	FONDO PER IL MIGLIORAMENTO DELL'EFFICIENZA DEI SERVIZI (ART.5 DELLA LEGGE REGIONALE 5.5.90, N.30). - U.01.05	76.502,07	0,00	0,00	0,00	0,00	0,00	0,00	0,00	76.502,07
E1104000501	ENTRATE DERIVANTI DAL RECUPERO DELL'EVASIONE FISCALE CONCERNENTE L'IMPOSTA SULLE ATTIVITA' PRODUTTIVE (IRAP) DA PARTE DELL'AGENZIA DELLE ENTRATE (ART. 4 DELLA LEGGE REGIONALE 28 GIUGNO 2012, N. 27 - DELIBERAZIONE DELLA GIUNTA REGIONALE N. 385 DEL 27 AGOSTO 2012)	U9010800201	FONDO PER IL MIGLIORAMENTO DELL'EFFICIENZA DEI SERVIZI (ART.5 DELLA LEGGE REGIONALE 5.5.90, N.30). - U.01.08	24.340,38	0,00	0,00	0,00	0,00	0,00	0,00	0,00	24.340,38
E1104000501	ENTRATE DERIVANTI DAL RECUPERO DELL'EVASIONE FISCALE CONCERNENTE L'IMPOSTA SULLE ATTIVITA' PRODUTTIVE (IRAP) DA PARTE DELL'AGENZIA DELLE ENTRATE (ART. 4 DELLA LEGGE REGIONALE 28 GIUGNO 2012, N. 27 - DELIBERAZIONE DELLA GIUNTA REGIONALE N. 385 DEL 27 AGOSTO 2012)	U9011100601	FONDO PER IL MIGLIORAMENTO DELL'EFFICIENZA DEI SERVIZI (ART.5 DELLA LEGGE REGIONALE 5.5.90, N.30). - U.01.11	3.290,90	0,00	0,00	0,00	0,00	0,00	0,00	0,00	3.290,90
E1104000501	ENTRATE DERIVANTI DAL RECUPERO DELL'EVASIONE FISCALE CONCERNENTE L'IMPOSTA SULLE ATTIVITA' PRODUTTIVE (IRAP) DA PARTE DELL'AGENZIA DELLE ENTRATE (ART. 4 DELLA LEGGE REGIONALE 28 GIUGNO 2012, N. 27 - DELIBERAZIONE DELLA GIUNTA REGIONALE N. 385 DEL 27 AGOSTO 2012)	U9011201602	FONDO PER IL MIGLIORAMENTO DELL'EFFICIENZA DEI SERVIZI - CONTRIBUTI SOCIALI EFFETTIVI A CARICO DELL'ENTE (ART.5 DELLA LEGGE REGIONALE 5.5.90, N.30). - U.01.12	12.804,19	0,00	0,00	0,00	0,00	0,00	0,00	0,00	12.804,19
E1104000501	ENTRATE DERIVANTI DAL RECUPERO DELL'EVASIONE FISCALE CONCERNENTE L'IMPOSTA SULLE ATTIVITA' PRODUTTIVE (IRAP) DA PARTE DELL'AGENZIA DELLE ENTRATE (ART. 4 DELLA LEGGE REGIONALE 28 GIUGNO 2012, N. 27 - DELIBERAZIONE DELLA GIUNTA REGIONALE N. 385 DEL 27 AGOSTO 2012)	U9030200201	FONDO PER IL MIGLIORAMENTO DELL'EFFICIENZA DEI SERVIZI (ART.5 DELLA LEGGE REGIONALE 5.5.90, N.30). - U.03.02	1.537,96	0,00	0,00	0,00	0,00	0,00	0,00	0,00	1.537,96
E1104000501	ENTRATE DERIVANTI DAL RECUPERO DELL'EVASIONE FISCALE CONCERNENTE L'IMPOSTA SULLE ATTIVITA' PRODUTTIVE (IRAP) DA PARTE DELL'AGENZIA DELLE ENTRATE (ART. 4 DELLA LEGGE REGIONALE 28 GIUGNO 2012, N. 27 - DELIBERAZIONE DELLA GIUNTA REGIONALE N. 385 DEL 27 AGOSTO 2012)	U9040200201	FONDO PER IL MIGLIORAMENTO DELL'EFFICIENZA DEI SERVIZI (ART.5 DELLA LEGGE REGIONALE 5.5.90, N.30). - U.04.02	3.675,54	0,00	0,00	0,00	0,00	0,00	0,00	0,00	3.675,54
E1104000501	ENTRATE DERIVANTI DAL RECUPERO DELL'EVASIONE FISCALE CONCERNENTE L'IMPOSTA SULLE ATTIVITA' PRODUTTIVE (IRAP) DA PARTE DELL'AGENZIA DELLE ENTRATE (ART. 4 DELLA LEGGE REGIONALE 28 GIUGNO 2012, N. 27 - DELIBERAZIONE DELLA GIUNTA REGIONALE N. 385 DEL 27 AGOSTO 2012)	U9040300101	FONDO PER IL MIGLIORAMENTO DELL'EFFICIENZA DEI SERVIZI (ART.5 DELLA LEGGE REGIONALE 5.5.90, N.30). - U.04.03	161,38	0,00	0,00	0,00	0,00	0,00	0,00	0,00	161,38
E1104000501	ENTRATE DERIVANTI DAL RECUPERO DELL'EVASIONE FISCALE CONCERNENTE L'IMPOSTA SULLE ATTIVITA'	U9050100201	FONDO PER IL MIGLIORAMENTO DELL'EFFICIENZA DEI SERVIZI (ART.5 DELLA LEGGE REGIONALE 5.5.90, N.30). - U.	68.285,88	0,00	0,00	0,00	0,00	0,00	0,00	0,00	68.285,88

Cap. di entrata	Descr.	Capitolo di spesa correlato	Descr.	Risorse vinc. nel risultato di amministrazione al 1/1/2021[1]	Risorse vincolate applicate al bilancio dell'esercizio 2021	Entrate vincolate accertate nell'esercizio 2021	Impegni eserc. 2021 finanziati da entrate vincolate accertate nell'esercizio o da quote vincolate del risultato di amministrazione	Fondo plur. vinc. al 31/12/2021 finanziato da entrate vincolate accertate nell'esercizio o da quote vincolate del risultato di amministrazione	Cancellazione di residui attivi vincolati[2] o eliminazione del vincolo su quote del risultato di amministrazione (+) e cancellazione di residui passivi finanziati da risorse vincolate (-) (gestione dei residui):	Cancellazione nell'esercizio 2021 di impegni finanziati dal fondo pluriennale vincolato dopo l'approvazione del rendiconto dell'esercizio 2020 non reimpegnati nell'esercizio 2021	Risorse vincolate nel bilancio al 31/12/2021	Risorse vincolate nel risultato di amministrazione al 31/12/2021
				(a)	(b)	(c)	(d)	(e)	(f)	(g)	(h)=(b)+(c)-(d)-(e)+(g)	(i)=(a)+(c)-(d)-(e)-(f)+(g)
	PRODUTTIVE (IRAP) DA PARTE DELL'AGENZIA DELLE ENTRATE (ART. 4 DELLA LEGGE REGIONALE 28 GIUGNO 2012, N. 27 - DELIBERAZIONE DELLA GIUNTA REGIONALE N. 385 DEL 27 AGOSTO 2012)		05.01									
E1104000501	ENTRATE DERIVANTI DAL RECUPERO DELL'EVASIONE FISCALE CONCERNENTE L'IMPOSTA SULLE ATTIVITA' PRODUTTIVE (IRAP) DA PARTE DELL'AGENZIA DELLE ENTRATE (ART. 4 DELLA LEGGE REGIONALE 28 GIUGNO 2012, N. 27 - DELIBERAZIONE DELLA GIUNTA REGIONALE N. 385 DEL 27 AGOSTO 2012)	U9050200201	FONDO PER IL MIGLIORAMENTO DELL'EFFICIENZA DEI SERVIZI (ART.5 DELLA LEGGE REGIONALE 5.5.90, N.30). - U.05.02	53.021,55	0,00	0,00	0,00	0,00	0,00	0,00	0,00	53.021,55
E1104000501	ENTRATE DERIVANTI DAL RECUPERO DELL'EVASIONE FISCALE CONCERNENTE L'IMPOSTA SULLE ATTIVITA' PRODUTTIVE (IRAP) DA PARTE DELL'AGENZIA DELLE ENTRATE (ART. 4 DELLA LEGGE REGIONALE 28 GIUGNO 2012, N. 27 - DELIBERAZIONE DELLA GIUNTA REGIONALE N. 385 DEL 27 AGOSTO 2012)	U9060100201	FONDO PER IL MIGLIORAMENTO DELL'EFFICIENZA DEI SERVIZI (ART.5 DELLA LEGGE REGIONALE 5.5.90, N.30). - U.06.01	33.492,18	0,00	0,00	0,00	0,00	0,00	0,00	0,00	33.492,18
E1104000501	ENTRATE DERIVANTI DAL RECUPERO DELL'EVASIONE FISCALE CONCERNENTE L'IMPOSTA SULLE ATTIVITA' PRODUTTIVE (IRAP) DA PARTE DELL'AGENZIA DELLE ENTRATE (ART. 4 DELLA LEGGE REGIONALE 28 GIUGNO 2012, N. 27 - DELIBERAZIONE DELLA GIUNTA REGIONALE N. 385 DEL 27 AGOSTO 2012)	U9080100301	FONDO PER IL MIGLIORAMENTO DELL'EFFICIENZA DEI SERVIZI (ART.5 DELLA LEGGE REGIONALE 5.5.90, N.30). - U.08.01	17.054,24	0,00	0,00	0,00	0,00	0,00	0,00	0,00	17.054,24
E1104000501	ENTRATE DERIVANTI DAL RECUPERO DELL'EVASIONE FISCALE CONCERNENTE L'IMPOSTA SULLE ATTIVITA' PRODUTTIVE (IRAP) DA PARTE DELL'AGENZIA DELLE ENTRATE (ART. 4 DELLA LEGGE REGIONALE 28 GIUGNO 2012, N. 27 - DELIBERAZIONE DELLA GIUNTA REGIONALE N. 385 DEL 27 AGOSTO 2012)	U9080200301	FONDO PER IL MIGLIORAMENTO DELL'EFFICIENZA DEI SERVIZI (ART.5 DELLA LEGGE REGIONALE 5.5.90, N.30). - U.08.02	38.621,45	0,00	0,00	0,00	0,00	0,00	0,00	0,00	38.621,45
E1104000501	ENTRATE DERIVANTI DAL RECUPERO DELL'EVASIONE FISCALE CONCERNENTE L'IMPOSTA SULLE ATTIVITA' PRODUTTIVE (IRAP) DA PARTE DELL'AGENZIA DELLE ENTRATE (ART. 4 DELLA LEGGE REGIONALE 28 GIUGNO 2012, N. 27 - DELIBERAZIONE DELLA GIUNTA REGIONALE N. 385 DEL 27 AGOSTO 2012)	U9090300301	FONDO PER IL MIGLIORAMENTO DELL'EFFICIENZA DEI SERVIZI (ART.5 DELLA LEGGE REGIONALE 5.5.90, N.30). - U.09.03	20.317,58	0,00	0,00	0,00	0,00	0,00	0,00	0,00	20.317,58
E1104000501	ENTRATE DERIVANTI DAL RECUPERO DELL'EVASIONE FISCALE CONCERNENTE L'IMPOSTA SULLE ATTIVITA' PRODUTTIVE (IRAP) DA PARTE DELL'AGENZIA DELLE ENTRATE (ART. 4 DELLA LEGGE REGIONALE 28 GIUGNO 2012, N. 27 - DELIBERAZIONE DELLA GIUNTA REGIONALE N. 385 DEL 27 AGOSTO 2012)	U9090400201	FONDO PER IL MIGLIORAMENTO DELL'EFFICIENZA DEI SERVIZI (ART.5 DELLA LEGGE REGIONALE 5.5.90, N.30). - U.09.04	34.142,89	0,00	0,00	0,00	0,00	0,00	0,00	0,00	34.142,89
E1104000501	ENTRATE DERIVANTI DAL RECUPERO DELL'EVASIONE FISCALE CONCERNENTE L'IMPOSTA SULLE ATTIVITA' PRODUTTIVE (IRAP) DA PARTE DELL'AGENZIA DELLE ENTRATE (ART. 4 DELLA LEGGE REGIONALE 28 GIUGNO 2012, N. 27 - DELIBERAZIONE DELLA GIUNTA REGIONALE N. 385 DEL 27 AGOSTO 2012)	U9090500401	FONDO PER IL MIGLIORAMENTO DELL'EFFICIENZA DEI SERVIZI (ART.5 DELLA LEGGE REGIONALE 5.5.90, N.30). - U.09.05	37.661,10	0,00	0,00	0,00	0,00	0,00	0,00	0,00	37.661,10
E1104000501	ENTRATE DERIVANTI DAL RECUPERO DELL'EVASIONE FISCALE CONCERNENTE L'IMPOSTA SULLE ATTIVITA' PRODUTTIVE (IRAP) DA PARTE DELL'AGENZIA DELLE ENTRATE (ART. 4 DELLA LEGGE REGIONALE 28 GIUGNO 2012, N. 27 - DELIBERAZIONE DELLA GIUNTA REGIONALE N. 385 DEL 27 AGOSTO 2012)	U9090600104	SPESE PER LA GESTIONE DELLE PICCOLE DERIVAZIONI DI ACQUA PUBBLICA E DELLE CONCESSIONI DEMANIALI-RETRIBUZIONI PERSONALE (R.D. 25 LUGLIO 1904, N. 523 - R.D. 11 DICEMBRE 1933, N.1775 - D. LGS. 3 APRILE 2006, N.	22.427,94	0,00	0,00	0,00	0,00	0,00	0,00	0,00	22.427,94
E1104000501	ENTRATE DERIVANTI DAL RECUPERO DELL'EVASIONE FISCALE CONCERNENTE L'IMPOSTA SULLE ATTIVITA' PRODUTTIVE (IRAP) DA PARTE DELL'AGENZIA DELLE ENTRATE (ART. 4 DELLA LEGGE REGIONALE 28 GIUGNO 2012, N. 27 - DELIBERAZIONE DELLA GIUNTA REGIONALE N. 385 DEL 27 AGOSTO 2012)	U9090600105	SPESE PER LA GESTIONE DELLE PICCOLE DERIVAZIONI DI ACQUA PUBBLICA E DELLE CONCESSIONI DEMANIALI-CONTRIBUTI SOCIALI A CARICO DELL'ENTE(R.D. 25 LUGLIO 1904, N. 523 - R.D. 11 DICEMBRE 1933, N.1775 - D. LGS. 3 APRILE 2006, N. 152)	7.926,27	0,00	0,00	0,00	0,00	0,00	0,00	0,00	7.926,27
E1104000501	ENTRATE DERIVANTI DAL RECUPERO DELL'EVASIONE FISCALE CONCERNENTE L'IMPOSTA SULLE ATTIVITA' PRODUTTIVE (IRAP) DA PARTE DELL'AGENZIA DELLE ENTRATE (ART. 4 DELLA LEGGE REGIONALE 28 GIUGNO 2012, N. 27 - DELIBERAZIONE DELLA GIUNTA REGIONALE N. 385 DEL 27 AGOSTO 2012)	U9090600106	SPESE PER LA GESTIONE DELLE PICCOLE DERIVAZIONI DI ACQUA PUBBLICA E DELLE CONCESSIONI DEMANIALI-IMPOSTA REGIONALE SULLE ATTIVITÀ PRODUTTIVE (IRAP)(R.D. 25 LUGLIO 1904, N. 523 - R.D. 11 DICEMBRE 1933, N.1775 - D. LGS. 3 APRILE 2006, N. 152)	5.191,55	0,00	0,00	0,00	0,00	0,00	0,00	0,00	5.191,55
E1104000501	ENTRATE DERIVANTI DAL RECUPERO DELL'EVASIONE FISCALE CONCERNENTE L'IMPOSTA SULLE ATTIVITA' PRODUTTIVE (IRAP) DA PARTE DELL'AGENZIA DELLE ENTRATE (ART. 4 DELLA LEGGE REGIONALE 28 GIUGNO 2012, N. 27 - DELIBERAZIONE DELLA GIUNTA REGIONALE N. 385 DEL 27 AGOSTO 2012)	U9100200601	FONDO PER IL MIGLIORAMENTO DELL'EFFICIENZA DEI SERVIZI (ART.5 DELLA LEGGE REGIONALE 5.5.90, N.30). - U.10.02	65.114,68	0,00	0,00	0,00	0,00	0,00	0,00	0,00	65.114,68
E1104000501	ENTRATE DERIVANTI DAL RECUPERO DELL'EVASIONE FISCALE CONCERNENTE L'IMPOSTA SULLE ATTIVITA' PRODUTTIVE (IRAP) DA PARTE DELL'AGENZIA DELLE	U9100601001	FONDO PER IL MIGLIORAMENTO DELL'EFFICIENZA DEI SERVIZI (ART.5 DELLA LEGGE REGIONALE 5.5.90, N.30). - U.10.06	455,63	0,00	0,00	0,00	0,00	0,00	0,00	0,00	455,63

Cap. di entrata	Descr.	Capitolo di spesa correlato	Descr.	Risorse vinc. nel risultato di amministrazione al 1/1/2021[1]	Risorse vincolate applicate al bilancio dell'esercizio 2021	Entrate vincolate accertate nell'esercizio 2021	Impegni eserc. 2021 finanziati da entrate vincolate accertate nell'esercizio o da quote vincolate del risultato di amministrazione	Fondo plur. vinc. al 31/12/2021 finanziato da entrate vincolate accertate nell'esercizio o da quote vincolate del risultato di amministrazione	Cancellazione di residui attivi vincolati[2] o eliminazione del vincolo su quote del risultato di amministrazione (+) e cancellazione di residui passivi finanziati da risorse vincolate (-) (gestione dei residui):	Cancellazione nell'esercizio 2021 di impegni finanziati dal fondo pluriennale vincolato dopo l'approvazione del rendiconto dell'esercizio 2020 non reimpegnati nell'esercizio 2021	Risorse vincolate nel bilancio al 31/12/2021	Risorse vincolate nel risultato di amministrazione al 31/12/2021
				(a)	(b)	(c)	(d)	(e)	(f)	(g)	(h)=(b)+(c)-(d)-(e)+(g)	(i)=(a)+(c)-(d)-(e)-(f)+(g)
	ENTRATE (ART. 4 DELLA LEGGE REGIONALE 28 GIUGNO 2012, N. 27 - DELIBERAZIONE DELLA GIUNTA REGIONALE N. 385 DEL 27 AGOSTO 2012)											
E1104000501	ENTRATE DERIVANTI DAL RECUPERO DELL'EVASIONE FISCALE CONCERNENTE L'IMPOSTA SULLE ATTIVITA' PRODUTTIVE (IRAP) DA PARTE DELL'AGENZIA DELLE ENTRATE (ART. 4 DELLA LEGGE REGIONALE 28 GIUGNO 2012, N. 27 - DELIBERAZIONE DELLA GIUNTA REGIONALE N. 385 DEL 27 AGOSTO 2012)	U9110102701	SPESE PER LA REALIZZAZIONE DEGLI INTERVENTI PREVISTI NELL'ORDINANZA DEL PRESIDENTE DELLA REGIONE N. 45/2020 IN RELAZIONE ALLE DISCARICHE DI LAMEZIA TERME E MELICUCCA' PER LA REALIZZAZIONE DELLA STRATEGIA "CALABRIA COVID FREE" AL FINE DI EVITARE ULTERIORI IMPATTI NEGATIVI SUL SETTORE TURISTICO E AMBIENTALE (ART. 111 D.L. 17.3.2020, N. 18 CONV. DELLA L. 24.4.2020, N. 27 - ART. 4 DELLA L.R. 30.4 2020, N. 2)	675.477,74	0,00	0,00	0,00	0,00	0,00	0,00	0,00	675.477,74
E1104000501	ENTRATE DERIVANTI DAL RECUPERO DELL'EVASIONE FISCALE CONCERNENTE L'IMPOSTA SULLE ATTIVITA' PRODUTTIVE (IRAP) DA PARTE DELL'AGENZIA DELLE ENTRATE (ART. 4 DELLA LEGGE REGIONALE 28 GIUGNO 2012, N. 27 - DELIBERAZIONE DELLA GIUNTA REGIONALE N. 385 DEL 27 AGOSTO 2012)	U9110102801	SPESE PER IL SOSTEGNO ALLE ATTIVITA' ECONOMICHE IN CRISI MEDIANTE LA REALIZZAZIONE DEGLI INTERVENTI PREVISTI NELL'ORDINANZA DEL PRESIDENTE DELLA REGIONE N. 54/2020 AL FINE DI EVITARE ULTERIORI IMPATTI NEGATIVI SUL SETTORE TURISTICO E AMBIENTALE DERIVANTI DALL'EMERGENZA EPIDEMIOLOGICA COVID-19 (ART. 111 D.L. 17.3.2020, N. 18 CONV. DELLA L. 24.4.2020, N. 27 - ART. 4 DELLA L.R. 30.4 2020, N. 2)	4.111,01	0,00	0,00	0,00	0,00	0,00	0,00	0,00	4.111,01
E1104000501	ENTRATE DERIVANTI DAL RECUPERO DELL'EVASIONE FISCALE CONCERNENTE L'IMPOSTA SULLE ATTIVITA' PRODUTTIVE (IRAP) DA PARTE DELL'AGENZIA DELLE ENTRATE (ART. 4 DELLA LEGGE REGIONALE 28 GIUGNO 2012, N. 27 - DELIBERAZIONE DELLA GIUNTA REGIONALE N. 385 DEL 27 AGOSTO 2012)	U9120100201	FONDO PER IL MIGLIORAMENTO DELL'EFFICIENZA DEI SERVIZI (ART.5 DELLA LEGGE REGIONALE 5.5.90, N.30). - U.12.01	18.312,35	0,00	0,00	0,00	0,00	0,00	0,00	0,00	18.312,35
E1104000501	ENTRATE DERIVANTI DAL RECUPERO DELL'EVASIONE FISCALE CONCERNENTE L'IMPOSTA SULLE ATTIVITA' PRODUTTIVE (IRAP) DA PARTE DELL'AGENZIA DELLE ENTRATE (ART. 4 DELLA LEGGE REGIONALE 28 GIUGNO 2012, N. 27 - DELIBERAZIONE DELLA GIUNTA REGIONALE N. 385 DEL 27 AGOSTO 2012)	U9120200301	FONDO PER IL MIGLIORAMENTO DELL'EFFICIENZA DEI SERVIZI (ART.5 DELLA LEGGE REGIONALE 5.5.90, N.30). - U.12.02	18.400,07	0,00	0,00	0,00	0,00	0,00	0,00	0,00	18.400,07
E1104000501	ENTRATE DERIVANTI DAL RECUPERO DELL'EVASIONE FISCALE CONCERNENTE L'IMPOSTA SULLE ATTIVITA' PRODUTTIVE (IRAP) DA PARTE DELL'AGENZIA DELLE ENTRATE (ART. 4 DELLA LEGGE REGIONALE 28 GIUGNO 2012, N. 27 - DELIBERAZIONE DELLA GIUNTA REGIONALE N. 385 DEL 27 AGOSTO 2012)	U9120300201	FONDO PER IL MIGLIORAMENTO DELL'EFFICIENZA DEI SERVIZI (ART.5 DELLA LEGGE REGIONALE 5.5.90, N.30). - U.12.03	3.647,49	0,00	0,00	0,00	0,00	0,00	0,00	0,00	3.647,49
E1104000501	ENTRATE DERIVANTI DAL RECUPERO DELL'EVASIONE FISCALE CONCERNENTE L'IMPOSTA SULLE ATTIVITA' PRODUTTIVE (IRAP) DA PARTE DELL'AGENZIA DELLE ENTRATE (ART. 4 DELLA LEGGE REGIONALE 28 GIUGNO 2012, N. 27 - DELIBERAZIONE DELLA GIUNTA REGIONALE N. 385 DEL 27 AGOSTO 2012)	U9120400201	FONDO PER IL MIGLIORAMENTO DELL'EFFICIENZA DEI SERVIZI (ART.5 DELLA LEGGE REGIONALE 5.5.90, N.30). - U.12.04	27.384,83	0,00	0,00	0,00	0,00	0,00	0,00	0,00	27.384,83
E1104000501	ENTRATE DERIVANTI DAL RECUPERO DELL'EVASIONE FISCALE CONCERNENTE L'IMPOSTA SULLE ATTIVITA' PRODUTTIVE (IRAP) DA PARTE DELL'AGENZIA DELLE ENTRATE (ART. 4 DELLA LEGGE REGIONALE 28 GIUGNO 2012, N. 27 - DELIBERAZIONE DELLA GIUNTA REGIONALE N. 385 DEL 27 AGOSTO 2012)	U9120600201	FONDO PER IL MIGLIORAMENTO DELL'EFFICIENZA DEI SERVIZI (ART.5 DELLA LEGGE REGIONALE 5.5.90, N.30). - U.12.06	10.316,14	0,00	0,00	0,00	0,00	0,00	0,00	0,00	10.316,14
E1104000501	ENTRATE DERIVANTI DAL RECUPERO DELL'EVASIONE FISCALE CONCERNENTE L'IMPOSTA SULLE ATTIVITA' PRODUTTIVE (IRAP) DA PARTE DELL'AGENZIA DELLE ENTRATE (ART. 4 DELLA LEGGE REGIONALE 28 GIUGNO 2012, N. 27 - DELIBERAZIONE DELLA GIUNTA REGIONALE N. 385 DEL 27 AGOSTO 2012)	U9120700301	FONDO PER IL MIGLIORAMENTO DELL'EFFICIENZA DEI SERVIZI (ART.5 DELLA LEGGE REGIONALE 5.5.90, N.30). - U.12.07	748,24	0,00	0,00	0,00	0,00	0,00	0,00	0,00	748,24
E1104000501	ENTRATE DERIVANTI DAL RECUPERO DELL'EVASIONE FISCALE CONCERNENTE L'IMPOSTA SULLE ATTIVITA' PRODUTTIVE (IRAP) DA PARTE DELL'AGENZIA DELLE ENTRATE (ART. 4 DELLA LEGGE REGIONALE 28 GIUGNO 2012, N. 27 - DELIBERAZIONE DELLA GIUNTA REGIONALE N. 385 DEL 27 AGOSTO 2012)	U9130400202	SPESE PER LE COMPETENZE FISSE DEL PERSONALE REGIONALE DI RUOLO, IVI COMPRESE QUELLE PER IL PAGAMENTO DELLA RETRIBUZIONE DI POSIZIONE E DEI CONTRIBUTI PREVIDENZIALI POSTI A CARICO DELLA REGIONE -CONTRIBUTI SOCIALI EFFETTIVI A CARICO DELL'ENTE - (SPESE OBBLIGATORIE). - U.13.04	9,27	0,00	0,00	0,00	0,00	0,00	0,00	0,00	9,27
E1104000501	ENTRATE DERIVANTI DAL RECUPERO DELL'EVASIONE FISCALE CONCERNENTE L'IMPOSTA SULLE ATTIVITA' PRODUTTIVE (IRAP) DA PARTE DELL'AGENZIA DELLE ENTRATE (ART. 4 DELLA LEGGE REGIONALE 28 GIUGNO 2012, N. 27 - DELIBERAZIONE DELLA GIUNTA REGIONALE N. 385 DEL 27 AGOSTO 2012)	U9130400301	FONDO PER IL MIGLIORAMENTO DELL'EFFICIENZA DEI SERVIZI (ART.5 DELLA LEGGE REGIONALE 5.5.90, N.30). - U.13.04	14.999,38	0,00	0,00	0,00	0,00	0,00	0,00	0,00	14.999,38
E1104000501	ENTRATE DERIVANTI DAL RECUPERO DELL'EVASIONE FISCALE CONCERNENTE L'IMPOSTA SULLE ATTIVITA' PRODUTTIVE (IRAP) DA PARTE DELL'AGENZIA DELLE ENTRATE (ART. 4 DELLA LEGGE REGIONALE 28 GIUGNO 2012, N. 27 - DELIBERAZIONE DELLA GIUNTA REGIONALE N. 385 DEL 27 AGOSTO 2012)	U9130500201	FONDO PER IL MIGLIORAMENTO DELL'EFFICIENZA DEI SERVIZI (ART.5 DELLA LEGGE REGIONALE 5.5.90, N.30). - U.13.05	33.163,30	0,00	0,00	0,00	0,00	0,00	0,00	0,00	33.163,30

Cap. di entrata	Descr.	Capitolo di spesa correlato	Descr.	Risorse vinc. nel risultato di amministrazione al 1/1/2021[1]	Risorse vincolate applicate al bilancio dell'esercizio 2021	Entrate vincolate accertate nell'esercizio 2021	Impegni eserc. 2021 finanziati da entrate vincolate accertate nell'esercizio o da quote vincolate del risultato di amministrazione	Fondo plur. vinc. al 31/12/2021 finanziato da entrate vincolate accertate nell'esercizio o da quote vincolate del risultato di amministrazione	Cancellazione di residui attivi vincolati[2] o eliminazione del vincolo su quote del risultato di amministrazione (+) e cancellazione di residui passivi finanziati da risorse vincolate (-) (gestione dei residui):	Cancellazione nell'esercizio 2021 di impegni finanziati dal fondo pluriennale vincolato dopo l'approvazione del rendiconto dell'esercizio 2020 non reimpegnati nell'esercizio 2021	Risorse vincolate nel bilancio al 31/12/2021	Risorse vincolate nel risultato di amministrazione al 31/12/2021
				(a)	(b)	(c)	(d)	(e)	(f)	(g)	(h)=(b)+(c)-(d)-(e)+(g)	(i)=(a)+(c)-(d)-(e)-(f)+(g)
E1104000501	ENTRATE DERIVANTI DAL RECUPERO DELL'EVASIONE FISCALE CONCERNENTE L'IMPOSTA SULLE ATTIVITA' PRODUTTIVE (IRAP) DA PARTE DELL'AGENZIA DELLE ENTRATE (ART. 4 DELLA LEGGE REGIONALE 28 GIUGNO 2012, N. 27 - DELIBERAZIONE DELLA GIUNTA REGIONALE N. 385 DEL 27 AGOSTO 2012)	U9130700701	FONDO PER IL MIGLIORAMENTO DELL'EFFICIENZA DEI SERVIZI (ART.5 DELLA LEGGE REGIONALE 5.5.90, N.30). - U.13.07	36.619,40	0,00	0,00	0,00	0,00	0,00	0,00	0,00	36.619,40
E1104000501	ENTRATE DERIVANTI DAL RECUPERO DELL'EVASIONE FISCALE CONCERNENTE L'IMPOSTA SULLE ATTIVITA' PRODUTTIVE (IRAP) DA PARTE DELL'AGENZIA DELLE ENTRATE (ART. 4 DELLA LEGGE REGIONALE 28 GIUGNO 2012, N. 27 - DELIBERAZIONE DELLA GIUNTA REGIONALE N. 385 DEL 27 AGOSTO 2012)	U9140100301	FONDO PER IL MIGLIORAMENTO DELL'EFFICIENZA DEI SERVIZI (ART.5 DELLA LEGGE REGIONALE 5.5.90, N.30). - U.14.01	43,58	0,00	0,00	0,00	0,00	0,00	0,00	0,00	43,58
E1104000501	ENTRATE DERIVANTI DAL RECUPERO DELL'EVASIONE FISCALE CONCERNENTE L'IMPOSTA SULLE ATTIVITA' PRODUTTIVE (IRAP) DA PARTE DELL'AGENZIA DELLE ENTRATE (ART. 4 DELLA LEGGE REGIONALE 28 GIUGNO 2012, N. 27 - DELIBERAZIONE DELLA GIUNTA REGIONALE N. 385 DEL 27 AGOSTO 2012)	U9140200501	FONDO PER IL MIGLIORAMENTO DELL'EFFICIENZA DEI SERVIZI (ART.5 DELLA LEGGE REGIONALE 5.5.90, N.30). - U.14.02	30.023,05	0,00	0,00	0,00	0,00	0,00	0,00	0,00	30.023,05
E1104000501	ENTRATE DERIVANTI DAL RECUPERO DELL'EVASIONE FISCALE CONCERNENTE L'IMPOSTA SULLE ATTIVITA' PRODUTTIVE (IRAP) DA PARTE DELL'AGENZIA DELLE ENTRATE (ART. 4 DELLA LEGGE REGIONALE 28 GIUGNO 2012, N. 27 - DELIBERAZIONE DELLA GIUNTA REGIONALE N. 385 DEL 27 AGOSTO 2012)	U9150100401	FONDO PER IL MIGLIORAMENTO DELL'EFFICIENZA DEI SERVIZI (ART.5 DELLA LEGGE REGIONALE 5.5.90, N.30). - U.15.01	1.154,68	0,00	0,00	0,00	0,00	0,00	0,00	0,00	1.154,68
E1104000501	ENTRATE DERIVANTI DAL RECUPERO DELL'EVASIONE FISCALE CONCERNENTE L'IMPOSTA SULLE ATTIVITA' PRODUTTIVE (IRAP) DA PARTE DELL'AGENZIA DELLE ENTRATE (ART. 4 DELLA LEGGE REGIONALE 28 GIUGNO 2012, N. 27 - DELIBERAZIONE DELLA GIUNTA REGIONALE N. 385 DEL 27 AGOSTO 2012)	U9150200301	FONDO PER IL MIGLIORAMENTO DELL'EFFICIENZA DEI SERVIZI (ART.5 DELLA LEGGE REGIONALE 5.5.90, N.30). - U.15.02	93.429,75	0,00	0,00	0,00	0,00	0,00	0,00	0,00	93.429,75
E1104000501	ENTRATE DERIVANTI DAL RECUPERO DELL'EVASIONE FISCALE CONCERNENTE L'IMPOSTA SULLE ATTIVITA' PRODUTTIVE (IRAP) DA PARTE DELL'AGENZIA DELLE ENTRATE (ART. 4 DELLA LEGGE REGIONALE 28 GIUGNO 2012, N. 27 - DELIBERAZIONE DELLA GIUNTA REGIONALE N. 385 DEL 27 AGOSTO 2012)	U9150300501	FONDO PER IL MIGLIORAMENTO DELL'EFFICIENZA DEI SERVIZI (ART.5 DELLA LEGGE REGIONALE 5.5.90, N.30). - U.15.03	55.336,83	0,00	0,00	0,00	0,00	0,00	0,00	0,00	55.336,83
E1104000501	ENTRATE DERIVANTI DAL RECUPERO DELL'EVASIONE FISCALE CONCERNENTE L'IMPOSTA SULLE ATTIVITA' PRODUTTIVE (IRAP) DA PARTE DELL'AGENZIA DELLE ENTRATE (ART. 4 DELLA LEGGE REGIONALE 28 GIUGNO 2012, N. 27 - DELIBERAZIONE DELLA GIUNTA REGIONALE N. 385 DEL 27 AGOSTO 2012)	U9150401702	SPESE PER LE COMPETENZE FISSE DEL PERSONALE REGIONALE DI RUOLO, IVI COMPRESE QUELLE PER IL PAGAMENTO DELLA RETRIBUZIONE DI POSIZIONE E DEI CONTRIBUTI PREVIDENZIALI POSTI A CARICO DELLA REGIONE -CONTRIBUTI SOCIALI EFFETTIVI A CARICO DELL'ENTE - (SPESE OBBLIGATORIE). - U.15.04	25,23	0,00	0,00	0,00	0,00	0,00	0,00	0,00	25,23
E1104000501	ENTRATE DERIVANTI DAL RECUPERO DELL'EVASIONE FISCALE CONCERNENTE L'IMPOSTA SULLE ATTIVITA' PRODUTTIVE (IRAP) DA PARTE DELL'AGENZIA DELLE ENTRATE (ART. 4 DELLA LEGGE REGIONALE 28 GIUGNO 2012, N. 27 - DELIBERAZIONE DELLA GIUNTA REGIONALE N. 385 DEL 27 AGOSTO 2012)	U9160103301	SPESE PER IL SOSTEGNO DELLE ATTIVITA' ECONOMICHE IN CRISI AL FINE DI EVITARE ULTERIORI IMPATTI NEGATIVI SUL SETTORE FLORIVIVAISTICO DERIVANTI DALL'EMERGENZA EPIDEMIOLOGICA COVID-19 (ART. 111 D.L. 17.3.2020, N. 18 CONV. DALLA L. 24.4.2020, N. 27 - ART. 4 DELLA L.R. 30.4.2020, N. 2)	803.525,20	803.525,20	0,00	102.145,94	0,00	0,00	0,00	701.379,26	701.379,26
E1104000501	ENTRATE DERIVANTI DAL RECUPERO DELL'EVASIONE FISCALE CONCERNENTE L'IMPOSTA SULLE ATTIVITA' PRODUTTIVE (IRAP) DA PARTE DELL'AGENZIA DELLE ENTRATE (ART. 4 DELLA LEGGE REGIONALE 28 GIUGNO 2012, N. 27 - DELIBERAZIONE DELLA GIUNTA REGIONALE N. 385 DEL 27 AGOSTO 2012)	U9160200401	FONDO PER IL MIGLIORAMENTO DELL'EFFICIENZA DEI SERVIZI (ART.5 DELLA LEGGE REGIONALE 5.5.90, N.30). - U.16.02	5.634,84	0,00	0,00	0,00	0,00	0,00	0,00	0,00	5.634,84
E1104000501	ENTRATE DERIVANTI DAL RECUPERO DELL'EVASIONE FISCALE CONCERNENTE L'IMPOSTA SULLE ATTIVITA' PRODUTTIVE (IRAP) DA PARTE DELL'AGENZIA DELLE ENTRATE (ART. 4 DELLA LEGGE REGIONALE 28 GIUGNO 2012, N. 27 - DELIBERAZIONE DELLA GIUNTA REGIONALE N. 385 DEL 27 AGOSTO 2012)	U9170100401	FONDO PER IL MIGLIORAMENTO DELL'EFFICIENZA DEI SERVIZI (ART.5 DELLA LEGGE REGIONALE 5.5.90, N.30). - U.17.01	52.802,41	0,00	0,00	0,00	0,00	0,00	0,00	0,00	52.802,41
E1104000501	ENTRATE DERIVANTI DAL RECUPERO DELL'EVASIONE FISCALE CONCERNENTE L'IMPOSTA SULLE ATTIVITA' PRODUTTIVE (IRAP) DA PARTE DELL'AGENZIA DELLE ENTRATE (ART. 4 DELLA LEGGE REGIONALE 28 GIUGNO 2012, N. 27 - DELIBERAZIONE DELLA GIUNTA REGIONALE N. 385 DEL 27 AGOSTO 2012)	U9190100102	SPESE PER LE COMPETENZE FISSE DEL PERSONALE REGIONALE DI RUOLO, IVI COMPRESE QUELLE PER IL PAGAMENTO DELLA RETRIBUZIONE DI POSIZIONE E DEI CONTRIBUTI PREVIDENZIALI POSTI A CARICO DELLA REGIONE -CONTRIBUTI SOCIALI EFFETTIVI A CARICO DELL'ENTE - (SPESE OBBLIGATORIE). - U.19.01	6,49	0,00	0,00	0,00	0,00	0,00	0,00	0,00	6,49
E1104000501	ENTRATE DERIVANTI DAL RECUPERO DELL'EVASIONE FISCALE CONCERNENTE L'IMPOSTA SULLE ATTIVITA' PRODUTTIVE (IRAP) DA PARTE DELL'AGENZIA DELLE ENTRATE (ART. 4 DELLA LEGGE REGIONALE 28 GIUGNO 2012, N. 27 - DELIBERAZIONE DELLA GIUNTA REGIONALE N. 385 DEL 27 AGOSTO 2012)	U9190100201	FONDO PER IL MIGLIORAMENTO DELL'EFFICIENZA DEI SERVIZI (ART.5 DELLA LEGGE REGIONALE 5.5.90, N.30). - U.19.01	20.547,95	0,00	0,00	0,00	0,00	0,00	0,00	0,00	20.547,95

Cap. di entrata	Descr.	Capitolo di spesa correlato	Descr.	Risorse vinc. nel risultato di amministrazione al 1/1/2021[1]	Risorse vincolate applicate al bilancio dell'esercizio 2021	Entrate vincolate accertate nell'esercizio 2021	Impegni eserc. 2021 finanziati da entrate vincolate accertate nell'esercizio o da quote vincolate del risultato di amministrazione	Fondo plur. vinc. al 31/12/2021 finanziato da entrate vincolate accertate nell'esercizio o da quote vincolate del risultato di amministrazione	Cancellazione di residui attivi vincolati[2] o eliminazione del vincolo su quote del risultato di amministrazione (+) e cancellazione di residui passivi finanziati da risorse vincolate (-) (gestione dei residui):	Cancellazione nell'esercizio 2021 di impegni finanziati dal fondo pluriennale vincolato dopo l'approvazione del rendiconto dell'esercizio 2020 non reimpegnati nell'esercizio 2021	Risorse vincolate nel bilancio al 31/12/2021	Risorse vincolate nel risultato di amministrazione al 31/12/2021
				(a)	(b)	(c)	(d)	(e)	(f)	(g)	(h)=(b)+(c)-(d)-(e)+(g)	(i)=(a)+(c)-(d)-(e)-(f)+(g)
E3401000501	TRASFERIMENTO DI SOMME DERIVANTI DAI PROVENTI DELLE SANZIONI AMMINISTRATIVE PECUNIARIE PER GLI ILLECITI AMBIENTALI IN MATERIA DI TUTELA DELLE ACQUE DALL'INQUINAMENTO (ART. 136 DEL DECRETO LEGISLATIVO DEL 3 APRILE 2006, N. 152)	U3201014303	SPESE PER OPERE DI RISANAMENTO E DI RIDUZIONE DELL'INQUINAMENTO DEI CORPI IDRICI - ALTRI BENI DI CONSUMO (ART. 136 DEL DECRETO LEGISLATIVO DEL 3 APRILE 2006, N. 152)	76.129,61	76.129,61	7.234,62	0,00	0,00	0,00	0,00	83.364,23	83.364,23
E3402000300	ENTRATE DERIVANTI DALLE SANZIONI PENALI ED AMMINISTRATIVE APPLICATE PER LA VIOLAZIONE DELLE DISPOSIZIONI DI LEGGE INERENTI LA REALIZZAZIONE DI OPERE IN ASSENZA O IN DIFFORMITA' DEL NULLA-OSTA PAESAGGISTICO-AMBIENTALE (ART.163 E 164 DEL D.L.VO 29.10.99, N.490).	U3201012900	SPESE PER LA SALVAGUARDIA E LA REALIZZAZIONE DI INTERVENTI DI RIQUALIFICAZIONE AMBIENTALE E DI RECUPERO DELLE AREE DEGRADATE (ART.164, COMMA 4, DEL D.L.VO 29.10.1999, N. 490).	9.674,15	0,00	0,00	0,00	0,00	0,00	0,00	0,00	9.674,15
E3402000301	ENTRATE DERIVANTI DALLE SANZIONI PENALI ED AMMINISTRATIVE APPLICATE PER LA VIOLAZIONE DELLE DISPOSIZIONI DI LEGGE INERENTI LA REALIZZAZIONE DI OPERE IN ASSENZA O IN DIFFORMITA' DEL NULLA-OSTA PAESAGGISTICO-AMBIENTALE (ART.167 DEL D.L.VO 22.01.2004, N.42).	U3201012901	SPESE PER LA SALVAGUARDIA E LA REALIZZAZIONE DI INTERVENTI DI RIQUALIFICAZIONE AMBIENTALE E DI RECUPERO DELLE AREE DEGRADATE (ART.167 DEL D.L.VO 22.01.2004, N. 42).	1.094.866,80	0,00	68.285,05	0,00	0,00	-414.393,97	0,00	68.285,05	1.577.545,82
E3402000301	ENTRATE DERIVANTI DALLE SANZIONI PENALI ED AMMINISTRATIVE APPLICATE PER LA VIOLAZIONE DELLE DISPOSIZIONI DI LEGGE INERENTI LA REALIZZAZIONE DI OPERE IN ASSENZA O IN DIFFORMITA' DEL NULLA-OSTA PAESAGGISTICO-AMBIENTALE (ART.167 DEL D.L.VO 22.01.2004, N.42).	U3201012911	SPESE PER LA SALVAGUARDIA E LA REALIZZAZIONE DI INTERVENTI DI RIQUALIFICAZIONE AMBIENTALE E DI RECUPERO DELLE AREE DEGRADATE (ART.167 DEL D.L.VO 22.01.2004, N. 42) - INCARICHI PROFESSIONALI PER LA REALIZZAZIONE DI INVESTIMENTI	73.144,82	0,00	0,00	0,00	0,00	0,00	11.792,48	11.792,48	84.937,30
E3402000501	VERSAMENTO DELLE SPESE DI GIUSTIZIA CORRISPOSTE DALLE CONTROPARTI SOCCOMBENTI (ART. 27 DEL C.C.N.L. - COMPARTO REGIONI ED AUTONOMIE LOCALI DEL 14.09.2000 - ART. 3 LEGGE REGIONALE 10.10.2002, N. 39).	U1204040501	SPESE PER IL PAGAMENTO DELLE COMPETENZE PROFESSIONALI SPETTANTI AGLI AVVOCATI IN SERVIZIO PRESSO L'AVVOCATURA REGIONALE CORRISPOSTE DALLE CONTROPARTI SOCCOMBENTI - RETRIBUZIONI (ART.27 DEL C.C.N.L. - COMPARTO REGIONI ED AUTONOMIE LOCALI DEL 14.09.2000 - ART.3 LEGGE REGIONALE 10.10.2002, N.39).	653.935,79	33.182,93	569.968,34	0,00	0,00	-21,14	0,00	603.151,27	1.223.925,27
E3402000501	VERSAMENTO DELLE SPESE DI GIUSTIZIA CORRISPOSTE DALLE CONTROPARTI SOCCOMBENTI (ART. 27 DEL C.C.N.L. - COMPARTO REGIONI ED AUTONOMIE LOCALI DEL 14.09.2000 - ART. 3 LEGGE REGIONALE 10.10.2002, N. 39).	U1204040503	SPESE PER IL PAGAMENTO DELLE COMPETENZE PROFESSIONALI SPETTANTI AGLI AVVOCATI IN SERVIZIO PRESSO L'AVVOCATURA REGIONALE CORRISPOSTE DALLE CONTROPARTI SOCCOMBENTI - CONTRIBUTI OBBLIGATORI (ART.27 DEL C.C.N.L. - COMPARTO REGIONI ED AUTONOMIE LOCALI DEL 14.09.2000 - ART.3 LEGGE REGIONALE 10.10.2002, N.39).	90.871,87	24.345,69	31.361,22	0,00	0,00	0,00	0,00	55.706,91	122.233,09
E3402001801	ENTRATE DERIVANTI DAI TAGLI STRAORDINARI NEI BOSCHI APPARTENENTI AI COMUNI E AD ALTRI ENTI (ART. 31 DEL REGIO DECRETO 30 DICEMBRE 1923, N. 3267)	U2204091201	SPESE PER LA REALIZZAZIONE DI OPERE DI MIGLIORAMENTO DEL PATRIMONIO RUSTICO DI COMUNI ED ALTRI ENTI (ART. 131 DEL REGIO DECRETO 30 DICEMBRE 1923, N. 3267)	44.321,79	0,00	17.271,13	0,00	0,00	0,00	0,00	17.271,13	61.592,92
E3402002101	ENTRATE DERIVANTI DAI DIRITTI DI SEGRETERIA E DAI DIRITTI D'ISTRUTTORIA DELLE ISTANZE RELATIVE AL RILASCIO DI NULLA OSTA IDROGEOLOGICO PER CIÒ CHE ATTIENE I MOVIMENTI TERRA (REGIO DECRETO N. 1126 DEL 1923, ART 21 - DGR N. 218 DEL 20 MAGGIO 2011)	U3204051801	SPESE FINALIZZATE ALLA GESTIONE DELLE ATTIVITÀ CONNESSE ALLA MATERIA DI VINCOLO IDROGEOLOGICO E DI TAGLI BOSCHIVI (REGIO DECRETO N. 1126 DEL 1923, ART 21 - DGR N. 218 DEL 20 MAGGIO 2011)	838.970,71	0,00	180.895,00	0,00	0,00	0,00	0,00	180.895,00	1.019.865,71
E3402002101	ENTRATE DERIVANTI DAI DIRITTI DI SEGRETERIA E DAI DIRITTI D'ISTRUTTORIA DELLE ISTANZE RELATIVE AL RILASCIO DI NULLA OSTA IDROGEOLOGICO PER CIÒ CHE ATTIENE I MOVIMENTI TERRA (REGIO DECRETO N. 1126 DEL 1923, ART 21 - DGR N. 218 DEL 20 MAGGIO 2011)	U3204051804	SPESE FINALIZZATE ALLA GESTIONE DELLE ATTIVITÀ CONNESSE ALLA MATERIA DI VINCOLO IDROGEOLOGICO E DI TAGLI BOSCHIVI (REGIO DECRETO N. 1126 DEL 1923, ART 21 - DGR N. 218 DEL 20 MAGGIO 2011) - ORGANIZZAZIONE EVENTI, PUBBLICITA' E SERVIZI PER TRASFERTA	36.353,80	0,00	0,00	0,00	0,00	0,00	0,00	0,00	36.353,80
E3402002101	ENTRATE DERIVANTI DAI DIRITTI DI SEGRETERIA E DAI DIRITTI D'ISTRUTTORIA DELLE ISTANZE RELATIVE AL RILASCIO DI NULLA OSTA IDROGEOLOGICO PER CIÒ CHE ATTIENE I MOVIMENTI TERRA (REGIO DECRETO N. 1126 DEL 1923, ART 21 - DGR N. 218 DEL 20 MAGGIO 2011)	U3204051806	SPESE FINALIZZATE ALLA GESTIONE DELLE ATTIVITÀ CONNESSE ALLA MATERIA DI VINCOLO IDROGEOLOGICO E DI TAGLI BOSCHIVI (REGIO DECRETO N. 1126 DEL 1923, ART 21 - DGR N. 218 DEL 20 MAGGIO 2011) - UTILIZZO DI BENI DI TERZI	0,00	0,00	100.000,00	0,00	0,00	0,00	0,00	100.000,00	100.000,00
E3402002101	ENTRATE DERIVANTI DAI DIRITTI DI SEGRETERIA E DAI DIRITTI D'ISTRUTTORIA DELLE ISTANZE RELATIVE AL RILASCIO DI NULLA OSTA IDROGEOLOGICO PER CIÒ CHE ATTIENE I MOVIMENTI TERRA (REGIO DECRETO N. 1126 DEL 1923, ART 21 - DGR N. 218 DEL 20 MAGGIO 2011)	U3204051807	SPESE FINALIZZATE ALLA GESTIONE DELLE ATTIVITÀ CONNESSE ALLA MATERIA DI VINCOLO IDROGEOLOGICO E DI TAGLI BOSCHIVI (REGIO DECRETO N. 1126 DEL 1923, ART 21 - DGR N. 218 DEL 20 MAGGIO 2011) - ALTRI BENI DI CONSUMO	0,00	0,00	84.000,00	0,00	0,00	0,00	0,00	84.000,00	84.000,00
E3403002701	ENTRATE PROVENIENTI DA ENTI A FRONTE DI INCARICHI SVOLTI DA PERSONALE DELL'AMMINISTRAZIONE REGIONALE PRESSO I MEDESIMI ENTI.	U1201014201	SOMME DA EROGARSI A TITOLO DI EMOLUMENTI PER IL PERSONALE REGIONALE PER INCARICHI SVOLTI PRESSO ENTI DIVERSI.	15.578,95	0,00	67.838,53	0,00	0,00	0,00	0,00	67.838,53	83.417,48
E3403002701	ENTRATE PROVENIENTI DA ENTI A FRONTE DI INCARICHI SVOLTI DA PERSONALE DELL'AMMINISTRAZIONE REGIONALE PRESSO I MEDESIMI ENTI.	U1201014202	SOMME DA EROGARSI A TITOLO DI ONERI CONTRIBUTIVI PER IL PERSONALE REGIONALE PER INCARICHI SVOLTI PRESSO ENTI DIVERSI.	0,00	0,00	13.781,06	0,00	0,00	-36.385,14	0,00	13.781,06	50.166,20

Cap. di entrata	Descr.	Capitolo di spesa correlato	Descr.	Risorse vinc. nel risultato di amministrazione al 1/1/2021[1]	Risorse vincolate applicate al bilancio dell'esercizio 2021	Entrate vincolate accertate nell'esercizio 2021	Impegni eserc. 2021 finanziati da entrate vincolate accertate nell'esercizio o da quote vincolate del risultato di amministrazione	Fondo plur. vinc. al 31/12/2021 finanziato da entrate vincolate accertate nell'esercizio o da quote vincolate del risultato di amministrazione	Cancellazione di residui attivi vincolati[2] o eliminazione del vincolo su quote del risultato di amministrazione (+) e cancellazione di residui passivi finanziati da risorse vincolate (-) (gestione dei residui):	Cancellazione nell'esercizio 2021 di impegni finanziati dal fondo pluriennale vincolato dopo l'approvazione del rendiconto dell'esercizio 2020 non reimpegnati nell'esercizio 2021	Risorse vincolate nel bilancio al 31/12/2021	Risorse vincolate nel risultato di amministrazione al 31/12/2021
				(a)	(b)	(c)	(d)	(e)	(f)	(g)	(h)=(b)+(c)-(d)-(e)+(g)	(i)=(a)+(c)-(d)-(e)-(f)+(g)
E3403002701	ENTRATE PROVENIENTI DA ENTI A FRONTE DI INCARICHI SVOLTI DA PERSONALE DELL'AMMINISTRAZIONE REGIONALE PRESSO I MEDESIMI ENTI.	U1201014203	SOMME DA EROGARSI AL PERSONALE REGIONALE PER INCARICHI SVOLTI PRESSO ENTI DIVERSI - IRAP.	0,00	0,00	8.118,47	0,00	0,00	0,00	0,00	8.118,47	8.118,47
E3404002400	ENTRATE DERIVANTI DALLA RISCOSSIONE DI SOMME VERSATE DA ISTITUTI DI CREDITO CONTROPARTI DELLA REGIONE CALABRIA IN OPERAZIONI DI FINANZA DERIVATA (SWAP) A TITOLO DI MARK TO MARKET PER L¿ESTINZIONE CONSENSUALE DEI CONTRATTI E/O A TITOLO DI ONERI RICONOSCIUTI ALL'AMMINISTRAZIONE PER LA DEFINIZIONE IN VIA TRANSATTIVA DEI RELATIVI CONTENZIOSI (D.G.R n. 42 DEL 20 FEBBRAIO 2014)	U8201043501	ACCANTONAMENTO DELLE RISORSE GENERATE DALL'ESTINZIONE DEI CONTRATTI AVENTI PER OGGETTO GLI STRUMENTI FINANZIARI DERIVATI	27.544.229,00	0,00	0,00	0,00	0,00	27.544.229,00	0,00	0,00	0,00
E9301020601	ENTRATE DERIVANTI DAL VERSAMENTO DELLE TARIFFE DA PARTE DEI GESTORI DEGLI IMPIANTI PER LO SVOLGIMENTO DI ATTIVITA' DI ISTRUTTORIA TECNICA E DI ISPEZIONE VOLTE ALLA PREVENZIONE DI INCIDENTI RILEVANTI CONNESSI CON SOSTANZE PERICOLOSE (D.LGS. 26.6.2015, N. 105)	U9090801001	SPESE PER LO SVOLGIMENTO DI ATTIVITA' DI ISTRUTTORIA TECNICA E DI ISPEZIONE VOLTE ALLA PREVENZIONE DI INCIDENTI RILEVANTI CONNESSI CON SOSTANZE PERICOLOSE (D.LGS. 26.6.2015, N. 105)	3.940,62	0,00	7.340,64	0,00	0,00	0,00	0,00	7.340,64	11.281,26
E9305990501	FONDO FINALIZZATO AL PAGAMENTO DEGLI INCENTIVI TECNICI AL PERSONALE REGIONALE (ART. 113 DEL DECRETO LEGISLATIVO 18 APRILE 2016, N. 50 - REGOLAMENTO REGIONALE N. 7 DEL 5 MARZO 2019)	U9011000701	SPESE PER LA RIPARTIZIONE DEL FONDO FINALIZZATO AL PAGAMENTO DEGLI INCENTIVI TECNICI AL PERSONALE REGIONALE (ART. 113 DEL DECRETO LEGISLATIVO 18 APRILE 2016, N. 50 REGOLAMENTO REGIONALE N. 7 DEL 5 MARZO 2019) - RETRIBUZIONI IN DENARO	8.843,23	0,00	267.497,83	0,00	0,00	0,00	0,00	267.497,83	276.341,06
E9305990501	FONDO FINALIZZATO AL PAGAMENTO DEGLI INCENTIVI TECNICI AL PERSONALE REGIONALE (ART. 113 DEL DECRETO LEGISLATIVO 18 APRILE 2016, N. 50 - REGOLAMENTO REGIONALE N. 7 DEL 5 MARZO 2019)	U9011000702	SPESE PER LA RIPARTIZIONE DEL FONDO FINALIZZATO AL PAGAMENTO DEGLI INCENTIVI TECNICI AL PERSONALE REGIONALE (ART. 113 DEL DECRETO LEGISLATIVO 18 APRILE 2016, N. 50 -REGOLAMENTO REGIONALE N. 7 DEL 5 MARZO 2019) - CONTRIBUTI SOCIALI EFFETTIVI A CARICO DELL' ENTE	2.668,79	0,00	0,00	0,00	0,00	0,00	0,00	0,00	2.668,79
E9305990501	FONDO FINALIZZATO AL PAGAMENTO DEGLI INCENTIVI TECNICI AL PERSONALE REGIONALE (ART. 113 DEL DECRETO LEGISLATIVO 18 APRILE 2016, N. 50 - REGOLAMENTO REGIONALE N. 7 DEL 5 MARZO 2019)	U9011000703	SPESE PER LA RIPARTIZIONE DEL FONDO FINALIZZATO AL PAGAMENTO DEGLI INCENTIVI TECNICI AL PERSONALE REGIONALE (ART. 113 DEL DECRETO LEGISLATIVO 18 APRILE 2016, N. 50- REGOLAMENTO REGIONALE N. 7 DEL 5 MARZO 2019) - IRAP	949,25	0,00	0,00	0,00	0,00	0,00	0,00	0,00	949,25
E9305990502	FONDO PER L'INNOVAZIONE COSTITUITO AI SENSI DELL'ART 113, COMMA 4 DEL D. LGS 50/2016 E DELL'ART. 1 COMMA 3 LETT. B) DEL REGOLAMENTO REGIONALE N. 7/2019	U9011000704	SOMME DI CUI AL FONDO PER L'INNOVAZIONE COSTITUITO AI SENSI DELL'ART. 113, COMMA 4 DEL D.LGS 50/2016 E DELL'ART. 4 DEL REGOLAMENTO REGIONALE N. 7/2019 FINALIZZATE ALL'ACQUISTO DI BENI, STRUMENTAZIONI E TECNOLOGIE NONCHE' ALLA REALIZZAZIONE DI PROGETTI VOLTI ALL'AMMODERNAMENTO ED EFFICENTAMENTO DELL'ENTE	0,00	0,00	3.857,42	0,00	0,00	0,00	0,00	3.857,42	3.857,42
Totale Vincoli derivanti dalla legge (l/1)				**53.409.701,43**	**13.017.779,26**	**2.408.335,45**	**9.202.004,29**	**2.980.737,48**	**26.693.054,74**	**11.792,48**	**3.255.165,42**	**16.954.032,85**
Vincoli derivanti da Trasferimenti												
E0210220500	ASSEGNAZIONE DI FONDI DALLO STATO PER IL FINANZIAMENTO DI PROGETTI REGIONALI DI SVILUPPO (ART. 2 DELLA LEGGE 1.12.1983, N.651 - ART.1,TERZO COMMA,DELLA LEGGE 1.3.86, N.64).	U3202013602	SPESE PER INTERVENTI IN CONTO CAPITALE DI EDILIZIA AGEVOLATA A FAVORE DI SOGGETTI PRIVATI DIRETTI ALL'ACQUISTO ED AL RECUPERO DELLA PRIMA ABITAZIONE ED IN POSSESSO DEI REQUISITI DI CUI AL BANDO APPROVATO CON DELIBERAZIONE DELLA G.R. N. 699 DEL 22.9.2003, (ART. 2, COMMA 5, DELLA LEGGE REGIONALE 11.8.2004, N. 18 - ART. 5, COMMI 5 E 6, DELLA L.R. 02/03/2005 N. 8) - CONTRIBUTI AGLI INVESTIMENTI A FAMIGLIE	4.500.000,00	0,00	0,00	0,00	0,00	0,00	0,00	0,00	4.500.000,00
E0210220501	ASSEGNAZIONE DI FONDI DALLO STATO PER IL FINANZIAMENTO DI PROGETTI REGIONALI DI SVILUPPO (ART. 2 DELLA LEGGE 1.12.1983, N.651 - ART.1,TERZO COMMA,DELLA LEGGE 1.3.86, N.64).	U0612820101	SPESE PER INIZIATIVE PROGETTUALI NEL SETTORE DEL TURISMO (ART. 2, SETTIMO COMMA, DELLA LEGGE 1.12.1983, N. 651 - ART. 1, TERZO COMMA, LEGGE 1.3.86, N.64 - ART. 42 LEGGE REGIONALE 31.7.87, N. 23 - ART. 43 LEGGE REGIONALE 7.7.88, N. 15).	332.543,22	0,00	0,00	0,00	0,00	332.543,22	0,00	0,00	0,00
E0210220501	ASSEGNAZIONE DI FONDI DALLO STATO PER IL FINANZIAMENTO DI PROGETTI REGIONALI DI SVILUPPO (ART. 2 DELLA LEGGE 1.12.1983, N.651 - ART.1,TERZO COMMA,DELLA LEGGE 1.3.86, N.64).	U0612820501	SPESE PER LA REALIZZAZIONE DI PROGETTI DI IMPORTO INFERIORE A 5 MILIARDI,CONCERNENTI LE DIVERSE AZIONI ORGANICHE (ART.2,SETTIMO COMMA,LEGGE 1.12.83,N.651 - ART.1,TERZO COMMA,LEGGE 1.3.86,N.64).	464.854,20	0,00	0,00	0,00	0,00	464.854,20	0,00	0,00	0,00
E0220321001	ASSEGNAZIONE DI FONDI DALLO STATO PER L'ATTUAZIONE DELL' A.P.Q. INERENTE AL SETTORE "CICLO INTEGRATO DELLE ACQUE" LINEA DI PROGRAMMA A) - INTERVENTO A.3.1. -SISTEMA ESARO-CRATI-REALIZZAZIONE DELLA DIGA DELL'ALTO ESARO (ARTT. 9 E 19 DEL D.L.VO 3.4.93, N.96, ACCORDO DI PROGRAMMA QUADRO DEL 19.10.99).	U0228420201	SPESE PER L'ATTUAZIONE DELL'A.P.Q. INERENTE AL SETTORE "CICLO INTEGRATO DELLE ACQUE" LINEA DI PROGRAMMA A) - INTERVENTO A.3.1. -SISTEMA ESARO-CRATI-REALIZZAZIONE DELLA DIGA DELL'ALTO ESARO (ARTT.9 E 19 DEL D.L.VO 3.4.93, N.96 - ACCORDO DI PROGRAMMA QUADRO DEL 27.10.99).	185.924,48	0,00	0,00	0,00	0,00	0,00	0,00	0,00	185.924,48
E0220410101	ASSEGNAZIONE DI FONDI DALLO STATO PER CONTRIBUTI DA DESTINARE ALLE EMITTENTI RADIOFONICHE E TELEVISIVE LOCALI A TITOLO DI RIMBORSO PER LE ATTIVITA' INERENTI ALLA	U0100810901	SPESE PER CONTRIBUTI DA DESTINARE ALLE EMITTENTI RADIOFONICHE E TELEVISIVE LOCALI A TITOLO DI RIMBORSO PER LE ATTIVITA' INERENTI ALLA COMUNICAZIONE POLITICA RADIOTELEVISIVA E AI	34.390,05	24.565,34	53.048,00	24.565,34	0,00	-3.154,77	0,00	53.048,00	66.027,48

Cap. di entrata	Descr.	Capitolo di spesa correlato	Descr.	Risorse vinc. nel risultato di amministrazione al 1/1/2021[1]	Risorse vincolate applicate al bilancio dell'esercizio 2021	Entrate vincolate accertate nell'esercizio 2021	Impegni eserc. 2021 finanziati da entrate vincolate accertate nell'esercizio o da quote vincolate del risultato di amministrazione	Fondo plur. vinc. al 31/12/2021 finanziato da entrate vincolate accertate nell'esercizio o da quote vincolate del risultato di amministrazione	Cancellazione di residui attivi vincolati[2] o eliminazione del vincolo su quote del risultato di amministrazione (+) e cancellazione di residui passivi finanziati da risorse vincolate (-) (gestione dei residui):	Cancellazione nell'esercizio 2021 di impegni finanziati dal fondo pluriennale vincolato dopo l'approvazione del rendiconto dell'esercizio 2020 non reimpegnati nell'esercizio 2021	Risorse vincolate nel bilancio al 31/12/2021	Risorse vincolate nel risultato di amministrazione al 31/12/2021
				(a)	(b)	(c)	(d)	(e)	(f)	(g)	(h)=(b)+(c)-(d)-(e)+(g)	(i)=(a)+(c)-(d)-(e)-(f)+(g)
	COMUNICAZIONE POLITICA RADIOTELEVISIVA E AI MESSAGGI RADIOTELEVISIVI AUTOGESTITI IN CAMPAGNA ELETTORALE (ART.4, LEGGE 22.2.2000, N.28).		MESSAGGI RADIOTELEVISIVI AUTOGESTITI IN CAMPAGNA ELETTORALE (ART.4, LEGGE 22.2.2000, N.28).									
E0220410101	ASSEGNAZIONE DI FONDI DALLO STATO PER CONTRIBUTI DA DESTINARE ALLE EMITTENTI RADIOFONICHE E TELEVISIVE LOCALI A TITOLO DI RIMBORSO PER LE ATTIVITA' INERENTI ALLA COMUNICAZIONE POLITICA RADIOTELEVISIVA E AI MESSAGGI RADIOTELEVISIVI AUTOGESTITI IN CAMPAGNA ELETTORALE (ART.4, LEGGE 22.2.2000, N.28).	U0100810902	SPESE PER CONTRIBUTI DA DESTINARE ALLE EMITTENTI RADIOFONICHE E TELEVISIVE LOCALI A TITOLO DI RIMBORSO PER LE ATTIVITA' INERENTI ALLA COMUNICAZIONE POLITICA RADIOTELEVISIVA E AI MESSAGGI RADIOTELEVISIVI AUTOGESTITI IN CAMPAGNA ELETTORALE (ART.4, LEGGE 22.2.2000, N.28) - TRASFERIMENTI CORRENTI AD ISTITUZIONI SOCIALI PRIVATE	38.536,68	38.536,68	0,00	38.536,68	0,00	0,00	0,00	0,00	0,00
E0230120301	ASSEGNAZIONE DELLA QUOTA DEL FONDO NAZIONALE PER LA MONTAGNA PER SOSTENERE GLI INTERVENTI SPECIALI DI CUI ALL'ART. 1 DELLA LEGGE 31.1.94, N.97 (ART. 2 DELLA LEGGE 31.1.94, N. 97).	U0223220301	FONDO NAZIONALE PER LA MONTAGNA PER SOSTENERE GLI INTERVENTI SPECIALI DI CUI ALL'ART. 1 DELLA LEGGE 31.1.94, N.97 (ART.2 DELLA LEGGE 31.1.94, N.97 - ART. 7, COMMI 5 E 6 DELLA LEGGE REGIONALE 30.7.96, N. 16).	1.775.895,00	0,00	2.303.243,00	0,00	0,00	0,00	0,00	2.303.243,00	4.079.138,00
E0230220201	ASSEGNAZIONE DI FONDI DALLO STATO A TITOLO DI CONTRIBUTO QUINDICENNALE PER LA CONTRAZIONE DI MUTUI O ALTRE OPERAZIONI FINANZIARIE PER PROVVEDERE ALLA SOSTITUZIONE DI AUTOBUS DESTINATI AL TRASPORTO PUBBLICO LOCALE IN ESERCIZIO DA OLTRE 15 ANNI, NONCHE' ALL'ACQUISTO D MEZZI A TRAZIONE ELETTRICA DA UTILIZZARE ALL'INTERNO DEI CENTRI STORICI E ISOLE PEDONALI ED ALTRI MEZZI DI TRASPORTO PUBBLICO DI PERSONE, TERRESTRI E IMPIANTI A FUNE ADIBITI AL TRASPORTO DI PERSONE (ART.2,COMMI 5 E 6, LEGGE18.6.98, N.194).	U2301022901	SOMME ACCANTONATE PER IL PAGAMENTO DEGLI ONERI DI AMMORTAMENTO FUTURIDEL MUTUO QUINDICENNALE A TASSO FISSO CONTRATTO CON LA CASSA DD.PP. PER PROVVEDERE ALLA SOSTITUZIONE DI AUTOBUS DESTINATI AL TRASPORTO PUBBLICO LOCALE IN ESERCIZIO DA OLTRE 15 ANNI NONCHE' ALL'ACQUISTO DI MEZZI DI TRAZIONE ELETTRICA DA UTILIZZARE ALL'INTERNO DEI CENTRI STORICI E ISOLE PEDONALI ED ALTRI MEZZI DI TRASPORTO PUBBLICO DI PERSONE, TERRESTRI E IMPIANTI A FUNE (ART.4, COMMA 5, LEGGE 194/98 - ART. 8BIS DELLA LEGGE REGIONALE N. 8/2003.	71.459,13	0,00	0,00	0,00	0,00	71.459,13	0,00	0,00	0,00
E0230220301	ASSEGNAZIONE DA PARTE DELLO STATO DEL FONDO DESTINATO ALLA COPERTURA DEGLI ONERI DI AMMORTAMENTO DERIVANTI DALLA CONTRAZIONE DI MUTUI EFFETTUATI PER IL FINANZIAMENTO DEGLI INTERVENTI IN FAVORE DELLA MOBILITA' CICLISTICA (LEGGE 19.10.1988, N.366).	U0232121501	SPESE A CARICO DELLO STATO PER LA CONTRAZIONE DI MUTUI EFFETTUATI PER IL FINANZIAMENTO DEGLI INTERVENTI DELLA MOBILITA' CICLISTICA (LEGGE 19.10.1998, N.366).	298.189,06	0,00	0,00	0,00	0,00	0,00	0,00	0,00	298.189,06
E0230220301	ASSEGNAZIONE DA PARTE DELLO STATO DEL FONDO DESTINATO ALLA COPERTURA DEGLI ONERI DI AMMORTAMENTO DERIVANTI DALLA CONTRAZIONE DI MUTUI EFFETTUATI PER IL FINANZIAMENTO DEGLI INTERVENTI IN FAVORE DELLA MOBILITA' CICLISTICA (LEGGE 19.10.1988, N.366).	U2301030701	SPESE A CARICO DELLO STATO PER CONTRIBUTI IN ANNUALITA' SUCCESSIVE INERENTI ALLA COPERTURA DEGLI ONERI DI AMMORTAMENTO DERIVANTI DALLA CONTRAZIONE DI MUTUI PER IL FINANZIAMENTO DELLA MOBILITA' CICLISTICA (LEGGE 19.10.98, N. 366).	1.102.820,25	0,00	0,00	0,00	0,00	0,00	0,00	0,00	1.102.820,25
E0230220301	ASSEGNAZIONE DA PARTE DELLO STATO DEL FONDO DESTINATO ALLA COPERTURA DEGLI ONERI DI AMMORTAMENTO DERIVANTI DALLA CONTRAZIONE DI MUTUI EFFETTUATI PER IL FINANZIAMENTO DEGLI INTERVENTI IN FAVORE DELLA MOBILITA' CICLISTICA (LEGGE 19.10.1988, N.366).	U2301030702	SPESE A CARICO DELLO STATO PER CONTRIBUTI IN ANNUALITA' SUCCESSIVE INERENTI ALLA COPERTURA DEGLI ONERI DI AMMORTAMENTO DERIVANTI DALLA CONTRAZIONE DI MUTUI PER IL FINANZIAMENTO DELLA MOBILITA' CICLISTICA (LEGGE 19.10.98, N. 366) - CONTRIBUTI AGLI INVESTIMENTI AD AMMINISTRAZIONI LOCALI	563.258,82	0,00	0,00	0,00	0,00	0,00	0,00	0,00	563.258,82
E0230220301	ASSEGNAZIONE DA PARTE DELLO STATO DEL FONDO DESTINATO ALLA COPERTURA DEGLI ONERI DI AMMORTAMENTO DERIVANTI DALLA CONTRAZIONE DI MUTUI EFFETTUATI PER IL FINANZIAMENTO DEGLI INTERVENTI IN FAVORE DELLA MOBILITA' CICLISTICA (LEGGE 19.10.1988, N.366).	U2301030801	SPESE A CARICO DELLO STATO PER IL FINANZIAMENTO DI INTERVENTI FINALIZZATI ALLO SVILUPPO DELLA MOBILITA' CICLISTICA (LEGGE 19.10.1998, N.366).	855.433,04	0,00	0,00	0,00	0,00	0,00	138.750,00	138.750,00	994.183,04
E0230421001	ASSEGNAZIONE DI FONDI DALLO STATO PER L'EROGAZIONE DI CONTRIBUTI IN CONTO CAPITALE RELATIVI ALL'ACQUISTO ,ALLA COSTRUZIONE O AL RECUPERO DI ABITAZIONI, AL FINE DI PROMUOVERE LA PROPRIETA' DELLA CASA TRA LE CATEGORIE MENO ABBIENTI. (ART. 9 DEL D.L. 15.12.1979, N. 629 CONVERTITO NELLA LEGGE 15.2.1980, N. 25 E ART. 5 BIS DELLA LEGGE 5.4.1985, N. 118).	U0232221201	SPESE PER LA EROGAZIONE DEI CONTRIBUTI IN CONTO CAPITALE RELATIVI ALL'ACQUISTO, ALLA COSTRUZIONE O AL RECUPERO DI ABITAZIONI, AL FINE DI PROMUOVERE LA PROPRIETA' DELLA CASA TRA LE CATEGORIE MENO ABBIENTI (ART.9 DEL D.L.15.12.79, N.629 CONVERTITO NELLA L.15.2.80, N.25 E ART. 5 BIS DELLA L.5.4.85, N.118).	438.455,90	0,00	0,00	0,00	0,00	0,00	0,00	0,00	438.455,90
E0230421101	ASSEGNAZIONE DI FONDI DALLO STATO PER L'EROGAZIONE DI MUTUI ASSISTITI DAL CONTRIBUTO STATALE SUGLI INTERESSI PER L'ACQUISTO O LA COSTRUZIONE DI ABITAZIONI,AL FINE DI PROMUOVERE LA PROPRIETA' DELLA CASA TRA LE CATEGORIE MENO ABBIENTI(ART.9 DEL D.L.15.12.79,N.629 CONVERTITO NELLA LEGGE 15.2.1980,N.25).	U0232220701	SPESE PER L'EROGAZIONE DI MUTUI ASSISTITI DAL CONTRIBUTO STATALE SUGLI INTERESSI PER L'ACQUISTO O LA COSTRUZIONE DI ABITAZIONI,AL FINE DI PROMUOVERE LA PROPRIETA' DELLA CASA TRA LE CATEGORIE MENO ABBIENTI (ART.9 DEL D.L. 15.12.79, N.629 CONVERTITO NELLA LEGGE 15.2.80, N.25).	1.450.651,00	0,00	0,00	0,00	0,00	0,00	0,00	0,00	1.450.651,00
E0230421501	ASSEGNAZIONE DI FONDI DALLO STATO PER IL SUPERAMENTO E L'ELIMINAZIONE DELLE BARRIERE ARCHITETTONICHE NEGLI EDIFICI PRIVATI(LEGGE 9.1.89, N.13 E LEGGE 27.2.89, N.62).	U0232120101	SPESE PER FAVORIRE IL SUPERAMENTO E L'ELIMINAZIONE DELLE BARRIERE ARCHITETTONICHE NEGLI EDIFICI PRIVATI (LEGGE 9.1.89, N.13 E LEGGE 27.2.89,N.62).	0,00	0,00	1.284.848,72	0,00	0,00	0,00	0,00	1.284.848,72	1.284.848,72
E0230422401	ASSEGNAZIONE DI FONDI DALLO STATO PER GLI INTERVENTI IN CONTO CAPITALE DI EDILIZIA	U0232222402	SPESE PER GLI INTERVENTI IN CONTO CAPITALE DI EDILIZIA AGEVOLATA DIRETTI AL RECUPERO DEL PATRIMONIO DI	100.132,05	0,00	0,00	0,00	0,00	0,00	80.371,54	80.371,54	180.503,59

Cap. di entrata	Descr.	Capitolo di spesa correlato	Descr.	Risorse vinc. nel risultato di amministrazione al 1/1/2021[1]	Risorse vincolate applicate al bilancio dell'esercizio 2021	Entrate vincolate accertate nell'esercizio 2021	Impegni eserc. 2021 finanziati da entrate vincolate accertate nell'esercizio o da quote vincolate del risultato di amministrazione	Fondo plur. vinc. al 31/12/2021 finanziato da entrate vincolate accertate nell'esercizio o da quote vincolate del risultato di amministrazione	Cancellazione di residui attivi vincolati[2] o eliminazione del vincolo su quote del risultato di amministrazione (+) e cancellazione di residui passivi finanziati da risorse vincolate (-) (gestione dei residui):	Cancellazione nell'esercizio 2021 di impegni finanziati dal fondo pluriennale vincolato dopo l'approvazione del rendiconto dell'esercizio 2020 non reimpegnati nell'esercizio 2021	Risorse vincolate nel bilancio al 31/12/2021	Risorse vincolate nel risultato di amministrazione al 31/12/2021
				(a)	(b)	(c)	(d)	(e)	(f)	(g)	(h)=(b)+(c)-(d)-(e)+(g)	(i)=(a)+(c)-(d)-(e)-(f)+(g)
	AGEVOLATA DIRETTI AL RECUPERO DEL PATRIMONIO DI EDILIZIA RESIDENZIALE,AL RISANAMENTO DI PARTI COMUNI, AI PROGRAMMI INTEGRATI, AGLI ALLOGGI OCCUPANTI BARACCHE, A PARTICOLARI CATEGORIE SOCIALI, AGLI ALLOGGI IN LOCAZIONE, ALLA LOCAZIONE PROPRIETA' DIFFERITA, AGLI ALLOGGI DI CEDERE IN PROPRIETA',ALL'ADEGUAMENTO DELLA LEGGE 46/90 (ART.3 L.457/78, ART.2, COMMI 1 E 2, L.179/92, ART.10 L.493/93 - PUNTI DA 3.3.1.A 3.3.5 DELIBERA CIPE 16.3.94 - PROGRAMMA QUADRIENNALE 1992-1995).		EDILIZIA RESIDENZIALE, AL RISANAMENTO DI PARTI COMUNI, AI PROGRAMMI INTEGRATI, AGLI ALLOGGI OCCUPANTI BARACCHE, A PARTICOLARI CATEGORIE SOCIALI, AGLI ALLOGGI IN LOCAZIONE, ALLA LOCAZIONE PROPRIETA' DIFFERITA, AGLI ALLOGGI DA CEDERE IN PROPRIETA',ALL'ADEGUAMENTO DELLA LEGGE 46/90 - TRASFERIMENTI IN C/CAPITALE AD AMMINISTRAZIONI LOCALI(ART.3 LEGGE 457/78, ART.2, COMMI 1 E 2, LEGGE 179/92, ART.10 LEGGE 493/93 - PUNTI 3.3.1. A 3.3.5. DELLA DELIBERA CIPE DEL 16.3.94 - PROGRAMMA QUADRIENNALE								
E0230422401	ASSEGNAZIONE DI FONDI DALLO STATO PER GLI INTERVENTI IN CONTO CAPITALE DI EDILIZIA AGEVOLATA DIRETTI AL RECUPERO DEL PATRIMONIO DI EDILIZIA RESIDENZIALE,AL RISANAMENTO DI PARTI COMUNI, AI PROGRAMMI INTEGRATI, AGLI ALLOGGI OCCUPANTI BARACCHE, A PARTICOLARI CATEGORIE SOCIALI, AGLI ALLOGGI IN LOCAZIONE, ALLA LOCAZIONE PROPRIETA' DIFFERITA, AGLI ALLOGGI DI CEDERE IN PROPRIETA',ALL'ADEGUAMENTO DELLA LEGGE 46/90 (ART.3 L.457/78, ART.2, COMMI 1 E 2, L.179/92, ART.10 L.493/93 - PUNTI DA 3.3.1.A 3.3.5 DELIBERA CIPE 16.3.94 - PROGRAMMA QUADRIENNALE 1992-1995).	U0232222403	SPESE PER GLI INTERVENTI IN CONTO CAPITALE DI EDILIZIA AGEVOLATA DIRETTI AL RECUPERO DEL PATRIMONIO DI EDILIZIA RESIDENZIALE, AL RISANAMENTO DI PARTI COMUNI, AI PROGRAMMI INTEGRATI, AGLI ALLOGGI OCCUPANTI BARACCHE, A PARTICOLARI CATEGORIE SOCIALI, AGLI ALLOGGI IN LOCAZIONE, ALLA LOCAZIONE PROPRIETA' DIFFERITA, AGLI ALLOGGI DA CEDERE IN PROPRIETA',ALL'ADEGUAMENTO DELLA LEGGE 46/90 - RETRIBUZIONI IN DENARO (ART.3 LEGGE 457/78, ART.2, COMMI 1 E 2, LEGGE 179/92, ART.10 LEGGE 493/93 - PUNTI 3.3.1. A 3.3.5. DELLA DELIBERA CIPE DEL 16.3.94 - PROGRAMMA QUADRIENNALE 1992-1995).	0,00	0,00	0,00	0,00	0,00	-16.167,21	0,00	0,00	16.167,21
E0230422401	ASSEGNAZIONE DI FONDI DALLO STATO PER GLI INTERVENTI IN CONTO CAPITALE DI EDILIZIA AGEVOLATA DIRETTI AL RECUPERO DEL PATRIMONIO DI EDILIZIA RESIDENZIALE,AL RISANAMENTO DI PARTI COMUNI, AI PROGRAMMI INTEGRATI, AGLI ALLOGGI OCCUPANTI BARACCHE, A PARTICOLARI CATEGORIE SOCIALI, AGLI ALLOGGI IN LOCAZIONE, ALLA LOCAZIONE PROPRIETA' DIFFERITA, AGLI ALLOGGI DI CEDERE IN PROPRIETA',ALL'ADEGUAMENTO DELLA LEGGE 46/90 (ART.3 L.457/78, ART.2, COMMI 1 E 2, L.179/92, ART.10 L.493/93 - PUNTI DA 3.3.1.A 3.3.5 DELIBERA CIPE 16.3.94 - PROGRAMMA QUADRIENNALE 1992-1995).	U0232222406	SPESE PER GLI INTERVENTI IN CONTO CAPITALE DI EDILIZIA AGEVOLATA DIRETTI AL RECUPERO DEL PATRIMONIO DI EDILIZIA RESIDENZIALE, AL RISANAMENTO DI PARTI COMUNI, AI PROGRAMMI INTEGRATI, AGLI ALLOGGI OCCUPANTI BARACCHE, A PARTICOLARI CATEGORIE SOCIALI, AGLI ALLOGGI IN LOCAZIONE, ALLA LOCAZIONE PROPRIETA' DIFFERITA, AGLI ALLOGGI DA CEDERE IN PROPRIETA',ALL'ADEGUAMENTO DELLA LEGGE 46/90 - INCARICHI PROFESSIONALI PER LA REALIZZAZIONE DI INVESTIMENTI (ART.3 LEGGE 457/78, ART.2, COMMI 1 E 2, LEGGE 179/92, ART.10 LEGGE 493/93 - PUNTI 3.3.1. A 3.3.5. DELLA DELIBERA CIPE DEL 16.3.94 - PROGRAMMA	3.432,00	0,00	0,00	0,00	0,00	0,00	0,00	0,00	3.432,00
E0230422801	ASSEGNAZIONE DI FONDI DALLO STATO PER GLI INTERVENTI DI EDILIZIA AGEVOLATA PER IL TRIENNIO 1996-1998 (LEGGE .457/78, LEGGE N.179/92 - DELIBERAZIONE CIPE N.153 DEL 22.12.98 - DECRETO DEL MINISTRO DEI LL.PP. - PRESIDENZA CER - N.267 DEL 27.7.99).	U0232222801	SPESE PER LA REALIZZAZIONE DI INTERVENTI DI EDILIZIA AGEVOLATA PER IL TRIENNIO 1996-1998(LEGGE N.457/78, LEGGE N.179/92 - DELIBERAZIONE CIPE N.153 DEL 22.12.98 - DECRETO DEL MINISTRO DEI LL.PP. - PRESIDENZA CER-N.267 DEL 27.7.99).	186.823,58	0,00	0,00	0,00	0,00	0,00	0,00	0,00	186.823,58
E0230422901	ASSEGNAZIONE DI FONDI SUL C/C N. 20120 DELLA SEZIONE AUTONOMA DELLA CC.DD.PP. RELATIVI AL FONDO SPECIALE DI ROTAZIONE ISTITUITO AI SENSI DELL'ART.5 DELLA LEGGE 17.2.92, N.179 PER LA CONCESSIONE DI RIENTRI DECENNALI FINALIZZATI ALL'ACQUISIZIONE E ALL'URBANIZZAZIONE, DA PARTE DEI COMUNI, DI AREE EDIFICABILI AD USO RESIDENZIALE NONCHE' ALL'ACQUISTO DI AREE EDIFICATE DA RECUPERARE (ARTT. 61 E 63 DEL D.L.VO 31.3.98, N.112- ART.11 ACCORDO DI PROGRAMMA TRA MINISTERO DEI LL.PP. E REGIONE CALABRIA DEL 22.3.2001).	U0232223001	SPESE PER LA CONCESSIONE DI MUTUI DECENNALI FINALIZZATI ALL'ACQUISIZIONE E ALL'URBANIZZAZIONE, DA PARTE DEI COMUNI, DI EDIFICATE AD USO RESIDENZIALE NONCHE' ALL'ACQUISTO DI AREE EDIFICABILI DA RECUPERARE(ARTT.61 E 63 DEL D.L.VO 31.03.98, N.112-ART.11 DELL'ACCORDO DI PROGRAMMA TRA MINISTERO DEI LL.PP. E REGIONE CALABRIA DEL 22.03.2001).	500.966,72	0,00	0,00	0,00	0,00	0,00	0,00	0,00	500.966,72
E0230510601	ASSEGNAZIONE DI FONDI DALLO STATO PER LA REALIZZAZIONE DI UN PROGRAMMA DI MONITORAGGIO PER IL CONTROLLO DELL'AMBIENTE MARINO COSTIERO PROSPICIENTE LA REGIONE (CONVENZIONI STIPULATE FRA IL MINISTERO DELL'AMBIENTE E LA REGIONE CALABRIA IN DATA 21.12.2000 ED IN DATA 13.11.2007 - ARTT. 2 E 3 DELLA LEGGE 31.12.82, N. 979).	U0213510301	SPESE PER LA REALIZZAZIONE DI UN PROGRAMMA DI MONITORAGGIO PER IL CONTROLLO DELL'AMBIENTE MARINO COSTIERO PROSPICIENTE LA REGIONE (CONVENZIONI STIPULATE TRA IL MINISTERO DELL'AMBIENTE E LA REGIONE CALABRIA IN DATA 21.12.2000 ED IN DATA 13.11.2007 - ART 2 E 3 DELLA LEGGE 31.12.82, N.979).	129.629,63	0,00	0,00	0,00	0,00	0,00	0,00	0,00	129.629,63
E0230521901	ASSEGNAZIONE DI FONDI DALLO STATO PER LA REALIZZAZIONE DEL PIANO DI BACINO REGIONALE RELATIVO ALL'ASSETTO DEL TERRITORIO E ALLA DIFESA DEL SUOLO (ART. 31 LEGGE 18.5.89, N. 183 E ART. 9 LEGGE 7.8.90, N. 253).	U0211220601	SPESE PER LA REALIZZAZIONE DEL PIANO DI BACINO REGIONALE RELATIVO ALL'ASSETTO DEL TERRITORIO E ALLA DIFESA DEL SUOLO (ART.31 DELLA LEGGE 18.5.89, N.183 E ART.9 DELLA LEGGE 7.8.90, N.253).	4.113.532,49	0,00	0,00	0,00	0,00	-98.000,00	0,00	0,00	4.211.532,49
E0230521901	ASSEGNAZIONE DI FONDI DALLO STATO PER LA REALIZZAZIONE DEL PIANO DI BACINO REGIONALE RELATIVO ALL'ASSETTO DEL TERRITORIO E ALLA DIFESA DEL SUOLO (ART. 31 LEGGE 18.5.89, N. 183 E ART. 9 LEGGE 7.8.90, N. 253).	U0211220602	SPESE PER LA REALIZZAZIONE DEL PIANO DI BACINO REGIONALE RELATIVO ALL'ASSETTO DEL TERRITORIO E ALLA DIFESA DEL SUOLO (ART.31 DELLA LEGGE 18.5.89, N.183 E ART.9 DELLA LEGGE 7.8.90, N.253) - CONTRIBUTI AGLI INVESTIMENTI A FAMIGLIE	267.000,00	267.000,00	0,00	267.000,00	0,00	0,00	0,00	0,00	0,00
E0230521901	ASSEGNAZIONE DI FONDI DALLO STATO PER LA REALIZZAZIONE DEL PIANO DI BACINO REGIONALE RELATIVO ALL'ASSETTO DEL TERRITORIO E ALLA DIFESA DEL SUOLO (ART. 31 LEGGE 18.5.89, N. 183 E ART. 9 LEGGE 7.8.90, N. 253).	U0211220606	SPESE PER LA REALIZZAZIONE DEL PIANO DI BACINO REGIONALE RELATIVO ALL'ASSETTO DEL TERRITORIO E ALLA DIFESA DEL SUOLO - RETRIBUZIONI IN DENARO (ART.31 DELLA LEGGE 18.5.89, N.183 E ART.9 DELLA LEGGE 7.8.90, N.253).	19.484,88	0,00	0,00	0,00	0,00	0,00	0,00	0,00	19.484,88

Cap. di entrata	Descr.	Capitolo di spesa correlato	Descr.	Risorse vinc. nel risultato di amministrazione al 1/1/2021[1]	Risorse vincolate applicate al bilancio dell'esercizio 2021	Entrate vincolate accertate nell'esercizio 2021	Impegni eserc. 2021 finanziati da entrate vincolate accertate nell'esercizio o da quote vincolate del risultato di amministrazione	Fondo plur. vinc. al 31/12/2021 finanziato da entrate vincolate accertate nell'esercizio o da quote vincolate del risultato di amministrazione	Cancellazione di residui attivi vincolati[2] o eliminazione del vincolo su quote del risultato di amministrazione (+) e cancellazione di residui passivi finanziati da risorse vincolate (-) (gestione dei residui):	Cancellazione nell'esercizio 2021 di impegni finanziati dal fondo pluriennale vincolato dopo l'approvazione del rendiconto dell'esercizio 2020 non reimpegnati nell'esercizio 2021	Risorse vincolate nel bilancio al 31/12/2021	Risorse vincolate nel risultato di amministrazione al 31/12/2021
				(a)	(b)	(c)	(d)	(e)	(f)	(g)	(h)=(b)+(c)-(d)-(e)+(g)	(i)=(a)+(c)-(d)-(e)-(f)+(g)
E0230521901	ASSEGNAZIONE DI FONDI DALLO STATO PER LA REALIZZAZIONE DEL PIANO DI BACINO REGIONALE RELATIVO ALL'ASSETTO DEL TERRITORIO E ALLA DIFESA DEL SUOLO (ART. 31 LEGGE 18.5.89, N. 183 E ART. 9 LEGGE 7.8.90, N. 253).	U0211220607	SPESE PER LA REALIZZAZIONE DEL PIANO DI BACINO REGIONALE RELATIVO ALL'ASSETTO DEL TERRITORIO E ALLA DIFESA DEL SUOLO - CONTRIBUTI SOCIALI EFFETTIVI A CARICO DELL'ENTE (ART.31 DELLA LEGGE 18.5.89, N.183 E ART.9 DELLA LEGGE 7.8.90, N.253).	6.927,95	0,00	0,00	0,00	0,00	0,00	0,00	0,00	6.927,95
E0230521901	ASSEGNAZIONE DI FONDI DALLO STATO PER LA REALIZZAZIONE DEL PIANO DI BACINO REGIONALE RELATIVO ALL'ASSETTO DEL TERRITORIO E ALLA DIFESA DEL SUOLO (ART. 31 LEGGE 18.5.89, N. 183 E ART. 9 LEGGE 7.8.90, N. 253).	U0211220608	SPESE PER LA REALIZZAZIONE DEL PIANO DI BACINO REGIONALE RELATIVO ALL'ASSETTO DEL TERRITORIO E ALLA DIFESA DEL SUOLO - IMPOSTA REGIONALE SULLE ATTIVITA' PRODUTTIVE (ART.31 DELLA LEGGE 18.5.89, N.183 E ART.9 DELLA LEGGE 7.8.90, N.253).	2.453,65	0,00	0,00	0,00	0,00	0,00	0,00	0,00	2.453,65
E0230527501	ASSEGNAZIONE DI FONDI DALLO STATO PER LA REALIZZAZIONE DI PROGRAMMI DIINTERVENTI URGENTI PER LA RIDUZIONE DEL RISCHIO IDROGEOLOGICO (ART.1,COMMA 2, E ART.8,COMMA 2,DEL D.L. 11.6.98, N.180 CONV.CON MODIF. DALLA LEGGE 3.8.98, N.267).	U0214123001	SPESE PER LA REALIZZAZIONE DI PROGRAMMI DI INTERVENTI URGENTI PER LA RIDUZIONE DEL RISCHIO IDROGEOLOGICO (ART.1, COMMA 2, E ART.8, COMMA 2,DEL D.L. 11.6.98, N.180, CONV.CON MODIFIC. DALLA LEGGE 3.8.98, N.267).	36.433,51	0,00	0,00	0,00	0,00	0,00	0,00	0,00	36.433,51
E0230613201	ASSEGNAZIONE DI FONDI DALLO STATO PER FAVORIRE L'ADEMPIMENTO DELL'OBBLIGO DI FREQUENZA DI ATTIVITA' FORMATIVE DA PARTE DEI GIOVANI FINO AL COMPIMENTO DEL DICIOTTESIMO ANNO DI ETA' (ART.68, LEGGE 17.5.99, N.144).	U0322114801	SPESE PER FAVORIRE L'ADEMPIMENTO DELL'OBBLIGO DI FREQUENZA DI ATTIVITA' FORMATIVE DA PARTE DEI GIOVANI FINO AL COMPIMENTO DEL DICIOTTESIMO ANNO DI ETA' (ART. 68 DELLA LEGGE 17.5.1999, N.144).	4.271.655,48	0,00	0,00	0,00	0,00	0,00	61.371,41	61.371,41	4.333.026,89
E0230613201	ASSEGNAZIONE DI FONDI DALLO STATO PER FAVORIRE L'ADEMPIMENTO DELL'OBBLIGO DI FREQUENZA DI ATTIVITA' FORMATIVE DA PARTE DEI GIOVANI FINO AL COMPIMENTO DEL DICIOTTESIMO ANNO DI ETA' (ART.68, LEGGE 17.5.99, N.144).	U0322114802	SPESE PER FAVORIRE L'ADEMPIMENTO DELL'OBBLIGO DI FREQUENZA DI ATTIVITA' FORMATIVE DA PARTE DEI GIOVANI FINO AL COMPIMENTO DEL DICIOTTESIMO ANNO DI ETA' (ART. 68 DELLA LEGGE 17.5.1999, N.144) - ALTRI TRASFERIMENTI A FAMIGLIA	0,00	0,00	0,00	0,00	0,00	0,00	10.794,68	10.794,68	10.794,68
E0230613301	ASSEGNAZIONE DI FONDI DALLO STATO PER IL FINANZIAMENTO DEL PIANO STRAORDINARIO PER L'ASSEGNAZIONE DI BORSE DI STUDIO A SOSTEGNO DELLA SPESA DELLE FAMIGLIE PER L'ISTRUZIONE (ART.1,COMMA 9,LEGGE 10.3.2000, N.62).	U0331312101	SPESE PER IL FINANZIAMENTO DEL PIANO STRAORDINARIO PER L'ASSEGNAZIONE DI BORSE DI STUDIO A SOSTEGNO DELLA SPESA DELLE FAMIGLIE PER L'ISTRUZIONE (ART.1, COMMA 9, LEGGE 10.3.2000, N. 62).	23.560,73	0,00	0,00	0,00	0,00	0,00	0,00	0,00	23.560,73
E0230713501	ASSEGNAZIONE DI FONDI DALLO STATO PER L'EROGAZIONE DI BORSE DI STUDIO BIENNALI AI MEDICI NEOLAUREATI PER LO SVOLGIMENTO DEL TIROCINIO TEORICO-PRATICO PER LA FORMAZIONE SPECIFICA IN MEDICINA GENERALE, SECONDO LA DIRETTIVA DEL CONSIGLIO DELLA CEE N. 86/457 DEL 15.9.86 (ART. 5 DELLA LEGGE 8.4.88, N. 109 - LEGGE 23.12.78, N.833).	U0421110101	SPESE PER L'EROGAZIONE DI BORSE DI STUDIO BIENNALI AI MEDICI NEOLAUREATI PER LO SVOLGIMENTO DEL TIROCINIO TEORICO-PRATICO PER LA FORMAZIONE SPECIFICA IN MEDICINA GENERALE, SECONDO LA DIRETTIVA DEL CONSIGLIO DELLA CEE N. 86/457 DEL 15.9.86 (ART.5 DELLA LEGGE 8.4.88, N.109 - LEGGE 23.12.78, N.833).	1.069.316,53	0,00	0,00	0,00	0,00	0,00	0,00	0,00	1.069.316,53
E0230811001	FONDO NAZIONALE PER L'INFANZIA E L'ADOLESCENZA (ART.1, COMMA 2, LEGGE 28.8.1997, N.285).	U0431110201	FONDO NAZIONALE PER L'INFANZIA E L'ADOLESCENZA (ART.1, COMMA 2, LEGGE 28.8.1997, N.285).	17.288,51	0,00	0,00	0,00	0,00	0,00	0,00	0,00	17.288,51
E0230811401	FONDO NAZIONALE PER IL SOSTEGNO ALL'ACCESSO DELLE ABITAZIONI IN LOCAZIONE (ART.11 LEGGE 9.12.98, N.431).	U0434410301	SPESE PER IL FONDO NAZIONALE PER IL SOSTEGNO ALL'ACCESSO DELLE ABITAZIONI IN LOCAZIONE (ART.11 LEGGE 9.12.98, N.431).	238.663,07	226.842,32	4.763.688,71	1.594.735,66	215.380,65	0,00	0,00	3.180.414,72	3.192.235,47
E0230811701	ASSEGNAZIONE DALLO STATO A VALERE SUL FONDO NAZIONALE PER LE POLITICHE SOCIALI PER IL FINANZIAMENTO DI SPECIFICI PROGRAMMI DI INTERVENTO INFAVORE DEI MINORI VITTIME DI ABUSO SESSUALE (ART.80,COMMA 15, LEGGE 23.12.2000, N.388).	U0434110901	SPESE PER SPECIFICI PROGRAMMI DI INTERVENTO IN FAVORE DEI MINORI VITTIME DI ABUSO SESSUALE (ART.80, COMMA 15, LEGGE 23.12.2000, N.388).	204.305,45	0,00	0,00	0,00	0,00	0,00	0,00	0,00	204.305,45
E0230812001	ASSEGNAZIONE DA PARTE DELLO STATO A VALERE SUL FONDO NAZIONALE PER LE POLITICHE SOCIALI DI RISORSE FINANZIARIE A DESTINAZIONE INDISTINTA (ART.59, COMMA 44, LEGGE 27.12.97, N.449 - ART.133 DEL D.L.VO 31.3.98, N.112, LEGGE 8.11.2000, N. 328).	U0433110501	FONDO NAZIONALE PER LE POLITICHE SOCIALI A DESTINAZIONE INDISTINTA (ART. 59, COMMA 44 LEGGE 27.12.97, N.449 - ART. 133 D.L.VO 31.3 98, N.112- LEGGE 8.11.2000, N. 328 - LEGGE REGIONALE 5.12.2003, N.23).	2.181.653,21	0,00	0,00	0,00	0,00	-400.000,00	0,00	0,00	2.581.653,21
E0230812001	ASSEGNAZIONE DA PARTE DELLO STATO A VALERE SUL FONDO NAZIONALE PER LE POLITICHE SOCIALI DI RISORSE FINANZIARIE A DESTINAZIONE INDISTINTA (ART.59, COMMA 44, LEGGE 27.12.97, N.449 - ART.133 DEL D.L.VO 31.3.98, N.112, LEGGE 8.11.2000, N. 328).	U0433110502	FONDO NAZIONALE PER LE POLITICHE SOCIALI A DESTINAZIONE INDISTINTA - TRASFERIMENTI CORRENTI A ISTITUZIONI SOCIALI PRIVATE - (ART. 59, COMMA 44 LEGGE 27.12.97, N.449 - ART. 133 D.L.VO 31.3 98, N.112- LEGGE 8.11.2000, N. 328 - LEGGE REGIONALE 5.12.2003, N.23).	1.680.241,01	1.368.791,69	159.627,34	1.368.791,69	0,00	0,00	0,00	159.627,34	471.076,66
E0231210401	ASSEGNAZIONE DA PARTE DELLO STATO DEL FONDO PER IL DIRITTO AL LAVORO DEI DISABILI (ART.13, COMMA 4, DELLA LEGGE 12.3.99, N.68).	U0223311301	FONDO PER IL DIRITTO AL LAVORO DEI DISABILI (ART.13, COMMA 4, DELLA LEGGE 12.3.99, N.68).	514.020,30	0,00	0,00	0,00	0,00	0,00	0,00	0,00	514.020,30
E0231420201	ASSEGNAZIONE DI FONDI DALLO STATO PER LA REALIZZAZIONE DEL PROGRAMMA TRIENNALE DI SVILUPPO DEL MEZZOGIORNO AGGIORNATO 1988-1990 E DEL RELATIVO SECONDO PIANO ANNUALE DI ATTUAZIONE - AZIONI ORGANICHE NN. 1, 4, 6E 10 (LEGGE 1.3.86, N. 64 - DELIBERA CIPE 3.8.88).	U0213420401	SPESE PER LA RIQUALIFICAZIONE DEI SISTEMI URBANI E PER LA RIVITALIZZAZIONE DELLE ZONE INTERNE (LEGGE 1.3.86, N.64 - AZIONE ORGANICA N.6 - SECONDO PIANO ANNUALE DI ATTUAZIONE).	863.902,80	0,00	0,00	0,00	0,00	863.902,80	0,00	0,00	0,00
E0231420701	ASSEGNAZIONE DI FONDI DALLO STATO PER LA REALIZZAZIONE DEL PROGRAMMA TRIENNALE DI SVILUPPO DEL MEZZOGIORNO AGGIORNATO 1990-1992	U0213420701	SPESE PER LA RIQUALIFICAZIONE DEI SISTEMI URBANI E PER LA RIVITALIZZAZIONE DELLE ZONE INTERNE (LEGGE 1.3.86, N. 64 - AZIONE ORGANICA N. 6 -TERZO PIANO	26.926,82	0,00	0,00	0,00	0,00	26.926,82	0,00	0,00	0,00

Cap. di entrata	Descr.	Capitolo di spesa correlato	Descr.	Risorse vinc. nel risultato di amministrazione al 1/1/2021[1]	Risorse vincolate applicate al bilancio dell'esercizio 2021	Entrate vincolate accertate nell'esercizio 2021	Impegni eserc. 2021 finanziati da entrate vincolate accertate nell'esercizio o da quote vincolate del risultato di amministrazione	Fondo plur. vinc. al 31/12/2021 finanziato da entrate vincolate accertate nell'esercizio o da quote vincolate del risultato di amministrazione	Cancellazione di residui attivi vincolati[2] o eliminazione del vincolo su quote del risultato di amministrazione (+) e cancellazione di residui passivi finanziati da risorse vincolate (-) (gestione dei residui):	Cancellazione nell'esercizio 2021 di impegni finanziati dal fondo pluriennale vincolato dopo l'approvazione del rendiconto dell'esercizio 2020 non reimpegnati nell'esercizio 2021	Risorse vincolate nel bilancio al 31/12/2021	Risorse vincolate nel risultato di amministrazione al 31/12/2021
				(a)	(b)	(c)	(d)	(e)	(f)	(g)	(h)=(b)+(c)-(d)-(e)+(g)	(i)=(a)+(c)-(d)-(e)-(f)+(g)
	E DEL RELATIVO TERZO PIANO DI ATTUAZIONE - AZIONE ORGANICA N. 6 (LEGGE 1.3.86, N.64 - DELIBERE CIPE 21.12.89 E 29.3.89).		ANNUALE DI ATTUAZIONE).									
E0231420701	ASSEGNAZIONE DI FONDI DALLO STATO PER LA REALIZZAZIONE DEL PROGRAMMA TRIENNALE DI SVILUPPO DEL MEZZOGIORNO AGGIORNATO 1990-1992 E DEL RELATIVO TERZO PIANO DI ATTUAZIONE - AZIONE ORGANICA N. 6 (LEGGE 1.3.86, N.64 - DELIBERE CIPE 21.12.89 E 29.3.89).	U0213420702	SPESE PER LA RIQUALIFICAZIONE DEI SISTEMI URBANI E PER LA RIVITALIZZAZIONE DELLE ZONE INTERNE - INCARICHI PROFESSIONALI PER LA REALIZZAZIONE DI INVESTIMENTI (LEGGE 1.3.86, N. 64 - AZIONE ORGANICA N. 6 - TERZO PIANO ANNUALE DI ATTUAZIONE)	13.363,58	13.363,58	0,00	0,00	0,00	13.363,58	0,00	13.363,58	0,00
E0231420701	ASSEGNAZIONE DI FONDI DALLO STATO PER LA REALIZZAZIONE DEL PROGRAMMA TRIENNALE DI SVILUPPO DEL MEZZOGIORNO AGGIORNATO 1990-1992 E DEL RELATIVO TERZO PIANO DI ATTUAZIONE - AZIONE ORGANICA N. 6 (LEGGE 1.3.86, N.64 - DELIBERE CIPE 21.12.89 E 29.3.89).	U0213420703	SPESE PER LA RIQUALIFICAZIONE DEI SISTEMI URBANI E PER LA RIVITALIZZAZIONE DELLE ZONE INTERNE - CONTRIBUTI SOCIALI EFFETTIVI A CARICO DELL'ENTE (LEGGE 1.3.86, N. 64 - AZIONE ORGANICA N. 6 -TERZO PIANO ANNUALE DI ATTUAZIONE).	331,10	331,10	0,00	0,00	0,00	331,10	0,00	331,10	0,00
E0231420701	ASSEGNAZIONE DI FONDI DALLO STATO PER LA REALIZZAZIONE DEL PROGRAMMA TRIENNALE DI SVILUPPO DEL MEZZOGIORNO AGGIORNATO 1990-1992 E DEL RELATIVO TERZO PIANO DI ATTUAZIONE - AZIONE ORGANICA N. 6 (LEGGE 1.3.86, N.64 - DELIBERE CIPE 21.12.89 E 29.3.89).	U8201041401	RISORSE RINVENIENTI DA ECONOMIE REALIZZATE DA RESIDUI PASSIVI PROPRI O IN PERENZIONE AMMINISTRATIVA INERENTI LA LEGGE N. 64/86 IN ATTESA DELLA DEFINIZIONE DELLE OPERAZIONI DI CHIUSURA DEI RAPPORTI ECONOMICI TRA STATO E REGIONE IN RELAZIONE AL COMPLETAMENTO DEL PROGRAMMA DI INTERVENTI DI CUI ALLA STESSA LEGGE N. 64/86	0,00	0,00	0,00	0,00	0,00	-1.701.921,72	0,00	0,00	1.701.921,72
E0232610101	ASSEGNAZIONE DI FONDI DALLO STATO PER LO SVOLGIMENTO DEI COMPITI CONFERITI IN MATERIA DI MERCATO DEL LAVORO E PER IL SOSTEGNO DELLE SPESE DIFUNZIONAMENTO, FITTO LOCALI E PERSONALE CON RIFERIMENTO ALLE AGENZIE PER L'IMPIEGO E DIREZIONI PROVINCIALI E REGIONALI DEL LAVORO (D.L.VO 23.12.97, N. 469 - DPCM 9.10.98 - DPCM 5.8.99 - DPCM 14.12.2000).	U9140101801	SPESE PER L'ATTUAZIONE DI MISURE DI IMPULSO ALLO SVILUPPO DELL'INDUSTRUALIZZAZIONE E DELL'INSEDIMANETO DI ATTIVITA' PRODUTTIVE(LEGGE REGIONALE 7 LUGLIO 2021, N. 24)	3.000.000,00	3.000.000,00	0,00	0,00	0,00	0,00	0,00	3.000.000,00	3.000.000,00
E0232610401	ASSEGNAZIONE DI FONDI DALLO STATO PER LA GESTIONE DEI SERVIZI ESERCITI DALLA GESTIONE COMMISSARIALE GOVERNATIVA FERROVIE DELLA CALABRIA CONFERITI ALLA REGIONE AI SENSI DELL'ART. 8 DEL DECRETO LEGISLATIVO 12.11.1997, N. 422 COSI' COME MODIFICATO DAL DECRETO LEGISLATIVO 20.9.1999, N. 400 (DPCM DEL 16.11.2000)	U0222211901	SPESE PER LA GESTIONE DEI SERVIZI ESERCITI DALLA GESTIONE COMMISSARIALE GOVERNATIVA FERROVIE DELLA CALABRIA , CONFERITI ALLA REGIONE AI SENSI DELL'ART. 8 DEL DECRETO LEGISLATIVO 12.11.1997, N. 422 COSI' COME MODIFICATO DAL DECRETO LEGISLATIVO 20.9.1999, N. 400 (DPCM DEL 16.11.2000).	493.249,56	0,00	0,00	0,00	0,00	0,00	0,00	0,00	493.249,56
E0232620100	ASSEGNAZIONE DI FONDI DALLO STATO PER L'ESERCIZIO DELLE FUNZIONI IN MATERIA DI INCENTIVI ALLE IMPRESE DI CUI AGLI ARTT. 19,30,34,41 E 48 DEL DECRETO LEGISLATIVO 31.3.98, N.112 (DCPM DEL 10.2.2000 E DCPM DEL 26.5.2000).	U0612520100	FONDO UNICO PER LA CONCESSIONE DI AGEVOLAZIONI, SOVVENZIONI, INCENTIVIE CONTRIBUTI DI QUALSIASI GENERE ALLE IMPRESE, AI SENSI DEGLI ARTT. 19, 30, 31, 41 E 48 DEL DECRETO LEGISLATIVO 31.3.98, N.112 (DCPM DEL 10.2.2000 E DCPM DEL 26.5.2000).	0,00	0,00	0,00	0,00	0,00	-10.000,00	0,00	0,00	10.000,00
E0232620101	ASSEGNAZIONE DI FONDI DALLO STATO PER L'ESERCIZIO DELLE FUNZIONI IN MATERIA DI INCENTIVI ALLE IMPRESE DI CUI AGLI ARTT. 19,30,34,41 E 48 DEL DECRETO LEGISLATIVO 31.3.98, N.112 (DCPM DEL 10.2.2000 E DCPM DEL 26.5.2000).	U9140101301	SPESE PER L'ACQUISIZIONE DI SERVIZI PER LA CONCESSIONE D IINCENTIVI ALLE IMPRESE CONNESSI ALL'EMERGENZA ECONOMICA E SOCIALE DETERMINATA DAL COVID 19 (DELIBERAZIONI DELLA GIUNTA REGIONALE N. 116 DEL 3 GIUGNO 2020)	94.481,68	0,00	0,00	0,00	0,00	0,00	0,00	0,00	94.481,68
E0232620101	ASSEGNAZIONE DI FONDI DALLO STATO PER L'ESERCIZIO DELLE FUNZIONI IN MATERIA DI INCENTIVI ALLE IMPRESE DI CUI AGLI ARTT. 19,30,34,41 E 48 DEL DECRETO LEGISLATIVO 31.3.98, N.112 (DCPM DEL 10.2.2000 E DCPM DEL 26.5.2000).	U9140101401	SPESE PER L'ACQUISIZIONE DI SERVIZI PER LA CONCESSIONE DEI VOUCHER INCALABRIA E STAIINCALABRIA CONNESSI ALL'EMERGENZA ECONOMICA E SOCIALE DETERMINATA DAL COVID 19 (DELIBERAZIONI DELLA GIUNTA REGIONALE N. 104 DEL 25.5.2020 E 141 DEL 15.6.2020) (DELIBERAZIONI DELLA GIUNTA REGIONALE N. 116 DEL 3 GIUGNO 2020)	0,00	0,00	0,00	0,00	0,00	0,00	0,00	0,00	0,00
E0232620101	ASSEGNAZIONE DI FONDI DALLO STATO PER L'ESERCIZIO DELLE FUNZIONI IN MATERIA DI INCENTIVI ALLE IMPRESE DI CUI AGLI ARTT. 19,30,34,41 E 48 DEL DECRETO LEGISLATIVO 31.3.98, N.112 (DCPM DEL 10.2.2000 E DCPM DEL 26.5.2000).	U9140101601	SPESE PER LA PUBBLICAZIONE DI PAGINE DI INFORMAZIONE ISTITUZIONALE E SERVIZI SPECIALI, PRODUZIONE E DISTRUBUZIONE DI FORMAT VIDEOGIORNALISTICI E SPOT RADIOFONICI (INFORMA CALABRIA) DA PARTE DEGLI OPERATORI ECONOMICI DEL SISTEMA EDITORIALE E RADIOTELEVISIVO DELLA CALABRIA	1.000.000,00	1.000.000,00	0,00	995.905,52	0,00	0,00	0,00	4.094,48	4.094,48
E0232620101	ASSEGNAZIONE DI FONDI DALLO STATO PER L'ESERCIZIO DELLE FUNZIONI IN MATERIA DI INCENTIVI ALLE IMPRESE DI CUI AGLI ARTT. 19,30,34,41 E 48 DEL DECRETO LEGISLATIVO 31.3.98, N.112 (DCPM DEL 10.2.2000 E DCPM DEL 26.5.2000).	U9140101701	CONTRIBUTI AGLI INVESTIMENTI A FINCALABRA S.P.A. PER L'ADOZIONE DELL'AVVISO PUBBLICO "INTEVENTI PER IL RAFFORZAMENTO DELL'INTERMEDIAZIONE TURISTICA PER IL RIPOSIZIONAMENTO ED IL RILANCIO DELL'OFFERTA TURISTICA REGIONALE"	3.000.000,00	3.000.000,00	0,00	519.676,48	198.566,22	0,00	0,00	2.281.757,30	2.281.757,30
E0232620101	ASSEGNAZIONE DI FONDI DALLO STATO PER L'ESERCIZIO DELLE FUNZIONI IN MATERIA DI INCENTIVI ALLE IMPRESE DI CUI AGLI ARTT. 19,30,34,41 E 48 DEL DECRETO LEGISLATIVO 31.3.98, N.112 (DCPM DEL 10.2.2000 E DCPM DEL 26.5.2000).	U9140101901	CONTRIBUTI PER LA REALIZZAZIONE DELL'AVVISO PUBBLICO "RETE STORICA DELLE TERME" - CONTRIBUTI AGLI INVESTIMENTI A IMPRESE CONTROLLATE	1.400.000,00	1.400.000,00	0,00	1.083.034,40	89.157,60	0,00	0,00	227.808,00	227.808,00

Cap. di entrata	Descr.	Capitolo di spesa correlato	Descr.	Risorse vinc. nel risultato di amministrazione al 1/1/2021[1]	Risorse vincolate applicate al bilancio dell'esercizio 2021	Entrate vincolate accertate nell'esercizio 2021	Impegni eserc. 2021 finanziati da entrate vincolate accertate nell'esercizio o da quote vincolate del risultato di amministrazione	Fondo plur. vinc. al 31/12/2021 finanziato da entrate vincolate accertate nell'esercizio o da quote vincolate del risultato di amministrazione	Cancellazione di residui attivi vincolati[2] o eliminazione del vincolo su quote del risultato di amministrazione (+) e cancellazione di residui passivi finanziati da risorse vincolate (-) (gestione dei residui):	Cancellazione nell'esercizio 2021 di impegni finanziati dal fondo pluriennale vincolato dopo l'approvazione del rendiconto dell'esercizio 2020 non reimpegnati nell'esercizio 2021	Risorse vincolate nel bilancio al 31/12/2021	Risorse vincolate nel risultato di amministrazione al 31/12/2021
				(a)	(b)	(c)	(d)	(e)	(f)	(g)	(h)=(b)+(c)-(d)-(e)+(g)	(i)=(a)+(c)-(d)-(e)-(f)+(g)
E0232620301	ASSEGNAZIONE DI FONDI DALLO STATO PER L'ESERCIZIO DELLE FUNZIONI E DEI COMPITI AMMINISTRATIVI IN MATERIA AMBIENTALE CONFERITI ALLA REGIONE AI SENSI DELL'ART.70 DEL D.L.VO 31.3.98, N.112 (DPCM DEL 12.10.2000, DPCM DEL 13.11.2000 E DPCM DEL 22.12.2000).	U0213920101	SPESE PER L'ESERCIZIO DELLE FUNZIONI E DEI COMPITI AMMINISTRATIVI IN MATERIA AMBIENTALE CONFERITI ALLA REGIONE AI SENSI DELL'ART.70 DEL D.L.VO 31.3.1998, N.112 (DPCM DEL 12.10.2000, DPCM DEL 13.11.2000, DPCM DEL 22.12.2000).	97.965,34	0,00	0,00	0,00	0,00	-332.572,39	0,00	0,00	430.537,73
E0232620401	ASSEGNAZIONE DI FONDI DALLO STATO PER L'ESERCIZIO DELLE FUNZIONI E DEI COMPITI AMMINISTRATIVI IN MATERIA DI OPERE PUBBLICHE CONFERITI ALLA REGIONE AI SENSI DEL D.L.VO 31.3.98, N.112 (DPCM DEL 12.10.2000 E DPCMDEL 14.12.2000).	U0211420101	SPESE PER L'ESERCIZIO DELLE FUNZIONI E DEI COMPITI AMMINISTRATIVI IN MATERIA DI OPERE MARITTIME E DIFESA DEL SUOLO CONFERITI ALLA REGIONE AI SENSI DEL D.L.VO 31.3.1998, N.112 (DPCM DEL 12.10.2000 E DPCM DEL 14.12.2000).	0,00	0,00	0,00	0,00	0,00	0,00	135.300,70	135.300,70	135.300,70
E0232620500	ASSEGNAZIONE DI FONDI DALLO STATO PER L'ESERCIZIO DELLE FUNZIONI IN MATERIA DI AGRICOLTURA E PESCA CONFERITI AI SENSI DEL D.L.VO 4.6.97, N.143 E DALL'ART.7 DEL D.L.VO 31.3.98, N.112 (ART.3, LEGGE 23.12.99, N.499 - ART. 7BIS DELLA LEGGE 9.3.2001, N.49).	U0512520106	SPESE PER L'ESERCIZIO DELLE FUNZIONI IN MATERIA DI AGRICOLTURA E PESCA CONFERITI AI SENSI DEL D.L.VO 4.6.97, N.143 E DELL'ART.7 DEL D.L.VO 31.3.98, N.112 (ART.3 LEGGE 23.12.99, N.499 - ART.7BIS LEGGE 9.3.2001,N.49) - RETRIBUZIONI IN DENARO	101.025,50	0,00	0,00	0,00	0,00	0,00	0,00	0,00	101.025,50
E0232620500	ASSEGNAZIONE DI FONDI DALLO STATO PER L'ESERCIZIO DELLE FUNZIONI IN MATERIA DI AGRICOLTURA E PESCA CONFERITI AI SENSI DEL D.L.VO 4.6.97, N.143 E DALL'ART.7 DEL D.L.VO 31.3.98, N.112 (ART.3, LEGGE 23.12.99, N.499 - ART. 7BIS DELLA LEGGE 9.3.2001, N.49).	U0512520107	SPESE PER L'ESERCIZIO DELLE FUNZIONI IN MATERIA DI AGRICOLTURA E PESCA CONFERITI AI SENSI DEL D.L.VO 4.6.97, N.143 E DELL'ART.7 DEL D.L.VO 31.3.98, N.112 (ART.3 LEGGE 23.12.99, N.499 - ART.7BIS LEGGE 9.3.2001,N.49) - CONTRIBUTI SOCIALI EFFETTIVI A CARICO DELL'ENTE	9.198,84	0,00	0,00	0,00	0,00	0,00	0,00	0,00	9.198,84
E0232620500	ASSEGNAZIONE DI FONDI DALLO STATO PER L'ESERCIZIO DELLE FUNZIONI IN MATERIA DI AGRICOLTURA E PESCA CONFERITI AI SENSI DEL D.L.VO 4.6.97, N.143 E DALL'ART.7 DEL D.L.VO 31.3.98, N.112 (ART.3, LEGGE 23.12.99, N.499 - ART. 7BIS DELLA LEGGE 9.3.2001, N.49).	U0512520108	SPESE PER L'ESERCIZIO DELLE FUNZIONI IN MATERIA DI AGRICOLTURA E PESCA CONFERITI AI SENSI DEL D.L.VO 4.6.97, N.143 E DELL'ART.7 DEL D.L.VO 31.3.98, N.112 (ART.3 LEGGE 23.12.99, N.499 - ART.7BIS LEGGE 9.3.2001,N.49) - IMPOSTA REGIONALE SULLE ATTIVITA' PRODUTTIVE (IRAP)	3.272,93	0,00	0,00	0,00	0,00	0,00	0,00	0,00	3.272,93
E0232620500	ASSEGNAZIONE DI FONDI DALLO STATO PER L'ESERCIZIO DELLE FUNZIONI IN MATERIA DI AGRICOLTURA E PESCA CONFERITI AI SENSI DEL D.L.VO 4.6.97, N.143 E DALL'ART.7 DEL D.L.VO 31.3.98, N.112 (ART.3, LEGGE 23.12.99, N.499 - ART. 7BIS DELLA LEGGE 9.3.2001, N.49).	U0512520109	SPESE PER L'ESERCIZIO DELLE FUNZIONI IN MATERIA DI AGRICOLTURA E PESCA CONFERITI AI SENSI DEL D.L.VO 4.6.97, N.143 E DELL'ART.7 DEL D.L.VO 31.3.98, N.112 (ART.3 LEGGE 23.12.99, N.499 - ART.7BIS LEGGE 9.3.2001,N.49) - GIORNALI, RIVISTE E PUBBLICAZIONI	0,00	0,00	0,00	0,00	0,00	-50.000,00	0,00	0,00	50.000,00
E0232620500	ASSEGNAZIONE DI FONDI DALLO STATO PER L'ESERCIZIO DELLE FUNZIONI IN MATERIA DI AGRICOLTURA E PESCA CONFERITI AI SENSI DEL D.L.VO 4.6.97, N.143 E DALL'ART.7 DEL D.L.VO 31.3.98, N.112 (ART.3, LEGGE 23.12.99, N.499 - ART. 7BIS DELLA LEGGE 9.3.2001, N.49).	U0512520112	SPESE PER L'ESERCIZIO DELLE FUNZIONI IN MATERIA DI AGRICOLTURA E PESCA CONFERITI AI SENSI DEL D.L.VO 4.6.97, N.143 E DELL'ART.7 DEL D.L.VO 31.3.98, N.112 (ART.3 LEGGE 23.12.99, N.499 - ART.7BIS LEGGE 9.3.2001,N.49) - ALTRI SERVIZI	0,00	0,00	0,00	0,00	0,00	-100.000,00	0,00	0,00	100.000,00
E0232620500	ASSEGNAZIONE DI FONDI DALLO STATO PER L'ESERCIZIO DELLE FUNZIONI IN MATERIA DI AGRICOLTURA E PESCA CONFERITI AI SENSI DEL D.L.VO 4.6.97, N.143 E DALL'ART.7 DEL D.L.VO 31.3.98, N.112 (ART.3, LEGGE 23.12.99, N.499 - ART. 7BIS DELLA LEGGE 9.3.2001, N.49).	U0512520113	SPESE PER L'ESERCIZIO DELLE FUNZIONI IN MATERIA DI AGRICOLTURA E PESCA CONFERITI AI SENSI DEL D.L.VO 4.6.97, N.143 E DELL'ART.7 DEL D.L.VO 31.3.98, N.112 (ART.3 LEGGE 23.12.99, N.499 - ART.7BIS LEGGE 9.3.2001,N.49) - TRASFERIMENTI CORRENTI A ALTRE IMPRESE	18.768,27	0,00	0,00	0,00	0,00	0,00	0,00	0,00	18.768,27
E0232620501	ASSEGNAZIONE DI FONDI DALLO STATO PER L'ESERCIZIO DELLE FUNZIONI IN MATERIA DI AGRICOLTURA E PESCA CONFERITI AI SENSI DEL D.L.VO 4.6.97, N.143 E DALL'ART.7 DEL D.L.VO 31.3.98, N.112 (ART.3, LEGGE 23.12.99, N.499 - ART. 7BIS DELLA LEGGE 9.3.2001, N.49).	U0512520101	SPESE PER L'ESERCIZIO DELLE FUNZIONI IN MATERIA DI AGRICOLTURA E PESCA CONFERITI AI SENSI DEL D.L.VO 4.6.97, N.143 E DELL'ART.7 DEL D.L.VO 31.3.98, N.112 (ART.3 LEGGE 23.12.99, N.499 - ART.7BIS LEGGE 9.3.2001,N.49).	1.714.539,22	0,00	0,00	0,00	0,00	1.714.539,22	0,00	0,00	0,00
E0232620501	ASSEGNAZIONE DI FONDI DALLO STATO PER L'ESERCIZIO DELLE FUNZIONI IN MATERIA DI AGRICOLTURA E PESCA CONFERITI AI SENSI DEL D.L.VO 4.6.97, N.143 E DALL'ART.7 DEL D.L.VO 31.3.98, N.112 (ART.3, LEGGE 23.12.99, N.499 - ART. 7BIS DELLA LEGGE 9.3.2001, N.49).	U0512520102	SPESE PER L'ESERCIZIO DELLE FUNZIONI IN MATERIA DI AGRICOLTURA E PESCA CONFERITI AI SENSI DEL D.L.VO 4.6.97, N.143 E DELL'ART.7 DEL D.L.VO 31.3.98, N.112 - TRASFEERIMENTI CORRENTI AD AMMINISTRAZIONI LOCALI - (ART.3 LEGGE 23.12.99, N.499 - ART.7BIS LEGGE 9.3.2001,N.49).	1.032,95	0,00	0,00	0,00	0,00	-250.000,00	0,00	0,00	251.032,95
E0232620501	ASSEGNAZIONE DI FONDI DALLO STATO PER L'ESERCIZIO DELLE FUNZIONI IN MATERIA DI AGRICOLTURA E PESCA CONFERITI AI SENSI DEL D.L.VO 4.6.97, N.143 E DALL'ART.7 DEL D.L.VO 31.3.98, N.112 (ART.3, LEGGE 23.12.99, N.499 - ART. 7BIS DELLA LEGGE 9.3.2001, N.49).	U0512520110	SPESE PER L'ESERCIZIO DELLE FUNZIONI IN MATERIA DI AGRICOLTURA E PESCA CONFERITI AI SENSI DEL D.L.VO 4.6.97, N.143 E DELL'ART.7 DEL D.L.VO 31.3.98, N.112 (ART.3 LEGGE 23.12.99, N.499 - ART.7BIS LEGGE 9.3.2001,N.49) - RAPPRESENTANZA, ORGANIZZAZIONE EVENTI, PUBBLICITÀ E SERVIZI PER TRASFERTA	19.326,95	0,00	0,00	0,00	0,00	-1.500.000,00	0,00	0,00	1.519.326,95
E0232620501	ASSEGNAZIONE DI FONDI DALLO STATO PER L'ESERCIZIO DELLE FUNZIONI IN MATERIA DI AGRICOLTURA E PESCA CONFERITI AI SENSI DEL D.L.VO 4.6.97, N.143 E DALL'ART.7 DEL D.L.VO 31.3.98, N.112 (ART.3, LEGGE 23.12.99, N.499 - ART. 7BIS DELLA LEGGE 9.3.2001, N.49).	U0512520114	SPESE PER L'ESERCIZIO DELLE FUNZIONI IN MATERIA DI AGRICOLTURA E PESCA CONFERITI AI SENSI DEL D.L.VO 4.6.97, N.143 E DELL'ART.7 DEL D.L.VO 31.3.98, N.112 (ART.3 LEGGE 23.12.99, N.499 - ART.7BIS LEGGE 9.3.2001,N.49) - TRASFERIMENTI CORRENTI A ISTITUZIONI SOCIALI PRIVATE	321.679,30	0,00	0,00	0,00	0,00	185.460,78	0,00	0,00	136.218,52

Cap. di entrata	Descr.	Capitolo di spesa correlato	Descr.	Risorse vinc. nel risultato di amministrazione al 1/1/2021[1]	Risorse vincolate applicate al bilancio dell'esercizio 2021	Entrate vincolate accertate nell'esercizio 2021	Impegni eserc. 2021 finanziati da entrate vincolate accertate nell'esercizio o da quote vincolate del risultato di amministrazione	Fondo plur. vinc. al 31/12/2021 finanziato da entrate vincolate accertate nell'esercizio o da quote vincolate del risultato di amministrazione	Cancellazione di residui attivi vincolati[2] o eliminazione del vincolo su quote del risultato di amministrazione (+) e cancellazione di residui passivi finanziati da risorse vincolate (-) (gestione dei residui):	Cancellazione nell'esercizio 2021 di impegni finanziati dal fondo pluriennale vincolato dopo l'approvazione del rendiconto dell'esercizio 2020 non reimpegnati nell'esercizio 2021	Risorse vincolate nel bilancio al 31/12/2021	Risorse vincolate nel risultato di amministrazione al 31/12/2021
				(a)	(b)	(c)	(d)	(e)	(f)	(g)	(h)=(b)+(c)-(d)-(e)+(g)	(i)=(a)+(c)-(d)-(e)-(f)+(g)
E0232620501	ASSEGNAZIONE DI FONDI DALLO STATO PER L'ESERCIZIO DELLE FUNZIONI IN MATERIA DI AGRICOLTURA E PESCA CONFERITI AI SENSI DEL D.L.VO 4.6.97, N.143 E DALL'ART.7 DEL D.L.VO 31.3.98, N.112 (ART.3, LEGGE 23.12.99, N.499 - ART. 7BIS DELLA LEGGE 9.3.2001, N.49).	U0512520115	SPESE PER L'ESERCIZIO DELLE FUNZIONI IN MATERIA DI AGRICOLTURA E PESCA CONFERITI AI SENSI DEL D.L.VO 4.6.97, N.143 E DELL'ART.7 DEL D.L.VO 31.3.98, N.112 (ART.3 LEGGE 23.12.99, N.499 - ART.7BIS LEGGE 9.3.2001,N.49) - ATTREZZATURE	3.400,30	0,00	0,00	0,00	0,00	0,00	0,00	0,00	3.400,30
E0232620601	ASSEGNAZIONE DI FONDI DALLO STATO PER L'ESERCIZIO DELLE FUNZIONI E DEI COMPITI AMMINISTRATIVI IN MATERIA DI VIABILITA' CONFERITI ALLA REGIONE AI SENSI DEL D.L.VO 31.3.1998, N.112 (DPCM 12.10.2000 - DPCM 13.11.2000 E DPCM 22.12.2000).	U0222320101	SPESE PER L'ESERCIZIO DELLE FUNZIONI E DEI COMPITI AMMINISTRATIVI IN MATERIA DI VIABILITA' CONFERITI ALLA REGIONE AI SENSI DEL D.L.VO 31.3.1998, N.112 (DPCM 12.10.2000 - DPCM 13.11.2000 E DPCM 22.12.2000).	56.308,72	0,00	0,00	0,00	0,00	-327.072,04	0,00	0,00	383.380,76
E0232710101	ASSEGNAZIONE DI FONDI DALLO STATO PER LA COSTITUZIONE DI UNITA' TECNICHE DI SUPPORTO ALLA PROGRAMMAZIONE, ALLA VALUTAZIONE ED AL MONITORAGGIO DEGLI INVESTIMENTI PUBBLICI (ART.1,COMMI 1 E 8, DELLA LEGGE 17.5.99,N.144 - DELIBERAZIONE CIPE 9.5.2003, N. 17).	U0100410801	SPESE PER LA COSTITUZIONE DI UNITA' TECNICHE DI SUPPORTO ALLA PROGRAMMAZIONE, ALLA VALUTAZIONE ED AL MONITORAGGIO DEGLI INVESTIMENTI PUBBLICI (ART.1, COMMI 1 E 8, DELLA LEGGE 17.5.99, N.144).	40.034,57	0,00	0,00	0,00	0,00	0,00	0,00	0,00	40.034,57
E0232710101	ASSEGNAZIONE DI FONDI DALLO STATO PER LA COSTITUZIONE DI UNITA' TECNICHE DI SUPPORTO ALLA PROGRAMMAZIONE, ALLA VALUTAZIONE ED AL MONITORAGGIO DEGLI INVESTIMENTI PUBBLICI (ART.1,COMMI 1 E 8, DELLA LEGGE 17.5.99,N.144 - DELIBERAZIONE CIPE 9.5.2003, N. 17).	U0100410802	SPESE PER LA COSTITUZIONE DI UNITA' TECNICHE DI SUPPORTO ALLA PROGRAMMAZIONE, ALLA VALUTAZIONE ED AL MONITORAGGIO DEGLI INVESTIMENTI PUBBLICI - IMPOSTA REGIONALE SULLE ATTIVITA' PRODUTTIVE (IRAP) (ART.1, COMMI 1 E 8, DELLA LEGGE 17.5.99, N.144).	8,77	0,00	5.638,24	0,00	0,00	0,00	0,00	5.638,24	5.647,01
E0232710101	ASSEGNAZIONE DI FONDI DALLO STATO PER LA COSTITUZIONE DI UNITA' TECNICHE DI SUPPORTO ALLA PROGRAMMAZIONE, ALLA VALUTAZIONE ED AL MONITORAGGIO DEGLI INVESTIMENTI PUBBLICI (ART.1,COMMI 1 E 8, DELLA LEGGE 17.5.99,N.144 - DELIBERAZIONE CIPE 9.5.2003, N. 17).	U0100410803	SPESE PER LA COSTITUZIONE DI UNITA' TECNICHE DI SUPPORTO ALLA PROGRAMMAZIONE, ALLA VALUTAZIONE ED AL MONITORAGGIO DEGLI INVESTIMENTI PUBBLICI - CONTRIBUTI SOCIALI EFFETTIVI A CARICO DELL'ENTE (ART.1, COMMI 1 E 8, DELLA LEGGE 17.5.99, N.144).	20.678,12	0,00	44.222,98	0,00	0,00	0,00	0,00	44.222,98	64.901,10
E0232710101	ASSEGNAZIONE DI FONDI DALLO STATO PER LA COSTITUZIONE DI UNITA' TECNICHE DI SUPPORTO ALLA PROGRAMMAZIONE, ALLA VALUTAZIONE ED AL MONITORAGGIO DEGLI INVESTIMENTI PUBBLICI (ART.1,COMMI 1 E 8, DELLA LEGGE 17.5.99,N.144 - DELIBERAZIONE CIPE 9.5.2003, N. 17).	U0100410804	SPESE PER LA COSTITUZIONE DI UNITA' TECNICHE DI SUPPORTO ALLA PROGRAMMAZIONE, ALLA VALUTAZIONE ED AL MONITORAGGIO DEGLI INVESTIMENTI PUBBLICI (ART.1, COMMI 1 E 8, DELLA LEGGE 17.5.99, N.144) - ACQUISTO DI SERVIZI PER FORMAZIONE E ADDESTRAMENTO DEL PERSONALE DELL'ENTE	600,00	0,00	9.085,61	0,00	0,00	0,00	0,00	9.085,61	9.685,61
E0232710101	ASSEGNAZIONE DI FONDI DALLO STATO PER LA COSTITUZIONE DI UNITA' TECNICHE DI SUPPORTO ALLA PROGRAMMAZIONE, ALLA VALUTAZIONE ED AL MONITORAGGIO DEGLI INVESTIMENTI PUBBLICI (ART.1,COMMI 1 E 8, DELLA LEGGE 17.5.99,N.144 - DELIBERAZIONE CIPE 9.5.2003, N. 17).	U0100410805	SPESE PER LA COSTITUZIONE DI UNITA' TECNICHE DI SUPPORTO ALLA PROGRAMMAZIONE, ALLA VALUTAZIONE ED AL MONITORAGGIO DEGLI INVESTIMENTI PUBBLICI (ART.1, COMMI 1 E 8, DELLA LEGGE 17.5.99, N.144) - RAPPRESENTANZA, ORGANIZZAZIONE EVENTI, PUBBLICITA' E SERVIZI PER TRASFERTA	13.067,84	2.000,00	5.000,00	0,00	0,00	-1.500,00	0,00	7.000,00	19.567,84
E0232710101	ASSEGNAZIONE DI FONDI DALLO STATO PER LA COSTITUZIONE DI UNITA' TECNICHE DI SUPPORTO ALLA PROGRAMMAZIONE, ALLA VALUTAZIONE ED AL MONITORAGGIO DEGLI INVESTIMENTI PUBBLICI (ART.1,COMMI 1 E 8, DELLA LEGGE 17.5.99,N.144 - DELIBERAZIONE CIPE 9.5.2003, N. 17).	U0100410807	SPESE PER LA COSTITUZIONE DI UNITA' TECNICHE DI SUPPORTO ALLA PROGRAMMAZIONE, ALLA VALUTAZIONE ED AL MONITORAGGIO DEGLI INVESTIMENTI PUBBLICI (ART.1, COMMI 1 E 8, DELLA LEGGE 17.5.99, N.144) - LAVORO FLESSIBILE E ACQUISTO DI SERVIZI DA AGENZIE DI LAVORO INTERINALE	9,20	0,00	66.333,16	0,00	0,00	0,00	0,00	66.333,16	66.342,36
E0232710101	ASSEGNAZIONE DI FONDI DALLO STATO PER LA COSTITUZIONE DI UNITA' TECNICHE DI SUPPORTO ALLA PROGRAMMAZIONE, ALLA VALUTAZIONE ED AL MONITORAGGIO DEGLI INVESTIMENTI PUBBLICI (ART.1,COMMI 1 E 8, DELLA LEGGE 17.5.99,N.144 - DELIBERAZIONE CIPE 9.5.2003, N. 17).	U0100410809	SPESE PER LA COSTITUZIONE DI UNITA' TECNICHE DI SUPPORTO ALLA PROGRAMMAZIONE, ALLA VALUTAZIONE ED AL MONITORAGGIO DEGLI INVESTIMENTI PUBBLICI (ART.1, COMMI 1 E 8, DELLA LEGGE 17.5.99, N.144) - TRASFERIMENTI CORRENTI AD AMMINISTRAZIONI LOCALI	0,00	0,00	24.000,00	0,00	0,00	0,00	0,00	24.000,00	24.000,00
E0232710101	ASSEGNAZIONE DI FONDI DALLO STATO PER LA COSTITUZIONE DI UNITA' TECNICHE DI SUPPORTO ALLA PROGRAMMAZIONE, ALLA VALUTAZIONE ED AL MONITORAGGIO DEGLI INVESTIMENTI PUBBLICI (ART.1,COMMI 1 E 8, DELLA LEGGE 17.5.99,N.144 - DELIBERAZIONE CIPE 9.5.2003, N. 17).	U0100410812	SPESE PER LA COSTITUZIONE DI UNITA' TECNICHE DI SUPPORTO ALLA PROGRAMMAZIONE, ALLA VALUTAZIONE ED AL MONITORAGGIO DEGLI INVESTIMENTI PUBBLICI (ART.1, COMMI 1 E 8, DELLA LEGGE 17.5.99, N.144) - ALTRI SERVIZI	0,00	0,00	3.000,00	0,00	0,00	0,00	0,00	3.000,00	3.000,00
E0240320601	ASSEGNAZIONE DI FONDI DALLO STATO PER IL CONTROLLO DELLA PRODUTTIVITA'ANIMALE E TENUTA DEI LIBRI GENEALOGICI, A CURA DELLE ASSOCIAZIONI DI ALLEVATORI, NONCHE' PER LA REALIZZAZIONE E GESTIONE DI CENTRI GENETICI E DI ALTRE STRUTTURE ZOOTECNICHE DI SUPPORTO ALLA ATTIVITA' DI MIGLIORAMENTO GENETICO. (ART.4, COMMA 2, LETT.B), LEGGE 8.11.86, N.752- LEGGE 15.1.91, N.30).	U0512310201	SPESE PER IL CONTROLLO DELLA PRODUTTIVITA' ANIMALE E TENUTA DEI LIBRI GENEALOGICI, A CURA DELLE ASSOCIAZIONI DI ALLEVATORI, NONCHE' PER LA REALIZZAZIONE E GESTIONE DI CENTRI GENETICI E DI ALTRE STRUTTURE ZOOTECNICHE DI SUPPORTO ALLA ATTIVITA' DI MIGLIORAMENTO GENETICO. (ART.4, COMMA 2, LETT. B), DELLA LEGGE 8.11.86, N.752 - LEGGE 15.1.91, N.30).	0,00	0,00	0,00	0,00	0,00	-323.864,08	0,00	0,00	323.864,08
E0360210401	RECUPERO DI CONTRIBUTI CONCESSI DALLA REGIONE PER ACQUISTO,COSTRUZIONE E RECUPERO ALLOGGI (BUONI-CASA) A SEGUITO DEL VENIR MENO DELLE CONDIZIONI GIURIDICHE CHE NE LEGITTIMAVANO IL DIRITTO DA PARTE DEI BENEFICIARI (ART.2,D.L.23.1.82,N.9 CONVERTITO CON MODIFICAZIONI NELLA LEGGE 25.3.82, N.94).	U0232221901	SPESE PER IL RIUTILIZZO DELLE SOMME RESTITUITE DAI SOGGETTI NON AVENTI DIRITTO,DA DESTINARE ALLA CONCESSIONE DI CONTRIBUTI IN CONTO CAPITALE PER ACQUISTO, COSTRUZIONE E RECUPERO DI ALLOGGI (ART.2,D.L. 23.1.82,N.9 CONVERTITO CON MODIFICAZIONI NELLA LEGGE 25.3.82, N.94).	292.070,09	0,00	0,00	0,00	0,00	0,00	0,00	0,00	292.070,09

Cap. di entrata	Descr.	Capitolo di spesa correlato	Descr.	Risorse vinc. nel risultato di amministrazione al 1/1/2021[1]	Risorse vincolate applicate al bilancio dell'esercizio 2021	Entrate vincolate accertate nell'esercizio 2021	Impegni eserc. 2021 finanziati da entrate vincolate accertate nell'esercizio o da quote vincolate del risultato di amministrazione	Fondo plur. vinc. al 31/12/2021 finanziato da entrate vincolate accertate nell'esercizio o da quote vincolate del risultato di amministrazione	Cancellazione di residui attivi vincolati[2] o eliminazione del vincolo su quote del risultato di amministrazione (+) e cancellazione di residui passivi finanziati da risorse vincolate (-) (gestione dei residui):	Cancellazione nell'esercizio 2021 di impegni finanziati dal fondo pluriennale vincolato dopo l'approvazione del rendiconto dell'esercizio 2020 non reimpegnati nell'esercizio 2021	Risorse vincolate nel bilancio al 31/12/2021	Risorse vincolate nel risultato di amministrazione al 31/12/2021
				(a)	(b)	(c)	(d)	(e)	(f)	(g)	(h)=(b)+(c)-(d)-(e)+(g)	(i)=(a)+(c)-(d)-(e)-(f)+(g)
E0510220200	RICAVO MUTUO CONTRATTO CON LA CASSA DEPOSITI E PRESTITI CONCERNENTE LA SPESA DEL 95 PER CENTO PER INVESTIMENTI IN MATERIA DI RISTRUTTURAZIONE EDILIZIA E DI AMMODERNAMENTO TECNOLOGICO DEL PATRIMONIO SANITARIO PUBBLICO E DI REALIZZAZIONE DI RESIDENZE PER ANZIANI E SOGGETTI NON AUTOSUFFICIENTI, CON ONERI DI AMMORTAMENTO A CARICO DELLO STATO (ART.20 DELLA LEGGE 11 MARZO 1988, N.67).	U0421121100	SPESE PER LA COSTRUZIONE O RISTRUTTURAZIONE DI REPARTI DI RICOVERO PER MALATTIE INFETTIVE E PER IL POTENZIAMENTO DEI LABORATORI (LEGGE 5.6.90, N. 135).	0,00	0,00	0,00	0,00	0,00	-2.809.803,66	0,00	0,00	2.809.803,66
E1104000501	ENTRATE DERIVANTI DAL RECUPERO DELL'EVASIONE FISCALE CONCERNENTE L'IMPOSTA SULLE ATTIVITA' PRODUTTIVE (IRAP) DA PARTE DELL'AGENZIA DELLE ENTRATE (ART. 4 DELLA LEGGE REGIONALE 28 GIUGNO 2012, N. 27 - DELIBERAZIONE DELLA GIUNTA REGIONALE N. 385 DEL 27 AGOSTO 2012)	U9200301901	SPESE PER LA REALIZZAZIONE DI INTERVENTI UTILI A FAR FRONTE ALL'EMERGENZA EPIDEMIOLOGICA COVID-19 (ART.4, COMMA 1, DELLA LEGGE REGIONALE 30 APRILE 2020,	1.648.968,59	0,00	0,00	0,00	0,00	0,00	0,00	0,00	1.648.968,59
E1201000301	COMPARTECIPAZIONE AL GETTITO DELL'ACCISA SUL GASOLIO PER AUTOTRAZIONE- QUOTA DA DESTINARE PER COME PREVISTO DALLA TABELLA ALLEGATA ALLA LEGGE FINANZIARIA DELLO STATO(ARTICOLO 1, COMMI 295,296 E 297, DELLA LEGGE 24 DICEMBRE 2007, N. 244).	U2301023801	SPESE PER IL RINNOVO DEI CONTRATTI COLLETTIVI DI LAVORO RELATIVI AL SETTORE DEL TRASPORTO PUBBLICO LOCALE (ART. 1, COMMI 296 E 297, DELLA LEGGE 24 DICEMBRE 2007, N. 244).	49.879,85	0,00	0,00	0,00	0,00	0,00	0,00	0,00	49.879,85
E1201000301	COMPARTECIPAZIONE AL GETTITO DELL'ACCISA SUL GASOLIO PER AUTOTRAZIONE- QUOTA DA DESTINARE PER COME PREVISTO DALLA TABELLA ALLEGATA ALLA LEGGE FINANZIARIA DELLO STATO(ARTICOLO 1, COMMI 295,296 E 297, DELLA LEGGE 24 DICEMBRE 2007, N. 244).	U2301050401	SPESE PER LA GESTIONE DEI SERVIZI ESERCITI DALLA GESTIONE COMMISSARIALE GOVERNATIVA FERROVIE DELLA CALABRIA, CONFERITI ALLA REGIONE AI SENSI DELL'ART. 8 DEL DECRETO LEGISLATIVO N. 422/97 E SUCCESSIVE MODIFICHE ED INTEGRAZIONI E COPERTE FINANZIARIAMENTE DALL'ACCISA SUL GASOLIO PER AUTOTRAZIONE (ART. 1, COMMI 295, 296 E 297 DELLA LEGGE 24 DICEMBRE 2007, N. 244).	337.013,96	0,00	0,00	0,00	0,00	0,00	0,00	0,00	337.013,96
E2010110001	ASSEGNAZIONE DI RISORSE DALLO STATO DESTINATE AL FINANZIAMENTO DI SERVIZI AGGIUNTIVI DI TRASPORTO PUBBLICO LOCALE E REGIONALE PER FRONTEGGIARE LE ESIGENZE DERIVANTI DALLE MISURE DI CONTENIMENTO DEL COVID19 (ART. 44 D.L. 14.8.2020, N. 104 CONV. DALLA L. 13.10.2020, N. 126)	U9100202701	SPESE PER IL FINANZIAMENTO DI SERVIZI AGGIUNTIVI DI TRASPORTO PUBBLICO LOCALE E REGIONALE PER FRONTEGGIARE LE ESIGENZE DERIVANTI DALLE MISURE DI CONTENIMENTO DEL COVID19 (ART. 44 D.L. 14.8.2020, N. 104 CONV. DALLA L. 13.10.2020, N. 126)	231.542,50	231.542,50	0,00	231.542,50	0,00	0,00	0,00	0,00	0,00
E2010110201	ASSEGNAZIONE DI SOMME DA PARTE DEL DIPARTIMENTO DELLA PROTEZIONE CIVILE NAZIONALE FINALIZZATE A REMUNERARE LE PRESTAZIONI DI LAVORO STRORDINARIO EFFETTIVAMENTE RESE DAL PERSONALE IN SERVIZIO PRESSO LE DIREZIONI E LE AGENZIE DI PROTEZIONE CIVILE DELLE REGIONI DIRETTAMENTO IMPEGNATO NELLE ATTIVITA' CONNESSE ALL'EMERGENZA EPIDEMIOLOGICA DA COVID-19 (OCDPC N. 690 DEL 31 LUGLIO 2020)	U9110103101	SOMME DESTINATE A REMUNERARE LE PRESTAZIONI DI LAVORO STRORDINARIO FFETTIVAMENTE RESE DAL PERSONALE IN SERVIZIO PRESSO LE DIREZIONI E LE AGENZIE DI PROTEZIONE CIVILE DELLE REGIONI DIRETTAMENTO IMPEGNATO NELLE ATTIVITA' CONNESSE ALL'EMERGENZA EPIDEMIOLOGICA DA COVID-19 (OCDPC N. 690 DEL 31 LUGLIO 2020)	0,00	0,00	65.360,96	65.360,95	0,00	0,00	0,00	0,01	0,01
E2010110201	ASSEGNAZIONE DI SOMME DA PARTE DEL DIPARTIMENTO DELLA PROTEZIONE CIVILE NAZIONALE FINALIZZATE A REMUNERARE LE PRESTAZIONI DI LAVORO STRORDINARIO EFFETTIVAMENTE RESE DAL PERSONALE IN SERVIZIO PRESSO LE DIREZIONI E LE AGENZIE DI PROTEZIONE CIVILE DELLE REGIONI DIRETTAMENTO IMPEGNATO NELLE ATTIVITA' CONNESSE ALL'EMERGENZA EPIDEMIOLOGICA DA COVID-19 (OCDPC N. 690 DEL 31 LUGLIO 2020)	U9110103102	SOMME DESTINATE A REMUNERARE LE PRESTAZIONI DI LAVORO STRORDINARIO EFFETTIVAMENTE RESE DAL PERSONALE IN SERVIZIO PRESSO LE DIREZIONI E LE AGENZIE DI PROTEZIONE CIVILE DELLE REGIONI DIRETTAMENTO IMPEGNATO NELLE ATTIVITA' CONNESSE ALL'EMERGENZA EPIDEMIOLOGICA DA COVID-19 (OCDPC N. 690 DEL 31 LUGLIO 2020) - CONTRIBUTI SOCIALI EFFETTIVI A CARICO DELL'ENTE	0,00	0,00	189.953,72	189.940,24	0,00	0,00	0,00	13,48	13,48
E2010110201	ASSEGNAZIONE DI SOMME DA PARTE DEL DIPARTIMENTO DELLA PROTEZIONE CIVILE NAZIONALE FINALIZZATE A REMUNERARE LE PRESTAZIONI DI LAVORO STRORDINARIO EFFETTIVAMENTE RESE DAL PERSONALE IN SERVIZIO PRESSO LE DIREZIONI E LE AGENZIE DI PROTEZIONE CIVILE DELLE REGIONI DIRETTAMENTO IMPEGNATO NELLE ATTIVITA' CONNESSE ALL'EMERGENZA EPIDEMIOLOGICA DA COVID-19 (OCDPC N. 690 DEL 31 LUGLIO 2020)	U9110103103	SOMME DESTINATE A REMUNERARE LE PRESTAZIONI DI LAVORO STRORDINARIO EFFETTIVAMENTE RESE DAL PERSONALE IN SERVIZIO PRESSO LE DIREZIONI E LE AGENZIE DI PROTEZIONE CIVILE DELLE REGIONI DIRETTAMENTO IMPEGNATO NELLE ATTIVITA' CONNESSE ALL'EMERGENZA EPIDEMIOLOGICA DA COVID-19 (OCDPC N. 690 DEL 31 LUGLIO 2020) - IRAP	0,00	0,00	153.366,92	153.366,90	0,00	0,00	0,00	0,02	0,02
E2010110401	ASSEGNAZIONE DI RISORSE DALL'ISTAT PER IL FINANZIAMENTO DELLE ATTIVITA' DEL 7° CENSIMENTO GENERALE DELL'AGRICOLTURA (REG. UE 2018/1091 E ART. 1, CO. DA 227 A 237, LEGGE 27/12/2017 N. 205)	U9160103501	SPESE PER L'ATTUAZIONE DEL 7° CENSIMENTO GENERALE DELL'AGRICOLTURA DELLA REGIONE CALABRIA (REG. UE 2018/1091 E ART. 1, CO. DA 227 A 237, LEGGE 27/12/2017 N. 205) - RIMBORSI PER SPESE DI PERSONALE (comando, distacco, fuori ruolo, convenzioni, ecc)	0,00	0,00	95.061,00	28.000,00	0,00	0,00	0,00	67.061,00	67.061,00
E2010110501	ASSEGNAZIONE DI SOMME DA PARTE DEL DIPARTIMENTO DELLA PROTEZIONE CIVILE FINALIZZATE ALLA LIQUIDAZIONE DELLE COMPETENZE RELATIVE ALLE ISTANZE DI RIMBORSO PRESENTATE DALLE ORGANIZZAZIONI VOLONTARIATO ISCRITTE NEGLI ALBI TERRITORIALI E ATTIVATE NEL PERIODO DI DICHIARAZIONE DELLO STATO DI EMERGENZA COVID-19 (OCDPC 630/2020 - ORDINANZA 29/2021)	U9110103301	SOMME FINALIZZATE ALLA LIQUIDAZIONE DELLE COMPETENZE RELATIVE ALLE ISTANZE DI RIMBORSO PRESENTATE DALLE ORGANIZZAZIONI VOLONTARIATO ISCRITTE NEGLI ALBI TERRITORIALI E ATTIVATE NEL PERIODO DI DICHIARAZIONE DELLO STATO DI EMERGENZA COVID-19 (OCDPC 630/2020 - ORDINANZA 29/2021)	0,00	0,00	54.000,00	53.999,99	0,00	0,00	0,00	0,01	0,01

Cap. di entrata	Descr.	Capitolo di spesa correlato	Descr.	Risorse vinc. nel risultato di amministrazione al 1/1/2021[1]	Risorse vincolate applicate al bilancio dell'esercizio 2021	Entrate vincolate accertate nell'esercizio 2021	Impegni eserc. 2021 finanziati da entrate vincolate accertate nell'esercizio o da quote vincolate del risultato di amministrazione	Fondo plur. vinc. al 31/12/2021 finanziato da entrate vincolate accertate nell'esercizio o da quote vincolate del risultato di amministrazione	Cancellazione di residui attivi vincolati[2] o eliminazione del vincolo su quote del risultato di amministrazione (+) e cancellazione di residui passivi finanziati da risorse vincolate (-) (gestione dei residui):	Cancellazione nell'esercizio 2021 di impegni finanziati dal fondo pluriennale vincolato dopo l'approvazione del rendiconto dell'esercizio 2020 non reimpegnati nell'esercizio 2021	Risorse vincolate nel bilancio al 31/12/2021	Risorse vincolate nel risultato di amministrazione al 31/12/2021
				(a)	(b)	(c)	(d)	(e)	(f)	(g)	(h)=(b)+(c)-(d)-(e)+(g)	(i)=(a)+(c)-(d)-(e)-(f)+(g)
E2010110701	ASSEGNAZIONE DI SOMME DA PARTE DEL MINISTERO DEL LAVORO E DELLE POLITICHE SOCIALI FINALIZZATE ALL'ATTUAZIONE DELL'INTERVENTO DI RAFFORZAMENTO DEI SERVIZI PER L'IMPIEGO A VALERE SULLA PROGRAMMAZIONE FSE 2014/2020 DEL PON INCLUSIONE ASSI 1 E 2 (CONVENZIONE DEL 25/10/2019 TRA REGIONE CALABRIA E MLPS)	U9150101701	SOMME DESTINATE ALL'ATTUAZIONE DELL'INTERVENTO DI RAFFORZAMENTO DEI SERVIZI PER L'IMPIEGO A VALERE SULLA PROGRAMMAZIONE FSE 2014/202 DEL PON INCLUSIONE ASSI 1 E 2 (CONVENZIONE DEL 25/10/2019 TRA REGIONE CALABRIA E MLPS)	0,00	0,00	487.177,39	0,00	0,00	0,00	0,00	487.177,39	487.177,39
E2010110701	ASSEGNAZIONE DI SOMME DA PARTE DEL MINISTERO DEL LAVORO E DELLE POLITICHE SOCIALI FINALIZZATE ALL'ATTUAZIONE DELL'INTERVENTO DI RAFFORZAMENTO DEI SERVIZI PER L'IMPIEGO A VALERE SULLA PROGRAMMAZIONE FSE 2014/2020 DEL PON INCLUSIONE ASSI 1 E 2 (CONVENZIONE DEL 25/10/2019 TRA REGIONE CALABRIA E MLPS)	U9150101702	SOMME DESTINATE ALL'ATTUAZIONE DELL'INTERVENTO DI RAFFORZAMENTO DEI SERVIZI PER L'IMPIEGO A VALERE SULLA PROGRAMMAZIONE FSE 2014/202 DEL PON INCLUSIONE ASSI 1 E 2 - CONTRIBUTI SOCIALI EFFETTIVI A CARICO DELL'ENTE (CONVENZIONE DEL 25/10/2019 TRA REGIONE CALABRIA E MLPS)	0,00	0,00	9.096,84	0,00	0,00	0,00	0,00	9.096,84	9.096,84
E2010111101	ASSEGNAZIONE DI RISORSE DALL'ISTITUTO SUPERIORE PER LA PROTEZIONE E LA RICERCA AMBIENTALE (ISPRA) PER LE ATTIVITA' AFFERENTI IL "PROGETTO DI REALIZZAZIONE DELLA CARTOGRAFIA GEOLOGICA ALLA SCALA 1:50.000 - PROGETTO CARG" - (LEGGE 160 DEL 27 DICEMBRE 2019, COMMA 103 E LEGGE 178 DEL 30 DICEMBRE 2020, COMMA 742)	U9090101901	SPESE AFFERENTI AL "PROGETTO DI REALIZZAZIONE DELLA CARTOGRAFIA GEOLOGICA ALLA SCALA 1:50.000 - PROGETTO CARG" - ORGANIZZAZIONE EVENTI, PUBBLICITA' E SERVIZI PER TRASFERTA - (LEGGE 160 DEL 27 DICEMBRE 2019, COMMA 103 E LEGGE 178 DEL 30 DICEMBRE 2020, COMMA 742)	0,00	0,00	5.000,00	0,00	0,00	0,00	0,00	5.000,00	5.000,00
E2010111101	ASSEGNAZIONE DI RISORSE DALL'ISTITUTO SUPERIORE PER LA PROTEZIONE E LA RICERCA AMBIENTALE (ISPRA) PER LE ATTIVITA' AFFERENTI IL "PROGETTO DI REALIZZAZIONE DELLA CARTOGRAFIA GEOLOGICA ALLA SCALA 1:50.000 - PROGETTO CARG" - (LEGGE 160 DEL 27 DICEMBRE 2019, COMMA 103 E LEGGE 178 DEL 30 DICEMBRE 2020, COMMA 742)	U9090101902	SPESE AFFERENTI AL "PROGETTO DI REALIZZAZIONE DELLA CARTOGRAFIA GEOLOGICA ALLA SCALA 1:50.000 - PROGETTO CARG" - PRESTAZIONI PROFESSIONALI SPECIALISTICHE - (LEGGE 160 DEL 27 DICEMBRE 2019, COMMA 103 E LEGGE 178 DEL 30 DICEMBRE 2020, COMMA 742)	0,00	0,00	5.000,00	0,00	0,00	0,00	0,00	5.000,00	5.000,00
E2010112201	ASSEGNAZIONE DI SOMME DA PARTE DELLO STATO DA DESTINARE ALLA CONCESSIONE DI CONTRIBUTI UNA TANTUM A FONDO PERDUTO A FAVORE DEI MAESTRI DI SCI E SCUOLE DI SCI (ART.2 DL 22 MARZO 2021, N. 41, CONVERTITO DALLA LEGGE 21 MAGGIO 2021, N. 69)	U9070102401	TRASFERIMENTI CORRENTI DALLO STATO DA DESTINARE ALLA CONCESSIONE DI CONTRIBUTI UNA TANTUM A FONDO PERDUTO A FAVORE DEI MAESTRI DI SCI E SCUOLE DI SCI (ART.2 DL 22 MARZO 2021, N. 41, CONVERTITO DALLA LEGGE 21 MAGGIO 2021, N. 69)	0,00	0,00	120.671,56	0,00	0,00	0,00	0,00	120.671,56	120.671,56
E2010113101	ASSEGNAZIONE DI SOMME DA PARTE DELL'AGENZIA PER LA COESIOENE TERRITORIALE FINALIZZATE ALL'ASSUNZIONE A TEMPO DETERMINATO E PER LA DURATA DI TRE ANNI DI PERSONALE CON RUOLO DI COORDINAMENTO NAZIONALE NELL'AMBITO DEGLI INTERVENTI PREVISTI DALLA POLITICA DI COESIONEDELL'UNIONE EUROPEA E NAZIONALE PER I CICLI DI PROGRAMMAZIONE 2014-202 E 2021-2027 (LEGGE N. 178 DEL 30.12.2020 ART. 1, COMMA 179 E SS)	U9011001101	SOMME DA PARTE DELL'AGENZIA PER LA COESIOENE TERRITORIALE FINALIZZATE ALL'ASSUNZIONE A TEMPO DETERMINATO E PER LA DURATA DI TRE ANNI DI PERSONALE CON RUOLO DI COORDINAMENTO NAZIONALE NELL'AMBITO DEGLI INTERVENTI PREVISTI DALLA POLITICA DI COESIONEDELL'UNIONE EUROPEA E NAZIONALE PER I CICLI DI PROGRAMMAZIONE 2014-202 E 2021-2027 (LEGGE N. 178 DEL 30.12.2020 ART. 1, COMMA 179 E SS)	0,00	0,00	297.996,07	0,00	0,00	0,00	0,00	297.996,07	297.996,07
E2010113601	ASSEGNAZIONE DI RISORSE DALLO STATO PER LA DEFINIZIONE DEGLI OBIETTIVI E DELLE MISURE RELATIVE ALLE ZONE SPECIALI DI CONSERVAZIONE E PER LA GESTIONE DEI SITI NATURA 2000 (CONVENZIONE SULLA DIVERSITA' BIOLOGICA DEL 5.6.1992, RATIFICATA CON LA LEGGE 14.2.1994, N. 124)	U9090501901	SPESE PER LA DEFINIZIONE DEGLI OBIETTIVI E DELLE MISURE RELATIVE ALLE ZONE SPECIALI DI CONSERVAZIONE E PER LA GESTIONE DEI SITI NATURA 2000 (CONVENZIONE SULLA DIVERSITA' BIOLOGICA DEL 5.6.1992, RATIFICATA CON LA LEGGE 14.2.1994, N. 124)	0,00	0,00	97.974,19	0,00	0,00	0,00	0,00	97.974,19	97.974,19
E2010113601	ASSEGNAZIONE DI RISORSE DALLO STATO PER LA DEFINIZIONE DEGLI OBIETTIVI E DELLE MISURE RELATIVE ALLE ZONE SPECIALI DI CONSERVAZIONE E PER LA GESTIONE DEI SITI NATURA 2000 (CONVENZIONE SULLA DIVERSITA' BIOLOGICA DEL 5.6.1992, RATIFICATA CON LA LEGGE 14.2.1994, N. 124)	U9090501902	SPESE PER LA DEFINIZIONE DEGLI OBIETTIVI E DELLE MISURE RELATIVE ALLE ZONE SPECIALI DI CONSERVAZIONE E PER LA GESTIONE DEI SITI NATURA 2000 - CONTRIBUTI SOCIALI A CARICO DELL'ENTE (CONVENZIONE SULLA DIVERSITA' BIOLOGICA DEL 5.6.1992, RATIFICATA CON LA LEGGE 14.2.1994, N. 124)	0,00	0,00	17.689,24	0,00	0,00	0,00	0,00	17.689,24	17.689,24
E2010113601	ASSEGNAZIONE DI RISORSE DALLO STATO PER LA DEFINIZIONE DEGLI OBIETTIVI E DELLE MISURE RELATIVE ALLE ZONE SPECIALI DI CONSERVAZIONE E PER LA GESTIONE DEI SITI NATURA 2000 (CONVENZIONE SULLA DIVERSITA' BIOLOGICA DEL 5.6.1992, RATIFICATA CON LA LEGGE 14.2.1994, N. 124)	U9090501903	SPESE PER LA DEFINIZIONE DEGLI OBIETTIVI E DELLE MISURE RELATIVE ALLE ZONE SPECIALI DI CONSERVAZIONE E PER LA GESTIONE DEI SITI NATURA 2000 - CONTRIBUTI SOCIALI A CARICO DELL'ENTE - IRAP (CONVENZIONE SULLA DIVERSITA' BIOLOGICA DEL 5.6.1992, RATIFICATA CON LA LEGGE 14.2.1994, N. 124)	0,00	0,00	8.327,80	0,00	0,00	0,00	0,00	8.327,80	8.327,80
E2010114001	ASSEGNAZIONE DI RISORSE DALLO STATO PER L'ADOZIONE DEI PIANI FORESTALI DI INDIRIZZO TERRITORIALE (D.LGS. 3 APRILE 2018, N. 34)	U9160103901	SOMME DESTINATE ALL'ADOZIONE DEI "PIANI FORESTALI DI INDIRIZZO TERRITORIALE" (D.LGS. 3 APRILE 2018, N. 34) - TRASFERIMENTI CORRENTI AD AMMINISTRAZIONI LOCALI	0,00	0,00	262.330,00	0,00	0,00	0,00	0,00	262.330,00	262.330,00
E2010114101	ASSEGNAZIONE DI SOMMA DALLO STATO FINALIZZATE ALL'ACCOGLIENZA DI GENITORI DETENUTI CON BAMBINI AL SEGUITO IN CASE-FAMIGLIA PROTETTE E IN CASE ALLOGGIO PER L'ACCOGLIENZA RESIDENZIALE DEI NUCLEI MAMMA-BAMBINO (ART.1, COMMA 322 DELLA LEGGE 30DICEMBRE 2020, N. 178)	U9120402701	SOMME FINALIZZATE A SOSTENERE L'ACCOGLIENZA DI GENITORI DETENUTI CON BAMBINI AL SEGUITO IN CASE-FAMIGLIA PROTETTE E IN CASE ALLOGGIO PER L'ACCOGLIENZA RESIDENZIALE DEI NUCLEI MAMMA-BAMBINO (ART.1, COMMA 322 DELLA LEGGE 30DICEMBRE 2020, N. 178)	0,00	0,00	36.204,74	0,00	0,00	0,00	0,00	36.204,74	36.204,74

Cap. di entrata	Descr.	Capitolo di spesa correlato	Descr.	Risorse vinc. nel risultato di amministrazione al 1/1/2021[1]	Risorse vincolate applicate al bilancio dell'esercizio 2021	Entrate vincolate accertate nell'esercizio 2021	Impegni eserc. 2021 finanziati da entrate vincolate accertate nell'esercizio o da quote vincolate del risultato di amministrazione	Fondo plur. vinc. al 31/12/2021 finanziato da entrate vincolate accertate nell'esercizio o da quote vincolate del risultato di amministrazione	Cancellazione di residui attivi vincolati[2] o eliminazione del vincolo su quote del risultato di amministrazione (+) e cancellazione di residui passivi finanziati da risorse vincolate (-) (gestione dei residui):	Cancellazione nell'esercizio 2021 di impegni finanziati dal fondo pluriennale vincolato dopo l'approvazione del rendiconto dell'esercizio 2020 non reimpegnati nell'esercizio 2021	Risorse vincolate nel bilancio al 31/12/2021	Risorse vincolate nel risultato di amministrazione al 31/12/2021
				(a)	(b)	(c)	(d)	(e)	(f)	(g)	(h)=(b)+(c)-(d)-(e)+(g)	(i)=(a)+(c)-(d)-(e)-(f)+(g)
E2010114201	ASSEGNAZIONE DI SOMME DALLO STATO DESTINATE ALLA TUTELA AMBIENTALE E PAESAGGISTICA E DI CONTRASTO AL DISSESTO IDROGEOLOGICO NELLE AREE INTERNE E MARGINALI DEL PAESE (ART. 4 -BIS DEL DL 14 OTTOBRE 2019, N. 111)	U9090201701	RISORSE DESTINATE ALLA TUTELA AMBIENTALE E PAESAGGISTICA E ALLE AZIONI DI CONTRASTO AL DISSESTO IDROGEOLOGICO NELLE AREE INTERNE E MARGINALI DEL PAESE (ART. 4 -BIS DEL DL 14 OTTOBRE 2019, N. 111) "	0,00	0,00	175.500,00	0,00	0,00	0,00	0,00	175.500,00	175.500,00
E2010114301	ASSEGNAZIONE DI SOMME DA PARTE DELLO STATO FINALIZZATE ALLA CONCESSIONE DI CONTRIBUTI IN FAVORE DEI SOGGETTI ESERCENTI ATTIVITA' DI IMPRESA DI BENI O SERVIZI AL PUBBLICO, SVOLTE NEI COMUNI A VOCAZIONE MONTANA APPARTENENTI A COMPRENSORI SCIISTICI (ART.2 DL 41/2021 E ART. 3 DL 73/2021)	U9070102501	SOMME FINALIZZATE ALLA CONCESSIONE DI CONTRIBUTI IN FAVORE DEI SOGGETTI ESERCENTI ATTIVITA' DI IMPRESA DI BENI O SERVIZI AL PUBBLICO, SVOLTE NEI COMUNI A VOCAZIONE MONTANA APPARTENENTI A COMPRENSORI SCIISTICI (ART.2 DL 41/2021 E ART. 3 DL 73/2021)	0,00	0,00	1.804.600,00	0,00	0,00	0,00	0,00	1.804.600,00	1.804.600,00
E2010114301	ASSEGNAZIONE DI SOMME DA PARTE DELLO STATO FINALIZZATE ALLA CONCESSIONE DI CONTRIBUTI IN FAVORE DEI SOGGETTI ESERCENTI ATTIVITA' DI IMPRESA DI BENI O SERVIZI AL PUBBLICO, SVOLTE NEI COMUNI A VOCAZIONE MONTANA APPARTENENTI A COMPRENSORI SCIISTICI (ART.2 DL 41/2021 E ART. 3 DL 73/2021)	U9070102502	SOMME FINALIZZATE ALLA CONCESSIONE DI CONTRIBUTI IN FAVORE DEI SOGGETTI ESERCENTI ATTIVITA' DI IMPRESA DI BENI O SERVIZI AL PUBBLICO, SVOLTE NEI COMUNI A VOCAZIONE MONTANA APPARTENENTI A COMPRENSORI SCIISTICI - TRASFERIMENTI CORRENTI AD AMMINISTRAZIONI LOCALI (ART.2 DL 41/2021 E ART. 3 DL 73/2021)	0,00	0,00	1.212,00	0,00	0,00	0,00	0,00	1.212,00	1.212,00
E2010114401	ASSEGNAZIONE DI SOMME DALLO STATO FINALIZZATE ALLA STIPULA, DA PARTE DELLA REGIONE, DI UNA POLIZZA ASSICURATIVA RELATIVA ALL'ASSISTENZA SANITARIA A FAVORE DEI TURISTI STRANIERI NON RESIDENTI IN ITALIA CHE, CONTRAGGONO LA SINDROME RESPIRATORIA ACUTA GRAVE CORONAVIRUS-2DURANTE LA LORO PERMANENZA NEL TERRITORIO REGIONALE, QUALI OSPITI DI STRUTTURE TURISTICO-RICETTIVE PER IL RIMBORSO DELLE SPESE SOSTENUTE IN RALAZIONE AL COVID-19 PER PRESTAZIONI EROGATE DALLE STRUTTURE DEL SERVIZIO SANITARIO NAZIONALE E DEI COSTI PER IL PROLUGAMENTO DEL LORO SOGGIORNO IN TIRALIA (ART. 43-TER DL 73/2021, CONVERTITO DALLA L.106/2021)	U9070102601	SOMME FINALIZZATE ALLA STIPULA, DA PARTE DELLA REGIONE, DI UNA POLIZZA ASSICURATIVA RELATIVA ALL'ASSISTENZA SANITARIA A FAVORE DEI TURISTI STRANIERI NON RESIDENTI IN ITALIA CHE, CONTRAGGONO LA SINDROME RESPIRATORIA ACUTA GRAVE CORONAVIRUS DURANTE LA LORO PERMANENZA NEL TERRITORIO REGIONALE, QUALI OSPITI DI STRUTTURE TURISTICO-RICETTIVE PER IL RIMBORSO DELLE SPESE SOSTENUTE IN RALAZIONE AL COVID-19 PER PRESTAZIONI EROGATE DALLE STRUTTURE DEL SERVIZIO SANITARIO NAZIONALE E DEI COSTI PER IL PROLUGAMENTO DEL LORO SOGGIORNO IN TIRALIA (ART. 43-TER DL 73/2021, CONVERTITO DALLA L.106/2021)	0,00	0,00	16.205,70	0,00	0,00	0,00	0,00	16.205,70	16.205,70
E2010114501	TRASFERIMENTI DI SOMME DA PARTE DELLO STATO A TITOLO DI INCENTIVI ALLA STABILIZZAZIONE DEI LAVORATORI SOCIALMENTE UTILI IN ATTUAZIONE DELL'ART. 1, COMMI 495 E SS. DELLA LEGGE N. 160/2019 E DEL D.P.C.M. del 28/12/2020	U9150301301	SOMME STATALI DESTINATE AD INCENTIVARE LA STABILIZZAZIONE DEI LAVORATORI SOCIALMENTE UTILI IN ATTUAZIONE DELL'ART. 1, COMMI 495 E SS. DELLA LEGGE N. 160/2019 E DEL D.P.C.M. del 28/12/2020	0,00	0,00	11.102.014,77	0,00	0,00	0,00	0,00	11.102.014,77	11.102.014,77
E2101000700	ASSEGNAZIONE DI RISORSE DALLO STATO PER IL RINNOVO DEL PRIMO BIENNIO DEL CONTRATTO COLLETTIVO 2004-2007 RELATIVO AL SETTORE DEL TRASPORTO PUBBLICO LOCALE (ART. 1, COMMA 2, DEL DECRETO LEGGE 21 FEBBRAIO 2005, N.16, CONVERTITO NELLA LEGGE 22 APRILE 2005, N. 58).	U2301023701	SPESE PER IL RINNOVO DEL PRIMO BIENNIO DEL CONTRATTO COLLETTIVO 2004-2007 RELATIVO AL SETTORE DEL TRASPORTO PUBBLICO LOCALE (ART. 1, COMMA 2, DEL DECRETO LEGGE 21 FEBBRAIO 2005, N. 16, CONVERTITO NELLA LEGGE 22 APRILE 2005, N. 58)	35.378,01	0,00	0,00	0,00	0,00	0,00	0,00	0,00	35.378,01
E2101000801	ASSEGNAZIONE DI RISORSE DALLO STATO PER IL RINNOVO DEL SECONDO BIENNIO DEL CONTRATTO COLLETTIVO 2004-2007 RELATIVO AL SETTORE DEL TRASPORTO PUBBLICO LOCALE (ART. 1, COMMA 1230, DELLA LEGGE 27 DICEMBRE 2006, N.296)	U2301024501	SPESE PER IL RINNOVO DEL SECONDO BIENNIO DEL CONTRATTO COLLETTIVO 2004-2007 RELATIVO AL SETTORE DEL TRASPORTO PUBBLICO LOCALE (ART. 1, COMMA 1230, DELLA LEGGE 27 DICEMBRE 2006, N. 296)	104.443,39	0,00	0,00	0,00	0,00	0,00	0,00	0,00	104.443,39
E2103000601	ASSEGNAZIONE DI FONDI DALLO STATO PER LE ATTIVITA' DI MONITORAGGIO E DI STUDIO IN MATERIA DI TUTELA DELLE ACQUE DALL'INQUINAMENTO (ART. 62,COMMA 14 BIS, DEL D.L.VO 11.5.99, N.152 E ART. 170, COMMA 9 DEL D.L.VO3.4.2006, N. 152).	U3201013901	SPESE PER LE ATTIVITA' DI MONITORAGGIO E DI STUDIO IN MATERIA DI TUTELA DELLE ACQUE DALL'INQUINAMENTO (ART. 62, COMMA 14 BIS, DEL D.L.VO 11.5.99, N. 152 E ART. 170, COMMA 9 DEL D.L.VO 3.4.2006, N. 152).	193.978,94	0,00	0,00	0,00	0,00	0,00	0,00	0,00	193.978,94
E2103000601	ASSEGNAZIONE DI FONDI DALLO STATO PER LE ATTIVITA' DI MONITORAGGIO E DI STUDIO IN MATERIA DI TUTELA DELLE ACQUE DALL'INQUINAMENTO (ART. 62,COMMA 14 BIS, DEL D.L.VO 11.5.99, N.152 E ART. 170, COMMA 9 DEL D.L.VO3.4.2006, N. 152).	U3201013902	SPESE PER LE ATTIVITA' DI MONITORAGGIO E DI STUDIO IN MATERIA DI TUTELA DELLE ACQUE DALL'INQUINAMENTO - TRASFERIMENTI CORRENTI AD AMMINISTRAZIONI LOCALI (ART. 62, COMMA 14 BIS, DEL D.L.VO 11.5.99, N. 152 E ART. 170, COMMA 9 DEL D.L.VO 3.4.2006, N. 152).	43.169,06	0,00	0,00	0,00	0,00	0,00	0,00	0,00	43.169,06
E2103001001	TRASFERIMENTO DI SOMME DA PARTE DELLO STATO FINALIZZATE ALLA RIDUZIONE DEL PREZZO ALLA POMPA DEI CARBURANTI PER I RESIDENTI NELLE REGIONI INTERESSATE DALLA ESTRAZIONE DI IDROCARBURI LIQUIDI E GASSOSI NONCHÉ ALLE ATTIVITÀ DI RIGASSIFICAZIONE (ART. 45 DELLA LEGGE 23 LUGLIO 2009, N. 33)	U3201050901	SOMME DESTINATE ALLA RIDUZIONE DEL PREZZO ALLA POMPA DEI CARBURANTI PER I RESIDENTI NELLE REGIONI INTERESSATE DALLA ESTRAZIONE DI IDROCARBURI LIQUIDI E GASSOSI NONCHÉ ALLE ATTIVITÀ DI RIGASSIFICAZIONE (LEGGE 23 LUGLIO 2009, N. 33)	1.679.073,95	0,00	0,00	0,00	0,00	0,00	0,00	0,00	1.679.073,95
E2103001101	ASSEGNAZIONE DI FONDI DA PARTE DELLO STATO FINALIZZATI ALL'ISTITUZIONE E AL FUNZIONAMENTO DELL'OSSERVATORIO REGIONALE PER LA	U3201015801	SPESE FINALIZZATE ALL'ISTITUZIONE E AL FUNZIONAMENTO DELL'OSSERVATORIO REGIONALE PER LA BIODIVERSITA' (DGR N. 579 DEL 16 DICEMBRE 2011 - PROTOCOLLO D'INTESA	1.957,32	0,00	0,00	0,00	0,00	0,00	0,00	0,00	1.957,32

Cap. di entrata	Descr.	Capitolo di spesa correlato	Descr.	Risorse vinc. nel risultato di amministrazione al 1/1/2021[1]	Risorse vincolate applicate al bilancio dell'esercizio 2021	Entrate vincolate accertate nell'esercizio 2021	Impegni eserc. 2021 finanziati da entrate vincolate accertate nell'esercizio o da quote vincolate del risultato di amministrazione	Fondo plur. vinc. al 31/12/2021 finanziato da entrate vincolate accertate nell'esercizio o da quote vincolate del risultato di amministrazione	Cancellazione di residui attivi vincolati[2] o eliminazione del vincolo su quote del risultato di amministrazione (+) e cancellazione di residui passivi finanziati da risorse vincolate (-) (gestione dei residui):	Cancellazione nell'esercizio 2021 di impegni finanziati dal fondo pluriennale vincolato dopo l'approvazione del rendiconto dell'esercizio 2020 non reimpegnati nell'esercizio 2021	Risorse vincolate nel bilancio al 31/12/2021	Risorse vincolate nel risultato di amministrazione al 31/12/2021
				(a)	(b)	(c)	(d)	(e)	(f)	(g)	(h)=(b)+(c)-(d)-(e)+(g)	(i)=(a)+(c)-(d)-(e)-(f)+(g)
	BIODIVERSITA' (DGR N. 579 DEL 16 DICEMBRE 2011 - PROTOCOLLO D'INTESA CON IL MINISTERO DELL'AMBIENTE)		CON IL MINISTERO DELL'AMBIENTE)									
E2103001401	ASSEGNAZIONE DI FONDI DA PARTE DELLO STATO PER LA REALIZZAZIONE DELL'ELENCO REGIONALE DEGLI ALBERI MONUMENTALI (ART. 7 DELLA LEGGE 14 GENNAIO 2013, N.10)	U3201016301	SPESE PER LA REALIZZAZIONE DELL'ELENCO REGIONALE DEGLI ALBERI MONUMENTALI (ART.7 DELLA LEGGE 14 GENNAIO 2013, N. 10) - TRASFERIMENTO AL COMANDO REGIONALE CALABRIA DEL CORPO FORESTALE DELLO STATO - TRASFERIMENTI CORRENTI AD AMMINISTRAZIONI CENTRALI	22.600,00	0,00	0,00	0,00	0,00	0,00	0,00	0,00	22.600,00
E2103001401	ASSEGNAZIONE DI FONDI DA PARTE DELLO STATO PER LA REALIZZAZIONE DELL'ELENCO REGIONALE DEGLI ALBERI MONUMENTALI (ART. 7 DELLA LEGGE 14 GENNAIO 2013, N.10)	U3201016302	SPESE PER LA REALIZZAZIONE DELL'ELENCO REGIONALE DEGLI ALBERI MONUMENTALI (ART. 7 DELLA LEGGE 14 GENNAIO 2013, N. 10) - PUBBLICAZIONI - GIORNALI, RIVISTE E PUBBLICAZIONI	18.000,00	0,00	0,00	0,00	0,00	0,00	0,00	0,00	18.000,00
E2103001401	ASSEGNAZIONE DI FONDI DA PARTE DELLO STATO PER LA REALIZZAZIONE DELL'ELENCO REGIONALE DEGLI ALBERI MONUMENTALI (ART. 7 DELLA LEGGE 14 GENNAIO 2013, N.10)	U3201016303	SPESE PER LA REALIZZAZIONE DELL'ELENCO REGIONALE DEGLI ALBERI MONUMENTALI (ART. 7 DELLA LEGGE 14 GENNAIO 2013, N. 10) - ALTRI BENI DI CONSUMO	24.400,00	24.400,00	0,00	17.568,00	0,00	0,00	0,00	6.832,00	6.832,00
E2103001501	ASSEGNAZIONE DI FONDI DA PARTE DELLO STATO PER LA VALORIZZAZIONE DEL PATRIMONIO NATURALISTICO REGIONALE E LA PROMOZIONE DELLA CONOSCENZA E LA FRUIZIONE SOSTENIBILE ATTRAVERSO AZIONI DI COMUNICAZIONE E INFORMAZIONE	U3201016501	SPESE PER LA VALORIZZAZIONE DEL PATRIMONIO NATURALISTICO REGIONALE E LA PROMOZIONE DELLA CONOSCENZA E LA FRUIZIONE SOSTENIBILE ATTRAVERSO AZIONI DI COMUNICAZIONE E INFORMAZIONE	4.300,00	0,00	0,00	0,00	0,00	0,00	0,00	0,00	4.300,00
E2105000101	ASSEGNAZIONE DI RISORSE DALLO STATO PER IL SOSTEGNO ALLE SCUOLE PARITARIE (LEGGE 10 MARZO 2000, N. 62)	U4202010401	SPESE PER IL SOSTEGNO ALLE SCUOLE PARITARIE (LEGGE 10 MARZO 2000, N.62)	109.571,51	0,00	0,00	0,00	0,00	0,00	0,00	0,00	109.571,51
E2105000301	ASSEGNAZIONE DI FONDI DALLO STATO PER LA TUTELA E LA VALORIZZAZIONE DELLE MINORANZE LINGUISTICHE (LEGGE 15.12.99, N.482 - ART.8, COMMA 3, D.P.R. 2.5.2001, N.345).	U5201024001	SPESE PER LA TUTELA E LA VALORIZZAZIONE DELLE MINORANZE LINGUISTICHE (LEGGE 15.12.99, N.482 - ART.8, COMMA 3, D.P.R. 2.5.2001, N.345).	371.746,63	0,00	195.840,00	114.990,00	0,00	0,00	0,00	80.850,00	452.596,63
E2105000301	ASSEGNAZIONE DI FONDI DALLO STATO PER LA TUTELA E LA VALORIZZAZIONE DELLE MINORANZE LINGUISTICHE (LEGGE 15.12.99, N.482 - ART.8, COMMA 3, D.P.R. 2.5.2001, N.345).	U5201024003	SPESE PER LA TUTELA E LA VALORIZZAZIONE DELLE MINORANZE LINGUISTICHE (LEGGE 15.12.99, N.482 - ART.8, COMMA 3, D.P.R. 2.5.2001, N.345) - RESTITUZIONI	200.375,84	0,00	0,00	0,00	0,00	0,00	0,00	0,00	200.375,84
E2105000601	ASSEGNAZIONE DA PARTE DELLO STATO PER L'ISTITUZIONE DI UN FONDO FINALIZZATO ALLA COSTITUZIONE DI GARANZIE SUL RIMBORSO DEI PRESTITI FIDUCIARI CONCESSI DALLE BANCHE E DAGLI ALTRI INTERMEDIARI FINANZIATI AL FINE DELLA CORRESPONSIONE DI CONTRIBUTI IN CONTO INTERESSI AGLI STUDENTI PRIVI DI MEZZI (ART. 4, COMMI 99 E 100, DELLA LEGGE 24 DICEMBRE 2003, N.350).	U4202020501	FONDO FINALIZZATO ALLA COSTITUZIONE DI GARANZIE SUL RIMBORSO DEI PRESTITI FIDUCIARI CONCESSI DALLE BANCHE E DAGLI ALTRI INTERMEDIARI FINANZIATI AL FINE DELLA CORRESPONSIONE DI CONTRIBUTI IN CONTO INTERESSI AGLI STUDENTI PRIVI DI MEZZI (ART. 4, COMMI 99 E 100, DELLA LEGGE 24 DICEMBRE 2003, N. 350).	305.553,36	0,00	0,00	0,00	0,00	0,00	0,00	0,00	305.553,36
E2105000801	ASSEGNAZIONE DI FONDI DA PARTE DELLO STATO DIRETTI A FAVORIRE LA FORNITURA GRATUITA E SEMIGRATUITA DEI LIBRI DI TESTO AGLI STUDENTI MENO ABBIENTI DELLE SCUOLE DELL'OBBLIGO E SECONDARIE SUPERIORI (DPCM DEL 5 AGOSTO 1999, N. 320)	U4202010101	SPESE FINALIZZATA A FAVORIRE LA FORNITURA GRATUITA E SEMIGRATUITA DEI LIBRI DI TESTO AGLI STUDENTI MENO ABBIENTI DELLE SCUOLE DELL'OBBLIGO E SECONDARIE SUPERIORI (DPCM DEL 5 AGOSTO 1999, N. 320)	85.990,70	0,00	0,00	0,00	0,00	0,00	0,00	0,00	85.990,70
E2105000901	ASSEGNAZIONE DI FONDI DA PARTE DELLO STATO A FAVORE DEGLI STUDENTI, ANCHE CON DISABILITA', DELLE SCUOLE SECONDARIE DI PRIMO E DI SECONDO GRADO AI SENSI DELL'ART. 1 DEL DECRETO-LEGGE 12 SETTEMBRE 2013, N. 414, CONVERTITO, CON MODIFICAZIONI, DALLA LEGGE 8 NOVEMBRE 2013, N. 128.	U4202010301	SOMME DESTINATE AGLI STUDENTI, ANCHE CON DISABILITA', DELLE SCUOLE SECONDARIE DI PRIMO E DI SECONDO GRADO AI SENSI DELL'ART. 1 DEL DECRETO-LEGGE 12 SETTEMBRE 2013, N. 414, CONVERTITO, CON MODIFICAZIONI, DALLA LEGGE 8 NOVEMBRE 2013, N. 128.	307,23	0,00	0,00	0,00	0,00	0,00	0,00	0,00	307,23
E2106002401	ASSEGNAZIONE DI FONDI DALLO STATO PER IL FINANZIAMENTO DELLE ATTIVITA' DI FORMAZIONE NELL'ESERCIZIO DELL'APPRENDISTATO ANCHE SE SVOLTO OLTRE IL COMPIMENTO DEL DICIOTTESIMO ANNO DI ETA', SECONDO LE MODALITA' DI CUI ALL'ART. 16 DELLA LEGGE 24 GIUGNO 1997, N. 196 (ART. 68, COMMA 5,DELLA LEGGE 17.5.1999, N.144).	U4301010501	SPESE PER LE ATTIVITA' DI FORMAZIONE NELL'ESERCIZIO DELL'APPRENDISTATO ANCHE SE SVOLTO OLTRE IL COMPIMENTO DEL DICIOTTESIMO ANNO DI ETA', SECONDO LE MODALITA' DI CUI ALL'ART. 16 DELLA LEGGE 24 GIUGNO 1997, N. 196 (ART. 68, COMMA 5, DELLA LEGGE 17.5.1999, N. 144).	0,00	0,00	0,00	0,00	0,00	0,00	638.290,79	638.290,79	638.290,79
E2106002401	ASSEGNAZIONE DI FONDI DALLO STATO PER IL FINANZIAMENTO DELLE ATTIVITA' DI FORMAZIONE NELL'ESERCIZIO DELL'APPRENDISTATO ANCHE SE SVOLTO OLTRE IL COMPIMENTO DEL DICIOTTESIMO ANNO DI ETA', SECONDO LE MODALITA' DI CUI ALL'ART. 16 DELLA LEGGE 24 GIUGNO 1997, N. 196 (ART. 68, COMMA 5,DELLA LEGGE 17.5.1999, N.144).	U4301010504	SPESE PER LE ATTIVITA' DI FORMAZIONE NELL'ESERCIZIO DELL'APPRENDISTATO ANCHE SE SVOLTO OLTRE IL COMPIMENTO DEL DICIOTTESIMO ANNO DI ETA', SECONDO LE MODALITA' DI CUI ALL'ART. 16 DELLA LEGGE 24 GIUGNO 1997, N. 196 - RIMBORSO DI PARTE CORRENTE AD AMMINISTRTAZIONI CENTRALI DI SOMME NON DOVUTE O INCASSATE IN ECCESSO (ART. 68, COMMA 5, DELLA LEGGE 17.5.1999, N. 144).	2.190.014,30	2.190.014,30	0,00	2.190.014,30	0,00	0,00	0,00	0,00	0,00

Cap. di entrata	Descr.	Capitolo di spesa correlato	Descr.	Risorse vinc. nel risultato di amministrazione al 1/1/2021[1]	Risorse vincolate applicate al bilancio dell'esercizio 2021	Entrate vincolate accertate nell'esercizio 2021	Impegni eserc. 2021 finanziati da entrate vincolate accertate nell'esercizio o da quote vincolate del risultato di amministrazione	Fondo plur. vinc. al 31/12/2021 finanziato da entrate vincolate accertate nell'esercizio o da quote vincolate del risultato di amministrazione	Cancellazione di residui attivi vincolati[2] o eliminazione del vincolo su quote del risultato di amministrazione (+) e cancellazione di residui passivi finanziati da risorse vincolate (-) (gestione dei residui):	Cancellazione nell'esercizio 2021 di impegni finanziati dal fondo pluriennale vincolato dopo l'approvazione del rendiconto dell'esercizio 2020 non reimpegnati nell'esercizio 2021	Risorse vincolate nel bilancio al 31/12/2021	Risorse vincolate nel risultato di amministrazione al 31/12/2021
				(a)	(b)	(c)	(d)	(e)	(f)	(g)	(h)=(b)+(c)-(d)-(e)+(g)	(i)=(a)+(c)-(d)-(e)-(f)+(g)
E2106002501	ASSEGNAZIONE DI SOMME DALLA STATO PER LA REALIZZAZIONE DI PROGETTI FINALIZZATI A PROCESSI DI RISTRUTTURAZIONE DEGLI ENTI GESTORI DI ATTIVITA' FORMATIVA (ART. 52, COMMI 19 E 58, DELLA LEGGE 28 DICEMBRE 2001, N.448)	U4301020501	SPESE PER LA REALIZZAZIONE DI PROGETTI FINALIZZATI A PROCESSI DI RISTRUTTURAZIONE DEGLI ENTI GESTORI DI ATTIVITA' FORMATIVA (ART. 52, COMMI 19 E 58, DELLA LEGGE 28 DICEMBRE 2001, N. 448)	46.366,56	0,00	0,00	0,00	0,00	0,00	0,00	0,00	46.366,56
E2106002801	ASSEGNAZIONE DI FONDI DA PARTE DELLO STATO PER L'ASSISTENZA TECNICA FINALIZZATA ALLA REALIZZAZIONE DEL PIANO DI ATTUAZIONE ITALIANO DELLA GARANZIA PER I GIOVANI (REGOLAMENTO (UE) N. 1303/2013 DEL 17.12.2013 - REGOLAMENTO (UE) N. 1304/2013 DEL 17.12.2013 - ART. 9 DEL D.L. 20.5.1993, N. 148, CONVERTITO DALLA L. 19.7.1993, N. 236)	U4301010801	SPESE PER L'ASSISTENZA TECNICA FINALIZZATA ALLA REALIZZAZIONE DEL PIANO DI ATTUAZIONE ITALIANO DELLA GARANZIA PER I GIOVANI (REGOLAMENTO (UE) N. 1303/2013 DEL 17.12.2013 - REGOLAMENTO (UE) N. 1304/2013 DEL 17.12.2013 - ART. 9 DEL D.L. 20.5.1993, N. 148, CONVERTITO DALLA L. 19.7.1993, N. 236)	139.927,00	0,00	134.936,88	0,00	0,00	0,00	13.586,04	148.522,92	288.449,92
E2108008700	ASSEGNAZIONE DI FONDI DALLO STATO PER LA REALIZZAZIONE DEL PIANO PER LO SCREENING DEL CANCRO AL SENO, DELLA CERVICE UTERINA E DEL COLON RETTO (ART. 2BIS DEL DECRETO LEGGE N. 81 DEL 29 MARZO 2004, CONVERTITO NELLA LEGGE N. 138 DEL 26 MAGGIO 2004).	U6105042900	SPESE PER LA REALIZZAZIONE DEL PIANO PER LO SCREENING DEL CANCRO AL SENO, DELLA CERVICE UTERINA E DEL COLON RETTO (ART. 2BIS DEL DECRETO LEGGE N. 81 DEL 29 MARZO 2004, CONVERTITO NELLA LEGGE N. 138 DEL 26 MAGGIO 2004).	1.917,00	0,00	0,00	0,00	0,00	0,00	0,00	0,00	1.917,00
E2109001201	ASSEGNAZIONE DI FONDI DALLO STATO PER L'ATTUAZIONE DELL'ACCORDO DI PROGRAMMA SOTTOSCRITTO TRA IL MINISTERO DEL LAVORO E DELLE POLITICHE SOCIALI E LA REGIONE CALABRIA RELATIVO ALLA REALIZZAZIONE DI UN PROGETTO SPERIMENTALE PER L'INSERIMENTO SOCIO-LAVORATIVO DEI LAVORATORI EXTRACOMUNITARI (LEGGE 6.3.1998, N.40 - D.L.VO 25.7.98, N.286 - DELIBERAZIONE DELLA G.R. N.110 DEL 27.12.2001).	U6201060401	SPESE PER L'ATTUAZIONE DELL'ACCORDO DI PROGRAMMA SOTTOSCRITTO TRA IL MINISTERO DEL LAVORO E DELLE POLITICHE SOCIALI E LA REGIONE CALABRIA RELATIVO ALLA REALIZZAZIONE DI UN PROGETTO SPERIMENTALE PER L'INSERIMENTO SOCIO-LAVORATIVO DEI LAVORATORI EXTRACOMUNITARI (LEGGE 6.3.98, N.40- D.L.VO 25.7.98, N.286 - DELIBERAZIONE DELLA G.R. N. 110 DEL 27.12.2001).	3.310,61	0,00	0,00	0,00	0,00	0,00	0,00	0,00	3.310,61
E2109001301	ASSEGNAZIONE DI FONDI DALLO STATO PER IL FINANZIAMENTO DI INTERVENTI SVOLTI DA ASSOCIAZIONI DI VOLONTARIATO E DA ALTRI ORGANISMI SENZA SCOPO DI LUCRO, IN FAVORE DEI SOGGETTI CON HANDICAP GRAVE DI CUI ALL'ART.3,COMMA 3, DELLA LEGGE 5.2.1992, N.104, PRIVI DI ASSISTENZA DEI FAMILIARI (ART.81, LEGGE 23.12.2000, N.388).	U6201050601	SPESE PER LA REALIZZAZIONE DI INTERVENTI SVOLTI DA ASSOCIAZIONI DI VOLONTARIATO E DA ALTRI ORGANISMI SENZA SCOPO DI LUCRO, IN FAVORE DEI SOGGETTI CON HANDICAP GRAVE DI CUI ALL'ART. 3, COMMA 3, DELLA LEGGE 5.2.92, N.104, PRIVI DI ASSISTENZA DEI FAMILIARI (ART.81, LEGGE 23.12.2000,N.388).	244.606,69	0,00	0,00	0,00	0,00	0,00	0,00	0,00	244.606,69
E2109001401	ASSEGNAZIONE DI FONDI DALLO STATO PER LE POLITICHE IN FAVORE DELLE FAMIGLIE DI NUOVA COSTITUZIONE, IN PARTICOLARE, PER L'ACQUISTO DELLA PRIMA CASA DI ABITAZIONE E PER IL SOSTEGNO DELLA NATALITA' (ART. 46, COMMA2, DELLA LEGGE 27.12.2002, N. 289).	U6201050801	SPESE PER LE POLITICHE IN FAVORE DELLE FAMIGLIE DI NUOVA COSTITUZION EED IN PARTICOLARE PER L'ACQUISTO DELLA PRIMA CASA DI ABITAZIONE E PERIL SOSTEGNO DELLA NATALITA' (ART. 46, COMMA 2, DELLA LEGGE 27.12.2002,N. 289).	51.755,08	0,00	0,00	0,00	0,00	0,00	0,00	0,00	51.755,08
E2109001901	ASSEGNAZIONE DALLO STATO - A VALERE SUL FONDO NAZIONALE PER LE POLITICHE SOCIALI - FINALIZZATA AI SERVIZI PER LA PRIMA INFANZIA E PER LE SCUOLE D'INFANZIA (ART. 2, COMMA 6, D.L. 30.9.2003, N. 269, CONVERTITO, CON MODIFICAZIONI, DALLA LEGGE 24.11.2003, N. 236, COME MODIFICATO DALLA LEGGE 24.12.2003, N. 350).	U6201011001	SPESE PER I SERVIZI PER LA PRIMA INFANZIA E PER LE SCUOLE D'INFANZIA (ART. 2, COMMA 6, D.L. 30.9.2003, N. 269, CONVERTITO, CON MODIFICAZIONI, DALLA LEGGE 24.11.2003, N. 236, COME MODIFICATO DALLA LEGGE 24.12.2003, N. 350).	275.525,00	0,00	0,00	0,00	0,00	0,00	0,00	0,00	275.525,00
E2109002001	ASSEGNAZIONE DI FONDI DALLO STATO PER LA REALIZZAZIONE DEL PROGRAMMA GENERALE DI INTERVENTO 'CONSUMATORI INTERATTIVI E INFORMATI' (ART. 148, COMMA1, LEGGE 23 DICEMBRE 2000, N. 388).	U7202010204	SPESE PER LA REALIZZAZIONE DEL PROGRAMMA GENERALE DI INTERVENTO 'CONSUMATORI INTERATTIVI E INFORMATI' ART. 148, COMMA 1, LEGGE 23 DICEMBRE 2000, N.388).-IRAP	59,82	0,00	0,00	0,00	0,00	0,00	0,00	0,00	59,82
E2109002400	ASSEGNAZIONE DA PARTE DELLO STATO A VALERE SUL FONDO PER LE POLITICHE SOCIALI DESTINATA ALL'IMPLEMENTAZIONE DELLE MISURE DI INTEGRAZIONE SOCIALE DEI CITTADINI EXTRACOMUNITARI ED IN PARTICOLARE PER LA GESTIONE DEI DECRETI RELATIVI AI FLUSSI 2006 (NOTA DEL MINISTERO DELLA SOLIDARIETÀ SOCIALE DEL 23/11/2007)	U6201061002	SPESE PER L'IMPLEMENTAZIONE DELLE MISURE DI INTEGRAZIONE SOCIALE DEI CITTADINI EXTRACOMUNITARI ED IN PARTICOLARE PER LA GESTIONE DEI DECRETI RELATIVI AI FLUSSI 2006 (NOTA DEL MINISTERO DELLA SOLIDARIETA' SOCIALE DEL 23/11/2007) - TRASFERIMENTI CORRENTI AD ISTITUZIONI SOCIALI PRIVATE	71.028,51	0,00	0,00	0,00	0,00	0,00	0,00	0,00	71.028,51
E2109002501	ASSEGNAZIONE DA PARTE DELLO STATO A VALERE DUL FONDO PER LE NON AUTOSUFFICIENZE (ARTICOLO 1, COMMI 1264 E 1265, DELLA LEGGE 27 DICEMBRE 2006, N. 296)	U6201052101	SPESE PER LA REALIZZAZIONE DI PRESTAZIONI E SERVIZI ASSISTENZIALI A FAVORE DI PERSONE NON AUTOSUFFICIENTI (ARTICOLO 1, COMMI 1264 E 1265, DELLA LEGGE 27 DICEMBRE 2006, N. 296)	47.241,59	0,00	0,00	0,00	0,00	0,00	0,00	0,00	47.241,59
E2109002801	ASSEGNAZIONE DI FONDI DALLO STATO, A VALERE SUL FONDO PER LE POLITICHE PER LA FAMIGLIA, PER LA REALIZZAZIONE DI INTERVENTI PER LA TUTELA DELLA FAMIGLIA (ART. 19 DELLA LEGGE 4 AGOSTO 2006, N. 248 - ART. 1, COMMI 1250 E 1251 DELLA LEGGE 27 DICEMBRE 2006, N. 296).	U6201052401	SPESE PER LA REALIZZAZIONE DI INTERVENTI PER LA TUTELA DELLA FAMIGLIA (ART. 19 DELLA LEGGE 4 AGOSTO 2006, N. 248 - ART. 1, COMMI 1250 E 1251 DELLA LEGGE 27 DICEMBRE 2006, N. 296).	1.049.869,32	0,00	0,00	0,00	0,00	0,00	0,00	0,00	1.049.869,32
E2109002900	ASSEGNAZIONE DI FONDI DA PARTE DELLO STATO FINALIZZATI ALLA REALIZZAZIONE DI UN SISTEMA DI INTERVENTI PER FAVORIRE LA CONCILIAZIONE DEI TEMPI DI VITA E DI LAVORO (LEGGE DEL 4 AGOSTO	U6201052802	SPESE FINALIZZATE ALLA REALIZZAZIONE DI UN SISTEMA DI INTERVENTI PER FAVORIRE LA CONCILIAZIONE DEI TEMPI DI VITA E DI LAVORO (LEGGE DEL 4 AGOSTO 2006, N. 248 - ART. 1, LETTERE A) DEL DECRETO DEL MINISTRO PER LE PARI	545.404,00	0,00	0,00	0,00	0,00	0,00	0,00	0,00	545.404,00

Cap. di entrata	Descr.	Capitolo di spesa correlato	Descr.	Risorse vinc. nel risultato di amministrazione al 1/1/2021[1]	Risorse vincolate applicate al bilancio dell'esercizio 2021	Entrate vincolate accertate nell'esercizio 2021	Impegni eserc. 2021 finanziati da entrate vincolate accertate nell'esercizio o da quote vincolate del risultato di amministrazione	Fondo plur. vinc. al 31/12/2021 finanziato da entrate vincolate accertate nell'esercizio o da quote vincolate del risultato di amministrazione	Cancellazione di residui attivi vincolati[2] o eliminazione del vincolo su quote del risultato di amministrazione (+) e cancellazione di residui passivi finanziati da risorse vincolate (-) (gestione dei residui):	Cancellazione nell'esercizio 2021 di impegni finanziati dal fondo pluriennale vincolato dopo l'approvazione del rendiconto dell'esercizio 2020 non reimpegnati nell'esercizio 2021	Risorse vincolate nel bilancio al 31/12/2021	Risorse vincolate nel risultato di amministrazione al 31/12/2021
				(a)	(b)	(c)	(d)	(e)	(f)	(g)	(h)=(b)+(c)-(d)-(e)+(g)	(i)=(a)+(c)-(d)-(e)-(f)+(g)
	2006, N. 248 - ART. 1, LETTERE A) DEL DECRETO DEL MINISTERO PER LE PARI OPPORTUNITA' DEL 12 MAGGIO 2009)		OPPORTUNITA' DEL 12 MAGGIO 2009) - TRASFERIMENTI CORRENTI AD AMMINISTRAZIONI LOCALI									
E2109003301	ASSEGNAZIONI DI FONDI DA PARTE DELLO STATO DESTINATI ALLA REALIZZAZIONE DEL PROGETTO "ELEUTHERIA" PER IL SOSTEGNO ALLE VITTIME DI TRATTA, VIOLENZA E GRAVE SFRUTTAMENTO (ART.1 DEL D.P.R. DEL 19.09.2005, N. 237)	U6201061801	SPESE FINALIZZATE ALLA REALIZZAZIONE DEL PROGETTO "ELEUTHERIA" PER IL SOSTEGNO ALLE VITTIME DI TRATTA, VIOLENZA E GRAVE SFRUTTAMENTO (ART.1 DEL D.P.R. DEL 19.09.2005, N. 237)	26.341,34	0,00	0,00	0,00	0,00	0,00	0,00	0,00	26.341,34
E2109003401	ASSEGNAZIONI DI FONDI DA PARTE DELLO STATO DESTINATI ALLA REALIZZAZIONE DEL PROGETTO "INCIPIT - INIZIATIVA CALABRA PER L'IDENTIFICAZIONE, PROTEZIONE ED INCLUSIONE SOCIALE DELLE VITTIME DI TRATTA" (ART.1 DEL D.P.R. DEL 19.09.2005, N. 237)	U6201061901	SPESE FINALIZZATE ALLA REALIZZAZIONE DEI PROGETTI "INCIPIT - INIZIATIVA CALABRA PER L'IDENTIFICAZIONE, PROTEZIONE ED INCLUSIONE SOCIALE DELLE VITTIME DI TRATTA" (ART.1 DEL D.P.R. DEL 19.09.2005, N. 237)	51.546,53	0,00	1.441.177,80	1.239.077,80	167.700,00	0,00	0,00	34.400,00	85.946,53
E2109003901	ASSEGNAZIONE DI FONDI DA PARTE DELLO STATO A VALERE SUL FONDO PER LE POLITICHE RELATIVE AI DIRITTI E ALLE PARI OPPORTUNITA' FINALIZZATI AL POTENZIAMENTO DELLE FORME DI ASSISTENZA E DI SOSTEGNO ALLE DONNE VITTIME DI VIOLENZA E AI LORO FIGLI ATTRAVERSO IL RAFFORZAMENTO ANCHE DEI CENTRI ANTIVIOLENZA (ART. 5-BIS, COMMA 1 DELLA LEGGE N. 119 DEL 15 OTTOBRE 2013)	U6201056001	SPESE FINALIZZATE AL POTENZIAMENTO DELLE FORME DI ASSISTENZA E DI SOSTEGNO ALLE DONNE VITTIME DI VIOLENZA E AI LORO FIGLI ATTRAVERSO IL RAFFORZAMENTO ANCHE DEI CENTRI ANTIVIOLENZA E DELLA RETE DEI SERVIZI TERRITORIALI (ART. 5-BIS, COMMA 1 DELLA LEGGE N. 119 DEL 15 OTTOBRE 2013)	56.009,85	0,00	896.451,63	0,00	857.171,95	0,00	0,00	39.279,68	95.289,53
E2109003901	ASSEGNAZIONE DI FONDI DA PARTE DELLO STATO A VALERE SUL FONDO PER LE POLITICHE RELATIVE AI DIRITTI E ALLE PARI OPPORTUNITA' FINALIZZATI AL POTENZIAMENTO DELLE FORME DI ASSISTENZA E DI SOSTEGNO ALLE DONNE VITTIME DI VIOLENZA E AI LORO FIGLI ATTRAVERSO IL RAFFORZAMENTO ANCHE DEI CENTRI ANTIVIOLENZA (ART. 5-BIS, COMMA 1 DELLA LEGGE N. 119 DEL 15 OTTOBRE 2013)	U6201056002	SPESE FINALIZZATE AL POTENZIAMENTO DELLE FORME DI ASSISTENZA E DI SOSTEGNO ALLE DONNE VITTIME DI VIOLENZA E AI LORO FIGLI ATTRAVERSO IL RAFFORZAMENTO ANCHE DEI CENTRI ANTIVIOLENZA E DELLA RETE DEI SERVIZI TERRITORIALI - TRASFERIMENTI CORRENTI AD AMMINISTRAZIONI LOCALI (ART. 5-BIS, COMMA 1 DELLA LEGGE N. 119 DEL 15 OTTOBRE 2013)	103.503,07	0,00	0,00	0,00	0,00	0,00	3,70	3,70	103.506,77
E2109003901	ASSEGNAZIONE DI FONDI DA PARTE DELLO STATO A VALERE SUL FONDO PER LE POLITICHE RELATIVE AI DIRITTI E ALLE PARI OPPORTUNITA' FINALIZZATI AL POTENZIAMENTO DELLE FORME DI ASSISTENZA E DI SOSTEGNO ALLE DONNE VITTIME DI VIOLENZA E AI LORO FIGLI ATTRAVERSO IL RAFFORZAMENTO ANCHE DEI CENTRI ANTIVIOLENZA (ART. 5-BIS, COMMA 1 DELLA LEGGE N. 119 DEL 15 OTTOBRE 2013)	U6201056003	SPESE FINALIZZATE AL POTENZIAMENTO DELLE FORME DI ASSISTENZA E DI SOSTEGNO ALLE DONNE VITTIME DI VIOLENZA E AI LORO FIGLI ATTRAVERSO IL RAFFORZAMENTO ANCHE DEI CENTRI ANTIVIOLENZA E DELLA RETE DEI SERVIZI TERRITORIALI (ART. 5-BIS, COMMA 1 DELLA LEGGE N. 119 DEL 15 OTTOBRE 2013)-RESTITUZIONE	213.943,92	213.943,92	0,00	213.943,92	0,00	0,00	0,00	0,00	0,00
E2109003901	ASSEGNAZIONE DI FONDI DA PARTE DELLO STATO A VALERE SUL FONDO PER LE POLITICHE RELATIVE AI DIRITTI E ALLE PARI OPPORTUNITA' FINALIZZATI AL POTENZIAMENTO DELLE FORME DI ASSISTENZA E DI SOSTEGNO ALLE DONNE VITTIME DI VIOLENZA E AI LORO FIGLI ATTRAVERSO IL RAFFORZAMENTO ANCHE DEI CENTRI ANTIVIOLENZA (ART. 5-BIS, COMMA 1 DELLA LEGGE N. 119 DEL 15 OTTOBRE 2013)	U6201056004	SPESE FINALIZZATE AL POTENZIAMENTO DELLE FORME DI ASSISTENZA E DI SOSTEGNO ALLE DONNE VITTIME DI VIOLENZA E AI LORO FIGLI ATTRAVERSO IL RAFFORZAMENTO ANCHE DEI CENTRI ANTIVIOLENZA E DELLA RETE DEI SERVIZI TERRITORIALI - ORGANIZZAZIONE EVENTI, PUBBLICITA' E SERVIZI PER TRASFERTA (ART. 5-BIS, COMMA 1 DELLA LEGGE N. 119 DEL 15 OTTOBRE 2013)-	47.650,00	0,00	0,00	0,00	0,00	0,00	0,00	0,00	47.650,00
E2109003901	ASSEGNAZIONE DI FONDI DA PARTE DELLO STATO A VALERE SUL FONDO PER LE POLITICHE RELATIVE AI DIRITTI E ALLE PARI OPPORTUNITA' FINALIZZATI AL POTENZIAMENTO DELLE FORME DI ASSISTENZA E DI SOSTEGNO ALLE DONNE VITTIME DI VIOLENZA E AI LORO FIGLI ATTRAVERSO IL RAFFORZAMENTO ANCHE DEI CENTRI ANTIVIOLENZA (ART. 5-BIS, COMMA 1 DELLA LEGGE N. 119 DEL 15 OTTOBRE 2013)	U6201056005	SPESE FINALIZZATE AL POTENZIAMENTO DELLE FORME DI ASSISTENZA E DI SOSTEGNO ALLE DONNE VITTIME DI VIOLENZA E AI LORO FIGLI ATTRAVERSO IL RAFFORZAMENTO ANCHE DEI CENTRI ANTIVIOLENZA E DELLA RETE DEI SERVIZI TERRITORIALI - SERVIZI AMMINISTRATIVI (ART. 5-BIS, COMMA 1 DELLA LEGGE N. 119 DEL 15 OTTOBRE 2013)	30,00	0,00	0,00	0,00	0,00	0,00	0,00	0,00	30,00
E2109004101	ASSEGNAZIONE DI SOMME DA PARTE DELLO STATO DESTINATE ALLA PROGRAMMAZIONE E LO SVILUPPO DI UN SISTEMA DI INTERVENTI FINALIZZATI A FAVORIRE L'INTEGRAZIONE SOCIALE E L'INSERIMENTO LAVORATIVO DEI MIGRANTI REGOLARMENTE PRESENTI IN ITALIA (DM N. 718 NDEL 12 GENNAIO 2015)	U6201062601	SPESE PER LA PROGRAMMAZIONE E LO SVILUPPO DI UN SISTEMA DI INTERVENTI FINALIZZATI A FAVORIRE L'INTEGRAZIONE SOCIALE E L'INSERIMENTO LAVORATIVO DEI MIGRANTI REGOLARMENTE PRESENTI IN ITALIA (DM N. 718 DEL 12 GENNAIO 2015)	68.976,06	0,00	0,00	0,00	0,00	0,00	0,00	0,00	68.976,06
E2110001700	ASSEGNAZIONE DI SOMME DALLO STATO QUALE SOSTEGNO PER IL SUPERAMENTO DELLE PROBLEMATICHE DEL SETTORE VINIVINICOLO REGIONALE (CONVENZIONE FRAIL MINISTERO DELLE POLITICHE AGRICOLE E FORESTALI E LA REGIONE CALABRIA SOTTOSCRITTA IN DATA 23 MARZO 2006).	U2204081801	SPESE PER IL SUPERAMENTO DELLE PROBLEMATICHE DEL SETTORE VINIVINICOLO REGIONALE (CONVENZIONE FRA IL MINISTERO DELLE POLITICHE AGRICOLE E FORESTALI E LA REGIONE CALABRIA SOTTOSCRITTA IN DATA 23 MARZO 2006).	473.506,04	0,00	0,00	0,00	0,00	0,00	0,00	0,00	473.506,04
E2110001801	ASSEGNAZIONE DI SOMME DALLO STATO PER L'ABBATTIMENTO DI ANIMALI COLPITI DALL'AFTA EPIZOOTICA ED ALTRE MALATTIE EPIZOOTICHE (LEGGE 2 GIUGNO 1998, N. 218).	U2204041401	SPESE PER L'ABBATTIMENTO DI ANIMALI COLPITI DALL'AFTA EPIZOOTICA ED ALTRE MALATTIE EPIZOOTICHE (LEGGE 2 GIUGNO 1998, N. 218).	20.110,00	0,00	0,00	0,00	0,00	0,00	0,00	0,00	20.110,00
E2110001901	ASSEGNAZIONE DI FONDI DA PARTE DELLO STATO PER LA REALIZZAZIONE DEL PROGETTO ESECUTIVO RIGUARDANTE LA LOTTA AL CINIPIDE E LA REALIZZAZIONE DEL CENTRO DI MOLTIPLICAZIONE NELL'AMBITO DEL PIANO DEL SETTORE CASTANICOLO	U2204013101	SPESE PER LA REALIZZAZIONE DEL PROGETTO ESECUTIVO RIGUARDANTE LA LOTTA AL CINIPIDE E LA REALIZZAZIONE DEL CENTRO DI MOLTIPLICAZIONE NELL'AMBITO DEL PIANO DEL SETTORE CASTANICOLO (DECRETO DEL PRESIDENTE DEL CONSIGLIO DEI MINISTRI DEL 5 AGOSTO 2005 -	15.000,00	0,00	0,00	0,00	0,00	0,00	0,00	0,00	15.000,00

Cap. di entrata	Descr.	Capitolo di spesa correlato	Descr.	Risorse vinc. nel risultato di amministrazione al 1/1/2021[1]	Risorse vincolate applicate al bilancio dell'esercizio 2021	Entrate vincolate accertate nell'esercizio 2021	Impegni eserc. 2021 finanziati da entrate vincolate accertate nell'esercizio o da quote vincolate del risultato di amministrazione	Fondo plur. vinc. al 31/12/2021 finanziato da entrate vincolate accertate nell'esercizio o da quote vincolate del risultato di amministrazione	Cancellazione di residui attivi vincolati[2] o eliminazione del vincolo su quote del risultato di amministrazione (+) e cancellazione di residui passivi finanziati da risorse vincolate (-) (gestione dei residui):	Cancellazione nell'esercizio 2021 di impegni finanziati dal fondo pluriennale vincolato dopo l'approvazione del rendiconto dell'esercizio 2020 non reimpegnati nell'esercizio 2021	Risorse vincolate nel bilancio al 31/12/2021	Risorse vincolate nel risultato di amministrazione al 31/12/2021
				(a)	(b)	(c)	(d)	(e)	(f)	(g)	(h)=(b)+(c)-(d)-(e)+(g)	(i)=(a)+(c)-(d)-(e)-(f)+(g)
	(DECRETO DEL PRESIDENTE DEL CONSIGLIO DEI MINISTRI DEL 5 AGOSTO 2005 ¿ DECRETO MINISTERIALE N. 4821 DEL 10 MARZO 2011)		DECRETO MINISTERIALE N. 4821 DEL 10 MARZO 2011)									
E2110002001	ASSEGNAZIONE DI FONDI DA PARTE DELLO STATO FINALIZZATI AL FINANZIAMENTO DEGLI INTERVENTI NECESSARI AL POTENZIAMENTO DEI SERVIZI FITOSANITARI REGIONALI (DECRETO LEGISLATIVO 19 AGOSTO 2005, N. 214)	U2204084101	SPESE FINALIZZATE AL FINANZIAMENTO DEGLI INTERVENTI NECESSARI AL POTENZIAMENTO DEI SERVIZI FITOSANITARI REGIONALI (DECRETO LEGISLATIVO 19 AGOSTO 2005, N. 214)	444.201,27	71.749,02	0,00	0,00	0,00	-14.808,97	0,00	71.749,02	459.010,24
E2110002001	ASSEGNAZIONE DI FONDI DA PARTE DELLO STATO FINALIZZATI AL FINANZIAMENTO DEGLI INTERVENTI NECESSARI AL POTENZIAMENTO DEI SERVIZI FITOSANITARI REGIONALI (DECRETO LEGISLATIVO 19 AGOSTO 2005, N. 214)	U2204084107	SPESE FINALIZZATE AL FINANZIAMENTO DEGLI INTERVENTI NECESSARI AL POTENZIAMENTO DEI SERVIZI FITOSANITARI REGIONALI - ALTRI BENI DI CONSUMO (DECRETO LEGISLATIVO 19 AGOSTO 2005, N. 214)	23.042,91	0,00	0,00	0,00	0,00	0,00	0,00	0,00	23.042,91
E2110002001	ASSEGNAZIONE DI FONDI DA PARTE DELLO STATO FINALIZZATI AL FINANZIAMENTO DEGLI INTERVENTI NECESSARI AL POTENZIAMENTO DEI SERVIZI FITOSANITARI REGIONALI (DECRETO LEGISLATIVO 19 AGOSTO 2005, N. 214)	U2204084108	SPESE FINALIZZATE AL FINANZIAMENTO DEGLI INTERVENTI NECESSARI AL POTENZIAMENTO DEI SERVIZI FITOSANITARI REGIONALI - ALTRI SERVIZI (DECRETO LEGISLATIVO 19 AGOSTO 2005, N. 214)	109.700,86	40.000,00	114.138,20	24.696,46	0,00	0,00	0,00	129.441,74	199.142,60
E2110002001	ASSEGNAZIONE DI FONDI DA PARTE DELLO STATO FINALIZZATI AL FINANZIAMENTO DEGLI INTERVENTI NECESSARI AL POTENZIAMENTO DEI SERVIZI FITOSANITARI REGIONALI (DECRETO LEGISLATIVO 19 AGOSTO 2005, N. 214)	U2204084109	SPESE FINALIZZATE AL FINANZIAMENTO DEGLI INTERVENTI NECESSARI AL POTENZIAMENTO DEI SERVIZI FITOSANITARI REGIONALI - RAPPRESENTANZA, ORGANIZZAZIONE EVENTI, PUBBLICITA' (DECRETO LEGISLATIVO 19 AGOSTO 2005, N. 214)	67.000,00	20.000,00	50.712,08	21.712,08	0,00	0,00	3.934,15	52.934,15	99.934,15
E2110002001	ASSEGNAZIONE DI FONDI DA PARTE DELLO STATO FINALIZZATI AL FINANZIAMENTO DEGLI INTERVENTI NECESSARI AL POTENZIAMENTO DEI SERVIZI FITOSANITARI REGIONALI (DECRETO LEGISLATIVO 19 AGOSTO 2005, N. 214)	U2204084110	SPESE FINALIZZATE AL FINANZIAMENTO DEGLI INTERVENTI NECESSARI AL POTENZIAMENTO DEI SERVIZI FITOSANITARI REGIONALI - RETRIBUZIONI IN DENARO (DECRETO LEGISLATIVO 19 AGOSTO 2005, N. 214)	44.970,78	0,00	0,00	0,00	0,00	0,00	0,00	0,00	44.970,78
E2110002001	ASSEGNAZIONE DI FONDI DA PARTE DELLO STATO FINALIZZATI AL FINANZIAMENTO DEGLI INTERVENTI NECESSARI AL POTENZIAMENTO DEI SERVIZI FITOSANITARI REGIONALI (DECRETO LEGISLATIVO 19 AGOSTO 2005, N. 214)	U2204084112	SPESE FINALIZZATE AL FINANZIAMENTO DEGLI INTERVENTI NECESSARI AL POTENZIAMENTO DEI SERVIZI FITOSANITARI REGIONALI - IRAP (DECRETO LEGISLATIVO 19 AGOSTO 2005, N. 214)	3.822,42	0,00	0,00	0,00	0,00	0,00	0,00	0,00	3.822,42
E2110002001	ASSEGNAZIONE DI FONDI DA PARTE DELLO STATO FINALIZZATI AL FINANZIAMENTO DEGLI INTERVENTI NECESSARI AL POTENZIAMENTO DEI SERVIZI FITOSANITARI REGIONALI (DECRETO LEGISLATIVO 19 AGOSTO 2005, N. 214)	U2204084113	SPESE FINALIZZATE AL FINANZIAMENTO DEGLI INTERVENTI NECESSARI AL POTENZIAMENTO DEI SERVIZI FITOSANITARI REGIONALI - CONTRIBUTI SOCIALI A CARICO DELL'ENTE (DECRETO LEGISLATIVO 19 AGOSTO 2005, N. 214)	10.743,52	0,00	0,00	0,00	0,00	0,00	0,00	0,00	10.743,52
E2115000501	ASSEGNAZIONE DI FONDI DALLO STATO PER IL FINANZIAMENTO DEL PROGRAMMA REGIONALE RELATIVO ALLA PROMOZIONE DELLA FORMAZIONE IMPRENDITORIALE DELLE DONNE E PER LO SVILUPPO DEI SERVIZI DI ASSISTENZA, CONSULENZA TECNICA E MANAGERIALE (LEGGE 25.2.92, N.215, ART.2, COMMA 1, LETT.B), E ART.21 DEL D.P.R. 28.7.2000, N.314).	U4303010201	SPESE PER L'ATTUAZIONE DEL PROGRAMMA REGIONALE RELATIVO ALLA PROMOZIONE DELLA FORMAZIONE IMPRENDITORIALE DELLE DONNE E PER LO SVILUPPO DEI SERVIZI DI ASSISTENZA CONSULENZA TECNICA E MANAGERIALE (LEGGE 25.2.92,N.215, ART.2, COMMA 1, LETT.B), E ART.21 DEL D.P.R. 28.7.2000, N.314).	163.096,36	0,00	0,00	0,00	0,00	0,00	0,00	0,00	163.096,36
E2115000601	ASSEGNAZIONE DA PARTE DELLO STATO DELLA QUOTA PARTE DEL FONDO NAZIONALE PER IL FINANZIAMENTO DELLE ATTIVITA' DELLE CONSIGLIERE E DEI CONSIGLIERI DI PARITA' (ART.9, COMMA 2, DEL D.L.VO 23.5.2000, N.196).	U4303020101	SPESE PER IL FINANZIAMENTO DELLE ATTIVITA' DELLE CONSIGLIERE E DEI CONSIGLIERI DI PARITA' (ART. 9, COMMA 2, DEL D.L.VO. 23.5.2000, N.196).	1.122,19	0,00	0,00	0,00	0,00	0,00	0,00	0,00	1.122,19
E2115000601	ASSEGNAZIONE DA PARTE DELLO STATO DELLA QUOTA PARTE DEL FONDO NAZIONALE PER IL FINANZIAMENTO DELLE ATTIVITA' DELLE CONSIGLIERE E DEI CONSIGLIERI DI PARITA' (ART.9, COMMA 2, DEL D.L.VO 23.5.2000, N.196).	U4303020102	SPESE PER IL FINANZIAMENTO DELLE ATTIVITA' DELLE CONSIGLIERE E DEI CONSIGLIERI DI PARITA' - irap (ART. 9, COMMA 2, DEL D.L.VO. 23.5.2000, N.196).	510,00	510,00	0,00	510,00	0,00	0,00	0,00	0,00	0,00
E2115000601	ASSEGNAZIONE DA PARTE DELLO STATO DELLA QUOTA PARTE DEL FONDO NAZIONALE PER IL FINANZIAMENTO DELLE ATTIVITA' DELLE CONSIGLIERE E DEI CONSIGLIERI DI PARITA' (ART.9, COMMA 2, DEL D.L.VO 23.5.2000, N.196).	U4303020103	SPESE PER IL FINANZIAMENTO DELLE ATTIVITA' DELLE CONSIGLIERE E DEI CONSIGLIERI DI PARITA' - ALTRI SERVIZI (ART. 9, COMMA 2, DEL D.L.VO. 23.5.2000, N.196).	6.000,00	6.000,00	0,00	6.000,00	0,00	0,00	0,00	0,00	0,00
E2115000701	ASSEGNAZIONE DI FONDI DALLO STATO PER IL FINANZIAMENTO DEL PROGETTO FINALIZZATO ALL'EMERSIONE DEL LAVORO SOMMERSO NELLA REGIONE (DELIBERAZIONI CIPE N. 138 DEL 21.12.2000 E N. 48 DEL 4.4.2001 - DELIBERAZIONE G.R. N. 1084 DEL 25.11.2002).	U4302050301	SPESE PER LA REALIZZAZIONE DEL PROGETTO FINALIZZATO ALL'EMERSIONE DEL LAVORO SOMMERSO NELLA REGIONE (DELIBERAZIONI CIPE N. 138 DEL 21.12.2000 E N. 48 DEL 4.4.2001 - DELIBERAZIONE G.R. N. 1084 DEL 25.11.2002).	6.266,98	0,00	0,00	0,00	0,00	0,00	0,00	0,00	6.266,98
E2115000801	ASSEGNAZIONE DI FONDI DALLO STATO, A VALERE SUL FONDO PER L'OCCUPAZIONE, PER FAVORIRE LO SVILUPPO DEI SERVIZI PER L'IMPIEGO (ARTICOLO 117,COMMA 5, DELLA LEGGE 23.12.2000, N. 388 - ART. 1, COMMA 1165, DELLA LEGGE 27 DICEMBRE 2006, N. 296).	U4302030401	SPESE PER FAVORIRE LO SVILUPPO DEI SERVIZI PER L'IMPIEGO (ARTICOLO 117, COMMA 5, DELLA LEGGE 23.12.2000, N. 388 - ART. 1, COMMA 1165, DELLA LEGGE 27 DICEMBRE 2006, N. 296).	2.163.871,00	0,00	0,00	0,00	0,00	0,00	0,00	0,00	2.163.871,00

Cap. di entrata	Descr.	Capitolo di spesa correlato	Descr.	Risorse vinc. nel risultato di amministrazione al 1/1/2021[1]	Risorse vincolate applicate al bilancio dell'esercizio 2021	Entrate vincolate accertate nell'esercizio 2021	Impegni eserc. 2021 finanziati da entrate vincolate accertate nell'esercizio o da quote vincolate del risultato di amministrazione	Fondo plur. vinc. al 31/12/2021 finanziato da entrate vincolate accertate nell'esercizio o da quote vincolate del risultato di amministrazione	Cancellazione di residui attivi vincolati[2] o eliminazione del vincolo su quote del risultato di amministrazione (+) e cancellazione di residui passivi finanziati da risorse vincolate (-) (gestione dei residui):	Cancellazione nell'esercizio 2021 di impegni finanziati dal fondo pluriennale vincolato dopo l'approvazione del rendiconto dell'esercizio 2020 non reimpegnati nell'esercizio 2021	Risorse vincolate nel bilancio al 31/12/2021	Risorse vincolate nel risultato di amministrazione al 31/12/2021
				(a)	(b)	(c)	(d)	(e)	(f)	(g)	(h)=(b)+(c)-(d)-(e)+(g)	(i)=(a)+(c)-(d)-(e)-(f)+(g)
E2115001001	ASSEGNAZIONE DI RISORSE DALLO STATO PER AGEVOLARE GLI INTERVENTI DI RICOLLOCAZIONE DEI LAVORATORI ESPULSI DAL SISTEMA PRODUTTIVO (ARTICOLO 1, COMMA 7, DELLA LEGGE 19 LUGLIO 1993, N. 236)	U4302011001	SPESE PER AGEVOLARE GLI INTERVENTI DI RICOLLOCAZIONE DEI LAVORATORI ESPULSI DAL SISTEMA PRODUTTIVO (ARTICOLO 1, COMMA 7, DELLA LEGGE 19 LUGLIO 1993, N. 236)	1.317.786,05	0,00	0,00	0,00	0,00	-3.583,69	0,00	0,00	1.321.369,74
E2115001101	ASSEGNAZIONE DI RISORSE DALLO STATO DA DESTINARE AI LAVORATORI SOCIALMENTE UTILI E DI PUBBLICA UTILITA' (ARTICOLO 1, COMMA 207, LEGGE 27 DICEMBRE 2013, N. 147)	U4302021501	SPESE DA DESTINARE AI LAVORATORI SOCIALMENTE UTILI E DI PUBBLICA UTILITA' (ARTICOLO 1, COMMA 207, LEGGE 27 DICEMBRE 2013, N. 147)	127.806,85	0,00	0,00	0,00	0,00	-34.477,92	0,00	0,00	162.284,77
E2115001201	ASSEGNAZIONE DI RISORSE DALLO STATO DA DESTINARE AI LAVORATORI ULTRACINQUANTENNI ESPULSI DA SETTORI ED AZIENDE IN CRISI (ARTICOLO 1, COMMA 207, LEGGE 27 DICEMBRE 2013, N. 147)	U4302011101	SPESE DA DESTINARE AI LAVORATORI ULTRACINQUANTENNI ESPULSI DA SETTORI ED AZIENDE IN CRISI (ARTICOLO 1, COMMA 207, LEGGE 27 DICEMBRE 2013, N. 147)	14.784,48	0,00	0,00	0,00	0,00	0,00	0,00	0,00	14.784,48
E2117000101	ASSEGNAZIONE DI FONDI DALLO STATO PER LO SVOLGIMENTO DELLE CAMPAGNE INFORMATIVE SUL SERVIZIO CIVILE E SULLA FORMAZIONE DEI VOLONTARI (LEGGE 6.3.2001, N.64 - D.L.VO 5.4.2002, N.77).	U7101010301	SPESE PER LO SVOLGIMENTO DELLE CAMPAGNE INFORMATIVE SUL SERVIZIO CIVILE E SULLA FORMAZIONE DEI VOLONTARI (LEGGE 6.3.2001, N.64 - D.L.VO 5.4.2002, N.77).	281.107,52	0,00	0,00	0,00	0,00	0,00	0,00	0,00	281.107,52
E2117000201	ASSEGNAZIONE DI FONDI DALLO STATO QUALE CONTRIBUTO PER LE SPESE DI FUNZIONAMENTO RELATIVE ALLE ATTIVITA' DELL'UFFICIO NAZIONALE DEL SERVIZIO CIVILE E PER LA VALUTAZIONE DEI PROGETTI (LEGGE 6 MARZO 2001, N. 64 -ART. 4 DEL DECRETO LEGISLATIVO 5 APRILE 2002, N. 77 - PROTOCOLLO D'INTESA SOTTOSCRITTO IN DATA 26.1.2006).	U7101010501	SPESE DI FUNZIONAMENTO PER LO SVOLGIMENTO DELLE ATTIVITA' DELL'UFFICIO NAZIONALE DEL SERVIZIO CIVILE E PER LA VALUTAZIONE DEI PROGETTI (LEGGE 6 MARZO 2001, N. 64 - ART. 4 DEL DECRETO LEGISLATIVO 5 APRILE 2002,N. 77 - PROTOCOLLO DI INTESA SOTTOSCRITTO IN DATA 26.1.2006).	406.520,81	0,00	11.839,00	0,00	0,00	0,00	0,00	11.839,00	418.359,81
E2117000201	ASSEGNAZIONE DI FONDI DALLO STATO QUALE CONTRIBUTO PER LE SPESE DI FUNZIONAMENTO RELATIVE ALLE ATTIVITA' DELL'UFFICIO NAZIONALE DEL SERVIZIO CIVILE E PER LA VALUTAZIONE DEI PROGETTI (LEGGE 6 MARZO 2001, N. 64 -ART. 4 DEL DECRETO LEGISLATIVO 5 APRILE 2002, N. 77 - PROTOCOLLO D'INTESA SOTTOSCRITTO IN DATA 26.1.2006).	U7101010502	SPESE DI FUNZIONAMENTO PER LO SVOLGIMENTO DELLE ATTIVITA' DELL'UFFICIO NAZIONALE DEL SERVIZIO CIVILE E PER LA VALUTAZIONE DEI PROGETTI (LEGGE 6 MARZO 2001, N. 64 - ART. 4 DEL DECRETO LEGISLATIVO 5 APRILE 2002,N. 77 - PROTOCOLLO DI INTESA SOTTOSCRITTO IN DATA 26.1.2006)- SPESE PER MISSIONI DEL PERSONALE.	20.300,00	0,00	0,00	0,00	0,00	0,00	0,00	0,00	20.300,00
E2117000201	ASSEGNAZIONE DI FONDI DALLO STATO QUALE CONTRIBUTO PER LE SPESE DI FUNZIONAMENTO RELATIVE ALLE ATTIVITA' DELL'UFFICIO NAZIONALE DEL SERVIZIO CIVILE E PER LA VALUTAZIONE DEI PROGETTI (LEGGE 6 MARZO 2001, N. 64 -ART. 4 DEL DECRETO LEGISLATIVO 5 APRILE 2002, N. 77 - PROTOCOLLO D'INTESA SOTTOSCRITTO IN DATA 26.1.2006).	U7101010503	SPESE DI FUNZIONAMENTO PER LO SVOLGIMENTO DELLE ATTIVITA' DELL'UFFICIO NAZIONALE DEL SERVIZIO CIVILE E PER LA VALUTAZIONE DEI PROGETTI (LEGGE 6 MARZO 2001, N. 64 - ART. 4 DEL DECRETO LEGISLATIVO 5 APRILE 2002,N. 77 - PROTOCOLLO DI INTESA SOTTOSCRITTO IN DATA 26.1.2006).- ACQUISTO DI BENI	3,60	0,00	0,00	0,00	0,00	0,00	9,64	9,64	13,24
E2117000201	ASSEGNAZIONE DI FONDI DALLO STATO QUALE CONTRIBUTO PER LE SPESE DI FUNZIONAMENTO RELATIVE ALLE ATTIVITA' DELL'UFFICIO NAZIONALE DEL SERVIZIO CIVILE E PER LA VALUTAZIONE DEI PROGETTI (LEGGE 6 MARZO 2001, N. 64 -ART. 4 DEL DECRETO LEGISLATIVO 5 APRILE 2002, N. 77 - PROTOCOLLO D'INTESA SOTTOSCRITTO IN DATA 26.1.2006).	U7101010504	SPESE DI FUNZIONAMENTO PER LO SVOLGIMENTO DELLE ATTIVITA' DELL'UFFICIO NAZIONALE DEL SERVIZIO CIVILE E PER LA VALUTAZIONE DEI PROGETTI (LEGGE 6 MARZO 2001, N. 64 - ART. 4 DEL DECRETO LEGISLATIVO 5 APRILE 2002,N. 77 - PROTOCOLLO DI INTESA SOTTOSCRITTO IN DATA 26.1.2006).-ALTRI SERVIZI	14.000,00	0,00	0,00	0,00	0,00	0,00	0,00	0,00	14.000,00
E2117000201	ASSEGNAZIONE DI FONDI DALLO STATO QUALE CONTRIBUTO PER LE SPESE DI FUNZIONAMENTO RELATIVE ALLE ATTIVITA' DELL'UFFICIO NAZIONALE DEL SERVIZIO CIVILE E PER LA VALUTAZIONE DEI PROGETTI (LEGGE 6 MARZO 2001, N. 64 -ART. 4 DEL DECRETO LEGISLATIVO 5 APRILE 2002, N. 77 - PROTOCOLLO D'INTESA SOTTOSCRITTO IN DATA 26.1.2006).	U7101010505	SPESE DI FUNZIONAMENTO PER LO SVOLGIMENTO DELLE ATTIVITA' DELL'UFFICIO NAZIONALE DEL SERVIZIO CIVILE E PER LA VALUTAZIONE DEI PROGETTI (LEGGE 6 MARZO 2001, N. 64 - ART. 4 DEL DECRETO LEGISLATIVO 5 APRILE 2002,N. 77 - PROTOCOLLO DI INTESA SOTTOSCRITTO IN DATA 26.1.2006-COMPETENZE	6.761,00	0,00	0,00	0,00	0,00	0,00	0,00	0,00	6.761,00
E2117000201	ASSEGNAZIONE DI FONDI DALLO STATO QUALE CONTRIBUTO PER LE SPESE DI FUNZIONAMENTO RELATIVE ALLE ATTIVITA' DELL'UFFICIO NAZIONALE DEL SERVIZIO CIVILE E PER LA VALUTAZIONE DEI PROGETTI (LEGGE 6 MARZO 2001, N. 64 -ART. 4 DEL DECRETO LEGISLATIVO 5 APRILE 2002, N. 77 - PROTOCOLLO D'INTESA SOTTOSCRITTO IN DATA 26.1.2006).	U7101010506	SPESE DI FUNZIONAMENTO PER LO SVOLGIMENTO DELLE ATTIVITA' DELL'UFFICIO NAZIONALE DEL SERVIZIO CIVILE E PER LA VALUTAZIONE DEI PROGETTI (LEGGE 6 MARZO 2001, N. 64 - ART. 4 DEL DECRETO LEGISLATIVO 5 APRILE 2002,N. 77 - PROTOCOLLO DI INTESA SOTTOSCRITTO IN DATA 26.1.2006-ONERI	2.389,00	0,00	0,00	0,00	0,00	0,00	0,00	0,00	2.389,00
E2117000201	ASSEGNAZIONE DI FONDI DALLO STATO QUALE CONTRIBUTO PER LE SPESE DI FUNZIONAMENTO RELATIVE ALLE ATTIVITA' DELL'UFFICIO NAZIONALE DEL SERVIZIO CIVILE E PER LA VALUTAZIONE DEI PROGETTI (LEGGE 6 MARZO 2001, N. 64 -ART. 4 DEL DECRETO LEGISLATIVO 5 APRILE 2002, N. 77 - PROTOCOLLO D'INTESA SOTTOSCRITTO IN DATA 26.1.2006).	U7101010507	SPESE DI FUNZIONAMENTO PER LO SVOLGIMENTO DELLE ATTIVITA' DELL'UFFICIO NAZIONALE DEL SERVIZIO CIVILE E PER LA VALUTAZIONE DEI PROGETTI (LEGGE 6 MARZO 2001, N. 64 - ART. 4 DEL DECRETO LEGISLATIVO 5 APRILE 2002,N. 77 - PROTOCOLLO DI INTESA SOTTOSCRITTO IN DATA 26.1.2006-IRAP	850,00	0,00	0,00	0,00	0,00	0,00	0,00	0,00	850,00
E2117000501	ASSEGNAZIONE DI FONDI DA PARTE DELLO STATO QUALE CONCORSO ALLE ATTIVITA' DI POTENZIAMENTO, OTTIMIZZAZIONE FUNZIONALE NONCHE' DI MANUTENZIONE ORDINARIA E STRAORDINARIA DELLE RETI DI MONITORAGGIO IDRO-METEO-PLUVIOMETRICHE	U7101010801	SPESE PER LE ATTIVITA' DI POTENZIAMENTO, OTTIMIZZAZIONE FUNZIONALE NONCHE' DI MANUTENZIONE ORDINARIA E STRAORDINARIA DELLE RETI DI MONITORAGGIO IDRO-METEO-PLUVIOMETRICHE (ART. 13 DELL' OPCM 3904/2010)	247.550,00	0,00	0,00	0,00	0,00	0,00	0,00	0,00	247.550,00

Cap. di entrata	Descr.	Capitolo di spesa correlato	Descr.	Risorse vinc. nel risultato di amministrazione al 1/1/2021[1]	Risorse vincolate applicate al bilancio dell'esercizio 2021	Entrate vincolate accertate nell'esercizio 2021	Impegni eserc. 2021 finanziati da entrate vincolate accertate nell'esercizio o da quote vincolate del risultato di amministrazione	Fondo plur. vinc. al 31/12/2021 finanziato da entrate vincolate accertate nell'esercizio o da quote vincolate del risultato di amministrazione	Cancellazione di residui attivi vincolati[2] o eliminazione del vincolo su quote del risultato di amministrazione (+) e cancellazione di residui passivi finanziati da risorse vincolate (-) (gestione dei residui):	Cancellazione nell'esercizio 2021 di impegni finanziati dal fondo pluriennale vincolato dopo l'approvazione del rendiconto dell'esercizio 2020 non reimpegnati nell'esercizio 2021	Risorse vincolate nel bilancio al 31/12/2021	Risorse vincolate nel risultato di amministrazione al 31/12/2021
				(a)	(b)	(c)	(d)	(e)	(f)	(g)	(h)=(b)+(c)-(d)-(e)+(g)	(i)=(a)+(c)-(d)-(e)-(f)+(g)
	(ART. 13 DELL' OPCM 3904/2010)											
E2118001701	ASSEGNAZIONE DI FONDI DALLO STATO PER FAVORIRE L'ESERCIZIO ASSOCIATO DELLE FUNZIONI DA PARTE DEI COMUNI (ARTT. 27, 28, 32 E 33 DEL DECRETO LEGISLATIVO 18 AGOSTO 2000, N. 267)	U1401010401	SPESE PER FAVORIRE L'ESERCIZIO ASSOCIATO DELLE FUNZIONI DA PARTE DEI COMUNI (ARTT. 27, 28, 32 E 33 DEL DECRETO LEGISLATIVO 18 AGOSTO 2000, N. 267)	106.195,07	0,00	78.002,04	0,00	0,00	0,00	0,00	78.002,04	184.197,11
E2118001900	ASSEGNAZIONI DI RISORSE DALLO STATO A VALERE SUL FONDO NAZIONALE PER IL CONCORSO FINANZIARIO DELLO STATO AGLI ONERI DEL TRASPORTO PUBBLICO LOCALE (ARTICOLO 16 BIS DEL DECRETO LEGGE 6 LUGLIO 2012, N.95, CONVERTITO CON MODIFICAZIONI DALLA LEGGE 7 AGOSTO 2012, N. 135, MODIFICATO DALL'ARTICOLO 1, COMMA 301, DELLA LEGGE 24 DICEMBRE 2012, N. 228).	U2301024900	QUOTA DEL FONDO NAZIONALE PER IL CONCORSO FINANZIARIO DELLO STATO AGLI ONERI DEL TRASPORTO PUBBLICO LOCALE DA DESTINARE AL RINNOVO DEI CONTRATTI COLLETTIVI DI LAVORO RELATIVI AL SETTORE DEL TRASPORTO PUBBLICO LOCALE (ART. 16 BIS DEL DECRETO LEGGE 6 LUGLIO 2012, N. 95, CONVERTITO CON MODIFICAZIONI DALLA LEGGE 7 AGOSTO 2012, N. 135, MODIFICATO DALL'ARTICOLO 1, COMMA 301, DELLA LEGGE 24 DICEMBRE 2012, N. 228)	734.952,71	0,00	0,00	0,00	0,00	0,00	0,00	0,00	734.952,71
E2118001901	ASSEGNAZIONI DI RISORSE DALLO STATO A VALERE SUL FONDO NAZIONALE PER IL CONCORSO FINANZIARIO DELLO STATO AGLI ONERI DEL TRASPORTO PUBBLICO LOCALE (ARTICOLO 16 BIS DEL DECRETO LEGGE 6 LUGLIO 2012, N.95, CONVERTITO CON MODIFICAZIONI DALLA LEGGE 7 AGOSTO 2012, N. 135, MODIFICATO DALL'ARTICOLO 1, COMMA 301, DELLA LEGGE 24 DICEMBRE 2012, N. 228).	U2301024801	QUOTA DEL FONDO NAZIONALE PER IL CONCORSO FINANZIARIO DELLO STATO AGLI ONERI DEL TRASPORTO PUBBLICO LOCALE DA DESTINARE ALLE AZIENDE DI TRASPORTO, PUBBLICHE E PRIVATE, CHE ESERCITANO I SERVIZI SU GOMMA (ART. 16 BIS DEL DECRETO LEGGE 6 LUGLIO 2012, N. 95, CONVERTITO CON MODIFICAZIONI DALLA LEGGE 7 AGOSTO 2012, N. 135, MODIFICATO DALL'ARTICOLO 1, COMMA 301, DELLA LEGGE 24 DICEMBRE 2012, N. 228)	0,00	0,00	0,00	0,00	0,00	-423.167,98	0,00	0,00	423.167,98
E2118001901	ASSEGNAZIONI DI RISORSE DALLO STATO A VALERE SUL FONDO NAZIONALE PER IL CONCORSO FINANZIARIO DELLO STATO AGLI ONERI DEL TRASPORTO PUBBLICO LOCALE (ARTICOLO 16 BIS DEL DECRETO LEGGE 6 LUGLIO 2012, N.95, CONVERTITO CON MODIFICAZIONI DALLA LEGGE 7 AGOSTO 2012, N. 135, MODIFICATO DALL'ARTICOLO 1, COMMA 301, DELLA LEGGE 24 DICEMBRE 2012, N. 228).	U2301024804	QUOTA DEL FONDO NAZIONALE PER IL CONCORSO FINANZIARIO DELLO STATO AGLI ONERI DEL TRASPORTO PUBBLICO LOCALE DA DESTINARE ALLE AZIENDE DI TRASPORTO PUBBLICHE, CHE ESERCITANO I SERVIZI SU GOMMA (ART. 16 BIS DEL DECRETO LEGGE 6 LUGLIO 2012, N. 95, CONVERTITO CON MODIFICAZIONI DALLA LEGGE 7 AGOSTO 2012, N. 135, MODIFICATO DALL'ARTICOLO 1, COMMA 301, DELLA LEGGE 24 DICEMBRE 2012, N. 228)-ONERI DA CONTENZIOSO	37.476,61	37.476,61	0,00	37.476,61	0,00	0,00	0,00	0,00	0,00
E2118001901	ASSEGNAZIONI DI RISORSE DALLO STATO A VALERE SUL FONDO NAZIONALE PER IL CONCORSO FINANZIARIO DELLO STATO AGLI ONERI DEL TRASPORTO PUBBLICO LOCALE (ARTICOLO 16 BIS DEL DECRETO LEGGE 6 LUGLIO 2012, N.95, CONVERTITO CON MODIFICAZIONI DALLA LEGGE 7 AGOSTO 2012, N. 135, MODIFICATO DALL'ARTICOLO 1, COMMA 301, DELLA LEGGE 24 DICEMBRE 2012, N. 228).	U2301051201	QUOTA DEL FONDO NAZIONALE PER IL CONCORSO FINANZIARIO DELLO STATO AGLI ONERI DEL TRASPORTO PUBBLICO LOCALE DA DESTINARE ALLA GESTIONE DEI SERVIZI FERROVIARI IN CONCESSIONE ALLA SOCIETA' FS SPA CONFERITI ALLA REGIONE AI SENSI DELL'ART. 9 DEL DECRETO LEGISLATIVO 12 NOVEMBRE 1997, N. 422, COME MODIFICATO DAL DECRETO LEGISLATIVO 20 SETTEMBRE 1999, N. 400 (ART. 16 BIS DEL DECRETO LEGGE 6 LUGLIO 2012, N. 95, CONVERTITO CON MODIFICAZIONI DALLA LEGGE 7 AGOSTO 2012, N. 135, MODIFICATO DALL'ARTICOLO 1, COMMA 301, DELLA LEGGE 24 DICEMBRE 2012, N. 228)	0,00	0,00	0,00	0,00	0,00	-28.569,20	0,00	0,00	28.569,20
E2118001901	ASSEGNAZIONI DI RISORSE DALLO STATO A VALERE SUL FONDO NAZIONALE PER IL CONCORSO FINANZIARIO DELLO STATO AGLI ONERI DEL TRASPORTO PUBBLICO LOCALE (ARTICOLO 16 BIS DEL DECRETO LEGGE 6 LUGLIO 2012, N.95, CONVERTITO CON MODIFICAZIONI DALLA LEGGE 7 AGOSTO 2012, N. 135, MODIFICATO DALL'ARTICOLO 1, COMMA 301, DELLA LEGGE 24 DICEMBRE 2012, N. 228).	U9100201501	QUOTA DEL FONDO NAZIONALE PER IL CONCORSO FINANZIARIO DELLO STATO AGLI ONERI DEL TRASPORTO PUBBLICO LOCALE DA DESTINARE ALL'AGENZIA RETI E MOBILITA' (ARTICOLO 16 BIS DEL DECRETO LEGGE 6 LUGLIO 2012, N.95, CONVERTITO CON MODIFICAZIONI DALLA LEGGE 7 AGOSTO 2012, N. 135, MODIFICATO DALL'ARTICOLO 1, COMMA 301, DELLA LEGGE 24 DICEMBRE 2012, N. 228).	0,00	0,00	5.501.812,95	0,00	0,00	0,00	0,00	5.501.812,95	5.501.812,95
E2118001901	ASSEGNAZIONI DI RISORSE DALLO STATO A VALERE SUL FONDO NAZIONALE PER IL CONCORSO FINANZIARIO DELLO STATO AGLI ONERI DEL TRASPORTO PUBBLICO LOCALE (ARTICOLO 16 BIS DEL DECRETO LEGGE 6 LUGLIO 2012, N.95, CONVERTITO CON MODIFICAZIONI DALLA LEGGE 7 AGOSTO 2012, N. 135, MODIFICATO DALL'ARTICOLO 1, COMMA 301, DELLA LEGGE 24 DICEMBRE 2012, N. 228).	U9100201601	QUOTA DEL FONDO NAZIONALE PER PER GARANTIRE IL FUNZIONAMENTO DELL'AGENZIA REGIONALE RETI E MOBILITA' (ARTICOLO 16 BIS DEL DECRETO LEGGE 6 LUGLIO 2012, N.95, CONVERTITO CON MODIFICAZIONI DALLA LEGGE 7 AGOSTO 2012, N. 135, MODIFICATO DALL'ARTICOLO 1, COMMA 301, DELLA LEGGE 24 DICEMBRE 2012, N. 228).	0,00	0,00	3.465.657,68	0,00	0,00	0,00	0,00	3.465.657,68	3.465.657,68
E2119000201	ASSEGNAZIONE DA PARTE DELLO STATO DEL FONDO DI PREMIALITA' FINALIZZATO AL CONSOLIDAMENTO DELLA RETE DEI NUCLEI REGIONALI "CONTI PUBBLICI TERRITORIALI" (DELIBERAZIONE CIPE DEL 3.5.2002, N. 36).	U1202010402	SPESE PER IL CONSOLIDAMENTO DELLA RETE DEI NUCLEI REGIONALI "CONTI PUBBLICI TERRITORIALI" - UTENZE E CANONI (DELIBERAZIONE CIPE DEL 3.5.2002, N. 36).	20.901,79	0,00	0,00	0,00	0,00	0,00	0,00	0,00	20.901,79
E2119000201	ASSEGNAZIONE DA PARTE DELLO STATO DEL FONDO DI PREMIALITA' FINALIZZATO AL CONSOLIDAMENTO DELLA RETE DEI NUCLEI REGIONALI "CONTI PUBBLICI TERRITORIALI" (DELIBERAZIONE CIPE DEL 3.5.2002, N. 36).	U1202010403	SPESE PER IL CONSOLIDAMENTO DELLA RETE DEI NUCLEI REGIONALI "CONTI PUBBLICI TERRITORIALI" - ALTRI BENI DI CONSUMO - (DELIBERAZIONE CIPE DEL 3.5.2002, N. 36).	10.234,12	0,00	0,00	0,00	0,00	0,00	0,00	0,00	10.234,12
E2119000201	ASSEGNAZIONE DA PARTE DELLO STATO DEL FONDO DI PREMIALITA' FINALIZZATO AL CONSOLIDAMENTO DELLA RETE DEI NUCLEI REGIONALI "CONTI PUBBLICI TERRITORIALI" (DELIBERAZIONE CIPE DEL 3.5.2002, N. 36).	U1202010404	SPESE PER IL CONSOLIDAMENTO DELLA RETE DEI NUCLEI REGIONALI "CONTI PUBBLICI TERRITORIALI" - RETRIBUZIONI IN DENARO(DELIBERAZIONE CIPE DEL 3.5.2002, N. 36).	16.428,42	10.800,00	0,00	10.800,00	0,00	0,00	0,00	0,00	5.628,42

Cap. di entrata	Descr.	Capitolo di spesa correlato	Descr.	Risorse vinc. nel risultato di amministrazione al 1/1/2021[1]	Risorse vincolate applicate al bilancio dell'esercizio 2021	Entrate vincolate accertate nell'esercizio 2021	Impegni eserc. 2021 finanziati da entrate vincolate accertate nell'esercizio o da quote vincolate del risultato di amministrazione	Fondo plur. vinc. al 31/12/2021 finanziato da entrate vincolate accertate nell'esercizio o da quote vincolate del risultato di amministrazione	Cancellazione di residui attivi vincolati[2] o eliminazione del vincolo su quote del risultato di amministrazione (+) e cancellazione di residui passivi finanziati da risorse vincolate (-) (gestione dei residui):	Cancellazione nell'esercizio 2021 di impegni finanziati dal fondo pluriennale vincolato dopo l'approvazione del rendiconto dell'esercizio 2020 non reimpegnati nell'esercizio 2021	Risorse vincolate nel bilancio al 31/12/2021	Risorse vincolate nel risultato di amministrazione al 31/12/2021
				(a)	(b)	(c)	(d)	(e)	(f)	(g)	(h)=(b)+(c)-(d)-(e)+(g)	(i)=(a)+(c)-(d)-(e)-(f)+(g)
E2119000201	ASSEGNAZIONE DA PARTE DELLO STATO DEL FONDO DI PREMIALITA' FINALIZZATO AL CONSOLIDAMENTO DELLA RETE DEI NUCLEI REGIONALI "CONTI PUBBLICI TERRITORIALI" (DELIBERAZIONE CIPE DEL 3.5.2002, N. 36).	U1202010405	SPESE PER IL CONSOLIDAMENTO DELLA RETE DEI NUCLEI REGIONALI "CONTI PUBBLICI TERRITORIALI" - CONTRIBUTI SOCIALI A CARICO DELL'ENTE (DELIBERAZIONE CIPE DEL 3.5.2002, N. 36).	6.320,93	3.100,00	0,00	3.100,00	0,00	0,00	0,00	0,00	3.220,93
E2119000201	ASSEGNAZIONE DA PARTE DELLO STATO DEL FONDO DI PREMIALITA' FINALIZZATO AL CONSOLIDAMENTO DELLA RETE DEI NUCLEI REGIONALI "CONTI PUBBLICI TERRITORIALI" (DELIBERAZIONE CIPE DEL 3.5.2002, N. 36).	U1202010406	SPESE PER IL CONSOLIDAMENTO DELLA RETE DEI NUCLEI REGIONALI "CONTI PUBBLICI TERRITORIALI" - IMPOSTA REGIONALE SULLE ATTIVITA' PRODUTTIVE (IRAP) (DELIBERAZIONE CIPE DEL 3.5.2002, N. 36).	1.745,46	1.600,00	0,00	1.600,00	0,00	0,00	0,00	0,00	145,46
E2119000201	ASSEGNAZIONE DA PARTE DELLO STATO DEL FONDO DI PREMIALITA' FINALIZZATO AL CONSOLIDAMENTO DELLA RETE DEI NUCLEI REGIONALI "CONTI PUBBLICI TERRITORIALI" (DELIBERAZIONE CIPE DEL 3.5.2002, N. 36).	U1202010407	SPESE PER IL CONSOLIDAMENTO DELLA RETE DEI NUCLEI REGIONALI "CONTI PUBBLICI TERRITORIALI" - ACQUISTO DI SERVIZI PER FORMAZIONE E ADDESTRAMENTO DEL PERSONALE DELL'ENTE - (DELIBERAZIONE CIPE DEL 3.5.2002, N. 36)	12.902,96	0,00	0,00	0,00	0,00	5.978,00	0,00	0,00	6.924,96
E2119000201	ASSEGNAZIONE DA PARTE DELLO STATO DEL FONDO DI PREMIALITA' FINALIZZATO AL CONSOLIDAMENTO DELLA RETE DEI NUCLEI REGIONALI "CONTI PUBBLICI TERRITORIALI" (DELIBERAZIONE CIPE DEL 3.5.2002, N. 36).	U1202010408	SPESE PER IL CONSOLIDAMENTO DELLA RETE DEI NUCLEI REGIONALI "CONTI PUBBLICI TERRITORIALI" - RAPPRESENTANZA, ORGANIZZAZIONE EVENTI, PUBBLICITA' E SERVIZI PER TRASFERTA (DELIBERAZIONE CIPE DEL 3.5.2002, N. 36).	30.000,00	0,00	0,00	0,00	0,00	0,00	0,00	0,00	30.000,00
E2119000201	ASSEGNAZIONE DA PARTE DELLO STATO DEL FONDO DI PREMIALITA' FINALIZZATO AL CONSOLIDAMENTO DELLA RETE DEI NUCLEI REGIONALI "CONTI PUBBLICI TERRITORIALI" (DELIBERAZIONE CIPE DEL 3.5.2002, N. 36).	U1202010409	SPESE PER IL CONSOLIDAMENTO DELLA RETE DEI NUCLEI REGIONALI "CONTI PUBBLICI TERRITORIALI" - ALTRI SERVIZI (DELIBERAZIONE CIPE DEL 3.5.2002, N. 36).	82.000,00	82.000,00	0,00	65.753,40	0,00	-5.978,00	0,00	16.246,60	22.224,60
E2119000201	ASSEGNAZIONE DA PARTE DELLO STATO DEL FONDO DI PREMIALITA' FINALIZZATO AL CONSOLIDAMENTO DELLA RETE DEI NUCLEI REGIONALI "CONTI PUBBLICI TERRITORIALI" (DELIBERAZIONE CIPE DEL 3.5.2002, N. 36).	U1202011004	SPESE PER IL CONSOLIDAMENTO DELLA RETE DEI NUCLEI REGIONALI "CONTI PUBBLICI TERRITORIALI" (DELIBERAZIONE CIPE DEL 3.5.2002, N. 36) - SPESE CONCERNENTI IL PERSONALE PER COMPETENZE E INDENNITA' ACCESSORIE ED ALTRI ONERI - SERVIZI PER TRASFERTA	4.870,15	0,00	0,00	0,00	0,00	0,00	0,00	0,00	4.870,15
E2119000202	ASSEGNAZIONE DA PARTE DELLO STATO DEL FONDO DI PREMIALITA' FINALIZZATO AL CONSOLIDAMENTO DELLA RETE DEI NUCLEI REGIONALI "CONTI PUBBLICI TERRITORIALI" - CONTRIBUTI AGLI INVESTIMENTI DA MINISTERI (DELIBERAZIONE CIPE DEL 3.5.2002, N. 36).	U1202010411	SPESE PER IL CONSOLIDAMENTO DELLA RETE DEI NUCLEI REGIONALI "CONTI PUBBLICI TERRITORIALI" - HARDWARE (DELIBERAZIONE CIPE DEL 3.5.2002, N. 36).	7.191,06	7.191,06	0,00	7.113,94	0,00	0,00	0,00	77,12	77,12
E2119000301	ASSEGNAZIONE DA PARTE DELLO STATO DEL FONDO PREMIALITA' DA ASSEGNARE ALLA RETE DEI NUCLEI DI VALUTAZIONE E VERIFICA DEGLI INVESTIMENTI PUBBLICI PER IL COFINANZIAMENTO DI1, COMMA 7, LEGGE N. 144 DEL 17 MAGGIO SPECIFICHE ATTIVITA' CHE ALCUNI NUCLEI SVOLGONO A FAVORE DI TUTTI GLI ALTRI (ART. 1, COMMA 7, LEGGE N. 144 DEL 17 MAGGIO 1999 - PUNTO 8 DELLA DELIBERA CIPE N. 54 DEL 27 MAGGIO 2005).	U1202010501	SPESE PER L'ASSEGNAZIONE DELLA PREMIALITA' ALLA RETE DEI NUCLEI DI VALUTAZIONE E VERIFICA DEGLI INVESTIMENTI PUBBLICI PER IL COFINANZIAMENTO DI SPECIFICHE ATTIVITA' CHE ALCUNI NUCLEI SVOLGONO A FAVORE DI TUTTI GLI ALTRI (ART. 1, COMMA 7, LEGGE N. 144 DEL 17 MAGGIO 1999 - PUNTO 8 DELLA DELIBERA CIPE N. 54 DEL 27 MAGGIO 2005).	44.191,63	0,00	0,00	0,00	0,00	0,00	2.680,50	2.680,50	46.872,13
E2119000301	ASSEGNAZIONE DA PARTE DELLO STATO DEL FONDO PREMIALITA' DA ASSEGNARE ALLA RETE DEI NUCLEI DI VALUTAZIONE E VERIFICA DEGLI INVESTIMENTI PUBBLICI PER IL COFINANZIAMENTO DI1, COMMA 7, LEGGE N. 144 DEL 17 MAGGIO SPECIFICHE ATTIVITA' CHE ALCUNI NUCLEI SVOLGONO A FAVORE DI TUTTI GLI ALTRI (ART. 1, COMMA 7, LEGGE N. 144 DEL 17 MAGGIO 1999 - PUNTO 8 DELLA DELIBERA CIPE N. 54 DEL 27 MAGGIO 2005).	U1202010503	SPESE PER L'ASSEGNAZIONE DELLA PREMIALITA' ALLA RETE DEI NUCLEI DI VALUTAZIONE E VERIFICA DEGLI INVESTIMENTI PUBBLICI PER IL COFINANZIAMENTO DI SPECIFICHE ATTIVITA' CHE ALCUNI NUCLEI SVOLGONO A FAVORE DI TUTTI GLI ALTRI (ART. 1, COMMA 7, LEGGE N. 144 DEL 17 MAGGIO 1999 - PUNTO 8 DELLA DELIBERA CIPE N. 54 DEL 27 MAGGIO 2005) - IMPOSTA REGIONALE SULLE ATTIVITA' PRODUTTIVE (IRAP)	219,61	0,00	0,00	0,00	0,00	0,00	0,00	0,00	219,61
E2119000301	ASSEGNAZIONE DA PARTE DELLO STATO DEL FONDO PREMIALITA' DA ASSEGNARE ALLA RETE DEI NUCLEI DI VALUTAZIONE E VERIFICA DEGLI INVESTIMENTI PUBBLICI PER IL COFINANZIAMENTO DI1, COMMA 7, LEGGE N. 144 DEL 17 MAGGIO SPECIFICHE ATTIVITA' CHE ALCUNI NUCLEI SVOLGONO A FAVORE DI TUTTI GLI ALTRI (ART. 1, COMMA 7, LEGGE N. 144 DEL 17 MAGGIO 1999 - PUNTO 8 DELLA DELIBERA CIPE N. 54 DEL 27 MAGGIO 2005).	U1202010504	SPESE PER L'ASSEGNAZIONE DELLA PREMIALITA' ALLA RETE DEI NUCLEI DI VALUTAZIONE E VERIFICA DEGLI INVESTIMENTI PUBBLICI PER IL COFINANZIAMENTO DI SPECIFICHE ATTIVITA' CHE ALCUNI NUCLEI SVOLGONO A FAVORE DI TUTTI GLI ALTRI (ART. 1, COMMA 7, LEGGE N. 144 DEL 17 MAGGIO 1999 - PUNTO 8 DELLA DELIBERA CIPE N. 54 DEL 27 MAGGIO 2005) - RAPPRESENTANZA, ORGANIZZAZIONE EVENTI, PUBBLICITA' E SERVIZI PER TRASFERTA	2.804,48	0,00	0,00	0,00	0,00	0,00	0,00	0,00	2.804,48
E2119000301	ASSEGNAZIONE DA PARTE DELLO STATO DEL FONDO PREMIALITA' DA ASSEGNARE ALLA RETE DEI NUCLEI DI VALUTAZIONE E VERIFICA DEGLI INVESTIMENTI PUBBLICI PER IL COFINANZIAMENTO DI1, COMMA 7, LEGGE N. 144 DEL 17 MAGGIO SPECIFICHE ATTIVITA' CHE ALCUNI NUCLEI SVOLGONO A FAVORE DI TUTTI GLI ALTRI (ART. 1, COMMA 7, LEGGE N. 144 DEL 17 MAGGIO 1999 - PUNTO 8 DELLA DELIBERA CIPE N. 54 DEL 27 MAGGIO 2005).	U1202010505	SPESE PER L'ASSEGNAZIONE DELLA PREMIALITA' ALLA RETE DEI NUCLEI DI VALUTAZIONE E VERIFICA DEGLI INVESTIMENTI PUBBLICI PER IL COFINANZIAMENTO DI SPECIFICHE ATTIVITA' CHE ALCUNI NUCLEI SVOLGONO A FAVORE DI TUTTI GLI ALTRI (ART. 1, COMMA 7, LEGGE N. 144 DEL 17 MAGGIO 1999 - PUNTO 8 DELLA DELIBERA CIPE N. 54 DEL 27 MAGGIO 2005) - ACQUISTO DI SERVIZI PER FORMAZIONE E ADDESTRAMENTO DEL PERSONALE DELL'ENTE	1.500,00	0,00	0,00	0,00	0,00	0,00	0,00	0,00	1.500,00
E2119000301	ASSEGNAZIONE DA PARTE DELLO STATO DEL FONDO PREMIALITA' DA ASSEGNARE ALLA RETE DEI NUCLEI DI VALUTAZIONE E VERIFICA DEGLI INVESTIMENTI	U1202010506	SPESE PER L'ASSEGNAZIONE DELLA PREMIALITA' ALLA RETE DEI NUCLEI DI VALUTAZIONE E VERIFICA DEGLI INVESTIMENTI PUBBLICI PER IL COFINANZIAMENTO DI	5.142,69	0,00	0,00	0,00	0,00	0,00	0,00	0,00	5.142,69

Cap. di entrata	Descr.	Capitolo di spesa correlato	Descr.	Risorse vinc. nel risultato di amministrazione al 1/1/2021[1]	Risorse vincolate applicate al bilancio dell'esercizio 2021	Entrate vincolate accertate nell'esercizio 2021	Impegni eserc. 2021 finanziati da entrate vincolate accertate nell'esercizio o da quote vincolate del risultato di amministrazione	Fondo plur. vinc. al 31/12/2021 finanziato da entrate vincolate accertate nell'esercizio o da quote vincolate del risultato di amministrazione	Cancellazione di residui attivi vincolati[2] o eliminazione del vincolo su quote del risultato di amministrazione (+) e cancellazione di residui passivi finanziati da risorse vincolate (-) (gestione dei residui):	Cancellazione nell'esercizio 2021 di impegni finanziati dal fondo pluriennale vincolato dopo l'approvazione del rendiconto dell'esercizio 2020 non reimpegnati nell'esercizio 2021	Risorse vincolate nel bilancio al 31/12/2021	Risorse vincolate nel risultato di amministrazione al 31/12/2021
				(a)	(b)	(c)	(d)	(e)	(f)	(g)	(h)=(b)+(c)-(d)-(e)+(g)	(i)=(a)+(c)-(d)-(e)-(f)+(g)
	PUBBLICI PER IL COFINANZIAMENTO DI1, COMMA 7, LEGGE N. 144 DEL 17 MAGGIO SPECIFICHE ATTIVITA' CHE ALCUNI NUCLEI SVOLGONO A FAVORE DI TUTTI GLI ALTRI (ART. 1, COMMA 7, LEGGE N. 144 DEL 17 MAGGIO 1999 - PUNTO 8 DELLA DELIBERA CIPE N. 54 DEL 27 MAGGIO 2005).		SPECIFICHE ATTIVITA' CHE ALCUNI NUCLEI SVOLGONO A FAVORE DI TUTTI GLI ALTRI (ART. 1, COMMA 7, LEGGE N. 144 DEL 17 MAGGIO 1999 - PUNTO 8 DELLA DELIBERA CIPE N. 54 DEL 27 MAGGIO 2005) - UTILIZZO DI BENI DI TERZI									
E2119000301	ASSEGNAZIONE DA PARTE DELLO STATO DEL FONDO PREMIALITA' DA ASSEGNARE ALLA RETE DEI NUCLEI DI VALUTAZIONE E VERIFICA DEGLI INVESTIMENTI PUBBLICI PER IL COFINANZIAMENTO DI1, COMMA 7, LEGGE N. 144 DEL 17 MAGGIO SPECIFICHE ATTIVITA' CHE ALCUNI NUCLEI SVOLGONO A FAVORE DI TUTTI GLI ALTRI (ART. 1, COMMA 7, LEGGE N. 144 DEL 17 MAGGIO 1999 - PUNTO 8 DELLA DELIBERA CIPE N. 54 DEL 27 MAGGIO 2005).	U1202010507	SPESE PER L'ASSEGNAZIONE DELLA PREMIALITA' ALLA RETE DEI NUCLEI DI VALUTAZIONE E VERIFICA DEGLI INVESTIMENTI PUBBLICI PER IL COFINANZIAMENTO DI SPECIFICHE ATTIVITA' CHE ALCUNI NUCLEI SVOLGONO A FAVORE DI TUTTI GLI ALTRI - ALTRI BENI DI CONSUMO (ART. 1, COMMA 7, LEGGE N. 144 DEL 17 MAGGIO 1999 - PUNTO 8 DELLA DELIBERA CIPE N. 54 DEL 27 MAGGIO 2005)	1.000,00	0,00	0,00	0,00	0,00	0,00	0,00	0,00	1.000,00
E2126000301	ASSEGNAZIONE DI FONDI DALLO STATO A CARICO DEL FONDO DI ROTAZIONE PER IL FINANZIAMENTO DEI PROGETTI FINALIZZATI ALLA FORMAZIONE DEL PERSONALE NELL'AMBITO DEL PROGRAMMA DI INIZIATIVA COMUNITARIA ITALIA INTESO A MIGLIORARE LA PROTEZIONE DELLE FORESTE CONTRO GLI INCENDI (REG. (CE) N. 2158/92 ? DEC. CE DEL 3 MAGGIO 2001 C(2001) N. 1176/3 E DEC. DEL 6 GIUGNO 2002 C(2002) N. 2039).	U3204051401	SPESE PER LA REALIZZAZIONE DEI PROGETTI FINALIZZATI ALLA FORMAZIONE DEL PERSONALE NELL'AMBITO DEL PROGRAMMA DI INIZIATIVA COMUNITARIA ITALIA INTESO A MIGLIORARE LA PROTEZIONE DELLE FORESTE CONTRO GLI INCENDI (REG. (CE) N. 2158/92 - DEC. CE DEL 3 MAGGIO 2001 C(2001) N. 1176/3 E DEC. DEL 6 GIUGNO 2002 C(2002) N. 2039).	17.138,95	0,00	0,00	0,00	0,00	0,00	0,00	0,00	17.138,95
E2126001101	ASSEGNAZIONE DI SOMME DA PARTE DEL MIBACT PER INTERVENTI RELATIVI A PROGETTI DI INSEDIAMENTO, PROMOZIONE E SVILUPPO DEL SISTEMA DELLE RESIDENZE ARTISTICHE (ART. 45 DM 1 LUGLIO 2014)	U5201026901	SPESE PER L'ATTUAZIONE DELL'ACCORDO DI PROGRAMMA RELATIVO A PROGETTI DI INSEDIAMENTO, PROMOZIONE E SVILUPPO DEL SISTEMA DELLE RESIDENZE ARTISTICHE (ART. 45 DM 1 LUGLIO 2014)	54.666,67	0,00	0,00	0,00	0,00	0,00	0,00	0,00	54.666,67
E2126001101	ASSEGNAZIONE DI SOMME DA PARTE DEL MIBACT PER INTERVENTI RELATIVI A PROGETTI DI INSEDIAMENTO, PROMOZIONE E SVILUPPO DEL SISTEMA DELLE RESIDENZE ARTISTICHE (ART. 45 DM 1 LUGLIO 2014)	U5201026902	SPESE PER L'ATTUAZIONE DELL'ACCORDO DI PROGRAMMA RELATIVO A PROGETTI DI INSEDIAMENTO, PROMOZIONE E SVILUPPO DEL SISTEMA DELLE RESIDENZE ARTISTICHE - TRASFERIMENTI CORRENTI A ISTITUZIONI SOCIALI PRIVATE (ART. 45 DM 1 LUGLIO 2014)	9.216,07	0,00	0,00	0,00	0,00	0,00	0,00	0,00	9.216,07
E2128000101	ASSEGNAZIONE DI RISORSE DALLO STATO A VALERE SUL FONDO PER LE POLITICHE GIOVANILI DESTINATE ALL'ATTUAZIONE DI INTERVENTI A SOSTEGNO DELLE GIOVANI GENERAZIONI (ART. 19 DELLA LEGGE 4 AGOSTO 2006, N. 248)	U5202030102	SPESE FINALIZZATE ALLA REALIZZAZIONE DI INTERVENTI A SOSTEGNO DELLE GIOVANI GENERAZIONI A VALERE SUL FONDO PER LE POLITICHE GIOVANILI (ART. 19 DELLA LEGGE 4.08.2016, N.248) - TRASFERIMENTI CORRENTI AD ISTITUZIONI SOCIALI PRIVATE	386.005,68	0,00	358.603,00	0,00	0,00	0,00	0,00	358.603,00	744.608,68
E2128000101	ASSEGNAZIONE DI RISORSE DALLO STATO A VALERE SUL FONDO PER LE POLITICHE GIOVANILI DESTINATE ALL'ATTUAZIONE DI INTERVENTI A SOSTEGNO DELLE GIOVANI GENERAZIONI (ART. 19 DELLA LEGGE 4 AGOSTO 2006, N. 248)	U5202030103	SPESE FINALIZZATE ALLA REALIZZAZIONE DI INTERVENTI A SOSTEGNO DELLE GIOVANI GENERAZIONI A VALERE SUL FONDO PER LE POLITICHE GIOVANILI (ART. 19 DELLA LEGGE 4.08.2016, N.248) - TRASFERIMENTI CORRENTI AD AMMINISTRAZIONI CENTRALI	398.818,00	398.818,00	0,00	0,00	0,00	0,00	0,00	398.818,00	398.818,00
E2129000201	ASSEGNAZIONE DI FONDI DALLO STATO PER CONTRIBUTI A CARICO DEL FONDO DI ROTAZIONE DI CUI ALL'ARTICOLO 5 DELLA LEGGE 16.04.1987 N. 183 PER LA REALIZZAZIONE DEL PIANO DI AZIONE COESIONE (DECISIONI COMUNITARIE C(2013) 8724 DEL 17 DICEMBRE 2013 E C(2014) 8746 DEL 18 NOVEMBRE 2014 - DELIBERAZIONE DELLA GIUNTA REGIONALE N. 42 DEL 2 MARZO 2015)	U4304020403	SPESE PER LA REALIZZAZIONE DI PERCORSI DI ISTRUZIONE E DI FORMAZIONE PROFESSIONALE (PILASTRO SALVAGUARDIA - SCHEDA N. 1.5) - TRASFERIMENTI CORRENTI A ISTITUZIONI SOCIALI PRIVATE	364.256,36	0,00	0,00	0,00	0,00	0,00	0,00	0,00	364.256,36
E2130000101	ASSEGNAZIONE DI FONDI DALLO STATO PER CONTRIBUTI A CARICO DEL FONDO DI ROTAZIONE DI CUI ALL'ART. 5 DELLA LEGGE 16.4.1987, N. 183 PER LA REALIZZAZIONE DEL PROGRAMMA OPERATIVO REGIONALE 2014-2020 (POR) CALABRIA FESR E FSE - COFINANZIAMENTO FSE	U9011201101	SPESE PER LA REALIZZAZIONE DI INTERVENTI DIRETTI AD AUMENTARE LA TRASPARENZA, L'INTEROPERABILITA' E L'ACCESSO AI DATI PUBBLICI, NONCHE' DI INTERVENTI PER IL MIGLIORAMENTO DELLE PRESTAZIONI DELLA PUBBLICA AMMINISTRAZIONE (POR 2014-2020 - ASSE 13) - RETRIBUZIONI IN DENARO	5.890,67	0,00	0,00	0,00	0,00	-393,75	649,00	649,00	6.933,42
E2130000101	ASSEGNAZIONE DI FONDI DALLO STATO PER CONTRIBUTI A CARICO DEL FONDO DI ROTAZIONE DI CUI ALL'ART. 5 DELLA LEGGE 16.4.1987, N. 183 PER LA REALIZZAZIONE DEL PROGRAMMA OPERATIVO REGIONALE 2014-2020 (POR) CALABRIA FESR E FSE - COFINANZIAMENTO FSE	U9011201111	SPESE PER LA REALIZZAZIONE DI INTERVENTI DIRETTI AD AUMENTARE LA TRASPARENZA, L'INTEROPERABILITA' E L'ACCESSO AI DATI PUBBLICI, NONCHE' DI INTERVENTI PER IL MIGLIORAMENTO DELLE PRESTAZIONI DELLA PUBBLICA AMMINISTRAZIONE (POR 2014-2020 - ASSE 13) - ALTRI SERVIZI	1.098.199,05	0,00	0,00	0,00	0,00	0,00	1.172,31	1.172,31	1.099.371,36
E2130000101	ASSEGNAZIONE DI FONDI DALLO STATO PER CONTRIBUTI A CARICO DEL FONDO DI ROTAZIONE DI CUI ALL'ART. 5 DELLA LEGGE 16.4.1987, N. 183 PER LA REALIZZAZIONE DEL PROGRAMMA OPERATIVO REGIONALE 2014-2020 (POR) CALABRIA FESR E FSE - COFINANZIAMENTO FSE	U9040800602	SPESE PER LA REALIZZAZIONE DI INTERVENTI DI SOSTEGNO AGLI STUDENTI CARATTERIZZATI DA PARTICOLARI FRAGILITÀ, TRA CUI ANCHE PERSONE CON DISABILITÀ (POR 2014-2020 - ASSE 12 - OBIETTIVO SPECIFICO 10.1 - AZIONE 10.1.1) - TRASFERIMENTI CORRENTI A AMMINISTRAZIONI CENTRALI	0,00	0,00	0,00	0,00	0,00	-904,60	23.858,31	23.858,31	24.762,91
E2130000101	ASSEGNAZIONE DI FONDI DALLO STATO PER CONTRIBUTI A CARICO DEL FONDO DI ROTAZIONE DI CUI ALL'ART. 5 DELLA LEGGE 16.4.1987, N. 183 PER LA	U9040800801	SPESE PER L'EROGAZIONE DI BORSE DI STUDIO E AZIONI DI SOSTEGNO A FAVORE DI STUDENTI CAPACI E MERITEVOLI PRIVI DI MEZZI E DI PROMOZIONE DEL MERITO TRA GLI	54.429,97	0,00	0,00	0,00	0,00	0,00	0,00	0,00	54.429,97

Cap. di entrata	Descr.	Capitolo di spesa correlato	Descr.	Risorse vinc. nel risultato di amministrazione al 1/1/2021[1]	Risorse vincolate applicate al bilancio dell'esercizio 2021	Entrate vincolate accertate nell'esercizio 2021	Impegni eserc. 2021 finanziati da entrate vincolate accertate nell'esercizio o da quote vincolate del risultato di amministrazione	Fondo plur. vinc. al 31/12/2021 finanziato da entrate vincolate accertate nell'esercizio o da quote vincolate del risultato di amministrazione	Cancellazione di residui attivi vincolati[2] o eliminazione del vincolo su quote del risultato di amministrazione (+) e cancellazione di residui passivi finanziati da risorse vincolate (-) (gestione dei residui):	Cancellazione nell'esercizio 2021 di impegni finanziati dal fondo pluriennale vincolato dopo l'approvazione del rendiconto dell'esercizio 2020 non reimpegnati nell'esercizio 2021	Risorse vincolate nel bilancio al 31/12/2021	Risorse vincolate nel risultato di amministrazione al 31/12/2021
				(a)	(b)	(c)	(d)	(e)	(f)	(g)	(h)=(b)+(c)-(d)-(e)+(g)	(i)=(a)+(c)-(d)-(e)-(f)+(g)
	REALIZZAZIONE DEL PROGRAMMA OPERATIVO REGIONALE 2014-2020 (POR) CALABRIA FESR E FSE - COFINANZIAMENTO FSE		STUDENTI. INCLUSI GLI STUDENTI CON DISABILITÀ (POR 2014-2020 - ASSE 12 - OBIETTIVO SPECIFICO 10.5 - AZIONE 10.5.2) - TRASFERIMENTI CORRENTI A AMMINISTRAZIONI LOCALI									
E2130000101	ASSEGNAZIONE DI FONDI DALLO STATO PER CONTRIBUTI A CARICO DEL FONDO DI ROTAZIONE DI CUI ALL'ART. 5 DELLA LEGGE 16.4.1987, N. 183 PER LA REALIZZAZIONE DEL PROGRAMMA OPERATIVO REGIONALE 2014-2020 (POR) CALABRIA FESR E FSE - COFINANZIAMENTO FSE	U9040801002	SPESE PER LA REALIZZAZIONE DI AZIONI DIRETTE AL RAFFORZAMENTO DEI PERCORSI DI ISTRUZIONE UNIVERSITARIA O EQUIVALENTE POST-LAUREAM, VOLTE A PROMUOVERE IL RACCORDO TRA ISTRUZIONE TERZIARIA, IL SISTEMA PRODUTTIVO, GLI ISTITUTI DI RICERCA, CON PARTICOLARE RIFERIMENTO AI DOTTORATI IN COLLABORAZIONE CON LE IMPRESE E/O ENTI DI RICERCA IN AMBITI SCIENTIFICI COERENTI CON LE LINEE STRATEGICHE DEL PNR E DELLA SMART SPECIALISATION REGIONALE (POR 2014-2020 - ASSE 12 - OBIETTIVO SPECIFICO 10.5 - AZIONE 10.5.12) - ALTRI TRASFERIMENTI A FAMIGLIE	2.078,99	0,00	0,00	0,00	0,00	0,00	0,00	0,00	2.078,99
E2130000101	ASSEGNAZIONE DI FONDI DALLO STATO PER CONTRIBUTI A CARICO DEL FONDO DI ROTAZIONE DI CUI ALL'ART. 5 DELLA LEGGE 16.4.1987, N. 183 PER LA REALIZZAZIONE DEL PROGRAMMA OPERATIVO REGIONALE 2014-2020 (POR) CALABRIA FESR E FSE - COFINANZIAMENTO FSE	U9040801102	SPESE PER LA REALIZZAZIONE DI INTERVENTI QUALIFICANTI DELLA FILIERA DELLISTRUZIONE E FORMAZIONE TECNICA PROFESSIONALE INIZIALE E DELLA FORMAZIONE TECNICA SUPERIORE (POR 2014-2020 - ASSE 12 - OBIETTIVO SPECIFICO 10.6 - AZIONE 10.6.1) - TRASFERIMENTI CORRENTI A ISTITUZIONI SOCIALI PRIVATE	186.200,00	0,00	80.571,43	0,00	0,00	0,00	0,00	80.571,43	266.771,43
E2130000101	ASSEGNAZIONE DI FONDI DALLO STATO PER CONTRIBUTI A CARICO DEL FONDO DI ROTAZIONE DI CUI ALL'ART. 5 DELLA LEGGE 16.4.1987, N. 183 PER LA REALIZZAZIONE DEL PROGRAMMA OPERATIVO REGIONALE 2014-2020 (POR) CALABRIA FESR E FSE - COFINANZIAMENTO FSE	U9040801204	SPESE PER LA REALIZZAZIONE DI AZIONI FORMATIVE PROFESSIONALIZZANTI CONNESSE CON I FABBISOGNI DEI SISTEMI PRODUTTIVI LOCALI, NONCHE' RAFFORZAMENTO DEGLI IFTS, E DEI POLI TECNICO PROFESSIONALI IN UNA LOGICA DI INTEGRAZIONE E CONTINUITÀ CON LISTRUZIONE E LA FORMAZIONE PROFESSIONALE INIZIALE E IN STRETTA CONNESSIONE CON I FABBISOGNI ESPRESSI DAL TESSUTO PRODUTTIVO (POR 2014-2020 - ASSE 12 - OBIETTIVO SPECIFICO 10.6 - AZIONE 10.6.2) - ALTRI TRASFERIMENTI A FAMIGLIE	0,00	0,00	0,00	0,00	0,00	-50,40	336,00	336,00	386,40
E2130000101	ASSEGNAZIONE DI FONDI DALLO STATO PER CONTRIBUTI A CARICO DEL FONDO DI ROTAZIONE DI CUI ALL'ART. 5 DELLA LEGGE 16.4.1987, N. 183 PER LA REALIZZAZIONE DEL PROGRAMMA OPERATIVO REGIONALE 2014-2020 (POR) CALABRIA FESR E FSE - COFINANZIAMENTO FSE	U9121001303	SPESE PER LA REALIZZAZIONE DI INTERVENTI DI PRESA IN CARICO MULTI PROFESSIONALE, FINALIZZATI ALLINCLUSIONE LAVORATIVA DELLE PERSONE CON DISABILITÀ ATTRAVERSO LA DEFINIZIONE DI PROGETTI PERSONALIZZATI, NONCHE INTERVENTI DI POLITICA ATTIVA SPECIFICAMENTE RIVOLTI ALLE PERSONE CON DISABILITÀ (POR 2014-2020 - ASSE 10 - OBIETTIVO SPECIFICO 9.2 - AZIONE 9.2.1) - TRASFERIMENTI CORRENTI A ALTRE IMPRESE	0,00	0,00	0,00	0,00	0,00	-3.762,73	487.641,56	487.641,56	491.404,29
E2130000101	ASSEGNAZIONE DI FONDI DALLO STATO PER CONTRIBUTI A CARICO DEL FONDO DI ROTAZIONE DI CUI ALL'ART. 5 DELLA LEGGE 16.4.1987, N. 183 PER LA REALIZZAZIONE DEL PROGRAMMA OPERATIVO REGIONALE 2014-2020 (POR) CALABRIA FESR E FSE - COFINANZIAMENTO FSE	U9121001304	SPESE PER LA REALIZZAZIONE DI INTERVENTI DI PRESA IN CARICO MULTI PROFESSIONALE, FINALIZZATI ALLINCLUSIONE LAVORATIVA DELLE PERSONE CON DISABILITÀ ATTRAVERSO LA DEFINIZIONE DI PROGETTI PERSONALIZZATI, NONCHE INTERVENTI DI POLITICA ATTIVA SPECIFICAMENTE RIVOLTI ALLE PERSONE CON DISABILITÀ - TRASFERIMENTI CORRENTI A ENTI DI PREVIDENZA (POR 2014-2020 - ASSE 10 - OBIETTIVO SPECIFICO 9.2 - AZIONE 9.2.1)	0,00	0,00	72.961,00	0,00	0,00	-16.463,70	71.242,30	144.203,30	160.667,00
E2130000101	ASSEGNAZIONE DI FONDI DALLO STATO PER CONTRIBUTI A CARICO DEL FONDO DI ROTAZIONE DI CUI ALL'ART. 5 DELLA LEGGE 16.4.1987, N. 183 PER LA REALIZZAZIONE DEL PROGRAMMA OPERATIVO REGIONALE 2014-2020 (POR) CALABRIA FESR E FSE - COFINANZIAMENTO FSE	U9121001403	SPESE PER LA REALIZZAZIONE DI INTERVENTI DI PRESA IN CARICO MULTI PROFESSIONALE FINALIZZATI ALLINCLUSIONE LAVORATIVA DI PERSONE MAGGIORMENTE VULNERABILI E A RISCHIO DI DISCRIMINAZIONE E IN GENERALE ALLE PERSONE CHE PER DIVERSI MOTIVI SONO PRESE IN CARICO DAI SERVIZI SOCIALI - TRASFERIMENTI CORRENTI AD ALTRE IMPRESE (POR 2014-2020 - ASSE 10 - OBIETTIVO SPECIFICO 9.2 - AZIONE 9.2.2)	0,00	0,00	0,00	0,00	0,00	-1.188,81	67.001,22	67.001,22	68.190,03
E2130000101	ASSEGNAZIONE DI FONDI DALLO STATO PER CONTRIBUTI A CARICO DEL FONDO DI ROTAZIONE DI CUI ALL'ART. 5 DELLA LEGGE 16.4.1987, N. 183 PER LA REALIZZAZIONE DEL PROGRAMMA OPERATIVO REGIONALE 2014-2020 (POR) CALABRIA FESR E FSE - COFINANZIAMENTO FSE	U9121001404	SPESE PER LA REALIZZAZIONE DI INTERVENTI DI PRESA IN CARICO MULTI PROFESSIONALE FINALIZZATI ALLINCLUSIONE LAVORATIVA DI PERSONE MAGGIORMENTE VULNERABILI E A RISCHIO DI DISCRIMINAZIONE E IN GENERALE ALLE PERSONE CHE PER DIVERSI MOTIVI SONO PRESE IN CARICO DAI SERVIZI SOCIALI - TRASFERIMENTI CORRENTI A ENTI DI PREVIDENZA (POR 2014-2020 - ASSE 10 - OBIETTIVO SPECIFICO 9.2 - AZIONE 9.2.2)	20.929,15	0,00	0,00	0,00	0,00	-732,60	29.194,80	29.194,80	50.856,55
E2130000101	ASSEGNAZIONE DI FONDI DALLO STATO PER CONTRIBUTI A CARICO DEL FONDO DI ROTAZIONE DI CUI ALL'ART. 5 DELLA LEGGE 16.4.1987, N. 183 PER LA REALIZZAZIONE DEL PROGRAMMA OPERATIVO REGIONALE 2014-2020 (POR) CALABRIA FESR E FSE - COFINANZIAMENTO FSE	U9121001602	SPESE PER IL RAFFORZAMENTO DELLE IMPRESE SOCIALI E DELLE ORGANIZZAZIONI DEL TERZO SETTORE IN TERMINI DI EFFICIENZA ED EFFICACIA DELLA LORO AZIONE (POR 2014-2020 - ASSE 10 - OBIETTIVO SPECIFICO 9.7 - AZIONE 9.7.3) - TRASFERIMENTI CORRENTI A IMPRESE CONTROLLATE	0,00	0,00	30.704,78	0,00	0,00	0,00	1.244.018,24	1.274.723,02	1.274.723,02
E2130000101	ASSEGNAZIONE DI FONDI DALLO STATO PER CONTRIBUTI A CARICO DEL FONDO DI ROTAZIONE DI CUI ALL'ART. 5 DELLA LEGGE 16.4.1987, N. 183 PER LA	U9121001702	SPESE PER IL RAFFORZAMENTO DELLE ATTIVITA' DELLE IMPRESE SOCIALI DI INSERIMENTO LAVORATIVO DI PERSONE SVANTAGGIATE, NONCHE' DI VITTIME DI VIOLENZA	0,00	0,00	37.869,22	0,00	0,00	0,00	868.038,37	905.907,59	905.907,59

Cap. di entrata	Descr.	Capitolo di spesa correlato	Descr.	Risorse vinc. nel risultato di amministrazione al 1/1/2021[1]	Risorse vincolate applicate al bilancio dell'esercizio 2021	Entrate vincolate accertate nell'esercizio 2021	Impegni eserc. 2021 finanziati da entrate vincolate accertate nell'esercizio o da quote vincolate del risultato di amministrazione	Fondo plur. vinc. al 31/12/2021 finanziato da entrate vincolate accertate nell'esercizio o da quote vincolate del risultato di amministrazione	Cancellazione di residui attivi vincolati[2] o eliminazione del vincolo su quote del risultato di amministrazione (+) e cancellazione di residui passivi finanziati da risorse vincolate (-) (gestione dei residui):	Cancellazione nell'esercizio 2021 di impegni finanziati dal fondo pluriennale vincolato dopo l'approvazione del rendiconto dell'esercizio 2020 non reimpegnati nell'esercizio 2021	Risorse vincolate nel bilancio al 31/12/2021	Risorse vincolate nel risultato di amministrazione al 31/12/2021
				(a)	(b)	(c)	(d)	(e)	(f)	(g)	(h)=(b)+(c)-(d)-(e)+(g)	(i)=(a)+(c)-(d)-(e)-(f)+(g)
	REALIZZAZIONE DEL PROGRAMMA OPERATIVO REGIONALE 2014-2020 (POR) CALABRIA FESR E FSE - COFINANZIAMENTO FSE		O GRAVE SFRUTTAMENTO E A RISCHIO DI DISCRIMINAZIONE (POR 2014-2020 - ASSE 10 - OBIETTIVO SPECIFICO 9.7 - AZIONE 9.7.4) - TRASFERIMENTI CORRENTI A IMPRESE CONTROLLATE									
E2130000101	ASSEGNAZIONE DI FONDI DALLO STATO PER CONTRIBUTI A CARICO DEL FONDO DI ROTAZIONE DI CUI ALL'ART. 5 DELLA LEGGE 16.4.1987, N. 183 PER LA REALIZZAZIONE DEL PROGRAMMA OPERATIVO REGIONALE 2014-2020 (POR) CALABRIA FESR E FSE - COFINANZIAMENTO FSE	U9150400101	SPESE PER LA REALIZZAZIONE DI MISURE DI POLITICA ATTIVA, FINALIZZATE A SOSTENERE L'OCCUPAZIONE E/O MANTERE E/O STABILIZZARE POSTI DI LAVORO, CON PARTICOLARE ATTENZIONE AI SETTORI CHE OFFRONO MAGGIORI PROSPETTIVE DI CRESCITA, QUALI GREEN ECONOMY, BLUE ECONOMY, SERVIZI ALLA PERSONA, SERVIZI SOCIO-SANITARI, VALORIZZAZIONE DEL PATRIMONIO CULTURALE E AMBIENTALE, ICT (POR 2014-2020 - ASSE 8 - OBIETTIVO SPECIFICO 8.5 - AZIONE 8.5.1) - TRASFERIMENTI CORRENTI A ALTRE IMPRESE	0,00	0,00	0,00	0,00	0,00	-146.857,26	1.022.815,65	1.022.815,65	1.169.672,91
E2130000101	ASSEGNAZIONE DI FONDI DALLO STATO PER CONTRIBUTI A CARICO DEL FONDO DI ROTAZIONE DI CUI ALL'ART. 5 DELLA LEGGE 16.4.1987, N. 183 PER LA REALIZZAZIONE DEL PROGRAMMA OPERATIVO REGIONALE 2014-2020 (POR) CALABRIA FESR E FSE - COFINANZIAMENTO FSE	U9150400102	SPESE PER LA REALIZZAZIONE DI MISURE DI POLITICA ATTIVA, FINALIZZATE A SOSTENERE L'OCCUPAZIONE E/O MANTERE E/O STABILIZZARE POSTI DI LAVORO, CON PARTICOLARE ATTENZIONE AI SETTORI CHE OFFRONO MAGGIORI PROSPETTIVE DI CRESCITA, QUALI GREEN ECONOMY, BLUE ECONOMY, SERVIZI ALLA PERSONA, SERVIZI SOCIO-SANITARI, VALORIZZAZIONE DEL PATRIMONIO CULTURALE E AMBIENTALE, ICT (POR 2014-2020 - ASSE 8 - OBIETTIVO SPECIFICO 8.5 - AZIONE 8.5.1) - TRASFERIMENTI CORRENTI A AMMINISTRAZIONI LOCALI	1.305.278,11	1.305.278,11	0,00	0,00	0,00	0,00	0,00	1.305.278,11	1.305.278,11
E2130000101	ASSEGNAZIONE DI FONDI DALLO STATO PER CONTRIBUTI A CARICO DEL FONDO DI ROTAZIONE DI CUI ALL'ART. 5 DELLA LEGGE 16.4.1987, N. 183 PER LA REALIZZAZIONE DEL PROGRAMMA OPERATIVO REGIONALE 2014-2020 (POR) CALABRIA FESR E FSE - COFINANZIAMENTO FSE	U9150400106	SPESE PER LA REALIZZAZIONE DI MISURE DI POLITICA ATTIVA, FINALIZZATE A SOSTENERE L'OCCUPAZIONE E/O MANTERE E/O STABILIZZARE POSTI DI LAVORO, CON PARTICOLARE ATTENZIONE AI SETTORI CHE OFFRONO MAGGIORI PROSPETTIVE DI CRESCITA, QUALI GREEN ECONOMY, BLUE ECONOMY, SERVIZI ALLA PERSONA, SERVIZI SOCIO-SANITARI, VALORIZZAZIONE DEL PATRIMONIO CULTURALE E AMBIENTALE, ICT - TRASFERIMENTI CORRENTI A ENTI DI PREVIDENZA (POR 2014-2020 - ASSE 8 - OBIETTIVO SPECIFICO 8.5 - AZIONE 8.5.1)	0,00	0,00	0,00	0,00	0,00	-34.305,00	333.219,00	333.219,00	367.524,00
E2130000101	ASSEGNAZIONE DI FONDI DALLO STATO PER CONTRIBUTI A CARICO DEL FONDO DI ROTAZIONE DI CUI ALL'ART. 5 DELLA LEGGE 16.4.1987, N. 183 PER LA REALIZZAZIONE DEL PROGRAMMA OPERATIVO REGIONALE 2014-2020 (POR) CALABRIA FESR E FSE - COFINANZIAMENTO FSE	U9150400107	SPESE PER LA REALIZZAZIONE DI MISURE DI POLITICA ATTIVA, FINALIZZATE A SOSTENERE L'OCCUPAZIONE E/O MANTERE E/O STABILIZZARE POSTI DI LAVORO, CON PARTICOLARE ATTENZIONE AI SETTORI CHE OFFRONO MAGGIORI PROSPETTIVE DI CRESCITA, QUALI GREEN ECONOMY, BLUE ECONOMY, SERVIZI ALLA PERSONA, SERVIZI SOCIO-SANITARI, VALORIZZAZIONE DEL PATRIMONIO CULTURALE E AMBIENTALE, ICT (POR 2014-2020 - ASSE 8 - OBIETTIVO SPECIFICO 8.5 - AZIONE 8.5.1) - TRASFERIMENTI CORRENTI A AMMINISTRAZIONI CENTRALI	0,00	0,00	0,00	0,00	0,00	0,00	923.930,40	923.930,40	923.930,40
E2130000101	ASSEGNAZIONE DI FONDI DALLO STATO PER CONTRIBUTI A CARICO DEL FONDO DI ROTAZIONE DI CUI ALL'ART. 5 DELLA LEGGE 16.4.1987, N. 183 PER LA REALIZZAZIONE DEL PROGRAMMA OPERATIVO REGIONALE 2014-2020 (POR) CALABRIA FESR E FSE - COFINANZIAMENTO FSE	U9150400202	SPESE PER LA REALIZZAZIONE DI PERCORSI DI SOSTEGNO ALLA CREAZIONE D'IMPRESA E AL LAVORO AUTONOMO, IVI COMPRESO IL TRASFERIMENTO D'AZIENDA (RICAMBIO GENERAZIONALE) (POR 2014-2020 - ASSE 8 - OBIETTIVO SPECIFICO 8.5 - AZIONE 8.5.3) - TRASFERIMENTI CORRENTI A ALTRE IMPRESE	201.953,14	0,00	0,00	0,00	0,00	-47.620,48	194.598,08	194.598,08	444.171,70
E2130000101	ASSEGNAZIONE DI FONDI DALLO STATO PER CONTRIBUTI A CARICO DEL FONDO DI ROTAZIONE DI CUI ALL'ART. 5 DELLA LEGGE 16.4.1987, N. 183 PER LA REALIZZAZIONE DEL PROGRAMMA OPERATIVO REGIONALE 2014-2020 (POR) CALABRIA FESR E FSE - COFINANZIAMENTO FSE	U9150400204	SESE PER LA REALIZZAZIONE DI PERCORSI DI SOSTEGNO ALLA CREAZIONE D'IMPRESA E AL LAVORO AUTONOMO, IVI COMPRESO IL TRASFERIMENTO D'AZIENDA (RICAMBIO GENERAZIONALE) - TRASFERIMENTI CORRENTI A ENTI DI PREVIDENZA (POR 2014-2020 - ASSE 8 - OBIETTIVO SPECIFICO 8.5 - AZIONE 8.5.3)	28.800,00	0,00	0,00	0,00	0,00	-48.240,00	42.377,84	42.377,84	119.417,84
E2130000101	ASSEGNAZIONE DI FONDI DALLO STATO PER CONTRIBUTI A CARICO DEL FONDO DI ROTAZIONE DI CUI ALL'ART. 5 DELLA LEGGE 16.4.1987, N. 183 PER LA REALIZZAZIONE DEL PROGRAMMA OPERATIVO REGIONALE 2014-2020 (POR) CALABRIA FESR E FSE - COFINANZIAMENTO FSE	U9150400205	SESE PER LA REALIZZAZIONE DI PERCORSI DI SOSTEGNO ALLA CREAZIONE D'IMPRESA E AL LAVORO AUTONOMO, IVI COMPRESO IL TRASFERIMENTO D'AZIENDA (RICAMBIO GENERAZIONALE) - TRASFERIMENTI CORRENTI A IMPRESE CONTROLLATE (POR 2014-2020 - ASSE 8 - OBIETTIVO SPECIFICO 8.5 - AZIONE 8.5.3)	0,00	0,00	0,00	0,00	0,00	0,00	1.237.753,44	1.237.753,44	1.237.753,44
E2130000101	ASSEGNAZIONE DI FONDI DALLO STATO PER CONTRIBUTI A CARICO DEL FONDO DI ROTAZIONE DI CUI ALL'ART. 5 DELLA LEGGE 16.4.1987, N. 183 PER LA REALIZZAZIONE DEL PROGRAMMA OPERATIVO REGIONALE 2014-2020 (POR) CALABRIA FESR E FSE - COFINANZIAMENTO FSE	U9150400303	SPESE PER LA REALIZZAZIONE DI AZIONI DI QUALIFICAZIONE E RIQUALIFICAZIONE DEI DISOCCUPATI DI LUNGA DURATA FONDATE SU ANALISI DEI FABBISOGNI PROFESSIONALI E FORMATIVI PRESENTI IN SISTEMATICHE RILEVAZIONI E/O CONNESSE A DOMANDE ESPRESSE DELLE IMPRESE (POR 2014-2020 - ASSE 8 - OBIETTIVO SPECIFICO 8.5 - AZIONE 8.5.5) - TRASFERIMENTI CORRENTI A ENTI DI PREVIDENZA	331.298,53	0,00	0,00	0,00	0,00	0,00	81.774,65	81.774,65	413.073,18
E2130000101	ASSEGNAZIONE DI FONDI DALLO STATO PER CONTRIBUTI A CARICO DEL FONDO DI ROTAZIONE DI CUI ALL'ART. 5 DELLA LEGGE 16.4.1987, N. 183 PER LA REALIZZAZIONE DEL PROGRAMMA OPERATIVO REGIONALE 2014-2020 (POR) CALABRIA FESR E FSE - COFINANZIAMENTO FSE	U9150400304	SPESE PER LA REALIZZAZIONE DI AZIONI DI QUALIFICAZIONE E RIQUALIFICAZIONE DEI DISOCCUPATI DI LUNGA DURATA FONDATE SU ANALISI DEI FABBISOGNI PROFESSIONALI E FORMATIVI PRESENTI IN SISTEMATICHE RILEVAZIONI E/O CONNESSE A DOMANDE ESPRESSE DELLE IMPRESE (POR 2014-2020 - ASSE 8 - OBIETTIVO SPECIFICO 8.5 - AZIONE	610.881,96	0,00	0,00	0,00	0,00	-1.012,50	1.417.513,16	1.417.513,16	2.029.407,62

Cap. di entrata	Descr.	Capitolo di spesa correlato	Descr.	Risorse vinc. nel risultato di amministrazione al 1/1/2021[1]	Risorse vincolate applicate al bilancio dell'esercizio 2021	Entrate vincolate accertate nell'esercizio 2021	Impegni eserc. 2021 finanziati da entrate vincolate accertate nell'esercizio o da quote vincolate del risultato di amministrazione	Fondo plur. vinc. al 31/12/2021 finanziato da entrate vincolate accertate nell'esercizio o da quote vincolate del risultato di amministrazione	Cancellazione di residui attivi vincolati[2] o eliminazione del vincolo su quote del risultato di amministrazione (+) e cancellazione di residui passivi finanziati da risorse vincolate (-) (gestione dei residui):	Cancellazione nell'esercizio 2021 di impegni finanziati dal fondo pluriennale vincolato dopo l'approvazione del rendiconto dell'esercizio 2020 non reimpegnati nell'esercizio 2021	Risorse vincolate nel bilancio al 31/12/2021	Risorse vincolate nel risultato di amministrazione al 31/12/2021
				(a)	(b)	(c)	(d)	(e)	(f)	(g)	(h)=(b)+(c)-(d)-(e)+(g)	(i)=(a)+(c)-(d)-(e)-(f)+(g)
			8.5.5) - TRASFERIMENTI CORRENTI AD ALTRE IMPRESE									
E2130000101	ASSEGNAZIONE DI FONDI DALLO STATO PER CONTRIBUTI A CARICO DEL FONDO DI ROTAZIONE DI CUI ALL'ART. 5 DELLA LEGGE 16.4.1987, N. 183 PER LA REALIZZAZIONE DEL PROGRAMMA OPERATIVO REGIONALE 2014-2020 (POR) CALABRIA FESR E FSE - COFINANZIAMENTO FSE	U9150400501	SPESE PER LA REALIZZAZIONE DI MISURE DI POLITICA ATTIVA, FINALIZZATE A SOSTENERE LA QUALIFICAZIONE DEI GIOVANI E FAVORIRE L'ACQUISIZIONE DI COMPETENZE COERENTI CON I FABBISOGNI DEL SISTEMA PRODUTTIVO, CON PARTICOLARE ATTENZIONE AI SETTORI CHE OFFRONO MAGGIORI PROSPETTIVE DI CRESCITA, QUALI GREEN ECONOMY, BLUE ECONOMY, SERVIZI ALLA PERSONA, SERVIZI SOCIO-SANITARI, VALORIZZAZIONE DEL PATRIMONIO CULTURALE E AMBIENTALE, ICT (POR 2014-2020 - ASSE 8 - OBIETTIVO SPECIFICO 8.1 - AZIONE 8.1.1) - TRASFERIMENTI CORRENTI A ALTRE IMPRESE	591.700,00	0,00	0,00	0,00	0,00	0,00	0,00	0,00	591.700,00
E2130000101	ASSEGNAZIONE DI FONDI DALLO STATO PER CONTRIBUTI A CARICO DEL FONDO DI ROTAZIONE DI CUI ALL'ART. 5 DELLA LEGGE 16.4.1987, N. 183 PER LA REALIZZAZIONE DEL PROGRAMMA OPERATIVO REGIONALE 2014-2020 (POR) CALABRIA FESR E FSE - COFINANZIAMENTO FSE	U9150400503	SPESE PER LA REALIZZAZIONE DI MISURE DI POLITICA ATTIVA, FINALIZZATE A SOSTENERE LA QUALIFICAZIONE DEI GIOVANI E FAVORIRE L'ACQUISIZIONE DI COMPETENZE COERENTI CON I FABBISOGNI DEL SISTEMA PRODUTTIVO, CON PARTICOLARE ATTENZIONE AI SETTORI CHE OFFRONO MAGGIORI PROSPETTIVE DI CRESCITA, QUALI GREEN ECONOMY, BLUE ECONOMY, SERVIZI ALLA PERSONA, SERVIZI SOCIO-SANITARI, VALORIZZAZIONE DEL PATRIMONIO CULTURALE E AMBIENTALE, ICT (POR 2014-2020 - ASSE 8 - OBIETTIVO SPECIFICO 8.1 - AZIONE 8.1.1) - TRASFERIMENTI CORRENTI A AMMINISTRAZIONI LOCALI	645.065,60	0,00	0,00	0,00	0,00	0,00	0,00	0,00	645.065,60
E2130000101	ASSEGNAZIONE DI FONDI DALLO STATO PER CONTRIBUTI A CARICO DEL FONDO DI ROTAZIONE DI CUI ALL'ART. 5 DELLA LEGGE 16.4.1987, N. 183 PER LA REALIZZAZIONE DEL PROGRAMMA OPERATIVO REGIONALE 2014-2020 (POR) CALABRIA FESR E FSE - COFINANZIAMENTO FSE	U9150400506	SPESE PER LA REALIZZAZIONE DI MISURE DI POLITICA ATTIVA, FINALIZZATE A SOSTENERE LA QUALIFICAZIONE DEI GIOVANI E FAVORIRE L'ACQUISIZIONE DI COMPETENZE COERENTI CON I FABBISOGNI DEL SISTEMA PRODUTTIVO, CON PARTICOLARE ATTENZIONE AI SETTORI CHE OFFRONO MAGGIORI PROSPETTIVE DI CRESCITA, QUALI GREEN ECONOMY, BLUE ECONOMY, SERVIZI ALLA PERSONA, SERVIZI SOCIO-SANITARI, VALORIZZAZIONE DEL PATRIMONIO CULTURALE E AMBIENTALE, ICT - TRASFERIMENTI CORRENTI A ENTI DI PREVIDENZA (POR 2014-2020 - ASSE 8 - OBIETTIVO SPECIFICO 8.1 - AZIONE 8.1.1)	0,00	0,00	0,00	0,00	0,00	0,00	90.000,00	90.000,00	90.000,00
E2130000101	ASSEGNAZIONE DI FONDI DALLO STATO PER CONTRIBUTI A CARICO DEL FONDO DI ROTAZIONE DI CUI ALL'ART. 5 DELLA LEGGE 16.4.1987, N. 183 PER LA REALIZZAZIONE DEL PROGRAMMA OPERATIVO REGIONALE 2014-2020 (POR) CALABRIA FESR E FSE - COFINANZIAMENTO FSE	U9150400901	SPESEPER LA REALIZZAZIONE DI PERCORSI DI SOSTEGNO (SERVIZI DI ACCOMPAGNAMENTO E/O INCENTIVI) ALLA CREAZIONE D'IMPRESA E AL LAVORO AUTONOMO, IVI COMPRESO IL TRASFERIMENTO D'AZIENDA (RICAMBIO GENERAZIONALE) (POR 2014-2020 - ASSE 8 - OBIETTIVO SPECIFICO 8.2 - AZIONE 8.2.5) - TRASFERIMENTI CORRENTI A ALTRE IMPRESE	0,00	0,00	0,00	0,00	0,00	0,00	25.847,25	25.847,25	25.847,25
E2130000101	ASSEGNAZIONE DI FONDI DALLO STATO PER CONTRIBUTI A CARICO DEL FONDO DI ROTAZIONE DI CUI ALL'ART. 5 DELLA LEGGE 16.4.1987, N. 183 PER LA REALIZZAZIONE DEL PROGRAMMA OPERATIVO REGIONALE 2014-2020 (POR) CALABRIA FESR E FSE - COFINANZIAMENTO FSE	U9150401202	SPESE PER LA REALIZZAZIONE DI AZIONI DI CONSOLIDAMENTO E APPLICAZIONE DEI LIVELLI ESSENZIALI DI PRESTAZIONI (LEP) E DEGLI STANDARD MINIMI NELLE ISTITUZIONI DEL MERCATO DEL LAVORO, ANCHE ATTRAVERSO LA COSTITUZIONE DI SPECIFICHE TASK FORCE (POR 2014-2020 - ASSE 8 - OBIETTIVO SPECIFICO 8.7 - AZIONE 8.7.1) - TRASFERIMENTI CORRENTI A AMMINISTRAZIONI LOCALI	412.470,41	0,00	0,00	0,00	0,00	0,00	0,00	0,00	412.470,41
E2130000101	ASSEGNAZIONE DI FONDI DALLO STATO PER CONTRIBUTI A CARICO DEL FONDO DI ROTAZIONE DI CUI ALL'ART. 5 DELLA LEGGE 16.4.1987, N. 183 PER LA REALIZZAZIONE DEL PROGRAMMA OPERATIVO REGIONALE 2014-2020 (POR) CALABRIA FESR E FSE - COFINANZIAMENTO FSE	U9150401301	SPESE PER LA REALIZZAZIONE DI INTERENTI DI INTEGRAZIONE E CONSOLIDAMENTO DELLA RETE EURES ALLINTERNO DEI SERVIZI PER IL LAVORO E AZIONI INTEGRATE PER LA MOBILITÀ TRANSNAZIONALE E NAZIONALE (POR 2014-2020 - ASSE 8 - OBIETTIVO SPECIFICO 8.7 - AZIONE 8.7.2) - TRASFERIMENTI CORRENTI A AMMINISTRAZIONI LOCALI	71.521,98	0,00	0,00	0,00	0,00	0,00	2.250,00	2.250,00	73.771,98
E2130000101	ASSEGNAZIONE DI FONDI DALLO STATO PER CONTRIBUTI A CARICO DEL FONDO DI ROTAZIONE DI CUI ALL'ART. 5 DELLA LEGGE 16.4.1987, N. 183 PER LA REALIZZAZIONE DEL PROGRAMMA OPERATIVO REGIONALE 2014-2020 (POR) CALABRIA FESR E FSE - COFINANZIAMENTO FSE	U9150401401	SPESE PER IL POTENZIAMENTO DEL RACCORDO TRA GLI OPERATORI DEL MERCATO DEL LAVORO CON PARTICOLARE RIGUARDO A QUELLI DI NATURA PUBBLICA, QUALI SCUOLE, UNIVERSITÁ, CAMERE DI COMMERCIO, COMUNI (POR 2014-2020 - ASSE 8 - OBIETTIVO SPECIFICO 8.7 - AZIONE 8.7.4) - TRASFERIMENTI CORRENTI A AMMINISTRAZIONI LOCALI	354.295,87	0,00	0,00	0,00	0,00	0,00	0,00	0,00	354.295,87
E2130000101	ASSEGNAZIONE DI FONDI DALLO STATO PER CONTRIBUTI A CARICO DEL FONDO DI ROTAZIONE DI CUI ALL'ART. 5 DELLA LEGGE 16.4.1987, N. 183 PER LA REALIZZAZIONE DEL PROGRAMMA OPERATIVO REGIONALE 2014-2020 (POR) CALABRIA FESR E FSE - COFINANZIAMENTO FSE	U9150401601	SPESE PER LA REALIZZAZIONE DI PERCORSI FORMATIVI DI IFP, ACCOMPAGNATI DA AZIONI DI COMUNICAZIONE E DI ADEGUAMENTO DELLOFFERTA IN COERENZA CON LE DIRETTRICI DI SVILUPPO ECONOMICO E IMPRENDITORIALE DEI TERRITORI PER AUMENTARNE LATTRATTIVITÀ (POR 2014-2020 - ASSE 12 - OBIETTIVO SPECIFICO 10.1 - AZIONE 10.1.7) - TRASFERIMENTI CORRENTI A ALTRE IMPRESE	20.250,00	0,00	0,00	0,00	0,00	0,00	0,00	0,00	20.250,00
E2130000101	ASSEGNAZIONE DI FONDI DALLO STATO PER CONTRIBUTI A CARICO DEL FONDO DI ROTAZIONE DI CUI ALL'ART. 5 DELLA LEGGE 16.4.1987, N. 183 PER LA	U9150401602	SPESE PER LA REALIZZAZIONE DI PERCORSI FORMATIVI DI IFP, ACCOMPAGNATI DA AZIONI DI COMUNICAZIONE E DI ADEGUAMENTO DELLOFFERTA IN COERENZA CON LE	58.194,30	0,00	0,00	0,00	0,00	0,00	44,57	44,57	58.238,87

Cap. di entrata	Descr.	Capitolo di spesa correlato	Descr.	Risorse vinc. nel risultato di amministrazione al 1/1/2021[1]	Risorse vincolate applicate al bilancio dell'esercizio 2021	Entrate vincolate accertate nell'esercizio 2021	Impegni eserc. 2021 finanziati da entrate vincolate accertate nell'esercizio o da quote vincolate del risultato di amministrazione	Fondo plur. vinc. al 31/12/2021 finanziato da entrate vincolate accertate nell'esercizio o da quote vincolate del risultato di amministrazione	Cancellazione di residui attivi vincolati[2] o eliminazione del vincolo su quote del risultato di amministrazione (+) e cancellazione di residui passivi finanziati da risorse vincolate (-) (gestione dei residui):	Cancellazione nell'esercizio 2021 di impegni finanziati dal fondo pluriennale vincolato dopo l'approvazione del rendiconto dell'esercizio 2020 non reimpegnati nell'esercizio 2021	Risorse vincolate nel bilancio al 31/12/2021	Risorse vincolate nel risultato di amministrazione al 31/12/2021
				(a)	(b)	(c)	(d)	(e)	(f)	(g)	(h)=(b)+(c)-(d)-(e)+(g)	(i)=(a)+(c)-(d)-(e)-(f)+(g)
	REALIZZAZIONE DEL PROGRAMMA OPERATIVO REGIONALE 2014-2020 (POR) CALABRIA FESR E FSE - COFINANZIAMENTO FSE		DIRETTRICI DI SVILUPPO ECONOMICO E IMPRENDITORIALE DEI TERRITORI PER AUMENTARNE LATTRATTIVITÀ (POR 2014-2020 - ASSE 12 - OBIETTIVO SPECIFICO 10.1 - AZIONE 10.1.7) - TRASFERIMENTI CORRENTI A ISTITUZIONI SOCIALI PRIVATE									
E2131000101	ASSEGNAZIONE DI FONDI DALLO STATO PER LA REALIZZAZIONE DEL PROGETTO "BORGHI STORICI ITALIANI"	U2201042401	SPESE PER LA REALIZZAZIONE DEL PROGETTO "BORGHI STORICI ITALIANI"	410,80	0,00	0,00	0,00	0,00	0,00	0,00	0,00	410,80
E2202001001	ASSEGNAZIONE DI FONDI DA PARTE DELLO STATO PER L'INDAGINE SULLA STRUTTURA E SULLE PRODUZIONI DELLE AZIENDE AGRICOLE - ANNO 2010 (DPCM DEL 11/07/2006)	U2204012901	SPESE PER L'INDAGINE SULLA STRUTTURA E SULLE PRODUZIONI DELLE AZIENDE AGRICOLE - ANNO 2010 - Trasferimenti correnti a Amministrazioni Locali (DPCM DEL 11/07/2006)	24.426,00	0,00	0,00	0,00	0,00	0,00	0,00	0,00	24.426,00
E2310000501	TRASFERIMENTO DI RISORSE DA PARTE DELL'UNIONE EUROPEA PER LA REALIZZAZIONE DEL PROGETTO 'NATURA 2000 ACTION PROGRAMME' NELL'AMBITO DEL PROGRAMMA COMUNITARIO LIFE PLUS	U3502011504	SPESE PER LA REALIZZAZIONE DELLE ATTIVITA' CONCERNENTI IL PROGETTO 'NATURA 2000 ACTION PROGRAMME' NELL'AMBITO DEL PROGRAMMA COMUNITARIO LIFE PLUS - RAPPRESENTANZA, ORGANIZZAZIONE EVENTI, PUBBLICITA' E SERVIZI PER TRASFERTA	125,45	0,00	0,00	0,00	0,00	0,00	0,00	0,00	125,45
E2310000601	ASSEGNAZIONE DI FONDI DA PARTE DELL'UE PER LA REALIZZAZIONE DEL PROGETTO CREPS CREATING PUBLIC SPACES - BEST PRACTICE IN THE RE-USE OF CONFISCATED PROPERTIES	U1204021601	SPESE PER LA REALIZZAZIONE DEL PROGETTO CREPS CREATING PUBLIC SPACES - BEST PRACTICE IN THE RE-USE OF CONFISCATED PROPERTIES NELL'AMBITO DEL PROGRAMMA COMUNITARIO PREVENTION OF AND FIGHT AGAINST CRIME - SPESE CONCERNENTI IL PERSONALE PER COMPETENZE E ONERI	11.028,72	0,00	0,00	0,00	0,00	0,00	0,00	0,00	11.028,72
E2310000601	ASSEGNAZIONE DI FONDI DA PARTE DELL'UE PER LA REALIZZAZIONE DEL PROGETTO CREPS CREATING PUBLIC SPACES - BEST PRACTICE IN THE RE-USE OF CONFISCATED PROPERTIES	U1204021701	SPESE PER LA REALIZZAZIONE DEL PROGETTO CREPS CREATING PUBLIC SPACES - BEST PRACTICE IN THE RE-USE OF CONFISCATED PROPERTIES NELL'AMBITO DEL PROGRAMMA COMUNITARIO PREVENTION OF AND FIGHT AGAINST CRIME - SPESE PER IRAP	821,87	0,00	0,00	0,00	0,00	0,00	0,00	0,00	821,87
E2310000601	ASSEGNAZIONE DI FONDI DA PARTE DELL'UE PER LA REALIZZAZIONE DEL PROGETTO CREPS CREATING PUBLIC SPACES - BEST PRACTICE IN THE RE-USE OF CONFISCATED PROPERTIES	U1204021801	SPESE PER LA REALIZZAZIONE DEL PROGETTO CREPS CREATING PUBLIC SPACES - BEST PRACTICE IN THE RE-USE OF CONFISCATED PROPERTIES NELL'AMBITO DEL PROGRAMMA COMUNITARIO PREVENTION OF AND FIGHT AGAINST CRIME - SPESE PER IL CONFERIMENTO DI INCARICHI DI STUDIO E CONSULENZA	51.994,96	0,00	0,00	0,00	0,00	0,00	0,00	0,00	51.994,96
E2311000101	ASSEGNAZIONI DI FONDI DALLA CE PER CONTRIBUTI A CARICO DEL FSE PER LA REALIZZAZIONE DEL PROGRAMMA OPERATIVO REGIONALE (POR) CALABRIA FSE 2007 - 2013	U4902010201	SPESE PER ATTUARE POLITICHE DEL LAVORO ATTIVE E PREVENTIVE, CON PARTICOLARE ATTENZIONE ALL'INTEGRAZIONE DEI MIGRANTI NEL MERCATO DEL LAVORO,ALL'INVECCHIAMENTO ATTIVO, AL LAVORO AUTONOMO ED ALL'AVVIO DI IMPRESE - (ASSE II - OBIETTIVO E).	15.522,95	15.522,95	0,00	15.522,95	0,00	0,00	0,00	0,00	0,00
E2404001601	ASSEGNAZIONE DI FONDI DA PARTE DELLA REGIONE VENETO PER LA REALIZZAZIONE DI UNA INDAGINE SU "OCCUPAZIONE E PROFESSIONI NEL SETTORE DEI SERVIZI SOCIALI" (PROTOCOLLO D'INTESA SOTTOSCRITTO IN DATA 28 DICEMBRE 2007 TRA IL MINISTERO DELLA SOLIDARIETA' SOCIALE E LA REGIONE VENETO)	U6201072101	SPESE PER LA REALIZZAZIONE DI UNA INDAGINE SU "OCCUPAZIONE E PROFESSIONI NEL SETTORE DEI SERVIZI SOCIALI" (PROTOCOLLO D'INTESA SOTTOSCRITTO IN DATA 28 DICEMBRE 2007 TRA IL MINISTERO DELLA SOLIDARIETA' SOCIALE E LA REGIONE VENETO)	5.500,00	0,00	0,00	0,00	0,00	0,00	0,00	0,00	5.500,00
E2404001701	ASSEGNAZIONE DI FONDI DA PARTE DI ITALIA LAVORO S.P.A. PER IL FINANZIAMENTO ALLE AZIENDE CHE, NELL'AMBITO DEL PROGRAMMA P.A.R.I. 2007, HANNO ASSUNTO E RIQUALIFICATO PROFESSIONALMENTE I LAVORATORI SVANTAGGIATI	U4302010901	SPESE PER IL FINANZIAMENTO ALLE AZIENDE CHE, NELL'AMBITO DEL PROGRAMMA "P.A.R.I. 2007" HANNO ASSUNTO E RIQUALIFICATO PROFESSIONALMENTE I LAVORATORI SVANTAGGIATI	352.000,02	0,00	0,00	0,00	0,00	-61.384,41	0,00	0,00	413.384,43
E2404002001	TRASFERIMENTO DI FONDI DA PARTE DELL'ENTE NAZIONALE PER LA DIGITALIZZAZIONE DELLA PUBBLICA AMMINISTRAZIONE (DIGT-PA) PER LA REALIZZAZIONE DEL PROGETTO CRET@ (DGR N. 618 DEL 28.09.2007)	U1203011001	SPESE PER LA REALIZZAZIONE DEL PROGETTO CRET@ FINANZIATO DALL'ENTE NAZIONALE PER LA DIGITALIZZAZIONE DELLA PUBBLICA AMMINISTRAZIONE (DGR N. 618 DEL 28.09.2007)	27.858,72	27.858,72	0,00	0,00	0,00	0,00	0,00	27.858,72	27.858,72
E2404002401	ASSEGNAZIONE DI FONDI DA PARTE DELLA REGIONE EMILIA ROMAGNA PER LA REALIZZAZIONE DEL PROGETTO SPERIMENTALE PER LA CREAZIONE E IMPLEMENTAZIONE DI UN SISTEMA INFORMATIVO NAZIONALE SUI SERVIZI SOCIO-EDUCATIVI PER LA PRIMA INFANZIA (S.I.N.S.E) (CONVENZIONE CON LA REGIONE EMILIA ROMAGNA DEL 12 SETTEMBRE 2012)	U6201011401	SPESE PER LA REALIZZAZIONE DEL PROGETTO SPERIMENTALE PER LA CREAZIONE E IMPLEMENTAZIONE DI UN SISTEMA INFORMATIVO NAZIONALE SUI SERVIZI SOCIO-EDUCATIVI PER LA PRIMA INFANZIA (S.I.N.S.E) (CONVENZIONE CON LA REGIONE EMILIA ROMAGNA DEL 12 SETTEMBRE 2012)	6.080,00	0,00	0,00	0,00	0,00	0,00	0,00	0,00	6.080,00
E2404002501	ASSEGNAZIONE DI FONDI DA PARTE DELL' ISTAT, A TITOLO DI CONTRIBUTO, PER L'INDAGINE SULLE PRINCIPALI COLTIVAZIONI LEGNOSE AGRARIE CON RIFERIMENTO ALL'ANNATA AGRARIA 2011 - 2012 (CIRCOLARE ISTAT N. 31 DEL 9.11.2012)	U2204013305	SPESE PER L'INDAGINE, PROMOSSA DALL'ISTAT, SULLE PRINCIPALI COLTIVAZIONI LEGNOSE AGRARIE CON RIFERIMENTO ALL'ANNATA AGRARIA 2011 - 2012 ALTRI SERVIZI (CIRCOLARE ISTAT N. 31 DEL 9.11.2012)	13.000,00	0,00	0,00	0,00	0,00	0,00	0,00	0,00	13.000,00
E2404002701	TRASFERIMENTO DI FONDI DA PARTE DEL COMUNE DI PALIZZI PER LA REALIZZAZIONE DEL PROGETTO "LAND AND SEAACTIONS FOR CONVERSATION OF CARETTA	U3502011101	SPESE PER LA REALIZZAZIONE DEL PROGETTO "LAND AND SEAACTIONS FOR CONVERSATION OF CARETTA CARETTA IN ITS MOST IMPORTANT ITALIAN NESTING GROUND (IONIAN	233.318,14	0,00	0,00	0,00	0,00	0,00	0,00	0,00	233.318,14

Cap. di entrata	Descr.	Capitolo di spesa correlato	Descr.	Risorse vinc. nel risultato di amministrazione al 1/1/2021[1]	Risorse vincolate applicate al bilancio dell'esercizio 2021	Entrate vincolate accertate nell'esercizio 2021	Impegni eserc. 2021 finanziati da entrate vincolate accertate nell'esercizio o da quote vincolate del risultato di amministrazione	Fondo plur. vinc. al 31/12/2021 finanziato da entrate vincolate accertate nell'esercizio o da quote vincolate del risultato di amministrazione	Cancellazione di residui attivi vincolati[2] o eliminazione del vincolo su quote del risultato di amministrazione (+) e cancellazione di residui passivi finanziati da risorse vincolate (-) (gestione dei residui):	Cancellazione nell'esercizio 2021 di impegni finanziati dal fondo pluriennale vincolato dopo l'approvazione del rendiconto dell'esercizio 2020 non reimpegnati nell'esercizio 2021	Risorse vincolate nel bilancio al 31/12/2021	Risorse vincolate nel risultato di amministrazione al 31/12/2021
				(a)	(b)	(c)	(d)	(e)	(f)	(g)	(h)=(b)+(c)-(d)-(e)+(g)	(i)=(a)+(c)-(d)-(e)-(f)+(g)
	CARETTA IN ITS MOST IMPORTANT ITALIAN NESTING GROUND (IONIAN CALABRIA) NELL'AMBITO DEL PROGRAMMA COMUNITARIO LIFE-NATURA E BIODIVERSITA' 2012		CALABRIA) NELL'AMBITO DEL PROGRAMMA COMUNITARIO LIFE-NATURA E BIODIVERSITA' 2012 (ART. 6, COMMA 1, DELLA LEGGE REGIONALE 1 LUGLIO 2014, N. 9).									
E2404002701	TRASFERIMENTO DI FONDI DA PARTE DEL COMUNE DI PALIZZI PER LA REALIZZAZIONE DEL PROGETTO "LAND AND SEAACTIONS FOR CONVERSATION OF CARETTA CARETTA IN ITS MOST IMPORTANT ITALIAN NESTING GROUND (IONIAN CALABRIA) NELL'AMBITO DEL PROGRAMMA COMUNITARIO LIFE-NATURA E BIODIVERSITA' 2012	U3502011201	SPESE PER LA REALIZZAZIONE DEL PROGETTO "LAND AND SEAACTIONS FOR CONVERSATION OF CARETTA CARETTA IN ITS MOST IMPORTANT ITALIAN NESTING GROUND (IONIAN CALABRIA) NELL'AMBITO DEL PROGRAMMA COMUNITARIO LIFE-NATURA E BIODIVERSITA' 2012 - SPESE CONCERNENTI IL PERSONALE PER COMPETENZE (ART. 6, COMMA 1, DELLA LEGGE REGIONALE 1 LUGLIO 2014, N. 9).	8.461,25	0,00	0,00	0,00	0,00	0,00	0,00	0,00	8.461,25
E2404002800	ASSEGNAZIONE DI FONDI DA PARTE DELL'ISTAT PER L'INDAGINE SULLA STRUTTURA E SULLE PRODUZIONI DELLE AZIENDE AGRICOLE - ANNO 2013 (DPCM DEL 21 MARZO 2013)	U2204013601	SPESE FINALIZZATE ALL'INDAGINE SULLA STRUTTURA E SULLE PRODUZIONI DELLE AZIENDE AGRICOLE - ANNO 2013 (DPCM DEL 21 MARZO 2013)	6.498,00	0,00	0,00	0,00	0,00	0,00	0,00	0,00	6.498,00
E2404002801	ASSEGNAZIONE DI FONDI DA PARTE DELL'ISTAT PER L'INDAGINE SULLA STRUTTURA E SULLE PRODUZIONI DELLE AZIENDE AGRICOLE - ANNO 2013 (DPCM DEL 21 MARZO 2013)	U2204013603	SPESE FINALIZZATE ALL'INDAGINE SULLA STRUTTURA E SULLE PRODUZIONI DELLE AZIENDE AGRICOLE - ANNO 2013 - ALTRI SERVIZI (DPCM DEL 21 MARZO 2013)	5.000,00	0,00	0,00	0,00	0,00	0,00	0,00	0,00	5.000,00
E2404003201	TRASFERIMENTO DI FONDI DA PARTE DELL'"AGENZIA LOCALE PER L'ENERGIA E LO SVILUPPO SOSTENIBILE DELLA PROVINCIA DI COSENZA - A.L.E.S.S.CO. S.R.L." PER LA REALIZZAZIONE DEL PROGETTO "GREENNS - GREEN PUBLIC PROCUREMENT SUPPORTERS FOR INNOVATIVE AND SUSTAINABLE INSTITUTIONAL CHANGE", NELL'AMBITO DEL PROGRAMMA QUADRO DI RICERCA E INNOVAZIONE HORIZON 2020 (REGOLAMENTO UE N. 1291/2013 DEL PARLAMENTO EUROPEO E DEL CONSIGLIO DELL'11 DICEMBRE 2013)	U3502012101	SPESE PER LA REALIZZAZIONE DEL PROGETTO "GREENNS - GREEN PUBLIC PROCUREMENT SUPPORTERS FOR INNOVATIVE AND SUSTAINABLE INSTITUTIONAL CHANGE", NELL'AMBITO DEL PROGRAMMA QUADRO DI RICERCA E INNOVAZIONE HORIZON 2020	36.632,75	0,00	0,00	0,00	0,00	0,00	0,00	0,00	36.632,75
E2404003201	TRASFERIMENTO DI FONDI DA PARTE DELL'"AGENZIA LOCALE PER L'ENERGIA E LO SVILUPPO SOSTENIBILE DELLA PROVINCIA DI COSENZA - A.L.E.S.S.CO. S.R.L." PER LA REALIZZAZIONE DEL PROGETTO "GREENNS - GREEN PUBLIC PROCUREMENT SUPPORTERS FOR INNOVATIVE AND SUSTAINABLE INSTITUTIONAL CHANGE", NELL'AMBITO DEL PROGRAMMA QUADRO DI RICERCA E INNOVAZIONE HORIZON 2020 (REGOLAMENTO UE N. 1291/2013 DEL PARLAMENTO EUROPEO E DEL CONSIGLIO DELL'11 DICEMBRE 2013)	U3502012105	SPESE PER LA REALIZZAZIONE DEL PROGETTO "GREENNS - GREEN PUBLIC PROCUREMENT SUPPORTERS FOR INNOVATIVE AND SUSTAINABLE INSTITUTIONAL CHANGE", NELL'AMBITO DEL PROGRAMMA QUADRO DI RICERCA E INNOVAZIONE HORIZON 2020 - RAPPRESENTANZA, ORGANIZZAZIONE EVENTI, PUBBLICITA' E SERVIZI PER TRASFERTA	10.200,00	0,00	0,00	0,00	0,00	0,00	0,00	0,00	10.200,00
E2404003201	TRASFERIMENTO DI FONDI DA PARTE DELL'"AGENZIA LOCALE PER L'ENERGIA E LO SVILUPPO SOSTENIBILE DELLA PROVINCIA DI COSENZA - A.L.E.S.S.CO. S.R.L." PER LA REALIZZAZIONE DEL PROGETTO "GREENNS - GREEN PUBLIC PROCUREMENT SUPPORTERS FOR INNOVATIVE AND SUSTAINABLE INSTITUTIONAL CHANGE", NELL'AMBITO DEL PROGRAMMA QUADRO DI RICERCA E INNOVAZIONE HORIZON 2020 (REGOLAMENTO UE N. 1291/2013 DEL PARLAMENTO EUROPEO E DEL CONSIGLIO DELL'11 DICEMBRE 2013)	U3502012106	SPESE PER LA REALIZZAZIONE DEL PROGETTO "GREENNS - GREEN PUBLIC PROCUREMENT SUPPORTERS FOR INNOVATIVE AND SUSTAINABLE INSTITUTIONAL CHANGE", NELL'AMBITO DEL PROGRAMMA QUADRO DI RICERCA E INNOVAZIONE HORIZON 2020 - ALTRI BENI DI CONSUMO	12.999,05	0,00	0,00	0,00	0,00	0,00	0,00	0,00	12.999,05
E3403002000	RIMBORSO, DA PARTE DELLA CE, PER IL TRAMITE DELLO STATO, DELLE SPESE SOSTENUTE PER INIZIATIVE IN CAMPO VETERINARIO (ART. 22, COMMA 12, DELLA LEGGE 24 DICEMBRE 2007, N. 245)	U6104011200	SPESE PER I DIRITTI SANITARI DELLE PRESTAZIONI VETERINARIE E PER LE AUTORIZZAZIONI DELLE STRUTTURE REGIONALI (ART. 7 LETT. B DEL D.LGS. N. 194 DEL 19 NOVEMBRE 2008 - REGOLAMENTI CEE NN. 853, 854 E 882 DEL 2004)	1.423,36	0,00	0,00	0,00	0,00	0,00	0,00	0,00	1.423,36
E3403002500	RIMBORSO DA PARTE DELLO STATO DEGLI ONERI DI VOLONTARIATO SOSTENUTI IN OCCASIONE DELL'EMERGENZA DETERMINATA DAL SISMA CHE HA COLPITO L'ABRUZZO NELL'ANNO 2009 (ARTICOLI 9 E 10 DEL DECRETO DEL PRESIDENTE DELLA REPUBBLICA N. 194 DEL 8 FEBBRAIO 2001)	U7101020214	SPESE PER L'ATTUAZIONE DEGLI INTERVENTI DELLA REGIONE E DEGLI ENTI LOCALI DIRETTI A FRONTEGGIARE ESIGENZE URGENTI PER LE CALAMITA' NATURALI DI CUI ALL'ART. 108 DEL D.L.VO 31.3.98, N.112, NONCHE' PER IL POTENZIAMENTO DEL SISTEMA DI PROTEZIONE CIVILE DELLE REGIONI E DEGLI ENTI LOCALI (ART. 138, COMMA 16, LEGGE 23.12.2000, N.388) - IMPIANTI E MACCHINARI	6.904,53	0,00	0,00	0,00	0,00	0,00	0,00	0,00	6.904,53
E3403002500	RIMBORSO DA PARTE DELLO STATO DEGLI ONERI DI VOLONTARIATO SOSTENUTI IN OCCASIONE DELL'EMERGENZA DETERMINATA DAL SISMA CHE HA COLPITO L'ABRUZZO NELL'ANNO 2009 (ARTICOLI 9 E 10 DEL DECRETO DEL PRESIDENTE DELLA REPUBBLICA N. 194 DEL 8 FEBBRAIO 2001)	U7101020215	SPESE PER L'ATTUAZIONE DEGLI INTERVENTI DELLA REGIONE E DEGLI ENTI LOCALI DIRETTI A FRONTEGGIARE ESIGENZE URGENTI PER LE CALAMITA' NATURALI DI CUI ALL'ART. 108 DEL D.L.VO 31.3.98, N.112, NONCHE' PER IL POTENZIAMENTO DEL SISTEMA DI PROTEZIONE CIVILE DELLE REGIONI E DEGLI ENTI LOCALI (ART. 138, COMMA 16, LEGGE 23.12.2000, N.388) - CONTRIBUTI AGLI INVESTIMENTI A ISTITUZIONI SOCIALI PRIVATE	4.416,74	0,00	0,00	0,00	0,00	0,00	0,00	0,00	4.416,74
E3403002501	RIMBORSO DA PARTE DELLO STATO DEGLI ONERI DI VOLONTARIATO SOSTENUTI IN OCCASIONE DELL'EMERGENZA DETERMINATA DAL SISMA CHE HA COLPITO L'ABRUZZO NELL'ANNO 2009 (ARTICOLI 9 E 10 DEL DECRETO DEL PRESIDENTE DELLA REPUBBLICA N. 194 DEL 8 FEBBRAIO 2001)	U7101020201	SPESE PER L'ATTUAZIONE DEGLI INTERVENTI DELLA REGIONE E DEGLI ENTI LOCALI DIRETTI A FRONTEGGIARE ESIGENZE URGENTI PER LE CALAMITA' NATURALI DI CUI ALL'ART. 108 DEL D.L.VO 31.3.98, N.112, NONCHE' PER IL POTENZIAMENTO DEL SISTEMA DI PROTEZIONE CIVILE DELLE REGIONI E DEGLI ENTI LOCALI (ART. 138, COMMA 16, LEGGE 23.12.2000, N.388).	96.700,35	0,00	0,00	0,00	0,00	0,00	0,00	0,00	96.700,35

Cap. di entrata	Descr.	Capitolo di spesa correlato	Descr.	Risorse vinc. nel risultato di amministrazione al 1/1/2021[1]	Risorse vincolate applicate al bilancio dell'esercizio 2021	Entrate vincolate accertate nell'esercizio 2021	Impegni eserc. 2021 finanziati da entrate vincolate accertate nell'esercizio o da quote vincolate del risultato di amministrazione	Fondo plur. vinc. al 31/12/2021 finanziato da entrate vincolate accertate nell'esercizio o da quote vincolate del risultato di amministrazione	Cancellazione di residui attivi vincolati[2] o eliminazione del vincolo su quote del risultato di amministrazione (+) e cancellazione di residui passivi finanziati da risorse vincolate (-) (gestione dei residui):	Cancellazione nell'esercizio 2021 di impegni finanziati dal fondo pluriennale vincolato dopo l'approvazione del rendiconto dell'esercizio 2020 non reimpegnati nell'esercizio 2021	Risorse vincolate nel bilancio al 31/12/2021	Risorse vincolate nel risultato di amministrazione al 31/12/2021
				(a)	(b)	(c)	(d)	(e)	(f)	(g)	(h)=(b)+(c)-(d)-(e)+(g)	(i)=(a)+(c)-(d)-(e)-(f)+(g)
E3403002501	RIMBORSO DA PARTE DELLO STATO DEGLI ONERI DI VOLONTARIATO SOSTENUTI IN OCCASIONE DELL'EMERGENZA DETERMINATA DAL SISMA CHE HA COLPITO L'ABRUZZO NELL'ANNO 2009 (ARTICOLI 9 E 10 DEL DECRETO DEL PRESIDENTE DELLA REPUBBLICA N. 194 DEL 8 FEBBRAIO 2001)	U7101020209	SPESE PER L'ATTUAZIONE DEGLI INTERVENTI DELLA REGIONE E DEGLI ENTI LOCALI DIRETTI A FRONTEGGIARE ESIGENZE URGENTI PER LE CALAMITA' NATURALI DI CUI ALL'ART. 108 DEL D.L.VO 31.3.98, N.112, NONCHE' PER IL POTENZIAMENTO DEL SISTEMA DI PROTEZIONE CIVILE DELLE REGIONI E DEGLI ENTI LOCALI - RETRIBUZIONI IN DENARO (ART. 138, COMMA 16, LEGGE 23.12.2000, N.388).	5.738,91	0,00	0,00	0,00	0,00	0,00	0,00	0,00	5.738,91
E3403002501	RIMBORSO DA PARTE DELLO STATO DEGLI ONERI DI VOLONTARIATO SOSTENUTI IN OCCASIONE DELL'EMERGENZA DETERMINATA DAL SISMA CHE HA COLPITO L'ABRUZZO NELL'ANNO 2009 (ARTICOLI 9 E 10 DEL DECRETO DEL PRESIDENTE DELLA REPUBBLICA N. 194 DEL 8 FEBBRAIO 2001)	U7101020211	SPESE PER L'ATTUAZIONE DEGLI INTERVENTI DELLA REGIONE E DEGLI ENTI LOCALI DIRETTI A FRONTEGGIARE ESIGENZE URGENTI PER LE CALAMITA' NATURALI DI CUI ALL'ART. 108 DEL D.L.VO 31.3.98, N.112, NONCHE' PER IL POTENZIAMENTO DEL SISTEMA DI PROTEZIONE CIVILE DELLE REGIONI E DEGLI ENTI LOCALI - TRASFERIMENTI CORRENTI A ISTITUZIONI SOCIALI PRIVATE (ART. 138, COMMA 16, LEGGE 23.12.2000, N.388).	841.713,27	0,00	0,00	0,00	0,00	0,00	0,00	0,00	841.713,27
E3403002501	RIMBORSO DA PARTE DELLO STATO DEGLI ONERI DI VOLONTARIATO SOSTENUTI IN OCCASIONE DELL'EMERGENZA DETERMINATA DAL SISMA CHE HA COLPITO L'ABRUZZO NELL'ANNO 2009 (ARTICOLI 9 E 10 DEL DECRETO DEL PRESIDENTE DELLA REPUBBLICA N. 194 DEL 8 FEBBRAIO 2001)	U7101020212	SPESE PER L'ATTUAZIONE DEGLI INTERVENTI DELLA REGIONE E DEGLI ENTI LOCALI DIRETTI A FRONTEGGIARE ESIGENZE URGENTI PER LE CALAMITA' NATURALI DI CUI ALL'ART. 108 DEL D.L.VO 31.3.98, N.112, NONCHE' PER IL POTENZIAMENTO DEL SISTEMA DI PROTEZIONE CIVILE DELLE REGIONI E DEGLI ENTI LOCALI - BENI IMMOBILI (ART. 138, COMMA 16, LEGGE 23.12.2000, N.388).	38.686,70	0,00	0,00	0,00	0,00	0,00	0,00	0,00	38.686,70
E3403002501	RIMBORSO DA PARTE DELLO STATO DEGLI ONERI DI VOLONTARIATO SOSTENUTI IN OCCASIONE DELL'EMERGENZA DETERMINATA DAL SISMA CHE HA COLPITO L'ABRUZZO NELL'ANNO 2009 (ARTICOLI 9 E 10 DEL DECRETO DEL PRESIDENTE DELLA REPUBBLICA N. 194 DEL 8 FEBBRAIO 2001)	U7101020218	SPESE PER L'ATTUAZIONE DEGLI INTERVENTI DELLA REGIONE E DEGLI ENTI LOCALI DIRETTI A FRONTEGGIARE ESIGENZE URGENTI PER LE CALAMITA' NATURALI DI CUI ALL'ART. 108 DEL D.L.VO 31.3.98, N.112, NONCHE' PER IL POTENZIAMENTO DEL SISTEMA DI PROTEZIONE CIVILE DELLE REGIONI E DEGLI ENTI LOCALI - HARDWARE (ART. 138, COMMA 16, LEGGE 23.12.2000, N.388)	590,98	0,00	0,00	0,00	0,00	0,00	0,00	0,00	590,98
E3403002600	TRASFERIMENTO DI SOMME ACCREDITATE PRESSO IL COMMISSARIO DELEGATO DI CUI ALL'ORDINANZA DEL CAPO DIPARTIMENTO DI PROTEZIONE CIVILE N. 8 DEL 14 GIUGNO 2012 A TITOLO DI RIMBORSO PER SPESE SOSTENUTE PER INTERVENTI DI SOMMA URGENZA	U7101020217	SPESE PER L'ATTUAZIONE DEGLI INTERVENTI DELLA REGIONE E DEGLI ENTI LOCALI DIRETTI A FRONTEGGIARE ESIGENZE URGENTI PER LE CALAMITA' NATURALI DI CUI ALL'ART. 108 DEL D.L.VO 31.3.98, N.112, NONCHE' PER IL POTENZIAMENTO DEL SISTEMA DI PROTEZIONE CIVILE DELLE REGIONI E DEGLI ENTI LOCALI (ART. 138, COMMA 16, LEGGE 23.12.2000, N.388) - TRASFERIMENTI CORRENTI AD AMMINISTRAZIONI LOCALI	28.000,00	0,00	0,00	0,00	0,00	0,00	0,00	0,00	28.000,00
E3403002801	ASSEGNAZIONE DI FONDI DA PARTE DELLO STATO PER IL RIMBORSO FORFETTARIO DELLE SPESE SOSTENUTE PER GLI ACCERTAMENTI MEDICO-LEGALI SUL PERSONALE SCOLASTICO ED EDUCATIVO ASSENTE DAL SERVIZIO PER MALATTIA EFFETTUATI DALLE AZIENDE SANITARIE (ART. 14, COMMA 27 DEL DL 95/2012 CONVERTITO CON LEGGE N. 135/2012)	U4202010201	RIMBORSO FORFETTARIO DELLE SPESE SOSTENUTE PER GLI ACCERTAMENTI MEDICO-LEGALI SUL PERSONALE SCOLASTICO ED EDUCATIVO ASSENTE DAL SERVIZIO PER MALATTIA EFFETTUATI DALLE AZIENDE SANITARIE (ART. 14, COMMA 27 DEL DL 95/2012 CONVERTITO CON LEGGE N. 135/2012)	2.990.355,83	0,00	0,00	0,00	0,00	0,00	0,00	0,00	2.990.355,83
E3404002100	RESTITUZIONE DI SOMME DA PARTE DI SOGGETTI BENEFICIARI DI CONTRIBUTI REGIONALI CONCESSI SU CAPITOLI A DESTINAZIONE VINCOLATA	U2401050104	SPESA PER L'ATTUAZIONE DELL'ACCORDO DI PROGRAMMA QUADRO INERENTE IL SETTORE DELLA SOCIETA' DELL'INFORMAZIONE SIGLATO IN DATA 21.4.2005 E DELL'ACCORDO INTEGRATIVO STIPULATO IN DATA 30 DICEMBRE 2005 (LEGGE 30.6.1998, N. 208 - DELIBERAZIONE CIPE N. 17 DEL 9.5.2003) - INCARICHI PROFESSIONALI PER LA REALIZZAZIONE DI INVESTIMENTI	323,84	0,00	0,00	0,00	0,00	0,00	0,00	0,00	323,84
E3404002101	RESTITUZIONE DI SOMME DA PARTE DI SOGGETTI BENEFICIARI DI CONTRIBUTI REGIONALI CONCESSI SU CAPITOLI A DESTINAZIONE VINCOLATA	U6201052103	SPESE PER LA REALIZZAZIONE DI PRESTAZIONI E SERVIZI ASSISTENZIALI A FAVORE DI PERSONE NON AUTOSUFFICIENTI - TRASFERIMENTI CORRENTI AD AMMINISTAZIONI CENTRALI (ARTICOLO 1, COMMI 1264 E 1265, DELLA LEGGE 27 DICEMBRE 2006, N. 296)	0,00	0,00	185.087,39	0,00	0,00	0,00	0,00	185.087,39	185.087,39
E3404002101	RESTITUZIONE DI SOMME DA PARTE DI SOGGETTI BENEFICIARI DI CONTRIBUTI REGIONALI CONCESSI SU CAPITOLI A DESTINAZIONE VINCOLATA	U7202010201	SPESE PER LA REALIZZAZIONE DEL PROGRAMMA GENERALE DI INTERVENTO 'CONSUMATORI INTERATTIVI E INFORMATI' ART. 148, COMMA 1, LEGGE 23 DICEMBRE 2000, N.388).	0,00	0,00	6.323,30	0,00	0,00	-133,20	0,00	6.323,30	6.456,50
E3404002101	ASSEGNAZIONE DI FONDI DA PARTE DELLO STATO DESTINATI AL FINANZIAMENTO DI AZIONI SPERIMENTALI IN MATERIA DI VITA INDIPENDENTE E INCLUSIONE DELLA SOCIETA' DELLE PERSONE CON DISABILITA'	U9120200501	SPESE DESTINATE AL SOSTEGNO DI AZIONI SPERIMENTALI IN MATERIA DI VITA INDIPENDENTE E INCLUSIONE NELLA SOCIETA' DELLE PERSONE CON DISABILITA'	0,00	0,00	40.000,00	0,00	0,00	0,00	0,00	40.000,00	40.000,00
E4201000200	TRASFERIMENTI DA PARTE DELLE PROVINCE DI SOMME INERENTI LE ECONOMIE RISULTANTI DAGLI INTERVENTI DI CUI ALL'ART.2 DELL'ORDINANZA DEL DIPARTIMENTO DELLA PROTEZIONE CIVILE N.3112 DEL 15.3.2001 DA UTILIZZARE AI SENSI DELL'ART.4 DELLA LEGGE 11.12.2000, N.365 PER CONTRIBUTI A IMPRESE PRIVATE E PROPRIETARI DI BENI IMMOBILI DANNEGGIATI DALLE ALLUVIONI DI SETTEMBRE E OTTOBRE 2000.	U3204022600	SPESE PER CONTRIBUTI DA DESTINARE AD IMPRESE PRIVATE E PROPRIETARI DI BENI MOBILI ED IMMOBILI DANNEGGIATI DALLE ALLUVIONI DI SETTEMBRE E OTTOBRE 2000 AI SENSI DELL'ORDINANZA DEL DIPARTIMENTO DELLA PROTEZIONE CIVILE N.3112 DEL 15.3.2001 (ART.4 DELLA LEGGE 11.12.2000, N.365).	26.224,03	0,00	0,00	0,00	0,00	0,00	0,00	0,00	26.224,03

Cap. di entrata	Descr.	Capitolo di spesa correlato	Descr.	Risorse vinc. nel risultato di amministrazione al 1/1/2021[1]	Risorse vincolate applicate al bilancio dell'esercizio 2021	Entrate vincolate accertate nell'esercizio 2021	Impegni eserc. 2021 finanziati da entrate vincolate accertate nell'esercizio o da quote vincolate del risultato di amministrazione	Fondo plur. vinc. al 31/12/2021 finanziato da entrate vincolate accertate nell'esercizio o da quote vincolate del risultato di amministrazione	Cancellazione di residui attivi vincolati[2] o eliminazione del vincolo su quote del risultato di amministrazione (+) e cancellazione di residui passivi finanziati da risorse vincolate (-) (gestione dei residui):	Cancellazione nell'esercizio 2021 di impegni finanziati dal fondo pluriennale vincolato dopo l'approvazione del rendiconto dell'esercizio 2020 non reimpegnati nell'esercizio 2021	Risorse vincolate nel bilancio al 31/12/2021	Risorse vincolate nel risultato di amministrazione al 31/12/2021
				(a)	(b)	(c)	(d)	(e)	(f)	(g)	(h)=(b)+(c)-(d)-(e)+(g)	(i)=(a)+(c)-(d)-(e)-(f)+(g)
E4201000201	TRASFERIMENTI DA PARTE DELLE PROVINCE DI SOMME INERENTI LE ECONOMIE RISULTANTI DAGLI INTERVENTI DI CUI ALL'ART.2 DELL'ORDINANZA DEL DIPARTIMENTO DELLA PROTEZIONE CIVILE N.3112 DEL 15.3.2001 DA UTILIZZARE AI SENSI DELL'ART.4 DELLA LEGGE 11.12.2000, N.365 PER CONTRIBUTI A IMPRESE PRIVATE E PROPRIETARI DI BENI IMMOBILI DANNEGGIATI DALLE ALLUVIONI DI SETTEMBRE E OTTOBRE 2000.	U3204022601	SPESE PER CONTRIBUTI DA DESTINARE AD IMPRESE PRIVATE E PROPRIETARI DI BENI MOBILI ED IMMOBILI DANNEGGIATI DALLE ALLUVIONI DI SETTEMBRE E OTTOBRE 2000 AI SENSI DELL'ORDINANZA DEL DIPARTIMENTO DELLA PROTEZIONE CIVILE N.3112 DEL 15.3.2001 (ART.4 DELLA LEGGE 11.12.2000, N.365).	1.922.700,78	0,00	0,00	0,00	0,00	0,00	0,00	0,00	1.922.700,78
E4201000201	TRASFERIMENTI DA PARTE DELLE PROVINCE DI SOMME INERENTI LE ECONOMIE RISULTANTI DAGLI INTERVENTI DI CUI ALL'ART.2 DELL'ORDINANZA DEL DIPARTIMENTO DELLA PROTEZIONE CIVILE N.3112 DEL 15.3.2001 DA UTILIZZARE AI SENSI DELL'ART.4 DELLA LEGGE 11.12.2000, N.365 PER CONTRIBUTI A IMPRESE PRIVATE E PROPRIETARI DI BENI IMMOBILI DANNEGGIATI DALLE ALLUVIONI DI SETTEMBRE E OTTOBRE 2000.	U3204022602	SPESE PER CONTRIBUTI DA DESTINARE AD IMPRESE PRIVATE E PROPRIETARI DI BENI MOBILI ED IMMOBILI DANNEGGIATI DALLE ALLUVIONI DI SETTEMBRE E OTTOBRE 2000 AI SENSI DELL'ORDINANZA DEL DIPARTIMENTO DELLA PROTEZIONE CIVILE N.3112 DEL 15.3.2001 - CONTRIBUTI AGLI INVESTIMENTI A AMMINISTRAZIONI LOCALI (ART.4 DELLA LEGGE 11.12.2000, N.365).	157.159,07	0,00	0,00	0,00	0,00	0,00	34.972,76	34.972,76	192.131,83
E4201000201	TRASFERIMENTI DA PARTE DELLE PROVINCE DI SOMME INERENTI LE ECONOMIE RISULTANTI DAGLI INTERVENTI DI CUI ALL'ART.2 DELL'ORDINANZA DEL DIPARTIMENTO DELLA PROTEZIONE CIVILE N.3112 DEL 15.3.2001 DA UTILIZZARE AI SENSI DELL'ART.4 DELLA LEGGE 11.12.2000, N.365 PER CONTRIBUTI A IMPRESE PRIVATE E PROPRIETARI DI BENI IMMOBILI DANNEGGIATI DALLE ALLUVIONI DI SETTEMBRE E OTTOBRE 2000.	U3204022603	SPESE PER CONTRIBUTI DA DESTINARE AD IMPRESE PRIVATE E PROPRIETARI DI BENI MOBILI ED IMMOBILI DANNEGGIATI DALLE ALLUVIONI DI SETTEMBRE E OTTOBRE 2000 AI SENSI DELL'ORDINANZA DEL DIPARTIMENTO DELLA PROTEZIONE CIVILE N.3112 DEL 15.3.2001 - MANUTENZIONE STRAORDINARIA SU BENI DI TERZI (ART.4 DELLA LEGGE 11.12.2000, N.365).	67.852,24	0,00	0,00	0,00	0,00	0,00	0,00	0,00	67.852,24
E4201000401	TRASFERIMENTO DA PARTE DELLA PROVINCIA DI CATANZARO DI SOMME INERENTI ECONOMIE DERIVANTI DAL PROGRAMMA "FIUMARA PULITA" DI CUI ALL'ORDINANZA DELLA PROTEZIONE CIVILE N.3112 DEL 15.3.2001 RIPROGRAMMATE NEL PIANO DI INTERVENTI INFRASTRUTTURALI URGENTI PER IL RIPRISTINO DELLE INFRASTRUTTURE PUBBLICHE DANNEGGIATE DALLE ALLUVIONI DI SETTEMBRE E OTTOBRE 2000 ADOTTATO CON DELIBERA DELLA G.R. N.80 DEL 9.2.2001 (ART.3, COMMA 2, ORDINANZA DEL DIPARTIMENTO DELLA PROTEZIONE CIVILE N. 3081 DEL 12.9.2000).	U3204022801	SPESE PER INTERVENTI INFRASTRUTTURALI DEFINITI NEL PIANO ADOTTATO DALLA G.R. CON DELIBERA N.80 DEL 9.2.2001 AI SENSI DELL'ART.3, COMMA 2, DELL'ORDINANZA DELLA PROTEZIONE CIVILE N.3081 DEL 12.9.2000, PER IL RIPRISTINO DELLE INFRASTRUTTURE PUBBLICHE DANNEGGIATE, PULIZIA E MANUTENZIONE STRAORDINARIA DEI CORSI D'ACQUA E PER OPERE DI PREVENZIONE DEI RISCHI.	0,00	0,00	0,00	0,00	0,00	0,00	252.370,96	252.370,96	252.370,96
E4401001001	ASSEGNAZIONE DI FONDI DALLO STATO QUALE CONCORSO AGLI ONERI DERIVANTI DAI MUTUI QUINDICENNALI CONTRATTI PER L'ATTUAZIONE DEL PIANO REGIONALE PER LA SICUREZZA STRADALE (ART. 32, DELLA LEGGE 17.5.1999, N. 144).	U2301010801	CONCORSO DA PARTE DELLO STATO AGLI ONERI DERIVANTI DA MUTUI QUINDICENNALI CONTRATTI PER L'ATTUAZIONE DEL PIANO REGIONALE PER LA SICUREZZA STRADALE (ART. 32, DELLA LEGGE 17.5.1999, N.144).	471.323,31	0,00	116.488,27	41.250,00	0,00	0,00	0,00	75.238,27	546.561,58
E4401001501	ASSEGNAZIONE DI FONDI DALLO STATO FINALIZZATI ALL'ACQUISTO DI VEICOLI FERROVIARI DA DESTINARE AI SERVIZI DI COMPETENZA REGIONALE DI CUI AGLI ART. 8 E 9 DEL DECRETO LEGISLATIVO 19 NOVEMBRE 1997, N.422, PER L'ACQUISTO DI VEICOLI DESTINATI A SERVIZI SU LINEE METROPOLITANE, TRANVIARIE E FILOVIARIE NONCHÉ PER L'ACQUISTO DI AUTOBUS A MINOR IMPATTO AMBIENTALE O AD ALIMENTAZIONE NON CONVENZIONALE, NELLA MISURA MASSIMA DEL 75% DEL COSTO (ART.1, COMMA 1031, DELLA LEGGE 27 DICEMBRE 2006, N.296)	U2301024201	SPESE PER CONTRIBUTI ALLE AZIENDE DI TRASPORTO PUBBLICO LOCALE PER L 'ACQUISTO DI VEICOLI FERROVIARI DA DESTINARE AI SERVIZI DI COMPETENZA REGIONALE DI CUI AGLI ART. 8 E 9 DEL DECRETO LEGISLATIVO 19 NOVEMBRE 1997, N.422, PER L'ACQUISTO DI VEICOLI DESTINATI A SERVIZI SU LINEE METROPOLITANE, TRANVIARIE E FILOVIARIE NONCHE' PER L'ACQUISTO DI AUTOBUS A MINOR IMPATTO AMBIENTALE O AD ALIMENTAZIONE NON CONVENZIONALE, NELLA MISURA MASSIMA DEL 75% DEL COSTO (ART.1, COMMA 1031, DELLA LEGGE 27 DICEMBRE 2006, N.296)	3.529.326,67	0,00	0,00	0,00	0,00	0,00	0,00	0,00	3.529.326,67
E4402003100	ASSEGNAZIONE DI FONDI DALLO STATO PER L'ESERCIZIO DELLE COMPETENZE TRASFERITE IN MATERIA DI EDILIZIA RESIDENZIALE AGEVOLATA (ARTT. 60, 61 E 63 DEL D.L.VO 31.3.98, N. 112).	U3202013601	SPESE PER INTERVENTI IN CONTO CAPITALE DI EDILIZIA AGEVOLATA A FAVORE DI SOGGETTI PRIVATI DIRETTI ALL'ACQUISTO ED AL RECUPERO DELLA PRIMA ABITAZIONE ED IN POSSESSO DEI REQUISITI DI CUI AL BANDO APPROVATO CON DELIBERAZIONE DELLA G.R. N. 699 DEL 22.9.2003, (ART. 2, COMMA 5, DELLA LEGGE REGIONALE 11.8.2004, N. 18 - ART. 5, COMMI 5 E 6, DELLA L.R. 02/03/2005 N. 8).	16.746.618,59	0,00	0,00	0,00	0,00	0,00	0,00	0,00	16.746.618,59
E4402003201	ASSEGNAZIONE DI FONDI DALLO STATO PER L'ESERCIZIO DELLE COMPETENZE TRASFERITE IN MATERIA DI EROGAZIONE DI MUTUI ASSISTITI DAL CONTRIBUTO STATALE SUGLI INTERESSI PER L'ACQUISTO O LA COSTRUZIONE DI ABITAZIONI AL FINE DI PROMUOVERE LA PROPRIETA' DELLA CASA TRA LE CATEGORIE MENO ABBIENTI (ART.9 LEGGE N.25/80 - ART.2, COMMA 12, LEGGE 25.3.82, N.94 - ARTT.60, 61 E 63 DEL D.L.VO 31.3.98, N.112).	U3202013501	FONDO UNICO REGIONALE PER L'EROGAZIONE DI MUTUI ASSISTITI DAL CONTRIBUTO STATALE SUGLI INTERESSI PER L'ACQUISTO O LA COSTRUZIONE DI ABITAZIONI AL FINE DI PROMUOVERE LA PROPRIETA' DELLA CASA TRA LE CATEGORIE MENO ABBIENTI (ART.9 LEGGE 15.2.80, N.25 - ART.2, COMMA 12, LEGGE 25.3.82, N94 - ARTT. 60, 61 E 63 DEL D.L.VO 31.3.98, N.112).	68.705,00	0,00	0,00	0,00	0,00	0,00	0,00	0,00	68.705,00
E4402003501	ASSEGNAZIONE DI FONDI DALLO STATO PER IL FINANZIAMENTO DI UN PROGRAMMA STRAORDINARIO DI EDILIZIA RESIDENZIALE PUBBLICA FINALIZZATO PRIORITARIAMENTE AL RECUPERO E ALL'ADATTAMENTO FUNZIONALE DI ALLOGGI DI PROPRIETA' DEGLI EX IACP O DEI COMUNI, NON OCCUPATI, ALL'ACQUISTO O ALLA LOCAZIONE, NONCHE' ALL'EVENTUALE COSTRUZIONE DI ALLOGGI, DA DESTINARE PRIORITARIAMENTE A SOGGETTI SOTTOPOSTI A PROCEDURE ESECUTIVE DI RILASCIO (ARTICOLO 1 DELLA LEGGE 8 FEBBRAIO 2007, N. 9 - ART.	U3202014301	SPESE PER IL FINANZIAMENTO DI UN PROGRAMMA STRAORDINARIO DI EDILIZIA RESIDENZIALE PUBBLICA FINALIZZATO PRIORITARIAMENTE AL RECUPERO E ALL'ADATTAMENTO FUNZIONALE DI ALLOGGI DI PROPRIETA' DEGLI EX IACP O DEI COMUNI, NON OCCUPATI, ALL'ACQUISTO O ALLA LOCAZIONE, NONCHE' ALL'EVENTUALE COSTRUZIONE DI ALLOGGI, DA DESTINARE PRIORITARIAMENTE A SOGGETTI SOTTOPOSTI A PROCEDURE ESECUTIVE DI RILASCIO (ARTICOLO 1 DELLA LEGGE 8 FEBBRAIO 2007, N. 9 - ART. 21 DEL DECRETO LEGGE 1 OTTOBRE 2007, N. 159, CONVERTITO CON LEGGE 29	27.397,01	0,00	0,00	0,00	0,00	0,00	0,00	0,00	27.397,01

Cap. di entrata	Descr.	Capitolo di spesa correlato	Descr.	Risorse vinc. nel risultato di amministrazione al 1/1/2021[1]	Risorse vincolate applicate al bilancio dell'esercizio 2021	Entrate vincolate accertate nell'esercizio 2021	Impegni eserc. 2021 finanziati da entrate vincolate accertate nell'esercizio o da quote vincolate del risultato di amministrazione	Fondo plur. vinc. al 31/12/2021 finanziato da entrate vincolate accertate nell'esercizio o da quote vincolate del risultato di amministrazione	Cancellazione di residui attivi vincolati[2] o eliminazione del vincolo su quote del risultato di amministrazione (+) e cancellazione di residui passivi finanziati da risorse vincolate (-) (gestione dei residui):	Cancellazione nell'esercizio 2021 di impegni finanziati dal fondo pluriennale vincolato dopo l'approvazione del rendiconto dell'esercizio 2020 non reimpegnati nell'esercizio 2021	Risorse vincolate nel bilancio al 31/12/2021	Risorse vincolate nel risultato di amministrazione al 31/12/2021
				(a)	(b)	(c)	(d)	(e)	(f)	(g)	(h)=(b)+(c)-(d)-(e)+(g)	(i)=(a)+(c)-(d)-(e)-(f)+(g)
	21 DEL DECRETO LEGGE 1 OTTOBRE 2007, N. 159, CONVERTITO CON LEGGE 29 NOVEMBRE 2007, N. 222)		NOVEMBRE 2007, N. 222)									
E4402003601	ASSEGNAZIONE DI FONDI DA PARTE DELLO STATO DESTINATI ALL'ATTUAZIONE DEL PROGRAMMA DI RIQUALIFICAZIONE URBANA PER ALLOGGI A CANONE SOSTENIBILE (ACCORDO DI PROGRAMMA CON IL MINISTERO INFRASTRUTTURE E TRASPORTI DEL 1 LUGLIO 2011)	U3202014501	SPESE PER L 'ATTUAZIONE DEL PROGRAMMA DI RIQUALIFICAZIONE URBANA PER ALLOGGI A CANONE SOSTENIBILE (ACCORDO DI PROGRAMMA DEL 1 LUGLIO 2011)	3.710.765,19	3.701.765,19	0,00	0,00	3.701.765,19	0,00	0,00	0,00	9.000,00
E4402003701	ASSEGNAZIONE DI FONDI DA PARTE DELLO STATO PER LA REALIZZAZIONE DI PROGRAMMI INTEGRATI DI PROMOZIONE DI EDILIZIA RESIDENZIALE SOCIALE IN ATTUAZIONE DEGLI INTERVENTI FACENTI PARTE DEL PIANO NAZIONALE DI EDILIZIA ABITATIVA (ACCORDO DI PROGRAMMA CON IL MINISTERO DELLE INFRASTRUTTURE E DEI TRASPORTI DEL 28.6.2012)	U3202014601	SPESE PER LA REALIZZAZIONE DI PROGRAMMI INTEGRATI DI PROMOZIONE DI EDILIZIA RESIDENZIALE SOCIALE IN ATTUAZIONE DEGLI INTERVENTI FACENTI PARTE DEL PIANO NAZIONALE DI EDILIZIA ABITATIVA (ACCORDO DI PROGRAMMA CON IL MINISTERO DELLE INFRASTRUTTURE E DEI TRASPORTI DEL 28.6.2012)	1.311.917,61	1.311.917,61	0,00	782.372,35	529.545,26	0,00	0,00	0,00	0,00
E4402003801	ASSEGNAZIONE DI FONDI DALLO STATO PER IL PROGRAMMA DI RECUPERO E RAZIONALIZZAZIONE DEGLI IMMOBILI E DEGLI ALLOGGI DI ERP DI PROPRIETA' DEI COMUNI E DEGLI ISTITUTI AUTONOMI PER LE CASE POPOLARI (DECRETO DEL MINISTERO DELLE INFRASTRUTTURE E DEI TRASPORTI DEL 12 OTTOBRE 2015)	U3202014801	SPESE PER LA REALIZZAZIONE DEL PROGRAMMA DI RECUPERO E RAZIONALIZZAZIONE DEGLI IMMOBILI E DEGLI ALLOGGI DI ERP DI PROPRIETA' DEI COMUNI E DEGLI ISTITUTI AUTONOMI PER LE CASE POPOLARI (DECRETO DEL MINISTERO DELLE INFRASTRUTTURE E DEI TRASPORTI DEL 12 OTTOBRE 2015)	253.087,01	253.081,95	98.114,12	0,00	253.081,95	0,00	0,00	98.114,12	98.119,18
E4403000201	ASSEGNAZIONI DI FONDI DALLO STATO PER L'ATTIVAZIONE DI OPERE DI EDILIZIA SCOLASTICA - PIANO REGIONALE TRIENNALE DI FINANZIAMENTO 2007-2009 (ART. 4, LEGGE 11 GENNAIO 1996, N.23)	U4201010901	SPESE A CARICO DEL BILANCIO DELLO STATO PER L'ATTIVAZIONE DI OPERE DI EDILIZIA SCOLASTICA - PIANO REGIONALE TRIENNALE DI FINANZIAMENTO 2007-2009 (ART. 4, LEGGE 11 GENNAIO 1996, N.23)	0,00	0,00	0,00	0,00	0,00	0,00	327.114,27	327.114,27	327.114,27
E4403000301	ASSEGNAZIONE DALLO STATO DELLE RISORSE DEL FONDO PER INVESTIMENTI STRAORDINARI PER LA REALIZZAZIONE DI INTERVENTI DI ADEGUAMENTO STRUTTURALE E SISMICO DEGLI EDIFICI SCOLASTICI (ART. 32-BIS DEL DECRETO LEGGE 30 SETTEMBRE 2003, N. 269, CONVERTITO, CON MODIFICAZIONI, DALLA LEGGE 24 NOVEMBRE 2003, N. 326 - ORDINANZA DELLA PRESIDENZA DEL CONSIGLIO DEI MINISTRI N. 3728 DEL 29 DICEMBRE 2008, D.P.C.M. DEL 12 GENNAIO 2010 E D.P.C.M DEL 02 MARZO 2011)	U4201011401	SPESE PER LA REALIZZAZIONE INTERVENTI DI ADEGUAMENTO STRUTTURALE E SISMICO DEGLI EDIFICI SCOLASTICI (ART. 32-BIS DEL DECRETO LEGGE 30 SETTEMBRE 2003, N. 269, CONVERTITO, CON MODIFICAZIONI, DALLA LEGGE 24 NOVEMBRE 2003, N. 326 - ORDINANZA DELLA PRESIDENZA DEL CONSIGLIO DEI MINISTRI N. 3728 DEL 29 DICEMBRE 2008, D.P.C.M. DEL 12 GENNAIO 2010 E D.P.C.M DEL 02 MARZO 2011)	411.966,96	0,00	0,00	0,00	0,00	0,00	0,00	0,00	411.966,96
E4404003400	ASSEGNAZIONE DI FONDI DALLO STATO PER LA REALIZZAZIONE DI UNA MAPPATURA COMPLETA DELLA PRESENZA DI AMIANTO SUL TERRITORIO E DEGLI INTERVENTIDI BONIFICA URGENTE (ART.20, LEGGE 23.3.2001, N.93).	U3201013702	SPESE PER LA REALIZZAZIONE DI UNA MAPPATURA COMPLETA DELLA PRESENZA DI AMIANTO SUL TERRITORIO NAZIONALE E DEGLI INTERVENTI DI BONIFICA URGENTE - CONSULENZE	13.725,71	0,00	0,00	0,00	0,00	0,00	0,00	0,00	13.725,71
E4404003701	ASSEGNAZIONE DI FONDI DALLO STATO PER LA PROGETTAZIONE E LA REALIZZAZIONE DEGLI INTERVENTI DI MESSA IN SICUREZZA E BONIFICA DELLE AREE COMPRESE NEL SITO DI INTERESSE NAZIONALE DI CROTONE, CASSANO, CERCHIARA (ACCORDO DI PROGRAMMA DEL 16 FEBBRAIO 2011)	U3201040901	SPESE PER LA PROGETTAZIONE E LA REALIZZAZIONE DEGLI INTERVENTI DI MESSA IN SICUREZZA E BONIFICA DELLE AREE COMPRESE NEL SITO DI INTERESSE NAZIONALE DI CROTONE, CASSANO, CERCHIARA (ACCORDO DI PROGRAMMA DEL 16 FEBBRAIO 2011)	6.000.000,00	0,00	0,00	0,00	0,00	0,00	0,00	0,00	6.000.000,00
E4405001801	ASSEGNAZIONE DI FONDI DALLO STATO PER IL COMPLETAMENTO DEL PROGETTO N. 26/3000 (EX AGENSUD) INERENTE ALLA DIGA SUL TORRENTE FIUMARELLA IN LOCALITA' REDISOLE IN AGRO DI SAN GIOVANNI IN FIORE (CS),TRASFERITO CON DECRETO DEL COMMISSARIO AD ACTA AI SENSI DELL'ART. 19 DEL D.L.VO 3.4.1993, N.96 (ART. 19, COMMI 4 E 5 DEL D.L. 8.2.1995,N. 32 CONVERTITO DALLA LEGGE 7.4.1995, N.104).	U3205012701	SPESE PER IL COMPLETAMENTO DEL PROGETTO N. 26/3000 (EX AGENSUD) INERENTE ALLA DIGA SUL TORRENTE FIUMARELLA IN LOCALITA' REDISOLE IN AGRO DI SAN GIOVANNI IN FIORE (CS) TRASFERITO CON DECRETO DEL COMMISSARIO AD ACTA AI SENSI DEL D.L.VO 3.4.1993, N.96 (ART. 19, COMMI 4 E 5 DEL D.L.8.2.1995, N. 32 CONVERTITO DALLA LEGGE 7.4.1995, N. 104).	847.739,99	0,00	0,00	0,00	0,00	0,00	0,00	0,00	847.739,99
E4406001201	ASSEGNAZIONE DI RISORSE DALLO STATO PER LA REALIZZAZIONE DI UNA ANALISI DEL RISCHIO IDROGEOLOGICO NEL COMUNE DI LUNGRO E AREE LIMITROFE (ORDINANZA DEL PRESIDENTE DEL CONSIGLIO DEI MINISTRI N. 3460 DEL 16 AGOSTO 2005)	U3204031501	SPESE PER LA REALIZZAZIONE DI UNA ANALISI DEL RISCHIO IDROGEOLOGICO NEL COMUNE DI LUNGRO E AREE LIMITROFE (ORDINANZA DEL PRESIDENTE DEL CONSIGLIO DEI MINISTRI N. 3460 DEL 16 AGOSTO 2005)	300.000,00	0,00	0,00	0,00	0,00	0,00	0,00	0,00	300.000,00
E4406001301	ASSEGNAZIONE DI FONDI DALLO STATO PER LA REALIZZAZIONE DEL PRIMO PIANO PER LA MITIGAZIONE DEL RISCHIO IDROGEOLOGICO (DECRETO DEL MINISTRO DELL'AMBIENTE E DELLA TUTELA DEL TERRITORIO E DEL MARE DEL 3 NOVEMBRE 2006).	U3204031701	SPESE PER LA REALIZZAZIONE DEL PRIMO PIANO PER LA MITIGAZIONE DEL RISCHIO IDROGEOLOGICO (DECRETO DEL MINISTRO DELL'AMBIENTE E DELLA TUTELA DEL TERRITORIO E DEL MARE DEL 3 NOVEMBRE 2006).	699.305,91	0,00	0,00	0,00	0,00	0,00	0,00	0,00	699.305,91
E4406001401	ASSEGNAZIONE DI FONDI DALLO STATO PER LA REALIZZAZIONE DEL SECONDO PIANO PER LA MITIGAZIONE DEL RISCHIO IDROGEOLOGICO (DECRETO DEL MINISTRO DELL'AMBIENTE E DELLA TUTELA DEL TERRITORIO E DEL MARE DEL 6 NOVEMBRE 2007).	U3204031801	SPESE PER LA REALIZZAZIONE DEL SECONDO PIANO PER LA MITIGAZIONE DEL RISCHIO IDROGEOLOGICO (DECRETO DEL MINISTRO DELL'AMBIENTE E DELLA TUTELA DEL TERRITORIO E DEL MARE DEL 6 NOVEMBRE 2007).	737.817,51	0,00	0,00	0,00	0,00	0,00	0,00	0,00	737.817,51

Cap. di entrata	Descr.	Capitolo di spesa correlato	Descr.	Risorse vinc. nel risultato di amministrazione al 1/1/2021[1]	Risorse vincolate applicate al bilancio dell'esercizio 2021	Entrate vincolate accertate nell'esercizio 2021	Impegni eserc. 2021 finanziati da entrate vincolate accertate nell'esercizio o da quote vincolate del risultato di amministrazione	Fondo plur. vinc. al 31/12/2021 finanziato da entrate vincolate accertate nell'esercizio o da quote vincolate del risultato di amministrazione	Cancellazione di residui attivi vincolati[2] o eliminazione del vincolo su quote del risultato di amministrazione (+) e cancellazione di residui passivi finanziati da risorse vincolate (-) (gestione dei residui):	Cancellazione nell'esercizio 2021 di impegni finanziati dal fondo pluriennale vincolato dopo l'approvazione del rendiconto dell'esercizio 2020 non reimpegnati nell'esercizio 2021	Risorse vincolate nel bilancio al 31/12/2021	Risorse vincolate nel risultato di amministrazione al 31/12/2021
				(a)	(b)	(c)	(d)	(e)	(f)	(g)	(h)=(b)+(c)-(d)-(e)+(g)	(i)=(a)+(c)-(d)-(e)-(f)+(g)
E4407002001	ASSEGNAZIONE DA PARTE DELLO STATO DI RISORSE DESTINATE AD INTERVENTI DI PROTEZIONE CIVILE, DIRETTI A FRONTEGGIARE I DANNI CONSEGUENTI ALLE ECCEZIONALI AVVERSITÀ ATMOSFERICHE VERIFICATESI NEL GENNAIO 1987 NEL COMUNE DI CETRARO (CS) (D.L.26 GENNAIO 1987, N. 8, CONVERTITO, CON MODIFICAZIONI, NELLA LEGGE 27 MARZO 1987, N.120)	U3204024601	SPESE PER L'ATTUAZIONE DEL PIANO DEGLI INTERVENTI INFRASTRUTTURALI URGENTI, DIRETTI A FRONTEGGIARE I DANNI CONSEGUENTI ALLE ECCEZIONALI AVVERSITA' ATMOSFERICHE VERIFICATESI NEL GENNAIO 1987 NEL COMUNE DI CETRARO (CS) (D.L.26 GENNAIO 1987, N. 8, CONVERTITO, CON MODIFICAZIONI, NELLA LEGGE 27 MARZO 1987, N.120)	800.000,00	800.000,00	0,00	240.000,00	0,00	0,00	0,00	560.000,00	560.000,00
E4407002201	ASSEGNAZIONE DA PARTE DELLO STATO DI RISORSE DESTINATE AD INTERVENTI DI PROTEZIONE CIVILE, DIRETTI A FRONTEGGIARE I DANNI CONSEGUENTI ALLE ECCEZIONALI AVVERSITA' ATMOSFERICHE NEI TERRITORI COLPITI DAGLI EVENTI METEOROLOGICI DEL NOVEMBRE 2004 PER I QUALI E' INTERVENUTA LA DICHIARAZIONE DELLO STATO DI EMERGENZA (DPCM DEL 26 NOVEMBRE 2004 - ORDINANZA DEL PRESIDENTE DEL CONSIGLIO DEI MINISTRI N. 3401 DEL 18 FEBBRAIO 2005).	U3204024901	SPESE PER INTERVENTI DI PROTEZIONE CIVILE, DIRETTI A FRONTEGGIARE I DANNI CONSEGUENTI ALLA ECCEZIONALI AVVERSITA' ATMOSFERICHE NEI TERRITORI COLPITI DAGLI EVENTI METEOROLOGICI DEL NOVEMBRE 2004 PER I QUALI E' INTERVENUTA LA DICHIARAZIONE DELLO STATO DI EMERGENZA (DPCM DEL 26 NOVEMBRE 2004 - ORDINANZA DEL PRESIDENTE DEL CONSIGLIO DEI MINISTRI N. 3401 DEL 18 FEBBRAIO 2005)	0,00	0,00	0,00	0,00	0,00	0,00	570.192,99	570.192,99	570.192,99
E4407002501	ASSEGNAZIONE DI FONDI DALLO STATO PER INTERVENTI CONNESSI ALLE ECCEZIONALI AVVERSITA' ATMOSFERICHE CHE HANNO COLPITO IL TERRITORIO NAZIONALE NEL MESE DI FEBBRAIO 2012 (D.P.C.M DEL 28 SETTEMBRE 2012 - ART. 23, COMMA 9 DECRETO-LEGGE DEL 6 LUGLIO 2012, N. 95)	U3204025801	SPESE PER INTERVENTI CONNESSI ALLE ECCEZIONALI AVVERSITA' ATMOSFERICHE CHE HANNO COLPITO IL TERRITORIO NAZIONALE NEL MESE DI FEBBRAIO 2012 (D.P.C.M DEL 28 SETTEMBRE 2012 - ART. 23, COMMA 9 DECRETO-LEGGE DEL 6 LUGLIO 2012, N. 95)	317.312,73	0,00	0,00	0,00	0,00	0,00	0,00	0,00	317.312,73
E4407002501	ASSEGNAZIONE DI FONDI DALLO STATO PER INTERVENTI CONNESSI ALLE ECCEZIONALI AVVERSITA' ATMOSFERICHE CHE HANNO COLPITO IL TERRITORIO NAZIONALE NEL MESE DI FEBBRAIO 2012 (D.P.C.M DEL 28 SETTEMBRE 2012 - ART. 23, COMMA 9 DECRETO-LEGGE DEL 6 LUGLIO 2012, N. 95)	U3204025802	SPESE PER INTERVENTI CONNESSI ALLE ECCEZIONALI AVVERSITA' ATMOSFERICHE CHE HANNO COLPITO IL TERRITORIO NAZIONALE NEL MESE DI FEBBRAIO 2012 (D.P.C.M DEL 28 SETTEMBRE 2012 - ART. 23, COMMA 9 DECRETO-LEGGE DEL 6 LUGLIO 2012, N. 95)-CONTRIBURI AGLI INVESTIMENTI AD ALTRE IMPRESE	41.885,75	41.885,75	0,00	41.885,75	0,00	0,00	0,00	0,00	0,00
E4408000201	ASSEGNAZIONE DI FONDI DALLO STATO PER L'ATTUAZIONE DI INTERVENTI DI MESSA IN SICUREZZA DI AREE INTERESSATE AGLI EVENTI ALLUVIONALI DEL 14 OTTOBRE 1996 - REALIZZAZIONE DI UNA VASCA DI LAMINAZIONE LUNGO IL TORRENTE PAPANICIARO (KR) - (ART. 2, COMMA 93, DELLA LEGGE 24 NOVEMBRE 2006,N. 286)	U7101020301	SPESE PER L'ATTUAZIONE DI INTERVENTI DI MESSA IN SICUREZZA DI AREE INTERESSATE AGLI EVENTI ALLUVIONALI DEL 14 OTTOBRE 1996 - REALIZZAZIONE DI UNA VASCA DI LAMINAZIONE LUNGO IL TORRENTE PAPANICIARO (KR) - (ART.2, COMMA 93, DELLA LEGGE 24 NOVEMBRE 2006, N. 286)	0,00	0,00	0,00	0,00	0,00	-76.196,50	0,00	0,00	76.196,50
E4408000201	ASSEGNAZIONE DI FONDI DALLO STATO PER L'ATTUAZIONE DI INTERVENTI DI MESSA IN SICUREZZA DI AREE INTERESSATE AGLI EVENTI ALLUVIONALI DEL 14 OTTOBRE 1996 - REALIZZAZIONE DI UNA VASCA DI LAMINAZIONE LUNGO IL TORRENTE PAPANICIARO (KR) - (ART. 2, COMMA 93, DELLA LEGGE 24 NOVEMBRE 2006,N. 286)	U7101020302	SPESE PER L'ATTUAZIONE DI INTERVENTI DI MESSA IN SICUREZZA DI AREE INTERESSATE AGLI EVENTI ALLUVIONALI DEL 14 OTTOBRE 1996 - REALIZZAZIONE DI UNA VASCA DI LAMINAZIONE LUNGO IL TORRENTE PAPANICIARO (KR) - (ART.2, COMMA 93, DELLA LEGGE 24 NOVEMBRE 2006, N. 286) - BENI IMMOBILI	0,00	0,00	0,00	0,00	0,00	0,00	43.327,00	43.327,00	43.327,00
E4409000901	ASSEGNAZIONE DA PARTE DELLO STATO DI FONDI PER GLI INTERVENTI DI PREVENZIONE DEL RISCHIO SISMICO IN ATTUAZIONE DI QUANTO PREVISTO DALL'ART. 11 DEL DECRETO LEGGE 28 APRILE 2009, N.39, CONVERTITO, CON MODIFICAZIONI, DALLA LEGGE 24 GIUGNO 2009, N. 77	U3202050700	SPESE PER GLI INTERVENTI DI PREVENZIONE DEL RISCHIO SISMICO IN ATTUAZIONE DI QUANTO PREVISTO DALL'ART. 11 DEL DECRETO LEGGE 28 APRILE 2009, N.39, CONVERTITO, CON MODIFICAZIONI, DALLA LEGGE 24 GIUGNO 2009, N. 77	6.983,60	0,00	0,00	0,00	0,00	0,00	0,00	0,00	6.983,60
E4409000901	ASSEGNAZIONE DA PARTE DELLO STATO DI FONDI PER GLI INTERVENTI DI PREVENZIONE DEL RISCHIO SISMICO IN ATTUAZIONE DI QUANTO PREVISTO DALL'ART. 11 DEL DECRETO LEGGE 28 APRILE 2009, N.39, CONVERTITO, CON MODIFICAZIONI, DALLA LEGGE 24 GIUGNO 2009, N. 77	U3202050701	SPESE PER GLI INTERVENTI DI PREVENZIONE DEL RISCHIO SISMICO IN ATTUAZIONE DI QUANTO PREVISTO DALL'ART. 11 DEL DECRETO LEGGE 28 APRILE 2009, N.39, CONVERTITO, CON MODIFICAZIONI, DALLA LEGGE 24 GIUGNO 2009, N. 77	802.841,68	0,00	18.352.532,37	0,00	0,00	-424.116,99	0,00	18.352.532,37	19.579.491,04
E4409000901	ASSEGNAZIONE DA PARTE DELLO STATO DI FONDI PER GLI INTERVENTI DI PREVENZIONE DEL RISCHIO SISMICO IN ATTUAZIONE DI QUANTO PREVISTO DALL'ART. 11 DEL DECRETO LEGGE 28 APRILE 2009, N.39, CONVERTITO, CON MODIFICAZIONI, DALLA LEGGE 24 GIUGNO 2009, N. 77	U3202050702	SPESE PER GLI INTERVENTI DI PREVENZIONE DEL RISCHIO SISMICO IN ATTUAZIONE DI QUANTO PREVISTO DALL'ART. 11 DEL DECRETO LEGGE 28 APRILE 2009, N.39, CONVERTITO, CON MODIFICAZIONI, DALLA LEGGE 24 GIUGNO 2009, N. 77 - CONTRIBUTI AGLI INVESTIMENTI AD AMMINISTRAZIONI LOCALI	0,00	0,00	2.268.290,52	0,00	0,00	-14.250,00	4.186.646,61	6.454.937,13	6.469.187,13
E4409000901	ASSEGNAZIONE DA PARTE DELLO STATO DI FONDI PER GLI INTERVENTI DI PREVENZIONE DEL RISCHIO SISMICO IN ATTUAZIONE DI QUANTO PREVISTO DALL'ART. 11 DEL DECRETO LEGGE 28 APRILE 2009, N.39, CONVERTITO, CON MODIFICAZIONI, DALLA LEGGE 24 GIUGNO 2009, N. 77	U3202050703	SPESE PER GLI INTERVENTI DI PREVENZIONE DEL RISCHIO SISMICO IN ATTUAZIONE DI QUANTO PREVISTO DALL'ART. 11 DEL DECRETO LEGGE 28 APRILE 2009, N.39, CONVERTITO, CON MODIFICAZIONI, DALLA LEGGE 24 GIUGNO 2009, N. 77 - CONTRIBUTI AGLI INVESTIMENTI A FAMIGLIE	0,00	0,00	0,00	0,00	0,00	-5.100,00	21.449.746,35	21.449.746,35	21.454.846,35
E4409000901	ASSEGNAZIONE DA PARTE DELLO STATO DI FONDI PER GLI INTERVENTI DI PREVENZIONE DEL RISCHIO SISMICO IN ATTUAZIONE DI QUANTO PREVISTO DALL'ART. 11 DEL DECRETO LEGGE 28 APRILE 2009, N.39, CONVERTITO, CON MODIFICAZIONI, DALLA LEGGE 24 GIUGNO 2009, N. 77	U3202050704	SPESE PER GLI INTERVENTI DI PREVENZIONE DEL RISCHIO SISMICO IN ATTUAZIONE DI QUANTO PREVISTO DALL'ART. 11 DEL DECRETO LEGGE 28 APRILE 2009, N.39, CONVERTITO, CON MODIFICAZIONI, DALLA LEGGE 24 GIUGNO 2009, N. 77 - TRASFERIMENTI CORRENTI AD AMMINISTRAZIONI CENTRALI	50.409,84	0,00	0,00	0,00	0,00	0,00	20.000,00	20.000,00	70.409,84

Cap. di entrata	Descr.	Capitolo di spesa correlato	Descr.	Risorse vinc. nel risultato di amministrazione al 1/1/2021[1]	Risorse vincolate applicate al bilancio dell'esercizio 2021	Entrate vincolate accertate nell'esercizio 2021	Impegni eserc. 2021 finanziati da entrate vincolate accertate nell'esercizio o da quote vincolate del risultato di amministrazione	Fondo plur. vinc. al 31/12/2021 finanziato da entrate vincolate accertate nell'esercizio o da quote vincolate del risultato di amministrazione	Cancellazione di residui attivi vincolati[2] o eliminazione del vincolo su quote del risultato di amministrazione (+) e cancellazione di residui passivi finanziati da risorse vincolate (-) (gestione dei residui):	Cancellazione nell'esercizio 2021 di impegni finanziati dal fondo pluriennale vincolato dopo l'approvazione del rendiconto dell'esercizio 2020 non reimpegnati nell'esercizio 2021	Risorse vincolate nel bilancio al 31/12/2021	Risorse vincolate nel risultato di amministrazione al 31/12/2021
				(a)	(b)	(c)	(d)	(e)	(f)	(g)	(h)=(b)+(c)-(d)-(e)+(g)	(i)=(a)+(c)-(d)-(e)-(f)+(g)
E4409000901	ASSEGNAZIONE DA PARTE DELLO STATO DI FONDI PER GLI INTERVENTI DI PREVENZIONE DEL RISCHIO SISMICO IN ATTUAZIONE DI QUANTO PREVISTO DALL'ART. 11 DEL DECRETO LEGGE 28 APRILE 2009, N.39, CONVERTITO, CON MODIFICAZIONI, DALLA LEGGE 24 GIUGNO 2009, N. 77	U3202050706	SPESE PER GLI INTERVENTI DI PREVENZIONE DEL RISCHIO SISMICO IN ATTUAZIONE DI QUANTO PREVISTO DALL'ART. 11 DEL DECRETO LEGGE 28 APRILE 2009, N.39, CONVERTITO, CON MODIFICAZIONI, DALLA LEGGE 24 GIUGNO 2009, N. 77 - RAPPRESENTANZA, ORGANIZZAZIONE EVENTI, PUBBLICITA' E SERVIZI PER TRASFERTA	48.454,79	0,00	0,00	0,00	0,00	0,00	0,00	0,00	48.454,79
E4409000901	ASSEGNAZIONE DA PARTE DELLO STATO DI FONDI PER GLI INTERVENTI DI PREVENZIONE DEL RISCHIO SISMICO IN ATTUAZIONE DI QUANTO PREVISTO DALL'ART. 11 DEL DECRETO LEGGE 28 APRILE 2009, N.39, CONVERTITO, CON MODIFICAZIONI, DALLA LEGGE 24 GIUGNO 2009, N. 77	U3202050710	SPESE PER GLI INTERVENTI DI PREVENZIONE DEL RISCHIO SISMICO IN ATTUAZIONE DI QUANTO PREVISTO DALL'ART. 11 DEL DECRETO LEGGE 28 APRILE 2009, N.39, CONVERTITO, CON MODIFICAZIONI, DALLA LEGGE 24 GIUGNO 2009, N. 77 - ALTRI BENI DI CONSUMO	1.797,58	0,00	0,00	0,00	0,00	0,00	5.000,00	5.000,00	6.797,58
E4409000901	ASSEGNAZIONE DA PARTE DELLO STATO DI FONDI PER GLI INTERVENTI DI PREVENZIONE DEL RISCHIO SISMICO IN ATTUAZIONE DI QUANTO PREVISTO DALL'ART. 11 DEL DECRETO LEGGE 28 APRILE 2009, N.39, CONVERTITO, CON MODIFICAZIONI, DALLA LEGGE 24 GIUGNO 2009, N. 77	U3202050712	SPESE PER GLI INTERVENTI DI PREVENZIONE DEL RISCHIO SISMICO IN ATTUAZIONE DI QUANTO PREVISTO DALL'ART. 11 DEL DECRETO LEGGE 28 APRILE 2009, N.39, CONVERTITO, CON MODIFICAZIONI, DALLA LEGGE 24 GIUGNO 2009, N. 77- SERVIZI AMMINISTRATIVI	59.461,69	0,00	0,00	0,00	0,00	0,00	0,00	0,00	59.461,69
E4409000901	ASSEGNAZIONE DA PARTE DELLO STATO DI FONDI PER GLI INTERVENTI DI PREVENZIONE DEL RISCHIO SISMICO IN ATTUAZIONE DI QUANTO PREVISTO DALL'ART. 11 DEL DECRETO LEGGE 28 APRILE 2009, N.39, CONVERTITO, CON MODIFICAZIONI, DALLA LEGGE 24 GIUGNO 2009, N. 77	U3202050714	SPESE PER GLI INTERVENTI DI PREVENZIONE DEL RISCHIO SISMICO IN ATTUAZIONE DI QUANTO PREVISTO DALL'ART. 11 DEL DECRETO LEGGE 28 APRILE 2009, N.39, CONVERTITO, CON MODIFICAZIONI, DALLA LEGGE 24 GIUGNO 2009, N. 77- TRASFERIMENTI CORRENTI AD ALTRE IMPRESE	0,00	0,00	0,00	0,00	0,00	0,00	13.282,00	13.282,00	13.282,00
E4409000901	ASSEGNAZIONE DA PARTE DELLO STATO DI FONDI PER GLI INTERVENTI DI PREVENZIONE DEL RISCHIO SISMICO IN ATTUAZIONE DI QUANTO PREVISTO DALL'ART. 11 DEL DECRETO LEGGE 28 APRILE 2009, N.39, CONVERTITO, CON MODIFICAZIONI, DALLA LEGGE 24 GIUGNO 2009, N. 77	U3202050715	SPESE PER GLI INTERVENTI DI PREVENZIONE DEL RISCHIO SISMICO IN ATTUAZIONE DI QUANTO PREVISTO DALL'ART. 11 DEL DECRETO LEGGE 28 APRILE 2009, N.39, CONVERTITO, CON MODIFICAZIONI, DALLA LEGGE 24 GIUGNO 2009, N. 77- INCARICHI PROFESSIONALI PER LA REALIZZAZIONE DI INVESTIMENTI	0,00	0,00	420.833,12	0,00	0,00	0,00	0,00	420.833,12	420.833,12
E4409000901	ASSEGNAZIONE DA PARTE DELLO STATO DI FONDI PER GLI INTERVENTI DI PREVENZIONE DEL RISCHIO SISMICO IN ATTUAZIONE DI QUANTO PREVISTO DALL'ART. 11 DEL DECRETO LEGGE 28 APRILE 2009, N.39, CONVERTITO, CON MODIFICAZIONI, DALLA LEGGE 24 GIUGNO 2009, N. 77	U3202050716	SPESE PER GLI INTERVENTI DI PREVENZIONE DEL RISCHIO SISMICO IN ATTUAZIONE DI QUANTO PREVISTO DALL'ART. 11 DEL DECRETO LEGGE 28 APRILE 2009, N.39, CONVERTITO, CON MODIFICAZIONI, DALLA LEGGE 24 GIUGNO 2009, N. 77- SOFTWARE	0,00	0,00	0,00	0,00	0,00	0,00	10.000,00	10.000,00	10.000,00
E4409000901	ASSEGNAZIONE DA PARTE DELLO STATO DI FONDI PER GLI INTERVENTI DI PREVENZIONE DEL RISCHIO SISMICO IN ATTUAZIONE DI QUANTO PREVISTO DALL'ART. 11 DEL DECRETO LEGGE 28 APRILE 2009, N.39, CONVERTITO, CON MODIFICAZIONI, DALLA LEGGE 24 GIUGNO 2009, N. 77	U3202050801	SPESE PER GLI INTERVENTI DI PREVENZIONE DEL RISCHIO SISMICO IN ATTUAZIONE DI QUANTO PREVISTO DALL'ART. 11 DEL DECRETO LEGGE 28 APRILE 2009, N.39, CONVERTITO, CON MODIFICAZIONI, DALLA LEGGE 24 GIUGNO 2009, N. 77 - RETRIBUZIONI IN DENARO	112.070,18	0,00	0,00	0,00	0,00	0,00	0,00	0,00	112.070,18
E4409000901	ASSEGNAZIONE DA PARTE DELLO STATO DI FONDI PER GLI INTERVENTI DI PREVENZIONE DEL RISCHIO SISMICO IN ATTUAZIONE DI QUANTO PREVISTO DALL'ART. 11 DEL DECRETO LEGGE 28 APRILE 2009, N.39, CONVERTITO, CON MODIFICAZIONI, DALLA LEGGE 24 GIUGNO 2009, N. 77	U3202050802	SPESE PER GLI INTERVENTI DI PREVENZIONE DEL RISCHIO SISMICO IN ATTUAZIONE DI QUANTO PREVISTO DALL'ART. 11 DEL DECRETO LEGGE 28 APRILE 2009, N.39, CONVERTITO, CON MODIFICAZIONI, DALLA LEGGE 24 GIUGNO 2009, N. 77 - CONTRIBUTI SOCIALI EFFETTIVI A CARICO DELL'ENTE	550,31	0,00	0,00	0,00	0,00	0,00	0,00	0,00	550,31
E4409000901	ASSEGNAZIONE DA PARTE DELLO STATO DI FONDI PER GLI INTERVENTI DI PREVENZIONE DEL RISCHIO SISMICO IN ATTUAZIONE DI QUANTO PREVISTO DALL'ART. 11 DEL DECRETO LEGGE 28 APRILE 2009, N.39, CONVERTITO, CON MODIFICAZIONI, DALLA LEGGE 24 GIUGNO 2009, N. 77	U3202050901	SPESE PER GLI INTERVENTI DI PREVENZIONE DEL RISCHIO SISMICO IN ATTUAZIONE DI QUANTO PREVISTO DALL'ART. 11 DEL DECRETO LEGGE 28 APRILE 2009, N.39, CONVERTITO, CON MODIFICAZIONI, DALLA LEGGE 24 GIUGNO 2009, N. 77 - SPESE PER IRAP	14.226,73	0,00	0,00	0,00	0,00	0,00	0,00	0,00	14.226,73
E4412001501	ASSEGNAZIONE DI FONDI DALLO STATO PER L'ATTUAZIONE DELL'ACCORDO DI PROGRAMMA QUADRO INERENTE AL SETTORE "CICLO INTEGRATO DELLE ACQUE" (ACCORDO DI PROGRAMMA QUADRO SOTTOSCRITTO IN DATA 27.10.1999 - DELIBERAZIONE CIPE N. 84 DEL 4.8.2000).	U3303010401	SPESE PER L'ATTUAZIONE DELL'ACCORDO DI PROGRAMMA QUADRO INERENTE AL SETTORE CICLO INTEGRATO DELLE ACQUE - (ACCORDO DI PROGRAMMA QUADRO SOTTOSCRITTO IN DATA 27.10.1999 - DELIBERAZIONE CIPE N. 84 DEL 4.8.2000).	6.345.429,71	100.066,31	0,00	100.066,31	0,00	0,00	0,00	0,00	6.245.363,40
E4412001501	ASSEGNAZIONE DI FONDI DALLO STATO PER L'ATTUAZIONE DELL'ACCORDO DI PROGRAMMA QUADRO INERENTE AL SETTORE "CICLO INTEGRATO DELLE ACQUE" (ACCORDO DI PROGRAMMA QUADRO SOTTOSCRITTO IN DATA 27.10.1999 - DELIBERAZIONE CIPE N. 84 DEL 4.8.2000).	U3303010402	SPESE PER L'ATTUAZIONE DELL'ACCORDO DI PROGRAMMA QUADRO INERENTE AL SETTORE CICLO INTEGRATO DELLE ACQUE - CONTRIBUTI AGLI INVESTIMENTI AD AMMINISTRAZIONI LOCALI - (ACCORDO DI PROGRAMMA QUADRO SOTTOSCRITTO IN DATA 27.10.1999 - DELIBERAZIONE CIPE N. 84 DEL 4.8.2000).	4.190.220,38	2.644.952,26	0,00	0,00	0,00	0,00	0,00	2.644.952,26	4.190.220,38
E4412002001	ASSEGNAZIONE DI FONDI DALLO STATO PER L'ATTUAZIONE DELL'ACCORDO DI PROGRAMMA QUADRO INERENTE AL SETTORE "EMERGENZE URBANE E TERRITORIALI" (DELIBERAZIONE CIPE N. 17 DEL 9.3.2003).	U3302020302	SPESE PER L'ATTUAZIONE DELL'ACCORDO DI PROGRAMMA QUADRO INERENTE AL SETTORE 'EMERGENZE URBANE E TERRITORIALI' DESTINATE ALLA REALIZZAZIONE DELLA CITTADELLA REGIONALE.(DELIBERAZIONE CIPE N. 17 DEL 9 MARZO 2003 -DELIBERAZIONE DELLA GIUNTA REGIONALE N. 814 DEL 23 SETTEMBRE 2005). - CONTRIBUTI SOCIALI EFFETTIVI A CARICO DELL'ENTE	4.008,59	0,00	0,00	0,00	0,00	0,00	0,00	0,00	4.008,59

Cap. di entrata	Descr.	Capitolo di spesa correlato	Descr.	Risorse vinc. nel risultato di amministrazione al 1/1/2021[1]	Risorse vincolate applicate al bilancio dell'esercizio 2021	Entrate vincolate accertate nell'esercizio 2021	Impegni eserc. 2021 finanziati da entrate vincolate accertate nell'esercizio o da quote vincolate del risultato di amministrazione	Fondo plur. vinc. al 31/12/2021 finanziato da entrate vincolate accertate nell'esercizio o da quote vincolate del risultato di amministrazione	Cancellazione di residui attivi vincolati[2] o eliminazione del vincolo su quote del risultato di amministrazione (+) e cancellazione di residui passivi finanziati da risorse vincolate (-) (gestione dei residui):	Cancellazione nell'esercizio 2021 di impegni finanziati dal fondo pluriennale vincolato dopo l'approvazione del rendiconto dell'esercizio 2020 non reimpegnati nell'esercizio 2021	Risorse vincolate nel bilancio al 31/12/2021	Risorse vincolate nel risultato di amministrazione al 31/12/2021
				(a)	(b)	(c)	(d)	(e)	(f)	(g)	(h)=(b)+(c)-(d)-(e)+(g)	(i)=(a)+(c)-(d)-(e)-(f)+(g)
E4412002001	ASSEGNAZIONE DI FONDI DALLO STATO PER L'ATTUAZIONE DELL'ACCORDO DI PROGRAMMA QUADRO INERENTE AL SETTORE "EMERGENZE URBANE E TERRITORIALI" (DELIBERAZIONE CIPE N. 17 DEL 9.3.2003).	U3302021101	SPESE PER L'ATTUAZIONE DELL'ACCORDO DI PROGRAMMA QUADRO INERENTE AL SETTORE 'EMERGENZE URBANE E TERRITORIALI' DESTINATE ALLA REALIZZAZIONE DELLA CITTADELLA REGIONALE.(DELIBERAZIONE CIPE N. 17 DEL 9 MARZO 2003 -DELIBERAZIONE DELLA GIUNTA REGIONALE N. 814 DEL 23 SETTEMBRE 2005) - SPESE PER IRAP	3.278,19	0,00	0,00	0,00	0,00	0,00	0,00	0,00	3.278,19
E4412003201	ASSEGNAZIONE DI FONDI DALLO STATO PER L'ATTUAZIONE DELL'ACCORDO DI PROGRAMMA QUADRO 'RICERCA SCIENTIFICA' I° ATTO INTEGRATIVO (DELIBERAZIONE CIPE N. 35 DEL 27 MAGGIO 2005).	U4701010101	SPESE PER L'ATTUAZIONE DELL'ACCORDO DI PROGRAMMA QUADRO 'RICERCA SCIENTIFICA' I° ATTO INTEGRATIVO (DELIBERAZIONE CIPE N. 35 DEL 27 MAGGIO 2005).	9.218,84	0,00	0,00	0,00	0,00	0,00	0,00	0,00	9.218,84
E4412004001	ASSEGNAZIONE DI FONDI DALLO STATO QUALE RISERVA PER FINALITA' PREMIALI IN FAVORE DEGLI ORGANISMI TITOLARI DEI PROGETTI INTEGRATI TERRITORIALI CHE AVRANNO CONSEGUITO I TARGET FISSATI PER GLI INDICATORI RAPPRESENTATIVI DEI CRITERI PREVISTI NEL REGOLAMENTO DI ADOZIONE (PUNTO 1.2 SUBB) DELIBERAZIONE CIPE N. 20 DEL 29 SETTEMBRE 2004 - DELIBERAZIONE CIPE N. 44/2007)	U1301020301	SPESE PER L'ATTRIBUZIONE DELLA RISERVA PER FINALITA' PREMIALI IN FAVORE DEGLI ORGANISMI TITOLARI DEI PROGETTI INTEGRATI TERRITORIALI CHE AVRANNO CONSEGUITO I TARGET FISSATI PER GLI INDICATORI RAPPRESENTATIVI DEI CRITERI PREVISTI NEL REGOLAMENTO DI ADOZIONE (PUNTO 1.2 SUB B) DELIBERAZIONE CIPE N. 20 DEL 29 SETTEMBRE 2004 - DELIBERAZIONE CIPE N. 44/2007)	2.109.835,00	0,00	0,00	0,00	0,00	0,00	0,00	0,00	2.109.835,00
E4412004601	ASSEGNAZIONE DI FONDI DA PARTE DELLO STATO PER L'ATTUAZIONE DELL'ACCORDO DI PROGRAMMA QUADRO SVILUPPO LOCALE II° ATTO INTEGRATIVO DESTINATO ALL'ATTUAZIONE DEI CONTRATTI DI PROGRAMMA (DELIBERA CIPE N. 138 DEL 21.12.2000)	U2401060201	SPESE PER L'ATTUAZIONE DELL'ACCORDO DI PROGRAMMA QUADRO SVILUPPO LOCALE II° ATTO INTEGRATIVO DESTINATO ALL'ATTUAZIONE DEI CONTRATTI DI PROGRAMMA (DELIBERA CIPE N. 138 DEL 21.12.2000)	8.226.568,33	0,00	0,00	0,00	0,00	0,00	0,00	0,00	8.226.568,33
E4412005001	ASSEGNAZIONE DI FONDI DALLO STATO PER L'ATTUAZIONE DELL'ACCORDO DI PROGRAMMA QUADRO "NUOVO CICLO INTEGRATO DELLE ACQUE" (DELIBERAZIONE CIPE 29 SETTEMBRE 2004, N. 20).	U3303010301	SPESE PER L'ATTUAZIONE DELL'ACCORDO DI PROGRAMMA QUADRO INERENTE AL SETTORE CICLO INTEGRATO DELLE ACQUE (DELIBERAZIONE CIPE N. 142 DEL 6.8.1999 - ACCORDO DI PROGRAMMA QUADRO SOTTOSCRITTO IN DATA 27.10.1999).	1.669,62	0,00	0,00	0,00	0,00	0,00	0,00	0,00	1.669,62
E4412005001	ASSEGNAZIONE DI FONDI DALLO STATO PER L'ATTUAZIONE DELL'ACCORDO DI PROGRAMMA QUADRO "NUOVO CICLO INTEGRATO DELLE ACQUE" (DELIBERAZIONE CIPE 29 SETTEMBRE 2004, N. 20).	U3303012101	SPESE PER L'ATTUAZIONE DELL'ACCORDO DI PROGRAMMA QUADRO NUOVO CICLO INTEGRATO DELLE ACQUE (DELIBERAZIONE CIPE 29 SETTEMBRE 2004, N. 20).	448.495,00	0,00	0,00	0,00	0,00	0,00	0,00	0,00	448.495,00
E4412005201	ASSEGNAZIONE DI FONDI DA PARTE DELLO STATO A VALERE SUL FONDO PER LE POLITICHE GIOVANILI E SULLE RISORSE FAS PER L'ATTUAZIONE DELL'ACCORDO DI PROGRAMMA QUADRO 'LA CALABRIA RICOMINCIA DAI GIOVANI' SOTTOSCRITTO IN DATA 1 AGOSTO 2008 (DELIBERAZIONI CIPE N. 3 DEL 22 MARZO 2006 E N. 138 DEL 21 DICEMBRE 2000, POGAS 2007-2009).	U5302010101	SPESE PER L'ATTUAZIONE DELL'ACCORDO DI PROGRAMMA QUADRO 'LA CALABRIA RICOMINCIA DAI GIOVANI' SOTTOSCRITTO IN DATA 1 AGOSTO 2008 (DELIBERAZIONE CIPE N. 3 DEL 22 MARZO 2006 E N. 138 DEL 21 DICEMBRE 2000).	1.276.149,70	0,00	0,00	0,00	0,00	0,00	0,00	0,00	1.276.149,70
E4412005201	ASSEGNAZIONE DI FONDI DA PARTE DELLO STATO A VALERE SUL FONDO PER LE POLITICHE GIOVANILI E SULLE RISORSE FAS PER L'ATTUAZIONE DELL'ACCORDO DI PROGRAMMA QUADRO 'LA CALABRIA RICOMINCIA DAI GIOVANI' SOTTOSCRITTO IN DATA 1 AGOSTO 2008 (DELIBERAZIONI CIPE N. 3 DEL 22 MARZO 2006 E N. 138 DEL 21 DICEMBRE 2000, POGAS 2007-2009).	U5302010102	SPESE PER L'ATTUAZIONE DELL'ACCORDO DI PROGRAMMA QUADRO 'LA CALABRIA RICOMINCIA DAI GIOVANI' SOTTOSCRITTO IN DATA 1 AGOSTO 2008 (DELIBERAZIONE CIPE N. 3 DEL 22 MARZO 2006 E N. 138 DEL 21 DICEMBRE 2000) - CONTRIBUTI AGLI INVESTIMENTI A ISTITUZIONI SOCIALI PRIVATE	98.111,91	0,00	0,00	0,00	0,00	0,00	0,00	0,00	98.111,91
E4412006901	ASSEGNAZIONE DI RISORSE DA PARTE DELLO STATO, A VALERE SUL FONDO DI PER LO SVILUPPO E LA COESIONE (FSC) 2007-2013 PER IL FINANZIAMENTO DEL MECCANISMO PREMIALE COLLEGATO AGLI "OBIETTIVI DI SERVIZIO" (DELIBERA CIPE N. 79 DEL 11 LUGLIO 2012)	U6201080101	SPESE PER L'ATTUAZIONE DEGLI OBIETTIVI DI SERVIZIO RELATIVI AI "SERVIZI DI CURA ALLA PERSONA - INFANZIA" (RISORSE FSC 2007-2013 - DELIBERA CIPE N. 79 DEL 11 LUGLIO 2012)	320,86	0,00	0,00	0,00	0,00	0,00	0,00	0,00	320,86
E4414001601	ASSEGNAZIONE DI FONDI DALLO STATO PER LA COSTRUZIONE E LA GESTIONE DEGLI ASILI NIDO NONCHE' DEI MICRO-NIDI NEI LUOGHI DI LAVORO (ART.70 DELLA LEGGE 28.12.2001, N. 448).	U6103030301	SPESE PER LA COSTRUZIONE E LA GESTIONE DEGLI ASILI NIDO NONCHE' DEI MICRO-NIDI NEI LUOGHI DI LAVORO (ART. 70 DELLA LEGGE 28.12.2001, N.448).	20.469,00	0,00	0,00	0,00	0,00	0,00	0,00	0,00	20.469,00
E4415001401	ASSEGNAZIONE DI FONDI DALLO STATO PER LA DIFESA ED IL MIGLIORAMENTO DELLA FILIERA DEL BERGAMOTTO (LEGGE 25 2.2000, N.39).	U2204082001	SPESE PER LA DIFESA ED IL MIGLIORAMENTO DELLA FILIERA DEL BERGAMOTTO (LEGGE 25.2.2000, N.39).	3.859.917,59	2.774.165,17	0,00	0,00	2.774.165,17	-77.474,47	105.941,23	105.941,23	1.269.168,12
E4415001901	ASSEGNAZIONE DI FONDI DA PARTE DELLO STATO PER L'ATTUAZIONE DI INTERVENTI NEL SETTORE APISTICO (LEGGE 24 DICEMBRE 2004, N. 313)	U2204084001	SPESE PER L'ATTUAZIONE DI INTERVENTI NEL SETTORE APISTICO (LEGGE 24 DICEMBRE 2004, N. 313)	9.211,76	0,00	0,00	0,00	0,00	0,00	0,00	0,00	9.211,76
E4417000401	ASSEGNAZIONE DA PARTE DELLO STATO DELLA QUOTA DEL FONDO DI COFINANZIAMENTO DEI PROGETTI DI SVILUPPO DEI SISTEMI LOCALI FINALIZZATI AL MIGLIORAMENTO DELLA QUALITA' DELL'OFFERTA TURISTICA (ARTT. 5, 6 E 12 DELLA LEGGE 29.3.2001, N.135).	U2201030901	SPESE PER LA REALIZZAZIONE DEI PROGETTI DI SVILUPPO DEI SISTEMI LOCALI FINALIZZATI AL MIGLIORAMENTO DELLA QUALITA' DELL'OFFERTA TURISTICA (ARTT. 5, 6 E 12 DELLA LEGGE 29.3.2001, N. 135).	799.775,09	0,00	0,00	0,00	0,00	0,00	0,00	0,00	799.775,09

Cap. di entrata	Descr.	Capitolo di spesa correlato	Descr.	Risorse vinc. nel risultato di amministrazione al 1/1/2021[1]	Risorse vincolate applicate al bilancio dell'esercizio 2021	Entrate vincolate accertate nell'esercizio 2021	Impegni eserc. 2021 finanziati da entrate vincolate accertate nell'esercizio o da quote vincolate del risultato di amministrazione	Fondo plur. vinc. al 31/12/2021 finanziato da entrate vincolate accertate nell'esercizio o da quote vincolate del risultato di amministrazione	Cancellazione di residui attivi vincolati[2] o eliminazione del vincolo su quote del risultato di amministrazione (+) e cancellazione di residui passivi finanziati da risorse vincolate (-) (gestione dei residui):	Cancellazione nell'esercizio 2021 di impegni finanziati dal fondo pluriennale vincolato dopo l'approvazione del rendiconto dell'esercizio 2020 non reimpegnati nell'esercizio 2021	Risorse vincolate nel bilancio al 31/12/2021	Risorse vincolate nel risultato di amministrazione al 31/12/2021
				(a)	(b)	(c)	(d)	(e)	(f)	(g)	(h)=(b)+(c)-(d)-(e)+(g)	(i)=(a)+(c)-(d)-(e)-(f)+(g)
E4417000801	ASSEGNAZIONE DI RISORSE DALLO STATO PER LA REALIZZAZIONE DEL PROGETTO DAL TITOLO CULTO E CULTURA, PROGETTAZIONE E REALIZZAZIONE DI ITINERARI PER LA VALORIZZAZIONE DEL TURISMO RELIGIOSO (ART. 1, COMMA 1228, LEGGE 27 DICEMBRE 2006, N. 296 - PROTOCOLLO DI INTESA TRA MINISTERO PER IL TURISMO ED IL PRESIDENTE DELLA CONFERENZA DELLE REGIONI E DELLE PROVINCE AUTONOME DEL 24 GIUGNO 2010 - ACCORDO DI PROGRAMMA APPROVATO E REGISTRATO DALLA PRESIDENZA DEL CONSIGLIO DEI MINISTRI IN DATA 17 MAGGIO 2012)	U2201041704	SPESE PER LA REALIZZAZIONE DEL PROGETTO DAL TITOLO CULTO E CULTURA, PROGETTAZIONE E REALIZZAZIONE DI ITINERARI PER LA VALORIZZAZIONE DEL TURISMO RELIGIOSO (ART. 1, COMMA 1228, LEGGE 27 DICEMBRE 2006, N. 296 - PROTOCOLLO DI INTESA TRA MINISTERO PER IL TURISMO ED IL PRESIDENTE DELLA CONFERENZA DELLE REGIONI E DELLE PROVINCE AUTONOME DEL 24 GIUGNO 2010 - ACCORDO DI PROGRAMMA APPROVATO E REGISTRATO DALLA PRESIDENZA DEL CONSIGLIO DEI MINISTRI IN DATA 17 MAGGIO 2012) - RAPPRESENTANZA, ORGANIZZAZIONE EVENTI, PUBBLICITA' E SERVIZI PER TRASFERTA	1.129,35	0,00	0,00	0,00	0,00	0,00	0,00	0,00	1.129,35
E4417000901	ASSEGNAZIONE DI RISORSE DALLO STATO PER LA REALIZZAZIONE DEL PROGETTO DAL TITOLO PROGETTAZIONE E REALIZZAZIONE DI ITINERARI PER LA VALORIZZAZIONE DEL TURISMO NATURALISTICO (ART. 1, COMMA 1228, LEGGE 27 DICEMBRE 2006, N. 296 - PROTOCOLLO DI INTESA TRA MINISTERO PER IL TURISMO ED IL PRESIDENTE DELLA CONFERENZA DELLE REGIONI E DELLE PROVINCE AUTONOME DEL 24 GIUGNO 2010 - ACCORDO DI PROGRAMMA APPROVATO E REGISTRATO DALLA PRESIDENZA DEL CONSIGLIO DEI MINISTRI IN DATA 17 MAGGIO 2012)	U2201041601	SPESE PER LA REALIZZAZIONE DEL PROGETTO DAL TITOLO PROGETTAZIONE E REALIZZAZIONE DI ITINERARI PER LA VALORIZZAZIONE DEL TURISMO NATURALISTICO (ART. 1, COMMA 1228, LEGGE 27 DICEMBRE 2006, N. 296 - PROTOCOLLO DI INTESA TRA MINISTERO PER IL TURISMO ED IL PRESIDENTE DELLA CONFERENZA DELLE REGIONI E DELLE PROVINCE AUTONOME DEL 24 GIUGNO 2010 - ACCORDO DI PROGRAMMA APPROVATO E REGISTRATO DALLA PRESIDENZA DEL CONSIGLIO DEI MINISTRI IN DATA 17 MAGGIO 2012)	142,60	0,00	0,00	0,00	0,00	0,00	0,00	0,00	142,60
E4417000901	ASSEGNAZIONE DI RISORSE DALLO STATO PER LA REALIZZAZIONE DEL PROGETTO DAL TITOLO PROGETTAZIONE E REALIZZAZIONE DI ITINERARI PER LA VALORIZZAZIONE DEL TURISMO NATURALISTICO (ART. 1, COMMA 1228, LEGGE 27 DICEMBRE 2006, N. 296 - PROTOCOLLO DI INTESA TRA MINISTERO PER IL TURISMO ED IL PRESIDENTE DELLA CONFERENZA DELLE REGIONI E DELLE PROVINCE AUTONOME DEL 24 GIUGNO 2010 - ACCORDO DI PROGRAMMA APPROVATO E REGISTRATO DALLA PRESIDENZA DEL CONSIGLIO DEI MINISTRI IN DATA 17 MAGGIO 2012)	U2201041602	SPESE PER LA REALIZZAZIONE DEL PROGETTO DAL TITOLO PROGETTAZIONE E REALIZZAZIONE DI ITINERARI PER LA VALORIZZAZIONE DEL TURISMO NATURALISTICO - ALTRI SERVIZI (ART. 1, COMMA 1228, LEGGE 27 DICEMBRE 2006, N. 296 - PROTOCOLLO DI INTESA TRA MINISTERO PER IL TURISMO ED IL PRESIDENTE DELLA CONFERENZA DELLE REGIONI E DELLE PROVINCE AUTONOME DEL 24 GIUGNO 2010 - ACCORDO DI PROGRAMMA APPROVATO E REGISTRATO DALLA PRESIDENZA DEL CONSIGLIO DEI MINISTRI IN DATA 17 MAGGIO 2012)	125.769,96	0,00	0,00	0,00	0,00	0,00	0,00	0,00	125.769,96
E4420000401	ASSEGNAZIONE DI FONDI DALLO STATO - A TITOLO DI CONTRIBUTI IN CONTO CAPITALE - PER LO SVILUPPO DELL'IMPRENDITORIA FEMMINILE FINALIZZATI ALL'AVVIO DI ATTIVITA', ALL'ACQUISTO DI ATTIVITA' PREESISTENTI, A PROGETTI AZIENDALI INNOVATIVI E ALL'ACQUISTO DI SERVIZI REALI (LEGGE 25.2.92, N.215 - ART.2, COMMA 1, LETT.A) DEL D.P.R. 28.7.2000, N.314).	U4303010301	SPESE PER LO SVILUPPO DELL'IMPRENDITORIA FEMMINILE FINALIZZATE ALL'AVVIO DI ATTIVITA', ALL'ACQUISTO DI ATTIVITA' PREESISTENTI, A PROGETTI AZIENDALI INNOVATIVI, ALL'ACQUISTO DI SERVIZI REALI (LEGGE 25.2.92, N.215 - ART.2, COMMA 1, LETT.A) DEL D.P.R. 28.7.2000, N.314).	3.296.898,18	0,00	0,00	0,00	0,00	0,00	0,00	0,00	3.296.898,18
E4420000601	ASSEGNAZIONE DI FONDI DALLO STATO A VALERE SUL FONDO PER L'OCCUPAZIONEDI CUI ALL'ART. 1, COMMA 7, DEL DECRETO LEGGE 20 MAGGIO 1993, N. 148 PER FAVORIRE LA STABILIZZAZIONE DEI LAVORATORI DI CUI ALL'ART. 2, COMMA 1, DEL DECRETO LEGISLATIVO 28 FEBBRAIO 2000, N. 81 (ART. 27 LEGGE 29 NOVEMBRE 2007, N. 222).	U4302021401	CONTRIBUTO A CARICO DELLO STATO A VALERE SUL FONDO PER L'OCCUPAZIONE DI CUI ALL'ART. 1, COMMA 7, DEL DECRETO LEGGE 20 MAGGIO 1993, N. 148 PER FAVORIRE LA STABILIZZAZIONE DEI LAVORATORI DI CUI ALL'ART. 2, COMMA 1, DEL DECRETO LEGISLATIVO 28 FEBBRAIO 2000, N. 81 (ART, 27 LEGGE 29 NOVEMBRE 2007, N. 222)	891.516,50	0,00	0,00	0,00	0,00	0,00	0,00	0,00	891.516,50
E4437003701	ASSEGNAZIONE DI FONDI DA PARTE DELLO STATO A CARICO DEL FONDO DI ROTAZIONE PER LA REALIZZAZIONE DEL PROGETTO "ROBINWOOD PLUS" NELL'AMBITO DEL PROGRAMMA DI COOPERAZIONE INTERREGIONALE INTERREG IV C - FESR 2007-2013 (DEC. CE CCI 2007 CB163PO046 DEL 18/09/2008)	U2601020101	SPESE PER LA REALIZZAZIONE DEL PROGETTO "ROBINWOOD PLUS" NELL'AMBITO DEL PROGRAMMA DI COOPERAZIONE INTERREGIONALE INTERREG IV C - FESR 2007-2013 (DEC. CE CCI 2007 CB163PO046 DEL 18/09/2008)	612,45	0,00	0,00	0,00	0,00	0,00	0,00	0,00	612,45
E4442000101	ASSEGNAZIONE DI FONDI DALLO STATO PER CONTRIBUTI A CARICO DEL FONDO DI ROTAZIONE DI CUI ALL'ARTICOLO 5 DELLA LEGGE 16.04.1987 N. 183 PER LA REALIZZAZIONE DEL PROGRAMMA ORDINARIO CONVERGENZA NELL'AMBITO DEL PIANO DI AZIONE COESIONE	U2201070201	SPESE DIRETTE ALLA QUALIFICAZIONE, POTENZIAMENTO E INNOVAZIONE DEI SISTEMI DI OSPITALITA' ATTRAVERSO IL MIGLIORAMENTO DELLE STRUTTURE RICETTIVE ESISTENTI (PILASTRO MISURE ANTICICLICHE - SCHEDA N. 4.2)	532.637,30	0,00	0,00	0,00	0,00	0,00	0,00	0,00	532.637,30
E4442000201	ASSEGNAZIONE DI FONDI DALLO STATO PER CONTRIBUTI A CARICO DEL FONDO DI ROTAZIONE DI CUI ALL'ARTICOLO 5 DELLA LEGGE 16.04.1987 N. 183 PER LA REALIZZAZIONE DEL PIANO DI AZIONE COESIONE (DECISIONI COMUNITARIE C(2013) 8724 DEL 17 DICEMBRE 2013 E C(2014) 8746 DEL 18 NOVEMBRE 2014 - DELIBERAZIONE DELLA GIUNTA REGIONALE N. 42 DEL 2 MARZO 2015)	U4302060307	SPESE PER LA REALIZZAZIONE DI POLITICHE ATTIVE DEL LAVORO ATTRAVERSO LA REALIZZAZIONE DI AZIONI INNOVATIVE E SPERIMENTALI, DI INTERVENTI VOLTI A PREVENIRE IL DIFFONDERE DI FORME DI LAVORO SOMMERSO E DI INTERVENTI PER IL MIGLIORAMENTO DEI SERVIZI PER IL LAVORO E LA RIQUALIFICAZIONE - CONTRIBUTI AGLI INVESTIMENTI AD ALTRE IMPRESE	1.214,39	0,00	0,00	0,00	0,00	0,00	0,00	0,00	1.214,39
E4443000101	ASSEGNAZIONE DI FONDI DALLO STATO PER CONTRIBUTI A CARICO DEL FONDO DI ROTAZIONE DI CUI ALL'ART. 5 DELLA LEGGE 16.4.1987, N. 183 PER LA REALIZZAZIONE DEL PROGRAMMA OPERATIVO REGIONALE 2014-2020 (POR) CALABRIA FESR E FSE - COFINANZIAMENTO FESR	U9040800101	SPESE PER LA REALIZZAZIONE DI INTERVENTI INFRASTRUTTURALI PER LINNOVAZIONE TECNOLOGICA E DI LABORATORI DI SETTORE, NNCHE' PER LAMMODERNAMENTO DELLE SEDI DIDATTICHE (POR 2014-2020 - ASSE 11 - OBIETTIVO SPECIFICO 10.5 - AZIONE 10.5.7) - CONTRIBUTI AGLI INVESTIMENTI A AMMINISTRAZIONI LOCALI	820.323,63	0,00	0,00	0,00	0,00	0,00	0,00	0,00	820.323,63
E4443000101	ASSEGNAZIONE DI FONDI DALLO STATO PER CONTRIBUTI A CARICO DEL FONDO DI ROTAZIONE DI CUI ALL'ART. 5 DELLA LEGGE 16.4.1987, N. 183 PER LA	U9040800102	SPESE PER LA REALIZZAZIONE DI INTERVENTI INFRASTRUTTURALI PER LINNOVAZIONE TECNOLOGICA E DI LABORATORI DI SETTORE, NONCHE' PER L	351.567,26	0,00	0,00	0,00	0,00	0,00	0,00	0,00	351.567,26

Cap. di entrata	Descr.	Capitolo di spesa correlato	Descr.	Risorse vinc. nel risultato di amministrazione al 1/1/2021[1]	Risorse vincolate applicate al bilancio dell'esercizio 2021	Entrate vincolate accertate nell'esercizio 2021	Impegni eserc. 2021 finanziati da entrate vincolate accertate nell'esercizio o da quote vincolate del risultato di amministrazione	Fondo plur. vinc. al 31/12/2021 finanziato da entrate vincolate accertate nell'esercizio o da quote vincolate del risultato di amministrazione	Cancellazione di residui attivi vincolati[2] o eliminazione del vincolo su quote del risultato di amministrazione (+) e cancellazione di residui passivi finanziati da risorse vincolate (-) (gestione dei residui):	Cancellazione nell'esercizio 2021 di impegni finanziati dal fondo pluriennale vincolato dopo l'approvazione del rendiconto dell'esercizio 2020 non reimpegnati nell'esercizio 2021	Risorse vincolate nel bilancio al 31/12/2021	Risorse vincolate nel risultato di amministrazione al 31/12/2021
				(a)	(b)	(c)	(d)	(e)	(f)	(g)	(h)=(b)+(c)-(d)-(e)+(g)	(i)=(a)+(c)-(d)-(e)-(f)+(g)
	REALIZZAZIONE DEL PROGRAMMA OPERATIVO REGIONALE 2014-2020 (POR) CALABRIA FESR E FSE - COFINANZIAMENTO FESR		AMMODERNAMENTO DELLE SEDI DIDATTICHE (POR 2014-2020 - ASSE 11 - OBIETTIVO SPECIFICO 10.5 - AZIONE 10.5.7) - CONTRIBUTI AGLI INVESTIMENTI A AMMINISTRAZIONI CENTRALI									
E4443000101	ASSEGNAZIONE DI FONDI DALLO STATO PER CONTRIBUTI A CARICO DEL FONDO DI ROTAZIONE DI CUI ALL'ART. 5 DELLA LEGGE 16.4.1987, N. 183 PER LA REALIZZAZIONE DEL PROGRAMMA OPERATIVO REGIONALE 2014-2020 (POR) CALABRIA FESR E FSE - COFINANZIAMENTO FESR	U9040800201	SPESE PER LA REALIZZAZIONE DI INTERVENTI DI RIQUALIFICAZIONE DEGLI EDIFICI SCOLASTICI, QUALI EFFICIENTAMENTO ENERGETICO, SICUREZZA, ATTRATTIVITÀ E INNOVATIVITÀ, ACCESSIBILITÀ, IMPIANTI SPORTIVI, CONNETTIVITÀ, ANCHE PER FACILITARE LACCESSIBILITÀ DELLE PERSONE CON DISABILITÀ (POR 2014-2020 - ASSE 11 - OBIETTIVO SPECIFICO 10.7 - AZIONE 10.7.1) - CONTRIBUTI AGLI INVESTIMENTI A AMMINISTRAZIONI LOCALI	6.046.962,08	609.635,00	0,00	0,00	0,00	-2.015.654,02	0,00	609.635,00	8.062.616,10
E4443000101	ASSEGNAZIONE DI FONDI DALLO STATO PER CONTRIBUTI A CARICO DEL FONDO DI ROTAZIONE DI CUI ALL'ART. 5 DELLA LEGGE 16.4.1987, N. 183 PER LA REALIZZAZIONE DEL PROGRAMMA OPERATIVO REGIONALE 2014-2020 (POR) CALABRIA FESR E FSE - COFINANZIAMENTO FESR	U9040800301	SPESE PER LA REALIZZAZIONE DI INTERVENTI INFRASTRUTTURALI PER LINNOVAZIONE TECNOLOGICA, NONCHE' DI LABORATORI DI SETTORE E PER LAPPRENDIMENTO DELLE COMPETENZE CHIAVE (POR 2014-2020 - ASSE 11 - OBIETTIVO SPECIFICO 10.8 - AZIONE 10.8.1) - CONTRIBUTI AGLI INVESTIMENTI A AMMINISTRAZIONI LOCALI	425.450,43	0,00	0,00	0,00	0,00	0,00	0,00	0,00	425.450,43
E4443000101	ASSEGNAZIONE DI FONDI DALLO STATO PER CONTRIBUTI A CARICO DEL FONDO DI ROTAZIONE DI CUI ALL'ART. 5 DELLA LEGGE 16.4.1987, N. 183 PER LA REALIZZAZIONE DEL PROGRAMMA OPERATIVO REGIONALE 2014-2020 (POR) CALABRIA FESR E FSE - COFINANZIAMENTO FESR	U9040800302	SPESE PER LA REALIZZAZIONE DI INTERVENTI INFRASTRUTTURALI PER LINNOVAZIONE TECNOLOGICA, NONCHE' DI LABORATORI DI SETTORE E PER LAPPRENDIMENTO DELLE COMPETENZE CHIAVE (POR 2014-2020 - ASSE 11 - OBIETTIVO SPECIFICO 10.8 - AZIONE 10.8.1) - CONTRIBUTI AGLI INVESTIMENTI A AMMINISTRAZIONI CENTRALI	425.450,43	0,00	0,00	0,00	0,00	0,00	0,00	0,00	425.450,43
E4443000101	ASSEGNAZIONE DI FONDI DALLO STATO PER CONTRIBUTI A CARICO DEL FONDO DI ROTAZIONE DI CUI ALL'ART. 5 DELLA LEGGE 16.4.1987, N. 183 PER LA REALIZZAZIONE DEL PROGRAMMA OPERATIVO REGIONALE 2014-2020 (POR) CALABRIA FESR E FSE - COFINANZIAMENTO FESR	U9050300401	SPESE PER LA REALIZZAZIONE DI INTERVENTI PER LA TUTELA, LA VALORIZZAZIONE E LA MESSA IN RETE DEL PATRIMONIO CULTURALE, MATERIALE E IMMATERIALE, NELLE AREE DI ATTRAZIONE DI RILEVANZA STRATEGICA TALE DA CONSOLIDARE E PROMUOVERE PROCESSI DI SVILUPPO (POR 2014-2020 - ASSE 6 - OBIETTIVO SPECIFICO 6.7 - AZIONE 6.7.1) - CONTRIBUTI AGLI INVESTIMENTI A AMMINISTRAZIONI LOCALI	775.383,42	0,00	0,00	0,00	0,00	0,00	0,00	0,00	775.383,42
E4443000101	ASSEGNAZIONE DI FONDI DALLO STATO PER CONTRIBUTI A CARICO DEL FONDO DI ROTAZIONE DI CUI ALL'ART. 5 DELLA LEGGE 16.4.1987, N. 183 PER LA REALIZZAZIONE DEL PROGRAMMA OPERATIVO REGIONALE 2014-2020 (POR) CALABRIA FESR E FSE - COFINANZIAMENTO FESR	U9050300402	SPESE PER LA REALIZZAZIONE DI INTERVENTI PER LA TUTELA, LA VALORIZZAZIONE E LA MESSA IN RETE DEL PATRIMONIO CULTURALE, MATERIALE E IMMATERIALE, NELLE AREE DI ATTRAZIONE DI RILEVANZA STRATEGICA TALE DA CONSOLIDARE E PROMUOVERE PROCESSI DI SVILUPPO (POR 2014-2020 - ASSE 6 - OBIETTIVO SPECIFICO 6.7 - AZIONE 6.7.1) - CONTRIBUTI AGLI INVESTIMENTI A AMMINISTRAZIONI CENTRALI	516.922,29	0,00	0,00	0,00	0,00	0,00	0,00	0,00	516.922,29
E4443000101	ASSEGNAZIONE DI FONDI DALLO STATO PER CONTRIBUTI A CARICO DEL FONDO DI ROTAZIONE DI CUI ALL'ART. 5 DELLA LEGGE 16.4.1987, N. 183 PER LA REALIZZAZIONE DEL PROGRAMMA OPERATIVO REGIONALE 2014-2020 (POR) CALABRIA FESR E FSE - COFINANZIAMENTO FESR	U9090900301	SPESE PER LA REALIZZAZIONE DI INTERVENTI DI MESSA IN SICUREZZA DEL TERRITORIO E PER LAUMENTO DELLA RESILIENZA DELLE INFRASTRUTTURE NEI TERRITORI PIÙ ESPOSTI A RISCHIO IDROGEOLOGICO E DI EROSIONE COSTIERA (POR 2014-2020 - ASSE 5 - OBIETTIVO SPECIFICO 5.1 - AZIONE 5.1.1) - CONTRIBUTI AGLI INVESTIMENTI A AMMINISTRAZIONI LOCALI	881.122,95	0,00	0,00	0,00	0,00	0,00	0,00	0,00	881.122,95
E4443000101	ASSEGNAZIONE DI FONDI DALLO STATO PER CONTRIBUTI A CARICO DEL FONDO DI ROTAZIONE DI CUI ALL'ART. 5 DELLA LEGGE 16.4.1987, N. 183 PER LA REALIZZAZIONE DEL PROGRAMMA OPERATIVO REGIONALE 2014-2020 (POR) CALABRIA FESR E FSE - COFINANZIAMENTO FESR	U9090900302	SPESE PER LA REALIZZAZIONE DI INTERVENTI DI MESSA IN SICUREZZA DEL TERRITORIO E PER LAUMENTO DELLA RESILIENZA DELLE INFRASTRUTTURE NEI TERRITORI PIÙ ESPOSTI A RISCHIO IDROGEOLOGICO E DI EROSIONE COSTIERA (POR 2014-2020 - ASSE 5 - OBIETTIVO SPECIFICO 5.1 - AZIONE 5.1.1) - BENI IMMOBILI	1.321.684,43	0,00	21.020,95	0,00	0,00	0,00	0,00	21.020,95	1.342.705,38
E4443000101	ASSEGNAZIONE DI FONDI DALLO STATO PER CONTRIBUTI A CARICO DEL FONDO DI ROTAZIONE DI CUI ALL'ART. 5 DELLA LEGGE 16.4.1987, N. 183 PER LA REALIZZAZIONE DEL PROGRAMMA OPERATIVO REGIONALE 2014-2020 (POR) CALABRIA FESR E FSE - COFINANZIAMENTO FESR	U9090900303	SPESE PER LA REALIZZAZIONE DI INTERVENTI DI MESSA IN SICUREZZA DEL TERRITORIO E PER LAUMENTO DELLA RESILIENZA DELLE INFRASTRUTTURE NEI TERRITORI PIÙ ESPOSTI A RISCHIO IDROGEOLOGICO E DI EROSIONE COSTIERA (POR 2014-2020 - ASSE 5 - OBIETTIVO SPECIFICO 5.1 - AZIONE 5.1.1) - INCARICHI PROFESSIONALE PER LA REALIZZAZIONE DI INVESTIMENTI	541.437,46	0,00	4.225,78	0,00	0,00	-0,01	870,42	5.096,20	546.533,67
E4443000101	ASSEGNAZIONE DI FONDI DALLO STATO PER CONTRIBUTI A CARICO DEL FONDO DI ROTAZIONE DI CUI ALL'ART. 5 DELLA LEGGE 16.4.1987, N. 183 PER LA REALIZZAZIONE DEL PROGRAMMA OPERATIVO REGIONALE 2014-2020 (POR) CALABRIA FESR E FSE - COFINANZIAMENTO FESR	U9090900601	SPESE PER IL RAFFORZAMENTO DELLE DOTAZIONI IMPIANTISTICHE PER IL TRATTAMENTO E PER IL RECUPERO, ANCHE DI ENERGIA, AI FINI DELLA CHIUSURA DEL CICLO DI GESTIONE DEI RIFIUTI (POR 2014-2020 - ASSE 6 - OBIETTIVO SPECIFICO 6.1 - AZIONE 6.1.3) - CONTRIBUTI AGLI INVESTIMENTI A AMMINISTRAZIONI LOCALI	1.848.995,06	0,00	0,00	0,00	0,00	0,00	0,00	0,00	1.848.995,06

Cap. di entrata	Descr.	Capitolo di spesa correlato	Descr.	Risorse vinc. nel risultato di amministrazione al 1/1/2021[1]	Risorse vincolate applicate al bilancio dell'esercizio 2021	Entrate vincolate accertate nell'esercizio 2021	Impegni eserc. 2021 finanziati da entrate vincolate accertate nell'esercizio o da quote vincolate del risultato di amministrazione	Fondo plur. vinc. al 31/12/2021 finanziato da entrate vincolate accertate nell'esercizio o da quote vincolate del risultato di amministrazione	Cancellazione di residui attivi vincolati[2] o eliminazione del vincolo su quote del risultato di amministrazione (+) e cancellazione di residui passivi finanziati da risorse vincolate (-) (gestione dei residui):	Cancellazione nell'esercizio 2021 di impegni finanziati dal fondo pluriennale vincolato dopo l'approvazione del rendiconto dell'esercizio 2020 non reimpegnati nell'esercizio 2021	Risorse vincolate nel bilancio al 31/12/2021	Risorse vincolate nel risultato di amministrazione al 31/12/2021
				(a)	(b)	(c)	(d)	(e)	(f)	(g)	(h)=(b)+(c)-(d)-(e)+(g)	(i)=(a)+(c)-(d)-(e)-(f)+(g)
E4443000101	ASSEGNAZIONE DI FONDI DALLO STATO PER CONTRIBUTI A CARICO DEL FONDO DI ROTAZIONE DI CUI ALL'ART. 5 DELLA LEGGE 16.4.1987, N. 183 PER LA REALIZZAZIONE DEL PROGRAMMA OPERATIVO REGIONALE 2014-2020 (POR) CALABRIA FESR E FSE - COFINANZIAMENTO FESR	U9090900709	SPESE PER IL MIGLIORAMENTO DEL SERVIZIO IDRICO INTEGRATO ATTRAVERSO IL POTENZIAMENTO DELLE INFRASTRUTTURE DI CAPTAZIONE, ADDUZIONE, DISTRIBUZIONE, FOGNARIE E DEPURATIVE PER USI CIVILI (POR 2014-2020 - ASSE 6 - OBIETTIVO SPECIFICO 6.3 - AZIONE 6.3.1) - BENI IMMOBILI	1.956.606,10	0,00	0,00	0,00	0,00	0,00	0,00	0,00	1.956.606,10
E4443000101	ASSEGNAZIONE DI FONDI DALLO STATO PER CONTRIBUTI A CARICO DEL FONDO DI ROTAZIONE DI CUI ALL'ART. 5 DELLA LEGGE 16.4.1987, N. 183 PER LA REALIZZAZIONE DEL PROGRAMMA OPERATIVO REGIONALE 2014-2020 (POR) CALABRIA FESR E FSE - COFINANZIAMENTO FESR	U9090900710	SPESE PER IL MIGLIORAMENTO DEL SERVIZIO IDRICO INTEGRATO ATTRAVERSO IL POTENZIAMENTO DELLE INFRASTRUTTURE DI CAPTAZIONE, ADDUZIONE, DISTRIBUZIONE, FOGNARIE E DEPURATIVE PER USI CIVILI (POR 2014-2020 - ASSE 6 - OBIETTIVO SPECIFICO 6.3 - AZIONE 6.3.1) - SOFTWARE	0,00	0,00	0,00	0,00	0,00	-3.149,01	0,00	0,00	3.149,01
E4443000101	ASSEGNAZIONE DI FONDI DALLO STATO PER CONTRIBUTI A CARICO DEL FONDO DI ROTAZIONE DI CUI ALL'ART. 5 DELLA LEGGE 16.4.1987, N. 183 PER LA REALIZZAZIONE DEL PROGRAMMA OPERATIVO REGIONALE 2014-2020 (POR) CALABRIA FESR E FSE - COFINANZIAMENTO FESR	U9100600403	SPESE PER LA REALIZZAZIONE DI INFRASTRUTTURE E NODI DI INTERSCAMBIO FINALIZZATI ALLINCREMENTO DELLA MOBILITÀ COLLETTIVA E ALLA DISTRIBUZIONE ECOCOMPATIBILE DELLE MERCI E RELATIVI SISTEMI DI TRASPORTO (POR 2014-2020 - ASSE 4 - OBIETTIVO SPECIFICO 4.6 - AZIONE 4.6.1) - BENI IMMOBILI	7.427.374,80	0,00	0,00	0,00	0,00	-73,72	0,00	0,00	7.427.448,52
E4443000101	ASSEGNAZIONE DI FONDI DALLO STATO PER CONTRIBUTI A CARICO DEL FONDO DI ROTAZIONE DI CUI ALL'ART. 5 DELLA LEGGE 16.4.1987, N. 183 PER LA REALIZZAZIONE DEL PROGRAMMA OPERATIVO REGIONALE 2014-2020 (POR) CALABRIA FESR E FSE - COFINANZIAMENTO FESR	U9100600601	SPESE DIRETTE AL POTENZIAMENTO DEI SERVIZI DI TRASPORTO PUBBLICO REGIONALE ED INTERREGIONALE SU TRATTE DOTATE DI DOMANDA POTENZIALE SIGNIFICATIVA, ANCHE ATTRAVERSO INTERVENTI INFRASTRUTTURALI E TECNOLOGICI, RINNOVO DEL MATERIALE ROTABILE, PROMOZIONE DELLA BIGLIETTAZIONE ELETTRONICA (POR 2014-2020 - ASSE 7 - OBIETTIVO SPECIFICO 7.3 - AZIONE 7.3.1) - CONTRIBUTI AGLI INVESTIMENTI A AMMINISTRAZIONI CENTRALI	2.627.383,95	0,00	0,00	0,00	0,00	0,00	0,00	0,00	2.627.383,95
E4443000101	ASSEGNAZIONE DI FONDI DALLO STATO PER CONTRIBUTI A CARICO DEL FONDO DI ROTAZIONE DI CUI ALL'ART. 5 DELLA LEGGE 16.4.1987, N. 183 PER LA REALIZZAZIONE DEL PROGRAMMA OPERATIVO REGIONALE 2014-2020 (POR) CALABRIA FESR E FSE - COFINANZIAMENTO FESR	U9100600602	SPESE DIRETTE AL POTENZIAMENTO DEI SERVIZI DI TRASPORTO PUBBLICO REGIONALE ED INTERREGIONALE SU TRATTE DOTATE DI DOMANDA POTENZIALE SIGNIFICATIVA, ANCHE ATTRAVERSO INTERVENTI INFRASTRUTTURALI E TECNOLOGICI, RINNOVO DEL MATERIALE ROTABILE, PROMOZIONE DELLA BIGLIETTAZIONE ELETTRONICA (POR 2014-2020 - ASSE 7 - OBIETTIVO SPECIFICO 7.3 - AZIONE 7.3.1) - CONTRIBUTI AGLI INVESTIMENTI A AMMINISTRAZIONI LOCALI	1.126.021,70	0,00	0,00	0,00	0,00	0,00	2.395.652,28	2.395.652,28	3.521.673,98
E4443000101	ASSEGNAZIONE DI FONDI DALLO STATO PER CONTRIBUTI A CARICO DEL FONDO DI ROTAZIONE DI CUI ALL'ART. 5 DELLA LEGGE 16.4.1987, N. 183 PER LA REALIZZAZIONE DEL PROGRAMMA OPERATIVO REGIONALE 2014-2020 (POR) CALABRIA FESR E FSE - COFINANZIAMENTO FESR	U9100600801	SPESE DIRETTE AL POTENZIAMENTO DELLE INFRASTRUTTURE E ATTREZZATURE PORTUALI E INTERPORTUALI DI INTERESSE REGIONALE, NONCHE' DI ADEGUAMENTO AI MIGLIORI STANDARD AMBIENTALI, ENERGETICI E OPERATIVI E DI POTENZIAMENTO DELLINTEGRAZIONE DEI PORTI CON LE AREE RETRO PORTUALI (POR 2014-2020 - ASSE 7 - OBIETTIVO SPECIFICO 7.2 - AZIONE 7.2.2) - CONTRIBUTI AGLI INVESTIMENTI A AMMINISTRAZIONI CENTRALI	175.498,31	0,00	0,00	0,00	0,00	0,00	0,00	0,00	175.498,31
E4443000101	ASSEGNAZIONE DI FONDI DALLO STATO PER CONTRIBUTI A CARICO DEL FONDO DI ROTAZIONE DI CUI ALL'ART. 5 DELLA LEGGE 16.4.1987, N. 183 PER LA REALIZZAZIONE DEL PROGRAMMA OPERATIVO REGIONALE 2014-2020 (POR) CALABRIA FESR E FSE - COFINANZIAMENTO FESR	U9100600802	SPESE DIRETTE AL POTENZIAMENTO DELLE INFRASTRUTTURE E ATTREZZATURE PORTUALI E INTERPORTUALI DI INTERESSE REGIONALE, NONCHE' DI ADEGUAMENTO AI MIGLIORI STANDARD AMBIENTALI, ENERGETICI E OPERATIVI E DI POTENZIAMENTO DELLINTEGRAZIONE DEI PORTI CON LE AREE RETRO PORTUALI (POR 2014-2020 - ASSE 7 - OBIETTIVO SPECIFICO 7.2 - AZIONE 7.2.2) - CONTRIBUTI AGLI INVESTIMENTI A AMMINISTRAZIONI LOCALI	1.506.429,40	0,00	0,00	0,00	0,00	0,00	0,00	0,00	1.506.429,40
E4443000101	ASSEGNAZIONE DI FONDI DALLO STATO PER CONTRIBUTI A CARICO DEL FONDO DI ROTAZIONE DI CUI ALL'ART. 5 DELLA LEGGE 16.4.1987, N. 183 PER LA REALIZZAZIONE DEL PROGRAMMA OPERATIVO REGIONALE 2014-2020 (POR) CALABRIA FESR E FSE - COFINANZIAMENTO FESR	U9140501501	SPESE PER IL COMPLETAMENTO DEL PROGETTO STRATEGICO AGENDA DIGITALE PER LA BANDA ULTRA LARGA E PER LA REALIZZAZIONE DI ALTRI INTERVENTI PROGRAMMATI PER ASSICURARE NEI TERRITORI UNA CAPACITÀ DI CONNESSIONE AD ALMENO 30 MBPS, ACCELERANDONE LATTUAZIONE NELLE AREE PRODUTTIVE, NELLE AREE RURALI E INTERNE (POR 2014-2020 - ASSE 3 - OBIETTIVO SPECIFICO 2.1 - AZIONE 2.1.1) - CONTRIBUTI AGLI INVESTIMENTI A AMMINISTRAZIONI CENTRALI	2.884.843,55	0,00	0,00	0,00	0,00	0,00	0,00	0,00	2.884.843,55
E4503002401	RESTITUZIONE DI SOMME DA PARTE DI AMMINISTRAZIONI LOCALI QUALI SOGGETTI BENEFICIARI DI CONTRIBUTI REGIONALI CONCESSI SU CAPITOLI A DESTINAZIONE VINCOLATA	U2204073402	SPESE PER L'EROGAZIONE DI AIUTI ECONOMICI NELLE AREE AGRICOLE DANNEGGIATE DAGLI EVENTI CALAMITOSI DICHIARATI ECCEZIONALI- CONTRIBUTI AGLI INVESTIMENTI A ALTRE IMPRESE(DECRETO LEGISLATIVO 29 MARZO 2004, N. 102).	1.488.824,45	1.181.375,53	7.255.778,37	1.181.375,53	0,00	0,00	0,00	7.255.778,37	7.563.227,29
E4613000101	ASSEGNAZIONE DI FONDI DALLA UE PER CONTRIBUTI A CARICO DEL FESR PER LA REALIZZAZIONE DEL PROGRAMMA OPERATIVO REGIONALE 2014-2020 (POR)	U9011200112	SPESE PER SOSTENERE LE FASI DI PROGRAMMAZIONE, ATTUAZIONE, GESTIONE, CONTROLLO, VALUTAZIONE E SORVEGLIANZA DEL PROGRAMMA OPERATIVO (POR 2014-	10.185,20	0,00	0,00	0,00	0,00	0,00	0,00	0,00	10.185,20

Cap. di entrata	Descr.	Capitolo di spesa correlato	Descr.	Risorse vinc. nel risultato di amministrazione al 1/1/2021[1]	Risorse vincolate applicate al bilancio dell'esercizio 2021	Entrate vincolate accertate nell'esercizio 2021	Impegni eserc. 2021 finanziati da entrate vincolate accertate nell'esercizio o da quote vincolate del risultato di amministrazione	Fondo plur. vinc. al 31/12/2021 finanziato da entrate vincolate accertate nell'esercizio o da quote vincolate del risultato di amministrazione	Cancellazione di residui attivi vincolati[2] o eliminazione del vincolo su quote del risultato di amministrazione (+) e cancellazione di residui passivi finanziati da risorse vincolate (-) (gestione dei residui):	Cancellazione nell'esercizio 2021 di impegni finanziati dal fondo pluriennale vincolato dopo l'approvazione del rendiconto dell'esercizio 2020 non reimpegnati nell'esercizio 2021	Risorse vincolate nel bilancio al 31/12/2021	Risorse vincolate nel risultato di amministrazione al 31/12/2021
				(a)	(b)	(c)	(d)	(e)	(f)	(g)	(h)=(b)+(c)-(d)-(e)+(g)	(i)=(a)+(c)-(d)-(e)-(f)+(g)
	CALABRIA FESR E FSE		2020 -ASSE 14) - HARDWARE									
E4613000101	ASSEGNAZIONE DI FONDI DALLA UE PER CONTRIBUTI A CARICO DEL FESR PER LA REALIZZAZIONE DEL PROGRAMMA OPERATIVO REGIONALE 2014-2020 (POR) CALABRIA FESR E FSE	U9040800401	SPESE PER LA REALIZZAZIONE DI INTERVENTI DIRETTI A SVILUPPARE PIATTAFORME WEB E RISORSE DI APPRENDIMENTO ON-LINE A SUPPORTO DELLA DIDATTICA NEI PERCORSI DI ISTRUZIONE E DI FORMAZIONE PROFESSIONALE (POR 2014-2020 - ASSE 11 - OBIETTIVO SPECIFICO 10.8 - AZIONE 10.8.5) - CONTRIBUTI AGLI INVESTIMENTI A AMMINISTRAZIONI LOCALI	106.362,60	0,00	0,00	0,00	0,00	0,00	0,00	0,00	106.362,60
E4613000101	ASSEGNAZIONE DI FONDI DALLA UE PER CONTRIBUTI A CARICO DEL FESR PER LA REALIZZAZIONE DEL PROGRAMMA OPERATIVO REGIONALE 2014-2020 (POR) CALABRIA FESR E FSE	U9040800402	SPESE PER LA REALIZZAZIONE DI INTERVENTI DIRETTI A SVILUPPARE PIATTAFORME WEB E RISORSE DI APPRENDIMENTO ON-LINE A SUPPORTO DELLA DIDATTICA NEI PERCORSI DI ISTRUZIONE E DI FORMAZIONE PROFESSIONALE (POR 2014-2020 - ASSE 11 - OBIETTIVO SPECIFICO 10.8 - AZIONE 10.8.5) - CONTRIBUTI AGLI INVESTIMENTI A AMMINISTRAZIONI CENTRALI	175.305,14	0,00	0,00	0,00	0,00	0,00	0,00	0,00	175.305,14
E4613000101	ASSEGNAZIONE DI FONDI DALLA UE PER CONTRIBUTI A CARICO DEL FESR PER LA REALIZZAZIONE DEL PROGRAMMA OPERATIVO REGIONALE 2014-2020 (POR) CALABRIA FESR E FSE	U9050300501	SPESE PER LA REALIZZAZIONE DI INTERVENTI DI SUPPORTO ALLO SVILUPPO DI PRODOTTI E SERVIZI COMPLEMENTARI ALLA VALORIZZAZIONE DI ATTRATTORI CULTURALI E NATURALI DEL TERRITORIO, ANCHE ATTRAVERSO LINTEGRAZIONE TRA IMPRESE DELLE FILIERE CULTURALI, TURISTICHE, CREATIVE E DELLO SPETTACOLO, E DELLE FILIERE DEI PRODOTTI TRADIZIONALI E TIPICI (POR 2014-2020 - ASSE 6 - OBIETTIVO SPECIFICO 6.7 - AZIONE 6.7.2) - CONTRIBUTI AGLI INVESTIMENTI A AMMINISTRAZIONI LOCALI	43.076,86	0,00	0,00	0,00	0,00	0,00	0,00	0,00	43.076,86
E4613000101	ASSEGNAZIONE DI FONDI DALLA UE PER CONTRIBUTI A CARICO DEL FESR PER LA REALIZZAZIONE DEL PROGRAMMA OPERATIVO REGIONALE 2014-2020 (POR) CALABRIA FESR E FSE	U9050300502	SPESE PER LA REALIZZAZIONE DI INTERVENTI DI SUPPORTO ALLO SVILUPPO DI PRODOTTI E SERVIZI COMPLEMENTARI ALLA VALORIZZAZIONE DI ATTRATTORI CULTURALI E NATURALI DEL TERRITORIO, ANCHE ATTRAVERSO LINTEGRAZIONE TRA IMPRESE DELLE FILIERE CULTURALI, TURISTICHE, CREATIVE E DELLO SPETTACOLO, E DELLE FILIERE DEI PRODOTTI TRADIZIONALI E TIPICI (POR 2014-2020 - ASSE 6 - OBIETTIVO SPECIFICO 6.7 - AZIONE 6.7.2) - CONTRIBUTI AGLI INVESTIMENTI A AMMINISTRAZIONI CENTRALI	43.076,86	0,00	0,00	0,00	0,00	0,00	0,00	0,00	43.076,86
E4613000101	ASSEGNAZIONE DI FONDI DALLA UE PER CONTRIBUTI A CARICO DEL FESR PER LA REALIZZAZIONE DEL PROGRAMMA OPERATIVO REGIONALE 2014-2020 (POR) CALABRIA FESR E FSE	U9050300503	SPESE PER LA REALIZZAZIONE DI INTERVENTI DI SUPPORTO ALLO SVILUPPO DI PRODOTTI E SERVIZI COMPLEMENTARI ALLA VALORIZZAZIONE DI ATTRATTORI CULTURALI E NATURALI DEL TERRITORIO, ANCHE ATTRAVERSO LINTEGRAZIONE TRA IMPRESE DELLE FILIERE CULTURALI, TURISTICHE, CREATIVE E DELLO SPETTACOLO, E DELLE FILIERE DEI PRODOTTI TRADIZIONALI E TIPICI (POR 2014-2020 - ASSE 6 - OBIETTIVO SPECIFICO 6.7 - AZIONE 6.7.2) - CONTRIBUTI AGLI INVESTIMENTI A ALTRE IMPRESE	57.435,80	0,00	0,00	0,00	0,00	0,00	0,00	0,00	57.435,80
E4613000101	ASSEGNAZIONE DI FONDI DALLA UE PER CONTRIBUTI A CARICO DEL FESR PER LA REALIZZAZIONE DEL PROGRAMMA OPERATIVO REGIONALE 2014-2020 (POR) CALABRIA FESR E FSE	U9050300601	SPESE PER LA VALORIZZAZIONE E LA FRUIZIONE INTEGRATA DEGLI ATTRATTORI CULTURALI E NATURALI REGIONALI ATTRAVERSO AZIONI DI PROMOZIONE INTEGRATA E INTERVENTI VOLTI A MIGLIORARE LE CONDIZIONI STRUTTURALI E DI CONTESTO E GLI STANDARD DI QUALITA' DI OFFERTA DEI SERVIZI (POR 2014-2020 - ASSE 6 - OBIETTIVO SPECIFICO 6.8 - AZIONE 6.8.3) - CONTRIBUTI AGLI INVESTIMENTI A AMMINISTRAZIONI LOCALI	7.977,20	0,00	0,00	0,00	0,00	0,00	0,00	0,00	7.977,20
E4613000101	ASSEGNAZIONE DI FONDI DALLA UE PER CONTRIBUTI A CARICO DEL FESR PER LA REALIZZAZIONE DEL PROGRAMMA OPERATIVO REGIONALE 2014-2020 (POR) CALABRIA FESR E FSE	U9050300602	SPESE PER LA VALORIZZAZIONE E LA FRUIZIONE INTEGRATA DEGLI ATTRATTORI CULTURALI E NATURALI REGIONALI ATTRAVERSO AZIONI DI PROMOZIONE INTEGRATA E INTERVENTI VOLTI A MIGLIORARE LE CONDIZIONI STRUTTURALI E DI CONTESTO E GLI STANDARD DI QUALITA' DI OFFERTA DEI SERVIZI (POR 2014-2020 - ASSE 6 - OBIETTIVO SPECIFICO 6.8 - AZIONE 6.8.3) - CONTRIBUTI AGLI INVESTIMENTI A AMMINISTRAZIONI CENTRALI	5.318,13	0,00	0,00	0,00	0,00	0,00	0,00	0,00	5.318,13
E4613000101	ASSEGNAZIONE DI FONDI DALLA UE PER CONTRIBUTI A CARICO DEL FESR PER LA REALIZZAZIONE DEL PROGRAMMA OPERATIVO REGIONALE 2014-2020 (POR) CALABRIA FESR E FSE	U9050300603	SPESE PER LA VALORIZZAZIONE E LA FRUIZIONE INTEGRATA DEGLI ATTRATTORI CULTURALI E NATURALI REGIONALI ATTRAVERSO AZIONI DI PROMOZIONE INTEGRATA E INTERVENTI VOLTI A MIGLIORARE LE CONDIZIONI STRUTTURALI E DI CONTESTO E GLI STANDARD DI QUALITA' DI OFFERTA DEI SERVIZI (POR 2014-2020 - ASSE 6 - OBIETTIVO SPECIFICO 6.8 - AZIONE 6.8.3) - CONTRIBUTI AGLI INVESTIMENTI A ALTRE IMPRESE	106.362,60	0,00	0,00	0,00	0,00	0,00	0,00	0,00	106.362,60

Cap. di entrata	Descr.	Capitolo di spesa correlato	Descr.	Risorse vinc. nel risultato di amministrazione al 1/1/2021[1]	Risorse vincolate applicate al bilancio dell'esercizio 2021	Entrate vincolate accertate nell'esercizio 2021	Impegni eserc. 2021 finanziati da entrate vincolate accertate nell'esercizio o da quote vincolate del risultato di amministrazione	Fondo plur. vinc. al 31/12/2021 finanziato da entrate vincolate accertate nell'esercizio o da quote vincolate del risultato di amministrazione	Cancellazione di residui attivi vincolati[2] o eliminazione del vincolo su quote del risultato di amministrazione (+) e cancellazione di residui passivi finanziati da risorse vincolate (-) (gestione dei residui):	Cancellazione nell'esercizio 2021 di impegni finanziati dal fondo pluriennale vincolato dopo l'approvazione del rendiconto dell'esercizio 2020 non reimpegnati nell'esercizio 2021	Risorse vincolate nel bilancio al 31/12/2021	Risorse vincolate nel risultato di amministrazione al 31/12/2021
				(a)	(b)	(c)	(d)	(e)	(f)	(g)	(h)=(b)+(c)-(d)-(e)+(g)	(i)=(a)+(c)-(d)-(e)-(f)+(g)
E4613000101	ASSEGNAZIONE DI FONDI DALLA UE PER CONTRIBUTI A CARICO DEL FESR PER LA REALIZZAZIONE DEL PROGRAMMA OPERATIVO REGIONALE 2014-2020 (POR) CALABRIA FESR E FSE	U9050300604	SPESE PER LA VALORIZZAZIONE E LA FRUIZIONE INTEGRATA DEGLI ATTRATTORI CULTURALI E NATURALI REGIONALI ATTRAVERSO AZIONI DI PROMOZIONE INTEGRATA E INTERVENTI VOLTI A MIGLIORARE LE CONDIZIONI STRUTTURALI E DI CONTESTO E GLI STANDARD DI QUALITA' DI OFFERTA DEI SERVIZI (POR 2014-2020 - ASSE 6 - OBIETTIVO SPECIFICO 6.8 - AZIONE 6.8.3) - CONTRIBUTI AGLI INVESTIMENTI A ISTITUZIONI SOCIALI PRIVATE	13.297,45	0,00	0,00	0,00	0,00	0,00	0,00	0,00	13.297,45
E4613000101	ASSEGNAZIONE DI FONDI DALLA UE PER CONTRIBUTI A CARICO DEL FESR PER LA REALIZZAZIONE DEL PROGRAMMA OPERATIVO REGIONALE 2014-2020 (POR) CALABRIA FESR E FSE	U9070200201	SPESE PER LO SVILUPPO DI PRODOTTI E SERVIZI COMPLEMENTARI ALLA VALORIZZAZIONE DI ATTRATTORI CULTURALI E NATURALI DEL TERRITORIO, ANCHE ATTRAVERSO LINTEGRAZIONE TRA IMPRESE DELLE FILIERE CULTURALI, TURISTICHE, CREATIVE E DELLO SPETTACOLO E DELLE FILIERE DEI PRODOTTI TRADIZIONALI E TIPICI (POR 2014-2020 - ASSE 3 - OBIETTIVO SPECIFICO 3.3 - AZIONE 3.3.2) - CONTRIBUTI AGLI INVESTIMENTI A AMMINISTRAZIONI LOCALI	53.181,30	0,00	0,00	0,00	0,00	0,00	0,00	0,00	53.181,30
E4613000101	ASSEGNAZIONE DI FONDI DALLA UE PER CONTRIBUTI A CARICO DEL FESR PER LA REALIZZAZIONE DEL PROGRAMMA OPERATIVO REGIONALE 2014-2020 (POR) CALABRIA FESR E FSE	U9070200202	SPESE PER LO SVILUPPO DI PRODOTTI E SERVIZI COMPLEMENTARI ALLA VALORIZZAZIONE DI ATTRATTORI CULTURALI E NATURALI DEL TERRITORIO, ANCHE ATTRAVERSO LINTEGRAZIONE TRA IMPRESE DELLE FILIERE CULTURALI, TURISTICHE, CREATIVE E DELLO SPETTACOLO E DELLE FILIERE DEI PRODOTTI TRADIZIONALI E TIPICI (POR 2014-2020 - ASSE 3 - OBIETTIVO SPECIFICO 3.3 - AZIONE 3.3.2) - CONTRIBUTI AGLI INVESTIMENTI A ALTRE IMPRESE	159.543,92	0,00	0,00	0,00	0,00	0,00	0,00	0,00	159.543,92
E4613000101	ASSEGNAZIONE DI FONDI DALLA UE PER CONTRIBUTI A CARICO DEL FESR PER LA REALIZZAZIONE DEL PROGRAMMA OPERATIVO REGIONALE 2014-2020 (POR) CALABRIA FESR E FSE	U9070200203	SPESE PER LO SVILUPPO DI PRODOTTI E SERVIZI COMPLEMENTARI ALLA VALORIZZAZIONE DI ATTRATTORI CULTURALI E NATURALI DEL TERRITORIO, ANCHE ATTRAVERSO LINTEGRAZIONE TRA IMPRESE DELLE FILIERE CULTURALI, TURISTICHE, CREATIVE E DELLO SPETTACOLO E DELLE FILIERE DEI PRODOTTI TRADIZIONALI E TIPICI (POR 2014-2020 - ASSE 3 - OBIETTIVO SPECIFICO 3.3 - AZIONE 3.3.2) - CONTRIBUTI AGLI INVESTIMENTI A AMMINISTRAZIONI CENTRALI	53.181,30	0,00	0,00	0,00	0,00	0,00	0,00	0,00	53.181,30
E4613000101	ASSEGNAZIONE DI FONDI DALLA UE PER CONTRIBUTI A CARICO DEL FESR PER LA REALIZZAZIONE DEL PROGRAMMA OPERATIVO REGIONALE 2014-2020 (POR) CALABRIA FESR E FSE	U9070200301	SPESE PER LA REALIZZAZIONE DI INTERVENTI DIRETTI AL SOSTEGNO A PROCESSI DI AGGREGAZIONE E INTEGRAZIONE TRA IMPRESE (RETI DI IMPRESE) PER LA COSTRUZIONE DI UN PRODOTTO INTEGRATO NELLE DESTINAZIONI TURISTICHE (POR 2014-2020 - ASSE 3 - OBIETTIVO SPECIFICO 3.3 - AZIONE 3.3.3) - CONTRIBUTI AGLI INVESTIMENTI A ALTRE IMPRESE	265.906,52	0,00	0,00	0,00	0,00	0,00	0,00	0,00	265.906,52
E4613000101	ASSEGNAZIONE DI FONDI DALLA UE PER CONTRIBUTI A CARICO DEL FESR PER LA REALIZZAZIONE DEL PROGRAMMA OPERATIVO REGIONALE 2014-2020 (POR) CALABRIA FESR E FSE	U9070200401	SPESE PER IL SOSTEGNO ALLA COMPETITIVITÀ DELLE IMPRESE NELLE DESTINAZIONI TURISTICHE ATTRAVERSO INTERVENTI DI QUALIFICAZIONE DELLOFFERTA E INNOVAZIONE DI PRODOTTO/SERVIZIO, STRATEGICA ED ORGANIZZATIVA (POR 2014-2020 - ASSE 3 - OBIETTIVO SPECIFICO 3.3 - AZIONE 3.3.4) - CONTRIBUTI AGLI INVESTIMENTI A AMMINISTRAZIONI LOCALI	79.771,95	0,00	0,00	0,00	0,00	0,00	0,00	0,00	79.771,95
E4613000101	ASSEGNAZIONE DI FONDI DALLA UE PER CONTRIBUTI A CARICO DEL FESR PER LA REALIZZAZIONE DEL PROGRAMMA OPERATIVO REGIONALE 2014-2020 (POR) CALABRIA FESR E FSE	U9070200402	SPESE PER IL SOSTEGNO ALLA COMPETITIVITÀ DELLE IMPRESE NELLE DESTINAZIONI TURISTICHE ATTRAVERSO INTERVENTI DI QUALIFICAZIONE DELLOFFERTA E INNOVAZIONE DI PRODOTTO/SERVIZIO, STRATEGICA ED ORGANIZZATIVA (POR 2014-2020 -ASSE 3 - OBIETTIVO SPECIFICO 3.3 - AZIONE 3.3.4) - CONTRIBUTI AGLI INVESTIMENTI A ALTRE IMPRESE	186.134,57	0,00	0,00	0,00	0,00	0,00	0,00	0,00	186.134,57
E4613000101	ASSEGNAZIONE DI FONDI DALLA UE PER CONTRIBUTI A CARICO DEL FESR PER LA REALIZZAZIONE DEL PROGRAMMA OPERATIVO REGIONALE 2014-2020 (POR) CALABRIA FESR E FSE	U9090900401	SPESE PER LA REALIZZARE DELLE AZIONI PREVISTE NEL PROGRAMMA REGIONALE DI PREVENZIONE DEI RIFIUTI AL FINE DI PROMUOVERE LA DIFFUSIONE DI PRATICHE DI COMPOSTAGGIO DOMESTICO E DI COMUNITÀ (POR 2014-2020 - ASSE 6 - OBIETTIVO SPECIFICO 6.1 - AZIONE 6.1.1) - CONTRIBUTI AGLI INVESTIMENTI A AMMINISTRAZIONI LOCALI	125.254,50	125.254,50	0,00	0,00	0,00	0,00	0,00	125.254,50	125.254,50
E4613000101	ASSEGNAZIONE DI FONDI DALLA UE PER CONTRIBUTI A CARICO DEL FESR PER LA REALIZZAZIONE DEL PROGRAMMA OPERATIVO REGIONALE 2014-2020 (POR) CALABRIA FESR E FSE	U9090900801	SPESE PER L'INSTALLAZIONE DI SISTEMI DI MONITORAGGIO DELLE PERDITE DI RETE E DI CONTABILIZZAZIONE DEI CONSUMI (POR 2014-2020 - ASSE 6 - OBIETTIVO SPECIFICO 6.3 - AZIONE 6.3.3) - CONTRIBUTI AGLI INVESTIMENTI A AMMINISTRAZIONI LOCALI	248.356,69	248.356,69	0,00	0,00	0,00	0,00	0,00	248.356,69	248.356,69

Cap. di entrata	Descr.	Capitolo di spesa correlato	Descr.	Risorse vinc. nel risultato di amministrazione al 1/1/2021[1]	Risorse vincolate applicate al bilancio dell'esercizio 2021	Entrate vincolate accertate nell'esercizio 2021	Impegni eserc. 2021 finanziati da entrate vincolate accertate nell'esercizio o da quote vincolate del risultato di amministrazione	Fondo plur. vinc. al 31/12/2021 finanziato da entrate vincolate accertate nell'esercizio o da quote vincolate del risultato di amministrazione	Cancellazione di residui attivi vincolati[2] o eliminazione del vincolo su quote del risultato di amministrazione (+) e cancellazione di residui passivi finanziati da risorse vincolate (-) (gestione dei residui):	Cancellazione nell'esercizio 2021 di impegni finanziati dal fondo pluriennale vincolato dopo l'approvazione del rendiconto dell'esercizio 2020 non reimpegnati nell'esercizio 2021	Risorse vincolate nel bilancio al 31/12/2021	Risorse vincolate nel risultato di amministrazione al 31/12/2021
				(a)	(b)	(c)	(d)	(e)	(f)	(g)	(h)=(b)+(c)-(d)-(e)+(g)	(i)=(a)+(c)-(d)-(e)-(f)+(g)
E4613000101	ASSEGNAZIONE DI FONDI DALLA UE PER CONTRIBUTI A CARICO DEL FESR PER LA REALIZZAZIONE DEL PROGRAMMA OPERATIVO REGIONALE 2014-2020 (POR) CALABRIA FESR E FSE	U9090900901	SPESE PER L'INTEGRAZIONE ED IL RAFFORZAMENTO DEI SISTEMI INFORMATIVI DI MONITORAGGIO DELLA RISORSA IDRICA (POR 2014-2020 - ASSE 6 - OBIETTIVO SPECIFICO 6.4 - AZIONE 6.4.2) - CONTRIBUTI AGLI INVESTIMENTI A AMMINISTRAZIONI LOCALI	228.679,63	0,00	0,00	0,00	0,00	0,00	0,00	0,00	228.679,63
E4613000101	ASSEGNAZIONE DI FONDI DALLA UE PER CONTRIBUTI A CARICO DEL FESR PER LA REALIZZAZIONE DEL PROGRAMMA OPERATIVO REGIONALE 2014-2020 (POR) CALABRIA FESR E FSE	U9090901001	SPESE PER LA REALIZZAZIONE DI INTERVENTI PER LA TUTELA E LA VALORIZZAZIONE DI AREE DI ATTRAZIONE NATURALE DI RILEVANZA STRATEGICA, PARCHI, AREE PROTETTE IN AMBITO TERRESTRE E MARINO E PAESAGGI TUTELATI, TALI DA CONSOLIDARE E PROMUOVERE PROCESSI DI SVILUPPO (POR 2014-2020 - ASSE 6 - OBIETTIVO SPECIFICO 6.6 - AZIONE 6.6.1) - CONTRIBUTI AGLI INVESTIMENTI A AMMINISTRAZIONI LOCALI	0,01	0,00	0,00	0,00	0,00	0,00	0,00	0,00	0,01
E4613000101	ASSEGNAZIONE DI FONDI DALLA UE PER CONTRIBUTI A CARICO DEL FESR PER LA REALIZZAZIONE DEL PROGRAMMA OPERATIVO REGIONALE 2014-2020 (POR) CALABRIA FESR E FSE	U9090901002	SPESE PER LA REALIZZAZIONE DI INTERVENTI PER LA TUTELA E LA VALORIZZAZIONE DI AREE DI ATTRAZIONE NATURALE DI RILEVANZA STRATEGICA, PARCHI, AREE PROTETTE IN AMBITO TERRESTRE E MARINO E PAESAGGI TUTELATI, TALI DA CONSOLIDARE E PROMUOVERE PROCESSI DI SVILUPPO (POR 2014-2020 - ASSE 6 - OBIETTIVO SPECIFICO 6.6 - AZIONE 6.6.1) - CONTRIBUTI AGLI INVESTIMENTI A ALTRE IMPRESE	136.813,05	0,00	0,00	0,00	0,00	0,00	0,00	0,00	136.813,05
E4613000101	ASSEGNAZIONE DI FONDI DALLA UE PER CONTRIBUTI A CARICO DEL FESR PER LA REALIZZAZIONE DEL PROGRAMMA OPERATIVO REGIONALE 2014-2020 (POR) CALABRIA FESR E FSE	U9090901101	SPESE PER LA REALIZZAZIONE DI AZIONI PREVISTE NEI PRIORITIZED ACTION FRAMEWORK (PAF) E NEI PIANI DI GESTIONE DELLA RETE NATURA 2000 PER CONTENERE LA PERDITA DI BIODIVERSITA' NELLA REGIONE (POR 2014-2020 - ASSE 6 - OBIETTIVO SPECIFICO 6.5.A - AZIONE 6.5.A.1) - CONTRIBUTI AGLI INVESTIMENTI A AMMINISTRAZIONI LOCALI	140.000,21	0,00	0,00	0,00	0,00	0,00	0,00	0,00	140.000,21
E4613000101	ASSEGNAZIONE DI FONDI DALLA UE PER CONTRIBUTI A CARICO DEL FESR PER LA REALIZZAZIONE DEL PROGRAMMA OPERATIVO REGIONALE 2014-2020 (POR) CALABRIA FESR E FSE	U9090901102	SPESE PER LA REALIZZAZIONE DI AZIONI PREVISTE NEI PRIORITIZED ACTION FRAMEWORK (PAF) E NEI PIANI DI GESTIONE DELLA RETE NATURA 2000 PER CONTENERE LA PERDITA DI BIODIVERSITA' NELLA REGIONE (POR 2014-2020 - ASSE 6 - OBIETTIVO SPECIFICO 6.5.A - AZIONE 6.5.A.1) - CONTRIBUTI AGLI INVESTIMENTI A ISTITUZIONI SOCIALI PRIVATE	134.599,73	0,00	0,00	0,00	0,00	0,00	0,00	0,00	134.599,73
E4613000101	ASSEGNAZIONE DI FONDI DALLA UE PER CONTRIBUTI A CARICO DEL FESR PER LA REALIZZAZIONE DEL PROGRAMMA OPERATIVO REGIONALE 2014-2020 (POR) CALABRIA FESR E FSE	U9110300201	SPESE PER LA REALIZZAZIONE DI INTERVENTI DI INTEGRAZIONE E SVILUPPO DI SISTEMI DI PREVENZIONE E GESTIONE DELLEMERGENZA, ANCHE ATTRAVERSO MECCANISMI E RETI DIGITALI INTEROPERABILI DI ALLERTA PRECOCE (POR 2014-2020 - ASSE 5 - OBIETTIVO SPECIFICO 5.1 - AZIONE 5.1.4) - ATTREZZATURE	10.434,43	0,00	0,00	0,00	0,00	0,00	0,00	0,00	10.434,43
E4613000101	ASSEGNAZIONE DI FONDI DALLA UE PER CONTRIBUTI A CARICO DEL FESR PER LA REALIZZAZIONE DEL PROGRAMMA OPERATIVO REGIONALE 2014-2020 (POR) CALABRIA FESR E FSE	U9121000101	SPESE PER IL FINANZIAMENTO DI PIANI DI INVESTIMENTO PER COMUNI ASSOCIATI PER LA REALIZZAZIONE DI NUOVE INFRASTRUTTURE O PER IL RECUPERO DI QUELLE ESISTENTI PER LA PRIMA INFANZIA, L'INFANZIA E L'ADOLESCENZA (ASILI NIDO, CENTRI LUDICI, SERVIZI INTEGRATIVI PRIMA INFANZIA, LUDOTECHE E CENTRI DIURNI PER MINORI, COMUNITÀ SOCIOEDUCATIVE) CONFORMI ALLE NORMATIVE REGIONALI DI RIFERIMENTO (POR 2014-2020 - ASSE 9 - OBIETTIVO SPECIFICO 9.3 - AZIONE 9.3.1) - CONTRIBUTI AGLI INVESTIMENTI A AMMINISTRAZIONI LOCALI	726.604,54	726.604,54	0,00	0,00	0,00	0,00	0,00	726.604,54	726.604,54
E4613000101	ASSEGNAZIONE DI FONDI DALLA UE PER CONTRIBUTI A CARICO DEL FESR PER LA REALIZZAZIONE DEL PROGRAMMA OPERATIVO REGIONALE 2014-2020 (POR) CALABRIA FESR E FSE	U9121000201	SPESE PER LA EROGAZIONE DI AIUTI ALLE ORGANIZZAZIONI DEL PRIVATO SOCIALE E DEL SETTORE NO PROFIT PER SOSTENERE GLI INVESTIMENTI NELLE STRUTTURE DI SERVIZI SOCIO EDUCATIVI PER LA PRIMA INFANZIA (POR 2014-2020 - ASSE 9 - OBIETTIVO SPECIFICO 9.3 - AZIONE 9.3.2) - CONTRIBUTI AGLI INVESTIMENTI A AMMINISTRAZIONI LOCALI	93.420,59	0,00	0,00	0,00	0,00	0,00	0,00	0,00	93.420,59
E4613000101	ASSEGNAZIONE DI FONDI DALLA UE PER CONTRIBUTI A CARICO DEL FESR PER LA REALIZZAZIONE DEL PROGRAMMA OPERATIVO REGIONALE 2014-2020 (POR) CALABRIA FESR E FSE	U9121000202	SPESE PER LA EROGAZIONE DI AIUTI ALLE ORGANIZZAZIONI DEL PRIVATO SOCIALE E DEL SETTORE NO PROFIT PER SOSTENERE GLI INVESTIMENTI NELLE STRUTTURE DI SERVIZI SOCIO EDUCATIVI PER LA PRIMA INFANZIA (POR 2014-2020 - ASSE 9 - OBIETTIVO SPECIFICO 9.3 - AZIONE 9.3.2) - CONTRIBUTI AGLI INVESTIMENTI A ALTRE IMPRESE	217.981,36	0,00	0,00	0,00	0,00	0,00	0,00	0,00	217.981,36
E4613000101	ASSEGNAZIONE DI FONDI DALLA UE PER CONTRIBUTI A CARICO DEL FESR PER LA REALIZZAZIONE DEL PROGRAMMA OPERATIVO REGIONALE 2014-2020 (POR) CALABRIA FESR E FSE	U9121000301	SPESE PER LA REALIZZAZIONE DI PIANI DI INVESTIMENTO INTERCOMUNALI IN INFRASTRUTTURE E PER LA EROGAZIONE DI AIUTI AGLI INVESTIMENTI PRIVATI FINALIZZATI ALLA CREAZIONE DI STRUTTURE PER ANZIANI E PERSONE CON LIMITAZIONI NELL'AUTONOMIA (POR 2014-2020 - ASSE 9 - OBIETTIVO SPECIFICO 9.3 - AZIONE 9.3.5) - CONTRIBUTI AGLI INVESTIMENTI A AMMINISTRAZIONI LOCALI	311.401,95	210.000,00	0,00	120.000,00	0,00	0,00	0,00	90.000,00	191.401,95

Cap. di entrata	Descr.	Capitolo di spesa correlato	Descr.	Risorse vinc. nel risultato di amministrazione al 1/1/2021[1]	Risorse vincolate applicate al bilancio dell'esercizio 2021	Entrate vincolate accertate nell'esercizio 2021	Impegni eserc. 2021 finanziati da entrate vincolate accertate nell'esercizio o da quote vincolate del risultato di amministrazione	Fondo plur. vinc. al 31/12/2021 finanziato da entrate vincolate accertate nell'esercizio o da quote vincolate del risultato di amministrazione	Cancellazione di residui attivi vincolati[2] o eliminazione del vincolo su quote del risultato di amministrazione (+) e cancellazione di residui passivi finanziati da risorse vincolate (-) (gestione dei residui):	Cancellazione nell'esercizio 2021 di impegni finanziati dal fondo pluriennale vincolato dopo l'approvazione del rendiconto dell'esercizio 2020 non reimpegnati nell'esercizio 2021	Risorse vincolate nel bilancio al 31/12/2021	Risorse vincolate nel risultato di amministrazione al 31/12/2021
				(a)	(b)	(c)	(d)	(e)	(f)	(g)	(h)=(b)+(c)-(d)-(e)+(g)	(i)=(a)+(c)-(d)-(e)-(f)+(g)
E4613000101	ASSEGNAZIONE DI FONDI DALLA UE PER CONTRIBUTI A CARICO DEL FESR PER LA REALIZZAZIONE DEL PROGRAMMA OPERATIVO REGIONALE 2014-2020 (POR) CALABRIA FESR E FSE	U9121000302	SPESE PER LA REALIZZAZIONE DI PIANI DI INVESTIMENTO INTERCOMUNALI IN INFRASTRUTTURE E PER LA EROGAZIONE DI AIUTI AGLI INVESTIMENTI PRIVATI FINALIZZATI ALLA CREAZIONE DI STRUTTURE PER ANZIANI E PERSONE CON LIMITAZIONI NELL'AUTONOMIA (POR 2014-2020 - ASSE 9 - OBIETTIVO SPECIFICO 9.3 - AZIONE 9.3.5) - CONTRIBUTI AGLI INVESTIMENTI A ALTRE IMPRESE	726.604,52	0,00	0,00	0,00	0,00	0,00	0,00	0,00	726.604,52
E4613000101	ASSEGNAZIONE DI FONDI DALLA UE PER CONTRIBUTI A CARICO DEL FESR PER LA REALIZZAZIONE DEL PROGRAMMA OPERATIVO REGIONALE 2014-2020 (POR) CALABRIA FESR E FSE	U9121000401	SPESE PER LA REALIZZAZIONE DI INTERVENTI DI POTENZIAMENTO DEL PATRIMONIO PUBBLICO E PRIVATO ESISTENTE E DI RECUPERO DI ALLOGGI DI PROPRIETÀ DEI COMUNI E EX IACP PER INCREMENTARE LA DISPONIBILITÀ DI ALLOGGI SOCIALI E SERVIZI ABITATIVI PER CATEGORIE FRAGILI PER RAGIONI ECONOMICHE E SOCIALI, NONCHE' DI INTERVENTI INFRASTRUTTURALI FINALIZZATI ALLA SPERIMENTAZIONE DI MODELLI INNOVATIVI SOCIALI E ABITATIVI (POR 2014-2020 - ASSE 9 - OBIETTIVO SPECIFICO 9.4 - AZIONE 9.4.1) - CONTRIBUTI AGLI INVESTIMENTI A AMMINISTRAZIONI LOCALI	3.395.284,49	0,00	0,00	0,00	0,00	0,00	0,00	0,00	3.395.284,49
E4613000101	ASSEGNAZIONE DI FONDI DALLA UE PER CONTRIBUTI A CARICO DEL FESR PER LA REALIZZAZIONE DEL PROGRAMMA OPERATIVO REGIONALE 2014-2020 (POR) CALABRIA FESR E FSE	U9121000501	SPESE PER LA REALIZZAZIONE DI INTERVENTI DI SOSTEGNO ALLADEGUAMENTO INFRASTRUTTURALE PER IL MIGLIORAMENTO DELLABITARE A FAVORE DI PERSONE CON DISABILITÀ E GRAVI LIMITAZIONI NELLAUTONOMIA (POR 2014-2020 - ASSE 9 - OBIETTIVO SPECIFICO 9.4 - AZIONE 9.4.4) - CONTRIBUTI AGLI INVESTIMENTI A AMMINISTRAZIONI LOCALI	423.230,14	0,00	0,00	0,00	0,00	0,00	0,00	0,00	423.230,14
E4613000101	ASSEGNAZIONE DI FONDI DALLA UE PER CONTRIBUTI A CARICO DEL FESR PER LA REALIZZAZIONE DEL PROGRAMMA OPERATIVO REGIONALE 2014-2020 (POR) CALABRIA FESR E FSE	U9121000601	SPESE PER LA REALIZZAZIONE DI AZIONI STRUTTURALI VOLTE AL RECUPERO A ALLA RIQUALIFICAZIONE DI STRUTTURE FUNZIONALI AL SUPERAMENTO DELL'EMERGENZA ABITATIVA E A FAVORIRE LACCESSO ALLABITARE NON SEGREGATO DELLE COMUNITA' ROM (POR 2014-2020 - ASSE 9 - OBIETTIVO SPECIFICO 9.5 - AZIONE 9.5.6) - CONTRIBUTI AGLI INVESTIMENTI A AMMINISTRAZIONI LOCALI	84.425,31	84.425,31	0,00	0,00	0,00	0,00	0,00	84.425,31	84.425,31
E4613000101	ASSEGNAZIONE DI FONDI DALLA UE PER CONTRIBUTI A CARICO DEL FESR PER LA REALIZZAZIONE DEL PROGRAMMA OPERATIVO REGIONALE 2014-2020 (POR) CALABRIA FESR E FSE	U9121000602	SPESE PER LA REALIZZAZIONE DI AZIONI STRUTTURALI VOLTE AL RECUPERO A ALLA RIQUALIFICAZIONE DI STRUTTURE FUNZIONALI AL SUPERAMENTO DELL'EMERGENZA ABITATIVA E A FAVORIRE LACCESSO ALLABITARE NON SEGREGATO DELLE COMUNITA' ROM (POR 2014-2020 - ASSE 9 - OBIETTIVO SPECIFICO 9.5 - AZIONE 9.5.6) - CONTRIBUTI AGLI INVESTIMENTI A ISTITUZIONI SOCIALI PRIVATE	84.425,31	84.425,31	0,00	0,00	0,00	0,00	0,00	84.425,31	84.425,31
E4613000101	ASSEGNAZIONE DI FONDI DALLA UE PER CONTRIBUTI A CARICO DEL FESR PER LA REALIZZAZIONE DEL PROGRAMMA OPERATIVO REGIONALE 2014-2020 (POR) CALABRIA FESR E FSE	U9121000701	SPESE PER IL FINANZIAMENTO NELLE PRINCIPALI AREE URBANE E NEI SISTEMI URBANI DI INTERVENTI INFRASTRUTTURALI NELLAMBITO DI PROGETTI MIRATI PER IL POTENZIAMENTO DELLA RETE DEI SERVIZI PER IL PRONTO INTERVENTO SOCIALE PER I SENZA DIMORA (POR 2014-2020 - ASSE 9 - OBIETTIVO SPECIFICO 9.5 - AZIONE 9.5.8) - CONTRIBUTI AGLI INVESTIMENTI A AMMINISTRAZIONI LOCALI	84.425,31	0,00	0,00	0,00	0,00	0,00	0,00	0,00	84.425,31
E4613000101	ASSEGNAZIONE DI FONDI DALLA UE PER CONTRIBUTI A CARICO DEL FESR PER LA REALIZZAZIONE DEL PROGRAMMA OPERATIVO REGIONALE 2014-2020 (POR) CALABRIA FESR E FSE	U9121000702	SPESE PER IL FINANZIAMENTO NELLE PRINCIPALI AREE URBANE E NEI SISTEMI URBANI DI INTERVENTI INFRASTRUTTURALI NELLAMBITO DI PROGETTI MIRATI PER IL POTENZIAMENTO DELLA RETE DEI SERVIZI PER IL PRONTO INTERVENTO SOCIALE PER I SENZA DIMORA (POR 2014-2020 - ASSE 9 - OBIETTIVO SPECIFICO 9.5 - AZIONE 9.5.8) - CONTRIBUTI AGLI INVESTIMENTI A ISTITUZIONI SOCIALI PRIVATE	84.425,31	0,00	0,00	0,00	0,00	0,00	0,00	0,00	84.425,31
E4613000101	ASSEGNAZIONE DI FONDI DALLA UE PER CONTRIBUTI A CARICO DEL FESR PER LA REALIZZAZIONE DEL PROGRAMMA OPERATIVO REGIONALE 2014-2020 (POR) CALABRIA FESR E FSE	U9121000801	SPESE PER LA REALIZZAZIONE DI INTERVENTI PER IL SOSTEGNO DI AZIENDE CONFISCATE ALLE MAFIE PER SALVAGUARDARE I POSTI DI LAVORO IN COLLEGAMENTO CON AZIONI DI AGGREGAZIONE E PROMOZIONE SOCIALE ED ECONOMICA (POR 2014-2020 - ASSE 9 - OBIETTIVO SPECIFICO 9.6 - AZIONE 9.6.1) - CONTRIBUTI AGLI INVESTIMENTI A AMMINISTRAZIONI LOCALI	85.090,08	85.090,08	0,00	0,00	0,00	0,00	0,00	85.090,08	85.090,08
E4613000101	ASSEGNAZIONE DI FONDI DALLA UE PER CONTRIBUTI A CARICO DEL FESR PER LA REALIZZAZIONE DEL PROGRAMMA OPERATIVO REGIONALE 2014-2020 (POR) CALABRIA FESR E FSE	U9121000802	SPESE PER LA REALIZZAZIONE DI INTERVENTI PER IL SOSTEGNO DI AZIENDE CONFISCATE ALLE MAFIE PER SALVAGUARDARE I POSTI DI LAVORO IN COLLEGAMENTO CON AZIONI DI AGGREGAZIONE E PROMOZIONE SOCIALE ED ECONOMICA (POR 2014-2020 - ASSE 9 - OBIETTIVO	76.581,08	76.581,08	0,00	0,00	0,00	0,00	0,00	76.581,08	76.581,08

Cap. di entrata	Descr.	Capitolo di spesa correlato	Descr.	Risorse vinc. nel risultato di amministrazione al 1/1/2021[1]	Risorse vincolate applicate al bilancio dell'esercizio 2021	Entrate vincolate accertate nell'esercizio 2021	Impegni eserc. 2021 finanziati da entrate vincolate accertate nell'esercizio o da quote vincolate del risultato di amministrazione	Fondo plur. vinc. al 31/12/2021 finanziato da entrate vincolate accertate nell'esercizio o da quote vincolate del risultato di amministrazione	Cancellazione di residui attivi vincolati[2] o eliminazione del vincolo su quote del risultato di amministrazione (+) e cancellazione di residui passivi finanziati da risorse vincolate (-) (gestione dei residui):	Cancellazione nell'esercizio 2021 di impegni finanziati dal fondo pluriennale vincolato dopo l'approvazione del rendiconto dell'esercizio 2020 non reimpegnati nell'esercizio 2021	Risorse vincolate nel bilancio al 31/12/2021	Risorse vincolate nel risultato di amministrazione al 31/12/2021
				(a)	(b)	(c)	(d)	(e)	(f)	(g)	(h)=(b)+(c)-(d)-(e)+(g)	(i)=(a)+(c)-(d)-(e)-(f)+(g)
			SPECIFICO 9.6 - AZIONE 9.6.1) - CONTRIBUTI AGLI INVESTIMENTI A ALTRE IMPRESE									
E4613000101	ASSEGNAZIONE DI FONDI DALLA UE PER CONTRIBUTI A CARICO DEL FESR PER LA REALIZZAZIONE DEL PROGRAMMA OPERATIVO REGIONALE 2014-2020 (POR) CALABRIA FESR E FSE	U9121000901	SPESE PER LA REALIZZAZIONE DI INTERVENTI DI RECUPERO FUNZIONALE E RIUSO DI VECCHI IMMOBILI IN COLLEGAMENTO CON ATTIVITÀ DI ANIMAZIONE SOCIALE E PARTECIPAZIONE COLLETTIVA, INCLUSI INTERVENTI PER IL RIUSO E LA RIFUNZIONALIZZAZIONE DEI BENI CONFISCATI ALLE MAFIE (POR 2014-2020 - ASSE 9 - OBIETTIVO SPECIFICO 9.6 - AZIONE 9.6.6) - CONTRIBUTI AGLI INVESTIMENTI A AMMINISTRAZIONI LOCALI	255.270,28	0,00	0,00	0,00	0,00	0,00	0,00	0,00	255.270,28
E4613000101	ASSEGNAZIONE DI FONDI DALLA UE PER CONTRIBUTI A CARICO DEL FESR PER LA REALIZZAZIONE DEL PROGRAMMA OPERATIVO REGIONALE 2014-2020 (POR) CALABRIA FESR E FSE	U9140500501	SPESE PER IL CONSOLIDAMENTO/POTENZIAMENTO DELLE STRUTTURE E DEI LABORATORI DI RICERCA ESISTENTI, NONCHÉ PER LA PROMOZIONE E VALORIZZAZIONE DEGLI STESSI SULLA BASE DI PIANI INDUSTRIALI DI SVILUPPO (POR 2014-2020 - ASSE 1 - OBIETTIVO SPECIFICO 1.5 - AZIONE 1.5.1) - CONTRIBUTI AGLI INVESTIMENTI A AMMINISTRAZIONI LOCALI	557.324,89	0,00	0,00	0,00	0,00	0,00	0,00	0,00	557.324,89
E4613000101	ASSEGNAZIONE DI FONDI DALLA UE PER CONTRIBUTI A CARICO DEL FESR PER LA REALIZZAZIONE DEL PROGRAMMA OPERATIVO REGIONALE 2014-2020 (POR) CALABRIA FESR E FSE	U9140500502	SPESE PER IL CONSOLIDAMENTO/POTENZIAMENTO DELLE STRUTTURE E DEI LABORATORI DI RICERCA ESISTENTI, NONCHÉ PER LA PROMOZIONE E VALORIZZAZIONE DEGLI STESSI SULLA BASE DI PIANI INDUSTRIALI DI SVILUPPO (POR 2014-2020 - ASSE 1 - OBIETTIVO SPECIFICO 1.5 - AZIONE 1.5.1) - CONTRIBUTI AGLI INVESTIMENTI A ALTRE IMPRESE	405.327,19	0,00	0,00	0,00	0,00	0,00	0,00	0,00	405.327,19
E4613000101	ASSEGNAZIONE DI FONDI DALLA UE PER CONTRIBUTI A CARICO DEL FESR PER LA REALIZZAZIONE DEL PROGRAMMA OPERATIVO REGIONALE 2014-2020 (POR) CALABRIA FESR E FSE	U9140500503	SPESE PER IL CONSOLIDAMENTO/POTENZIAMENTO DELLE STRUTTURE E DEI LABORATORI DI RICERCA ESISTENTI, NONCHÉ PER LA PROMOZIONE E VALORIZZAZIONE DEGLI STESSI SULLA BASE DI PIANI INDUSTRIALI DI SVILUPPO (POR 2014-2020 - ASSE 1 - OBIETTIVO SPECIFICO 1.5 - AZIONE 1.5.1) - CONTRIBUTI AGLI INVESTIMENTI A AMMINISTRAZIONI CENTRALI	50.665,91	0,00	0,00	0,00	0,00	0,00	0,00	0,00	50.665,91
E4613000101	ASSEGNAZIONE DI FONDI DALLA UE PER CONTRIBUTI A CARICO DEL FESR PER LA REALIZZAZIONE DEL PROGRAMMA OPERATIVO REGIONALE 2014-2020 (POR) CALABRIA FESR E FSE	U9140500601	SPESE PER L'EROGAZIONE DI AIUTI FINALIZZATI ALL'ACQUISIZIONE DA PARTE DELLE IMPRESE DI SERVIZI PER L'INNOVAZIONE TECNOLOGICA, STRATEGICA, ORGANIZZATIVA E COMMERCIALE (POR 2014-2020 - ASSE 1 - OBIETTIVO SPECIFICO 1.1 - AZIONE 1.1.2) - CONTRIBUTI AGLI INVESTIMENTI A AMMINISTRAZIONI LOCALI	47.863,17	0,00	0,00	0,00	0,00	0,00	0,00	0,00	47.863,17
E4613000101	ASSEGNAZIONE DI FONDI DALLA UE PER CONTRIBUTI A CARICO DEL FESR PER LA REALIZZAZIONE DEL PROGRAMMA OPERATIVO REGIONALE 2014-2020 (POR) CALABRIA FESR E FSE	U9140500602	SPESE PER L'EROGAZIONE DI AIUTI FINALIZZATI ALL'ACQUISIZIONE DA PARTE DELLE IMPRESE DI SERVIZI PER L'INNOVAZIONE TECNOLOGICA, STRATEGICA, ORGANIZZATIVA E COMMERCIALE (POR 2014-2020 - ASSE 1 - OBIETTIVO SPECIFICO 1.1 - AZIONE 1.1.2) - CONTRIBUTI AGLI INVESTIMENTI A ALTRE IMPRESE	47.863,17	0,00	0,00	0,00	0,00	0,00	0,00	0,00	47.863,17
E4613000101	ASSEGNAZIONE DI FONDI DALLA UE PER CONTRIBUTI A CARICO DEL FESR PER LA REALIZZAZIONE DEL PROGRAMMA OPERATIVO REGIONALE 2014-2020 (POR) CALABRIA FESR E FSE	U9140500701	SPESE PER IL SOSTEGNO ALLE ATTIVITÀ COLLABORATIVE DI R&S PER LO SVILUPPO DI NUOVE TECNOLOGIE SOSTENIBILI, DI NUOVI PRODOTTI E SERVIZI (POR 2014-2020 - ASSE 1 - OBIETTIVO SPECIFICO 1.1 - AZIONE 1.1.4) - CONTRIBUTI AGLI INVESTIMENTI A AMMINISTRAZIONI LOCALI	279.201,84	0,00	0,00	0,00	0,00	0,00	0,00	0,00	279.201,84
E4613000101	ASSEGNAZIONE DI FONDI DALLA UE PER CONTRIBUTI A CARICO DEL FESR PER LA REALIZZAZIONE DEL PROGRAMMA OPERATIVO REGIONALE 2014-2020 (POR) CALABRIA FESR E FSE	U9140500702	SPESE PER IL SOSTEGNO ALLE ATTIVITÀ COLLABORATIVE DI R&S PER LO SVILUPPO DI NUOVE TECNOLOGIE SOSTENIBILI, DI NUOVI PRODOTTI E SERVIZI (POR 2014-2020 - ASSE 1 - OBIETTIVO SPECIFICO 1.1 - AZIONE 1.1.4) - CONTRIBUTI AGLI INVESTIMENTI A ALTRE IMPRESE	478.631,75	0,00	0,00	0,00	0,00	0,00	0,00	0,00	478.631,75
E4613000101	ASSEGNAZIONE DI FONDI DALLA UE PER CONTRIBUTI A CARICO DEL FESR PER LA REALIZZAZIONE DEL PROGRAMMA OPERATIVO REGIONALE 2014-2020 (POR) CALABRIA FESR E FSE	U9140500703	SPESE PER IL SOSTEGNO ALLE ATTIVITÀ COLLABORATIVE DI R&S PER LO SVILUPPO DI NUOVE TECNOLOGIE SOSTENIBILI, DI NUOVI PRODOTTI E SERVIZI (POR 2014-2020 - ASSE 1 - OBIETTIVO SPECIFICO 1.1 - AZIONE 1.1.4) - CONTRIBUTI AGLI INVESTIMENTI A AMMINISTRAZIONI CENTRALI	39.885,99	0,00	0,00	0,00	0,00	0,00	0,00	0,00	39.885,99
E4613000101	ASSEGNAZIONE DI FONDI DALLA UE PER CONTRIBUTI A CARICO DEL FESR PER LA REALIZZAZIONE DEL PROGRAMMA OPERATIVO REGIONALE 2014-2020 (POR) CALABRIA FESR E FSE	U9140500704	SPESE PER IL SOSTEGNO ALLE ATTIVITÀ COLLABORATIVE DI R&S PER LO SVILUPPO DI NUOVE TECNOLOGIE SOSTENIBILI, DI NUOVI PRODOTTI E SERVIZI (POR 2014-2020 - ASSE 1 - OBIETTIVO SPECIFICO 1.1 - AZIONE 1.1.4) - CONTRIBUTI AGLI INVESTIMENTI A IMPRESE CONTROLLATE	0,00	0,00	75.000,00	7.875,00	0,00	0,00	0,00	67.125,00	67.125,00

Cap. di entrata	Descr.	Capitolo di spesa correlato	Descr.	Risorse vinc. nel risultato di amministrazione al 1/1/2021[1]	Risorse vincolate applicate al bilancio dell'esercizio 2021	Entrate vincolate accertate nell'esercizio 2021	Impegni eserc. 2021 finanziati da entrate vincolate accertate nell'esercizio o da quote vincolate del risultato di amministrazione	Fondo plur. vinc. al 31/12/2021 finanziato da entrate vincolate accertate nell'esercizio o da quote vincolate del risultato di amministrazione	Cancellazione di residui attivi vincolati[2] o eliminazione del vincolo su quote del risultato di amministrazione (+) e cancellazione di residui passivi finanziati da risorse vincolate (-) (gestione dei residui):	Cancellazione nell'esercizio 2021 di impegni finanziati dal fondo pluriennale vincolato dopo l'approvazione del rendiconto dell'esercizio 2020 non reimpegnati nell'esercizio 2021	Risorse vincolate nel bilancio al 31/12/2021	Risorse vincolate nel risultato di amministrazione al 31/12/2021
				(a)	(b)	(c)	(d)	(e)	(f)	(g)	(h)=(b)+(c)-(d)-(e)+(g)	(i)=(a)+(c)-(d)-(e)-(f)+(g)
E4613000101	ASSEGNAZIONE DI FONDI DALLA UE PER CONTRIBUTI A CARICO DEL FESR PER LA REALIZZAZIONE DEL PROGRAMMA OPERATIVO REGIONALE 2014-2020 (POR) CALABRIA FESR E FSE	U9140500801	SPESE PER IL SOSTEGNO ALLAVANZAMENTO TECNOLOGICO DELLE IMPRESE ATTRAVERSO IL FINANZIAMENTO DI LINEE PILOTA E AZIONI DI VALIDAZIONE PRECOCE DEI PRODOTTI E DI DIMOSTRAZIONE SU LARGA SCALA (POR 2014-2020 - ASSE 1 - OBIETTIVO SPECIFICO 1.1 - AZIONE 1.1.5) - CONTRIBUTI AGLI INVESTIMENTI A AMMINISTRAZIONI LOCALI	111.680,73	0,00	0,00	0,00	0,00	0,00	0,00	0,00	111.680,73
E4613000101	ASSEGNAZIONE DI FONDI DALLA UE PER CONTRIBUTI A CARICO DEL FESR PER LA REALIZZAZIONE DEL PROGRAMMA OPERATIVO REGIONALE 2014-2020 (POR) CALABRIA FESR E FSE	U9140500802	SPESE PER IL SOSTEGNO ALLAVANZAMENTO TECNOLOGICO DELLE IMPRESE ATTRAVERSO IL FINANZIAMENTO DI LINEE PILOTA E AZIONI DI VALIDAZIONE PRECOCE DEI PRODOTTI E DI DIMOSTRAZIONE SU LARGA SCALA (POR 2014-2020 - ASSE 1- OBIETTIVO SPECIFICO 1.1 - AZIONE 1.1.5) - CONTRIBUTI AGLI INVESTIMENTI A ALTRE IMPRESE	191.452,70	0,00	0,00	0,00	0,00	0,00	0,00	0,00	191.452,70
E4613000101	ASSEGNAZIONE DI FONDI DALLA UE PER CONTRIBUTI A CARICO DEL FESR PER LA REALIZZAZIONE DEL PROGRAMMA OPERATIVO REGIONALE 2014-2020 (POR) CALABRIA FESR E FSE	U9140500803	SPESE PER IL SOSTEGNO ALLAVANZAMENTO TECNOLOGICO DELLE IMPRESE ATTRAVERSO IL FINANZIAMENTO DI LINEE PILOTA E AZIONI DI VALIDAZIONE PRECOCE DEI PRODOTTI E DI DIMOSTRAZIONE SU LARGA SCALA (POR 2014-2020 - ASSE 1- OBIETTIVO SPECIFICO 1.1 - AZIONE 1.1.5) - CONTRIBUTI AGLI INVESTIMENTI A AMMINISTRAZIONI CENTRALI	15.954,39	0,00	0,00	0,00	0,00	0,00	0,00	0,00	15.954,39
E4613000101	ASSEGNAZIONE DI FONDI DALLA UE PER CONTRIBUTI A CARICO DEL FESR PER LA REALIZZAZIONE DEL PROGRAMMA OPERATIVO REGIONALE 2014-2020 (POR) CALABRIA FESR E FSE	U9140500904	SPESE PER LA REALIZZAZIONE DI AZIONI DI SISTEMA PER IL SOSTEGNO ALLA PARTECIPAZIONE DEGLI ATTORI DELL'INNOVAZIONE REGIONALE A PIATTAFORME DI CONCERTAZIONE E RETI NAZIONALI E DI SPECIALIZZAZIONE TECNOLOGICA E AD ALTRI PROGETTI FINANZIATI CON ALTRI PROGRAMMI EUROPEI PER LA RICERCA E L'INNOVAZIONE (POR 2014-2020 - ASSE 1 - OBIETTIVO SPECIFICO 1.2 - AZIONE 1.2.1) - CONTRIBUTI AGLI INVESTIMENTI A IMPRESE CONTROLLATE	0,00	0,00	0,00	0,00	0,00	-196.782,27	0,00	0,00	196.782,27
E4613000101	ASSEGNAZIONE DI FONDI DALLA UE PER CONTRIBUTI A CARICO DEL FESR PER LA REALIZZAZIONE DEL PROGRAMMA OPERATIVO REGIONALE 2014-2020 (POR) CALABRIA FESR E FSE	U9140501004	SPESE PER LA REALIZZAZIONE DI PROGETTI COMPLESSI DI ATTIVITÀ DI RICERCA E SVILUPPO SU AREE TEMATICHE DI RILIEVO E PER LAPPLICAZIONE DI SOLUZIONI TECNOLOGICHE FUNZIONALI ALLA REALIZZAZIONE STRATEGIA PER LA SPECIALIZZAZIONE INTELLIGENTE S3 (POR 2014-2020 - ASSE 1 - OBIETTIVO SPECIFICO 1.2 - AZIONE 1.2.2) - CONTRIBUTI AGLI INVESTIMENTI A IMPRESE CONTROLLATE	175.800,89	0,00	0,00	0,00	0,00	0,00	0,00	0,00	175.800,89
E4613000101	ASSEGNAZIONE DI FONDI DALLA UE PER CONTRIBUTI A CARICO DEL FESR PER LA REALIZZAZIONE DEL PROGRAMMA OPERATIVO REGIONALE 2014-2020 (POR) CALABRIA FESR E FSE	U9140501101	SPESE PER IL RAFFORZAMENTO E LA QUALIFICAZIONE DELLA DOMANDA DI INNOVAZIONE DELLA PA ATTRAVERO IL SOSTEGNO AD AZIONI DI PRECOMMERCIAL PUBLIC PROCUREMENT E DI PROCUREMENT DELL'INNOVAZIONE (POR 2014-2020 - ASSE 1 - OBIETTIVO SPECIFICO 1.3 - AZIONE 1.3.1) - CONTRIBUTI AGLI INVESTIMENTI A AMMINISTRAZIONI LOCALI	85.090,08	0,00	0,00	0,00	0,00	0,00	0,00	0,00	85.090,08
E4613000101	ASSEGNAZIONE DI FONDI DALLA UE PER CONTRIBUTI A CARICO DEL FESR PER LA REALIZZAZIONE DEL PROGRAMMA OPERATIVO REGIONALE 2014-2020 (POR) CALABRIA FESR E FSE	U9140501102	SPESE PER IL RAFFORZAMENTO E LA QUALIFICAZIONE DELLA DOMANDA DI INNOVAZIONE DELLA PA ATTRAVERO IL SOSTEGNO AD AZIONI DI PRECOMMERCIAL PUBLIC PROCUREMENT E DI PROCUREMENT DELL'INNOVAZIONE (POR 2014-2020 - ASSE 1 - OBIETTIVO SPECIFICO 1.3 - AZIONE 1.3.1) - CONTRIBUTI AGLI INVESTIMENTI A ALTRE IMPRESE	106.362,60	0,00	0,00	0,00	0,00	0,00	0,00	0,00	106.362,60
E4613000101	ASSEGNAZIONE DI FONDI DALLA UE PER CONTRIBUTI A CARICO DEL FESR PER LA REALIZZAZIONE DEL PROGRAMMA OPERATIVO REGIONALE 2014-2020 (POR) CALABRIA FESR E FSE	U9140501103	SPESE PER IL RAFFORZAMENTO E LA QUALIFICAZIONE DELLA DOMANDA DI INNOVAZIONE DELLA PA ATTRAVERO IL SOSTEGNO AD AZIONI DI PRECOMMERCIAL PUBLIC PROCUREMENT E DI PROCUREMENT DELL'INNOVAZIONE (POR 2014-2020 - ASSE 1 - OBIETTIVO SPECIFICO 1.3 - AZIONE 1.3.1) - CONTRIBUTI AGLI INVESTIMENTI A AMMINISTRAZIONI CENTRALI	21.272,52	0,00	0,00	0,00	0,00	0,00	0,00	0,00	21.272,52
E4613000101	ASSEGNAZIONE DI FONDI DALLA UE PER CONTRIBUTI A CARICO DEL FESR PER LA REALIZZAZIONE DEL PROGRAMMA OPERATIVO REGIONALE 2014-2020 (POR) CALABRIA FESR E FSE	U9140501201	SPESE PER LA PROMOZIONE E SPERIMENTAZIONE DI SOLUZIONI INNOVATIVE NELL'AMBITO DI BENI E SERVIZI COLLETTTIVI, ANCHE ATTRAVERSO L'UTILIZZO DI AMBIENTI DI INNOVAZIONE APERTA COME I LIVING LABS (POR 2014-2020 - ASSE 1 - OBIETTIVO SPECIFICO 1.3 - AZIONE 1.3.2) - CONTRIBUTI AGLI INVESTIMENTI A AMMINISTRAZIONI LOCALI	44.672,30	0,00	0,00	0,00	0,00	0,00	0,00	0,00	44.672,30
E4613000101	ASSEGNAZIONE DI FONDI DALLA UE PER CONTRIBUTI A CARICO DEL FESR PER LA REALIZZAZIONE DEL PROGRAMMA OPERATIVO REGIONALE 2014-2020 (POR) CALABRIA FESR E FSE	U9140501202	SPESE PER LA PROMOZIONE E SPERIMENTAZIONE DI SOLUZIONI INNOVATIVE NELL'AMBITO DI BENI E SERVIZI COLLETTTIVI, ANCHE ATTRAVERSO L'UTILIZZO DI AMBIENTI DI INNOVAZIONE APERTA COME I LIVING LABS (POR 2014-2020 - ASSE 1 - OBIETTIVO SPECIFICO 1.3 - AZIONE 1.3.2) - CONTRIBUTI AGLI INVESTIMENTI A ALTRE IMPRESE	55.840,38	0,00	0,00	0,00	0,00	0,00	0,00	0,00	55.840,38

Cap. di entrata	Descr.	Capitolo di spesa correlato	Descr.	Risorse vinc. nel risultato di amministrazione al 1/1/2021[1]	Risorse vincolate applicate al bilancio dell'esercizio 2021	Entrate vincolate accertate nell'esercizio 2021	Impegni eserc. 2021 finanziati da entrate vincolate accertate nell'esercizio o da quote vincolate del risultato di amministrazione	Fondo plur. vinc. al 31/12/2021 finanziato da entrate vincolate accertate nell'esercizio o da quote vincolate del risultato di amministrazione	Cancellazione di residui attivi vincolati[2] o eliminazione del vincolo su quote del risultato di amministrazione (+) e cancellazione di residui passivi finanziati da risorse vincolate (-) (gestione dei residui):	Cancellazione nell'esercizio 2021 di impegni finanziati dal fondo pluriennale vincolato dopo l'approvazione del rendiconto dell'esercizio 2020 non reimpegnati nell'esercizio 2021	Risorse vincolate nel bilancio al 31/12/2021	Risorse vincolate nel risultato di amministrazione al 31/12/2021
				(a)	(b)	(c)	(d)	(e)	(f)	(g)	(h)=(b)+(c)-(d)-(e)+(g)	(i)=(a)+(c)-(d)-(e)-(f)+(g)
E4613000101	ASSEGNAZIONE DI FONDI DALLA UE PER CONTRIBUTI A CARICO DEL FESR PER LA REALIZZAZIONE DEL PROGRAMMA OPERATIVO REGIONALE 2014-2020 (POR) CALABRIA FESR E FSE	U9140501203	SPESE PER LA PROMOZIONE E SPERIMENTAZIONE DI SOLUZIONI INNOVATIVE NELL'AMBITO DI BENI E SERVIZI COLLETTTIVI, ANCHE ATTRAVERSO L'UTILIZZO DI AMBIENTI DI INNOVAZIONE APERTA COME I LIVING LABS (POR 2014-2020 - ASSE 1 - OBIETTIVO SPECIFICO 1.3 - AZIONE 1.3.2) - CONTRIBUTI AGLI INVESTIMENTI A AMMINISTRAZIONI CENTRALI	11.168,08	0,00	0,00	0,00	0,00	0,00	0,00	0,00	11.168,08
E4613000101	ASSEGNAZIONE DI FONDI DALLA UE PER CONTRIBUTI A CARICO DEL FESR PER LA REALIZZAZIONE DEL PROGRAMMA OPERATIVO REGIONALE 2014-2020 (POR) CALABRIA FESR E FSE	U9140501301	SPESE PER LA REALIZZAZIONE DI INTERVENTI A SUPPORTO DELLA QUALIFICAZIONE DELL'OFFERTA DELLE IMPRESE OPERANTI NEL SETTORE DEI SERVIZI AD ALTA INTENSITÀ DI CONOSCENZA E AD ALTO VALORE AGGIUNTO TECNOLOGICO (POR 2014-2020 - ASSE 1 - OBIETTIVO SPECIFICO 1.3 - AZIONE 1.3.3) - CONTRIBUTI AGLI INVESTIMENTI A AMMINISTRAZIONI LOCALI	82.962,84	82.962,84	0,00	0,00	0,00	0,00	0,00	82.962,84	82.962,84
E4613000101	ASSEGNAZIONE DI FONDI DALLA UE PER CONTRIBUTI A CARICO DEL FESR PER LA REALIZZAZIONE DEL PROGRAMMA OPERATIVO REGIONALE 2014-2020 (POR) CALABRIA FESR E FSE	U9140501302	SPESE PER LA REALIZZAZIONE DI INTERVENTI A SUPPORTO DELLA QUALIFICAZIONE DELL'OFFERTA DELLE IMPRESE OPERANTI NEL SETTORE DEI SERVIZI AD ALTA INTENSITÀ DI CONOSCENZA E AD ALTO VALORE AGGIUNTO TECNOLOGICO (POR 2014-2020 - ASSE 1 - OBIETTIVO SPECIFICO 1.3 - AZIONE 1.3.3) - CONTRIBUTI AGLI INVESTIMENTI A ALTRE IMPRESE	103.703,55	103.703,55	0,00	0,00	0,00	0,00	0,00	103.703,55	103.703,55
E4613000101	ASSEGNAZIONE DI FONDI DALLA UE PER CONTRIBUTI A CARICO DEL FESR PER LA REALIZZAZIONE DEL PROGRAMMA OPERATIVO REGIONALE 2014-2020 (POR) CALABRIA FESR E FSE	U9140501303	SPESE PER LA REALIZZAZIONE DI INTERVENTI A SUPPORTO DELLA QUALIFICAZIONE DELL'OFFERTA DELLE IMPRESE OPERANTI NEL SETTORE DEI SERVIZI AD ALTA INTENSITÀ DI CONOSCENZA E AD ALTO VALORE AGGIUNTO TECNOLOGICO (POR 2014-2020 - ASSE 1 - OBIETTIVO SPECIFICO 1.3 - AZIONE 1.3.3) - CONTRIBUTI AGLI INVESTIMENTI A AMMINISTRAZIONI CENTRALI	20.740,71	20.740,71	0,00	0,00	0,00	0,00	0,00	20.740,71	20.740,71
E4613000101	ASSEGNAZIONE DI FONDI DALLA UE PER CONTRIBUTI A CARICO DEL FESR PER LA REALIZZAZIONE DEL PROGRAMMA OPERATIVO REGIONALE 2014-2020 (POR) CALABRIA FESR E FSE	U9140501401	SPESE PER IL SOSTEGNO ALLA CREAZIONE E AL CONSOLIDAMENTO DI START-UP INNOVATIVE AD ALTA INTENSITÀ DI APPLICAZIONE DI CONOSCENZA E ALLE INIZIATIVE DI SPIN-OFF DELLA RICERCA IN AMBITI IN LINEA CON LE STRATEGIE DI SPECIALIZZAZIONE INTELLIGENTE (POR 2014-2020 - ASSE 1 - OBIETTIVO SPECIFICO 1.4 - AZIONE 1.4.1) - CONTRIBUTI AGLI INVESTIMENTI A AMMINISTRAZIONI LOCALI	425.450,43	0,00	0,00	0,00	0,00	0,00	0,00	0,00	425.450,43
E4613000101	ASSEGNAZIONE DI FONDI DALLA UE PER CONTRIBUTI A CARICO DEL FESR PER LA REALIZZAZIONE DEL PROGRAMMA OPERATIVO REGIONALE 2014-2020 (POR) CALABRIA FESR E FSE	U9140501402	SPESE PER IL SOSTEGNO ALLA CREAZIONE E AL CONSOLIDAMENTO DI START-UP INNOVATIVE AD ALTA INTENSITÀ DI APPLICAZIONE DI CONOSCENZA E ALLE INIZIATIVE DI SPIN-OFF DELLA RICERCA IN AMBITI IN LINEA CON LE STRATEGIE DI SPECIALIZZAZIONE INTELLIGENTE (POR 2014-2020 - ASSE 1 - OBIETTIVO SPECIFICO 1.4 - AZIONE 1.4.1) - CONTRIBUTI AGLI INVESTIMENTI A ALTRE IMPRESE	531.813,05	0,00	0,00	0,00	0,00	0,00	0,00	0,00	531.813,05
E4613000101	ASSEGNAZIONE DI FONDI DALLA UE PER CONTRIBUTI A CARICO DEL FESR PER LA REALIZZAZIONE DEL PROGRAMMA OPERATIVO REGIONALE 2014-2020 (POR) CALABRIA FESR E FSE	U9140501403	SPESE PER IL SOSTEGNO ALLA CREAZIONE E AL CONSOLIDAMENTO DI START-UP INNOVATIVE AD ALTA INTENSITÀ DI APPLICAZIONE DI CONOSCENZA E ALLE INIZIATIVE DI SPIN-OFF DELLA RICERCA IN AMBITI IN LINEA CON LE STRATEGIE DI SPECIALIZZAZIONE INTELLIGENTE (POR 2014-2020 - ASSE 1 - OBIETTIVO SPECIFICO 1.4 - AZIONE 1.4.1) - CONTRIBUTI AGLI INVESTIMENTI A AMMINISTRAZIONI CENTRALI	106.362,60	0,00	0,00	0,00	0,00	0,00	0,00	0,00	106.362,60
E4613000101	ASSEGNAZIONE DI FONDI DALLA UE PER CONTRIBUTI A CARICO DEL FESR PER LA REALIZZAZIONE DEL PROGRAMMA OPERATIVO REGIONALE 2014-2020 (POR) CALABRIA FESR E FSE	U9140501502	SPESE PER IL COMPLETAMENTO DEL PROGETTO STRATEGICO AGENDA DIGITALE PER LA BANDA ULTRA LARGA E PER LA REALIZZAZIONE DI ALTRI INTERVENTI PROGRAMMATI PER ASSICURARE NEI TERRITORI UNA CAPACITÀ DI CONNESSIONE AD ALMENO 30 MBPS, ACCELERANDONE LATTUAZIONE NELLE AREE PRODUTTIVE, NELLE AREE RURALI E INTERNE (POR 2014-2020 - ASSE 3 - OBIETTIVO SPECIFICO 2.1 - AZIONE 2.1.1) - CONTRIBUTI AGLI INVESTIMENTI A AMMINISTRAZIONI LOCALI	540.908,17	0,00	0,00	0,00	0,00	0,00	0,00	0,00	540.908,17
E4613000101	ASSEGNAZIONE DI FONDI DALLA UE PER CONTRIBUTI A CARICO DEL FESR PER LA REALIZZAZIONE DEL PROGRAMMA OPERATIVO REGIONALE 2014-2020 (POR) CALABRIA FESR E FSE	U9140501503	SPESE PER IL COMPLETAMENTO DEL PROGETTO STRATEGICO AGENDA DIGITALE PER LA BANDA ULTRA LARGA E PER LA REALIZZAZIONE DI ALTRI INTERVENTI PROGRAMMATI PER ASSICURARE NEI TERRITORI UNA CAPACITÀ DI CONNESSIONE AD ALMENO 30 MBPS, ACCELERANDONE LATTUAZIONE NELLE AREE PRODUTTIVE, NELLE AREE RURALI E INTERNE (POR 2014-	180.302,72	0,00	0,00	0,00	0,00	0,00	0,00	0,00	180.302,72

Cap. di entrata	Descr.	Capitolo di spesa correlato	Descr.	Risorse vinc. nel risultato di amministrazione al 1/1/2021[1]	Risorse vincolate applicate al bilancio dell'esercizio 2021	Entrate vincolate accertate nell'esercizio 2021	Impegni eserc. 2021 finanziati da entrate vincolate accertate nell'esercizio o da quote vincolate del risultato di amministrazione	Fondo plur. vinc. al 31/12/2021 finanziato da entrate vincolate accertate nell'esercizio o da quote vincolate del risultato di amministrazione	Cancellazione di residui attivi vincolati[2] o eliminazione del vincolo su quote del risultato di amministrazione (+) e cancellazione di residui passivi finanziati da risorse vincolate (-) (gestione dei residui):	Cancellazione nell'esercizio 2021 di impegni finanziati dal fondo pluriennale vincolato dopo l'approvazione del rendiconto dell'esercizio 2020 non reimpegnati nell'esercizio 2021	Risorse vincolate nel bilancio al 31/12/2021	Risorse vincolate nel risultato di amministrazione al 31/12/2021
				(a)	(b)	(c)	(d)	(e)	(f)	(g)	(h)=(b)+(c)-(d)-(e)+(g)	(i)=(a)+(c)-(d)-(e)-(f)+(g)
			2020 - ASSE 3 - OBIETTIVO SPECIFICO 2.1 - AZIONE 2.1.1) - CONTRIBUTI AGLI INVESTIMENTI A ALTRE IMPRESE									
E4613000101	ASSEGNAZIONE DI FONDI DALLA UE PER CONTRIBUTI A CARICO DEL FESR PER LA REALIZZAZIONE DEL PROGRAMMA OPERATIVO REGIONALE 2014-2020 (POR) CALABRIA FESR E FSE	U9140501601	SPESE PER LALFABETIZZAZIONE E LINCLUSIONE DIGITALE, PER LACQUISIZIONE DI COMPETENZE AVANZATE DA PARTE DELLE IMPRESE E LO SVILUPPO DELLE NUOVE COMPETENZE ICT (ESKILLS), NONCHÉ PER STIMOLARE LA DIFFUSIONE E LUTILIZZO DEL WEB, DEI SERVIZI PUBBLICI DIGITALI E DEGLI STRUMENTI DI DIALOGO E LA COLLABORAZIONE E PARTECIPAZIONE CIVICA IN RETE (OPEN GOVERNMENT) CON PARTICOLARE RIFERIMENTO AI CITTADINI SVANTAGGIATI E ALLE AREE INTERNE E RURALI (POR 2014-2020 - ASSE 2 - OBIETTIVO SPECIFICO 2.3 - AZIONE 2.3.1) - CONTRIBUTI AGLI INVESTIMENTI A AMMINISTRAZIONI LOCALI	66.476,64	0,00	0,00	0,00	0,00	0,00	0,00	0,00	66.476,64
E4613000101	ASSEGNAZIONE DI FONDI DALLA UE PER CONTRIBUTI A CARICO DEL FESR PER LA REALIZZAZIONE DEL PROGRAMMA OPERATIVO REGIONALE 2014-2020 (POR) CALABRIA FESR E FSE	U9140501602	SPESE PER LALFABETIZZAZIONE E LINCLUSIONE DIGITALE, PER LACQUISIZIONE DI COMPETENZE AVANZATE DA PARTE DELLE IMPRESE E LO SVILUPPO DELLE NUOVE COMPETENZE ICT (ESKILLS), NONCHÉ PER STIMOLARE LA DIFFUSIONE E LUTILIZZO DEL WEB, DEI SERVIZI PUBBLICI DIGITALI E DEGLI STRUMENTI DI DIALOGO E LA COLLABORAZIONE E PARTECIPAZIONE CIVICA IN RETE (OPEN GOVERNMENT) CON PARTICOLARE RIFERIMENTO AI CITTADINI SVANTAGGIATI E ALLE AREE INTERNE E RURALI (POR 2014-2020 - ASSE 2 - OBIETTIVO SPECIFICO 2.3 - AZIONE 2.3.1) - CONTRIBUTI AGLI INVESTIMENTI A ALTRE IMPESE	53.181,30	0,00	0,00	0,00	0,00	0,00	0,00	0,00	53.181,30
E4613000101	ASSEGNAZIONE DI FONDI DALLA UE PER CONTRIBUTI A CARICO DEL FESR PER LA REALIZZAZIONE DEL PROGRAMMA OPERATIVO REGIONALE 2014-2020 (POR) CALABRIA FESR E FSE	U9140501604	SPESE PER LALFABETIZZAZIONE E LINCLUSIONE DIGITALE, PER LACQUISIZIONE DI COMPETENZE AVANZATE DA PARTE DELLE IMPRESE E LO SVILUPPO DELLE NUOVE COMPETENZE ICT (ESKILLS), NONCHÉ PER STIMOLARE LA DIFFUSIONE E LUTILIZZO DEL WEB, DEI SERVIZI PUBBLICI DIGITALI E DEGLI STRUMENTI DI DIALOGO E LA COLLABORAZIONE E PARTECIPAZIONE CIVICA IN RETE (OPEN GOVERNMENT) CON PARTICOLARE RIFERIMENTO AI CITTADINI SVANTAGGIATI E ALLE AREE INTERNE E RURALI (POR 2014-2020 - ASSE 2 - OBIETTIVO SPECIFICO 2.3 - AZIONE 2.3.1) - HARDWARE	13.295,33	0,00	0,00	0,00	0,00	0,00	0,00	0,00	13.295,33
E4613000101	ASSEGNAZIONE DI FONDI DALLA UE PER CONTRIBUTI A CARICO DEL FESR PER LA REALIZZAZIONE DEL PROGRAMMA OPERATIVO REGIONALE 2014-2020 (POR) CALABRIA FESR E FSE	U9140501605	SPESE PER LALFABETIZZAZIONE E LINCLUSIONE DIGITALE, PER LACQUISIZIONE DI COMPETENZE AVANZATE DA PARTE DELLE IMPRESE E LO SVILUPPO DELLE NUOVE COMPETENZE ICT (ESKILLS), NONCHÉ PER STIMOLARE LA DIFFUSIONE E LUTILIZZO DEL WEB, DEI SERVIZI PUBBLICI DIGITALI E DEGLI STRUMENTI DI DIALOGO E LA COLLABORAZIONE E PARTECIPAZIONE CIVICA IN RETE (OPEN GOVERNMENT) CON PARTICOLARE RIFERIMENTO AI CITTADINI SVANTAGGIATI E ALLE AREE INTERNE E RURALI (POR 2014-2020 - ASSE 2 - OBIETTIVO SPECIFICO 2.3 - AZIONE 2.3.1) - SOFTWARE	39.885,99	0,00	0,00	0,00	0,00	0,00	0,00	0,00	39.885,99
E4613000101	ASSEGNAZIONE DI FONDI DALLA UE PER CONTRIBUTI A CARICO DEL FESR PER LA REALIZZAZIONE DEL PROGRAMMA OPERATIVO REGIONALE 2014-2020 (POR) CALABRIA FESR E FSE	U9140501607	SPESE PER LALFABETIZZAZIONE E LINCLUSIONE DIGITALE, PER LACQUISIZIONE DI COMPETENZE AVANZATE DA PARTE DELLE IMPRESE E LO SVILUPPO DELLE NUOVE COMPETENZE ICT (ESKILLS), NONCHÉ PER STIMOLARE LA DIFFUSIONE E LUTILIZZO DEL WEB, DEI SERVIZI PUBBLICI DIGITALI E DEGLI STRUMENTI DI DIALOGO E LA COLLABORAZIONE E PARTECIPAZIONE CIVICA IN RETE (OPEN GOVERNMENT) CON PARTICOLARE RIFERIMENTO AI CITTADINI SVANTAGGIATI E ALLE AREE INTERNE E RURALI (POR 2014-2020 - ASSE 2 - OBIETTIVO SPECIFICO 2.3 - AZIONE 2.3.1) - CONTRIBUTI AGLI INVESTIMENTI A ISTITUZIONI SOCIALI PRIVATE	26.590,65	0,00	0,00	0,00	0,00	0,00	0,00	0,00	26.590,65
E4613000101	ASSEGNAZIONE DI FONDI DALLA UE PER CONTRIBUTI A CARICO DEL FESR PER LA REALIZZAZIONE DEL PROGRAMMA OPERATIVO REGIONALE 2014-2020 (POR) CALABRIA FESR E FSE	U9140501608	SPESE PER LALFABETIZZAZIONE E LINCLUSIONE DIGITALE, PER LACQUISIZIONE DI COMPETENZE AVANZATE DA PARTE DELLE IMPRESE E LO SVILUPPO DELLE NUOVE COMPETENZE ICT (ESKILLS), NONCHÉ PER STIMOLARE LA DIFFUSIONE E LUTILIZZO DEL WEB, DEI SERVIZI PUBBLICI DIGITALI E DEGLI STRUMENTI DI DIALOGO E LA COLLABORAZIONE E PARTECIPAZIONE CIVICA IN RETE (OPEN GOVERNMENT) CON PARTICOLARE RIFERIMENTO AI CITTADINI SVANTAGGIATI E ALLE AREE INTERNE E RURALI (POR 2014-2020 - ASSE 2 - OBIETTIVO SPECIFICO 2.3 - AZIONE 2.3.1) - CONTRIBUTI AGLI INVESTIMENTI A AMMINISTRAZIONI CENTRALI	13.295,33	0,00	0,00	0,00	0,00	0,00	0,00	0,00	13.295,33

Cap. di entrata	Descr.	Capitolo di spesa correlato	Descr.	Risorse vinc. nel risultato di amministrazione al 1/1/2021[1]	Risorse vincolate applicate al bilancio dell'esercizio 2021	Entrate vincolate accertate nell'esercizio 2021	Impegni eserc. 2021 finanziati da entrate vincolate accertate nell'esercizio o da quote vincolate del risultato di amministrazione	Fondo plur. vinc. al 31/12/2021 finanziato da entrate vincolate accertate nell'esercizio o da quote vincolate del risultato di amministrazione	Cancellazione di residui attivi vincolati[2] o eliminazione del vincolo su quote del risultato di amministrazione (+) e cancellazione di residui passivi finanziati da risorse vincolate (-) (gestione dei residui):	Cancellazione nell'esercizio 2021 di impegni finanziati dal fondo pluriennale vincolato dopo l'approvazione del rendiconto dell'esercizio 2020 non reimpegnati nell'esercizio 2021	Risorse vincolate nel bilancio al 31/12/2021	Risorse vincolate nel risultato di amministrazione al 31/12/2021
				(a)	(b)	(c)	(d)	(e)	(f)	(g)	(h)=(b)+(c)-(d)-(e)+(g)	(i)=(a)+(c)-(d)-(e)-(f)+(g)
E4613000101	ASSEGNAZIONE DI FONDI DALLA UE PER CONTRIBUTI A CARICO DEL FESR PER LA REALIZZAZIONE DEL PROGRAMMA OPERATIVO REGIONALE 2014-2020 (POR) CALABRIA FESR E FSE	U9140501701	SPESE PER LA REALIZZAZIONE DI INTERVENTI DESTINATI A SVILUPPARE, COMPLETARE, INTEGRARE E ADEGUARE AI NUOVI STANDARD I SISTEMI INFORMATIVI DELL'AMMINISTRAZIONE REGIONALE FINALIZZATI A SPECIFICI AMBITI DI SERVIZIO (POR 2014-2020 - ASSE 2 - OBIETTIVO SPECIFICO 2.2 - AZIONE 2.2.1) - CONTRIBUTI AGLI INVESTIMENTI A AMMINISTRAZIONI LOCALI	59.828,98	0,00	0,00	0,00	0,00	0,00	0,00	0,00	59.828,98
E4613000101	ASSEGNAZIONE DI FONDI DALLA UE PER CONTRIBUTI A CARICO DEL FESR PER LA REALIZZAZIONE DEL PROGRAMMA OPERATIVO REGIONALE 2014-2020 (POR) CALABRIA FESR E FSE	U9140501702	SPESE PER LA REALIZZAZIONE DI INTERVENTI DESTINATI A SVILUPPARE, COMPLETARE, INTEGRARE E ADEGUARE AI NUOVI STANDARD I SISTEMI INFORMATIVI DELL'AMMINISTRAZIONE REGIONALE FINALIZZATI A SPECIFICI AMBITI DI SERVIZIO (POR 2014-2020 - ASSE 2 - OBIETTIVO SPECIFICO 2.2 - AZIONE 2.2.1) - CONTRIBUTI AGLI INVESTIMENTI A AMMINISTRAZIONI CENTRALI	59.828,98	0,00	0,00	0,00	0,00	0,00	0,00	0,00	59.828,98
E4613000101	ASSEGNAZIONE DI FONDI DALLA UE PER CONTRIBUTI A CARICO DEL FESR PER LA REALIZZAZIONE DEL PROGRAMMA OPERATIVO REGIONALE 2014-2020 (POR) CALABRIA FESR E FSE	U9140501704	SPESE PER LA REALIZZAZIONE DI INTERVENTI DESTINATI A SVILUPPARE, COMPLETARE, INTEGRARE E ADEGUARE AI NUOVI STANDARD I SISTEMI INFORMATIVI DELL'AMMINISTRAZIONE REGIONALE FINALIZZATI A SPECIFICI AMBITI DI SERVIZIO (POR 2014-2020 - ASSE 2 - OBIETTIVO SPECIFICO 2.2 - AZIONE 2.2.1) - HARDWARE	23.931,60	0,00	0,00	0,00	0,00	0,00	0,00	0,00	23.931,60
E4613000101	ASSEGNAZIONE DI FONDI DALLA UE PER CONTRIBUTI A CARICO DEL FESR PER LA REALIZZAZIONE DEL PROGRAMMA OPERATIVO REGIONALE 2014-2020 (POR) CALABRIA FESR E FSE	U9140501705	SPESE PER LA REALIZZAZIONE DI INTERVENTI DESTINATI A SVILUPPARE, COMPLETARE, INTEGRARE E ADEGUARE AI NUOVI STANDARD I SISTEMI INFORMATIVI DELL'AMMINISTRAZIONE REGIONALE FINALIZZATI A SPECIFICI AMBITI DI SERVIZIO (POR 2014-2020 - ASSE 2 - OBIETTIVO SPECIFICO 2.2 - AZIONE 2.2.1) - SOFTWARE	47.863,17	0,00	0,00	0,00	0,00	0,00	0,00	0,00	47.863,17
E4613000101	ASSEGNAZIONE DI FONDI DALLA UE PER CONTRIBUTI A CARICO DEL FESR PER LA REALIZZAZIONE DEL PROGRAMMA OPERATIVO REGIONALE 2014-2020 (POR) CALABRIA FESR E FSE	U9140501801	SPESE PER LA REALIZZAZIONE DI SERVIZI DI E-GOVERNMENT INTEROPERABILI, INTEGRATI (JOINED-UP SERVICES) E PROGETTATI CON CITTADINI E IMPRESE, APPLICAZIONI DI E-PROCUREMENT E SOLUZIONI INTEGRATE PER LE SMART CITIES AND COMMUNITIES (POR 2014-2020 - ASSE 2 - OBIETTIVO SPECIFICO 2.2 - AZIONE 2.2.2) - CONTRIBUTI AGLI INVESTIMENTI A AMMINISTRAZIONI LOCALI	29.249,73	0,00	0,00	0,00	0,00	0,00	0,00	0,00	29.249,73
E4613000101	ASSEGNAZIONE DI FONDI DALLA UE PER CONTRIBUTI A CARICO DEL FESR PER LA REALIZZAZIONE DEL PROGRAMMA OPERATIVO REGIONALE 2014-2020 (POR) CALABRIA FESR E FSE	U9140501802	SPESE PER LA REALIZZAZIONE DI SERVIZI DI E-GOVERNMENT INTEROPERABILI, INTEGRATI (JOINED-UP SERVICES) E PROGETTATI CON CITTADINI E IMPRESE, APPLICAZIONI DI E-PROCUREMENT E SOLUZIONI INTEGRATE PER LE SMART CITIES AND COMMUNITIES (POR 2014-2020 - ASSE 2 - OBIETTIVO SPECIFICO 2.2 - AZIONE 2.2.2) - CONTRIBUTI AGLI INVESTIMENTI A ALTRE IMPRESE	29.249,73	0,00	0,00	0,00	0,00	0,00	0,00	0,00	29.249,73
E4613000101	ASSEGNAZIONE DI FONDI DALLA UE PER CONTRIBUTI A CARICO DEL FESR PER LA REALIZZAZIONE DEL PROGRAMMA OPERATIVO REGIONALE 2014-2020 (POR) CALABRIA FESR E FSE	U9140501807	SPESE PER LA REALIZZAZIONE DI SERVIZI DI E-GOVERNMENT INTEROPERABILI, INTEGRATI (JOINED-UP SERVICES) E PROGETTATI CON CITTADINI E IMPRESE, APPLICAZIONI DI E-PROCUREMENT E SOLUZIONI INTEGRATE PER LE SMART CITIES AND COMMUNITIES (POR 2014-2020 - ASSE 2 - OBIETTIVO SPECIFICO 2.2 - AZIONE 2.2.2) - CONTRIBUTI AGLI INVESTIMENTI A IMPRESE CONTROLLATE	210.000,00	0,00	0,00	0,00	0,00	0,00	0,00	0,00	210.000,00
E4613000101	ASSEGNAZIONE DI FONDI DALLA UE PER CONTRIBUTI A CARICO DEL FESR PER LA REALIZZAZIONE DEL PROGRAMMA OPERATIVO REGIONALE 2014-2020 (POR) CALABRIA FESR E FSE	U9140501901	SPESE PER LA REALIZZAZIONE DI INTERVENTI DI SUPPORTO ALLA NASCITA DI NUOVE IMPRESE, ATTRAVERSO INCENTIVI DIRETTI, NONCHÉ ATTRAVERSO LOFFERTA DI SERVIZI E DI INTERVENTI DI MICRO-FINANZA (POR 2014-2020 - ASSE 3 - OBIETTIVO SPECIFICO 3.5 - AZIONE 3.5.1) - CONTRIBUTI AGLI INVESTIMENTI A AMMINISTRAZIONI LOCALI	9.018,52	0,00	0,00	0,00	0,00	0,00	0,00	0,00	9.018,52
E4613000101	ASSEGNAZIONE DI FONDI DALLA UE PER CONTRIBUTI A CARICO DEL FESR PER LA REALIZZAZIONE DEL PROGRAMMA OPERATIVO REGIONALE 2014-2020 (POR) CALABRIA FESR E FSE	U9140501902	SPESE PER LA REALIZZAZIONE DI INTERVENTI DI SUPPORTO ALLA NASCITA DI NUOVE IMPRESE, ATTRAVERSO INCENTIVI DIRETTI, NONCHÉ ATTRAVERSO LOFFERTA DI SERVIZI E DI INTERVENTI DI MICRO-FINANZA (POR 2014-2020 - ASSE 3 - OBIETTIVO SPECIFICO 3.5 - AZIONE 3.5.1) - CONTRIBUTI AGLI INVESTIMENTI A ALTRE IMPRESE	216.444,39	0,00	0,00	0,00	0,00	0,00	0,00	0,00	216.444,39
E4613000101	ASSEGNAZIONE DI FONDI DALLA UE PER CONTRIBUTI A CARICO DEL FESR PER LA REALIZZAZIONE DEL PROGRAMMA OPERATIVO REGIONALE 2014-2020 (POR) CALABRIA FESR E FSE	U9140501903	SPESE PER LA REALIZZAZIONE DI INTERVENTI DI SUPPORTO ALLA NASCITA DI NUOVE IMPRESE, ATTRAVERSO INCENTIVI DIRETTI, NONCHÉ ATTRAVERSO LOFFERTA DI SERVIZI E DI INTERVENTI DI MICRO-FINANZA (POR 2014-2020 - ASSE 3 - OBIETTIVO SPECIFICO 3.5 - AZIONE 3.5.1) - CONTRIBUTI AGLI INVESTIMENTI A IMPRESE CONTROLLATE	225.462,90	0,00	0,00	0,00	0,00	0,00	0,00	0,00	225.462,90

Cap. di entrata	Descr.	Capitolo di spesa correlato	Descr.	Risorse vinc. nel risultato di amministrazione al 1/1/2021[1]	Risorse vincolate applicate al bilancio dell'esercizio 2021	Entrate vincolate accertate nell'esercizio 2021	Impegni eserc. 2021 finanziati da entrate vincolate accertate nell'esercizio o da quote vincolate del risultato di amministrazione	Fondo plur. vinc. al 31/12/2021 finanziato da entrate vincolate accertate nell'esercizio o da quote vincolate del risultato di amministrazione	Cancellazione di residui attivi vincolati[2] o eliminazione del vincolo su quote del risultato di amministrazione (+) e cancellazione di residui passivi finanziati da risorse vincolate (-) (gestione dei residui):	Cancellazione nell'esercizio 2021 di impegni finanziati dal fondo pluriennale vincolato dopo l'approvazione del rendiconto dell'esercizio 2020 non reimpegnati nell'esercizio 2021	Risorse vincolate nel bilancio al 31/12/2021	Risorse vincolate nel risultato di amministrazione al 31/12/2021
				(a)	(b)	(c)	(d)	(e)	(f)	(g)	(h)=(b)+(c)-(d)-(e)+(g)	(i)=(a)+(c)-(d)-(e)-(f)+(g)
E4613000101	ASSEGNAZIONE DI FONDI DALLA UE PER CONTRIBUTI A CARICO DEL FESR PER LA REALIZZAZIONE DEL PROGRAMMA OPERATIVO REGIONALE 2014-2020 (POR) CALABRIA FESR E FSE	U9140502101	SPESE PER LA REALIZZAZIONE DI OPERAZIONI INTEGRATE RIGUARDANTI MISURE DI AIUTO PER LE IMPRESE E LA QUALIFICAZIONE DELL'OFFERTA DI INFRASTRUTTURE E SERVIZI DI SUPPORTO (POR 2014-2020 - ASSE 3 - OBIETTIVO SPECIFICO 3.3 - AZIONE 3.3.1) - CONTRIBUTI AGLI INVESTIMENTI A AMMINISTRAZIONI LOCALI	239.315,87	0,00	0,00	0,00	0,00	0,00	0,00	0,00	239.315,87
E4613000101	ASSEGNAZIONE DI FONDI DALLA UE PER CONTRIBUTI A CARICO DEL FESR PER LA REALIZZAZIONE DEL PROGRAMMA OPERATIVO REGIONALE 2014-2020 (POR) CALABRIA FESR E FSE	U9140502102	SPESE PER LA REALIZZAZIONE DI OPERAZIONI INTEGRATE RIGUARDANTI MISURE DI AIUTO PER LE IMPRESE E LA QUALIFICAZIONE DELL'OFFERTA DI INFRASTRUTTURE E SERVIZI DI SUPPORTO (POR 2014-2020 - ASSE 3 - OBIETTIVO SPECIFICO 3.3 - AZIONE 3.3.1) - CONTRIBUTI AGLI INVESTIMENTI A ALTRE IMPRESE	239.315,87	0,00	0,00	0,00	0,00	0,00	0,00	0,00	239.315,87
E4613000101	ASSEGNAZIONE DI FONDI DALLA UE PER CONTRIBUTI A CARICO DEL FESR PER LA REALIZZAZIONE DEL PROGRAMMA OPERATIVO REGIONALE 2014-2020 (POR) CALABRIA FESR E FSE	U9140502103	SPESE PER LA REALIZZAZIONE DI OPERAZIONI INTEGRATE RIGUARDANTI MISURE DI AIUTO PER LE IMPRESE E LA QUALIFICAZIONE DELL'OFFERTA DI INFRASTRUTTURE E SERVIZI DI SUPPORTO (POR 2014-2020 - ASSE 3 - OBIETTIVO SPECIFICO 3.3 - AZIONE 3.3.1) - CONTRIBUTI AGLI INVESTIMENTI A IMPRESE CONTROLLATE	53.181,30	0,00	0,00	0,00	0,00	0,00	0,00	0,00	53.181,30
E4613000101	ASSEGNAZIONE DI FONDI DALLA UE PER CONTRIBUTI A CARICO DEL FESR PER LA REALIZZAZIONE DEL PROGRAMMA OPERATIVO REGIONALE 2014-2020 (POR) CALABRIA FESR E FSE	U9140502301	SPESE PER L'EROGAZIONE ALLE IMPRESE DI AIUTI PER INVESTIMENTI IN MACCHINARI, IMPIANTI, ATTREZZATURE E BENI INTANGIBILI, NONCHE' PER L'ACQUISIZIONE DI SERVIZI REALI FINALIZZATI ALLA RIORGANIZZAZIONE E AL RAFFORZAMENTO AZIENDALE (POR 2014-2020 - ASSE 3 - OBIETTIVO SPECIFICO 3.1 - AZIONE 3.1.1) - CONTRIBUTI AGLI INVESTIMENTI A IMPRESE CONTROLLATE	0,00	0,00	2.277.683,31	0,00	0,00	0,00	0,00	2.277.683,31	2.277.683,31
E4613000101	ASSEGNAZIONE DI FONDI DALLA UE PER CONTRIBUTI A CARICO DEL FESR PER LA REALIZZAZIONE DEL PROGRAMMA OPERATIVO REGIONALE 2014-2020 (POR) CALABRIA FESR E FSE	U9140502303	SPESE PER L'EROGAZIONE ALLE IMPRESE DI AIUTI PER INVESTIMENTI IN MACCHINARI, IMPIANTI, ATTREZZATURE E BENI INTANGIBILI, NONCHE' PER L'ACQUISIZIONE DI SERVIZI REALI FINALIZZATI ALLA RIORGANIZZAZIONE E AL RAFFORZAMENTO AZIENDALE (POR 2014-2020 - ASSE 3 - OBIETTIVO SPECIFICO 3.1 - AZIONE 3.1.1) - CONTRIBUTI AGLI INVESTIMENTI AD AMMINISTRAZIONI CENTRALI	0,00	0,00	6.977.168,19	0,00	0,00	0,00	0,00	6.977.168,19	6.977.168,19
E4613000101	ASSEGNAZIONE DI FONDI DALLA UE PER CONTRIBUTI A CARICO DEL FESR PER LA REALIZZAZIONE DEL PROGRAMMA OPERATIVO REGIONALE 2014-2020 (POR) CALABRIA FESR E FSE	U9140502401	SPESE PER LA REALIZZAZIONE DI INVESTIMENTI PER LA RIDUZIONE DEGLI IMPATTI AMBIENTALI DEI SISTEMI PRODUTTIVI (POR 2014-2020 - ASSE 3 - OBIETTIVO SPECIFICO 3.1 - AZIONE 3.1.2) - CONTRIBUTI AGLI INVESTIMENTI A IMPRESE CONTROLLATE	151.566,72	151.566,72	0,00	0,00	0,00	0,00	0,00	151.566,72	151.566,72
E4613000101	ASSEGNAZIONE DI FONDI DALLA UE PER CONTRIBUTI A CARICO DEL FESR PER LA REALIZZAZIONE DEL PROGRAMMA OPERATIVO REGIONALE 2014-2020 (POR) CALABRIA FESR E FSE	U9140502402	SPESE PER LA REALIZZAZIONE DI INVESTIMENTI PER LA RIDUZIONE DEGLI IMPATTI AMBIENTALI DEI SISTEMI PRODUTTIVI (POR 2014-2020 - ASSE 3 - OBIETTIVO SPECIFICO 3.1 - AZIONE 3.1.2) - CONTRIBUTI AGLI INVESTIMENTI A ALTRE IMPRESE	151.566,72	151.566,72	0,00	0,00	0,00	0,00	0,00	151.566,72	151.566,72
E4613000101	ASSEGNAZIONE DI FONDI DALLA UE PER CONTRIBUTI A CARICO DEL FESR PER LA REALIZZAZIONE DEL PROGRAMMA OPERATIVO REGIONALE 2014-2020 (POR) CALABRIA FESR E FSE	U9140502501	SPESE PER LA REALIZZAZIONE DI INTERVENTI DIRETTI A FAVORIRE L'ATTRAZIONE DI IMPRESE ESTERNE NEL TERRITORIO CALABRESE NELL'OTTICA DI INTEGRAZIONE PRODUTTIVA E COMMERCIALE CON LE FILIERE E I SISTEMI PRODUTTIVI (POR 2014-2020 - ASSE 3 - OBIETTIVO SPECIFICO 3.1 - AZIONE 3.1.3) - CONTRIBUTI AGLI INVESTIMENTI A IMPRESE CONTROLLATE	126.305,59	126.305,59	0,00	0,00	0,00	0,00	0,00	126.305,59	126.305,59
E4613000101	ASSEGNAZIONE DI FONDI DALLA UE PER CONTRIBUTI A CARICO DEL FESR PER LA REALIZZAZIONE DEL PROGRAMMA OPERATIVO REGIONALE 2014-2020 (POR) CALABRIA FESR E FSE	U9140502502	SPESE PER LA REALIZZAZIONE DI INTERVENTI DIRETTI A FAVORIRE L'ATTRAZIONE DI IMPRESE ESTERNE NEL TERRITORIO CALABRESE NELL'OTTICA DI INTEGRAZIONE PRODUTTIVA E COMMERCIALE CON LE FILIERE E I SISTEMI PRODUTTIVI (POR 2014-2020 - ASSE 3 - OBIETTIVO SPECIFICO 3.1 - AZIONE 3.1.3) - CONTRIBUTI AGLI INVESTIMENTI A ALTRE IMPRESE	126.305,59	126.305,59	0,00	0,00	0,00	0,00	0,00	126.305,59	126.305,59
E4613000101	ASSEGNAZIONE DI FONDI DALLA UE PER CONTRIBUTI A CARICO DEL FESR PER LA REALIZZAZIONE DEL PROGRAMMA OPERATIVO REGIONALE 2014-2020 (POR) CALABRIA FESR E FSE	U9140502601	SPESE DIRETTE ALLAVVIO E RAFFORZAMENTO DI ATTIVITÀ IMPRENDITORIALI CHE PRODUCONO EFFETTI SOCIALMENTE DESIDERABILI E BENI PUBBLICI NON PRODOTTI DAL MERCATO, MEDIANTE L'EROGAZIONE DI SERVIZI SOCIALI INNOVATIVI (POR 2014-2020 - ASSE 3 - OBIETTIVO SPECIFICO 3.7 - AZIONE 3.7.1) - CONTRIBUTI AGLI INVESTIMENTI A ALTRE IMPRESE	329.351,83	0,00	0,00	0,00	0,00	0,00	0,00	0,00	329.351,83
E4613000101	ASSEGNAZIONE DI FONDI DALLA UE PER CONTRIBUTI A CARICO DEL FESR PER LA REALIZZAZIONE DEL PROGRAMMA OPERATIVO REGIONALE 2014-2020 (POR) CALABRIA FESR E FSE	U9140502701	FORNITURA DI SERVIZI DI SUPPORTO ED ACCOMPAGNAMENTO ALLA NASCITA E CONSOLIDAMENTO DI IMPRESE SOCIALI, ATTRAVERSO INTERVENTI DI FORMAZIONE, INCUBAZIONE E AZIONI DI NETWORKING	149.705,37	149.705,37	0,00	0,00	0,00	0,00	0,00	149.705,37	149.705,37

Cap. di entrata	Descr.	Capitolo di spesa correlato	Descr.	Risorse vinc. nel risultato di amministrazione al 1/1/2021[1]	Risorse vincolate applicate al bilancio dell'esercizio 2021	Entrate vincolate accertate nell'esercizio 2021	Impegni eserc. 2021 finanziati da entrate vincolate accertate nell'esercizio o da quote vincolate del risultato di amministrazione	Fondo plur. vinc. al 31/12/2021 finanziato da entrate vincolate accertate nell'esercizio o da quote vincolate del risultato di amministrazione	Cancellazione di residui attivi vincolati[2] o eliminazione del vincolo su quote del risultato di amministrazione (+) e cancellazione di residui passivi finanziati da risorse vincolate (-) (gestione dei residui):	Cancellazione nell'esercizio 2021 di impegni finanziati dal fondo pluriennale vincolato dopo l'approvazione del rendiconto dell'esercizio 2020 non reimpegnati nell'esercizio 2021	Risorse vincolate nel bilancio al 31/12/2021	Risorse vincolate nel risultato di amministrazione al 31/12/2021
				(a)	(b)	(c)	(d)	(e)	(f)	(g)	(h)=(b)+(c)-(d)-(e)+(g)	(i)=(a)+(c)-(d)-(e)-(f)+(g)
			COLLABORATIVO FRA IMPRESE, OPERATORI DEL SOCIALE E SOGGETTI PORTATORI DI COMPETENZE (POR 2014-2020 - ASSE 3 - OBIETTIVO SPECIFICO 3.7 - AZIONE 3.7.2) - CONTRIBUTI AGLI INVESTIMENTI A ALTRE IMPRESE									
E4613000101	ASSEGNAZIONE DI FONDI DALLA UE PER CONTRIBUTI A CARICO DEL FESR PER LA REALIZZAZIONE DEL PROGRAMMA OPERATIVO REGIONALE 2014-2020 (POR) CALABRIA FESR E FSE	U9140502801	SPESE PER LA REALIZZAZIONE DI INTERVENTI DI VALORIZZAZIONE O RIQUALIFICAZIONE DIRETTI ALLA MESSA A DISPOSIZIONE DI SPAZI FISICI PER LO SVOLGIMENTO DI ATTIVITÀ IMPRENDITORIALI DI INTERESSE SOCIALE (POR 2014-2020 - ASSE 3 - OBIETTIVO SPECIFICO 3.7 - AZIONE 3.7.3) - CONTRIBUTI AGLI INVESTIMENTI A ALTRE IMPRESE	119.764,30	0,00	0,00	0,00	0,00	0,00	0,00	0,00	119.764,30
E4613000101	ASSEGNAZIONE DI FONDI DALLA UE PER CONTRIBUTI A CARICO DEL FESR PER LA REALIZZAZIONE DEL PROGRAMMA OPERATIVO REGIONALE 2014-2020 (POR) CALABRIA FESR E FSE	U9140502901	SPESE DIRETTE AL POTENZIAMENTO DEL SISTEMA DELLE GARANZIE PUBBLICHE PER LESPANSIONE DEL CREDITO IN SINERGIA TRA SISTEMA NAZIONALE E SISTEMI REGIONALI DI GARANZIA (POR 2014-2020 - ASSE 3 - OBIETTIVO SPECIFICO 3.6 - AZIONE 3.6.1) - CONTRIBUTI AGLI INVESTIMENTI A ALTRE IMPRESE	810.266,39	0,00	0,00	0,00	0,00	0,00	0,00	0,00	810.266,39
E4613000101	ASSEGNAZIONE DI FONDI DALLA UE PER CONTRIBUTI A CARICO DEL FESR PER LA REALIZZAZIONE DEL PROGRAMMA OPERATIVO REGIONALE 2014-2020 (POR) CALABRIA FESR E FSE	U9140503001	SPESE DIRETTE ALLA PROMOZIONE E REALIZZAZIONE DI STRUMENTI FINANZIARI PER L'ACCESSO A CAPITALE DI RISCHIO NELLE FASI DI START-UP E DI ESPANSIONE DELLE IMPRESE (POR 2014-2020 - ASSE 3 - OBIETTIVO SPECIFICO 3.6 - AZIONE 3.6.4) - CONTRIBUTI AGLI INVESTIMENTI A ALTRE IMPRESE	27.008,87	27.008,87	0,00	0,00	0,00	0,00	0,00	27.008,87	27.008,87
E4613000101	ASSEGNAZIONE DI FONDI DALLA UE PER CONTRIBUTI A CARICO DEL FESR PER LA REALIZZAZIONE DEL PROGRAMMA OPERATIVO REGIONALE 2014-2020 (POR) CALABRIA FESR E FSE	U9140503002	SPESE DIRETTE ALLA PROMOZIONE E REALIZZAZIONE DI STRUMENTI FINANZIARI PER L'ACCESSO A CAPITALE DI RISCHIO NELLE FASI DI START-UP E DI ESPANSIONE DELLE IMPRESE (POR 2014-2020 - ASSE 3 - OBIETTIVO SPECIFICO 3.6 - AZIONE 3.6.4) - CONTRIBUTI AGLI INVESTIMENTI A IMPRESE CONTROLLATE	63.020,70	63.020,70	0,00	0,00	0,00	0,00	0,00	63.020,70	63.020,70
E4613000101	ASSEGNAZIONE DI FONDI DALLA UE PER CONTRIBUTI A CARICO DEL FESR PER LA REALIZZAZIONE DEL PROGRAMMA OPERATIVO REGIONALE 2014-2020 (POR) CALABRIA FESR E FSE	U9140504202	SPESE PER LA REALIZZAZIONE DI INTERVENTI DI SOSTEGNO AD AREE TERRITORIALI COLPITE DA CRISI DIFFUSA DELLE ATTIVITA' PRODUTTIVE, FINALIZZATI ALLA MITIGAZIONE DEGLI EFFETTI DELLE TRANSIZIONI INDUSTRIALI SUGLI INDIVIDUI E SULLE IMPRESE (POR 2014-2020 - ASSE 3 - OBIETTIVO SPECIFICO 3.2 - AZIONE 3.2.1) - CONTRIBUTI AGLI INVESTIMENTI A IMPRESE CONTROLLATE	3.712.964,15	0,00	0,00	0,00	0,00	0,00	0,00	0,00	3.712.964,15
E4613000101	ASSEGNAZIONE DI FONDI DALLA UE PER CONTRIBUTI A CARICO DEL FESR PER LA REALIZZAZIONE DEL PROGRAMMA OPERATIVO REGIONALE 2014-2020 (POR) CALABRIA FESR E FSE	U9170200101	SPESE PER SOSTENERE LECO-EFFICIENZA E LA RIDUZIONE DI CONSUMI DI ENERGIA PRIMARIA NEGLI EDIFICI E STRUTTURE PUBBLICHE, MEDIANTE INTERVENTI DI RISTRUTTURAZIONE DI SINGOLI EDIFICI O COMPLESSI DI EDIFICI, INSTALLAZIONE DI SISTEMI INTELLIGENTI DI TELECONTROLLO, REGOLAZIONE, GESTIONE, MONITORAGGIO E OTTIMIZZAZIONE DEI CONSUMI ENERGETICI E DELLE EMISSIONI INQUINANTI (POR 2014-2020 - ASSE 4 - OBIETTIVO SPECIFICO 4.1 - AZIONE 4.1.1) - CONTRIBUTI AGLI INVESTIMENTI A AMMINISTRAZIONI LOCALI	1.460.743,81	0,00	0,00	0,00	0,00	0,00	0,00	0,00	1.460.743,81
E4613000101	ASSEGNAZIONE DI FONDI DALLA UE PER CONTRIBUTI A CARICO DEL FESR PER LA REALIZZAZIONE DEL PROGRAMMA OPERATIVO REGIONALE 2014-2020 (POR) CALABRIA FESR E FSE	U9170200102	SPESE PER SOSTENERE LECO-EFFICIENZA E LA RIDUZIONE DI CONSUMI DI ENERGIA PRIMARIA NEGLI EDIFICI E STRUTTURE PUBBLICHE, MEDIANTE INTERVENTI DI RISTRUTTURAZIONE DI SINGOLI EDIFICI O COMPLESSI DI EDIFICI, INSTALLAZIONE DI SISTEMI INTELLIGENTI DI TELECONTROLLO, REGOLAZIONE, GESTIONE, MONITORAGGIO E OTTIMIZZAZIONE DEI CONSUMI ENERGETICI E DELLE EMISSIONI INQUINANTI (POR 2014-2020 - ASSE 4 - OBIETTIVO SPECIFICO 4.1 - AZIONE 4.1.1) - CONTRIBUTI AGLI INVESTIMENTI A AMMINISTRAZIONI CENTRALI	973.829,21	0,00	0,00	0,00	0,00	0,00	0,00	0,00	973.829,21
E4613000101	ASSEGNAZIONE DI FONDI DALLA UE PER CONTRIBUTI A CARICO DEL FESR PER LA REALIZZAZIONE DEL PROGRAMMA OPERATIVO REGIONALE 2014-2020 (POR) CALABRIA FESR E FSE	U9170200201	SPESE PER L'INSTALLAZIONE DI SISTEMI DI PRODUZIONE DI ENERGIA DA FONTE RINNOVABILE DA DESTINARE ALL'AUTOCONSUMO, ASSOCIATI A INTERVENTI DI EFFICIENTAMENTO ENERGETICO CON PRIORITÀ ALLUTILIZZO DI TECNOLOGIE AD ALTA EFFICIENZA (POR 2014-2020 - ASSE 4 - OBIETTIVO SPECIFICO 4.1 - AZIONE 4.1.2) - CONTRIBUTI AGLI INVESTIMENTI A AMMINISTRAZIONI	398.384,66	0,00	0,00	0,00	0,00	0,00	0,00	0,00	398.384,66
E4613000101	ASSEGNAZIONE DI FONDI DALLA UE PER CONTRIBUTI A CARICO DEL FESR PER LA REALIZZAZIONE DEL PROGRAMMA OPERATIVO REGIONALE 2014-2020 (POR) CALABRIA FESR E FSE	U9170200202	SPESE PER L'INSTALLAZIONE DI SISTEMI DI PRODUZIONE DI ENERGIA DA FONTE RINNOVABILE DA DESTINARE ALL'AUTOCONSUMO, ASSOCIATI A INTERVENTI DI EFFICIENTAMENTO ENERGETICO CON PRIORITÀ ALLUTILIZZO DI TECNOLOGIE AD ALTA EFFICIENZA (POR 2014-2020 - ASSE 4 - OBIETTIVO SPECIFICO 4.1 - AZIONE 4.1.2) - CONTRIBUTI AGLI INVESTIMENTI A AMMINISTRAZIONI CENTRALI	265.589,78	0,00	0,00	0,00	0,00	0,00	0,00	0,00	265.589,78

Cap. di entrata	Descr.	Capitolo di spesa correlato	Descr.	Risorse vinc. nel risultato di amministrazione al 1/1/2021[1]	Risorse vincolate applicate al bilancio dell'esercizio 2021	Entrate vincolate accertate nell'esercizio 2021	Impegni eserc. 2021 finanziati da entrate vincolate accertate nell'esercizio o da quote vincolate del risultato di amministrazione	Fondo plur. vinc. al 31/12/2021 finanziato da entrate vincolate accertate nell'esercizio o da quote vincolate del risultato di amministrazione	Cancellazione di residui attivi vincolati[2] o eliminazione del vincolo su quote del risultato di amministrazione (+) e cancellazione di residui passivi finanziati da risorse vincolate (-) (gestione dei residui):	Cancellazione nell'esercizio 2021 di impegni finanziati dal fondo pluriennale vincolato dopo l'approvazione del rendiconto dell'esercizio 2020 non reimpegnati nell'esercizio 2021	Risorse vincolate nel bilancio al 31/12/2021	Risorse vincolate nel risultato di amministrazione al 31/12/2021
				(a)	(b)	(c)	(d)	(e)	(f)	(g)	(h)=(b)+(c)-(d)-(e)+(g)	(i)=(a)+(c)-(d)-(e)-(f)+(g)
E4613000101	ASSEGNAZIONE DI FONDI DALLA UE PER CONTRIBUTI A CARICO DEL FESR PER LA REALIZZAZIONE DEL PROGRAMMA OPERATIVO REGIONALE 2014-2020 (POR) CALABRIA FESR E FSE	U9170200301	SPESE FINALIZZATE ALL'ADOZIONE DI SOLUZIONI TECNOLOGICHE PER LA RIDUZIONE DEI CONSUMI ENERGETICI DELLE RETI DI ILLUMINAZIONE PUBBLICA, PROMUOVENDO INSTALLAZIONI DI SISTEMI AUTOMATICI DI REGOLAZIONE (POR 2014-2020 - ASSE 4 - OBIETTIVO SPECIFICO 4.1 - AZIONE 4.1.3) - CONTRIBUTI AGLI INVESTIMENTI A AMMINISTRAZIONI LOCALI	796.769,35	0,00	0,00	0,00	0,00	0,00	0,00	0,00	796.769,35
E4613000101	ASSEGNAZIONE DI FONDI DALLA UE PER CONTRIBUTI A CARICO DEL FESR PER LA REALIZZAZIONE DEL PROGRAMMA OPERATIVO REGIONALE 2014-2020 (POR) CALABRIA FESR E FSE	U9170200302	SPESE FINALIZZATE ALL'ADOZIONE DI SOLUZIONI TECNOLOGICHE PER LA RIDUZIONE DEI CONSUMI ENERGETICI DELLE RETI DI ILLUMINAZIONE PUBBLICA, PROMUOVENDO INSTALLAZIONI DI SISTEMI AUTOMATICI DI REGOLAZIONE (POR 2014-2020 - ASSE 4 - OBIETTIVO SPECIFICO 4.1 - AZIONE 4.1.3) - CONTRIBUTI AGLI INVESTIMENTI A AMMINISTRAZIONI CENTRALI	531.179,56	0,00	0,00	0,00	0,00	0,00	0,00	0,00	531.179,56
E9201010101	ASSEGNAZIONE DI RISORSE DA PARTE DELLO STATO PER LE SPESE RELATIVE AGLI ONERI DI FUNZIONAMENTO DEI SERVIZI PER L'IMPIEGO (D.L. 19.6.2015, N. 78, D.LGS 14.9.2015, N. 150)	U9150300101	SPESE RELATIVE AGLI ONERI DI FUNZIONAMENTO DEI SERVIZI PER L'IMPIEGO (D.L. 19.6.2015, N. 78, D.LGS 14.9.2015, N. 150)	10.613.690,46	0,00	0,00	0,00	0,00	0,00	0,00	0,00	10.613.690,46
E9201010101	ASSEGNAZIONE DI RISORSE DA PARTE DELLO STATO PER LE SPESE RELATIVE AGLI ONERI DI FUNZIONAMENTO DEI SERVIZI PER L'IMPIEGO (D.L. 19.6.2015, N. 78, D.LGS 14.9.2015, N. 150)	U9150300102	SPESE RELATIVE AGLI ONERI DI FUNZIONAMENTO DEI SERVIZI PER L'IMPIEGO - RETRIBUZIONI IN DENARO (D.L. 19.6.2015, N. 78, D.LGS 14.9.2015, N. 150)	149.277,06	0,00	0,00	0,00	0,00	0,00	0,00	0,00	149.277,06
E9201010101	ASSEGNAZIONE DI RISORSE DA PARTE DELLO STATO PER LE SPESE RELATIVE AGLI ONERI DI FUNZIONAMENTO DEI SERVIZI PER L'IMPIEGO (D.L. 19.6.2015, N. 78, D.LGS 14.9.2015, N. 150)	U9150300103	SPESE RELATIVE AGLI ONERI DI FUNZIONAMENTO DEI SERVIZI PER L'IMPIEGO - CONTRIBUTI SOCIALI EFFETTIVI A CARICO DELL'ENTE (D.L. 19.6.2015, N. 78, D.LGS 14.9.2015, N. 150)	41.733,85	0,00	0,00	0,00	0,00	0,00	0,00	0,00	41.733,85
E9201010101	ASSEGNAZIONE DI RISORSE DA PARTE DELLO STATO PER LE SPESE RELATIVE AGLI ONERI DI FUNZIONAMENTO DEI SERVIZI PER L'IMPIEGO (D.L. 19.6.2015, N. 78, D.LGS 14.9.2015, N. 150)	U9150300104	SPESE RELATIVE AGLI ONERI DI FUNZIONAMENTO DEI SERVIZI PER L'IMPIEGO - IRAP (D.L. 19.6.2015, N. 78, D.LGS 14.9.2015, N. 150)	11.861,24	0,00	0,00	0,00	0,00	0,00	0,00	0,00	11.861,24
E9201010101	ASSEGNAZIONE DI RISORSE DA PARTE DELLO STATO PER LE SPESE RELATIVE AGLI ONERI DI FUNZIONAMENTO DEI SERVIZI PER L'IMPIEGO (D.L. 19.6.2015, N. 78, D.LGS 14.9.2015, N. 150)	U9150300105	SPESE RELATIVE AGLI ONERI DI FUNZIONAMENTO DEI SERVIZI PER L'IMPIEGO - ALTRE SPESE PER IL PERSONALE (D.L. 19.6.2015, N. 78, D.LGS 14.9.2015, N. 150)	245.307,27	0,00	0,00	0,00	0,00	0,00	0,00	0,00	245.307,27
E9201010101	ASSEGNAZIONE DI RISORSE DA PARTE DELLO STATO PER LE SPESE RELATIVE AGLI ONERI DI FUNZIONAMENTO DEI SERVIZI PER L'IMPIEGO (D.L. 19.6.2015, N. 78, D.LGS 14.9.2015, N. 150)	U9150300106	SPESE RELATIVE AGLI ONERI DI FUNZIONAMENTO DEI SERVIZI PER L'IMPIEGO - ORGANIZZAZIONE EVENTI, PUBBLICITA' E SERVIZI PER TRASFERTA (D.L. 19.6.2015, N. 78, D.LGS 14.9.2015, N. 150)	76.255,86	0,00	0,00	0,00	0,00	0,00	0,00	0,00	76.255,86
E9201010101	ASSEGNAZIONE DI RISORSE DA PARTE DELLO STATO PER LE SPESE RELATIVE AGLI ONERI DI FUNZIONAMENTO DEI SERVIZI PER L'IMPIEGO (D.L. 19.6.2015, N. 78, D.LGS 14.9.2015, N. 150)	U9150300107	SPESE RELATIVE AGLI ONERI DI FUNZIONAMENTO DEI SERVIZI PER L'IMPIEGO - ALTRI BENI DI CONSUMO (D.L. 19.6.2015, N. 78, D.LGS 14.9.2015, N. 150)	461.476,61	0,00	0,00	0,00	0,00	0,00	10.594,64	10.594,64	472.071,25
E9201010101	ASSEGNAZIONE DI RISORSE DA PARTE DELLO STATO PER LE SPESE RELATIVE AGLI ONERI DI FUNZIONAMENTO DEI SERVIZI PER L'IMPIEGO (D.L. 19.6.2015, N. 78, D.LGS 14.9.2015, N. 150)	U9150300108	SPESE RELATIVE AGLI ONERI DI FUNZIONAMENTO DEI SERVIZI PER L'IMPIEGO - SERVIZI AUSILIARI PER IL FUNZIONAMENTO DELL'ENTE (D.L. 19.6.2015, N. 78, D.LGS 14.9.2015, N. 150)	322.087,00	0,00	0,00	0,00	0,00	0,00	0,00	0,00	322.087,00
E9201010101	ASSEGNAZIONE DI RISORSE DA PARTE DELLO STATO PER LE SPESE RELATIVE AGLI ONERI DI FUNZIONAMENTO DEI SERVIZI PER L'IMPIEGO (D.L. 19.6.2015, N. 78, D.LGS 14.9.2015, N. 150)	U9150300109	SPESE RELATIVE AGLI ONERI DI FUNZIONAMENTO DEI SERVIZI PER L'IMPIEGO - MANUTENZIONE ORDINARIA E RIPARAZIONI (D.L. 19.6.2015, N. 78, D.LGS 14.9.2015, N. 150)	203.611,66	0,00	0,00	0,00	0,00	-141.932,12	15.860,00	15.860,00	361.403,78
E9201010101	ASSEGNAZIONE DI RISORSE DA PARTE DELLO STATO PER LE SPESE RELATIVE AGLI ONERI DI FUNZIONAMENTO DEI SERVIZI PER L'IMPIEGO (D.L. 19.6.2015, N. 78, D.LGS 14.9.2015, N. 150)	U9150300110	SPESE RELATIVE AGLI ONERI DI FUNZIONAMENTO DEI SERVIZI PER L'IMPIEGO -UTILIZZO DI BENI DI TERZI (D.L. 19.6.2015, N. 78, D.LGS 14.9.2015, N. 150)	46.798,88	0,00	0,00	0,00	0,00	0,00	0,00	0,00	46.798,88
E9201010101	ASSEGNAZIONE DI RISORSE DA PARTE DELLO STATO PER LE SPESE RELATIVE AGLI ONERI DI FUNZIONAMENTO DEI SERVIZI PER L'IMPIEGO (D.L. 19.6.2015, N. 78, D.LGS 14.9.2015, N. 150)	U9150300111	SPESE RELATIVE AGLI ONERI DI FUNZIONAMENTO DEI SERVIZI PER L'IMPIEGO - HARDWARE (D.L. 19.6.2015, N. 78, D.LGS 14.9.2015, N. 150)	13.551,20	0,00	0,00	0,00	0,00	0,00	0,00	0,00	13.551,20
E9201010101	ASSEGNAZIONE DI RISORSE DA PARTE DELLO STATO PER LE SPESE RELATIVE AGLI ONERI DI FUNZIONAMENTO DEI SERVIZI PER L'IMPIEGO (D.L. 19.6.2015, N. 78, D.LGS 14.9.2015, N. 150)	U9150300112	SPESE RELATIVE AGLI ONERI DI FUNZIONAMENTO DEI SERVIZI PER L'IMPIEGO - ALTRI SERVIZI (D.L. 19.6.2015, N. 78, D.LGS 14.9.2015, N. 150)	107.779,20	0,00	0,00	0,00	0,00	0,00	0,00	0,00	107.779,20
E9201010401	ASSEGNAZIONE DI RISORSE DA PARTE DELLO STATO, A VALERE SUL FONDO PER LO SVILUPPO E LA COESIONE (FSC) 2007-2013 PER IL FINANZIAMENTO DEL MECCANISMO PREMIALE COLLEGATO AGLI "OBIETTIVI DI SERVIZIO" (DELIBERA CIPE N. 79 DEL 11 LUGLIO 2012) - ENTRATE CORRENTI	U9090901205	SPESE PER L'ATTUAZIONE DEGLI OBIETTIVI DI SERVIZIO PER L'AMBITO TEMATICO "GESTIONE RIFIUTI URBANI" (RISORSE FSC 2007-2013 - DELIBERA CIPE N. 79 DEL 11 LUGLIO 2012) - SERVIZI AMMINISTRATIVI	0,00	0,00	0,00	0,00	0,00	-36.630,35	0,00	0,00	36.630,35

Cap. di entrata	Descr.	Capitolo di spesa correlato	Descr.	Risorse vinc. nel risultato di amministrazione al 1/1/2021[1]	Risorse vincolate applicate al bilancio dell'esercizio 2021	Entrate vincolate accertate nell'esercizio 2021	Impegni eserc. 2021 finanziati da entrate vincolate accertate nell'esercizio o da quote vincolate del risultato di amministrazione	Fondo plur. vinc. al 31/12/2021 finanziato da entrate vincolate accertate nell'esercizio o da quote vincolate del risultato di amministrazione	Cancellazione di residui attivi vincolati[2] o eliminazione del vincolo su quote del risultato di amministrazione (+) e cancellazione di residui passivi finanziati da risorse vincolate (-) (gestione dei residui):	Cancellazione nell'esercizio 2021 di impegni finanziati dal fondo pluriennale vincolato dopo l'approvazione del rendiconto dell'esercizio 2020 non reimpegnati nell'esercizio 2021	Risorse vincolate nel bilancio al 31/12/2021	Risorse vincolate nel risultato di amministrazione al 31/12/2021
				(a)	(b)	(c)	(d)	(e)	(f)	(g)	(h)=(b)+(c)-(d)-(e)+(g)	(i)=(a)+(c)-(d)-(e)-(f)+(g)
E9201010601	ASSEGNAZIONE DI FONDI DALLO STATO PER LA RIMOZIONE DELLO SQUILIBRIO FINANZIARIO DERIVANTE DAGLI ONERI RELATIVI ALL'ESERCIZIO FIANZIARIO 2013 E CONCERNENTI I SERVIZI DI TRASPORTO PUBBLICO REGIONALE E LOCALE (TPL) A VALERE SUL D.L. 12/09/2014 N. 133	U9100200101	SPESE PER LA RIMOZIONE DELLO SQUILIBRIO FINANZIARIO DERIVANTE DAGLI ONERI RELATIVI ALL'ESERCIZIO FIANZIARIO 2013 E CONCERNENTI I SERVIZI DI TRASPORTO PUBBLICO REGIONALE E LOCALE (TPL) A VALERE SUL D.L. 12/09/2014 N. 133 - CORRISPETTIVI- TRASFERIMENTI CORRENTI AD ALTRE IMPRESE	0,00	0,00	0,00	0,00	0,00	-381.922,04	0,00	0,00	381.922,04
E9201010601	ASSEGNAZIONE DI FONDI DALLO STATO PER LA RIMOZIONE DELLO SQUILIBRIO FINANZIARIO DERIVANTE DAGLI ONERI RELATIVI ALL'ESERCIZIO FIANZIARIO 2013 E CONCERNENTI I SERVIZI DI TRASPORTO PUBBLICO REGIONALE E LOCALE (TPL) A VALERE SUL D.L. 12/09/2014 N. 133	U9100200103	SPESE PER LA RIMOZIONE DELLO SQUILIBRIO FINANZIARIO DERIVANTE DAGLI ONERI RELATIVI ALL'ESERCIZIO FIANZIARIO 2013 E CONCERNENTI I SERVIZI DI TRASPORTO PUBBLICO REGIONALE E LOCALE (TPL) A VALERE SUL D.L. 12/09/2014 N. 133 - ONERI DA CCNL - TRASFERIMENTI CORRENTI AD ALTRE IMPRESE	104.277,94	0,00	0,00	0,00	0,00	0,00	0,00	0,00	104.277,94
E9201011001	ASSEGNAZIONE DI FONDI DALLO STATO PER IL SUPPORTO ED IL RAFFORZAMENTO DELL'AUTORITA' DI AUDIT DELLA REGIONE CALABRIA - TRASFERIMENTI CORRENTI (PROGRAMMA COMPLEMENTARE DI AZIONE E COESIONE PER LA GOVERNANCE DEI SISTEMI DI GESTIONE E CONTROLLO 2014/2020).	U9011201301	SPESE PER IL RAFFORZAMENTO DELL'AUTORITA' DI AUDIT DELLA REGIONE CALABRIA - RETRIBUZIONI IN DENARO (PROGRAMMA COMPLEMENTARE DI AZIONE E COESIONE PER LA GOVERNANCE DEI SISTEMI DI GESTIONE E CONTROLLO 2014/2020).	49.707,82	0,00	0,00	0,00	0,00	0,00	0,00	0,00	49.707,82
E9201011001	ASSEGNAZIONE DI FONDI DALLO STATO PER IL SUPPORTO ED IL RAFFORZAMENTO DELL'AUTORITA' DI AUDIT DELLA REGIONE CALABRIA - TRASFERIMENTI CORRENTI (PROGRAMMA COMPLEMENTARE DI AZIONE E COESIONE PER LA GOVERNANCE DEI SISTEMI DI GESTIONE E CONTROLLO 2014/2020).	U9011201302	SPESE PER IL RAFFORZAMENTO DELL'AUTORITA' DI AUDIT DELLA REGIONE CALABRIA - CONTRIBUTI SOCIALI EFFETTIVI A CARICO DELL'ENTE (PROGRAMMA COMPLEMENTARE DI AZIONE E COESIONE PER LA GOVERNANCE DEI SISTEMI DI GESTIONE E CONTROLLO 2014/2020).	13.038,39	0,00	0,00	0,00	0,00	0,00	0,00	0,00	13.038,39
E9201011001	ASSEGNAZIONE DI FONDI DALLO STATO PER IL SUPPORTO ED IL RAFFORZAMENTO DELL'AUTORITA' DI AUDIT DELLA REGIONE CALABRIA - TRASFERIMENTI CORRENTI (PROGRAMMA COMPLEMENTARE DI AZIONE E COESIONE PER LA GOVERNANCE DEI SISTEMI DI GESTIONE E CONTROLLO 2014/2020).	U9011201303	SPESE PER IL RAFFORZAMENTO DELL'AUTORITA' DI AUDIT DELLA REGIONE CALABRIA - IMPOSTA REGIONALE SULLE ATTIVITA' PRODUTTIVE (IRAP) - (PROGRAMMA COMPLEMENTARE DI AZIONE E COESIONE PER LA GOVERNANCE DEI SISTEMI DI GESTIONE E CONTROLLO 2014/2020).	5.588,23	0,00	0,00	0,00	0,00	0,00	0,00	0,00	5.588,23
E9201011001	ASSEGNAZIONE DI FONDI DALLO STATO PER IL SUPPORTO ED IL RAFFORZAMENTO DELL'AUTORITA' DI AUDIT DELLA REGIONE CALABRIA - TRASFERIMENTI CORRENTI (PROGRAMMA COMPLEMENTARE DI AZIONE E COESIONE PER LA GOVERNANCE DEI SISTEMI DI GESTIONE E CONTROLLO 2014/2020).	U9011201304	SPESE PER IL RAFFORZAMENTO DELL'AUTORITA' DI AUDIT DELLA REGIONE CALABRIA -RAPPRESENTANZA, ORGANIZZAZIONE EVENTI, PUBBLICITA' E SERVIZI PER TRASFERTA - (PROGRAMMA COMPLEMENTARE DI AZIONE E COESIONE PER LA GOVERNANCE DEI SISTEMI DI GESTIONE E CONTROLLO 2014/2020).	10.000,00	10.000,00	0,00	2.198,00	0,00	0,00	0,00	7.802,00	7.802,00
E9201011001	ASSEGNAZIONE DI FONDI DALLO STATO PER IL SUPPORTO ED IL RAFFORZAMENTO DELL'AUTORITA' DI AUDIT DELLA REGIONE CALABRIA - TRASFERIMENTI CORRENTI (PROGRAMMA COMPLEMENTARE DI AZIONE E COESIONE PER LA GOVERNANCE DEI SISTEMI DI GESTIONE E CONTROLLO 2014/2020).	U9011201305	SPESE PER IL RAFFORZAMENTO DELL'AUTORITA' DI AUDIT DELLA REGIONE CALABRIA -ACQUISTO DI SERVIZI PER FORMAZIONE E ADDESTRAMENTO DEL PERSONALE DELL'ENTE - (PROGRAMMA COMPLEMENTARE DI AZIONE E COESIONE PER LA GOVERNANCE DEI SISTEMI DI GESTIONE E CONTROLLO 2014/2020).	29.500,00	0,00	0,00	0,00	0,00	0,00	0,00	0,00	29.500,00
E9201011001	ASSEGNAZIONE DI FONDI DALLO STATO PER IL SUPPORTO ED IL RAFFORZAMENTO DELL'AUTORITA' DI AUDIT DELLA REGIONE CALABRIA - TRASFERIMENTI CORRENTI (PROGRAMMA COMPLEMENTARE DI AZIONE E COESIONE PER LA GOVERNANCE DEI SISTEMI DI GESTIONE E CONTROLLO 2014/2020).	U9011201306	SPESE PER IL RAFFORZAMENTO DELL'AUTORITA' DI AUDIT DELLA REGIONE CALABRIA -CONSULENZE - (PROGRAMMA COMPLEMENTARE DI AZIONE E COESIONE PER LA GOVERNANCE DEI SISTEMI DI GESTIONE E CONTROLLO 2014/2020).	2.500,00	0,00	0,00	0,00	0,00	0,00	0,00	0,00	2.500,00
E9201011001	ASSEGNAZIONE DI FONDI DALLO STATO PER IL SUPPORTO ED IL RAFFORZAMENTO DELL'AUTORITA' DI AUDIT DELLA REGIONE CALABRIA - TRASFERIMENTI CORRENTI (PROGRAMMA COMPLEMENTARE DI AZIONE E COESIONE PER LA GOVERNANCE DEI SISTEMI DI GESTIONE E CONTROLLO 2014/2020).	U9011201307	SPESE PER IL RAFFORZAMENTO DELL'AUTORITA' DI AUDIT DELLA REGIONE CALABRIA -ALTRI SERVIZI - (PROGRAMMA COMPLEMENTARE DI AZIONE E COESIONE PER LA GOVERNANCE DEI SISTEMI DI GESTIONE E CONTROLLO 2014/2020).	301.057,64	0,00	0,00	0,00	0,00	0,00	0,00	0,00	301.057,64
E9201011201	ASSEGNAZIONE DI FONDI DALLO STATO PER L'ASSISTENZA, L'AUTONOMIA E LA COMUNICAZIONE PERSONALE DEGLI ALUNNI CON DISABILITA' FISICHE E SENSORIALI (ART. 1, COMMA 947, DELLA LEGGE 28 DICEMBRE 2015, N. 208).	U9120200101	SPESE PER L'ASSISTENZA, L'AUTONOMIA E LA COMUNICAZIONE PERSONALE DEGLI ALUNNI CON DISABILITA' FISICHE E SENSORIALI (ART. 1, COMMA 947, DELLA LEGGE 28 DICEMBRE 2015, N. 208).	3.918.276,84	3.918.276,84	0,00	3.918.276,84	0,00	0,00	7.803,62	7.803,62	7.803,62
E9201011501	ASSEGNAZIONE DI FONDI DALLO STATO A VALERE SUL FONDO DI SOLIDARIETA' NAZIONALE DESTINATI ALLE IMPRESE AGRICOLE DANNEGGIATE DA EVENTI ALLUVIONALI O A CAUSA DI INFEZIONI DI ORGANISMI NOCIVI AI VEGETALI (ART. 5, COMMA 1 DEL DL N. 51 DEL 5 MAGGIO 2015)	U9160100301	SOMME DESTINATE ALLE IMPRESE AGRICOLE DANNEGGIATE DA EVENTI ALLUVIONALI O A CAUSA DI INFEZIONI DI ORGANISMI NOCIVI AI VEGETALI (ART. 5, COMMA 1 DEL DL N. 51 DEL 5 MAGGIO 2015)	0,00	0,00	0,00	0,00	0,00	-2.297,30	0,00	0,00	2.297,30
E9201011601	ASSEGNAZIONE DI FONDI DALLO STATO DESTINATI ALLA RICERCA E ALLO SVILUPPO DI METODI ALTERNATIVI ALL'USO DEGLI ANIMALI PER FINI SPERIMENTALI (ART. 41, COMMA 2, LETT. C) DEL D.LGS N. 26 DEL 4 MARZO 2014)	U9130700401	SPESE DESTINATE ALLA RICERCA E ALLO SVILUPPO DI METODI ALTERNATIVI ALL'USO DEGLI ANIMALI PER FINI SPERIMENTALI (ART. 41, COMMA 2, LETT. C) DEL D.LGS N. 26 DEL 4 MARZO 2014)	9.493,67	0,00	0,00	0,00	0,00	0,00	0,00	0,00	9.493,67
E9201011701	ASSEGNAZIONE DI SOMME DALLO STATO, A VALERE SUL FONDO PER L'AGGREGAZIONE DEGLI ACQUISTI DI BENI E SERVIZI, DESTINATE AL FINANZIAMENTO DELLE	U9010300401	SPESE DESTINATE AL FINANZIAMENTO DELLE ATTIVITA' SVOLTE DAI SOGGETTI AGGREGATORI (ART. 9, COMMA 9, LETT. C) DEL DL N. 66/2014)	784.352,80	0,00	102.353,31	0,00	0,00	0,00	0,00	102.353,31	886.706,11

Cap. di entrata	Descr.	Capitolo di spesa correlato	Descr.	Risorse vinc. nel risultato di amministrazione al 1/1/2021[1]	Risorse vincolate applicate al bilancio dell'esercizio 2021	Entrate vincolate accertate nell'esercizio 2021	Impegni eserc. 2021 finanziati da entrate vincolate accertate nell'esercizio o da quote vincolate del risultato di amministrazione	Fondo plur. vinc. al 31/12/2021 finanziato da entrate vincolate accertate nell'esercizio o da quote vincolate del risultato di amministrazione	Cancellazione di residui attivi vincolati[2] o eliminazione del vincolo su quote del risultato di amministrazione (+) e cancellazione di residui passivi finanziati da risorse vincolate (-) (gestione dei residui):	Cancellazione nell'esercizio 2021 di impegni finanziati dal fondo pluriennale vincolato dopo l'approvazione del rendiconto dell'esercizio 2020 non reimpegnati nell'esercizio 2021	Risorse vincolate nel bilancio al 31/12/2021	Risorse vincolate nel risultato di amministrazione al 31/12/2021
				(a)	(b)	(c)	(d)	(e)	(f)	(g)	(h)=(b)+(c)-(d)-(e)+(g)	(i)=(a)+(c)-(d)-(e)-(f)+(g)
	ATTIVITA' SVOLTE DAI SOGGETTI AGGREGATORI (ART. 9, COMMA 9, LETT. C) DEL DL N. 66/2014)											
E9201011701	ASSEGNAZIONE DI SOMME DALLO STATO, A VALERE SUL FONDO PER L'AGGREGAZIONE DEGLI ACQUISTI DI BENI E SERVIZI, DESTINATE AL FINANZIAMENTO DELLE ATTIVITA' SVOLTE DAI SOGGETTI AGGREGATORI (ART. 9, COMMA 9, LETT. C) DEL DL N. 66/2014)	U9010300402	SPESE DESTINATE AL FINANZIAMENTO DELLE ATTIVITA' SVOLTE DAI SOGGETTI AGGREGATORI - RIMBORSI PER SPESE DI PERSONALE (ART. 9, COMMA 9, LETT. C) DEL DL N. 66/2014)	300.000,00	0,00	0,00	0,00	0,00	0,00	0,00	0,00	300.000,00
E9201011701	ASSEGNAZIONE DI SOMME DALLO STATO, A VALERE SUL FONDO PER L'AGGREGAZIONE DEGLI ACQUISTI DI BENI E SERVIZI, DESTINATE AL FINANZIAMENTO DELLE ATTIVITA' SVOLTE DAI SOGGETTI AGGREGATORI (ART. 9, COMMA 9, LETT. C) DEL DL N. 66/2014)	U9010300404	SPESE DESTINATE AL FINANZIAMENTO DELLE ATTIVITA' SVOLTE DAI SOGGETTI AGGREGATORI - ACQUISTO DI SERVIZI PER FORMAZIONE E ADDESTRAMENTO DEL PERSONALE DELL'ENTE (ART. 9, COMMA 9, LETT. C) DEL DL N. 66/2014)	62.369,15	0,00	0,00	0,00	0,00	0,00	0,00	0,00	62.369,15
E9201011701	ASSEGNAZIONE DI SOMME DALLO STATO, A VALERE SUL FONDO PER L'AGGREGAZIONE DEGLI ACQUISTI DI BENI E SERVIZI, DESTINATE AL FINANZIAMENTO DELLE ATTIVITA' SVOLTE DAI SOGGETTI AGGREGATORI (ART. 9, COMMA 9, LETT. C) DEL DL N. 66/2014)	U9010300405	SPESE DESTINATE AL FINANZIAMENTO DELLE ATTIVITA' SVOLTE DAI SOGGETTI AGGREGATORI - ALTRI BENI DI CONSUMO (ART. 9, COMMA 9, LETT. C) DEL DL N. 66/2014)	0,00	0,00	0,00	0,00	0,00	-776,05	0,00	0,00	776,05
E9201011701	ASSEGNAZIONE DI SOMME DALLO STATO, A VALERE SUL FONDO PER L'AGGREGAZIONE DEGLI ACQUISTI DI BENI E SERVIZI, DESTINATE AL FINANZIAMENTO DELLE ATTIVITA' SVOLTE DAI SOGGETTI AGGREGATORI (ART. 9, COMMA 9, LETT. C) DEL DL N. 66/2014)	U9010300406	SPESE DESTINATE AL FINANZIAMENTO DELLE ATTIVITA' SVOLTE DAI SOGGETTI AGGREGATORI - ORGANIZZAZIONE EVENTI, PUBBLICITA' E SERVIZI PER TRASFERTA (ART. 9, COMMA 9, LETT. C) DEL DL N. 66/2014)	5.852,77	0,00	0,00	0,00	0,00	0,00	0,00	0,00	5.852,77
E9201011901	ASSEGNAZIONI FONDI DALLO STATO PER IL FUNZIONAMENTO DELL'UFFICIO REGIONALE PAC "PROGRAMMA NAZIONALE INFANZIA E ADOLESCENZA"	U9121002202	SPESE PER IL FUNZIONAMENTO DELL'UFFICIO REGIONALE PAC "PROGRAMMA NAZIONALE INFANZIA E ADOLESCENZA" - CONTRIBUTI SOCIALI A CARICO DELL'ENTE	1.768,25	0,00	0,00	0,00	0,00	0,00	0,00	0,00	1.768,25
E9201011901	ASSEGNAZIONI FONDI DALLO STATO PER IL FUNZIONAMENTO DELL'UFFICIO REGIONALE PAC "PROGRAMMA NAZIONALE INFANZIA E ADOLESCENZA"	U9121002203	SPESE PER IL FUNZIONAMENTO DELL'UFFICIO REGIONALE PAC "PROGRAMMA NAZIONALE INFANZIA E ADOLESCENZA" - IRAP	632,89	0,00	0,00	0,00	0,00	0,00	0,00	0,00	632,89
E9201011901	ASSEGNAZIONI FONDI DALLO STATO PER IL FUNZIONAMENTO DELL'UFFICIO REGIONALE PAC "PROGRAMMA NAZIONALE INFANZIA E ADOLESCENZA"	U9121002204	SPESE PER IL FUNZIONAMENTO DELL'UFFICIO REGIONALE PAC "PROGRAMMA NAZIONALE INFANZIA E ADOLESCENZA" - RAPPRESENTANZA, ORGANIZZAZIONE EVENTI, PUBBLICITA' E SERVIZI PER TRASFERTA	1.645,81	0,00	0,00	0,00	0,00	0,00	0,00	0,00	1.645,81
E9201012001	ASSEGNAZIONE DI FONDI DALLO STATO DI NATURA CORRENTE A CARICO DEL FONDO DI ROTAZIONE PER LATTUAZIONE DEL PIANO DI AZIONE COESIONE (PAC) CALABRIA 2014-2020 (REGOLAMENTO (UE) N. 1303/2013, DELIBERE CIPE NN. 10/2015 E 7/2017, DGR NN. 41/2016, 448/2016, 320/2017, 491/2017, 584/2018, 258/2019 E 488/2020)	U9011202001	SPESE PER LA REALIZZAZIONE DEGLI INTERVENTI COMPRESI NELL'ASSE 14 - OBIETTIVO SPECIFICO 14.1 - AZIONE 14.1.2 'ASSISTENZA ALLE STRUTTURE IMPEGNATE NELLA PROGRAMMAZIONE E GESTIONE DEGLI INTERVENTI' - PIANO DI AZIONE COESIONE (PAC) CALABRIA 2014-2020 - ALTRI SERVIZI (REGOLAMENTO (UE) N. 1303/2013, DELIBERE CIPE NN. 10/2015 E 7/2017, DGR NN. 41/2016, 448/2016, 320/2017, 491/2017, 584/2018, 258/2019 E 488/2020)	60.000,00	0,00	0,00	0,00	0,00	0,00	0,00	0,00	60.000,00
E9201012001	ASSEGNAZIONE DI FONDI DALLO STATO DI NATURA CORRENTE A CARICO DEL FONDO DI ROTAZIONE PER LATTUAZIONE DEL PIANO DI AZIONE COESIONE (PAC) CALABRIA 2014-2020 (REGOLAMENTO (UE) N. 1303/2013, DELIBERE CIPE NN. 10/2015 E 7/2017, DGR NN. 41/2016, 448/2016, 320/2017, 491/2017, 584/2018, 258/2019 E 488/2020)	U9011202102	SPESE RELATIVE ALL'EVOLUZIONE, ALL'ASSISTENZA E ALLA MANUTENZIONE DEL SISTEMA INFORMATIVO UNITARIO REGIONALE PER LA PROGRAMMAZIONE, GESTIONE E MONITORAGGIO DEGLI INVESTIMENTI PUBBLICI (SIURP) - ASSE 2 - PIANO DI AZIONE COESIONE (PAC) CALABRIA 2014-2020 - SERVIZI AMMINISTRATIVI (REGOLAMENTO (UE) N. 1303/2013, DELIBERE CIPE NN. 10/2015 E 7/2017, DGR NN. 41/2016, 448/2016, 320/2017, 491/2017, 584/2018, 258/2019 E 488/2020)	3,52	0,00	0,00	0,00	0,00	0,00	0,00	0,00	3,52
E9201012001	ASSEGNAZIONE DI FONDI DALLO STATO DI NATURA CORRENTE A CARICO DEL FONDO DI ROTAZIONE PER LATTUAZIONE DEL PIANO DI AZIONE COESIONE (PAC) CALABRIA 2014-2020 (REGOLAMENTO (UE) N. 1303/2013, DELIBERE CIPE NN. 10/2015 E 7/2017, DGR NN. 41/2016, 448/2016, 320/2017, 491/2017, 584/2018, 258/2019 E 488/2020)	U9011202201	SPESE PER SOSTENERE LE FASI DI PROGRAMMAZIONE, GESTIONE, SORVEGLIANZA, MONITORAGGIO E CONTROLLO DEL PIANO DI AZIONE COESIONE (PAC) CALABRIA 2014/2020 (ASSE 14 - OBIETTIVO SPECIFICO 14.1 - AZIONE 14.1.1) - CONSULENZE (REGOLAMENTO (UE) N. 1303/2013, DELIBERE CIPE NN. 10/2015 E 7/2017, DGR NN. 41/2016, 448/2016, 320/2017, 491/2017, 584/2018, 258/2019 E 488/2020)	0,00	0,00	0,00	0,00	0,00	0,00	4.546,53	4.546,53	4.546,53
E9201012001	ASSEGNAZIONE DI FONDI DALLO STATO DI NATURA CORRENTE A CARICO DEL FONDO DI ROTAZIONE PER LATTUAZIONE DEL PIANO DI AZIONE COESIONE (PAC) CALABRIA 2014-2020 (REGOLAMENTO (UE) N. 1303/2013, DELIBERE CIPE NN. 10/2015 E 7/2017, DGR NN. 41/2016, 448/2016, 320/2017, 491/2017, 584/2018, 258/2019 E 488/2020)	U9011202202	SPESE PER SOSTENERE LE FASI DI PROGRAMMAZIONE, GESTIONE, SORVEGLIANZA, MONITORAGGIO E CONTROLLO DEL PIANO DI AZIONE COESIONE (PAC) CALABRIA 2014/2020 (ASSE 14 - OBIETTIVO SPECIFICO 14.1 - AZIONE 14.1.1) RETRIBUZIONI IN DENARO - (REGOLAMENTO (UE) N. 1303/2013, DELIBERE CIPE NN. 10/2015 E 7/2017, DGR NN. 41/2016, 448/2016, 320/2017, 491/2017, 584/2018, 258/2019 E 488/2020)	77.433,41	0,00	0,00	0,00	0,00	0,00	0,00	0,00	77.433,41
E9201012001	ASSEGNAZIONE DI FONDI DALLO STATO DI NATURA CORRENTE A CARICO DEL FONDO DI ROTAZIONE PER LATTUAZIONE DEL PIANO DI AZIONE COESIONE (PAC) CALABRIA 2014-2020 (REGOLAMENTO (UE) N. 1303/2013, DELIBERE CIPE NN. 10/2015 E 7/2017, DGR NN. 41/2016, 448/2016, 320/2017, 491/2017, 584/2018, 258/2019 E 488/2020)	U9011202203	SPESE PER SOSTENERE LE FASI DI PROGRAMMAZIONE, GESTIONE, SORVEGLIANZA, MONITORAGGIO E CONTROLLO DEL PIANO DI AZIONE COESIONE (PAC) CALABRIA 2014/2020 (ASSE 14 - OBIETTIVO SPECIFICO 14.1 - AZIONE 14.1.1) - CONTRIBUTI SOCIALI EFFETTIVI A CARICO DELL'ENTE (REGOLAMENTO (UE) N. 1303/2013, DELIBERE CIPE NN. 10/2015 E 7/2017, DGR NN. 41/2016, 448/2016, 320/2017, 491/2017, 584/2018, 258/2019 E 488/2020)	3.576,47	0,00	0,00	0,00	0,00	0,00	0,00	0,00	3.576,47

Cap. di entrata	Descr.	Capitolo di spesa correlato	Descr.	Risorse vinc. nel risultato di amministrazione al 1/1/2021[1]	Risorse vincolate applicate al bilancio dell'esercizio 2021	Entrate vincolate accertate nell'esercizio 2021	Impegni eserc. 2021 finanziati da entrate vincolate accertate nell'esercizio o da quote vincolate del risultato di amministrazione	Fondo plur. vinc. al 31/12/2021 finanziato da entrate vincolate accertate nell'esercizio o da quote vincolate del risultato di amministrazione	Cancellazione di residui attivi vincolati[2] o eliminazione del vincolo su quote del risultato di amministrazione (+) e cancellazione di residui passivi finanziati da risorse vincolate (-) (gestione dei residui):	Cancellazione nell'esercizio 2021 di impegni finanziati dal fondo pluriennale vincolato dopo l'approvazione del rendiconto dell'esercizio 2020 non reimpegnati nell'esercizio 2021	Risorse vincolate nel bilancio al 31/12/2021	Risorse vincolate nel risultato di amministrazione al 31/12/2021
				(a)	(b)	(c)	(d)	(e)	(f)	(g)	(h)=(b)+(c)-(d)-(e)+(g)	(i)=(a)+(c)-(d)-(e)-(f)+(g)
E9201012001	ASSEGNAZIONE DI FONDI DALLO STATO DI NATURA CORRENTE A CARICO DEL FONDO DI ROTAZIONE PER LATTUAZIONE DEL PIANO DI AZIONE COESIONE (PAC) CALABRIA 2014-2020 (REGOLAMENTO (UE) N. 1303/2013, DELIBERE CIPE NN. 10/2015 E 7/2017, DGR NN. 41/2016, 448/2016, 320/2017, 491/2017, 584/2018, 258/2019 E 488/2020)	U9011202204	SPESE PER SOSTENERE LE FASI DI PROGRAMMAZIONE, GESTIONE, SORVEGLIANZA, MONITORAGGIO E CONTROLLO DEL PIANO DI AZIONE COESIONE (PAC) 2014/2020 (ASSE 14 - OBIETTIVO SPECIFICO 14.1 - AZIONE 14.1.1) - IMPOSTA REGIONALE SULLE ATTIVITA' PRODUTTIVE (IRAP) - (REGOLAMENTO (UE) N. 1303/2013, DELIBERE CIPE NN. 10/2015 E 7/2017, DGR NN. 41/2016, 448/2016, 320/2017, 491/2017, 584/2018, 258/2019 E 488/2020)	5.785,82	0,00	0,00	0,00	0,00	0,00	0,00	0,00	5.785,82
E9201012001	ASSEGNAZIONE DI FONDI DALLO STATO DI NATURA CORRENTE A CARICO DEL FONDO DI ROTAZIONE PER LATTUAZIONE DEL PIANO DI AZIONE COESIONE (PAC) CALABRIA 2014-2020 (REGOLAMENTO (UE) N. 1303/2013, DELIBERE CIPE NN. 10/2015 E 7/2017, DGR NN. 41/2016, 448/2016, 320/2017, 491/2017, 584/2018, 258/2019 E 488/2020)	U9011202206	SPESE PER SOSTENERE LE FASI DI PROGRAMMAZIONE, GESTIONE, SORVEGLIANZA, MONITORAGGIO E CONTROLLO DEL PIANO DI AZIONE COESIONE (PAC) CALABRIA 2014/2020 (ASSE 14 - OBIETTIVO SPECIFICO 14.1 - AZIONE 14.1.1) - ORGANIZZAZIONE EVENTI, PUBBLICITA' E SERVIZI PER TRASFERTA (REGOLAMENTO (UE) N. 1303/2013, DELIBERE CIPE NN. 10/2015 E 7/2017, DGR NN. 41/2016, 448/2016, 320/2017, 491/2017, 584/2018, 258/2019 E 488/2020)	14.667,20	0,00	0,00	0,00	0,00	0,00	0,00	0,00	14.667,20
E9201012001	ASSEGNAZIONE DI FONDI DALLO STATO DI NATURA CORRENTE A CARICO DEL FONDO DI ROTAZIONE PER LATTUAZIONE DEL PIANO DI AZIONE COESIONE (PAC) CALABRIA 2014-2020 (REGOLAMENTO (UE) N. 1303/2013, DELIBERE CIPE NN. 10/2015 E 7/2017, DGR NN. 41/2016, 448/2016, 320/2017, 491/2017, 584/2018, 258/2019 E 488/2020)	U9011202302	SPESE PER LA REALIZZAZIONE DEGLI INTERVENTI COMPRESI NELL'ASSE 14 - OBIETTIVO SPECIFICO 14.1 - AZIONE 14.1.5 'INFORMAZIONE E COMUNICAZIONE' - PIANO DI AZIONE COESIONE (PAC) CALABRIA 2014/2020 - ALTRI SERVIZI - (REGOLAMENTO (UE) N. 1303/2013, DELIBERE CIPE NN. 10/2015 E 7/2017, DGR NN. 41/2016, 448/2016, 320/2017, 491/2017, 584/2018, 258/2019 E 488/2020)	610,00	0,00	0,00	0,00	0,00	0,00	0,00	0,00	610,00
E9201012001	ASSEGNAZIONE DI FONDI DALLO STATO DI NATURA CORRENTE A CARICO DEL FONDO DI ROTAZIONE PER LATTUAZIONE DEL PIANO DI AZIONE COESIONE (PAC) CALABRIA 2014-2020 (REGOLAMENTO (UE) N. 1303/2013, DELIBERE CIPE NN. 10/2015 E 7/2017, DGR NN. 41/2016, 448/2016, 320/2017, 491/2017, 584/2018, 258/2019 E 488/2020)	U9011203002	SPESE PER LA REALIZZAZIONE DEGLI INTERVENTI COMPRESI NELL'ASSE 13 - OBIETTIVO SPECIFICO 11.3 - AZIONE 11.3.2 'DEFINIZIONE DI STANDARD DISCIPLINARI DI QUALITA' DEL SERVIZIO, SVILUPPO DI SISTEMI DI QUALITA', MONITORAGGIO E VALUTAZIONE DELLE PRESTAZIONI E STANDARD DI SERVIZIO' - PIANO DI AZIONE COESIONE (PAC) CALABRIA 2014-2020 - TRASFERIMENTI CORRENTI AD AMMINISTRAZIONI LOCALI (REGOLAMENTO (UE) N. 1303/2013, DELIBERE CIPE NN. 10/2015 E 7/2017, DGR NN. 41/2016, 448/2016, 320/2017, 491/2017, 584/2018, 258/2019 E 488/2020)	805.000,00	0,00	0,00	0,00	0,00	0,00	696.200,00	696.200,00	1.501.200,00
E9201012001	ASSEGNAZIONE DI FONDI DALLO STATO DI NATURA CORRENTE A CARICO DEL FONDO DI ROTAZIONE PER LATTUAZIONE DEL PIANO DI AZIONE COESIONE (PAC) CALABRIA 2014-2020 (REGOLAMENTO (UE) N. 1303/2013, DELIBERE CIPE NN. 10/2015 E 7/2017, DGR NN. 41/2016, 448/2016, 320/2017, 491/2017, 584/2018, 258/2019 E 488/2020)	U9050300801	SPESE PER LA REALIZZAZIONE DI INTERVENTI RICOMPRESI NELL'ASSE 6 "TUTELA E VALORIZZAZIONE DEL PATRIMONIO AMBIENTALE E CULTURALE" (OT6 CULTURA E TURISMO) - OBIETTIVO SPECIFICO 6.7 "MIGLIORAMENTO DELLE CONDIZIONI E DEGLI STANDARD DI OFFERTA E FRUIZIONE DEL PATRIMONIO CULTURALE, NELLE AREE DI ATTRAZIONE CULTURALE DI RILEVANZA STRATEGICA" - AZIONE 6.7.1 - PIANO DI AZIONE COESIONE (PAC) CALABRIA 2014/2020) - TRASFERIMENTI CORRENTI AD AMMINISTRAZIONI LOCALI (REGOLAMENTO (UE) N. 1303/2013, DELIBERE CIPE NN. 10/2015 E 7/2017, DGR NN. 41/2016, 448/2016, 320/2017, 491/2017, 584/2018, 258/2019 E 488/2020)	15.580,55	0,00	0,00	0,00	0,00	-353.044,01	0,00	0,00	368.624,56
E9201012001	ASSEGNAZIONE DI FONDI DALLO STATO DI NATURA CORRENTE A CARICO DEL FONDO DI ROTAZIONE PER LATTUAZIONE DEL PIANO DI AZIONE COESIONE (PAC) CALABRIA 2014-2020 (REGOLAMENTO (UE) N. 1303/2013, DELIBERE CIPE NN. 10/2015 E 7/2017, DGR NN. 41/2016, 448/2016, 320/2017, 491/2017, 584/2018, 258/2019 E 488/2020)	U9050300802	SPESE PER LA REALIZZAZIONE DI INTERVENTI RICOMPRESI NELL'ASSE 6 "TUTELA E VALORIZZAZIONE DEL PATRIMONIO AMBIENTALE E CULTURALE" (OT6 CULTURA E TURISMO) - OBIETTIVO SPECIFICO 6.7 "MIGLIORAMENTO DELLE CONDIZIONI E DEGLI STANDARD DI OFFERTA E FRUIZIONE DEL PATRIMONIO CULTURALE, NELLE AREE DI ATTRAZIONE CULTURALE DI RILEVANZA STRATEGICA" - AZIONE 6.7.1 - PIANO DI AZIONE E COESIONE (PAC) CALABRIA 2014/2020) - TRASFERIMENTI CORRENTI A ISTITUZIONI SOCIALI PRIVATE - (REGOLAMENTO (UE) N. 1303/2013, DELIBERE CIPE NN. 10/2015 E 7/2017, DGR NN. 41/2016, 448/2016, 320/2017, 491/2017, 584/2018, 258/2019 E 488/2020)	107.091,39	0,00	0,00	0,00	0,00	-370.059,26	0,00	0,00	477.150,65
E9201012001	ASSEGNAZIONE DI FONDI DALLO STATO DI NATURA CORRENTE A CARICO DEL FONDO DI ROTAZIONE PER LATTUAZIONE DEL PIANO DI AZIONE COESIONE (PAC) CALABRIA 2014-2020 (REGOLAMENTO (UE) N. 1303/2013, DELIBERE CIPE NN. 10/2015 E 7/2017, DGR NN. 41/2016, 448/2016, 320/2017, 491/2017, 584/2018, 258/2019 E 488/2020)	U9050300803	SPESE PER LA REALIZZAZIONE DI INTERVENTI RICOMPRESI NELL'ASSE 6 "TUTELA E VALORIZZAZIONE DEL PATRIMONIO AMBIENTALE E CULTURALE" (OT6 CULTURA E TURISMO) - OBIETTIVO SPECIFICO 6.7 "MIGLIORAMENTO DELLE CONDIZIONI E DEGLI STANDARD DI OFFERTA E FRUIZIONE DEL PATRIMONIO CULTURALE, NELLE AREE DI ATTRAZIONE CULTURALE DI RILEVANZA STRATEGICA" - AZIONE 6.7.1 - PIANO DI AZIONE E COESIONE (PAC) CALABRIA 2014/2020) - TRASFERIMENTI CORRENTI AD ALTRE IMPRESE (REGOLAMENTO (UE) N. 1303/2013, DELIBERE CIPE NN. 10/2015 E 7/2017, DGR NN. 41/2016, 448/2016, 320/2017, 491/2017, 584/2018, 258/2019 E 488/2020)	431.472,48	0,00	0,00	0,00	0,00	-112.453,75	0,00	0,00	543.926,23
E9201012001	ASSEGNAZIONE DI FONDI DALLO STATO DI NATURA CORRENTE A CARICO DEL FONDO DI ROTAZIONE PER LATTUAZIONE DEL PIANO DI AZIONE COESIONE (PAC) CALABRIA 2014-2020 (REGOLAMENTO (UE) N. 1303/2013, DELIBERE CIPE NN. 10/2015 E 7/2017, DGR NN. 41/2016, 448/2016, 320/2017, 491/2017, 584/2018, 258/2019 E 488/2020)	U9050300804	SPESE PER LA REALIZZAZIONE DI INTERVENTI RICOMPRESI NELL'ASSE 6 "TUTELA E VALORIZZAZIONE DEL PATRIMONIO AMBIENTALE E CULTURALE" (OT6 CULTURA E TURISMO) - OBIETTIVO SPECIFICO 6.7 "MIGLIORAMENTO DELLE CONDIZIONI E DEGLI STANDARD DI OFFERTA E FRUIZIONE DEL PATRIMONIO CULTURALE, NELLE AREE DI ATTRAZIONE CULTURALE DI RILEVANZA STRATEGICA" - AZIONE 6.7.1 - PIANO DI AZIONE E COESIONE (PAC) CALABRIA 2014/2020) - TRASFERIMENTI CORRENTI AD AMMINISTRAZIONI CENTRALI	0,00	0,00	0,00	0,00	0,00	-383,47	0,00	0,00	383,47

Cap. di entrata	Descr.	Capitolo di spesa correlato	Descr.	Risorse vinc. nel risultato di amministrazione al 1/1/2021[1]	Risorse vincolate applicate al bilancio dell'esercizio 2021	Entrate vincolate accertate nell'esercizio 2021	Impegni eserc. 2021 finanziati da entrate vincolate accertate nell'esercizio o da quote vincolate del risultato di amministrazione	Fondo plur. vinc. al 31/12/2021 finanziato da entrate vincolate accertate nell'esercizio o da quote vincolate del risultato di amministrazione	Cancellazione di residui attivi vincolati[2] o eliminazione del vincolo su quote del risultato di amministrazione (+) e cancellazione di residui passivi finanziati da risorse vincolate (-) (gestione dei residui):	Cancellazione nell'esercizio 2021 di impegni finanziati dal fondo pluriennale vincolato dopo l'approvazione del rendiconto dell'esercizio 2020 non reimpegnati nell'esercizio 2021	Risorse vincolate nel bilancio al 31/12/2021	Risorse vincolate nel risultato di amministrazione al 31/12/2021
				(a)	(b)	(c)	(d)	(e)	(f)	(g)	(h)=(b)+(c)-(d)-(e)+(g)	(i)=(a)+(c)-(d)-(e)-(f)+(g)
			(REGOLAMENTO (UE) N. 1303/2013, DELIBERE CIPE NN. 10/2015 E 7/2017, DGR NN. 41/2016, 448/2016, 320/2017, 491/2017, 584/2018, 258/2019 E 488/2020)									
E9201012001	ASSEGNAZIONE DI FONDI DALLO STATO DI NATURA CORRENTE A CARICO DEL FONDO DI ROTAZIONE PER LATTUAZIONE DEL PIANO DI AZIONE COESIONE (PAC) CALABRIA 2014-2020 (REGOLAMENTO (UE) N. 1303/2013, DELIBERE CIPE NN. 10/2015 E 7/2017, DGR NN. 41/2016, 448/2016, 320/2017, 491/2017, 584/2018, 258/2019 E 488/2020)	U9070200504	SPESE PER LA REALIZZAZIONE DEGLI INTERVENTI COMPRESI NELL'ASSE 6 - OBIETTIVO SPECIFICO 6.8 - AZIONE 6.8.3 'SOSTEGNO ALLA FRUIZIONE INTEGRATA DELLE RISORSE CULTURALI E NATURALI E ALLA PROMOZIONE DELLE DESTINAZIONI TURISTICHE' - PIANO DI AZIONE E COESIONE (PAC) CALABRIA 2014/2020 - ORGANIZZAZIONE EVENTI, PUBBLICITA' E SERVIZI PER TRASFERTA (REGOLAMENTO (UE) N. 1303/2013, DELIBERE CIPE NN. 10/2015 E 7/2017, DGR NN. 41/2016, 448/2016, 320/2017, 491/2017, 584/2018, 258/2019 E 488/2020)	406.343,19	0,00	0,00	0,00	0,00	0,00	0,00	0,00	406.343,19
E9201012001	ASSEGNAZIONE DI FONDI DALLO STATO DI NATURA CORRENTE A CARICO DEL FONDO DI ROTAZIONE PER LATTUAZIONE DEL PIANO DI AZIONE COESIONE (PAC) CALABRIA 2014-2020 (REGOLAMENTO (UE) N. 1303/2013, DELIBERE CIPE NN. 10/2015 E 7/2017, DGR NN. 41/2016, 448/2016, 320/2017, 491/2017, 584/2018, 258/2019 E 488/2020)	U9140503401	SPESE PER LA REALIZZAZIONE DI INTERVENTI RICOMPRESI NELL'ASSE 3 "COMPETITIVITA' DEI SISTEMI PRODUTTIVI" (OT3)- OBIETTIVO SPECIFICO 3.4 - AZIONE 3.4.2 - PIANO DI AZIONE E COESIONE (PAC) CALABRIA 2014/2020) - ALTRI SERVIZI (REGOLAMENTO (UE) N. 1303/2013, DELIBERE CIPE NN. 10/2015 E 7/2017, DGR NN. 41/2016, 448/2016, 320/2017, 491/2017, 584/2018, 258/2019 E 488/2020)	742,28	0,00	0,00	0,00	0,00	0,00	0,00	0,00	742,28
E9201012001	ASSEGNAZIONE DI FONDI DALLO STATO DI NATURA CORRENTE A CARICO DEL FONDO DI ROTAZIONE PER LATTUAZIONE DEL PIANO DI AZIONE COESIONE (PAC) CALABRIA 2014-2020 (REGOLAMENTO (UE) N. 1303/2013, DELIBERE CIPE NN. 10/2015 E 7/2017, DGR NN. 41/2016, 448/2016, 320/2017, 491/2017, 584/2018, 258/2019 E 488/2020)	U9140503402	SPESE PER LA REALIZZAZIONE DI INTERVENTI RICOMPRESI NELL'ASSE 3 "COMPETITIVITA' DEI SISTEMI PRODUTTIVI" (OT3) - OBIETTIVO SPECIFICO 3.4 - AZIONE 3.4.2 - PIANO DI AZIONE E COESIONE (PAC) CALABRIA 2014/2020) - ORGANIZZAZIONE EVENTI, PUBBLICITA' E SERVIZI PER TRASFERTA (REGOLAMENTO (UE) N. 1303/2013, DELIBERE CIPE NN. 10/2015 E 7/2017, DGR NN. 41/2016, 448/2016, 320/2017, 491/2017, 584/2018, 258/2019 E 488/2020)	3.006.741,38	2.837.899,62	0,00	0,00	0,00	0,00	0,00	2.837.899,62	3.006.741,38
E9201012001	ASSEGNAZIONE DI FONDI DALLO STATO DI NATURA CORRENTE A CARICO DEL FONDO DI ROTAZIONE PER LATTUAZIONE DEL PIANO DI AZIONE COESIONE (PAC) CALABRIA 2014-2020 (REGOLAMENTO (UE) N. 1303/2013, DELIBERE CIPE NN. 10/2015 E 7/2017, DGR NN. 41/2016, 448/2016, 320/2017, 491/2017, 584/2018, 258/2019 E 488/2020)	U9150401902	SPESE PER LA REALIZZAZIONE DI INTERVENTI RICOMPRESI NELL'ASSE 8 "PROMOZIONE DELL'OCCUPAZIONE SOSTENIBILE E DI QUALITA'" - OBIETTIVO SPECIFICO 8.5 - AZIONE 8.5.1 - PIANO DI AZIONE E COESIONE (PAC) CALABRIA 2014-2020 - TRASFERIMENTI CORRENTI AD AMMINISTRAZIONI LOCALI (REGOLAMENTO (UE) N. 1303/2013, DELIBERE CIPE NN. 10/2015 E 7/2017, DGR NN. 41/2016, 448/2016, 320/2017, 491/2017, 584/2018, 258/2019 E 488/2020)	1.000,00	0,00	0,00	0,00	0,00	0,00	0,00	0,00	1.000,00
E9201012001	ASSEGNAZIONE DI FONDI DALLO STATO DI NATURA CORRENTE A CARICO DEL FONDO DI ROTAZIONE PER LATTUAZIONE DEL PIANO DI AZIONE COESIONE (PAC) CALABRIA 2014-2020 (REGOLAMENTO (UE) N. 1303/2013, DELIBERE CIPE NN. 10/2015 E 7/2017, DGR NN. 41/2016, 448/2016, 320/2017, 491/2017, 584/2018, 258/2019 E 488/2020)	U9150401904	SPESE PER LA REALIZZAZIONE DI INTERVENTI RICOMPRESI NELL'ASSE 8 "PROMOZIONE DELL'OCCUPAZIONE SOSTENIBILE E DI QUALITA'" - OBIETTIVO SPECIFICO 8.5 - AZIONE 8.5.1 - PIANO DI AZIONE E COESIONE (PAC) CALABRIA 2014-2020 - TRASFERIMENTI CORRENTI A ENTI DI PREVIDENZA (REGOLAMENTO (UE) N. 1303/2013, DELIBERE CIPE NN. 10/2015 E 7/2017, DGR NN. 41/2016, 448/2016, 320/2017, 491/2017, 584/2018, 258/2019 E 488/2020)	1.000,00	0,00	0,00	0,00	0,00	0,00	0,00	0,00	1.000,00
E9201012101	ASSEGNAZIONE DI RISORSE DALLO STATO PER FAR FRONTE ALL'EMERGENZA SANITARIA E ALLE CONSEGUENZE SOCIO-ECONOMICHE DERIVANTI DALL'EPIDEMIA DA COVID-19 MEDIANTE INIZIATIVE A VANTAGGIO DEI CONSUMATORI (ART. 148 DELLA LEGGE 23.12.2000, N. 388 - ART. 2 DEL D.M. 10.8.2020)	U9140201102	SPESE PER FAR FRONTE ALL'EMERGENZA SANITARIA E ALLE CONSEGUENZE SOCIO-ECONOMICHE DERIVANTI DALL'EPIDEMIA DA COVID-19 MEDIANTE INIZIATIVE A VANTAGGIO DEI CONSUMATORI - TRASFERIMENTI CORRENTI AD AMMINISTRAZIONI CENTRALI (ART. 148 DELLA LEGGE 23.12.2000, N. 388 - ART. 2 DEL D.M. 10.8.2020)	283.960,44	283.960,44	0,00	255.564,39	28.396,05	0,00	0,00	0,00	0,00
E9201012201	ASSEGNAZIONE DI FONDI DI NATURA CORRENTE DA PARTE DELLO STATO , A VALERE SUL FONDO PER LO SVILUPPO E LA COESIONE (FSC) 2014/2020, PER L'ATTUAZIONE DI INTERVENTI DI RILEVANZA STRATEGICA REGIONALE DEL PATTO PER LO SVILUPPO DELLA REGIONE CALABRIA (FONDO SVILUPPO E COESIONE (FSC) 2014-2020 - DGR N. 160 DEL 13 MAGGIO 2016 - DELIBERA CIPE N. 26 DEL 10 AGOSTO 2016)	U9040801602	SPESE PER LA REALIZZAZIONE DELL'INTERVENTO STRATEGICO "FONDO PER LA VERIFICA SISMICA DI EDIFICI SCOLASTICI E DI INTERESSE STRATEGICO AI FINI DI PROTEZIONE CIVILE " - LINEA AZIONE 1.10 'INFRASTRUTTURE PUBBLICHE DIDATTICHE/UNIVERSITA', SOCIALI SANITARIE: ALTRI INTERVENTI' - ALTRI SERVIZI (PATTO PER LO SVILUPPO DELLA CALABRIA - FONDO SVILUPPO E COESIONE (FSC) 2014-2020 - DELIBERA CIPE N. 26 DEL 10 AGOSTO 2016)	198,00	0,00	0,00	0,00	0,00	0,00	0,00	0,00	198,00
E9201012401	ASSEGNAZIONI DI SOMME DALLO STATO A VALERE SUL FONDO C.D. "DOPO DI NOI" (L.112/2016 e dal DM 23/11/2016)	U9120200601	SPESE, A VALERE SUL FONDO C.D. "DOPO DI NOI" DESTINATE A INTERVENTI PER IL SOSTEGNO DI PROGETTI INDIVIDUALI A FAVORE DI PERSONE CON DISABILITA' GRAVE, PRIVE DEL SOSTEGNO FAMILIARE (L.112/2016 e dal DM 23/11/2016)	1.737.400,00	1.737.400,00	0,00	1.737.400,00	0,00	0,00	0,00	0,00	0,00
E9201012501	ASSEGNAZIONE DI FONDI DALLO STATO FINALIZZATI AL PROGETTO F.A.M.I 2014-2020 "CALABRIA ACCOGLIE"	U9120400301	SPESE DESTINATE AL PROGETTO F.A.M.I 2014-2020 - PROGR 1078 - AZIONE 01 "QUALIFICAZIONE DEL SISTEMA SCOLASTICO IN CONTESTI MULTICULTURALI ATTRAVERSO AZIONI DI CONTRASTO ALLA DISPERSIONE SCOLASTICA	1.482,98	0,00	0,00	0,00	0,00	0,00	0,00	0,00	1.482,98
E9201012501	ASSEGNAZIONE DI FONDI DALLO STATO FINALIZZATI AL PROGETTO F.A.M.I 2014-2020 "CALABRIA ACCOGLIE"	U9120400303	SPESE DESTINATE AL PROGETTO F.A.M.I 2014-2020 - PROGR 1078 - AZIONE 01 "QUALIFICAZIONE DEL SISTEMA SCOLASTICO IN CONTESTI MULTICULTURALI ATTRAVERSO AZIONI DI CONTRASTO ALLA DISPERSIONE SCOLASTICA - TRASFERIMENTI CORRENTI AD AMMINISTRAZIONI CENTRALI	0,00	0,00	0,00	0,00	0,00	-4.654,32	0,00	0,00	4.654,32

Cap. di entrata	Descr.	Capitolo di spesa correlato	Descr.	Risorse vinc. nel risultato di amministrazione al 1/1/2021[1]	Risorse vincolate applicate al bilancio dell'esercizio 2021	Entrate vincolate accertate nell'esercizio 2021	Impegni eserc. 2021 finanziati da entrate vincolate accertate nell'esercizio o da quote vincolate del risultato di amministrazione	Fondo plur. vinc. al 31/12/2021 finanziato da entrate vincolate accertate nell'esercizio o da quote vincolate del risultato di amministrazione	Cancellazione di residui attivi vincolati[2] o eliminazione del vincolo su quote del risultato di amministrazione (+) e cancellazione di residui passivi finanziati da risorse vincolate (-) (gestione dei residui):	Cancellazione nell'esercizio 2021 di impegni finanziati dal fondo pluriennale vincolato dopo l'approvazione del rendiconto dell'esercizio 2020 non reimpegnati nell'esercizio 2021	Risorse vincolate nel bilancio al 31/12/2021	Risorse vincolate nel risultato di amministrazione al 31/12/2021
				(a)	(b)	(c)	(d)	(e)	(f)	(g)	(h)=(b)+(c)-(d)-(e)+(g)	(i)=(a)+(c)-(d)-(e)-(f)+(g)
E9201012501	ASSEGNAZIONE DI FONDI DALLO STATO FINALIZZATI AL PROGETTO F.A.M.I 2014-2020 "CALABRIA ACCOGLIE"	U9120400401	SPESE DESTINATE AL PROGETTO F.A.M.I 2014-2020 - PROGR 1080 - AZIONE 04 "PROMOZIONE DELLA PARTECIPAZIONE ATTIVA DEI MIGRANTI ALLA VITA ECONOMICA, SOCIALE E CULTURALE"	4.628,18	0,00	0,00	0,00	0,00	0,00	0,00	0,00	4.628,18
E9201012501	ASSEGNAZIONE DI FONDI DALLO STATO FINALIZZATI AL PROGETTO F.A.M.I 2014-2020 "CALABRIA ACCOGLIE"	U9120400501	SPESE DESTINATE AL PROGETTO F.A.M.I 2014-2020 - PROGR 1079 - AZIONE 03 "SERVIZI DI INFORMAZIONE QUALIFICATA, ATTRAVERSO CANALI REGIONALI E TERRITORIALI DI COMUNICAZIONE"	2.917,30	0,00	0,00	0,00	0,00	0,00	0,00	0,00	2.917,30
E9201012501	ASSEGNAZIONE DI FONDI DALLO STATO FINALIZZATI AL PROGETTO F.A.M.I 2014-2020 "CALABRIA ACCOGLIE"	U9120400904	SPESE DESTINATE AL PROGETTO F.A.M.I 2014-2020 - PROGR 2452 -"CALABRIA ACCOGLIE 2.0" - ORGANIZZAZIONE EVENTI, PUBBLICITA' E SERVIZI PER TRASFERTA	3.907,00	3.907,00	0,00	0,00	0,00	0,00	0,00	3.907,00	3.907,00
E9201012601	ASSEGNAZIONE DI SOMME DA PARTE DEL DIPARTIMENTO NAZIONALE DI PROTEZIONE CIVILE DA DESTINARE AI COSTI DI MISSIONE IN FAVORE DEI DIPENDENTI IMPIEGATI QUALE SUPPORTO TECNICO NELLE AREE DEL CENTRO ITALIA COLPITE DAL TERREMOTO NEL PERIODO AGOSTO/SETTEMBRE 2016	U9110101201	SPESE FINALIZZATE ALL'EROGAZIONE DEI COSTI DI MISSIONE, A FAVORE DEL PERSONALE DA IMPIEGARE QUALE SUPPORTO TECNICO NELLE AREE DEL CENTRO ITALIA COLPITE DAL TERREMOTO NEL PERIODO AGOSTO/SETTEMBRE 2016	2.686,00	0,00	0,00	0,00	0,00	0,00	0,00	0,00	2.686,00
E9201012701	ASSEGNAZIONE DI SOMME DA PARTE DELLO STATO - DIPARTIMENTO PARI OPPORTUNITA' - DI SOMME DESTINATE AL FINANZIAMENTO DEL PIANO D'AZIONE STRAORDINARIO CONTRO LA VIOLENZA SESSUALE E DI GENERE (ART. 5 DEL DECRETO-LEGGE 14 AGOSTO 2013, N. 93)	U9120400601	SPESE DESTINATE ALL'ATTUAZIONE DEL PIANO D'AZIONE STRAORDINARIO CONTRO LA VIOLENZA SESSUALE E DI GENERE (ART. 5 DEL DECRETO-LEGGE DEL 14 AGOSTO 2013, N.93)	250.011,70	0,00	0,00	0,00	0,00	0,00	0,00	0,00	250.011,70
E9201012901	ASSEGNAZIONE DI SOMME PER L'ATTUAZIONE DEL PROGRAMMA DI INDAGINE "THE ITALIAN SURVEY PROGRAMME CONCERNING THE PRESENCE OF PESTS" (ARTT.19 E 23 DEL REG.UE N.652/2014)	U9160101301	SPESE FINALIZZATE ALL'ATTUAZIONE DEL PROGRAMMA DI INDAGINE "THE ITALIAN SURVEY PROGRAMME CONCERNING THE PRESENCE OF PESTS" (ARTT.19 E 23 DEL REG.UE N.652/2014)	86.116,12	0,00	0,00	0,00	0,00	0,00	0,00	0,00	86.116,12
E9201012901	ASSEGNAZIONE DI SOMME PER L'ATTUAZIONE DEL PROGRAMMA DI INDAGINE "THE ITALIAN SURVEY PROGRAMME CONCERNING THE PRESENCE OF PESTS" (ARTT.19 E 23 DEL REG.UE N.652/2014)	U9160101302	SPESE FINALIZZATE ALL'ATTUAZIONE DEL PROGRAMMA DI INDAGINE "THE ITALIAN SURVEY PROGRAMME CONCERNING THE PRESENCE OF PESTS " - ALTRI BENI DI CONSUMO (ARTT.19 E 23 DEL REG.UE N.652/2014)	887,14	0,00	0,00	0,00	0,00	0,00	0,00	0,00	887,14
E9201013201	ASSEGNAZIONE DI FONDI DA PARTE DELLO STATO PER L'ESPLETAMENTO DELLE ATTIVITA' RELATIVE ALLE GESTIONE DELL'AREA MARINA PROTETTA "CAPO RIZZUTO" (DGR N. 186 DEL 05 MAGGIO 2017)	U9090500917	SPESE RELATIVI ALLA GESTIONE DELL'AREA MARINA PROTETTA "CAPO RIZZUTO" - TRASFERIMENTI CORRENTI AD AMMINISTRAZIONI LOCALI (DGR N. 186 DEL 05 MAGGIO 2017)	140.491,92	140.491,92	0,00	140.491,92	0,00	0,00	0,00	0,00	0,00
E9201013301	ENTRATE DERIVANTI DAL TRASFERIMENTO DELLE SOMME GIACENTI SULLA CONTABILITA' SPECIALE N. 3131 INERENTE L'ATTUAZIONE DEL PROGRAMMA "EMERGENZA VIBO VALENTIA" NECESSARIE AL COMPLETAMENTO DEI RELATIVI INTERVENTI IN REGIME ORDINARIO (OPCM 3131/2006 E OPCM 3531/2006)	U9110101301	SOMME DESTINATE ALL'ESPLETAMENTO IN REGIME ORDINARIO DELLE INIZIATIVE VOLTE AL COMPLETAMENTO DEGLI INTERVENTI NECESSARI AL SUPERAMENTO DELLE CRITICITA' DERIVANTI DALLO STATO DI EMERGENZA SUL TERRITORIO DI VIBO VALENTIA A SEGUITO DEGLI EVENTI ALLUVIONALI DEL 3.7.2006 (OPCM 3131/2006 OPCM 3531/2006)	15.402.337,73	0,00	0,00	0,00	0,00	0,00	0,00	0,00	15.402.337,73
E9201013301	ENTRATE DERIVANTI DAL TRASFERIMENTO DELLE SOMME GIACENTI SULLA CONTABILITA' SPECIALE N. 3131 INERENTE L'ATTUAZIONE DEL PROGRAMMA "EMERGENZA VIBO VALENTIA" NECESSARIE AL COMPLETAMENTO DEI RELATIVI INTERVENTI IN REGIME ORDINARIO (OPCM 3131/2006 E OPCM 3531/2006)	U9110101302	SOMME DESTINATE ALL'ESPLETAMENTO IN REGIME ORDINARIO DELLE INIZIATIVE VOLTE AL COMPLETAMENTO DEGLI INTERVENTI NECESSARI AL SUPERAMENTO DELLE CRITICITA' DERIVANTI DALLO STATO DI EMERGENZA SUL TERRITORIO DI VIBO VALENTIA A SEGUITO DEGLI EVENTI ALLUVIONALI DEL 3.7.2006 - CONTRIBUTI AGLI INVESTIMENTI AD ALTRE IMPRESE (OPCM 3131/2006 OPCM 3531/2006)	50.000,00	50.000,00	0,00	0,00	0,00	0,00	0,00	50.000,00	50.000,00
E9201013501	ASSEGNAZIONE DI SOMME DA PARTE DELLA COMMISSIONE EUROPEA FINALIZZATE ALLA REALIZZAZIONE DEL PROGETTO M-ERA.NET CONTRACT 685451	U9140300501	SPESE DESTINATE ALLA REALIZZAZIONE DEL PROGETTO "I PROGRAMMI EUROPEI SULLA RICERCA E L'INNOVAZIONE SUL TEMA DEI MATERIALI -M-ERA.NET"	0,00	0,00	3.243,75	0,00	0,00	0,00	0,00	3.243,75	3.243,75
E9201013501	ASSEGNAZIONE DI SOMME DA PARTE DELLA COMMISSIONE EUROPEA FINALIZZATE ALLA REALIZZAZIONE DEL PROGETTO M-ERA.NET CONTRACT 685451	U9140300502	SPESE DESTINATE ALLA REALIZZAZIONE DEL PROGETTO "I PROGRAMMI EUROPEI SULLA RICERCA E L'INNOVAZIONE SUL TEMA DEI MATERIALI -M-ERA.NET" - CONTRIBUTI SOCIALI A CARICO DELL'ENTE	612,68	0,00	0,00	0,00	0,00	0,00	0,00	0,00	612,68
E9201013501	ASSEGNAZIONE DI SOMME DA PARTE DELLA COMMISSIONE EUROPEA FINALIZZATE ALLA REALIZZAZIONE DEL PROGETTO M-ERA.NET CONTRACT 685451	U9140300504	SPESE DESTINATE ALLA REALIZZAZIONE DEL PROGETTO "I PROGRAMMI EUROPEI SULLA RICERCA E L'INNOVAZIONE SUL TEMA DEI MATERIALI -M-ERA.NET" - ORGANIZZAZIONE EVENTI PUBBLICITA' E SERVIZI PER TRASFERTA	11.750,00	0,00	0,00	0,00	0,00	0,00	0,00	0,00	11.750,00
E9201014701	ASSEGNAZIONE DI FONDI DI NATURA CORRENTE DA PARTE DELLO STATO, A VALERE SUL FONDO PER LO SVILUPPO E LA COESIONE (FSC) 2014/2020, PER	U9090902402	SPESE PER LA REALIZZAZIONE DELL'ACCORDO DI PROGRAMMA RELATIVO A INTERVENTI DI MESSA IN SICUREZZA E BONIFICA DI AREE INQUINATE NEL	657.000,00	0,00	0,00	0,00	0,00	0,00	0,00	0,00	657.000,00

Cap. di entrata	Descr.	Capitolo di spesa correlato	Descr.	Risorse vinc. nel risultato di amministrazione al 1/1/2021[1]	Risorse vincolate applicate al bilancio dell'esercizio 2021	Entrate vincolate accertate nell'esercizio 2021	Impegni eserc. 2021 finanziati da entrate vincolate accertate nell'esercizio o da quote vincolate del risultato di amministrazione	Fondo plur. vinc. al 31/12/2021 finanziato da entrate vincolate accertate nell'esercizio o da quote vincolate del risultato di amministrazione	Cancellazione di residui attivi vincolati[2] o eliminazione del vincolo su quote del risultato di amministrazione (+) e cancellazione di residui passivi finanziati da risorse vincolate (-) (gestione dei residui):	Cancellazione nell'esercizio 2021 di impegni finanziati dal fondo pluriennale vincolato dopo l'approvazione del rendiconto dell'esercizio 2020 non reimpegnati nell'esercizio 2021	Risorse vincolate nel bilancio al 31/12/2021	Risorse vincolate nel risultato di amministrazione al 31/12/2021
				(a)	(b)	(c)	(d)	(e)	(f)	(g)	(h)=(b)+(c)-(d)-(e)+(g)	(i)=(a)+(c)-(d)-(e)-(f)+(g)
	L'ATTUAZIONE DI INTERVENTI RELATIVI AI PIANI OPERATIVI AFFERENTI LE AREE TEMATICHE (DELIBERE CIPE NN. 54, 55/2016 E 98/2017)		TERRITORIO DELLA REGIONE CALABRIA E DELL'ACCORDO DI PROGRAMMA PER LA REALIZZAZIONE DI INTERVENTI PER LA GESTIONE DEL CICLO DEI RIFIUTI- AREA TEMATICA 2 "AMBIENTE" - CONTRATTI DI SERVIZIO PUBBLICO (RISORSE FSC 2014/2020 -DELIBERA CIPE N. 55 DEL 01 DICEMBRE 2016)									
E9201014801	ASSEGNAZIONE DI FONDI DA PARTE DELLO STATO FINALIZZATI ALLA REALIZZAZIONE DI STUDI PROPEDEUTICI ALLA DEFINIZIONE DI UN PIANO DI GESTIONE PER LE ATTIVITA' DI PESCA SOSTENIBILE NELLE AREE MARINE PROTETTE ITALIANE (DECRETO MIPAAF N. 9563/2018 - REG. (CE) 508/2014)	U9090501005	SOMME FINALIZZATE ALLA REALIZZAZIONE DI STUDI PROPEDEUTICI ALLA DEFINIZIONE DI UN PIANO DI GESTIONE PER LE ATTIVITA' DI PESCA SOSTENIBILE NELLE AREE MARINE PROTETTE ITALIANE - TRASFERIMENTI CORRENTI AD AMMINISTRAZIONI LOCALI (DECRETO MIPAAF 9563/2018 REG. (CE) 508/2014)	1.908,40	1.908,40	0,00	1.908,40	0,00	0,00	0,00	0,00	0,00
E9201015301	ASSEGNAZIONE DI SOMME DA PARTE DELLO STATO PER LA REALIZZAZIONE DEL PROGETTO "CONTRASTO ALLA GRAVE EMARGINAZIONE ADULTA E ALLA CONDIZIONE DI SENZA DIMORA A VALERE SUL PON INCLUSIONE E PO I FEAD	U9120401102	ASSEGNAZIONE DI SOMME DA PARTE DELLO STATO PER LA REALIZZAZIONE DEL PROGETTO "CONTRASTO ALLA GRAVE EMARGINAZIONE ADULTA E ALLA CONDIZIONE DI SENZA DIMORA A VALERE SUL PON INCLUSIONE E PO I FEAD - TRASFERIMENTI CORRENTI AD ISTITUZIONI SOCIALI PRIVATE	0,00	0,00	0,00	0,00	0,00	-4.282,65	0,00	0,00	4.282,65
E9201015501	ASSEGNAZIONE DEL FONDO PREORDINATO ALLA PROMOZIONE DI MISURE DI SVILUPPO ECONOMICO PER LE REGIONI INTERESSATE DALLE ESTRAZIONI DI IDROCARBURI LIQUIDI E GASSOSI FONDO 2013-2014-2016-2017 E 2018 (DECRETO DEL MINISTRO DELL'ECONOMIA E DELLE FINANZE, DI CONCERTO CON IL MINISTRO DELLO SVILUPPO ECONOMICO, 25 FEBBRAIO 2016 E 14 SETTEMBRE 2016 - PROTOCOLLO D'NTESA TRA IL MINISTERO DELLO SVILUPPO ECONOMICO, IL MINISTERO DELL'ECONOMIA E FINANZE E LA REGIONE CALABRIA)	U9070102002	PROGETTO DI VALORIZZAZIONE TURISTICA E DI SVILUPPO ECONOMICO DEL TERRITORIO DELLA COSTA IONICA CROTONESE FINANZIATO CON IL FONDO PREORDINATO ALLA PROMOZIONE DI MISURE DI SVILUPPO ECONOMICO PER LE REGIONI INTERESSATE DALLE ESTRAZIONI DI IDROCARBURI LIQUIDI E GASSOSI - FONDO 2013-2014-2016 E 2017 (DECRETO DEL MINISTRO DELL'ECONOMIA E DELLE FINANZE, DI CONCERTO CON IL MINISTRO DELLO SVILUPPO ECONOMICO 25 FEBBRAIO 2016 E 14 SETTEMBRE 2016 - PROTOCOLLO D'INTESA TRA IL MINISTERO DELLO SVILUPPO ECONOMICO, IL MINISTERO DELL'ECONOMIA E FINANZE E LA REGIONE CALABRIA) - TRASFERIMENTI CORRENTI AD IMPRESE CONTROLLATE	4.314.000,00	4.314.000,00	0,00	3.314.000,00	1.000.000,00	0,00	0,00	0,00	0,00
E9201015501	ASSEGNAZIONE DEL FONDO PREORDINATO ALLA PROMOZIONE DI MISURE DI SVILUPPO ECONOMICO PER LE REGIONI INTERESSATE DALLE ESTRAZIONI DI IDROCARBURI LIQUIDI E GASSOSI FONDO 2013-2014-2016-2017 E 2018 (DECRETO DEL MINISTRO DELL'ECONOMIA E DELLE FINANZE, DI CONCERTO CON IL MINISTRO DELLO SVILUPPO ECONOMICO, 25 FEBBRAIO 2016 E 14 SETTEMBRE 2016 - PROTOCOLLO D'NTESA TRA IL MINISTERO DELLO SVILUPPO ECONOMICO, IL MINISTERO DELL'ECONOMIA E FINANZE E LA REGIONE CALABRIA)	U9120100601	PROGETTO "AUMENTO OFFERTA POSTI ASILI NIDO" - FONDO 2017-2018 (DECRETO DEL MINISTRO DELL'ECONOMIA E DELLE FINANZE, DI CONCERTO CON IL MINISTRO DELLO SVILUPPO ECONOMICO 25 FEBBRAIO 2016 E 14 SETTEMBRE 2016 - PROTOCOLLO D'INTESA TRA IL MINISTERO DELLO SVILUPPO ECONOMICO, IL MINISTERO DELL'ECONOMIA E FINANZE E LA REGIONE CALABRIA)	244.881,60	244.881,60	0,00	0,00	0,00	0,00	0,00	244.881,60	244.881,60
E9201015501	ASSEGNAZIONE DEL FONDO PREORDINATO ALLA PROMOZIONE DI MISURE DI SVILUPPO ECONOMICO PER LE REGIONI INTERESSATE DALLE ESTRAZIONI DI IDROCARBURI LIQUIDI E GASSOSI FONDO 2013-2014-2016-2017 E 2018 (DECRETO DEL MINISTRO DELL'ECONOMIA E DELLE FINANZE, DI CONCERTO CON IL MINISTRO DELLO SVILUPPO ECONOMICO, 25 FEBBRAIO 2016 E 14 SETTEMBRE 2016 - PROTOCOLLO D'NTESA TRA IL MINISTERO DELLO SVILUPPO ECONOMICO, IL MINISTERO DELL'ECONOMIA E FINANZE E LA REGIONE CALABRIA)	U9120201001	PROGETTO "CENTRI DIURNI ALZHEIMER" - FONDO 2017-2018 (DECRETO DEL MINISTRO DELL'ECONOMIA E DELLE FINANZE, DI CONCERTO CON IL MINISTRO DELLO SVILUPPO ECONOMICO 25 FEBBRAIO 2016 E 14 SETTEMBRE 2016 - PROTOCOLLO D'INTESA TRA IL MINISTERO DELLO SVILUPPO ECONOMICO, IL MINISTERO DELL'ECONOMIA E FINANZE E LA REGIONE CALABRIA)	1.528.168,20	1.528.168,20	0,00	1.528.168,20	0,00	0,00	0,00	0,00	0,00
E9201015501	ASSEGNAZIONE DEL FONDO PREORDINATO ALLA PROMOZIONE DI MISURE DI SVILUPPO ECONOMICO PER LE REGIONI INTERESSATE DALLE ESTRAZIONI DI IDROCARBURI LIQUIDI E GASSOSI FONDO 2013-2014-2016-2017 E 2018 (DECRETO DEL MINISTRO DELL'ECONOMIA E DELLE FINANZE, DI CONCERTO CON IL MINISTRO DELLO SVILUPPO ECONOMICO, 25 FEBBRAIO 2016 E 14 SETTEMBRE 2016 - PROTOCOLLO D'NTESA TRA IL MINISTERO DELLO SVILUPPO ECONOMICO, IL MINISTERO DELL'ECONOMIA E FINANZE E LA REGIONE CALABRIA)	U9120201101	PROGETTO "AUTISMO DIURNO E SEMI-RESIDENZIALE" 'MEGLIO ACCOGLIERE, ACCOGLIERE MEGLIO' - FONDO 2017-2018 (DECRETO DEL MINISTRO DELL'ECONOMIA E DELLE FINANZE, DI CONCERTO CON IL MINISTRO DELLO SVILUPPO ECONOMICO 25 FEBBRAIO 2016 E 14 SETTEMBRE 2016 - PROTOCOLLO D'INTESA TRA IL MINISTERO DELLO SVILUPPO ECONOMICO, IL MINISTERO DELL'ECONOMIA E FINANZE E LA REGIONE CALABRIA)	1.640.000,00	1.640.000,00	0,00	1.640.000,00	0,00	0,00	0,00	0,00	0,00
E9201015601	ASSEGNAZIONE DI SOMME DA PARTE DELLO STATO DESTINATE ALLE ATTIVITA' DIRETTE ALLA CONSERVAZIONE DELLA BIODIVERSITA'	U9090501301	SPESE PER L'ATTUAZIONE DELLE ATTIVITA' DIRETTE ALLA CONSERVAZIONE DELLA BIODIVERSITA'	108.500,00	0,00	0,00	0,00	0,00	0,00	0,00	0,00	108.500,00
E9201016001	ASSEGNAZIONE DI SOMME DALLO STATO FINALIZZATE ALL'ACQUISTO E ALLA MANUTENZIONE DEI MEZZI OCCORRENTI PER LE OPERAZIONI DI CONCORSO AL SOCCORSO ALLA POPOLAZIONE CIVILE A SEGUITO DEGLI EVENTI SISMICI DEL 2016 E 2017 (ART.41, COMMA 4 DEL DECRETO-LEGGE 24 APRILE 2017, N. 50)	U9110102005	SOMME DESTINATE ALL'ACQUISTO E ALLA MANUTENZIONE DEI MEZZI OCCORRENTI PER LE OPERAZIONI DI CONCORSO AL SOCCORSO ALLA POPOLAZIONE CIVILE A SEGUITO DEGLI EVENTI SISMICI DEL 2016 E 2017 - CONSULENZE (ART.41, COMMA 4 DEL DECRETO-LEGGE 24 APRILE 2017, N. 50)	25.000,00	25.000,00	0,00	0,00	25.000,00	0,00	0,00	0,00	0,00
E9201016001	ASSEGNAZIONE DI SOMME DALLO STATO FINALIZZATE ALL'ACQUISTO E ALLA MANUTENZIONE DEI MEZZI OCCORRENTI PER LE OPERAZIONI DI CONCORSO AL SOCCORSO ALLA POPOLAZIONE CIVILE A SEGUITO DEGLI EVENTI SISMICI DEL 2016 E 2017 (ART.41, COMMA	U9110102006	SOMME DESTINATE ALL'ACQUISTO E ALLA MANUTENZIONE DEI MEZZI OCCORRENTI PER LE OPERAZIONI DI CONCORSO AL SOCCORSO ALLA POPOLAZIONE CIVILE A SEGUITO DEGLI EVENTI SISMICI DEL 2016 E 2017 - SERVIZI AMMINISTRATIVI (ART.41, COMMA 4 DEL DECRETO-LEGGE 24 APRILE 2017, N.	600,00	600,00	0,00	0,00	600,00	0,00	0,00	0,00	0,00

Cap. di entrata	Descr.	Capitolo di spesa correlato	Descr.	Risorse vinc. nel risultato di amministrazione al 1/1/2021[1]	Risorse vincolate applicate al bilancio dell'esercizio 2021	Entrate vincolate accertate nell'esercizio 2021	Impegni eserc. 2021 finanziati da entrate vincolate accertate nell'esercizio o da quote vincolate del risultato di amministrazione	Fondo plur. vinc. al 31/12/2021 finanziato da entrate vincolate accertate nell'esercizio o da quote vincolate del risultato di amministrazione	Cancellazione di residui attivi vincolati[2] o eliminazione del vincolo su quote del risultato di amministrazione (+) e cancellazione di residui passivi finanziati da risorse vincolate (-) (gestione dei residui):	Cancellazione nell'esercizio 2021 di impegni finanziati dal fondo pluriennale vincolato dopo l'approvazione del rendiconto dell'esercizio 2020 non reimpegnati nell'esercizio 2021	Risorse vincolate nel bilancio al 31/12/2021	Risorse vincolate nel risultato di amministrazione al 31/12/2021
				(a)	(b)	(c)	(d)	(e)	(f)	(g)	(h)=(b)+(c)-(d)-(e)+(g)	(i)=(a)+(c)-(d)-(e)-(f)+(g)
	4 DEL DECRETO-LEGGE 24 APRILE 2017, N. 50)		50)									
E9201016201	ASSEGNAZIONE DI RISORSE DA PARTE DELLO STATO PER LA PROGETTAZIONE E LA REALIZZAZIONE DELLA CICLOVIA DELLA MAGNA GRECIA NELL'AMBITO DEL SISTEMA NAZIONALE DI CICLOVIE TURISTICHE (ART. 1, COMMA 640, LEGGE 28 DICEMBRE 2015 N. 208)	U9100400401	SOMME DESTINATE ALLA PROGETTAZIONE E LA REALIZZAZIONE DELLA CICLOVIA DELLA MAGNA GRECIA NELL'AMBITO DEL SISTEMA NAZIONALE DI CICLOVIE TURISTICHE (ART. 1, COMMA 640, LEGGE 28 DICEMBRE 2015 N. 208)	12.540,00	0,00	0,00	0,00	0,00	0,00	0,00	0,00	12.540,00
E9201016201	ASSEGNAZIONE DI RISORSE DA PARTE DELLO STATO PER LA PROGETTAZIONE E LA REALIZZAZIONE DELLA CICLOVIA DELLA MAGNA GRECIA NELL'AMBITO DEL SISTEMA NAZIONALE DI CICLOVIE TURISTICHE (ART. 1, COMMA 640, LEGGE 28 DICEMBRE 2015 N. 208)	U9100400403	SOMME DESTINATE ALLA PROGETTAZIONE E LA REALIZZAZIONE DELLA CICLOVIA DELLA MAGNA GRECIA NELL'AMBITO DEL SISTEMA NAZIONALE DI CICLOVIE TURISTICHE - SERVIZI AMMINISTRATIVI (ART. 1, COMMA 640, LEGGE 28 DICEMBRE 2015 N. 208)	146,00	0,00	0,00	0,00	0,00	0,00	0,00	0,00	146,00
E9201016301	ASSEGNAZIONE DI FONDI DALLO STATO FINALIZZATI AL PROGETTO F.A.M.I 2014-2020 "CA.P.I.RE CALABRIA - PROG - 2690"	U9120401501	SPESE DESTINATE AL PROGETTO F.A.M.I 2014-2020 - "CA.P.I.RE CALABRIA - PROG 2690"	574,39	0,00	0,00	0,00	0,00	0,00	0,00	0,00	574,39
E9201016301	ASSEGNAZIONE DI FONDI DALLO STATO FINALIZZATI AL PROGETTO F.A.M.I 2014-2020 "CA.P.I.RE CALABRIA - PROG - 2690"	U9120401503	SPESE DESTINATE AL PROGETTO F.A.M.I 2014-2020 - "CA.P.I.RE CALABRIA - PROG 2690" -ORGANIZZAZIONE EVENTI, PUBBLICITA' E SERVIZI PER TRASFERTA	0,00	0,00	0,00	0,00	0,00	0,00	900,00	900,00	900,00
E9201016401	ASSEGNAZIONE DI RISORSE DALLO STATO PER PER L'ISTITUZIONE, L'AVVIO E IL FUNZIONAMENTO DELL'UFFICIO REGIONALE DEL "REGISTRO UNICO NAZIONALE DEL TERZO SETTORE" (RUNTS) (DECRETO LEGLISLATIVO 3 LUGLIO 2017, N. 117)	U9120700901	SPESE PER L'ISTITUZIONE, L'AVVIO E IL FUNZIONAMENTO DELL'UFFICIO REGIONALE DEL "REGISTRO UNICO NAZIONALE DEL TERZO SETTORE" (RUNTS) (DECRETO LEGLISLATIVO 3 LUGLIO 2017, N. 117)	164.233,00	164.233,00	0,00	0,00	0,00	0,00	0,00	164.233,00	164.233,00
E9201016401	ASSEGNAZIONE DI RISORSE DALLO STATO PER PER L'ISTITUZIONE, L'AVVIO E IL FUNZIONAMENTO DELL'UFFICIO REGIONALE DEL "REGISTRO UNICO NAZIONALE DEL TERZO SETTORE" (RUNTS) (DECRETO LEGLISLATIVO 3 LUGLIO 2017, N. 117)	U9120700902	SPESE PER L'ISTITUZIONE, L'AVVIO E IL FUNZIONAMENTO DELL'UFFICIO REGIONALE DEL "REGISTRO UNICO NAZIONALE DEL TERZO SETTORE" (RUNTS) (DECRETO LEGLISLATIVO 3 LUGLIO 2017, N. 117) - ALTRI SERVIZI	200.000,00	200.000,00	1.251.421,00	226.488,00	0,00	0,00	0,00	1.224.933,00	1.224.933,00
E9201016501	ASSEGNAZIONE DI SOMME DA PARTE DELLO STATO A VALERE SUL FONDO PER L'ISTRUZIONE E FORMAZIONE TECNICA SUPERIORE DESTINATI AGLI I.T.S PER LA REALIZZAZIONE DI PERCORSI COERENTI CON I PROCESSI DI INNOVAZIONE IN ATTO (ARTICOLO 1 COMMA 875 DELLA LEGGE 296/2006)	U9040500501	SPESE DESTINATE ALLA REALIZZAZIONE DI PERCORSI COERENTI CON I PROCESSI DI INNOVAZIONE IN ATTO DA PARTE DEGLI ISTITUTI TECNICI SUPERIORI (ARTICOLO 1 COMMA 875 DELLA LEGGE 296/2006)	365.870,00	365.870,00	695.192,00	0,00	0,00	0,00	0,00	1.061.062,00	1.061.062,00
E9201016601	ASSEGNAZIONE DI SOMME DALLO STATO QUALI RISORSE PREMIALI RELATIVE AL PIANO OPERATIVO FSC 2014 - 2020 PER IL RAFFORZAMENTO DEL SISTEMA DEI CONTI PUBBLICI TERRITORIALI (CPT) DI CUI ALLA DELIBERA CIPE N. 48/2017	U9011203201	SPESE FINALIZZATE AL RAFFORZAMENTO DEL SISTEMA DEI CONTI PUBBLICI TERRITORIALI (CPT) DI CUI ALLA DELIBERA CIPE N. 48/2017	35.315,11	0,00	0,00	0,00	0,00	0,00	0,00	0,00	35.315,11
E9201016601	ASSEGNAZIONE DI SOMME DALLO STATO QUALI RISORSE PREMIALI RELATIVE AL PIANO OPERATIVO FSC 2014 - 2020 PER IL RAFFORZAMENTO DEL SISTEMA DEI CONTI PUBBLICI TERRITORIALI (CPT) DI CUI ALLA DELIBERA CIPE N. 48/2017	U9011203202	SPESE FINALIZZATE AL RAFFORZAMENTO DEL SISTEMA DEI CONTI PUBBLICI TERRITORIALI (CPT) DI CUI ALLA DELIBERA CIPE N. 48/2017 - ALTRI SERVIZI	1.950,32	0,00	497,00	0,00	0,00	0,00	0,00	497,00	2.447,32
E9201016601	ASSEGNAZIONE DI SOMME DALLO STATO QUALI RISORSE PREMIALI RELATIVE AL PIANO OPERATIVO FSC 2014 - 2020 PER IL RAFFORZAMENTO DEL SISTEMA DEI CONTI PUBBLICI TERRITORIALI (CPT) DI CUI ALLA DELIBERA CIPE N. 48/2017	U9011203205	SPESE FINALIZZATE AL RAFFORZAMENTO DEL SISTEMA DEI CONTI PUBBLICI TERRITORIALI (CPT) DI CUI ALLA DELIBERA CIPE N. 48/2017 - UTENZE E CANONI	645,80	0,00	645,80	0,00	0,00	0,00	0,00	645,80	1.291,60
E9201016601	ASSEGNAZIONE DI SOMME DALLO STATO QUALI RISORSE PREMIALI RELATIVE AL PIANO OPERATIVO FSC 2014 - 2020 PER IL RAFFORZAMENTO DEL SISTEMA DEI CONTI PUBBLICI TERRITORIALI (CPT) DI CUI ALLA DELIBERA CIPE N. 48/2017	U9011203206	SPESE FINALIZZATE AL RAFFORZAMENTO DEL SISTEMA DEI CONTI PUBBLICI TERRITORIALI (CPT) DI CUI ALLA DELIBERA CIPE N. 48/2017 - TRASFERIMENTI CORRENTI AD AMMINISTRAZIONI LOCALI	15.000,00	15.000,00	10.000,00	15.000,00	0,00	0,00	0,00	10.000,00	10.000,00
E9201016901	ASSEGNAZIONE DI RISORSE DALLO STATO PER L'ATTUAZIONE DEL PIANO STRAORDINARIO DI POTENZIAMENTO DEI CENTRI PER L'IMPIEGO E DELLE POLITICHE ATTIVE DEL LAVORO (ARTICOLO 1, COMMA 258, LEGGE 30 DICEMBRE 2018, N. 145 - ART. 12, COMMA 3, DL 4/2019, CONVERTITO IN LEGGE N. 26 DEL 28 MARZO 2019 - DMLPS N. 74 DEL 28 GIUGNO 2019)	U9150101201	SPESE PER L'ATTUAZIONE DEL PIANO STRAORDINARIO DI POTENZIAMENTO DEI CENTRI PER L'IMPIEGO E DELLE POLITICHE ATTIVE DEL LAVORO (ARTICOLO 1, COMMA 258, LEGGE 30 DICEMBRE 2018, N. 145 - ART. 12, COMMA 3, DL 4/2019, CONVERTITO IN LEGGE N. 26 DEL 28 MARZO 2019 - DMLPS N. 74 DEL 28 GIUGNO 2019)	1.930.132,45	0,00	0,00	0,00	0,00	0,00	0,00	0,00	1.930.132,45
E9201016901	ASSEGNAZIONE DI RISORSE DALLO STATO PER L'ATTUAZIONE DEL PIANO STRAORDINARIO DI POTENZIAMENTO DEI CENTRI PER L'IMPIEGO E DELLE POLITICHE ATTIVE DEL LAVORO (ARTICOLO 1, COMMA 258, LEGGE 30 DICEMBRE 2018, N. 145 - ART. 12, COMMA 3, DL 4/2019, CONVERTITO IN LEGGE N. 26 DEL 28 MARZO 2019 - DMLPS N. 74 DEL 28 GIUGNO 2019)	U9150101203	SPESE PER L'ATTUAZIONE DEL PIANO STRAORDINARIO DI POTENZIAMENTO DEI CENTRI PER L'IMPIEGO E DELLE POLITICHE ATTIVE DEL LAVORO - ACQUISTO DI SERVIZI DI PER FORMAZIONE E ADDESTRAMENTO DEL PERSONALE DELL'ENTE (ARTICOLO 1, COMMA 258, LEGGE 30 DICEMBRE 2018, N. 145 - ART. 12, COMMA 3, DL 4/2019, CONVERTITO IN LEGGE N. 26 DEL 28 MARZO 2019 - DMLPS N. 74 DEL 28 GIUGNO 2019)	0,00	0,00	2.244.570,77	0,00	0,00	0,00	0,00	2.244.570,77	2.244.570,77

Cap. di entrata	Descr.	Capitolo di spesa correlato	Descr.	Risorse vinc. nel risultato di amministrazione al 1/1/2021[1]	Risorse vincolate applicate al bilancio dell'esercizio 2021	Entrate vincolate accertate nell'esercizio 2021	Impegni eserc. 2021 finanziati da entrate vincolate accertate nell'esercizio o da quote vincolate del risultato di amministrazione	Fondo plur. vinc. al 31/12/2021 finanziato da entrate vincolate accertate nell'esercizio o da quote vincolate del risultato di amministrazione	Cancellazione di residui attivi vincolati[2] o eliminazione del vincolo su quote del risultato di amministrazione (+) e cancellazione di residui passivi finanziati da risorse vincolate (-) (gestione dei residui):	Cancellazione nell'esercizio 2021 di impegni finanziati dal fondo pluriennale vincolato dopo l'approvazione del rendiconto dell'esercizio 2020 non reimpegnati nell'esercizio 2021	Risorse vincolate nel bilancio al 31/12/2021	Risorse vincolate nel risultato di amministrazione al 31/12/2021
				(a)	(b)	(c)	(d)	(e)	(f)	(g)	(h)=(b)+(c)-(d)-(e)+(g)	(i)=(a)+(c)-(d)-(e)-(f)+(g)
E9201016901	ASSEGNAZIONE DI RISORSE DALLO STATO PER L'ATTUAZIONE DEL PIANO STRAORDINARIO DI POTENZIAMENTO DEI CENTRI PER L'IMPIEGO E DELLE POLITICHE ATTIVE DEL LAVORO (ARTICOLO 1, COMMA 258, LEGGE 30 DICEMBRE 2018, N. 145 - ART. 12, COMMA 3, DL 4/2019, CONVERTITO IN LEGGE N. 26 DEL 28 MARZO 2019 - DMLPS N. 74 DEL 28 GIUGNO 2019)	U9150101204	SPESE PER L'ATTUAZIONE DEL PIANO STRAORDINARIO DI POTENZIAMENTO DEI CENTRI PER L'IMPIEGO E DELLE POLITICHE ATTIVE DEL LAVORO - ALTRI SERVIZI (ARTICOLO 1, COMMA 258, LEGGE 30 DICEMBRE 2018, N. 145 - ART. 12, COMMA 3, DL 4/2019, CONVERTITO IN LEGGE N. 26 DEL 28 MARZO 2019 - DMLPS N. 74 DEL 28 GIUGNO 2019)	0,00	0,00	2.709.027,85	0,00	0,00	0,00	0,00	2.709.027,85	2.709.027,85
E9201016901	ASSEGNAZIONE DI RISORSE DALLO STATO PER L'ATTUAZIONE DEL PIANO STRAORDINARIO DI POTENZIAMENTO DEI CENTRI PER L'IMPIEGO E DELLE POLITICHE ATTIVE DEL LAVORO (ARTICOLO 1, COMMA 258, LEGGE 30 DICEMBRE 2018, N. 145 - ART. 12, COMMA 3, DL 4/2019, CONVERTITO IN LEGGE N. 26 DEL 28 MARZO 2019 - DMLPS N. 74 DEL 28 GIUGNO 2019)	U9150101205	SPESE PER L'ATTUAZIONE DEL PIANO STRAORDINARIO DI POTENZIAMENTO DEI CENTRI PER L'IMPIEGO E DELLE POLITICHE ATTIVE DEL LAVORO -. CONSULENZE (ARTICOLO 1, COMMA 258, LEGGE 30 DICEMBRE 2018, N. 145 - ART. 12, COMMA 3, DL 4/2019, CONVERTITO IN LEGGE N. 26 DEL 28 MARZO 2019 - DMLPS N. 74 DEL 28 GIUGNO 2019)	0,00	0,00	200.000,00	0,00	0,00	0,00	0,00	200.000,00	200.000,00
E9201016901	ASSEGNAZIONE DI RISORSE DALLO STATO PER L'ATTUAZIONE DEL PIANO STRAORDINARIO DI POTENZIAMENTO DEI CENTRI PER L'IMPIEGO E DELLE POLITICHE ATTIVE DEL LAVORO (ARTICOLO 1, COMMA 258, LEGGE 30 DICEMBRE 2018, N. 145 - ART. 12, COMMA 3, DL 4/2019, CONVERTITO IN LEGGE N. 26 DEL 28 MARZO 2019 - DMLPS N. 74 DEL 28 GIUGNO 2019)	U9150101206	SPESE PER L'ATTUAZIONE DEL PIANO STRAORDINARIO DI POTENZIAMENTO DEI CENTRI PER L'IMPIEGO E DELLE POLITICHE ATTIVE DEL LAVORO -SERVIZI INFORMATICI E DI TELECOMUNICAZIONI (ARTICOLO 1, COMMA 258, LEGGE 30 DICEMBRE 2018, N. 145 - ART. 12, COMMA 3, DL 4/2019, CONVERTITO IN LEGGE N. 26 DEL 28 MARZO 2019 - DMLPS N. 74 DEL 28 GIUGNO 2019)	0,00	0,00	3.120.000,00	0,00	0,00	0,00	0,00	3.120.000,00	3.120.000,00
E9201017001	ASSEGNAZIONE DI SOMME DA PARTE DI CASSA PER LE AMMENDE - MINISTERO DELLA GIUSTIZIA PER LA REALIZZAZIONE DI PROGETTI FINALIZZATI AL REINSERIMENTO SOCIO-LAVORATIVO DELLE PERSONE IN ESECUZIONE PENALE (ACCORDO DEL 26 LUGLIO 2018)	U9120401702	SPESE PER LA REALIZZAZIONE DI PROGETTI FINALIZZATI AL REINSERIMENTO SOCIO-LAVORATIVO DELLE PERSONE IN ESECUZIONE PENALE - TRASFERIMENTI CORRENTI AD ISTITUZIONI SOCIALI PRIVATE (ACCORDO DEL 26 LUGLIO 2018)	259.000,00	259.000,00	92.250,00	245.000,00	0,00	0,00	0,00	106.250,00	106.250,00
E9201017101	ASSEGNAZIONE DI FONDI DA PARTE DELLO STATO, NELL'AMBITO DEL PROGRAMMA INTERREG EUROPE 2014/2020, FINALIZZATI ALLA REALIZZAZIONE DEL PROGETTO COHES3ION "INTEGRATING TERRITORIAL DIMENSION FOR COHESIVE S3"	U9190200302	SPESE PER LA REALIZZAZIONE DEL PROGETTO COHES3ION "INTEGRATING TERRITORIAL DIMENSION FOR COHESIVE S3" NELL'AMBITO DEL PROGRAMMA INTERREG EUROPE 2014/2020 - ORGANIZZAZIONE EVENTI, PUBBLICITA' E SERVIZI PER TRASFERTA	0,00	0,00	0,00	0,00	0,00	0,00	8.527,75	8.527,75	8.527,75
E9201017501	ASSEGNAZIONE DI SOMME DA PARTE DELLO STATO FINALIZZATE ALLA REALIZZAZIONE DEL PROGETTO GREEN SKILLS FOR A SUSTENAIBLE DEVELOPMENT "GREENLAND"	U9090902601	SPESE FINALIZZATE ALLA REALIZZAZIONE DEL PROGETTO GREEN SKILLS FOR A SUSTENAIBLE DEVELOPMENT "GREENLAND" -TRASFERIMENTI CORRENTI AD AMMINISTRAZIONI LOCALI	194.757,60	194.757,60	0,00	0,00	0,00	0,00	0,00	194.757,60	194.757,60
E9201017901	ASSEGNAZIONE DELLO STATO A VALERE SUL FONDO PER LE MENSE SCOLASTICHE BIOLOGICHE (ART. 64, COMMA 5-BIS, DECRETO-LEGGE 24 APRILE 2017 N. 50; D.M. 22 FEBBRAIO 2018)	U9160102701	SOMME DESTINATE AI SERVIZI DI REFEZIONE SCOLASTICA CON CONSUMO DI PRODOTTI BIOLOGICI (ART. 64, COMMA 5-BIS DEL DECRETO-LEGGE 24 APRILE 2017 N. 50, D.M. 22 FEBBRAIO 2018)	75.957,37	0,00	25.098,20	0,00	0,00	0,00	0,00	25.098,20	101.055,57
E9201018001	TRASFERIMENTI DI SOMME DA PARTE DELLO STATO FINALIZZATE A GARANTIRE LA SICUREZZA DELLE RETI E DEI SISTEMI INFORMATIVI NELL'UNIONE NEI SETTORI DI SERVIZI ESSENZIALI (D. LGS 18 MAGGIO 2018, N. 65)	U9090601201	SPESE DESTINATE ALL'ATTUAZIONE DI UN LIVELLO COMUNE ELEVATO DI SICUREZZA DELLE RETI E DEI SISTEMI INFORMATIVI NELL'UNIONE NEI SETTORI DI SERVIZI ESSENZIALI (D. LGS 18 MAGGIO 2018, N. 65)	11.250,00	0,00	3.750,00	0,00	0,00	0,00	0,00	3.750,00	15.000,00
E9201018101	ASSEGNAZIONE DI RISORSE DALLO STATO PER L'ATTUAZIONE DEL PIANO STRAORDINARIO DI POTENZIAMENTO DEI CENTRI PER L'IMPIEGO E DELLE POLITICHE ATTIVE DEL LAVORO (ARTICOLO 1, COMMA 258, LEGGE 30 DICEMBRE 2018, N. 145 - ART. 12, COMMA 3 BIS, DL 4/2019, CONVERTITO IN LEGGE N. 26 DEL 28 MARZO 2019 - DMLPS N. 74 DEL 28 GIUGNO 2019)	U9150101405	SPESE PER L'ATTUAZIONE DEL PIANO STRAORDINARIO DI POTENZIAMENTO DEI CENTRI PER L'IMPIEGO E DELLE POLITICHE ATTIVE DEL LAVORO - TRASFERIMENTI CORRENTI AD AMMINISTRAZIONI LOCALI (ARTICOLO 1, COMMA 258, LEGGE 30 DICEMBRE 2018, N. 145 - ART. 12, COMMA 3 BIS, DL 4/2019, CONVERTITO IN LEGGE N. 26 DEL 28 MARZO 2019 - DMLPS N. 74 DEL 28 GIUGNO 2019)	3.993.288,59	3.993.288,59	0,00	3.993.288,59	0,00	0,00	0,00	0,00	0,00
E9201018801	ASSEGNAZIONE DI RISORSE DALLO STATO VOLTE A COMPENSARE LA RIDUZIONE DEI RICAVI TARIFFARI RELATIVI AI PASSEGGERI DEL TRASPORTO PUBBLICO LOCALE E REGIONALE DERIVANTI DALL'EMERGENZA EPIDEMIOLOGICA COVID-19 RISPETTO ALLA MEDIA DEI RICAVI DEL PRECEDENTE BIENNIO (D.L. 19.5.2020, N. 34 CONV. DALLA L. 17.7.2020, N. 77)	U9100202601	SPESE VOLTE A COMPENSARE LA RIDUZIONE DEI RICAVI TARIFFARI RELATIVI AI PASSEGGERI DEL TRASPORTO PUBBLICO LOCALE E REGIONALE DERIVANTI DAL'EMERGENZA EPIDEMIOLOGICA COVID-19 RISPETTO ALLA MEDIA DEI RICAVI DEL PRECEDENTE BIENNIO (D.L. 19.5.2020, N. 34 CONV. DALLA L. 17.7.2020, N. 77)	2.070.175,11	2.070.175,11	0,00	2.070.175,11	0,00	0,00	0,00	0,00	0,00
E9201018801	ASSEGNAZIONE DI RISORSE DALLO STATO VOLTE A COMPENSARE LA RIDUZIONE DEI RICAVI TARIFFARI RELATIVI AI PASSEGGERI DEL TRASPORTO PUBBLICO LOCALE E REGIONALE DERIVANTI DALL'EMERGENZA EPIDEMIOLOGICA COVID-19 RISPETTO ALLA MEDIA DEI RICAVI DEL PRECEDENTE BIENNIO (D.L. 19.5.2020, N. 34 CONV. DALLA L. 17.7.2020, N. 77)	U9100202602	SPESE VOLTE A COMPENSARE LA RIDUZIONE DEI RICAVI TARIFFARI RELATIVI AI PASSEGGERI DEL TRASPORTO PUBBLICO LOCALE E REGIONALE DERIVANTI DAL'EMERGENZA EPIDEMIOLOGICA COVID-19 RISPETTO ALLA MEDIA DEI RICAVI DEL PRECEDENTE BIENNIO - TRASFERIMENTI CORRENTI AD AMMINISTRAZIONI LOCALI (D.L. 19.5.2020, N. 34 CONV. DALLA L. 17.7.2020, N. 77)	548.357,85	548.357,85	0,00	548.357,85	0,00	0,00	0,00	0,00	0,00
E9201019401	ASSEGNAZIONE DI FONDI DALLO STATO FINALIZZATI AL SOSTEGNO DELLE STRUTTURE SEMIRESIDENZIALI PER PERSONE CON DISABILITA' CHE DEVONO FAR FRONTE AGLI ONERI DERIVANTI DALL'ADOZIONE DI SISTEMI DI PROTEZIONE DEL PERSONALE E DEGLI UTENTI IN CONSEGUENZA DELL'EMERGENZA EPIDEMIOLOGICA DA COVID-19 (ART. 104, COMMA 3 DEL DL 34/2020)	U9120201201	SOMME FINALIZZATE AL SOSTEGNO DELLE STRUTTURE SEMIRESIDENZIALI PER PERSONE CON DISABILITA' CHE DEVONO FAR FRONTE AGLI ONERI DERIVANTI DALL'ADOZIONE DI SISTEMI DI PROTEZIONE DEL PERSONALE E DEGLI UTENTI IN CONSEGUENZA DELL'EMERGENZA EPIDEMIOLOGICA DA COVID-19 (ART. 104, COMMA 3 DEL DL 34/2020)	1.295.701,74	1.295.701,74	0,00	23.986,60	0,00	0,00	0,00	1.271.715,14	1.271.715,14

Cap. di entrata	Descr.	Capitolo di spesa correlato	Descr.	Risorse vinc. nel risultato di amministrazione al 1/1/2021[1]	Risorse vincolate applicate al bilancio dell'esercizio 2021	Entrate vincolate accertate nell'esercizio 2021	Impegni eserc. 2021 finanziati da entrate vincolate accertate nell'esercizio o da quote vincolate del risultato di amministrazione	Fondo plur. vinc. al 31/12/2021 finanziato da entrate vincolate accertate nell'esercizio o da quote vincolate del risultato di amministrazione	Cancellazione di residui attivi vincolati[2] o eliminazione del vincolo su quote del risultato di amministrazione (+) e cancellazione di residui passivi finanziati da risorse vincolate (-) (gestione dei residui):	Cancellazione nell'esercizio 2021 di impegni finanziati dal fondo pluriennale vincolato dopo l'approvazione del rendiconto dell'esercizio 2020 non reimpegnati nell'esercizio 2021	Risorse vincolate nel bilancio al 31/12/2021	Risorse vincolate nel risultato di amministrazione al 31/12/2021
				(a)	(b)	(c)	(d)	(e)	(f)	(g)	(h)=(b)+(c)-(d)-(e)+(g)	(i)=(a)+(c)-(d)-(e)-(f)+(g)
E9201019601	ASSEGNAZIONE DI FONDI DALLO STATO PER ATTIVITA' DI SUPPORTO VOLTE ALLA REALIZZAZIONE DEGLI ADEMPIMENTI PREVISTI DALL'ART. 34 DEL D.LGS. N. 152/2006 E SS.MM.II. IN RELAZIONE ALL'ATTUAZIONE DELLE STRATEGIE DELLE REGIONI E DELLE PROVINCE AUTONOME PER LO SVILUPPO SOSTENIBILE (ACCORDO FRA LA REGIONE ED IL MINISTERO DELL'AMBIENTE N. 237 DEL 12.6.2020)	U9090201601	SPESE PER ATTIVITA' DI SUPPORTO ALLA REALIZZAZIONE DEGLI ADEMPIMENTI PREVISTI DALL'ART. 34 DEL D.LGS. N. 152/2006 E SS.MM.II. IN RELAZIONE ALL'ATTUAZIONE DELLE STRATEGIE DELLE REGIONI E DELLE PROVINCE AUTONOME PER LO SVILUPPO SOSTENIBILE (ACCORDO FRA LA REGIONE ED IL MINISTERO DELL'AMBIENTE N. 237 DEL 12.6.2020)	84.000,00	0,00	0,00	0,00	0,00	0,00	0,00	0,00	84.000,00
E9201020901	ASSEGNAZIONE DI SOMME DA PARTE DELL'UE PER IL TRAMITE DEL PARCO NAZIONALE DELL'ASPROMONTE IN QUALITA' DI BENEFICIARIO COORDINATORE FINALIZZATE ALLA REALIZZAZIONE DEL PROGETTO LIFE 18 NAT/IT/000917- LIFE MILVUS (ACCORDO DI SOVVENZIONE DEL 25.10.2019)	U9090902701	SPESE DESTINATE ALLA REALIZZAZIONE DEL PROGETTO LIFE18 NAT/IT/000917- LIFE MILVUS (ACCORDO DI SOVVENZIONE DEL 25.10.2019)	1.893,90	0,00	0,00	0,00	0,00	0,00	0,00	0,00	1.893,90
E9201021101	TRASFERIMENTO DI SOMME DA PARTE DI AZIENDA CALABRIA VERDE IN FAVORE DEL DIPARTIMENTO DI PROTEZIONE CIVILE REGIONALE ED IN FORZA DELLA CONVENZIONE REP. 9618/2021 FINALIZZATE ALLO SVOLGIMENTO DELLA CAMPAGNA DI ANTI-INCENDIO BOSCHIVONELLA REGIONE CALABRIA	U9110103401	SOMME TRASFERITA DA AZIENDA CALABRIA VERDE E ASSEGNATE AL DIPARTIMENTO DI PROTEZIONE CIVILE REGIONALE IN FORZA DELLA CONVENZIONE REP. 9618/2021 E FINALIZZATE ALLO SVOLGIMENTO DELLA CAMPAGNA DI ANTI-INCENDIO BOSCHIVONELLA REGIONE CALABRIA	0,00	0,00	65.000,00	43.000,00	0,00	0,00	0,00	22.000,00	22.000,00
E9201021201	TRASFERIMENTO SOMME DA PARTE DELLA REGIONE EMILIA ROMAGNA AI SENSI DELLA DELIBERAZIONE DI GIUNTA REGIONALE N. 2087.2021	U9130706601	EROGAZIONE DELLE SOMME AGLI AVENTI DIRITTO AI SENSI DELLA DELIBERAZIONE DELLA REGIONE EMILIA ROMAGNA N. 2087.2021	0,00	0,00	42.932,21	0,00	0,00	0,00	0,00	42.932,21	42.932,21
E9201050101	ASSEGNAZIONE DI FONDI DALLA UE PER CONTRIBUTI A CARICO DEL FESR PER LA REALIZZAZIONE DEL PROGRAMMA OPERATIVO REGIONALE 2014-2020 (POR) CALABRIA FESR E FSE	U9010100701	SPESE PER SOSTENERE LE FASI DI PROGRAMMAZIONE, ATTUAZIONE, GESTIONE, CONTROLLO, VALUTAZIONE E SORVEGLIANZA DEL PROGRAMMA OPERATIVO (POR 2014-2020 - ASSE 14) - RETRIBUZIONI IN DENARO - U.01.01	0,00	0,00	0,00	0,00	0,00	-375,76	0,00	0,00	375,76
E9201050101	ASSEGNAZIONE DI FONDI DALLA UE PER CONTRIBUTI A CARICO DEL FESR PER LA REALIZZAZIONE DEL PROGRAMMA OPERATIVO REGIONALE 2014-2020 (POR) CALABRIA FESR E FSE	U9011000601	SPESE PER SOSTENERE LE FASI DI PROGRAMMAZIONE, ATTUAZIONE, GESTIONE, CONTROLLO, VALUTAZIONE E SORVEGLIANZA DEL PROGRAMMA OPERATIVO (POR 2014-2020 - ASSE 14) - RETRIBUZIONI IN DENARO - U.01.10	0,00	0,00	0,00	0,00	0,00	-2.487,48	0,00	0,00	2.487,48
E9201050101	ASSEGNAZIONE DI FONDI DALLA UE PER CONTRIBUTI A CARICO DEL FESR PER LA REALIZZAZIONE DEL PROGRAMMA OPERATIVO REGIONALE 2014-2020 (POR) CALABRIA FESR E FSE	U9011100901	SPESE PER SOSTENERE LE FASI DI PROGRAMMAZIONE, ATTUAZIONE, GESTIONE, CONTROLLO, VALUTAZIONE E SORVEGLIANZA DEL PROGRAMMA OPERATIVO (POR 2014-2020 - ASSE 14) - RETRIBUZIONI IN DENARO - U.01.11	0,00	0,00	0,00	0,00	0,00	-343,69	0,00	0,00	343,69
E9201050101	ASSEGNAZIONE DI FONDI DALLA UE PER CONTRIBUTI A CARICO DEL FESR PER LA REALIZZAZIONE DEL PROGRAMMA OPERATIVO REGIONALE 2014-2020 (POR) CALABRIA FESR E FSE	U9011200101	SPESE PER SOSTENERE LE FASI DI PROGRAMMAZIONE, ATTUAZIONE, GESTIONE, CONTROLLO, VALUTAZIONE E SORVEGLIANZA DEL PROGRAMMA OPERATIVO (ASSE 14) - RAPPRESENTANZA, ORGANIZZAZIONE EVENTI, PUBBLICITA' E SERVIZI DI TRASFERTA	96.885,03	0,00	0,00	0,00	0,00	0,00	0,00	0,00	96.885,03
E9201050101	ASSEGNAZIONE DI FONDI DALLA UE PER CONTRIBUTI A CARICO DEL FESR PER LA REALIZZAZIONE DEL PROGRAMMA OPERATIVO REGIONALE 2014-2020 (POR) CALABRIA FESR E FSE	U9011200102	SPESE PER SOSTENERE LE FASI DI PROGRAMMAZIONE, ATTUAZIONE, GESTIONE, CONTROLLO, VALUTAZIONE E SORVEGLIANZA DEL PROGRAMMA OPERATIVO (POR 2014-2020 - ASSE 14) - RETRIBUZIONI IN DENARO	280.704,22	0,00	0,00	0,00	0,00	0,00	0,00	0,00	280.704,22
E9201050101	ASSEGNAZIONE DI FONDI DALLA UE PER CONTRIBUTI A CARICO DEL FESR PER LA REALIZZAZIONE DEL PROGRAMMA OPERATIVO REGIONALE 2014-2020 (POR) CALABRIA FESR E FSE	U9011200103	SPESE PER SOSTENERE LE FASI DI PROGRAMMAZIONE, ATTUAZIONE, GESTIONE, CONTROLLO, VALUTAZIONE E SORVEGLIANZA DEL PROGRAMMA OPERATIVO (POR 2014-2020 - ASSE 14) - ALTRE SPESE PER IL PERSONALE	7.616,34	0,00	0,00	0,00	0,00	0,00	0,00	0,00	7.616,34
E9201050101	ASSEGNAZIONE DI FONDI DALLA UE PER CONTRIBUTI A CARICO DEL FESR PER LA REALIZZAZIONE DEL PROGRAMMA OPERATIVO REGIONALE 2014-2020 (POR) CALABRIA FESR E FSE	U9011200104	SPESE PER SOSTENERE LE FASI DI PROGRAMMAZIONE, ATTUAZIONE, GESTIONE, CONTROLLO, VALUTAZIONE E SORVEGLIANZA DEL PROGRAMMA OPERATIVO (POR 2014-2020 - ASSE 14) - CONTRIBUTI SOCIALI EFFETTIVI A CARICO DELL'ENTE	48.696,78	0,00	0,00	0,00	0,00	0,00	0,00	0,00	48.696,78
E9201050101	ASSEGNAZIONE DI FONDI DALLA UE PER CONTRIBUTI A CARICO DEL FESR PER LA REALIZZAZIONE DEL PROGRAMMA OPERATIVO REGIONALE 2014-2020 (POR) CALABRIA FESR E FSE	U9011200105	SPESE PER SOSTENERE LE FASI DI PROGRAMMAZIONE, ATTUAZIONE, GESTIONE, CONTROLLO, VALUTAZIONE E SORVEGLIANZA DEL PROGRAMMA OPERATIVO (POR 2014-2020 - ASSE 14) - IMPOSTA REGIONALE SULLE ATTIVITA' PRODUTTIVE (IRAP)	16.034,77	0,00	0,00	0,00	0,00	0,00	0,00	0,00	16.034,77
E9201050101	ASSEGNAZIONE DI FONDI DALLA UE PER CONTRIBUTI A CARICO DEL FESR PER LA REALIZZAZIONE DEL PROGRAMMA OPERATIVO REGIONALE 2014-2020 (POR) CALABRIA FESR E FSE	U9011200106	SPESE PER SOSTENERE LE FASI DI PROGRAMMAZIONE, ATTUAZIONE, GESTIONE, CONTROLLO, VALUTAZIONE E SORVEGLIANZA DEL PROGRAMMA OPERATIVO (POR 2014-2020 - ASSE 14) - GIORNALI, RIVISTE E PUBBLICAZIONI	53.146,20	0,00	0,00	0,00	0,00	0,00	0,00	0,00	53.146,20

Cap. di entrata	Descr.	Capitolo di spesa correlato	Descr.	Risorse vinc. nel risultato di amministrazione al 1/1/2021[1]	Risorse vincolate applicate al bilancio dell'esercizio 2021	Entrate vincolate accertate nell'esercizio 2021	Impegni eserc. 2021 finanziati da entrate vincolate accertate nell'esercizio o da quote vincolate del risultato di amministrazione	Fondo plur. vinc. al 31/12/2021 finanziato da entrate vincolate accertate nell'esercizio o da quote vincolate del risultato di amministrazione	Cancellazione di residui attivi vincolati[2] o eliminazione del vincolo su quote del risultato di amministrazione (+) e cancellazione di residui passivi finanziati da risorse vincolate (-) (gestione dei residui):	Cancellazione nell'esercizio 2021 di impegni finanziati dal fondo pluriennale vincolato dopo l'approvazione del rendiconto dell'esercizio 2020 non reimpegnati nell'esercizio 2021	Risorse vincolate nel bilancio al 31/12/2021	Risorse vincolate nel risultato di amministrazione al 31/12/2021
				(a)	(b)	(c)	(d)	(e)	(f)	(g)	(h)=(b)+(c)-(d)-(e)+(g)	(i)=(a)+(c)-(d)-(e)-(f)+(g)
E9201050101	ASSEGNAZIONE DI FONDI DALLA UE PER CONTRIBUTI A CARICO DEL FESR PER LA REALIZZAZIONE DEL PROGRAMMA OPERATIVO REGIONALE 2014-2020 (POR) CALABRIA FESR E FSE	U9011200107	SPESE PER SOSTENERE LE FASI DI PROGRAMMAZIONE, ATTUAZIONE, GESTIONE, CONTROLLO, VALUTAZIONE E SORVEGLIANZA DEL PROGRAMMA OPERATIVO (POR 2014-2020 - ASSE 14) - ALTRI BENI DI CONSUMO	24.467,07	0,00	0,00	0,00	0,00	0,00	0,00	0,00	24.467,07
E9201050101	ASSEGNAZIONE DI FONDI DALLA UE PER CONTRIBUTI A CARICO DEL FESR PER LA REALIZZAZIONE DEL PROGRAMMA OPERATIVO REGIONALE 2014-2020 (POR) CALABRIA FESR E FSE	U9011200109	SPESE PER SOSTENERE LE FASI DI PROGRAMMAZIONE, ATTUAZIONE, GESTIONE, CONTROLLO, VALUTAZIONE E SORVEGLIANZA DEL PROGRAMMA OPERATIVO (POR 2014-2020 - ASSE 14) - LAVORO FLESSIBILE, QUOTA LSU E ACQUISTO DI SERVIZI DA AGENZIE DI LAVORO INTERINALE	17.951,27	0,00	0,00	0,00	0,00	0,00	0,00	0,00	17.951,27
E9201050101	ASSEGNAZIONE DI FONDI DALLA UE PER CONTRIBUTI A CARICO DEL FESR PER LA REALIZZAZIONE DEL PROGRAMMA OPERATIVO REGIONALE 2014-2020 (POR) CALABRIA FESR E FSE	U9011200110	SPESE PER SOSTENERE LE FASI DI PROGRAMMAZIONE, ATTUAZIONE, GESTIONE, CONTROLLO, VALUTAZIONE E SORVEGLIANZA DEL PROGRAMMA OPERATIVO (POR 2014-2020 - ASSE 14) - SERVIZI AMMINISTRATIVI	8.942,41	0,00	0,00	0,00	0,00	0,00	0,00	0,00	8.942,41
E9201050101	ASSEGNAZIONE DI FONDI DALLA UE PER CONTRIBUTI A CARICO DEL FESR PER LA REALIZZAZIONE DEL PROGRAMMA OPERATIVO REGIONALE 2014-2020 (POR) CALABRIA FESR E FSE	U9011200111	SPESE PER SOSTENERE LE FASI DI PROGRAMMAZIONE, ATTUAZIONE, GESTIONE, CONTROLLO, VALUTAZIONE E SORVEGLIANZA DEL PROGRAMMA OPERATIVO (POR 2014-2020 - ASSE 14) - ALTRI SERVIZI	0,00	0,00	0,00	0,00	0,00	-7.945,46	0,00	0,00	7.945,46
E9201050101	ASSEGNAZIONE DI FONDI DALLA UE PER CONTRIBUTI A CARICO DEL FESR PER LA REALIZZAZIONE DEL PROGRAMMA OPERATIVO REGIONALE 2014-2020 (POR) CALABRIA FESR E FSE	U9030200301	SPESE PER SOSTENERE LE FASI DI PROGRAMMAZIONE, ATTUAZIONE, GESTIONE, CONTROLLO, VALUTAZIONE E SORVEGLIANZA DEL PROGRAMMA OPERATIVO (POR 2014-2020 - ASSE 14) - RETRIBUZIONI IN DENARO - U.03.02	0,00	0,00	0,00	0,00	0,00	-2.498,51	0,00	0,00	2.498,51
E9201050101	ASSEGNAZIONE DI FONDI DALLA UE PER CONTRIBUTI A CARICO DEL FESR PER LA REALIZZAZIONE DEL PROGRAMMA OPERATIVO REGIONALE 2014-2020 (POR) CALABRIA FESR E FSE	U9070101302	SPESE PER SOSTENERE LE FASI DI PROGRAMMAZIONE, ATTUAZIONE, GESTIONE, CONTROLLO, VALUTAZIONE E SORVEGLIANZA DEL PROGRAMMA OPERATIVO (POR 2014-2020 - ASSE 14) - CONTRIBUTI SOCIALI EFFETTIVI A CARICO DELL'ENTE - U.07.01	0,00	0,00	0,00	0,00	0,00	-36,98	0,00	0,00	36,98
E9201050101	ASSEGNAZIONE DI FONDI DALLA UE PER CONTRIBUTI A CARICO DEL FESR PER LA REALIZZAZIONE DEL PROGRAMMA OPERATIVO REGIONALE 2014-2020 (POR) CALABRIA FESR E FSE	U9080200501	SPESE PER SOSTENERE LE FASI DI PROGRAMMAZIONE, ATTUAZIONE, GESTIONE, CONTROLLO, VALUTAZIONE E SORVEGLIANZA DEL PROGRAMMA OPERATIVO (POR 2014-2020 - ASSE 14) - RETRIBUZIONI IN DENARO - U.08.02	0,00	0,00	0,00	0,00	0,00	-1.207,10	0,00	0,00	1.207,10
E9201050101	ASSEGNAZIONE DI FONDI DALLA UE PER CONTRIBUTI A CARICO DEL FESR PER LA REALIZZAZIONE DEL PROGRAMMA OPERATIVO REGIONALE 2014-2020 (POR) CALABRIA FESR E FSE	U9090100801	SPESE PER SOSTENERE LE FASI DI PROGRAMMAZIONE, ATTUAZIONE, GESTIONE, CONTROLLO, VALUTAZIONE E SORVEGLIANZA DEL PROGRAMMA OPERATIVO (POR 2014-2020 - ASSE 14) - RETRIBUZIONI IN DENARO - U.09.01	0,00	0,00	0,00	0,00	0,00	-35,46	0,00	0,00	35,46
E9201050101	ASSEGNAZIONE DI FONDI DALLA UE PER CONTRIBUTI A CARICO DEL FESR PER LA REALIZZAZIONE DEL PROGRAMMA OPERATIVO REGIONALE 2014-2020 (POR) CALABRIA FESR E FSE	U9090200601	SPESE PER SOSTENERE LE FASI DI PROGRAMMAZIONE, ATTUAZIONE, GESTIONE, CONTROLLO, VALUTAZIONE E SORVEGLIANZA DEL PROGRAMMA OPERATIVO (POR 2014-2020 - ASSE 14) - RETRIBUZIONI IN DENARO - U.09.02	0,00	0,00	0,00	0,00	0,00	-103,69	0,00	0,00	103,69
E9201050101	ASSEGNAZIONE DI FONDI DALLA UE PER CONTRIBUTI A CARICO DEL FESR PER LA REALIZZAZIONE DEL PROGRAMMA OPERATIVO REGIONALE 2014-2020 (POR) CALABRIA FESR E FSE	U9090300501	SPESE PER SOSTENERE LE FASI DI PROGRAMMAZIONE, ATTUAZIONE, GESTIONE, CONTROLLO, VALUTAZIONE E SORVEGLIANZA DEL PROGRAMMA OPERATIVO (POR 2014-2020 - ASSE 14) - RETRIBUZIONI IN DENARO - U.09.03	0,00	0,00	0,00	0,00	0,00	-310,61	0,00	0,00	310,61
E9201050101	ASSEGNAZIONE DI FONDI DALLA UE PER CONTRIBUTI A CARICO DEL FESR PER LA REALIZZAZIONE DEL PROGRAMMA OPERATIVO REGIONALE 2014-2020 (POR) CALABRIA FESR E FSE	U9090400401	SPESE PER SOSTENERE LE FASI DI PROGRAMMAZIONE, ATTUAZIONE, GESTIONE, CONTROLLO, VALUTAZIONE E SORVEGLIANZA DEL PROGRAMMA OPERATIVO (POR 2014-2020 - ASSE 14) - RETRIBUZIONI IN DENARO - U.09.04	0,00	0,00	0,00	0,00	0,00	-87,43	0,00	0,00	87,43
E9201050101	ASSEGNAZIONE DI FONDI DALLA UE PER CONTRIBUTI A CARICO DEL FESR PER LA REALIZZAZIONE DEL PROGRAMMA OPERATIVO REGIONALE 2014-2020 (POR) CALABRIA FESR E FSE	U9090500601	SPESE PER SOSTENERE LE FASI DI PROGRAMMAZIONE, ATTUAZIONE, GESTIONE, CONTROLLO, VALUTAZIONE E SORVEGLIANZA DEL PROGRAMMA OPERATIVO (POR 2014-2020 - ASSE 14) - RETRIBUZIONI IN DENARO - U.09.05	0,00	0,00	0,00	0,00	0,00	-940,20	0,00	0,00	940,20
E9201050101	ASSEGNAZIONE DI FONDI DALLA UE PER CONTRIBUTI A CARICO DEL FESR PER LA REALIZZAZIONE DEL PROGRAMMA OPERATIVO REGIONALE 2014-2020 (POR) CALABRIA FESR E FSE	U9090801203	SPESE PER SOSTENERE LE FASI DI PROGRAMMAZIONE, ATTUAZIONE, GESTIONE, CONTROLLO, VALUTAZIONE E SORVEGLIANZA DEL PROGRAMMA OPERATIVO (POR 2014-2020 - ASSE 14) - IMPOSTA REGIONALE SULLE ATTIVITA' PRODUTTIVE (IRAP) - U.09.08	0,00	0,00	0,00	0,00	0,00	-10,48	0,00	0,00	10,48
E9201050101	ASSEGNAZIONE DI FONDI DALLA UE PER CONTRIBUTI A CARICO DEL FESR PER LA REALIZZAZIONE DEL PROGRAMMA OPERATIVO REGIONALE 2014-2020 (POR) CALABRIA FESR E FSE	U9090900402	SPESE PER LA REALIZZARE DELLE AZIONI PREVISTE NEL PROGRAMMA REGIONALE DI PREVENZIONE DEI RIFIUTI AL FINE DI PROMUOVERE LA DIFFUSIONE DI PRATICHE DI COMPOSTAGGIO DOMESTICO E DI COMUNITÀ (POR 2014-2020 - ASSE 6 - OBIETTIVO SPECIFICO 6.1 - AZIONE 6.1.1) - ALTRI SERVIZI	53.680,50	53.680,50	0,00	0,00	0,00	0,00	0,00	53.680,50	53.680,50

Cap. di entrata	Descr.	Capitolo di spesa correlato	Descr.	Risorse vinc. nel risultato di amministrazione al 1/1/2021[1]	Risorse vincolate applicate al bilancio dell'esercizio 2021	Entrate vincolate accertate nell'esercizio 2021	Impegni eserc. 2021 finanziati da entrate vincolate accertate nell'esercizio o da quote vincolate del risultato di amministrazione	Fondo plur. vinc. al 31/12/2021 finanziato da entrate vincolate accertate nell'esercizio o da quote vincolate del risultato di amministrazione	Cancellazione di residui attivi vincolati[2] o eliminazione del vincolo su quote del risultato di amministrazione (+) e cancellazione di residui passivi finanziati da risorse vincolate (-) (gestione dei residui):	Cancellazione nell'esercizio 2021 di impegni finanziati dal fondo pluriennale vincolato dopo l'approvazione del rendiconto dell'esercizio 2020 non reimpegnati nell'esercizio 2021	Risorse vincolate nel bilancio al 31/12/2021	Risorse vincolate nel risultato di amministrazione al 31/12/2021
				(a)	(b)	(c)	(d)	(e)	(f)	(g)	(h)=(b)+(c)-(d)-(e)+(g)	(i)=(a)+(c)-(d)-(e)-(f)+(g)
E9201050101	ASSEGNAZIONE DI FONDI DALLA UE PER CONTRIBUTI A CARICO DEL FESR PER LA REALIZZAZIONE DEL PROGRAMMA OPERATIVO REGIONALE 2014-2020 (POR) CALABRIA FESR E FSE	U9090900706	SPESE PER IL MIGLIORAMENTO DEL SERVIZIO IDRICO INTEGRATO ATTRAVERSO IL POTENZIAMENTO DELLE INFRASTRUTTURE DI CAPTAZIONE, ADDUZIONE, DISTRIBUZIONE, FOGNARIE E DEPURATIVE PER USI CIVILI (POR 2014-2020 - ASSE 6 - OBIETTIVO SPECIFICO 6.3 - AZIONE 6.3.1) - SERVIZI AMMINISTRATIVI	0,00	0,00	0,00	0,00	0,00	0,00	41.639,44	41.639,44	41.639,44
E9201050101	ASSEGNAZIONE DI FONDI DALLA UE PER CONTRIBUTI A CARICO DEL FESR PER LA REALIZZAZIONE DEL PROGRAMMA OPERATIVO REGIONALE 2014-2020 (POR) CALABRIA FESR E FSE	U9090901006	SPESE PER LA REALIZZAZIONE DI INTERVENTI PER LA TUTELA E LA VALORIZZAZIONE DI AREE DI ATTRAZIONE NATURALE DI RILEVANZA STRATEGICA, PARCHI, AREE PROTETTE IN AMBITO TERRESTRE E MARINO E PAESAGGI TUTELATI, TALI DA CONSOLIDARE E PROMUOVERE PROCESSI DI SVILUPPO - ORGANIZZAZIONE EVENTI, PUBBLICITA' E SERVIZI PER TRASFERTA (POR 2014-2020 - ASSE 6 - OBIETTIVO SPECIFICO 6.6 - AZIONE 6.6.1)	40.009,93	40.009,93	0,00	0,00	0,00	0,00	0,00	40.009,93	40.009,93
E9201050101	ASSEGNAZIONE DI FONDI DALLA UE PER CONTRIBUTI A CARICO DEL FESR PER LA REALIZZAZIONE DEL PROGRAMMA OPERATIVO REGIONALE 2014-2020 (POR) CALABRIA FESR E FSE	U9090901106	SPESE PER LA REALIZZAZIONE DI AZIONI PREVISTE NEI PRIORITIZED ACTION FRAMEWORK (PAF) E NEI PIANI DI GESTIONE DELLA RETE NATURA 2000 PER CONTENERE LA PERDITA DI BIODIVERSITA' NELLA REGIONE - CONTRIBUTI SOCIALI EFFETTIVI A CARICO DELL'ENTE (POR 2014-2020 - ASSE 6 - OBIETTIVO SPECIFICO 6.5.A - AZIONE 6.5.A.1) -	0,00	0,00	41.140,11	41.140,10	0,00	0,00	0,00	0,01	0,01
E9201050101	ASSEGNAZIONE DI FONDI DALLA UE PER CONTRIBUTI A CARICO DEL FESR PER LA REALIZZAZIONE DEL PROGRAMMA OPERATIVO REGIONALE 2014-2020 (POR) CALABRIA FESR E FSE	U9100200801	SPESE PER SOSTENERE LE FASI DI PROGRAMMAZIONE, ATTUAZIONE, GESTIONE, CONTROLLO, VALUTAZIONE E SORVEGLIANZA DEL PROGRAMMA OPERATIVO (POR 2014-2020 - ASSE 14) - RETRIBUZIONI IN DENARO - U.10.02	0,00	0,00	0,00	0,00	0,00	-107,34	0,00	0,00	107,34
E9201050101	ASSEGNAZIONE DI FONDI DALLA UE PER CONTRIBUTI A CARICO DEL FESR PER LA REALIZZAZIONE DEL PROGRAMMA OPERATIVO REGIONALE 2014-2020 (POR) CALABRIA FESR E FSE	U9100300301	SPESE PER SOSTENERE LE FASI DI PROGRAMMAZIONE, ATTUAZIONE, GESTIONE, CONTROLLO, VALUTAZIONE E SORVEGLIANZA DEL PROGRAMMA OPERATIVO (POR 2014-2020 - ASSE 14) - RETRIBUZIONI IN DENARO - U.10.03	0,00	0,00	0,00	0,00	0,00	-717,40	0,00	0,00	717,40
E9201050101	ASSEGNAZIONE DI FONDI DALLA UE PER CONTRIBUTI A CARICO DEL FESR PER LA REALIZZAZIONE DEL PROGRAMMA OPERATIVO REGIONALE 2014-2020 (POR) CALABRIA FESR E FSE	U9100500301	SPESE PER SOSTENERE LE FASI DI PROGRAMMAZIONE, ATTUAZIONE, GESTIONE, CONTROLLO, VALUTAZIONE E SORVEGLIANZA DEL PROGRAMMA OPERATIVO (POR 2014-2020 - ASSE 14) - RETRIBUZIONI IN DENARO - U.10.05	0,00	0,00	0,00	0,00	0,00	-596,69	0,00	0,00	596,69
E9201050101	ASSEGNAZIONE DI FONDI DALLA UE PER CONTRIBUTI A CARICO DEL FESR PER LA REALIZZAZIONE DEL PROGRAMMA OPERATIVO REGIONALE 2014-2020 (POR) CALABRIA FESR E FSE	U9110300206	SPESE PER LA REALIZZAZIONE DI INTERVENTI DI INTEGRAZIONE E SVILUPPO DI SISTEMI DI PREVENZIONE E GESTIONE DELLEMERGENZA, ANCHE ATTRAVERSO MECCANISMI E RETI DIGITALI INTEROPERABILI DI ALLERTA PRECOCE (POR 2014-2020 - ASSE 5 - OBIETTIVO SPECIFICO 5.1 - AZIONE 5.1.4) - ALTRI SERVIZI	0,00	0,00	0,00	0,00	0,00	0,00	36.147,67	36.147,67	36.147,67
E9201050101	ASSEGNAZIONE DI FONDI DALLA UE PER CONTRIBUTI A CARICO DEL FESR PER LA REALIZZAZIONE DEL PROGRAMMA OPERATIVO REGIONALE 2014-2020 (POR) CALABRIA FESR E FSE	U9110300601	SPESE PER SOSTENERE LE FASI DI PROGRAMMAZIONE, ATTUAZIONE, GESTIONE, CONTROLLO, VALUTAZIONE E SORVEGLIANZA DEL PROGRAMMA OPERATIVO (POR 2014-2020 - ASSE 14) - RETRIBUZIONI IN DENARO - U.11.03	0,00	0,00	0,00	0,00	0,00	-1.299,65	0,00	0,00	1.299,65
E9201050101	ASSEGNAZIONE DI FONDI DALLA UE PER CONTRIBUTI A CARICO DEL FESR PER LA REALIZZAZIONE DEL PROGRAMMA OPERATIVO REGIONALE 2014-2020 (POR) CALABRIA FESR E FSE	U9120100401	SPESE PER SOSTENERE LE FASI DI PROGRAMMAZIONE, ATTUAZIONE, GESTIONE, CONTROLLO, VALUTAZIONE E SORVEGLIANZA DEL PROGRAMMA OPERATIVO (POR 2014-2020 - ASSE 14) - RETRIBUZIONI IN DENARO - U.12.01	0,00	0,00	0,00	0,00	0,00	-444,61	0,00	0,00	444,61
E9201050101	ASSEGNAZIONE DI FONDI DALLA UE PER CONTRIBUTI A CARICO DEL FESR PER LA REALIZZAZIONE DEL PROGRAMMA OPERATIVO REGIONALE 2014-2020 (POR) CALABRIA FESR E FSE	U9120200701	SPESE PER SOSTENERE LE FASI DI PROGRAMMAZIONE, ATTUAZIONE, GESTIONE, CONTROLLO, VALUTAZIONE E SORVEGLIANZA DEL PROGRAMMA OPERATIVO (POR 2014-2020 - ASSE 14) - RETRIBUZIONI IN DENARO - U.12.02	0,00	0,00	0,00	0,00	0,00	-389,61	0,00	0,00	389,61
E9201050101	ASSEGNAZIONE DI FONDI DALLA UE PER CONTRIBUTI A CARICO DEL FESR PER LA REALIZZAZIONE DEL PROGRAMMA OPERATIVO REGIONALE 2014-2020 (POR) CALABRIA FESR E FSE	U9121000402	SPESE PER LA REALIZZAZIONE DI INTERVENTI DI POTENZIAMENTO DEL PATRIMONIO PUBBLICO E PRIVATO ESISTENTE E DI RECUPERO DI ALLOGGI DI PROPRIETÀ DEI COMUNI E EX IACP PER INCREMENTARE LA DISPONIBILITÀ DI ALLOGGI SOCIALI E SERVIZI ABITATIVI PER CATEGORIE FRAGILI PER RAGIONI ECONOMICHE E SOCIALI, NONCHE' DI INTERVENTI INFRASTRUTTURALI FINALIZZATI ALLA SPERIMENTAZIONE DI MODELLI INNOVATIVI SOCIALI E ABITATIVI (POR 2014-2020 - ASSE 9 - OBIETTIVO SPECIFICO 9.4 - AZIONE 9.4.1) - ALTRI SERVIZI	143.689,24	0,00	0,00	0,00	0,00	0,00	0,00	0,00	143.689,24
E9201050101	ASSEGNAZIONE DI FONDI DALLA UE PER CONTRIBUTI A CARICO DEL FESR PER LA REALIZZAZIONE DEL PROGRAMMA OPERATIVO REGIONALE 2014-2020 (POR) CALABRIA FESR E FSE	U9121000502	SPESE PER LA REALIZZAZIONE DI INTERVENTI DI SOSTEGNO ALLADEGUAMENTO INFRASTRUTTURALE PER IL MIGLIORAMENTO DELLABITARE A FAVORE DI PERSONE CON DISABILITÀ E GRAVI LIMITAZIONI NELLAUTONOMIA (POR 2014-2020 - ASSE 9 - OBIETTIVO SPECIFICO 9.4 - AZIONE 9.4.4) - ALTRI SERVIZI	47.025,57	0,00	0,00	0,00	0,00	0,00	0,00	0,00	47.025,57
E9201050101	ASSEGNAZIONE DI FONDI DALLA UE PER CONTRIBUTI A CARICO DEL FESR PER LA REALIZZAZIONE DEL PROGRAMMA OPERATIVO REGIONALE 2014-2020 (POR) CALABRIA FESR E FSE	U9121000803	SPESE PER LA REALIZZAZIONE DI INTERVENTI PER IL SOSTEGNO DI AZIENDE CONFISCATE ALLE MAFIE PER SALVAGUARDARE I POSTI DI LAVORO IN COLLEGAMENTO CON AZIONI DI AGGREGAZIONE E PROMOZIONE SOCIALE ED	8.509,00	8.509,00	0,00	0,00	0,00	0,00	0,00	8.509,00	8.509,00

Cap. di entrata	Descr.	Capitolo di spesa correlato	Descr.	Risorse vinc. nel risultato di amministrazione al 1/1/2021[1]	Risorse vincolate applicate al bilancio dell'esercizio 2021	Entrate vincolate accertate nell'esercizio 2021	Impegni eserc. 2021 finanziati da entrate vincolate accertate nell'esercizio o da quote vincolate del risultato di amministrazione	Fondo plur. vinc. al 31/12/2021 finanziato da entrate vincolate accertate nell'esercizio o da quote vincolate del risultato di amministrazione	Cancellazione di residui attivi vincolati[2] o eliminazione del vincolo su quote del risultato di amministrazione (+) e cancellazione di residui passivi finanziati da risorse vincolate (-) (gestione dei residui):	Cancellazione nell'esercizio 2021 di impegni finanziati dal fondo pluriennale vincolato dopo l'approvazione del rendiconto dell'esercizio 2020 non reimpegnati nell'esercizio 2021	Risorse vincolate nel bilancio al 31/12/2021	Risorse vincolate nel risultato di amministrazione al 31/12/2021
				(a)	(b)	(c)	(d)	(e)	(f)	(g)	(h)=(b)+(c)-(d)-(e)+(g)	(i)=(a)+(c)-(d)-(e)-(f)+(g)
			ECONOMICA (POR 2014-2020 - ASSE 9 - OBIETTIVO SPECIFICO 9.6 - AZIONE 9.6.1) - ALTRI SERVIZI									
E9201050101	ASSEGNAZIONE DI FONDI DALLA UE PER CONTRIBUTI A CARICO DEL FESR PER LA REALIZZAZIONE DEL PROGRAMMA OPERATIVO REGIONALE 2014-2020 (POR) CALABRIA FESR E FSE	U9121002401	SPESE PER SOSTENERE LE FASI DI PROGRAMMAZIONE, ATTUAZIONE, GESTIONE, CONTROLLO, VALUTAZIONE E SORVEGLIANZA DEL PROGRAMMA OPERATIVO (POR 2014-2020 - ASSE 14) - RETRIBUZIONI IN DENARO - U.12.10	0,00	0,00	0,00	0,00	0,00	-444,61	0,00	0,00	444,61
E9201050101	ASSEGNAZIONE DI FONDI DALLA UE PER CONTRIBUTI A CARICO DEL FESR PER LA REALIZZAZIONE DEL PROGRAMMA OPERATIVO REGIONALE 2014-2020 (POR) CALABRIA FESR E FSE	U9140100501	SPESE PER SOSTENERE LE FASI DI PROGRAMMAZIONE, ATTUAZIONE, GESTIONE, CONTROLLO, VALUTAZIONE E SORVEGLIANZA DEL PROGRAMMA OPERATIVO (POR 2014-2020 - ASSE 14) - RETRIBUZIONI IN DENARO - U.14.01	0,00	0,00	0,00	0,00	0,00	-1.792,10	0,00	0,00	1.792,10
E9201050101	ASSEGNAZIONE DI FONDI DALLA UE PER CONTRIBUTI A CARICO DEL FESR PER LA REALIZZAZIONE DEL PROGRAMMA OPERATIVO REGIONALE 2014-2020 (POR) CALABRIA FESR E FSE	U9140200801	SPESE PER SOSTENERE LE FASI DI PROGRAMMAZIONE, ATTUAZIONE, GESTIONE, CONTROLLO, VALUTAZIONE E SORVEGLIANZA DEL PROGRAMMA OPERATIVO (POR 2014-2020 - ASSE 14) - RETRIBUZIONI IN DENARO - U.14.02	0,00	0,00	0,00	0,00	0,00	-3.246,29	0,00	0,00	3.246,29
E9201050101	ASSEGNAZIONE DI FONDI DALLA UE PER CONTRIBUTI A CARICO DEL FESR PER LA REALIZZAZIONE DEL PROGRAMMA OPERATIVO REGIONALE 2014-2020 (POR) CALABRIA FESR E FSE	U9140300401	SPESE PER SOSTENERE LE FASI DI PROGRAMMAZIONE, ATTUAZIONE, GESTIONE, CONTROLLO, VALUTAZIONE E SORVEGLIANZA DEL PROGRAMMA OPERATIVO (POR 2014-2020 - ASSE 14) - RETRIBUZIONI IN DENARO - U.14.03	0,00	0,00	0,00	0,00	0,00	-186,00	0,00	0,00	186,00
E9201050101	ASSEGNAZIONE DI FONDI DALLA UE PER CONTRIBUTI A CARICO DEL FESR PER LA REALIZZAZIONE DEL PROGRAMMA OPERATIVO REGIONALE 2014-2020 (POR) CALABRIA FESR E FSE	U9140400301	SPESE PER SOSTENERE LE FASI DI PROGRAMMAZIONE, ATTUAZIONE, GESTIONE, CONTROLLO, VALUTAZIONE E SORVEGLIANZA DEL PROGRAMMA OPERATIVO (POR 2014-2020 - ASSE 14) - RETRIBUZIONI IN DENARO - U.14.04	0,00	0,00	0,00	0,00	0,00	-4.687,07	0,00	0,00	4.687,07
E9201050101	ASSEGNAZIONE DI FONDI DALLA UE PER CONTRIBUTI A CARICO DEL FESR PER LA REALIZZAZIONE DEL PROGRAMMA OPERATIVO REGIONALE 2014-2020 (POR) CALABRIA FESR E FSE	U9140501603	SPESE PER LALFABETIZZAZIONE E LINCLUSIONE DIGITALE, PER LACQUISIZIONE DI COMPETENZE AVANZATE DA PARTE DELLE IMPRESE E LO SVILUPPO DELLE NUOVE COMPETENZE ICT (ESKILLS), NONCHÉ PER STIMOLARE LA DIFFUSIONE E LUTILIZZO DEL WEB, DEI SERVIZI PUBBLICI DIGITALI E DEGLI STRUMENTI DI DIALOGO E LA COLLABORAZIONE E PARTECIPAZIONE CIVICA IN RETE (OPEN GOVERNMENT) CON PARTICOLARE RIFERIMENTO AI CITTADINI SVANTAGGIATI E ALLE AREE INTERNE E RURALI (POR 2014-2020 - ASSE 2 - OBIETTIVO SPECIFICO 2.3 - AZIONE 2.3.1) - SERVIZI INFORMATICI E DI TELECOMUNICAZIONI	39.885,99	0,00	0,00	0,00	0,00	0,00	0,00	0,00	39.885,99
E9201050101	ASSEGNAZIONE DI FONDI DALLA UE PER CONTRIBUTI A CARICO DEL FESR PER LA REALIZZAZIONE DEL PROGRAMMA OPERATIVO REGIONALE 2014-2020 (POR) CALABRIA FESR E FSE	U9140501606	SPESE PER LALFABETIZZAZIONE E LINCLUSIONE DIGITALE, PER LACQUISIZIONE DI COMPETENZE AVANZATE DA PARTE DELLE IMPRESE E LO SVILUPPO DELLE NUOVE COMPETENZE ICT (ESKILLS), NONCHÉ PER STIMOLARE LA DIFFUSIONE E LUTILIZZO DEL WEB, DEI SERVIZI PUBBLICI DIGITALI E DEGLI STRUMENTI DI DIALOGO E LA COLLABORAZIONE E PARTECIPAZIONE CIVICA IN RETE (OPEN GOVERNMENT) CON PARTICOLARE RIFERIMENTO AI CITTADINI SVANTAGGIATI E ALLE AREE INTERNE E RURALI (POR 2014-2020 - ASSE 2 - OBIETTIVO SPECIFICO 2.3 - AZIONE 2.3.1) - UTILIZZO DI BENI DI TERZI	13.295,33	0,00	0,00	0,00	0,00	0,00	0,00	0,00	13.295,33
E9201050101	ASSEGNAZIONE DI FONDI DALLA UE PER CONTRIBUTI A CARICO DEL FESR PER LA REALIZZAZIONE DEL PROGRAMMA OPERATIVO REGIONALE 2014-2020 (POR) CALABRIA FESR E FSE	U9140501703	SPESE PER LA REALIZZAZIONE DI INTERVENTI DESTINATI A SVILUPPARE, COMPLETARE, INTEGRARE E ADEGUARE AI NUOVI STANDARD I SISTEMI INFORMATIVI DELL'AMMINISTRAZIONE REGIONALE FINALIZZATI A SPECIFICI AMBITI DI SERVIZIO (POR 2014-2020 - ASSE 2 - OBIETTIVO SPECIFICO 2.2 - AZIONE 2.2.1) - SERVIZI INFORMATICI E DI TELECOMUNICAZIONI	1.268.443,28	0,00	0,00	0,00	0,00	0,00	448.043,05	448.043,05	1.716.486,33
E9201050101	ASSEGNAZIONE DI FONDI DALLA UE PER CONTRIBUTI A CARICO DEL FESR PER LA REALIZZAZIONE DEL PROGRAMMA OPERATIVO REGIONALE 2014-2020 (POR) CALABRIA FESR E FSE	U9140501706	SPESE PER LA REALIZZAZIONE DI INTERVENTI DESTINATI A SVILUPPARE, COMPLETARE, INTEGRARE E ADEGUARE AI NUOVI STANDARD I SISTEMI INFORMATIVI DELL'AMMINISTRAZIONE REGIONALE FINALIZZATI A SPECIFICI AMBITI DI SERVIZIO (POR 2014-2020 - ASSE 2 - OBIETTIVO SPECIFICO 2.2 - AZIONE 2.2.1) - UTILIZZO DI BENI DI TERZI	11.965,79	0,00	0,00	0,00	0,00	-1.610,63	0,00	0,00	13.576,42
E9201050101	ASSEGNAZIONE DI FONDI DALLA UE PER CONTRIBUTI A CARICO DEL FESR PER LA REALIZZAZIONE DEL PROGRAMMA OPERATIVO REGIONALE 2014-2020 (POR) CALABRIA FESR E FSE	U9140501803	SPESE PER LA REALIZZAZIONE DI SERVIZI DI E-GOVERNMENT INTEROPERABILI, INTEGRATI (JOINED-UP SERVICES) E PROGETTATI CON CITTADINI E IMPRESE, APPLICAZIONI DI E-PROCUREMENT E SOLUZIONI INTEGRATE PER LE SMART CITIES AND COMMUNITIES (POR 2014-2020 - ASSE 2 - OBIETTIVO SPECIFICO 2.2 - AZIONE 2.2.2) - SERVIZI INFORMATICI E DI TELECOMUNICAZIONI	0,00	0,00	0,00	0,00	0,00	-2.187,24	26.599,21	26.599,21	28.786,45
E9201050101	ASSEGNAZIONE DI FONDI DALLA UE PER CONTRIBUTI A CARICO DEL FESR PER LA REALIZZAZIONE DEL	U9140501806	SPESE PER LA REALIZZAZIONE DI SERVIZI DI E-GOVERNMENT INTEROPERABILI, INTEGRATI (JOINED-UP	7.503,12	0,00	0,00	0,00	0,00	0,00	0,00	0,00	7.503,12

Cap. di entrata	Descr.	Capitolo di spesa correlato	Descr.	Risorse vinc. nel risultato di amministrazione al 1/1/2021[1]	Risorse vincolate applicate al bilancio dell'esercizio 2021	Entrate vincolate accertate nell'esercizio 2021	Impegni eserc. 2021 finanziati da entrate vincolate accertate nell'esercizio o da quote vincolate del risultato di amministrazione	Fondo plur. vinc. al 31/12/2021 finanziato da entrate vincolate accertate nell'esercizio o da quote vincolate del risultato di amministrazione	Cancellazione di residui attivi vincolati[2] o eliminazione del vincolo su quote del risultato di amministrazione (+) e cancellazione di residui passivi finanziati da risorse vincolate (-) (gestione dei residui):	Cancellazione nell'esercizio 2021 di impegni finanziati dal fondo pluriennale vincolato dopo l'approvazione del rendiconto dell'esercizio 2020 non reimpegnati nell'esercizio 2021	Risorse vincolate nel bilancio al 31/12/2021	Risorse vincolate nel risultato di amministrazione al 31/12/2021
				(a)	(b)	(c)	(d)	(e)	(f)	(g)	(h)=(b)+(c)-(d)-(e)+(g)	(i)=(a)+(c)-(d)-(e)-(f)+(g)
	PROGRAMMA OPERATIVO REGIONALE 2014-2020 (POR) CALABRIA FESR E FSE		SERVICES) E PROGETTATI CON CITTADINI E IMPRESE, APPLICAZIONI DI E-PROCUREMENT E SOLUZIONI INTEGRATE PER LE SMART CITIES AND COMMUNITIES (POR 2014-2020 - ASSE 2 - OBIETTIVO SPECIFICO 2.2 - AZIONE 2.2.2) - UTILIZZO DI BENI DI TERZI									
E9201050101	ASSEGNAZIONE DI FONDI DALLA UE PER CONTRIBUTI A CARICO DEL FESR PER LA REALIZZAZIONE DEL PROGRAMMA OPERATIVO REGIONALE 2014-2020 (POR) CALABRIA FESR E FSE	U9140501812	SPESE PER LA REALIZZAZIONE DI SERVIZI DI E-GOVERNMENT INTEROPERABILI, INTEGRATI (JOINED-UP SERVICES) E PROGETTATI CON CITTADINI E IMPRESE, APPLICAZIONI DI E-PROCUREMENT E SOLUZIONI INTEGRATE PER LE SMART CITIES AND COMMUNITIES (POR 2014-2020 - ASSE 2 - OBIETTIVO SPECIFICO 2.2 - AZIONE 2.2.2) - ORGANIZZAZIONE EVENTI, PUBBLICITA' E SERVIZI PER TRASFERTA	0,00	0,00	0,00	0,00	0,00	0,00	2.250,00	2.250,00	2.250,00
E9201050101	ASSEGNAZIONE DI FONDI DALLA UE PER CONTRIBUTI A CARICO DEL FESR PER LA REALIZZAZIONE DEL PROGRAMMA OPERATIVO REGIONALE 2014-2020 (POR) CALABRIA FESR E FSE	U9140501813	SPESE PER LA REALIZZAZIONE DI SERVIZI DI E-GOVERNMENT INTEROPERABILI, INTEGRATI (JOINED-UP SERVICES) E PROGETTATI CON CITTADINI E IMPRESE, APPLICAZIONI DI E-PROCUREMENT E SOLUZIONI INTEGRATE PER LE SMART CITIES AND COMMUNITIES (POR 2014-2020 - ASSE 2 - OBIETTIVO SPECIFICO 2.2 - AZIONE 2.2.2) - ALTRI SERVIZI	0,00	0,00	0,00	0,00	0,00	0,00	38,40	38,40	38,40
E9201050101	ASSEGNAZIONE DI FONDI DALLA UE PER CONTRIBUTI A CARICO DEL FESR PER LA REALIZZAZIONE DEL PROGRAMMA OPERATIVO REGIONALE 2014-2020 (POR) CALABRIA FESR E FSE	U9150100701	SPESE PER SOSTENERE LE FASI DI PROGRAMMAZIONE, ATTUAZIONE, GESTIONE, CONTROLLO, VALUTAZIONE E SORVEGLIANZA DEL PROGRAMMA OPERATIVO (POR 2014-2020 - ASSE 14) - RETRIBUZIONI IN DENARO - U.15.01	0,00	0,00	0,00	0,00	0,00	-4.650,71	0,00	0,00	4.650,71
E9201050101	ASSEGNAZIONE DI FONDI DALLA UE PER CONTRIBUTI A CARICO DEL FESR PER LA REALIZZAZIONE DEL PROGRAMMA OPERATIVO REGIONALE 2014-2020 (POR) CALABRIA FESR E FSE	U9150200701	SPESE PER SOSTENERE LE FASI DI PROGRAMMAZIONE, ATTUAZIONE, GESTIONE, CONTROLLO, VALUTAZIONE E SORVEGLIANZA DEL PROGRAMMA OPERATIVO (POR 2014-2020 - ASSE 14) - RETRIBUZIONI IN DENARO - U.15.02	0,00	0,00	0,00	0,00	0,00	-4.959,98	0,00	0,00	4.959,98
E9201050101	ASSEGNAZIONE DI FONDI DALLA UE PER CONTRIBUTI A CARICO DEL FESR PER LA REALIZZAZIONE DEL PROGRAMMA OPERATIVO REGIONALE 2014-2020 (POR) CALABRIA FESR E FSE	U9150300801	SPESE PER SOSTENERE LE FASI DI PROGRAMMAZIONE, ATTUAZIONE, GESTIONE, CONTROLLO, VALUTAZIONE E SORVEGLIANZA DEL PROGRAMMA OPERATIVO (POR 2014-2020 - ASSE 14) - RETRIBUZIONI IN DENARO - U.15.03	0,00	0,00	0,00	0,00	0,00	-2.485,48	0,00	0,00	2.485,48
E9201050101	ASSEGNAZIONE DI FONDI DALLA UE PER CONTRIBUTI A CARICO DEL FESR PER LA REALIZZAZIONE DEL PROGRAMMA OPERATIVO REGIONALE 2014-2020 (POR) CALABRIA FESR E FSE	U9160200601	SPESE PER SOSTENERE LE FASI DI PROGRAMMAZIONE, ATTUAZIONE, GESTIONE, CONTROLLO, VALUTAZIONE E SORVEGLIANZA DEL PROGRAMMA OPERATIVO (POR 2014-2020 - ASSE 14) - RETRIBUZIONI IN DENARO - U.16.02	0,00	0,00	0,00	0,00	0,00	-28,76	0,00	0,00	28,76
E9201050101	ASSEGNAZIONE DI FONDI DALLA UE PER CONTRIBUTI A CARICO DEL FESR PER LA REALIZZAZIONE DEL PROGRAMMA OPERATIVO REGIONALE 2014-2020 (POR) CALABRIA FESR E FSE	U9170200701	SPESE PER SOSTENERE LE FASI DI PROGRAMMAZIONE, ATTUAZIONE, GESTIONE, CONTROLLO, VALUTAZIONE E SORVEGLIANZA DEL PROGRAMMA OPERATIVO (POR 2014-2020 - ASSE 14) - RETRIBUZIONI IN DENARO - U.17.02	0,00	0,00	0,00	0,00	0,00	-698,55	0,00	0,00	698,55
E9201050201	TRASFERIMENTO DI FONDI DA PARTE DI "ETAIREIA DIOKISEOS EPICHEIRISEON KAI ERGON AE" PER LA REALIZZAZIONE DEL PROGETTO "A SYSTEMATIC APPROACH FOR INSPIRING & TRAINING ENERGY - SPATIAL - SOCIOECONOMICS SUSTAINABILITY TO PUBBLIC AUTHORITIES - INTENSSS - PA" NELL'AMBITO DEL PROGRAMMA QUADRO DI RICERCA E INNOVAZIONE HORIZON 2020 (REGOLAMENTO UE N. 1291/2013 DEL PARLAMENTO EUROPEO E DEL CONSIGLIO DEL 11 DICEMBRE 2013)".	U9170100101	SPESE PER LA REALIZZAZIONE DEL PROGETTO "A SYSTEMATIC APPROACH FOR INSPIRING & TRAINING ENERGY - SPATIAL - SOCIOECONOMICS SUSTAINABILITY TO PUBBLIC AUTHORITIES - INTENSSS - PA" NELL'AMBITO DEL PROGRAMMA QUADRO DI RICERCA E INNOVAZIONE HORIZON 2020 (REGOLAMENTO UE N. 1291/2013 DEL PARLAMENTO EUROPEO E DEL CONSIGLIO DEL 11 DICEMBRE 2013)"- ALTRE SPESE PER IL PERSONALE	34.320,74	0,00	0,00	0,00	0,00	0,00	0,00	0,00	34.320,74
E9201050201	TRASFERIMENTO DI FONDI DA PARTE DI "ETAIREIA DIOKISEOS EPICHEIRISEON KAI ERGON AE" PER LA REALIZZAZIONE DEL PROGETTO "A SYSTEMATIC APPROACH FOR INSPIRING & TRAINING ENERGY - SPATIAL - SOCIOECONOMICS SUSTAINABILITY TO PUBBLIC AUTHORITIES - INTENSSS - PA" NELL'AMBITO DEL PROGRAMMA QUADRO DI RICERCA E INNOVAZIONE HORIZON 2020 (REGOLAMENTO UE N. 1291/2013 DEL PARLAMENTO EUROPEO E DEL CONSIGLIO DEL 11 DICEMBRE 2013)".	U9170100102	SPESE PER LA REALIZZAZIONE DEL PROGETTO "A SYSTEMATIC APPROACH FOR INSPIRING & TRAINING ENERGY - SPATIAL - SOCIOECONOMICS SUSTAINABILITY TO PUBBLIC AUTHORITIES - INTENSSS - PA" NELL'AMBITO DEL PROGRAMMA QUADRO DI RICERCA E INNOVAZIONE HORIZON 2020 (REGOLAMENTO UE N. 1291/2013 DEL PARLAMENTO EUROPEO E DEL CONSIGLIO DEL 11 DICEMBRE 2013)"- CONTRIBUTI SOCIALI EFFETTIVI A CARICO DELL'ENTE	7.202,21	0,00	0,00	0,00	0,00	0,00	0,00	0,00	7.202,21
E9201050201	TRASFERIMENTO DI FONDI DA PARTE DI "ETAIREIA DIOKISEOS EPICHEIRISEON KAI ERGON AE" PER LA REALIZZAZIONE DEL PROGETTO "A SYSTEMATIC APPROACH FOR INSPIRING & TRAINING ENERGY - SPATIAL - SOCIOECONOMICS SUSTAINABILITY TO PUBBLIC AUTHORITIES - INTENSSS - PA" NELL'AMBITO DEL PROGRAMMA QUADRO DI RICERCA E INNOVAZIONE HORIZON 2020 (REGOLAMENTO UE N. 1291/2013 DEL PARLAMENTO EUROPEO E DEL CONSIGLIO DEL 11 DICEMBRE 2013)".	U9170100103	SPESE PER LA REALIZZAZIONE DEL PROGETTO "A SYSTEMATIC APPROACH FOR INSPIRING & TRAINING ENERGY - SPATIAL - SOCIOECONOMICS SUSTAINABILITY TO PUBBLIC AUTHORITIES - INTENSSS - PA" NELL'AMBITO DEL PROGRAMMA QUADRO DI RICERCA E INNOVAZIONE HORIZON 2020 (REGOLAMENTO UE N. 1291/2013 DEL PARLAMENTO EUROPEO E DEL CONSIGLIO DEL 11 DICEMBRE 2013)"- IMPOSTA REGIONALE SULLE ATTIVITÀ PRODUTTIVE (IRAP)	2.917,25	0,00	0,00	0,00	0,00	0,00	0,00	0,00	2.917,25
E9201050201	TRASFERIMENTO DI FONDI DA PARTE DI "ETAIREIA DIOKISEOS EPICHEIRISEON KAI ERGON AE" PER LA REALIZZAZIONE DEL PROGETTO "A SYSTEMATIC	U9170100105	SPESE PER LA REALIZZAZIONE DEL PROGETTO "A SYSTEMATIC APPROACH FOR INSPIRING & TRAINING ENERGY - SPATIAL - SOCIOECONOMICS SUSTAINABILITY TO	509,34	0,00	0,00	0,00	0,00	0,00	0,00	0,00	509,34

Cap. di entrata	Descr.	Capitolo di spesa correlato	Descr.	Risorse vinc. nel risultato di amministrazione al 1/1/2021[1]	Risorse vincolate applicate al bilancio dell'esercizio 2021	Entrate vincolate accertate nell'esercizio 2021	Impegni eserc. 2021 finanziati da entrate vincolate accertate nell'esercizio o da quote vincolate del risultato di amministrazione	Fondo plur. vinc. al 31/12/2021 finanziato da entrate vincolate accertate nell'esercizio o da quote vincolate del risultato di amministrazione	Cancellazione di residui attivi vincolati[2] o eliminazione del vincolo su quote del risultato di amministrazione (+) e cancellazione di residui passivi finanziati da risorse vincolate (-) (gestione dei residui):	Cancellazione nell'esercizio 2021 di impegni finanziati dal fondo pluriennale vincolato dopo l'approvazione del rendiconto dell'esercizio 2020 non reimpegnati nell'esercizio 2021	Risorse vincolate nel bilancio al 31/12/2021	Risorse vincolate nel risultato di amministrazione al 31/12/2021
				(a)	(b)	(c)	(d)	(e)	(f)	(g)	(h)=(b)+(c)-(d)-(e)+(g)	(i)=(a)+(c)-(d)-(e)-(f)+(g)
	APPROACH FOR INSPIRING & TRAINING ENERGY - SPATIAL - SOCIOECONOMICS SUSTAINABILITY TO PUBBLIC AUTHORITIES - INTENSSS - PA" NELL'AMBITO DEL PROGRAMMA QUADRO DI RICERCA E INNOVAZIONE HORIZON 2020 (REGOLAMENTO UE N. 1291/2013 DEL PARLAMENTO EUROPEO E DEL CONSIGLIO DEL 11 DICEMBRE 2013)".		PUBBLIC AUTHORITIES - INTENSSS - PA" NELL'AMBITO DEL PROGRAMMA QUADRO DI RICERCA E INNOVAZIONE HORIZON 2020 (REGOLAMENTO UE N. 1291/2013 DEL PARLAMENTO EUROPEO E DEL CONSIGLIO DEL 11 DICEMBRE 2013)"- RAPPRESENTANZA, ORGANIZZAZIONE EVENTI, PUBBLICITÀ E SERVIZI PER TRASFERTA									
E9201050201	TRASFERIMENTO DI FONDI DA PARTE DI "ETAIREIA DIOKISEOS EPICHEIRISEON KAI ERGON AE" PER LA REALIZZAZIONE DEL PROGETTO "A SYSTEMATIC APPROACH FOR INSPIRING & TRAINING ENERGY - SPATIAL - SOCIOECONOMICS SUSTAINABILITY TO PUBBLIC AUTHORITIES - INTENSSS - PA" NELL'AMBITO DEL PROGRAMMA QUADRO DI RICERCA E INNOVAZIONE HORIZON 2020 (REGOLAMENTO UE N. 1291/2013 DEL PARLAMENTO EUROPEO E DEL CONSIGLIO DEL 11 DICEMBRE 2013)".	U9170100106	SPESE PER LA REALIZZAZIONE DEL PROGETTO "A SYSTEMATIC APPROACH FOR INSPIRING & TRAINING ENERGY - SPATIAL - SOCIOECONOMICS SUSTAINABILITY TO PUBBLIC AUTHORITIES - INTENSSS - PA" NELL'AMBITO DEL PROGRAMMA QUADRO DI RICERCA E INNOVAZIONE HORIZON 2020 (REGOLAMENTO UE N. 1291/2013 DEL PARLAMENTO EUROPEO E DEL CONSIGLIO DEL 11 DICEMBRE 2013)"- ALTRI BENI DI CONSUMO.	13.280,25	0,00	0,00	0,00	0,00	0,00	0,00	0,00	13.280,25
E9201050301	TRASFERIMENTO DI FONDI DA PARTE DELL'UNIONE EUROPEA PER LA REALIZZAZIONE DEL PROGETTO "COSME 699435 EUROSEN EUROPE FOR SENIORS" (REGOLAMENTO UE N. 1287/2013 DEL PARLAMENTO EUROPEO E DEL CONSIGLIO, DELL' 11 DICEMBRE 2013)".	U9070100202	SPESE PER LA REALIZZAZIONE DEL PROGETTO "COSME 699435 EUROSEN EUROPE FOR SENIORS" (REGOLAMENTO UE n. 1287/2013 DEL PARLAMENTO EUROPEO E DEL CONSIGLIO, DELL'11 DICEMBRE 2013)" - RAPPRESENTANZA, ORGANIZZAZIONE EVENTI, PUBBLICITA' E SERVIZI PER TRASFERTA	143,47	0,00	0,00	0,00	0,00	0,00	0,00	0,00	143,47
E9201050301	TRASFERIMENTO DI FONDI DA PARTE DELL'UNIONE EUROPEA PER LA REALIZZAZIONE DEL PROGETTO "COSME 699435 EUROSEN EUROPE FOR SENIORS" (REGOLAMENTO UE N. 1287/2013 DEL PARLAMENTO EUROPEO E DEL CONSIGLIO, DELL' 11 DICEMBRE 2013)".	U9070100203	SPESE PER LA REALIZZAZIONE DEL PROGETTO "COSME 699435 EUROSEN EUROPE FOR SENIORS" (REGOLAMENTO UE n. 1287/2013 DEL PARLAMENTO EUROPEO E DEL CONSIGLIO, DELL'11 DICEMBRE 2013)" - ALTRI BENI DI CONSUMO	1.922,00	0,00	0,00	0,00	0,00	0,00	0,00	0,00	1.922,00
E9201050401	ASSEGNAZIONE DI FONDI DALLA UE PER LA REALIZZAZIONE DEL PROGRAMMA OPERATIVO FEAMP 2014/2020 (REG. UE N. 508/2014)	U9160200101	SPESE PER L'ATTUAZIONE DELLE ATTIVITA' PREVISTE NEL PROGRAMMA OPERATIVO FEAMP 2014/2020 - PRIORITA' 4 - TRASFERIMENTI CORRENTI AD ALTRE IMPRESE (REG. UE N. 508/2014)	402,69	0,00	12.098,36	0,00	0,00	-990,35	0,00	12.098,36	13.491,40
E9201050401	ASSEGNAZIONE DI FONDI DALLA UE PER LA REALIZZAZIONE DEL PROGRAMMA OPERATIVO FEAMP 2014/2020 (REG. UE N. 508/2014)	U9160200201	SPESE PER L'ATTUAZIONE DELLE ATTIVITA' PREVISTE NEL PROGRAMMA OPERATIVO FEAMP 2014/2020 - ASSISTENZA TECNICA - RAPPRESENTANZA, ORGANIZZAZIONE EVENTI, PUBBLICITA' E SERVIZI PER TRASFERTA (REG. UE N. 508/2014)	4.216,43	0,00	0,00	0,00	0,00	0,00	0,00	0,00	4.216,43
E9201050401	ASSEGNAZIONE DI FONDI DALLA UE PER LA REALIZZAZIONE DEL PROGRAMMA OPERATIVO FEAMP 2014/2020 (REG. UE N. 508/2014)	U9160300201	SPESE PER L'ATTUAZIONE DELLE ATTIVITA' PREVISTE NEL PROGRAMMA OPERATIVO FEAMP 2014/2020 - PRIORITA' 1 - ALTRI TRASFERIMENTI A FAMIGLIE (REG. UE N. 508/2014)	1.849.737,94	0,00	0,00	0,00	0,00	0,00	0,00	0,00	1.849.737,94
E9201050401	ASSEGNAZIONE DI FONDI DALLA UE PER LA REALIZZAZIONE DEL PROGRAMMA OPERATIVO FEAMP 2014/2020 (REG. UE N. 508/2014)	U9160300203	SPESE PER L'ATTUAZIONE DELLE ATTIVITA' PREVISTE NEL PROGRAMMA OPERATIVO FEAMP 2014/2020 - PRIORITA' 1 - CONTRIBUTI AGLI INVESTIMENTI AD AMMINISTRAZIONI LOCALI (REG. UE N. 508/2014)	75.659,03	0,00	0,00	0,00	0,00	0,00	0,00	0,00	75.659,03
E9201050501	ASSEGNAZIONE DI SOMME DALLO STATO FINALIZZATE AL SOSTEGNO E ALLO SVOLGIMENTO DELLE ATTIVITA' DELLE ORGANIZZAZIONI DI VOLONTARIATO E DELLE ASSOCIAZIONI DI PROMOZIONE SOCIALE (ARTT. 72 E 73 DEL D.LGS DEL 3 LUGLIO 2017, N. 117)	U9120800501	SPESE DESTINATE AL SOSTEGNO E ALLO SVOLGIMENTO DELLE ATTIVITA' DELLE ORGANIZZAZIONI DI VOLONTARIATO E DELLE ASSOCIAZIONI DI PROMOZIONE SOCIALE (ARTT. 72 E 73 DEL D.LGS DEL 3 LUGLIO 2017, N. 117)	0,00	0,00	974.772,80	0,00	0,00	0,00	0,00	974.772,80	974.772,80
E9203020101	TRASFERIMENTO DI RISORSE DA PARTE DI ENEL PRODUZIONE S.P.A. PER LA REALIZZAZIONE DI SPECIFICI PROGETTI PREVISTI DALLARTICOLO 8 DELLACCORDO DI COMPENSAZIONE STIPULATO CON LA REGIONE CALABRIA IN DATA 14 OTTOBRE 2014 E DALLA SUCCESSIVA CONVENZIONE DEL 30 NOVEMBRE 2017	U9170100701	SPESE PER LA REALIZZAZIONE DI SPECIFICI PROGETTI PREVISTI DALLARTICOLO 8 DELLACCORDO DI COMPENSAZIONE STIPULATO FRA ENEL PRODUZIONE S.P.A. E REGIONE CALABRIA IN DATA 14 OTTOBRE 2014 E DALLA SUCCESSIVA CONVENZIONE DEL 30 NOVEMBRE 2017	750.000,00	0,00	0,00	0,00	0,00	0,00	0,00	0,00	750.000,00
E9205010101	ASSEGNAZIONE DI FONDI DA PARTE DELLO STATO, NELL'AMBITO DEL PROGRAMMA INTERREG EUROPE 2014-2020, FINALIZZATI ALLA REALIZZAZIONE DEL PROGETTO E-MOPOLI (FONDO DI ROTAZIONE)	U9100201202	SPESE PER LA REALIZZAZIONE DEL PROGETTO E-MOPOLI NELL'AMBITO DEL PROGRAMMA INTERREG EUROPE 2014-2020 - PRESTAZIONI PROFESSIONALI E SPECIALISTICHE	0,00	0,00	8.922,35	0,00	0,00	0,00	0,00	8.922,35	8.922,35
E9205010101	ASSEGNAZIONE DI FONDI DA PARTE DELLO STATO, NELL'AMBITO DEL PROGRAMMA INTERREG EUROPE 2014-2020, FINALIZZATI ALLA REALIZZAZIONE DEL PROGETTO E-MOPOLI (FONDO DI ROTAZIONE)	U9100201204	SPESE PER LA REALIZZAZIONE DEL PROGETTO E-MOPOLI NELL'AMBITO DEL PROGRAMMA INTERREG EUROPE 2014-2020 - CONTRIBUTI SOCIALI A CARICO DELL'ENTE	0,00	0,00	1.224,00	0,00	0,00	0,00	0,00	1.224,00	1.224,00
E9205010101	ASSEGNAZIONE DI FONDI DA PARTE DELLO STATO, NELL'AMBITO DEL PROGRAMMA INTERREG EUROPE 2014-2020, FINALIZZATI ALLA REALIZZAZIONE DEL PROGETTO E-MOPOLI (FONDO DI ROTAZIONE)	U9100201205	SPESE PER LA REALIZZAZIONE DEL PROGETTO E-MOPOLI NELL'AMBITO DEL PROGRAMMA INTERREG EUROPE 2014-2020 - IRAP	0,00	0,00	433,50	0,00	0,00	0,00	0,00	433,50	433,50
E9205010101	ASSEGNAZIONE DI FONDI DA PARTE DELLO STATO, NELL'AMBITO DEL PROGRAMMA INTERREG EUROPE 2014-2020, FINALIZZATI ALLA REALIZZAZIONE DEL	U9100201206	SPESE PER LA REALIZZAZIONE DEL PROGETTO E-MOPOLI NELL'AMBITO DEL PROGRAMMA INTERREG EUROPE 2014-2020 - ORGANIZZAZIONE EVENTI, PUBBLICITA' E SERVIZI PER	0,00	0,00	0,00	0,00	0,00	-2.412,05	0,00	0,00	2.412,05

Cap. di entrata	Descr.	Capitolo di spesa correlato	Descr.	Risorse vinc. nel risultato di amministrazione al 1/1/2021[1]	Risorse vincolate applicate al bilancio dell'esercizio 2021	Entrate vincolate accertate nell'esercizio 2021	Impegni eserc. 2021 finanziati da entrate vincolate accertate nell'esercizio o da quote vincolate del risultato di amministrazione	Fondo plur. vinc. al 31/12/2021 finanziato da entrate vincolate accertate nell'esercizio o da quote vincolate del risultato di amministrazione	Cancellazione di residui attivi vincolati[2] o eliminazione del vincolo su quote del risultato di amministrazione (+) e cancellazione di residui passivi finanziati da risorse vincolate (-) (gestione dei residui):	Cancellazione nell'esercizio 2021 di impegni finanziati dal fondo pluriennale vincolato dopo l'approvazione del rendiconto dell'esercizio 2020 non reimpegnati nell'esercizio 2021	Risorse vincolate nel bilancio al 31/12/2021	Risorse vincolate nel risultato di amministrazione al 31/12/2021
				(a)	(b)	(c)	(d)	(e)	(f)	(g)	(h)=(b)+(c)-(d)-(e)+(g)	(i)=(a)+(c)-(d)-(e)-(f)+(g)
	PROGETTO E-MOPOLI (FONDO DI ROTAZIONE)		TRASFERTA									
E9205010101	ASSEGNAZIONE DI FONDI DA PARTE DELLO STATO, NELL'AMBITO DEL PROGRAMMA INTERREG EUROPE 2014-2020, FINALIZZATI ALLA REALIZZAZIONE DEL PROGETTO E-MOPOLI (FONDO DI ROTAZIONE)	U9100201207	SPESE PER LA REALIZZAZIONE DEL PROGETTO E-MOPOLI NELL'AMBITO DEL PROGRAMMA INTERREG EUROPE 2014-2020 - LAVORO FLESSIBILE, QUOTA LSU E ACQUISTO DI SERVIZI DA AGENZIE DI LAVORO INTERINALE	0,00	0,00	3.442,50	0,00	0,00	0,00	0,00	3.442,50	3.442,50
E9205010201	ASSEGNAZIONE DI FONDI DA PARTE DEL'UE, NELL'AMBITO DEL PROGRAMMA INTERREG EUROPE 2014-2020, FINALIZZATI ALLA REALIZZAZIONE DEL PROGETTO AGRI RENAISSANCE	U9160102001	SPESE PER LA REALIZZAZIONE DEL PROGETTO AGRI RENAISSANCE NELL'AMBITO DEL PROGRAMMA INTERREG EUROPE 2014-2020	84,00	0,00	0,00	0,00	0,00	0,00	0,00	0,00	84,00
E9205010201	ASSEGNAZIONE DI FONDI DA PARTE DEL'UE, NELL'AMBITO DEL PROGRAMMA INTERREG EUROPE 2014-2020, FINALIZZATI ALLA REALIZZAZIONE DEL PROGETTO AGRI RENAISSANCE	U9160102003	SPESE PER LA REALIZZAZIONE DEL PROGETTO E-MOPOLI NELL'AMBITO DEL PROGRAMMA AGRI RENAISSANCE - ORGANIZZAZIONE EVENTI, PUBBLICITA' E SERVIZI PER TRASFERTA	3.174,78	0,00	0,00	0,00	0,00	0,00	0,00	0,00	3.174,78
E9205010501	ASSEGNAZIONE DI RISORSE DALLA UE, NELL'AMBITO DEL PROGRAMMA INTERREG MED 2014/2020, PER LA REALIZZAZIONE DEL PROGETTO BEST MED "BEYOND EUROPEAN SUSTAINABLE TOURISME MED PATH"	U9190200401	SPESE PER LA REALIZZAZIONE DEL PROGETTO BEST MED "BEYOND EUROPEAN SUSTAINABLE TOURISME MED PATH" NELL'AMBITO DEL PROGRAMMA INTERREG MED 2014/2020 - CONSULENZE	5.061,51	0,00	0,00	0,00	0,00	0,00	0,00	0,00	5.061,51
E9205010501	ASSEGNAZIONE DI RISORSE DALLA UE, NELL'AMBITO DEL PROGRAMMA INTERREG MED 2014/2020, PER LA REALIZZAZIONE DEL PROGETTO BEST MED "BEYOND EUROPEAN SUSTAINABLE TOURISME MED PATH"	U9190200404	SPESE PER LA REALIZZAZIONE DEL PROGETTO BEST MED "BEYOND EUROPEAN SUSTAINABLE TOURISME MED PATH" NELL'AMBITO DEL PROGRAMMA INTERREG MED 2014/2020 - TRASFERIMENTI CORRENTI AD AMMINISTRAZIONI LOCALI	0,00	0,00	5.648,36	0,00	0,00	0,00	0,00	5.648,36	5.648,36
E9205010701	TRASFERIMENTO DI RISORSE DA GEONARDO ENVIRONMENTAL TECHNOLOGIES LTD PER LA REALIZZAZIONE DEL PROGETTO EUB - SUPERHUB EUROPEAN BUILDING SUSTAINABILITY PERFORMANCE AND ENERGY CERTIFICATION HUB - NELL'AMBITO DEL PROGRAMMA QUADRO DI RICERCA E INNOVAZIONE HORIZON 2020 (CONVENZIONE DEL 3.5.2021 - DGR n. 176 DEL 3.5.2021)	U9080102704	SPESE PER LA REALIZZAZIONE DEL PROGETTO EUB - SUPERHUB EUROPEAN BUILDING SUSTAINABILITY PERFORMANCE AND ENERGY CERTIFICATION HUB - NELL'AMBITO DEL PROGRAMMA QUADRO DI RICERCA E INNOVAZIONE HORIZON 2020 - ORGANIZZAZIONE EVENTI, PUBBLICITA' E SERVIZI PER TRASFERTA (CONVENZIONE DEL 3.5.2021 - DGR n. 176 DEL 3.5.2021)	0,00	0,00	5.000,00	0,00	0,00	0,00	0,00	5.000,00	5.000,00
E9205010701	TRASFERIMENTO DI RISORSE DA GEONARDO ENVIRONMENTAL TECHNOLOGIES LTD PER LA REALIZZAZIONE DEL PROGETTO EUB - SUPERHUB EUROPEAN BUILDING SUSTAINABILITY PERFORMANCE AND ENERGY CERTIFICATION HUB - NELL'AMBITO DEL PROGRAMMA QUADRO DI RICERCA E INNOVAZIONE HORIZON 2020 (CONVENZIONE DEL 3.5.2021 - DGR n. 176 DEL 3.5.2021)	U9080102705	SPESE PER LA REALIZZAZIONE DEL PROGETTO EUB - SUPERHUB EUROPEAN BUILDING SUSTAINABILITY PERFORMANCE AND ENERGY CERTIFICATION HUB - NELL'AMBITO DEL PROGRAMMA QUADRO DI RICERCA E INNOVAZIONE HORIZON 2020 - ALTRI BENI DI CONSUMO (CONVENZIONE DEL 3.5.2021 - DGR n. 176 DEL 3.5.2021)	0,00	0,00	10.000,00	0,00	0,00	0,00	0,00	10.000,00	10.000,00
E9205010701	TRASFERIMENTO DI RISORSE DA GEONARDO ENVIRONMENTAL TECHNOLOGIES LTD PER LA REALIZZAZIONE DEL PROGETTO EUB - SUPERHUB EUROPEAN BUILDING SUSTAINABILITY PERFORMANCE AND ENERGY CERTIFICATION HUB - NELL'AMBITO DEL PROGRAMMA QUADRO DI RICERCA E INNOVAZIONE HORIZON 2020 (CONVENZIONE DEL 3.5.2021 - DGR n. 176 DEL 3.5.2021)	U9080102706	SPESE PER LA REALIZZAZIONE DEL PROGETTO EUB - SUPERHUB EUROPEAN BUILDING SUSTAINABILITY PERFORMANCE AND ENERGY CERTIFICATION HUB - NELL'AMBITO DEL PROGRAMMA QUADRO DI RICERCA E INNOVAZIONE HORIZON 2020 - PRESTAZIONI PROFESSIONALI E SPECIALISTICHE (CONVENZIONE DEL 3.5.2021 - DGR n. 176 DEL 3.5.2021)	0,00	0,00	37.734,28	0,00	0,00	0,00	0,00	37.734,28	37.734,28
E9301020101	ASSEGNAZIONE DI FONDI DA PARTE DELL'ISTAT PER LA REALIZZAZIONE DELLA RILEVAZIONE CAMPIONARIA DI CONTROLLO DEL REGISTRO DELLE AZIENDE AGRICOLE (CIRCOLARE ISTAT N. 2048 DEL 3 FEBBRAIO 2016)	U9160100101	SPESE PER LA REALIZZAZIONE DELLA RILEVAZIONE CAMPIONARIA DI CONTROLLO DEL REGISTRO DELLE AZIENDE AGRICOLE - RAPPRESENTANZA, ORGANIZZAZIONE EVENTI, PUBBLICITA' E SERVIZI PER TRASFERTA (CIRCOLARE ISTAT N. 2048 DEL 3 FEBBRAIO 2016)	86.283,39	0,00	0,00	0,00	0,00	0,00	0,00	0,00	86.283,39
E9301020401	ENTRATE DERIVANTI DALLA PARTECIPAZIONE DELLE IMPRESE CALABRESI ALLE INIZIATIVE REGIONALI DI INTERNAZIONALIZZAZIONE DEI SISTEMI PRODUTTIVI	U9140100601	SPESA PER IL SOSTEGNO DEI PROCESSI DI INTERNAZIONALIZZAZIONE DELLE IMPRESE CALABRESI	24.000,00	1.500,00	0,00	1.500,00	0,00	0,00	0,00	0,00	22.500,00
E9301020701	ENTRATE DERIVANTI DALLA GESTIONE DELL'AREA MARINA PROTETTA "CAPO RIZZUTO" (ART. 6 DELLA CONVENZIONE DI CUI ALLA DGR 186 DEL 5/5/2017)	U9090501201	SOMME DESTINATE ALLA GESTIONE DELL'AREA MARINA PROTETTA DI "CAPO RIZZUTO" (ART. 6 DELLA CONVENZIONE DI CUI ALLA DGR N. 186 DEL 5/5/2017)	0,00	0,00	8.533,76	0,00	0,00	0,00	0,00	8.533,76	8.533,76
E9301020701	ENTRATE DERIVANTI DALLA GESTIONE DELL'AREA MARINA PROTETTA "CAPO RIZZUTO" (ART. 6 DELLA CONVENZIONE DI CUI ALLA DGR 186 DEL 5/5/2017)	U9090501202	SOMME DESTINATE ALLA GESTIONE DELL'AREA MARINA PROTETTA DI "CAPO RIZZUTO" (ART. 6 DELLA CONVENZIONE DI CUI ALLA DGR N. 186 DEL 5/5/2017)	32.048,01	32.048,01	0,00	32.048,01	0,00	0,00	0,00	0,00	0,00
E9301020801	CONTRIBUTI VERSATI PER L'UTILIZZO DEL SISTEMA DI CERTIFICAZIONE DELLA PRESTAZIONE ENERGETICA DEGLI EDIFICI UBICATI NEL TERRITORIO REGIONALE APE (ART. 9 DELLA LEGGE REGIONALE 30 APRILE 2020, N.2)	U9170101001	SPESE PER LA GESTIONE DELLE ATTIVITA' CONNESSE AGLI ATTESTATI DI PRESTAZIONE ENERGETICA (APE) DEGLI EDIFICI UBICATI NEL TERRITORIO REGIONALE (ART. 9 DELLA DELLA LEGGE REGIONALE 30 APRILE 2020, N.2)	85.615,00	0,00	69.143,00	0,00	0,00	0,00	0,00	69.143,00	154.758,00

Cap. di entrata	Descr.	Capitolo di spesa correlato	Descr.	Risorse vinc. nel risultato di amministrazione al 1/1/2021[1]	Risorse vincolate applicate al bilancio dell'esercizio 2021	Entrate vincolate accertate nell'esercizio 2021	Impegni eserc. 2021 finanziati da entrate vincolate accertate nell'esercizio o da quote vincolate del risultato di amministrazione	Fondo plur. vinc. al 31/12/2021 finanziato da entrate vincolate accertate nell'esercizio o da quote vincolate del risultato di amministrazione	Cancellazione di residui attivi vincolati[2] o eliminazione del vincolo su quote del risultato di amministrazione (+) e cancellazione di residui passivi finanziati da risorse vincolate (-) (gestione dei residui):	Cancellazione nell'esercizio 2021 di impegni finanziati dal fondo pluriennale vincolato dopo l'approvazione del rendiconto dell'esercizio 2020 non reimpegnati nell'esercizio 2021	Risorse vincolate nel bilancio al 31/12/2021	Risorse vincolate nel risultato di amministrazione al 31/12/2021
				(a)	(b)	(c)	(d)	(e)	(f)	(g)	(h)=(b)+(c)-(d)-(e)+(g)	(i)=(a)+(c)-(d)-(e)-(f)+(g)
E9305020501	RESTITUZIONE DI SOMME TRASFERITE DALLA REGIONE PER IL VERSAMENTO ALLE STRUTTURE SOCIO ASSISTENZIALI DA PARTE DEI COMUNI CAPOFILA DEGLI AMBITI TERRITORIALI INTERCOMUNALI, A SEGUITO DELLA SENTENZA DEL T.A.R. CALABRIA N. 977/2018 E SUCCESSIVA ORDINANZA DEL CONSIGLIO DI STATO N. 3139 DEL 5.7.2018.	U9120700801	SPESE PER IL VERSAMENTO ALLE STRUTTURE SOCIO ASSISTENZIALI DELLE SOMME RESTITUITE DAI COMUNI CAPOFILA DEGLI AMBITI TERRITORIALI INTERCOMUNALI, A SEGUITO DELLA SENTENZA DEL T.A.R. CALABRIA N. 977/2018 E SUCCESSIVA ORDINANZA DEL CONSIGLIO DI STATO N. 3139 DEL 5.7.2018.	269.332,36	0,00	0,00	0,00	0,00	0,00	0,00	0,00	269.332,36
E9305020501	RESTITUZIONE DI SOMME TRASFERITE DALLA REGIONE PER IL VERSAMENTO ALLE STRUTTURE SOCIO ASSISTENZIALI DA PARTE DEI COMUNI CAPOFILA DEGLI AMBITI TERRITORIALI INTERCOMUNALI, A SEGUITO DELLA SENTENZA DEL T.A.R. CALABRIA N. 977/2018 E SUCCESSIVA ORDINANZA DEL CONSIGLIO DI STATO N. 3139 DEL 5.7.2018.	U9120700802	SPESE PER IL VERSAMENTO ALLE STRUTTURE SOCIO ASSISTENZIALI DELLE SOMME RESTITUITE DAI COMUNI CAPOFILA DEGLI AMBITI TERRITORIALI INTERCOMUNALI, A SEGUITO DELLA SENTENZA DEL T.A.R. CALABRIA N. 977/2018 E SUCCESSIVA ORDINANZA DEL CONSIGLIO DI STATO N. 3139 DEL 5.7.2018 - TRASFERIMENTI CORRENTI AD AMMINISTRAZIONI LOCALI.	115.421,00	0,00	0,00	0,00	0,00	0,00	0,00	0,00	115.421,00
E9305030101	RESTITUZIONE DI SOMME EROGATE IN ECCESSO A SEGUITO DI ERRATA APPLICAZIONE DELL'ALIQUOTA CONTRIBUTIVA	U9011001001	SOMME DESTINATE ALLA INTEGRAZIONE DEI VERSAMENTI CONTRIBUTIVI IN FAVORE DELL'INPS A SEGUITO DI ERRATA APPLICAZIONE DELL'ALIQUOTA CONTRIBUTIVA	2.561,81	0,00	0,00	0,00	0,00	0,00	0,00	0,00	2.561,81
E9305990801	ENTRATE DERIVANTI DAL VERSAMENTO DA PARTE DELLE COPPIE CHE USUFRUISCONO DEL SERVIZIO REGIONALE PER LE ADOZIONI INTERNAZIONALI DELLA QUOTA DI PARTECIPAZIONE ALLA SPESA CONNESSA ALLA PROCEDURA DI ADOZIONE	U9120100701	SPESE PER GARANTIRE L'ATTUAZIONE DEL SERVIZIO REGIONALE PER LE ADOZIONI INTERNAZIONALI NELL'AMBITO DEI LIVELLI ESSENZIALI DI ASSISTENZA (ART. 39BIS, COMMA 1, LETT. A DELLA LEGGE 4.5.1983, N. 184 - DGR N. 461 DEL 19.10.2021)	0,00	0,00	0,00	0,00	0,00	-3.600,00	0,00	0,00	3.600,00
E9305990801	ENTRATE DERIVANTI DAL VERSAMENTO DA PARTE DELLE COPPIE CHE USUFRUISCONO DEL SERVIZIO REGIONALE PER LE ADOZIONI INTERNAZIONALI DELLA QUOTA DI PARTECIPAZIONE ALLA SPESA CONNESSA ALLA PROCEDURA DI ADOZIONE	U9120100702	SPESE PER GARANTIRE L'ATTUAZIONE DEL SERVIZIO REGIONALE PER LE ADOZIONI INTERNAZIONALI NELL'AMBITO DEI LIVELLI ESSENZIALI DI ASSISTENZA - ALTRI BENI DI CONSUMO (ART. 39BIS, COMMA 1, LETT. A DELLA LEGGE 4.5.1983, N. 184 - DGR N. 461 DEL 19.10.2021)	1.200,00	1.200,00	3.600,00	0,00	0,00	0,00	0,00	4.800,00	4.800,00
E9402010101	ASSEGNAZIONE DI FONDI DALLO STATO PER LA REALIZZAZIONE Di INTERVENTI URGENTI DIRETTI A FRONTEGGIARE I DANNI CONSEGUENTI AGLI ECCEZIONALI EVENTI METEOROLOGICI CHE HANNO COLPITO LE PROVINCE DI CATANZARO, COSENZA E REGGO CALABRIA NEI GIORNI DAL 30 OTTOBRE AL 2 NOVEMBRE 2015 - ENTRATE IN CONTO CAPITALE - (ORDINANZA DEL DIPARTIMENTO DELLA PROTEZIONE CIVILE N. 330 DEL 1 APRILE 2016).	U9110200101	SPESE PER LA REALIZZAZIONE Di INTERVENTI URGENTI DIRETTI A FRONTEGGIARE I DANNI CONSEGUENTI AGLI ECCEZIONALI EVENTI METEROLOGICI CHE HANNO COLPITO LE PROVINCE DI CATANZARO, COSENZA E REGGO CALABRIA NEI GIORNI DAL 30 OTTOBRE AL 2 NOVEMBRE 2015 - IMPIANTI E MACCHINARI - (ORDINANZA DEL DIPARTIMENTO DELLA PROTEZIONE CIVILE N. 330 DEL 1 APRILE 2016)	210.383,84	0,00	0,00	0,00	0,00	0,00	0,00	0,00	210.383,84
E9402010201	ASSEGNAZIONE DI FONDI DALLO STATO PER IL SUPPORTO ED IL RAFFORZAMENTO DELL'AUTORITA' DI AUDIT DELLA REGIONE CALABRIA - TRASFERIMENTI IN CONTO CAPITALE (PROGRAMMA COMPLEMENTARE DI AZIONE E COESIONE PER LA GOVERNANCE DEI SISTEMI DI GESTIONE E CONTROLLO 2014/2020).	U9011201308	SPESE PER IL RAFFORZAMENTO DELL'AUTORITA' DI AUDIT DELLA REGIONE CALABRIA -HARDWARE - (PROGRAMMA COMPLEMENTARE DI AZIONE E COESIONE PER LA GOVERNANCE DEI SISTEMI DI GESTIONE E CONTROLLO 2014/2020).	30.000,00	0,00	0,00	0,00	0,00	0,00	0,00	0,00	30.000,00
E9402010201	ASSEGNAZIONE DI FONDI DALLO STATO PER IL SUPPORTO ED IL RAFFORZAMENTO DELL'AUTORITA' DI AUDIT DELLA REGIONE CALABRIA - TRASFERIMENTI IN CONTO CAPITALE (PROGRAMMA COMPLEMENTARE DI AZIONE E COESIONE PER LA GOVERNANCE DEI SISTEMI DI GESTIONE E CONTROLLO 2014/2020).	U9011201309	SPESE PER IL RAFFORZAMENTO DELL'AUTORITA' DI AUDIT DELLA REGIONE CALABRIA -SOFTWARE - (PROGRAMMA COMPLEMENTARE DI AZIONE E COESIONE PER LA GOVERNANCE DEI SISTEMI DI GESTIONE E CONTROLLO 2014/2020).	40.000,00	0,00	0,00	0,00	0,00	0,00	0,00	0,00	40.000,00
E9402010401	ASSEGNAZIONE DI FONDI DALLO STATO PER CONTRIBUTI A CARICO DEL FONDO DI ROTAZIONE PER LA REALIZZAZIONE DEL PROGRAMMA OPERATIVO FEAMP 2014-2020 (REG. UE N. 508/2014)	U9160300202	SPESE PER L'ATTUAZIONE DELLE ATTIVITA' PREVISTE NEL PROGRAMMA OPERATIVO FEAMP 2014/2020 - PRIORITA' 1 - CONTRIBUTI AGLI INVESTIMENTI AD ALTRE IMPRESE (REG. UE N. 508/2014)	4.042,82	0,00	0,00	0,00	0,00	0,00	0,00	0,00	4.042,82
E9402010501	ASSEGNAZIONE DI FONDI DALLO STATO IN CONTO CAPITALE A CARICO DEL FONDO DI ROTAZIONE PER LATTUAZIONE DEL PIANO AZIONE COESIONE (PAC) CALABRIA 2014-2020 (REGOLAMENTO (UE) N. 1303/2013, DELIBERE CIPE NN. 10/2015 E 7/2017, DGR NN. 41/2016, 448/2016, 320/2017, 491/2017, 584/2018, 258/2019 E 488/2020)	U9070200503	SPESE PER LA REALIZZAZIONE DEGLI INTERVENTI COMPRESI NELL'ASSE 6 - OBIETTIVO SPECIFICO 6.8 - AZIONE 6.8.3 'SOSTEGNO ALLA FRUIZIONE INTEGRATA DELLE RISORSE CULTURALI E NATURALI E ALLA PROMOZIONE DELLE DESTINAZIONI TURISTICHE' - PIANO DI AZIONE E COESIONE (PAC) CALABRIA 2014/2020 - CONTRIBUTI AGLI INVESTIMENTI AD IMPRESE CONTROLLATE (REGOLAMENTO (UE) N. 1303/2013, DELIBERE CIPE NN. 10/2015 E 7/2017, DGR NN. 41/2016, 448/2016, 320/2017, 491/2017, 584/2018, 258/2019 E 488/2020)	1.055.000,00	0,00	0,00	0,00	0,00	0,00	0,00	0,00	1.055.000,00
E9402010501	ASSEGNAZIONE DI FONDI DALLO STATO IN CONTO CAPITALE A CARICO DEL FONDO DI ROTAZIONE PER LATTUAZIONE DEL PIANO AZIONE COESIONE (PAC) CALABRIA 2014-2020 (REGOLAMENTO (UE) N. 1303/2013, DELIBERE CIPE NN. 10/2015 E 7/2017, DGR NN. 41/2016, 448/2016, 320/2017, 491/2017, 584/2018, 258/2019 E 488/2020)	U9100602001	SPESE PER LA REALIZZAZIONE DI INTERVENTI COMPRESI NELL'ASSE 4 "EFFICIENZA ENERGETICA E MOBILITA' SOSTENIBILE" - OBIETTIVO SPECIFICO 4.6 "AUMENTO DELLA MOBILITA' SOSTENIBILE NELLE AREE URBANE" - AZIONE 4.6.1 - PIANO DI AZIONE E COESIONE (PAC) CALABRIA 2014/2020 - (REGOLAMENTO (UE) N. 1303/2013, DELIBERE CIPE NN. 10/2015 E 7/2017, DGR NN. 41/2016, 448/2016, 320/2017, 491/2017, 584/2018, 258/2019 E 488/2020) - CONTRIBUTI AGLI INVESTIMENTI AD ALTRE IMPRESE	8.760.000,00	0,00	0,00	0,00	0,00	0,00	0,00	0,00	8.760.000,00

Cap. di entrata	Descr.	Capitolo di spesa correlato	Descr.	Risorse vinc. nel risultato di amministrazione al 1/1/2021[1]	Risorse vincolate applicate al bilancio dell'esercizio 2021	Entrate vincolate accertate nell'esercizio 2021	Impegni eserc. 2021 finanziati da entrate vincolate accertate nell'esercizio o da quote vincolate del risultato di amministrazione	Fondo plur. vinc. al 31/12/2021 finanziato da entrate vincolate accertate nell'esercizio o da quote vincolate del risultato di amministrazione	Cancellazione di residui attivi vincolati[2] o eliminazione del vincolo su quote del risultato di amministrazione (+) e cancellazione di residui passivi finanziati da risorse vincolate (-) (gestione dei residui):	Cancellazione nell'esercizio 2021 di impegni finanziati dal fondo pluriennale vincolato dopo l'approvazione del rendiconto dell'esercizio 2020 non reimpegnati nell'esercizio 2021	Risorse vincolate nel bilancio al 31/12/2021	Risorse vincolate nel risultato di amministrazione al 31/12/2021
				(a)	(b)	(c)	(d)	(e)	(f)	(g)	(h)=(b)+(c)-(d)-(e)+(g)	(i)=(a)+(c)-(d)-(e)-(f)+(g)
E9402010501	ASSEGNAZIONE DI FONDI DALLO STATO IN CONTO CAPITALE A CARICO DEL FONDO DI ROTAZIONE PER LATTUAZIONE DEL PIANO AZIONE COESIONE (PAC) CALABRIA 2014-2020 (REGOLAMENTO (UE) N. 1303/2013, DELIBERE CIPE NN. 10/2015 E 7/2017, DGR NN. 41/2016, 448/2016, 320/2017, 491/2017, 584/2018, 258/2019 E 488/2020)	U9140503303	SPESE PER LA REALIZZAZIONE DI INTERVENTI RICOMPRESI NELLASSE 3 COMPETITIVITÀ DEI SISTEMI PRODUTTIVI (OT3) OBIETTIVO SPECIFICO 3.3 CONSOLIDAMENTO, MODERNIZZAZIONE E DIVERSIFICAZIONE DEI SISTEMI PRODUTTIVI TERRITORIALI - AZIONE 3.3.1 - PIANO DI AZIONE E COESIONE (PAC) CALABRIA 2014/2020) - CONTRIBUTI AGLI INVESTIMENTI AD ALTRE IMPRESE (REGOLAMENTO (UE) N. 1303/2013, DELIBERE CIPE NN. 10/2015 E 7/2017, DGR NN. 41/2016, 448/2016, 320/2017, 491/2017, 584/2018, 258/2019 E 488/2020)	0,00	0,00	0,00	0,00	0,00	-6.369,62	0,00	0,00	6.369,62
E9402010801	ASSEGNAZIONE DI FONDI DA PARTE DELLO STATO IN CONTO CAPITALE PER L'ESPLETAMENTO DELLE ATTIVITA' RELATIVE ALLE GESTIONE DELL'AREA MARINA PROTETTA "CAPO RIZZUTO" (DGR N. 186 DEL 05 MAGGIO 2017)	U9090500918	SPESE RELATIVI ALLA GESTIONE DELL'AREA MARINA PROTETTA "CAPO RIZZUTO" - CONTRIBUTI AGLI INVESTIMENTI AD AMMINISTRAZIONI LOCALI (DGR N. 186 DEL 05 MAGGIO 2017)	49.434,83	49.434,83	0,00	49.434,83	0,00	0,00	0,00	0,00	0,00
E9402010901	ASSEGNAZIONE DI FONDI DA PARTE DELLO STATO FINALIZZATI ALLA REALIZZAZIONE DEI PROGETTI E DEGLI INTERVENTI RIGUARDANTI GLI ITINERARI TURISTICI A PIEDI (ART.1, COMMA 640 LEGGE 208/2015)	U9070101701	SPESE DESTINATE ALLA REALIZZAZIONE DI PROGETTI E DI INTERVENTI RIGUARDANTI GLI ITINERARI TURISTICI A PIEDI (ART. 1, COMMA 640 LEGGE N. 208/2015)	48.000,00	0,00	0,00	0,00	0,00	0,00	0,00	0,00	48.000,00
E9402011201	ASSEGNAZIONE DI FONDI DA PARTE DELLO STATO, A VALERE SUL FONDO PER LO SVILUPPO E LA COESIONE (FSC) 2014/2020, PER L'ATTUAZIONE DI INTERVENTI RELATIVI AI PIANI OPERATIVI AFFERENTI LE AREE TEMATICHE (DELIBERE CIPE NN. 25, 54, 55/2016 E 98/2017 -- PIANO SVILUPPO E COESIONE MINISTERO DELLE INFRASTRUTTURE E DELLA MOBILITA' SOSTENIBILI - DELIBERA CIPESS N. 3/2021)	U9090902401	SPESE PER LA REALIZZAZIONE DELL'ACCORDO DI PROGRAMMA RELATIVO A INTERVENTI DI MESSA IN SICUREZZA E BONIFICA DI AREE INQUINATE NEL TERRITORIO DELLA REGIONE CALABRIA E DELL'ACCORDO DI PROGRAMMA PER LA REALIZZAZIONE DI INTERVENTI PER LA GESTIONE DEL CICLO DEI RIFIUTI- AREA TEMATICA 2 "AMBIENTE" - IMPIANTI E MACCHINARI (RISORSE FSC 2014/2020 - DELIBERA CIPE N. 55 DEL 01 DICEMBRE 2016)	1.752.000,00	0,00	0,00	0,00	0,00	0,00	0,00	0,00	1.752.000,00
E9402011201	ASSEGNAZIONE DI FONDI DA PARTE DELLO STATO, A VALERE SUL FONDO PER LO SVILUPPO E LA COESIONE (FSC) 2014/2020, PER L'ATTUAZIONE DI INTERVENTI RELATIVI AI PIANI OPERATIVI AFFERENTI LE AREE TEMATICHE (DELIBERE CIPE NN. 25, 54, 55/2016 E 98/2017 -- PIANO SVILUPPO E COESIONE MINISTERO DELLE INFRASTRUTTURE E DELLA MOBILITA' SOSTENIBILI - DELIBERA CIPESS N. 3/2021)	U9090902405	SPESE PER LA REALIZZAZIONE DELL'ACCORDO DI PROGRAMMA RELATIVO A INTERVENTI DI MESSA IN SICUREZZA E BONIFICA DI AREE INQUINATE NEL TERRITORIO DELLA REGIONE CALABRIA E DELL'ACCORDO DI PROGRAMMA PER LA REALIZZAZIONE DI INTERVENTI PER LA GESTIONE DEL CICLO DEI RIFIUTI- AREA TEMATICA 2 "AMBIENTE" - TERRENI (RISORSE FSC 2014/2020 - DELIBERA CIPE N. 55 DEL 01 DICEMBRE 2016)	1.095.000,00	0,00	0,00	0,00	0,00	0,00	0,00	0,00	1.095.000,00
E9402011201	ASSEGNAZIONE DI FONDI DA PARTE DELLO STATO, A VALERE SUL FONDO PER LO SVILUPPO E LA COESIONE (FSC) 2014/2020, PER L'ATTUAZIONE DI INTERVENTI RELATIVI AI PIANI OPERATIVI AFFERENTI LE AREE TEMATICHE (DELIBERE CIPE NN. 25, 54, 55/2016 E 98/2017 -- PIANO SVILUPPO E COESIONE MINISTERO DELLE INFRASTRUTTURE E DELLA MOBILITA' SOSTENIBILI - DELIBERA CIPESS N. 3/2021)	U9100602202	SPESE PER LA REALIZZAZIONE DI INTERVENTI DI CUI AL PIANO OPERATIVO "INFRASTRUTTURE" - ASSE TEMATICO A: INTERVENTI STRADALI - INCARICHI PROFESSIONALI PER LA REALIZZAZIONE DI INVESTIMENTI (RISORSE FSC 2014/2020 - DELIBERE CIPE NN. 25 E 54/2016 E 98/2017 - PIANO SVILUPPO E COESIONE MINISTERO DELLE INFRASTRUTTURE E DELLA MOBILITA' SOSTENIBILI - DELIBERA CIPESS N. 3/2021)	876.000,00	0,00	0,00	0,00	0,00	0,00	0,00	0,00	876.000,00
E9402011501	ASSEGNAZIONE DI RISORSE DALLO STATO PER LA REALIZZAZIONE DELL'ATTO AGGIUNTIVO/ADDENDUM ALL'ACCORDO DI PROGRAMMA DI GIOIA TAURO DEL 29.07.1994 (DELIBERA CIPE N. 120 DEL 21.12.1993)	U9100602401	SPESE PER LA REALIZZAZIONE DI INTERVENTI RELATIVI ALL'ATTO AGGIUNTIVO/ADDENDUM DELL'ACCORDO DI PROGRAMMA DI GIOIA TAURO DEL 29.7.1994 (DELIBERA CIPE N. 120 DEL 21 DICEMBRE 1993) - CONTRIBUTI AGLI INVESTIMENTI A IMPRESE PRIVATE	1.600.000,00	0,00	0,00	0,00	0,00	0,00	0,00	0,00	1.600.000,00
E9402011501	ASSEGNAZIONE DI RISORSE DALLO STATO PER LA REALIZZAZIONE DELL'ATTO AGGIUNTIVO/ADDENDUM ALL'ACCORDO DI PROGRAMMA DI GIOIA TAURO DEL 29.07.1994 (DELIBERA CIPE N. 120 DEL 21.12.1993)	U9100602402	SPESE PER LA REALIZZAZIONE DI INTERVENTI RELATIVI ALL'ATTO AGGIUNTIVO/ADDENDUM DELL'ACCORDO DI PROGRAMMA DI GIOIA TAURO DEL 29.7.1994 (DELIBERA CIPE N. 120 DEL 21 DICEMBRE 1993) - CONTRIBUTI AGLI INVESTIMENTI AD AMMINISTRAZIONI LOCALI	5.069.953,49	0,00	0,00	0,00	0,00	0,00	0,00	0,00	5.069.953,49
E9402011901	ASSEGNAZIONE DI SOMME DA PARTE DELLO STATO FINALIZZATE ALLA PROMOZIONE DI INTERVENTI DI RIPRISTINO, RECUPERO, MANUTENZIONE E SALVAGUARDIA DEGLI AGRUMETI CARATTERISTICI (COMMA 1, ART. 2 DELLA LEGGE 25 LUGLIO 2017, N. 127)	U9160102801	SPESE FINALIZZATE ALLA PROMOZIONE DI INTERVENTI DI RIPRISTINO, RECUPERO, MANUTENZIONE E SALVAGUARDIA DEGLI AGRUMETI CARATTERISTICI (COMMA 1, ART. 2 DELLA LEGGE 25 LUGLIO 2017, N. 127)	760.385,42	760.385,42	0,00	0,00	0,00	0,00	0,00	760.385,42	760.385,42
E9402012201	ASSEGNAZIONE DI SOMME DALLO STATO FINALIZZATE ALL'ACQUISTO E ALLA MANUTENZIONE DEI MEZZI OCCORRENTI PER LE OPERAZIONI DI CONCORSO AL SOCCORSO ALLA POPOLAZIONE CIVILE A SEGUITO DEGLI EVENTI SISMICI DEL 2016 E 2017 (ART.41, COMMA 4 DEL DECRETO-LEGGE 24 APRILE 2017, N. 50)	U9110102001	SOMME DESTINATE ALL'ACQUISTO E ALLA MANUTENZIONE DEI MEZZI OCCORRENTI PER LE OPERAZIONI DI CONCORSO AL SOCCORSO ALLA POPOLAZIONE CIVILE A SEGUITO DEGLI EVENTI SISMICI DEL 2016 E 2017 (ART.41, COMMA 4 DEL DECRETO-LEGGE 24 APRILE 2017, N. 50)	449.309,27	449.308,87	815.453,48	0,00	0,00	0,00	0,00	1.264.762,35	1.264.762,75
E9402012201	ASSEGNAZIONE DI SOMME DALLO STATO FINALIZZATE ALL'ACQUISTO E ALLA MANUTENZIONE DEI MEZZI OCCORRENTI PER LE OPERAZIONI DI CONCORSO AL SOCCORSO ALLA POPOLAZIONE CIVILE A SEGUITO DEGLI EVENTI SISMICI DEL 2016 E 2017 (ART.41, COMMA 4 DEL DECRETO-LEGGE 24 APRILE 2017, N. 50)	U9110102003	SOMME DESTINATE ALL'ACQUISTO E ALLA MANUTENZIONE DEI MEZZI OCCORRENTI PER LE OPERAZIONI DI CONCORSO AL SOCCORSO ALLA POPOLAZIONE CIVILE A SEGUITO DEGLI EVENTI SISMICI DEL 2016 E 2017 - ATTREZZATURE (ART.41, COMMA 4 DEL DECRETO-LEGGE 24 APRILE 2017, N. 50)	801.857,89	801.857,89	0,00	46.212,72	72.984,40	0,00	0,00	682.660,77	682.660,77

Cap. di entrata	Descr.	Capitolo di spesa correlato	Descr.	Risorse vinc. nel risultato di amministrazione al 1/1/2021[1]	Risorse vincolate applicate al bilancio dell'esercizio 2021	Entrate vincolate accertate nell'esercizio 2021	Impegni eserc. 2021 finanziati da entrate vincolate accertate nell'esercizio o da quote vincolate del risultato di amministrazione	Fondo plur. vinc. al 31/12/2021 finanziato da entrate vincolate accertate nell'esercizio o da quote vincolate del risultato di amministrazione	Cancellazione di residui attivi vincolati[2] o eliminazione del vincolo su quote del risultato di amministrazione (+) e cancellazione di residui passivi finanziati da risorse vincolate (-) (gestione dei residui):	Cancellazione nell'esercizio 2021 di impegni finanziati dal fondo pluriennale vincolato dopo l'approvazione del rendiconto dell'esercizio 2020 non reimpegnati nell'esercizio 2021	Risorse vincolate nel bilancio al 31/12/2021	Risorse vincolate nel risultato di amministrazione al 31/12/2021
				(a)	(b)	(c)	(d)	(e)	(f)	(g)	(h)=(b)+(c)-(d)-(e)+(g)	(i)=(a)+(c)-(d)-(e)-(f)+(g)
E9402012401	ASSEGNAZIONE DI SOMME IN CONTO CAPITALE DALLO STATO QUALI RISORSE PREMIALI RELATIVE AL PIANO OPERATIVO FSC 2014 - 2020 PER IL RAFFORZAMENTO DEL SISTEMA DEI CONTI PUBBLICI TERRITORIALI (CPT) DI CUI ALLA DELIBERA CIPE N. 48/2017	U9011203203	SPESE FINALIZZATE AL RAFFORZAMENTO DEL SISTEMA DEI CONTI PUBBLICI TERRITORIALI (CPT) DI CUI ALLA DELIBERA CIPE N. 48/2017 - SOFTWARE	0,00	0,00	236,00	0,00	0,00	0,00	0,00	236,00	236,00
E9402012401	ASSEGNAZIONE DI SOMME IN CONTO CAPITALE DALLO STATO QUALI RISORSE PREMIALI RELATIVE AL PIANO OPERATIVO FSC 2014 - 2020 PER IL RAFFORZAMENTO DEL SISTEMA DEI CONTI PUBBLICI TERRITORIALI (CPT) DI CUI ALLA DELIBERA CIPE N. 48/2017	U9011203301	RESTITUZIONE DI SOMME NON RICONOSCIUTE SUL POIN "ATTRATTORI CULTURALI NATURALI E TURISMO" FESR 2007/2013 - ASSE III "PIANO DI ASSISTENZA TECNICA ALLA REGIONE CALABRIA	13.080,00	0,00	0,00	0,00	0,00	0,00	0,00	0,00	13.080,00
E9402012801	ASSEGNAZIONE DI RISORSE DA PARTE DELLO STATO PER IL COFINANZIAMENTO DI INTERVENTI PER LO SVILUPPO E LA MESSA IN SICUREZZA DI ITINERARI E PERCORSI CICLABILI E PEDONALI	U9100501101	SPESE DESTINATE AL COFINANZIAMENTO DA PARTE DELLO STATO DI INTERVENTI PER LO SVILUPPO E LA MESSA IN SICUREZZA DI ITINERARI E PERCORSI CICLABILI E PEDONALI	108.990,82	0,00	0,00	0,00	0,00	0,00	0,00	0,00	108.990,82
E9402012901	ASSEGNAZIONE IN CONTO CAPITALE DI RISORSE DALLO STATO PER L'ATTUAZIONE DEL PIANO STRAORDINARIO DI POTENZIAMENTO DEI CENTRI PER L'IMPIEGO E DELLE POLITICHE ATTIVE DEL LAVORO (ARTICOLO 1, COMMA 258, LEGGE 30 DICEMBRE 2018, N. 145 - ART. 12, COMMA 8 LETT. B) DL 4/2019, CONVERTITO IN LEGGE N. 26 DEL 28 MARZO 2019 - DMLPS N. 74 DEL 28 GIUGNO 2019)	U9150101402	SPESE PER L'ATTUAZIONE DEL PIANO STRAORDINARIO DI POTENZIAMENTO DEI CENTRI PER L'IMPIEGO E DELLE POLITICHE ATTIVE DEL LAVORO (ARTICOLO 1, COMMA 258, LEGGE 30 DICEMBRE 2018, N. 145 - ART. 12, COMMA 8, LETT. B) DL 4/2019, CONVERTITO IN LEGGE N. 26 DEL 28 MARZO 2019 - DMLPS N. 74 DEL 28 GIUGNO 2019) - HARDWARE	4.042.420,46	0,00	1.280.000,00	0,00	0,00	0,00	0,00	1.280.000,00	5.322.420,46
E9402012901	ASSEGNAZIONE IN CONTO CAPITALE DI RISORSE DALLO STATO PER L'ATTUAZIONE DEL PIANO STRAORDINARIO DI POTENZIAMENTO DEI CENTRI PER L'IMPIEGO E DELLE POLITICHE ATTIVE DEL LAVORO (ARTICOLO 1, COMMA 258, LEGGE 30 DICEMBRE 2018, N. 145 - ART. 12, COMMA 8 LETT. B) DL 4/2019, CONVERTITO IN LEGGE N. 26 DEL 28 MARZO 2019 - DMLPS N. 74 DEL 28 GIUGNO 2019)	U9150101406	SPESE PER L'ATTUAZIONE DEL PIANO STRAORDINARIO DI POTENZIAMENTO DEI CENTRI PER L'IMPIEGO E DELLE POLITICHE ATTIVE DEL LAVORO - ALTRI BENI MATERIALI (ARTICOLO 1, COMMA 258, LEGGE 30 DICEMBRE 2018, N. 145 - ART. 12, COMMA 3, DL 4/2019, CONVERTITO IN LEGGE N. 26 DEL 28 MARZO 2019 - DMLPS N. 74 DEL 28 GIUGNO 2019)	0,00	0,00	50.000,00	0,00	0,00	0,00	0,00	50.000,00	50.000,00
E9402012901	ASSEGNAZIONE IN CONTO CAPITALE DI RISORSE DALLO STATO PER L'ATTUAZIONE DEL PIANO STRAORDINARIO DI POTENZIAMENTO DEI CENTRI PER L'IMPIEGO E DELLE POLITICHE ATTIVE DEL LAVORO (ARTICOLO 1, COMMA 258, LEGGE 30 DICEMBRE 2018, N. 145 - ART. 12, COMMA 8 LETT. B) DL 4/2019, CONVERTITO IN LEGGE N. 26 DEL 28 MARZO 2019 - DMLPS N. 74 DEL 28 GIUGNO 2019)	U9150101407	SPESE PER L'ATTUAZIONE DEL PIANO STRAORDINARIO DI POTENZIAMENTO DEI CENTRI PER L'IMPIEGO E DELLE POLITICHE ATTIVE DEL LAVORO - ATTREZZATURE (ARTICOLO 1, COMMA 258, LEGGE 30 DICEMBRE 2018, N. 145 - ART. 12, COMMA 3, DL 4/2019, CONVERTITO IN LEGGE N. 26 DEL 28 MARZO 2019 - DMLPS N. 74 DEL 28 GIUGNO 2019)	0,00	0,00	1.265.000,00	0,00	0,00	0,00	0,00	1.265.000,00	1.265.000,00
E9402012901	ASSEGNAZIONE IN CONTO CAPITALE DI RISORSE DALLO STATO PER L'ATTUAZIONE DEL PIANO STRAORDINARIO DI POTENZIAMENTO DEI CENTRI PER L'IMPIEGO E DELLE POLITICHE ATTIVE DEL LAVORO (ARTICOLO 1, COMMA 258, LEGGE 30 DICEMBRE 2018, N. 145 - ART. 12, COMMA 8 LETT. B) DL 4/2019, CONVERTITO IN LEGGE N. 26 DEL 28 MARZO 2019 - DMLPS N. 74 DEL 28 GIUGNO 2019)	U9150101408	SPESE PER L'ATTUAZIONE DEL PIANO STRAORDINARIO DI POTENZIAMENTO DEI CENTRI PER L'IMPIEGO E DELLE POLITICHE ATTIVE DEL LAVORO - MACCHINE PER UFFICIO (ARTICOLO 1, COMMA 258, LEGGE 30 DICEMBRE 2018, N. 145 - ART. 12, COMMA 3, DL 4/2019, CONVERTITO IN LEGGE N. 26 DEL 28 MARZO 2019 - DMLPS N. 74 DEL 28 GIUGNO 2019)	0,00	0,00	500.000,00	0,00	0,00	0,00	0,00	500.000,00	500.000,00
E9402012901	ASSEGNAZIONE IN CONTO CAPITALE DI RISORSE DALLO STATO PER L'ATTUAZIONE DEL PIANO STRAORDINARIO DI POTENZIAMENTO DEI CENTRI PER L'IMPIEGO E DELLE POLITICHE ATTIVE DEL LAVORO (ARTICOLO 1, COMMA 258, LEGGE 30 DICEMBRE 2018, N. 145 - ART. 12, COMMA 8 LETT. B) DL 4/2019, CONVERTITO IN LEGGE N. 26 DEL 28 MARZO 2019 - DMLPS N. 74 DEL 28 GIUGNO 2019)	U9150101409	SPESE PER L'ATTUAZIONE DEL PIANO STRAORDINARIO DI POTENZIAMENTO DEI CENTRI PER L'IMPIEGO E DELLE POLITICHE ATTIVE DEL LAVORO - MOBILI E ARREDI (ARTICOLO 1, COMMA 258, LEGGE 30 DICEMBRE 2018, N. 145 - ART. 12, COMMA 3, DL 4/2019, CONVERTITO IN LEGGE N. 26 DEL 28 MARZO 2019 - DMLPS N. 74 DEL 28 GIUGNO 2019)	0,00	0,00	3.015.000,00	0,00	0,00	0,00	0,00	3.015.000,00	3.015.000,00
E9402012901	ASSEGNAZIONE IN CONTO CAPITALE DI RISORSE DALLO STATO PER L'ATTUAZIONE DEL PIANO STRAORDINARIO DI POTENZIAMENTO DEI CENTRI PER L'IMPIEGO E DELLE POLITICHE ATTIVE DEL LAVORO (ARTICOLO 1, COMMA 258, LEGGE 30 DICEMBRE 2018, N. 145 - ART. 12, COMMA 8 LETT. B) DL 4/2019, CONVERTITO IN LEGGE N. 26 DEL 28 MARZO 2019 - DMLPS N. 74 DEL 28 GIUGNO 2019)	U9150101410	SPESE PER L'ATTUAZIONE DEL PIANO STRAORDINARIO DI POTENZIAMENTO DEI CENTRI PER L'IMPIEGO E DELLE POLITICHE ATTIVE DEL LAVORO - SOFTWARE (ARTICOLO 1, COMMA 258, LEGGE 30 DICEMBRE 2018, N. 145 - ART. 12, COMMA 3, DL 4/2019, CONVERTITO IN LEGGE N. 26 DEL 28 MARZO 2019 - DMLPS N. 74 DEL 28 GIUGNO 2019)	0,00	0,00	3.410.000,00	0,00	0,00	0,00	0,00	3.410.000,00	3.410.000,00
E9402012901	ASSEGNAZIONE IN CONTO CAPITALE DI RISORSE DALLO STATO PER L'ATTUAZIONE DEL PIANO STRAORDINARIO DI POTENZIAMENTO DEI CENTRI PER L'IMPIEGO E DELLE POLITICHE ATTIVE DEL LAVORO (ARTICOLO 1, COMMA 258, LEGGE 30 DICEMBRE 2018, N. 145 - ART. 12, COMMA 8 LETT. B) DL 4/2019, CONVERTITO IN LEGGE N. 26 DEL 28 MARZO 2019 - DMLPS N. 74 DEL 28 GIUGNO 2019)	U9150101411	SPESE PER L'ATTUAZIONE DEL PIANO STRAORDINARIO DI POTENZIAMENTO DEI CENTRI PER L'IMPIEGO E DELLE POLITICHE ATTIVE DEL LAVORO - CONTRIBUTI AGLI INVESTIMENTI AD AMMINISTRAZIONI LOCALI (ARTICOLO 1, COMMA 258, LEGGE 30 DICEMBRE 2018, N. 145 - ART. 12, COMMA 3, DL 4/2019, CONVERTITO IN LEGGE N. 26 DEL 28 MARZO 2019 - DMLPS N. 74 DEL 28 GIUGNO 2019)	0,00	0,00	4.071.095,25	0,00	0,00	0,00	0,00	4.071.095,25	4.071.095,25
E9402013001	ASSEGNAZIONE DELLE RISORSE DEL FONDO SVILUPPO E COESIONE (FSC) RELATIVE AL CICLO DI PROGRAMMAZIONE 2000/2006 PER L'ATTUAZIONEDI UN UNICO PIANO OPERATIVO DENOMINATO PIANO SVILUPPO E COESIONE (ART. 44 DEL DECRETO-LEGGE 30 APRILE 2019, n. 34 CONVERTITO IN LEGGE 28	U9200301601	SPESE PER LA REALIZZAZIONE DEGLI INTERVENTI CONFLUITI NEL PIANO OPERATIVO DENOMINATO PIANO SVILUPPO E COESIONE FINANZIATO CON LE RISORSE DEL FONDO SVILUPPO E COESIONE(FSC) DEL CICLO DI PROGRAMMAZIONE 2000/2006 (ART. 44 DEL DECRETO-LEGGE 30 APRILE 2019, n. 34 CONVERTITO IN LEGGE 28 GIUGNO	303.542,97	0,00	0,00	0,00	0,00	0,00	0,00	0,00	303.542,97

Cap. di entrata	Descr.	Capitolo di spesa correlato	Descr.	Risorse vinc. nel risultato di amministrazione al 1/1/2021[1]	Risorse vincolate applicate al bilancio dell'esercizio 2021	Entrate vincolate accertate nell'esercizio 2021	Impegni eserc. 2021 finanziati da entrate vincolate accertate nell'esercizio o da quote vincolate del risultato di amministrazione	Fondo plur. vinc. al 31/12/2021 finanziato da entrate vincolate accertate nell'esercizio o da quote vincolate del risultato di amministrazione	Cancellazione di residui attivi vincolati[2] o eliminazione del vincolo su quote del risultato di amministrazione (+) e cancellazione di residui passivi finanziati da risorse vincolate (-) (gestione dei residui):	Cancellazione nell'esercizio 2021 di impegni finanziati dal fondo pluriennale vincolato dopo l'approvazione del rendiconto dell'esercizio 2020 non reimpegnati nell'esercizio 2021	Risorse vincolate nel bilancio al 31/12/2021	Risorse vincolate nel risultato di amministrazione al 31/12/2021
				(a)	(b)	(c)	(d)	(e)	(f)	(g)	(h)=(b)+(c)-(d)-(e)+(g)	(i)=(a)+(c)-(d)-(e)-(f)+(g)
	GIUGNO 2019, n. 58, COME MODIFICATO DALLART.1, COMMA 309 DELLA LEGGE 27 DICEMBRE 2019, N.160)		2019, n. 58, COME MODIFICATO DALL'ART.1, COMMA 309 DELLA LEGGE 27 DICEMBRE 2019, N.160)									
E9402013601	ASSEGNAZIONE IN CONTO CAPITALE DI FONDI DALLO STATO PER LA COSTITUZIONE DI UNITA' TECNICHE DI SUPPORTO ALLA PROGRAMMAZIONE, ALLA VALUTAZIONE ED AL MONITORAGGIO DEGLI INVESTIMENTI PUBBLICI (ART.1,COMMI 1 E 8, DELLA LEGGE 17.5.99,N.144 - DELIBERAZIONE CIPE 9.5.2003, N. 17).	U0100410810	SPESE PER LA COSTITUZIONE DI UNITA' TECNICHE DI SUPPORTO ALLA PROGRAMMAZIONE, ALLA VALUTAZIONE ED AL MONITORAGGIO DEGLI INVESTIMENTI PUBBLICI (ART.1, COMMI 1 E 8, DELLA LEGGE 17.5.99, N.144) - HARDWARE	363,20	0,00	10.000,00	0,00	0,00	0,00	0,00	10.000,00	10.363,20
E9402013601	ASSEGNAZIONE IN CONTO CAPITALE DI FONDI DALLO STATO PER LA COSTITUZIONE DI UNITA' TECNICHE DI SUPPORTO ALLA PROGRAMMAZIONE, ALLA VALUTAZIONE ED AL MONITORAGGIO DEGLI INVESTIMENTI PUBBLICI (ART.1,COMMI 1 E 8, DELLA LEGGE 17.5.99,N.144 - DELIBERAZIONE CIPE 9.5.2003, N. 17).	U0100410811	SPESE PER LA COSTITUZIONE DI UNITA' TECNICHE DI SUPPORTO ALLA PROGRAMMAZIONE, ALLA VALUTAZIONE ED AL MONITORAGGIO DEGLI INVESTIMENTI PUBBLICI (ART.1, COMMI 1 E 8, DELLA LEGGE 17.5.99, N.144) - SOFTWARE	1.342,55	1.342,55	3.000,00	0,00	0,00	0,00	0,00	4.342,55	4.342,55
E9402013901	ASSEGGNAZIONE DI SOMME IN CONTO CAPITALE DA PARTE DELLO STATO FINALIZZATE ALLA REALIZZAZIONE DEL PROGETTO GREEN SKILLS FOR A SUSTENAIBLE DEVELOPMENT "GREENLAND"	U9090902603	SPESE FINALIZZATE ALLA REALIZZAZIONE DEL PROGETTO GREEN SKILLS FOR A SUSTENAIBLE DEVELOPMENT "GREENLAND" - HARDWARE	18.078,95	18.078,95	0,00	0,00	0,00	0,00	0,00	18.078,95	18.078,95
E9402014001	ENTRATE IN CONTO CAPITALE DERIVANTI DAL TRASFERIMENTO DELLE SOMME GIACENTI SULLA CONTABILITA' SPECIALE N. 6074 DESTINATE ALLA REALIZZAZIONE DEGLI INTERVENTI URGENTI DI PROTEZIONE CIVILE IN CONSEGUENZA DEGLI ECCEZIONALI EVENTI METEROLOGICI CHE NEL MESE DI NOVEMBRE 2016 HANNO COLPITO I TERRITORI DELLE PROVINCE DI REGGIOCALABRIA E CROTONE E NEL MESE DI GENNAIO 2017 HANNO COLPITO I TERRITORI DELLE PROVINCE DI CATANZARO, CROTONE, REGGIO CALABRIA NONCHE' I COMUNI DI ORIOLO, TREBISACCE E VAZZANO (OCDPC N. 577/2019)	U9110103001	SOMME DERIVANTI DALLA CONTABILITA' SPECIALE 6074 E DESTINATE ALLA REALIZZAZIONE DEGLI INTERVENTI URGENTI DI PROTEZIONE CIVILE IN CONSEGUENZA DEGLI ECCEZIONALI EVENTI METEROLOGIGI CHE NEL MESE DI NOVEMBRE 2016 HANNO COLPITO I TERRITORI DELLE PROVINCE DI REGGIOCALABRIA E CROTONE E NEL MESE DI GENNAIO 2017 HANNO COLPITO I TERRITORI DELLE PROVINCE DI CATANZARO, CROTONE, REGGIO CALABRIA NONCHE' I COMUNI DI ORIOLO, TREBISACCE E VAZZANO (OCDPC N. 577/2019)	113.408,12	0,00	0,00	0,00	0,00	0,00	0,00	0,00	113.408,12
E9402014601	CONTRIBUTI AGLI INVESTIMENTI DALL'AUTORITA' DI BACINO DISTRETTUALE DELL'APPENNINO MERIDIONALE PER LA PROGETTAZIONE E LA REALIZZAZIONE DI INTERVENTI DI MANUTENZIONE IDRAULICA DEL TORRENTE FALLAO NEL COMUNE DI CROTONE (CONVENZIONE PROT. 14946 DEL 21.5.2021)	U9090601301	SPESE PER LA PROGETTAZIONE E LA REALIZZAZIONE DI INTERVENTI DI MANUTENZIONE IDRAULICA DEL TORRENTE FALLAO NEL COMUNE DI CROTONE (CONVENZIONE FRA L'AUTORITA' DI BACINO DISTRETTUALE DELL'APPENNINO MERIDIONALE E LA REGIONE CALABRIA PROT. 14946 DEL 21.5.2021)	0,00	0,00	30.000,00	0,00	19.761,54	0,00	0,00	10.238,46	10.238,46
E9402014701	CONTRIBUTI AGLI INVESTIMENTI DALL'AUTORITA' DI BACINO DISTRETTUALE DELL'APPENNINO MERIDIONALE PER LA PROGETTAZIONE E LA REALIZZAZIONE DI INTERVENTI DI MANUTENZIONE IDRAULICA DEI TORRENTI TURRINA E LA GRAZIA SITI NEI COMUNI DI CURINGA E LAMEZIA TERME (CONVENZIONE N. 14944 DEL 21 MAGGIO 2021)	U9090601401	SPESE PER LA PROGETTAZIONE E LA REALIZZAZIONE DI INTERVENTI DI MANUTENZIONE IDRAULICA DEI TORRENTI TURRINA E LA GRAZIA SITI NEI COMUNI DI CURINGA E LAMEZIA TERME (CONVENZIONE FRA L'AUTORITA' DI BACINO DISTRETTUALE DELL'APPENNINO MERIDIONALE E LA REGIONE CALABRIA PROT. N. 14944 DEL 21.5.2021)	0,00	0,00	100.000,00	0,00	39.459,89	0,00	0,00	60.540,11	60.540,11
E9402014801	ASSEGNAZIONE DI FONDI IN CONTO CAPITALE DA PARTE DELLO STATO FINALIZZATI AL FINANZIAMENTO DEGLI INTERVENTI NECESSARI AL POTENZIAMENTO DEI SERVIZI FITOSANITARI REGIONALI (DECRETO LEGISLATIVO 19 AGOSTO 2005, N. 214)	U2204084102	SPESE FINALIZZATE AL FINANZIAMENTO DEGLI INTERVENTI NECESSARI AL POTENZIAMENTO DEI SERVIZI FITOSANITARI REGIONALI - MOBILI E ARREDI (DECRETO LEGISLATIVO 19 AGOSTO 2005, N. 214)	5.000,00	5.000,00	10.000,00	0,00	0,00	0,00	0,00	15.000,00	15.000,00
E9402014801	ASSEGNAZIONE DI FONDI IN CONTO CAPITALE DA PARTE DELLO STATO FINALIZZATI AL FINANZIAMENTO DEGLI INTERVENTI NECESSARI AL POTENZIAMENTO DEI SERVIZI FITOSANITARI REGIONALI (DECRETO LEGISLATIVO 19 AGOSTO 2005, N. 214)	U2204084104	SPESE FINALIZZATE AL FINANZIAMENTO DEGLI INTERVENTI NECESSARI AL POTENZIAMENTO DEI SERVIZI FITOSANITARI REGIONALI - ATTREZZATURE (DECRETO LEGISLATIVO 19 AGOSTO 2005, N. 214)	80.000,00	80.000,00	96.720,63	39.820,80	0,00	0,00	0,00	136.899,83	136.899,83
E9402014801	ASSEGNAZIONE DI FONDI IN CONTO CAPITALE DA PARTE DELLO STATO FINALIZZATI AL FINANZIAMENTO DEGLI INTERVENTI NECESSARI AL POTENZIAMENTO DEI SERVIZI FITOSANITARI REGIONALI (DECRETO LEGISLATIVO 19 AGOSTO 2005, N. 214)	U2204084105	SPESE FINALIZZATE AL FINANZIAMENTO DEGLI INTERVENTI NECESSARI AL POTENZIAMENTO DEI SERVIZI FITOSANITARI REGIONALI - HARDWARE (DECRETO LEGISLATIVO 19 AGOSTO 2005, N. 214)	10.000,00	8.000,00	10.000,00	0,00	0,00	0,00	0,00	18.000,00	20.000,00
E9402014801	ASSEGNAZIONE DI FONDI IN CONTO CAPITALE DA PARTE DELLO STATO FINALIZZATI AL FINANZIAMENTO DEGLI INTERVENTI NECESSARI AL POTENZIAMENTO DEI SERVIZI FITOSANITARI REGIONALI (DECRETO LEGISLATIVO 19 AGOSTO 2005, N. 214)	U2204084106	SPESE FINALIZZATE AL FINANZIAMENTO DEGLI INTERVENTI NECESSARI AL POTENZIAMENTO DEI SERVIZI FITOSANITARI REGIONALI - SOFTWARE (DECRETO LEGISLATIVO 19 AGOSTO 2005, N. 214)	15.000,00	5.000,00	15.000,00	0,00	0,00	0,00	0,00	20.000,00	30.000,00
E9402020201	TRASFERIMENTO DI SOMME IN CONTO CAPITALE DA PARTE DI AZIENDA CALABRIA VERDE IN FAVORE DEL DIPARTIMENTO DI PROTEZIONE CIVILE REGIONALE ED IN FORZA DELLA CONVENZIONE REP. 9618/2021 FINALIZZATE ALLO SVOLGIMENTO DELLA CAMPAGNA DI ANTI-INCENDIO BOSCHIVONELLA REGIONE CALABRIA	U9110103402	SOMME TRASFERITA DA AZIENDA CALABRIA VERDE E ASSEGNATE AL DIPARTIMENTO DI PROTEZIONE CIVILE REGIONALE IN FORZA DELLA CONVENZIONE REP. 9618/2021 E FINALIZZATE ALLO SVOLGIMENTO DELLA CAMPAGNA DI ANTI-INCENDIO BOSCHIVONELLA REGIONE CALABRIA - HARDWARE	0,00	0,00	30.000,00	0,00	0,00	0,00	0,00	30.000,00	30.000,00

Cap. di entrata	Descr.	Capitolo di spesa correlato	Descr.	Risorse vinc. nel risultato di amministrazione al 1/1/2021[1]	Risorse vincolate applicate al bilancio dell'esercizio 2021	Entrate vincolate accertate nell'esercizio 2021	Impegni eserc. 2021 finanziati da entrate vincolate accertate nell'esercizio o da quote vincolate del risultato di amministrazione	Fondo plur. vinc. al 31/12/2021 finanziato da entrate vincolate accertate nell'esercizio o da quote vincolate del risultato di amministrazione	Cancellazione di residui attivi vincolati[2] o eliminazione del vincolo su quote del risultato di amministrazione (+) e cancellazione di residui passivi finanziati da risorse vincolate (-) (gestione dei residui):	Cancellazione nell'esercizio 2021 di impegni finanziati dal fondo pluriennale vincolato dopo l'approvazione del rendiconto dell'esercizio 2020 non reimpegnati nell'esercizio 2021	Risorse vincolate nel bilancio al 31/12/2021	Risorse vincolate nel risultato di amministrazione al 31/12/2021
				(a)	(b)	(c)	(d)	(e)	(f)	(g)	(h)=(b)+(c)-(d)-(e)+(g)	(i)=(a)+(c)-(d)-(e)-(f)+(g)
E9402020201	TRASFERIMENTO DI SOMME IN CONTO CAPITALE DA PARTE DI AZIENDA CALABRIA VERDE IN FAVORE DEL DIPARTIMENTO DI PROTEZIONE CIVILE REGIONALE ED IN FORZA DELLA CONVENZIONE REP. 9618/2021 FINALIZZATE ALLO SVOLGIMENTO DELLA CAMPAGNA DI ANTI-INCENDIO BOSCHIVONELLA REGIONE CALABRIA	U9110103403	SOMME TRASFERITA DA AZIENDA CALABRIA VERDE E ASSEGNATE AL DIPARTIMENTO DI PROTEZIONE CIVILE REGIONALE IN FORZA DELLA CONVENZIONE REP. 9618/2021 E FINALIZZATE ALLO SVOLGIMENTO DELLA CAMPAGNA DI ANTI-INCENDIO BOSCHIVONELLA REGIONE CALABRIA - SOFTWARE	0,00	0,00	5.000,00	0,00	0,00	0,00	0,00	5.000,00	5.000,00
E9402050101	ASSEGNAZIONE DI FONDI DALLA UE PER LA REALIZZAZIONE DEL PROGRAMMA OPERATIVO FEAMP 2014-2020 (REG. UE N. 508/2014)	U9160300801	SPESE PER L'ATTUAZIONE DELLE ATTIVITA' PREVISTE NEL PROGRAMMA OPERATIVO FEAMP 2014/2020 - PRIORITA' 5 - CONTRIBUTI AGLI INVESTIMENTI AD ALTRE IMPRESE (REG. UE N. 508/2014)	791.081,38	0,00	0,00	0,00	0,00	0,00	0,00	0,00	791.081,38
E9402050501	ASSEGNAZIONE DI SOMME DA PARTE DELLA COMMISSIONE EUROPEA FINALIZZATE ALLA REALIZZAZIONE DEL PROGETTO M-ERA.NET CONTRACT 685451	U9140300505	SPESE DESTINATE ALLA REALIZZAZIONE DEL PROGETTO "I PROGRAMMI EUROPEI SULLA RICERCA E L'INNOVAZIONE SUL TEMA DEI MATERIALI -M-ERA.NET" - HARDWARE	5.875,00	5.875,00	0,00	5.875,00	0,00	0,00	0,00	0,00	0,00
E9405010101	RESTITUZIONE DI SOMME DA PARTE DI AMMINISTRAZIONI CENTRALI QUALI SOGGETTI ATTUATORI DI INTERVENTI A CARICO DEL POR CALABRIA 2014-2020	U9200302001	RESTITUZIONI EFFETTUATE DAI SOGGETTI BENEFICIARI DEL POR FESR 2014-2020 ACCANTONATE IN ATTESA DELLA RIALLOCAZIONE IN BILANCIO A SEGUITO DELLA RIPROGRAMMAZIONE DA PARTE DEL COMPETENTE DIPARTIMENTO	463.459,60	0,00	44.829,80	0,00	0,00	0,00	0,00	44.829,80	508.289,40
E9405030202	RESTITUZIONE DI SOMME IN CONTO CAPITALE DA PARTE DI AZIENDA CALABRIA LAVORO	U9150101202	SPESE PER L'ATTUAZIONE DEL PIANO STRAORDINARIO DI POTENZIAMENTO DEI CENTRI PER L'IMPIEGO E DELLE POLITICHE ATTIVE DEL LAVORO (ARTICOLO 1, COMMA 258, LEGGE 30 DICEMBRE 2018, N. 145 - DMLPS N. 74 DEL 28 GIUGNO 2019)	0,00	0,00	9.873.735,30	0,00	0,00	0,00	0,00	9.873.735,30	9.873.735,30
E9405030401	RESTITUZIONE DI SOMME DA PARTE DI IMPRESE QUALI SOGGETTI ATTUATORI DI INTERVENTI A CARICO DEL POR CALABRIA 2000-2006	U9100501601	SPESE PER INTERVENTI NUOVI E AGGIUNTIVI DI MESSA IN SICUREZZA STRADALE SULLA RETE REGIONALE DA REALIZZARSI PER IL TRAMITE DELL'ANAS (ART. 1, COMMI 495 E SEGUENTI DELLA LEGGE 11 DICEMBRE 2016 N. 232)	1.083.598,34	1.083.598,34	0,00	1.083.598,34	0,00	0,00	0,00	0,00	0,00
E9405031001	ASSEGNAZIONE DI FONDI DALLO STATO PER L'ESERCIZIO DELLE FUNZIONI IN MATERIA DI INCENTIVI ALLE IMPRESE DI CUI AGLI ARTT. 19,30,34,41 E 48 DEL DECRETO LEGISLATIVO 31.3.98, N.112 (DCPM DEL 10.2.2000 E DCPM DEL 26.5.2000).	U0612520101	FONDO UNICO PER LA CONCESSIONE DI AGEVOLAZIONI, SOVVENZIONI, INCENTIVI E CONTRIBUTI DI QUALSIASI GENERE ALLE IMPRESE, AI SENSI DEGLI ARTT. 19, 30, 31, 41 E 48 DEL DECRETO LEGISLATIVO 31.3.98, N.112 (DCPM DEL 10.2.2000 E DCPM DEL 26.5.2000).	3.748.708,21	0,00	17.190,00	0,00	0,00	0,00	0,00	17.190,00	3.765.898,21
E9405031001	ASSEGNAZIONE DI FONDI DALLO STATO PER LA REALIZZAZIONE DEL PIANO STRAORDINARIO PER LO SVILUPPO DEL SISTEMA TERRITORIALE DEI SERVIZI SOCIO-EDUCATIVI PER LA PRIMA INFANZIA (ARTICOLO 1, COMMI 630 E 1259, DELLA LEGGE 27 DICEMBRE 2006, N. 296)	U6201011301	SPESE PER LA REALIZZAZIONE DEL PIANO STRAORDINARIO PER LO SVILUPPO DEL SISTEMA TERRITORIALE DEI SERVIZI SOCIO-EDUCATIVI PER LA PRIMA INFANZIA (ARTICOLO 1, COMMI 630 E 1259, DELLA LEGGE 27 DICEMBRE 2006, N. 296)	2.876.104,59	0,00	149.090,22	0,00	0,00	-21.993,95	0,00	149.090,22	3.047.188,76
E9405031801	ENTRATE IN CONTO CAPITALE DERIVANTI DA RISARCIMENTO DANNI A CARICO DI AMMINISTRAZIONI PUBBLICHE A SEGUITO DI INADEMPIENZE CONTRATTUALI CONNESSE ALLA CONCESSIONE D'SUO DI BENI PATRIMONIALI DELLA REGIONE	U9010501001	SPESE FINALIZZATE ALLA REALIZZAZIONE DI INTERVENTI PREVISTI DA CONTRATTI DI CONCESSIONI ONEROSE A FRONTE DELL'UTILIZZO DI BENI APPARTENENTI ALL'ENTE E NON COMPIUTI PER INADEMPIMENTI CONTRATTUALI DELLA CONTROPARTE	2.055.920,00	0,00	0,00	0,00	0,00	0,00	0,00	0,00	2.055.920,00
Totale vincoli derivanti da Trasferimenti (l/2)				**305.223.263,62**	**60.339.412,04**	**110.845.327,63**	**34.102.094,45**	**9.972.735,87**	**-9.421.846,07**	**39.964.636,48**	**167.074.545,83**	**421.380.243,48**
Vincoli derivanti da finanziamenti												
E0510120501	RICAVO MUTUO CONTRATTO CON LA CASSA DD.PP. PER LA REALIZZAZIONE DI INTERVENTI VOLTI A SALVAGUARDARE L'INCOLUMITA' PUBBLICA E PRIVATA, A RIPRISTINARE LO STATO DEI LUOGHI E IL RITORNO ALLE NORMALI CONDIZIONI DI VITA DELLE POPOLAZIONI DEI COMUNI DELLA PROVINCIA DI COSENZA, COLPITI DALL'EVENTO SISMICO DEL 9.9.98, CON ONERI A CARICO DEL BILANCIO REGIONALE (ORDINANZA DEL MINISTRO DELL'INTERNO DELEGATO PER IL COORDINAMENTODELLA PROTEZIONE CIVILE N.2847 DEL 17.9.98 - ARTT.1,2 E 4 D.L. 13.5.99,N.132 CONV.CON MODIF. DALLA LEGGE 13.7.99, N.226).	U0214123401	SPESE PER LA REALIZZAZIONE DI INTERVENTI VOLTI A SALVAGUARDARE L'INCOLUMITA' PUBBLICA E PRIVATA, A RIPRISTINARE LO STATO DEI LUOGHI E IL RITORNO ALLE NORMALI CONDIZIONI DI VITA DELLE POPOLAZIONI DEI COMUNI DELLA PROVINCIA DI COSENZA, COLPITI DALL'EVENTO SISMICO DEL 9.9.98, MEDIANTE MUTUO CONTRATTO CON LA CASSA DD.PP., CON ONERI DI AMMORTAMENTO A CARICO DEL BILANCIO REGIONALE (ORDINANZA DEL MINISTRO DELL'INTERNO DELEGATO PER IL COORDINAMENTO DELLA PROTEZIONE CIVILE N.2847 DEL 17.9.98 -ARTT.1,2 E 4 D.L. 13.5.99 CONV. CON MODIF. LEGGE 13.7.99, N.226).	0,00	0,00	0,00	0,00	0,00	-376.755,29	0,00	0,00	376.755,29
E3403001801	TRASFERIMENTO DI RISORSE DA PARTE DELLA TESORERIA PROVINCIALE DELLO STATO RELATIVE ALLA CHIUSURA DELLA CONTABILITA' SPECIALE N. 1759 DI CUI ALLE ORDINANZE MINISTERIALI DI PROTEZIONE CIVILE NN. 2169/96, 2478/96 E 2704/97	U0214123101	SPESE PER INTERVENTI INFRASTRUTTURALI DI EMERGENZA DIRETTI A FRONTEGGIARE I DANNI CONSEGUENTI AGLI EVENTI ALLUVIONALI NEL MESE DI OTTOBRE 96 NEL TERRITORIO DELLA PROVINCIA DI CROTONE, MEDIANTE MUTUO VENTENNALE CONTRATTO CON LA CASSA DD.PP., CON ONERI DI AMMORTAMENTO A CARICO DEL BILANCIO DELLO STATO (ARTT.17, 20 E 21 DEL D.L. 30.1.98, N.6, CONVERTITO CON MODIFICAZIONI, DALLA LEGGE 30.3.98, N.61 - ORDINANZA DEL 26.7.99, N.136/K DEL SUB-COMMISSARIO DELEGATO PER GLI INTERVENTI INFRASTRUTTURALI E DI EMERGENZA NELLA PROVINCIA DI	100.108,44	0,00	0,00	0,00	0,00	0,00	0,00	0,00	100.108,44
E5101000501	RICAVO MUTUO CONTRATTO CON LA CASSA DEPOSITI E PRESTITI PER LA REALIZZAZIONE DELL' INTERVENTO "SCHEMI IDRICI REGIONE CALABRIA - SCHEMA IDRICO	U3205012901	SPESE PER PER LA REALIZZAZIONE DELL' INTERVENTO "SCHEMI IDRICI REGIONE CALABRIA - SCHEMA IDRICO SULLA DIGA DEL TORRENTE MENTA - PRIMO LOTTO- OPERE DI	2.332.079,05	0,00	0,00	0,00	0,00	0,00	0,00	0,00	2.332.079,05

Cap. di entrata	Descr.	Capitolo di spesa correlato	Descr.	Risorse vinc. nel risultato di amministrazione al 1/1/2021[1]	Risorse vincolate applicate al bilancio dell'esercizio 2021	Entrate vincolate accertate nell'esercizio 2021	Impegni eserc. 2021 finanziati da entrate vincolate accertate nell'esercizio o da quote vincolate del risultato di amministrazione	Fondo plur. vinc. al 31/12/2021 finanziato da entrate vincolate accertate nell'esercizio o da quote vincolate del risultato di amministrazione	Cancellazione di residui attivi vincolati[2] o eliminazione del vincolo su quote del risultato di amministrazione (+) e cancellazione di residui passivi finanziati da risorse vincolate (-) (gestione dei residui):	Cancellazione nell'esercizio 2021 di impegni finanziati dal fondo pluriennale vincolato dopo l'approvazione del rendiconto dell'esercizio 2020 non reimpegnati nell'esercizio 2021	Risorse vincolate nel bilancio al 31/12/2021	Risorse vincolate nel risultato di amministrazione al 31/12/2021
				(a)	(b)	(c)	(d)	(e)	(f)	(g)	(h)=(b)+(c)-(d)-(e)+(g)	(i)=(a)+(c)-(d)-(e)-(f)+(g)
	SULLA DIGA DEL TORRENTE MENTA - PRIMO LOTTO - OPERE DI PRESA, GALLERIA DI DERIVAZIONE E POZZO PIZIOMETRICO, LAVORI DI COMPLETAMENTO" CON ONERI DI AMMORTAMENTO A CARICO DELLO STATO (ART. 1 DELLA LEGGE 21 DICEMBRE 2001, N. 443).		PRESA, GALLERIA DI DERIVAZIONE E POZZO PIZIOMETRICO, LAVORIDI COMPLETAMENTO" MEDIANTE MUTUO CONTRATTO CON LA CASSA DEPOSITI E PRESTITI, CON ONERI DI AMMORTAMENTO A CARICO DELLO STATO (ART. 1 DELLA LEGGE 21 DICEMBRE 2001, N. 443).								
E5101001101	NETTO RICAVO DEL MUTUO VENTENNALE CONTRATTO CON LA CASSA DEPOSITI E PRESTITI PER INTERVENTI DI RIQUALIFICAZIONE DELLE INFRASTRUTTURE FERROVIARIE DELLA REGIONE DA REALIZZARE PER IL TRAMITE DELLE FERROVIE DELLA CALABRIA (ART. 9 DELLA LEGGE REGIONALE 18 LUGLIO 2011, N. 20)	U2301050901	SPESE PER INTERVENTI DI RIQUALIFICAZIONE DELLE INFRASTRUTTURE FERROVIARIE DELLA REGIONE DA REALIZZARE PER IL TRAMITE DI FERROVIE DELLA CALABRIA (ART. 9 DELLA LEGGE REGIONALE 18 LUGLIO 2011, N. 20) (SPESE OBBLIGATORIE)	4.984.928,21	3.025.241,62	0,00	2.053.046,72	972.194,90	0,00	0,00	0,00	1.959.686,59
E5101010201	RICAVO MUTUO CONTRATTO CON LA CCDDPP PER PROVVEDERE ALLA SOSTITUZIONE DI AUTOBUS DESTINATI AL TRASPORTO PUBBLICO LOCALE IN ESERCIZIO DA OLTRE 15 ANNI NONCHE' ALL'ACQUISTO DI MEZZI A TRAZIONE ELETTRICA DA UTILIZZARE ALL'INTERNO DEI CENTRI STORICI E ISOLE PEDONALI ED ALTRI MEZZI DI TRASPORTO PUBBLICO DI PERSONE, TERRESTRI ED IMPIANTI A FUNE ADIBITI A TRASPORTO DI PERSONE (ART. 4, COMMA 5, LEGGE 18.6.98, N. 194 - ART. 8BIS DELLA LEGGE REGIONALE 26.6.2003, N. 8).	U2301022601	SPESE PER PROVVEDERE ALLA SOSTITUZIONE DI AUTOBUS DESTINATI AL TRASPORTO PUBBLICO LOCALE IN ESERCIZIO DA OLTRE 15 ANNI NONCHE' ALL'ACQUISTO DI MEZZI A TRAZIONE ELETTRICA DA UTILIZZARE ALL'INTERNO DEI CENTRI STORICI E ISOLE PEDONALI ED ALTRI MEZZI DI TRASPORTO PUBBLICO DI PERSONE,TERRESTRI ED IMPIANTI A FUNE ADIBITI A TRASPORTO DI PERSONE, MEDIANTE MUTUO A TASSO FISSO CONTRATTO CON LA CCDDPP (ART. 4, COMMA 5, LEGGE 18.6.98, N. 194 - ART. 8BIS DELLA LEGGE REGIONALE 26.6.2003, N.8).	600.000,00	0,00	0,00	0,00	0,00	600.000,00	0,00	0,00	0,00
E5102000601	RICAVO MUTUO CONTRATTO CON LA CC.DD.PP. PER LA REALIZZAZIONE DI INTERVENTI DIRETTI A FRONTEGGIARE I DANNI CONSEGUENTI AGLI EVENTI ALLUVIONALI E AI DISSESTI IDROGEOLOGICI DEL 9 E 10 SETTEMBRE 2000 CHE HANNO COLPITO IL VERSANTE IONICO DELLA PROVINCIA DI CATANZARO, COSENZA, CROTONE E REGGIO C., CON ONERI DI AMMORTAMENTO A CARICO DEL BILANCIO DELLO STATO (ART.144, COMMA 5, DELLA LEGGE 23.12.2000, N.388 - ORDINANZA DEL DIPARTIMENTO DELLA PROTEZIONE CIVILE N.3081 DEL 12.9.2000).	U3204022301	SPESE PER INTERVENTI DIRETTI A FRONTEGGIARE I DANNI CONSEGUENTI AGLI EVENTI ALLUVIONALI E AI DISSESTI IDROGEOLOGICI DEL 9 E 10 SETTEMBRE 2000 CHE HANNO COLPITO IL VERSANTE IONICO DELLA PROVINCIA DI CATANZARO, COSENZA, CROTONE E REGGIO C., CON ONERI DI AMMORTAMENTO A CARICO DEL BILANCIO DELLO STATO (ART.144, COMMA 5, DELLA LEGGE 23.12.2000, N.388 - ORDINANZA DEL DIPARTIMENTO DELLA PROTEZIONE CIVILE N. 3081 DEL 12.9.2000).	34.590,60	34.590,60	0,00	34.590,60	0,00	0,00	0,00	0,00	0,00
E5102000901	RICAVO MUTUO CONTRATTO CON LA CC.DD.PP. PER LA REALIZZAZIONE DEL PIANO DEGLI INTERVENTI INFRASTRUTTURALI URGENTI DIRETTI A FRONTEGGIARE I DANNI CONSEGUENTI AGLI EVENTI ALLUVIONALI E AI DISSESTI IDROGEOLOGICI DEL 9 E 10 SETTEMBRE 2000 CHE HANNO COLPITO IL VERSANTE JONICO DELLA PROVINCIA DI CATANZARO, COSENZA, CROTONE E REGGIO C. - II TRANCHE (ART. 45, COMMI 1 E 4, DELLA LEGGE N. 448/2001 - ORDINANZA DEL DIPARTIMENTO DELLA PROTEZIONE CIVILE N. 3081 DEL 12.9.2000).	U3204023801	SPESE PER LA REALIZZAZIONE DEL PIANO DEGLI INTERVENTI INFRASTRUTTURALI URGENTI DIRETTI A FRONTEGGIARE I DANNI CONSEGUENTI AGLI EVENTI ALLUVIONALI E AI DISSESTI IDROGEOLOGICI DEL 9 E 10 SETTEMBRE 2000 CHE HANNO COLPITO IL VERSANTE JONICO DELLA PROVINCIA DI CATANZARO, COSENZA, CROTONE E REGGIO C. MEDIANTE MUTUO CONTRATTO CON LA CC.DD.PP. - II TRANCHE(ART. 45, COMMI 1 E 4 DELLA LEGGE N. 448/2001 - ORDINANZA DEL DIPARTIMENTO DELLA PROTEZIONE CIVILE N. 3081 DEL 12.9.2000).	0,00	0,00	0,00	0,00	0,00	-14.029,66	967.114,96	967.114,96	981.144,62
E5102001101	NETTO RICAVO DEL MUTUO QUINDICENNALE CONTRATTO CON LA BANCA EUROPEA PER GLI INVESTIMENTI (BEI) PER LA REALIZZAZIONE DEGLI INTERVENTI DI RICOSTRUZIONE DEI TERRITORI COLPITI DA CALAMITA' NATURALI CHE ABBIANO FORMATO OGGETTO DI DISPOSIZIONI LEGISLATIVE O PER LE QUALI SIA STATO DELIBERATO LO STATO DI EMERGENZA AI SENSI DELL'ART. 5, COMMA 1, LEGGE 24.2.92, N. 225, CON ONERI DI AMMORTAMENTO A TOTALE CARICO DELLO STATO (ART. 1, COMMA 1, D.L. 7.2.2003, N.15, CONVERTITO CON MODIFICAZIONI DALLA LEGGE 8.4.2003, N. 62 - ART. 80, COMMA 29, LEGGE 27.12.2002, N.289).	U3204024401	SPESE PER LA REALIZZAZIONE DEGLI INTERVENTI DI RICOSTRUZIONE DEI TERRITORI COLPITI DA CALAMITA' NATURALI CHE ABBIANO FORMATO OGGETTO DI DISPOSIZIONI LEGISLATIVE O PER LE QUALI SIA STATO DELIBERATO LO STATO DI EMERGENZA AI SENSI DELL'ART. 5, COMMA 1, LEGGE 24.2.92,N.225, MEDIANTE MUTUO CONTRATTO CON LA BANCA EUROPEA PER GLI INVESTIMENTI (BEI), CON ONERI DI AMMORTAMENTO A TOTALE CARICO DELLO STATO (ART. 1, COMMA 1, D.L. 7.2.2003, N.15, CONVERTITO CON MODIFICAZIONI DALLA LEGGE 8.4.2003, N. 62 - ART. 80, COMMA 29, LEGGE 27.12.2002, N. 289).	200.959,48	0,00	0,00	0,00	0,00	0,00	0,00	0,00	200.959,48
E5102001501	RICAVO MUTUO CONTRATTO CON LA CASSA DEPOSITI E PRESTITI PER LA REALIZZAZIONE DI INTERVENTI DIRETTI A FRONTEGGIARE I DANNI CONSEGUENTI AGLI EVENTI METEREOLOGICI DEL NOVEMBRE 2004 PER I QUALI E' INTERVENUTA LA DICHIARAZIONE DELLO STATO DI EMERGENZA, MEDIANTE MUTUO CONTRATTO CON LA CASSA DEPOSITI E PRESTITI, CON ONERI DI AMMORTAMENTO A TOTALE CARICO DELLO STATO (ART. 4, COMMA 91, DELLA LEGGE 24 DICEMBRE 2003, N. 350 - ART. 1, COMMI 75 E 203, DELLA LEGGE 30 DICEMBRE 2004, N. 311 - ORDINANZA DEL PRESIDENTE DEL CONSIGLIO DEI MINISTRI N. 3464 DEL 29 SETTEMBRE 2005)	U3204025201	SPESE PER INTERVENTI DIRETTI A FRONTEGGIARE I DANNI CONSEGUENTI AGLI EVENTI METEREOLOGICI DEL NOVEMBRE 2004 PER I QUALI E' INTERVENUTA LA DICHIARAZIONE DELLO STATO DI EMERGENZA MEDIANTE MUTUO CONTRATTO CON LA CASSA DEPOSITI E PRESTITI, CON ONERI DI AMMORTAMENTO A TOTALE CARICO DELLO STATO (ART. 4, COMMA 91, DELLA LEGGE 24 DICEMBRE 2003, N. 350 - ART. 1, COMMI 75 E 203, DELLA LEGGE 30 DICEMBRE 2004, N. 311 - ORDINANZA DEL PRESIDENTE DEL CONSIGLIO DEI MINISTRI N. 3464 DEL 29 SETTEMBRE 2005)	2.000,00	0,00	0,00	0,00	0,00	0,00	0,00	0,00	2.000,00
Totale vincoli derivanti da finanziamenti (I/3)				**8.254.665,78**	**3.059.832,22**	**0,00**	**2.087.637,32**	**972.194,90**	**209.215,05**	**967.114,96**	**967.114,96**	**5.952.733,47**
Vincoli formalmente attribuiti dall'ente												
E1103000201	RISCOSSIONE DELLE TARIFFE, VERSATE PER L'ANNO 2014 E PRECEDENTI DA PARTE DEI SOGGETTI TENUTI AL PAGAMENTO, PER LO SMALTIMENTO DEI RIFIUTI SOLIDI URBANI RELATIVO AL CONFERIMENTO IN IMPIANTO E A QUELLO IN DISCARICA (ARTICOLO 1 E 2, COMMI 1 E 2, LEGGE REGIONALE 12 APRILE 2013, N. 18)	U3201020701	SPESE PER LA GESTIONE DEGLI INTERVENTI E DELLE INIZIATIVE FINALIZZATE AL SUPERAMENTO DELLE CRITICITA' NEL SETTORE DEI RIFIUTI (ARTICOLI 1 E 2, COMMI 1 E 2, LEGGE REGIONALE 12 APRILE 2013, N. 18)	14.320.626,91	0,00	424.933,24	0,00	0,00	0,00	0,00	424.933,24	14.745.560,15

Cap. di entrata	Descr.	Capitolo di spesa correlato	Descr.	Risorse vinc. nel risultato di amministrazione al 1/1/2021[1]	Risorse vincolate applicate al bilancio dell'esercizio 2021	Entrate vincolate accertate nell'esercizio 2021	Impegni eserc. 2021 finanziati da entrate vincolate accertate nell'esercizio o da quote vincolate del risultato di amministrazione	Fondo plur. vinc. al 31/12/2021 finanziato da entrate vincolate accertate nell'esercizio o da quote vincolate del risultato di amministrazione	Cancellazione di residui attivi vincolati[2] o eliminazione del vincolo su quote del risultato di amministrazione (+) e cancellazione di residui passivi finanziati da risorse vincolate (-) (gestione dei residui):	Cancellazione nell'esercizio 2021 di impegni finanziati dal fondo pluriennale vincolato dopo l'approvazione del rendiconto dell'esercizio 2020 non reimpegnati nell'esercizio 2021	Risorse vincolate nel bilancio al 31/12/2021	Risorse vincolate nel risultato di amministrazione al 31/12/2021
				(a)	(b)	(c)	(d)	(e)	(f)	(g)	(h)=(b)+(c)-(d)-(e)+(g)	(i)=(a)+(c)-(d)-(e)-(f)+(g)
E1103000201	RISCOSSIONE DELLE TARIFFE, VERSATE PER L'ANNO 2014 E PRECEDENTI DA PARTE DEI SOGGETTI TENUTI AL PAGAMENTO, PER LO SMALTIMENTO DEI RIFIUTI SOLIDI URBANI RELATIVO AL CONFERIMENTO IN IMPIANTO E A QUELLO IN DISCARICA (ARTICOLO 1 E 2, COMMI 1 E 2, LEGGE REGIONALE 12 APRILE 2013, N. 18)	U3201020702	SPESE PER LA GESTIONE DEGLI INTERVENTI E DELLE INIZIATIVE FINALIZZATE AL SUPERAMENTO DELLE CRITICITA' NEL SETTORE DEI RIFIUTI - IMPIANTI E MACCHINARI (ARTICOLI 1 E 2, COMMI 1 E 2, LEGGE REGIONALE 12 APRILE 2013, N. 18)	229.588,78	0,00	0,00	0,00	0,00	0,00	0,00	0,00	229.588,78
E1103000201	RISCOSSIONE DELLE TARIFFE, VERSATE PER L'ANNO 2014 E PRECEDENTI DA PARTE DEI SOGGETTI TENUTI AL PAGAMENTO, PER LO SMALTIMENTO DEI RIFIUTI SOLIDI URBANI RELATIVO AL CONFERIMENTO IN IMPIANTO E A QUELLO IN DISCARICA (ARTICOLO 1 E 2, COMMI 1 E 2, LEGGE REGIONALE 12 APRILE 2013, N. 18)	U3201020703	SPESE PER LA GESTIONE DEGLI INTERVENTI E DELLE INIZIATIVE FINALIZZATE AL SUPERAMENTO DELLE CRITICITA' NEL SETTORE DEI RIFIUTI - INCARICHI PROFESSIONALI PER LA REALIZZAZIONE DI INVESTIMENTI (ARTICOLI 1 E 2, COMMI 1 E 2, LEGGE REGIONALE 12 APRILE 2013, N. 18)	20.376,53	0,00	0,00	0,00	0,00	0,00	0,00	0,00	20.376,53
E1103000201	RISCOSSIONE DELLE TARIFFE, VERSATE PER L'ANNO 2014 E PRECEDENTI DA PARTE DEI SOGGETTI TENUTI AL PAGAMENTO, PER LO SMALTIMENTO DEI RIFIUTI SOLIDI URBANI RELATIVO AL CONFERIMENTO IN IMPIANTO E A QUELLO IN DISCARICA (ARTICOLO 1 E 2, COMMI 1 E 2, LEGGE REGIONALE 12 APRILE 2013, N. 18)	U3201020704	SPESE PER LA GESTIONE DEGLI INTERVENTI E DELLE INIZIATIVE FINALIZZATE AL SUPERAMENTO DELLE CRITICITA' NEL SETTORE DEI RIFIUTI (ARTICOLI 1 E 2, COMMI 1 E 2, LEGGE REGIONALE 12 APRILE 2013, N. 18) - RETRIBUZIONI IN DENARO	35.000,00	0,00	0,00	0,00	0,00	0,00	0,00	0,00	35.000,00
E1103000201	RISCOSSIONE DELLE TARIFFE, VERSATE PER L'ANNO 2014 E PRECEDENTI DA PARTE DEI SOGGETTI TENUTI AL PAGAMENTO, PER LO SMALTIMENTO DEI RIFIUTI SOLIDI URBANI RELATIVO AL CONFERIMENTO IN IMPIANTO E A QUELLO IN DISCARICA (ARTICOLO 1 E 2, COMMI 1 E 2, LEGGE REGIONALE 12 APRILE 2013, N. 18)	U3201020707	SPESE PER LA GESTIONE DEGLI INTERVENTI E DELLE INIZIATIVE FINALIZZATE AL SUPERAMENTO DELLE CRITICITA' NEL SETTORE DEI RIFIUTI (ARTICOLI 1 E 2, COMMI 1 E 2, LEGGE REGIONALE 12 APRILE 2013, N. 18) - SERVIZI AMMINISTRATIVI	138,91	0,00	0,00	0,00	0,00	0,00	0,00	0,00	138,91
E1103000301	RISCOSSIONE DELLE TARIFFE, VERSATE DA PARTE DEI SOGGETTI TENUTI AL PAGAMENTO, PER LO SMALTIMENTO DEI RIFIUTI SOLIDI URBANI RELATIVO AL CONFERIMENTO IN IMPIANTO E A QUELLO IN DISCARICA (ART. 1, COMMA 3, DELLA LEGGE REGIONALE 13 GENNAIO 2015 N.2, ART. 6 DELLA LEGGE REGIONALE 27.04.15 N.12)	U3201020904	SPESE PER GARANTIRE IL SERVIZIO DI TRATTAMENTO E DI SMALTIMENTO DEI RIFIUTI ED IL PAGAMENTO DEI GESTORI E CONCESSIONARI DEL SERVIZIO MEDESIMO (ART. 1, COMMA 3, DELLA LEGGE REGIONALE 13.01.15 N.2, ART.6 DELLA LEGGE REGIONALE 27/04/2015 N. 12) - RETRIBUZIONI IN DENARO	251.234,08	0,00	0,00	0,00	0,00	0,00	0,00	0,00	251.234,08
E1103000301	RISCOSSIONE DELLE TARIFFE, VERSATE DA PARTE DEI SOGGETTI TENUTI AL PAGAMENTO, PER LO SMALTIMENTO DEI RIFIUTI SOLIDI URBANI RELATIVO AL CONFERIMENTO IN IMPIANTO E A QUELLO IN DISCARICA (ART. 1, COMMA 3, DELLA LEGGE REGIONALE 13 GENNAIO 2015 N.2, ART. 6 DELLA LEGGE REGIONALE 27.04.15 N.12)	U3201020907	SPESE PER GARANTIRE IL SERVIZIO DI TRATTAMENTO E DI SMALTIMENTO DEI RIFIUTI ED IL PAGAMENTO DEI GESTORI E CONCESSIONARI DEL SERVIZIO MEDESIMO (ART. 1, COMMA 3, DELLA LEGGE REGIONALE 13.01.15 N.2, ART.6 DELLA LEGGE REGIONALE 27/04/2015 N. 12) - CONTRIBUTI SOCIALI EFFETTIVI A CARICO DELL'ENTE	27.348,26	0,00	0,00	0,00	0,00	0,00	0,00	0,00	27.348,26
E1103000301	RISCOSSIONE DELLE TARIFFE, VERSATE DA PARTE DEI SOGGETTI TENUTI AL PAGAMENTO, PER LO SMALTIMENTO DEI RIFIUTI SOLIDI URBANI RELATIVO AL CONFERIMENTO IN IMPIANTO E A QUELLO IN DISCARICA (ART. 1, COMMA 3, DELLA LEGGE REGIONALE 13 GENNAIO 2015 N.2, ART. 6 DELLA LEGGE REGIONALE 27.04.15 N.12)	U3201020908	SPESE PER GARANTIRE IL SERVIZIO DI TRATTAMENTO E DI SMALTIMENTO DEI RIFIUTI ED IL PAGAMENTO DEI GESTORI E CONCESSIONARI DEL SERVIZIO MEDESIMO (ART. 1, COMMA 3, DELLA LEGGE REGIONALE 13.01.15 N.2, ART.6 DELLA LEGGE REGIONALE 27/04/2015 N. 12) - IMPOSTA REGIONALE SULLE ATTIVITA' PRODUTTIVE (IRAP)	26.590,51	0,00	0,00	0,00	0,00	0,00	0,00	0,00	26.590,51
E1104000501	ENTRATE DERIVANTI DAL RECUPERO DELL'EVASIONE FISCALE CONCERNENTE L'IMPOSTA SULLE ATTIVITA' PRODUTTIVE (IRAP) DA PARTE DELL'AGENZIA DELLE ENTRATE (ART. 4 DELLA LEGGE REGIONALE 28 GIUGNO 2012, N. 27 - DELIBERAZIONE DELLA GIUNTA REGIONALE N. 385 DEL 27 AGOSTO 2012)	U1201012300	FONDO PER LA RETRIBUZIONE DI RISULTATO DEI DIRIGENTI REGIONALI, IVI COMPRESE LE SPESE PER IL PAGAMENTO DEI CONTRIBUTI PREVIDENZIALI POSTI A CARICO DELLA REGIONE.	1.325.984,69	0,00	0,00	0,00	0,00	0,00	0,00	0,00	1.325.984,69
E2404003301	ENTRATE DERIVANTI DAL TRASFERIMENTO DI SOMME DA PARTE DEI COMUNI PER LA COPERTURA DELLE SPESE DI FUNZIONAMENTO DELL'AUTORITA' IDRICA DELLA CALABRIA (DGR NN. 183 DEL 12/06/2015, 256 DEL 27/07/2015 E 413 DEL 21/10/2015	U3205013401	SPESE PER IL FUNZIONAMENTO DELL'AUTORITA' IDRICA DELLA CALABRIA (DGR NN. 183 DEL 12/06/2015, 256 DEL 27/07/2015 E 413 DEL 21/10/2015)	13.429,25	0,00	0,00	0,00	0,00	0,00	0,00	0,00	13.429,25
E9201015001	ENTRATE DERIVANTI DAL TRASFERIMENTO DELLE SOMME GIACENTI SULLA CONTABILITA' SPECIALE N. 2762/450 NECESSARIE ALL'ESECUZIONE DELLE SENTENZE DI CONDANNA DERIVANTI DAL CESSATO CONTESTO EMERGENZIALE IN MATERIA DI RIFIUTI, BONIFICHE E DEPURAZIONE DELLE ACQUE ((OCDPC N. 448 DEL 24 APRILE 2017)	U9090301001	SOMME DERIVANTI DALLA CONTABILITA' SPECIALE 02762/450 E DESTINATE ALLA ESECUZIONE DELLE SENTENZE DI CONDANNA DERIVANTI DAL CESSATO CONTESTO EMERGENZIALE IN MATERIA DI RIFIUTI, BONIFICHE E DEPURAZIONE DELLE ACQUE (OCDPC N. 448 DEL 24 APRILE 2017)	2.114.845,03	2.024.682,28	321.646,70	2.346.228,98	0,00	0,00	0,00	100,00	90.262,75
E9305990401	ENTRATE DAI COMUNI ADERENTI ALLE COMUNITA' D'AMBITO TERRITORIALE OTTIMALE PER LA COPERTURA INTEGRALE DEGLI ONERI SOSTENUTI DALLA REGIONE PER IL SERVIZIO DI TRATTAMENTO DEI RIFIUTI URBANI (l.r 11 AGOSTO 2014 N.14 E L.R 25 GENNAIO 2019 N.5)	U9090301301	SPESE PER SOSTENERE IL COSTO DEL SERVIZIO DI TRATTAMENTO DEI RIFIUTI URBANI SULLA BASE DEGLI ACCORDI STIPULATI CON LE COMUNITA' D'AMBITO TERRITORIALE OTTIMALE (L.R 11 AGOSTO 2014 N.14 E L.R 25 GENNAIO 2019, N. 5) -CONTRATTI DI SERVIZIO PUBBLICO	35.931,16	0,00	0,00	0,00	0,00	0,00	0,00	0,00	35.931,16
Totale vincoli formalmente attribuiti dall'ente (I/4)				**18.401.094,11**	**2.024.682,28**	**746.579,94**	**2.346.228,98**	**0,00**	**0,00**	**0,00**	**425.033,24**	**16.801.445,07**
Altri vincoli												

Cap. di entrata	Descr.	Capitolo di spesa correlato	Descr.	Risorse vinc. nel risultato di amministrazione al 1/1/2021[1]	Risorse vincolate applicate al bilancio dell'esercizio 2021	Entrate vincolate accertate nell'esercizio 2021	Impegni eserc. 2021 finanziati da entrate vincolate accertate nell'esercizio o da quote vincolate del risultato di amministrazione	Fondo plur. vinc. al 31/12/2021 finanziato da entrate vincolate accertate nell'esercizio o da quote vincolate del risultato di amministrazione	Cancellazione di residui attivi vincolati[2] o eliminazione del vincolo su quote del risultato di amministrazione (+) e cancellazione di residui passivi finanziati da risorse vincolate (-) (gestione dei residui):	Cancellazione nell'esercizio 2021 di impegni finanziati dal fondo pluriennale vincolato dopo l'approvazione del rendiconto dell'esercizio 2020 non reimpegnati nell'esercizio 2021	Risorse vincolate nel bilancio al 31/12/2021	Risorse vincolate nel risultato di amministrazione al 31/12/2021
				(a)	(b)	(c)	(d)	(e)	(f)	(g)	(h)=(b)+(c)-(d)-(e)+(g)	(i)=(a)+(c)-(d)-(e)-(f)+(g)
E0110110501	TASSA DI CONCESSIONE REGIONALE PER IL RILASCIO DELL'ABILITAZIONE ALL'ESERCIZIO VENATORIO (ART.23 LEGGE 11.2.1992, N. 157 - ART. 18 DELLA L.R. 17.5.1996, N. 9 - LEGGE REGIONALE 30 MAGGIO 2013, N. 26).	U0213310402	SPESE PER LA REALIZZAZIONE DI PROGRAMMI REGIONALI ATTINENTI IL SETTORE DELLA CACCIA E DELL'INCREMENTO DELLA FAUNA SELVATICA (LEGGE REGIONALE 17.5.96, N. 9) - RETRIBUZIONI IN DENARO	17.058,68	0,00	0,00	0,00	0,00	17.058,68	0,00	0,00	0,00
E0110110501	TASSA DI CONCESSIONE REGIONALE PER IL RILASCIO DELL'ABILITAZIONE ALL'ESERCIZIO VENATORIO (ART.23 LEGGE 11.2.1992, N. 157 - ART. 18 DELLA L.R. 17.5.1996, N. 9 - LEGGE REGIONALE 30 MAGGIO 2013, N. 26).	U0213310403	SPESE PER LA REALIZZAZIONE DI PROGRAMMI REGIONALI ATTINENTI IL SETTORE DELLA CACCIA E DELL'INCREMENTO DELLA FAUNA SELVATICA (LEGGE REGIONALE 17.5.96, N. 9) - ALTRE SPESE PER IL PERSONALE	1.449,99	0,00	0,00	0,00	0,00	1.449,99	0,00	0,00	0,00
E0110110501	TASSA DI CONCESSIONE REGIONALE PER IL RILASCIO DELL'ABILITAZIONE ALL'ESERCIZIO VENATORIO (ART.23 LEGGE 11.2.1992, N. 157 - ART. 18 DELLA L.R. 17.5.1996, N. 9 - LEGGE REGIONALE 30 MAGGIO 2013, N. 26).	U0213310404	SPESE PER LA REALIZZAZIONE DI PROGRAMMI REGIONALI ATTINENTI IL SETTORE DELLA CACCIA E DELL'INCREMENTO DELLA FAUNA SELVATICA (LEGGE REGIONALE 17.5.96, N. 9) - CONTRIBUTI SOCIALI EFFETTIVI A CARICO DELL'ENTE	4.075,83	0,00	0,00	0,00	0,00	4.075,83	0,00	0,00	0,00
E0110110501	TASSA DI CONCESSIONE REGIONALE PER IL RILASCIO DELL'ABILITAZIONE ALL'ESERCIZIO VENATORIO (ART.23 LEGGE 11.2.1992, N. 157 - ART. 18 DELLA L.R. 17.5.1996, N. 9 - LEGGE REGIONALE 30 MAGGIO 2013, N. 26).	U0213310405	SPESE PER LA REALIZZAZIONE DI PROGRAMMI REGIONALI ATTINENTI IL SETTORE DELLA CACCIA E DELL'INCREMENTO DELLA FAUNA SELVATICA (LEGGE REGIONALE 17.5.96, N. 9) - IMPOSTA REGIONALE SULLE ATTIVITA' PRODUTTIVE (IRAP)	1.680,00	0,00	0,00	0,00	0,00	1.680,00	0,00	0,00	0,00
E0110110501	TASSA DI CONCESSIONE REGIONALE PER IL RILASCIO DELL'ABILITAZIONE ALL'ESERCIZIO VENATORIO (ART.23 LEGGE 11.2.1992, N. 157 - ART. 18 DELLA L.R. 17.5.1996, N. 9 - LEGGE REGIONALE 30 MAGGIO 2013, N. 26).	U0213310412	SPESE PER LA REALIZZAZIONE DI PROGRAMMI REGIONALI ATTINENTI IL SETTORE DELLA CACCIA E DELL'INCREMENTO DELLA FAUNA SELVATICA (LEGGE REGIONALE 17.5.96, N. 9) - TRASFERIMENTI CORRENTI A ORGANISMI INTERNI E/O UNITA' LOCALI DELL'AMMINISTRAZIONE	0,00	0,00	2.439.452,48	2.298.326,65	0,00	0,00	0,00	141.125,83	141.125,83
E0110110501	TASSA DI CONCESSIONE REGIONALE PER IL RILASCIO DELL'ABILITAZIONE ALL'ESERCIZIO VENATORIO (ART.23 LEGGE 11.2.1992, N. 157 - ART. 18 DELLA L.R. 17.5.1996, N. 9 - LEGGE REGIONALE 30 MAGGIO 2013, N. 26).	U0213310415	SPESE PER LA REALIZZAZIONE DI PROGRAMMI REGIONALI ATTINENTI IL SETTORE DELLA CACCIA E DELL'INCREMENTO DELLA FAUNA SELVATICA (LEGGE REGIONALE 17.5.96, N. 9) - SPESE PER RISARCIMENTO DANNI	400.000,00	0,00	0,00	0,00	0,00	-24.264,50	0,00	0,00	424.264,50
E0110110501	TASSA DI CONCESSIONE REGIONALE PER IL RILASCIO DELL'ABILITAZIONE ALL'ESERCIZIO VENATORIO (ART.23 LEGGE 11.2.1992, N. 157 - ART. 18 DELLA L.R. 17.5.1996, N. 9 - LEGGE REGIONALE 30 MAGGIO 2013, N. 26).	U0213310419	SPESE PER LA REALIZZAZIONE DI PROGRAMMI REGIONALI ATTINENTI IL SETTORE DELLA CACCIA E DELL'INCREMENTO DELLA FAUNA SELVATICA - ONERI DA CONTENZIOSO (LEGGE REGIONALE 17.5.96, N. 9)	400.000,00	0,00	0,00	0,00	0,00	-833.440,27	0,00	0,00	1.233.440,27
E0110110801	TRIBUTO SPECIALE PER IL DEPOSITO IN DISCARICA DEI RIFIUTI SOLIDI (ART.2, DEL DPR 10.9.82, N. 915 E ART.3, COMMI DA 24 A 40, DELLA LEGGE 28.12.95, N. 549 - ART. 15 DELLA LEGGE REGIONALE 23 DICEMBRE 2011, N. 47).	U0213120301	SPESE RIVOLTE A FAVORIRE LA MINORE PRODUZIONE DI RIFIUTI, LE ATTIVITA'DI RECUPERO DI MATERIE PRIME E DI ENERGIA, LA BONIFICA DEI SUOLI INQUINATI ED IL RECUPERO DELLE AREE DEGRADATE (ART. 3, COMMA 27, DELLA LEGGE 28.12.95, N.549).	25.000,00	0,00	0,00	0,00	0,00	25.000,00	0,00	0,00	0,00
E2311000101	ASSEGNAZIONI DI FONDI DALLA CE PER CONTRIBUTI A CARICO DEL FSE PER LA REALIZZAZIONE DEL PROGRAMMA OPERATIVO REGIONALE (POR) CALABRIA FSE 2007 - 2013	U9200300301	RISORSE RINVENIENTI DA ECONOMIE INERENTI AL POR FSE 2007-2013 ACCANTONATE, IN ATTESA DELLA CHIUSURA FINANZIARIA DEL PROGRAMMA E DEL VERSAMENTO DEI SALDI SPETTANTI ALLA REGIONE CALABRIA DA PARTE DELLO STATO E DELL'UNIONE EUROPEA, AI FINI DELLA TUTELA DEGLI EQUILIBRI DI BILANCIO	17.309.199,64	4.164,02	0,00	4.164,02	0,00	-9.951,16	0,00	0,00	17.314.986,78
E3402000601	ENTRATE DERIVANTI DAL RILASCIO DELLE AUTORIZZAZIONI ALL'ESERCIZIO DELLA RACCOLTA DEI FUNGHI SPONTANEI EPIGEI FRESCHI CON TESSERA PROFESSIONALE ED AMATORIALE (ART. 5 DELLA LEGGE REGIONALE 26.11.2001, N.30).	U2204083001	SPESE PER LE ATTIVITA' DI ISTITUTO INERENTI AL SERVIZIO PER LA PREDISPOSIZIONE DELLE TESSERE AMATORIALI E PROFESSIONALI PER L'ESERCIZIO DELLA RACCOLTA DI FUNGHI SPONTANEI EPIGEI FRESCHI (ART. 5 DELLA LEGGE REGIONALE 26.11.2001, N. 30).	185.892,00	0,00	0,00	0,00	0,00	0,00	0,00	0,00	185.892,00
E3402001301	ENTRATE DERIVANTI DAI CONTROLLI IN MATERIA FITO SANITARIA RELATIVI ALLA PRODUZIONE ED ALLA CIRCOLAZIONE DEI VEGETALI E PER IL RILASCIO DELLA RELATIVA AUTORIZZAZIONE NONCHE' DALLE SANZIONI AMMINISTRATIVE APPLICATE PER LA VIOLAZIONE DELLE DISPOSIZIONI DEL D.LGS 19.8.2005, N.214	U2204083901	SPESE PER LA REALIZZAZIONE DEI CONTROLLI IN MATERIA FITOSANITARIA RELATIVI ALLA PRODUZIONE ED ALLA CIRCOLAZIONE DEI VEGETALI PER IL RILASCIO DELLA RELATIVA AUTORIZZAZIONE (DECRETO LEGISLATIVO 19 AGOSTO 2005, N.214).	51.050,84	0,00	17.043,50	0,00	0,00	0,00	0,00	17.043,50	68.094,34
E3402001901	ENTRATE DERIVANTI DAL VERSAMENTO DI CANONI E IRROGAZIONI DI SANZIONI AMMINISTRATIVE CONNESSE ALL'ESERCIZIO DELLE ATTIVITÀ ESTRATTIVE NELLA REGIONE CALABRIA (LEGGE REGIONALE 5 NOVEMBRE 2009, N. 40)	U3201015401	SPESE PER L'ATTUAZIONE DEL PIANO ANNUALE PER LA VALORIZZAZIONE DELLE RISORSE MINERARIE REGIONALI, PER IL RECUPERO AMBIENTALE DEI SITI ESTRATTIVI DISMESSI, PER LA CONCESSIONE DI AGEVOLAZIONI PER LA RICERCA MINERARIA E TECNOLOGICA E PER L'AGGIORNAMENTO PROFESSIONALE DELLA STRUTTURA ISPETTIVA REGIONALE DI POLIZIA	233.609,25	0,00	290.949,29	0,00	0,00	0,00	0,00	290.949,29	524.558,54
E3402002201	ENTRATE DERIVANTI DALL'ISTRUTTORIA DEI PROGETTI DI ADEGUAMENTO ALLA LEGGE SISMICA DEPOSITATI PRESSO IL DIPARTIMENTO LAVORI PUBBLICI (LEGGE REGIONALE N. 35/2009)	U3202031801	SPESE PER LE ATTIVITA' DI SERVIZIO INERENTI ALL'ATTUAZIONE DELLA LEGGE SISMICA (LEGGE REGIONALE N. 35/2009 - ART. 5, COMMA 1 DELLA LEGGE REGIONALE 26 FEBBRAIO 2010, N. 8 - LEGGE REGIONALE 31.12.2015, N. 37)	142.194,38	142.194,38	193.656,49	142.194,38	0,00	0,00	0,00	193.656,49	193.656,49
E3402002801	ENTRATE DERIVANTI DAGLI ONERI ISTRUTTORI PER L'ESPLETAMENTO DELLE PROCEDURE DI VALUTAZIONE AMBIENTALE - VIA, VI, VAS ED AIA (LEGGE REGIONALE 3	U3201016101	SPESE PER IL FUNZIONAMENTO DELLA STRUTTURA TECNICA DI VALUTAZIONE - S.T.V. (LEGGE REGIONALE 3 SETTEMBRE 2012, N. 39 - REGOLAMENTO REGIONALE DI CUI ALLA DGR N.	30.854,80	0,00	0,00	0,00	0,00	0,00	0,00	0,00	30.854,80

Cap. di entrata	Descr.	Capitolo di spesa correlato	Descr.	Risorse vinc. nel risultato di amministrazione al 1/1/2021[1]	Risorse vincolate applicate al bilancio dell'esercizio 2021	Entrate vincolate accertate nell'esercizio 2021	Impegni eserc. 2021 finanziati da entrate vincolate accertate nell'esercizio o da quote vincolate del risultato di amministrazione	Fondo plur. vinc. al 31/12/2021 finanziato da entrate vincolate accertate nell'esercizio o da quote vincolate del risultato di amministrazione	Cancellazione di residui attivi vincolati[2] o eliminazione del vincolo su quote del risultato di amministrazione (+) e cancellazione di residui passivi finanziati da risorse vincolate (-) (gestione dei residui):	Cancellazione nell'esercizio 2021 di impegni finanziati dal fondo pluriennale vincolato dopo l'approvazione del rendiconto dell'esercizio 2020 non reimpegnati nell'esercizio 2021	Risorse vincolate nel bilancio al 31/12/2021	Risorse vincolate nel risultato di amministrazione al 31/12/2021
				(a)	(b)	(c)	(d)	(e)	(f)	(g)	(h)=(b)+(c)-(d)-(e)+(g)	(i)=(a)+(c)-(d)-(e)-(f)+(g)
	SETTEMBRE 2012, N. 39 - REGOLAMENTO REGIONALE DI CUI ALLA DGR N. 381 DEL 31.10.2013)		381 DEL 31.10.2013). (ART.12 DEL COLLEGATO ALLA MANOVRA DI FINANZA REGIONALE PER L'ANNO 2015)									
E3402002801	ENTRATE DERIVANTI DAGLI ONERI ISTRUTTORI PER L'ESPLETAMENTO DELLE PROCEDURE DI VALUTAZIONE AMBIENTALE - VIA, VI, VAS ED AIA (LEGGE REGIONALE 3 SETTEMBRE 2012, N. 39 - REGOLAMENTO REGIONALE DI CUI ALLA DGR N. 381 DEL 31.10.2013)	U3201016102	SPESE PER IL FUNZIONAMENTO DELLA STRUTTURA TECNICA DI VALUTAZIONE - S.T.V. (LEGGE REGIONALE 3 SETTEMBRE 2012, N. 39 - REGOLAMENTO REGIONALE DI CUI ALLA DGR N. 381 DEL 31.10.2013). (ART.12 DEL COLLEGATO ALLA MANOVRA DI FINANZA REGIONALE PER L'ANNO 2015) - CONTRIBUTI SOCIALI EFFETTIVI A CARICO DELL'ENTE	73.357,63	0,00	112.316,31	0,00	0,00	0,00	0,00	112.316,31	185.673,94
E3402002801	ENTRATE DERIVANTI DAGLI ONERI ISTRUTTORI PER L'ESPLETAMENTO DELLE PROCEDURE DI VALUTAZIONE AMBIENTALE - VIA, VI, VAS ED AIA (LEGGE REGIONALE 3 SETTEMBRE 2012, N. 39 - REGOLAMENTO REGIONALE DI CUI ALLA DGR N. 381 DEL 31.10.2013)	U3201016103	SPESE PER IL FUNZIONAMENTO DELLA STRUTTURA TECNICA DI VALUTAZIONE - S.T.V. (LEGGE REGIONALE 3 SETTEMBRE 2012, N. 39 - REGOLAMENTO REGIONALE DI CUI ALLA DGR N. 381 DEL 31.10.2013). (ART.12 DEL COLLEGATO ALLA MANOVRA DI FINANZA REGIONALE PER L'ANNO 2015) - IMPOSTA REGIONALE SULLE ATTIVITA' PRODUTTIVE (IRAP)	58.482,94	0,00	28,98	0,00	0,00	-3.749,00	0,00	28,98	62.260,92
E3402002801	ENTRATE DERIVANTI DAGLI ONERI ISTRUTTORI PER L'ESPLETAMENTO DELLE PROCEDURE DI VALUTAZIONE AMBIENTALE - VIA, VI, VAS ED AIA (LEGGE REGIONALE 3 SETTEMBRE 2012, N. 39 - REGOLAMENTO REGIONALE DI CUI ALLA DGR N. 381 DEL 31.10.2013)	U3201016104	SPESE PER IL FUNZIONAMENTO DELLA STRUTTURA TECNICA DI VALUTAZIONE - S.T.V. (LEGGE REGIONALE 3 SETTEMBRE 2012, N. 39 - REGOLAMENTO REGIONALE DI CUI ALLA DGR N. 381 DEL 31.10.2013). (ART.12 DEL COLLEGATO ALLA MANOVRA DI FINANZA REGIONALE PER L'ANNO 2015) - SERVIZI INFORMATICI E DI TELECOMUNICAZIONE	110,00	0,00	0,00	0,00	0,00	0,00	0,00	0,00	110,00
E3402002801	ENTRATE DERIVANTI DAGLI ONERI ISTRUTTORI PER L'ESPLETAMENTO DELLE PROCEDURE DI VALUTAZIONE AMBIENTALE - VIA, VI, VAS ED AIA (LEGGE REGIONALE 3 SETTEMBRE 2012, N. 39 - REGOLAMENTO REGIONALE DI CUI ALLA DGR N. 381 DEL 31.10.2013)	U3201016105	SPESE PER IL FUNZIONAMENTO DELLA STRUTTURA TECNICA DI VALUTAZIONE - S.T.V. (LEGGE REGIONALE 3 SETTEMBRE 2012, N. 39 - REGOLAMENTO REGIONALE DI CUI ALLA DGR N. 381 DEL 31.10.2013). (ART.12 DEL COLLEGATO ALLA MANOVRA DI FINANZA REGIONALE PER L'ANNO 2015) - SERVIZI AUSILIARI PER IL FUNZIONAMENTO DELL'ENTE	0,00	0,00	156,43	0,00	0,00	0,00	0,00	156,43	156,43
E3402002801	ENTRATE DERIVANTI DAGLI ONERI ISTRUTTORI PER L'ESPLETAMENTO DELLE PROCEDURE DI VALUTAZIONE AMBIENTALE - VIA, VI, VAS ED AIA (LEGGE REGIONALE 3 SETTEMBRE 2012, N. 39 - REGOLAMENTO REGIONALE DI CUI ALLA DGR N. 381 DEL 31.10.2013)	U3201016106	SPESE PER IL FUNZIONAMENTO DELLA STRUTTURA TECNICA DI VALUTAZIONE - S.T.V. (LEGGE REGIONALE 3 SETTEMBRE 2012, N. 39 - REGOLAMENTO REGIONALE DI CUI ALLA DGR N. 381 DEL 31.10.2013). (ART.12 DEL COLLEGATO ALLA MANOVRA DI FINANZA REGIONALE PER L'ANNO 2015) - UTILIZZO DI BENI DI TERZI	0,00	0,00	1.901,40	0,00	0,00	0,00	0,00	1.901,40	1.901,40
E3402002801	ENTRATE DERIVANTI DAGLI ONERI ISTRUTTORI PER L'ESPLETAMENTO DELLE PROCEDURE DI VALUTAZIONE AMBIENTALE - VIA, VI, VAS ED AIA (LEGGE REGIONALE 3 SETTEMBRE 2012, N. 39 - REGOLAMENTO REGIONALE DI CUI ALLA DGR N. 381 DEL 31.10.2013)	U3201016107	SPESE PER IL FUNZIONAMENTO DELLA STRUTTURA TECNICA DI VALUTAZIONE - S.T.V. - UTENZE E CANONI (LEGGE REGIONALE 3 SETTEMBRE 2012, N. 39 - REGOLAMENTO REGIONALE DI CUI ALLA DGR N. 381 DEL 31.10.2013). (ART.12 DEL COLLEGATO ALLA MANOVRA DI FINANZA REGIONALE PER L'ANNO 2015)	0,00	0,00	3.985,80	0,00	0,00	0,00	0,00	3.985,80	3.985,80
E3402002801	ENTRATE DERIVANTI DAGLI ONERI ISTRUTTORI PER L'ESPLETAMENTO DELLE PROCEDURE DI VALUTAZIONE AMBIENTALE - VIA, VI, VAS ED AIA (LEGGE REGIONALE 3 SETTEMBRE 2012, N. 39 - REGOLAMENTO REGIONALE DI CUI ALLA DGR N. 381 DEL 31.10.2013)	U3201016108	SPESE PER IL FUNZIONAMENTO DELLA STRUTTURA TECNICA DI VALUTAZIONE - S.T.V. - ACQUISTO DI SERVIZI PER FORMAZIONE E ADDESTAMENTO DEL PERSONALE DELL'ENTE (LEGGE REGIONALE 3 SETTEMBRE 2012, N. 39 - REGOLAMENTO REGIONALE DI CUI ALLA DGR N. 381 DEL 31.10.2013). (ART.12 DEL COLLEGATO ALLA MANOVRA DI FINANZA REGIONALE PER L'ANNO 2015)	0,00	0,00	10.000,00	0,00	0,00	0,00	0,00	10.000,00	10.000,00
E3402002801	ENTRATE DERIVANTI DAGLI ONERI ISTRUTTORI PER L'ESPLETAMENTO DELLE PROCEDURE DI VALUTAZIONE AMBIENTALE - VIA, VI, VAS ED AIA (LEGGE REGIONALE 3 SETTEMBRE 2012, N. 39 - REGOLAMENTO REGIONALE DI CUI ALLA DGR N. 381 DEL 31.10.2013)	U3201016109	SPESE PER IL FUNZIONAMENTO DELLA STRUTTURA TECNICA DI VALUTAZIONE - S.T.V. - ORGANIZZAZIONE EVENTI, PUBBLICITA' E SERVIZI PER TRASFERTA (LEGGE REGIONALE 3 SETTEMBRE 2012, N. 39 - REGOLAMENTO REGIONALE DI CUI ALLA DGR N. 381 DEL 31.10.2013). (ART.12 DEL COLLEGATO ALLA MANOVRA DI FINANZA REGIONALE PER L'ANNO 2015)	0,00	0,00	5.000,00	0,00	0,00	0,00	0,00	5.000,00	5.000,00
E3404001401	RECUPERO DI SOMME TRASFERITE AI SOGGETTI ATTUATORI DI INTERVENTI A CARICO DEL POR CALABRIA 2007 -2013	U8201043101	RESTITUZIONI EFFETTUATE DAI SOGGETTI BENEFICIARI DEL POR FSE 2007-2013 ACCANTONATE, IN ATTESA DELLA CHIUSURA FINANZIARIA DEL PROGRAMMA E DEL VERSAMENTO DEI SALDI SPETTANTI ALLA REGIONE CALABRIA DA PARTE DELLO STATO O DELL'UE, AI FINI DELLA TUTELA DEGLI EQUILIBRI DI BILANCIO	11.510.936,84	0,00	0,00	0,00	0,00	0,00	0,00	0,00	11.510.936,84
E3404001401	RECUPERO DI SOMME TRASFERITE AI SOGGETTI ATTUATORI DI INTERVENTI A CARICO DEL POR CALABRIA 2007 -2013	U8201043201	RESTITUZIONI EFFETTUATE DAI SOGGETTI BENEFICIARI DEL FEP 2007-2013, IN ATTESA DELLA CHIUSURA FINANZIARIA DEL PROGRAMMA, AI FINI DELLA TUTELA DEGLI EQUILIBRI DI BILANCIO	527.361,36	0,00	0,00	0,00	0,00	0,00	0,00	0,00	527.361,36
E4440000101	ASSEGNAZIONE DI FONDI DALLO STATO PER CONTRIBUTI A CARICO DEL FONDO DI ROTAZIONE DI CUI ALL'ART. 5 DELLA LEGGE 16.4.1987 N. 183 PER LA REALIZZAZIONE DEL PROGRAMMA OPERATIVO REGIONALE (POR) CALABRIA FEP 2007-2013	U9200300501	RISORSE RINVENIENTI DA ECONOMIE INERENTI AL POR FEP 2007-2013 IN ATTESA DELLA CHIUSURA FINANZIARIA DEL PROGRAMMA E DEL VERSAMENTO DEI SALDI SPETTANTI ALLA REGIONE CALABRIA DA PARTE DELLO STATO E DELL'UNIONE EUROPEA	1.120.574,82	0,00	0,00	0,00	0,00	0,00	0,00	0,00	1.120.574,82
E4610000101	ASSEGNAZIONI DI FONDI DALLA CE PER CONTRIBUTI A CARICO DEL FESR PER LA REALIZZAZIONE DEL PROGRAMMA OPERATIVO REGIONALE (POR) CALABRIA 2007 -2013	U9200300401	RISORSE RINVENIENTI DA ECONOMIE INERENTI AL POR FESR 2007-2013 IN ATTESA DELLA CHIUSURA FINANZIARIA DEL PROGRAMMA E DEL VERSAMENTO DEI SALDI SPETTANTI ALLA REGIONE CALABRIA DA PARTE DELLO STATO E DELL'UNIONE EUROPEA	73.200,00	0,00	0,00	0,00	0,00	73.200,00	0,00	0,00	0,00

Cap. di entrata	Descr.	Capitolo di spesa correlato	Descr.	Risorse vinc. nel risultato di amministrazione al 1/1/2021[1]	Risorse vincolate applicate al bilancio dell'esercizio 2021	Entrate vincolate accertate nell'esercizio 2021	Impegni eserc. 2021 finanziati da entrate vincolate accertate nell'esercizio o da quote vincolate del risultato di amministrazione	Fondo plur. vinc. al 31/12/2021 finanziato da entrate vincolate accertate nell'esercizio o da quote vincolate del risultato di amministrazione	Cancellazione di residui attivi vincolati[2] o eliminazione del vincolo su quote del risultato di amministrazione (+) e cancellazione di residui passivi finanziati da risorse vincolate (-) (gestione dei residui):	Cancellazione nell'esercizio 2021 di impegni finanziati dal fondo pluriennale vincolato dopo l'approvazione del rendiconto dell'esercizio 2020 non reimpegnati nell'esercizio 2021	Risorse vincolate nel bilancio al 31/12/2021	Risorse vincolate nel risultato di amministrazione al 31/12/2021
				(a)	(b)	(c)	(d)	(e)	(f)	(g)	(h)=(b)+(c)-(d)-(e)+(g)	(i)=(a)+(c)-(d)-(e)-(f)+(g)
E4610000101	ASSEGNAZIONI DI FONDI DALLA CE PER CONTRIBUTI A CARICO DEL FESR PER LA REALIZZAZIONE DEL PROGRAMMA OPERATIVO REGIONALE (POR) CALABRIA 2007 -2013	U9200302101	RISORSE RINVENIENTI DA ECONOMIE INERENTI AL POR FESR 2007-2013 IN ATTESA DELLA CHIUSURA FINANZIARIA DEL PROGRAMMA	0,00	0,00	47.790.302,07	0,00	0,00	47.790.302,07	0,00	47.790.302,07	0,00
E4613000101	ASSEGNAZIONE DI FONDI DALLA UE PER CONTRIBUTI A CARICO DEL FESR PER LA REALIZZAZIONE DEL PROGRAMMA OPERATIVO REGIONALE 2014-2020 (POR) CALABRIA FESR E FSE	U8201044801	ACCANTONAMENTO DI FONDI FESR TRASFERITI DALLA UE A TITOLO DI PREFINANZIAMENTO DA RIALLOCARE NEI PERTINENTI CAPITOLI DELLA SPESA A SEGUITO DELLA DEFINIZIONE DEL PIANO FINANZIARIO DI DETTAGLIO DEL PROGRAMMA OPERATIVO REGIONALE 2014- 2020 (POR) CALABRIA FESR e FSE	149.500,37	0,00	0,00	0,00	0,00	0,00	0,00	0,00	149.500,37
E9201019801	FONDO PER IL RISTORO DELLE MINORI ENTRATE DERIVANTI DALLA PERDITA DI GETTITO CONNESSA ALL'EMERGENZA EPIDEMIOLOGICA DA COVID-19 (ART.111 DEL D.L.19 MAGGIO 2020, N. 34, CONVERTITO DALLA LEGGE 17 LUGLIO 2020, N. 77)	U9200302301	ACCANTONAMENTO DELLE RISORSE TRASFERITE DALLO STATO A RISTORO DELLE MINORI ENTRATE DERIVANTI DALLA PERDITA DI GETTITO CONNESSA ALL'EMERGENZA EPIDEMIOLOGICA DA COVID-19 (ART.111 DEL D.L. 34 DEL 2020 E ART.153 DEL DDL. BILANCIO DELLO STATO)	47.217.464,33	0,00	0,00	0,00	0,00	47.217.464,33	0,00	0,00	0,00
E9405030201	RESTITUZIONE DI SOMME DA PARTE DI AMMINISTRAZIONI LOCALI QUALI SOGGETTI ATTUATORI DI INTERVENTI A CARICO DEL POR CALABRIA 2000-2006	U9100501201	SPESE PER INTERVENTI AGGIUNTIVI DI MESSA IN SICUREZZA STRADALE DA REALIZZARSI PER IL TRAMITE DELL'ANAS - COMPLETAMENTI (ART 1, COMMI 495 E 495 BIS, DELLA LEGGE 11 DICEMBRE 2016 N. 232)	0,00	0,00	0,00	0,00	0,00	0,00	0,00	0,00	0,00
E9405030301	RESTITUZIONE DI SOMME DA PARTE DI FAMIGLIE QUALI SOGGETTI ATTUATORI DI INTERVENTI A CARICO DEL POR CALABRIA 2000-2006	U8201042101	RISORSE RINVENIENTI DA ECONOMIE E RECUPERI INERENTI IL FEOGA 2000-2006 FINANZIARIAMENTE CHIUSO E UTILIZZABILI PER ATTIVITA' COERENTI CON LA PROGRAMMAZIONE POR 2000/2006PER IL CONTENZIOSO E PER LA TUTELA DEGLI EQUILIBRI DI BILANCIO	44.451.418,81	0,00	0,00	0,00	0,00	0,00	0,00	0,00	44.451.418,81
E9405030301	RESTITUZIONE DI SOMME DA PARTE DI FAMIGLIE QUALI SOGGETTI ATTUATORI DI INTERVENTI A CARICO DEL POR CALABRIA 2000-2006	U9160103201	SPESE PER GARANTIRE LA COPERTURA FINANZIARIA NONCHE' LA DEFINITIVA REGOLARIZZAZIONE CONTABILE DEI PAGAMENTI EFFETTUATI DAL TESORIERE REGIONALE , A SEGUITO DI ATTI GIUDIZIALI DI PIGNORAMENTO RIGUARDANTI SPESE IN CONTO CAPITALE DI COMPETENZA DEL DIPARTIMENTO AGRICOLTURA- CONTRIBUTI AGLI INVESTIMENTI A ALTRE IMPRESE	17.528,95	17.528,95	0,00	17.528,95	0,00	0,00	0,00	0,00	0,00
E9405030401	RESTITUZIONE DI SOMME DA PARTE DI IMPRESE QUALI SOGGETTI ATTUATORI DI INTERVENTI A CARICO DEL POR CALABRIA 2000-2006	U9150201401	SPESE PER GARANTIRE LA COPERTURA FINANZIARIA NONCHE' LA DEFINITIVA REGOLARIZZAZIONE CONTABILE DEI PAGAMENTI EFFETTUATI DAL TESORIERE REGIONALE, A SEGUITO DI ATTI GIUDIZIALI DI PIGNORAMENTO DI COMPETENZA DEL DIPARTIMENTO PRESIDENZA RIGUARDANTI CONTRIBUTI AGLI INVESTIMENTI AD ISTITUZIONI SOCIALI PRIVATE	11.345,11	11.345,11	0,00	11.345,11	0,00	0,00	0,00	0,00	0,00
E9405030401	RESTITUZIONE DI SOMME DA PARTE DI IMPRESE QUALI SOGGETTI ATTUATORI DI INTERVENTI A CARICO DEL POR CALABRIA 2000-2006	U9150301201	SPESE PER GARANTIRE LA COPERTURA FINANZIARIA NONCHE' LA DEFINITIVA REGOLARIZZAZIONE CONTABILE DEI PAGAMENTI EFFETTUATI DAL TESORIERE REGIONALE, A SEGUITO DI ATTI GIUDIZIALI DI PIGNORAMENTO RIGUARDANTI SPESE DI PARTE CORRENTE DI COMPETENZA DEL DIPARTIMENTO PRESIDENZA - TRASFERIMENTI CORRENTI AD ISTITUZIONI SOCIALI PRIVATE	49.696,33	49.696,33	0,00	49.696,33	0,00	0,00	0,00	0,00	0,00
E9405030401	RESTITUZIONE DI SOMME DA PARTE DI IMPRESE QUALI SOGGETTI ATTUATORI DI INTERVENTI A CARICO DEL POR CALABRIA 2000-2006	U9160103601	SPESE PER GARANTIRE LA COPERTURA FINANZIARIA NONCHE' LA DEFINITIVA REGOLARIZZAZIONE CONTABILE DEI PAGAMENTI EFFETTUATI DAL TESORIERE REGIONALE , A SEGUITO DI ATTI GIUDIZIALI DI PIGNORAMENTO RIGUARDANTI SPESE IN CONTO CAPITALE DI COMPETENZA DEL DIPARTIMENTO AGRICOLTURA - INCARICHI PROFESSIONALI PER LA REALIZZAZIONE DI INVESTIMENTI	7.228,75	7.228,75	0,00	7.228,75	0,00	0,00	0,00	0,00	0,00
E9405030701	RESTITUZIONE DI SOMME DA PARTE DI IMPRESE QUALI SOGGETTI ATTUATORI DI INTERVENTI A CARICO DEL POR CALABRIA 2007-2013	U8201043001	RESTITUZIONI EFFETTUATE DAI SOGGETTI BENEFICIARI DEL POR FESR 2007-2013 ACCANTONATE, IN ATTESA DELLA CHIUSURA FINANZIARIA DEL PROGRAMMA E DEL VERSAMENTO DEI SALDI SPETTANTI ALLA REGIONE CALABRIA DA PARTE DELLO STATO E DELL'UNIONE EUROPEA, AI FINI DELLA TUTELA DEGLI EQUILIBRI DI BILANCIO	471.319,60	0,00	8.343.780,45	0,00	0,00	1.387.461,81	0,00	8.343.780,45	7.427.638,24
E9405031001	RESTITUZIONE DI SOMME DA PARTE DI IMPRESE QUALI SOGGETTI ATTUATORI DI INTERVENTI A CARICO DEL POR CALABRIA 2000-2006	U8201041901	RISORSE RINVENIENTI DA ECONOMIE E RECUPERI INERENTI IL POR FESR ED FSE 2000-2006 FINANZIARIAMENTE CHIUSO E UTILIZZABILI PER ATTIVITA' COERENTI CON LA PROGRAMMAZIONE POR 2000/2006 E PER LA TUTELA DEGLI EQUILIBRI DI BILANCIO	23.828.964,79	54.998,35	0,00	54.998,35	0,00	0,00	1.083.598,34	1.083.598,34	24.857.564,78
E9405031501	RESTITUZIONE DI SOMME DA PARTE DI FINCALABRA S.P.A RELATIVE AL POR CALABRIA FESR 2007-2013 E NON UTILIZZATE ALLA CHIUSURA DEL PROGRAMMA	U9200301101	ACCANTONAMENTO DELLE RESTITUZIONI EFFETTUATE DA PARTE DI FINCALABRA S.P.A RELATIVE AL POR FESR 2007-2013 E NON UTILIZZATE ALLA CHIUSURA DEL PROGRAMMA	12.304.917,62	0,00	0,00	0,00	0,00	0,00	0,00	0,00	12.304.917,62

Cap. di entrata	Descr.	Capitolo di spesa correlato	Descr.	Risorse vinc. nel risultato di amministrazione al 1/1/2021[1]	Risorse vincolate applicate al bilancio dell'esercizio 2021	Entrate vincolate accertate nell'esercizio 2021	Impegni eserc. 2021 finanziati da entrate vincolate accertate nell'esercizio o da quote vincolate del risultato di amministrazione	Fondo plur. vinc. al 31/12/2021 finanziato da entrate vincolate accertate nell'esercizio o da quote vincolate del risultato di amministrazione	Cancellazione di residui attivi vincolati[2] o eliminazione del vincolo su quote del risultato di amministrazione (+) e cancellazione di residui passivi finanziati da risorse vincolate (-) (gestione dei residui):	Cancellazione nell'esercizio 2021 di impegni finanziati dal fondo pluriennale vincolato dopo l'approvazione del rendiconto dell'esercizio 2020 non reimpegnati nell'esercizio 2021	Risorse vincolate nel bilancio al 31/12/2021	Risorse vincolate nel risultato di amministrazione al 31/12/2021
				(a)	(b)	(c)	(d)	(e)	(f)	(g)	(h)=(b)+(c)-(d)-(e)+(g)	(i)=(a)+(c)-(d)-(e)-(f)+(g)
Totale altri vincoli (l/5)				**160.675.473,66**	**287.155,89**	**59.208.573,20**	**2.585.482,54**	**0,00**	**95.646.287,78**	**1.083.598,34**	**57.993.844,89**	**122.735.874,88**
Totale risorse vincolate (l=l/1+l/2+l/3+l/4+l/5)				**545.964.198,60**	**78.728.861,69**	**173.208.816,22**	**50.323.447,58**	**13.925.668,25**	**113.126.711,50**	**42.027.142,26**	**229.715.704,34**	**583.824.329,75**

Totale quote accantonate riguardanti le risorse vincolate da legge (m/1)	615.472,90	866.870,69
Totale quote accantonate riguardanti le risorse vincolate da trasferimenti (m/2)	219.672,36	2.522.809,73
Totale quote accantonate riguardanti le risorse vincolate da finanziamenti (m/3)	0,00	0,00
Totale quote accantonate riguardanti le risorse vincolate dall'ente (m/4)	0,00	0,00
Totale quote accantonate riguardanti le risorse vincolate da altro (m/5)	8.019.855,06	8.019.855,06
Totale quote accantonate riguardanti le risorse vincolate (m=m/1+m/2+m/3+m/4+m/5))	**8.855.000,32**	**11.409.535,48**
Totale risorse vincolate da legge al netto di quelle che sono state oggetto di accantonamenti (n/1=l/1-m/1)	2.639.692,52	16.087.162,16
Totale risorse vincolate da trasferimenti al netto di quelle che sono state oggetto di accantonamenti (n/2=l/2-m/2)	166.854.873,47	418.857.433,75
Totale risorse vincolate da finanziamenti al netto di quelle che sono state oggetto di accantonamenti (n/3=l/3-m/3)	967.114,96	5.952.733,47
Totale risorse vincolate dall'Ente al netto di quelle che sono state oggetto di accantonamenti (n/4=l/4-m/4)	425.033,24	16.801.445,07
Totale risorse vincolate da altro al netto di quelle che sono state oggetto di accantonamenti (n/5=l/5-m5)	49.973.989,83	114.716.019,82
Totale risorse vincolate al netto di quelle che sono state oggetto di accantonamenti (n=l-m)	**220.860.704,02**	**572.414.794,27**

(*) Le modalità di compilazione delle singole voci del prospetto sono descritte nel paragrafo 13.7.2 del principio applicato della programmazione
(1) In caso di revisione della composizione del risultato di amministrazione all'inizio dell'esercizio (vincolati, accantonati e destinati agli investimenti) i dati della colonna 1 possono non corrispondere con i dati dell'ultima colonna del prospetto a/2 del rendiconto dell'esercizio precedente.
(2) Esclusa la cancellazione di residui attivi non compresi nella quota vincolata del risultato di amministrazione dell'esercizio precedente (ad es. i residui attivi vincolati che hanno finanziato impegni).

ELENCO ANALITICO DELLE RISORSE DESTINATE AGLI INVESTIMENTI NEL RISULTATO DI AMMINISTRAZIONE (*)

Capitolo di entrata	Descriz.	Capitolo di spesa	Descriz.	Risorse destinate agli investim. al 1/1/ 2021	Entrate destinate agli investimenti accertate nell'esercizio 2021	Impegni eserc. 2021 finanziati da entrate destinate accertate nell'esercizio o da quote destinate del risultato di amministrazione[2]	Fondo plurien. vinc. al 31/12/2021 finanziato da entrate destinate accertate nell'esercizio o da quote destinate del risultato di amministrazione	Cancellazione di residui attivi costituiti da risorse destinate agli investimenti[3] o eliminazione della destinazione su quote del risultato di amministrazione (+) e cancellazione di residui passivi finanziati da risorse destinate agli investimenti (-) (gestione dei residui)	Risorse destinate agli investim. al 31/12/ 2021
				(a)	*(b)*	*(c)*	*(d)*	*(e)*	*(f)=(a) +(b) - (c)-(d)-(e)*
									0
									0
									0
									0
									0
									0
									0
									0
									0
									0
									0
									0
									0
									0
									0
			Totale	0	0	0	0	0	0
				Totale quote accantonate nel risultato di amministrzione riguardanti le risorse destinate agli investimenti (g)					
				Totale risorse destinate nel risultato di amministrazione al netto di quelle che sono state oggetto di accantonamenti (h = Totale f - g)					0

(*) Le modalità di compilazione delle singole voci del prospetto sono descritte nel paragrafo 13.7.3 del principio applicato della programmazione

(1) In caso di revisione della composizione del risultato di amministrazione all'inizio dell'esercizio (vincolati, accantonati e destinati agli investimenti) i dati della colonna 1 possono non corrispondere con i dati dell'ultima colonna del prospetto a/3 del rendiconto dell'esercizio precedente

(2) Comprende le eventuali cancellazioni di impegni imputati all'esercizio N, finanziati dal fondo pluriennale vincolato costituito da risorse destinate agli investimenti, non reimpegnate nell'esercizio N, se la cancellazione è effettuata dopo l'approvazione del rendicontodell'esercizio N-1

(3) Esclusa la cancellazione di residui attivi non compresi nella quota del risultato di amministrazione dell'esercizio precedente destinata agli investimenti (ad es. i residui attivi destinati agli investimenti che hanno finanziato impegni).



Regione Calabria

RENDICONTO GENERALE

CONTO DEL BILANCIO ANNO 2021

ENTRATA PER CAPITOLI

(Art. 63, comma 2 del decreto legislativo 23 giugno 2011, n. 118)

CONTO DEL BILANCIO - GESTIONE DELLE ENTRATE
DETTAGLIO PER CAPITOLO

TITOLO TIPOLOGIA CAPITOLO	DENOMINAZIONE	RESIDUI ATTIVI AL 1/1/2021 (RS) / PREVISIONI DEFINITIVE DI COMPETENZA (CP) / PREVISIONI DEFINITIVE DI CASSA (CS)	RISCOSSIONI IN C/RESIDUI (RR) / RISCOSSIONI IN C/ COMPETENZA (RC) / TOTALE RISCOSSIONI (TR=RR +RC)	RIACCERTAMENTI RESIDUI (R) (3) / ACCERTAMENTI (A)(4) / MAGGIORI O MINORI ENTRATE DI CASSA =TR-CS(5)	MAGGIORI O MINORI ENTRATE DI COMPETENZA =A-CP(5)	RESIDUI ATTIVI DA ESERCIZI PRECEDENTI (EP=RS-RR+R) / RESIDUI ATTIVI DA ESERCIZIO DI COMPETENZA (EC=A-RC) / TOTALE RESIDUI ATTIVI DA RIPORTARE (TR=EP+EC)
	FONDO PLURIENNALE VINCOLATO PER SPESE CORRENTI (1)	CP 74.175.401,55				
	FONDO PLURIENNALE VINCOLATO PER SPESE IN CONTO CAPITALE (1)	CP 371.437.939,09				
	UTILIZZO AVANZO DI AMMINISTRAZIONE (2)	CP 230.323.022,21				
	- di cui Utilizzo Fondo anticipazioni di liquidità (DL 35/2013 e successive modifiche e rifinanziamenti) - solo per le Regioni	*CP* 136.474.167,63				
TITOLO 1:	*Entrate correnti di natura tributaria, contributiva e perequativa*					
	TIPOLOGIA 101: Imposte, tasse e proventi assimilati					
E0110110101	*Risorse Autonome* IMPOSTA REGIONALE SULLE CONCESSIONI STATALI DEI BENI DEL DEMANIO E DEL PATRIMONIO INDISPONIBILE (LEGGE REGIONALE 31 DICEMBRE 1971, N.1). **NOTA:** *LA PREVISIONE DI COMPETENZA E' EFFETTUATA SULLA BASE DI UNA STIMA DELLE ENTRATE ATTESE PER IL TRIENNIO 2022-2024*	RS 0,00 CP 750.000,00 CS 750.000,00	RR 0,00 RC 988.398,75 TR 988.398,75	R 0,00 A 988.398,75 CS 238.398,75	CP 238.398,75	EP 0,00 EC 0,00 TR 0,00
E0110110201	*Risorse Vincolate (Capitolo: U6101010901)* TASSA SULLE CONCESSIONI REGIONALI (LEGGE REGIONALE 31 DICEMBRE 1971, N.1 - LEGGE REGIONALE 10 APRILE 1995, N. 11 - ART. 21 DELLA LEGGE REGIONALE 27 DICEMBRE 2012, N. 69). **NOTA:** *LA PREVISIONE DI COMPETENZA E' EFFETTUATA SULLA BASE DI UNA STIMA DELLE ENTRATE ATTESE PER IL TRIENNIO 2022-2024 TENUTO CONTO DELLE RISCOSSIONI REGISTRATE NEL 2021*	RS 135.051,88 CP 1.150.000,00 CS 1.285.051,88	RR 0,00 RC 1.175.460,87 TR 1.175.460,87	R 0,00 A 1.197.882,41 CS -109.591,01	CP 47.882,41	EP 135.051,88 EC 22.421,54 TR 157.473,42
E0110110301	*Risorse Autonome* TASSA AUTOMOBILISTICA REGIONALE, SOPRATTASSA ANNUALE REGIONALE E TASSA SPECIALE REGIONALE IN LIBERA DISPONIBILITA' (ART.5 DELLA LEGGE 14.6.90, N.158 - ART.4, PRIMO COMMA, LETT. C), DELLA LEGGE 23.10.92, N.421 -ART.43, QUARTO COMMA, DELLA LEGGE REGIONALE 20.5.91, N.8 - ART.23 DEL DECRETO LEGISLATIVO 30.12.92, N.504 - ART.17, COMMA 22, DELLA LEGGE 27.12.97, N.449). **NOTA:** *LA PREVISIONE DI COMPETENZA E' EFFETTUATA SULLA BASE DEI RUOLI DEI SOGGETTI PASSIVI PER L'ESERCIZIO FINANZIARIO 2022*	RS 0,00 CP 180.000.000,00 CS 180.000.000,00	RR 0,00 RC 118.132.952,23 TR 118.132.952,23	R 0,00 A 128.496.952,23 CS -61.867.047,77	CP -51.503.047,77	EP 0,00 EC 10.364.000,00 TR 10.364.000,00
E0110110501	*Risorse Vincolate (Capitolo: U0213310401; U0213310402; U0213310403; U0213310404; U0213310405; U0213310406; U0213310407; U0213310408; U0213310409; U0213310410; U0213310411; U0213310412; U0213310413; U0213310414; U0213310415; U0213310416; U0213310417; U0213310420; U0213310421; U0213310422)* TASSA DI CONCESSIONE REGIONALE PER IL RILASCIO DELL'ABILITAZIONE ALL'ESERCIZIO VENATORIO (ART.23 LEGGE 11.2.1992, N. 157 - ART. 18 DELLA L.R. 17.5.1996, N. 9 - LEGGE REGIONALE 30 MAGGIO 2013, N. 26). **NOTA:** *LA PREVISIONE DI COMPETENZA E' EFFETTUATA SULLA BASE DI UNA STIMA DELLE ENTRATE ATTESE PER IL TRIENNIO 2022-2024*	RS 0,00 CP 2.300.000,00 CS 2.300.000,00	RR 0,00 RC 2.439.452,48 TR 2.439.452,48	R 0,00 A 2.439.452,48 CS 139.452,48	CP 139.452,48	EP 0,00 EC 0,00 TR 0,00
E0110110701	*Risorse Autonome* ADDIZIONALE REGIONALE ALL'IMPOSTA DI CONSUMO SUL GAS METANO USATO NELLA REGIONE COME COMBUSTIBILE PER USO CIVILE, AGRICOLO, INDUSTRIALE E NELLE IMPRESE ARTIGIANE (ART.6, PRIMO COMMA, LETT. B), DELLA LEGGE 14.6.90, N. 158 - ART. 9, D.L.VO 21.12.90, N.398 - D.L. 18.1.93, N.8, CONVERTITO DALLA LEGGE 19.3.93, N.68 - ART.48, COMMA 2, DELLA L.R. 8.9.93, N.9 COSI' COME MODIFICATO DALL'ART.3, COMMA 1, DELLA LEGGE REGIONALE 22 DICEMBRE 1993, N.16 - ART. 3BIS DELLA LEGGE REGIONALE 26.6.2003, N.8). **NOTA:** *LA PREVISIONE DI COMPETENZA E' EFFETTUATA SULLA BASE DI UNA STIMA DELLE ENTRATE ATTESE PER IL TRIENNIO 2022-2024*	RS 0,00 CP 5.000.000,00 CS 5.000.000,00	RR 0,00 RC 5.544.502,28 TR 5.544.502,28	R 0,00 A 5.544.502,28 CS 544.502,28	CP 544.502,28	EP 0,00 EC 0,00 TR 0,00

TITOLO TIPOLOGIA CAPITOLO	DENOMINAZIONE	RESIDUI ATTIVI AL 1/1/2021 (RS)		RISCOSSIONI IN C/RESIDUI (RR)		RIACCERTAMENTI RESIDUI (R) (3)			RESIDUI ATTIVI DA ESERCIZI PRECEDENTI (EP=RS-RR+R)	
		PREVISIONI DEFINITIVE DI COMPETENZA (CP)		RISCOSSIONI IN C/ COMPETENZA (RC)		ACCERTAMENTI (A)(4)		MAGGIORI O MINORI ENTRATE DI COMPETENZA =A-CP(5)	RESIDUI ATTIVI DA ESERCIZIO DI COMPETENZA (EC=A-RC)	
		PREVISIONI DEFINITIVE DI CASSA (CS)		TOTALE RISCOSSIONI (TR=RR+RC)		MAGGIORI O MINORI ENTRATE DI CASSA =TR-CS(5)			TOTALE RESIDUI ATTIVI DA RIPORTARE (TR=EP+EC)	
E0110110801	*Risorse Vincolate (Capitolo: U0213120301; U0213120302; U0213120401)* TRIBUTO SPECIALE PER IL DEPOSITO IN DISCARICA DEI RIFIUTI SOLIDI (ART.2, DEL DPR 10.9.82, N. 915 E ART.3, COMMI DA 24 A 40, DELLA LEGGE 28.12.95, N. 549 - ART. 15 DELLA LEGGE REGIONALE 23 DICEMBRE 2011, N. 47). **NOTA:** *LA PREVISIONE DI COMPETENZA E' EFFETTUATA SULLA BASE DI UNA STIMA DELLE ENTRATE ATTESE PER IL TRIENNIO 2022-2024*	RS CP CS	13.648.495,68 4.000.000,00 17.648.495,68	RR RC TR	0,00 4.047.472,64 4.047.472,64	R A CS	0,00 4.047.909,43 -13.601.023,04	CP	47.909,43	EP EC TR	13.648.495,68 436,79 13.648.932,47
E0110111001	*Risorse Vincolate (Capitolo: U3201050401; U3201050402)* ENTRATE DERIVANTI DALLA PRODUZIONE DI IDROCARBURI OTTENUTA A SEGUITO DELLA CONCESSIONE DELLA COLTIVAZIONE SITUATA NEL SOTTOFONDO DEL MARE TERRITORIALE ADIACENTE AL COMUNE DI CROTONE, IN RAGIONE DEL 55 PER CENTO DEL VALORE DELL'ALIQUOTA CALCOLATA IN BASE ALL'ART. 19 DEL D.L.VO 25.11.96, N. 625 (ARTT.20 E 22 DEL D.L.VO 25.11.96, N.625 - ART.37 TER, COMMA 12, LEGGE REGIONALE 22.9.98, N.10 - ART. 2BIS DELLA LEGGE REGIONALE 26.6.2003, N.8 - ART. 3, COMMA 3, DELLA LEGGE REGIONALE 11.8.2004, N.18 - ART. 3, COMMI 1 E 2, DELLA LEGGE REGIONALE 12 DICEMBRE 2008, N.40). **NOTA:** *LA PREVISIONE DI COMPETENZA E' EFFETTUATA SULLA BASE DI UNA STIMA DELLE ENTRATE ATTESE PER IL TRIENNIO 2021-2023 TENUTO CONTO DELLE RISCOSSIONI REGISTRATE NEL 2020*	RS CP CS	0,00 3.300.000,00 3.300.000,00	RR RC TR	0,00 3.480.886,14 3.480.886,14	R A CS	0,00 3.480.886,14 180.886,14	CP	180.886,14	EP EC TR	0,00 0,00 0,00
E1101000301	*Risorse Autonome* ADDIZIONALE REGIONALE AL CANONE PER LE UTENZE DI ACQUA PUBBLICA (ART.37, COMMI 6, 7 E 8 DELLA LEGGE REGIONALE 13 APRILE 1995, N. 16 - ART. 19 DELLA LEGGE REGIONALE 27 DICEMBRE 2012, N. 69) **NOTA:** *LA PREVISIONE DI COMPETENZA E' EFFETTUATA SULLA BASE DI UNA STIMA DELLE ENTRATE ATTESE PER IL TRIENNIO 2022-2024*	RS CP CS	880,10 0,00 880,10	RR RC TR	0,00 287.584,33 287.584,33	R A CS	0,00 288.527,86 286.704,23	CP	288.527,86	EP EC TR	880,10 943,53 1.823,63
E1102000601	*Risorse Autonome* TASSA PER IL RILASCIO DELLE AUTORIZZAZIONI ALLA COSTRUZIONE ED ESERCIZIO DI IMPIANTI PER LA PRODUZIONE DI ENERGIA ELETTRICA DA FONTI RINNOVABILI (DECRETO LEGISLATIVO 29.12.2003, N. 387). **NOTA:** *LA PREVISIONE DI COMPETENZA E' EFFETTUATA SULLA BASE DI UNA STIMA DELLE ENTRATE ATTESE PER IL TRIENNIO 2022-2024*	RS CP CS	0,00 10.000,00 10.000,00	RR RC TR	0,00 88.722,44 88.722,44	R A CS	0,00 88.722,44 78.722,44	CP	78.722,44	EP EC TR	0,00 0,00 0,00
E1102001101	*Risorse Autonome* TASSA PER L'ABILITAZIONE ALL'ESERCIZIO PROFESSIONALE (ARTICOLO 190 DEL REGIO DECRETO 31 AGOSTO 1933, N. 1592 - ART. 20 DELLA LEGGE REGIONALE 27 DICEMBRE 2012, N. 69) **NOTA:** *LA PREVISIONE DI COMPETENZA E' EFFETTUATA SULLA BASE DI UNA STIMA DELLE ENTRATE ATTESE PER IL TRIENNIO 2022-2024*	RS CP CS	0,00 40.000,00 40.000,00	RR RC TR	0,00 69.483,71 69.483,71	R A CS	0,00 69.483,71 29.483,71	CP	29.483,71	EP EC TR	0,00 0,00 0,00
E1102001501	*Risorse Autonome* VERSAMENTO DA PARTE DEGLI AGENTI DELLA RISCOSSIONE DELLE SOMME RELATIVE ALLA TASSA AUTOMOBILISTICA RISCOSSA MEDIANTE ISCRIZIONE A RUOLO	RS CP CS	0,00 0,00 0,00	RR RC TR	0,00 2.984.596,03 2.984.596,03	R A CS	0,00 2.984.596,03 2.984.596,03	CP	2.984.596,03	EP EC TR	0,00 0,00 0,00
E1103000301	*Risorse Vincolate (Capitolo: U3201020901; U3201020902; U3201020903; U3201020904; U3201020905; U3201020906; U3201020907; U3201020908; U3201020909; U3201020910; U3201020911; U3201020912; U3201020913; U3201020914; U3201020915; U3201020916; U3201020917; U3201020918; U3201020919)* RISCOSSIONE DELLE TARIFFE, VERSATE DA PARTE DEI SOGGETTI TENUTI AL PAGAMENTO, PER LO SMALTIMENTO DEI RIFIUTI SOLIDI URBANI RELATIVO AL CONFERIMENTO IN IMPIANTO E A QUELLO IN DISCARICA (ART. 1, COMMA 3, DELLA LEGGE REGIONALE 13 GENNAIO 2015 N.2, ART. 6 DELLA LEGGE REGIONALE 27.04.15 N. 12) **NOTA:** *LE PREVISIONI DI BILANCIO RIGUARDANO LE SOMME DA RISCUOTERE CON LE RATEIZZAZIONI IN CORSO*	RS CP CS	210.594.891,88 0,00 210.594.891,88	RR RC TR	21.375.734,68 0,00 21.375.734,68	R A CS	-17.358.544,96 0,00 -189.219.157,20	CP	0,00	EP EC TR	171.860.612,24 0,00 171.860.612,24

TITOLO TIPOLOGIA CAPITOLO	DENOMINAZIONE	RESIDUI ATTIVI AL 1/1/2021 (RS)		RISCOSSIONI IN C/RESIDUI (RR)		RIACCERTAMENTI RESIDUI (R) (3)			RESIDUI ATTIVI DA ESERCIZI PRECEDENTI (EP=RS-RR+R)	
		PREVISIONI DEFINITIVE DI COMPETENZA (CP)		RISCOSSIONI IN C/ COMPETENZA (RC)		ACCERTAMENTI (A)(4)		MAGGIORI O MINORI ENTRATE DI COMPETENZA =A-CP(5)	RESIDUI ATTIVI DA ESERCIZIO DI COMPETENZA (EC=A-RC)	
		PREVISIONI DEFINITIVE DI CASSA (CS)		TOTALE RISCOSSIONI (TR=RR+RC)		MAGGIORI O MINORI ENTRATE DI CASSA =TR-CS(5)			TOTALE RESIDUI ATTIVI DA RIPORTARE (TR=EP+EC)	
E1104000201	*Risorse Vincolate (Capitolo: U9011201101; U9011201102; U9011201103; U9011201104; U9011201105; U9011201106; U9011201107; U9011201108; U9011201109; U9011201110; U9011201111; U9011201112; U9011201113; U9040800501; U9040800502; U9040800503; U9040800601; U9040800602; U9040800701; U9040800702; U9040800801; U9040800802; U9040800803; U9040800901; U9040800902; U9040801001; U9040801002; U9040801101; U9040801102; U9040801201; U9040801202; U9040801203; U9040801204; U9040801205; U9040801206; U9040801301; U9121001001; U9121001002; U9121001101; U9121001102; U9121001201; U9121001202; U9121001301; U9121001302; U9121001303; U9121001304; U9121001401; U9121001402; U9121001403; U9121001404; U9121001501; U9121001502; U9121001601; U9121001602; U9121001701; U9121001702; U9121001801; U9121001802; U9121001803; U9121001901; U9121001902; U9121001903; U9121002001; U9121002002; U9121002003; U9121002101; U9121002102; U9121002103; U9150400101; U9150400102; U9150400103; U9150400104; U9150400105; U9150400106; U9150400107; U9150400201; U9150400202; U9150400203; U9150400204; U9150400205; U9150400301; U9150400302; U9150400303; U9150400304; U9150400401; U9150400402; U9150400403; U9150400501; U9150400502; U9150400503; U9150400504; U9150400505; U9150400506; U9150400601; U9150400602; U9150400701; U9150400702; U9150400801; U9150400802; U9150400803; U9150400901; U9150400902; U9150400903; U9150400904; U9150401001; U9150401002; U9150401003; U9150401101; U9150401102; U9150401201; U9150401202; U9150401203; U9150401301; U9150401302; U9150401303; U9150401401; U9150401402; U9150401501; U9150401502; U9150401503; U9150401504; U9150401505; U9150401601; U9150401602; U9160200101; U9160200102; U9160200201; U9160200202; U9160200202; U9160200203; U9160200204; U9160200205; U9160200206; U9160300201; U9160300202; U9160300203; U9160300301; U9160300801; U9160301001)* IMPOSTA REGIONALE SULLE ATTIVITA' PRODUTTIVE (IRAP) ESERCITATE NEL TERRITORIO DELLA REGIONE - QUOTA IN LIBERA DISPONIBILITA' DESTINATA AL FINANZIAMENTO DEI TRASFERIMENTI SOPPRESSI DALL'ART. 3, COMMI 2 E 3, DELLA LEGGE 549/95 (ART.1, 15, 16, 24 E 25 DEL DECRETO LEGISLATIVO 15.12.97, N. 446 - ART.13, COMMA 2, DEL D.L.VO 18.2.2000, N.56). **NOTA:** *GETTITO IRAP CORRISPONDENTE AL FONDO PEREQUATIVO DI CUI ALL'ART. 13, COMMA 1, DEL DECRETO LEGISLATIVO N. 56/2000*	RS CP CS	151.819.376,03 446.218.761,00 598.038.137,03	RR RC TR	140.639.375,84 432.936.760,69 573.576.136,53	R A CS	-0,19 446.218.761,00 -24.462.000,50	CP	0,00	EP EC TR	11.180.000,00 13.282.000,31 24.462.000,31
E1104000501	*Risorse Autonome* ENTRATE DERIVANTI DAL RECUPERO DELL'EVASIONE FISCALE CONCERNENTE L'IMPOSTA SULLE ATTIVITA' PRODUTTIVE (IRAP) DA PARTE DELL'AGENZIA DELLE ENTRATE (ART. 4 DELLA LEGGE REGIONALE 28 GIUGNO 2012, N. 27 - DELIBERAZIONE DELLA GIUNTA REGIONALE N. 385 DEL 27 AGOSTO 2012) **NOTA:** *CONVENZIONE TRA LA REGIONE CALABRIA E L'AGENZIA DELLE ENTRATE*	RS CP CS	0,00 17.000.000,00 17.000.000,00	RR RC TR	0,00 11.712.084,20 11.712.084,20	R A CS	0,00 11.712.084,20 -5.287.915,80	CP	-5.287.915,80	EP EC TR	0,00 0,00 0,00
E1104000601	*Risorse Autonome* ENTRATE DERIVANTI DAL RECUPERO DELL'EVASIONE FISCALE CONCERNENTE L'IMPOSTA SULLE ATTIVITA' PRODUTTIVE (IRAP) RISCOSSA MEDIANTE ISCRIZIONE A RUOLO E VERSATA DAGLI AGENTI DELLA RISCOSSIONE	RS CP CS	0,00 9.000.000,00 9.000.000,00	RR RC TR	0,00 5.891.324,37 5.891.324,37	R A CS	0,00 5.891.324,37 -3.108.675,63	CP	-3.108.675,63	EP EC TR	0,00 0,00 0,00
E1105000401	*Risorse Autonome* ENTRATE DERIVANTI DAL RECUPERO DELL'EVASIONE FISCALE CONCERNENTE L'ADDIZIONALE REGIONALE ALL'IMPOSTA SUL REDDITO DELLE PERSONE FISICHE (IRPEF) DA PARTE DELL'AGENZIA DELLE ENTRATE (ART. 4 DELLA LEGGE REGIONALE N. 27 DEL 28 GIUGNO 2012 - DELIBERAZIONE DELLA GIUNTA REGIONALE N. 385 DEL 27 AGOSTO 2012) **NOTA:** *CONVENZIONE FRA LA REGIONE CALABRIA E L'AGENZIA DELLE ENTRATE*	RS CP CS	0,00 4.000.000,00 4.000.000,00	RR RC TR	0,00 3.102.970,73 3.102.970,73	R A CS	0,00 3.102.970,73 -897.029,27	CP	-897.029,27	EP EC TR	0,00 0,00 0,00
E1105000501	*Risorse Autonome* ENTRATE DERIVANTI DAL RECUPERO DELL'EVASIONE FISCALE CONCERNENTE L'ADDIZIONALE REGIONALE ALL'IMPOSTA SUL REDDITO DELLE PERSONE FISICHE (IRPEF) RISCOSSA MEDIANTE ISCRIZIONE A RUOLO E VERSATA DAGLI AGENTI DELLA RISCOSSIONE	RS CP CS	0,00 4.000.000,00 4.000.000,00	RR RC TR	0,00 2.141.100,79 2.141.100,79	R A CS	0,00 2.141.100,79 -1.858.899,21	CP	-1.858.899,21	EP EC TR	0,00 0,00 0,00
E1201000601	*Risorse Autonome* ENTRATE DERIVANTI DALL'ISTITUZIONE DELL'IMPOSTA REGIONALE SULLA BENZINA PER AUTOTRAZIONE (DECRETO LEGISLATIVO 21 DICEMBRE 1990, N. 398, ARTICOLO 3, COMMA 13, DELLA LEGGE 28 DICEMBRE 1995, N. 549, ART. 27 DELLA LEGGE REGIONALE 29 DICEMBRE 2010, N. 34 - ART. 16 DELLA LEGGE REGIONALE 23 DICEMBRE 2011, N. 47) **NOTA:** *ABROGATA CON L'ARTICOLO 1 DELLA LEGGE DI STABILITA' REGIONALE 2021-IL CAPITOLO E' RIPORTATO SOLO PER LA GESTIONE DEI RESIDUI*	RS CP CS	352.305,54 0,00 352.305,54	RR RC TR	2.702,03 462.362,08 465.064,11	R A CS	0,00 462.362,08 112.758,57	CP	462.362,08	EP EC TR	349.603,51 0,00 349.603,51

TITOLO TIPOLOGIA CAPITOLO	DENOMINAZIONE	RESIDUI ATTIVI AL 1/1/2021 (RS)		RISCOSSIONI IN C/RESIDUI (RR)		RIACCERTAMENTI RESIDUI (R) (3)			RESIDUI ATTIVI DA ESERCIZI PRECEDENTI (EP=RS-RR+R)	
		PREVISIONI DEFINITIVE DI COMPETENZA (CP)		RISCOSSIONI IN C/ COMPETENZA (RC)		ACCERTAMENTI (A)(4)		MAGGIORI O MINORI ENTRATE DI COMPETENZA =A-CP(5)	RESIDUI ATTIVI DA ESERCIZIO DI COMPETENZA (EC=A-RC)	
		PREVISIONI DEFINITIVE DI CASSA (CS)		TOTALE RISCOSSIONI (TR=RR+RC)		MAGGIORI O MINORI ENTRATE DI CASSA =TR-CS(5)			TOTALE RESIDUI ATTIVI DA RIPORTARE (TR=EP+EC)	
E3402000901	*Risorse Vincolate (Capitolo: U2206010400; U2206010401; U2206010402; U2206010403; U2206010404; U2206010405; U2206010406; U2206010407; U2206010408; U2206010409; U2206010410)* ENTRATE DERIVANTI DAL RILASCIO DI AUTORIZZAZIONI PER L'ESERCIZIO DELLA PESCA DEGLI OSTEITTI E PER LA PROTEZIONE E L'INCREMENTO DELLA FAUNA NELLE ACQUE INTERNE(ART. 11 DELLA LEGGE REGIONALE 26.11.2001, N. 29).	RS CP CS	0,00 65.000,00 65.000,00	RR RC TR	0,00 55.024,02 55.024,02	R A CS	0,00 55.024,02 -9.975,98	CP	-9.975,98	EP EC TR	0,00 0,00 0,00
E9101010101	*Risorse Autonome* TASSA PER IL RILASCIO DEL TESSERINO DI RICONOSCIMENTO PER LE GUIDE E GLI ACCOMPAGNATORI TURISTICI (L.R. 5.4.2008, N. 8).	RS CP CS	0,00 0,00 0,00	RR RC TR	0,00 30,00 30,00	R A CS	0,00 30,00 30,00	CP	30,00	EP EC TR	0,00 0,00 0,00
E9101013101	*Risorse Autonome* RISCOSSIONE DELL'IMPOSTA REGIONALE SULLA BENZINA PER AUTOTRAZIONE DERIVANTE DALL'EMISSIONE DI AVVISI DI PAGAMENTO PER GLI ANNI TRIBUTARI DAL 2016 AL 2020 **NOTA:** *LA PREVISIONE DI COMPETENZA E' EFFETTUATA SULLA BASE DI UNA STIMA DELL'EVASIONE RISULTANTE DAGLI ARCHIVI TRIBUTARI*	RS CP CS	0,00 200.000,00 200.000,00	RR RC TR	0,00 0,00 0,00	R A CS	0,00 0,00 -200.000,00	CP	-200.000,00	EP EC TR	0,00 0,00 0,00
E9101015001	*Risorse Autonome* RISCOSSIONE DELLA TASSA AUTOMOBILISTICA DERIVANTE DALL'EMISSIONE DI AVVISI DI PAGAMENTO PER L'ANNO TRIBUTARIO 2018 **NOTA:** *LA PREVISIONE DI COMPETENZA E EFFETTUATA SULLA BASE DI UNA STIMA DELL'EVASIONE RISULTANTE DAGLI ARCHIVI TRIBUTARI*	RS CP CS	0,00 46.000.000,00 46.000.000,00	RR RC TR	0,00 6.742.578,02 6.742.578,02	R A CS	0,00 35.411.047,93 -39.257.421,98	CP	-10.588.952,07	EP EC TR	0,00 28.668.469,91 28.668.469,91
E9101030101	*Risorse Autonome* RISCOSSIONE DELLA TASSA AUTOMOBILISTICA DERIVANTE DALL'EMISSIONE DI AVVISI DI PAGAMENTO	RS CP CS	81.984.848,54 0,00 81.984.848,54	RR RC TR	1.504.563,54 0,00 1.504.563,54	R A CS	-104.787,77 0,00 -80.480.285,00	CP	0,00	EP EC TR	80.375.497,23 0,00 80.375.497,23
E9101200101	*Risorse Autonome* TRASFERIMENTO DA PARTE DELLO STATO PER IL MANCATO GETTITO DELL'IRAP DERIVANTE DALLA RIDUZIONE DEL COSTO DEL LAVORO RELATIVA ALLA QUOTA NON SANITA'	RS CP CS	0,00 7.899.000,00 7.899.000,00	RR RC TR	0,00 8.141.253,53 8.141.253,53	R A CS	0,00 8.141.253,53 242.253,53	CP	242.253,53	EP EC TR	0,00 0,00 0,00
E9101310201	*Risorse Autonome* RISCOSSIONE DELL'IMPOSTA REGIONALE SULLA BENZINA PER AUTOTRAZIONE DERIVANTE DALL'EMISSIONE DI AVVISI DI PAGAMENTO PER L'ANNO TRIBUTARIO 2013 E PRECEDENTI	RS CP CS	194.537,70 0,00 194.537,70	RR RC TR	4.760,88 0,00 4.760,88	R A CS	0,00 0,00 -189.776,82	CP	0,00	EP EC TR	189.776,82 0,00 189.776,82
E9101310301	*Risorse Autonome* RISCOSSIONE DELL'IMPOSTA REGIONALE SULLA BENZINA PER AUTOTRAZIONE DERIVANTE DALL'EMISSIONE DI AVVISI DI PAGAMENTO PER L'ANNO TRIBUTARIO 2014	RS CP CS	298.135,64 0,00 298.135,64	RR RC TR	0,00 0,00 0,00	R A CS	0,00 0,00 -298.135,64	CP	0,00	EP EC TR	298.135,64 0,00 298.135,64
E9101310401	*Risorse Autonome* RISCOSSIONE DELL'IMPOSTA REGIONALE SULLA BENZINA PER AUTOTRAZIONE DERIVANTE DALL'EMISSIONE DI AVVISI DI PAGAMENTO PER L' ANNO TRIBUTARIO 2015	RS CP CS	0,00 200.000,00 200.000,00	RR RC TR	0,00 43.231,15 43.231,15	R A CS	0,00 477.252,60 -156.768,85	CP	277.252,60	EP EC TR	0,00 434.021,45 434.021,45
E9101480101	*Risorse Autonome* TASSA SULLE CONCESSIONI REGIONALI DERIVANTI DALL'EMISSIONE DI RUOLI COATTIVI (LEGGE REGIONALE 31 DICEMBRE 1971, N.1 - LEGGE REGIONALE 10 APRILE 1995, N. 11 - ART. 21 DELLA LEGGE REGIONALE 27 DICEMBRE 2012, N. 69).	RS CP CS	235.473,54 0,00 235.473,54	RR RC TR	5.724,02 0,00 5.724,02	R A CS	-13.843,09 0,00 -229.749,52	CP	0,00	EP EC TR	215.906,43 0,00 215.906,43
E9101480201	*Risorse Autonome* RUOLI ESATTORIALI EMESSI A VALERE DELLA TASSA SULLE CONCESSIONI REGIONALI (LEGGE REGIONALE 31 DICEMBRE 1971, N.1 - LEGGE REGIONALE 10 APRILE 1995, N. 11 - ART. 21 DELLA LEGGE REGIONALE 27 DICEMBRE 2012, N. 69).	RS CP CS	1.329,07 0,00 1.329,07	RR RC TR	0,00 0,00 0,00	R A CS	0,00 0,00 -1.329,07	CP	0,00	EP EC TR	1.329,07 0,00 1.329,07
E9101480301	*Risorse Autonome* RISCOSSIONE DELLA TASSA SULLE CONCESSIONI REGIONALI DERIVANTE DALL'EMISSIONE DI AVVISI DI PAGAMENTO PER GLI ANNI TRIBUTARI 2013 E 2014	RS CP CS	1.414.428,79 0,00 1.414.428,79	RR RC TR	61.282,82 0,00 61.282,82	R A CS	-2.578,75 0,00 -1.353.145,97	CP	0,00	EP EC TR	1.350.567,22 0,00 1.350.567,22
E9101480401	*Risorse Autonome* RISCOSSIONE DELLA TASSA SULLE CONCESSIONI REGIONALI DERIVANTE DALL'EMISSIONE DI AVVISI DI PAGAMENTO PER L'ANNO TRIBUTARIO 2015 E 2016	RS CP CS	2.175.390,26 0,00 2.175.390,26	RR RC TR	0,00 50.727,77 50.727,77	R A CS	-33.783,67 66.639,51 -2.124.662,49	CP	66.639,51	EP EC TR	2.141.606,59 15.911,74 2.157.518,33

TITOLO TIPOLOGIA CAPITOLO	DENOMINAZIONE	RESIDUI ATTIVI AL 1/1/2021 (RS)		RISCOSSIONI IN C/RESIDUI (RR)		RIACCERTAMENTI RESIDUI (R) (3)			RESIDUI ATTIVI DA ESERCIZI PRECEDENTI (EP=RS-RR+R)	
		PREVISIONI DEFINITIVE DI COMPETENZA (CP)		RISCOSSIONI IN C/ COMPETENZA (RC)		ACCERTAMENTI (A)(4)		MAGGIORI O MINORI ENTRATE DI COMPETENZA =A-CP(5)	RESIDUI ATTIVI DA ESERCIZIO DI COMPETENZA (EC=A-RC)	
		PREVISIONI DEFINITIVE DI CASSA (CS)		TOTALE RISCOSSIONI (TR=RR +RC)		MAGGIORI O MINORI ENTRATE DI CASSA =TR-CS(5)			TOTALE RESIDUI ATTIVI DA RIPORTARE (TR=EP+EC)	
E9101480501	*Risorse Autonome*	RS	0,00	RR	0,00	R	0,00		EP	0,00
		CP	1.400.000,00	RC	86.823,66	A	206.413,38	CP -1.193.586,62	EC	119.589,72
	RISCOSSIONE DELLA TASSA SULLE CONCESSIONI REGIONALI DERIVANTE DALL'EMISSIONE DI AVVISI DI PAGAMENTO PER L'ANNO TRIBUTARIO 2017	CS	1.400.000,00	TR	86.823,66	CS	-1.313.176,34		TR	119.589,72
E9101500201	*Risorse Autonome*	RS	69.503.680,24	RR	2.055.665,29	R	-84.815,29		EP	67.363.199,66
		CP	0,00	RC	0,00	A	0,00	CP 0,00	EC	0,00
	TASSA AUTOMOBILISTICA DERIVANTE DALL'EMISSIONE DI RUOLI COATTIVI	CS	69.503.680,24	TR	2.055.665,29	CS	-67.448.014,95		TR	67.363.199,66
E9101500301	*Risorse Autonome*	RS	36.479.914,26	RR	197.424,42	R	-25.660,43		EP	36.256.829,41
		CP	0,00	RC	0,00	A	0,00	CP 0,00	EC	0,00
	RISCOSSIONE DELLA TASSA AUTOMOBILISTICA DERIVANTE DALL'EMISSIONE DI AVVISI DI PAGAMENTO PER L'ANNO TRIBUTARIO 2015	CS	36.479.914,26	TR	197.424,42	CS	-36.282.489,84		TR	36.256.829,41
E9101500401	*Risorse Autonome*	RS	32.377.275,74	RR	72.562,98	R	-29.245,52		EP	32.275.467,24
		CP	0,00	RC	0,00	A	0,00	CP 0,00	EC	0,00
	RISCOSSIONE DELLA TASSA AUTOMOBILISTICA DERIVANTE DALL'EMISSIONE DI AVVISI DI PAGAMENTO PER L'ANNO TRIBUTARIO 2016	CS	32.377.275,74	TR	72.562,98	CS	-32.304.712,76		TR	32.275.467,24
E9101500501	*Risorse Autonome*	RS	0,00	RR	0,00	R	0,00		EP	0,00
		CP	46.000.000,00	RC	5.385.016,56	A	39.017.163,00	CP -6.982.837,00	EC	33.632.146,44
	RISCOSSIONE DELLA TASSA AUTOMOBILISTICA DERIVANTE DALL'EMISSIONE DI AVVISI DI PAGAMENTO PER L'ANNO TRIBUTARIO 2017	CS	46.000.000,00	TR	5.385.016,56	CS	-40.614.983,44		TR	33.632.146,44
E9101590101	*Risorse Autonome*	RS	2.739.615,08	RR	1.792,28	R	0,00		EP	2.737.822,80
		CP	0,00	RC	0,00	A	0,00	CP 0,00	EC	0,00
	TRIBUTO SPECIALE PER IL DEPOSITO IN DISCARICA DEI RIFIUTI SOLIDI DERIVANTE DALL'EMISSIONE DI RUOLI COATTIVI (ART.2, DEL DPR 10.9.82, N. 915 E ART.3, COMMI DA 24 A 40, DELLA LEGGE 28.12.95, N. 549 - ART. 15 DELLA LEGGE REGIONALE 23 DICEMBRE 2011, N. 47).	CS	2.739.615,08	TR	1.792,28	CS	-2.737.822,80		TR	2.737.822,80
E9101590201	*Risorse Autonome*	RS	0,00	RR	0,00	R	0,00		EP	0,00
		CP	0,00	RC	42.931,90	A	42.931,90	CP 42.931,90	EC	0,00
	RUOLI ESATTORIALI EMESSI A VALERE DELLA TASSA SUL TRIBUTO SPECIALE PER IL DEPOSITO IN DISCARICA DEI RIFIUTI SOLIDI (ART.2, DEL DPR 10.9.82, N. 915 E ART.3, COMMI DA 24 A 40, DELLA LEGGE 28.12.95, N. 549 - ART. 15 DELLA LEGGE REGIONALE 23 DICEMBRE 2011, N. 47).	CS	0,00	TR	42.931,90	CS	42.931,90		TR	0,00
E9101590301	*Risorse Autonome*	RS	31.848,50	RR	0,00	R	0,00		EP	31.848,50
		CP	0,00	RC	583,19	A	583,19	CP 583,19	EC	0,00
	RISCOSSIONE DEL TRIBUTO SPECIALE PER IL DEPOSITO IN DISCARICA DEI RIFIUTI SOLIDI DERIVANTE DALL'EMISSIONE DI AVVISI DI PAGAMENTO RELATIVI A DISCARICHE ABUSIVE	CS	31.848,50	TR	583,19	CS	-31.265,31		TR	31.848,50
10101	**TIPOLOGIA 101: Imposte, tasse e proventi assimilati**	**RS**	**603.987.478,47**	**RR**	**165.921.588,78**	**R**	**-17.653.259,67**		**EP**	**420.412.630,02**
		CP	**778.532.761,00**	**RC**	**616.034.314,56**	**A**	**702.574.255,99**	**CP -75.958.505,01**	**EC**	**86.539.941,43**
		CS	**1.382.520.239,47**	**TR**	**781.955.903,34**	**CS**	**-600.564.336,13**		**TR**	**506.952.571,45**
	TIPOLOGIA 102: Tributi destinati al finanziamento della sanità									
E0110111101	*Risorse Vincolate (Capitolo: U0213110301; U0421110301; U0421110302; U0421110305; U0421110306; U0421110307; U0421110308; U0421110309; U0421110310; U0421110311; U0421110313; U0421110314; U0421110315; U0421110316; U0421110317; U0421110318; U0421110319; U0421110320; U0421110321; U0421110322; U0421110323; U6101010101; U6101010103; U6101010104; U6101010201; U6101010801; U6101010901; U6101011001; U6101011101; U6101011401; U6101011601; U6101012101; U6101018801)*	RS	168.178.189,87	RR	0,00	R	-32.348,87		EP	168.145.841,00
		CP	108.094.205,00	RC	0,00	A	108.094.205,00	CP 0,00	EC	108.094.205,00
	IMPOSTA REGIONALE SULLE ATTIVITA' PRODUTTIVE (IRAP) ESERCITATE NEL TERRITORIO DELLA REGIONE DESTINATA AL FINANZIAMENTO DEL SERVIZIO SANITARIO REGIONALE(ART.1, 15, 16, 24 E 25 DEL DECRETO LEGISLATIVO 15.12.97, N. 446).	CS	276.272.394,87	TR	0,00	CS	-276.272.394,87		TR	276.240.046,00
	NOTA: *GETTITO PRESUNTO AL NETTO DELLE QUOTE SPETTANTI ALLO STATO PER COSTI DI GESTIONE (ART. 26, COMMA 1, DEL D. L.VO 15.12.97, N. 446) INTERAMENTE DESTINATO AL FINANZIAMENTO DEL SERVIZIO SANITARIO REGIONALE.*										

TITOLO TIPOLOGIA CAPITOLO	DENOMINAZIONE	RESIDUI ATTIVI AL 1/1/2021 (RS)		RISCOSSIONI IN C/RESIDUI (RR)		RIACCERTAMENTI RESIDUI (R) (3)			RESIDUI ATTIVI DA ESERCIZI PRECEDENTI (EP=RS-RR+R)	
		PREVISIONI DEFINITIVE DI COMPETENZA (CP)		RISCOSSIONI IN C/ COMPETENZA (RC)		ACCERTAMENTI (A)(4)		MAGGIORI O MINORI ENTRATE DI COMPETENZA =A-CP(5)	RESIDUI ATTIVI DA ESERCIZIO DI COMPETENZA (EC=A-RC)	
		PREVISIONI DEFINITIVE DI CASSA (CS)		TOTALE RISCOSSIONI (TR=RR +RC)		MAGGIORI O MINORI ENTRATE DI CASSA =TR-CS(5)			TOTALE RESIDUI ATTIVI DA RIPORTARE (TR=EP+EC)	
E0110111201	*Risorse Vincolate (Capitolo: U0213110301; U0421110301; U0421110302; U0421110303; U0421110304; U0421110305; U0421110306; U0421110307; U0421110308; U0421110309; U0421110310; U0421110311; U0421110312; U0421110313; U0421110314; U0421110315; U0421110316; U0421110317; U0421110318; U0421110319; U0421110320; U0421110321; U0421110322; U0421110323; U6101010101; U6101010103; U6101010104; U6101010201; U6101010801; U6101011001; U6101011101; U6101011401; U6101011601; U6101012001; U6101012101)* ADDIZIONALE REGIONALE ALL'IMPOSTA SUL REDDITO DELLE PERSONE FISICHE -IRPEF DESTINATA AL FINANZIAMENTO DEL SERVIZIO SANITARIO REGIONALE(ART.50 DEL DECRETO LEGISLATIVO 15.12.97, N.446 - ART. 28, COMMA 1, DEL DECRETO LEGGE 6 DICEMBRE 2011, N. 201 - ART. 18, DELLA LEGGE REGIONALE 23 DICEMBRE 2011, N. 47). **NOTA:** *QUOTA DESTINATA AL FINANZIAMENTO DEL S.S.R*	RS CP CS	0,00 191.658.985,88 191.658.985,88	RR RC TR	0,00 191.658.985,88 191.658.985,88	R A CS	0,00 191.658.985,88 0,00	CP	0,00	EP EC TR	0,00 0,00 0,00
E0120210801	*Risorse Vincolate (Capitolo: U0213110301; U0421110301; U0421110302; U0421110303; U0421110304; U0421110305; U0421110306; U0421110307; U0421110308; U0421110309; U0421110310; U0421110311; U0421110312; U0421110313; U0421110314; U0421110315; U0421110316; U0421110317; U0421110318; U0421110319; U0421110320; U0421110321; U0421110322; U0421110323; U6101010101; U6101010103; U6101010104; U6101010201; U6101010901; U6101011001; U6101011101; U6101011401; U6101011601; U6101012101; U6101017101; U6101017501; U6101018101; U6101018201; U6101018801; U6101019001; U6101019401)* COMPARTECIPAZIONE REGIONALE ALL'IMPOSTA SUL VALORE AGGIUNTO DESTINATA AL FINANZIAMENTO DEL SERVIZIO SANITARIO REGIONALE (ART.2 DEL D.L.VO 18.2.2000, N.56).	RS CP CS	292.083.670,79 3.339.023.236,02 3.631.106.906,81	RR RC TR	3.372.924,49 3.097.039.763,12 3.100.412.687,61	R A CS	-288.710.746,30 3.339.023.236,02 -530.694.219,20	CP	0,00	EP EC TR	0,00 241.983.472,90 241.983.472,90
E1104000301	*Risorse Vincolate (Capitolo: U6101018001)* MAGGIORI ENTRATE DERIVANTI DALL'INCREMENTO, A DECORRERE DAL PERIODO D'IMPOSTA AL 1 GENNAIO 2009, DELL'ALIQUOTA IRAP DI CUI ALL'ARTICOLO 16,COMMA 1, DEL DECRETO LEGISLATIVO 15 DICEMBRE 1997, N. 446 E SUCCESSIVE MODIFICHE ED INTEGRAZIONI, NELLA MISURA MASSIMA CONSENTITA PREVISTA PER LE REGIONI IN CONDIZIONI DI DEFICIT FINANZIARIO DI CUI ALL'ART. 1,COMMA 174, DELLA LEGGE N. 311/2004 (DECRETO DEL PRESIDENTE DELLA REGIONE IN QUALITA' DI COMMISSARIO AD ACTA N. 2 DEL 28.05.2009, ART. 33 DELLA LEGGE REGIONALE 12 GIUGNO 2009, N. 19). **NOTA:** *TALI RISORSE SONO DESTINATE AL RIPIANO DEI DISAVANZI DEL SERVIZIO SANITARIO REGIONALE.*	RS CP CS	8.926.010,00 23.298.000,00 32.224.010,00	RR RC TR	3.152.760,00 20.036.280,40 23.189.040,40	R A CS	-3.162.250,00 23.298.000,00 -9.034.969,60	CP	0,00	EP EC TR	2.611.000,00 3.261.719,60 5.872.719,60
E1104000401	*Risorse Vincolate (Capitolo: U6101018401)* ENTRATE DERIVANTI DALL'INCREMENTO IN VIA AUTOMATICA, IN AGGIUNTA ALLE MANOVRE REGIONALI, NELLA MISURA FISSA DI 0,15 PUNTI PERCENTUALI DELL'ALIQUOTA DELL'IMPOSTA REGIONALE SULLE ATTIVITA' PRODUTTIVE RISPETTO AL LIVELLO DELLE ALIQUOTE VIGENTI (ART. 2, COMMI 76 E 83, LETTERA B) DELLA LEGGE 23 DICEMBRE 2009, N. 191) **NOTA:** *TALI RISORSE SONO DESTINATE AL RIPIANO DEI DISAVANZI DEL SERVIZIO SANITARIO REGIONALE.*	RS CP CS	7.461.000,00 3.964.000,00 11.425.000,00	RR RC TR	3.021.000,00 0,00 3.021.000,00	R A CS	0,00 3.964.000,00 -8.404.000,00	CP	0,00	EP EC TR	4.440.000,00 3.964.000,00 8.404.000,00
E1105000201	*Risorse Vincolate (Capitolo: U6101012001)* ENTRATE DERIVANTI DALLA MANOVRA REGIONALE SULL'IMPOSTA SUL REDDITO DELLE PERSONE FISICHE - IRPEF - DESTINATA ALLA PARZIALE COPERTURA DEI DISAVANZI DELLA SANITA' (ART. 1, LEGGE REGIONALE 7 AGOSTO 2002, N. 30 COME MODIFICATO DALL'ART. 18, COMMA 1, DELLA LEGGE REGIONALE 11.1.2006,N. 1) **NOTA:** *QUOTA DESTINATA ALLA PARZIALE COPERTURA DEI DISAVANZI DELLA SANITA' AI SENSI DELL'ART. 1 DELLA L.R. N. 30/2002, COME MODIFICATO DALL'ART. 18, COMMA 1, DELLA L.R. N. 1/2006.*	RS CP CS	113.820.732,56 77.230.000,00 191.050.732,56	RR RC TR	76.927.540,60 0,00 76.927.540,60	R A CS	-864.725,56 77.230.000,00 -114.123.191,96	CP	0,00	EP EC TR	36.028.466,40 77.230.000,00 113.258.466,40
E1105000301	*Risorse Vincolate (Capitolo: U6101018501)* ENTRATE DERIVANTI DALL'INCREMENTO IN VIA AUTOMATICA IN AGGIUNTA ALLE MANOVRE REGIONALI NELLA MISURA FISSA DI 0,30 PUNTI PERCENTUALI DELL'ADDIZIONALE IRPEF RISPETTO AL LIVELLO DELLE ALIQUOTE VIGENTI (ART. 2, COMMI 76 E 83, LETTERA B) DELLA LEGGE 23 DICEMBRE 2009, N. 191) **NOTA:** *TALI RISORSE SONO DESTINATE AL RIPIANO DEI DISAVANZI DEL SERVIZIO SANITARIO REGIONALE.*	RS CP CS	90.093.000,00 46.549.000,00 136.642.000,00	RR RC TR	44.849.000,00 0,00 44.849.000,00	R A CS	0,00 46.549.000,00 -91.793.000,00	CP	0,00	EP EC TR	45.244.000,00 46.549.000,00 91.793.000,00
10102	**TIPOLOGIA 102: Tributi destinati al finanziamento della sanità**	**RS** **CP** **CS**	**680.562.603,22** **3.789.817.426,90** **4.470.380.030,12**	**RR** **RC** **TR**	**131.323.225,09** **3.308.735.029,40** **3.440.058.254,49**	**R** **A** **CS**	**-292.770.070,73** **3.789.817.426,90** **-1.030.321.775,63**	**CP**	**0,00**	**EP** **EC** **TR**	**256.469.307,40** **481.082.397,50** **737.551.704,90**

TITOLO TIPOLOGIA CAPITOLO	DENOMINAZIONE	RESIDUI ATTIVI AL 1/1/2021 (RS)		RISCOSSIONI IN C/RESIDUI (RR)		RIACCERTAMENTI RESIDUI (R) (3)			RESIDUI ATTIVI DA ESERCIZI PRECEDENTI (EP=RS-RR+R)	
		PREVISIONI DEFINITIVE DI COMPETENZA (CP)		RISCOSSIONI IN C/ COMPETENZA (RC)		ACCERTAMENTI (A)(4)		MAGGIORI O MINORI ENTRATE DI COMPETENZA =A-CP(5)	RESIDUI ATTIVI DA ESERCIZIO DI COMPETENZA (EC=A-RC)	
		PREVISIONI DEFINITIVE DI CASSA (CS)		TOTALE RISCOSSIONI (TR=RR +RC)		MAGGIORI O MINORI ENTRATE DI CASSA =TR-CS(5)			TOTALE RESIDUI ATTIVI DA RIPORTARE (TR=EP+EC)	
	TIPOLOGIA 104: Compartecipazioni di tributi									
E1202000201	*Risorse Autonome*	RS	0,00	RR	0,00	R	0,00		EP	0,00
		CP	17.000.000,00	RC	16.348.311,00	A	17.000.000,00	CP 0,00	EC	651.689,00
	COMPARTECIPAZIONE REGIONALE ALL'IMPOSTA REGIONALE SUL VALORE AGGIUNTO-QUOTA NON DESTINATA AL FINANZIAMENTO DEL SERVIZIO SANITARIO REGIONALE (D. LGS. 18 FEBBRAIO 2000, N. 56, ART. 5, COMMA 2)	CS	17.000.000,00	TR	16.348.311,00	CS	-651.689,00		TR	651.689,00
10104	**TIPOLOGIA 104: Compartecipazioni di tributi**	**RS**	**0,00**	**RR**	**0,00**	**R**	**0,00**		**EP**	**0,00**
		CP	**17.000.000,00**	**RC**	**16.348.311,00**	**A**	**17.000.000,00**	**CP 0,00**	**EC**	**651.689,00**
		CS	**17.000.000,00**	**TR**	**16.348.311,00**	**CS**	**-651.689,00**		**TR**	**651.689,00**
10000 TOTALE TITOLO 1	***Entrate correnti di natura tributaria, contributiva e perequativa***	**RS**	**1.284.550.081,69**	**RR**	**297.244.813,87**	**R**	**-310.423.330,40**		**EP**	**676.881.937,42**
		CP	**4.585.350.187,90**	**RC**	**3.941.117.654,96**	**A**	**4.509.391.682,89**	**CP -75.958.505,01**	**EC**	**568.274.027,93**
		CS	**5.869.900.269,59**	**TR**	**4.238.362.468,83**	**CS**	**-1.631.537.800,76**		**TR**	**1.245.155.965,35**
TITOLO 2:	*Trasferimenti correnti*									
	TIPOLOGIA 101: Trasferimenti correnti da Amministrazioni pubbliche									
E0220410101	*Risorse Vincolate (Capitolo: U0100810901; U0100810902)*	RS	0,00	RR	0,00	R	0,00		EP	0,00
		CP	53.048,00	RC	53.048,00	A	53.048,00	CP 0,00	EC	0,00
	ASSEGNAZIONE DI FONDI DALLO STATO PER CONTRIBUTI DA DESTINARE ALLE EMITTENTI RADIOFONICHE E TELEVISIVE LOCALI A TITOLO DI RIMBORSO PER LE ATTIVITA' INERENTI ALLA COMUNICAZIONE POLITICA RADIOTELEVISIVA E AI MESSAGGI RADIOTELEVISIVI AUTOGESTITI IN CAMPAGNA ELETTORALE (ART.4, LEGGE 22.2.2000, N.28).	CS	53.048,00	TR	53.048,00	CS	0,00		TR	0,00
E0230611600	*Risorse Vincolate (Capitolo: U0322113000)*	RS	5.601.209,42	RR	0,00	R	0,00		EP	5.601.209,42
		CP	0,00	RC	0,00	A	0,00	CP 0,00	EC	0,00
	ASSEGNAZIONE DI FONDI DALLO STATO PER LA REALIZZAZIONE DI AZIONI FORMATIVE AZIENDALI E INDIVIDUALI PER LAVORATORI OCCUPATI E PER INTERVENTI URGENTI A SOSTEGNO DELL'OCCUPAZIONE (ART. 9, COMMI 3 E 3 BIS, DELLA LEGGE 19.7.93, N. 236 - TITOLO III, ARTT. 18, 18 BIS E 19 DELLA LEGGE 28 GENNAIO 2009, N. 2).	CS	5.601.209,42	TR	0,00	CS	-5.601.209,42		TR	5.601.209,42
E0230611601	*Risorse Vincolate (Capitolo: U0322113002; U0322113003; U0322113004)*	RS	2.420.398,91	RR	0,00	R	0,00		EP	2.420.398,91
		CP	4.532.862,99	RC	0,00	A	174.955,22	CP -4.357.907,77	EC	174.955,22
	ASSEGNAZIONE DI FONDI DALLO STATO PER LA REALIZZAZIONE DI AZIONI FORMATIVE AZIENDALI E INDIVIDUALI PER LAVORATORI OCCUPATI E PER INTERVENTI URGENTI A SOSTEGNO DELL'OCCUPAZIONE (ART. 9, COMMI 3 E 3 BIS, DELLA LEGGE 19.7.93, N. 236 - TITOLO III, ARTT. 18, 18 BIS E 19 DELLA LEGGE 28 GENNAIO 2009, N. 2).	CS	6.953.261,90	TR	0,00	CS	-6.953.261,90		TR	2.595.354,13
E0230613201	*Risorse Vincolate (Capitolo: U0322114801; U0322114803)*	RS	222.027,92	RR	0,00	R	0,00		EP	222.027,92
		CP	343.675,95	RC	0,00	A	343.675,95	CP 0,00	EC	343.675,95
	ASSEGNAZIONE DI FONDI DALLO STATO PER FAVORIRE L'ADEMPIMENTO DELL'OBBLIGO DI FREQUENZA DI ATTIVITA' FORMATIVE DA PARTE DEI GIOVANI FINO AL COMPIMENTO DEL DICIOTTESIMO ANNO DI ETA' (ART.68, LEGGE 17.5.99, N.144).	CS	565.703,87	TR	0,00	CS	-565.703,87		TR	565.703,87
	NOTA: *L'EROGAZIONE DELLE SOMME DA PARTE DELLO STATO E' SUBORDINATA ALLA RESTITUZIONE DELLE ANNUALITA' PRECEDENTI NON UTILIZZATE DA PARTE DELLA REGIONE CALABRIA*									
E0230712501	*Risorse Vincolate (Capitolo: U0423111201)*	RS	772.463,00	RR	0,00	R	0,00		EP	772.463,00
		CP	0,00	RC	0,00	A	0,00	CP 0,00	EC	0,00
	ASSEGNAZIONE DI FONDI DALLO STATO PER IL POTENZIAMENTO DEI SERVIZI DI ASSISTENZA AI TOSSICODIPENDENTI NONCHE' PER IL TRATTAMENTO DOMICILIARE DEI SOGGETTI AFFETTI DA AIDS,NELL'AMBITO DEL PROGRAMMA DI INTERVENTI URGENTI PER LA PREVENZIONE E LA LOTTA CONTRO L'AIDS (ART.51 DELLA LEGGE 23.12.78,N.833-ART.1,COMMA 1,LETT. C), D) E E), E COMMA 2, DELLA LEGGE 5.6.90, N.135).	CS	772.463,00	TR	0,00	CS	-772.463,00		TR	772.463,00

TITOLO TIPOLOGIA CAPITOLO	DENOMINAZIONE	RESIDUI ATTIVI AL 1/1/2021 (RS)		RISCOSSIONI IN C/RESIDUI (RR)		RIACCERTAMENTI RESIDUI (R) (3)			RESIDUI ATTIVI DA ESERCIZI PRECEDENTI (EP=RS-RR+R)	
		PREVISIONI DEFINITIVE DI COMPETENZA (CP)		RISCOSSIONI IN C/ COMPETENZA (RC)		ACCERTAMENTI (A)(4)		MAGGIORI O MINORI ENTRATE DI COMPETENZA =A-CP(5)	RESIDUI ATTIVI DA ESERCIZIO DI COMPETENZA (EC=A-RC)	
		PREVISIONI DEFINITIVE DI CASSA (CS)		TOTALE RISCOSSIONI (TR=RR+RC)		MAGGIORI O MINORI ENTRATE DI CASSA =TR-CS(5)			TOTALE RESIDUI ATTIVI DA RIPORTARE (TR=EP+EC)	
E0230713501	*Risorse Vincolate (Capitolo: U0421110101; U0421110102; U0421110103; U0421110104; U6105010301; U6105010302; U6105010401)* ASSEGNAZIONE DI FONDI DALLO STATO PER L'EROGAZIONE DI BORSE DI STUDIO BIENNALI AI MEDICI NEOLAUREATI PER LO SVOLGIMENTO DEL TIROCINIO TEORICO-PRATICO PER LA FORMAZIONE SPECIFICA IN MEDICINA GENERALE, SECONDO LA DIRETTIVA DEL CONSIGLIO DELLA CEE N. 86/457 DEL 15.9.86 (ART. 5 DELLA LEGGE 8.4.88, N. 109 - LEGGE 23.12.78, N.833).	RS CP CS	0,00 2.478.520,76 2.478.520,76	RR RC TR	0,00 1.982.815,33 1.982.815,33	R A CS	0,00 2.478.520,76 -495.705,43	CP	0,00	EP EC TR	0,00 495.705,43 495.705,43
E0230713801	*Risorse Vincolate (Capitolo: U0423112001)* ASSEGNAZIONE DI FONDI DALLO STATO PER LA PREVENZIONE E LA CURA DELLA FIBROSI CISTICA (LEGGE 29.12.93, N.548 - LEGGE 14.10.99, N.362).	RS CP CS	157.132,05 156.306,10 313.438,15	RR RC TR	0,00 0,00 0,00	R A CS	-157.132,05 156.306,10 -313.438,15	CP	0,00	EP EC TR	0,00 156.306,10 156.306,10
E0230716201	*Risorse Vincolate (Capitolo: U0421116101; U6101010301; U6101010401)* ASSEGNAZIONE DI FONDI DALLO STATO PER IL FINANZIAMENTO DEI PROGETTI PER IL PERSEGUIMENTO DEGLI OBIETTIVI DI CARATTERE PRIORITARIO E DI RILIEVO NAZIONALE PREVISTI NEL PIANO SANITARIO NAZIONALE (ART. 1,COMMI 34 E34BIS, DELLA LEGGE 23 DICEMBRE 1996, N. 662, INTRODOTTO DALL'ART. 33,COMMA 1, DELLA LEGGE 27 DICEMBRE 1997, N. 449).	RS CP CS	13.509.490,00 26.686.257,00 40.195.747,00	RR RC TR	0,00 18.680.380,00 18.680.380,00	R A CS	0,00 26.686.257,00 -21.515.367,00	CP	0,00	EP EC TR	13.509.490,00 8.005.877,00 21.515.367,00
E0230716501	*Risorse Vincolate (Capitolo: U0421116801; U0421116802; U0421116803; U0421116804; U0421116805; U0421116806; U0421116807; U0421116808; U0421116809)* ASSEGNAZIONE DI FONDI DALLO STATO PER L'AVVIO DI INIZIATIVE DI FARMACOVIGILANZA E DI INFORMAZIONE DEGLI OPERATORI SANITARI SULLA PROPRIETA', SULL'IMPIEGO E SUGLI EFFETTI INDESIDERATI DEI MEDICINALI, NONCHE' PER LE CAMPAGNE DI EDUCAZIONE SANITARIA NELLA STESSA MATERIA (ART.36, COMMA 14, DELLA LEGGE 27.12.1997, N.449).	RS CP CS	616.713,60 0,00 616.713,60	RR RC TR	0,00 0,00 0,00	R A CS	0,00 0,00 -616.713,60	CP	0,00	EP EC TR	616.713,60 0,00 616.713,60
E0230716601	*Risorse Vincolate (Capitolo: U0421117001)* ASSEGNAZIONE DI FONDI DALLO STATO PER L'ISTITUZIONE ED IL FUNZIONAMENTO DEI CENTRI REGIONALI ED INTERREGIONALI DI TRAPIANTI DI ORGANI E TESSUTI (ART. 10,COMMA 8, ART.12, COMMA 4, ART.16, COMMA 3, EART.17, COMMA2, DELLA LEGGE 1.4.99, N.91).	RS CP CS	0,00 6.641,36 6.641,36	RR RC TR	0,00 6.641,36 6.641,36	R A CS	0,00 6.641,36 0,00	CP	0,00	EP EC TR	0,00 0,00 0,00
E0230811401	*Risorse Vincolate (Capitolo: U0434410301)* FONDO NAZIONALE PER IL SOSTEGNO ALL'ACCESSO DELLE ABITAZIONI IN LOCAZIONE (ART.11 LEGGE 9.12.98, N.431).	RS CP CS	0,00 4.763.688,71 4.763.688,71	RR RC TR	0,00 4.763.688,71 4.763.688,71	R A CS	0,00 4.763.688,71 0,00	CP	0,00	EP EC TR	0,00 0,00 0,00
E0230812001	*Risorse Vincolate (Capitolo: U0433110501; U0433110502; U0433110504; U0433110505)* ASSEGNAZIONE DA PARTE DELLO STATO A VALERE SUL FONDO NAZIONALE PER LE POLITICHE SOCIALI DI RISORSE FINANZIARIE A DESTINAZIONE INDISTINTA (ART.59, COMMA 44, LEGGE 27.12.97, N.449 - ART.133 DEL D.L.VO 31.3.98, N.112, LEGGE 8.11.2000, N. 328).	RS CP CS	25.000,00 15.987.734,15 16.012.734,15	RR RC TR	0,00 15.962.734,15 15.962.734,15	R A CS	0,00 15.987.734,15 -50.000,00	CP	0,00	EP EC TR	25.000,00 25.000,00 50.000,00
E0232610501	*Risorse Vincolate (Capitolo: U0421210101)* ASSEGNAZIONE DI FONDI DALLO STATO PER L'ESERCIZIO DELLE FUNZIONI CONFERITE DAL D.L.VO 31 MARZO 1998, N.112 IN MATERIA DI SALUTE UMANA E SANITA' VETERINARIA (LEGGE 25 FEBBRAIO 1992, N.210).	RS CP CS	0,00 2.719.673,73 2.719.673,73	RR RC TR	0,00 2.719.673,73 2.719.673,73	R A CS	0,00 2.719.673,73 0,00	CP	0,00	EP EC TR	0,00 0,00 0,00
E0232710101	*Risorse Vincolate (Capitolo: U0100410801; U0100410802; U0100410803; U0100410804; U0100410805; U0100410807; U0100410808; U0100410809; U0100410812)* ASSEGNAZIONE DI FONDI DALLO STATO PER LA COSTITUZIONE DI UNITA' TECNICHE DI SUPPORTO ALLA PROGRAMMAZIONE, ALLA VALUTAZIONE ED AL MONITORAGGIO DEGLI INVESTIMENTI PUBBLICI (ART.1,COMMI 1 E 8, DELLA LEGGE 17.5.99,N.144 - DELIBERAZIONE CIPE 9.5.2003, N. 17).	RS CP CS	0,00 157.279,99 157.279,99	RR RC TR	0,00 157.279,99 157.279,99	R A CS	0,00 157.279,99 0,00	CP	0,00	EP EC TR	0,00 0,00 0,00
E0240320601	*Risorse Vincolate (Capitolo: U0512310201)* ASSEGNAZIONE DI FONDI DALLO STATO PER IL CONTROLLO DELLA PRODUTTIVITA'ANIMALE E TENUTA DEI LIBRI GENEALOGICI, A CURA DELLE ASSOCIAZIONI DI ALLEVATORI, NONCHE' PER LA REALIZZAZIONE E GESTIONE DI CENTRI GENETICI E DI ALTRE STRUTTURE ZOOTECNICHE DI SUPPORTO ALLA ATTIVITA' DI MIGLIORAMENTO GENETICO. (ART.4, COMMA 2, LETT.B), LEGGE 8.11.86, N. 752- LEGGE 15.1.91, N.30).	RS CP CS	0,00 612.071,24 612.071,24	RR RC TR	0,00 612.071,24 612.071,24	R A CS	0,00 612.071,24 0,00	CP	0,00	EP EC TR	0,00 0,00 0,00
E2010110001	*Risorse Vincolate (Capitolo: U9100202701)* ASSEGNAZIONE DI RISORSE DALLO STATO DESTINATE AL FINANZIAMENTO DI SERVIZI AGGIUNTIVI DI TRASPORTO PUBBLICO LOCALE E REGIONALE PER FRONTEGGIARE LE ESIGENZE DERIVANTI DALLE MISURE DI CONTENIMENTO DEL COVID19 (ART. 44 D.L. 14.8.2020, N. 104 CONV. DALLA L. 13.10.2020, N. 126)	RS CP CS	0,00 9.006.725,57 9.006.725,57	RR RC TR	0,00 9.006.204,92 9.006.204,92	R A CS	0,00 9.006.204,92 -520,65	CP	-520,65	EP EC TR	0,00 0,00 0,00

TITOLO TIPOLOGIA CAPITOLO	DENOMINAZIONE	RESIDUI ATTIVI AL 1/1/2021 (RS)	RISCOSSIONI IN C/RESIDUI (RR)	RIACCERTAMENTI RESIDUI (R) (3)		RESIDUI ATTIVI DA ESERCIZI PRECEDENTI (EP=RS-RR+R)
		PREVISIONI DEFINITIVE DI COMPETENZA (CP)	RISCOSSIONI IN C/ COMPETENZA (RC)	ACCERTAMENTI (A)(4)	MAGGIORI O MINORI ENTRATE DI COMPETENZA =A-CP(5)	RESIDUI ATTIVI DA ESERCIZIO DI COMPETENZA (EC=A-RC)
		PREVISIONI DEFINITIVE DI CASSA (CS)	TOTALE RISCOSSIONI (TR=RR +RC)	MAGGIORI O MINORI ENTRATE DI CASSA =TR-CS(5)		TOTALE RESIDUI ATTIVI DA RIPORTARE (TR=EP+EC)
E2010110101	*Risorse Vincolate (Capitolo: U9130101701)* ASSEGNAZIONE DI RISORSE DALLO STATO PER IL FINANZIAMENTO DI UNO SCREENING GRATUITO PER PREVENIRE, ELIMINARE ED ERADICARE IL VIRUS HCV (ART. 25 SEXIES DEL D.L. 30.12.2019, N. 162, CO0NV. DALLA L. 28.2.2020, N. 8)	RS 1.070.910,00 CP 1.481.426,00 CS 2.552.336,00	RR 1.070.910,00 RC 1.185.140,00 TR 2.256.050,00	R 0,00 A 1.481.426,00 CS -296.286,00	CP 0,00	EP 0,00 EC 296.286,00 TR 296.286,00
E2010110201	*Risorse Vincolate (Capitolo: U9110103101; U9110103102; U9110103103)* ASSEGNAZIONE DI SOMME DA PARTE DEL DIPARTIMENTO DELLA PROTEZIONE CIVILE NAZIONALE FINALIZZATE A REMUNERARE LE PRESTAZIONI DI LAVORO STRORDINARIO EFFETTIVAMENTE RESE DAL PERSONALE IN SERVIZIO PRESSO LE DIREZIONI E LE AGENZIE DI PROTEZIONE CIVILE DELLE REGIONI DIRETTAMENTO IMPEGNATO NELLE ATTIVITA' CONNESSE ALL'EMERGENZA EPIDEMIOLOGICA DA COVID-19 (OCDPC N. 690 DEL 31 LUGLIO 2020)	RS 0,00 CP 266.894,37 CS 266.894,37	RR 0,00 RC 266.894,37 TR 266.894,37	R 0,00 A 266.894,37 CS 0,00	CP 0,00	EP 0,00 EC 0,00 TR 0,00
E2010110401	*Risorse Vincolate (Capitolo: U9160103501; U9160103502; U9160103503)* ASSEGNAZIONE DI RISORSE DALL'ISTAT PER IL FINANZIAMENTO DELLE ATTIVITA' DEL 7° CENSIMENTO GENERALE DELL'AGRICOLTURA (REG. UE 2018/1091 E ART. 1, CO. DA 227 A 237, LEGGE 27/12/2017 N. 205)	RS 0,00 CP 95.061,00 CS 95.061,00	RR 0,00 RC 95.061,00 TR 95.061,00	R 0,00 A 95.061,00 CS 0,00	CP 0,00	EP 0,00 EC 0,00 TR 0,00
E2010110501	*Risorse Vincolate (Capitolo: U9110103301)* ASSEGNAZIONE DI SOMME DA PARTE DEL DIPARTIMENTO DELLA PROTEZIONE CIVILE FINALIZZATE ALLA LIQUIDAZIONE DELLE COMPETENZE RELATIVE ALLE ISTANZE DI RIMBORSO PRESENTATE DALLE ORGANIZZAZIONI VOLONTARIATO ISCRITTE NEGLI ALBI TERRITORIALI E ATTIVATE NEL PERIODO DI DICHIARAZIONE DELLO STATO DI EMERGENZA COVID-19 (OCDPC 630/2020 - ORDINANZA 29/2021)	RS 0,00 CP 54.000,00 CS 54.000,00	RR 0,00 RC 54.000,00 TR 54.000,00	R 0,00 A 54.000,00 CS 0,00	CP 0,00	EP 0,00 EC 0,00 TR 0,00
E2010110701	*Risorse Vincolate (Capitolo: U9150101701; U9150101702; U9150101703)* ASSEGNAZIONE DI SOMME DA PARTE DEL MINISTERO DEL LAVORO E DELLE POLITICHE SOCIALI FINALIZZATE ALL'ATTUAZIONE DELL'INTERVENTO DI RAFFORZAMENTO DEI SERVIZI PER L'IMPIEGO A VALERE SULLA PROGRAMMAZIONE FSE 2014/2020 DEL PON INCLUSIONE ASSI 1 E 2 (CONVENZIONE DEL 25/10/2019 TRA REGIONE CALABRIA E MLPS)	RS 0,00 CP 496.274,23 CS 496.274,23	RR 0,00 RC 496.274,23 TR 496.274,23	R 0,00 A 496.274,23 CS 0,00	CP 0,00	EP 0,00 EC 0,00 TR 0,00
E2010110801	*Risorse Vincolate (Capitolo: U9130704101)* TRASFERIMENTO DI RISORSE DALLO STATO PER LA REMUNERAZIONE DELLE PRESTAZIONI CORRELATE ALLE PARTICOLARI CONDIZIONI DI LAVORO DEL PERSONALE DIPENDENTE DELLE AZIENDE E DEL SERVIZIO SANITARIO NAZIONALE DIRETTAMENTE IMPIEGATO NELLE ATTIVITA' DI CONTRASTO DELL'EMERGENZA EPIDEMIOLOGICA DETERMINATA DAL DIFFONDERSI DEL COVID-19 (ART. 1, COMMA 413, LEGGE 30.12.2020, N. 178)	RS 0,00 CP 1.279.032,00 CS 1.279.032,00	RR 0,00 RC 1.279.032,00 TR 1.279.032,00	R 0,00 A 1.279.032,00 CS 0,00	CP 0,00	EP 0,00 EC 0,00 TR 0,00
E2010110901	*Risorse Vincolate (Capitolo: U9120402601)* ASSEGNAZIONE DALLO STATO DI RISORSE DI NATURA CORRENTE A VALERE SUL PON INCLUSIONE 2014/2020 - ASSE IV PER INTERVENTI DI CAPACITY BUILDING RIVOLTI AGLI AMBITI TERRITORIALI (DECRETO N. 10 DEL 26GENNAIO 2021 DELLA DIREZIONE GENERALE PER LA LOTTA ALLA POVERTA' E PER LA PROGRAMMAZIONE SOCIALE DEL MINISTERO DEL LAVORO E DELLE POLITICHE SOCIALI)	RS 0,00 CP 134.831,02 CS 134.831,02	RR 0,00 RC 0,00 TR 0,00	R 0,00 A 134.809,64 CS -134.831,02	CP -21,38	EP 0,00 EC 134.809,64 TR 134.809,64
E2010111001	*Risorse Vincolate (Capitolo: U9150305001)* ASSEGNAZIONE DI SOMME DA PARTE DELLO STATO FINALIZZATE A FAVORIRE PERCORSI DI POLITICHE ATTIVE PER LA REALIZZAZIONE DI TIROCINI DI INCLUSIONE SOCIALE RIVOLTI A DISOCCUPATI GIA' PERCETTORI DI TRATTAMENTI DI MOBILITA' IN DEROGA PROROGATI DALLA REGIONE CALABRIA (LEGGE 23 LUGLIO 2021, N. 106, ART. 50 QUATER)	RS 0,00 CP 25.000.000,00 CS 25.000.000,00	RR 0,00 RC 0,00 TR 0,00	R 0,00 A 25.000.000,00 CS -25.000.000,00	CP 0,00	EP 0,00 EC 25.000.000,00 TR 25.000.000,00
E2010111101	*Risorse Vincolate (Capitolo: U9090101901; U9090101902)* ASSEGNAZIONE DI RISORSE DALL'ISTITUTO SUPERIORE PER LA PROTEZIONE E LA RICERCA AMBIENTALE (ISPRA) PER LE ATTIVITA' AFFERENTI IL "PROGETTO DI REALIZZAZIONE DELLA CARTOGRAFIA GEOLOGICA ALLA SCALA 1:50.000 - PROGETTO CARG" - (LEGGE 160 DEL 27 DICEMBRE 2019, COMMA 103 E LEGGE 178 DEL 30 DICEMBRE 2020, COMMA 742)	RS 0,00 CP 10.000,00 CS 10.000,00	RR 0,00 RC 10.000,00 TR 10.000,00	R 0,00 A 10.000,00 CS 0,00	CP 0,00	EP 0,00 EC 0,00 TR 0,00
E2010111201	*Risorse Autonome* ASSEGNAZIONE DI RISORSE DALLO STATO PER L'ESECUZIONE DI TAMPONI ANTIGENICI RAPIDI DA PARTE DEI MEDICI DI MEDICINA GENERALE E DEI PEDIATRI DI LIBERA SCELTA PER CONTRASTARE L'EMERGENZA DETERMINATA DAL COVID-19 (ART 1, COMMI 416 E 417 DELLA LEGGE 30 DICEMBRE 2020, N.178)	RS 0,00 CP 2.231.025,00 CS 2.231.025,00	RR 0,00 RC 2.231.025,00 TR 2.231.025,00	R 0,00 A 2.231.025,00 CS 0,00	CP 0,00	EP 0,00 EC 0,00 TR 0,00

TITOLO TIPOLOGIA CAPITOLO	DENOMINAZIONE	RESIDUI ATTIVI AL 1/1/2021 (RS)	RISCOSSIONI IN C/RESIDUI (RR)	RIACCERTAMENTI RESIDUI (R) (3)		RESIDUI ATTIVI DA ESERCIZI PRECEDENTI (EP=RS-RR+R)
		PREVISIONI DEFINITIVE DI COMPETENZA (CP)	RISCOSSIONI IN C/ COMPETENZA (RC)	ACCERTAMENTI (A)(4)	MAGGIORI O MINORI ENTRATE DI COMPETENZA =A-CP(5)	RESIDUI ATTIVI DA ESERCIZIO DI COMPETENZA (EC=A-RC)
		PREVISIONI DEFINITIVE DI CASSA (CS)	TOTALE RISCOSSIONI (TR=RR +RC)	MAGGIORI O MINORI ENTRATE DI CASSA =TR-CS(5)		TOTALE RESIDUI ATTIVI DA RIPORTARE (TR=EP+EC)
E2010111301	*Risorse Vincolate (Capitolo: U9130704401)* ASSEGNAZIONE DI RISORSE DALLO STATO PER PRESTAZIONI AGGIUNTIVE DEL PERSONALE MEDICO VOLTE A SODDISFARE LE ESIGENZE DI SOMMINISTRAZIONE DEI VACCINI CONTRO IL SARS-COV-2 (ART 1, COMMI 464 E 467 DELLA LEGGE 30 DICEMBRE 2020 N.178)	RS 0,00 CP 3.190.512,00 CS 3.190.512,00	RR 0,00 RC 3.190.512,00 TR 3.190.512,00	R 0,00 A 3.190.512,00 CS 0,00	CP 0,00	EP 0,00 EC 0,00 TR 0,00
E2010111401	*Risorse Vincolate (Capitolo: U9130704501)* ASSEGNAZIONE DI RISORSE DALLO STATO PER LA RETRIBUZIONE DI INDENNITA' DEL PERSONALE INFERMIERISTICO. PER LA PRESA IN CARICO PRECOCE DEI PAZIENTI AFFETTI DA COVID-19 E PER GARANTIRE IL MASSIMO LIVELLO DI ASSISTENZA AI PAZIENTI FRAGILI (ART 1, COMMI 468 E 470, DELLA LEGGE 30 DICEMBRE 2020, N.178)	RS 0,00 CP 797.628,00 CS 797.628,00	RR 0,00 RC 797.628,00 TR 797.628,00	R 0,00 A 797.628,00 CS 0,00	CP 0,00	EP 0,00 EC 0,00 TR 0,00
E2010111501	*Risorse Vincolate (Capitolo: U9130704601)* ASSEGNAZIONE DI RISORSE DALLO STATO PER LA CORRESPONSIONE DELLA RETRIBUZIONE DI INDENNITA' AL PERSONALE INFERMIERISTICO PER CONTRASTARE L'EMERGENZA DETERMINATA DAL COVID-19 (ART 1, COMMI 469 E 470, DELLA LEGGE 30 DICEMBRE 2020 N.178)	RS 0,00 CP 319.051,00 CS 319.051,00	RR 0,00 RC 319.051,00 TR 319.051,00	R 0,00 A 319.051,00 CS 0,00	CP 0,00	EP 0,00 EC 0,00 TR 0,00
E2010111601	*Risorse Vincolate (Capitolo: U9130704701)* ASSEGNAZIONE DI RISORSE DALLO STATO PER GARANTIRE IL MASSIMO LIVELLO DI COPERTURA VACCINALE CONTRO IL COVID -19 (ART 20, COMMA 2, LETT. C DEL DECRETO LEGGE 22 MARZO 2021 N. 41, CONV. DALLA L. 21.5.2021, N. 69)	RS 0,00 CP 11.007.267,00 CS 11.007.267,00	RR 0,00 RC 11.007.267,00 TR 11.007.267,00	R 0,00 A 11.007.267,00 CS 0,00	CP 0,00	EP 0,00 EC 0,00 TR 0,00
E2010111701	*Risorse Vincolate (Capitolo: U9130704801)* ASSEGNAZIONE DI RISORSE DALLO STATO PER LA STIPULA DEI CONTRATTI DI LOCAZIONE DI STRUTTURE ALBERGHIERE O DI ALTRI IMMOBILI AVENTI ANALOGHE CARATTERISTICHE DI IDONEITA' PER LA GESTIONE DELL'ISOLAMENTO DEI CONTAGIATI DA COVID-19 (ART 21 DEL DECRETO LEGGE 22 MARZO 2021 N. 41, CONV. DALLA L.21.5.2021, N. 69)	RS 0,00 CP 1.646.304,00 CS 1.646.304,00	RR 0,00 RC 1.646.304,00 TR 1.646.304,00	R 0,00 A 1.646.304,00 CS 0,00	CP 0,00	EP 0,00 EC 0,00 TR 0,00
E2010111801	*Risorse Vincolate (Capitolo: U9130704901)* ASSEGNAZIONE DI RISORSE DALLO STATO PER GARANTIRE UN MONITORAGGIO DEDICATO AI PAZIENTI COVID (ART 27, COMMA 5, DEL DECRETO LEGGE 25 MAGGIO 2021, N. 73, CONV. DALLA L. 23.7.2021, N. 106)	RS 0,00 CP 208.320,00 CS 208.320,00	RR 0,00 RC 208.320,00 TR 208.320,00	R 0,00 A 208.320,00 CS 0,00	CP 0,00	EP 0,00 EC 0,00 TR 0,00
E2010111901	*Risorse Vincolate (Capitolo: U9130705001; U9130705101)* ASSEGNAZIONE DI RISORSE DALLO STATO PER IL POTENZIAMENTO DEI SERVIZI TERRITORIALI E OSPEDALIERI DI NEUROPSICHIATRIA INFANTILE E DELL'ADOLESCENZA CONNESSI ALL'EMERGENZA EPIDEMIOLOGICA DA COVID -19 (ART 33, COMMI 1 E 2, DEL DECRETO LEGGE 25 MAGGIO 2021, N. 73, CONV. DALLA L. 23.7.2021, N. 106)	RS 0,00 CP 255.241,00 CS 255.241,00	RR 0,00 RC 255.241,00 TR 255.241,00	R 0,00 A 255.241,00 CS 0,00	CP 0,00	EP 0,00 EC 0,00 TR 0,00
E2010112001	*Risorse Vincolate (Capitolo: U9130705101)* ASSEGNAZIONE DI RISORSE DALLO STATO PER IL RECLUTAMENTO STRAORDINARIO DI PSICOLOGICI PER CONTRASTARE IL DISAGIO PSICOLOGICO DEI BAMBINI E DEGLI ADOLESCENTI, IN CONSEGUENZA DELL'EPIDEMIA DA COVID -19 (ART 33 C. 3, 4 E 5 DEL DECRETO LEGGE 25.5.2021, N. 73, CONV. DALLA L. 23.7.2021, N. 106)	RS 0,00 CP 635.933,00 CS 635.933,00	RR 0,00 RC 635.933,00 TR 635.933,00	R 0,00 A 635.933,00 CS 0,00	CP 0,00	EP 0,00 EC 0,00 TR 0,00
E2010112101	*Risorse Vincolate (Capitolo: U9130705201)* ASSEGNAZIONI DI SOMME DALLO STATO PER L'EROGAZIONE DI CICLI DI RIABILITAZIONE TERMALE MOTORIA E NEUROMOTORIA PER LA RIABILITAZIONE FUNZIONALE DEL MOTULESO E PER LA RIABILITAZIONE DELLA FUNZIONE RESPIRATORIA E CARDIORESPIRATORIA (ART. 1, COMMI 6BIS E 6TER, DEL D.L. 25.5.2021, N. 73, CONV. DALLA L. 23.7.2021, N. 106)	RS 0,00 CP 176.130,45 CS 176.130,45	RR 0,00 RC 140.904,00 TR 140.904,00	R 0,00 A 176.130,45 CS -35.226,45	CP 0,00	EP 0,00 EC 35.226,45 TR 35.226,45
E2010112201	*Risorse Vincolate (Capitolo: U9070102401)* ASSEGNAZIONE DI SOMME DA PARTE DELLO STATO DA DESTINARE ALLA CONCESSIONE DI CONTRIBUTI UNA TANTUM A FONDO PERDUTO A FAVORE DEI MAESTRI DI SCI E SCUOLE DI SCI (ART.2 DL 22 MARZO 2021, N. 41, CONVERTITO DALLA LEGGE 21 MAGGIO 2021, N. 69)	RS 0,00 CP 120.671,56 CS 120.671,56	RR 0,00 RC 120.671,56 TR 120.671,56	R 0,00 A 120.671,56 CS 0,00	CP 0,00	EP 0,00 EC 0,00 TR 0,00
E2010112301	*Risorse Vincolate (Capitolo: U9130705301)* ASSEGNAZIONE DI RISORSE DALLO STATO PER LA REALIZZAZIONE DEL PROGETTO DI RICERCA FINALIZZATA 2019 "IDENTIFICATION AND VALIDATION OF BIOMARKERS TO PREDICT RESPONSE TO IMMUNOTHERAPY IN ENDOMETRIAL CANCER" (ART. 12 DECRETO LEGISLATIVO 30 DICEMBRE 1992, N. 502)	RS 0,00 CP 450.000,00 CS 450.000,00	RR 0,00 RC 360.000,00 TR 360.000,00	R 0,00 A 450.000,00 CS -90.000,00	CP 0,00	EP 0,00 EC 90.000,00 TR 90.000,00

TITOLO TIPOLOGIA CAPITOLO	DENOMINAZIONE	RESIDUI ATTIVI AL 1/1/2021 (RS)	RISCOSSIONI IN C/RESIDUI (RR)	RIACCERTAMENTI RESIDUI (R) (3)		RESIDUI ATTIVI DA ESERCIZI PRECEDENTI (EP=RS-RR+R)
		PREVISIONI DEFINITIVE DI COMPETENZA (CP)	RISCOSSIONI IN C/ COMPETENZA (RC)	ACCERTAMENTI (A)(4)	MAGGIORI O MINORI ENTRATE DI COMPETENZA =A-CP(5)	RESIDUI ATTIVI DA ESERCIZIO DI COMPETENZA (EC=A-RC)
		PREVISIONI DEFINITIVE DI CASSA (CS)	TOTALE RISCOSSIONI (TR=RR +RC)	MAGGIORI O MINORI ENTRATE DI CASSA =TR-CS(5)		TOTALE RESIDUI ATTIVI DA RIPORTARE (TR=EP+EC)
E2010112401	*Risorse Vincolate (Capitolo: U9090501601; U9100400601; U9140102001)* ASSEGNAZIONE DI SOMME DA PARTE DELLO STATO A VALERE SUL FONDO PER IL SOSTEGNO DELLE CATEGORIE ECONOMICHE PARTICOLARMENTE COLPITE DALL'EMERGENZA DA COVID-19 AI SENSI DELL'ART. 26 DEL DECRETO-LEGGE 22 MARZO 2021, N. 41	RS 0,00 CP 12.891.073,16 CS 12.891.073,16	RR 0,00 RC 12.891.073,16 TR 12.891.073,16	R 0,00 A 12.891.073,16 CS 0,00	CP 0,00	EP 0,00 EC 0,00 TR 0,00
E2010112501	*Risorse Vincolate (Capitolo: U9140102101)* ASSEGNAZIONE DI RISORSE DALLO STATO PER IL RISTORO DELLE CATEGORIE SOGGETTE A RESTRIZIONI IN RELAZIONE ALL'EMERGENZA DA COVID-19 (ART. 32QUATER, COMMA 2, DEL D.L. 28.10.2020, N. 137, CONV. DALLA L. 18.12.2020, N. 176)	RS 0,00 CP 4.900.000,00 CS 4.900.000,00	RR 0,00 RC 4.900.000,00 TR 4.900.000,00	R 0,00 A 4.900.000,00 CS 0,00	CP 0,00	EP 0,00 EC 0,00 TR 0,00
E2010112601	*Risorse Vincolate (Capitolo: U9130705401)* ASSEGNAZIONE DI RISORSE DALLO STATO PER LA REMUNERAZIONE AGGIUNTIVA ALLE FARMACIE PER IL RIMBORSO DEI FARMACI EROGATI IN REGIME DI SERVIZIO SANITARIO NAZIONALE (ART. 20, COMMA 4, D.L. 22.3.2021, N. 41, CONV. DALLA L. 21 MAGGIO 2021, N. 69)	RS 0,00 CP 1.563.336,00 CS 1.563.336,00	RR 0,00 RC 0,00 TR 0,00	R 0,00 A 1.563.336,00 CS -1.563.336,00	CP 0,00	EP 0,00 EC 1.563.336,00 TR 1.563.336,00
E2010112701	*Risorse Vincolate (Capitolo: U9130705501)* ASSEGNAZIONI DI RISORSE DALLO STATO PER IL POTENZIAMENTO DELLE ATTIVITA' DI PREVENZIONE ED IL RAFFORZAMENTO DEI SERVIZI PER LA SICUREZZA NEGLI AMBIENTI E NEI LUOGHI DI LAVORO (ART. 50 D.L. 25.5.2021, N. 73, CONV. DALLA L. 23.7.2021, N. 106)	RS 0,00 CP 108.477,00 CS 108.477,00	RR 0,00 RC 108.477,00 TR 108.477,00	R 0,00 A 108.477,00 CS 0,00	CP 0,00	EP 0,00 EC 0,00 TR 0,00
E2010112801	*Risorse Vincolate (Capitolo: U9130705601)* ASSEGNAZIONE DI RISORSE DALLO STATO PER L'ACQUISIZIONE DI DISPOSITIVI DI PROTEZIONE E MEDICALI NELLE RSA E NELLE ALTRE STRUTTURE RESIDENZIALI (ART. 19 NOVIES D.L. 8.10.2020, N. 137, CONV. DALLA L. 18.12.2020, N. 176)	RS 0,00 CP 673.616,60 CS 673.616,60	RR 0,00 RC 673.616,60 TR 673.616,60	R 0,00 A 673.616,60 CS 0,00	CP 0,00	EP 0,00 EC 0,00 TR 0,00
E2010112901	*Risorse Vincolate (Capitolo: U9130705701)* ASSEGNAZIONE DI RISORSE DALLO STATO PER IL RIMBORSO DELLE SPESE SANITARIE SISTENUTE NELL'ESERCIZIO 2020 PER L'ACQUISTO DI DISPOSITIVI DI PROTEZIONE INDIVIDUALE E ALTRI BENI SANITARI (ART. 24 DEL D.L. 22.3.2021, n. 41, CONV. DALLA L. 21.5.2021, N. 69)	RS 0,00 CP 5.277.206,00 CS 5.277.206,00	RR 0,00 RC 5.277.206,00 TR 5.277.206,00	R 0,00 A 5.277.206,00 CS 0,00	CP 0,00	EP 0,00 EC 0,00 TR 0,00
E2010113001	*Risorse Vincolate (Capitolo: U9120201301)* ASSEGNAZIONE DI SOMME DA PARTE DELLO STATO A VALERE SUL FONDO PER IL SOSTEGNO DEL RUOLO DI CURA E ASSISTENZA DEL CAREGIVER FAMILIARE (ARTICOLO 1, COMMA 254, DELLA LEGGE 30.12.2017, N. 205)	RS 0,00 CP 2.370.518,78 CS 2.370.518,78	RR 0,00 RC 2.370.518,78 TR 2.370.518,78	R 0,00 A 2.370.518,78 CS 0,00	CP 0,00	EP 0,00 EC 0,00 TR 0,00
E2010113101	*Risorse Vincolate (Capitolo: U9011001101; U9011001102; U9011001103; U9011001104)* ASSEGNAZIONE DI SOMME DA PARTE DELL'AGENZIA PER LA COESIOENE TERRITORIALE FINALIZZATE ALL'ASSUNZIONE A TEMPO DETERMINATO E PER LA DURATA DI TRE ANNI DI PERSONALE CON RUOLO DI COORDINAMENTO NAZIONALE NELL'AMBITO DEGLI INTERVENTI PREVISTI DALLA POLITICA DI COESIONEDELL'UNIONE EUROPEA E NAZIONALE PER I CICLI DI PROGRAMMAZIONE 2014-202 E 2021-2027 (LEGGE N. 178 DEL 30.12.2020 ART. 1, COMMA 179 E SS)	RS 0,00 CP 345.296,07 CS 345.296,07	RR 0,00 RC 345.296,07 TR 345.296,07	R 0,00 A 345.296,07 CS 0,00	CP 0,00	EP 0,00 EC 0,00 TR 0,00
E2010113301	*Risorse Vincolate (Capitolo: U9130705801; U9130705802)* ASSEGNAZIONE DI RISORSE DA PARTE DELLO STATO PER 'ASSEGNAZIONE DI BORSE DI STUDIO AGGIUNTIVE AI MEDICI PER LA FORMAZIONE IN MEDICINA GENERALE (PIANO NAZIONALE DI RIPRESA E RESILIENZA - PNRR - MISSIONE 06, COMPONENTE C2, INVESTIMENTO 2.2 - D.L. 31.5.2021, N. 77, CONV. DALLA L. 29.7.2021, N. 108))	RS 0,00 CP 428.034,84 CS 428.034,84	RR 0,00 RC 0,00 TR 0,00	R 0,00 A 428.034,84 CS -428.034,84	CP 0,00	EP 0,00 EC 428.034,84 TR 428.034,84
E2010113401	*Risorse Vincolate (Capitolo: U9130706001)* ASSEGNAZIONE DI RISORSE DALLO STATO PER INTERVENTI DI POTENZIAMENTO DEL SERVIZIO SANITARIO REGIONALE (ART. 6, COMMA 2, DEL D.L.10.11.2020, N. 150, CONV. DALLA L. 30.12.2020, N. 181)	RS 0,00 CP 60.000.000,00 CS 60.000.000,00	RR 0,00 RC 0,00 TR 0,00	R 0,00 A 60.000.000,00 CS -60.000.000,00	CP 0,00	EP 0,00 EC 60.000.000,00 TR 60.000.000,00
E2010113501	*Risorse Vincolate (Capitolo: U9130706101)* ASSEGNAZIONE DI RISORSE DALLO STATO PER L'ACQUISTO DI SOSTITUTI DEL LATTE MATERNO ALLE DONNE AFFETTE DA CONDIZIONI PATOLOGICHE CHE IMPEDISCONO LA PRATICA NATURALE DELL'ALLATTAMENTO (ART. 1, COMMI 456 E 457, DELLA L. 27.12.2019, N. 160)	RS 0,00 CP 61.471,38 CS 61.471,38	RR 0,00 RC 61.471,38 TR 61.471,38	R 0,00 A 61.471,38 CS 0,00	CP 0,00	EP 0,00 EC 0,00 TR 0,00

TITOLO TIPOLOGIA CAPITOLO	DENOMINAZIONE	RESIDUI ATTIVI AL 1/1/2021 (RS)		RISCOSSIONI IN C/RESIDUI (RR)		RIACCERTAMENTI RESIDUI (R) (3)			RESIDUI ATTIVI DA ESERCIZI PRECEDENTI (EP=RS-RR+R)	
		PREVISIONI DEFINITIVE DI COMPETENZA (CP)		RISCOSSIONI IN C/ COMPETENZA (RC)		ACCERTAMENTI (A)(4)		MAGGIORI O MINORI ENTRATE DI COMPETENZA =A-CP(5)	RESIDUI ATTIVI DA ESERCIZIO DI COMPETENZA (EC=A-RC)	
		PREVISIONI DEFINITIVE DI CASSA (CS)		TOTALE RISCOSSIONI (TR=RR +RC)		MAGGIORI O MINORI ENTRATE DI CASSA =TR-CS(5)			TOTALE RESIDUI ATTIVI DA RIPORTARE (TR=EP+EC)	
E2010113601	*Risorse Vincolate (Capitolo: U9090501901; U9090501902; U9090501903)* ASSEGNAZIONE DI RISORSE DALLO STATO PER LA DEFINIZIONE DEGLI OBIETTIVI E DELLE MISURE RELATIVE ALLE ZONE SPECIALI DI CONSERVAZIONE E PER LA GESTIONE DEI SITI NATURA 2000 (CONVENZIONE SULLA DIVERSITA' BIOLOGICA DEL 5.6.1992, RATIFICATA CON LA LEGGE 14.2.1994, N. 124)	RS CP CS	0,00 123.991,23 123.991,23	RR RC TR	0,00 123.991,23 123.991,23	R A CS	0,00 123.991,23 0,00	CP	0,00	EP EC TR	0,00 0,00 0,00
E2010113701	*Risorse Vincolate (Capitolo: U9130706201)* ASSEGNAZIONE DI RISORSE DALLO STATO DA DESTINARE AI CENTRI DELLA RETE ITALIANA SCREENING POLMONARE (RISP) PER LA REALIZZAZIONE DI PROGRAMMI DI PREVENZIONE E MONITORAGGIO DEL TUMORE DEL POLMONE (ART. 34, COMMA 10 SEXIES, DEL D.L. 25.5.2021, N. 73, CONV. DALLA L. 23.7.2021, N. 106)	RS CP CS	0,00 35.276,00 35.276,00	RR RC TR	0,00 35.276,00 35.276,00	R A CS	0,00 35.276,00 0,00	CP	0,00	EP EC TR	0,00 0,00 0,00
E2010113801	*Risorse Vincolate (Capitolo: U9130706301)* ASSEGNAZIONE DI RISORSE DALLO STATO PER IL RIMBORSO DIRETTO DELLE SOMME INERENTI ALL'ACQUISTO DA PARTE DEGLI OSPEDALI , SIA PUBBLICI SIA PRIVATI CONVENZIONATI, DI TEST GENOMICI PER IL CARCINOMA MAMMARIO ORMONORESPONSIVO, DI STADIO PRECOCE (ART. 1, COMMA 479, DELLA L. 30.12.2020, N. 178)	RS CP CS	0,00 485.709,00 485.709,00	RR RC TR	0,00 242.854,50 242.854,50	R A CS	0,00 485.709,00 -242.854,50	CP	0,00	EP EC TR	0,00 242.854,50 242.854,50
E2010113901	*Risorse Vincolate (Capitolo: U9130706401)* ASSEGNAZIONE DI RISORSE DALLO STATO PER L'ISTITUZIONE DI UNA SORVEGLIANZA SISTEMATICA DEL SARS.COV-2 E DELLE SUE VARIANTI NELLE ACQUE REFLUE (ART. 34, COMMA 4, DEL D.L. 25.5.2021, N. 73, CONV. DALLA L. 23.7.2021, N. 106)	RS CP CS	0,00 92.509,52 92.509,52	RR RC TR	0,00 92.509,52 92.509,52	R A CS	0,00 92.509,52 0,00	CP	0,00	EP EC TR	0,00 0,00 0,00
E2010114001	*Risorse Vincolate (Capitolo: U9160103901)* ASSEGNAZIONE DI RISORSE DALLO STATO PER L'ADOZIONE DEI PIANI FORESTALI DI INDIRIZZO TERRITORIALE (D.LGS. 3 APRILE 2018, N. 34)	RS CP CS	0,00 262.330,00 262.330,00	RR RC TR	0,00 262.330,00 262.330,00	R A CS	0,00 262.330,00 0,00	CP	0,00	EP EC TR	0,00 0,00 0,00
E2010114101	*Risorse Vincolate (Capitolo: U9120402701)* ASSEGNAZIONE DI SOMMA DALLO STATO FINALIZZATE ALL'ACCOGLIENZA DI GENITORI DETENUTI CON BAMBINI AL SEGUITO IN CASE-FAMIGLIA PROTETTE E IN CASE ALLOGGIO PER L'ACCOGLIENZA RESIDENZIALE DEI NUCLEI MAMMA-BAMBINO (ART.1, COMMA 322 DELLA LEGGE 30DICEMBRE 2020, N. 178)	RS CP CS	0,00 36.204,74 36.204,74	RR RC TR	0,00 36.204,74 36.204,74	R A CS	0,00 36.204,74 0,00	CP	0,00	EP EC TR	0,00 0,00 0,00
E2010114201	*Risorse Vincolate (Capitolo: U9090201701)* ASSEGNAZIONE DI SOMME DALLO STATO DESTINATE ALLA TUTELA AMBIENTALE E PAESAGGISTICA E DI CONTRASTO AL DISSESTO IDROGEOLOGICO NELLE AREE INTERNE E MARGINALI DEL PAESE (ART. 4 -BIS DEL DL 14 OTTOBRE 2019, N. 111)	RS CP CS	0,00 175.500,00 175.500,00	RR RC TR	0,00 175.500,00 175.500,00	R A CS	0,00 175.500,00 0,00	CP	0,00	EP EC TR	0,00 0,00 0,00
E2010114301	*Risorse Vincolate (Capitolo: U9070102501; U9070102502)* ASSEGNAZIONE DI SOMME DA PARTE DELLO STATO FINALIZZATE ALLA CONCESSIONE DI CONTRIBUTI IN FAVORE DEI SOGGETTI ESERCENTI ATTIVITA' DI IMPRESA DI BENI O SERVIZI AL PUBBLICO, SVOLTE NEI COMUNI A VOCAZIONE MONTANA APPARTENENTI A COMPRENSORI SCIISTICI (ART.2 DL 41/2021 E ART. 3 DL 73/2021)	RS CP CS	0,00 1.805.812,00 1.805.812,00	RR RC TR	0,00 1.805.812,00 1.805.812,00	R A CS	0,00 1.805.812,00 0,00	CP	0,00	EP EC TR	0,00 0,00 0,00
E2010114401	*Risorse Vincolate (Capitolo: U9070102601)* ASSEGNAZIONE DI SOMME DALLO STATO FINALIZZATE ALLA STIPULA, DA PARTE DELLA REGIONE, DI UNA POLIZZA ASSICURATIVA RELATIVA ALL'ASSISTENZA SANITARIA A FAVORE DEI TURISTI STRANIERI NON RESIDENTI IN ITALIA CHE, CONTRAGGONO LA SINDROME RESPIRATORIA ACUTA GRAVE CORONAVIRUS-2DURANTE LA LORO PERMANENZA NEL TERRITORIO REGIONALE, QUALI OSPITI DI STRUTTURE TURISTICO-RICETTIVE PER IL RIMBORSO DELLE SPESE SOSTENUTE IN RALAZIONE AL COVID-19 PER PRESTAZIONI EROGATE DALLE STRUTTURE DEL SERVIZIO SANITARIO NAZIONALE E DEI COSTI PER IL PROLUGAMENTO DEL LORO SOGGIORNO IN TIRALIA (ART. 43-TER DL 73/2021, CONVERTITO DALLA L.106/2021)	RS CP CS	0,00 16.205,70 16.205,70	RR RC TR	0,00 16.205,70 16.205,70	R A CS	0,00 16.205,70 0,00	CP	0,00	EP EC TR	0,00 0,00 0,00
E2010114501	*Risorse Vincolate (Capitolo: U9150301301)* TRASFERIMENTI DI SOMME DA PARTE DELLO STATO A TITOLO DI INCENTIVI ALLA STABILIZZAZIONE DEI LAVORATORI SOCIALMENTE UTILI IN ATTUAZIONE DELL'ART. 1, COMMI 495 E SS. DELLA LEGGE N. 160/2019 E DEL D.P.C.M. del 28/12/2020	RS CP CS	0,00 11.102.014,77 11.102.014,77	RR RC TR	0,00 11.102.014,77 11.102.014,77	R A CS	0,00 11.102.014,77 0,00	CP	0,00	EP EC TR	0,00 0,00 0,00
E2010114701	*Risorse Vincolate (Capitolo: U9130706701)* ASSEGNAZIONE DI RISORSE DAL COMMISSARIO STRAORDINARIO PER L'ATTUAZIONE ED IL COORDINAMENTO DELLE MISURE DI CONTENIMENTO E CONTRASTO DELL'EMERGENZA EPIDEMIOLOGICA COVID-19 PER LA SOMMINISTRAZIONE A PREZZI CALMIERATI DI TEST ANTIGENICI RAPIDI PER LA RILEVAZIONE DI ANTIGENE SARS-COV-2 (ART. 5, COMMI 1 E 2, DEL D.L. 23.7.2021, N. 105, CONV. DALLA L. 16.9.2021, N. 126)	RS CP CS	0,00 137.547,00 137.547,00	RR RC TR	0,00 137.547,00 137.547,00	R A CS	0,00 137.547,00 0,00	CP	0,00	EP EC TR	0,00 0,00 0,00

TITOLO TIPOLOGIA CAPITOLO	DENOMINAZIONE	RESIDUI ATTIVI AL 1/1/2021 (RS)		RISCOSSIONI IN C/RESIDUI (RR)		RIACCERTAMENTI RESIDUI (R) (3)			RESIDUI ATTIVI DA ESERCIZI PRECEDENTI (EP=RS-RR+R)	
		PREVISIONI DEFINITIVE DI COMPETENZA (CP)		RISCOSSIONI IN C/ COMPETENZA (RC)		ACCERTAMENTI (A)(4)		MAGGIORI O MINORI ENTRATE DI COMPETENZA =A-CP(5)	RESIDUI ATTIVI DA ESERCIZIO DI COMPETENZA (EC=A-RC)	
		PREVISIONI DEFINITIVE DI CASSA (CS)		TOTALE RISCOSSIONI (TR=RR+RC)		MAGGIORI O MINORI ENTRATE DI CASSA =TR-CS(5)			TOTALE RESIDUI ATTIVI DA RIPORTARE (TR=EP+EC)	
E2010115001	*Risorse Vincolate (Capitolo: U9130706901)* ASSEGNAZIONE DI RISORSE DALLO STATO A TITOLO DI CONTRIBUTO ALLE ULTERIORI SPESE SANITARIE DEGLI ANNI 2021 E 2022 COLLEGATE ALL'EMERGENZA COVID-19 (ART. 16, COMMA 8 SEPTIES, DEL D.L. 21.10.2021, N. 146, CONV. DALLA L. 17.12.2021, N. 215)	RS CP CS	0,00 13.963.959,00 13.963.959,00	RR RC TR	0,00 0,00 0,00	R A CS	0,00 13.963.959,00 -13.963.959,00	CP 0,00	EP EC TR	0,00 13.963.959,00 13.963.959,00
E2105000301	*Risorse Vincolate (Capitolo: U5201024001; U5201024002)* ASSEGNAZIONE DI FONDI DALLO STATO PER LA TUTELA E LA VALORIZZAZIONE DELLE MINORANZE LINGUISTICHE (LEGGE 15.12.99, N.482 - ART.8, COMMA 3, D.P.R. 2.5.2001, N.345).	RS CP CS	0,00 195.840,00 195.840,00	RR RC TR	0,00 195.840,00 195.840,00	R A CS	0,00 195.840,00 0,00	CP 0,00	EP EC TR	0,00 0,00 0,00
E2105000801	*Risorse Vincolate (Capitolo: U4202010101)* ASSEGNAZIONE DI FONDI DA PARTE DELLO STATO DIRETTI A FAVORIRE LA FORNITURA GRATUITA E SEMIGRATUITA DEI LIBRI DI TESTO AGLI STUDENTI MENO ABBIENTI DELLE SCUOLE DELL'OBBLIGO E SECONDARIE SUPERIORI (DPCM DEL 5 AGOSTO 1999, N. 320)	RS CP CS	0,00 4.861.826,60 4.861.826,60	RR RC TR	0,00 4.861.826,60 4.861.826,60	R A CS	0,00 4.861.826,60 0,00	CP 0,00	EP EC TR	0,00 0,00 0,00
E2106002401	*Risorse Vincolate (Capitolo: U4301010501; U4301010502; U4301010503; U4301010504)* ASSEGNAZIONE DI FONDI DALLO STATO PER IL FINANZIAMENTO DELLE ATTIVITA' DI FORMAZIONE NELL'ESERCIZIO DELL'APPRENDISTATO ANCHE SE SVOLTO OLTRE IL COMPIMENTO DEL DICIOTTESIMO ANNO DI ETA', SECONDO LE MODALITA' DI CUI ALL'ART. 16 DELLA LEGGE 24 GIUGNO 1997, N. 196 (ART. 68, COMMA 5,DELLA LEGGE 17.5.1999, N.144).	RS CP CS	0,00 969.709,55 969.709,55	RR RC TR	0,00 0,00 0,00	R A CS	0,00 0,00 -969.709,55	CP -969.709,55	EP EC TR	0,00 0,00 0,00
E2106002801	*Risorse Vincolate (Capitolo: U4301010801)* ASSEGNAZIONE DI FONDI DA PARTE DELLO STATO PER L'ASSISTENZA TECNICA FINALIZZATA ALLA REALIZZAZIONE DEL PIANO DI ATTUAZIONE ITALIANO DELLA GARANZIA PER I GIOVANI (REGOLAMENTO (UE) N. 1303/2013 DEL 17.12.2013 - REGOLAMENTO (UE) N. 1304/2013 DEL 17.12.2013 - ART. 9 DEL D.L. 20.5.1993, N. 148, CONVERTITO DALLA L. 19.7.1993, N. 236)	RS CP CS	0,00 134.936,88 134.936,88	RR RC TR	0,00 134.936,88 134.936,88	R A CS	0,00 134.936,88 0,00	CP 0,00	EP EC TR	0,00 0,00 0,00
E2108006801	*Risorse Vincolate (Capitolo: U6101015701)* ASSEGNAZIONE DI FONDI DALLO STATO PER FINANZIAMENTO DEGLI ONERI DEL PERSONALE DEGLI ISTITUTI PENITENZIARI TRASFERITO AL SERVIZIO SANITARIO NAZIONALE NEI SETTORI DELLA PREVENZIONE E DELL'ASSISTENZA AI DETENUTI E AGLI INTERNATI TOSSICODIPENDENTI (ART. 2, COMMA 1, DEL DECRETO MINISTERIALE DEL 10.4.2002).	RS CP CS	0,00 190.000,00 190.000,00	RR RC TR	0,00 152.000,00 152.000,00	R A CS	0,00 190.000,00 -38.000,00	CP 0,00	EP EC TR	0,00 38.000,00 38.000,00
E2108006901	*Risorse Vincolate (Capitolo: U6101015801)* ASSEGNAZIONE DA PARTE DELLO STATO DEL FONDO PER L'ESCLUSIVITA' DEL RAPPORTO PER IL PERSONALE DIRIGENTE DEL RUOLO SANITARIO (ART. 72, COMMA 6, LEGGE 23.12.1998, N. 448).	RS CP CS	0,24 0,00 0,24	RR RC TR	0,00 0,00 0,00	R A CS	0,00 0,00 -0,24	CP 0,00	EP EC TR	0,24 0,00 0,24
E2108008101	*Risorse Vincolate (Capitolo: U6103030401)* ASSEGNAZIONE DI FONDI DALLO STATO PER GLI INTERVENTI DI PROCREAZIONE MEDICALMENTE ASSISTITA (ART. 18, DELLA LEGGE 19.2.2004, N. 40).	RS CP CS	0,00 245.615,15 245.615,15	RR RC TR	0,00 245.615,15 245.615,15	R A CS	0,00 245.615,15 0,00	CP 0,00	EP EC TR	0,00 0,00 0,00
E2108009101	*Risorse Vincolate (Capitolo: U6104020401)* ASSEGNAZIONE DI FONDI DALLO STATO PER L'INSERIMENTO DI APPOSITI MODULI FORMATIVI SULLA CELIACHIA NELL'AMBITO DI ATTIVITA' DI FORMAZIONE E AGGIORNAMENTO PROFESSIONALI RIVOLTE A RISTORATORI ED ALBERGATORI (LEGGE 4 LUGLIO 2005, N. 123)	RS CP CS	0,00 21.150,22 21.150,22	RR RC TR	0,00 21.150,22 21.150,22	R A CS	0,00 21.150,22 0,00	CP 0,00	EP EC TR	0,00 0,00 0,00
E2108009201	*Risorse Vincolate (Capitolo: U6102010701)* ASSEGNAZIONE DI FONDI DALLO STATO PER L'EROGAZIONE DI PRODOTTI SENZA GLUTINE NELLE MENSE DELLE STRUTTURE SCOLASTICHE E OSPEDALIERE E NELLE MENSE DELLE STRUTTURE PUBBLICHE, SU RICHIESTA DEGLI AVENTI DIRITTO (LEGGE 4 LUGLIO 2005, N. 123).	RS CP CS	0,00 8.279,73 8.279,73	RR RC TR	0,00 8.279,73 8.279,73	R A CS	0,00 8.279,73 0,00	CP 0,00	EP EC TR	0,00 0,00 0,00
E2108009401	*Risorse Vincolate (Capitolo: U6104020501; U6104020502; U6104021801; U6104021802; U6104021901)* ASSEGNAZIONE DI FONDI DALLO STATO PER GARANTIRE IL COORDINAMENTO INTRAREGIONALE ED INTERREGIONALE DELLE ATTIVITA' TRASFUSIONALI, DEI FLUSSI DI SCAMBIO E DI COMPENSAZIONE NONCHE' IL MONITORAGGIO DEL RAGGIUNGIMENTO DEI RELATIVI OBIETTIVI (ART. 6, COMMA 1, LETTERA C) DELLA LEGGE 21 OTTOBRE 2005, N. 219, DLGS 6 NOVEMBRE 2007, N. 207 E DLGS 6 NOVEMBRE 2007, N. 208).	RS CP CS	0,00 48.995,57 48.995,57	RR RC TR	0,00 48.995,57 48.995,57	R A CS	0,00 48.995,57 0,00	CP 0,00	EP EC TR	0,00 0,00 0,00

TITOLO TIPOLOGIA CAPITOLO	DENOMINAZIONE	RESIDUI ATTIVI AL 1/1/2021 (RS)	RISCOSSIONI IN C/RESIDUI (RR)	RIACCERTAMENTI RESIDUI (R) (3)		RESIDUI ATTIVI DA ESERCIZI PRECEDENTI (EP=RS-RR+R)
		PREVISIONI DEFINITIVE DI COMPETENZA (CP)	RISCOSSIONI IN C/ COMPETENZA (RC)	ACCERTAMENTI (A)(4)	MAGGIORI O MINORI ENTRATE DI COMPETENZA =A-CP(5)	RESIDUI ATTIVI DA ESERCIZIO DI COMPETENZA (EC=A-RC)
		PREVISIONI DEFINITIVE DI CASSA (CS)	TOTALE RISCOSSIONI (TR=RR +RC)	MAGGIORI O MINORI ENTRATE DI CASSA =TR-CS(5)		TOTALE RESIDUI ATTIVI DA RIPORTARE (TR=EP+EC)
E2108009901	*Risorse Vincolate (Capitolo: U6103030501; U6103030502)* ASSEGNAZIONE DI FONDI DA PARTE DELLO STATO PER INTERVENTI MIRANTI A PREVENIRE E VIETARE LE PRATICHE DI MUTILAZIONE GENITALE FEMMINILE (LEGGE 09.01.2006, N.7)	RS 0,00 CP 12.882,03 CS 12.882,03	RR 0,00 RC 12.882,03 TR 12.882,03	R 0,00 A 12.882,03 CS 0,00	CP 0,00	EP 0,00 EC 0,00 TR 0,00
E2108011001	*Risorse Vincolate (Capitolo: U6103030601)* ASSEGNAZIONE DI FONDI DALLO STATO PER IL RISCONTRO DIAGNOSTICO SULLE VITTIME DELLA SINDROME DELLA MORTE IMPROVVISA DEL LATTANTE E DI MORTE INASPETTATA DEL FETO (LEGGE 2 FEBBRAIO 2006, N. 31)	RS 0,00 CP 115,90 CS 115,90	RR 0,00 RC 115,90 TR 115,90	R 0,00 A 115,90 CS 0,00	CP 0,00	EP 0,00 EC 0,00 TR 0,00
E2108011701	*Risorse Vincolate (Capitolo: U6101017901)* ASSEGNAZIONE DI SOMME DALLO STATO PER IL TRASFERIMENTO DELLE FUNZIONI SANITARIE, DEI RAPPORTI DI LAVORO, DELLE RISORSE FINANZIARIE E DELLE ATTREZZATURE E BENI STRUMENTALI IN MATERIA DI SANITA' PENITENZIARIA DAI DIPARTIMENTI DELL'AMMINISTRAZIONE PENITENZIARIA E DELLA GIUSTIZIA MINORILE DEL MINISTERO DELLA GIUSTIZIA AL SERVIZIO SANITARIO NAZIONALE (ART. 2, COMMA 283, DELLA LEGGE 24 DICEMBRE 2007, N. 244 - ART. 6, COMMA 1, DEL DPCM DEL 1 APRILE 2008)	RS 0,00 CP 7.014.738,00 CS 7.014.738,00	RR 0,00 RC 5.611.790,00 TR 5.611.790,00	R 0,00 A 7.014.738,00 CS -1.402.948,00	CP 0,00	EP 0,00 EC 1.402.948,00 TR 1.402.948,00
E2108012001	*Risorse Vincolate (Capitolo: U6101041101)* ASSEGNAZIONE DI FONDI DA PARTE DELLO STATO IN FAVORE DEGLI ENTI DELLA RICERCA SANITARIA DESTINATARI DELLA SOMMA DEL 5 PER MILLE DELL'IMPOSTA SUL REDDITO	RS 0,00 CP 3.310,20 CS 3.310,20	RR 0,00 RC 3.310,20 TR 3.310,20	R 0,00 A 3.310,20 CS 0,00	CP 0,00	EP 0,00 EC 0,00 TR 0,00
E2108012301	*Risorse Vincolate (Capitolo: U6101041301)* ASSEGNAZIONE DI FONDI DALLO STATO FINALIZZATI ALLE PRESCRIZIONI TECNICHE PER LA DONAZIONE, L'APPROVIGIONAMENTO E IL CONTROLLO DI TESSUTI E CELLULE UMANI (ART. 5 DEL DECRETO LEGISLATIVO 25 GENNAIO 2010, N. 16)	RS 0,00 CP 11.876,31 CS 11.876,31	RR 0,00 RC 11.876,31 TR 11.876,31	R 0,00 A 11.876,31 CS 0,00	CP 0,00	EP 0,00 EC 0,00 TR 0,00
E2108012900	*Risorse Vincolate (Capitolo: U6105045000)* ASSEGNAZIONE DI FONDI DA PARTE DELLO STATO PER LA REALIZZAZIONE DEL PROGETTO DI RICERCA GR DENOMINATO "INNOVATIVE APPROACHES FOR DIAGNOSIS AND TRATMENT OF B-CELL CHRONIC LYMPHOCYTIC LEUKEMIA" (DGR N. 66 DEL 24/02/2012 - CONVENZIONE CON IL MINISTERO DELLA SALUTE DEL 24 MAGGIO 2012)	RS 64.782,96 CP 0,00 CS 64.782,96	RR 0,00 RC 0,00 TR 0,00	R 0,00 A 0,00 CS -64.782,96	CP 0,00	EP 64.782,96 EC 0,00 TR 64.782,96
E2108013000	*Risorse Vincolate (Capitolo: U6105045200)* ASSEGNAZIONE DI FONDI DA PARTE DELLO STATO PER LA REALIZZAZIONE DEL PROGETTO DI RICERCA GR DENOMINATO "ROLE OF MEDITERRANEAN DIET AND VITAMIN D IN PREVENTION OF COGNITIVE DECLINE IN SUBJECTS WITH COGNITIVE IMPAIRMENT" (DGR N. 66 DEL 24/02/2012 - CONVENZIONE CON IL MINISTERO DELLA SALUTE DEL 24 MAGGIO 2012)	RS 56.944,77 CP 0,00 CS 56.944,77	RR 0,00 RC 0,00 TR 0,00	R 0,00 A 0,00 CS -56.944,77	CP 0,00	EP 56.944,77 EC 0,00 TR 56.944,77
E2108013400	*Risorse Vincolate (Capitolo: U6104021600)* ASSEGNAZIONE DI FONDI DA PARTE DELL' ISTITUTO SUPERIORE DI SANITA' PER LA REALIZZAZIONE DEL PROGETTO "REGISTRO ITALIANO ARTROPROTESI (PROTESI DI ANCA) CONSOLIDAMENTO RETE REGIONALE GIA' ATTIVA E ARRUOLAMENTO DELLE REGIONI CALABRIA E ABRUZZO - REALIZZAZIONE DELLA BASE DI DATI TECNICA DEI DM IMPIANTI MEDIANTE LINKAGE CON IL REPERTORIO NAZIONALE (CONVENZIONE TRA ISS E REGIONE CALABRIA N. 3M51/10)	RS 5.000,00 CP 0,00 CS 5.000,00	RR 0,00 RC 0,00 TR 0,00	R 0,00 A 0,00 CS -5.000,00	CP 0,00	EP 5.000,00 EC 0,00 TR 5.000,00
E2108013501	*Risorse Vincolate (Capitolo: U6101019901)* ASSEGNAZIONE DI FONDI DALLO STATO PER IL COMPLETAMENTO DEL PROCESSO DI SUPERAMENTO DEGLI OSPEDALI PSICHIATRICI GIUDIZIARI (ART. 3 TER DEL DECRETO LEGGE 22 DICEMBRE 2011, N. 11 CONVERTITO NELLA LEGGE 17 FEBBRAIO 2012, N. 9)	RS 0,00 CP 1.774.760,17 CS 1.774.760,17	RR 0,00 RC 1.419.808,00 TR 1.419.808,00	R 0,00 A 1.774.760,17 CS -354.952,17	CP 0,00	EP 0,00 EC 354.952,17 TR 354.952,17
E2108013600	*Risorse Vincolate (Capitolo: U6105045300)* ASSEGNAZIONE DI FONDI DA PARTE DELLO STATO PER LA REALIZZAZIONE DEL PROGETTO AFFERENTE L'AREA BIOMEDICA RICERCA FINALIZZATA DEVELOPMENT AND PRECLINICAL VALIDATION OF A NANO-TECHNOLOGICAL PLATFORM THAT TARGETS THE MINIMAL RESIDUAL DISEASE (MRD) IN CANCER 8ART. 12 DECRETO LEGISLATIVO 30 DICEMBRE 1992, N. 502)	RS 29.899,93 CP 0,00 CS 29.899,93	RR 0,00 RC 0,00 TR 0,00	R 0,00 A 0,00 CS -29.899,93	CP 0,00	EP 29.899,93 EC 0,00 TR 29.899,93
E2108013700	*Risorse Vincolate (Capitolo: U6105045400)* ASSEGNAZIONE DI FONDI DA PARTE DELLO STATO PER LA REALIZZAZIONE DEL PROGETTO AFFERENTE L'AREA CLINICO-ASSISTENZIALE RICERCA FINALIZZATA SALUTE CKD (SALt LOWERING BY URINE SODIUM SELF MEASUREMENT TRIAL IN CHRONIC KIDNEY DISEASE) (ART. 12 DECRETO LEGISLATIVO 30 DICEMBRE 1992, N. 502)	RS 133.002,00 CP 0,00 CS 133.002,00	RR 0,00 RC 0,00 TR 0,00	R 0,00 A 0,00 CS -133.002,00	CP 0,00	EP 133.002,00 EC 0,00 TR 133.002,00

TITOLO TIPOLOGIA CAPITOLO	DENOMINAZIONE	RESIDUI ATTIVI AL 1/1/2021 (RS)	RISCOSSIONI IN C/RESIDUI (RR)	RIACCERTAMENTI RESIDUI (R) (3)		RESIDUI ATTIVI DA ESERCIZI PRECEDENTI (EP=RS-RR+R)
		PREVISIONI DEFINITIVE DI COMPETENZA (CP)	RISCOSSIONI IN C/ COMPETENZA (RC)	ACCERTAMENTI (A)(4)	MAGGIORI O MINORI ENTRATE DI COMPETENZA =A-CP(5)	RESIDUI ATTIVI DA ESERCIZIO DI COMPETENZA (EC=A-RC)
		PREVISIONI DEFINITIVE DI CASSA (CS)	TOTALE RISCOSSIONI (TR=RR +RC)	MAGGIORI O MINORI ENTRATE DI CASSA =TR-CS(5)		TOTALE RESIDUI ATTIVI DA RIPORTARE (TR=EP+EC)
E2108013800	*Risorse Vincolate (Capitolo: U6105045500)* ASSEGNAZIONE DI FONDI DA PARTE DELLO STATO PER LA REALIZZAZIONE DEL PROGETTO AFFERENTE L'AREA BIOMEDICA GIOVANI RICERCATORI HIGH THROUGHPUT ANALISYS OF CANCER CELLS FOR THERAPY EVALUATION BY MICROFLUIDIC PLATFORMS INTEGRATING PLASMONIC NANODEVICES (ART. 12 DECRETO LEGISLATIVO 30 DICEMBRE 1992, N. 502)	RS 83.242,56 CP 0,00 CS 83.242,56	RR 0,00 RC 0,00 TR 0,00	R 0,00 A 0,00 CS -83.242,56	CP 0,00	EP 83.242,56 EC 0,00 TR 83.242,56
E2108013900	*Risorse Vincolate (Capitolo: U6105045600)* ASSEGNAZIONE DI FONDI DA PARTE DELLO STATO PER LA REALIZZAZIONE DEL PROGETTO AFFERENTE L'AREA BIOMEDICA GIOVANI RICERCATORI DISENTANGLING ENDOGENOUS RESIDENT ADULT CARDIAC STEM CELL BIOLOGY AND AGING FOR CLINICAL PROTOCOLS OF MYOCARDIAL RE GENERATION WITHOUT CELL TRANSPLANTATION (ART. 12 DECRETO LEGISLATIVO 30 DICEMBRE 1992, N. 502	RS 2.334,70 CP 0,00 CS 2.334,70	RR 0,00 RC 0,00 TR 0,00	R 0,00 A 0,00 CS -2.334,70	CP 0,00	EP 2.334,70 EC 0,00 TR 2.334,70
E2108014000	*Risorse Vincolate (Capitolo: U6105045700)* ASSEGNAZIONE DI FONDI DA PARTE DELLO STATO PER LA REALIZZAZIONE DEL PROGETTO AFFERENTE L'AREA BIOMEDICA GIOVANI RICERCATORI CANCER BIOMARKER DETECTION USING MICRO-STRUCTURED/SUPER-HYDROPHOBIC SURFACES AND ADVANCED SPECTROSCOPY TECHNIQUES (ART. 12 DECRETO LEGISLATIVO 30 DICEMBRE 1992, N. 502)	RS 51.787,69 CP 0,00 CS 51.787,69	RR 0,00 RC 0,00 TR 0,00	R 0,00 A 0,00 CS -51.787,69	CP 0,00	EP 51.787,69 EC 0,00 TR 51.787,69
E2108014100	*Risorse Vincolate (Capitolo: U6104021700)* ASSEGNAZIONE DI FONDI DA PARTE DELL'ISTITUTO SUPERIORE DI SANITA' PER LA REALIZZAZIONE DEL PROGETTO "REGISTRO ITALIANO ARTROPROTESI (PROTESI DI ANCA): CONSOLIDAMENTO RETE REGIONALE ESISTENTE, ARRUOLAMENTO PROGRESSIVO DI ALTRE REGIONI E VALIDAZIONE DELLA RESPONSIVENESS DEL QUESTIONARIO PER LA MISURA DELLA QUALITA' DELLA VITA KOOS" (CONVENZIONE TRA ISS E REGIONE CALABRIA N. 4M39)	RS 5.000,00 CP 0,00 CS 5.000,00	RR 0,00 RC 0,00 TR 0,00	R 0,00 A 0,00 CS -5.000,00	CP 0,00	EP 5.000,00 EC 0,00 TR 5.000,00
E2108014601	*Risorse Vincolate (Capitolo: U6101011501)* ASSEGNAZIONI DI FONDI DALLO STATO PER IL RIMBORSO ALLE REGIONI PER L'ACQUISTO DEI MEDICINALI INNOVATIVI (DECRETO DEL MINISTERO DELLA SALUTE DEL 9 OTTOBRE 2015)	RS 587.674,49 CP 29.008.120,24 CS 29.595.794,73	RR 0,00 RC 29.008.120,24 TR 29.008.120,24	R 0,00 A 29.008.120,24 CS -587.674,49	CP 0,00	EP 587.674,49 EC 0,00 TR 587.674,49
E2109002001	*Risorse Vincolate (Capitolo: U7202010201; U7202010202; U7202010203; U7202010204; U7202010205)* ASSEGNAZIONE DI FONDI DALLO STATO PER LA REALIZZAZIONE DEL PROGRAMMA GENERALE DI INTERVENTO 'CONSUMATORI INTERATTIVI E INFORMATI' (ART. 148, COMMA1, LEGGE 23 DICEMBRE 2000, N. 388).	RS 160.177,50 CP 39.799,96 CS 199.977,46	RR 160.177,50 RC 90,04 TR 160.267,54	R 0,00 A 37.752,50 CS -39.709,92	CP -2.047,46	EP 0,00 EC 37.662,46 TR 37.662,46
E2109002501	*Risorse Vincolate (Capitolo: U6201052101; U6201052102; U6201052103)* ASSEGNAZIONE DA PARTE DELLO STATO A VALERE DUL FONDO PER LE NON AUTOSUFFICIENZE (ARTICOLO 1, COMMI 1264 E 1265, DELLA LEGGE 27 DICEMBRE 2006, N. 296) **NOTA:** *SOMME ASSEGNATE CON DPCM DEL 21 NOVEMBRE 2019*	RS 0,00 CP 31.504.430,00 CS 31.504.430,00	RR 0,00 RC 16.078.430,00 TR 16.078.430,00	R 0,00 A 31.504.430,00 CS -15.426.000,00	CP 0,00	EP 0,00 EC 15.426.000,00 TR 15.426.000,00
E2109002901	*Risorse Vincolate (Capitolo: U6201052801)* ASSEGNAZIONE DI FONDI DA PARTE DELLO STATO FINALIZZATI ALLA REALIZZAZIONE DI UN SISTEMA DI INTERVENTI PER FAVORIRE LA CONCILIAZIONE DEI TEMPI DI VITA E DI LAVORO (LEGGE DEL 4 AGOSTO 2006, N. 248 - ART. 1, LETTERE A) DEL DECRETO DEL MINISTERO PER LE PARI OPPORTUNITA' DEL 12 MAGGIO 2009)	RS 0,00 CP 24.600,00 CS 24.600,00	RR 0,00 RC 0,00 TR 0,00	R 0,00 A 0,00 CS -24.600,00	CP -24.600,00	EP 0,00 EC 0,00 TR 0,00
E2109003401	*Risorse Vincolate (Capitolo: U6201061901; U6201061902; U6201061903)* ASSEGNAZIONI DI FONDI DA PARTE DELLO STATO DESTINATI ALLA REALIZZAZIONE DEL PROGETTO "INCIPIT - INIZIATIVA CALABRA PER L'IDENTIFICAZIONE, PROTEZIONE ED INCLUSIONE SOCIALE DELLE VITTIME DI TRATTA" (ART.1 DEL D.P.R. DEL 19.09.2005, N. 237)	RS 183.640,10 CP 1.520.728,43 CS 1.704.368,53	RR 149.240,10 RC 879.750,90 TR 1.028.991,00	R 0,00 A 1.441.177,80 CS -675.377,53	CP -79.550,63	EP 34.400,00 EC 561.426,90 TR 595.826,90
E2109003501	*Risorse Vincolate (Capitolo: U0434410302; U3202041201)* ASSEGNAZIONE DI RISORSE DALLO STATO A VALERE SUL FONDO DESTINATO AGLI INQUILINI MOROSI INCOLPEVOLI (ART. 6, COMMA 5, DEL DECRETO LEGGE 31 AGOSTO 2013, N. 102, CONVERTITO DALLA LEGGE 28 OTTOBRE 2013, N. 124)	RS 0,00 CP 417.284,65 CS 417.284,65	RR 0,00 RC 417.284,65 TR 417.284,65	R 0,00 A 417.284,65 CS 0,00	CP 0,00	EP 0,00 EC 0,00 TR 0,00

TITOLO TIPOLOGIA CAPITOLO	DENOMINAZIONE	RESIDUI ATTIVI AL 1/1/2021 (RS)	RISCOSSIONI IN C/RESIDUI (RR)	RIACCERTAMENTI RESIDUI (R) (3)		RESIDUI ATTIVI DA ESERCIZI PRECEDENTI (EP=RS-RR+R)
		PREVISIONI DEFINITIVE DI COMPETENZA (CP)	RISCOSSIONI IN C/ COMPETENZA (RC)	ACCERTAMENTI (A)(4)	MAGGIORI O MINORI ENTRATE DI COMPETENZA =A-CP(5)	RESIDUI ATTIVI DA ESERCIZIO DI COMPETENZA (EC=A-RC)
		PREVISIONI DEFINITIVE DI CASSA (CS)	TOTALE RISCOSSIONI (TR=RR+RC)	MAGGIORI O MINORI ENTRATE DI CASSA =TR-CS(5)		TOTALE RESIDUI ATTIVI DA RIPORTARE (TR=EP+EC)
E2109003601	*Risorse Vincolate (Capitolo: U6201062201; U6201062203; U6201062204; U6201062205; U6201062206; U6201062206; U6201062207)* ASSEGNAZIONE DI RISORSE DALLO STATO PER LA REALIZZAZIONE DEL PROGETTO CALABRIA FRIENDS 2014 RIVOLTO ALLA FORMAZIONE CIVICA E LINGUISTICA DEI CITTADINI DI PAESI TERZI (DECISIONE DEL CONSIGLIO DELL'UNINE EUROPEA DEL 25 GIUGNO 2007 - REGOLAMENTO UE N. 516/2014)	RS 23.943,55 CP 542.725,75 CS 566.669,30	RR 0,00 RC 12.195,48 TR 12.195,48	R 0,00 A 433.983,09 CS -554.473,82	CP -108.742,66	EP 23.943,55 EC 421.787,61 TR 445.731,16
E2109003701	*Risorse Vincolate (Capitolo: U6201011501)* ASSEGNAZIONE DA PARTE DELLO STATO PER LA REALIZZAZIONE DEL PROGRAMMA DI INTERVENTI PER LA PREVENZIONE DELL'ISTITUZIONALIZZAZIONE (P.I.P.P.I.)	RS 0,00 CP 187.500,00 CS 187.500,00	RR 0,00 RC 0,00 TR 0,00	R 0,00 A 0,00 CS -187.500,00	CP -187.500,00	EP 0,00 EC 0,00 TR 0,00
E2109003901	*Risorse Vincolate (Capitolo: U6201056001; U6201056002; U6201056003; U6201056004; U6201056005; U6201056006)* ASSEGNAZIONE DI FONDI DA PARTE DELLO STATO A VALERE SUL FONDO PER LE POLITICHE RELATIVE AI DIRITTI E ALLE PARI OPPORTUNITA' FINALIZZATI AL POTENZIAMENTO DELLE FORME DI ASSISTENZA E DI SOSTEGNO ALLE DONNE VITTIME DI VIOLENZA E AI LORO FIGLI ATTRAVERSO IL RAFFORZAMENTO ANCHE DEI CENTRI ANTIVIOLENZA (ART. 5-BIS, COMMA 1 DELLA LEGGE N. 119 DEL 15 OTTOBRE 2013)	RS 0,00 CP 896.451,63 CS 896.451,63	RR 0,00 RC 896.451,63 TR 896.451,63	R 0,00 A 896.451,63 CS 0,00	CP 0,00	EP 0,00 EC 0,00 TR 0,00
E2110002001	*Risorse Vincolate (Capitolo: U2204084101; U2204084102; U2204084103; U2204084105; U2204084106; U2204084107; U2204084108; U2204084109; U2204084110; U2204084111; U2204084112)* ASSEGNAZIONE DI FONDI DA PARTE DELLO STATO FINALIZZATI AL FINANZIAMENTO DEGLI INTERVENTI NECESSARI AL POTENZIAMENTO DEI SERVIZI FITOSANITARI REGIONALI (DECRETO LEGISLATIVO 02 FEBBRAIO 2021, N. 19)	RS 0,00 CP 164.850,28 CS 164.850,28	RR 0,00 RC 164.850,28 TR 164.850,28	R 0,00 A 164.850,28 CS 0,00	CP 0,00	EP 0,00 EC 0,00 TR 0,00
E2115001001	*Risorse Vincolate (Capitolo: U4302011001)* ASSEGNAZIONE DI RISORSE DALLO STATO PER AGEVOLARE GLI INTERVENTI DI RICOLLOCAZIONE DEI LAVORATORI ESPULSI DAL SISTEMA PRODUTTIVO (ARTICOLO 1, COMMA 7, DELLA LEGGE 19 LUGLIO 1993, N. 236)	RS 0,00 CP 299.666,44 CS 299.666,44	RR 0,00 RC 0,00 TR 0,00	R 0,00 A 1.126,49 CS -299.666,44	CP -298.539,95	EP 0,00 EC 1.126,49 TR 1.126,49
E2115001101	*Risorse Vincolate (Capitolo: U4302021501; U4302021502; U4302021503; U4302021504; U4302021505; U4302021506; U4302021507; U4302021901; U4302022001)* ASSEGNAZIONE DI RISORSE DALLO STATO DA DESTINARE AI LAVORATORI SOCIALMENTE UTILI E DI PUBBLICA UTILITA' (ARTICOLO 1, COMMA 207, LEGGE 27 DICEMBRE 2013, N. 147)	RS 5.934.087,12 CP 5.208.369,94 CS 11.142.457,06	RR 0,00 RC 0,00 TR 0,00	R 0,00 A 5.208.369,94 CS -11.142.457,06	CP 0,00	EP 5.934.087,12 EC 5.208.369,94 TR 11.142.457,06
E2117000201	*Risorse Vincolate (Capitolo: U7101010501; U7101010503; U7101010504; U7101010505; U7101010506; U7101010507)* ASSEGNAZIONE DI FONDI DALLO STATO QUALE CONTRIBUTO PER LE SPESE DI FUNZIONAMENTO RELATIVE ALLE ATTIVITA' DELL'UFFICIO NAZIONALE DEL SERVIZIO CIVILE E PER LA VALUTAZIONE DEI PROGETTI (LEGGE 6 MARZO 2001, N. 64 -ART. 4 DEL DECRETO LEGISLATIVO 5 APRILE 2002, N. 77 - PROTOCOLLO D'INTESA SOTTOSCRITTO IN DATA 26.1.2006).	RS 0,00 CP 11.839,00 CS 11.839,00	RR 0,00 RC 11.839,00 TR 11.839,00	R 0,00 A 11.839,00 CS 0,00	CP 0,00	EP 0,00 EC 0,00 TR 0,00
E2117000301	*Risorse Vincolate (Capitolo: U7202010401; U7202010402)* ASSEGNAZIONE DI FONDI DALLO STATO PER LA REALIZZAZIONE DEL PROGRAMMA GENERALE DI INTERVENTO 'LA REGIONE CON I CITTADINI' (ART. 148, COMMA 1 DELLA LEGGE 23 DICEMBRE 2000, N. 388.)	RS 6.231,73 CP 0,00 CS 6.231,73	RR 0,00 RC 0,00 TR 0,00	R 0,00 A 0,00 CS -6.231,73	CP 0,00	EP 6.231,73 EC 0,00 TR 6.231,73
E2117000601	*Risorse Vincolate (Capitolo: U7202010501)* ASSEGNAZIONI DI RISORSE DA PARTE DELLO STATO PER LA REALIZZAZIONE DEL PROGRAMMA GENERALE DI INTERVENTO "EDUCARE PER CRESCERE" (ART. 148, COMMA 1, LEGGE 23 DICEMBRE 2000, N. 388)	RS 33.793,70 CP 23.639,00 CS 57.432,70	RR 0,00 RC 0,00 TR 0,00	R -33.793,70 A 0,00 CS -57.432,70	CP -23.639,00	EP 0,00 EC 0,00 TR 0,00
E2118001001	*Risorse Vincolate (Capitolo: U1204080201; U1204080701)* ASSEGNAZIONE DI FONDI DALLO STATO PER IL FINANZIAMENTO INERENTE AL TRATTAMENTO ECONOMICO TEORICO DEL PERSONALE, TRANSITATO O NON TRANSITATO ALLA REGIONE, AI SENSI DEL D.L.VO 31.3.98, N.112 IN RELAZIONE ALL'ESERCIZIO DELLE FUNZIONI CONFERITE IN MATERIA DI SALUTE UMANA E VETERINARIA, INVALIDI CIVILI, ENERGIA E RISORSE MINERARIE, OPERE PUBBLICHE, TRASPORTI, INCENTIVI ALLE IMPRESE, PROTEZIONE CIVILE E SERVIZIO IDROGRAFICO E MAREOGRAFICO (DD.PP.CC.MM. 26.5.2000, 22.10.2000, 12.9.2000, 22.12.2000, DPCM 24.7.2002).	RS 0,00 CP 0,00 CS 0,00	RR 0,00 RC 154.782,13 TR 154.782,13	R 0,00 A 154.782,13 CS 154.782,13	CP 154.782,13	EP 0,00 EC 0,00 TR 0,00

TITOLO TIPOLOGIA CAPITOLO	DENOMINAZIONE	RESIDUI ATTIVI AL 1/1/2021 (RS)		RISCOSSIONI IN C/RESIDUI (RR)		RIACCERTAMENTI RESIDUI (R) (3)			RESIDUI ATTIVI DA ESERCIZI PRECEDENTI (EP=RS-RR+R)	
		PREVISIONI DEFINITIVE DI COMPETENZA (CP)		RISCOSSIONI IN C/ COMPETENZA (RC)		ACCERTAMENTI (A)(4)		MAGGIORI O MINORI ENTRATE DI COMPETENZA =A-CP(5)	RESIDUI ATTIVI DA ESERCIZIO DI COMPETENZA (EC=A-RC)	
		PREVISIONI DEFINITIVE DI CASSA (CS)		TOTALE RISCOSSIONI (TR=RR +RC)		MAGGIORI O MINORI ENTRATE DI CASSA =TR-CS(5)			TOTALE RESIDUI ATTIVI DA RIPORTARE (TR=EP+EC)	
E2118001701	*Risorse Vincolate (Capitolo: U1401010401)* ASSEGNAZIONE DI FONDI DALLO STATO PER FAVORIRE L'ESERCIZIO ASSOCIATO DELLE FUNZIONI DA PARTE DEI COMUNI (ARTT. 27, 28, 32 E 33 DEL DECRETO LEGISLATIVO 18 AGOSTO 2000, N. 267)	RS CP CS	0,00 78.002,04 78.002,04	RR RC TR	0,00 78.002,04 78.002,04	R A CS	0,00 78.002,04 0,00	CP 0,00	EP EC TR	0,00 0,00 0,00
E2118001901	*Risorse Vincolate (Capitolo: U2301024801; U2301024802; U2301024803; U2301024901; U2301024902; U2301051101; U2301051201; U9100100401; U9100201501; U9100201601)* ASSEGNAZIONI DI RISORSE DALLO STATO A VALERE SUL FONDO NAZIONALE PER IL CONCORSO FINANZIARIO DELLO STATO AGLI ONERI DEL TRASPORTO PUBBLICO LOCALE (ARTICOLO 16 BIS DEL DECRETO LEGGE 6 LUGLIO 2012, N.95, CONVERTITO CON MODIFICAZIONI DALLA LEGGE 7 AGOSTO 2012, N. 135, MODIFICATO DALL'ARTICOLO 1, COMMA 301, DELLA LEGGE 24 DICEMBRE 2012, N. 228).	RS CP CS	0,00 217.521.663,61 217.521.663,61	RR RC TR	0,00 215.504.567,46 215.504.567,46	R A CS	0,00 215.504.567,46 -2.017.096,15	CP -2.017.096,15	EP EC TR	0,00 0,00 0,00
E2125000301	*Risorse Vincolate (Capitolo: U2401080301)* ASSEGNAZIONE DI FONDI, A VALERE SULLE RISORSE RESIDUE FSC 2007-2013 DI CUI ALLA DELIBERA CIPE 21/2014, PER IL FINANZIAMENTO DI INIZIATIVE CONNESSE ALLA REALIZZAZIONE DI EXPO 2015 (DELIBERA CIPE N. 49 DEL 10 NOVEMBRE 2014) **NOTA:** *FINANZIAMENTO COMPLESSIVO DI EURO 560.000,00 (DELIBERA CIPE N. 49/2014). IN SEDE DI PREDISPOSIZIONE DEL BILANCIO 2020-2022 LA SOMMA DI EURO 14.039,48 E' STATA ACCANTONATA AL CAPITOLO E9402013101 AI FINI DELLA REALIZZAZIONE DEGLI INTERVENTI CONFLUITI NEL PIANO SVILUPPO E COESIONE (ART. 44 DEL D.L. 34/2019)*	RS CP CS	405.960,52 0,00 405.960,52	RR RC TR	374.960,52 0,00 374.960,52	R A CS	0,00 0,00 -31.000,00	CP 0,00	EP EC TR	31.000,00 0,00 31.000,00
E2126000501	*Risorse Vincolate (Capitolo: U5501010201)* ASSEGNAZIONE DI FONDI DA PARTE DELLO STATO A VALERE SUL FONDO DI ROTAZIONE PER LA REALIZZAZIONE DEL PROGRAMMA OPERATIVO INTERREGIONALE "ATTRATTORI CULTURALI, NATURALI E TURISMO - LA CALABRIA IN UNO SPOT" (CONVENZIONE MIBAC DEL 15 MAGGIO 2014)	RS CP CS	0,00 113.156,88 113.156,88	RR RC TR	0,00 0,00 0,00	R A CS	0,00 0,00 -113.156,88	CP -113.156,88	EP EC TR	0,00 0,00 0,00
E2126000901	*Risorse Vincolate (Capitolo: U5501010601)* ASSEGNAZIONE DA PARTE DELLO STATO - NELL'AMBITO DEL PROGRAMMA OPERATIVO INTERREGIONALE ATTRATTORI CULTURALI, NATURALI E TURISMO - DI FONDI PER LA REALIZZAZIONE DEL PROGETTO EVENTI CULTURALI DI PROMOZIONE A SOSTEGNO DELLA STAGIONE TURISTICA 2015	RS CP CS	0,00 2.590,19 2.590,19	RR RC TR	0,00 0,00 0,00	R A CS	0,00 0,00 -2.590,19	CP -2.590,19	EP EC TR	0,00 0,00 0,00
E2126001101	*Risorse Vincolate (Capitolo: U5201026901; U5201026902)* ASSEGNAZIONE DI SOMME DA PARTE DEL MIBACT PER INTERVENTI RELATIVI A PROGETTI DI INSEDIAMENTO, PROMOZIONE E SVILUPPO DEL SISTEMA DELLE RESIDENZE ARTISTICHE (ART. 45 DM 1 LUGLIO 2014)	RS CP CS	0,00 54.000,00 54.000,00	RR RC TR	0,00 54.000,00 54.000,00	R A CS	0,00 54.000,00 0,00	CP 0,00	EP EC TR	0,00 0,00 0,00
E2128000101	*Risorse Vincolate (Capitolo: U5202030101; U5202030102; U5202030103)* ASSEGNAZIONE DI RISORSE DALLO STATO A VALERE SUL FONDO PER LE POLITICHE GIOVANILI DESTINATE ALL'ATTUAZIONE DI INTERVENTI A SOSTEGNO DELLE GIOVANI GENERAZIONI (ART. 19 DELLA LEGGE 4 AGOSTO 2006, N. 248)	RS CP CS	0,00 358.603,00 358.603,00	RR RC TR	0,00 358.603,00 358.603,00	R A CS	0,00 358.603,00 0,00	CP 0,00	EP EC TR	0,00 0,00 0,00
E2129000100	*Risorse Vincolate (Capitolo: U1302030100; U1302030200; U1302030300; U1302030302; U4302060100; U4302070100; U4302070200; U4303040100; U4303050100; U4304010100; U4304020100; U4304020200; U4304020300; U4304020400; U4304020500; U4304020600; U4304020700; U4304020702)* ASSEGNAZIONE DI FONDI DALLO STATO PER CONTRIBUTI A CARICO DEL FONDO DI ROTAZIONE DI CUI ALL'ARTICOLO 5 DELLA LEGGE 16.04.1987 N. 183 PER LA REALIZZAZIONE DEL PROGRAMMA ORDINARIO CONVERGENZA NELL'AMBITO DEL PIANO DI AZIONE COESIONE	RS CP CS	9.674.186,54 0,00 9.674.186,54	RR RC TR	0,00 0,00 0,00	R A CS	0,00 0,00 -9.674.186,54	CP 0,00	EP EC TR	9.674.186,54 0,00 9.674.186,54

TITOLO TIPOLOGIA CAPITOLO	DENOMINAZIONE	RESIDUI ATTIVI AL 1/1/2021 (RS)		RISCOSSIONI IN C/RESIDUI (RR)		RIACCERTAMENTI RESIDUI (R) (3)			RESIDUI ATTIVI DA ESERCIZI PRECEDENTI (EP=RS-RR+R)	
		PREVISIONI DEFINITIVE DI COMPETENZA (CP)		RISCOSSIONI IN C/ COMPETENZA (RC)		ACCERTAMENTI (A)(4)		MAGGIORI O MINORI ENTRATE DI COMPETENZA =A-CP(5)	RESIDUI ATTIVI DA ESERCIZIO DI COMPETENZA (EC=A-RC)	
		PREVISIONI DEFINITIVE DI CASSA (CS)		TOTALE RISCOSSIONI (TR=RR +RC)		MAGGIORI O MINORI ENTRATE DI CASSA =TR-CS(5)			TOTALE RESIDUI ATTIVI DA RIPORTARE (TR=EP+EC)	
E2129000101	*Risorse Vincolate (Capitolo: U1302030101; U1302030201; U1302030301; U1302030501; U1302030502; U1302030503; U1302030504; U1302030505; U1302030506; U2202070301; U2205010103; U4302060101; U4302060301; U4302060302; U4302060303; U4302060304; U4302060305; U4302060306; U4302070101; U4302070201; U4302070301; U4302070306; U4303040101; U4303040102; U4303040103; U4303050101; U4304010101; U4304020101; U4304020201; U4304020301; U4304020302; U4304020401; U4304020402; U4304020403; U4304020404; U4304020405; U4304020501; U4304020601; U4304020602; U4304020701; U5201070501; U9011200201; U9011200301; U9011200401; U9011200501; U9011200601; U9011200701; U9011200801; U9011200901; U9011201001; U9011201002; U9011201003; U9011201201; U9011201202; U9011201203; U9011201203; U9011201204; U9050300101; U9050300201; U9050300301; U9070200101; U9090900101; U9100600101; U9110300101; U9110300102; U9110300103; U9110300104; U9140500101; U9140500201; U9140500301)* ASSEGNAZIONE DI FONDI DALLO STATO PER CONTRIBUTI A CARICO DEL FONDO DI ROTAZIONE DI CUI ALL'ARTICOLO 5 DELLA LEGGE 16.04.1987 N. 183 PER LA REALIZZAZIONE DEL PROGRAMMA ORDINARIO CONVERGENZA NELL'AMBITO DEL PIANO DI AZIONE COESIONE	RS CP CS	13.398.632,02 2.101.541,05 15.500.173,07	RR RC TR	0,00 0,00 0,00	R A CS	0,00 2.101.541,05 -15.500.173,07	CP	0,00	EP EC TR	13.398.632,02 2.101.541,05 15.500.173,07
E2129000201	*Risorse Vincolate (Capitolo: U1302030100; U1302030101; U1302030200; U1302030201; U1302030300; U1302030301; U1302030302; U1302030501; U1302030502; U1302030503; U1302030504; U1302030505; U1302030506; U1302030507; U1302030508; U2202070301; U4302060101; U4302060201; U4302060202; U4302060203; U4302060204; U4302060205; U4302060206; U4302060207; U4302060209; U4302060210; U4302060211; U4302060212; U4302060213; U4302060301; U4302060302; U4302060303; U4302060304; U4302060305; U4302060306; U4302060309; U4302070101; U4302070200; U4302070201; U4302070301; U4302070306; U4303040100; U4303040101; U4303040102; U4303040103; U4303050100; U4303050101; U4304010100; U4304010101; U4304020101; U4304020200; U4304020201; U4304020300; U4304020301; U4304020302; U4304020400; U4304020401; U4304020402; U4304020403; U4304020404; U4304020501; U4304020600; U4304020601; U4304020602; U4304020700; U4304020701; U4304020702; U5201070501; U9011200201; U9011200301; U9011200401; U9011200501; U9011200601; U9011200701; U9011200801; U9011200901; U9011201001; U9011201002; U9011201003; U9011201201; U9011201202; U9011201203; U9011201204; U9050300101; U9050300201; U9050300301; U9050301001; U9060300301; U9070200101; U9070200102; U9070201301; U9070201302; U9070201401; U9070201501; U9070201502; U9070201601; U9090900101; U9100600101; U9100600102; U9110300101; U9110300102; U9110300103; U9110300104; U9110300109; U9121003101; U9121003201; U9140500101; U9140500201; U9140500301)* ASSEGNAZIONE DI FONDI DALLO STATO PER CONTRIBUTI A CARICO DEL FONDO DI ROTAZIONE DI CUI ALL'ARTICOLO 5 DELLA LEGGE 16.04.1987 N. 183 PER LA REALIZZAZIONE DEL PIANO DI AZIONE COESIONE (DECISIONI COMUNITARIE C(2013) 8724 DEL 17 DICEMBRE 2013 E C(2014) 8746 DEL 18 NOVEMBRE 2014 - DELIBERAZIONE DELLA GIUNTA REGIONALE N. 42 DEL 2 MARZO 2015)	RS CP CS	107.435.831,49 40.980.945,15 148.416.776,64	RR RC TR	0,00 0,00 0,00	R A CS	-1.038.706,26 40.980.945,15 -148.416.776,64	CP	0,00	EP EC TR	106.397.125,23 40.980.945,15 147.378.070,38
E2130000101	*Risorse Vincolate (Capitolo: U8201044501; U9011201101; U9011201102; U9011201103; U9011201104; U9011201105; U9011201106; U9011201107; U9011201108; U9011201109; U9011201110; U9011201111; U9040800501; U9040800502; U9040800503; U9040800601; U9040800602; U9040800701; U9040800702; U9040800801; U9040800802; U9040800803; U9040800901; U9040800902; U9040801001; U9040801002; U9040801101; U9040801102; U9040801201; U9040801202; U9040801203; U9040801204; U9040801205; U9040801206; U9040801301; U9121001001; U9121001002; U9121001101; U9121001102; U9121001201; U9121001202; U9121001301; U9121001302; U9121001303; U9121001304; U9121001401; U9121001402; U9121001403; U9121001404; U9121001501; U9121001502; U9121001601; U9121001602; U9121001701; U9121001702; U9121001801; U9121001802; U9121001803; U9121001901; U9121001902; U9121001903; U9121002001; U9121002002; U9121002003; U9121002101; U9121002102; U9121002103; U9130800401; U9130800402; U9130800403; U9150400101; U9150400102; U9150400103; U9150400104; U9150400105; U9150400106; U9150400107; U9150400201; U9150400202; U9150400204; U9150400205; U9150400301; U9150400302; U9150400303; U9150400304; U9150400401; U9150400403; U9150400501; U9150400502; U9150400503; U9150400504; U9150400505; U9150400506; U9150400601; U9150400602; U9150400701; U9150400702; U9150400801; U9150400802; U9150400803; U9150400901; U9150400903; U9150400904; U9150401001; U9150401002; U9150401003; U9150401101; U9150401102; U9150401201; U9150401202; U9150401203; U9150401301; U9150401302; U9150401303; U9150401401; U9150401402; U9150401501; U9150401502; U9150401503; U9150401504; U9150401505; U9150401601; U9150401602; U9150401603)* ASSEGNAZIONE DI FONDI DALLO STATO PER CONTRIBUTI A CARICO DEL FONDO DI ROTAZIONE DI CUI ALL'ART. 5 DELLA LEGGE 16.4.1987, N. 183 PER LA REALIZZAZIONE DEL PROGRAMMA OPERATIVO REGIONALE 2014-2020 (POR) CALABRIA FESR E FSE - COFINANZIAMENTO FSE	RS CP CS	1.840.495,33 7.537.706,29 9.378.201,62	RR RC TR	1.839.518,23 2.416.852,95 4.256.371,18	R A CS	-977,10 7.210.771,76 -5.121.830,44	CP	-326.934,53	EP EC TR	0,00 4.793.918,81 4.793.918,81
E2131000101	*Risorse Vincolate (Capitolo: U2201042401)* ASSEGNAZIONE DI FONDI DALLO STATO PER LA REALIZZAZIONE DEL PROGETTO "BORGHI STORICI ITALIANI"	RS CP CS	22.789,60 0,00 22.789,60	RR RC TR	0,00 0,00 0,00	R A CS	0,00 0,00 -22.789,60	CP	0,00	EP EC TR	22.789,60 0,00 22.789,60

TITOLO TIPOLOGIA CAPITOLO	DENOMINAZIONE	RESIDUI ATTIVI AL 1/1/2021 (RS)		RISCOSSIONI IN C/RESIDUI (RR)		RIACCERTAMENTI RESIDUI (R) (3)			RESIDUI ATTIVI DA ESERCIZI PRECEDENTI (EP=RS-RR+R)
		PREVISIONI DEFINITIVE DI COMPETENZA (CP)		RISCOSSIONI IN C/ COMPETENZA (RC)		ACCERTAMENTI (A)(4)		MAGGIORI O MINORI ENTRATE DI COMPETENZA =A-CP(5)	RESIDUI ATTIVI DA ESERCIZIO DI COMPETENZA (EC=A-RC)
		PREVISIONI DEFINITIVE DI CASSA (CS)		TOTALE RISCOSSIONI (TR=RR +RC)		MAGGIORI O MINORI ENTRATE DI CASSA =TR-CS(5)			TOTALE RESIDUI ATTIVI DA RIPORTARE (TR=EP+EC)
E2131000201	*Risorse Vincolate (Capitolo: U2201042501)*	RS	29.450,00	RR	0,00	R	0,00		EP 29.450,00
		CP	10.550,00	RC	0,00	A	0,00	CP -10.550,00	EC 0,00
	ASSEGNAZIONE DI FONDI DALLO STATO PER LA REALIZZAZIONE DEL PROGETTO "ITINERARI INTERREGIONALI DI TURISMO PER TUTTI"	CS	40.000,00	TR	0,00	CS	-40.000,00		TR 29.450,00
E2404001300	*Risorse Vincolate (Capitolo: U6104020900)*	RS	25.578,98	RR	25.578,98	R	0,00		EP 0,00
		CP	0,00	RC	0,00	A	0,00	CP 0,00	EC 0,00
	ASSEGNAZIONE DI FONDI DA PARTE DELLA REGIONE PIEMONTE PER LA REALIZZAZIONE DEL PROGETTO 'GUADAGNARE SALUTE NEGLI ADOLESCENTI' (CONVENZIONE TRA LA REGIONE CALABRIA E LA REGIONE PIEMONTE - DGR N. 296 DEL 25 MARZO 2010)	CS	25.578,98	TR	25.578,98	CS	0,00		TR 0,00
E2404001800	*Risorse Vincolate (Capitolo: U6104021200)*	RS	9.672,41	RR	9.672,41	R	0,00		EP 0,00
		CP	0,00	RC	0,00	A	0,00	CP 0,00	EC 0,00
	TRASFERIMENTO DI FONDI DA PARTE DEL CUEIM PER LA REALIZZAZIONE DA PARTE DELLA REGIONE CALABRIA DEL PROGETTO DENOMINATO "SIND SUPPORT" (DGR N. 194 DEL 20.05.2011 - CONVENZIONE CON IL CUEIM DEL 20.04.2011)	CS	9.672,41	TR	9.672,41	CS	0,00		TR 0,00
E2404002300	*Risorse Vincolate (Capitolo: U6104021500)*	RS	24.500,00	RR	0,00	R	0,00		EP 24.500,00
		CP	0,00	RC	0,00	A	0,00	CP 0,00	EC 0,00
	ASSEGNAZIONE DI FONDI DA PARTE DI AGE.NA.S PER L'ATTUAZIONE DELLE ATTIVITA' DI MONITORAGGIO DEI PROGETTI REGIONALI SUGLI OBIETTIVI DI CARATTERE PRIORITARIO E DI RILIEVO NAZIONALE DEL PSN - LINEA PROGETTUALE "CURE PRIMARIE - ASSISTENZA H24" (CONVENZIONE TRA AGE.NA.S. E REGIONE CALABRIA DEL 16 NOVEMBRE 2011)	CS	24.500,00	TR	0,00	CS	-24.500,00		TR 24.500,00
E2404002501	*Risorse Vincolate (Capitolo: U2204013301; U2204013302; U2204013303; U2204013304; U2204013305; U2204013306)*	RS	78.546,90	RR	0,00	R	0,00		EP 78.546,90
		CP	0,00	RC	0,00	A	0,00	CP 0,00	EC 0,00
	ASSEGNAZIONE DI FONDI DA PARTE DELL' ISTAT, A TITOLO DI CONTRIBUTO, PER L'INDAGINE SULLE PRINCIPALI COLTIVAZIONI LEGNOSE AGRARIE CON RIFERIMENTO ALL'ANNATA AGRARIA 2011 - 2012 (CIRCOLARE ISTAT N. 31 DEL 9.11.2012)	CS	78.546,90	TR	0,00	CS	-78.546,90		TR 78.546,90
E2404002701	*Risorse Vincolate (Capitolo: U3502011101; U3502011102; U3502011103; U3502011104; U3502011105; U3502011201; U3502011202; U3502011203; U3502011301; U3502011401; U3502012001)*	RS	63.455,15	RR	0,00	R	0,00		EP 63.455,15
		CP	350,85	RC	0,00	A	0,00	CP -350,85	EC 0,00
	TRASFERIMENTO DI FONDI DA PARTE DEL COMUNE DI PALIZZI PER LA REALIZZAZIONE DEL PROGETTO "LAND AND SEAACTIONS FOR CONVERSATION OF CARETTA CARETTA IN ITS MOST IMPORTANT ITALIAN NESTING GROUND (IONIAN CALABRIA) NELL'AMBITO DEL PROGRAMMA COMUNITARIO LIFE-NATURA E BIODIVERSITA' 2012	CS	63.806,00	TR	0,00	CS	-63.806,00		TR 63.455,15
E2404003001	*Risorse Vincolate (Capitolo: U6101011001)*	RS	20.116.122,00	RR	0,00	R	-20.116.122,00		EP 0,00
		CP	24.135.479,00	RC	0,00	A	24.135.479,00	CP 0,00	EC 24.135.479,00
	ENTRATE DA ALTRE REGIONI PER MOBILITA' ATTIVA PROGRAMMATA RELATIVA AL RIPARTO PER IL SERVIZIO SANITARIO NAZIONALE	CS	44.251.601,00	TR	0,00	CS	-44.251.601,00		TR 24.135.479,00
E2404003101	*Risorse Vincolate (Capitolo: U6105045801)*	RS	11.550,00	RR	0,00	R	0,00		EP 11.550,00
		CP	0,00	RC	0,00	A	0,00	CP 0,00	EC 0,00
	ASSEGNAZIONE DI SOMME DA PARTE DELL'ISTITUTO SUPERIORE DI SANITA' (ISS) FINALIZZATE ALLA REALIZZAZIONE DEL PROGETTO CCM "SISTEMA DI SORVEGLIANZA SUGLI OTTO DETERMINANTI DI SALUTE DEL BAMBINO, DAL CONCEPIMENTO AI 2 ANNI DI VITA, INCLUSI NEL PROGRAMMA GENITORIPIU'"	CS	11.550,00	TR	0,00	CS	-11.550,00		TR 11.550,00
E4412001202	*Risorse Vincolate (Capitolo: U2401030607; U2401030608)*	RS	34.874,49	RR	0,00	R	-12.624,73		EP 22.249,76
		CP	702.505,32	RC	0,00	A	563.977,07	CP -138.528,25	EC 563.977,07
	ASSEGNAZIONE DI FONDI DALLO STATO PER L'ATTUAZIONE DELL'ACCORDO DI PROGRAMMA QUADRO SISTEMA DELLE INFRASTRUTTURE DI TRASPORTO SOTTOSCRITTO IN DATA 29.7.2002 E CONFLUITO NELL'ATTO DI RACCORDO DI CUI ALLA DELIBERAZIONE DELLA GIUNTA REGIONALE N. 440 DEL 24.7.2007 E NEL I° ATTO INTEGRATIVO ALL'ATTO DI RACCORDO STIPULATO IN DATA 3 MARZO 2009 (LEGGE 30.6.98, N.208 - DELIBERAZIONE CIPE N. 36 DEL 3.5.2002 E N. 3 DEL 22 MARZO 2006) - TRASFERIMENTI CORRENTI DA AMMINISTRAZIONI CENTRALI	CS	737.379,81	TR	0,00	CS	-737.379,81		TR 586.226,83
E4412003802	*Risorse Vincolate (Capitolo: U3303011903; U3303011904; U3303011905; U3303011907)*	RS	0,00	RR	0,00	R	0,00		EP 0,00
		CP	7.690,52	RC	0,00	A	7.690,52	CP 0,00	EC 7.690,52
	ASSEGNAZIONE DI FONDI DALLO STATO PER L'ATTUAZIONE DELL'ACCORDO DI PROGRAMMA QUADRO TUTELA DELLE ACQUE E GESTIONE INTEGRATA DELLE RISORSE IDRICHE DEL 28 GIUGNO 2006 (FONDI ASSEGNATI DAL MINISTERO DELL'AMBIENTE AI SENSI DELL'ART. 141, COMMA 4 DELL'ART. 144, COMMA 17, DELL'ART. 109, COMMA 1, DELLA LEGGE 23 DICEMBRE 2000, N. 388 E DELL'ART. 35 DELLA LEGGE 28 DICEMBRE 2001, N. 448) - TRASFERIMENTI CORRENTI DA AMMINISTRAZIONI CENTRALI	CS	7.690,52	TR	0,00	CS	-7.690,52		TR 7.690,52

TITOLO TIPOLOGIA CAPITOLO	DENOMINAZIONE	RESIDUI ATTIVI AL 1/1/2021 (RS)	RISCOSSIONI IN C/RESIDUI (RR)	RIACCERTAMENTI RESIDUI (R) (3)		RESIDUI ATTIVI DA ESERCIZI PRECEDENTI (EP=RS-RR+R)
		PREVISIONI DEFINITIVE DI COMPETENZA (CP)	RISCOSSIONI IN C/ COMPETENZA (RC)	ACCERTAMENTI (A)(4)	MAGGIORI O MINORI ENTRATE DI COMPETENZA =A-CP(5)	RESIDUI ATTIVI DA ESERCIZIO DI COMPETENZA (EC=A-RC)
		PREVISIONI DEFINITIVE DI CASSA (CS)	TOTALE RISCOSSIONI (TR=RR +RC)	MAGGIORI O MINORI ENTRATE DI CASSA =TR-CS(5)		TOTALE RESIDUI ATTIVI DA RIPORTARE (TR=EP+EC)
E4412006302	*Risorse Vincolate (Capitolo: U3301020204; U3301020205; U3301020206; U3301020207)* ASSEGNAZIONE DI FONDI DALLO STATO A CARICO DEL FONDO PER LO SVILUPPO E LA COESIONE (FSC) PER IL FINANZIAMENTO DEGLI INTERVENTI DI DIFESA DEL SUOLO (DELIBERA CIPE N. 87 DEL 03 AGOSTO 2012 E RIMODULAZIONE FSC A SEGUITO DELLA DELIBERA CIPE N. 67 DEL 06/08/2015) - TRASFERIMENTI CORRENTI DA AMMINISTRAZIONI CENTRALI	RS 379.537,03 CP 236.969,19 CS 616.506,22	RR 0,00 RC 0,00 TR 0,00	R -379.537,03 A 236.969,19 CS -616.506,22	CP 0,00	EP 0,00 EC 236.969,19 TR 236.969,19
E9201010001	*Risorse Vincolate (Capitolo: U9130704001)* ASSEGNAZIONE DI RISORSE DALLO STATO PER LA REALIZZAZIONE DEL PROGETTO DI RICERCA FINALIZZATA ANNO 2018 "THE UTILIZATION OF HOME-MADE VIDEOS TO DIFFERENZIATE PSYCHOGENIC NON-ES FROM OTHER PARAXYSMAL EVENTS. ASSESSMENT AND VALIDATION "(ART. 12 DECRETO LEGISLATIVO 30 DICEMBRE 1992, N. 502)	RS 226.416,00 CP 0,00 CS 226.416,00	RR 0,00 RC 0,00 TR 0,00	R 0,00 A 0,00 CS -226.416,00	CP 0,00	EP 226.416,00 EC 0,00 TR 226.416,00
E9201010101	*Risorse Vincolate (Capitolo: U9150300101; U9150300102; U9150300103; U9150300104; U9150300105; U9150300106; U9150300107; U9150300108; U9150300109; U9150300110; U9150300111; U9150300112; U9150300113; U9150300114; U9150300115)* ASSEGNAZIONE DI RISORSE DA PARTE DELLO STATO PER LE SPESE RELATIVE AGLI ONERI DI FUNZIONAMENTO DEI SERVIZI PER L'IMPIEGO (D.L. 19.6.2015, N. 78, D.LGS 14.9.2015, N. 150)	RS 80.304,63 CP 19.038.234,99 CS 19.118.539,62	RR 0,00 RC 18.986.268,69 TR 18.986.268,69	R -80.304,63 A 18.986.268,69 CS -132.270,93	CP -51.966,30	EP 0,00 EC 0,00 TR 0,00
E9201010201	*Risorse Vincolate (Capitolo: U9010100701; U9010100702; U9010100703; U9010200601; U9010200602; U9010200603; U9010301201; U9010301202; U9010301203; U9010500801; U9010500802; U9010500803; U9010600601; U9010600602; U9010600603; U9010800301; U9010800302; U9010800303; U9011000601; U9011000602; U9011000603; U9011100901; U9011100902; U9011100903; U9011200101; U9011200102; U9011200103; U9011200104; U9011200105; U9011200106; U9011200107; U9011200108; U9011200109; U9011200110; U9011200111; U9011200114; U9011200115; U9030200301; U9030200302; U9030200303; U9040400601; U9040400602; U9040400603; U9040802101; U9040802102; U9040802103; U9050100501; U9050100502; U9050100503; U9050200501; U9050200502; U9050200503; U9050300605; U9050300606; U9060200401; U9060200402; U9060200403; U9070101301; U9070101302; U9070101303; U9080100501; U9080100502; U9080100503; U9080200501; U9080200502; U9080200503; U9090100801; U9090100802; U9090100803; U9090200601; U9090200602; U9090200603; U9090300501; U9090300502; U9090300503; U9090400401; U9090400402; U9090400403; U9090500601; U9090500602; U9090500603; U9090600501; U9090600502; U9090600503; U9090801201; U9090801203; U9090900304; U9090900305; U9090900306; U9090900307; U9090900308; U9090900309; U9090900310; U9090900402; U9090900502; U9090900604; U9090900605; U9090900606; U9090900607; U9090900608; U9090900703; U9090900704; U9090900705; U9090900706; U9090900707; U9090901003; U9090901004; U9090901006; U9090901008; U9090901009; U9090901010; U9090901011; U9090901103; U9090901104; U9090901105; U9090901106; U9090901107; U9090901111; U9090901112; U9090901113; U9100200801; U9100200802; U9100200803; U9100300301; U9100300302; U9100300303; U9100500301; U9100500302; U9100500303; U9100600405; U9100600604; U9110300206; U9110300601; U9110300602; U9110300603; U9120100401; U9120100402; U9120100403; U9120200701; U9120200702; U9120200703; U9120402101; U9120402102; U9120402103; U9120402103; U9121000402; U9121000502; U9121000803; U9121002401; U9121002402; U9121002403; U9130800305; U9130800504; U9140100501; U9140100502; U9140100503; U9140200801; U9140200802; U9140200803; U9140300401; U9140300402; U9140300403; U9140400301; U9140400302; U9140400303; U9140501603; U9140501606; U9140501609; U9140501611; U9140501612; U9140501703; U9140501706; U9140501708; U9140501709; U9140501710; U9140501712; U9140501713; U9140501803; U9140501806; U9140501808; U9140501809; U9140501810; U9140501812; U9140501813; U9150100701; U9150100702; U9150100703; U9150200701; U9150200702; U9150200703; U9150300801; U9150300802; U9150300803; U9150401801; U9150401802; U9150401803; U9160200601; U9160200602; U9160200603; U9170100901; U9170100902; U9170100903; U9170200701; U9170200702; U9170200703; U9190200201; U9190200202; U9190200203)* ASSEGNAZIONE DI FONDI DALLO STATO PER CONTRIBUTI A CARICO DEL FONDO DI ROTAZIONE DI CUI ALL'ART. 5 DELLA LEGGE 16.4.1987, N. 183 PER LA REALIZZAZIONE DEL PROGRAMMA OPERATIVO REGIONALE 2014-2020 (POR) CALABRIA FESR E FSE - COFINANZIAMENTO FESR	RS 4.507.680,48 CP 8.653.877,32 CS 13.161.557,80	RR 4.444.570,10 RC 5.561.971,83 TR 10.006.541,93	R -63.024,48 A 8.653.877,32 CS -3.155.015,87	CP 0,00	EP 85,90 EC 3.091.905,49 TR 3.091.991,39
E9201010301	*Risorse Vincolate (Capitolo: U9160300101; U9160300102; U9160300103; U9160300104; U9160300105; U9160300106; U9160300107)* ASSEGNAZIONE DI FONDI DA PARTE DI ARCEA PER LE AZIONI DI ASSISTENZA TECNICA NELL'AMBITO DEL PIANO DI SVILUPPO RURALE (PSR) DELLA REGIONE CALABRIA 2014-2020 (DECISIONE DI ESECUZIONE DELLA COMMISSIONE DEL 20 NOVEMBRE 2015 - MISURA 20)	RS 1.227.249,91 CP 732.748,71 CS 1.959.998,62	RR 1.063.811,25 RC 0,00 TR 1.063.811,25	R -39.260,09 A 635.190,07 CS -896.187,37	CP -97.558,64	EP 124.178,57 EC 635.190,07 TR 759.368,64

TITOLO TIPOLOGIA CAPITOLO	DENOMINAZIONE	RESIDUI ATTIVI AL 1/1/2021 (RS)		RISCOSSIONI IN C/RESIDUI (RR)		RIACCERTAMENTI RESIDUI (R) (3)			RESIDUI ATTIVI DA ESERCIZI PRECEDENTI (EP=RS-RR+R)	
		PREVISIONI DEFINITIVE DI COMPETENZA (CP)		RISCOSSIONI IN C/ COMPETENZA (RC)		ACCERTAMENTI (A)(4)		MAGGIORI O MINORI ENTRATE DI COMPETENZA =A-CP(5)	RESIDUI ATTIVI DA ESERCIZIO DI COMPETENZA (EC=A-RC)	
		PREVISIONI DEFINITIVE DI CASSA (CS)		TOTALE RISCOSSIONI (TR=RR+RC)		MAGGIORI O MINORI ENTRATE DI CASSA =TR-CS(5)			TOTALE RESIDUI ATTIVI DA RIPORTARE (TR=EP+EC)	
E9201010401	*Risorse Vincolate (Capitolo: U9090901201; U9090901202; U9090901203; U9090901204; U9090901205; U9130800101; U9130800103; U9130800105; U9130800106; U9130800107; U9130800108; U9130800109)* ASSEGNAZIONE DI RISORSE DA PARTE DELLO STATO, A VALERE SUL FONDO PER LO SVILUPPO E LA COESIONE (FSC) 2007-2013 PER IL FINANZIAMENTO DEL MECCANISMO PREMIALE COLLEGATO AGLI "OBIETTIVI DI SERVIZIO" (DELIBERA CIPE N. 79 DEL 11 LUGLIO 2012) - ENTRATE CORRENTI **NOTA:** *FINANZIAMENTO COMPLESSIVO DI EURO 100.817.485,00 (RISORSE FSC 2007/2013 PER IL FINANZIAMENTO DEL MECCANISMO PREMIALE COLLEGATO AGLI OBIETTIVI DI SERVIZIO: INFANZIA, ISTRUZIONE, SERVIZI DI CURA (ADI) E GESTIONE DEI RIFIUTI URBANI (DELIBERA CIPE N. 79/2012) (VEDI ANCHE CAPITOLO E4412006901). IN SEDE DI PREDISPOSIZIONE DEL BILANCIO 2020-2022 LA SOMMA DI EURO 7.137,62 E' STATA ACCANTONATA AL CAPITOLO E9402013101 AI FINI DELLA REALIZZAZIONE DEGLI INTERVENTI CONFLUITI NEL PIANO SVILUPPO E COESIONE (ART. 44 DEL D.L. 34/2019). CON DGR N. 414/2020 LA SOMMA DI EURO 4.102,16 E' STATA ACCANTONATA AL CAPITOLO E9402013101 AI FINI DELLA REALIZZAZIONE DEGLI INTERVENTI CONFLUITI NEL PIANO SVILUPPO E COESIONE (ART. 44 D.L. 34/2019). CON DGR 438/2021 LA SOMMA DI EURO 403.992,12 E' STATA ACCANTONATA AL CAPITOLO E9402013101 AI FINI DELLA REALIZZAZIONE DEGLI INTERVENTI CONFLUITI NEL PIANO SVILUPPO E COESIONE (ART. 44 D.L. 34/2019).*	RS CP CS	615.512,14 1.064.312,79 1.679.824,93	RR RC TR	0,00 0,00 0,00	R A CS	-325.750,99 1.064.312,79 -1.679.824,93	CP	0,00	EP EC TR	289.761,15 1.064.312,79 1.354.073,94
E9201010501	*Risorse Vincolate (Capitolo: U9130700101)* ASSEGNAZIONE DI FONDI DA PARTE DELLA REGIONE EMILIA ROMAGNA PER LA REALIZZAZIONE DEL PROGETTO CCM LA PRESA IN CARICO DEL PAZIENTE AFFETTO DA PATOLOGIE COMPLESSE NEGLI ISTITUTI PENITENZIARI: PROFILI EPIDEMIOLOGICI E CONTESTO AMBIENTALE (D.L. 29.3.2004, N. 81 CONV. DALLA L. 26.5.2004)	RS CP CS	10.415,08 0,00 10.415,08	RR RC TR	0,00 0,00 0,00	R A CS	0,00 0,00 -10.415,08	CP	0,00	EP EC TR	10.415,08 0,00 10.415,08
E9201010701	*Risorse Vincolate (Capitolo: U9160200101; U9160200201; U9160200202; U9160200203; U9160200204; U9160200205; U9160300201; U9160301001)* ASSEGNAZIONE DI FONDI DALLO STATO PER CONTRIBUTI A CARICO DEL FONDO DI ROTAZIONE PER LA REALIZZAZIONE DEL PROGRAMMA OPERATIVO FEAMP 2014/2020 (REG. UE N. 508/2014)	RS CP CS	398.381,48 307.927,99 706.309,47	RR RC TR	398.381,48 0,00 398.381,48	R A CS	0,00 307.927,99 -307.927,99	CP	0,00	EP EC TR	0,00 307.927,99 307.927,99
E9201010801	*Risorse Vincolate (Capitolo: U9130100501)* ASSEGNAZIONE DI FONDI DALLO STATO PER LE ATTIVITA' DI ASSISTENZA E DI RICERCA NELL'AMBITO DELLA PREVENZIONE E DELLA CURA DELLA FIBROSI CISTICA (LEGGE 14.10.99, N.362).	RS CP CS	351.541,00 0,00 351.541,00	RR RC TR	0,00 0,00 0,00	R A CS	0,00 0,00 -351.541,00	CP	0,00	EP EC TR	351.541,00 0,00 351.541,00
E9201010901	*Risorse Vincolate (Capitolo: U9130100101)* ASSEGNAZIONE DI FONDI DALLO STATO DELLA QUOTA ACCANTONATA PER GLI OBIETTIVI PRIORITARI E DI RILIEVO NAZIONALE PREVISTI DAL PIANO SANITARIO NAZIONALE, PER LA REALIZZAZIONE DI PROGETTI IN TEMA DI OTTIMIZZAZIONE DELL'ASSISTENZA SANITARIA NELLE ISOLE MINORI E NELLE LOCALITA' CARATTERIZZATE DA ECCEZIONALI DIFFICOLTA' DI ACCESSO (LEGGE 23 DICEMBRE 1996, N. 662).	RS CP CS	124.434,00 0,00 124.434,00	RR RC TR	0,00 0,00 0,00	R A CS	0,00 0,00 -124.434,00	CP	0,00	EP EC TR	124.434,00 0,00 124.434,00
E9201011101	*Risorse Vincolate (Capitolo: U9140200101)* ASSEGNAZIONE DI RISORSE DA PARTE DELLO STATO PER LA REALIZZAZIONE DELLA XVI SESSIONE ANNUALE PROGRAMMATICA CNCU - REGIONI E PP.AA. (ART. 136 DEL D.LGS. 6 SETTEMBRE 2005, N. 206)	RS CP CS	70.000,00 0,00 70.000,00	RR RC TR	0,00 0,00 0,00	R A CS	0,00 0,00 -70.000,00	CP	0,00	EP EC TR	70.000,00 0,00 70.000,00
E9201011201	*Risorse Vincolate (Capitolo: U9120200101)* ASSEGNAZIONE DI FONDI DALLO STATO PER L'ASSISTENZA, L'AUTONOMIA E LA COMUNICAZIONE PERSONALE DEGLI ALUNNI CON DISABILITA' FISICHE E SENSORIALI (ART. 1, COMMA 947, DELLA LEGGE 28 DICEMBRE 2015, N. 208).	RS CP CS	0,00 4.389.830,00 4.389.830,00	RR RC TR	0,00 4.389.830,00 4.389.830,00	R A CS	0,00 4.389.830,00 0,00	CP	0,00	EP EC TR	0,00 0,00 0,00
E9201011601	*Risorse Vincolate (Capitolo: U9130700401; U9130700402)* ASSEGNAZIONE DI FONDI DALLO STATO DESTINATI ALLA RICERCA E ALLO SVILUPPO DI METODI ALTERNATIVI ALL'USO DEGLI ANIMALI PER FINI SPERIMENTALI (ART. 41, COMMA 2, LETT. C) DEL D.LGS N. 26 DEL 4 MARZO 2014)	RS CP CS	0,00 5.194,81 5.194,81	RR RC TR	0,00 5.194,81 5.194,81	R A CS	0,00 5.194,81 0,00	CP	0,00	EP EC TR	0,00 0,00 0,00
E9201011701	*Risorse Vincolate (Capitolo: U9010300401; U9010300402; U9010300403; U9010300404; U9010300405; U9010300406; U9010300407)* ASSEGNAZIONE DI SOMME DALLO STATO, A VALERE SUL FONDO PER L'AGGREGAZIONE DEGLI ACQUISTI DI BENI E SERVIZI, DESTINATE AL FINANZIAMENTO DELLE ATTIVITA' SVOLTE DAI SOGGETTI AGGREGATORI (ART. 9, COMMA 9, LETT. C) DEL DL N. 66/2014)	RS CP CS	0,00 102.353,31 102.353,31	RR RC TR	0,00 102.353,31 102.353,31	R A CS	0,00 102.353,31 0,00	CP	0,00	EP EC TR	0,00 0,00 0,00

TITOLO TIPOLOGIA CAPITOLO	DENOMINAZIONE	RESIDUI ATTIVI AL 1/1/2021 (RS)		RISCOSSIONI IN C/RESIDUI (RR)		RIACCERTAMENTI RESIDUI (R) (3)			RESIDUI ATTIVI DA ESERCIZI PRECEDENTI (EP=RS-RR+R)	
		PREVISIONI DEFINITIVE DI COMPETENZA (CP)		RISCOSSIONI IN C/ COMPETENZA (RC)		ACCERTAMENTI (A)(4)		MAGGIORI O MINORI ENTRATE DI COMPETENZA =A-CP(5)	RESIDUI ATTIVI DA ESERCIZIO DI COMPETENZA (EC=A-RC)	
		PREVISIONI DEFINITIVE DI CASSA (CS)		TOTALE RISCOSSIONI (TR=RR+RC)		MAGGIORI O MINORI ENTRATE DI CASSA =TR-CS(5)			TOTALE RESIDUI ATTIVI DA RIPORTARE (TR=EP+EC)	
E9201012001	*Risorse Vincolate (Capitolo: U9011202001; U9011202002; U9011202003; U9011202004; U9011202005; U9011202101; U9011202102; U9011202104; U9011202105; U9011202201; U9011202202; U9011202203; U9011202204; U9011202205; U9011202206; U9011202207; U9011202301; U9011202302; U9011203303; U9011202401; U9011202402; U9011202404; U9011203001; U9011203002; U9011203101; U9011203102; U9011203103; U9011203106; U9040801701; U9040801801; U9040801901; U9040801902; U9040802001; U9050300801; U9050300802; U9050300803; U9050300804; U9050300901; U9070200501; U9070200504; U9070200505; U9070200507; U9070200508; U9070200509; U9070201101; U9100601303; U9100602102; U9100602501; U9110300701; U9110300703; U9110300704; U9121002601; U9121002602; U9121002701; U9121002801; U9121002901; U9121003301; U9140503304; U9140503401; U9140503402; U9140503403; U9140503404; U9140503405; U9140503406; U9140503407; U9150401901; U9150401902; U9150401903; U9150401904; U9150401905; U9150401906; U9150401907; U9150402102; U9180200105)* ASSEGNAZIONE DI FONDI DALLO STATO DI NATURA CORRENTE A CARICO DEL FONDO DI ROTAZIONE PER L'ATTUAZIONE DEL PIANO DI AZIONE COESIONE (PAC) CALABRIA 2014-2020 (REGOLAMENTO (UE) N. 1303/2013, DELIBERE CIPE NN. 10/2015 E 7/2017, DGR NN. 41/2016, 448/2016, 320/2017, 491/2017, 584/2018, 258/2019 E 488/2020)	RS CP CS	85.409.623,87 62.431.091,32 147.840.715,19	RR RC TR	0,00 1.603,91 1.603,91	R A CS	-36.283,50 62.431.091,32 -147.839.111,28	CP	0,00	EP EC TR	85.373.340,37 62.429.487,41 147.802.827,78
E9201012201	*Risorse Vincolate (Capitolo: U9010101001; U9010101003; U9010302301; U9010302302; U9010302303; U9011000801; U9011000802; U9011000803; U9011201901; U9011201902; U9011201903; U9011201904; U9011201905; U9011201906; U9011201907; U9011201909; U9040801602; U9050100601; U9050100602; U9050100603; U9070200603; U9080201001; U9080201002; U9080201003; U9090101601; U9090101602; U9090101603; U9090301401; U9090301402; U9090301403; U9090401201; U9090401202; U9090401203; U9090601101; U9090601102; U9090601103; U9090901305; U9090901704; U9090901705; U9090901706; U9090901707; U9090901708; U9090901903; U9090901904; U9090901905; U9090901907; U9090901908; U9090902002; U9090902003; U9090902004; U9090902006; U9090902007; U9100500901; U9100500902; U9100500903; U9110102101; U9110102102; U9110102103; U9150201001; U9150201002; U9150201003; U9160102401; U9160102402; U9160102403; U9160300903; U9160300904)* ASSEGNAZIONE DI FONDI DI NATURA CORRENTE DA PARTE DELLO STATO , A VALERE SUL FONDO PER LO SVILUPPO E LA COESIONE (FSC) 2014/2020, PER L'ATTUAZIONE DI INTERVENTI DI RILEVANZA STRATEGICA REGIONALE DEL PATTO PER LO SVILUPPO DELLA REGIONE CALABRIA (FONDO SVILUPPO E COESIONE (FSC) 2014-2020 - DGR N. 160 DEL 13 MAGGIO 2016 - DELIBERA CIPE N. 26 DEL 10 AGOSTO 2016) **NOTA:** *CON DGR N. 438/2021 LA SOMMA DI EURO 12.565,20 E' STATA ACCANTONATA AL CAPITOLO E9402013201 AI FINI DELLA REALIZZAZIONE DEGLI INTERVENTI CONFLUITI NEL PIANO SVILUPPO E COESIONE (ART. 44 D.L. 34/2019).*	RS CP CS	3.929.470,20 2.243.867,38 6.173.337,58	RR RC TR	27.073,97 0,00 27.073,97	R A CS	-1.813,64 2.243.867,38 -6.146.263,61	CP	0,00	EP EC TR	3.900.582,59 2.243.867,38 6.144.449,97
E9201012401	*Risorse Vincolate (Capitolo: U9120200601)* ASSEGNAZIONI DI SOMME DALLO STATO A VALERE SUL FONDO C.D. "DOPO DI NOI" (L. 112/2016 e dal DM 23/11/2016)	RS CP CS	0,00 1.873.740,00 1.873.740,00	RR RC TR	0,00 0,00 0,00	R A CS	0,00 1.873.740,00 -1.873.740,00	CP	0,00	EP EC TR	0,00 1.873.740,00 1.873.740,00
E9201012501	*Risorse Vincolate (Capitolo: U9120400301; U9120400302; U9120400303; U9120400401; U9120400402; U9120400501; U9120400502; U9120400901; U9120400902; U9120400903; U9120400904)* ASSEGNAZIONE DI FONDI DALLO STATO FINALIZZATI AL PROGETTO F.A.M.I 2014-2020 "CALABRIA ACCOGLIE"	RS CP CS	149.594,25 35.869,36 185.463,61	RR RC TR	80.695,68 0,00 80.695,68	R A CS	0,00 33.000,00 -104.767,93	CP	-2.869,36	EP EC TR	68.898,57 33.000,00 101.898,57
E9201012801	*Risorse Vincolate (Capitolo: U9070101501; U9070101502; U9070101503; U9070101504)* ASSEGNAZIONE DI FONDI DA PARTE DELLO STATO DESTINATI ALLA REALIZZAZIONE DI PROGETTI DI ECCELLENZA PER IL RILANCIO DELLA COMPETITIVITA' TURISTICA ITALIANA (ART. 1, COMMA 1228 DELLA LEGGE 296/2006)	RS CP CS	496.482,09 0,00 496.482,09	RR RC TR	0,00 0,00 0,00	R A CS	0,00 0,00 -496.482,09	CP	0,00	EP EC TR	496.482,09 0,00 496.482,09
E9201013001	*Risorse Vincolate (Capitolo: U9090800601; U9090800602)* ASSEGNAZIONE DI FONDI DALLO STATO PER LA REALIZZAZIONE DI UN'INFRASTRUTTURA SOFTWARE INTEGRATA PER LA GESTIONE DI UN CATASTO REGIONALE DELLE SORGENTI DI CAMPI ELETTRICI, MAGNETICI ED ELETTROMAGNETICI (ART. 9, COMMA 5 DELLA LEGGE 36/2001)	RS CP CS	102.500,00 35.098,84 137.598,84	RR RC TR	0,00 0,00 0,00	R A CS	0,00 0,00 -137.598,84	CP	-35.098,84	EP EC TR	102.500,00 0,00 102.500,00
E9201013101	*Risorse Vincolate (Capitolo: U9090800701)* ASSEGNAZIONE DI FONDI DALLO STATO FINALIZZATI AL POTENZIAMENTO DEI CONTROLLI DELL'INQUINAMENTO ELETTROMAGNETICO IN AMBIENTE URBANO (ART. 9, COMMA 5 DELLA LEGGE 36/2001	RS CP CS	121.425,00 121.425,00 242.850,00	RR RC TR	0,00 0,00 0,00	R A CS	0,00 121.425,00 -242.850,00	CP	0,00	EP EC TR	121.425,00 121.425,00 242.850,00

TITOLO TIPOLOGIA CAPITOLO	DENOMINAZIONE	RESIDUI ATTIVI AL 1/1/2021 (RS)	RISCOSSIONI IN C/RESIDUI (RR)	RIACCERTAMENTI RESIDUI (R) (3)		RESIDUI ATTIVI DA ESERCIZI PRECEDENTI (EP=RS-RR+R)
		PREVISIONI DEFINITIVE DI COMPETENZA (CP)	RISCOSSIONI IN C/ COMPETENZA (RC)	ACCERTAMENTI (A)(4)	MAGGIORI O MINORI ENTRATE DI COMPETENZA =A-CP(5)	RESIDUI ATTIVI DA ESERCIZIO DI COMPETENZA (EC=A-RC)
		PREVISIONI DEFINITIVE DI CASSA (CS)	TOTALE RISCOSSIONI (TR=RR+RC)	MAGGIORI O MINORI ENTRATE DI CASSA =TR-CS(5)		TOTALE RESIDUI ATTIVI DA RIPORTARE (TR=EP+EC)
E9201013201	*Risorse Vincolate (Capitolo: U9090500901; U9090500902; U9090500903; U9090500904; U9090500905; U9090500906; U9090500907; U9090500908; U9090500909; U9090500910; U9090500911; U9090500912; U9090500917)* ASSEGNAZIONE DI FONDI DALLO STATO PER L'ESPLETAMENTO DELLE ATTIVITA' RELATIVE ALLE GESTIONE DELL'AREA MARINA PROTETTA "CAPO RIZZUTO" (DGR N. 186 DEL 05 MAGGIO 2017)	RS 103.494,78 CP 0,00 CS 103.494,78	RR 0,00 RC 0,00 TR 0,00	R 0,00 A 0,00 CS -103.494,78	CP 0,00	EP 103.494,78 EC 0,00 TR 103.494,78
E9201013701	*Risorse Vincolate (Capitolo: U9030200105; U9030200106; U9030200107)* ASSEGNAZIONE DI FONDI DALLO STATO DI NATURA CORRENTE PER LA REALIZZAZIONE DEL PROGETTO "CENTRO REGIONALE DI MONITORAGGIO E GOVERNO DEGLI INCIDENTI STRADALI NELLA REGIONE CALABRIA - CRISC" (DGR N. 267 DEL 17 NOVEMBRE 2003)	RS 35.718,06 CP 0,00 CS 35.718,06	RR 0,00 RC 0,00 TR 0,00	R 0,00 A 0,00 CS -35.718,06	CP 0,00	EP 35.718,06 EC 0,00 TR 35.718,06
E9201013801	*Risorse Vincolate (Capitolo: U9130100701)* ASSEGNAZIONE DI FONDI DALLO STATO PER IL FINANZIAMENTO DELL'ASSISTENZA SANITARIA AGLI STRANIERI TEMPORANEAMENTE PRESENTI SUL TERRITORIO NAZIONALE, A SEGUITO DEL TRASFERIMENTO DELLE COMPETENZE DAL MINISTERO DELL'INTERNO AL MINISTERO DELLA SALUTE A DECORRERE DAL 1 GENNAIO 2017 (ART. 35, COMMA 6, D.LGS 25 LUGLIO 1998, N. 286 - ART. 32, COMMA 3, D.L. 50/2017, CONV. DALLA LEGGE 21 GIUGNO 2017, N. 96).	RS 0,00 CP 483.569,10 CS 483.569,10	RR 0,00 RC 483.569,10 TR 483.569,10	R 0,00 A 483.569,10 CS 0,00	CP 0,00	EP 0,00 EC 0,00 TR 0,00
E9201013901	*Risorse Vincolate (Capitolo: U9130701401)* ASSEGNAZIONE DI RISORSE DALLO STATO PER GARANTIRE LE PRESTAZIONI DI PREVENZIONE, CURA E RIABILITAZIONE RIVOLTE ALLE PERSONE AFFETTE DA DISTURBO DA GIOCO D'AZZARDO (ART. 1, COMMA 946, LEGGE 28.12.2015, N. 208)	RS 3.205.077,08 CP 1.381.600,00 CS 4.586.677,08	RR 0,00 RC 0,00 TR 0,00	R 0,00 A 1.381.600,00 CS -4.586.677,08	CP 0,00	EP 3.205.077,08 EC 1.381.600,00 TR 4.586.677,08
E9201014101	*Risorse Vincolate (Capitolo: U9130701501)* ASSEGNAZIONE DI FONDI DALLO STATO DESTINATI ALL'ATTUAZIONE DEL PROGETTO DI RICERCA FINALIZZATA "NEW MTOR INHIBITORS DEVELOPMENT AND STUDY OF THEIR EFFECTS ON THE CENTRAL NERVOUS SYSTEM (MTORNEU)" (ART. 12 E 12 BIS DEL DLGS 30/12/92 N. 502)	RS 152.803,20 CP 0,00 CS 152.803,20	RR 76.401,60 RC 0,00 TR 76.401,60	R 0,00 A 0,00 CS -76.401,60	CP 0,00	EP 76.401,60 EC 0,00 TR 76.401,60
E9201014201	*Risorse Vincolate (Capitolo: U9130701601)* ASSEGNAZIONI DI FONDI DALLO STATO PER L'ATTUAZIONE DEL PROGETTO DI RICERCA FINALIZZATA "RAPID VERSUS SLOW WITHDAWAL OF ANTIEPILEPTIC MONOTERAPY IN TWO-YEAR SEIZURE-FREE ADULT PATIENTS WITH (RASLOW STUDY): A PRAGMATIC MULTICENTRE,PROSPECTIVE,RANDOMIZED, CONTROLLED STUDY"(ART. 12 E 12 BIS DEL DLGS 30/12/92 N. 502)	RS 115.783,20 CP 0,00 CS 115.783,20	RR 0,00 RC 0,00 TR 0,00	R 0,00 A 0,00 CS -115.783,20	CP 0,00	EP 115.783,20 EC 0,00 TR 115.783,20
E9201014301	*Risorse Vincolate (Capitolo: U9100201201; U9100201202; U9100201203; U9100201204; U9100201205; U9100201206; U9100201207; U9100201208)* ASSEGNAZIONE DI FONDI DA PARTE DELLO STATO, NELL'AMBITO DEL PROGRAMMA INTERREG EUROPE 2014-2020, FINALIZZATI ALLA REALIZZAZIONE DEL PROGETTO E-MOPOLI (FONDO DI ROTAZIONE)	RS 13.532,40 CP 2.569,20 CS 16.101,60	RR 13.078,17 RC 0,00 TR 13.078,17	R 0,00 A 2.569,20 CS -3.023,43	CP 0,00	EP 454,23 EC 2.569,20 TR 3.023,43
E9201014401	*Risorse Vincolate (Capitolo: U9130701701)* ASSEGNAZIONE DI FONDI DALLO STATO DESTINATI ALL'ATTUAZIONE DEL PROGETTO DI RICERCA FINALIZZATA "METFORMIN TREATMENT IN SYSTEMIC SCLEROSIS (METSS): A RANDOMIZED, PLACEBO-CONTROLLED, DOUBLE-BLIND CLINICAL TRIAL" (ART. 12 E 12 BIS DEL DLGS 30/12/92 N. 502)	RS 347.700,00 CP 0,00 CS 347.700,00	RR 0,00 RC 0,00 TR 0,00	R 0,00 A 0,00 CS -347.700,00	CP 0,00	EP 347.700,00 EC 0,00 TR 347.700,00
E9201014501	*Risorse Vincolate (Capitolo: U9130701801)* ASSEGNAZIONE DI FONDI DALLO STATO DESTINATI ALL'ATTUAZIONE DEL PROGETTO DI RICERCA FINALIZZATA "STUDY OF ACTIVE PHARMACOVIGILANCE TO EVALUATE SAFETY, PRESCRIBING APPROPRIATENESS AND ADHERENCE TO THERAPY ASSOCIATED WITH BIOLOGICS USED IN DERMATOLOGY, RHEUMATOLOGY AN GASTROENTEROLOGY REFERENCE CENTERS OF CALABRIA REGION" (ART. 12 E 12 BIS DEL DLGS 30/12/92 N. 502)	RS 68.349,60 CP 0,00 CS 68.349,60	RR 0,00 RC 0,00 TR 0,00	R 0,00 A 0,00 CS -68.349,60	CP 0,00	EP 68.349,60 EC 0,00 TR 68.349,60
E9201014601	*Risorse Vincolate (Capitolo: U9160102001; U9160102002; U9160102003; U9160102004)* ASSEGNAZIONE DI FONDI DA PARTE DELLO STATO, NELL'AMBITO DEL PROGRAMMA INTERREG EUROPE 2014-2020, FINALIZZATI ALLA REALIZZAZIONE DEL PROGETTO AGRI RENAISSANCE (FONDO DI ROTAZIONE)	RS 18.021,00 CP 1.710,56 CS 19.731,56	RR 0,00 RC 0,00 TR 0,00	R 0,00 A 1.710,56 CS -19.731,56	CP 0,00	EP 18.021,00 EC 1.710,56 TR 19.731,56

TITOLO TIPOLOGIA CAPITOLO	DENOMINAZIONE	RESIDUI ATTIVI AL 1/1/2021 (RS) / PREVISIONI DEFINITIVE DI COMPETENZA (CP) / PREVISIONI DEFINITIVE DI CASSA (CS)		RISCOSSIONI IN C/RESIDUI (RR) / RISCOSSIONI IN C/ COMPETENZA (RC) / TOTALE RISCOSSIONI (TR=RR+RC)		RIACCERTAMENTI RESIDUI (R) (3) / ACCERTAMENTI (A)(4) / MAGGIORI O MINORI ENTRATE DI CASSA =TR-CS(5)		MAGGIORI O MINORI ENTRATE DI COMPETENZA =A-CP(5)		RESIDUI ATTIVI DA ESERCIZI PRECEDENTI (EP=RS-RR+R) / RESIDUI ATTIVI DA ESERCIZIO DI COMPETENZA (EC=A-RC) / TOTALE RESIDUI ATTIVI DA RIPORTARE (TR=EP+EC)	
E9201014701	*Risorse Vincolate (Capitolo: U9090902402; U9090902406; U9090902407; U9090902408; U9090902409; U9090902410; U9090902411; U9100602204; U9100602205; U9100602206; U9100602207)* ASSEGNAZIONE DI FONDI DI NATURA CORRENTE DA PARTE DELLO STATO, A VALERE SUL FONDO PER LO SVILUPPO E LA COESIONE (FSC) 2014/2020, PER L'ATTUAZIONE DI INTERVENTI RELATIVI AI PIANI OPERATIVI AFFERENTI LE AREE TEMATICHE (DELIBERE CIPE NN. 54, 55/2016 E 98/2017) **NOTA:** *FINANZIAMENTO COMPLESSIVO DI EURO 46.400.000,00 ISCRITTO CON DGR 601/2018 INCREMENTATO DELL'IMPORTO DI EURO 56.000.000,00 CON DGR NN. 444/2020 E 515/2020. (RISORSE FSC 2014/2020 - DELIBERA CIPE N. 55 DEL 01 DICEMBRE 2016). CON DGR N. 438/2021 LA SOMMA DI EURO 18.684,38 E' STATA ACCANTONATA AL CAPITOLO E9402013201 AI FINI DELLA REALIZZAZIONE DEGLI INTERVENTI CONFLUITI NEL PIANO SVILUPPO E COESIONE (ART. 44 D.L. 34/2019).*	RS CP CS	1.592.142,16 1.340.496,55 2.932.638,71	RR RC TR	0,00 0,00 0,00	R A CS	-1.564,93 1.340.496,55 -2.932.638,71	CP	0,00	EP EC TR	1.590.577,23 1.340.496,55 2.931.073,78
E9201014801	*Risorse Vincolate (Capitolo: U9090501001; U9090501002; U9090501003; U9090501004; U9090501005)* ASSEGNAZIONE DI FONDI DA PARTE DELLO STATO FINALIZZATI ALLA REALIZZAZIONE DI STUDI PROPEDEUTICI ALLA DEFINIZIONE DI UN PIANO DI GESTIONE PER LE ATTIVITA' DI PESCA SOSTENIBILE NELLE AREE MARINE PROTETTE ITALIANE (DECRETO MIPAAF N. 9563/2018 - REG. (CE) 508/2014)	RS CP CS	9.544,00 360,00 9.904,00	RR RC TR	0,00 0,00 0,00	R A CS	0,00 0,00 -9.904,00	CP	-360,00	EP EC TR	9.544,00 0,00 9.544,00
E9201014901	*Risorse Vincolate (Capitolo: U9130701901)* ASSEGNAZIONE DI SOMME DALLO STATO FINALIZZATE ALLA REALIZZAZIONE DEL PROGETTO AFFERENTE ALLA DIAGNOSI, CURA E ASSISTENZA DELLA SINDROME DEPRESSIVA POST PARTUM (INTESA 20/CSR del 31/01/2018)	RS CP CS	21.841,00 0,00 21.841,00	RR RC TR	0,00 0,00 0,00	R A CS	0,00 0,00 -21.841,00	CP	0,00	EP EC TR	21.841,00 0,00 21.841,00
E9201015001	*Risorse Vincolate (Capitolo: U9090301001)* ENTRATE DERIVANTI DAL TRASFERIMENTO DELLE SOMME GIACENTI SULLA CONTABILITA' SPECIALE N. 2762/450 NECESSARIE ALL'ESECUZIONE DELLE SENTENZE DI CONDANNA DERIVANTI DAL CESSATO CONTESTO EMERGENZIALE IN MATERIA DI RIFIUTI, BONIFICHE E DEPURAZIONE DELLE ACQUE ((OCDPC N. 448 DEL 24 APRILE 2017)	RS CP CS	0,00 3.548.552,36 3.548.552,36	RR RC TR	0,00 3.548.552,36 3.548.552,36	R A CS	0,00 3.548.552,36 0,00	CP	0,00	EP EC TR	0,00 0,00 0,00
E9201015201	*Risorse Vincolate (Capitolo: U9130702001)* ASSEGNAZIONE DI SOMME DA PARTE DELLO STATO FINALIZZATE ALLA REALIZZAZIONE DEL PROGETTO EUROPEO DENOMINATO SAVE - "SUPPORT ACTIONS FOR VULNERABILITY EMERGENCE" (REGOLAMENTO (UE) N. 516/2014)	RS CP CS	667.619,32 0,00 667.619,32	RR RC TR	0,00 0,00 0,00	R A CS	0,00 0,00 -667.619,32	CP	0,00	EP EC TR	667.619,32 0,00 667.619,32
E9201015801	*Risorse Vincolate (Capitolo: U9130702301)* TRASFERIMENTO DI RISORSE DALLO STATO A VALERE SUL FONDO PER LA RIDUZIONE DELLA QUOTA FISSA SULLA RICETTA DI CUI ALL'ARTICOLO 1, COMMA 796, LETTERE P) E P BIS), DELLA LEGGE 27 DICEMBRE 2006, N. 296 (ART. 1, C. 804 E 805, DELLA LEGGE 27.12.2017, N. 205).	RS CP CS	574.763,00 0,00 574.763,00	RR RC TR	0,00 0,00 0,00	R A CS	0,00 0,00 -574.763,00	CP	0,00	EP EC TR	574.763,00 0,00 574.763,00
E9201015901	*Risorse Vincolate (Capitolo: U9090201101)* ASSEGNAZIONE DI SOMME DALLO STATO QUALE CONTRIBUTO DA DESTINARE AL FINANZIAMENTO DEL PROGETTO GOVERNANCE STRATEGICA DI SVILUPPO SOSTENIBILE IN CALABRIA (ART. 34 DEL D.LGS 152/2006 E SS.MM.II E ACCORDO TRA MATTME REGIONE CALABRIA DEL 7/12/2018)	RS CP CS	0,00 42.105,20 42.105,20	RR RC TR	0,00 0,00 0,00	R A CS	0,00 42.105,20 -42.105,20	CP	0,00	EP EC TR	0,00 42.105,20 42.105,20
E9201016101	*Risorse Vincolate (Capitolo: U9160102101)* ASSEGNAZIONE DI SOMME DA PARTE DELLO STATO DESTINATE ALLA REALIZZAZIONE DI PROGETTI SU AZIONI FINALIZZATE ALLA TUTELA E VALORIZZAZIONE DELLA BIODIVERSITA' DI INTERESSE AGRICOLO E ALIMENTARE (ART. 10 DELLA LEGGE 1 DICEMBRE 2015, N. 194)	RS CP CS	0,00 67.507,69 67.507,69	RR RC TR	0,00 23.348,00 23.348,00	R A CS	0,00 67.507,69 -44.159,69	CP	0,00	EP EC TR	0,00 44.159,69 44.159,69
E9201016301	*Risorse Vincolate (Capitolo: U9120401501; U9120401502; U9120401503)* ASSEGNAZIONE DI FONDI DALLO STATO FINALIZZATI AL PROGETTO F.A.M.I 2014-2020 "CA.P.I.RE CALABRIA - PROG - 2690"	RS CP CS	0,00 96.507,50 96.507,50	RR RC TR	0,00 26.681,32 26.681,32	R A CS	0,00 26.681,32 -69.826,18	CP	-69.826,18	EP EC TR	0,00 0,00 0,00
E9201016401	*Risorse Vincolate (Capitolo: U9120700901; U9120700902)* ASSEGNAZIONE DI RISORSE DALLO STATO PER PER L'ISTITUZIONE, L'AVVIO E IL FUNZIONAMENTO DELL'UFFICIO REGIONALE DEL "REGISTRO UNICO NAZIONALE DEL TERZO SETTORE" (RUNTS) (DECRETO LEGLISLATIVO 3 LUGLIO 2017, N. 117)	RS CP CS	0,00 1.251.421,00 1.251.421,00	RR RC TR	0,00 1.251.421,00 1.251.421,00	R A CS	0,00 1.251.421,00 0,00	CP	0,00	EP EC TR	0,00 0,00 0,00

TITOLO TIPOLOGIA CAPITOLO	DENOMINAZIONE	RESIDUI ATTIVI AL 1/1/2021 (RS)	RISCOSSIONI IN C/RESIDUI (RR)	RIACCERTAMENTI RESIDUI (R) (3)		RESIDUI ATTIVI DA ESERCIZI PRECEDENTI (EP=RS-RR+R)
		PREVISIONI DEFINITIVE DI COMPETENZA (CP)	RISCOSSIONI IN C/ COMPETENZA (RC)	ACCERTAMENTI (A)(4)	MAGGIORI O MINORI ENTRATE DI COMPETENZA =A-CP(5)	RESIDUI ATTIVI DA ESERCIZIO DI COMPETENZA (EC=A-RC)
		PREVISIONI DEFINITIVE DI CASSA (CS)	TOTALE RISCOSSIONI (TR=RR +RC)	MAGGIORI O MINORI ENTRATE DI CASSA =TR-CS(5)		TOTALE RESIDUI ATTIVI DA RIPORTARE (TR=EP+EC)
E9201016501	*Risorse Vincolate (Capitolo: U9040500501)* ASSEGNAZIONE DI SOMME DA PARTE DELLO STATO A VALERE SUL FONDO PER L'ISTRUZIONE E FORMAZIONE TECNICA SUPERIORE DESTINATI AGLI I.T.S PER LA REALIZZAZIONE DI PERCORSI COERENTI CON I PROCESSI DI INNOVAZIONE IN ATTO (ARTICOLO 1 COMMA 875 DELLA LEGGE 296/2006)	RS 0,00 CP 695.192,00 CS 695.192,00	RR 0,00 RC 695.192,00 TR 695.192,00	R 0,00 A 695.192,00 CS 0,00	CP 0,00	EP 0,00 EC 0,00 TR 0,00
E9201016601	*Risorse Vincolate (Capitolo: U9011203201; U9011203202; U9011203204; U9011203205; U9011203206; U9201016602)* ASSEGNAZIONE DI SOMME DALLO STATO QUALI RISORSE PREMIALI RELATIVE AL PIANO OPERATIVO FSC 2014 - 2020 PER IL RAFFORZAMENTO DEL SISTEMA DEI CONTI PUBBLICI TERRITORIALI (CPT) DI CUI ALLA DELIBERA CIPE N. 48/2017	RS 0,00 CP 53.975,00 CS 53.975,00	RR 0,00 RC 53.975,00 TR 53.975,00	R 0,00 A 53.975,00 CS 0,00	CP 0,00	EP 0,00 EC 0,00 TR 0,00
E9201016901	*Risorse Vincolate (Capitolo: U9150101201; U9150101203; U9150101204; U9150101205; U9150101206)* ASSEGNAZIONE DI RISORSE DALLO STATO PER L'ATTUAZIONE DEL PIANO STRAORDINARIO DI POTENZIAMENTO DEI CENTRI PER L'IMPIEGO E DELLE POLITICHE ATTIVE DEL LAVORO (ARTICOLO 1, COMMA 258, LEGGE 30 DICEMBRE 2018, N. 145 - ART. 12, COMMA 3, DL 4/2019, CONVERTITO IN LEGGE N. 26 DEL 28 MARZO 2019 - DMLPS N. 74 DEL 28 GIUGNO 2019)	RS 0,00 CP 8.273.598,62 CS 8.273.598,62	RR 0,00 RC 8.273.598,62 TR 8.273.598,62	R 0,00 A 8.273.598,62 CS 0,00	CP 0,00	EP 0,00 EC 0,00 TR 0,00
E9201017001	*Risorse Vincolate (Capitolo: U9120401701; U9120401702)* ASSEGNAZIONE DI SOMME DA PARTE DI CASSA PER LE AMMENDE - MINISTERO DELLA GIUSTIZIA PER LA REALIZZAZIONE DI PROGETTI FINALIZZATI AL REINSERIMENTO SOCIO-LAVORATIVO DELLE PERSONE IN ESECUZIONE PENALE (ACCORDO DEL 26 LUGLIO 2018)	RS 0,00 CP 92.250,00 CS 92.250,00	RR 0,00 RC 92.250,00 TR 92.250,00	R 0,00 A 92.250,00 CS 0,00	CP 0,00	EP 0,00 EC 0,00 TR 0,00
E9201017101	*Risorse Vincolate (Capitolo: U9190200301; U9190200302; U9190200304)* ASSEGNAZIONE DI FONDI DA PARTE DELLO STATO, NELL'AMBITO DEL PROGRAMMA INTERREG EUROPE 2014/2020, FINALIZZATI ALLA REALIZZAZIONE DEL PROGETTO COHES3ION "INTEGRATING TERRITORIAL DIMENSION FOR COHESIVE S3"	RS 415,75 CP 14.692,25 CS 15.108,00	RR 0,00 RC 0,00 TR 0,00	R 0,00 A 14.692,25 CS -15.108,00	CP 0,00	EP 415,75 EC 14.692,25 TR 15.108,00
E9201017201	*Risorse Vincolate (Capitolo: U9190200401; U9190200402; U9190200404)* ASSEGNAZIONE DI FONDI DA PARTE DELLO STATO, NELL'AMBITO DEL PROGRAMMA INTERREG MED 2014/2020, PER LA REALIZZAZIONE DEL PROGETTO BEST MED "BEYOND EUROPEAN SUSTAINABLE TOURISME MED PATH"	RS 364,25 CP 10.912,11 CS 11.276,36	RR 0,00 RC 0,00 TR 0,00	R 0,00 A 10.912,11 CS -11.276,36	CP 0,00	EP 364,25 EC 10.912,11 TR 11.276,36
E9201017301	*Risorse Vincolate (Capitolo: U9130702801)* TRASFERIMENTI DALLO STATO PER LA RACCOLTA DEI DATI DA INSERIRE NELL'ANAGRAFE NAZIONALE VACCINI MEDIANTE LE ANAGRAFI VACCINALI REGIONALI (ART. 1, COMMA 585, LEGGE 30.12.2018, N. 145)	RS 88.143,13 CP 0,00 CS 88.143,13	RR 15.985,60 RC 0,00 TR 15.985,60	R 0,00 A 0,00 CS -72.157,53	CP 0,00	EP 72.157,53 EC 0,00 TR 72.157,53
E9201017501	*Risorse Vincolate (Capitolo: U9090902601; U9090902602; U9090902604)* ASSEGNAZIONE DI SOMME DA PARTE DELLO STATO FINALIZZATE ALLA REALIZZAZIONE DEL PROGETTO GREEN SKILLS FOR A SUSTENAIBLE DEVELOPMENT "GREENLAND"	RS 0,00 CP 8.647,38 CS 8.647,38	RR 0,00 RC 0,00 TR 0,00	R 0,00 A 8.647,38 CS -8.647,38	CP 0,00	EP 0,00 EC 8.647,38 TR 8.647,38
E9201017601	*Risorse Vincolate (Capitolo: U9130101001)* TRASFERIMENTO DA PARTE DELLO STATO DELLA QUOTA PREMIALE DEL FONDO SANITARIO REGIONALE (ART. 2, COMMA 67BIS E ART. 9, COMMA 2, D.LGS. 6.9.2011, N. 149)	RS 6.672.749,00 CP 31.118.431,00 CS 37.791.180,00	RR 6.672.749,00 RC 0,00 TR 6.672.749,00	R 0,00 A 31.118.431,00 CS -31.118.431,00	CP 0,00	EP 0,00 EC 31.118.431,00 TR 31.118.431,00
E9201017701	*Risorse Vincolate (Capitolo: U9130101101)* TRASFERIMENTO CORRENTE DALLO STATO A VALERE SUL FONDO PER PAYBACK 2013-2017 AI SENSI DELL'ARTICOLO 9 -BIS, DEL DECRETO-LEGGE 14 DICEMBRE 2018, N. 135	RS 1.855.934,14 CP 0,00 CS 1.855.934,14	RR 0,00 RC 0,00 TR 0,00	R 0,00 A 0,00 CS -1.855.934,14	CP 0,00	EP 1.855.934,14 EC 0,00 TR 1.855.934,14
E9201017901	*Risorse Vincolate (Capitolo: U9160102701)* ASSEGNAZIONE DELLO STATO A VALERE SUL FONDO PER LE MENSE SCOLASTICHE BIOLOGICHE (ART. 64, COMMA 5-BIS, DECRETO-LEGGE 24 APRILE 2017 N. 50; D.M. 22 FEBBRAIO 2018)	RS 0,00 CP 25.098,20 CS 25.098,20	RR 0,00 RC 25.098,20 TR 25.098,20	R 0,00 A 25.098,20 CS 0,00	CP 0,00	EP 0,00 EC 0,00 TR 0,00
E9201018001	*Risorse Vincolate (Capitolo: U9090601201)* TRASFERIMENTI DI SOMME DA PARTE DELLO STATO FINALIZZATE A GARANTIRE LA SICUREZZA DELLE RETI E DEI SISTEMI INFORMATIVI NELL'UNIONE NEI SETTORI DI SERVIZI ESSENZIALI (D. LGS 18 MAGGIO 2018, N. 65)	RS 0,00 CP 3.750,00 CS 3.750,00	RR 0,00 RC 3.750,00 TR 3.750,00	R 0,00 A 3.750,00 CS 0,00	CP 0,00	EP 0,00 EC 0,00 TR 0,00

TITOLO TIPOLOGIA CAPITOLO	DENOMINAZIONE	RESIDUI ATTIVI AL 1/1/2021 (RS)	RISCOSSIONI IN C/RESIDUI (RR)	RIACCERTAMENTI RESIDUI (R) (3)		RESIDUI ATTIVI DA ESERCIZI PRECEDENTI (EP=RS-RR+R)
		PREVISIONI DEFINITIVE DI COMPETENZA (CP)	RISCOSSIONI IN C/ COMPETENZA (RC)	ACCERTAMENTI (A)(4)	MAGGIORI O MINORI ENTRATE DI COMPETENZA =A-CP(5)	RESIDUI ATTIVI DA ESERCIZIO DI COMPETENZA (EC=A-RC)
		PREVISIONI DEFINITIVE DI CASSA (CS)	TOTALE RISCOSSIONI (TR=RR+RC)	MAGGIORI O MINORI ENTRATE DI CASSA =TR-CS(5)		TOTALE RESIDUI ATTIVI DA RIPORTARE (TR=EP+EC)
E9201018101	*Risorse Vincolate (Capitolo: U9150101401; U9150101403; U9150101404; U9150101405)* ASSEGNAZIONE DI RISORSE DALLO STATO PER L'ATTUAZIONE DEL PIANO STRAORDINARIO DI POTENZIAMENTO DEI CENTRI PER L'IMPIEGO E DELLE POLITICHE ATTIVE DEL LAVORO (ARTICOLO 1, COMMA 258, LEGGE 30 DICEMBRE 2018, N. 145 - ART. 12, COMMA 3 BIS, DL 4/2019, CONVERTITO IN LEGGE N. 26 DEL 28 MARZO 2019 - DMLPS N. 74 DEL 28 GIUGNO 2019)	RS 0,00 CP 16.925.211,54 CS 16.925.211,54	RR 0,00 RC 0,00 TR 0,00	R 0,00 A 0,00 CS -16.925.211,54	CP -16.925.211,54	EP 0,00 EC 0,00 TR 0,00
E9201018301	*Risorse Vincolate (Capitolo: U9120402001; U9120402002; U9120402003; U9120402004)* ASSEGNAZIONE DI RISORSE DA PARTE DEL MINISTERO DEL LAVORO QUALE ORGANISMO INTERMEDIO PER LA REALIZZAZIONE DEL PROGETTO "SUPREME ITALIA" A VALERE SUL F.A.M.I 2014-2020 (REGOLAMENTO UE N. 516/2014 DEL PARLAMENTO EUROPEO E DEL CONSIGLIO DEL 16 APRILE 2014)	RS 221.814,82 CP 1.808.420,42 CS 2.030.235,24	RR 0,00 RC 0,00 TR 0,00	R 0,00 A 261.567,61 CS -2.030.235,24	CP -1.546.852,81	EP 221.814,82 EC 261.567,61 TR 483.382,43
E9201018801	*Risorse Vincolate (Capitolo: U9100202601; U9100202602)* ASSEGNAZIONE DI RISORSE DALLO STATO VOLTE A COMPENSARE LA RIDUZIONE DEI RICAVI TARIFFARI RELATIVI AI PASSEGGERI DEL TRASPORTO PUBBLICO LOCALE E REGIONALE DERIVANTI DALL'EMERGENZA EPIDEMIOLOGICA COVID-19 RISPETTO ALLA MEDIA DEI RICAVI DEL PRECEDENTE BIENNIO (D.L. 19.5.2020, N. 34 CONV. DALLA L. 17.7.2020, N. 77)	RS 0,00 CP 3.308.618,72 CS 3.308.618,72	RR 0,00 RC 3.308.618,72 TR 3.308.618,72	R 0,00 A 3.308.618,72 CS 0,00	CP 0,00	EP 0,00 EC 0,00 TR 0,00
E9201018901	*Risorse Vincolate (Capitolo: U9130703301)* ASSEGNAZIONE DI RISORSE DALLO STATO PER LA REALIZZAZIONE DEL PROGETTO DI RICERCA FINALIZZATA ANNO 2018 "P75NTR POLYMORPHISMS AS GENETIC RISK FACTORS FOR ALZHEIMER'S DISEASE"(ART. 12 DECRETO LEGISLATIVO 30 DICEMBRE 1992, N. 502)	RS 65.000,00 CP 0,00 CS 65.000,00	RR 0,00 RC 0,00 TR 0,00	R 0,00 A 0,00 CS -65.000,00	CP 0,00	EP 65.000,00 EC 0,00 TR 65.000,00
E9201019001	*Risorse Vincolate (Capitolo: U9130703401)* ASSEGNAZIONE DI RISORSE DALLO STATO PER LA REALIZZAZIONE DEL PROGETTO DI RICERCA FINALIZZATA ANNO 2018 "EFFICACY OF COGNITIVE BEHAVIORAL THERAPY IN PSYCHOGENIC NON-EPILEPTIC SEIZURES (PNES) PATIENTS: TOWARDS THE CREATION OF A DEDICATED CENTER FOR DIAGNOSIS AND CARE FOR AVOIDING HEALT MIGRATION OUTSIDE CALABRIA AND CUTTING HEALTHCARE COSTS"(ART. 12 DECRETO LEGISLATIVO 30 DICEMBRE 1992, N. 502)	RS 65.000,00 CP 0,00 CS 65.000,00	RR 0,00 RC 0,00 TR 0,00	R 0,00 A 0,00 CS -65.000,00	CP 0,00	EP 65.000,00 EC 0,00 TR 65.000,00
E9201019101	*Risorse Vincolate (Capitolo: U9130703501)* ASSEGNAZIONE DI RISORSE DALLO STATO PER LA REALIZZAZIONE DEL PROGETTO DI RICERCA FINALIZZATA ANNO 2018 "DEVELOPMENT AND VALIDATION OF A NEXT GENERATION SEQUENCING (NGS) BLOOD TEST FOR NON-SYNDROMIC PRIMARY OVARIAN INSUFFICIENCY AND IN CORRELATION WITH OVARIAN RESERVE TEST"(ART. 12 DECRETO LEGISLATIVO 30 DICEMBRE 1992, N. 502)	RS 237.440,00 CP 0,00 CS 237.440,00	RR 0,00 RC 0,00 TR 0,00	R 0,00 A 0,00 CS -237.440,00	CP 0,00	EP 237.440,00 EC 0,00 TR 237.440,00
E9201019301	*Risorse Vincolate (Capitolo: U9130703801)* ASSEGNAZIONE DI RISORSE DA PARTE DELLO STATO LA REALIZZAZIONE DEL FASCICOLO SANITARIO ELETTRONICO (ART. 12 DEL DECRETO-LEGGE 18.10.2012, N. 179 CONV. DALLA L. 17.2.2012, N. 221 - ART. 1, COMMA 140, LEGGE 11 DICEMBRE 2016, N. 232)	RS 5.098.524,13 CP 504.645,57 CS 5.603.169,70	RR 128.584,16 RC 100.929,11 TR 229.513,27	R 0,00 A 504.645,57 CS -5.373.656,43	CP 0,00	EP 4.969.939,97 EC 403.716,46 TR 5.373.656,43
E9201019501	*Risorse Autonome* FONDO PER IL RISTORO DELLE MINORI ENTRATE DERIVANTI DALLA SOPPRESSIONE DELL'IMPOSTA REGIONALE SULLA BENZINA PER AUTOTRAZIONE (ARTICOLO 108 DEL DDL DI BILANCIO DELLO STATO)	RS 0,00 CP 7.050.000,00 CS 7.050.000,00	RR 0,00 RC 7.050.000,00 TR 7.050.000,00	R 0,00 A 7.050.000,00 CS 0,00	CP 0,00	EP 0,00 EC 0,00 TR 0,00
E9201019701	*Risorse Vincolate (Capitolo: U9130101601)* ASSEGNAZIONI DI RISORSE DALLO STATO RELATIVE ALLE SOMME ACCANTONATE SUL FONDO SANITARIO NAZIONALE AI FINI DELL'ESENZIONE DELLA PERCENTUALE DI SCONTO PER LE FARMACIE CON FATTURATO INFERIORE A EURO 150.000,00 (ART. 1, COMMI 34 E 34BIS, DELLA LEGGE 23.12.1996, N. 662)	RS 0,00 CP 231.793,00 CS 231.793,00	RR 0,00 RC 0,00 TR 0,00	R 0,00 A 231.793,00 CS -231.793,00	CP 0,00	EP 0,00 EC 231.793,00 TR 231.793,00
E9201020301	*Risorse Vincolate (Capitolo: U0421110301; U6101011101)* ENTRATE DA MOBILITA' ATTIVA INTERNAZIONALE PROGRAMMATA RELATIVA AL RIPARTO PER IL SERVIZIO SANITARIO NAZIONALE	RS 2.132.941,00 CP 1.987.491,00 CS 4.120.432,00	RR 0,00 RC 0,00 TR 0,00	R -2.132.941,00 A 1.987.491,00 CS -4.120.432,00	CP 0,00	EP 0,00 EC 1.987.491,00 TR 1.987.491,00
E9201020401	*Risorse Vincolate (Capitolo: U9130702401)* TRASFERIMENTO DI RISORSE DA PARTE DELLA REGIONE EMILIA ROMAGNA PER LA REALIZZAZIONE DEL PROGETTO LA PREVENZIONE SANITARIA NELLA POPOLAZIONE CARCERARIA: BISOGNI DI SALUTE E QUALITA" DELL'ASSISTENZA (ART. 47BIS DEL D.LGS. 30 LUGLIO 1999, N. 300).	RS 4.107,90 CP 0,00 CS 4.107,90	RR 0,00 RC 0,00 TR 0,00	R 0,00 A 0,00 CS -4.107,90	CP 0,00	EP 4.107,90 EC 0,00 TR 4.107,90

TITOLO TIPOLOGIA CAPITOLO	DENOMINAZIONE	RESIDUI ATTIVI AL 1/1/2021 (RS)		RISCOSSIONI IN C/RESIDUI (RR)		RIACCERTAMENTI RESIDUI (R) (3)				RESIDUI ATTIVI DA ESERCIZI PRECEDENTI (EP=RS-RR+R)	
		PREVISIONI DEFINITIVE DI COMPETENZA (CP)		RISCOSSIONI IN C/ COMPETENZA (RC)		ACCERTAMENTI (A)(4)		MAGGIORI O MINORI ENTRATE DI COMPETENZA =A-CP(5)		RESIDUI ATTIVI DA ESERCIZIO DI COMPETENZA (EC=A-RC)	
		PREVISIONI DEFINITIVE DI CASSA (CS)		TOTALE RISCOSSIONI (TR=RR +RC)		MAGGIORI O MINORI ENTRATE DI CASSA =TR-CS(5)				TOTALE RESIDUI ATTIVI DA RIPORTARE (TR=EP+EC)	
E9201020601	*Risorse Vincolate (Capitolo: U9120401801; U9120401802; U9120401803; U9120401804; U9120401805; U9120401806; U9120401807)* ASSEGNAZIONE DI RISORSE DA PARTE DELLA REGIONE PUGLIA IN QUALITA' DI SOGGETTO CAPOFILA PER L'ATTUAZIONE DEL PROGETTO "P.I.U. - SUPREME" NELL'AMBITO DEL PON INCLUSIONE FSE 2014-2020	RS CP CS	0,00 1.272.324,90 1.272.324,90	RR RC TR	0,00 345.783,80 345.783,80	R A CS	0,00 986.541,10 -926.541,10	CP	-285.783,80	EP EC TR	0,00 640.757,30 640.757,30
E9201020801	*Risorse Vincolate (Capitolo: U9160103401; U9160103402)* ASSEGNAZIONE DI RISORSE DA PARTE DELLA REGIONE PIEMONTE IN QUALITA' DI SOGGETTO CAPOFILA PER L'ATTUAZIONE DEL PROGETTO "FOR.ITALY - FORMAZIONE FORESTALE PER L'ITALIA" A VALERE SUL FONDO NAZIONALE PER LE FORESTE ITALIANE (ART. 1, COMMA 663 DELLA LEGGE 30.12.2018, N. 145)	RS CP CS	0,00 143.500,00 143.500,00	RR RC TR	0,00 63.000,00 63.000,00	R A CS	0,00 63.000,00 -80.500,00	CP	-80.500,00	EP EC TR	0,00 0,00 0,00
E9201021001	*Risorse Vincolate (Capitolo: U9130704201)* TRASFERIMENTO DI RISORSE DA PARTE DEL CENTRO DI RICERCA C.R.I.S.P.E.L. DELL'UNIVERSITA' DEGLI STUDI ROMA TRE PER LA REALIZZAZIONE DEL PROGETTO "MONITORAGGIO DEL CONTENZIOSO IN MATERIA DI ACCREDITAMENTO ISTITUZIONALE PER UNA MIGLIORE GOVERNANCE DEL SISTEMA" (ACCORDO DI COLLABORAZIONE DEL 30.9.2019)	RS CP CS	0,00 8.000,00 8.000,00	RR RC TR	0,00 8.000,00 8.000,00	R A CS	0,00 8.000,00 0,00	CP	0,00	EP EC TR	0,00 0,00 0,00
E9201021101	*Risorse Vincolate (Capitolo: U9110103401)* TRASFERIMENTO DI SOMME DA PARTE DI AZIENDA CALABRIA VERDE IN FAVORE DEL DIPARTIMENTO DI PROTEZIONE CIVILE REGIONALE ED IN FORZA DELLA CONVENZIONE REP. 9618/2021, REP. 11666/2022 FINALIZZATE ALLO SVOLGIMENTO DELLA CAMPAGNA DI ANTI-INCENDIO BOSCHIVONELLA REGIONE CALABRIA	RS CP CS	0,00 65.000,00 65.000,00	RR RC TR	0,00 65.000,00 65.000,00	R A CS	0,00 65.000,00 0,00	CP	0,00	EP EC TR	0,00 0,00 0,00
E9201021201	*Risorse Vincolate (Capitolo: U9130706601)* TRASFERIMENTO SOMME DA PARTE DELLA REGIONE EMILIA ROMAGNA AI SENSI DELLA DELIBERAZIONE DI GIUNTA REGIONALE N. 2087.2021	RS CP CS	0,00 42.932,21 42.932,21	RR RC TR	0,00 42.932,21 42.932,21	R A CS	0,00 42.932,21 0,00	CP	0,00	EP EC TR	0,00 0,00 0,00
E9201050501	*Risorse Vincolate (Capitolo: U9120800501)* ASSEGNAZIONE DI SOMME DALLO STATO FINALIZZATE AL SOSTEGNO E ALLO SVOLGIMENTO DELLE ATTIVITA' DELLE ORGANIZZAZIONI DI VOLONTARIATO E DELLE ASSOCIAZIONI DI PROMOZIONE SOCIALE (ARTT. 72 E 73 DEL D.LGS DEL 3 LUGLIO 2017, N. 117)	RS CP CS	53.967,88 974.772,80 1.028.740,68	RR RC TR	0,00 974.772,80 974.772,80	R A CS	0,00 974.772,80 -53.967,88	CP	0,00	EP EC TR	53.967,88 0,00 53.967,88
20101	**TIPOLOGIA 101: Trasferimenti correnti da Amministrazioni pubbliche**	**RS** **CP** **CS**	**306.551.891,33** **797.273.198,39** **1.103.825.089,72**	**RR** **RC** **TR**	**16.551.388,75** **453.149.641,22** **469.701.029,97**	**R** **A** **CS**	**-24.419.836,13** **769.669.967,15** **-634.124.059,75**	**CP**	**-27.603.231,24**	**EP** **EC** **TR**	**265.580.666,45** **316.520.325,93** **582.100.992,38**
	TIPOLOGIA 103: Trasferimenti correnti da Imprese										
E3402001401	*Risorse Vincolate (Capitolo: U6101017301; U6101017302)* VERSAMENTO DA PARTE DELLE AZIENDE FARMACEUTICHE CHE SI SONO AVVALSE DELLA FACOLTA' DI RIPIANARE L'ECCEDENZA DI SPESA FARMACEUTICA SECONDO LE MODALITA' DI PAY BACK DEGLI IMPORTI INDIVIDUATI DA APPOSITE TABELLE DI EQUIVALENZA DEGLI EFFETTI ECONOMICI-FINANZIARI PER IL SSN (ART. 48 DELLA LEGGE 24.11.2003, N. 326 - ART. 1, COMMA 796, LETT. G), LEGGE 27 DICEMBRE 2006, N. 296 - DETERMINA DELL'AGENZIA ITALIANA DEL FARMACO DEL 9 FEBBRAIO 2007) **NOTA:** *LA PREVISIONE DI COMPETENZA E' EFFETTUATA SULLA BASE DI UNA STIMA DELLE ENTRATE ATTESE PER IL TRIENNIO 2022-2024*	RS CP CS	0,00 66.761.738,48 66.761.738,48	RR RC TR	0,00 66.761.738,48 66.761.738,48	R A CS	0,00 66.761.738,48 0,00	CP	0,00	EP EC TR	0,00 0,00 0,00
20103	**TIPOLOGIA 103: Trasferimenti correnti da Imprese**	**RS** **CP** **CS**	**0,00** **66.761.738,48** **66.761.738,48**	**RR** **RC** **TR**	**0,00** **66.761.738,48** **66.761.738,48**	**R** **A** **CS**	**0,00** **66.761.738,48** **0,00**	**CP**	**0,00**	**EP** **EC** **TR**	**0,00** **0,00** **0,00**
	TIPOLOGIA 105: Trasferimenti correnti dall'Unione Europea e dal Resto del Mondo										
E2310000501	*Risorse Vincolate (Capitolo: U3502011501; U3502011502; U3502011503; U3502011504; U3502011505; U3502011507; U3502011508; U3502011509; U3502011601; U3502011602; U3502011701; U3502011801)* TRASFERIMENTO DI RISORSE DA PARTE DELL'UNIONE EUROPEA PER LA REALIZZAZIONE DEL PROGETTO 'NATURA 2000 ACTION PROGRAMME' NELL'AMBITO DEL PROGRAMMA COMUNITARIO LIFE PLUS	RS CP CS	0,00 118.610,42 118.610,42	RR RC TR	0,00 0,00 0,00	R A CS	0,00 0,00 -118.610,42	CP	-118.610,42	EP EC TR	0,00 0,00 0,00

TITOLO TIPOLOGIA CAPITOLO	DENOMINAZIONE	RESIDUI ATTIVI AL 1/1/2021 (RS)		RISCOSSIONI IN C/RESIDUI (RR)		RIACCERTAMENTI RESIDUI (R) (3)			RESIDUI ATTIVI DA ESERCIZI PRECEDENTI (EP=RS-RR+R)	
		PREVISIONI DEFINITIVE DI COMPETENZA (CP)		RISCOSSIONI IN C/ COMPETENZA (RC)		ACCERTAMENTI (A)(4)		MAGGIORI O MINORI ENTRATE DI COMPETENZA =A-CP(5)	RESIDUI ATTIVI DA ESERCIZIO DI COMPETENZA (EC=A-RC)	
		PREVISIONI DEFINITIVE DI CASSA (CS)		TOTALE RISCOSSIONI (TR=RR +RC)		MAGGIORI O MINORI ENTRATE DI CASSA =TR-CS(5)			TOTALE RESIDUI ATTIVI DA RIPORTARE (TR=EP+EC)	
E2311000100	*Risorse Vincolate (Capitolo: U1301040300; U1301040307; U1301040308; U1301040309; U1301041000; U1301041200; U1302010100; U1302010200; U4901010100; U4901010200; U4901010300; U4902010100; U4902010200; U4902010300; U4903010100; U4904010100; U4904010200; U4904010300; U4904010400; U4905010100)* ASSEGNAZIONI DI FONDI DALLA CE PER CONTRIBUTI A CARICO DEL FSE PER LA REALIZZAZIONE DEL PROGRAMMA OPERATIVO REGIONALE (POR) CALABRIA FSE 2007 - 2013	RS CP CS	34.143.101,17 0,00 34.143.101,17	RR RC TR	0,00 0,00 0,00	R A CS	0,00 0,00 -34.143.101,17	CP	0,00	EP EC TR	34.143.101,17 0,00 34.143.101,17
E2311000101	*Risorse Vincolate (Capitolo: U1301040301; U1301040302; U1301040303; U1301040304; U1301040305; U1301040306; U1301041001; U1301041100; U1301041101; U1301041201; U1302010101; U1302010102; U1302010103; U1302010104; U1302010105; U1302010106; U1302010107; U1302010108; U1302010201; U1302010202; U1302010203; U1302010204; U1302010205; U4901010101; U4901010102; U4901010103; U4901010104; U4901010105; U4901010201; U4901010202; U4901010203; U4901010204; U4901010301; U4901010302; U4902010101; U4902010201; U4902010202; U4902010203; U4902010204; U4902010205; U4902010206; U4902010207; U4902010208; U4902010209; U4902010301; U4902010302; U4902010303; U4902010304; U4903010101; U4903010102; U4903010103; U4903010104; U4904010101; U4904010102; U4904010103; U4904010201; U4904010202; U4904010301; U4904010302; U4904010303; U4904010401; U4904010402; U4904010403; U4905010101; U4905010102; U4905010103; U4906010101; U4906010102; U4906010103; U4906010104; U9150101901; U9150101902; U9150201301; U9150301201; U9200300301)* ASSEGNAZIONI DI FONDI DALLA CE PER CONTRIBUTI A CARICO DEL FSE PER LA REALIZZAZIONE DEL PROGRAMMA OPERATIVO REGIONALE (POR) CALABRIA FSE 2007 - 2013	RS CP CS	44.319.455,02 20.000.000,00 64.319.455,02	RR RC TR	0,00 0,00 0,00	R A CS	0,00 15.522,95 -64.319.455,02	CP	-19.984.477,05	EP EC TR	44.319.455,02 15.522,95 44.334.977,97
E2312000101	*Risorse Vincolate (Capitolo: U8201044601; U9011201101; U9011201102; U9011201103; U9011201104; U9011201105; U9011201106; U9011201107; U9011201108; U9011201109; U9011201110; U9011201111; U9040800501; U9040800502; U9040800503; U9040800601; U9040800602; U9040800701; U9040800702; U9040800801; U9040800802; U9040800803; U9040800901; U9040800902; U9040801001; U9040801002; U9040801101; U9040801102; U9040801201; U9040801202; U9040801203; U9040801204; U9040801205; U9040801206; U9040801301; U9121001001; U9121001002; U9121001101; U9121001102; U9121001201; U9121001202; U9121001301; U9121001302; U9121001303; U9121001304; U9121001401; U9121001402; U9121001403; U9121001404; U9121001501; U9121001502; U9121001601; U9121001602; U9121001701; U9121001702; U9121001801; U9121001802; U9121001803; U9121001901; U9121001902; U9121001903; U9121002001; U9121002002; U9121002003; U9121002101; U9121002102; U9121002103; U9130800401; U9130800402; U9130800403; U9150400101; U9150400102; U9150400103; U9150400104; U9150400105; U9150400106; U9150400107; U9150400201; U9150400202; U9150400204; U9150400205; U9150400301; U9150400302; U9150400303; U9150400304; U9150400401; U9150400402; U9150400403; U9150400501; U9150400502; U9150400503; U9150400504; U9150400505; U9150400506; U9150400601; U9150400602; U9150400701; U9150400702; U9150400801; U9150400802; U9150400803; U9150400901; U9150400903; U9150400904; U9150401001; U9150401002; U9150401003; U9150401101; U9150401102; U9150401201; U9150401202; U9150401203; U9150401301; U9150401302; U9150401303; U9150401401; U9150401402; U9150401501; U9150401502; U9150401503; U9150401504; U9150401505; U9150401601; U9150401602)* ASSEGNAZIONE DI FONDI DALLA UE PER CONTRIBUTI A CARICO DEL FSE PER LA REALIZZAZIONE DEL PROGRAMMA OPERATIVO REGIONALE 2014-2020 (POR) CALABRIA FESR E FSE	RS CP CS	10.509.404,68 32.513.429,44 43.022.834,12	RR RC TR	10.506.167,81 12.961.862,48 23.468.030,29	R A CS	-3.236,87 13.390.227,97 -19.554.803,83	CP	-19.123.201,47	EP EC TR	0,00 428.365,49 428.365,49
E9201013501	*Risorse Vincolate (Capitolo: U9140300501; U9140300502; U9140300503; U9140300504)* ASSEGNAZIONE DI SOMME DA PARTE DELLA COMMISSIONE EUROPEA FINALIZZATE ALLA REALIZZAZIONE DEL PROGETTO M-ERA.NET CONTRACT 685451	RS CP CS	0,00 3.243,75 3.243,75	RR RC TR	0,00 3.243,75 3.243,75	R A CS	0,00 3.243,75 0,00	CP	0,00	EP EC TR	0,00 0,00 0,00

TITOLO TIPOLOGIA CAPITOLO	DENOMINAZIONE	RESIDUI ATTIVI AL 1/1/2021 (RS)		RISCOSSIONI IN C/RESIDUI (RR)		RIACCERTAMENTI RESIDUI (R) (3)			RESIDUI ATTIVI DA ESERCIZI PRECEDENTI (EP=RS-RR+R)	
		PREVISIONI DEFINITIVE DI COMPETENZA (CP)		RISCOSSIONI IN C/ COMPETENZA (RC)		ACCERTAMENTI (A)(4)		MAGGIORI O MINORI ENTRATE DI COMPETENZA =A-CP(5)	RESIDUI ATTIVI DA ESERCIZIO DI COMPETENZA (EC=A-RC)	
		PREVISIONI DEFINITIVE DI CASSA (CS)		TOTALE RISCOSSIONI (TR=RR +RC)		MAGGIORI O MINORI ENTRATE DI CASSA =TR-CS(5)			TOTALE RESIDUI ATTIVI DA RIPORTARE (TR=EP+EC)	
E9201050101	*Risorse Vincolate (Capitolo: U9010100701; U9010100702; U9010100703; U9010200601; U9010200602; U9010200603; U9010301201; U9010301202; U9010301203; U9010500801; U9010500802; U9010500803; U9010600601; U9010600602; U9010600603; U9010800301; U9010800302; U9010800303; U9011000601; U9011000602; U9011000603; U9011100901; U9011100902; U9011100903; U9011200101; U9011200102; U9011200103; U9011200104; U9011200105; U9011200106; U9011200107; U9011200108; U9011200109; U9011200110; U9011200114; U9011200115; U9030200301; U9030200302; U9030200303; U9040400601; U9040400602; U9040400603; U9040802101; U9040802102; U9040802103; U9050100501; U9050100502; U9050100503; U9050200501; U9050200502; U9050200503; U9050300605; U9050300606; U9060200401; U9060200402; U9060200403; U9070101301; U9070101302; U9070101303; U9080100501; U9080100502; U9080100503; U9080200501; U9080200502; U9080200503; U9090100801; U9090100802; U9090100803; U9090200601; U9090200602; U9090200603; U9090300501; U9090300502; U9090300503; U9090400401; U9090400402; U9090400403; U9090500601; U9090500602; U9090500603; U9090600501; U9090600502; U9090600503; U9090801201; U9090801202; U9090801203; U9090900304; U9090900305; U9090900306; U9090900307; U9090900308; U9090900309; U9090900310; U9090900310; U9090900402; U9090900502; U9090900604; U9090900605; U9090900606; U9090900607; U9090900608; U9090900703; U9090900704; U9090900705; U9090900706; U9090900707; U9090901003; U9090901004; U9090901006; U9090901008; U9090901009; U9090901010; U9090901011; U9090901103; U9090901104; U9090901105; U9090901106; U9090901107; U9090901111; U9090901112; U9090901113; U9100200801; U9100200802; U9100200803; U9100300301; U9100300302; U9100300303; U9100500301; U9100500302; U9100500303; U9100600405; U9100600604; U9110300206; U9110300601; U9110300602; U9110300603; U9120100401; U9120100402; U9120100403; U9120200701; U9120200702; U9120200703; U9120402101; U9120402102; U9120402103; U9121000402; U9121000502; U9121000803; U9121002401; U9121002402; U9121002403; U9130800305; U9130800504; U9140100501; U9140100502; U9140100503; U9140200801; U9140200802; U9140200803; U9140300401; U9140300402; U9140300403; U9140400301; U9140400302; U9140400303; U9140501603; U9140501606; U9140501609; U9140501610; U9140501611; U9140501612; U9140501703; U9140501706; U9140501708; U9140501709; U9140501710; U9140501712; U9140501713; U9140501803; U9140501806; U9140501808; U9140501809; U9140501810; U9140501812; U9140501813; U9150100701; U9150100702; U9150100703; U9150200701; U9150200702; U9150200703; U9150300801; U9150300802; U9150300803; U9150401801; U9150401802; U9150401803; U9160200601; U9160200602; U9160200603; U9170100901; U9170100902; U9170100903; U9170200701; U9170200702; U9170200703; U9190200201; U9190200202; U9190200203)* ASSEGNAZIONE DI FONDI DALLA UE PER CONTRIBUTI A CARICO DEL FESR PER LA REALIZZAZIONE DEL PROGRAMMA OPERATIVO REGIONALE 2014-2020 (POR) CALABRIA FESR E FSE	RS CP CS	14.624.304,56 26.220.360,87 40.844.665,43	RR RC TR	14.468.546,87 19.793.985,62 34.262.532,49	R A CS	-155.502,96 20.520.417,90 -6.582.132,94	CP	-5.699.942,97	EP EC TR	254,73 726.432,28 726.687,01
E9201050201	*Risorse Vincolate (Capitolo: U9170100101; U9170100102; U9170100103; U9170100104; U9170100105; U9170100106; U9170100107)* TRASFERIMENTO DI FONDI DA PARTE DI "ETAIREIA DIOKISEOS EPICHEIRISEON KAI ERGON AE" PER LA REALIZZAZIONE DEL PROGETTO "A SYSTEMATIC APPROACH FOR INSPIRING & TRAINING ENERGY - SPATIAL - SOCIOECONOMICS SUSTAINABILITY TO PUBBLIC AUTHORITIES - INTENSSS - PA" NELL'AMBITO DEL PROGRAMMA QUADRO DI RICERCA E INNOVAZIONE HORIZON 2020 (REGOLAMENTO UE N. 1291/2013 DEL PARLAMENTO EUROPEO E DEL CONSIGLIO DEL 11 DICEMBRE 2013)".	RS CP CS	5.959,88 0,00 5.959,88	RR RC TR	0,00 0,00 0,00	R A CS	0,00 0,00 -5.959,88	CP	0,00	EP EC TR	5.959,88 0,00 5.959,88
E9201050401	*Risorse Vincolate (Capitolo: U9160200101; U9160200201; U9160200202; U9160200203; U9160200204; U9160300201; U9160301001)* ASSEGNAZIONE DI FONDI DALLA UE PER LA REALIZZAZIONE DEL PROGRAMMA OPERATIVO FEAMP 2014/2020 (REG. UE N. 508/2014)	RS CP CS	756.734,59 766.744,89 1.523.479,48	RR RC TR	737.330,59 0,00 737.330,59	R A CS	0,00 375.142,36 -786.148,89	CP	-391.602,53	EP EC TR	19.404,00 375.142,36 394.546,36
E9201050701	*Risorse Vincolate (Capitolo: U9090902601; U9090902602; U9090902604)* ASSEGNAZIONE DI SOMME DA PARTE DELL'UE FINALIZZATE ALLA REALIZZAZIONE DEL PROGETTO GREEN SKILLS FOR A SUSTENAIBLE DEVELOPMENT "GREENLAND"	RS CP CS	0,00 77.826,36 77.826,36	RR RC TR	0,00 0,00 0,00	R A CS	0,00 0,00 -77.826,36	CP	-77.826,36	EP EC TR	0,00 0,00 0,00
E9201050801	*Risorse Vincolate (Capitolo: U9120400901; U9120400902; U9120400903)* ASSEGNAZIONE DI FONDI DALL'UE FINALIZZATI AL PROGETTO F.A.M.I 2014-2020 "CALABRIA ACCOGLIE"	RS CP CS	0,00 253.000,00 253.000,00	RR RC TR	0,00 253.000,00 253.000,00	R A CS	0,00 253.000,00 0,00	CP	0,00	EP EC TR	0,00 0,00 0,00
E9205010101	*Risorse Vincolate (Capitolo: U9100201201; U9100201202; U9100201203; U9100201204; U9100201205; U9100201206; U9100201207; U9100201208)* ASSEGNAZIONE DI FONDI DA PARTE DEL'UE, NELL'AMBITO DEL PROGRAMMA INTERREG EUROPE 2014-2020, FINALIZZATI ALLA REALIZZAZIONE DEL PROGETTO E-MOPOLI	RS CP CS	1.603,91 28.581,15 30.185,06	RR RC TR	0,00 28.581,15 28.581,15	R A CS	-0,01 28.581,15 -1.603,91	CP	0,00	EP EC TR	1.603,90 0,00 1.603,90

TITOLO TIPOLOGIA CAPITOLO	DENOMINAZIONE	RESIDUI ATTIVI AL 1/1/2021 (RS)	RISCOSSIONI IN C/RESIDUI (RR)	RIACCERTAMENTI RESIDUI (R) (3)		RESIDUI ATTIVI DA ESERCIZI PRECEDENTI (EP=RS-RR+R)
		PREVISIONI DEFINITIVE DI COMPETENZA (CP)	RISCOSSIONI IN C/ COMPETENZA (RC)	ACCERTAMENTI (A)(4)	MAGGIORI O MINORI ENTRATE DI COMPETENZA =A-CP(5)	RESIDUI ATTIVI DA ESERCIZIO DI COMPETENZA (EC=A-RC)
		PREVISIONI DEFINITIVE DI CASSA (CS)	TOTALE RISCOSSIONI (TR=RR +RC)	MAGGIORI O MINORI ENTRATE DI CASSA =TR-CS(5)		TOTALE RESIDUI ATTIVI DA RIPORTARE (TR=EP+EC)
E9205010201	*Risorse Vincolate (Capitolo: U9160102001; U9160102002; U9160102003; U9160102004)* ASSEGNAZIONE DI FONDI DA PARTE DEL'UE, NELL'AMBITO DEL PROGRAMMA INTERREG EUROPE 2014-2020, FINALIZZATI ALLA REALIZZAZIONE DEL PROGETTO AGRI RENAISSANCE	RS 17.406,72 CP 9.693,15 CS 27.099,87	RR 0,00 RC 0,00 TR 0,00	R 0,00 A 9.693,15 CS -27.099,87	CP 0,00	EP 17.406,72 EC 9.693,15 TR 27.099,87
E9205010401	*Risorse Vincolate (Capitolo: U9190200301; U9190200302; U9190200304)* ASSEGNAZIONE DI RISORSE DALLA UE, NELL'AMBITO DEL PROGRAMMA INTERREG EUROPE 2014/2020, PER LA REALIZZAZIONE DEL PROGETTO COHES3ION "INTEGRATING TERRITORIAL DIMENSION FOR COHESIVE S3"	RS 0,00 CP 71.518,98 CS 71.518,98	RR 0,00 RC 19.203,31 TR 19.203,31	R 0,00 A 71.518,98 CS -52.315,67	CP 0,00	EP 0,00 EC 52.315,67 TR 52.315,67
E9205010501	*Risorse Vincolate (Capitolo: U9190200401; U9190200402; U9190200404)* ASSEGNAZIONE DI RISORSE DALLA UE, NELL'AMBITO DEL PROGRAMMA INTERREG MED 2014/2020, PER LA REALIZZAZIONE DEL PROGETTO BEST MED "BEYOND EUROPEAN SUSTAINABLE TOURISME MED PATH"	RS 0,00 CP 60.731,51 CS 60.731,51	RR 0,00 RC 60.731,51 TR 60.731,51	R 0,00 A 60.731,51 CS 0,00	CP 0,00	EP 0,00 EC 0,00 TR 0,00
E9205010701	*Risorse Vincolate (Capitolo: U9080102701; U9080102702; U9080102703; U9080102704; U9080102705; U9080102706)* TRASFERIMENTO DI RISORSE DA GEONARDO ENVIRONMENTAL TECHNOLOGIES LTD PER LA REALIZZAZIONE DEL PROGETTO EUB - SUPERHUB EUROPEAN BUILDING SUSTAINABILITY PERFORMANCE AND ENERGY CERTIFICATION HUB - NELL'AMBITO DEL PROGRAMMA QUADRO DI RICERCA E INNOVAZIONE HORIZON 2020 (CONVENZIONE DEL 3.5.2021 - DGR n. 176 DEL 3.5.2021)	RS 0,00 CP 52.734,28 CS 52.734,28	RR 0,00 RC 52.734,28 TR 52.734,28	R 0,00 A 52.734,28 CS 0,00	CP 0,00	EP 0,00 EC 0,00 TR 0,00
20105	**TIPOLOGIA 105: Trasferimenti correnti dall'Unione Europea e dal Resto del Mondo**	**RS 104.377.970,53 CP 80.176.474,80 CS 184.554.445,33**	**RR 25.712.045,27 RC 33.173.342,10 TR 58.885.387,37**	**R -158.739,84 A 34.780.814,00 CS -125.669.057,96**	**CP -45.395.660,80**	**EP 78.507.185,42 EC 1.607.471,90 TR 80.114.657,32**
20000 TOTALE TITOLO 2	***Trasferimenti correnti***	**RS 410.929.861,86 CP 944.211.411,67 CS 1.355.141.273,53**	**RR 42.263.434,02 RC 553.084.721,80 TR 595.348.155,82**	**R -24.578.575,97 A 871.212.519,63 CS -759.793.117,71**	**CP -72.998.892,04**	**EP 344.087.851,87 EC 318.127.797,83 TR 662.215.649,70**
TITOLO 3:	*Entrate extratributarie*					
	TIPOLOGIA 100: Vendita di beni e servizi e proventi derivanti dalla gestione dei beni					
E0310110101	*Risorse Vincolate (Capitolo: U1203011101; U1203011102; U1203011104; U1203011105; U1203011201; U1203011301)* PROVENTI PER PRESTAZIONI NELL'ESCLUSIVO INTERESSE DI PRIVATI	RS 0,00 CP 20.000,00 CS 20.000,00	RR 0,00 RC 2.175,00 TR 2.175,00	R 0,00 A 2.175,00 CS -17.825,00	CP -17.825,00	EP 0,00 EC 0,00 TR 0,00
E0310210101	*Risorse Autonome* PROVENTI DERIVANTI DA ABBONAMENTI, VENDITA, INSERZIONI SULLE PUBBLICAZIONI DELLA REGIONE. **NOTA:** *LA PREVISIONE DI COMPETENZA E' EFFETTUATA SULLA BASE DI UNA STIMA DELLE ENTRATE ATTESE PER IL TRIENNIO 2022-2024*	RS 0,00 CP 40.000,00 CS 40.000,00	RR 0,00 RC 33.065,10 TR 33.065,10	R 0,00 A 33.065,10 CS -6.934,90	CP -6.934,90	EP 0,00 EC 0,00 TR 0,00
E0320310101	*Risorse Autonome* PROVENTI DA CANONI RELATIVI A CONCESSIONI SU BENI DEMANIALI E PATRIMONIALI. **NOTA:** *LA PREVISIONE DI COMPETENZA E' EFFETTUATA SULLA BASE DI UNA STIMA DELLE ENTRATE ATTESE PER IL TRIENNIO 2022-2024*	RS 343.753,62 CP 400.000,00 CS 743.753,62	RR 0,00 RC 106.164,51 TR 106.164,51	R 0,00 A 106.164,51 CS -637.589,11	CP -293.835,49	EP 343.753,62 EC 0,00 TR 343.753,62
E0340110301	*Risorse Vincolate (Capitolo: U0423211901)* ENTRATE DERIVANTI DAI CONTRIBUTI DOVUTI PER ISPEZIONI E CONTROLLI VETERINARI DEGLI ANIMALI VIVI DESTINATI ALLA MACELLAZIONE E DI TALUNI PRODOTTI DI ORIGINE ANIMALE IN ATTUAZIONE DELLE DIRETTIVE 93/118/CE E 96/43/ CE (ART. 1 DEL DECRETO LEGISLATIVO 19.11.1998, N. 432).	RS 0,00 CP 15.466,63 CS 15.466,63	RR 0,00 RC 11.796,63 TR 11.796,63	R 0,00 A 11.796,63 CS -3.670,00	CP -3.670,00	EP 0,00 EC 0,00 TR 0,00

TITOLO TIPOLOGIA CAPITOLO	DENOMINAZIONE	RESIDUI ATTIVI AL 1/1/2021 (RS)	RISCOSSIONI IN C/RESIDUI (RR)	RIACCERTAMENTI RESIDUI (R) (3)		RESIDUI ATTIVI DA ESERCIZI PRECEDENTI (EP=RS-RR+R)
		PREVISIONI DEFINITIVE DI COMPETENZA (CP)	RISCOSSIONI IN C/ COMPETENZA (RC)	ACCERTAMENTI (A)(4)	MAGGIORI O MINORI ENTRATE DI COMPETENZA =A-CP(5)	RESIDUI ATTIVI DA ESERCIZIO DI COMPETENZA (EC=A-RC)
		PREVISIONI DEFINITIVE DI CASSA (CS)	TOTALE RISCOSSIONI (TR=RR +RC)	MAGGIORI O MINORI ENTRATE DI CASSA =TR-CS(5)		TOTALE RESIDUI ATTIVI DA RIPORTARE (TR=EP+EC)
E1103000101	*Risorse Autonome* PROVENTI RICAVATI DALL'UTILIZZAZIONE DEL DEMANIO IDRICO (ART. 86 DEL DECRETO LEGISLATIVO 31.3.98, N.112 - DPCM 12.10.2000 - DPCM 13.11.2000 - ART. 21 DELLA LEGGE REGIONALE 27 DICEMBRE 2012, N. 69). **NOTA:** *LA PREVISIONE DI COMPETENZA E' EFFETTUATA SULLA BASE DI UNA STIMA DELLE ENTRATE ATTESE PER IL TRIENNIO 2022-2024*	RS 0,00 CP 2.500.000,00 CS 2.500.000,00	RR 0,00 RC 1.584.510,94 TR 1.584.510,94	R 0,00 A 1.593.946,20 CS -915.489,06	CP -906.053,80	EP 0,00 EC 9.435,26 TR 9.435,26
E1103000201	*Risorse Vincolate (Capitolo: U3201020701; U3201020702; U3201020703; U3201020704; U3201020705; U3201020706; U3201020707; U3201020708; U3201020709; U3201020712; U9090301601; U9200301401)* RISCOSSIONE DELLE TARIFFE, VERSATE PER L'ANNO 2014 E PRECEDENTI DA PARTE DEI SOGGETTI TENUTI AL PAGAMENTO, PER LO SMALTIMENTO DEI RIFIUTI SOLIDI URBANI RELATIVO AL CONFERIMENTO IN IMPIANTO E A QUELLO IN DISCARICA (ARTICOLO 1 E 2, COMMI 1 E 2, LEGGE REGIONALE 12 APRILE 2013, N. 18) **NOTA:** *ENTRATE RIFERITE AL 2014 E PRECEDENTI*	RS 0,00 CP 2.230.706,16 CS 2.230.706,16	RR 0,00 RC 2.240.246,86 TR 2.240.246,86	R 0,00 A 2.240.246,86 CS 9.540,70	CP 9.540,70	EP 0,00 EC 0,00 TR 0,00
E1103000401	*Risorse Autonome* ENTRATE DERIVANTI DALLE RISCOSSIONI PER I DIRITTI AMMINISTRATIVI DELLE PRATICHE DI ESPORTAZIONE DI RIFIUTI (DECRETO MINISTERIALE N. 370 DEL 03 SETTEMBRE 1998)	RS 0,00 CP 20.000,00 CS 20.000,00	RR 0,00 RC 68.109,33 TR 68.109,33	R 0,00 A 68.109,33 CS 48.109,33	CP 48.109,33	EP 0,00 EC 0,00 TR 0,00
E3402000601	*Risorse Vincolate (Capitolo: U2204083001; U2204083003; U2204083004; U2204083005; U2204083006; U2204083007; U2204083008; U2204083009; U2204083010; U2204083011; U2204083012)* ENTRATE DERIVANTI DAL RILASCIO DELLE AUTORIZZAZIONI ALL'ESERCIZIO DELLA RACCOLTA DEI FUNGHI SPONTANEI EPIGEI FRESCHI CON TESSERA PROFESSIONALE ED AMATORIALE (ART. 5 DELLA LEGGE REGIONALE 26.11.2001, N.30).	RS 0,00 CP 200.000,00 CS 200.000,00	RR 0,00 RC 224.003,26 TR 224.003,26	R 0,00 A 224.003,26 CS 24.003,26	CP 24.003,26	EP 0,00 EC 0,00 TR 0,00
E3402001201	*Risorse Vincolate (Capitolo: U2204032401; U2204032402; U2204083601)* ENTRATE DERIVANTI DAL CONTROLLO E LA CERTIFICAZIONE SULLE COLTURE E SUL MATERIALE DI MOLTIPLICAZIONE DELLA VITE DI CATEGORIA CERTIFICATO E STANDARD (DIRETTIVA CE DEL CONSIGLIO DEL 14 FEBBRAIO 2002 - DECRETO DEL MINISTERO DELLE POLITICHE AGRICOLE E FORESTALI DELL'8 FEBBRAIO 2005).	RS 0,00 CP 2.000,00 CS 2.000,00	RR 0,00 RC 962,59 TR 962,59	R 0,00 A 962,59 CS -1.037,41	CP -1.037,41	EP 0,00 EC 0,00 TR 0,00
E3402001301	*Risorse Vincolate (Capitolo: U2204083901)* ENTRATE DERIVANTI DAI CONTROLLI IN MATERIA FITO SANITARIA RELATIVI ALLA PRODUZIONE ED ALLA CIRCOLAZIONE DEI VEGETALI E PER IL RILASCIO DELLA RELATIVA AUTORIZZAZIONE NONCHE' DALLE SANZIONI AMMINISTRATIVE APPLICATE PER LA VIOLAZIONE DELLE DISPOSIZIONI DEL D.LGS 19.8.2005, N.214	RS 0,00 CP 0,00 CS 0,00	RR 0,00 RC 17.043,50 TR 17.043,50	R 0,00 A 17.043,50 CS 17.043,50	CP 17.043,50	EP 0,00 EC 0,00 TR 0,00
E3402001801	*Risorse Vincolate (Capitolo: U2204091201)* ENTRATE DERIVANTI DAI TAGLI STRAORDINARI NEI BOSCHI APPARTENENTI AI COMUNI E AD ALTRI ENTI (ART. 31 DEL REGIO DECRETO 30 DICEMBRE 1923, N. 3267)	RS 0,00 CP 15.000,00 CS 15.000,00	RR 0,00 RC 17.271,13 TR 17.271,13	R 0,00 A 17.271,13 CS 2.271,13	CP 2.271,13	EP 0,00 EC 0,00 TR 0,00
E3402001901	*Risorse Vincolate (Capitolo: U3201015401; U3201015402)* ENTRATE DERIVANTI DAL VERSAMENTO DI CANONI E IRROGAZIONI DI SANZIONI AMMINISTRATIVE CONNESSE ALL'ESERCIZIO DELLE ATTIVITÀ ESTRATTIVE NELLA REGIONE CALABRIA (LEGGE REGIONALE 5 NOVEMBRE 2009, N. 40)	RS 0,00 CP 170.000,00 CS 170.000,00	RR 0,00 RC 290.949,29 TR 290.949,29	R 0,00 A 290.949,29 CS 120.949,29	CP 120.949,29	EP 0,00 EC 0,00 TR 0,00
E3402002101	*Risorse Vincolate (Capitolo: U3204051801; U3204051802; U3204051803; U3204051804; U3204051805; U3204051806; U3204051807)* ENTRATE DERIVANTI DAI DIRITTI DI SEGRETERIA E DAI DIRITTI D'ISTRUTTORIA DELLE ISTANZE RELATIVE AL RILASCIO DI NULLA OSTA IDROGEOLOGICO PER CIO' CHE ATTIENE I MOVIMENTI TERRA (REGIO DECRETO N. 1126 DEL 1923, ART 21 - DGR N. 218 DEL 20 MAGGIO 2011) (ART 5, COMMA 2,DELLA LEGGE DI ASSESTAMENTO DEL BILANCIO 2022)	RS 0,00 CP 300.000,00 CS 300.000,00	RR 0,00 RC 480.895,00 TR 480.895,00	R 0,00 A 480.895,00 CS 180.895,00	CP 180.895,00	EP 0,00 EC 0,00 TR 0,00
E3402002201	*Risorse Vincolate (Capitolo: U3202031801; U3202031802; U3202031803; U3202031804; U3202031806; U3202031807; U3202031808; U3202031809; U3202031810)* ENTRATE DERIVANTI DALL'ISTRUTTORIA DEI PROGETTI DI ADEGUAMENTO ALLA LEGGE SISMICA DEPOSITATI PRESSO IL DIPARTIMENTO LAVORI PUBBLICI (LEGGE REGIONALE N. 35/2009)	RS 0,00 CP 500.000,00 CS 500.000,00	RR 0,00 RC 663.273,18 TR 663.273,18	R 0,00 A 663.273,18 CS 163.273,18	CP 163.273,18	EP 0,00 EC 0,00 TR 0,00

TITOLO TIPOLOGIA CAPITOLO	DENOMINAZIONE	RESIDUI ATTIVI AL 1/1/2021 (RS)		RISCOSSIONI IN C/RESIDUI (RR)		RIACCERTAMENTI RESIDUI (R) (3)			RESIDUI ATTIVI DA ESERCIZI PRECEDENTI (EP=RS-RR+R)	
		PREVISIONI DEFINITIVE DI COMPETENZA (CP)		RISCOSSIONI IN C/ COMPETENZA (RC)		ACCERTAMENTI (A)(4)		MAGGIORI O MINORI ENTRATE DI COMPETENZA =A-CP(5)	RESIDUI ATTIVI DA ESERCIZIO DI COMPETENZA (EC=A-RC)	
		PREVISIONI DEFINITIVE DI CASSA (CS)		TOTALE RISCOSSIONI (TR=RR +RC)		MAGGIORI O MINORI ENTRATE DI CASSA =TR-CS(5)			TOTALE RESIDUI ATTIVI DA RIPORTARE (TR=EP+EC)	
E3402002301	*Risorse Vincolate (Capitolo: U6104021401)* ENTRATE DERIVANTI DAL PAGAMENTO DEI DIRITTI DI RICONOSCIMENTO PER L'ISCRIZIONE IN APPOSITO REGISTRO REGIONALE DA PARTE DEI LABORATORI CHE EFFETTUANO ANALISI AI FINI DELL' AUTOCONTROLLO PER LE INDUSTRIE ALIMENTARI (DGR DEL 27 APRILE 2011, N. 153)	RS CP CS	0,00 4.238,73 4.238,73	RR RC TR	0,00 4.238,73 4.238,73	R A CS	0,00 4.238,73 0,00	CP 0,00	EP EC TR	0,00 0,00 0,00
E3402002801	*Risorse Vincolate (Capitolo: U3201016101; U3201016102; U3201016103; U3201016104; U3201016105; U3201016106; U3201016107; U3201016108)* ENTRATE DERIVANTI DAGLI ONERI ISTRUTTORI PER L'ESPLETAMENTO DELLE PROCEDURE DI VALUTAZIONE AMBIENTALE - VIA, VI, VAS ED AIA (LEGGE REGIONALE 3 SETTEMBRE 2012, N. 39 - REGOLAMENTO REGIONALE DI CUI ALLA DGR N. 381 DEL 31.10.2013)	RS CP CS	0,00 510.176,48 510.176,48	RR RC TR	0,00 622.487,72 622.487,72	R A CS	0,00 622.487,72 112.311,24	CP 112.311,24	EP EC TR	0,00 0,00 0,00
E3402003101	*Risorse Vincolate (Capitolo: U3201041301; U3201041302; U3201041303; U3201041304; U3201041305; U3201041306; U3201041307; U3201041308; U3201041309; U3201041310; U3201041311; U3201041312; U3201041313; U3201041314; U3201041315; U3201041316)* ENTRATE DERIVANTI DAL VERSAMENTO DELLE TARIFFE PER ISPEZIONI CON ADDEBITO IN RELAZIONE ALLE ATTIVITA' DI ESERCIZIO, CONTROLLO, MANUTENZIONE E ISPEZIONE DEGLI IMPIANTI TERMICI PER LA CLIMATIZZAZIONE INVERNALE ED ESTIVA DEGLI EDIFICI UBICATI SUL TERRITORIO DI COMPETENZA DELLA REGIONE CALABRIA (ART. 4 DELLA LEGGE REGIONALE 30.12.2015, N. 31)".	RS CP CS	0,00 400.000,00 400.000,00	RR RC TR	0,00 491.348,53 491.348,53	R A CS	0,00 491.348,53 91.348,53	CP 91.348,53	EP EC TR	0,00 0,00 0,00
E3403002101	*Risorse Vincolate (Capitolo: U3205013501)* CANONE VERSATO DA SORICAL PER L'USO DELLE INFRASTRUTTURE ACQUEDOTTISTICHE REGIONALI IN ATTUAZIONE DELL'ACCORDO INTEGRATIVO DEL 20 MAGGIO 2004 TRA LA REGIONE CALABRIA E LA STESSA SORICAL SPA. **NOTA:** *PREVISIONE RIFERITA ALLE ANNUALITA' 2019-2022*	RS CP CS	0,00 1.500.000,00 1.500.000,00	RR RC TR	0,00 0,00 0,00	R A CS	0,00 0,00 -1.500.000,00	CP -1.500.000,00	EP EC TR	0,00 0,00 0,00
E9101010201	*Risorse Autonome* ENTRATE DERIVANTI DAL CANONE PER LE UTENZE DI PICCOLE DERIVAZIONI DI ACQUA PUBBLICA (R.D. 11 DICEMBRE 1933, N.1775 – D. LGS. 3 APRILE 2006, N. 152)	RS CP CS	5.663,81 400.000,00 405.663,81	RR RC TR	0,00 891.802,72 891.802,72	R A CS	0,00 895.886,63 486.138,91	CP 495.886,63	EP EC TR	5.663,81 4.083,91 9.747,72
E9101010301	*Risorse Autonome* ENTRATE DERIVANTI DAL CANONE PER LA CONCESSIONE IN USO A TERZI DI AREE DEMANIALI	RS CP CS	142,23 50.000,00 50.142,23	RR RC TR	0,00 121.621,89 121.621,89	R A CS	0,00 121.621,89 71.479,66	CP 71.621,89	EP EC TR	142,23 0,00 142,23
E9301020201	*Risorse Vincolate (Capitolo: U2204013201; U2204013202)* ENTRATE DERIVANTI DA DIRITTI DI ISTRUTTORIA AI FINI DEL RILASCIO DELLE AUTORIZZAZIONI ALL'ESPIANTO DI ALBERI DI ULIVO (ART. 11 DELLA LEGGE REGIONALE N. 48 DEL 30 OTTOBRE 2012)	RS CP CS	0,00 0,00 0,00	RR RC TR	0,00 70.458,66 70.458,66	R A CS	0,00 70.458,66 70.458,66	CP 70.458,66	EP EC TR	0,00 0,00 0,00
E9301020301	*Risorse Autonome* ENTRATE DERIVANTI DALL'ALIENAZIONE DI MATERIALE LEGNOSO ED INERTI (R.D. 25 LUGLIO 1904, N. 523)	RS CP CS	0,00 50.000,00 50.000,00	RR RC TR	0,00 0,00 0,00	R A CS	0,00 0,00 -50.000,00	CP -50.000,00	EP EC TR	0,00 0,00 0,00
E9301020501	*Risorse Autonome* VERSAMENTO DA PARTE DEGLI AGENTI DELLA RISCOSSIONE DELLE SOMME RELATIVE ALLA TARIFFA SUI RIFIUTI URBANI RISCOSSA MEDIANTE ISCRIZIONE A RUOLO	RS CP CS	0,00 0,00 0,00	RR RC TR	0,00 618.073,81 618.073,81	R A CS	0,00 618.073,81 618.073,81	CP 618.073,81	EP EC TR	0,00 0,00 0,00
E9301020601	*Risorse Vincolate (Capitolo: U9090801001)* ENTRATE DERIVANTI DAL VERSAMENTO DELLE TARIFFE DA PARTE DEI GESTORI DEGLI IMPIANTI PER LO SVOLGIMENTO DI ATTIVITA' DI ISTRUTTORIA TECNICA E DI ISPEZIONE VOLTE ALLA PREVENZIONE DI INCIDENTI RILEVANTI CONNESSI CON SOSTANZE PERICOLOSE (D.LGS. 26.6.2015, N. 105)	RS CP CS	3.159,72 0,00 3.159,72	RR RC TR	3.159,72 7.340,64 10.500,36	R A CS	0,00 7.340,64 7.340,64	CP 7.340,64	EP EC TR	0,00 0,00 0,00
E9301020701	*Risorse Vincolate (Capitolo: U9090501201; U9090501202)* ENTRATE DERIVANTI DALLA GESTIONE DELL'AREA MARINA PROTETTA "CAPO RIZZUTO" (ART. 6 DELLA CONVENZIONE DI CUI ALLA DGR 186 DEL 5/5/2017)	RS CP CS	0,00 0,00 0,00	RR RC TR	0,00 8.533,76 8.533,76	R A CS	0,00 8.533,76 8.533,76	CP 8.533,76	EP EC TR	0,00 0,00 0,00
E9301020801	*Risorse Vincolate (Capitolo: U9170101001)* CONTRIBUTI VERSATI PER L'UTILIZZO DEL SISTEMA DI CERTIFICAZIONE DELLA PRESTAZIONE ENERGETICA DEGLI EDIFICI UBICATI NEL TERRITORIO REGIONALE APE (ART. 9 DELLA LEGGE REGIONALE 30 APRILE 2020, N.2)	RS CP CS	0,00 80.000,00 80.000,00	RR RC TR	0,00 93.143,00 93.143,00	R A CS	0,00 93.143,00 13.143,00	CP 13.143,00	EP EC TR	0,00 0,00 0,00

TITOLO TIPOLOGIA CAPITOLO	DENOMINAZIONE	RESIDUI ATTIVI AL 1/1/2021 (RS)		RISCOSSIONI IN C/RESIDUI (RR)		RIACCERTAMENTI RESIDUI (R) (3)			RESIDUI ATTIVI DA ESERCIZI PRECEDENTI (EP=RS-RR+R)	
		PREVISIONI DEFINITIVE DI COMPETENZA (CP)		RISCOSSIONI IN C/ COMPETENZA (RC)		ACCERTAMENTI (A)(4)		MAGGIORI O MINORI ENTRATE DI COMPETENZA =A-CP(5)	RESIDUI ATTIVI DA ESERCIZIO DI COMPETENZA (EC=A-RC)	
		PREVISIONI DEFINITIVE DI CASSA (CS)		TOTALE RISCOSSIONI (TR=RR +RC)		MAGGIORI O MINORI ENTRATE DI CASSA =TR-CS(5)			TOTALE RESIDUI ATTIVI DA RIPORTARE (TR=EP+EC)	
E9301020901	*Risorse Vincolate (Capitolo: U9080102201; U9080102202)* ENTRATE DERIVANTI DAI SOGGETTI CHE RICHIEDONO LA CERTIFICAZIONE DI DI CUI ALLA L.R. 41/2011 "NORME PER L'ABITARE SOSTENIBILE" ALLA DGR 581/2017 (ART. 10 DELLA LEGGE DI STABILITA' REGIONALE 2020)	RS CP CS	0,00 18.723,37 18.723,37	RR RC TR	0,00 18.723,37 18.723,37	R A CS	0,00 18.723,37 0,00	CP	0,00	EP EC TR	0,00 0,00 0,00
E9301021101	*Risorse Vincolate (Capitolo: U9130706501)* CONTRIBUTI DA PARTE DEI PROVIDER PER L'ACCREDITAMENTO NELL'AMBITO DELL'IMPLEMENTAZIONE DEL SISTEMA DI FORMAZIONE CONTINUA IN SANITA' (ECM) (DGR N. 612 DEL 21.9.2009)	RS CP CS	0,00 9.039,93 9.039,93	RR RC TR	0,00 9.039,93 9.039,93	R A CS	0,00 9.039,93 0,00	CP	0,00	EP EC TR	0,00 0,00 0,00
E9301030201	*Risorse Autonome* ENTRATE DERIVANTI DAL CANONE DI CONCESSIONE DEL SERVIZIO DI RISTORAZIONE DELLA CITTADELLA REGIONALE (DECRETO N. 10860 DEL 4.10.17 DEL DIPARTIMENTO PERSONALE)	RS CP CS	0,00 20.000,00 20.000,00	RR RC TR	0,00 66.654,24 66.654,24	R A CS	0,00 66.654,24 46.654,24	CP	46.654,24	EP EC TR	0,00 0,00 0,00
E9301030301	*Risorse Autonome* ENTRATE RELATIVE AI DIRITTI ISTRUTTORI DEI PROCEDIMENTI AMMINISTRATIVI (R.D. 25 LUGLIO 1904, N. 523 - R.D. 11 DICEMBRE 1933, N.1775 - D. LGS. 3 APRILE 2006, N. 152)	RS CP CS	0,00 2.000,00 2.000,00	RR RC TR	0,00 1.050,00 1.050,00	R A CS	0,00 1.050,00 -950,00	CP	-950,00	EP EC TR	0,00 0,00 0,00
E9301030401	*Risorse Vincolate (Capitolo: U9090501701; U9090501702; U9090601501; U9090601502; U9200303001; U9200303101)* ENTRATE DERIVANTI DAL CANONE PER LE CONCESSIONI DI GRANDI DERIVAZIONI IDROELETTRICHE (LEGGE REGIONALE 23.4.2021, N. 5)	RS CP CS	0,00 6.129.197,78 6.129.197,78	RR RC TR	0,00 0,00 0,00	R A CS	0,00 0,00 -6.129.197,78	CP	-6.129.197,78	EP EC TR	0,00 0,00 0,00
30100	**TIPOLOGIA 100: Vendita di beni e servizi e proventi derivanti dalla gestione dei beni**	**RS** **CP** **CS**	**352.719,38** **15.586.549,08** **15.939.268,46**	**RR** **RC** **TR**	**3.159,72** **8.764.983,32** **8.768.143,04**	**R** **A** **CS**	**0,00** **8.778.502,49** **-7.171.125,42**	**CP**	**-6.808.046,59**	**EP** **EC** **TR**	**349.559,66** **13.519,17** **363.078,83**
	TIPOLOGIA 200: Proventi derivanti dall'attività di controllo e repressione delle irregolarità e degli illeciti										
E3401000501	*Risorse Vincolate (Capitolo: U3201014301; U3201014302; U3201014303)* TRASFERIMENTO DI SOMME DERIVANTI DAI PROVENTI DELLE SANZIONI AMMINISTRATIVE PECUNIARIE PER GLI ILLECITI AMBIENTALI IN MATERIA DI TUTELA DELLE ACQUE DALL'INQUINAMENTO (ART. 136 DEL DECRETO LEGISLATIVO DEL 3 APRILE 2006, N. 152)	RS CP CS	12.321,63 30.000,00 42.321,63	RR RC TR	0,00 19.387,61 19.387,61	R A CS	0,00 19.387,61 -22.934,02	CP	-10.612,39	EP EC TR	12.321,63 0,00 12.321,63
E3402000301	*Risorse Vincolate (Capitolo: U3201012901; U3201012902; U3201012903; U3201012904; U3201012905; U3201012906; U3201012907; U3201012908; U3201012909; U3201012910; U3201012911; U3201012912; U3201012913; U3201012914; U3201012915)* ENTRATE DERIVANTI DALLE SANZIONI PENALI ED AMMINISTRATIVE APPLICATE PER LA VIOLAZIONE DELLE DISPOSIZIONI DI LEGGE INERENTI LA REALIZZAZIONE DI OPERE IN ASSENZA O IN DIFFORMITA' DEL NULLA-OSTA PAESAGGISTICO-AMBIENTALE (ART.167 DEL D.L.VO 22.01.2004, N.42).	RS CP CS	0,00 700.000,00 700.000,00	RR RC TR	0,00 768.285,05 768.285,05	R A CS	0,00 768.285,05 68.285,05	CP	68.285,05	EP EC TR	0,00 0,00 0,00
E3402000401	*Risorse Autonome* ENTRATE DERIVANTI DALL'IRROGAZIONE DELLE SANZIONI AMMINISTRATIVE E DAI CONTRIBUTI VERSATI DAI DATORI DI LAVORO AI SENSI DELLA LEGGE 12.3.1999, N.68, NONCHE' DAI CONTRIBUTI DI FONDAZIONI, ENTI DI NATURA PRIVATA E SOGGETTI COMUNQUE INTERESSATI, DA DESTINARE AL FINANZIAMENTO DEL FONDO REGIONALE PER L'OCCUPAZIONE DEI DISABILI (LEGGE REGIONALE 26.11.2001, N.32).	RS CP CS	0,00 100.000,00 100.000,00	RR RC TR	0,00 70.953,24 70.953,24	R A CS	0,00 70.953,24 -29.046,76	CP	-29.046,76	EP EC TR	0,00 0,00 0,00
E3402001601	*Risorse Autonome* RISCOSSIONE DI ENTRATE DERIVANTI DA ATTIVITA' RELATIVE ALLA DEPENALIZZAZIONE (LEGGE 24 NOVEMBRE 1981, N. 689. ARTICOLI 135 E 136 DEL DECRETO LEGISLATIVO 3 APRILE 2006, N. 152). **NOTA:** *LA PREVISIONE DI COMPETENZA È EFFETTUATA SULLA BASE DI UNA STIMA DELLE ENTRATE ATTESE PER IL TRIENIO 2022-2024*	RS CP CS	300,00 600.000,00 600.300,00	RR RC TR	0,00 515.152,11 515.152,11	R A CS	0,00 518.452,11 -85.147,89	CP	-81.547,89	EP EC TR	300,00 3.300,00 3.600,00
E3402002501	*Risorse Vincolate (Capitolo: U6104030101)* ENTRATE DERIVANTI DALLE SANZIONI AMMINISTRATIVE COMMINATE PER LA VIOLAZIONE DELLE DISPOSIZIONI DI LEGGE IN MATERIA DI SICUREZZA E DI IGIENE DEL LAVORO (ARTICOLO 21, COMMA 2, DECRETO LEGISLATIVO 19 DICEMBRE 1994, N. 758 - LEGGE REGIONALE 6 NOVEMBRE 2012, N. 51)	RS CP CS	0,00 664.102,05 664.102,05	RR RC TR	0,00 664.102,05 664.102,05	R A CS	0,00 664.102,05 0,00	CP	0,00	EP EC TR	0,00 0,00 0,00

TITOLO TIPOLOGIA CAPITOLO	DENOMINAZIONE	RESIDUI ATTIVI AL 1/1/2021 (RS)	RISCOSSIONI IN C/RESIDUI (RR)	RIACCERTAMENTI RESIDUI (R) (3)		RESIDUI ATTIVI DA ESERCIZI PRECEDENTI (EP=RS-RR+R)
		PREVISIONI DEFINITIVE DI COMPETENZA (CP)	RISCOSSIONI IN C/ COMPETENZA (RC)	ACCERTAMENTI (A)(4)	MAGGIORI O MINORI ENTRATE DI COMPETENZA =A-CP(5)	RESIDUI ATTIVI DA ESERCIZIO DI COMPETENZA (EC=A-RC)
		PREVISIONI DEFINITIVE DI CASSA (CS)	TOTALE RISCOSSIONI (TR=RR +RC)	MAGGIORI O MINORI ENTRATE DI CASSA =TR-CS(5)		TOTALE RESIDUI ATTIVI DA RIPORTARE (TR=EP+EC)
E3402002901	*Risorse Autonome* ENTRATE DERIVANTI DA SANZIONI RISCOSSE A SEGUITO DI EMISSIONE DI AVVISI DI ACCERTAMENTO E DI ORDINANZE DI INGIUNZIONE OVVERO DI ISCRIZIONI A RUOLO EFFETTUATE AI FINI DEL CONTRASTO ALL'EVASIONE TRIBUTARIA ED EXTRATRIBUTARIA E AL RECUPERO DI CREDITI REGIONALI **NOTA:** *LA PREVISIONE DI COMPETENZA È EFFETTUATA SULLA BASE DI UNA STIMA DELL'EVASIONE RISULTANTE DAGLI ARCHIVI TRIBUTARI,*	RS 0,00 CP 3.758.387,74 CS 3.758.387,74	RR 0,00 RC 5.429.897,30 TR 5.429.897,30	R 0,00 A 5.453.163,49 CS 1.671.509,56	CP 1.694.775,75	EP 0,00 EC 23.266,19 TR 23.266,19
E9301021001	*Risorse Autonome* ENTRATE DERIVANTI DA RISARCIMENTO DANNI A CARICO DI AMMINISTRAZIONI PUBBLICHE A SEGUITO DI INADEMPIENZE CONTRATTUALI CONNESSE ALLA CONCESSIONE D'SUO DI BENI PATRIMONIALI DELLA REGIONE	RS 250.000,00 CP 250.000,00 CS 500.000,00	RR 0,00 RC 0,00 TR 0,00	R 0,00 A 0,00 CS -500.000,00	CP -250.000,00	EP 250.000,00 EC 0,00 TR 250.000,00
E9302010201	*Risorse Autonome* TRASFERIMENTO DI SOMME DA PARTE DI AMMINISTRAZIONI PUBBLICHE DERIVANTI DAI PROVENTI DELLE SANZIONI AMMINISTRATIVE PECUNIARIE PER GLI ILLECITI AMBIENTALI IN MATERIA DI TUTELA DELLE ACQUE DALL'INQUINAMENTO (ART. 136 DEL DECRETO LEGISLATIVO DEL 3 APRILE 2006, N. 152)	RS 0,00 CP 6.000,00 CS 6.000,00	RR 0,00 RC 61.898,74 TR 61.898,74	R 0,00 A 61.898,74 CS 55.898,74	CP 55.898,74	EP 0,00 EC 0,00 TR 0,00
E9302020101	*Risorse Vincolate (Capitolo: U9130702501)* ENTRATE DERIVANTI DAL PAGAMENTO DI SANZIONI AMMINISTRATIVE RELATIVE ALL'ESENZIONE DEL TICKET SANITARIO AI SENSI DELL'ART. 316-TER DEL CODICE PENALE	RS 0,00 CP 7.727,71 CS 7.727,71	RR 0,00 RC 7.727,71 TR 7.727,71	R 0,00 A 7.727,71 CS 0,00	CP 0,00	EP 0,00 EC 0,00 TR 0,00
E9302020201	*Risorse Autonome* ENTRATE DERIVANTI DALL'ATTIVITA' DI CONTROLLO E REPRESSIONE DELLE IRREGOLARITA' E DEGLI ILLECITI A CARICO DELLE FAMIGLIE A SEGUITO DI SENTENZE DI CONDANNA DA PARTE DELLA CORTE DEI CONTI	RS 4.119.044,21 CP 4.609.243,79 CS 8.728.288,00	RR 44.307,34 RC 40.476,07 TR 84.783,41	R 0,00 A 1.857.626,25 CS -8.643.504,59	CP -2.751.617,54	EP 4.074.736,87 EC 1.817.150,18 TR 5.891.887,05
E9302020601	*Risorse Autonome* TRASFERIMENTO DI SOMME DA PARTE DI FAMIGLIE DERIVANTI DAI PROVENTI DELLE SANZIONI AMMINISTRATIVE PECUNIARIE PER GLI ILLECITI AMBIENTALI IN MATERIA DI TUTELA DELLE ACQUE DALL'INQUINAMENTO (ART. 136 DEL DECRETO LEGISLATIVO DEL 3 APRILE 2006, N. 152)	RS 0,00 CP 0,00 CS 0,00	RR 0,00 RC 1.207,95 TR 1.207,95	R 0,00 A 1.207,95 CS 1.207,95	CP 1.207,95	EP 0,00 EC 0,00 TR 0,00
E9302020701	*Risorse Autonome* ENTRATE DERIVANTI DA SANZIONI A CARICO DI FAMIGLIE A SEGUITO DELL'ATTIVITA' DI MANUTENZIONE E ISPEZIONE DEGLI IMPIANTI TERMICI (ART. 15 DEL D. LGS 192/2005)	RS 0,00 CP 0,00 CS 0,00	RR 0,00 RC 31.925,00 TR 31.925,00	R 0,00 A 31.925,00 CS 31.925,00	CP 31.925,00	EP 0,00 EC 0,00 TR 0,00
E9302020801	*Risorse Autonome* ENTRATE DERIVANTI DAL VERSAMENTO DI SOMME RELATIVE A SANZIONI AMINISTRATIVE CONDEGUENTI AL MANCATO RISPETTO DELLE MISURE DI CONTENIMENTO DELL'EPIDEMIA COVID-19 (ARTICOLO 4 DEL DECRETO LEGGE 25 MARZO 2020, N. 19 CONVERTTITO DALLA LEGGE 22 MAGGIO 2020 N.35)	RS 0,00 CP 0,00 CS 0,00	RR 0,00 RC 840,00 TR 840,00	R 0,00 A 840,00 CS 840,00	CP 840,00	EP 0,00 EC 0,00 TR 0,00
E9302030101	*Risorse Autonome* ENTRATE DERIVANTI DALL'EMISSIONE DI RUOLI COATTIVI RELATIVI AD ATTIVITA' DI DEPENALIZZAZIONE (LEGGE 24 NOVEMBRE 1981, N. 689. ARTICOLI 135 E 136 DEL DECRETO LEGISLATIVO 3 APRILE 2006, N. 152).	RS 43.452.240,81 CP 1.000.000,00 CS 44.452.240,81	RR 92.046,43 RC 0,00 TR 92.046,43	R 0,00 A 0,00 CS -44.360.194,38	CP -1.000.000,00	EP 43.360.194,38 EC 0,00 TR 43.360.194,38
E9302030201	*Risorse Autonome* ENTRATE DERIVANTI DA SANZIONI A CARICO DI IMPRESE CONNESSE ALL'ATTIVITA' DI CONTROLLO E REPRESSIONE DELLE IRREGOLARITA' E DEGLI ILLECITI A SEGUITO DI SENTENZE DI CONDANNA DA PARTE DELLA CORTE DEI CONTI	RS 1.297.439,11 CP 0,00 CS 1.297.439,11	RR 0,00 RC 0,00 TR 0,00	R 0,00 A 0,00 CS -1.297.439,11	CP 0,00	EP 1.297.439,11 EC 0,00 TR 1.297.439,11
E9302030301	*Risorse Autonome* ENTRATE DERIVANTI DALL'ATTIVITA' DI CONTROLLO E REPRESSIONE DELLE IRREGOLARITA' E DEGLI ILLECITI A CARICO DELLE IMPRESE A SEGUITO DI SENTENZE DI CONDANNA DA PARTE DELLA CORTE DEI CONTI **NOTA:** *LE PREVISIONI DI BILANCIO RIGUARDANO LE SOMME DA RISCUOTERE CON LE RATEIZZAZIONI IN CORSO*	RS 12.023.406,73 CP 4.299.147,66 CS 16.322.554,39	RR 57.503,20 RC 3.046,00 TR 60.549,20	R -12.306,28 A 2.685.132,47 CS -16.262.005,19	CP -1.614.015,19	EP 11.953.597,25 EC 2.682.086,47 TR 14.635.683,72
E9302030401	*Risorse Autonome* ENTRATE DERIVANTI DA SANZIONI A CARICO DI IMPRESE A SEGUITO DELL'ATTIVITA' DI MANUTENZIONE E ISPEZIONE DEGLI IMPIANTI TERMICI (ART. 15 DEL D. LGS 192/2005)	RS 0,00 CP 0,00 CS 0,00	RR 0,00 RC 1.800,00 TR 1.800,00	R 0,00 A 1.800,00 CS 1.800,00	CP 1.800,00	EP 0,00 EC 0,00 TR 0,00

TITOLO TIPOLOGIA CAPITOLO	DENOMINAZIONE	RESIDUI ATTIVI AL 1/1/2021 (RS)		RISCOSSIONI IN C/RESIDUI (RR)		RIACCERTAMENTI RESIDUI (R) (3)			RESIDUI ATTIVI DA ESERCIZI PRECEDENTI (EP=RS-RR+R)	
		PREVISIONI DEFINITIVE DI COMPETENZA (CP)		RISCOSSIONI IN C/ COMPETENZA (RC)		ACCERTAMENTI (A)(4)		MAGGIORI O MINORI ENTRATE DI COMPETENZA =A-CP(5)	RESIDUI ATTIVI DA ESERCIZIO DI COMPETENZA (EC=A-RC)	
		PREVISIONI DEFINITIVE DI CASSA (CS)		TOTALE RISCOSSIONI (TR=RR +RC)		MAGGIORI O MINORI ENTRATE DI CASSA =TR-CS(5)			TOTALE RESIDUI ATTIVI DA RIPORTARE (TR=EP+EC)	
30200	**TIPOLOGIA 200: Proventi derivanti dall'attività di controllo e repressione delle irregolarità e degli illeciti**	**RS**	**61.154.752,49**	**RR**	**193.856,97**	**R**	**-12.306,28**		**EP**	**60.948.589,24**
		CP	**16.024.608,95**	**RC**	**7.616.698,83**	**A**	**12.142.501,67**	**CP -3.882.107,28**	**EC**	**4.525.802,84**
		CS	**77.179.361,44**	**TR**	**7.810.555,80**	**CS**	**-69.368.805,64**		**TR**	**65.474.392,08**
	TIPOLOGIA 300: Interessi attivi									
E0320210101	*Risorse Autonome*	RS	0,00	RR	0,00	R	0,00		EP	0,00
		CP	1.000,00	RC	238,57	A	238,57	CP -761,43	EC	0,00
	INTERESSI ATTIVI SULLE GIACENZE DI CASSE REGIONALI.	CS	1.000,00	TR	238,57	CS	-761,43		TR	0,00
	NOTA: *LA PREVISIONE DI COMPETENZA E' EFFETTUATA SULLA BASE DI UNA STIMA DELLE ENTRATE ATTESE PER IL TRIENNIO 2022-2024*									
E0320210401	*Risorse Autonome*	RS	4.473,95	RR	0,00	R	0,00		EP	4.473,95
		CP	40.000,00	RC	448,07	A	101.396,60	CP 61.396,60	EC	100.948,53
	INTERESSI VERSATI DA SOGGETTI DEBITORI DI SOMME RELATIVE AL POR 2007-2014	CS	44.473,95	TR	448,07	CS	-44.025,88		TR	105.422,48
E0320210501	*Risorse Autonome*	RS	60.540,40	RR	0,00	R	0,00		EP	60.540,40
		CP	5.000.000,00	RC	2.877.089,59	A	2.886.424,81	CP -2.113.575,19	EC	9.335,22
	ENTRATE DERIVANTI DA INTERESSI RISCOSSI A SEGUITO DI EMISSIONE DI AVVISI DI ACCERTAMENTO E DI ORDINANZE DI INGIUNZIONE OVVERO A SEGUITO DI ISCRIZIONI A RUOLO EFFETTUATE AI FINI DEL CONTRASTO ALL'EVASIONE TRIBUTARIA E AL RECUPERO DEI CREDITI REGIONALI.	CS	5.060.540,40	TR	2.877.089,59	CS	-2.183.450,81		TR	69.875,62
	NOTA: *LA PREVISIONE DI COMPETENZA È EFFETTUATA SULLA BASE DI UNA STIMA DELL'EVASIONE RISULTANTE DAGLI ARCHIVI TRIBUTARI*									
E9303000101	*Risorse Autonome*	RS	3.053,84	RR	0,00	R	0,00		EP	3.053,84
		CP	0,00	RC	2.560,59	A	450.062,21	CP 450.062,21	EC	447.501,62
	ENTRATE DERIVANTI DALLA RISCOSSIONE DEGLI INTERESSI ATTIVI DI MORA SUGLI IMPORTI OGGETTO DI RISARCIMENTO LIQUIDATI CON PROVVEDIMENTO ESECUTIVO DELLA CORTE DEI CONTI.	CS	3.053,84	TR	2.560,59	CS	-493,25		TR	450.555,46
	NOTA: *LE PREVISIONI DI BILANCIO RIGUARDANO LE SOMME DA RISCUOTERE CON LE RATEIZZAZIONI IN CORSO*									
E9303990101	*Risorse Autonome*	RS	0,00	RR	0,00	R	0,00		EP	0,00
		CP	0,00	RC	868,38	A	868,38	CP 868,38	EC	0,00
	ENTRATE DERIVANTI DALLA RISCOSSIONE DEGLI INTERESSI ATTIVI DI MORA RELATIVI ALLE RESTITUZIONI DI SOMME DEL POR 2014 – 2020	CS	0,00	TR	868,38	CS	868,38		TR	0,00
30300	**TIPOLOGIA 300: Interessi attivi**	**RS**	**68.068,19**	**RR**	**0,00**	**R**	**0,00**		**EP**	**68.068,19**
		CP	**5.041.000,00**	**RC**	**2.881.205,20**	**A**	**3.438.990,57**	**CP -1.602.009,43**	**EC**	**557.785,37**
		CS	**5.109.068,19**	**TR**	**2.881.205,20**	**CS**	**-2.227.862,99**		**TR**	**625.853,56**
	TIPOLOGIA 500: Rimborsi e altre entrate correnti									
E0300220201	*Risorse Autonome*	RS	0,00	RR	0,00	R	0,00		EP	0,00
		CP	1.450.000,00	RC	1.450.000,00	A	1.450.000,00	CP 0,00	EC	0,00
	RESTITUZIONE DELL'AVANZO DI AMMINISTRAZIONE DA PARTE DEL CONSIGLIO REGIONALE	CS	1.450.000,00	TR	1.450.000,00	CS	0,00		TR	0,00
E0360110500	*Risorse Vincolate (Capitolo: U0000000000)*	RS	221.310.738,76	RR	7.434.354,64	R	-101.917.056,65		EP	111.959.327,47
		CP	0,00	RC	0,00	A	0,00	CP 0,00	EC	0,00
	RISCOSSIONE DEI CONTRIBUTI, SUCCESSIVAMENTE AL 31.10.1983 (DATA DI CESSAZIONE DELLA GESTIONE CASSA), VERSATI DALL'UTENZA PER L'APPROVVIGIONAMENTO IDRICO DERIVANTE DAGLI IMPIANTI ACQUEDOTTISTICI TRASFERITI ALLA REGIONE DALLA CESSATA CASSA PER IL MEZZOGIORNO (ART.6 DELLA LEGGE 2.576,N.183-CONVENZIONE DEL 15.6.82).	CS	221.310.738,76	TR	7.434.354,64	CS	-213.876.384,12		TR	111.959.327,47
E0360110901	*Risorse Autonome*	RS	0,00	RR	0,00	R	0,00		EP	0,00
		CP	0,00	RC	485.751,42	A	485.751,42	CP 485.751,42	EC	0,00
	VERSAMENTO SALDO ATTIVO DERIVANTE DALLA LIQUIDAZIONE DEL FONDO INTERNO DI PREVIDENZA DEI CONSIGLIERI DELLA REGIONE DI CUI ALLA LEGGE REGIONALE 24.5.80, N.11 E SUCCESSIVE MODIFICAZIONI ED INTEGRAZIONI, NONCHE' VERSAMENTO TRATTENUTA DI CUI AGLI ARTT. 3, 4, 14, 15, 18 E 24 DELLA LEGGE REGIONALE 10.4.95, N. 10 (ARTT. 25 E 28 DELLA LEGGE REGIONALE 10.4.95, N. 10).	CS	0,00	TR	485.751,42	CS	485.751,42		TR	0,00
E0360210301	*Risorse Autonome*	RS	81.285,62	RR	0,00	R	0,00		EP	81.285,62
		CP	1.000.000,00	RC	1.882.378,73	A	1.891.874,65	CP 891.874,65	EC	9.495,92
	ENTRATE EVENTUALI E DIVERSE, REDDITI E CANONI VARI.	CS	1.081.285,62	TR	1.882.378,73	CS	801.093,11		TR	90.781,54

TITOLO TIPOLOGIA CAPITOLO	DENOMINAZIONE	RESIDUI ATTIVI AL 1/1/2021 (RS)	RISCOSSIONI IN C/RESIDUI (RR)	RIACCERTAMENTI RESIDUI (R) (3)		RESIDUI ATTIVI DA ESERCIZI PRECEDENTI (EP=RS-RR+R)
		PREVISIONI DEFINITIVE DI COMPETENZA (CP)	RISCOSSIONI IN C/ COMPETENZA (RC)	ACCERTAMENTI (A)(4)	MAGGIORI O MINORI ENTRATE DI COMPETENZA =A-CP(5)	RESIDUI ATTIVI DA ESERCIZIO DI COMPETENZA (EC=A-RC)
		PREVISIONI DEFINITIVE DI CASSA (CS)	TOTALE RISCOSSIONI (TR=RR +RC)	MAGGIORI O MINORI ENTRATE DI CASSA =TR-CS(5)		TOTALE RESIDUI ATTIVI DA RIPORTARE (TR=EP+EC)
E0360210401	*Risorse Vincolate (Capitolo: U0232221901)* RECUPERO DI CONTRIBUTI CONCESSI DALLA REGIONE PER ACQUISTO,COSTRUZIONE E RECUPERO ALLOGGI (BUONI-CASA) A SEGUITO DEL VENIR MENO DELLE CONDIZIONI GIURIDICHE CHE NE LEGITTIMAVANO IL DIRITTO DA PARTE DEI BENEFICIARI (ART. 2,D.L.23.1.82,N.9 CONVERTITO CON MODIFICAZIONI NELLA LEGGE 25.3.82, N.94).	RS CP CS 0,00 0,00 0,00	RR RC TR 0,00 22.022,06 22.022,06	R A CS 0,00 22.022,06 22.022,06	CP 22.022,06	EP EC TR 0,00 0,00
E3402000501	*Risorse Vincolate (Capitolo: U1204040501; U1204040502; U1204040503; U1204040504; U1204040505)* VERSAMENTO DELLE SPESE DI GIUSTIZIA CORRISPOSTE DALLE CONTROPARTI SOCCOMBENTI (ART. 27 DEL C.C.N.L. - COMPARTO REGIONI ED AUTONOMIE LOCALI DEL 14.09.2000 - ART. 3 LEGGE REGIONALE 10.10.2002, N. 39).	RS CP CS 620.752,86 332.689,74 953.442,60	RR RC TR 0,00 332.689,74 332.689,74	R A CS 0,00 780.123,21 -620.752,86	CP 447.433,47	EP EC TR 620.752,86 447.433,47 1.068.186,33
E3403001301	*Risorse Autonome* RECUPERO DELLE SOMME RELATIVE AI RIBASSI D'ASTA REALIZZATI NELL'ESECUZIONE DEI LAVORI PUBBLICI DA PARTE DEGLI ENTI ATTUATORI DESTINATARI DI RISORSE REGIONALI DA DESTINARE AL FONDO PER LE POLITICHE SOCIALI PER LA CASA (ART. 9, COMMI 5 E 6, DELLA L.R. 11/01/2006 N. 1).	RS CP CS 0,00 160.000,00 160.000,00	RR RC TR 0,00 43.962,83 43.962,83	R A CS 0,00 43.962,83 -116.037,17	CP -116.037,17	EP EC TR 0,00 0,00
E3403002200	*Risorse Vincolate (Capitolo: U2204091400)* RISCOSSIONE DEI RUOLI IRRIGUI E DI BONIFICA RELATIVI ALLA GESTIONE DEI SERVIZI DEL COMPRENSORIO DEL SOPPRESSO CONSORZIO DI BONIFICA SIBARI-CRATI E DEL BACINO BASSO IONIO REGGINO (ART. 3 DELLA LEGGE REGIONALE 26 FEBBRAIO 2010, N. 8)	RS CP CS 5.415.919,40 0,00 5.415.919,40	RR RC TR 10.086,82 0,00 10.086,82	R A CS 0,00 0,00 -5.405.832,58	CP 0,00	EP EC TR 5.405.832,58 0,00 5.405.832,58
E3403002300	*Risorse Vincolate (Capitolo: U2204091500)* ENTRATE RELATIVE AI RUOLI DI CONTRIBUENZA DEL CONSORZIO DI BONIFICA DELLA PIANA DI SIBARI E DELLA MEDIA VALLE DEL CRATI, FINO ALLA CONCORRENZA DELLA GARANZIA FIDEIUSSORIA SUL MUTUO CONTRATTO DAL COMMISSARIO LIQUIDATORE PER FAR FRONTE ALLA SITUAZIONE DEBITORIA DELL'ENTE (LEGGE REGIONALE 20 NOVEMBRE 2006, N. 12 - ART. 35 DELLA LEGGE REGIONALE 13 GIUGNO 2008, N. 15)	RS CP CS 776.835,70 0,00 776.835,70	RR RC TR 0,00 0,00 0,00	R A CS 0,00 0,00 -776.835,70	CP 0,00	EP EC TR 776.835,70 0,00 776.835,70
E3403002701	*Risorse Vincolate (Capitolo: U1201014201; U1201014202; U1201014203)* ENTRATE PROVENIENTI DA ENTI A FRONTE DI INCARICHI SVOLTI DA PERSONALE DELL'AMMINISTRAZIONE REGIONALE PRESSO I MEDESIMI ENTI.	RS CP CS 0,00 175.000,00 175.000,00	RR RC TR 0,00 182.206,43 182.206,43	R A CS 0,00 183.677,31 7.206,43	CP 8.677,31	EP EC TR 0,00 1.470,88 1.470,88
E3403003001	*Risorse Vincolate (Capitolo: U0000000000)* RIMBORSO DA PARTE DI ENTI PUBBLICI DI STIPENDI E ONERI RIFLESSI ANTICIPATI AL PERSONALE REGIONALE IN POSIZIONE DI COMANDO (ART. 70, COMMA 12, DEL DECRETO LEGISLATIVO 30 MARZO 2001, N. 165)	RS CP CS 0,00 0,00 0,00	RR RC TR 0,00 403.516,42 403.516,42	R A CS 0,00 403.516,42 403.516,42	CP 403.516,42	EP EC TR 0,00 0,00 0,00
E3404000901	*Risorse Vincolate (Capitolo: U8201041901)* RECUPERO DI SOMME TRASFERITE AI SOGGETTI ATTUATORI DI INTERVENTI A CARICO DEL POR CALABRIA 2000-2006.	RS CP CS 0,00 0,00 0,00	RR RC TR 0,00 0,00 0,00	R A CS 0,00 24.800,00 0,00	CP 24.800,00	EP EC TR 0,00 24.800,00 24.800,00
E3404001001	*Risorse Vincolate (Capitolo: U0421210101)* RECUPERO DI CONTRIBUTI CONCESSI DALLA REGIONE AI SOGGETTI DANNEGGIATI DA COMPLICAZIONE DI TIPO IRREVERSIBILE A CAUSA DI VACCINAZIONI OBBLIGATORIE, TRASFUSIONI E SOMMINISTRAZIONE DI EMODERIVATI, A SEGUITO DI DECESSO DEGLI STESSI (LEGGE 25 FEBBRAIO 1992, N. 210).	RS CP CS 0,00 6.097,76 6.097,76	RR RC TR 0,00 6.097,76 6.097,76	R A CS 0,00 6.097,76 0,00	CP 0,00	EP EC TR 0,00 0,00 0,00
E3404001101	*Risorse Autonome* RESTITUZIONE DI SOMME DA PARTE DEI SOGGETTI BENEFICIARI DEI CONTRIBUTI CONCESSI PER LO SVILUPPO DELL'IMPRENDITORIA FEMMINILE AI SENSI DELLA LEGGE 25.2.1992, N. 215.	RS CP CS 0,00 0,00 0,00	RR RC TR 0,00 10.733,21 10.733,21	R A CS 0,00 10.733,21 10.733,21	CP 10.733,21	EP EC TR 0,00 0,00 0,00
E3404001401	*Risorse Vincolate (Capitolo: U8201043101; U8201043201)* RECUPERO DI SOMME TRASFERITE AI SOGGETTI ATTUATORI DI INTERVENTI A CARICO DEL POR CALABRIA 2007 -2013	RS CP CS 164.700,61 0,00 164.700,61	RR RC TR 0,00 52.192,04 52.192,04	R A CS 0,00 2.047.744,27 -112.508,57	CP 2.047.744,27	EP EC TR 164.700,61 1.995.552,23 2.160.252,84
E3404001501	*Risorse Autonome* RECUPERO DELLE SOMME SPESE PER MAGGIORI INTERESSI INERENTI A MUTUI, CONTRATTI CON LA CC.DD.PP., NON ANCORA INTERAMENTE EROGATI.	RS CP CS 0,00 600.000,00 600.000,00	RR RC TR 0,00 58.441,51 58.441,51	R A CS 0,00 58.441,51 -541.558,49	CP -541.558,49	EP EC TR 0,00 0,00

NOTA: *LA PREVISIONE DI COMPETENZA E' EFFETTUATA SULLA BASE DI UNA STIMA DELLE ENTRATE ATTESE PER IL TRIENNIO 2022-2024*

TITOLO TIPOLOGIA CAPITOLO	DENOMINAZIONE	RESIDUI ATTIVI AL 1/1/2021 (RS)	RISCOSSIONI IN C/RESIDUI (RR)	RIACCERTAMENTI RESIDUI (R) (3)		RESIDUI ATTIVI DA ESERCIZI PRECEDENTI (EP=RS-RR+R)
		PREVISIONI DEFINITIVE DI COMPETENZA (CP)	RISCOSSIONI IN C/ COMPETENZA (RC)	ACCERTAMENTI (A)(4)	MAGGIORI O MINORI ENTRATE DI COMPETENZA =A-CP(5)	RESIDUI ATTIVI DA ESERCIZIO DI COMPETENZA (EC=A-RC)
		PREVISIONI DEFINITIVE DI CASSA (CS)	TOTALE RISCOSSIONI (TR=RR+RC)	MAGGIORI O MINORI ENTRATE DI CASSA =TR-CS(5)		TOTALE RESIDUI ATTIVI DA RIPORTARE (TR=EP+EC)
E3404002101	*Risorse Vincolate (Capitolo: U0421116101; U2401050101; U2401050102; U2401050103; U6105044101; U6201052103; U9010303401)* RESTITUZIONE DI SOMME DA PARTE DI SOGGETTI BENEFICIARI DI CONTRIBUTI REGIONALI CONCESSI SU CAPITOLI A DESTINAZIONE VINCOLATA	RS 0,00 CP 40.000,00 CS 40.000,00	RR 0,00 RC 230.946,71 TR 230.946,71	R 0,00 A 231.410,69 CS 190.946,71	CP 191.410,69	EP 0,00 EC 463,98 TR 463,98
E3404002200	*Risorse Vincolate (Capitolo: U2204031700; U3205013200)* ENTRATE PER SOMME DOVUTE DA SORICAL SPA ACCERTATE CON DELIBERAZIONE DELLA GIUNTA REGIONALE N. 535 DEL 7 AGOSTO 2009.	RS 255.316,90 CP 0,00 CS 255.316,90	RR 0,00 RC 0,00 TR 0,00	R 0,00 A 0,00 CS -255.316,90	CP 0,00	EP 255.316,90 EC 0,00 TR 255.316,90
E9305019901	*Risorse Autonome* ENTRATE DERIVANTI DALLA RISCOSSIONE DI CREDITI SORTI A SEGUITO DI ESCUSSIONE DI POLIZZE FIDEIUSSORIE A GARANZIA DEI CONTRATTI PRESTATE DAGLI OPERATORI ECONOMICI NELLE PROCEDURE DI GARA (ART. 103 D.LGS 50/2016)	RS 0,00 CP 0,00 CS 0,00	RR 0,00 RC 446.498,56 TR 446.498,56	R 0,00 A 446.498,56 CS 446.498,56	CP 446.498,56	EP 0,00 EC 0,00 TR 0,00
E9305020101	*Risorse Autonome* RIMBORSO DI SOMME, DA PARTE DEI SOGGETTI AGGIUDICATARI, RELATIVE ALLE SPESE DI PUBBLICAZIONE DI BANDI E AVVISI DI GARA SOSTENUTE DALLA SUA	RS 0,00 CP 0,00 CS 0,00	RR 0,00 RC 41.337,54 TR 41.337,54	R 0,00 A 41.337,54 CS 41.337,54	CP 41.337,54	EP 0,00 EC 0,00 TR 0,00
E9305020401	*Risorse Autonome* ENTRATE DERIVANTI DALL'ISCRIZIONE A RUOLO DELLE SOMME TRASFERITE AI SOGGETTI ATTUATORI DI INTERVENTI A CARICO DEL POR CALABRIA 2007 -2013	RS 10.882.247,86 CP 0,00 CS 10.882.247,86	RR 870.488,91 RC 0,00 TR 870.488,91	R 0,00 A 0,00 CS -10.011.758,95	CP 0,00	EP 10.011.758,95 EC 0,00 TR 10.011.758,95
E9305020701	*Risorse Autonome* RESTITUZIONE DI SOMME DI PARTE CORRENTE DA PARTE DI SOGGETTI ATTUATORI DI INTERVENTI A CARICO DEL POR CALABRIA 2014-2020	RS 20.940,03 CP 0,00 CS 20.940,03	RR 20.940,03 RC 356.112,55 TR 377.052,58	R 0,00 A 625.663,11 CS 356.112,55	CP 625.663,11	EP 0,00 EC 269.550,56 TR 269.550,56
E9305021001	*Risorse Vincolate (Capitolo: U0421116801; U0421116802)* RESTITUZIONE DI SOMME VERSATE PER L'AVVIO DI INIZIATIVE DI FARMACOVIGILANZA E DI INFORMAZIONE DEGLI OPERATORI SANITARI SULLA PROPRIETA', SULL'IMPIEGO E SUGLI EFFETTI INDESIDERATI DEI MEDICINALI, NONCHE' PER LE CAMPAGNE DI EDUCAZIONE SANITARIA NELLA STESSA MATERIA (ART. 36, COMMA 14, DELLA LEGGE 27.12.1997, N. 449)	RS 0,00 CP 3.710,22 CS 3.710,22	RR 0,00 RC 3.710,22 TR 3.710,22	R 0,00 A 3.710,22 CS 0,00	CP 0,00	EP 0,00 EC 0,00 TR 0,00
E9305030201	*Risorse Autonome* ENTRATE DERIVANTI DALLA RISCOSSIONE DI SOMME RESTITUITE DAI SOGGETTI OBBLIGATI E GIA' PAGATE DALLA REGIONE A SEGUITO DI PROVVEDIMENTO DELL'AUTORITA' GIUDIZIARIA	RS 0,00 CP 0,00 CS 0,00	RR 0,00 RC 100.000,00 TR 100.000,00	R 0,00 A 543.105,90 CS 100.000,00	CP 543.105,90	EP 0,00 EC 443.105,90 TR 443.105,90
E9305990401	*Risorse Vincolate (Capitolo: U9090301301; U9090301302; U9090301303; U9090301304; U9090301305)* ENTRATE DAI COMUNI ADERENTI ALLE COMUNITA' D'AMBITO TERRITORIALE OTTIMALE PER LA COPERTURA INTEGRALE DEGLI ONERI SOSTENUTI DALLA REGIONE PER IL SERVIZIO DI TRATTAMENTO DEI RIFIUTI URBANI (l.r 11 AGOSTO 2014 N.14 E L.R 25 GENNAIO 2019 N.5) **NOTA:** *LE PREVISIONI DI BILANCIO RIGUARDANO LE SOMME DA RISCUOTERE CON LE RATEIZZAZIONI IN CORSO*	RS 52.763.830,84 CP 0,00 CS 52.763.830,84	RR 5.311.591,74 RC 0,00 TR 5.311.591,74	R -3.728.997,47 A 0,00 CS -47.452.239,10	CP 0,00	EP 43.723.241,63 EC 0,00 TR 43.723.241,63
E9305990501	*Risorse Vincolate (Capitolo: U9011000701; U9011000702; U9011000703)* FONDO FINALIZZATO AL PAGAMENTO DEGLI INCENTIVI TECNICI AL PERSONALE REGIONALE (ART. 113 DEL DECRETO LEGISLATIVO 18 APRILE 2016, N. 50 - REGOLAMENTO REGIONALE N. 7 DEL 5 MARZO 2019)	RS 0,00 CP 714.742,72 CS 714.742,72	RR 0,00 RC 267.497,83 TR 267.497,83	R 0,00 A 267.497,83 CS -447.244,89	CP -447.244,89	EP 0,00 EC 0,00 TR 0,00
E9305990502	*Risorse Vincolate (Capitolo: U9011000704)* FONDO PER L'INNOVAZIONE COSTITUITO AI SENSI DELL'ART 113, COMMA 4 DEL D. LGS 50/2016 E DELL'ART. 1 COMMA 3 LETT. B) DEL REGOLAMENTO REGIONALE N. 7/2019	RS 0,00 CP 7.714,84 CS 7.714,84	RR 0,00 RC 3.857,42 TR 3.857,42	R 0,00 A 3.857,42 CS -3.857,42	CP -3.857,42	EP 0,00 EC 0,00 TR 0,00
E9305990701	*Risorse Vincolate (Capitolo: U9500100701)* RIMBORSI DA PARTE DEGLI ENTI DEL SERVIZIO SANITARIO REGIONALE, PER ONERI CONNESSI ALLA ANTICIPAZIONE DI LIQUIDITA' STIPULATA DALLA REGIONE, PER CONTO DEGLI STESSI, AI SENSI DELL'ART. 1, COMMA 556, DELLA LEGGE 27 DICEMBRE 2019, N. 160 (ART. 2 DELLA LEGGE REGIONALE 30 APRILE 2020, N.2)	RS 377.154,37 CP 0,00 CS 377.154,37	RR 0,00 RC 0,00 TR 0,00	R 0,00 A 0,00 CS -377.154,37	CP 0,00	EP 377.154,37 EC 0,00 TR 377.154,37
E9305990801	*Risorse Vincolate (Capitolo: U9120100701; U9120100702)* ENTRATE DERIVANTI DAL VERSAMENTO DA PARTE DELLE COPPIE CHE USUFRUISCONO DEL SERVIZIO REGIONALE PER LE ADOZIONI INTERNAZIONALI DELLA QUOTA DI PARTECIPAZIONE ALLA SPESA CONNESSA ALLA PROCEDURA DI ADOZIONE	RS 0,00 CP 3.660,00 CS 3.660,00	RR 0,00 RC 3.600,00 TR 3.600,00	R 0,00 A 3.600,00 CS -60,00	CP -60,00	EP 0,00 EC 0,00 TR 0,00

TITOLO TIPOLOGIA CAPITOLO	DENOMINAZIONE	RESIDUI ATTIVI AL 1/1/2021 (RS)	RISCOSSIONI IN C/RESIDUI (RR)	RIACCERTAMENTI RESIDUI (R) (3)		RESIDUI ATTIVI DA ESERCIZI PRECEDENTI (EP=RS-RR+R)
		PREVISIONI DEFINITIVE DI COMPETENZA (CP)	RISCOSSIONI IN C/ COMPETENZA (RC)	ACCERTAMENTI (A)(4)	MAGGIORI O MINORI ENTRATE DI COMPETENZA =A-CP(5)	RESIDUI ATTIVI DA ESERCIZIO DI COMPETENZA (EC=A-RC)
		PREVISIONI DEFINITIVE DI CASSA (CS)	TOTALE RISCOSSIONI (TR=RR +RC)	MAGGIORI O MINORI ENTRATE DI CASSA =TR-CS(5)		TOTALE RESIDUI ATTIVI DA RIPORTARE (TR=EP+EC)
E9405030101	*Risorse Autonome*	RS 0,00	RR 0,00	R 0,00		EP 0,00
		CP 0,00	RC 4.288.492,15	A 4.288.492,15	CP 4.288.492,15	EC 0,00
	RIMBORSO, DA PARTE DI CASSA DEPOSITI E PRESTITI, DI SOMME PER MUTUI SCADUTI E NON SOMMINISTRATI CONTRATTI CON GLI ENTI LOCALI E IL CUI ONERE E' POSTO A CARICO DELLA REGIONE	CS 0,00	TR 4.288.492,15	CS 4.288.492,15		TR 0,00
30500	**TIPOLOGIA 500: Rimborsi e altre entrate correnti**	**RS 292.669.722,95**	**RR 13.647.462,14**	**R -105.646.054,12**		**EP 173.376.206,69**
		CP 4.493.615,28	**RC 10.672.045,13**	**A 13.863.918,07**	**CP 9.370.302,79**	**EC 3.191.872,94**
		CS 297.163.338,23	**TR 24.319.507,27**	**CS -272.843.830,96**		**TR 176.568.079,63**
30000 TOTALE TITOLO 3	***Entrate extratributarie***	**RS 354.245.263,01**	**RR 13.844.478,83**	**R -105.658.360,40**		**EP 234.742.423,78**
		CP 41.145.773,31	**RC 29.934.932,48**	**A 38.223.912,80**	**CP -2.921.860,51**	**EC 8.288.980,32**
		CS 395.391.036,32	**TR 43.779.411,31**	**CS -351.611.625,01**		**TR 243.031.404,10**
TITOLO 4:	*Entrate in conto capitale*					
	TIPOLOGIA 200: Contributi agli investimenti					
E0220120101	*Risorse Vincolate (Capitolo: U0223320201)*	RS 0,00	RR 0,00	R 0,00		EP 0,00
		CP 110.000.000,00	RC 110.000.000,00	A 110.000.000,00	CP 0,00	EC 0,00
	ASSEGNAZIONE DI FONDI DALLO STATO PER L'ATTUAZIONE DI INTERVENTI STRAORDINARI DI COMPETENZA REGIONALE NEI SETTORI DELLA SILVICOLTURA, DELLA TUTELA DEL PATRIMONIO FORESTALE, DELLA DIFESA DEL SUOLO, DELLA SISTEMAZIONE IDRAULICO-FORESTALE E DELLE CONNESSE INFRASTRUTTURE CIVILI, ANCHE AI FINI DEL POTENZIAMENTO DEI COMPARTI AGRICOLO E TURISTICO, NEL TERRITORIO DELLA REGIONE MEDESIMA (LEGGE 12.10.1984, N.664 E ART.3, COMMA9, DEL D.L. 20.5.93, N.148 CONVERTITO DALLA LEGGE 19.7.93, N.236).	CS 110.000.000,00	TR 110.000.000,00	CS 0,00		TR 0,00
	NOTA: *TABELLA N.2-STATO DI PREVISIONE DEL BILANCIO 2022-2024 DEL MINISTERO DELL' ECONOMIA E DELLE FINANZE*					
E0230120301	*Risorse Vincolate (Capitolo: U0223220301)*	RS 0,00	RR 0,00	R 0,00		EP 0,00
		CP 2.303.243,00	RC 2.303.243,00	A 2.303.243,00	CP 0,00	EC 0,00
	ASSEGNAZIONE DELLA QUOTA DEL FONDO NAZIONALE PER LA MONTAGNA PER SOSTENERE GLI INTERVENTI SPECIALI DI CUI ALL'ART. 1 DELLA LEGGE 31.1.94, N.97 (ART. 2 DELLA LEGGE 31.1.94, N. 97).	CS 2.303.243,00	TR 2.303.243,00	CS 0,00		TR 0,00
E0230321001	*Risorse Vincolate (Capitolo: U0801034001; U0802032201)*	RS 1.625.174,77	RR 1.625.174,77	R 0,00		EP 0,00
		CP 0,00	RC 0,00	A 0,00	CP 0,00	EC 0,00
	ASSEGNAZIONE DI FONDI DALLO STATO PER LA COPERTURA FINANZIARIA DEGLI ONERI DI AMMORTAMENTO DEL MUTUO VENTENNALE CHE LA REGIONE CALABRIA HA CONTRATTO CON LA CASSA DD.PP. PER INTERVENTI INFRASTRUTTURALI DI EMERGENZA DIRETTI A FRONTEGGIARE I DANNI CONSEGUENTI AGLI EVENTI ALLUVIONALI DELL'OTTOBRE 96 NEL TERRITORIO DELLA PROVINCIA DI CROTONE(ARTT. 17,20E 21 DEL D.L. 30.1.98, N.6,CONV. CON MODIF. DALLA LEGGE 30.3.98,N.61- ORDINANZA DEL 26.7.99, N.136/K DEL SUB COMMISSARIO DELEGATO PER GLI INTERVENTI INFRASTRUTTURALI E DI EMERGENZA NELLA PROVINCIA DI CROTONE)	CS 1.625.174,77	TR 1.625.174,77	CS 0,00		TR 0,00
	NOTA: *VEDI I CAPITOLI 5101204 DELL'ENTRATA E 2141231, 8010340 E 8020322 DELLA SPESA - MUTUO A TASSO FISSO DI EURO 41.316.551,93 (LIRE 80.000.000.000) PRIMA RATA SEMESTRALE A DECORRERE DALL'1.1.2001 FINO AL 31.12.2020.*					
E0230321301	*Risorse Vincolate (Capitolo: U0801034201; U0802032301)*	RS 1.420.256,38	RR 1.420.256,38	R 0,00		EP 0,00
		CP 0,00	RC 0,00	A 0,00	CP 0,00	EC 0,00
	ASSEGNAZIONE DI FONDI DALLO STATO PER LA COPERTURA FINANZIARIA DEGLI ONERI DI AMMORTAMENTO DEL MUTUO VENTENNALE CHE LA REGIONE CALABRIA HA CONTRATTO CON LA CASSA DD.PP. PER LA REALIZZAZIONE DI INTERVENTI VOLTI A SALVAGUARDARE L'INCOLUMITA' PUBBLICA E PRIVATA, A RIPRISTINARE LO STATO DEI LUOGHI ED IL RITORNO ALLE NORMALI CONDIZIONI DI VITA DELLE POPOLAZIONI DEI COMUNI DELLA PROVINCIA DI COSENZA COLPITI DALL'EVENTO SISMICO DEL 9.9.98 (ORDINANZA MINISTERO INTERNO N.2847 DEL 17.9.98 - ART.1, 2 E 4 D.L. 13.5.99, N.132 CONV. LEGGE 13.7.99, N.226).	CS 1.420.256,38	TR 1.420.256,38	CS 0,00		TR 0,00
	NOTA: *VEDI I CAPITOLI 5101205 DELL'ENTRATA E 2141234, 8010342 E 8020323 DELLA SPESA (UPB 3.2.04.02) MUTUO A TASSO FISSO DI EURO 33.502.497,07 (LIRE 64.869.880.000) - PRIMA RATA SEMESTRALE A DECORRERE DALL'1.1.2001 FINO AL 31.12.2020.*					

TITOLO TIPOLOGIA CAPITOLO	DENOMINAZIONE	RESIDUI ATTIVI AL 1/1/2021 (RS)	RISCOSSIONI IN C/RESIDUI (RR)	RIACCERTAMENTI RESIDUI (R) (3)		RESIDUI ATTIVI DA ESERCIZI PRECEDENTI (EP=RS-RR+R)
		PREVISIONI DEFINITIVE DI COMPETENZA (CP)	RISCOSSIONI IN C/ COMPETENZA (RC)	ACCERTAMENTI (A)(4)	MAGGIORI O MINORI ENTRATE DI COMPETENZA =A-CP(5)	RESIDUI ATTIVI DA ESERCIZIO DI COMPETENZA (EC=A-RC)
		PREVISIONI DEFINITIVE DI CASSA (CS)	TOTALE RISCOSSIONI (TR=RR +RC)	MAGGIORI O MINORI ENTRATE DI CASSA =TR-CS(5)		TOTALE RESIDUI ATTIVI DA RIPORTARE (TR=EP+EC)
E0230421501	*Risorse Vincolate (Capitolo: U0232120101)* ASSEGNAZIONE DI FONDI DALLO STATO PER IL SUPERAMENTO E L'ELIMINAZIONE DELLE BARRIERE ARCHITETTONICHE NEGLI EDIFICI PRIVATI(LEGGE 9.1.89, N.13 E LEGGE 27.2.89, N.62).	RS 0,00 CP 1.284.848,72 CS 1.284.848,72	RR 0,00 RC 1.284.848,72 TR 1.284.848,72	R 0,00 A 1.284.848,72 CS 0,00	CP 0,00	EP 0,00 EC 0,00 TR 0,00
E0230526600	*Risorse Vincolate (Capitolo: U0221123800)* ASSEGNAZIONE DI FONDI DALLO STATO PER L'ATTUAZIONE DELL'ACCORDO DI PROGRAMMA QUADRO INERENTE AL SETTORE "CICLO INTEGRATO DELLE ACQUE" - COMPLEMENTO DEL PROGETTO N. 26/3100 INERENTE ALLA DIGA ESARO E CAMELI TRASFERITO ALLA REGIONE AI SENSI DELL'ART. 9 DEL D.L.VO 3.4.93, N. 96 (DECRETO DEL COMMISSARIO AD ACTA DEL MINISTERO DEI LL.PP. N. 6033 DEL 10.7.96 - ACCORDO DI PROGRAMMA QUADRO DEL 27.10.1999).	RS 38.388.334,69 CP 0,00 CS 38.388.334,69	RR 0,00 RC 0,00 TR 0,00	R 0,00 A -38.388.334,69 CS	CP 0,00	EP 38.388.334,69 EC 0,00 TR 38.388.334,69
E4401001001	*Risorse Vincolate (Capitolo: U2301010801)* ASSEGNAZIONE DI FONDI DALLO STATO QUALE CONCORSO AGLI ONERI DERIVANTI DAI MUTUI QUINDICENNALI CONTRATTI PER L'ATTUAZIONE DEL PIANO REGIONALE PER LA SICUREZZA STRADALE (ART. 32, DELLA LEGGE 17.5.1999, N. 144).	RS 0,00 CP 116.488,27 CS 116.488,27	RR 0,00 RC 116.488,27 TR 116.488,27	R 0,00 A 116.488,27 CS 0,00	CP 0,00	EP 0,00 EC 0,00 TR 0,00
E4402003501	*Risorse Vincolate (Capitolo: U3202014301)* ASSEGNAZIONE DI FONDI DALLO STATO PER IL FINANZIAMENTO DI UN PROGRAMMA STRAORDINARIO DI EDILIZIA RESIDENZIALE PUBBLICA FINALIZZATO PRIORITARIAMENTE AL RECUPERO E ALL'ADATTAMENTO FUNZIONALE DI ALLOGGI DI PROPRIETA' DEGLI EX IACP O DEI COMUNI, NON OCCUPATI, ALL'ACQUISTO O ALLA LOCAZIONE, NONCHE' ALL'EVENTUALE COSTRUZIONE DI ALLOGGI, DA DESTINARE PRIORITARIAMENTE A SOGGETTI SOTTOPOSTI A PROCEDURE ESECUTIVE DI RILASCIO (ARTICOLO 1 DELLA LEGGE 8 FEBBRAIO 2007, N. 9 - ART. 21 DEL DECRETO LEGGE 1 OTTOBRE 2007, N. 159, CONVERTITO CON LEGGE 29 NOVEMBRE 2007, N. 222)	RS 0,00 CP 21.949,93 CS 21.949,93	RR 0,00 RC 0,00 TR 0,00	R 0,00 A -21.949,93 CS	CP -21.949,93	EP 0,00 EC 0,00 TR 0,00
E4402003801	*Risorse Vincolate (Capitolo: U3202014801)* ASSEGNAZIONE DI FONDI DALLO STATO PER IL PROGRAMMA DI RECUPERO E RAZIONALIZZAZIONE DEGLI IMMOBILI E DEGLI ALLOGGI DI ERP DI PROPRIETA' DEI COMUNI E DEGLI ISTITUTI AUTONOMI PER LE CASE POPOLARI (DECRETO DEL MINISTERO DELLE INFRASTRUTTURE E DEI TRASPORTI DEL 12 OTTOBRE 2015)	RS 0,00 CP 98.114,12 CS 98.114,12	RR 0,00 RC 98.114,12 TR 98.114,12	R 0,00 A 98.114,12 CS 0,00	CP 0,00	EP 0,00 EC 0,00 TR 0,00
E4404003601	*Risorse Vincolate (Capitolo: U3201014401)* ASSEGNAZIONE DI FONDI DA PARTE DELLO STATO PER LA REALIZZAZIONE DEL PROGRAMMA DI MISURE E INTERVENTI PER IL RISPARMIO ENERGETICO PRESSO EDIFICI PUBBLICI O AD USO PUBBLICO(DECRETO MINISTERO SVILUPPO ECONOMICO 22 DICEMBRE 2006 ¿ DGR DEL 12 APRILE 2011, N. 129)	RS 17.934,33 CP 122.344,68 CS 140.279,01	RR 0,00 RC 0,00 TR 0,00	R -17.934,33 A 0,00 CS -140.279,01	CP -122.344,68	EP 0,00 EC 0,00 TR 0,00
E4404003801	*Risorse Vincolate (Capitolo: U3201041001; U3201041101)* ASSEGNAZIONE DI RISORSE DALLO STATO, A TITOLO DI RIMBORSO DELLA QUOTA CAPITALE ED INTERESSE, PER L'AMMORTAMENTO DEL MUTUO CONTRATTO CON LA CASSA DEPOSITI E PRESTITI, PER L'ATTUAZIONE DELLE MISURE NECESSARIE PER LA BONIFICA DELL'AREA INDUSTRIALE PERTUSOLA SUD (LEGGE 9 DICEMBRE 1998, N. 426 - ARTICOLO 4 OPCM N. 3149 DEL 1 OTTOBRE 2001 - ORDINANZA DI PROTEZIONE CIVILE N. 57 DEL 14 MARZO 2013 - LEGGE REGIONALE 12 APRILE 2013, N. 18) **NOTA:** *L'IMPORTO È DESTINATO AL PAGAMENTO DELLE RATE DI AMMORTAMENTO DI CUI AI CAPITOLI 3201041001 E 3201041101 DELLA SPESA*	RS 0,00 CP 464.811,20 CS 464.811,20	RR 0,00 RC 0,00 TR 0,00	R 0,00 A 464.811,20 CS -464.811,20	CP 0,00	EP 0,00 EC 464.811,20 TR 464.811,20
E4404003901	*Risorse Vincolate (Capitolo: U3201041201)* ASSEGNAZIONE DI FONDI DALLO STATO FINALIZZATI AL PROGRAMMA DI FINANZIAMENTI PER IL MIGLIORAMENTO DELLA QUALITA' DELL'ARIA ATTRAVERSO INTERVENTI DI AMMODERNAMENTO DEL TRASPORTO PUBBLICO LOCALE (DECRETO LEGGE N. 16, DEL 21 FEBBRAIO 2005, CONVERTITO CON LEGGE DEL 22 APRILE 2005, N. 58 - DGR N. 400 DEL 11 NOVEMBRE 2013)	RS 47.148,76 CP 0,00 CS 47.148,76	RR 0,00 RC 0,00 TR 0,00	R 0,00 A 0,00 CS -47.148,76	CP 0,00	EP 47.148,76 EC 0,00 TR 47.148,76
E4409000901	*Risorse Vincolate (Capitolo: U3202050701; U3202050702; U3202050703; U3202050704; U3202050705; U3202050706; U3202050707; U3202050710; U3202050711; U3202050712; U3202050713; U3202050714; U3202050715; U3202050801; U3202050802; U3202050901)* ASSEGNAZIONE DA PARTE DELLO STATO DI FONDI PER GLI INTERVENTI DI PREVENZIONE DEL RISCHIO SISMICO IN ATTUAZIONE DI QUANTO PREVISTO DALL'ART. 11 DEL DECRETO LEGGE 28 APRILE 2009, N.39, CONVERTITO, CON MODIFICAZIONI, DALLA LEGGE 24 GIUGNO 2009, N. 77	RS 0,00 CP 21.041.656,01 CS 21.041.656,01	RR 0,00 RC 21.041.656,01 TR 21.041.656,01	R 0,00 A 21.041.656,01 CS 0,00	CP 0,00	EP 0,00 EC 0,00 TR 0,00

TITOLO TIPOLOGIA CAPITOLO	DENOMINAZIONE	RESIDUI ATTIVI AL 1/1/2021 (RS)		RISCOSSIONI IN C/RESIDUI (RR)		RIACCERTAMENTI RESIDUI (R) (3)				RESIDUI ATTIVI DA ESERCIZI PRECEDENTI (EP=RS-RR+R)	
		PREVISIONI DEFINITIVE DI COMPETENZA (CP)		RISCOSSIONI IN C/ COMPETENZA (RC)		ACCERTAMENTI (A)(4)		MAGGIORI O MINORI ENTRATE DI COMPETENZA =A-CP(5)		RESIDUI ATTIVI DA ESERCIZIO DI COMPETENZA (EC=A-RC)	
		PREVISIONI DEFINITIVE DI CASSA (CS)		TOTALE RISCOSSIONI (TR=RR +RC)		MAGGIORI O MINORI ENTRATE DI CASSA =TR-CS(5)				TOTALE RESIDUI ATTIVI DA RIPORTARE (TR=EP+EC)	
E4412001101	*Risorse Vincolate (Capitolo: U2401030101; U2401030103; U2401030104; U2401030105; U2401030106; U2401030107)* ASSEGNAZIONE DI FONDI DALLO STATO PER L'ATTUAZIONE DELL'ACCORDO DI PROGRAMMA QUADRO SISTEMA DELLE INFRASTRUTTURE DI TRASPORTO SOTTOSCRITTO IN DATA 29.7.2002 E CONFLUITO NELL'ATTO DI RACCORDO DI CUI ALLA DELIBERAZIONE DELLA G.R. N. 440 DEL 24.7.2007 (LEGGE 30.6.98, N.208 - DELIBERAZIONI CIPE NN. 138/2000, 36/2002 E 17/2003). **NOTA:** *FINANZIAMENTO COMPLESSIVO DI EURO 71.475.000,00 (DEL.CIPE N. 138/00) ISCRITTO NEGLI ANNI 2003-2007. LA QUOTA DI EURO 32.964.951,00 E' RIPROGRAMMATA, SOLO NELLA PARTE SPESA, SULLA QUOTA DELLA DELIBERA CIPE N. 17/2003 (VEDI CAPITOLO DI ENTRATA 44120024 E CAPITOLO DI SPESA 24010302). APQ INCREMENTATO DI EURO 1.527.893,40 (DEL. CIPE N. 36/2002) AI SENSI DELLA DELIBERA DI GIUNTA REGIONALE N. 313 DEL 25 MARZO 2010. APQ ULTERIORMENTE RIDOTTO DI EURO 1.000.000,00 A SEGUITO DELLA RIPROGRAMMAZIONE AI SENSI DELLA DELIBERA CIPE 23/3/2013, N. 41 E S.M.I. IN SEDE DI PREDISPOSIZIONE DEL BILANCIO 2020-2022 LA SOMMA DI EURO 32.274,25 E' STATA ACCANTONATA AL CAPITOLO E9402013001 AI FINI DELLA REALIZZAZIONE DEGLI INTERVENTI CONFLUITI NEL PIANO SVILUPPO E COESIONE (ART. 44 DEL D.L. 34/2019)*	RS CP CS	402.489,53 93.129,62 495.619,15	RR RC TR	0,00 0,00 0,00	R A CS	0,00 15.990,12 -495.619,15	CP	-77.139,50	EP EC TR	402.489,53 15.990,12 418.479,65
E4412001201	*Risorse Vincolate (Capitolo: U2401030101; U2401030102; U2401030601; U2401030603; U2401030604)* ASSEGNAZIONE DI FONDI DALLO STATO PER L'ATTUAZIONE DELL'ACCORDO DI PROGRAMMA QUADRO SISTEMA DELLE INFRASTRUTTURE DI TRASPORTO SOTTOSCRITTO IN DATA 29.7.2002 E CONFLUITO NELL'ATTO DI RACCORDO DI CUI ALLA DELIBERAZIONE DELLA GIUNTA REGIONALE N. 440 DEL 24.7.2007 E NEL I° ATTO INTEGRATIVO ALL'ATTO DI RACCORDO STIPULATO IN DATA 3 MARZO 2009 (LEGGE 30.6.98, N.208 - DELIBERAZIONE CIPE N. 36 DEL 3.5.2002 E N. 3 DEL 22 MARZO 2006). **NOTA:** *FINANZIAMENTO COMPLESSIVO DI EURO 196.213.988,00 (DEL.CIPE N. 36/2002) ISCRITTI NEGLI ANNI 2003-2007, DI CUI EURO 6.862.249,00 SOGGETTI A SWAP A FAVORE DEL I° ATTO INTEGRATIVO ALL'ATTO DI RACCORDO DELL'APQ 'SISTEMA DELLE INFRASTRUTTURE DI TRASPORTO' (VEDI ANCHE CAPITOLO DELLA SPESA 24010306). CON SWAP 2009 EURO 862.249,00 AFFERISCONO ALLA DEL.CIPE N. 3/2006.APQ RIDOTTO DI EURO 6.139.530,34 (DEL.CIPE N. 36/2002) AI SENSI DELLA DELIBERA DI GIUNTA REGIONALE N. 313 DEL 25 MARZO 2010. IN SEDE DI PREDISPOSIZIONE DEL BILANCIO 2020-2022 LA SOMMA DI EURO 4.977.395,77 E' STATA ACCANTONATA AL CAPITOLO E9402013001 AI FINI DELLA REALIZZAZIONE DEGLI INTERVENTI CONFLUITI NEL PIANO SVILUPPO E COESIONE (ART. 44 DEL D.L. 34/2019). CON DGR N. 414/2020 LA SOMMA DI EURO 762.098,39 E' STATA ACCANTONATA AL CAPITOLO E9402013001 AI FINI DELLA REALIZZAZIONE DEGLI INTERVENTI CONFLUITI NEL PIANO SVILUPPO E COESIONE (ART. 44 D.L. 34/2019). CON DGR N. 438/2021 LA SOMMA DI EURO 21.547,32 E' STATA ACCANTONATA AL CAPITOLO E9402013001 AI FINI DELLA REALIZZAZIONE DEGLI INTERVENTI CONFLUITI NEL PIANO SVILUPPO E COESIONE (ART. 44 D.L. 34/2019). RESIDUO ATTIVO RIDOTTO (RENDICONTO 2016) DELLA SOMMA DI EURO 305.310,00 - A FRONTE DI PROGETTI RENDICONTATI SUL POR 2007/2013 - RIPROGRAMMATA CON DGR N. 214/2018. RESIDUO ATTIVO RIDOTTO (RENDICONTO 2020) DELLA SOMMA DI EURO 421.965,21 - A FRONTE DI PROGETTI RENDICONTATI SUL POR 2007/2013 - DA RIPROGRAMMARE NEL PIANO SVILUPPO E COESIONE (PSC).*	RS CP CS	39.555.334,37 56.958.287,21 96.513.621,58	RR RC TR	0,00 0,00 0,00	R A CS	-41.096,12 326.071,10 -96.513.621,58	CP	-56.632.216,11	EP EC TR	39.514.238,25 326.071,10 39.840.309,35
E4412001401	*Risorse Vincolate (Capitolo: U3303010301; U3303010302; U3303010303; U3303010307)* ASSEGNAZIONE DI FONDI DALLO STATO PER L'ATTUAZIONE DELL'ACCORDO DI PROGRAMMA QUADRO INERENTE AL SETTORE "CICLO INTEGRATO DELLE ACQUE" (DELIBERAZIONE CIPE 142 DEL 6.8.1999 - ACCORDO DI PROGRAMMA QUADRO SOTTOSCRITTO IN DATA 27.10.1999). **NOTA:** *FINANZIAMENTO COMPLESSIVO DI EURO 32.266.657,03 ISCRITTO NEGLI ANNI 2003 E 2008. IN SEDE DI PREDISPOSIZIONE DEL BILANCIO 2020-2022 LA SOMMA DI EURO 1.692.616,33 E' STATA ACCANTONATA AL CAPITOLO E9402013001 AI FINI DELLA REALIZZAZIONE DEGLI INTERVENTI CONFLUITI NEL PIANO SVILUPPO E COESIONE (ART. 44 DEL D.L. 34/2019). CON LA DGR 414/2020 LA SOMMA DI EURO 105.509,71 E' STATA ACCANTONATA AL CAPITOLO E9402013001 AI FINI DELLA REALIZZAZIONE DEGLI INTERVENTI CONFLUITI NEL PIANO SVILUPPO E COESIONE (ART. 44 D.L. 34/2019). RESIDUO ATTIVO RIDOTTO DELLA SOMMA DI EURO 67.457,77 (RENDICONTO 2020) - A FRONTE DI PROGETTI RENDICONTATI SUL POR - DA RIPROGRAMMARE NEL PIANO SVILUPPO E COESIONE (PSC).*	RS CP CS	292.432,32 670.084,56 962.516,88	RR RC TR	0,00 0,00 0,00	R A CS	0,00 294.223,01 -962.516,88	CP	-375.861,55	EP EC TR	292.432,32 294.223,01 586.655,33

TITOLO TIPOLOGIA CAPITOLO	DENOMINAZIONE	RESIDUI ATTIVI AL 1/1/2021 (RS)		RISCOSSIONI IN C/RESIDUI (RR)		RIACCERTAMENTI RESIDUI (R) (3)			RESIDUI ATTIVI DA ESERCIZI PRECEDENTI (EP=RS-RR+R)	
		PREVISIONI DEFINITIVE DI COMPETENZA (CP)		RISCOSSIONI IN C/ COMPETENZA (RC)		ACCERTAMENTI (A)(4)		MAGGIORI O MINORI ENTRATE DI COMPETENZA =A-CP(5)	RESIDUI ATTIVI DA ESERCIZIO DI COMPETENZA (EC=A-RC)	
		PREVISIONI DEFINITIVE DI CASSA (CS)		TOTALE RISCOSSIONI (TR=RR +RC)		MAGGIORI O MINORI ENTRATE DI CASSA =TR-CS(5)			TOTALE RESIDUI ATTIVI DA RIPORTARE (TR=EP+EC)	
E4412001501	*Risorse Vincolate (Capitolo: U3303010401; U3303010402; U3303010403; U3303010404; U3303010405; U3303012301; U3303012401)* ASSEGNAZIONE DI FONDI DALLO STATO PER L'ATTUAZIONE DELL'ACCORDO DI PROGRAMMA QUADRO INERENTE AL SETTORE "CICLO INTEGRATO DELLE ACQUE" (ACCORDO DI PROGRAMMA QUADRO SOTTOSCRITTO IN DATA 27.10.1999 - DELIBERAZIONE CIPE N. 84 DEL 4.8.2000). **NOTA:** *FINANZIAMENTO COMPLESSIVO DI EURO 114.119.408,00 POI RIMODULATO IN EURO 103.617.797,78 CON SWAP DI EURO 10.357.015,20 A FAVORE DELL'APQ ENERGIA E SWAP DI EURO 144.595,02 A FAVORE DELL'APQ 'TUTELA DELLE ACQUE E GESTIONE INTEGRATA DELLE RISORSE IDRICHE (TAGIRI)' - I° ATTO INTEGRATIVO (SETTORE DEPURAZIONE). IN SEDE DI PREDISPOSIZIONE DEL BILANCIO 2020-2022 LA SOMMA DI EURO 31.967.396,89 E' STATA ACCANTONATA AL CAPITOLO E9402013001 AI FINI DELLA REALIZZAZIONE DEGLI INTERVENTI CONFLUITI NEL PIANO SVILUPPO E COESIONE (ART. 44 DEL D.L. 34/2019). CON LA DGR 414/2020 LA SOMMA DI EURO 98.157,20 E' STATA ACCANTONATA AL CAPITOLO E9402013001 AI FINI DELLA REALIZZAZIONE DEGLI INTERVENTI CONFLUITI NEL PIANO SVILUPPO E COESIONE (ART. 44 D.L. 34/2019).*	RS CP CS	72.069,10 216.207,31 288.276,41	RR RC TR	0,00 0,00 0,00	R A CS	0,00 0,00 -288.276,41	CP	-216.207,31	EP EC TR	72.069,10 0,00 72.069,10
E4412001601	*Risorse Vincolate (Capitolo: U5301010101; U5301010102; U5301010103)* ASSEGNAZIONE DI FONDI DALLO STATO PER L'ATTUAZIONE DELL'ACCORDO DI PROGRAMMA QUADRO BENI ED ATTIVITA' CULTURALI PER IL TERRITORIO DELLA REGIONE CALABRIA SOTTOSCRITTO IN DATA 22.12.2003 (LEGGE 30.6.98, N. 208-DELIBERAZIONI CIPE N. 84 DEL 4.8.2000, N. 17 DEL 9.5.2003 E N.20 DEL 29.9.2004). **NOTA:** *FINANZIAMENTO COMPLESSIVO INIZIALE DI EURO 60.000.000,00 ISCRITTO NEGLI ANNI 2003-2007 RIMODULATO IN EURO 54.139.483,78, DI CUI EURO 30.480.373,67 A VALERE SULLA DELIBERA CIPE N. 84/2000, EURO 11.569.573,32 SULLA DELIBERA CIPE N. 17/2003 ED EURO 12.089.536,79 SULLA DELIBERA CIPE N. 20/2004, CON SWAP DI EURO 618.791,74 A FAVORE DELL'APQ 'TUTELA DELLE ACQUE E GESTIONE INTEGRATA DELLE RISORSE IDRICHE (TAGIRI)' - I° ATTO INTEGRATIVO (SETTORE DEPURAZIONE). APQ RIDOTTO DI EURO 3.627,67 PER SWAP A FAVORE DI ALTRI APQ AI SENSI DELLA DELIBERA DI GIUNTA REGIONALE N. 313 DEL 25 MARZO 2010. APQ ULTERIORMENTE RIDOTTO DI EURO 779.745,44 A SEGUITO DELLA RIPROGRAMMAZIONE AI SENSI DELLA DELIBERA CIPE 23/3/2012, N. 41 E S.M.I., DI CUI EURO 363.204,59 TRASFERITI ALL'APQ BENI ED ATTIVITA' CULTURALI II ATTO INTEGRATIVO. IN SEDE DI PREDISPOSIZIONE DEL BILANCIO 2020-2022 LA SOMMA DI EURO 1.020.966,95 E' STATA ACCANTONATA AL CAPITOLO E9402013001 AI FINI DELLA REALIZZAZIONE DEGLI INTERVENTI CONFLUITI NEL PIANO SVILUPPO E COESIONE (ART. 44 DEL D.L. 34/2019). CON LA DGR 414/2020 LA SOMMA DI EURO 289.185,72 E' STATA ACCANTONATA AL CAPITOLO E9402013001 AI FINI DELLA REALIZZAZIONE DEGLI INTERVENTI CONFLUITI NEL PIANO SVILUPPO E COESIONE (ART. 44 D.L. 34/2019). RESIDUO ATTIVO RIDOTTO (RENDICONTO 2016) DELLA SOMMA DI EURO 1.831.432,46 - A FRONTE DI PROGETTI RENDICONTATI SUL POR 2007/2013 - RIPROGRAMMATA CON DGR N. 214/2018. RESIDUO ATTIVO RIDOTTO (RENDICONTO 2020) DELLA SOMMA DI EURO 537.382,28 - A FRONTE DI PROGETTI RENDICONTATI SUL POR 2007/2013 - DA RIPROGRAMMARE NEL PIANO SVILUPPO E COESIONE (PSC).*	RS CP CS	2.857.475,84 2.165.802,10 5.023.277,94	RR RC TR	0,00 0,00 0,00	R A CS	0,00 0,00 -5.023.277,94	CP	-2.165.802,10	EP EC TR	2.857.475,84 0,00 2.857.475,84
E4412002000	*Risorse Vincolate (Capitolo: U3202021000; U3302020100; U3302020100; U3302020300; U3302020303; U3302020900; U3302021000; U3302021100; U3302021200)* ASSEGNAZIONE DI FONDI DALLO STATO PER L'ATTUAZIONE DELL'ACCORDO DI PROGRAMMA QUADRO INERENTE AL SETTORE "EMERGENZE URBANE E TERRITORIALI" (DELIBERAZIONE CIPE N. 17 DEL 9.3.2003).	RS CP CS	794.698,76 0,00 794.698,76	RR RC TR	0,00 0,00 0,00	R A CS	0,00 0,00 -794.698,76	CP	0,00	EP EC TR	794.698,76 0,00 794.698,76
E4412002001	*Risorse Vincolate (Capitolo: U3202021001; U3302020101; U3302020102; U3302020103; U3302020104; U3302020105; U3302020301; U3302020302; U3302020901; U3302020902; U3302021001; U3302021101; U3302021201)* ASSEGNAZIONE DI FONDI DALLO STATO PER L'ATTUAZIONE DELL'ACCORDO DI PROGRAMMA QUADRO INERENTE AL SETTORE "EMERGENZE URBANE E TERRITORIALI" (DELIBERAZIONE CIPE N. 17 DEL 9.3.2003). **NOTA:** *FINANZIAMENTO COMPLESSIVO DI EURO 70.000.000,00 DI CUI EURO 60.000.000,00 ATTRIBUITE AL PROTOCOLLO AGGIUNTIVO LA CITTADELLA (VEDI CAPITOLO 33020203 DELLA SPESA). APQ INCREMENTATO DI EURO 33.300.000,00 PROVENIENTI DA ALTRI APQ AI SENSI DELLA DELIBERA DI GIUNTA REGIONALE N. 313 DEL 25 MARZO 2010. IN SEDE DI PREDISPOSIZIONE DEL BILANCIO 2020-2022 LA SOMMA DI EURO 98.550,30 E' STATA ACCANTONATA AL CAPITOLO E9402013001 AI FINI DELLA REALIZZAZIONE DEGLI INTERVENTI CONFLUITI NEL PIANO SVILUPPO E COESIONE (ART. 44 DEL D.L. 34/2019). CON DGR N. 414/2020 LA SOMMA DI EURO 74.590,17 E' STATA ACCANTONATA AL CAPITOLO E9402013001 AI FINI DELLA REALIZZAZIONE DEGLI INTERVENTI CONFLUITI NEL PIANO SVILUPPO E COESIONE (ART. 44 D.L. 34/2019). RESIDUO ATTIVO RIDOTTO (RENDICONTO 2020) DELLA SOMMA DI EURO 40.158.449,08 - A FRONTE DI PROGETTI RENDICONTATI SUL POR 2007/2013 - DA RIPROGRAMMARE SUL PIANO SVILUPPO E COESIONE (PSC).*	RS CP CS	18.382,02 0,00 18.382,02	RR RC TR	0,00 0,00 0,00	R A CS	0,00 0,00 -18.382,02	CP	0,00	EP EC TR	18.382,02 0,00 18.382,02

TITOLO TIPOLOGIA CAPITOLO	DENOMINAZIONE	RESIDUI ATTIVI AL 1/1/2021 (RS)	RISCOSSIONI IN C/RESIDUI (RR)	RIACCERTAMENTI RESIDUI (R) (3)		RESIDUI ATTIVI DA ESERCIZI PRECEDENTI (EP=RS-RR+R)
		PREVISIONI DEFINITIVE DI COMPETENZA (CP)	RISCOSSIONI IN C/ COMPETENZA (RC)	ACCERTAMENTI (A)(4)	MAGGIORI O MINORI ENTRATE DI COMPETENZA =A-CP(5)	RESIDUI ATTIVI DA ESERCIZIO DI COMPETENZA (EC=A-RC)
		PREVISIONI DEFINITIVE DI CASSA (CS)	TOTALE RISCOSSIONI (TR=RR +RC)	MAGGIORI O MINORI ENTRATE DI CASSA =TR-CS(5)		TOTALE RESIDUI ATTIVI DA RIPORTARE (TR=EP+EC)
E4412002200	*Risorse Vincolate (Capitolo: U3302020200)* ASSEGNAZIONE DI FONDI DALLO STATO PER L'ATTUAZIONE DELL'ACCORDO DI PROGRAMMA QUADRO ACCELERAZIONE DELLA SPESA NELLE AREE URBANE SIGLATO IL 31 MARZO 2005 (LEGGE 30 GIUGNO 1998, N. 208 - DELIBERAZIONE CIPE N. 20 DEL 29 SETTEMBRE 2004).	RS 2.987.467,92 CP 0,00 CS 2.987.467,92	RR 0,00 RC 0,00 TR 0,00	R 0,00 A 0,00 CS -2.987.467,92	CP 0,00	EP 2.987.467,92 EC 0,00 TR 2.987.467,92
E4412002201	*Risorse Vincolate (Capitolo: U3302020201; U3302020202)* ASSEGNAZIONE DI FONDI DALLO STATO PER L'ATTUAZIONE DELL'ACCORDO DI PROGRAMMA QUADRO ACCELERAZIONE DELLA SPESA NELLE AREE URBANE SIGLATO IL 31 MARZO 2005 (LEGGE 30 GIUGNO 1998, N. 208 - DELIBERAZIONE CIPE N. 20 DEL 29 SETTEMBRE 2004). **NOTA:** *FINANZIAMENTO COMPLESSIVO DI EURO 25.523.100,00 ISCRITTO NEGLI ANNI 2005 E 2006, RIDOTTO DI EURO 3.221.941,25 PER SWAP A FAVORE DI ALTRI APQ AI SENSI DELLA DELIBERA DI GIUNTA REGIONALE N. 313 DEL 25 MARZO 2010. APQ ULTERIORMENTE RIMODULATO IN EURO 21.830.211,54A SEGUITO DELLA RIPROGRAMMAZIONE AI SENSI DELLA DELIBERA CIPE 23 MARZO 2012, N. 41 CON SWAP DI EURO 470.947,21 A FAVORE DELL'APQ 'EMERGENZE URBANISTICHE E TERRITORIALI - III PROTOCOLLO AGGIUNTIVO'. IN SEDE DI PREDISPOSIZIONE DEL BILANCIO 2020-2022 LA SOMMA DI EURO 160.822,60 E' STATA ACCANTONATA AL CAPITOLO E9402013001 AI FINI DELLA REALIZZAZIONE DEGLI INTERVENTI CONFLUITI NEL PIANO SVILUPPO E COESIONE (ART. 44 DEL D.L. 34/2019). RESIDUO ATTIVO RIDOTTO DELLA SOMMA COMPLESSIVA DI EURO 6.500.000,00 (RENDICONTO 2016 EURO 548.240,19 E RENDICONTO 2017 EURO 5.951.759,81) - A FRONTE DI PROGETTI RENDICONTATI SUL POR 2007/2013 - RIPROGRAMMATA CON DGR N. 214/2018. RESIDUO ATTIVO RIDOTTO (RENDICONTO 2020) DELLA SOMMA DI EURO 1.750.118,75 - A FRONTE DI PROGETTI RENDICONTATI SUL POR 2007/2013 - DA RIPROGRAMMARE NEL PIANO SVILUPPO E COESIONE (PSC).*	RS 379.177,39 CP 0,00 CS 379.177,39	RR 0,00 RC 0,00 TR 0,00	R 0,00 A 0,00 CS -379.177,39	CP 0,00	EP 379.177,39 EC 0,00 TR 379.177,39
E4412002301	*Risorse Vincolate (Capitolo: U2401050101; U2401050102; U2401050103; U2401050105; U2401050106)* ASSEGNAZIONE DI FONDI DALLO STATO PER L'ATTUAZIONE DELL'ACCORDO DI PROGRAMMA QUADRO INERENTE AL SETTORE DELLA SOCIETA' DELL'INFORMAZIONE SIGLATO IN DATA 21.4.2005 E DELL'ACCORDO INTEGRATIVO STIPULATO IN DATA 30 DICEMBRE 2005 (LEGGE 30.6.1998, N. 208 - DELIBERAZIONI CIPE N. 17 DEL 9 MAGGIO 2003, N. 83 DEL 13 NOVEMBRE 2003 E N. 20 DEL 29 SETTEMBRE 2004). **NOTA:** *FINANZIAMENTO COMPLESSIVO DI EURO 33.751.400,00 ISCRITTI NEGLI ANNI 2006, 2007 E 2008, DI CUI EURO 24.629.000,00 A CARICO DELLA DELIBERA CIPE N. 17/2003, EURO 6.903.000,00 DELLA DELIBERA CIPE N. 83/2003 ED EURO 2.219.400,00 DELLA DELIBERA CIPE N. 20/2004. LA SOMMA DI EURO 1.477.000,00 E' STATA ISCRITTA E RISCOSSA AL CAPITOLO 44120033 DELL'ENTRATA DEL BILANCIO 2007. IN SEDE DI PREDISPOSIZIONE DEL BILANCIO 2020-2022 LA SOMMA DI EURO 6.971.234,59 E' STATA ACCANTONATA AL CAPITOLO E9402013001 AI FINI DELLA REALIZZAZIONE DEGLI INTERVENTI CONFLUITI NEL PIANO SVILUPPO E COESIONE (ART. 44 DEL D.L. 34/2019). CON DGR N. 414/2020 LA SOMMA DI EURO 534.000,00 E' STATA ACCANTONATA AL CAPITOLO E9402013001 AI FINI DELLA REALIZZAZIONE DEGLI INTERVENTI CONFLUITI NEL PIANO SVILUPPO E COESIONE (ART. 44 D.L. 34/2019)*	RS 1.150.277,27 CP 0,00 CS 1.150.277,27	RR 0,00 RC 0,00 TR 0,00	R 0,00 A 0,00 CS -1.150.277,27	CP 0,00	EP 1.150.277,27 EC 0,00 TR 1.150.277,27
E4412002401	*Risorse Vincolate (Capitolo: U2401030201)* ASSEGNAZIONE DI FONDI DALLO STATO PER L'ATTUAZIONE DELL'ACCORDO DI PROGRAMMA QUADRO INERENTE AL SETTORE DELLE INFRASTRUTTURE DI TRASPORTO SIGLATO IN DATA 29.7.2002 E CONFLUITO NELL'ATTO DI RACCORDO DI CUI ALLA DELIBERAZIONE DELLA GIUNTA REGIONALE N. 440 DEL 24.7.2007 (LEGGE 30.6.1998, N. 208 - DELIBERAZIONE CIPE N. 17 DEL 9.5.2003). **NOTA:** *FINANZIAMENTO COMPLESSIVO DI EURO 180.475.525,00 DI CUI EURO 32.964.951,00 PRECEDENTEMENTE ISCRITTI A CARICO DELLA DELIBERA CIPE N. 138/2000 AL CAPITOLO 42120011 E RIPROGRAMMATI SOLO NELLA PARTE SPESA AL CAPITOLO 24010302. APQ RIDOTTO DI EURO 3.876.317,76 AI SENSI DELLA DELIBERA DI GIUNTA REGIONALE N. 313 DEL 25 MARZO 2010. IN SEDE DI PREDISPOSIZIONE DEL BILANCIO 2020-2022 LA SOMMA DI EURO 17.395.387,11 E' STATA ACCANTONATA AL CAPITOLO E9402013001 AI FINI DELLA REALIZZAZIONE DEGLI INTERVENTI CONFLUITI NEL PIANO SVILUPPO E COESIONE (ART. 44 DEL D.L. 34/2019). RESIDUO ATTIVO RIDOTTO DELLA SOMMA COMPLESSIVA DI EURO 68.852.355,93 (RENDICONTO 2016 EURO 45.673.837,50 E RENDICONTO 2017 EURO 23.178.518,43) - A FRONTE DI PROGETTI RENDICONTATI SUL POR 2007/2013-RIPROGRAMMATA CON DGR N. 214/2018.*	RS 1.272.567,28 CP 4.805.536,26 CS 6.078.103,54	RR 0,00 RC 0,00 TR 0,00	R 0,00 A 3.508.301,05 CS -6.078.103,54	CP -1.297.235,21	EP 1.272.567,28 EC 3.508.301,05 TR 4.780.868,33

TITOLO TIPOLOGIA CAPITOLO	DENOMINAZIONE	RESIDUI ATTIVI AL 1/1/2021 (RS)	RISCOSSIONI IN C/RESIDUI (RR)	RIACCERTAMENTI RESIDUI (R) (3)		RESIDUI ATTIVI DA ESERCIZI PRECEDENTI (EP=RS-RR+R)
		PREVISIONI DEFINITIVE DI COMPETENZA (CP)	RISCOSSIONI IN C/ COMPETENZA (RC)	ACCERTAMENTI (A)(4)	MAGGIORI O MINORI ENTRATE DI COMPETENZA =A-CP(5)	RESIDUI ATTIVI DA ESERCIZIO DI COMPETENZA (EC=A-RC)
		PREVISIONI DEFINITIVE DI CASSA (CS)	TOTALE RISCOSSIONI (TR=RR +RC)	MAGGIORI O MINORI ENTRATE DI CASSA =TR-CS(5)		TOTALE RESIDUI ATTIVI DA RIPORTARE (TR=EP+EC)
E4412002501	*Risorse Vincolate (Capitolo: U5301010201; U5301010202)* ASSEGNAZIONE DI SOMME DALLO STATO PER L'ATTUAZIONE DEL I° ATTO INTEGRATIVO DELL'ACCORDO DI PROGRAMMA QUADRO BENI ED ATTIVITA' CULTURALI SOTTOSCRITTO IN DATA 29 DICEMBRE 2005 (DELIBERAZIONI CIPE N. 20 DEL 29 SETTEMBRE 2004 E N. 84 DEL 4 AGOSTO 2000). **NOTA:** *FINANZIAMENTO COMPLESSIVO DI EURO 21.950.000,00 POI RIMODULATO IN EURO 20.722.668,97, CON SWAP A FAVORE DELL'APQ ENERGIA E CON SWAP DI EURO 484.983,70 A FAVORE DELL'APQ 'TUTELA DELLE ACQUE E GESTIONE INTEGRATA DELLE RISORSE IDRICHE (TAGIRI)' - I° ATTO INTEGRATIVO (SETTORE DEPURAZIONE), DI CUI EURO 17.291.342,71 A CARICO DELLA DELIBERA CIPE N. 20/2004 ED EURO 3.431.326,26 A VALERE SULLA DELIBERA CIPE N. 84/2000. APQ SUCCESSIVAMENTE RIMODULATO IN EURO 20.623.124,49 CON SWAP DI EURO 99.544,48 A FAVORE DI ALTRI APQ AI SENSI DELLA DELIBERA DI GIUNTA REGIONALE N. 313 DEL 25 MARZO 2010. APQ ULTERIORMETE RIDOTTO DELL'IMPORTO DI EURO 772.025,16 A SEGUITO DELLA RIPROGRAMMAZIONE AI SENSI DELLLA DELIBERA CIPE 23/3/2012, N. 41 E S.M.I., DI CUI EURO 325.043,36 TRASFERITI ALL'APQ BENI ED ATTIVITA' CULTURALI II ATTO INTEGRATIVO. IN SEDE DI PREDISPOSIZIONE DEL BILANCIO 2020-2022 LA SOMMA DI EURO 530.578,24 E' STATA ACCANTONATA AL CAPITOLO E9402013001 AI FINI DELLA REALIZZAZIONE DEGLI INTERVENTI CONFLUITI NEL PIANO SVILUPPO E COESIONE (ART. 44 DEL D.L. 34/2019). RESIDUO ATTIVO RIDOTTO DELLA SOMMA COMPLESSIVO DI EURO 2.616.424,16 (RENDICONTO 2016 EURO 1.308.212,08 E RENDICONTO 2017 EURO 1.308.212,08) - A FRONTE DI PROGETTI RENDICONTATI SUL POR 2007/2013 - RIPROGRAMMATA CON DGR N. 214/2018.*	RS 313.921,76 CP 63.000,00 CS 376.921,76	RR 0,00 RC 0,00 TR 0,00	R 0,00 A 0,00 CS -376.921,76	CP -63.000,00	EP 313.921,76 EC 0,00 TR 313.921,76
E4412002701	*Risorse Vincolate (Capitolo: U2401030301; U2401030302; U2401030303; U2401030304; U2401030305; U2401030701)* ASSEGNAZIONE DI SOMME DALLO STATO PER L'ATTUAZIONE DELL'ACCORDO DI PROGRAMMA QUADRO SISTEMA DELLE INFRASTRUTTURE DI TRASPORTO - II° ATTO INTEGRATIVO, SETTORE STRADE E AEROPORTI SOTTOSCRITTO IN DATA 30 DICEMBRE 2005 E CONFLUITO NELL'ATTO DI RACCORDO DI CUI ALLA DELIBERAZIONE DELLA G.R. N. 440 DEL 24.7.2007 E NEL II° ATTO INTEGRATIVO ALL'ATTO DI RACCORDO STIPULATO IN DATA 23/12/2008 (DELIBERAZIONI CIPE N. 20 DEL 29.9.2004 E N. 35 DEL 27.5.2005 - DELIBERAZIONE DELLA G.R. N. 818 DEL 12.12.2007). **NOTA:** *FINANZIAMENTO COMPLESSIVO DI EURO 123.861.430,80 ISCRITTI NEGLI ANNI 2006 E 2007 DI CUI EURO 113.121.000,00 A VALERE SULLA DELIBERA CIPE N. 20/2004 (EURO 9.475.094,00 SONO STATI SOGGETTI A SWAP A FAVORE DEL II° ATTO INTEGRATIVO ALL'ATTO DI RACCORDO DELL'APQ 'SISTEMA DELLE INFRASTRUTTURE DI TRASPORTO'. VEDI ANCHE CAPITOLO DELLA SPESA 24010307) ED EURO 10.740.430,80 SULLA DELIBERA CIPE N. 35/2005. APQ RIDOTTO DI EURO 945.769,81 AI SENSI DELLA DELIBERA DI GIUNTA REGIONALE N. 313 DEL 25 MARZO 2010. APQ ULTERIORMENTE RIDOTTO DI EURO 2.500.000,00 A SEGUITO DELLA RIPROGRAMMAZIONE AI SENSI DELLA DELIBERA CIPE 23/3/2013, N. 41 E S.M.I. IN SEDE DI PREDISPOSIZIONE DEL BILANCIO 2020-2022 LA SOMMA DI EURO 4.236.301,18 E' STATA ACCANTONATA AL CAPITOLO E9402013001 AI FINI DELLA REALIZZAZIONE DEGLI INTERVENTI CONFLUITI NEL PIANO SVILUPPO E COESIONE (ART. 44 DEL D.L. 34/2019) CON DGR N. 414/2020 LA SOMMA DI EURO 719.962,15 E' STATA ACCANTONATA AL CAPITOLO E9402013001 AI FINI DELLA REALIZZAZIONE DEGLI INTERVENTI CONFLUITI NEL PIANO SVILUPPO E COESIONE (ART. 44 D.L. 34/2019). CON DGR N. 438/2021 LA SOMMA DI EURO 1.334.510,37 E' STATA ACCANTONATA AL CAPITOLO E9402013001 AI FINI DELLA REALIZZAZIONE DEGLI INTERVENTI CONFLUITI NEL PIANO SVILUPPO E COESIONE (ART. 44 D.L. 34/2019). RESIDUO ATTIVO RIDOTTO DELLA SOMMA COMPLESSIVA DI EURO DI EURO 37.061.176,86 (RENDICONTO 2016 EURO 11.406.003,37 E RENDICONTO 2017 EURO 25.655.173,49) - A FRONTE DI PROGETTI RENDICONTATI SUL POR 2007/2013 - RIPROGRAMMATA CON DGR 214/2018.*	RS 13.456.299,00 CP 0,00 CS 13.456.299,00	RR 0,00 RC 0,00 TR 0,00	R 0,00 A 0,00 CS -13.456.299,00	CP 0,00	EP 13.456.299,00 EC 0,00 TR 13.456.299,00

TITOLO TIPOLOGIA CAPITOLO	DENOMINAZIONE	RESIDUI ATTIVI AL 1/1/2021 (RS) / PREVISIONI DEFINITIVE DI COMPETENZA (CP) / PREVISIONI DEFINITIVE DI CASSA (CS)		RISCOSSIONI IN C/RESIDUI (RR) / RISCOSSIONI IN C/ COMPETENZA (RC) / TOTALE RISCOSSIONI (TR=RR+RC)		RIACCERTAMENTI RESIDUI (R) (3) / ACCERTAMENTI (A)(4) / MAGGIORI O MINORI ENTRATE DI CASSA =TR-CS(5)		MAGGIORI O MINORI ENTRATE DI COMPETENZA =A-CP(5)		RESIDUI ATTIVI DA ESERCIZI PRECEDENTI (EP=RS-RR+R) / RESIDUI ATTIVI DA ESERCIZIO DI COMPETENZA (EC=A-RC) / TOTALE RESIDUI ATTIVI DA RIPORTARE (TR=EP+EC)	
E4412002901	*Risorse Vincolate (Capitolo: U3301020101)* ASSEGNAZIONE DI FONDI DALLO STATO PER L'ATTUAZIONE DELL'ACCORDO DI PROGRAMMA QUADRO DIFESA DEL SUOLO (EROSIONE DELLE COSTE) (DELIBERAZIONE CIPE N. 35 DEL 27 MAGGIO 2005). **NOTA:** *FINANZIAMENTO COMPLESSIVO DI 45 MILIONI DI EURO ISCRITTI NEGLI ANNI 2006 E 2007 POI RIMODULATO IN EURO 32.762.221,85 CON SWAP DI EURO 10.100.000,00 A FAVORE DELL'APQ 'EMERGENZE URBANISTICHE III° ATTO INTEGRATIVO', CON SWAP DI EURO 4.687.505,00 DALL'APQ 'TAGIRI - NUOVO CICLO INTEGRATO DELLE ACQUE' E CON SWAP DI EURO 6.825.283,15 A FAVORE DELL'APQ 'TUTELA DELLE ACQUE E GESTIONE INTEGRATA DELLE RISORSE IDRICHE (TAGIRI)' - I° ATTO INTEGRATIVO (SETTORE DEPURAZIONE). APQ SUCCESSIVAMENTE RIMODULATO IN EURO 32.676.724,37 CON SWAP DI EURO 85.497,48 A FAVORE DI ALTRI APQ AI SENSI DELLA DELIBERA DI GIUNTA REGIONALE N. 313 DEL 25 MARZO 2010. APQ ULTERIORMENTE RIMODULATO IN EURO 32.674.445,40 A SEGUITO DELLA RIPROGRAMMAZIONE AI SENSI DELLA DELIBERA CIPE 23/3/2012, N. 41 E S.M.I. IN SEDE DI PREDISPOSIZIONE DEL BILANCIO 2020-2022 LA SOMMA DI EURO 47,19 E' STATA ACCANTONATA AL CAPITOLO E9402013001 AI FINI DELLA REALIZZAZIONE DEGLI INTERVENTI CONFLUITI NEL PIANO SVILUPPO E COESIONE (ART. 44 DEL D.L. 34/2019). RESIDUO ATTIVO RIDOTTO DELLA SOMMA COMPLESSIVA DI EURO 14.033.315,79 (RENDICONTO 2016 EURO 10.747.202,84 E RENDICONTO 2017 EURO 3.286.112,95) - A FRONTE DI PROGETTI RENDICONTATI SUL POR 2007/2013 - RIPROGRAMMATA CON DGR N. 214/2018.*	RS CP CS	3.335.816,67 430.715,35 3.766.532,02	RR RC TR	0,00 0,00 0,00	R A CS	0,00 64.203,41 -3.766.532,02	CP	-366.511,94	EP EC TR	3.335.816,67 64.203,41 3.400.020,08
E4412003001	*Risorse Vincolate (Capitolo: U3303011801)* ASSEGNAZIONE DI FONDI DALLO STATO PER L'ATTUAZIONE DELL'ACCORDO DI PROGRAMMA QUADRO CICLO INTEGRATO DELLE ACQUE (RISORSE IDRICHE, RETI FOGNIARIE, IMPIANTI DI DEPURAZIONE) (DELIBERAZIONE CIPE N. 35 DEL 27 MAGGIO 2005). **NOTA:** *FINANZIAMENTO COMPLESSIVO DI EURO 100.050.008,20 ISCRITTO NEGLI ANNI 2006 E 2008 RIMODULATO IN EURO 98.423.451,62 CON SWAP DI EURO 1.626.556,58 A FAVORE DELL'APQ 'TUTELA DELLE ACQUE E GESTIONE INTEGRATA DELLE RISORSE IDRICHE (TAGIRI)' - I° ATTO INTEGRATIVO (SETTORE DEPURAZIONE). APQ ULTERIORMENTE RIMODULATO IN EURO 88.754.255,43 A SEGUITO DELLA RIPROGRAMMAZIONE AI SENSI DELLA DELIBERA CIPE 23/3/2012, N. 41 E S.M.I. IN SEDE DI PREDISPOSIZIONE DEL BILANCIO 2020-2022 LA SOMMA DI EURO 1.573.764,07 E' STATA ACCANTONATA AL CAPITOLO E9402013001 AI FINI DELLA REALIZZAZIONE DEGLI INTERVENTI CONFLUITI NEL PIANO SVILUPPO E COESIONE (ART. 44 DEL D.L. 34/2019). CON LA DGR 414/2020 LA SOMMA DI EURO 4.462,47 E' STATA ACCANTONATA AL CAPITOLO E9402013001 AI FINI DELLA REALIZZAZIONE DEGLI INTERVENTI CONFLUITI NEL PIANO SVILUPPO E COESIONE (ART. 44 D.L. 34/2019). RESIDUO ATTIVO RIDOTTO (RENDICONTO 2016) DELLA SOMMA DI EURO 5.333.260,69 -A FRONTE DI PROGETTI RENDICONTATI SUL POR 2007/2013 - RIPROGRAMMATA CON DGR N. 214/2018 RESIDUO ATTIVO RIDOTTO (RENDICONTO 2020) DELLA SOMMA DI EURO 4.504.702,85 - A FRONTE DI PROGETTI RENDICONTATI SUL POR 2007/2013 - DA RIPROGRAMMARE NEL PIANO SVILUPPO E COESIONE (PSC).*	RS CP CS	2.032.616,72 1.282.741,91 3.315.358,63	RR RC TR	0,00 0,00 0,00	R A CS	0,00 206.282,62 -3.315.358,63	CP	-1.076.459,29	EP EC TR	2.032.616,72 206.282,62 2.238.899,34
E4412003201	*Risorse Vincolate (Capitolo: U4701010101; U4701010102)* ASSEGNAZIONE DI FONDI DALLO STATO PER L'ATTUAZIONE DELL'ACCORDO DI PROGRAMMA QUADRO 'RICERCA SCIENTIFICA' I° ATTO INTEGRATIVO (DELIBERAZIONE CIPE N. 35 DEL 27 MAGGIO 2005). **NOTA:** *FINANZIAMENTO COMPLESSIVO DI EURO 20.000.000,00 ISCRITTI NELLE ANNUALITA' 2006 (EURO 1.560.000,00) E 2007 (EURO 18.440.000,00). IN SEDE DI PREDISPOSIZIONE DEL BILANCIO 2020-2022 LA SOMMA DI EURO 4.510.923,73 E' STATA ACCANTONATA AL CAPITOLO E9402013001 AI FINI DELLA REALIZZAZIONE DEGLI INTERVENTI CONFLUITI NEL PIANO SVILUPPO E COESIONE (ART. 44 DEL D.L. 34/2019). CON LA DGR 414/2020 LA SOMMA DI EURO 5.073,90 E' STATA ACCANTONATA AL CAPITOLO E9402013001 AI FINI DELLA REALIZZAZIONE DEGLI INTERVENTI CONFLUITI NEL PIANO SVILUPPO E COESIONE (ART. 44 D.L. 34/2019). RESIDUO ATTIVO RIDOTTO DELLA SOMMA COMPLESSIVA DI EURO 6.181.281,46 (RENDICONTO 2016 EURO 5.847.412,58 E RENDICONTO 2017 EURO 333.868,88) - A FRONTE DI PROGETTI RENDICONTATI SUL POR 2007/2013 - RIPROGRAMMATA CON DGR N. 214/2018. RESIDUO ATTIVO RIDOTTO (RENDICONTO 2020) DELLA SOMMA DI EURO 2.809.663,99 - A FRONTE DI PROGETTI RENDICONTATI SUL POR 2007/2013 - DA RIPROGRAMMARE NEL PIANO SVILUPPO E COESIONE (PSC).*	RS CP CS	489.248,36 0,00 489.248,36	RR RC TR	0,00 0,00 0,00	R A CS	0,00 0,00 -489.248,36	CP	0,00	EP EC TR	489.248,36 0,00 489.248,36

TITOLO TIPOLOGIA CAPITOLO	DENOMINAZIONE	RESIDUI ATTIVI AL 1/1/2021 (RS)	RISCOSSIONI IN C/RESIDUI (RR)	RIACCERTAMENTI RESIDUI (R) (3)		RESIDUI ATTIVI DA ESERCIZI PRECEDENTI (EP=RS-RR+R)
		PREVISIONI DEFINITIVE DI COMPETENZA (CP)	RISCOSSIONI IN C/ COMPETENZA (RC)	ACCERTAMENTI (A)(4)	MAGGIORI O MINORI ENTRATE DI COMPETENZA =A-CP(5)	RESIDUI ATTIVI DA ESERCIZIO DI COMPETENZA (EC=A-RC)
		PREVISIONI DEFINITIVE DI CASSA (CS)	TOTALE RISCOSSIONI (TR=RR+RC)	MAGGIORI O MINORI ENTRATE DI CASSA =TR-CS(5)		TOTALE RESIDUI ATTIVI DA RIPORTARE (TR=EP+EC)
E4412003501	*Risorse Vincolate (Capitolo: U3304010101; U3304010102)* ASSEGNAZIONE DI FONDI DALLO STATO PER L'ATTUAZIONE DELL'ACCORDO DI PROGRAMMA QUADRO INTEGRATIVO 'DIFESA AMBIENTALE (RIFIUTI SOLIDI URBANI E SITI INQUINATI)' (DELIBERAZIONE CIPE N. 35 DEL 27 MAGGIO 2005). **NOTA:** *FINANZIAMENTO COMPLESSIVO DI EURO 39.990.111,66 ISCRITTI NEGLI ANNI 2006 E 2007, POI RIMODULATO IN EURO 37.631.415,29 CON SWAP DI EURO 2.249.156,37 A FAVORE DELL'APQ 'TUTELA E RISANAMENTO AMBIENTALE I° ATTO INTEGRATIVO E CON SWAP DI EURO 109.540,00 A FAVORE DELL'APQ TUTELA E RISANAMENTO AMBIENTALE II° ATTO INTEGRATIVO. APQ SUCCESSIVAMENTE RIMODULATO IN EURO 35.588.077,13 CON SWAP DI EURO 79.999,80 PROVENIENTI DA ALTRI APQ E SWAP DI EURO 2.123.337,96 A FAVORE DELL'APQ TUTELA DELLE ACQUE E GESTIONE INTEGRATA DELLE RISORSE IDRICHE (TAGIRI) - I° ATTO INTEGRATIVO (SETTORE DEPURAZIONE) AI SENSI DELLA DELIBERA DI GIUNTA REGIONALE N. 313 DEL 25 MARZO 2010. APQ ULTERIORMENTE RIDOTTO DI EURO 1.091.379,39 A SEGUITO DELLA RIPROGRAMMAZIONE AI SENSI DELLA DELIBERA CIPE 23/3/2013, N. 41 E S.M.I. RESIDUO ATTIVO RIDOTTO DELLA SOMMA DI EURO 8.000.000,00 (RENDICONTO 2016 EURO 5.564.177,14 E RENDICONTO 2017 EURO 2.435.822,86) - A FRONTE DI PROGETTI RENDICONTATI SUL POR 2007/2013) -RIPROGRAMMATA CON DGR N. 214/2018.*	RS 1.375.112,07 CP 2.870.839,30 CS 4.245.951,37	RR 0,00 RC 0,00 TR 0,00	R 0,00 A 0,00 CS -4.245.951,37	CP -2.870.839,30	EP 1.375.112,07 EC 0,00 TR 1.375.112,07
E4412003701	*Risorse Vincolate (Capitolo: U2401030101; U2401030102; U2401030401)* ASSEGNAZIONE DI FONDI DALLO STATO PER L'ATTUAZIONE DELL'ACCORDO DI PROGRAMMA QUADRO INERENTE AL SISTEMA DELLE INFRASTRUTTURE DI TRASPORTO STIPULATO IN DATA 3 AGOSTO 2006 (DELIBERAZIONE CIPE N. 84 DEL 4 AGOSTO 2000 - DELIBERAZIONI DELLA GIUNTA REGIONALE N. 440 DEL 24 LUGLIO 2007 E 818 DEL 12 DICEMBRE 2007) **NOTA:** *FINANZIAMENTO COMPLESSIVO DI EURO 28.656.044,20 ISCRITTI NELL'ANNO 2007. IN SEDE DI PREDISPOSIZIONE DEL BILANCIO 2020-2022 LA SOMMA DI EURO 7.968.385,49 E' STATA ACCANTONATA AL CAPITOLO E9402013001 AI FINI DELLA REALIZZAZIONE DEGLI INTERVENTI CONFLUITI NEL PIANO SVILUPPO E COESIONE (ART. 44 DEL D.L. 34/2019). RESIDUO ATTIVO RIDOTTO (RENDICONTO 2016) DELLA SOMMA DI EURO 5.890.772,89 - A FRONTE DI PROGETTI RENDICONTATI SUL POR 2007/2013- RIPROGRAMMATA CON DGR N. 214/2018.*	RS 4.016.373,50 CP 771.703,75 CS 4.788.077,25	RR 0,00 RC 0,00 TR 0,00	R 0,00 A 107.933,32 CS -4.788.077,25	CP -663.770,43	EP 4.016.373,50 EC 107.933,32 TR 4.124.306,82
E4412003800	*Risorse Vincolate (Capitolo: U3303011900)* ASSEGNAZIONE DI FONDI DALLO STATO PER L'ATTUAZIONE DELL'ACCORDO DI PROGRAMMA QUADRO TUTELA DELLE ACQUE E GESTIONE INTEGRATA DELLE RISORSE IDRICHE DEL 28 GIUGNO 2006 (FONDI ASSEGNATI DAL MINISTERO DELL'AMBIENTE AI SENSI DELL'ART. 141, COMMA 4 DELL'ART. 144, COMMA 17, DELL'ART. 109, COMMA 1, DELLA LEGGE 23 DICEMBRE 2000, N. 388 E DELL'ART. 35 DELLA LEGGE 28 DICEMBRE 2001, N. 448).	RS 4.245.153,30 CP 0,00 CS 4.245.153,30	RR 0,00 RC 0,00 TR 0,00	R 0,00 A 0,00 CS -4.245.153,30	CP 0,00	EP 4.245.153,30 EC 0,00 TR 4.245.153,30
E4412003801	*Risorse Vincolate (Capitolo: U3303011901; U3303011902; U3303011906)* ASSEGNAZIONE DI FONDI DALLO STATO PER L'ATTUAZIONE DELL'ACCORDO DI PROGRAMMA QUADRO TUTELA DELLE ACQUE E GESTIONE INTEGRATA DELLE RISORSE IDRICHE DEL 28 GIUGNO 2006 (FONDI ASSEGNATI DAL MINISTERO DELL'AMBIENTE AI SENSI DELL'ART. 141, COMMA 4 DELL'ART. 144, COMMA 17, DELL'ART. 109, COMMA 1, DELLA LEGGE 23 DICEMBRE 2000, N. 388 E DELL'ART. 35 DELLA LEGGE 28 DICEMBRE 2001, N. 448). **NOTA:** *FINANZIAMENTO COMPLESSIVO DI EURO 21.661.364,89 ISCRITTO NELL'ESERCIZIO FINANZIARIO 2007. APQ RIMODULATO IN EURO 23.303.638,50 (NOTA 4834/2017 DEL MATTM - DGR 505/2018 - DGR 505/2018) IN SEDE DI PREDISPOSIZIONE DEL BILANCIO 2020-2022 LA SOMMA DI EURO 234.897,49 E' STATA ACCANTONATA AL CAPITOLO E9402013001 AI FINI DELLA REALIZZAZIONE DEGLI INTERVENTI CONFLUITI NEL PIANO SVILUPPO E COESIONE (ART. 44 DEL D.L. 34/2019)*	RS 1.606.583,48 CP 305.493,15 CS 1.912.076,63	RR 0,00 RC 0,00 TR 0,00	R 0,00 A 90.000,00 CS -1.912.076,63	CP -215.493,15	EP 1.606.583,48 EC 90.000,00 TR 1.696.583,48
E4412003900	*Risorse Vincolate (Capitolo: U3302020500)* ASSEGNAZIONE DI FONDI DALLO STATO PER L'ATTUAZIONE DELL'ACCORDO DI PROGRAMMA QUADRO 'EMERGENZE URBANISTICHE E TERRITORIALI - III PROTOCOLLO AGGIUNTIVO - PROGRAMMA DI RIQUALIFICAZIONE E RECUPERO DEI CENTRI STORICI' SOTTOSCRITTO IN DATA 19 LUGLIO 2007 (DELIBERAZIONI CIPE N. 20 DEL 29 SETTEMBRE 2004, N. 35 DEL 27 MAGGIO 2005 E N. 3 DEL 22 MARZO 2006)	RS 18.689.711,17 CP 0,00 CS 18.689.711,17	RR 0,00 RC 0,00 TR 0,00	R -17.307.545,80 A 0,00 CS -18.689.711,17	CP 0,00	EP 1.382.165,37 EC 0,00 TR 1.382.165,37

TITOLO TIPOLOGIA CAPITOLO	DENOMINAZIONE	RESIDUI ATTIVI AL 1/1/2021 (RS)		RISCOSSIONI IN C/RESIDUI (RR)		RIACCERTAMENTI RESIDUI (R) (3)			RESIDUI ATTIVI DA ESERCIZI PRECEDENTI (EP=RS-RR+R)	
		PREVISIONI DEFINITIVE DI COMPETENZA (CP)		RISCOSSIONI IN C/ COMPETENZA (RC)		ACCERTAMENTI (A)(4)		MAGGIORI O MINORI ENTRATE DI COMPETENZA =A-CP(5)	RESIDUI ATTIVI DA ESERCIZIO DI COMPETENZA (EC=A-RC)	
		PREVISIONI DEFINITIVE DI CASSA (CS)		TOTALE RISCOSSIONI (TR=RR+RC)		MAGGIORI O MINORI ENTRATE DI CASSA =TR-CS(5)			TOTALE RESIDUI ATTIVI DA RIPORTARE (TR=EP+EC)	
E4412003901	*Risorse Vincolate (Capitolo: U3302020501)* ASSEGNAZIONE DI FONDI DALLO STATO PER L'ATTUAZIONE DELL'ACCORDO DI PROGRAMMA QUADRO 'EMERGENZE URBANISTICHE E TERRITORIALI - III PROTOCOLLO AGGIUNTIVO - PROGRAMMA DI RIQUALIFICAZIONE E RECUPERO DEI CENTRI STORICI' SOTTOSCRITTO IN DATA 19 LUGLIO 2007 (DELIBERAZIONI CIPE N. 20 DEL 29 SETTEMBRE 2004, N. 35 DEL 27 MAGGIO 2005 E N. 3 DEL 22 MARZO 2006) **NOTA:** *FINANZIAMENTO COMPLESSIVO DI EURO 36.470.250,00 (POI RIMODULATO IN EURO 62.046.545,00) ISCRITTO NELL'ANNO 2007 DI CUI EURO 29.730.250,00 A VALERE SULLA DELIBERA CIPE N. 20/04, EURO 19.382.196,00 SULLA DELIBERA CIPE N. 35/05 ED EURO 12.934.099,00 A VALERE SULLA DELIBERA CIPE N. 3/2006. APQ SUCCESSIVAMENTE RIMODULATO IN EURO 62.572.238,90 CON SWAP DI EURO 525.693,90 PROVENIENTI DA ALTRI APQ AI SENSI DELLA DELIBERA DI GIUNTA REGIONALE N. 313 DEL 25 MARZO 2010. IN SEDE DI PREDISPOSIZIONE DEL BILANCIO 2020-2022 LA SOMMA DI EURO 544.586,84 E' STATA ACCANTONATA AL CAPITOLO E9402013001 AI FINI DELLA REALIZZAZIONE DEGLI INTERVENTI CONFLUITI NEL PIANO SVILUPPO E COESIONE (ART. 44 DEL D.L. 34/2019). RESIDUO ATTIVO RIDOTTO DELLA SOMMA COMPLESSIVA DI EURO 10.000.000,00 (RENDICONTO 2016 EURO 9.180.074,19 E RENDICONTO 2017 EURO 819.925,81) -(A FRONTE DI PROGETTI RENDICONTATI SUL POR 2007/2013 - RIPROGRAMMATA CON DGR N. 214/2018.*	RS CP CS	9.002.310,55 1.828.588,30 10.830.898,85	RR RC TR	0,00 0,00 0,00	R A CS	-69.181,40 1.790.697,45 -10.830.898,85	CP	-37.890,85	EP EC TR	8.933.129,15 1.790.697,45 10.723.826,60
E4412004401	*Risorse Vincolate (Capitolo: U5301010401)* ASSEGNAZIONE DI FONDI DALLO STATO PER L'ATTUAZIONE DELL'ACCORDO DI PROGRAMMA QUADRO INTEGRATIVO BENI ED ATTIVITA' CULTURALI III ATTO INTEGRATIVO SOTTOSCRITTO IN DATA 9 OTTOBRE 2007 (DELIBERE CIPE N. 84/2000,N. 17/2003, N. 20/2004). **NOTA:** *FINANZIAMENTO COMPLESSIVO DI EURO 7.979.752,36 RIMODULATO IN EURO 7.366.401,79 DI CUI EURO 4.606.455,07 A VALERE SULLA RISERVA DEL 50% DI CUI ALLA DELIBERA CIPE N. 20/2004, EURO 1.364.384,78 A VALERE SULLA DELIBERA CIPE N. 84/2000, EURO 1.395.561,94 SULLA DELIBERA CIPE N. 17/2003 QUALI ECONOMIE DERIVANTI DALL'APQ ORIGINARIO CON SWAP DI EURO 613.350,57 A FAVORE DELL'APQ 'TUTELA DELLE ACQUE E GESTIONE INTEGRATA DELLE RISORSE IDRICHE (TAGIRI)' - I° ATTO INTEGRATIVO (SETTORE DEPURAZIONE). FINANZIAMENTO RIDOTTO DI EURO 416.763,74 A SEGUITO DI RIMODULAZIONE DI CUI ALLA DGR 313 DEL 25 MARZO 2010. APQ ULTERIORMENTE RIMODULATO IN EURO 6.551.858,24 A SEGUITO DELLA RIPROGRAMMAZIONE AI SENSI DELLA DELIBERA CIPE 23 MARZO 2012, N. 41 E S.M.I., CON SWAP DI EURO 397.779,81 A FAVORE DELL'APQ 'BENI ED ATTIVITA' CULTURALI - II ATTO INTEGRATIVO'. IN SEDE DI PREDISPOSIZIONE DEL BILANCIO 2020-2022 LA SOMMA DI EURO 285.926,38 E' STATA ACCANTONATA AL CAPITOLO E9402013001 AI FINI DELLA REALIZZAZIONE DEGLI INTERVENTI CONFLUITI NEL PIANO SVILUPPO E COESIONE (ART. 44 DEL D.L. 34/2019). RESIDUO ATTIVO RIDOTTO DELLA SOMMA COMPLESSIVA DI EURO 2.361.305,52 (RENDICONTO 2016 EURO 1.547.848,54 E RENDICONTO 2017 EURO 813.456,98) - A FRONTE DI PROGETTI RENDICONTATI SUL POR 2007/2013 - RIPROGRAMMATA CON DGR N. 214/2018.*	RS CP CS	19.999,92 0,00 19.999,92	RR RC TR	0,00 0,00 0,00	R A CS	0,00 0,00 -19.999,92	CP	0,00	EP EC TR	19.999,92 0,00 19.999,92
E4412004800	*Risorse Vincolate (Capitolo: U3302020600)* ASSEGNAZIONE DI FONDI DALLO STATO PER L'ATTUAZIONE DELL'ACCORDO DI PROGRAMMA QUADRO INERENTE AL SETTORE "EMERGENZE URBANE E TERRITORIALI" II° ATTO INTEGRATIVO (DELIBERA CIPE N. 35 DEL 27.5.2005)	RS CP CS	2.155.051,13 0,00 2.155.051,13	RR RC TR	0,00 0,00 0,00	R A CS	-1.769.699,09 0,00 -2.155.051,13	CP	0,00	EP EC TR	385.352,04 0,00 385.352,04
E4412004801	*Risorse Vincolate (Capitolo: U3302020601)* ASSEGNAZIONE DI FONDI DALLO STATO PER L'ATTUAZIONE DELL'ACCORDO DI PROGRAMMA QUADRO INERENTE AL SETTORE "EMERGENZE URBANE E TERRITORIALI" II° ATTO INTEGRATIVO (DELIBERA CIPE N. 35 DEL 27.5.2005) **NOTA:** *FINANZIAMENTO COMPLESSIVO DI EURO 5.000.000,00 ISCRITTO NELL'ANNO 2007 POI RIMODULATO IN EURO 3.200.000,00 CON SWAP A FAVORE DELL'APQ 'EMERGENZE URBANISTICHE III° ATTO INTEGRATIVO'. APQ SUCCESSIVAMENTE RIMODULATO IN EURO 6.285.186,69 CON SWAP DI EURO 3.085.186,69 PROVENIENTI DA ALTRI APQ AI SENSI DELLA DELIBERA DI GIUNTA REGIONALE N. 313 DEL 25 MARZO 2010. APQ ULTERIORMENTE RIMODULATO IN EURO 5.603.610,65 A SEGUITO DELLA RIPROGRAMMAZIONE AI SENSI DELLA DELIBERA CIPE 23 MARZO 2012, N. 41 E S.M.I., CON SWAP DI EURO 681.576,04 A FAVORE DELL'APQ 'EMERGENZE URBANISTICHE E TERRITORIALI - III PROTOCOLLO AGGIUNTIVO'.*	RS CP CS	1.308.533,01 334.902,06 1.643.435,07	RR RC TR	0,00 0,00 0,00	R A CS	0,00 334.902,06 -1.643.435,07	CP	0,00	EP EC TR	1.308.533,01 334.902,06 1.643.435,07

TITOLO TIPOLOGIA CAPITOLO	DENOMINAZIONE	RESIDUI ATTIVI AL 1/1/2021 (RS)	RISCOSSIONI IN C/RESIDUI (RR)	RIACCERTAMENTI RESIDUI (R) (3)		RESIDUI ATTIVI DA ESERCIZI PRECEDENTI (EP=RS-RR+R)
		PREVISIONI DEFINITIVE DI COMPETENZA (CP)	RISCOSSIONI IN C/ COMPETENZA (RC)	ACCERTAMENTI (A)(4)	MAGGIORI O MINORI ENTRATE DI COMPETENZA =A-CP(5)	RESIDUI ATTIVI DA ESERCIZIO DI COMPETENZA (EC=A-RC)
		PREVISIONI DEFINITIVE DI CASSA (CS)	TOTALE RISCOSSIONI (TR=RR +RC)	MAGGIORI O MINORI ENTRATE DI CASSA =TR-CS(5)		TOTALE RESIDUI ATTIVI DA RIPORTARE (TR=EP+EC)
E4412004901	*Risorse Vincolate (Capitolo: U7203010101; U7203010401; U7203010402)* ASSEGNAZIONE DI FONDI DALLO STATO PER L'ATTUAZIONE DELL'ACCORDO DI PROGRAMMA QUADRO "LEGALITA' E SICUREZZA PER LO SVILUPPO DELLA REGIONE CALABRIA ANTONINO SCOPELLITI" - SENCONDO ATTO INTEGRATIVO SOTTOSCRITTO IN DATA 10 APRILE 2008 (LEGGE 30.6.98, N. 208 - DELIBERAZIONE CIPE N. 3 DEL 2006). **NOTA:** *FINANZIAMENTO COMPLESSIVO DI EURO 5.000.000,00 ISCRITTO NELL'ANNO 2008. IN SEDE DI PREDISPOSIZIONE DEL BILANCIO 2020-2022 LA SOMMA DI EURO 1.426.040,23 E' STATA ACCANTONATA AL CAPITOLO E9402013001 AI FINI DELLA REALIZZAZIONE DEGLI INTERVENTI CONFLUITI NEL PIANO SVILUPPO E COESIONE (ART. 44 DEL D.L. 34/2019). RESIDUO ATTIVO RIDOTTO (RENDICONTO 2020) DELLA SOMMA DI EURO 60.282,53 - A FRONTE DI PROGETTI RENDICONTATI SUL POR 2007/2013 - DA RIPROGRAMMARE NEL PIANO SVILUPPO E COESIONE (PSC).*	RS 770.775,20 CP 0,00 CS 770.775,20	RR 0,00 RC 0,00 TR 0,00	R 0,00 A 0,00 CS -770.775,20	CP 0,00	EP 770.775,20 EC 0,00 TR 770.775,20
E4412005001	*Risorse Vincolate (Capitolo: U3303010301; U3303010307; U3303012101; U3303012102; U3303012103)* ASSEGNAZIONE DI FONDI DALLO STATO PER L'ATTUAZIONE DELL'ACCORDO DI PROGRAMMA QUADRO "NUOVO CICLO INTEGRATO DELLE ACQUE" (DELIBERAZIONE CIPE 29 SETTEMBRE 2004, N. 20). **NOTA:** *FINANZIAMENTO COMPLESSIVO DI EURO 71.615.673,71 ISCRITTO NELL'ANNO 2008 POI RIMODULATO IN EURO 65.074.091,41 CON SWAP DI EURO 4.687.505,00 A FAVORE DELL'APQ 'DIFESA SUOLO - EROSIONE DELLE COSTE', SWAP DI EURO 486.933,70 A FAVORE DELL'APQ ENERGIA E SWAP DI EURO 1.367.143,60 A FAVORE DELL'APQ 'TUTELA DELLE ACQUE E GESTIONE INTEGRATA DELLE RISORSE IDRICHE (TAGIRI)' - I°' ATTO INTEGRATIVO (SETTORE DEPURAZIONE). IN SEDE DI PREDISPOSIZIONE DEL BILANCIO 2020-2022 LA SOMMA DI EURO 25.062.822,42 E' STATA ACCANTONATA AL CAPITOLO E9402013001 AI FINI DELLA REALIZZAZIONE DEGLI INTERVENTI CONFLUITI NEL PIANO SVILUPPO E COESIONE (ART. 44 DEL D.L. 34/2019). CON LA DGR 414/2020 LA SOMMA DI EURO 33.277,34 E' STATA ACCANTONATA AL CAPITOLO E9402013001 AI FINI DELLA REALIZZAZIONE DEGLI INTERVENTI CONFLUITI NEL PIANO SVILUPPO E COESIONE (ART. 44 D.L. 34/2019). RESIDUO ATTIVO RIDOTTO (RENDICONTO 2016) DELLA SOMMA DI EURO 1.702.138,57 - A FRONTE DI PROGETTI RENDICONTATI SUL POR 2007/2013 - RIPROGRAMMATA CON DGR N. 214/2018*	RS 1.461.398,25 CP 2.081.901,75 CS 3.543.300,00	RR 0,00 RC 0,00 TR 0,00	R 0,00 A 882.669,05 CS -3.543.300,00	CP -1.199.232,70	EP 1.461.398,25 EC 882.669,05 TR 2.344.067,30
E4412005101	*Risorse Vincolate (Capitolo: U3304010201)* ASSEGNAZIONE DI FONDI DALLO STATO PER L'ATTUAZIONE DELL'ACCORDO DI PROGRAMMA QUADRO 'TUTELA E RISANAMENTO AMBIENTALE PER IL TERRITORIO DELLA REGIONE CALABRIA' I° ATTO INTEGRATIVO (DELIBERAZIONE CIPE N. 3 DEL 22 MARZO 2006 E N. 35 DEL 27 MAGGIO 2005). **NOTA:** *FINANZIAMENTO COMPLESSIVO DI EURO 20.009.888,34 ISCRITTO NELL'ANNO 2008 POI RIMODULATO IN EURO 22.259.044,71 DI CUI EURO 20.000.000,00 A VALERE SULLA DELIBERA CIPE N. 3/2006 ED EURO 2.259.044,71 A VALERE SULLA DELIBERA CIPE N. 35/2005. APQ RIDOTTO DELL'IMPORTO DI EURO 3.369.485,24 A SEGUITO DELLA RIPROGRAMMAZIONE AI SENSI DELLA DELIBERA CIPE 23 MARZO 2012, N. 41 E S.M.I., DI CUI EURO 1.632.537,34 TRASFERITI ALL'APQ 'DIFESA AMBIENTALE'. RESIDUO ATTIVO RIDOTTO DELLA SOMMA COMPLESSIVA DI EURO 7.101.008,41 (RENDICONTO 2016 EURO 4.723.992,94 E RENDICONTO 2017 EURO 2.377.015,47) - A FRONTE DI PROGETTI RENDICONTATI SUL POR 2007/2013 - RIPROGRAMMATA CON DGR N. 214/2018. RESIDUO ATTIVO RIDOTTO (RENDICONTO 2020) DELLA SOMMA DI EURO 166.673,04 - A FRONTE DI PROGETTI RENDICONTATI SUL POR 2007/2013 - DA RIPROGRAMMARE NEL PIANO SVILUPPO E COESIONE (PSC).*	RS 9.900,48 CP 2.432.082,52 CS 2.441.983,00	RR 0,00 RC 0,00 TR 0,00	R 0,00 A 16.751,75 CS -2.441.983,00	CP -2.415.330,77	EP 9.900,48 EC 16.751,75 TR 26.652,23
E4412005201	*Risorse Vincolate (Capitolo: U5302010101; U5302010102)* ASSEGNAZIONE DI FONDI DA PARTE DELLO STATO A VALERE SUL FONDO PER LE POLITICHE GIOVANILI E SULLE RISORSE FAS PER L'ATTUAZIONE DELL'ACCORDO DI PROGRAMMA QUADRO 'LA CALABRIA RICOMINCIA DAI GIOVANI' SOTTOSCRITTO IN DATA 1 AGOSTO 2008 (DELIBERAZIONI CIPE N. 3 DEL 22 MARZO 2006 E N. 138 DEL 21 DICEMBRE 2000, POGAS 2007-2009). **NOTA:** *FINANZIAMENTO COMPLESSIVO DI EURO 22.398.000,00 ISCRITTO NELL'ANNO 2008 RIMODULATO IN EURO 10.998.000,00, DI CUI EURO 2.400.000,00 A VALERE SULLA DELIBERA CIPE N. 3/2006, EURO 1.200.000,00 A VALERE SULLA DELIBERA CIPE N. 138/2000 ED EURO 7.398.000,00 A VALERE SUL FONDO PER LE POLITICHE GIOVANILI (POGAS 2007-2009). IN SEDE DI PREDISPOSIZIONE DEL BILANCIO 2020-2022 LA SOMMA DI EURO 533.116,90 E' STATA ACCANTONATA AL CAPITOLO E9402013001 AI FINI DELLA REALIZZAZIONE DEGLI INTERVENTI CONFLUITI NEL PIANO SVILUPPO E COESIONE (ART. 44 DEL D.L. 34/2019)*	RS 703.720,00 CP 75.067,95 CS 778.787,95	RR 0,00 RC 0,00 TR 0,00	R 0,00 A 75.067,95 CS -778.787,95	CP 0,00	EP 703.720,00 EC 75.067,95 TR 778.787,95

TITOLO TIPOLOGIA CAPITOLO	DENOMINAZIONE	RESIDUI ATTIVI AL 1/1/2021 (RS)		RISCOSSIONI IN C/RESIDUI (RR)		RIACCERTAMENTI RESIDUI (R) (3)			RESIDUI ATTIVI DA ESERCIZI PRECEDENTI (EP=RS-RR+R)	
		PREVISIONI DEFINITIVE DI COMPETENZA (CP)		RISCOSSIONI IN C/ COMPETENZA (RC)		ACCERTAMENTI (A)(4)		MAGGIORI O MINORI ENTRATE DI COMPETENZA =A-CP(5)	RESIDUI ATTIVI DA ESERCIZIO DI COMPETENZA (EC=A-RC)	
		PREVISIONI DEFINITIVE DI CASSA (CS)		TOTALE RISCOSSIONI (TR=RR +RC)		MAGGIORI O MINORI ENTRATE DI CASSA =TR-CS(5)			TOTALE RESIDUI ATTIVI DA RIPORTARE (TR=EP+EC)	
E4412005401	*Risorse Vincolate (Capitolo: U2401070101)* ASSEGNAZIONE DI FONDI DALLO STATO PER L'ATTUAZIONE DELL'ACCORDO DI PROGRAMMA QUADRO 'ENERGIA' SOTTOSCRITTO IN DATA 12 DICEMBRE 2008 ((DELIBERE CIPE N. 84/2000, N. 17/2003 E RISERVA PREMIALE PUNTO 1.2.4.1a , N. 20/2004, N. 35/2005) **NOTA:** *FINANZIAMENTO COMPLESSIVO DI EURO 23.000.000,00 DI CUI EURO 13.014.727,17 A VALERE SULLA DELIBERA CIPE N. 84/2000, EURO 5.231.565,91 A VALERE SULLA DELIBERA CIPE N. 17/2003, EURO 3.034.796,92 A VALERE SULLA DELIBERA CIPE N. 20/2000, EURO 36.730,00 A VALERE SULLA DELIBERA CIPE N. 35/2005 ED EURO 1.682.180,00 A VALERE SULLA RISERVA PREMIALE PREVISTA DALLA DELIBERA CIPE N. 17/2003 PUNTO 1.2.4.1.A. APQ SUCCESSIVAMENTE RIMODULATO IN EURO 27.094.928,74 CON SWAP DI EURO 4.094.928,74 PROVENIENTI DA ALTRI APQ AI SENSI DELLA DELIBERA DI GIUNTA REGIONALE N. 313 DEL 25 MARZO 2010. (EURO 1.682.180,00 DEL SUDDETTO FINANZIAMENTO SONO STATI ISCRITTI E RISCOSSI NELL'ANNO 2010 SUL CAPITOLO 21250001). INCREMENTO DI EURO 9.997.330,50 PER PROCEDURA DI RIPROGRAMMAZIONE AL TAVOLO DEI SOTTOSCRITTORI CHIUSA CON NOTA DPS N. 5765/2014. CON DGR N. 414/2020 LA SOMMA DI EURO 80.998,05 E' STATA ACCANTONATA AL CAPITOLO E9402013001 AI FINI DELLA REALIZZAZIONE DEGLI INTERVENTI CONFLUITI NEL PIANO SVILUPPO E COESIONE (ART. 44 D.L. 34/2019). CON DGR N. 438/2021 LA SOMMA DI EURO 374.254,61 E' STATA ACCANTONATA AL CAPITOLO E9402013001 AI FINI DELLA REALIZZAZIONE DEGLI INTERVENTI CONFLUITI NEL PIANO SVILUPPO E COESIONE (ART. 44 D.L. 34/2019). RESIDUO ATTIVO RIDOTTO DELLA SOMMA COMPLESSIVA DI EURO 8.000.000,00 (RENDICONTO 2016 EURO 6.108.085,14 E RENDICONTO 2017 EURO 1.891.914,86) - A FRONTE DI PROGETTI RENDICONTATI SUL POR 2007/2013 - RIPROGRAMMATA CON DGR N. 214/2018. RESIDUO ATTIVO RIDOTTO (RENDICONTO 2020) DELLA SOMMA DI EURO 2.837.542,59 - A FRONTE DI PROGETTI RENDICONTATI SUL POR 2007/2013 - DA RIPROGRAMMARE NEL PIANO SVILUPPO E COESIONE (PSC).*	RS CP CS	12.733.660,60 3.250.997,85 15.984.658,45	RR RC TR	0,00 0,00 0,00	R A CS	-972.900,29 3.250.997,85 -15.984.658,45	CP	0,00	EP EC TR	11.760.760,31 3.250.997,85 15.011.758,16
E4412005501	*Risorse Vincolate (Capitolo: U3304010301)* ASSEGNAZIONE DI FONDI DA PARTE DELLO STATO PER L'ATTUAZIONE DELL'ACCORDO DI PROGRAMMA QUADRO 'TUTELA E RISANAMENTO AMBIENTALE PER IL TERRITORIO DELLA REGIONE CALABRIA' II ATTO INTEGRATIVO (DELIBERE CIPE N. 138 DEL 21 DICEMBRE 2000, N. 35 DEL 27 MAGGIO 2005 E N. 3 DEL 22 MARZO 2006). **NOTA:** *FINANZIAMENTO COMPLESSIVO DI EURO 18.070.000,00 DI CUI EURO 15.306.808,00 A VALERE SULLA DELIBERA CIPE N. 138/2000, EURO 109.540,00 A VALERE SULLA DELIBERA CIPE N. 35/2005 ED EURO 2.653.652,00 A VALERE SULLA DEL. CIPE N. 3/2006.*	RS CP CS	437.631,07 6.650.000,00 7.087.631,07	RR RC TR	0,00 0,00 0,00	R A CS	-260.000,00 0,00 -7.087.631,07	CP	-6.650.000,00	EP EC TR	177.631,07 0,00 177.631,07
E4412005601	*Risorse Vincolate (Capitolo: U5301010501)* ASSEGNAZIONE DI FONDI DALLO STATO PER L'ATTUAZIONE DEL IV° ATTO INTEGRATIVO DELL'ACCORDO DI PROGRAMMA QUADRO 'BENI ED ATTIVITA' CULTURALI PER IL TERRITORIO DELLA REGIONE CALABRIA' SOTTOSCRITTO IN DATA 1 AGOSTO 2008 (DELIBERE CIPE N. 3 DEL 22 MARZO 2006 E N. 138 DEL 21 DICEMBRE 2000) **NOTA:** *FINANZIAMENTO COMPLESSIVO DI EURO 10.000.000,00 ISCRITTO NELL'ANNO 2009 DI CUI EURO 9.150.000,00 A VALERE SULLA DEL. CIPE N. 3/2006 ED EURO 850.000,00 SULLA DEL. CIPE N. 138/2000. IN SEDE DI PREDISPOSIZIONE DEL BILANCIO 2020-2022 LA SOMMA DI EURO 1.686.909,36 E' STATA ACCANTONATA AL CAPITOLO E9402013001 AI FINI DELLA REALIZZAZIONE DEGLI INTERVENTI CONFLUITI NEL PIANO SVILUPPO E COESIONE (ART. 44 DEL D.L. 34/2019). CON LA DGR 414/2020 LA SOMMA DI EURO 63.963,13 E' STATA ACCANTONATA AL CAPITOLO E9402013001 AI FINI DELLA REALIZZAZIONE DEGLI INTERVENTI CONFLUITI NEL PIANO SVILUPPO E COESIONE (ART. 44 D.L. 34/2019). RESIDUO ATTIVO RIDOTTO DELLA SOMMA COMPLESSIVA DI EURO 2.116.467,89 (RENDICONTO 2016 EURO 1.831.370,74 E RENDICONTO 2017 EURO 285.097,15) - A FRONTE DI PROGETTI RENDICONTATI SUL POR 2007/2013 - RIPROGRAMMATA CON DGR N. 214/2018. RESIDUO ATTIVO RIDOTTO (RENDICONTO 2020) DELLA SOMMA DI EURO 79.359,81 - A FRONTE DI PROGETTI RENDICONTATI SUL POR 2007/2013 - DA RIPROGRAMMARE NEL PIANO SVILUPPO E COESIONE (PSC).*	RS CP CS	329.456,79 0,00 329.456,79	RR RC TR	0,00 0,00 0,00	R A CS	-209.910,00 0,00 -329.456,79	CP	0,00	EP EC TR	119.546,79 0,00 119.546,79

TITOLO TIPOLOGIA CAPITOLO	DENOMINAZIONE	RESIDUI ATTIVI AL 1/1/2021 (RS)		RISCOSSIONI IN C/RESIDUI (RR)		RIACCERTAMENTI RESIDUI (R) (3)			RESIDUI ATTIVI DA ESERCIZI PRECEDENTI (EP=RS-RR+R)	
		PREVISIONI DEFINITIVE DI COMPETENZA (CP)		RISCOSSIONI IN C/ COMPETENZA (RC)		ACCERTAMENTI (A)(4)		MAGGIORI O MINORI ENTRATE DI COMPETENZA =A-CP(5)	RESIDUI ATTIVI DA ESERCIZIO DI COMPETENZA (EC=A-RC)	
		PREVISIONI DEFINITIVE DI CASSA (CS)		TOTALE RISCOSSIONI (TR=RR +RC)		MAGGIORI O MINORI ENTRATE DI CASSA =TR-CS(5)			TOTALE RESIDUI ATTIVI DA RIPORTARE (TR=EP+EC)	
E4412005701	*Risorse Vincolate (Capitolo: U4701020101)* ASSEGNAZIONE DI FONDI DALLO STATO PER L'ATTUAZIONE DELL'ACCORDO DI PROGRAMMA QUADRO 'ISTRUZIONE' SOTTOSCRITTO IN DATA 1 AGOSTO 2008 (DELIBERE CIPE N. 3 DEL 22 MARZO 2006, N. 36 DEL 3 MAGGIO 2002 E N. 138 DEL 21 DICEMBRE 2000) **NOTA:** *FINANZIAMENTO COMPLESSIVO DI EURO 25.000.000,00 ISCRITTO NELL'ANNO 2009 DI CUI EURO 22.000.000,00 A VALERE SULLA DEL. CIPE N. 3/2006, EURO 862.249,00 SULLA DEL. CIPE N. 36/2002 ED EURO 2.137.751,00 SULLA DEL. CIPE N. 138/2000. IN SEDE DI PREDISPOSIZIONE DEL BILANCIO 2020-2022 LA SOMMA DI EURO 7.568.941,85 E' STATA ACCANTONATA AL CAPITOLO E9402013001 AI FINI DELLA REALIZZAZIONE DEGLI INTERVENTI CONFLUITI NEL PIANO SVILUPPO E COESIONE (ART. 44 DEL D.L. 34/2019). CON DGR M. 438/2021 LA SOMMA DI EURO 52.170,96 E' STATA ACCANTONATA AL CAPITOLO E9402013001 AI FINI DELLA REALIZZAZIONE DEGLI INTERVENTI CONFLUITI NEL PIANO SVILUPPO E COESIONE (ART. 44 DEL D.L. 34/2019). RESIDUO ATTIVO RIDOTTO (RENDICONTO 2016) DELLA SOMMA DI EURO 1.750.000,00 - A FRONTE DI PROGETTI RENDICONTATI SUL POR 2007/2013 - RIPROGRAMMATA CON DGR N. 214/2018. RESIDUO ATTIVO RIDOTTO (RENDICONTO 2020) DELLA SOMMA DI EURO 2.258.210,96 - A FRONTE DI PROGETTI RENDICONTATI SUL POR 2007/2013 - DA RIPROGRAMMARE NEL PIANO SVILUPPO E COESIONE (PSC).*	RS CP CS	3.076.981,84 5.293.694,39 8.370.676,23	RR RC TR	0,00 0,00 0,00	R A CS	0,00 1.614.585,42 -8.370.676,23	CP	-3.679.108,97	EP EC TR	3.076.981,84 1.614.585,42 4.691.567,26
E4412005901	*Risorse Vincolate (Capitolo: U3303012201)* ASSEGNAZIONE DI FONDI DALLO STATO PER LA REALIZZAZIONE DI INIZIATIVE VOLTE AD AFFRONTARE LA PARTICOLARE EMERGENZA IN MATERIA AMBIENTALE NEI SETTORI IDRICO E FOGNARIO (DELIBERA CIPE N. 2 DEL 22 MARZO 2006 - PROGRAMMA CALABRIA AMBIENTE) **NOTA:** *I FONDI COMPLESSIVAMENTE ASSEGNATI DAL PROGRAMMA CALABRIA AMBIENTE SONO PARI AD EURO 19.615.000,00, DI CUI EURO 14.415.000,00 DESTINATE AD INTERVENTI SUCCESSIVAMENTE INSERITI NELL'APQ TAGIRI - I° ATTO INTEGRATIVO. DI TALI RISORSE LA SOMMA DI EURO 4.340.000,00 E' STATA TRASFERITA DAL MINISTERO DELL'AMBIENTE DIRETTAMENTE AI SOGGETTI ATTUATORI. PERTANTO, SONO DI COMPETENZA DEL BILANCIO REGIONALE SOLO EURO 15.275.000,00, DI CUI EURO 10.075.000,00 INERENTI INTERVENTI PROGRAMMATI IN APQ. IN SEDE DI PREDISPOSIZIONE DEL BILANCIO 2020-2022 LA SOMMA DI EURO 1.099.988,24 E' STATA ACCANTONATA AL CAPITOLO E9402013001 AI FINI DELLA REALIZZAZIONE DEGLI INTERVENTI CONFLUITI NEL PIANO SVILUPPO E COESIONE (ART. 44 DEL D.L. 34/2019)*	RS CP CS	1.530.682,62 946.328,40 2.477.011,02	RR RC TR	0,00 0,00 0,00	R A CS	0,00 698.094,19 -2.477.011,02	CP	-248.234,21	EP EC TR	1.530.682,62 698.094,19 2.228.776,81
E4412006001	*Risorse Vincolate (Capitolo: U3303030101; U3303030102)* ASSEGNAZIONE DI FONDI DA PARTE DELLO STATO PER L'ATTUAZIONE DELL'ACCORDO DI PROGRAMMA QUADRO 'TUTELA DELLE ACQUE E GESTIONE INTEGRATA DELLE RISORSE IDRICHE' (TAGIRI) - I° ATTO INTEGRATIVO (SETTORE DEPURAZIONE) **NOTA:** *FINANZIAMENTO COMPLESSIVO DI EURO 14.707.594,42. APQ RIDOTTO DELL'IMPORTO DI EURO 529.641,72 A SEGUITO DELLA RIPROGRAMMAZIONE AI SENSI DELLA DELIBERA CIPE 23 MARZO 2012, N. 41 E S.M.I. IN SEDE DI PREDISPOSIZIONE DEL BILANCIO 2020-2022 LA SOMMA DI EURO 2.763.671,91 E' STATA ACCANTONATA AL CAPITOLO E9402013001 AI FINI DELLA REALIZZAZIONE DEGLI INTERVENTI CONFLUITI NEL PIANO SVILUPPO E COESIONE (ART. 44 DEL D.L. 34/2019). CON DGR N. 438/2021 LA SOMMA DI EURO 41.997,80 E' STATA ACCANTONATA AL CAPITOLO E9402013001 AI FINI DELLA REALIZZAZIONE DEGLI INTERVENTI CONFLUITI NEL PIANO SVILUPPO E COESIONE (ART. 44 DEL D.L. 34/2019). RESIDUO ATTIVO RIDOTTO (RENDICONTO 2016) DELLA SOMMA DI EURO 2.588.125,55 - A FRONTE DI PROGETTI RENDICONTATI SUL POR 2007/2013 - RIPROGRAMMATA CON DGR N. 214/2018. RESIDUO ATTIVO RIDOTTO (RENDICONTO 2020) DELLA SOMMA DI EURO 1.921.887,18 - A FRONTE DI PROGETTI RENDICONTATI SUL POR 2007/2013 - DA RIPROGRAMMARE NEL PIANO SVILUPPO E COESIONE (PSC).*	RS CP CS	795.973,75 0,00 795.973,75	RR RC TR	0,00 0,00 0,00	R A CS	0,00 0,00 -795.973,75	CP	0,00	EP EC TR	795.973,75 0,00 795.973,75

TITOLO TIPOLOGIA CAPITOLO	DENOMINAZIONE	RESIDUI ATTIVI AL 1/1/2021 (RS)		RISCOSSIONI IN C/RESIDUI (RR)		RIACCERTAMENTI RESIDUI (R) (3)			RESIDUI ATTIVI DA ESERCIZI PRECEDENTI (EP=RS-RR+R)	
		PREVISIONI DEFINITIVE DI COMPETENZA (CP)		RISCOSSIONI IN C/ COMPETENZA (RC)		ACCERTAMENTI (A)(4)		MAGGIORI O MINORI ENTRATE DI COMPETENZA =A-CP(5)	RESIDUI ATTIVI DA ESERCIZIO DI COMPETENZA (EC=A-RC)	
		PREVISIONI DEFINITIVE DI CASSA (CS)		TOTALE RISCOSSIONI (TR=RR +RC)		MAGGIORI O MINORI ENTRATE DI CASSA =TR-CS(5)			TOTALE RESIDUI ATTIVI DA RIPORTARE (TR=EP+EC)	
E4412006101	*Risorse Vincolate (Capitolo: U2401080101; U2401080102; U2401080103; U2401080104; U2401080105; U2401080106; U2401080107; U2401080108; U2401080109; U3301011101; U3302030101; U3303040101; U3303040201; U3303040203; U3304020101; U3304020102; U4701030101; U5301030101)* ASSEGNAZIONE DI FONDI DALLO STATO A CARICO DEL FONDO PER LO SVILUPPO E LA COESIONE (FSC) A VALERE SUL PAR CALABRIA FAS 2007/2013 PER INTERVENTI DI RILEVANZA STRATEGICA REGIONALE PER L'ATTUAZIONE DEL PIANO NAZIONALE PER IL SUD (DELIBERE CIPE N. 62/2011, N. 78/2011, N. 7/2012 E N. 8/2012 - RIMODULAZIONE FSC A SEGUITO DELLA DELIBERA CIPE N. 67 DEL 06/08/2015) **NOTA:** *FINANZIAMENTO COMPLESSIVO DI EURO 1.040.021.045,81, RIMODULATO IN EURO 560.989.525,59 A SEGUITO DELLA RIPROGRAMMAZIONE AI SENSI DELLE DGR N. 273 DEL 29/07/2013 E N. 396 DEL 31.10.2013 E A SEGUITO DELLA RIDUZIONE PER ARROTONDAMENTI - DELIBERA CIPE 3 AGOSTO 2011, N. 62 E SUCCESSIVAMENTE RIMODULATO IN EURO 429.431.621,14 A SEGUITO DELLA DGR N. 68 DEL 20/03/2015. FINANZIAMENTO INCREMENTATO DELLA SOMMA DI EURO 43.447.475,84 A SEGUITO DELLA RIMODULAZIONE FSC AI SENSI DELLA DELIBERA CIPE N. 67 DEL 06/08/2015. VEDI I CAPITOLI DELLA SPESA 24010801, 33020301, 33030401, 33030402, 33040201, 47010301 , 53010301 E 33010111. FINANZIAMENTO RIDOTTO DELLA SOMMA DI EURO 18.531.355,18 GESTITA DIRETTAMENTE DAL COMMISSARIO STRAORDINARIO. IN SEDE DI PREDISPOSIZIONE DEL BILANCIO 2020-2022 LA SOMMA DI EURO 67.165.971,42 E' STATA ACCANTONATA AL CAPITOLO E9402013101 AI FINI DELLA REALIZZAZIONE DEGLI INTERVENTI CONFLUITI NEL PIANO SVILUPPO E COESIONE (ART. 44 DEL D.L. 34/2019). CON DGR N. 214/2020 LA SOMMA DI EURO 17.959.563,50 E' STATA REISCRITTA CON PRELIEVO DAL CAPITOLO E9402013101. CON DGR N. 414/2020 LA SOMMA DI EURO 243.809,28 E' STATA ACCANTONATA AL CAPITOLO E9402013101 AI FINI DELLA REALIZZAZIONE DEGLI INTERVENTI CONFLUITI NEL PIANO SVILUPPO E COESIONE (ART. 44 D.L. 34/2019). LA SOMMA DI EURO 56.880.000,00 E' STATA ELIMINATA DALLE SCRITTURE CONTABILI IN QUANTO TRATTASI DI RISORSE TRASFERITE DAL MISE DIRETTAMENTE AL COMMISSARIO STRAORDINARIO UNICO PER LA DEPURAZIONE. CON DGR N. 438/2021 LA SOMMA DI EURO 1.261.406,46 E' STATA ACCANTONATA AL CAPITOLO E9402013101 AI FINI DELLA REALIZZAZIONE DEGLI INTERVENTI CONFLUITI NEL PIANO SVILUPPO E COESIONE (ART. 44 D.L. 34/2019).*	RS CP CS	76.132.328,85 174.674.684,75 250.807.013,60	RR RC TR	600,00 0,00 600,00	R A CS	-288.228,98 16.810.571,51 -250.806.413,60	CP	-157.864.113,24	EP EC TR	75.843.499,87 16.810.571,51 92.654.071,38
E4412006200	*Risorse Vincolate (Capitolo: U3301011000)* ASSEGNAZIONE DI FONDI DALLO STATO A CARICO DEL FONDO PER LO SVILUPPO E LA COESIONE (FSC) 2000/2006 PER IL FINANZIAMENTO DEL "PIANO DEGLI INTERVENTI PER LA SISTEMAZIONE IDROGEOLOGICA ED IDRAULICA DEGLI ALVEI" (DELIBERA CIPE N. 87 DEL 03 AGOSTO 2012)	RS CP CS	30.000.000,00 0,00 30.000.000,00	RR RC TR	0,00 0,00 0,00	R A CS	-12.371.633,29 0,00 -30.000.000,00	CP	0,00	EP EC TR	17.628.366,71 0,00 17.628.366,71
E4412006301	*Risorse Vincolate (Capitolo: U3301020201; U3301020202; U3301020203; U3301020301)* ASSEGNAZIONE DI FONDI DALLO STATO A CARICO DEL FONDO PER LO SVILUPPO E LA COESIONE (FSC) PER IL FINANZIAMENTO DEGLI INTERVENTI DI DIFESA DEL SUOLO (DELIBERA CIPE N. 87 DEL 03 AGOSTO 2012 E RIMODULAZIONE FSC A SEGUITO DELLA DELIBERA CIPE N. 67 DEL 06/08/2015) **NOTA:** *FINANZIAMENTO COMPLESSIVO DI EURO 38.248.000,00 RIMODULATO IN EURO 34.235.800,00 A SEGUITO DELLE SANZIONI DI CUI ALLA DELIBERA CIPE N. 21/2014. IN SEDE DI PREDISPOSIZIONE DEL BILANCIO 2020-2022 LA SOMMA DI EURO 495.430,44 E' STATA ACCANTONATA AL CAPITOLO E9402013001 AI FINI DELLA REALIZZAZIONE DEGLI INTERVENTI CONFLUITI NEL PIANO SVILUPPO E COESIONE (ART. 44 DEL D.L. 34/2019). CON DGR N. 414/2020 LA SOMMA DI EURO 53,44 E' STATA ACCANTONATA AL CAPITOLO E9402013001 AI FINI DELLA REALIZZAZIONE DEGLI INTERVENTI CONFLUITI NEL PIANO SVILUPPO E COESIONE (ART. 44 D.L. 34/2019). CON DGR N. 438/2021 LA SOMMA DI EURO LA SOMMA DI EURO 40.673,13 E' STATA ACCANTONATA AL CAPITOLO E9402013001 AI FINI DELLA REALIZZAZIONE DEGLI INTERVENTI CONFLUITI NEL PIANO SVILUPPO E COESIONE (ART. 44 D.L. 34/2019). RESIDUO ATTIVO RIDOTTO (RENDICONTO 2020) DELLA SOMMA DI EURO 55.558,54 - A FRONTE DI PROGETTI RENDICONTATI SUL POR 2007/2013 - DA RIPROGRAMMARE NEL PIANO SVILUPPO E COESIONE (PSC).*	RS CP CS	18.849.876,11 14.177.702,12 33.027.578,23	RR RC TR	0,00 0,00 0,00	R A CS	-1.799,99 5.992.845,59 -33.027.578,23	CP	-8.184.856,53	EP EC TR	18.848.076,12 5.992.845,59 24.840.921,71

TITOLO TIPOLOGIA CAPITOLO	DENOMINAZIONE	RESIDUI ATTIVI AL 1/1/2021 (RS)	RISCOSSIONI IN C/RESIDUI (RR)	RIACCERTAMENTI RESIDUI (R) (3)		RESIDUI ATTIVI DA ESERCIZI PRECEDENTI (EP=RS-RR+R)
		PREVISIONI DEFINITIVE DI COMPETENZA (CP)	RISCOSSIONI IN C/ COMPETENZA (RC)	ACCERTAMENTI (A)(4)	MAGGIORI O MINORI ENTRATE DI COMPETENZA =A-CP(5)	RESIDUI ATTIVI DA ESERCIZIO DI COMPETENZA (EC=A-RC)
		PREVISIONI DEFINITIVE DI CASSA (CS)	TOTALE RISCOSSIONI (TR=RR +RC)	MAGGIORI O MINORI ENTRATE DI CASSA =TR-CS(5)		TOTALE RESIDUI ATTIVI DA RIPORTARE (TR=EP+EC)
E4412006401	*Risorse Vincolate (Capitolo: U2401080201; U3302030201; U4701030201; U9100601801)* ASSEGNAZIONE DI FONDI DALLO STATO, A CARICO DEL FONDO PER LO SVILUPPO E LA COESIONE (FSC), PROVENIENTI DALLE RIDUZIONI DISPOSTE SUI PROGRAMMI ATTUATIVI INTERREGIONALI E SUGLI OBIETTIVI DI SERVIZIO, PER L'ATTUAZIONE DI INTERVENTI DI RILEVANZA STRATEGICA REGIONALE E DEL CONTRATTO ISTITUZIONALE DI SVILUPPO 'COMPLETAMENTO DELLA DIRETTRICE FERROVIARIA SA-RC' (DELIBERE CIPE N. 62/2011, N. 78/2011, N. 7/2012 e N. 8/2012 - RIMODULAZIONE FSC A SEGUITO DELLA DELIBERA CIPE N. 67 DEL 06 AGOSTO 2015) **NOTA:** *FINANZIAMENTO COMPLESSIVO DI EURO 159.757.980,97, RIMODULATO IN EURO 148.023.598,55 A SEGUITO DELLA RIPROGRAMMAZIONE AI SENSI DELLA DELIBERA CIPE 23 MARZO 2012, N. 41 E SUCCESSIVAMENTE RIDOTTO DI EURO 40.000.000,00 A SEGUITO DELLA DGR N. 68 DEL 20/03/2015. FINANZIAMENTO ULTERIORMENTE RIDOTTO DELL'IMPORTO DI EURO 20.000.000,00 A SEGUITO DELLA RIMODULAZIONE FSC AI SENSI DELLA DELIBERA CIPE N. 67 DEL 06/08/2015. VEDI I CAPITOLI DELLA SPESA 24010802, 47010302 E 33020302. FINANZIAMENTO INCREMENTATO DELL'IMPORTO DI EURO 40.000.000,00 PER L'INTERVENTO DI RILEVANZA STRATEGICA NAZIONALE RELATIVO AL CONTRATTO ISTITUZIONALE DI SVILUPPO 'COMPLETAMENTO DELLA DIRETTRICE FERROVIARIA SA - RC'. CON DGR N. 414/2020 LA SOMMA DI EURO 3.604.624,82 E' STATA ACCANTONATA AL CAPITOLO E9402013101 AI FINI DELLA REALIZZAZIONE DEGLI INTERVENTI CONFLUITI NEL PIANO SVILUPPO E COESIONE (ART. 44 D.L. 34/2019)*	RS 47.660.765,44 CP 1.209.081,37 CS 48.869.846,81	RR 0,00 RC 0,00 TR 0,00	R -4.030.481,07 A 0,00 CS -48.869.846,81	CP -1.209.081,37	EP 43.630.284,37 EC 0,00 TR 43.630.284,37
E4412006501	*Risorse Vincolate (Capitolo: U3302020701)* ASSEGNAZIONE DI FONDI DALLO STATO A CARICO DEL FONDO PER LO SVILUPPO E LA COESIONE (FSC) 2000/2006 PER INTERVENTI DI RIQUALIFICAZIONE URBANA (RECUPERO CENTRI STORICI) - N. 170 PROGETTI INTEGRATI PER LA RIQUALIFICAZIONE, IL RECUPERO E LA VALORIZZAZIONE DEI CENTRI STORICI DELLA CALABRIA (DELIBERA CIPE N. 89 DEL 03/08/2012 E RIMODULAZIONE FSC A SEGUITO DELLA DELIBERA CIPE N. 67 DEL 06/08/2015) **NOTA:** *FINANZIAMENTO COMPLESSIVO DI EURO 97.814.635,95, DI CUI EURO 30.000.000,00 ISCRITTI NELL'ANNO 2013, EURO 30.000.000,00 NELL'ANNO 2014 ED EURO 37.814.635,95 NELL'ANNO 2015. FINANZIAMENTO RIDOTTO DELL'IMPORTO DI EURO 7.653.055,32 A SEGUITO DELLA RIMODULAZIONE FSC AI SENSI DELLA DELIBERA CIPE N. 67 DEL 06/08/2015. RESIDUO ATTIVO RIDOTTO (RENDICONTO 2016) DELLA SOMMA DI EURO 13.485.006,23 - A FRONTE DI PROGETTI RENDICONTATI SUL POR 2007/2013 - RIPROGRAMMATA CON DGR N. 214/2018. RESIDUO ATTIVO RIDOTTO (RENDICONTO 2020) DELLA SOMMA DI EURO 16.387.869,47 - A FRONTE DI PROGETTI RENDICONTATI SUL POR 2007/2013 - DA RIPROGRAMMARE NEL PIANO SVILUPPO E COESIONE (PSC).*	RS 56.946.301,17 CP 0,00 CS 56.946.301,17	RR 0,00 RC 0,00 TR 0,00	R -17.669.930,90 A 0,00 CS -56.946.301,17	CP 0,00	EP 39.276.370,27 EC 0,00 TR 39.276.370,27
E4412006601	*Risorse Vincolate (Capitolo: U5302020101)* ASSEGNAZIONE DI FONDI DALLO STATO A CARICO DEL FONDO PER LO SVILUPPO E LA COESIONE (FSC) 2000/2006 PER IL FINANZIAMENTO DI INTERVENTI INFRATRUTTURALI PER LO SPORT E PER IL TURISMO (DELIBERA CIPE N. 89 DEL 03 AGOSTO 2012 E RIMODULAZIONE FSC A SEGUITO DELLA DELIBERA CIPE N. 67 DEL 06/08/2015) **NOTA:** *FINANZIAMENTO COMPLESSIVO DI EURO 5.000.000,00 (DELIBERA CIPE N. 89/2013), SUCCESSIVAMENTE INCREMENTATO DELL'IMPORTO DI EURO 2.500.000,00 A SEGUITO DELLA RIMODULAZIONE FSC AI SENSI DELLA DELIBERA CIPE N. 67 DEL 06/08/2015. APQ INCREMENTATO DI EURO 2.500.000,00 (DEL.CIPE N. 41/2012 - DGR N. 172/201)*	RS 10.000.000,00 CP 0,00 CS 10.000.000,00	RR 0,00 RC 0,00 TR 0,00	R 0,00 A 0,00 CS -10.000.000,00	CP 0,00	EP 10.000.000,00 EC 0,00 TR 10.000.000,00
E4412006701	*Risorse Vincolate (Capitolo: U2401010401)* ASSEGNAZIONE DI FONDI DALLO STATO PER L'ATTUAZIONE DELL'ACCORDO DI PROGRAMMA QUADRO "INFRASTRUTTURE PER LO SVILUPPO LOCALE" - II° ATTO INTEGRATIVO (DELIBERA CIPE N. 41/2012, PUNTO 1.6 - NOTA N. 5765 DEL 18/06/2014 DEL DIPARTIMENTO PER LO SVILUPPO E LA COESIONE ECONOMICA - DIREZIONE GENERALE PER LA POLITICA REGIONALE UNITARIA NAZIONALE **NOTA:** *CAPITOLO ISTITUITO PER L'IMPORTO DI EURO 7.533.716,73 A SEGUITO DI PROCEDURA DI RIPROGRAMMAZIONE AL TAVOLO DEI SOTTOSCRITTORI CHIUSA CON NOTA N. 5765 DEL 18/06/2014 DEL DIPARTIMENTO PER LO SVILUPPO E LA COESIONE ECONOMICA - DIREZIONE GENERALE PER LA POLITICA REGIONALE UNITARIA NAZIONALE. CON DGR N. 438/2021 LA SOMMA DI EURO 1.004.617,85 E' STATA ACCANTONATA AL CAPITOLO E9402013001 AI FINI DELLA REALIZZAZIONE DEGLI INTERVENTI CONFLUITI NEL PIANO SVILUPPO E COESIONE (ART. 44 D.L. 34/2019)*	RS 6.529.098,88 CP 0,00 CS 6.529.098,88	RR 0,00 RC 0,00 TR 0,00	R -5.235.810,25 A 0,00 CS -6.529.098,88	CP 0,00	EP 1.293.288,63 EC 0,00 TR 1.293.288,63

TITOLO TIPOLOGIA CAPITOLO	DENOMINAZIONE	RESIDUI ATTIVI AL 1/1/2021 (RS)	RISCOSSIONI IN C/RESIDUI (RR)	RIACCERTAMENTI RESIDUI (R) (3)		RESIDUI ATTIVI DA ESERCIZI PRECEDENTI (EP=RS-RR+R)
		PREVISIONI DEFINITIVE DI COMPETENZA (CP)	RISCOSSIONI IN C/ COMPETENZA (RC)	ACCERTAMENTI (A)(4)	MAGGIORI O MINORI ENTRATE DI COMPETENZA =A-CP(5)	RESIDUI ATTIVI DA ESERCIZIO DI COMPETENZA (EC=A-RC)
		PREVISIONI DEFINITIVE DI CASSA (CS)	TOTALE RISCOSSIONI (TR=RR +RC)	MAGGIORI O MINORI ENTRATE DI CASSA =TR-CS(5)		TOTALE RESIDUI ATTIVI DA RIPORTARE (TR=EP+EC)
E4412006801	*Risorse Vincolate (Capitolo: U3302021301; U3302021302; U3302021303; U3302021304; U3302021305; U3302021306; U3302021307)* ASSEGNAZIONE DI FONDI DALLO STATO A CARICO DEL FONDO PER LO SVILUPPO E LA COESIONE (FSC) PER L'ATTUAZIONE DELL'ACCORDO DI PROGRAMMA QUADRO "EMERGENZE URBANE E TERRITORIALI - PROTOCOLLO AGGIUNTIVO 'LA CITTADELLA REGIONALE' (RIMODULAZIONE RISORSE FSC 2007/2013 A SEGUITO DELLA DELIBERA CIPE N. 67 DEL 06/08/2015) **NOTA:** *FINANZIAMENTO COMPLESSIVO DI EURO 34.200.000,00. IN SEDE DI PREDISPOSIZIONE DEL BILANCIO 2020-2022 LA SOMMA DI EURO 1.693.572,29 E' STATA ACCANTONATA AL CAPITOLO E9402013101 AI FINI DELLA REALIZZAZIONE DEGLI INTERVENTI CONFLUITI NEL PIANO SVILUPPO E COESIONE (ART. 44 DEL D.L. 34/2019). CON DGR N. 414/2020 LA SOMMA DI EURO 15.421,94 E' STATA ACCANTONATA AL CAPITOLO E9402013101 E LA SOMMA DI EURO 2.102,09 AL CAPITOLO E9402013001 AI FINI DELLA REALIZZAZIONE DEGLI INTERVENTI CONFLUITI NEL PIANO SVILUPPO E COESIONE (ART. 44 D.L. 34/2019)*	RS 31.532.073,63 CP 0,00 CS 31.532.073,63	RR 0,00 RC 0,00 TR 0,00	R 0,00 A 0,00 CS -31.532.073,63	CP 0,00	EP 31.532.073,63 EC 0,00 TR 31.532.073,63
E4412006901	*Risorse Vincolate (Capitolo: U6201080101; U9040801401; U9090901206; U9090901207; U9090901208; U9130800102; U9130800104)* ASSEGNAZIONE DI RISORSE DA PARTE DELLO STATO, A VALERE SUL FONDO DI PER LO SVILUPPO E LA COESIONE (FSC) 2007-2013 PER IL FINANZIAMENTO DEL MECCANISMO PREMIALE COLLEGATO AGLI "OBIETTIVI DI SERVIZIO" (DELIBERA CIPE N. 79 DEL 11 LUGLIO 2012) **NOTA:** *FINANZIAMENTO COMPLESSIVO DI EURO 100.817.485,00 (RISORSE FSC 2007/2013 PER IL FINANZIAMENTO DEL MECCANISMO PREMIALE COLLEGATO AGLI OBIETTIVI DI SERVIZIO: INFANZIA, ISTRUZIONE, SERVIZI DI CURA (ADI) E GESTIONE DEI RIFIUTI URBANI (DELIBERA CIPE N. 79/2012)(VEDI ANCHE CAPITOLO E9201010401). CON DGR N. 414/2020 LA SOMMA DI EURO 1.600.000,00 E' STATA ACCANTONATA AL CAPITOLO E9402013101 AI FINI DELLA REALIZZAZIONE DEGLI INTERVENTI CONFLUITI NEL PIANO SVILUPPO E COESIONE (ART. 44 D.L. 34/2019). CON DGR N. 438/2021 LA SOMMA DI EURO 5.072.916,65 E' STATA ACCANTONATA AL CAPITOLO E9402013101 AI FINI DELLA REALIZZAZIONE DEGLI INTERVENTI CONFLUITI NEL PIANO SVILUPPO E COESIONE (ART. 44 D.L. 34/2019).*	RS 5.073.324,53 CP 38.041.377,22 CS 43.114.701,75	RR 0,00 RC 0,00 TR 0,00	R -274.956,28 A 1.962.583,75 CS -43.114.701,75	CP -36.078.793,47	EP 4.798.368,25 EC 1.962.583,75 TR 6.760.952,00
E4412007001	*Risorse Vincolate (Capitolo: U2401080101; U2401080107; U2401080108; U2401080109; U3303040101; U3303040202; U4701030101)* ASSEGNAZIONE DI FONDI DALLO STATO A CARICO DEL FONDO PER LO SVILUPPO E LA COESIONE (FSC) PER INTERVENTI DI RILIEVO REGIONALE (DELIBERA CIPE N. 89/2012 E RIMODULAZIONE APPROVATA DAL CIPE CON DELIBERA N. 67 DEL 06 AGOSTO 2015 E DELIBERA CIPE N. 41/2012 A SEGUITO DELLE DGR N. 172 e 223 DEL 2016) **NOTA:** *FINANZIAMENTO COMPLESSIVO DI EURO 71.017.400,00 (RIMODULAZIONE FSC A SEGUITO DELLA DELIBERA CIPE N. 67 DEL 06/08/2015). CON DGR N. 414/2020 LA SOMMA DI EURO 2.849.724,90 E' STATA ACCANTONATA AL CAPITOLO E9402013101 AI FINI DELLA REALIZZAZIONE DEGLI INTERVENTI CONFLUITI NEL PIANO SVILUPPO E COESIONE (ART. 44 D.L. 34/2019)*	RS 67.896.728,07 CP 8.978.999,71 CS 76.875.727,78	RR 0,00 RC 0,00 TR 0,00	R 0,00 A 0,00 CS -76.875.727,78	CP -8.978.999,71	EP 67.896.728,07 EC 0,00 TR 67.896.728,07
E4412007101	*Risorse Vincolate (Capitolo: U3302021401)* ASSEGNAZIONE DI FONDI DALLO STATO A CARICO DEL FONDO PER LO SVILUPPO E LA COESIONE (FSC) 2000/2006 PER IL FINANZIAMENTO DI INTERVENTI INFRASTRUTTURALI NELLE AREE URBANE (DELIBERA CIPE N. 89 DEL 03 AGOSTO 2012 E RIMODULAZIONE FSC A SEGUITO DELLA DELIBERA CIPE N. 67 DEL 06/08/2015) **NOTA:** *FINANZIAMENTO COMPLESSIVO DI EURO 13.341.272,59 (RIMODULAZIONE FSC A SEGUITO DELLA DELIBERA CIPE N. 67 DEL 06/08/2015)*	RS 13.341.272,59 CP 0,00 CS 13.341.272,59	RR 0,00 RC 0,00 TR 0,00	R 0,00 A 0,00 CS -13.341.272,59	CP 0,00	EP 13.341.272,59 EC 0,00 TR 13.341.272,59
E4414001400	*Risorse Vincolate (Capitolo: U6106011500)* ASSEGNAZIONE DI FONDI DALLO STATO PER LA REALIZZAZIONE, NELL'AMBITO DEL PROGRAMMA PLURIENNALE PREVISTO DALL'ART.20 DELLA LEGGE 11.3.88, N.67, DEGLI INTERVENTI DI ADEGUAMENTO DELLE STRUTTURE SANITARIE ALLA NORMATIVA IN MATERIA DI SICUREZZA (DELIBERAZIONI CIPE N. 53 DEL 21.3.97 E N. 53 DEL 6.5.98).	RS 645.975,52 CP 0,00 CS 645.975,52	RR 0,00 RC 0,00 TR 0,00	R 0,00 A 0,00 CS -645.975,52	CP 0,00	EP 645.975,52 EC 0,00 TR 645.975,52
E4414001900	*Risorse Vincolate (Capitolo: U6106011800)* ASSEGNAZIONE DI FONDI DALLO STATO PER LA REALIZZAZIONE DI INVESTIMENTI RELATIVI ALLA RISTRUTTURAZIONE EDILIZIA ED AMMODERNAMENTO TECNOLOGICO DEL PATRIMONIO SANITARIO PUBBLICO, CON ONERI A CARICO DELLO STATO - 1° ACCORDO DI PROGRAMMA STRALCIO (ART. 20 DELLA LEGGE 67/88 - SECONDA FASE).	RS 22.929.686,56 CP 0,00 CS 22.929.686,56	RR 0,00 RC 0,00 TR 0,00	R -6.375.381,92 A 0,00 CS -22.929.686,56	CP 0,00	EP 16.554.304,64 EC 0,00 TR 16.554.304,64

TITOLO TIPOLOGIA CAPITOLO	DENOMINAZIONE	RESIDUI ATTIVI AL 1/1/2021 (RS) PREVISIONI DEFINITIVE DI COMPETENZA (CP) PREVISIONI DEFINITIVE DI CASSA (CS)		RISCOSSIONI IN C/RESIDUI (RR) RISCOSSIONI IN C/ COMPETENZA (RC) TOTALE RISCOSSIONI (TR=RR +RC)		RIACCERTAMENTI RESIDUI (R) (3) ACCERTAMENTI (A)(4) MAGGIORI O MINORI ENTRATE DI CASSA =TR-CS(5)		MAGGIORI O MINORI ENTRATE DI COMPETENZA =A-CP(5)		RESIDUI ATTIVI DA ESERCIZI PRECEDENTI (EP=RS-RR+R) RESIDUI ATTIVI DA ESERCIZIO DI COMPETENZA (EC=A-RC) TOTALE RESIDUI ATTIVI DA RIPORTARE (TR=EP+EC)	
E4414002100	*Risorse Vincolate (Capitolo: U6106013700)* TRASFERIMENTO DI RISORSE DA PARTE DELLO STATO PER INTERVENTI DI RISTRUTTURAZIONE EDILIZIA E DI AMMODERNAMENTO TECNOLOGICO DEL PATRIMONIO SANITARIO PUBBLICO NELL'AZIENDA OSPEDALIERA DI COSENZA (ARTICOLO 20 LEGGE 11 MARZO 1988, N. 67 - DECRETI DEL MINISTERO DEL LAVORO DEL 14 APRILE 2011)	RS CP CS	8.099.815,55 0,00 8.099.815,55	RR RC TR	1.016.311,64 0,00 1.016.311,64	R A CS	0,00 0,00 -7.083.503,91	CP	0,00	EP EC TR	7.083.503,91 0,00 7.083.503,91
E4414002200	*Risorse Vincolate (Capitolo: U6106013800)* TRASFERIMENTO DI RISORSE DALLO STATO PER INTERVENTI DI RISTRUTTURAZIONE EDILIZIA E DI AMMODERNAMENTO TECNOLOGICO DEL PATRIMONIO SANITARIO PUBBLICO NELL'AZIENDA OSPEDALIERA DI CATANZARO (ARTICOLO 20 LEGGE 11 MARZO 1988, N. 67 - DECRETI DEL MINISTERO DEL LAVORO DEL 14 APRILE 2011)	RS CP CS	3.917.593,52 0,00 3.917.593,52	RR RC TR	0,00 0,00 0,00	R A CS	0,00 0,00 -3.917.593,52	CP	0,00	EP EC TR	3.917.593,52 0,00 3.917.593,52
E4414002300	*Risorse Vincolate (Capitolo: U6106013900)* TRASFERIMENTO DI RISORSE DALLO STATO PER INTERVENTI DI RISTRUTTURAZIONE EDILIZIA E DI AMMODERNAMENTO TECNOLOGICO DEL PATRIMONIO SANITARIO PUBBLICO NELL'AZIENDA OSPEDALIERA DI REGGIO CALABRIA (ARTICOLO 20 LEGGE 11 MARZO 1988, N. 67 - DECRETI DEL MINISTERO DEL LAVORO DEL 14 APRILE 2011)	RS CP CS	5.809.530,69 0,00 5.809.530,69	RR RC TR	0,00 0,00 0,00	R A CS	0,00 0,00 -5.809.530,69	CP	0,00	EP EC TR	5.809.530,69 0,00 5.809.530,69
E4417000801	*Risorse Vincolate (Capitolo: U2201041701; U2201041702; U2201041703; U2201041704; U2201041705; U2201041706; U2201041707)* ASSEGNAZIONE DI RISORSE DALLO STATO PER LA REALIZZAZIONE DEL PROGETTO DAL TITOLO CULTO E CULTURA, PROGETTAZIONE E REALIZZAZIONE DI ITINERARI PER LA VALORIZZAZIONE DEL TURISMO RELIGIOSO (ART. 1, COMMA 1228, LEGGE 27 DICEMBRE 2006, N. 296 - PROTOCOLLO DI INTESA TRA MINISTERO PER IL TURISMO ED IL PRESIDENTE DELLA CONFERENZA DELLE REGIONI E DELLE PROVINCE AUTONOME DEL 24 GIUGNO 2010 - ACCORDO DI PROGRAMMA APPROVATO E REGISTRATO DALLA PRESIDENZA DEL CONSIGLIO DEI MINISTRI IN DATA 17 MAGGIO 2012)	RS CP CS	339.485,97 4.686,81 344.172,78	RR RC TR	0,00 0,00 0,00	R A CS	0,00 0,00 -344.172,78	CP	-4.686,81	EP EC TR	339.485,97 0,00 339.485,97
E4417001001	*Risorse Vincolate (Capitolo: U2201042301)* ASSEGNAZIONE DI FONDI DALLO STATO PER LA REALIZZAZIONE DEL PROGETTO "PORTALE TEMATICO"	RS CP CS	37.360,00 16.640,00 54.000,00	RR RC TR	0,00 0,00 0,00	R A CS	0,00 0,00 -54.000,00	CP	-16.640,00	EP EC TR	37.360,00 0,00 37.360,00
E4418000701	*Risorse Vincolate (Capitolo: U2202011201)* ASSEGNAZIONE DI FONDI DA PARTE DELLO STATO PER LA REALIZZAZIONE DI PROGETTI A SUPPORTO DELL'INNOVAZIONE DELLO SVILUPPO LOCALE DEI DISTRETTI INDUSTRIALI (ART. 1, COMMA 890 DELLA LEGGE 27 DICEMBRE 2006, N. 296).	RS CP CS	0,00 479.925,00 479.925,00	RR RC TR	0,00 0,00 0,00	R A CS	0,00 0,00 -479.925,00	CP	-479.925,00	EP EC TR	0,00 0,00 0,00
E4440000100	*Risorse Vincolate (Capitolo: U2501010100; U2501010200; U2501010300; U2501010400; U2501010500; U2501010800; U2501010900; U2501011000)* ASSEGNAZIONE DI FONDI DALLO STATO PER CONTRIBUTI A CARICO DEL FONDO DI ROTAZIONE DI CUI ALL'ART. 5 DELLA LEGGE 16.4.1987 N. 183 PER LA REALIZZAZIONE DEL PROGRAMMA OPERATIVO REGIONALE (POR) CALABRIA FEP 2007-2013	RS CP CS	5.260.061,66 0,00 5.260.061,66	RR RC TR	0,00 0,00 0,00	R A CS	0,00 0,00 -5.260.061,66	CP	0,00	EP EC TR	5.260.061,66 0,00 5.260.061,66
E4440000101	*Risorse Vincolate (Capitolo: U2501010101; U2501010201; U2501010301; U2501010401; U2501010501; U2501010502; U2501010503; U2501010504; U2501010505; U2501010506; U2501010507; U2501010508; U2501010801; U2501010901; U2501010902; U2501011001; U9200300501)* ASSEGNAZIONE DI FONDI DALLO STATO PER CONTRIBUTI A CARICO DEL FONDO DI ROTAZIONE DI CUI ALL'ART. 5 DELLA LEGGE 16.4.1987 N. 183 PER LA REALIZZAZIONE DEL PROGRAMMA OPERATIVO REGIONALE (POR) CALABRIA FEP 2007-2013	RS CP CS	13.804,71 0,00 13.804,71	RR RC TR	0,00 0,00 0,00	R A CS	0,00 0,00 -13.804,71	CP	0,00	EP EC TR	13.804,71 0,00 13.804,71
E4442000101	*Risorse Vincolate (Capitolo: U1302030401; U1302030402; U1302030403; U1302040101; U2106020101; U2201070101; U2201070201; U2201070301; U2202070201; U2205010101; U2205010201; U2205010301; U3205020101; U3206010101; U3206010201; U3206010301; U3206010401; U3206010501; U3206010502; U3206010503; U3206010504; U3206010505; U3206010506; U3206010507; U3206020101; U4302060208; U4302060307; U4302060308; U4304010201; U5201070101; U5201070201; U5201070301; U5201070401; U5201070601; U6106020101; U7201040101; U9090900201; U9090900202; U9100600201; U9100600301; U9140500401)* ASSEGNAZIONE DI FONDI DALLO STATO PER CONTRIBUTI A CARICO DEL FONDO DI ROTAZIONE DI CUI ALL'ARTICOLO 5 DELLA LEGGE 16.04.1987 N. 183 PER LA REALIZZAZIONE DEL PROGRAMMA ORDINARIO CONVERGENZA NELL'AMBITO DEL PIANO DI AZIONE COESIONE	RS CP CS	122.703.201,36 10.569.451,75 133.272.653,11	RR RC TR	0,00 0,00 0,00	R A CS	-23.454.005,10 6.607.766,29 -133.272.653,11	CP	-3.961.685,46	EP EC TR	99.249.196,26 6.607.766,29 105.856.962,55

TITOLO TIPOLOGIA CAPITOLO	DENOMINAZIONE	RESIDUI ATTIVI AL 1/1/2021 (RS)		RISCOSSIONI IN C/RESIDUI (RR)		RIACCERTAMENTI RESIDUI (R) (3)			RESIDUI ATTIVI DA ESERCIZI PRECEDENTI (EP=RS-RR+R)	
		PREVISIONI DEFINITIVE DI COMPETENZA (CP)		RISCOSSIONI IN C/ COMPETENZA (RC)		ACCERTAMENTI (A)(4)		MAGGIORI O MINORI ENTRATE DI COMPETENZA =A-CP(5)	RESIDUI ATTIVI DA ESERCIZIO DI COMPETENZA (EC=A-RC)	
		PREVISIONI DEFINITIVE DI CASSA (CS)		TOTALE RISCOSSIONI (TR=RR +RC)		MAGGIORI O MINORI ENTRATE DI CASSA =TR-CS(5)			TOTALE RESIDUI ATTIVI DA RIPORTARE (TR=EP+EC)	
E4442000201	*Risorse Vincolate (Capitolo: U1302030401; U1302030402; U1302030403; U1302040100; U1302040101; U2106020101; U2201070100; U2201070101; U2201070200; U2201070201; U2201070300; U2201070301; U2202070100; U2202070101; U2202070201; U2205010100; U2205010101; U2205010102; U2205010201; U2205010301; U3205020101; U3206010100; U3206010101; U3206010200; U3206010201; U3206010300; U3206010301; U3206010501; U3206010502; U3206010503; U3206010504; U3206010505; U3206010506; U3206010507; U3206010508; U3206020101; U4302060200; U4302060307; U4304010201; U4304010202; U5201070101; U5201070201; U5201070301; U5201070401; U5201070601; U6106020100; U6106020101; U7201040101; U8201043901; U9050301101; U9050301201; U9050301301; U9090900201; U9090900202; U9100600201; U9100600301; U9110300105; U9110300106; U9110300107; U9110300108; U9140500401; U9200302201)* ASSEGNAZIONE DI FONDI DALLO STATO PER CONTRIBUTI A CARICO DEL FONDO DI ROTAZIONE DI CUI ALL'ARTICOLO 5 DELLA LEGGE 16.04.1987 N. 183 PER LA REALIZZAZIONE DEL PIANO DI AZIONE COESIONE (DECISIONI COMUNITARIE C(2013) 8724 DEL 17 DICEMBRE 2013 E C(2014) 8746 DEL 18 NOVEMBRE 2014 - DELIBERAZIONE DELLA GIUNTA REGIONALE N. 42 DEL 2 MARZO 2015)	RS CP CS	131.209.672,15 8.118.688,32 139.328.360,47	RR RC TR	0,00 0,00 0,00	R A CS	-26.815.240,94 4.394.907,42 -139.328.360,47	CP	-3.723.780,90	EP EC TR	104.394.431,21 4.394.907,42 108.789.338,63
E4443000101	*Risorse Vincolate (Capitolo: U8201044701; U9011200112; U9011200113; U9040800101; U9040800102; U9040800103; U9040800201; U9040800301; U9040800302; U9040800401; U9040800402; U9050300401; U9050300402; U9050300501; U9050300502; U9050300503; U9050300601; U9050300602; U9050300603; U9050300604; U9070200201; U9070200202; U9070200203; U9070200301; U9070200302; U9070200401; U9070200402; U9070200403; U9090900301; U9090900302; U9090900303; U9090900401; U9090900501; U9090900601; U9090900602; U9090900603; U9090900701; U9090900702; U9090900708; U9090900709; U9090900710; U9090900711; U9090900801; U9090900901; U9090900902; U9090901001; U9090901002; U9090901007; U9090901101; U9090901102; U9090901108; U9090901109; U9090901110; U9100600401; U9100600402; U9100600403; U9100600404; U9100600406; U9100600501; U9100600502; U9100600601; U9100600602; U9100600603; U9100600605; U9100600701; U9100600801; U9100600802; U9100602601; U9110300201; U9110300202; U9110300203; U9110300204; U9110300205; U9110300207; U9121000101; U9121000201; U9121000202; U9121000301; U9121000302; U9121000401; U9121000501; U9121000601; U9121000602; U9121000701; U9121000702; U9121000801; U9121000802; U9121000901; U9130800301; U9130800302; U9130800303; U9130800304; U9130800501; U9130800502; U9130800503; U9140500501; U9140500502; U9140500503; U9140500504; U9140500601; U9140500602; U9140500603; U9140500701; U9140500702; U9140500703; U9140500704; U9140500801; U9140500802; U9140500803; U9140500804; U9140500901; U9140500902; U9140500903; U9140500904; U9140501001; U9140501002; U9140501003; U9140501004; U9140501101; U9140501102; U9140501103; U9140501104; U9140501201; U9140501202; U9140501203; U9140501204; U9140501301; U9140501302; U9140501303; U9140501304; U9140501401; U9140501402; U9140501403; U9140501404; U9140501501; U9140501502; U9140501503; U9140501601; U9140501602; U9140501604; U9140501605; U9140501607; U9140501608; U9140501701; U9140501702; U9140501704; U9140501705; U9140501707; U9140501711; U9140501801; U9140501802; U9140501804; U9140501805; U9140501807; U9140501811; U9140501901; U9140501902; U9140501903; U9140502001; U9140502002; U9140502003; U9140502101; U9140502102; U9140502103; U9140502201; U9140502202; U9140502301; U9140502302; U9140502303; U9140502401; U9140502402; U9140502501; U9140502502; U9140502601; U9140502602; U9140502701; U9140502702; U9140502801; U9140502802; U9140502901; U9140502902; U9140502903; U9140503001; U9140503002; U9140504201; U9140504202; U9170200101; U9170200102; U9170200201; U9170200202; U9170200301; U9170200302)* ASSEGNAZIONE DI FONDI DALLO STATO PER CONTRIBUTI A CARICO DEL FONDO DI ROTAZIONE DI CUI ALL'ART. 5 DELLA LEGGE 16.4.1987, N. 183 PER LA REALIZZAZIONE DEL PROGRAMMA OPERATIVO REGIONALE 2014-2020 (POR) CALABRIA FESR E FSE - COFINANZIAMENTO FESR	RS CP CS	20.262.012,62 74.032.297,56 94.294.310,18	RR RC TR	20.261.651,65 27.169.265,04 47.430.916,69	R A CS	-360,97 28.644.808,79 -46.863.393,49	CP	-45.387.488,77	EP EC TR	0,00 1.475.543,75 1.475.543,75

TITOLO TIPOLOGIA CAPITOLO	DENOMINAZIONE	RESIDUI ATTIVI AL 1/1/2021 (RS)		RISCOSSIONI IN C/RESIDUI (RR)		RIACCERTAMENTI RESIDUI (R) (3)			RESIDUI ATTIVI DA ESERCIZI PRECEDENTI (EP=RS-RR+R)	
		PREVISIONI DEFINITIVE DI COMPETENZA (CP)		RISCOSSIONI IN C/ COMPETENZA (RC)		ACCERTAMENTI (A)(4)		MAGGIORI O MINORI ENTRATE DI COMPETENZA =A-CP(5)	RESIDUI ATTIVI DA ESERCIZIO DI COMPETENZA (EC=A-RC)	
		PREVISIONI DEFINITIVE DI CASSA (CS)		TOTALE RISCOSSIONI (TR=RR+RC)		MAGGIORI O MINORI ENTRATE DI CASSA =TR-CS(5)			TOTALE RESIDUI ATTIVI DA RIPORTARE (TR=EP+EC)	
E4610000101	*Risorse Vincolate (Capitolo: U1301040101; U1301040102; U1301040103; U1301040104; U1301040105; U1301040107; U1301040108; U1301040109; U1301040110; U1301040201; U1301040601; U1301040701; U1301040801; U2901010101; U2901010201; U2901010301; U2901010401; U2902010101; U2902010201; U2902010301; U2903010101; U2903010201; U2903010301; U2903010302; U2904010101; U2904010201; U2904010301; U2904010302; U2904010401; U2905010101; U2905010201; U2905010202; U2905010203; U2905010204; U2905010205; U2905010206; U2905010207; U2905010208; U2905010301; U2905010401; U2905010501; U2906010101; U2906010102; U2906010103; U2906010104; U2906010105; U2906010106; U2906010107; U2906010108; U2906010109; U2906010201; U2906010301; U2906010401; U3701010101; U3701010102; U3701010103; U3701010201; U3701010301; U3701010302; U3701010401; U3701020101; U3701020102; U3701020103; U3701020104; U3701020105; U3701020106; U3701020107; U3701020201; U3701020202; U3701020301; U3701020302; U3701020303; U3701030101; U3701030201; U3701030202; U3701030203; U3701030204; U3701030205; U3701030206; U3701030207; U3701040101; U3701050101; U3701050201; U3701060101; U3702010101; U3702010201; U3703010101; U4801010101; U4801010102; U4801010201; U4801010202; U4801010301; U4801010302; U4801010401; U4802010101; U4802010102; U4802010103; U5601010101; U5601010201; U5601010202; U5601010203; U5601010301; U5601010302; U5601010303; U5601010304; U5601010305; U5601010401; U5601010501; U6401010101; U6401010201; U6401010301; U6401010401; U6401010402; U7301010101; U9200300401; U9200302101)* ASSEGNAZIONI DI FONDI DALLA CE PER CONTRIBUTI A CARICO DEL FESR PER LA REALIZZAZIONE DEL PROGRAMMA OPERATIVO REGIONALE (POR) CALABRIA 2007 -2013	RS CP CS	3.536.692,21 48.632.908,61 52.169.600,82	RR RC TR	3.536.692,21 47.790.302,07 51.326.994,28	R A CS	0,00 47.790.302,07 -842.606,54	CP	-842.606,54	EP EC TR	0,00 0,00 0,00
E4611000100	*Risorse Vincolate (Capitolo: U2501010100)* ASSEGNAZIONE DI FONDI DALLA CE PER CONTRIBUTI A CARICO DEL FEP PER LA REALIZZAZIONE DEL PROGRAMMA OPERATIVO REGIONALE (POR) CALABRIA 2007-2013	RS CP CS	3.661.939,82 0,00 3.661.939,82	RR RC TR	0,00 0,00 0,00	R A CS	0,00 0,00 -3.661.939,82	CP	0,00	EP EC TR	3.661.939,82 0,00 3.661.939,82
E4613000101	*Risorse Vincolate (Capitolo: U8201044801; U9011200112; U9011200113; U9040800101; U9040800102; U9040800103; U9040800201; U9040800301; U9040800302; U9040800401; U9040800402; U9050300401; U9050300402; U9050300501; U9050300502; U9050300503; U9050300601; U9050300602; U9050300603; U9050300604; U9070200201; U9070200202; U9070200203; U9070200301; U9070200302; U9070200401; U9070200402; U9070200403; U9090900301; U9090900302; U9090900303; U9090900401; U9090900501; U9090900601; U9090900602; U9090900603; U9090900701; U9090900702; U9090900708; U9090900709; U9090900710; U9090900711; U9090900801; U9090900901; U9090900902; U9090901001; U9090901002; U9090901005; U9090901007; U9090901101; U9090901102; U9090901108; U9090901109; U9090901110; U9100600401; U9100600402; U9100600403; U9100600404; U9100600406; U9100600501; U9100600502; U9100600601; U9100600602; U9100600603; U9100600605; U9100600701; U9100600801; U9100600802; U9100602601; U9110300201; U9110300202; U9110300203; U9110300204; U9110300205; U9110300207; U9121000101; U9121000201; U9121000202; U9121000301; U9121000302; U9121000401; U9121000501; U9121000601; U9121000602; U9121000701; U9121000702; U9121000801; U9121000802; U9121000901; U9130800301; U9130800302; U9130800303; U9130800304; U9130800501; U9130800502; U9130800503; U9140500501; U9140500502; U9140500503; U9140500504; U9140500601; U9140500602; U9140500603; U9140500701; U9140500702; U9140500703; U9140500704; U9140500801; U9140500802; U9140500803; U9140500804; U9140500901; U9140500902; U9140500903; U9140500904; U9140501001; U9140501002; U9140501003; U9140501004; U9140501101; U9140501102; U9140501103; U9140501104; U9140501201; U9140501202; U9140501203; U9140501204; U9140501301; U9140501302; U9140501303; U9140501304; U9140501401; U9140501402; U9140501403; U9140501404; U9140501501; U9140501502; U9140501503; U9140501601; U9140501602; U9140501604; U9140501605; U9140501607; U9140501608; U9140501701; U9140501702; U9140501704; U9140501705; U9140501707; U9140501711; U9140501801; U9140501802; U9140501804; U9140501805; U9140501807; U9140501811; U9140501901; U9140501902; U9140501903; U9140502001; U9140502002; U9140502003; U9140502101; U9140502102; U9140502103; U9140502201; U9140502202; U9140502301; U9140502302; U9140502303; U9140502401; U9140502402; U9140502501; U9140502502; U9140502601; U9140502602; U9140502701; U9140502702; U9140502801; U9140502802; U9140502901; U9140502902; U9140502903; U9140503001; U9140503002; U9140504201; U9140504202; U9170200101; U9170200102; U9170200201; U9170200202; U9170200301; U9170200302)* ASSEGNAZIONE DI FONDI DALLA UE PER CONTRIBUTI A CARICO DEL FESR PER LA REALIZZAZIONE DEL PROGRAMMA OPERATIVO REGIONALE 2014-2020 (POR) CALABRIA FESR E FSE	RS CP CS	45.342.457,52 289.634.747,29 334.977.204,81	RR RC TR	45.341.374,64 125.067.590,71 170.408.965,35	R A CS	-1.082,88 126.088.835,99 -164.568.239,46	CP	-163.545.911,30	EP EC TR	0,00 1.021.245,28 1.021.245,28
E9201017401	*Risorse Vincolate (Capitolo: U9130100901)* TRASFERIMENTI DALLO STATO PER LA RIDUZIONE DEI TEMPI DI ATTESA NELL'EROGAZIONE DELLE PRESTAZIONI SANITARIE (ART. 1, COMMA 510, LEGGE 30.12.2018, N. 145)	RS CP CS	7.158.031,89 3.253.650,86 10.411.682,75	RR RC TR	0,00 0,00 0,00	R A CS	0,00 3.253.650,86 -10.411.682,75	CP	0,00	EP EC TR	7.158.031,89 3.253.650,86 10.411.682,75

TITOLO TIPOLOGIA CAPITOLO	DENOMINAZIONE	RESIDUI ATTIVI AL 1/1/2021 (RS) PREVISIONI DEFINITIVE DI COMPETENZA (CP) PREVISIONI DEFINITIVE DI CASSA (CS)		RISCOSSIONI IN C/RESIDUI (RR) RISCOSSIONI IN C/ COMPETENZA (RC) TOTALE RISCOSSIONI (TR=RR +RC)		RIACCERTAMENTI RESIDUI (R) (3) ACCERTAMENTI (A)(4) MAGGIORI O MINORI ENTRATE DI CASSA =TR-CS(5)		MAGGIORI O MINORI ENTRATE DI COMPETENZA =A-CP(5)		RESIDUI ATTIVI DA ESERCIZI PRECEDENTI (EP=RS-RR+R) RESIDUI ATTIVI DA ESERCIZIO DI COMPETENZA (EC=A-RC) TOTALE RESIDUI ATTIVI DA RIPORTARE (TR=EP+EC)	
E9402000201	*Risorse Vincolate (Capitolo: U9011201112; U9011201113; U9150400203; U9150400902)* ASSEGNAZIONE DI FONDI DALLO STATO PER CONTRIBUTI A CARICO DEL FONDO DI ROTAZIONE DI CUI ALL'ART. 5 DELLA LEGGE 16.4.1987, N. 183 PER LA REALIZZAZIONE DEL PROGRAMMA OPERATIVO REGIONALE 2014-2020 (POR) CALABRIA FESR E FSE - COFINANZIAMENTO FSE	RS CP CS	47.698,82 267.572,43 315.271,25	RR RC TR	47.698,82 93.789,60 141.488,42	R A CS	0,00 93.789,60 -173.782,83	CP	-173.782,83	EP EC TR	0,00 0,00 0,00
E9402000301	*Risorse Vincolate (Capitolo: U9011201112; U9011201113; U9150400203; U9150400902)* ASSEGNAZIONE DI FONDI DALLA UE PER CONTRIBUTI A CARICO DEL FSE PER LA REALIZZAZIONE DEL PROGRAMMA OPERATIVO REGIONALE 2014-2020 (POR) CALABRIA FESR E FSE	RS CP CS	539.563,98 2.064.547,04 2.604.111,02	RR RC TR	539.563,98 1.194.325,56 1.733.889,54	R A CS	0,00 1.662.100,56 -870.221,48	CP	-402.446,48	EP EC TR	0,00 467.775,00 467.775,00
E9402000401	*Risorse Vincolate (Capitolo: U9100201001)* ASSEGNAZIONE DI FONDI DALLO STATO FINALIZZATI AL RINNOVO DEI PARCHI AUTOMOBILISTICI DESTINATI AL TRASPORTO PUBBLICO LOCALE REGIONALE E INTERREGIONALE (ART. 1, COMMA 223 DELLA LEGGE 23 DICEMBRE 2014, N.190)	RS CP CS	4.997.373,61 0,00 4.997.373,61	RR RC TR	4.693.459,95 0,00 4.693.459,95	R A CS	-303.913,66 0,00 -303.913,66	CP	0,00	EP EC TR	0,00 0,00 0,00
E9402010301	*Risorse Vincolate (Capitolo: U9030200101; U9030200102; U9030200103; U9030200104; U9030200108)* ASSEGNAZIONE DI FONDI DALLO STATO PER LA REALIZZAZIONE DEL PROGETTO "CENTRO REGIONALE DI MONITORAGGIO E GOVERNO DEGLI INCIDENTI STRADALI NELLA REGIONE CALABRIA - CRISC" (DGR N. 267 DEL 17 NOVEMBRE 2003)	RS CP CS	725.578,74 605.770,48 1.331.349,22	RR RC TR	302.242,08 0,00 302.242,08	R A CS	0,00 117.172,31 -1.029.107,14	CP	-488.598,17	EP EC TR	423.336,66 117.172,31 540.508,97
E9402010401	*Risorse Vincolate (Capitolo: U9160200102; U9160300202; U9160300203; U9160300301; U9160300801)* ASSEGNAZIONE DI FONDI DALLO STATO PER CONTRIBUTI A CARICO DEL FONDO DI ROTAZIONE PER LA REALIZZAZIONE DEL PROGRAMMA OPERATIVO FEAMP 2014-2020 (REG. UE N. 508/2014)	RS CP CS	1.060.451,74 3.212.713,37 4.273.165,11	RR RC TR	769.108,75 0,00 769.108,75	R A CS	-98.823,53 917.882,24 -3.504.056,36	CP	-2.294.831,13	EP EC TR	192.519,46 917.882,24 1.110.401,70
E9402010501	*Risorse Vincolate (Capitolo: U9011202103; U9011202208; U9011203104; U9011203104; U9011203105; U9030300201; U9040801702; U9050300805; U9050300806; U9070200502; U9070200503; U9070201701; U9090902501; U9100601201; U9100601301; U9100601302; U9100601304; U9100601901; U9100602001; U9100602002; U9100602101; U9100602103; U9100602104; U9100602502; U9110300702; U9110300705; U9121003001; U9121003401; U9140503301; U9140503302; U9140503303; U9140503501; U9140503701; U9140503801; U9140503901; U9140504001; U9150402001; U9150402101; U9180200101; U9180200102; U9180200103; U9180200104)* ASSEGNAZIONE DI FONDI DALLO STATO IN CONTO CAPITALE A CARICO DEL FONDO DI ROTAZIONE PER L'ATTUAZIONE DEL PIANO AZIONE COESIONE (PAC) CALABRIA 2014-2020 (REGOLAMENTO (UE) N. 1303/2013, DELIBERE CIPE NN. 10/2015 E 7/2017, DGR NN. 41/2016, 448/2016, 320/2017, 491/2017, 584/2018, 258/2019 E 488/2020)	RS CP CS	27.753.158,33 86.532.368,86 114.285.527,19	RR RC TR	0,00 0,00 0,00	R A CS	-5.650.000,00 20.187.409,55 -114.285.527,19	CP	-66.344.959,31	EP EC TR	22.103.158,33 20.187.409,55 42.290.567,88
E9402010601	*Risorse Vincolate (Capitolo: U9011201908; U9011202801; U9030300101; U9040801501; U9040801601; U9060300101; U9060300102; U9070200601; U9070200602; U9070200604; U9090901301; U9090901302; U9090901303; U9090901401; U9090901501; U9090901601; U9090901701; U9090901702; U9090901703; U9090901801; U9090901802; U9090901901; U9090901902; U9090901906; U9090901909; U9090902001; U9090902005; U9090902008; U9090902009; U9090902101; U9090902201; U9100601401; U9100601501; U9100601601; U9100601602; U9100601701; U9100602701; U9130800201; U9130800202; U9130800203; U9140503101; U9140503201; U9140503202; U9140503203; U9160300901; U9160300902; U9160300905)* ASSEGNAZIONE DI FONDI IN CONTO CAPITALE DALLO STATO, A VALERE SUL FONDO PER LO SVILUPPO E LA COESIONE (FSC) 2014/2020, PER L'ATTUAZIONE DI INTERVENTI DI RILEVANZA STRATEGICA REGIONALE DEL PATTO PER LO SVILUPPO DELLA REGIONE CALABRIA (FONDO SVILUPPO E COESIONE (FSC) 2014-2020 - DGR N. 160 DEL 13 MAGGIO 2016 - DELIBERA CIPE N. 26 DEL 10 AGOSTO 2016) **NOTA:** *CON DGR N. 438/2021 LA SOMMA DI EURO 2.904.634,80 E' STATA ACCANTONATA AL CAPITOLO E9402013201 AI FINI DELLA REALIZZAZIONE DEGLI INTERVENTI CONFLUITI NEL PIANO SVILUPPO E COESIONE (ART. 44 D.L. 34/2019)*	RS CP CS	149.929.401,10 234.457.313,44 384.386.714,54	RR RC TR	53.481.652,85 0,00 53.481.652,85	R A CS	-220.901,36 58.004.950,46 -330.905.061,69	CP	-176.452.362,98	EP EC TR	96.226.846,89 58.004.950,46 154.231.797,35
E9402010701	*Risorse Vincolate (Capitolo: U6106012801; U6106012901; U6106012902; U6106013001; U6106013002; U6106013101; U6106013102)* ASSEGNAZIONE DI RISORSE DALLO STATO PER L'ATTUAZIONE DEI PROGRAMMI DI INTERVENTO RELATIVI ALLA REALIZZAZIONE DEI NUOVI OSPEDALI DELLA SIBARITIDE, DI CATANZARO, DI VIBO VALENTIA E DELLA PIANA DI GIOIA TAURO (ART. 20 DELLA L.R. N. 67/1988 - ACCORDO DI PROGRAMMA INTEGRATIVO TRA REGIONE CALABRIA E MINISTERO DELLA SALUTE DEL 13/12/2007)	RS CP CS	173.863.237,62 0,00 173.863.237,62	RR RC TR	2.238.076,50 0,00 2.238.076,50	R A CS	0,00 0,00 -171.625.161,12	CP	0,00	EP EC TR	171.625.161,12 0,00 171.625.161,12

TITOLO TIPOLOGIA CAPITOLO	DENOMINAZIONE	RESIDUI ATTIVI AL 1/1/2021 (RS)	RISCOSSIONI IN C/RESIDUI (RR)	RIACCERTAMENTI RESIDUI (R) (3)		RESIDUI ATTIVI DA ESERCIZI PRECEDENTI (EP=RS-RR+R)
		PREVISIONI DEFINITIVE DI COMPETENZA (CP)	RISCOSSIONI IN C/ COMPETENZA (RC)	ACCERTAMENTI (A)(4)	MAGGIORI O MINORI ENTRATE DI COMPETENZA =A-CP(5)	RESIDUI ATTIVI DA ESERCIZIO DI COMPETENZA (EC=A-RC)
		PREVISIONI DEFINITIVE DI CASSA (CS)	TOTALE RISCOSSIONI (TR=RR+RC)	MAGGIORI O MINORI ENTRATE DI CASSA =TR-CS(5)		TOTALE RESIDUI ATTIVI DA RIPORTARE (TR=EP+EC)
E9402010901	*Risorse Vincolate (Capitolo: U9070101701)* ASSEGNAZIONE DI FONDI DA PARTE DELLO STATO FINALIZZATI ALLA REALIZZAZIONE DEI PROGETTI E DEGLI INTERVENTI RIGUARDANTI GLI ITINERARI TURISTICI A PIEDI (ART.1, COMMA 640 LEGGE 208/2015)	RS 48.000,00 CP 0,00 CS 48.000,00	RR 0,00 RC 0,00 TR 0,00	R 0,00 A 0,00 CS -48.000,00	CP 0,00	EP 48.000,00 EC 0,00 TR 48.000,00
E9402011001	*Risorse Vincolate (Capitolo: U9060300201; U9060300202; U9060300203; U9060300204; U9060300205; U9070200701; U9070200801; U9070200901; U9090902301)* ASSEGNAZIONE DI FONDI DA PARTE DELLO STATO, A VALERE SULLE RISORSE DEL FONDO SVILUPPO E COESIONE (FSC) 2000-2006 RIPROGRAMMATE, PER LA REALIZZAZIONE DI NUOVI ACCORDI DI PROGRAMMA QUADRO (APQ) O DI ATTI INTEGRATIVI DI ACCORDI DI PROGRAMMA QUADRO GIA' ESISTENTI (DELIBERAZIONE DI GIUNTA REGIONALE N. 213 DEL 05 GIUGNO 2018)	RS 60.000.000,00 CP 76.137.262,31 CS 136.137.262,31	RR 0,00 RC 0,00 TR 0,00	R 0,00 A 3.083.079,00 CS -136.137.262,31	CP -73.054.183,31	EP 60.000.000,00 EC 3.083.079,00 TR 63.083.079,00
E9402011201	*Risorse Vincolate (Capitolo: U9090902401; U9090902403; U9090902404; U9090902405; U9100602201; U9100602202; U9100602203; U9100602301; U9100602901; U9100603001; U9100603002)* ASSEGNAZIONE DI FONDI DA PARTE DELLO STATO, A VALERE SUL FONDO PER LO SVILUPPO E LA COESIONE (FSC) 2014/2020, PER L'ATTUAZIONE DI INTERVENTI RELATIVI AI PIANI OPERATIVI AFFERENTI LE AREE TEMATICHE (DELIBERE CIPE NN. 25, 54, 55/2016 E 98/2017 -- PIANO SVILUPPO E COESIONE MINISTERO DELLE INFRASTRUTTURE E DELLA MOBILITA' SOSTENIBILI - DELIBERA CIPESS N. 3/2021) **NOTA:** *FINANZIAMENTO COMPLESSIVO DI EURO 46.400.000,00 ISCRITTO CON DGR 601/2018 INCREMENTATO DELL'IMPORTO DI EURO 56.000.000,00 CON DGR NN. 444/2020 E 515/2020. (RISORSE FSC 2014/2020 - DELIBERA CIPE N. 55 DEL 01 DICEMBRE 2016). CON DGR N. 438/2021 LA SOMMA DI EURO 6.770,47 E' STATA ACCANTONATA AL CAPITOLO E9402013201 AI FINI DELLA REALIZZAZIONE DEGLI INTERVENTI CONFLUITI NEL PIANO SVILUPPO E COESIONE (ART. 44 D.L. 34/2019).*	RS 5.312.128,89 CP 13.713.554,02 CS 19.025.682,91	RR 0,00 RC 0,00 TR 0,00	R -25.376,00 A 8.038.965,63 CS -19.025.682,91	CP -5.674.588,39	EP 5.286.752,89 EC 8.038.965,63 TR 13.325.718,52
E9402011801	*Risorse Vincolate (Capitolo: U9090400901)* ASSEGNAZIONE DI RISORSE DAL COMMISSARIO STRAORDINARIO DELEGATO PER L'ATTUAZIONE DELL'INTERVENTO "CONSOLIDAMENTO PARETI ROCCIOSE DELLA STRETTA DEL FIUME ALLI" - (CONVENZIONE REP. 3400/2018 TRA IL COMMISSARIO STRAORDINARIO DELEGATO E IL DIPARTIMENTO PRESIDENZA DELLA REGIONE CALABRIA)	RS 1.600.000,00 CP 0,00 CS 1.600.000,00	RR 0,00 RC 0,00 TR 0,00	R 0,00 A 0,00 CS -1.600.000,00	CP 0,00	EP 1.600.000,00 EC 0,00 TR 1.600.000,00
E9402012001	*Risorse Vincolate (Capitolo: U9100201101; U9180200106)* ASSEGNAZIONE DI SOMME DA PARTE DELLO STATO FINALIZZATE ALL'ACQUISTO NONCHE' ALLA RIQUALIFICAZIONE ELETTRICA O AL NOLEGGIO DEI MEZZI ADIBITI AL TRASPORTO PUBBLICO LOCALE E REGIONALE (ART. 1, COMMA 866 DELLA LEGGE 28 DICEMBRE 2015, N. 208)	RS 2.679.890,82 CP 253.825,60 CS 2.933.716,42	RR 0,00 RC 0,00 TR 0,00	R 0,00 A 0,00 CS -2.933.716,42	CP -253.825,60	EP 2.679.890,82 EC 0,00 TR 2.679.890,82
E9402012201	*Risorse Vincolate (Capitolo: U9110102001; U9110102003; U9110102004)* ASSEGNAZIONE DI SOMME DALLO STATO FINALIZZATE ALL'ACQUISTO E ALLA MANUTENZIONE DEI MEZZI OCCORRENTI PER LE OPERAZIONI DI CONCORSO AL SOCCORSO ALLA POPOLAZIONE CIVILE A SEGUITO DEGLI EVENTI SISMICI DEL 2016 E 2017 (ART.41, COMMA 4 DEL DECRETO-LEGGE 24 APRILE 2017, N. 50)	RS 0,00 CP 815.453,48 CS 815.453,48	RR 0,00 RC 815.453,48 TR 815.453,48	R 0,00 A 815.453,48 CS 0,00	CP 0,00	EP 0,00 EC 0,00 TR 0,00
E9402012301	*Risorse Vincolate (Capitolo: U9170100801)* CONTRIBUTO AGLI INVESTIMENTI DA PARTE DI SYNDIAL S.P.A. FINALIZZATO AD INTERVENTI DI RECUPERO PAESAGGISTICO E AMBIENTALE DELLE AREE RICADENTI NEL COMUNE DI BELVEDERE SPINELLO (ATTO DI TRANSAZIONE E RINUNCIA REP. N. 372/257)(143607)	RS 0,00 CP 800.000,00 CS 800.000,00	RR 0,00 RC 800.000,00 TR 800.000,00	R 0,00 A 800.000,00 CS 0,00	CP 0,00	EP 0,00 EC 0,00 TR 0,00
E9402012401	*Risorse Vincolate (Capitolo: U9011203203; U9011203207)* ASSEGNAZIONE DI SOMME IN CONTO CAPITALE DALLO STATO QUALI RISORSE PREMIALI RELATIVE AL PIANO OPERATIVO FSC 2014 - 2020 PER IL RAFFORZAMENTO DEL SISTEMA DEI CONTI PUBBLICI TERRITORIALI (CPT) DI CUI ALLA DELIBERA CIPE N. 48/2017	RS 0,00 CP 20.000,00 CS 20.000,00	RR 0,00 RC 20.000,00 TR 20.000,00	R 0,00 A 20.000,00 CS 0,00	CP 0,00	EP 0,00 EC 0,00 TR 0,00
E9402012601	*Risorse Vincolate (Capitolo: U9190200303)* ASSEGNAZIONE DI FONDI IN CONTO CAPITALE DA PARTE DELLO STATO, NELL'AMBITO DEL PROGRAMMA INTERREG EUROPE 2014/2020, FINALIZZATI ALLA REALIZZAZIONE DEL PROGETTO COHES3ION "INTEGRATING TERRITORIAL DIMENSION FOR COHESIVE S3"	RS 893,03 CP 0,00 CS 893,03	RR 0,00 RC 0,00 TR 0,00	R 0,00 A 0,00 CS -893,03	CP 0,00	EP 893,03 EC 0,00 TR 893,03

TITOLO TIPOLOGIA CAPITOLO	DENOMINAZIONE	RESIDUI ATTIVI AL 1/1/2021 (RS)	RISCOSSIONI IN C/RESIDUI (RR)	RIACCERTAMENTI RESIDUI (R) (3)		RESIDUI ATTIVI DA ESERCIZI PRECEDENTI (EP=RS-RR+R)
		PREVISIONI DEFINITIVE DI COMPETENZA (CP)	RISCOSSIONI IN C/ COMPETENZA (RC)	ACCERTAMENTI (A)(4)	MAGGIORI O MINORI ENTRATE DI COMPETENZA =A-CP(5)	RESIDUI ATTIVI DA ESERCIZIO DI COMPETENZA (EC=A-RC)
		PREVISIONI DEFINITIVE DI CASSA (CS)	TOTALE RISCOSSIONI (TR=RR +RC)	MAGGIORI O MINORI ENTRATE DI CASSA =TR-CS(5)		TOTALE RESIDUI ATTIVI DA RIPORTARE (TR=EP+EC)
E9402012701	*Risorse Vincolate (Capitolo: U9190200403)* ASSEGNAZIONE DI FONDI IN CONTO CAPITALE DA PARTE DELLO STATO, NELL'AMBITO DEL PROGRAMMA INTERREG MED 2014/2020, PER LA REALIZZAZIONE DEL PROGETTO BEST MED "BEYOND EUROPEAN SUSTAINABLE TOURISME MED PATH"	RS 412,50 CP 0,00 CS 412,50	RR 0,00 RC 0,00 TR 0,00	R 0,00 A 0,00 CS -412,50	CP 0,00	EP 412,50 EC 0,00 TR 412,50
E9402012901	*Risorse Vincolate (Capitolo: U9150101402; U9150101406; U9150101407; U9150101408; U9150101409; U9150101410; U9150101411)* ASSEGNAZIONE IN CONTO CAPITALE DI RISORSE DALLO STATO PER L'ATTUAZIONE DEL PIANO STRAORDINARIO DI POTENZIAMENTO DEI CENTRI PER L'IMPIEGO E DELLE POLITICHE ATTIVE DEL LAVORO (ARTICOLO 1, COMMA 258, LEGGE 30 DICEMBRE 2018, N. 145 - ART. 12, COMMA 8 LETT. B) DL 4/2019, CONVERTITO IN LEGGE N. 26 DEL 28 MARZO 2019 - DMLPS N. 74 DEL 28 GIUGNO 2019)	RS 0,00 CP 13.591.095,25 CS 13.591.095,25	RR 0,00 RC 13.591.095,25 TR 13.591.095,25	R 0,00 A 13.591.095,25 CS 0,00	CP 0,00	EP 0,00 EC 0,00 TR 0,00
E9402013601	*Risorse Vincolate (Capitolo: U0100410810; U0100410811)* ASSEGNAZIONE IN CONTO CAPITALE DI FONDI DALLO STATO PER LA COSTITUZIONE DI UNITA' TECNICHE DI SUPPORTO ALLA PROGRAMMAZIONE, ALLA VALUTAZIONE ED AL MONITORAGGIO DEGLI INVESTIMENTI PUBBLICI (ART.1,COMMI 1 E 8, DELLA LEGGE 17.5.99,N.144 - DELIBERAZIONE CIPE 9.5.2003, N. 17).	RS 0,00 CP 13.000,00 CS 13.000,00	RR 0,00 RC 13.000,00 TR 13.000,00	R 0,00 A 13.000,00 CS 0,00	CP 0,00	EP 0,00 EC 0,00 TR 0,00
E9402013701	*Risorse Vincolate (Capitolo: U9130703701)* ASSEGNAZIONE DI RISORSE DALLO STATO PER L'ATTIVAZIONE DI AREE SANITARIE ANCHE TEMPORANEE ALL'INTERO O ALL'ESTERNO DI STRUTTIRE DI RICOVERO PER LA GESTIONE DELL'EMERGENZA COVID-19 (ART. 4 DEL D.L. 17.3.2020, N. 18 CONV. DALLA L. 24.4.2020, N. 27)	RS 1.598.790,00 CP 0,00 CS 1.598.790,00	RR 0,00 RC 0,00 TR 0,00	R 0,00 A 0,00 CS -1.598.790,00	CP 0,00	EP 1.598.790,00 EC 0,00 TR 1.598.790,00
E9402013801	*Risorse Vincolate (Capitolo: U9080102301; U9080102401; U9090101701; U9090101801; U9090101802; U9090101803; U9100501401; U9120402501)* ASSEGNAZIONE DI FONDI DALLO STATO DESTINATI AD INVESTIMENTI PER LA REALIZZAZIONE DI OPERE PUBBLICHE (ART. 1, COMMI DA 134 A 138, DELLA LEGGE 30 DICEMBRE 2018, N. 145).	RS 0,00 CP 3.853.991,77 CS 3.853.991,77	RR 0,00 RC 0,00 TR 0,00	R 0,00 A 1.166.371,67 CS -3.853.991,77	CP -2.687.620,10	EP 0,00 EC 1.166.371,67 TR 1.166.371,67
E9402013901	*Risorse Vincolate (Capitolo: U9090902603)* ASSEGGNAZIONE DI SOMME IN CONTO CAPITALE DA PARTE DELLO STATO FINALIZZATE ALLA REALIZZAZIONE DEL PROGETTO GREEN SKILLS FOR A SUSTENAIBLE DEVELOPMENT "GREENLAND"	RS 0,00 CP 1.446,31 CS 1.446,31	RR 0,00 RC 0,00 TR 0,00	R 0,00 A 1.446,31 CS -1.446,31	CP 0,00	EP 0,00 EC 1.446,31 TR 1.446,31
E9402014401	*Risorse Vincolate (Capitolo: U9121003501; U9140504301)* ASSEGNAZIONE DELLE RISORSE PER L'ATTUAZIONE DEGLI INTERVENTI INDIVIDUATI CON DGR 320/2020 DI CUI ALLA RIPROGRAMMAZIONE DEI PROGRAMMI OPERATIVI DEI FONDI STRUTTURALI 2014-2020 AI SENSI DELL'ARTICOLO 242 DEL DECRETO LEGGE 34/2020 – SEZIONE SPECIALE DEL PIANO SVILUPPO E COESIONE (PSC) DELLA REGIONE CALABRIA (DELIBERA CIPESS N. 14 DEL 29 APRILE 2021)	RS 0,00 CP 5.384.499,00 CS 5.384.499,00	RR 0,00 RC 0,00 TR 0,00	R 0,00 A 0,00 CS -5.384.499,00	CP -5.384.499,00	EP 0,00 EC 0,00 TR 0,00
E9402014601	*Risorse Vincolate (Capitolo: U9090601301)* CONTRIBUTI AGLI INVESTIMENTI DALL'AUTORITA' DI BACINO DISTRETTUALE DELL'APPENNINO MERIDIONALE PER LA PROGETTAZIONE E LA REALIZZAZIONE DI INTERVENTI DI MANUTENZIONE IDRAULICA DEL TORRENTE FALLAO NEL COMUNE DI CROTONE (CONVENZIONE PROT. 14946 DEL 21.5.2021)	RS 0,00 CP 30.000,00 CS 30.000,00	RR 0,00 RC 30.000,00 TR 30.000,00	R 0,00 A 30.000,00 CS 0,00	CP 0,00	EP 0,00 EC 0,00 TR 0,00
E9402014701	*Risorse Vincolate (Capitolo: U9090601401)* CONTRIBUTI AGLI INVESTIMENTI DALL'AUTORITA' DI BACINO DISTRETTUALE DELL'APPENNINO MERIDIONALE PER LA PROGETTAZIONE E LA REALIZZAZIONE DI INTERVENTI DI MANUTENZIONE IDRAULICA DEI TORRENTI TURRINA E LA GRAZIA SITI NEI COMUNI DI CURINGA E LAMEZIA TERME (CONVENZIONE N. 14944 DEL 21 MAGGIO 2021)	RS 0,00 CP 100.000,00 CS 100.000,00	RR 0,00 RC 100.000,00 TR 100.000,00	R 0,00 A 100.000,00 CS 0,00	CP 0,00	EP 0,00 EC 0,00 TR 0,00
E9402014801	*Risorse Vincolate (Capitolo: U2204084102; U2204084103; U2204084104; U2204084105; U2204084106)* ASSEGNAZIONE DI FONDI IN CONTO CAPITALE DA PARTE DELLO STATO FINALIZZATI AL FINANZIAMENTO DEGLI INTERVENTI NECESSARI AL POTENZIAMENTO DEI SERVIZI FITOSANITARI REGIONALI (DECRETO LEGISLATIVO 02 FEBBRAIO 2021, N. 19)	RS 0,00 CP 131.720,63 CS 131.720,63	RR 0,00 RC 131.720,63 TR 131.720,63	R 0,00 A 131.720,63 CS 0,00	CP 0,00	EP 0,00 EC 0,00 TR 0,00
E9402014901	*Risorse Vincolate (Capitolo: U9080201201)* ASSEGNAZIONE DI RISORSE DALLO STATO PER LA REALIZZAZIONE DI PROGRAMMI DI SPERIMENTAZIONE NEL SETTORE DELL'EDILIZIA RESIDENZIALE PUBBLICA (ART. 2, COMMA 1, LETT. F), DELLA LEGGE 5.8.1978, N. 457)	RS 0,00 CP 7.430.891,50 CS 7.430.891,50	RR 0,00 RC 0,00 TR 0,00	R 0,00 A 2.229.267,45 CS -7.430.891,50	CP -5.201.624,05	EP 0,00 EC 2.229.267,45 TR 2.229.267,45

TITOLO TIPOLOGIA CAPITOLO	DENOMINAZIONE	RESIDUI ATTIVI AL 1/1/2021 (RS)		RISCOSSIONI IN C/RESIDUI (RR)		RIACCERTAMENTI RESIDUI (R) (3)			RESIDUI ATTIVI DA ESERCIZI PRECEDENTI (EP=RS-RR+R)	
		PREVISIONI DEFINITIVE DI COMPETENZA (CP)		RISCOSSIONI IN C/ COMPETENZA (RC)		ACCERTAMENTI (A)(4)		MAGGIORI O MINORI ENTRATE DI COMPETENZA =A-CP(5)	RESIDUI ATTIVI DA ESERCIZIO DI COMPETENZA (EC=A-RC)	
		PREVISIONI DEFINITIVE DI CASSA (CS)		TOTALE RISCOSSIONI (TR=RR +RC)		MAGGIORI O MINORI ENTRATE DI CASSA =TR-CS(5)			TOTALE RESIDUI ATTIVI DA RIPORTARE (TR=EP+EC)	
E9402015001	*Risorse Vincolate (Capitolo: U9080201301)* ASSEGNAZIONE DI RISORSE DALLO STATO PER LA REALIZZAZIONE DEL PROGRAMMA SICURO VERDE E SOCIALE: RIQUALIFICAZIONE DELL'EDILIZIA RESIDENZIALE PUBBLICA NELL'AMBITO DEL FONDO COMPLEMENTARE AL PIANO NAZIONALE DI RIPRESA E RESILIENZA - PNRR (ART. 1, COMMA 2, LETTERA C), PUNTO N. 13, DEL D.L.. 6.5.2021, N. 59 CONV. DALLA L. 1.7.2021, N. 101)	RS CP CS	0,00 9.772.407,59 9.772.407,59	RR RC TR	0,00 9.772.407,59 9.772.407,59	R A CS	0,00 9.772.407,59 0,00	CP	0,00	EP EC TR	0,00 0,00 0,00
E9402020201	*Risorse Vincolate (Capitolo: U9110103402; U9110103403)* TRASFERIMENTO DI SOMME IN CONTO CAPITALE DA PARTE DI AZIENDA CALABRIA VERDE IN FAVORE DEL DIPARTIMENTO DI PROTEZIONE CIVILE REGIONALE ED IN FORZA DELLA CONVENZIONE REP. 9618/2021, 11666/2022 FINALIZZATE ALLO SVOLGIMENTO DELLA CAMPAGNA DI ANTI-INCENDIO BOSCHIVONELLA REGIONE CALABRIA	RS CP CS	0,00 35.000,00 35.000,00	RR RC TR	0,00 35.000,00 35.000,00	R A CS	0,00 35.000,00 0,00	CP	0,00	EP EC TR	0,00 0,00 0,00
E9402050101	*Risorse Vincolate (Capitolo: U9160200102; U9160300202; U9160300203; U9160300301; U9160300801)* ASSEGNAZIONE DI FONDI DALLA UE PER LA REALIZZAZIONE DEL PROGRAMMA OPERATIVO FEAMP 2014-2020 (REG. UE N. 508/2014)	RS CP CS	1.465.934,79 4.839.390,45 6.305.325,24	RR RC TR	980.704,54 0,00 980.704,54	R A CS	-141.176,47 1.370.717,63 -5.324.620,70	CP	-3.468.672,82	EP EC TR	344.053,78 1.370.717,63 1.714.771,41
E9402050601	*Risorse Vincolate (Capitolo: U9090902603)* ASSEGNAZIONE DI SOMME IN CONTO CAPITALE DA PARTE DELL'UE FINALIZZATE ALLA REALIZZAZIONE DEL PROGETTO GREEN SKILLS FOR A SUSTENAIBLE DEVELOPMENT "GREENLAND"	RS CP CS	0,00 13.016,79 13.016,79	RR RC TR	0,00 0,00 0,00	R A CS	0,00 13.016,79 -13.016,79	CP	0,00	EP EC TR	0,00 13.016,79 13.016,79
40200	**TIPOLOGIA 200: Contributi agli investimenti**	**RS** **CP** **CS**	**1.351.689.736,96** **1.364.882.241,36** **2.716.571.978,32**	**RR** **RC** **TR**	**136.254.568,76** **361.468.300,05** **497.722.868,81**	**R** **A** **CS**	**-123.607.370,62** **512.327.050,09** **-2.218.849.109,51**	**CP**	**-852.555.191,27**	**EP** **EC** **TR**	**1.091.827.797,58** **150.858.750,04** **1.242.686.547,62**
	TIPOLOGIA 300: Altri Trasferimenti in conto capitale									
E0230721201	*Risorse Vincolate (Capitolo: U0423120501)* ASSEGNAZIONE DI FONDI DALLO STATO PER L'ATTUAZIONE DI INIZIATIVE FINALIZZATE ALLA PREVENZIONE DELLA CECITA', ALLA REALIZZAZIONE E GESTIONE DEI CENTRI PER L'EDUCAZIONE VISIVA E ALL'INTEGRAZIONE SOCIALE E LAVORATIVA DEI CIECHI PLURIMINORATI (ART. 2, COMMI 1 E 2, L. 28.8.1997, N. 284).	RS CP CS	23.279,73 0,00 23.279,73	RR RC TR	23.107,35 0,00 23.107,35	R A CS	0,00 0,00 -172,38	CP	0,00	EP EC TR	172,38 0,00 172,38
E0230721600	*Risorse Vincolate (Capitolo: U0421121400)* ASSEGNAZIONE DI FONDI DALLO STATO PER L'ATTUAZIONE DEL PROGRAMMA NAZIONALE PER LA REALIZZAZIONE DI STRUTTURE PER CURE "PALLIATIVE" (ART. 1,COMMA 3, LEGGE 28.12.1998, N. 450 COORDINATO CON LA LEGGE DI CONVERSIONE 26.2.1999, N.39).	RS CP CS	1.922.717,55 0,00 1.922.717,55	RR RC TR	0,00 0,00 0,00	R A CS	0,00 0,00 -1.922.717,55	CP	0,00	EP EC TR	1.922.717,55 0,00 1.922.717,55
E4401001601	*Risorse Vincolate (Capitolo: U2301025401; U2301051701; U2301051801)* ASSEGNAZIONE DI FONDI DALLO STATO, A VALERE SULLE RISORSE FSC 2007/2013, FINALIZZATI ALLA RIMOZIONE DELLO SQUILIBRIO FINANZIARIO DERIVANTE DA DEBITI PREGRESSI CONCERNENTI I SERIVIZI DI TRASPORTO PUBBLICO LOCALE FERROVIARIO E SU GOMMA (ARTICOLO 25, COMMA 11 QUINQUIES DEL DECRETO-LEGGE 21 GIUGNO 2013, N. 69)	RS CP CS	0,00 11.010.754,19 11.010.754,19	RR RC TR	0,00 11.010.754,19 11.010.754,19	R A CS	0,00 11.010.754,19 0,00	CP	0,00	EP EC TR	0,00 0,00 0,00
E4412002300	*Risorse Vincolate (Capitolo: U2401050100; U2401050100; U2401050103; U2401050104)* ASSEGNAZIONE DI FONDI DALLO STATO PER L'ATTUAZIONE DELL'ACCORDO DI PROGRAMMA QUADRO INERENTE AL SETTORE DELLA SOCIETA' DELL'INFORMAZIONE SIGLATO IN DATA 21.4.2005 E DELL'ACCORDO INTEGRATIVO STIPULATO IN DATA 30 DICEMBRE 2005 (LEGGE 30.6.1998, N. 208 - DELIBERAZIONI CIPE N. 17 DEL 9 MAGGIO 2003, N. 83 DEL 13 NOVEMBRE 2003 E N. 20 DEL 29 SETTEMBRE 2004).	RS CP CS	8.049.702,53 0,00 8.049.702,53	RR RC TR	0,00 0,00 0,00	R A CS	-8.049.702,53 0,00 -8.049.702,53	CP	0,00	EP EC TR	0,00 0,00 0,00
E4412003400	*Risorse Vincolate (Capitolo: U5301010300)* ASSEGNAZIONE DI FONDI DALLO STATO PER L'ATTUAZIONE DELL'ACCORDO DI PROGRAMMA QUADRO INTEGRATIVO 'BENI ED ATTIVITA' CULTURALI' II° ATTO INTEGRATIVO SOTTOSCRITTO IN DATA 31 LUGLIO 2006 (DELIBERAZIONI CIPE N. 35 DEL 27 MAGGIO 2005 E N. 84 DEL 4.8.2000).	RS CP CS	1.290.221,88 0,00 1.290.221,88	RR RC TR	0,00 0,00 0,00	R A CS	-136.393,12 0,00 -1.290.221,88	CP	0,00	EP EC TR	1.153.828,76 0,00 1.153.828,76
E4412003500	*Risorse Vincolate (Capitolo: U3304010100)* ASSEGNAZIONE DI FONDI DALLO STATO PER L'ATTUAZIONE DELL'ACCORDO DI PROGRAMMA QUADRO INTEGRATIVO 'DIFESA AMBIENTALE (RIFIUTI SOLIDI URBANI ESITI INQUINATI)' (DELIBERAZIONE CIPE N. 35 DEL 27 MAGGIO 2005).	RS CP CS	560.272,53 0,00 560.272,53	RR RC TR	0,00 0,00 0,00	R A CS	0,00 0,00 -560.272,53	CP	0,00	EP EC TR	560.272,53 0,00 560.272,53

TITOLO TIPOLOGIA CAPITOLO	DENOMINAZIONE	RESIDUI ATTIVI AL 1/1/2021 (RS)		RISCOSSIONI IN C/RESIDUI (RR)		RIACCERTAMENTI RESIDUI (R) (3)				RESIDUI ATTIVI DA ESERCIZI PRECEDENTI (EP=RS-RR+R)	
		PREVISIONI DEFINITIVE DI COMPETENZA (CP)		RISCOSSIONI IN C/ COMPETENZA (RC)		ACCERTAMENTI (A)(4)		MAGGIORI O MINORI ENTRATE DI COMPETENZA =A-CP(5)		RESIDUI ATTIVI DA ESERCIZIO DI COMPETENZA (EC=A-RC)	
		PREVISIONI DEFINITIVE DI CASSA (CS)		TOTALE RISCOSSIONI (TR=RR +RC)		MAGGIORI O MINORI ENTRATE DI CASSA =TR-CS(5)				TOTALE RESIDUI ATTIVI DA RIPORTARE (TR=EP+EC)	
E4412003600	*Risorse Vincolate (Capitolo: U5301020200)*	RS	265.346,31	RR	0,00	R	-265.346,31			EP	0,00
		CP	0,00	RC	0,00	A	0,00	CP	0,00	EC	0,00
	TRASFERIMENTO DI FONDI DALLO STATO PER LA REALIZZAZIONE DEL II° ATTO INTEGRATIVO DELL'ACCORDO DI PROGRAMMA QUADRO SENSI CONTEMPORANEI - PROMOZIONE E DIFFUSIONE DELL'ARTE CONTEMPORANEA E LA VALORIZZAZIONE DI CONTESTI ARCHITETTONICI E URBANISTICI REGIONI DEL SUD D'ITALIA SOTTOSCRITTO IN DATA 28 LUGLIO 2006 NONCHE' PER L'ATTUAZIONE DEL III° ATTO INTEGRATIVO SOTTOSCRITTO IN DATA 29 DICEMBRE 2006. (LEGGE 30 GIUGNO 1998,N. 208 - DELIBERA CIPE N. 17 DEL 9 MAGGIO 2003 - DELIBERA CIPE N. 20 DEL 29 SETTEMBRE 2004 - DELIBERA CIPE N. 35 DEL 27 MAGGIO 2005).	CS	265.346,31	TR	0,00	CS	-265.346,31			TR	0,00
E4412005900	*Risorse Vincolate (Capitolo: U3303012200)*	RS	323.000,74	RR	0,00	R	-323.000,74			EP	0,00
		CP	0,00	RC	0,00	A	0,00	CP	0,00	EC	0,00
	ASSEGNAZIONE DI FONDI DALLO STATO PER LA REALIZZAZIONE DI INIZIATIVE VOLTE AD AFFRONTARE LA PARTICOLARE EMERGENZA IN MATERIA AMBIENTALE NEI SETTORI IDRICO E FOGNARIO (DELIBERA CIPE N. 2 DEL 22 MARZO 2006 - PROGRAMMA CALABRIA AMBIENTE)	CS	323.000,74	TR	0,00	CS	-323.000,74			TR	0,00
E4412006800	*Risorse Vincolate (Capitolo: U3302021300)*	RS	993.152,90	RR	0,00	R	0,00			EP	993.152,90
		CP	0,00	RC	0,00	A	0,00	CP	0,00	EC	0,00
	ASSEGNAZIONE DI FONDI DALLO STATO, A VALERE SULLE RISORSE FSC 2000-2006, PER L'ATTUAZIONE DELL'ACCORDO DI PROGRAMMA QUADRO "EMERGENZE URBANE E TERRITORIALI - PROTOCOLLO AGGIUNTIVO 'LA CITTADELLA' (DELIBERAZIONE DI GIUNTA REGIONALE N. 450 DEL 2014)	CS	993.152,90	TR	0,00	CS	-993.152,90			TR	993.152,90
E4414002400	*Risorse Vincolate (Capitolo: U6106014200)*	RS	2.406.535,15	RR	0,00	R	0,00			EP	2.406.535,15
		CP	0,00	RC	0,00	A	0,00	CP	0,00	EC	0,00
	ASSEGNAZIONE DI RISORSE DALLO STATO PER LA REALIZZAZIONE E LA RICONVERSIONE DI STRUTTURE SANITARIE EXTRAOSPEDALIERE PER IL SUPERAMENTO DEGLI OSPEDALI PSICHIATRICI GIUDIZIARI (ART. 3TER, COMMA 6, DEL DECRETO LEGGE 22 DICEMBRE 2011, N.211, CONVERTITO NELLA LEGGE 17 FEBBRAIO 2012, N.9)	CS	2.406.535,15	TR	0,00	CS	-2.406.535,15			TR	2.406.535,15
E4503002401	*Risorse Vincolate (Capitolo: U2204073401; U2204073402)*	RS	0,00	RR	0,00	R	0,00			EP	0,00
		CP	7.255.778,37	RC	7.255.778,37	A	7.255.778,37	CP	0,00	EC	0,00
	ASSEGNAZIONE DI FONDI DALLO STATO, A VALERE SUL FONDO DI SOLIDARIETA' NAZIONALE, PER L'EROGAZIONE DI AIUTI ECONOMICI NELLE AREE AGRICOLE DANNEGGIATE DAGLI EVENTI CALAMITOSI DICHIARATI ECCEZIONALI (DECRETO LEGISLATIVO 29 MARZO 2004, N. 102).	CS	7.255.778,37	TR	7.255.778,37	CS	0,00			TR	0,00
40300	**TIPOLOGIA 300: Altri Trasferimenti in conto capitale**	**RS**	**15.834.229,32**	**RR**	**23.107,35**	**R**	**-8.774.442,70**			**EP**	**7.036.679,27**
		CP	**18.266.532,56**	**RC**	**18.266.532,56**	**A**	**18.266.532,56**	**CP**	**0,00**	**EC**	**0,00**
		CS	**34.100.761,88**	**TR**	**18.289.639,91**	**CS**	**-15.811.121,97**			**TR**	**7.036.679,27**
	TIPOLOGIA 500: Altre entrate in conto capitale										
E9405010101	*Risorse Autonome*	RS	0,00	RR	0,00	R	0,00			EP	0,00
		CP	0,00	RC	67.092,63	A	67.092,63	CP	67.092,63	EC	0,00
	RESTITUZIONE DI SOMME DA PARTE DI AMMINISTRAZIONI CENTRALI QUALI SOGGETTI ATTUATORI DI INTERVENTI A CARICO DEL POR CALABRIA 2014-2020	CS	0,00	TR	67.092,63	CS	67.092,63			TR	0,00
E9405020101	*Risorse Vincolate (Capitolo: U9040802201)*	RS	0,00	RR	0,00	R	0,00			EP	0,00
		CP	0,00	RC	1.160,51	A	1.160,51	CP	1.160,51	EC	0,00
	RESTITUZIONE DI SOMME DA PARTE DI AMMINISTRAZIONI LOCALI QUALI SOGGETTI ATTUATORI DI INTERVENTI A CARICO DEL POR CALABRIA 2014-2020	CS	0,00	TR	1.160,51	CS	1.160,51			TR	0,00
E9405030202	*Risorse Vincolate (Capitolo: U9150101202)*	RS	0,00	RR	0,00	R	0,00			EP	0,00
		CP	9.873.735,30	RC	0,00	A	9.873.735,30	CP	0,00	EC	9.873.735,30
	RESTITUZIONE DI SOMME IN CONTO CAPITALE DA PARTE DI AZIENDA CALABRIA LAVORO	CS	9.873.735,30	TR	0,00	CS	-9.873.735,30			TR	9.873.735,30
E9405030401	*Risorse Vincolate (Capitolo: U9100501601; U9150201401; U9160104101)*	RS	89.960,00	RR	0,00	R	0,00			EP	89.960,00
		CP	0,00	RC	0,00	A	0,00	CP	0,00	EC	0,00
	RESTITUZIONE DI SOMME DA PARTE DI IMPRESE QUALI SOGGETTI ATTUATORI DI INTERVENTI A CARICO DEL POR CALABRIA 2000-2006	CS	89.960,00	TR	0,00	CS	-89.960,00			TR	89.960,00
E9405030501	*Risorse Vincolate (Capitolo: U8201043001)*	RS	0,00	RR	0,00	R	0,00			EP	0,00
		CP	0,00	RC	1.360.000,00	A	6.357.840,44	CP	6.357.840,44	EC	4.997.840,44
	RESTITUZIONE DI SOMME DA PARTE DI AMMINISTRAZIONI LOCALI QUALI SOGGETTI ATTUATORI DI INTERVENTI A CARICO DEL POR CALABRIA 2007-2013	CS	0,00	TR	1.360.000,00	CS	1.360.000,00			TR	4.997.840,44
E9405030701	*Risorse Autonome*	RS	0,00	RR	0,00	R	0,00			EP	0,00
		CP	0,00	RC	446.934,04	A	446.934,04	CP	446.934,04	EC	0,00
	RESTITUZIONE DI SOMME DA PARTE DI IMPRESE QUALI SOGGETTI ATTUATORI DI INTERVENTI A CARICO DEL POR CALABRIA 2007-2013	CS	0,00	TR	446.934,04	CS	446.934,04			TR	0,00

TITOLO TIPOLOGIA CAPITOLO	DENOMINAZIONE	RESIDUI ATTIVI AL 1/1/2021 (RS) / PREVISIONI DEFINITIVE DI COMPETENZA (CP) / PREVISIONI DEFINITIVE DI CASSA (CS)		RISCOSSIONI IN C/RESIDUI (RR) / RISCOSSIONI IN C/ COMPETENZA (RC) / TOTALE RISCOSSIONI (TR=RR +RC)		RIACCERTAMENTI RESIDUI (R) (3) / ACCERTAMENTI (A)(4) / MAGGIORI O MINORI ENTRATE DI CASSA =TR-CS(5)		MAGGIORI O MINORI ENTRATE DI COMPETENZA =A-CP(5)		RESIDUI ATTIVI DA ESERCIZI PRECEDENTI (EP=RS-RR+R) / RESIDUI ATTIVI DA ESERCIZIO DI COMPETENZA (EC=A-RC) / TOTALE RESIDUI ATTIVI DA RIPORTARE (TR=EP+EC)	
E9405030801	*Risorse Vincolate (Capitolo: U2204073402)* RESTITUZIONE DI SOMME DA PARTE DI AMMINISTRAZIONI LOCALI QUALI SOGGETTI BENEFICIARI DI CONTRIBUTI REGIONALI CONCESSI SU CAPITOLI A DESTINAZIONE VINCOLATA	RS CP CS	0,00 0,00 0,00	RR RC TR	0,00 121.136,18 121.136,18	R A CS	0,00 121.136,18 121.136,18	CP	121.136,18	EP EC TR	0,00 0,00 0,00
E9405031001	*Risorse Autonome* RESTITUZIONE DI SOMME DA PARTE DI IMPRESE QUALI SOGGETTI BENEFICIARI DI CONTRIBUTI REGIONALI CONCESSI SU CAPITOLI A DESTINAZIONE VINCOLATA	RS CP CS	0,00 0,00 0,00	RR RC TR	0,00 25.157,09 25.157,09	R A CS	0,00 921.249,09 25.157,09	CP	921.249,09	EP EC TR	0,00 896.092,00 896.092,00
E9405031801	*Risorse Vincolate (Capitolo: U9010501001)* ENTRATE IN CONTO CAPITALE DERIVANTI DA RISARCIMENTO DANNI A CARICO DI AMMINISTRAZIONI PUBBLICHE A SEGUITO DI INADEMPIENZE CONTRATTUALI CONNESSE ALLA CONCESSIONE D'SUO DI BENI PATRIMONIALI DELLA REGIONE	RS CP CS	2.055.920,00 0,00 2.055.920,00	RR RC TR	0,00 0,00 0,00	R A CS	0,00 0,00 -2.055.920,00	CP	0,00	EP EC TR	2.055.920,00 0,00 2.055.920,00
E9405040201	*Risorse Autonome* ENTRATE IN CONTO CAPITALE DERIVANTI DALL'ATTIVITA' DI CONTROLLO E REPRESSIONE DELLE IRREGOLARITA' E DEGLI ILLECITI A CARICO DELLE IMPRESE A SEGUITO DI SENTENZE DI CONDANNA DA PARTE DELLA CORTE DEI CONTI **NOTA:** *LE PREVISIONI DI BILANCIO RIGUARDANO LE SOMME DA RISCUOTERE CON LE RATEIZZAZIONI IN CORSO*	RS CP CS	15.724.925,66 0,00 15.724.925,66	RR RC TR	241.546,01 28.444,98 269.990,99	R A CS	-508.591,89 643.101,39 -15.454.934,67	CP	643.101,39	EP EC TR	14.974.787,76 614.656,41 15.589.444,17
E9405050101	*Risorse Autonome* RESTITUZIONE DI SOMME DA PARTE DI IMPRESE QUALI SOGGETTI ATTUATORI DI INTERVENTI A CARICO DEL POR CALABRIA 2014-2020	RS CP CS	0,00 0,00 0,00	RR RC TR	0,00 22.333,19 22.333,19	R A CS	0,00 44.829,80 22.333,19	CP	44.829,80	EP EC TR	0,00 22.496,61 22.496,61
E9405050201	*Risorse Autonome* RESTITUZIONE DI SOMME DA PARTE DI IMPRESE DI CONTRIBUTI EROGATI A VALERE SUI FONDI FEAMP 2014/2020	RS CP CS	0,00 0,00 0,00	RR RC TR	0,00 0,00 0,00	R A CS	0,00 8.098,36 0,00	CP	8.098,36	EP EC TR	0,00 8.098,36 8.098,36
E9405050202	*Risorse Autonome* RESTITUZIONE DI SOMME DA PARTE DI AMMINISTRAZIONI LOCALI DI CONTRIBUTI EROGATI A VALERE SUI FONDI FEAMP 2014/2020	RS CP CS	0,00 0,00 0,00	RR RC TR	0,00 4.000,00 4.000,00	R A CS	0,00 4.000,00 4.000,00	CP	4.000,00	EP EC TR	0,00 0,00 0,00
40500	**TIPOLOGIA 500: Altre entrate in conto capitale**	**RS** **CP** **CS**	**17.870.805,66** **9.873.735,30** **27.744.540,96**	**RR** **RC** **TR**	**241.546,01** **2.076.258,62** **2.317.804,63**	**R** **A** **CS**	**-508.591,89** **18.489.177,74** **-25.426.736,33**	**CP**	**8.615.442,44**	**EP** **EC** **TR**	**17.120.667,76** **16.412.919,12** **33.533.586,88**
40000 TOTALE TITOLO 4	***Entrate in conto capitale***	**RS** **CP** **CS**	**1.385.394.771,94** **1.393.022.509,22** **2.778.417.281,16**	**RR** **RC** **TR**	**136.519.222,12** **381.811.091,23** **518.330.313,35**	**R** **A** **CS**	**-132.890.405,21** **549.082.760,39** **-2.260.086.967,81**	**CP**	**-843.939.748,83**	**EP** **EC** **TR**	**1.115.985.144,61** **167.271.669,16** **1.283.256.813,77**
TITOLO 5:	*Entrate da riduzione di attività finanziarie*										
	TIPOLOGIA 300: Riscossione crediti di medio-lungo termine										
E9503110001	*Risorse Vincolate (Capitolo: U9160102901)* SOMME VERSATE DAI CONSORZI DI BONIFICA SUBENTRATI NEL MUTUO CONTRATTO DAL COMMISSARIO LIQUIDATORE DEL CONSORZIO DI BONIFICA DELLA PIANA DI SIBARI E DELLA MEDIA VALLE DEL CRATI PER FAR FRONTE ALLA SITUAZIONE DEBITORIA DELL'ENTE AI SENSI DELLA LEGGE REGIONALE 20 NOVEMBRE 2006, FINO A CONCORRENZA DELLA EVENTUALE ESCUSSIONE DI GARANZIA FIDEIUSSORIA DI CUI ALL'ART.2, COMMA 2, DELLA L.R.N. 12/2006 -(ART. 11 DELLA LEGGE DI STABILITA' REGIONALE 2020)	RS CP CS	0,00 0,00 0,00	RR RC TR	0,00 0,00 0,00	R A CS	0,00 7.954,83 0,00	CP	7.954,83	EP EC TR	0,00 7.954,83 7.954,83
50300	**TIPOLOGIA 300: Riscossione crediti di medio-lungo termine**	**RS** **CP** **CS**	**0,00** **0,00** **0,00**	**RR** **RC** **TR**	**0,00** **0,00** **0,00**	**R** **A** **CS**	**0,00** **7.954,83** **0,00**	**CP**	**7.954,83**	**EP** **EC** **TR**	**0,00** **7.954,83** **7.954,83**
	TIPOLOGIA 400: Altre entrate per riduzione di attività finanziarie										

TITOLO TIPOLOGIA CAPITOLO	DENOMINAZIONE	RESIDUI ATTIVI AL 1/1/2021 (RS) / PREVISIONI DEFINITIVE DI COMPETENZA (CP) / PREVISIONI DEFINITIVE DI CASSA (CS)		RISCOSSIONI IN C/RESIDUI (RR) / RISCOSSIONI IN C/ COMPETENZA (RC) / TOTALE RISCOSSIONI (TR=RR+RC)		RIACCERTAMENTI RESIDUI (R) (3) / ACCERTAMENTI (A)(4) / MAGGIORI O MINORI ENTRATE DI CASSA =TR-CS(5)		MAGGIORI O MINORI ENTRATE DI COMPETENZA =A-CP(5)		RESIDUI ATTIVI DA ESERCIZI PRECEDENTI (EP=RS-RR+R) / RESIDUI ATTIVI DA ESERCIZIO DI COMPETENZA (EC=A-RC) / TOTALE RESIDUI ATTIVI DA RIPORTARE (TR=EP+EC)	
E3404002001	*Risorse Vincolate (Capitolo: U3205013101)* RESTITUZIONE DA PARTE DI SORICAL DELLE ANTICIPAZIONI CONCESSE DALLA REGIONE AI SENSI DELLA LEGGE REGIONALE 10 LUGLIO 2007, N.15 **NOTA:** *LA RESTITUZIONE DA PARTE DI SORICAL PARTE DALL'ANNUALITA' 2011 PER UN IMPORTO DI EURO 1.500.000,00. DAL 2012 EURO 2.500.000,00. DAL 2013 EURO 3.500.000,00.*	RS CP CS	14.000.000,00 3.500.000,00 17.500.000,00	RR RC TR	0,00 0,00 0,00	R A CS	-14.000.000,00 0,00 -17.500.000,00	CP	-3.500.000,00	EP EC TR	0,00 0,00 0,00
50400	**TIPOLOGIA 400: Altre entrate per riduzione di attività finanziarie**	**RS** **CP** **CS**	**14.000.000,00** **3.500.000,00** **17.500.000,00**	**RR** **RC** **TR**	**0,00** **0,00** **0,00**	**R** **A** **CS**	**-14.000.000,00** **0,00** **-17.500.000,00**	**CP**	**-3.500.000,00**	**EP** **EC** **TR**	**0,00** **0,00** **0,00**
50000 TOTALE TITOLO 5	***Entrate da riduzione di attività finanziarie***	**RS** **CP** **CS**	**14.000.000,00** **3.500.000,00** **17.500.000,00**	**RR** **RC** **TR**	**0,00** **0,00** **0,00**	**R** **A** **CS**	**-14.000.000,00** **7.954,83** **-17.500.000,00**	**CP**	**-3.492.045,17**	**EP** **EC** **TR**	**0,00** **7.954,83** **7.954,83**
TITOLO 6:	*Accensione Prestiti*										
	TIPOLOGIA 300: Accensione mutui e altri finanziamenti a medio lungo termine										
E0510220200	*Risorse Vincolate (Capitolo: U0421121100; U0421121200)* RICAVO MUTUO CONTRATTO CON LA CASSA DEPOSITI E PRESTITI CONCERNENTE LA SPESA DEL 95 PER CENTO PER INVESTIMENTI IN MATERIA DI RISTRUTTURAZIONE EDILIZIA E DI AMMODERNAMENTO TECNOLOGICO DEL PATRIMONIO SANITARIO PUBBLICO E DI REALIZZAZIONE DI RESIDENZE PER ANZIANI E SOGGETTI NON AUTOSUFFICIENTI, CON ONERI DI AMMORTAMENTO A CARICO DELLO STATO (ART.20 DELLA LEGGE 11 MARZO 1988, N.67).	RS CP CS	20.438.238,00 0,00 20.438.238,00	RR RC TR	0,00 0,00 0,00	R A CS	0,00 0,00 -20.438.238,00	CP	0,00	EP EC TR	20.438.238,00 0,00 20.438.238,00
E5101000401	*Risorse Vincolate (Capitolo: U3203014301)* NETTO RICAVO DEI MUTUI VENTENNALI CONTRATTI CON LA CASSA DEPOSITI E PRESTITI PER LA REALIZZAZIONE DI OPERE PUBBLICHE O DI PUBBLICO INTERESSE DI COMPETENZA DELLE PROVINCE, DEI COMUNI E DEGLI ALTRI ENTI, DELLE CHIESE E DELLE FONDAZIONI REGOLARMENTE RICONOSCIUTE (ARTT. 1 E 2 DELLA LEGGE REGIONALE 31 LUGLIO 1987, N. 24 - LEGGE REGIONALE 14 APRILE 2004,N. 13 - DELIBERAZIONE DELLA GIUNTA REGIONALE 26 AGOSTO 2004, N. 588)	RS CP CS	668.773,56 0,00 668.773,56	RR RC TR	0,00 0,00 0,00	R A CS	0,00 0,00 -668.773,56	CP	0,00	EP EC TR	668.773,56 0,00 668.773,56
E5101000501	*Risorse Vincolate (Capitolo: U3205012901)* RICAVO MUTUO CONTRATTO CON LA CASSA DEPOSITI E PRESTITI PER LA REALIZZAZIONE DELL' INTERVENTO "SCHEMI IDRICI REGIONE CALABRIA - SCHEMA IDRICO SULLA DIGA DEL TORRENTE MENTA - PRIMO LOTTO - OPERE DI PRESA, GALLERIA DI DERIVAZIONE E POZZO PIZIOMETRICO, LAVORI DI COMPLETAMENTO" CON ONERI DI AMMORTAMENTO A CARICO DELLO STATO (ART. 1 DELLA LEGGE 21 DICEMBRE 2001, N. 443).	RS CP CS	789.750,84 0,00 789.750,84	RR RC TR	789.750,84 0,00 789.750,84	R A CS	0,00 0,00 0,00	CP	0,00	EP EC TR	0,00 0,00 0,00
E5101000800	*Risorse Vincolate (Capitolo: U3203015500)* NETTO RICAVO DEI MUTUI VENTENNALI CONTRATTI CON LA CASSA DEPOSITI E PRESTITI PER LA REALIZZAZIONE DEL PIANO DEGLI INTERVENTI SUGLI IMMOBILI CONFISCATI ALLA CRIMINALITA' MAFIOSA, CON ONERI DI AMMORTAMENTO A CARICO DEL BILANCIO REGIONALE (LEGGE REGIONALE 25 FEBBRAIO 2005, N. 3)	RS CP CS	24.414,27 0,00 24.414,27	RR RC TR	0,00 0,00 0,00	R A CS	0,00 0,00 -24.414,27	CP	0,00	EP EC TR	24.414,27 0,00 24.414,27
E5101000801	*Risorse Vincolate (Capitolo: U3203015501)* NETTO RICAVO DEI MUTUI VENTENNALI CONTRATTI CON LA CASSA DEPOSITI E PRESTITI PER LA REALIZZAZIONE DEL PIANO DEGLI INTERVENTI SUGLI IMMOBILI CONFISCATI ALLA CRIMINALITA' MAFIOSA, CON ONERI DI AMMORTAMENTO A CARICO DEL BILANCIO REGIONALE (LEGGE REGIONALE 25 FEBBRAIO 2005, N. 3)	RS CP CS	1.306.801,71 0,00 1.306.801,71	RR RC TR	0,00 0,00 0,00	R A CS	0,00 0,00 -1.306.801,71	CP	0,00	EP EC TR	1.306.801,71 0,00 1.306.801,71
E5103000200	*Risorse Vincolate (Capitolo: U6106011400)* RICAVO MUTUO CONTRATTO CON LA CC.DD.PP. CONCERNENTE LA SPESA DEL 95 PER CENTO PER LA COSTRUZIONE E LA RISTRUTTURAZIONE DEI REPARTI DI RICOVERO PER MALATTIE INFETTIVE, COMPRESE LE ATTREZZATURE E GLI ARREDI, LA REALIZZAZIONE DI SPAZI PER ATTIVITA' DI OSPEDALE DIURNO E L'ISTITUZIONE O IL POTENZIAMENTO DEI LABORATORI DI VIROLOGIA,MICROBIOLOGIA E IMMUNOLOGIA NEGLI OSPEDALI, CON ONERI A CARICO DELLO STATO (ART. 1, COMMA 1, LETT. B) DELLA LEGGE 5.6.90, N. 135 - ART. 20, COMMA 5, DELLA LEGGE 11.3.88, N. 67).	RS CP CS	9.329.286,85 0,00 9.329.286,85	RR RC TR	0,00 0,00 0,00	R A CS	0,00 0,00 -9.329.286,85	CP	0,00	EP EC TR	9.329.286,85 0,00 9.329.286,85

TITOLO TIPOLOGIA CAPITOLO	DENOMINAZIONE	RESIDUI ATTIVI AL 1/1/2021 (RS)		RISCOSSIONI IN C/RESIDUI (RR)		RIACCERTAMENTI RESIDUI (R) (3)			RESIDUI ATTIVI DA ESERCIZI PRECEDENTI (EP=RS-RR+R)	
		PREVISIONI DEFINITIVE DI COMPETENZA (CP)		RISCOSSIONI IN C/ COMPETENZA (RC)		ACCERTAMENTI (A)(4)		MAGGIORI O MINORI ENTRATE DI COMPETENZA =A-CP(5)	RESIDUI ATTIVI DA ESERCIZIO DI COMPETENZA (EC=A-RC)	
		PREVISIONI DEFINITIVE DI CASSA (CS)		TOTALE RISCOSSIONI (TR=RR+RC)		MAGGIORI O MINORI ENTRATE DI CASSA =TR-CS(5)			TOTALE RESIDUI ATTIVI DA RIPORTARE (TR=EP+EC)	
E5201000601	*Risorse Vincolate (Capitolo: U2701010501)* ENTRATE DERIVANTI DALLA CONTRAZIONE DEL MUTU0 CON CASSA DEPOSITI E PRESTITI O ALTRO ISTITUTO DI CREDITO ABILITATO PER IL COFINANZIAMENTO DEL PROGRAMMA DI SVILUPPO RURALE 2014-2020 DA TRASFERIRE AD ARCEA IN QUALITA' DI ORGANISMO PAGATORE, AI SENSI DELL'ARTICOLO 3, COMMA 3, DEL DECRETO LEGISLATIVO 27 MAGGIO 1999, N. 165 (REGOLAMENTO (UE) N. 1305/2013 DEL PARLAMENTO EUROPEO E DEL CONSIGLIO DEL 17 DICEMBRE 2013 - ART.6 DELLA LEGGE REGIONALE 30 DICEMBRE 2015,N.32)	RS CP CS	20.913.589,15 18.571.428,57 39.485.017,72	RR RC TR	0,00 0,00 0,00	R A CS	0,00 18.571.428,57 -39.485.017,72	CP	0,00	EP EC TR	20.913.589,15 18.571.428,57 39.485.017,72
E5201000701	*Risorse Vincolate (Capitolo: U8201044201; U9040800101; U9040800102; U9040800103; U9040800201; U9040800301; U9040800302; U9050300401; U9050300402; U9090900301; U9090900302; U9090900303; U9090900601; U9090900602; U9090900603; U9090900701; U9090900702; U9090900708; U9090900709; U9090900710; U9090900711; U9100600403; U9100600601; U9100600602; U9100600603; U9100600605; U9100600701; U9100600801; U9100600802; U9140501501)* ENTRATE DERIVANTI DALLA CONTRAZIONE DEL MUTU0 CON CASSA DEPOSITI E PRESTITI O ALTRO ISTITUTO DI CREDITO ABILITATO PER IL COFINANZIAMENTO DEL FESR NELL'AMBITO DEL POR CALABRIA 2014-2020 (REGOLAMENTI (UE) N. 1301/2013 E N. 1303/2013 DEL PARLAMENTO EUROPEO E DEL CONSIGLIO DEL 17 DICEMBRE 2013 -ART.6 DELLA LEGGE REGIONALE 30 DICEMBRE 2015,N.32)	RS CP CS	40.668.184,34 21.855.396,42 62.523.580,76	RR RC TR	36.363,34 0,00 36.363,34	R A CS	0,00 3.683.975,77 -62.487.217,42	CP	-18.171.420,65	EP EC TR	40.631.821,00 3.683.975,77 44.315.796,77
E9603010101	*Risorse Vincolate (Capitolo: U9040300701)* ENTRATE DERIVANTI DALLA CONTRAZIONE DI MUTUI CON CCDDPP O CON ALTRO ISTITUTO DI CREDITO ABILITATO PER IL FINANZIAMENTO DI SPESE DI INVESTIMENTO CON ONERI A CARICO DEL BILANCIO REGIONALE (ARTICOLI 26 E 27 DELLA LEGGE REGIONALE 4 FEBBRAIO 2002, N. 8 - ART. 3 DELLA LEGGE REGIONALE 21 DICEMBRE 2018, N.48)	RS CP CS	40.519.899,16 46.086.701,69 86.606.600,85	RR RC TR	0,00 0,00 0,00	R A CS	0,00 46.086.701,69 -86.606.600,85	CP	0,00	EP EC TR	40.519.899,16 46.086.701,69 86.606.600,85
E9603010201	*Risorse Vincolate (Capitolo: U9200302701)* RISCOSSIONE DELL'ANTICIPAZIONE DI LIQUIDITA' IN FAVORE DEGLI ENTI DEL S.S.R. (AI SENSI DELLA LEGGE 30 DICEMBRE 2020 N.178 ART. 1, COMMI 833 842)	RS CP CS	0,00 81.160.323,89 81.160.323,89	RR RC TR	0,00 81.160.323,89 81.160.323,89	R A CS	0,00 81.160.323,89 0,00	CP	0,00	EP EC TR	0,00 0,00 0,00
60300	**TIPOLOGIA 300: Accensione mutui e altri finanziamenti a medio lungo termine**	**RS** **CP** **CS**	**134.658.937,88** **167.673.850,57** **302.332.788,45**	**RR** **RC** **TR**	**826.114,18** **81.160.323,89** **81.986.438,07**	**R** **A** **CS**	**0,00** **149.502.429,92** **-220.346.350,38**	**CP**	**-18.171.420,65**	**EP** **EC** **TR**	**133.832.823,70** **68.342.106,03** **202.174.929,73**
60000 TOTALE TITOLO 6	***Accensione Prestiti***	**RS** **CP** **CS**	**134.658.937,88** **167.673.850,57** **302.332.788,45**	**RR** **RC** **TR**	**826.114,18** **81.160.323,89** **81.986.438,07**	**R** **A** **CS**	**0,00** **149.502.429,92** **-220.346.350,38**	**CP**	**-18.171.420,65**	**EP** **EC** **TR**	**133.832.823,70** **68.342.106,03** **202.174.929,73**
TITOLO 7:	*Anticipazioni da Istituto Tesoriere*										
	TIPOLOGIA 100: Anticipazioni da Istituto Tesoriere										
E0530110101	*Risorse Vincolate (Capitolo: U0803030101)* ENTRATE DERIVANTI DA ANTICIPAZIONI ORDINARIE DI CASSA.	RS CP CS	0,00 250.000.000,00 250.000.000,00	RR RC TR	0,00 0,00 0,00	R A CS	0,00 0,00 -250.000.000,00	CP	-250.000.000,00	EP EC TR	0,00 0,00 0,00
70100	**TIPOLOGIA 100: Anticipazioni da Istituto Tesoriere**	**RS** **CP** **CS**	**0,00** **250.000.000,00** **250.000.000,00**	**RR** **RC** **TR**	**0,00** **0,00** **0,00**	**R** **A** **CS**	**0,00** **0,00** **-250.000.000,00**	**CP**	**-250.000.000,00**	**EP** **EC** **TR**	**0,00** **0,00** **0,00**
70000 TOTALE TITOLO 7	***Anticipazioni da Istituto Tesoriere***	**RS** **CP** **CS**	**0,00** **250.000.000,00** **250.000.000,00**	**RR** **RC** **TR**	**0,00** **0,00** **0,00**	**R** **A** **CS**	**0,00** **0,00** **-250.000.000,00**	**CP**	**-250.000.000,00**	**EP** **EC** **TR**	**0,00** **0,00** **0,00**
TITOLO 9:	*Entrate per conto terzi e partite di giro*										
	TIPOLOGIA 100: Entrate per partite di giro										

TITOLO TIPOLOGIA CAPITOLO	DENOMINAZIONE	RESIDUI ATTIVI AL 1/1/2021 (RS)	RISCOSSIONI IN C/RESIDUI (RR)	RIACCERTAMENTI RESIDUI (R) (3)		RESIDUI ATTIVI DA ESERCIZI PRECEDENTI (EP=RS-RR+R)
		PREVISIONI DEFINITIVE DI COMPETENZA (CP)	RISCOSSIONI IN C/ COMPETENZA (RC)	ACCERTAMENTI (A)(4)	MAGGIORI O MINORI ENTRATE DI COMPETENZA =A-CP(5)	RESIDUI ATTIVI DA ESERCIZIO DI COMPETENZA (EC=A-RC)
		PREVISIONI DEFINITIVE DI CASSA (CS)	TOTALE RISCOSSIONI (TR=RR +RC)	MAGGIORI O MINORI ENTRATE DI CASSA =TR-CS(5)		TOTALE RESIDUI ATTIVI DA RIPORTARE (TR=EP+EC)
E0610110101	*Risorse Vincolate (Capitolo: U0910110101)*	RS 0,00	RR 0,00	R 0,00		EP 0,00
		CP 10.000.000,00	RC 7.482.397,03	A 7.482.397,03	CP -2.517.602,97	EC 0,00
	RITENUTE SU COMPETENZE ED ASSEGNI CORRISPOSTI AL PERSONALE DELLA REGIONE PER CONTRIBUTI PREVIDENZIALI ED ASSISTENZIALI.	CS 10.000.000,00	TR 7.482.397,03	CS -2.517.602,97		TR 0,00
E0610110301	*Risorse Vincolate (Capitolo: U0910110301)*	RS 96.818,97	RR 0,00	R 0,00		EP 96.818,97
		CP 25.000.000,00	RC 16.534.065,20	A 16.534.065,20	CP -8.465.934,80	EC 0,00
	RITENUTE SU REDDITI TASSABILI IN VIA DI RIVALSA (I.R.P.E F.).	CS 25.096.818,97	TR 16.534.065,20	CS -8.562.753,77		TR 96.818,97
E0610110302	*Risorse Vincolate (Capitolo: U0910110302)*	RS 0,00	RR 0,00	R 0,00		EP 0,00
		CP 50.000,00	RC 40.408,06	A 40.408,06	CP -9.591,94	EC 0,00
	RITENUTE SU REDDITI TASSABILI IN VIA DI RIVALSA (I.R.P.E F.) - CONTO SANITA'	CS 50.000,00	TR 40.408,06	CS -9.591,94		TR 0,00
E0610210101	*Risorse Vincolate (Capitolo: U0910210101)*	RS 0,00	RR 0,00	R 0,00		EP 0,00
		CP 3.500.000,00	RC 2.651.884,12	A 2.651.884,12	CP -848.115,88	EC 0,00
	RITENUTE PER CONTO TERZI (SEQUESTRI, CESSIONI, QUOTE PENSIONI, ECC.).	CS 3.500.000,00	TR 2.651.884,12	CS -848.115,88		TR 0,00
E0610211101	*Risorse Vincolate (Capitolo: U0910211101)*	RS 0,00	RR 0,00	R 0,00		EP 0,00
		CP 1.000.000,00	RC 178.772,00	A 178.777,00	CP -821.223,00	EC 5,00
	PARTITE DI GIRO DIVERSE.	CS 1.000.000,00	TR 178.772,00	CS -821.228,00		TR 5,00
E0610211201	*Risorse Vincolate (Capitolo: U0910211201)*	RS 0,00	RR 0,00	R 0,00		EP 0,00
		CP 100.000,00	RC 3.448,24	A 3.448,24	CP -96.551,76	EC 0,00
	RITENUTE SULLE RETRIBUZIONI DEL PERSONALE NON REGIONALE PER PREVIDENZA, ASSISTENZA E GESCAL.	CS 100.000,00	TR 3.448,24	CS -96.551,76		TR 0,00
E0610211202	*Risorse Vincolate (Capitolo: U0910211202)*	RS 0,00	RR 0,00	R 0,00		EP 0,00
		CP 10.000,00	RC 0,00	A 0,00	CP -10.000,00	EC 0,00
	RITENUTE SULLE RETRIBUZIONI DEL PERSONALE NON REGIONALE PER PREVIDENZA, ASSISTENZA E GESCAL -CONTO SANITA'	CS 10.000,00	TR 0,00	CS -10.000,00		TR 0,00
E0610310201	*Risorse Vincolate (Capitolo: U0910310201)*	RS 169.360.610,10	RR 169.360.610,10	R 0,00		EP 0,00
		CP 346.694.763,05	RC 30.639.389,90	A 346.694.763,05	CP 0,00	EC 316.055.373,15
	PRELEVAMENTI DAL CONTO SPECIALE DI TESORERIA CENTRALE DELLO STATO N. 22905/994 INERENTI AL FONDO DI ROTAZIONE PER L'ATTUAZIONE DEI PROGRAMMI COMUNITARI (ART.5 DELLA LEGGE 16.4.1987, N.183).	CS 516.055.373,15	TR 200.000.000,00	CS -316.055.373,15		TR 316.055.373,15
E0610310401	*Risorse Vincolate (Capitolo: U0910310401)*	RS 0,00	RR 0,00	R 0,00		EP 0,00
		CP 450.000.000,00	RC 344.655.791,23	A 344.655.791,23	CP -105.344.208,77	EC 0,00
	ANTICIPAZIONE MENSILE, DA PARTE DELLO STATO, DELLE RISORSE DESTINATE AL FINANZIAMENTO DELLA SANITA'.	CS 450.000.000,00	TR 344.655.791,23	CS -105.344.208,77		TR 0,00
E6000004701	*Risorse Vincolate (Capitolo: U9000004701)*	RS 0,00	RR 0,00	R 0,00		EP 0,00
		CP 250.000.000,00	RC 50.377.154,37	A 50.377.154,37	CP -199.622.845,63	EC 0,00
	MOVIMENTAZIONE TEMPORANEA DI RISORSE DAL CONTO CORRENTE ORDINARIO DI TESORERIA REGIONALE AL CONTO CORRENTE SANITA' (ART. 21 DEL DECRETO LEGISLATIVO 23 GIUGNO 2011, N. 118)	CS 250.000.000,00	TR 50.377.154,37	CS -199.622.845,63		TR 0,00
E6000004801	*Risorse Vincolate (Capitolo: U9000004801)*	RS 0,00	RR 0,00	R 0,00		EP 0,00
		CP 250.000.000,00	RC 50.377.154,37	A 50.377.154,37	CP -199.622.845,63	EC 0,00
	MOVIMENTAZIONE TEMPORANEA DI RISORSE DAL CONTO CORRENTE SANITA' AL CONTO CORRENTE ORDINARIO DI TESORERIA REGIONALE (ART. 21 DEL DECRETO LEGISLATIVO 23 GIUGNO 2011, N. 118)	CS 250.000.000,00	TR 50.377.154,37	CS -199.622.845,63		TR 0,00
E6000004901	*Risorse Vincolate (Capitolo: U9000004901)*	RS 0,00	RR 0,00	R 0,00		EP 0,00
		CP 450.000.000,00	RC 114.075.614,68	A 114.075.614,68	CP -335.924.385,32	EC 0,00
	MOVIMENTAZIONE A TITOLO DEFINITIVO DI RISORSE DAL CONTO CORRENTE ORDINARIO DI TESORERIA REGIONALE AL CONTO CORRENTE SANITA' (ART. 21 DEL DECRETO LEGISLATIVO 23 GIUGNO 2011, N. 118)	CS 450.000.000,00	TR 114.075.614,68	CS -335.924.385,32		TR 0,00
E6000005001	*Risorse Vincolate (Capitolo: U9000005001)*	RS 377.154,37	RR 377.154,37	R 0,00		EP 0,00
		CP 150.000.000,00	RC 0,00	A 0,00	CP -150.000.000,00	EC 0,00
	MOVIMENTAZIONE A TITOLO DEFINITIVO DI RISORSE DAL CONTO CORRENTE SANITA' AL CONTO CORRENTE ORDINARIO DI TESORERIA REGIONALE (ART. 21 DEL DECRETO LEGISLATIVO 23 GIUGNO 2011, N. 118)	CS 150.377.154,37	TR 377.154,37	CS -150.000.000,00		TR 0,00
E6000005701	*Risorse Vincolate (Capitolo: U9000005701)*	RS 480.227,57	RR 0,00	R 0,00		EP 480.227,57
		CP 55.000.000,00	RC 29.110.551,29	A 29.110.741,80	CP -25.889.258,20	EC 190,51
	IVA SU FATTURE COMMERCIALI EX ART. 1, COMMA 629, LETT. B), LEGGE 23 DICEMBRE 2014, N. 190 E D.M 23 GENNAIO 2015	CS 55.480.227,57	TR 29.110.551,29	CS -26.369.676,28		TR 480.418,08
E6000005702	*Risorse Vincolate (Capitolo: U9000005702)*	RS 0,00	RR 0,00	R 0,00		EP 0,00
		CP 300.000,00	RC 0,00	A 0,00	CP -300.000,00	EC 0,00
	IVA SU FATTURE EMESSE DA PROFESSIONISTI A SEGUITO DI ATTI GIUDIZIALI DI PIGNORAMENTO (DL 50/2017)	CS 300.000,00	TR 0,00	CS -300.000,00		TR 0,00

TITOLO TIPOLOGIA CAPITOLO	DENOMINAZIONE	RESIDUI ATTIVI AL 1/1/2021 (RS)		RISCOSSIONI IN C/RESIDUI (RR)		RIACCERTAMENTI RESIDUI (R) (3)			RESIDUI ATTIVI DA ESERCIZI PRECEDENTI (EP=RS-RR+R)	
		PREVISIONI DEFINITIVE DI COMPETENZA (CP)		RISCOSSIONI IN C/ COMPETENZA (RC)		ACCERTAMENTI (A)(4)		MAGGIORI O MINORI ENTRATE DI COMPETENZA =A-CP(5)	RESIDUI ATTIVI DA ESERCIZIO DI COMPETENZA (EC=A-RC)	
		PREVISIONI DEFINITIVE DI CASSA (CS)		TOTALE RISCOSSIONI (TR=RR +RC)		MAGGIORI O MINORI ENTRATE DI CASSA =TR-CS(5)			TOTALE RESIDUI ATTIVI DA RIPORTARE (TR=EP+EC)	
E6000005703	*Risorse Vincolate (Capitolo: U9000005703)*	RS	0,00	RR	0,00	R	0,00		EP	0,00
		CP	7.000.000,00	RC	5.365.125,15	A	5.365.125,15	CP -1.634.874,85	EC	0,00
	IVA SU FATTURE COMMERCIALI EX ART. 1, COMMA629, LETT. B), LEGGE 23 DICEMBRE 2014, N. 190 E D.M 23 GENNAIO 2015 -CONTO SANITA	CS	7.000.000,00	TR	5.365.125,15	CS	-1.634.874,85		TR	0,00
E9901990101	*Risorse Vincolate (Capitolo: U9990100101)*	RS	15.865,30	RR	0,00	R	0,00		EP	15.865,30
		CP	30.000.000,00	RC	1.959.973,24	A	1.959.973,24	CP -28.040.026,76	EC	0,00
	ENTRATE A SEGUITO DI SPESE NON ANDATE BUON FINE	CS	30.015.865,30	TR	1.959.973,24	CS	-28.055.892,06		TR	15.865,30
E9901999901	*Risorse Vincolate (Capitolo: U9701999901)*	RS	43.515.305,29	RR	0,00	R	0,00		EP	43.515.305,29
		CP	0,00	RC	0,00	A	0,00	CP 0,00	EC	0,00
	PRELEVAMENTO DAL CONTO SPECIALE DI TESORERIA CENTRALE DELLO STATO N. 2290/994 DELLE SOMME TRASFERITE DA UE A VALERE SUI PROGRAMMI COMUNITARI 2014-2020 RICEVUTE A SEGUITO DI VERIFICHE SULLE DOMANDE DI PAGAMENTO PROPOSTE E PRECEDENTEMENTE SOSPESE	CS	43.515.305,29	TR	0,00	CS	-43.515.305,29		TR	43.515.305,29
90100	**TIPOLOGIA 100: Entrate per partite di giro**	**RS**	**213.845.981,60**	**RR**	**169.737.764,47**	**R**	**0,00**		**EP**	**44.108.217,13**
		CP	**2.028.654.763,05**	**RC**	**653.451.728,88**	**A**	**969.507.297,54**	**CP -1.059.147.465,51**	**EC**	**316.055.568,66**
		CS	**2.242.500.744,65**	**TR**	**823.189.493,35**	**CS**	**-1.419.311.251,30**		**TR**	**360.163.785,79**
	TIPOLOGIA 200: Entrate per conto terzi									
E0610210301	*Risorse Vincolate (Capitolo: U0910210301)*	RS	0,00	RR	0,00	R	0,00		EP	0,00
		CP	95.000,00	RC	21.067,85	A	38.630,87	CP -56.369,13	EC	17.563,02
	DEPOSITI CAUZIONALI E DI TERZI.	CS	95.000,00	TR	21.067,85	CS	-73.932,15		TR	17.563,02
E0610210501	*Risorse Vincolate (Capitolo: U0910210501)*	RS	0,00	RR	0,00	R	0,00		EP	0,00
		CP	5.000,00	RC	0,00	A	0,00	CP -5.000,00	EC	0,00
	RECUPERO DEPOSITI CAUZIONALI.	CS	5.000,00	TR	0,00	CS	-5.000,00		TR	0,00
E6000003401	*Risorse Vincolate (Capitolo: U9000003301)*	RS	0,00	RR	0,00	R	0,00		EP	0,00
		CP	500.000,00	RC	0,00	A	0,00	CP -500.000,00	EC	0,00
	RITENUTE SULLE COMPETENZE CORRISPOSTE AI CONSULENTI ESTERNI ALLA REGIONE PER CONTRIBUTI PREVIDENZIALI ED ASSICURATIVI.	CS	500.000,00	TR	0,00	CS	-500.000,00		TR	0,00
E6000003501	*Risorse Vincolate (Capitolo: U9000003401)*	RS	0,00	RR	0,00	R	0,00		EP	0,00
		CP	500.000,00	RC	0,00	A	0,00	CP -500.000,00	EC	0,00
	RITENUTE IRAP SULLE COMPETENZE CORRISPOSTE AI CONSULENTI ESTERNI ALLA REGIONE.	CS	500.000,00	TR	0,00	CS	-500.000,00		TR	0,00
E6000005601	*Risorse Vincolate (Capitolo: U9000005601)*	RS	0,00	RR	0,00	R	0,00		EP	0,00
		CP	490,00	RC	490,00	A	490,00	CP 0,00	EC	0,00
	ENTRATE DERIVANTI DA VERSAMENTI DA PARTE DELLE IMPRESE PER LE SPESE DI REGISTRAZIONE E DI BOLLO RELATIVE AI CONTRATTI STIPULATI DALLA STAZIONE UNICA APPALTANTE (DECRETO LEGISLATIVO 12 APRILE 2006, N. 163 E SUCCESSIVE MODIFICHE E INTEGRAZIONI)	CS	490,00	TR	490,00	CS	0,00		TR	0,00
E9902030401	*Risorse Vincolate (Capitolo: U9990100301; U9990100302)*	RS	0,00	RR	0,00	R	0,00		EP	0,00
		CP	1.175.439,45	RC	0,00	A	1.175.439,45	CP 0,00	EC	1.175.439,45
	ASSEGNAZIONE DI SOMME DA PARTE DELL'UE FINALIZZATE ALLA REALIZZAZIONE DEL PROGETTO GREEN SKILLS FOR A SUSTENAIBLE DEVELOPMENT "GREENLAND" - TRASFERIMENTI DALL'UNIONE EUROPEA PER OPERAZIONI PER CONTO TERZI	CS	1.175.439,45	TR	0,00	CS	-1.175.439,45		TR	1.175.439,45
90200	**TIPOLOGIA 200: Entrate per conto terzi**	**RS**	**0,00**	**RR**	**0,00**	**R**	**0,00**		**EP**	**0,00**
		CP	**2.275.929,45**	**RC**	**21.557,85**	**A**	**1.214.560,32**	**CP -1.061.369,13**	**EC**	**1.193.002,47**
		CS	**2.275.929,45**	**TR**	**21.557,85**	**CS**	**-2.254.371,60**		**TR**	**1.193.002,47**
90000 TOTALE TITOLO 9	***Entrate per conto terzi e partite di giro***	**RS**	**213.845.981,60**	**RR**	**169.737.764,47**	**R**	**0,00**		**EP**	**44.108.217,13**
		CP	**2.030.930.692,50**	**RC**	**653.473.286,73**	**A**	**970.721.857,86**	**CP -1.060.208.834,64**	**EC**	**317.248.571,13**
		CS	**2.244.776.674,10**	**TR**	**823.211.051,20**	**CS**	**-1.421.565.622,90**		**TR**	**361.356.788,26**
TOTALE TITOLI		**RS**	**3.797.624.897,98**	**RR**	**660.435.827,49**	**R**	**-587.550.671,98**		**EP**	**2.549.638.398,51**
		CP	**9.415.834.425,17**	**RC**	**5.640.582.011,09**	**A**	**7.088.143.118,32**	**CP -2.327.691.306,85**	**EC**	**1.447.561.107,23**
		CS	**13.213.459.323,15**	**TR**	**6.301.017.838,58**	**CS**	**-6.912.441.484,57**		**TR**	**3.997.199.505,74**
TOTALE GENERALE DELLE ENTRATE		**RS**	**3.797.624.897,98**	**RR**	**660.435.827,49**	**R**	**-587.550.671,98**		**EP**	**2.549.638.398,51**
		CP	**10.091.770.788,02**	**RC**	**5.640.582.011,09**	**A**	**7.088.143.118,32**	**CP -2.327.691.306,85**	**EC**	**1.447.561.107,23**
		CS	**13.213.459.323,15**	**TR**	**6.301.017.838,58**	**CS**	**-6.912.441.484,57**		**TR**	**3.997.199.505,74**

(1) Indicare l'importo del fondo pluriennale vincolato risultante dal conto del bilancio dell'anno precedente (spesa). Nel primo esercizio di applicazione del titolo primo del decreto legislativo n. 118/2011 si indica un importo pari a 0 e, a seguito del riaccertamento straordinario dei residui previsto dall'articolo 3, comma 7, l'importo del fondo pluriennale vincolato determinato in tale occasione.

(2) Indicare l'importo definitivo dell'utilizzo del risultato di amministrazione.

(3) Indicare l'ammontare complessivo derivante dal riaccertamento dei residui (comprende l'importo dei crediti definitivamente cancellati in quanto assolutamente inesigibili, l'importo dei crediti cancellati e reimputati agli esercizi in cui l'obbligazione è esigibile effettuata in occasione del riaccertamento straordinario dei residui, l'importo dei crediti di dubbia e difficile esazione cancellati secondo le modalità previste dal principio applicato della contabilità finanziaria 9.2). La voce comprende inoltre le rettifiche in aumento dei residui attivi effettuate a seguito della riscossione di residui attivi cancellati dalle scritture (ad es. In anni precedenti è stato cancellato un residuo attivo in quanto considerato assolutamente inesigibile. In caso di riscossione di tale credito nel corso dell'esercizio cui si riferisce il rendiconto si effettua un riaccertamento dei residui attivi in aumento). Le rettifiche in aumento sono indicate con il segno "+", le rettifiche in riduzione sono indicate con il segno "-".

(4) Indicare gli accertamenti imputati contabilmente all'esercizio cui il rendiconto si riferisce al netto dei crediti che, in occasione del riaccertamento ordinario dei residui effettuato ai sensi dell'articolo 3, comma 4, risultassero non esigibili e reimputati agli esercizi in cui le obbligazioni risultano esigibili. Nel primo esercizio di applicazione del titolo primo del D.Lgs 118/2011 la voce comprende i crediti che sono stati oggetto del riaccertamento straordinario dei residui e reimputati all'esercizio.

(5) Le maggiori entrate sono indicate con il segno "+", le minori entrate sono indicate con il segno "-".



Regione Calabria

RENDICONTO GENERALE

CONTO DEL BILANCIO ANNO 2021

SPESA PER CAPITOLI

(Art. 63, comma 2 del decreto legislativo 23 giugno 2011, n. 118)

CONTO DEL BILANCIO - GESTIONE DELLE SPESE
DETTAGLIO PER CAPITOLO

MISSIONE, PROGRAMMA, TITOLO, CAPITOLO	DENOMINAZIONE	RESIDUI PASSIVI AL 1/1/2021 (RS)	PAGAMENTI IN C/RESIDUI (PR)	RIACCERTAMENTO RESIDUI (R)(1)		RESIDUI PASSIVI DA ESERCIZI PRECEDENTI (EP=RS-PR+R)
		PREVISIONI DEFINITIVE DI COMPETENZA (CP)	PAGAMENTI IN C/ COMPETENZA (PC)	IMPEGNI (I)(2)	ECONOMIE DI COMPETENZA (ECP=CP-I-FPV)	RESIDUI PASSIVI DA ESERCIZIO DI COMPETENZA (EC=I-PC)
		PREVISIONI DEFINITIVE DI CASSA (CS)	TOTALE PAGAMENTI (TP=PR +PC)	FONDO PLURIENNALE VINCOLATO (FPV) (3)		TOTALE RESIDUI PASSIVI DA RIPORTARE (TR=EP+EC)
	DISAVANZO DI AMMINISTRAZIONE	CP 34.014.975,17				
MISSIONE 01	*Servizi istituzionali, generali e di gestione*					
0101 PROGRAMMA 01	**Organi istituzionali**					
TITOLO 1	**Spese correnti**					
U0100210101	*Risorse Autonome*	RS 2.822,20	PR 1.041,70	R -100,00		EP 1.680,50
		CP 30.000,00	PC 13.242,49	I 21.157,69	ECP 8.842,31	EC 7.915,20
	SPESE DI RAPPRESENTANZA DEL PRESIDENTE E DELLA GIUNTA .	CS 32.822,20	TP 14.284,19	FPV 0,00		TR 9.595,70
U0100210201	*Risorse Autonome*	RS 89.806,66	PR 340,00	R -89.466,66		EP 0,00
		CP 100.000,00	PC 30.301,00	I 100.000,00	ECP 0,00	EC 69.699,00
	SPESE PER VIAGGI, TRASFERTE, MISSIONI PER IL PRESIDENTE E PER GLI ASSESSORI (L.R. 10.11.1972, N.6).	CS 189.806,66	TP 30.641,00	FPV 0,00		TR 69.699,00
U0100210501	*Risorse Autonome*	RS 0,00	PR 0,00	R 0,00		EP 0,00
		CP 1.500,00	PC 0,00	I 0,00	ECP 1.500,00	EC 0,00
	SPESE PER LO SVOLGIMENTO DEI NUOVI COMPITI ISTITUZIONALI ASSEGNATI ALLA DELEGAZIONE DI ROMA, IVI COMPRESI QUELLI ATTINENTI IL SUPPORTO TECNICO NORMATIVO DI DOCUMENTAZIONE E DI RICERCA AL SISTEMA DELLE CONFERENZE.	CS 1.500,00	TP 0,00	FPV 0,00		TR 0,00
U0100210503	*Risorse Autonome*	RS 0,00	PR 0,00	R 0,00		EP 0,00
		CP 2.000,00	PC 0,00	I 0,00	ECP 2.000,00	EC 0,00
	SPESE PER LO SVOLGIMENTO DEI NUOVI COMPITI ISTITUZIONALI ASSEGNATI ALLA DELEGAZIONE DI ROMA, IVI COMPRESI QUELLI ATTINENTI IL SUPPORTO TECNICO NORMATIVO DI DOCUMENTAZIONE E DI RICERCA AL SISTEMA DELLE CONFERENZE - ALTRI BENI DI CONSUMO	CS 2.000,00	TP 0,00	FPV 0,00		TR 0,00
U0100210504	*Risorse Autonome*	RS 0,00	PR 0,00	R 0,00		EP 0,00
		CP 25.000,00	PC 11.860,06	I 13.786,42	ECP 11.213,58	EC 1.926,36
	SPESE PER LO SVOLGIMENTO DEI NUOVI COMPITI ISTITUZIONALI ASSEGNATI ALLA DELEGAZIONE DI ROMA, IVI COMPRESI QUELLI ATTINENTI IL SUPPORTO TECNICO NORMATIVO DI DOCUMENTAZIONE E DI RICERCA AL SISTEMA DELLE CONFERENZE - UTENZE E CANONI	CS 25.000,00	TP 11.860,06	FPV 0,00		TR 1.926,36
U0100210505	*Risorse Autonome*	RS 0,00	PR 0,00	R 0,00		EP 0,00
		CP 3.000,00	PC 2.254,56	I 2.254,56	ECP 745,44	EC 0,00
	SPESE PER LO SVOLGIMENTO DEI NUOVI COMPITI ISTITUZIONALI ASSEGNATI ALLA DELEGAZIONE DI ROMA, IVI COMPRESI QUELLI ATTINENTI IL SUPPORTO TECNICO NORMATIVO DI DOCUMENTAZIONE E DI RICERCA AL SISTEMA DELLE CONFERENZE - UTILIZZO DI BENI TERZI	CS 3.000,00	TP 2.254,56	FPV 0,00		TR 0,00
U0100210506	*Risorse Autonome*	RS 678,20	PR 0,00	R -678,20		EP 0,00
		CP 2.000,00	PC 0,00	I 0,00	ECP 2.000,00	EC 0,00
	SPESE PER LO SVOLGIMENTO DEI NUOVI COMPITI ISTITUZIONALI ASSEGNATI ALLA DELEGAZIONE DI ROMA, IVI COMPRESI QUELLI ATTINENTI IL SUPPORTO TECNICO NORMATIVO DI DOCUMENTAZIONE E DI RICERCA AL SISTEMA DELLE CONFERENZE - MANUTENZIONE ORDINARIA E RIPARAZIONI	CS 2.678,20	TP 0,00	FPV 0,00		TR 0,00
U0100210510	*Risorse Autonome*	RS 0,00	PR 0,00	R 0,00		EP 0,00
		CP 5.000,00	PC 0,00	I 0,00	ECP 5.000,00	EC 0,00
	SPESE PER LO SVOLGIMENTO DEI NUOVI COMPITI ISTITUZIONALI ASSEGNATI ALLA DELEGAZIONE DI ROMA, IVI COMPRESI QUELLI ATTINENTI IL SUPPORTO TECNICO NORMATIVO DI DOCUMENTAZIONE E DI RICERCA AL SISTEMA DELLE CONFERENZE - TASSE E/O TARIFFA SMALTIMENTO RIFIUTI SOLIDI URBANI	CS 5.000,00	TP 0,00	FPV 0,00		TR 0,00
U0100410201	*Risorse Autonome*	RS 200.900,00	PR 14.000,00	R -95.900,00		EP 91.000,00
		CP 140.000,00	PC 3.480,00	I 140.000,00	ECP 0,00	EC 136.520,00
	CONTRIBUTI PER IL SOSTEGNO DI MOSTRE, CONVEGNI, CONGRESSI, SEMINARI, CELEBRAZIONI PUBBLICHE E MANIFESTAZIONI VARIE RITENUTE DI PARTICOLARE INTERESSE PER LA PROMOZIONE E L'IMMAGINE DELL'ENTE REGIONE.	CS 340.900,00	TP 17.480,00	FPV 0,00		TR 227.520,00

MISSIONE, PROGRAMMA, TITOLO, CAPITOLO	DENOMINAZIONE	RESIDUI PASSIVI AL 1/1/2021 (RS) PREVISIONI DEFINITIVE DI COMPETENZA (CP) PREVISIONI DEFINITIVE DI CASSA (CS)		PAGAMENTI IN C/RESIDUI (PR) PAGAMENTI IN C/ COMPETENZA (PC) TOTALE PAGAMENTI (TP=PR +PC)		RIACCERTAMENTO RESIDUI (R)(1) IMPEGNI (I)(2) FONDO PLURIENNALE VINCOLATO (FPV) (3)		ECONOMIE DI COMPETENZA (ECP=CP-I-FPV)		RESIDUI PASSIVI DA ESERCIZI PRECEDENTI (EP=RS-PR+R) RESIDUI PASSIVI DA ESERCIZIO DI COMPETENZA (EC=I-PC) TOTALE RESIDUI PASSIVI DA RIPORTARE (TR=EP+EC)	
U0100410202	*Risorse Autonome* SPESE PER L'ORGANIZZAZIONE DI MOSTRE, CONVEGNI, CONGRESSI, SEMINARI, CELEBRAZIONI PUBBLICHE E MANIFESTAZIONI VARIE RITENUTE DI PARTICOLARE INTERESSE PER LA PROMOZIONE E L'IMMAGINE DELL'ENTE REGIONE.	RS CP CS	81.728,00 140.000,00 221.728,00	PR PC TP	10.000,00 27.425,14 37.425,14	R I FPV	-28.808,00 140.000,00 0,00	ECP	0,00	EP EC TR	42.920,00 112.574,86 155.494,86
U0100410205	*Risorse Autonome* SPESE PER IL SOSTEGNO DI MOSTRE, CONVEGNI, CONGRESSI, SEMINARI, CELEBRAZIONI PUBBLICHE E MANIFESTAZIONI VARIE RITENUTE DI PARTICOLARE INTERESSE PER LA PROMOZIONE E L'IMMAGINE DELL'ENTE REGIONE - ALTRI SERVIZI.	RS CP CS	60.550,00 50.000,00 110.550,00	PR PC TP	3.290,00 8.918,10 12.208,10	R I FPV	0,00 9.122,10 0,00	ECP	40.877,90	EP EC TR	57.260,00 204,00 57.464,00
U0100810901	*Risorse Vincolate (Capitolo: E0220410101)* SPESE PER CONTRIBUTI DA DESTINARE ALLE EMITTENTI RADIOFONICHE E TELEVISIVE LOCALI A TITOLO DI RIMBORSO PER LE ATTIVITA' INERENTI ALLA COMUNICAZIONE POLITICA RADIOTELEVISIVA E AI MESSAGGI RADIOTELEVISIVI AUTOGESTITI IN CAMPAGNA ELETTORALE (ART.4, LEGGE 22.2.2000, N.28).	RS CP CS	32.546,86 77.613,34 110.160,20	PR PC TP	29.392,09 0,00 29.392,09	R I FPV	-3.154,77 24.565,34 0,00	ECP	53.048,00	EP EC TR	0,00 24.565,34 24.565,34
U0100810902	*Risorse Vincolate (Capitolo: E0220410101)* SPESE PER CONTRIBUTI DA DESTINARE ALLE EMITTENTI RADIOFONICHE E TELEVISIVE LOCALI A TITOLO DI RIMBORSO PER LE ATTIVITA' INERENTI ALLA COMUNICAZIONE POLITICA RADIOTELEVISIVA E AI MESSAGGI RADIOTELEVISIVI AUTOGESTITI IN CAMPAGNA ELETTORALE (ART.4, LEGGE 22.2.2000, N.28) - TRASFERIMENTI CORRENTI AD ISTITUZIONI SOCIALI PRIVATE	RS CP CS	788,25 38.536,68 39.324,93	PR PC TP	0,00 0,00 0,00	R I FPV	0,00 38.536,68 0,00	ECP	0,00	EP EC TR	788,25 38.536,68 39.324,93
U0101110401	*Risorse Autonome* SPESE PER L'ADESIONE E PARTECIPAZIONE AD ORGANISMI ASSOCIATIVI REGIONALI, NAZIONALI ED INTERNAZIONALI. **NOTA:** *LA SOMMA E' DESTINATA A CINSEDO*	RS CP CS	0,00 290.000,00 290.000,00	PR PC TP	0,00 272.467,57 272.467,57	R I FPV	0,00 272.467,57 0,00	ECP	17.532,43	EP EC TR	0,00 0,00 0,00
U1101010701	*Risorse Autonome* SPESE PER IL FUNZIONAMENTO DEL CONSIGLIO REGIONALE (LEGGI REGIONALI 14 FEBBRAIO 1996, N.3; 13 MAGGIO 1996, N.8 E SUCCESSIVE MODIFICHE E INTEGRAZIONI) - SERVIZI AUSILIARI PER IL FUNZIONAMENTO DELL'ENTE -(SPESE OBBLIGATORIE)	RS CP CS	2.605.800,00 5.305.370,99 7.911.170,99	PR PC TP	1.605.800,00 883.370,99 2.489.170,99	R I FPV	0,00 5.305.370,99 0,00	ECP	0,00	EP EC TR	1.000.000,00 4.422.000,00 5.422.000,00
U1101010702	*Risorse Autonome* SPESE PER IL FUNZIONAMENTO DEL CONSIGLIO REGIONALE (LEGGI REGIONALI 14 FEBBRAIO 1996, N.3, 13 MAGGIO 1996, N.8 E SUCCESSIVE MODIFICHE E INTEGRAZIONI) – ORGANI E INCARICHI ISTITUZIONALI DELL' AMMINISTRAZIONE	RS CP CS	6.000.000,00 7.456.800,00 13.456.800,00	PR PC TP	6.000.000,00 1.338.800,00 7.338.800,00	R I FPV	0,00 7.456.800,00 0,00	ECP	0,00	EP EC TR	0,00 6.118.000,00 6.118.000,00
U1101010703	*Risorse Autonome* SPESE PER IL FUNZIONAMENTO DEL CONSIGLIO REGIONALE (LEGGI REGIONALI 14 FEBBRAIO 1996, N.3, 13 MAGGIO 1996, N.8 E SUCCESSIVE MODIFICHE E INTEGRAZIONI) – INTERVENTI PREVIDENZIALI	RS CP CS	5.632.000,00 9.300.000,00 14.932.000,00	PR PC TP	5.632.000,00 1.618.000,00 7.250.000,00	R I FPV	0,00 9.300.000,00 0,00	ECP	0,00	EP EC TR	0,00 7.682.000,00 7.682.000,00
U1101010704	*Risorse Autonome* SPESE PER IL FUNZIONAMENTO DEL CONSIGLIO REGIONALE (LEGGI REGIONALI 14 FEBBRAIO 1996, N.3, 13 MAGGIO 1996, N.8 E SUCCESSIVE MODIFICHE E INTEGRAZIONI)- RETRIBUZIONI IN DENARO PER IL PERSONALE ADDETTO AL CONSIGLIO REGIONALE (SPESE OBBLIGATORIE)	RS CP CS	7.552.220,59 12.238.552,15 19.790.772,74	PR PC TP	5.600.900,59 3.286.552,15 8.887.452,74	R I FPV	0,00 12.238.552,15 0,00	ECP	0,00	EP EC TR	1.951.320,00 8.952.000,00 10.903.320,00
U1101010705	*Risorse Autonome* SPESE PER IL FUNZIONAMENTO DEL CONSIGLIO REGIONALE (LEGGE REGIONALI 14 FEBBRAIO 1996, N.3, 13 MAGGIO 1996, N. 8 E SUCCESSIVE MODIFICHE ED INTEGRAZIONI) - RETRIBUZIONI IN DENARO PER IL PERSONALE DEI GRUPPI CONSILIARI	RS CP CS	978.673,72 1.033.686,47 2.012.360,19	PR PC TP	978.673,72 229.995,50 1.208.669,22	R I FPV	0,00 1.033.686,47 0,00	ECP	0,00	EP EC TR	0,00 803.690,97 803.690,97
U1101010706	*Risorse Autonome* SPESE PER IL FUNZIONAMENTO DEL CONSIGLIO REGIONALE (LEGGE REGIONALI 14 FEBBRAIO 1996, N.3, 13 MAGGIO 1996, N. 8 E SUCCESSIVE MODIFICHE ED INTEGRAZIONI) - RETRIBUZIONI IN DENARO PER IL PERSONALE DELLE STRUTTURE DEL CONSIGLIO REGIONALE (SPESE OBBLIGATORIE)	RS CP CS	750.580,76 5.105.000,00 5.855.580,76	PR PC TP	750.580,76 1.575.000,00 2.325.580,76	R I FPV	0,00 5.105.000,00 0,00	ECP	0,00	EP EC TR	0,00 3.530.000,00 3.530.000,00

MISSIONE, PROGRAMMA, TITOLO, CAPITOLO	DENOMINAZIONE	RESIDUI PASSIVI AL 1/1/2021 (RS)	PAGAMENTI IN C/RESIDUI (PR)	RIACCERTAMENTO RESIDUI (R)(1)		RESIDUI PASSIVI DA ESERCIZI PRECEDENTI (EP=RS-PR+R)
		PREVISIONI DEFINITIVE DI COMPETENZA (CP)	PAGAMENTI IN C/ COMPETENZA (PC)	IMPEGNI (I)(2)	ECONOMIE DI COMPETENZA (ECP=CP-I-FPV)	RESIDUI PASSIVI DA ESERCIZIO DI COMPETENZA (EC=I-PC)
		PREVISIONI DEFINITIVE DI CASSA (CS)	TOTALE PAGAMENTI (TP=PR +PC)	FONDO PLURIENNALE VINCOLATO (FPV) (3)		TOTALE RESIDUI PASSIVI DA RIPORTARE (TR=EP+EC)
U1101010707	*Risorse Autonome* SPESE PER IL FUNZIONAMENTO DEL CONSIGLIO REGIONALE (LEGGE REGIONALI 14 FEBBRAIO 1996, N.3, 13 MAGGIO 1996, N. 8 E SUCCESSIVE MODIFICHE ED INTEGRAZIONI) - CONTRIBUTI SOCIALI EFFETTIVI A CARICO DELL'ENTE- (SPESE OBBLIGATORIE)	RS 3.016.304,62 CP 4.855.090,78 CS 7.871.395,40	PR 3.016.304,62 PC 917.590,81 TP 3.933.895,43	R 0,00 I 4.855.090,78 FPV 0,00	ECP 0,00	EP 0,00 EC 3.937.499,97 TR 3.937.499,97
U1101010708	*Risorse Autonome* SPESE PER IL FUNZIONAMENTO DEL CONSIGLIO REGIONALE (LEGGE REGIONALI 14 FEBBRAIO 1996, N.3, 13 MAGGIO 1996, N. 8 E SUCCESSIVE MODIFICHE ED INTEGRAZIONI) - IMPOSTA REGIONALE SULLE ATTIVITA'PRODUTTIVE (IRAP) - (SPESE OBBLIGATORIE)	RS 2.021.326,28 CP 2.627.470,88 CS 4.648.797,16	PR 2.021.326,28 PC 497.107,15 TP 2.518.433,43	R 0,00 I 2.627.470,88 FPV 0,00	ECP 0,00	EP 0,00 EC 2.130.363,73 TR 2.130.363,73
U1101010709	*Risorse Autonome* SPESE PER IL FUNZIONAMENTO DEL CONSIGLIO REGIONALE (LEGGE REGIONALI 14 FEBBRAIO 1996, N.3, 13 MAGGIO 1996, N. 8 E SUCCESSIVE MODIFICHE ED INTEGRAZIONI) - ALTRE SPESE PER IL PERSONALE	RS 700.200,00 CP 833.110,00 CS 1.533.310,00	PR 700.200,00 PC 140.500,00 TP 840.700,00	R 0,00 I 833.110,00 FPV 0,00	ECP 0,00	EP 0,00 EC 692.610,00 TR 692.610,00
U1101010710	*Risorse Autonome* SPESE PER IL FUNZIONAMENTO DEL CONSIGLIO REGIONALE (LEGGE REGIONALI 14 FEBBRAIO 1996, N.3, 13 MAGGIO 1996, N. 8 E SUCCESSIVE MODIFICHE ED INTEGRAZIONI) - SERVIZI AMMINISTRATIVI	RS 1.500.000,00 CP 1.700.000,00 CS 3.200.000,00	PR 1.500.000,00 PC 313.000,00 TP 1.813.000,00	R 0,00 I 1.700.000,00 FPV 0,00	ECP 0,00	EP 0,00 EC 1.387.000,00 TR 1.387.000,00
U1101010711	*Risorse Autonome* SPESE PER IL FUNZIONAMENTO DEL CONSIGLIO REGIONALE (LEGGE REGIONALI 14 FEBBRAIO 1996, N.3, 13 MAGGIO 1996, N. 8 E SUCCESSIVE MODIFICHE ED INTEGRAZIONI) - RAPPRESENTANZA, ORGANIZZAZIONE EVENTI, PUBBLICITA' E SERVIZI PER TRASFERTA	RS 1.705.000,00 CP 859.500,00 CS 2.564.500,00	PR 1.705.000,00 PC 121.500,00 TP 1.826.500,00	R 0,00 I 859.500,00 FPV 0,00	ECP 0,00	EP 0,00 EC 738.000,00 TR 738.000,00
U1101010712	*Risorse Autonome* SPESE PER IL FUNZIONAMENTO DEL CONSIGLIO REGIONALE (LEGGE REGIONALI 14 FEBBRAIO 1996, N.3, 13 MAGGIO 1996, N. 8 E SUCCESSIVE MODIFICHE ED INTEGRAZIONI) - UTENZE E CANONI - (SPESE OBBLIGATORIE)	RS 1.557.000,00 CP 2.357.748,92 CS 3.914.748,92	PR 1.557.000,00 PC 408.430,79 TP 1.965.430,79	R 0,00 I 2.357.748,92 FPV 0,00	ECP 0,00	EP 0,00 EC 1.949.318,13 TR 1.949.318,13
U1101010713	*Risorse Autonome* SPESE PER IL FUNZIONAMENTO DEL CONSIGLIO REGIONALE (LEGGE REGIONALI 14 FEBBRAIO 1996, N.3, 13 MAGGIO 1996, N. 8 E SUCCESSIVE MODIFICHE ED INTEGRAZIONI) - TRASFERIMENTI CORRENTI A ISTITUZIONI SOCIALI PRIVATE	RS 550.000,00 CP 302.794,17 CS 852.794,17	PR 550.000,00 PC 63.953,00 TP 613.953,00	R 0,00 I 302.794,17 FPV 0,00	ECP 0,00	EP 0,00 EC 238.841,17 TR 238.841,17
U1101010714	*Risorse Autonome* SPESE PER IL FUNZIONAMENTO DEL CONSIGLIO REGIONALE (LEGGE REGIONALI 14 FEBBRAIO 1996, N.3, 13 MAGGIO 1996, N. 8 E SUCCESSIVE MODIFICHE ED INTEGRAZIONI) - PRESTAZIONI PROFESSIONALI E SPECIALISTICHE	RS 890.000,00 CP 667.426,03 CS 1.557.426,03	PR 890.000,00 PC 95.750,00 TP 985.750,00	R 0,00 I 667.426,03 FPV 0,00	ECP 0,00	EP 0,00 EC 571.676,03 TR 571.676,03
U1202011401	*Risorse Autonome* SPESE PER LA COSTITUZIONE, L'ORGANIZZAZIONE ED IL FUNZIONAMENTO DELL'ORGANISMO INDIPENDENTE DI VALUTAZIONE DELLA PERFORMANCE (ARTICOLO 14 DECRETO LEGISLATIVO 27 OTTOBRE 2009, N. 150 - ARTICOLO 11LEGGE REGIONALE 3 FEBBRAIO 2012, N. 3) - SPESE PER COMPETENZE E ONERI PER IL CONFERIMENTO DI INCARICHI DI STUDIO E CONSULENZA (SPESE OBBLIGATORIE)	RS 0,00 CP 140.000,00 CS 140.000,00	PR 0,00 PC 46.579,55 TP 46.579,55	R 0,00 I 140.000,00 FPV 0,00	ECP 0,00	EP 0,00 EC 93.420,45 TR 93.420,45
U1204021102	*Risorse Autonome* SPESE PER IL SERVIZIO DI INFORMAZIONE E COMUNICAZIONE DELLA GIUNTA REGIONALE - ORGANIZZAZIONE EVENTI, PUBBLICITA' E SERVIZI PER TRASFERTA (LEGGE 7 GIUGNO 2000, N.150).	RS 168.693,90 CP 150.000,00 CS 318.693,90	PR 156.419,10 PC 4.900,00 TP 161.319,10	R -7.524,96 I 93.980,00 FPV 0,00	ECP 56.020,00	EP 4.749,84 EC 89.080,00 TR 93.829,84
U9010100301	*Risorse Autonome* SPESE PER STIPENDI, ALTRI ASSEGNI FISSI E CONTRIBUTI DIVERSI A CARICO DELL'ENTE, INERENTI AL PERSONALE ADDETTO ALLE SEGRETERIE PARTICOLARI DEL PRESIDENTE, DEGLI ASSESSORI DELLA GIUNTA REGIONALE E DEL PRESIDENTE DELLA COMMISSIONE DEL PIANO, NONCHE' PER L'INDENNITA' FORFETTIZZATA DEL PERSONALE CHE PRESTA SERVIZIO NELLE STRUTTURE AUSILIARIE DEI DIPARTIMENTI (ARTT. 5 E 8 DELLA LEGGE REGIONALE 13.5.1996, N. 7; ART. 3 DELLA LEGGE REGIONALE 26.5.1997, N. 8. ART. 1, COMMA 5, DELLA LEGGE REGIONALE 28.8.2000, N. 14; LEGGE REGIONALE 29.10.2001, N.24)(SPESE OBBLIGATORIE). - U.01.01	RS 140.573,34 CP 1.366.065,73 CS 1.506.639,07	PR 2.668,08 PC 1.219.742,45 TP 1.222.410,53	R -137.905,26 I 1.366.065,73 FPV 0,00	ECP 0,00	EP 0,00 EC 146.323,28 TR 146.323,28

MISSIONE, PROGRAMMA, TITOLO, CAPITOLO	DENOMINAZIONE	RESIDUI PASSIVI AL 1/1/2021 (RS)		PAGAMENTI IN C/RESIDUI (PR)		RIACCERTAMENTO RESIDUI (R)(1)				RESIDUI PASSIVI DA ESERCIZI PRECEDENTI (EP=RS-PR+R)	
		PREVISIONI DEFINITIVE DI COMPETENZA (CP)		PAGAMENTI IN C/ COMPETENZA (PC)		IMPEGNI (I)(2)		ECONOMIE DI COMPETENZA (ECP=CP-I-FPV)		RESIDUI PASSIVI DA ESERCIZIO DI COMPETENZA (EC=I-PC)	
		PREVISIONI DEFINITIVE DI CASSA (CS)		TOTALE PAGAMENTI (TP=PR +PC)		FONDO PLURIENNALE VINCOLATO (FPV) (3)				TOTALE RESIDUI PASSIVI DA RIPORTARE (TR=EP+EC)	
U9010100302	*Risorse Autonome*	RS	2.269,90	PR	4,40	R	-2.265,50			EP	0,00
		CP	201.643,45	PC	196.630,30	I	197.687,45	ECP	3.956,00	EC	1.057,15
	SPESE PER STIPENDI, ALTRI ASSEGNI FISSI E CONTRIBUTI DIVERSI A CARICO DELL'ENTE, INERENTI AL PERSONALE ADDETTO ALLE SEGRETERIE PARTICOLARI DEL PRESIDENTE, DEGLI ASSESSORI DELLA GIUNTA REGIONALE E DEL PRESIDENTE DELLA COMMISSIONE DEL PIANO, NONCHE' PER L'INDENNITA' FORFETTIZZATA DEL PERSONALE CHE PRESTA SERVIZIO NELLE STRUTTURE AUSILIARIE DEI DIPARTIMENTI - CONTRIBUTI SOCIALI EFFETTIVI A CARICO DELL'ENTE - (ARTT. 5 E 8 DELLA LEGGE REGIONALE 13.5.1996, N. 7; ART. 3 DELLA LEGGE REGIONALE 26.5.1997, N. 8. ART. 1, COMMA 5, DELLA LEGGE REGIONALE 28.8.2000, N. 14; LEGGE REGIONALE 29.10.2001, N.24)(SPESE OBBLIGATORIE). - U.01.01	CS	203.913,35	TP	196.634,70	FPV	0,00			TR	1.057,15
U9010100304	*Risorse Autonome*	RS	44.416,67	PR	41.166,66	R	0,00			EP	3.250,01
		CP	236.000,00	PC	185.249,97	I	224.000,00	ECP	12.000,00	EC	38.750,03
	SPESE PER STIPENDI, ALTRI ASSEGNI FISSI E CONTRIBUTI DIVERSI A CARICO DELL'ENTE, INERENTI AL PERSONALE ADDETTO ALLE SEGRETERIE PARTICOLARI DEL PRESIDENTE, DEGLI ASSESSORI DELLA GIUNTA REGIONALE E DEL PRESIDENTE DELLA COMMISSIONE DEL PIANO, NONCHE' PER L'INDENNITA' FORFETTIZZATA DEL PERSONALE CHE PRESTA SERVIZIO NELLE STRUTTURE AUSILIARIE DEI DIPARTIMENTI (ARTT. 5 E 8 DELLA LEGGE REGIONALE 13.5.1996, N. 7; ART. 3 DELLA LEGGE REGIONALE 26.5.1997, N. 8. ART. 1, COMMA 5, DELLA LEGGE REGIONALE 28.8.2000, N. 14; LEGGE REGIONALE 29.10.2001, N.24)(SPESE OBBLIGATORIE) - PRESTAZIONI PROFESSIONALI E SPECIALISTICHE	CS	280.416,67	TP	226.416,63	FPV	0,00			TR	42.000,04
U9010100401	*Risorse Autonome*	RS	0,00	PR	0,00	R	0,00			EP	0,00
		CP	1.318.566,34	PC	1.318.566,34	I	1.318.566,34	ECP	0,00	EC	0,00
	SPESE PER LE COMPETENZE FISSE DEL PERSONALE REGIONALE DI RUOLO, IVI COMPRESE QUELLE PER IL PAGAMENTO DELLA RETRIBUZIONE DI POSIZIONE E DEI CONTRIBUTI PREVIDENZIALI POSTI A CARICO DELLA REGIONE (SPESE OBBLIGATORIE). - U.01.01	CS	1.318.566,34	TP	1.318.566,34	FPV	0,00			TR	0,00
U9010100402	*Risorse Autonome*	RS	71.005,50	PR	52.599,07	R	-18.406,43			EP	0,00
		CP	381.288,38	PC	381.288,38	I	381.288,38	ECP	0,00	EC	0,00
	SPESE PER LE COMPETENZE FISSE DEL PERSONALE REGIONALE DI RUOLO, IVI COMPRESE QUELLE PER IL PAGAMENTO DELLA RETRIBUZIONE DI POSIZIONE E DEI CONTRIBUTI PREVIDENZIALI POSTI A CARICO DELLA REGIONE -CONTRIBUTI SOCIALI EFFETTIVI A CARICO DELL'ENTE - (SPESE OBBLIGATORIE). - U.01.01	CS	452.293,88	TP	433.887,45	FPV	0,00			TR	0,00
U9010100404	*Risorse Autonome*	RS	86.948,58	PR	52.995,79	R	-30.311,80			EP	3.640,99
		CP	253.552,46	PC	207.878,56	I	253.552,46	ECP	0,00	EC	45.673,90
	SPESE PER IL PAGAMENTO DELL'IRAP A VALERE SULLE SPESE PER IL PERSONALE REGIONALE (SPESE OBBLIGATORIE) - U.01.01	CS	340.501,04	TP	260.874,35	FPV	0,00			TR	49.314,89
U9010100701	*Risorse Vincolate (Capitolo: E9201010201; E9201050101)*	RS	3.243,49	PR	1.353,75	R	-275,05			EP	1.614,69
		CP	211.209,21	PC	211.209,21	I	211.209,21	ECP	0,00	EC	0,00
	SPESE PER SOSTENERE LE FASI DI PROGRAMMAZIONE, ATTUAZIONE, GESTIONE, CONTROLLO, VALUTAZIONE E SORVEGLIANZA DEL PROGRAMMA OPERATIVO (POR 2014-2020 - ASSE 14) - RETRIBUZIONI IN DENARO - U.01.01	CS	214.452,70	TP	212.562,96	FPV	0,00			TR	1.614,69
U9010100702	*Risorse Vincolate (Capitolo: E9201010201; E9201050101)*	RS	4.674,36	PR	4.221,57	R	-58,49			EP	394,30
		CP	50.464,22	PC	46.076,59	I	50.464,22	ECP	0,00	EC	4.387,63
	SPESE PER SOSTENERE LE FASI DI PROGRAMMAZIONE, ATTUAZIONE, GESTIONE, CONTROLLO, VALUTAZIONE E SORVEGLIANZA DEL PROGRAMMA OPERATIVO (POR 2014-2020 - ASSE 14) - CONTRIBUTI SOCIALI EFFETTIVI A CARICO DELL'ENTE - U.01.01	CS	55.138,58	TP	50.298,16	FPV	0,00			TR	4.781,93
U9010100703	*Risorse Vincolate (Capitolo: E9201010201; E9201050101)*	RS	1.660,59	PR	1.502,64	R	-49,40			EP	108,55
		CP	17.988,89	PC	16.391,83	I	17.988,89	ECP	0,00	EC	1.597,06
	SPESE PER SOSTENERE LE FASI DI PROGRAMMAZIONE, ATTUAZIONE, GESTIONE, CONTROLLO, VALUTAZIONE E SORVEGLIANZA DEL PROGRAMMA OPERATIVO (POR 2014-2020 - ASSE 14) - IMPOSTA REGIONALE SULLE ATTIVITA' PRODUTTIVE (IRAP) - U.01.01	CS	19.649,48	TP	17.894,47	FPV	0,00			TR	1.705,61
U9010101101	*Risorse Autonome*	RS	35.564,00	PR	35.564,00	R	0,00			EP	0,00
		CP	35.564,00	PC	0,00	I	35.564,00	ECP	0,00	EC	35.564,00
	SPESE PER LE ATTIVITA' SVOLTE DAL GARANTE REGIONALE DEI DIRITTI DELLE PERSONE DETENUTE O PRIVATE DELLA LIBERTA' PERSONALE (LEGGE REGIONALE 29 GENNAIO 2018, N. 1)	CS	71.128,00	TP	35.564,00	FPV	0,00			TR	35.564,00
U9010101201	*Risorse Autonome*	RS	9.500,00	PR	9.500,00	R	0,00			EP	0,00
		CP	9.500,00	PC	0,00	I	9.500,00	ECP	0,00	EC	9.500,00
	SPESE PER L'ISTITUZIONE DEL PREMIO DI STUDI ECONOMICI IN MEMORIA DI DON CARLO DE CARDONA (LEGGE REGIONALE 31 MAGGIO 2019, N. 19)	CS	19.000,00	TP	9.500,00	FPV	0,00			TR	9.500,00
U9010101401	*Risorse Autonome*	RS	52.300,00	PR	52.300,00	R	0,00			EP	0,00
		CP	0,00	PC	0,00	I	0,00	ECP	0,00	EC	0,00
	SPESE PER IL PAGAMENTO DI DEBITI FUORI BILANCIO - ALTRI SERVIZI (ART. 73 DEL D.LGS. N. 118/2011)	CS	52.300,00	TP	52.300,00	FPV	0,00			TR	0,00

MISSIONE, PROGRAMMA, TITOLO, CAPITOLO	DENOMINAZIONE	RESIDUI PASSIVI AL 1/1/2021 (RS)	PAGAMENTI IN C/RESIDUI (PR)	RIACCERTAMENTO RESIDUI (R)(1)		RESIDUI PASSIVI DA ESERCIZI PRECEDENTI (EP=RS-PR+R)
		PREVISIONI DEFINITIVE DI COMPETENZA (CP)	PAGAMENTI IN C/ COMPETENZA (PC)	IMPEGNI (I)(2)	ECONOMIE DI COMPETENZA (ECP=CP-I-FPV)	RESIDUI PASSIVI DA ESERCIZIO DI COMPETENZA (EC=I-PC)
		PREVISIONI DEFINITIVE DI CASSA (CS)	TOTALE PAGAMENTI (TP=PR +PC)	FONDO PLURIENNALE VINCOLATO (FPV) (3)		TOTALE RESIDUI PASSIVI DA RIPORTARE (TR=EP+EC)
TOTALE TITOLO 1	**Spese correnti**	**RS 36.549.776,47**	**PR 32.976.144,82**	**R -414.904,52**		**EP 3.158.727,13**
		CP 59.919.043,09	**PC 15.694.012,49**	**I 59.704.307,43**	**ECP 214.735,66**	**EC 44.010.294,94**
		CS 96.468.819,56	**TP 48.670.157,31**	**FPV 0,00**		**TR 47.169.022,07**
TITOLO 2	**Spese in conto capitale**					
U0100210509	*Risorse Autonome*	RS 0,00	PR 0,00	R 0,00		EP 0,00
		CP 1.500,00	PC 1.159,00	I 1.159,00	ECP 341,00	EC 0,00
	SPESE PER LO SVOLGIMENTO DEI NUOVI COMPITI ISTITUZIONALI ASSEGNATI ALLA DELEGAZIONE DI ROMA, IVI COMPRESI QUELLI ATTINENTI IL SUPPORTO TECNICO NORMATIVO DI DOCUMENTAZIONE E DI RICERCA AL SISTEMA DELLE CONFERENZE - HARDWARE	CS 1.500,00	TP 1.159,00	FPV 0,00		TR 0,00
U1101010101	*Risorse Autonome*	RS 64.821,61	PR 64.821,61	R 0,00		EP 0,00
		CP 64.821,61	PC 0,00	I 64.821,61	ECP 0,00	EC 64.821,61
	CONTRIBUTO AL CONSIGLIO REGIONALE PER IL RIPIANO DEL DISAVANZO DERIVANTE DAL RIACCERTAMENTO STRAORDINARIO DEI RESIDUI DI CUI AL DECRETO LEGISLATIVO 23 GIUGNO 2011, N. 118.	CS 129.643,22	TP 64.821,61	FPV 0,00		TR 64.821,61
TOTALE TITOLO 2	**Spese in conto capitale**	**RS 64.821,61**	**PR 64.821,61**	**R 0,00**		**EP 0,00**
		CP 66.321,61	**PC 1.159,00**	**I 65.980,61**	**ECP 341,00**	**EC 64.821,61**
		CS 131.143,22	**TP 65.980,61**	**FPV 0,00**		**TR 64.821,61**
TOTALE PROGRAMMA 01	***Organi istituzionali***	**RS 36.614.598,08**	**PR 33.040.966,43**	**R -414.904,52**		**EP 3.158.727,13**
		CP 59.985.364,70	**PC 15.695.171,49**	**I 59.770.288,04**	**ECP 215.076,66**	**EC 44.075.116,55**
		CS 96.599.962,78	**TP 48.736.137,92**	**FPV 0,00**		**TR 47.233.843,68**
0102 PROGRAMMA 02	**Segreteria generale**					
TITOLO 1	**Spese correnti**					
U0100210801	*Risorse Autonome*	RS 10.625,81	PR 10.625,81	R 0,00		EP 0,00
		CP 70.223,00	PC 24.400,00	I 53.000,00	ECP 17.223,00	EC 28.600,00
	SPESE RELATIVE A FORME COLLABORATIVE PER L'ESERCIZIO DELLE FUNZIONI DEGLI ORGANI DI DIREZIONE POLITICA (LEGGE REGIONALE 8.6.96, N.13).	CS 80.848,81	TP 35.025,81	FPV 0,00		TR 28.600,00
U0100210804	*Risorse Autonome*	RS 0,00	PR 0,00	R 0,00		EP 0,00
		CP 19.777,00	PC 0,00	I 2.000,00	ECP 17.777,00	EC 2.000,00
	SPESE RELATIVE A FORME COLLABORATIVE PER L'ESERCIZIO DELLE FUNZIONI DEGLI ORGANI DI DIREZIONE POLITICA - RAPPRESENTANZA, ORGANIZZAZIONE EVENTI, PUBBLICITA' E SERVIZI PER TRASFERTA (LEGGE REGIONALE 8.6.96, N.13)	CS 19.777,00	TP 0,00	FPV 0,00		TR 2.000,00
U0100710101	*Risorse Autonome*	RS 19.700,00	PR 19.602,40	R -97,60		EP 0,00
		CP 0,00	PC 0,00	I 0,00	ECP 0,00	EC 0,00
	SPESE PER ACQUISTO LIBRI, RIVISTE, GIORNALI, ABBONAMENTO G.U. E ALTRE PUBBLICAZIONI.	CS 19.700,00	TP 19.602,40	FPV 0,00		TR 0,00
U9010200101	*Risorse Autonome*	RS 407,43	PR 407,43	R 0,00		EP 0,00
		CP 168.037,90	PC 168.037,90	I 168.037,90	ECP 0,00	EC 0,00
	SPESE PER STIPENDI, ALTRI ASSEGNI FISSI E CONTRIBUTI DIVERSI A CARICO DELL'ENTE, INERENTI AL PERSONALE ADDETTO ALLE SEGRETERIE PARTICOLARI DEL PRESIDENTE, DEGLI ASSESSORI DELLA GIUNTA REGIONALE E DEL PRESIDENTE DELLA COMMISSIONE DEL PIANO, NONCHE' PER L'INDENNITA' FORFETTIZZATA DEL PERSONALE CHE PRESTA SERVIZIO NELLE STRUTTURE AUSILIARIE DEI DIPARTIMENTI (ARTT. 5 E 8 DELLA LEGGE REGIONALE 13.5.1996, N. 7; ART. 3 DELLA LEGGE REGIONALE 26.5.1997, N. 8. ART. 1, COMMA 5, DELLA LEGGE REGIONALE 28.8.2000, N. 14; LEGGE REGIONALE 29.10.2001, N.24)(SPESE OBBLIGATORIE). - U.01.02	CS 168.445,33	TP 168.445,33	FPV 0,00		TR 0,00

MISSIONE, PROGRAMMA, TITOLO, CAPITOLO	DENOMINAZIONE	RESIDUI PASSIVI AL 1/1/2021 (RS)	PAGAMENTI IN C/RESIDUI (PR)	RIACCERTAMENTO RESIDUI (R)(1)		RESIDUI PASSIVI DA ESERCIZI PRECEDENTI (EP=RS-PR+R)
		PREVISIONI DEFINITIVE DI COMPETENZA (CP)	PAGAMENTI IN C/ COMPETENZA (PC)	IMPEGNI (I)(2)	ECONOMIE DI COMPETENZA (ECP=CP-I-FPV)	RESIDUI PASSIVI DA ESERCIZIO DI COMPETENZA (EC=I-PC)
		PREVISIONI DEFINITIVE DI CASSA (CS)	TOTALE PAGAMENTI (TP=PR +PC)	FONDO PLURIENNALE VINCOLATO (FPV) (3)		TOTALE RESIDUI PASSIVI DA RIPORTARE (TR=EP+EC)
U9010200102	*Risorse Autonome* SPESE PER STIPENDI, ALTRI ASSEGNI FISSI E CONTRIBUTI DIVERSI A CARICO DELL'ENTE, INERENTI AL PERSONALE ADDETTO ALLE SEGRETERIE PARTICOLARI DEL PRESIDENTE, DEGLI ASSESSORI DELLA GIUNTA REGIONALE E DEL PRESIDENTE DELLA COMMISSIONE DEL PIANO, NONCHE' PER L'INDENNITA' FORFETTIZZATA DEL PERSONALE CHE PRESTA SERVIZIO NELLE STRUTTURE AUSILIARIE DEI DIPARTIMENTI - CONTRIBUTI SOCIALI EFFETTIVI A CARICO DELL'ENTE - (ARTT. 5 E 8 DELLA LEGGE REGIONALE 13.5.1996, N. 7; ART. 3 DELLA LEGGE REGIONALE 26.5.1997, N. 8. ART. 1, COMMA 5, DELLA LEGGE REGIONALE 28.8.2000, N. 14; LEGGE REGIONALE 29.10.2001, N.24)(SPESE OBBLIGATORIE). - U.01.02	RS 1.421,03 CP 83.923,98 CS 85.345,01	PR 0,00 PC 75.793,61 TP 75.793,61	R -1.421,03 I 80.541,13 FPV 0,00	ECP 3.382,85	EP 0,00 EC 4.747,52 TR 4.747,52
U9010200201	*Risorse Autonome* SPESE PER LE COMPETENZE FISSE DEL PERSONALE REGIONALE DI RUOLO, IVI COMPRESE QUELLE PER IL PAGAMENTO DELLA RETRIBUZIONE DI POSIZIONE E DEI CONTRIBUTI PREVIDENZIALI POSTI A CARICO DELLA REGIONE (SPESE OBBLIGATORIE). - U.01.02	RS 3.280,16 CP 1.403.153,74 CS 1.406.433,90	PR 1.063,28 PC 1.122.018,97 TP 1.123.082,25	R 0,00 I 1.122.018,97 FPV 0,00	ECP 281.134,77	EP 2.216,88 EC 0,00 TR 2.216,88
U9010200202	*Risorse Autonome* SPESE PER LE COMPETENZE FISSE DEL PERSONALE REGIONALE DI RUOLO, IVI COMPRESE QUELLE PER IL PAGAMENTO DELLA RETRIBUZIONE DI POSIZIONE E DEI CONTRIBUTI PREVIDENZIALI POSTI A CARICO DELLA REGIONE -CONTRIBUTI SOCIALI EFFETTIVI A CARICO DELL'ENTE - (SPESE OBBLIGATORIE). - U.01.02	RS 83.913,61 CP 417.663,11 CS 501.576,72	PR 0,00 PC 352.016,42 TP 352.016,42	R -83.913,61 I 417.663,11 FPV 0,00	ECP 0,00	EP 0,00 EC 65.646,69 TR 65.646,69
U9010200204	*Risorse Autonome* SPESE PER IL PAGAMENTO DELL'IRAP A VALERE SULLE SPESE PER IL PERSONALE REGIONALE (SPESE OBBLIGATORIE) - U.01.02	RS 61.389,12 CP 145.930,24 CS 207.319,36	PR 21.235,13 PC 91.423,69 TP 112.658,82	R -22.771,41 I 115.930,24 FPV 30.000,00	ECP 0,00	EP 17.382,58 EC 24.506,55 TR 41.889,13
TOTALE TITOLO 1	**Spese correnti**	**RS 180.737,16** **CP 2.308.708,97** **CS 2.489.446,13**	**PR 52.934,05** **PC 1.833.690,59** **TP 1.886.624,64**	**R -108.203,65** **I 1.959.191,35** **FPV 30.000,00**	**ECP 319.517,62**	**EP 19.599,46** **EC 125.500,76** **TR 145.100,22**
TOTALE PROGRAMMA 02	***Segreteria generale***	**RS 180.737,16** **CP 2.308.708,97** **CS 2.489.446,13**	**PR 52.934,05** **PC 1.833.690,59** **TP 1.886.624,64**	**R -108.203,65** **I 1.959.191,35** **FPV 30.000,00**	**ECP 319.517,62**	**EP 19.599,46** **EC 125.500,76** **TR 145.100,22**
0103 PROGRAMMA 03	**Gestione economica, finanziaria, programmazione e provveditorato**					
TITOLO 1	**Spese correnti**					
U0100510101	*Risorse Autonome* SPESE CONTRATTUALI PER FITTO LOCALI E FABBRICATI ADIBITI AD UFFICI DELLA REGIONE (SPESE OBBLIGATORIE).	RS 121.418,39 CP 606.000,00 CS 727.418,39	PR 112.999,35 PC 494.572,79 TP 607.572,14	R 0,00 I 606.000,00 FPV 0,00	ECP 0,00	EP 8.419,04 EC 111.427,21 TR 119.846,25
U0100510201	*Risorse Autonome* SPESE DI MANUTENZIONE ORDINARIA PER GLI IMMOBILI SEDE DI UFFICI REGIONALI (SPESE OBBLIGATORIE).	RS 27.873,07 CP 260.000,00 CS 287.873,07	PR 27.873,07 PC 11.229,94 TP 39.103,01	R 0,00 I 255.779,22 FPV 0,00	ECP 4.220,78	EP 0,00 EC 244.549,28 TR 244.549,28
U0100510301	*Risorse Autonome* SPESE PER CONSUMI DI ACQUA E RISCALDAMENTO LOCALI AD USO UFFICI REGIONALI (SPESE OBBLIGATORIE).	RS 694.471,37 CP 276.000,00 CS 970.471,37	PR 13.550,05 PC 4.721,14 TP 18.271,19	R -9.000,00 I 262.000,00 FPV 0,00	ECP 14.000,00	EP 671.921,32 EC 257.278,86 TR 929.200,18
U0100510401	*Risorse Autonome* SPESE PER LA VIGILANZA DIURNA E NOTTURNA DEI LOCALI ADIBITI AD UFFICI REGIONALI (SPESE OBBLIGATORIE).	RS 0,00 CP 314.516,29 CS 314.516,29	PR 0,00 PC 0,00 TP 0,00	R 0,00 I 306.967,60 FPV 0,00	ECP 7.548,69	EP 0,00 EC 306.967,60 TR 306.967,60
U0100510601	*Risorse Autonome* SPESE PER STAMPATI E CANCELLERIA, MATERIALI DI CONSUMO. (SPESE OBBLIGATORIE).	RS 818,25 CP 70.000,00 CS 70.818,25	PR 818,25 PC 16.756,83 TP 17.575,08	R 0,00 I 38.193,34 FPV 0,00	ECP 31.806,66	EP 0,00 EC 21.436,51 TR 21.436,51
U0100510701	*Risorse Autonome* SPESE POSTALI, TELEGRAFICHE, SVINCOLI FERROVIARI, CORRIERE ESPRESSO (SPESE OBBLIGATORIE).	RS 307.699,47 CP 70.330,00 CS 378.029,47	PR 4.754,98 PC 44.431,72 TP 49.186,70	R -45,95 I 70.310,94 FPV 0,00	ECP 19,06	EP 302.898,54 EC 25.879,22 TR 328.777,76

MISSIONE, PROGRAMMA, TITOLO, CAPITOLO	DENOMINAZIONE	RESIDUI PASSIVI AL 1/1/2021 (RS)		PAGAMENTI IN C/RESIDUI (PR)		RIACCERTAMENTO RESIDUI (R)(1)				RESIDUI PASSIVI DA ESERCIZI PRECEDENTI (EP=RS-PR+R)	
		PREVISIONI DEFINITIVE DI COMPETENZA (CP)		PAGAMENTI IN C/ COMPETENZA (PC)		IMPEGNI (I)(2)		ECONOMIE DI COMPETENZA (ECP=CP-I-FPV)		RESIDUI PASSIVI DA ESERCIZIO DI COMPETENZA (EC=I-PC)	
		PREVISIONI DEFINITIVE DI CASSA (CS)		TOTALE PAGAMENTI (TP=PR +PC)		FONDO PLURIENNALE VINCOLATO (FPV) (3)				TOTALE RESIDUI PASSIVI DA RIPORTARE (TR=EP+EC)	
U0100510801	*Risorse Autonome*	RS	881,21	PR	881,21	R	0,00			EP	0,00
		CP	40.000,00	PC	8.710,84	I	20.539,07	ECP	19.460,93	EC	11.828,23
	SPESE PER ACQUISTO, NOLEGGIO, MANUTENZIONE E GESTIONE DEI VEICOLI DI SERVIZIO E DI RAPPRESENTANZA (SPESE OBBLIGATORIE).	CS	40.881,21	TP	9.592,05	FPV	0,00			TR	11.828,23
U0100510803	*Risorse Autonome*	RS	25.733,79	PR	12.876,66	R	-12.857,13			EP	0,00
		CP	70.000,00	PC	52.028,16	I	69.729,44	ECP	270,56	EC	17.701,28
	SPESE PER ACQUISTO, NOLEGGIO, MANUTENZIONE E GESTIONE DEI VEICOLI DI SERVIZIO E DI RAPPRESENTANZA - LEASING OPERATIVO (SPESE OBBLIGATORIE).	CS	95.733,79	TP	64.904,82	FPV	0,00			TR	17.701,28
U0100510804	*Risorse Autonome*	RS	2.741,45	PR	143,47	R	-2.597,98			EP	0,00
		CP	8.000,00	PC	1.249,60	I	2.757,90	ECP	5.242,10	EC	1.508,30
	SPESE PER ACQUISTO, NOLEGGIO, MANUTENZIONE E GESTIONE DEI VEICOLI DI SERVIZIO E DI RAPPRESENTANZA - MANUTENZIONE ORDINARIA E RIPARAZIONI (SPESE OBBLIGATORIE).	CS	10.741,45	TP	1.393,07	FPV	0,00			TR	1.508,30
U0100510805	*Risorse Autonome*	RS	81,66	PR	81,66	R	0,00			EP	0,00
		CP	1.000,00	PC	89,93	I	1.000,00	ECP	0,00	EC	910,07
	SPESE PER ACQUISTO, NOLEGGIO, MANUTENZIONE E GESTIONE DEI VEICOLI DI SERVIZIO E DI RAPPRESENTANZA - ALTRI SERVIZI (SPESE OBBLIGATORIE).	CS	1.081,66	TP	171,59	FPV	0,00			TR	910,07
U0100510806	*Risorse Autonome*	RS	885,97	PR	117,65	R	0,00			EP	768,32
		CP	1.000,00	PC	118,88	I	1.000,00	ECP	0,00	EC	881,12
	SPESE PER ACQUISTO, NOLEGGIO, MANUTENZIONE E GESTIONE DEI VEICOLI DI SERVIZIO E DI RAPPRESENTANZA - SERVIZI AMMINISTRATIVI (SPESE OBBLIGATORIE).	CS	1.885,97	TP	236,53	FPV	0,00			TR	1.649,44
U0100511001	*Risorse Autonome*	RS	0,00	PR	0,00	R	0,00			EP	0,00
		CP	10.000,00	PC	2.833,88	I	10.000,00	ECP	0,00	EC	7.166,12
	SPESE CONTRATTUALI ED ONERI A CARICO DELLA REGIONE,REGISTRAZIONE DI ATTI,BOLLI,VALORI BOLLATI,BOLLATURA REGISTRI ED ATTI. SPESE PER DIRITTI ERARIALI DIVERSI,IMPOSTA SULLA PUBBLICITA',INSERZIONI,PUBBLICHE AFFISSIONI (SPESE OBBLIGATORIE).	CS	10.000,00	TP	2.833,88	FPV	0,00			TR	7.166,12
U0100511802	*Risorse Autonome*	RS	118.417,62	PR	50.173,14	R	-66.208,83			EP	2.035,65
		CP	210.256,10	PC	60.747,88	I	92.680,59	ECP	117.575,51	EC	31.932,71
	SPESE PER LA TUTELA DELLA SALUTE E DELLA SICUREZZA NEI LUOGHI DI LAVORO (LEGGE 3 AGOSTO 2007, N. 123, D.L.VO 9 APRILE 2008, N. 81) - ALTRI SERVIZI	CS	328.673,72	TP	110.921,02	FPV	0,00			TR	33.968,36
U0100511803	*Risorse Autonome*	RS	83.810,00	PR	83.810,00	R	0,00			EP	0,00
		CP	50.000,00	PC	25.660,60	I	44.562,64	ECP	5.437,36	EC	18.902,04
	SPESE PER LA TUTELA DELLA SALUTE E DELLA SICUREZZA NEI LUOGHI DI LAVORO - MEDICINALI E ALTRI BENI DI CONSUMO SANITARI (LEGGE 3 AGOSTO 2007, N. 123, D.L.VO 9 APRILE 2008, N. 81) (SPESE OBBLIGATORIE)	CS	133.810,00	TP	109.470,60	FPV	0,00			TR	18.902,04
U0101110801	*Risorse Autonome*	RS	23.982,46	PR	23.904,98	R	0,00			EP	77,48
		CP	70.449,42	PC	61.616,77	I	70.356,92	ECP	92,50	EC	8.740,15
	RIMBORSO DI QUOTE INDEBITE O INESIGIBILI(SPESE OBBLIGATORIE).	CS	94.431,88	TP	85.521,75	FPV	0,00			TR	8.817,63
U0101110802	*Risorse Autonome*	RS	31.743,84	PR	31.743,84	R	0,00			EP	0,00
		CP	50.000,00	PC	18.141,19	I	20.842,03	ECP	29.157,97	EC	2.700,84
	RIMBORSO DI QUOTE INDEBITE O INESIGIBILI - RIMBORSI DI PARTE CORRENTE A IMPRESE DI SOMME NON DOVUTE O INCASSATE IN ECCESSO (SPESE OBBLIGATORIE).	CS	81.743,84	TP	49.885,03	FPV	0,00			TR	2.700,84
U1204010101	*Risorse Autonome*	RS	330.257,09	PR	30.906,27	R	-299.350,82			EP	0,00
		CP	600.000,00	PC	186.849,01	I	300.000,00	ECP	300.000,00	EC	113.150,99
	SPESA PER I CONTRATTI DI TELEFONIA FISSA (SPESE OBBLIGATORIE).	CS	930.257,09	TP	217.755,28	FPV	0,00			TR	113.150,99
U1204011401	*Risorse Autonome*	RS	8.842,18	PR	4.406,07	R	0,00			EP	4.436,11
		CP	60.000,00	PC	8.859,38	I	14.476,75	ECP	45.523,25	EC	5.617,37
	SPESE DI TELEFONIA MOBILE E SERVIZI INTERNET (SPESE OBBLIGATORIE).	CS	68.842,18	TP	13.265,45	FPV	0,00			TR	10.053,48
U1204011501	*Risorse Autonome*	RS	137.423,77	PR	40.434,39	R	0,00			EP	96.989,38
		CP	120.000,00	PC	37.975,19	I	120.000,00	ECP	0,00	EC	82.024,81
	SPESE CONDOMINIALI DERIVANTI DAI CONTRATTI DI FITTO DEI LOCALI E FABBRICATI ADIBITI AD UFFICI DELLA REGIONE (SPESE OBBLIGATORIE).	CS	257.423,77	TP	78.409,58	FPV	0,00			TR	179.014,19
U1204011600	*Risorse Autonome*	RS	50.000,00	PR	0,00	R	0,00			EP	50.000,00
		CP	0,00	PC	0,00	I	0,00	ECP	0,00	EC	0,00
	SPESE PER IL RIPRISTINO LOCALI DISMESSI (SPESE OBBLIGATORIE)	CS	50.000,00	TP	0,00	FPV	0,00			TR	50.000,00
U1204011601	*Risorse Autonome*	RS	587.486,72	PR	218.856,25	R	0,00			EP	368.630,47
		CP	0,00	PC	0,00	I	0,00	ECP	0,00	EC	0,00
	SPESE PER IL RIPRISTINO LOCALI DISMESSI (SPESE OBBLIGATORIE)	CS	587.486,72	TP	218.856,25	FPV	0,00			TR	368.630,47

MISSIONE, PROGRAMMA, TITOLO, CAPITOLO	DENOMINAZIONE	RESIDUI PASSIVI AL 1/1/2021 (RS)		PAGAMENTI IN C/RESIDUI (PR)		RIACCERTAMENTO RESIDUI (R)(1)				RESIDUI PASSIVI DA ESERCIZI PRECEDENTI (EP=RS-PR+R)	
		PREVISIONI DEFINITIVE DI COMPETENZA (CP)		PAGAMENTI IN C/ COMPETENZA (PC)		IMPEGNI (I)(2)		ECONOMIE DI COMPETENZA (ECP=CP-I-FPV)		RESIDUI PASSIVI DA ESERCIZIO DI COMPETENZA (EC=I-PC)	
		PREVISIONI DEFINITIVE DI CASSA (CS)		TOTALE PAGAMENTI (TP=PR +PC)		FONDO PLURIENNALE VINCOLATO (FPV) (3)				TOTALE RESIDUI PASSIVI DA RIPORTARE (TR=EP+EC)	
U1204011701	*Risorse Autonome*	RS	2.462.544,98	PR	1.186.913,54	R	-435.709,77			EP	839.921,67
		CP	1.481.080,00	PC	1.068.533,42	I	1.481.080,00	ECP	0,00	EC	412.546,58
	SPESE PER LA MANUTENZIONE DI IMPIANTI DI SOLLEVAMENTO, DI RISCALDAMENTO ED ELETTRICI (SPESE OBBLIGATORIE)	CS	3.943.624,98	TP	2.255.446,96	FPV	0,00			TR	1.252.468,25
U1204011801	*Risorse Autonome*	RS	561.543,53	PR	61.633,37	R	0,00			EP	499.910,16
		CP	2.402.327,96	PC	1.484.245,64	I	2.402.327,96	ECP	0,00	EC	918.082,32
	SPESE PER PULIZIA DEGLI IMMOBILI SEDE DEGLI UFFICI REGIONALI (SPESE OBBLIGATORIE).	CS	2.963.871,49	TP	1.545.879,01	FPV	0,00			TR	1.417.992,48
U1204011901	*Risorse Autonome*	RS	676.137,26	PR	204.865,55	R	0,00			EP	471.271,71
		CP	1.700.000,00	PC	1.428.632,24	I	1.700.000,00	ECP	0,00	EC	271.367,76
	SPESE PER CONSUMI DI ENERGIA ELETTRICA (SPESE OBBLIGATORIE).	CS	2.376.137,26	TP	1.633.497,79	FPV	0,00			TR	742.639,47
U1204011903	*Risorse Autonome*	RS	540,00	PR	0,00	R	-540,00			EP	0,00
		CP	0,00	PC	0,00	I	0,00	ECP	0,00	EC	0,00
	SPESE PER CONSUMI DI ENERGIA ELETTRICA - CONTRIBUTI SOCIALI EFFETTIVI A CARICO DELL'ENTE (SPESE OBBLIGATORIE).	CS	540,00	TP	0,00	FPV	0,00			TR	0,00
U1204012001	*Risorse Autonome*	RS	49.065,24	PR	35.196,05	R	-150,00			EP	13.719,19
		CP	230.000,00	PC	162.217,12	I	228.424,68	ECP	1.575,32	EC	66.207,56
	SPESE PER NOLEGGIO ATTREZZATURE INFORMATICHE E MACCHINE D'UFFICIO (SPESE OBBLIGATORIE)	CS	279.065,24	TP	197.413,17	FPV	0,00			TR	79.926,75
U1204012101	*Risorse Autonome*	RS	0,00	PR	0,00	R	0,00			EP	0,00
		CP	20.000,00	PC	0,00	I	0,00	ECP	20.000,00	EC	0,00
	SPESE PER ALLESTIMENTO DEGLI ARCHIVI (SPESE OBBLIGATORIE)	CS	20.000,00	TP	0,00	FPV	0,00			TR	0,00
U1204012201	*Risorse Autonome*	RS	0,00	PR	0,00	R	0,00			EP	0,00
		CP	120.000,00	PC	36.321,59	I	120.000,00	ECP	0,00	EC	83.678,41
	SPESE PER TRASLOCO ARREDI, TRASPORTO MATERIALE, SMALTIMENTO RIFIUTI ORDINARI, INGOMBRANTI E SPECIALI (SPESE OBBLIGATORIE)	CS	120.000,00	TP	36.321,59	FPV	0,00			TR	83.678,41
U1204012301	*Risorse Autonome*	RS	4.258,37	PR	3.166,23	R	-1.092,14			EP	0,00
		CP	44.585,39	PC	23.912,57	I	44.124,13	ECP	461,26	EC	20.211,56
	SPESE PER GESTIONE DEI VEICOLI ADIBITI A SERVIZI DI PROTEZIONE CIVILE (SPESE OBBLIGATORIE).	CS	48.843,76	TP	27.078,80	FPV	0,00			TR	20.211,56
U1204012303	*Risorse Autonome*	RS	0,00	PR	0,00	R	0,00			EP	0,00
		CP	134.414,61	PC	134.069,79	I	134.414,61	ECP	0,00	EC	344,82
	SPESE PER LA GESTIONE DEI VEICOLI ADIBITI A SERVIZI DI PROTEZIONE CIVILE (SPESE OBBLIGATORIE) - PREMI DI ASSICURAZIONE CONTRO I DANNI.	CS	134.414,61	TP	134.069,79	FPV	0,00			TR	344,82
U1204012304	*Risorse Autonome*	RS	228.879,77	PR	80.879,77	R	-148.000,00			EP	0,00
		CP	118.000,00	PC	49.108,95	I	118.000,00	ECP	0,00	EC	68.891,05
	SPESE PER LA MANUTENZIONE DEI VEICOLI ADIBITI A SERVIZI DI PROTEZIONE CIVILE (SPESE OBBLIGATORIE) - MANUTENZIONE ORDINARIA E RIPARAZIONI	CS	346.879,77	TP	129.988,72	FPV	0,00			TR	68.891,05
U1204012305	*Risorse Autonome*	RS	0,00	PR	0,00	R	0,00			EP	0,00
		CP	3.000,00	PC	1.533,68	I	1.533,68	ECP	1.466,32	EC	0,00
	SPESE PER LA MANUTENZIONE DEI VEICOLI ADIBITI A SERVIZI DI PROTEZIONE CIVILE (SPESE OBBLIGATORIE) - ALTRI SERVIZI	CS	3.000,00	TP	1.533,68	FPV	0,00			TR	0,00
U1204013001	*Risorse Autonome*	RS	224.602,40	PR	224.602,40	R	0,00			EP	0,00
		CP	2.470.682,82	PC	1.292.643,08	I	1.837.726,19	ECP	632.956,63	EC	545.083,11
	SPESE PER LA VIGILANZA DIURNA E NOTTURNA DELL'IMMOBILE 'CITTADELLA REGIONALE' - (SPESE OBBLIGATORIE)	CS	2.695.285,22	TP	1.517.245,48	FPV	0,00			TR	545.083,11
U1204050901	*Risorse Autonome*	RS	2.144,89	PR	2.144,89	R	0,00			EP	0,00
		CP	10.000,00	PC	8.839,22	I	8.839,22	ECP	1.160,78	EC	0,00
	SPESE PER IL FUNZIONAMENTO DELLA STAZIONE UNICA APPALTANTE E DELL'OSSERVATORIO REGIONALE SUGLI APPALTI (LEGGE REGIONALE 7 DICEMBRE 2007, N.26)	CS	12.144,89	TP	10.984,11	FPV	0,00			TR	0,00
U1204050905	*Risorse Autonome*	RS	5.000,00	PR	4.389,01	R	0,00			EP	610,99
		CP	13.000,00	PC	2.614,45	I	6.114,45	ECP	6.885,55	EC	3.500,00
	SPESE PER IL FUNZIONAMENTO DELLA STAZIONE UNICA APPALTANTE E DELL'OSSERVATORIO REGIONALE SUGLI APPALTI - ALTRI SERVIZI(LEGGE REGIONALE 7 DICEMBRE 2007, N.26)	CS	18.000,00	TP	7.003,46	FPV	0,00			TR	4.110,99
U1204050908	*Risorse Autonome*	RS	166,60	PR	0,00	R	-166,60			EP	0,00
		CP	2.000,00	PC	642,60	I	2.000,00	ECP	0,00	EC	1.357,40
	SPESE PER IL FUNZIONAMENTO DELLA STAZIONE UNICA APPALTANTE E DELL'OSSERVATORIO REGIONALE SUGLI APPALTI - IMPOSTA REGIONALE SULLE ATTIVITA' PRODUTTIVE (IRAP) (LEGGE REGIONALE 7 DICEMBRE 2007, N.26)	CS	2.166,60	TP	642,60	FPV	0,00			TR	1.357,40

MISSIONE, PROGRAMMA, TITOLO, CAPITOLO	DENOMINAZIONE	RESIDUI PASSIVI AL 1/1/2021 (RS)		PAGAMENTI IN C/RESIDUI (PR)		RIACCERTAMENTO RESIDUI (R)(1)				RESIDUI PASSIVI DA ESERCIZI PRECEDENTI (EP=RS-PR+R)	
		PREVISIONI DEFINITIVE DI COMPETENZA (CP)		PAGAMENTI IN C/ COMPETENZA (PC)		IMPEGNI (I)(2)		ECONOMIE DI COMPETENZA (ECP=CP-I-FPV)		RESIDUI PASSIVI DA ESERCIZIO DI COMPETENZA (EC=I-PC)	
		PREVISIONI DEFINITIVE DI CASSA (CS)		TOTALE PAGAMENTI (TP=PR +PC)		FONDO PLURIENNALE VINCOLATO (FPV) (3)				TOTALE RESIDUI PASSIVI DA RIPORTARE (TR=EP+EC)	
U1204094301	*Risorse Autonome*	RS	0,00	PR	0,00	R	0,00			EP	0,00
		CP	18.541,06	PC	18.541,06	I	18.541,06	ECP	0,00	EC	10,00
	SPESE PER GARANTIRE LA COPERTURA FINANZIARIA NONCHE' LA DEFINITIVA REGOLARIZZAZIONE CONTABILE DEI PAGAMENTI EFFETTUATI DAL TESORIERE REGIONALE, A SEGUITO DI ATTI GIUDIZIALI DI PIGNORAMENTO RIGUARDANTI SERVIZI FINANZIARI DIVERSI	CS	18.541,06	TP	18.531,06	FPV	0,00			TR	10,00
U1204100701	*Risorse Autonome*	RS	0,00	PR	0,00	R	0,00			EP	0,00
		CP	15.000,00	PC	14.640,00	I	14.640,00	ECP	360,00	EC	0,00
	SPESE INERENTI ALLO SVOLGIMENTO DELLE OPERAZIONI PER L'ACQUISIZIONE DI RATING	CS	15.000,00	TP	14.640,00	FPV	0,00			TR	0,00
U9010300101	*Risorse Autonome*	RS	11.016,86	PR	11.016,86	R	0,00			EP	0,00
		CP	0,00	PC	0,00	I	0,00	ECP	0,00	EC	0,00
	SPESE PER IL PAGAMENTO DI DEBITI FUORI BILANCIO - SPESE LEGALI (ART. 73, COMMA 1, LETT. A) DEL D. LGS. N. 118/2011)	CS	11.016,86	TP	11.016,86	FPV	0,00			TR	0,00
U9010300401	*Risorse Vincolate (Capitolo: E9201011701)*	RS	0,00	PR	0,00	R	0,00			EP	0,00
		CP	102.353,31	PC	0,00	I	0,00	ECP	102.353,31	EC	0,00
	SPESE DESTINATE AL FINANZIAMENTO DELLE ATTIVITA' SVOLTE DAI SOGGETTI AGGREGATORI (ART. 9, COMMA 9, LETT. C) DEL DL N. 66/2014)	CS	102.353,31	TP	0,00	FPV	0,00			TR	0,00
U9010300405	*Risorse Vincolate (Capitolo: E9201011701)*	RS	776,05	PR	0,00	R	-776,05			EP	0,00
		CP	0,00	PC	0,00	I	0,00	ECP	0,00	EC	0,00
	SPESE DESTINATE AL FINANZIAMENTO DELLE ATTIVITA' SVOLTE DAI SOGGETTI AGGREGATORI - ALTRI BENI DI CONSUMO (ART. 9, COMMA 9, LETT. C) DEL DL N. 66/2014)	CS	776,05	TP	0,00	FPV	0,00			TR	0,00
U9010300407	*Risorse Vincolate (Capitolo: E9201011701)*	RS	12.500,01	PR	12.500,01	R	0,00			EP	0,00
		CP	807.889,39	PC	173.126,51	I	239.452,43	ECP	0,00	EC	66.325,92
	SPESE DESTINATE AL FINANZIAMENTO DELLE ATTIVITA' SVOLTE DAI SOGGETTI AGGREGATORI - ALTRI SERVIZI (ART. 9, COMMA 9, LETT. C) DEL DL N. 66/2014)	CS	820.389,40	TP	185.626,52	FPV	568.436,96			TR	66.325,92
U9010300601	*Risorse Autonome*	RS	0,00	PR	0,00	R	0,00			EP	0,00
		CP	65.000,00	PC	12.075,55	I	45.000,00	ECP	20.000,00	EC	32.924,45
	SPESE PER MANUTENZIONE ORDINARIA E RIPARAZIONE DELLE APPARECCHIATURE HARDWARE.	CS	65.000,00	TP	12.075,55	FPV	0,00			TR	32.924,45
U9010300801	*Risorse Autonome*	RS	418.561,15	PR	27.722,24	R	0,00			EP	390.838,91
		CP	2.723.963,84	PC	2.723.963,84	I	2.723.963,84	ECP	0,00	EC	0,00
	SPESE PER LE COMPETENZE FISSE DEL PERSONALE REGIONALE DI RUOLO, IVI COMPRESE QUELLE PER IL PAGAMENTO DELLA RETRIBUZIONE DI POSIZIONE E DEI CONTRIBUTI PREVIDENZIALI POSTI A CARICO DELLA REGIONE (SPESE OBBLIGATORIE). - U.01.03	CS	3.142.524,99	TP	2.751.686,08	FPV	0,00			TR	390.838,91
U9010300802	*Risorse Autonome*	RS	230.973,25	PR	0,00	R	0,00			EP	230.973,25
		CP	808.282,85	PC	656.854,96	I	808.282,85	ECP	0,00	EC	151.427,89
	SPESE PER LE COMPETENZE FISSE DEL PERSONALE REGIONALE DI RUOLO, IVI COMPRESE QUELLE PER IL PAGAMENTO DELLA RETRIBUZIONE DI POSIZIONE E DEI CONTRIBUTI PREVIDENZIALI POSTI A CARICO DELLA REGIONE -CONTRIBUTI SOCIALI EFFETTIVI A CARICO DELL'ENTE - (SPESE OBBLIGATORIE). - U.01.03	CS	1.039.256,10	TP	656.854,96	FPV	0,00			TR	382.401,14
U9010300804	*Risorse Autonome*	RS	83.520,06	PR	43.225,66	R	-40.294,40			EP	0,00
		CP	268.281,06	PC	226.451,87	I	268.281,06	ECP	0,00	EC	41.829,19
	SPESE PER IL PAGAMENTO DELL'IRAP A VALERE SULLE SPESE PER IL PERSONALE REGIONALE (SPESE OBBLIGATORIE) - U.01.03	CS	351.801,12	TP	269.677,53	FPV	0,00			TR	41.829,19
U9010301201	*Risorse Vincolate (Capitolo: E9201010201; E9201050101)*	RS	782,48	PR	0,00	R	0,00			EP	782,48
		CP	310.404,86	PC	307.934,86	I	307.934,86	ECP	1.949,57	EC	0,00
	SPESE PER SOSTENERE LE FASI DI PROGRAMMAZIONE, ATTUAZIONE, GESTIONE, CONTROLLO, VALUTAZIONE E SORVEGLIANZA DEL PROGRAMMA OPERATIVO (POR 2014-2020 - ASSE 14) - RETRIBUZIONI IN DENARO - U.01.03	CS	311.187,34	TP	307.934,86	FPV	520,43			TR	782,48
U9010301202	*Risorse Vincolate (Capitolo: E9201010201; E9201050101)*	RS	6.528,55	PR	6.292,20	R	0,00			EP	236,35
		CP	74.165,10	PC	66.825,99	I	73.574,77	ECP	465,95	EC	6.748,78
	SPESE PER SOSTENERE LE FASI DI PROGRAMMAZIONE, ATTUAZIONE, GESTIONE, CONTROLLO, VALUTAZIONE E SORVEGLIANZA DEL PROGRAMMA OPERATIVO (POR 2014-2020 - ASSE 14) - CONTRIBUTI SOCIALI EFFETTIVI A CARICO DELL'ENTE - U.01.03	CS	80.693,65	TP	73.118,19	FPV	124,38			TR	6.985,13
U9010301203	*Risorse Vincolate (Capitolo: E9201010201; E9201050101)*	RS	2.288,36	PR	2.238,48	R	0,00			EP	49,88
		CP	26.401,01	PC	23.773,55	I	26.191,06	ECP	165,71	EC	2.417,51
	SPESE PER SOSTENERE LE FASI DI PROGRAMMAZIONE, ATTUAZIONE, GESTIONE, CONTROLLO, VALUTAZIONE E SORVEGLIANZA DEL PROGRAMMA OPERATIVO (POR 2014-2020 - ASSE 14) - IMPOSTA REGIONALE SULLE ATTIVITA' PRODUTTIVE (IRAP) - U.01.03	CS	28.689,37	TP	26.012,03	FPV	44,24			TR	2.467,39

MISSIONE, PROGRAMMA, TITOLO, CAPITOLO	DENOMINAZIONE	RESIDUI PASSIVI AL 1/1/2021 (RS)	PAGAMENTI IN C/RESIDUI (PR)	RIACCERTAMENTO RESIDUI (R)(1)		RESIDUI PASSIVI DA ESERCIZI PRECEDENTI (EP=RS-PR+R)
		PREVISIONI DEFINITIVE DI COMPETENZA (CP)	PAGAMENTI IN C/ COMPETENZA (PC)	IMPEGNI (I)(2)	ECONOMIE DI COMPETENZA (ECP=CP-I-FPV)	RESIDUI PASSIVI DA ESERCIZIO DI COMPETENZA (EC=I-PC)
		PREVISIONI DEFINITIVE DI CASSA (CS)	TOTALE PAGAMENTI (TP=PR +PC)	FONDO PLURIENNALE VINCOLATO (FPV) (3)		TOTALE RESIDUI PASSIVI DA RIPORTARE (TR=EP+EC)
U9010301301	*Risorse Autonome* SPESE PER STIPENDI, ALTRI ASSEGNI FISSI E CONTRIBUTI DIVERSI A CARICO DELL'ENTE, INERENTI AL PERSONALE ADDETTO ALLE SEGRETERIE PARTICOLARI DEL PRESIDENTE, DEGLI ASSESSORI DELLA GIUNTA REGIONALE E DEL PRESIDENTE DELLA COMMISSIONE DEL PIANO, NONCHE' PER L'INDENNITA' FORFETTIZZATA DEL PERSONALE CHE PRESTA SERVIZIO NELLE STRUTTURE AUSILIARIE DEI DIPARTIMENTI (ARTT. 5 E 8 DELLA LEGGE REGIONALE 13.5.1996, N. 7; ART. 3 DELLA LEGGE REGIONALE 26.5.1997, N. 8. ART. 1, COMMA 5, DELLA LEGGE REGIONALE 28.8.2000, N. 14; LEGGE REGIONALE 29.10.2001, N.24)(SPESE OBBLIGATORIE). - U.01.03	RS 0,00 CP 366.157,89 CS 366.157,89	PR 0,00 PC 366.157,89 TP 366.157,89	R 0,00 I 366.157,89 FPV 0,00	ECP 0,00	EP 0,00 EC 0,00 TR 0,00
U9010301302	*Risorse Autonome* SPESE PER STIPENDI, ALTRI ASSEGNI FISSI E CONTRIBUTI DIVERSI A CARICO DELL'ENTE, INERENTI AL PERSONALE ADDETTO ALLE SEGRETERIE PARTICOLARI DEL PRESIDENTE, DEGLI ASSESSORI DELLA GIUNTA REGIONALE E DEL PRESIDENTE DELLA COMMISSIONE DEL PIANO, NONCHE' PER L'INDENNITA' FORFETTIZZATA DEL PERSONALE CHE PRESTA SERVIZIO NELLE STRUTTURE AUSILIARIE DEI DIPARTIMENTI - CONTRIBUTI SOCIALI EFFETTIVI A CARICO DELL'ENTE - (ARTT. 5 E 8 DELLA LEGGE REGIONALE 13.5.1996, N. 7; ART. 3 DELLA LEGGE REGIONALE 26.5.1997, N. 8. ART. 1, COMMA 5, DELLA LEGGE REGIONALE 28.8.2000, N. 14; LEGGE REGIONALE 29.10.2001, N.24)(SPESE OBBLIGATORIE). - U.01.03	RS 7,23 CP 120.541,89 CS 120.549,12	PR 7,23 PC 117.679,50 TP 117.686,73	R 0,00 I 120.541,89 FPV 0,00	ECP 0,00	EP 0,00 EC 2.862,39 TR 2.862,39
U9010301501	*Risorse Autonome* SPESE PER FAR FRONTE AGLI ONERI DERIVANTI DALLA VIOLAZIONE DELLA LEGGE N.196 DEL 30 GIUGNO 2003	RS 0,00 CP 5.000,00 CS 5.000,00	PR 0,00 PC 5.000,00 TP 5.000,00	R 0,00 I 5.000,00 FPV 0,00	ECP 0,00	EP 0,00 EC 0,00 TR 0,00
U9010302101	*Risorse Autonome* RIVERSAMENTO ALLO STATO DELLA TASSA AUTOMOBILISTICA DERIVANTE DALLE REGOLAZIONI FINANZIARIE DEL MAGGIOR GETTITO DELL'ANNO 2014 (ART. 1, COMMA 322, DELLA LEGGE 27 DICEMBRE 2006, N. 296- ART. 4, COMMA 1, DELLA LEGGE DI ASSESTAMENTO DEL BILANCIO PER L'ESERCIZIO 2018)	RS 4.424.693,74 CP 0,00 CS 4.424.693,74	PR 0,00 PC 0,00 TP 0,00	R 0,00 I 0,00 FPV 0,00	ECP 0,00	EP 4.424.693,74 EC 0,00 TR 4.424.693,74
U9010302301	*Risorse Vincolate (Capitolo: E9201012201)* SPESE PER LE AZIONI DI ASSISTENZA TECNICA FINALIZZATA ALLA REALIZZAZIONE DI INTERVENTI DI RILEVANZA STRATEGICA REGIONALE DEL PATTO PER LO SVILUPPO DELLA REGIONE CALABRIA - RETRIBUZIONI IN DENARO - 01.03 (PATTO PER LO SVILUPPO DELLA REGIONE CALABRIA - FONDO SVILUPPO E COESIONE (FSC) 2014-2020 - DGR N. 160 DEL 13 MAGGIO 2016 - DELIBERA CIPE N. 26 DEL 10 AGOSTO 2016) **NOTA:** *CON DGR N. 438/2021 LA SOMMA DI EURO 0,09 E' STATA ACCANTONATA AL CAPITOLO U9200301801 AI FINI DELLA REALIZZAZIONE DEGLI INTERVENTI CONFLUITI NEL PIANO SVILUPPO E COESIONE (ART. 44 D.L. 34/2019).*	RS 0,00 CP 56.481,48 CS 56.481,48	PR 0,00 PC 56.481,48 TP 56.481,48	R 0,00 I 56.481,48 FPV 0,00	ECP 0,00	EP 0,00 EC 0,00 TR 0,00
U9010302302	*Risorse Vincolate (Capitolo: E9201012201)* SPESE PER LE AZIONI DI ASSISTENZA TECNICA FINALIZZATA ALLA REALIZZAZIONE DI INTERVENTI DI RILEVANZA STRATEGICA REGIONALE DEL PATTO PER LO SVILUPPO DELLA REGIONE CALABRIA - CONTRIBUTI SOCIALI EFFETTIVI A A CARICO DELL'ENTE - 01.03 (PATTO PER LO SVILUPPO DELLA REGIONE CALABRIA - FONDO SVILUPPO E COESIONE (FSC) 2014-2020 - DGR N. 160 DEL 13 MAGGIO 2016 - DELIBERA CIPE N. 26 DEL 10 AGOSTO 2016)	RS 1.466,50 CP 13.495,10 CS 14.961,60	PR 1.466,50 PC 12.370,50 TP 13.837,00	R 0,00 I 13.495,10 FPV 0,00	ECP 0,00	EP 0,00 EC 1.124,60 TR 1.124,60
U9010302303	*Risorse Vincolate (Capitolo: E9201012201)* SPESE PER LE AZIONI DI ASSISTENZA TECNICA FINALIZZATA ALLA REALIZZAZIONE DI INTERVENTI DI RILEVANZA STRATEGICA REGIONALE DEL PATTO PER LO SVILUPPO DELLA REGIONE CALABRIA - IRAP - 01.03 (PATTO PER LO SVILUPPO DELLA REGIONE CALABRIA - FONDO SVILUPPO E COESIONE (FSC) 2014-2020 - DGR N. 160 DEL 13 MAGGIO 2016 - DELIBERA CIPE N. 26 DEL 10 AGOSTO 2016)	RS 521,71 CP 4.800,84 CS 5.322,55	PR 521,71 PC 4.400,77 TP 4.922,48	R 0,00 I 4.800,84 FPV 0,00	ECP 0,00	EP 0,00 EC 400,07 TR 400,07
U9010302701	*Risorse Autonome* RIMBORSO ALL'AGENZIA DELLE ENTRATE IN RATE VENTENNALI DELLE SPESE PER LE PROCEDURE ESECUTIVE RIFERITE AL PERIODO 2000 - 2010 ANNULLATE PER EFFETTO DELLE PREVISIONI NORMATIVE DI CUI ALL'ART. 4, COMMA 1, DEL DECRETO LEGGE 23 OTTOBRE 2018, N. 119, CONVERTITO DALLA LEGGE 17 DICEMBRE 2018, N. 136 (ART.8, COMMA 4, DELLA LEGGE REGIONALE 30 APRILE 2020, N.2) (SPESE OBBLIGATORIE)	RS 48.102,47 CP 84.564,09 CS 132.666,56	PR 48.102,47 PC 48.102,47 TP 96.204,94	R 0,00 I 84.564,09 FPV 0,00	ECP 0,00	EP 0,00 EC 36.461,62 TR 36.461,62

MISSIONE, PROGRAMMA, TITOLO, CAPITOLO	DENOMINAZIONE	RESIDUI PASSIVI AL 1/1/2021 (RS)		PAGAMENTI IN C/RESIDUI (PR)		RIACCERTAMENTO RESIDUI (R)(1)				RESIDUI PASSIVI DA ESERCIZI PRECEDENTI (EP=RS-PR+R)	
		PREVISIONI DEFINITIVE DI COMPETENZA (CP)		PAGAMENTI IN C/ COMPETENZA (PC)		IMPEGNI (I)(2)		ECONOMIE DI COMPETENZA (ECP=CP-I-FPV)		RESIDUI PASSIVI DA ESERCIZIO DI COMPETENZA (EC=I-PC)	
		PREVISIONI DEFINITIVE DI CASSA (CS)		TOTALE PAGAMENTI (TP=PR +PC)		FONDO PLURIENNALE VINCOLATO (FPV) (3)				TOTALE RESIDUI PASSIVI DA RIPORTARE (TR=EP+EC)	
U9010302801	*Risorse Autonome*	RS	1.320.881,43	PR	1.320.881,43	R	0,00			EP	0,00
		CP	0,00	PC	0,00	I	0,00	ECP	0,00	EC	0,00
	RIMBORSO ALL'AGENZIA DELLE ENTRATE DELLE SOMME CONNESSE ALLE PROCEDURE ESECUTIVE AI SENSI DEL DECRETO DEL MINISTERO DELLE FINANZE DEL 21 NOVEMBRE 2000 (ART. 17, COMMA 6, DEL DECRETO LEGISLATIVO 13 APRILE 1999, N. 112 - ART. 8, COMMA 3, DELLA LEGGE REGIONALE 30 APRILE 2020, N.2)	CS	1.320.881,43	TP	1.320.881,43	FPV	0,00			TR	0,00
U9010303501	*Risorse Autonome*	RS	0,00	PR	0,00	R	0,00			EP	0,00
		CP	18.548,00	PC	18.548,00	I	18.548,00	ECP	0,00	EC	0,00
	SPESE PER IL PAGAMENTO DI DEBITI FUORI BILANCIO - RISARCIMENTO DANNI (ART. 73, COMMA 1 DEL D.LGS. 118/2011)	CS	18.548,00	TP	18.548,00	FPV	0,00			TR	0,00
TOTALE TITOLO 1	**Spese correnti**	**RS**	**13.332.071,20**	**PR**	**3.936.096,89**	**R**	**-1.016.789,67**			**EP**	**8.379.184,64**
		CP	**17.526.514,36**	**PC**	**11.582.826,88**	**I**	**15.587.232,58**	**ECP**	**1.370.155,77**	**EC**	**4.004.405,70**
		CS	**30.858.585,56**	**TP**	**15.518.923,77**	**FPV**	**569.126,01**			**TR**	**12.383.590,34**
TITOLO 2	**Spese in conto capitale**										
U0100510501	*Risorse Autonome*	RS	0,00	PR	0,00	R	0,00			EP	0,00
		CP	61.260,06	PC	31.228,80	I	31.228,80	ECP	30.031,26	EC	0,00
	SPESE PER ACQUISTO DI ARREDI D'UFFICIO (SPESE OBBLIGATORIE).	CS	61.260,06	TP	31.228,80	FPV	0,00			TR	0,00
U0100511805	*Risorse Autonome*	RS	0,00	PR	0,00	R	0,00			EP	0,00
		CP	20.000,00	PC	0,00	I	0,00	ECP	20.000,00	EC	0,00
	SPESE PER LA TUTELA DELLA SALUTE E DELLA SICUREZZA NEI LUOGHI DI LAVORO - ATTREZZATURE (LEGGE 3 AGOSTO 2007, N. 123, D.L.VO 9 APRILE 2008, N. 81) (SPESE OBBLIGATORIE)	CS	20.000,00	TP	0,00	FPV	0,00			TR	0,00
U1204013203	*Risorse Autonome*	RS	331.250,24	PR	0,00	R	0,00			EP	331.250,24
		CP	0,00	PC	0,00	I	0,00	ECP	0,00	EC	0,00
	SPESE PER LA REALIZZAZIONE DEL PROGETTO "FITTI ZERO" APPROVATO DALLA GIUNTA REGIONALE CON DELIBERA N. 444 DEL 10 NOVEMBRE 2016 - BENI IMMOBILI	CS	331.250,24	TP	0,00	FPV	0,00			TR	331.250,24
U1204013204	*Risorse Autonome*	RS	368.614,84	PR	0,00	R	-368.614,84			EP	0,00
		CP	0,00	PC	0,00	I	0,00	ECP	0,00	EC	0,00
	SPESE PER LA REALIZZAZIONE DEL PROGETTO "FITTI ZERO" APPROVATO DALLA GIUNTA REGIONALE CON DELIBERA N. 444 DEL 10 NOVEMBRE 2016 - MOBILI E ARREDI	CS	368.614,84	TP	0,00	FPV	0,00			TR	0,00
U1204013205	*Risorse Autonome*	RS	40.396,53	PR	0,00	R	0,00			EP	40.396,53
		CP	0,00	PC	0,00	I	0,00	ECP	0,00	EC	0,00
	SPESE PER LA REALIZZAZIONE DEL PROGETTO "FITTI ZERO" APPROVATO DALLA GIUNTA REGIONALE CON DELIBERA N. 444 DEL 10 NOVEMBRE 2016 - IMPIANTI E MACCHINARI	CS	40.396,53	TP	0,00	FPV	0,00			TR	40.396,53
U1204091105	*Risorse Autonome*	RS	286.834,33	PR	0,00	R	0,00			EP	286.834,33
		CP	0,00	PC	0,00	I	0,00	ECP	0,00	EC	0,00
	FONDO PER IL PAGAMENTO DI DEBITI PREGRESSI ACCERTATI E RICONOSCIUTI NEI CONFRONTI DI ENTI, PERSONE FISICHE E GIURIDICHE, ISTITUZIONI ED ORGANISMI VARI DERIVANTI DA ATTIVITA' DELL'AMMINISTRAZIONE REGIONALE (ART.35, COMMI 1 E 2, DELLA LEGGE REGIONALE 11 MAGGIO 2007, N. 9) - CONTRIBUTI AGLI INVESTIMENTI AD ALTRE IMPRESE	CS	286.834,33	TP	0,00	FPV	0,00			TR	286.834,33
U9010303004	*Risorse Autonome*	RS	0,00	PR	0,00	R	0,00			EP	0,00
		CP	12.187,80	PC	11.244,00	I	11.244,00	ECP	943,80	EC	0,00
	SPESE PER LA REALIZZAZIONE DEL NUOVO ARCHIVIO DOCUMENTALE DELLA REGIONE - INCARICHI PROFESSIONALI PER LA REALIZZAZIONE DI INVESTIMENTI	CS	12.187,80	TP	11.244,00	FPV	0,00			TR	0,00
TOTALE TITOLO 2	**Spese in conto capitale**	**RS**	**1.027.095,94**	**PR**	**0,00**	**R**	**-368.614,84**			**EP**	**658.481,10**
		CP	**93.447,86**	**PC**	**42.472,80**	**I**	**42.472,80**	**ECP**	**50.975,06**	**EC**	**0,00**
		CS	**1.120.543,80**	**TP**	**42.472,80**	**FPV**	**0,00**			**TR**	**658.481,10**
TOTALE PROGRAMMA 03	***Gestione economica, finanziaria, programmazione e provveditorato***	**RS**	**14.359.167,14**	**PR**	**3.936.096,89**	**R**	**-1.385.404,51**			**EP**	**9.037.665,74**
		CP	**17.619.962,22**	**PC**	**11.625.299,68**	**I**	**15.629.705,38**	**ECP**	**1.421.130,83**	**EC**	**4.004.405,70**
		CS	**31.979.129,36**	**TP**	**15.561.396,57**	**FPV**	**569.126,01**			**TR**	**13.042.071,44**
0104 PROGRAMMA 04	**Gestione delle entrate tributarie e servizi fiscali**										

MISSIONE, PROGRAMMA, TITOLO, CAPITOLO	DENOMINAZIONE	RESIDUI PASSIVI AL 1/1/2021 (RS)	PAGAMENTI IN C/RESIDUI (PR)	RIACCERTAMENTO RESIDUI (R)(1)		RESIDUI PASSIVI DA ESERCIZI PRECEDENTI (EP=RS-PR+R)
		PREVISIONI DEFINITIVE DI COMPETENZA (CP)	PAGAMENTI IN C/ COMPETENZA (PC)	IMPEGNI (I)(2)	ECONOMIE DI COMPETENZA (ECP=CP-I-FPV)	RESIDUI PASSIVI DA ESERCIZIO DI COMPETENZA (EC=I-PC)
		PREVISIONI DEFINITIVE DI CASSA (CS)	TOTALE PAGAMENTI (TP=PR +PC)	FONDO PLURIENNALE VINCOLATO (FPV) (3)		TOTALE RESIDUI PASSIVI DA RIPORTARE (TR=EP+EC)
TITOLO 1	**Spese correnti**					
U0101010201	*Risorse Autonome*	RS 124.028,27	PR 124.028,27	R 0,00		EP 0,00
		CP 578.805,00	PC 475.581,32	I 578.805,00	ECP 0,00	EC 103.223,68
	SPESE PER LA GESTIONE E LA RISCOSSIONE DELLA TASSA AUTOMOBILISTICA REGIONALE - (LEGGE REGIONALE 7.3.2000, N.9 - SPESE OBBLIGATORIE).	CS 702.833,27	TP 599.609,59	FPV 0,00		TR 103.223,68
U0101010202	*Risorse Autonome*	RS 73.686,37	PR 18.835,87	R 0,00		EP 54.850,50
		CP 0,00	PC 0,00	I 0,00	ECP 0,00	EC 0,00
	SPESE PER LA GESTIONE E LA RISCOSSIONE DELLA TASSA AUTOMOBILISTICA REGIONALE - UTENZE E CANONI (LEGGE REGIONALE 7.3.2000, N.9 - SPESE OBBLIGATORIE).	CS 73.686,37	TP 18.835,87	FPV 0,00		TR 54.850,50
U0101010203	*Risorse Autonome*	RS 3.328.844,46	PR 3.328.844,46	R 0,00		EP 0,00
		CP 0,00	PC 0,00	I 0,00	ECP 0,00	EC 0,00
	SPESE PER LA GESTIONE E LA RISCOSSIONE DELLA TASSA AUTOMOBILISTICA REGIONALE - SERVIZI AMMINISTRATIVI (LEGGE REGIONALE 7.3.2000, N.9 - SPESE OBBLIGATORIE).	CS 3.328.844,46	TP 3.328.844,46	FPV 0,00		TR 0,00
U1204091001	*Risorse Autonome*	RS 6.933.169,03	PR 3.589.210,10	R 0,00		EP 3.343.958,93
		CP 2.200.000,00	PC 0,00	I 2.200.000,00	ECP 0,00	EC 2.200.000,00
	SPESE PER IL SERVIZIO DI POSTALIZZAZIONE E NOTIFICA DEGLI AVVISI DI ACCERTAMENTO DELLA TASSA AUTOMOBILISTICA E DI ALTRI TRIBUTI. (SPESE OBBLIGATORIE)	CS 9.133.169,03	TP 3.589.210,10	FPV 0,00		TR 5.543.958,93
U1204091201	*Risorse Autonome*	RS 4.796,45	PR 4.796,45	R 0,00		EP 0,00
		CP 20.000,00	PC 0,00	I 0,00	ECP 20.000,00	EC 0,00
	FONDO PER IL POTENZIAMENTO DELLA STRUTTURA TRIBUTARIA REGIONALE DERIVANTE DA ACCERTAMENTO TRIBUTARIO E DA ATTIVITA' RELATIVA ALLA DEPENALIZZAZIONE (ART. 17 LEGGE REGIONALE 17 AGOSTO 2005, N. 13 E SUCCESSIVE MODIFICHE ED INTEGRAZIONI).	CS 24.796,45	TP 4.796,45	FPV 0,00		TR 0,00
U1204091202	*Risorse Autonome*	RS 167.254,04	PR 167.254,04	R 0,00		EP 0,00
		CP 423.511,20	PC 0,00	I 249.255,60	ECP 0,00	EC 249.255,60
	FONDO PER IL POTENZIAMENTO DELLA STRUTTURA TRIBUTARIA REGIONALE DERIVANTE DA ACCERTAMENTO TRIBUTARIO E DA ATTIVITA' RELATIVA ALLA DEPENALIZZAZIONE - RETRIBUZIONI IN DENARO (ART. 17 LEGGE REGIONALE 17 AGOSTO 2005, N. 13 E SUCCESSIVE MODIFICHE ED INTEGRAZIONI).	CS 590.765,24	TP 167.254,04	FPV 174.255,60		TR 249.255,60
U1204091203	*Risorse Autonome*	RS 59.099,22	PR 40.368,44	R -18.730,78		EP 0,00
		CP 99.116,80	PC 0,00	I 59.558,40	ECP 0,00	EC 59.558,40
	FONDO PER IL POTENZIAMENTO DELLA STRUTTURA TRIBUTARIA REGIONALE DERIVANTE DA ACCERTAMENTO TRIBUTARIO E DA ATTIVITA' RELATIVA ALLA DEPENALIZZAZIONE - CONTRIBUTI SOCIALI EFFETTIVI A CARICO DELL'ENTE (ART. 17 LEGGE REGIONALE 17 AGOSTO 2005, N. 13 E SUCCESSIVE MODIFICHE ED INTEGRAZIONI).	CS 158.216,02	TP 40.368,44	FPV 39.558,40		TR 59.558,40
U1204091205	*Risorse Autonome*	RS 21.027,35	PR 14.216,59	R -6.810,76		EP 0,00
		CP 37.372,00	PC 0,00	I 21.186,00	ECP 0,00	EC 21.186,00
	FONDO PER IL POTENZIAMENTO DELLA STRUTTURA TRIBUTARIA REGIONALE DERIVANTE DA ACCERTAMENTO TRIBUTARIO E DA ATTIVITA' RELATIVA ALLA DEPENALIZZAZIONE - IMPOSTA REGIONALE SULLE ATTIVITA' PRODUTTIVE (IRAP) - (ART. 17 LEGGE REGIONALE 17 AGOSTO 2005, N. 13 E SUCCESSIVE MODIFICHE ED INTEGRAZIONI).	CS 58.399,35	TP 14.216,59	FPV 16.186,00		TR 21.186,00
U9010400101	*Risorse Autonome*	RS 21.526,46	PR 21.170,94	R 0,00		EP 355,52
		CP 1.287.338,65	PC 1.207.310,97	I 1.207.310,97	ECP 80.027,68	EC 0,00
	SPESE PER LE COMPETENZE FISSE DEL PERSONALE REGIONALE DI RUOLO, IVI COMPRESE QUELLE PER IL PAGAMENTO DELLA RETRIBUZIONE DI POSIZIONE E DEI CONTRIBUTI PREVIDENZIALI POSTI A CARICO DELLA REGIONE (SPESE OBBLIGATORIE). - U.01.04	CS 1.308.865,11	TP 1.228.481,91	FPV 0,00		TR 355,52
U9010400102	*Risorse Autonome*	RS 108.058,78	PR 0,00	R -33.719,16		EP 74.339,62
		CP 387.891,27	PC 277.097,93	I 387.891,27	ECP 0,00	EC 110.793,34
	SPESE PER LE COMPETENZE FISSE DEL PERSONALE REGIONALE DI RUOLO, IVI COMPRESE QUELLE PER IL PAGAMENTO DELLA RETRIBUZIONE DI POSIZIONE E DEI CONTRIBUTI PREVIDENZIALI POSTI A CARICO DELLA REGIONE -CONTRIBUTI SOCIALI EFFETTIVI A CARICO DELL'ENTE - (SPESE OBBLIGATORIE). - U.01.04	CS 495.950,05	TP 277.097,93	FPV 0,00		TR 185.132,96
U9010400104	*Risorse Autonome*	RS 43.860,51	PR 18.336,42	R -25.524,09		EP 0,00
		CP 116.211,86	PC 82.628,64	I 106.211,86	ECP 0,00	EC 23.583,22
	SPESE PER IL PAGAMENTO DELL'IRAP A VALERE SULLE SPESE PER IL PERSONALE REGIONALE (SPESE OBBLIGATORIE) - U.01.04	CS 160.072,37	TP 100.965,06	FPV 10.000,00		TR 23.583,22
U9010400201	*Risorse Autonome*	RS 52.740,77	PR 1.049,81	R 0,00		EP 51.690,96
		CP 0,00	PC 0,00	I 0,00	ECP 0,00	EC 0,00
	FONDO PER IL MIGLIORAMENTO DELL'EFFICIENZA DEI SERVIZI (ART.5 DELLA LEGGE REGIONALE 5.5.90, N.30). - U.01.04	CS 52.740,77	TP 1.049,81	FPV 0,00		TR 51.690,96

MISSIONE, PROGRAMMA, TITOLO, CAPITOLO	DENOMINAZIONE	RESIDUI PASSIVI AL 1/1/2021 (RS)		PAGAMENTI IN C/RESIDUI (PR)		RIACCERTAMENTO RESIDUI (R)(1)			RESIDUI PASSIVI DA ESERCIZI PRECEDENTI (EP=RS-PR+R)	
		PREVISIONI DEFINITIVE DI COMPETENZA (CP)		PAGAMENTI IN C/ COMPETENZA (PC)		IMPEGNI (I)(2)		ECONOMIE DI COMPETENZA (ECP=CP-I-FPV)	RESIDUI PASSIVI DA ESERCIZIO DI COMPETENZA (EC=I-PC)	
		PREVISIONI DEFINITIVE DI CASSA (CS)		TOTALE PAGAMENTI (TP=PR +PC)		FONDO PLURIENNALE VINCOLATO (FPV) (3)			TOTALE RESIDUI PASSIVI DA RIPORTARE (TR=EP+EC)	
U9010400401	*Risorse Autonome*	RS	0,00	PR	0,00	R	0,00		EP	0,00
		CP	2.917.652,00	PC	0,00	I	2.917.652,00	ECP 0,00	EC	2.917.652,00
	SPESE PER IL PAGAMENTO DELLE SOMME DOVUTE AD ACI - AUTOMOBILE CLUB D'ITALIA A SEGUITO DI ACCORDO TRANSATTIVO IN SEDE GIUDIZIALE (DECRETO N. 6873 DEL 2.7.2021)	CS	2.917.652,00	TP	0,00	FPV	0,00		TR	2.917.652,00
TOTALE TITOLO 1	**Spese correnti**	**RS**	**10.938.091,71**	**PR**	**7.328.111,39**	**R**	**-84.784,79**		**EP**	**3.525.195,53**
		CP	**8.067.898,78**	**PC**	**2.042.618,86**	**I**	**7.727.871,10**	**ECP 100.027,68**	**EC**	**5.685.252,24**
		CS	**19.005.990,49**	**TP**	**9.370.730,25**	**FPV**	**240.000,00**		**TR**	**9.210.447,77**
TOTALE PROGRAMMA 04	***Gestione delle entrate tributarie e servizi fiscali***	**RS**	**10.938.091,71**	**PR**	**7.328.111,39**	**R**	**-84.784,79**		**EP**	**3.525.195,53**
		CP	**8.067.898,78**	**PC**	**2.042.618,86**	**I**	**7.727.871,10**	**ECP 100.027,68**	**EC**	**5.685.252,24**
		CS	**19.005.990,49**	**TP**	**9.370.730,25**	**FPV**	**240.000,00**		**TR**	**9.210.447,77**
0105 PROGRAMMA 05	**Gestione dei beni demaniali e patrimoniali**									
TITOLO 1	**Spese correnti**									
U0100910103	*Risorse Autonome*	RS	217.358,75	PR	20.169,74	R	-2.165,67		EP	195.023,34
		CP	307.469,65	PC	3.520,69	I	17.757,62	ECP 289.712,03	EC	14.236,93
	SPESE PER GLI INVENTARI, L'AMMINISTRAZIONE, L'ASSICURAZIONE E LA GESTIONE DEL PATRIMONIO REGIONALE - ALTRI SERVIZI (SPESE OBBLIGATORIE).	CS	524.828,40	TP	23.690,43	FPV	0,00		TR	209.260,27
U9010500301	*Risorse Autonome*	RS	39.174,91	PR	36.312,11	R	0,00		EP	2.862,80
		CP	184.893,28	PC	155.631,46	I	155.631,46	ECP 29.261,82	EC	0,00
	SPESE PER LE COMPETENZE FISSE DEL PERSONALE REGIONALE DI RUOLO, IVI COMPRESE QUELLE PER IL PAGAMENTO DELLA RETRIBUZIONE DI POSIZIONE E DEI CONTRIBUTI PREVIDENZIALI POSTI A CARICO DELLA REGIONE (SPESE OBBLIGATORIE). - U.01.05	CS	224.068,19	TP	191.943,57	FPV	0,00		TR	2.862,80
U9010500302	*Risorse Autonome*	RS	21.856,94	PR	0,00	R	-21.856,94		EP	0,00
		CP	84.184,78	PC	39.741,80	I	84.184,78	ECP 0,00	EC	44.442,98
	SPESE PER LE COMPETENZE FISSE DEL PERSONALE REGIONALE DI RUOLO, IVI COMPRESE QUELLE PER IL PAGAMENTO DELLA RETRIBUZIONE DI POSIZIONE E DEI CONTRIBUTI PREVIDENZIALI POSTI A CARICO DELLA REGIONE -CONTRIBUTI SOCIALI EFFETTIVI A CARICO DELL'ENTE - (SPESE OBBLIGATORIE). - U.01.05	CS	106.041,72	TP	39.741,80	FPV	0,00		TR	44.442,98
U9010500304	*Risorse Autonome*	RS	14.383,01	PR	2.529,17	R	-8.533,43		EP	3.320,41
		CP	24.101,14	PC	11.311,69	I	24.101,14	ECP 0,00	EC	12.789,45
	SPESE PER IL PAGAMENTO DELL'IRAP A VALERE SULLE SPESE PER IL PERSONALE REGIONALE (SPESE OBBLIGATORIE) - U.01.05	CS	38.484,15	TP	13.840,86	FPV	0,00		TR	16.109,86
U9010500701	*Risorse Autonome*	RS	0,00	PR	0,00	R	0,00		EP	0,00
		CP	80.000,00	PC	0,00	I	0,00	ECP 80.000,00	EC	0,00
	ATTRIBUZIONE AI COMUNI DEI PROVENTI DERIVANTI DALLA GESTIONE DEL DEMANIO MARITTIMO (ART. 26 LEGGE REGIONALE 17 DEL 2005 - ART. 5 DELLA LEGGE REGIONALE 27 DICEMBRE 2016, N.44)	CS	80.000,00	TP	0,00	FPV	0,00		TR	0,00
TOTALE TITOLO 1	**Spese correnti**	**RS**	**292.773,61**	**PR**	**59.011,02**	**R**	**-32.556,04**		**EP**	**201.206,55**
		CP	**680.648,85**	**PC**	**210.205,64**	**I**	**281.675,00**	**ECP 398.973,85**	**EC**	**71.469,36**
		CS	**973.422,46**	**TP**	**269.216,66**	**FPV**	**0,00**		**TR**	**272.675,91**
TITOLO 2	**Spese in conto capitale**									
U0100910109	*Risorse Autonome*	RS	89.358,90	PR	89.358,90	R	0,00		EP	0,00
		CP	39.894,00	PC	0,00	I	32.700,00	ECP 7.194,00	EC	32.700,00
	SPESE PER GLI INVENTARI, L'AMMINISTRAZIONE, L'ASSICURAZIONE E LA GESTIONE DEL PATRIMONIO REGIONALE - SOFTWARE (SPESE OBBLIGATORIE).	CS	129.252,90	TP	89.358,90	FPV	0,00		TR	32.700,00
U1204060401	*Risorse Autonome*	RS	73.781,90	PR	29.695,60	R	0,00		EP	44.086,30
		CP	572.504,43	PC	173.692,76	I	311.827,91	ECP 260.676,52	EC	138.135,15
	SPESE PER INTERVENTI DI RISTRUTTURAZIONE E DI ADEGUAMENTO DI IMMOBILI REGIONALI	CS	646.286,33	TP	203.388,36	FPV	0,00		TR	182.221,45

MISSIONE, PROGRAMMA, TITOLO, CAPITOLO	DENOMINAZIONE	RESIDUI PASSIVI AL 1/1/2021 (RS)		PAGAMENTI IN C/RESIDUI (PR)		RIACCERTAMENTO RESIDUI (R)(1)				RESIDUI PASSIVI DA ESERCIZI PRECEDENTI (EP=RS-PR+R)	
		PREVISIONI DEFINITIVE DI COMPETENZA (CP)		PAGAMENTI IN C/ COMPETENZA (PC)		IMPEGNI (I)(2)		ECONOMIE DI COMPETENZA (ECP=CP-I-FPV)		RESIDUI PASSIVI DA ESERCIZIO DI COMPETENZA (EC=I-PC)	
		PREVISIONI DEFINITIVE DI CASSA (CS)		TOTALE PAGAMENTI (TP=PR +PC)		FONDO PLURIENNALE VINCOLATO (FPV) (3)				TOTALE RESIDUI PASSIVI DA RIPORTARE (TR=EP+EC)	
U7101011001	*Risorse Autonome* SPESE PER L'ESERCIZIO DEL DIRITTO DI RISCATTO RELATIVO AL CONTRATTO DI LEASING REP. 710 DEL 25 GIUGNO 2008 DEGLI IMMOBILI DI PROPRIETA' DELLA SOCIETA' COMALCA SEDE DEL SETTORE DELLA PROTEZIONE CIVILE REGIONALE (ART. 3, COMMA 2, DELLA LEGGE REGIONALE 30/12/2015 N.31)".	RS CP CS	667.653,75 0,00 667.653,75	PR PC TP	0,00 0,00 0,00	R I FPV	0,00 0,00 0,00	ECP	0,00	EP EC TR	667.653,75 0,00 667.653,75
TOTALE TITOLO 2	**Spese in conto capitale**	**RS** **CP** **CS**	**830.794,55** **612.398,43** **1.443.192,98**	**PR** **PC** **TP**	**119.054,50** **173.692,76** **292.747,26**	**R** **I** **FPV**	**0,00** **344.527,91** **0,00**	**ECP**	**267.870,52**	**EP** **EC** **TR**	**711.740,05** **170.835,15** **882.575,20**
TOTALE PROGRAMMA 05	***Gestione dei beni demaniali e patrimoniali***	**RS** **CP** **CS**	**1.123.568,16** **1.293.047,28** **2.416.615,44**	**PR** **PC** **TP**	**178.065,52** **383.898,40** **561.963,92**	**R** **I** **FPV**	**-32.556,04** **626.202,91** **0,00**	**ECP**	**666.844,37**	**EP** **EC** **TR**	**912.946,60** **242.304,51** **1.155.251,11**
0106 PROGRAMMA 06	**Ufficio tecnico**										
TITOLO 1	**Spese correnti**										
U9010600101	*Risorse Autonome* SPESE PER STIPENDI, ALTRI ASSEGNI FISSI E CONTRIBUTI DIVERSI A CARICO DELL'ENTE, INERENTI AL PERSONALE ADDETTO ALLE SEGRETERIE PARTICOLARI DEL PRESIDENTE, DEGLI ASSESSORI DELLA GIUNTA REGIONALE E DEL PRESIDENTE DELLA COMMISSIONE DEL PIANO, NONCHE' PER L'INDENNITA' FORFETTIZZATA DEL PERSONALE CHE PRESTA SERVIZIO NELLE STRUTTURE AUSILIARIE DEI DIPARTIMENTI (ARTT. 5 E 8 DELLA LEGGE REGIONALE 13.5.1996, N. 7; ART. 3 DELLA LEGGE REGIONALE 26.5.1997, N. 8. ART. 1, COMMA 5, DELLA LEGGE REGIONALE 28.8.2000, N. 14; LEGGE REGIONALE 29.10.2001, N.24)(SPESE OBBLIGATORIE). - U.01.06	RS CP CS	0,00 19.084,83 19.084,83	PR PC TP	0,00 19.084,83 19.084,83	R I FPV	0,00 19.084,83 0,00	ECP	0,00	EP EC TR	0,00 0,00 0,00
U9010600102	*Risorse Autonome* SPESE PER STIPENDI, ALTRI ASSEGNI FISSI E CONTRIBUTI DIVERSI A CARICO DELL'ENTE, INERENTI AL PERSONALE ADDETTO ALLE SEGRETERIE PARTICOLARI DEL PRESIDENTE, DEGLI ASSESSORI DELLA GIUNTA REGIONALE E DEL PRESIDENTE DELLA COMMISSIONE DEL PIANO, NONCHE' PER L'INDENNITA' FORFETTIZZATA DEL PERSONALE CHE PRESTA SERVIZIO NELLE STRUTTURE AUSILIARIE DEI DIPARTIMENTI - CONTRIBUTI SOCIALI EFFETTIVI A CARICO DELL'ENTE - (ARTT. 5 E 8 DELLA LEGGE REGIONALE 13.5.1996, N. 7; ART. 3 DELLA LEGGE REGIONALE 26.5.1997, N. 8. ART. 1, COMMA 5, DELLA LEGGE REGIONALE 28.8.2000, N. 14; LEGGE REGIONALE 29.10.2001, N.24)(SPESE OBBLIGATORIE). - U.01.06	RS CP CS	0,00 9.369,33 9.369,33	PR PC TP	0,00 4.439,58 4.439,58	R I FPV	0,00 4.895,39 0,00	ECP	4.473,94	EP EC TR	0,00 455,81 455,81
U9010600201	*Risorse Autonome* SPESE PER LE COMPETENZE FISSE DEL PERSONALE REGIONALE DI RUOLO, IVI COMPRESE QUELLE PER IL PAGAMENTO DELLA RETRIBUZIONE DI POSIZIONE E DEI CONTRIBUTI PREVIDENZIALI POSTI A CARICO DELLA REGIONE (SPESE OBBLIGATORIE). - U.01.06	RS CP CS	11.897,22 1.963.659,75 1.975.556,97	PR PC TP	0,00 1.584.004,19 1.584.004,19	R I FPV	0,00 1.585.691,62 0,00	ECP	377.968,13	EP EC TR	11.897,22 1.687,43 13.584,65
U9010600202	*Risorse Autonome* SPESE PER LE COMPETENZE FISSE DEL PERSONALE REGIONALE DI RUOLO, IVI COMPRESE QUELLE PER IL PAGAMENTO DELLA RETRIBUZIONE DI POSIZIONE E DEI CONTRIBUTI PREVIDENZIALI POSTI A CARICO DELLA REGIONE -CONTRIBUTI SOCIALI EFFETTIVI A CARICO DELL'ENTE - (SPESE OBBLIGATORIE). - U.01.06	RS CP CS	132.140,36 544.051,44 676.191,80	PR PC TP	18.978,65 519.679,54 538.658,19	R I FPV	0,00 544.051,44 0,00	ECP	0,00	EP EC TR	113.161,71 24.371,90 137.533,61
U9010600204	*Risorse Autonome* SPESE PER IL PAGAMENTO DELL'IRAP A VALERE SULLE SPESE PER IL PERSONALE REGIONALE (SPESE OBBLIGATORIE) - U.01.06	RS CP CS	99.710,63 161.155,45 260.866,08	PR PC TP	28.358,99 120.189,05 148.548,04	R I FPV	-71.351,64 161.155,45 0,00	ECP	0,00	EP EC TR	0,00 40.966,40 40.966,40
TOTALE TITOLO 1	**Spese correnti**	**RS** **CP** **CS**	**243.748,21** **2.697.320,80** **2.941.069,01**	**PR** **PC** **TP**	**47.337,64** **2.247.397,19** **2.294.734,83**	**R** **I** **FPV**	**-71.351,64** **2.314.878,73** **0,00**	**ECP**	**382.442,07**	**EP** **EC** **TR**	**125.058,93** **67.481,54** **192.540,47**
TOTALE PROGRAMMA 06	***Ufficio tecnico***	**RS** **CP** **CS**	**243.748,21** **2.697.320,80** **2.941.069,01**	**PR** **PC** **TP**	**47.337,64** **2.247.397,19** **2.294.734,83**	**R** **I** **FPV**	**-71.351,64** **2.314.878,73** **0,00**	**ECP**	**382.442,07**	**EP** **EC** **TR**	**125.058,93** **67.481,54** **192.540,47**

MISSIONE, PROGRAMMA, TITOLO, CAPITOLO	DENOMINAZIONE	RESIDUI PASSIVI AL 1/1/2021 (RS)		PAGAMENTI IN C/RESIDUI (PR)		RIACCERTAMENTO RESIDUI (R)(1)			RESIDUI PASSIVI DA ESERCIZI PRECEDENTI (EP=RS-PR+R)	
		PREVISIONI DEFINITIVE DI COMPETENZA (CP)		PAGAMENTI IN C/ COMPETENZA (PC)		IMPEGNI (I)(2)	ECONOMIE DI COMPETENZA (ECP=CP-I-FPV)		RESIDUI PASSIVI DA ESERCIZIO DI COMPETENZA (EC=I-PC)	
		PREVISIONI DEFINITIVE DI CASSA (CS)		TOTALE PAGAMENTI (TP=PR +PC)		FONDO PLURIENNALE VINCOLATO (FPV) (3)			TOTALE RESIDUI PASSIVI DA RIPORTARE (TR=EP+EC)	
0107 PROGRAMMA 07	**Elezioni e consultazioni popolari - Anagrafe e stato civile**									
TITOLO 1	**Spese correnti**									
U0100210401	*Risorse Autonome*	RS	746.233,01	PR	44.226,98	R	0,00		EP	702.006,03
		CP	1.015.400,00	PC	46.867,41	I	1.015.400,00	ECP 0,00	EC	968.532,59
	SPESE PER IL RINNOVO DEL CONSIGLIO REGIONALE (ARTT. 3 E 21 DELLA LEGGE 17 FEBBRAIO 1968, N. 108 E SUCCESSIVE MODIFICHE ED INTEGRAZIONI)(SPESE OBBLIGATORIE)	CS	1.761.633,01	TP	91.094,39	FPV	0,00		TR	1.670.538,62
U0100210402	*Risorse Autonome*	RS	284.960,07	PR	97.119,36	R	0,00		EP	187.840,71
		CP	6.270.000,00	PC	0,00	I	6.270.000,00	ECP 0,00	EC	6.270.000,00
	SPESE PER IL RINNOVO DEL CONSIGLIO REGIONALE - TRASFERIMENTI CORRENTI AD AMMINISTRAZIONI LOCALI (ARTT. 3 E 21 DELLA LEGGE 17 FEBBRAIO 1968, N. 108 E SUCCESSIVE MODIFICHE ED INTEGRAZIONI)(SPESE OBBLIGATORIE)	CS	6.554.960,07	TP	97.119,36	FPV	0,00		TR	6.457.840,71
U0100210403	*Risorse Autonome*	RS	200.000,00	PR	0,00	R	-100.000,00		EP	100.000,00
		CP	130.000,00	PC	0,00	I	130.000,00	ECP 0,00	EC	130.000,00
	SPESE PER IL RINNOVO DEL CONSIGLIO REGIONALE - ALTRI BENI DI CONSUMO (ARTT. 3 E 21 DELLA LEGGE 17 FEBBRAIO 1968, N. 108 E SUCCESSIVE MODIFICHE ED INTEGRAZIONI)(SPESE OBBLIGATORIE)	CS	330.000,00	TP	0,00	FPV	0,00		TR	230.000,00
TOTALE TITOLO 1	**Spese correnti**	**RS**	**1.231.193,08**	**PR**	**141.346,34**	**R**	**-100.000,00**		**EP**	**989.846,74**
		CP	**7.415.400,00**	**PC**	**46.867,41**	**I**	**7.415.400,00**	**ECP 0,00**	**EC**	**7.368.532,59**
		CS	**8.646.593,08**	**TP**	**188.213,75**	**FPV**	**0,00**		**TR**	**8.358.379,33**
TOTALE PROGRAMMA 07	***Elezioni e consultazioni popolari - Anagrafe e stato civile***	**RS**	**1.231.193,08**	**PR**	**141.346,34**	**R**	**-100.000,00**		**EP**	**989.846,74**
		CP	**7.415.400,00**	**PC**	**46.867,41**	**I**	**7.415.400,00**	**ECP 0,00**	**EC**	**7.368.532,59**
		CS	**8.646.593,08**	**TP**	**188.213,75**	**FPV**	**0,00**		**TR**	**8.358.379,33**
0108 PROGRAMMA 08	**Statistica e sistemi informativi**									
TITOLO 1	**Spese correnti**									
U0100610105	*Risorse Autonome*	RS	11.627,55	PR	0,00	R	0,00		EP	11.627,55
		CP	0,00	PC	0,00	I	0,00	ECP 0,00	EC	0,00
	SPESE PER LA GESTIONE DEGLI APPARATI CENTRALI DI ELABORAZIONE IN DOTAZIONE AL SISTEMA INFORMATIVO, DELL'INFRASTRUTTURA DI DISASTER RECOVERY, DEL SISTEMA DI GESTIONE DELLA SICUREZZA E PER LO SVILUPPO DEI PROGRAMMI - UTILIZZO DI BENI TERZI (SPESE OBBLIGATORIE).	CS	11.627,55	TP	0,00	FPV	0,00		TR	11.627,55
U0100610108	*Risorse Autonome*	RS	209.743,33	PR	35.095,58	R	-0,02		EP	174.647,73
		CP	308.317,60	PC	119.861,88	I	291.195,82	ECP 17.121,78	EC	171.333,94
	SPESE PER LA GESTIONE DEGLI APPARATI CENTRALI DI ELABORAZIONE IN DOTAZIONE AL SISTEMA INFORMATIVO, DELL'INFRASTRUTTURA DI DISASTER RECOVERY, DEL SISTEMA DI GESTIONE DELLA SICUREZZA E PER LO SVILUPPO DEI PROGRAMMI. (SPESE OBBLIGATORIE) - SERVIZI INFORMATICI E DI TELECOMUNICAZIONI	CS	518.060,93	TP	154.957,46	FPV	0,00		TR	345.981,67
U0100610113	*Risorse Autonome*	RS	70,11	PR	0,00	R	0,00		EP	70,11
		CP	0,00	PC	0,00	I	0,00	ECP 0,00	EC	0,00
	SPESE PER LA GESTIONE DEGLI APPARATI CENTRALI DI ELABORAZIONE IN DOTAZIONE AL SISTEMA INFORMATIVO, DELL'INFRASTRUTTURA DI DISASTER RECOVERY, DEL SISTEMA DI GESTIONE DELLA SICUREZZA E PER LO SVILUPPO DEI PROGRAMMI. (SPESE OBBLIGATORIE) - ALTRI SERVIZI	CS	70,11	TP	0,00	FPV	0,00		TR	70,11
U1203010701	*Risorse Autonome*	RS	322.324,57	PR	322.324,57	R	0,00		EP	0,00
		CP	945.979,84	PC	322.345,40	I	664.957,11	ECP 281.022,73	EC	342.611,71
	SPESE PER GARANTIRE IL FUNZIONAMENTO DEGLI APPARATI E SERVIZI TELEMATICI PER LA TRASMISSIONE DEI DATI NECESSARI AL FUNZIONAMENTO DEGLI UFFICI REGIONALI E PER I SERVIZI INFRASTRUTTURALI DI INTEROPERABILITA', COOPERAZIONE ED ACCESSO TRA LE PUBBLICHE AMMINISTRAZIONI (SPESE OBBLIGATORIE).	CS	1.268.304,41	TP	644.669,97	FPV	0,00		TR	342.611,71

MISSIONE, PROGRAMMA, TITOLO, CAPITOLO	DENOMINAZIONE	RESIDUI PASSIVI AL 1/1/2021 (RS)	PAGAMENTI IN C/RESIDUI (PR)	RIACCERTAMENTO RESIDUI (R)(1)		RESIDUI PASSIVI DA ESERCIZI PRECEDENTI (EP=RS-PR+R)
		PREVISIONI DEFINITIVE DI COMPETENZA (CP)	PAGAMENTI IN C/ COMPETENZA (PC)	IMPEGNI (I)(2)	ECONOMIE DI COMPETENZA (ECP=CP-I-FPV)	RESIDUI PASSIVI DA ESERCIZIO DI COMPETENZA (EC=I-PC)
		PREVISIONI DEFINITIVE DI CASSA (CS)	TOTALE PAGAMENTI (TP=PR +PC)	FONDO PLURIENNALE VINCOLATO (FPV) (3)		TOTALE RESIDUI PASSIVI DA RIPORTARE (TR=EP+EC)
U1203010703	*Risorse Autonome* SPESE PER GARANTIRE IL FUNZIONAMENTO DEGLI APPARATI E SERVIZI TELEMATICI PER LA TRASMISSIONE DEI DATI NECESSARI AL FUNZIONAMENTO DEGLI UFFICI REGIONALI E PER I SERVIZI INFRASTRUTTURALI DI INTEROPERABILITA', COOPERAZIONE ED ACCESSO TRA LE PUBBLICHE AMMINISTRAZIONI - SERVIZI INFORMATICI E DI TELECOMUNICAZIONI (SPESE OBBLIGATORIE).	RS 10.247,82 CP 89.229,41 CS 82.525,82	PR 0,00 PC 17.922,79 TP 17.922,79	R 0,00 I 71.831,20 FPV 16.951,41	ECP 446,80	EP 10.247,82 EC 53.908,41 TR 64.156,23
U1203010706	*Risorse Autonome* SPESE PER GARANTIRE IL FUNZIONAMENTO DEGLI APPARATI E SERVIZI TELEMATICI PER LA TRASMISSIONE DEI DATI NECESSARI AL FUNZIONAMENTO DEGLI UFFICI REGIONALI E PER I SERVIZI INFRASTRUTTURALI DI INTEROPERABILITA', COOPERAZIONE ED ACCESSO TRA LE PUBBLICHE AMMINISTRAZIONI (SPESE OBBLIGATORIE) - SERVIZI AMMINISTRATIVI	RS 10.558,10 CP 0,00 CS 10.558,10	PR 10.558,10 PC 0,00 TP 10.558,10	R 0,00 I 0,00 FPV 0,00	ECP 0,00	EP 0,00 EC 0,00 TR 0,00
U9010800101	*Risorse Autonome* SPESE PER LE COMPETENZE FISSE DEL PERSONALE REGIONALE DI RUOLO, IVI COMPRESE QUELLE PER IL PAGAMENTO DELLA RETRIBUZIONE DI POSIZIONE E DEI CONTRIBUTI PREVIDENZIALI POSTI A CARICO DELLA REGIONE (SPESE OBBLIGATORIE). - U.01.08	RS 2.627,73 CP 386.710,00 CS 389.337,73	PR 2.627,73 PC 386.710,00 TP 389.337,73	R 0,00 I 386.710,00 FPV 0,00	ECP 0,00	EP 0,00 EC 0,00 TR 0,00
U9010800102	*Risorse Autonome* SPESE PER LE COMPETENZE FISSE DEL PERSONALE REGIONALE DI RUOLO, IVI COMPRESE QUELLE PER IL PAGAMENTO DELLA RETRIBUZIONE DI POSIZIONE E DEI CONTRIBUTI PREVIDENZIALI POSTI A CARICO DELLA REGIONE -CONTRIBUTI SOCIALI EFFETTIVI A CARICO DELL'ENTE - (SPESE OBBLIGATORIE). - U.01.08	RS 9.628,11 CP 81.429,66 CS 91.057,77	PR 19,67 PC 81.429,66 TP 81.449,33	R -9.608,44 I 81.429,66 FPV 0,00	ECP 0,00	EP 0,00 EC 0,00 TR 0,00
U9010800104	*Risorse Autonome* SPESE PER IL PAGAMENTO DELL'IRAP A VALERE SULLE SPESE PER IL PERSONALE REGIONALE (SPESE OBBLIGATORIE) - U.01.08	RS 792,29 CP 23.659,89 CS 24.452,18	PR 792,29 PC 23.659,89 TP 24.452,18	R 0,00 I 23.659,89 FPV 0,00	ECP 0,00	EP 0,00 EC 0,00 TR 0,00
U9010800301	*Risorse Vincolate (Capitolo: E9201010201; E9201050101)* SPESE PER SOSTENERE LE FASI DI PROGRAMMAZIONE, ATTUAZIONE, GESTIONE, CONTROLLO, VALUTAZIONE E SORVEGLIANZA DEL PROGRAMMA OPERATIVO (POR 2014-2020 - ASSE 14) - RETRIBUZIONI IN DENARO - U.01.08	RS 0,00 CP 11.207,00 CS 11.207,00	PR 0,00 PC 9.424,93 TP 9.424,93	R 0,00 I 9.424,93 FPV 375,55	ECP 1.406,52	EP 0,00 EC 0,00 TR 0,00
U9010800302	*Risorse Vincolate (Capitolo: E9201010201; E9201050101)* SPESE PER SOSTENERE LE FASI DI PROGRAMMAZIONE, ATTUAZIONE, GESTIONE, CONTROLLO, VALUTAZIONE E SORVEGLIANZA DEL PROGRAMMA OPERATIVO (POR 2014-2020 - ASSE 14) - CONTRIBUTI SOCIALI EFFETTIVI A CARICO DELL'ENTE - U.01.08	RS 0,00 CP 2.690,00 CS 2.690,00	PR 0,00 PC 1.344,41 TP 1.344,41	R 0,00 I 2.251,89 FPV 92,33	ECP 345,78	EP 0,00 EC 907,48 TR 907,48
U9010800303	*Risorse Vincolate (Capitolo: E9201010201; E9201050101)* SPESE PER SOSTENERE LE FASI DI PROGRAMMAZIONE, ATTUAZIONE, GESTIONE, CONTROLLO, VALUTAZIONE E SORVEGLIANZA DEL PROGRAMMA OPERATIVO (POR 2014-2020 - ASSE 14) - IMPOSTA REGIONALE SULLE ATTIVITA' PRODUTTIVE (IRAP) - U.01.08	RS 0,00 CP 965,00 CS 965,00	PR 0,00 PC 478,29 TP 478,29	R 0,00 I 801,11 FPV 34,56	ECP 129,33	EP 0,00 EC 322,82 TR 322,82
TOTALE TITOLO 1	**Spese correnti**	**RS 577.619,61** **CP 1.850.188,40** **CS 2.410.856,60**	**PR 371.417,94** **PC 963.177,25** **TP 1.334.595,19**	**R -9.608,46** **I 1.532.261,61** **FPV 17.453,85**	**ECP 300.472,94**	**EP 196.593,21** **EC 569.084,36** **TR 765.677,57**
TITOLO 2	**Spese in conto capitale**					
U0100610103	*Risorse Autonome* SPESE PER LA GESTIONE DEGLI APPARATI CENTRALI DI ELABORAZIONE IN DOTAZIONE AL SISTEMA INFORMATIVO, DELL'INFRASTRUTTURA DI DISASTER RECOVERY, DEL SISTEMA DI GESTIONE DELLA SICUREZZA E PER LO SVILUPPO DEI PROGRAMMI - SOFTWARE (SPESE OBBLIGATORIE).	RS 11.204,84 CP 20.000,00 CS 31.204,84	PR 0,00 PC 0,00 TP 0,00	R -11.204,84 I 0,00 FPV 0,00	ECP 20.000,00	EP 0,00 EC 0,00 TR 0,00
U0100610104	*Risorse Autonome* SPESE PER LA GESTIONE DEGLI APPARATI CENTRALI DI ELABORAZIONE IN DOTAZIONE AL SISTEMA INFORMATIVO, DELL'INFRASTRUTTURA DI DISASTER RECOVERY, DEL SISTEMA DI GESTIONE DELLA SICUREZZA E PER LO SVILUPPO DEI PROGRAMMI - HARDWARE (SPESE OBBLIGATORIE).	RS 89.670,00 CP 0,00 CS 89.670,00	PR 89.670,00 PC 0,00 TP 89.670,00	R 0,00 I 0,00 FPV 0,00	ECP 0,00	EP 0,00 EC 0,00 TR 0,00

MISSIONE, PROGRAMMA, TITOLO, CAPITOLO	DENOMINAZIONE	RESIDUI PASSIVI AL 1/1/2021 (RS) PREVISIONI DEFINITIVE DI COMPETENZA (CP) PREVISIONI DEFINITIVE DI CASSA (CS)		PAGAMENTI IN C/RESIDUI (PR) PAGAMENTI IN C/ COMPETENZA (PC) TOTALE PAGAMENTI (TP=PR +PC)		RIACCERTAMENTO RESIDUI (R)(1) IMPEGNI (I)(2) FONDO PLURIENNALE VINCOLATO (FPV) (3)		ECONOMIE DI COMPETENZA (ECP=CP-I-FPV)		RESIDUI PASSIVI DA ESERCIZI PRECEDENTI (EP=RS-PR+R) RESIDUI PASSIVI DA ESERCIZIO DI COMPETENZA (EC=I-PC) TOTALE RESIDUI PASSIVI DA RIPORTARE (TR=EP+EC)	
U1203010702	*Risorse Autonome* SPESE PER GARANTIRE IL FUNZIONAMENTO DEGLI APPARATI E SERVIZI TELEMATICI PER LA TRASMISSIONE DEI DATI NECESSARI AL FUNZIONAMENTO DEGLI UFFICI REGIONALI E PER I SERVIZI INFRASTRUTTURALI DI INTEROPERABILITA', COOPERAZIONE ED ACCESSO TRA LE PUBBLICHE AMMINISTRAZIONI - HARDWARE (SPESE OBBLIGATORIE).	RS CP CS	0,00 40.000,00 40.000,00	PR PC TP	0,00 24.443,92 24.443,92	R I FPV	0,00 39.422,71 0,00	ECP	577,29	EP EC TR	0,00 14.978,79 14.978,79
U1203010801	*Risorse Autonome* SPESE PER L'ACQUISTO DI POSTAZIONI INFORMATICHE ED APPARATI DI INPUT-OUTPUT AD ESSE CONNESSE. (SPESE OBBLIGATORIE)	RS CP CS	0,00 36.000,00 36.000,00	PR PC TP	0,00 0,00 0,00	R I FPV	0,00 30.646,40 0,00	ECP	5.353,60	EP EC TR	0,00 30.646,40 30.646,40
U1203010901	*Risorse Autonome* SPESE PER LA DOTAZIONE AL DIPARTIMENTO ORGANIZZAZIONE E PERSONALE DI UN SISTEMA INFORMATIVO PER LA GESTIONE DELLE RISORSE UMANE (DELIBERAZIONE DELLA GIUNTA REGIONALE N. 109 DEL 9.2.2005).	RS CP CS	0,00 200.000,00 200.000,00	PR PC TP	0,00 8.068,10 8.068,10	R I FPV	0,00 18.438,10 0,00	ECP	181.561,90	EP EC TR	0,00 10.370,00 10.370,00
U1203011001	*Risorse Vincolate (Capitolo: E2404002001)* SPESE PER LA REALIZZAZIONE DEL PROGETTO CRET@ FINANZIATO DALL'ENTE NAZIONALE PER LA DIGITALIZZAZIONE DELLA PUBBLICA AMMINISTRAZIONE (DGR N. 618 DEL 28.09.2007)	RS CP CS	17.166,81 27.858,72 45.025,53	PR PC TP	0,00 0,00 0,00	R I FPV	0,00 0,00 0,00	ECP	27.858,72	EP EC TR	17.166,81 0,00 17.166,81
U1203011002	*Risorse Vincolate (Capitolo: E2404002001)* SPESE PER LA REALIZZAZIONE DEL PROGETTO CRET@ FINANZIATO DALL'ENTE NAZIONALE PER LA DIGITALIZZAZIONE DELLA PUBBLICA AMMINISTRAZIONE - HARDWARE (DGR N. 618 DEL 28.09.2007)	RS CP CS	23.770,46 0,00 23.770,46	PR PC TP	23.770,46 0,00 23.770,46	R I FPV	0,00 0,00 0,00	ECP	0,00	EP EC TR	0,00 0,00 0,00
TOTALE TITOLO 2	**Spese in conto capitale**	**RS** **CP** **CS**	**141.812,11** **323.858,72** **465.670,83**	**PR** **PC** **TP**	**113.440,46** **32.512,02** **145.952,48**	**R** **I** **FPV**	**-11.204,84** **88.507,21** **0,00**	**ECP**	**235.351,51**	**EP** **EC** **TR**	**17.166,81** **55.995,19** **73.162,00**
TOTALE PROGRAMMA 08	***Statistica e sistemi informativi***	**RS** **CP** **CS**	**719.431,72** **2.174.047,12** **2.876.527,43**	**PR** **PC** **TP**	**484.858,40** **995.689,27** **1.480.547,67**	**R** **I** **FPV**	**-20.813,30** **1.620.768,82** **17.453,85**	**ECP**	**535.824,45**	**EP** **EC** **TR**	**213.760,02** **625.079,55** **838.839,57**
0110 PROGRAMMA 10	**Risorse umane**										
TITOLO 1	**Spese correnti**										
U0100210901	*Risorse Autonome* SPESE PER STIPENDI, ALTRI ASSEGNI FISSI E CONTRIBUTI DIVERSI A CARICO DELL'ENTE, INERENTI AL PERSONALE ADDETTO ALLE SEGRETERIE PARTICOLARI DEL PRESIDENTE, DEGLI ASSESSORI DELLA GIUNTA REGIONALE E DEL PRESIDENTE DELLA COMMISSIONE DEL PIANO, NONCHE' PER L'INDENNITA' FORFETTIZZATA DEL PERSONALE CHE PRESTA SERVIZIO NELLE STRUTTURE AUSILIARIE DEI DIPARTIMENTI (ARTT. 5 E 8 DELLA LEGGE REGIONALE 13.5.1996, N. 7; ART. 3 DELLA LEGGE REGIONALE 26.5.1997, N. 8. ART. 1, COMMA 5, DELLA LEGGE REGIONALE 28.8.2000, N. 14; LEGGE REGIONALE 29.10.2001, N.24)(SPESE OBBLIGATORIE).	RS CP CS	0,00 522.734,15 522.734,15	PR PC TP	0,00 365.560,34 365.560,34	R I FPV	0,00 506.175,15 0,00	ECP	16.559,00	EP EC TR	0,00 140.614,81 140.614,81
U0100211101	*Risorse Autonome* SPESE PER INDENNITA' DI TRASFERTA E RIMBORSO SPESE PER MISSIONI DEL PERSONALE ADDETTO ALLE SEGRETERIE PARTICOLARI DEL PRESIDENTE, DEGLI ASSESSORI DELLA GIUNTA REGIONALE E DEI DIRETTORI GENERALI (ARTT. 5 E 8 DELLA LEGGE REGIONALE 13.5.96, N.7) (SPESE OBBLIGATORIE)	RS CP CS	68.258,00 150.000,00 218.258,00	PR PC TP	16.560,00 89.876,00 106.436,00	R I FPV	-51.698,00 150.000,00 0,00	ECP	0,00	EP EC TR	0,00 60.124,00 60.124,00
U0100310101	*Risorse Autonome* SPESE PER LE COMPETENZE FISSE DEL PERSONALE REGIONALE DI RUOLO, IVI COMPRESE QUELLE PER IL PAGAMENTO DELLA RETRIBUZIONE DI POSIZIONE E DEI CONTRIBUTI PREVIDENZIALI POSTI A CARICO DELLA REGIONE (SPESE OBBLIGATORIE).	RS CP CS	2.018.716,70 3.143.232,72 5.161.949,42	PR PC TP	1.421.639,43 3.143.232,72 4.564.872,15	R I FPV	-1.506,17 3.143.232,72 0,00	ECP	0,00	EP EC TR	595.571,10 0,00 595.571,10

MISSIONE, PROGRAMMA, TITOLO, CAPITOLO	DENOMINAZIONE	RESIDUI PASSIVI AL 1/1/2021 (RS)		PAGAMENTI IN C/RESIDUI (PR)		RIACCERTAMENTO RESIDUI (R)(1)				RESIDUI PASSIVI DA ESERCIZI PRECEDENTI (EP=RS-PR+R)	
		PREVISIONI DEFINITIVE DI COMPETENZA (CP)		PAGAMENTI IN C/ COMPETENZA (PC)		IMPEGNI (I)(2)		ECONOMIE DI COMPETENZA (ECP=CP-I-FPV)		RESIDUI PASSIVI DA ESERCIZIO DI COMPETENZA (EC=I-PC)	
		PREVISIONI DEFINITIVE DI CASSA (CS)		TOTALE PAGAMENTI (TP=PR +PC)		FONDO PLURIENNALE VINCOLATO (FPV) (3)				TOTALE RESIDUI PASSIVI DA RIPORTARE (TR=EP+EC)	
U0100310103	*Risorse Autonome*	RS	595.112,38	PR	51.235,25	R	-30.448,98			EP	513.428,15
		CP	1.024.470,26	PC	962.280,70	I	1.024.470,26	ECP	0,00	EC	62.189,56
	SPESE PER LE COMPETENZE FISSE DEL PERSONALE REGIONALE DI RUOLO, IVI COMPRESE QUELLE PER IL PAGAMENTO DELLA RETRIBUZIONE DI POSIZIONE E DEI CONTRIBUTI PREVIDENZIALI POSTI A CARICO DELLA REGIONE -CONTRIBUTI SOCIALI EFFETTIVI A CARICO DELL'ENTE - (SPESE OBBLIGATORIE).	CS	1.619.582,64	TP	1.013.515,95	FPV	0,00			TR	575.617,71
U0100310401	*Risorse Autonome*	RS	456.609,28	PR	58.507,00	R	-361.065,15			EP	37.037,13
		CP	500.000,00	PC	224.283,75	I	498.816,00	ECP	1.184,00	EC	274.532,25
	INDENNITA' DI TRASFERTA E RIMBORSO SPESE PER MISSIONI E TRASFERIMENTI DEL PERSONALE ADDETTO AI SERVIZI DELLA REGIONE.	CS	956.609,28	TP	282.790,75	FPV	0,00			TR	311.569,38
U0100310601	*Risorse Autonome*	RS	843.807,50	PR	564.922,17	R	-278.423,75			EP	461,58
		CP	800.000,00	PC	0,00	I	800.000,00	ECP	0,00	EC	800.000,00
	INTERVENTI ASSISTENZIALI E PROVVIDENZE VARIE A FAVORE DEL PERSONALE REGIONALE E DELLE LORO FAMIGLIE (ART. 1, COMMA 4, LEGGE REGIONALE 31.7.87, N.23 E ART. 1, COMMA 2, LEGGE REGIONALE 7.7.88, N. 15).	CS	1.643.807,50	TP	564.922,17	FPV	0,00			TR	800.461,58
U0100310801	*Risorse Autonome*	RS	55.120,00	PR	3.085,57	R	-52.034,43			EP	0,00
		CP	200.000,00	PC	48.403,00	I	57.357,00	ECP	142.643,00	EC	8.954,00
	SPESE PER LA FORMAZIONE E L'AGGIORNAMENTO PROFESSIONALE DEL PERSONALE REGIONALE CON ATTIVITA' DIRETTE DELLA REGIONE O TRAMITE ISTITUTI ED UNIVERSITA' CONVENZIONATI.	CS	255.120,00	TP	51.488,57	FPV	0,00			TR	8.954,00
U0100311001	*Risorse Autonome*	RS	0,00	PR	0,00	R	0,00			EP	0,00
		CP	40.000,00	PC	27.840,00	I	27.840,00	ECP	12.160,00	EC	0,00
	SPESE PER LA STIPULA DELLA POLIZZA ASSICURATIVA IN FAVORE DEI DIPENDENTI AUTORIZZATI A SERVIZI,IN OCCASIONE DI MISSIONI O PER ADEMPIMENTI DI SERVIZIO FUORI DALL'UFFICIO,DEL PROPRIO MEZZO DI TRASPORTO (ART.23 DELLA LEGGE REGIONALE 5.5.90,N.30)(SPESE OBBLIGATORIE).	CS	40.000,00	TP	27.840,00	FPV	0,00			TR	0,00
U0100311201	*Risorse Autonome*	RS	7.259,77	PR	0,00	R	-7.259,77			EP	0,00
		CP	0,00	PC	0,00	I	0,00	ECP	0,00	EC	0,00
	SPESE PER COMPETENZE ARRETRATE DOVUTE AL PERSONALE ADDETTO AI SERVIZI DELLA REGIONE,PER EFFETTO DELL'INQUADRAMENTO NEL RUOLO UNICO REGIONALE O CONSEGUENZIALI AD ATTI DI TRANSAZIONE, NONCHE' SPESE PER CONTRIBUTI ARRETRATI DOVUTI PER PREVIDENZA E ASSISTENZA ED ASSICURAZIONE	CS	7.259,77	TP	0,00	FPV	0,00			TR	0,00
U0100311601	*Risorse Autonome*	RS	130.698,43	PR	130.698,43	R	0,00			EP	0,00
		CP	1.100.000,00	PC	466.541,91	I	651.564,40	ECP	448.435,60	EC	185.022,49
	SPESE PER L'ISTITUZIONE E LA GESTIONE DELLA MENSA PER I DIPENDENTI REGIONALI (ART.41 DELLA LEGGE REGIONALE 22.11.84, N.34 - SPESE OBBLIGATORIE).	CS	1.230.698,43	TP	597.240,34	FPV	0,00			TR	185.022,49
U0100311901	*Risorse Autonome*	RS	353.775,22	PR	121.657,49	R	0,00			EP	232.117,73
		CP	20.173.050,53	PC	7.668.769,59	I	16.573.050,53	ECP	0,00	EC	8.904.280,94
	FONDO PER IL MIGLIORAMENTO DELL'EFFICIENZA DEI SERVIZI (ART.5 DELLA LEGGE REGIONALE 5.5.90, N.30).	CS	20.526.825,75	TP	7.790.427,08	FPV	3.600.000,00			TR	9.136.398,67
U0100311902	*Risorse Autonome*	RS	487.472,29	PR	474.291,81	R	0,00			EP	13.180,48
		CP	5.537.173,29	PC	1.522.087,55	I	4.306.945,84	ECP	0,00	EC	2.784.858,29
	FONDO PER IL MIGLIORAMENTO DELL'EFFICIENZA DEI SERVIZI - CONTRIBUTI SOCIALI EFFETTIVI A CARICO DELL'ENTE (ART.5 DELLA LEGGE REGIONALE 5.5.90, N.30).	CS	6.024.645,58	TP	1.996.379,36	FPV	1.230.227,45			TR	2.798.038,77
U0100312500	*Risorse Autonome*	RS	416.914,50	PR	0,00	R	0,00			EP	416.914,50
		CP	0,00	PC	0,00	I	0,00	ECP	0,00	EC	0,00
	SPESE PER IL RIMBORSO AGLI ENTI DI PROVENIENZA DEGLI STIPENDI DOVUTI AL PERSONALE COMANDATO PRESSO LA REGIONE.	CS	416.914,50	TP	0,00	FPV	0,00			TR	416.914,50
U0100312501	*Risorse Autonome*	RS	1.882.388,57	PR	112.663,06	R	-7.258,62			EP	1.762.466,89
		CP	970.000,00	PC	48.376,95	I	960.106,61	ECP	9.893,39	EC	911.729,66
	SPESE PER IL RIMBORSO AGLI ENTI DI PROVENIENZA DEGLI STIPENDI DOVUTI AL PERSONALE COMANDATO PRESSO LA REGIONE.	CS	2.852.388,57	TP	161.040,01	FPV	0,00			TR	2.674.196,55
U1101010716	*Risorse Autonome*	RS	132.794,79	PR	132.794,79	R	0,00			EP	0,00
		CP	212.000,00	PC	0,00	I	212.000,00	ECP	0,00	EC	212.000,00
	FONDO RISCHI PER LA COPERTURA DI PASSIVITA' POTENZIALI E PER DEBITI NEI CONFRONTI DI TERZI DERIVANTI DA ATTIVITA' DEL CONSIGLIO REGIONALE (ART 9,COMMA 4, DELLA LEGGE REGIONALE 30/12/15 N.32)	CS	344.794,79	TP	132.794,79	FPV	0,00			TR	212.000,00
U1201012300	*Risorse Autonome*	RS	209.048,66	PR	0,00	R	0,00			EP	209.048,66
		CP	0,00	PC	0,00	I	0,00	ECP	0,00	EC	0,00
	FONDO PER LA RETRIBUZIONE DI RISULTATO DEI DIRIGENTI REGIONALI, IVI COMPRESE LE SPESE PER IL PAGAMENTO DEI CONTRIBUTI PREVIDENZIALI POSTI A CARICO DELLA REGIONE.	CS	209.048,66	TP	0,00	FPV	0,00			TR	209.048,66

MISSIONE, PROGRAMMA, TITOLO, CAPITOLO	DENOMINAZIONE	RESIDUI PASSIVI AL 1/1/2021 (RS)		PAGAMENTI IN C/RESIDUI (PR)		RIACCERTAMENTO RESIDUI (R)(1)			RESIDUI PASSIVI DA ESERCIZI PRECEDENTI (EP=RS-PR+R)	
		PREVISIONI DEFINITIVE DI COMPETENZA (CP)		PAGAMENTI IN C/ COMPETENZA (PC)		IMPEGNI (I)(2)		ECONOMIE DI COMPETENZA (ECP=CP-I-FPV)	RESIDUI PASSIVI DA ESERCIZIO DI COMPETENZA (EC=I-PC)	
		PREVISIONI DEFINITIVE DI CASSA (CS)		TOTALE PAGAMENTI (TP=PR +PC)		FONDO PLURIENNALE VINCOLATO (FPV) (3)			TOTALE RESIDUI PASSIVI DA RIPORTARE (TR=EP+EC)	
U1201012301	*Risorse Autonome*	RS	1.252.827,58	PR	127.632,59	R	0,00		EP	1.125.194,99
		CP	4.072.589,02	PC	963.147,54	I	1.405.000,00	ECP 0,00	EC	441.852,46
	FONDO PER LA RETRIBUZIONE DI RISULTATO DEI DIRIGENTI REGIONALI, IVI COMPRESE LE SPESE PER IL PAGAMENTO DEI CONTRIBUTI PREVIDENZIALI POSTI A CARICO DELLA REGIONE.	CS	5.325.416,60	TP	1.090.780,13	FPV	2.667.589,02		TR	1.567.047,45
U1201012302	*Risorse Autonome*	RS	717.331,09	PR	10.197,22	R	-300.000,00		EP	407.133,87
		CP	629.400,00	PC	0,00	I	0,00	ECP 0,00	EC	0,00
	FONDO PER LA RETRIBUZIONE DI RISULTATO DEI DIRIGENTI REGIONALI, SPESE PER IL PAGAMENTO DEI CONTRIBUTI PREVIDENZIALI POSTI A CARICO DELLA REGIONE.	CS	1.346.731,09	TP	10.197,22	FPV	629.400,00		TR	407.133,87
U1201013401	*Risorse Autonome*	RS	0,00	PR	0,00	R	0,00		EP	0,00
		CP	18.000,00	PC	18.000,00	I	18.000,00	ECP 0,00	EC	0,00
	SPESE PER LA STIPULA DI APPOSITA CONVENZIONE CON L'ASSOCIAZIONE DIPENDENTI ENTE REGIONE (ADER) (ART. 3, COMMA 26 DELLA LEGGE REGIONALE 13 GIUGNO 2008, N. 15).	CS	18.000,00	TP	18.000,00	FPV	0,00		TR	0,00
U1201014101	*Risorse Autonome*	RS	1.674.603,28	PR	248.247,83	R	-14.427,98		EP	1.411.927,47
		CP	1.427.167,28	PC	582.576,17	I	1.195.760,28	ECP 1.407,00	EC	613.184,11
	SPESE PER IL PAGAMENTO DELL'IRAP A VALERE SULLE SPESE PER IL PERSONALE REGIONALE (SPESE OBBLIGATORIE)	CS	3.101.770,56	TP	830.824,00	FPV	230.000,00		TR	2.025.111,58
U1201014201	*Risorse Vincolate (Capitolo: E3403002701)*	RS	291.375,59	PR	3.043,92	R	0,00		EP	288.331,67
		CP	135.000,00	PC	31.671,31	I	75.838,78	ECP 59.161,22	EC	44.167,47
	SOMME DA EROGARSI A TITOLO DI EMOLUMENTI PER IL PERSONALE REGIONALE PER INCARICHI SVOLTI PRESSO ENTI DIVERSI.	CS	426.375,59	TP	34.715,23	FPV	0,00		TR	332.499,14
	NOTA: *L'UTILIZZO DELLO STANZIAMENTO E' SUBORDINATO ALL'EFFETTIVO ACCERTAMENTO DELLE CORRISPONDENTI SOMME SUL CAPITOLO DI ENTRATA*									
U1201014202	*Risorse Vincolate (Capitolo: E3403002701)*	RS	61.878,92	PR	16.777,94	R	-23.132,42		EP	21.968,56
		CP	25.000,00	PC	0,00	I	11.218,94	ECP 13.781,06	EC	11.218,94
	SOMME DA EROGARSI A TITOLO DI ONERI CONTRIBUTIVI PER IL PERSONALE REGIONALE PER INCARICHI SVOLTI PRESSO ENTI DIVERSI.	CS	86.878,92	TP	16.777,94	FPV	0,00		TR	33.187,50
U1201014203	*Risorse Vincolate (Capitolo: E3403002701)*	RS	43.650,91	PR	6.588,66	R	-13.252,72		EP	23.809,53
		CP	15.000,00	PC	0,00	I	6.881,53	ECP 8.118,47	EC	6.881,53
	SOMME DA EROGARSI AL PERSONALE REGIONALE PER INCARICHI SVOLTI PRESSO ENTI DIVERSI - IRAP.	CS	58.650,91	TP	6.588,66	FPV	0,00		TR	30.691,06
U1201015001	*Risorse Autonome*	RS	172,93	PR	172,93	R	0,00		EP	0,00
		CP	0,00	PC	0,00	I	0,00	ECP 0,00	EC	0,00
	SPESE PER IL PAGAMENTO DELL'IRAP PER IL PERSONALE DI RUOLO TRANSITATO DALLE AMMINISTRAZIONI PROVINCIALI AI SENSI DELLA LEGGE 7 APRILE 2014, N. 56 E DELLA LEGGE REGIONALE 22 GIUGNO 2015, N.14 (SPESE OBBLIGATORIE)	CS	172,93	TP	172,93	FPV	0,00		TR	0,00
U1201015101	*Risorse Autonome*	RS	0,00	PR	0,00	R	0,00		EP	0,00
		CP	26.878,17	PC	26.878,17	I	26.878,17	ECP 0,00	EC	0,00
	SPESE PER IL PAGAMENTO DI DEBITI FUORI BILANCIO - RICONOSCIMENTO DANNI DA INFORTUNIO SUL LAVORO (ART. 73, COMMA 1, LETTERA A) DEL D.LGS. 118/2011)	CS	26.878,17	TP	26.878,17	FPV	0,00		TR	0,00
U1201015201	*Risorse Autonome*	RS	43.867,83	PR	43.867,83	R	0,00		EP	0,00
		CP	0,00	PC	0,00	I	0,00	ECP 0,00	EC	0,00
	SPESE PER IL PAGAMENTO DI DEBITI FUORI BILANCIO - RICONOSCIMENTO 13^ MENSILITA' SU INDENNITA' DI ESODO (ART. 73, COMMA 1, LETTERA A) DEL D.LGS. 118/2011)	CS	43.867,83	TP	43.867,83	FPV	0,00		TR	0,00
U1201015301	*Risorse Autonome*	RS	36.965,44	PR	2.643,90	R	-34.321,54		EP	0,00
		CP	0,00	PC	0,00	I	0,00	ECP 0,00	EC	0,00
	SPESE PER IL PAGAMENTO DI DEBITI FUORI BILANCIO - DIFFERENZE RETRIBUTIVE PERSONALE REGIONALE (ART. 73, COMMA 1, LETTERA A) DEL D.LGS. 118/2011)	CS	36.965,44	TP	2.643,90	FPV	0,00		TR	0,00
U1201015302	*Risorse Autonome*	RS	3.808,57	PR	0,00	R	-3.441,94		EP	366,63
		CP	0,00	PC	0,00	I	0,00	ECP 0,00	EC	0,00
	SPESE PER IL PAGAMENTO DI DEBITI FUORI BILANCIO - DIFFERENZE RETRIBUTIVE PERSONALE REGIONALE - CONTRIBUTI SOCIALI A CARICO DELL'ENTE (ART. 73, COMMA 1, LETTERA A) DEL D.LGS. 118/2011)	CS	3.808,57	TP	0,00	FPV	0,00		TR	366,63
U1201015303	*Risorse Autonome*	RS	459,00	PR	0,00	R	-459,00		EP	0,00
		CP	0,00	PC	0,00	I	0,00	ECP 0,00	EC	0,00
	SPESE PER IL PAGAMENTO DI DEBITI FUORI BILANCIO - DIFFERENZE RETRIBUTIVE PERSONALE REGIONALE - IRAP (ART. 73, COMMA 1, LETTERA A) DEL D.LGS. 118/2011)	CS	459,00	TP	0,00	FPV	0,00		TR	0,00

MISSIONE, PROGRAMMA, TITOLO, CAPITOLO	DENOMINAZIONE	RESIDUI PASSIVI AL 1/1/2021 (RS)		PAGAMENTI IN C/RESIDUI (PR)		RIACCERTAMENTO RESIDUI (R)(1)				RESIDUI PASSIVI DA ESERCIZI PRECEDENTI (EP=RS-PR+R)	
		PREVISIONI DEFINITIVE DI COMPETENZA (CP)		PAGAMENTI IN C/ COMPETENZA (PC)		IMPEGNI (I)(2)		ECONOMIE DI COMPETENZA (ECP=CP-I-FPV)		RESIDUI PASSIVI DA ESERCIZIO DI COMPETENZA (EC=I-PC)	
		PREVISIONI DEFINITIVE DI CASSA (CS)		TOTALE PAGAMENTI (TP=PR +PC)		FONDO PLURIENNALE VINCOLATO (FPV) (3)				TOTALE RESIDUI PASSIVI DA RIPORTARE (TR=EP+EC)	
U1201015304	*Risorse Autonome*	RS	6.933,40	PR	6.933,40	R	0,00			EP	0,00
		CP	0,00	PC	0,00	I	0,00	ECP	0,00	EC	0,00
	SPESE PER IL PAGAMENTO DI DEBITI FUORI BILANCIO - EQUO INDENNIZZO (ART. 73, COMMA 1, LETTERA A) DEL D.LGS. 118/2011)	CS	6.933,40	TP	6.933,40	FPV	0,00			TR	0,00
U1201016101	*Risorse Autonome*	RS	0,00	PR	0,00	R	0,00			EP	0,00
		CP	111.292,50	PC	111.292,50	I	111.292,50	ECP	0,00	EC	0,00
	SPESE PER GARANTIRE LA COPERTURA FINANZIARIA NONCHÉ LA DEFINITIVA REGOLARIZZAZIONE CONTABILE DEI PAGAMENTI EFFETTUATI DAL TESORIERE REGIONALE, A SEGUITO DI ATTI GIUDIZIALI DI PIGNORAMENTO RIGUARDANTI SPESE DI PARTE CORRENTE DI COMPETENZA DEL DIPARTIMENTO PERSONALE - SPESE PER IL PERSONALE	CS	111.292,50	TP	111.292,50	FPV	0,00			TR	0,00
U1204100601	*Risorse Autonome*	RS	0,00	PR	0,00	R	0,00			EP	0,00
		CP	10.000,00	PC	7.672,50	I	7.672,50	ECP	2.327,50	EC	0,00
	CONTRIBUTO DOVUTO ALL'ARAN PER LO SVOLGIMENTO DELLA PROPRIA ATTIVITA'(ART.46, COMMI 8 E 9, DEL DECRETO LEGISLATIVO 30 MARZO 2001, N. 165).	CS	10.000,00	TP	7.672,50	FPV	0,00			TR	0,00
U9011000101	*Risorse Autonome*	RS	21.950,00	PR	9.150,00	R	-12.800,00			EP	0,00
		CP	35.000,00	PC	9.150,00	I	31.100,00	ECP	3.900,00	EC	21.950,00
	SPESA PER FAR FRONTE AGLI OBBLIGHI DI CONTROLLO DISCENDENTI DAL CONTRATTO DI CONCESSIONE PER IL SERVIZIO DI RISTORAZIONE	CS	56.950,00	TP	18.300,00	FPV	0,00			TR	21.950,00
U9011000201	*Risorse Autonome*	RS	187.521,70	PR	55,84	R	-186.900,21			EP	565,65
		CP	184.786,33	PC	94.298,06	I	184.786,33	ECP	0,00	EC	90.488,27
	SPESE PER STIPENDI, ALTRI ASSEGNI FISSI E CONTRIBUTI DIVERSI A CARICO DELL'ENTE, INERENTI AL PERSONALE ADDETTO ALLE SEGRETERIE PARTICOLARI DEL PRESIDENTE, DEGLI ASSESSORI DELLA GIUNTA REGIONALE E DEL PRESIDENTE DELLA COMMISSIONE DEL PIANO, NONCHE' PER L'INDENNITA' FORFETTIZZATA DEL PERSONALE CHE PRESTA SERVIZIO NELLE STRUTTURE AUSILIARIE DEI DIPARTIMENTI - CONTRIBUTI SOCIALI EFFETTIVI A CARICO DELL'ENTE- (ARTT. 5 E 8 DELLA LEGGE REGIONALE 13.5.1996, N. 7; ART. 3 DELLA LEGGE REGIONALE 26.5.1997, N. 8. ART. 1, COMMA 5, DELLA LEGGE REGIONALE 28.8.2000, N. 14; LEGGE REGIONALE 29.10.2001, N.24)(SPESE OBBLIGATORIE).	CS	372.308,03	TP	94.353,90	FPV	0,00			TR	91.053,92
U9011000601	*Risorse Vincolate (Capitolo: E9201010201; E9201050101)*	RS	3.906,25	PR	961,95	R	-2.944,30			EP	0,00
		CP	61.300,50	PC	61.300,50	I	61.300,50	ECP	0,00	EC	0,00
	SPESE PER SOSTENERE LE FASI DI PROGRAMMAZIONE, ATTUAZIONE, GESTIONE, CONTROLLO, VALUTAZIONE E SORVEGLIANZA DEL PROGRAMMA OPERATIVO (POR 2014-2020 - ASSE 14) - RETRIBUZIONI IN DENARO - U.01.10	CS	65.206,75	TP	62.262,45	FPV	0,00			TR	0,00
U9011000602	*Risorse Vincolate (Capitolo: E9201010201; E9201050101)*	RS	2.283,94	PR	1.571,87	R	-712,07			EP	0,00
		CP	14.636,58	PC	13.447,11	I	14.636,58	ECP	0,00	EC	1.189,47
	SPESE PER SOSTENERE LE FASI DI PROGRAMMAZIONE, ATTUAZIONE, GESTIONE, CONTROLLO, VALUTAZIONE E SORVEGLIANZA DEL PROGRAMMA OPERATIVO (POR 2014-2020 - ASSE 14) - CONTRIBUTI SOCIALI EFFETTIVI A CARICO DELL'ENTE - U.01.10	CS	16.920,52	TP	15.018,98	FPV	0,00			TR	1.189,47
U9011000603	*Risorse Vincolate (Capitolo: E9201010201; E9201050101)*	RS	817,92	PR	559,19	R	-247,80			EP	10,93
		CP	5.210,57	PC	4.787,41	I	5.210,57	ECP	0,00	EC	423,16
	SPESE PER SOSTENERE LE FASI DI PROGRAMMAZIONE, ATTUAZIONE, GESTIONE, CONTROLLO, VALUTAZIONE E SORVEGLIANZA DEL PROGRAMMA OPERATIVO (POR 2014-2020 - ASSE 14) - IMPOSTA REGIONALE SULLE ATTIVITA' PRODUTTIVE (IRAP) - U.01.10	CS	6.028,49	TP	5.346,60	FPV	0,00			TR	434,09
U9011000701	*Risorse Vincolate (Capitolo: E9305990501)*	RS	0,00	PR	0,00	R	0,00			EP	0,00
		CP	505.842,52	PC	0,00	I	0,00	ECP	505.842,52	EC	0,00
	SPESE PER LA RIPARTIZIONE DEL FONDO FINALIZZATO AL PAGAMENTO DEGLI INCENTIVI TECNICI AL PERSONALE REGIONALE (ART. 113 DEL DECRETO LEGISLATIVO 18 APRILE 2016, N. 50 – REGOLAMENTO REGIONALE N. 7 DEL 5 MARZO 2019) - RETRIBUZIONI IN DENARO	CS	505.842,52	TP	0,00	FPV	0,00			TR	0,00
U9011000702	*Risorse Vincolate (Capitolo: E9305990501)*	RS	0,00	PR	0,00	R	0,00			EP	0,00
		CP	157.763,47	PC	0,00	I	0,00	ECP	157.763,47	EC	0,00
	SPESE PER LA RIPARTIZIONE DEL FONDO FINALIZZATO AL PAGAMENTO DEGLI INCENTIVI TECNICI AL PERSONALE REGIONALE (ART. 113 DEL DECRETO LEGISLATIVO 18 APRILE 2016, N. 50 -REGOLAMENTO REGIONALE N. 7 DEL 5 MARZO 2019) - CONTRIBUTI SOCIALI EFFETTIVI A CARICO DELL' ENTE	CS	157.763,47	TP	0,00	FPV	0,00			TR	0,00
U9011000703	*Risorse Vincolate (Capitolo: E9305990501)*	RS	0,00	PR	0,00	R	0,00			EP	0,00
		CP	51.136,73	PC	0,00	I	0,00	ECP	51.136,73	EC	0,00
	SPESE PER LA RIPARTIZIONE DEL FONDO FINALIZZATO AL PAGAMENTO DEGLI INCENTIVI TECNICI AL PERSONALE REGIONALE (ART. 113 DEL DECRETO LEGISLATIVO 18 APRILE 2016, N. 50- REGOLAMENTO REGIONALE N. 7 DEL 5 MARZO 2019) - IRAP	CS	51.136,73	TP	0,00	FPV	0,00			TR	0,00

MISSIONE, PROGRAMMA, TITOLO, CAPITOLO	DENOMINAZIONE	RESIDUI PASSIVI AL 1/1/2021 (RS)		PAGAMENTI IN C/RESIDUI (PR)		RIACCERTAMENTO RESIDUI (R)(1)			RESIDUI PASSIVI DA ESERCIZI PRECEDENTI (EP=RS-PR+R)	
		PREVISIONI DEFINITIVE DI COMPETENZA (CP)		PAGAMENTI IN C/ COMPETENZA (PC)		IMPEGNI (I)(2)		ECONOMIE DI COMPETENZA (ECP=CP-I-FPV)	RESIDUI PASSIVI DA ESERCIZIO DI COMPETENZA (EC=I-PC)	
		PREVISIONI DEFINITIVE DI CASSA (CS)		TOTALE PAGAMENTI (TP=PR +PC)		FONDO PLURIENNALE VINCOLATO (FPV) (3)			TOTALE RESIDUI PASSIVI DA RIPORTARE (TR=EP+EC)	
U9011000704	*Risorse Vincolate (Capitolo: E9305990502)* SOMME DI CUI AL FONDO PER L'INNOVAZIONE COSTITUITO AI SENSI DELL'ART. 113, COMMA 4 DEL D.LGS 50/2016 E DELL'ART. 4 DEL REGOLAMENTO REGIONALE N. 7/2019 FINALIZZATE ALL'ACQUISTO DI BENI, STRUMENTAZIONI E TECNOLOGIE NONCHE' ALLA REALIZZAZIONE DI PROGETTI VOLTI ALL'AMMODERNAMENTO ED EFFICENTAMENTO DELL'ENTE	RS CP CS	0,00 7.714,84 7.714,84	PR PC TP	0,00 0,00 0,00	R I FPV	0,00 0,00 0,00	ECP	7.714,84	EP EC TR	0,00 0,00 0,00
U9011000801	*Risorse Vincolate (Capitolo: E9201012201)* SPESE PER LE AZIONI DI ASSISTENZA TECNICA FINALIZZATA ALLA REALIZZAZIONE DI INTERVENTI DI RILEVANZA STRATEGICA REGIONALE DEL PATTO PER LO SVILUPPO DELLA REGIONE CALABRIA - RETRIBUZIONI IN DENARO - 01.10 (PATTO PER LO SVILUPPO DELLA REGIONE CALABRIA - FONDO SVILUPPO E COESIONE (FSC) 2014-2020 - DGR N. 160 DEL 13 MAGGIO 2016 - DELIBERA CIPE N. 26 DEL 10 AGOSTO 2016) **NOTA:** *CON DGR N. 438/2021 LA SOMMA DI EURO 22,87 E' STATA ACCANTONATA AL CAPITOLO U9200301801 AI FINI DELLA REALIZZAZIONE DEGLI INTERVENTI CONFLUITI NEL PIANO SVILUPPO E COESIONE (ART. 44 D.L. 34/2019).*	RS CP CS	0,00 112.710,99 112.710,99	PR PC TP	0,00 112.710,99 112.710,99	R I FPV	0,00 112.710,99 0,00	ECP	0,00	EP EC TR	0,00 0,00 0,00
U9011000802	*Risorse Vincolate (Capitolo: E9201012201)* SPESE PER LE AZIONI DI ASSISTENZA TECNICA FINALIZZATA ALLA REALIZZAZIONE DI INTERVENTI DI RILEVANZA STRATEGICA REGIONALE DEL PATTO PER LO SVILUPPO DELLA REGIONE CALABRIA - CONTRIBUTI SOCIALI EFFETTIVI A CARICO DELL'ENTE - 01.10 (PATTO PER LO SVILUPPO DELLA REGIONE CALABRIA - FONDO SVILUPPO E COESIONE (FSC) 2014-2020 - DGR N. 160 DEL 13 MAGGIO 2016 - DELIBERA CIPE N. 26 DEL 10 AGOSTO 2016)	RS CP CS	2.249,24 26.930,12 29.179,36	PR PC TP	2.249,24 24.680,95 26.930,19	R I FPV	0,00 26.930,12 0,00	ECP	0,00	EP EC TR	0,00 2.249,17 2.249,17
U9011000803	*Risorse Vincolate (Capitolo: E9201012201)* SPESE PER LE AZIONI DI ASSISTENZA TECNICA FINALIZZATA ALLA REALIZZAZIONE DI INTERVENTI DI RILEVANZA STRATEGICA REGIONALE DEL PATTO PER LO SVILUPPO DELLA REGIONE CALABRIA - IRAP - 01.10 (PATTO PER LO SVILUPPO DELLA REGIONE CALABRIA - FONDO SVILUPPO E COESIONE (FSC) 2014-2020 - DGR N. 160 DEL 13 MAGGIO 2016 - DELIBERA CIPE N. 26 DEL 10 AGOSTO 2016)	RS CP CS	800,14 9.580,30 10.380,44	PR PC TP	800,14 8.780,16 9.580,30	R I FPV	0,00 9.580,30 0,00	ECP	0,00	EP EC TR	0,00 800,14 800,14
U9011001101	*Risorse Vincolate (Capitolo: E2010113101)* SOMME DA PARTE DELL'AGENZIA PER LA COESIOENE TERRITORIALE FINALIZZATE ALL'ASSUNZIONE A TEMPO DETERMINATO E PER LA DURATA DI TRE ANNI DI PERSONALE CON RUOLO DI COORDINAMENTO NAZIONALE NELL'AMBITO DEGLI INTERVENTI PREVISTI DALLA POLITICA DI COESIONEDELL'UNIONE EUROPEA E NAZIONALE PER I CICLI DI PROGRAMMAZIONE 2014-202 E 2021-2027 (LEGGE N. 178 DEL 30.12.2020 ART. 1, COMMA 179 E SS)	RS CP CS	0,00 331.996,07 331.996,07	PR PC TP	0,00 28.296,72 28.296,72	R I FPV	0,00 34.000,00 0,00	ECP	297.996,07	EP EC TR	0,00 5.703,28 5.703,28
U9011001102	*Risorse Vincolate (Capitolo: E2010113101)* SOMME DA PARTE DELL'AGENZIA PER LA COESIOENE TERRITORIALE FINALIZZATE ALL'ASSUNZIONE A TEMPO DETERMINATO E PER LA DURATA DI TRE ANNI DI PERSONALE CON RUOLO DI COORDINAMENTO NAZIONALE NELL'AMBITO DEGLI INTERVENTI PREVISTI DALLA POLITICA DI COESIONEDELL'UNIONE EUROPEA E NAZIONALE PER I CICLI DI PROGRAMMAZIONE 2014-202 E 2021-2027 (LEGGE N. 178 DEL 30.12.2020 ART. 1, COMMA 179 E SS) - CONTRIBUTI SOCIALI A CARICO DELL'ENTE	RS CP CS	0,00 9.500,00 9.500,00	PR PC TP	0,00 0,00 0,00	R I FPV	0,00 9.500,00 0,00	ECP	0,00	EP EC TR	0,00 9.500,00 9.500,00
U9011001103	*Risorse Vincolate (Capitolo: E2010113101)* SOMME DA PARTE DELL'AGENZIA PER LA COESIOENE TERRITORIALE FINALIZZATE ALL'ASSUNZIONE A TEMPO DETERMINATO E PER LA DURATA DI TRE ANNI DI PERSONALE CON RUOLO DI COORDINAMENTO NAZIONALE NELL'AMBITO DEGLI INTERVENTI PREVISTI DALLA POLITICA DI COESIONEDELL'UNIONE EUROPEA E NAZIONALE PER I CICLI DI PROGRAMMAZIONE 2014-202 E 2021-2027 (LEGGE N. 178 DEL 30.12.2020 ART. 1, COMMA 179 E SS) - IRAP	RS CP CS	0,00 2.800,00 2.800,00	PR PC TP	0,00 0,00 0,00	R I FPV	0,00 2.800,00 0,00	ECP	0,00	EP EC TR	0,00 2.800,00 2.800,00

MISSIONE, PROGRAMMA, TITOLO, CAPITOLO	DENOMINAZIONE	RESIDUI PASSIVI AL 1/1/2021 (RS)		PAGAMENTI IN C/RESIDUI (PR)		RIACCERTAMENTO RESIDUI (R)(1)			RESIDUI PASSIVI DA ESERCIZI PRECEDENTI (EP=RS-PR+R)	
		PREVISIONI DEFINITIVE DI COMPETENZA (CP)		PAGAMENTI IN C/ COMPETENZA (PC)		IMPEGNI (I)(2)		ECONOMIE DI COMPETENZA (ECP=CP-I-FPV)	RESIDUI PASSIVI DA ESERCIZIO DI COMPETENZA (EC=I-PC)	
		PREVISIONI DEFINITIVE DI CASSA (CS)		TOTALE PAGAMENTI (TP=PR +PC)		FONDO PLURIENNALE VINCOLATO (FPV) (3)			TOTALE RESIDUI PASSIVI DA RIPORTARE (TR=EP+EC)	
U9011001104	*Risorse Vincolate (Capitolo: E2010113101)* SOMME DA PARTE DELL'AGENZIA PER LA COESIOENE TERRITORIALE FINALIZZATE ALL'ASSUNZIONE A TEMPO DETERMINATO E PER LA DURATA DI TRE ANNI DI PERSONALE CON RUOLO DI COORDINAMENTO NAZIONALE NELL'AMBITO DEGLI INTERVENTI PREVISTI DALLA POLITICA DI COESIONEDELL'UNIONE EUROPEA E NAZIONALE PER I CICLI DI PROGRAMMAZIONE 2014-202 E 2021-2027 (LEGGE N. 178 DEL 30.12.2020 ART. 1, COMMA 179 E SS) - ALTRE SPESE PER IL PERSONALE	RS CP CS	0,00 1.000,00 1.000,00	PR PC TP	0,00 0,00 0,00	R I FPV	0,00 1.000,00 0,00	ECP	0,00	EP EC TR	0,00 1.000,00 1.000,00
U9011001201	*Risorse Autonome* SPESE PER IL PAGAMENTO DI RETRIBUZIONI PER IL PERSONALE A SEGUITO DELLA SENTENZA DEL TRIBUNALE DI CATANZARO N. 226/2019	RS CP CS	0,00 7.744,49 7.744,49	PR PC TP	0,00 7.744,49 7.744,49	R I FPV	0,00 7.744,49 0,00	ECP	0,00	EP EC TR	0,00 0,00 0,00
U9011001301	*Risorse Autonome* SPESE PER ATTI GIUDIZIALI DI PIGNORAMENTO CONNESSI A CONTENZIOSI DI COMPETENZA DEL DIPARTIMENTO ORGANIZZAZIONE E RISORSE UMANE - RETRIBUZIONI IN DENARO	RS CP CS	0,00 3.864,00 3.864,00	PR PC TP	0,00 3.864,00 3.864,00	R I FPV	0,00 3.864,00 0,00	ECP	0,00	EP EC TR	0,00 0,00 0,00
TOTALE TITOLO 1	**Spese correnti**	**RS** **CP** **CS**	**12.011.379,82** **42.372.505,43** **54.383.885,25**	**PR** **PC** **TP**	**3.569.509,45** **16.677.551,09** **20.247.060,54**	**R** **I** **FPV**	**-1.382.334,85** **32.275.265,09** **8.357.216,47**	**ECP**	**1.740.023,87**	**EP** **EC** **TR**	**7.059.535,52** **15.597.714,00** **22.657.249,52**
TOTALE PROGRAMMA 10	***Risorse umane***	**RS** **CP** **CS**	**12.011.379,82** **42.372.505,43** **54.383.885,25**	**PR** **PC** **TP**	**3.569.509,45** **16.677.551,09** **20.247.060,54**	**R** **I** **FPV**	**-1.382.334,85** **32.275.265,09** **8.357.216,47**	**ECP**	**1.740.023,87**	**EP** **EC** **TR**	**7.059.535,52** **15.597.714,00** **22.657.249,52**
0111 PROGRAMMA 11	**Altri servizi generali**										
TITOLO 1	**Spese correnti**										
U0100211401	*Risorse Autonome* RIMBORSO A DIPENDENTI E AMMINISTRATORI REGIONALI DI SPESE LEGALI RELATIVE AI GIUDIZI PER RESPONSABILITA' CIVILE, PENALE ED AMMINISTRATIVA PROMOSSI NEI CONFRONTI DEI MEDESIMI IN CONSEGUENZA DI FATTI ED ATTI CONNESSI ALL'ESPLETAMENTO DEL SERVIZIO O ALL'ASSOLVIMENTO DI OBBLIGHI ISTITUZIONALI E CONCLUSI CON SENTENZA O PROVVEDIMENTO CHE ESCLUDA LA LORO RESPONSABILITA' (ART. 2, COMMI 4 E 5 LEGGE REGIONALE 22.9.98, N.10).	RS CP CS	0,00 150.000,00 150.000,00	PR PC TP	0,00 126.401,07 126.401,07	R I FPV	0,00 140.452,40 574,49	ECP	8.973,11	EP EC TR	0,00 14.051,33 14.051,33
U0101110301	*Risorse Autonome* SPESE PER ATTI A DIFESA DEI DIRITTI DELLA REGIONE INERENTI AD INCARICHI AFFIDATI IN ANNI PRECEDENTI. (SPESE OBBLIGATORIE).	RS CP CS	253.702,65 201.353,91 455.056,56	PR PC TP	238.749,05 51.673,44 290.422,49	R I FPV	0,00 51.673,44 15.238,75	ECP	134.441,72	EP EC TR	14.953,60 0,00 14.953,60
U0101110601	*Risorse Autonome* IMPOSTE,SOVRIMPOSTE E TASSE (SPESE OBBLIGATORIE).	RS CP CS	1.294.559,83 700.000,00 1.994.559,83	PR PC TP	1.113.234,96 448.048,34 1.561.283,30	R I FPV	0,00 671.669,48 0,00	ECP	28.330,52	EP EC TR	181.324,87 223.621,14 404.946,01
U1204040401	*Risorse Autonome* SPESE A CARICO DEL BILANCIO REGIONALE PER COMPETENZE PROFESSIONALI SPETTANTI AGLI AVVOCATI REGIONALI IN SERVIZIO PRESSO L'AVVOCATURA REGIONALE NELL'IPOTESI DI DEFINIZIONE FAVOREVOLE DELLE CONTROVERSIE SENZA CONDANNA AL PAGAMENTO DELLE SPESE DI GIUSTIZIA - RETRIBUZIONI (ART.27 DEL C.C.N.L. - COMPARTO REGIONI ED AUTONOMIE LOCALI DEL 14.09.2000 - ART.3 LEGGE REGIONALE 10.10.2002, N.39). (SPESE OBBLIGATORIE).	RS CP CS	7.532,34 794.484,78 802.017,12	PR PC TP	7.532,34 593.406,84 600.939,18	R I FPV	0,00 794.484,78 0,00	ECP	0,00	EP EC TR	0,00 201.077,94 201.077,94
U1204040403	*Risorse Autonome* SPESE A CARICO DEL BILANCIO REGIONALE PER COMPETENZE PROFESSIONALI SPETTANTI AGLI AVVOCATI REGIONALI IN SERVIZIO PRESSO L'AVVOCATURA REGIONALE NELL'IPOTESI DI DEFINIZIONE FAVOREVOLE DELLE CONTROVERSIE SENZA CONDANNA AL PAGAMENTO DELLE SPESE DI GIUSTIZIA - CONTRIBUTI SOCIALI EFFETTIVI A CARICO DELL'ENTE - (ART.27 DEL C.C.N.L. - COMPARTO REGIONI ED AUTONOMIE LOCALI DEL 14.09.2000 - ART.3 LEGGE REGIONALE 10.10.2002, N.39). (SPESE OBBLIGATORIE).	RS CP CS	69.649,65 197.235,41 266.885,06	PR PC TP	34.061,56 135.241,15 169.302,71	R I FPV	-7.687,40 197.235,41 0,00	ECP	0,00	EP EC TR	27.900,69 61.994,26 89.894,95

MISSIONE, PROGRAMMA, TITOLO, CAPITOLO	DENOMINAZIONE	RESIDUI PASSIVI AL 1/1/2021 (RS)	PAGAMENTI IN C/RESIDUI (PR)	RIACCERTAMENTO RESIDUI (R)(1)		RESIDUI PASSIVI DA ESERCIZI PRECEDENTI (EP=RS-PR+R)
		PREVISIONI DEFINITIVE DI COMPETENZA (CP)	PAGAMENTI IN C/ COMPETENZA (PC)	IMPEGNI (I)(2)	ECONOMIE DI COMPETENZA (ECP=CP-I-FPV)	RESIDUI PASSIVI DA ESERCIZIO DI COMPETENZA (EC=I-PC)
		PREVISIONI DEFINITIVE DI CASSA (CS)	TOTALE PAGAMENTI (TP=PR +PC)	FONDO PLURIENNALE VINCOLATO (FPV) (3)		TOTALE RESIDUI PASSIVI DA RIPORTARE (TR=EP+EC)
U1204040501	*Risorse Vincolate (Capitolo: E3402000501)* SPESE PER IL PAGAMENTO DELLE COMPETENZE PROFESSIONALI SPETTANTI AGLI AVVOCATI IN SERVIZIO PRESSO L'AVVOCATURA REGIONALE CORRISPOSTE DALLE CONTROPARTI SOCCOMBENTI - RETRIBUZIONI (ART.27 DEL C.C.N.L. - COMPARTO REGIONI ED AUTONOMIE LOCALI DEL 14.09.2000 - ART.3 LEGGE REGIONALE 10.10.2002, N.39). **NOTA:** *L'UTILIZZAZIONE DELLO STANZIAMENTO E' SUBORDINATA ALL'EFFETTIVO ACCERTAMENTO DELLE CORRISPONDENTI SOMME SUL CAPITOLO DI ENTRATA*	RS 60.214,72 CP 298.974,20 CS 359.188,92	PR 60.197,72 PC 143.256,40 TP 203.454,12	R -17,00 I 143.256,40 FPV 0,00	ECP 155.717,80	EP 0,00 EC 0,00 TR 0,00
U1204040503	*Risorse Vincolate (Capitolo: E3402000501)* SPESE PER IL PAGAMENTO DELLE COMPETENZE PROFESSIONALI SPETTANTI AGLI AVVOCATI IN SERVIZIO PRESSO L'AVVOCATURA REGIONALE CORRISPOSTE DALLE CONTROPARTI SOCCOMBENTI - CONTRIBUTI OBBLIGATORI (ART.27 DEL C.C.N.L. - COMPARTO REGIONI ED AUTONOMIE LOCALI DEL 14.09.2000 - ART.3 LEGGE REGIONALE 10.10.2002, N.39). **NOTA:** *LA SOMMA PUO' ESSERE IMPEGNATA CONTESTUALMENTE AGLI ACCERTAMENTI*	RS 20.131,28 CP 89.935,16 CS 110.066,44	PR 20.127,14 PC 34.037,73 TP 54.164,87	R -4,14 I 34.228,25 FPV 0,00	ECP 55.706,91	EP 0,00 EC 190,52 TR 190,52
U1204040504	*Risorse Vincolate (Capitolo: E3402000501)* SPESE PER IL PAGAMENTO DELLE COMPETENZE PROFESSIONALI SPETTANTI AGLI AVVOCATI IN SERVIZIO PRESSO L'AVVOCATURA REGIONALE CORRISPOSTE DALLE CONTROPARTI SOCCOMBENTI - IMPOSTA DI REGISTRO E DI BOLLO (ART.27 DEL C.C.N.L. - COMPARTO REGIONI ED AUTONOMIE LOCALI DEL 14.09.2000 - ART.3 LEGGE REGIONALE 10.10.2002, N.39).	RS 0,00 CP 1.309,00 CS 1.309,00	PR 0,00 PC 0,00 TP 0,00	R 0,00 I 1.309,00 FPV 0,00	ECP 0,00	EP 0,00 EC 1.309,00 TR 1.309,00
U1204040601	*Risorse Autonome* SPESE DI GIUSTIZIA A CARICO DEL BILANCIO REGIONALE A SEGUITO DI PROVVEDIMENTI GIURISDIZIONALI, LODI ARBITRALI O ACCORDI TRANSATIVI, IVI COMPRESE LE SPESE ACCESSORIE (SPESE OBBLIGATORIE).	RS 214.310,23 CP 604.265,91 CS 818.576,14	PR 119.101,76 PC 399.621,47 TP 518.723,23	R -20.415,11 I 504.450,23 FPV 556,11	ECP 99.259,57	EP 74.793,36 EC 104.828,76 TR 179.622,12
U1204040602	*Risorse Autonome* SPESE DI GIUSTIZIA A CARICO DEL BILANCIO REGIONALE A SEGUITO DI PROVVEDIMENTI GIURISDIZIONALI, LODI ARBITRALI O ACCORDI TRANSATIVI, IVI COMPRESE LE SPESE ACCESSORIE - SERVIZI AMMINISTRATIVI (SPESE OBBLIGATORIE).	RS 97,60 CP 10.000,00 CS 10.097,60	PR 97,60 PC 4.594,21 TP 4.691,81	R 0,00 I 4.594,21 FPV 0,00	ECP 5.405,79	EP 0,00 EC 0,00 TR 0,00
U1204040603	*Risorse Autonome* SPESE DI GIUSTIZIA A CARICO DEL BILANCIO REGIONALE A SEGUITO DI PROVVEDIMENTI GIURISDIZIONALI, LODI ARBITRALI O ACCORDI TRANSATIVI, IVI COMPRESE LE SPESE ACCESSORIE - ALTRI SERVIZI (SPESE OBBLIGATORIE).	RS 14.642,19 CP 115.200,00 CS 129.842,19	PR 14.642,19 PC 98.483,91 TP 113.126,10	R 0,00 I 109.851,78 FPV 0,00	ECP 5.348,22	EP 0,00 EC 11.367,87 TR 11.367,87
U1204040604	*Risorse Autonome* SPESE DI GIUSTIZIA A CARICO DEL BILANCIO REGIONALE A SEGUITO DI PROVVEDIMENTI GIURISDIZIONALI, LODI ARBITRALI O ACCORDI TRANSATIVI, IVI COMPRESE LE SPESE ACCESSORIE - GIORNALI, RIVISTE E PUBBLICAZIONI (SPESE OBBLIGATORIE).	RS 0,00 CP 1.000,00 CS 1.000,00	PR 0,00 PC 0,00 TP 0,00	R 0,00 I 0,00 FPV 0,00	ECP 1.000,00	EP 0,00 EC 0,00 TR 0,00
U1204040607	*Risorse Autonome* SPESE DI GIUSTIZIA A CARICO DEL BILANCIO REGIONALE A SEGUITO DI PROVVEDIMENTI GIURISDIZIONALI, LODI ARBITRALI O ACCORDI TRANSATIVI, IVI COMPRESE LE SPESE ACCESSORIE - IMPOSTE DI BOLLO E DI REGISTRO (SPESE OBBLIGATORIE).	RS 0,00 CP 50.000,00 CS 50.000,00	PR 0,00 PC 26.899,00 TP 26.899,00	R 0,00 I 27.107,75 FPV 0,00	ECP 22.892,25	EP 0,00 EC 208,75 TR 208,75
U1204040701	*Risorse Autonome* SPESE PER NUOVI INCARICHI AFFIDATI IN DIFESA DELLA REGIONE (SPESE OBBLIGATORIE)	RS 17.318,38 CP 1.393.568,49 CS 1.410.886,87	PR 14.188,56 PC 92.061,10 TP 106.249,66	R 0,00 I 102.758,83 FPV 1.185.024,15	ECP 105.785,51	EP 3.129,82 EC 10.697,73 TR 13.827,55
U1204041401	*Risorse Autonome* SPESE PER GARANTIRE LA COPERTURA FINANZIARIA NONCHE' LA DEFINITIVA REGOLARIZZAZIONE CONTABILE DEI PAGAMENTI EFFETTUATI DAL TESORIERE REGIONALE, A SEGUITO DI ATTI GIUDIZIALI DI PIGNORAMENTO RIGUARDANTI ONERI DA CONTENZIOSO	RS 0,00 CP 2.623.568,49 CS 2.623.568,49	PR 0,00 PC 2.623.364,21 TP 2.623.364,21	R 0,00 I 2.623.568,49 FPV 0,00	ECP 0,00	EP 0,00 EC 204,28 TR 204,28

MISSIONE, PROGRAMMA, TITOLO, CAPITOLO	DENOMINAZIONE	RESIDUI PASSIVI AL 1/1/2021 (RS)		PAGAMENTI IN C/RESIDUI (PR)		RIACCERTAMENTO RESIDUI (R)(1)			RESIDUI PASSIVI DA ESERCIZI PRECEDENTI (EP=RS-PR+R)	
		PREVISIONI DEFINITIVE DI COMPETENZA (CP)		PAGAMENTI IN C/ COMPETENZA (PC)		IMPEGNI (I)(2)		ECONOMIE DI COMPETENZA (ECP=CP-I-FPV)	RESIDUI PASSIVI DA ESERCIZIO DI COMPETENZA (EC=I-PC)	
		PREVISIONI DEFINITIVE DI CASSA (CS)		TOTALE PAGAMENTI (TP=PR +PC)		FONDO PLURIENNALE VINCOLATO (FPV) (3)			TOTALE RESIDUI PASSIVI DA RIPORTARE (TR=EP+EC)	
U9010100901	*Risorse Autonome*	RS	48.988,81	PR	48.988,81	R	0,00		EP	0,00
		CP	0,00	PC	0,00	I	0,00	ECP 0,00	EC	0,00
	SPESE PER IL PAGAMENTO DI DEBITI FUORI BILANCIO - GIORNALI, RIVISTE, PUBBLICAZIONI (ART. 73, COMMA 1, LETTERA A) DEL D.LGS. 118/2011)	CS	48.988,81	TP	48.988,81	FPV	0,00		TR	0,00
U9011100401	*Risorse Autonome*	RS	0,00	PR	0,00	R	0,00		EP	0,00
		CP	209.235,05	PC	209.235,05	I	209.235,05	ECP 0,00	EC	0,00
	SPESE PER STIPENDI, ALTRI ASSEGNI FISSI E CONTRIBUTI DIVERSI A CARICO DELL'ENTE, INERENTI AL PERSONALE ADDETTO ALLE SEGRETERIE PARTICOLARI DEL PRESIDENTE, DEGLI ASSESSORI DELLA GIUNTA REGIONALE E DEL PRESIDENTE DELLA COMMISSIONE DEL PIANO, NONCHE' PER L'INDENNITA' FORFETTIZZATA DEL PERSONALE CHE PRESTA SERVIZIO NELLE STRUTTURE AUSILIARIE DEI DIPARTIMENTI (ARTT. 5 E 8 DELLA LEGGE REGIONALE 13.5.1996, N. 7; ART. 3 DELLA LEGGE REGIONALE 26.5.1997, N. 8. ART. 1, COMMA 5, DELLA LEGGE REGIONALE 28.8.2000, N. 14; LEGGE REGIONALE 29.10.2001, N.24)(SPESE OBBLIGATORIE). - U.01.11	CS	209.235,05	TP	209.235,05	FPV	0,00		TR	0,00
U9011100402	*Risorse Autonome*	RS	26.035,82	PR	18.031,28	R	-8.004,54		EP	0,00
		CP	96.094,70	PC	45.239,47	I	48.681,10	ECP 47.413,60	EC	3.441,63
	SPESE PER STIPENDI, ALTRI ASSEGNI FISSI E CONTRIBUTI DIVERSI A CARICO DELL'ENTE, INERENTI AL PERSONALE ADDETTO ALLE SEGRETERIE PARTICOLARI DEL PRESIDENTE, DEGLI ASSESSORI DELLA GIUNTA REGIONALE E DEL PRESIDENTE DELLA COMMISSIONE DEL PIANO, NONCHE' PER L'INDENNITA' FORFETTIZZATA DEL PERSONALE CHE PRESTA SERVIZIO NELLE STRUTTURE AUSILIARIE DEI DIPARTIMENTI - CONTRIBUTI SOCIALI EFFETTIVI A CARICO DELL'ENTE - (ARTT. 5 E 8 DELLA LEGGE REGIONALE 13.5.1996, N. 7; ART. 3 DELLA LEGGE REGIONALE 26.5.1997, N. 8. ART. 1, COMMA 5, DELLA LEGGE REGIONALE 28.8.2000, N. 14; LEGGE REGIONALE 29.10.2001, N.24)(SPESE OBBLIGATORIE). - U.01.11	CS	122.130,52	TP	63.270,75	FPV	0,00		TR	3.441,63
U9011100501	*Risorse Autonome*	RS	151.429,86	PR	150.592,76	R	0,00		EP	837,10
		CP	3.587.489,58	PC	3.327.837,13	I	3.327.837,13	ECP 259.652,45	EC	0,00
	SPESE PER LE COMPETENZE FISSE DEL PERSONALE REGIONALE DI RUOLO, IVI COMPRESE QUELLE PER IL PAGAMENTO DELLA RETRIBUZIONE DI POSIZIONE E DEI CONTRIBUTI PREVIDENZIALI POSTI A CARICO DELLA REGIONE (SPESE OBBLIGATORIE). - U.01.11	CS	3.738.919,44	TP	3.478.429,89	FPV	0,00		TR	837,10
U9011100502	*Risorse Autonome*	RS	537.163,12	PR	367.721,70	R	-23.042,24		EP	146.399,18
		CP	1.123.432,73	PC	1.067.461,60	I	1.067.461,60	ECP 55.971,13	EC	0,00
	SPESE PER LE COMPETENZE FISSE DEL PERSONALE REGIONALE DI RUOLO, IVI COMPRESE QUELLE PER IL PAGAMENTO DELLA RETRIBUZIONE DI POSIZIONE E DEI CONTRIBUTI PREVIDENZIALI POSTI A CARICO DELLA REGIONE -CONTRIBUTI SOCIALI EFFETTIVI A CARICO DELL'ENTE - (SPESE OBBLIGATORIE). - U.01.11	CS	1.660.595,85	TP	1.435.183,30	FPV	0,00		TR	146.399,18
U9011100504	*Risorse Autonome*	RS	90.324,19	PR	66.688,24	R	0,00		EP	23.635,95
		CP	362.327,34	PC	309.402,01	I	362.327,34	ECP 0,00	EC	52.925,33
	SPESE PER IL PAGAMENTO DELL'IRAP A VALERE SULLE SPESE PER IL PERSONALE REGIONALE (SPESE OBBLIGATORIE) - U.01.11	CS	452.651,53	TP	376.090,25	FPV	0,00		TR	76.561,28
U9011100901	*Risorse Vincolate (Capitolo: E9201010201; E9201050101)*	RS	22.275,17	PR	3.748,61	R	-2.967,29		EP	15.559,27
		CP	0,00	PC	0,00	I	0,00	ECP 0,00	EC	0,00
	SPESE PER SOSTENERE LE FASI DI PROGRAMMAZIONE, ATTUAZIONE, GESTIONE, CONTROLLO, VALUTAZIONE E SORVEGLIANZA DEL PROGRAMMA OPERATIVO (POR 2014-2020 - ASSE 14) - RETRIBUZIONI IN DENARO - U.01.11	CS	22.275,17	TP	3.748,61	FPV	0,00		TR	15.559,27
U9011100902	*Risorse Vincolate (Capitolo: E9201010201; E9201050101)*	RS	5.876,90	PR	1.366,01	R	-744,75		EP	3.766,14
		CP	0,00	PC	0,00	I	0,00	ECP 0,00	EC	0,00
	SPESE PER SOSTENERE LE FASI DI PROGRAMMAZIONE, ATTUAZIONE, GESTIONE, CONTROLLO, VALUTAZIONE E SORVEGLIANZA DEL PROGRAMMA OPERATIVO (POR 2014-2020 - ASSE 14) - CONTRIBUTI SOCIALI EFFETTIVI A CARICO DELL'ENTE - U.01.11	CS	5.876,90	TP	1.366,01	FPV	0,00		TR	3.766,14
U9011100903	*Risorse Vincolate (Capitolo: E9201010201; E9201050101)*	RS	2.159,47	PR	485,94	R	-369,86		EP	1.303,67
		CP	65,55	PC	0,00	I	65,55	ECP 0,00	EC	65,55
	SPESE PER SOSTENERE LE FASI DI PROGRAMMAZIONE, ATTUAZIONE, GESTIONE, CONTROLLO, VALUTAZIONE E SORVEGLIANZA DEL PROGRAMMA OPERATIVO (POR 2014-2020 - ASSE 14) - IMPOSTA REGIONALE SULLE ATTIVITA' PRODUTTIVE (IRAP) - U.01.11	CS	2.225,02	TP	485,94	FPV	0,00		TR	1.369,22
U9011101001	*Risorse Autonome*	RS	7.597,92	PR	6.934,72	R	0,00		EP	663,20
		CP	34.778,19	PC	16.642,17	I	34.778,19	ECP 0,00	EC	18.136,02
	SPESE PER IL PAGAMENTO DI DEBITI FUORI BILANCIO - ONERI DA CONTENZIOSO (ART. 73, COMMA 1, LETT. A) DEL D.LGS N. 118/2011)	CS	42.376,11	TP	23.576,89	FPV	0,00		TR	18.799,22
U9011101101	*Risorse Autonome*	RS	256.745,61	PR	256.745,61	R	0,00		EP	0,00
		CP	38.697,91	PC	38.697,91	I	38.697,91	ECP 0,00	EC	0,00
	SPESE PER IL PAGAMENTO DI DEBITI FUORI BILANCIO - INTERESSI DI MORA (ART. 73, COMMA 1, LETT. A) DEL D.LGS N. 118/2011)	CS	295.443,52	TP	295.443,52	FPV	0,00		TR	0,00

MISSIONE, PROGRAMMA, TITOLO, CAPITOLO	DENOMINAZIONE	RESIDUI PASSIVI AL 1/1/2021 (RS)	PAGAMENTI IN C/RESIDUI (PR)	RIACCERTAMENTO RESIDUI (R)(1)		RESIDUI PASSIVI DA ESERCIZI PRECEDENTI (EP=RS-PR+R)
		PREVISIONI DEFINITIVE DI COMPETENZA (CP)	PAGAMENTI IN C/ COMPETENZA (PC)	IMPEGNI (I)(2)	ECONOMIE DI COMPETENZA (ECP=CP-I-FPV)	RESIDUI PASSIVI DA ESERCIZIO DI COMPETENZA (EC=I-PC)
		PREVISIONI DEFINITIVE DI CASSA (CS)	TOTALE PAGAMENTI (TP=PR +PC)	FONDO PLURIENNALE VINCOLATO (FPV) (3)		TOTALE RESIDUI PASSIVI DA RIPORTARE (TR=EP+EC)
U9011101302	*Risorse Autonome* SPESE PER ONERI DERIVANTI DA CONTENZIOSO ESISTENTE FORMATOSI IN ESERCIZI PRECEDENTI - ALTRE SPESE LEGALI (all. 4/2 punto 5.2, lett. h) D. LGS 118/2011)	RS 8.000,00 CP 0,00 CS 8.000,00	PR 0,00 PC 0,00 TP 0,00	R 0,00 I 0,00 FPV 0,00	ECP 0,00	EP 8.000,00 EC 0,00 TR 8.000,00
U9011101303	*Risorse Autonome* SPESE PER ONERI DERIVANTI DA CONTENZIOSO ESISTENTE FORMATOSI IN ESERCIZI PRECEDENTI - ALTRI INTERESSI PASSIVI (ALL. 4/2 PUNTO 5.2, LETT. H) D.LGS. 118/2011)	RS 0,00 CP 2.897,32 CS 2.897,32	PR 0,00 PC 2.897,32 TP 2.897,32	R 0,00 I 2.897,32 FPV 0,00	ECP 0,00	EP 0,00 EC 0,00 TR 0,00
U9011101901	*Risorse Autonome* SPESE PER GARANTIRE LA COPERTURA FINANZIARIA NONCHE' LA DEFINITIVA REGOLARIZZAZIONE CONTABILE DEI PAGAMENTI EFFETTUATI DAL TESORIERE REGIONALE, A SEGUITO DI ATTI GIUDIZIALI DI PIGNORAMENTO RIGUARDANTI IMPOSTE DI REGISTRO	RS 0,00 CP 12.927,16 CS 12.927,16	PR 0,00 PC 12.927,16 TP 12.927,16	R 0,00 I 12.927,16 FPV 0,00	ECP 0,00	EP 0,00 EC 0,00 TR 0,00
U9011102102	*Risorse Vincolate (Capitolo: E9201020501)* SPESE PER LA REALIZZAZIONE DEL PIANO PLURIENNALE PER IL SUPPORTO ALLE ATTIVITA' DEL COMITATO NAZIONALE DEL PROGRAMMA URBACT III (PROTOCOLLO DI INTESA CON LA REGIONE MOLISE SOTTOSCRITTO IN DATA 11.6.2019) - ORGANIZZAZIONE EVENTI PUBBLICITA' E SERVIZI PER TRASFERTA	RS 0,00 CP 3.817,55 CS 3.817,55	PR 0,00 PC 0,00 TP 0,00	R 0,00 I 3.817,55 FPV 0,00	ECP 0,00	EP 0,00 EC 3.817,55 TR 3.817,55
TOTALE TITOLO 1	**Spese correnti**	**RS 3.108.755,74** **CP 12.702.658,43** **CS 15.811.414,17**	**PR 2.543.236,56** **PC 9.807.428,69** **TP 12.350.665,25**	**R -63.252,33** **I 10.515.366,35** **FPV 1.201.393,50**	**ECP 985.898,58**	**EP 502.266,85** **EC 707.937,66** **TR 1.210.204,51**
TOTALE PROGRAMMA 11	***Altri servizi generali***	**RS 3.108.755,74** **CP 12.702.658,43** **CS 15.811.414,17**	**PR 2.543.236,56** **PC 9.807.428,69** **TP 12.350.665,25**	**R -63.252,33** **I 10.515.366,35** **FPV 1.201.393,50**	**ECP 985.898,58**	**EP 502.266,85** **EC 707.937,66** **TR 1.210.204,51**
0112 PROGRAMMA 12	**Politica regionale unitaria per i servizi istituzionali, generali e di gestione (solo per le Regioni)**					
TITOLO 1	**Spese correnti**					
U0100410802	*Risorse Vincolate (Capitolo: E0232710101)* SPESE PER LA COSTITUZIONE DI UNITA' TECNICHE DI SUPPORTO ALLA PROGRAMMAZIONE, ALLA VALUTAZIONE ED AL MONITORAGGIO DEGLI INVESTIMENTI PUBBLICI - IMPOSTA REGIONALE SULLE ATTIVITA' PRODUTTIVE (IRAP) (ART.1, COMMI 1 E 8, DELLA LEGGE 17.5.99, N.144).	RS 1.291,23 CP 5.638,24 CS 6.929,47	PR 1.291,23 PC 0,00 TP 1.291,23	R 0,00 I 0,00 FPV 0,00	ECP 5.638,24	EP 0,00 EC 0,00 TR 0,00
U0100410803	*Risorse Vincolate (Capitolo: E0232710101)* SPESE PER LA COSTITUZIONE DI UNITA' TECNICHE DI SUPPORTO ALLA PROGRAMMAZIONE, ALLA VALUTAZIONE ED AL MONITORAGGIO DEGLI INVESTIMENTI PUBBLICI - CONTRIBUTI SOCIALI EFFETTIVI A CARICO DELL'ENTE (ART.1, COMMI 1 E 8, DELLA LEGGE 17.5.99, N.144).	RS 3.466,83 CP 44.222,98 CS 47.689,81	PR 3.466,83 PC 0,00 TP 3.466,83	R 0,00 I 0,00 FPV 0,00	ECP 44.222,98	EP 0,00 EC 0,00 TR 0,00
U0100410804	*Risorse Vincolate (Capitolo: E0232710101)* SPESE PER LA COSTITUZIONE DI UNITA' TECNICHE DI SUPPORTO ALLA PROGRAMMAZIONE, ALLA VALUTAZIONE ED AL MONITORAGGIO DEGLI INVESTIMENTI PUBBLICI (ART.1, COMMI 1 E 8, DELLA LEGGE 17.5.99, N.144) - ACQUISTO DI SERVIZI PER FORMAZIONE E ADDESTRAMENTO DEL PERSONALE DELL'ENTE	RS 4.500,00 CP 9.085,61 CS 13.585,61	PR 4.500,00 PC 0,00 TP 4.500,00	R 0,00 I 0,00 FPV 0,00	ECP 9.085,61	EP 0,00 EC 0,00 TR 0,00
U0100410805	*Risorse Vincolate (Capitolo: E0232710101)* SPESE PER LA COSTITUZIONE DI UNITA' TECNICHE DI SUPPORTO ALLA PROGRAMMAZIONE, ALLA VALUTAZIONE ED AL MONITORAGGIO DEGLI INVESTIMENTI PUBBLICI (ART.1, COMMI 1 E 8, DELLA LEGGE 17.5.99, N.144) - RAPPRESENTANZA, ORGANIZZAZIONE EVENTI, PUBBLICITA' E SERVIZI PER TRASFERTA	RS 1.500,00 CP 7.000,00 CS 8.500,00	PR 0,00 PC 0,00 TP 0,00	R -1.500,00 I 0,00 FPV 0,00	ECP 7.000,00	EP 0,00 EC 0,00 TR 0,00

MISSIONE, PROGRAMMA, TITOLO, CAPITOLO	DENOMINAZIONE	RESIDUI PASSIVI AL 1/1/2021 (RS)	PAGAMENTI IN C/RESIDUI (PR)	RIACCERTAMENTO RESIDUI (R)(1)		RESIDUI PASSIVI DA ESERCIZI PRECEDENTI (EP=RS-PR+R)
		PREVISIONI DEFINITIVE DI COMPETENZA (CP)	PAGAMENTI IN C/ COMPETENZA (PC)	IMPEGNI (I)(2)	ECONOMIE DI COMPETENZA (ECP=CP-I-FPV)	RESIDUI PASSIVI DA ESERCIZIO DI COMPETENZA (EC=I-PC)
		PREVISIONI DEFINITIVE DI CASSA (CS)	TOTALE PAGAMENTI (TP=PR +PC)	FONDO PLURIENNALE VINCOLATO (FPV) (3)		TOTALE RESIDUI PASSIVI DA RIPORTARE (TR=EP+EC)
U0100410807	*Risorse Vincolate (Capitolo: E0232710101)* SPESE PER LA COSTITUZIONE DI UNITA' TECNICHE DI SUPPORTO ALLA PROGRAMMAZIONE, ALLA VALUTAZIONE ED AL MONITORAGGIO DEGLI INVESTIMENTI PUBBLICI (ART.1, COMMI 1 E 8, DELLA LEGGE 17.5.99, N.144) - LAVORO FLESSIBILE E ACQUISTO DI SERVIZI DA AGENZIE DI LAVORO INTERINALE	RS 15.190,80 CP 66.333,16 CS 81.523,96	PR 15.190,80 PC 0,00 TP 15.190,80	R 0,00 I 0,00 FPV 0,00	ECP 66.333,16	EP 0,00 EC 0,00 TR 0,00
U0100410809	*Risorse Vincolate (Capitolo: E0232710101)* SPESE PER LA COSTITUZIONE DI UNITA' TECNICHE DI SUPPORTO ALLA PROGRAMMAZIONE, ALLA VALUTAZIONE ED AL MONITORAGGIO DEGLI INVESTIMENTI PUBBLICI (ART.1, COMMI 1 E 8, DELLA LEGGE 17.5.99, N.144) - TRASFERIMENTI CORRENTI AD AMMINISTRAZIONI LOCALI	RS 25.000,00 CP 49.000,00 CS 74.000,00	PR 25.000,00 PC 20.000,00 TP 45.000,00	R 0,00 I 20.000,00 FPV 5.000,00	ECP 24.000,00	EP 0,00 EC 0,00 TR 0,00
U0100410812	*Risorse Vincolate (Capitolo: E0232710101)* SPESE PER LA COSTITUZIONE DI UNITA' TECNICHE DI SUPPORTO ALLA PROGRAMMAZIONE, ALLA VALUTAZIONE ED AL MONITORAGGIO DEGLI INVESTIMENTI PUBBLICI (ART.1, COMMI 1 E 8, DELLA LEGGE 17.5.99, N.144) - ALTRI SERVIZI	RS 0,00 CP 3.000,00 CS 3.000,00	PR 0,00 PC 0,00 TP 0,00	R 0,00 I 0,00 FPV 0,00	ECP 3.000,00	EP 0,00 EC 0,00 TR 0,00
U1202010404	*Risorse Vincolate (Capitolo: E2119000201)* SPESE PER IL CONSOLIDAMENTO DELLA RETE DEI NUCLEI REGIONALI "CONTI PUBBLICI TERRITORIALI" - RETRIBUZIONI IN DENARO(DELIBERAZIONE CIPE DEL 3.5.2002, N. 36).	RS 0,00 CP 10.800,00 CS 10.800,00	PR 0,00 PC 0,00 TP 0,00	R 0,00 I 10.800,00 FPV 0,00	ECP 0,00	EP 0,00 EC 10.800,00 TR 10.800,00
U1202010405	*Risorse Vincolate (Capitolo: E2119000201)* SPESE PER IL CONSOLIDAMENTO DELLA RETE DEI NUCLEI REGIONALI "CONTI PUBBLICI TERRITORIALI" - CONTRIBUTI SOCIALI A CARICO DELL'ENTE (DELIBERAZIONE CIPE DEL 3.5.2002, N. 36).	RS 0,00 CP 3.100,00 CS 3.100,00	PR 0,00 PC 0,00 TP 0,00	R 0,00 I 3.100,00 FPV 0,00	ECP 0,00	EP 0,00 EC 3.100,00 TR 3.100,00
U1202010406	*Risorse Vincolate (Capitolo: E2119000201)* SPESE PER IL CONSOLIDAMENTO DELLA RETE DEI NUCLEI REGIONALI "CONTI PUBBLICI TERRITORIALI" - IMPOSTA REGIONALE SULLE ATTIVITA' PRODUTTIVE (IRAP) (DELIBERAZIONE CIPE DEL 3.5.2002, N. 36).	RS 0,00 CP 1.600,00 CS 1.600,00	PR 0,00 PC 0,00 TP 0,00	R 0,00 I 1.600,00 FPV 0,00	ECP 0,00	EP 0,00 EC 1.600,00 TR 1.600,00
U1202010409	*Risorse Vincolate (Capitolo: E2119000201)* SPESE PER IL CONSOLIDAMENTO DELLA RETE DEI NUCLEI REGIONALI "CONTI PUBBLICI TERRITORIALI" - ALTRI SERVIZI (DELIBERAZIONE CIPE DEL 3.5.2002, N. 36).	RS 0,00 CP 82.000,00 CS 82.000,00	PR 0,00 PC 44.775,40 TP 44.775,40	R 0,00 I 65.753,40 FPV 0,00	ECP 16.246,60	EP 0,00 EC 20.978,00 TR 20.978,00
U1202010501	*Risorse Vincolate (Capitolo: E2119000301)* SPESE PER L'ASSEGNAZIONE DELLA PREMIALITA' ALLA RETE DEI NUCLEI DI VALUTAZIONE E VERIFICA DEGLI INVESTIMENTI PUBBLICI PER IL COFINANZIAMENTO DI SPECIFICHE ATTIVITA' CHE ALCUNI NUCLEI SVOLGONO A FAVORE DI TUTTI GLI ALTRI (ART. 1, COMMA 7, LEGGE N. 144 DEL 17 MAGGIO 1999 - PUNTO 8 DELLA DELIBERA CIPE N. 54 DEL 27 MAGGIO 2005).	RS 0,00 CP 2.680,50 CS 2.680,50	PR 0,00 PC 0,00 TP 0,00	R 0,00 I 0,00 FPV 0,00	ECP 2.680,50	EP 0,00 EC 0,00 TR 0,00
U1202010502	*Risorse Vincolate (Capitolo: E2119000301)* SPESE PER L'ASSEGNAZIONE DELLA PREMIALITA' ALLA RETE DEI NUCLEI DI VALUTAZIONE E VERIFICA DEGLI INVESTIMENTI PUBBLICI PER IL COFINANZIAMENTO DI SPECIFICHE ATTIVITA' CHE ALCUNI NUCLEI SVOLGONO A FAVORE DI TUTTI GLI ALTRI(ART. 1, COMMA 7, LEGGE N. 144 DEL 17 MAGGIO 1999 - PUNTO 8 DELLA DELIBERA CIPE N. 54 DEL 27 MAGGIO 2005) - CONTRIBUTI SOCIALI EFFETTIVI A CARICO DELL'ENTE	RS 0,00 CP 2.500,00 CS 2.500,00	PR 0,00 PC 2.300,61 TP 2.300,61	R 0,00 I 2.300,61 FPV 199,39	ECP 0,00	EP 0,00 EC 0,00 TR 0,00
U1302030506	*Risorse Vincolate (Capitolo: E2129000101; E2129000201)* SPESE PER LA REALIZZAZIONE DI INTERVENTI DI RAFFORZAMENTO DELLE ATTIVITA' DI GESTIONE, MONITORAGGIO E CONTROLLO NELL'AMBITO DEL PIANO DI AZIONE E COESIONE - ALTRI SERVIZI	RS 0,00 CP 395.255,62 CS 395.255,62	PR 0,00 PC 395.255,62 TP 395.255,62	R 0,00 I 395.255,62 FPV 0,00	ECP 0,00	EP 0,00 EC 0,00 TR 0,00
U1302030508	*Risorse Vincolate (Capitolo: E2129000201)* SPESE PER LA REALIZZAZIONE DI INTERVENTI DI RAFFORZAMENTO DELLE ATTIVITA' DI GESTIONE, MONITORAGGIO E CONTROLLO NELL'AMBITO DEL PIANO DI AZIONE E COESIONE - TRASFERIMENTI CORRENTI AD AMMINISTRAZIONI LOCALI	RS 0,00 CP 500.000,00 CS 500.000,00	PR 0,00 PC 0,00 TP 0,00	R 0,00 I 500.000,00 FPV 0,00	ECP 0,00	EP 0,00 EC 500.000,00 TR 500.000,00

MISSIONE, PROGRAMMA, TITOLO, CAPITOLO	DENOMINAZIONE	RESIDUI PASSIVI AL 1/1/2021 (RS)	PAGAMENTI IN C/RESIDUI (PR)	RIACCERTAMENTO RESIDUI (R)(1)		RESIDUI PASSIVI DA ESERCIZI PRECEDENTI (EP=RS-PR+R)
		PREVISIONI DEFINITIVE DI COMPETENZA (CP)	PAGAMENTI IN C/ COMPETENZA (PC)	IMPEGNI (I)(2)	ECONOMIE DI COMPETENZA (ECP=CP-I-FPV)	RESIDUI PASSIVI DA ESERCIZIO DI COMPETENZA (EC=I-PC)
		PREVISIONI DEFINITIVE DI CASSA (CS)	TOTALE PAGAMENTI (TP=PR +PC)	FONDO PLURIENNALE VINCOLATO (FPV) (3)		TOTALE RESIDUI PASSIVI DA RIPORTARE (TR=EP+EC)
U9011200101	*Risorse Vincolate (Capitolo: E9201010201; E9201050101)* SPESE PER SOSTENERE LE FASI DI PROGRAMMAZIONE, ATTUAZIONE, GESTIONE, CONTROLLO, VALUTAZIONE E SORVEGLIANZA DEL PROGRAMMA OPERATIVO (POR 2014-2020 - ASSE 14) - RAPPRESENTANZA, ORGANIZZAZIONE EVENTI, PUBBLICITA' E SERVIZI DI TRASFERTA	RS 27.924,30 CP 6.927,00 CS 34.851,30	PR 20.435,00 PC 4.697,00 TP 25.132,00	R -1.046,54 I 6.927,00 FPV 0,00	ECP 0,00	EP 6.442,76 EC 2.230,00 TR 8.672,76
U9011200102	*Risorse Vincolate (Capitolo: E9201010201; E9201050101)* SPESE PER SOSTENERE LE FASI DI PROGRAMMAZIONE, ATTUAZIONE, GESTIONE, CONTROLLO, VALUTAZIONE E SORVEGLIANZA DEL PROGRAMMA OPERATIVO (POR 2014-2020 - ASSE 14) - RETRIBUZIONI IN DENARO	RS 60.596,38 CP 1.042.713,57 CS 1.103.309,95	PR 5.623,42 PC 1.021.224,48 TP 1.026.847,90	R -4.133,13 I 1.022.038,27 FPV 4.434,22	ECP 16.241,08	EP 50.839,83 EC 813,79 TR 51.653,62
U9011200104	*Risorse Vincolate (Capitolo: E9201010201; E9201050101)* SPESE PER SOSTENERE LE FASI DI PROGRAMMAZIONE, ATTUAZIONE, GESTIONE, CONTROLLO, VALUTAZIONE E SORVEGLIANZA DEL PROGRAMMA OPERATIVO (POR 2014-2020 - ASSE 14) - CONTRIBUTI SOCIALI EFFETTIVI A CARICO DELL'ENTE	RS 43.955,25 CP 249.065,35 CS 293.020,60	PR 30.574,46 PC 226.143,59 TP 256.718,05	R -1.058,56 I 244.014,40 FPV 1.065,39	ECP 3.985,56	EP 12.322,23 EC 17.870,81 TR 30.193,04
U9011200105	*Risorse Vincolate (Capitolo: E9201010201; E9201050101)* SPESE PER SOSTENERE LE FASI DI PROGRAMMAZIONE, ATTUAZIONE, GESTIONE, CONTROLLO, VALUTAZIONE E SORVEGLIANZA DEL PROGRAMMA OPERATIVO (POR 2014-2020 - ASSE 14) - IMPOSTA REGIONALE SULLE ATTIVITA' PRODUTTIVE (IRAP)	RS 15.521,84 CP 88.463,39 CS 103.985,23	PR 10.638,31 PC 80.291,20 TP 90.929,51	R -339,20 I 86.652,48 FPV 381,04	ECP 1.429,87	EP 4.544,33 EC 6.361,28 TR 10.905,61
U9011200108	*Risorse Vincolate (Capitolo: E9201010201; E9201050101)* SPESE PER SOSTENERE LE FASI DI PROGRAMMAZIONE, ATTUAZIONE, GESTIONE, CONTROLLO, VALUTAZIONE E SORVEGLIANZA DEL PROGRAMMA OPERATIVO (POR 2014-2020 - ASSE 14) - CONSULENZE	RS 546.234,60 CP 1.478.179,56 CS 2.024.414,16	PR 514.895,24 PC 1.104.131,20 TP 1.619.026,44	R -16.467,36 I 1.478.179,56 FPV 0,00	ECP 0,00	EP 14.872,00 EC 374.048,36 TR 388.920,36
U9011200110	*Risorse Vincolate (Capitolo: E9201010201; E9201050101)* SPESE PER SOSTENERE LE FASI DI PROGRAMMAZIONE, ATTUAZIONE, GESTIONE, CONTROLLO, VALUTAZIONE E SORVEGLIANZA DEL PROGRAMMA OPERATIVO (POR 2014-2020 - ASSE 14) - SERVIZI AMMINISTRATIVI	RS 570,72 CP 0,00 CS 570,72	PR 0,00 PC 0,00 TP 0,00	R -570,72 I 0,00 FPV 0,00	ECP 0,00	EP 0,00 EC 0,00 TR 0,00
U9011200111	*Risorse Vincolate (Capitolo: E9201010201; E9201050101)* SPESE PER SOSTENERE LE FASI DI PROGRAMMAZIONE, ATTUAZIONE, GESTIONE, CONTROLLO, VALUTAZIONE E SORVEGLIANZA DEL PROGRAMMA OPERATIVO (POR 2014-2020 - ASSE 14) - ALTRI SERVIZI	RS 2.821.885,82 CP 9.322.281,18 CS 12.144.167,00	PR 2.635.885,81 PC 3.821.179,47 TP 6.457.065,28	R -3.000,01 I 7.343.934,77 FPV 1.120.481,85	ECP 857.864,56	EP 183.000,00 EC 3.522.755,30 TR 3.705.755,30
U9011200114	*Risorse Vincolate (Capitolo: E9201010201; E9201050101)* SPESE PER SOSTENERE LE FASI DI PROGRAMMAZIONE, ATTUAZIONE, GESTIONE, CONTROLLO, VALUTAZIONE E SORVEGLIANZA DEL PROGRAMMA OPERATIVO (POR 2014-2020 - ASSE 14) - TRASFERIMENTI CORRENTI AD AMMINISTRAZIONI CENTRALI	RS 0,00 CP 400.000,00 CS 400.000,00	PR 0,00 PC 0,00 TP 0,00	R 0,00 I 0,00 FPV 400.000,00	ECP 0,00	EP 0,00 EC 0,00 TR 0,00
U9011201101	*Risorse Vincolate (Capitolo: E1104000201; E2130000101; E2312000101)* SPESE PER LA REALIZZAZIONE DI INTERVENTI DIRETTI AD AUMENTARE LA TRASPARENZA, L'INTEROPERABILITA' E L'ACCESSO AI DATI PUBBLICI, NONCHE' DI INTERVENTI PER IL MIGLIORAMENTO DELLE PRESTAZIONI DELLA PUBBLICA AMMINISTRAZIONE (POR 2014-2020 - ASSE 13) - RETRIBUZIONI IN DENARO	RS 86.250,00 CP 170.213,35 CS 256.463,35	PR 85.256,38 PC 80.649,15 TP 165.905,53	R -993,62 I 161.481,15 FPV 1.703,13	ECP 7.029,07	EP 0,00 EC 80.832,00 TR 80.832,00
U9011201103	*Risorse Vincolate (Capitolo: E1104000201; E2130000101; E2312000101)* SPESE PER LA REALIZZAZIONE DI INTERVENTI DIRETTI AD AUMENTARE LA TRASPARENZA, L'INTEROPERABILITA' E L'ACCESSO AI DATI PUBBLICI, NONCHE' DI INTERVENTI PER IL MIGLIORAMENTO DELLE PRESTAZIONI DELLA PUBBLICA AMMINISTRAZIONE (POR 2014-2020 - ASSE 13) - CONTRIBUTI SOCIALI EFFETTIVI A CARICO DELL'ENTE	RS 20.125,01 CP 41.369,53 CS 61.494,54	PR 18.540,19 PC 18.540,19 TP 37.080,38	R -1.584,82 I 37.853,39 FPV 803,15	ECP 2.712,99	EP 0,00 EC 19.313,20 TR 19.313,20
U9011201104	*Risorse Vincolate (Capitolo: E1104000201; E2130000101; E2312000101)* SPESE PER LA REALIZZAZIONE DI INTERVENTI DIRETTI AD AUMENTARE LA TRASPARENZA, L'INTEROPERABILITA' E L'ACCESSO AI DATI PUBBLICI, NONCHE' DI INTERVENTI PER IL MIGLIORAMENTO DELLE PRESTAZIONI DELLA PUBBLICA AMMINISTRAZIONE (POR 2014-2020 - ASSE 13) - IMPOSTA REGIONALE SULLE ATTIVITA' PRODUTTIVE (IRAP)	RS 8.625,01 CP 16.182,89 CS 24.807,90	PR 6.595,73 PC 6.595,72 TP 13.191,45	R -2.029,28 I 13.466,52 FPV 652,10	ECP 2.064,27	EP 0,00 EC 6.870,80 TR 6.870,80

MISSIONE, PROGRAMMA, TITOLO, CAPITOLO	DENOMINAZIONE	RESIDUI PASSIVI AL 1/1/2021 (RS)	PAGAMENTI IN C/RESIDUI (PR)	RIACCERTAMENTO RESIDUI (R)(1)		RESIDUI PASSIVI DA ESERCIZI PRECEDENTI (EP=RS-PR+R)
		PREVISIONI DEFINITIVE DI COMPETENZA (CP)	PAGAMENTI IN C/ COMPETENZA (PC)	IMPEGNI (I)(2)	ECONOMIE DI COMPETENZA (ECP=CP-I-FPV)	RESIDUI PASSIVI DA ESERCIZIO DI COMPETENZA (EC=I-PC)
		PREVISIONI DEFINITIVE DI CASSA (CS)	TOTALE PAGAMENTI (TP=PR +PC)	FONDO PLURIENNALE VINCOLATO (FPV) (3)		TOTALE RESIDUI PASSIVI DA RIPORTARE (TR=EP+EC)
U9011201111	*Risorse Vincolate (Capitolo: E1104000201; E2130000101; E2312000101)* SPESE PER LA REALIZZAZIONE DI INTERVENTI DIRETTI AD AUMENTARE LA TRASPARENZA, L'INTEROPERABILITA' E L'ACCESSO AI DATI PUBBLICI, NONCHE' DI INTERVENTI PER IL MIGLIORAMENTO DELLE PRESTAZIONI DELLA PUBBLICA AMMINISTRAZIONE (POR 2014-2020 - ASSE 13) - ALTRI SERVIZI	RS 225.175,82 CP 2.457.779,44 CS 2.682.955,26	PR 225.175,82 PC 360.002,17 TP 585.177,99	R 0,00 I 1.322.711,95 FPV 264.542,68	ECP 870.524,81	EP 0,00 EC 962.709,78 TR 962.709,78
U9011201203	*Risorse Vincolate (Capitolo: E2129000101; E2129000101; E2129000201)* SPESE PER GARANTIRE L'OPERATIVITA' DEL NUCLEO REGIONALE DI VALUTAZIONE E VERIFICA DEGLI INVESTIMENTI PUBBLICI - IMPOSTA REGIONALE SULLE ATTIVITÀ PRODUTTIVE (IRAP) (DELIBERAZIONE DELLA GIUNTA REGIONALE N. 40 del 24.02.2016)	RS 1.158,56 CP 0,00 CS 1.158,56	PR 847,97 PC 0,00 TP 847,97	R -310,59 I 0,00 FPV 0,00	ECP 0,00	EP 0,00 EC 0,00 TR 0,00
U9011201204	*Risorse Vincolate (Capitolo: E2129000101; E2129000201)* SPESE PER GARANTIRE L'OPERATIVITA' DEL NUCLEO REGIONALE DI VALUTAZIONE E VERIFICA DEGLI INVESTIMENTI PUBBLICI - LAVORO FLESSIBILE (DELIBERAZIONE DELLA GIUNTA REGIONALE N. 40 del 24.02.2016)	RS 9.976,32 CP 0,00 CS 9.976,32	PR 9.976,00 PC 0,00 TP 9.976,00	R -0,32 I 0,00 FPV 0,00	ECP 0,00	EP 0,00 EC 0,00 TR 0,00
U9011201304	*Risorse Vincolate (Capitolo: E9201011001)* SPESE PER IL RAFFORZAMENTO DELL'AUTORITA' DI AUDIT DELLA REGIONE CALABRIA -RAPPRESENTANZA, ORGANIZZAZIONE EVENTI, PUBBLICITA' E SERVIZI PER TRASFERTA - (PROGRAMMA COMPLEMENTARE DI AZIONE E COESIONE PER LA GOVERNANCE DEI SISTEMI DI GESTIONE E CONTROLLO 2014/2020).	RS 906,00 CP 10.000,00 CS 10.906,00	PR 906,00 PC 2.198,00 TP 3.104,00	R 0,00 I 2.198,00 FPV 0,00	ECP 7.802,00	EP 0,00 EC 0,00 TR 0,00
U9011201401	*Risorse Autonome* SPESE PER STIPENDI, ALTRI ASSEGNI FISSI E CONTRIBUTI DIVERSI A CARICO DELL'ENTE, INERENTI AL PERSONALE ADDETTO ALLE SEGRETERIE PARTICOLARI DEL PRESIDENTE, DEGLI ASSESSORI DELLA GIUNTA REGIONALE E DEL PRESIDENTE DELLA COMMISSIONE DEL PIANO, NONCHE' PER L'INDENNITA' FORFETTIZZATA DEL PERSONALE CHE PRESTA SERVIZIO NELLE STRUTTURE AUSILIARIE DEI DIPARTIMENTI (ARTT. 5 E 8 DELLA LEGGE REGIONALE 13.5.1996, N. 7; ART. 3 DELLA LEGGE REGIONALE 26.5.1997, N. 8. ART. 1, COMMA 5, DELLA LEGGE REGIONALE 28.8.2000, N. 14; LEGGE REGIONALE 29.10.2001, N.24)(SPESE OBBLIGATORIE). - U.01.12	RS 0,00 CP 35.934,60 CS 35.934,60	PR 0,00 PC 4.868,48 TP 4.868,48	R 0,00 I 4.868,48 FPV 0,00	ECP 31.066,12	EP 0,00 EC 0,00 TR 0,00
U9011201402	*Risorse Autonome* SPESE PER STIPENDI, ALTRI ASSEGNI FISSI E CONTRIBUTI DIVERSI A CARICO DELL'ENTE, INERENTI AL PERSONALE ADDETTO ALLE SEGRETERIE PARTICOLARI DEL PRESIDENTE, DEGLI ASSESSORI DELLA GIUNTA REGIONALE E DEL PRESIDENTE DELLA COMMISSIONE DEL PIANO, NONCHE' PER L'INDENNITA' FORFETTIZZATA DEL PERSONALE CHE PRESTA SERVIZIO NELLE STRUTTURE AUSILIARIE DEI DIPARTIMENTI - CONTRIBUTI SOCIALI EFFETTIVI A CARICO DELL'ENTE - (ARTT. 5 E 8 DELLA LEGGE REGIONALE 13.5.1996, N. 7; ART. 3 DELLA LEGGE REGIONALE 26.5.1997, N. 8. ART. 1, COMMA 5, DELLA LEGGE REGIONALE 28.8.2000, N. 14; LEGGE REGIONALE 29.10.2001, N.24)(SPESE OBBLIGATORIE). - U.01.12	RS 27.949,64 CP 25.768,59 CS 53.718,23	PR 20.909,55 PC 1.158,70 TP 22.068,25	R -7.040,09 I 1.158,70 FPV 0,00	ECP 24.609,89	EP 0,00 EC 0,00 TR 0,00
U9011201501	*Risorse Autonome* SPESE PER LE COMPETENZE FISSE DEL PERSONALE REGIONALE DI RUOLO, IVI COMPRESE QUELLE PER IL PAGAMENTO DELLA RETRIBUZIONE DI POSIZIONE E DEI CONTRIBUTI PREVIDENZIALI POSTI A CARICO DELLA REGIONE (SPESE OBBLIGATORIE). - U.01.12	RS 0,00 CP 2.808.771,12 CS 2.808.771,12	PR 0,00 PC 2.808.771,12 TP 2.808.771,12	R 0,00 I 2.808.771,12 FPV 0,00	ECP 0,00	EP 0,00 EC 0,00 TR 0,00
U9011201502	*Risorse Autonome* SPESE PER LE COMPETENZE FISSE DEL PERSONALE REGIONALE DI RUOLO, IVI COMPRESE QUELLE PER IL PAGAMENTO DELLA RETRIBUZIONE DI POSIZIONE E DEI CONTRIBUTI PREVIDENZIALI POSTI A CARICO DELLA REGIONE -CONTRIBUTI SOCIALI EFFETTIVI A CARICO DELL'ENTE - (SPESE OBBLIGATORIE). - U.01.12	RS 538.930,82 CP 651.640,27 CS 1.190.571,09	PR 16.520,04 PC 651.640,27 TP 668.160,31	R 0,00 I 651.640,27 FPV 0,00	ECP 0,00	EP 522.410,78 EC 0,00 TR 522.410,78
U9011201504	*Risorse Autonome* SPESE PER IL PAGAMENTO DELL'IRAP A VALERE SULLE SPESE PER IL PERSONALE REGIONALE (SPESE OBBLIGATORIE) - U.01.12	RS 92.377,59 CP 197.354,92 CS 289.732,51	PR 2.415,33 PC 197.354,92 TP 199.770,25	R -249,91 I 197.354,92 FPV 0,00	ECP 0,00	EP 89.712,35 EC 0,00 TR 89.712,35
U9011201601	*Risorse Autonome* FONDO PER IL MIGLIORAMENTO DELL'EFFICIENZA DEI SERVIZI (ART.5 DELLA LEGGE REGIONALE 5.5.90, N.30). - U.01.12	RS 217.938,17 CP 0,00 CS 217.938,17	PR 0,00 PC 0,00 TP 0,00	R 0,00 I 0,00 FPV 0,00	ECP 0,00	EP 217.938,17 EC 0,00 TR 217.938,17

MISSIONE, PROGRAMMA, TITOLO, CAPITOLO	DENOMINAZIONE	RESIDUI PASSIVI AL 1/1/2021 (RS)	PAGAMENTI IN C/RESIDUI (PR)	RIACCERTAMENTO RESIDUI (R)(1)		RESIDUI PASSIVI DA ESERCIZI PRECEDENTI (EP=RS-PR+R)
		PREVISIONI DEFINITIVE DI COMPETENZA (CP)	PAGAMENTI IN C/ COMPETENZA (PC)	IMPEGNI (I)(2)	ECONOMIE DI COMPETENZA (ECP=CP-I-FPV)	RESIDUI PASSIVI DA ESERCIZIO DI COMPETENZA (EC=I-PC)
		PREVISIONI DEFINITIVE DI CASSA (CS)	TOTALE PAGAMENTI (TP=PR +PC)	FONDO PLURIENNALE VINCOLATO (FPV) (3)		TOTALE RESIDUI PASSIVI DA RIPORTARE (TR=EP+EC)
U9011201901	*Risorse Vincolate (Capitolo: E9201012201)* SPESE PER LE AZIONI DI ASSISTENZA TECNICA FINALIZZATA ALLA REALIZZAZIONE DI INTERVENTI DI RILEVANZA STRATEGICA REGIONALE DEL PATTO PER LO SVILUPPO DELLA REGIONE CALABRIA - ALTRI SERVIZI (PATTO PER LO SVILUPPO DELLA REGIONE CALABRIA - FONDO SVILUPPO E COESIONE (FSC) 2014-2020 - DGR N. 160 DEL 13 MAGGIO 2016 - DELIBERA CIPE N. 26 DEL 10 AGOSTO 2016) **NOTA:** *CON DGR N. 438/2021 LA SOMMA DI EURO 17,00 E' STATA ACCANTONATA AL CAPITOLO U9200301801 AI FINI DELLA REALIZZAZIONE DEGLI INTERVENTI CONFLUITI NEL PIANO SVILUPPO E COESIONE (ART. 44 D.L. 34/2019).*	RS 197.000,00 CP 622.109,60 CS 819.109,60	PR 0,00 PC 311.054,80 TP 311.054,80	R 0,00 I 622.109,60 FPV 0,00	ECP 0,00	EP 197.000,00 EC 311.054,80 TR 508.054,80
U9011201902	*Risorse Vincolate (Capitolo: E9201012201)* SPESE PER LE AZIONI DI ASSISTENZA TECNICA FINALIZZATA ALLA REALIZZAZIONE DI INTERVENTI DI RILEVANZA STRATEGICA REGIONALE DEL PATTO PER LO SVILUPPO DELLA REGIONE CALABRIA - TRASFERIMENTI CORRENTI AD AMMINISTRAZIONI CENTRALI (PATTO PER LO SVILUPPO DELLA REGIONE CALABRIA - FONDO SVILUPPO E COESIONE (FSC) 2014-2020 - DGR N. 160 DEL 13 MAGGIO 2016 - DELIBERA CIPE N. 26 DEL 10 AGOSTO 2016)	RS 442.799,05 CP 442.799,05 CS 885.598,10	PR 0,00 PC 0,00 TP 0,00	R 0,00 I 442.799,05 FPV 0,00	ECP 0,00	EP 442.799,05 EC 442.799,05 TR 885.598,10
U9011201903	*Risorse Vincolate (Capitolo: E9201012201)* SPESE PER LE AZIONI DI ASSISTENZA TECNICA FINALIZZATA ALLA REALIZZAZIONE DI INTERVENTI DI RILEVANZA STRATEGICA REGIONALE DEL PATTO PER LO SVILUPPO DELLA REGIONE CALABRIA - PRESTAZIONI PROFESSIONALI E SPECIALISTICHE (PATTO PER LO SVILUPPO DELLA REGIONE CALABRIA - FONDO SVILUPPO E COESIONE (FSC) 2014-2020 - DGR N. 160 DEL 13 MAGGIO 2016 - DELIBERA CIPE N. 26 DEL 10 AGOSTO 2016)	RS 48.829,89 CP 234.717,96 CS 283.547,85	PR 48.829,89 PC 77.676,76 TP 126.506,65	R 0,00 I 117.029,39 FPV 117.688,57	ECP 0,00	EP 0,00 EC 39.352,63 TR 39.352,63
U9011201904	*Risorse Vincolate (Capitolo: E9201012201)* SPESE PER LE AZIONI DI ASSISTENZA TECNICA FINALIZZATA ALLA REALIZZAZIONE DI INTERVENTI DI RILEVANZA STRATEGICA REGIONALE DEL PATTO PER LO SVILUPPO DELLA REGIONE CALABRIA - LAVORO FLESSIBILE, QUOTA LSU, E ACQUISTO DI SERVIZI DA AGENZIE DI LAVORO INTERINALE (PATTO PER LO SVILUPPO DELLA REGIONE CALABRIA - FONDO SVILUPPO E COESIONE (FSC) 2014-2020 - DGR N. 160 DEL 13 MAGGIO 2016 - DELIBERA CIPE N. 26 DEL 10 AGOSTO 2016)	RS 0,00 CP 136.900,00 CS 136.900,00	PR 0,00 PC 136.900,00 TP 136.900,00	R 0,00 I 136.900,00 FPV 0,00	ECP 0,00	EP 0,00 EC 0,00 TR 0,00
U9011201905	*Risorse Vincolate (Capitolo: E9201012201)* SPESE PER LE AZIONI DI ASSISTENZA TECNICA FINALIZZATA ALLA REALIZZAZIONE DI INTERVENTI DI RILEVANZA STRATEGICA REGIONALE DEL PATTO PER LO SVILUPPO DELLA REGIONE CALABRIA - CONTRIBUTI SOCIALI EFFETTIVI A CARICO DELL'ENTE (PATTO PER LO SVILUPPO DELLA REGIONE CALABRIA - FONDO SVILUPPO E COESIONE (FSC) 2014-2020 - DGR N. 160 DEL 13 MAGGIO 2016 - DELIBERA CIPE N. 26 DEL 10 AGOSTO 2016)	RS 0,00 CP 31.241,95 CS 31.241,95	PR 0,00 PC 30.622,38 TP 30.622,38	R 0,00 I 31.241,95 FPV 0,00	ECP 0,00	EP 0,00 EC 619,57 TR 619,57
U9011201906	*Risorse Vincolate (Capitolo: E9201012201)* SPESE PER LE AZIONI DI ASSISTENZA TECNICA FINALIZZATA ALLA REALIZZAZIONE DI INTERVENTI DI RILEVANZA STRATEGICA REGIONALE DEL PATTO PER LO SVILUPPO DELLA REGIONE CALABRIA - IRAP (PATTO PER LO SVILUPPO DELLA REGIONE CALABRIA - FONDO SVILUPPO E COESIONE (FSC) 2014-2020 - DGR N. 160 DEL 13 MAGGIO 2016 - DELIBERA CIPE N. 26 DEL 10 AGOSTO 2016)	RS 0,00 CP 11.636,51 CS 11.636,51	PR 0,00 PC 11.405,77 TP 11.405,77	R 0,00 I 11.636,51 FPV 0,00	ECP 0,00	EP 0,00 EC 230,74 TR 230,74
U9011201907	*Risorse Vincolate (Capitolo: E9201012201)* SPESE PER LE AZIONI DI ASSISTENZA TECNICA FINALIZZATA ALLA REALIZZAZIONE DI INTERVENTI DI RILEVANZA STRATEGICA REGIONALE DEL PATTO PER LO SVILUPPO DELLA REGIONE CALABRIA - UTILIZZO BENI DI TERZI (PATTO PER LO SVILUPPO DELLA REGIONE CALABRIA - FONDO SVILUPPO E COESIONE (FSC) 2014-2020 - DGR N. 160 DEL 13 MAGGIO 2016 - DELIBERA CIPE N. 26 DEL 10 AGOSTO 2016)	RS 4.801,92 CP 4.801,92 CS 9.603,84	PR 4.801,92 PC 0,00 TP 4.801,92	R 0,00 I 1.200,48 FPV 3.601,44	ECP 0,00	EP 0,00 EC 1.200,48 TR 1.200,48
U9011202001	*Risorse Vincolate (Capitolo: E9201012001)* SPESE PER LA REALIZZAZIONE DEGLI INTERVENTI COMPRESI NELL'ASSE 14 - OBIETTIVO SPECIFICO 14.1 - AZIONE 14.1.2 'ASSISTENZA ALLE STRUTTURE IMPEGNATE NELLA PROGRAMMAZIONE E GESTIONE DEGLI INTERVENTI' - PIANO DI AZIONE COESIONE (PAC) CALABRIA 2014-2020 - ALTRI SERVIZI (REGOLAMENTO (UE) N. 1303/2013, DELIBERE CIPE NN. 10/2015 E 7/2017, DGR NN. 41/2016, 448/2016, 320/2017, 491/2017 E SS.MM.II.)	RS 268.000,00 CP 268.000,00 CS 536.000,00	PR 167.680,70 PC 0,00 TP 167.680,70	R 0,00 I 268.000,00 FPV 0,00	ECP 0,00	EP 100.319,30 EC 268.000,00 TR 368.319,30

MISSIONE, PROGRAMMA, TITOLO, CAPITOLO	DENOMINAZIONE	RESIDUI PASSIVI AL 1/1/2021 (RS)	PAGAMENTI IN C/RESIDUI (PR)	RIACCERTAMENTO RESIDUI (R)(1)		RESIDUI PASSIVI DA ESERCIZI PRECEDENTI (EP=RS-PR+R)
		PREVISIONI DEFINITIVE DI COMPETENZA (CP)	PAGAMENTI IN C/ COMPETENZA (PC)	IMPEGNI (I)(2)	ECONOMIE DI COMPETENZA (ECP=CP-I-FPV)	RESIDUI PASSIVI DA ESERCIZIO DI COMPETENZA (EC=I-PC)
		PREVISIONI DEFINITIVE DI CASSA (CS)	TOTALE PAGAMENTI (TP=PR +PC)	FONDO PLURIENNALE VINCOLATO (FPV) (3)		TOTALE RESIDUI PASSIVI DA RIPORTARE (TR=EP+EC)
U9011202005	*Risorse Vincolate (Capitolo: E9201012001)* SPESE PER LA REALIZZAZIONE DEGLI INTERVENTI COMPRESI NELL'ASSE 14 - OBIETTIVO SPECIFICO 14.1 - AZIONE 14.1.2 'ASSISTENZA ALLE STRUTTURE IMPEGNATE NELLA PROGRAMMAZIONE E GESTIONE DEGLI INTERVENTI' - PIANO DI AZIONE COESIONE (PAC) CALABRIA 2014-2020 - PRESTAZIONI PROFESSIONALI E SPECIALISTICHE (REGOLAMENTO (UE) N. 1303/2013, DELIBERE CIPE NN. 10/2015 E 7/2017, DGR NN. 41/2016, 448/2016, 320/2017, 491/2017 E SS.MM.II.)	RS 0,00 CP 220.000,00 CS 220.000,00	PR 0,00 PC 19.544,51 TP 19.544,51	R 0,00 I 47.747,23 FPV 172.252,77	ECP 0,00	EP 0,00 EC 28.202,72 TR 28.202,72
U9011202101	*Risorse Vincolate (Capitolo: E9201012001)* SPESE RELATIVE ALL'EVOLUZIONE, ALL'ASSISTENZA E ALLA MANUTENZIONE DEL SISTEMA INFORMATIVO UNITARIO REGIONALE PER LA PROGRAMMAZIONE, GESTIONE E MONITORAGGIO DEGLI INVESTIMENTI PUBBLICI (SIURP) - ASSE 2 - PIANO DI AZIONE COESIONE (PAC) 2014-2020 - SERVIZI INFORMATICI E TELECOMUNICAZIONI (REGOLAMENTO (UE) N. 1303/2013, DELIBERE CIPE NN. 10/2015 E 7/2017, DGR NN. 41/2016, 448/2016, 320/2017, 491/2017 E SS.MM.II.)	RS 600.690,03 CP 597.066,14 CS 1.197.756,17	PR 5.244,38 PC 0,00 TP 5.244,38	R 0,00 I 597.066,14 FPV 0,00	ECP 0,00	EP 595.445,65 EC 597.066,14 TR 1.192.511,79
U9011202104	*Risorse Vincolate (Capitolo: E9201012001)* SPESE RELATIVE ALL'EVOLUZIONE, ALL'ASSISTENZA E ALLA MANUTENZIONE DEL SISTEMA INFORMATIVO UNITARIO REGIONALE PER LA PROGRAMMAZIONE, GESTIONE E MONITORAGGIO DEGLI INVESTIMENTI PUBBLICI (SIURP) - ASSE 2 - PIANO DI AZIONE COESIONE (PAC) CALABRIA 2014-2020 - ALTRI SERVIZI (REGOLAMENTO (UE) N. 1303/2013, DELIBERE CIPE NN. 10/2015 E 7/2017, DGR NN. 41/2016, 448/2016, 320/2017, 491/2017 E SS.MM.II.)	RS 6.136,31 CP 0,00 CS 6.136,31	PR 6.136,31 PC 0,00 TP 6.136,31	R 0,00 I 0,00 FPV 0,00	ECP 0,00	EP 0,00 EC 0,00 TR 0,00
U9011202201	*Risorse Vincolate (Capitolo: E9201012001)* SPESE PER SOSTENERE LE FASI DI PROGRAMMAZIONE, GESTIONE, SORVEGLIANZA, MONITORAGGIO E CONTROLLO DEL PIANO DI AZIONE COESIONE (PAC) CALABRIA 2014/2020 (ASSE 14 - OBIETTIVO SPECIFICO 14.1 - AZIONE 14.1.1) - CONSULENZE (REGOLAMENTO (UE) N. 1303/2013, DELIBERE CIPE NN. 10/2015 E 7/2017, DGR NN. 41/2016, 448/2016, 320/2017, 491/2017 E SS.MM.II.)	RS 79.968,69 CP 515.986,73 CS 595.955,42	PR 72.509,02 PC 342.320,62 TP 414.829,64	R -7.459,67 I 511.440,20 FPV 0,00	ECP 4.546,53	EP 0,00 EC 169.119,58 TR 169.119,58
U9011202202	*Risorse Vincolate (Capitolo: E9201012001)* SPESE PER SOSTENERE LE FASI DI PROGRAMMAZIONE, GESTIONE, SORVEGLIANZA, MONITORAGGIO E CONTROLLO DEL PIANO DI AZIONE COESIONE (PAC) CALABRIA 2014/2020 (ASSE 14 - OBIETTIVO SPECIFICO 14.1 - AZIONE 14.1.1) RETRIBUZIONI IN DENARO - (REGOLAMENTO (UE) N. 1303/2013, DELIBERE CIPE NN. 10/2015 E 7/2017, DGR NN. 41/2016, 448/2016, 320/2017, 491/2017 E SS.MM.II.)	RS 135.386,36 CP 545.558,00 CS 680.944,36	PR 0,00 PC 545.558,00 TP 545.558,00	R 0,00 I 545.558,00 FPV 0,00	ECP 0,00	EP 135.386,36 EC 0,00 TR 135.386,36
U9011202203	*Risorse Vincolate (Capitolo: E9201012001)* SPESE PER SOSTENERE LE FASI DI PROGRAMMAZIONE, GESTIONE, SORVEGLIANZA, MONITORAGGIO E CONTROLLO DEL PIANO DI AZIONE COESIONE (PAC) CALABRIA 2014/2020 (ASSE 14 - OBIETTIVO SPECIFICO 14.1 - AZIONE 14.1.1) - CONTRIBUTI SOCIALI EFFETTIVI A CARICO DELL'ENTE (REGOLAMENTO (UE) N. 1303/2013, DELIBERE CIPE NN. 10/2015 E 7/2017, DGR NN. 41/2016, 448/2016, 320/2017, 491/2017 E SS.MM.II.)	RS 41.016,91 CP 130.349,83 CS 171.366,74	PR 8.686,31 PC 120.323,22 TP 129.009,53	R 0,00 I 130.349,83 FPV 0,00	ECP 0,00	EP 32.330,60 EC 10.026,61 TR 42.357,21
U9011202204	*Risorse Vincolate (Capitolo: E9201012001)* SPESE PER SOSTENERE LE FASI DI PROGRAMMAZIONE, GESTIONE, SORVEGLIANZA, MONITORAGGIO E CONTROLLO DEL PIANO DI AZIONE COESIONE (PAC) 2014/2020 (ASSE 14 - OBIETTIVO SPECIFICO 14.1 - AZIONE 14.1.1) - IMPOSTA REGIONALE SULLE ATTIVITA' PRODUTTIVE (IRAP) - (REGOLAMENTO (UE) N. 1303/2013, DELIBERE CIPE NN. 10/2015 E 7/2017, DGR NN. 41/2016, 448/2016, 320/2017, 491/2017 E SS.MM.II.)	RS 14.602,31 CP 46.372,24 CS 60.974,55	PR 3.090,20 PC 42.805,27 TP 45.895,47	R 0,00 I 46.372,24 FPV 0,00	ECP 0,00	EP 11.512,11 EC 3.566,97 TR 15.079,08
U9011202205	*Risorse Vincolate (Capitolo: E9201012001)* SPESE PER SOSTENERE LE FASI DI PROGRAMMAZIONE, GESTIONE, SORVEGLIANZA, MONITORAGGIO E CONTROLLO DEL PIANO DI AZIONE COESIONE (PAC) CALABRIA 2014/2020 (ASSE 14 - OBIETTIVO SPECIFICO 14.1 - AZIONE 14.1.1) ALTRI SERVIZI - (REGOLAMENTO (UE) N. 1303/2013, DELIBERE CIPE NN. 10/2015 E 7/2017, DGR NN. 41/2016, 448/2016, 320/2017, 491/2017 E SS.MM.II.)	RS 261.738,59 CP 2.656.728,99 CS 2.918.467,58	PR 205.849,29 PC 133.477,22 TP 339.326,51	R 0,00 I 1.587.233,79 FPV 1.069.495,20	ECP 0,00	EP 55.889,30 EC 1.453.756,57 TR 1.509.645,87
U9011202207	*Risorse Vincolate (Capitolo: E9201012001)* SPESE PER SOSTENERE LE FASI DI PROGRAMMAZIONE, GESTIONE, SORVEGLIANZA, MONITORAGGIO E CONTROLLO DEL PIANO DI AZIONE COESIONE (PAC) CALABRIA 2014/2020 (ASSE 14 - OBIETTIVO SPECIFICO 14.1 - AZIONE 14.1.1) - SERVIZI AMMINISTRATIVI (REGOLAMENTO (UE) N. 1303/2013, DELIBERE CIPE NN. 10/2015 E 7/2017, DGR NN. 41/2016, 448/2016, 320/2017, 491/2017 E SS.MM.II.)	RS 0,00 CP 600,00 CS 600,00	PR 0,00 PC 0,00 TP 0,00	R 0,00 I 600,00 FPV 0,00	ECP 0,00	EP 0,00 EC 600,00 TR 600,00

MISSIONE, PROGRAMMA, TITOLO, CAPITOLO	DENOMINAZIONE	RESIDUI PASSIVI AL 1/1/2021 (RS)	PAGAMENTI IN C/RESIDUI (PR)	RIACCERTAMENTO RESIDUI (R)(1)		RESIDUI PASSIVI DA ESERCIZI PRECEDENTI (EP=RS-PR+R)
		PREVISIONI DEFINITIVE DI COMPETENZA (CP)	PAGAMENTI IN C/ COMPETENZA (PC)	IMPEGNI (I)(2)	ECONOMIE DI COMPETENZA (ECP=CP-I-FPV)	RESIDUI PASSIVI DA ESERCIZIO DI COMPETENZA (EC=I-PC)
		PREVISIONI DEFINITIVE DI CASSA (CS)	TOTALE PAGAMENTI (TP=PR +PC)	FONDO PLURIENNALE VINCOLATO (FPV) (3)		TOTALE RESIDUI PASSIVI DA RIPORTARE (TR=EP+EC)
U9011202301	*Risorse Vincolate (Capitolo: E9201012001)* SPESE PER LA REALIZZAZIONE DEGLI INTERVENTI COMPRESI NELL'ASSE 14 - OBIETTIVO SPECIFICO 14.1 - AZIONE 14.1.5 'INFORMAZIONE E COMUNICAZIONE' - PIANO DI AZIONE COESIONE (PAC) CALABRIA 2014/2020 - ORGANIZZAZIONE EVENTI, PUBBLICITA' E SERVIZI PER TRASFERTA - (REGOLAMENTO (UE) N. 1303/2013, DELIBERE CIPE NN. 10/2015 E 7/2017, DGR NN. 41/2016, 448/2016, 320/2017, 491/2017 E SS.MM.II.)	RS 1.830,02 CP 0,00 CS 1.830,02	PR 0,00 PC 0,00 TP 0,00	R 0,00 I 0,00 FPV 0,00	ECP 0,00	EP 1.830,02 EC 0,00 TR 1.830,02
U9011202302	*Risorse Vincolate (Capitolo: E9201012001)* SPESE PER LA REALIZZAZIONE DEGLI INTERVENTI COMPRESI NELL'ASSE 14 - OBIETTIVO SPECIFICO 14.1 - AZIONE 14.1.5 'INFORMAZIONE E COMUNICAZIONE' - PIANO DI AZIONE COESIONE (PAC) CALABRIA 2014/2020 - ALTRI SERVIZI - (REGOLAMENTO (UE) N. 1303/2013, DELIBERE CIPE NN. 10/2015 E 7/2017, DGR NN. 41/2016, 448/2016, 320/2017, 491/2017 E SS.MM.II.)	RS 393.941,83 CP 557.418,83 CS 951.360,66	PR 0,00 PC 393.941,83 TP 393.941,83	R 0,00 I 464.418,83 FPV 93.000,00	ECP 0,00	EP 393.941,83 EC 70.477,00 TR 464.418,83
U9011202401	*Risorse Vincolate (Capitolo: E9201012001)* SPESE PER LA REALIZZAZIONE DI INTERVENTI COMPRESI NELL'ASSE 13 - OBIETTIVO SPECIFICO 11.1 - AZIONE 11.1.2 - PIANO DI AZIONE COESIONE (PAC) CALABRIA 2014/2020 - RETRIBUZIONI IN DENARO - (REGOLAMENTO (UE) N. 1303/2013, DELIBERE CIPE NN. 10/2015 E 7/2017, DGR NN. 41/2016, 448/2016, 320/2017, 491/2017 E SS.MM.II.)	RS 0,00 CP 358.038,83 CS 358.038,83	PR 0,00 PC 338.443,81 TP 338.443,81	R 0,00 I 338.563,17 FPV 19.475,66	ECP 0,00	EP 0,00 EC 119,36 TR 119,36
U9011202402	*Risorse Vincolate (Capitolo: E9201012001)* SPESE PER LA REALIZZAZIONE DI INTERVENTI COMPRESI NELL'ASSE 13 - OBIETTIVO SPECIFICO 11.1 - AZIONE 11.1.2 - PIANO DI AZIONE COESIONE (PAC) CALABRIA 2014/2020 - CONTRIBUTI SOCIALI EFFETTIVI A CARICO DELL'ENTE (REGOLAMENTO (UE) N. 1303/2013, DELIBERE CIPE NN. 10/2015 E 7/2017, DGR NN. 41/2016, 448/2016, 320/2017, 491/2017 E SS.MM.II.)	RS 0,00 CP 85.546,22 CS 85.546,22	PR 0,00 PC 0,00 TP 0,00	R 0,00 I 80.865,37 FPV 4.680,85	ECP 0,00	EP 0,00 EC 80.865,37 TR 80.865,37
U9011202403	*Risorse Vincolate (Capitolo: E9201012001)* SPESE PER LA REALIZZAZIONE DI INTERVENTI COMPRESI NELL'ASSE 13 - OBIETTIVO SPECIFICO 11.1 - AZIONE 11.1.2 - PIANO DI AZIONE COESIONE (PAC) CALABRIA 2014/2020 - IMPOSTA REGIONALE SULLE ATTIVITA' PRODUTTIVE (IRAP) - (REGOLAMENTO (UE) N. 1303/2013, DELIBERE CIPE NN. 10/2015 E 7/2017, DGR NN. 41/2016, 448/2016, 320/2017, 491/2017 E SS.MM.II.)	RS 0,00 CP 30.433,41 CS 30.433,41	PR 0,00 PC 0,00 TP 0,00	R 0,00 I 28.779,53 FPV 1.653,88	ECP 0,00	EP 0,00 EC 28.779,53 TR 28.779,53
U9011203002	*Risorse Vincolate (Capitolo: E9201012001)* SPESE PER LA REALIZZAZIONE DEGLI INTERVENTI COMPRESI NELL'ASSE 13 - OBIETTIVO SPECIFICO 11.3 - AZIONE 11.3.2 'DEFINIZIONE DI STANDARD DISCIPLINARI DI QUALITA' DEL SERVIZIO, SVILUPPO DI SISTEMI DI QUALITA', MONITORAGGIO E VALUTAZIONE DELLE PRESTAZIONI E STANDARD DI SERVIZIO' - PIANO DI AZIONE COESIONE (PAC) CALABRIA 2014-2020 - TRASFERIMENTI CORRENTI AD AMMINISTRAZIONI LOCALI (REGOLAMENTO (UE) N. 1303/2013, DELIBERE CIPE NN. 10/2015 E 7/2017, DGR NN. 41/2016, 448/2016, 320/2017, 491/2017 E SS.MM.II.)	RS 0,00 CP 696.200,00 CS 696.200,00	PR 0,00 PC 0,00 TP 0,00	R 0,00 I 0,00 FPV 0,00	ECP 696.200,00	EP 0,00 EC 0,00 TR 0,00
U9011203102	*Risorse Vincolate (Capitolo: E9201012001)* SPESE PER LA REALIZZAZIONE DEGLI INTERVENTI COMPRESI NELL'ASSE 2 - OBIETTIVO SPECIFICO 2.2 - AZIONE 2.2.1 “SOLUZIONI TECNOLOGICHE PER LA DIGITALIZZAZIONE PER L’INNOVAZIONE DEI PROCESSI INTERNI DEI VARI AMBITI DELLA PUBBLICA AMMINISTRAZIONE NEL QUADRO DEL SISTEMA PUBBLICO DI CONNETTIVITÀ, RIGUARDANTI IN PARTICOLARE LA GIUSTIZIA (INFORMATIZZAZIONE DEL PROCESSO CIVILE), LA SANITÀ, IL TURISMO, LE ATTIVITÀ E I BENI CULTURALI” - PIANO DI AZIONE COESIONE (PAC) 2014-2020 - ALTRI SERVIZI (REGOLAMENTO (UE) N. 1303/2013, DELIBERE CIPE NN. 10/2015 E 7/2017, DGR NN. 41/2016, 448/2016, 320/2017, 491/2017 E SS.MM.II.)	RS 309.003,69 CP 587.387,27 CS 896.390,96	PR 295.909,98 PC 549.701,51 TP 845.611,49	R 0,00 I 585.190,08 FPV 2.197,19	ECP 0,00	EP 13.093,71 EC 35.488,57 TR 48.582,28
U9011203103	*Risorse Vincolate (Capitolo: E9201012001)* SPESE PER LA REALIZZAZIONE DEGLI INTERVENTI COMPRESI NELL'ASSE 2 - OBIETTIVO SPECIFICO 2.2 - AZIONE 2.2.1 'SOLUZIONI TECNOLOGICHE PER LA DIGITALIZZAZIONE PER L'INNOVAZIONE DEI PROCESSI INTERNI DEI VARI AMBITI DELLA PUBBLICA AMMINISTRAZIONE NEL QUADRO DEL SISTEMA PUBBLICO DI CONNETTIVITA', RIGUARDANTI IN PARTICOLARE LA GIUSTIZIA (INFORMATIZZAZIONE DEL PROCESSO CIVILE), LA SANITA', IL TURISMO, LE ATTIVITA' E I BENI CULTURALI' - PIANO DI AZIONE COESIONE (PAC) 2014-2020 - UTILIZZO BENI DI TERZI (REGOLAMENTO (UE) N. 1303/2013, DELIBERE CIPE NN. 10/2015 E 7/2017, DGR NN. 41/2016, 448/2016, 320/2017, 491/2017 E SS.MM.II.)	RS 0,00 CP 25.728,82 CS 25.728,82	PR 0,00 PC 0,00 TP 0,00	R 0,00 I 25.728,82 FPV 0,00	ECP 0,00	EP 0,00 EC 25.728,82 TR 25.728,82

MISSIONE, PROGRAMMA, TITOLO, CAPITOLO	DENOMINAZIONE	RESIDUI PASSIVI AL 1/1/2021 (RS)		PAGAMENTI IN C/RESIDUI (PR)		RIACCERTAMENTO RESIDUI (R)(1)				RESIDUI PASSIVI DA ESERCIZI PRECEDENTI (EP=RS-PR+R)	
		PREVISIONI DEFINITIVE DI COMPETENZA (CP)		PAGAMENTI IN C/ COMPETENZA (PC)		IMPEGNI (I)(2)		ECONOMIE DI COMPETENZA (ECP=CP-I-FPV)		RESIDUI PASSIVI DA ESERCIZIO DI COMPETENZA (EC=I-PC)	
		PREVISIONI DEFINITIVE DI CASSA (CS)		TOTALE PAGAMENTI (TP=PR +PC)		FONDO PLURIENNALE VINCOLATO (FPV) (3)				TOTALE RESIDUI PASSIVI DA RIPORTARE (TR=EP+EC)	
U9011203106	*Risorse Vincolate (Capitolo: E9201012001)* SPESE PER LA REALIZZAZIONE DEGLI INTERVENTI COMPRESI NELL'ASSE 2 - OBIETTIVO SPECIFICO 2.2 - AZIONE 2.2.1 “SOLUZIONI TECNOLOGICHE PER LA DIGITALIZZAZIONE PER L’INNOVAZIONE DEI PROCESSI INTERNI DEI VARI AMBITI DELLA PUBBLICA AMMINISTRAZIONE NEL QUADRO DEL SISTEMA PUBBLICO DI CONNETTIVITÀ, RIGUARDANTI IN PARTICOLARE LA GIUSTIZIA (INFORMATIZZAZIONE DEL PROCESSO CIVILE), LA SANITÀ, IL TURISMO, LE ATTIVITÀ E I BENI CULTURALI” - PIANO DI AZIONE COESIONE (PAC) 2014-2020 - SERVIZI INFORMATICI E DI TELECOMUNICAZIONI (REGOLAMENTO (UE) N. 1303/2013, DELIBERE CIPE NN. 10/2015 E 7/2017, DGR NN. 41/2016, 448/2016, 320/2017, 491/2017 E SS.MM.II.)	RS CP CS	0,00 2.602.675,76 2.602.675,76	PR PC TP	0,00 0,00 0,00	R I FPV	0,00 1.026.414,97 1.576.260,79	ECP	0,00	EP EC TR	0,00 1.026.414,97 1.026.414,97
U9011203201	*Risorse Vincolate (Capitolo: E9201016601)* SPESE FINALIZZATE AL RAFFORZAMENTO DEL SISTEMA DEI CONTI PUBBLICI TERRITORIALI (CPT) DI CUI ALLA DELIBERA CIPE N. 48/2017	RS CP CS	0,00 33.000,00 33.000,00	PR PC TP	0,00 33.000,00 33.000,00	R I FPV	0,00 33.000,00 0,00	ECP	0,00	EP EC TR	0,00 0,00 0,00
U9011203202	*Risorse Vincolate (Capitolo: E9201016601)* SPESE FINALIZZATE AL RAFFORZAMENTO DEL SISTEMA DEI CONTI PUBBLICI TERRITORIALI (CPT) DI CUI ALLA DELIBERA CIPE N. 48/2017 - ALTRI SERVIZI	RS CP CS	4.883,20 6.742,10 11.625,30	PR PC TP	4.883,20 3.478,00 8.361,20	R I FPV	0,00 4.582,69 1.662,41	ECP	497,00	EP EC TR	0,00 1.104,69 1.104,69
U9011203204	*Risorse Vincolate (Capitolo: E9201016601)* SPESE FINALIZZATE AL RAFFORZAMENTO DEL SISTEMA DEI CONTI PUBBLICI TERRITORIALI (CPT) DI CUI ALLA DELIBERA CIPE N. 48/2017 -ACQUISTO DI SERVIZI PER FORMAZIONE DEL PERSONALE DELL'ENTE	RS CP CS	0,00 7.500,00 7.500,00	PR PC TP	0,00 0,00 0,00	R I FPV	0,00 0,00 7.500,00	ECP	0,00	EP EC TR	0,00 0,00 0,00
U9011203205	*Risorse Vincolate (Capitolo: E9201016601)* SPESE FINALIZZATE AL RAFFORZAMENTO DEL SISTEMA DEI CONTI PUBBLICI TERRITORIALI (CPT) DI CUI ALLA DELIBERA CIPE N. 48/2017 - UTENZE E CANONI	RS CP CS	1.354,20 2.000,00 3.354,20	PR PC TP	1.354,20 0,00 1.354,20	R I FPV	0,00 1.354,20 0,00	ECP	645,80	EP EC TR	0,00 1.354,20 1.354,20
U9011203206	*Risorse Vincolate (Capitolo: E9201016601)* SPESE FINALIZZATE AL RAFFORZAMENTO DEL SISTEMA DEI CONTI PUBBLICI TERRITORIALI (CPT) DI CUI ALLA DELIBERA CIPE N. 48/2017 - TRASFERIMENTI CORRENTI AD AMMINISTRAZIONI LOCALI	RS CP CS	10.000,00 30.000,00 40.000,00	PR PC TP	10.000,00 7.500,00 17.500,00	R I FPV	0,00 20.000,00 0,00	ECP	10.000,00	EP EC TR	0,00 12.500,00 12.500,00
TOTALE TITOLO 1	**Spese correnti**	**RS** **CP** **CS**	**7.619.033,71** **31.672.401,03** **39.291.434,74**	**PR** **PC** **TP**	**4.489.619,51** **13.949.530,99** **18.439.150,50**	**R** **I** **FPV**	**-47.783,82** **24.088.242,68** **4.868.731,71**	**ECP**	**2.715.426,64**	**EP** **EC** **TR**	**3.081.630,38** **10.138.711,69** **13.220.342,07**
TITOLO 2	**Spese in conto capitale**										
U0100410810	*Risorse Vincolate (Capitolo: E9402013601)* SPESE PER LA COSTITUZIONE DI UNITA' TECNICHE DI SUPPORTO ALLA PROGRAMMAZIONE, ALLA VALUTAZIONE ED AL MONITORAGGIO DEGLI INVESTIMENTI PUBBLICI (ART.1, COMMI 1 E 8, DELLA LEGGE 17.5.99, N.144) - HARDWARE	RS CP CS	6.636,80 10.000,00 16.636,80	PR PC TP	6.636,80 0,00 6.636,80	R I FPV	0,00 0,00 0,00	ECP	10.000,00	EP EC TR	0,00 0,00 0,00
U0100410811	*Risorse Vincolate (Capitolo: E9402013601)* SPESE PER LA COSTITUZIONE DI UNITA' TECNICHE DI SUPPORTO ALLA PROGRAMMAZIONE, ALLA VALUTAZIONE ED AL MONITORAGGIO DEGLI INVESTIMENTI PUBBLICI (ART.1, COMMI 1 E 8, DELLA LEGGE 17.5.99, N.144) - SOFTWARE	RS CP CS	0,00 4.342,55 4.342,55	PR PC TP	0,00 0,00 0,00	R I FPV	0,00 0,00 0,00	ECP	4.342,55	EP EC TR	0,00 0,00 0,00
U1202010411	*Risorse Vincolate (Capitolo: E2119000201)* SPESE PER IL CONSOLIDAMENTO DELLA RETE DEI NUCLEI REGIONALI "CONTI PUBBLICI TERRITORIALI" - HARDWARE (DELIBERAZIONE CIPE DEL 3.5.2002, N. 36).	RS CP CS	0,00 7.191,06 7.191,06	PR PC TP	0,00 7.113,94 7.113,94	R I FPV	0,00 7.113,94 0,00	ECP	77,12	EP EC TR	0,00 0,00 0,00
U9011201908	*Risorse Vincolate (Capitolo: E9402010601)* SPESE PER LE AZIONI DI ASSISTENZA TECNICA FINALIZZATA ALLA REALIZZAZIONE DI INTERVENTI DI RILEVANZA STRATEGICA REGIONALE DEL PATTO PER LO SVILUPPO DELLA REGIONE CALABRIA - HARDWARE (PATTO PER LO SVILUPPO DELLA REGIONE CALABRIA - FONDO SVILUPPO E COESIONE (FSC) 2014-2020 - DGR N. 160 DEL 13 MAGGIO 2016 - DELIBERA CIPE N. 26 DEL 10 AGOSTO 2016)	RS CP CS	2.397,30 0,00 2.397,30	PR PC TP	2.397,30 0,00 2.397,30	R I FPV	0,00 0,00 0,00	ECP	0,00	EP EC TR	0,00 0,00 0,00

MISSIONE, PROGRAMMA, TITOLO, CAPITOLO	DENOMINAZIONE	RESIDUI PASSIVI AL 1/1/2021 (RS)		PAGAMENTI IN C/RESIDUI (PR)		RIACCERTAMENTO RESIDUI (R)(1)				RESIDUI PASSIVI DA ESERCIZI PRECEDENTI (EP=RS-PR+R)	
		PREVISIONI DEFINITIVE DI COMPETENZA (CP)		PAGAMENTI IN C/ COMPETENZA (PC)		IMPEGNI (I)(2)		ECONOMIE DI COMPETENZA (ECP=CP-I-FPV)		RESIDUI PASSIVI DA ESERCIZIO DI COMPETENZA (EC=I-PC)	
		PREVISIONI DEFINITIVE DI CASSA (CS)		TOTALE PAGAMENTI (TP=PR +PC)		FONDO PLURIENNALE VINCOLATO (FPV) (3)				TOTALE RESIDUI PASSIVI DA RIPORTARE (TR=EP+EC)	
U9011202103	*Risorse Vincolate (Capitolo: E9402010501)* SPESE RELATIVE ALL'EVOLUZIONE, ALL'ASSISTENZA E ALLA MANUTENZIONE DEL SISTEMA INFORMATIVO UNITARIO REGIONALE PER LA PROGRAMMAZIONE, GESTIONE E MONITORAGGIO DEGLI INVESTIMENTI PUBBLICI (SIURP) - ASSE 2 - PIANO DI AZIONE COESIONE (PAC) CALABRIA 2014-2020 - SOFTWARE (REGOLAMENTO (UE) N. 1303/2013, DELIBERE CIPE NN. 10/2015 E 7/2017, DGR NN. 41/2016, 448/2016, 320/2017, 491/2017 E SS.MM.II.)	RS CP CS	625.275,17 185.928,00 811.203,17	PR PC TP	0,00 0,00 0,00	R I FPV	0,00 0,00 0,00	ECP	185.928,00	EP EC TR	625.275,17 0,00 625.275,17
U9011203104	*Risorse Vincolate (Capitolo: E9402010501; E9402010501)* SPESE PER LA REALIZZAZIONE DEGLI INTERVENTI COMPRESI NELL'ASSE 2 - OBIETTIVO SPECIFICO 2.2 - AZIONE 2.2.1 'SOLUZIONI TECNOLOGICHE PER LA DIGITALIZZAZIONE PER L'INNOVAZIONE DEI PROCESSI INTERNI DEI VARI AMBITI DELLA PUBBLICA AMMINISTRAZIONE NEL QUADRO DEL SISTEMA PUBBLICO DI CONNETTIVITA', RIGUARDANTI IN PARTICOLARE LA GIUSTIZIA (INFORMATIZZAZIONE DEL PROCESSO CIVILE), LA SANITA', IL TURISMO, LE ATTIVITA' E I BENI CULTURALI' - PIANO DI AZIONE COESIONE (PAC) 2014-2020 - HARDWARE (REGOLAMENTO (UE) N. 1303/2013, DELIBERE CIPE NN. 10/2015 E 7/2017, DGR NN. 41/2016, 448/2016, 320/2017, 491/2017 E SS.MM.II.)	RS CP CS	0,00 22.952,62 22.952,62	PR PC TP	0,00 0,00 0,00	R I FPV	0,00 22.952,62 0,00	ECP	0,00	EP EC TR	0,00 22.952,62 22.952,62
U9011203203	*Risorse Vincolate (Capitolo: E9402012401)* SPESE FINALIZZATE AL RAFFORZAMENTO DEL SISTEMA DEI CONTI PUBBLICI TERRITORIALI (CPT) DI CUI ALLA DELIBERA CIPE N. 48/2017 - SOFTWARE	RS CP CS	1.558,40 5.000,00 6.558,40	PR PC TP	1.558,40 4.764,00 6.322,40	R I FPV	0,00 4.764,00 0,00	ECP	236,00	EP EC TR	0,00 0,00 0,00
U9011203207	*Risorse Vincolate (Capitolo: E9402012401)* SPESE FINALIZZATE AL RAFFORZAMENTO DEL SISTEMA DEI CONTI PUBBLICI TERRITORIALI (CPT) DI CUI ALLA DELIBERA CIPE N. 48/2017 - HARDWARE	RS CP CS	0,00 15.000,00 15.000,00	PR PC TP	0,00 15.000,00 15.000,00	R I FPV	0,00 15.000,00 0,00	ECP	0,00	EP EC TR	0,00 0,00 0,00
TOTALE TITOLO 2	**Spese in conto capitale**	**RS** **CP** **CS**	**635.867,67** **250.414,23** **886.281,90**	**PR** **PC** **TP**	**10.592,50** **26.877,94** **37.470,44**	**R** **I** **FPV**	**0,00** **49.830,56** **0,00**	**ECP**	**200.583,67**	**EP** **EC** **TR**	**625.275,17** **22.952,62** **648.227,79**
TOTALE PROGRAMMA 12	***Politica regionale unitaria per i servizi istituzionali, generali e di gestione (solo per le Regioni)***	**RS** **CP** **CS**	**8.254.901,38** **31.922.815,26** **40.177.716,64**	**PR** **PC** **TP**	**4.500.212,01** **13.976.408,93** **18.476.620,94**	**R** **I** **FPV**	**-47.783,82** **24.138.073,24** **4.868.731,71**	**ECP**	**2.916.010,31**	**EP** **EC** **TR**	**3.706.905,55** **10.161.664,31** **13.868.569,86**
TOTALE MISSIONE 01	***Servizi istituzionali, generali e di gestione***	**RS** **CP** **CS**	**88.785.572,20** **188.559.728,99** **277.328.349,78**	**PR** **PC** **TP**	**55.822.674,68** **75.332.021,60** **131.154.696,28**	**R** **I** **FPV**	**-3.711.389,45** **163.993.011,01** **15.283.921,54**	**ECP**	**9.282.796,44**	**EP** **EC** **TR**	**29.251.508,07** **88.660.989,41** **117.912.497,48**
MISSIONE 03	*Ordine pubblico e sicurezza*										
0301 PROGRAMMA 01	**Polizia locale e amministrativa**										
TITOLO 1	**Spese correnti**										
U0231210101	*Risorse Autonome* SPESE PER L'ORDINAMENTO E L'ORGANIZZAZIONE DEI SERVIZI E DEI CORPI DI POLIZIA MUNICIPALE (LEGGE REGIONALE 7.6.2018, N.15).	RS CP CS	500.000,00 450.000,00 950.000,00	PR PC TP	0,00 0,00 0,00	R I FPV	-500.000,00 0,00 0,00	ECP	450.000,00	EP EC TR	0,00 0,00 0,00
TOTALE TITOLO 1	**Spese correnti**	**RS** **CP** **CS**	**500.000,00** **450.000,00** **950.000,00**	**PR** **PC** **TP**	**0,00** **0,00** **0,00**	**R** **I** **FPV**	**-500.000,00** **0,00** **0,00**	**ECP**	**450.000,00**	**EP** **EC** **TR**	**0,00** **0,00** **0,00**
TOTALE PROGRAMMA 01	***Polizia locale e amministrativa***	**RS** **CP** **CS**	**500.000,00** **450.000,00** **950.000,00**	**PR** **PC** **TP**	**0,00** **0,00** **0,00**	**R** **I** **FPV**	**-500.000,00** **0,00** **0,00**	**ECP**	**450.000,00**	**EP** **EC** **TR**	**0,00** **0,00** **0,00**
0302 PROGRAMMA 02	**Sistema integrato di sicurezza urbana**										

MISSIONE, PROGRAMMA, TITOLO, CAPITOLO	DENOMINAZIONE	RESIDUI PASSIVI AL 1/1/2021 (RS)		PAGAMENTI IN C/RESIDUI (PR)		RIACCERTAMENTO RESIDUI (R)(1)			RESIDUI PASSIVI DA ESERCIZI PRECEDENTI (EP=RS-PR+R)	
		PREVISIONI DEFINITIVE DI COMPETENZA (CP)		PAGAMENTI IN C/ COMPETENZA (PC)		IMPEGNI (I)(2)		ECONOMIE DI COMPETENZA (ECP=CP-I-FPV)	RESIDUI PASSIVI DA ESERCIZIO DI COMPETENZA (EC=I-PC)	
		PREVISIONI DEFINITIVE DI CASSA (CS)		TOTALE PAGAMENTI (TP=PR +PC)		FONDO PLURIENNALE VINCOLATO (FPV) (3)			TOTALE RESIDUI PASSIVI DA RIPORTARE (TR=EP+EC)	
TITOLO 1	**Spese correnti**									
U9030200204	*Risorse Autonome*	RS	13.175,64	PR	13.175,64	R	0,00		EP	0,00
		CP	121.069,04	PC	121.069,04	I	121.069,04	ECP 0,00	EC	0,00
	SPESE PER LE COMPETENZE FISSE DEL PERSONALE REGIONALE DI RUOLO, IVI COMPRESE QUELLE PER IL PAGAMENTO DELLA RETRIBUZIONE DI POSIZIONE E DEI CONTRIBUTI PREVIDENZIALI POSTI A CARICO DELLA REGIONE (SPESE OBBLIGATORIE). - U.03.02	CS	134.244,68	TP	134.244,68	FPV	0,00		TR	0,00
U9030200205	*Risorse Autonome*	RS	18.394,30	PR	13.955,77	R	-4.438,53		EP	0,00
		CP	44.166,31	PC	41.988,86	I	44.166,31	ECP 0,00	EC	2.177,45
	SPESE PER LE COMPETENZE FISSE DEL PERSONALE REGIONALE DI RUOLO, IVI COMPRESE QUELLE PER IL PAGAMENTO DELLA RETRIBUZIONE DI POSIZIONE E DEI CONTRIBUTI PREVIDENZIALI POSTI A CARICO DELLA REGIONE -CONTRIBUTI SOCIALI EFFETTIVI A CARICO DELL'ENTE - (SPESE OBBLIGATORIE). - U.03.02	CS	62.560,61	TP	55.944,63	FPV	0,00		TR	2.177,45
U9030200206	*Risorse Autonome*	RS	7.424,36	PR	2.644,31	R	-2.788,37		EP	1.991,68
		CP	14.068,51	PC	11.977,46	I	14.068,51	ECP 0,00	EC	2.091,05
	SPESE PER IL PAGAMENTO DELL'IRAP A VALERE SULLE SPESE PER IL PERSONALE REGIONALE (SPESE OBBLIGATORIE) - U.03.02	CS	21.492,87	TP	14.621,77	FPV	0,00		TR	4.082,73
U9030200301	*Risorse Vincolate (Capitolo: E9201010201; E9201050101)*	RS	5.255,31	PR	0,00	R	-2.501,96		EP	2.753,35
		CP	0,00	PC	0,00	I	0,00	ECP 0,00	EC	0,00
	SPESE PER SOSTENERE LE FASI DI PROGRAMMAZIONE, ATTUAZIONE, GESTIONE, CONTROLLO, VALUTAZIONE E SORVEGLIANZA DEL PROGRAMMA OPERATIVO (POR 2014-2020 - ASSE 14) - RETRIBUZIONI IN DENARO - U.03.02	CS	5.255,31	TP	0,00	FPV	0,00		TR	2.753,35
U9030200302	*Risorse Vincolate (Capitolo: E9201010201; E9201050101)*	RS	1.289,18	PR	0,00	R	-614,77		EP	674,41
		CP	0,00	PC	0,00	I	0,00	ECP 0,00	EC	0,00
	SPESE PER SOSTENERE LE FASI DI PROGRAMMAZIONE, ATTUAZIONE, GESTIONE, CONTROLLO, VALUTAZIONE E SORVEGLIANZA DEL PROGRAMMA OPERATIVO (POR 2014-2020 - ASSE 14) - CONTRIBUTI SOCIALI EFFETTIVI A CARICO DELL'ENTE - U.03.02	CS	1.289,18	TP	0,00	FPV	0,00		TR	674,41
U9030200303	*Risorse Vincolate (Capitolo: E9201010201; E9201050101)*	RS	477,08	PR	0,00	R	-217,98		EP	259,10
		CP	0,00	PC	0,00	I	0,00	ECP 0,00	EC	0,00
	SPESE PER SOSTENERE LE FASI DI PROGRAMMAZIONE, ATTUAZIONE, GESTIONE, CONTROLLO, VALUTAZIONE E SORVEGLIANZA DEL PROGRAMMA OPERATIVO (POR 2014-2020 - ASSE 14) - IMPOSTA REGIONALE SULLE ATTIVITA' PRODUTTIVE (IRAP) - U.03.02	CS	477,08	TP	0,00	FPV	0,00		TR	259,10
U9030200401	*Risorse Autonome*	RS	77.000,00	PR	0,00	R	-77.000,00		EP	0,00
		CP	50.000,00	PC	0,00	I	0,00	ECP 50.000,00	EC	0,00
	SPESE PER INTERVENTI VOLTI ALLA PREVENZIONE E AL CONTRASTO DEL FENOMENO DELLA 'NDRANGHETA E PER LA PROMOZIONE DELLA LEGALITÀ, DELL'ECONOMIA RESPONSABILE E DELLA TRASPARENZA (LEGGE REGIONALE 26 APRILE 2018, N. 9).-TRASFERIMENTI CORRENTI A AMMINISTRAZIONI LOCALI	CS	127.000,00	TP	0,00	FPV	0,00		TR	0,00
U9030200403	*Risorse Autonome*	RS	225.000,00	PR	7.645,04	R	-217.354,96		EP	0,00
		CP	0,00	PC	0,00	I	0,00	ECP 0,00	EC	0,00
	SPESE PER INTERVENTI VOLTI ALLA PREVENZIONE E AL CONTRASTO DEL FENOMENO DELLA 'NDRANGHETA E PER LA PROMOZIONE DELLA LEGALITÀ, DELL'ECONOMIA RESPONSABILE E DELLA TRASPARENZA (LEGGE REGIONALE 26 APRILE 2018, N. 9).- TRASFERIMENTI CORRENTI A ISTITUZIONI SOCIALI PRIVATE	CS	225.000,00	TP	7.645,04	FPV	0,00		TR	0,00
TOTALE TITOLO 1	**Spese correnti**	**RS**	**348.015,87**	**PR**	**37.420,76**	**R**	**-304.916,57**		**EP**	**5.678,54**
		CP	**229.303,86**	**PC**	**175.035,36**	**I**	**179.303,86**	**ECP 50.000,00**	**EC**	**4.268,50**
		CS	**577.319,73**	**TP**	**212.456,12**	**FPV**	**0,00**		**TR**	**9.947,04**
TITOLO 2	**Spese in conto capitale**									

MISSIONE, PROGRAMMA, TITOLO, CAPITOLO	DENOMINAZIONE	RESIDUI PASSIVI AL 1/1/2021 (RS)		PAGAMENTI IN C/RESIDUI (PR)		RIACCERTAMENTO RESIDUI (R)(1)			RESIDUI PASSIVI DA ESERCIZI PRECEDENTI (EP=RS-PR+R)	
		PREVISIONI DEFINITIVE DI COMPETENZA (CP)		PAGAMENTI IN C/ COMPETENZA (PC)		IMPEGNI (I)(2)		ECONOMIE DI COMPETENZA (ECP=CP-I-FPV)	RESIDUI PASSIVI DA ESERCIZIO DI COMPETENZA (EC=I-PC)	
		PREVISIONI DEFINITIVE DI CASSA (CS)		TOTALE PAGAMENTI (TP=PR +PC)		FONDO PLURIENNALE VINCOLATO (FPV) (3)			TOTALE RESIDUI PASSIVI DA RIPORTARE (TR=EP+EC)	
U3203012401	*Risorse Autonome* SPESE PER CONTRIBUTI IN ANNUALITA' AGLI ENTI LOCALI PER FAVORIRE L'ACCESSO ALLA CONCESSIONE DEI MUTUI DA PARTE DELLA CC.DD.PP. DA CONTRARRE,AI SENSI DELLA LEGGE REGIONALE 31.7.87, N.24, PER LA RISTRUTTURAZIONE DEGLI IMMOBILI CONFISCATI ALLA CRIMINALITA' ORGANIZZATA (LEGGE REGIONALE 13.9.1999, N.27 - LEGGE REGIONALE 10.10.2002, N.40 COME MODIFICATA DALL'ART. 6, COMMA 1, DELLA LEGGE REGIONALE 22.11.2002, N.48 - LEGGE REGIONALE 25 FEBBRAIO 2005, N. 3). **NOTA:** *LIMITE DI IMPEGNO INIZIALE DI 1.350.000,00 - VEDI CAPITOLI DELLA SPESA 32030144, 32030151 E 32030152.*	RS CP CS	0,00 80.205,66 0,00	PR PC TP	0,00 0,00 0,00	R I FPV	0,00 0,00 0,00	ECP	80.205,66	EP EC TR	0,00 0,00 0,00
U3203014401	*Risorse Autonome* QUOTA SUCCESSIVA ALLA PRIMA DEI CONTRIBUTI COSTANTI ANNUALI PLURIENNALI A FAVORE DEGLI ENTI LOCALI GIA' AUTORIZZATI A CONTRARRE MUTUI CON LA CASSA DEPOSITI E PRESTITI AI SENSI DELLA LEGGE REGIONALE 31 LUGLIO 1987, N. 24 PER LA RISTRUTTURAZIONE DEGLI IMMOBILI CONFISCATI ALLA CRIMINALITA' ORGANIZZATA (LEGGE REGIONALE 13 SETTEMBRE 1999, N. 27 - LEGGE REGIONALE 10 OTTOBRE 2002, N. 40 COME MODIFICATA DALL'ART. 6, COMMA 1, DELLA LEGGE REGIONALE 22 NOVEMBRE 2002, N. 48 - LEGGE REGIONALE 25 FEBBRAIO 2005, N. 3).(SPESE OBBLIGATORIE) **NOTA:** *ESTINZIONE DI PASSIVITA' GENERATA DAL LIMITE DI IMPEGNO DI CUI AL CAPITOLO 32030124. VEDI ANCHE I CAPITOLI 32030151 E 32030152.*	RS CP CS	223.129,86 182.145,76 405.275,62	PR PC TP	109.687,19 89.509,84 199.197,03	R I FPV	0,00 182.145,76 0,00	ECP	0,00	EP EC TR	113.442,67 92.635,92 206.078,59
U7201040101	*Risorse Vincolate (Capitolo: E4442000101; E4442000201)* SPESE PER LA REALIZZAZIONE DEI CONTRATTI LOCALI DI SICUREZZA VOLTI ALLA RIQUALIFICAZIONE DEI CONTESTI CARATTERIZZATI DA MAGGIORE PERVASIVITA' E RILEVANZA DEI FENOMENI CRIMINALI (DELIBERAZIONI DELLA GIUNTA REGIONALE N. 42 DEL 2 MARZO 2015 E N. 95 DEL 31 MARZO 2015)	RS CP CS	12.361.607,95 0,00 12.361.607,95	PR PC TP	1.178.175,14 0,00 1.178.175,14	R I FPV	0,00 0,00 0,00	ECP	0,00	EP EC TR	11.183.432,81 0,00 11.183.432,81
U9030200404	*Risorse Autonome* SPESE PER INTERVENTI VOLTI ALLA PREVENZIONE E AL CONTRASTO DEL FENOMENO DELLA 'NDRANGHETA E PER LA PROMOZIONE DELLA LEGALITÀ, DELL'ECONOMIA RESPONSABILE E DELLA TRASPARENZA (LEGGE REGIONALE 26 APRILE 2018, N. 9).- CONTRIBUTI AGLI INVESTIMENTI A ALTRE IMPRESE	RS CP CS	200.000,00 0,00 200.000,00	PR PC TP	0,00 0,00 0,00	R I FPV	-200.000,00 0,00 0,00	ECP	0,00	EP EC TR	0,00 0,00 0,00
TOTALE TITOLO 2	**Spese in conto capitale**	**RS** **CP** **CS**	**12.784.737,81** **262.351,42** **12.966.883,57**	**PR** **PC** **TP**	**1.287.862,33** **89.509,84** **1.377.372,17**	**R** **I** **FPV**	**-200.000,00** **182.145,76** **0,00**	**ECP**	**80.205,66**	**EP** **EC** **TR**	**11.296.875,48** **92.635,92** **11.389.511,40**
TOTALE PROGRAMMA 02	***Sistema integrato di sicurezza urbana***	**RS** **CP** **CS**	**13.132.753,68** **491.655,28** **13.544.203,30**	**PR** **PC** **TP**	**1.325.283,09** **264.545,20** **1.589.828,29**	**R** **I** **FPV**	**-504.916,57** **361.449,62** **0,00**	**ECP**	**130.205,66**	**EP** **EC** **TR**	**11.302.554,02** **96.904,42** **11.399.458,44**
0303 PROGRAMMA 03	**Politica regionale unitaria per la giustizia (solo per le Regioni)**									
TITOLO 2	**Spese in conto capitale**									
U9030300101	*Risorse Vincolate (Capitolo: E9402010601)* SPESE PER LA REALIZZAZIONE DELL'INTERVENTO STRATEGICO "RAFFORZAMENTO DELLO STRUMENTO DEI CONTRATTI LOCALI DI LEGALITÀ E SICUREZZA, FINALIZZATI A MIGLIORARE LE CONDIZIONI DI LEGALITÀ E SICUREZZA DI CITTADINI E IMPRESE NEI CONTESTI CARATTERIZZATI DA ALTA PRESENZA E PERVASIVITÀ DEI FENOMENI CRIMINALI E DI TIPO MAFIOSO E SOSTENERE POLITICHE DI INCLUSIONE DELLA POPOLAZIONE IMMIGRATA" - LINEA AZIONE 5.2 'INCLUSIONE SOCIALE E LOTTA ALLA POVERTA' - CONTRIBUTI AGLI INVESTIMENTI AD AMMINISTRAZIONI LOCALI (PATTO PER LO SVILUPPO DELLA REGIONE CALABRIA - FONDO SVILUPPO E COESIONE (FSC) 2014-2020 - DGR N. 160 DEL 13 MAGGIO 2016 - DELIBERA CIPE N. 26 DEL 10 AGOSTO 2016)	RS CP CS	2.394.505,24 1.029.840,10 3.424.345,34	PR PC TP	639.018,38 0,00 639.018,38	R I FPV	-111.500,00 0,00 0,00	ECP	1.029.840,10	EP EC TR	1.643.986,86 0,00 1.643.986,86

MISSIONE, PROGRAMMA, TITOLO, CAPITOLO	DENOMINAZIONE	RESIDUI PASSIVI AL 1/1/2021 (RS) PREVISIONI DEFINITIVE DI COMPETENZA (CP) PREVISIONI DEFINITIVE DI CASSA (CS)		PAGAMENTI IN C/RESIDUI (PR) PAGAMENTI IN C/ COMPETENZA (PC) TOTALE PAGAMENTI (TP=PR +PC)		RIACCERTAMENTO RESIDUI (R)(1) IMPEGNI (I)(2) FONDO PLURIENNALE VINCOLATO (FPV) (3)		ECONOMIE DI COMPETENZA (ECP=CP-I-FPV)		RESIDUI PASSIVI DA ESERCIZI PRECEDENTI (EP=RS-PR+R) RESIDUI PASSIVI DA ESERCIZIO DI COMPETENZA (EC=I-PC) TOTALE RESIDUI PASSIVI DA RIPORTARE (TR=EP+EC)	
U9030300201	*Risorse Vincolate (Capitolo: E9402010501)* SPESE PER LA REALIZZAZIONE DI INTERVENTI COMPRESI NELL'ASSE 9 "INCLUSIONE SOCIALE" - OBIETTIVO SPECIFICO 9.6 "AUMENTO DELLA LEGALITA' NELLE AREE AD ALTA ESCLUSIONE SOCIALE E MIGLIORAMENTO DEL TESSUTO URBANO NELLE AREE A BASSO TASSO DI LEGALITA" AZIONE 9.6.7 - PIANO DI AZIONE COESIONE (PAC) CALABRIA 2014/2020 - CONTRIBUTI AGLI INVESTIMENTI AD AMMINISTRAZIONI LOCALI (REGOLAMENTO (UE) N. 1303/2013, DELIBERE CIPE NN. 10/2015 E 7/2017, DGR NN. 41/2016, 448/2016, 320/2017, 491/2017 E SS.MM.II.)	RS CP CS	1.500.000,00 5.268.864,42 6.768.864,42	PR PC TP	900.000,00 2.009.014,10 2.909.014,10	R I FPV	0,00 3.095.630,87 0,00	ECP	2.173.233,55	EP EC TR	600.000,00 1.086.616,77 1.686.616,77
TOTALE TITOLO 2	**Spese in conto capitale**	**RS** **CP** **CS**	**3.894.505,24** **6.298.704,52** **10.193.209,76**	**PR** **PC** **TP**	**1.539.018,38** **2.009.014,10** **3.548.032,48**	**R** **I** **FPV**	**-111.500,00** **3.095.630,87** **0,00**	**ECP**	**3.203.073,65**	**EP** **EC** **TR**	**2.243.986,86** **1.086.616,77** **3.330.603,63**
TOTALE PROGRAMMA 03	***Politica regionale unitaria per la giustizia (solo per le Regioni)***	**RS** **CP** **CS**	**3.894.505,24** **6.298.704,52** **10.193.209,76**	**PR** **PC** **TP**	**1.539.018,38** **2.009.014,10** **3.548.032,48**	**R** **I** **FPV**	**-111.500,00** **3.095.630,87** **0,00**	**ECP**	**3.203.073,65**	**EP** **EC** **TR**	**2.243.986,86** **1.086.616,77** **3.330.603,63**
TOTALE MISSIONE 03	***Ordine pubblico e sicurezza***	**RS** **CP** **CS**	**17.527.258,92** **7.240.359,80** **24.687.413,06**	**PR** **PC** **TP**	**2.864.301,47** **2.273.559,30** **5.137.860,77**	**R** **I** **FPV**	**-1.116.416,57** **3.457.080,49** **0,00**	**ECP**	**3.783.279,31**	**EP** **EC** **TR**	**13.546.540,88** **1.183.521,19** **14.730.062,07**
MISSIONE 04	*Istruzione e diritto allo studio*										
0402 PROGRAMMA 02	**Altri ordini di istruzione non universitaria**										
TITOLO 1	**Spese correnti**										
U9040200101	*Risorse Autonome* SPESE PER LE COMPETENZE FISSE DEL PERSONALE REGIONALE DI RUOLO, IVI COMPRESE QUELLE PER IL PAGAMENTO DELLA RETRIBUZIONE DI POSIZIONE E DEI CONTRIBUTI PREVIDENZIALI POSTI A CARICO DELLA REGIONE (SPESE OBBLIGATORIE). - U.04.02	RS CP CS	0,00 125.639,80 125.639,80	PR PC TP	0,00 123.963,45 123.963,45	R I FPV	0,00 123.963,45 0,00	ECP	1.676,35	EP EC TR	0,00 0,00 0,00
U9040200102	*Risorse Autonome* SPESE PER LE COMPETENZE FISSE DEL PERSONALE REGIONALE DI RUOLO, IVI COMPRESE QUELLE PER IL PAGAMENTO DELLA RETRIBUZIONE DI POSIZIONE E DEI CONTRIBUTI PREVIDENZIALI POSTI A CARICO DELLA REGIONE -CONTRIBUTI SOCIALI EFFETTIVI A CARICO DELL'ENTE - (SPESE OBBLIGATORIE). - U.04.02	RS CP CS	6.530,09 31.296,96 37.827,05	PR PC TP	0,00 31.296,96 31.296,96	R I FPV	-6.530,09 31.296,96 0,00	ECP	0,00	EP EC TR	0,00 0,00 0,00
U9040200103	*Risorse Autonome* SPESE PER IL PAGAMENTO DELL'IRAP A VALERE SULLE SPESE PER IL PERSONALE REGIONALE (SPESE OBBLIGATORIE) - U.04.02	RS CP CS	0,00 8.334,12 8.334,12	PR PC TP	0,00 8.334,12 8.334,12	R I FPV	0,00 8.334,12 0,00	ECP	0,00	EP EC TR	0,00 0,00 0,00
TOTALE TITOLO 1	**Spese correnti**	**RS** **CP** **CS**	**6.530,09** **165.270,88** **171.800,97**	**PR** **PC** **TP**	**0,00** **163.594,53** **163.594,53**	**R** **I** **FPV**	**-6.530,09** **163.594,53** **0,00**	**ECP**	**1.676,35**	**EP** **EC** **TR**	**0,00** **0,00** **0,00**
TOTALE PROGRAMMA 02	***Altri ordini di istruzione non universitaria***	**RS** **CP** **CS**	**6.530,09** **165.270,88** **171.800,97**	**PR** **PC** **TP**	**0,00** **163.594,53** **163.594,53**	**R** **I** **FPV**	**-6.530,09** **163.594,53** **0,00**	**ECP**	**1.676,35**	**EP** **EC** **TR**	**0,00** **0,00** **0,00**
0403 PROGRAMMA 03	**Edilizia scolastica**										
TITOLO 1	**Spese correnti**										

MISSIONE, PROGRAMMA, TITOLO, CAPITOLO	DENOMINAZIONE	RESIDUI PASSIVI AL 1/1/2021 (RS)		PAGAMENTI IN C/RESIDUI (PR)		RIACCERTAMENTO RESIDUI (R)(1)				RESIDUI PASSIVI DA ESERCIZI PRECEDENTI (EP=RS-PR+R)	
		PREVISIONI DEFINITIVE DI COMPETENZA (CP)		PAGAMENTI IN C/ COMPETENZA (PC)		IMPEGNI (I)(2)		ECONOMIE DI COMPETENZA (ECP=CP-I-FPV)		RESIDUI PASSIVI DA ESERCIZIO DI COMPETENZA (EC=I-PC)	
		PREVISIONI DEFINITIVE DI CASSA (CS)		TOTALE PAGAMENTI (TP=PR +PC)		FONDO PLURIENNALE VINCOLATO (FPV) (3)				TOTALE RESIDUI PASSIVI DA RIPORTARE (TR=EP+EC)	
U9040300601	*Risorse Autonome* SPESE PER LE COMPETENZE FISSE DEL PERSONALE REGIONALE DI RUOLO, IVI COMPRESE QUELLE PER IL PAGAMENTO DELLA RETRIBUZIONE DI POSIZIONE E DEI CONTRIBUTI PREVIDENZIALI POSTI A CARICO DELLA REGIONE - CONTRIBUTI SOCIALI EFFETTIVI A CARICO DELL'ENTE (SPESE OBBLIGATORIE).	RS CP CS	145.538,47 80.142,73 225.681,20	PR PC TP	0,00 0,00 0,00	R I FPV	-145.538,47 1.034,99 0,00	ECP	79.107,74	EP EC TR	0,00 1.034,99 1.034,99
TOTALE TITOLO 1	**Spese correnti**	**RS** **CP** **CS**	**145.538,47** **80.142,73** **225.681,20**	**PR** **PC** **TP**	**0,00** **0,00** **0,00**	**R** **I** **FPV**	**-145.538,47** **1.034,99** **0,00**	**ECP**	**79.107,74**	**EP** **EC** **TR**	**0,00** **1.034,99** **1.034,99**
TITOLO 2	**Spese in conto capitale**										
U3203013901	*Risorse Autonome* SPESE PER CONTRIBUTI IN ANNUALITA' AL COMUNE DI LOCRI E ALLA PROVINCIA DI REGGIO CALABRIA PER LA CONTRAZIONE DI UNO O PIU' MUTUI CON LA CCDDPP, AI SENSI DELLA LEGGE REGIONALE 31 LUGLIO 1987, N. 24, PER LA REALIZZAZIONE DI UN POLO SCOLASTICO NEL TERRITORIO DELLO STESSO COMUNE (ART. 6 DELLA LEGGE REGIONALE 11 GENNAIO 2006, N. 1) **NOTA:** *LIMITE DI IMPEGNO INIZIALE DI EURO 2.500.000,00. VEDI ANCHE CAPITOLO DELLA SPESA 32030177.*	RS CP CS	0,00 779.566,98 0,00	PR PC TP	0,00 0,00 0,00	R I FPV	0,00 0,00 0,00	ECP	779.566,98	EP EC TR	0,00 0,00 0,00
U3203017701	*Risorse Autonome* QUOTA SUCCESSIVA ALLA PRIMA DEI CONTRIBUTI IN ANNUALITA' AL COMUNE DI LOCRI E ALLA PROVINCIA DI REGGIO CALABRIA PER LA CONTRAZIONE DI UNO O PIU' MUTUI CON LA CCDDPP, AI SENSI DELLA LEGGE REGIONALE 31 LUGLIO 1987, N. 24, PER LA REALIZZAZIONE DI UN POLO SCOLASTICO NEL TERRITORIO DELLO STESSO COMUNE (ART. 6 DELLA LEGGE REGIONALE 11 GENNAIO 2006, N. 1) (SPESE OBBLIGATORIE) **NOTA:** *ESTINZIONE DI PASSIVITA' GENERATA DAL LIMITE DI IMPEGNO DI EURO 2.500.000,00 DI CUI AL CAPITOLO 32030139*	RS CP CS	357.766,00 1.720.433,02 2.078.199,02	PR PC TP	178.883,00 1.720.433,02 1.899.316,02	R I FPV	0,00 1.720.433,02 0,00	ECP	0,00	EP EC TR	178.883,00 0,00 178.883,00
U4201010801	*Risorse Vincolate (Capitolo: E5101000601)* SPESE PER LA COPERTURA FINANZIARIA DELLE OBBLIGAZIONI GIURIDICAMENTE VINCOLANTI ASSUNTE SULLA BASE DEL PIANO TRIENNALE 2003-2005 DI EDILIZIA SCOLASTICA APPROVATO CON DELIBERAZIONE DELLA GIUNTA REGIONALE N. 480 DEL 13 LUGLIO 2004, PREDISPOSTO AI SENSI DELLA LEGGE 11 GENNAIO 1996,N. 23, MEDIANTE MUTUO DI DURATA VENTENNALE CONTRATTO CON LA CASSA DEPOSITI E PRESTITI SPA, CON ONERI DI AMMORTAMENTO A CARICO DEL BILANCIO REGIONALE (ARTICOLO 3, COMMA 1, DELLA LEGGE REGIONALE 11 DICEMBRE 2006,N. 16. AFFIDAMENTO DELLA CDP SPA DEL 27.6.2007 - POSIZIONE N. 4508192/00).(SPESE OBBLIGATORIE)	RS CP CS	0,00 360.971,05 360.971,05	PR PC TP	0,00 0,00 0,00	R I FPV	0,00 0,00 249.373,54	ECP	111.597,51	EP EC TR	0,00 0,00 0,00
U4201010901	*Risorse Vincolate (Capitolo: E4403000201)* SPESE A CARICO DEL BILANCIO DELLO STATO PER L'ATTIVAZIONE DI OPERE DI EDILIZIA SCOLASTICA - PIANO REGIONALE TRIENNALE DI FINANZIAMENTO 2007-2009 (ART. 4, LEGGE 11 GENNAIO 1996, N.23)	RS CP CS	113.239,29 1.654.280,44 1.767.519,73	PR PC TP	43.155,26 591.702,80 634.858,06	R I FPV	0,00 652.949,69 674.216,48	ECP	327.114,27	EP EC TR	70.084,03 61.246,89 131.330,92
U4201011301	*Risorse Autonome* COFINANZIAMENTO A CARICO DEL BILANCIO REGIONALE PER L'ATTIVAZIONE DI OPERE DI EDILIZIA SCOLASTICA - PIANO REGIONALE TRIENNALE DI FINANZIAMENTO 2007-2009 (ART. 4, LEGGE 11 GENNAIO 1996, N. 23 E ARTICOLO 3, COMMA4, DELLA LEGGE REGIONALE 13 GIUGNO 2008, N. 15).	RS CP CS	49.281,34 828.824,36 878.105,70	PR PC TP	19.946,45 273.486,26 293.432,71	R I FPV	0,00 301.794,68 200.747,68	ECP	326.282,00	EP EC TR	29.334,89 28.308,42 57.643,31
U4201011401	*Risorse Vincolate (Capitolo: E4403000301)* SPESE PER LA REALIZZAZIONE INTERVENTI DI ADEGUAMENTO STRUTTURALE E SISMICO DEGLI EDIFICI SCOLASTICI (ART. 32-BIS DEL DECRETO LEGGE 30 SETTEMBRE 2003, N. 269, CONVERTITO, CON MODIFICAZIONI, DALLA LEGGE 24 NOVEMBRE 2003, N. 326 - ORDINANZA DELLA PRESIDENZA DEL CONSIGLIO DEI MINISTRI N. 3728 DEL 29 DICEMBRE 2008, D.P.C.M. DEL 12 GENNAIO 2010 E D.P.C.M DEL 02 MARZO 2011)	RS CP CS	0,00 803.984,50 803.984,50	PR PC TP	0,00 0,00 0,00	R I FPV	0,00 0,00 803.984,50	ECP	0,00	EP EC TR	0,00 0,00 0,00

MISSIONE, PROGRAMMA, TITOLO, CAPITOLO	DENOMINAZIONE	RESIDUI PASSIVI AL 1/1/2021 (RS)	PAGAMENTI IN C/RESIDUI (PR)	RIACCERTAMENTO RESIDUI (R)(1)		RESIDUI PASSIVI DA ESERCIZI PRECEDENTI (EP=RS-PR+R)
		PREVISIONI DEFINITIVE DI COMPETENZA (CP)	PAGAMENTI IN C/ COMPETENZA (PC)	IMPEGNI (I)(2)	ECONOMIE DI COMPETENZA (ECP=CP-I-FPV)	RESIDUI PASSIVI DA ESERCIZIO DI COMPETENZA (EC=I-PC)
		PREVISIONI DEFINITIVE DI CASSA (CS)	TOTALE PAGAMENTI (TP=PR +PC)	FONDO PLURIENNALE VINCOLATO (FPV) (3)		TOTALE RESIDUI PASSIVI DA RIPORTARE (TR=EP+EC)
U9040300501	*Risorse Autonome*	RS 26.201,54	PR 11.728,15	R 0,00		EP 14.473,39
		CP 0,00	PC 0,00	I 0,00	ECP 0,00	EC 0,00
	SPESE PER LA REALIZZAZIONE DEL NUOVO SISTEMA NAZIONALE DELL'ANAGRAFE DELL'EDILIZIA SCOLASTICA DI CUI ALL'ACCORDO QUADRO SANCITO IN SEDE DI CONFERENZA UNIFICATA DEL 6 SETTEMBRE 2018 AI SENSI DELL'ART. 9, COMMA 2, LETT. C) DEL DECRETO LEGISLATIVO 28 AGOSTO 1997, N. 281 (ART. 4, COMMA 3, DELLA LEGGE DI STABILITA' PER IL TRIENNIO 2019-2021)	CS 26.201,54	TP 11.728,15	FPV 0,00		TR 14.473,39
U9040300701	*Risorse Vincolate (Capitolo: E9603010101)*	RS 32.036.536,80	PR 23.113.106,71	R 0,00		EP 8.923.430,09
		CP 46.086.701,69	PC 0,00	I 46.086.701,69	ECP 0,00	EC 46.086.701,69
	SPESE PER LA REALIZZAZIONE DI NUOVI INVESTIMENTI DESTINATI ALLA MESSA IN SICUREZZA DEGLI EDIFICI SCOLASTICI (ACCORDO STATO REGIONI DEL 15 OTTOBRE 2018 - ART. 3 DELLA LEGGE DI STABILITA' REGIONALE 21 DICEMBRE 2018, N.48)	CS 78.123.238,49	TP 23.113.106,71	FPV 0,00		TR 55.010.131,78
TOTALE TITOLO 2	**Spese in conto capitale**	**RS 32.583.024,97**	**PR 23.366.819,57**	**R 0,00**		**EP 9.216.205,40**
		CP 52.234.762,04	**PC 2.585.622,08**	**I 48.761.879,08**	**ECP 1.544.560,76**	**EC 46.176.257,00**
		CS 84.038.220,03	**TP 25.952.441,65**	**FPV 1.928.322,20**		**TR 55.392.462,40**
TOTALE PROGRAMMA 03	***Edilizia scolastica***	**RS 32.728.563,44**	**PR 23.366.819,57**	**R -145.538,47**		**EP 9.216.205,40**
		CP 52.314.904,77	**PC 2.585.622,08**	**I 48.762.914,07**	**ECP 1.623.668,50**	**EC 46.177.291,99**
		CS 84.263.901,23	**TP 25.952.441,65**	**FPV 1.928.322,20**		**TR 55.393.497,39**
0404 PROGRAMMA 04	**Istruzione universitaria**					
TITOLO 1	**Spese correnti**					
U0331310601	*Risorse Autonome*	RS 0,00	PR 0,00	R 0,00		EP 0,00
		CP 40.000,00	PC 40.000,00	I 40.000,00	ECP 0,00	EC 0,00
	CONTRIBUTO ALLE SPESE DI FUNZIONAMENTO DELL'ISTITUTO DI SERVIZIO E ASSISTENZA SOCIALE (ISAS) DI COSENZA. (ART. 52, COMMA 7, DELLA LEGGE REGIONALE 23 DICEMBRE 2011, N. 47)	CS 40.000,00	TP 40.000,00	FPV 0,00		TR 0,00
U0331311601	*Risorse Autonome*	RS 0,00	PR 0,00	R 0,00		EP 0,00
		CP 100.000,00	PC 0,00	I 100.000,00	ECP 0,00	EC 100.000,00
	SPESE PER IL SOSTEGNO ALL'UNIVERSITA' PER GLI STRANIERI DANTE ALIGHIERI DI REGGIO CALABRIA (LEGGE REGIONALE 1.12.88, N.32).	CS 100.000,00	TP 0,00	FPV 0,00		TR 100.000,00
U9040400201	*Risorse Autonome*	RS 1.913,92	PR 1.913,92	R 0,00		EP 0,00
		CP 208.266,41	PC 196.602,60	I 196.602,60	ECP 11.663,81	EC 0,00
	SPESE PER LE COMPETENZE FISSE DEL PERSONALE REGIONALE DI RUOLO, IVI COMPRESE QUELLE PER IL PAGAMENTO DELLA RETRIBUZIONE DI POSIZIONE E DEI CONTRIBUTI PREVIDENZIALI POSTI A CARICO DELLA REGIONE (SPESE OBBLIGATORIE). - U.04.04	CS 210.180,33	TP 198.516,52	FPV 0,00		TR 0,00
U9040400202	*Risorse Autonome*	RS 0,00	PR 0,00	R 0,00		EP 0,00
		CP 6.786,77	PC 6.786,77	I 6.786,77	ECP 0,00	EC 0,00
	SPESE PER LE COMPETENZE FISSE DEL PERSONALE REGIONALE DI RUOLO, IVI COMPRESE QUELLE PER IL PAGAMENTO DELLA RETRIBUZIONE DI POSIZIONE E DEI CONTRIBUTI PREVIDENZIALI POSTI A CARICO DELLA REGIONE -CONTRIBUTI SOCIALI EFFETTIVI A CARICO DELL'ENTE - (SPESE OBBLIGATORIE). - U.04.04	CS 6.786,77	TP 6.786,77	FPV 0,00		TR 0,00
U9040400204	*Risorse Autonome*	RS 3.323,10	PR 3.323,10	R 0,00		EP 0,00
		CP 20.134,20	PC 19.797,73	I 20.134,20	ECP 0,00	EC 336,47
	SPESE PER IL PAGAMENTO DELL'IRAP A VALERE SULLE SPESE PER IL PERSONALE REGIONALE (SPESE OBBLIGATORIE) - U.04.04	CS 23.457,30	TP 23.120,83	FPV 0,00		TR 336,47
U9040400301	*Risorse Autonome*	RS 35.400,51	PR 4.300,00	R 0,00		EP 31.100,51
		CP 0,00	PC 0,00	I 0,00	ECP 0,00	EC 0,00
	FONDO PER IL MIGLIORAMENTO DELL'EFFICIENZA DEI SERVIZI (ART.5 DELLA LEGGE REGIONALE 5.5.90, N.30). - U.04.04	CS 35.400,51	TP 4.300,00	FPV 0,00		TR 31.100,51
U9040400601	*Risorse Vincolate (Capitolo: E9201010201; E9201050101)*	RS 0,00	PR 0,00	R 0,00		EP 0,00
		CP 20.968,00	PC 16.590,18	I 16.590,18	ECP 3.455,31	EC 0,00
	SPESE PER SOSTENERE LE FASI DI PROGRAMMAZIONE, ATTUAZIONE, GESTIONE, CONTROLLO, VALUTAZIONE E SORVEGLIANZA DEL PROGRAMMA OPERATIVO (POR 2014-2020 - ASSE 14) - RETRIBUZIONI IN DENARO - U.04.04	CS 20.968,00	TP 16.590,18	FPV 922,51		TR 0,00

MISSIONE, PROGRAMMA, TITOLO, CAPITOLO	DENOMINAZIONE	RESIDUI PASSIVI AL 1/1/2021 (RS)		PAGAMENTI IN C/RESIDUI (PR)		RIACCERTAMENTO RESIDUI (R)(1)				RESIDUI PASSIVI DA ESERCIZI PRECEDENTI (EP=RS-PR+R)	
		PREVISIONI DEFINITIVE DI COMPETENZA (CP)		PAGAMENTI IN C/ COMPETENZA (PC)		IMPEGNI (I)(2)		ECONOMIE DI COMPETENZA (ECP=CP-I-FPV)		RESIDUI PASSIVI DA ESERCIZIO DI COMPETENZA (EC=I-PC)	
		PREVISIONI DEFINITIVE DI CASSA (CS)		TOTALE PAGAMENTI (TP=PR +PC)		FONDO PLURIENNALE VINCOLATO (FPV) (3)				TOTALE RESIDUI PASSIVI DA RIPORTARE (TR=EP+EC)	
U9040400602	*Risorse Vincolate (Capitolo: E9201010201; E9201050101)* SPESE PER SOSTENERE LE FASI DI PROGRAMMAZIONE, ATTUAZIONE, GESTIONE, CONTROLLO, VALUTAZIONE E SORVEGLIANZA DEL PROGRAMMA OPERATIVO (POR 2014-2020 - ASSE 14) - CONTRIBUTI SOCIALI EFFETTIVI A CARICO DELL'ENTE - U.04.04	RS CP CS	0,00 5.032,00 5.032,00	PR PC TP	0,00 3.439,71 3.439,71	R I FPV	0,00 3.963,91 225,06	ECP	843,03	EP EC TR	0,00 524,20 524,20
U9040400603	*Risorse Vincolate (Capitolo: E9201010201; E9201050101)* SPESE PER SOSTENERE LE FASI DI PROGRAMMAZIONE, ATTUAZIONE, GESTIONE, CONTROLLO, VALUTAZIONE E SORVEGLIANZA DEL PROGRAMMA OPERATIVO (POR 2014-2020 - ASSE 14) - IMPOSTA REGIONALE SULLE ATTIVITA' PRODUTTIVE (IRAP) - U.04.04	RS CP CS	0,00 1.804,00 1.804,00	PR PC TP	0,00 1.223,68 1.223,68	R I FPV	0,00 1.410,17 82,99	ECP	310,84	EP EC TR	0,00 186,49 186,49
TOTALE TITOLO 1	**Spese correnti**	**RS** **CP** **CS**	**40.637,53** **402.991,38** **443.628,91**	**PR** **PC** **TP**	**9.537,02** **284.440,67** **293.977,69**	**R** **I** **FPV**	**0,00** **385.487,83** **1.230,56**	**ECP**	**16.272,99**	**EP** **EC** **TR**	**31.100,51** **101.047,16** **132.147,67**
TITOLO 2	**Spese in conto capitale**										
U4701030101	*Risorse Vincolate (Capitolo: E4412006101; E4412007001)* SPESE PER L'ATTUAZIONE DEL PIANO NAZIONALE PER IL SUD - PRIORITA' STRATEGICA "INNOVAZIONE, RICERCA E COMPETITIVITA'". APQ RAFFORZATO PER LA REALIZZAZIONE DI INTERVENTI INFRASTRUTTURALI DI RILIEVO REGIONALE NEL SISTEMA UNIVERSITARIO (DELIBERA CIPE N. 78/2011, N. 7/2012, N. 89/2012 E RIMODULAZIONE FSC A SEGUITO DELLA DELIBERA CIPE N. 67 DEL 06/08/2015) **NOTA:** *FINANZIAMENTO COMPLESSIVO DI EURO 63.852.425,47, RIMODULATO IN EURO 13.043.000,80 A SEGUITO DELLA RIPROGRAMMAZIONE AI SENSI DELLA DGR N. 396 DEL 31.10.2013 E SUCCESSIVAMENTE RIMODULATO IN EURO 8.123.000,80 A SEGUITO DELLA DGR N. 68 DEL 20/03/2015. FINANZIAMENTO INCREMENTATO DELL'IMPORTO DI EURO 14.562.587,64 A SEGUITO DELLA RIMODULAZIONE FSC AI SENSI ALLA DELIBERA CIPE N. 67 DEL 06/08/2015. CON DGR N. 414/2020 LA SOMMA DI EURO 2.849.724,90 E' STATA ACCANTONATA AL CAPITOLO U9200301701 AI FINI DELLA REALIZZAZIONE DEGLI INTERVENTI CONFLUITI NEL PIANO SVILUPPO E COESIONE (ART. 44 D.L. 34/2019)*	RS CP CS	0,00 6.186.915,04 6.186.915,04	PR PC TP	0,00 0,00 0,00	R I FPV	0,00 0,00 0,00	ECP	6.186.915,04	EP EC TR	0,00 0,00 0,00
U4701030201	*Risorse Vincolate (Capitolo: E4412006401)* SPESE PER L'ATTUAZIONE DEL PIANO NAZIONALE PER IL SUD - PRIORITA' STRATEGICA 'INNOVAZIONE, RICERCA E COMPETITIVITA". APQ RAFFORZATO PER LA REALIZZAZIONE DI INTERVENTI DI RILIEVO REGIONALE NEL SISTEMA UNIVERSITARIO (RISORSE FSC 2007/2013 A VALERE SUI PAIN/ODS - DELIBERE CIPE N. 78/2011 E N. 7/2012) **NOTA:** *FINANZIAMENTO COMPLESSIVO DI EURO 28.829.158,73, RIMODULATO IN EURO 17.094.776,31 A SEGUITO DELLA RIPROGRAMMAZIONE AI SENSI DELLA DELIBERA CIPE 23 MARZO 2012, N. 41. CON DGR N. 414/2020 LA SOMMA DI EURO 3.604.624,82 E' STATA ACCANTONATA AL CAPITOLO U9200301701 AI FINI DELLA REALIZZAZIONE DEGLI INTERVENTI CONFLUITI NEL PIANO SVILUPPO E COESIONE (ART. 44 D.L. 34/2019)*	RS CP CS	1.007.593,83 1.209.081,37 2.216.675,20	PR PC TP	0,00 0,00 0,00	R I FPV	0,00 0,00 0,00	ECP	1.209.081,37	EP EC TR	1.007.593,83 0,00 1.007.593,83
TOTALE TITOLO 2	**Spese in conto capitale**	**RS** **CP** **CS**	**1.007.593,83** **7.395.996,41** **8.403.590,24**	**PR** **PC** **TP**	**0,00** **0,00** **0,00**	**R** **I** **FPV**	**0,00** **0,00** **0,00**	**ECP**	**7.395.996,41**	**EP** **EC** **TR**	**1.007.593,83** **0,00** **1.007.593,83**
TOTALE PROGRAMMA 04	***Istruzione universitaria***	**RS** **CP** **CS**	**1.048.231,36** **7.798.987,79** **8.847.219,15**	**PR** **PC** **TP**	**9.537,02** **284.440,67** **293.977,69**	**R** **I** **FPV**	**0,00** **385.487,83** **1.230,56**	**ECP**	**7.412.269,40**	**EP** **EC** **TR**	**1.038.694,34** **101.047,16** **1.139.741,50**
0405 PROGRAMMA 05	**Istruzione tecnica superiore**										
TITOLO 1	**Spese correnti**										

MISSIONE, PROGRAMMA, TITOLO, CAPITOLO	DENOMINAZIONE	RESIDUI PASSIVI AL 1/1/2021 (RS) / PREVISIONI DEFINITIVE DI COMPETENZA (CP) / PREVISIONI DEFINITIVE DI CASSA (CS)		PAGAMENTI IN C/RESIDUI (PR) / PAGAMENTI IN C/ COMPETENZA (PC) / TOTALE PAGAMENTI (TP=PR +PC)		RIACCERTAMENTO RESIDUI (R)(1) / IMPEGNI (I)(2) / FONDO PLURIENNALE VINCOLATO (FPV) (3)		ECONOMIE DI COMPETENZA (ECP=CP-I-FPV)		RESIDUI PASSIVI DA ESERCIZI PRECEDENTI (EP=RS-PR+R) / RESIDUI PASSIVI DA ESERCIZIO DI COMPETENZA (EC=I-PC) / TOTALE RESIDUI PASSIVI DA RIPORTARE (TR=EP+EC)	
U9040500102	*Risorse Autonome*	RS	118.507,62	PR	10.849,46	R	-56.787,11			EP	50.871,05
		CP	62.095,69	PC	0,00	I	62.095,69	ECP	0,00	EC	62.095,69
	SPESE PER LE COMPETENZE FISSE DEL PERSONALE REGIONALE DI RUOLO, IVI COMPRESE QUELLE PER IL PAGAMENTO DELLA RETRIBUZIONE DI POSIZIONE E DEI CONTRIBUTI PREVIDENZIALI POSTI A CARICO DELLA REGIONE -CONTRIBUTI SOCIALI EFFETTIVI A CARICO DELL'ENTE - (SPESE OBBLIGATORIE). - U.04.05	CS	180.603,31	TP	10.849,46	FPV	0,00			TR	112.966,74
U9040500103	*Risorse Autonome*	RS	490,47	PR	490,47	R	0,00			EP	0,00
		CP	2.037,94	PC	2.037,94	I	2.037,94	ECP	0,00	EC	0,00
	SPESE PER IL PAGAMENTO DELL'IRAP A VALERE SULLE SPESE PER IL PERSONALE REGIONALE (SPESE OBBLIGATORIE) - U.04.05	CS	2.528,41	TP	2.528,41	FPV	0,00			TR	0,00
U9040500501	*Risorse Vincolate (Capitolo: E9201016501)*	RS	0,00	PR	0,00	R	0,00			EP	0,00
		CP	1.061.062,00	PC	0,00	I	0,00	ECP	1.061.062,00	EC	0,00
	SPESE DESTINATE ALLA REALIZZAZIONE DI PERCORSI COERENTI CON I PROCESSI DI INNOVAZIONE IN ATTO DA PARTE DEGLI ISTITUTI TECNICI SUPERIORI (ARTICOLO 1 COMMA 875 DELLA LEGGE 296/2006)	CS	1.061.062,00	TP	0,00	FPV	0,00			TR	0,00
TOTALE TITOLO 1	**Spese correnti**	**RS**	**118.998,09**	**PR**	**11.339,93**	**R**	**-56.787,11**			**EP**	**50.871,05**
		CP	**1.125.195,63**	**PC**	**2.037,94**	**I**	**64.133,63**	**ECP**	**1.061.062,00**	**EC**	**62.095,69**
		CS	**1.244.193,72**	**TP**	**13.377,87**	**FPV**	**0,00**			**TR**	**112.966,74**
TOTALE PROGRAMMA 05	***Istruzione tecnica superiore***	**RS**	**118.998,09**	**PR**	**11.339,93**	**R**	**-56.787,11**			**EP**	**50.871,05**
		CP	**1.125.195,63**	**PC**	**2.037,94**	**I**	**64.133,63**	**ECP**	**1.061.062,00**	**EC**	**62.095,69**
		CS	**1.244.193,72**	**TP**	**13.377,87**	**FPV**	**0,00**			**TR**	**112.966,74**
0407 PROGRAMMA 07	**Diritto allo studio**										
TITOLO 1	**Spese correnti**										
U0331310101	*Risorse Autonome*	RS	7.473.961,60	PR	5.863.260,80	R	0,00			EP	1.610.700,80
		CP	4.597.171,22	PC	0,00	I	4.597.171,22	ECP	0,00	EC	4.597.171,22
	SPESE PER INTERVENTI RELATIVI AL DIRITTO ALLO STUDIO PER LA SCUOLA MATERNA, SCUOLA DELL'OBBLIGO, E SCUOLA SECONDARIA SUPERIORE (L.R. 8.5.85,N.27).	CS	12.071.132,82	TP	5.863.260,80	FPV	0,00			TR	6.207.872,02
U0331310102	*Risorse Autonome*	RS	109.800,00	PR	15.980,00	R	0,00			EP	93.820,00
		CP	0,00	PC	0,00	I	0,00	ECP	0,00	EC	0,00
	SPESE PER INTERVENTI RELATIVI AL DIRITTO ALLO STUDIO PER LA SCUOLA MATERNA, SCUOLA DELL'OBBLIGO, E SCUOLA SECONDARIA SUPERIORE - TRASFERIMENTI CORRENTI A ISTITUZIONI SOCIALI PRIVATE (L.R. 8.5.85,N.27).	CS	109.800,00	TP	15.980,00	FPV	0,00			TR	93.820,00
U0331310103	*Risorse Autonome*	RS	73.341,79	PR	22.328,99	R	0,00			EP	51.012,80
		CP	0,00	PC	0,00	I	0,00	ECP	0,00	EC	0,00
	SPESE PER INTERVENTI RELATIVI AL DIRITTO ALLO STUDIO PER LA SCUOLA MATERNA, SCUOLA DELL'OBBLIGO, E SCUOLA SECONDARIA SUPERIORE - TRASFERIMENTI CORRENTI AD AMMINISTRAZIONI CENTRALI (L.R. 8.5.85,N.27).	CS	73.341,79	TP	22.328,99	FPV	0,00			TR	51.012,80
U0331310901	*Risorse Autonome*	RS	0,00	PR	0,00	R	0,00			EP	0,00
		CP	4.500.000,00	PC	4.500.000,00	I	4.500.000,00	ECP	0,00	EC	0,00
	SPESE PER IL DIRITTO ALLO STUDIO UNIVERSITARIO. (LEGGE REGIONALE 10.12.2001, N.34).	CS	4.500.000,00	TP	4.500.000,00	FPV	0,00			TR	0,00
U0331312101	*Risorse Vincolate (Capitolo: E0230613301)*	RS	1.272,00	PR	0,00	R	0,00			EP	1.272,00
		CP	0,00	PC	0,00	I	0,00	ECP	0,00	EC	0,00
	SPESE PER IL FINANZIAMENTO DEL PIANO STRAORDINARIO PER L'ASSEGNAZIONE DI BORSE DI STUDIO A SOSTEGNO DELLA SPESA DELLE FAMIGLIE PER L'ISTRUZIONE (ART.1, COMMA 9, LEGGE 10.3.2000, N. 62).	CS	1.272,00	TP	0,00	FPV	0,00			TR	1.272,00
U4202010101	*Risorse Vincolate (Capitolo: E2105000801)*	RS	0,00	PR	0,00	R	0,00			EP	0,00
		CP	4.861.826,60	PC	4.861.826,60	I	4.861.826,60	ECP	0,00	EC	0,00
	SPESE FINALIZZATA A FAVORIRE LA FORNITURA GRATUITA E SEMIGRATUITA DEI LIBRI DI TESTO AGLI STUDENTI MENO ABBIENTI DELLE SCUOLE DELL'OBBLIGO E SECONDARIE SUPERIORI (DPCM DEL 5 AGOSTO 1999, N. 320)	CS	4.861.826,60	TP	4.861.826,60	FPV	0,00			TR	0,00
U4601010101	*Risorse Autonome*	RS	62.739,89	PR	0,00	R	0,00			EP	62.739,89
		CP	0,00	PC	0,00	I	0,00	ECP	0,00	EC	0,00
	TRASFERIMENTO ALLE PROVINCE DELLE RISORSE FINANZIARIE INERENTI LE FUNZIONI AMMINISTRATIVE CONFERITE IN MATERIA DI DIRITTO ALLO STUDIO PER LA SCUOLA MATERNA, SCUOLA DELL'OBBLIGO E SCUOLA SECONDARIA SUPERIORE DI CUI ALLA LEGGE REGIONALE 8.5.85, N. 27 (ART. 138, COMMA 5, LETT. B) DELLA LEGGE REGIONALE 12 AGOSTO 2002, N. 34 - ART. 38, COMMA 6, DELLA LEGGE REGIONALE 27 DICEMBRE 2012, N. 69)	CS	62.739,89	TP	0,00	FPV	0,00			TR	62.739,89

MISSIONE, PROGRAMMA, TITOLO, CAPITOLO	DENOMINAZIONE	RESIDUI PASSIVI AL 1/1/2021 (RS) PREVISIONI DEFINITIVE DI COMPETENZA (CP) PREVISIONI DEFINITIVE DI CASSA (CS)		PAGAMENTI IN C/RESIDUI (PR) PAGAMENTI IN C/ COMPETENZA (PC) TOTALE PAGAMENTI (TP=PR +PC)		RIACCERTAMENTO RESIDUI (R)(1) IMPEGNI (I)(2) FONDO PLURIENNALE VINCOLATO (FPV) (3)		ECONOMIE DI COMPETENZA (ECP=CP-I-FPV)		RESIDUI PASSIVI DA ESERCIZI PRECEDENTI (EP=RS-PR+R) RESIDUI PASSIVI DA ESERCIZIO DI COMPETENZA (EC=I-PC) TOTALE RESIDUI PASSIVI DA RIPORTARE (TR=EP+EC)	
U9040700401	*Risorse Autonome* SPESE PER COMPETENZE FISSE E CONTRIBUTIVE DEL PERSONALE DI RUOLO TRANSITATO DALLE AMMINISTRAZIONI PROVINCIALI AI SENSI DELLA LEGGE 7 APRILE 2014, N. 56 E DELLA LEGGE REGIONALE 22 GIUGNO 2015, N.14 (SPESE OBBLIGATORIE) - U.04.07	RS CP CS	0,00 360.403,25 360.403,25	PR PC TP	0,00 360.403,25 360.403,25	R I FPV	0,00 360.403,25 0,00	ECP	0,00	EP EC TR	0,00 0,00 0,00
U9040700403	*Risorse Autonome* SPESE PER IL PAGAMENTO DELL'IRAP PER IL PERSONALE DI RUOLO TRANSITATO DALLE AMMINISTRAZIONI PROVINCIALI AI SENSI DELLA LEGGE 7 APRILE 2014, N. 56 E DELLA LEGGE REGIONALE 22 GIUGNO 2015, N.14 (SPESE OBBLIGATORIE) - U. 04.07	RS CP CS	0,00 18.546,06 18.546,06	PR PC TP	0,00 18.546,06 18.546,06	R I FPV	0,00 18.546,06 0,00	ECP	0,00	EP EC TR	0,00 0,00 0,00
U9040700501	*Risorse Autonome* SPESE PER IL PAGAMENTO DELLE SOMME DOVUTE PER IMMOBILI DI PROPRIETA' DELL'ARDIS A SEGUITO DELLA SENTENZA DEL TRIBUNALE DI CATANZARO N. 915/2020	RS CP CS	0,00 500.000,00 500.000,00	PR PC TP	0,00 0,00 0,00	R I FPV	0,00 500.000,00 0,00	ECP	0,00	EP EC TR	0,00 500.000,00 500.000,00
TOTALE TITOLO 1	**Spese correnti**	**RS** **CP** **CS**	**7.721.115,28** **14.837.947,13** **22.559.062,41**	**PR** **PC** **TP**	**5.901.569,79** **9.740.775,91** **15.642.345,70**	**R** **I** **FPV**	**0,00** **14.837.947,13** **0,00**	**ECP**	**0,00**	**EP** **EC** **TR**	**1.819.545,49** **5.097.171,22** **6.916.716,71**
TOTALE PROGRAMMA 07	***Diritto allo studio***	**RS** **CP** **CS**	**7.721.115,28** **14.837.947,13** **22.559.062,41**	**PR** **PC** **TP**	**5.901.569,79** **9.740.775,91** **15.642.345,70**	**R** **I** **FPV**	**0,00** **14.837.947,13** **0,00**	**ECP**	**0,00**	**EP** **EC** **TR**	**1.819.545,49** **5.097.171,22** **6.916.716,71**
0408 PROGRAMMA 08	**Politica regionale unitaria per l'istruzione e il diritto allo studio (solo per le Regioni)**										
TITOLO 1	**Spese correnti**										
U9040800602	*Risorse Vincolate (Capitolo: E1104000201; E2130000101; E2312000101)* SPESE PER LA REALIZZAZIONE DI INTERVENTI DI SOSTEGNO AGLI STUDENTI CARATTERIZZATI DA PARTICOLARI FRAGILITÀ, TRA CUI ANCHE PERSONE CON DISABILITÀ (POR 2014-2020 - ASSE 12 - OBIETTIVO SPECIFICO 10.1 - AZIONE 10.1.1) - TRASFERIMENTI CORRENTI A AMMINISTRAZIONI CENTRALI	RS CP CS	918.072,20 8.582.693,50 9.500.765,70	PR PC TP	822.130,71 433.630,58 1.255.761,29	R I FPV	-904,60 652.752,65 4.597.039,41	ECP	3.332.901,44	EP EC TR	95.036,89 219.122,07 314.158,96
U9040800701	*Risorse Vincolate (Capitolo: E1104000201; E2130000101; E2312000101)* SPESE PER LA REALIZZAZIONE DI AZIONI DI RACCORDO TRA SCUOLE E ISTITUTI DI ISTRUZIONE UNIVERSITARIA O EQUIVALENTE PER CORSI PREPARATORI DI ORIENTAMENTO ALL'ISCRIZIONE ALL'ISTRUZIONE UNIVERSITARIA O EQUIVALENTE, ANCHE IN RAPPORTO ALLE ESIGENZE DEL MONDO DEL LAVORO (POR 2014-2020 - ASSE 12 - OBIETTIVO SPECIFICO 10.5 - AZIONE 10.5.1) - TRASFERIMENTI CORRENTI A AMMINISTRAZIONI LOCALI	RS CP CS	1.044.812,45 2.109.714,20 3.154.526,65	PR PC TP	0,00 0,00 0,00	R I FPV	0,00 0,00 2.109.714,20	ECP	0,00	EP EC TR	1.044.812,45 0,00 1.044.812,45
U9040800801	*Risorse Vincolate (Capitolo: E1104000201; E2130000101; E2312000101)* SPESE PER L'EROGAZIONE DI BORSE DI STUDIO E AZIONI DI SOSTEGNO A FAVORE DI STUDENTI CAPACI E MERITEVOLI PRIVI DI MEZZI E DI PROMOZIONE DEL MERITO TRA GLI STUDENTI, INCLUSI GLI STUDENTI CON DISABILITÀ (POR 2014-2020 - ASSE 12 - OBIETTIVO SPECIFICO 10.5 - AZIONE 10.5.2) - TRASFERIMENTI CORRENTI A AMMINISTRAZIONI LOCALI	RS CP CS	2.012.780,54 4.116.404,07 6.129.184,61	PR PC TP	2.012.780,54 2.058.202,03 4.070.982,57	R I FPV	0,00 2.058.202,03 433.663,17	ECP	1.624.538,87	EP EC TR	0,00 0,00 0,00
U9040800902	*Risorse Vincolate (Capitolo: E1104000201; E2130000101; E2312000101)* SPESE PER LA REALIZZAZIONE DI INTERVENTI PER L'INTERNAZIONALIZZAZIONE DEI PERCORSI FORMATIVI E PER L'ATTRATTIVITÀ INTERNAZIONALE DEGLI ISTITUTI DI ISTRUZIONE UNIVERSITARIA O EQUIVALENTE, CON PARTICOLARE ATTENZIONE ALLA PROMOZIONE DI CORSI DI DOTTORATO INSERITI IN RETI NAZIONALI E INTERNAZIONALI, NONCHÉ COERENTI CON LE LINEE STRATEGICHE DEL PIANO NAZIONALE DELLA RICERCA - TRASFERIMENTI CORRENTI AD AMMINISTRAZIONI LOCALI (POR 2014-2020 - ASSE 12 - OBIETTIVO SPECIFICO 10.5 - AZIONE 10.5.6)	RS CP CS	1.987.857,20 2.468.343,01 4.456.200,21	PR PC TP	1.508.742,06 0,00 1.508.742,06	R I FPV	0,00 0,00 1.326.495,87	ECP	1.141.847,14	EP EC TR	479.115,14 0,00 479.115,14

MISSIONE, PROGRAMMA, TITOLO, CAPITOLO	DENOMINAZIONE	RESIDUI PASSIVI AL 1/1/2021 (RS) / PREVISIONI DEFINITIVE DI COMPETENZA (CP) / PREVISIONI DEFINITIVE DI CASSA (CS)	PAGAMENTI IN C/RESIDUI (PR) / PAGAMENTI IN C/ COMPETENZA (PC) / TOTALE PAGAMENTI (TP=PR +PC)	RIACCERTAMENTO RESIDUI (R)(1) / IMPEGNI (I)(2) / FONDO PLURIENNALE VINCOLATO (FPV) (3)	ECONOMIE DI COMPETENZA (ECP=CP-I-FPV)	RESIDUI PASSIVI DA ESERCIZI PRECEDENTI (EP=RS-PR+R) / RESIDUI PASSIVI DA ESERCIZIO DI COMPETENZA (EC=I-PC) / TOTALE RESIDUI PASSIVI DA RIPORTARE (TR=EP+EC)
U9040801001	*Risorse Vincolate (Capitolo: E1104000201; E2130000101; E2312000101)* SPESE PER LA REALIZZAZIONE DI AZIONI DIRETTE AL RAFFORZAMENTO DEI PERCORSI DI ISTRUZIONE UNIVERSITARIA O EQUIVALENTE POST-LAUREAM, VOLTE A PROMUOVERE IL RACCORDO TRA ISTRUZIONE TERZIARIA, IL SISTEMA PRODUTTIVO, GLI ISTITUTI DI RICERCA, CON PARTICOLARE RIFERIMENTO AI DOTTORATI IN COLLABORAZIONE CON LE IMPRESE E/O ENTI DI RICERCA IN AMBITI SCIENTIFICI COERENTI CON LE LINEE STRATEGICHE DEL PNR E DELLA SMART SPECIALISATION REGIONALE (POR 2014-2020 - ASSE 12 - OBIETTIVO SPECIFICO 10.5 - AZIONE 10.5.12) - TRASFERIMENTI CORRENTI A AMMINISTRAZIONI LOCALI	RS 1.854.899,92 CP 3.967.623,44 CS 5.822.523,36	PR 37.098,00 PC 747.211,78 TP 784.309,78	R 0,00 I 747.211,78 FPV 1.791.161,80	ECP 1.429.249,86	EP 1.817.801,92 EC 0,00 TR 1.817.801,92
U9040801002	*Risorse Vincolate (Capitolo: E1104000201; E2130000101; E2312000101)* SPESE PER LA REALIZZAZIONE DI AZIONI DIRETTE AL RAFFORZAMENTO DEI PERCORSI DI ISTRUZIONE UNIVERSITARIA O EQUIVALENTE POST-LAUREAM, VOLTE A PROMUOVERE IL RACCORDO TRA ISTRUZIONE TERZIARIA, IL SISTEMA PRODUTTIVO, GLI ISTITUTI DI RICERCA, CON PARTICOLARE RIFERIMENTO AI DOTTORATI IN COLLABORAZIONE CON LE IMPRESE E/O ENTI DI RICERCA IN AMBITI SCIENTIFICI COERENTI CON LE LINEE STRATEGICHE DEL PNR E DELLA SMART SPECIALISATION REGIONALE (POR 2014-2020 - ASSE 12 - OBIETTIVO SPECIFICO 10.5 - AZIONE 10.5.12) - ALTRI TRASFERIMENTI A FAMIGLIE	RS 341.231,85 CP 913.864,16 CS 1.255.096,01	PR 285.536,50 PC 65.780,00 TP 351.316,50	R 0,00 I 234.380,00 FPV 148.616,11	ECP 530.868,05	EP 55.695,35 EC 168.600,00 TR 224.295,35
U9040801102	*Risorse Vincolate (Capitolo: E1104000201; E2130000101; E2312000101)* SPESE PER LA REALIZZAZIONE DI INTERVENTI QUALIFICANTI DELLA FILIERA DELL'ISTRUZIONE E FORMAZIONE TECNICA PROFESSIONALE INIZIALE E DELLA FORMAZIONE TECNICA SUPERIORE (POR 2014-2020 - ASSE 12 - OBIETTIVO SPECIFICO 10.6 - AZIONE 10.6.1) - TRASFERIMENTI CORRENTI A ISTITUZIONI SOCIALI PRIVATE	RS 867.174,66 CP 5.436.395,43 CS 6.303.570,09	PR 549.837,89 PC 549.816,50 TP 1.099.654,39	R 0,00 I 1.866.555,34 FPV 750.825,03	ECP 2.819.015,06	EP 317.336,77 EC 1.316.738,84 TR 1.634.075,61
U9040801204	*Risorse Vincolate (Capitolo: E1104000201; E2130000101; E2312000101)* SPESE PER LA REALIZZAZIONE DI AZIONI FORMATIVE PROFESSIONALIZZANTI CONNESSE CON I FABBISOGNI DEI SISTEMI PRODUTTIVI LOCALI, NONCHE' RAFFORZAMENTO DEGLI IFTS, E DEI POLI TECNICO PROFESSIONALI IN UNA LOGICA DI INTEGRAZIONE E CONTINUITÀ CON L'ISTRUZIONE E LA FORMAZIONE PROFESSIONALE INIZIALE E IN STRETTA CONNESSIONE CON I FABBISOGNI ESPRESSI DAL TESSUTO PRODUTTIVO (POR 2014-2020 - ASSE 12 - OBIETTIVO SPECIFICO 10.6 - AZIONE 10.6.2) - ALTRI TRASFERIMENTI A FAMIGLIE	RS 450.154,77 CP 437.909,20 CS 888.063,97	PR 330.430,00 PC 45.000,00 TP 375.430,00	R -50,40 I 356.758,37 FPV 18.474,80	ECP 62.676,03	EP 119.674,37 EC 311.758,37 TR 431.432,74
U9040801801	*Risorse Vincolate (Capitolo: E9201012001)* SPESE PER LA REALIZZAZIONE DEGLI INTEVENTI COMPRESI NELL'ASSE 12 - OBIETTIVO SPECIFICO 10.5 - AZIONE 10.5.2 'BORSE DI STUDIO E AZIONI DI SOSTEGNO A FAVORE DI STUDENTI CAPACI E MERITEVOLI PRIVI DI MEZZI E DI PROMOZIONE DEL MERITO TRA GLI STUDENTI, INCLUSI GLI STUDENTI CON DISABILITA' - PIANO DI AZIONE COESIONE (PAC) CALABRIA 2014/2020 - TRASFERIMENTI CORRENTI AD AMMINISTRAZIONI LOCALI (REGOLAMENTO (UE) N. 1303/2013, DELIBERE CIPE NN. 10/2015 E 7/2017, DGR NN. 41/2016, 448/2016, 320/2017, 491/2017 E SS.MM.II.)	RS 999.999,99 CP 0,00 CS 999.999,99	PR 999.999,99 PC 0,00 TP 999.999,99	R 0,00 I 0,00 FPV 0,00	ECP 0,00	EP 0,00 EC 0,00 TR 0,00
U9040801901	*Risorse Vincolate (Capitolo: E9201012001)* SPESE PER LA REALIZZAZIONE DEGLI INTEVENTI COMPRESI NELL'ASSE 12 - OBIETTIVO SPECIFICO 10.5 - AZIONE 10.5.12 - PIANO DI AZIONE COESIONE (PAC) CALABRIA 2014/2020 - TRASFERIMENTI CORRENTI AD AMMINISTRAZIONI LOCALI (REGOLAMENTO (UE) N. 1303/2013, DELIBERE CIPE NN. 10/2015 E 7/2017, DGR NN. 41/2016, 448/2016, 320/2017, 491/2017 E SS.MM.II.)	RS 840.722,28 CP 6.078.908,85 CS 6.919.631,13	PR 840.722,28 PC 0,00 TP 840.722,28	R 0,00 I 0,00 FPV 6.078.908,85	ECP 0,00	EP 0,00 EC 0,00 TR 0,00
U9040802001	*Risorse Vincolate (Capitolo: E9201012001)* SPESE PER LA REALIZZAZIONE DEGLI INTEVENTI COMPRESI NELL'ASSE 12 - OBIETTIVO SPECIFICO 10.5 - AZIONE 10.5.6 "INTERVENTI PER L'INTERNAZIONALIZZAZIONE DEI PERCORSI FORMATIVI E PER IL RAFFORZAMENTO E L'ATTRATTIVITA' INTERNAZIONALE DEGLI ISTITUTI DI ISTRUZIONE UNIVERSITARIA O EQUIVALENTE CON PARTICOLARE ATTENZIONE ALLA PROMOZIONE DI CORSI DI DOTTORATI INSERITI IN RETI NAZIONALI E INTERNAZIONALI, NONCHE' COERENTI CON LE LINEE STRATEGICHE DEL PIANO NAZIONALE DELLA RICERCA" - PIANO DI AZIONE COESIONE (PAC) CALABRIA 2014/2020 - TRASFERIMENTI CORRENTI AD AMMINISTRAZIONI LOCALI (REGOLAMENTO (UE) N. 1303/2013, DELIBERE CIPE NN. 10/2015 E 7/2017, DGR NN. 41/2016, 448/2016, 320/2017, 491/2017 E SS.MM.II.)	RS 0,00 CP 294.943,83 CS 294.943,83	PR 0,00 PC 0,00 TP 0,00	R 0,00 I 0,00 FPV 294.943,83	ECP 0,00	EP 0,00 EC 0,00 TR 0,00

MISSIONE, PROGRAMMA, TITOLO, CAPITOLO	DENOMINAZIONE	RESIDUI PASSIVI AL 1/1/2021 (RS)		PAGAMENTI IN C/RESIDUI (PR)		RIACCERTAMENTO RESIDUI (R)(1)			RESIDUI PASSIVI DA ESERCIZI PRECEDENTI (EP=RS-PR+R)	
		PREVISIONI DEFINITIVE DI COMPETENZA (CP)		PAGAMENTI IN C/ COMPETENZA (PC)		IMPEGNI (I)(2)		ECONOMIE DI COMPETENZA (ECP=CP-I-FPV)	RESIDUI PASSIVI DA ESERCIZIO DI COMPETENZA (EC=I-PC)	
		PREVISIONI DEFINITIVE DI CASSA (CS)		TOTALE PAGAMENTI (TP=PR +PC)		FONDO PLURIENNALE VINCOLATO (FPV) (3)			TOTALE RESIDUI PASSIVI DA RIPORTARE (TR=EP+EC)	
U9040802101	*Risorse Vincolate (Capitolo: E9201010201; E9201050101)* SPESE PER SOSTENERE LE FASI DI PROGRAMMAZIONE, ATTUAZIONE, GESTIONE, CONTROLLO, VALUTAZIONE E SORVEGLIANZA DEL PROGRAMMA OPERATIVO (POR 2014-2020 - ASSE 14) - RETRIBUZIONI IN DENARO - U.04.08	RS CP CS	3.474,66 27.821,68 31.296,34	PR PC TP	0,00 23.585,94 23.585,94	R I FPV	0,00 23.585,94 869,10	ECP 3.366,64	EP EC TR	3.474,66 0,00 3.474,66
U9040802102	*Risorse Vincolate (Capitolo: E9201010201; E9201050101)* SPESE PER SOSTENERE LE FASI DI PROGRAMMAZIONE, ATTUAZIONE, GESTIONE, CONTROLLO, VALUTAZIONE E SORVEGLIANZA DEL PROGRAMMA OPERATIVO (POR 2014-2020 - ASSE 14) - CONTRIBUTI SOCIALI EFFETTIVI A CARICO DELL'ENTE - U.04.08	RS CP CS	1.548,66 6.676,24 8.224,90	PR PC TP	701,47 4.777,19 5.478,66	R I FPV	0,00 5.635,38 214,25	ECP 826,61	EP EC TR	847,19 858,19 1.705,38
U9040802103	*Risorse Vincolate (Capitolo: E9201010201; E9201050101)* SPESE PER SOSTENERE LE FASI DI PROGRAMMAZIONE, ATTUAZIONE, GESTIONE, CONTROLLO, VALUTAZIONE E SORVEGLIANZA DEL PROGRAMMA OPERATIVO (POR 2014-2020 - ASSE 14) - IMPOSTA REGIONALE SULLE ATTIVITA' PRODUTTIVE (IRAP) - U.04.08	RS CP CS	561,74 2.392,36 2.954,10	PR PC TP	249,54 1.699,50 1.949,04	R I FPV	0,00 2.004,80 79,90	ECP 307,66	EP EC TR	312,20 305,30 617,50
TOTALE TITOLO 1	**Spese correnti**	**RS** **CP** **CS**	**11.323.290,92** **34.443.689,97** **45.766.980,89**	**PR** **PC** **TP**	**7.388.228,98** **3.929.703,52** **11.317.932,50**	**R** **I** **FPV**	**-955,00** **5.947.086,29** **17.551.006,32**	**ECP 10.945.597,36**	**EP** **EC** **TR**	**3.934.106,94** **2.017.382,77** **5.951.489,71**
TITOLO 2	**Spese in conto capitale**									
U4701020101	*Risorse Vincolate (Capitolo: E4412005701)* SPESE PER L'ATTUAZIONE DELL'ACCORDO DI PROGRAMMA QUADRO 'ISTRUZIONE' SOTTOSCRITTO IN DATA 1 AGOSTO 2008 (DELIBERE CIPE N. 3 DEL 22 MARZO 2006, N. 36 DEL 3 MAGGIO 2002 E N. 138 DEL 21 DICEMBRE 2000) **NOTA:** *FINANZIAMENTO COMPLESSIVO DI EURO 25.000.000,00 ISCRITTO NELL'ANNO 2009 DI CUI EURO 22.000.000,00 A VALERE SULLA DEL. CIPE N. 3/2006, EURO 862.249,00 SULLA DEL. CIPE N. 36/2002 ED EURO 2.137.751,00 SULLA DEL. CIPE N. 138/2000. IN SEDE DI PREDISPOSIZIONE DEL BILANCIO 2020-2022 LA SOMMA DI EURO 7.568.941,85 E' STATA ACCANTONATA AL CAPITOLO U9200301601 AI FINI DELLA REALIZZAZIONE DEGLI INTERVENTI CONFLUITI NEL PIANO SVILUPPO E COESIONE (ART. 44 D.L. 34/2019). CON DGR 438/2021 LA SOMMA DI EURO 52.170,96 E' STATA ACCANTONATA AL CAPITOLO U9200301601 AI FINI DELLA REALIZZAZIONE DEGLI INTERVENTI CONFLUITI NEL PIANO SVILUPPO E COESIONE (ART. 44 D.L. 34/2019).*	RS CP CS	0,00 5.293.694,39 5.293.694,39	PR PC TP	0,00 0,00 0,00	R I FPV	0,00 1.614.585,42 0,00	ECP 3.679.108,97	EP EC TR	0,00 1.614.585,42 1.614.585,42
U9040800101	*Risorse Vincolate (Capitolo: E4443000101; E4613000101; E5201000701)* SPESE PER LA REALIZZAZIONE DI INTERVENTI INFRASTRUTTURALI PER L'INNOVAZIONE TECNOLOGICA E DI LABORATORI DI SETTORE, NNCHE' PER L'AMMODERNAMENTO DELLE SEDI DIDATTICHE (POR 2014-2020 - ASSE 11 - OBIETTIVO SPECIFICO 10.5 - AZIONE 10.5.7) - CONTRIBUTI AGLI INVESTIMENTI A AMMINISTRAZIONI LOCALI	RS CP CS	0,00 31.284.431,58 31.284.431,58	PR PC TP	0,00 0,00 0,00	R I FPV	0,00 0,00 14.449.535,12	ECP 16.834.896,46	EP EC TR	0,00 0,00 0,00
U9040800201	*Risorse Vincolate (Capitolo: E4443000101; E4613000101; E5201000701)* SPESE PER LA REALIZZAZIONE DI INTERVENTI DI RIQUALIFICAZIONE DEGLI EDIFICI SCOLASTICI, QUALI EFFICIENTAMENTO ENERGETICO, SICUREZZA, ATTRATTIVITÀ E INNOVATIVITÀ, ACCESSIBILITÀ, IMPIANTI SPORTIVI, CONNETTIVITÀ, ANCHE PER FACILITARE L'ACCESSIBILITÀ DELLE PERSONE CON DISABILITÀ (POR 2014-2020 - ASSE 11 - OBIETTIVO SPECIFICO 10.7 - AZIONE 10.7.1) - CONTRIBUTI AGLI INVESTIMENTI A AMMINISTRAZIONI LOCALI	RS CP CS	2.015.654,02 6.978.829,74 2.625.289,02	PR PC TP	0,00 0,00 0,00	R I FPV	-2.015.654,02 0,00 6.369.194,74	ECP 609.635,00	EP EC TR	0,00 0,00 0,00
U9040800301	*Risorse Vincolate (Capitolo: E4443000101; E4613000101; E5201000701)* SPESE PER LA REALIZZAZIONE DI INTERVENTI INFRASTRUTTURALI PER L'INNOVAZIONE TECNOLOGICA, NONCHE' DI LABORATORI DI SETTORE E PER L'APPRENDIMENTO DELLE COMPETENZE CHIAVE (POR 2014-2020 - ASSE 11 - OBIETTIVO SPECIFICO 10.8 - AZIONE 10.8.1) - CONTRIBUTI AGLI INVESTIMENTI A AMMINISTRAZIONI LOCALI	RS CP CS	0,00 150.000,00 150.000,00	PR PC TP	0,00 150.000,00 150.000,00	R I FPV	0,00 150.000,00 0,00	ECP 0,00	EP EC TR	0,00 0,00 0,00
U9040800302	*Risorse Vincolate (Capitolo: E4443000101; E4613000101; E5201000701)* SPESE PER LA REALIZZAZIONE DI INTERVENTI INFRASTRUTTURALI PER L'INNOVAZIONE TECNOLOGICA, NONCHE' DI LABORATORI DI SETTORE E PER L'APPRENDIMENTO DELLE COMPETENZE CHIAVE (POR 2014-2020 - ASSE 11 - OBIETTIVO SPECIFICO 10.8 - AZIONE 10.8.1) - CONTRIBUTI AGLI INVESTIMENTI A AMMINISTRAZIONI CENTRALI	RS CP CS	267.157,80 2.888.285,72 3.155.443,52	PR PC TP	90.228,82 290.036,89 380.265,71	R I FPV	0,00 940.279,81 717.091,85	ECP 1.230.914,06	EP EC TR	176.928,98 650.242,92 827.171,90

MISSIONE, PROGRAMMA, TITOLO, CAPITOLO	DENOMINAZIONE	RESIDUI PASSIVI AL 1/1/2021 (RS) PREVISIONI DEFINITIVE DI COMPETENZA (CP) PREVISIONI DEFINITIVE DI CASSA (CS)	PAGAMENTI IN C/RESIDUI (PR) PAGAMENTI IN C/ COMPETENZA (PC) TOTALE PAGAMENTI (TP=PR +PC)	RIACCERTAMENTO RESIDUI (R)(1) IMPEGNI (I)(2) FONDO PLURIENNALE VINCOLATO (FPV) (3)	ECONOMIE DI COMPETENZA (ECP=CP-I-FPV)	RESIDUI PASSIVI DA ESERCIZI PRECEDENTI (EP=RS-PR+R) RESIDUI PASSIVI DA ESERCIZIO DI COMPETENZA (EC=I-PC) TOTALE RESIDUI PASSIVI DA RIPORTARE (TR=EP+EC)
U9040800402	*Risorse Vincolate (Capitolo: E4443000101; E4613000101)* SPESE PER LA REALIZZAZIONE DI INTERVENTI DIRETTI A SVILUPPARE PIATTAFORME WEB E RISORSE DI APPRENDIMENTO ON-LINE A SUPPORTO DELLA DIDATTICA NEI PERCORSI DI ISTRUZIONE E DI FORMAZIONE PROFESSIONALE (POR 2014-2020 - ASSE 11 - OBIETTIVO SPECIFICO 10.8 - AZIONE 10.8.5) - CONTRIBUTI AGLI INVESTIMENTI A AMMINISTRAZIONI CENTRALI	RS 105.649,63 CP 1.414.625,77 CS 1.520.275,40	PR 75.894,21 PC 110.571,57 TP 186.465,78	R 0,00 I 159.439,94 FPV 0,00	ECP 1.255.185,83	EP 29.755,42 EC 48.868,37 TR 78.623,79
U9040801401	*Risorse Vincolate (Capitolo: E4412006901)* SPESE PER L'ATTUAZIONE DEGLI OBIETTIVI DI SERVIZIO PER L'AMBITO TEMATICO "ISTRUZIONE (RISORSE FSC 2007-2013 - DELIBERA CIPE N. 79 DEL 11 LUGLIO 2012) **NOTA:** *FINANZIAMENTO COMPLESSIVO DI EURO 3.512.419,00 (OBIETTIVO DI SERVIZIO - ISTRUZIONE- DELIBERA CIPE 79/2012)*	RS 59.193,62 CP 216.568,80 CS 275.762,42	PR 59.193,62 PC 13.475,81 TP 72.669,43	R 0,00 I 13.475,81 FPV 0,00	ECP 203.092,99	EP 0,00 EC 0,00 TR 0,00
U9040801501	*Risorse Vincolate (Capitolo: E9402010601)* SPESE PER LA REALIZZAZIONE DELL'INTERVENTO STRATEGICO "INTERVENTI DI ADEGUAMENTO, AMMODERNAMENTO E RIQUALIFICAZIONE DEGLI EDIFICI SCOLASTICI (EFFICENTAMENTO ENERGETICO, SICUREZZA, ATTRATTIVITÀ E INNOVATIVITÀ, ACCESSIBILITÀ, IMPIANTI SPORTIVI, CONNETTIVITÀ), DI QUALIFICAZIONE DEGLI AMBIENTI DELL'APPRENDIMENTO E DI SVILUPPO DELLE NUOVE TECNOLOGIE PER LA DIFFUSIONE DI COMPETENZE DIGITALI NELLA SCUOLA" - LINEA AZIONE 1.10 'INFRASTRUTTURE PUBBLICHE DIDATTICHE/ UNIVERSITA', SOCIALI SANITARIE: ALTRI INTERVENTI' - CONTRIBUTI AGLI INVESTIMENTI AD AMMINISTRAZIONI LOCALI (PATTO PER LO SVILUPPO DELLA REGIONE CALABRIA - FONDO SVILUPPO E COESIONE (FSC) 2014-2020 - DGR N. 160 DEL 13 MAGGIO 2016 - DELIBERA CIPE N. 26 DEL 10 AGOSTO 2016) **NOTA:** *CON DGR N. 438/2021 LA SOMMA DI EURO 174.707,36 E' STATA ACCANTONATA AL CAPITOLO U9200301801 AI FINI DELLA REALIZZAZIONE DEGLI INTERVENTI CONFLUITI NEL PIANO SVILUPPO E COESIONE (ART. 44 D.L. 34/2019).*	RS 5.572.696,52 CP 34.126.009,46 CS 39.698.705,98	PR 5.572.696,52 PC 13.161.889,92 TP 18.734.586,44	R 0,00 I 15.278.346,53 FPV 0,00	ECP 18.847.662,93	EP 0,00 EC 2.116.456,61 TR 2.116.456,61
TOTALE TITOLO 2	**Spese in conto capitale**	**RS 8.020.351,59 CP 82.352.445,46 CS 84.003.602,31**	**PR 5.798.013,17 PC 13.725.974,19 TP 19.523.987,36**	**R -2.015.654,02 I 18.156.127,51 FPV 21.535.821,71**	**ECP 42.660.496,24**	**EP 206.684,40 EC 4.430.153,32 TR 4.636.837,72**
TOTALE PROGRAMMA 08	***Politica regionale unitaria per l'istruzione e il diritto allo studio (solo per le Regioni)***	**RS 19.343.642,51 CP 116.796.135,43 CS 129.770.583,20**	**PR 13.186.242,15 PC 17.655.677,71 TP 30.841.919,86**	**R -2.016.609,02 I 24.103.213,80 FPV 39.086.828,03**	**ECP 53.606.093,60**	**EP 4.140.791,34 EC 6.447.536,09 TR 10.588.327,43**
TOTALE MISSIONE 04	***Istruzione e diritto allo studio***	**RS 60.967.080,77 CP 193.038.441,63 CS 246.856.760,68**	**PR 42.475.508,46 PC 30.432.148,84 TP 72.907.657,30**	**R -2.225.464,69 I 88.317.290,99 FPV 41.016.380,79**	**ECP 63.704.769,85**	**EP 16.266.107,62 EC 57.885.142,15 TR 74.151.249,77**
MISSIONE 05	*Tutela e valorizzazione dei beni e attività culturali*					
0501 PROGRAMMA 01	**Valorizzazione dei beni di interesse storico.**					
TITOLO 1	**Spese correnti**					
U0313120802	*Risorse Autonome* CONTRIBUTO AI COMUNI DI SANTA SEVERINA, PIZZO, SCILLA, CIRO', CORIGLIANO CALABRO E MOTTA S. GIOVANNI PER LA GESTIONE E LA VALORIZZAZIONE DEI CASTELLI STORICI UBICATI NEI COMUNI MEDESIMI - TRASFERIMENTI CORRENTI AD AMMINISTRAZIONI LOCALI(ART.12, COMMI 3 E 4 LEGGE REGIONALE 28.8.2000,N.14 E SUCCESSIVE MODIFICHE ED INTEGRAZIONI).	RS 92.860,95 CP 40.000,00 CS 132.860,95	PR 26.642,47 PC 10.285,71 TP 36.928,18	R 0,00 I 40.000,00 FPV 0,00	ECP 0,00	EP 66.218,48 EC 29.714,29 TR 95.932,77

MISSIONE, PROGRAMMA, TITOLO, CAPITOLO	DENOMINAZIONE	RESIDUI PASSIVI AL 1/1/2021 (RS)		PAGAMENTI IN C/RESIDUI (PR)		RIACCERTAMENTO RESIDUI (R)(1)				RESIDUI PASSIVI DA ESERCIZI PRECEDENTI (EP=RS-PR+R)	
		PREVISIONI DEFINITIVE DI COMPETENZA (CP)		PAGAMENTI IN C/ COMPETENZA (PC)		IMPEGNI (I)(2)		ECONOMIE DI COMPETENZA (ECP=CP-I-FPV)		RESIDUI PASSIVI DA ESERCIZIO DI COMPETENZA (EC=I-PC)	
		PREVISIONI DEFINITIVE DI CASSA (CS)		TOTALE PAGAMENTI (TP=PR +PC)		FONDO PLURIENNALE VINCOLATO (FPV) (3)				TOTALE RESIDUI PASSIVI DA RIPORTARE (TR=EP+EC)	
U9050100101	*Risorse Autonome*	RS	0,00	PR	0,00	R	0,00			EP	0,00
		CP	263.887,09	PC	232.224,49	I	232.224,49	ECP	31.662,60	EC	0,00
	SPESE PER LE COMPETENZE FISSE DEL PERSONALE REGIONALE DI RUOLO, IVI COMPRESE QUELLE PER IL PAGAMENTO DELLA RETRIBUZIONE DI POSIZIONE E DEI CONTRIBUTI PREVIDENZIALI POSTI A CARICO DELLA REGIONE (SPESE OBBLIGATORIE). - U.05.01	CS	263.887,09	TP	232.224,49	FPV	0,00			TR	0,00
U9050100102	*Risorse Autonome*	RS	3.727,94	PR	0,00	R	-3.727,94			EP	0,00
		CP	59.147,52	PC	59.147,52	I	59.147,52	ECP	0,00	EC	0,00
	SPESE PER LE COMPETENZE FISSE DEL PERSONALE REGIONALE DI RUOLO, IVI COMPRESE QUELLE PER IL PAGAMENTO DELLA RETRIBUZIONE DI POSIZIONE E DEI CONTRIBUTI PREVIDENZIALI POSTI A CARICO DELLA REGIONE -CONTRIBUTI SOCIALI EFFETTIVI A CARICO DELL'ENTE - (SPESE OBBLIGATORIE). - U.05.01	CS	62.875,46	TP	59.147,52	FPV	0,00			TR	0,00
U9050100104	*Risorse Autonome*	RS	1.073,84	PR	1.073,84	R	0,00			EP	0,00
		CP	18.025,73	PC	17.247,79	I	18.025,73	ECP	0,00	EC	777,94
	SPESE PER IL PAGAMENTO DELL'IRAP A VALERE SULLE SPESE PER IL PERSONALE REGIONALE (SPESE OBBLIGATORIE) - U.05.01	CS	19.099,57	TP	18.321,63	FPV	0,00			TR	777,94
U9050100501	*Risorse Vincolate (Capitolo: E9201010201; E9201050101)*	RS	4.147,78	PR	0,00	R	0,00			EP	4.147,78
		CP	7.592,00	PC	6.270,22	I	6.270,22	ECP	1.043,25	EC	0,00
	SPESE PER SOSTENERE LE FASI DI PROGRAMMAZIONE, ATTUAZIONE, GESTIONE, CONTROLLO, VALUTAZIONE E SORVEGLIANZA DEL PROGRAMMA OPERATIVO (POR 2014-2020 - ASSE 14) - RETRIBUZIONI IN DENARO - U.05.01	CS	11.739,78	TP	6.270,22	FPV	278,53			TR	4.147,78
U9050100502	*Risorse Vincolate (Capitolo: E9201010201; E9201050101)*	RS	997,28	PR	0,00	R	0,00			EP	997,28
		CP	1.822,00	PC	1.152,40	I	1.498,15	ECP	255,63	EC	345,75
	SPESE PER SOSTENERE LE FASI DI PROGRAMMAZIONE, ATTUAZIONE, GESTIONE, CONTROLLO, VALUTAZIONE E SORVEGLIANZA DEL PROGRAMMA OPERATIVO (POR 2014-2020 - ASSE 14) - CONTRIBUTI SOCIALI EFFETTIVI A CARICO DELL'ENTE - U.05.01	CS	2.819,28	TP	1.152,40	FPV	68,22			TR	1.343,03
U9050100503	*Risorse Vincolate (Capitolo: E9201010201; E9201050101)*	RS	358,71	PR	0,00	R	0,00			EP	358,71
		CP	653,00	PC	409,96	I	532,97	ECP	94,71	EC	123,01
	SPESE PER SOSTENERE LE FASI DI PROGRAMMAZIONE, ATTUAZIONE, GESTIONE, CONTROLLO, VALUTAZIONE E SORVEGLIANZA DEL PROGRAMMA OPERATIVO (POR 2014-2020 - ASSE 14) - IMPOSTA REGIONALE SULLE ATTIVITA' PRODUTTIVE (IRAP) - U.05.01	CS	1.011,71	TP	409,96	FPV	25,32			TR	481,72
U9050100601	*Risorse Vincolate (Capitolo: E9201012201)*	RS	0,00	PR	0,00	R	0,00			EP	0,00
		CP	44.271,12	PC	44.271,12	I	44.271,12	ECP	0,00	EC	0,00
	SPESE PER LE AZIONI DI ASSISTENZA TECNICA FINALIZZATA ALLA REALIZZAZIONE DI INTERVENTI DI RILEVANZA STRATEGICA REGIONALE DEL PATTO PER LO SVILUPPO DELLA REGIONE CALABRIA - RETRIBUZIONI IN DENARO - 05.01 (PATTO PER LO SVILUPPO DELLA REGIONE CALABRIA - FONDO SVILUPPO E COESIONE (FSC) 2014-2020 - DGR N. 160 DEL 13 MAGGIO 2016 - DELIBERA CIPE N. 26 DEL 10 AGOSTO 2016)	CS	44.271,12	TP	44.271,12	FPV	0,00			TR	0,00
	NOTA: *CON DGR N. 438/2021 LA SOMMA DI EURO 0,10 E' STATA ACCANTONATA AL CAPITOLO U9200301801 AI FINI DELLA REALIZZAZIONE DEGLI INTERVENTI CONFLUITI NEL PIANO SVILUPPO E COESIONE (ART. 44 D.L. 34/2019).*										
U9050100602	*Risorse Vincolate (Capitolo: E9201012201)*	RS	881,47	PR	881,47	R	0,00			EP	0,00
		CP	10.577,64	PC	9.696,17	I	10.577,64	ECP	0,00	EC	881,47
	SPESE PER LE AZIONI DI ASSISTENZA TECNICA FINALIZZATA ALLA REALIZZAZIONE DI INTERVENTI DI RILEVANZA STRATEGICA REGIONALE DEL PATTO PER LO SVILUPPO DELLA REGIONE CALABRIA - CONTRIBUTI SOCIALI EFFETTIVI A A CARICO DELL'ENTE - 05.01 (PATTO PER LO SVILUPPO DELLA REGIONE CALABRIA - FONDO SVILUPPO E COESIONE (FSC) 2014-2020 - DGR N. 160 DEL 13 MAGGIO 2016 - DELIBERA CIPE N. 26 DEL 10 AGOSTO 2016)	CS	11.459,11	TP	10.577,64	FPV	0,00			TR	881,47
U9050100603	*Risorse Vincolate (Capitolo: E9201012201)*	RS	313,58	PR	313,58	R	0,00			EP	0,00
		CP	3.762,96	PC	3.449,38	I	3.762,96	ECP	0,00	EC	313,58
	SPESE PER LE AZIONI DI ASSISTENZA TECNICA FINALIZZATA ALLA REALIZZAZIONE DI INTERVENTI DI RILEVANZA STRATEGICA REGIONALE DEL PATTO PER LO SVILUPPO DELLA REGIONE CALABRIA - IRAP - 05.01 (PATTO PER LO SVILUPPO DELLA REGIONE CALABRIA - FONDO SVILUPPO E COESIONE (FSC) 2014-2020 - DGR N. 160 DEL 13 MAGGIO 2016 - DELIBERA CIPE N. 26 DEL 10 AGOSTO 2016)	CS	4.076,54	TP	3.762,96	FPV	0,00			TR	313,58
TOTALE TITOLO 1	**Spese correnti**	**RS**	**104.361,55**	**PR**	**28.911,36**	**R**	**-3.727,94**			**EP**	**71.722,25**
		CP	**449.739,06**	**PC**	**384.154,76**	**I**	**416.310,80**	**ECP**	**33.056,19**	**EC**	**32.156,04**
		CS	**554.100,61**	**TP**	**413.066,12**	**FPV**	**372,07**			**TR**	**103.878,29**
TITOLO 2	**Spese in conto capitale**										

MISSIONE, PROGRAMMA, TITOLO, CAPITOLO	DENOMINAZIONE	RESIDUI PASSIVI AL 1/1/2021 (RS)		PAGAMENTI IN C/RESIDUI (PR)		RIACCERTAMENTO RESIDUI (R)(1)				RESIDUI PASSIVI DA ESERCIZI PRECEDENTI (EP=RS-PR+R)	
		PREVISIONI DEFINITIVE DI COMPETENZA (CP)		PAGAMENTI IN C/ COMPETENZA (PC)		IMPEGNI (I)(2)		ECONOMIE DI COMPETENZA (ECP=CP-I-FPV)		RESIDUI PASSIVI DA ESERCIZIO DI COMPETENZA (EC=I-PC)	
		PREVISIONI DEFINITIVE DI CASSA (CS)		TOTALE PAGAMENTI (TP=PR +PC)		FONDO PLURIENNALE VINCOLATO (FPV) (3)				TOTALE RESIDUI PASSIVI DA RIPORTARE (TR=EP+EC)	
U0313120801	*Risorse Autonome*	RS	103.301,82	PR	25.163,92	R	0,00			EP	78.137,90
		CP	40.000,00	PC	10.285,71	I	40.000,00	ECP	0,00	EC	29.714,29
	CONTRIBUTO AI COMUNI DI SANTA SEVERINA, PIZZO, SCILLA, CIRO', CORIGLIANO CALABRO E MOTTA S. GIOVANNI PER LA GESTIONE E LA VALORIZZAZIONE DEI CASTELLI STORICI UBICATI NEI COMUNI MEDESIMI (ART.12, COMMI 3 E 4 LEGGE REGIONALE 28.8.2000,N.14 E SUCCESSIVE MODIFICHE ED INTEGRAZIONI).	CS	143.301,82	TP	35.449,63	FPV	0,00			TR	107.852,19
TOTALE TITOLO 2	**Spese in conto capitale**	**RS**	**103.301,82**	**PR**	**25.163,92**	**R**	**0,00**			**EP**	**78.137,90**
		CP	**40.000,00**	**PC**	**10.285,71**	**I**	**40.000,00**	**ECP**	**0,00**	**EC**	**29.714,29**
		CS	**143.301,82**	**TP**	**35.449,63**	**FPV**	**0,00**			**TR**	**107.852,19**
TOTALE PROGRAMMA 01	***Valorizzazione dei beni di interesse storico.***	**RS**	**207.663,37**	**PR**	**54.075,28**	**R**	**-3.727,94**			**EP**	**149.860,15**
		CP	**489.739,06**	**PC**	**394.440,47**	**I**	**456.310,80**	**ECP**	**33.056,19**	**EC**	**61.870,33**
		CS	**697.402,43**	**TP**	**448.515,75**	**FPV**	**372,07**			**TR**	**211.730,48**
0502 PROGRAMMA 02	**Attività culturali e interventi diversi nel settore culturale**										
TITOLO 1	**Spese correnti**										
U0313110701	*Risorse Autonome*	RS	50.000,00	PR	0,00	R	0,00			EP	50.000,00
		CP	30.000,00	PC	0,00	I	30.000,00	ECP	0,00	EC	30.000,00
	CONTRIBUTO PER IL FUNZIONAMENTO DELLA BIBLIOTECA CIVICA DI COSENZA (LEGGE REGIONALE 26.4.95, N.26).	CS	80.000,00	TP	0,00	FPV	0,00			TR	80.000,00
U5201011201	*Risorse Autonome*	RS	0,00	PR	0,00	R	0,00			EP	0,00
		CP	58.500,00	PC	45.000,00	I	58.500,00	ECP	0,00	EC	13.500,00
	SPESE PER LA PARTECIPAZIONE DELLA REGIONE ALL'ISTITUTO DELLA BIBLIOTECA CALABRESE (LEGGE REGIONALE 19.4.95, N.19).	CS	58.500,00	TP	45.000,00	FPV	0,00			TR	13.500,00
U5201024001	*Risorse Vincolate (Capitolo: E2105000301)*	RS	163.519,00	PR	32.822,00	R	0,00			EP	130.697,00
		CP	725.744,00	PC	2.169,00	I	442.866,00	ECP	80.850,00	EC	440.697,00
	SPESE PER LA TUTELA E LA VALORIZZAZIONE DELLE MINORANZE LINGUISTICHE (LEGGE 15.12.99, N.482 - ART.8, COMMA 3, D.P.R. 2.5.2001, N.345).	CS	889.263,00	TP	34.991,00	FPV	202.028,00			TR	571.394,00
U5201024401	*Risorse Autonome*	RS	110.059,49	PR	110.059,48	R	-0,01			EP	0,00
		CP	200.000,00	PC	30.187,60	I	199.963,00	ECP	37,00	EC	169.775,40
	SPESE PER LO SVILUPPO REGIONALE DELL' ATTIVITA' TEATRALE (LEGGE REGIONALE 18 MAGGIO 2017, N. 19).	CS	310.059,49	TP	140.247,08	FPV	0,00			TR	169.775,40
U5201024402	*Risorse Autonome*	RS	314.680,66	PR	314.335,12	R	-345,54			EP	0,00
		CP	231.534,20	PC	0,00	I	231.534,20	ECP	0,00	EC	231.534,20
	SPESE PER LO SVILUPPO REGIONALE DELL' ATTIVITA' TEATRALE - TRASFERIMENTI CORRENTI AD ALTRE IMPRESE (LEGGE REGIONALE 18 MAGGIO 2017, N. 19).	CS	546.214,86	TP	314.335,12	FPV	0,00			TR	231.534,20
U5201024403	*Risorse Autonome*	RS	0,00	PR	0,00	R	0,00			EP	0,00
		CP	5.000,00	PC	0,00	I	0,00	ECP	5.000,00	EC	0,00
	SPESE PER LO SVILUPPO REGIONALE DELL' ATTIVITA' TEATRALE - ORGANIZZAZIONE EVENTI, PUBBLICITA' E SERVIZI PER TRASFERTA (LEGGE REGIONALE 18 MAGGIO 2017, N. 19).	CS	5.000,00	TP	0,00	FPV	0,00			TR	0,00
U5201025301	*Risorse Autonome*	RS	121.056,27	PR	121.056,27	R	0,00			EP	0,00
		CP	600.000,00	PC	600.000,00	I	600.000,00	ECP	0,00	EC	0,00
	SPESE PER LA COSTITUZIONE E PER IL SOSTEGNO DELLE ATTIVITA' DELLA FONDAZIONE FILM COMMISSION (ART. 3 DELLA L.R. 11/01/2006 N. 1).	CS	721.056,27	TP	721.056,27	FPV	0,00			TR	0,00
U5201025901	*Risorse Autonome*	RS	100.000,00	PR	0,00	R	0,00			EP	100.000,00
		CP	0,00	PC	0,00	I	0,00	ECP	0,00	EC	0,00
	SPESE PER LA TUTELA E LA VALORIZZAZIONE DELLA LINGUA E DEL PATRIMONIO CULTURALE DELLE MINORANZE LINGUISTICHE E STORICHE DI CALABRIA (LEGGE REGIONALE 30 0TT0BRE 2003, N. 15)	CS	100.000,00	TP	0,00	FPV	0,00			TR	100.000,00
U5201025902	*Risorse Autonome*	RS	108.848,55	PR	89.886,05	R	0,00			EP	18.962,50
		CP	111.950,50	PC	27.600,00	I	111.950,50	ECP	0,00	EC	84.350,50
	SPESE PER LA TUTELA E LA VALORIZZAZIONE DELLA LINGUA E DEL PATRIMONIO CULTURALE DELLE MINORANZE LINGUISTICHE E STORICHE DI CALABRIA - TRASFERIMENTI CORRENTI AD AMMINISTRAZIONI LOCALI - (LEGGE REGIONALE 30 0TT0BRE 2003, N. 15)	CS	220.799,05	TP	117.486,05	FPV	0,00			TR	103.313,00

MISSIONE, PROGRAMMA, TITOLO, CAPITOLO	DENOMINAZIONE	RESIDUI PASSIVI AL 1/1/2021 (RS)		PAGAMENTI IN C/RESIDUI (PR)		RIACCERTAMENTO RESIDUI (R)(1)				RESIDUI PASSIVI DA ESERCIZI PRECEDENTI (EP=RS-PR+R)	
		PREVISIONI DEFINITIVE DI COMPETENZA (CP)		PAGAMENTI IN C/ COMPETENZA (PC)		IMPEGNI (I)(2)		ECONOMIE DI COMPETENZA (ECP=CP-I-FPV)		RESIDUI PASSIVI DA ESERCIZIO DI COMPETENZA (EC=I-PC)	
		PREVISIONI DEFINITIVE DI CASSA (CS)		TOTALE PAGAMENTI (TP=PR +PC)		FONDO PLURIENNALE VINCOLATO (FPV) (3)				TOTALE RESIDUI PASSIVI DA RIPORTARE (TR=EP+EC)	
U5201025908	*Risorse Autonome*	RS	0,00	PR	0,00	R	0,00			EP	0,00
		CP	15.979,00	PC	0,00	I	15.979,00	ECP	0,00	EC	15.979,00
	SPESE PER LA TUTELA E LA VALORIZZAZIONE DELLA LINGUA E DEL PATRIMONIO CULTURALE DELLE MINORANZE LINGUISTICHE E STORICHE DI CALABRIA - TRASFERIMENTI CORRENTI A ISTITUZIONI SOCIALI PRIVATE (LEGGE REGIONALE 30 0TT0BRE 2003, N. 15)	CS	15.979,00	TP	0,00	FPV	0,00			TR	15.979,00
U5201026101	*Risorse Autonome*	RS	147.437,39	PR	136.113,39	R	0,00			EP	11.324,00
		CP	83.390,00	PC	14.840,00	I	33.390,00	ECP	50.000,00	EC	18.550,00
	FONDO UNICO REGIONALE PER LA REALIZZAZIONE DI INIZIATIVE ED INTERVENTI IN MATERIA DI PROMOZIONE CULTURALE - (ART. 4 DELLA LEGGE REGIONALE 12 GIUGNO 2009, N. 19)	CS	230.827,39	TP	150.953,39	FPV	0,00			TR	29.874,00
U5201026102	*Risorse Autonome*	RS	0,00	PR	0,00	R	0,00			EP	0,00
		CP	150.000,00	PC	92.097,69	I	92.097,69	ECP	57.902,31	EC	0,00
	FONDO UNICO REGIONALE PER LA REALIZZAZIONE DI INIZIATIVE ED INTERVENTI IN MATERIA DI PROMOZIONE CULTURALE - RAPPRESENTANZA, ORGANIZZAZIONE EVENTI, PUBBLICITA' E SERVIZI PER TRASFERTA - (ART. 4 DELLA LEGGE REGIONALE 12 GIUGNO 2009, N. 19)	CS	150.000,00	TP	92.097,69	FPV	0,00			TR	0,00
U5201026103	*Risorse Autonome*	RS	333.865,48	PR	208.619,32	R	0,00			EP	125.246,16
		CP	234.934,98	PC	69.000,00	I	154.934,98	ECP	80.000,00	EC	85.934,98
	FONDO UNICO REGIONALE PER LA REALIZZAZIONE DI INIZIATIVE ED INTERVENTI IN MATERIA DI PROMOZIONE CULTURALE - TRASFERIMENTI CORRENTI AD AMMINISTRAZIONI LOCALI - (ART. 4 DELLA LEGGE REGIONALE 12 GIUGNO 2009, N. 19)	CS	568.800,46	TP	277.619,32	FPV	0,00			TR	211.181,14
U5201026105	*Risorse Autonome*	RS	0,00	PR	0,00	R	0,00			EP	0,00
		CP	20.000,00	PC	0,00	I	0,00	ECP	20.000,00	EC	0,00
	FONDO UNICO REGIONALE PER LA REALIZZAZIONE DI INIZIATIVE ED INTERVENTI IN MATERIA DI PROMOZIONE CULTURALE - ALTRI SERVIZI (ART. 4 DELLA LEGGE REGIONALE 12 GIUGNO 2009, N. 19)	CS	20.000,00	TP	0,00	FPV	0,00			TR	0,00
U5201026107	*Risorse Autonome*	RS	24.000,00	PR	24.000,00	R	0,00			EP	0,00
		CP	16.000,00	PC	6.000,00	I	6.000,00	ECP	10.000,00	EC	0,00
	FONDO UNICO REGIONALE PER LA REALIZZAZIONE DI INIZIATIVE ED INTERVENTI IN MATERIA DI PROMOZIONE CULTURALE - TRASFERIMENTI CORRENTI A IMPRESE (ART. 4 DELLA LEGGE REGIONALE 12 GIUGNO 2009, N. 19)	CS	40.000,00	TP	30.000,00	FPV	0,00			TR	0,00
U5201026301	*Risorse Autonome*	RS	52.420,20	PR	49.375,05	R	0,00			EP	3.045,15
		CP	0,00	PC	0,00	I	0,00	ECP	0,00	EC	0,00
	SPESE PER L'ORGANIZZAZIONE DEL PROGRAMMA DI EVENTI PER LA CELEBRAZIONE DEL IV CENTENARIO DELLA NASCITA DI MATTIA PRETI (ART. 7 DELLA LEGGE REGIONALE 28 GIUGNO 2012, n. 27)	CS	52.420,20	TP	49.375,05	FPV	0,00			TR	3.045,15
U5201026902	*Risorse Vincolate (Capitolo: E2126001101)*	RS	0,00	PR	0,00	R	0,00			EP	0,00
		CP	54.000,00	PC	15.600,00	I	54.000,00	ECP	0,00	EC	38.400,00
	SPESE PER L'ATTUAZIONE DELL'ACCORDO DI PROGRAMMA RELATIVO A PROGETTI DI INSEDIAMENTO, PROMOZIONE E SVILUPPO DEL SISTEMA DELLE RESIDENZE ARTISTICHE - TRASFERIMENTI CORRENTI A ISTITUZIONI SOCIALI PRIVATE (ART. 45 DM 1 LUGLIO 2014)	CS	54.000,00	TP	15.600,00	FPV	0,00			TR	38.400,00
U9010700201	*Risorse Autonome*	RS	0,00	PR	0,00	R	0,00			EP	0,00
		CP	4.750,00	PC	0,00	I	0,00	ECP	4.750,00	EC	0,00
	SPESE PER LE ATTIVITA' VOLTE A FAVORIRE L'INTEGRAZIONE E LA PROMOZIONE DELLA MINORANZA ROMANI' (LEGGE REGIONALE APPROVATA IL 19 NOVEMBRE 2019)	CS	4.750,00	TP	0,00	FPV	0,00			TR	0,00
U9010700202	*Risorse Autonome*	RS	0,00	PR	0,00	R	0,00			EP	0,00
		CP	9.500,00	PC	0,00	I	0,00	ECP	9.500,00	EC	0,00
	SPESE PER LE ATTIVITA' VOLTE A FAVORIRE L'INTEGRAZIONE E LA PROMOZIONE DELLA MINORANZA ROMANI' (LEGGE REGIONALE APPROVATA IL 19 NOVEMBRE 2019)-TRASFERIMENTO ORGANISMI INTERNI E/O UNITA' LOCALI DELLA AMMINISTRAZIONE	CS	9.500,00	TP	0,00	FPV	0,00			TR	0,00
U9050200101	*Risorse Autonome*	RS	31.349,02	PR	12.638,50	R	0,00			EP	18.710,52
		CP	864.879,69	PC	848.187,27	I	848.187,27	ECP	16.692,42	EC	0,00
	SPESE PER LE COMPETENZE FISSE DEL PERSONALE REGIONALE DI RUOLO, IVI COMPRESE QUELLE PER IL PAGAMENTO DELLA RETRIBUZIONE DI POSIZIONE E DEI CONTRIBUTI PREVIDENZIALI POSTI A CARICO DELLA REGIONE (SPESE OBBLIGATORIE). - U.05.02	CS	896.228,71	TP	860.825,77	FPV	0,00			TR	18.710,52
U9050200102	*Risorse Autonome*	RS	221.377,06	PR	59.872,76	R	-161.504,30			EP	0,00
		CP	253.759,85	PC	232.324,81	I	253.759,85	ECP	0,00	EC	21.435,04
	SPESE PER LE COMPETENZE FISSE DEL PERSONALE REGIONALE DI RUOLO, IVI COMPRESE QUELLE PER IL PAGAMENTO DELLA RETRIBUZIONE DI POSIZIONE E DEI CONTRIBUTI PREVIDENZIALI POSTI A CARICO DELLA REGIONE -CONTRIBUTI SOCIALI EFFETTIVI A CARICO DELL'ENTE - (SPESE OBBLIGATORIE). - U.05.02	CS	475.136,91	TP	292.197,57	FPV	0,00			TR	21.435,04

MISSIONE, PROGRAMMA, TITOLO, CAPITOLO	DENOMINAZIONE	RESIDUI PASSIVI AL 1/1/2021 (RS)		PAGAMENTI IN C/RESIDUI (PR)		RIACCERTAMENTO RESIDUI (R)(1)				RESIDUI PASSIVI DA ESERCIZI PRECEDENTI (EP=RS-PR+R)	
		PREVISIONI DEFINITIVE DI COMPETENZA (CP)		PAGAMENTI IN C/ COMPETENZA (PC)		IMPEGNI (I)(2)		ECONOMIE DI COMPETENZA (ECP=CP-I-FPV)		RESIDUI PASSIVI DA ESERCIZIO DI COMPETENZA (EC=I-PC)	
		PREVISIONI DEFINITIVE DI CASSA (CS)		TOTALE PAGAMENTI (TP=PR +PC)		FONDO PLURIENNALE VINCOLATO (FPV) (3)				TOTALE RESIDUI PASSIVI DA RIPORTARE (TR=EP+EC)	
U9050200104	*Risorse Autonome*	RS	23.997,45	PR	12.601,88	R	-3.044,82			EP	8.350,75
		CP	75.942,34	PC	61.075,47	I	75.942,34	ECP	0,00	EC	14.866,87
	SPESE PER IL PAGAMENTO DELL'IRAP A VALERE SULLE SPESE PER IL PERSONALE REGIONALE (SPESE OBBLIGATORIE) - U.05.02	CS	99.939,79	TP	73.677,35	FPV	0,00			TR	23.217,62
U9050200201	*Risorse Autonome*	RS	50.270,19	PR	0,00	R	0,00			EP	50.270,19
		CP	0,00	PC	0,00	I	0,00	ECP	0,00	EC	0,00
	FONDO PER IL MIGLIORAMENTO DELL'EFFICIENZA DEI SERVIZI (ART.5 DELLA LEGGE REGIONALE 5.5.90, N.30). - U.05.02	CS	50.270,19	TP	0,00	FPV	0,00			TR	50.270,19
U9050201101	*Risorse Autonome*	RS	20.000,00	PR	14.000,00	R	0,00			EP	6.000,00
		CP	0,00	PC	0,00	I	0,00	ECP	0,00	EC	0,00
	CONTRIBUTO ALLA CITTA' METROPOLITANA DI REGGIO CALABRIA PER LA REALIZZAZIONE DEL PLANETARIUM PYTHAGORA ALLO SCOPO DI VALORIZZARE E DIFFONDERE LA CONOSCENZA DELLA SCIENZA E DELL'ASTRONOMIA (ART 4, COMMA 3, LEGGE DI ASSESTAMENTO DEL BILANCIO 2019-2021)	CS	20.000,00	TP	14.000,00	FPV	0,00			TR	6.000,00
U9050201201	*Risorse Autonome*	RS	20.000,00	PR	0,00	R	0,00			EP	20.000,00
		CP	0,00	PC	0,00	I	0,00	ECP	0,00	EC	0,00
	SPESE PER L'INCISIONE DI COMPACT DISK DI LIRICHE INEDITE DEL MAESTRO RUGGIERO LEONCAVALLO IN OCCASIONE DEL CENTENARIO DALLA MORTE (ART 4, COMMA 5, LEGGE REGIONALE 4 DICEMBRE 2019, N.51)	CS	20.000,00	TP	0,00	FPV	0,00			TR	20.000,00
U9050201401	*Risorse Autonome*	RS	0,00	PR	0,00	R	0,00			EP	0,00
		CP	25.000,00	PC	17.500,00	I	25.000,00	ECP	0,00	EC	7.500,00
	CONTRIBUTO ALL'ARCHIVIO DI STATO DI REGGIO CALABRIA PER IL PROGETTO LINEE DEL TEMPO PERDUTO. DALLO SCAVO ARCHIVISTICO ALLA RICOSTRUZIONE VIRTUALE. LA CITTA' DI REGGIO PRIMA DEL TERREMOTO DEL 1908 (ART 4, COMMA 10, LEGGE REGIONALE 4 DICEMBRE 2019, N.51)	CS	25.000,00	TP	17.500,00	FPV	0,00			TR	7.500,00
U9050201602	*Risorse Autonome*	RS	15.000,00	PR	15.000,00	R	0,00			EP	0,00
		CP	0,00	PC	0,00	I	0,00	ECP	0,00	EC	0,00
	SPESE PER IL MANTENIMENTO DEL SERVIZIO BIBLIOTECARIO REGIONALE POLO RCA DI VIBO VALENTIA - TRASFERIMENTI CORRENTI AD AMMINISTRAZIONI LOCALI (ART. 2 DELLA LEGGE REGIONALE 7 LUGLIO 2014, N. 11)	CS	15.000,00	TP	15.000,00	FPV	0,00			TR	0,00
U9050201701	*Risorse Autonome*	RS	0,00	PR	0,00	R	0,00			EP	0,00
		CP	6.600,00	PC	0,00	I	6.600,00	ECP	0,00	EC	6.600,00
	CONTRIBUTO ALLA PROVINCIA DI CROTONE DA DESTINARE AL PARCO ASTRONOMICO "LUIGI LILIO" SITO NEL COMUNE DI SAVELLI (ART. 8, COMMA 7,DELLA LEGGE REGIONALE 30 APRILE 2020, N.2)	CS	6.600,00	TP	0,00	FPV	0,00			TR	6.600,00
TOTALE TITOLO 1	**Spese correnti**	**RS**	**1.907.880,76**	**PR**	**1.200.379,82**	**R**	**-164.894,67**			**EP**	**542.606,27**
		CP	**3.777.464,56**	**PC**	**2.061.581,84**	**I**	**3.240.704,83**	**ECP**	**334.731,73**	**EC**	**1.179.122,99**
		CS	**5.685.345,32**	**TP**	**3.261.961,66**	**FPV**	**202.028,00**			**TR**	**1.721.729,26**
TITOLO 2	**Spese in conto capitale**										
U3203014701	*Risorse Autonome*	RS	100.000,00	PR	0,00	R	0,00			EP	100.000,00
		CP	100.000,00	PC	0,00	I	100.000,00	ECP	0,00	EC	100.000,00
	CONTRIBUTI COSTANTI POLIENNALI AL COMUNE DI CAULONIA PER LA CONTRAZIONE DI UN MUTUO CON LA CCDDPP, O ALTRI ISTITUTI DI CREDITO ABILITATI PER LA DURATA MASSIMA DI VENTI ANNI PER LA REALIZZAZIONE DI UN AUDITORIUM IN MEMORIA DI ANGELO FRAMMARTINO (ART. 33, COMMA 2, DELLA LEGGE REGIONALE 11 MAGGIO 2007, N. 9 - ART. 40, COMMA 1, DELLA LEGGE REGIONALE 27 DICEMBRE 2012, N. 69)(SPESE OBBLIGATORIE) **NOTA:** *CONTRIBUTO COSTANTE VENTENNALE DI EURO 100.000,00 A PARTIRE DALL'ANNUALITA' 2008*	CS	200.000,00	TP	0,00	FPV	0,00			TR	200.000,00
U9050201301	*Risorse Autonome*	RS	0,00	PR	0,00	R	0,00			EP	0,00
		CP	60.000,00	PC	42.000,00	I	60.000,00	ECP	0,00	EC	18.000,00
	CONTRIBUTO PER LA REALIZZAZIONE DEI LAVORI DI RISTRUTTURAZIONE VOLTO A RIQUALIFICARE L'ACCESSO ALLA NUOVA BIBLIOTECA DEL SANTUARIO DI SAN FRANCESCO DI PAOLA (ART 4, COMMA 8, LEGGE REGIONALE 4 DICEMBRE 2019, N. 51)	CS	60.000,00	TP	42.000,00	FPV	0,00			TR	18.000,00
TOTALE TITOLO 2	**Spese in conto capitale**	**RS**	**100.000,00**	**PR**	**0,00**	**R**	**0,00**			**EP**	**100.000,00**
		CP	**160.000,00**	**PC**	**42.000,00**	**I**	**160.000,00**	**ECP**	**0,00**	**EC**	**118.000,00**
		CS	**260.000,00**	**TP**	**42.000,00**	**FPV**	**0,00**			**TR**	**218.000,00**

MISSIONE, PROGRAMMA, TITOLO, CAPITOLO	DENOMINAZIONE	RESIDUI PASSIVI AL 1/1/2021 (RS)	PAGAMENTI IN C/RESIDUI (PR)	RIACCERTAMENTO RESIDUI (R)(1)		RESIDUI PASSIVI DA ESERCIZI PRECEDENTI (EP=RS-PR+R)
		PREVISIONI DEFINITIVE DI COMPETENZA (CP)	PAGAMENTI IN C/ COMPETENZA (PC)	IMPEGNI (I)(2)	ECONOMIE DI COMPETENZA (ECP=CP-I-FPV)	RESIDUI PASSIVI DA ESERCIZIO DI COMPETENZA (EC=I-PC)
		PREVISIONI DEFINITIVE DI CASSA (CS)	TOTALE PAGAMENTI (TP=PR +PC)	FONDO PLURIENNALE VINCOLATO (FPV) (3)		TOTALE RESIDUI PASSIVI DA RIPORTARE (TR=EP+EC)
TOTALE PROGRAMMA 02	***Attività culturali e interventi diversi nel settore culturale***	**RS 2.007.880,76** / **CP 3.937.464,56** / **CS 5.945.345,32**	**PR 1.200.379,82** / **PC 2.103.581,84** / **TP 3.303.961,66**	**R -164.894,67** / **I 3.400.704,83** / **FPV 202.028,00**	**ECP 334.731,73**	**EP 642.606,27** / **EC 1.297.122,99** / **TR 1.939.729,26**
0503 PROGRAMMA 03	**Politica regionale unitaria per la tutela dei beni e delle attività culturali**					
TITOLO 1	**Spese correnti**					
U5601010301	*Risorse Vincolate (Capitolo: E4439000101; E4610000101)* SPESE PER LA PROMOZIONE, LA QUALIFICAZIONE E LA MESSA IN RETE DELL'OFFERTA CULTURALE REGIONALE ATTRAVERSO LA REALIZZAZIONE DI ATTIVITA' ED EVENTI IN GRADO DI MOBILITARE SIGNIFICATIVI FLUSSI DI VISITATORI E TURISTI - (ASSE V - SETTORE V.2 - OBIETTIVO OPERATIVO 5.2.3) **NOTA:** *VEDI ANCHE IL CAPITOLO DELL'ENTRATA 44390001*	RS 84.074,14 CP 0,00 CS 84.074,14	PR 0,00 PC 0,00 TP 0,00	R 0,00 I 0,00 FPV 0,00	ECP 0,00	EP 84.074,14 EC 0,00 TR 84.074,14
U9050300101	*Risorse Vincolate (Capitolo: E2129000101; E2129000201)* SPESE PER LA PRODUZIONE E DIFFUSIONE DI CONTENUTI CULTURALI, NONCHE' PER LA REALIZZAZIONE DI ATTIVITA' ED EVENTI CULTURALI PER LA VALORIZZAZIONE DEI LUOGHI DELLA CULTURA E L'ATTRAZIONE DI FLUSSI DI VISITATORI E TURISTI - TRASFERIMENTI CORRENTI A AMMINISTRAZIONI LOCALI (DELIBERAZIONI DELLA GIUNTA REGIONALE N. 503 DELL'1.12.2015, N. 40 del 24.02.2016, N. 104 DEL 25.05.2020 E N. 412 DEL 25.08.2021) - DIPARTIMENTO TURISMO, MARKETING TERRITORIALE E MOBILITA'	RS 300.000,00 CP 1.681.250,00 CS 1.981.250,00	PR 200.000,00 PC 247.000,00 TP 447.000,00	R 0,00 I 844.213,22 FPV 837.036,78	ECP 0,00	EP 100.000,00 EC 597.213,22 TR 697.213,22
U9050300201	*Risorse Vincolate (Capitolo: E2129000101; E2129000201)* SPESE PER LA PRODUZIONE E DIFFUSIONE DI CONTENUTI CULTURALI, NONCHE' PER LA REALIZZAZIONE DI ATTIVITA' ED EVENTI CULTURALI PER LA VALORIZZAZIONE DEI LUOGHI DELLA CULTURA E L'ATTRAZIONE DI FLUSSI DI VISITATORI E TURISTI - TRASFERIMENTI CORRENTI A ALTRE IMPRESE (DELIBERAZIONI DELLA GIUNTA REGIONALE N. 503 DELL'1.12.2015, N. 40 del 24.02.2016 E N. 104 DEL 25.05.2020)	RS 0,00 CP 768.750,00 CS 768.750,00	PR 0,00 PC 0,00 TP 0,00	R 0,00 I 200.000,00 FPV 568.750,00	ECP 0,00	EP 0,00 EC 200.000,00 TR 200.000,00
U9050300301	*Risorse Vincolate (Capitolo: E2129000101; E2129000201)* SPESE PER LA PRODUZIONE E DIFFUSIONE DI CONTENUTI CULTURALI, NONCHE' PER LA REALIZZAZIONE DI ATTIVITA' ED EVENTI CULTURALI PER LA VALORIZZAZIONE DEI LUOGHI DELLA CULTURA E L'ATTRAZIONE DI FLUSSI DI VISITATORI E TURISTI - TRASFERIMENTI CORRENTI A ISTITUZIONI SOCIALI PRIVATE (DELIBERAZIONI DELLA GIUNTA REGIONALE N. 503 DELL'1.12.2015, N. 40 del 24.02.2016 E N. 104 DEL 25.05.2020)	RS 103.493,62 CP 3.560.842,93 CS 3.664.336,55	PR 0,00 PC 763.426,27 TP 763.426,27	R 0,00 I 3.360.842,93 FPV 200.000,00	ECP 0,00	EP 103.493,62 EC 2.597.416,66 TR 2.700.910,28
U9050300605	*Risorse Vincolate (Capitolo: E9201010201; E9201050101)* SPESE PER LA VALORIZZAZIONE E LA FRUIZIONE INTEGRATA DEGLI ATTRATTORI CULTURALI E NATURALI REGIONALI ATTRAVERSO AZIONI DI PROMOZIONE INTEGRATA E INTERVENTI VOLTI A MIGLIORARE LE CONDIZIONI STRUTTURALI E DI CONTESTO E GLI STANDARD DI QUALITA' DI OFFERTA DEI SERVIZI (POR 2014-2020 - ASSE 6 - OBIETTIVO SPECIFICO 6.8 - AZIONE 6.8.3) - RAPPRESENTANZA, ORGANIZZAZIONE EVENTI, PUBBLICITÀ E SERVIZI PER TRASFERTA	RS 915.211,40 CP 396.604,36 CS 1.311.815,76	PR 698.780,00 PC 273.814,36 TP 972.594,36	R 0,00 I 387.504,36 FPV 0,00	ECP 9.100,00	EP 216.431,40 EC 113.690,00 TR 330.121,40
U9050300801	*Risorse Vincolate (Capitolo: E9201012001)* SPESE PER LA REALIZZAZIONE DI INTERVENTI RICOMPRESI NELL'ASSE 6 "TUTELA E VALORIZZAZIONE DEL PATRIMONIO AMBIENTALE E CULTURALE" (OT6 CULTURA E TURISMO) - OBIETTIVO SPECIFICO 6.7 "MIGLIORAMENTO DELLE CONDIZIONI E DEGLI STANDARD DI OFFERTA E FRUIZIONE DEL PATRIMONIO CULTURALE, NELLE AREE DI ATTRAZIONE CULTURALE DI RILEVANZA STRATEGICA" - AZIONE 6.7.1 - PIANO DI AZIONE COESIONE (PAC) CALABRIA 2014/2020) - TRASFERIMENTI CORRENTI AD AMMINISTRAZIONI LOCALI (REGOLAMENTO (UE) N. 1303/2013, DELIBERE CIPE NN. 10/2015 E 7/2017, DGR NN. 41/2016, 448/2016, 320/2017, 491/2017 E SS.MM.II)	RS 6.085.667,08 CP 185.702,64 CS 6.271.369,72	PR 1.859.734,77 PC 0,00 TP 1.859.734,77	R -355.536,74 I 87.990,00 FPV 97.712,64	ECP 0,00	EP 3.870.395,57 EC 87.990,00 TR 3.958.385,57

MISSIONE, PROGRAMMA, TITOLO, CAPITOLO	DENOMINAZIONE	RESIDUI PASSIVI AL 1/1/2021 (RS)		PAGAMENTI IN C/RESIDUI (PR)		RIACCERTAMENTO RESIDUI (R)(1)				RESIDUI PASSIVI DA ESERCIZI PRECEDENTI (EP=RS-PR+R)	
		PREVISIONI DEFINITIVE DI COMPETENZA (CP)		PAGAMENTI IN C/ COMPETENZA (PC)		IMPEGNI (I)(2)		ECONOMIE DI COMPETENZA (ECP=CP-I-FPV)		RESIDUI PASSIVI DA ESERCIZIO DI COMPETENZA (EC=I-PC)	
		PREVISIONI DEFINITIVE DI CASSA (CS)		TOTALE PAGAMENTI (TP=PR +PC)		FONDO PLURIENNALE VINCOLATO (FPV) (3)				TOTALE RESIDUI PASSIVI DA RIPORTARE (TR=EP+EC)	
U9050300802	*Risorse Vincolate (Capitolo: E9201012001)* SPESE PER LA REALIZZAZIONE DI INTERVENTI RICOMPRESI NELL'ASSE 6 "TUTELA E VALORIZZAZIONE DEL PATRIMONIO AMBIENTALE E CULTURALE" (OT6 CULTURA E TURISMO) - OBIETTIVO SPECIFICO 6.7 "MIGLIORAMENTO DELLE CONDIZIONI E DEGLI STANDARD DI OFFERTA E FRUIZIONE DEL PATRIMONIO CULTURALE, NELLE AREE DI ATTRAZIONE CULTURALE DI RILEVANZA STRATEGICA" - AZIONE 6.7.1 - PIANO DI AZIONE E COESIONE (PAC) CALABRIA 2014/2020) - TRASFERIMENTI CORRENTI A ISTITUZIONI SOCIALI PRIVATE - (REGOLAMENTO (UE) N. 1303/2013, DELIBERE CIPE NN. 10/2015 E 7/2017, DGR NN. 41/2016, 448/2016, 320/2017, 491/2017 E SS.MM.II.)	RS CP CS	6.162.244,05 1.136.380,60 7.298.624,65	PR PC TP	3.026.463,50 0,00 3.026.463,50	R I FPV	-370.672,79 646.039,61 490.340,99	ECP	0,00	EP EC TR	2.765.107,76 646.039,61 3.411.147,37
U9050300803	*Risorse Vincolate (Capitolo: E9201012001)* SPESE PER LA REALIZZAZIONE DI INTERVENTI RICOMPRESI NELL'ASSE 6 "TUTELA E VALORIZZAZIONE DEL PATRIMONIO AMBIENTALE E CULTURALE" (OT6 CULTURA E TURISMO) - OBIETTIVO SPECIFICO 6.7 "MIGLIORAMENTO DELLE CONDIZIONI E DEGLI STANDARD DI OFFERTA E FRUIZIONE DEL PATRIMONIO CULTURALE, NELLE AREE DI ATTRAZIONE CULTURALE DI RILEVANZA STRATEGICA" - AZIONE 6.7.1 - PIANO DI AZIONE E COESIONE (PAC) CALABRIA 2014/2020) - TRASFERIMENTI CORRENTI AD ALTRE IMPRESE (REGOLAMENTO (UE) N. 1303/2013, DELIBERE CIPE NN. 10/2015 E 7/2017, DGR NN. 41/2016, 448/2016, 320/2017, 491/2017 E SS.MM.II.)	RS CP CS	1.179.836,38 626.946,03 1.806.782,41	PR PC TP	549.236,64 51.038,74 600.275,38	R I FPV	-112.453,75 436.928,37 190.017,66	ECP	0,00	EP EC TR	518.145,99 385.889,63 904.035,62
U9050300804	*Risorse Vincolate (Capitolo: E9201012001)* SPESE PER LA REALIZZAZIONE DI INTERVENTI RICOMPRESI NELL'ASSE 6 "TUTELA E VALORIZZAZIONE DEL PATRIMONIO AMBIENTALE E CULTURALE" (OT6 CULTURA E TURISMO) - OBIETTIVO SPECIFICO 6.7 "MIGLIORAMENTO DELLE CONDIZIONI E DEGLI STANDARD DI OFFERTA E FRUIZIONE DEL PATRIMONIO CULTURALE, NELLE AREE DI ATTRAZIONE CULTURALE DI RILEVANZA STRATEGICA" - AZIONE 6.7.1 - PIANO DI AZIONE E COESIONE (PAC) CALABRIA 2014/2020) - TRASFERIMENTI CORRENTI AD AMMINISTRAZIONI CENTRALI (REGOLAMENTO (UE) N. 1303/2013, DELIBERE CIPE NN. 10/2015 E 7/2017, DGR NN. 41/2016, 448/2016, 320/2017, 491/2017 E SS.MM.II.)	RS CP CS	125.102,41 42.000,00 167.102,41	PR PC TP	63.000,00 0,00 63.000,00	R I FPV	-383,47 21.000,00 21.000,00	ECP	0,00	EP EC TR	61.718,94 21.000,00 82.718,94
U9050300901	*Risorse Vincolate (Capitolo: E9201012001)* SPESE PER LA REALIZZAZIONE DEGLI INTERVENTI COMPRESI NELL'ASSE 6 - OBIETTIVO SPECIFICO 6.7 - AZIONE 6.7.2 - PIANO DI AZIONE E COESIONE (PAC) CALABRIA 2014/2020 - TRASFERIMENTI CORRENTI AD AMMINISTRAZIONI LOCALI (REGOLAMENTO (UE) N. 1303/2013, DELIBERE CIPE NN. 10/2015 E 7/2017, DGR NN. 41/2016, 448/2016, 320/2017, 491/2017 E SS.MM.II.)	RS CP CS	0,00 440.000,00 440.000,00	PR PC TP	0,00 120.000,00 120.000,00	R I FPV	0,00 120.000,00 320.000,00	ECP	0,00	EP EC TR	0,00 0,00 0,00
U9050301001	*Risorse Vincolate (Capitolo: E2129000201)* SPESE PER LA PRODUZIONE E DIFFUSIONE DI CONTENUTI CULTURALI, NONCHE' PER LA REALIZZAZIONE DI ATTIVITA' ED EVENTI CULTURALI PER LA VALORIZZAZIONE DEI LUOGHI DELLA CULTURA E L'ATTRAZIONE DI FLUSSI DI VISITATORI E TURISTI - ALTRI SERVIZI (DELIBERAZIONE DELLA GIUNTA REGIONALE N. 104 DEL 25.05.2020) - DIPARTIMENTO TURISMO, MARKETING TERRITORIALE E MOBILITA'	RS CP CS	1.979.461,56 588.573,69 2.568.035,25	PR PC TP	1.844.236,55 0,00 1.844.236,55	R I FPV	-135.225,01 588.573,69 0,00	ECP	0,00	EP EC TR	0,00 588.573,69 588.573,69
TOTALE TITOLO 1	**Spese correnti**	**RS** **CP** **CS**	**16.935.090,64** **9.427.050,25** **26.362.140,89**	**PR** **PC** **TP**	**8.241.451,46** **1.455.279,37** **9.696.730,83**	**R** **I** **FPV**	**-974.271,76** **6.693.092,18** **2.724.858,07**	**ECP**	**9.100,00**	**EP** **EC** **TR**	**7.719.367,42** **5.237.812,81** **12.957.180,23**
TITOLO 2	**Spese in conto capitale**										

MISSIONE, PROGRAMMA, TITOLO, CAPITOLO	DENOMINAZIONE	RESIDUI PASSIVI AL 1/1/2021 (RS)	PAGAMENTI IN C/RESIDUI (PR)	RIACCERTAMENTO RESIDUI (R)(1)		RESIDUI PASSIVI DA ESERCIZI PRECEDENTI (EP=RS-PR+R)
		PREVISIONI DEFINITIVE DI COMPETENZA (CP)	PAGAMENTI IN C/ COMPETENZA (PC)	IMPEGNI (I)(2)	ECONOMIE DI COMPETENZA (ECP=CP-I-FPV)	RESIDUI PASSIVI DA ESERCIZIO DI COMPETENZA (EC=I-PC)
		PREVISIONI DEFINITIVE DI CASSA (CS)	TOTALE PAGAMENTI (TP=PR +PC)	FONDO PLURIENNALE VINCOLATO (FPV) (3)		TOTALE RESIDUI PASSIVI DA RIPORTARE (TR=EP+EC)
U5301010101	*Risorse Vincolate (Capitolo: E4412001601)* SPESE PER L'ATTUAZIONE DELL'ACCORDO DI PROGRAMMA QUADRO BENI ED ATTIVITA' CULTURALI PER IL TERRITORIO DELLA REGIONE CALABRIA SOTTOSCRITTO IN DATA 22.12.2003 (LEGGE 30.6.98, N. 208 - DELIBERAZIONI CIPE N. 84 DEL 4.8.2000, N. 17 DEL 9.5.2003 E N. 20 DEL 29.9.2004). **NOTA:** *FINANZIAMENTO COMPLESSIVO INIZIALE DI EURO 60.000.000,00 ISCRITTO NEGLI ANNI 2003-2007 RIMODULATO IN EURO 54.139.483,78 DI CUI EURO 30.480.373,67 A VALERE SULLA DELIBERA CIPE N. 84/2000, EURO 11.569.573,32 SULLA DELIBERA CIPE N. 17/2003 ED EURO 12.089.536,79 SULLA DELIBERA CIPE N. 20/2004, CON SWAP DI EURO 618.791,74 A FAVORE DELL'APQ 'TUTELA DELLE ACQUE E GESTIONE INTEGRATA DELLE RISORSE IDRICHE (TAGIRI)' - I° ATTO INTEGRATIVO (SETTORE DEPURAZIONE). APQ INCREMENTATO DI EURO 652.510,00 PROVENIENTI DAL CAPITOLO 53010103 AI SENSI DEL DECRETO N. 17965 DEL 08 OTTOBRE 2009 E RIDOTTO DI EURO 3.627,67 PER SWAP A FAVORE DI ALTRI APQ AI SENSI DELLA DELIBERA DI GIUNTA REGIONALE N. 313 DEL 25 MARZO 2010. APQ ULTERIORMETE RIDOTTO DI EURO 779.745,44 A SEGUITO DELLA RIPROGRAMMAZIONE AI SENSI DELLLA DELIBERA CIPE 23/3/2012, N. 41 E S.M.I., DI CUI EURO 363.204,59 TRASFERITI ALL'APQ BENI ED ATTIVITA' CULTURALI II ATTO INTEGRATIVO. IN SEDE DI PREDISPOSIZIONE DEL BILANCIO 2020-2022 LA SOMMA DI EURO 1.020.966,95 E' STATA ACCANTONATA AL CAPITOLO U9200301601 AI FINI DELLA REALIZZAZIONE DEGLI INTERVENTI CONFLUITI NEL PIANO SVILUPPO E COESIONE (ART. 44 D.L. 34/2019). CON LA DGR 414/2020 LA SOMMA DI EURO 289.185,72 E' STATA ACCANTONATA AL CAPITOLO U9200301601 AI FINI DELLA REALIZZAZIONE DEGLI INTERVENTI CONFLUITI NEL PIANO SVILUPPO E COESIONE (ART. 44 D.L. 34/2019).*	RS 43.324,86 CP 704.434,52 CS 747.759,38	PR 24.953,18 PC 0,00 TP 24.953,18	R 0,00 I 704.434,52 FPV 0,00	ECP 0,00	EP 18.371,68 EC 704.434,52 TR 722.806,20
U5301010102	*Risorse Vincolate (Capitolo: E4412001601)* SPESE PER L'ATTUAZIONE DELL'ACCORDO DI PROGRAMMA QUADRO BENI ED ATTIVITA' CULTURALI PER IL TERRITORIO DELLA REGIONE CALABRIA SOTTOSCRITTO IN DATA 22.12.2003 - CONTRIBUTI AGLIL INVESTIMENTI AD AMMINISTRAZIONI CENTRALI (LEGGE 30.6.98, N. 208 - DELIBERAZIONI CIPE N. 84 DEL 4.8.2000, N. 17 DEL 9.5.2003 E N. 20 DEL 29.9.2004). **NOTA:** *VEDI NOTA CAPITOLO U5301010101*	RS 0,00 CP 2.322.373,94 CS 2.322.373,94	PR 0,00 PC 0,00 TP 0,00	R 0,00 I 0,00 FPV 156.571,84	ECP 2.165.802,10	EP 0,00 EC 0,00 TR 0,00
U5301010201	*Risorse Vincolate (Capitolo: E4412002501)* SPESE PER L'ATTUAZIONE DEL PRIMO ATTO INTEGRATIVO DELL'ACCORDO DI PROGRAMMA QUADRO BENI ED ATTIVITA' CULTURALI SOTTOSCRITTO IN DATA 29 DICEMBRE 2005 (DELIBERAZIONI CIPE N. 20 DEL 29 SETTEMBRE 2004 E N. 84 DEL 4 AGOSTO 2000). **NOTA:** *FINANZIAMENTO COMPLESSIVO DI EURO 21.950.000,00 RIMODULATO IN EURO 20.722.668,97, (CON SWAP A FAVORE DELL'APQ ENERGIA E CON SWAP DI EURO 484.983,70 A FAVORE DELL'APQ 'TUTELA DELLE ACQUE E GESTIONE INTEGRATA DELLE RISORSE IDRICHE (TAGIRI)' - I° ATTO INTEGRATIVO 'SETTORE DEPURAZIONE') DI CUI EURO 17.291.342,71 A CARICO DELLA DELIBERA CIPE N. 20/2004 ED EURO 3.431.326,26 A CARICO DELLA DELIBERA CIPE N. 84/2000. APQ SUCCESSIVAMENTE RIMODULATO IN EURO 20.623.124,49 CON SWAP DI EURO 99.544,48 A FAVORE DI ALTRI APQ AI SENSI DELLA DELIBERA DI GIUNTA REGIONALE N. 313 DEL 25 MARZO 2010. APQ ULTERIORMENTE RIDOTTO DELL'IMPORTO DI EURO 772.025,16 A SEGUITO DELLA RIPROGRAMMAZIONE AI SENSI DELLLA DELIBERA CIPE 23/3/2012, N. 41 E S.M.I., DI CUI EURO 325.043,36 TRASFERITI ALL'APQ BENI ED ATTIVITA' CULTURALI II ATTO INTEGRATIVO. IN SEDE DI PREDISPOSIZIONE DEL BILANCIO 2020-2022 LA SOMMA DI EURO 530.578,24 E' STATA ACCANTONATA AL CAPITOLO U9200301601 AI FINI DELLA REALIZZAZIONE DEGLI INTERVENTI CONFLUITI NEL PIANO SVILUPPO E COESIONE (ART. 44 D.L. 34/2019)*	RS 62.329,39 CP 63.000,00 CS 125.329,39	PR 0,00 PC 0,00 TP 0,00	R 0,00 I 0,00 FPV 0,00	ECP 63.000,00	EP 62.329,39 EC 0,00 TR 62.329,39
U5301010302	*Risorse Vincolate (Capitolo: E4412003401)* SPESE PER L'ATTUAZIONE DELL'ACCORDO DI PROGRAMMA QUADRO INTEGRATIVO 'BENI ED ATTIVITA' CULTURALI' II° ATTO INTEGRATIVO SOTTOSCRITTO IN DATA 31 LUGLIO 2006 (DELIBERAZIONI CIPE N. 35 DEL 27 MAGGIO 2005 E N. 84 DEL 4 AGOSTO 2000) - CONTRIBUTI AGLI INVESTIMENTI AD AMMINISTRAZIONI CENTRALI	RS 1.050.000,00 CP 0,00 CS 1.050.000,00	PR 0,00 PC 0,00 TP 0,00	R 0,00 I 0,00 FPV 0,00	ECP 0,00	EP 1.050.000,00 EC 0,00 TR 1.050.000,00

MISSIONE, PROGRAMMA, TITOLO, CAPITOLO	DENOMINAZIONE	RESIDUI PASSIVI AL 1/1/2021 (RS)	PAGAMENTI IN C/RESIDUI (PR)	RIACCERTAMENTO RESIDUI (R)(1)		RESIDUI PASSIVI DA ESERCIZI PRECEDENTI (EP=RS-PR+R)
		PREVISIONI DEFINITIVE DI COMPETENZA (CP)	PAGAMENTI IN C/ COMPETENZA (PC)	IMPEGNI (I)(2)	ECONOMIE DI COMPETENZA (ECP=CP-I-FPV)	RESIDUI PASSIVI DA ESERCIZIO DI COMPETENZA (EC=I-PC)
		PREVISIONI DEFINITIVE DI CASSA (CS)	TOTALE PAGAMENTI (TP=PR +PC)	FONDO PLURIENNALE VINCOLATO (FPV) (3)		TOTALE RESIDUI PASSIVI DA RIPORTARE (TR=EP+EC)
U5301010501	*Risorse Vincolate (Capitolo: E4412005601)* SPESE PER L'ATTUAZIONE DEL IV ATTO INTEGRATIVO DELL'ACCORDO DI PROGRAMMA QUADRO 'BENI ED ATTIVITA' CULTURALI PER IL TERRITORIO DELLA REGIONE CALABRIA' SOTTOSCRITTO IN DATA 1 AGOSTO 2008 (DELIBERE CIPE N. 3 DEL 22 MARZO 2006 E N. 138 DEL 21 DICEMBRE 2000) **NOTA:** *FINANZIAMENTO COMPLESSIVO DI EURO 10.000.000,00 ISCRITTO NELL'ANNO 2009 DI CUI EURO 9.150.000,00 A VALERE SULLA DEL. CIPE N. 3/2006 ED EURO 850.000,00 SULLA DEL. CIPE N. 138/2000. IN SEDE DI PREDISPOSIZIONE DEL BILANCIO 2020-2022 LA SOMMA DI EURO 1.686.909,36 E' STATA ACCANTONATA AL CAPITOLO U9200301601 AI FINI DELLA REALIZZAZIONE DEGLI INTERVENTI CONFLUITI NEL PIANO SVILUPPO E COESIONE (ART. 44 D.L. 34/2019). CON LA DGR 414/2020 LA SOMMA DI EURO 63.963,13 E' STATA ACCANTONATA AL CAPITOLO U9200301601 AI FINI DELLA REALIZZAZIONE DEGLI INTERVENTI CONFLUITI NEL PIANO SVILUPPO E COESIONE (ART. 44 D.L. 34/2019).*	RS 329.456,79 CP 0,00 CS 329.456,79	PR 0,00 PC 0,00 TP 0,00	R -209.910,00 I 0,00 FPV 0,00	ECP 0,00	EP 119.546,79 EC 0,00 TR 119.546,79
U5601010401	*Risorse Vincolate (Capitolo: E4439000101; E4610000101)* SPESE PER IL RECUPERO, LA QUALIFICAZIONE E LA VALORIZZAZIONE DELLE PARTICOLARITA' ETNOANTROPOLOGICHE, LINGUISTICHE, CULTURALI E STORICHE DELLE COMUNITA' CALABRESI (ASSE V - SETTORE V.2 - OBIETTIVO OPERATIVO 5.2.4)	RS 1.650.316,96 CP 0,00 CS 1.650.316,96	PR 0,00 PC 0,00 TP 0,00	R -91.159,45 I 0,00 FPV 0,00	ECP 0,00	EP 1.559.157,51 EC 0,00 TR 1.559.157,51
U9050300401	*Risorse Vincolate (Capitolo: E4443000101; E4613000101; E5201000701)* SPESE PER LA REALIZZAZIONE DI INTERVENTI PER LA TUTELA, LA VALORIZZAZIONE E LA MESSA IN RETE DEL PATRIMONIO CULTURALE, MATERIALE E IMMATERIALE, NELLE AREE DI ATTRAZIONE DI RILEVANZA STRATEGICA TALE DA CONSOLIDARE E PROMUOVERE PROCESSI DI SVILUPPO (POR 2014-2020 - ASSE 6 - OBIETTIVO SPECIFICO 6.7 - AZIONE 6.7.1) - CONTRIBUTI AGLI INVESTIMENTI A AMMINISTRAZIONI LOCALI	RS 70.000,00 CP 27.003.744,99 CS 27.073.744,99	PR 70.000,00 PC 734.295,79 TP 804.295,79	R 0,00 I 1.662.675,79 FPV 2.251.397,90	ECP 23.089.671,30	EP 0,00 EC 928.380,00 TR 928.380,00
U9050300402	*Risorse Vincolate (Capitolo: E4443000101; E4613000101; E5201000701)* SPESE PER LA REALIZZAZIONE DI INTERVENTI PER LA TUTELA, LA VALORIZZAZIONE E LA MESSA IN RETE DEL PATRIMONIO CULTURALE, MATERIALE E IMMATERIALE, NELLE AREE DI ATTRAZIONE DI RILEVANZA STRATEGICA TALE DA CONSOLIDARE E PROMUOVERE PROCESSI DI SVILUPPO (POR 2014-2020 - ASSE 6 - OBIETTIVO SPECIFICO 6.7 - AZIONE 6.7.1) - CONTRIBUTI AGLI INVESTIMENTI A AMMINISTRAZIONI CENTRALI	RS 122.915,79 CP 1.292.787,65 CS 1.415.703,44	PR 122.915,79 PC 27.813,87 TP 150.729,66	R 0,00 I 27.813,87 FPV 216.057,51	ECP 1.048.916,27	EP 0,00 EC 0,00 TR 0,00
U9050300501	*Risorse Vincolate (Capitolo: E4443000101; E4613000101)* SPESE PER LA REALIZZAZIONE DI INTERVENTI DI SUPPORTO ALLO SVILUPPO DI PRODOTTI E SERVIZI COMPLEMENTARI ALLA VALORIZZAZIONE DI ATTRATTORI CULTURALI E NATURALI DEL TERRITORIO, ANCHE ATTRAVERSO L'INTEGRAZIONE TRA IMPRESE DELLE FILIERE CULTURALI, TURISTICHE, CREATIVE E DELLO SPETTACOLO, E DELLE FILIERE DEI PRODOTTI TRADIZIONALI E TIPICI (POR 2014-2020 - ASSE 6 - OBIETTIVO SPECIFICO 6.7 - AZIONE 6.7.2) - CONTRIBUTI AGLI INVESTIMENTI A AMMINISTRAZIONI LOCALI	RS 0,00 CP 720.000,00 CS 720.000,00	PR 0,00 PC 0,00 TP 0,00	R 0,00 I 0,00 FPV 0,00	ECP 720.000,00	EP 0,00 EC 0,00 TR 0,00
U9050300601	*Risorse Vincolate (Capitolo: E4443000101; E4613000101)* SPESE PER LA VALORIZZAZIONE E LA FRUIZIONE INTEGRATA DEGLI ATTRATTORI CULTURALI E NATURALI REGIONALI ATTRAVERSO AZIONI DI PROMOZIONE INTEGRATA E INTERVENTI VOLTI A MIGLIORARE LE CONDIZIONI STRUTTURALI E DI CONTESTO E GLI STANDARD DI QUALITA' DI OFFERTA DEI SERVIZI (POR 2014-2020 - ASSE 6 - OBIETTIVO SPECIFICO 6.8 - AZIONE 6.8.3) - CONTRIBUTI AGLI INVESTIMENTI A AMMINISTRAZIONI LOCALI	RS 0,00 CP 8.001,20 CS 8.001,20	PR 0,00 PC 0,00 TP 0,00	R 0,00 I 0,00 FPV 0,00	ECP 8.001,20	EP 0,00 EC 0,00 TR 0,00
U9050300602	*Risorse Vincolate (Capitolo: E4443000101; E4613000101)* SPESE PER LA VALORIZZAZIONE E LA FRUIZIONE INTEGRATA DEGLI ATTRATTORI CULTURALI E NATURALI REGIONALI ATTRAVERSO AZIONI DI PROMOZIONE INTEGRATA E INTERVENTI VOLTI A MIGLIORARE LE CONDIZIONI STRUTTURALI E DI CONTESTO E GLI STANDARD DI QUALITA' DI OFFERTA DEI SERVIZI (POR 2014-2020 - ASSE 6 - OBIETTIVO SPECIFICO 6.8 - AZIONE 6.8.3) - CONTRIBUTI AGLI INVESTIMENTI A AMMINISTRAZIONI CENTRALI	RS 0,00 CP 8.667,27 CS 8.667,27	PR 0,00 PC 0,00 TP 0,00	R 0,00 I 0,00 FPV 0,00	ECP 8.667,27	EP 0,00 EC 0,00 TR 0,00

MISSIONE, PROGRAMMA, TITOLO, CAPITOLO	DENOMINAZIONE	RESIDUI PASSIVI AL 1/1/2021 (RS)		PAGAMENTI IN C/RESIDUI (PR)		RIACCERTAMENTO RESIDUI (R)(1)			RESIDUI PASSIVI DA ESERCIZI PRECEDENTI (EP=RS-PR+R)	
		PREVISIONI DEFINITIVE DI COMPETENZA (CP)		PAGAMENTI IN C/ COMPETENZA (PC)		IMPEGNI (I)(2)		ECONOMIE DI COMPETENZA (ECP=CP-I-FPV)	RESIDUI PASSIVI DA ESERCIZIO DI COMPETENZA (EC=I-PC)	
		PREVISIONI DEFINITIVE DI CASSA (CS)		TOTALE PAGAMENTI (TP=PR +PC)		FONDO PLURIENNALE VINCOLATO (FPV) (3)			TOTALE RESIDUI PASSIVI DA RIPORTARE (TR=EP+EC)	
U9050300603	*Risorse Vincolate (Capitolo: E4443000101; E4613000101)* SPESE PER LA VALORIZZAZIONE E LA FRUIZIONE INTEGRATA DEGLI ATTRATTORI CULTURALI E NATURALI REGIONALI ATTRAVERSO AZIONI DI PROMOZIONE INTEGRATA E INTERVENTI VOLTI A MIGLIORARE LE CONDIZIONI STRUTTURALI E DI CONTESTO E GLI STANDARD DI QUALITA' DI OFFERTA DEI SERVIZI (POR 2014-2020 - ASSE 6 - OBIETTIVO SPECIFICO 6.8 - AZIONE 6.8.3) - CONTRIBUTI AGLI INVESTIMENTI A ALTRE IMPRESE	RS CP CS	0,00 3.345,40 3.345,40	PR PC TP	0,00 0,00 0,00	R I FPV	0,00 0,00 0,00	ECP	3.345,40	EP EC TR	0,00 0,00 0,00
U9050300604	*Risorse Vincolate (Capitolo: E4443000101; E4613000101)* SPESE PER LA VALORIZZAZIONE E LA FRUIZIONE INTEGRATA DEGLI ATTRATTORI CULTURALI E NATURALI REGIONALI ATTRAVERSO AZIONI DI PROMOZIONE INTEGRATA E INTERVENTI VOLTI A MIGLIORARE LE CONDIZIONI STRUTTURALI E DI CONTESTO E GLI STANDARD DI QUALITA' DI OFFERTA DEI SERVIZI (POR 2014-2020 - ASSE 6 - OBIETTIVO SPECIFICO 6.8 - AZIONE 6.8.3) - CONTRIBUTI AGLI INVESTIMENTI A ISTITUZIONI SOCIALI PRIVATE	RS CP CS	0,00 6.666,35 6.666,35	PR PC TP	0,00 0,00 0,00	R I FPV	0,00 0,00 0,00	ECP	6.666,35	EP EC TR	0,00 0,00 0,00
U9050300805	*Risorse Vincolate (Capitolo: E9402010501)* SPESE PER LA REALIZZAZIONE DI INTERVENTI RICOMPRESI NELL'ASSE 6 "TUTELA E VALORIZZAZIONE DEL PATRIMONIO AMBIENTALE E CULTURALE" (OT6 CULTURA E TURISMO) - OBIETTIVO SPECIFICO 6.7 "MIGLIORAMENTO DELLE CONDIZIONI E DEGLI STANDARD DI OFFERTA E FRUIZIONE DEL PATRIMONIO CULTURALE, NELLE AREE DI ATTRAZIONE CULTURALE DI RILEVANZA STRATEGICA" - AZIONE 6.7.1 - PIANO DI AZIONE E COESIONE (PAC) CALABRIA 2014/2020) - CONTRIBUTI AGLI INVESTIMENTI AD AMMINISTRAZIONI LOCALI (REGOLAMENTO (UE) N. 1303/2013, DELIBERE CIPE NN. 10/2015 E 7/2017, DGR NN. 41/2016, 448/2016, 320/2017, 491/2017 E SS.MM.II.)	RS CP CS	34.311,12 38.144.357,78 38.178.668,90	PR PC TP	0,00 2.262.400,33 2.262.400,33	R I FPV	0,00 2.275.978,11 12.940.911,67	ECP	22.927.468,00	EP EC TR	34.311,12 13.577,78 47.888,90
U9050300806	*Risorse Vincolate (Capitolo: E9402010501)* SPESE PER LA REALIZZAZIONE DI INTERVENTI RICOMPRESI NELL'ASSE 6 "TUTELA E VALORIZZAZIONE DEL PATRIMONIO AMBIENTALE E CULTURALE" (OT6 CULTURA E TURISMO) – OBIETTIVO SPECIFICO 6.7 – "MIGLIORAMENTO DELLE CONDIZIONI E DEGLI STANDARD DI OFFERTA E FRUIZIONE DEL PATRIMONIO CULTURALE, NELLE AREE DI ATTRAZIONE CULTURALE DI RILEVANZA STRATEGICA" - AZIONE 6.7.1 - PIANO DI AZIONE E COESIONE (PAC) CALABRIA 2014/2020) - CONTRIBUTI AGLI INVESTIMENTI AD AMMINISTRAZIONI CENTRALI (REGOLAMENTO (UE) N. 1303/2013, DELIBERE CIPE NN. 10/2015 E 7/2017, DGR NN. 41/2016, 448/2016, 320/2017, 491/2017 E SS.MM.II.)	RS CP CS	0,00 20.100.000,00 20.100.000,00	PR PC TP	0,00 0,00 0,00	R I FPV	0,00 563.500,00 7.477.244,00	ECP	12.059.256,00	EP EC TR	0,00 563.500,00 563.500,00
TOTALE TITOLO 2	**Spese in conto capitale**	**RS** **CP** **CS**	**3.362.654,91** **90.377.379,10** **93.740.034,01**	**PR** **PC** **TP**	**217.868,97** **3.024.509,99** **3.242.378,96**	**R** **I** **FPV**	**-301.069,45** **5.234.402,29** **23.042.182,92**	**ECP**	**62.100.793,89**	**EP** **EC** **TR**	**2.843.716,49** **2.209.892,30** **5.053.608,79**
TOTALE PROGRAMMA 03	***Politica regionale unitaria per la tutela dei beni e delle attività culturali***	**RS** **CP** **CS**	**20.297.745,55** **99.804.429,35** **120.102.174,90**	**PR** **PC** **TP**	**8.459.320,43** **4.479.789,36** **12.939.109,79**	**R** **I** **FPV**	**-1.275.341,21** **11.927.494,47** **25.767.040,99**	**ECP**	**62.109.893,89**	**EP** **EC** **TR**	**10.563.083,91** **7.447.705,11** **18.010.789,02**
TOTALE MISSIONE 05	***Tutela e valorizzazione dei beni e attività culturali***	**RS** **CP** **CS**	**22.513.289,68** **104.231.632,97** **126.744.922,65**	**PR** **PC** **TP**	**9.713.775,53** **6.977.811,67** **16.691.587,20**	**R** **I** **FPV**	**-1.443.963,82** **15.784.510,10** **25.969.441,06**	**ECP**	**62.477.681,81**	**EP** **EC** **TR**	**11.355.550,33** **8.806.698,43** **20.162.248,76**
MISSIONE 06	*Politiche giovanili, sport e tempo libero*										
0601 PROGRAMMA 01	**Sport e tempo libero**										
TITOLO 1	**Spese correnti**										
U5202011101	*Risorse Autonome* SPESE PER INTERVENTI DESTINATI ALLO SVILUPPO DELLO SPORT E DEL TEMPO LIBERO DI COMPETENZA DELLA REGIONE (ART. 24 DELLA LEGGE REGIONALE 12.11.1984, N.31 - LEGGE REGIONALE 22.11.2010, N. 28)	RS CP CS	556.024,25 200.000,00 756.024,25	PR PC TP	468.489,42 0,00 468.489,42	R I FPV	-87.534,83 200.000,00 0,00	ECP	0,00	EP EC TR	0,00 200.000,00 200.000,00

MISSIONE, PROGRAMMA, TITOLO, CAPITOLO	DENOMINAZIONE	RESIDUI PASSIVI AL 1/1/2021 (RS)		PAGAMENTI IN C/RESIDUI (PR)		RIACCERTAMENTO RESIDUI (R)(1)				RESIDUI PASSIVI DA ESERCIZI PRECEDENTI (EP=RS-PR+R)	
		PREVISIONI DEFINITIVE DI COMPETENZA (CP)		PAGAMENTI IN C/ COMPETENZA (PC)		IMPEGNI (I)(2)		ECONOMIE DI COMPETENZA (ECP=CP-I-FPV)		RESIDUI PASSIVI DA ESERCIZIO DI COMPETENZA (EC=I-PC)	
		PREVISIONI DEFINITIVE DI CASSA (CS)		TOTALE PAGAMENTI (TP=PR +PC)		FONDO PLURIENNALE VINCOLATO (FPV) (3)				TOTALE RESIDUI PASSIVI DA RIPORTARE (TR=EP+EC)	
U9060100101	*Risorse Autonome*	RS	3.094,91	PR	0,00	R	0,00			EP	3.094,91
		CP	199.473,65	PC	44.308,52	I	44.308,52	ECP	155.165,13	EC	0,00
	SPESE PER LE COMPETENZE FISSE DEL PERSONALE REGIONALE DI RUOLO, IVI COMPRESE QUELLE PER IL PAGAMENTO DELLA RETRIBUZIONE DI POSIZIONE E DEI CONTRIBUTI PREVIDENZIALI POSTI A CARICO DELLA REGIONE (SPESE OBBLIGATORIE). - U.06.01	CS	202.568,56	TP	44.308,52	FPV	0,00			TR	3.094,91
U9060100102	*Risorse Autonome*	RS	11.037,99	PR	4.139,09	R	-6.898,90			EP	0,00
		CP	38.256,85	PC	11.653,57	I	38.256,85	ECP	0,00	EC	26.603,28
	SPESE PER LE COMPETENZE FISSE DEL PERSONALE REGIONALE DI RUOLO, IVI COMPRESE QUELLE PER IL PAGAMENTO DELLA RETRIBUZIONE DI POSIZIONE E DEI CONTRIBUTI PREVIDENZIALI POSTI A CARICO DELLA REGIONE -CONTRIBUTI SOCIALI EFFETTIVI A CARICO DELL'ENTE - (SPESE OBBLIGATORIE). - U.06.01	CS	49.294,84	TP	15.792,66	FPV	0,00			TR	26.603,28
U9060100104	*Risorse Autonome*	RS	227,37	PR	227,37	R	0,00			EP	0,00
		CP	11.552,56	PC	3.714,31	I	11.552,56	ECP	0,00	EC	7.838,25
	SPESE PER IL PAGAMENTO DELL'IRAP A VALERE SULLE SPESE PER IL PERSONALE REGIONALE (SPESE OBBLIGATORIE) - U.06.01	CS	11.779,93	TP	3.941,68	FPV	0,00			TR	7.838,25
U9060100301	*Risorse Autonome*	RS	30.000,00	PR	0,00	R	0,00			EP	30.000,00
		CP	0,00	PC	0,00	I	0,00	ECP	0,00	EC	0,00
	CONTRIBUTO AI COMUNI CHE OSPITANO IL GIRO D'ITALIA 2017 PER IL SOSTEGNO DELLE SPESE DI ORGANIZZAZIONE (ART. 16, COMMA 9, DELLA LEGGE REGIONALE 27.12.16 N.44)	CS	30.000,00	TP	0,00	FPV	0,00			TR	30.000,00
U9060100701	*Risorse Autonome*	RS	30.000,00	PR	28.959,00	R	-1.041,00			EP	0,00
		CP	0,00	PC	0,00	I	0,00	ECP	0,00	EC	0,00
	CONTRIBUTO ALLA FEDERAZIONE ITALIANA NUOTO COMITATO REGIONALE CALABRIA PER LA REALIZZAZIONE DEL PROGETTO "TRA CIELO ED ACQUA - I VALORI DEL NUOTO- (ART. 4 , COMMA 15, DELLA LEGGE DI STABILITA' REGIONALE 21 DICEMBRE 2018, N.48)	CS	30.000,00	TP	28.959,00	FPV	0,00			TR	0,00
U9060100901	*Risorse Autonome*	RS	20.000,00	PR	0,00	R	0,00			EP	20.000,00
		CP	0,00	PC	0,00	I	0,00	ECP	0,00	EC	0,00
	CONTRIBUTO IN FAVORE DELLA FEDERAZIONE ITALIANA SPORT INVERNALI (FISI) PER LA REALIZZAZIONE DEL PROGETTO MONTAGNA CALABRIA-VIAGGIO ALLA SCOPERTA DELLE MONTAGNE CALABRESI ATTRAVERSO GLI SPORT INVERNALI (ART 4, COMMA 4, LEGGE REGIONALE 4 DICEMBRE 2019, N.51)	CS	20.000,00	TP	0,00	FPV	0,00			TR	20.000,00
U9060101001	*Risorse Autonome*	RS	10.000,00	PR	0,00	R	0,00			EP	10.000,00
		CP	0,00	PC	0,00	I	0,00	ECP	0,00	EC	0,00
	CONTRIBUTO IN FAVORE DELLA ASD BEACH VOLLEY AMANTEA (ART 4, COMMA 6, LEGGE REGIONALE 4 DICEMBRE 2019, N.51).	CS	10.000,00	TP	0,00	FPV	0,00			TR	10.000,00
U9060101101	*Risorse Autonome*	RS	5.000,00	PR	0,00	R	0,00			EP	5.000,00
		CP	0,00	PC	0,00	I	0,00	ECP	0,00	EC	0,00
	CONTRIBUTO IN FAVORE DELLA ASD POLISPORTIVA THEMESEN CON SEDE IN LONGOBUCCO (ART 4, COMMA 7, LEGGE REGIONALE 4 DICEMBRE 2019, N.51).	CS	5.000,00	TP	0,00	FPV	0,00			TR	5.000,00
TOTALE TITOLO 1	**Spese correnti**	**RS**	**665.384,52**	**PR**	**501.814,88**	**R**	**-95.474,73**			**EP**	**68.094,91**
		CP	**449.283,06**	**PC**	**59.676,40**	**I**	**294.117,93**	**ECP**	**155.165,13**	**EC**	**234.441,53**
		CS	**1.114.667,58**	**TP**	**561.491,28**	**FPV**	**0,00**			**TR**	**302.536,44**
TITOLO 2	**Spese in conto capitale**										
U5302020101	*Risorse Vincolate (Capitolo: E4412006601)*	RS	3.473.335,23	PR	0,00	R	0,00			EP	3.473.335,23
		CP	0,00	PC	0,00	I	0,00	ECP	0,00	EC	0,00
	SPESE PER L'ATTUAZIONE DI INTERVENTI INFRASTRUTTURALI PER LO SPORT E PER IL TURISMO (DELIBERA CIPE N. 89 DEL 03 AGOSTO 2012 E RIMODULAZIONE FSC A SEGUITO DELLA DELIBERA CIPE N. 67 DEL 06/08/2015)	CS	3.473.335,23	TP	0,00	FPV	0,00			TR	3.473.335,23
	NOTA: *FINANZIAMENTO COMPLESSIVO DI EURO 5.000.000,00 (DELIBERA CIPE N. 89/2013), SUCCESSIVAMENTE INCREMENTATO DELL'IMPORTO DI EURO 2.500.000,00 A SEGUITO DELLA RIMODULAZIONE FSC AI SENSI DELLA DELIBERA CIPE N. 67 DEL 06/08/2015. APQ INCREMENTATO DI EURO 2.500.000,00 (DEL.CIPE N. 41/2012 - DGR N. 172/2016)*										
U9060100402	*Risorse Autonome*	RS	0,00	PR	0,00	R	0,00			EP	0,00
		CP	1.901,96	PC	0,00	I	1.901,96	ECP	0,00	EC	1.901,96
	SPESE PER INTERVENTI DESTINATI ALLO SVILUPPO DELLA IMPIANTISTICA SPORTIVA (ART. 13 DELLA LEGGE REGIONALE 22.11.2010, N. 28) - CONTRIBUTI AGLI INVESTIMENTI AD ALTRE IMPRESE (SPESE OBBLIGATORIE)	CS	1.901,96	TP	0,00	FPV	0,00			TR	1.901,96

MISSIONE, PROGRAMMA, TITOLO, CAPITOLO	DENOMINAZIONE	RESIDUI PASSIVI AL 1/1/2021 (RS)		PAGAMENTI IN C/RESIDUI (PR)		RIACCERTAMENTO RESIDUI (R)(1)				RESIDUI PASSIVI DA ESERCIZI PRECEDENTI (EP=RS-PR+R)	
		PREVISIONI DEFINITIVE DI COMPETENZA (CP)		PAGAMENTI IN C/ COMPETENZA (PC)		IMPEGNI (I)(2)		ECONOMIE DI COMPETENZA (ECP=CP-I-FPV)		RESIDUI PASSIVI DA ESERCIZIO DI COMPETENZA (EC=I-PC)	
		PREVISIONI DEFINITIVE DI CASSA (CS)		TOTALE PAGAMENTI (TP=PR +PC)		FONDO PLURIENNALE VINCOLATO (FPV) (3)				TOTALE RESIDUI PASSIVI DA RIPORTARE (TR=EP+EC)	
U9060100601	*Risorse Vincolate (Capitolo: E0000000000)*	RS	541.557,12	PR	541.557,12	R	0,00			EP	0,00
		CP	658.442,88	PC	0,00	I	174.844,54	ECP	483.598,34	EC	174.844,54
	SPESE PER LA REALIZZAZIONE DI INTERVENTI RELATIVI AL COMPLETAMENTO DI IMPIANTI SPORTIVI (COMPLETAMENTO IMPIANTI SCIISTICI LORICA) - (ART. 1, COMMA 495 E SEGUENTI, LEGGE 11 DICEMBRE 2016, N. 232 - INTESA GOVERNO-REGIONI DEL 22 FEBBRAIO 2018)	CS	1.200.000,00	TP	541.557,12	FPV	0,00			TR	174.844,54
TOTALE TITOLO 2	**Spese in conto capitale**	**RS**	**4.014.892,35**	**PR**	**541.557,12**	**R**	**0,00**			**EP**	**3.473.335,23**
		CP	**660.344,84**	**PC**	**0,00**	**I**	**176.746,50**	**ECP**	**483.598,34**	**EC**	**176.746,50**
		CS	**4.675.237,19**	**TP**	**541.557,12**	**FPV**	**0,00**			**TR**	**3.650.081,73**
TOTALE PROGRAMMA 01	***Sport e tempo libero***	**RS**	**4.680.276,87**	**PR**	**1.043.372,00**	**R**	**-95.474,73**			**EP**	**3.541.430,14**
		CP	**1.109.627,90**	**PC**	**59.676,40**	**I**	**470.864,43**	**ECP**	**638.763,47**	**EC**	**411.188,03**
		CS	**5.789.904,77**	**TP**	**1.103.048,40**	**FPV**	**0,00**			**TR**	**3.952.618,17**
0602 PROGRAMMA 02	**Giovani**										
TITOLO 1	**Spese correnti**										
U5202030102	*Risorse Vincolate (Capitolo: E2128000101)*	RS	0,00	PR	0,00	R	0,00			EP	0,00
		CP	358.603,00	PC	0,00	I	0,00	ECP	358.603,00	EC	0,00
	SPESE FINALIZZATE ALLA REALIZZAZIONE DI INTERVENTI A SOSTEGNO DELLE GIOVANI GENERAZIONI A VALERE SUL FONDO PER LE POLITICHE GIOVANILI (ART. 19 DELLA LEGGE 4.08.2016, N.248) - TRASFERIMENTI CORRENTI AD ISTITUZIONI SOCIALI PRIVATE	CS	358.603,00	TP	0,00	FPV	0,00			TR	0,00
U5202030103	*Risorse Vincolate (Capitolo: E2128000101)*	RS	17.729,20	PR	17.729,20	R	0,00			EP	0,00
		CP	832.350,74	PC	0,00	I	0,00	ECP	398.818,00	EC	0,00
	SPESE FINALIZZATE ALLA REALIZZAZIONE DI INTERVENTI A SOSTEGNO DELLE GIOVANI GENERAZIONI A VALERE SUL FONDO PER LE POLITICHE GIOVANILI (ART. 19 DELLA LEGGE 4.08.2016, N.248) - TRASFERIMENTI CORRENTI AD AMMINISTRAZIONI CENTRALI	CS	850.079,94	TP	17.729,20	FPV	433.532,74			TR	0,00
U9060200101	*Risorse Autonome*	RS	330.000,00	PR	0,00	R	0,00			EP	330.000,00
		CP	0,00	PC	0,00	I	0,00	ECP	0,00	EC	0,00
	SPESE A CARICO DEL BILANCIO REGIONALE A TITOLO DI COFINANZIAMENTO PER LA REALIZZAZIONE DEL PROGETTO "I GIOVANI RIPARTONO DALLA CALABRIA" (ART. 7, COMMA 3, DELLA LEGGE REGIONALE 2 DICEMBRE 2016, N.40)	CS	330.000,00	TP	0,00	FPV	0,00			TR	330.000,00
U9060200201	*Risorse Autonome*	RS	0,00	PR	0,00	R	0,00			EP	0,00
		CP	77.519,13	PC	77.519,13	I	77.519,13	ECP	0,00	EC	0,00
	SPESE PER LE COMPETENZE FISSE DEL PERSONALE REGIONALE DI RUOLO, IVI COMPRESE QUELLE PER IL PAGAMENTO DELLA RETRIBUZIONE DI POSIZIONE E DEI CONTRIBUTI PREVIDENZIALI POSTI A CARICO DELLA REGIONE (SPESE OBBLIGATORIE). - U.06.02	CS	77.519,13	TP	77.519,13	FPV	0,00			TR	0,00
U9060200202	*Risorse Autonome*	RS	18,52	PR	18,52	R	0,00			EP	0,00
		CP	14.853,94	PC	14.853,94	I	14.853,94	ECP	0,00	EC	0,00
	SPESE PER LE COMPETENZE FISSE DEL PERSONALE REGIONALE DI RUOLO, IVI COMPRESE QUELLE PER IL PAGAMENTO DELLA RETRIBUZIONE DI POSIZIONE E DEI CONTRIBUTI PREVIDENZIALI POSTI A CARICO DELLA REGIONE -CONTRIBUTI SOCIALI EFFETTIVI A CARICO DELL'ENTE - (SPESE OBBLIGATORIE). - U.06.02	CS	14.872,46	TP	14.872,46	FPV	0,00			TR	0,00
U9060200204	*Risorse Autonome*	RS	0,00	PR	0,00	R	0,00			EP	0,00
		CP	4.395,39	PC	4.395,39	I	4.395,39	ECP	0,00	EC	0,00
	SPESE PER IL PAGAMENTO DELL'IRAP A VALERE SULLE SPESE PER IL PERSONALE REGIONALE (SPESE OBBLIGATORIE) - U.06.02	CS	4.395,39	TP	4.395,39	FPV	0,00			TR	0,00
TOTALE TITOLO 1	**Spese correnti**	**RS**	**347.747,72**	**PR**	**17.747,72**	**R**	**0,00**			**EP**	**330.000,00**
		CP	**1.287.722,20**	**PC**	**96.768,46**	**I**	**96.768,46**	**ECP**	**757.421,00**	**EC**	**0,00**
		CS	**1.635.469,92**	**TP**	**114.516,18**	**FPV**	**433.532,74**			**TR**	**330.000,00**
TITOLO 2	**Spese in conto capitale**										

MISSIONE, PROGRAMMA, TITOLO, CAPITOLO	DENOMINAZIONE	RESIDUI PASSIVI AL 1/1/2021 (RS) PREVISIONI DEFINITIVE DI COMPETENZA (CP) PREVISIONI DEFINITIVE DI CASSA (CS)	PAGAMENTI IN C/RESIDUI (PR) PAGAMENTI IN C/ COMPETENZA (PC) TOTALE PAGAMENTI (TP=PR +PC)	RIACCERTAMENTO RESIDUI (R)(1) IMPEGNI (I)(2) FONDO PLURIENNALE VINCOLATO (FPV) (3)	ECONOMIE DI COMPETENZA (ECP=CP-I-FPV)	RESIDUI PASSIVI DA ESERCIZI PRECEDENTI (EP=RS-PR+R) RESIDUI PASSIVI DA ESERCIZIO DI COMPETENZA (EC=I-PC) TOTALE RESIDUI PASSIVI DA RIPORTARE (TR=EP+EC)
U5302010101	*Risorse Vincolate (Capitolo: E4412005201)* SPESE PER L'ATTUAZIONE DELL'ACCORDO DI PROGRAMMA QUADRO 'LA CALABRIA RICOMINCIA DAI GIOVANI' SOTTOSCRITTO IN DATA 1 AGOSTO 2008 (DELIBERAZIONE CIPE N. 3 DEL 22 MARZO 2006 E N. 138 DEL 21 DICEMBRE 2000). **NOTA:** *FINANZIAMENTO COMPLESSIVO DI EURO 22.398.000,00 ISCRITTO NELL'ANNO 2008, RIMODULATO IN EURO 10.998.000,00, DI CUI EURO 2.400.000,00 A VALERE SULLA DELIBERA CIPE N. 3/2006, EURO 1.200.000,00 A VALERE SULLA DELIBERA CIPE 138/2000 ED EURO 7.398.000,00 A VALERE SUL FONDO PER LE POLITICHE GIOVANILI (POGAS 2007-2009). IN SEDE DI PREDISPOSIZIONE DEL BILANCIO 2020-2022 LA SOMMA DI EURO 533.116,90 (CAP. U5302010102) E' STATA ACCANTONATA AL CAPITOLO U9200301601 AI FINI DELLA REALIZZAZIONE DEGLI INTERVENTI CONFLUITI NEL PIANO SVILUPPO E COESIONE (ART. 44 D.L. 34/2019)*	RS 716.387,59 CP 75.067,95 CS 791.455,54	PR 12.667,59 PC 0,00 TP 12.667,59	R 0,00 I 75.067,95 FPV 0,00	ECP 0,00	EP 703.720,00 EC 75.067,95 TR 778.787,95
TOTALE TITOLO 2	**Spese in conto capitale**	**RS 716.387,59** **CP 75.067,95** **CS 791.455,54**	**PR 12.667,59** **PC 0,00** **TP 12.667,59**	**R 0,00** **I 75.067,95** **FPV 0,00**	**ECP 0,00**	**EP 703.720,00** **EC 75.067,95** **TR 778.787,95**
TOTALE PROGRAMMA 02	***Giovani***	**RS 1.064.135,31** **CP 1.362.790,15** **CS 2.426.925,46**	**PR 30.415,31** **PC 96.768,46** **TP 127.183,77**	**R 0,00** **I 171.836,41** **FPV 433.532,74**	**ECP 757.421,00**	**EP 1.033.720,00** **EC 75.067,95** **TR 1.108.787,95**
0603 PROGRAMMA 03	**Politica regionale unitaria per i giovani, lo sport e il tempo libero**					
TITOLO 1	**Spese correnti**					
U9060300301	*Risorse Vincolate (Capitolo: E2129000201)* SPESE PER LA REALIZZAZIONE DEGLI INTERVENTI AFFERENTI LA SCHEDA NUOVA OPERAZIONE III.16 "ACCOGLI CALABRIA" - AZIONE 2 "SPORT" PIANO AZIONE E COESIONE 2007/2013 (DELIBERAZIONI DI GIUNTA REGIONALE NN. 216/2020) - TRASFERIMENTI CORRENTI A ISTITUZIONI SOCIALI PRIVATE	RS 1.459.000,00 CP 1.541.000,00 CS 3.000.000,00	PR 1.459.000,00 PC 0,00 TP 1.459.000,00	R 0,00 I 0,00 FPV 1.541.000,00	ECP 0,00	EP 0,00 EC 0,00 TR 0,00
TOTALE TITOLO 1	**Spese correnti**	**RS 1.459.000,00** **CP 1.541.000,00** **CS 3.000.000,00**	**PR 1.459.000,00** **PC 0,00** **TP 1.459.000,00**	**R 0,00** **I 0,00** **FPV 1.541.000,00**	**ECP 0,00**	**EP 0,00** **EC 0,00** **TR 0,00**
TITOLO 2	**Spese in conto capitale**					
U9060300101	*Risorse Vincolate (Capitolo: E9402010601)* SPESE PER LA REALIZZAZIONE DELL'INTERVENTO STRATEGICO "IMPIANTI SPORTIVI" - LINEA AZIONE 4.1 'SVILUPPO DEL TURISMO' - CONTRIBUTI AGLI INVESTIMENTI AD AMMINISTRAZIONI LOCALI (PATTO PER LO SVILUPPO DELLA REGIONE CALABRIA - FONDO SVILUPPO E COESIONE (FSC) 2014-2020 - DGR N. 160 DEL 13 MAGGIO 2016 - DELIBERA CIPE N. 26 DEL 10 AGOSTO 2016) **NOTA:** *CON DGR N. 438/2021 LA SOMMA DI EURO 255.959,70 E' STATA ACCANTONATA AL CAPITOLO U9200301801 AI FINI DELLA REALIZZAZIONE DEGLI INTERVENTI CONFLUITI NEL PIANO SVILUPPO E COESIONE (ART. 44 D.L. 34/2019).*	RS 15.960,00 CP 1.108.232,28 CS 1.124.192,28	PR 15.960,00 PC 102.488,27 TP 118.448,27	R 0,00 I 126.974,27 FPV 0,00	ECP 981.258,01	EP 0,00 EC 24.486,00 TR 24.486,00
U9060300102	*Risorse Vincolate (Capitolo: E9402010601)* SPESE PER LA REALIZZAZIONE DELL'INTERVENTO STRATEGICO "IMPIANTI SPORTIVI" - LINEA AZIONE 4.1 'SVILUPPO DEL TURISMO' - CONTRIBUTI AGLI INVESTIMENTI A ISTITUZIONI SOCIALI PRIVATE (PATTO PER LO SVILUPPO DELLA REGIONE CALABRIA - FONDO SVILUPPO E COESIONE (FSC) 2014-2020 - DGR N. 160 DEL 13 MAGGIO 2016 - DELIBERA CIPE N. 26 DEL 10 AGOSTO 2016)	RS 34.000,00 CP 272.924,42 CS 306.924,42	PR 34.000,00 PC 3.990,52 TP 37.990,52	R 0,00 I 3.990,52 FPV 0,00	ECP 268.933,90	EP 0,00 EC 0,00 TR 0,00
TOTALE TITOLO 2	**Spese in conto capitale**	**RS 49.960,00** **CP 1.381.156,70** **CS 1.431.116,70**	**PR 49.960,00** **PC 106.478,79** **TP 156.438,79**	**R 0,00** **I 130.964,79** **FPV 0,00**	**ECP 1.250.191,91**	**EP 0,00** **EC 24.486,00** **TR 24.486,00**

MISSIONE, PROGRAMMA, TITOLO, CAPITOLO	DENOMINAZIONE	RESIDUI PASSIVI AL 1/1/2021 (RS)	PAGAMENTI IN C/RESIDUI (PR)	RIACCERTAMENTO RESIDUI (R)(1)		RESIDUI PASSIVI DA ESERCIZI PRECEDENTI (EP=RS-PR+R)
		PREVISIONI DEFINITIVE DI COMPETENZA (CP)	PAGAMENTI IN C/ COMPETENZA (PC)	IMPEGNI (I)(2)	ECONOMIE DI COMPETENZA (ECP=CP-I-FPV)	RESIDUI PASSIVI DA ESERCIZIO DI COMPETENZA (EC=I-PC)
		PREVISIONI DEFINITIVE DI CASSA (CS)	TOTALE PAGAMENTI (TP=PR +PC)	FONDO PLURIENNALE VINCOLATO (FPV) (3)		TOTALE RESIDUI PASSIVI DA RIPORTARE (TR=EP+EC)
TOTALE PROGRAMMA 03	***Politica regionale unitaria per i giovani, lo sport e il tempo libero***	**RS 1.508.960,00** / **CP 2.922.156,70** / **CS 4.431.116,70**	**PR 1.508.960,00** / **PC 106.478,79** / **TP 1.615.438,79**	**R 0,00** / **I 130.964,79** / **FPV 1.541.000,00**	**ECP 1.250.191,91**	**EP 0,00** / **EC 24.486,00** / **TR 24.486,00**
TOTALE MISSIONE 06	***Politiche giovanili, sport e tempo libero***	**RS 7.253.372,18** / **CP 5.394.574,75** / **CS 12.647.946,93**	**PR 2.582.747,31** / **PC 262.923,65** / **TP 2.845.670,96**	**R -95.474,73** / **I 773.665,63** / **FPV 1.974.532,74**	**ECP 2.646.376,38**	**EP 4.575.150,14** / **EC 510.741,98** / **TR 5.085.892,12**
MISSIONE 07	*Turismo*					
0701 PROGRAMMA 01	**Sviluppo e valorizzazione del turismo**					
TITOLO 1	**Spese correnti**					
U0613310301	*Risorse Autonome* SPESE PER L'INCENTIVAZIONE DELL'AFFLUSSO TURISTICO IN CALABRIA ATTRAVERSO TRASPORTI AEREI, FERROVIARI, SU GOMMA E VIA MARE (LEGGE REGIONALE 8.2.2018, N. 3).	RS 293.213,80 / CP 1.700.000,00 / CS 1.993.213,80	PR 0,00 / PC 0,00 / TP 0,00	R 0,00 / I 1.700.000,00 / FPV 0,00	ECP 0,00	EP 293.213,80 / EC 1.700.000,00 / TR 1.993.213,80
U0613310401	*Risorse Autonome* CONTRIBUTI PER L'ATTIVITA' DI PROMOZIONE TURISTICA (ARTT. 65 E 67 DELLA LEGGE REGIONALE 28.3.85, N.13).	RS 0,00 / CP 40.000,00 / CS 40.000,00	PR 0,00 / PC 0,00 / TP 0,00	R 0,00 / I 40.000,00 / FPV 0,00	ECP 0,00	EP 0,00 / EC 40.000,00 / TR 40.000,00
U0613310402	*Risorse Autonome* CONTRIBUTI PER L'ATTIVITA' DI PROMOZIONE TURISTICA - TRASFERIMENTI CORRENTI AD AMMINISTRAZIONI LOCALI - (ARTT. 65 E 67 DELLA LEGGE REGIONALE 28.3.85, N.13).	RS 845.700,00 / CP 400.000,00 / CS 1.245.700,00	PR 221.332,12 / PC 6.051,07 / TP 227.383,19	R 0,00 / I 400.000,00 / FPV 0,00	ECP 0,00	EP 624.367,88 / EC 393.948,93 / TR 1.018.316,81
U0613310403	*Risorse Autonome* CONTRIBUTI PER L'ATTIVITA' DI PROMOZIONE TURISTICA - TRASFERIMENTI CORRENTI A ISTITUZIONI SOCIALI PRIVATE - (ARTT. 65 E 67 DELLA LEGGE REGIONALE 28.3.85, N.13).	RS 71.800,00 / CP 710.000,00 / CS 781.800,00	PR 1.000,00 / PC 73.241,87 / TP 74.241,87	R -66.000,00 / I 557.445,00 / FPV 0,00	ECP 152.555,00	EP 4.800,00 / EC 484.203,13 / TR 489.003,13
U0613310404	*Risorse Autonome* CONTRIBUTI PER L'ATTIVITA' DI PROMOZIONE TURISTICA (ARTT. 65 E 67 DELLA LEGGE REGIONALE 28.3.85, N.13) - TRASFERIMENTI CORRENTI A ALTRE IMPRESE	RS 250.000,00 / CP 90.000,00 / CS 340.000,00	PR 0,00 / PC 34.251,61 / TP 34.251,61	R 0,00 / I 90.000,00 / FPV 0,00	ECP 0,00	EP 250.000,00 / EC 55.748,39 / TR 305.748,39
U0613310405	*Risorse Autonome* CONTRIBUTI PER L'ATTIVITA' DI PROMOZIONE TURISTICA (ARTT. 65 E 67 DELLA LEGGE REGIONALE 28.3.85, N.13) - ALTRI SERVIZI	RS 64.195,82 / CP 460.000,00 / CS 524.195,82	PR 42.687,80 / PC 0,00 / TP 42.687,80	R -10.507,90 / I 458.624,40 / FPV 0,00	ECP 1.375,60	EP 11.000,12 / EC 458.624,40 / TR 469.624,52
U0613311201	*Risorse Autonome* SPESE PER LA REALIZZAZIONE DI INIZIATIVE FINALIZZATE ALLA PROMOZIONE DEL TURISMO SCOLASTICO MONTANO (ART.65, TERZO COMMA,LETT. H), DELLA LEGGE REGIONALE 28.3.85, N.13).	RS 86.937,00 / CP 0,00 / CS 86.937,00	PR 0,00 / PC 0,00 / TP 0,00	R 0,00 / I 0,00 / FPV 0,00	ECP 0,00	EP 86.937,00 / EC 0,00 / TR 86.937,00
U2201041702	*Risorse Vincolate (Capitolo: E4417000801)* SPESE PER LA REALIZZAZIONE DEL PROGETTO DAL TITOLO CULTO E CULTURA, PROGETTAZIONE E REALIZZAZIONE DI ITINERARI PER LA VALORIZZAZIONE DEL TURISMO RELIGIOSO - ALTRI SERVIZI (ART. 1, COMMA 1228, LEGGE 27 DICEMBRE 2006, N. 296 - PROTOCOLLO DI INTESA TRA MINISTERO PER IL TURISMO ED IL PRESIDENTE DELLA CONFERENZA DELLE REGIONI E DELLE PROVINCE AUTONOME DEL 24 GIUGNO 2010 - ACCORDO DI PROGRAMMA APPROVATO E REGISTRATO DALLA PRESIDENZA DEL CONSIGLIO DEI MINISTRI IN DATA 17 MAGGIO 2012)	RS 0,00 / CP 4.686,81 / CS 4.686,81	PR 0,00 / PC 0,00 / TP 0,00	R 0,00 / I 0,00 / FPV 0,00	ECP 4.686,81	EP 0,00 / EC 0,00 / TR 0,00
U2201042501	*Risorse Vincolate (Capitolo: E2131000201)* SPESE PER LA REALIZZAZIONE DEL PROGETTO "ITINERARI INTERREGIONALI DI TURISMO PER TUTTI"	RS 0,00 / CP 10.550,00 / CS 10.550,00	PR 0,00 / PC 0,00 / TP 0,00	R 0,00 / I 0,00 / FPV 0,00	ECP 10.550,00	EP 0,00 / EC 0,00 / TR 0,00

MISSIONE, PROGRAMMA, TITOLO, CAPITOLO	DENOMINAZIONE	RESIDUI PASSIVI AL 1/1/2021 (RS)		PAGAMENTI IN C/RESIDUI (PR)		RIACCERTAMENTO RESIDUI (R)(1)				RESIDUI PASSIVI DA ESERCIZI PRECEDENTI (EP=RS-PR+R)	
		PREVISIONI DEFINITIVE DI COMPETENZA (CP)		PAGAMENTI IN C/ COMPETENZA (PC)		IMPEGNI (I)(2)		ECONOMIE DI COMPETENZA (ECP=CP-I-FPV)		RESIDUI PASSIVI DA ESERCIZIO DI COMPETENZA (EC=I-PC)	
		PREVISIONI DEFINITIVE DI CASSA (CS)		TOTALE PAGAMENTI (TP=PR +PC)		FONDO PLURIENNALE VINCOLATO (FPV) (3)				TOTALE RESIDUI PASSIVI DA RIPORTARE (TR=EP+EC)	
U5501010201	*Risorse Vincolate (Capitolo: E2126000501)*	RS	0,00	PR	0,00	R	0,00			EP	0,00
		CP	113.156,88	PC	0,00	I	0,00	ECP	113.156,88	EC	0,00
	SOMME DESTINATE ALLA REALIZZAZIONE DEL PROGRAMMA OPERATIVO INTERREGIONALE "ATTRATTORI CULTURALI, NATURALI E TURISMO - LA CALABRIA IN UNO SPOT" (CONVENZIONE MIBAC DEL 15 MAGGIO 2014)	CS	113.156,88	TP	0,00	FPV	0,00			TR	0,00
U5501010601	*Risorse Vincolate (Capitolo: E2126000901)*	RS	0,00	PR	0,00	R	0,00			EP	0,00
		CP	2.590,19	PC	0,00	I	0,00	ECP	2.590,19	EC	0,00
	SOMME DESTINATE ALLA REALIZZAZIONE DEL PROGETTO EVENTI CULTURALI DI PROMOZIONE A SOSTEGNO DELLA STAGIONE TURISTICA 2015	CS	2.590,19	TP	0,00	FPV	0,00			TR	0,00
U9070101001	*Risorse Autonome*	RS	42.976,21	PR	41.672,47	R	0,00			EP	1.303,74
		CP	1.285.209,34	PC	1.162.057,56	I	1.162.057,56	ECP	123.151,78	EC	0,00
	SPESE PER LE COMPETENZE FISSE DEL PERSONALE REGIONALE DI RUOLO, IVI COMPRESE QUELLE PER IL PAGAMENTO DELLA RETRIBUZIONE DI POSIZIONE E DEI CONTRIBUTI PREVIDENZIALI POSTI A CARICO DELLA REGIONE (SPESE OBBLIGATORIE). - U.07.01	CS	1.328.185,55	TP	1.203.730,03	FPV	0,00			TR	1.303,74
U9070101002	*Risorse Autonome*	RS	236.359,49	PR	99.813,61	R	-136.545,88			EP	0,00
		CP	390.574,71	PC	280.351,49	I	390.574,71	ECP	0,00	EC	110.223,22
	SPESE PER LE COMPETENZE FISSE DEL PERSONALE REGIONALE DI RUOLO, IVI COMPRESE QUELLE PER IL PAGAMENTO DELLA RETRIBUZIONE DI POSIZIONE E DEI CONTRIBUTI PREVIDENZIALI POSTI A CARICO DELLA REGIONE -CONTRIBUTI SOCIALI EFFETTIVI A CARICO DELL'ENTE - (SPESE OBBLIGATORIE). - U.07.01	CS	626.934,20	TP	380.165,10	FPV	0,00			TR	110.223,22
U9070101004	*Risorse Autonome*	RS	44.542,76	PR	19.337,30	R	-25.205,46			EP	0,00
		CP	119.645,44	PC	86.456,31	I	119.645,44	ECP	0,00	EC	33.189,13
	SPESE PER IL PAGAMENTO DELL'IRAP A VALERE SULLE SPESE PER IL PERSONALE REGIONALE (SPESE OBBLIGATORIE) - U.07.01	CS	164.188,20	TP	105.793,61	FPV	0,00			TR	33.189,13
U9070101301	*Risorse Vincolate (Capitolo: E9201010201; E9201050101)*	RS	4.801,21	PR	2.287,22	R	-426,99			EP	2.087,00
		CP	0,00	PC	0,00	I	0,00	ECP	0,00	EC	0,00
	SPESE PER SOSTENERE LE FASI DI PROGRAMMAZIONE, ATTUAZIONE, GESTIONE, CONTROLLO, VALUTAZIONE E SORVEGLIANZA DEL PROGRAMMA OPERATIVO (POR 2014-2020 - ASSE 14) - RETRIBUZIONI IN DENARO - U.07.01	CS	4.801,21	TP	2.287,22	FPV	0,00			TR	2.087,00
U9070101302	*Risorse Vincolate (Capitolo: E9201010201; E9201050101)*	RS	1.191,29	PR	552,74	R	-132,36			EP	506,19
		CP	0,00	PC	0,00	I	0,00	ECP	0,00	EC	0,00
	SPESE PER SOSTENERE LE FASI DI PROGRAMMAZIONE, ATTUAZIONE, GESTIONE, CONTROLLO, VALUTAZIONE E SORVEGLIANZA DEL PROGRAMMA OPERATIVO (POR 2014-2020 - ASSE 14) - CONTRIBUTI SOCIALI EFFETTIVI A CARICO DELL'ENTE - U.07.01	CS	1.191,29	TP	552,74	FPV	0,00			TR	506,19
U9070101303	*Risorse Vincolate (Capitolo: E9201010201; E9201050101)*	RS	378,46	PR	194,41	R	-45,41			EP	138,64
		CP	46,20	PC	0,00	I	46,20	ECP	0,00	EC	46,20
	SPESE PER SOSTENERE LE FASI DI PROGRAMMAZIONE, ATTUAZIONE, GESTIONE, CONTROLLO, VALUTAZIONE E SORVEGLIANZA DEL PROGRAMMA OPERATIVO (POR 2014-2020 - ASSE 14) - IMPOSTA REGIONALE SULLE ATTIVITA' PRODUTTIVE (IRAP) - U.07.01	CS	424,66	TP	194,41	FPV	0,00			TR	184,84
U9070101401	*Risorse Autonome*	RS	300.000,00	PR	0,00	R	0,00			EP	300.000,00
		CP	0,00	PC	0,00	I	0,00	ECP	0,00	EC	0,00
	SPESE PER INCENTIVARE IL TURISMO SCOLASTICO E SOCIALE NEL TERRITORIO DEI PARCHI NAZIONALI DELLA CALABRIA (ART. 16, COMMA 10, DELLA LEGGE REGIONALE 27.12.16 N.44)	CS	300.000,00	TP	0,00	FPV	0,00			TR	300.000,00
U9070102002	*Risorse Vincolate (Capitolo: E9201015501)*	RS	0,00	PR	0,00	R	0,00			EP	0,00
		CP	4.314.000,00	PC	0,00	I	3.314.000,00	ECP	0,00	EC	3.314.000,00
	PROGETTO DI VALORIZZAZIONE TURISTICA E DI SVILUPPO ECONOMICO DEL TERRITORIO DELLA COSTA IONICA CROTONESE FINANZIATO CON IL FONDO PREORDINATO ALLA PROMOZIONE DI MISURE DI SVILUPPO ECONOMICO PER LE REGIONI INTERESSATE DALLE ESTRAZIONI DI IDROCARBURI LIQUIDI E GASSOSI - FONDO 2013-2014-2016 E 2017 (DECRETO DEL MINISTRO DELL'ECONOMIA E DELLE FINANZE, DI CONCERTO CON IL MINISTRO DELLO SVILUPPO ECONOMICO 25 FEBBRAIO 2016 E 14 SETTEMBRE 2016 - PROTOCOLLO D'INTESA TRA IL MINISTERO DELLO SVILUPPO ECONOMICO, IL MINISTERO DELL'ECONOMIA E FINANZE E LA REGIONE CALABRIA) - TRASFERIMENTI CORRENTI AD IMPRESE CONTROLLATE	CS	4.314.000,00	TP	0,00	FPV	1.000.000,00			TR	3.314.000,00
U9070102201	*Risorse Autonome*	RS	50.000,00	PR	50.000,00	R	0,00			EP	0,00
		CP	30.000,00	PC	0,00	I	0,00	ECP	30.000,00	EC	0,00
	SPESE PER IL FUNZIONAMENTO DEL CONSORZIO TERMALE DI ANTONIMINA - LOCRI (ART 4, COMMA 11, LEGGE REGIONALE 4 DICEMBRE 2019, N.51).	CS	80.000,00	TP	50.000,00	FPV	0,00			TR	0,00
U9070102401	*Risorse Vincolate (Capitolo: E2010112201)*	RS	0,00	PR	0,00	R	0,00			EP	0,00
		CP	120.671,56	PC	0,00	I	0,00	ECP	120.671,56	EC	0,00
	TRASFERIMENTI CORRENTI DALLO STATO DA DESTINARE ALLA CONCESSIONE DI CONTRIBUTI UNA TANTUM A FONDO PERDUTO A FAVORE DEI MAESTRI DI SCI E SCUOLE DI SCI (ART.2 DL 22 MARZO 2021, N. 41, CONVERTITO DALLA LEGGE 21 MAGGIO 2021, N. 69)	CS	120.671,56	TP	0,00	FPV	0,00			TR	0,00

MISSIONE, PROGRAMMA, TITOLO, CAPITOLO	DENOMINAZIONE	RESIDUI PASSIVI AL 1/1/2021 (RS)	PAGAMENTI IN C/RESIDUI (PR)	RIACCERTAMENTO RESIDUI (R)(1)		RESIDUI PASSIVI DA ESERCIZI PRECEDENTI (EP=RS-PR+R)
		PREVISIONI DEFINITIVE DI COMPETENZA (CP)	PAGAMENTI IN C/ COMPETENZA (PC)	IMPEGNI (I)(2)	ECONOMIE DI COMPETENZA (ECP=CP-I-FPV)	RESIDUI PASSIVI DA ESERCIZIO DI COMPETENZA (EC=I-PC)
		PREVISIONI DEFINITIVE DI CASSA (CS)	TOTALE PAGAMENTI (TP=PR +PC)	FONDO PLURIENNALE VINCOLATO (FPV) (3)		TOTALE RESIDUI PASSIVI DA RIPORTARE (TR=EP+EC)
U9070102501	*Risorse Vincolate (Capitolo: E2010114301)* SOMME FINALIZZATE ALLA CONCESSIONE DI CONTRIBUTI IN FAVORE DEI SOGGETTI ESERCENTI ATTIVITA' DI IMPRESA DI BENI O SERVIZI AL PUBBLICO, SVOLTE NEI COMUNI A VOCAZIONE MONTANA APPARTENENTI A COMPRENSORI SCIISTICI (ART.2 DL 41/2021 E ART. 3 DL 73/2021)	RS 0,00 CP 1.804.600,00 CS 1.804.600,00	PR 0,00 PC 0,00 TP 0,00	R 0,00 I 0,00 FPV	ECP 1.804.600,00	EP 0,00 EC 0,00 TR 0,00
U9070102502	*Risorse Vincolate (Capitolo: E2010114301)* SOMME FINALIZZATE ALLA CONCESSIONE DI CONTRIBUTI IN FAVORE DEI SOGGETTI ESERCENTI ATTIVITA' DI IMPRESA DI BENI O SERVIZI AL PUBBLICO, SVOLTE NEI COMUNI A VOCAZIONE MONTANA APPARTENENTI A COMPRENSORI SCIISTICI - TRASFERIMENTI CORRENTI AD AMMINISTRAZIONI LOCALI (ART.2 DL 41/2021 E ART. 3 DL 73/2021)	RS 0,00 CP 1.212,00 CS 1.212,00	PR 0,00 PC 0,00 TP 0,00	R 0,00 I 0,00 FPV	ECP 1.212,00	EP 0,00 EC 0,00 TR 0,00
U9070102601	*Risorse Vincolate (Capitolo: E2010114401)* SOMME FINALIZZATE ALLA STIPULA, DA PARTE DELLA REGIONE, DI UNA POLIZZA ASSICURATIVA RELATIVA ALL'ASSISTENZA SANITARIA A FAVORE DEI TURISTI STRANIERI NON RESIDENTI IN ITALIA CHE, CONTRAGGONO LA SINDROME RESPIRATORIA ACUTA GRAVE CORONAVIRUS DURANTE LA LORO PERMANENZA NEL TERRITORIO REGIONALE, QUALI OSPITI DI STRUTTURE TURISTICO-RICETTIVE PER IL RIMBORSO DELLE SPESE SOSTENUTE IN RALAZIONE AL COVID-19 PER PRESTAZIONI EROGATE DALLE STRUTTURE DEL SERVIZIO SANITARIO NAZIONALE E DEI COSTI PER IL PROLUGAMENTO DEL LORO SOGGIORNO IN TIRALIA (ART. 43-TER DL 73/2021, CONVERTITO DALLA L.106/2021)	RS 0,00 CP 16.205,70 CS 16.205,70	PR 0,00 PC 0,00 TP 0,00	R 0,00 I 0,00 FPV	ECP 16.205,70	EP 0,00 EC 0,00 TR 0,00
TOTALE TITOLO 1	**Spese correnti**	**RS 2.292.096,04** **CP 11.613.148,83** **CS 13.905.244,87**	**PR 478.877,67** **PC 1.642.409,91** **TP 2.121.287,58**	**R -238.864,00** **I 8.232.393,31** **FPV 1.000.000,00**	**ECP 2.380.755,52**	**EP 1.574.354,37** **EC 6.589.983,40** **TR 8.164.337,77**
TITOLO 2	**Spese in conto capitale**					
U2201042301	*Risorse Vincolate (Capitolo: E4417001001)* SPESE PER LA REALIZZAZIONE DEL PROGETTO "PORTALE TEMATICO"	RS 0,00 CP 16.640,00 CS 16.640,00	PR 0,00 PC 0,00 TP 0,00	R 0,00 I 0,00 FPV	ECP 16.640,00	EP 0,00 EC 0,00 TR 0,00
U2201070101	*Risorse Vincolate (Capitolo: E4442000101; E4442000201)* SPESE PER IL SOSTEGNO DI INVESTIMENTI PRODUTTIVI DIRETTI ALLA CREAZIONE DI NUOVA ATTIVITA' RICETTIVA ALBERGHIERA (PILASTRO MISURE ANTICICLICHE - SCHEDA N. 4.1)	RS 528.666,48 CP 530.000,00 CS 1.058.666,48	PR 0,00 PC 0,00 TP 0,00	R 0,00 I 530.000,00 FPV 0,00	ECP 0,00	EP 528.666,48 EC 530.000,00 TR 1.058.666,48
U2201070201	*Risorse Vincolate (Capitolo: E4442000101; E4442000201)* SPESE DIRETTE ALLA QUALIFICAZIONE, POTENZIAMENTO E INNOVAZIONE DEI SISTEMI DI OSPITALITA' ATTRAVERSO IL MIGLIORAMENTO DELLE STRUTTURE RICETTIVE ESISTENTI (PILASTRO MISURE ANTICICLICHE - SCHEDA N. 4.2)	RS 0,00 CP 7.597.859,51 CS 7.597.859,51	PR 0,00 PC 130.709,83 TP 130.709,83	R 0,00 I 2.257.198,63 FPV 654.253,47	ECP 4.686.407,41	EP 0,00 EC 2.126.488,80 TR 2.126.488,80
U2201070301	*Risorse Vincolate (Capitolo: E4442000101; E4442000201)* SPESE PER LA RIQUALIFICAZIONE, AMPLIAMENTO DEGLI STABILIMENTI BALNEARI ESISTENTI, NONCHE' PER LA REALIZZAZIONE DI NUOVI STABILIMENTI BALNEARI ECOSOSTENIBILI (PILASTRO MISURE ANTICICLICHE - SCHEDA N. 4.3)	RS 46.765,68 CP 400.000,00 CS 446.765,68	PR 0,00 PC 0,00 TP 0,00	R -46.765,68 I 400.000,00 FPV 0,00	ECP 0,00	EP 0,00 EC 400.000,00 TR 400.000,00
U2202011101	*Risorse Autonome* SPESE PER IL COMPLETAMENTO DA PARTE DI TERME SIBARITE SPA DEL PROGETTO DI RISTRUTTURAZIONE ED AMMODERNAMENTO DEL COMPLESSO ALBERGHIERO (ART.1, COMMA 11, DELLA LEGGE REGIONALE 5.10.2007, N. 22). **NOTA:** *CONTRIBUTO ANNUO DI EURO 88.481,10 FINO ALL'ANNO 2022.*	RS 88.481,10 CP 88.481,10 CS 176.962,20	PR 88.481,10 PC 0,00 TP 88.481,10	R 0,00 I 88.481,10 FPV 0,00	ECP 0,00	EP 0,00 EC 88.481,10 TR 88.481,10
U2903010201	*Risorse Vincolate (Capitolo: E4439000101; E4610000101)* SPESE PER LA REALIZZAZIONE E LA PROMOZIONE DI PRODOTTI E PACCHETTI TURISTICI INNOVATIVI, COMPETITIVI E SOSTENIBILI BASATI SULLA VALORIZZAZIONE DELLE RISORSE NATURALI E CULTURALI PRESENTI ALL'INTERNO DELLE DESTINAZIONI TURISTICHE REGIONALI (ASSE V - SETTORE V. 3 - OBIETTIVO OPERATIVO 5.3.2) **NOTA:** *VEDI ANCHE IL CAPITOLO DELL'ENTRATA 44390001*	RS 1.328.671,95 CP 0,00 CS 1.328.671,95	PR 0,00 PC 0,00 TP 0,00	R -13.587,00 I 0,00 FPV 0,00	ECP 0,00	EP 1.315.084,95 EC 0,00 TR 1.315.084,95

MISSIONE, PROGRAMMA, TITOLO, CAPITOLO	DENOMINAZIONE	RESIDUI PASSIVI AL 1/1/2021 (RS) PREVISIONI DEFINITIVE DI COMPETENZA (CP) PREVISIONI DEFINITIVE DI CASSA (CS)	PAGAMENTI IN C/RESIDUI (PR) PAGAMENTI IN C/ COMPETENZA (PC) TOTALE PAGAMENTI (TP=PR +PC)	RIACCERTAMENTO RESIDUI (R)(1) IMPEGNI (I)(2) FONDO PLURIENNALE VINCOLATO (FPV) (3)	ECONOMIE DI COMPETENZA (ECP=CP-I-FPV)	RESIDUI PASSIVI DA ESERCIZI PRECEDENTI (EP=RS-PR+R) RESIDUI PASSIVI DA ESERCIZIO DI COMPETENZA (EC=I-PC) TOTALE RESIDUI PASSIVI DA RIPORTARE (TR=EP+EC)
U2903010202	*Risorse Vincolate (Capitolo: E4439000100; E4610000100)* SPESE PER LA REALIZZAZIONE E LA PROMOZIONE DI PRODOTTI E PACCHETTI TURISTICI INNOVATIVI, COMPETITIVI E SOSTENIBILI BASATI SULLA VALORIZZAZIONE DELLE RISORSE NATURALI E CULTURALI PRESENTI ALL'INTERNO DELLE DESTINAZIONI TURISTICHE REGIONALI (ASSE V - SETTORE V. 3 - OBIETTIVO OPERATIVO 5.3.2) - CONTRIBUTI AGLI INVESTIMENTI AD AMMINISTRAZIONI LOCALI	RS CP CS 0,00 0,00 65.479,06	PR PC TP 0,00 0,00 0,00	R I FPV -65.479,06 0,00 0,00	ECP 0,00	EP EC TR 0,00 0,00 0,00
U2903010300	*Risorse Vincolate (Capitolo: E4439000100; E4439000100; E4610000100)* SPESE PER L'ATTRAZIONE DI NUOVI FLUSSI TURISTICI NAZIONALI E INTERNAZIONALI IN CALABRIA (ASSE V - SETTORE V.3 - OBIETTIVO OPERATIVO 5.3.3).	RS CP CS 467.483,60 0,00 467.483,60	PR PC TP 0,00 0,00 0,00	R I FPV 0,00 0,00 0,00	ECP 0,00	EP EC TR 467.483,60 0,00 467.483,60
TOTALE TITOLO 2	**Spese in conto capitale**	**RS** **CP** **CS** **2.525.547,87** **8.632.980,61** **11.158.528,48**	**PR** **PC** **TP** **88.481,10** **130.709,83** **219.190,93**	**R** **I** **FPV** **-125.831,74** **3.275.679,73** **654.253,47**	**ECP** **4.703.047,41**	**EP** **EC** **TR** **2.311.235,03** **3.144.969,90** **5.456.204,93**
TOTALE PROGRAMMA 01	***Sviluppo e valorizzazione del turismo***	**RS** **CP** **CS** **4.817.643,91** **20.246.129,44** **25.063.773,35**	**PR** **PC** **TP** **567.358,77** **1.773.119,74** **2.340.478,51**	**R** **I** **FPV** **-364.695,74** **11.508.073,04** **1.654.253,47**	**ECP** **7.083.802,93**	**EP** **EC** **TR** **3.885.589,40** **9.734.953,30** **13.620.542,70**
0702 PROGRAMMA 02	**Politica regionale unitaria per il turismo**					
TITOLO 1	**Spese correnti**					
U9070200102	*Risorse Vincolate (Capitolo: E2129000201)* SPESE PER LA REALIZZAZIONE DEGLI INTERVENTI RELATIVI ALLA SCHEDA DI INTERVENTO III.8 DEL PIANO DI AZIONE E COESIONE DELLA CALABRIA (PAC) 2007/2013 "OSSERVATORIO SUL TURISMO A SUPPORTO DELLE AZIONI DI PROMOZIONE PER L'ATTRAZIONE DI FLUSSI TURISTICI - PROMOZIONE, DESTAGIONALIZZAZIONE FLUSSI TURISTICI" - TRASFERIMENTI CORRENTI AD AMMINISTRAZIONI LOCALI (DELIBERAZIONI DELLA GIUNTA REGIONALE N. 503 DELL'1.12.2015 , N. 40 del 24.02.2016, N. 73 DEL 25.02.2021 E N. 412 DEL 25.08.2021)	RS CP CS 130.000,00 175.000,00 305.000,00	PR PC TP 0,00 0,00 0,00	R I FPV 0,00 175.000,00 0,00	ECP 0,00	EP EC TR 130.000,00 175.000,00 305.000,00
U9070200501	*Risorse Vincolate (Capitolo: E9201012001)* SPESE PER LA REALIZZAZIONE DEGLI INTERVENTI COMPRESI NELL'ASSE 6 - OBIETTIVO SPECIFICO 6.8 - AZIONE 6.8.3 'SOSTEGNO ALLA FRUIZIONE INTEGRATA DELLE RISORSE CULTURALI E NATURALI E ALLA PROMOZIONE DELLE DESTINAZIONI TURISTICHE' - PIANO DI AZIONE E COESIONE (PAC) CALABRIA 2014/2020 - ALTRI SERVIZI (REGOLAMENTO (UE) N. 1303/2013, DELIBERE CIPE NN. 10/2015 E 7/2017, DGR NN. 41/2016, 448/2016, 320/2017, 491/2017 E SS.MM.II.)	RS CP CS 51.495,55 7.695.832,76 7.747.328,31	PR PC TP 0,00 0,00 0,00	R I FPV 0,00 0,00 7.695.832,76	ECP 0,00	EP EC TR 51.495,55 0,00 51.495,55
U9070200504	*Risorse Vincolate (Capitolo: E9201012001)* SPESE PER LA REALIZZAZIONE DEGLI INTERVENTI COMPRESI NELL'ASSE 6 - OBIETTIVO SPECIFICO 6.8 - AZIONE 6.8.3 'SOSTEGNO ALLA FRUIZIONE INTEGRATA DELLE RISORSE CULTURALI E NATURALI E ALLA PROMOZIONE DELLE DESTINAZIONI TURISTICHE' - PIANO DI AZIONE E COESIONE (PAC) CALABRIA 2014/2020 - ORGANIZZAZIONE EVENTI, PUBBLICITA' E SERVIZI PER TRASFERTA (REGOLAMENTO (UE) N. 1303/2013, DELIBERE CIPE NN. 10/2015 E 7/2017, DGR NN. 41/2016, 448/2016, 320/2017, 491/2017 E SS.MM.II.)	RS CP CS 0,00 103.730,00 103.730,00	PR PC TP 0,00 73.139,00 73.139,00	R I FPV 0,00 103.730,00 0,00	ECP 0,00	EP EC TR 0,00 30.591,00 30.591,00
U9070200505	*Risorse Vincolate (Capitolo: E9201012001)* SPESE PER LA REALIZZAZIONE DEGLI INTERVENTI COMPRESI NELL'ASSE 6 - OBIETTIVO SPECIFICO 6.8 - AZIONE 6.8.3 'SOSTEGNO ALLA FRUIZIONE INTEGRATA DELLE RISORSE CULTURALI E NATURALI E ALLA PROMOZIONE DELLE DESTINAZIONI TURISTICHE' - PIANO DI AZIONE E COESIONE (PAC) CALABRIA 2014/2020 - TRASFERIMENTI CORRENTI AD AMMINISTRAZIONI LOCALI (REGOLAMENTO (UE) N. 1303/2013, DELIBERE CIPE NN. 10/2015 E 7/2017, DGR NN. 41/2016, 448/2016, 320/2017, 491/2017 E SS.MM.II.)	RS CP CS 500.000,00 4.240.000,00 4.740.000,00	PR PC TP 0,00 330.000,00 330.000,00	R I FPV 0,00 690.000,00 3.550.000,00	ECP 0,00	EP EC TR 500.000,00 360.000,00 860.000,00

MISSIONE, PROGRAMMA, TITOLO, CAPITOLO	DENOMINAZIONE	RESIDUI PASSIVI AL 1/1/2021 (RS)	PAGAMENTI IN C/RESIDUI (PR)	RIACCERTAMENTO RESIDUI (R)(1)		RESIDUI PASSIVI DA ESERCIZI PRECEDENTI (EP=RS-PR+R)
		PREVISIONI DEFINITIVE DI COMPETENZA (CP)	PAGAMENTI IN C/ COMPETENZA (PC)	IMPEGNI (I)(2)	ECONOMIE DI COMPETENZA (ECP=CP-I-FPV)	RESIDUI PASSIVI DA ESERCIZIO DI COMPETENZA (EC=I-PC)
		PREVISIONI DEFINITIVE DI CASSA (CS)	TOTALE PAGAMENTI (TP=PR +PC)	FONDO PLURIENNALE VINCOLATO (FPV) (3)		TOTALE RESIDUI PASSIVI DA RIPORTARE (TR=EP+EC)
U9070200507	*Risorse Vincolate (Capitolo: E9201012001)* SPESE PER LA REALIZZAZIONE DEGLI INTERVENTI COMPRESI NELL'ASSE 6 - OBIETTIVO SPECIFICO 6.8 - AZIONE 6.8.3 'SOSTEGNO ALLA FRUIZIONE INTEGRATA DELLE RISORSE CULTURALI E NATURALI E ALLA PROMOZIONE DELLE DESTINAZIONI TURISTICHE' - PIANO DI AZIONE E COESIONE (PAC) CALABRIA 2014/2020 - SERVIZI AMMINISTRATIVI (REGOLAMENTO (UE) N. 1303/2013, DELIBERE CIPE NN. 10/2015 E 7/2017, DGR NN. 41/2016, 448/2016, 320/2017, 491/2017 E SS.MM.II.)	RS 5.497,81 CP 0,00 CS 5.497,81	PR 0,00 PC 0,00 TP 0,00	R 0,00 I 0,00 FPV 0,00	ECP 0,00	EP 5.497,81 EC 0,00 TR 5.497,81
U9070200603	*Risorse Vincolate (Capitolo: E9201012201)* SPESE PER LA REALIZZAZIONE DELL'INTERVENTO STRATEGICO "ATTRATTORI TURISTICI, PROMOZIONE DEL TURISMO, VALORIZZAZIONE DEL PATRIMONIO CULTURALE E DELLE FILIERE DELL'INDUSTRIA CREATIVA E CULTURALE" - LINEA AZIONE 4.1 'SVILUPPO DEL TURISMO' - TRASFERIMENTI CORRENTI AD AMMINISTRAZIONI CENTRALI (PATTO PER LO SVILUPPO DELLA REGIONE CALABRIA - FONDO SVILUPPO E COESIONE (FSC) 2014-2020 - DGR N. 160 DEL 13 MAGGIO 2016 - DELIBERA CIPE N. 26 DEL 10 AGOSTO 2016)	RS 540.000,00 CP 0,00 CS 540.000,00	PR 0,00 PC 0,00 TP 0,00	R 0,00 I 0,00 FPV 0,00	ECP 0,00	EP 540.000,00 EC 0,00 TR 540.000,00
U9070201101	*Risorse Vincolate (Capitolo: E9201012001)* SPESE PER LA REALIZZAZIONE DEGLI INTERVENTI COMPRESI NELL'ASSE 3 - OBIETTIVO SPECIFICO 3.3 - AZIONE 3.3.2 'SUPPORTO ALLO SVILUPPO DI PRODOTTI E SERVIZI COMPLEMENTARI ALLA VALORIZZAZIONE DI IDENTIFICATI ATTRATTORI CULTURALI E NATURALI DEL TERRITORIO ANCHE ATTRAVERSO L'INTEGRAZIONE TRA IMPRESE DELLE FILIERE CULTURALI, TURISTICHE, CREATIVE E DELLO SPETTACOLO, E DELLE FILIERE DEI PRODOTTI TRADIZIONALI E TIPICI' - PIANO DI AZIONE E COESIONE (PAC) CALABRIA 2014/2020 - TRASFERIMENTI CORRENTI AD ALTRE IMPRESE (REGOLAMENTO (UE) N. 1303/2013, DELIBERE CIPE NN. 10/2015 E 7/2017, DGR NN. 41/2016, 448/2016, 320/2017, 491/2017 E SS.MM.II.)	RS 0,00 CP 2.167.626,76 CS 2.167.626,76	PR 0,00 PC 82.498,64 TP 82.498,64	R 0,00 I 399.551,44 FPV 1.768.075,32	ECP 0,00	EP 0,00 EC 317.052,80 TR 317.052,80
U9070201301	*Risorse Vincolate (Capitolo: E2129000201)* SPESE PER LA REALIZZAZIONE DEGLI INTERVENTI AFFERENTI LA SCHEDA NUOVA OPERAZIONE III.16 "ACCOGLI CALABRIA" - AZIONE 1 "TURISMO" -PIANO AZIONE E COESIONE 2007/2013 (DELIBERAZIONI DI GIUNTA REGIONALE NN. 216/2020) - TRASFERIMENTI CORRENTI A IMPRESE CONTROLLATE	RS 1.250.260,00 CP 459.402,00 CS 1.709.662,00	PR 1.250.260,00 PC 395.000,00 TP 1.645.260,00	R 0,00 I 395.000,00 FPV 64.402,00	ECP 0,00	EP 0,00 EC 0,00 TR 0,00
U9070201302	*Risorse Vincolate (Capitolo: E2129000201)* SPESE PER LA REALIZZAZIONE DEGLI INTERVENTI AFFERENTI LA SCHEDA NUOVA OPERAZIONE III.16 "ACCOGLI CALABRIA" - AZIONE 1 "TURISMO" PIANO AZIONE E COESIONE 2007/2013 (DELIBERAZIONI DI GIUNTA REGIONALE NN. 216/2020) - TRASFERIMENTI CORRENTI AD ALTRE IMPRESE	RS 0,00 CP 16.000,00 CS 16.000,00	PR 0,00 PC 16.000,00 TP 16.000,00	R 0,00 I 16.000,00 FPV 0,00	ECP 0,00	EP 0,00 EC 0,00 TR 0,00
U9070201501	*Risorse Vincolate (Capitolo: E2129000201)* SPESE PER LA REALIZZAZIONE DEGLI INTERVENTI AFFERENTI LA SCHEDA NUOVA OPERAZIONE III.18 "BENESSERE CALABRIA" - PIANO AZIONE E COESIONE 2007/2013 (DELIBERAZIONI DI GIUNTA REGIONALE NN. 216/2020) - TRASFERIMENTI CORRENTI AD AMMINISTRAZIONI LOCALI	RS 0,00 CP 130.000,00 CS 130.000,00	PR 0,00 PC 130.000,00 TP 130.000,00	R 0,00 I 130.000,00 FPV 0,00	ECP 0,00	EP 0,00 EC 0,00 TR 0,00
U9070201502	*Risorse Vincolate (Capitolo: E2129000201)* SPESE PER LA REALIZZAZIONE DEGLI INTERVENTI AFFERENTI LA SCHEDA NUOVA OPERAZIONE III.18 "BENESSERE CALABRIA" - PIANO AZIONE E COESIONE 2007/2013 (DELIBERAZIONI DI GIUNTA REGIONALE NN. 216/2020) - TRASFERIMENTI CORRENTI AD ALTRE IMPRESE	RS 130.000,00 CP 130.000,00 CS 260.000,00	PR 130.000,00 PC 130.000,00 TP 260.000,00	R 0,00 I 130.000,00 FPV 0,00	ECP 0,00	EP 0,00 EC 0,00 TR 0,00
TOTALE TITOLO 1	**Spese correnti**	**RS 2.607.253,36** **CP 15.117.591,52** **CS 17.724.844,88**	**PR 1.380.260,00** **PC 1.156.637,64** **TP 2.536.897,64**	**R 0,00** **I 2.039.281,44** **FPV 13.078.310,08**	**ECP 0,00**	**EP 1.226.993,36** **EC 882.643,80** **TR 2.109.637,16**
TITOLO 2	**Spese in conto capitale**					
U9070200403	*Risorse Vincolate (Capitolo: E4443000101; E4613000101)* SPESE PER IL SOSTEGNO ALLA COMPETITIVITÀ DELLE IMPRESE NELLE DESTINAZIONI TURISTICHE ATTRAVERSO INTERVENTI DI QUALIFICAZIONE DELL'OFFERTA E INNOVAZIONE DI PRODOTTO/SERVIZIO, STRATEGICA ED ORGANIZZATIVA (POR 2014-2020 -ASSE 3 - OBIETTIVO SPECIFICO 3.3 - AZIONE 3.3.4) - CONTRIBUTI AGLI INVESTIMENTI A IMPRESE CONTROLLATE	RS 6.095.320,85 CP 3.031.773,61 CS 9.127.094,46	PR 5.000.000,00 PC 0,00 TP 5.000.000,00	R 0,00 I 0,00 FPV 0,00	ECP 3.031.773,61	EP 1.095.320,85 EC 0,00 TR 1.095.320,85

MISSIONE, PROGRAMMA, TITOLO, CAPITOLO	DENOMINAZIONE	RESIDUI PASSIVI AL 1/1/2021 (RS) / PREVISIONI DEFINITIVE DI COMPETENZA (CP) / PREVISIONI DEFINITIVE DI CASSA (CS)	PAGAMENTI IN C/RESIDUI (PR) / PAGAMENTI IN C/ COMPETENZA (PC) / TOTALE PAGAMENTI (TP=PR +PC)	RIACCERTAMENTO RESIDUI (R)(1) / IMPEGNI (I)(2) / FONDO PLURIENNALE VINCOLATO (FPV) (3)	ECONOMIE DI COMPETENZA (ECP=CP-I-FPV)	RESIDUI PASSIVI DA ESERCIZI PRECEDENTI (EP=RS-PR+R) / RESIDUI PASSIVI DA ESERCIZIO DI COMPETENZA (EC=I-PC) / TOTALE RESIDUI PASSIVI DA RIPORTARE (TR=EP+EC)
U9070200502	*Risorse Vincolate (Capitolo: E9402010501)* SPESE PER LA REALIZZAZIONE DEGLI INTERVENTI COMPRESI NELL'ASSE 6 - OBIETTIVO SPECIFICO 6.8 - AZIONE 6.8.3 'SOSTEGNO ALLA FRUIZIONE INTEGRATA DELLE RISORSE CULTURALI E NATURALI E ALLA PROMOZIONE DELLE DESTINAZIONI TURISTICHE' - PIANO DI AZIONE E COESIONE (PAC) CALABRIA 2014/2020 - CONTRIBUTI AGLI INVESTIMENTI AD AMMINISTRAZIONI LOCALI (REGOLAMENTO (UE) N. 1303/2013, DELIBERE CIPE NN. 10/2015 E 7/2017, DGR NN. 41/2016, 448/2016, 320/2017, 491/2017 E SS.MM.II.)	RS CP CS 251.510,35 319.823,72 571.334,07	PR PC TP 53.456,33 0,00 53.456,33	R I FPV 0,00 319.823,72 0,00	ECP 0,00	EP EC TR 198.054,02 319.823,72 517.877,74
U9070200503	*Risorse Vincolate (Capitolo: E9402010501)* SPESE PER LA REALIZZAZIONE DEGLI INTERVENTI COMPRESI NELL'ASSE 6 - OBIETTIVO SPECIFICO 6.8 - AZIONE 6.8.3 'SOSTEGNO ALLA FRUIZIONE INTEGRATA DELLE RISORSE CULTURALI E NATURALI E ALLA PROMOZIONE DELLE DESTINAZIONI TURISTICHE' - PIANO DI AZIONE E COESIONE (PAC) CALABRIA 2014/2020 - CONTRIBUTI AGLI INVESTIMENTI AD IMPRESE CONTROLLATE (REGOLAMENTO (UE) N. 1303/2013, DELIBERE CIPE NN. 10/2015 E 7/2017, DGR NN. 41/2016, 448/2016, 320/2017, 491/2017 E SS.MM.II.)	RS CP CS 0,00 625.000,00 625.000,00	PR PC TP 0,00 0,00 0,00	R I FPV 0,00 0,00 625.000,00	ECP 0,00	EP EC TR 0,00 0,00 0,00
U9070200602	*Risorse Vincolate (Capitolo: E9402010601)* SPESE PER LA REALIZZAZIONE DELL'INTERVENTO STRATEGICO "ATTRATTORI TURISTICI, PROMOZIONE DEL TURISMO, VALORIZZAZIONE DEL PATRIMONIO CULTURALE E DELLE FILIERE DELL'INDUSTRIA CREATIVA E CULTURALE" - LINEA AZIONE 4.1 'SVILUPPO DEL TURISMO' - CONTRIBUTI AGLI INVESTIMENTI AD AMMINISTRAZIONI LOCALI (PATTO PER LO SVILUPPO DELLA REGIONE CALABRIA - FONDO SVILUPPO E COESIONE (FSC) 2014-2020 - DGR N. 160 DEL 13 MAGGIO 2016 - DELIBERA CIPE N. 26 DEL 10 AGOSTO 2016)	RS CP CS 3.887.274,27 7.624.955,54 11.512.229,81	PR PC TP 1.033.452,56 465.993,27 1.499.445,83	R I FPV 0,00 704.478,84 0,00	ECP 6.920.476,70	EP EC TR 2.853.821,71 238.485,57 3.092.307,28
U9070200604	*Risorse Vincolate (Capitolo: E9402010601)* SPESE PER LA REALIZZAZIONE DELL'INTERVENTO STRATEGICO "ATTRATTORI TURISTICI, PROMOZIONE DEL TURISMO, VALORIZZAZIONE DEL PATRIMONIO CULTURALE E DELLE FILIERE DELL'INDUSTRIA CREATIVA E CULTURALE" - LINEA AZIONE 4.1 'SVILUPPO DEL TURISMO' - CONTRIBUTI AGLI INVESTIMENTI AD AMMINISTRAZIONI CENTRALI (PATTO PER LO SVILUPPO DELLA REGIONE CALABRIA - FONDO SVILUPPO E COESIONE (FSC) 2014-2020 - DGR N. 160 DEL 13 MAGGIO 2016 - DELIBERA CIPE N. 26 DEL 10 AGOSTO 2016)	RS CP CS 4.193.117,65 9.147.588,24 13.340.705,89	PR PC TP 810.000,00 30.000,00 840.000,00	R I FPV -83.823,53 62.700,00 0,00	ECP 9.084.888,24	EP EC TR 3.299.294,12 32.700,00 3.331.994,12
U9070200701	*Risorse Vincolate (Capitolo: E9402011001)* SPESE PER LA REALIZZAZIONE DI INTERVENTI RELATIVI ALLA VALORIZZAZIONE TURISTICA E CULTURALE DEI BORGHI DELLA CALABRIA - CONTRIBUTI AGLI INVESTIMENTI AD AMMINISTRAZIONI LOCALI (RISORSE FSC 2000-2006 RIPROGRAMMATE - DELIBERAZIONE DI GIUNTA REGIONALE N. 213 DEL 05 GIUGNO 2018) **NOTA:** *FINANZIAMENTO COMPLESSIVO DI EURO 100.000.000,00 (RISORSE FSC 2000-2006 RIPROGRAMMATE - DELIBERAZIONE DI GIUNTA REGIONALE N. 213 DEL 05 GIUGNO 2018).*	RS CP CS 0,00 60.000.000,00 60.000.000,00	PR PC TP 0,00 0,00 0,00	R I FPV 0,00 3.083.079,00 0,00	ECP 56.916.921,00	EP EC TR 0,00 3.083.079,00 3.083.079,00
U9070200901	*Risorse Vincolate (Capitolo: E9402011001)* SPESE PER L'EROGAZIONE DI INCENTIVI ALLE IMPRESE PRIVATE PER IL POTENZIAMENTO DELL'OFFERTA TURISTICA E CULTURALE DEI BORGHI DELLA CALABRIA (RISORSE FSC 2000-2006 RIPROGRAMMATE - DELIBERAZIONE DI GIUNTA REGIONALE N. 213 DEL 05 GIUGNO 2018) **NOTA:** *FINANZIAMENTO COMPLESSIVO DI EURO 14.209.382,43 (RISORSE FSC 2000-2006 RIPROGRAMMATE - DELIBERAZIONE DI GIUNTA REGIONALE N. 213 DEL 05 GIUGNO 2018). FINANZIAMENTO INCREMENTATO DI EURO 22.509.000,00 CON DGR N. 604 DEL 11 DICEMBRE 2019.*	RS CP CS 0,00 16.137.262,31 16.137.262,31	PR PC TP 0,00 0,00 0,00	R I FPV 0,00 0,00 0,00	ECP 16.137.262,31	EP EC TR 0,00 0,00 0,00
U9070201002	*Risorse Autonome* SPESE PER LA REALIZZAZIONE DI INTERVENTI RELATIVI ALLA VALORIZZAZIONE TURISTICA E CULTURALE DEI BORGHI DELLA CALABRIA - CONTRIBUTI AGLI INVESTIMENTI AD AMMINISTRAZIONI LOCALI (ART. 1, COMMA 495 E SEGUENTI, LEGGE 11 DICEMBRE 2016, N. 232 - INTESA GOVERNO-REGIONI DEL 22 FEBBRAIO 2018)	RS CP CS 1.120.000,00 6.545.400,00 7.665.400,00	PR PC TP 1.120.000,00 1.332.400,00 2.452.400,00	R I FPV 0,00 4.616.230,06 1.929.169,94	ECP 0,00	EP EC TR 0,00 3.283.830,06 3.283.830,06

MISSIONE, PROGRAMMA, TITOLO, CAPITOLO	DENOMINAZIONE	RESIDUI PASSIVI AL 1/1/2021 (RS) PREVISIONI DEFINITIVE DI COMPETENZA (CP) PREVISIONI DEFINITIVE DI CASSA (CS)		PAGAMENTI IN C/RESIDUI (PR) PAGAMENTI IN C/ COMPETENZA (PC) TOTALE PAGAMENTI (TP=PR +PC)		RIACCERTAMENTO RESIDUI (R)(1) IMPEGNI (I)(2) FONDO PLURIENNALE VINCOLATO (FPV) (3)		ECONOMIE DI COMPETENZA (ECP=CP-I-FPV)		RESIDUI PASSIVI DA ESERCIZI PRECEDENTI (EP=RS-PR+R) RESIDUI PASSIVI DA ESERCIZIO DI COMPETENZA (EC=I-PC) TOTALE RESIDUI PASSIVI DA RIPORTARE (TR=EP+EC)	
U9070201701	*Risorse Vincolate (Capitolo: E9402010501)* SPESE PER LA REALIZZAZIONE DEGLI INTERVENTI COMPRESI NELL'ASSE 3 - OBIETTIVO SPECIFICO 3.3 - AZIONE 3.3.4 'SOSTEGNO ALLA COMPETITIVITÀ DELLE IMPRESE NELLE DESTINAZIONI TURISTICHE ATTRAVERSO INTERVENTI DI QUALIFICAZIONE DELL'OFFERTA E INNOVAZIONE DI PRODOTTO/SERVIZIO, STRATEGICA ED ORGANIZZATIVA' - PIANO DI AZIONE E COESIONE (PAC) CALABRIA 2014/2020 - CONTRIBUTI AGLI INVESTIMENTI A IMPRESE CONTROLLATE (REGOLAMENTO (UE) N. 1303/2013, DELIBERE CIPE NN. 10/2015 E 7/2017, DGR NN. 41/2016, 448/2016, 320/2017, 491/2017 E SS.MM.II.)	RS CP CS	0,00 6.989.031,29 6.989.031,29	PR PC TP	0,00 4.193.418,78 4.193.418,78	R I FPV	0,00 4.193.418,78 0,00	ECP	2.795.612,51	EP EC TR	0,00 0,00 0,00
TOTALE TITOLO 2	**Spese in conto capitale**	**RS** **CP** **CS**	**15.547.223,12** **110.420.834,71** **125.968.057,83**	**PR** **PC** **TP**	**8.016.908,89** **6.021.812,05** **14.038.720,94**	**R** **I** **FPV**	**-83.823,53** **12.979.730,40** **2.554.169,94**	**ECP**	**94.886.934,37**	**EP** **EC** **TR**	**7.446.490,70** **6.957.918,35** **14.404.409,05**
TOTALE PROGRAMMA 02	***Politica regionale unitaria per il turismo***	**RS** **CP** **CS**	**18.154.476,48** **125.538.426,23** **143.692.902,71**	**PR** **PC** **TP**	**9.397.168,89** **7.178.449,69** **16.575.618,58**	**R** **I** **FPV**	**-83.823,53** **15.019.011,84** **15.632.480,02**	**ECP**	**94.886.934,37**	**EP** **EC** **TR**	**8.673.484,06** **7.840.562,15** **16.514.046,21**
TOTALE MISSIONE 07	***Turismo***	**RS** **CP** **CS**	**22.972.120,39** **145.784.555,67** **168.756.676,06**	**PR** **PC** **TP**	**9.964.527,66** **8.951.569,43** **18.916.097,09**	**R** **I** **FPV**	**-448.519,27** **26.527.084,88** **17.286.733,49**	**ECP**	**101.970.737,30**	**EP** **EC** **TR**	**12.559.073,46** **17.575.515,45** **30.134.588,91**
MISSIONE 08	*Assetto del territorio ed edilizia abitativa*										
0801 PROGRAMMA 01	**Urbanistica e assetto del territorio**										
TITOLO 1	**Spese correnti**										
U0213420703	*Risorse Vincolate (Capitolo: E0231420701)* SPESE PER LA RIQUALIFICAZIONE DEI SISTEMI URBANI E PER LA RIVITALIZZAZIONE DELLE ZONE INTERNE - CONTRIBUTI SOCIALI EFFETTIVI A CARICO DELL'ENTE (LEGGE 1.3.86, N. 64 - AZIONE ORGANICA N. 6 -TERZO PIANO ANNUALE DI ATTUAZIONE).	RS CP CS	0,00 331,10 331,10	PR PC TP	0,00 0,00 0,00	R I FPV	0,00 0,00 0,00	ECP	331,10	EP EC TR	0,00 0,00 0,00
U0231110101	*Risorse Autonome* CONTRIBUTI AI COMUNI E ALLE PROVINCE PER LA FORMAZIONE DEI PIANI E STRUMENTI URBANISTICI (ART. 68 DELLA LEGGE REGIONALE 16 APRILE 2002, N. 19).	RS CP CS	198.782,56 0,00 198.782,56	PR PC TP	42.603,25 0,00 42.603,25	R I FPV	0,00 0,00 0,00	ECP	0,00	EP EC TR	156.179,31 0,00 156.179,31
U3202030301	*Risorse Autonome* SPESE PER L'ATTUAZIONE DELLA LEGGE URBANISTICA REGIONALE (LEGGE REGIONALE 16 APRILE 2002, N.19).	RS CP CS	0,00 50.000,00 50.000,00	PR PC TP	0,00 3.782,00 3.782,00	R I FPV	0,00 3.782,00 0,00	ECP	46.218,00	EP EC TR	0,00 0,00 0,00
U3202031801	*Risorse Vincolate (Capitolo: E3402002201)* SPESE PER LE ATTIVITA' DI SERVIZIO INERENTI ALL'ATTUAZIONE DELLA LEGGE SISMICA (LEGGE REGIONALE N. 35/2009 - ART. 5, COMMA 1 DELLA LEGGE REGIONALE 26 FEBBRAIO 2010, N. 8 - LEGGE REGIONALE 31.12.2015, N. 37) **NOTA:** *L'UTILIZZAZIONE DELLO STANZIAMENTO E' SUBORDINATA ALL'EFFETTIVO ACCERTAMENTO DELLE CORRISPONDENTI SOMME SUL CAPITOLO DI ENTRATA.*	RS CP CS	118.567,48 666.304,38 784.871,86	PR PC TP	116.865,00 259.035,77 375.900,77	R I FPV	-775,00 406.648,18 229.272,89	ECP	30.383,31	EP EC TR	927,48 147.612,41 148.539,89
U3202031806	*Risorse Vincolate (Capitolo: E3402002201)* SPESE PER LE ATTIVITA' DI SERVIZIO INERENTI ALL'ATTUAZIONE DELLA LEGGE SISMICA - SERVIZI INFORMATICI E DI TELECOMUNICAZIONE (LEGGE REGIONALE N. 35/2009 - ART. 5, COMMA 1 DELLA LEGGE REGIONALE 26 FEBBRAIO 2010, N. 8 - LEGGE REGIONALE 31.12.2015, N. 37)	RS CP CS	29.650,77 0,00 29.650,77	PR PC TP	0,00 0,00 0,00	R I FPV	-27.525,47 0,00 0,00	ECP	0,00	EP EC TR	2.125,30 0,00 2.125,30

MISSIONE, PROGRAMMA, TITOLO, CAPITOLO	DENOMINAZIONE	RESIDUI PASSIVI AL 1/1/2021 (RS)	PAGAMENTI IN C/RESIDUI (PR)	RIACCERTAMENTO RESIDUI (R)(1)		RESIDUI PASSIVI DA ESERCIZI PRECEDENTI (EP=RS-PR+R)
		PREVISIONI DEFINITIVE DI COMPETENZA (CP)	PAGAMENTI IN C/ COMPETENZA (PC)	IMPEGNI (I)(2)	ECONOMIE DI COMPETENZA (ECP=CP-I-FPV)	RESIDUI PASSIVI DA ESERCIZIO DI COMPETENZA (EC=I-PC)
		PREVISIONI DEFINITIVE DI CASSA (CS)	TOTALE PAGAMENTI (TP=PR +PC)	FONDO PLURIENNALE VINCOLATO (FPV) (3)		TOTALE RESIDUI PASSIVI DA RIPORTARE (TR=EP+EC)
U9080100101	*Risorse Autonome*	RS 1.697,63	PR 1.519,13	R -178,50		EP 0,00
		CP 0,00	PC 0,00	I 0,00	ECP 0,00	EC 0,00
	SPESE DESTINATE AL FINANZIAMENTO DEL SUPPORTO TECNICO E PER LE ATTIVITÀ DI NATURA AMMINISTRATIVA E PROCEDURALE, NECESSARIE PER L'ADOZIONE DEI PROVVEDIMENTI DI ACQUISIZIONE DI CUI ALL'ART.42-BIS DEL D.P.R. N. 327 DEL 8 GIUGNO 2001	CS 1.697,63	TP 1.519,13	FPV 0,00		TR 0,00
U9080100201	*Risorse Autonome*	RS 4.506,51	PR 0,00	R 0,00		EP 4.506,51
		CP 1.183.207,00	PC 945.682,07	I 945.682,07	ECP 237.524,93	EC 0,00
	SPESE PER LE COMPETENZE FISSE DEL PERSONALE REGIONALE DI RUOLO, IVI COMPRESE QUELLE PER IL PAGAMENTO DELLA RETRIBUZIONE DI POSIZIONE E DEI CONTRIBUTI PREVIDENZIALI POSTI A CARICO DELLA REGIONE (SPESE OBBLIGATORIE). - U.08.01	CS 1.187.713,51	TP 945.682,07	FPV 0,00		TR 4.506,51
U9080100202	*Risorse Autonome*	RS 116.764,49	PR 74.283,64	R -42.480,85		EP 0,00
		CP 355.512,81	PC 233.135,00	I 355.512,81	ECP 0,00	EC 122.377,81
	SPESE PER LE COMPETENZE FISSE DEL PERSONALE REGIONALE DI RUOLO, IVI COMPRESE QUELLE PER IL PAGAMENTO DELLA RETRIBUZIONE DI POSIZIONE E DEI CONTRIBUTI PREVIDENZIALI POSTI A CARICO DELLA REGIONE -CONTRIBUTI SOCIALI EFFETTIVI A CARICO DELL'ENTE - (SPESE OBBLIGATORIE). - U.08.01	CS 472.277,30	TP 307.418,64	FPV 0,00		TR 122.377,81
U9080100204	*Risorse Autonome*	RS 104.133,86	PR 14.957,35	R -89.176,51		EP 0,00
		CP 105.119,58	PC 65.285,97	I 105.119,58	ECP 0,00	EC 39.833,61
	SPESE PER IL PAGAMENTO DELL'IRAP A VALERE SULLE SPESE PER IL PERSONALE REGIONALE (SPESE OBBLIGATORIE) - U.08.01	CS 209.253,44	TP 80.243,32	FPV 0,00		TR 39.833,61
U9080102202	*Risorse Vincolate (Capitolo: E9301020901)*	RS 0,00	PR 0,00	R 0,00		EP 0,00
		CP 18.723,37	PC 0,00	I 0,00	ECP 57,37	EC 0,00
	SPESE PER LA REALIZZAZIONE DELLE ATTIVITA' CONNESSE AL RILASCIO DELLA CERTIFICAZIONE DI CUI ALLA L.R. 41/2011 "NORME PER L'ABITARE SOSTENIBILE" E ALLA DGR 581/2017 - ALTRI SERVIZI (ART. 10 DELLA LEGGE REGIONALE 30 APRILE 2020, N. 2)	CS 18.723,37	TP 0,00	FPV 18.666,00		TR 0,00
U9080102601	*Risorse Autonome*	RS 0,00	PR 0,00	R 0,00		EP 0,00
		CP 12.240,00	PC 12.240,00	I 12.240,00	ECP 0,00	EC 0,00
	SPESE PER IL PAGAMENTO DI DEBITI FUORI BILANCIO - ALTRI SERVIZI (ART. 73, COMMA 1, DEL D.LGS. 118/2011)	CS 12.240,00	TP 12.240,00	FPV 0,00		TR 0,00
U9080102704	*Risorse Vincolate (Capitolo: E9205010701)*	RS 0,00	PR 0,00	R 0,00		EP 0,00
		CP 5.000,00	PC 0,00	I 0,00	ECP 5.000,00	EC 0,00
	SPESE PER LA REALIZZAZIONE DEL PROGETTO EUB - SUPERHUB EUROPEAN BUILDING SUSTAINABILITY PERFORMANCE AND ENERGY CERTIFICATION HUB - NELL'AMBITO DEL PROGRAMMA QUADRO DI RICERCA E INNOVAZIONE HORIZON 2020 - ORGANIZZAZIONE EVENTI, PUBBLICITA' E SERVIZI PER TRASFERTA (CONVENZIONE DEL 3.5.2021 - DGR n. 176 DEL 3.5.2021)	CS 5.000,00	TP 0,00	FPV 0,00		TR 0,00
U9080102705	*Risorse Vincolate (Capitolo: E9205010701)*	RS 0,00	PR 0,00	R 0,00		EP 0,00
		CP 10.000,00	PC 0,00	I 0,00	ECP 10.000,00	EC 0,00
	SPESE PER LA REALIZZAZIONE DEL PROGETTO EUB - SUPERHUB EUROPEAN BUILDING SUSTAINABILITY PERFORMANCE AND ENERGY CERTIFICATION HUB - NELL'AMBITO DEL PROGRAMMA QUADRO DI RICERCA E INNOVAZIONE HORIZON 2020 - ALTRI BENI DI CONSUMO (CONVENZIONE DEL 3.5.2021 - DGR n. 176 DEL 3.5.2021)	CS 10.000,00	TP 0,00	FPV 0,00		TR 0,00
U9080102706	*Risorse Vincolate (Capitolo: E9205010701)*	RS 0,00	PR 0,00	R 0,00		EP 0,00
		CP 37.734,28	PC 0,00	I 0,00	ECP 37.734,28	EC 0,00
	SPESE PER LA REALIZZAZIONE DEL PROGETTO EUB - SUPERHUB EUROPEAN BUILDING SUSTAINABILITY PERFORMANCE AND ENERGY CERTIFICATION HUB - NELL'AMBITO DEL PROGRAMMA QUADRO DI RICERCA E INNOVAZIONE HORIZON 2020 - PRESTAZIONI PROFESSIONALI E SPECIALISTICHE (CONVENZIONE DEL 3.5.2021 - DGR n. 176 DEL 3.5.2021)	CS 37.734,28	TP 0,00	FPV 0,00		TR 0,00
TOTALE TITOLO 1	**Spese correnti**	**RS 574.103,30**	**PR 250.228,37**	**R -160.136,33**		**EP 163.738,60**
		CP 2.444.172,52	**PC 1.519.160,81**	**I 1.828.984,64**	**ECP 367.248,99**	**EC 309.823,83**
		CS 3.018.275,82	**TP 1.769.389,18**	**FPV 247.938,89**		**TR 473.562,43**
TITOLO 2	**Spese in conto capitale**					
U0213420702	*Risorse Vincolate (Capitolo: E0231420701)*	RS 0,00	PR 0,00	R 0,00		EP 0,00
		CP 13.363,58	PC 0,00	I 0,00	ECP 13.363,58	EC 0,00
	SPESE PER LA RIQUALIFICAZIONE DEI SISTEMI URBANI E PER LA RIVITALIZZAZIONE DELLE ZONE INTERNE - INCARICHI PROFESSIONALI PER LA REALIZZAZIONE DI INVESTIMENTI (LEGGE 1.3.86, N. 64 - AZIONE ORGANICA N. 6 - TERZO PIANO ANNUALE DI ATTUAZIONE)	CS 13.363,58	TP 0,00	FPV 0,00		TR 0,00

MISSIONE, PROGRAMMA, TITOLO, CAPITOLO	DENOMINAZIONE	RESIDUI PASSIVI AL 1/1/2021 (RS) PREVISIONI DEFINITIVE DI COMPETENZA (CP) PREVISIONI DEFINITIVE DI CASSA (CS)		PAGAMENTI IN C/RESIDUI (PR) PAGAMENTI IN C/ COMPETENZA (PC) TOTALE PAGAMENTI (TP=PR +PC)		RIACCERTAMENTO RESIDUI (R)(1) IMPEGNI (I)(2) FONDO PLURIENNALE VINCOLATO (FPV) (3)		ECONOMIE DI COMPETENZA (ECP=CP-I-FPV)		RESIDUI PASSIVI DA ESERCIZI PRECEDENTI (EP=RS-PR+R) RESIDUI PASSIVI DA ESERCIZIO DI COMPETENZA (EC=I-PC) TOTALE RESIDUI PASSIVI DA RIPORTARE (TR=EP+EC)	
U0232323601	*Risorse Autonome* CONTRIBUTO AL COMUNE DI LOCRI PER LA COSTRUZIONE DEL NUOVO PALAZZO DI GIUSTIZIA (ART. 7, COMMI 5 E 6, LEGGE REGIONALE 2.5.2001, N.7)	RS CP CS	529.937,46 0,00 529.937,46	PR PC TP	0,00 0,00 0,00	R I FPV	0,00 0,00 0,00	ECP	0,00	EP EC TR	529.937,46 0,00 529.937,46
U3206010101	*Risorse Vincolate (Capitolo: E4442000101; E4442000201)* SPESE PER LA REALIZZAZIONE DEI PROGETTI INTEGRATI DI SVILUPPO URBANO (PILASTRO SALVAGUARDIA - SCHEDA N. 2)	RS CP CS	10.004.766,82 0,00 10.004.766,82	PR PC TP	1.093.288,81 0,00 1.093.288,81	R I FPV	0,00 0,00 0,00	ECP	0,00	EP EC TR	8.911.478,01 0,00 8.911.478,01
U3302020201	*Risorse Vincolate (Capitolo: E4412002201)* SPESE PER L'ATTUAZIONE DELL'ACCORDO DI PROGRAMMA QUADRO ACCELERAZIONE DELLA SPESA NELLE AREE URBANE SIGLATO IL 31 MARZO 2005 (LEGGE 30 GIUGNO 1998, N. 208 - DELIBERAZIONE CIPE N. 20 DEL 29 SETTEMBRE 2004). **NOTA:** *FINANZIAMENTO COMPLESSIVO DI EURO 25.523.100,00 ISCRITTO NEGLI ANNI 2005 E 2006, RIDOTTO DI EURO 3.221.941,25 PER SWAP A FAVORE DI ALTRI APQ AI SENSI DELLA DELIBERA DI GIUNTA REGIONALE N. 313 DEL 25 MARZO 2010. APQ ULTERIORMENTE RIMODULATO IN EURO 21.830.211,54A SEGUITO DELLA RIPROGRAMMAZIONE AI SENSI DELLA DELIBERA CIPE 23 MARZO 2012, N. 41 CON SWAP DI EURO 470.947,21 A FAVORE DELL'APQ 'EMERGENZE URBANISTICHE E TERRITORIALI - III PROTOCOLLO AGGIUNTIVO'. IN SEDE DI PREDISPOSIZIONE DEL BILANCIO 2020-2022 LA SOMMA DI EURO 160.822,60 (CAP. U3302020202) E' STATA ACCANTONATA AL CAPITOLO U9200301601 AI FINI DELLA REALIZZAZIONE DEGLI INTERVENTI CONFLUITI NEL PIANO SVILUPPO E COESIONE (ART. 44 D.L. 34/2019)*	RS CP CS	150.462,00 0,00 150.462,00	PR PC TP	0,00 0,00 0,00	R I FPV	0,00 0,00 0,00	ECP	0,00	EP EC TR	150.462,00 0,00 150.462,00
U3302020501	*Risorse Vincolate (Capitolo: E4412003901)* SPESE PER L'ATTUAZIONE DELL'ACCORDO DI PROGRAMMA QUADRO 'EMERGENZE URBANISTICHE E TERRITORIALI - III° PROTOCOLLO AGGIUNTIVO - PROGRAMMA DI RIQUALIFICAZIONE E RECUPERO DEI CENTRI STORICI' SOTTOSCRITTO IN DATA 19 LUGLIO 2007 (DELIBERAZIONI CIPE N. 20 DEL 29 SETTEMBRE 2004, N. 35 DEL 27 MAGGIO 2005 E N. 3 DEL 22 MARZO 2006) **NOTA:** *FINANZIAMENTO COMPLESSIVO DI EURO 36.470.250,00 ISCRITTI NELL'ANNO 2007 POI RIMODULATO IN EURO 62.046.545,00 DI CUI EURO 29.730.250,00 A VALERE SULLA DELIBERA CIPE N. 20/2004, EURO 19.382.196,00 SULLA DELIBERA CIPE N. 35/2005 ED EURO 12.934.099,00 A VALERE SULLA DELIBERA CIPE N. 3/2006. APQ SUCCESSIVAMENTE RIMODULATO IN EURO 62.572.238,90 CON SWAP DI EURO 525.693,90 PROVENIENTI DA ALTRI APQ AI SENSI DELLA DELIBERA DI GIUNTA REGIONALE N. 313 DEL 25 MARZO 2010. APQ ULTERIORMENTE RIMODULATO IN EURO 62.988.840,09 A SEGUITO DELLA RIPROGRAMMAZIONE AI SENSI DELLA DELIBERA CIPE 23 MARZO 2012, N. 41 E S.M.I. IN SEDE DI PREDISPOSIZIONE DEL BILANCIO 2020-2022 LA SOMMA DI EURO 544.586,84 E' STATA ACCANTONATA AL CAPITOLO U9200301601 AI FINI DELLA REALIZZAZIONE DEGLI INTERVENTI CONFLUITI NEL PIANO SVILUPPO E COESIONE (ART. 44 D.L. 34/2019)*	RS CP CS	3.367.970,55 2.012.403,52 5.380.374,07	PR PC TP	61.475,52 183.815,22 245.290,74	R I FPV	-69.181,40 1.974.512,67 0,00	ECP	37.890,85	EP EC TR	3.237.313,63 1.790.697,45 5.028.011,08
U3302020601	*Risorse Vincolate (Capitolo: E4412004801)* SPESE PER PER L'ATTUAZIONE DELL'ACCORDO DI PROGRAMMA QUADRO INERENTE AL SETTORE EMERGENZE URBANE E TERRITORIALI II° ATTO INTEGRATIVO (DELIBERA CIPE N. 35 DEL 27.5.2005) **NOTA:** *FINANZIAMENTO COMPLESSIVO DI EURO 5.000.000,00 ISCRITTO NELL'ANNO 2007 POI RIMODULATO IN EURO 3.200.000,00 CON SWAP A FAVORE DELL'APQ 'EMERGENZE URBANISTICHE III° ATTO INTEGRATIVO'. APQ SUCCESSIVAMENTE RIMODULATO IN EURO 6.285.186,69 CON SWAP DI EURO 3.085.186,69 PROVENIENTI DA ALTRI APQ AI SENSI DELLA DELIBERA DI GIUNTA REGIONALE N. 313 DEL 25 MARZO 2010. APQ ULTERIORMENTE RIMODULATO IN EURO 5.603.610,65 A SEGUITO DELLA RIPROGRAMMAZIONE AI SENSI DELLA DELIBERA CIPE 23 MARZO 2012, N. 41 E S.M.I., CON SWAP DI EURO 681.576,04 A FAVORE DELL'APQ 'EMERGENZE URBANISTICHE E TERRITORIALI - III PROTOCOLLO AGGIUNTIVO'.*	RS CP CS	160.725,88 334.902,06 495.627,94	PR PC TP	0,00 0,00 0,00	R I FPV	0,00 334.902,06 0,00	ECP	0,00	EP EC TR	160.725,88 334.902,06 495.627,94
U3302020700	*Risorse Vincolate (Capitolo: E4412006500)* SPESE PER INTERVENTI DI RIQUALIFICAZIONE URBANA (RECUPERO CENTRI STORICI) - N. 170 PROGETTI INTEGRATI PER LA RIQUALIFICAZIONE, IL RECUPERO E LA VALORIZZAZIONE DEI CENTRI STORICI DELLA CALABRIA (DELIBERA CIPE N. 89 DEL 03/08/2012)	RS CP CS	245.169,84 0,00 245.169,84	PR PC TP	0,00 0,00 0,00	R I FPV	0,00 0,00 0,00	ECP	0,00	EP EC TR	245.169,84 0,00 245.169,84

MISSIONE, PROGRAMMA, TITOLO, CAPITOLO	DENOMINAZIONE	RESIDUI PASSIVI AL 1/1/2021 (RS)	PAGAMENTI IN C/RESIDUI (PR)	RIACCERTAMENTO RESIDUI (R)(1)		RESIDUI PASSIVI DA ESERCIZI PRECEDENTI (EP=RS-PR+R)
		PREVISIONI DEFINITIVE DI COMPETENZA (CP)	PAGAMENTI IN C/ COMPETENZA (PC)	IMPEGNI (I)(2)	ECONOMIE DI COMPETENZA (ECP=CP-I-FPV)	RESIDUI PASSIVI DA ESERCIZIO DI COMPETENZA (EC=I-PC)
		PREVISIONI DEFINITIVE DI CASSA (CS)	TOTALE PAGAMENTI (TP=PR +PC)	FONDO PLURIENNALE VINCOLATO (FPV) (3)		TOTALE RESIDUI PASSIVI DA RIPORTARE (TR=EP+EC)
U3302020701	*Risorse Vincolate (Capitolo: E4412006501)* SPESE PER INTERVENTI DI RIQUALIFICAZIONE URBANA (RECUPERO CENTRI STORICI) - N. 170 PROGETTI INTEGRATI PER LA RIQUALIFICAZIONE, IL RECUPERO E LA VALORIZZAZIONE DEI CENTRI STORICI DELLA CALABRIA (DELIBERA CIPE N. 89 DEL 03/08/2012 E RIMODULAZIONE FSC A SEGUITO DELLA DELIBERA CIPE N. 67 DEL 06/08/2015) **NOTA:** *FINANZIAMENTO COMPLESSIVO DI EURO 97.814.635,95, DI CUI EURO 30.000.000,00 ISCRITTI NELL'ANNO 2013, EURO 30.000.000,00 NELL'ANNO 2014 ED EURO 37.814.635,95 NELL'ANNO 2015. FINANZIAMENTO RIDOTTO DELL'IMPORTO DI EURO 7.653.055,32 A SEGUITO DELLA RIMODULAZIONE FSC AI SENSI DELLA DELIBERA CIPE N. 67 DEL 06/08/2015.*	RS 9.760.634,25 CP 0,00 CS 9.760.634,25	PR 519.016,91 PC 0,00 TP 519.016,91	R -188.293,58 I 0,00 FPV 0,00	ECP 0,00	EP 9.053.323,76 EC 0,00 TR 9.053.323,76
U3302021401	*Risorse Vincolate (Capitolo: E4412007101)* SPESE PER L'ATTUAZIONE DI INTERVENTI INFRASTRUTTURALI NELLE AREE URBANE (DELIBERA CIPE N. 89 DEL 03 AGOSTO 2012 E RIMODULAZIONE FSC A SEGUITO DELLA DELIBERA CIPE N. 67 DEL 06/08/2015) **NOTA:** *FINANZIAMENTO COMPLESSIVO DI EURO 13.341.272,59 (RIMODULAZIONE FSC A SEGUITO DELLA DELIBERA CIPE N. 67 DEL 06/08/2015)*	RS 9.704.802,24 CP 0,00 CS 9.704.802,24	PR 0,00 PC 0,00 TP 0,00	R 0,00 I 0,00 FPV 0,00	ECP 0,00	EP 9.704.802,24 EC 0,00 TR 9.704.802,24
U9080100802	*Risorse Autonome* CONTRIBUTO UNA TANTUM IN FAVORE DI COMUNI E DEI TITOLARI DELLE PARROCCHIE INTERESSATE PER LA MANUTENZIONE STRAORDINARIA DI OPERE DI CULTO E DI MINISTERO PASTORALE - CONTRIBUTI AGLI INVESTIMENTI AD ISTITUZIONI SOCIALI PRIVATE (ART. 2, COMMA 6, DELLA LEGGE REGIONALE 22 DICEMBRE 2017, N.55)	RS 248.308,82 CP 1.460.094,73 CS 1.708.403,55	PR 248.308,82 PC 268.014,69 TP 516.323,51	R 0,00 I 692.523,00 FPV 767.571,73	ECP 0,00	EP 0,00 EC 424.508,31 TR 424.508,31
U9080102301	*Risorse Vincolate (Capitolo: E9402013801)* SPESE PER LA MESSA IN SICUREZZA DEGLI EDIFICI, CON PRECEDENZA PER GLI EDIFICI SCOLASTICI, E DI ALTRE STRUTTURE DI PROPRIETA' DEI COMUNI (ART. 1, COMMI DA 134 A 138, DELLA LEGGE 30 DICEMBRE 2018, N. 145)	RS 0,00 CP 280.000,00 CS 280.000,00	PR 0,00 PC 0,00 TP 0,00	R 0,00 I 18.000,00 FPV 0,00	ECP 262.000,00	EP 0,00 EC 18.000,00 TR 18.000,00
U9080102401	*Risorse Vincolate (Capitolo: E9402013801)* SPESE PER LA REALIZZAZIONE DI PROGETTI DI RIGENERAZIONE URBANA, DI RICONVERSIONE ENERGETICA E PER L'UTILIZZO DI FONTI RINNOVABILI (ART. 1, COMMI DA 134 A 138, DELLA LEGGE 30 DICEMBRE 2018, N. 145)	RS 0,00 CP 319.700,00 CS 319.700,00	PR 0,00 PC 0,00 TP 0,00	R 0,00 I 117.401,25 FPV 0,00	ECP 202.298,75	EP 0,00 EC 117.401,25 TR 117.401,25
TOTALE TITOLO 2	**Spese in conto capitale**	**RS 34.172.777,86** **CP 4.420.463,89** **CS 38.593.241,75**	**PR 1.922.090,06** **PC 451.829,91** **TP 2.373.919,97**	**R -257.474,98** **I 3.137.338,98** **FPV 767.571,73**	**ECP 515.553,18**	**EP 31.993.212,82** **EC 2.685.509,07** **TR 34.678.721,89**
TOTALE PROGRAMMA 01	***Urbanistica e assetto del territorio***	**RS 34.746.881,16** **CP 6.864.636,41** **CS 41.611.517,57**	**PR 2.172.318,43** **PC 1.970.990,72** **TP 4.143.309,15**	**R -417.611,31** **I 4.966.323,62** **FPV 1.015.510,62**	**ECP 882.802,17**	**EP 32.156.951,42** **EC 2.995.332,90** **TR 35.152.284,32**
0802 PROGRAMMA 02	**Edilizia residenziale pubblica e locale e piani di edilizia economico-popolare**					
TITOLO 1	**Spese correnti**					
U0232222403	*Risorse Vincolate (Capitolo: E0230422401)* SPESE PER GLI INTERVENTI IN CONTO CAPITALE DI EDILIZIA AGEVOLATA DIRETTI AL RECUPERO DEL PATRIMONIO DI EDILIZIA RESIDENZIALE, AL RISANAMENTO DI PARTI COMUNI, AI PROGRAMMI INTEGRATI, AGLI ALLOGGI OCCUPANTI BARACCHE, A PARTICOLARI CATEGORIE SOCIALI, AGLI ALLOGGI IN LOCAZIONE, ALLA LOCAZIONE PROPRIETA' DIFFERITA, AGLI ALLOGGI DA CEDERE IN PROPRIETA',ALL'ADEGUAMENTO DELLA LEGGE 46/90 - RETRIBUZIONI IN DENARO (ART.3 LEGGE 457/78, ART.2, COMMI 1 E 2, LEGGE 179/92, ART.10 LEGGE 493/93 - PUNTI 3.3.1. A 3.3.5. DELLA DELIBERA CIPE DEL 16.3.94 - PROGRAMMA QUADRIENNALE 1992-1995).	RS 6.360,75 CP 0,00 CS 6.360,75	PR 0,00 PC 0,00 TP 0,00	R -6.360,75 I 0,00 FPV 0,00	ECP 0,00	EP 0,00 EC 0,00 TR 0,00

MISSIONE, PROGRAMMA, TITOLO, CAPITOLO	DENOMINAZIONE	RESIDUI PASSIVI AL 1/1/2021 (RS)	PAGAMENTI IN C/RESIDUI (PR)	RIACCERTAMENTO RESIDUI (R)(1)		RESIDUI PASSIVI DA ESERCIZI PRECEDENTI (EP=RS-PR+R)
		PREVISIONI DEFINITIVE DI COMPETENZA (CP)	PAGAMENTI IN C/ COMPETENZA (PC)	IMPEGNI (I)(2)	ECONOMIE DI COMPETENZA (ECP=CP-I-FPV)	RESIDUI PASSIVI DA ESERCIZIO DI COMPETENZA (EC=I-PC)
		PREVISIONI DEFINITIVE DI CASSA (CS)	TOTALE PAGAMENTI (TP=PR +PC)	FONDO PLURIENNALE VINCOLATO (FPV) (3)		TOTALE RESIDUI PASSIVI DA RIPORTARE (TR=EP+EC)
U0232222404	*Risorse Vincolate (Capitolo: E0230422401)* SPESE PER GLI INTERVENTI IN CONTO CAPITALE DI EDILIZIA AGEVOLATA DIRETTI AL RECUPERO DEL PATRIMONIO DI EDILIZIA RESIDENZIALE, AL RISANAMENTO DI PARTI COMUNI, AI PROGRAMMI INTEGRATI, AGLI ALLOGGI OCCUPANTI BARACCHE, A PARTICOLARI CATEGORIE SOCIALI, AGLI ALLOGGI IN LOCAZIONE, ALLA LOCAZIONE PROPRIETA' DIFFERITA, AGLI ALLOGGI DA CEDERE IN PROPRIETA',ALL'ADEGUAMENTO DELLA LEGGE 46/90 - CONTRIBUTI SOCIALI EFFETTIVI A CARICO DELL'ENTE (ART.3 LEGGE 457/78, ART.2, COMMI 1 E 2, LEGGE 179/92, ART.10 LEGGE 493/93 - PUNTI 3.3.1. A 3.3.5. DELLA DELIBERA CIPE DEL 16.3.94 - PROGRAMMA QUADRIENNALE 1992-1995).	RS 9.265,78 CP 0,00 CS 9.265,78	PR 0,00 PC 0,00 TP 0,00	R -9.265,78 I 0,00 FPV 0,00	ECP 0,00	EP 0,00 EC 0,00 TR 0,00
U0232222405	*Risorse Vincolate (Capitolo: E0230422401)* SPESE PER GLI INTERVENTI IN CONTO CAPITALE DI EDILIZIA AGEVOLATA DIRETTI AL RECUPERO DEL PATRIMONIO DI EDILIZIA RESIDENZIALE, AL RISANAMENTO DI PARTI COMUNI, AI PROGRAMMI INTEGRATI, AGLI ALLOGGI OCCUPANTI BARACCHE, A PARTICOLARI CATEGORIE SOCIALI, AGLI ALLOGGI IN LOCAZIONE, ALLA LOCAZIONE PROPRIETA' DIFFERITA, AGLI ALLOGGI DA CEDERE IN PROPRIETA',ALL'ADEGUAMENTO DELLA LEGGE 46/90 - IRAP (ART.3 LEGGE 457/78, ART.2, COMMI 1 E 2, LEGGE 179/92, ART.10 LEGGE 493/93 - PUNTI 3.3.1. A 3.3.5. DELLA DELIBERA CIPE DEL 16.3.94 - PROGRAMMA QUADRIENNALE 1992-1995).	RS 540,68 CP 0,00 CS 540,68	PR 0,00 PC 0,00 TP 0,00	R -540,68 I 0,00 FPV 0,00	ECP 0,00	EP 0,00 EC 0,00 TR 0,00
U9080200101	*Risorse Autonome* SPESE PER STIPENDI, ALTRI ASSEGNI FISSI E CONTRIBUTI DIVERSI A CARICO DELL'ENTE, INERENTI AL PERSONALE ADDETTO ALLE SEGRETERIE PARTICOLARI DEL PRESIDENTE, DEGLI ASSESSORI DELLA GIUNTA REGIONALE E DEL PRESIDENTE DELLA COMMISSIONE DEL PIANO, NONCHE' PER L'INDENNITA' FORFETTIZZATA DEL PERSONALE CHE PRESTA SERVIZIO NELLE STRUTTURE AUSILIARIE DEI DIPARTIMENTI (ARTT. 5 E 8 DELLA LEGGE REGIONALE 13.5.1996, N. 7; ART. 3 DELLA LEGGE REGIONALE 26.5.1997, N. 8. ART. 1, COMMA 5, DELLA LEGGE REGIONALE 28.8.2000, N. 14; LEGGE REGIONALE 29.10.2001, N.24)(SPESE OBBLIGATORIE). - U.08.02	RS 0,00 CP 14.757,72 CS 14.757,72	PR 0,00 PC 14.757,72 TP 14.757,72	R 0,00 I 14.757,72 FPV 0,00	ECP 0,00	EP 0,00 EC 0,00 TR 0,00
U9080200102	*Risorse Autonome* SPESE PER STIPENDI, ALTRI ASSEGNI FISSI E CONTRIBUTI DIVERSI A CARICO DELL'ENTE, INERENTI AL PERSONALE ADDETTO ALLE SEGRETERIE PARTICOLARI DEL PRESIDENTE, DEGLI ASSESSORI DELLA GIUNTA REGIONALE E DEL PRESIDENTE DELLA COMMISSIONE DEL PIANO, NONCHE' PER L'INDENNITA' FORFETTIZZATA DEL PERSONALE CHE PRESTA SERVIZIO NELLE STRUTTURE AUSILIARIE DEI DIPARTIMENTI - CONTRIBUTI SOCIALI EFFETTIVI A CARICO DELL'ENTE - (ARTT. 5 E 8 DELLA LEGGE REGIONALE 13.5.1996, N. 7; ART. 3 DELLA LEGGE REGIONALE 26.5.1997, N. 8. ART. 1, COMMA 5, DELLA LEGGE REGIONALE 28.8.2000, N. 14; LEGGE REGIONALE 29.10.2001, N.24)(SPESE OBBLIGATORIE). - U.08.02	RS 1.617,75 CP 5.913,21 CS 7.530,96	PR 1.617,75 PC 3.234,51 TP 4.852,26	R 0,00 I 3.528,35 FPV 0,00	ECP 2.384,86	EP 0,00 EC 293,84 TR 293,84
U9080200201	*Risorse Autonome* SPESE PER LE COMPETENZE FISSE DEL PERSONALE REGIONALE DI RUOLO, IVI COMPRESE QUELLE PER IL PAGAMENTO DELLA RETRIBUZIONE DI POSIZIONE E DEI CONTRIBUTI PREVIDENZIALI POSTI A CARICO DELLA REGIONE (SPESE OBBLIGATORIE). - U.08.02	RS 5.987,64 CP 437.562,06 CS 443.549,70	PR 0,00 PC 410.280,65 TP 410.280,65	R 0,00 I 410.280,65 FPV 0,00	ECP 27.281,41	EP 5.987,64 EC 0,00 TR 5.987,64
U9080200202	*Risorse Autonome* SPESE PER LE COMPETENZE FISSE DEL PERSONALE REGIONALE DI RUOLO, IVI COMPRESE QUELLE PER IL PAGAMENTO DELLA RETRIBUZIONE DI POSIZIONE E DEI CONTRIBUTI PREVIDENZIALI POSTI A CARICO DELLA REGIONE -CONTRIBUTI SOCIALI EFFETTIVI A CARICO DELL'ENTE - (SPESE OBBLIGATORIE). - U.08.02	RS 61.136,24 CP 164.335,35 CS 225.471,59	PR 10.019,74 PC 89.864,57 TP 99.884,31	R -51.116,50 I 164.335,35 FPV 0,00	ECP 0,00	EP 0,00 EC 74.470,78 TR 74.470,78
U9080200204	*Risorse Autonome* SPESE PER IL PAGAMENTO DELL'IRAP A VALERE SULLE SPESE PER IL PERSONALE REGIONALE (SPESE OBBLIGATORIE) - U.08.02	RS 26.867,07 CP 48.999,45 CS 75.866,52	PR 6.189,46 PC 30.202,81 TP 36.392,27	R -10.694,23 I 48.999,45 FPV 0,00	ECP 0,00	EP 9.983,38 EC 18.796,64 TR 28.780,02
U9080200501	*Risorse Vincolate (Capitolo: E9201010201; E9201050101)* SPESE PER SOSTENERE LE FASI DI PROGRAMMAZIONE, ATTUAZIONE, GESTIONE, CONTROLLO, VALUTAZIONE E SORVEGLIANZA DEL PROGRAMMA OPERATIVO (POR 2014-2020 - ASSE 14) - RETRIBUZIONI IN DENARO - U.08.02	RS 22.915,49 CP 75.933,66 CS 98.849,15	PR 7.996,14 PC 63.652,26 TP 71.648,40	R -2.832,86 I 63.652,26 FPV 2.587,33	ECP 9.694,07	EP 12.086,49 EC 0,00 TR 12.086,49

MISSIONE, PROGRAMMA, TITOLO, CAPITOLO	DENOMINAZIONE	RESIDUI PASSIVI AL 1/1/2021 (RS)		PAGAMENTI IN C/RESIDUI (PR)		RIACCERTAMENTO RESIDUI (R)(1)				RESIDUI PASSIVI DA ESERCIZI PRECEDENTI (EP=RS-PR+R)	
		PREVISIONI DEFINITIVE DI COMPETENZA (CP)		PAGAMENTI IN C/ COMPETENZA (PC)		IMPEGNI (I)(2)		ECONOMIE DI COMPETENZA (ECP=CP-I-FPV)		RESIDUI PASSIVI DA ESERCIZIO DI COMPETENZA (EC=I-PC)	
		PREVISIONI DEFINITIVE DI CASSA (CS)		TOTALE PAGAMENTI (TP=PR +PC)		FONDO PLURIENNALE VINCOLATO (FPV) (3)				TOTALE RESIDUI PASSIVI DA RIPORTARE (TR=EP+EC)	
U9080200502	*Risorse Vincolate (Capitolo: E9201010201; E9201050101)* SPESE PER SOSTENERE LE FASI DI PROGRAMMAZIONE, ATTUAZIONE, GESTIONE, CONTROLLO, VALUTAZIONE E SORVEGLIANZA DEL PROGRAMMA OPERATIVO (POR 2014-2020 - ASSE 14) - CONTRIBUTI SOCIALI EFFETTIVI A CARICO DELL'ENTE - U.08.02	RS CP CS	7.352,28 18.186,56 25.538,84	PR PC TP	3.615,28 12.291,80 15.907,08	R I FPV	-791,98 15.208,11 628,92	ECP	2.349,53	EP EC TR	2.945,02 2.916,31 5.861,33
U9080200503	*Risorse Vincolate (Capitolo: E9201010201; E9201050101)* SPESE PER SOSTENERE LE FASI DI PROGRAMMAZIONE, ATTUAZIONE, GESTIONE, CONTROLLO, VALUTAZIONE E SORVEGLIANZA DEL PROGRAMMA OPERATIVO (POR 2014-2020 - ASSE 14) - IMPOSTA REGIONALE SULLE ATTIVITA' PRODUTTIVE (IRAP) - U.08.02	RS CP CS	2.712,58 6.494,04 9.206,62	PR PC TP	1.286,04 4.372,95 5.658,99	R I FPV	-343,14 5.410,46 226,08	ECP	857,50	EP EC TR	1.083,40 1.037,51 2.120,91
U9080201001	*Risorse Vincolate (Capitolo: E9201012201)* SPESE PER LE AZIONI DI ASSISTENZA TECNICA FINALIZZATA ALLA REALIZZAZIONE DI INTERVENTI DI RILEVANZA STRATEGICA REGIONALE DEL PATTO PER LO SVILUPPO DELLA REGIONE CALABRIA - RETRIBUZIONI IN DENARO - 08.02 (PATTO PER LO SVILUPPO DELLA REGIONE CALABRIA - FONDO SVILUPPO E COESIONE (FSC) 2014-2020 - DGR N. 160 DEL 13 MAGGIO 2016 - DELIBERA CIPE N. 26 DEL 10 AGOSTO 2016) **NOTA:** *CON DGR N. 438/2021 LA SOMMA DI EURO 0,12 E' STATA ACCANTONATA AL CAPITOLO U9200301801 AI FINI DELLA REALIZZAZIONE DEGLI INTERVENTI CONFLUITI NEL PIANO SVILUPPO E COESIONE (ART. 44 D.L. 34/2019).*	RS CP CS	0,00 73.544,37 73.544,37	PR PC TP	0,00 73.544,37 73.544,37	R I FPV	0,00 73.544,37 0,00	ECP	0,00	EP EC TR	0,00 0,00 0,00
U9080201002	*Risorse Vincolate (Capitolo: E9201012201)* SPESE PER LE AZIONI DI ASSISTENZA TECNICA FINALIZZATA ALLA REALIZZAZIONE DI INTERVENTI DI RILEVANZA STRATEGICA REGIONALE DEL PATTO PER LO SVILUPPO DELLA REGIONE CALABRIA - CONTRIBUTI SOCIALI EFFETTIVI A A CARICO DELL'ENTE - 08.02 (PATTO PER LO SVILUPPO DELLA REGIONE CALABRIA - FONDO SVILUPPO E COESIONE (FSC) 2014-2020 - DGR N. 160 DEL 13 MAGGIO 2016 - DELIBERA CIPE N. 26 DEL 10 AGOSTO 2016)	RS CP CS	1.466,47 17.571,96 19.038,43	PR PC TP	1.466,47 16.105,43 17.571,90	R I FPV	0,00 17.571,96 0,00	ECP	0,00	EP EC TR	0,00 1.466,53 1.466,53
U9080201003	*Risorse Vincolate (Capitolo: E9201012201)* SPESE PER LE AZIONI DI ASSISTENZA TECNICA FINALIZZATA ALLA REALIZZAZIONE DI INTERVENTI DI RILEVANZA STRATEGICA REGIONALE DEL PATTO PER LO SVILUPPO DELLA REGIONE CALABRIA - IRAP - 08.02 (PATTO PER LO SVILUPPO DELLA REGIONE CALABRIA - FONDO SVILUPPO E COESIONE (FSC) 2014-2020 - DGR N. 160 DEL 13 MAGGIO 2016 - DELIBERA CIPE N. 26 DEL 10 AGOSTO 2016)	RS CP CS	521,71 6.251,17 6.772,88	PR PC TP	521,71 5.729,46 6.251,17	R I FPV	0,00 6.251,17 0,00	ECP	0,00	EP EC TR	0,00 521,71 521,71
TOTALE TITOLO 1	**Spese correnti**	**RS** **CP** **CS**	**146.744,44** **869.549,55** **1.016.293,99**	**PR** **PC** **TP**	**32.712,59** **724.036,53** **756.749,12**	**R** **I** **FPV**	**-81.945,92** **823.539,85** **3.442,33**	**ECP**	**42.567,37**	**EP** **EC** **TR**	**32.085,93** **99.503,32** **131.589,25**
TITOLO 2	**Spese in conto capitale**										
U0232222401	*Risorse Vincolate (Capitolo: E0230422401)* SPESE PER GLI INTERVENTI IN CONTO CAPITALE DI EDILIZIA AGEVOLATA DIRETTI AL RECUPERO DEL PATRIMONIO DI EDILIZIA RESIDENZIALE, AL RISANAMENTO DI PARTI COMUNI, AI PROGRAMMI INTEGRATI, AGLI ALLOGGI OCCUPANTI BARACCHE, A PARTICOLARI CATEGORIE SOCIALI, AGLI ALLOGGI IN LOCAZIONE, ALLA LOCAZIONE PROPRIETA' DIFFERITA, AGLI ALLOGGI DA CEDERE IN PROPRIETA',ALL'ADEGUAMENTO DELLA LEGGE 46/90 (ART.3 LEGGE 457/78, ART.2, COMMI 1 E 2, LEGGE 179/92, ART.10 LEGGE 493/93 - PUNTI 3.3.1. A 3.3.5. DELLA DELIBERA CIPE DEL 16.3.94 - PROGRAMMA QUADRIENNALE 1992-1995).	RS CP CS	0,00 27.465,42 27.465,42	PR PC TP	0,00 0,00 0,00	R I FPV	0,00 0,00 27.465,42	ECP	0,00	EP EC TR	0,00 0,00 0,00
U0232222402	*Risorse Vincolate (Capitolo: E0230422401)* SPESE PER GLI INTERVENTI IN CONTO CAPITALE DI EDILIZIA AGEVOLATA DIRETTI AL RECUPERO DEL PATRIMONIO DI EDILIZIA RESIDENZIALE, AL RISANAMENTO DI PARTI COMUNI, AI PROGRAMMI INTEGRATI, AGLI ALLOGGI OCCUPANTI BARACCHE, A PARTICOLARI CATEGORIE SOCIALI, AGLI ALLOGGI IN LOCAZIONE, ALLA LOCAZIONE PROPRIETA' DIFFERITA, AGLI ALLOGGI DA CEDERE IN PROPRIETA',ALL'ADEGUAMENTO DELLA LEGGE 46/90 - TRASFERIMENTI IN C/CAPITALE AD AMMINISTRAZIONI LOCALI(ART.3 LEGGE 457/78, ART.2, COMMI 1 E 2, LEGGE 179/92, ART.10 LEGGE 493/93 - PUNTI 3.3.1. A 3.3.5. DELLA DELIBERA CIPE DEL 16.3.94 - PROGRAMMA QUADRIENNALE 1992-1995).	RS CP CS	303.539,12 26.671.703,50 23.720.260,67	PR PC TP	11.274,24 125.000,00 136.274,24	R I FPV	0,00 313.148,21 26.278.183,75	ECP	80.371,54	EP EC TR	292.264,88 188.148,21 480.413,09

MISSIONE, PROGRAMMA, TITOLO, CAPITOLO	DENOMINAZIONE	RESIDUI PASSIVI AL 1/1/2021 (RS)	PAGAMENTI IN C/RESIDUI (PR)	RIACCERTAMENTO RESIDUI (R)(1)		RESIDUI PASSIVI DA ESERCIZI PRECEDENTI (EP=RS-PR+R)
		PREVISIONI DEFINITIVE DI COMPETENZA (CP)	PAGAMENTI IN C/ COMPETENZA (PC)	IMPEGNI (I)(2)	ECONOMIE DI COMPETENZA (ECP=CP-I-FPV)	RESIDUI PASSIVI DA ESERCIZIO DI COMPETENZA (EC=I-PC)
		PREVISIONI DEFINITIVE DI CASSA (CS)	TOTALE PAGAMENTI (TP=PR +PC)	FONDO PLURIENNALE VINCOLATO (FPV) (3)		TOTALE RESIDUI PASSIVI DA RIPORTARE (TR=EP+EC)
U0232223001	*Risorse Vincolate (Capitolo: E0230422901; E0230422902)* SPESE PER LA CONCESSIONE DI MUTUI DECENNALI FINALIZZATI ALL'ACQUISIZIONE E ALL'URBANIZZAZIONE, DA PARTE DEI COMUNI, DI EDIFICATE AD USO RESIDENZIALE NONCHE' ALL'ACQUISTO DI AREE EDIFICABILI DA RECUPERARE(ARTT.61 E 63 DEL D.L.VO 31.03.98, N.112-ART.11 DELL'ACCORDO DI PROGRAMMA TRA MINISTERO DEI LL.PP. E REGIONE CALABRIA DEL 22.03.2001).	RS 2.902,14 CP 8.237.271,87 CS 8.240.174,01	PR 0,00 PC 0,00 TP 0,00	R 0,00 I 0,00 FPV 8.237.271,87	ECP 0,00	EP 2.902,14 EC 0,00 TR 2.902,14
U3202013401	*Risorse Vincolate (Capitolo: E4402003101)* FONDO UNICO REGIONALE PER L'ESERCIZIO DELLE COMPETENZE TRASFERITE IN MATERIA DI EDILIZIA RESIDENZIALE AGEVOLATA (ARTT. 60, 61 E 63 DEL D.L.VO 31.3.98, N.112).	RS 1.398.694,65 CP 24.049.594,90 CS 12.585.983,43	PR 1.398.694,65 PC 553.402,30 TP 1.952.096,95	R 0,00 I 553.402,30 FPV 23.496.192,60	ECP 0,00	EP 0,00 EC 0,00 TR 0,00
U3202013403	*Risorse Vincolate (Capitolo: E4402003101)* FONDO UNICO REGIONALE PER L'ESERCIZIO DELLE COMPETENZE TRASFERITE IN MATERIA DI EDILIZIA RESIDENZIALE AGEVOLATA - CONTRIBUTI AGLI INVESTIMENTI AD AMMINISTRAZIONI LOCALI (ARTT. 60, 61 E 63 DEL D.L.VO 31.3.98, N.112). **NOTA:** *VEDI NOTA CAPITOLO U3202013401*	RS 500.746,30 CP 6.981.085,64 CS 7.481.831,94	PR 483.040,30 PC 510.944,16 TP 993.984,46	R 0,00 I 883.491,50 FPV 6.097.594,14	ECP 0,00	EP 17.706,00 EC 372.547,34 TR 390.253,34
U3202014301	*Risorse Vincolate (Capitolo: E4402003501)* SPESE PER IL FINANZIAMENTO DI UN PROGRAMMA STRAORDINARIO DI EDILIZIA RESIDENZIALE PUBBLICA FINALIZZATO PRIORITARIAMENTE AL RECUPERO E ALL'ADATTAMENTO FUNZIONALE DI ALLOGGI DI PROPRIETA' DEGLI EX IACP O DEI COMUNI, NON OCCUPATI, ALL'ACQUISTO O ALLA LOCAZIONE, NONCHE' ALL'EVENTUALE COSTRUZIONE DI ALLOGGI, DA DESTINARE PRIORITARIAMENTE A SOGGETTI SOTTOPOSTI A PROCEDURE ESECUTIVE DI RILASCIO (ARTICOLO 1 DELLA LEGGE 8 FEBBRAIO 2007, N. 9 - ART. 21 DEL DECRETO LEGGE 1 OTTOBRE 2007, N. 159, CONVERTITO CON LEGGE 29 NOVEMBRE 2007, N. 222)	RS 0,00 CP 21.949,93 CS 21.949,93	PR 0,00 PC 0,00 TP 0,00	R 0,00 I 0,00 FPV 0,00	ECP 21.949,93	EP 0,00 EC 0,00 TR 0,00
U3202014501	*Risorse Vincolate (Capitolo: E4402003601)* SPESE PER L 'ATTUAZIONE DEL PROGRAMMA DI RIQUALIFICAZIONE URBANA PER ALLOGGI A CANONE SOSTENIBILE (ACCORDO DI PROGRAMMA DEL 1 LUGLIO 2011)	RS 0,00 CP 3.701.765,19 CS 3.701.765,19	PR 0,00 PC 0,00 TP 0,00	R 0,00 I 0,00 FPV 3.701.765,19	ECP 0,00	EP 0,00 EC 0,00 TR 0,00
U3202014601	*Risorse Vincolate (Capitolo: E4402003701)* SPESE PER LA REALIZZAZIONE DI PROGRAMMI INTEGRATI DI PROMOZIONE DI EDILIZIA RESIDENZIALE SOCIALE IN ATTUAZIONE DEGLI INTERVENTI FACENTI PARTE DEL PIANO NAZIONALE DI EDILIZIA ABITATIVA (ACCORDO DI PROGRAMMA CON IL MINISTERO DELLE INFRASTRUTTURE E DEI TRASPORTI DEL 28.6.2012)	RS 121.321,02 CP 1.311.917,61 CS 1.433.238,63	PR 121.321,02 PC 782.372,35 TP 903.693,37	R 0,00 I 782.372,35 FPV 529.545,26	ECP 0,00	EP 0,00 EC 0,00 TR 0,00
U3202014602	*Risorse Vincolate (Capitolo: E4402003701)* SPESE PER LA REALIZZAZIONE DI PROGRAMMI INTEGRATI DI PROMOZIONE DI EDILIZIA RESIDENZIALE SOCIALE IN ATTUAZIONE DEGLI INTERVENTI FACENTI PARTE DEL PIANO NAZIONALE DI EDILIZIA ABITATIVA - CONTRIBUTI AGLI INVESTIMENTI A ALTRE IMPRESE (ACCORDO DI PROGRAMMA CON IL MINISTERO DELLE INFRASTRUTTURE E DEI TRASPORTI DEL 28.6.2012)	RS 797.829,28 CP 0,00 CS 797.829,28	PR 607.905,14 PC 0,00 TP 607.905,14	R 0,00 I 0,00 FPV 0,00	ECP 0,00	EP 189.924,14 EC 0,00 TR 189.924,14
U3202014801	*Risorse Vincolate (Capitolo: E4402003801)* SPESE PER LA REALIZZAZIONE DEL PROGRAMMA DI RECUPERO E RAZIONALIZZAZIONE DEGLI IMMOBILI E DEGLI ALLOGGI DI ERP DI PROPRIETA' DEI COMUNI E DEGLI ISTITUTI AUTONOMI PER LE CASE POPOLARI (DECRETO DEL MINISTERO DELLE INFRASTRUTTURE E DEI TRASPORTI DEL 12 OTTOBRE 2015)	RS 162.860,76 CP 6.602.385,22 CS 5.956.750,91	PR 87.775,59 PC 256.834,67 TP 344.610,26	R 0,00 I 344.258,46 FPV 6.160.012,64	ECP 98.114,12	EP 75.085,17 EC 87.423,79 TR 162.508,96
U9080200801	*Risorse Vincolate (Capitolo: E9405031701)* SPESE PER INTERVENTI DI EDILIZIA RESIDENZIALE AGEVOLATA A SEGUITO DEL RIMBORSO DELLE RISORSE DA PARTE DELLA CASSA DEPOSITI E PRESTITI A TITOLO DI COMPENSAZIONE RISPETTO ALLE SOMME GIA' VERSATE DALLA REGIONE PER LA REALIZZAZIONE DEL PROGRAMMA OPERATIVO NEL SETTORE DELLE POLITICHE DELLA CASA APPROVATO CON DGR N. 347 DEL 30 LUGLIO 2012 E RIMODULATO CON DGR N. 452 DEL 30 OTTOBRE 2014.	RS 0,00 CP 800.000,00 CS 800.000,00	PR 0,00 PC 0,00 TP 0,00	R 0,00 I 0,00 FPV 800.000,00	ECP 0,00	EP 0,00 EC 0,00 TR 0,00
U9080200901	*Risorse Vincolate (Capitolo: E9402011401)* SOMME DESTINATE AL PROGRAMMA DI RECUPERO E RAZIONALIZZAZIONE DEGLI IMMOBILI E E DEGLI ALLOGGI DI EDILIZIA RESIDENZIALE PUBBLICA DI PROPRIETA' DEI COMUNI E DEGLI ISTITUITI AUTONOMI PER LE CASE POPOLARI COMUNQUE DENOMINATI (ART. 4, COMMA 1 DEL DECRETO-LEGGE 28 MARZO 2014, N. 47)	RS 0,00 CP 1.677.466,68 CS 1.157.000,00	PR 0,00 PC 0,00 TP 0,00	R 0,00 I 57.519,93 FPV 1.619.946,75	ECP 0,00	EP 0,00 EC 57.519,93 TR 57.519,93

MISSIONE, PROGRAMMA, TITOLO, CAPITOLO	DENOMINAZIONE	RESIDUI PASSIVI AL 1/1/2021 (RS)		PAGAMENTI IN C/RESIDUI (PR)		RIACCERTAMENTO RESIDUI (R)(1)				RESIDUI PASSIVI DA ESERCIZI PRECEDENTI (EP=RS-PR+R)	
		PREVISIONI DEFINITIVE DI COMPETENZA (CP)		PAGAMENTI IN C/ COMPETENZA (PC)		IMPEGNI (I)(2)		ECONOMIE DI COMPETENZA (ECP=CP-I-FPV)		RESIDUI PASSIVI DA ESERCIZIO DI COMPETENZA (EC=I-PC)	
		PREVISIONI DEFINITIVE DI CASSA (CS)		TOTALE PAGAMENTI (TP=PR +PC)		FONDO PLURIENNALE VINCOLATO (FPV) (3)				TOTALE RESIDUI PASSIVI DA RIPORTARE (TR=EP+EC)	
U9080201201	*Risorse Vincolate (Capitolo: E9402014901)* SPESE PER LA REALIZZAZIONE DI PROGRAMMI DI SPERIMENTAZIONE NEL SETTORE DELL'EDILIZIA RESIDENZIALE PUBBLICA (ART. 2, COMMA 1, LETT. F), DELLA LEGGE 5.8.1978, N. 457)	RS CP CS	0,00 7.430.891,50 7.430.891,50	PR PC TP	0,00 0,00 0,00	R I FPV	0,00 0,00 2.229.267,45	ECP	5.201.624,05	EP EC TR	0,00 0,00 0,00
U9080201301	*Risorse Vincolate (Capitolo: E9402015001)* SPESE PER LA REALIZZAZIONE DEL PROGRAMMA SICURO VERDE E SOCIALE: RIQUALIFICAZIONE DELL'EDILIZIA RESIDENZIALE PUBBLICA NELL'AMBITO DEL FONDO COMPLEMENTARE AL PIANO NAZIONALE DI RIPRESA E RESILIENZA - PNRR (ART. 1, COMMA 2, LETTERA C), PUNTO N. 13, DEL D.L.. 6.5.2021, N. 59 CONV. DALLA L. 1.7.2021, N. 101)	RS CP CS	0,00 9.772.407,59 9.772.407,59	PR PC TP	0,00 0,00 0,00	R I FPV	0,00 0,00 9.772.407,59	ECP	0,00	EP EC TR	0,00 0,00 0,00
TOTALE TITOLO 2	**Spese in conto capitale**	**RS** **CP** **CS**	**3.287.893,27** **97.285.905,05** **83.127.548,50**	**PR** **PC** **TP**	**2.710.010,94** **2.228.553,48** **4.938.564,42**	**R** **I** **FPV**	**0,00** **2.934.192,75** **88.949.652,66**	**ECP**	**5.402.059,64**	**EP** **EC** **TR**	**577.882,33** **705.639,27** **1.283.521,60**
TOTALE PROGRAMMA 02	***Edilizia residenziale pubblica e locale e piani di edilizia economico-popolare***	**RS** **CP** **CS**	**3.434.637,71** **98.155.454,60** **84.143.842,49**	**PR** **PC** **TP**	**2.742.723,53** **2.952.590,01** **5.695.313,54**	**R** **I** **FPV**	**-81.945,92** **3.757.732,60** **88.953.094,99**	**ECP**	**5.444.627,01**	**EP** **EC** **TR**	**609.968,26** **805.142,59** **1.415.110,85**
0803 PROGRAMMA 03	**Politica regionale unitaria per l'assetto del territorio e l'edilizia abitativa**										
TITOLO 2	**Spese in conto capitale**										
U0252120100	*Risorse Vincolate (Capitolo: E0232920100)* RIQUALIFICAZIONE, RIORGANIZZAZIONE FUNZIONALE, POTENZIAMENTO E SPECIALIZZAZIONE DELLE CITTA' PRINCIPALI E DELLE RELATIVE CONURBAZIONI, RIQUALIFICAZIONE URBANA E RIGENERAZIONE SOCIALE NEI CENTRI DI SECONDO LIVELLO DEL SISTEMA INSEDIATIVO REGIONALE, NONCHE' SVILUPPO DI RETI DI COOPERAZIONE TRA PICCOLI CENTRI PER LA RIQUALIFICAZIONE URBANA (MISURA 5.1).	RS CP CS	164.411,95 0,00 164.411,95	PR PC TP	76.333,39 0,00 76.333,39	R I FPV	0,00 0,00 0,00	ECP	0,00	EP EC TR	88.078,56 0,00 88.078,56
U0252120101	*Risorse Vincolate (Capitolo: E0232920101)* RIQUALIFICAZIONE, RIORGANIZZAZIONE FUNZIONALE, POTENZIAMENTO E SPECIALIZZAZIONE DELLE CITTA' PRINCIPALI E DELLE RELATIVE CONURBAZIONI, RIQUALIFICAZIONE URBANA E RIGENERAZIONE SOCIALE NEI CENTRI DI SECONDO LIVELLO DEL SISTEMA INSEDIATIVO REGIONALE, NONCHE' SVILUPPO DI RETI DI COOPERAZIONE TRA PICCOLI CENTRI PER LA RIQUALIFICAZIONE URBANA (MISURA 5.1). **NOTA:** *VEDI ANCHE IL CAPITOLO 2329204 DELL'ENTRATA.*	RS CP CS	4.667.238,73 0,00 4.667.238,73	PR PC TP	641.039,52 0,00 641.039,52	R I FPV	0,00 0,00 0,00	ECP	0,00	EP EC TR	4.026.199,21 0,00 4.026.199,21
U3703010100	*Risorse Vincolate (Capitolo: E4439000100; E4610000100)* SPESE PER MIGLIORARE LA QUALITA' DELLA VITA, LA COMPETITIVITA' E L'ATTRATTIVITA' DEI SISTEMI TERRITORIALI NON URBANI ATTRAVERSO LA REALIZZAZIONE DI PROGETTI INTEGRATI IN GRADO DI VALORIZZARE LE RISORSE E LE SPECIFICITA' LOCALI E CONTRASTARE IL DECLINO DELLE AREE INTERNE E MARGINALI (ASSE VIII - SETTORE VIII.2 - OBIETTIVO OPERATIVO 8.2.1).	RS CP CS	10.227,18 0,00 10.227,18	PR PC TP	0,00 0,00 0,00	R I FPV	-10.227,18 0,00 0,00	ECP	0,00	EP EC TR	0,00 0,00 0,00
U3703010101	*Risorse Vincolate (Capitolo: E4439000101; E4610000101)* SPESE PER MIGLIORARE LA QUALITA' DELLA VITA, LA COMPETITIVITA' E L'ATTRATTIVITA' DEI SISTEMI TERRITORIALI NON URBANI ATTRAVERSO LA REALIZZAZIONE DI PROGETTI INTEGRATI IN GRADO DI VALORIZZARE LE RISORSE E LE SPECIFICITA' LOCALI E CONTRASTARE IL DECLINO DELLE AREE INTERNE E MARGINALI (ASSE VIII - SETTORE VIII.2 - OBIETTIVO OPERATIVO 8.2.1). **NOTA:** *VEDI ANCHE CAPITOLO DELL'ENTRATA 44390001*	RS CP CS	99.307,08 506.657,76 605.964,84	PR PC TP	0,00 0,00 0,00	R I FPV	0,00 182.345,90 0,00	ECP	324.311,86	EP EC TR	99.307,08 182.345,90 281.652,98
TOTALE TITOLO 2	**Spese in conto capitale**	**RS** **CP** **CS**	**4.941.184,94** **506.657,76** **5.447.842,70**	**PR** **PC** **TP**	**717.372,91** **0,00** **717.372,91**	**R** **I** **FPV**	**-10.227,18** **182.345,90** **0,00**	**ECP**	**324.311,86**	**EP** **EC** **TR**	**4.213.584,85** **182.345,90** **4.395.930,75**

MISSIONE, PROGRAMMA, TITOLO, CAPITOLO	DENOMINAZIONE	RESIDUI PASSIVI AL 1/1/2021 (RS)		PAGAMENTI IN C/RESIDUI (PR)		RIACCERTAMENTO RESIDUI (R)(1)				RESIDUI PASSIVI DA ESERCIZI PRECEDENTI (EP=RS-PR+R)	
		PREVISIONI DEFINITIVE DI COMPETENZA (CP)		PAGAMENTI IN C/ COMPETENZA (PC)		IMPEGNI (I)(2)		ECONOMIE DI COMPETENZA (ECP=CP-I-FPV)		RESIDUI PASSIVI DA ESERCIZIO DI COMPETENZA (EC=I-PC)	
		PREVISIONI DEFINITIVE DI CASSA (CS)		TOTALE PAGAMENTI (TP=PR +PC)		FONDO PLURIENNALE VINCOLATO (FPV) (3)				TOTALE RESIDUI PASSIVI DA RIPORTARE (TR=EP+EC)	
TOTALE PROGRAMMA 03	***Politica regionale unitaria per l'assetto del territorio e l'edilizia abitativa***	**RS**	**4.941.184,94**	**PR**	**717.372,91**	**R**	**-10.227,18**			**EP**	**4.213.584,85**
		CP	**506.657,76**	**PC**	**0,00**	**I**	**182.345,90**	**ECP**	**324.311,86**	**EC**	**182.345,90**
		CS	**5.447.842,70**	**TP**	**717.372,91**	**FPV**	**0,00**			**TR**	**4.395.930,75**
TOTALE MISSIONE 08	***Assetto del territorio ed edilizia abitativa***	**RS**	**43.122.703,81**	**PR**	**5.632.414,87**	**R**	**-509.784,41**			**EP**	**36.980.504,53**
		CP	**105.526.748,77**	**PC**	**4.923.580,73**	**I**	**8.906.402,12**	**ECP**	**6.651.741,04**	**EC**	**3.982.821,39**
		CS	**131.203.202,76**	**TP**	**10.555.995,60**	**FPV**	**89.968.605,61**			**TR**	**40.963.325,92**
MISSIONE 09	*Sviluppo sostenibile e tutela del territorio e dell'ambiente*										
0901 PROGRAMMA 01	**Difesa del suolo**										
TITOLO 1	**Spese correnti**										
U1203011101	*Risorse Vincolate (Capitolo: E0310110101)*	RS	0,00	PR	0,00	R	0,00			EP	0,00
		CP	20.000,00	PC	0,00	I	0,00	ECP	20.000,00	EC	0,00
	SPESE DI FUNZIONAMENTO DEL CENTRO CARTOGRAFICO REGIONALE	CS	20.000,00	TP	0,00	FPV	0,00			TR	0,00
	NOTA: *L'UTILIZZO DELLO STANZIAMENTO E' SUBORDINATO ALL'EFFETTIVO ACCERTAMENTO DELLE CORRISPONDENTI SOMME SUL CAPITOLO DI ENTRATA*										
U3202050704	*Risorse Vincolate (Capitolo: E4409000901; E9201015101)*	RS	40.000,00	PR	0,00	R	0,00			EP	40.000,00
		CP	30.000,00	PC	0,00	I	10.000,00	ECP	20.000,00	EC	10.000,00
	SPESE PER GLI INTERVENTI DI PREVENZIONE DEL RISCHIO SISMICO IN ATTUAZIONE DI QUANTO PREVISTO DALL'ART. 11 DEL DECRETO LEGGE 28 APRILE 2009, N.39, CONVERTITO, CON MODIFICAZIONI, DALLA LEGGE 24 GIUGNO 2009, N. 77 - TRASFERIMENTI CORRENTI AD AMMINISTRAZIONI CENTRALI	CS	70.000,00	TP	0,00	FPV	0,00			TR	50.000,00
U3202050705	*Risorse Vincolate (Capitolo: E4409000901)*	RS	0,00	PR	0,00	R	0,00			EP	0,00
		CP	376.320,00	PC	0,00	I	376.320,00	ECP	0,00	EC	376.320,00
	SPESE PER GLI INTERVENTI DI PREVENZIONE DEL RISCHIO SISMICO IN ATTUAZIONE DI QUANTO PREVISTO DALL'ART. 11 DEL DECRETO LEGGE 28 APRILE 2009, N.39, CONVERTITO, CON MODIFICAZIONI, DALLA LEGGE 24 GIUGNO 2009, N. 77 - TRASFERIMENTI CORRENTI AD AMMINISTRAZIONI LOCALI	CS	376.320,00	TP	0,00	FPV	0,00			TR	376.320,00
U3202050710	*Risorse Vincolate (Capitolo: E4409000901; E9201015101)*	RS	0,00	PR	0,00	R	0,00			EP	0,00
		CP	10.000,00	PC	0,00	I	0,00	ECP	5.000,00	EC	0,00
	SPESE PER GLI INTERVENTI DI PREVENZIONE DEL RISCHIO SISMICO IN ATTUAZIONE DI QUANTO PREVISTO DALL'ART. 11 DEL DECRETO LEGGE 28 APRILE 2009, N.39, CONVERTITO, CON MODIFICAZIONI, DALLA LEGGE 24 GIUGNO 2009, N. 77- ALTRI BENI DI CONSUMO	CS	10.000,00	TP	0,00	FPV	5.000,00			TR	0,00
U3202050714	*Risorse Vincolate (Capitolo: E4409000901)*	RS	0,00	PR	0,00	R	0,00			EP	0,00
		CP	13.282,00	PC	0,00	I	0,00	ECP	13.282,00	EC	0,00
	SPESE PER GLI INTERVENTI DI PREVENZIONE DEL RISCHIO SISMICO IN ATTUAZIONE DI QUANTO PREVISTO DALL'ART. 11 DEL DECRETO LEGGE 28 APRILE 2009, N.39, CONVERTITO, CON MODIFICAZIONI, DALLA LEGGE 24 GIUGNO 2009, N. 77- TRASFERIMENTI CORRENTI AD ALTRE IMPRESE	CS	13.282,00	TP	0,00	FPV	0,00			TR	0,00
U3204032501	*Risorse Autonome*	RS	233.690,02	PR	0,00	R	0,00			EP	233.690,02
		CP	100.000,00	PC	0,00	I	100.000,00	ECP	0,00	EC	100.000,00
	SPESE PER LA GESTIONE DELLE DIGHE DI PROPRIETA' REGIONALE (ART 3 COMMA 12 LEGGE REGIONALE 30/12/15 N. 31)	CS	333.690,02	TP	0,00	FPV	0,00			TR	333.690,02
U3204032601	*Risorse Autonome*	RS	0,00	PR	0,00	R	0,00			EP	0,00
		CP	31.102,37	PC	31.102,37	I	31.102,37	ECP	0,00	EC	0,00
	SPESE PER GARANTIRE LA COPERTURA FINANZIARIA NONCHÉ LA DEFINITIVA REGOLARIZZAZIONE CONTABILE DEI PAGAMENTI EFFETTUATI DAL TESORIERE REGIONALE, A SEGUITO DI ATTI GIUDIZIALI DI PIGNORAMENTO RIGUARDANTI SPESE DI PARTE CORRENTE DI COMPETENZA DEL DIPARTIMENTO AGRICOLTURA - INTERVENTI PER LA DIFESA DEL SUOLO E LA PREVENZIONE DEL RISCHIO IDRAULICO E IDROGEOLOGICO	CS	31.102,37	TP	31.102,37	FPV	0,00			TR	0,00

MISSIONE, PROGRAMMA, TITOLO, CAPITOLO	DENOMINAZIONE	RESIDUI PASSIVI AL 1/1/2021 (RS)	PAGAMENTI IN C/RESIDUI (PR)	RIACCERTAMENTO RESIDUI (R)(1)		RESIDUI PASSIVI DA ESERCIZI PRECEDENTI (EP=RS-PR+R)
		PREVISIONI DEFINITIVE DI COMPETENZA (CP)	PAGAMENTI IN C/ COMPETENZA (PC)	IMPEGNI (I)(2)	ECONOMIE DI COMPETENZA (ECP=CP-I-FPV)	RESIDUI PASSIVI DA ESERCIZIO DI COMPETENZA (EC=I-PC)
		PREVISIONI DEFINITIVE DI CASSA (CS)	TOTALE PAGAMENTI (TP=PR +PC)	FONDO PLURIENNALE VINCOLATO (FPV) (3)		TOTALE RESIDUI PASSIVI DA RIPORTARE (TR=EP+EC)
U3204032701	*Risorse Autonome* SPESE PER GARANTIRE LA COPERTURA FINANZIARIA NONCHE' LA DEFINITIVA REGOLARIZZAZIONE CONTABILE DEI PAGAMENTI EFFETTUATI DAL TESORIERE REGIONALE, A SEGUITO DI ATTI GIUDIZIALI DI PIGNORAMENTO RIGUARDANTI SPESE DI PARTE CORRENTE DI COMPETENZA DEL DIPARTIMENTO LAVORI PUBBLICI	RS 0,00 CP 183.643,93 CS 183.643,93	PR 0,00 PC 183.643,93 TP 183.643,93	R 0,00 I 183.643,93 FPV 0,00	ECP 0,00	EP 0,00 EC 0,00 TR 0,00
U3204051701	*Risorse Autonome* SOMMA DA TRASFERIRE AD AZIENDA CALABRIA VERDE PER IL PERSONALE DEI PRESIDI IDRAULICI (LEGGI REGIONALI 19 OTTOBRE 2009, N. 31 E 28 DICEMBRE 2009, N. 52)	RS 1.319.551,79 CP 8.875.500,00 CS 10.195.051,79	PR 1.089.551,79 PC 6.547.500,00 TP 7.637.051,79	R -230.000,00 I 8.875.500,00 FPV 0,00	ECP 0,00	EP 0,00 EC 2.328.000,00 TR 2.328.000,00
U3301020204	*Risorse Vincolate (Capitolo: E4412006302)* SPESE PER L'ATTUAZIONE DEGLI INTERVENTI DI DIFESA DEL SUOLO (DELIBERA CIPE N. 87 DEL 03 AGOSTO 2012 E RIMODULAZIONE FSC A SEGUITO DELLA DELIBERA CIPE N. 67 DEL 06/08/2015) - RETRIBUZIONI IN DENARO	RS 307.390,73 CP 164.945,14 CS 472.335,87	PR 0,00 PC 0,00 TP 0,00	R -307.390,73 I 0,00 FPV 164.945,14	ECP 0,00	EP 0,00 EC 0,00 TR 0,00
U3301020205	*Risorse Vincolate (Capitolo: E4412006302)* SPESE PER L'ATTUAZIONE DEGLI INTERVENTI DI DIFESA DEL SUOLO (DELIBERA CIPE N. 87 DEL 03 AGOSTO 2012 E RIMODULAZIONE FSC A SEGUITO DELLA DELIBERA CIPE N. 67 DEL 06/08/2015) - CONTRIBUTI SOCIALI EFFETTIVI A CARICO DELL'ENTE	RS 52.833,32 CP 30.808,88 CS 83.642,20	PR 0,00 PC 0,00 TP 0,00	R -52.833,32 I 0,00 FPV 30.808,88	ECP 0,00	EP 0,00 EC 0,00 TR 0,00
U3301020206	*Risorse Vincolate (Capitolo: E4412006302)* SPESE PER L'ATTUAZIONE DEGLI INTERVENTI DI DIFESA DEL SUOLO (DELIBERA CIPE N. 87 DEL 03 AGOSTO 2012 E RIMODULAZIONE FSC A SEGUITO DELLA DELIBERA CIPE N. 67 DEL 06/08/2015) - IMPOSTA REGIONALE SULLE ATTIVITA' PRODUTTIVE (IRAP)	RS 19.312,98 CP 11.215,17 CS 30.528,15	PR 0,00 PC 0,00 TP 0,00	R -19.312,98 I 0,00 FPV 11.215,17	ECP 0,00	EP 0,00 EC 0,00 TR 0,00
U3301020207	*Risorse Vincolate (Capitolo: E4412006302)* SPESE PER L'ATTUAZIONE DEGLI INTERVENTI DI DIFESA DEL SUOLO (DELIBERA CIPE N. 87 DEL 03 AGOSTO 2012 E RIMODULAZIONE FSC A SEGUITO DELLA DELIBERA CIPE N. 67 DEL 06/08/2015) - CONSULENZE	RS 11.250,00 CP 30.000,00 CS 41.250,00	PR 9.450,01 PC 0,00 TP 9.450,01	R -1.799,99 I 30.000,00 FPV 0,00	ECP 0,00	EP 0,00 EC 30.000,00 TR 30.000,00
U9090100201	*Risorse Autonome* SOMMA DA TRASFERIRE AD AZIENDA CALABRIA VERDE PER IL PERSONALE EX ARSSA TRANSITATO AI SENSI DELL'ART. 11, COMMA 12, DELLA LEGGE REGIONALE 20 DICEMBRE 2012, N. 66	RS 74.176,29 CP 747.882,90 CS 822.059,19	PR 0,00 PC 747.882,90 TP 747.882,90	R -74.176,29 I 747.882,90 FPV 0,00	ECP 0,00	EP 0,00 EC 0,00 TR 0,00
U9090100301	*Risorse Autonome* SPESE PER STIPENDI, ALTRI ASSEGNI FISSI E CONTRIBUTI DIVERSI A CARICO DELL'ENTE, INERENTI AL PERSONALE ADDETTO ALLE SEGRETERIE PARTICOLARI DEL PRESIDENTE, DEGLI ASSESSORI DELLA GIUNTA REGIONALE E DEL PRESIDENTE DELLA COMMISSIONE DEL PIANO, NONCHE' PER L'INDENNITA' FORFETTIZZATA DEL PERSONALE CHE PRESTA SERVIZIO NELLE STRUTTURE AUSILIARIE DEI DIPARTIMENTI (ARTT. 5 E 8 DELLA LEGGE REGIONALE 13.5.1996, N. 7; ART. 3 DELLA LEGGE REGIONALE 26.5.1997, N. 8. ART. 1, COMMA 5, DELLA LEGGE REGIONALE 28.8.2000, N. 14; LEGGE REGIONALE 29.10.2001, N.24)(SPESE OBBLIGATORIE). - U.09.01	RS 0,00 CP 21.471,48 CS 21.471,48	PR 0,00 PC 21.471,48 TP 21.471,48	R 0,00 I 21.471,48 FPV 0,00	ECP 0,00	EP 0,00 EC 0,00 TR 0,00
U9090100401	*Risorse Autonome* SPESE PER LE COMPETENZE FISSE DEL PERSONALE REGIONALE DI RUOLO, IVI COMPRESE QUELLE PER IL PAGAMENTO DELLA RETRIBUZIONE DI POSIZIONE E DEI CONTRIBUTI PREVIDENZIALI POSTI A CARICO DELLA REGIONE (SPESE OBBLIGATORIE). - U.09.01	RS 359.679,53 CP 3.259.927,36 CS 3.619.606,89	PR 15.403,38 PC 2.902.885,87 TP 2.918.289,25	R 0,00 I 2.902.885,87 FPV 0,00	ECP 357.041,49	EP 344.276,15 EC 0,00 TR 344.276,15
U9090100402	*Risorse Autonome* SPESE PER LE COMPETENZE FISSE DEL PERSONALE REGIONALE DI RUOLO, IVI COMPRESE QUELLE PER IL PAGAMENTO DELLA RETRIBUZIONE DI POSIZIONE E DEI CONTRIBUTI PREVIDENZIALI POSTI A CARICO DELLA REGIONE -CONTRIBUTI SOCIALI EFFETTIVI A CARICO DELL'ENTE - (SPESE OBBLIGATORIE). - U.09.01	RS 512.117,30 CP 962.057,92 CS 1.474.175,22	PR 25.318,66 PC 605.489,36 TP 630.808,02	R -241.131,92 I 962.057,92 FPV 0,00	ECP 0,00	EP 245.666,72 EC 356.568,56 TR 602.235,28
U9090100404	*Risorse Autonome* SPESE PER IL PAGAMENTO DELL'IRAP A VALERE SULLE SPESE PER IL PERSONALE REGIONALE (SPESE OBBLIGATORIE) - U.09.01	RS 65.589,92 CP 272.076,38 CS 337.666,30	PR 41.598,83 PC 204.313,83 TP 245.912,66	R -23.991,09 I 252.076,38 FPV 20.000,00	ECP 0,00	EP 0,00 EC 47.762,55 TR 47.762,55

MISSIONE, PROGRAMMA, TITOLO, CAPITOLO	DENOMINAZIONE	RESIDUI PASSIVI AL 1/1/2021 (RS)	PAGAMENTI IN C/RESIDUI (PR)	RIACCERTAMENTO RESIDUI (R)(1)		RESIDUI PASSIVI DA ESERCIZI PRECEDENTI (EP=RS-PR+R)
		PREVISIONI DEFINITIVE DI COMPETENZA (CP)	PAGAMENTI IN C/ COMPETENZA (PC)	IMPEGNI (I)(2)	ECONOMIE DI COMPETENZA (ECP=CP-I-FPV)	RESIDUI PASSIVI DA ESERCIZIO DI COMPETENZA (EC=I-PC)
		PREVISIONI DEFINITIVE DI CASSA (CS)	TOTALE PAGAMENTI (TP=PR +PC)	FONDO PLURIENNALE VINCOLATO (FPV) (3)		TOTALE RESIDUI PASSIVI DA RIPORTARE (TR=EP+EC)
U9090100501	*Risorse Autonome* FONDO PER IL MIGLIORAMENTO DELL'EFFICIENZA DEI SERVIZI (ART.5 DELLA LEGGE REGIONALE 5.5.90, N.30). - U.09.01	RS 78.125,54 CP 0,00 CS 78.125,54	PR 0,00 PC 0,00 TP 0,00	R 0,00 I 0,00 FPV 0,00	ECP 0,00	EP 78.125,54 EC 0,00 TR 78.125,54
U9090100801	*Risorse Vincolate (Capitolo: E9201010201; E9201050101)* SPESE PER SOSTENERE LE FASI DI PROGRAMMAZIONE, ATTUAZIONE, GESTIONE, CONTROLLO, VALUTAZIONE E SORVEGLIANZA DEL PROGRAMMA OPERATIVO (POR 2014-2020 - ASSE 14) - RETRIBUZIONI IN DENARO - U.09.01	RS 41.382,37 CP 49.266,53 CS 90.648,90	PR 10.212,44 PC 40.251,63 TP 50.464,07	R -1.953,44 I 40.251,63 FPV 1.679,23	ECP 7.335,67	EP 29.216,49 EC 0,00 TR 29.216,49
U9090100802	*Risorse Vincolate (Capitolo: E9201010201; E9201050101)* SPESE PER SOSTENERE LE FASI DI PROGRAMMAZIONE, ATTUAZIONE, GESTIONE, CONTROLLO, VALUTAZIONE E SORVEGLIANZA DEL PROGRAMMA OPERATIVO (POR 2014-2020 - ASSE 14) - CONTRIBUTI SOCIALI EFFETTIVI A CARICO DELL'ENTE - U.09.01	RS 12.895,36 CP 11.805,89 CS 24.701,25	PR 5.176,81 PC 7.717,40 TP 12.894,21	R -496,74 I 9.617,32 FPV 417,68	ECP 1.770,89	EP 7.221,81 EC 1.899,92 TR 9.121,73
U9090100803	*Risorse Vincolate (Capitolo: E9201010201; E9201050101)* SPESE PER SOSTENERE LE FASI DI PROGRAMMAZIONE, ATTUAZIONE, GESTIONE, CONTROLLO, VALUTAZIONE E SORVEGLIANZA DEL PROGRAMMA OPERATIVO (POR 2014-2020 - ASSE 14) - IMPOSTA REGIONALE SULLE ATTIVITA' PRODUTTIVE (IRAP) - U.09.01	RS 4.684,60 CP 4.288,51 CS 8.973,11	PR 1.842,90 PC 2.745,50 TP 4.588,40	R -200,67 I 3.495,95 FPV 150,48	ECP 642,08	EP 2.641,03 EC 750,45 TR 3.391,48
U9090101001	*Risorse Autonome* SPESE PER GARANTIRE LA COPERTURA FINANZIARIA NONCHÉ LA DEFINITIVA REGOLARIZZAZIONE CONTABILE DEI PAGAMENTI EFFETTUATI DAL TESORIERE REGIONALE, A SEGUITO DI ATTI GIUDIZIALI DI PIGNORAMENTO RIGUARDANTI SPESE DI PARTE CORRENTE DI COMPETENZA DEL DIPARTIMENTO LAVORI PUBBLICI - RETRIBUZIONI IN DENARO	RS 0,00 CP 1.593,04 CS 1.593,04	PR 0,00 PC 1.593,04 TP 1.593,04	R 0,00 I 1.593,04 FPV 0,00	ECP 0,00	EP 0,00 EC 0,00 TR 0,00
U9090101004	*Risorse Autonome* SPESE PER GARANTIRE LA COPERTURA FINANZIARIA NONCHÉ LA DEFINITIVA REGOLARIZZAZIONE CONTABILE DEI PAGAMENTI EFFETTUATI DAL TESORIERE REGIONALE, A SEGUITO DI ATTI GIUDIZIALI DI PIGNORAMENTO RIGUARDANTI SPESE DI PARTE CORRENTE DI COMPETENZA DEL DIPARTIMENTO LAVORI PUBBLICI - ALTRI TRASFERIMENTI A FAMIGLIE	RS 0,00 CP 13.123,55 CS 13.123,55	PR 0,00 PC 13.123,55 TP 13.123,55	R 0,00 I 13.123,55 FPV 0,00	ECP 0,00	EP 0,00 EC 0,00 TR 0,00
U9090101601	*Risorse Vincolate (Capitolo: E9201012201)* SPESE PER LE AZIONI DI ASSISTENZA TECNICA FINALIZZATA ALLA REALIZZAZIONE DI INTERVENTI DI RILEVANZA STRATEGICA REGIONALE DEL PATTO PER LO SVILUPPO DELLA REGIONE CALABRIA - RETRIBUZIONI IN DENARO - 09.01 (PATTO PER LO SVILUPPO DELLA REGIONE CALABRIA - FONDO SVILUPPO E COESIONE (FSC) 2014-2020 - DGR N. 160 DEL 13 MAGGIO 2016 - DELIBERA CIPE N. 26 DEL 10 AGOSTO 2016) **NOTA:** *CON DGR N. 438/2021 LA SOMMA DI EURO 8.735,54 E' STATA ACCANTONATA AL CAPITOLO U9200301801 AI FINI DELLA REALIZZAZIONE DEGLI INTERVENTI CONFLUITI NEL PIANO SVILUPPO E COESIONE (ART. 44 D.L. 34/2019).*	RS 0,00 CP 79.319,10 CS 79.319,10	PR 0,00 PC 79.319,10 TP 79.319,10	R 0,00 I 79.319,10 FPV 0,00	ECP 0,00	EP 0,00 EC 0,00 TR 0,00
U9090101602	*Risorse Vincolate (Capitolo: E9201012201)* SPESE PER LE AZIONI DI ASSISTENZA TECNICA FINALIZZATA ALLA REALIZZAZIONE DI INTERVENTI DI RILEVANZA STRATEGICA REGIONALE DEL PATTO PER LO SVILUPPO DELLA REGIONE CALABRIA - CONTRIBUTI SOCIALI EFFETTIVI A A CARICO DELL'ENTE - 09.01 (PATTO PER LO SVILUPPO DELLA REGIONE CALABRIA - FONDO SVILUPPO E COESIONE (FSC) 2014-2020 - DGR N. 160 DEL 13 MAGGIO 2016 - DELIBERA CIPE N. 26 DEL 10 AGOSTO 2016)	RS 1.322,23 CP 18.949,97 CS 20.272,20	PR 1.322,23 PC 17.187,02 TP 18.509,25	R 0,00 I 18.949,97 FPV 0,00	ECP 0,00	EP 0,00 EC 1.762,95 TR 1.762,95
U9090101603	*Risorse Vincolate (Capitolo: E9201012201)* SPESE PER LE AZIONI DI ASSISTENZA TECNICA FINALIZZATA ALLA REALIZZAZIONE DI INTERVENTI DI RILEVANZA STRATEGICA REGIONALE DEL PATTO PER LO SVILUPPO DELLA REGIONE CALABRIA - IRAP- 09.01 (PATTO PER LO SVILUPPO DELLA REGIONE CALABRIA - FONDO SVILUPPO E COESIONE (FSC) 2014-2020 - DGR N. 160 DEL 13 MAGGIO 2016 - DELIBERA CIPE N. 26 DEL 10 AGOSTO 2016)	RS 470,37 CP 6.743,69 CS 7.214,06	PR 470,37 PC 6.116,53 TP 6.586,90	R 0,00 I 6.743,69 FPV 0,00	ECP 0,00	EP 0,00 EC 627,16 TR 627,16
U9090101901	*Risorse Vincolate (Capitolo: E2010111101)* SPESE AFFERENTI AL "PROGETTO DI REALIZZAZIONE DELLA CARTOGRAFIA GEOLOGICA ALLA SCALA 1:50.000 - PROGETTO CARG" - ORGANIZZAZIONE EVENTI, PUBBLICITA' E SERVIZI PER TRASFERTA - (LEGGE 160 DEL 27 DICEMBRE 2019, COMMA 103 E LEGGE 178 DEL 30 DICEMBRE 2020, COMMA 742)	RS 0,00 CP 5.000,00 CS 5.000,00	PR 0,00 PC 0,00 TP 0,00	R 0,00 I 0,00 FPV 0,00	ECP 5.000,00	EP 0,00 EC 0,00 TR 0,00

MISSIONE, PROGRAMMA, TITOLO, CAPITOLO	DENOMINAZIONE	RESIDUI PASSIVI AL 1/1/2021 (RS)		PAGAMENTI IN C/RESIDUI (PR)		RIACCERTAMENTO RESIDUI (R)(1)				RESIDUI PASSIVI DA ESERCIZI PRECEDENTI (EP=RS-PR+R)	
		PREVISIONI DEFINITIVE DI COMPETENZA (CP)		PAGAMENTI IN C/ COMPETENZA (PC)		IMPEGNI (I)(2)		ECONOMIE DI COMPETENZA (ECP=CP-I-FPV)		RESIDUI PASSIVI DA ESERCIZIO DI COMPETENZA (EC=I-PC)	
		PREVISIONI DEFINITIVE DI CASSA (CS)		TOTALE PAGAMENTI (TP=PR +PC)		FONDO PLURIENNALE VINCOLATO (FPV) (3)				TOTALE RESIDUI PASSIVI DA RIPORTARE (TR=EP+EC)	
U9090101902	*Risorse Vincolate (Capitolo: E2010111101)*	RS	0,00	PR	0,00	R	0,00			EP	0,00
		CP	5.000,00	PC	0,00	I	0,00	ECP	5.000,00	EC	0,00
	SPESE AFFERENTI AL "PROGETTO DI REALIZZAZIONE DELLA CARTOGRAFIA GEOLOGICA ALLA SCALA 1:50.000 - PROGETTO CARG" - PRESTAZIONI PROFESSIONALI SPECIALISTICHE - (LEGGE 160 DEL 27 DICEMBRE 2019, COMMA 103 E LEGGE 178 DEL 30 DICEMBRE 2020, COMMA 742)	CS	5.000,00	TP	0,00	FPV	0,00			TR	0,00
U9090102001	*Risorse Autonome*	RS	0,00	PR	0,00	R	0,00			EP	0,00
		CP	155.435,33	PC	0,00	I	155.435,33	ECP	0,00	EC	155.435,33
	SPESE PER RISARCIMENTO DANNI CAUSATI DA MAREGGIATE (SENTENZA DEL TRIBUNALE DI PAOLA N. 810/2019)	CS	155.435,33	TP	0,00	FPV	0,00			TR	155.435,33
U9090102101	*Risorse Autonome*	RS	0,00	PR	0,00	R	0,00			EP	0,00
		CP	1.210,95	PC	0,00	I	0,00	ECP	1.210,95	EC	0,00
	SPESE PER IL PAGAMENTO DELLE SOMME DOVUTE SULLA BASE DELLA SENTENZA DEL TRIBUNALE DI REGGIO CALABRIA N. 765/2021 PER RISARCIMENTO DANNI CAUSATI DA FRANE	CS	1.210,95	TP	0,00	FPV	0,00			TR	0,00
TOTALE TITOLO 1	**Spese correnti**	**RS**	**3.134.472,35**	**PR**	**1.200.347,42**	**R**	**-953.287,17**			**EP**	**980.837,76**
		CP	**15.491.970,09**	**PC**	**11.412.343,51**	**I**	**14.821.470,43**	**ECP**	**436.283,08**	**EC**	**3.409.126,92**
		CS	**18.626.442,44**	**TP**	**12.612.690,93**	**FPV**	**234.216,58**			**TR**	**4.389.964,68**
TITOLO 2	**Spese in conto capitale**										
U0211220601	*Risorse Vincolate (Capitolo: E0230521901)*	RS	98.000,00	PR	0,00	R	-98.000,00			EP	0,00
		CP	69.300,04	PC	0,00	I	0,00	ECP	0,00	EC	0,00
	SPESE PER LA REALIZZAZIONE DEL PIANO DI BACINO REGIONALE RELATIVO ALL'ASSETTO DEL TERRITORIO E ALLA DIFESA DEL SUOLO (ART.31 DELLA LEGGE 18.5.89, N.183 E ART.9 DELLA LEGGE 7.8.90, N.253).	CS	157.300,04	TP	0,00	FPV	69.300,04			TR	0,00
U0211220602	*Risorse Vincolate (Capitolo: E0230521901)*	RS	0,00	PR	0,00	R	0,00			EP	0,00
		CP	267.000,00	PC	267.000,00	I	267.000,00	ECP	0,00	EC	0,00
	SPESE PER LA REALIZZAZIONE DEL PIANO DI BACINO REGIONALE RELATIVO ALL'ASSETTO DEL TERRITORIO E ALLA DIFESA DEL SUOLO (ART.31 DELLA LEGGE 18.5.89, N.183 E ART.9 DELLA LEGGE 7.8.90, N.253) - CONTRIBUTI AGLI INVESTIMENTI A FAMIGLIE	CS	267.000,00	TP	267.000,00	FPV	0,00			TR	0,00
U0211420101	*Risorse Vincolate (Capitolo: E0232620401)*	RS	189.910,09	PR	189.910,09	R	0,00			EP	0,00
		CP	135.300,70	PC	0,00	I	0,00	ECP	135.300,70	EC	0,00
	SPESE PER L'ESERCIZIO DELLE FUNZIONI E DEI COMPITI AMMINISTRATIVI IN MATERIA DI OPERE MARITTIME E DIFESA DEL SUOLO CONFERITI ALLA REGIONE AI SENSI DEL D.L.VO 31.3.1998, N.112 (DPCM DEL 12.10.2000 E DPCM DEL 14.12.2000).	CS	325.210,79	TP	189.910,09	FPV	0,00			TR	0,00
U0214123001	*Risorse Vincolate (Capitolo: E0230527501)*	RS	677.808,57	PR	87.151,60	R	0,00			EP	590.656,97
		CP	0,00	PC	0,00	I	0,00	ECP	0,00	EC	0,00
	SPESE PER LA REALIZZAZIONE DI PROGRAMMI DI INTERVENTI URGENTI PER LA RIDUZIONE DEL RISCHIO IDROGEOLOGICO (ART.1, COMMA 2, E ART.8, COMMA 2,DEL D.L. 11.6.98, N.180, CONV.CON MODIFIC. DALLA LEGGE 3.8.98, N.267).	CS	677.808,57	TP	87.151,60	FPV	0,00			TR	590.656,97
U0251120400	*Risorse Vincolate (Capitolo: E0232920100)*	RS	563.598,90	PR	0,00	R	0,00			EP	563.598,90
		CP	0,00	PC	0,00	I	0,00	ECP	0,00	EC	0,00
	PROGRAMMA DI AZIONE FINALIZZATO ALL'INDIVIDUAZIONE DELLE AREE ESPOSTE A RISCHIO IDRAULICO E GEOMORFOLOGICO E CONSEGUENTE DEFINIZIONE DI INTERVENTI DI PREVISIONE, PREVENZIONE E MITIGAZIONE DEL RISCHIO, NONCHE' DI RISANAMENTO O CONSOLIDAMENTO, NELLE SITUAZIONI PIU' CRITICHE E PERICOLOSE, DEGLI INSEDIAMENTI E DELLE INFRASTRUTTURE DI RILEVANZA STRATEGICA NEL CONTESTO REGIONALE (MISURA 1.4).	CS	563.598,90	TP	0,00	FPV	0,00			TR	563.598,90
U0251120401	*Risorse Vincolate (Capitolo: E0232920101)*	RS	207.760,44	PR	110.322,16	R	0,00			EP	97.438,28
		CP	5.256.109,91	PC	872.160,40	I	5.256.109,91	ECP	0,00	EC	4.383.949,51
	PROGRAMMA DI AZIONE FINALIZZATO ALL'INDIVIDUAZIONE DELLE AREE ESPOSTE A RISCHIO IDRAULICO E GEOMORFOLOGICO E CONSEGUENTE DEFINIZIONE DI INTERVENTI DI PREVISIONE, PREVENZIONE E MITIGAZIONE DEL RISCHIO, NONCHE' DI RISANAMENTO O CONSOLIDAMENTO, NELLE SITUAZIONI PIU' CRITICHE E PERICOLOSE, DEGLI INSEDIAMENTI E DELLE INFRASTRUTTURE DI RILEVANZA STRATEGICA NEL CONTESTO REGIONALE (MISURA 1.4).	CS	5.463.870,35	TP	982.482,56	FPV	0,00			TR	4.481.387,79
U3202050601	*Risorse Vincolate (Capitolo: E4409000801)*	RS	132.926,08	PR	0,00	R	0,00			EP	132.926,08
		CP	2.568.634,98	PC	0,00	I	2.568.634,98	ECP	0,00	EC	2.568.634,98
	SPESE PER LA REALIZZAZIONE DI INTERVENTI INFRASTRUTTURALI CONNESSI CONLA RIDUZIONE DEL RISCHIO SISMICO E PER FAR FRONTE AD EVENTI STRAORDINARI (ORDINANZA DEL DIPARTIMENTO DELLA PROTEZIONE CIVILE N. 3362/2004 -LEGGE 24 NOVEMBRE 2003, N. 326).	CS	2.701.561,06	TP	0,00	FPV	0,00			TR	2.701.561,06

MISSIONE, PROGRAMMA, TITOLO, CAPITOLO	DENOMINAZIONE	RESIDUI PASSIVI AL 1/1/2021 (RS)	PAGAMENTI IN C/RESIDUI (PR)	RIACCERTAMENTO RESIDUI (R)(1)		RESIDUI PASSIVI DA ESERCIZI PRECEDENTI (EP=RS-PR+R)
		PREVISIONI DEFINITIVE DI COMPETENZA (CP)	PAGAMENTI IN C/ COMPETENZA (PC)	IMPEGNI (I)(2)	ECONOMIE DI COMPETENZA (ECP=CP-I-FPV)	RESIDUI PASSIVI DA ESERCIZIO DI COMPETENZA (EC=I-PC)
		PREVISIONI DEFINITIVE DI CASSA (CS)	TOTALE PAGAMENTI (TP=PR +PC)	FONDO PLURIENNALE VINCOLATO (FPV) (3)		TOTALE RESIDUI PASSIVI DA RIPORTARE (TR=EP+EC)
U3202050701	*Risorse Vincolate (Capitolo: E4409000901)* SPESE PER GLI INTERVENTI DI PREVENZIONE DEL RISCHIO SISMICO IN ATTUAZIONE DI QUANTO PREVISTO DALL'ART. 11 DEL DECRETO LEGGE 28 APRILE 2009, N.39, CONVERTITO, CON MODIFICAZIONI, DALLA LEGGE 24 GIUGNO 2009, N. 77	RS 2.701.088,15 CP 72.438.866,02 CS 75.139.954,17	PR 2.115.320,34 PC 4.698.673,30 TP 6.813.993,64	R -424.116,99 I 5.215.349,57 FPV 48.870.984,08	ECP 18.352.532,37	EP 161.650,82 EC 516.676,27 TR 678.327,09
U3202050702	*Risorse Vincolate (Capitolo: E4409000901)* SPESE PER GLI INTERVENTI DI PREVENZIONE DEL RISCHIO SISMICO IN ATTUAZIONE DI QUANTO PREVISTO DALL'ART. 11 DEL DECRETO LEGGE 28 APRILE 2009, N.39, CONVERTITO, CON MODIFICAZIONI, DALLA LEGGE 24 GIUGNO 2009, N. 77 - CONTRIBUTI AGLI INVESTIMENTI AD AMMINISTRAZIONI LOCALI	RS 94.125,00 CP 10.688.683,96 CS 10.782.808,96	PR 49.125,00 PC 128.962,50 TP 178.087,50	R -14.250,00 I 187.269,85 FPV 4.046.476,98	ECP 6.454.937,13	EP 30.750,00 EC 58.307,35 TR 89.057,35
U3202050703	*Risorse Vincolate (Capitolo: E4409000901)* SPESE PER GLI INTERVENTI DI PREVENZIONE DEL RISCHIO SISMICO IN ATTUAZIONE DI QUANTO PREVISTO DALL'ART. 11 DEL DECRETO LEGGE 28 APRILE 2009, N.39, CONVERTITO, CON MODIFICAZIONI, DALLA LEGGE 24 GIUGNO 2009, N. 77 - CONTRIBUTI AGLI INVESTIMENTI A FAMIGLIE	RS 151.459,76 CP 23.251.880,77 CS 23.403.340,53	PR 143.827,76 PC 225.624,42 TP 369.452,18	R -5.100,00 I 285.624,42 FPV 1.516.510,00	ECP 21.449.746,35	EP 2.532,00 EC 60.000,00 TR 62.532,00
U3202050709	*Risorse Vincolate (Capitolo: E4409000900)* SPESE PER GLI INTERVENTI DI PREVENZIONE DEL RISCHIO SISMICO IN ATTUAZIONE DI QUANTO PREVISTO DALL'ART. 11 DEL DECRETO LEGGE 28 APRILE 2009, N.39, CONVERTITO, CON MODIFICAZIONI, DALLA LEGGE 24 GIUGNO 2009, N. 77 - HARDWARE	RS 9.249,02 CP 0,00 CS 9.249,02	PR 9.249,02 PC 0,00 TP 9.249,02	R 0,00 I 0,00 FPV 0,00	ECP 0,00	EP 0,00 EC 0,00 TR 0,00
U3202050715	*Risorse Vincolate (Capitolo: E4409000901)* SPESE PER GLI INTERVENTI DI PREVENZIONE DEL RISCHIO SISMICO IN ATTUAZIONE DI QUANTO PREVISTO DALL'ART. 11 DEL DECRETO LEGGE 28 APRILE 2009, N.39, CONVERTITO, CON MODIFICAZIONI, DALLA LEGGE 24 GIUGNO 2009, N. 77- INCARICHI PROFESSIONALI PER LA REALIZZAZIONE DI INVESTIMENTI	RS 2.817,13 CP 504.248,84 CS 507.065,97	PR 2.817,13 PC 11.985,67 TP 14.802,80	R 0,00 I 14.574,02 FPV 68.841,70	ECP 420.833,12	EP 0,00 EC 2.588,35 TR 2.588,35
U3202050716	*Risorse Autonome* SPESE PER GLI INTERVENTI DI PREVENZIONE DEL RISCHIO SISMICO IN ATTUAZIONE DI QUANTO PREVISTO DALL'ART. 11 DEL DECRETO LEGGE 28 APRILE 2009, N.39, CONVERTITO, CON MODIFICAZIONI, DALLA LEGGE 24 GIUGNO 2009, N. 77- SOFTWARE	RS 0,00 CP 10.000,00 CS 10.000,00	PR 0,00 PC 0,00 TP 0,00	R 0,00 I 0,00 FPV 0,00	ECP 10.000,00	EP 0,00 EC 0,00 TR 0,00
U3203013001	*Risorse Autonome* SPESE PER CONTRIBUTI IN ANNUALITA' AI COMUNI COSTIERI PER LA CONTRAZIONE DI MUTUI CON LA CCDDPP AI SENSI DELLA LEGGE REGIONALE 31.7.87, N. 24, PER LA REALIZZAZIONE DI INTERVENTI VOLTI A CONTRASTARE IL FENOMENO DELL'EROSIONE DELLE COSTE (ART. 1BIS DELLA LEGGE REGIONALE 11.8.2004,N.18 COME SOSTITUITO DALL'ART. 10 DELLA LEGGE REGIONALE 17 AGOSTO 2005, N. 13). **NOTA:** *LIMITE DI IMPEGNO INIZIALE DI 1 MILIONE DI EURO. VEDI I CAPITOLI DI SPESA 32030145, 32030153 E 32030154.*	RS 0,00 CP 9.029,36 CS 0,00	PR 0,00 PC 0,00 TP 0,00	R 0,00 I 0,00 FPV 0,00	ECP 9.029,36	EP 0,00 EC 0,00 TR 0,00
U3203014501	*Risorse Autonome* QUOTA SUCCESSIVA ALLA PRIMA DEI CONTRIBUTI COSTANTI ANNUALI PLURIENNALI A FAVORE DEI COMUNI COSTIERI GIA' AUTORIZZATI A CONTRARRE MUTUI CON LA CASSA DEPOSITI E PRESTITI AI SENSI DELLA LEGGE REGIONALE 31 LUGLIO 1987, N. 24 PER LA REALIZZAZIONE DI INTERVENTI VOLTI A CONTRASTARE IL FENOMENO DELL'EROSIONE DELLE COSTE (ART. 1 BIS DELLA LEGGE REGIONALE 11 AGOSTO 2004, N. 18 COME SOSTITUITO DALL'ART. 10 DELLA LEGGE REGIONALE 17 AGOSTO 2005, N. 13).(SPESE OBBBLIGATORIE) **NOTA:** *ESTINZIONE DI PASSIVITA' GENERATA DAL LIMITE DI IMPEGNO DI CUI AL CAPITOLO 32030130. VEDI ANCHE I CAPITOLI 32030153 E 32030154.*	RS 647.220,72 CP 879.594,14 CS 1.526.814,86	PR 214.826,70 PC 399.518,40 TP 614.345,10	R 0,00 I 879.594,14 FPV 0,00	ECP 0,00	EP 432.394,02 EC 480.075,74 TR 912.469,76

MISSIONE, PROGRAMMA, TITOLO, CAPITOLO	DENOMINAZIONE	RESIDUI PASSIVI AL 1/1/2021 (RS)		PAGAMENTI IN C/RESIDUI (PR)		RIACCERTAMENTO RESIDUI (R)(1)			RESIDUI PASSIVI DA ESERCIZI PRECEDENTI (EP=RS-PR+R)	
		PREVISIONI DEFINITIVE DI COMPETENZA (CP)		PAGAMENTI IN C/ COMPETENZA (PC)		IMPEGNI (I)(2)		ECONOMIE DI COMPETENZA (ECP=CP-I-FPV)	RESIDUI PASSIVI DA ESERCIZIO DI COMPETENZA (EC=I-PC)	
		PREVISIONI DEFINITIVE DI CASSA (CS)		TOTALE PAGAMENTI (TP=PR +PC)		FONDO PLURIENNALE VINCOLATO (FPV) (3)			TOTALE RESIDUI PASSIVI DA RIPORTARE (TR=EP+EC)	
U3203014901	*Risorse Autonome* CONTRIBUTO COSTANTE POLIENNALE A FAVORE DEL COMUNE DI PLATACI PER LA CONTRAZIONE DI UNO O PIU' MUTUI CON LA CASSA DEPOSITI E PRESTITI O CON ALTRI ISTITUTI DI CREDITO ABILITATI DELLA DURATA MASSIMA DI 20 ANNI FINALIZZATO ALLA LA REALIZZAZIONE DI PROGRAMMI DI RISANAMENTO AMBIENTALE,IDROGEOLOGICO E DI MESSA IN SICUREZZA DEL PROPRIO TERRITORIO (ARTICOLO 33, COMMA 4, DELLA LEGGE REGIONALE 11 MAGGIO 2007, N. 9) **NOTA:** *INTEGRAZIONE STANZIAMENTO AUTORIZZATO CON ART 33, COMMA 4, DELLA LEGGE REGIONALE 11 MAGGIO 2007, N.9)*	RS CP CS	0,00 131.041,64 131.041,64	PR PC TP	0,00 131.041,64 131.041,64	R I FPV	0,00 131.041,64 0,00	ECP	0,00	EP EC TR	0,00 0,00 0,00
U3203015001	*Risorse Autonome* CONTRIBUTO COSTANTE POLIENNALE A FAVORE DEL COMUNE DI TORRE RUGGIERO PER LA CONTRAZIONE DI UNO O PIU' MUTUI CON LA CASSA DEPOSITI E PRESTITIO CON ALTRI ISTITUTI DI CREDITO ABILITATI DELLA DURATA MASSIMA DI 20 ANNI FINALIZZATO ALLA LA REALIZZAZIONE DI PROGRAMMI DI RISANAMENTO AMBIENTALE, IDROGEOLOGICO E DI MESSA IN SICUREZZA DEL PROPRIO TERRITORIO (ARTICOLO 33, COMMA 4, DELLA LEGGE REGIONALE 11 MAGGIO 2007, N. 9)(SPESE OBBLIGATORIE) **NOTA:** *CONTRIBUTO COSTANTE VENTENNALE DI EURO 49.150,36 A PARTIRE DALL'ANNUALITA' 2008*	RS CP CS	0,00 49.150,36 49.150,36	PR PC TP	0,00 49.150,36 49.150,36	R I FPV	0,00 49.150,36 0,00	ECP	0,00	EP EC TR	0,00 0,00 0,00
U3204031801	*Risorse Vincolate (Capitolo: E4406001400; E4406001401)* SPESE PER LA REALIZZAZIONE DEL SECONDO PIANO PER LA MITIGAZIONE DEL RISCHIO IDROGEOLOGICO (DECRETO DEL MINISTRO DELL'AMBIENTE E DELLA TUTELA DEL TERRITORIO E DEL MARE DEL 6 NOVEMBRE 2007).	RS CP CS	15.816,87 0,00 15.816,87	PR PC TP	0,00 0,00 0,00	R I FPV	0,00 0,00 0,00	ECP	0,00	EP EC TR	15.816,87 0,00 15.816,87
U3204032001	*Risorse Vincolate (Capitolo: E4406001601)* SPESE PER LA REALIZZAZIONE DEL TERZO PIANO PER LA MITIGAZIONE DEL RISCHIO IDROGEOLOGICO (ART. 2, COMMA 321, DELLA LEGGE 24 DICEMBRE 2007)	RS CP CS	247.758,46 635.040,94 882.799,40	PR PC TP	0,00 0,00 0,00	R I FPV	0,00 635.040,94 0,00	ECP	0,00	EP EC TR	247.758,46 635.040,94 882.799,40
U3301011101	*Risorse Vincolate (Capitolo: E4412006101)* SPESE PER L'ATTUAZIONE DEL "PIANO DEGLI INTERVENTI PER LA SISTEMAZIONE IDROGEOLOGICA ED IDRAULICA DEGLI ALVEI -NUOVE ANNUALITA'" (RIMODULAZIONE RISORSE FSC 2007/2013 A SEGUITO DELLA DELIBERA CIPE N. 67 DEL 06/08/2015) **NOTA:** *FINANZIAMENTO COMPLESSIVO DI EURO 72.310.000,00 A SEGUITO DELLA RIMODULAZIONE FSC AI SENSI DELLA DELIBERA CIPE N. 67 DEL 06/08/2015.*	RS CP CS	567.715,89 0,00 567.715,89	PR PC TP	0,00 0,00 0,00	R I FPV	0,00 0,00 0,00	ECP	0,00	EP EC TR	567.715,89 0,00 567.715,89
U3301020101	*Risorse Vincolate (Capitolo: E4412002901)* SPESE PER L'ATTUAZIONE DELL'ACCORDO DI PROGRAMMA QUADRO DIFESA DEL SUOLO (EROSIONE DELLE COSTE) (DELIBERAZIONE CIPE N. 35 DEL 27 MAGGIO 2005). **NOTA:** *FINANZIAMENTO COMPLESSIVO DI 45 MILIONI DI EURO ISCRITTI NEGLI ANNI 2006 E 2007 POI RIMODULATO IN EURO 32.762.221,85 CON SWAP DI EURO 10.100.000,00 A FAVORE DELL'APQ 'EMERGENZE URBANISTICHE III° ATTO INTEGRATIVO', CON SWAP DI EURO 4.687.505,00 DALL'APQ 'TAGIRI - NUOVO CICLO INTEGRATO DELLE ACQUE' E CON SWAP DI EURO 6.825.283,15 A FAVORE DELL'APQ 'TUTELA DELLE ACQUE E GESTIONE INTEGRATA DELLE RISORSE IDRICHE (TAGIRI)' - I° ATTO INTEGRATIVO (SETTORE DEPURAZIONE). APQ SUCCESSIVAMENTE RIMODULATO IN EURO 32.676.724,37 CON SWAP DI EURO 85.497,48 A FAVORE DI ALTRI APQ AI SENSI DELLA DELIBERA DI GIUNTA REGIONALE N. 313 DEL 25 MARZO 2010. APQ ULTERIORMETE RIMODULATO IN EURO 32.674.445,40 A SEGUITO DELLA RIPROGRAMMAZIONE AI SENSI DELLLA DELIBERA CIPE 23/3/2012, N. 41 E S.M.I. IN SEDE DI PREDISPOSIZIONE DEL BILANCIO 2020-2022 LA SOMMA DI EURO 47,19 E' STATA ACCANTONATA AL CAPITOLO U9200301601 AI FINI DELLA REALIZZAZIONE DEGLI INTERVENTI CONFLUITI NEL PIANO SVILUPPO E COESIONE (ART. 44 D.L. 34/2019)*	RS CP CS	1.712.448,50 430.715,35 2.143.163,85	PR PC TP	0,00 0,00 0,00	R I FPV	0,00 64.203,41 0,00	ECP	366.511,94	EP EC TR	1.712.448,50 64.203,41 1.776.651,91
U3301020202	*Risorse Vincolate (Capitolo: E4412006301)* SPESE PER L'ATTUAZIONE DEGLI INTERVENTI DI DIFESA DEL SUOLO (DELIBERA CIPE N. 87 DEL 03 AGOSTO 2012 E RIMODULAZIONE FSC A SEGUITO DELLA DELIBERA CIPE N. 67 DEL 06/08/2015) - BENI IMMOBILI	RS CP CS	1.073.875,17 13.444.250,50 14.518.125,67	PR PC TP	1.065.713,21 2.527.704,64 3.593.417,85	R I FPV	0,00 5.802.845,59 0,00	ECP	7.641.404,91	EP EC TR	8.161,96 3.275.140,95 3.283.302,91

MISSIONE, PROGRAMMA, TITOLO, CAPITOLO	DENOMINAZIONE	RESIDUI PASSIVI AL 1/1/2021 (RS)	PAGAMENTI IN C/RESIDUI (PR)	RIACCERTAMENTO RESIDUI (R)(1)		RESIDUI PASSIVI DA ESERCIZI PRECEDENTI (EP=RS-PR+R)
		PREVISIONI DEFINITIVE DI COMPETENZA (CP)	PAGAMENTI IN C/ COMPETENZA (PC)	IMPEGNI (I)(2)	ECONOMIE DI COMPETENZA (ECP=CP-I-FPV)	RESIDUI PASSIVI DA ESERCIZIO DI COMPETENZA (EC=I-PC)
		PREVISIONI DEFINITIVE DI CASSA (CS)	TOTALE PAGAMENTI (TP=PR +PC)	FONDO PLURIENNALE VINCOLATO (FPV) (3)		TOTALE RESIDUI PASSIVI DA RIPORTARE (TR=EP+EC)
U3301020203	*Risorse Vincolate (Capitolo: E4412006301)* SPESE PER L'ATTUAZIONE DEGLI INTERVENTI DI DIFESA DEL SUOLO (DELIBERA CIPE N. 87 DEL 03 AGOSTO 2012 E RIMODULAZIONE FSC A SEGUITO DELLA DELIBERA CIPE N. 67 DEL 06/08/2015) - INCARICHI PROFESSIONALI PER LA REALIZZAZIONE DI INVESTIMENTI	RS 30.912,29 CP 733.451,62 CS 764.363,91	PR 30.912,29 PC 0,00 TP 30.912,29	R 0,00 I 190.000,00 FPV 0,00	ECP 543.451,62	EP 0,00 EC 190.000,00 TR 190.000,00
U3302030101	*Risorse Vincolate (Capitolo: E4412006101)* SPESE PER L'ATTUAZIONE DEL PIANO NAZIONALE PER IL SUD. REALIZZAZIONE DI INTERVENTI DI CARATTERE STRATEGICO REGIONALE PRIORITARI ED URGENTI AI FINI DELLA PREVENZIONE E DELLA MITIGAZIONE DEI RISCHI DA DISSESTO IDROGEOLOGICO (DELIBERA CIPE N. 8/2012) **NOTA:** *FINANZIAMENTO COMPLESSIVO DI EURO 110.000.000,00, DI CUI EURO 22.000.000,00 ISCRITTI NELL'ANNO 2012 A TITOLO DI ANTICIPAZIONE, EURO 11.000.000,00 NELL'ANNO 2013, EURO 38.500.000,00 NELL'ANNO 2014 ED EURO 38.500.000,00 NELL'ANNO 2015. IN SEDE DI PREDISPOSIZIONE DEL BILANCIO 2020-2022 LA SOMMA DI EURO 1.600.000,00 E' STATA ACCANTONATA AL CAPITOLO U9200301701 AI FINI DELLA REALIZZAZIONE DEGLI INTERVENTI CONFLUITI NEL PIANO SVILUPPO E COESIONE (ART. 44 D.L. 34/2019)*	RS 0,00 CP 58.560.000,00 CS 58.560.000,00	PR 0,00 PC 9.806.329,43 TP 9.806.329,43	R 0,00 I 9.806.329,43 FPV 0,00	ECP 48.753.670,57	EP 0,00 EC 0,00 TR 0,00
U3304010201	*Risorse Vincolate (Capitolo: E4412005101)* SPESE PER L'ATTUAZIONE DELL'ACCORDO DI PROGRAMMA QUADRO 'TUTELA E RISANAMENTO AMBIENTALE PER IL TERRITORIO DELLA REGIONE CALABRIA' I° ATTO INTEGRATIVO (DELIBERAZIONE CIPE N. 3 DEL 22 MARZO 2006 E N. 35 DEL 27 MAGGIO 2005). **NOTA:** *FINANZIAMENTO COMPLESSIVO DI EURO 20.009.888,34 ISCRITTO NELL'ANNO 2008 POI RIMODULATO IN EURO 20.135.706,75 DI CUI EURO 20.000.000,00 A VALERE SULLA DELIBERA CIPE N. 3/2006 ED EURO 135.706,75 A VALERE SULLA DELIBERA CIPE N. 35/2005 CON SWAP DI EURO 2.123.337,96 A FAVORE DELL'APQ 'TUTELA DELLE ACQUE E GESTIONE INTEGRATA DELLE RISORSE IDRICHE (TAGIRI)' - I° ATTO INTEGRATIVO (SETTORE DEPURAZIONE).*	RS 0,00 CP 2.432.082,52 CS 2.432.082,52	PR 0,00 PC 0,00 TP 0,00	R 0,00 I 16.751,75 FPV 0,00	ECP 2.415.330,77	EP 0,00 EC 16.751,75 TR 16.751,75
U3304010301	*Risorse Vincolate (Capitolo: E4412005501)* SPESE PER L'ATTUAZIONE DELL'ACCORDO DI PROGRAMMA QUADRO 'TUTELA E RISANAMENTO AMBIENTALE PER IL TERRITORIO DELLA REGIONE CALABRIA' II ATTO INTEGRATIVO (DELIBERE CIPE N. 138 DEL 21.12.2000, N. 35 DEL 27 MAGGIO 2005 E N. 3 DEL 22 MARZO 2006). **NOTA:** *FINANZIAMENTO COMPLESSIVO DI EURO 18.070.000,00 DI CUI EURO 15.306.808,00 A VALERE SULLA DELIBERA CIPE N. 138/2000, EURO 109.540,00 A VALERE SULLA DELIBERA CIPE N. 35/2005 ED EURO 2.653.652,00 A VALERE SULLA DEL. CIPE N. 3/2006.*	RS 0,00 CP 6.910.000,00 CS 6.910.000,00	PR 0,00 PC 0,00 TP 0,00	R 0,00 I 0,00 FPV 0,00	ECP 6.910.000,00	EP 0,00 EC 0,00 TR 0,00
U3701020200	*Risorse Vincolate (Capitolo: E4439000100; E4610000100)* SPESE PER RIDURRE IL RISCHIO DA FRANA, ESONDAZIONE ED EROSIONE COSTIERA E DI SISMA (ASSE III - SETTORE 2 - OBIETTIVO OPERATIVO 3.2.2).	RS 181.216,86 CP 0,00 CS 181.216,86	PR 0,00 PC 0,00 TP 0,00	R 0,00 I 0,00 FPV 0,00	ECP 0,00	EP 181.216,86 EC 0,00 TR 181.216,86
U3701020201	*Risorse Vincolate (Capitolo: E4439000101; E4610000101)* SPESE PER RIDURRE IL RISCHIO DA FRANA, ESONDAZIONE ED EROSIONE COSTIERA E DI SISMA (ASSE III - SETTORE 2 - OBIETTIVO OPERATIVO 3.2.2). **NOTA:** *VEDI ANCHE IL CAPITOLO DELL'ENTRATA 44390001*	RS 698.926,45 CP 2.531.072,88 CS 3.229.999,33	PR 0,00 PC 0,00 TP 0,00	R 0,00 I 387.837,32 FPV 2.143.235,56	ECP 0,00	EP 698.926,45 EC 387.837,32 TR 1.086.763,77
U9090101101	*Risorse Vincolate (Capitolo: E9402050201)* SPESE PER L'ATTUAZIONE DEL PIANO DEGLI INTERVENTI PER LA SISTEMAZIONE IDROGEOLOGICA ED IDRAULICA DEGLI ALVEI - CONTRIBUTI AGLI INVESTIMENTI AD AMMINISTRAZIONI LOCALI	RS 389.500,00 CP 0,00 CS 389.500,00	PR 0,00 PC 0,00 TP 0,00	R 0,00 I 0,00 FPV 0,00	ECP 0,00	EP 389.500,00 EC 0,00 TR 389.500,00
U9090101201	*Risorse Autonome* COFINANZIAMENTO A CARICO DEL BILANCIO REGIONALE PER LA REALIZZAZIONE DEGLI INTERVENTI DESTINATI AL COMPLETAMENTO DEGLI INVASI SPERIMENTALI E PER FAVORIRE IL REGOLARE ESERCIZIO DELLA DIGA DI TARSIA (ART. 2, COMMA 18, DELLA LEGGE DI STABILITA' REGIONALE 22 DICEMBRE 2017, N.55)	RS 272.290,43 CP 0,00 CS 272.290,43	PR 19.412,64 PC 0,00 TP 19.412,64	R 0,00 I 0,00 FPV 0,00	ECP 0,00	EP 252.877,79 EC 0,00 TR 252.877,79

MISSIONE, PROGRAMMA, TITOLO, CAPITOLO	DENOMINAZIONE	RESIDUI PASSIVI AL 1/1/2021 (RS)	PAGAMENTI IN C/RESIDUI (PR)	RIACCERTAMENTO RESIDUI (R)(1)		RESIDUI PASSIVI DA ESERCIZI PRECEDENTI (EP=RS-PR+R)
		PREVISIONI DEFINITIVE DI COMPETENZA (CP)	PAGAMENTI IN C/ COMPETENZA (PC)	IMPEGNI (I)(2)	ECONOMIE DI COMPETENZA (ECP=CP-I-FPV)	RESIDUI PASSIVI DA ESERCIZIO DI COMPETENZA (EC=I-PC)
		PREVISIONI DEFINITIVE DI CASSA (CS)	TOTALE PAGAMENTI (TP=PR +PC)	FONDO PLURIENNALE VINCOLATO (FPV) (3)		TOTALE RESIDUI PASSIVI DA RIPORTARE (TR=EP+EC)
U9090101301	*Risorse Autonome*	RS 451.813,93	PR 451.813,93	R 0,00		EP 0,00
		CP 343.773,27	PC 0,00	I 260.265,18	ECP 0,00	EC 260.265,18
	SPESE PER LA REALIZZAZIONE DI INTERVENTI RELATIVI AL RIPRISTINO DEI LITORALI A SEGUITO DI MAREGGIATE - COMPLETAMENTI (ART. 1, COMMA 495 E SEGUENTI, LEGGE 11 DICEMBRE 2016, N. 232 - INTESA GOVERNO-REGIONI DEL 22 FEBBRAIO 2018)	CS 795.587,20	TP 451.813,93	FPV 83.508,09		TR 260.265,18
U9090101401	*Risorse Autonome*	RS 345.626,00	PR 345.626,00	R 0,00		EP 0,00
		CP 4.374,00	PC 1.767,05	I 1.767,05	ECP 0,00	EC 0,00
	SPESE PER LA REALIZZAZIONE DI INTERVENTI RELATIVI ALLA SISTEMAZIONE IDROGEOLOGICA E IDRAULICA DEL FIUME CRATI E AFFLUENTI - OPERE COMPLEMENTARI PONTE FIUME CRATI - BISIGNANO (CS) - (ART. 1, COMMA 495 E SEGUENTI, LEGGE 11 DICEMBRE 2016, N. 232 - INTESA GOVERNO-REGIONI DEL 22 FEBBRAIO 2018)	CS 350.000,00	TP 347.393,05	FPV 2.606,95		TR 0,00
U9090101501	*Risorse Autonome*	RS 0,00	PR 0,00	R 0,00		EP 0,00
		CP 4.585,00	PC 0,00	I 0,00	ECP 0,00	EC 0,00
	SPESE PER LA REALIZZAZIONE DI INTERVENTI VOLTI A CONTRASTARE IL FENOMENO DELL'EROSIONE DELLE COSTE - COMPLETAMENTI - (ART. 1, COMMA 495 E SEGUENTI, LEGGE 11 DICEMBRE 2016, N. 232 - INTESA GOVERNO-REGIONI DEL 22 FEBBRAIO 2018)	CS 4.585,00	TP 0,00	FPV 4.585,00		TR 0,00
U9090101502	*Risorse Autonome*	RS 0,00	PR 0,00	R 0,00		EP 0,00
		CP 7.158,95	PC 0,00	I 0,00	ECP 0,00	EC 0,00
	SPESE PER LA REALIZZAZIONE DI INTERVENTI VOLTI A CONTRASTARE IL FENOMENO DELL'EROSIONE DELLE COSTE - COMPLETAMENTI - (ART. 1, COMMA 495 E SEGUENTI, LEGGE 11 DICEMBRE 2016, N. 232 - INTESA GOVERNO-REGIONI DEL 22 FEBBRAIO 2018) - INCARICHI PROFESSIONALI PER LA REALIZZAZIONE DI INVESTIMENTI	CS 7.158,95	TP 0,00	FPV 7.158,95		TR 0,00
U9090101701	*Risorse Vincolate (Capitolo: E9402013801)*	RS 0,00	PR 0,00	R 0,00		EP 0,00
		CP 365.000,00	PC 0,00	I 0,00	ECP 365.000,00	EC 0,00
	SPESE PER LA MESSA IN SICUREZZA DEL TERRITORIO A RISCHIO IDROGEOLOGICO (ART. 1, COMMI DA 134 A 138, DELLA LEGGE 30 DICEMBRE 2018, N. 145)	CS 365.000,00	TP 0,00	FPV 0,00		TR 0,00
U9090101801	*Risorse Vincolate (Capitolo: E9402013801)*	RS 0,00	PR 0,00	R 0,00		EP 0,00
		CP 857.926,00	PC 0,00	I 327.310,14	ECP 530.615,86	EC 327.310,14
	SPESE PER LA BONIFICA AMBIENTALE DEI SITI INQUINATI (ART. 1, COMMI DA 134 A 138, DELLA LEGGE 30 DICEMBRE 2018, N. 145)	CS 857.926,00	TP 0,00	FPV 0,00		TR 327.310,14
U9090101802	*Risorse Vincolate (Capitolo: E9402013801)*	RS 0,00	PR 0,00	R 0,00		EP 0,00
		CP 224.365,77	PC 0,00	I 1.660,28	ECP 222.705,49	EC 1.660,28
	SPESE PER LA BONIFICA AMBIENTALE DEI SITI INQUINATI - INCARICHI PROFESSIONALI PER LA REALIZZAZIONE DI INVESTIMEN TI (ART. 1, COMMI DA 134 A 138, DELLA LEGGE 30 DICEMBRE 2018, N. 145)	CS 224.365,77	TP 0,00	FPV 0,00		TR 1.660,28
U9090101803	*Risorse Vincolate (Capitolo: E9402013801)*	RS 0,00	PR 0,00	R 0,00		EP 0,00
		CP 2.000,00	PC 1.817,94	I 2.000,00	ECP 0,00	EC 182,06
	SPESE PER LA BONIFICA AMBIENTALE DEI SITI INQUINATI - ALTRE SPESE IN CONTO CAPITALE N.A.C. (ART. 1, COMMI DA 134 A 138, DELLA LEGGE 30 DICEMBRE 2018, N. 145)	CS 2.000,00	TP 1.817,94	FPV 0,00		TR 182,06
TOTALE TITOLO 2	**Spese in conto capitale**	**RS 11.463.864,71**	**PR 4.836.027,87**	**R -541.466,99**		**EP 6.086.369,85**
		CP 203.744.637,52	**PC 19.121.735,75**	**I 32.350.359,98**	**ECP 114.581.070,19**	**EC 13.228.624,23**
		CS 215.189.472,87	**TP 23.957.763,62**	**FPV 56.813.207,35**		**TR 19.314.994,08**
TOTALE PROGRAMMA 01	***Difesa del suolo***	**RS 14.598.337,06**	**PR 6.036.375,29**	**R -1.494.754,16**		**EP 7.067.207,61**
		CP 219.236.607,61	**PC 30.534.079,26**	**I 47.171.830,41**	**ECP 115.017.353,27**	**EC 16.637.751,15**
		CS 233.815.915,31	**TP 36.570.454,55**	**FPV 57.047.423,93**		**TR 23.704.958,76**
0902 PROGRAMMA 02	**Tutela, valorizzazione e recupero ambientale**					
TITOLO 1	**Spese correnti**					

MISSIONE, PROGRAMMA, TITOLO, CAPITOLO	DENOMINAZIONE	RESIDUI PASSIVI AL 1/1/2021 (RS)	PAGAMENTI IN C/RESIDUI (PR)	RIACCERTAMENTO RESIDUI (R)(1)		RESIDUI PASSIVI DA ESERCIZI PRECEDENTI (EP=RS-PR+R)
		PREVISIONI DEFINITIVE DI COMPETENZA (CP)	PAGAMENTI IN C/ COMPETENZA (PC)	IMPEGNI (I)(2)	ECONOMIE DI COMPETENZA (ECP=CP-I-FPV)	RESIDUI PASSIVI DA ESERCIZIO DI COMPETENZA (EC=I-PC)
		PREVISIONI DEFINITIVE DI CASSA (CS)	TOTALE PAGAMENTI (TP=PR +PC)	FONDO PLURIENNALE VINCOLATO (FPV) (3)		TOTALE RESIDUI PASSIVI DA RIPORTARE (TR=EP+EC)
U0213110301	*Risorse Vincolate (Capitolo: E0110111101; E0110111201; E0120210801)* SPESE PER L'ISTITUZIONE ED IL FUNZIONAMENTO DELL'AGENZIA REGIONALE PER LA PROTEZIONE DELL'AMBIENTE DELLA CALABRIA - A.R.P.A.CAL.(LEGGE REGIONALE 3.8.99, N.20). **NOTA:** *LO STANZIAMENTO E' CALCOLATO IN QUOTA PARTE DEL FSR AI SENSI DELLA LEGGE REGIONALE N. 20/99*	RS 0,00 CP 15.000.000,00 CS 15.000.000,00	PR 0,00 PC 15.000.000,00 TP 15.000.000,00	R 0,00 I 15.000.000,00 FPV 0,00	ECP 0,00	EP 0,00 EC 0,00 TR 0,00
U0213120200	*Risorse Autonome* SPESE PER LA PULIZIA DELLE SPIAGGE (ART. 3, COMMI 4 E 5, LEGGE REGIONALE 22.9.98, N.10).	RS 66.073,60 CP 0,00 CS 66.073,60	PR 0,00 PC 0,00 TP 0,00	R -45.126,00 I 0,00 FPV 0,00	ECP 0,00	EP 20.947,60 EC 0,00 TR 20.947,60
U0213120201	*Risorse Autonome* SPESE PER LA PULIZIA DELLE SPIAGGE (ART. 3, COMMI 4 E 5, LEGGE REGIONALE 22.9.98, N.10).	RS 2.602.098,55 CP 600.000,00 CS 3.202.098,55	PR 454.259,28 PC 98.288,10 TP 552.547,38	R 0,00 I 600.000,00 FPV 0,00	ECP 0,00	EP 2.147.839,27 EC 501.711,90 TR 2.649.551,17
U0213920101	*Risorse Vincolate (Capitolo: E0232620301)* SPESE PER L'ESERCIZIO DELLE FUNZIONI E DEI COMPITI AMMINISTRATIVI IN MATERIA AMBIENTALE CONFERITI ALLA REGIONE AI SENSI DELL'ART.70 DEL D.L.VO 31.3.1998, N.112 (DPCM DEL 12.10.2000, DPCM DEL 13.11.2000, DPCM DEL 22.12.2000).	RS 900.963,33 CP 0,00 CS 900.963,33	PR 76.612,86 PC 0,00 TP 76.612,86	R -332.572,39 I 0,00 FPV 0,00	ECP 0,00	EP 491.778,08 EC 0,00 TR 491.778,08
U0213920107	*Risorse Vincolate (Capitolo: E0232620301)* SPESE PER L'ESERCIZIO DELLE FUNZIONI E DEI COMPITI AMMINISTRATIVI IN MATERIA AMBIENTALE CONFERITI ALLA REGIONE AI SENSI DELL'ART.70 DEL D.L.VO 31.3.1998, N.112 - TRASFERIMENTI CORRENTI A ISTITUZIONI SOCIALI PRIVATE (DPCM DEL 12.10.2000, DPCM DEL 13.11.2000, DPCM DEL 22.12.2000).	RS 0,00 CP 15.000,00 CS 15.000,00	PR 0,00 PC 0,00 TP 0,00	R 0,00 I 15.000,00 FPV 0,00	ECP 0,00	EP 0,00 EC 15.000,00 TR 15.000,00
U3201012907	*Risorse Vincolate (Capitolo: E3402000301)* SPESE PER LA SALVAGUARDIA E LA REALIZZAZIONE DI INTERVENTI DI RIQUALIFICAZIONE AMBIENTALE E DI RECUPERO DELLE AREE DEGRADATE - TRASFERIMENTI CORRENTI AD AMMINISTRAZIONI LOCALI - (ART.167 DEL D.L.VO 22.01.2004, N. 42).	RS 446.461,50 CP 0,00 CS 446.461,50	PR 0,00 PC 0,00 TP 0,00	R -395.726,80 I 0,00 FPV 0,00	ECP 0,00	EP 50.734,70 EC 0,00 TR 50.734,70
U3201012912	*Risorse Vincolate (Capitolo: E3402000301)* SPESE PER LA SALVAGUARDIA E LA REALIZZAZIONE DI INTERVENTI DI RIQUALIFICAZIONE AMBIENTALE E DI RECUPERO DELLE AREE DEGRADATE (ART. 167 DEL D.L.VO 22.01.2004, N. 42) - TRASFERIMENTI CORRENTI AD AMMINISTRAZIONI CENTRALI	RS 0,00 CP 92.000,00 CS 92.000,00	PR 0,00 PC 0,00 TP 0,00	R 0,00 I 0,00 FPV 92.000,00	ECP 0,00	EP 0,00 EC 0,00 TR 0,00
U3201012913	*Risorse Vincolate (Capitolo: E3402000301)* SPESE PER LA SALVAGUARDIA E LA REALIZZAZIONE DI INTERVENTI DI RIQUALIFICAZIONE AMBIENTALE E DI RECUPERO DELLE AREE DEGRADATE (ART. 167 DEL D.L.VO 22.01.2004, N. 42) - TRASFERIMENTI CORRENTI AD AMMINISTRAZIONI LOCALI	RS 1.020,46 CP 33.979,54 CS 35.000,00	PR 0,00 PC 0,00 TP 0,00	R -1.020,46 I 0,00 FPV 33.979,54	ECP 0,00	EP 0,00 EC 0,00 TR 0,00
U3201012914	*Risorse Vincolate (Capitolo: E3402000301)* SPESE PER LA SALVAGUARDIA E LA REALIZZAZIONE DI INTERVENTI DI RIQUALIFICAZIONE AMBIENTALE E DI RECUPERO DELLE AREE DEGRADATE (ART. 167 DEL D.L.VO 22.01.2004, N. 42) - CONTRATTI DI SERVIZIO PUBBLICO	RS 10.000,00 CP 0,00 CS 10.000,00	PR 0,00 PC 0,00 TP 0,00	R 0,00 I 0,00 FPV 0,00	ECP 0,00	EP 10.000,00 EC 0,00 TR 10.000,00
U3201015401	*Risorse Vincolate (Capitolo: E3402001901)* SPESE PER L'ATTUAZIONE DEL PIANO ANNUALE PER LA VALORIZZAZIONE DELLE RISORSE MINERARIE REGIONALI, PER IL RECUPERO AMBIENTALE DEI SITI ESTRATTIVI DISMESSI, PER LA CONCESSIONE DI AGEVOLAZIONI PER LA RICERCA MINERARIA E TECNOLOGICA E PER L'AGGIORNAMENTO PROFESSIONALE DELLA STRUTTURA ISPETTIVA REGIONALE DI POLIZIA **NOTA:** *L'UTILIZZAZIONE DELLO STANZIAMENTO E' SUBORDINATA ALL'EFFETTIVO ACCERTAMENTO DELLE CORRISPONDENTI SOMME SUL CAPITOLO DI ENTRATA.*	RS 0,00 CP 170.000,00 CS 170.000,00	PR 0,00 PC 0,00 TP 0,00	R 0,00 I 0,00 FPV 0,00	ECP 170.000,00	EP 0,00 EC 0,00 TR 0,00
U3201015603	*Risorse Autonome* SPESE A CARICO DEL BILANCIO REGIONALE PER L'ESERCIZIO DI FUNZIONI E COMPITI IN MATERIA AMBIENTALE CONFERITI ALLA REGIONE AI SENSI DELL'ART. 70 DEL DECRETO LEGISLATIVO 31 MARZO 1998, N. 112 E NON PIU' FINANZIATI DALLO STATO (ART. 6, COMMA 1, DELLA LEGGE REGIONALE 28 GIUGNO 2012, n. 27) - TRASFERIMENTI CORRENTI AD AMMINISTRAZIONI LOCALI	RS 345.421,26 CP 378.375,00 CS 723.796,26	PR 180.833,07 PC 201.425,00 TP 382.258,07	R -71.500,00 I 378.375,00 FPV 0,00	ECP 0,00	EP 93.088,19 EC 176.950,00 TR 270.038,19

MISSIONE, PROGRAMMA, TITOLO, CAPITOLO	DENOMINAZIONE	RESIDUI PASSIVI AL 1/1/2021 (RS)	PAGAMENTI IN C/RESIDUI (PR)	RIACCERTAMENTO RESIDUI (R)(1)		RESIDUI PASSIVI DA ESERCIZI PRECEDENTI (EP=RS-PR+R)
		PREVISIONI DEFINITIVE DI COMPETENZA (CP)	PAGAMENTI IN C/ COMPETENZA (PC)	IMPEGNI (I)(2)	ECONOMIE DI COMPETENZA (ECP=CP-I-FPV)	RESIDUI PASSIVI DA ESERCIZIO DI COMPETENZA (EC=I-PC)
		PREVISIONI DEFINITIVE DI CASSA (CS)	TOTALE PAGAMENTI (TP=PR +PC)	FONDO PLURIENNALE VINCOLATO (FPV) (3)		TOTALE RESIDUI PASSIVI DA RIPORTARE (TR=EP+EC)
U3201015604	*Risorse Autonome* SPESE A CARICO DEL BILANCIO REGIONALE PER L'ESERCIZIO DI FUNZIONI E COMPITI IN MATERIA AMBIENTALE CONFERITI ALLA REGIONE AI SENSI DELL'ART. 70 DEL DECRETO LEGISLATIVO 31 MARZO 1998, N. 112 E NON PIU' FINANZIATI DALLO STATO (ART. 6, COMMA 1, DELLA LEGGE REGIONALE 28 GIUGNO 2012, n. 27) - PRESTAZIONI PROFESSIONALI E SPECIALISTICHE	RS 209.178,70 CP 0,00 CS 209.178,70	PR 2.374,25 PC 0,00 TP 2.374,25	R 0,00 I 0,00 FPV 0,00	ECP 0,00	EP 206.804,45 EC 0,00 TR 206.804,45
U3201015605	*Risorse Autonome* SPESE A CARICO DEL BILANCIO REGIONALE PER L'ESERCIZIO DI FUNZIONI E COMPITI IN MATERIA AMBIENTALE CONFERITI ALLA REGIONE AI SENSI DELL'ART. 70 DEL DECRETO LEGISLATIVO 31 MARZO 1998, N. 112 E NON PIU' FINANZIATI DALLO STATO (ART. 6, COMMA 1, DELLA LEGGE REGIONALE 28 GIUGNO 2012, n. 27) - ALTRI SERVIZI	RS 32.969,12 CP 20.000,00 CS 52.969,12	PR 18.301,17 PC 0,00 TP 18.301,17	R 0,00 I 20.000,00 FPV 0,00	ECP 0,00	EP 14.667,95 EC 20.000,00 TR 34.667,95
U3201015607	*Risorse Autonome* SPESE A CARICO DEL BILANCIO REGIONALE PER L'ESERCIZIO DI FUNZIONI E COMPITI IN MATERIA AMBIENTALE CONFERITI ALLA REGIONE AI SENSI DELL'ART. 70 DEL DECRETO LEGISLATIVO 31 MARZO 1998, N. 112 E NON PIU' FINANZIATI DALLO STATO (ART. 6, COMMA 1, DELLA LEGGE REGIONALE 28 GIUGNO 2012, n. 27)-CONTRIBUTI SOCIALI EFFETTIVI A CARICO DELL'ENTE	RS 5.193,45 CP 0,00 CS 5.193,45	PR 0,00 PC 0,00 TP 0,00	R -5.193,45 I 0,00 FPV 0,00	ECP 0,00	EP 0,00 EC 0,00 TR 0,00
U3201015609	*Risorse Autonome* SPESE A CARICO DEL BILANCIO REGIONALE PER L'ESERCIZIO DI FUNZIONI E COMPITI IN MATERIA AMBIENTALE CONFERITI ALLA REGIONE AI SENSI DELL'ART. 70 DEL DECRETO LEGISLATIVO 31 MARZO 1998, N. 112 E NON PIU' FINANZIATI DALLO STATO (ART. 6, COMMA 1, DELLA LEGGE REGIONALE 28 GIUGNO 2012, n. 27) - CONTRATTI DI SERVIZIO PUBBLICO	RS 1.136,16 CP 1.625,00 CS 2.761,16	PR 0,00 PC 1.625,00 TP 1.625,00	R 0,00 I 1.625,00 FPV 0,00	ECP 0,00	EP 1.136,16 EC 0,00 TR 1.136,16
U3201016101	*Risorse Vincolate (Capitolo: E3402002801)* SPESE PER IL FUNZIONAMENTO DELLA STRUTTURA TECNICA DI VALUTAZIONE - S.T.V. (LEGGE REGIONALE 3 SETTEMBRE 2012, N. 39 - REGOLAMENTO REGIONALE DI CUI ALLA DGR N. 381 DEL 31.10.2013). (ART.12 DEL COLLEGATO ALLA MANOVRA DI FINANZA REGIONALE PER L'ANNO 2015) **NOTA:** *L'UTILIZZAZIONE DELLO STANZIAMENTO E' SUBORDINATA ALL'EFFETTIVO ACCERTAMENTO DELLE CORRISPONDENTI SOMME SUL CAPITOLO DI ENTRATA*	RS 0,00 CP 321.166,59 CS 321.166,59	PR 0,00 PC 313.746,70 TP 313.746,70	R 0,00 I 317.294,07 FPV 3.872,52	ECP 0,00	EP 0,00 EC 3.547,37 TR 3.547,37
U3201016102	*Risorse Vincolate (Capitolo: E3402002801)* SPESE PER IL FUNZIONAMENTO DELLA STRUTTURA TECNICA DI VALUTAZIONE - S.T.V. (LEGGE REGIONALE 3 SETTEMBRE 2012, N. 39 - REGOLAMENTO REGIONALE DI CUI ALLA DGR N. 381 DEL 31.10.2013). (ART.12 DEL COLLEGATO ALLA MANOVRA DI FINANZA REGIONALE PER L'ANNO 2015) - CONTRIBUTI SOCIALI EFFETTIVI A CARICO DELL'ENTE **NOTA:** *L'UTILIZZAZIONE DELLO STANZIAMENTO E' SUBORDINATA ALL'EFFETTIVO ACCERTAMENTO DELLE CORRISPONDENTI SOMME SUL CAPITOLO DI ENTRATA*	RS 5.193,81 CP 74.174,53 CS 79.368,34	PR 5.193,81 PC 67.997,25 TP 73.191,06	R 0,00 I 74.169,46 FPV 0,00	ECP 5,07	EP 0,00 EC 6.172,21 TR 6.172,21
U3201016103	*Risorse Vincolate (Capitolo: E3402002801)* SPESE PER IL FUNZIONAMENTO DELLA STRUTTURA TECNICA DI VALUTAZIONE - S.T.V. (LEGGE REGIONALE 3 SETTEMBRE 2012, N. 39 - REGOLAMENTO REGIONALE DI CUI ALLA DGR N. 381 DEL 31.10.2013). (ART.12 DEL COLLEGATO ALLA MANOVRA DI FINANZA REGIONALE PER L'ANNO 2015) - IMPOSTA REGIONALE SULLE ATTIVITA' PRODUTTIVE (IRAP) **NOTA:** *L'UTILIZZAZIONE DELLO STANZIAMENTO E' SUBORDINATA ALL'EFFETTIVO ACCERTAMENTO DELLE CORRISPONDENTI SOMME SUL CAPITOLO DI ENTRATA*	RS 5.179,23 CP 29.854,16 CS 35.033,39	PR 1.430,23 PC 24.194,55 TP 25.624,78	R -3.749,00 I 26.969,57 FPV 2.855,61	ECP 28,98	EP 0,00 EC 2.775,02 TR 2.775,02
U3201016105	*Risorse Vincolate (Capitolo: E3402002801)* SPESE PER IL FUNZIONAMENTO DELLA STRUTTURA TECNICA DI VALUTAZIONE - S.T.V. (LEGGE REGIONALE 3 SETTEMBRE 2012, N. 39 - REGOLAMENTO REGIONALE DI CUI ALLA DGR N. 381 DEL 31.10.2013). (ART.12 DEL COLLEGATO ALLA MANOVRA DI FINANZA REGIONALE PER L'ANNO 2015) - SERVIZI AUSILIARI PER IL FUNZIONAMENTO DELL'ENTE	RS 0,00 CP 10.000,00 CS 10.000,00	PR 0,00 PC 9.843,57 TP 9.843,57	R 0,00 I 9.843,57 FPV 0,00	ECP 156,43	EP 0,00 EC 0,00 TR 0,00

MISSIONE, PROGRAMMA, TITOLO, CAPITOLO	DENOMINAZIONE	RESIDUI PASSIVI AL 1/1/2021 (RS)	PAGAMENTI IN C/RESIDUI (PR)	RIACCERTAMENTO RESIDUI (R)(1)		RESIDUI PASSIVI DA ESERCIZI PRECEDENTI (EP=RS-PR+R)
		PREVISIONI DEFINITIVE DI COMPETENZA (CP)	PAGAMENTI IN C/ COMPETENZA (PC)	IMPEGNI (I)(2)	ECONOMIE DI COMPETENZA (ECP=CP-I-FPV)	RESIDUI PASSIVI DA ESERCIZIO DI COMPETENZA (EC=I-PC)
		PREVISIONI DEFINITIVE DI CASSA (CS)	TOTALE PAGAMENTI (TP=PR +PC)	FONDO PLURIENNALE VINCOLATO (FPV) (3)		TOTALE RESIDUI PASSIVI DA RIPORTARE (TR=EP+EC)
U3201016106	*Risorse Vincolate (Capitolo: E3402002801)* SPESE PER IL FUNZIONAMENTO DELLA STRUTTURA TECNICA DI VALUTAZIONE - S.T.V. (LEGGE REGIONALE 3 SETTEMBRE 2012, N. 39 - REGOLAMENTO REGIONALE DI CUI ALLA DGR N. 381 DEL 31.10.2013). (ART.12 DEL COLLEGATO ALLA MANOVRA DI FINANZA REGIONALE PER L'ANNO 2015) - UTILIZZO DI BENI DI TERZI	RS 0,00 CP 49.981,20 CS 49.981,20	PR 0,00 PC 11.896,83 TP 11.896,83	R 0,00 I 48.079,80 FPV 0,00	ECP 1.901,40	EP 0,00 EC 36.182,97 TR 36.182,97
U3201016107	*Risorse Vincolate (Capitolo: E3402002801)* SPESE PER IL FUNZIONAMENTO DELLA STRUTTURA TECNICA DI VALUTAZIONE - S.T.V. - UTENZE E CANONI (LEGGE REGIONALE 3 SETTEMBRE 2012, N. 39 - REGOLAMENTO REGIONALE DI CUI ALLA DGR N. 381 DEL 31.10.2013). (ART.12 DEL COLLEGATO ALLA MANOVRA DI FINANZA REGIONALE PER L'ANNO 2015)	RS 0,00 CP 10.000,00 CS 10.000,00	PR 0,00 PC 0,00 TP 0,00	R 0,00 I 6.014,20 FPV 0,00	ECP 3.985,80	EP 0,00 EC 6.014,20 TR 6.014,20
U3201016108	*Risorse Vincolate (Capitolo: E3402002801)* SPESE PER IL FUNZIONAMENTO DELLA STRUTTURA TECNICA DI VALUTAZIONE - S.T.V. - ACQUISTO DI SERVIZI PER FORMAZIONE E ADDESTAMENTO DEL PERSONALE DELL'ENTE (LEGGE REGIONALE 3 SETTEMBRE 2012, N. 39 - REGOLAMENTO REGIONALE DI CUI ALLA DGR N. 381 DEL 31.10.2013). (ART.12 DEL COLLEGATO ALLA MANOVRA DI FINANZA REGIONALE PER L'ANNO 2015)	RS 0,00 CP 10.000,00 CS 10.000,00	PR 0,00 PC 0,00 TP 0,00	R 0,00 I 0,00 FPV 0,00	ECP 10.000,00	EP 0,00 EC 0,00 TR 0,00
U3201016109	*Risorse Vincolate (Capitolo: E3402002801)* SPESE PER IL FUNZIONAMENTO DELLA STRUTTURA TECNICA DI VALUTAZIONE - S.T.V. - ORGANIZZAZIONE EVENTI, PUBBLICITA' E SERVIZI PER TRASFERTA (LEGGE REGIONALE 3 SETTEMBRE 2012, N. 39 - REGOLAMENTO REGIONALE DI CUI ALLA DGR N. 381 DEL 31.10.2013). (ART.12 DEL COLLEGATO ALLA MANOVRA DI FINANZA REGIONALE PER L'ANNO 2015)	RS 0,00 CP 5.000,00 CS 5.000,00	PR 0,00 PC 0,00 TP 0,00	R 0,00 I 0,00 FPV 0,00	ECP 5.000,00	EP 0,00 EC 0,00 TR 0,00
U3201050401	*Risorse Vincolate (Capitolo: E0110111001)* SPESE PER IL FINANZIAMENTO DI UN ACCORDO DI PROGRAMMA FRA LA REGIONE E I COMUNI DI CROTONE, ISOLA CAPO RIZZUTO, CIRO' MARINA, STRONGOLI, CRUCOLI, CIRO' CUTRO E MELISSA, DIRETTO ALLO SVILUPPO DELL'OCCUPAZIONE E DELLE ATTIVITA' ECONOMICHE E AL MIGLIORAMENTO AMBIENTALE NEI TERRITORI AFFERENTI I COMUNI INDICATI - (ART. 20, COMMI 1 E 22, COMMA 1, DEL D.L.VO DEL 25.11.1996, N. 625 - ART. 20, LEGGE REGIONALE 17.8.2005, N. 13)	RS 3.933.980,47 CP 10.034.836,47 CS 13.968.816,94	PR 1.576.383,00 PC 626.994,28 TP 2.203.377,28	R 0,00 I 3.403.730,03 FPV 5.831.106,44	ECP 800.000,00	EP 2.357.597,47 EC 2.776.735,75 TR 5.134.333,22
U3502011801	*Risorse Vincolate (Capitolo: E2310000501)* SPESE PER LA REALIZZAZIONE DELLE ATTIVITA' CONCERNENTI IL PROGETTO 'NATURA 2000 ACTION PROGRAMME' NELL'AMBITO DEL PROGRAMMA COMUNITARIO LIFE PLUS - SPESE CONCERNENTI CONTRATTI DI CONSULENZE PER COMPETENZE ED ONERI	RS 0,00 CP 17.000,00 CS 17.000,00	PR 0,00 PC 0,00 TP 0,00	R 0,00 I 0,00 FPV 0,00	ECP 17.000,00	EP 0,00 EC 0,00 TR 0,00
U9090200101	*Risorse Autonome* SPESE PER STIPENDI, ALTRI ASSEGNI FISSI E CONTRIBUTI DIVERSI A CARICO DELL'ENTE, INERENTI AL PERSONALE ADDETTO ALLE SEGRETERIE PARTICOLARI DEL PRESIDENTE, DEGLI ASSESSORI DELLA GIUNTA REGIONALE E DEL PRESIDENTE DELLA COMMISSIONE DEL PIANO, NONCHE' PER L'INDENNITA' FORFETTIZZATA DEL PERSONALE CHE PRESTA SERVIZIO NELLE STRUTTURE AUSILIARIE DEI DIPARTIMENTI (ARTT. 5 E 8 DELLA LEGGE REGIONALE 13.5.1996, N. 7; ART. 3 DELLA LEGGE REGIONALE 26.5.1997, N. 8. ART. 1, COMMA 5, DELLA LEGGE REGIONALE 28.8.2000, N. 14; LEGGE REGIONALE 29.10.2001, N.24)(SPESE OBBLIGATORIE). - U.09.02	RS 0,00 CP 9.996,51 CS 9.996,51	PR 0,00 PC 9.996,51 TP 9.996,51	R 0,00 I 9.996,51 FPV 0,00	ECP 0,00	EP 0,00 EC 0,00 TR 0,00
U9090200102	*Risorse Autonome* SPESE PER STIPENDI, ALTRI ASSEGNI FISSI E CONTRIBUTI DIVERSI A CARICO DELL'ENTE, INERENTI AL PERSONALE ADDETTO ALLE SEGRETERIE PARTICOLARI DEL PRESIDENTE, DEGLI ASSESSORI DELLA GIUNTA REGIONALE E DEL PRESIDENTE DELLA COMMISSIONE DEL PIANO, NONCHE' PER L'INDENNITA' FORFETTIZZATA DEL PERSONALE CHE PRESTA SERVIZIO NELLE STRUTTURE AUSILIARIE DEI DIPARTIMENTI - CONTRIBUTI SOCIALI EFFETTIVI A CARICO DELL'ENTE - (ARTT. 5 E 8 DELLA LEGGE REGIONALE 13.5.1996, N. 7; ART. 3 DELLA LEGGE REGIONALE 26.5.1997, N. 8. ART. 1, COMMA 5, DELLA LEGGE REGIONALE 28.8.2000, N. 14; LEGGE REGIONALE 29.10.2001, N.24)(SPESE OBBLIGATORIE). - U.09.02	RS 1.360,83 CP 6.065,16 CS 7.425,99	PR 1.360,83 PC 2.994,26 TP 4.355,09	R 0,00 I 2.994,26 FPV 0,00	ECP 3.070,90	EP 0,00 EC 0,00 TR 0,00
U9090200201	*Risorse Autonome* SPESE PER LE COMPETENZE FISSE DEL PERSONALE REGIONALE DI RUOLO, IVI COMPRESE QUELLE PER IL PAGAMENTO DELLA RETRIBUZIONE DI POSIZIONE E DEI CONTRIBUTI PREVIDENZIALI POSTI A CARICO DELLA REGIONE (SPESE OBBLIGATORIE). - U.09.02	RS 13.139,87 CP 974.011,91 CS 987.151,78	PR 0,00 PC 839.724,82 TP 839.724,82	R 0,00 I 839.724,82 FPV 0,00	ECP 134.287,09	EP 13.139,87 EC 0,00 TR 13.139,87

MISSIONE, PROGRAMMA, TITOLO, CAPITOLO	DENOMINAZIONE	RESIDUI PASSIVI AL 1/1/2021 (RS)		PAGAMENTI IN C/RESIDUI (PR)		RIACCERTAMENTO RESIDUI (R)(1)			RESIDUI PASSIVI DA ESERCIZI PRECEDENTI (EP=RS-PR+R)	
		PREVISIONI DEFINITIVE DI COMPETENZA (CP)		PAGAMENTI IN C/ COMPETENZA (PC)		IMPEGNI (I)(2)		ECONOMIE DI COMPETENZA (ECP=CP-I-FPV)	RESIDUI PASSIVI DA ESERCIZIO DI COMPETENZA (EC=I-PC)	
		PREVISIONI DEFINITIVE DI CASSA (CS)		TOTALE PAGAMENTI (TP=PR +PC)		FONDO PLURIENNALE VINCOLATO (FPV) (3)			TOTALE RESIDUI PASSIVI DA RIPORTARE (TR=EP+EC)	
U9090200202	*Risorse Autonome*	RS	175.242,07	PR	89.478,58	R	-85.763,49		EP	0,00
		CP	314.984,42	PC	185.690,03	I	314.984,42	ECP 0,00	EC	129.294,39
	SPESE PER LE COMPETENZE FISSE DEL PERSONALE REGIONALE DI RUOLO, IVI COMPRESE QUELLE PER IL PAGAMENTO DELLA RETRIBUZIONE DI POSIZIONE E DEI CONTRIBUTI PREVIDENZIALI POSTI A CARICO DELLA REGIONE -CONTRIBUTI SOCIALI EFFETTIVI A CARICO DELL'ENTE - (SPESE OBBLIGATORIE). - U.09.02	CS	490.226,49	TP	275.168,61	FPV	0,00		TR	129.294,39
U9090200204	*Risorse Autonome*	RS	43.859,40	PR	14.308,01	R	-25.818,44		EP	3.732,95
		CP	95.397,63	PC	61.171,12	I	95.397,63	ECP 0,00	EC	34.226,51
	SPESE PER IL PAGAMENTO DELL'IRAP A VALERE SULLE SPESE PER IL PERSONALE REGIONALE (SPESE OBBLIGATORIE) - U.09.02	CS	139.257,03	TP	75.479,13	FPV	0,00		TR	37.959,46
U9090200301	*Risorse Autonome*	RS	92.259,17	PR	0,00	R	0,00		EP	92.259,17
		CP	0,00	PC	0,00	I	0,00	ECP 0,00	EC	0,00
	FONDO PER IL MIGLIORAMENTO DELL'EFFICIENZA DEI SERVIZI (ART.5 DELLA LEGGE REGIONALE 5.5.90, N.30). - U.09.02	CS	92.259,17	TP	0,00	FPV	0,00		TR	92.259,17
U9090200601	*Risorse Vincolate (Capitolo: E9201010201; E9201050101)*	RS	6.234,10	PR	2.394,87	R	-524,19		EP	3.315,04
		CP	0,00	PC	0,00	I	0,00	ECP 0,00	EC	0,00
	SPESE PER SOSTENERE LE FASI DI PROGRAMMAZIONE, ATTUAZIONE, GESTIONE, CONTROLLO, VALUTAZIONE E SORVEGLIANZA DEL PROGRAMMA OPERATIVO (POR 2014-2020 - ASSE 14) - RETRIBUZIONI IN DENARO - U.09.02	CS	6.234,10	TP	2.394,87	FPV	0,00		TR	3.315,04
U9090200602	*Risorse Vincolate (Capitolo: E9201010201; E9201050101)*	RS	1.971,97	PR	1.026,27	R	-137,48		EP	808,22
		CP	0,00	PC	0,00	I	0,00	ECP 0,00	EC	0,00
	SPESE PER SOSTENERE LE FASI DI PROGRAMMAZIONE, ATTUAZIONE, GESTIONE, CONTROLLO, VALUTAZIONE E SORVEGLIANZA DEL PROGRAMMA OPERATIVO (POR 2014-2020 - ASSE 14) - CONTRIBUTI SOCIALI EFFETTIVI A CARICO DELL'ENTE - U.09.02	CS	1.971,97	TP	1.026,27	FPV	0,00		TR	808,22
U9090200603	*Risorse Vincolate (Capitolo: E9201010201; E9201050101)*	RS	673,29	PR	365,06	R	-52,89		EP	255,34
		CP	42,91	PC	0,00	I	42,91	ECP 0,00	EC	42,91
	SPESE PER SOSTENERE LE FASI DI PROGRAMMAZIONE, ATTUAZIONE, GESTIONE, CONTROLLO, VALUTAZIONE E SORVEGLIANZA DEL PROGRAMMA OPERATIVO (POR 2014-2020 - ASSE 14) - IMPOSTA REGIONALE SULLE ATTIVITA' PRODUTTIVE (IRAP) - U.09.02	CS	716,20	TP	365,06	FPV	0,00		TR	298,25
U9090201002	*Risorse Autonome*	RS	0,00	PR	0,00	R	0,00		EP	0,00
		CP	3.478,20	PC	0,00	I	3.478,20	ECP 0,00	EC	3.478,20
	SPESE PER IL PAGAMENTO DI DEBITI FUORI BILANCIO - ALTRI TRASFERIMENTI A FAMIGLIE (ART. 73 DEL D.LGS. 118/2011)	CS	3.478,20	TP	0,00	FPV	0,00		TR	3.478,20
U9090201101	*Risorse Vincolate (Capitolo: E9201015901)*	RS	0,00	PR	0,00	R	0,00		EP	0,00
		CP	130.341,90	PC	88.236,70	I	130.341,90	ECP 0,00	EC	42.105,20
	SOMME DESTINATE AL FINANZIAMENTO DEL PROGETTO GOVERNANCE STRATEGICA DI SVILUPPO SOSTENIBILE IN CALABRIA (ART. 34 DEL D.LGS 152/2006 E SS.MM.II - ACCORDO TRA MATTM E REGIONE CALABRIA DEL 7/12/2018)	CS	130.341,90	TP	88.236,70	FPV	0,00		TR	42.105,20
U9090201401	*Risorse Autonome*	RS	0,00	PR	0,00	R	0,00		EP	0,00
		CP	130.000,00	PC	0,00	I	130.000,00	ECP 0,00	EC	130.000,00
	SPESE PER IL SOSTEGNO ALLE ATTIVITA' ECONOMICHE IN CRISI MEDIANTE LA REALIZZAZIONE DEGLI INTERVENTI PREVISTI NELL'ORDINANZA DEL PRESIDENTE DELLA REGIONE N. 45 DEL 20 MAGGIO 2020 AL FINE DI EVITARE ULTERIORI IMPATTI NEGATIVI SUL SETTORE TURISTICO E AMBIENTALE DERIVANTI DALL'EMERGENZA EPIDEMIOLOGICA COVID-19 (ART. 111 D.L. 17.3.2020, N. 18 CONV. DELLA L. 24.4.2020, N. 27 - ART. 4 DELLA L.R. 30.4 2020, N. 2)	CS	130.000,00	TP	0,00	FPV	0,00		TR	130.000,00
U9090201501	*Risorse Autonome*	RS	0,00	PR	0,00	R	0,00		EP	0,00
		CP	550.000,00	PC	0,00	I	550.000,00	ECP 0,00	EC	550.000,00
	SPESE PER IL SOSTEGNO ALLE ATTIVITA' ECONOMICHE IN CRISI AL FINE DI MIGLIORARE L'ATTRATTIVITA' TURISTICA E DARE IMPULSO ECONOMICO ALLE ATITVITA' TURISTICO-BALNEARI EVITANDO ULTERIORI IMPATTI NEGATIVI DERIVANTI DALL'EMERGENZA EPIDEMIOLOGICA COVID-19 (ART. 111 D.L. 17.3.2020, N. 18 CONV. DELLA L. 24.4.2020, N. 27 - ART. 4 DELLA L.R. 30.4 2020, N. 2)	CS	550.000,00	TP	0,00	FPV	0,00		TR	550.000,00
U9090201701	*Risorse Vincolate (Capitolo: E2010114201)*	RS	0,00	PR	0,00	R	0,00		EP	0,00
		CP	175.500,00	PC	0,00	I	0,00	ECP 175.500,00	EC	0,00
	RISORSE DESTINATE ALLA TUTELA AMBIENTALE E PAESAGGISTICA E ALLE AZIONI DI CONTRASTO AL DISSESTO IDROGEOLOGICO NELLE AREE INTERNE E MARGINALI DEL PAESE (ART. 4 -BIS DEL DL 14 OTTOBRE 2019, N. 111) "	CS	175.500,00	TP	0,00	FPV	0,00		TR	0,00
TOTALE TITOLO 1	**Spese correnti**	**RS**	**8.899.610,34**	**PR**	**2.424.321,29**	**R**	**-967.184,59**		**EP**	**5.508.104,46**
		CP	**29.262.811,13**	**PC**	**17.543.824,72**	**I**	**21.978.061,35**	**ECP 1.320.935,67**	**EC**	**4.434.236,63**
		CS	**38.162.421,47**	**TP**	**19.968.146,01**	**FPV**	**5.963.814,11**		**TR**	**9.942.341,09**
TITOLO 2	**Spese in conto capitale**									

MISSIONE, PROGRAMMA, TITOLO, CAPITOLO	DENOMINAZIONE	RESIDUI PASSIVI AL 1/1/2021 (RS)		PAGAMENTI IN C/RESIDUI (PR)		RIACCERTAMENTO RESIDUI (R)(1)			RESIDUI PASSIVI DA ESERCIZI PRECEDENTI (EP=RS-PR+R)	
		PREVISIONI DEFINITIVE DI COMPETENZA (CP)		PAGAMENTI IN C/ COMPETENZA (PC)		IMPEGNI (I)(2)		ECONOMIE DI COMPETENZA (ECP=CP-I-FPV)	RESIDUI PASSIVI DA ESERCIZIO DI COMPETENZA (EC=I-PC)	
		PREVISIONI DEFINITIVE DI CASSA (CS)		TOTALE PAGAMENTI (TP=PR +PC)		FONDO PLURIENNALE VINCOLATO (FPV) (3)			TOTALE RESIDUI PASSIVI DA RIPORTARE (TR=EP+EC)	
U2204091801	*Risorse Vincolate (Capitolo: E4404004001)* SPESE PER LA REALIZZAZIONE DELL'ACCORDO DI PROGRAMMA DEL 16 FEBBRAIO 2011 "BONIFICHE DELLE ACQUE DI FALDA NELL'AREA DELL'AZIENDA KROTON GRES 2000 (EX SASOL)", DA REALIZZARE IN SOSTITUZIONE E IN DANNO DEL SOGGETTO RESPONSABILE INADEMPIENTE	RS CP CS	0,00 840.000,00 840.000,00	PR PC TP	0,00 0,00 0,00	R I FPV	0,00 0,00 840.000,00	ECP	0,00	EP EC TR	0,00 0,00 0,00
U3201012900	*Risorse Vincolate (Capitolo: E3402000300)* SPESE PER LA SALVAGUARDIA E LA REALIZZAZIONE DI INTERVENTI DI RIQUALIFICAZIONE AMBIENTALE E DI RECUPERO DELLE AREE DEGRADATE (ART. 164, COMMA 4, DEL D.L.VO 29.10.1999, N. 490).	RS CP CS	35.076,10 0,00 35.076,10	PR PC TP	25.000,00 0,00 25.000,00	R I FPV	0,00 0,00 0,00	ECP	0,00	EP EC TR	10.076,10 0,00 10.076,10
U3201012901	*Risorse Vincolate (Capitolo: E3402000301)* SPESE PER LA SALVAGUARDIA E LA REALIZZAZIONE DI INTERVENTI DI RIQUALIFICAZIONE AMBIENTALE E DI RECUPERO DELLE AREE DEGRADATE (ART. 167 DEL D.L.VO 22.01.2004, N. 42). **NOTA:** *L'UTILIZZAZIONE DELLO STANZIAMENTO E' SUBORDINATA ALL'EFFETTIVO ACCERTAMENTO DELLE CORRISPONDENTI SOMME SUL CAPITOLO DI ENTRATA.*	RS CP CS	1.746.146,70 733.216,00 2.479.362,70	PR PC TP	229.450,01 57.000,00 286.450,01	R I FPV	-17.646,71 730.216,00 3.000,00	ECP	0,00	EP EC TR	1.499.049,98 673.216,00 2.172.265,98
U3201012911	*Risorse Vincolate (Capitolo: E3402000301)* SPESE PER LA SALVAGUARDIA E LA REALIZZAZIONE DI INTERVENTI DI RIQUALIFICAZIONE AMBIENTALE E DI RECUPERO DELLE AREE DEGRADATE (ART. 167 DEL D.L.VO 22.01.2004, N. 42) - INCARICHI PROFESSIONALI PER LA REALIZZAZIONE DI INVESTIMENTI	RS CP CS	0,00 294.998,79 294.998,79	PR PC TP	0,00 483,50 483,50	R I FPV	0,00 231.540,56 51.665,75	ECP	11.792,48	EP EC TR	0,00 231.057,06 231.057,06
U3201040901	*Risorse Vincolate (Capitolo: E4404003701)* SPESE PER LA PROGETTAZIONE E LA REALIZZAZIONE DEGLI INTERVENTI DI MESSA IN SICUREZZA E BONIFICA DELLE AREE COMPRESE NEL SITO DI INTERESSE NAZIONALE DI CROTONE, CASSANO, CERCHIARA (ACCORDO DI PROGRAMMA DEL 16 FEBBRAIO 2011)	RS CP CS	1.800.000,00 0,00 1.800.000,00	PR PC TP	1.800.000,00 0,00 1.800.000,00	R I FPV	0,00 0,00 0,00	ECP	0,00	EP EC TR	0,00 0,00 0,00
TOTALE TITOLO 2	**Spese in conto capitale**	**RS** **CP** **CS**	**3.581.222,80** **1.868.214,79** **5.449.437,59**	**PR** **PC** **TP**	**2.054.450,01** **57.483,50** **2.111.933,51**	**R** **I** **FPV**	**-17.646,71** **961.756,56** **894.665,75**	**ECP**	**11.792,48**	**EP** **EC** **TR**	**1.509.126,08** **904.273,06** **2.413.399,14**
TOTALE PROGRAMMA 02	***Tutela, valorizzazione e recupero ambientale***	**RS** **CP** **CS**	**12.480.833,14** **31.131.025,92** **43.611.859,06**	**PR** **PC** **TP**	**4.478.771,30** **17.601.308,22** **22.080.079,52**	**R** **I** **FPV**	**-984.831,30** **22.939.817,91** **6.858.479,86**	**ECP**	**1.332.728,15**	**EP** **EC** **TR**	**7.017.230,54** **5.338.509,69** **12.355.740,23**
0903 PROGRAMMA 03	**Rifiuti**										
TITOLO 1	**Spese correnti**										
U1201014001	*Risorse Autonome* SPESE PER IL PERSONALE A TEMPO DETERMINATO ASSEGNATO ALL'UNITA' DI PROGETTO "RIFIUTI" POSTA ALLE DIPENDENZE DEL DIPARTIMENTO POLITICHE DELL'AMBIENTE (DECRETO DEL DIRIGENTE GENERALE N. 4611 DEL 26 MARZO 2013) **NOTA:** *VEDI ANCHE CAPITOLO 1201014002*	RS CP CS	0,00 40.000,00 40.000,00	PR PC TP	0,00 23.038,15 23.038,15	R I FPV	0,00 23.038,15 0,00	ECP	16.961,85	EP EC TR	0,00 0,00 0,00
U1201014002	*Risorse Autonome* SPESE PER IL PERSONALE A TEMPO DETERMINATO ASSEGNATO ALL'UNITA' DI PROGETTO "RIFIUTI" POSTA ALLE DIPENDENZE DEL DIPARTIMENTO POLITICHE DELL'AMBIENTE - CONTRIBUTI SOCIALI EFFETTIVI A CARICO DELL'ENTE (DECRETO DEL DIRIGENTE GENERALE N. 4611 DEL 26 MARZO 2013) **NOTA:** *VEDI ANCHE CAPITOLO 1201014001*	RS CP CS	5.086,86 12.000,00 17.086,86	PR PC TP	1.051,72 5.886,15 6.937,87	R I FPV	-4.035,14 12.000,00 0,00	ECP	0,00	EP EC TR	0,00 6.113,85 6.113,85

MISSIONE, PROGRAMMA, TITOLO, CAPITOLO	DENOMINAZIONE	RESIDUI PASSIVI AL 1/1/2021 (RS)		PAGAMENTI IN C/RESIDUI (PR)		RIACCERTAMENTO RESIDUI (R)(1)				RESIDUI PASSIVI DA ESERCIZI PRECEDENTI (EP=RS-PR+R)	
		PREVISIONI DEFINITIVE DI COMPETENZA (CP)		PAGAMENTI IN C/ COMPETENZA (PC)		IMPEGNI (I)(2)		ECONOMIE DI COMPETENZA (ECP=CP-I-FPV)		RESIDUI PASSIVI DA ESERCIZIO DI COMPETENZA (EC=I-PC)	
		PREVISIONI DEFINITIVE DI CASSA (CS)		TOTALE PAGAMENTI (TP=PR +PC)		FONDO PLURIENNALE VINCOLATO (FPV) (3)				TOTALE RESIDUI PASSIVI DA RIPORTARE (TR=EP+EC)	
U3201020701	*Risorse Vincolate (Capitolo: E1103000201)* SPESE PER LA GESTIONE DEGLI INTERVENTI E DELLE INIZIATIVE FINALIZZATE AL SUPERAMENTO DELLE CRITICITA' NEL SETTORE DEI RIFIUTI (ARTICOLI 1 E 2, COMMI 1 E 2, LEGGE REGIONALE 12 APRILE 2013, N. 18) **NOTA:** *LE SOMME SONO RELATIVE AD ENTRATE RIFERITE AL 2014 E ANNI PRECEDENTI*	RS CP CS	137.797,24 424.829,60 562.626,84	PR PC TP	6.978,40 9.437,06 16.415,46	R I FPV	0,00 9.437,06 0,00	ECP	415.392,54	EP EC TR	130.818,84 0,00 130.818,84
U3201020704	*Risorse Vincolate (Capitolo: E1103000201)* SPESE PER LA GESTIONE DEGLI INTERVENTI E DELLE INIZIATIVE FINALIZZATE AL SUPERAMENTO DELLE CRITICITA' NEL SETTORE DEI RIFIUTI (ARTICOLI 1 E 2, COMMI 1 E 2, LEGGE REGIONALE 12 APRILE 2013, N. 18) - RETRIBUZIONI IN DENARO	RS CP CS	10.208,77 0,00 10.208,77	PR PC TP	0,00 0,00 0,00	R I FPV	-374,01 0,00 0,00	ECP	0,00	EP EC TR	9.834,76 0,00 9.834,76
U3201020705	*Risorse Vincolate (Capitolo: E1103000201)* SPESE PER LA GESTIONE DEGLI INTERVENTI E DELLE INIZIATIVE FINALIZZATE AL SUPERAMENTO DELLE CRITICITA' NEL SETTORE DEI RIFIUTI (ARTICOLI 1 E 2, COMMI 1 E 2, LEGGE REGIONALE 12 APRILE 2013, N. 18) - CONTRIBUTI SOCIALI EFFETTIVI A CARICO DELL'ENTE	RS CP CS	2.499,01 0,00 2.499,01	PR PC TP	0,00 0,00 0,00	R I FPV	0,00 0,00 0,00	ECP	0,00	EP EC TR	2.499,01 0,00 2.499,01
U3201020706	*Risorse Vincolate (Capitolo: E1103000201)* SPESE PER LA GESTIONE DEGLI INTERVENTI E DELLE INIZIATIVE FINALIZZATE AL SUPERAMENTO DELLE CRITICITA' NEL SETTORE DEI RIFIUTI (ARTICOLI 1 E 2, COMMI 1 E 2, LEGGE REGIONALE 12 APRILE 2013, N. 18) - IMPOSTA REGIONALE SULLE ATTIVITA' PRODUTTIVE (IRAP)	RS CP CS	835,95 0,00 835,95	PR PC TP	0,00 0,00 0,00	R I FPV	0,00 0,00 0,00	ECP	0,00	EP EC TR	835,95 0,00 835,95
U3201020711	*Risorse Vincolate (Capitolo: E1103000200)* SPESE PER LA GESTIONE DEGLI INTERVENTI E DELLE INIZIATIVE FINALIZZATE AL SUPERAMENTO DELLE CRITICITA' NEL SETTORE DEI RIFIUTI - ONERI DA CONTENZIOSO (ARTICOLI 1 E 2, COMMI 1 E 2, LEGGE REGIONALE 12 APRILE 2013, N. 18)	RS CP CS	0,00 1.805.876,56 1.805.876,56	PR PC TP	0,00 1.805.876,56 1.805.876,56	R I FPV	0,00 1.805.876,56 0,00	ECP	0,00	EP EC TR	0,00 0,00 0,00
U3201020901	*Risorse Vincolate (Capitolo: E1103000301)* SPESE PER GARANTIRE IL SERVIZIO DI TRATTAMENTO E DI SMALTIMENTO DEI RIFIUTI ED IL PAGAMENTO DEI GESTORI E CONCESSIONARI DEL SERVIZIO MEDESIMO (ART. 1, COMMA 3, DELLA LEGGE REGIONALE 13.01.15 N.2; ART.6 DELLA LEGGE REGIONALE 27/04/2015 N. 12)	RS CP CS	4.788.549,20 0,00 4.788.549,20	PR PC TP	7.485,64 0,00 7.485,64	R I FPV	-84.284,98 0,00 0,00	ECP	0,00	EP EC TR	4.696.778,58 0,00 4.696.778,58
U3201020905	*Risorse Vincolate (Capitolo: E1103000301)* SPESE PER GARANTIRE IL SERVIZIO DI TRATTAMENTO E DI SMALTIMENTO DEI RIFIUTI ED IL PAGAMENTO DEI GESTORI E CONCESSIONARI DEL SERVIZIO MEDESIMO (ART. 1, COMMA 3, DELLA LEGGE REGIONALE 13.01.15 N.2, ART.6 DELLA LEGGE REGIONALE 27/04/2015 N. 12) - TRIBUTO FUNZIONE TUTELA E PROTEZIONE AMBIENTE	RS CP CS	107.801,23 0,00 107.801,23	PR PC TP	0,00 0,00 0,00	R I FPV	0,00 0,00 0,00	ECP	0,00	EP EC TR	107.801,23 0,00 107.801,23
U3201020906	*Risorse Vincolate (Capitolo: E1103000301)* SPESE PER GARANTIRE IL SERVIZIO DI TRATTAMENTO E DI SMALTIMENTO DEI RIFIUTI ED IL PAGAMENTO DEI GESTORI E CONCESSIONARI DEL SERVIZIO MEDESIMO (ART. 1, COMMA 3,DELLA LEGGE REGIONALE 13.01.15 N.2, ART.6 DELLA LEGGE REGIONALE 27/04/2015 N. 12) - SERVIZI AMMINISTRATIVI	RS CP CS	29.914,77 0,00 29.914,77	PR PC TP	0,00 0,00 0,00	R I FPV	-13.404,02 0,00 0,00	ECP	0,00	EP EC TR	16.510,75 0,00 16.510,75
U3201020913	*Risorse Vincolate (Capitolo: E1103000301)* SPESE PER GARANTIRE IL SERVIZIO DI TRATTAMENTO E DI SMALTIMENTO DEI RIFIUTI ED IL PAGAMENTO DEI GESTORI E CONCESSIONARI DEL SERVIZIO MEDESIMO - TRASFERIMENTI CORRENTI AD AMMINISTRAZIONI LOCALI (ART. 1, COMMA 3, DELLA LEGGE REGIONALE 13.01.15 N.2; ART.6 DELLA LEGGE REGIONALE 27/04/2015 N. 12)	RS CP CS	6.086.425,32 0,00 6.086.425,32	PR PC TP	0,00 0,00 0,00	R I FPV	0,00 0,00 0,00	ECP	0,00	EP EC TR	6.086.425,32 0,00 6.086.425,32
U9090300101	*Risorse Autonome* SPESE PER STIPENDI, ALTRI ASSEGNI FISSI E CONTRIBUTI DIVERSI A CARICO DELL'ENTE, INERENTI AL PERSONALE ADDETTO ALLE SEGRETERIE PARTICOLARI DEL PRESIDENTE, DEGLI ASSESSORI DELLA GIUNTA REGIONALE E DEL PRESIDENTE DELLA COMMISSIONE DEL PIANO, NONCHE' PER L'INDENNITA' FORFETTIZZATA DEL PERSONALE CHE PRESTA SERVIZIO NELLE STRUTTURE AUSILIARIE DEI DIPARTIMENTI (ARTT. 5 E 8 DELLA LEGGE REGIONALE 13.5.1996, N. 7; ART. 3 DELLA LEGGE REGIONALE 26.5.1997, N. 8. ART. 1, COMMA 5, DELLA LEGGE REGIONALE 28.8.2000, N. 14; LEGGE REGIONALE 29.10.2001, N.24)(SPESE OBBLIGATORIE). - U.09.03	RS CP CS	0,00 33.839,54 33.839,54	PR PC TP	0,00 33.839,54 33.839,54	R I FPV	0,00 33.839,54 0,00	ECP	0,00	EP EC TR	0,00 0,00 0,00

MISSIONE, PROGRAMMA, TITOLO, CAPITOLO	DENOMINAZIONE	RESIDUI PASSIVI AL 1/1/2021 (RS)		PAGAMENTI IN C/RESIDUI (PR)		RIACCERTAMENTO RESIDUI (R)(1)			RESIDUI PASSIVI DA ESERCIZI PRECEDENTI (EP=RS-PR+R)	
		PREVISIONI DEFINITIVE DI COMPETENZA (CP)		PAGAMENTI IN C/ COMPETENZA (PC)		IMPEGNI (I)(2)		ECONOMIE DI COMPETENZA (ECP=CP-I-FPV)	RESIDUI PASSIVI DA ESERCIZIO DI COMPETENZA (EC=I-PC)	
		PREVISIONI DEFINITIVE DI CASSA (CS)		TOTALE PAGAMENTI (TP=PR +PC)		FONDO PLURIENNALE VINCOLATO (FPV) (3)			TOTALE RESIDUI PASSIVI DA RIPORTARE (TR=EP+EC)	
U9090300102	*Risorse Autonome* SPESE PER STIPENDI, ALTRI ASSEGNI FISSI E CONTRIBUTI DIVERSI A CARICO DELL'ENTE, INERENTI AL PERSONALE ADDETTO ALLE SEGRETERIE PARTICOLARI DEL PRESIDENTE, DEGLI ASSESSORI DELLA GIUNTA REGIONALE E DEL PRESIDENTE DELLA COMMISSIONE DEL PIANO, NONCHE' PER L'INDENNITA' FORFETTIZZATA DEL PERSONALE CHE PRESTA SERVIZIO NELLE STRUTTURE AUSILIARIE DEI DIPARTIMENTI - CONTRIBUTI SOCIALI EFFETTIVI A CARICO DELL'ENTE - (ARTT. 5 E 8 DELLA LEGGE REGIONALE 13.5.1996, N. 7; ART. 3 DELLA LEGGE REGIONALE 26.5.1997, N. 8. ART. 1, COMMA 5, DELLA LEGGE REGIONALE 28.8.2000, N. 14; LEGGE REGIONALE 29.10.2001, N.24)(SPESE OBBLIGATORIE). - U.09.03	RS CP CS	184,66 7.968,11 8.152,77	PR PC TP	184,66 6.857,15 7.041,81	R I FPV	0,00 7.524,14 0,00	ECP	443,97	EP EC TR	0,00 666,99 666,99
U9090300201	*Risorse Autonome* SPESE PER LE COMPETENZE FISSE DEL PERSONALE REGIONALE DI RUOLO, IVI COMPRESE QUELLE PER IL PAGAMENTO DELLA RETRIBUZIONE DI POSIZIONE E DEI CONTRIBUTI PREVIDENZIALI POSTI A CARICO DELLA REGIONE (SPESE OBBLIGATORIE). - U.09.03	RS CP CS	12.030,27 306.573,28 318.603,55	PR PC TP	7.670,17 295.981,02 303.651,19	R I FPV	0,00 295.981,02 0,00	ECP	10.592,26	EP EC TR	4.360,10 0,00 4.360,10
U9090300202	*Risorse Autonome* SPESE PER LE COMPETENZE FISSE DEL PERSONALE REGIONALE DI RUOLO, IVI COMPRESE QUELLE PER IL PAGAMENTO DELLA RETRIBUZIONE DI POSIZIONE E DEI CONTRIBUTI PREVIDENZIALI POSTI A CARICO DELLA REGIONE -CONTRIBUTI SOCIALI EFFETTIVI A CARICO DELL'ENTE - (SPESE OBBLIGATORIE). - U.09.03	RS CP CS	37.880,26 88.226,85 126.107,11	PR PC TP	16.259,83 65.298,36 81.558,19	R I FPV	-21.620,43 88.226,85 0,00	ECP	0,00	EP EC TR	0,00 22.928,49 22.928,49
U9090300204	*Risorse Autonome* SPESE PER IL PAGAMENTO DELL'IRAP A VALERE SULLE SPESE PER IL PERSONALE REGIONALE (SPESE OBBLIGATORIE) - U.09.03	RS CP CS	99.849,83 72.742,77 172.592,60	PR PC TP	5.037,58 25.145,67 30.183,25	R I FPV	-9.688,25 42.742,77 30.000,00	ECP	0,00	EP EC TR	85.124,00 17.597,10 102.721,10
U9090300501	*Risorse Vincolate (Capitolo: E9201010201; E9201050101)* SPESE PER SOSTENERE LE FASI DI PROGRAMMAZIONE, ATTUAZIONE, GESTIONE, CONTROLLO, VALUTAZIONE E SORVEGLIANZA DEL PROGRAMMA OPERATIVO (POR 2014-2020 - ASSE 14) - RETRIBUZIONI IN DENARO - U.09.03	RS CP CS	16.859,34 22.059,66 38.919,00	PR PC TP	3.709,03 18.087,96 21.796,99	R I FPV	-462,82 18.087,96 873,27	ECP	3.098,43	EP EC TR	12.687,49 0,00 12.687,49
U9090300502	*Risorse Vincolate (Capitolo: E9201010201; E9201050101)* SPESE PER SOSTENERE LE FASI DI PROGRAMMAZIONE, ATTUAZIONE, GESTIONE, CONTROLLO, VALUTAZIONE E SORVEGLIANZA DEL PROGRAMMA OPERATIVO (POR 2014-2020 - ASSE 14) - CONTRIBUTI SOCIALI EFFETTIVI A CARICO DELL'ENTE - U.09.03	RS CP CS	4.980,29 5.264,25 10.244,54	PR PC TP	1.453,97 3.387,23 4.841,20	R I FPV	-128,13 4.321,73 198,28	ECP	744,24	EP EC TR	3.398,19 934,50 4.332,69
U9090300503	*Risorse Vincolate (Capitolo: E9201010201; E9201050101)* SPESE PER SOSTENERE LE FASI DI PROGRAMMAZIONE, ATTUAZIONE, GESTIONE, CONTROLLO, VALUTAZIONE E SORVEGLIANZA DEL PROGRAMMA OPERATIVO (POR 2014-2020 - ASSE 14) - IMPOSTA REGIONALE SULLE ATTIVITA' PRODUTTIVE (IRAP) - U.09.03	RS CP CS	1.723,89 1.989,04 3.712,93	PR PC TP	638,23 1.205,04 1.843,27	R I FPV	-76,75 1.650,88 71,22	ECP	266,94	EP EC TR	1.008,91 445,84 1.454,75
U9090301001	*Risorse Vincolate (Capitolo: E9201015001)* SOMME DERIVANTI DALLA CONTABILITA' SPECIALE 02762/450 E DESTINATE ALLA ESECUZIONE DELLE SENTENZE DI CONDANNA DERIVANTI DAL CESSATO CONTESTO EMERGENZIALE IN MATERIA DI RIFIUTI, BONIFICHE E DEPURAZIONE DELLE ACQUE (OCDPC N. 448 DEL 24 APRILE 2017)	RS CP CS	0,00 5.573.234,64 5.573.234,64	PR PC TP	0,00 5.573.134,64 5.573.134,64	R I FPV	0,00 5.573.134,64 0,00	ECP	100,00	EP EC TR	0,00 0,00 0,00
U9090301301	*Risorse Vincolate (Capitolo: E9305990401)* SPESE PER SOSTENERE IL COSTO DEL SERVIZIO DI TRATTAMENTO DEI RIFIUTI URBANI SULLA BASE DEGLI ACCORDI STIPULATI CON LE COMUNITA' D'AMBITO TERRITORIALE OTTIMALE (L.R 11 AGOSTO 2014 N.14 E L.R 25 GENNAIO 2019, N. 5) - CONTRATTI DI SERVIZIO PUBBLICO	RS CP CS	6.830.429,51 2.662.319,42 9.492.748,93	PR PC TP	545.821,56 11.183,99 557.005,55	R I FPV	-882.346,75 11.183,99 0,00	ECP	2.651.135,43	EP EC TR	5.402.261,20 0,00 5.402.261,20
U9090301304	*Risorse Vincolate (Capitolo: E9305990401)* SPESE PER SOSTENERE IL COSTO DEL SERVIZIO DI TRATTAMENTO DEI RIFIUTI URBANI SULLA BASE DEGLI ACCORDI STIPULATI CON LE COMUNITA' D'AMBITO TERRITORIALE OTTIMALE (L.R 11 AGOSTO 2014 N.14 E L.R 25 GENNAIO 2019, N. 5) - SERVIZI AMMINISTRATIVI	RS CP CS	1.028,75 0,00 1.028,75	PR PC TP	0,00 0,00 0,00	R I FPV	0,00 0,00 0,00	ECP	0,00	EP EC TR	1.028,75 0,00 1.028,75
U9090301305	*Risorse Vincolate (Capitolo: E9305990401)* SPESE PER SOSTENERE IL COSTO DEL SERVIZIO DI TRATTAMENTO DEI RIFIUTI URBANI SULLA BASE DEGLI ACCORDI STIPULATI CON LE COMUNITA' D'AMBITO TERRITORIALE OTTIMALE (L.R 11 AGOSTO 2014 N.14 E L.R 25 GENNAIO 2019, N. 5) - TRASFERIMENTI CORRENTI AD AMMINISTRAZIONI LOCALI	RS CP CS	6.244.594,60 0,00 6.244.594,60	PR PC TP	0,00 0,00 0,00	R I FPV	0,00 0,00 0,00	ECP	0,00	EP EC TR	6.244.594,60 0,00 6.244.594,60

MISSIONE, PROGRAMMA, TITOLO, CAPITOLO	DENOMINAZIONE	RESIDUI PASSIVI AL 1/1/2021 (RS) PREVISIONI DEFINITIVE DI COMPETENZA (CP) PREVISIONI DEFINITIVE DI CASSA (CS)		PAGAMENTI IN C/RESIDUI (PR) PAGAMENTI IN C/ COMPETENZA (PC) TOTALE PAGAMENTI (TP=PR +PC)		RIACCERTAMENTO RESIDUI (R)(1) IMPEGNI (I)(2) FONDO PLURIENNALE VINCOLATO (FPV) (3)		ECONOMIE DI COMPETENZA (ECP=CP-I-FPV)		RESIDUI PASSIVI DA ESERCIZI PRECEDENTI (EP=RS-PR+R) RESIDUI PASSIVI DA ESERCIZIO DI COMPETENZA (EC=I-PC) TOTALE RESIDUI PASSIVI DA RIPORTARE (TR=EP+EC)	
U9090301401	*Risorse Vincolate (Capitolo: E9201012201)* SPESE PER LE AZIONI DI ASSISTENZA TECNICA FINALIZZATA ALLA REALIZZAZIONE DI INTERVENTI DI RILEVANZA STRATEGICA REGIONALE DEL PATTO PER LO SVILUPPO DELLA REGIONE CALABRIA - RETRIBUZIONI IN DENARO - 09.03 (PATTO PER LO SVILUPPO DELLA REGIONE CALABRIA - FONDO SVILUPPO E COESIONE (FSC) 2014-2020 - DGR N. 160 DEL 13 MAGGIO 2016 - DELIBERA CIPE N. 26 DEL 10 AGOSTO 2016) **NOTA:** *CON DGR N. 438/2021 LA SOMMA DI EURO 0,10 E' STATA ACCANTONATA AL CAPITOLO U9200301801 AI FINI DELLA REALIZZAZIONE DEGLI INTERVENTI CONFLUITI NEL PIANO SVILUPPO E COESIONE (ART. 44 D.L. 34/2019).*	RS CP CS	0,00 16.601,67 16.601,67	PR PC TP	0,00 16.601,67 16.601,67	R I FPV	0,00 16.601,67 0,00	ECP	0,00	EP EC TR	0,00 0,00 0,00
U9090301402	*Risorse Vincolate (Capitolo: E9201012201)* SPESE PER LE AZIONI DI ASSISTENZA TECNICA FINALIZZATA ALLA REALIZZAZIONE DI INTERVENTI DI RILEVANZA STRATEGICA REGIONALE DEL PATTO PER LO SVILUPPO DELLA REGIONE CALABRIA - CONTRIBUTI SOCIALI EFFETTIVI A A CARICO DELL'ENTE - 09.03 (PATTO PER LO SVILUPPO DELLA REGIONE CALABRIA - FONDO SVILUPPO E COESIONE (FSC) 2014-2020 - DGR N. 160 DEL 13 MAGGIO 2016 - DELIBERA CIPE N. 26 DEL 10 AGOSTO 2016)	RS CP CS	440,75 3.966,72 4.407,47	PR PC TP	440,75 3.966,72 4.407,47	R I FPV	0,00 3.966,72 0,00	ECP	0,00	EP EC TR	0,00 0,00 0,00
U9090301403	*Risorse Vincolate (Capitolo: E9201012201)* SPESE PER LE AZIONI DI ASSISTENZA TECNICA FINALIZZATA ALLA REALIZZAZIONE DI INTERVENTI DI RILEVANZA STRATEGICA REGIONALE DEL PATTO PER LO SVILUPPO DELLA REGIONE CALABRIA - IRAP- 09.03 (PATTO PER LO SVILUPPO DELLA REGIONE CALABRIA - FONDO SVILUPPO E COESIONE (FSC) 2014-2020 - DGR N. 160 DEL 13 MAGGIO 2016 - DELIBERA CIPE N. 26 DEL 10 AGOSTO 2016)	RS CP CS	156,79 1.411,13 1.567,92	PR PC TP	156,79 1.411,13 1.567,92	R I FPV	0,00 1.411,13 0,00	ECP	0,00	EP EC TR	0,00 0,00 0,00
U9090301501	*Risorse Autonome* RESTITUZIONE AL COMUNE DI LAGO PER RINEGOZIAZIONE DEL PIANO DI RIENTRO DEL DEBITO PER TARIFFA CONFERIMENTO RIFIUTI	RS CP CS	11.979,60 0,00 11.979,60	PR PC TP	11.979,60 0,00 11.979,60	R I FPV	0,00 0,00 0,00	ECP	0,00	EP EC TR	0,00 0,00 0,00
U9090301601	*Risorse Vincolate (Capitolo: E1103000201)* SPESE PER GARANTIRE LA COPERTURA FINANZIARIA NONCHE' LA REGOLARIZZAZIONE DI ATTI GIUDIZIALI DI PIGNORAMENTO DERIVANTI DAL CESSATO CONTESTO EMERGENZIALE IN MATERIA DI RIFIUTI, BONIFICHE E DEPURAZIONE DELLE ACQUE	RS CP CS	2.754.410,99 2.817.158,89 5.571.569,88	PR PC TP	2.750.656,59 2.817.158,89 5.567.815,48	R I FPV	-3.754,40 2.817.158,89 0,00	ECP	0,00	EP EC TR	0,00 0,00 0,00
U9090301701	*Risorse Autonome* SPESE PER GARANTIRE LA COPERTURA FINANZIARIA NONCHE' LA REGOLARIZZAZIONE DI ATTI GIUDIZIALI DI PIGNORAMENTO DERIVANTI DAL CESSATO CONTESTO EMERGENZIALE IN MATERIA DI RIFIUTI, BONIFICHE E DEPURAZIONE DELLE ACQUE	RS CP CS	10.395.589,01 0,00 10.395.589,01	PR PC TP	10.395.589,01 0,00 10.395.589,01	R I FPV	0,00 0,00 0,00	ECP	0,00	EP EC TR	0,00 0,00 0,00
TOTALE TITOLO 1	**Spese correnti**	**RS** **CP** **CS**	**37.581.256,89** **13.896.062,13** **51.477.319,02**	**PR** **PC** **TP**	**13.755.113,53** **10.717.496,93** **24.472.610,46**	**R** **I** **FPV**	**-1.020.175,68** **10.766.183,70** **31.142,77**	**ECP**	**3.098.735,66**	**EP** **EC** **TR**	**22.805.967,68** **48.686,77** **22.854.654,45**
TITOLO 2	**Spese in conto capitale**										
U0213120301	*Risorse Vincolate (Capitolo: E0000000000; E0110110801)* SPESE RIVOLTE A FAVORIRE LA MINORE PRODUZIONE DI RIFIUTI, LE ATTIVITA'DI RECUPERO DI MATERIE PRIME E DI ENERGIA, LA BONIFICA DEI SUOLI INQUINATI ED IL RECUPERO DELLE AREE DEGRADATE (ART. 3, COMMA 27, DELLA LEGGE 28.12.95, N.549).	RS CP CS	15.000,00 0,00 15.000,00	PR PC TP	0,00 0,00 0,00	R I FPV	-15.000,00 0,00 0,00	ECP	0,00	EP EC TR	0,00 0,00 0,00
U3201020703	*Risorse Vincolate (Capitolo: E1103000201)* SPESE PER LA GESTIONE DEGLI INTERVENTI E DELLE INIZIATIVE FINALIZZATE AL SUPERAMENTO DELLE CRITICITA' NEL SETTORE DEI RIFIUTI - INCARICHI PROFESSIONALI PER LA REALIZZAZIONE DI INVESTIMENTI (ARTICOLI 1 E 2, COMMI 1 E 2, LEGGE REGIONALE 12 APRILE 2013, N. 18)	RS CP CS	311.438,97 907.958,39 1.219.397,36	PR PC TP	303.942,97 107.213,60 411.156,57	R I FPV	0,00 907.958,39 0,00	ECP	0,00	EP EC TR	7.496,00 800.744,79 808.240,79

MISSIONE, PROGRAMMA, TITOLO, CAPITOLO	DENOMINAZIONE	RESIDUI PASSIVI AL 1/1/2021 (RS) PREVISIONI DEFINITIVE DI COMPETENZA (CP) PREVISIONI DEFINITIVE DI CASSA (CS)	PAGAMENTI IN C/RESIDUI (PR) PAGAMENTI IN C/ COMPETENZA (PC) TOTALE PAGAMENTI (TP=PR +PC)	RIACCERTAMENTO RESIDUI (R)(1) IMPEGNI (I)(2) FONDO PLURIENNALE VINCOLATO (FPV) (3)	ECONOMIE DI COMPETENZA (ECP=CP-I-FPV)	RESIDUI PASSIVI DA ESERCIZI PRECEDENTI (EP=RS-PR+R) RESIDUI PASSIVI DA ESERCIZIO DI COMPETENZA (EC=I-PC) TOTALE RESIDUI PASSIVI DA RIPORTARE (TR=EP+EC)
U3201020708	*Risorse Vincolate (Capitolo: E1103000201)* SPESE PER LA GESTIONE DEGLI INTERVENTI E DELLE INIZIATIVE FINALIZZATE AL SUPERAMENTO DELLE CRITICITA' NEL SETTORE DEI RIFIUTI (ARTICOLI 1 E 2, COMMI 1 E 2, LEGGE REGIONALE 12 APRILE 2013, N. 18) - CONTRIBUTI AGLI INVESTIMENTI AD AMMINISTRAZIONI LOCALI	RS 8.855.572,51 CP 0,00 CS 8.855.572,51	PR 216.374,03 PC 0,00 TP 216.374,03	R -425.000,00 I 0,00 FPV 0,00	ECP 0,00	EP 8.214.198,48 EC 0,00 TR 8.214.198,48
U3201020902	*Risorse Vincolate (Capitolo: E1103000301)* SPESE PER GARANTIRE IL SERVIZIO DI TRATTAMENTO E DI SMALTIMENTO DEI RIFIUTI ED IL PAGAMENTO DEI GESTORI E CONCESSIONARI DEL SERVIZIO MEDESIMO (ART. 1, COMMA 3, DELLA LEGGE REGIONALE 13.01.15 N.2, ART.6 DELLA LEGGE REGIONALE 27/04/2015 N. 12) - IMPIANTI E MACCHINARI	RS 107.710,17 CP 0,00 CS 107.710,17	PR 37.913,16 PC 0,00 TP 37.913,16	R -65.384,30 I 0,00 FPV 0,00	ECP 0,00	EP 4.412,71 EC 0,00 TR 4.412,71
U3201020903	*Risorse Vincolate (Capitolo: E1103000301)* SPESE PER GARANTIRE IL SERVIZIO DI TRATTAMENTO E DI SMALTIMENTO DEI RIFIUTI ED IL PAGAMENTO DEI GESTORI E CONCESSIONARI DEL SERVIZIO MEDESIMO (ART. 1, COMMA 3, DELLA LEGGE REGIONALE 13.01.15 N.2, ART.6 DELLA LEGGE REGIONALE 27/04/2015 N. 12) - INCARICHI PROFESSIONALI PER LA REALIZZAZIONE DI INVESTIMENTI	RS 252.678,77 CP 445.209,03 CS 697.887,80	PR 61.956,56 PC 0,00 TP 61.956,56	R -58.863,17 I 0,00 FPV 445.209,03	ECP 0,00	EP 131.859,04 EC 0,00 TR 131.859,04
U3201020912	*Risorse Vincolate (Capitolo: E1103000301)* SPESE PER GARANTIRE IL SERVIZIO DI TRATTAMENTO E DI SMALTIMENTO DEI RIFIUTI ED IL PAGAMENTO DEI GESTORI E CONCESSIONARI DEL SERVIZIO MEDESIMO (ART. 1, COMMA 3, DELLA LEGGE DI AUTORIZZAZIONE PER L'ESERCIZIO PROVVISORIO DEL BILANCIO 2015, ART.6 DEL DISEGNO DI LEGGE DI STABILITA REGIONALE 27 APRILE 2015, N. 12) - CONTRIBUTI AGLI INVESTIMENTI AD AMMINISTRAZIONI LOCALI	RS 1.976.640,69 CP 0,00 CS 1.976.640,69	PR 534.614,82 PC 0,00 TP 534.614,82	R 0,00 I 0,00 FPV 0,00	ECP 0,00	EP 1.442.025,87 EC 0,00 TR 1.442.025,87
U3304010101	*Risorse Vincolate (Capitolo: E4412003501)* SPESE PER L'ATTUAZIONE DELL'ACCORDO DI PROGRAMMA QUADRO INTEGRATIVO 'DIFESA AMBIENTALE (RIFIUTI SOLIDI URBANI E SITI INQUINATI) (DELIBERAZIONE CIPE N. 35 DEL 27 MAGGIO 2005). **NOTA:** *FINANZIAMENTO COMPLESSIVO DI EURO 39.990.111,66 ISCRITTI NEGLI ANNI 2006 E 2007, POI RIMODULATO IN EURO 37.631.415,29 CON SWAP DI EURO 2.249.156,37 A FAVORE DELL'APQ TUTELA E RISANAMENTO AMBIENTALE I° ATTO INTEGRATIVO E CON SWAP DI EURO 109.540,00 A FAVORE DELL'APQ TUTELA E RISANAMENTO AMBIENTALE II° ATTO INTEGRATIVO. APQ SUCCESSIVAMENTE RIMODULATO IN EURO 35.588.077,13 CON SWAP DI EURO 79.999,80 PROVENIENTI DA ALTRI APQ E SWAP DI EURO 2.123.337,96 A FAVORE DELL'APQ TUTELA DELLE ACQUE E GESTIONE INTEGRATA DELLE RISORSE IDRICHE (TAGIRI) - I° ATTO INTEGRATIVO (SETTORE DEPURAZIONE) AI SENSI DELLA DELIBERA DI GIUNTA REGIONALE N. 313 DEL 25 MARZO 2010.*	RS 122.654,46 CP 2.870.839,30 CS 2.993.493,76	PR 122.654,46 PC 0,00 TP 122.654,46	R 0,00 I 0,00 FPV 0,00	ECP 2.870.839,30	EP 0,00 EC 0,00 TR 0,00
U3304020102	*Risorse Vincolate (Capitolo: E4412006101)* SPESE PER INTERVENTI DI RILEVANZA STRATEGICA REGIONALE NEL MEZZOGIORNO NEL SETTORE AMBIENTALE DELLA BONIFICA DI DISCARICHE - CONTRIBUTI AGLI INVESTIMENTI AD AMMINISTRAZIONI LOCALI(DELIBERA CIPE N. 60/2012)	RS 0,00 CP 11.002.874,13 CS 11.002.874,13	PR 0,00 PC 105.630,59 TP 105.630,59	R 0,00 I 303.634,21 FPV 0,00	ECP 10.699.239,92	EP 0,00 EC 198.003,62 TR 198.003,62
U3701030201	*Risorse Vincolate (Capitolo: E4439000101; E4610000101)* SPESE DESTINATE ALLA OTTIMIZZAZIONE DEL SISTEMA DI GESTIONE DEI RIFIUTI E PER L'ATTIVAZIONE DELLE FILIERE PRODUTTIVE CONNESSE AL RIUTILIZZO,REIMPIEGO, RICICLAGGIO E RECUPERO DI MATERIA ED ENERGIA (ASSE III - SETTORE 3 - OBIETTIVO OPERATIVO 3.3.2). **NOTA:** *VEDI ANCHE IL CAPITOLO DELL'ENTRATA 44390001*	RS 4.139.008,69 CP 0,00 CS 4.139.008,69	PR 0,00 PC 0,00 TP 0,00	R -1.751.715,69 I 0,00 FPV 0,00	ECP 0,00	EP 2.387.293,00 EC 0,00 TR 2.387.293,00
U9090301303	*Risorse Vincolate (Capitolo: E9305990401)* SPESE PER SOSTENERE IL COSTO DEL SERVIZIO DI TRATTAMENTO DEI RIFIUTI URBANI SULLA BASE DEGLI ACCORDI STIPULATI CON LE COMUNITA' D'AMBITO TERRITORIALE OTTIMALE (L.R 11 AGOSTO 2014 N.14 E L.R 25 GENNAIO 2019, N. 5) - INCARICHI PROFESSIONALI PER LA REALIZZAZIONE DEGLI INVESTIMENTI	RS 24.036,00 CP 20.000,00 CS 44.036,00	PR 4.636,00 PC 0,00 TP 4.636,00	R -8.200,00 I 0,00 FPV 20.000,00	ECP 0,00	EP 11.200,00 EC 0,00 TR 11.200,00
TOTALE TITOLO 2	**Spese in conto capitale**	**RS 15.804.740,26** **CP 15.246.880,85** **CS 31.051.621,11**	**PR 1.282.092,00** **PC 212.844,19** **TP 1.494.936,19**	**R -2.324.163,16** **I 1.211.592,60** **FPV 465.209,03**	**ECP 13.570.079,22**	**EP 12.198.485,10** **EC 998.748,41** **TR 13.197.233,51**

MISSIONE, PROGRAMMA, TITOLO, CAPITOLO	DENOMINAZIONE	RESIDUI PASSIVI AL 1/1/2021 (RS)	PAGAMENTI IN C/RESIDUI (PR)	RIACCERTAMENTO RESIDUI (R)(1)		RESIDUI PASSIVI DA ESERCIZI PRECEDENTI (EP=RS-PR+R)
		PREVISIONI DEFINITIVE DI COMPETENZA (CP)	PAGAMENTI IN C/ COMPETENZA (PC)	IMPEGNI (I)(2)	ECONOMIE DI COMPETENZA (ECP=CP-I-FPV)	RESIDUI PASSIVI DA ESERCIZIO DI COMPETENZA (EC=I-PC)
		PREVISIONI DEFINITIVE DI CASSA (CS)	TOTALE PAGAMENTI (TP=PR +PC)	FONDO PLURIENNALE VINCOLATO (FPV) (3)		TOTALE RESIDUI PASSIVI DA RIPORTARE (TR=EP+EC)
TOTALE PROGRAMMA 03	***Rifiuti***	**RS 53.385.997,15**	**PR 15.037.205,53**	**R -3.344.338,84**		**EP 35.004.452,78**
		CP 29.142.942,98	**PC 10.930.341,12**	**I 11.977.776,30**	**ECP 16.668.814,88**	**EC 1.047.435,18**
		CS 82.528.940,13	**TP 25.967.546,65**	**FPV 496.351,80**		**TR 36.051.887,96**
0904 PROGRAMMA 04	**Servizio idrico integrato**					
TITOLO 1	**Spese correnti**					
U3205014001	*Risorse Autonome*	RS 0,00	PR 0,00	R 0,00		EP 0,00
		CP 9.621,28	PC 9.621,28	I 9.621,28	ECP 0,00	EC 0,00
	SPESE PER GARANTIRE LA COPERTURA FINANZIARIA NONCHÉ LA DEFINITIVA REGOLARIZZAZIONE CONTABILE DEI PAGAMENTI EFFETTUATI DAL TESORIERE REGIONALE, A SEGUITO DI ATTI GIUDIZIALI DI PIGNORAMENTO RIGUARDANTI SPESE DI PARTE CORRENTE DI COMPETENZA DEL DIPARTIMENTO LAVORI PUBBLICI - RISORSE IDRICHE	CS 9.621,28	TP 9.621,28	FPV 0,00		TR 0,00
U3303011904	*Risorse Vincolate (Capitolo: E4412003802)*	RS 0,00	PR 0,00	R 0,00		EP 0,00
		CP 5.377,47	PC 0,00	I 0,00	ECP 0,00	EC 0,00
	SPESE PER L'ATTUAZIONE DELL'ACCORDO DI PROGRAMMA QUADRO TUTELA DELLE ACQUE E GESTIONE INTEGRATA DELLE RISORSE IDRICHE DEL 28 GIUGNO 2006 (FONDI ASSEGNATI DAL MINISTERO DELL'AMBIENTE AI SENSI DELL'ART. 141, COMMA 4 DELL'ART. 144, COMMA 17, DELL'ART. 109, COMMA 1, DELLA LEGGE 23 DICEMBRE 2000, N. 388 E DELL'ART. 35 DELLA LEGGE 28 DICEMBRE 2001, N. 448) - CONTRIBUTI SOCIALI EFFETTIVI A CARICO DELL'ENTE	CS 5.377,47	TP 0,00	FPV 5.377,47		TR 0,00
U3303011905	*Risorse Vincolate (Capitolo: E4412003802)*	RS 0,00	PR 0,00	R 0,00		EP 0,00
		CP 1.913,05	PC 0,00	I 0,00	ECP 0,00	EC 0,00
	SPESE PER L'ATTUAZIONE DELL'ACCORDO DI PROGRAMMA QUADRO TUTELA DELLE ACQUE E GESTIONE INTEGRATA DELLE RISORSE IDRICHE DEL 28 GIUGNO 2006 (FONDI ASSEGNATI DAL MINISTERO DELL'AMBIENTE AI SENSI DELL'ART. 141, COMMA 4 DELL'ART. 144, COMMA 17, DELL'ART. 109, COMMA 1, DELLA LEGGE 23 DICEMBRE 2000, N. 388 E DELL'ART. 35 DELLA LEGGE 28 DICEMBRE 2001, N. 448) - IMPOSTA REGIONALE SULLE ATTIVITA' PRODUTTIVE (IRAP)	CS 1.913,05	TP 0,00	FPV 1.913,05		TR 0,00
U3303011907	*Risorse Vincolate (Capitolo: E4412003802)*	RS 0,00	PR 0,00	R 0,00		EP 0,00
		CP 400,00	PC 0,00	I 400,00	ECP 0,00	EC 400,00
	SPESE PER L'ATTUAZIONE DELL'ACCORDO DI PROGRAMMA QUADRO TUTELA DELLE ACQUE E GESTIONE INTEGRATA DELLE RISORSE IDRICHE DEL 28 GIUGNO 2006 (FONDI ASSEGNATI DAL MINISTERO DELL'AMBIENTE AI SENSI DELL'ART. 141, COMMA 4 DELL'ART. 144, COMMA 17, DELL'ART. 109, COMMA 1, DELLA LEGGE 23 DICEMBRE 2000, N. 388 E DELL'ART. 35 DELLA LEGGE 28 DICEMBRE 2001, N. 448) - SERVIZI AMMINISTRATIVI	CS 400,00	TP 0,00	FPV 0,00		TR 400,00
U9090400101	*Risorse Autonome*	RS 31.001,46	PR 7.258,65	R 0,00		EP 23.742,81
		CP 492.022,40	PC 443.261,79	I 443.261,79	ECP 48.760,61	EC 0,00
	SPESE PER LE COMPETENZE FISSE DEL PERSONALE REGIONALE DI RUOLO, IVI COMPRESE QUELLE PER IL PAGAMENTO DELLA RETRIBUZIONE DI POSIZIONE E DEI CONTRIBUTI PREVIDENZIALI POSTI A CARICO DELLA REGIONE (SPESE OBBLIGATORIE). - U.09.04	CS 523.023,86	TP 450.520,44	FPV 0,00		TR 23.742,81
U9090400102	*Risorse Autonome*	RS 111.670,49	PR 52.807,63	R -58.862,86		EP 0,00
		CP 167.525,74	PC 98.512,71	I 167.525,74	ECP 0,00	EC 69.013,03
	SPESE PER LE COMPETENZE FISSE DEL PERSONALE REGIONALE DI RUOLO, IVI COMPRESE QUELLE PER IL PAGAMENTO DELLA RETRIBUZIONE DI POSIZIONE E DEI CONTRIBUTI PREVIDENZIALI POSTI A CARICO DELLA REGIONE -CONTRIBUTI SOCIALI EFFETTIVI A CARICO DELL'ENTE - (SPESE OBBLIGATORIE). - U.09.04	CS 279.196,23	TP 151.320,34	FPV 0,00		TR 69.013,03
U9090400104	*Risorse Autonome*	RS 33.206,85	PR 19.914,15	R -6.488,56		EP 6.804,14
		CP 47.001,50	PC 31.669,91	I 47.001,50	ECP 0,00	EC 15.331,59
	SPESE PER IL PAGAMENTO DELL'IRAP A VALERE SULLE SPESE PER IL PERSONALE REGIONALE (SPESE OBBLIGATORIE) - U.09.04	CS 80.208,35	TP 51.584,06	FPV 0,00		TR 22.135,73
U9090400401	*Risorse Vincolate (Capitolo: E9201010201; E9201050101)*	RS 13.090,84	PR 0,00	R -1.018,73		EP 12.072,11
		CP 14.848,00	PC 12.190,83	I 12.190,83	ECP 2.097,20	EC 0,00
	SPESE PER SOSTENERE LE FASI DI PROGRAMMAZIONE, ATTUAZIONE, GESTIONE, CONTROLLO, VALUTAZIONE E SORVEGLIANZA DEL PROGRAMMA OPERATIVO (POR 2014-2020 - ASSE 14) - RETRIBUZIONI IN DENARO - U.09.04	CS 27.938,84	TP 12.190,83	FPV 559,97		TR 12.072,11

MISSIONE, PROGRAMMA, TITOLO, CAPITOLO	DENOMINAZIONE	RESIDUI PASSIVI AL 1/1/2021 (RS)	PAGAMENTI IN C/RESIDUI (PR)	RIACCERTAMENTO RESIDUI (R)(1)		RESIDUI PASSIVI DA ESERCIZI PRECEDENTI (EP=RS-PR+R)
		PREVISIONI DEFINITIVE DI COMPETENZA (CP)	PAGAMENTI IN C/ COMPETENZA (PC)	IMPEGNI (I)(2)	ECONOMIE DI COMPETENZA (ECP=CP-I-FPV)	RESIDUI PASSIVI DA ESERCIZIO DI COMPETENZA (EC=I-PC)
		PREVISIONI DEFINITIVE DI CASSA (CS)	TOTALE PAGAMENTI (TP=PR +PC)	FONDO PLURIENNALE VINCOLATO (FPV) (3)		TOTALE RESIDUI PASSIVI DA RIPORTARE (TR=EP+EC)
U9090400402	*Risorse Vincolate (Capitolo: E9201010201; E9201050101)* SPESE PER SOSTENERE LE FASI DI PROGRAMMAZIONE, ATTUAZIONE, GESTIONE, CONTROLLO, VALUTAZIONE E SORVEGLIANZA DEL PROGRAMMA OPERATIVO (POR 2014-2020 - ASSE 14) - CONTRIBUTI SOCIALI EFFETTIVI A CARICO DELL'ENTE - U.09.04	RS 3.742,98 CP 3.561,96 CS 7.304,94	PR 595,56 PC 2.348,41 TP 2.943,97	R -238,02 I 2.912,77 FPV 136,01	ECP 513,18	EP 2.909,40 EC 564,36 TR 3.473,76
U9090400403	*Risorse Vincolate (Capitolo: E9201010201; E9201050101)* SPESE PER SOSTENERE LE FASI DI PROGRAMMAZIONE, ATTUAZIONE, GESTIONE, CONTROLLO, VALUTAZIONE E SORVEGLIANZA DEL PROGRAMMA OPERATIVO (POR 2014-2020 - ASSE 14) - IMPOSTA REGIONALE SULLE ATTIVITA' PRODUTTIVE (IRAP) - U.09.04	RS 1.283,31 CP 1.337,45 CS 2.620,76	PR 211,87 PC 835,45 TP 1.047,32	R -89,69 I 1.104,17 FPV 49,03	ECP 184,25	EP 981,75 EC 268,72 TR 1.250,47
U9090401001	*Risorse Autonome* SPESE PER IL PAGAMENTO DI DEBITI FUORI BILANCIO - SPESE PER RISARCIMENTO DANNI (ART. 73, COMMA 1 DEL D. LGS. N. 118/2011)	RS 464.819,25 CP 19.383,64 CS 484.202,89	PR 464.819,25 PC 19.383,64 TP 484.202,89	R 0,00 I 19.383,64 FPV 0,00	ECP 0,00	EP 0,00 EC 0,00 TR 0,00
U9090401102	*Risorse Autonome* SPESE PER IL PAGAMENTO DI DEBITI FUORI BILANCIO - IMPOSTA DI REGISTRO (ART. 73, COMMA 1, LETT. A) DEL D. LGS. N. 118/2011)	RS 0,00 CP 1.100,00 CS 1.100,00	PR 0,00 PC 1.100,00 TP 1.100,00	R 0,00 I 1.100,00 FPV 0,00	ECP 0,00	EP 0,00 EC 0,00 TR 0,00
U9090401201	*Risorse Vincolate (Capitolo: E9201012201)* SPESE PER LE AZIONI DI ASSISTENZA TECNICA FINALIZZATA ALLA REALIZZAZIONE DI INTERVENTI DI RILEVANZA STRATEGICA REGIONALE DEL PATTO PER LO SVILUPPO DELLA REGIONE CALABRIA - RETRIBUZIONI IN DENARO - 09.04 (PATTO PER LO SVILUPPO DELLA REGIONE CALABRIA - FONDO SVILUPPO E COESIONE (FSC) 2014-2020 - DGR N. 160 DEL 13 MAGGIO 2016 - DELIBERA CIPE N. 26 DEL 10 AGOSTO 2016) **NOTA:** *CON DGR N. 438/2021 LA SOMMA DI EURO 0,08 E' STATA ACCANTONATA AL CAPITOLO U9200301801 AI FINI DELLA REALIZZAZIONE DEGLI INTERVENTI CONFLUITI NEL PIANO SVILUPPO E COESIONE (ART. 44 D.L. 34/2019)*	RS 0,00 CP 37.877,44 CS 37.877,44	PR 0,00 PC 37.877,44 TP 37.877,44	R 0,00 I 37.877,44 FPV 0,00	ECP 0,00	EP 0,00 EC 0,00 TR 0,00
U9090401202	*Risorse Vincolate (Capitolo: E9201012201)* SPESE PER LE AZIONI DI ASSISTENZA TECNICA FINALIZZATA ALLA REALIZZAZIONE DI INTERVENTI DI RILEVANZA STRATEGICA REGIONALE DEL PATTO PER LO SVILUPPO DELLA REGIONE CALABRIA - CONTRIBUTI SOCIALI EFFETTIVI A A CARICO DELL'ENTE - 09.04 (PATTO PER LO SVILUPPO DELLA REGIONE CALABRIA - FONDO SVILUPPO E COESIONE (FSC) 2014-2020 - DGR N. 160 DEL 13 MAGGIO 2016 - DELIBERA CIPE N. 26 DEL 10 AGOSTO 2016)	RS 782,66 CP 9.050,14 CS 9.832,80	PR 782,66 PC 8.267,48 TP 9.050,14	R 0,00 I 9.050,14 FPV 0,00	ECP 0,00	EP 0,00 EC 782,66 TR 782,66
U9090401203	*Risorse Vincolate (Capitolo: E9201012201)* SPESE PER LE AZIONI DI ASSISTENZA TECNICA FINALIZZATA ALLA REALIZZAZIONE DI INTERVENTI DI RILEVANZA STRATEGICA REGIONALE DEL PATTO PER LO SVILUPPO DELLA REGIONE CALABRIA - IRAP - 09.04 (PATTO PER LO SVILUPPO DELLA REGIONE CALABRIA - FONDO SVILUPPO E COESIONE (FSC) 2014-2020 - DGR N. 160 DEL 13 MAGGIO 2016 - DELIBERA CIPE N. 26 DEL 10 AGOSTO 2016)	RS 278,43 CP 3.219,54 CS 3.497,97	PR 278,43 PC 2.941,11 TP 3.219,54	R 0,00 I 3.219,54 FPV 0,00	ECP 0,00	EP 0,00 EC 278,43 TR 278,43
U9090401302	*Risorse Autonome* SPESE PER GARANTIRE LA COPERTURA FINANZIARIA NONCHÉ LA DEFINITIVA REGOLARIZZAZIONE CONTABILE DEI PAGAMENTI EFFETTUATI DAL TESORIERE REGIONALE, A SEGUITO DI ATTI GIUDIZIALI DI PIGNORAMENTO PRESSO TERZI RIGUARDANTI SPESE DI PARTE CORRENTE DI COMPETENZA DEL DIPARTIMENTO LAVORI PUBBLICI	RS 0,00 CP 2.198,95 CS 2.198,95	PR 0,00 PC 2.198,95 TP 2.198,95	R 0,00 I 2.198,95 FPV 0,00	ECP 0,00	EP 0,00 EC 0,00 TR 0,00
U9090401401	*Risorse Autonome* SPESE PER LE ATTIVITA' ISTRUTTORIE E PER LA MATERIALE RISCOSSIONE DEL CREDITO PER SOMMINISTRAZIONE DI ACQUA PER USO IDROPOTABILE - ART 14 LEGGE REGIONALE 11.5.2007 N.9	RS 0,00 CP 322.151,00 CS 322.151,00	PR 0,00 PC 0,00 TP 0,00	R 0,00 I 0,00 FPV 0,00	ECP 322.151,00	EP 0,00 EC 0,00 TR 0,00
U9090401501	*Risorse Autonome* SPESE PER ATTI GIUDIZIALI DI PIGNORAMENTO CONNESSI A CONTENZIOSI DI COMPETENZA DEL DIPARTIMENTO INFRASTRUTTURE - ONERI DA CONTENZIOSO	RS 0,00 CP 3.400.289,70 CS 3.400.289,70	PR 0,00 PC 3.400.289,70 TP 3.400.289,70	R 0,00 I 3.400.289,70 FPV 0,00	ECP 0,00	EP 0,00 EC 0,00 TR 0,00
TOTALE TITOLO 1	**Spese correnti**	**RS** **CP 4.538.879,26** **CS 5.198.755,53**	**PR** **PC 4.070.498,70** **TP 4.617.166,90**	**R** **I 4.157.137,49** **FPV 8.035,53**	**ECP 373.706,24**	**EP** **EC 86.638,79** **TR 133.149,00**

MISSIONE, PROGRAMMA, TITOLO, CAPITOLO	DENOMINAZIONE	RESIDUI PASSIVI AL 1/1/2021 (RS)		PAGAMENTI IN C/RESIDUI (PR)		RIACCERTAMENTO RESIDUI (R)(1)			RESIDUI PASSIVI DA ESERCIZI PRECEDENTI (EP=RS-PR+R)	
		PREVISIONI DEFINITIVE DI COMPETENZA (CP)		PAGAMENTI IN C/ COMPETENZA (PC)		IMPEGNI (I)(2)		ECONOMIE DI COMPETENZA (ECP=CP-I-FPV)	RESIDUI PASSIVI DA ESERCIZIO DI COMPETENZA (EC=I-PC)	
		PREVISIONI DEFINITIVE DI CASSA (CS)		TOTALE PAGAMENTI (TP=PR +PC)		FONDO PLURIENNALE VINCOLATO (FPV) (3)			TOTALE RESIDUI PASSIVI DA RIPORTARE (TR=EP+EC)	
TITOLO 2	**Spese in conto capitale**									
U3205020101	*Risorse Vincolate (Capitolo: E4442000101; E4442000201)* SPESE PER LA REALIZZAZIONE DI UN PROGRAMMA DI EFFICIENTAMENTO E RIFUNZIONALIZZAZIONE DEGLI IMPIANTI DI DEPURAZIONE DELLE STAZIONI DI SOLLEVAMENTO DEI REFLUI URBANI RICADENTI NEI COMUNI COSTIERI DELLA REGIONE (DELIBERAZIONE DELLA GIUNTA REGIONALE N. 42 DEL 2 MARZO 2015, N. 182 DEL 3 GIUGNO 2015 E N. 87 DEL 05 MARZO 2022)	RS CP CS	199.889,29 94.145,68 294.034,97	PR PC TP	0,00 0,00 0,00	R I FPV	0,00 0,00 0,00	ECP	94.145,68	EP EC TR	199.889,29 0,00 199.889,29
U3303010301	*Risorse Vincolate (Capitolo: E4412001401; E4412005001)* SPESE PER L'ATTUAZIONE DELL'ACCORDO DI PROGRAMMA QUADRO INERENTE AL SETTORE CICLO INTEGRATO DELLE ACQUE (DELIBERAZIONE CIPE N. 142 DEL 6.8.1999 - ACCORDO DI PROGRAMMA QUADRO SOTTOSCRITTO IN DATA 27.10.1999). **NOTA:** *FINANZIAMENTO COMPLESSIVO DI EURO 32.266.657,03 ISCRITTI NEGLI ANNI 2003 E 2008. IN SEDE DI PREDISPOSIZIONE DEL BILANCIO 2020-2022 LA SOMMA DI EURO 4.883.627,55 (EURO 4.289.806,55 CAP. U3303010301 ED EURO 593.821,00 CAP. U3303010303) E' STATA ACCANTONATA AL CAPITOLO U9200301601 AI FINI DELLA REALIZZAZIONE DEGLI INTERVENTI CONFLUITI NEL PIANO SVILUPPO E COESIONE (ART. 44 D.L. 34/2019). CON LA DGR 414/2020 LA SOMMA DI EURO 105.509,71 E' STATA ACCANTONATA AL CAPITOLO U9200301601 AI FINI DELLA REALIZZAZIONE DEGLI INTERVENTI CONFLUITI NEL PIANO SVILUPPO E COESIONE (ART. 44 D.L. 34/2019).*	RS CP CS	75.689,44 1.263.394,27 1.339.083,71	PR PC TP	75.689,44 0,00 75.689,44	R I FPV	0,00 1.176.892,06 0,00	ECP	86.502,21	EP EC TR	0,00 1.176.892,06 1.176.892,06
U3303010307	*Risorse Vincolate (Capitolo: E4412001401; E4412005001)* SPESE PER L'ATTUAZIONE DELL'ACCORDO DI PROGRAMMA QUADRO INERENTE AL SETTORE CICLO INTEGRATO DELLE ACQUE - CONTRIBUTI AGLI INVESTIMENTI A IMPRESE CONTROLLATE (DELIBERAZIONE CIPE N. 142 DEL 6.8.1999 - ACCORDO DI PROGRAMMA QUADRO SOTTOSCRITTO IN DATA 27.10.1999).	RS CP CS	0,00 1.416.943,98 1.416.943,98	PR PC TP	0,00 0,00 0,00	R I FPV	0,00 0,00 0,00	ECP	1.416.943,98	EP EC TR	0,00 0,00 0,00
U3303010402	*Risorse Vincolate (Capitolo: E4412001501)* SPESE PER L'ATTUAZIONE DELL'ACCORDO DI PROGRAMMA QUADRO INERENTE AL SETTORE CICLO INTEGRATO DELLE ACQUE - CONTRIBUTI AGLI INVESTIMENTI AD AMMINISTRAZIONI LOCALI - (ACCORDO DI PROGRAMMA QUADRO SOTTOSCRITTO IN DATA 27.10.1999 - DELIBERAZIONE CIPE N. 84 DEL 4.8.2000). **NOTA:** *VEDI NOTA CAPITOLO U3303010401*	RS CP CS	0,00 2.644.952,26 2.644.952,26	PR PC TP	0,00 0,00 0,00	R I FPV	0,00 0,00 0,00	ECP	2.644.952,26	EP EC TR	0,00 0,00 0,00
U3303010404	*Risorse Vincolate (Capitolo: E4412001501)* SPESE PER L'ATTUAZIONE DELL'ACCORDO DI PROGRAMMA QUADRO INERENTE AL SETTORE CICLO INTEGRATO DELLE ACQUE - CONTRIBUTI AGLI INVESTIMENTI A IMPRESE CONTROLLATE (ACCORDO DI PROGRAMMA QUADRO SOTTOSCRITTO IN DATA 27.10.1999 - DELIBERAZIONE CIPE N. 84 DEL 4.8.2000)	RS CP CS	0,00 216.207,31 216.207,31	PR PC TP	0,00 0,00 0,00	R I FPV	0,00 0,00 0,00	ECP	216.207,31	EP EC TR	0,00 0,00 0,00
U3303010405	*Risorse Vincolate (Capitolo: E4412001501)* SPESE PER L'ATTUAZIONE DELL'ACCORDO DI PROGRAMMA QUADRO INERENTE AL SETTORE CICLO INTEGRATO DELLE ACQUE - INCARICHI PROFESSIONALI PER LA REALIZZAZIONE DI INVESTIMENTI (ACCORDO DI PROGRAMMA QUADRO SOTTOSCRITTO IN DATA 27.10.1999 - DELIBERAZIONE CIPE N. 84 DEL 4.8.2000).	RS CP CS	0,00 100.066,31 100.066,31	PR PC TP	0,00 100.066,31 100.066,31	R I FPV	0,00 100.066,31 0,00	ECP	0,00	EP EC TR	0,00 0,00 0,00
U3303011801	*Risorse Vincolate (Capitolo: E4412003001)* SPESE PER L'ATTUAZIONE DELL'ACCORDO DI PROGRAMMA QUADRO CICLO INTEGRATO DELLE ACQUE (RISORSE IDRICHE, RETI FOGNIARIE, IMPIANTI DI DEPURAZIONE) (DELIBERAZIONE CIPE N. 35 DEL 27 MAGGIO 2005). **NOTA:** *FINANZIAMENTO COMPLESSIVO DI EURO 100.050.008,20 ISCRITTI NEGLI ANNI 2006 E 2008, RIMODULATO IN EURO 98.423.451,62 CON SWAP DI EURO 1.626.556,58 A FAVORE DELL'APQ 'TUTELA DELLE ACQUE E GESTIONE INTEGRATA DELLE RISORSE IDRICHE (TAGIRI)' - I° ATTO INTEGRATIVO (SETTORE DEPURAZIONE). APQ ULTERIORMETE RIMODULATO IN EURO 88.754.255,43 A SEGUITO DELLA RIPROGRAMMAZIONE AI SENSI DELLLA DELIBERA CIPE 23/3/2012, N. 41 E S.M.I. IN SEDE DI PREDISPOSIZIONE DEL BILANCIO 2020-2022 LA SOMMA DI EURO 1.573.764,07 E' STATA ACCANTONATA AL CAPITOLO U9200301601 AI FINI DELLA REALIZZAZIONE DEGLI INTERVENTI CONFLUITI NEL PIANO SVILUPPO E COESIONE (ART. 44 D.L. 34/2019). CON LA DGR 414/2020 LA SOMMA DI EURO 4.462,47 E' STATA ACCANTONATA AL CAPITOLO U9200301601 AI FINI DELLA REALIZZAZIONE DEGLI INTERVENTI CONFLUITI NEL PIANO SVILUPPO E COESIONE (ART. 44 D.L. 34/2019).*	RS CP CS	286.693,33 1.282.741,91 1.569.435,24	PR PC TP	286.693,33 61.078,98 347.772,31	R I FPV	0,00 206.282,62 0,00	ECP	1.076.459,29	EP EC TR	0,00 145.203,64 145.203,64

MISSIONE, PROGRAMMA, TITOLO, CAPITOLO	DENOMINAZIONE	RESIDUI PASSIVI AL 1/1/2021 (RS)	PAGAMENTI IN C/RESIDUI (PR)	RIACCERTAMENTO RESIDUI (R)(1)		RESIDUI PASSIVI DA ESERCIZI PRECEDENTI (EP=RS-PR+R)
		PREVISIONI DEFINITIVE DI COMPETENZA (CP)	PAGAMENTI IN C/ COMPETENZA (PC)	IMPEGNI (I)(2)	ECONOMIE DI COMPETENZA (ECP=CP-I-FPV)	RESIDUI PASSIVI DA ESERCIZIO DI COMPETENZA (EC=I-PC)
		PREVISIONI DEFINITIVE DI CASSA (CS)	TOTALE PAGAMENTI (TP=PR +PC)	FONDO PLURIENNALE VINCOLATO (FPV) (3)		TOTALE RESIDUI PASSIVI DA RIPORTARE (TR=EP+EC)
U3303011901	*Risorse Vincolate (Capitolo: E4412003801)* SPESE PER L'ATTUAZIONE DELL'ACCORDO DI PROGRAMMA QUADRO TUTELA DELLE ACQUE E GESTIONE INTEGRATA DELLE RISORSE IDRICHE DEL 28 GIUGNO 2006 (FONDI ASSEGNATI DAL MINISTERO DELL'AMBIENTE AI SENSI DELL'ART. 141, COMMA 4 DELL'ART. 144, COMMA 17, DELL'ART. 109, COMMA 1, DELLA LEGGE 23 DICEMBRE 2000, N. 388 E DELL'ART. 35 DELLA LEGGE 28 DICEMBRE 2001, N. 448). **NOTA:** *FINANZIAMENTO COMPLESSIVO DI EURO 21.661.364,89 ISCRITTO NELL'ESERCIZIO FINANZIARIO 2007. APQ RIMODULATO IN EURO 23.303.638,50 (NOTA 4834/2017 DEL MATTM - DGR 505/2018 - DGR 505/2018) IN SEDE DI PREDISPOSIZIONE DEL BILANCIO 2020-2022 LA SOMMA DI EURO 234.897,49 (EURO 212.391,03 CAP. U3303011901 ED EURO 22.506,46 CAP. U3303011903) E' STATA ACCANTONATA AL CAPITOLO U9200301601 AI FINI DELLA REALIZZAZIONE DEGLI INTERVENTI CONFLUITI NEL PIANO SVILUPPO E COESIONE (ART. 44 D.L. 34/2019)*	RS 0,00 CP 300.000,00 CS 300.000,00	PR 0,00 PC 0,00 TP 0,00	R 0,00 I 90.000,00 FPV 0,00	ECP 210.000,00	EP 0,00 EC 90.000,00 TR 90.000,00
U3303011902	*Risorse Vincolate (Capitolo: E4412003801)* SPESE PER L'ATTUAZIONE DELL'ACCORDO DI PROGRAMMA QUADRO TUTELA DELLE ACQUE E GESTIONE INTEGRATA DELLE RISORSE IDRICHE DEL 28 GIUGNO 2006 (FONDI ASSEGNATI DAL MINISTERO DELL'AMBIENTE AI SENSI DELL'ART. 141, COMMA 4 DELL'ART. 144, COMMA 17, DELL'ART. 109, COMMA 1, DELLA LEGGE 23 DICEMBRE 2000, N. 388 E DELL'ART. 35 DELLA LEGGE 28 DICEMBRE 2001, N. 448) - BENI IMMOBILI	RS 0,00 CP 5.493,15 CS 5.493,15	PR 0,00 PC 0,00 TP 0,00	R 0,00 I 0,00 FPV 0,00	ECP 5.493,15	EP 0,00 EC 0,00 TR 0,00
U3303011906	*Risorse Vincolate (Capitolo: E4412003801)* SPESE PER L'ATTUAZIONE DELL'ACCORDO DI PROGRAMMA QUADRO TUTELA DELLE ACQUE E GESTIONE INTEGRATA DELLE RISORSE IDRICHE DEL 28 GIUGNO 2006 (FONDI ASSEGNATI DAL MINISTERO DELL'AMBIENTE AI SENSI DELL'ART. 141, COMMA 4 DELL'ART. 144, COMMA 17, DELL'ART. 109, COMMA 1, DELLA LEGGE 23 DICEMBRE 2000, N. 388 E DELL'ART. 35 DELLA LEGGE 28 DICEMBRE 2001, N. 448) - INCARICHI PROFESSIONALI PER LA REALIZZAZIONE DI INVESTIMENTI	RS 9.221,51 CP 0,00 CS 9.221,51	PR 0,00 PC 0,00 TP 0,00	R 0,00 I 0,00 FPV 0,00	ECP 0,00	EP 9.221,51 EC 0,00 TR 9.221,51
U3303012101	*Risorse Vincolate (Capitolo: E4412005001)* SPESE PER L'ATTUAZIONE DELL'ACCORDO DI PROGRAMMA QUADRO NUOVO CICLO INTEGRATO DELLE ACQUE (DELIBERAZIONE CIPE 29 SETTEMBRE 2004, N. 20). **NOTA:** *FINANZIAMENTO COMPLESSIVO DI EURO 71.615.673,71 ISCRITTO NELL'ANNO 2008 POI RIMODULATO IN EURO 65.074.091,41 CON SWAP DI EURO 4.687.505,00 A FAVORE DELL'APQ 'DIFESA SUOLO - EROSIONE DELLE COSTE', SWAP DI EURO 486.933,70 A FAVORE DELL'APQ ENERGIA E SWAP DI EURO 1.367.143,60 A FAVORE DELL'APQ 'TUTELA DELLE ACQUE E GESTIONE INTEGRATA DELLE RISORSE IDRICHE (TAGIRI)' - I° ATTO INTEGRATIVO (SETTORE DEPURAZIONE). IN SEDE DI PREDISPOSIZIONE DEL BILANCIO 2020-2022 LA SOMMA DI EURO 21.871.811,20 E' STATA ACCANTONATA AL CAPITOLO U9200301601 AI FINI DELLA REALIZZAZIONE DEGLI INTERVENTI CONFLUITI NEL PIANO SVILUPPO E COESIONE (ART. 44 D.L. 34/2019). CON LA DGR 414/2020 LA SOMMA DI EURO 33.277,34 E' STATA ACCANTONATA AL CAPITOLO U9200301601 AI FINI DELLA REALIZZAZIONE DEGLI INTERVENTI CONFLUITI NEL PIANO SVILUPPO E COESIONE (ART. 44 D.L. 34/2019).*	RS 273.770,34 CP 61.717,99 CS 335.488,33	PR 16.776,75 PC 0,00 TP 16.776,75	R 0,00 I 0,00 FPV 0,00	ECP 61.717,99	EP 256.993,59 EC 0,00 TR 256.993,59
U3303012103	*Risorse Vincolate (Capitolo: E4412005001)* SPESE PER L'ATTUAZIONE DELL'ACCORDO DI PROGRAMMA QUADRO NUOVO CICLO INTEGRATO DELLE ACQUE - CONTRIBUTI AGLI INVESTIMENTI A IMPRESE CONTROLLATE (DELIBERAZIONE CIPE 29 SETTEMBRE 2004, N. 20).	RS 0,00 CP 9.930,07 CS 9.930,07	PR 0,00 PC 0,00 TP 0,00	R 0,00 I 0,00 FPV 0,00	ECP 9.930,07	EP 0,00 EC 0,00 TR 0,00

MISSIONE, PROGRAMMA, TITOLO, CAPITOLO	DENOMINAZIONE	RESIDUI PASSIVI AL 1/1/2021 (RS) PREVISIONI DEFINITIVE DI COMPETENZA (CP) PREVISIONI DEFINITIVE DI CASSA (CS)		PAGAMENTI IN C/RESIDUI (PR) PAGAMENTI IN C/ COMPETENZA (PC) TOTALE PAGAMENTI (TP=PR +PC)		RIACCERTAMENTO RESIDUI (R)(1) IMPEGNI (I)(2) FONDO PLURIENNALE VINCOLATO (FPV) (3)		ECONOMIE DI COMPETENZA (ECP=CP-I-FPV)		RESIDUI PASSIVI DA ESERCIZI PRECEDENTI (EP=RS-PR+R) RESIDUI PASSIVI DA ESERCIZIO DI COMPETENZA (EC=I-PC) TOTALE RESIDUI PASSIVI DA RIPORTARE (TR=EP+EC)	
U3303012201	*Risorse Vincolate (Capitolo: E4412005901)* SPESE PER LA REALIZZAZIONE DI INIZIATIVE VOLTE AD AFFRONTARE LA PARTICOLARE EMERGENZA IN MATERIA AMBIENTALE NEI SETTORI IDRICO E FOGNARIO (DELIBERA CIPE N. 2 DEL 22 MARZO 2006 - PROGRAMMA CALABRIA AMBIENTE). **NOTA:** *I FONDI COMPLESSIVAMENTE ASSEGNATI DAL PROGRAMMA CALABRIA AMBIENTE SONO PARI AD EURO 19.615.000,00, DI CUI EURO 14.415.000,00 DESTINATE AD INTERVENTI SUCCESSIVAMENTE INSERITI NELL'APQ TAGIRI - I° ATTO INTEGRATIVO. DI TALI RISORSE LA SOMMA DI EURO 4.340.000,00 E' STATA TRASFERITA DAL MINISTERO DELL'AMBIENTE DIRETTAMENTE AI SOGGETTI ATTUATORI. PERTANTO, SONO DI COMPETENZA DEL BILANCIO REGIONALE SOLO EURO 15.275.000,00, DI CUI EURO 10.075.000,00 INERENTI INTERVENTI PROGRAMMATI IN APQ. IN SEDE DI PREDISPOSIZIONE DEL BILANCIO 2020-2022 LA SOMMA DI EURO 1.099.988,24 E' STATA ACCANTONATA AL CAPITOLO U9200301601 AI FINI DELLA REALIZZAZIONE DEGLI INTERVENTI CONFLUITI NEL PIANO SVILUPPO E COESIONE (ART. 44 D.L. 34/2019)*	RS CP CS	225.000,00 946.328,40 1.171.328,40	PR PC TP	165.000,00 638.094,19 803.094,19	R I FPV	0,00 698.094,19 0,00	ECP	248.234,21	EP EC TR	60.000,00 60.000,00 120.000,00
U3303040101	*Risorse Vincolate (Capitolo: E4412006101; E4412007001)* SPESE PER L'ATTUAZIONE DEL PIANO NAZIONALE PER IL SUD. APQ RAFFORZATO PER LA REALIZZAZIONE DI INTERVENTI INFRASTRUTTURALI DI RILIEVO REGIONALE NEL SETTORE IDRICO (DELIBERA CIPE N. 62/2011, DELIBERA CIPE N. 89/2012 E RIMODULAZIONE FSC A SEGUITO DELLA DELIBERA CIPE N. 67 DEL 06/08/2015) **NOTA:** *FINANZIAMENTO COMPLESSIVO DI EURO 135.000.000,00, RIMODULATO IN EURO 23.040.000,00 A SEGUITO DELLA RIPROGRAMMAZIONE AI SENSI DELLA DGR N. 396 DEL 31.10.2013 E A SEGUITO DELL'INCREMENTO PER ARROTONDAMENTI - DELIBERA CIPE 3 AGOSTO 2011, N. 62 E SUCCESSIVAMENTE RIMODULATO IN EURO 25.000.000,00 A SEGUITO DELLA DGR N. 68 DEL 20/03/2015.*	RS CP CS	0,00 3.435.999,99 3.435.999,99	PR PC TP	0,00 0,00 0,00	R I FPV	0,00 0,00 0,00	ECP	3.435.999,99	EP EC TR	0,00 0,00 0,00
U3303040202	*Risorse Vincolate (Capitolo: E4412007001)* SPESE PER INTERVENTI DI RILEVANZA STRATEGICA REGIONALE NEL MEZZOGIORNO NEL SETTORE AMBIENTALE DELLA DEPURAZIONE DELLE ACQUE - (DELIBERA CIPE N. 60/2012 - DELIBERA CIPE N. 41/2012 A SEGUITO DELLE DGR NN. 172 E 223/2016) - CONTRIBUTI AGLI INVESTIMENTI AD AMMINISTRAZIONI LOCALI	RS CP CS	1.216.153,79 47.369.417,48 48.585.571,27	PR PC TP	244.247,37 2.100.000,00 2.344.247,37	R I FPV	0,00 2.100.000,00 0,00	ECP	45.269.417,48	EP EC TR	971.906,42 0,00 971.906,42
U3701020101	*Risorse Vincolate (Capitolo: E4439000101; E4610000101)* SPESE PER LA REALIZZAZIONE DEL RIEFFICIENTAMENTO DEL SISTEMA IDRAULICO(ASSE III - SETTORE 2 - OBIETTIVO OPERATIVO 3.2.1). **NOTA:** *VEDI ANCHE IL CAPITOLO DELL'ENTRATA 44390001*	RS CP CS	968.273,03 0,00 968.273,03	PR PC TP	0,00 0,00 0,00	R I FPV	0,00 0,00 0,00	ECP	0,00	EP EC TR	968.273,03 0,00 968.273,03
U9090400901	*Risorse Vincolate (Capitolo: E9402011801)* SPESE PER L'ATTUAZIONE DELL'INTERVENTO "CONSOLIDAMENTO PARETI ROCCIOSE DELLA STRETTA DEL FIUME ALLI" - CONTRIBUTI AGLI INVESTIMENTI A IMPRESE CONTROLLATE (CONVENZIONE REP. 3400/2018 TRA IL COMMISSARIO STRAORDINARIO DELEGATO E IL DIPARTIMENTO PRESIDENZA DELLA REGIONE CALABRIA)	RS CP CS	1.200.000,00 0,00 1.200.000,00	PR PC TP	0,00 0,00 0,00	R I FPV	0,00 0,00 0,00	ECP	0,00	EP EC TR	1.200.000,00 0,00 1.200.000,00
U9090401303	*Risorse Autonome* SPESE PER GARANTIRE LA COPERTURA FINANZIARIA NONCHÉ LA DEFINITIVA REGOLARIZZAZIONE CONTABILE DEI PAGAMENTI EFFETTUATI DAL TESORIERE REGIONALE, A SEGUITO DI ATTI GIUDIZIALI DI PIGNORAMENTO PRESSO TERZI RIGUARDANTI SPESEIN CONTO CAPITALE DI COMPETENZA DEL DIPARTIMENTO LAVORI PUBBLICI - CONTRIBUTI AGLI INVESTIMENTI AD ALTRE IMPRESE	RS CP CS	0,00 276.200,00 276.200,00	PR PC TP	0,00 276.200,00 276.200,00	R I FPV	0,00 276.200,00 0,00	ECP	0,00	EP EC TR	0,00 0,00 0,00
TOTALE TITOLO 2	**Spese in conto capitale**	**RS** **CP** **CS**	**4.454.690,73** **59.423.538,80** **63.878.229,53**	**PR** **PC** **TP**	**788.406,89** **3.175.439,48** **3.963.846,37**	**R** **I** **FPV**	**0,00** **4.647.535,18** **0,00**	**ECP**	**54.776.003,62**	**EP** **EC** **TR**	**3.666.283,84** **1.472.095,70** **5.138.379,54**
TITOLO 3	**Spese per incremento attività finanziarie**										

MISSIONE, PROGRAMMA, TITOLO, CAPITOLO	DENOMINAZIONE	RESIDUI PASSIVI AL 1/1/2021 (RS)		PAGAMENTI IN C/RESIDUI (PR)		RIACCERTAMENTO RESIDUI (R)(1)				RESIDUI PASSIVI DA ESERCIZI PRECEDENTI (EP=RS-PR+R)	
		PREVISIONI DEFINITIVE DI COMPETENZA (CP)		PAGAMENTI IN C/ COMPETENZA (PC)		IMPEGNI (I)(2)		ECONOMIE DI COMPETENZA (ECP=CP-I-FPV)		RESIDUI PASSIVI DA ESERCIZIO DI COMPETENZA (EC=I-PC)	
		PREVISIONI DEFINITIVE DI CASSA (CS)		TOTALE PAGAMENTI (TP=PR +PC)		FONDO PLURIENNALE VINCOLATO (FPV) (3)				TOTALE RESIDUI PASSIVI DA RIPORTARE (TR=EP+EC)	
U3205013101	*Risorse Vincolate (Capitolo: E3404002001)* ANTICIPAZIONE A SORICAL SPA DI CONTRIBUTI QUINDICENNALI COSTANTI PER LA REALIZZAZIONE DEGLI INVESTIMENTI PREVISTI DAL PROGRAMMA 2005/2009 APPROVATO CON DELIBERAZIONE DELLA GIUNTA REGIONALE N. 91 DEL 2.2.2005 (LEGGE REGIONALE 10 LUGLIO 2007, N. 15 - ART. 23, COMMA 2, DELLA LEGGE REGIONALE 23 DICEMBRE 2011, N. 47-ART 2 DELLA LEGGE DI STABILITA' REGIONALE 21 DICEMBRE 2018, N.48)	RS CP CS	0,00 3.500.000,00 3.500.000,00	PR PC TP	0,00 3.500.000,00 3.500.000,00	R I FPV	0,00 3.500.000,00 0,00	ECP	0,00	EP EC TR	0,00 0,00 0,00
TOTALE TITOLO 3	**Spese per incremento attività finanziarie**	**RS** **CP** **CS**	**0,00** **3.500.000,00** **3.500.000,00**	**PR** **PC** **TP**	**0,00** **3.500.000,00** **3.500.000,00**	**R** **I** **FPV**	**0,00** **3.500.000,00** **0,00**	**ECP**	**0,00**	**EP** **EC** **TR**	**0,00** **0,00** **0,00**
TOTALE PROGRAMMA 04	***Servizio idrico integrato***	**RS** **CP** **CS**	**5.114.567,00** **67.462.418,06** **72.576.985,06**	**PR** **PC** **TP**	**1.335.075,09** **10.745.938,18** **12.081.013,27**	**R** **I** **FPV**	**-66.697,86** **12.304.672,67** **8.035,53**	**ECP**	**55.149.709,86**	**EP** **EC** **TR**	**3.712.794,05** **1.558.734,49** **5.271.528,54**
0905 PROGRAMMA 05	**Aree protette, parchi naturali, protezione naturalistica e forestazione**										
TITOLO 1	**Spese correnti**										
U0213210101	*Risorse Autonome* SPESE PER L'ISTITUZIONE E L'ORGANIZZAZIONE DEL PARCO REGIONALE DELLE SERRE (LEGGE REGIONALE 5.5.90, N.48).	RS CP CS	0,00 190.000,00 190.000,00	PR PC TP	0,00 190.000,00 190.000,00	R I FPV	0,00 190.000,00 0,00	ECP	0,00	EP EC TR	0,00 0,00 0,00
U0213210201	*Risorse Autonome* SPESE PER LA GESTIONE DELLE RISERVE NATURALI ISTITUITE PRESSO IL BACINO DI TARSIA E PRESSO LA FOCE DEL FIUME CRATI (LEGGE REGIONALE 5.5.90,N.52 E LEGGE REGIONALE 8.6.96, N.12 - ART. 34 DELLA LEGGE REGIONALE 29 DICEMBRE 2010, N. 34).	RS CP CS	0,00 130.000,00 130.000,00	PR PC TP	0,00 130.000,00 130.000,00	R I FPV	0,00 130.000,00 0,00	ECP	0,00	EP EC TR	0,00 0,00 0,00
U3201014901	*Risorse Autonome* SPESE PER LA GESTIONE ED IL FUNZIONAMENTO DELL'ENTE PER I PARCHI MARINI REGIONALI (ART. 9 DELLA LEGGE REGIONALE 16 MAGGIO 2013, N. 24)	RS CP CS	0,00 180.000,00 180.000,00	PR PC TP	0,00 180.000,00 180.000,00	R I FPV	0,00 180.000,00 0,00	ECP	0,00	EP EC TR	0,00 0,00 0,00
U3201016201	*Risorse Autonome* FONDO PER LA VALORIZZAZIONE AMBIENTALE DELLE SPIAGGE DELLA REGIONE CALABRIA (ART. 5 DELLA LEGGE REGIONALE 27.04.15 N.12)	RS CP CS	36.507,91 0,00 36.507,91	PR PC TP	36.507,91 0,00 36.507,91	R I FPV	0,00 0,00 0,00	ECP	0,00	EP EC TR	0,00 0,00 0,00
U3201016303	*Risorse Vincolate (Capitolo: E2103001401)* SPESE PER LA REALIZZAZIONE DELL'ELENCO REGIONALE DEGLI ALBERI MONUMENTALI (ART. 7 DELLA LEGGE 14 GENNAIO 2013, N. 10) - ALTRI BENI DI CONSUMO	RS CP CS	0,00 24.400,00 24.400,00	PR PC TP	0,00 0,00 0,00	R I FPV	0,00 17.568,00 0,00	ECP	6.832,00	EP EC TR	0,00 17.568,00 17.568,00
U3204051804	*Risorse Vincolate (Capitolo: E3402002101)* SPESE FINALIZZATE ALLA GESTIONE DELLE ATTIVITÃ€ CONNESSE ALLA MATERIA DI VINCOLO IDROGEOLOGICO E DI TAGLI BOSCHIVI (REGIO DECRETO N. 1126 DEL 1923, ART 21 - DGR N. 218 DEL 20 MAGGIO 2011) (ART 5, COMMA 2, DELLA LEGGE DI ASSESTAMENTO AL BILANCIO 2022)- ORGANIZZAZIONE EVENTI, PUBBLICITA' E SERVIZI PER TRASFERTA	RS CP CS	75.088,12 100.000,00 175.088,12	PR PC TP	17.781,99 0,00 17.781,99	R I FPV	0,00 100.000,00 0,00	ECP	0,00	EP EC TR	57.306,13 100.000,00 157.306,13
U3204051806	*Risorse Vincolate (Capitolo: E3402002101)* SPESE FINALIZZATE ALLA GESTIONE DELLE ATTIVITÃ€ CONNESSE ALLA MATERIA DI VINCOLO IDROGEOLOGICO E DI TAGLI BOSCHIVI (REGIO DECRETO N. 1126 DEL 1923, ART 21 - DGR N. 218 DEL 20 MAGGIO 2011) (ART 5, COMMA 2, DELLA LEGGE DI ASSESTAMENTO AL BILANCIO 2022) - UTILIZZO DI BENI DI TERZI	RS CP CS	0,00 100.000,00 100.000,00	PR PC TP	0,00 0,00 0,00	R I FPV	0,00 0,00 0,00	ECP	100.000,00	EP EC TR	0,00 0,00 0,00
U3204051807	*Risorse Vincolate (Capitolo: E3402002101)* SPESE FINALIZZATE ALLA GESTIONE DELLE ATTIVITÃ€ CONNESSE ALLA MATERIA DI VINCOLO IDROGEOLOGICO E DI TAGLI BOSCHIVI (REGIO DECRETO N. 1126 DEL 1923, ART 21 - DGR N. 218 DEL 20 MAGGIO 2011) (ART 5, COMMA 2, DELLA LEGGE DI ASSESTAMENTO AL BILANCIO 2022) - ALTRI BENI DI CONSUMO	RS CP CS	0,00 100.000,00 100.000,00	PR PC TP	0,00 0,00 0,00	R I FPV	0,00 16.000,00 0,00	ECP	84.000,00	EP EC TR	0,00 16.000,00 16.000,00

MISSIONE, PROGRAMMA, TITOLO, CAPITOLO	DENOMINAZIONE	RESIDUI PASSIVI AL 1/1/2021 (RS)	PAGAMENTI IN C/RESIDUI (PR)	RIACCERTAMENTO RESIDUI (R)(1)		RESIDUI PASSIVI DA ESERCIZI PRECEDENTI (EP=RS-PR+R)
		PREVISIONI DEFINITIVE DI COMPETENZA (CP)	PAGAMENTI IN C/ COMPETENZA (PC)	IMPEGNI (I)(2)	ECONOMIE DI COMPETENZA (ECP=CP-I-FPV)	RESIDUI PASSIVI DA ESERCIZIO DI COMPETENZA (EC=I-PC)
		PREVISIONI DEFINITIVE DI CASSA (CS)	TOTALE PAGAMENTI (TP=PR +PC)	FONDO PLURIENNALE VINCOLATO (FPV) (3)		TOTALE RESIDUI PASSIVI DA RIPORTARE (TR=EP+EC)
U3502011401	*Risorse Vincolate (Capitolo: E2404002701)* SPESE PER LA REALIZZAZIONE DEL PROGETTO "LAND AND SEAACTIONS FOR CONVERSATION OF CARETTA CARETTA IN ITS MOST IMPORTANT ITALIAN NESTING GROUND (IONIAN CALABRIA) NELL'AMBITO DEL PROGRAMMA COMUNITARIO LIFE-NATURA E BIODIVERSITA' 2012 - SPESE CONCERNENTI IRAP (ART. 6, COMMA 1, DELLA LEGGE REGIONALE 1 LUGLIO 2014, N. 9).	RS 0,00 CP 350,85 CS 350,85	PR 0,00 PC 0,00 TP 0,00	R 0,00 I 0,00 FPV 0,00	ECP 350,85	EP 0,00 EC 0,00 TR 0,00
U3502011501	*Risorse Vincolate (Capitolo: E2310000501)* SPESE PER LA REALIZZAZIONE DELLE ATTIVITA' CONCERNENTI IL PROGETTO 'NATURA 2000 ACTION PROGRAMME' NELL'AMBITO DEL PROGRAMMA COMUNITARIO LIFE PLUS	RS 0,00 CP 12.741,19 CS 12.741,19	PR 0,00 PC 0,00 TP 0,00	R 0,00 I 0,00 FPV 0,00	ECP 12.741,19	EP 0,00 EC 0,00 TR 0,00
U3502011503	*Risorse Vincolate (Capitolo: E2310000501)* SPESE PER LA REALIZZAZIONE DELLE ATTIVITA' CONCERNENTI IL PROGETTO 'NATURA 2000 ACTION PROGRAMME' NELL'AMBITO DEL PROGRAMMA COMUNITARIO LIFE PLUS - TRASFERIMENTI CORRENTI A ISTITUZIONI SOCIALI PRIVATE	RS 0,00 CP 55.413,97 CS 55.413,97	PR 0,00 PC 0,00 TP 0,00	R 0,00 I 0,00 FPV 0,00	ECP 55.413,97	EP 0,00 EC 0,00 TR 0,00
U3502011504	*Risorse Vincolate (Capitolo: E2310000501)* SPESE PER LA REALIZZAZIONE DELLE ATTIVITA' CONCERNENTI IL PROGETTO 'NATURA 2000 ACTION PROGRAMME' NELL'AMBITO DEL PROGRAMMA COMUNITARIO LIFE PLUS - RAPPRESENTANZA, ORGANIZZAZIONE EVENTI, PUBBLICITA' E SERVIZI PER TRASFERTA	RS 0,00 CP 26.576,04 CS 26.576,04	PR 0,00 PC 0,00 TP 0,00	R 0,00 I 0,00 FPV 0,00	ECP 26.576,04	EP 0,00 EC 0,00 TR 0,00
U3502011508	*Risorse Vincolate (Capitolo: E2310000501)* SPESE PER LA REALIZZAZIONE DELLE ATTIVITA' CONCERNENTI IL PROGETTO 'NATURA 2000 ACTION PROGRAMME' NELL'AMBITO DEL PROGRAMMA COMUNITARIO LIFE PLUS - ALTRI BENI DI CONSUMO	RS 0,00 CP 1.500,00 CS 1.500,00	PR 0,00 PC 0,00 TP 0,00	R 0,00 I 0,00 FPV 0,00	ECP 1.500,00	EP 0,00 EC 0,00 TR 0,00
U3502011509	*Risorse Vincolate (Capitolo: E2310000501)* SPESE PER LA REALIZZAZIONE DELLE ATTIVITA' CONCERNENTI IL PROGETTO 'NATURA 2000 ACTION PROGRAMME' NELL'AMBITO DEL PROGRAMMA COMUNITARIO LIFE PLUS - PRESTAZIONI PROFESSIONALI E SPECIALISTICHE	RS 0,00 CP 160,01 CS 160,01	PR 0,00 PC 0,00 TP 0,00	R 0,00 I 0,00 FPV 0,00	ECP 160,01	EP 0,00 EC 0,00 TR 0,00
U3502011601	*Risorse Vincolate (Capitolo: E2310000501)* SPESE PER LA REALIZZAZIONE DELLE ATTIVITA' CONCERNENTI IL PROGETTO 'NATURA 2000 ACTION PROGRAMME' NELL'AMBITO DEL PROGRAMMA COMUNITARIO LIFE PLUS - SPESE CONCERNENTI IL PERSONALE PER COMPETENZE ED ONERI	RS 0,00 CP 5.000,00 CS 5.000,00	PR 0,00 PC 0,00 TP 0,00	R 0,00 I 0,00 FPV 0,00	ECP 5.000,00	EP 0,00 EC 0,00 TR 0,00
U3502011701	*Risorse Vincolate (Capitolo: E2310000501)* SPESE PER LA REALIZZAZIONE DELLE ATTIVITA' CONCERNENTI IL PROGETTO 'NATURA 2000 ACTION PROGRAMME' NELL'AMBITO DEL PROGRAMMA COMUNITARIO LIFE PLUS - SPESE CONCERNENTI CONTRATTI DI COLLABORAZIONE COORDINATA E CONTINUATIVA PER COMPETENZE ED ONERI	RS 0,00 CP 219,21 CS 219,21	PR 0,00 PC 0,00 TP 0,00	R 0,00 I 0,00 FPV 0,00	ECP 219,21	EP 0,00 EC 0,00 TR 0,00
U9090500201	*Risorse Autonome* SPESE PER STIPENDI, ALTRI ASSEGNI FISSI E CONTRIBUTI DIVERSI A CARICO DELL'ENTE, INERENTI AL PERSONALE ADDETTO ALLE SEGRETERIE PARTICOLARI DEL PRESIDENTE, DEGLI ASSESSORI DELLA GIUNTA REGIONALE E DEL PRESIDENTE DELLA COMMISSIONE DEL PIANO, NONCHE' PER L'INDENNITA' FORFETTIZZATA DEL PERSONALE CHE PRESTA SERVIZIO NELLE STRUTTURE AUSILIARIE DEI DIPARTIMENTI (ARTT. 5 E 8 DELLA LEGGE REGIONALE 13.5.1996, N. 7; ART. 3 DELLA LEGGE REGIONALE 26.5.1997, N. 8. ART. 1, COMMA 5, DELLA LEGGE REGIONALE 28.8.2000, N. 14; LEGGE REGIONALE 29.10.2001, N.24)(SPESE OBBLIGATORIE). - U.09.05	RS 0,00 CP 21.471,48 CS 21.471,48	PR 0,00 PC 21.471,48 TP 21.471,48	R 0,00 I 21.471,48 FPV 0,00	ECP 0,00	EP 0,00 EC 0,00 TR 0,00
U9090500202	*Risorse Autonome* SPESE PER STIPENDI, ALTRI ASSEGNI FISSI E CONTRIBUTI DIVERSI A CARICO DELL'ENTE, INERENTI AL PERSONALE ADDETTO ALLE SEGRETERIE PARTICOLARI DEL PRESIDENTE, DEGLI ASSESSORI DELLA GIUNTA REGIONALE E DEL PRESIDENTE DELLA COMMISSIONE DEL PIANO, NONCHE' PER L'INDENNITA' FORFETTIZZATA DEL PERSONALE CHE PRESTA SERVIZIO NELLE STRUTTURE AUSILIARIE DEI DIPARTIMENTI - CONTRIBUTI SOCIALI EFFETTIVI A CARICO DELL'ENTE - (ARTT. 5 E 8 DELLA LEGGE REGIONALE 13.5.1996, N. 7; ART. 3 DELLA LEGGE REGIONALE 26.5.1997, N. 8. ART. 1, COMMA 5, DELLA LEGGE REGIONALE 28.8.2000, N. 14; LEGGE REGIONALE 29.10.2001, N.24)(SPESE OBBLIGATORIE). - U.09.05	RS 0,38 CP 2.174,72 CS 2.175,10	PR 0,38 PC 2.174,72 TP 2.175,10	R 0,00 I 2.174,72 FPV 0,00	ECP 0,00	EP 0,00 EC 0,00 TR 0,00

MISSIONE, PROGRAMMA, TITOLO, CAPITOLO	DENOMINAZIONE	RESIDUI PASSIVI AL 1/1/2021 (RS)	PAGAMENTI IN C/RESIDUI (PR)	RIACCERTAMENTO RESIDUI (R)(1)		RESIDUI PASSIVI DA ESERCIZI PRECEDENTI (EP=RS-PR+R)
		PREVISIONI DEFINITIVE DI COMPETENZA (CP)	PAGAMENTI IN C/ COMPETENZA (PC)	IMPEGNI (I)(2)	ECONOMIE DI COMPETENZA (ECP=CP-I-FPV)	RESIDUI PASSIVI DA ESERCIZIO DI COMPETENZA (EC=I-PC)
		PREVISIONI DEFINITIVE DI CASSA (CS)	TOTALE PAGAMENTI (TP=PR +PC)	FONDO PLURIENNALE VINCOLATO (FPV) (3)		TOTALE RESIDUI PASSIVI DA RIPORTARE (TR=EP+EC)
U9090500301	*Risorse Autonome*	RS 1.198,82	PR 0,00	R 0,00		EP 1.198,82
		CP 409.468,37	PC 408.323,62	I 408.323,62	ECP 1.144,75	EC 0,00
	SPESE PER LE COMPETENZE FISSE DEL PERSONALE REGIONALE DI RUOLO, IVI COMPRESE QUELLE PER IL PAGAMENTO DELLA RETRIBUZIONE DI POSIZIONE E DEI CONTRIBUTI PREVIDENZIALI POSTI A CARICO DELLA REGIONE (SPESE OBBLIGATORIE). - U.09.05	CS 410.667,19	TP 408.323,62	FPV 0,00		TR 1.198,82
U9090500302	*Risorse Autonome*	RS 35.964,84	PR 15.265,04	R -20.699,80		EP 0,00
		CP 117.676,23	PC 91.093,22	I 117.676,23	ECP 0,00	EC 26.583,01
	SPESE PER LE COMPETENZE FISSE DEL PERSONALE REGIONALE DI RUOLO, IVI COMPRESE QUELLE PER IL PAGAMENTO DELLA RETRIBUZIONE DI POSIZIONE E DEI CONTRIBUTI PREVIDENZIALI POSTI A CARICO DELLA REGIONE -CONTRIBUTI SOCIALI EFFETTIVI A CARICO DELL'ENTE - (SPESE OBBLIGATORIE). - U.09.05	CS 153.641,07	TP 106.358,26	FPV 0,00		TR 26.583,01
U9090500304	*Risorse Autonome*	RS 14.938,85	PR 6.276,64	R -2.464,48		EP 6.197,73
		CP 39.404,37	PC 30.946,32	I 39.404,37	ECP 0,00	EC 8.458,05
	SPESE PER IL PAGAMENTO DELL'IRAP A VALERE SULLE SPESE PER IL PERSONALE REGIONALE (SPESE OBBLIGATORIE) - U.09.05	CS 54.343,22	TP 37.222,96	FPV 0,00		TR 14.655,78
U9090500601	*Risorse Vincolate (Capitolo: E9201010201; E9201050101)*	RS 13.860,32	PR 2.347,36	R -1.532,69		EP 9.980,27
		CP 41.152,47	PC 34.119,63	I 34.119,63	ECP 5.551,22	EC 0,00
	SPESE PER SOSTENERE LE FASI DI PROGRAMMAZIONE, ATTUAZIONE, GESTIONE, CONTROLLO, VALUTAZIONE E SORVEGLIANZA DEL PROGRAMMA OPERATIVO (POR 2014-2020 - ASSE 14) - RETRIBUZIONI IN DENARO - U.09.05	CS 55.012,79	TP 36.466,99	FPV 1.481,62		TR 9.980,27
U9090500602	*Risorse Vincolate (Capitolo: E9201010201; E9201050101)*	RS 4.808,04	PR 1.884,56	R -504,31		EP 2.419,17
		CP 9.853,66	PC 7.062,56	I 8.152,06	ECP 1.344,65	EC 1.089,50
	SPESE PER SOSTENERE LE FASI DI PROGRAMMAZIONE, ATTUAZIONE, GESTIONE, CONTROLLO, VALUTAZIONE E SORVEGLIANZA DEL PROGRAMMA OPERATIVO (POR 2014-2020 - ASSE 14) - CONTRIBUTI SOCIALI EFFETTIVI A CARICO DELL'ENTE - U.09.05	CS 14.661,70	TP 8.947,12	FPV 356,95		TR 3.508,67
U9090500603	*Risorse Vincolate (Capitolo: E9201010201; E9201050101)*	RS 1.701,63	PR 670,46	R -148,28		EP 882,89
		CP 3.518,02	PC 2.512,57	I 2.900,18	ECP 488,12	EC 387,61
	SPESE PER SOSTENERE LE FASI DI PROGRAMMAZIONE, ATTUAZIONE, GESTIONE, CONTROLLO, VALUTAZIONE E SORVEGLIANZA DEL PROGRAMMA OPERATIVO (POR 2014-2020 - ASSE 14) - IMPOSTA REGIONALE SULLE ATTIVITA' PRODUTTIVE (IRAP) - U.09.05	CS 5.219,65	TP 3.183,03	FPV 129,72		TR 1.270,50
U9090500901	*Risorse Vincolate (Capitolo: E9201013201)*	RS 0,00	PR 0,00	R 0,00		EP 0,00
		CP 260.138,78	PC 0,00	I 260.138,78	ECP 0,00	EC 260.138,78
	SPESE RELATIVI ALLA GESTIONE DELL'AREA MARINA PROTETTA "CAPO RIZZUTO" - ALTRI SERVIZI (DGR N. 186 DEL 05 MAGGIO 2017)	CS 260.138,78	TP 0,00	FPV 0,00		TR 260.138,78
U9090500902	*Risorse Vincolate (Capitolo: E9201013201)*	RS 6.337,87	PR 0,00	R 0,00		EP 6.337,87
		CP 0,00	PC 0,00	I 0,00	ECP 0,00	EC 0,00
	SPESE RELATIVI ALLA GESTIONE DELL'AREA MARINA PROTETTA "CAPO RIZZUTO" - RETRIBUZIONI IN DENARO (DGR N. 186 DEL 05 MAGGIO 2017)	CS 6.337,87	TP 0,00	FPV 0,00		TR 6.337,87
U9090500903	*Risorse Vincolate (Capitolo: E9201013201)*	RS 2.054,40	PR 0,00	R 0,00		EP 2.054,40
		CP 0,00	PC 0,00	I 0,00	ECP 0,00	EC 0,00
	SPESE RELATIVI ALLA GESTIONE DELL'AREA MARINA PROTETTA "CAPO RIZZUTO" - CONTRIBUTI SOCIALI EFFETTIVI A CARICO DELL'ENTE (DGR N. 186 DEL 05 MAGGIO 2017)	CS 2.054,40	TP 0,00	FPV 0,00		TR 2.054,40
U9090500904	*Risorse Vincolate (Capitolo: E9201013201)*	RS 483,73	PR 0,00	R 0,00		EP 483,73
		CP 0,00	PC 0,00	I 0,00	ECP 0,00	EC 0,00
	SPESE RELATIVI ALLA GESTIONE DELL'AREA MARINA PROTETTA "CAPO RIZZUTO" - IMPOSTA REGIONALE SULLE ATTIVITA' PRODUTTIVE (IRAP) - (DGR N. 186 DEL 05 MAGGIO 2017)	CS 483,73	TP 0,00	FPV 0,00		TR 483,73
U9090500909	*Risorse Vincolate (Capitolo: E9201013201)*	RS 5.000,00	PR 0,00	R 0,00		EP 5.000,00
		CP 0,00	PC 0,00	I 0,00	ECP 0,00	EC 0,00
	SPESE RELATIVI ALLA GESTIONE DELL'AREA MARINA PROTETTA "CAPO RIZZUTO" - UTILIZZO BENI DI TERZI - (DGR N. 186 DEL 05 MAGGIO 2017)	CS 5.000,00	TP 0,00	FPV 0,00		TR 5.000,00
U9090500917	*Risorse Vincolate (Capitolo: E9201013201)*	RS 0,00	PR 0,00	R 0,00		EP 0,00
		CP 140.491,92	PC 140.491,92	I 140.491,92	ECP 0,00	EC 0,00
	SPESE RELATIVI ALLA GESTIONE DELL'AREA MARINA PROTETTA "CAPO RIZZUTO" - TRASFERIMENTI CORRENTI AD AMMINISTRAZIONI LOCALI (DGR N. 186 DEL 05 MAGGIO 2017)	CS 140.491,92	TP 140.491,92	FPV 0,00		TR 0,00
U9090501001	*Risorse Vincolate (Capitolo: E9201014801)*	RS 0,00	PR 0,00	R 0,00		EP 0,00
		CP 360,00	PC 0,00	I 0,00	ECP 360,00	EC 0,00
	SOMME FINALIZZATE ALLA REALIZZAZIONE DI STUDI PROPEDEUTICI ALLA DEFINIZIONE DI UN PIANO DI GESTIONE PER LE ATTIVITA' DI PESCA SOSTENIBILE NELLE AREE MARINE PROTETTE ITALIANE (DECRETO MIPAAF 9563/2018 REG. (CE) 508/2014)	CS 360,00	TP 0,00	FPV 0,00		TR 0,00

MISSIONE, PROGRAMMA, TITOLO, CAPITOLO	DENOMINAZIONE	RESIDUI PASSIVI AL 1/1/2021 (RS)	PAGAMENTI IN C/RESIDUI (PR)	RIACCERTAMENTO RESIDUI (R)(1)		RESIDUI PASSIVI DA ESERCIZI PRECEDENTI (EP=RS-PR+R)
		PREVISIONI DEFINITIVE DI COMPETENZA (CP)	PAGAMENTI IN C/ COMPETENZA (PC)	IMPEGNI (I)(2)	ECONOMIE DI COMPETENZA (ECP=CP-I-FPV)	RESIDUI PASSIVI DA ESERCIZIO DI COMPETENZA (EC=I-PC)
		PREVISIONI DEFINITIVE DI CASSA (CS)	TOTALE PAGAMENTI (TP=PR +PC)	FONDO PLURIENNALE VINCOLATO (FPV) (3)		TOTALE RESIDUI PASSIVI DA RIPORTARE (TR=EP+EC)
U9090501002	*Risorse Vincolate (Capitolo: E9201014801)* SOMME FINALIZZATE ALLA REALIZZAZIONE DI STUDI PROPEDEUTICI ALLA DEFINIZIONE DI UN PIANO DI GESTIONE PER LE ATTIVITA' DI PESCA SOSTENIBILE NELLE AREE MARINE PROTETTE ITALIANE - RETRIBUZIONI IN DENARO (DECRETO MIPAAF 9563/2018 REG. (CE) 508/2014)	RS 15.106,53 CP 0,00 CS 15.106,53	PR 0,00 PC 0,00 TP 0,00	R 0,00 I 0,00 FPV 0,00	ECP 0,00	EP 15.106,53 EC 0,00 TR 15.106,53
U9090501003	*Risorse Vincolate (Capitolo: E9201014801)* SOMME FINALIZZATE ALLA REALIZZAZIONE DI STUDI PROPEDEUTICI ALLA DEFINIZIONE DI UN PIANO DI GESTIONE PER LE ATTIVITA' DI PESCA SOSTENIBILE NELLE AREE MARINE PROTETTE ITALIANE - CONTRIBUTI SOCIALI EFFETTIVI A CARICO DELL'ENTE (DECRETO MIPAAF 9563/2018 REG. (CE) 508/2014)	RS 3.609,41 CP 0,00 CS 3.609,41	PR 0,00 PC 0,00 TP 0,00	R 0,00 I 0,00 FPV 0,00	ECP 0,00	EP 3.609,41 EC 0,00 TR 3.609,41
U9090501004	*Risorse Vincolate (Capitolo: E9201014801)* SOMME FINALIZZATE ALLA REALIZZAZIONE DI STUDI PROPEDEUTICI ALLA DEFINIZIONE DI UN PIANO DI GESTIONE PER LE ATTIVITA' DI PESCA SOSTENIBILE NELLE AREE MARINE PROTETTE ITALIANE - IMPOSTA REGIONALE SULLE ATTIVITA' PRODUTTIVE (IRAP) - (DECRETO MIPAAF 9563/2018 REG. (CE) 508/2014)	RS 1.284,06 CP 0,00 CS 1.284,06	PR 0,00 PC 0,00 TP 0,00	R 0,00 I 0,00 FPV 0,00	ECP 0,00	EP 1.284,06 EC 0,00 TR 1.284,06
U9090501005	*Risorse Vincolate (Capitolo: E9201014801)* SOMME FINALIZZATE ALLA REALIZZAZIONE DI STUDI PROPEDEUTICI ALLA DEFINIZIONE DI UN PIANO DI GESTIONE PER LE ATTIVITA' DI PESCA SOSTENIBILE NELLE AREE MARINE PROTETTE ITALIANE - TRASFERIMENTI CORRENTI AD AMMINISTRAZIONI LOCALI (DECRETO MIPAAF 9563/2018 REG. (CE) 508/2014)	RS 0,00 CP 1.908,40 CS 1.908,40	PR 0,00 PC 1.908,40 TP 1.908,40	R 0,00 I 1.908,40 FPV 0,00	ECP 0,00	EP 0,00 EC 0,00 TR 0,00
U9090501202	*Risorse Vincolate (Capitolo: E9301020701)* SOMME DESTINATE ALLA GESTIONE DELL'AREA MARINA PROTETTA DI "CAPO RIZZUTO" (ART. 6 DELLA CONVENZIONE DI CUI ALLA DGR N. 186 DEL 5/5/2017)	RS 0,00 CP 32.048,01 CS 32.048,01	PR 0,00 PC 32.048,01 TP 32.048,01	R 0,00 I 32.048,01 FPV 0,00	ECP 0,00	EP 0,00 EC 0,00 TR 0,00
U9090501401	*Risorse Autonome* CONTRIBUTO ALL'ASSOCIAZIONE LEGAMBIENTE CALABRIA PER LE SPESE DI GESTIONE DELLA RISERVA NATURALE REGIONALE DELLE VALLI CUPE (LEGGE REGIONALE 27.12.2016, N. 41, PER COME MODIFICATA DALLA LEGGE REGIONALE 25.11.2019, N. 45)	RS 0,00 CP 50.000,00 CS 50.000,00	PR 0,00 PC 50.000,00 TP 50.000,00	R 0,00 I 50.000,00 FPV 0,00	ECP 0,00	EP 0,00 EC 0,00 TR 0,00
U9090501501	*Risorse Autonome* SPESE PER GARANTIRE LA COPERTURA FINANZIARIA NONCHE' LA DEFINITIVA REGOLARIZZAZIONE CONTABILE DEI PAGAMENTI EFFETTUATI DAL TESORIERE REGIONALE, A SEGUITO DI ATTI GIUDIZIALI DI PIGNORAMENTO RIGUARDANTI SPESE DI PARTE CORRENTE DI COMPETENZA DEL SETTORE FORESTAZIONE - TRASFERIMENTI CORRENTI AD AMMINISTRAZIONI LOCALI	RS 0,00 CP 2.387.071,08 CS 2.387.071,08	PR 0,00 PC 2.387.071,08 TP 2.387.071,08	R 0,00 I 2.387.071,08 FPV 0,00	ECP 0,00	EP 0,00 EC 0,00 TR 0,00
U9090501601	*Risorse Vincolate (Capitolo: E2010112401)* SOMME TRASFERITE DAL MINISTERO DELL'ECONOMIA E DELLE FINANZE A VALERE SUL FONDO ISTITUITO AI AI SENSI DELL'ART. 26 DEL DECRETO-LEGGE 22 MARZO 2021, N. 41 E DESTINATE AD INTERVENTI IN FAVORE DEI PARCHI TEMATICI, ACQUARI, PARCHI GEOLOGICI E GIARDINI ZOOLOGICI	RS 0,00 CP 758.298,42 CS 758.298,42	PR 0,00 PC 0,00 TP 0,00	R 0,00 I 758.298,42 FPV 0,00	ECP 0,00	EP 0,00 EC 758.298,42 TR 758.298,42
U9090501801	*Risorse Autonome* SPESE PER IL PAGAMENTO DELLE SOMME DOVUTE IN QUALITA' DI TERZO PIGNORATO IN FORZA DELLA SENTENZA DEL TRIBUNALE DI CATANZARO N. 3187/2005 EMESSA NEI CONFRONTI DI AFOR	RS 0,00 CP 7.072,24 CS 7.072,24	PR 0,00 PC 7.072,24 TP 7.072,24	R 0,00 I 7.072,24 FPV 0,00	ECP 0,00	EP 0,00 EC 0,00 TR 0,00
U9090501802	*Risorse Autonome* SPESE PER IL PAGAMENTO DELLE SOMME DOVUTE IN QUALITA' DI TERZO PIGNORATO IN FORZA DELLA SENTENZA DEL TRIBUNALE DI CATANZARO N. 3187/2005 EMESSA NEI CONFRONTI DI AFOR - ONERI DA CONTENZIOSO	RS 0,00 CP 2.699,37 CS 2.699,37	PR 0,00 PC 2.699,37 TP 2.699,37	R 0,00 I 2.699,37 FPV 0,00	ECP 0,00	EP 0,00 EC 0,00 TR 0,00
U9090501901	*Risorse Vincolate (Capitolo: E2010113601)* SPESE PER LA DEFINIZIONE DEGLI OBIETTIVI E DELLE MISURE RELATIVE ALLE ZONE SPECIALI DI CONSERVAZIONE E PER LA GESTIONE DEI SITI NATURA 2000 (CONVENZIONE SULLA DIVERSITA' BIOLOGICA DEL 5.6.1992, RATIFICATA CON LA LEGGE 14.2.1994, N. 124)	RS 0,00 CP 97.974,19 CS 97.974,19	PR 0,00 PC 0,00 TP 0,00	R 0,00 I 0,00 FPV 0,00	ECP 97.974,19	EP 0,00 EC 0,00 TR 0,00

MISSIONE, PROGRAMMA, TITOLO, CAPITOLO	DENOMINAZIONE	RESIDUI PASSIVI AL 1/1/2021 (RS) PREVISIONI DEFINITIVE DI COMPETENZA (CP) PREVISIONI DEFINITIVE DI CASSA (CS)		PAGAMENTI IN C/RESIDUI (PR) PAGAMENTI IN C/ COMPETENZA (PC) TOTALE PAGAMENTI (TP=PR +PC)		RIACCERTAMENTO RESIDUI (R)(1) IMPEGNI (I)(2) FONDO PLURIENNALE VINCOLATO (FPV) (3)		ECONOMIE DI COMPETENZA (ECP=CP-I-FPV)		RESIDUI PASSIVI DA ESERCIZI PRECEDENTI (EP=RS-PR+R) RESIDUI PASSIVI DA ESERCIZIO DI COMPETENZA (EC=I-PC) TOTALE RESIDUI PASSIVI DA RIPORTARE (TR=EP+EC)	
U9090501902	*Risorse Vincolate (Capitolo: E2010113601)* SPESE PER LA DEFINIZIONE DEGLI OBIETTIVI E DELLE MISURE RELATIVE ALLE ZONE SPECIALI DI CONSERVAZIONE E PER LA GESTIONE DEI SITI NATURA 2000 - CONTRIBUTI SOCIALI A CARICO DELL'ENTE (CONVENZIONE SULLA DIVERSITA' BIOLOGICA DEL 5.6.1992, RATIFICATA CON LA LEGGE 14.2.1994, N. 124)	RS CP CS	0,00 17.689,24 17.689,24	PR PC TP	0,00 0,00 0,00	R I FPV	0,00 0,00 0,00	ECP	17.689,24	EP EC TR	0,00 0,00 0,00
U9090501903	*Risorse Vincolate (Capitolo: E2010113601)* SPESE PER LA DEFINIZIONE DEGLI OBIETTIVI E DELLE MISURE RELATIVE ALLE ZONE SPECIALI DI CONSERVAZIONE E PER LA GESTIONE DEI SITI NATURA 2000 - CONTRIBUTI SOCIALI A CARICO DELL'ENTE - IRAP (CONVENZIONE SULLA DIVERSITA' BIOLOGICA DEL 5.6.1992, RATIFICATA CON LA LEGGE 14.2.1994, N. 124)	RS CP CS	0,00 8.327,80 8.327,80	PR PC TP	0,00 0,00 0,00	R I FPV	0,00 0,00 0,00	ECP	8.327,80	EP EC TR	0,00 0,00 0,00
TOTALE TITOLO 1	**Spese correnti**	**RS** **CP** **CS**	**217.944,91** **5.335.160,04** **5.553.104,95**	**PR** **PC** **TP**	**80.734,34** **3.718.995,14** **3.799.729,48**	**R** **I** **FPV**	**-25.349,56** **4.907.518,51** **1.968,29**	**ECP**	**425.673,24**	**EP** **EC** **TR**	**111.861,01** **1.188.523,37** **1.300.384,38**
TITOLO 2	**Spese in conto capitale**										
U0223320200	*Risorse Vincolate (Capitolo: E0220120100)* SPESE PER L'ATTUAZIONE DI INTERVENTI STRAORDINARI DI COMPETENZA REGIONALE NEI SETTORI DELLA SILVICOLTURA, DELLA TUTELA DEL PATRIMONIO FORESTALE, DELLA DIFESA DEL SUOLO, DELLA SISTEMAZIONE IDRAULICO-FORESTALE E DELLE CONNESSE INFRASTRUTTURE CIVILI, ANCHE AI FINI DEL POTENZIAMENTO DEI COMPARTI AGRICOLO E TURISTICO, NEL TERRITORIO DELLA REGIONE MEDESIMA (LEGGE 12.10.1984, N. 664 E ART.3, COMMA 9, DEL D.L. 20.5.93, N.148 CONVERTITO DALLA LEGGE 19.7.93, N.236).	RS CP CS	30.506,39 0,00 30.506,39	PR PC TP	0,00 0,00 0,00	R I FPV	0,00 0,00 0,00	ECP	0,00	EP EC TR	30.506,39 0,00 30.506,39
U0223320201	*Risorse Vincolate (Capitolo: E0220120101)* SPESE PER L'ATTUAZIONE DI INTERVENTI STRAORDINARI DI COMPETENZA REGIONALE NEI SETTORI DELLA SILVICOLTURA, DELLA TUTELA DEL PATRIMONIO FORESTALE, DELLA DIFESA DEL SUOLO, DELLA SISTEMAZIONE IDRAULICO-FORESTALE E DELLE CONNESSE INFRASTRUTTURE CIVILI, ANCHE AI FINI DEL POTENZIAMENTO DEI COMPARTI AGRICOLO E TURISTICO, NEL TERRITORIO DELLA REGIONE MEDESIMA (LEGGE 12.10.1984, N. 664 E ART.3, COMMA 9, DEL D.L. 20.5.93, N.148 CONVERTITO DALLA LEGGE 19.7.93, N.236). **NOTA:** *RIFINANZIAMENTO EX ART. 23, COMMA 3, LETT. B, DELLA LEGGE 196/2009 CON LA LEGGE DI BILANCIO STATALE 2021-2023*	RS CP CS	734.646,89 110.000.000,00 110.734.646,89	PR PC TP	0,00 110.000.000,00 110.000.000,00	R I FPV	0,00 110.000.000,00 0,00	ECP	0,00	EP EC TR	734.646,89 0,00 734.646,89
U0223321100	*Risorse Autonome* SPESE PER INTERVENTI STRAORDINARI DI COMPETENZA REGIONALE NEI SETTORI DELLA TUTELA DEL PATRIMONIO FORESTALE DELLA DIFESA DEL SUOLO, DELLA SISTEMAZIONE IDRAULICA FORESTALE E DELLE CONNESSE INFRASTRUTTURE CIVILI (ART. 1 E 2 DELLA LEGGE REGIONALE 19.10.92, N. 20 - ART. 16 DELLA LEGGE REGIONALE 27 DICEMBRE 2012, N. 69).	RS CP CS	578.834,90 0,00 578.834,90	PR PC TP	40.788,34 0,00 40.788,34	R I FPV	0,00 0,00 0,00	ECP	0,00	EP EC TR	538.046,56 0,00 538.046,56
U0223321101	*Risorse Autonome* SPESE PER L'ATTUAZIONE DI PROGETTI ANNUALI MIRANTI ALLA VALORIZZAZIONE, SALVAGUARDIA, MANUTENZIONE RIPRISTINO E RECUPERO DEI TERRITORI MONTANI NONCHE' ALLA TUTELA DEL PATRIMONIO FORESTALE, ALLA DIFESA DEL SUOLO E ALLA SISTEMAZIONE DELLE CONNESSE INFRASTRUTTURE CIVILI (ARTT. 1 E 2 DELLA LEGGE REGIONALE 19.10.92, N.20 - ART.1, COMMI 4, 5 E 6 LEGGE REGIONALE 02.03.2005, N. 8 - ART.16 LEGGE REGIONALE 27.12.2012, N.69)	RS CP CS	7.392.743,09 56.080.000,00 63.472.743,09	PR PC TP	1.639.354,85 54.220.125,68 55.859.480,53	R I FPV	-468.368,79 56.073.828,98 0,00	ECP	6.171,02	EP EC TR	5.285.019,45 1.853.703,30 7.138.722,75
U0223321109	*Risorse Autonome* SPESE PER INTERVENTI STRAORDINARI DI COMPETENZA REGIONALE NEI SETTORI DELLA TUTELA DEL PATRIMONIO FORESTALE DELLA DIFESA DEL SUOLO, DELLA SISTEMAZIONE IDRAULICA FORESTALE E DELLE CONNESSE INFRASTRUTTURE CIVILI (ART. 1 E 2 DELLA LEGGE REGIONALE 19.10.92, N. 20 - ART. 16 DELLA LEGGE REGIONALE 27 DICEMBRE 2012, N. 69) - MEZZI DI TRASPORTO AD USO CIVILE, DI SICUREZZA E ORDINE PUBBLICO	RS CP CS	1.790,35 150.847,26 152.637,61	PR PC TP	1.790,35 17.912,65 19.703,00	R I FPV	0,00 21.493,35 129.353,91	ECP	0,00	EP EC TR	0,00 3.580,70 3.580,70

MISSIONE, PROGRAMMA, TITOLO, CAPITOLO	DENOMINAZIONE	RESIDUI PASSIVI AL 1/1/2021 (RS)		PAGAMENTI IN C/RESIDUI (PR)		RIACCERTAMENTO RESIDUI (R)(1)				RESIDUI PASSIVI DA ESERCIZI PRECEDENTI (EP=RS-PR+R)	
		PREVISIONI DEFINITIVE DI COMPETENZA (CP)		PAGAMENTI IN C/ COMPETENZA (PC)		IMPEGNI (I)(2)		ECONOMIE DI COMPETENZA (ECP=CP-I-FPV)		RESIDUI PASSIVI DA ESERCIZIO DI COMPETENZA (EC=I-PC)	
		PREVISIONI DEFINITIVE DI CASSA (CS)		TOTALE PAGAMENTI (TP=PR +PC)		FONDO PLURIENNALE VINCOLATO (FPV) (3)				TOTALE RESIDUI PASSIVI DA RIPORTARE (TR=EP+EC)	
U3204051101	*Risorse Autonome* SPESE PER L'ATTUAZIONE DI PROGETTI ANNUALI, PER IL TRAMITE DI AZIENDA CALABRIA VERDE,INERENTI AZIONI DI VALORIZZAZIONE, SALVAGUARDIA, MANUTENZIONE RIPRISTINO E RECUPERO DEI TERRITORI MONTANI DELLE AREE RICADENTI NEI COMUNI DI ACRI, CASABONA, FABRIZIA, LONGOBUCCO, NARDODIPACE, SAN DEMETRIO CORONE, SAN GIOVANNI IN FIORE E DELLA COMUNITA' MONTANA DI VERBICARO (ART.1, COMMI 4, 5 E 6 LEGGE REGIONALE 2 MARZO 2005, N. 8 - ART. 16 DELLA LEGGE REGIONALE 27 DICEMBRE 2012, N. 69).	RS CP CS	825.802,50 0,00 825.802,50	PR PC TP	0,00 0,00 0,00	R I FPV	0,00 0,00 0,00	ECP	0,00	EP EC TR	825.802,50 0,00 825.802,50
U3204051900	*Risorse Autonome* SPESE PER LA COPERTURA FINANZIARIA DEI PIANI ATTUATIVI DI FORESTAZIONE RELATIVI AGLI ANNI 2011 E 2012 (ART. 41, COMMI 2, 6 E 7, DELLA LEGGE REGIONALE 27 DICEMBRE 2012, N. 69 - ART. 1 DELLA LEGGE REGIONALE 2 MAGGIO 2013, N. 21))	RS CP CS	77.465,88 0,00 77.465,88	PR PC TP	0,00 0,00 0,00	R I FPV	0,00 0,00 0,00	ECP	0,00	EP EC TR	77.465,88 0,00 77.465,88
U3204051901	*Risorse Autonome* SPESE PER LA COPERTURA FINANZIARIA DEI PIANI ATTUATIVI DI FORESTAZIONE RELATIVI AGLI ANNI 2011 E 2012 (ART. 41, COMMI 2, 6 E 7, DELLA LEGGE REGIONALE 27 DICEMBRE 2012, N. 69 - ART. 1 DELLA LEGGE REGIONALE 2 MAGGIO 2013, N. 21))	RS CP CS	491.029,46 0,00 491.029,46	PR PC TP	0,00 0,00 0,00	R I FPV	0,00 0,00 0,00	ECP	0,00	EP EC TR	491.029,46 0,00 491.029,46
U9090500918	*Risorse Vincolate (Capitolo: E9402010801)* SPESE RELATIVI ALLA GESTIONE DELL'AREA MARINA PROTETTA "CAPO RIZZUTO" - CONTRIBUTI AGLI INVESTIMENTI AD AMMINISTRAZIONI LOCALI (DGR N. 186 DEL 05 MAGGIO 2017)	RS CP CS	0,00 49.434,83 49.434,83	PR PC TP	0,00 49.434,83 49.434,83	R I FPV	0,00 49.434,83 0,00	ECP	0,00	EP EC TR	0,00 0,00 0,00
TOTALE TITOLO 2	**Spese in conto capitale**	**RS** **CP** **CS**	**10.132.819,46** **166.280.282,09** **176.413.101,55**	**PR** **PC** **TP**	**1.681.933,54** **164.287.473,16** **165.969.406,70**	**R** **I** **FPV**	**-468.368,79** **166.144.757,16** **129.353,91**	**ECP**	**6.171,02**	**EP** **EC** **TR**	**7.982.517,13** **1.857.284,00** **9.839.801,13**
TOTALE PROGRAMMA 05	***Aree protette, parchi naturali, protezione naturalistica e forestazione***	**RS** **CP** **CS**	**10.350.764,37** **171.615.442,13** **181.966.206,50**	**PR** **PC** **TP**	**1.762.667,88** **168.006.468,30** **169.769.136,18**	**R** **I** **FPV**	**-493.718,35** **171.052.275,67** **131.322,20**	**ECP**	**431.844,26**	**EP** **EC** **TR**	**8.094.378,14** **3.045.807,37** **11.140.185,51**
0906 PROGRAMMA 06	**Tutela e valorizzazione delle risorse idriche**										
TITOLO 1	**Spese correnti**										
U3201013902	*Risorse Vincolate (Capitolo: E2103000601)* SPESE PER LE ATTIVITA' DI MONITORAGGIO E DI STUDIO IN MATERIA DI TUTELA DELLE ACQUE DALL'INQUINAMENTO - TRASFERIMENTI CORRENTI AD AMMINISTRAZIONI LOCALI (ART. 62, COMMA 14 BIS, DEL D.L.VO 11.5.99, N. 152 E ART. 170, COMMA 9 DEL D.L.VO 3.4.2006, N. 152).	RS CP CS	0,00 54.899,10 54.899,10	PR PC TP	0,00 0,00 0,00	R I FPV	0,00 0,00 54.899,10	ECP	0,00	EP EC TR	0,00 0,00 0,00
U3201014301	*Risorse Vincolate (Capitolo: E3401000501)* SPESE PER OPERE DI RISANAMENTO E DI RIDUZIONE DELL'INQUINAMENTO DEI CORPI IDRICI (ART. 136 DEL DECRETO LEGISLATIVO DEL 3 APRILE 2006, N. 152) **NOTA:** *L'UTILIZZAZIONE DELLO STANZIAMENTO E' SUBORDINATA ALL'EFFETTIVO ACCERTAMENTO DELLE CORRISPONDENTI SOMME SUL CAPITOLO DI ENTRATA*	RS CP CS	117.748,95 22.477,40 140.226,35	PR PC TP	0,00 22.477,40 22.477,40	R I FPV	0,00 22.477,40 0,00	ECP	0,00	EP EC TR	117.748,95 0,00 117.748,95
U3201014303	*Risorse Vincolate (Capitolo: E3401000501)* SPESE PER OPERE DI RISANAMENTO E DI RIDUZIONE DELL'INQUINAMENTO DEI CORPI IDRICI - ALTRI BENI DI CONSUMO (ART. 136 DEL DECRETO LEGISLATIVO DEL 3 APRILE 2006, N. 152)	RS CP CS	0,00 106.129,61 106.129,61	PR PC TP	0,00 11.539,75 11.539,75	R I FPV	0,00 12.152,99 0,00	ECP	93.976,62	EP EC TR	0,00 613,24 613,24
U9090600102	*Risorse Autonome* SPESE PER LA GESTIONE DELLE PICCOLE DERIVAZIONI DI ACQUA PUBBLICA E DELLE CONCESSIONI DEMANIALI- NOLEGGI DI MEZZI DI TRASPORTO(R.D. 25 LUGLIO 1904, N. 523 - R.D. 11 DICEMBRE 1933, N.1775 - D. LGS. 3 APRILE 2006, N. 152)	RS CP CS	4.717,91 26.589,45 31.307,36	PR PC TP	4.717,91 9.216,20 13.934,11	R I FPV	0,00 25.589,45 0,00	ECP	1.000,00	EP EC TR	0,00 16.373,25 16.373,25

MISSIONE, PROGRAMMA, TITOLO, CAPITOLO	DENOMINAZIONE	RESIDUI PASSIVI AL 1/1/2021 (RS)		PAGAMENTI IN C/RESIDUI (PR)		RIACCERTAMENTO RESIDUI (R)(1)			RESIDUI PASSIVI DA ESERCIZI PRECEDENTI (EP=RS-PR+R)	
		PREVISIONI DEFINITIVE DI COMPETENZA (CP)		PAGAMENTI IN C/ COMPETENZA (PC)		IMPEGNI (I)(2)		ECONOMIE DI COMPETENZA (ECP=CP-I-FPV)	RESIDUI PASSIVI DA ESERCIZIO DI COMPETENZA (EC=I-PC)	
		PREVISIONI DEFINITIVE DI CASSA (CS)		TOTALE PAGAMENTI (TP=PR +PC)		FONDO PLURIENNALE VINCOLATO (FPV) (3)			TOTALE RESIDUI PASSIVI DA RIPORTARE (TR=EP+EC)	
U9090600103	*Risorse Autonome*	RS	0,00	PR	0,00	R	0,00		EP	0,00
		CP	5.000,00	PC	4.943,45	I	4.943,45	ECP 56,55	EC	0,00
	SPESE PER LA GESTIONE DELLE PICCOLE DERIVAZIONI DI ACQUA PUBBLICA E DELLE CONCESSIONI DEMANIALI- ALTRI BENI DI CONSUMO(R.D. 25 LUGLIO 1904, N. 523 - R.D. 11 DICEMBRE 1933, N.1775 - D. LGS. 3 APRILE 2006, N. 152)	CS	5.000,00	TP	4.943,45	FPV	0,00		TR	0,00
U9090600109	*Risorse Autonome*	RS	0,00	PR	0,00	R	0,00		EP	0,00
		CP	4.000,00	PC	0,00	I	3.904,00	ECP 96,00	EC	3.904,00
	SPESE PER LA GESTIONE DELLE PICCOLE DERIVAZIONI DI ACQUA PUBBLICA E DELLE CONCESSIONI DEMANIALI-ALTRE VIE DI COMUNICAZIONE - SERVIZI AUSILIARI PER IL FUNZIONAMENTOI DELL'ENTE (R.D. 25 LUGLIO 1904, N. 523 - R.D. 11 DICEMBRE 1933, N.1775 - D. LGS. 3 APRILE 2006, N. 152)	CS	4.000,00	TP	0,00	FPV	0,00		TR	3.904,00
U9090600110	*Risorse Autonome*	RS	0,00	PR	0,00	R	0,00		EP	0,00
		CP	1.000,00	PC	0,00	I	945,00	ECP 55,00	EC	945,00
	SPESE PER LA GESTIONE DELLE PICCOLE DERIVAZIONI DI ACQUA PUBBLICA E DELLE CONCESSIONI DEMANIALI-ALTRE VIE DI COMUNICAZIONE - GIORNALI, RIVISTE E PUBBLICAZIONI (R.D. 25 LUGLIO 1904, N. 523 - R.D. 11 DICEMBRE 1933, N. 1775 - D. LGS. 3 APRILE 2006, N. 152)	CS	1.000,00	TP	0,00	FPV	0,00		TR	945,00
U9090600201	*Risorse Autonome*	RS	0,00	PR	0,00	R	0,00		EP	0,00
		CP	216.726,42	PC	216.726,42	I	216.726,42	ECP 0,00	EC	0,00
	SPESE PER LE COMPETENZE FISSE DEL PERSONALE REGIONALE DI RUOLO, IVI COMPRESE QUELLE PER IL PAGAMENTO DELLA RETRIBUZIONE DI POSIZIONE E DEI CONTRIBUTI PREVIDENZIALI POSTI A CARICO DELLA REGIONE (SPESE OBBLIGATORIE). - U.09.06	CS	216.726,42	TP	216.726,42	FPV	0,00		TR	0,00
U9090600202	*Risorse Autonome*	RS	6.607,99	PR	1.629,44	R	-4.978,55		EP	0,00
		CP	52.618,30	PC	51.922,97	I	52.618,30	ECP 0,00	EC	695,33
	SPESE PER LE COMPETENZE FISSE DEL PERSONALE REGIONALE DI RUOLO, IVI COMPRESE QUELLE PER IL PAGAMENTO DELLA RETRIBUZIONE DI POSIZIONE E DEI CONTRIBUTI PREVIDENZIALI POSTI A CARICO DELLA REGIONE -CONTRIBUTI SOCIALI EFFETTIVI A CARICO DELL'ENTE - (SPESE OBBLIGATORIE). - U.09.06	CS	59.226,29	TP	53.552,41	FPV	0,00		TR	695,33
U9090600204	*Risorse Autonome*	RS	398,21	PR	0,00	R	0,00		EP	398,21
		CP	15.961,29	PC	15.624,21	I	15.961,29	ECP 0,00	EC	337,08
	SPESE PER IL PAGAMENTO DELL'IRAP A VALERE SULLE SPESE PER IL PERSONALE REGIONALE (SPESE OBBLIGATORIE) - U.09.06	CS	16.359,50	TP	15.624,21	FPV	0,00		TR	735,29
U9090600301	*Risorse Autonome*	RS	51.097,07	PR	0,00	R	0,00		EP	51.097,07
		CP	0,00	PC	0,00	I	0,00	ECP 0,00	EC	0,00
	FONDO PER IL MIGLIORAMENTO DELL'EFFICIENZA DEI SERVIZI (ART.5 DELLA LEGGE REGIONALE 5.5.90, N.30). - U.09.06	CS	51.097,07	TP	0,00	FPV	0,00		TR	51.097,07
U9090600501	*Risorse Vincolate (Capitolo: E9201010201; E9201050101)*	RS	1.404,29	PR	0,00	R	0,00		EP	1.404,29
		CP	16.509,00	PC	7.835,84	I	7.835,84	ECP 6.845,90	EC	0,00
	SPESE PER SOSTENERE LE FASI DI PROGRAMMAZIONE, ATTUAZIONE, GESTIONE, CONTROLLO, VALUTAZIONE E SORVEGLIANZA DEL PROGRAMMA OPERATIVO (POR 2014-2020 - ASSE 14) - RETRIBUZIONI IN DENARO - U.09.06	CS	17.913,29	TP	7.835,84	FPV	1.827,26		TR	1.404,29
U9090600502	*Risorse Vincolate (Capitolo: E9201010201; E9201050101)*	RS	341,80	PR	0,00	R	0,00		EP	341,80
		CP	3.963,00	PC	1.300,84	I	1.872,29	ECP 1.650,40	EC	571,45
	SPESE PER SOSTENERE LE FASI DI PROGRAMMAZIONE, ATTUAZIONE, GESTIONE, CONTROLLO, VALUTAZIONE E SORVEGLIANZA DEL PROGRAMMA OPERATIVO (POR 2014-2020 - ASSE 14) - CONTRIBUTI SOCIALI EFFETTIVI A CARICO DELL'ENTE - U.09.06	CS	4.304,80	TP	1.300,84	FPV	440,31		TR	913,25
U9090600503	*Risorse Vincolate (Capitolo: E9201010201; E9201050101)*	RS	125,52	PR	0,00	R	0,00		EP	125,52
		CP	1.421,00	PC	462,76	I	666,04	ECP 595,96	EC	203,28
	SPESE PER SOSTENERE LE FASI DI PROGRAMMAZIONE, ATTUAZIONE, GESTIONE, CONTROLLO, VALUTAZIONE E SORVEGLIANZA DEL PROGRAMMA OPERATIVO (POR 2014-2020 - ASSE 14) - IMPOSTA REGIONALE SULLE ATTIVITA' PRODUTTIVE (IRAP) - U.09.06	CS	1.546,52	TP	462,76	FPV	159,00		TR	328,80
U9090600701	*Risorse Autonome*	RS	0,00	PR	0,00	R	0,00		EP	0,00
		CP	20.337,88	PC	0,00	I	20.337,88	ECP 0,00	EC	20.337,88
	SPESE PER IL PAGAMENTO DI DEBITI FUORI BILANCIO - SPESE PER INDENNIZZI (ART. 73, COMMA 1, LETT. A) DEL D. LGS. N. 118/2011)	CS	20.337,88	TP	0,00	FPV	0,00		TR	20.337,88

MISSIONE, PROGRAMMA, TITOLO, CAPITOLO	DENOMINAZIONE	RESIDUI PASSIVI AL 1/1/2021 (RS)	PAGAMENTI IN C/RESIDUI (PR)	RIACCERTAMENTO RESIDUI (R)(1)		RESIDUI PASSIVI DA ESERCIZI PRECEDENTI (EP=RS-PR+R)
		PREVISIONI DEFINITIVE DI COMPETENZA (CP)	PAGAMENTI IN C/ COMPETENZA (PC)	IMPEGNI (I)(2)	ECONOMIE DI COMPETENZA (ECP=CP-I-FPV)	RESIDUI PASSIVI DA ESERCIZIO DI COMPETENZA (EC=I-PC)
		PREVISIONI DEFINITIVE DI CASSA (CS)	TOTALE PAGAMENTI (TP=PR +PC)	FONDO PLURIENNALE VINCOLATO (FPV) (3)		TOTALE RESIDUI PASSIVI DA RIPORTARE (TR=EP+EC)
U9090601101	*Risorse Vincolate (Capitolo: E9201012201)* SPESE PER LE AZIONI DI ASSISTENZA TECNICA FINALIZZATA ALLA REALIZZAZIONE DI INTERVENTI DI RILEVANZA STRATEGICA REGIONALE DEL PATTO PER LO SVILUPPO DELLA REGIONE CALABRIA - RETRIBUZIONI IN DENARO - 09.06 (PATTO PER LO SVILUPPO DELLA REGIONE CALABRIA - FONDO SVILUPPO E COESIONE (FSC) 2014-2020 - DGR N. 160 DEL 13 MAGGIO 2016 - DELIBERA CIPE N. 26 DEL 10 AGOSTO 2016) **NOTA:** *CON DGR N. 438/2021 LA SOMMA DI EURO 0,07 E' STATA ACCANTONATA AL CAPITOLO U9200301801 AI FINI DELLA REALIZZAZIONE DEGLI INTERVENTI CONFLUITI NEL PIANO SVILUPPO E COESIONE (ART. 44 D.L. 34/2019).*	RS 0,00 CP 44.129,23 CS 44.129,23	PR 0,00 PC 44.129,23 TP 44.129,23	R 0,00 I 44.129,23 FPV 0,00	ECP 0,00	EP 0,00 EC 0,00 TR 0,00
U9090601102	*Risorse Vincolate (Capitolo: E9201012201)* SPESE PER LE AZIONI DI ASSISTENZA TECNICA FINALIZZATA ALLA REALIZZAZIONE DI INTERVENTI DI RILEVANZA STRATEGICA REGIONALE DEL PATTO PER LO SVILUPPO DELLA REGIONE CALABRIA - CONTRIBUTI SOCIALI EFFETTIVI A A CARICO DELL'ENTE - 09.06 (PATTO PER LO SVILUPPO DELLA REGIONE CALABRIA - FONDO SVILUPPO E COESIONE (FSC) 2014-2020 - DGR N. 160 DEL 13 MAGGIO 2016 - DELIBERA CIPE N. 26 DEL 10 AGOSTO 2016)	RS 881,47 CP 10.543,74 CS 11.425,21	PR 881,47 PC 9.662,26 TP 10.543,73	R 0,00 I 10.543,74 FPV 0,00	ECP 0,00	EP 0,00 EC 881,48 TR 881,48
U9090601103	*Risorse Vincolate (Capitolo: E9201012201)* SPESE PER LE AZIONI DI ASSISTENZA TECNICA FINALIZZATA ALLA REALIZZAZIONE DI INTERVENTI DI RILEVANZA STRATEGICA REGIONALE DEL PATTO PER LO SVILUPPO DELLA REGIONE CALABRIA - IRAP - 09.06 (PATTO PER LO SVILUPPO DELLA REGIONE CALABRIA - FONDO SVILUPPO E COESIONE (FSC) 2014-2020 - DGR N. 160 DEL 13 MAGGIO 2016 - DELIBERA CIPE N. 26 DEL 10 AGOSTO 2016)	RS 313,58 CP 3.750,92 CS 4.064,50	PR 313,58 PC 3.437,34 TP 3.750,92	R 0,00 I 3.750,92 FPV 0,00	ECP 0,00	EP 0,00 EC 313,58 TR 313,58
U9090601201	*Risorse Vincolate (Capitolo: E9201018001)* SPESE DESTINATE ALL'ATTUAZIONE DI UN LIVELLO COMUNE ELEVATO DI SICUREZZA DELLE RETI E DEI SISTEMI INFORMATIVI NELL'UNIONE NEI SETTORI DI SERVIZI ESSENZIALI (D. LGS 18 MAGGIO 2018, N. 65)	RS 0,00 CP 3.750,00 CS 3.750,00	PR 0,00 PC 0,00 TP 0,00	R 0,00 I 0,00 FPV 0,00	ECP 3.750,00	EP 0,00 EC 0,00 TR 0,00
U9090601501	*Risorse Vincolate (Capitolo: E9301030401)* SPESE PER LA GESTIONE DELLE GRANDI DERIVAZIONI IDROELETTRICHE-CONSULENZE (ART. 4 DELLA LEGGE REGIONALE 23.4.2021, N. 5)	RS 0,00 CP 90.000,00 CS 90.000,00	PR 0,00 PC 0,00 TP 0,00	R 0,00 I 0,00 FPV 0,00	ECP 90.000,00	EP 0,00 EC 0,00 TR 0,00
U9090601502	*Risorse Vincolate (Capitolo: E9301030401)* SPESE PER LA GESTIONE DELLE GRANDI DERIVAZIONI IDROELETTRICHE - TRASFERIMENTI CORRENTI AD AMMINISTRAZIONI LOCALI (ART. 18 DELLA LEGGE REGIONALE 23.4.2021, N. 5)	RS 0,00 CP 862.919,78 CS 862.919,78	PR 0,00 PC 0,00 TP 0,00	R 0,00 I 0,00 FPV 0,00	ECP 862.919,78	EP 0,00 EC 0,00 TR 0,00
TOTALE TITOLO 1	**Spese correnti**	**RS 183.636,79** **CP 1.562.726,12** **CS 1.746.362,91**	**PR 7.542,40** **PC 399.278,67** **TP 406.821,07**	**R -4.978,55** **I 444.454,24** **FPV 57.325,67**	**ECP 1.060.946,21**	**EP 171.115,84** **EC 45.175,57** **TR 216.291,41**
TITOLO 2	**Spese in conto capitale**					
U3701010101	*Risorse Vincolate (Capitolo: E4439000101; E4610000101)* SPESE PER PROMUOVERE L'USO OTTIMALE DELLA RISORSA IDRICA PER SCOPI MULTIPLI INCREMENTANDO E RIEQUILIBRANDO LA DOTAZIONE IDRICA PER I DIVERSI USI (ASSE III - SETTORE 1 - OBIETTIVO OPERATIVO 3.1.1) **NOTA:** *VEDI ANCHE IL CAPITOLO DELL'ENTRATA 44390001*	RS 1.054.769,34 CP 0,00 CS 1.054.769,34	PR 0,00 PC 0,00 TP 0,00	R -1.054.769,34 I 0,00 FPV 0,00	ECP 0,00	EP 0,00 EC 0,00 TR 0,00
U9090600101	*Risorse Autonome* SPESE PER LA GESTIONE DELLE PICCOLE DERIVAZIONI DI ACQUA PUBBLICA E DELLE CONCESSIONI DEMANIALI-ALTRE VIE DI COMUNICAZIONE(R.D. 25 LUGLIO 1904, N. 523 - R.D. 11 DICEMBRE 1933, N.1775 - D. LGS. 3 APRILE 2006, N. 152)	RS 0,00 CP 565.756,17 CS 565.756,17	PR 0,00 PC 244.695,80 TP 244.695,80	R 0,00 I 308.584,64 FPV 255.947,10	ECP 1.224,43	EP 0,00 EC 63.888,84 TR 63.888,84
U9090600108	*Risorse Autonome* SPESE PER LA GESTIONE DELLE PICCOLE DERIVAZIONI DI ACQUA PUBBLICA E DELLE CONCESSIONI DEMANIALI-ALTRE VIE DI COMUNICAZIONE - HARDWARE (R.D. 25 LUGLIO 1904, N. 523 - R.D. 11 DICEMBRE 1933, N.1775 - D. LGS. 3 APRILE 2006, N. 152)	RS 0,00 CP 5.000,00 CS 5.000,00	PR 0,00 PC 0,00 TP 0,00	R 0,00 I 0,00 FPV 0,00	ECP 5.000,00	EP 0,00 EC 0,00 TR 0,00

MISSIONE, PROGRAMMA, TITOLO, CAPITOLO	DENOMINAZIONE	RESIDUI PASSIVI AL 1/1/2021 (RS)	PAGAMENTI IN C/RESIDUI (PR)	RIACCERTAMENTO RESIDUI (R)(1)		RESIDUI PASSIVI DA ESERCIZI PRECEDENTI (EP=RS-PR+R)
		PREVISIONI DEFINITIVE DI COMPETENZA (CP)	PAGAMENTI IN C/ COMPETENZA (PC)	IMPEGNI (I)(2)	ECONOMIE DI COMPETENZA (ECP=CP-I-FPV)	RESIDUI PASSIVI DA ESERCIZIO DI COMPETENZA (EC=I-PC)
		PREVISIONI DEFINITIVE DI CASSA (CS)	TOTALE PAGAMENTI (TP=PR +PC)	FONDO PLURIENNALE VINCOLATO (FPV) (3)		TOTALE RESIDUI PASSIVI DA RIPORTARE (TR=EP+EC)
U9090600801	*Risorse Autonome* SPESE PER L'ADEMPIMENTO DELLE CONDIZIONALITA' EX ANTE DEL PSR CALABRIA 2014/2020 PER LO SVILUPPO RURALE DI CUI ALL'ALLEGATO V DEL REGOLAMENTO UE N. 1305/2013 - RISORSE IDRICHE - COPERTURA COSTI AMBIENTALI - BENI IMMOBILI (LEGGE REGIONALE 5 LUGLIO 2017, N. 32).	RS 162.250,00 CP 225.000,00 CS 387.250,00	PR 0,00 PC 0,00 TP 0,00	R 0,00 I 225.000,00 FPV 0,00	ECP 0,00	EP 162.250,00 EC 225.000,00 TR 387.250,00
U9090601301	*Risorse Vincolate (Capitolo: E9402014601)* SPESE PER LA PROGETTAZIONE E LA REALIZZAZIONE DI INTERVENTI DI MANUTENZIONE IDRAULICA DEL TORRENTE FALLAO NEL COMUNE DI CROTONE (CONVENZIONE FRA L'AUTORITA' DI BACINO DISTRETTUALE DELL'APPENNINO MERIDIONALE E LA REGIONE CALABRIA PROT. 14946 DEL 21.5.2021)	RS 0,00 CP 30.000,00 CS 30.000,00	PR 0,00 PC 0,00 TP 0,00	R 0,00 I 0,00 FPV 19.761,54	ECP 10.238,46	EP 0,00 EC 0,00 TR 0,00
U9090601401	*Risorse Vincolate (Capitolo: E9402014701)* SPESE PER LA PROGETTAZIONE E LA REALIZZAZIONE DI INTERVENTI DI MANUTENZIONE IDRAULICA DEI TORRENTI TURRINA E LA GRAZIA SITI NEI COMUNI DI CURINGA E LAMEZIA TERME (CONVENZIONE FRA L'AUTORITA' DI BACINO DISTRETTUALE DELL'APPENNINO MERIDIONALE E LA REGIONE CALABRIA PROT. N. 14944 DEL 21.5.2021)	RS 0,00 CP 100.000,00 CS 100.000,00	PR 0,00 PC 0,00 TP 0,00	R 0,00 I 0,00 FPV 39.459,89	ECP 60.540,11	EP 0,00 EC 0,00 TR 0,00
TOTALE TITOLO 2	**Spese in conto capitale**	**RS 1.217.019,34** **CP 925.756,17** **CS 2.142.775,51**	**PR 0,00** **PC 244.695,80** **TP 244.695,80**	**R -1.054.769,34** **I 533.584,64** **FPV 315.168,53**	**ECP 77.003,00**	**EP 162.250,00** **EC 288.888,84** **TR 451.138,84**
TOTALE PROGRAMMA 06	***Tutela e valorizzazione delle risorse idriche***	**RS 1.400.656,13** **CP 2.488.482,29** **CS 3.889.138,42**	**PR 7.542,40** **PC 643.974,47** **TP 651.516,87**	**R -1.059.747,89** **I 978.038,88** **FPV 372.494,20**	**ECP 1.137.949,21**	**EP 333.365,84** **EC 334.064,41** **TR 667.430,25**
0907 PROGRAMMA 07	**Sviluppo sostenibile territorio montano piccoli Comuni**					
TITOLO 1	**Spese correnti**					
U3204040901	*Risorse Autonome* SPESE RELATIVE AL TRATTAMENTO ECONOMICO DEL PERSONALE DELLE COMUNITA' MONTANE TRASFERITO AD AZIENDA CALABRIA VERDE (ART. 1 DELLA LEGGE REGIONALE 26 FEBBRAIO 2010, N. 8 E LEGGE REGIONALE 16 MAGGIO 2013, N. 25).	RS 145.583,77 CP 8.100.000,00 CS 8.245.583,77	PR 145.583,77 PC 8.031.959,69 TP 8.177.543,46	R 0,00 I 8.031.959,69 FPV 0,00	ECP 68.040,31	EP 0,00 EC 0,00 TR 0,00
TOTALE TITOLO 1	**Spese correnti**	**RS 145.583,77** **CP 8.100.000,00** **CS 8.245.583,77**	**PR 145.583,77** **PC 8.031.959,69** **TP 8.177.543,46**	**R 0,00** **I 8.031.959,69** **FPV 0,00**	**ECP 68.040,31**	**EP 0,00** **EC 0,00** **TR 0,00**
TITOLO 2	**Spese in conto capitale**					
U0223220301	*Risorse Vincolate (Capitolo: E0230120301)* FONDO NAZIONALE PER LA MONTAGNA PER SOSTENERE GLI INTERVENTI SPECIALI DI CUI ALL'ART. 1 DELLA LEGGE 31.1.94, N.97 (ART.2 DELLA LEGGE 31.1.94, N.97 - ART. 7, COMMI 5 E 6 DELLA LEGGE REGIONALE 30.7.96, N. 16).	RS 0,00 CP 2.303.243,00 CS 2.303.243,00	PR 0,00 PC 0,00 TP 0,00	R 0,00 I 0,00 FPV 0,00	ECP 2.303.243,00	EP 0,00 EC 0,00 TR 0,00
TOTALE TITOLO 2	**Spese in conto capitale**	**RS 0,00** **CP 2.303.243,00** **CS 2.303.243,00**	**PR 0,00** **PC 0,00** **TP 0,00**	**R 0,00** **I 0,00** **FPV 0,00**	**ECP 2.303.243,00**	**EP 0,00** **EC 0,00** **TR 0,00**
TOTALE PROGRAMMA 07	***Sviluppo sostenibile territorio montano piccoli Comuni***	**RS 145.583,77** **CP 10.403.243,00** **CS 10.548.826,77**	**PR 145.583,77** **PC 8.031.959,69** **TP 8.177.543,46**	**R 0,00** **I 8.031.959,69** **FPV 0,00**	**ECP 2.371.283,31**	**EP 0,00** **EC 0,00** **TR 0,00**
0908 PROGRAMMA 08	**Qualità dell'aria e riduzione dell'inquinamento**					

MISSIONE, PROGRAMMA, TITOLO, CAPITOLO	DENOMINAZIONE	RESIDUI PASSIVI AL 1/1/2021 (RS)		PAGAMENTI IN C/RESIDUI (PR)		RIACCERTAMENTO RESIDUI (R)(1)			RESIDUI PASSIVI DA ESERCIZI PRECEDENTI (EP=RS-PR+R)	
		PREVISIONI DEFINITIVE DI COMPETENZA (CP)		PAGAMENTI IN C/ COMPETENZA (PC)		IMPEGNI (I)(2)		ECONOMIE DI COMPETENZA (ECP=CP-I-FPV)	RESIDUI PASSIVI DA ESERCIZIO DI COMPETENZA (EC=I-PC)	
		PREVISIONI DEFINITIVE DI CASSA (CS)		TOTALE PAGAMENTI (TP=PR +PC)		FONDO PLURIENNALE VINCOLATO (FPV) (3)			TOTALE RESIDUI PASSIVI DA RIPORTARE (TR=EP+EC)	
TITOLO 1	**Spese correnti**									
U9090800401	*Risorse Autonome*	RS	0,00	PR	0,00	R	0,00		EP	0,00
		CP	287.497,73	PC	208.310,14	I	208.310,14	ECP 79.187,59	EC	0,00
	SPESE PER COMPETENZE FISSE E CONTRIBUTIVE DEL PERSONALE DI RUOLO TRANSITATO DALLE AMMINISTRAZIONI PROVINCIALI AI SENSI DELLA LEGGE 7 APRILE 2014, N. 56 E DELLA LEGGE REGIONALE 22 GIUGNO 2015, N.14 (SPESE OBBLIGATORIE) - U.09.08	CS	287.497,73	TP	208.310,14	FPV	0,00		TR	0,00
U9090800402	*Risorse Autonome*	RS	15.076,23	PR	83,63	R	-14.992,60		EP	0,00
		CP	0,00	PC	0,00	I	0,00	ECP 0,00	EC	0,00
	SPESE PER IL PAGAMENTO DEI CONTRIBUTI PREVIDENZIALI ED ASSISTENZIALI POSTI A CARICO DELLA REGIONE PER IL PERSONALE DI RUOLO TRANSITATO DALLE AMMINISTRAZIONI PROVINCIALI AI SENSI DELLA LEGGE 7 APRILE 2014, N. 56 E DELLA LEGGE REGIONALE 22 GIUGNO 2015, N.14 (SPESE OBBLIGATORIE) - U. 09.08	CS	15.076,23	TP	83,63	FPV	0,00		TR	0,00
U9090800403	*Risorse Autonome*	RS	2.001,37	PR	26,60	R	0,00		EP	1.974,77
		CP	17.148,82	PC	14.355,69	I	17.148,82	ECP 0,00	EC	2.793,13
	SPESE PER IL PAGAMENTO DELL'IRAP PER IL PERSONALE DI RUOLO TRANSITATO DALLE AMMINISTRAZIONI PROVINCIALI AI SENSI DELLA LEGGE 7 APRILE 2014, N. 56 E DELLA LEGGE REGIONALE 22 GIUGNO 2015, N.14 (SPESE OBBLIGATORIE) - U. 09.08	CS	19.150,19	TP	14.382,29	FPV	0,00		TR	4.767,90
U9090800601	*Risorse Vincolate (Capitolo: E9201013001)*	RS	51.250,00	PR	0,00	R	0,00		EP	51.250,00
		CP	20.270,00	PC	0,00	I	0,00	ECP 10.098,84	EC	0,00
	SOMME DESTINATE ALLA REALIZZAZIONE DI UN'INFRASTRUTTURA SOFTWARE INTEGRATA PER LA GESTIONE DI UN CATASTO REGIONALE DELLE SORGENTI DI CAMPI ELETTRICI, MAGNETICI ED ELETTROMAGNETICI (ART. 9, COMMA 5 DELLA LEGGE 36/2001)	CS	71.520,00	TP	0,00	FPV	10.171,16		TR	51.250,00
U9090800602	*Risorse Vincolate (Capitolo: E9201013001)*	RS	0,00	PR	0,00	R	0,00		EP	0,00
		CP	25.000,00	PC	0,00	I	0,00	ECP 25.000,00	EC	0,00
	SOMME DESTINATE ALLA REALIZZAZIONE DI UN'INFRASTRUTTURA SOFTWARE INTEGRATA PER LA GESTIONE DI UN CATASTO REGIONALE DELLE SORGENTI DI CAMPI ELETTRICI, MAGNETICI ED ELETTROMAGNETICI - (ART. 9, COMMA 5 DELLA LEGGE 36/2001)	CS	25.000,00	TP	0,00	FPV	0,00		TR	0,00
U9090800701	*Risorse Vincolate (Capitolo: E9201013101)*	RS	0,00	PR	0,00	R	0,00		EP	0,00
		CP	121.425,00	PC	0,00	I	109.282,50	ECP 0,00	EC	109.282,50
	SPESE FINALIZZATE AL POTENZIAMENTO DEI CONTROLLI DELL'INQUINAMENTO ELETTROMAGNETICO IN AMBIENTE URBANO (ART. 9, COMMA 5 DELLA LEGGE 36/2001)	CS	121.425,00	TP	0,00	FPV	12.142,50		TR	109.282,50
U9090801001	*Risorse Vincolate (Capitolo: E9301020601)*	RS	11.337,39	PR	7.695,03	R	0,00		EP	3.642,36
		CP	0,00	PC	0,00	I	0,00	ECP 0,00	EC	0,00
	SPESE PER LO SVOLGIMENTO DI ATTIVITA' DI ISTRUTTORIA TECNICA E DI ISPEZIONE VOLTE ALLA PREVENZIONE DI INCIDENTI RILEVANTI CONNESSI CON SOSTANZE PERICOLOSE (D.LGS. 26.6.2015, N. 105)	CS	11.337,39	TP	7.695,03	FPV	0,00		TR	3.642,36
U9090801101	*Risorse Autonome*	RS	117.264,64	PR	0,00	R	-64.860,85		EP	52.403,79
		CP	52.403,79	PC	0,00	I	0,00	ECP 52.403,79	EC	0,00
	SPESE PER LE COMPETENZE FISSE DEL PERSONALE REGIONALE DI RUOLO, IVI COMPRESE QUELLE PER IL PAGAMENTO DELLA RETRIBUZIONE DI POSIZIONE E DEI CONTRIBUTI PREVIDENZIALI POSTI A CARICO DELLA REGIONE - CONTRIBUTI SOCIALI EFFETTIVI A CARICO DELL'ENTE (SPESE OBBLIGATORIE).	CS	169.668,43	TP	0,00	FPV	0,00		TR	52.403,79
U9090801201	*Risorse Vincolate (Capitolo: E9201010201; E9201050101)*	RS	4.271,11	PR	0,00	R	0,00		EP	4.271,11
		CP	1.100,00	PC	986,44	I	986,44	ECP 89,24	EC	0,00
	SPESE PER SOSTENERE LE FASI DI PROGRAMMAZIONE, ATTUAZIONE, GESTIONE, CONTROLLO, VALUTAZIONE E SORVEGLIANZA DEL PROGRAMMA OPERATIVO (POR 2014-2020 - ASSE 14) - RETRIBUZIONI IN DENARO - U.09.08	CS	5.371,11	TP	986,44	FPV	24,32		TR	4.271,11
U9090801202	*Risorse Vincolate (Capitolo: E9201020101; E9201050101)*	RS	1.479,72	PR	436,54	R	-6,52		EP	1.036,66
		CP	264,98	PC	226,98	I	235,69	ECP 23,14	EC	8,71
	SPESE PER SOSTENERE LE FASI DI PROGRAMMAZIONE, ATTUAZIONE, GESTIONE, CONTROLLO, VALUTAZIONE E SORVEGLIANZA DEL PROGRAMMA OPERATIVO (POR 2014-2020 - ASSE 14) - CONTRIBUTI SOCIALI EFFETTIVI A CARICO DELL'ENTE - U.09.08	CS	1.744,70	TP	663,52	FPV	6,15		TR	1.045,37
U9090801203	*Risorse Vincolate (Capitolo: E9201010201; E9201050101)*	RS	541,40	PR	155,30	R	-7,45		EP	378,65
		CP	95,75	PC	80,75	I	83,85	ECP 9,55	EC	3,10
	SPESE PER SOSTENERE LE FASI DI PROGRAMMAZIONE, ATTUAZIONE, GESTIONE, CONTROLLO, VALUTAZIONE E SORVEGLIANZA DEL PROGRAMMA OPERATIVO (POR 2014-2020 - ASSE 14) - IMPOSTA REGIONALE SULLE ATTIVITA' PRODUTTIVE (IRAP) - U.09.08	CS	637,15	TP	236,05	FPV	2,35		TR	381,75

MISSIONE, PROGRAMMA, TITOLO, CAPITOLO	DENOMINAZIONE	RESIDUI PASSIVI AL 1/1/2021 (RS) / PREVISIONI DEFINITIVE DI COMPETENZA (CP) / PREVISIONI DEFINITIVE DI CASSA (CS)		PAGAMENTI IN C/RESIDUI (PR) / PAGAMENTI IN C/ COMPETENZA (PC) / TOTALE PAGAMENTI (TP=PR +PC)		RIACCERTAMENTO RESIDUI (R)(1) / IMPEGNI (I)(2) / FONDO PLURIENNALE VINCOLATO (FPV) (3)		ECONOMIE DI COMPETENZA (ECP=CP-I-FPV)		RESIDUI PASSIVI DA ESERCIZI PRECEDENTI (EP=RS-PR+R) / RESIDUI PASSIVI DA ESERCIZIO DI COMPETENZA (EC=I-PC) / TOTALE RESIDUI PASSIVI DA RIPORTARE (TR=EP+EC)	
TOTALE TITOLO 1	**Spese correnti**	**RS**	**203.221,86**	**PR**	**8.397,10**	**R**	**-79.867,42**			**EP**	**114.957,34**
		CP	**525.206,07**	**PC**	**223.960,00**	**I**	**336.047,44**	**ECP**	**166.812,15**	**EC**	**112.087,44**
		CS	**728.427,93**	**TP**	**232.357,10**	**FPV**	**22.346,48**			**TR**	**227.044,78**
TOTALE PROGRAMMA 08	***Qualità dell'aria e riduzione dell'inquinamento***	**RS**	**203.221,86**	**PR**	**8.397,10**	**R**	**-79.867,42**			**EP**	**114.957,34**
		CP	**525.206,07**	**PC**	**223.960,00**	**I**	**336.047,44**	**ECP**	**166.812,15**	**EC**	**112.087,44**
		CS	**728.427,93**	**TP**	**232.357,10**	**FPV**	**22.346,48**			**TR**	**227.044,78**
0909 PROGRAMMA 09	**Politica regionale unitaria per lo sviluppo sostenibile e la tutela del territorio e l'ambiente**										
TITOLO 1	**Spese correnti**										
U9090900310	*Risorse Vincolate (Capitolo: E9201010201; E9201050101; E9201050101)*	RS	0,00	PR	0,00	R	0,00			EP	0,00
		CP	48.556,00	PC	48.556,00	I	48.556,00	ECP	0,00	EC	0,00
	SPESE PER LA REALIZZAZIONE DI INTERVENTI DI MESSA IN SICUREZZA DEL TERRITORIO E PER L'AUMENTO DELLA RESILIENZA DELLE INFRASTRUTTURE NEI TERRITORI PIÙ ESPOSTI A RISCHIO IDROGEOLOGICO E DI EROSIONE COSTIERA (POR 2014-2020 - ASSE 5 - OBIETTIVO SPECIFICO 5.1 - AZIONE 5.1.1) - UTILIZZO BENI DI TERZI	CS	48.556,00	TP	48.556,00	FPV	0,00			TR	0,00
U9090900402	*Risorse Vincolate (Capitolo: E9201010201; E9201050101)*	RS	0,00	PR	0,00	R	0,00			EP	0,00
		CP	53.680,50	PC	0,00	I	0,00	ECP	53.680,50	EC	0,00
	SPESE PER LA REALIZZARE DELLE AZIONI PREVISTE NEL PROGRAMMA REGIONALE DI PREVENZIONE DEI RIFIUTI AL FINE DI PROMUOVERE LA DIFFUSIONE DI PRATICHE DI COMPOSTAGGIO DOMESTICO E DI COMUNITÀ (POR 2014-2020 - ASSE 6 - OBIETTIVO SPECIFICO 6.1 - AZIONE 6.1.1) - ALTRI SERVIZI	CS	53.680,50	TP	0,00	FPV	0,00			TR	0,00
U9090900703	*Risorse Vincolate (Capitolo: E9201010201; E9201050101)*	RS	0,00	PR	0,00	R	0,00			EP	0,00
		CP	403.702,66	PC	0,00	I	0,00	ECP	33.315,86	EC	0,00
	SPESE PER IL MIGLIORAMENTO DEL SERVIZIO IDRICO INTEGRATO ATTRAVERSO IL POTENZIAMENTO DELLE INFRASTRUTTURE DI CAPTAZIONE, ADDUZIONE, DISTRIBUZIONE, FOGNARIE E DEPURATIVE PER USI CIVILI (POR 2014-2020 - ASSE 6 - OBIETTIVO SPECIFICO 6.3 - AZIONE 6.3.1) - RETRIBUZIONI IN DENARO	CS	403.702,66	TP	0,00	FPV	370.386,80			TR	0,00
U9090900704	*Risorse Vincolate (Capitolo: E9201010201; E9201050101)*	RS	0,00	PR	0,00	R	0,00			EP	0,00
		CP	96.456,68	PC	0,00	I	0,00	ECP	7.960,16	EC	0,00
	SPESE PER IL MIGLIORAMENTO DEL SERVIZIO IDRICO INTEGRATO ATTRAVERSO IL POTENZIAMENTO DELLE INFRASTRUTTURE DI CAPTAZIONE, ADDUZIONE, DISTRIBUZIONE, FOGNARIE E DEPURATIVE PER USI CIVILI (POR 2014-2020 - ASSE 6 - OBIETTIVO SPECIFICO 6.3 - AZIONE 6.3.1) - CONTRIBUTI SOCIALI EFFETTIVI A CARICO DELL'ENTE	CS	96.456,68	TP	0,00	FPV	88.496,52			TR	0,00
U9090900705	*Risorse Vincolate (Capitolo: E9201010201; E9201050101)*	RS	0,00	PR	0,00	R	0,00			EP	0,00
		CP	34.314,74	PC	0,00	I	0,00	ECP	2.831,85	EC	0,00
	SPESE PER IL MIGLIORAMENTO DEL SERVIZIO IDRICO INTEGRATO ATTRAVERSO IL POTENZIAMENTO DELLE INFRASTRUTTURE DI CAPTAZIONE, ADDUZIONE, DISTRIBUZIONE, FOGNARIE E DEPURATIVE PER USI CIVILI (POR 2014-2020 - ASSE 6 - OBIETTIVO SPECIFICO 6.3 - AZIONE 6.3.1) - IMPOSTA REGIONALE SULLE ATTIVITA' PRODUTTIVE (IRAP)	CS	34.314,74	TP	0,00	FPV	31.482,89			TR	0,00
U9090900706	*Risorse Vincolate (Capitolo: E9201010201; E9201050101)*	RS	0,00	PR	0,00	R	0,00			EP	0,00
		CP	41.639,44	PC	0,00	I	0,00	ECP	41.639,44	EC	0,00
	SPESE PER IL MIGLIORAMENTO DEL SERVIZIO IDRICO INTEGRATO ATTRAVERSO IL POTENZIAMENTO DELLE INFRASTRUTTURE DI CAPTAZIONE, ADDUZIONE, DISTRIBUZIONE, FOGNARIE E DEPURATIVE PER USI CIVILI (POR 2014-2020 - ASSE 6 - OBIETTIVO SPECIFICO 6.3 - AZIONE 6.3.1) - SERVIZI AMMINISTRATIVI	CS	41.639,44	TP	0,00	FPV	0,00			TR	0,00
U9090900707	*Risorse Vincolate (Capitolo: E9201010201; E9201050101)*	RS	0,00	PR	0,00	R	0,00			EP	0,00
		CP	40.971,70	PC	0,00	I	40.971,70	ECP	0,00	EC	40.971,70
	SPESE PER IL MIGLIORAMENTO DEL SERVIZIO IDRICO INTEGRATO ATTRAVERSO IL POTENZIAMENTO DELLE INFRASTRUTTURE DI CAPTAZIONE, ADDUZIONE, DISTRIBUZIONE, FOGNARIE E DEPURATIVE PER USI CIVILI (POR 2014-2020 - ASSE 6 - OBIETTIVO SPECIFICO 6.3 - AZIONE 6.3.1) - ALTRI PREMI DI ASSICURAZIONE N.A.C.	CS	40.971,70	TP	0,00	FPV	0,00			TR	40.971,70
U9090901004	*Risorse Vincolate (Capitolo: E9201010201; E9201050101)*	RS	0,00	PR	0,00	R	0,00			EP	0,00
		CP	107.000,00	PC	0,00	I	0,00	ECP	107.000,00	EC	0,00
	SPESE PER LA REALIZZAZIONE DI INTERVENTI PER LA TUTELA E LA VALORIZZAZIONE DI AREE DI ATTRAZIONE NATURALE DI RILEVANZA STRATEGICA, PARCHI, AREE PROTETTE IN AMBITO TERRESTRE E MARINO E PAESAGGI TUTELATI, TALI DA CONSOLIDARE E PROMUOVERE PROCESSI DI SVILUPPO - ALTRI SERVIZI (POR 2014-2020 - ASSE 6 - OBIETTIVO SPECIFICO 6.6 - AZIONE 6.6.1)	CS	107.000,00	TP	0,00	FPV	0,00			TR	0,00

MISSIONE, PROGRAMMA, TITOLO, CAPITOLO	DENOMINAZIONE	RESIDUI PASSIVI AL 1/1/2021 (RS)	PAGAMENTI IN C/RESIDUI (PR)	RIACCERTAMENTO RESIDUI (R)(1)		RESIDUI PASSIVI DA ESERCIZI PRECEDENTI (EP=RS-PR+R)
		PREVISIONI DEFINITIVE DI COMPETENZA (CP)	PAGAMENTI IN C/ COMPETENZA (PC)	IMPEGNI (I)(2)	ECONOMIE DI COMPETENZA (ECP=CP-I-FPV)	RESIDUI PASSIVI DA ESERCIZIO DI COMPETENZA (EC=I-PC)
		PREVISIONI DEFINITIVE DI CASSA (CS)	TOTALE PAGAMENTI (TP=PR +PC)	FONDO PLURIENNALE VINCOLATO (FPV) (3)		TOTALE RESIDUI PASSIVI DA RIPORTARE (TR=EP+EC)
U9090901006	*Risorse Vincolate (Capitolo: E9201010201; E9201050101)* SPESE PER LA REALIZZAZIONE DI INTERVENTI PER LA TUTELA E LA VALORIZZAZIONE DI AREE DI ATTRAZIONE NATURALE DI RILEVANZA STRATEGICA, PARCHI, AREE PROTETTE IN AMBITO TERRESTRE E MARINO E PAESAGGI TUTELATI, TALI DA CONSOLIDARE E PROMUOVERE PROCESSI DI SVILUPPO - ORGANIZZAZIONE EVENTI, PUBBLICITA' E SERVIZI PER TRASFERTA (POR 2014-2020 - ASSE 6 - OBIETTIVO SPECIFICO 6.6 - AZIONE 6.6.1)	RS 0,00 CP 71.000,00 CS 71.000,00	PR 0,00 PC 0,00 TP 0,00	R 0,00 I 0,00 FPV 0,00	ECP 71.000,00	EP 0,00 EC 0,00 TR 0,00
U9090901008	*Risorse Vincolate (Capitolo: E9201010201; E9201050101)* SPESE PER LA REALIZZAZIONE DI INTERVENTI PER LA TUTELA E LA VALORIZZAZIONE DI AREE DI ATTRAZIONE NATURALE DI RILEVANZA STRATEGICA, PARCHI, AREE PROTETTE IN AMBITO TERRESTRE E MARINO E PAESAGGI TUTELATI, TALI DA CONSOLIDARE E PROMUOVERE PROCESSI DI SVILUPPO - SERVIZI AMMINISTRATIVI (POR 2014-2020 - ASSE 6 - OBIETTIVO SPECIFICO 6.6 - AZIONE 6.6.1)	RS 0,00 CP 1.000,00 CS 1.000,00	PR 0,00 PC 0,00 TP 0,00	R 0,00 I 0,00 FPV 0,00	ECP 1.000,00	EP 0,00 EC 0,00 TR 0,00
U9090901103	*Risorse Vincolate (Capitolo: E9201010201; E9201050101)* SPESE PER LA REALIZZAZIONE DI AZIONI PREVISTE NEI PRIORITIZED ACTION FRAMEWORK (PAF) E NEI PIANI DI GESTIONE DELLA RETE NATURA 2000 PER CONTENERE LA PERDITA DI BIODIVERSITA' NELLA REGIONE - TRASFERIMENTI CORRENTI AD AMMINISTRAZIONI LOCALI (POR 2014-2020 - ASSE 6 - OBIETTIVO SPECIFICO 6.5.A - AZIONE 6.5.A.1)	RS 44.994,10 CP 750.424,35 CS 795.418,45	PR 44.994,10 PC 103.573,38 TP 148.567,48	R 0,00 I 123.573,38 FPV 241.830,82	ECP 385.020,15	EP 0,00 EC 20.000,00 TR 20.000,00
U9090901104	*Risorse Vincolate (Capitolo: E9201010201; E9201050101)* SPESE PER LA REALIZZAZIONE DI AZIONI PREVISTE NEI PRIORITIZED ACTION FRAMEWORK (PAF) E NEI PIANI DI GESTIONE DELLA RETE NATURA 2000 PER CONTENERE LA PERDITA DI BIODIVERSITA' NELLA REGIONE - LAVORO FLESSIBILE, QUOTA LSU E ACQUISTO DI SERVIZI DA AGENZIE DI LAVORO INTERINALE (POR 2014-2020 - ASSE 6 - OBIETTIVO SPECIFICO 6.5.A - AZIONE 6.5.A.1)	RS 10.900,24 CP 140.900,00 CS 151.800,24	PR 10.900,24 PC 119.902,64 TP 130.802,88	R 0,00 I 130.900,00 FPV 10.000,00	ECP 0,00	EP 0,00 EC 10.997,36 TR 10.997,36
U9090901105	*Risorse Vincolate (Capitolo: E9201010201; E9201050101)* SPESE PER LA REALIZZAZIONE DI AZIONI PREVISTE NEI PRIORITIZED ACTION FRAMEWORK (PAF) E NEI PIANI DI GESTIONE DELLA RETE NATURA 2000 PER CONTENERE LA PERDITA DI BIODIVERSITA' NELLA REGIONE - IMPOSTA REGIONALE SULLE ATTIVITA' PRODUTTIVE (POR 2014-2020 - ASSE 6 - OBIETTIVO SPECIFICO 6.5.A - AZIONE 6.5.A.1) -	RS 1.853,00 CP 11.300,00 CS 13.153,00	PR 1.853,00 PC 9.265,00 TP 11.118,00	R 0,00 I 11.300,00 FPV 0,00	ECP 0,00	EP 0,00 EC 2.035,00 TR 2.035,00
U9090901106	*Risorse Vincolate (Capitolo: E9201010201; E9201050101)* SPESE PER LA REALIZZAZIONE DI AZIONI PREVISTE NEI PRIORITIZED ACTION FRAMEWORK (PAF) E NEI PIANI DI GESTIONE DELLA RETE NATURA 2000 PER CONTENERE LA PERDITA DI BIODIVERSITA' NELLA REGIONE - CONTRIBUTI SOCIALI EFFETTIVI A CARICO DELL'ENTE (POR 2014-2020 - ASSE 6 - OBIETTIVO SPECIFICO 6.5.A - AZIONE 6.5.A.1) -	RS 3.773,26 CP 23.300,00 CS 27.073,26	PR 3.773,26 PC 18.866,27 TP 22.639,53	R 0,00 I 23.299,99 FPV 0,00	ECP 0,01	EP 0,00 EC 4.433,72 TR 4.433,72
U9090901107	*Risorse Vincolate (Capitolo: E9201010201; E9201050101)* SPESE PER LA REALIZZAZIONE DI AZIONI PREVISTE NEI PRIORITIZED ACTION FRAMEWORK (PAF) E NEI PIANI DI GESTIONE DELLA RETE NATURA 2000 PER CONTENERE LA PERDITA DI BIODIVERSITA' NELLA REGIONE - CONSULENZE (POR 2014-2020 - ASSE 6 - OBIETTIVO SPECIFICO 6.5.A - AZIONE 6.5.A.1) -	RS 3.785,60 CP 11.356,80 CS 15.142,40	PR 3.785,60 PC 11.356,80 TP 15.142,40	R 0,00 I 11.356,80 FPV 0,00	ECP 0,00	EP 0,00 EC 0,00 TR 0,00
U9090901111	*Risorse Vincolate (Capitolo: E9201010201; E9201050101)* SPESE PER LA REALIZZAZIONE DI AZIONI PREVISTE NEI PRIORITIZED ACTION FRAMEWORK (PAF) E NEI PIANI DI GESTIONE DELLA RETE NATURA 2000 PER CONTENERE LA PERDITA DI BIODIVERSITA' NELLA REGIONE - TRASFERIMENTI CORRENTI AD ISTITUZIONI SOCIALI PRIVATE (POR 2014-2020 - ASSE 6 - OBIETTIVO SPECIFICO 6.5.A - AZIONE 6.5.A.1)	RS 22.277,00 CP 260.564,10 CS 282.841,10	PR 22.277,00 PC 55.299,60 TP 77.576,60	R 0,00 I 55.299,60 FPV 73.816,13	ECP 131.448,37	EP 0,00 EC 0,00 TR 0,00
U9090901112	*Risorse Vincolate (Capitolo: E9201010201; E9201050101)* SPESE PER LA REALIZZAZIONE DI AZIONI PREVISTE NEI PRIORITIZED ACTION FRAMEWORK (PAF) E NEI PIANI DI GESTIONE DELLA RETE NATURA 2000 PER CONTENERE LA PERDITA DI BIODIVERSITA' NELLA REGIONE - ALTRI SERVIZI (POR 2014-2020 - ASSE 6 - OBIETTIVO SPECIFICO 6.5.A - AZIONE 6.5.A.1)	RS 50.802,80 CP 249.964,52 CS 300.767,32	PR 50.802,80 PC 47.797,50 TP 98.600,30	R 0,00 I 47.797,50 FPV 110.478,52	ECP 91.688,50	EP 0,00 EC 0,00 TR 0,00

MISSIONE, PROGRAMMA, TITOLO, CAPITOLO	DENOMINAZIONE	RESIDUI PASSIVI AL 1/1/2021 (RS)	PAGAMENTI IN C/RESIDUI (PR)	RIACCERTAMENTO RESIDUI (R)(1)		RESIDUI PASSIVI DA ESERCIZI PRECEDENTI (EP=RS-PR+R)
		PREVISIONI DEFINITIVE DI COMPETENZA (CP)	PAGAMENTI IN C/ COMPETENZA (PC)	IMPEGNI (I)(2)	ECONOMIE DI COMPETENZA (ECP=CP-I-FPV)	RESIDUI PASSIVI DA ESERCIZIO DI COMPETENZA (EC=I-PC)
		PREVISIONI DEFINITIVE DI CASSA (CS)	TOTALE PAGAMENTI (TP=PR +PC)	FONDO PLURIENNALE VINCOLATO (FPV) (3)		TOTALE RESIDUI PASSIVI DA RIPORTARE (TR=EP+EC)
U9090901201	*Risorse Vincolate (Capitolo: E9201010401)* SPESE PER L'ATTUAZIONE DEGLI OBIETTIVI DI SERVIZIO PER L'AMBITO TEMATICO "GESTIONE RIFIUTI URBANI" (RISORSE FSC 2007-2013 - DELIBERA CIPE N. 79 DEL 11 LUGLIO 2012) - RETRIBUZIONI IN DENARO **NOTA:** *FINANZIAMENTO COMPLESSIVO DI EURO 86.253.062,00 (OBIETTIVO DI SERVIZIO - RIFIUTI- DELIBERA CIPE 79/2012). CON DGR N. 414/2020 LA SOMMA DI EURO 4.102,16 E' STATA ACCANTONATA AL CAPITOLO U9200301701 AI FINI DELLA REALIZZAZIONE DEGLI INTERVENTI CONFLUITI NEL PIANO SVILUPPO E COESIONE (ART. 44 D.L. 34/2019). CON DGR N. 438/2021 LA SOMMA DI EURO 112.308,42 E' STATA ACCANTONATA AL CAPITOLO U9200301701 AI FINI DELLA REALIZZAZIONE DEGLI INTERVENTI CONFLUITI NEL PIANO SVILUPPO E COESIONE (ART. 44 D.L. 34/2019).*	RS 41.238,71 CP 288.776,75 CS 330.015,46	PR 0,00 PC 0,00 TP 0,00	R -41.238,71 I 0,00 FPV 0,00	ECP 288.776,75	EP 0,00 EC 0,00 TR 0,00
U9090901204	*Risorse Vincolate (Capitolo: E9201010401)* SPESE PER L'ATTUAZIONE DEGLI OBIETTIVI DI SERVIZIO PER L'AMBITO TEMATICO "GESTIONE RIFIUTI URBANI" (RISORSE FSC 2007-2013 - DELIBERA CIPE N. 79 DEL 11 LUGLIO 2012) - CONSULENZE	RS 5.951,86 CP 0,00 CS 5.951,86	PR 0,00 PC 0,00 TP 0,00	R 0,00 I 0,00 FPV 0,00	ECP 0,00	EP 5.951,86 EC 0,00 TR 5.951,86
U9090901205	*Risorse Vincolate (Capitolo: E9201010401)* SPESE PER L'ATTUAZIONE DEGLI OBIETTIVI DI SERVIZIO PER L'AMBITO TEMATICO "GESTIONE RIFIUTI URBANI" (RISORSE FSC 2007-2013 - DELIBERA CIPE N. 79 DEL 11 LUGLIO 2012) - SERVIZI AMMINISTRATIVI	RS 36.630,35 CP 0,00 CS 36.630,35	PR 0,00 PC 0,00 TP 0,00	R -36.630,35 I 0,00 FPV 0,00	ECP 0,00	EP 0,00 EC 0,00 TR 0,00
U9090901305	*Risorse Vincolate (Capitolo: E9201012201)* SPESE PER LA REALIZZAZIONE DELL'INTERVENTO STRATEGICO "INTERVENTI DI MITIGAZIONE DEL RISCHIO IDROGEOLOGICO" - LINEA AZIONE 2.5 'CAMBIAMENTO CLIMATICO, PREVENZIONE E GESTIONE RISCHIO AMBIENTALE' - SERVIZI AMMINISTRATIVI (PATTO PER LO SVILUPPO DELLA REGIONE CALABRIA - FONDO SVILUPPO E COESIONE (FSC) 2014-2020 - DGR N. 160 DEL 13 MAGGIO 2016 - DELIBERA CIPE N. 26 DEL 10 AGOSTO 2016)	RS 0,00 CP 10.000,00 CS 10.000,00	PR 0,00 PC 0,00 TP 0,00	R 0,00 I 0,00 FPV 10.000,00	ECP 0,00	EP 0,00 EC 0,00 TR 0,00
U9090901704	*Risorse Vincolate (Capitolo: E9201012201)* SPESE PER LA REALIZZAZIONE DELL'INTERVENTO STRATEGICO "REALIZZAZIONE DELLA NUOVA IMPIANTISTICA E ATTUAZIONE DEI PROGRAMMI DI RAFFORZAMENTO DELLA RACCOLTA DIFFERENZIATA E DEGLI ALTRI INTERVENTI PREVISTI DAL PIANO REGIONALE DEI RIFIUTI (ECO-DISTRETTI DI REGGIO CALABRIA, LAMEZIA TERME, CATANZARO, ROSSANO, SIDERNO, NORD CALABRIA, CROTONE, GIOIA TAURO)" - LINEA AZIONE 2.1 'GESTIONE DEI RIFIUTI URBANI'- RETRIBUZIONI IN DENARO - FONDO INCENTIVI DI CUI ALL'ART. 113 DEL D.LGS. 50/2016 (PATTO PER LO SVILUPPO DELLA REGIONE CALABRIA - FONDO SVILUPPO E COESIONE (FSC) 2014-2020 - DGR N. 160 DEL 13 MAGGIO 2016 - DELIBERA CIPE N. 26 DEL 10 AGOSTO 2016)	RS 1.354,37 CP 0,00 CS 1.354,37	PR 0,00 PC 0,00 TP 0,00	R -1.354,37 I 0,00 FPV 0,00	ECP 0,00	EP 0,00 EC 0,00 TR 0,00
U9090901705	*Risorse Vincolate (Capitolo: E9201012201)* SPESE PER LA REALIZZAZIONE DELL'INTERVENTO STRATEGICO "REALIZZAZIONE DELLA NUOVA IMPIANTISTICA E ATTUAZIONE DEI PROGRAMMI DI RAFFORZAMENTO DELLA RACCOLTA DIFFERENZIATA E DEGLI ALTRI INTERVENTI PREVISTI DAL PIANO REGIONALE DEI RIFIUTI (ECO-DISTRETTI DI REGGIO CALABRIA, LAMEZIA TERME, CATANZARO, ROSSANO, SIDERNO, NORD CALABRIA, CROTONE, GIOIA TAURO)" - LINEA AZIONE 2.1 'GESTIONE DEI RIFIUTI URBANI'- CONTRIBUTI SOCIALI EFFETTIVI A CARICO DELL'ENTE - FONDO INCENTIVI DI CUI ALL'ART. 113 DEL D.LGS. 50/2016 (PATTO PER LO SVILUPPO DELLA REGIONE CALABRIA - FONDO SVILUPPO E COESIONE (FSC) 2014-2020 - DGR N. 160 DEL 13 MAGGIO 2016 - DELIBERA CIPE N. 26 DEL 10 AGOSTO 2016)	RS 344,15 CP 0,00 CS 344,15	PR 0,00 PC 0,00 TP 0,00	R -344,15 I 0,00 FPV 0,00	ECP 0,00	EP 0,00 EC 0,00 TR 0,00
U9090901706	*Risorse Vincolate (Capitolo: E9201012201)* SPESE PER LA REALIZZAZIONE DELL'INTERVENTO STRATEGICO "REALIZZAZIONE DELLA NUOVA IMPIANTISTICA E ATTUAZIONE DEI PROGRAMMI DI RAFFORZAMENTO DELLA RACCOLTA DIFFERENZIATA E DEGLI ALTRI INTERVENTI PREVISTI DAL PIANO REGIONALE DEI RIFIUTI (ECO-DISTRETTI DI REGGIO CALABRIA, LAMEZIA TERME, CATANZARO, ROSSANO, SIDERNO, NORD CALABRIA, CROTONE, GIOIA TAURO)" - LINEA AZIONE 2.1 'GESTIONE DEI RIFIUTI URBANI'- IMPOSTA REGIONALE SULLE ATTIVITA' PRODUTTIVE (IRAP) - FONDO INCENTIVI DI CUI ALL'ART. 113 DEL D.LGS. 50/2016 - (PATTO PER LO SVILUPPO DELLA REGIONE CALABRIA - FONDO SVILUPPO E COESIONE (FSC) 2014-2020 - DGR N. 160 DEL 13 MAGGIO 2016 - DELIBERA CIPE N. 26 DEL 10 AGOSTO 2016)	RS 115,12 CP 0,00 CS 115,12	PR 0,00 PC 0,00 TP 0,00	R -115,12 I 0,00 FPV 0,00	ECP 0,00	EP 0,00 EC 0,00 TR 0,00

MISSIONE, PROGRAMMA, TITOLO, CAPITOLO	DENOMINAZIONE	RESIDUI PASSIVI AL 1/1/2021 (RS)	PAGAMENTI IN C/RESIDUI (PR)	RIACCERTAMENTO RESIDUI (R)(1)		RESIDUI PASSIVI DA ESERCIZI PRECEDENTI (EP=RS-PR+R)
		PREVISIONI DEFINITIVE DI COMPETENZA (CP)	PAGAMENTI IN C/ COMPETENZA (PC)	IMPEGNI (I)(2)	ECONOMIE DI COMPETENZA (ECP=CP-I-FPV)	RESIDUI PASSIVI DA ESERCIZIO DI COMPETENZA (EC=I-PC)
		PREVISIONI DEFINITIVE DI CASSA (CS)	TOTALE PAGAMENTI (TP=PR +PC)	FONDO PLURIENNALE VINCOLATO (FPV) (3)		TOTALE RESIDUI PASSIVI DA RIPORTARE (TR=EP+EC)
U9090901707	*Risorse Vincolate (Capitolo: E9201012201)* SPESE PER LA REALIZZAZIONE DELL'INTERVENTO STRATEGICO "REALIZZAZIONE DELLA NUOVA IMPIANTISTICA E ATTUAZIONE DEI PROGRAMMI DI RAFFORZAMENTO DELLA RACCOLTA DIFFERENZIATA E DEGLI ALTRI INTERVENTI PREVISTI DAL PIANO REGIONALE DEI RIFIUTI (ECO-DISTRETTI DI REGGIO CALABRIA, LAMEZIA TERME, CATANZARO, ROSSANO, SIDERNO, NORD CALABRIA, CROTONE, GIOIA TAURO)" - LINEA AZIONE 2.1 'GESTIONE DEI RIFIUTI URBANI'- SERVIZI AMMINISTRATIVI (PATTO PER LO SVILUPPO DELLA REGIONE CALABRIA - FONDO SVILUPPO E COESIONE (FSC) 2014-2020 - DGR N. 160 DEL 13 MAGGIO 2016 - DELIBERA CIPE N. 26 DEL 10 AGOSTO 2016)	RS 0,00 CP 13.350,00 CS 13.350,00	PR 0,00 PC 2.440,00 TP 2.440,00	R 0,00 I 13.350,00 FPV 0,00	ECP 0,00	EP 0,00 EC 10.910,00 TR 10.910,00
U9090902006	*Risorse Vincolate (Capitolo: E9201012201)* SPESE PER LA REALIZZAZIONE DELL'INTERVENTO STRATEGICO "COMPLETAMENTO INGEGNERIZZAZIONE RETI IDRICHE DI DISTRIBUZIONE URBANA E LAVORI DI MANUTENZIONE STRAORDINARIA NEI COMUNI CON POP. > 5.000 AB." - LINEA AZIONE 2.2 'SERVIZIO IDRICO INTEGRATO' - ALTRI PREMI DI ASSICURAZIONE N.A.C. - (PATTO PER LO SVILUPPO DELLA REGIONE CALABRIA - FONDO SVILUPPO E COESIONE (FSC) 2014-2020 - DGR N. 160 DEL 13 MAGGIO 2016 - DELIBERA CIPE N. 26 DEL 10 AGOSTO 2016)	RS 0,00 CP 15.000,00 CS 15.000,00	PR 0,00 PC 0,00 TP 0,00	R 0,00 I 0,00 FPV 15.000,00	ECP 0,00	EP 0,00 EC 0,00 TR 0,00
U9090902402	*Risorse Vincolate (Capitolo: E9201014701)* SPESE PER LA REALIZZAZIONE DELL'ACCORDO DI PROGRAMMA RELATIVO A INTERVENTI DI MESSA IN SICUREZZA E BONIFICA DI AREE INQUINATE NEL TERRITORIO DELLA REGIONE CALABRIA E DELL'ACCORDO DI PROGRAMMA PER LA REALIZZAZIONE DI INTERVENTI PER LA GESTIONE DEL CICLO DEI RIFIUTI- AREA TEMATICA 2 "AMBIENTE" - CONTRATTI DI SERVIZIO PUBBLICO (RISORSE FSC 2014/2020 -DELIBERA CIPE N. 55 DEL 01 DICEMBRE 2016)	RS 308.741,42 CP 1.132.863,53 CS 1.441.604,95	PR 286.916,80 PC 603.707,81 TP 890.624,61	R 0,00 I 809.301,87 FPV 323.561,66	ECP 0,00	EP 21.824,62 EC 205.594,06 TR 227.418,68
U9090902406	*Risorse Vincolate (Capitolo: E9201014701)* SPESE PER LA REALIZZAZIONE DELL'ACCORDO DI PROGRAMMA RELATIVO A INTERVENTI DI MESSA IN SICUREZZA E BONIFICA DI AREE INQUINATE NEL TERRITORIO DELLA REGIONE CALABRIA E DELL'ACCORDO DI PROGRAMMA PER LA REALIZZAZIONE DI INTERVENTI PER LA GESTIONE DEL CICLO DEI RIFIUTI - AREA TEMATICA 2 "AMBIENTE" - SERVIZI AMMINISTRATIVI (RISORSE FSC 2014/2020 - DELIBERA CIPE N. 55 DEL 01 DICEMBRE 2016)	RS 1.564,93 CP 57.633,02 CS 59.197,95	PR 0,00 PC 57.633,02 TP 57.633,02	R -1.564,93 I 57.633,02 FPV 0,00	ECP 0,00	EP 0,00 EC 0,00 TR 0,00
U9090902407	*Risorse Vincolate (Capitolo: E9201014701)* SPESE PER LA REALIZZAZIONE DELL'ACCORDO DI PROGRAMMA RELATIVO A INTERVENTI DI MESSA IN SICUREZZA E BONIFICA DI AREE INQUINATE NEL TERRITORIO DELLA REGIONE CALABRIA E DELL'ACCORDO DI PROGRAMMA PER LA REALIZZAZIONE DI INTERVENTI PER LA GESTIONE DEL CICLO DEI RIFIUTI - AREA TEMATICA 2 "AMBIENTE" - CONSULENZE (RISORSE FSC 2014/2020 - DELIBERA CIPE N. 55 DEL 01 DICEMBRE 2016)	RS 0,00 CP 150.000,00 CS 150.000,00	PR 0,00 PC 0,00 TP 0,00	R 0,00 I 0,00 FPV 150.000,00	ECP 0,00	EP 0,00 EC 0,00 TR 0,00
U9090902411	*Risorse Vincolate (Capitolo: E9201014701)* SPESE PER LA REALIZZAZIONE DELL'ACCORDO DI PROGRAMMA RELATIVO A INTERVENTI DI MESSA IN SICUREZZA E BONIFICA DI AREE INQUINATE NEL TERRITORIO DELLA REGIONE CALABRIA E DELL'ACCORDO DI PROGRAMMA PER LA REALIZZAZIONE DI INTERVENTI PER LA GESTIONE DEL CICLO DEI RIFIUTI- AREA TEMATICA 2 "AMBIENTE" - TRASFERIMENTI CORRENTI AD AMMINISTRAZIONI LOCALI (RISORSE FSC 2014/2020 - DELIBERA CIPE N. 55 DEL 01 DICEMBRE 2016)	RS 1.722,88 CP 0,00 CS 1.722,88	PR 0,00 PC 0,00 TP 0,00	R 0,00 I 0,00 FPV 0,00	ECP 0,00	EP 1.722,88 EC 0,00 TR 1.722,88
U9090902601	*Risorse Vincolate (Capitolo: E9201017501; E9201050701)* SPESE FINALIZZATE ALLA REALIZZAZIONE DEL PROGETTO GREEN SKILLS FOR A SUSTENAIBLE DEVELOPMENT "GREENLAND" -TRASFERIMENTI CORRENTI AD AMMINISTRAZIONI LOCALI	RS 0,00 CP 276.231,34 CS 276.231,34	PR 0,00 PC 0,00 TP 0,00	R 0,00 I 0,00 FPV 8.147,38	ECP 268.083,96	EP 0,00 EC 0,00 TR 0,00
U9090902604	*Risorse Vincolate (Capitolo: E9201017501; E9201050701)* SPESE FINALIZZATE ALLA REALIZZAZIONE DEL PROGETTO GREEN SKILLS FOR A SUSTENAIBLE DEVELOPMENT "GREENLAND" - CONSULENZE	RS 0,00 CP 5.000,00 CS 5.000,00	PR 0,00 PC 0,00 TP 0,00	R 0,00 I 0,00 FPV 500,00	ECP 4.500,00	EP 0,00 EC 0,00 TR 0,00
TOTALE TITOLO 1	**Spese correnti**	**RS 536.049,79** **CP 4.294.986,13** **CS 4.831.035,92**	**PR 425.302,80** **PC 1.078.398,02** **TP 1.503.700,82**	**R -81.247,63** **I 1.373.339,86** **FPV 1.433.700,72**	**ECP 1.487.945,55**	**EP 29.499,36** **EC 294.941,84** **TR 324.441,20**
TITOLO 2	**Spese in conto capitale**					

MISSIONE, PROGRAMMA, TITOLO, CAPITOLO	DENOMINAZIONE	RESIDUI PASSIVI AL 1/1/2021 (RS)		PAGAMENTI IN C/RESIDUI (PR)		RIACCERTAMENTO RESIDUI (R)(1)			RESIDUI PASSIVI DA ESERCIZI PRECEDENTI (EP=RS-PR+R)	
		PREVISIONI DEFINITIVE DI COMPETENZA (CP)		PAGAMENTI IN C/ COMPETENZA (PC)		IMPEGNI (I)(2)		ECONOMIE DI COMPETENZA (ECP=CP-I-FPV)	RESIDUI PASSIVI DA ESERCIZIO DI COMPETENZA (EC=I-PC)	
		PREVISIONI DEFINITIVE DI CASSA (CS)		TOTALE PAGAMENTI (TP=PR +PC)		FONDO PLURIENNALE VINCOLATO (FPV) (3)			TOTALE RESIDUI PASSIVI DA RIPORTARE (TR=EP+EC)	
U9090900202	*Risorse Vincolate (Capitolo: E4442000101; E4442000201)* SPESE PER LA MESSA IN SICUREZZA, BONIFICA E RIPRISTINO AMBIENTALE DEI SITI INQUINATI IN FUNZIONE DELLE PRIORITA' CONNESSE AI LIVELLI DI RISCHIO E ALLE RISULTANZE DEI PIANI DI CARATTERIZZAZIONE - CONTRIBUTI AGLI INVESTIMENTI AD AMMINISTRAZIONI LOCALI (DELIBERAZIONI DELLA GIUNTA REGIONALE N. 503 DELL'1.12.2015 E N. 40 del 24.02.2016) -	RS CP CS	234.811,35 3.700.000,00 3.934.811,35	PR PC TP	234.811,35 740.000,00 974.811,35	R I FPV	0,00 3.700.000,00 0,00	ECP	0,00	EP EC TR	0,00 2.960.000,00 2.960.000,00
U9090900302	*Risorse Vincolate (Capitolo: E4443000101; E4613000101; E5201000701)* SPESE PER LA REALIZZAZIONE DI INTERVENTI DI MESSA IN SICUREZZA DEL TERRITORIO E PER L'AUMENTO DELLA RESILIENZA DELLE INFRASTRUTTURE NEI TERRITORI PIÙ ESPOSTI A RISCHIO IDROGEOLOGICO E DI EROSIONE COSTIERA (POR 2014-2020 - ASSE 5 - OBIETTIVO SPECIFICO 5.1 - AZIONE 5.1.1) - BENI IMMOBILI	RS CP CS	665.945,97 3.028.533,13 3.694.479,10	PR PC TP	665.945,97 160.019,02 825.964,99	R I FPV	0,00 596.959,14 83.408,25	ECP	2.348.165,74	EP EC TR	0,00 436.940,12 436.940,12
U9090900303	*Risorse Vincolate (Capitolo: E4443000101; E4613000101; E5201000701)* SPESE PER LA REALIZZAZIONE DI INTERVENTI DI MESSA IN SICUREZZA DEL TERRITORIO E PER L'AUMENTO DELLA RESILIENZA DELLE INFRASTRUTTURE NEI TERRITORI PIÙ ESPOSTI A RISCHIO IDROGEOLOGICO E DI EROSIONE COSTIERA (POR 2014-2020 - ASSE 5 - OBIETTIVO SPECIFICO 5.1 - AZIONE 5.1.1) - INCARICHI PROFESSIONALE PER LA REALIZZAZIONE DI INVESTIMENTI	RS CP CS	114.626,14 872.337,94 986.964,08	PR PC TP	103.377,78 182.455,16 285.832,94	R I FPV	-0,01 298.309,36 51.924,66	ECP	522.103,92	EP EC TR	11.248,35 115.854,20 127.102,55
U9090900401	*Risorse Vincolate (Capitolo: E4443000101; E4613000101)* SPESE PER LA REALIZZARE DELLE AZIONI PREVISTE NEL PROGRAMMA REGIONALE DI PREVENZIONE DEI RIFIUTI AL FINE DI PROMUOVERE LA DIFFUSIONE DI PRATICHE DI COMPOSTAGGIO DOMESTICO E DI COMUNITÀ (POR 2014-2020 - ASSE 6 - OBIETTIVO SPECIFICO 6.1 - AZIONE 6.1.1) - CONTRIBUTI AGLI INVESTIMENTI A AMMINISTRAZIONI LOCALI	RS CP CS	0,00 125.254,50 125.254,50	PR PC TP	0,00 0,00 0,00	R I FPV	0,00 0,00 0,00	ECP	125.254,50	EP EC TR	0,00 0,00 0,00
U9090900501	*Risorse Vincolate (Capitolo: E4443000101; E4613000101)* SPESE PER LA REALIZZAZIONE DEI MIGLIORI SISTEMI DI RACCOLTA DIFFERENZIATA, NONCHE' DI UN'ADEGUATA RETE DI CENTRI DI RACCOLTA (POR 2014-2020 - ASSE 6 - OBIETTIVO SPECIFICO 6.1 - AZIONE 6.1.2) - CONTRIBUTI AGLI INVESTIMENTI A AMMINISTRAZIONI LOCALI	RS CP CS	10.611.679,42 21.192.657,53 31.804.336,95	PR PC TP	2.874.420,47 1.825.340,80 4.699.761,27	R I FPV	0,00 7.685.017,33 6.029.435,30	ECP	7.478.204,90	EP EC TR	7.737.258,95 5.859.676,53 13.596.935,48
U9090900601	*Risorse Vincolate (Capitolo: E4443000101; E4613000101; E5201000701)* SPESE PER IL RAFFORZAMENTO DELLE DOTAZIONI IMPIANTISTICHE PER IL TRATTAMENTO E PER IL RECUPERO, ANCHE DI ENERGIA, AI FINI DELLA CHIUSURA DEL CICLO DI GESTIONE DEI RIFIUTI (POR 2014-2020 - ASSE 6 - OBIETTIVO SPECIFICO 6.1 - AZIONE 6.1.3) - CONTRIBUTI AGLI INVESTIMENTI A AMMINISTRAZIONI LOCALI	RS CP CS	0,00 7.408.453,86 7.408.453,86	PR PC TP	0,00 0,00 0,00	R I FPV	0,00 0,00 1.062.780,91	ECP	6.345.672,95	EP EC TR	0,00 0,00 0,00
U9090900602	*Risorse Vincolate (Capitolo: E4443000101; E4613000101; E5201000701)* SPESE PER IL RAFFORZAMENTO DELLE DOTAZIONI IMPIANTISTICHE PER IL TRATTAMENTO E PER IL RECUPERO, ANCHE DI ENERGIA, AI FINI DELLA CHIUSURA DEL CICLO DI GESTIONE DEI RIFIUTI - IMPIANTI E MACCHINARI (POR 2014-2020 - ASSE 6 - OBIETTIVO SPECIFICO 6.1 - AZIONE 6.1.3)	RS CP CS	0,00 2.050.000,00 2.050.000,00	PR PC TP	0,00 0,00 0,00	R I FPV	0,00 0,00 350.140,00	ECP	1.699.860,00	EP EC TR	0,00 0,00 0,00
U9090900603	*Risorse Vincolate (Capitolo: E4443000101; E4613000101; E5201000701)* SPESE PER IL RAFFORZAMENTO DELLE DOTAZIONI IMPIANTISTICHE PER IL TRATTAMENTO E PER IL RECUPERO, ANCHE DI ENERGIA, AI FINI DELLA CHIUSURA DEL CICLO DI GESTIONE DEI RIFIUTI - INCARICHI PROFESSIONALI PER LA REALIZZAZIONE DI INVESTIMENTI (POR 2014-2020 - ASSE 6 - OBIETTIVO SPECIFICO 6.1 - AZIONE 6.1.3)	RS CP CS	0,00 349.159,45 349.159,45	PR PC TP	0,00 348.920,00 348.920,00	R I FPV	0,00 348.920,00 40,89	ECP	198,56	EP EC TR	0,00 0,00 0,00
U9090900701	*Risorse Vincolate (Capitolo: E4443000101; E4613000101; E5201000701)* SPESE PER IL MIGLIORAMENTO DEL SERVIZIO IDRICO INTEGRATO ATTRAVERSO IL POTENZIAMENTO DELLE INFRASTRUTTURE DI CAPTAZIONE, ADDUZIONE, DISTRIBUZIONE, FOGNARIE E DEPURATIVE PER USI CIVILI (POR 2014-2020 - ASSE 6 - OBIETTIVO SPECIFICO 6.3 - AZIONE 6.3.1) - CONTRIBUTI AGLI INVESTIMENTI A AMMINISTRAZIONI LOCALI	RS CP CS	1.470.500,00 39.781.883,23 41.252.383,23	PR PC TP	1.404.198,29 1.209.000,00 2.613.198,29	R I FPV	0,00 2.826.062,50 15.770.765,96	ECP	21.185.054,77	EP EC TR	66.301,71 1.617.062,50 1.683.364,21
U9090900709	*Risorse Vincolate (Capitolo: E4443000101; E4613000101; E5201000701)* SPESE PER IL MIGLIORAMENTO DEL SERVIZIO IDRICO INTEGRATO ATTRAVERSO IL POTENZIAMENTO DELLE INFRASTRUTTURE DI CAPTAZIONE, ADDUZIONE, DISTRIBUZIONE, FOGNARIE E DEPURATIVE PER USI CIVILI (POR 2014-2020 - ASSE 6 - OBIETTIVO SPECIFICO 6.3 - AZIONE 6.3.1) - BENI IMMOBILI	RS CP CS	7.552.283,55 5.961.772,72 13.514.056,27	PR PC TP	1.018.421,40 0,00 1.018.421,40	R I FPV	0,00 0,00 916.072,63	ECP	5.045.700,09	EP EC TR	6.533.862,15 0,00 6.533.862,15

MISSIONE, PROGRAMMA, TITOLO, CAPITOLO	DENOMINAZIONE	RESIDUI PASSIVI AL 1/1/2021 (RS)		PAGAMENTI IN C/RESIDUI (PR)		RIACCERTAMENTO RESIDUI (R)(1)			RESIDUI PASSIVI DA ESERCIZI PRECEDENTI (EP=RS-PR+R)	
		PREVISIONI DEFINITIVE DI COMPETENZA (CP)		PAGAMENTI IN C/ COMPETENZA (PC)		IMPEGNI (I)(2)		ECONOMIE DI COMPETENZA (ECP=CP-I-FPV)	RESIDUI PASSIVI DA ESERCIZIO DI COMPETENZA (EC=I-PC)	
		PREVISIONI DEFINITIVE DI CASSA (CS)		TOTALE PAGAMENTI (TP=PR +PC)		FONDO PLURIENNALE VINCOLATO (FPV) (3)			TOTALE RESIDUI PASSIVI DA RIPORTARE (TR=EP+EC)	
U9090900710	*Risorse Vincolate (Capitolo: E4443000101; E4613000101; E5201000701)* SPESE PER IL MIGLIORAMENTO DEL SERVIZIO IDRICO INTEGRATO ATTRAVERSO IL POTENZIAMENTO DELLE INFRASTRUTTURE DI CAPTAZIONE, ADDUZIONE, DISTRIBUZIONE, FOGNARIE E DEPURATIVE PER USI CIVILI (POR 2014-2020 - ASSE 6 - OBIETTIVO SPECIFICO 6.3 - AZIONE 6.3.1) - SOFTWARE	RS CP CS	3.149,01 1.959,69 5.108,70	PR PC TP	0,00 0,00 0,00	R I FPV	-3.149,01 0,00 0,00	ECP	1.959,69	EP EC TR	0,00 0,00 0,00
U9090900711	*Risorse Vincolate (Capitolo: E4443000101; E4613000101; E5201000701)* SPESE PER IL MIGLIORAMENTO DEL SERVIZIO IDRICO INTEGRATO ATTRAVERSO IL POTENZIAMENTO DELLE INFRASTRUTTURE DI CAPTAZIONE, ADDUZIONE, DISTRIBUZIONE, FOGNARIE E DEPURATIVE PER USI CIVILI (POR 2014-2020 - ASSE 6 - OBIETTIVO SPECIFICO 6.3 - AZIONE 6.3.1) - INCARICHI PROFESSIONALI PER LA REALIZZAZIONE DI INVESTIMENTI	RS CP CS	82.496,54 436.552,03 519.048,57	PR PC TP	0,00 0,00 0,00	R I FPV	0,00 20.000,00 183.522,70	ECP	233.029,33	EP EC TR	82.496,54 20.000,00 102.496,54
U9090900801	*Risorse Vincolate (Capitolo: E4443000101; E4613000101)* SPESE PER L'INSTALLAZIONE DI SISTEMI DI MONITORAGGIO DELLE PERDITE DI RETE E DI CONTABILIZZAZIONE DEI CONSUMI (POR 2014-2020 - ASSE 6 - OBIETTIVO SPECIFICO 6.3 - AZIONE 6.3.3) - CONTRIBUTI AGLI INVESTIMENTI A AMMINISTRAZIONI LOCALI	RS CP CS	0,00 248.356,69 248.356,69	PR PC TP	0,00 0,00 0,00	R I FPV	0,00 0,00 0,00	ECP	248.356,69	EP EC TR	0,00 0,00 0,00
U9090900901	*Risorse Vincolate (Capitolo: E4443000101; E4613000101)* SPESE PER L'INTEGRAZIONE ED IL RAFFORZAMENTO DEI SISTEMI INFORMATIVI DI MONITORAGGIO DELLA RISORSA IDRICA (POR 2014-2020 - ASSE 6 - OBIETTIVO SPECIFICO 6.4 - AZIONE 6.4.2) - CONTRIBUTI AGLI INVESTIMENTI A AMMINISTRAZIONI LOCALI	RS CP CS	40.260,00 1.583.505,87 1.623.765,87	PR PC TP	40.260,00 0,00 40.260,00	R I FPV	0,00 366.082,93 0,00	ECP	1.217.422,94	EP EC TR	0,00 366.082,93 366.082,93
U9090900902	*Risorse Vincolate (Capitolo: E4443000101; E4613000101)* SPESE PER L'INTEGRAZIONE ED IL RAFFORZAMENTO DEI SISTEMI INFORMATIVI DI MONITORAGGIO DELLA RISORSA IDRICA (POR 2014-2020 - ASSE 6 - OBIETTIVO SPECIFICO 6.4 - AZIONE 6.4.2) - CONTRIBUTI AGLI INVESTIMENTI A ALTRE IMPRESE	RS CP CS	0,00 1.125.840,57 1.125.840,57	PR PC TP	0,00 0,00 0,00	R I FPV	0,00 0,00 0,00	ECP	1.125.840,57	EP EC TR	0,00 0,00 0,00
U9090901001	*Risorse Vincolate (Capitolo: E4443000101; E4613000101)* SPESE PER LA REALIZZAZIONE DI INTERVENTI PER LA TUTELA E LA VALORIZZAZIONE DI AREE DI ATTRAZIONE NATURALE DI RILEVANZA STRATEGICA, PARCHI, AREE PROTETTE IN AMBITO TERRESTRE E MARINO E PAESAGGI TUTELATI, TALI DA CONSOLIDARE E PROMUOVERE PROCESSI DI SVILUPPO (POR 2014-2020 - ASSE 6 - OBIETTIVO SPECIFICO 6.6 - AZIONE 6.6.1) - CONTRIBUTI AGLI INVESTIMENTI A AMMINISTRAZIONI LOCALI	RS CP CS	652.811,43 20.513.506,36 21.166.317,79	PR PC TP	652.811,43 2.392.886,71 3.045.698,14	R I FPV	0,00 5.737.686,71 0,00	ECP	14.775.819,65	EP EC TR	0,00 3.344.800,00 3.344.800,00
U9090901005	*Risorse Vincolate (Capitolo: E4443000101; E4613000101)* SPESE PER LA REALIZZAZIONE DI INTERVENTI PER LA TUTELA E LA VALORIZZAZIONE DI AREE DI ATTRAZIONE NATURALE DI RILEVANZA STRATEGICA, PARCHI, AREE PROTETTE IN AMBITO TERRESTRE E MARINO E PAESAGGI TUTELATI, TALI DA CONSOLIDARE E PROMUOVERE PROCESSI DI SVILUPPO - BENI IMMOBILI DI VALORE CULTURALE, STORICO E ARTISTICO (POR 2014-2020 - ASSE 6 - OBIETTIVO SPECIFICO 6.6 - AZIONE 6.6.1)	RS CP CS	0,00 192.000,00 192.000,00	PR PC TP	0,00 0,00 0,00	R I FPV	0,00 0,00 0,00	ECP	192.000,00	EP EC TR	0,00 0,00 0,00
U9090901007	*Risorse Vincolate (Capitolo: E4443000101; E4613000101)* SPESE PER LA REALIZZAZIONE DI INTERVENTI PER LA TUTELA E LA VALORIZZAZIONE DI AREE DI ATTRAZIONE NATURALE DI RILEVANZA STRATEGICA, PARCHI, AREE PROTETTE IN AMBITO TERRESTRE E MARINO E PAESAGGI TUTELATI, TALI DA CONSOLIDARE E PROMUOVERE PROCESSI DI SVILUPPO - INCARICHI PROFESSIONALI PER LA REALIZZAZIONE DI INVESTIMENTI (POR 2014-2020 - ASSE 6 - OBIETTIVO SPECIFICO 6.6 - AZIONE 6.6.1)	RS CP CS	0,00 24.000,00 24.000,00	PR PC TP	0,00 0,00 0,00	R I FPV	0,00 0,00 0,00	ECP	24.000,00	EP EC TR	0,00 0,00 0,00
U9090901101	*Risorse Vincolate (Capitolo: E4443000101; E4613000101)* SPESE PER LA REALIZZAZIONE DI AZIONI PREVISTE NEI PRIORITIZED ACTION FRAMEWORK (PAF) E NEI PIANI DI GESTIONE DELLA RETE NATURA 2000 PER CONTENERE LA PERDITA DI BIODIVERSITA' NELLA REGIONE (POR 2014-2020 - ASSE 6 - OBIETTIVO SPECIFICO 6.5.A - AZIONE 6.5.A.1) - CONTRIBUTI AGLI INVESTIMENTI A AMMINISTRAZIONI LOCALI	RS CP CS	44.300,15 1.008.366,68 1.052.666,83	PR PC TP	44.300,15 197.386,26 241.686,41	R I FPV	0,00 288.052,53 0,00	ECP	720.314,15	EP EC TR	0,00 90.666,27 90.666,27
U9090901102	*Risorse Vincolate (Capitolo: E4443000101; E4613000101)* SPESE PER LA REALIZZAZIONE DI AZIONI PREVISTE NEI PRIORITIZED ACTION FRAMEWORK (PAF) E NEI PIANI DI GESTIONE DELLA RETE NATURA 2000 PER CONTENERE LA PERDITA DI BIODIVERSITA' NELLA REGIONE (POR 2014- 2020 - ASSE 6 - OBIETTIVO SPECIFICO 6.5.A - AZIONE 6.5.A.1) - CONTRIBUTI AGLI INVESTIMENTI A ISTITUZIONI SOCIALI PRIVATE	RS CP CS	80.556,59 383.619,25 464.175,84	PR PC TP	80.556,59 114.556,62 195.113,21	R I FPV	0,00 162.037,52 37.124,28	ECP	184.457,45	EP EC TR	0,00 47.480,90 47.480,90

MISSIONE, PROGRAMMA, TITOLO, CAPITOLO	DENOMINAZIONE	RESIDUI PASSIVI AL 1/1/2021 (RS)		PAGAMENTI IN C/RESIDUI (PR)		RIACCERTAMENTO RESIDUI (R)(1)			RESIDUI PASSIVI DA ESERCIZI PRECEDENTI (EP=RS-PR+R)	
		PREVISIONI DEFINITIVE DI COMPETENZA (CP)		PAGAMENTI IN C/ COMPETENZA (PC)		IMPEGNI (I)(2)		ECONOMIE DI COMPETENZA (ECP=CP-I-FPV)	RESIDUI PASSIVI DA ESERCIZIO DI COMPETENZA (EC=I-PC)	
		PREVISIONI DEFINITIVE DI CASSA (CS)		TOTALE PAGAMENTI (TP=PR +PC)		FONDO PLURIENNALE VINCOLATO (FPV) (3)			TOTALE RESIDUI PASSIVI DA RIPORTARE (TR=EP+EC)	
U9090901206	*Risorse Vincolate (Capitolo: E4412006901)* SPESE PER L'ATTUAZIONE DEGLI OBIETTIVI DI SERVIZIO PER L'AMBITO TEMATICO "GESTIONE RIFIUTI URBANI" (RISORSE FSC 2007-2013 - DELIBERA CIPE N. 79 DEL 11 LUGLIO 2012) - IMPIANTI E MACCHINARI	RS CP CS	1.736.411,34 35.443.280,24 37.179.691,58	PR PC TP	1.735.611,34 707.995,47 2.443.606,81	R I FPV	0,00 1.838.074,20 0,00	ECP	33.605.206,04	EP EC TR	800,00 1.130.078,73 1.130.878,73
U9090901208	*Risorse Vincolate (Capitolo: E4412006901)* SPESE PER L'ATTUAZIONE DEGLI OBIETTIVI DI SERVIZIO PER L'AMBITO TEMATICO "GESTIONE RIFIUTI URBANI" (RISORSE FSC 2007-2013 - DELIBERA CIPE N. 79 DEL 11 LUGLIO 2012) - INCARICHI PROFESSIONALI PER LA REALIZZAZIONE DI INVESTIMENTI	RS CP CS	0,00 2.912.625,18 2.912.625,18	PR PC TP	0,00 0,00 0,00	R I FPV	0,00 0,00 371.438,93	ECP	2.541.186,25	EP EC TR	0,00 0,00 0,00
U9090901301	*Risorse Vincolate (Capitolo: E9402010601)* SPESE PER LA REALIZZAZIONE DELL'INTERVENTO STRATEGICO "INTERVENTI DI MITIGAZIONE DEL RISCHIO IDROGEOLOGICO" - LINEA AZIONE 2.5 'CAMBIAMENTO CLIMATICO, PREVENZIONE E GESTIONE RISCHIO AMBIENTALE' - CONTRIBUTI AGLI INVESTIMENTI AD AMMINISTRAZIONI LOCALI (PATTO PER LO SVILUPPO DELLA REGIONE CALABRIA - FONDO SVILUPPO E COESIONE (FSC) 2014-2020 - DGR N. 160 DEL 13 MAGGIO 2016 - DELIBERA CIPE N. 26 DEL 10 AGOSTO 2016)	RS CP CS	600.000,00 450.000,00 1.050.000,00	PR PC TP	600.000,00 0,00 600.000,00	R I FPV	0,00 0,00 0,00	ECP	450.000,00	EP EC TR	0,00 0,00 0,00
U9090901302	*Risorse Vincolate (Capitolo: E9402010601)* SPESE PER LA REALIZZAZIONE DELL'INTERVENTO STRATEGICO "INTERVENTI DI MITIGAZIONE DEL RISCHIO IDROGEOLOGICO" - LINEA AZIONE 2.5 'CAMBIAMENTO CLIMATICO, PREVENZIONE E GESTIONE RISCHIO AMBIENTALE' - MEZZI DI TRASPORTO AD USO CIVILE, DI SICUREZZA E ORDINE PUBBLICO (PATTO PER LO SVILUPPO DELLA REGIONE CALABRIA - FONDO SVILUPPO E COESIONE (FSC) 2014-2020 - DGR N. 160 DEL 13 MAGGIO 2016 - DELIBERA CIPE N. 26 DEL 10 AGOSTO 2016)	RS CP CS	0,00 22.773,00 22.773,00	PR PC TP	0,00 0,00 0,00	R I FPV	0,00 3.933,00 0,00	ECP	18.840,00	EP EC TR	0,00 3.933,00 3.933,00
U9090901304	*Risorse Autonome* SPESE PER LA REALIZZAZIONE DELL'INTERVENTO STRATEGICO "INTERVENTI DI MITIGAZIONE DEL RISCHIO IDROGEOLOGICO" - LINEA AZIONE 2.5 'CAMBIAMENTO CLIMATICO, PREVENZIONE E GESTIONE RISCHIO AMBIENTALE' - INCARICHI PROFESSIONALI PER LA REALIZZAZIONE DI INVESTIMENTI (PATTO PER LO SVILUPPO DELLA REGIONE CALABRIA - FONDO SVILUPPO E COESIONE (FSC) 2014-2020 - DGR N. 160 DEL 13 MAGGIO 2016 - DELIBERA CIPE N. 26 DEL 10 AGOSTO 2016)	RS CP CS	0,00 22.000,00 22.000,00	PR PC TP	0,00 0,00 0,00	R I FPV	0,00 0,00 0,00	ECP	22.000,00	EP EC TR	0,00 0,00 0,00
U9090901401	*Risorse Vincolate (Capitolo: E9402010601)* SPESE PER LA REALIZZAZIONE DELL'INTERVENTO STRATEGICO "INTERVENTI PER LA BONIFICA DELLE DISCARICHE SOGGETTE E/O POTENZIALMENTE SOGGETTE A PROCEDURE DI INFRAZIONE EUROPEA" - LINEA AZIONE 2.3 'RECUPERO DEI SITI INDUSTRIALI E DEI TERRENI CONTAMINATI-BONIFICHE' - CONTRIBUTI AGLI INVESTIMENTI AD AMMINISTRAZIONI LOCALI (PATTO PER LO SVILUPPO DELLA REGIONE CALABRIA - FONDO SVILUPPO E COESIONE (FSC) 2014-2020 - DGR N. 160 DEL 13 MAGGIO 2016 - DELIBERA CIPE N. 26 DEL 10 AGOSTO 2016)	RS CP CS	420.404,71 42.161.572,57 42.581.977,28	PR PC TP	371.904,71 2.104.859,44 2.476.764,15	R I FPV	0,00 2.893.120,24 0,00	ECP	39.268.452,33	EP EC TR	48.500,00 788.260,80 836.760,80
U9090901501	*Risorse Vincolate (Capitolo: E9402010601)* SPESE PER LA REALIZZAZIONE DELL'INTERVENTO STRATEGICO "SIN BONIFICA AREA CIC COMUNE DI CROTONE E CUTRO E MESSA IN SICUREZZA/BONIFICA DISCARICA DEL CONSORZIO ASI COMUNE DI CROTONE" - LINEA AZIONE 2.3 'RECUPERO DEI SITI INDUSTRIALI E DEI TERRENI CONTAMINATI-BONIFICHE' - CONTRIBUTI AGLI INVESTIMENTI AD AMMINISTRAZIONI LOCALI (PATTO PER LO SVILUPPO DELLA REGIONE CALABRIA - FONDO SVILUPPO E COESIONE (FSC) 2014-2020 - DGR N. 160 DEL 13 MAGGIO 2016 - DELIBERA CIPE N. 26 DEL 10 AGOSTO 2016)	RS CP CS	1.000.000,00 2.535.749,09 3.535.749,09	PR PC TP	1.000.000,00 0,00 1.000.000,00	R I FPV	0,00 0,00 0,00	ECP	2.535.749,09	EP EC TR	0,00 0,00 0,00
U9090901601	*Risorse Vincolate (Capitolo: E9402010601)* SPESE PER LA REALIZZAZIONE DELL'INTERVENTO STRATEGICO "INTERVENTI DI RISANAMENTO PER IMPIANTI DEPURATIVI SOGGETTI E/O POTENZIALMENTE SOGGETTI A PROCEDURE DI INFRAZIONE EUROPEA" - LINEA AZIONE 2.2 'SERVIZIO IDRICO INTEGRATO' - CONTRIBUTI AGLI INVESTIMENTI AD AMMINISTRAZIONI LOCALI(PATTO PER LO SVILUPPO DELLA REGIONE CALABRIA - FONDO SVILUPPO E COESIONE (FSC) 2014-2020 - DGR N. 160 DEL 13 MAGGIO 2016 - DELIBERA CIPE N. 26 DEL 10 AGOSTO 2016)	RS CP CS	594.974,07 57.637.964,06 58.232.938,13	PR PC TP	594.974,07 4.358.663,39 4.953.637,46	R I FPV	0,00 5.795.616,95 0,00	ECP	51.842.347,11	EP EC TR	0,00 1.436.953,56 1.436.953,56

MISSIONE, PROGRAMMA, TITOLO, CAPITOLO	DENOMINAZIONE	RESIDUI PASSIVI AL 1/1/2021 (RS)		PAGAMENTI IN C/RESIDUI (PR)		RIACCERTAMENTO RESIDUI (R)(1)			RESIDUI PASSIVI DA ESERCIZI PRECEDENTI (EP=RS-PR+R)	
		PREVISIONI DEFINITIVE DI COMPETENZA (CP)		PAGAMENTI IN C/ COMPETENZA (PC)		IMPEGNI (I)(2)		ECONOMIE DI COMPETENZA (ECP=CP-I-FPV)	RESIDUI PASSIVI DA ESERCIZIO DI COMPETENZA (EC=I-PC)	
		PREVISIONI DEFINITIVE DI CASSA (CS)		TOTALE PAGAMENTI (TP=PR +PC)		FONDO PLURIENNALE VINCOLATO (FPV) (3)			TOTALE RESIDUI PASSIVI DA RIPORTARE (TR=EP+EC)	
U9090901701	*Risorse Vincolate (Capitolo: E9402010601)* SPESE PER LA REALIZZAZIONE DELL'INTERVENTO STRATEGICO "REALIZZAZIONE DELLA NUOVA IMPIANTISTICA E ATTUAZIONE DEI PROGRAMMI DI RAFFORZAMENTO DELLA RACCOLTA DIFFERENZIATA E DEGLI ALTRI INTERVENTI PREVISTI DAL PIANO REGIONALE DEI RIFIUTI (ECO-DISTRETTI DI REGGIO CALABRIA, LAMEZIA TERME, CATANZARO, ROSSANO, SIDERNO, NORD CALABRIA, CROTONE, GIOIA TAURO)" - LINEA AZIONE 2.1 'GESTIONE DEI RIFIUTI URBANI'- CONTRIBUTI AGLI INVESTIMENTI AD AMMINISTRAZIONI LOCALI (PATTO PER LO SVILUPPO DELLA REGIONE CALABRIA - FONDO SVILUPPO E COESIONE (FSC) 2014-2020 - DGR N. 160 DEL 13 MAGGIO 2016 - DELIBERA CIPE N. 26 DEL 10 AGOSTO 2016) **NOTA:** *CON DGR N. 438/2021 LA SOMMA DI EURO 2.447.495,46 E' STATA ACCANTONATA AL CAPITOLO U9200301801 AI FINI DELLA REALIZZAZIONE DEGLI INTERVENTI CONFLUITI NEL PIANO SVILUPPO E COESIONE (ART. 44 D.L. 34/2019).*	RS CP CS	224.237,47 7.028.688,86 7.252.926,33	PR PC TP	224.237,47 975.163,51 1.199.400,98	R I FPV	0,00 2.717.926,33 0,00	ECP	4.310.762,53	EP EC TR	0,00 1.742.762,82 1.742.762,82
U9090901702	*Risorse Vincolate (Capitolo: E9402010601)* SPESE PER LA REALIZZAZIONE DELL'INTERVENTO STRATEGICO "REALIZZAZIONE DELLA NUOVA IMPIANTISTICA E ATTUAZIONE DEI PROGRAMMI DI RAFFORZAMENTO DELLA RACCOLTA DIFFERENZIATA E DEGLI ALTRI INTERVENTI PREVISTI DAL PIANO REGIONALE DEI RIFIUTI (ECO-DISTRETTI DI REGGIO CALABRIA, LAMEZIA TERME, CATANZARO, ROSSANO, SIDERNO, NORD CALABRIA, CROTONE, GIOIA TAURO)" - LINEA AZIONE 2.1 'GESTIONE DEI RIFIUTI URBANI'- IMPIANTI E MACCHINARI (PATTO PER LO SVILUPPO DELLA REGIONE CALABRIA - FONDO SVILUPPO E COESIONE (FSC) 2014-2020 - DGR N. 160 DEL 13 MAGGIO 2016 - DELIBERA CIPE N. 26 DEL 10 AGOSTO 2016)	RS CP CS	2.783.837,13 8.274.903,77 11.058.740,90	PR PC TP	1.346.510,36 0,00 1.346.510,36	R I FPV	0,00 8.274.903,77 0,00	ECP	0,00	EP EC TR	1.437.326,77 8.274.903,77 9.712.230,54
U9090901703	*Risorse Vincolate (Capitolo: E9402010601)* SPESE PER LA REALIZZAZIONE DELL'INTERVENTO STRATEGICO "REALIZZAZIONE DELLA NUOVA IMPIANTISTICA E ATTUAZIONE DEI PROGRAMMI DI RAFFORZAMENTO DELLA RACCOLTA DIFFERENZIATA E DEGLI ALTRI INTERVENTI PREVISTI DAL PIANO REGIONALE DEI RIFIUTI (ECO-DISTRETTI DI REGGIO CALABRIA, LAMEZIA TERME, CATANZARO, ROSSANO, SIDERNO, NORD CALABRIA, CROTONE, GIOIA TAURO)" - LINEA AZIONE 2.1 'GESTIONE DEI RIFIUTI URBANI'- INCARICHI PROFESSIONALI PER LA REALIZZAZIONE DI INVESTIMENTI (PATTO PER LO SVILUPPO DELLA REGIONE CALABRIA - FONDO SVILUPPO E COESIONE (FSC) 2014-2020 - DGR N. 160 DEL 13 MAGGIO 2016 - DELIBERA CIPE N. 26 DEL 10 AGOSTO 2016)	RS CP CS	329.626,87 619.595,47 949.222,34	PR PC TP	62.553,61 0,00 62.553,61	R I FPV	-12.591,24 619.595,47 0,00	ECP	0,00	EP EC TR	254.482,02 619.595,47 874.077,49
U9090901801	*Risorse Vincolate (Capitolo: E9402010601)* SPESE PER LA REALIZZAZIONE DELL'INTERVENTO STRATEGICO "STUDIO DI FATTIBILITÀ COMPLETAMENTO DEL SISTEMA DELLA DIGA DELL'ESARO - STUDI DI FATTIBILITA' E PIANI DI SETTORE" LINEA AZIONE 1.11 'ALTRE INFRASTRUTTURE' - INCARICHI PROFESSIONALI PER LA REALIZZAZIONE DI INVESTIMENTI (PATTO PER LO SVILUPPO DELLA REGIONE CALABRIA - FONDO SVILUPPO E COESIONE (FSC) 2014-2020 - DGR N. 160 DEL 13 MAGGIO 2016 - DELIBERA CIPE N. 26 DEL 10 AGOSTO 2016)	RS CP CS	15.304,00 32.642,40 47.946,40	PR PC TP	0,00 0,00 0,00	R I FPV	0,00 20.848,00 0,00	ECP	11.794,40	EP EC TR	15.304,00 20.848,00 36.152,00
U9090901802	*Risorse Vincolate (Capitolo: E9402010601)* SPESE PER LA REALIZZAZIONE DELL'INTERVENTO STRATEGICO "STUDIO DI FATTIBILITÀ COMPLETAMENTO DEL SISTEMA DELLA DIGA DELL'ESARO - STUDI DI FATTIBILITA' E PIANI DI SETTORE" LINEA AZIONE 1.11 'ALTRE INFRASTRUTTURE' - CONTRIBUTI AGLI INVESTIMENTI A IMPRESE CONTROLLATE (PATTO PER LO SVILUPPO DELLA REGIONE CALABRIA - FONDO SVILUPPO E COESIONE (FSC) 2014-2020 - DGR N. 160 DEL 13 MAGGIO 2016 - DELIBERA CIPE N. 26 DEL 10 AGOSTO 2016)	RS CP CS	1.125.000,00 0,00 1.125.000,00	PR PC TP	0,00 0,00 0,00	R I FPV	0,00 0,00 0,00	ECP	0,00	EP EC TR	1.125.000,00 0,00 1.125.000,00
U9090902005	*Risorse Vincolate (Capitolo: E9402010601)* SPESE PER LA REALIZZAZIONE DELL'INTERVENTO STRATEGICO "COMPLETAMENTO INGEGNERIZZAZIONE RETI IDRICHE DI DISTRIBUZIONE URBANA E LAVORI DI MANUTENZIONE STRAORDINARIA NEI COMUNI CON POP. > 5.000 AB." - LINEA AZIONE 2.2 'SERVIZIO IDRICO INTEGRATO' - INCARICHI PROFESSIONALI PER LA REALIZZAZIONE DI INVESTIMENTI (PATTO PER LO SVILUPPO DELLA REGIONE CALABRIA - FONDO SVILUPPO E COESIONE (FSC) 2014-2020 - DGR N. 160 DEL 13 MAGGIO 2016 - DELIBERA CIPE N. 26 DEL 10 AGOSTO 2016)	RS CP CS	15.731,04 124.225,25 139.956,29	PR PC TP	0,00 0,00 0,00	R I FPV	0,00 37.169,51 0,00	ECP	87.055,74	EP EC TR	15.731,04 37.169,51 52.900,55

MISSIONE, PROGRAMMA, TITOLO, CAPITOLO	DENOMINAZIONE	RESIDUI PASSIVI AL 1/1/2021 (RS)		PAGAMENTI IN C/RESIDUI (PR)		RIACCERTAMENTO RESIDUI (R)(1)				RESIDUI PASSIVI DA ESERCIZI PRECEDENTI (EP=RS-PR+R)	
		PREVISIONI DEFINITIVE DI COMPETENZA (CP)		PAGAMENTI IN C/ COMPETENZA (PC)		IMPEGNI (I)(2)		ECONOMIE DI COMPETENZA (ECP=CP-I-FPV)		RESIDUI PASSIVI DA ESERCIZIO DI COMPETENZA (EC=I-PC)	
		PREVISIONI DEFINITIVE DI CASSA (CS)		TOTALE PAGAMENTI (TP=PR +PC)		FONDO PLURIENNALE VINCOLATO (FPV) (3)				TOTALE RESIDUI PASSIVI DA RIPORTARE (TR=EP+EC)	
U9090902008	*Risorse Vincolate (Capitolo: E9402010601)* SPESE PER LA REALIZZAZIONE DELL'INTERVENTO STRATEGICO "COMPLETAMENTO INGEGNERIZZAZIONE RETI IDRICHE DI DISTRIBUZIONE URBANA E LAVORI DI MANUTENZIONE STRAORDINARIA NEI COMUNI CON POP. > 5.000 AB." - LINEA AZIONE 2.2 'SERVIZIO IDRICO INTEGRATO' - BENI IMMOBILI (PATTO PER LO SVILUPPO DELLA REGIONE CALABRIA - FONDO SVILUPPO E COESIONE (FSC) 2014-2020 - DGR N. 160 DEL 13 MAGGIO 2016 - DELIBERA CIPE N. 26 DEL 10 AGOSTO 2016)	RS CP CS	0,00 224.124,92 224.124,92	PR PC TP	0,00 0,00 0,00	R I FPV	0,00 177.998,25 0,00	ECP	46.126,67	EP EC TR	0,00 177.998,25 177.998,25
U9090902101	*Risorse Vincolate (Capitolo: E9402010601)* SPESE PER LA REALIZZAZIONE DELL'INTERVENTO STRATEGICO "MIGLIORAMENTO SISMICO EDIFICI STRATEGICI" - LINEA AZIONE 2.5 'CAMBIAMENTO CLIMATICO, PREVENZIONE GESTIONE DEI RISCHI AMBIENTALI' - CONTRIBUTI AGLI INVESTIMENTI AD AMMINISTRAZIONI LOCALI (PATTO PER LO SVILUPPO DELLA REGIONE CALABRIA - FONDO SVILUPPO E COESIONE (FSC) 2014-2020 - DGR N. 160 DEL 13 MAGGIO 2016 - DELIBERA CIPE N. 26 DEL 10 AGOSTO 2016)	RS CP CS	1.051.220,41 18.517.613,16 19.568.833,57	PR PC TP	912.243,59 2.248.351,98 3.160.595,57	R I FPV	0,00 3.075.799,65 0,00	ECP	15.441.813,51	EP EC TR	138.976,82 827.447,67 966.424,49
U9090902201	*Risorse Vincolate (Capitolo: E9402010601)* SPESE PER LA REALIZZAZIONE DELL'INTERVENTO STRATEGICO "INTERVENTI DI ADEGUAMENTO STRUTTURALE E ANTISISMICO DEGLI EDIFICI SCOLASTICI" - LINEA AZIONE 2.5 'CAMBIAMENTO CLIMATICO, PREVENZIONE GESTIONE DEI RISCHI AMBIENTALI' - CONTRIBUTI AGLI INVESTIMENTI AD AMMINISTRAZIONI LOCALI (PATTO PER LO SVILUPPO DELLA REGIONE CALABRIA - FONDO SVILUPPO E COESIONE (FSC) 2014-2020 - DGR N. 160 DEL 13 MAGGIO 2016 - DELIBERA CIPE N. 26 DEL 10 AGOSTO 2016) **NOTA:** *CON DGR N. 438/2021 LA SOMMA DI EURO 26.472,28 E' STATA ACCANTONATA AL CAPITOLO U9200301801 AI FINI DELLA REALIZZAZIONE DEGLI INTERVENTI CONFLUITI NEL PIANO SVILUPPO E COESIONE (ART. 44 D.L. 34/2019).*	RS CP CS	1.756.012,46 8.107.637,52 9.863.649,98	PR PC TP	952.490,38 2.364.542,70 3.317.033,08	R I FPV	-12.986,59 2.548.755,29 0,00	ECP	5.558.882,23	EP EC TR	790.535,49 184.212,59 974.748,08
U9090902301	*Risorse Vincolate (Capitolo: E9402011001)* SPESE PER LA REALIZZAZIONE DI INTERVENTI RELATIVI ALL'ACCORDO DI PROGRAMMA QUADRO "PIANO DEGLI INTERVENTI PER LA SISTEMAZIONE IDROGEOLOGICA ED IDRAULICA DEGLI ALVEI" - CONTRIBUTI AGLI INVESTIMENTI AD AMMINISTRAZIONI LOCALI (RISORSE FSC 2000-2006 RIPROGRAMMATE - DELIBERAZIONE DI GIUNTA REGIONALEN. 213 DEL 05 GIUGNO 2018) **NOTA:** *FINANZIAMENTO COMPLESSIVO DI EURO 60.000.000,00 (RISORSE FSC 2000-2006 RIPROGRAMMATE - DGR N. 213 DEL 05 GIUGNO 2018)*	RS CP CS	600.000,00 0,00 600.000,00	PR PC TP	0,00 0,00 0,00	R I FPV	0,00 0,00 0,00	ECP	0,00	EP EC TR	600.000,00 0,00 600.000,00
U9090902401	*Risorse Vincolate (Capitolo: E9402011201)* SPESE PER LA REALIZZAZIONE DELL'ACCORDO DI PROGRAMMA RELATIVO A INTERVENTI DI MESSA IN SICUREZZA E BONIFICA DI AREE INQUINATE NEL TERRITORIO DELLA REGIONE CALABRIA E DELL'ACCORDO DI PROGRAMMA PER LA REALIZZAZIONE DI INTERVENTI PER LA GESTIONE DEL CICLO DEI RIFIUTI- AREA TEMATICA 2 "AMBIENTE" - IMPIANTI E MACCHINARI (RISORSE FSC 2014/2020 - DELIBERA CIPE N. 55 DEL 01 DICEMBRE 2016) **NOTA:** *FINANZIAMENTO COMPLESSIVO DI EURO 46.400.000,00 ISCRITTO CON DGR 601/2018 INCREMENTATO DELL'IMPORTO DI EURO 56.000.000,00 CON DGR NN. 444/2020 E 515/2020. (RISORSE FSC 2014/2020 - DELIBERA CIPE N. 55 DEL 01 DICEMBRE 2016). CON DGR N. 438/2021 LA SOMMA DI EURO 25.454,85 E' STATA ACCANTONATA AL CAPITOLO U9200301801 AI FINI DELLA REALIZZAZIONE DEGLI INTERVENTI CONFLUITI NEL PIANO SVILUPPO E COESIONE (ART. 44 D.L. 34/2019).*	RS CP CS	1.783.039,24 8.883.250,48 10.666.289,72	PR PC TP	1.127.506,56 1.424.730,91 2.552.237,47	R I FPV	0,00 3.425.239,32 0,00	ECP	5.458.011,16	EP EC TR	655.532,68 2.000.508,41 2.656.041,09
U9090902403	*Risorse Vincolate (Capitolo: E9402011201)* SPESE PER LA REALIZZAZIONE DELL'ACCORDO DI PROGRAMMA RELATIVO A INTERVENTI DI MESSA IN SICUREZZA E BONIFICA DI AREE INQUINATE NEL TERRITORIO DELLA REGIONE CALABRIA E DELL'ACCORDO DI PROGRAMMA PER LA REALIZZAZIONE DI INTERVENTI PER LA GESTIONE DEL CICLO DEI RIFIUTI - AREA TEMATICA 2 "AMBIENTE" - CONTRIBUTI AGLI INVESTIMENTI AD AMMINISTRAZIONI LOCALI (RISORSE FSC 2014/2020 - DELIBERA CIPE N. 55 DEL 01 DICEMBRE 2016)	RS CP CS	0,00 3.660.554,18 3.660.554,18	PR PC TP	0,00 3.651.785,38 3.651.785,38	R I FPV	0,00 3.660.554,18 0,00	ECP	0,00	EP EC TR	0,00 8.768,80 8.768,80

MISSIONE, PROGRAMMA, TITOLO, CAPITOLO	DENOMINAZIONE	RESIDUI PASSIVI AL 1/1/2021 (RS)		PAGAMENTI IN C/RESIDUI (PR)		RIACCERTAMENTO RESIDUI (R)(1)				RESIDUI PASSIVI DA ESERCIZI PRECEDENTI (EP=RS-PR+R)	
		PREVISIONI DEFINITIVE DI COMPETENZA (CP)		PAGAMENTI IN C/ COMPETENZA (PC)		IMPEGNI (I)(2)		ECONOMIE DI COMPETENZA (ECP=CP-I-FPV)		RESIDUI PASSIVI DA ESERCIZIO DI COMPETENZA (EC=I-PC)	
		PREVISIONI DEFINITIVE DI CASSA (CS)		TOTALE PAGAMENTI (TP=PR +PC)		FONDO PLURIENNALE VINCOLATO (FPV) (3)				TOTALE RESIDUI PASSIVI DA RIPORTARE (TR=EP+EC)	
U9090902404	*Risorse Vincolate (Capitolo: E9402011201)* SPESE PER LA REALIZZAZIONE DELL'ACCORDO DI PROGRAMMA RELATIVO A INTERVENTI DI MESSA IN SICUREZZA E BONIFICA DI AREE INQUINATE NEL TERRITORIO DELLA REGIONE CALABRIA E DELL'ACCORDO DI PROGRAMMA PER LA REALIZZAZIONE DI INTERVENTI PER LA GESTIONE DEL CICLO DEI RIFIUTI - AREA TEMATICA 2 "AMBIENTE" - INCARICHI PROFESSIONALI PER LA REALIZZAZIONE DI INVESTIMENTI (RISORSE FSC 2014/2020 - DELIBERA CIPE N. 55 DEL 01 DICEMBRE 2016)	RS CP CS	39.031,87 373.485,26 412.517,13	PR PC TP	12.688,00 10.005,07 22.693,07	R I FPV	-25.376,00 190.180,75 0,00	ECP	183.304,51	EP EC TR	967,87 180.175,68 181.143,55
U9090902501	*Risorse Vincolate (Capitolo: E9402010501)* SPESE PER LA REALIZZAZIONE DEGLI INTERVENTI COMPRESI NELL'ASSE 5 - OBIETTIVO SPECIFICO 5.1 - AZIONE 5.1.1 "INTERVENTI DI MESSA IN SICUREZZA E PER L'AUMENTO DELLA RESILIENZA DELLE INFRASTRUTTURE NEI TERRITORI PIU' ESPOSTI A RISCHIO IDROGEOLOGICO E DI EROSIONE COSTIERA NONCHE' INTERVENTI DI RIPASCIMENTO E RICOSTITUZIONE DELLE SPIAGGE" - PIANO DI AZIONE COESIONE (PAC) CALABRIA 2014-2020 -CONTRIBUTI AGLI INVESTIMENTI AD AMMINISTRAZIONI LOCALI - (REGOLAMENTO (UE) N. 1303/2013, DELIBERE CIPE NN. 10/2015 E 7/2017, DGR NN. 41/2016, 448/2016, 320/2017, 491/2017 E SS.MM.II)	RS CP CS	5.000.000,00 2.300.000,00 7.300.000,00	PR PC TP	0,00 540.000,00 540.000,00	R I FPV	-5.000.000,00 1.325.000,00 0,00	ECP	975.000,00	EP EC TR	0,00 785.000,00 785.000,00
U9090902603	*Risorse Vincolate (Capitolo: E9402013901; E9402050601)* SPESE FINALIZZATE ALLA REALIZZAZIONE DEL PROGETTO GREEN SKILLS FOR A SUSTENAIBLE DEVELOPMENT "GREENLAND" - HARDWARE	RS CP CS	0,00 32.542,05 32.542,05	PR PC TP	0,00 14.463,10 14.463,10	R I FPV	0,00 14.463,10 0,00	ECP	18.078,95	EP EC TR	0,00 0,00 0,00
TOTALE TITOLO 2	**Spese in conto capitale**	**RS** **CP** **CS**	**40.628.250,76** **309.352.986,96** **349.981.237,72**	**PR** **PC** **TP**	**16.059.823,52** **25.571.125,52** **41.630.949,04**	**R** **I** **FPV**	**-5.054.102,85** **58.648.306,03** **24.856.654,51**	**ECP**	**225.848.026,42**	**EP** **EC** **TR**	**19.514.324,39** **33.077.180,51** **52.591.504,90**
TOTALE PROGRAMMA 09	***Politica regionale unitaria per lo sviluppo sostenibile e la tutela del territorio e l'ambiente***	**RS** **CP** **CS**	**41.164.300,55** **313.647.973,09** **354.812.273,64**	**PR** **PC** **TP**	**16.485.126,32** **26.649.523,54** **43.134.649,86**	**R** **I** **FPV**	**-5.135.350,48** **60.021.645,89** **26.290.355,23**	**ECP**	**227.335.971,97**	**EP** **EC** **TR**	**19.543.823,75** **33.372.122,35** **52.915.946,10**
TOTALE MISSIONE 09	***Sviluppo sostenibile e tutela del territorio e dell'ambiente***	**RS** **CP** **CS**	**138.844.261,03** **845.653.341,15** **984.478.572,82**	**PR** **PC** **TP**	**45.296.744,68** **273.367.552,78** **318.664.297,46**	**R** **I** **FPV**	**-12.659.306,30** **334.814.064,86** **91.226.809,23**	**ECP**	**419.612.467,06**	**EP** **EC** **TR**	**80.888.210,05** **61.446.512,08** **142.334.722,13**
MISSIONE 10	*Trasporti e diritto alla mobilità*										
1001 PROGRAMMA 01	**Trasporto ferroviario**										
TITOLO 1	**Spese correnti**										
U2301051100	*Risorse Vincolate (Capitolo: E2118001900)* QUOTA DEL FONDO NAZIONALE PER IL CONCORSO FINANZIARIO DELLO STATO AGLI ONERI DEL TRASPORTO PUBBLICO LOCALE DA DESTINARE ALL'ATTUAZIONE DEI SERVIZI SU FERRO ESERCITI DA FERROVIE DELLA CALABRIA, CONFERITI ALLA REGIONE AI SENSI DELL'ARTICOLO 8 DEL DECRETO LEGISLATIVO 12 NOVEMBRE 1997, N. 422 E SUCCESSIVE MODIFICHE ED INTEGRAZIONI (ART. 16 BIS DEL DECRETO LEGGE 6 LUGLIO 2012, N. 95, CONVERTITO CON MODIFICAZIONI DALLA LEGGE 7 AGOSTO 2012, N. 135, MODIFICATO DALL'ARTICOLO 1, COMMA 301, DELLA LEGGE 24 DICEMBRE 2012, N. 228)	RS CP CS	17.692,52 0,00 17.692,52	PR PC TP	17.692,46 0,00 17.692,46	R I FPV	-0,06 0,00 0,00	ECP	0,00	EP EC TR	0,00 0,00 0,00

MISSIONE, PROGRAMMA, TITOLO, CAPITOLO	DENOMINAZIONE	RESIDUI PASSIVI AL 1/1/2021 (RS)	PAGAMENTI IN C/RESIDUI (PR)	RIACCERTAMENTO RESIDUI (R)(1)		RESIDUI PASSIVI DA ESERCIZI PRECEDENTI (EP=RS-PR+R)
		PREVISIONI DEFINITIVE DI COMPETENZA (CP)	PAGAMENTI IN C/ COMPETENZA (PC)	IMPEGNI (I)(2)	ECONOMIE DI COMPETENZA (ECP=CP-I-FPV)	RESIDUI PASSIVI DA ESERCIZIO DI COMPETENZA (EC=I-PC)
		PREVISIONI DEFINITIVE DI CASSA (CS)	TOTALE PAGAMENTI (TP=PR +PC)	FONDO PLURIENNALE VINCOLATO (FPV) (3)		TOTALE RESIDUI PASSIVI DA RIPORTARE (TR=EP+EC)
U2301051101	*Risorse Vincolate (Capitolo: E2118001901)* QUOTA DEL FONDO NAZIONALE PER IL CONCORSO FINANZIARIO DELLO STATO AGLI ONERI DEL TRASPORTO PUBBLICO LOCALE DA DESTINARE ALL'ATTUAZIONE DEI SERVIZI SU FERRO ESERCITI DA FERROVIE DELLA CALABRIA, CONFERITI ALLA REGIONE AI SENSI DELL'ARTICOLO 8 DEL DECRETO LEGISLATIVO 12 NOVEMBRE 1997, N. 422 E SUCCESSIVE MODIFICHE ED INTEGRAZIONI (ART. 16 BIS DEL DECRETO LEGGE 6 LUGLIO 2012, N. 95, CONVERTITO CON MODIFICAZIONI DALLA LEGGE 7 AGOSTO 2012, N. 135, MODIFICATO DALL'ARTICOLO 1, COMMA 301, DELLA LEGGE 24 DICEMBRE 2012, N. 228)	RS 6.272.558,18 CP 24.300.000,00 CS 30.572.558,18	PR 5.153.095,63 PC 20.852.422,93 TP 26.005.518,56	R -0,01 I 24.300.000,00 FPV 0,00	ECP 0,00	EP 1.119.462,54 EC 3.447.577,07 TR 4.567.039,61
U2301051200	*Risorse Vincolate (Capitolo: E2118001900)* QUOTA DEL FONDO NAZIONALE PER IL CONCORSO FINANZIARIO DELLO STATO AGLI ONERI DEL TRASPORTO PUBBLICO LOCALE DA DESTINARE ALLA GESTIONE DEI SERVIZI FERROVIARI IN CONCESSIONE ALLA SOCIETA' FS SPA CONFERITI ALLA REGIONE AI SENSI DELL'ART. 9 DEL DECRETO LEGISLATIVO 12 NOVEMBRE 1997, N. 422, COME MODIFICATO DAL DECRETO LEGISLATIVO 20 SETTEMBRE 1999, N. 400 (ART. 16 BIS DEL DECRETO LEGGE 6 LUGLIO 2012, N. 95, CONVERTITO CON MODIFICAZIONI DALLA LEGGE 7 AGOSTO 2012, N. 135, MODIFICATO DALL'ARTICOLO 1, COMMA 301, DELLA LEGGE 24 DICEMBRE 2012, N. 228)	RS 2.850.000,00 CP 0,00 CS 2.850.000,00	PR 2.850.000,00 PC 0,00 TP 2.850.000,00	R 0,00 I 0,00 FPV 0,00	ECP 0,00	EP 0,00 EC 0,00 TR 0,00
U2301051201	*Risorse Vincolate (Capitolo: E2118001901)* QUOTA DEL FONDO NAZIONALE PER IL CONCORSO FINANZIARIO DELLO STATO AGLI ONERI DEL TRASPORTO PUBBLICO LOCALE DA DESTINARE ALLA GESTIONE DEI SERVIZI FERROVIARI IN CONCESSIONE ALLA SOCIETA' FS SPA CONFERITI ALLA REGIONE AI SENSI DELL'ART. 9 DEL DECRETO LEGISLATIVO 12 NOVEMBRE 1997, N. 422, COME MODIFICATO DAL DECRETO LEGISLATIVO 20 SETTEMBRE 1999, N. 400 (ART. 16 BIS DEL DECRETO LEGGE 6 LUGLIO 2012, N. 95, CONVERTITO CON MODIFICAZIONI DALLA LEGGE 7 AGOSTO 2012, N. 135, MODIFICATO DALL'ARTICOLO 1, COMMA 301, DELLA LEGGE 24 DICEMBRE 2012, N. 228)	RS 1.111.069,20 CP 0,00 CS 1.111.069,20	PR 1.082.500,00 PC 0,00 TP 1.082.500,00	R -28.569,20 I 0,00 FPV 0,00	ECP 0,00	EP 0,00 EC 0,00 TR 0,00
U9100100401	*Risorse Vincolate (Capitolo: E2118001901)* QUOTA DEL FONDO NAZIONALE PER IL CONCORSO FINANZIARIO DELLO STATO AGLI ONERI DEL TRASPORTO PUBBLICO LOCALE DA DESTINARE AL RIMBORSO DELLA SOTTO COMPENSAZIONE DEL CONTRATTO DI SERVIZIO CON TRENITALIA S.P.A (ART. 16 BIS DEL DECRETO LEGGE 6 LUGLIO 2012, N. 95, CONVERTITO CON MODIFICAZIONI DALLA LEGGE 7 AGOSTO 2012, N. 135, MODIFICATO DALL'ARTICOLO 1, COMMA 301, DELLA LEGGE 24 DICEMBRE 2012, N. 228)	RS 0,00 CP 1.878.887,24 CS 1.878.887,24	PR 0,00 PC 0,00 TP 0,00	R 0,00 I 1.878.887,24 FPV 0,00	ECP 0,00	EP 0,00 EC 1.878.887,24 TR 1.878.887,24
TOTALE TITOLO 1	**Spese correnti**	**RS 10.251.319,90** **CP 26.178.887,24** **CS 36.430.207,14**	**PR 9.103.288,09** **PC 20.852.422,93** **TP 29.955.711,02**	**R -28.569,27** **I 26.178.887,24** **FPV 0,00**	**ECP 0,00**	**EP 1.119.462,54** **EC 5.326.464,31** **TR 6.445.926,85**
TITOLO 2	**Spese in conto capitale**					
U2301050901	*Risorse Vincolate (Capitolo: E5101001101)* SPESE PER INTERVENTI DI RIQUALIFICAZIONE DELLE INFRASTRUTTURE FERROVIARIE DELLA REGIONE DA REALIZZARE PER IL TRAMITE DI FERROVIE DELLA CALABRIA (ART. 9 DELLA LEGGE REGIONALE 18 LUGLIO 2011, N. 20) (SPESE OBBLIGATORIE)	RS 0,00 CP 3.025.241,62 CS 3.025.241,62	PR 0,00 PC 1.522.493,71 TP 1.522.493,71	R 0,00 I 2.053.046,72 FPV 972.194,90	ECP 0,00	EP 0,00 EC 530.553,01 TR 530.553,01
TOTALE TITOLO 2	**Spese in conto capitale**	**RS 0,00** **CP 3.025.241,62** **CS 3.025.241,62**	**PR 0,00** **PC 1.522.493,71** **TP 1.522.493,71**	**R 0,00** **I 2.053.046,72** **FPV 972.194,90**	**ECP 0,00**	**EP 0,00** **EC 530.553,01** **TR 530.553,01**
TOTALE PROGRAMMA 01	***Trasporto ferroviario***	**RS 10.251.319,90** **CP 29.204.128,86** **CS 39.455.448,76**	**PR 9.103.288,09** **PC 22.374.916,64** **TP 31.478.204,73**	**R -28.569,27** **I 28.231.933,96** **FPV 972.194,90**	**ECP 0,00**	**EP 1.119.462,54** **EC 5.857.017,32** **TR 6.976.479,86**
1002 PROGRAMMA 02	**Trasporto pubblico locale**					
TITOLO 1	**Spese correnti**					

MISSIONE, PROGRAMMA, TITOLO, CAPITOLO	DENOMINAZIONE	RESIDUI PASSIVI AL 1/1/2021 (RS)	PAGAMENTI IN C/RESIDUI (PR)	RIACCERTAMENTO RESIDUI (R)(1)		RESIDUI PASSIVI DA ESERCIZI PRECEDENTI (EP=RS-PR+R)
		PREVISIONI DEFINITIVE DI COMPETENZA (CP)	PAGAMENTI IN C/ COMPETENZA (PC)	IMPEGNI (I)(2)	ECONOMIE DI COMPETENZA (ECP=CP-I-FPV)	RESIDUI PASSIVI DA ESERCIZIO DI COMPETENZA (EC=I-PC)
		PREVISIONI DEFINITIVE DI CASSA (CS)	TOTALE PAGAMENTI (TP=PR +PC)	FONDO PLURIENNALE VINCOLATO (FPV) (3)		TOTALE RESIDUI PASSIVI DA RIPORTARE (TR=EP+EC)
U2301022002	*Risorse Autonome* SPESE A CARICO DELLA REGIONE PER FAR FRONTE AI MAGGIORI ONERI DERIVANTI DALL'APPLICAZIONE DAGLI ARTT. 18 E 19 DEL D. LGS. 422/97, RELATIVI ALL'IVA PAGATA SUI CONTRATTI DI SERVIZIO STIPULATI IN MATERIA DI TRASPORTO PUBBLICO LOCALE - CONTRATTI DI SERVIZIO PUBBLICO (ART. 9 , COMMI 4 E 5, DELLA LEGGE 7/12/99,N.472)(SPESE OBBLIGATORIE).	RS 952.507,99 CP 0,00 CS 952.507,99	PR 0,00 PC 0,00 TP 0,00	R -952.507,99 I 0,00 FPV 0,00	ECP 0,00	EP 0,00 EC 0,00 TR 0,00
U2301023801	*Risorse Vincolate (Capitolo: E1201000301)* SPESE PER IL RINNOVO DEI CONTRATTI COLLETTIVI DI LAVORO RELATIVI AL SETTORE DEL TRASPORTO PUBBLICO LOCALE (ART. 1, COMMI 296 E 297, DELLA LEGGE 24 DICEMBRE 2007, N. 244).	RS 2.743.703,76 CP 0,00 CS 2.743.703,76	PR 2.140.960,53 PC 0,00 TP 2.140.960,53	R 0,00 I 0,00 FPV 0,00	ECP 0,00	EP 602.743,23 EC 0,00 TR 602.743,23
U2301024800	*Risorse Vincolate (Capitolo: E2118001900)* QUOTA DEL FONDO NAZIONALE PER IL CONCORSO FINANZIARIO DELLO STATO AGLI ONERI DEL TRASPORTO PUBBLICO LOCALE DA DESTINARE ALLE AZIENDE DI TRASPORTO, PUBBLICHE E PRIVATE, CHE ESERCITANO I SERVIZI SU GOMMA (ART. 16 BIS DEL DECRETO LEGGE 6 LUGLIO 2012, N. 95, CONVERTITO CON MODIFICAZIONI DALLA LEGGE 7 AGOSTO 2012, N. 135, MODIFICATO DALL'ARTICOLO 1, COMMA 301, DELLA LEGGE 24 DICEMBRE 2012, N. 228)	RS 969.410,39 CP 0,00 CS 969.410,39	PR 0,00 PC 0,00 TP 0,00	R 0,00 I 0,00 FPV 0,00	ECP 0,00	EP 969.410,39 EC 0,00 TR 969.410,39
U2301024801	*Risorse Vincolate (Capitolo: E2118001901)* QUOTA DEL FONDO NAZIONALE PER IL CONCORSO FINANZIARIO DELLO STATO AGLI ONERI DEL TRASPORTO PUBBLICO LOCALE DA DESTINARE ALLE AZIENDE DI TRASPORTO, PUBBLICHE E PRIVATE, CHE ESERCITANO I SERVIZI SU GOMMA (ART. 16 BIS DEL DECRETO LEGGE 6 LUGLIO 2012, N. 95, CONVERTITO CON MODIFICAZIONI DALLA LEGGE 7 AGOSTO 2012, N. 135, MODIFICATO DALL'ARTICOLO 1, COMMA 301, DELLA LEGGE 24 DICEMBRE 2012, N. 228)	RS 42.749.143,35 CP 120.780.734,43 CS 163.529.877,78	PR 28.755.767,44 PC 95.658.505,51 TP 124.414.272,95	R -423.167,98 I 119.500.000,00 FPV 0,00	ECP 1.280.734,43	EP 13.570.207,93 EC 23.841.494,49 TR 37.411.702,42
U2301024802	*Risorse Vincolate (Capitolo: E2118001901)* QUOTA DEL FONDO NAZIONALE PER IL CONCORSO FINANZIARIO DELLO STATO AGLI ONERI DEL TRASPORTO PUBBLICO LOCALE DA DESTINARE ALLE AZIENDE DI TRASPORTO, PUBBLICHE E PRIVATE, CHE ESERCITANO I SERVIZI SU GOMMA (ART. 16 BIS DEL DECRETO LEGGE 6 LUGLIO 2012, N. 95, CONVERTITO CON MODIFICAZIONI DALLA LEGGE 7 AGOSTO 2012, N. 135, MODIFICATO DALL'ARTICOLO 1, COMMA 301, DELLA LEGGE 24 DICEMBRE 2012, N. 228) - TRASFERIMENTI CORRENTI AD AMMINISTRAZIONI LOCALI	RS 15.448,09 CP 154.480,89 CS 169.928,98	PR 15.448,09 PC 77.240,45 TP 92.688,54	R 0,00 I 154.480,89 FPV 0,00	ECP 0,00	EP 0,00 EC 77.240,44 TR 77.240,44
U2301024804	*Risorse Autonome* QUOTA DEL FONDO NAZIONALE PER IL CONCORSO FINANZIARIO DELLO STATO AGLI ONERI DEL TRASPORTO PUBBLICO LOCALE DA DESTINARE ALLE AZIENDE DI TRASPORTO PUBBLICHE, CHE ESERCITANO I SERVIZI SU GOMMA (ART. 16 BIS DEL DECRETO LEGGE 6 LUGLIO 2012, N. 95, CONVERTITO CON MODIFICAZIONI DALLA LEGGE 7 AGOSTO 2012, N. 135, MODIFICATO DALL'ARTICOLO 1, COMMA 301, DELLA LEGGE 24 DICEMBRE 2012, N. 228)-ONERI DA CONTENZIOSO	RS 0,00 CP 37.476,61 CS 37.476,61	PR 0,00 PC 37.476,61 TP 37.476,61	R 0,00 I 37.476,61 FPV 0,00	ECP 0,00	EP 0,00 EC 0,00 TR 0,00
U2301024900	*Risorse Vincolate (Capitolo: E2118001900)* QUOTA DEL FONDO NAZIONALE PER IL CONCORSO FINANZIARIO DELLO STATO AGLI ONERI DEL TRASPORTO PUBBLICO LOCALE DA DESTINARE AL RINNOVO DEI CONTRATTI COLLETTIVI DI LAVORO RELATIVI AL SETTORE DEL TRASPORTO PUBBLICO LOCALE (ART. 16 BIS DEL DECRETO LEGGE 6 LUGLIO 2012, N. 95, CONVERTITO CON MODIFICAZIONI DALLA LEGGE 7 AGOSTO 2012, N. 135, MODIFICATO DALL'ARTICOLO 1, COMMA 301, DELLA LEGGE 24 DICEMBRE 2012, N. 228)	RS 136.255,53 CP 0,00 CS 136.255,53	PR 0,00 PC 0,00 TP 0,00	R 0,00 I 0,00 FPV 0,00	ECP 0,00	EP 136.255,53 EC 0,00 TR 136.255,53
U2301024901	*Risorse Vincolate (Capitolo: E2118001901)* QUOTA DEL FONDO NAZIONALE PER IL CONCORSO FINANZIARIO DELLO STATO AGLI ONERI DEL TRASPORTO PUBBLICO LOCALE DA DESTINARE AL RINNOVO DEI CONTRATTI COLLETTIVI DI LAVORO RELATIVI AL SETTORE DEL TRASPORTO PUBBLICO LOCALE - (ART. 16 BIS DEL DECRETO LEGGE 6 LUGLIO 2012, N. 95, CONVERTITO CON MODIFICAZIONI DALLA LEGGE 7 AGOSTO 2012, N. 135, MODIFICATO DALL'ARTICOLO 1, COMMA 301, DELLA LEGGE 24 DICEMBRE 2012, N. 228)	RS 17.044.132,74 CP 14.225.000,00 CS 31.269.132,74	PR 12.957.573,88 PC 6.317.542,65 TP 19.275.116,53	R 0,00 I 14.225.000,00 FPV 0,00	ECP 0,00	EP 4.086.558,86 EC 7.907.457,35 TR 11.994.016,21
U2301025501	*Risorse Autonome* SPESE A CARICO DEL BILANCIO REGIONALE PER IL RINNOVO DEI CONTRATTI COLLETTIVI DI LAVORO RELATIVI AL SETTORE DEL TRASPORTO PUBBLICO LOCALE (LEGGE REGIONALE 27 NOVEMBRE 2015, N. 23)	RS 31.468,96 CP 0,00 CS 31.468,96	PR 0,00 PC 0,00 TP 0,00	R 0,00 I 0,00 FPV 0,00	ECP 0,00	EP 31.468,96 EC 0,00 TR 31.468,96

MISSIONE, PROGRAMMA, TITOLO, CAPITOLO	DENOMINAZIONE	RESIDUI PASSIVI AL 1/1/2021 (RS)	PAGAMENTI IN C/RESIDUI (PR)	RIACCERTAMENTO RESIDUI (R)(1)		RESIDUI PASSIVI DA ESERCIZI PRECEDENTI (EP=RS-PR+R)
		PREVISIONI DEFINITIVE DI COMPETENZA (CP)	PAGAMENTI IN C/ COMPETENZA (PC)	IMPEGNI (I)(2)	ECONOMIE DI COMPETENZA (ECP=CP-I-FPV)	RESIDUI PASSIVI DA ESERCIZIO DI COMPETENZA (EC=I-PC)
		PREVISIONI DEFINITIVE DI CASSA (CS)	TOTALE PAGAMENTI (TP=PR +PC)	FONDO PLURIENNALE VINCOLATO (FPV) (3)		TOTALE RESIDUI PASSIVI DA RIPORTARE (TR=EP+EC)
U9100000011	FPV Entrata Riaccertamento Straordinario Corrente	RS 0,00 CP 4.777.131,57 CS 0,00	PR 0,00 PC 0,00 TP 0,00	R 0,00 I 0,00 FPV 4.777.131,57	ECP 0,00	EP 0,00 EC 0,00 TR 0,00
U9100200101	*Risorse Vincolate (Capitolo: E9201010601)* SPESE PER LA RIMOZIONE DELLO SQUILIBRIO FINANZIARIO DERIVANTE DAGLI ONERI RELATIVI ALL'ESERCIZIO FIANZIARIO 2013 E CONCERNENTI I SERVIZI DI TRASPORTO PUBBLICO REGIONALE E LOCALE (TPL) A VALERE SUL D.L. 12/09/2014 N. 133 - CORRISPETTIVI- TRASFERIMENTI CORRENTI AD ALTRE IMPRESE	RS 381.922,04 CP 0,00 CS 381.922,04	PR 0,00 PC 0,00 TP 0,00	R -381.922,04 I 0,00 FPV 0,00	ECP 0,00	EP 0,00 EC 0,00 TR 0,00
U9100200201	*Risorse Autonome* SPESE PER GARANTIRE IL FUNZIONAMENTO DELL'OSSERVATORIO DELLA MOBILITA' (ART.11 DELLA LEGGE REGIONALE 31.12.2015, N. 35)	RS 56.678,18 CP 76.573,54 CS 133.251,72	PR 56.678,18 PC 33.491,10 TP 90.169,28	R 0,00 I 76.573,54 FPV 0,00	ECP 0,00	EP 0,00 EC 43.082,44 TR 43.082,44
U9100200302	*Risorse Autonome* SPESE PER GARANTIRE IL FUNZIONAMENTO DELL'AGENZIA REGIONALE RETI E MOBILITA' - CONTRATTI DI SERVIZIO PUBBLICO (ART. 13, COMMA 20, DELLA LEGGE REGIONALE 31.12.2015, N. 35)	RS 521.191,95 CP 0,00 CS 521.191,95	PR 521.191,95 PC 0,00 TP 521.191,95	R 0,00 I 0,00 FPV 0,00	ECP 0,00	EP 0,00 EC 0,00 TR 0,00
U9100200402	*Risorse Autonome* SPESE PER GARANTIRE IL FUNZIONAMENTO DELL'AUTORITA' REGIONALE DEI TRASPORTI DELLA CALABRIA (ARTCAL) (ART. 13, COMMA 1, DELLA LEGGE REGIONALE 31.12.2015, N. 35)-TRASFERIMENTI AD ENTI E AGENZIE REGIONALI	RS 0,00 CP 634.726,40 CS 634.726,40	PR 0,00 PC 634.726,40 TP 634.726,40	R 0,00 I 634.726,40 FPV 0,00	ECP 0,00	EP 0,00 EC 0,00 TR 0,00
U9100200501	*Risorse Autonome* SPESE PER LE COMPETENZE FISSE DEL PERSONALE REGIONALE DI RUOLO, IVI COMPRESE QUELLE PER IL PAGAMENTO DELLA RETRIBUZIONE DI POSIZIONE E DEI CONTRIBUTI PREVIDENZIALI POSTI A CARICO DELLA REGIONE (SPESE OBBLIGATORIE). - U.10.02	RS 10.811,80 CP 380.188,94 CS 391.000,74	PR 0,00 PC 345.927,06 TP 345.927,06	R 0,00 I 345.927,06 FPV 0,00	ECP 34.261,88	EP 10.811,80 EC 0,00 TR 10.811,80
U9100200502	*Risorse Autonome* SPESE PER LE COMPETENZE FISSE DEL PERSONALE REGIONALE DI RUOLO, IVI COMPRESE QUELLE PER IL PAGAMENTO DELLA RETRIBUZIONE DI POSIZIONE E DEI CONTRIBUTI PREVIDENZIALI POSTI A CARICO DELLA REGIONE -CONTRIBUTI SOCIALI EFFETTIVI A CARICO DELL'ENTE - (SPESE OBBLIGATORIE). - U.10.02	RS 36.852,59 CP 112.512,97 CS 149.365,56	PR 18.758,47 PC 75.152,98 TP 93.911,45	R -18.094,12 I 112.512,97 FPV 0,00	ECP 0,00	EP 0,00 EC 37.359,99 TR 37.359,99
U9100200504	*Risorse Autonome* SPESE PER IL PAGAMENTO DELL'IRAP A VALERE SULLE SPESE PER IL PERSONALE REGIONALE (SPESE OBBLIGATORIE) - U.10.02	RS 8.199,65 CP 32.930,72 CS 41.130,37	PR 5.668,22 PC 24.430,86 TP 30.099,08	R -607,76 I 32.930,72 FPV 0,00	ECP 0,00	EP 1.923,67 EC 8.499,86 TR 10.423,53
U9100200801	*Risorse Vincolate (Capitolo: E9201010201; E9201050101)* SPESE PER SOSTENERE LE FASI DI PROGRAMMAZIONE, ATTUAZIONE, GESTIONE, CONTROLLO, VALUTAZIONE E SORVEGLIANZA DEL PROGRAMMA OPERATIVO (POR 2014-2020 - ASSE 14) - RETRIBUZIONI IN DENARO - U.10.02	RS 12.798,69 CP 19.399,02 CS 32.197,71	PR 2.363,20 PC 16.190,97 TP 18.554,17	R -2.309,32 I 16.190,97 FPV 675,97	ECP 2.532,08	EP 8.126,17 EC 0,00 TR 8.126,17
U9100200802	*Risorse Vincolate (Capitolo: E9201010201; E9201050101)* SPESE PER SOSTENERE LE FASI DI PROGRAMMAZIONE, ATTUAZIONE, GESTIONE, CONTROLLO, VALUTAZIONE E SORVEGLIANZA DEL PROGRAMMA OPERATIVO (POR 2014-2020 - ASSE 14) - CONTRIBUTI SOCIALI EFFETTIVI A CARICO DELL'ENTE - U.10.02	RS 3.546,31 CP 4.640,18 CS 8.186,49	PR 676,33 PC 2.496,86 TP 3.173,19	R -561,56 I 3.868,57 FPV 162,58	ECP 609,03	EP 2.308,42 EC 1.371,71 TR 3.680,13
U9100200803	*Risorse Vincolate (Capitolo: E9201010201; E9201050101)* SPESE PER SOSTENERE LE FASI DI PROGRAMMAZIONE, ATTUAZIONE, GESTIONE, CONTROLLO, VALUTAZIONE E SORVEGLIANZA DEL PROGRAMMA OPERATIVO (POR 2014-2020 - ASSE 14) - IMPOSTA REGIONALE SULLE ATTIVITA' PRODUTTIVE (IRAP) - U.10.02	RS 1.217,60 CP 1.734,86 CS 2.952,46	PR 360,30 PC 888,24 TP 1.248,54	R -216,67 I 1.457,39 FPV 58,48	ECP 218,99	EP 640,63 EC 569,15 TR 1.209,78
U9100201202	*Risorse Vincolate (Capitolo: E9201014301; E9205010101)* SPESE PER LA REALIZZAZIONE DEL PROGETTO E-MOPOLI NELL'AMBITO DEL PROGRAMMA INTERREG EUROPE 2014-2020 - PRESTAZIONI PROFESSIONALI E SPECIALISTICHE	RS 7.954,00 CP 13.240,35 CS 21.194,35	PR 7.954,00 PC 0,00 TP 7.954,00	R 0,00 I 4.318,00 FPV 0,00	ECP 8.922,35	EP 0,00 EC 4.318,00 TR 4.318,00
U9100201204	*Risorse Vincolate (Capitolo: E9201014301; E9205010101)* SPESE PER LA REALIZZAZIONE DEL PROGETTO E-MOPOLI NELL'AMBITO DEL PROGRAMMA INTERREG EUROPE 2014-2020 - CONTRIBUTI SOCIALI A CARICO DELL'ENTE	RS 0,00 CP 1.224,00 CS 1.224,00	PR 0,00 PC 0,00 TP 0,00	R 0,00 I 0,00 FPV 0,00	ECP 1.224,00	EP 0,00 EC 0,00 TR 0,00

MISSIONE, PROGRAMMA, TITOLO, CAPITOLO	DENOMINAZIONE	RESIDUI PASSIVI AL 1/1/2021 (RS)	PAGAMENTI IN C/RESIDUI (PR)	RIACCERTAMENTO RESIDUI (R)(1)		RESIDUI PASSIVI DA ESERCIZI PRECEDENTI (EP=RS-PR+R)
		PREVISIONI DEFINITIVE DI COMPETENZA (CP)	PAGAMENTI IN C/ COMPETENZA (PC)	IMPEGNI (I)(2)	ECONOMIE DI COMPETENZA (ECP=CP-I-FPV)	RESIDUI PASSIVI DA ESERCIZIO DI COMPETENZA (EC=I-PC)
		PREVISIONI DEFINITIVE DI CASSA (CS)	TOTALE PAGAMENTI (TP=PR +PC)	FONDO PLURIENNALE VINCOLATO (FPV) (3)		TOTALE RESIDUI PASSIVI DA RIPORTARE (TR=EP+EC)
U9100201205	*Risorse Vincolate (Capitolo: E9201014301; E9205010101)*	RS 0,00	PR 0,00	R 0,00		EP 0,00
		CP 433,50	PC 0,00	I 0,00	ECP 433,50	EC 0,00
	SPESE PER LA REALIZZAZIONE DEL PROGETTO E-MOPOLI NELL'AMBITO DEL PROGRAMMA INTERREG EUROPE 2014-2020 - IRAP	CS 433,50	TP 0,00	FPV 0,00		TR 0,00
U9100201206	*Risorse Vincolate (Capitolo: E9201014301; E9205010101)*	RS 23.345,30	PR 20.933,24	R -2.412,06		EP 0,00
		CP 0,00	PC 0,00	I 0,00	ECP 0,00	EC 0,00
	SPESE PER LA REALIZZAZIONE DEL PROGETTO E-MOPOLI NELL'AMBITO DEL PROGRAMMA INTERREG EUROPE 2014-2020 - ORGANIZZAZIONE EVENTI, PUBBLICITA' E SERVIZI PER TRASFERTA	CS 23.345,30	TP 20.933,24	FPV 0,00		TR 0,00
U9100201207	*Risorse Vincolate (Capitolo: E9201014301; E9205010101)*	RS 0,00	PR 0,00	R 0,00		EP 0,00
		CP 3.442,50	PC 0,00	I 0,00	ECP 3.442,50	EC 0,00
	SPESE PER LA REALIZZAZIONE DEL PROGETTO E-MOPOLI NELL'AMBITO DEL PROGRAMMA INTERREG EUROPE 2014-2020 - LAVORO FLESSIBILE, QUOTA LSU E ACQUISTO DI SERVIZI DA AGENZIE DI LAVORO INTERINALE	CS 3.442,50	TP 0,00	FPV 0,00		TR 0,00
U9100201208	*Risorse Vincolate (Capitolo: E9201014301; E9205010101)*	RS 0,00	PR 0,00	R 0,00		EP 0,00
		CP 12.810,00	PC 12.810,00	I 12.810,00	ECP 0,00	EC 0,00
	SPESE PER LA REALIZZAZIONE DEL PROGETTO E-MOPOLI NELL'AMBITO DEL PROGRAMMA INTERREG EUROPE 2014-2020 - ALTRI SERVIZI	CS 12.810,00	TP 12.810,00	FPV 0,00		TR 0,00
U9100201501	*Risorse Vincolate (Capitolo: E2118001901)*	RS 0,00	PR 0,00	R 0,00		EP 0,00
		CP 52.716.903,31	PC 23.651.569,38	I 46.478.728,70	ECP 6.238.174,61	EC 22.827.159,32
	QUOTA DEL FONDO NAZIONALE PER IL CONCORSO FINANZIARIO DELLO STATO AGLI ONERI DEL TRASPORTO PUBBLICO LOCALE DA DESTINARE ALL'AGENZIA RETI E MOBILITA' (ARTICOLO 16 BIS DEL DECRETO LEGGE 6 LUGLIO 2012, N.95, CONVERTITO CON MODIFICAZIONI DALLA LEGGE 7 AGOSTO 2012, N. 135, MODIFICATO DALL'ARTICOLO 1, COMMA 301, DELLA LEGGE 24 DICEMBRE 2012, N. 228).	CS 52.716.903,31	TP 23.651.569,38	FPV 0,00		TR 22.827.159,32
U9100201601	*Risorse Vincolate (Capitolo: E2118001901)*	RS 0,00	PR 0,00	R 0,00		EP 0,00
		CP 3.465.657,74	PC 0,00	I 0,00	ECP 3.465.657,74	EC 0,00
	QUOTA DEL FONDO NAZIONALE PER PER GARANTIRE IL FUNZIONAMENTO DELL'AGENZIA REGIONALE RETI E MOBILITA' (ARTICOLO 16 BIS DEL DECRETO LEGGE 6 LUGLIO 2012, N.95, CONVERTITO CON MODIFICAZIONI DALLA LEGGE 7 AGOSTO 2012, N. 135, MODIFICATO DALL'ARTICOLO 1, COMMA 301, DELLA LEGGE 24 DICEMBRE 2012, N. 228).	CS 3.465.657,74	TP 0,00	FPV 0,00		TR 0,00
U9100201801	*Risorse Autonome*	RS 0,00	PR 0,00	R 0,00		EP 0,00
		CP 38.800.930,62	PC 38.800.930,62	I 38.800.930,62	ECP 0,00	EC 0,00
	SPESE A CARICO DEL BILANCIO REGIONALE PER IL TRASFERIMENTO ALL'AUTORITA' REGIONALE DEI TRASPORTI DELLA CALABRIA (ARTCAL) O ALLA DELEGATA AGENZIA RETI E MOBILITA' (ART. 21, COMMA 1, DELLA LEGGE REGIONALE 31.12.2015, N. 35)	CS 38.800.930,62	TP 38.800.930,62	FPV 0,00		TR 0,00
U9100201901	*Risorse Autonome*	RS 0,00	PR 0,00	R 0,00		EP 0,00
		CP 666.160,00	PC 666.160,00	I 666.160,00	ECP 0,00	EC 0,00
	SPESE PER GARANTIRE L'ACCANTONAMENTO SUL FONDO DI RISERVA DELL'AUTORITA' REGIONALE DEI TRASPORTI DELLA CALABRIA ARTCAL (ART. 13, COMMA 16, DELLA LEGGE REGIONALE 31.12.2015, N. 35)	CS 666.160,00	TP 666.160,00	FPV 0,00		TR 0,00
U9100202002	*Risorse Autonome*	RS 889,45	PR 889,45	R 0,00		EP 0,00
		CP 44.360,96	PC 13.553,80	I 44.360,96	ECP 0,00	EC 30.807,16
	SPESE PER LA GESTIONE DEI CONTRATTI DI SERVIZIO NON TRASFERITI ALL'ENTE DI GOVERNO - ALTRI SERVIZI (ART. 2 LEGGE REGIONALE 30 DICEMBRE 2015 N.35)	CS 45.250,41	TP 14.443,25	FPV 0,00		TR 30.807,16
U9100202201	*Risorse Autonome*	RS 800.000,00	PR 0,00	R 0,00		EP 800.000,00
		CP 400.000,00	PC 0,00	I 400.000,00	ECP 0,00	EC 400.000,00
	SPESE PER FAVORIRE IL DIRITTO DI LIBERA CIRCOLAZIONE A FAVORE DEGLI APPARTENENTI ALLA POLIZIA DI STATO, ALL'ARMA DEI CARABINIERI, AL CORPO DELLA GUARDIA DI FINANZA, AGLI AGENTI DI POLIZIA PENITENZIARIA (ART. 8 DELLA LEGGE DI STABILITA' REGIONALE 21 DICEMBRE 2018, N.48)	CS 1.200.000,00	TP 0,00	FPV 0,00		TR 1.200.000,00
U9100202301	*Risorse Autonome*	RS 21.513,53	PR 0,00	R 0,00		EP 21.513,53
		CP 0,00	PC 0,00	I 0,00	ECP 0,00	EC 0,00
	SPESE PER IL PAGAMENTO DI DEBITI FUORI BILANCIO - TRASFERIMENTI CORRENTI AD AMMINISTRAZIONI CENTRALI (ART. 73, COMMA 1 DEL D.LGS. N. 118/2011)	CS 21.513,53	TP 0,00	FPV 0,00		TR 21.513,53
U9100202401	*Risorse Autonome*	RS 303.208,10	PR 0,00	R -303.208,10		EP 0,00
		CP 0,00	PC 0,00	I 0,00	ECP 0,00	EC 0,00
	SPESE A CARICO DEL BILANCIO REGIONALE PER IL CONCORSO FINANZIARIO AGLI ONERI DEL TRASPORTO PUBBLICO LOCALE DA DESTINARE AL RINNOVO DEI CONTRATTI COLLETTIVI DI LAVORO RELATIVI AL SETTORE DEL TRASPORTO PUBBLICO LOCALE (ART. 21 LEGGE REGIONALE 31 DICEMBRE 2015, N. 35)	CS 303.208,10	TP 0,00	FPV 0,00		TR 0,00

MISSIONE, PROGRAMMA, TITOLO, CAPITOLO	DENOMINAZIONE	RESIDUI PASSIVI AL 1/1/2021 (RS)		PAGAMENTI IN C/RESIDUI (PR)		RIACCERTAMENTO RESIDUI (R)(1)			RESIDUI PASSIVI DA ESERCIZI PRECEDENTI (EP=RS-PR+R)	
		PREVISIONI DEFINITIVE DI COMPETENZA (CP)		PAGAMENTI IN C/ COMPETENZA (PC)		IMPEGNI (I)(2)		ECONOMIE DI COMPETENZA (ECP=CP-I-FPV)	RESIDUI PASSIVI DA ESERCIZIO DI COMPETENZA (EC=I-PC)	
		PREVISIONI DEFINITIVE DI CASSA (CS)		TOTALE PAGAMENTI (TP=PR +PC)		FONDO PLURIENNALE VINCOLATO (FPV) (3)			TOTALE RESIDUI PASSIVI DA RIPORTARE (TR=EP+EC)	
U9100202501	*Risorse Autonome*	RS	81.032,76	PR	81.032,76	R	0,00		EP	0,00
		CP	0,00	PC	0,00	I	0,00	ECP 0,00	EC	0,00
	SPESE PER IL PAGAMENTO DI DEBITI FUORI BILANCIO - CONTRATTI DI SERVIZIO PUBBLICO (ART. 73, COMMA 1 DEL D.LGS. 118/2011)	CS	81.032,76	TP	81.032,76	FPV	0,00		TR	0,00
U9100202601	*Risorse Vincolate (Capitolo: E9201018801)*	RS	0,00	PR	0,00	R	0,00		EP	0,00
		CP	4.685.922,25	PC	4.685.922,25	I	4.685.922,25	ECP 0,00	EC	0,00
	SPESE VOLTE A COMPENSARE LA RIDUZIONE DEI RICAVI TARIFFARI RELATIVI AI PASSEGGERI DEL TRASPORTO PUBBLICO LOCALE E REGIONALE DERIVANTI DAL'EMERGENZA EPIDEMIOLOGICA COVID-19 RISPETTO ALLA MEDIA DEI RICAVI DEL PRECEDENTE BIENNIO (D.L. 19.5.2020, N. 34 CONV. DALLA L. 17.7.2020, N. 77)	CS	4.685.922,25	TP	4.685.922,25	FPV	0,00		TR	0,00
U9100202602	*Risorse Vincolate (Capitolo: E9201018801)*	RS	0,00	PR	0,00	R	0,00		EP	0,00
		CP	1.241.229,43	PC	1.241.229,43	I	1.241.229,43	ECP 0,00	EC	0,00
	SPESE VOLTE A COMPENSARE LA RIDUZIONE DEI RICAVI TARIFFARI RELATIVI AI PASSEGGERI DEL TRASPORTO PUBBLICO LOCALE E REGIONALE DERIVANTI DAL'EMERGENZA EPIDEMIOLOGICA COVID-19 RISPETTO ALLA MEDIA DEI RICAVI DEL PRECEDENTE BIENNIO - TRASFERIMENTI CORRENTI AD AMMINISTRAZIONI LOCALI (D.L. 19.5.2020, N. 34 CONV. DALLA L. 17.7.2020, N. 77)	CS	1.241.229,43	TP	1.241.229,43	FPV	0,00		TR	0,00
U9100202701	*Risorse Vincolate (Capitolo: E2010110001)*	RS	0,00	PR	0,00	R	0,00		EP	0,00
		CP	9.238.268,07	PC	4.393.358,95	I	9.237.747,42	ECP 520,65	EC	4.844.388,47
	SPESE PER IL FINANZIAMENTO DI SERVIZI AGGIUNTIVI DI TRASPORTO PUBBLICO LOCALE E REGIONALE PER FRONTEGGIARE LE ESIGENZE DERIVANTI DALLE MISURE DI CONTENIMENTO DEL COVID19 (ART. 44 D.L. 14.8.2020, N. 104 CONV. DALLA L. 13.10.2020, N. 126)	CS	9.238.268,07	TP	4.393.358,95	FPV	0,00		TR	4.844.388,47
TOTALE TITOLO 1	**Spese correnti**	**RS**	**66.913.232,76**	**PR**	**44.586.256,04**	**R**	**-2.085.007,60**		**EP**	**20.241.969,12**
		CP	**252.528.112,86**	**PC**	**176.689.604,12**	**I**	**236.713.352,50**	**ECP 11.036.731,76**	**EC**	**60.023.748,38**
		CS	**314.664.214,05**	**TP**	**221.275.860,16**	**FPV**	**4.778.028,60**		**TR**	**80.265.717,50**
TITOLO 2	**Spese in conto capitale**									
U2301022601	*Risorse Vincolate (Capitolo: E5101010201)*	RS	2.465.346,64	PR	0,00	R	-2.120.221,39		EP	345.125,25
		CP	0,00	PC	0,00	I	0,00	ECP 0,00	EC	0,00
	SPESE PER PROVVEDERE ALLA SOSTITUZIONE DI AUTOBUS DESTINATI AL TRASPORTO PUBBLICO LOCALE IN ESERCIZIO DA OLTRE 15 ANNI NONCHE' ALL'ACQUISTO DI MEZZI A TRAZIONE ELETTRICA DA UTILIZZARE ALL'INTERNO DEI CENTRI STORICI E ISOLE PEDONALI ED ALTRI MEZZI DI TRASPORTO PUBBLICO DI PERSONE,TERRESTRI ED IMPIANTI A FUNE ADIBITI A TRASPORTO DI PERSONE, MEDIANTE MUTUO A TASSO FISSO CONTRATTO CON LA CCDDPP (ART. 4, COMMA 5, LEGGE 18.6.98, N. 194 - ART. 8BIS DELLA LEGGE REGIONALE 26.6.2003, N.8).	CS	2.465.346,64	TP	0,00	FPV	0,00		TR	345.125,25
U2301023601	*Risorse Autonome*	RS	0,00	PR	0,00	R	0,00		EP	0,00
		CP	2.000.000,00	PC	2.000.000,00	I	2.000.000,00	ECP 0,00	EC	0,00
	SPESE PER LA REALIZZAZIONE DEL PIANO DI RINNOVO DEGLI AUTOBUS AFFIDATI A FERROVIE DELLA CALABRIA SRL PER L'EFFETTUAZIONE DEI SERVIZI DEL TRASPORTO PUBBLICO LOCALE (ART 5, COMMI 3, 4 E 5 DELLA L.R. 21/08/2006 N.7)	CS	2.000.000,00	TP	2.000.000,00	FPV	0,00		TR	0,00
U2301025401	*Risorse Vincolate (Capitolo: E4401001601)*	RS	3.148.146,50	PR	0,00	R	0,00		EP	3.148.146,50
		CP	11.010.754,19	PC	0,00	I	11.010.754,19	ECP 0,00	EC	11.010.754,19
	SPESE AFFERENTI LA RIMOZIONE DELLO SQUILIBRIO FINANZIARIO DERIVANTE DA DEBITI PREGRESSI CONCERNENTI I SERVIZI DI TRASPORTO PUBBLICO LOCALE SU GOMMA (ARTICOLO 25, COMMA 11 QUINQUIES DEL DECRETO-LEGGE 21 GIUGNO 2013, N. 69)	CS	14.158.900,69	TP	0,00	FPV	0,00		TR	14.158.900,69
U9100201001	*Risorse Vincolate (Capitolo: E9402000401)*	RS	3.213.538,29	PR	2.909.624,63	R	-303.913,66		EP	0,00
		CP	0,00	PC	0,00	I	0,00	ECP 0,00	EC	0,00
	SPESE FINALIZZATE AL RINNOVO DEI PARCHI AUTOMOBILISTICI DESTINATI AL TRASPORTO PUBBLICO LOCALE REGIONALE E INTERREGIONALE (ART. 1, COMMA 223 DELLA LEGGE 23 DICEMBRE 2014, N.190)	CS	3.213.538,29	TP	2.909.624,63	FPV	0,00		TR	0,00
U9100201101	*Risorse Vincolate (Capitolo: E9402012001)*	RS	1.262.308,63	PR	1.037.496,13	R	0,00		EP	224.812,50
		CP	253.825,60	PC	0,00	I	0,00	ECP 253.825,60	EC	0,00
	SPESE DESTINATE ALL'ACQUISTO DIRETTO NONCHE' ALLA RIQUALIFICAZIONE ELETTRICA O AL NOLEGGIO DEI MEZZI ADIBITI AL TRASPORTO PUBBLICO LOCALE E REGIONALE (ART. 1, COMMA 866, DELLA LEGGE 28 DICEMBRE 2015, N. 208)	CS	1.516.134,23	TP	1.037.496,13	FPV	0,00		TR	224.812,50
TOTALE TITOLO 2	**Spese in conto capitale**	**RS**	**10.089.340,06**	**PR**	**3.947.120,76**	**R**	**-2.424.135,05**		**EP**	**3.718.084,25**
		CP	**13.264.579,79**	**PC**	**2.000.000,00**	**I**	**13.010.754,19**	**ECP 253.825,60**	**EC**	**11.010.754,19**
		CS	**23.353.919,85**	**TP**	**5.947.120,76**	**FPV**	**0,00**		**TR**	**14.728.838,44**

MISSIONE, PROGRAMMA, TITOLO, CAPITOLO	DENOMINAZIONE	RESIDUI PASSIVI AL 1/1/2021 (RS)	PAGAMENTI IN C/RESIDUI (PR)	RIACCERTAMENTO RESIDUI (R)(1)		RESIDUI PASSIVI DA ESERCIZI PRECEDENTI (EP=RS-PR+R)
		PREVISIONI DEFINITIVE DI COMPETENZA (CP)	PAGAMENTI IN C/ COMPETENZA (PC)	IMPEGNI (I)(2)	ECONOMIE DI COMPETENZA (ECP=CP-I-FPV)	RESIDUI PASSIVI DA ESERCIZIO DI COMPETENZA (EC=I-PC)
		PREVISIONI DEFINITIVE DI CASSA (CS)	TOTALE PAGAMENTI (TP=PR +PC)	FONDO PLURIENNALE VINCOLATO (FPV) (3)		TOTALE RESIDUI PASSIVI DA RIPORTARE (TR=EP+EC)
TOTALE PROGRAMMA 02	*Trasporto pubblico locale*	RS 77.002.572,82 CP 265.792.692,65 CS 338.018.133,90	PR 48.533.376,80 PC 178.689.604,12 TP 227.222.980,92	R -4.509.142,65 I 249.724.106,69 FPV 4.778.028,60	ECP 11.290.557,36	EP 23.960.053,37 EC 71.034.502,57 TR 94.994.555,94
1003 PROGRAMMA 03	**Trasporto per vie d'acqua**					
TITOLO 1	**Spese correnti**					
U9100300201	*Risorse Autonome* SPESE PER LE COMPETENZE FISSE DEL PERSONALE REGIONALE DI RUOLO, IVI COMPRESE QUELLE PER IL PAGAMENTO DELLA RETRIBUZIONE DI POSIZIONE E DEI CONTRIBUTI PREVIDENZIALI POSTI A CARICO DELLA REGIONE (SPESE OBBLIGATORIE). - U.10.03	RS 21.724,54 CP 93.890,38 CS 115.614,92	PR 0,00 PC 74.629,39 TP 74.629,39	R 0,00 I 74.629,39 FPV 0,00	ECP 19.260,99	EP 21.724,54 EC 0,00 TR 21.724,54
U9100300202	*Risorse Autonome* SPESE PER LE COMPETENZE FISSE DEL PERSONALE REGIONALE DI RUOLO, IVI COMPRESE QUELLE PER IL PAGAMENTO DELLA RETRIBUZIONE DI POSIZIONE E DEI CONTRIBUTI PREVIDENZIALI POSTI A CARICO DELLA REGIONE -CONTRIBUTI SOCIALI EFFETTIVI A CARICO DELL'ENTE - (SPESE OBBLIGATORIE). - U.10.03	RS 37.271,62 CP 55.184,81 CS 92.456,43	PR 36.031,54 PC 19.212,58 TP 55.244,12	R -1.240,08 I 55.184,81 FPV 0,00	ECP 0,00	EP 0,00 EC 35.972,23 TR 35.972,23
U9100300204	*Risorse Autonome* SPESE PER IL PAGAMENTO DELL'IRAP A VALERE SULLE SPESE PER IL PERSONALE REGIONALE (SPESE OBBLIGATORIE) - U.10.03	RS 10.033,95 CP 16.226,76 CS 26.260,71	PR 1.452,67 PC 4.753,76 TP 6.206,43	R -8.581,28 I 16.226,76 FPV 0,00	ECP 0,00	EP 0,00 EC 11.473,00 TR 11.473,00
U9100300301	*Risorse Vincolate (Capitolo: E9201010201; E9201050101)* SPESE PER SOSTENERE LE FASI DI PROGRAMMAZIONE, ATTUAZIONE, GESTIONE, CONTROLLO, VALUTAZIONE E SORVEGLIANZA DEL PROGRAMMA OPERATIVO (POR 2014-2020 - ASSE 14) - RETRIBUZIONI IN DENARO - U.10.03	RS 5.755,29 CP 14.581,00 CS 20.336,29	PR 2.046,54 PC 12.350,00 TP 14.396,54	R -1.160,35 I 12.350,00 FPV 470,90	ECP 1.760,10	EP 2.548,40 EC 0,00 TR 2.548,40
U9100300302	*Risorse Vincolate (Capitolo: E9201010201; E9201050101)* SPESE PER SOSTENERE LE FASI DI PROGRAMMAZIONE, ATTUAZIONE, GESTIONE, CONTROLLO, VALUTAZIONE E SORVEGLIANZA DEL PROGRAMMA OPERATIVO (POR 2014-2020 - ASSE 14) - CONTRIBUTI SOCIALI EFFETTIVI A CARICO DELL'ENTE - U.10.03	RS 1.869,21 CP 3.492,96 CS 5.362,17	PR 934,24 PC 2.496,80 TP 3.431,04	R -310,00 I 2.950,77 FPV 113,96	ECP 428,23	EP 624,97 EC 453,97 TR 1.078,94
U9100300303	*Risorse Vincolate (Capitolo: E9201010201; E9201050101)* SPESE PER SOSTENERE LE FASI DI PROGRAMMAZIONE, ATTUAZIONE, GESTIONE, CONTROLLO, VALUTAZIONE E SORVEGLIANZA DEL PROGRAMMA OPERATIVO (POR 2014-2020 - ASSE 14) - IMPOSTA REGIONALE SULLE ATTIVITA' PRODUTTIVE (IRAP) - U.10.03	RS 664,50 CP 1.287,11 CS 1.951,61	PR 332,36 PC 888,25 TP 1.220,61	R -134,24 I 1.084,36 FPV 42,94	ECP 159,81	EP 197,90 EC 196,11 TR 394,01
U9100300401	*Risorse Autonome* CONTRIBUTO AL COMUNE DI CASSANO ALLO IONIO PER L'ESERCIZIO DELLA NAVIGAZIONE NEL CANALE DEGLI STOMBI (L.R 3 AGOSTO 2018 N. 32)	RS 176.834,15 CP 100.000,00 CS 276.834,15	PR 62.575,77 PC 0,00 TP 62.575,77	R 0,00 I 50.000,00 FPV 0,00	ECP 50.000,00	EP 114.258,38 EC 50.000,00 TR 164.258,38
TOTALE TITOLO 1	**Spese correnti**	**RS 254.153,26** **CP 284.663,02** **CS 538.816,28**	**PR 103.373,12** **PC 114.330,78** **TP 217.703,90**	**R -11.425,95** **I 212.426,09** **FPV 627,80**	**ECP 71.609,13**	**EP 139.354,19** **EC 98.095,31** **TR 237.449,50**
TITOLO 2	**Spese in conto capitale**					
U9100300101	*Risorse Autonome* CONTRIBUTO STRAORDINARIO AL COMUNE DI CASSANO ALLO IONIO PER L'ACQUISTO DI UNA DAGA ASPIRANTE PER ELIMINARE L'INSABBIAMENTO PERIODICO DEL CANALE DEGLI STOMBI E GARANTIRE LA NAVIGABILITA' DELLO STESSO CANALE E DEL PORTO TURISTICO DEI LAGHI DI SIBARI (ART. 3 DELLA LEGGE REGIONALE 5 AGOSTO 2016, N. 26-ART. 2, COMMA 15,DELLA LEGGE DI STABILITA' REGIONALE 22 DICEMBRE 2017, N.55)	RS 48.885,52 CP 0,00 CS 48.885,52	PR 0,00 PC 0,00 TP 0,00	R 0,00 I 0,00 FPV 0,00	ECP 0,00	EP 48.885,52 EC 0,00 TR 48.885,52

MISSIONE, PROGRAMMA, TITOLO, CAPITOLO	DENOMINAZIONE	RESIDUI PASSIVI AL 1/1/2021 (RS)	PAGAMENTI IN C/RESIDUI (PR)	RIACCERTAMENTO RESIDUI (R)(1)		RESIDUI PASSIVI DA ESERCIZI PRECEDENTI (EP=RS-PR+R)
		PREVISIONI DEFINITIVE DI COMPETENZA (CP)	PAGAMENTI IN C/ COMPETENZA (PC)	IMPEGNI (I)(2)	ECONOMIE DI COMPETENZA (ECP=CP-I-FPV)	RESIDUI PASSIVI DA ESERCIZIO DI COMPETENZA (EC=I-PC)
		PREVISIONI DEFINITIVE DI CASSA (CS)	TOTALE PAGAMENTI (TP=PR +PC)	FONDO PLURIENNALE VINCOLATO (FPV) (3)		TOTALE RESIDUI PASSIVI DA RIPORTARE (TR=EP+EC)
TOTALE TITOLO 2	**Spese in conto capitale**	**RS 48.885,52**	**PR 0,00**	**R 0,00**		**EP 48.885,52**
		CP 0,00	**PC 0,00**	**I 0,00**	**ECP 0,00**	**EC 0,00**
		CS 48.885,52	**TP 0,00**	**FPV 0,00**		**TR 48.885,52**
TOTALE PROGRAMMA 03	***Trasporto per vie d'acqua***	**RS 303.038,78**	**PR 103.373,12**	**R -11.425,95**		**EP 188.239,71**
		CP 284.663,02	**PC 114.330,78**	**I 212.426,09**	**ECP 71.609,13**	**EC 98.095,31**
		CS 587.701,80	**TP 217.703,90**	**FPV 627,80**		**TR 286.335,02**
1004 PROGRAMMA 04	**Altre modalità di trasporto**					
TITOLO 1	**Spese correnti**					
U2205010103	*Risorse Vincolate (Capitolo: E2129000101)*	RS 85.358,42	PR 25.572,42	R 0,00		EP 59.786,00
		CP 0,00	PC 0,00	I 0,00	ECP 0,00	EC 0,00
	SPESE PER PROMUOVERE E SOSTENERE LA COMPETITIVITA' DEL SISTEMA AEROPORTUALE CALABRESE (PILASTRO MISURE ANTICICLICHE - SCHEDA 4.4) - ORGANIZZAZIONE EVENTI, PUBBLICITA', SERVIZI PER TRASFERTA	CS 85.358,42	TP 25.572,42	FPV 0,00		TR 59.786,00
U9100400401	*Risorse Vincolate (Capitolo: E9201016201)*	RS 171.281,89	PR 171.281,89	R 0,00		EP 0,00
		CP 651.630,48	PC 191.830,45	I 399.360,25	ECP 0,00	EC 207.529,80
	SOMME DESTINATE ALLA PROGETTAZIONE E LA REALIZZAZIONE DELLA CICLOVIA DELLA MAGNA GRECIA NELL'AMBITO DEL SISTEMA NAZIONALE DI CICLOVIE TURISTICHE (ART. 1, COMMA 640, LEGGE 28 DICEMBRE 2015 N. 208)	CS 822.912,37	TP 363.112,34	FPV 252.270,23		TR 207.529,80
U9100400601	*Risorse Vincolate (Capitolo: E2010112401)*	RS 0,00	PR 0,00	R 0,00		EP 0,00
		CP 758.298,42	PC 0,00	I 758.298,42	ECP 0,00	EC 758.298,42
	SOMME TRASFERITE DAL MINISTERO DELL'ECONOMIA E DELLE FINANZE A VALERE SUL FONDO ISTITUITO AI AI SENSI DELL'ART. 26 DEL DECRETO-LEGGE 22 MARZO 2021, N. 41 E FINALIZZATE AL SOSTEGNO DELLE IMPRESE ESERCENTI TRASPORTO TURISTICO DI PERSONE MEDIANTE AUTOBUS COPERTI AI SENSI DELLA LEGGE 11 AGOSTO 2003, N. 218	CS 758.298,42	TP 0,00	FPV 0,00		TR 758.298,42
TOTALE TITOLO 1	**Spese correnti**	**RS 256.640,31**	**PR 196.854,31**	**R 0,00**		**EP 59.786,00**
		CP 1.409.928,90	**PC 191.830,45**	**I 1.157.658,67**	**ECP 0,00**	**EC 965.828,22**
		CS 1.666.569,21	**TP 388.684,76**	**FPV 252.270,23**		**TR 1.025.614,22**
TITOLO 2	**Spese in conto capitale**					
U2401030301	*Risorse Vincolate (Capitolo: E4412002701)*	RS 3.673.441,14	PR 0,00	R 0,00		EP 3.673.441,14
		CP 0,00	PC 0,00	I 0,00	ECP 0,00	EC 0,00
	SPESE PER L'ATTUAZIONE DELL'ACCORDO DI PROGRAMMA QUADRO SISTEMA DELLE INFRASTRUTTURE DI TRASPORTO - II ATTO INTEGRATIVO, SETTORE STRADE E AEROPORTI SOTTOSCRITTO IN DATA 30 DICEMBRE 2005 E CONFLUITO NELL'ATTO DI RACCORDO DI CUI ALLA DELIBERAZIONE DELLA G.R. N. 440 DEL 24.7.2007 (DELIBERAZIONI CIPE N. 20 DEL 29 SETTEMBRE 2004 E N. 35 DEL 27/5/2005 - DELIBERAZIONE DELLA G.R. N. 818 DEL 12.12.2007). **NOTA:** *FINANZIAMENTO COMPLESSIVO DI EURO 123.861.430,80 ISCRITTI NEGLI ANNI 2006-2007, DI CUI EURO 113.121.000,00 A VALERE SULLA DELIBERA CIPE N. 20/2004 ED EURO 10.740.430,80 SULLA DELIBERA CIPE N. 35/2005. LA QUOTA DI EURO 9.475.094,00 A VALERE SULLA DELIBERA CIPE 20/2004 E' SOGGETTA A SWAP A FAVORE DEL I° ATTO INTEGRATIVO DI RACCORDO (VEDI CAPITOLO 24010307). APQ RIDOTTO DI EURO 945.769,81 AI SENSI DELLA DELIBERA DI GIUNTA REGIONALE N. 313 DEL 25 MARZO 2010. APQ ULTERIORMENTE RIDOTTO DI EURO 2.500.000,00 A SEGUITO DELLA RIPROGRAMMAZIONE AI SENSI DELLA DELIBERA CIPE 23/3/2013, N. 41 E S.M.I. CON DGR N. 414/2020 LA SOMMA DI EURO 359.665,63 E' STATA ACCANTONATA AL CAPITOLO U9200301601 AI FINI DELLA REALIZZAZIONE DEGLI INTERVENTI CONFLUITI NEL PIANO SVILUPPO E COESIONE (ART. 44 D.L. 34/2019)*	CS 3.673.441,14	TP 0,00	FPV 0,00		TR 3.673.441,14
TOTALE TITOLO 2	**Spese in conto capitale**	**RS 3.673.441,14**	**PR 0,00**	**R 0,00**		**EP 3.673.441,14**
		CP 0,00	**PC 0,00**	**I 0,00**	**ECP 0,00**	**EC 0,00**
		CS 3.673.441,14	**TP 0,00**	**FPV 0,00**		**TR 3.673.441,14**
TITOLO 3	**Spese per incremento attività finanziarie**					

MISSIONE, PROGRAMMA, TITOLO, CAPITOLO	DENOMINAZIONE	RESIDUI PASSIVI AL 1/1/2021 (RS)		PAGAMENTI IN C/RESIDUI (PR)		RIACCERTAMENTO RESIDUI (R)(1)				RESIDUI PASSIVI DA ESERCIZI PRECEDENTI (EP=RS-PR+R)	
		PREVISIONI DEFINITIVE DI COMPETENZA (CP)		PAGAMENTI IN C/ COMPETENZA (PC)		IMPEGNI (I)(2)		ECONOMIE DI COMPETENZA (ECP=CP-I-FPV)		RESIDUI PASSIVI DA ESERCIZIO DI COMPETENZA (EC=I-PC)	
		PREVISIONI DEFINITIVE DI CASSA (CS)		TOTALE PAGAMENTI (TP=PR +PC)		FONDO PLURIENNALE VINCOLATO (FPV) (3)				TOTALE RESIDUI PASSIVI DA RIPORTARE (TR=EP+EC)	
U9100400501	*Risorse Autonome*	RS	0,00	PR	0,00	R	0,00			EP	0,00
		CP	927.421,60	PC	927.421,60	I	927.421,60	ECP	0,00	EC	0,00
	SPESE PER L'AUMENTO DI CAPITALE SOCIALE DELLA SOCIETA' AEROPORTUALE CALABRESE S.P.A. (SACAL) (LEGGE REGIONALE 28 LUGLIO 2021, N. 28)	CS	927.421,60	TP	927.421,60	FPV	0,00			TR	0,00
TOTALE TITOLO 3	**Spese per incremento attività finanziarie**	**RS**	**0,00**	**PR**	**0,00**	**R**	**0,00**			**EP**	**0,00**
		CP	**927.421,60**	**PC**	**927.421,60**	**I**	**927.421,60**	**ECP**	**0,00**	**EC**	**0,00**
		CS	**927.421,60**	**TP**	**927.421,60**	**FPV**	**0,00**			**TR**	**0,00**
TOTALE PROGRAMMA 04	***Altre modalità di trasporto***	**RS**	**3.930.081,45**	**PR**	**196.854,31**	**R**	**0,00**			**EP**	**3.733.227,14**
		CP	**2.337.350,50**	**PC**	**1.119.252,05**	**I**	**2.085.080,27**	**ECP**	**0,00**	**EC**	**965.828,22**
		CS	**6.267.431,95**	**TP**	**1.316.106,36**	**FPV**	**252.270,23**			**TR**	**4.699.055,36**
1005 PROGRAMMA 05	**Viabilità e infrastrutture stradali**										
TITOLO 1	**Spese correnti**										
U2401080103	*Risorse Vincolate (Capitolo: E4412006101)*	RS	180.469,49	PR	0,00	R	-180.469,49			EP	0,00
		CP	0,00	PC	0,00	I	0,00	ECP	0,00	EC	0,00
	SPESE PER L'ATTUAZIONE DEL PIANO NAZIONALE PER IL SUD. APQ RAFFORZATO PER LA REALIZZAZIONE DI INTERVENTI INFRASTRUTTURALI DI RILIEVO REGIONALE NEL SETTORE STRADALE: SS182 TRASVERSALE DELLE SERRE, CORRIDOI STRADALI E AUTOSTRADALI, INTERVENTI COMPLEMENTARI PER LA MOBILITA' SOSTENIBILE DI REGGIO CALABRIA (DELIBERA CIPE N. 62/2011, DELIBERA CIPE N. 89/2012 E RIMODULAZIONE FSC A SEGUITO DELLA DELIBERA CIPE N. 67 DEL 06/08/2015) - RETRIBUZIONI IN DENARO	CS	180.469,49	TP	0,00	FPV	0,00			TR	0,00
U2401080104	*Risorse Vincolate (Capitolo: E4412006101)*	RS	92.419,58	PR	0,00	R	-92.419,58			EP	0,00
		CP	0,00	PC	0,00	I	0,00	ECP	0,00	EC	0,00
	SPESE PER L'ATTUAZIONE DEL PIANO NAZIONALE PER IL SUD. APQ RAFFORZATO PER LA REALIZZAZIONE DI INTERVENTI INFRASTRUTTURALI DI RILIEVO REGIONALE NEL SETTORE STRADALE: SS182 TRASVERSALE DELLE SERRE, CORRIDOI STRADALI E AUTOSTRADALI, INTERVENTI COMPLEMENTARI PER LA MOBILITA' SOSTENIBILE DI REGGIO CALABRIA (DELIBERA CIPE N. 62/2011, DELIBERA CIPE N. 89/2012 E RIMODULAZIONE FSC A SEGUITO DELLA DELIBERA CIPE N. 67 DEL 06/08/2015) - CONTRIBUTI SOCIALI EFFETTIVI A CARICO DELL'ENTE	CS	92.419,58	TP	0,00	FPV	0,00			TR	0,00
U2401080105	*Risorse Vincolate (Capitolo: E4412006101)*	RS	15.339,91	PR	0,00	R	-15.339,91			EP	0,00
		CP	0,00	PC	0,00	I	0,00	ECP	0,00	EC	0,00
	SPESE PER L'ATTUAZIONE DEL PIANO NAZIONALE PER IL SUD. APQ RAFFORZATO PER LA REALIZZAZIONE DI INTERVENTI INFRASTRUTTURALI DI RILIEVO REGIONALE NEL SETTORE STRADALE: SS182 TRASVERSALE DELLE SERRE, CORRIDOI STRADALI E AUTOSTRADALI, INTERVENTI COMPLEMENTARI PER LA MOBILITA' SOSTENIBILE DI REGGIO CALABRIA (DELIBERA CIPE N. 62/2011, DELIBERA CIPE N. 89/2012 E RIMODULAZIONE FSC A SEGUITO DELLA DELIBERA CIPE N. 67 DEL 06/08/2015) - IMPOSTA REGIONALE SULLE ATTIVITA' PRODUTTIVE (IRAP)	CS	15.339,91	TP	0,00	FPV	0,00			TR	0,00
U2401080106	*Risorse Vincolate (Capitolo: E4412006101)*	RS	658,81	PR	0,00	R	0,00			EP	658,81
		CP	0,00	PC	0,00	I	0,00	ECP	0,00	EC	0,00
	SPESE PER L'ATTUAZIONE DEL PIANO NAZIONALE PER IL SUD. APQ RAFFORZATO PER LA REALIZZAZIONE DI INTERVENTI INFRASTRUTTURALI DI RILIEVO REGIONALE NEL SETTORE STRADALE: SS182 TRASVERSALE DELLE SERRE, CORRIDOI STRADALI E AUTOSTRADALI, INTERVENTI COMPLEMENTARI PER LA MOBILITA' SOSTENIBILE DI REGGIO CALABRIA (DELIBERA CIPE N. 62/2011, DELIBERA CIPE N. 89/2012 E RIMODULAZIONE FSC A SEGUITO DELLA DELIBERA CIPE N. 67 DEL 06/08/2015) - SERVIZI AMMINISTRATIVI	CS	658,81	TP	0,00	FPV	0,00			TR	658,81
U9100500101	*Risorse Autonome*	RS	0,00	PR	0,00	R	0,00			EP	0,00
		CP	174.064,24	PC	174.064,24	I	174.064,24	ECP	0,00	EC	0,00
	SPESE PER LE COMPETENZE FISSE DEL PERSONALE REGIONALE DI RUOLO, IVI COMPRESE QUELLE PER IL PAGAMENTO DELLA RETRIBUZIONE DI POSIZIONE E DEI CONTRIBUTI PREVIDENZIALI POSTI A CARICO DELLA REGIONE (SPESE OBBLIGATORIE). - U.10.05	CS	174.064,24	TP	174.064,24	FPV	0,00			TR	0,00
U9100500102	*Risorse Autonome*	RS	63.139,33	PR	16.219,34	R	-46.919,99			EP	0,00
		CP	65.715,15	PC	41.350,32	I	65.715,15	ECP	0,00	EC	24.364,83
	SPESE PER LE COMPETENZE FISSE DEL PERSONALE REGIONALE DI RUOLO, IVI COMPRESE QUELLE PER IL PAGAMENTO DELLA RETRIBUZIONE DI POSIZIONE E DEI CONTRIBUTI PREVIDENZIALI POSTI A CARICO DELLA REGIONE -CONTRIBUTI SOCIALI EFFETTIVI A CARICO DELL'ENTE - (SPESE OBBLIGATORIE). - U.10.05	CS	128.854,48	TP	57.569,66	FPV	0,00			TR	24.364,83

MISSIONE, PROGRAMMA, TITOLO, CAPITOLO	DENOMINAZIONE	RESIDUI PASSIVI AL 1/1/2021 (RS)		PAGAMENTI IN C/RESIDUI (PR)		RIACCERTAMENTO RESIDUI (R)(1)				RESIDUI PASSIVI DA ESERCIZI PRECEDENTI (EP=RS-PR+R)	
		PREVISIONI DEFINITIVE DI COMPETENZA (CP)		PAGAMENTI IN C/ COMPETENZA (PC)		IMPEGNI (I)(2)		ECONOMIE DI COMPETENZA (ECP=CP-I-FPV)		RESIDUI PASSIVI DA ESERCIZIO DI COMPETENZA (EC=I-PC)	
		PREVISIONI DEFINITIVE DI CASSA (CS)		TOTALE PAGAMENTI (TP=PR +PC)		FONDO PLURIENNALE VINCOLATO (FPV) (3)				TOTALE RESIDUI PASSIVI DA RIPORTARE (TR=EP+EC)	
U9100500104	*Risorse Autonome* SPESE PER IL PAGAMENTO DELL'IRAP A VALERE SULLE SPESE PER IL PERSONALE REGIONALE (SPESE OBBLIGATORIE) - U.10.05	RS CP CS	19.085,89 19.246,85 38.332,74	PR PC TP	2.610,67 15.379,19 17.989,86	R I FPV	-3.978,67 19.246,85 0,00	ECP	0,00	EP EC TR	12.496,55 3.867,66 16.364,21
U9100500301	*Risorse Vincolate (Capitolo: E9201010201; E9201050101)* SPESE PER SOSTENERE LE FASI DI PROGRAMMAZIONE, ATTUAZIONE, GESTIONE, CONTROLLO, VALUTAZIONE E SORVEGLIANZA DEL PROGRAMMA OPERATIVO (POR 2014-2020 - ASSE 14) - RETRIBUZIONI IN DENARO - U.10.05	RS CP CS	13.868,25 53.836,00 67.704,25	PR PC TP	4.655,15 44.450,08 49.105,23	R I FPV	-1.373,60 44.450,08 2.022,19	ECP	7.363,73	EP EC TR	7.839,50 0,00 7.839,50
U9100500302	*Risorse Vincolate (Capitolo: E9201010201; E9201050101)* SPESE PER SOSTENERE LE FASI DI PROGRAMMAZIONE, ATTUAZIONE, GESTIONE, CONTROLLO, VALUTAZIONE E SORVEGLIANZA DEL PROGRAMMA OPERATIVO (POR 2014-2020 - ASSE 14) - CONTRIBUTI SOCIALI EFFETTIVI A CARICO DELL'ENTE - U.10.05	RS CP CS	4.679,59 12.898,88 17.578,47	PR PC TP	2.301,73 9.274,01 11.575,74	R I FPV	-468,35 10.620,37 488,92	ECP	1.789,59	EP EC TR	1.909,51 1.346,36 3.255,87
U9100500303	*Risorse Vincolate (Capitolo: E9201010201; E9201050101)* SPESE PER SOSTENERE LE FASI DI PROGRAMMAZIONE, ATTUAZIONE, GESTIONE, CONTROLLO, VALUTAZIONE E SORVEGLIANZA DEL PROGRAMMA OPERATIVO (POR 2014-2020 - ASSE 14) - IMPOSTA REGIONALE SULLE ATTIVITA' PRODUTTIVE (IRAP) - U.10.05	RS CP CS	1.582,98 4.682,06 6.265,04	PR PC TP	819,11 3.299,29 4.118,40	R I FPV	-134,25 3.851,82 178,08	ECP	652,16	EP EC TR	629,62 552,53 1.182,15
U9100500901	*Risorse Vincolate (Capitolo: E9201012201)* SPESE PER LE AZIONI DI ASSISTENZA TECNICA FINALIZZATA ALLA REALIZZAZIONE DI INTERVENTI DI RILEVANZA STRATEGICA REGIONALE DEL PATTO PER LO SVILUPPO DELLA REGIONE CALABRIA - RETRIBUZIONI IN DENARO - U.10.05 - (PATTO PER LO SVILUPPO DELLA REGIONE CALABRIA - FONDO SVILUPPO E COESIONE (FSC) 2014-2020 - DGR N. 160 DEL 13 MAGGIO 2016 - DELIBERA CIPE N. 26 DEL 10 AGOSTO 2016) **NOTA:** *CON DGR N. 438/2021 LA SOMMA DI EURO 0,08 E' STATA ACCANTONATA AL CAPITOLO U9200301801 AI FINI DELLA REALIZZAZIONE DEGLI INTERVENTI CONFLUITI NEL PIANO SVILUPPO E COESIONE (ART. 44 D.L. 34/2019).*	RS CP CS	0,00 22.135,56 22.135,56	PR PC TP	0,00 22.135,56 22.135,56	R I FPV	0,00 22.135,56 0,00	ECP	0,00	EP EC TR	0,00 0,00 0,00
U9100500902	*Risorse Vincolate (Capitolo: E9201012201)* SPESE PER LE AZIONI DI ASSISTENZA TECNICA FINALIZZATA ALLA REALIZZAZIONE DI INTERVENTI DI RILEVANZA STRATEGICA REGIONALE DEL PATTO PER LO SVILUPPO DELLA REGIONE CALABRIA - CONTRIBUTI SOCIALI EFFETTIVI A CARICO DELL'ENTE - U.10.05 - (PATTO PER LO SVILUPPO DELLA REGIONE CALABRIA - FONDO SVILUPPO E COESIONE (FSC) 2014-2020 - DGR N. 160 DEL 13 MAGGIO 2016 - DELIBERA CIPE N. 26 DEL 10 AGOSTO 2016)	RS CP CS	440,73 5.288,80 5.729,53	PR PC TP	440,73 4.848,07 5.288,80	R I FPV	0,00 5.288,80 0,00	ECP	0,00	EP EC TR	0,00 440,73 440,73
U9100500903	*Risorse Vincolate (Capitolo: E9201012201)* SPESE PER LE AZIONI DI ASSISTENZA TECNICA FINALIZZATA ALLA REALIZZAZIONE DI INTERVENTI DI RILEVANZA STRATEGICA REGIONALE DEL PATTO PER LO SVILUPPO DELLA REGIONE CALABRIA - IRAP - U.10.05 - (PATTO PER LO SVILUPPO DELLA REGIONE CALABRIA - FONDO SVILUPPO E COESIONE (FSC) 2014-2020 - DGR N. 160 DEL 13 MAGGIO 2016 - DELIBERA CIPE N. 26 DEL 10 AGOSTO 2016)	RS CP CS	156,79 1.881,48 2.038,27	PR PC TP	156,79 1.724,69 1.881,48	R I FPV	0,00 1.881,48 0,00	ECP	0,00	EP EC TR	0,00 156,79 156,79
U9100501501	*Risorse Autonome* SPESE PER IL POTENZIAMENTO DELLE STRUTTURE E DELLE INFRASTRUTTURE DEL CONSORZIO COSTA DEGLI DEI - TRASFERIMENTI CORRENTI AD AMMINISTRAZIONI LOCALI (LEGGE REGIONALE 19 NOVEMBRE 2020, N. 21)	RS CP CS	0,00 100.000,00 100.000,00	PR PC TP	0,00 0,00 0,00	R I FPV	0,00 0,00 0,00	ECP	100.000,00	EP EC TR	0,00 0,00 0,00
TOTALE TITOLO 1	**Spese correnti**	**RS** **CP** **CS**	**391.841,35** **459.749,02** **851.590,37**	**PR** **PC** **TP**	**27.203,52** **316.525,45** **343.728,97**	**R** **I** **FPV**	**-341.103,84** **347.254,35** **2.689,19**	**ECP**	**109.805,48**	**EP** **EC** **TR**	**23.533,99** **30.728,90** **54.262,89**
TITOLO 2	**Spese in conto capitale**										
U0222320101	*Risorse Vincolate (Capitolo: E0232620601)* SPESE PER L'ESERCIZIO DELLE FUNZIONI E DEI COMPITI AMMINISTRATIVI IN MATERIA DI VIABILITA' CONFERITI ALLA REGIONE AI SENSI DEL D.L.VO 31.3.1998, N.112 (DPCM 12.10.2000 - DPCM 13.11.2000 E DPCM 22.12.2000).	RS CP CS	327.072,04 3.350.445,05 549.352,04	PR PC TP	0,00 0,00 0,00	R I FPV	-327.072,04 0,00 3.350.445,05	ECP	0,00	EP EC TR	0,00 0,00 0,00

MISSIONE, PROGRAMMA, TITOLO, CAPITOLO	DENOMINAZIONE	RESIDUI PASSIVI AL 1/1/2021 (RS)	PAGAMENTI IN C/RESIDUI (PR)	RIACCERTAMENTO RESIDUI (R)(1)		RESIDUI PASSIVI DA ESERCIZI PRECEDENTI (EP=RS-PR+R)
		PREVISIONI DEFINITIVE DI COMPETENZA (CP)	PAGAMENTI IN C/ COMPETENZA (PC)	IMPEGNI (I)(2)	ECONOMIE DI COMPETENZA (ECP=CP-I-FPV)	RESIDUI PASSIVI DA ESERCIZIO DI COMPETENZA (EC=I-PC)
		PREVISIONI DEFINITIVE DI CASSA (CS)	TOTALE PAGAMENTI (TP=PR +PC)	FONDO PLURIENNALE VINCOLATO (FPV) (3)		TOTALE RESIDUI PASSIVI DA RIPORTARE (TR=EP+EC)
U0253120201	*Risorse Vincolate (Capitolo: E0232920101)* INTERVENTI FINALIZZATI AL POTENZIAMENTO ED ALLA QUALIFICAZIONE DELLE RETI E NODI DI TRASPORTO A DIMENSIONE REGIONALE-LOCALE (MISURA 6.2). **NOTA:** *VEDI ANCHE IL CAPITOLO 2329204 DELL'ENTRATA.*	RS 0,00 CP 2.900.000,00 CS 2.900.000,00	PR 0,00 PC 2.300.000,00 TP 2.300.000,00	R 0,00 I 2.900.000,00 FPV 0,00	ECP 0,00	EP 0,00 EC 600.000,00 TR 600.000,00
U2301010801	*Risorse Vincolate (Capitolo: E4401001001)* CONCORSO DA PARTE DELLO STATO AGLI ONERI DERIVANTI DA MUTUI QUINDICENNALI CONTRATTI PER L'ATTUAZIONE DEL PIANO REGIONALE PER LA SICUREZZA STRADALE (ART. 32, DELLA LEGGE 17.5.1999, N.144).	RS 73.000,00 CP 251.627,33 CS 324.627,33	PR 73.000,00 PC 89.821,40 TP 162.821,40	R 0,00 I 131.071,40 FPV 45.317,66	ECP 75.238,27	EP 0,00 EC 41.250,00 TR 41.250,00
U2301010901	*Risorse Autonome* SPESE PER INTERVENTI DI MANUTENZIONE STRAORDINARIA E DI RIPRISTINO DELLA VIABILITA' DI STRADE DISSESTATE (ART 3 COMMA 11 LEGGE REGIONALE 30.12.15 N. 31)	RS 23.507,50 CP 59.464,95 CS 82.972,45	PR 0,00 PC 0,00 TP 0,00	R 0,00 I 59.464,95 FPV 0,00	ECP 0,00	EP 23.507,50 EC 59.464,95 TR 82.972,45
U2301011001	*Risorse Autonome* SPESE PER GARANTIRE LA COPERTURA FINANZIARIA NONCHÃ‰ LA DEFINITIVA REGOLARIZZAZIONE CONTABILE DEI PAGAMENTI EFFETTUATI DAL TESORIERE REGIONALE, A SEGUITO DI ATTI GIUDIZIALI DI PIGNORAMENTO RIGUARDANTI SPESE DI PARTE IN CONTO CAPITALE DI COMPETENZA DEL DIPARTIMENTO LAVORI PUBBLICI	RS 0,00 CP 35.341,34 CS 35.341,34	PR 0,00 PC 35.341,34 TP 35.341,34	R 0,00 I 35.341,34 FPV 0,00	ECP 0,00	EP 0,00 EC 0,00 TR 0,00
U2301030801	*Risorse Vincolate (Capitolo: E0230220301)* SPESE A CARICO DELLO STATO PER IL FINANZIAMENTO DI INTERVENTI FINALIZZATI ALLO SVILUPPO DELLA MOBILITA' CICLISTICA (LEGGE 19.10.1998, N. 366).	RS 0,00 CP 138.750,00 CS 138.750,00	PR 0,00 PC 0,00 TP 0,00	R 0,00 I 0,00 FPV 0,00	ECP 138.750,00	EP 0,00 EC 0,00 TR 0,00
U2401030201	*Risorse Vincolate (Capitolo: E4412002401)* SPESE PER L'ATTUAZIONE DELL'ACCORDO DI PROGRAMMA QUADRO INERENTE AL SETTORE DELLE INFRASTRUTTURE DI TRASPORTO SIGLATO IN DATA 29.7.2002 E CONFLUITO NELL'ATTO DI RACCORDO DI CUI ALLA DELIBERAZIONE DELLA G.R. N.440 DEL 24.7.2007 (LEGGE 30.6.1998, N. 208 - DELIBERAZIONE CIPE N. 17 DEL 9.5.2003). **NOTA:** *FINANZIAMENTO COMPLESSIVO DI EURO 180.475.525,00 DI CUI EURO 32.964.951,00 PROVENIENTI DAL CAPITOLO DI SPESA 24010301. APQ RIDOTTO DI EURO 3.876.317,76 AI SENSI DELLA DELIBERA DI GIUNTA REGIONALE N. 313 DEL 25 MARZO 2010. IN SEDE DI PREDISPOSIZIONE DEL BILANCIO 2020-2022 LA SOMMA DI EURO 17.395.387,11 E' STATA ACCANTONATA AL CAPITOLO U9200301601 AI FINI DELLA REALIZZAZIONE DEGLI INTERVENTI CONFLUITI NEL PIANO SVILUPPO E COESIONE (ART. 44 DEL D.L. 34/2019)*	RS 0,00 CP 4.805.536,26 CS 4.805.536,26	PR 0,00 PC 3.508.301,05 TP 3.508.301,05	R 0,00 I 3.508.301,05 FPV 0,00	ECP 1.297.235,21	EP 0,00 EC 0,00 TR 0,00
U2401030401	*Risorse Vincolate (Capitolo: E4412003701)* SPESE PER L'ATTUAZIONE DELL'ACCORDO DI PROGRAMMA QUADRO INERENTE AL SISTEMA DELLE INFRASTRUTTURE DI TRASPORTO STIPULATO IN DATA 3 AGOSTO 2006 (DELIBERAZIONE CIPE N. 84 DEL 4 AGOSTO 2000 - DELIBERAZIONI DELLA GIUNTA REGIONALE N. 440 DEL 24 LUGLIO 2007 E N. 818 DEL 12 DICEMBRE 2007). **NOTA:** *FINANZIAMENTO COMPLESSIVO DI EURO 28.656.044,20 ISCRITTI NELL'ANNO 2007. IN SEDE DI PREDISPOSIZIONE DEL BILANCIO 2020-2022 LA SOMMA DI EURO 143.078,83 E' STATA ACCANTONATA AL CAPITOLO U9200301601 AI FINI DELLA REALIZZAZIONE DEGLI INTERVENTI CONFLUITI NEL PIANO SVILUPPO E COESIONE (ART. 44 DEL D.L. 34/2019)*	RS 0,00 CP 143.078,83 CS 143.078,83	PR 0,00 PC 0,00 TP 0,00	R 0,00 I 0,00 FPV 0,00	ECP 143.078,83	EP 0,00 EC 0,00 TR 0,00

MISSIONE, PROGRAMMA, TITOLO, CAPITOLO	DENOMINAZIONE	RESIDUI PASSIVI AL 1/1/2021 (RS)	PAGAMENTI IN C/RESIDUI (PR)	RIACCERTAMENTO RESIDUI (R)(1)		RESIDUI PASSIVI DA ESERCIZI PRECEDENTI (EP=RS-PR+R)
		PREVISIONI DEFINITIVE DI COMPETENZA (CP)	PAGAMENTI IN C/ COMPETENZA (PC)	IMPEGNI (I)(2)	ECONOMIE DI COMPETENZA (ECP=CP-I-FPV)	RESIDUI PASSIVI DA ESERCIZIO DI COMPETENZA (EC=I-PC)
		PREVISIONI DEFINITIVE DI CASSA (CS)	TOTALE PAGAMENTI (TP=PR +PC)	FONDO PLURIENNALE VINCOLATO (FPV) (3)		TOTALE RESIDUI PASSIVI DA RIPORTARE (TR=EP+EC)
U2401080101	*Risorse Vincolate (Capitolo: E4412006101; E4412007001)* SPESE PER L'ATTUAZIONE DEL PIANO NAZIONALE PER IL SUD. APQ RAFFORZATO PER LA REALIZZAZIONE DI INTERVENTI INFRASTRUTTURALI DI RILIEVO REGIONALE NEL SETTORE STRADALE: SS182 TRASVERSALE DELLE SERRE, CORRIDOI STRADALI E AUTOSTRADALI, INTERVENTI COMPLEMENTARI PER LA MOBILITA' SOSTENIBILE DI REGGIO CALABRIA (DELIBERA CIPE N. 62/2011, DELIBERA CIPE N. 89/2012 E RIMODULAZIONE FSC A SEGUITO DELLA DELIBERA CIPE N. 67 DEL 06/08/2015) **NOTA:** *FINANZIAMENTO COMPLESSIVO DI EURO 428.400.000,00, RIMODULATO IN EURO 147.137.904,45 A SEGUITO DELLA RIPROGRAMMAZIONE AI SENSI DELLA DGR N. 396 DEL 31.10.2013 E A SEGUITO DELLA RIDUZIONE PER ARROTONDAMENTI - DELIBERA CIPE 3 AGOSTO 2011, N. 62 E SUCCESSIVAMENTE RIMODULATO IN EURO 83.140.000,00 A SEGUITO DELLA DGR N. 68 DEL 20/03/2015. FINANZIAMENTO INCREMENTATO DELL'IMPORTO DI EURO 27.592.288,00 A SEGUITO DELLA RIMODULAZIONE FSC AI SENSI DELLA DELIBERA CIPE N. 67 DEL 06/08/2015. APQ INCREMENTATO DELLA SOMMA DI EURO 3.900.000,00 (RIPROGRAMMAZIONE RISORSE RESIDUE FSC 2000/2006 ACCERTATE CON DELIBERA CIPE N.41/2012 E DESTINAZIONE A INTERVENTI PRIORITARI - DGR N. 547/2017) APQ INCREMENTATO DELLA SOMMA DI EURO 2.384.800,00 AI SENSI DEL PUNTO 2.3 DELLA DEL. CIPE21/2014. IN SEDE DI PREDISPOSIZIONE DEL BILANCIO 2020-2022 LA SOMMA DI EURO 2.176.407,92 (EURO 2.136.407,92 CAP. U2401080101 ED EURO 40.000,00 CAP. U2401080102) E' STATA ACCANTONATA AL CAPITOLO U9200301701 AI FINI DELLA REALIZZAZIONE DEGLI INTERVENTI CONFLUITI NEL PIANO SVILUPPO E COESIONE (ART. 44 D.L. 34/2019). CON DGR N. 414/2020 LA SOMMA DI EURO 112.172,45 E' STATA ACCANTONATA AL CAPITOLO U9200301701 AI FINI DELLA REALIZZAZIONE DEGLI INTERVENTI CONFLUITI NEL PIANO SVILUPPO E COESIONE (ART. 44 D.L. 34/2019). CON DGR N. 438/2021 LA SOMMA DI EURO 1.261.406,46 E' STATA ACCANTONATA AL CAPITOLO U9200301701 AI FINI DELLA REALIZZAZIONE DEGLI INTERVENTI CONFLUITI NEL PIANO SVILUPPO E COESIONE (ART. 44 D.L. 34/2019).*	RS 692.834,13 CP 40.642.480,96 CS 41.335.315,09	PR 692.834,13 PC 400.000,00 TP 1.092.834,13	R 0,00 I 1.810.223,18 FPV 5.319.968,60	ECP 33.512.289,18	EP 0,00 EC 1.410.223,18 TR 1.410.223,18
U2401080102	*Risorse Vincolate (Capitolo: E4412006101)* SPESE PER L'ATTUAZIONE DEL PIANO NAZIONALE PER IL SUD. APQ RAFFORZATO PER LA REALIZZAZIONE DI INTERVENTI INFRASTRUTTURALI DI RILIEVO REGIONALE NEL SETTORE STRADALE: SS182 TRASVERSALE DELLE SERRE, CORRIDOI STRADALI E AUTOSTRADALI, INTERVENTI COMPLEMENTARI PER LA MOBILITA' SOSTENIBILE DI REGGIO CALABRIA (DELIBERA CIPE N. 62/2011, DELIBERA CIPE N. 89/2012 E RIMODULAZIONE FSC A SEGUITO DELLA DELIBERA CIPE N. 67 DEL 06/08/2015) - INCARICHI PROFESSIONALI PER LA REALIZZAZIONE DI INVESTIMENTI	RS 70.961,07 CP 621.008,95 CS 691.970,02	PR 64.033,42 PC 150.698,84 TP 214.732,26	R 0,00 I 270.884,38 FPV 69.200,77	ECP 280.923,80	EP 6.927,65 EC 120.185,54 TR 127.113,19
U2401080107	*Risorse Vincolate (Capitolo: E4412006101; E4412007001)* SPESE PER L'ATTUAZIONE DEL PIANO NAZIONALE PER IL SUD. APQ RAFFORZATO PER LA REALIZZAZIONE DI INTERVENTI INFRASTRUTTURALI DI RILIEVO REGIONALE NEL SETTORE STRADALE: SS182 TRASVERSALE DELLE SERRE, CORRIDOI STRADALI E AUTOSTRADALI, INTERVENTI COMPLEMENTARI PER LA MOBILITA' SOSTENIBILE DI REGGIO CALABRIA - BENI IMMOBILI (DELIBERA CIPE N. 62/2011, DELIBERA CIPE N. 89/2012 E RIMODULAZIONE FSC A SEGUITO DELLA DELIBERA CIPE N. 67 DEL 06/08/2015)	RS 2.274.612,08 CP 6.942.018,97 CS 9.216.631,05	PR 2.274.612,08 PC 1.315.038,00 TP 3.589.650,08	R 0,00 I 2.637.362,00 FPV 0,00	ECP 4.304.656,97	EP 0,00 EC 1.322.324,00 TR 1.322.324,00
U2401080108	*Risorse Vincolate (Capitolo: E4412006101; E4412007001)* SPESE PER L'ATTUAZIONE DEL PIANO NAZIONALE PER IL SUD. APQ RAFFORZATO PER LA REALIZZAZIONE DI INTERVENTI INFRASTRUTTURALI DI RILIEVO REGIONALE NEL SETTORE STRADALE: SS182 TRASVERSALE DELLE SERRE, CORRIDOI STRADALI E AUTOSTRADALI, INTERVENTI COMPLEMENTARI PER LA MOBILITA' SOSTENIBILE DI REGGIO CALABRIA - TERRENI (DELIBERA CIPE N. 62/2011, DELIBERA CIPE N. 89/2012 E RIMODULAZIONE FSC A SEGUITO DELLA DELIBERA CIPE N. 67 DEL 06/08/2015)	RS 39.000,00 CP 442.387,80 CS 481.387,80	PR 0,00 PC 0,00 TP 0,00	R 0,00 I 100.000,00 FPV 342.387,80	ECP 0,00	EP 39.000,00 EC 100.000,00 TR 139.000,00
U2401080109	*Risorse Vincolate (Capitolo: E4412006101; E4412007001)* SPESE PER L'ATTUAZIONE DEL PIANO NAZIONALE PER IL SUD. APQ RAFFORZATO PER LA REALIZZAZIONE DI INTERVENTI INFRASTRUTTURALI DI RILIEVO REGIONALE NEL SETTORE STRADALE: SS182 TRASVERSALE DELLE SERRE, CORRIDOI STRADALI E AUTOSTRADALI, INTERVENTI COMPLEMENTARI PER LA MOBILITA' SOSTENIBILE DI REGGIO CALABRIA - CONTRIBUTI AGLI INVESTIMENTI AD AMMINISTRAZIONI CENTRALI (DELIBERA CIPE N. 62/2011, DELIBERA CIPE N. 89/2012 E RIMODULAZIONE FSC A SEGUITO DELLA DELIBERA CIPE N. 67 DEL 06/08/2015)	RS 0,00 CP 19.183.606,79 CS 19.183.606,79	PR 0,00 PC 0,00 TP 0,00	R 0,00 I 0,00 FPV 4.783.606,79	ECP 14.400.000,00	EP 0,00 EC 0,00 TR 0,00

MISSIONE, PROGRAMMA, TITOLO, CAPITOLO	DENOMINAZIONE	RESIDUI PASSIVI AL 1/1/2021 (RS)	PAGAMENTI IN C/RESIDUI (PR)	RIACCERTAMENTO RESIDUI (R)(1)		RESIDUI PASSIVI DA ESERCIZI PRECEDENTI (EP=RS-PR+R)
		PREVISIONI DEFINITIVE DI COMPETENZA (CP)	PAGAMENTI IN C/ COMPETENZA (PC)	IMPEGNI (I)(2)	ECONOMIE DI COMPETENZA (ECP=CP-I-FPV)	RESIDUI PASSIVI DA ESERCIZIO DI COMPETENZA (EC=I-PC)
		PREVISIONI DEFINITIVE DI CASSA (CS)	TOTALE PAGAMENTI (TP=PR +PC)	FONDO PLURIENNALE VINCOLATO (FPV) (3)		TOTALE RESIDUI PASSIVI DA RIPORTARE (TR=EP+EC)
U3202040901	*Risorse Autonome* SPESE PER LA COPERTURA FINANZIARIA PER GLI ANNI A PARTIRE DAL 2007 DELLE OBBLIGAZIONI GIURIDICAMENTE VINCOLANTI ASSUNTE NEI CONFRONTI DEI COMUNI COMPRESI NEL PROGRAMMA URBANO DEI PARCHEGGI DI CUI ALLA DELIBERAZIONE DELLA GIUNTA REGIONALE 31 LUGLIO 1995, N. 4498, PREDISPOSTO AI SENSI DELL'ARTICOLO 3 DELLA LEGGE 24 MARZO 1989, N. 122 (ART. 3, COMMA 1, DELLA LEGGE REGIONALE 13 GIUGNO 2008, N. 15). (SPESE OBBLIGATORIE)	RS 1.730.483,83 CP 0,00 CS 1.730.483,83	PR 0,00 PC 0,00 TP 0,00	R 0,00 I 0,00 FPV 0,00	ECP 0,00	EP 1.730.483,83 EC 0,00 TR 1.730.483,83
U3203017501	*Risorse Autonome* SPESE PER CONTRIBUTI COSTANTI PLURIENNALI PER UN PERIODO NON SUPERIORE AD ANNI 20 CONCESSI A TOTALE COPERTURA DELL'ONERE DI AMMORTAMENTO DEI MUTUI CONTRATTI AI SENSI DELLA LEGGE REGIONALE 31 LUGLIO 1987, N.24, DAL COMUNE E DALLA PROVINCIA DI COSENZA PER IL COMPLETAMENTO, IL CONSOLIDAMENTO E RIFACIMENTO DI VIALE PARCO NONCHE' PER LA RICOSTRUZIONE DELLE CAMPATE DEL VIADOTTO DI COLLEGAMENTO FRA COSENZA ED AMANTEA (ART.9, COMMI 1 E 2, DELLA L.R. 21/08/2006 N. 7) (SPESE OBBLIGATORIE)	RS 278.951,96 CP 139.475,98 CS 418.427,94	PR 278.951,96 PC 139.475,98 TP 418.427,94	R 0,00 I 139.475,98 FPV 0,00	ECP 0,00	EP 0,00 EC 0,00 TR 0,00
U9030200102	*Risorse Vincolate (Capitolo: E9402010301)* SPESE PER LA REALIZZAZIONE DEL PROGETTO "CENTRO REGIONALE DI MONITORAGGIO E GOVERNO DEGLI INCIDENTI STRADALI NELLA REGIONE CALABRIA - CRISC" (DGR N. 267 DEL 17 NOVEMBRE 2003) - HARDWARE	RS 3.466,67 CP 12.582,48 CS 16.049,15	PR 3.466,67 PC 1.732,79 TP 5.199,46	R 0,00 I 1.732,79 FPV 0,00	ECP 10.849,69	EP 0,00 EC 0,00 TR 0,00
U9030200103	*Risorse Vincolate (Capitolo: E9402010301)* SPESE PER LA REALIZZAZIONE DEL PROGETTO "CENTRO REGIONALE DI MONITORAGGIO E GOVERNO DEGLI INCIDENTI STRADALI NELLA REGIONE CALABRIA - CRISC" (DGR N. 267 DEL 17 NOVEMBRE 2003) - SPESE DI INVESTIMENTO PER BENI IMMATERIALI N.A.C.	RS 0,00 CP 10.000,01 CS 10.000,01	PR 0,00 PC 0,00 TP 0,00	R 0,00 I 0,00 FPV 0,00	ECP 10.000,01	EP 0,00 EC 0,00 TR 0,00
U9030200104	*Risorse Vincolate (Capitolo: E9402010301)* SPESE PER LA REALIZZAZIONE DEL PROGETTO "CENTRO REGIONALE DI MONITORAGGIO E GOVERNO DEGLI INCIDENTI STRADALI NELLA REGIONE CALABRIA - CRISC" (DGR N. 267 DEL 17 NOVEMBRE 2003) - CONTRIBUTI AGLI INVESTIMENTI AD AMMINISTRAZIONI LOCALI	RS 51.240,00 CP 583.187,99 CS 634.427,99	PR 51.240,00 PC 31.739,52 TP 82.979,52	R 0,00 I 115.439,52 FPV 0,00	ECP 467.748,47	EP 0,00 EC 83.700,00 TR 83.700,00
U9100500701	*Risorse Autonome* SPESE PER LA REALIZZAZIONE DI INTERVENTI RELATIVI A INFRASTRUTTURE STRADALI (TRATTI PEDEMONTANA DELLA PIANA DI GIOIA TAURO, STRADE PROVINCE DI CROTONE, CATANZARO E COSENZA) - COMPLETAMENTI - (ART. 1, COMMA 495 E SEGUENTI, LEGGE 11 DICEMBRE 2016, N. 232 - INTESA GOVERNO-REGIONI DEL 22 FEBBRAIO 2018)	RS 749.353,76 CP 785.327,65 CS 1.534.681,41	PR 749.353,76 PC 0,00 TP 749.353,76	R 0,00 I 777.264,64 FPV 8.063,01	ECP 0,00	EP 0,00 EC 777.264,64 TR 777.264,64
U9100500801	*Risorse Autonome* SPESE PER LA REALIZZAZIONE DI INTERVENTI RELATIVI A INFRASTRUTTURE STRADALI (MIRTO - CROSIA - LONGOBUCCO - OPERE COMPLEMENTARI) - (ART. 1, COMMA 495 E SEGUENTI, LEGGE 11 DICEMBRE 2016, N. 232 - INTESA GOVERNO-REGIONI DEL 22 FEBBRAIO 2018)	RS 0,00 CP 673.793,98 CS 673.793,98	PR 0,00 PC 0,00 TP 0,00	R 0,00 I 95.272,00 FPV 85.765,50	ECP 492.756,48	EP 0,00 EC 95.272,00 TR 95.272,00
U9100500802	*Risorse Autonome* SPESE PER LA REALIZZAZIONE DI INTERVENTI RELATIVI A INFRASTRUTTURE STRADALI (MIRTO - CROSIA - LONGOBUCCO - OPERE COMPLEMENTARI) - (ART. 1, COMMA 495 E SEGUENTI, LEGGE 11 DICEMBRE 2016, N. 232 - INTESA GOVERNO-REGIONI DEL 22 FEBBRAIO 2018) - INCARICHI PROFESSIONALI PER LA REALIZZAZIONE DI INVESTIMENTI	RS 3.078,14 CP 119.262,01 CS 122.340,15	PR 3.078,14 PC 0,00 TP 3.078,14	R 0,00 I 3.226,18 FPV 8.792,31	ECP 107.243,52	EP 0,00 EC 3.226,18 TR 3.226,18
U9100501001	*Risorse Autonome* SPESE PER LA REALIZZAZIONE DI INTERVENTI DI MESSA IN SICUREZZA STRADALE DA REALIZZARSI PER IL TRAMITE DELL'ANAS - CONTRIBUTI AGLI INVESTIMENTI (ART. 1, COMMA 495 E SEGUENTI, LEGGE 11 DICEMBRE 2016 N. 232 - INTESA GOVERNO-REGIONI DEL 22 FEBBRAIO 2018)	RS 2.230.533,71 CP 580.000,00 CS 2.810.533,71	PR 2.230.533,71 PC 0,00 TP 2.230.533,71	R 0,00 I 0,00 FPV 580.000,00	ECP 0,00	EP 0,00 EC 0,00 TR 0,00
U9100501201	*Risorse Vincolate (Capitolo: E9405030201)* SPESE PER INTERVENTI AGGIUNTIVI DI MESSA IN SICUREZZA STRADALE DA REALIZZARSI PER IL TRAMITE DELL'ANAS - COMPLETAMENTI (ART 1, COMMI 495 E 495 BIS, DELLA LEGGE 11 DICEMBRE 2016 N. 232)	RS 2.049.159,08 CP 155.458,77 CS 2.204.617,85	PR 2.049.159,08 PC 0,00 TP 2.049.159,08	R 0,00 I 155.458,77 FPV 0,00	ECP 0,00	EP 0,00 EC 155.458,77 TR 155.458,77

MISSIONE, PROGRAMMA, TITOLO, CAPITOLO	DENOMINAZIONE	RESIDUI PASSIVI AL 1/1/2021 (RS) / PREVISIONI DEFINITIVE DI COMPETENZA (CP) / PREVISIONI DEFINITIVE DI CASSA (CS)		PAGAMENTI IN C/RESIDUI (PR) / PAGAMENTI IN C/ COMPETENZA (PC) / TOTALE PAGAMENTI (TP=PR +PC)		RIACCERTAMENTO RESIDUI (R)(1) / IMPEGNI (I)(2) / FONDO PLURIENNALE VINCOLATO (FPV) (3)		ECONOMIE DI COMPETENZA (ECP=CP-I-FPV)		RESIDUI PASSIVI DA ESERCIZI PRECEDENTI (EP=RS-PR+R) / RESIDUI PASSIVI DA ESERCIZIO DI COMPETENZA (EC=I-PC) / TOTALE RESIDUI PASSIVI DA RIPORTARE (TR=EP+EC)	
U9100501301	*Risorse Vincolate (Capitolo: E9405030201)*	RS CP CS	904.557,61 0,00 904.557,61	PR PC TP	904.557,61 0,00 904.557,61	R I FPV	0,00 0,00 0,00	ECP	0,00	EP EC TR	0,00 0,00 0,00
	SPESE PER INTERVENTI AGGIUNTIVI DI MESSA IN SICUREZZA STRADALE DA REALIZZARSI PER IL TRAMITE DELL'ANAS- COMPLETAMENTI (ART. 1, COMMI 495 E 495 TER, DELLA LEGGE 11 DICEMBRE 2016 N. 232)										
U9100501401	*Risorse Vincolate (Capitolo: E9402013801)*	RS CP CS	0,00 1.805.000,00 1.805.000,00	PR PC TP	0,00 0,00 0,00	R I FPV	0,00 700.000,00 0,00	ECP	1.105.000,00	EP EC TR	0,00 700.000,00 700.000,00
	SPESE PER LA MESSA IN SICUREZZA DI INFRASTRUTTURE STRADALI, NONCHE' PER INTERVENTI SULLA VABILITA' E SUI TRASPORTI. ANCHE CON LA FINALITA' DI RIDURRE L'INQUINAMENTO AMBIENTALE (ART. 1, COMMI DA 134 A 138, DELLA LEGGE 30 DICEMBRE 2018, N. 145)										
U9100501502	*Risorse Autonome*	RS CP CS	0,00 50.000,00 50.000,00	PR PC TP	0,00 0,00 0,00	R I FPV	0,00 0,00 0,00	ECP	50.000,00	EP EC TR	0,00 0,00 0,00
	SPESE PER IL POTENZIAMENTO DELLE INFRASTRUTTURE E DELLE STRUTTURE DEL CONSORZIO COSTA DEGLI DEI - CONTRIBUTI AGLI INVESTIMENTI AD AMMINISTGRAZIONI LOCALI (LEGGE REGIONALE 19 NOVEMBRE 2020, N. 21)										
U9100501601	*Risorse Vincolate (Capitolo: E9405030401)*	RS CP CS	0,00 1.083.598,34 1.083.598,34	PR PC TP	0,00 0,00 0,00	R I FPV	0,00 1.083.598,34 0,00	ECP	0,00	EP EC TR	0,00 1.083.598,34 1.083.598,34
	SPESE PER INTERVENTI NUOVI E AGGIUNTIVI DI MESSA IN SICUREZZA STRADALE SULLA RETE REGIONALE DA REALIZZARSI PER IL TRAMITE DELL'ANAS (ART. 1, COMMI 495 E SEGUENTI DELLA LEGGE 11 DICEMBRE 2016 N. 232)										
TOTALE TITOLO 2	**Spese in conto capitale**	**RS** **CP** **CS**	**11.501.811,58** **85.513.434,44** **93.887.080,97**	**PR** **PC** **TP**	**9.374.820,56** **7.972.148,92** **17.346.969,48**	**R** **I** **FPV**	**-327.072,04** **14.524.116,52** **14.593.547,49**	**ECP**	**56.395.770,43**	**EP** **EC** **TR**	**1.799.918,98** **6.551.967,60** **8.351.886,58**
TOTALE PROGRAMMA 05	***Viabilità e infrastrutture stradali***	**RS** **CP** **CS**	**11.893.652,93** **85.973.183,46** **94.738.671,34**	**PR** **PC** **TP**	**9.402.024,08** **8.288.674,37** **17.690.698,45**	**R** **I** **FPV**	**-668.175,88** **14.871.370,87** **14.596.236,68**	**ECP**	**56.505.575,91**	**EP** **EC** **TR**	**1.823.452,97** **6.582.696,50** **8.406.149,47**
1006 PROGRAMMA 06	**Politica regionale unitaria per i trasporti e il diritto alla mobilità (solo per le Regioni)**										
TITOLO 1	**Spese correnti**										
U2401030605	*Risorse Autonome*	RS CP CS	0,00 158.524,09 158.524,09	PR PC TP	0,00 0,00 0,00	R I FPV	0,00 9.997,92 0,00	ECP	148.526,17	EP EC TR	0,00 9.997,92 9.997,92
	SPESE PER L'ATTUAZIONE DELL'ACCORDO DI PROGRAMMA QUADRO SISTEMA DELLE INFRASTRUTTURE DI TRASPORTO - I° ATTO INTEGRATIVO ALL'ATTO DI RACCORDO (DELBERE CIPE N. 36 DEL 03.05.2002 E N. 3 DEL 22 MARZO 2006) - RETRIBUZIONI IN DENARO										
U2401030606	*Risorse Autonome*	RS CP CS	43.484,92 0,00 43.484,92	PR PC TP	0,00 0,00 0,00	R I FPV	-41.096,12 0,00 0,00	ECP	0,00	EP EC TR	2.388,80 0,00 2.388,80
	SPESE PER L'ATTUAZIONE DELL'ACCORDO DI PROGRAMMA QUADRO SISTEMA DELLE INFRASTRUTTURE DI TRASPORTO - I° ATTO INTEGRATIVO ALL'ATTO DI RACCORDO (DELBERE CIPE N. 36 DEL 03.05.2002 E N. 3 DEL 22 MARZO 2006) - CONTRIBUTI SOCIALI EFFETTIVI A CARICO DELL'ENTE										
U2401030607	*Risorse Vincolate (Capitolo: E4412001202)*	RS CP CS	13.474,55 0,00 13.474,55	PR PC TP	0,00 0,00 0,00	R I FPV	-12.624,73 0,00 0,00	ECP	0,00	EP EC TR	849,82 0,00 849,82
	SPESE PER L'ATTUAZIONE DELL'ACCORDO DI PROGRAMMA QUADRO SISTEMA DELLE INFRASTRUTTURE DI TRASPORTO - I° ATTO INTEGRATIVO ALL'ATTO DI RACCORDO (DELBERE CIPE N. 36 DEL 03.05.2002 E N. 3 DEL 22 MARZO 2006) - IMPOSTA REGIONALE SULLE ATTIVITA' PRODUTTIVE (IRAP)										
U2401030608	*Risorse Vincolate (Capitolo: E4412001202)*	RS CP CS	8.698,62 553.979,15 562.677,77	PR PC TP	8.698,62 8.400,00 17.098,62	R I FPV	0,00 553.979,15 0,00	ECP	0,00	EP EC TR	0,00 545.579,15 545.579,15
	SPESE PER L'ATTUAZIONE DELL'ACCORDO DI PROGRAMMA QUADRO SISTEMA DELLE INFRASTRUTTURE DI TRASPORTO - I° ATTO INTEGRATIVO ALL'ATTO DI RACCORDO (DELBERE CIPE N. 36 DEL 03.05.2002 E N. 3 DEL 22 MARZO 2006) - ALTRI SERVIZI										

MISSIONE, PROGRAMMA, TITOLO, CAPITOLO	DENOMINAZIONE	RESIDUI PASSIVI AL 1/1/2021 (RS)		PAGAMENTI IN C/RESIDUI (PR)		RIACCERTAMENTO RESIDUI (R)(1)				RESIDUI PASSIVI DA ESERCIZI PRECEDENTI (EP=RS-PR+R)	
		PREVISIONI DEFINITIVE DI COMPETENZA (CP)		PAGAMENTI IN C/ COMPETENZA (PC)		IMPEGNI (I)(2)		ECONOMIE DI COMPETENZA (ECP=CP-I-FPV)		RESIDUI PASSIVI DA ESERCIZIO DI COMPETENZA (EC=I-PC)	
		PREVISIONI DEFINITIVE DI CASSA (CS)		TOTALE PAGAMENTI (TP=PR +PC)		FONDO PLURIENNALE VINCOLATO (FPV) (3)				TOTALE RESIDUI PASSIVI DA RIPORTARE (TR=EP+EC)	
U9100600604	*Risorse Vincolate (Capitolo: E9201010201; E9201050101)* SPESE DIRETTE AL POTENZIAMENTO DEI SERVIZI DI TRASPORTO PUBBLICO REGIONALE ED INTERREGIONALE SU TRATTE DOTATE DI DOMANDA POTENZIALE SIGNIFICATIVA, ANCHE ATTRAVERSO INTERVENTI INFRASTRUTTURALI E TECNOLOGICI, RINNOVO DEL MATERIALE ROTABILE, PROMOZIONE DELLA BIGLIETTAZIONE ELETTRONICA (POR 2014-2020 - ASSE 7 - OBIETTIVO SPECIFICO 7.3 - AZIONE 7.3.1) - SERVIZI AMMINISTRATIVI	RS CP CS	1.052,11 0,00 1.052,11	PR PC TP	1.052,11 0,00 1.052,11	R I FPV	0,00 0,00 0,00	ECP	0,00	EP EC TR	0,00 0,00 0,00
U9100600901	*Risorse Autonome* SPESE PER LE COMPETENZE FISSE DEL PERSONALE REGIONALE DI RUOLO, IVI COMPRESE QUELLE PER IL PAGAMENTO DELLA RETRIBUZIONE DI POSIZIONE E DEI CONTRIBUTI PREVIDENZIALI POSTI A CARICO DELLA REGIONE (SPESE OBBLIGATORIE). - U.10.06	RS CP CS	1.746,80 181.932,10 183.678,90	PR PC TP	1.746,80 181.932,10 183.678,90	R I FPV	0,00 181.932,10 0,00	ECP	0,00	EP EC TR	0,00 0,00 0,00
U9100600902	*Risorse Autonome* SPESE PER LE COMPETENZE FISSE DEL PERSONALE REGIONALE DI RUOLO, IVI COMPRESE QUELLE PER IL PAGAMENTO DELLA RETRIBUZIONE DI POSIZIONE E DEI CONTRIBUTI PREVIDENZIALI POSTI A CARICO DELLA REGIONE -CONTRIBUTI SOCIALI EFFETTIVI A CARICO DELL'ENTE - (SPESE OBBLIGATORIE). - U.10.06	RS CP CS	1.574,53 37.330,50 38.905,03	PR PC TP	1.166,32 37.330,50 38.496,82	R I FPV	-408,21 37.330,50 0,00	ECP	0,00	EP EC TR	0,00 0,00 0,00
U9100600904	*Risorse Autonome* SPESE PER IL PAGAMENTO DELL'IRAP A VALERE SULLE SPESE PER IL PERSONALE REGIONALE (SPESE OBBLIGATORIE) - U.10.06	RS CP CS	375,04 10.958,46 11.333,50	PR PC TP	375,04 10.958,46 11.333,50	R I FPV	0,00 10.958,46 0,00	ECP	0,00	EP EC TR	0,00 0,00 0,00
U9100601303	*Risorse Vincolate (Capitolo: E9201012001)* SPESE PER LA REALIZZAZIONE DI INTERVENTI COMPRESI NELL'ASSE 7 "SVILUPPO DELLE RETI DI MOBILITA' SOSTENIBILE" - OBIETTIVO SPECIFICO 7.4 -AZIONE 7.4.1 "RAFFORZARE LE CONNESSIONI DEI NODI SECONDARI E TERZIARI DELLE "AREE INTERNE" E DI QUELLE DOVE SONO LOCALIZZATI SIGNIFICATIVI DISTRETTI DI PRODUZIONE AGRICOLA E AGRO-INDUSTRIALE ANCHE CON I PRINCIPALI ASSI VIARI E FERROVIARI DELLA RETE TEN-T, TRA CUI L'INTERVENTO "RIPRISTINO DELLA STRADA PROVINCIALE 25" - ALTRI SERVIZI - PIANO DI AZIONE E COESIONE (PAC) CALABRIA 2014/2020 - (REGOLAMENTO (UE) N. 1303/2013, DELIBERE CIPE NN. 10/2015 E 7/2017, DGR NN. 41/2016, 448/2016, 320/2017, 491/2017 E SS.MM.II.)	RS CP CS	0,00 68.280,00 68.280,00	PR PC TP	0,00 0,00 0,00	R I FPV	0,00 68.280,00 0,00	ECP	0,00	EP EC TR	0,00 68.280,00 68.280,00
U9100602501	*Risorse Vincolate (Capitolo: E9201012001)* SPESE PER LA REALIZZAZIONE DI INTERVENTI COMPRESI NELL'ASSE 7 - OBIETTIVO SPECIFICO 7.3 - AZIONE 7.3.1 "POTENZIARE I SERVIZI DI TRASPORTO PUBBLICO REGIONALE ED INTERREGIONALE SU TRATTE DOTATE DI DOMANDA POTENZIALE SIGNIFICATIVA, ANCHE ATTRAVERSO: INTERVENTI INFRASTRUTTURALI E TECNOLOGICI; RINNOVO DEL MATERIALE ROTABILE; PROMOZIONE DELLA BIGLIETTAZIONE ELETTRONICA INTEGRATA CON LE AZIONI DELL'OBIETTIVO TEMATICO" - CONTRATTI DI SERVIZIO PUBBLICO - PIANO DI AZIONE E COESIONE (PAC) CALABRIA 2014/2020 - (REGOLAMENTO (UE) N. 1303/2013, DELIBERE CIPE NN. 10/2015 E 7/2017, DGR NN. 41/2016, 448/2016, 320/2017, 491/2017 E SS.MM.II.)	RS CP CS	513.334,80 453.200,00 966.534,80	PR PC TP	0,00 317.240,00 317.240,00	R I FPV	0,00 453.200,00 0,00	ECP	0,00	EP EC TR	513.334,80 135.960,00 649.294,80
TOTALE TITOLO 1	**Spese correnti**	**RS** **CP** **CS**	**583.741,37** **1.464.204,30** **2.047.945,67**	**PR** **PC** **TP**	**13.038,89** **555.861,06** **568.899,95**	**R** **I** **FPV**	**-54.129,06** **1.315.678,13** **0,00**	**ECP**	**148.526,17**	**EP** **EC** **TR**	**516.573,42** **759.817,07** **1.276.390,49**
TITOLO 2	**Spese in conto capitale**										
U0253120101	*Risorse Vincolate (Capitolo: E0232920101)* INTERVENTI DIRETTI ALLE COMPONENTI DEL SISTEMA DEI TRASPORTI FINALIZZATE AI COLLEGAMENTI CON L'ESTERNO E STRETTAMENTE CORRELATE CON LE POLITICHE DI PROGRAMMAZIONE NAZIONALE (MISURA 6.1). **NOTA:** *VEDI ANCHE IL CAPITOLO 2329204 DELL'ENTRATA.*	RS CP CS	5.858.755,13 0,00 5.858.755,13	PR PC TP	0,00 0,00 0,00	R I FPV	0,00 0,00 0,00	ECP	0,00	EP EC TR	5.858.755,13 0,00 5.858.755,13

MISSIONE, PROGRAMMA, TITOLO, CAPITOLO	DENOMINAZIONE	RESIDUI PASSIVI AL 1/1/2021 (RS)		PAGAMENTI IN C/RESIDUI (PR)		RIACCERTAMENTO RESIDUI (R)(1)			RESIDUI PASSIVI DA ESERCIZI PRECEDENTI (EP=RS-PR+R)	
		PREVISIONI DEFINITIVE DI COMPETENZA (CP)		PAGAMENTI IN C/ COMPETENZA (PC)		IMPEGNI (I)(2)		ECONOMIE DI COMPETENZA (ECP=CP-I-FPV)	RESIDUI PASSIVI DA ESERCIZIO DI COMPETENZA (EC=I-PC)	
		PREVISIONI DEFINITIVE DI CASSA (CS)		TOTALE PAGAMENTI (TP=PR +PC)		FONDO PLURIENNALE VINCOLATO (FPV) (3)			TOTALE RESIDUI PASSIVI DA RIPORTARE (TR=EP+EC)	
U2401030101	*Risorse Vincolate (Capitolo: E4412001101; E4412001201; E4412003701)* SPESE PER L'ATTUAZIONE DELL'ACCORDO DI PROGRAMMA QUADRO SISTEMA DELLE INFRASTRUTTURE DI TRASPORTO SOTTOSCRITTO IN DATA 29.7.2002 E CONFLUITO NELL'ATTO DI RACCORDO DI CUI ALLA DELIBERAZIONE DELLA G.R. N. 440 DEL 24.7.2007 (LEGGE 30.6.98, N.208 - DELIBERAZIONI CIPE NN.138 DEL 21.12.2000 E 36 DEL 3.5.2002). **NOTA:** *VEDI ANCHE CAPITOLO DELL'ENTRATA 44120012 - FINANZIAMENTO COMPLESSIVO DI EURO 267.688.988,00 ISCRITTI NEGLI ANNI 2003-2007. LA QUOTA DI EURO 32.964.951,00 A VALERE SULLA DELIBERA CIPE N. 138 DEL 2000 E' RIPROGRAMMATA SULLA QUOTA DELLA DELIBERA CIPE N. 17/2003 (VEDI CAPITOLO SPESA 24010302). LA QUOTA DI EURO 6.862.249,00 A VALERE SULLA DELIBERA CIPE 36/2002 E' SOGGETTA A SWAP A FAVORE DEL I° ATTO INTEGRATIVO DI RACCORDO (VEDI CAPITOLO 24010306). APQ INCREMENTATO DI EURO 1.527.893,40 AI SENSI DELLA DELIBERA DI GIUNTA REGIONALE N. 313 DEL 25 MARZO 2010 E RIDOTTO DI EURO 6.139.530,34 AI SENSI DELLA DELIBERA DI GIUNTA REGIONALE N.518 DEL 12 LUGLIO 2010. APQ ULTERIORMENTE RIDOTTO DI EURO 1.000.000,00 A SEGUITO DELLA RIPROGRAMMAZIONE AI SENSI DELLA DELIBERA CIPE 23/3/2013, N. 41 E S.M.I. IN SEDE DI PREDISPOSIZIONE DEL BILANCIO 2020-2022 LA SOMMA DI EURO 12.834.972,60 E' STATA ACCANTONATA AL CAPITOLO U9200301601 AI FINI DELLA REALIZZAZIONE DEGLI INTERVENTI CONFLUITI NEL PIANO SVILUPPO E COESIONE (ART. 44 DEL D.L. 34/2019). CON DGR N. 438/2021 LA SOMMA DI EURO 21.547,32 E' STATA ACCANTONATA AL CAPITOLO U9200301601 AI FINI DELLA REALIZZAZIONE DEGLI INTERVENTI CONFLUITI NEL PIANO SVILUPPO E COESIONE (ART. 44 DEL D.L. 34/2019).*	RS CP CS	0,00 2.328.240,48 2.328.240,48	PR PC TP	0,00 0,00 0,00	R I FPV	0,00 399.753,05 0,00	ECP	1.928.487,43	EP EC TR	0,00 399.753,05 399.753,05
U2401030102	*Risorse Vincolate (Capitolo: E4412001100; E4412001201; E4412003701)* SPESE PER L'ATTUAZIONE DELL'ACCORDO DI PROGRAMMA QUADRO SISTEMA DELLE INFRASTRUTTURE DI TRASPORTO SOTTOSCRITTO IN DATA 29.7.2002 E CONFLUITO NELL'ATTO DI RACCORDO DI CUI ALLA DELIBERAZIONE DELLA G.R. N. 440 DEL 24.7.2007 (LEGGE 30.6.98, N.208 - DELIBERAZIONI CIPE NN.138 DEL 21.12.2000 E 36 DEL 3.5.2002) - CONTRIBUTI AGLI INVESTIMENTI AD AMMINISTRAZIONI CENTRALI	RS CP CS	20.000.000,00 55.291.561,86 75.291.561,86	PR PC TP	0,00 0,00 0,00	R I FPV	0,00 0,00 0,00	ECP	55.291.561,86	EP EC TR	20.000.000,00 0,00 20.000.000,00
U2401030105	*Risorse Vincolate (Capitolo: E4412001101)* SPESE PER L'ATTUAZIONE DELL'ACCORDO DI PROGRAMMA QUADRO SISTEMA DELLE INFRASTRUTTURE DI TRASPORTO SOTTOSCRITTO IN DATA 29.7.2002 E CONFLUITO NELL'ATTO DI RACCORDO DI CUI ALLA DELIBERAZIONE DELLA G.R. N. 440 DEL 24.7.2007 (LEGGE 30.6.98, N.208 - DELIBERAZIONI CIPE NN.138 DEL 21.12.2000 E 36 DEL 3.5.2002) - INCARICHI PROFESSIONALI PER LA REALIZZAZIONE DI INVESTIMENTI	RS CP CS	915,20 50.241,49 51.156,69	PR PC TP	915,20 4.940,00 5.855,20	R I FPV	0,00 50.241,49 0,00	ECP	0,00	EP EC TR	0,00 45.301,49 45.301,49
U2401030604	*Risorse Vincolate (Capitolo: E4412001201)* SPESE PER L'ATTUAZIONE DELL'ACCORDO DI PROGRAMMA QUADRO SISTEMA DELLE INFRASTRUTTURE DI TRASPORTO - I° ATTO INTEGRATIVO ALL'ATTO DI RACCORDO (DELBERE CIPE N. 36 DEL 03.05.2002 E N. 3 DEL 22 MARZO 2006) - TERRENI	RS CP CS	133.970,10 0,00 133.970,10	PR PC TP	13.297,05 0,00 13.297,05	R I FPV	0,00 0,00 0,00	ECP	0,00	EP EC TR	120.673,05 0,00 120.673,05
U2401030701	*Risorse Vincolate (Capitolo: E4412002701)* SPESE PER L'ATTUAZIONE DELL'ACCORDO DI PROGRAMMA QUADRO SISTEMA DELLE INFRASTRUTTURE DI TRASPORTO - II ATTO INTEGRATIVO ALL'ATTO DI RACCORDO (DELIBERA CIPE N. 20 DEL 09.09.2004) **NOTA:** *FINANZIAMENTO COMPLESSIVO DI EURO 9.475.094,00 A VALERE SULLA DELIBERA CIPE N. 20/2004 PROVENIENTI DAL CAPITOLO 24010303 A SEGUITO DI RIMODULAZIONE. IN SEDE DI PREDISPOSIZIONE DEL BILANCIO 2020-2022 LA SOMMA DI EURO 4.236.301,18 E' STATA ACCANTONATA AL CAPITOLO U9200301601 AI FINI DELLA REALIZZAZIONE DEGLI INTERVENTI CONFLUITI NEL PIANO SVILUPPO E COESIONE (ART. 44 DEL D.L. 34/2019). CON DGR NN. 414/2020 LA SOMMA DI EURO 360.296,52 E' STATA ACCANTONATA AL CAPITOLO U9200301601 AI FINI DELLA REALIZZAZIONE DEGLI INTERVENTI CONFLUITI NEL PIANO SVILUPPO E COESIONE (ART. 44 D.L. 34/2019). CON DGR 438/2021 LA SOMMA DI EURO 1.334.510,37 E' STATA ACCANTONATA AL CAPITOLO U9200301601 AI FINI DELLA REALIZZAZIONE DEGLI INTERVENTI CONFLUITI NEL PIANO SVILUPPO E COESIONE (ART. 44 D.L. 34/2019).*	RS CP CS	106.860,58 0,00 106.860,58	PR PC TP	106.860,50 0,00 106.860,50	R I FPV	0,00 0,00 0,00	ECP	0,00	EP EC TR	0,08 0,00 0,08

MISSIONE, PROGRAMMA, TITOLO, CAPITOLO	DENOMINAZIONE	RESIDUI PASSIVI AL 1/1/2021 (RS)	PAGAMENTI IN C/RESIDUI (PR)	RIACCERTAMENTO RESIDUI (R)(1)		RESIDUI PASSIVI DA ESERCIZI PRECEDENTI (EP=RS-PR+R)
		PREVISIONI DEFINITIVE DI COMPETENZA (CP)	PAGAMENTI IN C/ COMPETENZA (PC)	IMPEGNI (I)(2)	ECONOMIE DI COMPETENZA (ECP=CP-I-FPV)	RESIDUI PASSIVI DA ESERCIZIO DI COMPETENZA (EC=I-PC)
		PREVISIONI DEFINITIVE DI CASSA (CS)	TOTALE PAGAMENTI (TP=PR +PC)	FONDO PLURIENNALE VINCOLATO (FPV) (3)		TOTALE RESIDUI PASSIVI DA RIPORTARE (TR=EP+EC)
U2904010401	*Risorse Vincolate (Capitolo: E4439000101; E4610000101)* SPESE PER FAVORIRE LA CONNESSIONE DELLE AREE PRODUTTIVE E DEI SISTEMI URBANI ALLE RETI PRINCIPALI, PER MIGLIORARE L'ACCESSIBILITA' DELLE AREE PERIFERICHE ED I SERVIZI DI TRASPORTO A LIVELLO REGIONALE (ASSE VI - SETTORE VI.1 - OBIETTIVO OPERATIVO 6.1.4). **NOTA:** *VEDI ANCHE CAPITOLO DELL'ENTRATA 44390001*	RS 6.209.886,43 CP 0,00 CS 6.209.886,43	PR 0,00 PC 0,00 TP 0,00	R 0,00 I 0,00 FPV 0,00	ECP 0,00	EP 6.209.886,43 EC 0,00 TR 6.209.886,43
U9100600201	*Risorse Vincolate (Capitolo: E4442000101; E4442000201)* SPESE PER LA REALIZZAZIONE DI INTERVENTI STRADALI E AEROPORTUALI DIRETTI A SVILUPPARE L'ACCESSIBILITA' ESTERNA E INTERNA DELLA CALABRIA - CONTRIBUTI AGLI INVESTIMENTI A AMMINISTRAZIONI LOCALI (DELIBERAZIONI DELLA GIUNTA REGIONALE N. 503 DELL'1.12.2015 E N. 40 del 24.02.2016)	RS 488.817,00 CP 1.151.394,15 CS 1.640.211,15	PR 143.139,42 PC 111.845,18 TP 254.984,60	R 0,00 I 844.488,42 FPV 0,00	ECP 306.905,73	EP 345.677,58 EC 732.643,24 TR 1.078.320,82
U9100600401	*Risorse Vincolate (Capitolo: E4443000101; E4613000101)* SPESE PER LA REALIZZAZIONE DI INFRASTRUTTURE E NODI DI INTERSCAMBIO FINALIZZATI ALL'INCREMENTO DELLA MOBILITÀ COLLETTIVA E ALLA DISTRIBUZIONE ECOCOMPATIBILE DELLE MERCI E RELATIVI SISTEMI DI TRASPORTO (POR 2014-2020 - ASSE 4 - OBIETTIVO SPECIFICO 4.6 - AZIONE 4.6.1) - TERRENI	RS 160.681,61 CP 3.673,26 CS 164.354,87	PR 97.881,02 PC 0,00 TP 97.881,02	R 0,00 I 3.673,26 FPV 0,00	ECP 0,00	EP 62.800,59 EC 3.673,26 TR 66.473,85
U9100600403	*Risorse Vincolate (Capitolo: E4443000101; E4613000101; E5201000701)* SPESE PER LA REALIZZAZIONE DI INFRASTRUTTURE E NODI DI INTERSCAMBIO FINALIZZATI ALL'INCREMENTO DELLA MOBILITÀ COLLETTIVA E ALLA DISTRIBUZIONE ECOCOMPATIBILE DELLE MERCI E RELATIVI SISTEMI DI TRASPORTO (POR 2014-2020 - ASSE 4 - OBIETTIVO SPECIFICO 4.6 - AZIONE 4.6.1) - BENI IMMOBILI	RS 10.203.659,77 CP 25.149.592,10 CS 35.353.251,87	PR 9.784.493,17 PC 4.811.042,49 TP 14.595.535,66	R -73,72 I 17.746.988,98 FPV 6.997.625,94	ECP 404.977,18	EP 419.092,88 EC 12.935.946,49 TR 13.355.039,37
U9100600404	*Risorse Vincolate (Capitolo: E4443000101; E4613000101)* SPESE PER LA REALIZZAZIONE DI INFRASTRUTTURE E NODI DI INTERSCAMBIO FINALIZZATI ALL'INCREMENTO DELLA MOBILITÀ COLLETTIVA E ALLA DISTRIBUZIONE ECOCOMPATIBILE DELLE MERCI E RELATIVI SISTEMI DI TRASPORTO - INCARICHI PROFESSIONALI PER LA REALIZZAZIONE DI INVESTIMENTI (POR 2014-2020 - ASSE 4 - OBIETTIVO SPECIFICO 4.6 - AZIONE 4.6.1)	RS 248.969,79 CP 1.433.336,74 CS 1.682.306,53	PR 248.969,79 PC 567.802,19 TP 816.771,98	R 0,00 I 1.265.079,60 FPV 0,00	ECP 168.257,14	EP 0,00 EC 697.277,41 TR 697.277,41
U9100600502	*Risorse Vincolate (Capitolo: E4443000101; E4613000101)* SPESE PER IL RINNOVO DEL MATERIALE ROTABILE PER LO SVOLGIMENTO DEI SERVIZI URBANI E METROPOLITANI (POR 2014-2020 - ASSE 4 - OBIETTIVO SPECIFICO 4.6 - AZIONE 4.6.2) - CONTRIBUTI AGLI INVESTIMENTI A IMPRESE CONTROLLATE	RS 0,00 CP 575.000,00 CS 575.000,00	PR 0,00 PC 0,00 TP 0,00	R 0,00 I 0,00 FPV 0,00	ECP 575.000,00	EP 0,00 EC 0,00 TR 0,00
U9100600602	*Risorse Vincolate (Capitolo: E4443000101; E4613000101; E5201000701)* SPESE DIRETTE AL POTENZIAMENTO DEI SERVIZI DI TRASPORTO PUBBLICO REGIONALE ED INTERREGIONALE SU TRATTE DOTATE DI DOMANDA POTENZIALE SIGNIFICATIVA, ANCHE ATTRAVERSO INTERVENTI INFRASTRUTTURALI E TECNOLOGICI, RINNOVO DEL MATERIALE ROTABILE, PROMOZIONE DELLA BIGLIETTAZIONE ELETTRONICA (POR 2014-2020 - ASSE 7 - OBIETTIVO SPECIFICO 7.3 - AZIONE 7.3.1) - CONTRIBUTI AGLI INVESTIMENTI A AMMINISTRAZIONI LOCALI	RS 0,00 CP 3.436.601,99 CS 3.436.601,99	PR 0,00 PC 0,00 TP 0,00	R 0,00 I 0,00 FPV 0,00	ECP 3.436.601,99	EP 0,00 EC 0,00 TR 0,00
U9100600603	*Risorse Vincolate (Capitolo: E4443000101; E4613000101; E5201000701)* SPESE DIRETTE AL POTENZIAMENTO DEI SERVIZI DI TRASPORTO PUBBLICO REGIONALE ED INTERREGIONALE SU TRATTE DOTATE DI DOMANDA POTENZIALE SIGNIFICATIVA, ANCHE ATTRAVERSO INTERVENTI INFRASTRUTTURALI E TECNOLOGICI, RINNOVO DEL MATERIALE ROTABILE, PROMOZIONE DELLA BIGLIETTAZIONE ELETTRONICA (POR 2014-2020 - ASSE 7 - OBIETTIVO SPECIFICO 7.3 - AZIONE 7.3.1) - INCARICHI PROFESSIONALI PER LA REALIZZAZIONE DI INVESTIMENTI	RS 0,00 CP 59.043,90 CS 59.043,90	PR 0,00 PC 0,00 TP 0,00	R 0,00 I 58.714,62 FPV 69,40	ECP 259,88	EP 0,00 EC 58.714,62 TR 58.714,62
U9100600605	*Risorse Vincolate (Capitolo: E4443000101; E4613000101; E5201000701)* SPESE DIRETTE AL POTENZIAMENTO DEI SERVIZI DI TRASPORTO PUBBLICO REGIONALE ED INTERREGIONALE SU TRATTE DOTATE DI DOMANDA POTENZIALE SIGNIFICATIVA, ANCHE ATTRAVERSO INTERVENTI INFRASTRUTTURALI E TECNOLOGICI, RINNOVO DEL MATERIALE ROTABILE, PROMOZIONE DELLA BIGLIETTAZIONE ELETTRONICA (POR 2014-2020 - ASSE 7 - OBIETTIVO SPECIFICO 7.3 - AZIONE 7.3.1) - CONTRIBUTI AGLI INVESTIMENTI AD ALTRE IMPRESE	RS 0,00 CP 2.047.375,18 CS 2.047.375,18	PR 0,00 PC 0,00 TP 0,00	R 0,00 I 0,00 FPV 349.691,68	ECP 1.697.683,50	EP 0,00 EC 0,00 TR 0,00

MISSIONE, PROGRAMMA, TITOLO, CAPITOLO	DENOMINAZIONE	RESIDUI PASSIVI AL 1/1/2021 (RS)	PAGAMENTI IN C/RESIDUI (PR)	RIACCERTAMENTO RESIDUI (R)(1)		RESIDUI PASSIVI DA ESERCIZI PRECEDENTI (EP=RS-PR+R)
		PREVISIONI DEFINITIVE DI COMPETENZA (CP)	PAGAMENTI IN C/ COMPETENZA (PC)	IMPEGNI (I)(2)	ECONOMIE DI COMPETENZA (ECP=CP-I-FPV)	RESIDUI PASSIVI DA ESERCIZIO DI COMPETENZA (EC=I-PC)
		PREVISIONI DEFINITIVE DI CASSA (CS)	TOTALE PAGAMENTI (TP=PR +PC)	FONDO PLURIENNALE VINCOLATO (FPV) (3)		TOTALE RESIDUI PASSIVI DA RIPORTARE (TR=EP+EC)
U9100600701	*Risorse Vincolate (Capitolo: E4443000101; E4613000101; E5201000701)* SPESE PER LA REALIZZAZIONE DI INTERVENTI DIRETTI AL RAFFORZAMENTO DELLE CONNESSIONI DEI NODI SECONDARI E TERZIARI DELLE “AREE INTERNE” E DI QUELLE DI LOCALIZZAZIONE DI DISTRETTI DI PRODUZIONE AGRICOLA E AGRO-INDUSTRIALE CON I PRINCIPALI ASSI VIARI E FERROVIARI DELLA RETE TEN-T (POR 2014-2020 - ASSE 7 - OBIETTIVO SPECIFICO 7.4 - AZIONE 7.4.1) - CONTRIBUTI AGLI INVESTIMENTI A AMMINISTRAZIONI LOCALI	RS 0,00 CP 5.105.753,22 CS 5.105.753,22	PR 0,00 PC 0,00 TP 0,00	R 0,00 I 0,00 FPV 2.000.000,00	ECP 3.105.753,22	EP 0,00 EC 0,00 TR 0,00
U9100600802	*Risorse Vincolate (Capitolo: E4443000101; E4613000101; E5201000701)* SPESE DIRETTE AL POTENZIAMENTO DELLE INFRASTRUTTURE E ATTREZZATURE PORTUALI E INTERPORTUALI DI INTERESSE REGIONALE, NONCHE' DI ADEGUAMENTO AI MIGLIORI STANDARD AMBIENTALI, ENERGETICI E OPERATIVI E DI POTENZIAMENTO DELL’INTEGRAZIONE DEI PORTI CON LE AREE RETRO PORTUALI (POR 2014-2020 - ASSE 7 - OBIETTIVO SPECIFICO 7.2 - AZIONE 7.2.2) - CONTRIBUTI AGLI INVESTIMENTI A AMMINISTRAZIONI LOCALI	RS 150.000,00 CP 12.755.089,22 CS 11.865.723,09	PR 150.000,00 PC 0,00 TP 150.000,00	R 0,00 I 0,00 FPV 9.716.024,56	ECP 3.039.064,66	EP 0,00 EC 0,00 TR 0,00
U9100601201	*Risorse Vincolate (Capitolo: E9402010501)* SPESE PER LA REALIZZAZIONE DELL’INTERVENTO “COMUNE DI CATANZARO. POTENZIAMENTO DEL PORTO DI CATANZARO LIDO” (PIANO DI AZIONE E COESIONE (PAC) CALABRIA 2014-2020) - (REGOLAMENTO (UE) N. 1303/2013, DELIBERE CIPE NN. 10/2015 E 7/2017, DGR NN. 41/2016, 448/2016, 320/2017, 491/2017 E SS.MM.II.)	RS 0,00 CP 8.400.000,00 CS 8.400.000,00	PR 0,00 PC 0,00 TP 0,00	R 0,00 I 0,00 FPV 2.000.000,00	ECP 6.400.000,00	EP 0,00 EC 0,00 TR 0,00
U9100601301	*Risorse Vincolate (Capitolo: E9402010501)* SPESE PER LA REALIZZAZIONE DI INTERVENTI COMPRESI NELL'ASSE 7 "SVILUPPO DELLE RETI DI MOBILITA' SOSTENIBILE" - OBIETTIVO SPECIFICO 7.4 -AZIONE 7.4.1 "RAFFORZARE LE CONNESSIONI DEI NODI SECONDARI E TERZIARI DELLE "AREE INTERNE" E DI QUELLE DOVE SONO LOCALIZZATI SIGNIFICATIVI DISTRETTI DI PRODUZIONE AGRICOLA E AGRO-INDUSTRIALE ANCHE CON I PRINCIPALI ASSI VIARI E FERROVIARI DELLA RETE TEN-T, TRA CUI L'INTERVENTO "RIPRISTINO DELLA STRADA PROVINCIALE 25" - CONTRIBUTI AGLI INVESTIMENTI AD AMMINISTRAZIONI LOCALI - PIANO DI AZIONE E COESIONE (PAC) CALABRIA 2014/2020 - (REGOLAMENTO (UE) N. 1303/2013, DELIBERE CIPE NN. 10/2015 E 7/2017, DGR NN. 41/2016, 448/2016, 320/2017, 491/2017 E SS.MM.II.)	RS 1.650.000,00 CP 13.280.000,00 CS 14.930.000,00	PR 613.101,09 PC 0,00 TP 613.101,09	R -650.000,00 I 0,00 FPV 2.000.000,00	ECP 11.280.000,00	EP 386.898,91 EC 0,00 TR 386.898,91
U9100601501	*Risorse Vincolate (Capitolo: E9402010601)* SPESE PER LA REALIZZAZIONE DELL'INTERVENTO STRATEGICO "PORTO DI GIOIA TAURO, BACINO DI CARENAGGIO, OPERE A TERRA, BACINO DI EVOLUZIONE E CORRIDOIO MULTIMODALE SUD, COMPLETAMENTO BANCHINA DI PONENTE, RESECAZIONE BANCHINA DI PONENTE" - LINEA AZIONE 1.4 'INFRASTRUTTURE PORTUALI' - CONTRIBUTI AGLI INVESTIMENTI AD AMMINISTRAZIONI LOCALI (PATTO PER LO SVILUPPO DELLA REGIONE CALABRIA - FONDO SVILUPPO E COESIONE (FSC) 2014-2020 - DGR N. 160 DEL 13 MAGGIO 2016 - DELIBERA CIPE N. 26 DEL 10 AGOSTO 2016)	RS 0,00 CP 8.428.114,98 CS 8.428.114,98	PR 0,00 PC 5.775.000,00 TP 5.775.000,00	R 0,00 I 5.775.000,00 FPV 0,00	ECP 2.653.114,98	EP 0,00 EC 0,00 TR 0,00
U9100601601	*Risorse Vincolate (Capitolo: E9402010601)* SPESE PER LA REALIZZAZIONE DELL'INTERVENTO STRATEGICO "PORTI NAZIONALI DI CROTONE, CORIGLIANO, VILLA SAN GIOVANNI, VIBO VALENTIA, PALMI, REGGIO CALABRIA E PORTI REGIONALI" - LINEA AZIONE 1.4 'INFRASTRUTTURE PORTUALI' - CONTRIBUTI AGLI INVESTIMENTI AD AMMINISTRAZIONI LOCALI (PATTO PER LO SVILUPPO DELLA REGIONE CALABRIA - FONDO SVILUPPO E COESIONE (FSC) 2014-2020 - DGR N. 160 DEL 13 MAGGIO 2016 - DELIBERA CIPE N. 26 DEL 10 AGOSTO 2016)	RS 0,00 CP 11.523.218,00 CS 11.523.218,00	PR 0,00 PC 0,00 TP 0,00	R 0,00 I 0,00 FPV 0,00	ECP 11.523.218,00	EP 0,00 EC 0,00 TR 0,00
U9100601602	*Risorse Vincolate (Capitolo: E9402010601)* SPESE PER LA REALIZZAZIONE DELL'INTERVENTO STRATEGICO "PORTI NAZIONALI DI CROTONE, CORIGLIANO, VILLA SAN GIOVANNI, VIBO VALENTIA, PALMI, REGGIO CALABRIA E PORTI REGIONALI" - LINEA AZIONE 1.4 'INFRASTRUTTURE PORTUALI' - CONTRIBUTI AGLI INVESTIMENTI AD AMMINISTRAZIONI CENTRALI (PATTO PER LO SVILUPPO DELLA REGIONE CALABRIA - FONDO SVILUPPO E COESIONE (FSC) 2014-2020 - DGR N. 160 DEL 13 MAGGIO 2016 - DELIBERA CIPE N. 26 DEL 10 AGOSTO 2016)	RS 600.000,00 CP 0,00 CS 600.000,00	PR 600.000,00 PC 0,00 TP 600.000,00	R 0,00 I 0,00 FPV 0,00	ECP 0,00	EP 0,00 EC 0,00 TR 0,00

MISSIONE, PROGRAMMA, TITOLO, CAPITOLO	DENOMINAZIONE	RESIDUI PASSIVI AL 1/1/2021 (RS)		PAGAMENTI IN C/RESIDUI (PR)		RIACCERTAMENTO RESIDUI (R)(1)				RESIDUI PASSIVI DA ESERCIZI PRECEDENTI (EP=RS-PR+R)	
		PREVISIONI DEFINITIVE DI COMPETENZA (CP)		PAGAMENTI IN C/ COMPETENZA (PC)		IMPEGNI (I)(2)		ECONOMIE DI COMPETENZA (ECP=CP-I-FPV)		RESIDUI PASSIVI DA ESERCIZIO DI COMPETENZA (EC=I-PC)	
		PREVISIONI DEFINITIVE DI CASSA (CS)		TOTALE PAGAMENTI (TP=PR +PC)		FONDO PLURIENNALE VINCOLATO (FPV) (3)				TOTALE RESIDUI PASSIVI DA RIPORTARE (TR=EP+EC)	
U9100601901	*Risorse Vincolate (Capitolo: E9402010501)* SPESE PER LA REALIZZAZIONE DI INTERVENTI COMPRESI NELL'ASSE 7 "SVILUPPO DELLE RETI DI MOBILITA' SOSTENIBILE" - OBIETTIVO SPECIFICO 7.3 -AZIONE 7.3.3 "REALIZZARE PIATTAFORME E STRUMENTI INTELLIGENTI DI INFO-MOBILITA' PER IL MONITORAGGIO E LA GESTIONE DEI FLUSSI DI TRAFFICO DI MERCI E DI PERSONE" - CONTRIBUTI AGLI INVESTIMENTI AD AMMINISTRAZIONI LOCALI - PIANO DI AZIONE E COESIONE (PAC) CALABRIA 2014/2020 - (REGOLAMENTO (UE) N. 1303/2013, DELIBERE CIPE NN. 10/2015 E 7/2017, DGR NN. 41/2016, 448/2016, 320/2017, 491/2017 E SS.MM.II.)	RS CP CS	0,00 5.167.907,30 5.167.907,30	PR PC TP	0,00 701.143,51 701.143,51	R I FPV	0,00 2.330.350,81 0,00	ECP	2.837.556,49	EP EC TR	0,00 1.629.207,30 1.629.207,30
U9100602002	*Risorse Vincolate (Capitolo: E9402010501)* SPESE PER LA REALIZZAZIONE DI INTERVENTI COMPRESI NELL'ASSE 4 "EFFICIENZA ENERGETICA E MOBILITA' SOSTENIBILE" - OBIETTIVO SPECIFICO 4.6 "AUMENTO DELLA MOBILITA' SOSTENIBILE NELLE AREE URBANE" - AZIONE 4.6.1. - PIANO DI AZIONE E COESIONE (PAC) CALABRIA 2014/2020 - (REGOLAMENTO (UE) N. 1303/2013, DELIBERE CIPE NN. 10/2015 E 7/2017, DGR NN. 41/2016, 448/2016, 320/2017, 491/2017 E SS.MM.II) - CONTRIBUTI AGLI INVESTIMENTI AD AMMINISTRAZIONI LOCALI	RS CP CS	0,00 2.000.000,00 2.000.000,00	PR PC TP	0,00 112.786,00 112.786,00	R I FPV	0,00 912.786,00 0,00	ECP	1.087.214,00	EP EC TR	0,00 800.000,00 800.000,00
U9100602103	*Risorse Vincolate (Capitolo: E9402010501)* SPESE PER LA REALIZZAZIONE DI INTERVENTI COMPRESI NELL'ASSE 7 - OBIETTIVO SPECIFICO 7.2 - AZIONE 7.2.2 "POTENZIARE INFRASTRUTTURE E ATTREZZATURE PORTUALI, INTERPORTUALI E AEROPORTUALI DI INTERESSE REGIONALE" - CONTRIBUTI AGLI INVESTIMENTI AD AMMINISTRAZIONI LOCALI - PIANO DI AZIONE E COESIONE (PAC) CALABRIA 2014/2020 - (REGOLAMENTO (UE) N. 1303/2013, DELIBERE CIPE NN. 10/2015 E 7/2017, DGR NN. 41/2016, 448/2016, 320/2017, 491/2017 E SS.MM.II.)	RS CP CS	0,00 1.804.476,80 1.804.476,80	PR PC TP	0,00 0,00 0,00	R I FPV	0,00 0,00 0,00	ECP	1.804.476,80	EP EC TR	0,00 0,00 0,00
U9100602202	*Risorse Vincolate (Capitolo: E9402011201)* SPESE PER LA REALIZZAZIONE DI INTERVENTI DI CUI AL PIANO OPERATIVO "INFRASTRUTTURE" - ASSE TEMATICO A: INTERVENTI STRADALI - INCARICHI PROFESSIONALI PER LA REALIZZAZIONE DI INVESTIMENTI (RISORSE FSC 2014/2020 - DELIBERE CIPE NN. 25 E 54/2016 E 98/2017 - PIANO SVILUPPO E COESIONE MINISTERO DELLE INFRASTRUTTURE E DELLA MOBILITA' SOSTENIBILI - DELIBERA CIPESS N. 3/2021)	RS CP CS	0,00 796.264,10 796.264,10	PR PC TP	0,00 17.737,04 17.737,04	R I FPV	0,00 762.991,38 0,00	ECP	33.272,72	EP EC TR	0,00 745.254,34 745.254,34
U9100602701	*Risorse Vincolate (Capitolo: E9402010601)* SPESE PER LA REALIZZAZIONE DELL'INTERVENTO STRATEGICO "MESSA IN SICUREZZA INFRASTRUTTURE ESISTENTI (PIANO STRAORDINARIO DI MESSA IN SICUREZZA DELLE STRADE NEI PICCOLI COMUNI DELLE AREE INTERNE EX DELIBERA CIPE 14/2019)" - LINEA AZIONE 1.1 'INFRASTRUTTURE DI TRASPORTO FERROVIARIO E STRADALE' - CONTRIBUTI AGLI INVESTIMENTI AD AMMINISTRAZIONI LOCALI (PATTO PER LO SVILUPPO DELLA REGIONE CALABRIA - FONDO SVILUPPO E COESIONE (FSC) 2014-2020 - (DELIBERA CIPE N. 14 DEL 04 APRILE 2019)	RS CP CS	3.000.000,00 7.000.000,00 10.000.000,00	PR PC TP	1.507.154,43 447.595,48 1.954.749,91	R I FPV	0,00 3.034.285,72 0,00	ECP	3.965.714,28	EP EC TR	1.492.845,57 2.586.690,24 4.079.535,81
TOTALE TITOLO 2	**Spese in conto capitale**	**RS** **CP** **CS**	**48.812.515,61** **167.786.884,77** **215.560.034,25**	**PR** **PC** **TP**	**13.265.811,67** **12.549.891,89** **25.815.703,56**	**R** **I** **FPV**	**-650.073,72** **33.184.353,33** **23.063.411,58**	**ECP**	**111.539.119,86**	**EP** **EC** **TR**	**34.896.630,22** **20.634.461,44** **55.531.091,66**
TOTALE PROGRAMMA 06	***Politica regionale unitaria per i trasporti e il diritto alla mobilità (solo per le Regioni)***	**RS** **CP** **CS**	**49.396.256,98** **169.251.089,07** **217.607.979,92**	**PR** **PC** **TP**	**13.278.850,56** **13.105.752,95** **26.384.603,51**	**R** **I** **FPV**	**-704.202,78** **34.500.031,46** **23.063.411,58**	**ECP**	**111.687.646,03**	**EP** **EC** **TR**	**35.413.203,64** **21.394.278,51** **56.807.482,15**
TOTALE MISSIONE 10	***Trasporti e diritto alla mobilità***	**RS** **CP** **CS**	**152.776.922,86** **552.843.107,56** **696.675.367,67**	**PR** **PC** **TP**	**80.617.766,96** **223.692.530,91** **304.310.297,87**	**R** **I** **FPV**	**-5.921.516,53** **329.624.949,34** **43.662.769,79**	**ECP**	**179.555.388,43**	**EP** **EC** **TR**	**66.237.639,37** **105.932.418,43** **172.170.057,80**
MISSIONE 11	*Soccorso civile*										
1101 PROGRAMMA 01	**Sistema di protezione civile**										

MISSIONE, PROGRAMMA, TITOLO, CAPITOLO	DENOMINAZIONE	RESIDUI PASSIVI AL 1/1/2021 (RS)		PAGAMENTI IN C/RESIDUI (PR)		RIACCERTAMENTO RESIDUI (R)(1)			RESIDUI PASSIVI DA ESERCIZI PRECEDENTI (EP=RS-PR+R)	
		PREVISIONI DEFINITIVE DI COMPETENZA (CP)		PAGAMENTI IN C/ COMPETENZA (PC)		IMPEGNI (I)(2)		ECONOMIE DI COMPETENZA (ECP=CP-I-FPV)	RESIDUI PASSIVI DA ESERCIZIO DI COMPETENZA (EC=I-PC)	
		PREVISIONI DEFINITIVE DI CASSA (CS)		TOTALE PAGAMENTI (TP=PR +PC)		FONDO PLURIENNALE VINCOLATO (FPV) (3)			TOTALE RESIDUI PASSIVI DA RIPORTARE (TR=EP+EC)	
TITOLO 1	**Spese correnti**									
U0214110301	*Risorse Autonome*	RS	11.291,54	PR	11.291,51	R	-0,03		EP	0,00
		CP	80.000,00	PC	30.110,64	I	79.410,62	ECP 589,38	EC	49.299,98
	FONDO REGIONALE PER LA PROTEZIONE CIVILE. SPESE PER L'ORGANIZZAZIONE DEL SERVIZIO E PER LA PROGRAMMAZIONE DEGLI INTERVENTI (ART.34 LEGGE REGIONALE 10.2.97, N.4).	CS	91.291,54	TP	41.402,15	FPV	0,00		TR	49.299,98
U0214110307	*Risorse Autonome*	RS	1.216,03	PR	0,00	R	-1.216,03		EP	0,00
		CP	66.350,00	PC	66.350,00	I	66.350,00	ECP 0,00	EC	0,00
	FONDO REGIONALE PER LA PROTEZIONE CIVILE. SPESE PER L'ORGANIZZAZIONE DEL SERVIZIO E PER LA PROGRAMMAZIONE DEGLI INTERVENTI (ART.34 LEGGE REGIONALE 10.2.97, N.4) - TRASFERIMENTI CORRENTI A ISTITUZIONI SOCIALI PRIVATE	CS	67.566,03	TP	66.350,00	FPV	0,00		TR	0,00
U0214110308	*Risorse Autonome*	RS	0,00	PR	0,00	R	0,00		EP	0,00
		CP	3.650,00	PC	3.650,00	I	3.650,00	ECP 0,00	EC	0,00
	FONDO REGIONALE PER LA PROTEZIONE CIVILE. SPESE PER L'ORGANIZZAZIONE DEL SERVIZIO E PER LA PROGRAMMAZIONE DEGLI INTERVENTI (ART.34 LEGGE REGIONALE 10.2.97, N.4) - ALTRI SERVIZI	CS	3.650,00	TP	3.650,00	FPV	0,00		TR	0,00
U0214110310	*Risorse Autonome*	RS	140.433,50	PR	134.317,59	R	0,00		EP	6.115,91
		CP	174.000,00	PC	22.041,60	I	174.000,00	ECP 0,00	EC	151.958,40
	FONDO REGIONALE PER LA PROTEZIONE CIVILE. SPESE PER L'ORGANIZZAZIONE DEL SERVIZIO E PER LA PROGRAMMAZIONE DEGLI INTERVENTI (ART.34 LEGGE REGIONALE 10.2.97, N.4) -UTILIZZO DI BENI DI TERZI	CS	314.433,50	TP	156.359,19	FPV	0,00		TR	158.074,31
U0214110311	*Risorse Autonome*	RS	39.957,44	PR	39.957,44	R	0,00		EP	0,00
		CP	30.000,00	PC	0,00	I	29.600,00	ECP 400,00	EC	29.600,00
	FONDO REGIONALE PER LA PROTEZIONE CIVILE. SPESE PER L'ORGANIZZAZIONE DEL SERVIZIO E PER LA PROGRAMMAZIONE DEGLI INTERVENTI (ART.34 LEGGE REGIONALE 10.2.97, N.4) - ALTRI BENI DI CONSUMO	CS	69.957,44	TP	39.957,44	FPV	0,00		TR	29.600,00
U0214110312	*Risorse Autonome*	RS	85.314,51	PR	0,00	R	0,00		EP	85.314,51
		CP	0,00	PC	0,00	I	0,00	ECP 0,00	EC	0,00
	FONDO REGIONALE PER LA PROTEZIONE CIVILE. SPESE PER L'ORGANIZZAZIONE DEL SERVIZIO E PER LA PROGRAMMAZIONE DEGLI INTERVENTI (ART.34 LEGGE REGIONALE 10.2.97, N.4) - TRASFERIMENTI CORRENTI AD AMMINISTRAZIONI LOCALI	CS	85.314,51	TP	0,00	FPV	0,00		TR	85.314,51
U7101010501	*Risorse Vincolate (Capitolo: E2117000201)*	RS	0,00	PR	0,00	R	0,00		EP	0,00
		CP	11.839,00	PC	0,00	I	0,00	ECP 11.839,00	EC	0,00
	SPESE DI FUNZIONAMENTO PER LO SVOLGIMENTO DELLE ATTIVITA' DELL'UFFICIO NAZIONALE DEL SERVIZIO CIVILE E PER LA VALUTAZIONE DEI PROGETTI (LEGGE 6 MARZO 2001, N. 64 - ART. 4 DEL DECRETO LEGISLATIVO 5 APRILE 2002,N. 77 - PROTOCOLLO DI INTESA SOTTOSCRITTO IN DATA 26.1.2006).	CS	11.839,00	TP	0,00	FPV	0,00		TR	0,00
U7101010503	*Risorse Vincolate (Capitolo: E2117000201)*	RS	0,00	PR	0,00	R	0,00		EP	0,00
		CP	41.626,40	PC	41.616,76	I	41.616,76	ECP 9,64	EC	0,00
	SPESE DI FUNZIONAMENTO PER LO SVOLGIMENTO DELLE ATTIVITA' DELL'UFFICIO NAZIONALE DEL SERVIZIO CIVILE E PER LA VALUTAZIONE DEI PROGETTI (LEGGE 6 MARZO 2001, N. 64 - ART. 4 DEL DECRETO LEGISLATIVO 5 APRILE 2002,N. 77 - PROTOCOLLO DI INTESA SOTTOSCRITTO IN DATA 26.1.2006).- ACQUISTO DI BENI	CS	41.626,40	TP	41.616,76	FPV	0,00		TR	0,00
U7101010504	*Risorse Vincolate (Capitolo: E2117000201)*	RS	0,00	PR	0,00	R	0,00		EP	0,00
		CP	14.359,27	PC	0,00	I	14.359,27	ECP 0,00	EC	14.359,27
	SPESE DI FUNZIONAMENTO PER LO SVOLGIMENTO DELLE ATTIVITA' DELL'UFFICIO NAZIONALE DEL SERVIZIO CIVILE E PER LA VALUTAZIONE DEI PROGETTI (LEGGE 6 MARZO 2001, N. 64 - ART. 4 DEL DECRETO LEGISLATIVO 5 APRILE 2002,N. 77 - PROTOCOLLO DI INTESA SOTTOSCRITTO IN DATA 26.1.2006).- ALTRI SERVIZI	CS	14.359,27	TP	0,00	FPV	0,00		TR	14.359,27
U9110100401	*Risorse Autonome*	RS	0,00	PR	0,00	R	0,00		EP	0,00
		CP	132.953,10	PC	27.953,10	I	27.953,10	ECP 105.000,00	EC	0,00
	SPESE PER STIPENDI, ALTRI ASSEGNI FISSI E CONTRIBUTI DIVERSI A CARICO DELL'ENTE, INERENTI AL PERSONALE ADDETTO ALLE SEGRETERIE PARTICOLARI DEL PRESIDENTE, DEGLI ASSESSORI DELLA GIUNTA REGIONALE E DEL PRESIDENTE DELLA COMMISSIONE DEL PIANO, NONCHE' PER L'INDENNITA' FORFETTIZZATA DEL PERSONALE CHE PRESTA SERVIZIO NELLE STRUTTURE AUSILIARIE DEI DIPARTIMENTI (ARTT. 5 E 8 DELLA LEGGE REGIONALE 13.5.1996, N. 7; ART. 3 DELLA LEGGE REGIONALE 26.5.1997, N. 8. ART. 1, COMMA 5, DELLA LEGGE REGIONALE 28.8.2000, N. 14; LEGGE REGIONALE 29.10.2001, N.24)(SPESE OBBLIGATORIE). - U.11.01	CS	132.953,10	TP	27.953,10	FPV	0,00		TR	0,00

MISSIONE, PROGRAMMA, TITOLO, CAPITOLO	DENOMINAZIONE	RESIDUI PASSIVI AL 1/1/2021 (RS) PREVISIONI DEFINITIVE DI COMPETENZA (CP) PREVISIONI DEFINITIVE DI CASSA (CS)	PAGAMENTI IN C/RESIDUI (PR) PAGAMENTI IN C/ COMPETENZA (PC) TOTALE PAGAMENTI (TP=PR +PC)	RIACCERTAMENTO RESIDUI (R)(1) IMPEGNI (I)(2) FONDO PLURIENNALE VINCOLATO (FPV) (3)	ECONOMIE DI COMPETENZA (ECP=CP-I-FPV)	RESIDUI PASSIVI DA ESERCIZI PRECEDENTI (EP=RS-PR+R) RESIDUI PASSIVI DA ESERCIZIO DI COMPETENZA (EC=I-PC) TOTALE RESIDUI PASSIVI DA RIPORTARE (TR=EP+EC)
U9110100402	*Risorse Autonome* SPESE PER STIPENDI, ALTRI ASSEGNI FISSI E CONTRIBUTI DIVERSI A CARICO DELL'ENTE, INERENTI AL PERSONALE ADDETTO ALLE SEGRETERIE PARTICOLARI DEL PRESIDENTE, DEGLI ASSESSORI DELLA GIUNTA REGIONALE E DEL PRESIDENTE DELLA COMMISSIONE DEL PIANO, NONCHE' PER L'INDENNITA' FORFETTIZZATA DEL PERSONALE CHE PRESTA SERVIZIO NELLE STRUTTURE AUSILIARIE DEI DIPARTIMENTI - CONTRIBUTI SOCIALI EFFETTIVI A CARICO DELL'ENTE - (ARTT. 5 E 8 DELLA LEGGE REGIONALE 13.5.1996, N. 7; ART. 3 DELLA LEGGE REGIONALE 26.5.1997, N. 8. ART. 1, COMMA 5, DELLA LEGGE REGIONALE 28.8.2000, N. 14; LEGGE REGIONALE 29.10.2001, N.24)(SPESE OBBLIGATORIE). - U.11.01	RS 0,00 CP 28.061,67 CS 28.061,67	PR 0,00 PC 3.061,67 TP 3.061,67	R 0,00 I 3.061,67 FPV 0,00	ECP 25.000,00	EP 0,00 EC 0,00 TR 0,00
U9110100501	*Risorse Autonome* SPESE PER LE COMPETENZE FISSE DEL PERSONALE REGIONALE DI RUOLO, IVI COMPRESE QUELLE PER IL PAGAMENTO DELLA RETRIBUZIONE DI POSIZIONE E DEI CONTRIBUTI PREVIDENZIALI POSTI A CARICO DELLA REGIONE (SPESE OBBLIGATORIE). - U.11.01	RS 438.266,60 CP 2.313.387,44 CS 2.751.654,04	PR 429.242,50 PC 1.927.955,50 TP 2.357.198,00	R 0,00 I 1.927.955,50 FPV 0,00	ECP 385.431,94	EP 9.024,10 EC 0,00 TR 9.024,10
U9110100502	*Risorse Autonome* SPESE PER LE COMPETENZE FISSE DEL PERSONALE REGIONALE DI RUOLO, IVI COMPRESE QUELLE PER IL PAGAMENTO DELLA RETRIBUZIONE DI POSIZIONE E DEI CONTRIBUTI PREVIDENZIALI POSTI A CARICO DELLA REGIONE -CONTRIBUTI SOCIALI EFFETTIVI A CARICO DELL'ENTE - (SPESE OBBLIGATORIE). - U.11.01	RS 1.183.935,16 CP 766.430,02 CS 1.950.365,18	PR 253.407,38 PC 425.178,89 TP 678.586,27	R -676.398,91 I 766.430,02 FPV 0,00	ECP 0,00	EP 254.128,87 EC 341.251,13 TR 595.380,00
U9110100504	*Risorse Autonome* SPESE PER IL PAGAMENTO DELL'IRAP A VALERE SULLE SPESE PER IL PERSONALE REGIONALE (SPESE OBBLIGATORIE) - U.11.01	RS 96.577,32 CP 240.268,21 CS 336.845,53	PR 54.187,92 PC 146.976,82 TP 201.164,74	R -26.001,22 I 231.768,21 FPV 0,00	ECP 8.500,00	EP 16.388,18 EC 84.791,39 TR 101.179,57
U9110101101	*Risorse Autonome* SPESE FINALIZZATE AL SOSTEGNO DELLE ATTIVITA' E DEI SERVIZI DEL SASC-CNSAS (LEGGE REGIONALE N.1 DELL'1 FEBBRAIO 2017)	RS 0,00 CP 40.000,00 CS 40.000,00	PR 0,00 PC 40.000,00 TP 40.000,00	R 0,00 I 40.000,00 FPV 0,00	ECP 0,00	EP 0,00 EC 0,00 TR 0,00
U9110101501	*Risorse Autonome* FONDO PER IL PRONTO INTERVENTO IN DOTAZIONE DELLA PROTEZIONE CIVILE REGIONALE PER FAR FRONTE AD EMERGENZE DERIVANTI DA CALAMITA' NATURALI (ART.2, COMMA 1, DELLA LEGGE DI STABILITA' REGIONALE 22 DICEMBRE 2017, N.55)	RS 234.648,00 CP 136.000,00 CS 370.648,00	PR 29.779,19 PC 0,00 TP 29.779,19	R 0,00 I 0,00 FPV 0,00	ECP 136.000,00	EP 204.868,81 EC 0,00 TR 204.868,81
U9110101601	*Risorse Autonome* FONDO DESTINATO AL POTENZIAMENTO STRUTTURALE ED OPERATIVO DELLE ORGANIZZAZIONI DI VOLONTARIATO DI PROTEZIONE CIVILE DI CUI AL DECRETO DEL PRESIDENTE DELLA REPUBBLICA N. 194 DEL 8 FEBBRAIO 2001 (ART. 2, COMMA 2, DELLA LEGGE DI STABILITA' REGIONALE 22 DICEMBRE 2017, N.55)	RS 37.290,45 CP 200.000,00 CS 237.290,45	PR 36.625,93 PC 199.985,50 TP 236.611,43	R -664,52 I 199.985,50 FPV 0,00	ECP 14,50	EP 0,00 EC 0,00 TR 0,00
U9110101701	*Risorse Autonome* SPESE A CARICO DEL BILANCIO REGIONALE, DA REALIZZARE PER LE ATTIVITA' DI POTENZIAMENTO, OTTIMIZZAZIONE FUNZIONALE NONCHE' DI MANUTENZIONE ORDINARIA E STRAORDINARIA DELLE RETI DI MONITORAGGIO IDRO-METEO-PLUVIOMETRICHE (ART. 2, COMMA 3, DELLA LEGGE DI STABILITA' REGIONALE 22 DICEMBRE 2017, N.55)	RS 1.194.665,84 CP 896.837,80 CS 2.091.503,64	PR 1.194.665,84 PC 238.299,04 TP 1.432.964,88	R 0,00 I 838.191,63 FPV 0,00	ECP 58.646,17	EP 0,00 EC 599.892,59 TR 599.892,59
U9110101702	*Risorse Autonome* SPESE A CARICO DEL BILANCIO REGIONALE, DA REALIZZARE PER LE ATTIVITA' DI POTENZIAMENTO, OTTIMIZZAZIONE FUNZIONALE NONCHE' DI MANUTENZIONE ORDINARIA E STRAORDINARIA DELLE RETI DI MONITORAGGIO IDRO-METEO-PLUVIOMETRICHE - SERVIZI AMMINISTRATIVI (ART. 2, COMMA 3, DELLA LEGGE DI STABILITA' REGIONALE 22 DICEMBRE 2017, N.55)	RS 0,00 CP 1.500,00 CS 1.500,00	PR 0,00 PC 0,00 TP 0,00	R 0,00 I 1.162,34 FPV 0,00	ECP 337,66	EP 0,00 EC 1.162,34 TR 1.162,34
U9110102005	*Risorse Vincolate (Capitolo: E9201016001)* SOMME DESTINATE ALL'ACQUISTO E ALLA MANUTENZIONE DEI MEZZI OCCORRENTI PER LE OPERAZIONI DI CONCORSO AL SOCCORSO ALLA POPOLAZIONE CIVILE A SEGUITO DEGLI EVENTI SISMICI DEL 2016 E 2017 - CONSULENZE (ART.41, COMMA 4 DEL DECRETO-LEGGE 24 APRILE 2017, N. 50)	RS 0,00 CP 25.000,00 CS 25.000,00	PR 0,00 PC 0,00 TP 0,00	R 0,00 I 0,00 FPV 25.000,00	ECP 0,00	EP 0,00 EC 0,00 TR 0,00

MISSIONE, PROGRAMMA, TITOLO, CAPITOLO	DENOMINAZIONE	RESIDUI PASSIVI AL 1/1/2021 (RS) / PREVISIONI DEFINITIVE DI COMPETENZA (CP) / PREVISIONI DEFINITIVE DI CASSA (CS)	PAGAMENTI IN C/RESIDUI (PR) / PAGAMENTI IN C/ COMPETENZA (PC) / TOTALE PAGAMENTI (TP=PR +PC)	RIACCERTAMENTO RESIDUI (R)(1) / IMPEGNI (I)(2) / FONDO PLURIENNALE VINCOLATO (FPV) (3)	ECONOMIE DI COMPETENZA (ECP=CP-I-FPV)	RESIDUI PASSIVI DA ESERCIZI PRECEDENTI (EP=RS-PR+R) / RESIDUI PASSIVI DA ESERCIZIO DI COMPETENZA (EC=I-PC) / TOTALE RESIDUI PASSIVI DA RIPORTARE (TR=EP+EC)
U9110102006	*Risorse Vincolate (Capitolo: E9201016001)* SOMME DESTINATE ALL'ACQUISTO E ALLA MANUTENZIONE DEI MEZZI OCCORRENTI PER LE OPERAZIONI DI CONCORSO AL SOCCORSO ALLA POPOLAZIONE CIVILE A SEGUITO DEGLI EVENTI SISMICI DEL 2016 E 2017 - SERVIZI AMMINISTRATIVI (ART.41, COMMA 4 DEL DECRETO-LEGGE 24 APRILE 2017, N. 50)	RS 0,00 CP 600,00 CS 600,00	PR 0,00 PC 0,00 TP 0,00	R 0,00 I 0,00 FPV 600,00	ECP 0,00	EP 0,00 EC 0,00 TR 0,00
U9110102101	*Risorse Vincolate (Capitolo: E9201012201)* SPESE PER LE AZIONI DI ASSISTENZA TECNICA FINALIZZATA ALLA REALIZZAZIONE DI INTERVENTI DI RILEVANZA STRATEGICA REGIONALE DEL PATTO PER LO SVILUPPO DELLA REGIONE CALABRIA - RETRIBUZIONI IN DENARO - 11.01 (PATTO PER LO SVILUPPO DELLA REGIONE CALABRIA - FONDO SVILUPPO E COESIONE (FSC) 2014-2020 - DGR N. 160 DEL 13 MAGGIO 2016 - DELIBERA CIPE N. 26 DEL 10 AGOSTO 2016) **NOTA:** *CON DGR N. 438/2021 LA SOMMA DI EURO 3.789,06 E' STATA ACCANTONATA AL CAPITOLO U9200301801 AI FINI DELLA REALIZZAZIONE DEGLI INTERVENTI CONFLUITI NEL PIANO SVILUPPO E COESIONE (ART. 44 D.L. 34/2019)*	RS 0,00 CP 17.172,96 CS 17.172,96	PR 0,00 PC 17.172,96 TP 17.172,96	R 0,00 I 17.172,96 FPV 0,00	ECP 0,00	EP 0,00 EC 0,00 TR 0,00
U9110102102	*Risorse Vincolate (Capitolo: E9201012201)* SPESE PER LE AZIONI DI ASSISTENZA TECNICA FINALIZZATA ALLA REALIZZAZIONE DI INTERVENTI DI RILEVANZA STRATEGICA REGIONALE DEL PATTO PER LO SVILUPPO DELLA REGIONE CALABRIA - CONTRIBUTI SOCIALI EFFETTIVI A A CARICO DELL'ENTE - 11.01 (PATTO PER LO SVILUPPO DELLA REGIONE CALABRIA - FONDO SVILUPPO E COESIONE (FSC) 2014-2020 - DGR N. 160 DEL 13 MAGGIO 2016 - DELIBERA CIPE N. 26 DEL 10 AGOSTO 2016)	RS 284,98 CP 4.103,19 CS 4.388,17	PR 284,98 PC 3.761,26 TP 4.046,24	R 0,00 I 4.103,19 FPV 0,00	ECP 0,00	EP 0,00 EC 341,93 TR 341,93
U9110102103	*Risorse Vincolate (Capitolo: E9201012201)* SPESE PER LE AZIONI DI ASSISTENZA TECNICA FINALIZZATA ALLA REALIZZAZIONE DI INTERVENTI DI RILEVANZA STRATEGICA REGIONALE DEL PATTO PER LO SVILUPPO DELLA REGIONE CALABRIA - IRAP - 11.01 (PATTO PER LO SVILUPPO DELLA REGIONE CALABRIA - FONDO SVILUPPO E COESIONE (FSC) 2014-2020 - DGR N. 160 DEL 13 MAGGIO 2016 - DELIBERA CIPE N. 26 DEL 10 AGOSTO 2016)	RS 101,37 CP 1.459,68 CS 1.561,05	PR 101,37 PC 1.338,04 TP 1.439,41	R 0,00 I 1.459,68 FPV 0,00	ECP 0,00	EP 0,00 EC 121,64 TR 121,64
U9110102202	*Risorse Vincolate (Capitolo: E9201016801)* SOMME DESTINATE ALL'ESPLETAMENTO IN REGIME ORDINARIO DEGLI INTERVENTI NECESSARI PER IL SUPERAMENTO DELLA SITUAZIONE DI CRITICITA' DETERMINATASI IN CONSEGUENZA DEGLI ECCEZIONALI EVENTI METEOROLOGICI E IDROLOGICI AVVENUTI IN DATA 12 AGOSTO 2015 NEI TERRITORI DEI COMUNI DI ROSSANO CALABRO E CORIGLIANO CALABRO - TRASFERIMENTI CORRENTI AD AMMINISTRAZIONI CENTRALI (OCDPC N.285 DEL 16.9.2015)	RS 22.923,79 CP 0,00 CS 22.923,79	PR 22.923,79 PC 0,00 TP 22.923,79	R 0,00 I 0,00 FPV 0,00	ECP 0,00	EP 0,00 EC 0,00 TR 0,00
U9110102501	*Risorse Vincolate (Capitolo: E9201018601)* SPESE PER LA REALIZZAZIONE DEI PRIMI INTERVENTI DI PROTEZIONE CIVILE IN CONSEGUENZA DEGLI ECCEZIONALI EVENTI METEROLOGIGI CHE DAL 30 OTTOBRE AL 2 NOVEMBRE 2015 HANNO COLPITO I TERRITORI DELLE PROVINCE DI CATANZARO, COSENZA E REGGIO CALABRIA (OCDPC N. 289/2015 E 489/2016) - CONTRIBUTI AGLI INVESTIMENTI AD AMMINISTRAZIONI LOCALI.	RS 34.566,08 CP 0,00 CS 34.566,08	PR 34.566,08 PC 0,00 TP 34.566,08	R 0,00 I 0,00 FPV 0,00	ECP 0,00	EP 0,00 EC 0,00 TR 0,00
U9110102801	*Risorse Autonome* SPESE PER IL SOSTEGNO ALLE ATTIVITA' ECONOMICHE IN CRISI MEDIANTE LA REALIZZAZIONE DEGLI INTERVENTI PREVISTI NELL'ORDINANZA DEL PRESIDENTE DELLA REGIONE N. 54/2020 AL FINE DI EVITARE ULTERIORI IMPATTI NEGATIVI SUL SETTORE TURISTICO E AMBIENTALE DERIVANTI DALL'EMERGENZA EPIDEMIOLOGICA COVID-19 (ART. 111 D.L. 17.3.2020, N. 18 CONV. DELLA L. 24.4.2020, N. 27 - ART. 4 DELLA L.R. 30.4 2020, N. 2)	RS 6.244.050,68 CP 0,00 CS 6.244.050,68	PR 5.557.578,79 PC 0,00 TP 5.557.578,79	R -231.353,40 I 0,00 FPV 0,00	ECP 0,00	EP 455.118,49 EC 0,00 TR 455.118,49
U9110102901	*Risorse Autonome* SPESE PER IL SOSTEGNO DELLE ATTIVITA' ECONOMICHE IN CRISI AL FINE DI EVITARE ULTERIORI IMPATTI NEGATIVI SUL SETTORE TURISTICO E AMBIENTALE DERIVANTI DALL'EMERGENZA EPIDEMIOLOGICA COVID-19 (ART. 111 D.L. 17.3.2020, N. 18 CONV. DELLA L. 24.4.2020, N. 27 - ART. 4 DELLA L.R. 30.4 2020, N. 2)	RS 1.000.000,00 CP 0,00 CS 1.000.000,00	PR 0,00 PC 0,00 TP 0,00	R 0,00 I 0,00 FPV 0,00	ECP 0,00	EP 1.000.000,00 EC 0,00 TR 1.000.000,00

MISSIONE, PROGRAMMA, TITOLO, CAPITOLO	DENOMINAZIONE	RESIDUI PASSIVI AL 1/1/2021 (RS)		PAGAMENTI IN C/RESIDUI (PR)		RIACCERTAMENTO RESIDUI (R)(1)				RESIDUI PASSIVI DA ESERCIZI PRECEDENTI (EP=RS-PR+R)	
		PREVISIONI DEFINITIVE DI COMPETENZA (CP)		PAGAMENTI IN C/ COMPETENZA (PC)		IMPEGNI (I)(2)		ECONOMIE DI COMPETENZA (ECP=CP-I-FPV)		RESIDUI PASSIVI DA ESERCIZIO DI COMPETENZA (EC=I-PC)	
		PREVISIONI DEFINITIVE DI CASSA (CS)		TOTALE PAGAMENTI (TP=PR +PC)		FONDO PLURIENNALE VINCOLATO (FPV) (3)				TOTALE RESIDUI PASSIVI DA RIPORTARE (TR=EP+EC)	
U9110103101	*Risorse Vincolate (Capitolo: E2010110201)* SOMME DESTINATE A REMUNERARE LE PRESTAZIONI DI LAVORO STRORDINARIO FFETTIVAMENTE RESE DAL PERSONALE IN SERVIZIO PRESSO LE DIREZIONI E LE AGENZIE DI PROTEZIONE CIVILE DELLE REGIONI DIRETTAMENTO IMPEGNATO NELLE ATTIVITA' CONNESSE ALL'EMERGENZA EPIDEMIOLOGICA DA COVID-19 (OCDPC N. 690 DEL 31 LUGLIO 2020)	RS CP CS	0,00 201.592,51 201.592,51	PR PC TP	0,00 201.592,50 201.592,50	R I FPV	0,00 201.592,50 0,00	ECP	0,01	EP EC TR	0,00 0,00 0,00
U9110103102	*Risorse Vincolate (Capitolo: E2010110201)* SOMME DESTINATE A REMUNERARE LE PRESTAZIONI DI LAVORO STRORDINARIO EFFETTIVAMENTE RESE DAL PERSONALE IN SERVIZIO PRESSO LE DIREZIONI E LE AGENZIE DI PROTEZIONE CIVILE DELLE REGIONI DIRETTAMENTO IMPEGNATO NELLE ATTIVITA' CONNESSE ALL'EMERGENZA EPIDEMIOLOGICA DA COVID-19 (OCDPC N. 690 DEL 31 LUGLIO 2020) - CONTRIBUTI SOCIALI EFFETTIVI A CARICO DELL'ENTE	RS CP CS	0,00 48.166,49 48.166,49	PR PC TP	0,00 48.153,01 48.153,01	R I FPV	0,00 48.153,01 0,00	ECP	13,48	EP EC TR	0,00 0,00 0,00
U9110103103	*Risorse Vincolate (Capitolo: E2010110201)* SOMME DESTINATE A REMUNERARE LE PRESTAZIONI DI LAVORO STRORDINARIO EFFETTIVAMENTE RESE DAL PERSONALE IN SERVIZIO PRESSO LE DIREZIONI E LE AGENZIE DI PROTEZIONE CIVILE DELLE REGIONI DIRETTAMENTO IMPEGNATO NELLE ATTIVITA' CONNESSE ALL'EMERGENZA EPIDEMIOLOGICA DA COVID-19 (OCDPC N. 690 DEL 31 LUGLIO 2020) - IRAP	RS CP CS	0,00 17.135,37 17.135,37	PR PC TP	0,00 17.135,35 17.135,35	R I FPV	0,00 17.135,35 0,00	ECP	0,02	EP EC TR	0,00 0,00 0,00
U9110103201	*Risorse Autonome* SPESE PER IL VERSAMENTO DELLE SOMME DOVUTE A SEGUITO DELL'ACCORDO TRANSATTIVO SOTTOSCRITTO CON ENSA ENTE NAZIONALE SALVAGUARDIA AMBIENTE	RS CP CS	0,00 8.736,77 8.736,77	PR PC TP	0,00 0,00 0,00	R I FPV	0,00 8.736,77 0,00	ECP	0,00	EP EC TR	0,00 8.736,77 8.736,77
U9110103301	*Risorse Vincolate (Capitolo: E2010110501)* SOMME FINALIZZATE ALLA LIQUIDAZIONE DELLE COMPETENZE RELATIVE ALLE ISTANZE DI RIMBORSO PRESENTATE DALLE ORGANIZZAZIONI VOLONTARIATO ISCRITTE NEGLI ALBI TERRITORIALI E ATTIVATE NEL PERIODO DI DICHIARAZIONE DELLO STATO DI EMERGENZA COVID-19 (OCDPC 630/2020 - ORDINANZA 29/2021)	RS CP CS	0,00 54.000,00 54.000,00	PR PC TP	0,00 53.999,99 53.999,99	R I FPV	0,00 53.999,99 0,00	ECP	0,01	EP EC TR	0,00 0,00 0,00
U9110103401	*Risorse Vincolate (Capitolo: E9201021101)* SOMME TRASFERITA DA AZIENDA CALABRIA VERDE E ASSEGNATE AL DIPARTIMENTO DI PROTEZIONE CIVILE REGIONALE IN FORZA DELLA CONVENZIONE REP. 9618/2021, REP. 11666/2022 E FINALIZZATE ALLO SVOLGIMENTO DELLA CAMPAGNA DI ANTI-INCENDIO BOSCHIVONELLA REGIONE CALABRIA	RS CP CS	0,00 65.000,00 65.000,00	PR PC TP	0,00 0,00 0,00	R I FPV	0,00 43.000,00 0,00	ECP	22.000,00	EP EC TR	0,00 43.000,00 43.000,00
TOTALE TITOLO 1	**Spese correnti**	**RS** **CP** **CS**	**10.765.523,29** **5.620.229,88** **16.385.753,17**	**PR** **PC** **TP**	**7.798.930,31** **3.516.332,63** **11.315.262,94**	**R** **I** **FPV**	**-935.634,11** **4.840.848,07** **25.600,00**	**ECP**	**753.781,81**	**EP** **EC** **TR**	**2.030.958,87** **1.324.515,44** **3.355.474,31**
TITOLO 2	**Spese in conto capitale**										
U0214110306	*Risorse Autonome* FONDO REGIONALE PER LA PROTEZIONE CIVILE. SPESE PER L'ORGANIZZAZIONE DEL SERVIZIO E PER LA PROGRAMMAZIONE DEGLI INTERVENTI - HARDWARE (ART.34 LEGGE REGIONALE 10.2.97, N.4).	RS CP CS	24.916,00 20.000,00 44.916,00	PR PC TP	24.900,00 0,00 24.900,00	R I FPV	-16,00 19.886,00 0,00	ECP	114,00	EP EC TR	0,00 19.886,00 19.886,00
U0214110316	*Risorse Autonome* FONDO REGIONALE PER LA PROTEZIONE CIVILE. SPESE PER L'ORGANIZZAZIONE DEL SERVIZIO E PER LA PROGRAMMAZIONE DEGLI INTERVENTI - ALTRI BENI MATERIALI (ART.34 LEGGE REGIONALE 10.2.97, N.4).	RS CP CS	18.422,00 10.000,00 28.422,00	PR PC TP	18.422,00 0,00 18.422,00	R I FPV	0,00 0,00 0,00	ECP	10.000,00	EP EC TR	0,00 0,00 0,00
U9110101302	*Risorse Vincolate (Capitolo: E9201013301)* SOMME DESTINATE ALL'ESPLETAMENTO IN REGIME ORDINARIO DELLE INIZIATIVE VOLTE AL COMPLETAMENTO DEGLI INTERVENTI NECESSARI AL SUPERAMENTO DELLE CRITICITA' DERIVANTI DALLO STATO DI EMERGENZA SUL TERRITORIO DI VIBO VALENTIA A SEGUITO DEGLI EVENTI ALLUVIONALI DEL 3.7.2006 - CONTRIBUTI AGLI INVESTIMENTI AD ALTRE IMPRESE (OPCM 3131/2006 OPCM 3531/2006)	RS CP CS	0,00 50.000,00 50.000,00	PR PC TP	0,00 0,00 0,00	R I FPV	0,00 0,00 0,00	ECP	50.000,00	EP EC TR	0,00 0,00 0,00

MISSIONE, PROGRAMMA, TITOLO, CAPITOLO	DENOMINAZIONE	RESIDUI PASSIVI AL 1/1/2021 (RS)		PAGAMENTI IN C/RESIDUI (PR)		RIACCERTAMENTO RESIDUI (R)(1)				RESIDUI PASSIVI DA ESERCIZI PRECEDENTI (EP=RS-PR+R)	
		PREVISIONI DEFINITIVE DI COMPETENZA (CP)		PAGAMENTI IN C/ COMPETENZA (PC)		IMPEGNI (I)(2)		ECONOMIE DI COMPETENZA (ECP=CP-I-FPV)		RESIDUI PASSIVI DA ESERCIZIO DI COMPETENZA (EC=I-PC)	
		PREVISIONI DEFINITIVE DI CASSA (CS)		TOTALE PAGAMENTI (TP=PR +PC)		FONDO PLURIENNALE VINCOLATO (FPV) (3)				TOTALE RESIDUI PASSIVI DA RIPORTARE (TR=EP+EC)	
U9110101401	*Risorse Vincolate (Capitolo: E9201013401)* SOMME DESTINATE ALL'ESPLETAMENTO IN REGIME ORDINARIO DEGLI INTERVENTI NECESSARI PER IL SUPERAMENTO DELLA SITUAZIONE DI CRITICITA' DERIVANTE DALL'EVENTO SISMICO DEL 26.10.2012 CHE HA COLPITO TALUNI COMUNI DELL'AREA DEL POLLINO (OCDPC N.82 DEL 24.5.2013)	RS CP CS	0,00 4.928.958,99 4.928.958,99	PR PC TP	0,00 300.000,00 300.000,00	R I FPV	0,00 300.000,00 4.628.958,99	ECP	0,00	EP EC TR	0,00 0,00 0,00
U9110102001	*Risorse Vincolate (Capitolo: E9402012201)* SOMME DESTINATE ALL'ACQUISTO E ALLA MANUTENZIONE DEI MEZZI OCCORRENTI PER LE OPERAZIONI DI CONCORSO AL SOCCORSO ALLA POPOLAZIONE CIVILE A SEGUITO DEGLI EVENTI SISMICI DEL 2016 E 2017 (ART.41, COMMA 4 DEL DECRETO-LEGGE 24 APRILE 2017, N. 50)	RS CP CS	0,00 1.264.762,35 1.264.762,35	PR PC TP	0,00 0,00 0,00	R I FPV	0,00 0,00 0,00	ECP	1.264.762,35	EP EC TR	0,00 0,00 0,00
U9110102003	*Risorse Vincolate (Capitolo: E9402012201)* SOMME DESTINATE ALL'ACQUISTO E ALLA MANUTENZIONE DEI MEZZI OCCORRENTI PER LE OPERAZIONI DI CONCORSO AL SOCCORSO ALLA POPOLAZIONE CIVILE A SEGUITO DEGLI EVENTI SISMICI DEL 2016 E 2017 - ATTREZZATURE (ART.41, COMMA 4 DEL DECRETO-LEGGE 24 APRILE 2017, N. 50)	RS CP CS	0,00 801.857,89 801.857,89	PR PC TP	0,00 0,00 0,00	R I FPV	0,00 46.212,72 72.984,40	ECP	682.660,77	EP EC TR	0,00 46.212,72 46.212,72
U9110102201	*Risorse Vincolate (Capitolo: E9402012501)* SOMME DESTINATE ALL'ESPLETAMENTO IN REGIME ORDINARIO DEGLI INTERVENTI NECESSARI PER IL SUPERAMENTO DELLA SITUAZIONE DI CRITICITA' DETERMINATASI IN CONSEGUENZA DEGLI ECCEZIONALI EVENTI METEOROLOGICI E IDROLOGICI AVVENUTI IN DATA 12 AGOSTO 2015 NEI TERRITORI DEI COMUNI DI ROSSANO CALABRO E CORIGLIANO CALABRO (OCDPC N.285 DEL 16.9.2015)	RS CP CS	0,00 1.033.000,00 1.033.000,00	PR PC TP	0,00 0,00 0,00	R I FPV	0,00 85.315,12 947.684,88	ECP	0,00	EP EC TR	0,00 85.315,12 85.315,12
U9110102401	*Risorse Vincolate (Capitolo: E9402013301)* SPESE PER LA REALIZZAZIONE DEI PRIMI INTERVENTI DI PROTEZIONE CIVILE IN CONSEGUENZA DEGLI ECCEZIONALI EVENTI METEROLOGIGI CHE DAL 30 OTTOBRE AL 2 NOVEMBRE 2015 HANNO COLPITO I TERRITORI DELLE PROVINCE DI CATANZARO, COSENZA E REGGIO CALABRIA (OCDPC N. 289/2015 E 489/2016) - CONTRIBUTI AGLI INVESTIMENTI AD AMMINISTRAZIONI LOCALI.	RS CP CS	113.671,54 1.789.015,42 1.902.686,96	PR PC TP	113.671,54 516.168,72 629.840,26	R I FPV	0,00 516.168,72 1.272.846,70	ECP	0,00	EP EC TR	0,00 0,00 0,00
U9110102601	*Risorse Vincolate (Capitolo: E9402013401)* SPESE PER LA REALIZZAZIONE DEI PRIMI INTERVENTI URGENTI DI PROTEZIONE CIVILE IN CONSEGUENZA DEGLI ECCEZIONALI EVENTI METEROLOGIGI CHE DAL 29 GENNAIO AL 2 FEBBRAIO 2015 HANNO COLPITO I TERRITORI DELLE PROVINCE DI CATANZARO, COSENZA E CROTONE E CHE NEL PERIODO FRA IL 22 FEBBRAIO E IL 26 MARZO 2015 HANNO COLPITO IL TERRITORIO DEI COMUNI DI PETILIA POLICASTRO, SCALA COELI, ORIOLO, CANOLO E ANTONIMINA (OCDPC N. 289/2015 E 489/2016) - CONTRIBUTI AGLI INVESTIMENTI AD AMMINISTRAZIONI LOCALI	RS CP CS	50.461,80 691.339,66 741.801,46	PR PC TP	27.173,08 75.002,27 102.175,35	R I FPV	0,00 77.978,52 613.361,14	ECP	0,00	EP EC TR	23.288,72 2.976,25 26.264,97
U9110102702	*Risorse Autonome* SPESE PER LA REALIZZAZIONE DEGLI INTERVENTI PREVISTI NELL'ORDINANZA DEL PRESIDENTE DELLA REGIONE N. 45/2020 IN RELAZIONE ALLE DISCARICHE DI LAMEZIA TERME E MELICUCCA' PER LA REALIZZAZIONE DELLA STRATEGIA "CALABRIA COVID FREE" AL FINE DI EVITARE ULTERIORI IMPATTI NEGATIVI SUL SETTORE TURISTICO E AMBIENTALE - BENI IMMOBILI (ART. 111 D.L. 17.3.2020, N. 18 CONV. DELLA L. 24.4.2020, N. 27 - ART. 4 DELLA L.R. 30.4 2020, N. 2)	RS CP CS	8.881,60 108.141,66 117.023,26	PR PC TP	8.881,60 8.697,09 17.578,69	R I FPV	0,00 8.697,09 0,00	ECP	99.444,57	EP EC TR	0,00 0,00 0,00
U9110103402	*Risorse Vincolate (Capitolo: E9402020201)* SOMME TRASFERITA DA AZIENDA CALABRIA VERDE E ASSEGNATE AL DIPARTIMENTO DI PROTEZIONE CIVILE REGIONALE IN FORZA DELLA CONVENZIONE REP. 9618/2021, REP. 11666/2022 E FINALIZZATE ALLO SVOLGIMENTO DELLA CAMPAGNA DI ANTI-INCENDIO BOSCHIVONELLA REGIONE CALABRIA - HARDWARE	RS CP CS	0,00 30.000,00 30.000,00	PR PC TP	0,00 0,00 0,00	R I FPV	0,00 0,00 0,00	ECP	30.000,00	EP EC TR	0,00 0,00 0,00
U9110103403	*Risorse Vincolate (Capitolo: E9402020201)* SOMME TRASFERITA DA AZIENDA CALABRIA VERDE E ASSEGNATE AL DIPARTIMENTO DI PROTEZIONE CIVILE REGIONALE IN FORZA DELLA CONVENZIONE REP. 9618/2021, REP. 11666/2022 E FINALIZZATE ALLO SVOLGIMENTO DELLA CAMPAGNA DI ANTI-INCENDIO BOSCHIVONELLA REGIONE CALABRIA - SOFTWARE	RS CP CS	0,00 5.000,00 5.000,00	PR PC TP	0,00 0,00 0,00	R I FPV	0,00 0,00 0,00	ECP	5.000,00	EP EC TR	0,00 0,00 0,00
TOTALE TITOLO 2	**Spese in conto capitale**	**RS** **CP** **CS**	**216.352,94** **10.732.075,97** **10.948.428,91**	**PR** **PC** **TP**	**193.048,22** **899.868,08** **1.092.916,30**	**R** **I** **FPV**	**-16,00** **1.054.258,17** **7.535.836,11**	**ECP**	**2.141.981,69**	**EP** **EC** **TR**	**23.288,72** **154.390,09** **177.678,81**

MISSIONE, PROGRAMMA, TITOLO, CAPITOLO	DENOMINAZIONE	RESIDUI PASSIVI AL 1/1/2021 (RS)	PAGAMENTI IN C/RESIDUI (PR)	RIACCERTAMENTO RESIDUI (R)(1)		RESIDUI PASSIVI DA ESERCIZI PRECEDENTI (EP=RS-PR+R)
		PREVISIONI DEFINITIVE DI COMPETENZA (CP)	PAGAMENTI IN C/ COMPETENZA (PC)	IMPEGNI (I)(2)	ECONOMIE DI COMPETENZA (ECP=CP-I-FPV)	RESIDUI PASSIVI DA ESERCIZIO DI COMPETENZA (EC=I-PC)
		PREVISIONI DEFINITIVE DI CASSA (CS)	TOTALE PAGAMENTI (TP=PR +PC)	FONDO PLURIENNALE VINCOLATO (FPV) (3)		TOTALE RESIDUI PASSIVI DA RIPORTARE (TR=EP+EC)
TOTALE PROGRAMMA 01	***Sistema di protezione civile***	**RS 10.981.876,23**	**PR 7.991.978,53**	**R -935.650,11**		**EP 2.054.247,59**
		CP 16.352.305,85	**PC 4.416.200,71**	**I 5.895.106,24**	**ECP 2.895.763,50**	**EC 1.478.905,53**
		CS 27.334.182,08	**TP 12.408.179,24**	**FPV 7.561.436,11**		**TR 3.533.153,12**
1102 PROGRAMMA 02	**Interventi a seguito di calamità naturali**					
TITOLO 1	**Spese correnti**					
U7101020217	*Risorse Vincolate (Capitolo: E3403002500; E3403002600; E4408000100)*	RS 99.418,00	PR 27.114,00	R 0,00		EP 72.304,00
		CP 0,00	PC 0,00	I 0,00	ECP 0,00	EC 0,00
	SPESE PER L'ATTUAZIONE DEGLI INTERVENTI DELLA REGIONE E DEGLI ENTI LOCALI DIRETTI A FRONTEGGIARE ESIGENZE URGENTI PER LE CALAMITA' NATURALI DI CUI ALL'ART. 108 DEL D.L.VO 31.3.98, N.112, NONCHE' PER IL POTENZIAMENTO DEL SISTEMA DI PROTEZIONE CIVILE DELLE REGIONI E DEGLI ENTI LOCALI (ART. 138, COMMA 16, LEGGE 23.12.2000, N.388) - TRASFERIMENTI CORRENTI AD AMMINISTRAZIONI LOCALI	CS 99.418,00	TP 27.114,00	FPV 0,00		TR 72.304,00
U7101020305	*Risorse Vincolate (Capitolo: E4408000201)*	RS 50.000,00	PR 0,00	R -50.000,00		EP 0,00
		CP 50.000,00	PC 0,00	I 0,00	ECP 0,00	EC 0,00
	SPESE PER L'ATTUAZIONE DI INTERVENTI DI MESSA IN SICUREZZA DI AREE INTERESSATE AGLI EVENTI ALLUVIONALI DEL 14 OTTOBRE 1996 - REALIZZAZIONE DI UNA VASCA DI LAMINAZIONE LUNGO IL TORRENTE PAPANICIARO (KR) - (ART.2, COMMA 93, DELLA LEGGE 24 NOVEMBRE 2006, N. 286) - RETRIBUZIONI IN DENARO	CS 100.000,00	TP 0,00	FPV 50.000,00		TR 0,00
U7101020306	*Risorse Vincolate (Capitolo: E4408000201)*	RS 11.946,50	PR 0,00	R -11.946,50		EP 0,00
		CP 11.946,50	PC 0,00	I 0,00	ECP 0,00	EC 0,00
	SPESE PER L'ATTUAZIONE DI INTERVENTI DI MESSA IN SICUREZZA DI AREE INTERESSATE AGLI EVENTI ALLUVIONALI DEL 14 OTTOBRE 1996 - REALIZZAZIONE DI UNA VASCA DI LAMINAZIONE LUNGO IL TORRENTE PAPANICIARO (KR) - (ART.2, COMMA 93, DELLA LEGGE 24 NOVEMBRE 2006, N. 286) - CONTRIBUTI SOCIALI EFFETTIVI A CARICO DELL'ENTE	CS 23.893,00	TP 0,00	FPV 11.946,50		TR 0,00
U7101020307	*Risorse Vincolate (Capitolo: E4408000201)*	RS 4.250,00	PR 0,00	R -4.250,00		EP 0,00
		CP 4.250,00	PC 0,00	I 0,00	ECP 0,00	EC 0,00
	SPESE PER L'ATTUAZIONE DI INTERVENTI DI MESSA IN SICUREZZA DI AREE INTERESSATE AGLI EVENTI ALLUVIONALI DEL 14 OTTOBRE 1996 - REALIZZAZIONE DI UNA VASCA DI LAMINAZIONE LUNGO IL TORRENTE PAPANICIARO (KR) - (ART.2, COMMA 93, DELLA LEGGE 24 NOVEMBRE 2006, N. 286) - IMPOSTA REGIONALE SULLE ATTIVITA' PRODUTTIVE (IRAP)	CS 8.500,00	TP 0,00	FPV 4.250,00		TR 0,00
U7101020308	*Risorse Vincolate (Capitolo: E4408000201)*	RS 10.000,00	PR 0,00	R -10.000,00		EP 0,00
		CP 0,00	PC 0,00	I 0,00	ECP 0,00	EC 0,00
	SPESE PER L'ATTUAZIONE DI INTERVENTI DI MESSA IN SICUREZZA DI AREE INTERESSATE AGLI EVENTI ALLUVIONALI DEL 14 OTTOBRE 1996 - REALIZZAZIONE DI UNA VASCA DI LAMINAZIONE LUNGO IL TORRENTE PAPANICIARO (KR) - (ART.2, COMMA 93, DELLA LEGGE 24 NOVEMBRE 2006, N. 286) - SERVIZI AMMINISTRATIVI	CS 10.000,00	TP 0,00	FPV 0,00		TR 0,00
U9110200301	*Risorse Autonome*	RS 0,00	PR 0,00	R 0,00		EP 0,00
		CP 2.936,48	PC 2.936,48	I 2.936,48	ECP 0,00	EC 0,00
	SPESE PER STIPENDI, ALTRI ASSEGNI FISSI E CONTRIBUTI DIVERSI A CARICO DELL'ENTE, INERENTI AL PERSONALE ADDETTO ALLE SEGRETERIE PARTICOLARI DEL PRESIDENTE, DEGLI ASSESSORI DELLA GIUNTA REGIONALE E DEL PRESIDENTE DELLA COMMISSIONE DEL PIANO, NONCHE' PER L'INDENNITA' FORFETTIZZATA DEL PERSONALE CHE PRESTA SERVIZIO NELLE STRUTTURE AUSILIARIE DEI DIPARTIMENTI (ARTT. 5 E 8 DELLA LEGGE REGIONALE 13.5.1996, N. 7; ART. 3 DELLA LEGGE REGIONALE 26.5.1997, N. 8. ART. 1, COMMA 5, DELLA LEGGE REGIONALE 28.8.2000, N. 14; LEGGE REGIONALE 29.10.2001, N.24)(SPESE OBBLIGATORIE). - U.11.02	CS 2.936,48	TP 2.936,48	FPV 0,00		TR 0,00
U9110200302	*Risorse Autonome*	RS 2.399,65	PR 2.399,65	R 0,00		EP 0,00
		CP 2.399,65	PC 2.126,44	I 2.399,65	ECP 0,00	EC 273,21
	SPESE PER STIPENDI, ALTRI ASSEGNI FISSI E CONTRIBUTI DIVERSI A CARICO DELL'ENTE, INERENTI AL PERSONALE ADDETTO ALLE SEGRETERIE PARTICOLARI DEL PRESIDENTE, DEGLI ASSESSORI DELLA GIUNTA REGIONALE E DEL PRESIDENTE DELLA COMMISSIONE DEL PIANO, NONCHE' PER L'INDENNITA' FORFETTIZZATA DEL PERSONALE CHE PRESTA SERVIZIO NELLE STRUTTURE AUSILIARIE DEI DIPARTIMENTI - CONTRIBUTI SOCIALI EFFETTIVI A CARICO DELL'ENTE - (ARTT. 5 E 8 DELLA LEGGE REGIONALE 13.5.1996, N. 7; ART. 3 DELLA LEGGE REGIONALE 26.5.1997, N. 8. ART. 1, COMMA 5, DELLA LEGGE REGIONALE 28.8.2000, N. 14; LEGGE REGIONALE 29.10.2001, N.24)(SPESE OBBLIGATORIE). - U.11.02	CS 4.799,30	TP 4.526,09	FPV 0,00		TR 273,21

MISSIONE, PROGRAMMA, TITOLO, CAPITOLO	DENOMINAZIONE	RESIDUI PASSIVI AL 1/1/2021 (RS)		PAGAMENTI IN C/RESIDUI (PR)		RIACCERTAMENTO RESIDUI (R)(1)				RESIDUI PASSIVI DA ESERCIZI PRECEDENTI (EP=RS-PR+R)	
		PREVISIONI DEFINITIVE DI COMPETENZA (CP)		PAGAMENTI IN C/ COMPETENZA (PC)		IMPEGNI (I)(2)		ECONOMIE DI COMPETENZA (ECP=CP-I-FPV)		RESIDUI PASSIVI DA ESERCIZIO DI COMPETENZA (EC=I-PC)	
		PREVISIONI DEFINITIVE DI CASSA (CS)		TOTALE PAGAMENTI (TP=PR +PC)		FONDO PLURIENNALE VINCOLATO (FPV) (3)				TOTALE RESIDUI PASSIVI DA RIPORTARE (TR=EP+EC)	
U9110200401	*Risorse Autonome*	RS	0,00	PR	0,00	R	0,00			EP	0,00
		CP	521.498,42	PC	521.307,54	I	521.307,54	ECP	190,88	EC	0,00
	SPESE PER LE COMPETENZE FISSE DEL PERSONALE REGIONALE DI RUOLO, IVI COMPRESE QUELLE PER IL PAGAMENTO DELLA RETRIBUZIONE DI POSIZIONE E DEI CONTRIBUTI PREVIDENZIALI POSTI A CARICO DELLA REGIONE (SPESE OBBLIGATORIE). - U.11.02	CS	521.498,42	TP	521.307,54	FPV	0,00			TR	0,00
U9110200402	*Risorse Autonome*	RS	58.958,63	PR	13.369,00	R	-45.589,63			EP	0,00
		CP	141.391,91	PC	130.767,85	I	141.391,91	ECP	0,00	EC	10.624,06
	SPESE PER LE COMPETENZE FISSE DEL PERSONALE REGIONALE DI RUOLO, IVI COMPRESE QUELLE PER IL PAGAMENTO DELLA RETRIBUZIONE DI POSIZIONE E DEI CONTRIBUTI PREVIDENZIALI POSTI A CARICO DELLA REGIONE -CONTRIBUTI SOCIALI EFFETTIVI A CARICO DELL'ENTE - (SPESE OBBLIGATORIE). - U.11.02	CS	200.350,54	TP	144.136,85	FPV	0,00			TR	10.624,06
U9110200404	*Risorse Autonome*	RS	3.507,56	PR	1.817,04	R	0,00			EP	1.690,52
		CP	40.311,44	PC	40.311,44	I	40.311,44	ECP	0,00	EC	0,00
	SPESE PER IL PAGAMENTO DELL'IRAP A VALERE SULLE SPESE PER IL PERSONALE REGIONALE (SPESE OBBLIGATORIE) - U.11.02	CS	43.819,00	TP	42.128,48	FPV	0,00			TR	1.690,52
U9110200501	*Risorse Autonome*	RS	132.442,38	PR	130.949,00	R	-1.493,38			EP	0,00
		CP	0,00	PC	0,00	I	0,00	ECP	0,00	EC	0,00
	FONDO PER IL MIGLIORAMENTO DELL'EFFICIENZA DEI SERVIZI (ART.5 DELLA LEGGE REGIONALE 5.5.90, N.30). - U.11.02	CS	132.442,38	TP	130.949,00	FPV	0,00			TR	0,00
TOTALE TITOLO 1	**Spese correnti**	**RS**	**372.922,72**	**PR**	**175.648,69**	**R**	**-123.279,51**			**EP**	**73.994,52**
		CP	**774.734,40**	**PC**	**697.449,75**	**I**	**708.347,02**	**ECP**	**190,88**	**EC**	**10.897,27**
		CS	**1.147.657,12**	**TP**	**873.098,44**	**FPV**	**66.196,50**			**TR**	**84.891,79**
TITOLO 2	**Spese in conto capitale**										
U0214122101	*Risorse Vincolate (Capitolo: E0220120301)*	RS	0,00	PR	0,00	R	0,00			EP	0,00
		CP	43.236,46	PC	0,00	I	0,00	ECP	0,00	EC	0,00
	SPESE PER AGEVOLARE IL RIPRISTINO E LA RIPARAZIONE DELLE OPERE PUBBLICHE DANNEGGIATE DALL'ECCEZIONALE NUBIFRAGIO ABBATTUTOSI NEI GIORNI 15 E 16 NOVEMBRE 1987 NELLE PROVINCE DI CATANZARO E REGGIO CALABRIA (D.L.29.12.87, N.534 CONVERTITO DALLA LEGGE 29.2.88, N.47).	CS	43.236,46	TP	0,00	FPV	43.236,46			TR	0,00
U0214123102	*Risorse Vincolate (Capitolo: E0510120401; E3403001801)*	RS	2.283.826,50	PR	670.832,15	R	0,00			EP	1.612.994,35
		CP	0,00	PC	0,00	I	0,00	ECP	0,00	EC	0,00
	SPESE PER INTERVENTI INFRASTRUTTURALI DI EMERGENZA DIRETTI A FRONTEGGIARE I DANNI CONSEGUENTI AGLI EVENTI ALLUVIONALI NEL MESE DI OTTOBRE 96 NEL TERRITORIO DELLA PROVINCIA DI CROTONE, MEDIANTE MUTUO VENTENNALE CONTRATTO CON LA CASSA DD.PP., CON ONERI DI AMMORTAMENTO A CARICO DEL BILANCIO DELLO STATO - investimenti diretti (ARTT.17, 20 E 21 DEL D.L. 30.1.98, N.6, CONVERTITO CON MODIFICAZIONI, DALLA LEGGE 30.3.98, N.61 - ORDINANZA DEL 26.7.99, N.136/K DEL SUB-COMMISSARIO DELEGATO PER GLI INTERVENTI INFRASTRUTTURALI E DI EMERGENZA NELLA PROVINCIA DI CROTONE).	CS	2.283.826,50	TP	670.832,15	FPV	0,00			TR	1.612.994,35
U0214123401	*Risorse Vincolate (Capitolo: E0510120501)*	RS	376.755,29	PR	0,00	R	-376.755,29			EP	0,00
		CP	0,00	PC	0,00	I	0,00	ECP	0,00	EC	0,00
	SPESE PER LA REALIZZAZIONE DI INTERVENTI VOLTI A SALVAGUARDARE L'INCOLUMITA' PUBBLICA E PRIVATA, A RIPRISTINARE LO STATO DEI LUOGHI E IL RITORNO ALLE NORMALI CONDIZIONI DI VITA DELLE POPOLAZIONI DEI COMUNI DELLA PROVINCIA DI COSENZA, COLPITI DALL'EVENTO SISMICO DEL 9.9.98, MEDIANTE MUTUO CONTRATTO CON LA CASSA DD.PP., CON ONERI DI AMMORTAMENTO A CARICO DEL BILANCIO REGIONALE (ORDINANZA DEL MINISTRO DELL'INTERNO DELEGATO PER IL COORDINAMENTO DELLA PROTEZIONE CIVILE N.2847 DEL 17.9.98 -ARTT.1,2 E 4 D.L. 13.5.99 CONV. CON MODIF. LEGGE 13.7.99, N.226).	CS	376.755,29	TP	0,00	FPV	0,00			TR	0,00
U2204073501	*Risorse Autonome*	RS	122.444,62	PR	1.976,90	R	0,00			EP	120.467,72
		CP	151.741,45	PC	95.056,00	I	151.741,45	ECP	0,00	EC	56.685,45
	SPESE A CARICO DEL BILANCIO REGIONALE PER LA CONCESSIONE DI CONTRIBUTI COSTANTI POLIENNALI A FAVORE DI COMUNI PER LA CONTRAZIONE DI UNO O PIU' MUTUI CON LA CASSA DEPOSITI E PRESTITI O CON ALTRI ISTITUTI DI CREDITO ABILITATI DELLA DURATA MASSIMA DI 15 ANNI FINALIZZATI ALLA MANUTENZIONE STRAORDINARIA DEL SISTEMA DI VIABILITA' RURALE DANNEGGIATO DA CALAMITA' NATURALI ED AVVERSITA' ATMOSFERICHE (ARTICOLO 33, COMMI 7 E 8, DELLA LEGGE REGIONALE 11 MAGGIO 2007, N. 9) (SPESE OBBLIGATORIE)	CS	274.186,07	TP	97.032,90	FPV	0,00			TR	177.153,17

MISSIONE, PROGRAMMA, TITOLO, CAPITOLO	DENOMINAZIONE	RESIDUI PASSIVI AL 1/1/2021 (RS)	PAGAMENTI IN C/RESIDUI (PR)	RIACCERTAMENTO RESIDUI (R)(1)		RESIDUI PASSIVI DA ESERCIZI PRECEDENTI (EP=RS-PR+R)
		PREVISIONI DEFINITIVE DI COMPETENZA (CP)	PAGAMENTI IN C/ COMPETENZA (PC)	IMPEGNI (I)(2)	ECONOMIE DI COMPETENZA (ECP=CP-I-FPV)	RESIDUI PASSIVI DA ESERCIZIO DI COMPETENZA (EC=I-PC)
		PREVISIONI DEFINITIVE DI CASSA (CS)	TOTALE PAGAMENTI (TP=PR +PC)	FONDO PLURIENNALE VINCOLATO (FPV) (3)		TOTALE RESIDUI PASSIVI DA RIPORTARE (TR=EP+EC)
U3203014601	*Risorse Autonome* CONTRIBUTI COSTANTI POLIENNALI AL COMUNE DI VIBO VALENTIA PER LA CONTRAZIONE DI UNO O PIU' MUTUI CON LA CCDDPP, O ALTRI ISTITUTI DI CREDITO ABILITATI DELLA DURATA MASSIMA DI 25 ANNI, PER LA REALIZZAZIONE DI UNPROGRAMMA DI INTERVENTI INFRASTRUTTURALI DA DESTINARE AL RISANAMENTO,RIQUALIFICAZIONE E RECUPERO DEL TERRITORIO COLPITO DALL'ALLUVIONE DEL 3 LUGLIO 2006 (ART. 33, COMMA 1, DELLA LEGGE REGIONALE 11 MAGGIO 2007, N. 9) **NOTA:** *INTEGRAZIONE STANZIAMENTO AUTORIZZATO CON ART 33, COMMA 1, DELLA LEGGE REGIONALE 11 MAGGIO 2007, N.9)*	RS CP CS

MISSIONE, PROGRAMMA, TITOLO, CAPITOLO	DENOMINAZIONE	RESIDUI PASSIVI AL 1/1/2021 (RS)	PAGAMENTI IN C/RESIDUI (PR)	RIACCERTAMENTO RESIDUI (R)(1)		RESIDUI PASSIVI DA ESERCIZI PRECEDENTI (EP=RS-PR+R)
		PREVISIONI DEFINITIVE DI COMPETENZA (CP)	PAGAMENTI IN C/ COMPETENZA (PC)	IMPEGNI (I)(2)	ECONOMIE DI COMPETENZA (ECP=CP-I-FPV)	RESIDUI PASSIVI DA ESERCIZIO DI COMPETENZA (EC=I-PC)
		PREVISIONI DEFINITIVE DI CASSA (CS)	TOTALE PAGAMENTI (TP=PR +PC)	FONDO PLURIENNALE VINCOLATO (FPV) (3)		TOTALE RESIDUI PASSIVI DA RIPORTARE (TR=EP+EC)
U3204024501	*Risorse Vincolate (Capitolo: E5102001201)* SPESE PER LA REALIZZAZIONE DEGLI INTERVENTI DI RICOSTRUZIONE DEI TERRITORI COLPITI DA CALAMITA' NATURALI CHE ABBIANO FORMATO OGGETTO DI DISPOSIZIONI LEGISLATIVE O PER LE QUALI SIA STATO DELIBERATO LO STATO DI EMERGENZA AI SENSI DELL'ART. 5, COMMA 1, LEGGE 24.2.92, N. 225, MEDIANTE MUTUO CONTRATTO CON LA BANCA EUROPEA DI SVILUPPO DEL CONSIGLIO D'EUROPA, CON ONERI DI AMMORTAMENTO A CARICO DELLO STATO (ART. 1, COMMA 1,D.L. 7.2.2003, N. 15 CONV. CON MODIF. DALLA LEGGE 8.4.2003, N. 62 - ART. 80, COMMA 29, LEGGE 27.12.2002, N. 289).	RS 27.819,48 CP 0,00 CS 27.819,48	PR 0,00 PC 0,00 TP 0,00	R 0,00 I 0,00 FPV 0,00	ECP 0,00	EP 27.819,48 EC 0,00 TR 27.819,48
U3204024601	*Risorse Vincolate (Capitolo: E4407002001)* SPESE PER L'ATTUAZIONE DEL PIANO DEGLI INTERVENTI INFRASTRUTTURALI URGENTI, DIRETTI A FRONTEGGIARE I DANNI CONSEGUENTI ALLE ECCEZIONALI AVVERSITA' ATMOSFERICHE VERIFICATESI NEL GENNAIO 1987 NEL COMUNE DI CETRARO (CS) (D.L.26 GENNAIO 1987, N. 8, CONVERTITO, CON MODIFICAZIONI, NELLA LEGGE 27 MARZO 1987, N.120)	RS 0,00 CP 800.000,00 CS 800.000,00	PR 0,00 PC 0,00 TP 0,00	R 0,00 I 240.000,00 FPV 0,00	ECP 560.000,00	EP 0,00 EC 240.000,00 TR 240.000,00
U3204024901	*Risorse Vincolate (Capitolo: E4407002201)* SPESE PER INTERVENTI DI PROTEZIONE CIVILE, DIRETTI A FRONTEGGIARE I DANNI CONSEGUENTI ALLA ECCEZIONALI AVVERSITA' ATMOSFERICHE NEI TERRITORI COLPITI DAGLI EVENTI METEOROLOGICI DEL NOVEMBRE 2004 PER I QUALI E' INTERVENUTA LA DICHIARAZIONE DELLO STATO DI EMERGENZA (DPCM DEL 26 NOVEMBRE 2004 - ORDINANZA DEL PRESIDENTE DEL CONSIGLIO DEI MINISTRI N. 3401 DEL 18 FEBBRAIO 2005)	RS 0,00 CP 579.639,89 CS 579.639,89	PR 0,00 PC 9.446,90 TP 9.446,90	R 0,00 I 9.446,90 FPV 0,00	ECP 570.192,99	EP 0,00 EC 0,00 TR 0,00
U3204025201	*Risorse Vincolate (Capitolo: E5102001501)* SPESE PER INTERVENTI DIRETTI A FRONTEGGIARE I DANNI CONSEGUENTI AGLI EVENTI METEREOLOGICI DEL NOVEMBRE 2004 PER I QUALI E' INTERVENUTA LA DICHIARAZIONE DELLO STATO DI EMERGENZA MEDIANTE MUTUO CONTRATTO CON LA CASSA DEPOSITI E PRESTITI, CON ONERI DI AMMORTAMENTO A TOTALE CARICO DELLO STATO (ART. 4, COMMA 91, DELLA LEGGE 24 DICEMBRE 2003, N. 350 - ART. 1, COMMI 75 E 203, DELLA LEGGE 30 DICEMBRE 2004, N. 311 - ORDINANZA DEL PRESIDENTE DEL CONSIGLIO DEI MINISTRI N. 3464 DEL 29 SETTEMBRE 2005)	RS 8.441,43 CP 25.990,14 CS 34.431,57	PR 8.441,43 PC 25.990,14 TP 34.431,57	R 0,00 I 25.990,14 FPV 0,00	ECP 0,00	EP 0,00 EC 0,00 TR 0,00
U3204025501	*Risorse Vincolate (Capitolo: E4407002401)* CONTRIBUTO DA PARTE DELLO STATO PER LA REALIZZAZIONE DI INTERVENTI DI RICOSTRUZIONE NEI TERRITORI COLPITI DAGLI EVENTI METEOROLOGICI DEL NOVEMBRE 2004 (ARTICOLO 1, COMMA 100, DELLA LEGGE 23 DICEMBRE 2005, N. 266 - ORDINANZA DEL PRESIDENTE DEL CONSIGLIO DEI MINISTRI N. 3534 DEL 25 LUGLIO 2006)	RS 28.141,09 CP 0,00 CS 28.141,09	PR 28.141,09 PC 0,00 TP 28.141,09	R 0,00 I 0,00 FPV 0,00	ECP 0,00	EP 0,00 EC 0,00 TR 0,00
U3204025601	*Risorse Vincolate (Capitolo: E5102001701)* SPESE PER LA PROSECUZIONE DEGLI INTERVENTI CONSEGUENTI AGLI EVENTI METEOROLOGICI DEL NOVEMBRE 2004, MEDIANTE MUTUO CONTRATTO CON LA BANCA OPI S.P.A., CON ONERI DI AMMORTAMENTO A TOTALE CARICO DELLO STATO (ART.1, COMMA 100, DELLA LEGGE 23 DICEMBRE 2005, N. 266 - ORDINANZA DEL PRESIDENTE DEL CONSIGLIO DEI MINISTRI N. 3534 DEL 25 LUGLIO 2006 - DECRETO DEL PRESIDENTE DEL CONSIGLIO DEI MINISTRI DEL 23 MAGGIO 2007)	RS 10.219,59 CP 0,00 CS 10.219,59	PR 10.219,59 PC 0,00 TP 10.219,59	R 0,00 I 0,00 FPV 0,00	ECP 0,00	EP 0,00 EC 0,00 TR 0,00
U3204025802	*Risorse Autonome* SPESE PER INTERVENTI CONNESSI ALLE ECCEZIONALI AVVERSITA' ATMOSFERICHE CHE HANNO COLPITO IL TERRITORIO NAZIONALE NEL MESE DI FEBBRAIO 2012 (D.P.C.M DEL 28 SETTEMBRE 2012 - ART. 23, COMMA 9 DECRETO-LEGGE DEL 6 LUGLIO 2012, N. 95)-CONTRIBURI AGLI INVESTIMENTI AD ALTRE IMPRESE	RS 0,00 CP 41.885,75 CS 41.885,75	PR 0,00 PC 41.885,75 TP 41.885,75	R 0,00 I 41.885,75 FPV 0,00	ECP 0,00	EP 0,00 EC 0,00 TR 0,00
U7101020205	*Risorse Vincolate (Capitolo: E3403002501; E3403002601; E4408000101)* SPESE PER L'ATTUAZIONE DEGLI INTERVENTI DELLA REGIONE E DEGLI ENTI LOCALI DIRETTI A FRONTEGGIARE ESIGENZE URGENTI PER LE CALAMITA' NATURALI DI CUI ALL'ART. 108 DEL D.L.VO 31.3.98, N.112, NONCHE' PER IL POTENZIAMENTO DEL SISTEMA DI PROTEZIONE CIVILE DELLE REGIONI E DEGLI ENTI LOCALI - CONTRIBUTI AGLI INVESTIMENTI AD AMMINISTRAZIONI LOCALI (ART. 138, COMMA 16, LEGGE 23.12.2000, N.388).	RS 0,00 CP 268.536,75 CS 268.536,75	PR 0,00 PC 0,00 TP 0,00	R 0,00 I 0,00 FPV 268.536,75	ECP 0,00	EP 0,00 EC 0,00 TR 0,00

MISSIONE, PROGRAMMA, TITOLO, CAPITOLO	DENOMINAZIONE	RESIDUI PASSIVI AL 1/1/2021 (RS)		PAGAMENTI IN C/RESIDUI (PR)		RIACCERTAMENTO RESIDUI (R)(1)				RESIDUI PASSIVI DA ESERCIZI PRECEDENTI (EP=RS-PR+R)	
		PREVISIONI DEFINITIVE DI COMPETENZA (CP)		PAGAMENTI IN C/ COMPETENZA (PC)		IMPEGNI (I)(2)		ECONOMIE DI COMPETENZA (ECP=CP-I-FPV)		RESIDUI PASSIVI DA ESERCIZIO DI COMPETENZA (EC=I-PC)	
		PREVISIONI DEFINITIVE DI CASSA (CS)		TOTALE PAGAMENTI (TP=PR +PC)		FONDO PLURIENNALE VINCOLATO (FPV) (3)				TOTALE RESIDUI PASSIVI DA RIPORTARE (TR=EP+EC)	
U7101020302	*Risorse Vincolate (Capitolo: E4408000201)* SPESE PER L'ATTUAZIONE DI INTERVENTI DI MESSA IN SICUREZZA DI AREE INTERESSATE AGLI EVENTI ALLUVIONALI DEL 14 OTTOBRE 1996 - REALIZZAZIONE DI UNA VASCA DI LAMINAZIONE LUNGO IL TORRENTE PAPANICIARO (KR) - (ART.2, COMMA 93, DELLA LEGGE 24 NOVEMBRE 2006, N. 286) - BENI IMMOBILI	RS CP CS	0,00 1.043.327,00 1.043.327,00	PR PC TP	0,00 0,00 0,00	R I FPV	0,00 1.000.000,00 0,00	ECP	43.327,00	EP EC TR	0,00 1.000.000,00 1.000.000,00
U7101020303	*Risorse Vincolate (Capitolo: E4408000201)* SPESE PER L'ATTUAZIONE DI INTERVENTI DI MESSA IN SICUREZZA DI AREE INTERESSATE AGLI EVENTI ALLUVIONALI DEL 14 OTTOBRE 1996 - REALIZZAZIONE DI UNA VASCA DI LAMINAZIONE LUNGO IL TORRENTE PAPANICIARO (KR) - (ART.2, COMMA 93, DELLA LEGGE 24 NOVEMBRE 2006, N. 286) - INCARICHI PROFESSIONALI PER LA REALIZZAZIONE DI INVESTIMENTI	RS CP CS	69.498,01 432.086,11 501.584,12	PR PC TP	13.423,90 3.298,88 16.722,78	R I FPV	0,00 321.929,59 110.156,52	ECP	0,00	EP EC TR	56.074,11 318.630,71 374.704,82
U9110201101	*Risorse Autonome* SPESE PER IL PAGAMENTO DELLE SOMME DOVUTE A RFI A SEGUITO DELLA SENTENZA DEL TRIBUNALE DI CATANZARO N. 767/20 del 17.6.2020	RS CP CS	0,00 1.805.698,00 1.805.698,00	PR PC TP	0,00 0,00 0,00	R I FPV	0,00 0,00 0,00	ECP	1.805.698,00	EP EC TR	0,00 0,00 0,00
TOTALE TITOLO 2	**Spese in conto capitale**	**RS** **CP** **CS**	**5.230.075,23** **10.209.404,86** **15.439.480,09**	**PR** **PC** **TP**	**2.703.748,86** **1.540.359,00** **4.244.107,86**	**R** **I** **FPV**	**-390.784,95** **3.721.450,94** **2.254.277,25**	**ECP**	**4.233.676,67**	**EP** **EC** **TR**	**2.135.541,42** **2.181.091,94** **4.316.633,36**
TOTALE PROGRAMMA 02	***Interventi a seguito di calamità naturali***	**RS** **CP** **CS**	**5.602.997,95** **10.984.139,26** **16.587.137,21**	**PR** **PC** **TP**	**2.879.397,55** **2.237.808,75** **5.117.206,30**	**R** **I** **FPV**	**-514.064,46** **4.429.797,96** **2.320.473,75**	**ECP**	**4.233.867,55**	**EP** **EC** **TR**	**2.209.535,94** **2.191.989,21** **4.401.525,15**
1103 PROGRAMMA 03	**Politica regionale unitaria per il soccorso e la protezione civile solo per le Regioni)**										
TITOLO 1	**Spese correnti**										
U9110300101	*Risorse Vincolate (Capitolo: E2129000101; E2129000201)* SPESE PER LA REALIZZAZIONE DI AZIONI DI SUPPORTO PER IL POTENZIAMENTO DEL SISTEMA REGIONALE DI PREVISIONE E PREVENZIONE DEI RISCHI - CONSULENZE (DELIBERAZIONI DELLA GIUNTA REGIONALE N. 40 del 24.02.2016 E N. 412 DEL 25.08.2021)	RS CP CS	8.500,00 80.842,17 89.342,17	PR PC TP	8.500,00 43.028,20 51.528,20	R I FPV	0,00 80.842,17 0,00	ECP	0,00	EP EC TR	0,00 37.813,97 37.813,97
U9110300102	*Risorse Vincolate (Capitolo: E2129000101; E2129000201)* SPESE PER LA REALIZZAZIONE DI AZIONI DI SUPPORTO PER IL POTENZIAMENTO DEL SISTEMA REGIONALE DI PREVISIONE E PREVENZIONE DEI RISCHI - CONTRIBUTI SOCIALI EFFETTIVI A CARICO DELL'ENTE (DELIBERAZIONE DELLA GIUNTA REGIONALE N. 40 del 24.02.2016)	RS CP CS	3.633,74 0,00 3.633,74	PR PC TP	600,32 0,00 600,32	R I FPV	0,00 0,00 0,00	ECP	0,00	EP EC TR	3.033,42 0,00 3.033,42
U9110300103	*Risorse Vincolate (Capitolo: E2129000101; E2129000201)* SPESE PER LA REALIZZAZIONE DI AZIONI DI SUPPORTO PER IL POTENZIAMENTO DEL SISTEMA REGIONALE DI PREVISIONE E PREVENZIONE DEI RISCHI - IMPOSTA REGIONALE SULLE ATTIVITA' PRODUTTIVE (IRAP)(DELIBERAZIONE DELLA GIUNTA REGIONALE N. 40 del 24.02.2016)	RS CP CS	757,22 0,00 757,22	PR PC TP	304,80 0,00 304,80	R I FPV	-452,42 0,00 0,00	ECP	0,00	EP EC TR	0,00 0,00 0,00
U9110300206	*Risorse Vincolate (Capitolo: E9201010201; E9201050101)* SPESE PER LA REALIZZAZIONE DI INTERVENTI DI INTEGRAZIONE E SVILUPPO DI SISTEMI DI PREVENZIONE E GESTIONE DELL'EMERGENZA, ANCHE ATTRAVERSO MECCANISMI E RETI DIGITALI INTEROPERABILI DI ALLERTA PRECOCE (POR 2014-2020 - ASSE 5 - OBIETTIVO SPECIFICO 5.1 - AZIONE 5.1.4) - ALTRI SERVIZI	RS CP CS	0,00 556.185,21 556.185,21	PR PC TP	0,00 6.295,04 6.295,04	R I FPV	0,00 507.451,66 0,00	ECP	48.733,55	EP EC TR	0,00 501.156,62 501.156,62
U9110300301	*Risorse Autonome* SPESE PER LE COMPETENZE FISSE DEL PERSONALE REGIONALE DI RUOLO, IVI COMPRESE QUELLE PER IL PAGAMENTO DELLA RETRIBUZIONE DI POSIZIONE E DEI CONTRIBUTI PREVIDENZIALI POSTI A CARICO DELLA REGIONE (SPESE OBBLIGATORIE). - U.11.03	RS CP CS	52.313,12 348.673,13 400.986,25	PR PC TP	52.313,12 215.521,88 267.835,00	R I FPV	0,00 215.521,88 0,00	ECP	133.151,25	EP EC TR	0,00 0,00 0,00

MISSIONE, PROGRAMMA, TITOLO, CAPITOLO	DENOMINAZIONE	RESIDUI PASSIVI AL 1/1/2021 (RS)		PAGAMENTI IN C/RESIDUI (PR)		RIACCERTAMENTO RESIDUI (R)(1)			RESIDUI PASSIVI DA ESERCIZI PRECEDENTI (EP=RS-PR+R)	
		PREVISIONI DEFINITIVE DI COMPETENZA (CP)		PAGAMENTI IN C/ COMPETENZA (PC)		IMPEGNI (I)(2)		ECONOMIE DI COMPETENZA (ECP=CP-I-FPV)	RESIDUI PASSIVI DA ESERCIZIO DI COMPETENZA (EC=I-PC)	
		PREVISIONI DEFINITIVE DI CASSA (CS)		TOTALE PAGAMENTI (TP=PR +PC)		FONDO PLURIENNALE VINCOLATO (FPV) (3)			TOTALE RESIDUI PASSIVI DA RIPORTARE (TR=EP+EC)	
U9110300302	*Risorse Autonome*	RS	88.254,54	PR	42.157,01	R	-46.097,53		EP	0,00
		CP	105.083,92	PC	47.647,15	I	56.427,89	ECP 48.656,03	EC	8.780,74
	SPESE PER LE COMPETENZE FISSE DEL PERSONALE REGIONALE DI RUOLO, IVI COMPRESE QUELLE PER IL PAGAMENTO DELLA RETRIBUZIONE DI POSIZIONE E DEI CONTRIBUTI PREVIDENZIALI POSTI A CARICO DELLA REGIONE -CONTRIBUTI SOCIALI EFFETTIVI A CARICO DELL'ENTE - (SPESE OBBLIGATORIE). - U.11.03	CS	193.338,46	TP	89.804,16	FPV	0,00		TR	8.780,74
U9110300304	*Risorse Autonome*	RS	13.303,75	PR	3.633,68	R	-3.042,36		EP	6.627,71
		CP	28.095,52	PC	15.912,16	I	28.095,52	ECP 0,00	EC	12.183,36
	SPESE PER IL PAGAMENTO DELL'IRAP A VALERE SULLE SPESE PER IL PERSONALE REGIONALE (SPESE OBBLIGATORIE) - U.11.03	CS	41.399,27	TP	19.545,84	FPV	0,00		TR	18.811,07
U9110300401	*Risorse Autonome*	RS	70.563,99	PR	0,00	R	0,00		EP	70.563,99
		CP	0,00	PC	0,00	I	0,00	ECP 0,00	EC	0,00
	FONDO PER IL MIGLIORAMENTO DELL'EFFICIENZA DEI SERVIZI (ART.5 DELLA LEGGE REGIONALE 5.5.90, N.30). - U.11.03	CS	70.563,99	TP	0,00	FPV	0,00		TR	70.563,99
U9110300601	*Risorse Vincolate (Capitolo: E9201010201; E9201050101)*	RS	10.617,70	PR	4.051,38	R	-1.794,61		EP	4.771,71
		CP	7.130,00	PC	6.079,78	I	6.079,78	ECP 907,40	EC	0,00
	SPESE PER SOSTENERE LE FASI DI PROGRAMMAZIONE, ATTUAZIONE, GESTIONE, CONTROLLO, VALUTAZIONE E SORVEGLIANZA DEL PROGRAMMA OPERATIVO (POR 2014-2020 - ASSE 14) - RETRIBUZIONI IN DENARO - U.11.03	CS	17.747,70	TP	10.131,16	FPV	142,82		TR	4.771,71
U9110300602	*Risorse Vincolate (Capitolo: E9201010201; E9201050101)*	RS	3.045,21	PR	1.408,48	R	-469,06		EP	1.167,67
		CP	1.734,96	PC	1.344,44	I	1.453,45	ECP 222,62	EC	109,01
	SPESE PER SOSTENERE LE FASI DI PROGRAMMAZIONE, ATTUAZIONE, GESTIONE, CONTROLLO, VALUTAZIONE E SORVEGLIANZA DEL PROGRAMMA OPERATIVO (POR 2014-2020 - ASSE 14) - CONTRIBUTI SOCIALI EFFETTIVI A CARICO DELL'ENTE - U.11.03	CS	4.780,17	TP	2.752,92	FPV	58,89		TR	1.276,68
U9110300603	*Risorse Vincolate (Capitolo: E9201010201; E9201050101)*	RS	1.058,24	PR	501,00	R	-170,19		EP	387,05
		CP	662,52	PC	478,29	I	557,80	ECP 82,53	EC	79,51
	SPESE PER SOSTENERE LE FASI DI PROGRAMMAZIONE, ATTUAZIONE, GESTIONE, CONTROLLO, VALUTAZIONE E SORVEGLIANZA DEL PROGRAMMA OPERATIVO (POR 2014-2020 - ASSE 14) - IMPOSTA REGIONALE SULLE ATTIVITA' PRODUTTIVE (IRAP) - U.11.03	CS	1.720,76	TP	979,29	FPV	22,19		TR	466,56
U9110300704	*Risorse Vincolate (Capitolo: E9201012001)*	RS	0,00	PR	0,00	R	0,00		EP	0,00
		CP	104.000,00	PC	0,00	I	104.000,00	ECP 0,00	EC	104.000,00
	SPESE PER LA REALIZZAZIONE DI INTERVENTI RICOMPRESI NELL'ASSE 5 "PREVENZIONE DEI RISCHI" – OBIETTIVO SPECIFICO 5.3 "RIDUZIONE DEL RISCHIO INCENDI E DEL RISCHIO SISMICO" - AZIONE 5.3.2 "INTERVENTI DI MICRO ZONAZIONE E DI MESSA IN SICUREZZA SISMICA DEGLI EDIFICI STRATEGICI E RILEVANTI PUBBLICI UBICATI NELLE AREE MAGGIORMENTE A RISCHIO SISMICO" - PIANO DI AZIONE COESIONE (PAC) CALABRIA 2014/2020) - TRASFERIMENTI CORRENTI AD AMMINISTRAZIONI CENTRALI (REGOLAMENTO (UE) N. 1303/2013, DELIBERE CIPE NN. 10/2015 E 7/2017, DGR NN. 41/2016, 448/2016, 320/2017, 491/2017 E SS.MM.II)	CS	104.000,00	TP	0,00	FPV	0,00		TR	104.000,00
TOTALE TITOLO 1	**Spese correnti**	**RS**	**252.047,51**	**PR**	**113.469,79**	**R**	**-52.026,17**		**EP**	**86.551,55**
		CP	**1.232.407,43**	**PC**	**336.306,94**	**I**	**1.000.430,15**	**ECP 231.753,38**	**EC**	**664.123,21**
		CS	**1.484.454,94**	**TP**	**449.776,73**	**FPV**	**223,90**		**TR**	**750.674,76**
TITOLO 2	**Spese in conto capitale**									
U9110300105	*Risorse Vincolate (Capitolo: E4442000201)*	RS	0,00	PR	0,00	R	0,00		EP	0,00
		CP	6.400,00	PC	0,00	I	6.400,00	ECP 0,00	EC	6.400,00
	SPESE PER LA REALIZZAZIONE DI AZIONI DI SUPPORTO PER IL POTENZIAMENTO DEL SISTEMA REGIONALE DI PREVISIONE E PREVENZIONE DEI RISCHI - HARDWARE (DELIBERAZIONE DELLA GIUNTA REGIONALE N. 40 del 24.02.2016)	CS	6.400,00	TP	0,00	FPV	0,00		TR	6.400,00
U9110300106	*Risorse Vincolate (Capitolo: E4442000201)*	RS	0,00	PR	0,00	R	0,00		EP	0,00
		CP	3.760.000,00	PC	0,00	I	1.742.500,00	ECP 2.017.500,00	EC	1.742.500,00
	SPESE PER LA REALIZZAZIONE DI AZIONI DI SUPPORTO PER IL POTENZIAMENTO DEL SISTEMA REGIONALE DI PREVISIONE E PREVENZIONE DEI RISCHI - CONTRIBUTI AGLI INVESTIMENTI AD AMMINISTRAZIONI LOCALI (DELIBERAZIONE DELLA GIUNTA REGIONALE N. 40 del 24.02.2016)	CS	3.760.000,00	TP	0,00	FPV	0,00		TR	1.742.500,00
U9110300107	*Risorse Vincolate (Capitolo: E4442000201)*	RS	0,00	PR	0,00	R	0,00		EP	0,00
		CP	1.148,14	PC	0,00	I	0,00	ECP 1.148,14	EC	0,00
	SPESE PER LA REALIZZAZIONE DI AZIONI DI SUPPORTO PER IL POTENZIAMENTO DEL SISTEMA REGIONALE DI PREVISIONE E PREVENZIONE DEI RISCHI - MANUTENZIONE STRAORDINARIA SU BENI DI TERZI (DELIBERAZIONE DELLA GIUNTA REGIONALE N. 40 del 24.02.2016)	CS	1.148,14	TP	0,00	FPV	0,00		TR	0,00

MISSIONE, PROGRAMMA, TITOLO, CAPITOLO	DENOMINAZIONE	RESIDUI PASSIVI AL 1/1/2021 (RS) / PREVISIONI DEFINITIVE DI COMPETENZA (CP) / PREVISIONI DEFINITIVE DI CASSA (CS)		PAGAMENTI IN C/RESIDUI (PR) / PAGAMENTI IN C/ COMPETENZA (PC) / TOTALE PAGAMENTI (TP=PR +PC)		RIACCERTAMENTO RESIDUI (R)(1) / IMPEGNI (I)(2) / FONDO PLURIENNALE VINCOLATO (FPV) (3)		ECONOMIE DI COMPETENZA (ECP=CP-I-FPV)		RESIDUI PASSIVI DA ESERCIZI PRECEDENTI (EP=RS-PR+R) / RESIDUI PASSIVI DA ESERCIZIO DI COMPETENZA (EC=I-PC) / TOTALE RESIDUI PASSIVI DA RIPORTARE (TR=EP+EC)	
U9110300207	*Risorse Vincolate (Capitolo: E4443000101; E4613000101)*	RS CP CS	0,00 8.815.093,49 8.815.093,49	PR PC TP	0,00 3.856.603,40 3.856.603,40	R I FPV	0,00 3.856.603,40 586.792,49	ECP	4.371.697,60	EP EC TR	0,00 0,00 0,00
	SPESE PER LA REALIZZAZIONE DI INTERVENTI DI INTEGRAZIONE E SVILUPPO DI SISTEMI DI PREVENZIONE E GESTIONE DELL'EMERGENZA, ANCHE ATTRAVERSO MECCANISMI E RETI DIGITALI INTEROPERABILI DI ALLERTA PRECOCE (POR 2014-2020 - ASSE 5 - OBIETTIVO SPECIFICO 5.1 - AZIONE 5.1.4) - CONTRIBUTI AGLI INVESTIMENTI AD AMMINISTRAZIONI LOCALI										
TOTALE TITOLO 2	**Spese in conto capitale**	**RS** **CP** **CS**	**0,00** **12.582.641,63** **12.582.641,63**	**PR** **PC** **TP**	**0,00** **3.856.603,40** **3.856.603,40**	**R** **I** **FPV**	**0,00** **5.605.503,40** **586.792,49**	**ECP**	**6.390.345,74**	**EP** **EC** **TR**	**0,00** **1.748.900,00** **1.748.900,00**
TOTALE PROGRAMMA 03	***Politica regionale unitaria per il soccorso e la protezione civile solo per le Regioni)***	**RS** **CP** **CS**	**252.047,51** **13.815.049,06** **14.067.096,57**	**PR** **PC** **TP**	**113.469,79** **4.192.910,34** **4.306.380,13**	**R** **I** **FPV**	**-52.026,17** **6.605.933,55** **587.016,39**	**ECP**	**6.622.099,12**	**EP** **EC** **TR**	**86.551,55** **2.413.023,21** **2.499.574,76**
TOTALE MISSIONE 11	***Soccorso civile***	**RS** **CP** **CS**	**16.836.921,69** **41.151.494,17** **57.988.415,86**	**PR** **PC** **TP**	**10.984.845,87** **10.846.919,80** **21.831.765,67**	**R** **I** **FPV**	**-1.501.740,74** **16.930.837,75** **10.468.926,25**	**ECP**	**13.751.730,17**	**EP** **EC** **TR**	**4.350.335,08** **6.083.917,95** **10.434.253,03**
MISSIONE 12	*Diritti sociali, politiche sociali e famiglia*										
1201 PROGRAMMA 01	**Interventi per l'infanzia e i minori e per asili nido**										
TITOLO 1	**Spese correnti**										
U6201011301	*Risorse Vincolate (Capitolo: E2109002700; E2109002701)*	RS CP CS	21.993,95 0,00 21.993,95	PR PC TP	0,00 0,00 0,00	R I FPV	-21.993,95 0,00 0,00	ECP	0,00	EP EC TR	0,00 0,00 0,00
	SPESE PER LA REALIZZAZIONE DEL PIANO STRAORDINARIO PER LO SVILUPPO DEL SISTEMA TERRITORIALE DEI SERVIZI SOCIO-EDUCATIVI PER LA PRIMA INFANZIA (ARTICOLO 1, COMMI 630 E 1259, DELLA LEGGE 27 DICEMBRE 2006, N. 296)										
U6201011304	*Risorse Vincolate (Capitolo: E2109002701)*	RS CP CS	546.600,29 0,00 546.600,29	PR PC TP	106.458,64 0,00 106.458,64	R I FPV	0,00 0,00 0,00	ECP	0,00	EP EC TR	440.141,65 0,00 440.141,65
	SPESE PER LA REALIZZAZIONE DEL PIANO STRAORDINARIO PER LO SVILUPPO DEL SISTEMA TERRITORIALE DEI SERVIZI SOCIO-EDUCATIVI PER LA PRIMA INFANZIA (ARTICOLO 1, COMMI 630 E 1259, DELLA LEGGE 27 DICEMBRE 2006, N. 296) - TRASFERIMENTI CORRENTI A ISTITUZIONI SOCIALI PRIVATE										
U6201011305	*Risorse Vincolate (Capitolo: E2109002701)*	RS CP CS	48.864,48 0,00 48.864,48	PR PC TP	9.675,91 0,00 9.675,91	R I FPV	0,00 0,00 0,00	ECP	0,00	EP EC TR	39.188,57 0,00 39.188,57
	SPESE PER LA REALIZZAZIONE DEL PIANO STRAORDINARIO PER LO SVILUPPO DEL SISTEMA TERRITORIALE DEI SERVIZI SOCIO-EDUCATIVI PER LA PRIMA INFANZIA (ARTICOLO 1, COMMI 630 E 1259, DELLA LEGGE 27 DICEMBRE 2006, N. 296) - TRASFERIMENTI CORRENTI A ALTRE IMPRESE										
U6201011501	*Risorse Vincolate (Capitolo: E2109003701)*	RS CP CS	0,00 187.500,00 187.500,00	PR PC TP	0,00 0,00 0,00	R I FPV	0,00 0,00 0,00	ECP	187.500,00	EP EC TR	0,00 0,00 0,00
	SPESE PER LA REALIZZAZIONE DEL PROGRAMMA DI INTERVENTI PER LA PREVENZIONE DELL'ISTITUZIONALIZZAZIONE (P.I.P.P.I.)										
U6201020301	*Risorse Autonome*	RS CP CS	847.719,95 4.400.000,00 5.247.719,95	PR PC TP	636.894,19 3.848.101,91 4.484.996,10	R I FPV	0,00 4.400.000,00 0,00	ECP	0,00	EP EC TR	210.825,76 551.898,09 762.723,85
	SPESE PER GARANTIRE L'EROGAZIONE DEI SERVIZI SOCIOASSISTENZIALI A FAVORE DEI MINORI SOTTOPOSTI A PROVVEDIMENTI DELL'AUTORITA' GIUDIZIARIA (LEGGE REGIONALE 8.8.96, N.21 - ART. 36 LEGGE REGIONALE 5.12.2003, N.23)										
U9120100101	*Risorse Autonome*	RS CP CS	31.012,07 532.608,05 563.620,12	PR PC TP	0,00 419.812,31 419.812,31	R I FPV	0,00 532.608,05 0,00	ECP	0,00	EP EC TR	31.012,07 112.795,74 143.807,81
	SPESE PER LE COMPETENZE FISSE DEL PERSONALE REGIONALE DI RUOLO, IVI COMPRESE QUELLE PER IL PAGAMENTO DELLA RETRIBUZIONE DI POSIZIONE E DEI CONTRIBUTI PREVIDENZIALI POSTI A CARICO DELLA REGIONE (SPESE OBBLIGATORIE). - U.12.01										

MISSIONE, PROGRAMMA, TITOLO, CAPITOLO	DENOMINAZIONE	RESIDUI PASSIVI AL 1/1/2021 (RS)		PAGAMENTI IN C/RESIDUI (PR)		RIACCERTAMENTO RESIDUI (R)(1)				RESIDUI PASSIVI DA ESERCIZI PRECEDENTI (EP=RS-PR+R)	
		PREVISIONI DEFINITIVE DI COMPETENZA (CP)		PAGAMENTI IN C/ COMPETENZA (PC)		IMPEGNI (I)(2)		ECONOMIE DI COMPETENZA (ECP=CP-I-FPV)		RESIDUI PASSIVI DA ESERCIZIO DI COMPETENZA (EC=I-PC)	
		PREVISIONI DEFINITIVE DI CASSA (CS)		TOTALE PAGAMENTI (TP=PR +PC)		FONDO PLURIENNALE VINCOLATO (FPV) (3)				TOTALE RESIDUI PASSIVI DA RIPORTARE (TR=EP+EC)	
U9120100102	*Risorse Autonome*	RS	105.331,83	PR	37.833,17	R	-67.498,66			EP	0,00
		CP	165.886,38	PC	86.610,82	I	103.894,16	ECP	61.992,22	EC	17.283,34
	SPESE PER LE COMPETENZE FISSE DEL PERSONALE REGIONALE DI RUOLO, IVI COMPRESE QUELLE PER IL PAGAMENTO DELLA RETRIBUZIONE DI POSIZIONE E DEI CONTRIBUTI PREVIDENZIALI POSTI A CARICO DELLA REGIONE -CONTRIBUTI SOCIALI EFFETTIVI A CARICO DELL'ENTE - (SPESE OBBLIGATORIE). - U.12.01	CS	271.218,21	TP	124.443,99	FPV	0,00			TR	17.283,34
U9120100104	*Risorse Autonome*	RS	21.262,36	PR	6.578,68	R	-5.491,36			EP	9.192,32
		CP	47.755,17	PC	29.161,27	I	47.755,17	ECP	0,00	EC	18.593,90
	SPESE PER IL PAGAMENTO DELL'IRAP A VALERE SULLE SPESE PER IL PERSONALE REGIONALE (SPESE OBBLIGATORIE) - U.12.01	CS	69.017,53	TP	35.739,95	FPV	0,00			TR	27.786,22
U9120100401	*Risorse Vincolate (Capitolo: E9201010201; E9201050101)*	RS	3.153,97	PR	2.299,87	R	-854,10			EP	0,00
		CP	0,00	PC	0,00	I	0,00	ECP	0,00	EC	0,00
	SPESE PER SOSTENERE LE FASI DI PROGRAMMAZIONE, ATTUAZIONE, GESTIONE, CONTROLLO, VALUTAZIONE E SORVEGLIANZA DEL PROGRAMMA OPERATIVO (POR 2014-2020 - ASSE 14) - RETRIBUZIONI IN DENARO - U.12.01	CS	3.153,97	TP	2.299,87	FPV	0,00			TR	0,00
U9120100402	*Risorse Vincolate (Capitolo: E9201010201; E9201050101)*	RS	783,21	PR	549,73	R	-233,48			EP	0,00
		CP	0,00	PC	0,00	I	0,00	ECP	0,00	EC	0,00
	SPESE PER SOSTENERE LE FASI DI PROGRAMMAZIONE, ATTUAZIONE, GESTIONE, CONTROLLO, VALUTAZIONE E SORVEGLIANZA DEL PROGRAMMA OPERATIVO (POR 2014-2020 - ASSE 14) - CONTRIBUTI SOCIALI EFFETTIVI A CARICO DELL'ENTE - U.12.01	CS	783,21	TP	549,73	FPV	0,00			TR	0,00
U9120100403	*Risorse Vincolate (Capitolo: E9201010201; E9201050101)*	RS	296,85	PR	195,49	R	-101,36			EP	0,00
		CP	0,00	PC	0,00	I	0,00	ECP	0,00	EC	0,00
	SPESE PER SOSTENERE LE FASI DI PROGRAMMAZIONE, ATTUAZIONE, GESTIONE, CONTROLLO, VALUTAZIONE E SORVEGLIANZA DEL PROGRAMMA OPERATIVO (POR 2014-2020 - ASSE 14) - IMPOSTA REGIONALE SULLE ATTIVITA' PRODUTTIVE (IRAP) - U.12.01	CS	296,85	TP	195,49	FPV	0,00			TR	0,00
U9120100601	*Risorse Vincolate (Capitolo: E9201015501)*	RS	1.355.118,40	PR	1.355.118,40	R	0,00			EP	0,00
		CP	244.881,60	PC	0,00	I	0,00	ECP	244.881,60	EC	0,00
	PROGETTO "AUMENTO OFFERTA POSTI ASILI NIDO" - FONDO 2017-2018 (DECRETO DEL MINISTRO DELL'ECONOMIA E DELLE FINANZE, DI CONCERTO CON IL MINISTRO DELLO SVILUPPO ECONOMICO 25 FEBBRAIO 2016 E 14 SETTEMBRE 2016 - PROTOCOLLO D'INTESA TRA IL MINISTERO DELLO SVILUPPO ECONOMICO, IL MINISTERO DELL'ECONOMIA E FINANZE E LA REGIONE CALABRIA)	CS	1.600.000,00	TP	1.355.118,40	FPV	0,00			TR	0,00
U9120100701	*Risorse Vincolate (Capitolo: E9305990801)*	RS	3.600,00	PR	0,00	R	-3.600,00			EP	0,00
		CP	0,00	PC	0,00	I	0,00	ECP	0,00	EC	0,00
	SPESE PER GARANTIRE L'ATTUAZIONE DEL SERVIZIO REGIONALE PER LE ADOZIONI INTERNAZIONALI NELL'AMBITO DEI LIVELLI ESSENZIALI DI ASSISTENZA (ART. 39BIS, COMMA 1, LETT. A DELLA LEGGE 4.5.1983, N. 184 - DGR N. 461 DEL 19.10.2021)	CS	3.600,00	TP	0,00	FPV	0,00			TR	0,00
U9120100702	*Risorse Vincolate (Capitolo: E9305990801)*	RS	0,00	PR	0,00	R	0,00			EP	0,00
		CP	4.860,00	PC	0,00	I	0,00	ECP	4.860,00	EC	0,00
	SPESE PER GARANTIRE L'ATTUAZIONE DEL SERVIZIO REGIONALE PER LE ADOZIONI INTERNAZIONALI NELL'AMBITO DEI LIVELLI ESSENZIALI DI ASSISTENZA - ALTRI BENI DI CONSUMO (ART. 39BIS, COMMA 1, LETT. A DELLA LEGGE 4.5.1983, N. 184 - DGR N. 461 DEL 19.10.2021)	CS	4.860,00	TP	0,00	FPV	0,00			TR	0,00
U9120100801	*Risorse Autonome*	RS	36.964,57	PR	36.964,57	R	0,00			EP	0,00
		CP	107.466,62	PC	107.466,62	I	107.466,62	ECP	0,00	EC	0,00
	SPESE PER IL PAGAMENTO DI DEBITI FUORI BILANCIO - TRASFERIMENTI CORRENTI AD AMMINISTRAZIONI LOCALI (ART. 73 DEL D.LGS. N. 118/2011)	CS	144.431,19	TP	144.431,19	FPV	0,00			TR	0,00
TOTALE TITOLO 1	**Spese correnti**	**RS**	**3.022.701,93**	**PR**	**2.192.568,65**	**R**	**-99.772,91**			**EP**	**730.360,37**
		CP	**5.690.957,82**	**PC**	**4.491.152,93**	**I**	**5.191.724,00**	**ECP**	**499.233,82**	**EC**	**700.571,07**
		CS	**8.713.659,75**	**TP**	**6.683.721,58**	**FPV**	**0,00**			**TR**	**1.430.931,44**
TOTALE PROGRAMMA 01	***Interventi per l'infanzia e i minori e per asili nido***	**RS**	**3.022.701,93**	**PR**	**2.192.568,65**	**R**	**-99.772,91**			**EP**	**730.360,37**
		CP	**5.690.957,82**	**PC**	**4.491.152,93**	**I**	**5.191.724,00**	**ECP**	**499.233,82**	**EC**	**700.571,07**
		CS	**8.713.659,75**	**TP**	**6.683.721,58**	**FPV**	**0,00**			**TR**	**1.430.931,44**
1202 PROGRAMMA 02	**Interventi per la disabilità**										
TITOLO 1	**Spese correnti**										

MISSIONE, PROGRAMMA, TITOLO, CAPITOLO	DENOMINAZIONE	RESIDUI PASSIVI AL 1/1/2021 (RS)	PAGAMENTI IN C/RESIDUI (PR)	RIACCERTAMENTO RESIDUI (R)(1)		RESIDUI PASSIVI DA ESERCIZI PRECEDENTI (EP=RS-PR+R)
		PREVISIONI DEFINITIVE DI COMPETENZA (CP)	PAGAMENTI IN C/ COMPETENZA (PC)	IMPEGNI (I)(2)	ECONOMIE DI COMPETENZA (ECP=CP-I-FPV)	RESIDUI PASSIVI DA ESERCIZIO DI COMPETENZA (EC=I-PC)
		PREVISIONI DEFINITIVE DI CASSA (CS)	TOTALE PAGAMENTI (TP=PR +PC)	FONDO PLURIENNALE VINCOLATO (FPV) (3)		TOTALE RESIDUI PASSIVI DA RIPORTARE (TR=EP+EC)
U0433111300	*Risorse Autonome*	RS 4.799,86	PR 0,00	R 0,00		EP 4.799,86
		CP 0,00	PC 0,00	I 0,00	ECP 0,00	EC 0,00
	CONTRIBUTO REGIONALE ALLA SPESA PER LA MODIFICA AGLI STRUMENTI DI GUIDA A FAVORE DEI TITOLARI DI PATENTE DI GUIDA DELLE CATEGORIE A, B O C SPECIALI, CON INCAPACITA' MOTORIE PERMANENTI, AI SENSI DELL'ART. 27 DELLA LEGGE 5.2 92, N. 104.	CS 4.799,86	TP 0,00	FPV 0,00		TR 4.799,86
U0433111301	*Risorse Autonome*	RS 3.687,36	PR 3.250,82	R 0,00		EP 436,54
		CP 0,00	PC 0,00	I 0,00	ECP 0,00	EC 0,00
	CONTRIBUTO REGIONALE ALLA SPESA PER LA MODIFICA AGLI STRUMENTI DI GUIDA A FAVORE DEI TITOLARI DI PATENTE DI GUIDA DELLE CATEGORIE A, B O C SPECIALI, CON INCAPACITA' MOTORIE PERMANENTI, AI SENSI DELL'ART. 27 DELLA LEGGE 5.2 92, N. 104.	CS 3.687,36	TP 3.250,82	FPV 0,00		TR 436,54
U0434110101	*Risorse Autonome*	RS 197.478,51	PR 153.125,13	R -44.353,38		EP 0,00
		CP 150.000,00	PC 132.949,99	I 150.000,00	ECP 0,00	EC 17.050,01
	CONTRIBUTI ALLE ASSOCIAZIONI DEI MUTILATI ED INVALIDI CIVILI DEL LAVORO, DEI MUTILATI ED INVALIDI DI GUERRA, DEI MUTILATI ED INVALIDI PER CAUSA DI SERVIZIO E DELLE VITTIME CIVILI DI GUERRA (L.R. 18.6.84, N.14,ART. 18 LEGGE REGIONALE 7.7.88, N.15 E LEGGE REGIONALE 29.11.96, N. 33).	CS 347.478,51	TP 286.075,12	FPV 0,00		TR 17.050,01
U0434310401	*Risorse Autonome*	RS 19.549,17	PR 0,00	R 0,00		EP 19.549,17
		CP 50.936,22	PC 34.687,11	I 36.760,31	ECP 14.175,91	EC 2.073,20
	SPESE PER INTEGRAZIONE DEL SUSSIDIO A FAVORE DEGLI HANSENIANI E LORO FAMIGLIE (LEGGE REGIONALE 4.1.90, N.1).	CS 70.485,39	TP 34.687,11	FPV 0,00		TR 21.622,37
U6201052101	*Risorse Vincolate (Capitolo: E2109002501)*	RS 3.451.269,83	PR 3.321.773,12	R 0,00		EP 129.496,71
		CP 31.504.430,00	PC 8.725.500,00	I 31.504.430,00	ECP 0,00	EC 22.778.930,00
	SPESE PER LA REALIZZAZIONE DI PRESTAZIONI E SERVIZI ASSISTENZIALI A FAVORE DI PERSONE NON AUTOSUFFICIENTI (ARTICOLO 1, COMMI 1264 E 1265, DELLA LEGGE 27 DICEMBRE 2006, N. 296)	CS 34.955.699,83	TP 12.047.273,12	FPV 0,00		TR 22.908.426,71
U6201052102	*Risorse Vincolate (Capitolo: E2109002501)*	RS 190.000,00	PR 0,00	R 0,00		EP 190.000,00
		CP 0,00	PC 0,00	I 0,00	ECP 0,00	EC 0,00
	SPESE PER LA REALIZZAZIONE DI PRESTAZIONI E SERVIZI ASSISTENZIALI A FAVORE DI PERSONE NON AUTOSUFFICIENTI - TRASFERIMENTI CORRENTI A ISTITUZIONI SOCIALI PRIVATE (ARTICOLO 1, COMMI 1264 E 1265, DELLA LEGGE 27 DICEMBRE 2006, N. 296)	CS 190.000,00	TP 0,00	FPV 0,00		TR 190.000,00
U6201052103	*Risorse Vincolate (Capitolo: E2109002501; E3404002101)*	RS 0,00	PR 0,00	R 0,00		EP 0,00
		CP 40.000,00	PC 0,00	I 0,00	ECP 40.000,00	EC 0,00
	SPESE PER LA REALIZZAZIONE DI PRESTAZIONI E SERVIZI ASSISTENZIALI A FAVORE DI PERSONE NON AUTOSUFFICIENTI - TRASFERIMENTI CORRENTI AD AMMINISTAZIONI CENTRALI (ARTICOLO 1, COMMI 1264 E 1265, DELLA LEGGE 27 DICEMBRE 2006, N. 296)	CS 40.000,00	TP 0,00	FPV 0,00		TR 0,00
U9120200101	*Risorse Vincolate (Capitolo: E9201011201)*	RS 0,00	PR 0,00	R 0,00		EP 0,00
		CP 8.315.910,46	PC 3.918.276,84	I 8.308.106,84	ECP 7.803,62	EC 4.389.830,00
	SPESE PER L'ASSISTENZA, L'AUTONOMIA E LA COMUNICAZIONE PERSONALE DEGLI ALUNNI CON DISABILITA' FISICHE E SENSORIALI (ART. 1, COMMA 947, DELLA LEGGE 28 DICEMBRE 2015, N. 208).	CS 8.315.910,46	TP 3.918.276,84	FPV 0,00		TR 4.389.830,00
U9120200201	*Risorse Autonome*	RS 0,00	PR 0,00	R 0,00		EP 0,00
		CP 184.446,99	PC 171.912,34	I 184.446,99	ECP 0,00	EC 12.534,65
	SPESE PER LE COMPETENZE FISSE DEL PERSONALE REGIONALE DI RUOLO, IVI COMPRESE QUELLE PER IL PAGAMENTO DELLA RETRIBUZIONE DI POSIZIONE E DEI CONTRIBUTI PREVIDENZIALI POSTI A CARICO DELLA REGIONE (SPESE OBBLIGATORIE). - U.12.02	CS 184.446,99	TP 171.912,34	FPV 0,00		TR 12.534,65
U9120200202	*Risorse Autonome*	RS 35.445,18	PR 21.553,72	R -13.891,46		EP 0,00
		CP 59.422,34	PC 40.129,97	I 46.250,16	ECP 13.172,18	EC 6.120,19
	SPESE PER LE COMPETENZE FISSE DEL PERSONALE REGIONALE DI RUOLO, IVI COMPRESE QUELLE PER IL PAGAMENTO DELLA RETRIBUZIONE DI POSIZIONE E DEI CONTRIBUTI PREVIDENZIALI POSTI A CARICO DELLA REGIONE -CONTRIBUTI SOCIALI EFFETTIVI A CARICO DELL'ENTE - (SPESE OBBLIGATORIE). - U.12.02	CS 94.867,52	TP 61.683,69	FPV 0,00		TR 6.120,19
U9120200204	*Risorse Autonome*	RS 6.125,84	PR 2.517,74	R -1.936,17		EP 1.671,93
		CP 18.033,91	PC 12.579,11	I 18.033,91	ECP 0,00	EC 5.454,80
	SPESE PER IL PAGAMENTO DELL'IRAP A VALERE SULLE SPESE PER IL PERSONALE REGIONALE (SPESE OBBLIGATORIE) - U.12.02	CS 24.159,75	TP 15.096,85	FPV 0,00		TR 7.126,73
U9120200601	*Risorse Vincolate (Capitolo: E9201012401)*	RS 0,00	PR 0,00	R 0,00		EP 0,00
		CP 3.611.140,00	PC 0,00	I 3.611.140,00	ECP 0,00	EC 3.611.140,00
	SPESE, A VALERE SUL FONDO C.D. "DOPO DI NOI" DESTINATE A INTERVENTI PER IL SOSTEGNO DI PROGETTI INDIVIDUALI A FAVORE DI PERSONE CON DISABILITA' GRAVE, PRIVE DEL SOSTEGNO FAMILIARE (L.112/2016 e dal DM 23/11/2016)	CS 3.611.140,00	TP 0,00	FPV 0,00		TR 3.611.140,00

MISSIONE, PROGRAMMA, TITOLO, CAPITOLO	DENOMINAZIONE	RESIDUI PASSIVI AL 1/1/2021 (RS)	PAGAMENTI IN C/RESIDUI (PR)	RIACCERTAMENTO RESIDUI (R)(1)		RESIDUI PASSIVI DA ESERCIZI PRECEDENTI (EP=RS-PR+R)
		PREVISIONI DEFINITIVE DI COMPETENZA (CP)	PAGAMENTI IN C/ COMPETENZA (PC)	IMPEGNI (I)(2)	ECONOMIE DI COMPETENZA (ECP=CP-I-FPV)	RESIDUI PASSIVI DA ESERCIZIO DI COMPETENZA (EC=I-PC)
		PREVISIONI DEFINITIVE DI CASSA (CS)	TOTALE PAGAMENTI (TP=PR +PC)	FONDO PLURIENNALE VINCOLATO (FPV) (3)		TOTALE RESIDUI PASSIVI DA RIPORTARE (TR=EP+EC)
U9120200701	*Risorse Vincolate (Capitolo: E9201010201; E9201050101)* SPESE PER SOSTENERE LE FASI DI PROGRAMMAZIONE, ATTUAZIONE, GESTIONE, CONTROLLO, VALUTAZIONE E SORVEGLIANZA DEL PROGRAMMA OPERATIVO (POR 2014-2020 - ASSE 14) - RETRIBUZIONI IN DENARO - U.12.02	RS 4.667,80 CP 0,00 CS 4.667,80	PR 2.299,87 PC 0,00 TP 2.299,87	R -834,10 I 0,00 FPV 0,00	ECP 0,00	EP 1.533,83 EC 0,00 TR 1.533,83
U9120200702	*Risorse Vincolate (Capitolo: E9201010201; E9201050101)* SPESE PER SOSTENERE LE FASI DI PROGRAMMAZIONE, ATTUAZIONE, GESTIONE, CONTROLLO, VALUTAZIONE E SORVEGLIANZA DEL PROGRAMMA OPERATIVO (POR 2014-2020 - ASSE 14) - CONTRIBUTI SOCIALI EFFETTIVI A CARICO DELL'ENTE - U.12.02	RS 1.245,09 CP 0,00 CS 1.245,09	PR 653,35 PC 0,00 TP 653,35	R -217,69 I 0,00 FPV 0,00	ECP 0,00	EP 374,05 EC 0,00 TR 374,05
U9120200703	*Risorse Vincolate (Capitolo: E9201010201; E9201050101)* SPESE PER SOSTENERE LE FASI DI PROGRAMMAZIONE, ATTUAZIONE, GESTIONE, CONTROLLO, VALUTAZIONE E SORVEGLIANZA DEL PROGRAMMA OPERATIVO (POR 2014-2020 - ASSE 14) - IMPOSTA REGIONALE SULLE ATTIVITA' PRODUTTIVE (IRAP) - U.12.02	RS 405,19 CP 34,44 CS 439,63	PR 232,43 PC 0,00 TP 232,43	R -69,37 I 34,44 FPV 0,00	ECP 0,00	EP 103,39 EC 34,44 TR 137,83
U9120200801	*Risorse Autonome* SPESE A CARICO DEL BILANCIO REGIONALE PER IL COFINANZIAMENTO DEL FONDO PER LA NON AUTOSUFFICIENZA ASSEGNATO ALLA REGIONE PER L'ANNO 2017 (ART. 4, COMMA 4, DELLA LEGGE DI STABILITA' REGIONALE 21 DICEMBRE 2018, N.48)	RS 0,00 CP 1.025.000,00 CS 1.025.000,00	PR 0,00 PC 0,00 TP 0,00	R 0,00 I 1.025.000,00 FPV 0,00	ECP 0,00	EP 0,00 EC 1.025.000,00 TR 1.025.000,00
U9120201001	*Risorse Vincolate (Capitolo: E9201015501)* PROGETTO "CENTRI DIURNI ALZHEIMER" - FONDO 2017-2018 (DECRETO DEL MINISTRO DELL'ECONOMIA E DELLE FINANZE, DI CONCERTO CON IL MINISTRO DELLO SVILUPPO ECONOMICO 25 FEBBRAIO 2016 E 14 SETTEMBRE 2016 - PROTOCOLLO D'INTESA TRA IL MINISTERO DELLO SVILUPPO ECONOMICO, IL MINISTERO DELL'ECONOMIA E FINANZE E LA REGIONE CALABRIA)	RS 0,00 CP 1.528.168,20 CS 1.528.168,20	PR 0,00 PC 0,00 TP 0,00	R 0,00 I 1.528.168,20 FPV 0,00	ECP 0,00	EP 0,00 EC 1.528.168,20 TR 1.528.168,20
U9120201101	*Risorse Vincolate (Capitolo: E9201015501)* PROGETTO "AUTISMO DIURNO E SEMI-RESIDENZIALE" 'MEGLIO ACCOGLIERE, ACCOGLIERE MEGLIO' - FONDO 2017-2018 (DECRETO DEL MINISTRO DELL'ECONOMIA E DELLE FINANZE, DI CONCERTO CON IL MINISTRO DELLO SVILUPPO ECONOMICO 25 FEBBRAIO 2016 E 14 SETTEMBRE 2016 - PROTOCOLLO D'INTESA TRA IL MINISTERO DELLO SVILUPPO ECONOMICO, IL MINISTERO DELL'ECONOMIA E FINANZE E LA REGIONE CALABRIA)	RS 0,00 CP 1.640.000,00 CS 1.640.000,00	PR 0,00 PC 0,00 TP 0,00	R 0,00 I 1.640.000,00 FPV 0,00	ECP 0,00	EP 0,00 EC 1.640.000,00 TR 1.640.000,00
U9120201201	*Risorse Vincolate (Capitolo: E9201019401)* SOMME FINALIZZATE AL SOSTEGNO DELLE STRUTTURE SEMIRESIDENZIALI PER PERSONE CON DISABILITA' CHE DEVONO FAR FRONTE AGLI ONERI DERIVANTI DALL'ADOZIONE DI SISTEMI DI PROTEZIONE DEL PERSONALE E DEGLI UTENTI IN CONSEGUENZA DELL'EMERGENZA EPIDEMIOLOGICA DA COVID-19 (ART. 104, COMMA 3 DEL DL 34/2020)	RS 64.298,26 CP 1.295.701,74 CS 1.360.000,00	PR 64.298,26 PC 0,00 TP 64.298,26	R 0,00 I 23.986,60 FPV 0,00	ECP 1.271.715,14	EP 0,00 EC 23.986,60 TR 23.986,60
U9120201301	*Risorse Vincolate (Capitolo: E2010113001)* SPESE PER L'ATTUAZIONE DI INIZIATIVE RELATIVE AL FONDO PER IL SOSTEGNO DEL RUOLO DI CURA E ASSISTENZA DEL CAREGIVER FAMILIARE (ARTICOLO 1, COMMA 254, DELLA LEGGE 30.12.2017, N. 205)	RS 0,00 CP 2.370.518,78 CS 2.370.518,78	PR 0,00 PC 0,00 TP 0,00	R 0,00 I 2.370.518,78 FPV 0,00	ECP 0,00	EP 0,00 EC 2.370.518,78 TR 2.370.518,78
TOTALE TITOLO 1	**Spese correnti**	**RS 3.978.972,09** **CP 51.793.743,08** **CS 55.772.715,17**	**PR 3.569.704,44** **PC 13.036.035,36** **TP 16.605.739,80**	**R -61.302,17** **I 50.446.876,23** **FPV 0,00**	**ECP 1.346.866,85**	**EP 347.965,48** **EC 37.410.840,87** **TR 37.758.806,35**
TITOLO 2	**Spese in conto capitale**					
U0232120101	*Risorse Vincolate (Capitolo: E0230421501)* SPESE PER FAVORIRE IL SUPERAMENTO E L'ELIMINAZIONE DELLE BARRIERE ARCHITETTONICHE NEGLI EDIFICI PRIVATI (LEGGE 9.1.89, N.13 E LEGGE 27.2.89,N. 62).	RS 0,00 CP 1.284.848,72 CS 1.284.848,72	PR 0,00 PC 0,00 TP 0,00	R 0,00 I 0,00 FPV 0,00	ECP 1.284.848,72	EP 0,00 EC 0,00 TR 0,00
TOTALE TITOLO 2	**Spese in conto capitale**	**RS 0,00** **CP 1.284.848,72** **CS 1.284.848,72**	**PR 0,00** **PC 0,00** **TP 0,00**	**R 0,00** **I 0,00** **FPV 0,00**	**ECP 1.284.848,72**	**EP 0,00** **EC 0,00** **TR 0,00**

MISSIONE, PROGRAMMA, TITOLO, CAPITOLO	DENOMINAZIONE	RESIDUI PASSIVI AL 1/1/2021 (RS) PREVISIONI DEFINITIVE DI COMPETENZA (CP) PREVISIONI DEFINITIVE DI CASSA (CS)		PAGAMENTI IN C/RESIDUI (PR) PAGAMENTI IN C/ COMPETENZA (PC) TOTALE PAGAMENTI (TP=PR +PC)		RIACCERTAMENTO RESIDUI (R)(1) IMPEGNI (I)(2) FONDO PLURIENNALE VINCOLATO (FPV) (3)		ECONOMIE DI COMPETENZA (ECP=CP-I-FPV)		RESIDUI PASSIVI DA ESERCIZI PRECEDENTI (EP=RS-PR+R) RESIDUI PASSIVI DA ESERCIZIO DI COMPETENZA (EC=I-PC) TOTALE RESIDUI PASSIVI DA RIPORTARE (TR=EP+EC)	
TOTALE PROGRAMMA 02	*Interventi per la disabilità*	RS CP CS	3.978.972,09 53.078.591,80 57.057.563,89	PR PC TP	3.569.704,44 13.036.035,36 16.605.739,80	R I FPV	-61.302,17 50.446.876,23 0,00	ECP	2.631.715,57	EP EC TR	347.965,48 37.410.840,87 37.758.806,35
1203 PROGRAMMA 03	**Interventi per gli anziani**										
TITOLO 1	**Spese correnti**										
U9120300101	*Risorse Autonome* SPESE PER LE COMPETENZE FISSE DEL PERSONALE REGIONALE DI RUOLO, IVI COMPRESE QUELLE PER IL PAGAMENTO DELLA RETRIBUZIONE DI POSIZIONE E DEI CONTRIBUTI PREVIDENZIALI POSTI A CARICO DELLA REGIONE (SPESE OBBLIGATORIE). - U.12.03	RS CP CS	14.016,97 103.310,61 117.327,58	PR PC TP	0,00 72.942,13 72.942,13	R I FPV	0,00 103.310,61 0,00	ECP	0,00	EP EC TR	14.016,97 30.368,48 44.385,45
U9120300102	*Risorse Autonome* SPESE PER LE COMPETENZE FISSE DEL PERSONALE REGIONALE DI RUOLO, IVI COMPRESE QUELLE PER IL PAGAMENTO DELLA RETRIBUZIONE DI POSIZIONE E DEI CONTRIBUTI PREVIDENZIALI POSTI A CARICO DELLA REGIONE -CONTRIBUTI SOCIALI EFFETTIVI A CARICO DELL'ENTE - (SPESE OBBLIGATORIE). - U.12.03	RS CP CS	16.990,69 36.296,17 53.286,86	PR PC TP	3.079,38 16.907,85 19.987,23	R I FPV	0,00 19.299,88 0,00	ECP	16.996,29	EP EC TR	13.911,31 2.392,03 16.303,34
U9120300104	*Risorse Autonome* SPESE PER IL PAGAMENTO DELL'IRAP A VALERE SULLE SPESE PER IL PERSONALE REGIONALE (SPESE OBBLIGATORIE) - U.12.03	RS CP CS	6.310,69 11.066,62 17.377,31	PR PC TP	1.033,01 5.643,06 6.676,07	R I FPV	-2.632,41 11.066,62 0,00	ECP	0,00	EP EC TR	2.645,27 5.423,56 8.068,83
U9120300301	*Risorse Autonome* SPESE PER LA TUTELA, LA PROMOZIONE E LA VALORIZZAZIONE DELL'INVECCHIAMENTO ATTIVO (L.R 16 MAGGIO 2018 N.12)	RS CP CS	0,00 50.000,00 50.000,00	PR PC TP	0,00 0,00 0,00	R I FPV	0,00 0,00 0,00	ECP	50.000,00	EP EC TR	0,00 0,00 0,00
U9120300302	*Risorse Autonome* SPESE PER LA TUTELA, LA PROMOZIONE E LA VALORIZZAZIONE DELL'INVECCHIAMENTO ATTIVO (L.R 16 MAGGIO 2018 N.12)-TRASFERIMENTI CORRENTI A ISTITUZIONI SOCIALI PRIVATE	RS CP CS	0,00 10.000,00 10.000,00	PR PC TP	0,00 0,00 0,00	R I FPV	0,00 0,00 0,00	ECP	10.000,00	EP EC TR	0,00 0,00 0,00
U9120300303	*Risorse Autonome* SPESE PER LA TUTELA, LA PROMOZIONE E LA VALORIZZAZIONE DELL'INVECCHIAMENTO ATTIVO (L.R 16 MAGGIO 2018 N.12)-ALTRI TRASFERIMENTI A FAMIGLIE	RS CP CS	0,00 10.000,00 10.000,00	PR PC TP	0,00 0,00 0,00	R I FPV	0,00 0,00 0,00	ECP	10.000,00	EP EC TR	0,00 0,00 0,00
TOTALE TITOLO 1	**Spese correnti**	**RS** **CP** **CS**	**37.318,35** **220.673,40** **257.991,75**	**PR** **PC** **TP**	**4.112,39** **95.493,04** **99.605,43**	**R** **I** **FPV**	**-2.632,41** **133.677,11** **0,00**	**ECP**	**86.996,29**	**EP** **EC** **TR**	**30.573,55** **38.184,07** **68.757,62**
TOTALE PROGRAMMA 03	*Interventi per gli anziani*	**RS** **CP** **CS**	**37.318,35** **220.673,40** **257.991,75**	**PR** **PC** **TP**	**4.112,39** **95.493,04** **99.605,43**	**R** **I** **FPV**	**-2.632,41** **133.677,11** **0,00**	**ECP**	**86.996,29**	**EP** **EC** **TR**	**30.573,55** **38.184,07** **68.757,62**
1204 PROGRAMMA 04	**Interventi per soggetti a rischio di esclusione sociale**										
TITOLO 1	**Spese correnti**										
U0423111200	*Risorse Vincolate (Capitolo: E0230712500)* SPESE PER IL POTENZIAMENTO DEI SERVIZI DI ASSISTENZA AI TOSSICODIPENDENTI NONCHE' PER IL TRATTAMENTO DOMICILIARE DEI SOGGETTI AFFETTI DA AIDS,NELL'AMBITO DEL PROGRAMMA DI INTERVENTI URGENTI PER LA PREVENZIONE E LA LOTTA CONTRO L'AIDS (ART.51 DELLA LEGGE 23.12.78, N.833-ART.1,COMMA 1,LETT.C),D) E E), E COMMA 2, DELLA LEGGE 5.6.90, N.135).	RS CP CS	6.161.524,71 0,00 6.161.524,71	PR PC TP	833.426,89 0,00 833.426,89	R I FPV	0,00 0,00 0,00	ECP	0,00	EP EC TR	5.328.097,82 0,00 5.328.097,82

MISSIONE, PROGRAMMA, TITOLO, CAPITOLO	DENOMINAZIONE	RESIDUI PASSIVI AL 1/1/2021 (RS)	PAGAMENTI IN C/RESIDUI (PR)	RIACCERTAMENTO RESIDUI (R)(1)		RESIDUI PASSIVI DA ESERCIZI PRECEDENTI (EP=RS-PR+R)
		PREVISIONI DEFINITIVE DI COMPETENZA (CP)	PAGAMENTI IN C/ COMPETENZA (PC)	IMPEGNI (I)(2)	ECONOMIE DI COMPETENZA (ECP=CP-I-FPV)	RESIDUI PASSIVI DA ESERCIZIO DI COMPETENZA (EC=I-PC)
		PREVISIONI DEFINITIVE DI CASSA (CS)	TOTALE PAGAMENTI (TP=PR +PC)	FONDO PLURIENNALE VINCOLATO (FPV) (3)		TOTALE RESIDUI PASSIVI DA RIPORTARE (TR=EP+EC)
U0423111201	*Risorse Vincolate (Capitolo: E0230712501)* SPESE PER IL POTENZIAMENTO DEI SERVIZI DI ASSISTENZA AI TOSSICODIPENDENTI NONCHE' PER IL TRATTAMENTO DOMICILIARE DEI SOGGETTI AFFETTI DA AIDS,NELL'AMBITO DEL PROGRAMMA DI INTERVENTI URGENTI PER LA PREVENZIONE E LA LOTTA CONTRO L'AIDS (ART.51 DELLA LEGGE 23.12.78, N.833-ART.1,COMMA 1,LETT.C),D) E E), E COMMA 2, DELLA LEGGE 5.6.90, N.135).	RS 2.274.077,00 CP 0,00 CS 2.274.077,00	PR 0,00 PC 0,00 TP 0,00	R 0,00 I 0,00 FPV 0,00	ECP 0,00	EP 2.274.077,00 EC 0,00 TR 2.274.077,00
U0423112900	*Risorse Vincolate (Capitolo: E0230716300)* FONDO NAZIONALE D'INTERVENTO PER LA LOTTA ALLA DROGA FINALIZZATO ALLA REALIZZAZIONE DI PROGETTI TRIENNALI DI PREVENZIONE E REINSERIMENTO LAVORATIVO DEI TOSSICODIPENDENTI (ART. 127 D.P.R. 9 OTTOBRE 1990, N. 309,COME SOSTITUITO DALL'ART. 1, COMMA 2, DELLA LEGGE 18 FEBBRAIO 1999, N. 45).	RS 3.395.373,86 CP 0,00 CS 3.395.373,86	PR 0,00 PC 0,00 TP 0,00	R 0,00 I 0,00 FPV 0,00	ECP 0,00	EP 3.395.373,86 EC 0,00 TR 3.395.373,86
U6201052001	*Risorse Autonome* SPESE PER LA PROMOZIONE ED IL SOSTEGNO DEI CENTRI ANTIVIOLENZA E DELLE CASE DI ACCOGLIENZA PER LE DONNE IN DIFFICOLTA' (LEGGE REGIONALE 21 AGOSTO 2007, N. 20).	RS 176.166,71 CP 29.615,39 CS 205.782,10	PR 4.374,78 PC 10.769,22 TP 15.144,00	R -0,01 I 29.615,39 FPV 0,00	ECP 0,00	EP 171.791,92 EC 18.846,17 TR 190.638,09
U6201052002	*Risorse Autonome* SPESE PER LA PROMOZIONE ED IL SOSTEGNO DEI CENTRI ANTIVIOLENZA E DELLE CASE DI ACCOGLIENZA PER LE DONNE IN DIFFICOLTA' - TRASFERIMENTI CORRENTI AD ISTITUZIONI SOCIALI PRIVATE - (LEGGE REGIONALE 21 AGOSTO 2007, N. 20)	RS 398.047,52 CP 740.384,61 CS 1.138.432,13	PR 195.523,68 PC 83.076,91 TP 278.600,59	R 0,00 I 406.198,71 FPV 334.185,90	ECP 0,00	EP 202.523,84 EC 323.121,80 TR 525.645,64
U6201052201	*Risorse Autonome* SPESE PER IL SOSTEGNO DELLE ATTIVITA' DEL BANCO ALIMENTARE ONLUS DELLA CALABRIA (ART. 5, COMMA 11, DELLA LEGGE REGIONALE 13 GIUGNO 2008, N.15)	RS 7.611,80 CP 200.000,00 CS 207.611,80	PR 7.611,80 PC 200.000,00 TP 207.611,80	R 0,00 I 200.000,00 FPV 0,00	ECP 0,00	EP 0,00 EC 0,00 TR 0,00
U6201060902	*Risorse Vincolate (Capitolo: E2109002201)* SPESE PER LA REALIZZAZIONE DI INTERVENTI VOLTI A FAVORIRE L'APPRENDIMENTO DELLA LINGUA ITALIANA DA PARTE DEI CITTADINI EXTRACOMUNITARI REGOLARMENTE PRESENTI NEL TERRITORIO REGIONALE (DECRETO DEL PRESIDENTE DELLA REPUBBLICA DEL 13 MAGGIO 2005 - ACCORDI TRA IL MINISTERO DEL LAVORO E DELLE POLITICHE SOCIALI E LA REGIONE CALABRIA SOTTOSCRITTI IN DATA 29 DICEMBRE 2005 E 14 DICEMBRE 2009) - TRASFERIMENTI CORRENTI AD AMMINISTRAZIONI LOCALI.	RS 41.640,67 CP 0,00 CS 41.640,67	PR 0,00 PC 0,00 TP 0,00	R 0,00 I 0,00 FPV 0,00	ECP 0,00	EP 41.640,67 EC 0,00 TR 41.640,67
U6201061901	*Risorse Vincolate (Capitolo: E2109003401)* SPESE FINALIZZATE ALLA REALIZZAZIONE DEI PROGETTI "INCIPIT - INIZIATIVA CALABRA PER L'IDENTIFICAZIONE, PROTEZIONE ED INCLUSIONE SOCIALE DELLE VITTIME DI TRATTA" (ART.1 DEL D.P.R. DEL 19.09.2005, N. 237)	RS 173.640,10 CP 1.566.228,43 CS 1.739.868,53	PR 173.640,10 PC 571.050,90 TP 744.691,00	R 0,00 I 1.239.077,80 FPV 213.200,00	ECP 113.950,63	EP 0,00 EC 668.026,90 TR 668.026,90
U6201061903	*Risorse Vincolate (Capitolo: E2109003401)* SPESE FINALIZZATE ALLA REALIZZAZIONE DEI PROGETTI "INCIPIT - INIZIATIVA CALABRA PER L'IDENTIFICAZIONE, PROTEZIONE ED INCLUSIONE SOCIALE DELLE VITTIME DI TRATTA" (ART.1 DEL D.P.R. DEL 19.09.2005, N. 237) - CONSULENZE	RS 10.000,00 CP 0,00 CS 10.000,00	PR 10.000,00 PC 0,00 TP 10.000,00	R 0,00 I 0,00 FPV 0,00	ECP 0,00	EP 0,00 EC 0,00 TR 0,00
U6201062201	*Risorse Vincolate (Capitolo: E2109003601)* SPESE PER LA REALIZZAZIONE DEL PROGETTO "CALABRIA FRIENDS 2014" RIVOLTO ALLA FORMAZIONE CIVICA E LINGUISTICA DEI CITTADINI DEI PAESI TERZI (DECISIONE DEL CONSIGLIO DELL'UNIONE EUROPEA DEL 25 GIUGNO 2007 - REGOLAMENTO UE N. 516/2014)	RS 0,00 CP 7.000,00 CS 7.000,00	PR 0,00 PC 0,00 TP 0,00	R 0,00 I 0,00 FPV 0,00	ECP 7.000,00	EP 0,00 EC 0,00 TR 0,00
U6201062204	*Risorse Vincolate (Capitolo: E2109003601)* SPESE PER LA REALIZZAZIONE DEL PROGETTO "CALABRIA FRIENDS 2014" RIVOLTO ALLA FORMAZIONE CIVICA E LINGUISTICA DEI CITTADINI DEI PAESI TERZI - PRESTAZIONI PROFESSIONALI E SPECIALISTICHE (DECISIONE DEL CONSIGLIO DELL'UNIONE EUROPEA DEL 25 GIUGNO 2007 - REGOLAMENTO UE N. 516/2014)	RS 0,00 CP 47.400,00 CS 47.400,00	PR 0,00 PC 0,00 TP 0,00	R 0,00 I 0,00 FPV 15.000,00	ECP 32.400,00	EP 0,00 EC 0,00 TR 0,00

MISSIONE, PROGRAMMA, TITOLO, CAPITOLO	DENOMINAZIONE	RESIDUI PASSIVI AL 1/1/2021 (RS)		PAGAMENTI IN C/RESIDUI (PR)		RIACCERTAMENTO RESIDUI (R)(1)			RESIDUI PASSIVI DA ESERCIZI PRECEDENTI (EP=RS-PR+R)	
		PREVISIONI DEFINITIVE DI COMPETENZA (CP)		PAGAMENTI IN C/ COMPETENZA (PC)		IMPEGNI (I)(2)		ECONOMIE DI COMPETENZA (ECP=CP-I-FPV)	RESIDUI PASSIVI DA ESERCIZIO DI COMPETENZA (EC=I-PC)	
		PREVISIONI DEFINITIVE DI CASSA (CS)		TOTALE PAGAMENTI (TP=PR +PC)		FONDO PLURIENNALE VINCOLATO (FPV) (3)			TOTALE RESIDUI PASSIVI DA RIPORTARE (TR=EP+EC)	
U6201062205	*Risorse Vincolate (Capitolo: E2109003601)*	RS	0,00	PR	0,00	R	0,00		EP	0,00
		CP	760.087,24	PC	0,00	I	695.060,60	ECP 65.026,64	EC	695.060,60
	SPESE PER LA REALIZZAZIONE DEL PROGETTO "CALABRIA FRIENDS 2014" RIVOLTO ALLA FORMAZIONE CIVICA E LINGUISTICA DEI CITTADINI DEI PAESI TERZI - TRASFERIMENTI CORRENTI AD AMMINISTRAZIONI CENTRALI (DECISIONE DEL CONSIGLIO DELL'UNIONE EUROPEA DEL 25 GIUGNO 2007- REGOLAMENTO UE N. 516/2014)	CS	760.087,24	TP	0,00	FPV	0,00		TR	695.060,60
U6201062206	*Risorse Vincolate (Capitolo: E2109003601; E2109003601)*	RS	29.499,50	PR	29.499,50	R	0,00		EP	0,00
		CP	135.958,15	PC	0,00	I	0,00	ECP 4.316,02	EC	0,00
	SPESE PER LA REALIZZAZIONE DEL PROGETTO "CALABRIA FRIENDS 2014" RIVOLTO ALLA FORMAZIONE CIVICA E LINGUISTICA DEI CITTADINI DEI PAESI TERZI - TRASFERIMENTI CORRENTI AD ISTITUZIONI SOCIALI PRIVATE (DECISIONE DEL CONSIGLIO DELL'UNIONE EUROPEA DEL 25 GIUGNO 2007 - REGOLAMENTO UE N. 516/2014)	CS	165.457,65	TP	29.499,50	FPV	131.642,13		TR	0,00
U6201062207	*Risorse Vincolate (Capitolo: E2109003601)*	RS	0,00	PR	0,00	R	0,00		EP	0,00
		CP	3.315,99	PC	0,00	I	0,00	ECP 0,00	EC	0,00
	SPESE PER LA REALIZZAZIONE DEL PROGETTO "CALABRIA FRIENDS 2014" RIVOLTO ALLA FORMAZIONE CIVICA E LINGUISTICA DEI CITTADINI DEI PAESI TERZI - ORGANIZZAZIONE EVENTI, PUBBLICITA' E SERVIZI PER TRASFERTA (DECISIONE DEL CONSIGLIO DELL'UNIONE EUROPEA DEL 25 GIUGNO 2007 - REGOLAMENTO UE N. 516/2014)	CS	3.315,99	TP	0,00	FPV	3.315,99		TR	0,00
U6401010501	*Risorse Autonome*	RS	114.480,80	PR	11.659,15	R	0,00		EP	102.821,65
		CP	0,00	PC	0,00	I	0,00	ECP 0,00	EC	0,00
	SPESE PER L'ACCOGLIENZA DEI RICHIEDENTI ASILO, DEI RIFUGIATI E PER LO SVILUPPO SOCIALE DELLE COMUNITÀ LOCALI (LEGGE REGIONALE N.18 DEL 2009)	CS	114.480,80	TP	11.659,15	FPV	0,00		TR	102.821,65
U7201020701	*Risorse Autonome*	RS	300.000,00	PR	0,00	R	-100.000,00		EP	200.000,00
		CP	80.000,00	PC	0,00	I	0,00	ECP 80.000,00	EC	0,00
	FONDO REGIONALE DI PREVENZIONE DEL FENOMENO DELL'USURA E DI SOLIDARIETA' ALLE VITTIME DELLA CRIMINALITA' E AI LORO FAMILIARI (ART. 15, COMMI 1 E 2, DELLA LEGGE REGIONALE 26 APRILE 2018, N. 9)	CS	380.000,00	TP	0,00	FPV	0,00		TR	200.000,00
U9120400101	*Risorse Autonome*	RS	0,00	PR	0,00	R	0,00		EP	0,00
		CP	133.372,07	PC	133.372,07	I	133.372,07	ECP 0,00	EC	0,00
	SPESE PER LE COMPETENZE FISSE DEL PERSONALE REGIONALE DI RUOLO, IVI COMPRESE QUELLE PER IL PAGAMENTO DELLA RETRIBUZIONE DI POSIZIONE E DEI CONTRIBUTI PREVIDENZIALI POSTI A CARICO DELLA REGIONE (SPESE OBBLIGATORIE). - U.12.04	CS	133.372,07	TP	133.372,07	FPV	0,00		TR	0,00
U9120400102	*Risorse Autonome*	RS	8.819,55	PR	4.618,82	R	-4.200,73		EP	0,00
		CP	34.032,58	PC	34.032,58	I	34.032,58	ECP 0,00	EC	0,00
	SPESE PER LE COMPETENZE FISSE DEL PERSONALE REGIONALE DI RUOLO, IVI COMPRESE QUELLE PER IL PAGAMENTO DELLA RETRIBUZIONE DI POSIZIONE E DEI CONTRIBUTI PREVIDENZIALI POSTI A CARICO DELLA REGIONE -CONTRIBUTI SOCIALI EFFETTIVI A CARICO DELL'ENTE - (SPESE OBBLIGATORIE). - U.12.04	CS	42.852,13	TP	38.651,40	FPV	0,00		TR	0,00
U9120400104	*Risorse Autonome*	RS	687,68	PR	687,68	R	0,00		EP	0,00
		CP	9.987,29	PC	9.987,29	I	9.987,29	ECP 0,00	EC	0,00
	SPESE PER IL PAGAMENTO DELL'IRAP A VALERE SULLE SPESE PER IL PERSONALE REGIONALE (SPESE OBBLIGATORIE) - U.12.04	CS	10.674,97	TP	10.674,97	FPV	0,00		TR	0,00
U9120400303	*Risorse Vincolate (Capitolo: E9201012501)*	RS	4.654,32	PR	0,00	R	-4.654,32		EP	0,00
		CP	2.869,36	PC	0,00	I	0,00	ECP 2.869,36	EC	0,00
	SPESE DESTINATE AL PROGETTO F.A.M.I 2014-2020 - PROGR 1078 - AZIONE 01 "QUALIFICAZIONE DEL SISTEMA SCOLASTICO IN CONTESTI MULTICULTURALI ATTRAVERSO AZIONI DI CONTRASTO ALLA DISPERSIONE SCOLASTICA - TRASFERIMENTI CORRENTI AD AMMINISTRAZIONI CENTRALI	CS	7.523,68	TP	0,00	FPV	0,00		TR	0,00
U9120400601	*Risorse Vincolate (Capitolo: E9201012701)*	RS	2.863,16	PR	2.863,16	R	0,00		EP	0,00
		CP	0,00	PC	0,00	I	0,00	ECP 0,00	EC	0,00
	SPESE DESTINATE ALL'ATTUAZIONE DEL PIANO D'AZIONE STRAORDINARIO CONTRO LA VIOLENZA SESSUALE E DI GENERE (ART. 5 DEL DECRETO-LEGGE DEL 14 AGOSTO 2013, N.93)	CS	2.863,16	TP	2.863,16	FPV	0,00		TR	0,00
U9120400701	*Risorse Autonome*	RS	136.000,00	PR	0,00	R	0,00		EP	136.000,00
		CP	0,00	PC	0,00	I	0,00	ECP 0,00	EC	0,00
	SPESE PER LA REALIZZAZIONE DI INTERVENTI DI REINSERIMENTO SOCIO-LAVORATIVO DELLE PERSONE IN ESECUZIONE PENALE NEL TERRITORIO CALABRESE (PROTOCOLLO DI INTESA CON IL MINISTERO DELLA GIUSTIZIA DEL 19.10.2016- ART.2, COMMA 5, DELLA LEGGE DI STABILITA' REGIONALE 22 DICEMBRE 2017, N.55)	CS	136.000,00	TP	0,00	FPV	0,00		TR	136.000,00
U9120400901	*Risorse Vincolate (Capitolo: E9201012501; E9201050801)*	RS	0,00	PR	0,00	R	0,00		EP	0,00
		CP	103.285,11	PC	0,00	I	30.835,19	ECP 0,00	EC	30.835,19
	SPESE DESTINATE AL PROGETTO F.A.M.I 2014-2020 - PROGR 2452 -"CALABRIA ACCOGLIE 2.0"	CS	103.285,11	TP	0,00	FPV	72.449,92		TR	30.835,19

MISSIONE, PROGRAMMA, TITOLO, CAPITOLO	DENOMINAZIONE	RESIDUI PASSIVI AL 1/1/2021 (RS)	PAGAMENTI IN C/RESIDUI (PR)	RIACCERTAMENTO RESIDUI (R)(1)		RESIDUI PASSIVI DA ESERCIZI PRECEDENTI (EP=RS-PR+R)
		PREVISIONI DEFINITIVE DI COMPETENZA (CP)	PAGAMENTI IN C/ COMPETENZA (PC)	IMPEGNI (I)(2)	ECONOMIE DI COMPETENZA (ECP=CP-I-FPV)	RESIDUI PASSIVI DA ESERCIZIO DI COMPETENZA (EC=I-PC)
		PREVISIONI DEFINITIVE DI CASSA (CS)	TOTALE PAGAMENTI (TP=PR +PC)	FONDO PLURIENNALE VINCOLATO (FPV) (3)		TOTALE RESIDUI PASSIVI DA RIPORTARE (TR=EP+EC)
U9120400902	*Risorse Vincolate (Capitolo: E9201012501; E9201050801)*	RS 0,00	PR 0,00	R 0,00		EP 0,00
		CP 359.539,92	PC 75.587,97	I 317.784,11	ECP 0,00	EC 242.196,14
	SPESE DESTINATE AL PROGETTO F.A.M.I 2014-2020 - PROGR 2452 -"CALABRIA ACCOGLIE 2.0" - TRASFERIMENTI CORRENTI AD ISTITUZIONI SOCIALI PRIVATE	CS 359.539,92	TP 75.587,97	FPV 41.755,81		TR 242.196,14
U9120400903	*Risorse Vincolate (Capitolo: E9201012501; E9201050801)*	RS 0,00	PR 0,00	R 0,00		EP 0,00
		CP 9.000,00	PC 0,00	I 0,00	ECP 0,00	EC 0,00
	SPESE DESTINATE AL PROGETTO F.A.M.I 2014-2020 - PROGR 2452 -"CALABRIA ACCOGLIE 2.0" - PRESTAZIONI PROFESSIONALI SPECIALISTICHE	CS 9.000,00	TP 0,00	FPV 9.000,00		TR 0,00
U9120400904	*Risorse Vincolate (Capitolo: E9201012501)*	RS 0,00	PR 0,00	R 0,00		EP 0,00
		CP 3.907,00	PC 0,00	I 0,00	ECP 3.907,00	EC 0,00
	SPESE DESTINATE AL PROGETTO F.A.M.I 2014-2020 - PROGR 2452 -"CALABRIA ACCOGLIE 2.0" - ORGANIZZAZIONE EVENTI, PUBBLICITA' E SERVIZI PER TRASFERTA	CS 3.907,00	TP 0,00	FPV 0,00		TR 0,00
U9120401001	*Risorse Autonome*	RS 787.983,20	PR 194.332,85	R 0,00		EP 593.650,35
		CP 0,00	PC 0,00	I 0,00	ECP 0,00	EC 0,00
	SPESE PER IL FINANZIAMENTO DEI PROGETTI DI ACCOGLIENZA ED INSERIMENTO SOCIALE DEI RIFUGIATI E DEI RICHIEDENTI ASILO (LEGGE REGIONALE 12 GIUGNO 2009, N. 18)	CS 787.983,20	TP 194.332,85	FPV 0,00		TR 593.650,35
U9120401102	*Risorse Vincolate (Capitolo: E9201015301)*	RS 4.282,65	PR 0,00	R -4.282,65		EP 0,00
		CP 0,00	PC 0,00	I 0,00	ECP 0,00	EC 0,00
	ASSEGNAZIONE DI SOMME DA PARTE DELLO STATO PER LA REALIZZAZIONE DEL PROGETTO "CONTRASTO ALLA GRAVE EMARGINAZIONE ADULTA E ALLA CONDIZIONE DI SENZA DIMORA A VALERE SUL PON INCLUSIONE E PO I FEAD - TRASFERIMENTI CORRENTI AD ISTITUZIONI SOCIALI PRIVATE	CS 4.282,65	TP 0,00	FPV 0,00		TR 0,00
U9120401201	*Risorse Autonome*	RS 85.000,00	PR 62.680,00	R 0,00		EP 22.320,00
		CP 0,00	PC 0,00	I 0,00	ECP 0,00	EC 0,00
	SPESE PER LA REALIZZAZIONE DI ATTIVITA' RICREATIVE, CULTURALI E SPORTIVE DA PARTE DI ASSOCIAZIONI SENZA SCOPO DI LUCRO CHE OPERANO A FAVORE DELL'INCLUSIONE SOCIALE DI SOGGETTI SVANTAGGIATI (ART. 4 , COMMA 6, DELLA LEGGE DLEGGE DI STABILITA' REGIONALE 21 DICEMBRE 2018, N. 48)	CS 85.000,00	TP 62.680,00	FPV 0,00		TR 22.320,00
U9120401501	*Risorse Vincolate (Capitolo: E9201016301)*	RS 0,00	PR 0,00	R 0,00		EP 0,00
		CP 105.530,31	PC 0,00	I 0,00	ECP 69.826,18	EC 0,00
	SPESE DESTINATE AL PROGETTO F.A.M.I 2014-2020 - "CA.P.I.RE CALABRIA - PROG 2690"	CS 105.530,31	TP 0,00	FPV 35.704,13		TR 0,00
U9120401502	*Risorse Vincolate (Capitolo: E9201016301)*	RS 0,00	PR 0,00	R 0,00		EP 0,00
		CP 4.500,00	PC 0,00	I 0,00	ECP 0,00	EC 0,00
	SPESE DESTINATE AL PROGETTO F.A.M.I 2014-2020 - "CA.P.I.RE CALABRIA - PROG 2690" - PRESTAZIONI PROFESSIONALI E SPECIALISTICHE	CS 4.500,00	TP 0,00	FPV 4.500,00		TR 0,00
U9120401503	*Risorse Vincolate (Capitolo: E9201016301)*	RS 0,00	PR 0,00	R 0,00		EP 0,00
		CP 1.380,00	PC 0,00	I 0,00	ECP 900,00	EC 0,00
	SPESE DESTINATE AL PROGETTO F.A.M.I 2014-2020 - "CA.P.I.RE CALABRIA - PROG 2690" -ORGANIZZAZIONE EVENTI, PUBBLICITA' E SERVIZI PER TRASFERTA	CS 1.380,00	TP 0,00	FPV 480,00		TR 0,00
U9120401601	*Risorse Vincolate (Capitolo: E9201016701)*	RS 150.000,00	PR 0,00	R 0,00		EP 150.000,00
		CP 0,00	PC 0,00	I 0,00	ECP 0,00	EC 0,00
	SPESE FINALIZZATE ALLA REALIZZAZIONE DEL PROGETTO "CARE LEAVERS" PER INTERVENTI IN FAVORE DI COLORO CHE AL COMPIMENTO DELLA MAGGIORE ETA' VIVONO FUORI DALLA FAMIGLIA DI ORIGINE SULLA BASE DI UN PROVVEDIMENTO DELL'AUTORITA' GIUDIZIARIA (ART. 1, COMMA 250, DELLA LEGGE 27 DICEMBRE 2017, N. 205)	CS 150.000,00	TP 0,00	FPV 0,00		TR 150.000,00
U9120401702	*Risorse Vincolate (Capitolo: E9201017001)*	RS 70.000,00	PR 0,00	R 0,00		EP 70.000,00
		CP 351.250,00	PC 0,00	I 245.000,00	ECP 106.250,00	EC 245.000,00
	SPESE PER LA REALIZZAZIONE DI PROGETTI FINALIZZATI AL REINSERIMENTO SOCIO-LAVORATIVO DELLE PERSONE IN ESECUZIONE PENALE - TRASFERIMENTI CORRENTI AD ISTITUZIONI SOCIALI PRIVATE (ACCORDO DEL 26 LUGLIO 2018)	CS 421.250,00	TP 0,00	FPV 0,00		TR 315.000,00
U9120401802	*Risorse Vincolate (Capitolo: E9201020601)*	RS 0,00	PR 0,00	R 0,00		EP 0,00
		CP 1.013.459,51	PC 0,00	I 405.383,80	ECP 0,00	EC 405.383,80
	SPESE FINALIZZATE ALL'ATTUAZIONE DEL PROGETTO "P.I.U. - SUPREME" NELL'AMBITO DEL PON INCLUSIONE FSE 2014-2020 - TRASFERIMENTI CORRENTI A ISTITUZIONI SOCIALI PRIVATE	CS 1.013.459,51	TP 0,00	FPV 608.075,71		TR 405.383,80
U9120401803	*Risorse Vincolate (Capitolo: E9201020601)*	RS 0,00	PR 0,00	R 0,00		EP 0,00
		CP 81.312,28	PC 26.126,16	I 81.312,28	ECP 0,00	EC 55.186,12
	SPESE FINALIZZATE ALL'ATTUAZIONE DEL PROGETTO "P.I.U. - SUPREME" NELL'AMBITO DEL PON INCLUSIONE FSE 2014-2020 - RETRIBUZIONI IN DENARO	CS 81.312,28	TP 26.126,16	FPV 0,00		TR 55.186,12

MISSIONE, PROGRAMMA, TITOLO, CAPITOLO	DENOMINAZIONE	RESIDUI PASSIVI AL 1/1/2021 (RS)		PAGAMENTI IN C/RESIDUI (PR)		RIACCERTAMENTO RESIDUI (R)(1)			RESIDUI PASSIVI DA ESERCIZI PRECEDENTI (EP=RS-PR+R)	
		PREVISIONI DEFINITIVE DI COMPETENZA (CP)		PAGAMENTI IN C/ COMPETENZA (PC)		IMPEGNI (I)(2)		ECONOMIE DI COMPETENZA (ECP=CP-I-FPV)	RESIDUI PASSIVI DA ESERCIZIO DI COMPETENZA (EC=I-PC)	
		PREVISIONI DEFINITIVE DI CASSA (CS)		TOTALE PAGAMENTI (TP=PR +PC)		FONDO PLURIENNALE VINCOLATO (FPV) (3)			TOTALE RESIDUI PASSIVI DA RIPORTARE (TR=EP+EC)	
U9120401804	*Risorse Vincolate (Capitolo: E9201020601)* SPESE FINALIZZATE ALL'ATTUAZIONE DEL PROGETTO "P.I.U. - SUPREME" NELL'AMBITO DEL PON INCLUSIONE FSE 2014-2020 - CONTRIBUTI SOCIALI EFFETTIVI A CARICO ENTE	RS CP CS	0,00 38.270,26 38.270,26	PR PC TP	0,00 6.242,54 6.242,54	R I FPV	0,00 38.270,26 0,00	ECP 0,00	EP EC TR	0,00 32.027,72 32.027,72
U9120401805	*Risorse Vincolate (Capitolo: E9201020601)* SPESE FINALIZZATE ALL'ATTUAZIONE DEL PROGETTO "P.I.U. - SUPREME" NELL'AMBITO DEL PON INCLUSIONE FSE 2014-2020 - IRAP	RS CP CS	0,00 13.499,05 13.499,05	PR PC TP	0,00 2.220,71 2.220,71	R I FPV	0,00 13.499,05 0,00	ECP 0,00	EP EC TR	0,00 11.278,34 11.278,34
U9120401806	*Risorse Vincolate (Capitolo: E9201020601)* SPESE FINALIZZATE ALL'ATTUAZIONE DEL PROGETTO "P.I.U. - SUPREME" NELL'AMBITO DEL PON INCLUSIONE FSE 2014-2020 - ORGANIZZAZIONE EVENTI, PUBBLICITA' E SERVIZI PER TRASFERTA	RS CP CS	0,00 745,10 745,10	PR PC TP	0,00 0,00 0,00	R I FPV	0,00 0,00 745,10	ECP 0,00	EP EC TR	0,00 0,00 0,00
U9120401807	*Risorse Vincolate (Capitolo: E9201020601)* SPESE FINALIZZATE ALL'ATTUAZIONE DEL PROGETTO "P.I.U. - SUPREME" NELL'AMBITO DEL PON INCLUSIONE FSE 2014-2020 - TRASFERIMENTI CORRENTI AD AMMINISTRAZIONI LOCALI	RS CP CS	240.360,00 360.540,00 600.900,00	PR PC TP	240.360,00 0,00 240.360,00	R I FPV	0,00 0,00 74.756,20	ECP 285.783,80	EP EC TR	0,00 0,00 0,00
U9120402001	*Risorse Vincolate (Capitolo: E9201018301)* SOMME DESTINATE ALLA REALIZZAZIONE DEL PROGETTO "SUPREME ITALIA" A VALERE SUL F.A.M.I 2014-2020 (REGOLAMENTO UE N. 516/2014 DEL PARLAMENTO EUROPEO E DEL CONSIGLIO DEL 16 APRILE 2014)	RS CP CS	1.139.053,47 2.864.431,35 4.003.484,82	PR PC TP	961.647,37 0,00 961.647,37	R I FPV	0,00 177.406,07 1.140.172,47	ECP 1.546.852,81	EP EC TR	177.406,10 177.406,07 354.812,17
U9120402003	*Risorse Autonome* SOMME DESTINATE ALLA REALIZZAZIONE DEL PROGETTO "SUPREME ITALIA" A VALERE SUL F.A.M.I 2014-2020 (REGOLAMENTO UE N. 516/2014 DEL PARLAMENTO EUROPEO E DEL CONSIGLIO DEL 16 APRILE 2014) - TRASFERIMENTI CORRENTI A ISTITUZIONI SOCIALI PRIVATE	RS CP CS	57.387,30 54.927,61 112.314,91	PR PC TP	57.387,30 18.754,45 76.141,75	R I FPV	0,00 18.754,45 36.173,16	ECP 0,00	EP EC TR	0,00 0,00 0,00
U9120402101	*Risorse Vincolate (Capitolo: E9201010201; E9201050101)* SPESE PER SOSTENERE LE FASI DI PROGRAMMAZIONE, ATTUAZIONE, GESTIONE, CONTROLLO, VALUTAZIONE E SORVEGLIANZA DEL PROGRAMMA OPERATIVO (POR 2014-2020 - ASSE 14) - RETRIBUZIONI IN DENARO - U.12.04	RS CP CS	1.482,22 2.280,77 3.762,99	PR PC TP	0,00 1.821,31 1.821,31	R I FPV	0,00 1.821,31 96,39	ECP 363,07	EP EC TR	1.482,22 0,00 1.482,22
U9120402102	*Risorse Vincolate (Capitolo: E9201010201; E9201050101)* SPESE PER SOSTENERE LE FASI DI PROGRAMMAZIONE, ATTUAZIONE, GESTIONE, CONTROLLO, VALUTAZIONE E SORVEGLIANZA DEL PROGRAMMA OPERATIVO (POR 2014-2020 - ASSE 14) - CONTRIBUTI SOCIALI EFFETTIVI A CARICO DELL'ENTE - U.12.04	RS CP CS	788,02 545,58 1.333,60	PR PC TP	420,99 401,58 822,57	R I FPV	0,00 435,14 22,94	ECP 87,50	EP EC TR	367,03 33,56 400,59
U9120402103	*Risorse Vincolate (Capitolo: E9201010201; E9201050101)* SPESE PER SOSTENERE LE FASI DI PROGRAMMAZIONE, ATTUAZIONE, GESTIONE, CONTROLLO, VALUTAZIONE E SORVEGLIANZA DEL PROGRAMMA OPERATIVO (POR 2014-2020 - ASSE 14) - IMPOSTA REGIONALE SULLE ATTIVITA' PRODUTTIVE (IRAP) - U.12.04	RS CP CS	288,51 197,87 486,38	PR PC TP	149,77 142,87 292,64	R I FPV	0,00 154,82 9,48	ECP 33,57	EP EC TR	138,74 11,95 150,69
U9120402301	*Risorse Autonome* CONTRIBUTO AL BANCO ALIMENTARE DELLA CALABRIA-ONLUS, PER L'ACQUISTO, ANCHE PER IL TRAMITE DELLA REGIONE, E PER LA DISTRIBUZIONE DIRETTA DI PRODOTTI ALIMENTARI DI PRIMA NECESSITA' DA DESTINARE ALLE FAMIGLIE BISOGNOSE - MISURE PER FRONTEGGIARE L'EMERGENZA COVID-19 (ART. 4 COMMA 4, DELLA LEGGE REGIONALE 30 APRILE 2020, N.2)	RS CP CS	1.000.000,00 0,00 1.000.000,00	PR PC TP	943.818,99 0,00 943.818,99	R I FPV	0,00 0,00 0,00	ECP 0,00	EP EC TR	56.181,01 0,00 56.181,01
U9120402401	*Risorse Autonome* CONTRIBUTO AL "BANCO OPERE DI CARITA' -CALABRIA" PER L'ACQUISTO, ANCHE PER IL TRAMITE DELLA REGIONE, E PER LA DISTRIBUZIONE DIRETTA DI PRODOTTI ALIMENTARI DI PRIMA NECESSITA' DA DESTINARE ALLE FAMIGLIE BISOGNOSE - MISURE PER FRONTEGGIARE EMERGENZA COVID-19 (ART. 4 COMMA 4,DELLA LEGGE REGIONALE 30 APRILE 2020, N.2)	RS CP CS	199.975,99 0,00 199.975,99	PR PC TP	199.975,99 0,00 199.975,99	R I FPV	0,00 0,00 0,00	ECP 0,00	EP EC TR	0,00 0,00 0,00
U9120402601	*Risorse Vincolate (Capitolo: E2010110901)* SOMME DESTINATE ALLA REALIZZAZIONE DEGLI INTERVENTI DI CAPACITY BUILDING RIVOLTI AGLI AMBITI TERRITORIALI A VALERE SUL PON INCLUSIONE 2014/2020 - ASSE IV (DECRETO N. 10 DEL 26GENNAIO 2021 DELLA DIREZIONE GENERALE PER LA LOTTA ALLA POVERTA' E PER LA PROGRAMMAZIONE SOCIALE DEL MINISTERO DEL LAVORO E DELLE POLITICHE SOCIALI)	RS CP CS	0,00 134.831,02 134.831,02	PR PC TP	0,00 0,00 0,00	R I FPV	0,00 134.809,64 0,00	ECP 21,38	EP EC TR	0,00 134.809,64 134.809,64

MISSIONE, PROGRAMMA, TITOLO, CAPITOLO	DENOMINAZIONE	RESIDUI PASSIVI AL 1/1/2021 (RS)		PAGAMENTI IN C/RESIDUI (PR)		RIACCERTAMENTO RESIDUI (R)(1)				RESIDUI PASSIVI DA ESERCIZI PRECEDENTI (EP=RS-PR+R)	
		PREVISIONI DEFINITIVE DI COMPETENZA (CP)		PAGAMENTI IN C/ COMPETENZA (PC)		IMPEGNI (I)(2)		ECONOMIE DI COMPETENZA (ECP=CP-I-FPV)		RESIDUI PASSIVI DA ESERCIZIO DI COMPETENZA (EC=I-PC)	
		PREVISIONI DEFINITIVE DI CASSA (CS)		TOTALE PAGAMENTI (TP=PR +PC)		FONDO PLURIENNALE VINCOLATO (FPV) (3)				TOTALE RESIDUI PASSIVI DA RIPORTARE (TR=EP+EC)	
U9120402701	*Risorse Vincolate (Capitolo: E2010114101)*	RS	0,00	PR	0,00	R	0,00			EP	0,00
		CP	36.204,74	PC	0,00	I	0,00	ECP	36.204,74	EC	0,00
	SOMME FINALIZZATE A SOSTENERE L'ACCOGLIENZA DI GENITORI DETENUTI CON BAMBINI AL SEGUITO IN CASE-FAMIGLIA PROTETTE E IN CASE ALLOGGIO PER L'ACCOGLIENZA RESIDENZIALE DEI NUCLEI MAMMA-BAMBINO (ART.1, COMMA 322 DELLA LEGGE 30DICEMBRE 2020, N. 178)	CS	36.204,74	TP	0,00	FPV	0,00			TR	0,00
TOTALE TITOLO 1	**Spese correnti**	**RS**	**16.971.688,74**	**PR**	**3.934.678,82**	**R**	**-113.137,71**			**EP**	**12.923.872,21**
		CP	**9.289.888,59**	**PC**	**1.173.586,56**	**I**	**4.212.810,56**	**ECP**	**2.355.792,70**	**EC**	**3.039.224,00**
		CS	**26.261.577,33**	**TP**	**5.108.265,38**	**FPV**	**2.721.285,33**			**TR**	**15.963.096,21**
TITOLO 2	**Spese in conto capitale**										
U3206020101	*Risorse Vincolate (Capitolo: E4442000101; E4442000201)*	RS	628.225,79	PR	0,00	R	-474.225,79			EP	154.000,00
		CP	0,00	PC	0,00	I	0,00	ECP	0,00	EC	0,00
	SPESE PER LA CREAZIONE DI UNA RETE DI ACCOGLIENZA ABITATIVA E DI INCLUSIONE SOCIALE NELLE AREE URBANE PER I LAVORATORI IMMIGRATI E LE LORO FAMIGLIE (PILASTRO SALVAGUARDIA - SCHEDA N. 3)	CS	628.225,79	TP	0,00	FPV	0,00			TR	154.000,00
TOTALE TITOLO 2	**Spese in conto capitale**	**RS**	**628.225,79**	**PR**	**0,00**	**R**	**-474.225,79**			**EP**	**154.000,00**
		CP	**0,00**	**PC**	**0,00**	**I**	**0,00**	**ECP**	**0,00**	**EC**	**0,00**
		CS	**628.225,79**	**TP**	**0,00**	**FPV**	**0,00**			**TR**	**154.000,00**
TOTALE PROGRAMMA 04	***Interventi per soggetti a rischio di esclusione sociale***	**RS**	**17.599.914,53**	**PR**	**3.934.678,82**	**R**	**-587.363,50**			**EP**	**13.077.872,21**
		CP	**9.289.888,59**	**PC**	**1.173.586,56**	**I**	**4.212.810,56**	**ECP**	**2.355.792,70**	**EC**	**3.039.224,00**
		CS	**26.889.803,12**	**TP**	**5.108.265,38**	**FPV**	**2.721.285,33**			**TR**	**16.117.096,21**
1205 PROGRAMMA 05	**Interventi per le famiglie**										
TITOLO 1	**Spese correnti**										
U6201021001	*Risorse Autonome*	RS	26.000,00	PR	0,00	R	0,00			EP	26.000,00
		CP	50.000,00	PC	0,00	I	0,00	ECP	50.000,00	EC	0,00
	FONDO DI SOLIDARIETA' REGIONALE PER LE FAMIGLIE DELLE VITTIME DI INCIDENTI MORTALI SUL LUOGO DI LAVORO (ART. 4, COMMI 8 E 9, DELLA LEGGE REGIONALE 26 FEBBRAIO 2010, N. 8 - LEGGE REGIONALE 26 FEBBRAIO 2010, N. 11)	CS	76.000,00	TP	0,00	FPV	0,00			TR	26.000,00
U6201052401	*Risorse Vincolate (Capitolo: E2109002801)*	RS	1.291.639,27	PR	1.291.639,27	R	0,00			EP	0,00
		CP	0,00	PC	0,00	I	0,00	ECP	0,00	EC	0,00
	SPESE PER LA REALIZZAZIONE DI INTERVENTI PER LA TUTELA DELLA FAMIGLIA (ART. 19 DELLA LEGGE 4 AGOSTO 2006, N. 248 - ART. 1, COMMI 1250 E 1251 DELLA LEGGE 27 DICEMBRE 2006, N. 296).	CS	1.291.639,27	TP	1.291.639,27	FPV	0,00			TR	0,00
U6201052801	*Risorse Vincolate (Capitolo: E2109002901)*	RS	0,00	PR	0,00	R	0,00			EP	0,00
		CP	24.600,00	PC	0,00	I	0,00	ECP	24.600,00	EC	0,00
	SPESE FINALIZZATE ALLA REALIZZAZIONE DI UN SISTEMA DI INTERVENTI PER FAVORIRE LA CONCILIAZIONE DEI TEMPI DI VITA E DI LAVORO (LEGGE DEL 4 AGOSTO 2006, N. 248 - ART. 1, LETTERE A) DEL DECRETO DEL MINISTRO PER LE PARI OPPORTUNITA' DEL 12 MAGGIO 2009)	CS	24.600,00	TP	0,00	FPV	0,00			TR	0,00
U6201056001	*Risorse Vincolate (Capitolo: E2109003901)*	RS	94.123,72	PR	90.215,34	R	0,00			EP	3.908,38
		CP	2.265.118,90	PC	310.910,88	I	1.133.645,84	ECP	39.279,68	EC	822.734,96
	SPESE FINALIZZATE AL POTENZIAMENTO DELLE FORME DI ASSISTENZA E DI SOSTEGNO ALLE DONNE VITTIME DI VIOLENZA E AI LORO FIGLI ATTRAVERSO IL RAFFORZAMENTO ANCHE DEI CENTRI ANTIVIOLENZA E DELLA RETE DEI SERVIZI TERRITORIALI (ART. 5-BIS, COMMA 1 DELLA LEGGE N. 119 DEL 15 OTTOBRE 2013)	CS	2.359.242,62	TP	401.126,22	FPV	1.092.193,38			TR	826.643,34
U6201056002	*Risorse Vincolate (Capitolo: E2109003901)*	RS	3.008,50	PR	0,00	R	0,00			EP	3.008,50
		CP	118.726,43	PC	36.465,92	I	41.225,39	ECP	3,70	EC	4.759,47
	SPESE FINALIZZATE AL POTENZIAMENTO DELLE FORME DI ASSISTENZA E DI SOSTEGNO ALLE DONNE VITTIME DI VIOLENZA E AI LORO FIGLI ATTRAVERSO IL RAFFORZAMENTO ANCHE DEI CENTRI ANTIVIOLENZA E DELLA RETE DEI SERVIZI TERRITORIALI - TRASFERIMENTI CORRENTI AD AMMINISTRAZIONI LOCALI (ART. 5-BIS, COMMA 1 DELLA LEGGE N. 119 DEL 15 OTTOBRE 2013)	CS	121.734,93	TP	36.465,92	FPV	77.497,34			TR	7.767,97

MISSIONE, PROGRAMMA, TITOLO, CAPITOLO	DENOMINAZIONE	RESIDUI PASSIVI AL 1/1/2021 (RS) / PREVISIONI DEFINITIVE DI COMPETENZA (CP) / PREVISIONI DEFINITIVE DI CASSA (CS)		PAGAMENTI IN C/RESIDUI (PR) / PAGAMENTI IN C/ COMPETENZA (PC) / TOTALE PAGAMENTI (TP=PR +PC)		RIACCERTAMENTO RESIDUI (R)(1) / IMPEGNI (I)(2) / FONDO PLURIENNALE VINCOLATO (FPV) (3)		ECONOMIE DI COMPETENZA (ECP=CP-I-FPV)		RESIDUI PASSIVI DA ESERCIZI PRECEDENTI (EP=RS-PR+R) / RESIDUI PASSIVI DA ESERCIZIO DI COMPETENZA (EC=I-PC) / TOTALE RESIDUI PASSIVI DA RIPORTARE (TR=EP+EC)	
U6201056003	*Risorse Vincolate (Capitolo: E2109003901)*	RS CP CS	0,00 213.943,92 213.943,92	PR PC TP	0,00 0,00 0,00	R I FPV	0,00 213.943,92 0,00	ECP	0,00	EP EC TR	0,00 213.943,92 213.943,92
	SPESE FINALIZZATE AL POTENZIAMENTO DELLE FORME DI ASSISTENZA E DI SOSTEGNO ALLE DONNE VITTIME DI VIOLENZA E AI LORO FIGLI ATTRAVERSO IL RAFFORZAMENTO ANCHE DEI CENTRI ANTIVIOLENZA E DELLA RETE DEI SERVIZI TERRITORIALI (ART. 5-BIS, COMMA 1 DELLA LEGGE N. 119 DEL 15 OTTOBRE 2013)- RESTITUZIONE										
TOTALE TITOLO 1	**Spese correnti**	**RS** **CP** **CS**	**1.414.771,49** **2.672.389,25** **4.087.160,74**	**PR** **PC** **TP**	**1.381.854,61** **347.376,80** **1.729.231,41**	**R** **I** **FPV**	**0,00** **1.388.815,15** **1.169.690,72**	**ECP**	**113.883,38**	**EP** **EC** **TR**	**32.916,88** **1.041.438,35** **1.074.355,23**
TOTALE PROGRAMMA 05	***Interventi per le famiglie***	**RS** **CP** **CS**	**1.414.771,49** **2.672.389,25** **4.087.160,74**	**PR** **PC** **TP**	**1.381.854,61** **347.376,80** **1.729.231,41**	**R** **I** **FPV**	**0,00** **1.388.815,15** **1.169.690,72**	**ECP**	**113.883,38**	**EP** **EC** **TR**	**32.916,88** **1.041.438,35** **1.074.355,23**
1206 PROGRAMMA 06	**Interventi per il diritto alla casa**										
TITOLO 1	**Spese correnti**										
U0434410301	*Risorse Vincolate (Capitolo: E0230811401)*	RS CP CS	0,00 4.990.531,03 4.990.531,03	PR PC TP	0,00 1.530.013,71 1.530.013,71	R I FPV	0,00 1.594.735,66 215.380,65	ECP	3.180.414,72	EP EC TR	0,00 64.721,95 64.721,95
	SPESE PER IL FONDO NAZIONALE PER IL SOSTEGNO ALL'ACCESSO DELLE ABITAZIONI IN LOCAZIONE (ART.11 LEGGE 9.12.98, N.431).										
U3202041201	*Risorse Vincolate (Capitolo: E2109003501)*	RS CP CS	0,00 496.568,73 496.568,73	PR PC TP	0,00 23.577,86 23.577,86	R I FPV	0,00 23.577,86 472.990,87	ECP	0,00	EP EC TR	0,00 0,00 0,00
	SPESE PER LA CONCESSIONE DI CONTRIBUTI AGLI INQUILINI MOROSI INCOLPEVOLI (ART. 6, COMMA 5, DECRETO LEGGE 31 AGOSTO 2013, N. 102, CONVERTITO DALLA LEGGE 28 OTTOBRE 2013, N. 124)										
U9120600101	*Risorse Autonome*	RS CP CS	11.585,01 59.662,07 71.247,08	PR PC TP	11.585,01 53.621,53 65.206,54	R I FPV	0,00 59.662,07 0,00	ECP	0,00	EP EC TR	0,00 6.040,54 6.040,54
	SPESE PER LE COMPETENZE FISSE DEL PERSONALE REGIONALE DI RUOLO, IVI COMPRESE QUELLE PER IL PAGAMENTO DELLA RETRIBUZIONE DI POSIZIONE E DEI CONTRIBUTI PREVIDENZIALI POSTI A CARICO DELLA REGIONE (SPESE OBBLIGATORIE). - U.12.06										
U9120600102	*Risorse Autonome*	RS CP CS	45.891,73 45.203,50 91.095,23	PR PC TP	32.336,89 14.899,46 47.236,35	R I FPV	-13.554,84 16.578,29 0,00	ECP	28.625,21	EP EC TR	0,00 1.678,83 1.678,83
	SPESE PER LE COMPETENZE FISSE DEL PERSONALE REGIONALE DI RUOLO, IVI COMPRESE QUELLE PER IL PAGAMENTO DELLA RETRIBUZIONE DI POSIZIONE E DEI CONTRIBUTI PREVIDENZIALI POSTI A CARICO DELLA REGIONE -CONTRIBUTI SOCIALI EFFETTIVI A CARICO DELL'ENTE - (SPESE OBBLIGATORIE). - U.12.06										
U9120600104	*Risorse Autonome*	RS CP CS	10.299,47 12.950,95 23.250,42	PR PC TP	1.225,26 4.809,56 6.034,82	R I FPV	-7.780,44 12.950,95 0,00	ECP	0,00	EP EC TR	1.293,77 8.141,39 9.435,16
	SPESE PER IL PAGAMENTO DELL'IRAP A VALERE SULLE SPESE PER IL PERSONALE REGIONALE (SPESE OBBLIGATORIE) - U.12.06										
TOTALE TITOLO 1	**Spese correnti**	**RS** **CP** **CS**	**67.776,21** **5.604.916,28** **5.672.692,49**	**PR** **PC** **TP**	**45.147,16** **1.626.922,12** **1.672.069,28**	**R** **I** **FPV**	**-21.335,28** **1.707.504,83** **688.371,52**	**ECP**	**3.209.039,93**	**EP** **EC** **TR**	**1.293,77** **80.582,71** **81.876,48**
TITOLO 2	**Spese in conto capitale**										
U0232221201	*Risorse Vincolate (Capitolo: E0230421001)*	RS CP CS	262.231,65 122.793,74 385.025,39	PR PC TP	262.231,65 53.155,29 315.386,94	R I FPV	0,00 53.155,29 69.638,45	ECP	0,00	EP EC TR	0,00 0,00 0,00
	SPESE PER LA EROGAZIONE DEI CONTRIBUTI IN CONTO CAPITALE RELATIVI ALL'ACQUISTO, ALLA COSTRUZIONE O AL RECUPERO DI ABITAZIONI, AL FINE DI PROMUOVERE LA PROPRIETA' DELLA CASA TRA LE CATEGORIE MENO ABBIENTI (ART.9 DEL D.L.15.12.79, N.629 CONVERTITO NELLA L.15.2.80, N.25 E ART. 5 BIS DELLA L.5.4.85, N.118).										

MISSIONE, PROGRAMMA, TITOLO, CAPITOLO	DENOMINAZIONE	RESIDUI PASSIVI AL 1/1/2021 (RS)		PAGAMENTI IN C/RESIDUI (PR)		RIACCERTAMENTO RESIDUI (R)(1)				RESIDUI PASSIVI DA ESERCIZI PRECEDENTI (EP=RS-PR+R)	
		PREVISIONI DEFINITIVE DI COMPETENZA (CP)		PAGAMENTI IN C/ COMPETENZA (PC)		IMPEGNI (I)(2)		ECONOMIE DI COMPETENZA (ECP=CP-I-FPV)		RESIDUI PASSIVI DA ESERCIZIO DI COMPETENZA (EC=I-PC)	
		PREVISIONI DEFINITIVE DI CASSA (CS)		TOTALE PAGAMENTI (TP=PR +PC)		FONDO PLURIENNALE VINCOLATO (FPV) (3)				TOTALE RESIDUI PASSIVI DA RIPORTARE (TR=EP+EC)	
U3202013501	*Risorse Vincolate (Capitolo: E4402003201)* FONDO UNICO REGIONALE PER L'EROGAZIONE DI MUTUI ASSISTITI DAL CONTRIBUTO STATALE SUGLI INTERESSI PER L'ACQUISTO O LA COSTRUZIONE DI ABITAZIONI AL FINE DI PROMUOVERE LA PROPRIETA' DELLA CASA TRA LE CATEGORIE MENO ABBIENTI (ART.9 LEGGE 15.2.80, N.25 - ART.2, COMMA 12, LEGGE 25.3.82, N94 - ARTT. 60, 61 E 63 DEL D.L.VO 31.3.98, N.112).	RS CP CS	0,00 232.176,79 232.176,79	PR PC TP	0,00 2.923,04 2.923,04	R I FPV	0,00 2.923,04 229.253,75	ECP	0,00	EP EC TR	0,00 0,00 0,00
TOTALE TITOLO 2	**Spese in conto capitale**	**RS** **CP** **CS**	**262.231,65** **354.970,53** **617.202,18**	**PR** **PC** **TP**	**262.231,65** **56.078,33** **318.309,98**	**R** **I** **FPV**	**0,00** **56.078,33** **298.892,20**	**ECP**	**0,00**	**EP** **EC** **TR**	**0,00** **0,00** **0,00**
TOTALE PROGRAMMA 06	***Interventi per il diritto alla casa***	**RS** **CP** **CS**	**330.007,86** **5.959.886,81** **6.289.894,67**	**PR** **PC** **TP**	**307.378,81** **1.683.000,45** **1.990.379,26**	**R** **I** **FPV**	**-21.335,28** **1.763.583,16** **987.263,72**	**ECP**	**3.209.039,93**	**EP** **EC** **TR**	**1.293,77** **80.582,71** **81.876,48**
1207 PROGRAMMA 07	**Programmazione e governo della rete dei servizi sociosanitari e sociali**										
TITOLO 1	**Spese correnti**										
U0433110301	*Risorse Autonome* FONDO REGIONALE PER LE POLITICHE SOCIALI - (LEGGE REGIONALE 5.12.2003, N. 23).	RS CP CS	1.002.482,49 14.850.000,00 15.852.482,49	PR PC TP	691.809,00 10.800.000,00 11.491.809,00	R I FPV	-60,00 14.837.500,00 0,00	ECP	12.500,00	EP EC TR	310.613,49 4.037.500,00 4.348.113,49
U0433110302	*Risorse Autonome* FONDO REGIONALE PER LE POLITICHE SOCIALI - TRASFERIMENTI CORRENTI A ISTITUZIONI SOCIALI PRIVATE - (LEGGE REGIONALE 5.12.2003, N. 23).	RS CP CS	467.450,46 150.000,00 617.450,46	PR PC TP	315.622,81 0,00 315.622,81	R I FPV	-540,93 105.000,00 0,00	ECP	45.000,00	EP EC TR	151.286,72 105.000,00 256.286,72
U0433110501	*Risorse Vincolate (Capitolo: E0230812001)* FONDO NAZIONALE PER LE POLITICHE SOCIALI A DESTINAZIONE INDISTINTA (ART. 59, COMMA 44 LEGGE 27.12.97, N.449 - ART. 133 D.L.VO 31.3 98, N.112- LEGGE 8.11.2000, N. 328 - LEGGE REGIONALE 5.12.2003, N.23).	RS CP CS	3.234.176,51 15.803.106,81 19.037.283,32	PR PC TP	2.353.296,64 12.670.000,00 15.023.296,64	R I FPV	-400.000,00 15.803.106,81 0,00	ECP	0,00	EP EC TR	480.879,87 3.133.106,81 3.613.986,68
U0433110502	*Risorse Vincolate (Capitolo: E0230812001)* FONDO NAZIONALE PER LE POLITICHE SOCIALI A DESTINAZIONE INDISTINTA - TRASFERIMENTI CORRENTI A ISTITUZIONI SOCIALI PRIVATE - (ART. 59, COMMA 44 LEGGE 27.12.97, N.449 - ART. 133 D.L.VO 31.3 98, N.112- LEGGE 8.11.2000, N. 328 - LEGGE REGIONALE 5.12.2003, N.23).	RS CP CS	1.716.155,87 1.553.419,03 3.269.574,90	PR PC TP	1.240.297,16 2.942,15 1.243.239,31	R I FPV	0,00 1.371.733,84 22.057,85	ECP	159.627,34	EP EC TR	475.858,71 1.368.791,69 1.844.650,40
U6201011201	*Risorse Autonome* SPESE PER LA REALIZZAZIONE DEI CAMPI SCUOLA REGIONALI FINALIZZATI ALLA PROMOZIONE DELL'EDUCAZIONE SPECIFICA PER L'AUTOGESTIONE DEL DIABETE IN AMBIENTE PROTETTO ED AL MIGLIORAMENTO DELLE CAPACITA' DI INTEGRAZIONE SOCIALE DEI GIOVANI DIABETICI (DELIBERAZIONE DELLA GIUNTA REGIONALE N. 368 DEL 18 GIUGNO 2009 - ART. 4, COMMA 7, DELLA LEGGE REGIONALE 26 FEBBRAIO 2010, N. 8)	RS CP CS	83.183,11 0,00 83.183,11	PR PC TP	0,00 0,00 0,00	R I FPV	0,00 0,00 0,00	ECP	0,00	EP EC TR	83.183,11 0,00 83.183,11
U6201021301	*Risorse Autonome* SPESE A CARICO DEL BILANCIO REGIONALE PER LE PRESTAZIONI SOCIO-SANITARIE EROGATE SUL TERRITORIO REGIONALE DALLE STRUTTURE ACCREDITATE DI COMPETENZA DEL DIPARTIMENTO TUTELA DELLA SALUTE (ART. 5 DELLA LEGGE REGIONALE 27 APRILE 2015, N.11)	RS CP CS	45.333,00 0,00 45.333,00	PR PC TP	0,00 0,00 0,00	R I FPV	0,00 0,00 0,00	ECP	0,00	EP EC TR	45.333,00 0,00 45.333,00
U6201021302	*Risorse Autonome* SPESE A CARICO DEL BILANCIO REGIONALE PER LE PRESTAZIONI SOCIO-SANITARIE EROGATE SUL TERRITORIO REGIONALE DALLE STRUTTURE ACCREDITATE DI COMPETENZA DEL DIPARTIMENTO TUTELA DELLA SALUTE - TRASFERIMENTI CORRENTI AD AMMINISTRAZIONI LOCALI (ART. 5 DELLA LEGGE REGIONALE 27 APRILE 2015, N.11) **NOTA:** *LA QUOTA DI EURO 8.558.499,28 del 2022 E' RELATIVA ALL'ANNO 2021*	RS CP CS	10.537.479,44 28.558.499,28 39.095.978,72	PR PC TP	618.937,61 23.510.600,79 24.129.538,40	R I FPV	-399.905,00 28.558.499,27 0,00	ECP	0,01	EP EC TR	9.518.636,83 5.047.898,48 14.566.535,31

MISSIONE, PROGRAMMA, TITOLO, CAPITOLO	DENOMINAZIONE	RESIDUI PASSIVI AL 1/1/2021 (RS)	PAGAMENTI IN C/RESIDUI (PR)	RIACCERTAMENTO RESIDUI (R)(1)		RESIDUI PASSIVI DA ESERCIZI PRECEDENTI (EP=RS-PR+R)
		PREVISIONI DEFINITIVE DI COMPETENZA (CP)	PAGAMENTI IN C/ COMPETENZA (PC)	IMPEGNI (I)(2)	ECONOMIE DI COMPETENZA (ECP=CP-I-FPV)	RESIDUI PASSIVI DA ESERCIZIO DI COMPETENZA (EC=I-PC)
		PREVISIONI DEFINITIVE DI CASSA (CS)	TOTALE PAGAMENTI (TP=PR +PC)	FONDO PLURIENNALE VINCOLATO (FPV) (3)		TOTALE RESIDUI PASSIVI DA RIPORTARE (TR=EP+EC)
U6201021901	*Risorse Autonome* SPESE PER LA COPERTURA DEI MAGGIORI ONERI DERIVANTI DALLA EROGAZIONE DEI SERVIZI SOCIO-ASSISTENZIALI DA PARTE DELLE STRUTTURE SOCIALI PRIVATE FINANZIATE DIRETTAMENTE DALLA REGIONE NELL'ANNO 2015 (ART. 9, COMMA 1, DELLA LEGGE REGIONALE 15 DICEMBRE 2015,N.27- ART. 8 DELLA LEGGE REGIONALE 2 DICEMBRE 2016, N.40)	RS 11.412,95 CP 0,00 CS 11.412,95	PR 0,00 PC 0,00 TP 0,00	R 0,00 I 0,00 FPV 0,00	ECP 0,00	EP 11.412,95 EC 0,00 TR 11.412,95
U6201022001	*Risorse Autonome* SPESE PER LA COPERTURA DEI MAGGIORI ONERI DERIVANTI DALLA EROGAZIONE DEI SERVIZI SOCIO-ASSISTENZIALI DA PARTE DEI COMUNI NELL'ANNO 2015 (ART. 9, COMMA 2, DELLA LEGGE REGIONALE 15 DICEMBRE 2015,N.27 - ART. 8 DELLA LEGGE REGIONALE 2 DICEMBRE 2016, N.40))	RS 94.464,28 CP 0,00 CS 94.464,28	PR 0,00 PC 0,00 TP 0,00	R 0,00 I 0,00 FPV 0,00	ECP 0,00	EP 94.464,28 EC 0,00 TR 94.464,28
U6201022101	*Risorse Autonome* SPESE PER LA COPERTURA DEI DEBITI PREGRESSI DERIVANTI DALLA EROGAZIONE DEI SERVIZI SOCIO-ASSISTENZIALI DA PARTE DELLE STRUTTURE SOCIALI PRIVATE FINANZIATE DIRETTAMENTE DALLA REGIONE NELL'ANNO 2014 (ART. 9, COMMA 3, DELLA LEGGE REGIONALE 15 DICEMBRE 2015,N.27)	RS 240.699,51 CP 0,00 CS 240.699,51	PR 0,00 PC 0,00 TP 0,00	R 0,00 I 0,00 FPV 0,00	ECP 0,00	EP 240.699,51 EC 0,00 TR 240.699,51
U6201022201	*Risorse Autonome* SPESE PER LA COPERTURA DEI DEBITI PREGRESSI DERIVANTI DALLA EROGAZIONE DEI SERVIZI SOCIO-ASSISTENZIALI DA PARTE DEI COMUNI NELL'ANNO 2014 (ART. 9, COMMA 4, DELLA LEGGE REGIONALE 15 DICEMBRE 2015, N.27 - ART. 8 DELLA LEGGE REGIONALE 2 DICEMBRE 2016, N.40))	RS 127.611,43 CP 0,00 CS 127.611,43	PR 0,00 PC 0,00 TP 0,00	R 0,00 I 0,00 FPV 0,00	ECP 0,00	EP 127.611,43 EC 0,00 TR 127.611,43
U9120700101	*Risorse Autonome* SPESE PER GARANTIRE LA COPERTURA FINANZIARIA DEI DEBITI PREGRESSI NEI CONFRONTI DELLE STRUTTURE CHE EROGANO I SERVIZI SOCIO-SANITARI (ART.9, COMMA 2, DELLA LEGGE REGIONALE 2 DICEMBRE 2016, N.40)	RS 22.500,76 CP 0,00 CS 22.500,76	PR 0,00 PC 0,00 TP 0,00	R -22.500,76 I 0,00 FPV 0,00	ECP 0,00	EP 0,00 EC 0,00 TR 0,00
U9120700201	*Risorse Autonome* SPESE PER LE COMPETENZE FISSE DEL PERSONALE REGIONALE DI RUOLO, IVI COMPRESE QUELLE PER IL PAGAMENTO DELLA RETRIBUZIONE DI POSIZIONE E DEI CONTRIBUTI PREVIDENZIALI POSTI A CARICO DELLA REGIONE (SPESE OBBLIGATORIE). - U.12.07	RS 0,00 CP 62.478,35 CS 62.478,35	PR 0,00 PC 62.478,35 TP 62.478,35	R 0,00 I 62.478,35 FPV 0,00	ECP 0,00	EP 0,00 EC 0,00 TR 0,00
U9120700202	*Risorse Autonome* SPESE PER LE COMPETENZE FISSE DEL PERSONALE REGIONALE DI RUOLO, IVI COMPRESE QUELLE PER IL PAGAMENTO DELLA RETRIBUZIONE DI POSIZIONE E DEI CONTRIBUTI PREVIDENZIALI POSTI A CARICO DELLA REGIONE -CONTRIBUTI SOCIALI EFFETTIVI A CARICO DELL'ENTE - (SPESE OBBLIGATORIE). - U.12.07	RS 3.184,21 CP 13.701,51 CS 16.885,72	PR 629,96 PC 13.701,51 TP 14.331,47	R -2.554,25 I 13.701,51 FPV 0,00	ECP 0,00	EP 0,00 EC 0,00 TR 0,00
U9120700204	*Risorse Autonome* SPESE PER IL PAGAMENTO DELL'IRAP A VALERE SULLE SPESE PER IL PERSONALE REGIONALE (SPESE OBBLIGATORIE) - U.12.07	RS 322,56 CP 4.662,50 CS 4.985,06	PR 322,56 PC 4.662,50 TP 4.985,06	R 0,00 I 4.662,50 FPV 0,00	ECP 0,00	EP 0,00 EC 0,00 TR 0,00
U9120700301	*Risorse Autonome* FONDO PER IL MIGLIORAMENTO DELL'EFFICIENZA DEI SERVIZI (ART.5 DELLA LEGGE REGIONALE 5.5.90, N.30). - U.12.07	RS 18.079,18 CP 0,00 CS 18.079,18	PR 18.079,18 PC 0,00 TP 18.079,18	R 0,00 I 0,00 FPV 0,00	ECP 0,00	EP 0,00 EC 0,00 TR 0,00
U9120700701	*Risorse Autonome* SPESE PER LO SVOLGIMENTO DEL SERVIZIO REGIONALE DI ELISOCCORSO 118 NEL TERRITORIO MONTANO E IN AMBIENTE IPOGEO GARANTITO DAL SASC-CNSAS IN ATTUAZIONE DELLA LEGGE N. 74/2001 (ART. 2 DELLA LEGGE REGIONALE N. 1 DELL'1 FEBBRAIO 2017)	RS 24.000,00 CP 45.000,00 CS 69.000,00	PR 24.000,00 PC 16.000,00 TP 40.000,00	R 0,00 I 40.000,00 FPV 0,00	ECP 5.000,00	EP 0,00 EC 24.000,00 TR 24.000,00
U9120700801	*Risorse Vincolate (Capitolo: E9305020501)* SPESE PER IL VERSAMENTO ALLE STRUTTURE SOCIO ASSISTENZIALI DELLE SOMME RESTITUITE DAI COMUNI CAPOFILA DEGLI AMBITI TERRITORIALI INTERCOMUNALI, A SEGUITO DELLA SENTENZA DEL T.A.R. CALABRIA N. 977/2018 E SUCCESSIVA ORDINANZA DEL CONSIGLIO DI STATO N. 3139 DEL 5.7.2018.	RS 30.864,33 CP 0,00 CS 30.864,33	PR 19.252,99 PC 0,00 TP 19.252,99	R 0,00 I 0,00 FPV 0,00	ECP 0,00	EP 11.611,34 EC 0,00 TR 11.611,34

MISSIONE, PROGRAMMA, TITOLO, CAPITOLO	DENOMINAZIONE	RESIDUI PASSIVI AL 1/1/2021 (RS)		PAGAMENTI IN C/RESIDUI (PR)		RIACCERTAMENTO RESIDUI (R)(1)			RESIDUI PASSIVI DA ESERCIZI PRECEDENTI (EP=RS-PR+R)	
		PREVISIONI DEFINITIVE DI COMPETENZA (CP)		PAGAMENTI IN C/ COMPETENZA (PC)		IMPEGNI (I)(2)		ECONOMIE DI COMPETENZA (ECP=CP-I-FPV)	RESIDUI PASSIVI DA ESERCIZIO DI COMPETENZA (EC=I-PC)	
		PREVISIONI DEFINITIVE DI CASSA (CS)		TOTALE PAGAMENTI (TP=PR +PC)		FONDO PLURIENNALE VINCOLATO (FPV) (3)			TOTALE RESIDUI PASSIVI DA RIPORTARE (TR=EP+EC)	
U9120700802	*Risorse Vincolate (Capitolo: E9305020501)*	RS	119.767,51	PR	22.706,35	R	0,00		EP	97.061,16
		CP	0,00	PC	0,00	I	0,00	ECP 0,00	EC	0,00
	SPESE PER IL VERSAMENTO ALLE STRUTTURE SOCIO ASSISTENZIALI DELLE SOMME RESTITUITE DAI COMUNI CAPOFILA DEGLI AMBITI TERRITORIALI INTERCOMUNALI, A SEGUITO DELLA SENTENZA DEL T.A.R. CALABRIA N. 977/2018 E SUCCESSIVA ORDINANZA DEL CONSIGLIO DI STATO N. 3139 DEL 5.7.2018 - TRASFERIMENTI CORRENTI AD AMMINISTRAZIONI LOCALI.	CS	119.767,51	TP	22.706,35	FPV	0,00		TR	97.061,16
U9120700901	*Risorse Vincolate (Capitolo: E9201016401)*	RS	98.925,00	PR	0,00	R	0,00		EP	98.925,00
		CP	164.233,00	PC	0,00	I	0,00	ECP 164.233,00	EC	0,00
	SPESE PER L'ISTITUZIONE, L'AVVIO E IL FUNZIONAMENTO DELL'UFFICIO REGIONALE DEL "REGISTRO UNICO NAZIONALE DEL TERZO SETTORE" (RUNTS) (DECRETO LEGLISLATIVO 3 LUGLIO 2017, N. 117)	CS	263.158,00	TP	0,00	FPV	0,00		TR	98.925,00
U9120700902	*Risorse Vincolate (Capitolo: E9201016401)*	RS	0,00	PR	0,00	R	0,00		EP	0,00
		CP	1.451.421,00	PC	0,00	I	226.488,00	ECP 1.224.933,00	EC	226.488,00
	SPESE PER L'ISTITUZIONE, L'AVVIO E IL FUNZIONAMENTO DELL'UFFICIO REGIONALE DEL "REGISTRO UNICO NAZIONALE DEL TERZO SETTORE" (RUNTS) (DECRETO LEGLISLATIVO 3 LUGLIO 2017, N. 117) - ALTRI SERVIZI	CS	1.451.421,00	TP	0,00	FPV	0,00		TR	226.488,00
U9120701001	*Risorse Autonome*	RS	28.520,00	PR	28.520,00	R	0,00		EP	0,00
		CP	260.352,63	PC	78.076,48	I	260.352,63	ECP 0,00	EC	182.276,15
	SPESE PER IL PAGAMENTO DI DEBITI FUORI BILANCIO - TRASFERIMENTI CORRENTI A ISTITUZIONI SOCIALI PRIVATE (ART. 73 DEL D.LGS. N. 118/2011)	CS	288.872,63	TP	106.596,48	FPV	0,00		TR	182.276,15
U9120701002	*Risorse Autonome*	RS	0,00	PR	0,00	R	0,00		EP	0,00
		CP	36.815,98	PC	36.815,98	I	36.815,98	ECP 0,00	EC	0,00
	SPESE PER IL PAGAMENTO DI DEBITI FUORI BILANCIO - TRASFERIMENTI CORRENTI A ALTRE IMPRESE (ART. 73 DEL D.LGS. N. 118/2011)	CS	36.815,98	TP	36.815,98	FPV	0,00		TR	0,00
TOTALE TITOLO 1	**Spese correnti**	**RS**	**17.906.612,60**	**PR**	**5.333.474,26**	**R**	**-825.560,94**		**EP**	**11.747.577,40**
		CP	**62.953.690,09**	**PC**	**47.195.277,76**	**I**	**61.320.338,89**	**ECP 1.611.293,35**	**EC**	**14.125.061,13**
		CS	**80.860.302,69**	**TP**	**52.528.752,02**	**FPV**	**22.057,85**		**TR**	**25.872.638,53**
TOTALE PROGRAMMA 07	***Programmazione e governo della rete dei servizi sociosanitari e sociali***	**RS**	**17.906.612,60**	**PR**	**5.333.474,26**	**R**	**-825.560,94**		**EP**	**11.747.577,40**
		CP	**62.953.690,09**	**PC**	**47.195.277,76**	**I**	**61.320.338,89**	**ECP 1.611.293,35**	**EC**	**14.125.061,13**
		CS	**80.860.302,69**	**TP**	**52.528.752,02**	**FPV**	**22.057,85**		**TR**	**25.872.638,53**
1208 PROGRAMMA 08	**Cooperazione e associazionismo**									
TITOLO 1	**Spese correnti**									
U0425110401	*Risorse Autonome*	RS	0,00	PR	0,00	R	0,00		EP	0,00
		CP	180.000,00	PC	180.000,00	I	180.000,00	ECP 0,00	EC	0,00
	SPESE PER INTERVENTI REGIONALI A FAVORE DEGLI ENTI PER LA PROTEZIONE E L'ASSISTENZA DEI SORDOMUTI (LEGGE REGIONALE 3.6.75, N.28).	CS	180.000,00	TP	180.000,00	FPV	0,00		TR	0,00
U0425110501	*Risorse Autonome*	RS	45.000,00	PR	45.000,00	R	0,00		EP	0,00
		CP	45.000,00	PC	45.000,00	I	45.000,00	ECP 0,00	EC	0,00
	CONTRIBUTO ALLA ASSOCIAZIONE NAZIONALE FAMIGLIE,FANCIULLI ED ADULTI SUBNORMALI E ALLA ASSOCIAZIONE NAZIONALE PRIVI DELLA VISTA (LEGGE REGIONALE 3.5.95, N.37).	CS	90.000,00	TP	90.000,00	FPV	0,00		TR	0,00
U6201061601	*Risorse Autonome*	RS	45.456,30	PR	26.786,51	R	-937,79		EP	17.732,00
		CP	55.000,00	PC	2.970,00	I	20.000,00	ECP 35.000,00	EC	17.030,00
	SPESE PER L'ATTUAZIONE DELLA LEGGE REGIONALE 26 APRILE 2018, N. 8 IN MATERIA DI RELAZIONI TRA REGIONE CALABRIA E COMUNITA' CALABRESI NEL MONDO.	CS	100.456,30	TP	29.756,51	FPV	0,00		TR	34.762,00
U6201061602	*Risorse Autonome*	RS	15.427,96	PR	14.634,00	R	-793,96		EP	0,00
		CP	15.000,00	PC	10.000,00	I	15.000,00	ECP 0,00	EC	5.000,00
	SPESE PER L'ATTUAZIONE DELLA LEGGE REGIONALE 26 APRILE 2018, N. 8 IN MATERIA DI RELAZIONI TRA REGIONE CALABRIA E COMUNITA' CALABRESI NEL MONDO - TRASFERIMENTI CORRENTI AD AMMINISTRAZIONI LOCALI	CS	30.427,96	TP	24.634,00	FPV	0,00		TR	5.000,00
U6201070501	*Risorse Autonome*	RS	35.587,00	PR	35.587,00	R	0,00		EP	0,00
		CP	225.000,00	PC	225.000,00	I	225.000,00	ECP 0,00	EC	0,00
	SPESE PER L'ESERCIZIO DELLE FUNZIONI DEMANDATE ALLE SEZIONI PROVINCIALI E AL CONSIGLIO REGIONALE DELL'UNIONE ITALIANA CIECHI DELLA CALABRIA(LEGGE REGIONALE 13.11.2002, N.44).	CS	260.587,00	TP	260.587,00	FPV	0,00		TR	0,00

MISSIONE, PROGRAMMA, TITOLO, CAPITOLO	DENOMINAZIONE	RESIDUI PASSIVI AL 1/1/2021 (RS)		PAGAMENTI IN C/RESIDUI (PR)		RIACCERTAMENTO RESIDUI (R)(1)				RESIDUI PASSIVI DA ESERCIZI PRECEDENTI (EP=RS-PR+R)	
		PREVISIONI DEFINITIVE DI COMPETENZA (CP)		PAGAMENTI IN C/ COMPETENZA (PC)		IMPEGNI (I)(2)		ECONOMIE DI COMPETENZA (ECP=CP-I-FPV)		RESIDUI PASSIVI DA ESERCIZIO DI COMPETENZA (EC=I-PC)	
		PREVISIONI DEFINITIVE DI CASSA (CS)		TOTALE PAGAMENTI (TP=PR +PC)		FONDO PLURIENNALE VINCOLATO (FPV) (3)				TOTALE RESIDUI PASSIVI DA RIPORTARE (TR=EP+EC)	
U6201071601	*Risorse Autonome*	RS	18.000,00	PR	18.000,00	R	0,00			EP	0,00
		CP	15.000,00	PC	0,00	I	15.000,00	ECP	0,00	EC	15.000,00
	SPESE PER CONTRIBUTI ALLE SEZIONI PROVINCIALI DELL'ASSOCIAZIONE ITALIANA SCLEROSI MULTIPLA (ART. 34, COMMI 1, 2 E 3, DELLA LEGGE REGIONALE 11 MAGGIO 2007, N. 9)	CS	33.000,00	TP	18.000,00	FPV	0,00			TR	15.000,00
U6201072301	*Risorse Autonome*	RS	57.098,66	PR	29.020,54	R	-24.328,12			EP	3.750,00
		CP	90.000,00	PC	0,00	I	90.000,00	ECP	0,00	EC	90.000,00
	MISURE A SOSTEGNO DELLE ASSOCIAZIONI DI VOLONTARIATO CHE OPERANO CON FINI ESCLUSIVI DI SOLIDARIETA' SOCIALE (LEGGE REGIONALE N. 33/2012)	CS	147.098,66	TP	29.020,54	FPV	0,00			TR	93.750,00
U6201072302	*Risorse Autonome*	RS	15.000,00	PR	0,00	R	-8.441,88			EP	6.558,12
		CP	180.000,00	PC	0,00	I	90.000,00	ECP	90.000,00	EC	90.000,00
	MISURE A SOSTEGNO DELLE ASSOCIAZIONI DI VOLONTARIATO CHE OPERANO CON FINI ESCLUSIVI DI SOLIDARIETA' SOCIALE (LEGGE REGIONALE N. 33/2012) - TRASFERIMENTI CORRENTI AD AMMINISTRAZIONI LOCALI	CS	195.000,00	TP	0,00	FPV	0,00			TR	96.558,12
U9120800101	*Risorse Autonome*	RS	51.053,38	PR	0,00	R	0,00			EP	51.053,38
		CP	479.609,61	PC	369.028,25	I	479.609,61	ECP	0,00	EC	110.581,36
	SPESE PER LE COMPETENZE FISSE DEL PERSONALE REGIONALE DI RUOLO, IVI COMPRESE QUELLE PER IL PAGAMENTO DELLA RETRIBUZIONE DI POSIZIONE E DEI CONTRIBUTI PREVIDENZIALI POSTI A CARICO DELLA REGIONE (SPESE OBBLIGATORIE). - U.12.08	CS	530.662,99	TP	369.028,25	FPV	0,00			TR	161.634,74
U9120800102	*Risorse Autonome*	RS	96.728,95	PR	56.238,89	R	-40.490,06			EP	0,00
		CP	159.538,23	PC	88.409,91	I	132.939,47	ECP	26.598,76	EC	44.529,56
	SPESE PER LE COMPETENZE FISSE DEL PERSONALE REGIONALE DI RUOLO, IVI COMPRESE QUELLE PER IL PAGAMENTO DELLA RETRIBUZIONE DI POSIZIONE E DEI CONTRIBUTI PREVIDENZIALI POSTI A CARICO DELLA REGIONE -CONTRIBUTI SOCIALI EFFETTIVI A CARICO DELL'ENTE - (SPESE OBBLIGATORIE). - U.12.08	CS	256.267,18	TP	144.648,80	FPV	0,00			TR	44.529,56
U9120800104	*Risorse Autonome*	RS	6.807,43	PR	5.207,35	R	-1.600,08			EP	0,00
		CP	38.594,40	PC	27.369,36	I	38.594,40	ECP	0,00	EC	11.225,04
	SPESE PER IL PAGAMENTO DELL'IRAP A VALERE SULLE SPESE PER IL PERSONALE REGIONALE (SPESE OBBLIGATORIE) - U.12.08	CS	45.401,83	TP	32.576,71	FPV	0,00			TR	11.225,04
U9120800201	*Risorse Autonome*	RS	31.473,04	PR	0,00	R	0,00			EP	31.473,04
		CP	0,00	PC	0,00	I	0,00	ECP	0,00	EC	0,00
	FONDO PER IL MIGLIORAMENTO DELL'EFFICIENZA DEI SERVIZI (ART.5 DELLA LEGGE REGIONALE 5.5.90, N.30). - U.12.08	CS	31.473,04	TP	0,00	FPV	0,00			TR	31.473,04
U9120800501	*Risorse Vincolate (Capitolo: E9201050501)*	RS	893.101,53	PR	691.648,43	R	0,00			EP	201.453,10
		CP	974.772,80	PC	0,00	I	0,00	ECP	974.772,80	EC	0,00
	SPESE DESTINATE AL SOSTEGNO E ALLO SVOLGIMENTO DELLE ATTIVITA' DELLE ORGANIZZAZIONI DI VOLONTARIATO E DELLE ASSOCIAZIONI DI PROMOZIONE SOCIALE (ARTT. 72 E 73 DEL D.LGS DEL 3 LUGLIO 2017, N. 117)	CS	1.867.874,33	TP	691.648,43	FPV	0,00			TR	201.453,10
U9120800601	*Risorse Autonome*	RS	40.000,00	PR	40.000,00	R	0,00			EP	0,00
		CP	0,00	PC	0,00	I	0,00	ECP	0,00	EC	0,00
	CONTRIBUTO ALL'ASSOCIAZIONE DI VOLONTARIATO NUOVA SOLIDARIETA' DI REGGIO CALABRIA PER LA REALIZZAZIONE DI ATTIVITA' DI AGGREGAZIONE SOCIALE POLIVALENTE (ART. 4 , COMMA 10, DELLA LEGGE DI STABILITA' REGIONALE 21 DICEMBRE 2018, N.48)	CS	40.000,00	TP	40.000,00	FPV	0,00			TR	0,00
U9120800801	*Risorse Autonome*	RS	250.000,00	PR	175.000,00	R	0,00			EP	75.000,00
		CP	270.000,00	PC	0,00	I	270.000,00	ECP	0,00	EC	270.000,00
	SPESE PER LA REALIZZAZIONE DI INTERVENTI DI ASSISTENZA A FAVORE DEI CIECHI PLURIMINORATI (LEGGE REGIONALE 31 MAGGIO 2019, N. 17)	CS	520.000,00	TP	175.000,00	FPV	0,00			TR	345.000,00
U9120800901	*Risorse Autonome*	RS	20.000,00	PR	0,00	R	0,00			EP	20.000,00
		CP	0,00	PC	0,00	I	0,00	ECP	0,00	EC	0,00
	CONTRIBUTO ALL'ASSOCIAZIONE GUIDE E SCOUT CATTOLICI ITALIANI (AGESCI) PER LA REALIZZAZIONE DI PROGETTI FORMATIVI ED EDUCATIVI IN FAVORE DEI GIOVANI (ART 4, COMMA 2, LEGGE REGIONALE 4 DICEMBRE 2019, N.51).	CS	20.000,00	TP	0,00	FPV	0,00			TR	20.000,00
U9120801001	*Risorse Autonome*	RS	0,00	PR	0,00	R	0,00			EP	0,00
		CP	1.300.703,86	PC	0,00	I	0,00	ECP	1.300.703,86	EC	0,00
	SPESE PER IL PAGAMENTO DELLA SORTE CAPITALE OGGETTO DEL DECRETO INGIUNTIVO N. 133/2020 IN FAVORE DI CALABRIA ETICA	CS	1.300.703,86	TP	0,00	FPV	0,00			TR	0,00
U9120801101	*Risorse Autonome*	RS	0,00	PR	0,00	R	0,00			EP	0,00
		CP	1.300.703,86	PC	1.300.703,86	I	1.300.703,86	ECP	0,00	EC	0,00
	SPESE PER ATTI GIUDIZIALI DI PIGNORAMENTO CONNESSI A CONTENZIOSI DI COMPETENZA DEL DIPARTIMENTO LAVORO - TRASFERIMENTI CORRENTI A ISTITUZIONI SOCIALI PRIVATE	CS	1.300.703,86	TP	1.300.703,86	FPV	0,00			TR	0,00
TOTALE TITOLO 1	**Spese correnti**	**RS**	**1.620.734,25**	**PR**	**1.137.122,72**	**R**	**-76.591,89**			**EP**	**407.019,64**
		CP	**5.328.922,76**	**PC**	**2.248.481,38**	**I**	**2.901.847,34**	**ECP**	**2.427.075,42**	**EC**	**653.365,96**
		CS	**6.949.657,01**	**TP**	**3.385.604,10**	**FPV**	**0,00**			**TR**	**1.060.385,60**

MISSIONE, PROGRAMMA, TITOLO, CAPITOLO	DENOMINAZIONE	RESIDUI PASSIVI AL 1/1/2021 (RS)	PAGAMENTI IN C/RESIDUI (PR)	RIACCERTAMENTO RESIDUI (R)(1)		RESIDUI PASSIVI DA ESERCIZI PRECEDENTI (EP=RS-PR+R)
		PREVISIONI DEFINITIVE DI COMPETENZA (CP)	PAGAMENTI IN C/ COMPETENZA (PC)	IMPEGNI (I)(2)	ECONOMIE DI COMPETENZA (ECP=CP-I-FPV)	RESIDUI PASSIVI DA ESERCIZIO DI COMPETENZA (EC=I-PC)
		PREVISIONI DEFINITIVE DI CASSA (CS)	TOTALE PAGAMENTI (TP=PR +PC)	FONDO PLURIENNALE VINCOLATO (FPV) (3)		TOTALE RESIDUI PASSIVI DA RIPORTARE (TR=EP+EC)
TOTALE PROGRAMMA 08	*Cooperazione e associazionismo*	RS 1.620.734,25 CP 5.328.922,76 CS 6.949.657,01	PR 1.137.122,72 PC 2.248.481,38 TP 3.385.604,10	R -76.591,89 I 2.901.847,34 FPV 0,00	ECP 2.427.075,42	EP 407.019,64 EC 653.365,96 TR 1.060.385,60
1210 PROGRAMMA 10	**Politica regionale unitaria per i diritti sociali e la famiglia (solo per le Regioni)**					
TITOLO 1	**Spese correnti**					
U9121000803	*Risorse Vincolate (Capitolo: E9201010201; E9201050101)* SPESE PER LA REALIZZAZIONE DI INTERVENTI PER IL SOSTEGNO DI AZIENDE CONFISCATE ALLE MAFIE PER SALVAGUARDARE I POSTI DI LAVORO IN COLLEGAMENTO CON AZIONI DI AGGREGAZIONE E PROMOZIONE SOCIALE ED ECONOMICA (POR 2014-2020 - ASSE 9 - OBIETTIVO SPECIFICO 9.6 - AZIONE 9.6.1) - ALTRI SERVIZI	RS 0,00 CP 8.509,00 CS 8.509,00	PR 0,00 PC 0,00 TP 0,00	R 0,00 I 0,00 FPV 0,00	ECP 8.509,00	EP 0,00 EC 0,00 TR 0,00
U9121001303	*Risorse Vincolate (Capitolo: E1104000201; E2130000101; E2312000101)* SPESE PER LA REALIZZAZIONE DI INTERVENTI DI PRESA IN CARICO MULTI PROFESSIONALE, FINALIZZATI ALL'INCLUSIONE LAVORATIVA DELLE PERSONE CON DISABILITÀ ATTRAVERSO LA DEFINIZIONE DI PROGETTI PERSONALIZZATI, NONCHE' INTERVENTI DI POLITICA ATTIVA SPECIFICAMENTE RIVOLTI ALLE PERSONE CON DISABILITÀ (POR 2014-2020 - ASSE 10 - OBIETTIVO SPECIFICO 9.2 - AZIONE 9.2.1) - TRASFERIMENTI CORRENTI A ALTRE IMPRESE	RS 58.265,30 CP 1.007.162,78 CS 1.065.428,08	PR 54.275,00 PC 105.732,00 TP 160.007,00	R -3.762,73 I 138.133,00 FPV 191.174,01	ECP 677.855,77	EP 227,57 EC 32.401,00 TR 32.628,57
U9121001304	*Risorse Vincolate (Capitolo: E1104000201; E2130000101; E2312000101)* SPESE PER LA REALIZZAZIONE DI INTERVENTI DI PRESA IN CARICO MULTI PROFESSIONALE, FINALIZZATI ALL'INCLUSIONE LAVORATIVA DELLE PERSONE CON DISABILITÀ ATTRAVERSO LA DEFINIZIONE DI PROGETTI PERSONALIZZATI, NONCHE' INTERVENTI DI POLITICA ATTIVA SPECIFICAMENTE RIVOLTI ALLE PERSONE CON DISABILITÀ - TRASFERIMENTI CORRENTI A ENTI DI PREVIDENZA (POR 2014-2020 - ASSE 10 - OBIETTIVO SPECIFICO 9.2 - AZIONE 9.2.1)	RS 52.483,70 CP 276.483,30 CS 328.967,00	PR 35.600,00 PC 38.000,00 TP 73.600,00	R -16.463,70 I 38.000,00 FPV 18.080,00	ECP 220.403,30	EP 420,00 EC 0,00 TR 420,00
U9121001403	*Risorse Vincolate (Capitolo: E1104000201; E2130000101; E2312000101)* SPESE PER LA REALIZZAZIONE DI INTERVENTI DI PRESA IN CARICO MULTI PROFESSIONALE FINALIZZATI ALL'INCLUSIONE LAVORATIVA DI PERSONE MAGGIORMENTE VULNERABILI E A RISCHIO DI DISCRIMINAZIONE E IN GENERALE ALLE PERSONE CHE PER DIVERSI MOTIVI SONO PRESE IN CARICO DAI SERVIZI SOCIALI - TRASFERIMENTI CORRENTI AD ALTRE IMPRESE (POR 2014-2020 - ASSE 10 - OBIETTIVO SPECIFICO 9.2 - AZIONE 9.2.2)	RS 4.288,81 CP 303.419,72 CS 307.708,53	PR 3.100,00 PC 4.450,00 TP 7.550,00	R -1.188,81 I 4.700,00 FPV 21.215,40	ECP 277.504,32	EP 0,00 EC 250,00 TR 250,00
U9121001404	*Risorse Vincolate (Capitolo: E1104000201; E2130000101; E2312000101)* SPESE PER LA REALIZZAZIONE DI INTERVENTI DI PRESA IN CARICO MULTI PROFESSIONALE FINALIZZATI ALL'INCLUSIONE LAVORATIVA DI PERSONE MAGGIORMENTE VULNERABILI E A RISCHIO DI DISCRIMINAZIONE E IN GENERALE ALLE PERSONE CHE PER DIVERSI MOTIVI SONO PRESE IN CARICO DAI SERVIZI SOCIALI - TRASFERIMENTI CORRENTI A ENTI DI PREVIDENZA (POR 2014-2020 - ASSE 10 - OBIETTIVO SPECIFICO 9.2 - AZIONE 9.2.2)	RS 6.502,80 CP 139.867,30 CS 146.370,10	PR 0,00 PC 4.800,00 TP 4.800,00	R -732,60 I 4.800,00 FPV 26.372,50	ECP 108.694,80	EP 5.770,20 EC 0,00 TR 5.770,20
U9121001602	*Risorse Vincolate (Capitolo: E1104000201; E2130000101; E2312000101)* SPESE PER IL RAFFORZAMENTO DELLE IMPRESE SOCIALI E DELLE ORGANIZZAZIONI DEL TERZO SETTORE IN TERMINI DI EFFICIENZA ED EFFICACIA DELLA LORO AZIONE (POR 2014-2020 - ASSE 10 - OBIETTIVO SPECIFICO 9.7 - AZIONE 9.7.3) - TRASFERIMENTI CORRENTI A IMPRESE CONTROLLATE	RS 0,00 CP 1.274.723,02 CS 1.274.723,02	PR 0,00 PC 0,00 TP 0,00	R 0,00 I 0,00 FPV 0,00	ECP 1.274.723,02	EP 0,00 EC 0,00 TR 0,00
U9121001702	*Risorse Vincolate (Capitolo: E1104000201; E2130000101; E2312000101)* SPESE PER IL RAFFORZAMENTO DELLE ATTIVITA' DELLE IMPRESE SOCIALI DI INSERIMENTO LAVORATIVO DI PERSONE SVANTAGGIATE, NONCHE' DI VITTIME DI VIOLENZA O GRAVE SFRUTTAMENTO E A RISCHIO DI DISCRIMINAZIONE (POR 2014-2020 - ASSE 10 - OBIETTIVO SPECIFICO 9.7 - AZIONE 9.7.4) - TRASFERIMENTI CORRENTI A IMPRESE CONTROLLATE	RS 0,00 CP 905.907,59 CS 905.907,59	PR 0,00 PC 0,00 TP 0,00	R 0,00 I 0,00 FPV 0,00	ECP 905.907,59	EP 0,00 EC 0,00 TR 0,00
U9121002401	*Risorse Vincolate (Capitolo: E9201010201; E9201050101)* SPESE PER SOSTENERE LE FASI DI PROGRAMMAZIONE, ATTUAZIONE, GESTIONE, CONTROLLO, VALUTAZIONE E SORVEGLIANZA DEL PROGRAMMA OPERATIVO (POR 2014-2020 - ASSE 14) - RETRIBUZIONI IN DENARO - U.12.10	RS 5.932,60 CP 1.230,68 CS 7.163,28	PR 2.299,87 PC 1.030,68 TP 3.330,55	R -854,10 I 1.030,68 FPV 42,00	ECP 158,00	EP 2.778,63 EC 0,00 TR 2.778,63

MISSIONE, PROGRAMMA, TITOLO, CAPITOLO	DENOMINAZIONE	RESIDUI PASSIVI AL 1/1/2021 (RS)		PAGAMENTI IN C/RESIDUI (PR)		RIACCERTAMENTO RESIDUI (R)(1)				RESIDUI PASSIVI DA ESERCIZI PRECEDENTI (EP=RS-PR+R)	
		PREVISIONI DEFINITIVE DI COMPETENZA (CP)		PAGAMENTI IN C/ COMPETENZA (PC)		IMPEGNI (I)(2)		ECONOMIE DI COMPETENZA (ECP=CP-I-FPV)		RESIDUI PASSIVI DA ESERCIZIO DI COMPETENZA (EC=I-PC)	
		PREVISIONI DEFINITIVE DI CASSA (CS)		TOTALE PAGAMENTI (TP=PR +PC)		FONDO PLURIENNALE VINCOLATO (FPV) (3)				TOTALE RESIDUI PASSIVI DA RIPORTARE (TR=EP+EC)	
U9121002402	*Risorse Vincolate (Capitolo: E9201010201; E9201050101)* SPESE PER SOSTENERE LE FASI DI PROGRAMMAZIONE, ATTUAZIONE, GESTIONE, CONTROLLO, VALUTAZIONE E SORVEGLIANZA DEL PROGRAMMA OPERATIVO (POR 2014-2020 - ASSE 14) - CONTRIBUTI SOCIALI EFFETTIVI A CARICO DELL'ENTE - U.12.10	RS CP CS	1.996,68 296,26 2.292,94	PR PC TP	1.078,69 246,26 1.324,95	R I FPV	-233,71 246,26 11,00	ECP	39,00	EP EC TR	684,28 0,00 684,28
U9121002403	*Risorse Vincolate (Capitolo: E9201010201; E9201050101)* SPESE PER SOSTENERE LE FASI DI PROGRAMMAZIONE, ATTUAZIONE, GESTIONE, CONTROLLO, VALUTAZIONE E SORVEGLIANZA DEL PROGRAMMA OPERATIVO (POR 2014-2020 - ASSE 14) - IMPOSTA REGIONALE SULLE ATTIVITA' PRODUTTIVE (IRAP) - U.12.10	RS CP CS	707,05 142,05 849,10	PR PC TP	383,75 87,61 471,36	R I FPV	-101,36 122,05 4,00	ECP	16,00	EP EC TR	221,94 34,44 256,38
U9121002501	*Risorse Autonome* SPESE PER LE COMPETENZE FISSE DEL PERSONALE REGIONALE DI RUOLO, IVI COMPRESE QUELLE PER IL PAGAMENTO DELLA RETRIBUZIONE DI POSIZIONE E DEI CONTRIBUTI PREVIDENZIALI POSTI A CARICO DELLA REGIONE (SPESE OBBLIGATORIE). - U.12.10	RS CP CS	0,00 53.583,01 53.583,01	PR PC TP	0,00 53.583,01 53.583,01	R I FPV	0,00 53.583,01 0,00	ECP	0,00	EP EC TR	0,00 0,00 0,00
U9121002502	*Risorse Autonome* SPESE PER LE COMPETENZE FISSE DEL PERSONALE REGIONALE DI RUOLO, IVI COMPRESE QUELLE PER IL PAGAMENTO DELLA RETRIBUZIONE DI POSIZIONE E DEI CONTRIBUTI PREVIDENZIALI POSTI A CARICO DELLA REGIONE -CONTRIBUTI SOCIALI EFFETTIVI A CARICO DELL'ENTE - (SPESE OBBLIGATORIE). - U.12.10	RS CP CS	1.910,45 11.423,67 13.334,12	PR PC TP	278,42 11.423,67 11.702,09	R I FPV	-1.632,03 11.423,67 0,00	ECP	0,00	EP EC TR	0,00 0,00 0,00
U9121002503	*Risorse Autonome* SPESE PER IL PAGAMENTO DELL'IRAP A VALERE SULLE SPESE PER IL PERSONALE REGIONALE (SPESE OBBLIGATORIE) - U.12.10	RS CP CS	65,17 3.372,76 3.437,93	PR PC TP	65,17 3.372,76 3.437,93	R I FPV	0,00 3.372,76 0,00	ECP	0,00	EP EC TR	0,00 0,00 0,00
U9121002602	*Risorse Vincolate (Capitolo: E9201012001)* SPESE PER LA REALIZZAZIONE DEGLI INTEVENTI COMPRESI NELL'ASSE 10 - OBIETTIVO SPECIFICO 9.1 - AZIONE 9.1.2 "SERVIZI SOCIALI INNOVATIVI DI SOSTEGNO A NUCLEI FAMILIARI MULTIPROBLEMATICI E/O A PERSONE PARTIVOLARMENTE SVANTAGGIATE O OGGETTO DI DISCRIMINAZIONE. PROGETTI DI DIFFUSIONE E SCAMBIO DI BEST PRATICES RELATIVI AI SERVIZI PER LA FAMIGLIA ISPIRATI ANCHE AL MODELLO DELLA 'SUSSIDARIETA' CIRCOLARE'"- PIANO DI AZIONE E COESIONE (PAC) CALABRIA 2014/2020 - TRASFERIMENTI CORRENTI AD AMMINISTRAZIONI CENTRALI (REGOLAMENTO (UE) N. 1303/2013, DELIBERE CIPE NN. 10/2015 E 7/2017, DGR NN. 41/2016, 448/2016, 320/2017, 491/2017 E SS.MM.II.)	RS CP CS	45.000,00 45.000,00 90.000,00	PR PC TP	45.000,00 0,00 45.000,00	R I FPV	0,00 45.000,00 0,00	ECP	0,00	EP EC TR	0,00 45.000,00 45.000,00
U9121002801	*Risorse Vincolate (Capitolo: E9201012001)* SPESE PER LA REALIZZAZIONE DEGLI INTEVENTI COMPRESI NELL'ASSE 10 - OBIETTIVO SPECIFICO 9.1 - AZIONE 9.1.3 - PIANO DI AZIONE E COESIONE (PAC) CALABRIA 2014/2020 - TRASFERIMENTI CORRENTI AD AMMINISTRAZIONI LOCALI - (REGOLAMENTO (UE) N. 1303/2013, DELIBERE CIPE NN. 10/2015 E 7/2017, DGR NN. 41/2016, 448/2016, 320/2017, 491/2017 E SS.MM.II.)	RS CP CS	4.414.663,55 1.540.200,00 5.954.863,55	PR PC TP	2.294.772,40 1.502.200,00 3.796.972,40	R I FPV	0,00 1.540.200,00 0,00	ECP	0,00	EP EC TR	2.119.891,15 38.000,00 2.157.891,15
U9121002901	*Risorse Vincolate (Capitolo: E9201012001)* SPESE PER LA REALIZZAZIONE DEGLI INTEVENTI COMPRESI NELL'ASSE 10 - OBIETTIVO SPECIFICO 9.2 - AZIONE 9.2.2 "INTERVENTI DI PRESA IN CARICO MULTI PROFESSIONALE FINALIZZATI ALL'INCLUSIONE LAVORATIVA DI PERSONE MAGGIORMENTE VULNERABILI E A RISCHIO DI DISCRIMINAZIONE E IN GENERALE ALLE PERSONE CHE PER DIVERSI MOTIVI SONO PRESI IN CARICO DAI SERVIZI SOCIALI: PERCORSI DI EMPOWERMENT, MISURE PER L'ATTIVAZIONE E ACCOMPAGNAMENTO DI PERCORSI IMPRENDITORIALI, ANCHE IN FORMA COOPERATIVA"- PIANO DI AZIONE E COESIONE (PAC) CALABRIA 2014/2020 - TRASFERIMENTI CORRENTI A ISTITUZIONI SOCIALI PRIVATE (REGOLAMENTO (UE) N. 1303/2013, DELIBERE CIPE NN. 10/2015 E 7/2017, DGR NN. 41/2016, 448/2016, 320/2017, 491/2017 E SS.MM.II.)	RS CP CS	90.000,00 90.000,00 180.000,00	PR PC TP	90.000,00 0,00 90.000,00	R I FPV	0,00 90.000,00 0,00	ECP	0,00	EP EC TR	0,00 90.000,00 90.000,00
U9121003101	*Risorse Vincolate (Capitolo: E2129000201)* SPESE PER LA REALIZZAZIONE DEGLI INTERVENTI AFFERENTI LA SCHEDA NUOVA OPERAZIONE III.14 VOUCHER "INCALABRIA" - PIANO AZIONE E COESIONE 2007/2013 (DELIBERAZIONI DI GIUNTA REGIONALE NN. 40/2020 E 141/2020)	RS CP CS	0,00 58.800,00 58.800,00	PR PC TP	0,00 58.800,00 58.800,00	R I FPV	0,00 58.800,00 0,00	ECP	0,00	EP EC TR	0,00 0,00 0,00

MISSIONE, PROGRAMMA, TITOLO, CAPITOLO	DENOMINAZIONE	RESIDUI PASSIVI AL 1/1/2021 (RS)		PAGAMENTI IN C/RESIDUI (PR)		RIACCERTAMENTO RESIDUI (R)(1)				RESIDUI PASSIVI DA ESERCIZI PRECEDENTI (EP=RS-PR+R)	
		PREVISIONI DEFINITIVE DI COMPETENZA (CP)		PAGAMENTI IN C/ COMPETENZA (PC)		IMPEGNI (I)(2)		ECONOMIE DI COMPETENZA (ECP=CP-I-FPV)		RESIDUI PASSIVI DA ESERCIZIO DI COMPETENZA (EC=I-PC)	
		PREVISIONI DEFINITIVE DI CASSA (CS)		TOTALE PAGAMENTI (TP=PR +PC)		FONDO PLURIENNALE VINCOLATO (FPV) (3)				TOTALE RESIDUI PASSIVI DA RIPORTARE (TR=EP+EC)	
U9121003201	*Risorse Vincolate (Capitolo: E2129000201)* SPESE PER LA REALIZZAZIONE DEGLI INTERVENTI AFFERENTI LA SCHEDA NUOVA OPERAZIONE III.15 VOUCHER "STAINCALABRIA" - PIANO AZIONE E COESIONE 2007/2013 (DELIBERAZIONI DI GIUNTA REGIONALE NN. 40/2020 E 141/2020)	RS CP CS	0,00 389.520,00 389.520,00	PR PC TP	0,00 389.520,00 389.520,00	R I FPV	0,00 389.520,00 0,00	ECP	0,00	EP EC TR	0,00 0,00 0,00
U9121003301	*Risorse Vincolate (Capitolo: E9201012001)* SPESE PER LA REALIZZAZIONE DEGLI INTERVENTI COMPRESI NELL'ASSE 10 - OBIETTIVO SPECIFICO 9.3 - AZIONE 9.3.4 "SOSTEGNO A FORME DI EROGAZIONE E FRUIZIONE FLESSIBILE DEI SERVIZI PER LA PRIMA INFANZIA, TRA I QUALI NIDI FAMILIARI, SPAZI GIOCO, CENTRI PER BAMBINI E GENITORI, MICRONIDI ESTIVI, ANCHE IN RIFERIMENTO AD ORARI E PERIODI DI APERTURA [NEL RISPETTO DEGLI STANDARD FISSATI PER TALI SERVIZI]"- PIANO DI AZIONE E COESIONE (PAC) CALABRIA 2014/2020 - TRASFERIMENTI CORRENTI AD AMMINISTRAZIONI LOCALI (REGOLAMENTO (UE) N. 1303/2013, DELIBERE CIPE NN. 10/2015 E 7/2017, DGR NN. 41/2016, 448/2016, 320/2017, 491/2017 E SS.MM.II.)	RS CP CS	0,00 2.448.412,59 2.448.412,59	PR PC TP	0,00 0,00 0,00	R I FPV	0,00 2.448.412,59 0,00	ECP	0,00	EP EC TR	0,00 2.448.412,59 2.448.412,59
TOTALE TITOLO 1	**Spese correnti**	**RS** **CP** **CS**	**4.681.816,11** **8.558.053,73** **13.239.869,84**	**PR** **PC** **TP**	**2.526.853,30** **2.173.245,99** **4.700.099,29**	**R** **I** **FPV**	**-24.969,04** **4.827.344,02** **256.898,91**	**ECP**	**3.473.810,80**	**EP** **EC** **TR**	**2.129.993,77** **2.654.098,03** **4.784.091,80**
TITOLO 2	**Spese in conto capitale**										
U6201080101	*Risorse Vincolate (Capitolo: E4412006901)* SPESE PER L'ATTUAZIONE DEGLI OBIETTIVI DI SERVIZIO RELATIVI AI "SERVIZI DI CURA ALLA PERSONA - INFANZIA" (RISORSE FSC 2007-2013 - DELIBERA CIPE N. 79 DEL 11 LUGLIO 2012) **NOTA:** *FINANZIAMENTO COMPLESSIVO DI EURO 3.450.475,00 (OBIETTIVO DI SERVIZIO - SERVIZI DI CURA - INFANZIA- DELIBERA CIPE 79/2012). CON DGR N. 414/2020 LA SOMMA DI EURO 1.600.000,00 E' STATA ACCANTONATA AL CAPITOLO U9200301701 AI FINI DELLA REALIZZAZIONE DEGLI INTERVENTI CONFLUITI NEL PIANO SVILUPPO E COESIONE (ART. 44 D.L. 34/2019)*	RS CP CS	39.803,21 0,00 39.803,21	PR PC TP	5.427,92 0,00 5.427,92	R I FPV	0,00 0,00 0,00	ECP	0,00	EP EC TR	34.375,29 0,00 34.375,29
U6401010100	*Risorse Vincolate (Capitolo: E4439000100; E4610000100)* SPESE PER IL RAFFORZAMENTO DEI DIRITTI DEI MINORI E PER LA QUALIFICAZIONE DEI SERVIZI PER L'ASSISTENZA ED IL SOSTEGNO ALL'AUTONOMIA DEGLI ANZIANI E DEI DIVERSAMENTE ABILI (ASSE IV - SETTORE IV.2 - OBIETTIVO OPERATIVO 4.2.1).	RS CP CS	187.163,23 0,00 187.163,23	PR PC TP	0,00 0,00 0,00	R I FPV	-185.176,23 0,00 0,00	ECP	0,00	EP EC TR	1.987,00 0,00 1.987,00
U9121000101	*Risorse Vincolate (Capitolo: E4443000101; E4613000101)* SPESE PER IL FINANZIAMENTO DI PIANI DI INVESTIMENTO PER COMUNI ASSOCIATI PER LA REALIZZAZIONE DI NUOVE INFRASTRUTTURE O PER IL RECUPERO DI QUELLE ESISTENTI PER LA PRIMA INFANZIA, L'INFANZIA E L'ADOLESCENZA (ASILI NIDO, CENTRI LUDICI, SERVIZI INTEGRATIVI PRIMA INFANZIA, LUDOTECHE E CENTRI DIURNI PER MINORI, COMUNITÀ SOCIOEDUCATIVE) CONFORMI ALLE NORMATIVE REGIONALI DI RIFERIMENTO (POR 2014-2020 - ASSE 9 - OBIETTIVO SPECIFICO 9.3 - AZIONE 9.3.1) - CONTRIBUTI AGLI INVESTIMENTI A AMMINISTRAZIONI LOCALI	RS CP CS	0,00 726.604,54 726.604,54	PR PC TP	0,00 0,00 0,00	R I FPV	0,00 0,00 0,00	ECP	726.604,54	EP EC TR	0,00 0,00 0,00
U9121000201	*Risorse Vincolate (Capitolo: E4443000101; E4613000101)* SPESE PER LA EROGAZIONE DI AIUTI ALLE ORGANIZZAZIONI DEL PRIVATO SOCIALE E DEL SETTORE NO PROFIT PER SOSTENERE GLI INVESTIMENTI NELLE STRUTTURE DI SERVIZI SOCIO EDUCATIVI PER LA PRIMA INFANZIA (POR 2014-2020 - ASSE 9 - OBIETTIVO SPECIFICO 9.3 - AZIONE 9.3.2) - CONTRIBUTI AGLI INVESTIMENTI A AMMINISTRAZIONI LOCALI	RS CP CS	84.600,00 0,00 84.600,00	PR PC TP	84.600,00 0,00 84.600,00	R I FPV	0,00 0,00 0,00	ECP	0,00	EP EC TR	0,00 0,00 0,00
U9121000301	*Risorse Vincolate (Capitolo: E4443000101; E4613000101)* SPESE PER LA REALIZZAZIONE DI PIANI DI INVESTIMENTO INTERCOMUNALI IN INFRASTRUTTURE E PER LA EROGAZIONE DI AIUTI AGLI INVESTIMENTI PRIVATI FINALIZZATI ALLA CREAZIONE DI STRUTTURE PER ANZIANI E PERSONE CON LIMITAZIONI NELL'AUTONOMIA (POR 2014-2020 - ASSE 9 - OBIETTIVO SPECIFICO 9.3 - AZIONE 9.3.5) - CONTRIBUTI AGLI INVESTIMENTI A AMMINISTRAZIONI LOCALI	RS CP CS	0,00 210.000,00 210.000,00	PR PC TP	0,00 0,00 0,00	R I FPV	0,00 0,00 0,00	ECP	210.000,00	EP EC TR	0,00 0,00 0,00

MISSIONE, PROGRAMMA, TITOLO, CAPITOLO	DENOMINAZIONE	RESIDUI PASSIVI AL 1/1/2021 (RS)		PAGAMENTI IN C/RESIDUI (PR)		RIACCERTAMENTO RESIDUI (R)(1)			RESIDUI PASSIVI DA ESERCIZI PRECEDENTI (EP=RS-PR+R)	
		PREVISIONI DEFINITIVE DI COMPETENZA (CP)		PAGAMENTI IN C/ COMPETENZA (PC)		IMPEGNI (I)(2)		ECONOMIE DI COMPETENZA (ECP=CP-I-FPV)	RESIDUI PASSIVI DA ESERCIZIO DI COMPETENZA (EC=I-PC)	
		PREVISIONI DEFINITIVE DI CASSA (CS)		TOTALE PAGAMENTI (TP=PR +PC)		FONDO PLURIENNALE VINCOLATO (FPV) (3)			TOTALE RESIDUI PASSIVI DA RIPORTARE (TR=EP+EC)	
U9121000401	*Risorse Vincolate (Capitolo: E4443000101; E4613000101)* SPESE PER LA REALIZZAZIONE DI INTERVENTI DI POTENZIAMENTO DEL PATRIMONIO PUBBLICO E PRIVATO ESISTENTE E DI RECUPERO DI ALLOGGI DI PROPRIETÀ DEI COMUNI E EX IACP PER INCREMENTARE LA DISPONIBILITÀ DI ALLOGGI SOCIALI E SERVIZI ABITATIVI PER CATEGORIE FRAGILI PER RAGIONI ECONOMICHE E SOCIALI, NONCHE' DI INTERVENTI INFRASTRUTTURALI FINALIZZATI ALLA SPERIMENTAZIONE DI MODELLI INNOVATIVI SOCIALI E ABITATIVI (POR 2014-2020 - ASSE 9 - OBIETTIVO SPECIFICO 9.4 - AZIONE 9.4.1) - CONTRIBUTI AGLI INVESTIMENTI A AMMINISTRAZIONI LOCALI	RS CP CS	0,00 2.188.655,00 2.188.655,00	PR PC TP	0,00 0,00 0,00	R I FPV	0,00 1.250.660,00 0,00	ECP	937.995,00	EP EC TR	0,00 1.250.660,00 1.250.660,00
U9121000501	*Risorse Vincolate (Capitolo: E4443000101; E4613000101)* SPESE PER LA REALIZZAZIONE DI INTERVENTI DI SOSTEGNO ALL'ADEGUAMENTO INFRASTRUTTURALE PER IL MIGLIORAMENTO DELL'ABITARE A FAVORE DI PERSONE CON DISABILITÀ E GRAVI LIMITAZIONI NELL'AUTONOMIA (POR 2014-2020 - ASSE 9 - OBIETTIVO SPECIFICO 9.4 - AZIONE 9.4.4) - CONTRIBUTI AGLI INVESTIMENTI A AMMINISTRAZIONI LOCALI	RS CP CS	0,00 941.600,00 941.600,00	PR PC TP	0,00 0,00 0,00	R I FPV	0,00 300.000,00 0,00	ECP	641.600,00	EP EC TR	0,00 300.000,00 300.000,00
U9121000601	*Risorse Vincolate (Capitolo: E4443000101; E4613000101)* SPESE PER LA REALIZZAZIONE DI AZIONI STRUTTURALI VOLTE AL RECUPERO A ALLA RIQUALIFICAZIONE DI STRUTTURE FUNZIONALI AL SUPERAMENTO DELL'EMERGENZA ABITATIVA E A FAVORIRE L'ACCESSO ALL'ABITARE NON SEGREGATO DELLE COMUNITA' ROM (POR 2014-2020 - ASSE 9 - OBIETTIVO SPECIFICO 9.5 - AZIONE 9.5.6) - CONTRIBUTI AGLI INVESTIMENTI A AMMINISTRAZIONI LOCALI	RS CP CS	0,00 84.425,31 84.425,31	PR PC TP	0,00 0,00 0,00	R I FPV	0,00 0,00 0,00	ECP	84.425,31	EP EC TR	0,00 0,00 0,00
U9121000602	*Risorse Vincolate (Capitolo: E4443000101; E4613000101)* SPESE PER LA REALIZZAZIONE DI AZIONI STRUTTURALI VOLTE AL RECUPERO A ALLA RIQUALIFICAZIONE DI STRUTTURE FUNZIONALI AL SUPERAMENTO DELL'EMERGENZA ABITATIVA E A FAVORIRE L'ACCESSO ALL'ABITARE NON SEGREGATO DELLE COMUNITA' ROM (POR 2014-2020 - ASSE 9 - OBIETTIVO SPECIFICO 9.5 - AZIONE 9.5.6) - CONTRIBUTI AGLI INVESTIMENTI A ISTITUZIONI SOCIALI PRIVATE	RS CP CS	0,00 84.425,31 84.425,31	PR PC TP	0,00 0,00 0,00	R I FPV	0,00 0,00 0,00	ECP	84.425,31	EP EC TR	0,00 0,00 0,00
U9121000801	*Risorse Vincolate (Capitolo: E4443000101; E4613000101)* SPESE PER LA REALIZZAZIONE DI INTERVENTI PER IL SOSTEGNO DI AZIENDE CONFISCATE ALLE MAFIE PER SALVAGUARDARE I POSTI DI LAVORO IN COLLEGAMENTO CON AZIONI DI AGGREGAZIONE E PROMOZIONE SOCIALE ED ECONOMICA (POR 2014-2020 - ASSE 9 - OBIETTIVO SPECIFICO 9.6 - AZIONE 9.6.1) - CONTRIBUTI AGLI INVESTIMENTI A AMMINISTRAZIONI LOCALI	RS CP CS	0,00 85.090,08 85.090,08	PR PC TP	0,00 0,00 0,00	R I FPV	0,00 0,00 0,00	ECP	85.090,08	EP EC TR	0,00 0,00 0,00
U9121000802	*Risorse Vincolate (Capitolo: E4443000101; E4613000101)* SPESE PER LA REALIZZAZIONE DI INTERVENTI PER IL SOSTEGNO DI AZIENDE CONFISCATE ALLE MAFIE PER SALVAGUARDARE I POSTI DI LAVORO IN COLLEGAMENTO CON AZIONI DI AGGREGAZIONE E PROMOZIONE SOCIALE ED ECONOMICA (POR 2014-2020 - ASSE 9 - OBIETTIVO SPECIFICO 9.6 - AZIONE 9.6.1) - CONTRIBUTI AGLI INVESTIMENTI A ALTRE IMPRESE	RS CP CS	0,00 76.581,08 76.581,08	PR PC TP	0,00 0,00 0,00	R I FPV	0,00 0,00 0,00	ECP	76.581,08	EP EC TR	0,00 0,00 0,00
U9121000901	*Risorse Vincolate (Capitolo: E4443000101; E4613000101)* SPESE PER LA REALIZZAZIONE DI INTERVENTI DI RECUPERO FUNZIONALE E RIUSO DI VECCHI IMMOBILI IN COLLEGAMENTO CON ATTIVITÀ DI ANIMAZIONE SOCIALE E PARTECIPAZIONE COLLETTIVA, INCLUSI INTERVENTI PER IL RIUSO E LA RIFUNZIONALIZZAZIONE DEI BENI CONFISCATI ALLE MAFIE (POR 2014-2020 - ASSE 9 - OBIETTIVO SPECIFICO 9.6 - AZIONE 9.6.6) - CONTRIBUTI AGLI INVESTIMENTI A AMMINISTRAZIONI LOCALI	RS CP CS	3.282.650,00 1.600.507,47 4.883.157,47	PR PC TP	0,00 1.336.507,47 1.336.507,47	R I FPV	0,00 1.484.507,47 0,00	ECP	116.000,00	EP EC TR	3.282.650,00 148.000,00 3.430.650,00
TOTALE TITOLO 2	**Spese in conto capitale**	**RS** **CP** **CS**	**3.594.216,44** **5.997.888,79** **9.592.105,23**	**PR** **PC** **TP**	**90.027,92** **1.336.507,47** **1.426.535,39**	**R** **I** **FPV**	**-185.176,23** **3.035.167,47** **0,00**	**ECP**	**2.962.721,32**	**EP** **EC** **TR**	**3.319.012,29** **1.698.660,00** **5.017.672,29**
TOTALE PROGRAMMA 10	***Politica regionale unitaria per i diritti sociali e la famiglia (solo per le Regioni)***	**RS** **CP** **CS**	**8.276.032,55** **14.555.942,52** **22.831.975,07**	**PR** **PC** **TP**	**2.616.881,22** **3.509.753,46** **6.126.634,68**	**R** **I** **FPV**	**-210.145,27** **7.862.511,49** **256.898,91**	**ECP**	**6.436.532,12**	**EP** **EC** **TR**	**5.449.006,06** **4.352.758,03** **9.801.764,09**
TOTALE MISSIONE 12	***Diritti sociali, politiche sociali e famiglia***	**RS** **CP** **CS**	**54.187.065,65** **159.750.943,04** **213.938.008,69**	**PR** **PC** **TP**	**20.477.775,92** **73.780.157,74** **94.257.933,66**	**R** **I** **FPV**	**-1.884.704,37** **135.222.183,93** **5.157.196,53**	**ECP**	**19.371.562,58**	**EP** **EC** **TR**	**31.824.585,36** **61.442.026,19** **93.266.611,55**

MISSIONE, PROGRAMMA, TITOLO, CAPITOLO	DENOMINAZIONE	RESIDUI PASSIVI AL 1/1/2021 (RS)	PAGAMENTI IN C/RESIDUI (PR)	RIACCERTAMENTO RESIDUI (R)(1)		RESIDUI PASSIVI DA ESERCIZI PRECEDENTI (EP=RS-PR+R)
		PREVISIONI DEFINITIVE DI COMPETENZA (CP)	PAGAMENTI IN C/ COMPETENZA (PC)	IMPEGNI (I)(2)	ECONOMIE DI COMPETENZA (ECP=CP-I-FPV)	RESIDUI PASSIVI DA ESERCIZIO DI COMPETENZA (EC=I-PC)
		PREVISIONI DEFINITIVE DI CASSA (CS)	TOTALE PAGAMENTI (TP=PR +PC)	FONDO PLURIENNALE VINCOLATO (FPV) (3)		TOTALE RESIDUI PASSIVI DA RIPORTARE (TR=EP+EC)
MISSIONE 13	*Tutela della salute*					
1301 PROGRAMMA 01	**Servizio sanitario regionale - finanziamento ordinario corrente per la garanzia dei LEA**					
TITOLO 1	**Spese correnti**					
U0421110300	*Risorse Vincolate (Capitolo: E0110111100; E0120210800)* FONDO SANITARIO REGIONALE DI PARTE CORRENTE DA ASSEGNARE ALLE ASP PER LA GESTIONE DELLE SPESE DI ESERCIZIO IN MATERIA SANITARIA (ART. 11 E 12 DEL DECRETO LEGISLATIVO 30.12.92, N. 502).	RS 1.594.480,20 CP 0,00 CS 1.594.480,20	PR 0,00 PC 0,00 TP 0,00	R 0,00 I 0,00 FPV 0,00	ECP 0,00	EP 1.594.480,20 EC 0,00 TR 1.594.480,20
U0421110301	*Risorse Vincolate (Capitolo: E0110111101; E0110111201; E0120210801; E9201020301)* FONDO SANITARIO REGIONALE DI PARTE CORRENTE DA ASSEGNARE ALLE ASP PER LA GESTIONE DELLE SPESE DI ESERCIZIO IN MATERIA SANITARIA (ART. 11 E 12DEL DECRETO LEGISLATIVO 30.12.92, N.502). **NOTA:** *VEDI ANCHE I CAPITOLI DELL'ENTRATA E0110111101, E0110111201, E0120210801 E E2404003001. LA PREVISIONE E' EFFETTUATA SULLA BASE DELLO STANZIAMENTO 2020. LA QUOTA INTEGRATIVA SOGGETTA A VERIFICA E' COLLOCATA AL CAPITOLO U9130100801 PER L'ANNO 2021, AL CAPITOLO U9130101401 PER L'ANNO 2022 ED AL CAPITOLO U9130101501 PER L'ANNO 2023. UNA QUOTA DEL FSR DI 15 MEURO E' GIA' DESTINATA AD ARPACAL AI SENSI DELLA L.R. 20/99 (CAPITOLO U0213110301 DELLA SPESA)*	RS 27.456.745,51 CP 3.160.183.795,42 CS 3.187.640.540,93	PR 0,00 PC 3.154.420.910,18 TP 3.154.420.910,18	R -0,35 I 3.160.183.795,42 FPV 0,00	ECP 0,00	EP 27.456.745,16 EC 5.762.885,24 TR 33.219.630,40
U0421110302	*Risorse Vincolate (Capitolo: E0110111101; E0110111201; E0120210801)* FONDO SANITARIO REGIONALE DI PARTE CORRENTE DA ASSEGNARE ALLE ASP PER LA GESTIONE DELLE SPESE DI ESERCIZIO IN MATERIA SANITARIA - SERVIZI SANITARI - (ART. 11 E 12DEL DECRETO LEGISLATIVO 30.12.92, N.502). **NOTA:** *VEDI NOTA CAPITOLO U0421110301*	RS 2.875.261,47 CP 13.632.650,77 CS 16.507.912,24	PR 2.301.878,29 PC 11.388.602,53 TP 13.690.480,82	R -4.177,11 I 13.632.650,77 FPV 0,00	ECP 0,00	EP 569.206,07 EC 2.244.048,24 TR 2.813.254,31
U0421110303	*Risorse Vincolate (Capitolo: E0110111101; E0110111201; E0120210801)* FONDO SANITARIO REGIONALE DI PARTE CORRENTE DA ASSEGNARE ALLE ASP PER LA GESTIONE DELLE SPESE DI ESERCIZIO IN MATERIA SANITARIA - MEDICINALI E ALTRI BENI DI CONSUMO (ART. 11 E 12 DEL DECRETO LEGISLATIVO 30.12.92, N.502).	RS 1.944.819,45 CP 3.757.013,39 CS 5.701.832,84	PR 588.183,48 PC 2.544.456,74 TP 3.132.640,22	R -13.431,31 I 3.757.013,39 FPV 0,00	ECP 0,00	EP 1.343.204,66 EC 1.212.556,65 TR 2.555.761,31
U0421110304	*Risorse Vincolate (Capitolo: E0110111101; E0110111201; E0120210801)* FONDO SANITARIO REGIONALE DI PARTE CORRENTE DA ASSEGNARE ALLE ASP PER LA GESTIONE DELLE SPESE DI ESERCIZIO IN MATERIA SANITARIA -ALTRI BENI DI CONSUMO (ART. 11 E 12 DEL DECRETO LEGISLATIVO 30.12.92, N. 502).	RS 52.015,92 CP 51.103,36 CS 103.119,28	PR 46.379,52 PC 49.600,32 TP 95.979,84	R 0,00 I 51.103,36 FPV 0,00	ECP 0,00	EP 5.636,40 EC 1.503,04 TR 7.139,44
U0421110305	*Risorse Vincolate (Capitolo: E0110111101; E0110111201; E0120210801)* FONDO SANITARIO REGIONALE DI PARTE CORRENTE DA ASSEGNARE ALLE ASP PER LA GESTIONE DELLE SPESE DI ESERCIZIO IN MATERIA SANITARIA - TRASFERIMENTI CORRENTI A ISTITUZIONI SOCIALI PRIVATE(ART. 11 E 12 DEL DECRETO LEGISLATIVO 30.12.92, N.502).	RS 0,00 CP 353.785,00 CS 353.785,00	PR 0,00 PC 353.785,00 TP 353.785,00	R 0,00 I 353.785,00 FPV 0,00	ECP 0,00	EP 0,00 EC 0,00 TR 0,00
U0421110306	*Risorse Vincolate (Capitolo: E0110111101; E0110111201; E0120210801)* FONDO SANITARIO REGIONALE DI PARTE CORRENTE DA ASSEGNARE ALLE ASP PER LA GESTIONE DELLE SPESE DI ESERCIZIO IN MATERIA SANITARIA - SERVIZI INFORMATICI E DI TELECOMUNICAZIONI(ART. 11 E 12 DEL DECRETO LEGISLATIVO 30.12.92, N. 502).	RS 64.012,42 CP 7.862,90 CS 71.875,32	PR 0,00 PC 0,00 TP 0,00	R 0,00 I 7.862,90 FPV 0,00	ECP 0,00	EP 64.012,42 EC 7.862,90 TR 71.875,32
U0421110307	*Risorse Vincolate (Capitolo: E0110111101; E0110111201; E0120210801)* FONDO SANITARIO REGIONALE DI PARTE CORRENTE DA ASSEGNARE ALLE ASP PER LA GESTIONE DELLE SPESE DI ESERCIZIO IN MATERIA SANITARIA - CONSULENZE (ART. 11 E 12 DEL DECRETO LEGISLATIVO 30.12.92, N. 502).	RS 29.157,28 CP 0,00 CS 29.157,28	PR 0,00 PC 0,00 TP 0,00	R 0,00 I 0,00 FPV 0,00	ECP 0,00	EP 29.157,28 EC 0,00 TR 29.157,28

MISSIONE, PROGRAMMA, TITOLO, CAPITOLO	DENOMINAZIONE	RESIDUI PASSIVI AL 1/1/2021 (RS)	PAGAMENTI IN C/RESIDUI (PR)	RIACCERTAMENTO RESIDUI (R)(1)		RESIDUI PASSIVI DA ESERCIZI PRECEDENTI (EP=RS-PR+R)
		PREVISIONI DEFINITIVE DI COMPETENZA (CP)	PAGAMENTI IN C/ COMPETENZA (PC)	IMPEGNI (I)(2)	ECONOMIE DI COMPETENZA (ECP=CP-I-FPV)	RESIDUI PASSIVI DA ESERCIZIO DI COMPETENZA (EC=I-PC)
		PREVISIONI DEFINITIVE DI CASSA (CS)	TOTALE PAGAMENTI (TP=PR +PC)	FONDO PLURIENNALE VINCOLATO (FPV) (3)		TOTALE RESIDUI PASSIVI DA RIPORTARE (TR=EP+EC)
U0421110308	*Risorse Vincolate (Capitolo: E0110111101; E0110111201; E0120210801)* FONDO SANITARIO REGIONALE DI PARTE CORRENTE DA ASSEGNARE ALLE ASP PER LA GESTIONE DELLE SPESE DI ESERCIZIO IN MATERIA SANITARIA - SERVIZI AMMINISTRATIVI(ART. 11 E 12 DEL DECRETO LEGISLATIVO 30.12.92, N. 502).	RS 10.473,96 CP 0,00 CS 10.473,96	PR 0,00 PC 0,00 TP 0,00	R -230,19 I 0,00 FPV 0,00	ECP 0,00	EP 10.243,77 EC 0,00 TR 10.243,77
U0421110309	*Risorse Vincolate (Capitolo: E0110111101; E0110111201; E0120210801)* FONDO SANITARIO REGIONALE DI PARTE CORRENTE DA ASSEGNARE ALLE ASP PER LA GESTIONE DELLE SPESE DI ESERCIZIO IN MATERIA SANITARIA - ALTRI SERVIZI (ART. 11 E 12 DEL DECRETO LEGISLATIVO 30.12.92, N. 502).	RS 914.178,59 CP 598.805,28 CS 1.512.983,87	PR 13.440,00 PC 0,00 TP 13.440,00	R 0,00 I 598.805,28 FPV 0,00	ECP 0,00	EP 900.738,59 EC 598.805,28 TR 1.499.543,87
U0421110310	*Risorse Vincolate (Capitolo: E0110111101; E0110111201; E0120210801)* FONDO SANITARIO REGIONALE DI PARTE CORRENTE DA ASSEGNARE ALLE ASP PER LA GESTIONE DELLE SPESE DI ESERCIZIO IN MATERIA SANITARIA - TRASFERIMENTI CORRENTI AD AMMINISTRAZIONI CENTRALI (ART. 11 E 12 DEL DECRETO LEGISLATIVO 30.12.92, N.502).	RS 124.146,08 CP 59.538,23 CS 183.684,31	PR 123.198,34 PC 0,00 TP 123.198,34	R 0,00 I 59.538,23 FPV 0,00	ECP 0,00	EP 947,74 EC 59.538,23 TR 60.485,97
U0421110311	*Risorse Vincolate (Capitolo: E0110111101; E0110111201; E0120210801)* FONDO SANITARIO REGIONALE DI PARTE CORRENTE DA ASSEGNARE ALLE ASP PER LA GESTIONE DELLE SPESE DI ESERCIZIO IN MATERIA SANITARIA - ONERI DA CONTENZIOSO (ART. 11 E 12 DEL DECRETO LEGISLATIVO 30.12.92, N.502).	RS 1.603.388,33 CP 6.738.723,95 CS 8.342.112,28	PR 183.958,38 PC 4.811.683,61 TP 4.995.641,99	R 0,00 I 6.738.723,95 FPV 0,00	ECP 0,00	EP 1.419.429,95 EC 1.927.040,34 TR 3.346.470,29
U0421110312	*Risorse Vincolate (Capitolo: E0110111101; E0110111201; E0120210801)* FONDO SANITARIO REGIONALE DI PARTE CORRENTE DA ASSEGNARE ALLE ASP PER LA GESTIONE DELLE SPESE DI ESERCIZIO IN MATERIA SANITARIA - PREMI DI ASSICURAZIONE CONTRO DANNI (ART. 11 E 12 DEL DECRETO LEGISLATIVO 30.12.92, N.502).	RS 0,00 CP 31.349.988,50 CS 31.349.988,50	PR 0,00 PC 31.349.988,50 TP 31.349.988,50	R 0,00 I 31.349.988,50 FPV 0,00	ECP 0,00	EP 0,00 EC 0,00 TR 0,00
U0421110314	*Risorse Vincolate (Capitolo: E0110111101; E0110111201; E0120210801)* FONDO SANITARIO REGIONALE DI PARTE CORRENTE DA ASSEGNARE ALLE ASP PER LA GESTIONE DELLE SPESE DI ESERCIZIO IN MATERIA SANITARIA - PRESTAZIONI PROFESSIONALI E SPECIALISTICHE (ART. 11 E 12DEL DECRETO LEGISLATIVO 30.12.92, N.502).	RS 103.966,67 CP 0,00 CS 103.966,67	PR 0,00 PC 0,00 TP 0,00	R 0,00 I 0,00 FPV 0,00	ECP 0,00	EP 103.966,67 EC 0,00 TR 103.966,67
U0421110315	*Risorse Vincolate (Capitolo: E0110111101; E0110111201; E0120210801)* FONDO SANITARIO REGIONALE DI PARTE CORRENTE DA ASSEGNARE ALLE ASP PER LA GESTIONE DELLE SPESE DI ESERCIZIO IN MATERIA SANITARIA - CONTRIBUTI SOCIALI EFFETTIVI A CARICO DELL'ENTE (ART. 11 E 12 DEL DECRETO LEGISLATIVO 30.12.92, N.502).	RS 16.533,33 CP 0,00 CS 16.533,33	PR 0,00 PC 0,00 TP 0,00	R 0,00 I 0,00 FPV 0,00	ECP 0,00	EP 16.533,33 EC 0,00 TR 16.533,33
U0421110316	*Risorse Vincolate (Capitolo: E0110111101; E0110111201; E0120210801)* FONDO SANITARIO REGIONALE DI PARTE CORRENTE DA ASSEGNARE ALLE ASP PER LA GESTIONE DELLE SPESE DI ESERCIZIO IN MATERIA SANITARIA - TRASFERIMENTI CORRENTI AD AMMINISTRAZIONI LOCALI PER ACQUISTO DI VACCINI INCLUSI NEL NPNV (ART. 11 E 12 DEL DECRETO LEGISLATIVO 30.12.92, N. 502).	RS 5.934.352,80 CP 5.847.431,00 CS 11.781.783,80	PR 5.934.352,80 PC 0,00 TP 5.934.352,80	R 0,00 I 5.847.431,00 FPV 0,00	ECP 0,00	EP 0,00 EC 5.847.431,00 TR 5.847.431,00
U0421110317	*Risorse Vincolate (Capitolo: E0110111101; E0110111201; E0120210801)* FONDO SANITARIO REGIONALE DI PARTE CORRENTE DA ASSEGNARE ALLE ASP PER LA GESTIONE DELLE SPESE DI ESERCIZIO IN MATERIA SANITARIA - TRASFERIMENTI CORRENTI AD AMMINISTRAZIONI LOCALI PER CONCORSO AL RIMBORSO DEGLI ONERI DERIVANTI DAI PROCESSI DI ASSUNZIONE E STABILIZZAZIONE DEL PERSONALE (ART. 11 E 12 DEL DECRETO LEGISLATIVO 30.12.92, N.502).	RS 4.785.768,38 CP 4.715.670,00 CS 9.501.438,38	PR 4.785.768,38 PC 0,00 TP 4.785.768,38	R 0,00 I 4.715.670,00 FPV 0,00	ECP 0,00	EP 0,00 EC 4.715.670,00 TR 4.715.670,00
U0421110318	*Risorse Vincolate (Capitolo: E0110111101; E0110111201; E0120210801)* FONDO SANITARIO REGIONALE DI PARTE CORRENTE DA ASSEGNARE ALLE ASP PER LA GESTIONE DELLE SPESE DI ESERCIZIO IN MATERIA SANITARIA - TRASFERIMENTI CORRENTI AD AMMINISTRAZIONI LOCALI PER GARANTIRE LE PRESTAZIONI DI PREVENZIONE, CURA E RIABILITAZIONE ALLE PERSONE AFFETTE DA DISTURBO DA GIOCO D'AZZARDO (ART. 11 E 12 DEL DECRETO LEGISLATIVO 30.12.92, N.502).	RS 6.400.752,13 CP 1.571.890,00 CS 7.972.642,13	PR 1.595.256,13 PC 0,00 TP 1.595.256,13	R 0,00 I 1.571.890,00 FPV 0,00	ECP 0,00	EP 4.805.496,00 EC 1.571.890,00 TR 6.377.386,00

MISSIONE, PROGRAMMA, TITOLO, CAPITOLO	DENOMINAZIONE	RESIDUI PASSIVI AL 1/1/2021 (RS)	PAGAMENTI IN C/RESIDUI (PR)	RIACCERTAMENTO RESIDUI (R)(1)		RESIDUI PASSIVI DA ESERCIZI PRECEDENTI (EP=RS-PR+R)
		PREVISIONI DEFINITIVE DI COMPETENZA (CP)	PAGAMENTI IN C/ COMPETENZA (PC)	IMPEGNI (I)(2)	ECONOMIE DI COMPETENZA (ECP=CP-I-FPV)	RESIDUI PASSIVI DA ESERCIZIO DI COMPETENZA (EC=I-PC)
		PREVISIONI DEFINITIVE DI CASSA (CS)	TOTALE PAGAMENTI (TP=PR +PC)	FONDO PLURIENNALE VINCOLATO (FPV) (3)		TOTALE RESIDUI PASSIVI DA RIPORTARE (TR=EP+EC)
U0421110319	*Risorse Vincolate (Capitolo: E0110111101; E0110111201; E0120210801)* FONDO SANITARIO REGIONALE DI PARTE CORRENTE DA ASSEGNARE ALLE ASP PER LA GESTIONE DELLE SPESE DI ESERCIZIO IN MATERIA SANITARIA - TRASFERIMENTI CORRENTI AD AMMINISTRAZIONI LOCALI PER ATTIVITA' DI COMPILAZIONE E TRASMISSIONE TELEMATICA DEI CERTIFICATI MEDICI DI INFORTUNIO E MALATTIA PROFESSIONALE (ART. 1 CC- 526 - 528 L. 30.12.2018, N. 145)	RS 1.597.019,06 CP 788.295,00 CS 2.385.314,06	PR 797.628,06 PC 0,00 TP 797.628,06	R 0,00 I 788.295,00 FPV 0,00	ECP 0,00	EP 799.391,00 EC 788.295,00 TR 1.587.686,00
U0421110320	*Risorse Vincolate (Capitolo: E0110111101; E0110111201; E0120210801)* FONDO SANITARIO REGIONALE DI PARTE CORRENTE DA ASSEGNARE ALLE ASP PER LA GESTIONE DELLE SPESE DI ESERCIZIO IN MATERIA SANITARIA - RETRIBUZIONI (ART. 11 E 12 DEL DECRETO LEGISLATIVO 30.12.92, N.502).	RS 14.000,00 CP 0,00 CS 14.000,00	PR 0,00 PC 0,00 TP 0,00	R 0,00 I 0,00 FPV 0,00	ECP 0,00	EP 14.000,00 EC 0,00 TR 14.000,00
U0421110321	*Risorse Vincolate (Capitolo: E0110111101; E0110111201; E0120210801)* FONDO SANITARIO REGIONALE DI PARTE CORRENTE DA ASSEGNARE ALLE ASP PER LA GESTIONE DELLE SPESE DI ESERCIZIO IN MATERIA SANITARIA TRASFERIMENTI CORRENTI AD AMMINISTRAZIONI LOCALI PER INCREMENTO DEI FONDI CONTRATTUALI PER IL TRATTAMENTO ECONOMICO ACCESSORIO DELLA DIRIGENZA MEDICA SANITARIA E VETERINARIA DI CUI ALL'ART. 1, C. 435 E 435BIS DELLA L. 205/2007 (ART. 11 E 12DEL DECRETO LEGISLATIVO 30.12.92, N.502).	RS 1.563.351,00 CP 1.697.641,00 CS 3.260.992,00	PR 1.563.351,00 PC 0,00 TP 1.563.351,00	R 0,00 I 1.697.641,00 FPV 0,00	ECP 0,00	EP 0,00 EC 1.697.641,00 TR 1.697.641,00
U0421110322	*Risorse Vincolate (Capitolo: E0110111101; E0110111201; E0120210801)* FONDO SANITARIO REGIONALE DI PARTE CORRENTE DA ASSEGNARE ALLE ASP PER LA GESTIONE DELLE SPESE DI ESERCIZIO IN MATERIA SANITARIA - TRASFERIMENTI CORRENTI AD AMMINISTRAZIONI LOCALI PER LA COPERTURA DI QUOTA PARTE DEL MINOR GETTITO DERIVANTE DALLA SOPPRESSIONE DEL SUPERTICKET AI SENSI DELL'ART. 1, COMMI 446 E 447, DELLA LEGGE 160/2019 (ART. 11 E 12DEL DECRETO LEGISLATIVO 30.12.92, N.502).	RS 2.109.417,00 CP 6.316.849,00 CS 8.426.266,00	PR 2.109.417,00 PC 0,00 TP 2.109.417,00	R 0,00 I 6.316.849,00 FPV 0,00	ECP 0,00	EP 0,00 EC 6.316.849,00 TR 6.316.849,00
U0421110323	*Risorse Vincolate (Capitolo: E0110111101; E0110111201; E0120210801)* FONDO SANITARIO REGIONALE DI PARTE CORRENTE DA ASSEGNARE ALLE ASP PER LA GESTIONE DELLE SPESE DI ESERCIZIO IN MATERIA SANITARIA PER INTERVENTI DI ASSISTENZA TERRITORIALE ED IL RIORDINO DELLA RETE OSPEDALIERA IN EMERGENZA COVID-19 AI SENSI DEL D.L.. 19.5.2020, N. 34 CONV. DALLA L. 17.7.2020, N. 77	RS 32.758.262,39 CP 35.792.563,00 CS 68.550.825,39	PR 6.061.973,29 PC 0,00 TP 6.061.973,29	R 0,00 I 35.792.563,00 FPV 0,00	ECP 0,00	EP 26.696.289,10 EC 35.792.563,00 TR 62.488.852,10
U0421114700	*Risorse Vincolate (Capitolo: E0230715100)* SPESE PER L'ASSISTENZA SANITARIA AGLI STRANIERI TEMPORANEAMENTE PRESENTI NEL TERRITORIO NAZIONALE (ART.32, LEGGE 23.12.78, N.833 - ORDINANZA DEL MINISTRO DELLA SANITA' DEL 15.11.96, ART.33, LEGGE 6.3.98, N. 40 ART.33, LEGGE 6.3.98, N.40 - ART. 5, COMMA 16, D.LGS 109 DEL 16 LUGLIO 2012).	RS 1.555.984,95 CP 0,00 CS 1.555.984,95	PR 0,00 PC 0,00 TP 0,00	R 0,00 I 0,00 FPV 0,00	ECP 0,00	EP 1.555.984,95 EC 0,00 TR 1.555.984,95
U0421114701	*Risorse Vincolate (Capitolo: E0230715101)* SPESE PER L'ASSISTENZA SANITARIA AGLI STRANIERI TEMPORANEAMENTE PRESENTI NEL TERRITORIO NAZIONALE (ART.32, LEGGE 23.12.78, N.833 - ORDINANZA DEL MINISTRO DELLA SANITA' DEL 15.11.96, ART.33, LEGGE 6.3.98, N. 40 ART.33, LEGGE 6.3.98, N.40 - ART. 5, COMMA 16, D.LGS 109 DEL 16 LUGLIO 2012).	RS 3.075.403,00 CP 0,00 CS 3.075.403,00	PR 0,00 PC 0,00 TP 0,00	R 0,00 I 0,00 FPV 0,00	ECP 0,00	EP 3.075.403,00 EC 0,00 TR 3.075.403,00
U0421116100	*Risorse Vincolate (Capitolo: E0230716200)* SPESE PER IL FINANZIAMENTO DI PROGETTI PER IL PERSEGUIMENTO DEGLI OBIETTIVI DI CARATTERE PRIORITARIO E DI RILIEVO NAZIONALE PREVISTI NEL PIANO SANITARIO NAZIONALE (ART. 1, COMMI 34 E 34 BIS, DELLA LEGGE 23.12.1996, N.662, INTRODOTTO DALL'ART. 33, COMMA 1, DELLA LEGGE 27.12.1997,N. 449).	RS 10.045.360,85 CP 0,00 CS 10.045.360,85	PR 2.955.762,04 PC 0,00 TP 2.955.762,04	R 0,00 I 0,00 FPV 0,00	ECP 0,00	EP 7.089.598,81 EC 0,00 TR 7.089.598,81
U0421116101	*Risorse Vincolate (Capitolo: E0230716201; E3404002101)* SPESE PER IL FINANZIAMENTO DI PROGETTI PER IL PERSEGUIMENTO DEGLI OBIETTIVI DI CARATTERE PRIORITARIO E DI RILIEVO NAZIONALE PREVISTI NEL PIANO SANITARIO NAZIONALE (ART. 1, COMMI 34 E 34 BIS, DELLA LEGGE 23.12.1996, N.662, INTRODOTTO DALL'ART. 33, COMMA 1, DELLA LEGGE 27.12.1997,N. 449).	RS 13.579.490,03 CP 26.686.257,00 CS 40.265.747,03	PR 1.831.029,77 PC 0,00 TP 1.831.029,77	R 0,00 I 26.686.257,00 FPV 0,00	ECP 0,00	EP 11.748.460,26 EC 26.686.257,00 TR 38.434.717,26
U0421116800	*Risorse Vincolate (Capitolo: E0230716500)* SPESE PER L'AVVIO DI INIZIATIVE DI FARMACOVIGILANZA E DI INFORMAZIONE DEGLI OPERATORI SANITARI SULLA PROPRIETA', SULL'IMPIEGO E SUGLI EFFETTI INDESIDERATI DEI MEDICINALI, NONCHE' PER LE CAMPAGNE DI EDUCAZIONE SANITARIA NELLA STESSA MATERIA (ART.36, COMMA 14, DELLA LEGGE 27.12.97,N. 449).	RS 1.173.218,17 CP 0,00 CS 1.173.218,17	PR 50.000,00 PC 0,00 TP 50.000,00	R 0,00 I 0,00 FPV 0,00	ECP 0,00	EP 1.123.218,17 EC 0,00 TR 1.123.218,17

MISSIONE, PROGRAMMA, TITOLO, CAPITOLO	DENOMINAZIONE	RESIDUI PASSIVI AL 1/1/2021 (RS)	PAGAMENTI IN C/RESIDUI (PR)	RIACCERTAMENTO RESIDUI (R)(1)		RESIDUI PASSIVI DA ESERCIZI PRECEDENTI (EP=RS-PR+R)
		PREVISIONI DEFINITIVE DI COMPETENZA (CP)	PAGAMENTI IN C/ COMPETENZA (PC)	IMPEGNI (I)(2)	ECONOMIE DI COMPETENZA (ECP=CP-I-FPV)	RESIDUI PASSIVI DA ESERCIZIO DI COMPETENZA (EC=I-PC)
		PREVISIONI DEFINITIVE DI CASSA (CS)	TOTALE PAGAMENTI (TP=PR +PC)	FONDO PLURIENNALE VINCOLATO (FPV) (3)		TOTALE RESIDUI PASSIVI DA RIPORTARE (TR=EP+EC)
U0421116801	*Risorse Vincolate (Capitolo: E0230716501; E9305021001)* SPESE PER L'AVVIO DI INIZIATIVE DI FARMACOVIGILANZA E DI INFORMAZIONE DEGLI OPERATORI SANITARI SULLA PROPRIETA', SULL'IMPIEGO E SUGLI EFFETTI INDESIDERATI DEI MEDICINALI, NONCHE' PER LE CAMPAGNE DI EDUCAZIONE SANITARIA NELLA STESSA MATERIA (ART.36, COMMA 14, DELLA LEGGE 27.12.97,N. 449).	RS 236.587,60 CP 0,00 CS 236.587,60	PR 0,00 PC 0,00 TP 0,00	R 0,00 I 0,00 FPV 0,00	ECP 0,00	EP 236.587,60 EC 0,00 TR 236.587,60
U0421116802	*Risorse Vincolate (Capitolo: E0230716501; E9305021001)* SPESE PER L'AVVIO DI INIZIATIVE DI FARMACOVIGILANZA E DI INFORMAZIONE DEGLI OPERATORI SANITARI SULLA PROPRIETA', SULL'IMPIEGO E SUGLI EFFETTI INDESIDERATI DEI MEDICINALI, NONCHE' PER LE CAMPAGNE DI EDUCAZIONE SANITARIA NELLA STESSA MATERIA - LAVORO FLESSIBILE QUOTA LSU (ART.36, COMMA 14, DELLA LEGGE 27.12.97,N.449).	RS 65.460,14 CP 0,00 CS 65.460,14	PR 51.584,32 PC 0,00 TP 51.584,32	R 0,00 I 0,00 FPV 0,00	ECP 0,00	EP 13.875,82 EC 0,00 TR 13.875,82
U0421116803	*Risorse Vincolate (Capitolo: E0230716501)* SPESE PER L'AVVIO DI INIZIATIVE DI FARMACOVIGILANZA E DI INFORMAZIONE DEGLI OPERATORI SANITARI SULLA PROPRIETA', SULL'IMPIEGO E SUGLI EFFETTI INDESIDERATI DEI MEDICINALI, NONCHE' PER LE CAMPAGNE DI EDUCAZIONE SANITARIA NELLA STESSA MATERIA - CONTRIBUTI SOCIALI EFFETTIVI A CARICO DELL'ENTE (ART.36, COMMA 14, DELLA LEGGE 27.12.97,N.449).	RS 115.137,38 CP 0,00 CS 115.137,38	PR 8.711,14 PC 0,00 TP 8.711,14	R 0,00 I 0,00 FPV 0,00	ECP 0,00	EP 106.426,24 EC 0,00 TR 106.426,24
U0421116804	*Risorse Vincolate (Capitolo: E0230716501)* SPESE PER L'AVVIO DI INIZIATIVE DI FARMACOVIGILANZA E DI INFORMAZIONE DEGLI OPERATORI SANITARI SULLA PROPRIETA', SULL'IMPIEGO E SUGLI EFFETTI INDESIDERATI DEI MEDICINALI, NONCHE' PER LE CAMPAGNE DI EDUCAZIONE SANITARIA NELLA STESSA MATERIA - IRAP (ART.36, COMMA 14, DELLA LEGGE 27.12.97,N.449).	RS 43.590,86 CP 0,00 CS 43.590,86	PR 3.357,18 PC 0,00 TP 3.357,18	R 0,00 I 0,00 FPV 0,00	ECP 0,00	EP 40.233,68 EC 0,00 TR 40.233,68
U0421116805	*Risorse Vincolate (Capitolo: E0230716501)* SPESE PER L'AVVIO DI INIZIATIVE DI FARMACOVIGILANZA E DI INFORMAZIONE DEGLI OPERATORI SANITARI SULLA PROPRIETA', SULL'IMPIEGO E SUGLI EFFETTI INDESIDERATI DEI MEDICINALI, NONCHE' PER LE CAMPAGNE DI EDUCAZIONE SANITARIA NELLA STESSA MATERIA - ORGANIZZAZIONE EVENTI, PUBBLICITA' E SERVIZI PER TRASFERTA (ART.36, COMMA 14, DELLA LEGGE 27.12.97,N.449).	RS 41.350,01 CP 0,00 CS 41.350,01	PR 0,00 PC 0,00 TP 0,00	R 0,00 I 0,00 FPV 0,00	ECP 0,00	EP 41.350,01 EC 0,00 TR 41.350,01
U0421116806	*Risorse Vincolate (Capitolo: E0230716501)* SPESE PER L'AVVIO DI INIZIATIVE DI FARMACOVIGILANZA E DI INFORMAZIONE DEGLI OPERATORI SANITARI SULLA PROPRIETA', SULL'IMPIEGO E SUGLI EFFETTI INDESIDERATI DEI MEDICINALI, NONCHE' PER LE CAMPAGNE DI EDUCAZIONE SANITARIA NELLA STESSA MATERIA - UTENZE E CANONI (ART.36, COMMA 14, DELLA LEGGE 27.12.97,N.449).	RS 36.400,00 CP 0,00 CS 36.400,00	PR 0,00 PC 0,00 TP 0,00	R 0,00 I 0,00 FPV 0,00	ECP 0,00	EP 36.400,00 EC 0,00 TR 36.400,00
U0421116807	*Risorse Vincolate (Capitolo: E0230716501)* SPESE PER L'AVVIO DI INIZIATIVE DI FARMACOVIGILANZA E DI INFORMAZIONE DEGLI OPERATORI SANITARI SULLA PROPRIETA', SULL'IMPIEGO E SUGLI EFFETTI INDESIDERATI DEI MEDICINALI, NONCHE' PER LE CAMPAGNE DI EDUCAZIONE SANITARIA NELLA STESSA MATERIA - ALTRI BENI DI CONSUMO (ART.36, COMMA 14, DELLA LEGGE 27.12.97,N.449).	RS 4.500,00 CP 0,00 CS 4.500,00	PR 0,00 PC 0,00 TP 0,00	R 0,00 I 0,00 FPV 0,00	ECP 0,00	EP 4.500,00 EC 0,00 TR 4.500,00
U0421116808	*Risorse Vincolate (Capitolo: E0230716501)* SPESE PER L'AVVIO DI INIZIATIVE DI FARMACOVIGILANZA E DI INFORMAZIONE DEGLI OPERATORI SANITARI SULLA PROPRIETA', SULL'IMPIEGO E SUGLI EFFETTI INDESIDERATI DEI MEDICINALI, NONCHE' PER LE CAMPAGNE DI EDUCAZIONE SANITARIA NELLA STESSA MATERIA (ART.36, COMMA 14, DELLA LEGGE 27.12.97,N. 449) - CONSULENZE	RS 30.000,00 CP 0,00 CS 30.000,00	PR 0,00 PC 0,00 TP 0,00	R 0,00 I 0,00 FPV 0,00	ECP 0,00	EP 30.000,00 EC 0,00 TR 30.000,00
U0421116809	*Risorse Vincolate (Capitolo: E0230716501)* SPESE PER L'AVVIO DI INIZIATIVE DI FARMACOVIGILANZA E DI INFORMAZIONE DEGLI OPERATORI SANITARI SULLA PROPRIETA', SULL'IMPIEGO E SUGLI EFFETTI INDESIDERATI DEI MEDICINALI, NONCHE' PER LE CAMPAGNE DI EDUCAZIONE SANITARIA NELLA STESSA MATERIA - RETRIBUZIONI IN DENARO (ART.36, COMMA 14, DELLA LEGGE 27.12.1997, N.449).	RS 426.295,95 CP 3.710,22 CS 430.006,17	PR 0,00 PC 0,00 TP 0,00	R 0,00 I 3.710,22 FPV 0,00	ECP 0,00	EP 426.295,95 EC 3.710,22 TR 430.006,17
U0421117001	*Risorse Vincolate (Capitolo: E0230716601)* SPESE PER L'ISTITUZIONE ED IL FUNZIONAMENTO DEI CENTRI REGIONALI ED INTERREGIONALI DI TRAPIANTI DI ORGANI E TESSUTI (ART.10, COMMA 8, ART.12, COMMA 4, ART.16, COMMA 3, ART.17, COMMA 2 DELLA LEGGE 1.4.99, N.91).	RS 49.646,90 CP 6.641,36 CS 56.288,26	PR 0,00 PC 0,00 TP 0,00	R 0,00 I 6.641,36 FPV 0,00	ECP 0,00	EP 49.646,90 EC 6.641,36 TR 56.288,26

MISSIONE, PROGRAMMA, TITOLO, CAPITOLO	DENOMINAZIONE	RESIDUI PASSIVI AL 1/1/2021 (RS)	PAGAMENTI IN C/RESIDUI (PR)	RIACCERTAMENTO RESIDUI (R)(1)		RESIDUI PASSIVI DA ESERCIZI PRECEDENTI (EP=RS-PR+R)
		PREVISIONI DEFINITIVE DI COMPETENZA (CP)	PAGAMENTI IN C/ COMPETENZA (PC)	IMPEGNI (I)(2)	ECONOMIE DI COMPETENZA (ECP=CP-I-FPV)	RESIDUI PASSIVI DA ESERCIZIO DI COMPETENZA (EC=I-PC)
		PREVISIONI DEFINITIVE DI CASSA (CS)	TOTALE PAGAMENTI (TP=PR +PC)	FONDO PLURIENNALE VINCOLATO (FPV) (3)		TOTALE RESIDUI PASSIVI DA RIPORTARE (TR=EP+EC)
U0423112000	*Risorse Vincolate (Capitolo: E0230713800)*	RS 113.369,16	PR 0,00	R 0,00		EP 113.369,16
		CP 0,00	PC 0,00	I 0,00	ECP 0,00	EC 0,00
	SPESE PER LA PREVENZIONE E LA CURA DELLA FIBROSI CISTICA (LEGGE 23.12.93, N. 548).	CS 113.369,16	TP 0,00	FPV 0,00		TR 113.369,16
U0423112001	*Risorse Vincolate (Capitolo: E0230713801)*	RS 157.132,05	PR 157.132,05	R 0,00		EP 0,00
		CP 156.306,10	PC 0,00	I 156.306,10	ECP 0,00	EC 156.306,10
	SPESE PER LA PREVENZIONE E LA CURA DELLA FIBROSI CISTICA (LEGGE 23.12.93, N. 548).	CS 313.438,15	TP 157.132,05	FPV 0,00		TR 156.306,10
U1201013801	*Risorse Autonome*	RS 86.107,07	PR 9.918,73	R -5.081,27		EP 71.107,07
		CP 260.000,00	PC 176.410,75	I 176.410,75	ECP 83.589,25	EC 0,00
	SPESE PER IL PERSONALE ASSEGNATO AL PIANO DI RIENTRO DELLA SANITA' (DELIBERA DEL CONSIGLIO DEI MINISTRI DEL 30 LUGLIO 2010 E DEL 04 AGOSTO 2010)	CS 346.107,07	TP 186.329,48	FPV 0,00		TR 71.107,07
	NOTA: *VEDI CAPITOLO 1201013802*					
U1201013802	*Risorse Autonome*	RS 0,00	PR 0,00	R 0,00		EP 0,00
		CP 60.000,00	PC 14.900,96	I 60.000,00	ECP 0,00	EC 45.099,04
	SPESE PER IL PERSONALE ASSEGNATO AL PIANO DI RIENTRO DELLA SANITA' (DELIBERA DEL CONSIGLIO DEI MINISTRI DEL 30 LUGLIO 2010 E DEL 04 AGOSTO 2010)- CONTRIBUTI SOCIALI EFFETTIVI A CARICO DELL'ENTE	CS 60.000,00	TP 14.900,96	FPV 0,00		TR 45.099,04
	NOTA: *VEDI ANCHE CAPITOLO 1201013801 DELLA SPESA*					
U1201013803	*Risorse Autonome*	RS 0,00	PR 0,00	R 0,00		EP 0,00
		CP 20.000,00	PC 0,00	I 0,00	ECP 20.000,00	EC 0,00
	SPESE PER IL PERSONALE ASSEGNATO AL PIANO DI RIENTRO DELLA SANITA' (DELIBERA DEL CONSIGLIO DEI MINISTRI DEL 30 LUGLIO 2010 E DEL 04 AGOSTO 2010)- IRAP	CS 20.000,00	TP 0,00	FPV 0,00		TR 0,00
U1201013804	*Risorse Autonome*	RS 0,00	PR 0,00	R 0,00		EP 0,00
		CP 10.000,00	PC 1.026,00	I 10.000,00	ECP 0,00	EC 8.974,00
	SPESE PER IL PERSONALE ASSEGNATO AL PIANO DI RIENTRO DELLA SANITA' (DELIBERA DEL CONSIGLIO DEI MINISTRI DEL 30 LUGLIO 2010 E DEL 04 AGOSTO 2010)- SERVIZI PER TRASFERTA	CS 10.000,00	TP 1.026,00	FPV 0,00		TR 8.974,00
U6101010100	*Risorse Vincolate (Capitolo: E0110111100; E0120210800)*	RS 18.491,00	PR 0,00	R 0,00		EP 18.491,00
		CP 0,00	PC 0,00	I 0,00	ECP 0,00	EC 0,00
	FONDO SANITARIO REGIONALE DI PARTE CORRENTE DA ASSEGNARE ALLE ASP PER LA GESTIONE DELLE SPESE DI ESERCIZIO IN MATERIA SANITARIA - SPESE CONCERNENTI I CONTRATTI DI COLLABORAZIONE COORDINATA E CONTINUATIVA PER COMPETENZE ED ALTRI ONERI	CS 18.491,00	TP 0,00	FPV 0,00		TR 18.491,00
U6101010103	*Risorse Vincolate (Capitolo: E0110111101; E0110111201; E0120210801)*	RS 105,56	PR 0,00	R -105,56		EP 0,00
		CP 0,00	PC 0,00	I 0,00	ECP 0,00	EC 0,00
	FONDO SANITARIO REGIONALE DI PARTE CORRENTE DA ASSEGNARE ALLE ASP PER LA GESTIONE DELLE SPESE DI ESERCIZIO IN MATERIA SANITARIA - CONTRIBUTI SOCIALI EFFETTIVI A CARICO DELL'ENTE	CS 105,56	TP 0,00	FPV 0,00		TR 0,00
U6101010104	*Risorse Vincolate (Capitolo: E0110111101; E0110111201; E0120210801)*	RS 25.647,77	PR 0,00	R -4.547,77		EP 21.100,00
		CP 0,00	PC 0,00	I 0,00	ECP 0,00	EC 0,00
	FONDO SANITARIO REGIONALE DI PARTE CORRENTE DA ASSEGNARE ALLE ASP PER LA GESTIONE DELLE SPESE DI ESERCIZIO IN MATERIA SANITARIA - RAPPRESENTANZA , ORGANIZZAZIONE EVENTI, PUBBLICITA' E SERVIZI PER TRASFERTA	CS 25.647,77	TP 0,00	FPV 0,00		TR 21.100,00
U6101010200	*Risorse Vincolate (Capitolo: E0110111100; E0120210800)*	RS 2.332,69	PR 0,00	R 0,00		EP 2.332,69
		CP 0,00	PC 0,00	I 0,00	ECP 0,00	EC 0,00
	FONDO SANITARIO REGIONALE DI PARTE CORRENTE DA ASSEGNARE ALLE ASP PER LA GESTIONE DELLE SPESE DI ESERCIZIO IN MATERIA SANITARIA - SPESE PER IRAP	CS 2.332,69	TP 0,00	FPV 0,00		TR 2.332,69
U6101010201	*Risorse Vincolate (Capitolo: E0110111101; E0110111201; E0120210801)*	RS 2.831,68	PR 1.142,42	R 0,00		EP 1.689,26
		CP 1.300,00	PC 0,00	I 1.300,00	ECP 0,00	EC 1.300,00
	FONDO SANITARIO REGIONALE DI PARTE CORRENTE DA ASSEGNARE ALLE ASP PER LA GESTIONE DELLE SPESE DI ESERCIZIO IN MATERIA SANITARIA - IMPOSTA REGIONALE SULLE ATTIVITA' PRODUTTIVE (IRAP)	CS 4.131,68	TP 1.142,42	FPV 0,00		TR 2.989,26
U6101010500	*Risorse Vincolate (Capitolo: E2108004200)*	RS 573.031,36	PR 0,00	R 0,00		EP 573.031,36
		CP 0,00	PC 0,00	I 0,00	ECP 0,00	EC 0,00
	SPESE PER GLI ACCERTAMENTI MEDICO LEGALI SUI DIPENDENTI ASSENTI DAL SERVIZIO PER MALATTIA EFFETTUATI DALLE AZIENDE SANITARIE LOCALI (ART. 17, COMMA 5, D.L. 6.7.2011, N. 98, CONV. DALLA L. 15.7.2011, N. 111)	CS 573.031,36	TP 0,00	FPV 0,00		TR 573.031,36

MISSIONE, PROGRAMMA, TITOLO, CAPITOLO	DENOMINAZIONE	RESIDUI PASSIVI AL 1/1/2021 (RS)	PAGAMENTI IN C/RESIDUI (PR)	RIACCERTAMENTO RESIDUI (R)(1)		RESIDUI PASSIVI DA ESERCIZI PRECEDENTI (EP=RS-PR+R)
		PREVISIONI DEFINITIVE DI COMPETENZA (CP)	PAGAMENTI IN C/ COMPETENZA (PC)	IMPEGNI (I)(2)	ECONOMIE DI COMPETENZA (ECP=CP-I-FPV)	RESIDUI PASSIVI DA ESERCIZIO DI COMPETENZA (EC=I-PC)
		PREVISIONI DEFINITIVE DI CASSA (CS)	TOTALE PAGAMENTI (TP=PR +PC)	FONDO PLURIENNALE VINCOLATO (FPV) (3)		TOTALE RESIDUI PASSIVI DA RIPORTARE (TR=EP+EC)
U6101010501	*Risorse Vincolate (Capitolo: E2108004201)* SPESE PER GLI ACCERTAMENTI MEDICO LEGALI SUI DIPENDENTI ASSENTI DAL SERVIZIO PER MALATTIA EFFETTUATI DALLE AZIENDE SANITARIE LOCALI (ART. 17, COMMA 5, D.L. 6.7.2011, N. 98, CONV. DALLA L. 15.7.2011, N. 111)	RS 7.009.752,95 CP 0,00 CS 7.009.752,95	PR 0,00 PC 0,00 TP 0,00	R 0,00 I 0,00 FPV 0,00	ECP 0,00	EP 7.009.752,95 EC 0,00 TR 7.009.752,95
U6101010701	*Risorse Vincolate (Capitolo: E0110110100; E0110110200; E0120210800)* QUOTA INTEGRATIVA DEL FONDO SANITARIO REGIONALE PER L'ANNO 2015 SOGGETTA ALLA VERIFICA DI CUI AL PUNTO 19 DELL'ACCORDO STATO REGIONI DELL'8.8.2001 (D.L. 18.9.2001, N.347 CONVERTITO DALLA LEGGE 16.11.2001, N.405-ART. 40 LEGGE 28.12.2001, N.448).	RS 9.856,93 CP 0,00 CS 9.856,93	PR 0,00 PC 0,00 TP 0,00	R -9.856,93 I 0,00 FPV 0,00	ECP 0,00	EP 0,00 EC 0,00 TR 0,00
U6101010801	*Risorse Vincolate (Capitolo: E0110111101; E0110111201; E0120210800)* QUOTA INTEGRATIVA DEL FONDO SANITARIO REGIONALE PER L'ANNO 2016 SOGGETTA ALLA VERIFICA DI CUI AL PUNTO 19 DELL'ACCORDO STATO REGIONI DELL'8.8.2001 (D.L. 18.9.2001, N.347 CONVERTITO DALLA LEGGE 16.11.2001, N.405-ART. 40 LEGGE 28.12.2001, N.448).	RS 6.171.829,00 CP 0,00 CS 6.171.829,00	PR 0,00 PC 0,00 TP 0,00	R 0,00 I 0,00 FPV 0,00	ECP 0,00	EP 6.171.829,00 EC 0,00 TR 6.171.829,00
U6101011001	*Risorse Vincolate (Capitolo: E0110111101; E0110111201; E0120210801; E2404003001)* FONDO SANITARIO REGIONALE DI PARTE CORRENTE - MOBILITA' PASSIVA PROGRAMMATA IN AMBITO DI RIPARTO PER IL SERVIZIO SANITARIO NAZIONALE	RS 307.463.695,00 CP 264.236.658,00 CS 571.700.353,00	PR 0,00 PC 0,00 TP 0,00	R -307.463.695,00 I 264.236.658,00 FPV 0,00	ECP 0,00	EP 0,00 EC 264.236.658,00 TR 264.236.658,00
U6101011101	*Risorse Vincolate (Capitolo: E0110111101; E0110111201; E0120210801; E9201020301)* FONDO SANITARIO REGIONALE DI PARTE CORRENTE - MOBILITA' PASSIVA INTERNAZIONALE PROGRAMMATA IN AMBITO DI RIPARTO PER IL SERVIZIO SANITARIO NAZIONALE	RS 3.653.246,00 CP 4.026.091,00 CS 7.679.337,00	PR 0,00 PC 0,00 TP 0,00	R -3.653.246,00 I 4.026.091,00 FPV 0,00	ECP 0,00	EP 0,00 EC 4.026.091,00 TR 4.026.091,00
U6101011401	*Risorse Vincolate (Capitolo: E0110111101; E0110111201; E0120210801)* QUOTA INTEGRATIVA DEL FONDO SANITARIO REGIONALE PER L'ANNO 2018 SOGGETTA ALLA VERIFICA DI CUI AL PUNTO 19 DELL'ACCORDO STATO REGIONI DELL'8.8.2001 (D.L. 18.9.2001, N.347 CONVERTITO DALLA LEGGE 16.11.2001, N.405-ART. 40 LEGGE 28.12.2001, N.448).	RS 104.227.167,00 CP 0,00 CS 104.227.167,00	PR 9.445.108,83 PC 0,00 TP 9.445.108,83	R 0,00 I 0,00 FPV 0,00	ECP 0,00	EP 94.782.058,17 EC 0,00 TR 94.782.058,17
U6101011601	*Risorse Vincolate (Capitolo: E0110111101; E0110111201; E0120210801)* QUOTA INTEGRATIVA DEL FONDO SANITARIO REGIONALE PER L'ANNO 2019 SOGGETTA ALLA VERIFICA DI CUI AL PUNTO 19 DELL'ACCORDO STATO REGIONI DELL'8.8.2001 (D.L. 18.9.2001, N.347 CONVERTITO DALLA LEGGE 16.11.2001, N.405-ART. 40 LEGGE 28.12.2001, N.448).	RS 41.198.801,00 CP 0,00 CS 41.198.801,00	PR 7.015.796,74 PC 0,00 TP 7.015.796,74	R 0,00 I 0,00 FPV 0,00	ECP 0,00	EP 34.183.004,26 EC 0,00 TR 34.183.004,26
U6101012101	*Risorse Vincolate (Capitolo: E0110111101; E0110111201; E0120210801)* QUOTA INTEGRATIVA DEL FONDO SANITARIO REGIONALE PER L'ANNO 2020 SOGGETTA ALLA VERIFICA DI CUI AL PUNTO 19 DELL'ACCORDO STATO REGIONI DELL'8.8.2001 (D.L. 18.9.2001, N.347 CONVERTITO DALLA LEGGE 16.11.2001, N.405-ART. 40 LEGGE 28.12.2001, N.448)	RS 36.170.207,00 CP 0,00 CS 36.170.207,00	PR 0,00 PC 0,00 TP 0,00	R 0,00 I 0,00 FPV 0,00	ECP 0,00	EP 36.170.207,00 EC 0,00 TR 36.170.207,00
U6101015701	*Risorse Vincolate (Capitolo: E2108006801)* SPESE PER FINANZIAMENTO DEGLI ONERI DEL PERSONALE DEGLI ISTITUTI PENITENZIARI TRASFERITO AL SERVIZIO SANITARIO NAZIONALE NEI SETTORI DELLA PREVENZIONE E DELL'ASSISTENZA AI DETENUTI E AGLI INTERNATI TOSSICODIPENDENTI (ART. 2, COMMA 1, DEL DECRETO MINISTERIALE DEL 10.4.2002).	RS 570.000,00 CP 190.000,00 CS 760.000,00	PR 13.984,43 PC 0,00 TP 13.984,43	R 0,00 I 190.000,00 FPV 0,00	ECP 0,00	EP 556.015,57 EC 190.000,00 TR 746.015,57
U6101015800	*Risorse Vincolate (Capitolo: E2108006900)* FONDO PER L'ESCLUSIVITA' DEL RAPPORTO PER IL PERSONALE DIRIGENTE DEL RUOLO SANITARIO (ART. 72, COMMA 6, LEGGE 23.12.1998, N.448).	RS 1.346.294,00 CP 0,00 CS 1.346.294,00	PR 0,00 PC 0,00 TP 0,00	R 0,00 I 0,00 FPV 0,00	ECP 0,00	EP 1.346.294,00 EC 0,00 TR 1.346.294,00
U6101015801	*Risorse Vincolate (Capitolo: E2108006901)* FONDO PER L'ESCLUSIVITA' DEL RAPPORTO PER IL PERSONALE DIRIGENTE DEL RUOLO SANITARIO (ART. 72, COMMA 6, LEGGE 23.12.1998, N.448).	RS 2.553.836,00 CP 0,00 CS 2.553.836,00	PR 0,00 PC 0,00 TP 0,00	R 0,00 I 0,00 FPV 0,00	ECP 0,00	EP 2.553.836,00 EC 0,00 TR 2.553.836,00
U6101016300	*Risorse Vincolate (Capitolo: E0210110100)* QUOTA INTEGRATIVA DEL FONDO SANITARIO REGIONALE PER L'ANNO 2006 SOGGETTA ALLA VERIFICA DI CUI AL PUNTO 19 DELL'ACCORDO STATO REGIONI DELL'8.8.2001 (D.L. 18.9.2001, N.347 CONVERTITO DALLA LEGGE 16.11.2001, N.405-ART. 40 LEGGE 28.12.2001, N.448).	RS 1.532.959,62 CP 0,00 CS 1.532.959,62	PR 0,00 PC 0,00 TP 0,00	R 0,00 I 0,00 FPV 0,00	ECP 0,00	EP 1.532.959,62 EC 0,00 TR 1.532.959,62

MISSIONE, PROGRAMMA, TITOLO, CAPITOLO	DENOMINAZIONE	RESIDUI PASSIVI AL 1/1/2021 (RS)	PAGAMENTI IN C/RESIDUI (PR)	RIACCERTAMENTO RESIDUI (R)(1)		RESIDUI PASSIVI DA ESERCIZI PRECEDENTI (EP=RS-PR+R)
		PREVISIONI DEFINITIVE DI COMPETENZA (CP)	PAGAMENTI IN C/ COMPETENZA (PC)	IMPEGNI (I)(2)	ECONOMIE DI COMPETENZA (ECP=CP-I-FPV)	RESIDUI PASSIVI DA ESERCIZIO DI COMPETENZA (EC=I-PC)
		PREVISIONI DEFINITIVE DI CASSA (CS)	TOTALE PAGAMENTI (TP=PR +PC)	FONDO PLURIENNALE VINCOLATO (FPV) (3)		TOTALE RESIDUI PASSIVI DA RIPORTARE (TR=EP+EC)
U6101017200	*Risorse Vincolate (Capitolo: E2108008800)* SPESE PER FAVORIRE IL MANTENIMENTO DI UNA EFFICIENTE RETE DI ASSISTENZA FARMACEUTICA TERRITORIALE NELLE ZONE DISAGIATE (ART. 38 DELLA LEGGE 23 FEBBRAIO 2006, N. 51)	RS 438.645,65 CP 0,00 CS 438.645,65	PR 0,00 PC 0,00 TP 0,00	R 0,00 I 0,00 FPV 0,00	ECP 0,00	EP 438.645,65 EC 0,00 TR 438.645,65
U6101017300	*Risorse Vincolate (Capitolo: E3402001400)* QUOTE DI SPETTANZA DOVUTE AI FARMACISTI E AI GROSSISTI PER I FARMACI OGGETTO DELLE MISURE DI RIDUZIONE DEI PREZZI ADOTTATE AI SENSI DELL'ART. 48 DELLA LEGGE 24.11.2003, N. 326 (ART. 1, COMMA 796, LETT. G), LEGGE 27 DICEMBRE 2006, N. 296 - DETERMINA DELL'AGENZIA ITALIANA DEL FARMACO DEL 9 FEBBRAIO 2007)	RS 12.107.030,43 CP 0,00 CS 12.107.030,43	PR 95.309,79 PC 0,00 TP 95.309,79	R 0,00 I 0,00 FPV 0,00	ECP 0,00	EP 12.011.720,64 EC 0,00 TR 12.011.720,64
U6101017301	*Risorse Vincolate (Capitolo: E3402001401)* QUOTE DI SPETTANZA DOVUTE AI FARMACISTI E AI GROSSISTI PER I FARMACI OGGETTO DELLE MISURE DI RIDUZIONE DEI PREZZI ADOTTATE AI SENSI DELL'ART. 48 DELLA LEGGE 24.11.2003, N. 326 (ART. 1, COMMA 796, LETT. G), LEGGE 27 DICEMBRE 2006, N. 296 - DETERMINA DELL'AGENZIA ITALIANA DEL FARMACO DEL 9 FEBBRAIO 2007)	RS 80.786.332,64 CP 66.758.319,06 CS 147.544.651,70	PR 1.097.243,76 PC 0,00 TP 1.097.243,76	R 0,00 I 66.758.319,06 FPV 0,00	ECP 0,00	EP 79.689.088,88 EC 66.758.319,06 TR 146.447.407,94
U6101017302	*Risorse Vincolate (Capitolo: E3402001401)* QUOTE DI SPETTANZA DOVUTE AI FARMACISTI E AI GROSSISTI PER I FARMACI OGGETTO DELLE MISURE DI RIDUZIONE DEI PREZZI ADOTTATE AI SENSI DELL'ART. 48 DELLA LEGGE 24.11.2003, N. 326 - RIMBORSI DI PARTE CORRENTE A IMPRESE DI SOMME NON DOVUTE O INCASSATE IN ECCESSO (ART. 1, COMMA 796, LETT. G), LEGGE 27 DICEMBRE 2006, N. 296 - DETERMINA DELL'AGENZIA ITALIANA DEL FARMACO DEL 9 FEBBRAIO 2007)	RS 0,00 CP 3.419,42 CS 3.419,42	PR 0,00 PC 0,00 TP 0,00	R 0,00 I 3.419,42 FPV 0,00	ECP 0,00	EP 0,00 EC 3.419,42 TR 3.419,42
U6101017900	*Risorse Vincolate (Capitolo: E2108011700)* SPESE PER IL TRASFERIMENTO DELLE FUNZIONI SANITARIE, DEI RAPPORTI DI LAVORO, DELLE RISORSE FINANZIARIE E DELLE ATTREZZATURE E BENI STRUMENTALI IN MATERIA DI SANITA' PENITENZIARIA DAI DIPARTIMENTI DELL'AMMINISTRAZIONE PENITENZIARIA E DELLA GIUSTIZIA MINORILE DEL MINISTERO DELLA GIUSTIZIA AL SERVIZIO SANITARIO NAZIONALE (ART. 2, COMMA 283, DELLA LEGGE 24 DICEMBRE 2007, N. 244 - ART. 6, COMMA 1, DEL DPCM DEL 1 APRILE 2008)	RS 5.601.093,30 CP 0,00 CS 5.601.093,30	PR 0,00 PC 0,00 TP 0,00	R 0,00 I 0,00 FPV 0,00	ECP 0,00	EP 5.601.093,30 EC 0,00 TR 5.601.093,30
U6101017901	*Risorse Vincolate (Capitolo: E2108011701)* SPESE PER IL TRASFERIMENTO DELLE FUNZIONI SANITARIE, DEI RAPPORTI DI LAVORO, DELLE RISORSE FINANZIARIE E DELLE ATTREZZATURE E BENI STRUMENTALI IN MATERIA DI SANITA' PENITENZIARIA DAI DIPARTIMENTI DELL'AMMINISTRAZIONE PENITENZIARIA E DELLA GIUSTIZIA MINORILE DEL MINISTERO DELLA GIUSTIZIA AL SERVIZIO SANITARIO NAZIONALE (ART. 2, COMMA 283, DELLA LEGGE 24 DICEMBRE 2007, N. 244 - ART. 6, COMMA 1, DEL DPCM DEL 1 APRILE 2008)	RS 18.629.185,43 CP 7.014.738,00 CS 25.643.923,43	PR 475.983,14 PC 0,00 TP 475.983,14	R 0,00 I 7.014.738,00 FPV 0,00	ECP 0,00	EP 18.153.202,29 EC 7.014.738,00 TR 25.167.940,29
U6101018100	*Risorse Vincolate (Capitolo: E0120210800)* QUOTA INTEGRATIVA DEL FONDO SANITARIO REGIONALE PER L'ANNO 2010 SOGGETTA ALLA VERIFICA DI CUI AL PUNTO 19 DELL'ACCORDO STATO REGIONI DELL'8.8.2001 (D.L. 18.9.2001, N.347 CONVERTITO DALLA LEGGE 16.11.2001, N.405-ART. 40 LEGGE 28.12.2001, N.448).	RS 7.040.977,61 CP 0,00 CS 7.040.977,61	PR 0,00 PC 0,00 TP 0,00	R 0,00 I 0,00 FPV 0,00	ECP 0,00	EP 7.040.977,61 EC 0,00 TR 7.040.977,61
U6101018101	*Risorse Vincolate (Capitolo: E0120210801; E9102010101)* QUOTA INTEGRATIVA DEL FONDO SANITARIO REGIONALE PER L'ANNO 2010 SOGGETTA ALLA VERIFICA DI CUI AL PUNTO 19 DELL'ACCORDO STATO REGIONI DELL'8.8.2001 (D.L. 18.9.2001, N.347 CONVERTITO DALLA LEGGE 16.11.2001, N.405-ART. 40 LEGGE 28.12.2001, N.448).	RS 244.557,00 CP 0,00 CS 244.557,00	PR 0,00 PC 0,00 TP 0,00	R 0,00 I 0,00 FPV 0,00	ECP 0,00	EP 244.557,00 EC 0,00 TR 244.557,00
U6101018900	*Risorse Vincolate (Capitolo: E3402002000)* TRASFERIMENTI, A TITOLO DI RIMBORSO, ALLE AZIENDE SANITARIE PROVINCIALI ED OSPEDALIERE CHE HANNO UTILIZZATO I FARMACI ACQUISTATI ALL'ESTERO O QUELLI UTILIZZATI OFF LABEL (ART.48, COMMA19 DELLA LEGGE 24 NOVEMBRE 2003, N. 326)	RS 2.067.120,00 CP 0,00 CS 2.067.120,00	PR 0,00 PC 0,00 TP 0,00	R 0,00 I 0,00 FPV 0,00	ECP 0,00	EP 2.067.120,00 EC 0,00 TR 2.067.120,00
U6101019900	*Risorse Vincolate (Capitolo: E2108013500)* SPESE PER IL COMPLETAMENTO DEL PROCESSO DI SUPERAMENTO DEGLI OSPEDALI PSICHIATRICI GIUDIZIARI (ART. 3TER DEL DECRETO LEGGE 22 DICEMBRE 2011, N. 11 CONVERTITO NELLA LEGGE 17 FEBBRAIO 2012, N. 9)	RS 1.132.851,97 CP 0,00 CS 1.132.851,97	PR 0,00 PC 0,00 TP 0,00	R 0,00 I 0,00 FPV 0,00	ECP 0,00	EP 1.132.851,97 EC 0,00 TR 1.132.851,97

MISSIONE, PROGRAMMA, TITOLO, CAPITOLO	DENOMINAZIONE	RESIDUI PASSIVI AL 1/1/2021 (RS)	PAGAMENTI IN C/RESIDUI (PR)	RIACCERTAMENTO RESIDUI (R)(1)		RESIDUI PASSIVI DA ESERCIZI PRECEDENTI (EP=RS-PR+R)
		PREVISIONI DEFINITIVE DI COMPETENZA (CP)	PAGAMENTI IN C/ COMPETENZA (PC)	IMPEGNI (I)(2)	ECONOMIE DI COMPETENZA (ECP=CP-I-FPV)	RESIDUI PASSIVI DA ESERCIZIO DI COMPETENZA (EC=I-PC)
		PREVISIONI DEFINITIVE DI CASSA (CS)	TOTALE PAGAMENTI (TP=PR +PC)	FONDO PLURIENNALE VINCOLATO (FPV) (3)		TOTALE RESIDUI PASSIVI DA RIPORTARE (TR=EP+EC)
U6101019901	*Risorse Vincolate (Capitolo: E2108013501)* SPESE PER IL COMPLETAMENTO DEL PROCESSO DI SUPERAMENTO DEGLI OSPEDALI PSICHIATRICI GIUDIZIARI (ART. 3TER DEL DECRETO LEGGE 22 DICEMBRE 2011, N. 11 CONVERTITO NELLA LEGGE 17 FEBBRAIO 2012, N.9)	RS 9.880.565,86 CP 1.774.760,17 CS 11.655.326,03	PR 1.041.299,61 PC 0,00 TP 1.041.299,61	R 0,00 I 1.774.760,17 FPV 0,00	ECP 0,00	EP 8.839.266,25 EC 1.774.760,17 TR 10.614.026,42
U6101041300	*Risorse Vincolate (Capitolo: E2108012300)* SPESE FINALIZZATE ALLE PRESCRIZIONI TECNICHE PER LA DONAZIONE, L'APPROVIGIONAMENTO E IL CONTROLLO DI TESSUTI E CELLULE UMANI (ART. 5 DEL DECRETO LEGISLATIVO 25 GENNAIO 2010, N. 16)	RS 50.068,99 CP 0,00 CS 50.068,99	PR 0,00 PC 0,00 TP 0,00	R 0,00 I 0,00 FPV 0,00	ECP 0,00	EP 50.068,99 EC 0,00 TR 50.068,99
U6101041301	*Risorse Vincolate (Capitolo: E2108012301)* SPESE FINALIZZATE ALLE PRESCRIZIONI TECNICHE PER LA DONAZIONE, L'APPROVIGIONAMENTO E IL CONTROLLO DI TESSUTI E CELLULE UMANI (ART. 5 DEL DECRETO LEGISLATIVO 25 GENNAIO 2010, N. 16)	RS 72.163,84 CP 11.876,31 CS 84.040,15	PR 0,00 PC 0,00 TP 0,00	R 0,00 I 11.876,31 FPV 0,00	ECP 0,00	EP 72.163,84 EC 11.876,31 TR 84.040,15
U6102010700	*Risorse Vincolate (Capitolo: E2108009200)* SPESE PER L'EROGAZIONE DI PRODOTTI SENZA GLUTINE NELLE MENSE DELLE STRUTTURE SCOLASTICHE E OSPEDALIERE E NELLE MENSE DELLE STRUTTURE PUBBLICHE, SU RICHIESTA DEGLI AVENTI DIRITTO (LEGGE 4 LUGLIO 2005, N. 123).	RS 233.858,07 CP 0,00 CS 233.858,07	PR 233.858,07 PC 0,00 TP 233.858,07	R 0,00 I 0,00 FPV 0,00	ECP 0,00	EP 0,00 EC 0,00 TR 0,00
U6102010701	*Risorse Vincolate (Capitolo: E2108009201)* SPESE PER L'EROGAZIONE DI PRODOTTI SENZA GLUTINE NELLE MENSE DELLE STRUTTURE SCOLASTICHE E OSPEDALIERE E NELLE MENSE DELLE STRUTTURE PUBBLICHE, SU RICHIESTA DEGLI AVENTI DIRITTO (LEGGE 4 LUGLIO 2005, N. 123).	RS 132.765,52 CP 8.279,73 CS 141.045,25	PR 132.765,52 PC 0,00 TP 132.765,52	R 0,00 I 8.279,73 FPV 0,00	ECP 0,00	EP 0,00 EC 8.279,73 TR 8.279,73
U6102010900	*Risorse Vincolate (Capitolo: E2108011800)* SPESE PER L'ATTUAZIONE DEL PIANO PANDEMICO REGIONALE DI CUI ALLA DELIBERAZIONE DELLA GIUNTA REGIONALE DEL 26 OTTOBRE 2009 N. 667.	RS 135.160,39 CP 0,00 CS 135.160,39	PR 0,00 PC 0,00 TP 0,00	R 0,00 I 0,00 FPV 0,00	ECP 0,00	EP 135.160,39 EC 0,00 TR 135.160,39
U6103030400	*Risorse Vincolate (Capitolo: E2108008100)* SPESE PER GLI INTERVENTI DI PROCREAZIONE MEDICALMENTE ASSISTITA (ART. 18, LEGGE 19.02.2004, N. 40).	RS 921.447,00 CP 0,00 CS 921.447,00	PR 0,00 PC 0,00 TP 0,00	R 0,00 I 0,00 FPV 0,00	ECP 0,00	EP 921.447,00 EC 0,00 TR 921.447,00
U6103030401	*Risorse Vincolate (Capitolo: E2108008101)* SPESE PER GLI INTERVENTI DI PROCREAZIONE MEDICALMENTE ASSISTITA (ART. 18, LEGGE 19.02.2004, N. 40).	RS 48.623,77 CP 245.615,15 CS 294.238,92	PR 0,00 PC 0,00 TP 0,00	R 0,00 I 245.615,15 FPV 0,00	ECP 0,00	EP 48.623,77 EC 245.615,15 TR 294.238,92
U6103030500	*Risorse Vincolate (Capitolo: E2108009900)* SPESE PER INTERVENTI MIRANTI A PREVENIRE E VIETARE LE PRATICHE DI MUTILAZIONE GENITALE FEMMINILE (LEGGE 09.01.2006 N.7)	RS 102.029,62 CP 0,00 CS 102.029,62	PR 0,00 PC 0,00 TP 0,00	R 0,00 I 0,00 FPV 0,00	ECP 0,00	EP 102.029,62 EC 0,00 TR 102.029,62
U6103030501	*Risorse Vincolate (Capitolo: E2108009901)* SPESE PER INTERVENTI MIRANTI A PREVENIRE E VIETARE LE PRATICHE DI MUTILAZIONE GENITALE FEMMINILE (LEGGE 09.01.2006 N.7)	RS 47.771,29 CP 12.882,03 CS 60.653,32	PR 0,00 PC 0,00 TP 0,00	R 0,00 I 12.882,03 FPV 0,00	ECP 0,00	EP 47.771,29 EC 12.882,03 TR 60.653,32
U6103030600	*Risorse Vincolate (Capitolo: E2108011000)* SPESE PER IL RISCONTRO DIAGNOSTICO SULLE VITTIME DELLA SINDROME DELLA MORTE IMPROVVISA DEL LATTANTE E DI MORTE INASPETTATA DEL FETO (LEGGE 2 FEBBRAIO 2006, N. 31)	RS 7.127,95 CP 0,00 CS 7.127,95	PR 0,00 PC 0,00 TP 0,00	R 0,00 I 0,00 FPV 0,00	ECP 0,00	EP 7.127,95 EC 0,00 TR 7.127,95
U6103030601	*Risorse Vincolate (Capitolo: E2108011001)* SPESE PER IL RISCONTRO DIAGNOSTICO SULLE VITTIME DELLA SINDROME DELLA MORTE IMPROVVISA DEL LATTANTE E DI MORTE INASPETTATA DEL FETO (LEGGE 2 FEBBRAIO 2006, N. 31)	RS 688,49 CP 115,90 CS 804,39	PR 0,00 PC 0,00 TP 0,00	R 0,00 I 115,90 FPV 0,00	ECP 0,00	EP 688,49 EC 115,90 TR 804,39
U6104020400	*Risorse Vincolate (Capitolo: E2108009100)* SPESE PER L'INSERIMENTO DI APPOSITI MODULI FORMATIVI SULLA CELIACHIA NELL'AMBITO DI ATTIVITA' DI FORMAZIONE E AGGIORNAMENTO PROFESSIONALI RIVOLTE A RISTORATORI ED ALBERGATORI (LEGGE 4 LUGLIO 2005, N. 123)	RS 62.334,54 CP 0,00 CS 62.334,54	PR 0,00 PC 0,00 TP 0,00	R 0,00 I 0,00 FPV 0,00	ECP 0,00	EP 62.334,54 EC 0,00 TR 62.334,54
U6104020401	*Risorse Vincolate (Capitolo: E2108009101)* SPESE PER L'INSERIMENTO DI APPOSITI MODULI FORMATIVI SULLA CELIACHIA NELL'AMBITO DI ATTIVITA' DI FORMAZIONE E AGGIORNAMENTO PROFESSIONALI RIVOLTE A RISTORATORI ED ALBERGATORI (LEGGE 4 LUGLIO 2005, N. 123)	RS 90.570,85 CP 21.150,22 CS 111.721,07	PR 0,00 PC 0,00 TP 0,00	R 0,00 I 21.150,22 FPV 0,00	ECP 0,00	EP 90.570,85 EC 21.150,22 TR 111.721,07

MISSIONE, PROGRAMMA, TITOLO, CAPITOLO	DENOMINAZIONE	RESIDUI PASSIVI AL 1/1/2021 (RS)	PAGAMENTI IN C/RESIDUI (PR)	RIACCERTAMENTO RESIDUI (R)(1)		RESIDUI PASSIVI DA ESERCIZI PRECEDENTI (EP=RS-PR+R)
		PREVISIONI DEFINITIVE DI COMPETENZA (CP)	PAGAMENTI IN C/ COMPETENZA (PC)	IMPEGNI (I)(2)	ECONOMIE DI COMPETENZA (ECP=CP-I-FPV)	RESIDUI PASSIVI DA ESERCIZIO DI COMPETENZA (EC=I-PC)
		PREVISIONI DEFINITIVE DI CASSA (CS)	TOTALE PAGAMENTI (TP=PR +PC)	FONDO PLURIENNALE VINCOLATO (FPV) (3)		TOTALE RESIDUI PASSIVI DA RIPORTARE (TR=EP+EC)
U6104020500	*Risorse Vincolate (Capitolo: E2108009400)* SPESE PER GARANTIRE IL COORDINAMENTO INTRAREGIONALE ED INTERREGIONALE DELLE ATTIVITA' TRASFUSIONALI, DEI FLUSSI DI SCAMBIO E DI COMPENSAZIONE NONCHE' IL MONITORAGGIO DEL RAGGIUNGIMENTO DEI RELATIVI OBIETTIVI (ART. 6, COMMA 1, LETTERA C) DELLA LEGGE 21 OTTOBRE 2005, N. 219, DLGS 6 NOVEMBRE 2007, N. 207 E DLGS 6 NOVEMBRE 2007, N. 208)	RS 599.148,19 CP 0,00 CS 599.148,19	PR 0,00 PC 0,00 TP 0,00	R 0,00 I 0,00 FPV 0,00	ECP 0,00	EP 599.148,19 EC 0,00 TR 599.148,19
U6104020501	*Risorse Vincolate (Capitolo: E2108009401)* SPESE PER GARANTIRE IL COORDINAMENTO INTRAREGIONALE ED INTERREGIONALE DELLE ATTIVITA' TRASFUSIONALI, DEI FLUSSI DI SCAMBIO E DI COMPENSAZIONE NONCHE' IL MONITORAGGIO DEL RAGGIUNGIMENTO DEI RELATIVI OBIETTIVI (ART. 6, COMMA 1, LETTERA C) DELLA LEGGE 21 OTTOBRE 2005, N. 219).	RS 204.145,06 CP 28.310,49 CS 232.455,55	PR 22.518,11 PC 0,00 TP 22.518,11	R 0,00 I 28.310,49 FPV 0,00	ECP 0,00	EP 181.626,95 EC 28.310,49 TR 209.937,44
U6104020502	*Risorse Vincolate (Capitolo: E2108009401)* SPESE PER GARANTIRE IL COORDINAMENTO INTRAREGIONALE ED INTERREGIONALE DELLE ATTIVITA' TRASFUSIONALI, DEI FLUSSI DI SCAMBIO E DI COMPENSAZIONE NONCHE' IL MONITORAGGIO DEL RAGGIUNGIMENTO DEI RELATIVI OBIETTIVI - SPESE DI RAPPRESENTANZA, ORGANIZZAZIONE EVENTI, PUBBLICITA' E SERVIZI PER TRASFERTA(ART. 6, COMMA 1, LETTERA C) DELLA LEGGE 21 OTTOBRE 2005, N. 219).	RS 9.404,69 CP 0,00 CS 9.404,69	PR 0,00 PC 0,00 TP 0,00	R 0,00 I 0,00 FPV 0,00	ECP 0,00	EP 9.404,69 EC 0,00 TR 9.404,69
U6104020600	*Risorse Vincolate (Capitolo: E2108010200)* SPESE PER LA REALIZZAZIONE DELLE ATTIVITA' DI MONITORAGGIO DEI DATI RELATIVI ALL'ABUSO DI ALCOL E AI PROBLEMI ALCOLCORRELATI (ART. 3, COMMA 4, DELLA LEGGE 30.3.2001, N. 125)	RS 29.591,48 CP 0,00 CS 29.591,48	PR 0,00 PC 0,00 TP 0,00	R 0,00 I 0,00 FPV 0,00	ECP 0,00	EP 29.591,48 EC 0,00 TR 29.591,48
U6104020601	*Risorse Vincolate (Capitolo: E2108010201)* SPESE PER LA REALIZZAZIONE DELLE ATTIVITA' DI MONITORAGGIO DEI DATI RELATIVI ALL'ABUSO DI ALCOL E AI PROBLEMI ALCOLCORRELATI (ART. 3, COMMA 4, DELLA LEGGE 30.3.2001, N. 125)	RS 8.711,00 CP 0,00 CS 8.711,00	PR 0,00 PC 0,00 TP 0,00	R 0,00 I 0,00 FPV 0,00	ECP 0,00	EP 8.711,00 EC 0,00 TR 8.711,00
U6104021500	*Risorse Vincolate (Capitolo: E2404002300)* SPESE PER L'ATTUAZIONE DELLE ATTIVITA' DI MONITORAGGIO DEI PROGETTI REGIONALI SUGLI OBIETTIVI DI CARATTERE PRIORITARIO E DI RILIEVO NAZIONALE DEL PSN - LINEA PROGETTUALE "CURE PRIMARIE - ASSISTENZA H24" (CONVENZIONE TRA AGE.NA.S. E REGIONE CALABRIA DEL 16 NOVEMBRE 2011)	RS 35.000,00 CP 0,00 CS 35.000,00	PR 0,00 PC 0,00 TP 0,00	R 0,00 I 0,00 FPV 0,00	ECP 0,00	EP 35.000,00 EC 0,00 TR 35.000,00
U6104022000	*Risorse Vincolate (Capitolo: E2108014300)* CONTRIBUTO DA RICONOSCERE AI MEDICI PRESCRITTORI CONVENZIONATI CON IL SERVIZIO SANITARIO NAZIONALE (ART. 50, COMMA 5-TER DELLA LEGGE N. 326 DEL 30 SETTEMBRE 2003)	RS 124.035,00 CP 0,00 CS 124.035,00	PR 0,00 PC 0,00 TP 0,00	R 0,00 I 0,00 FPV 0,00	ECP 0,00	EP 124.035,00 EC 0,00 TR 124.035,00
U9130100101	*Risorse Vincolate (Capitolo: E9201010901)* SPESE PER LA REALIZZAZIONE DI PROGETTI IN TEMA DI OTTIMIZZAZIONE DELL'ASSISTENZA SANITARIA NELLE ISOLE MINORI E NELLE LOCALITA' CARATTERIZZATE DA ECCEZIONALI DIFFICOLTA' DI ACCESSO (LEGGE 23 DICEMBRE 1996, N. 662).	RS 191.225,00 CP 0,00 CS 191.225,00	PR 0,00 PC 0,00 TP 0,00	R 0,00 I 0,00 FPV 0,00	ECP 0,00	EP 191.225,00 EC 0,00 TR 191.225,00
U9130100202	*Risorse Autonome* SPESE PER LE COMPETENZE FISSE DEL PERSONALE REGIONALE DI RUOLO, IVI COMPRESE QUELLE PER IL PAGAMENTO DELLA RETRIBUZIONE DI POSIZIONE E DEI CONTRIBUTI PREVIDENZIALI POSTI A CARICO DELLA REGIONE -CONTRIBUTI SOCIALI EFFETTIVI A CARICO DELL'ENTE - (SPESE OBBLIGATORIE). - U.13.01	RS 282.310,86 CP 342.596,78 CS 624.907,64	PR 213.770,17 PC 183.277,60 TP 397.047,77	R -68.540,69 I 227.319,57 FPV 0,00	ECP 115.277,21	EP 0,00 EC 44.041,97 TR 44.041,97
U9130100204	*Risorse Autonome* SPESE PER IL PAGAMENTO DELL'IRAP A VALERE SULLE SPESE PER IL PERSONALE REGIONALE (SPESE OBBLIGATORIE) - U.13.01	RS 127.093,61 CP 96.540,02 CS 223.633,63	PR 14.949,05 PC 63.965,08 TP 78.914,13	R -96.304,39 I 96.540,02 FPV 0,00	ECP 0,00	EP 15.840,17 EC 32.574,94 TR 48.415,11
U9130100301	*Risorse Vincolate (Capitolo: E9201011801)* SPESE DESTINATE AL FINANZIAMENTO DEL SERVIZIO DI SCREENING NEONATALE	RS 901.931,00 CP 0,00 CS 901.931,00	PR 0,00 PC 0,00 TP 0,00	R 0,00 I 0,00 FPV 0,00	ECP 0,00	EP 901.931,00 EC 0,00 TR 901.931,00

MISSIONE, PROGRAMMA, TITOLO, CAPITOLO	DENOMINAZIONE	RESIDUI PASSIVI AL 1/1/2021 (RS)		PAGAMENTI IN C/RESIDUI (PR)		RIACCERTAMENTO RESIDUI (R)(1)				RESIDUI PASSIVI DA ESERCIZI PRECEDENTI (EP=RS-PR+R)	
		PREVISIONI DEFINITIVE DI COMPETENZA (CP)		PAGAMENTI IN C/ COMPETENZA (PC)		IMPEGNI (I)(2)		ECONOMIE DI COMPETENZA (ECP=CP-I-FPV)		RESIDUI PASSIVI DA ESERCIZIO DI COMPETENZA (EC=I-PC)	
		PREVISIONI DEFINITIVE DI CASSA (CS)		TOTALE PAGAMENTI (TP=PR +PC)		FONDO PLURIENNALE VINCOLATO (FPV) (3)				TOTALE RESIDUI PASSIVI DA RIPORTARE (TR=EP+EC)	
U9130100304	*Risorse Autonome*	RS	0,00	PR	0,00	R	0,00			EP	0,00
		CP	994.589,05	PC	781.990,29	I	994.589,05	ECP	0,00	EC	212.598,76
	SPESE PER LE COMPETENZE FISSE DEL PERSONALE REGIONALE DI RUOLO, IVI COMPRESE QUELLE PER IL PAGAMENTO DELLA RETRIBUZIONE DI POSIZIONE E DEI CONTRIBUTI PREVIDENZIALI POSTI A CARICO DELLA REGIONE (SPESE OBBLIGATORIE). - U.13.01	CS	994.589,05	TP	781.990,29	FPV	0,00			TR	212.598,76
U9130100501	*Risorse Vincolate (Capitolo: E9201010801)*	RS	351.541,00	PR	0,00	R	0,00			EP	351.541,00
		CP	0,00	PC	0,00	I	0,00	ECP	0,00	EC	0,00
	SPESE PER LE ATTIVITA' DI ASSISTENZA E DI RICERCA NELL'AMBITO DELLA PREVENZIONE E DELLA CURA DELLA FIBROSI CISTICA (LEGGE 14.10.99, N.362).	CS	351.541,00	TP	0,00	FPV	0,00			TR	351.541,00
U9130100601	*Risorse Autonome*	RS	0,00	PR	0,00	R	0,00			EP	0,00
		CP	40.771,38	PC	40.771,38	I	40.771,38	ECP	0,00	EC	0,00
	SPESE PER STIPENDI, ALTRI ASSEGNI FISSI E CONTRIBUTI DIVERSI A CARICO DELL'ENTE, INERENTI AL PERSONALE ADDETTO ALLE SEGRETERIE PARTICOLARI DEL PRESIDENTE, DEGLI ASSESSORI DELLA GIUNTA REGIONALE E DEL PRESIDENTE DELLA COMMISSIONE DEL PIANO, NONCHE' PER L'INDENNITA' FORFETTIZZATA DEL PERSONALE CHE PRESTA SERVIZIO NELLE STRUTTURE AUSILIARIE DEI DIPARTIMENTI (ARTT. 5 E 8 DELLA LEGGE REGIONALE 13.5.1996, N. 7; ART. 3 DELLA LEGGE REGIONALE 26.5.1997, N. 8. ART. 1, COMMA 5, DELLA LEGGE REGIONALE 28.8.2000, N. 14; LEGGE REGIONALE 29.10.2001, N.24)(SPESE OBBLIGATORIE). - U.13.01	CS	40.771,38	TP	40.771,38	FPV	0,00			TR	0,00
U9130100602	*Risorse Autonome*	RS	2.486,97	PR	0,12	R	-2.486,85			EP	0,00
		CP	10.389,24	PC	10.389,24	I	10.389,24	ECP	0,00	EC	0,00
	SPESE PER STIPENDI, ALTRI ASSEGNI FISSI E CONTRIBUTI DIVERSI A CARICO DELL'ENTE, INERENTI AL PERSONALE ADDETTO ALLE SEGRETERIE PARTICOLARI DEL PRESIDENTE, DEGLI ASSESSORI DELLA GIUNTA REGIONALE E DEL PRESIDENTE DELLA COMMISSIONE DEL PIANO, NONCHE' PER L'INDENNITA' FORFETTIZZATA DEL PERSONALE CHE PRESTA SERVIZIO NELLE STRUTTURE AUSILIARIE DEI DIPARTIMENTI - CONTRIBUTI SOCIALI EFFETTIVI A CARICO DELL'ENTE - (ARTT. 5 E 8 DELLA LEGGE REGIONALE 13.5.1996, N. 7; ART. 3 DELLA LEGGE REGIONALE 26.5.1997, N. 8. ART. 1, COMMA 5, DELLA LEGGE REGIONALE 28.8.2000, N. 14; LEGGE REGIONALE 29.10.2001, N.24)(SPESE OBBLIGATORIE). - U.13.01	CS	12.876,21	TP	10.389,36	FPV	0,00			TR	0,00
U9130100701	*Risorse Vincolate (Capitolo: E9201013801)*	RS	2.460.326,12	PR	0,00	R	0,00			EP	2.460.326,12
		CP	483.569,10	PC	0,00	I	483.569,10	ECP	0,00	EC	483.569,10
	SPESE PER L'ASSISTENZA SANITARIA AGLI STRANIERI TEMPORANEAMENTE PRESENTI SUL TERRITORIO NAZIONALE (ART. 35, COMMA 6, D.LGS 25 LUGLIO 1998, N. 286 - ART. 32, COMMA 3, D.L. 50/2017, CONV. DALLA LEGGE 21 GIUGNO 2017, N. 96).	CS	2.943.895,22	TP	0,00	FPV	0,00			TR	2.943.895,22
U9130100801	*Risorse Autonome*	RS	0,00	PR	0,00	R	0,00			EP	0,00
		CP	108.094.205,00	PC	0,00	I	108.094.205,00	ECP	0,00	EC	108.094.205,00
	QUOTA INTEGRATIVA DEL FONDO SANITARIO REGIONALE PER L'ANNO 2021 SOGGETTA ALLA VERIFICA DI CUI AL PUNTO 19 DELL'ACCORDO STATO REGIONI DELL'8.8.2001 (D.L. 18.9.2001, N.347 CONVERTITO DALLA LEGGE 16.11.2001, N.405-ART. 40 LEGGE 28.12.2001, N.448)	CS	108.094.205,00	TP	0,00	FPV	0,00			TR	108.094.205,00
U9130101001	*Risorse Vincolate (Capitolo: E9201017601)*	RS	6.672.749,00	PR	6.671.927,11	R	0,00			EP	821,89
		CP	31.118.431,00	PC	0,00	I	31.118.431,00	ECP	0,00	EC	31.118.431,00
	QUOTA PREMIALE DEL FONDO SANITARIO REGIONALE - TRASFERIMENTI CORRENTI AD AMMINISTRAZIONI LOCALI (ART. 2, COMMA 67BIS - ART. 9, COMMA 2, D.LGS. 6.9.2011, N. 149)	CS	37.791.180,00	TP	6.671.927,11	FPV	0,00			TR	31.119.252,89
U9130101101	*Risorse Vincolate (Capitolo: E9201017701)*	RS	1.855.934,14	PR	227.355,11	R	0,00			EP	1.628.579,03
		CP	0,00	PC	0,00	I	0,00	ECP	0,00	EC	0,00
	TRASFERIMENTI ALLE ASP PER IL VERSATO DALLE AZIENDE FARMACEUTICHE SUL FONDO PER IL PAYBACK ANNI 2013-2017 AI SENZI DELL'ART 9-BIS, COMMA 6, DECRETO LEGGE 14 DICEMBRE 2018, N. 135	CS	1.855.934,14	TP	227.355,11	FPV	0,00			TR	1.628.579,03
U9130101301	*Risorse Vincolate (Capitolo: E9201018401)*	RS	21.104.026,00	PR	0,00	R	0,00			EP	21.104.026,00
		CP	0,00	PC	0,00	I	0,00	ECP	0,00	EC	0,00
	SPESE PER LA REALIZZAZIONE DI INTERVENTI URGENTI PER IL POTENZIAMENTO DEL SERVIZIO SANITARIO NAZIONALE IN RELAZIONE ALL'EMERGENZA DETERMINATA DAL COVID-19 (DECRETO LEGGE 9 MARZO 2020 N. 14)	CS	21.104.026,00	TP	0,00	FPV	0,00			TR	21.104.026,00
U9130101601	*Risorse Vincolate (Capitolo: E9201019701)*	RS	463.585,80	PR	0,00	R	0,00			EP	463.585,80
		CP	231.793,00	PC	0,00	I	231.793,00	ECP	0,00	EC	231.793,00
	SPESE PER L'ESENZIONE DELLE PERCENTUALI DI SCONTO PER LE FARMACIA CON FATTURATO INFERIORE A EURO 150.000,00 (ART. 1, COMMA 34, 34 BIS E 40DELLA LEGGE 23.12.96 N, 662)	CS	695.378,80	TP	0,00	FPV	0,00			TR	695.378,80

MISSIONE, PROGRAMMA, TITOLO, CAPITOLO	DENOMINAZIONE	RESIDUI PASSIVI AL 1/1/2021 (RS) / PREVISIONI DEFINITIVE DI COMPETENZA (CP) / PREVISIONI DEFINITIVE DI CASSA (CS)		PAGAMENTI IN C/RESIDUI (PR) / PAGAMENTI IN C/ COMPETENZA (PC) / TOTALE PAGAMENTI (TP=PR +PC)		RIACCERTAMENTO RESIDUI (R)(1) / IMPEGNI (I)(2) / FONDO PLURIENNALE VINCOLATO (FPV) (3)		ECONOMIE DI COMPETENZA (ECP=CP-I-FPV)		RESIDUI PASSIVI DA ESERCIZI PRECEDENTI (EP=RS-PR+R) / RESIDUI PASSIVI DA ESERCIZIO DI COMPETENZA (EC=I-PC) / TOTALE RESIDUI PASSIVI DA RIPORTARE (TR=EP+EC)	
U9130101701	*Risorse Vincolate (Capitolo: E2010110101)*	RS	1.070.910,00	PR	0,00	R	0,00			EP	1.070.910,00
		CP	1.481.426,00	PC	0,00	I	1.481.426,00	ECP	0,00	EC	1.481.426,00
	TRASFERIMENTO DI RISORSE DALLO STATO PER IL FINANZIAMENTO DI UNO SCREENING GRATUITO PER PREVENIRE, ELIMINARE ED ERADICARE IL VIRUS HCV (ART. 25 SEXIES DEL D.L. 30.12.2019, CONV. DALLA L. 28.2.2020, N. 8)	CS	2.552.336,00	TP	0,00	FPV	0,00			TR	2.552.336,00
TOTALE TITOLO 1	**Spese correnti**	**RS**	**811.644.345,78**	**PR**	**57.875.291,88**	**R**	**-311.321.703,42**			**EP**	**442.447.350,48**
		CP	**3.787.894.346,53**	**PC**	**3.206.191.758,18**	**I**	**3.787.675.480,07**	**ECP**	**218.866,46**	**EC**	**581.483.721,89**
		CS	**4.599.538.692,31**	**TP**	**3.264.067.050,06**	**FPV**	**0,00**			**TR**	**1.023.931.072,37**
TITOLO 2	**Spese in conto capitale**										
U0423120500	*Risorse Vincolate (Capitolo: E0230721200)*	RS	380.343,74	PR	347.904,00	R	0,00			EP	32.439,74
		CP	0,00	PC	0,00	I	0,00	ECP	0,00	EC	0,00
	SPESE PER L'ATTUAZIONE DI INIZIATIVE FINALIZZATE ALLA PREVENZIONE DELLA CECITA', ALLA REALIZZAZIONE E GESTIONE DI CENTRI PER L'EDUCAZIONE E LA RIABILITAZIONE VISIVA E ALLA INTEGRAZIONE SOCIALE E LAVORATIVA DEI CIECHI PLURIMINORATI (ART. 2, COMMI 1 E 2, L. 28.8.97, N.284).	CS	380.343,74	TP	347.904,00	FPV	0,00			TR	32.439,74
U0423120501	*Risorse Vincolate (Capitolo: E0230721201)*	RS	79.764,09	PR	0,00	R	0,00			EP	79.764,09
		CP	0,00	PC	0,00	I	0,00	ECP	0,00	EC	0,00
	SPESE PER L'ATTUAZIONE DI INIZIATIVE FINALIZZATE ALLA PREVENZIONE DELLA CECITA', ALLA REALIZZAZIONE E GESTIONE DI CENTRI PER L'EDUCAZIONE E LA RIABILITAZIONE VISIVA E ALLA INTEGRAZIONE SOCIALE E LAVORATIVA DEI CIECHI PLURIMINORATI (ART. 2, COMMI 1 E 2, L. 28.8.97, N.284).	CS	79.764,09	TP	0,00	FPV	0,00			TR	79.764,09
U9130100901	*Risorse Vincolate (Capitolo: E9201017401)*	RS	11.368.558,21	PR	0,00	R	0,00			EP	11.368.558,21
		CP	3.253.650,86	PC	0,00	I	3.253.650,86	ECP	0,00	EC	3.253.650,86
	SPESE PER LA RIDUZIONE DEI TEMPI DI ATTESA NELL'EROGAZIONE DELLE PRESTAZIONI SANITARIE (ART. 1, COMMA 510, LEGGE 30.12.2018, N. 145)	CS	14.622.209,07	TP	0,00	FPV	0,00			TR	14.622.209,07
TOTALE TITOLO 2	**Spese in conto capitale**	**RS**	**11.828.666,04**	**PR**	**347.904,00**	**R**	**0,00**			**EP**	**11.480.762,04**
		CP	**3.253.650,86**	**PC**	**0,00**	**I**	**3.253.650,86**	**ECP**	**0,00**	**EC**	**3.253.650,86**
		CS	**15.082.316,90**	**TP**	**347.904,00**	**FPV**	**0,00**			**TR**	**14.734.412,90**
TOTALE PROGRAMMA 01	***Servizio sanitario regionale - finanziamento ordinario corrente per la garanzia dei LEA***	**RS**	**823.473.011,82**	**PR**	**58.223.195,88**	**R**	**-311.321.703,42**			**EP**	**453.928.112,52**
		CP	**3.791.147.997,39**	**PC**	**3.206.191.758,18**	**I**	**3.790.929.130,93**	**ECP**	**218.866,46**	**EC**	**584.737.372,75**
		CS	**4.614.621.009,21**	**TP**	**3.264.414.954,06**	**FPV**	**0,00**			**TR**	**1.038.665.485,27**
1304 PROGRAMMA 04	**Servizio sanitario regionale - ripiano di disavanzi sanitari relativi ad esercizi pregressi**										
TITOLO 1	**Spese correnti**										
U9130400101	*Risorse Autonome*	RS	307.437,08	PR	13.364,93	R	0,00			EP	294.072,15
		CP	0,00	PC	0,00	I	0,00	ECP	0,00	EC	0,00
	SPESE PER LA COPERTURA DEI DEBITI PREGRESSI CONTRATTI DALLA REGIONE NEI CONFRONTI DEI BENEFICIARI DELLA LEGGE REGIONALE 29 MARZO 1999, N. 8 (ART 11 COMMA 3 DELLA LEGGE REGIONALE 2 DICEMBRE 2016, N.40)	CS	307.437,08	TP	13.364,93	FPV	0,00			TR	294.072,15
U9130400201	*Risorse Autonome*	RS	0,00	PR	0,00	R	0,00			EP	0,00
		CP	131.007,41	PC	83.222,47	I	131.007,41	ECP	0,00	EC	47.784,94
	SPESE PER LE COMPETENZE FISSE DEL PERSONALE REGIONALE DI RUOLO, IVI COMPRESE QUELLE PER IL PAGAMENTO DELLA RETRIBUZIONE DI POSIZIONE E DEI CONTRIBUTI PREVIDENZIALI POSTI A CARICO DELLA REGIONE (SPESE OBBLIGATORIE). - U.13.04	CS	131.007,41	TP	83.222,47	FPV	0,00			TR	47.784,94
U9130400202	*Risorse Autonome*	RS	3.952,81	PR	3.952,81	R	0,00			EP	0,00
		CP	33.087,84	PC	19.423,41	I	25.234,25	ECP	7.853,59	EC	5.810,84
	SPESE PER LE COMPETENZE FISSE DEL PERSONALE REGIONALE DI RUOLO, IVI COMPRESE QUELLE PER IL PAGAMENTO DELLA RETRIBUZIONE DI POSIZIONE E DEI CONTRIBUTI PREVIDENZIALI POSTI A CARICO DELLA REGIONE -CONTRIBUTI SOCIALI EFFETTIVI A CARICO DELL'ENTE - (SPESE OBBLIGATORIE). - U.13.04	CS	37.040,65	TP	23.376,22	FPV	0,00			TR	5.810,84
U9130400204	*Risorse Autonome*	RS	393,69	PR	393,69	R	0,00			EP	0,00
		CP	9.571,72	PC	5.453,27	I	9.571,72	ECP	0,00	EC	4.118,45
	SPESE PER IL PAGAMENTO DELL'IRAP A VALERE SULLE SPESE PER IL PERSONALE REGIONALE (SPESE OBBLIGATORIE) - U.13.04	CS	9.965,41	TP	5.846,96	FPV	0,00			TR	4.118,45

MISSIONE, PROGRAMMA, TITOLO, CAPITOLO	DENOMINAZIONE	RESIDUI PASSIVI AL 1/1/2021 (RS)		PAGAMENTI IN C/RESIDUI (PR)		RIACCERTAMENTO RESIDUI (R)(1)			RESIDUI PASSIVI DA ESERCIZI PRECEDENTI (EP=RS-PR+R)	
		PREVISIONI DEFINITIVE DI COMPETENZA (CP)		PAGAMENTI IN C/ COMPETENZA (PC)		IMPEGNI (I)(2)		ECONOMIE DI COMPETENZA (ECP=CP-I-FPV)	RESIDUI PASSIVI DA ESERCIZIO DI COMPETENZA (EC=I-PC)	
		PREVISIONI DEFINITIVE DI CASSA (CS)		TOTALE PAGAMENTI (TP=PR +PC)		FONDO PLURIENNALE VINCOLATO (FPV) (3)			TOTALE RESIDUI PASSIVI DA RIPORTARE (TR=EP+EC)	
TOTALE TITOLO 1	**Spese correnti**	**RS**	**311.783,58**	**PR**	**17.711,43**	**R**	**0,00**		**EP**	**294.072,15**
		CP	**173.666,97**	**PC**	**108.099,15**	**I**	**165.813,38**	**ECP 7.853,59**	**EC**	**57.714,23**
		CS	**485.450,55**	**TP**	**125.810,58**	**FPV**	**0,00**		**TR**	**351.786,38**
TITOLO 2	**Spese in conto capitale**									
U6101011900	*Risorse Vincolate (Capitolo: E5103000400)*	RS	4.472.599,12	PR	0,00	R	0,00		EP	4.472.599,12
		CP	0,00	PC	0,00	I	0,00	ECP 0,00	EC	0,00
	SPESE PER IL RIPIANO DEL DISAVANZO DI GESTIONE DEL SERVIZIO SANITARIO REGIONALE PER L'ANNO 2000 MEDIANTE MUTUO CONTRATTO CON LA CC.DD.PP. CON ONERI DI AMMORTAMENTO A CARICO DEL BILANCIO REGIONALE (ART.4, COMMA 4, DEL D.L. 18.9.2001, N.347, CONVERTITO DALLA LEGGE 16.11.2001, N.405- ART.18 DELLA L.R. 7.8.2002, N.29 - DETERMINAZIONE DELLA CC.DD.PP. DELL'1.10.2002 - POSIZIONE N. 4420059-01 - II LOTTO).	CS	4.472.599,12	TP	0,00	FPV	0,00		TR	4.472.599,12
U6101012001	*Risorse Vincolate (Capitolo: E0110111201; E1105000201)*	RS	117.387.005,21	PR	41.039.012,61	R	-4.026.975,56		EP	72.321.017,04
		CP	77.230.000,00	PC	0,00	I	77.230.000,00	ECP 0,00	EC	77.230.000,00
	SPESE PER LA COPERTURA DEI DISAVANZI DI GESTIONE IN MATERIA DI SPESA SANITARIA LA CUI COPERTURA FINANZIARIA E' ASSICURATA CON I PROVVEDIMENTI TRIBUTARI ASSUNTI IN MATERIA DI ADDIZIONALE IRPEF (ART. 1 DELLA LEGGE REGIONALE 7 AGOSTO 2002, N. 30; ART. 18, COMMA 1, DELLA L.R. 11/01/2006 N. 1).	CS	194.617.005,21	TP	41.039.012,61	FPV	0,00		TR	149.551.017,04
U6101018001	*Risorse Vincolate (Capitolo: E1104000301; E9201019901)*	RS	35.592.000,00	PR	5.304.885,10	R	0,00		EP	30.287.114,90
		CP	23.298.000,00	PC	0,00	I	23.298.000,00	ECP 0,00	EC	23.298.000,00
	SPESE PER LA COPERTURA DEI DISAVANZI DI GESTIONE IN MATERIA DI SPESA SANITARIA LA CUI COPERTURA FINANZIARIA E' ASSICURATA CON I PROVVEDIMENTI TRIBUTARI ASSUNTI IN MATERIA DI IRAP (ART. 33 DELLA LEGGE REGIONALE 12 GIUGNO 2009, N. 19)	CS	58.890.000,00	TP	5.304.885,10	FPV	0,00		TR	53.585.114,90
U6101018401	*Risorse Vincolate (Capitolo: E1104000401)*	RS	3.554.000,00	PR	772.307,13	R	0,00		EP	2.781.692,87
		CP	3.964.000,00	PC	0,00	I	3.964.000,00	ECP 0,00	EC	3.964.000,00
	SPESE PER LA COPERTURA DEI DISAVANZI DI GESTIONE IN MATERIA DI SPESA SANITARIA LA CUI COPERTURA FINANZIARIA E' ASSICURATA CON LE ENTRATE DERIVANTI DALL'INCREMENTO IN VIA AUTOMATICA, IN AGGIUNTA ALLE MANOVRE REGIONALI, NELLA MISURA FISSA DI 0,15 PUNTI PERCENTUALI DELL'ALIQUOTA DELL'IMPOSTA REGIONALE SULLE ATTIVITA' PRODUTTIVE RISPETTO AL LIVELLO DELLE ALIQUOTE VIGENTI (ART. 2, COMMI 76 E 83, LETTERA B) DELLA LEGGE 23 DICEMBRE 2009, N. 191)	CS	7.518.000,00	TP	772.307,13	FPV	0,00		TR	6.745.692,87
U6101018501	*Risorse Vincolate (Capitolo: E1105000301)*	RS	45.244.000,00	PR	9.260.525,01	R	0,00		EP	35.983.474,99
		CP	46.549.000,00	PC	0,00	I	46.549.000,00	ECP 0,00	EC	46.549.000,00
	SPESE PER LA COPERTURA DEI DISAVANZI DI GESTIONE IN MATERIA DI SPESA SANITARIA LA CUI COPERTURA FINANZIARIA E' ASSICURATA CON LE ENTRATE DERIVANTI DALL'INCREMENTO IN VIA AUTOMATICA, IN AGGIUNTA ALLE MANOVRE REGIONALI, NELLA MISURA FISSA DI 0,30 PUNTI PERCENTUALI DELL'ADDIZIONALE IRPEF RISPETTO AL LIVELLO DELLE ALIQUOTE VIGENTI (ART. 2, COMMI 76 E 83, LETTERA B) DELLA LEGGE 23 DICEMBRE 2009, N. 191)	CS	91.793.000,00	TP	9.260.525,01	FPV	0,00		TR	82.532.474,99
U6101019800	*Risorse Vincolate (Capitolo: E2108013200)*	RS	968,00	PR	0,00	R	0,00		EP	968,00
		CP	0,00	PC	0,00	I	0,00	ECP 0,00	EC	0,00
	SPESE PER LA COPERTURA DEL DEBITO SANITARIO PREGRESSO, DEFINITO A SEGUITO DELLA RICONCILIAZIONE PREVISTA DAL PIANO DI RIENTRO (DELIBERA CIPE N. 78/2012 - DGR N. 396 DEL 31.102013)	CS	968,00	TP	0,00	FPV	0,00		TR	968,00
TOTALE TITOLO 2	**Spese in conto capitale**	**RS**	**206.250.572,33**	**PR**	**56.376.729,85**	**R**	**-4.026.975,56**		**EP**	**145.846.866,92**
		CP	**151.041.000,00**	**PC**	**0,00**	**I**	**151.041.000,00**	**ECP 0,00**	**EC**	**151.041.000,00**
		CS	**357.291.572,33**	**TP**	**56.376.729,85**	**FPV**	**0,00**		**TR**	**296.887.866,92**
TOTALE PROGRAMMA 04	***Servizio sanitario regionale - ripiano di disavanzi sanitari relativi ad esercizi pregressi***	**RS**	**206.562.355,91**	**PR**	**56.394.441,28**	**R**	**-4.026.975,56**		**EP**	**146.140.939,07**
		CP	**151.214.666,97**	**PC**	**108.099,15**	**I**	**151.206.813,38**	**ECP 7.853,59**	**EC**	**151.098.714,23**
		CS	**357.777.022,88**	**TP**	**56.502.540,43**	**FPV**	**0,00**		**TR**	**297.239.653,30**
1305 PROGRAMMA 05	**Servizio sanitario regionale - investimenti sanitari**									
TITOLO 1	**Spese correnti**									

MISSIONE, PROGRAMMA, TITOLO, CAPITOLO	DENOMINAZIONE	RESIDUI PASSIVI AL 1/1/2021 (RS) / PREVISIONI DEFINITIVE DI COMPETENZA (CP) / PREVISIONI DEFINITIVE DI CASSA (CS)	PAGAMENTI IN C/RESIDUI (PR) / PAGAMENTI IN C/ COMPETENZA (PC) / TOTALE PAGAMENTI (TP=PR +PC)	RIACCERTAMENTO RESIDUI (R)(1) / IMPEGNI (I)(2) / FONDO PLURIENNALE VINCOLATO (FPV) (3)	ECONOMIE DI COMPETENZA (ECP=CP-I-FPV)	RESIDUI PASSIVI DA ESERCIZI PRECEDENTI (EP=RS-PR+R) / RESIDUI PASSIVI DA ESERCIZIO DI COMPETENZA (EC=I-PC) / TOTALE RESIDUI PASSIVI DA RIPORTARE (TR=EP+EC)
U6106014000	*Risorse Vincolate (Capitolo: E4706000100)* SPESE PER LA REALIZZAZIONE DEL NUOVO OSPEDALE DELLA SIBARITIDE (LEGGE 11 MARZO 1998, N. 67, LEGGE REGIONALE 21 AGOSTO 2006, N. 7, LEGGE REGIONALE 6 APRILE 2011, N. 9, DECRETO DEL PRESIDENTE DELLA GIUNTA REGIONALE N. 16 DEL 19 MARZO 2013) - SPESE CONCERNENTI IL PERSONALE PER COMPETENZE E ONERI	RS 447.829,62 CP 0,00 CS 447.829,62	PR 0,00 PC 0,00 TP 0,00	R 0,00 I 0,00 FPV 0,00	ECP 0,00	EP 447.829,62 EC 0,00 TR 447.829,62
U6106014100	*Risorse Vincolate (Capitolo: E4706000100)* SPESE PER LA REALIZZAZIONE DEL NUOVO OSPEDALE DELLA SIBARITIDE (LEGGE 11 MARZO 1998, N. 67, LEGGE REGIONALE 21 AGOSTO 2006, N. 7, LEGGE REGIONALE 6 APRILE 2011, N. 9, DECRETO DEL PRESIDENTE DELLA GIUNTA REGIONALE N. 16 DEL 19 MARZO 2013) - SPESE PER IRAP **NOTA:** *VEDI CAPITOLI DELLA SPESA 6106012801-6106014101-6106014001-6106014002-6106015401*	RS 41.976,26 CP 0,00 CS 41.976,26	PR 0,00 PC 0,00 TP 0,00	R 0,00 I 0,00 FPV 0,00	ECP 0,00	EP 41.976,26 EC 0,00 TR 41.976,26
U6106014400	*Risorse Vincolate (Capitolo: E4706000100)* SPESE PER LA REALIZZAZIONE DEL NUOVO OSPEDALE DI VIBO VALENTIA (LEGGE 11 MARZO 1998, N.67, LEGGE REGIONALE 21 AGOSTO 2006, N. 7, LEGGE REGIONALE 6 APRILE 2011, N.9, DECRETO DEL PRESIDENTE DELLA GIUNTA REGIONALE N. 16 DEL 19 MARZO 2013 - SPESE CONCERNENTI IL PERSONALE PER COMPETENZE ED ONERI	RS 457.060,94 CP 0,00 CS 457.060,94	PR 0,00 PC 0,00 TP 0,00	R 0,00 I 0,00 FPV 0,00	ECP 0,00	EP 457.060,94 EC 0,00 TR 457.060,94
U6106014500	*Risorse Vincolate (Capitolo: E4706000100)* SPESE PER LA REALIZZAZIONE DEL NUOVO OSPEDALE DI VIBO VALENTIA (LEGGE 11 MARZO 1998, N.67, LEGGE REGIONALE 21 AGOSTO 2006, N. 7, LEGGE REGIONALE 6 APRILE 2011, N.9, DECRETO DEL PRESIDENTE DELLA GIUNTA REGIONALE N. 16 DEL 19 MARZO 2013 - SPESE PER IRAP	RS 43.040,87 CP 0,00 CS 43.040,87	PR 0,00 PC 0,00 TP 0,00	R 0,00 I 0,00 FPV 0,00	ECP 0,00	EP 43.040,87 EC 0,00 TR 43.040,87
U6106014600	*Risorse Vincolate (Capitolo: E4706000100)* SPESE PER LA REALIZZAZIONE DEL NUOVO OSPEDALE DELLA PIANA DI GIOIA TAURO (LEGGE 11 MARZO 1988, N. 67, LEGGE REGIONALE 21 AGOSTO 2006, N. 7, LEGGE REGIONALE 6 APRILE 2011, N.9, DECRETO DEL PRESIDENTE DELLA GIUNTA REGIONALE N. 16 DEL 19 MARZO 2013) - SPESE CONCERNENTI IL PERSONALE PER COMPETENZE ED ONERI **NOTA:** *VEDI CAPITOLO DELLA SPESA 6106013001-6106014700-6106014701-6106014601-6106015500-6106015501*	RS 552.520,94 CP 0,00 CS 552.520,94	PR 0,00 PC 0,00 TP 0,00	R 0,00 I 0,00 FPV 0,00	ECP 0,00	EP 552.520,94 EC 0,00 TR 552.520,94
U6106014700	*Risorse Vincolate (Capitolo: E4706000100)* SPESE PER LA REALIZZAZIONE DEL NUOVO OSPEDALE DELLA PIANA GIOIA TAURO (LEGGE 11 MARZO 1988, N. 67, LEGGE REGIONALE 21 AGOSTO 2006, N. 7, LEGGE REGIONALE 6 APRILE 2011, N.9, DECRETO DEL PRESIDENTE DELLA GIUNTA REGIONALE N. 16 DEL 19 MARZO 2013) - SPESE PER IRAP **NOTA:** *VEDI CAPITOLO DELLA SPESA 6106013001-6106014701-6106014600-6106014601-6106015500-6106015501*	RS 47.065,78 CP 0,00 CS 47.065,78	PR 0,00 PC 0,00 TP 0,00	R 0,00 I 0,00 FPV 0,00	ECP 0,00	EP 47.065,78 EC 0,00 TR 47.065,78
U6106015100	*Risorse Vincolate (Capitolo: E4706000100)* SPESE PER LA REALIZZAZIONE DEL NUOVO OSPEDALE DI CATANZARO (LEGGE 11 MARZO 1988, N. 67, LEGGE REGIONALE 21 AGOSTO 2006, N. 7, LEGGE REGIONALE 6 APRILE 2011, N.9, DECRETO DEL PRESIDENTE DELLA GIUNTA REGIONALE N. 16 DEL 19 MARZO 2013) - SPESE CONCERNETI IL PERSONALE **NOTA:** *VEDI CAPITOLO DELLA SPESA 6106013101-6106015201-6106015200-6106015101-6106015000-6106015001*	RS 45.000,00 CP 0,00 CS 45.000,00	PR 0,00 PC 0,00 TP 0,00	R 0,00 I 0,00 FPV 0,00	ECP 0,00	EP 45.000,00 EC 0,00 TR 45.000,00
U6106015200	*Risorse Vincolate (Capitolo: E4706000100)* SPESE PER LA REALIZZAZIONE DEL NUOVO OSPEDALE DI CATANZARO (LEGGE 11 MARZO 1988, N. 67, LEGGE REGIONALE 21 AGOSTO 2006, N. 7, LEGGE REGIONALE 6 APRILE 2011, N.9, DECRETO DEL PRESIDENTE DELLA GIUNTA REGIONALE N. 16 DEL 19 MARZO 2013) - SPESE PER IRAP **NOTA:** *VEDI CAPITOLO DELLA SPESA 6106013101-6106015201-6106015100-6106015101-6106015000-6106015001*	RS 10.000,00 CP 0,00 CS 10.000,00	PR 0,00 PC 0,00 TP 0,00	R 0,00 I 0,00 FPV 0,00	ECP 0,00	EP 10.000,00 EC 0,00 TR 10.000,00

MISSIONE, PROGRAMMA, TITOLO, CAPITOLO	DENOMINAZIONE	RESIDUI PASSIVI AL 1/1/2021 (RS)	PAGAMENTI IN C/RESIDUI (PR)	RIACCERTAMENTO RESIDUI (R)(1)		RESIDUI PASSIVI DA ESERCIZI PRECEDENTI (EP=RS-PR+R)
		PREVISIONI DEFINITIVE DI COMPETENZA (CP)	PAGAMENTI IN C/ COMPETENZA (PC)	IMPEGNI (I)(2)	ECONOMIE DI COMPETENZA (ECP=CP-I-FPV)	RESIDUI PASSIVI DA ESERCIZIO DI COMPETENZA (EC=I-PC)
		PREVISIONI DEFINITIVE DI CASSA (CS)	TOTALE PAGAMENTI (TP=PR +PC)	FONDO PLURIENNALE VINCOLATO (FPV) (3)		TOTALE RESIDUI PASSIVI DA RIPORTARE (TR=EP+EC)
U9130500101	*Risorse Autonome*	RS 0,00	PR 0,00	R 0,00		EP 0,00
		CP 130.738,88	PC 130.738,88	I 130.738,88	ECP 0,00	EC 0,00
	SPESE PER LE COMPETENZE FISSE DEL PERSONALE REGIONALE DI RUOLO, IVI COMPRESE QUELLE PER IL PAGAMENTO DELLA RETRIBUZIONE DI POSIZIONE E DEI CONTRIBUTI PREVIDENZIALI POSTI A CARICO DELLA REGIONE (SPESE OBBLIGATORIE). - U.13.05	CS 130.738,88	TP 130.738,88	FPV 0,00		TR 0,00
U9130500102	*Risorse Autonome*	RS 6.014,29	PR 1.936,27	R -4.078,02		EP 0,00
		CP 31.908,52	PC 31.908,52	I 31.908,52	ECP 0,00	EC 0,00
	SPESE PER LE COMPETENZE FISSE DEL PERSONALE REGIONALE DI RUOLO, IVI COMPRESE QUELLE PER IL PAGAMENTO DELLA RETRIBUZIONE DI POSIZIONE E DEI CONTRIBUTI PREVIDENZIALI POSTI A CARICO DELLA REGIONE -CONTRIBUTI SOCIALI EFFETTIVI A CARICO DELL'ENTE - (SPESE OBBLIGATORIE). - U.13.05	CS 37.922,81	TP 33.844,79	FPV 0,00		TR 0,00
U9130500104	*Risorse Autonome*	RS 173,18	PR 173,18	R 0,00		EP 0,00
		CP 9.281,07	PC 9.281,07	I 9.281,07	ECP 0,00	EC 0,00
	SPESE PER IL PAGAMENTO DELL'IRAP A VALERE SULLE SPESE PER IL PERSONALE REGIONALE (SPESE OBBLIGATORIE) - U.13.05	CS 9.454,25	TP 9.454,25	FPV 0,00		TR 0,00
TOTALE TITOLO 1	**Spese correnti**	**RS 1.650.681,88**	**PR 2.109,45**	**R -4.078,02**		**EP 1.644.494,41**
		CP 171.928,47	**PC 171.928,47**	**I 171.928,47**	**ECP 0,00**	**EC 0,00**
		CS 1.822.610,35	**TP 174.037,92**	**FPV 0,00**		**TR 1.644.494,41**
TITOLO 2	**Spese in conto capitale**					
U0421121200	*Risorse Vincolate (Capitolo: E0510220200)*	RS 22.971.755,60	PR 0,00	R 0,00		EP 22.971.755,60
		CP 0,00	PC 0,00	I 0,00	ECP 0,00	EC 0,00
	SPESE,IN RAGIONE DEL 95 PER CENTO, PER INVESTIMENTI RELATIVI ALLA RISTRUTTURAZIONE EDILIZIA E DI AMMODERNAMENTO TECNOLOGICO DEL PATRIMONIO SANITARIO PUBBLICO E ALLA REALIZZAZIONE DI RESIDENZE PER ANZIANI E SOGGETTI NON AUTOSUFFICIENTI, CON ONERI DI AMMORTAMENTO A CARICO DELLO STATO (ART.20 DELLA LEGGE 11 MARZO 1988, N. 67).	CS 22.971.755,60	TP 0,00	FPV 0,00		TR 22.971.755,60
U0421121400	*Risorse Vincolate (Capitolo: E0230721600)*	RS 1.925.344,13	PR 0,00	R 0,00		EP 1.925.344,13
		CP 0,00	PC 0,00	I 0,00	ECP 0,00	EC 0,00
	SPESE PER L'ATTUAZIONE DEL PROGRAMMA PER LA REALIZZAZIONE DI STRUTTURE PER CURE "PALLIATIVE" (ART.1, COMMA 3, LEGGE 28.12.1998, N.450, COORDINATO CON LA LEGGE DI CONVERSIONE 26.2.1999, N. 39).	CS 1.925.344,13	TP 0,00	FPV 0,00		TR 1.925.344,13
U6106011400	*Risorse Vincolate (Capitolo: E5103000200)*	RS 10.592.321,97	PR 0,00	R -2.809.714,74		EP 7.782.607,23
		CP 0,00	PC 0,00	I 0,00	ECP 0,00	EC 0,00
	SPESE, IN RAGIONE DEL 95 PER CENTO PER LA COSTRUZIONE E LA RISTRUTTURAZIONE DEI REPARTI DI RICOVERO PER MALATTIE INFETTIVE, COMPRESE LE ATTREZZATURE E GLI ARREDI, LA REALIZZAZIONE DI SPAZI PER ATTIVITA' DI OSPEDALE DIURNO E L'ISTITUZIONE O IL POTENZIAMENTO DEI LABORATORI DI VIROLOGIA, MICROBIOLOGIA E IMMUNOLOGIA NEGLI OSPEDALI, CON ONERI A CARICO DELLO STATO (ART.1, COMMA 1, LETTERA B) DELLA LEGGE 5.6.90, N.135 - ART.20, COMMA 5, DELLA LEGGE 11.3.88, N.67).	CS 10.592.321,97	TP 0,00	FPV 0,00		TR 7.782.607,23
U6106011500	*Risorse Vincolate (Capitolo: E4414001400)*	RS 650.264,62	PR 216.330,27	R 0,00		EP 433.934,35
		CP 0,00	PC 0,00	I 0,00	ECP 0,00	EC 0,00
	SPESE PER LA REALIZZAZIONE, NELL'AMBITO DEL PROGRAMMA PLURIENNALE PREVISTO DALL'ART.20 DELLA LEGGE 11.3.88, N.67, DEGLI INTERVENTI DI ADEGUAMENTO DELLE STRUTTURE SANITARIE ALLA NORMATIVA IN MATERIA DI SICUREZZA(DELIBERAZIONI CIPE N.53 DEL 21.3.97 E N.53 DEL 6.5.98).	CS 650.264,62	TP 216.330,27	FPV 0,00		TR 433.934,35
U6106011700	*Risorse Vincolate (Capitolo: E4414001700)*	RS 88,92	PR 0,00	R -88,92		EP 0,00
		CP 0,00	PC 0,00	I 0,00	ECP 0,00	EC 0,00
	SPESE PER LA REALIZZAZIONE DEL PROGETTO DI ADEGUAMENTO DELLE ATTREZZATURE DI RADIOTERAPIA PER L'UTILIZZAZIONE DI TECNICHE A FASCI MULTIPLI E TRATTAMENTI CON INTENSITA' MODULATA (IMRT), FINANZIATO NELL'AMBITO DEI PROGRAMMI DI EDILIZIA SANITARIA DI CUI ALL'ART. 20 DELLA LEGGE 11 MARZO 1988, N. 67 (ART. 28, COMMA 12, DELLA LEGGE 23.12.1999, N. 488).	CS 88,92	TP 0,00	FPV 0,00		TR 0,00
U6106011800	*Risorse Vincolate (Capitolo: E4414001900)*	RS 16.638.395,14	PR 229.064,00	R 0,00		EP 16.409.331,14
		CP 0,00	PC 0,00	I 0,00	ECP 0,00	EC 0,00
	SPESE IN RAGIONE DEL 95%, PER INVESTIMENTI RELATIVI ALLA RISTRUTTURAZIONE EDILIZIA ED AMMODERNAMENTO TECNOLOGICO DEL PATRIMONIO SANITARIO PUBBLICO, CON ONERI A CARICO DELLO STATO - 1° ACCORDO DI PROGRAMMA STRALCIO (ART. 20 DELLA LEGGE 67/88 - SECONDA FASE).	CS 16.638.395,14	TP 229.064,00	FPV 0,00		TR 16.409.331,14

MISSIONE, PROGRAMMA, TITOLO, CAPITOLO	DENOMINAZIONE	RESIDUI PASSIVI AL 1/1/2021 (RS)	PAGAMENTI IN C/RESIDUI (PR)	RIACCERTAMENTO RESIDUI (R)(1)		RESIDUI PASSIVI DA ESERCIZI PRECEDENTI (EP=RS-PR+R)
		PREVISIONI DEFINITIVE DI COMPETENZA (CP)	PAGAMENTI IN C/ COMPETENZA (PC)	IMPEGNI (I)(2)	ECONOMIE DI COMPETENZA (ECP=CP-I-FPV)	RESIDUI PASSIVI DA ESERCIZIO DI COMPETENZA (EC=I-PC)
		PREVISIONI DEFINITIVE DI CASSA (CS)	TOTALE PAGAMENTI (TP=PR +PC)	FONDO PLURIENNALE VINCOLATO (FPV) (3)		TOTALE RESIDUI PASSIVI DA RIPORTARE (TR=EP+EC)
U6106011900	*Risorse Vincolate (Capitolo: E2108010100)* SPESE PER LA REALIZZAZIONE DEL PROGETTO POTENZIAMENTO DEI LABORATORI DEL SISTEMA SANITARIO REGIONALE PER LE ANALISI E L'ACCERTAMENTO DELLO STATO DI TOSSICODIPENDENZA FNLD EF 1990/91 (NOTA DEL MINISTERO DELLA SALUTE N. 31539 DEL 20.12.2006)	RS 41.316,50 CP 0,00 CS 41.316,50	PR 0,00 PC 0,00 TP 0,00	R 0,00 I 0,00 FPV 0,00	ECP 0,00	EP 41.316,50 EC 0,00 TR 41.316,50
U6106012001	*Risorse Autonome* QUOTA A CARICO DEL BILANCIO REGIONALE DESTINATA AL COFINANZIAMENTO DEGLI INVESTIMENTI NEL SETTORE DELLA SANITA' ATTUATI AI SENSI DELL'ART. 20 DELLA LEGGE 11 MARZO 1988, N. 67 (ART. 3 COMMA 5, DELLA LEGGE REGIONALE 13 GIUGNO 2008, N. 15).	RS 247.496,29 CP 0,00 CS 247.496,29	PR 35.694,30 PC 0,00 TP 35.694,30	R 0,00 I 0,00 FPV 0,00	ECP 0,00	EP 211.801,99 EC 0,00 TR 211.801,99
U6106012600	*Risorse Vincolate (Capitolo: E4414002000)* SPESE FINALIZZATE ALLA REALIZZAZIONE DEL PROGRAMMA REGIONALE PER LA DIFFUSIONE E L'UTILIZZO DI DEFRIBILLATORI SEMIAUTOMATICI ESTERNI (DPGR N. 68 DEL 29 LUGLIO 2011)	RS 45.217,76 CP 0,00 CS 45.217,76	PR 0,00 PC 0,00 TP 0,00	R 0,00 I 0,00 FPV 0,00	ECP 0,00	EP 45.217,76 EC 0,00 TR 45.217,76
U6106012800	*Risorse Vincolate (Capitolo: E4706000100)* SPESE PER LA REALIZZAZIONE DEL NUOVO OSPEDALE DELLA SIBARITIDE (LEGGE 11 MARZO 1998, N. 67, LEGGE REGIONALE 21 AGOSTO 2006, N. 7, LEGGE REGIONALE 6 APRILE 2011, N. 9, DECRETO DEL PRESIDENTE DELLA GIUNTA REGIONALE N. 16 DEL 19 MARZO 2013)	RS 15.151.504,88 CP 0,00 CS 15.151.504,88	PR 1.067.635,34 PC 0,00 TP 1.067.635,34	R -6.375.381,92 I 0,00 FPV 0,00	ECP 0,00	EP 7.708.487,62 EC 0,00 TR 7.708.487,62
U6106012801	*Risorse Vincolate (Capitolo: E4706000101; E9402010701)* SPESE PER LA REALIZZAZIONE DEL NUOVO OSPEDALE DELLA SIBARITIDE (LEGGE 11 MARZO 1998, N. 67, LEGGE REGIONALE 21 AGOSTO 2006, N. 7, LEGGE REGIONALE 6 APRILE 2011, N. 9, DECRETO DEL PRESIDENTE DELLA GIUNTA REGIONALE N. 16 DEL 19 MARZO 2013) **NOTA:** *VEDI CAPITOLI DELLA SPESA 6106014100-6106014101-6106014001-6106014002-6106015401*	RS 57.054.934,26 CP 0,00 CS 57.054.934,26	PR 23.934.473,12 PC 0,00 TP 23.934.473,12	R 0,00 I 0,00 FPV 0,00	ECP 0,00	EP 33.120.461,14 EC 0,00 TR 33.120.461,14
U6106012900	*Risorse Vincolate (Capitolo: E4706000100)* SPESE PER LA REALIZZAZIONE DEL NUOVO OSPEDALE DI VIBO VALENTIA (LEGGE 11 MARZO 1988, N. 67, LEGGE REGIONALE 21 AGOSTO 2006, N. 7, LEGGE REGIONALE 6 APRILE 2011, N.9, DECRETO DEL PRESIDENTE DELLA GIUNTA REGIONALE N. 16 DEL 19 MARZO 2013)	RS 39.498.881,34 CP 0,00 CS 39.498.881,34	PR 387.598,45 PC 0,00 TP 387.598,45	R 0,00 I 0,00 FPV 0,00	ECP 0,00	EP 39.111.282,89 EC 0,00 TR 39.111.282,89
U6106012901	*Risorse Vincolate (Capitolo: E4706000101; E9402010701)* SPESE PER LA REALIZZAZIONE DEL NUOVO OSPEDALE DI VIBO VALENTIA (LEGGE 11 MARZO 1988, N. 67, LEGGE REGIONALE 21 AGOSTO 2006, N. 7, LEGGE REGIONALE 6 APRILE 2011, N.9, DECRETO DEL PRESIDENTE DELLA GIUNTA REGIONALE N. 16 DEL 19 MARZO 2013) **NOTA:** *VEDI CAPITOLO DELLA SPESA 6106014501-6106014401-6106014402-6106015301*	RS 210.376,90 CP 0,00 CS 210.376,90	PR 0,00 PC 0,00 TP 0,00	R 0,00 I 0,00 FPV 0,00	ECP 0,00	EP 210.376,90 EC 0,00 TR 210.376,90
U6106012902	*Risorse Vincolate (Capitolo: E9402010701)* SPESE PER LA REALIZZAZIONE DEL NUOVO OSPEDALE DI VIBO VALENTIA - BENI IMMOBILI (LEGGE 11 MARZO 1988, N. 67, LEGGE REGIONALE 21 AGOSTO 2006, N. 7, LEGGE REGIONALE 6 APRILE 2011, N.9, DECRETO DEL PRESIDENTE DELLA GIUNTA REGIONALE N. 16 DEL 19 MARZO 2013)	RS 25.259.684,68 CP 0,00 CS 25.259.684,68	PR 0,00 PC 0,00 TP 0,00	R 0,00 I 0,00 FPV 0,00	ECP 0,00	EP 25.259.684,68 EC 0,00 TR 25.259.684,68
U6106013000	*Risorse Vincolate (Capitolo: E4706000100)* SPESE PER LA REALIZZAZIONE DEL NUOVO OSPEDALE DELLA PIANA DI GIOIA TAURO (LEGGE 11 MARZO 1988, N. 67, LEGGE REGIONALE 21 AGOSTO 2006, N. 7, LEGGE REGIONALE 6 APRILE 2011, N.9, DECRETO DEL PRESIDENTE DELLA GIUNTA REGIONALE N. 16 DEL 19 MARZO 2013)	RS 28.177.417,57 CP 0,00 CS 28.177.417,57	PR 1.014.533,00 PC 0,00 TP 1.014.533,00	R 0,00 I 0,00 FPV 0,00	ECP 0,00	EP 27.162.884,57 EC 0,00 TR 27.162.884,57
U6106013001	*Risorse Vincolate (Capitolo: E4706000101; E9402010701)* SPESE PER LA REALIZZAZIONE DEL NUOVO OSPEDALE DELLA PIANA DI GIOIA TAURO (LEGGE 11 MARZO 1988, N. 67, LEGGE REGIONALE 21 AGOSTO 2006, N. 7, LEGGE REGIONALE 6 APRILE 2011, N.9, DECRETO DEL PRESIDENTE DELLA GIUNTA REGIONALE N. 16 DEL 19 MARZO 2013) **NOTA:** *VEDI CAPITOLO DELLA SPESA 6106014700-6106014701-6106014600-6106014601-6106015500-6106015501*	RS 232.600,20 CP 0,00 CS 232.600,20	PR 0,00 PC 0,00 TP 0,00	R 0,00 I 0,00 FPV 0,00	ECP 0,00	EP 232.600,20 EC 0,00 TR 232.600,20

MISSIONE, PROGRAMMA, TITOLO, CAPITOLO	DENOMINAZIONE	RESIDUI PASSIVI AL 1/1/2021 (RS)	PAGAMENTI IN C/RESIDUI (PR)	RIACCERTAMENTO RESIDUI (R)(1)		RESIDUI PASSIVI DA ESERCIZI PRECEDENTI (EP=RS-PR+R)
		PREVISIONI DEFINITIVE DI COMPETENZA (CP)	PAGAMENTI IN C/ COMPETENZA (PC)	IMPEGNI (I)(2)	ECONOMIE DI COMPETENZA (ECP=CP-I-FPV)	RESIDUI PASSIVI DA ESERCIZIO DI COMPETENZA (EC=I-PC)
		PREVISIONI DEFINITIVE DI CASSA (CS)	TOTALE PAGAMENTI (TP=PR +PC)	FONDO PLURIENNALE VINCOLATO (FPV) (3)		TOTALE RESIDUI PASSIVI DA RIPORTARE (TR=EP+EC)
U6106013002	*Risorse Vincolate (Capitolo: E9402010701)* SPESE PER LA REALIZZAZIONE DEL NUOVO OSPEDALE DELLA PIANA DI GIOIA TAURO - BENI IMMOBILI (LEGGE 11 MARZO 1988, N. 67, LEGGE REGIONALE 21 AGOSTO 2006, N. 7, LEGGE REGIONALE 6 APRILE 2011, N.9, DECRETO DEL PRESIDENTE DELLA GIUNTA REGIONALE N. 16 DEL 19 MARZO 2013)	RS 52.000.000,00 CP 0,00 CS 52.000.000,00	PR 0,00 PC 0,00 TP 0,00	R 0,00 I 0,00 FPV 0,00	ECP 0,00	EP 52.000.000,00 EC 0,00 TR 52.000.000,00
U6106013100	*Risorse Vincolate (Capitolo: E4706000100)* SPESE PER LA REALIZZAZIONE DEL NUOVO OSPEDALE DI CATANZARO (LEGGE 11 MARZO 1988, N. 67, LEGGE REGIONALE 21 AGOSTO 2006, N. 7, LEGGE REGIONALE 6 APRILE 2011, N.9, DECRETO DEL PRESIDENTE DELLA GIUNTA REGIONALE N. 16 DEL 19 MARZO 2013)	RS 58.562.082,49 CP 0,00 CS 58.562.082,49	PR 0,00 PC 0,00 TP 0,00	R 0,00 I 0,00 FPV 0,00	ECP 0,00	EP 58.562.082,49 EC 0,00 TR 58.562.082,49
U6106013102	*Risorse Vincolate (Capitolo: E9402010701)* SPESE PER LA REALIZZAZIONE DEL NUOVO OSPEDALE DI CATANZARO - BENI IMMOBILI (LEGGE 11 MARZO 1988, N. 67, LEGGE REGIONALE 21 AGOSTO 2006, N. 7, LEGGE REGIONALE 6 APRILE 2011, N.9, DECRETO DEL PRESIDENTE DELLA GIUNTA REGIONALE N. 16 DEL 19 MARZO 2013)	RS 39.355.468,38 CP 0,00 CS 39.355.468,38	PR 0,00 PC 0,00 TP 0,00	R 0,00 I 0,00 FPV 0,00	ECP 0,00	EP 39.355.468,38 EC 0,00 TR 39.355.468,38
U6106013200	*Risorse Vincolate (Capitolo: E4706000100)* SPESE PER IL POTENZIAMENTO DELLE DOTAZIONI DELL'AZIENDA OSPEDALIERA DI COSENZA (LEGGE 11 MARZO 1988, N. 67, LEGGE REGIONALE 21 AGOSTO 2006, N. 7, LEGGE REGIONALE 6 APRILE 2011, N.9, DECRETO DEL PRESIDENTE DELLA GIUNTA REGIONALE N. 16 DEL 19 MARZO 2013)	RS 413.975,81 CP 0,00 CS 413.975,81	PR 142.175,13 PC 0,00 TP 142.175,13	R 0,00 I 0,00 FPV 0,00	ECP 0,00	EP 271.800,68 EC 0,00 TR 271.800,68
U6106013300	*Risorse Vincolate (Capitolo: E4706000100)* SPESE PER IL POTENZIAMENTO DELLE DOTAZIONI DELL'AZIENDA OSPEDALIERA DI CATANZARO (LEGGE 11 MARZO 1988, N. 67, LEGGE REGIONALE 21 AGOSTO 2006, N. 7, LEGGE REGIONALE 6 APRILE 2011, N.9, DECRETO DEL PRESIDENTE DELLA GIUNTA REGIONALE N. 16 DEL 19 MARZO 2013)	RS 201.537,58 CP 0,00 CS 201.537,58	PR 0,00 PC 0,00 TP 0,00	R 0,00 I 0,00 FPV 0,00	ECP 0,00	EP 201.537,58 EC 0,00 TR 201.537,58
U6106013400	*Risorse Vincolate (Capitolo: E4706000100)* SPESE PER IL POTENZIAMENTO DELLE DOTAZIONI DELL'AZIENDA OSPEDALIERA DI REGGIO CALABRIA (LEGGE 11 MARZO 1988, N. 67, LEGGE REGIONALE 21 AGOSTO 2006, N. 7, LEGGE REGIONALE 6 APRILE 2011, N.9, DECRETO DEL PRESIDENTE DELLA GIUNTA REGIONALE N. 16 DEL 19 MARZO 2013)	RS 305.764,80 CP 0,00 CS 305.764,80	PR 28.339,42 PC 0,00 TP 28.339,42	R 0,00 I 0,00 FPV 0,00	ECP 0,00	EP 277.425,38 EC 0,00 TR 277.425,38
U6106013500	*Risorse Vincolate (Capitolo: E4706000100)* SPESE PER LA REALIZZAZIONE DI PROGRAMMI DI INTERVENTO RELATIVI AL POTENZIAMENTO TECNOLOGICO DELLE AZIENDE SANITARIE PROVINCIALI ED ALLA MESSA IN SICUREZZA DELLE AZIENDE SANITARIE ED OSPEDALIERE DELLA REGIONE CALABRIA (LEGGE 11 MARZO 1988, N. 67, LEGGE REGIONALE 21 AGOSTO 2006, N. 7, LEGGE REGIONALE 6 APRILE 2011, N.9, DECRETO DEL PRESIDENTE DELLA GIUNTA REGIONALE N. 16 DEL 19 MARZO 2013)	RS 9.255.558,91 CP 0,00 CS 9.255.558,91	PR 333.109,90 PC 0,00 TP 333.109,90	R 0,00 I 0,00 FPV 0,00	ECP 0,00	EP 8.922.449,01 EC 0,00 TR 8.922.449,01
U6106013700	*Risorse Vincolate (Capitolo: E4414002100)* SPESE PER INTERVENTI DI RISTRUTTURAZIONE EDILIZIA E DI AMMODERNAMENTO TECNOLOGICO DEL PATRIMONIO SANITARIO PUBBLICO NELL'AZIENDA OSPEDALIERA DI COSENZA (ARTICOLO 20 LEGGE 11 MARZO 1988, N, 67 - DECRETI DEL MINISTERO DEL LAVORO DEL 14 APRILE 2011)	RS 7.865.540,64 CP 0,00 CS 7.865.540,64	PR 2.701.325,77 PC 0,00 TP 2.701.325,77	R 0,00 I 0,00 FPV 0,00	ECP 0,00	EP 5.164.214,87 EC 0,00 TR 5.164.214,87
U6106013800	*Risorse Vincolate (Capitolo: E4414002200)* SPESE PER INTERVENTI DI RISTRUTTURAZIONE EDILIZIA E DI AMMODERNAMENTO TECNOLOGICO DEL PATRIMONIO SANITARIO PUBBLICO NELL'AZIENDA OSPEDALIERA DI CATANZARO (ARTICOLO 20 LEGGE 11 MARZO 1988, N, 67 - DECRETI DEL MINISTERO DEL LAVORO DEL 14 APRILE 2011)	RS 3.829.213,93 CP 0,00 CS 3.829.213,93	PR 0,00 PC 0,00 TP 0,00	R 0,00 I 0,00 FPV 0,00	ECP 0,00	EP 3.829.213,93 EC 0,00 TR 3.829.213,93
U6106013900	*Risorse Vincolate (Capitolo: E4414002300)* SPESE PER INTERVENTI DI RISTRUTTURAZIONE EDILIZIA E DI AMMODERNAMENTO TECNOLOGICO DEL PATRIMONIO SANITARIO PUBBLICO NELL'AZIENDA OSPEDALIERA DI REGGIO CALABRIA (ARTICOLO 20 LEGGE 11 MARZO 1988, N, 67 - DECRETI DEL MINISTERO DEL LAVORO DEL 14 APRILE 2011)	RS 5.809.530,69 CP 0,00 CS 5.809.530,69	PR 538.448,97 PC 0,00 TP 538.448,97	R 0,00 I 0,00 FPV 0,00	ECP 0,00	EP 5.271.081,72 EC 0,00 TR 5.271.081,72
U6106014200	*Risorse Vincolate (Capitolo: E4414002400)* SPESE PER LA REALIZZAZIONE E LA RICONVERSIONE DI STRUTTURE SANITARIE EXTRAOSPEDALIERE PER IL SUPERAMENTO DEGLI OSPEDALI PSICHIATRICI GIUDIZIARI (ART. 3TER, COMMA 6, DEL DECRETO LEGGE 22 DICEMBRE 2011, N.211, CONVERTITO NELLA LEGGE 17 FEBBRAIO 2012, N.9)	RS 2.406.526,23 CP 0,00 CS 2.406.526,23	PR 232.797,40 PC 0,00 TP 232.797,40	R 0,00 I 0,00 FPV 0,00	ECP 0,00	EP 2.173.728,83 EC 0,00 TR 2.173.728,83

MISSIONE, PROGRAMMA, TITOLO, CAPITOLO	DENOMINAZIONE	RESIDUI PASSIVI AL 1/1/2021 (RS)	PAGAMENTI IN C/RESIDUI (PR)	RIACCERTAMENTO RESIDUI (R)(1)		RESIDUI PASSIVI DA ESERCIZI PRECEDENTI (EP=RS-PR+R)
		PREVISIONI DEFINITIVE DI COMPETENZA (CP)	PAGAMENTI IN C/ COMPETENZA (PC)	IMPEGNI (I)(2)	ECONOMIE DI COMPETENZA (ECP=CP-I-FPV)	RESIDUI PASSIVI DA ESERCIZIO DI COMPETENZA (EC=I-PC)
		PREVISIONI DEFINITIVE DI CASSA (CS)	TOTALE PAGAMENTI (TP=PR +PC)	FONDO PLURIENNALE VINCOLATO (FPV) (3)		TOTALE RESIDUI PASSIVI DA RIPORTARE (TR=EP+EC)
U6106014900	*Risorse Vincolate (Capitolo: E4706000100)* SPESE PER LA REALIZZAZIONE DEL NUOVO OSPEDALE DI CATANZARO (LEGGE 11 MARZO 1988, N. 67, LEGGE REGIONALE 21 AGOSTO 2006, N. 7, LEGGE REGIONALE 6 APRILE 2011, N.9, DECRETO DEL PRESIDENTE DELLA GIUNTA REGIONALE N. 16 DEL 19 MARZO 2013) - SPESE PER IL CONFERIMENTO DI STUDI E CONSULENZE **NOTA:** *VEDI CAPITOLO DELLA SPESA 6106013100-6106015200-61060156201-6106015100-61060151001-6106015000-6106015001-61(*	RS 43.168,09 CP 0,00 CS 43.168,09	PR 0,00 PC 0,00 TP 0,00	R 0,00 I 0,00 FPV 0,00	ECP 0,00	EP 43.168,09 EC 0,00 TR 43.168,09
U6106015000	*Risorse Vincolate (Capitolo: E4706000100)* SPESE PER LA REALIZZAZIONE DEL NUOVO OSPEDALE DI CATANZARO (LEGGE 11 MARZO 1988, N. 67, LEGGE REGIONALE 21 AGOSTO 2006, N. 7, LEGGE REGIONALE 6 APRILE 2011, N.9, DECRETO DEL PRESIDENTE DELLA GIUNTA REGIONALE N. 16 DEL 19 MARZO 2013) - SPESE PER IL CONFERIMENTO DI INCARICHI DI COLLABORAZIONE COORDINATA E CONTINUATIVA **NOTA:** *VEDI CAPITOLO DELLA SPESA 6106013101-6106015201-6106015200-6106015100-6106015001-66106014900-6106014901*	RS 55.000,00 CP 0,00 CS 55.000,00	PR 0,00 PC 0,00 TP 0,00	R 0,00 I 0,00 FPV 0,00	ECP 0,00	EP 55.000,00 EC 0,00 TR 55.000,00
U6106015300	*Risorse Vincolate (Capitolo: E4706000100)* SPESE PER LA REALIZZAZIONE DEL NUOVO OSPEDALE DI VIBO VALENTIA (LEGGE 11 MARZO 1988, N. 67, LEGGE REGIONALE 21 AGOSTO 2006, N. 7, LEGGE REGIONALE 6 APRILE 2011, N.9, DECRETO DEL PRESIDENTE DELLA GIUNTA REGIONALE N. 16 DEL 19 MARZO 2013) - SPESE PER IL CONFERIMENTO DI STUDI E CONSULENZE	RS 359.695,64 CP 0,00 CS 359.695,64	PR 102.165,31 PC 0,00 TP 102.165,31	R 0,00 I 0,00 FPV 0,00	ECP 0,00	EP 257.530,33 EC 0,00 TR 257.530,33
U6106015400	*Risorse Vincolate (Capitolo: E4706000100)* SPESE PER LA REALIZZAZIONE DEL NUOVO OSPEDALE DELLA SIBARITIDE (LEGGE 11 MARZO 1998, N. 67, LEGGE REGIONALE 21 AGOSTO 2006, N. 7, LEGGE REGIONALE 6 APRILE 2011, N. 9, DECRETO DEL PRESIDENTE DELLA GIUNTA REGIONALE N. 16 DEL 19 MARZO 2013) - SPESE PER IL CONFERIMENTO DI STUDI E CONSULENZE	RS 139.362,92 CP 0,00 CS 139.362,92	PR 0,00 PC 0,00 TP 0,00	R 0,00 I 0,00 FPV 0,00	ECP 0,00	EP 139.362,92 EC 0,00 TR 139.362,92
U6106015500	*Risorse Vincolate (Capitolo: E4706000100)* SPESE PER LA REALIZZAZIONE DEL NUOVO OSPEDALE DELLA PIANA DI GIOIA TAURO (LEGGE 11 MARZO 1988, N. 67, LEGGE REGIONALE 21 AGOSTO 2006, N. 7, LEGGE REGIONALE 6 APRILE 2011, N.9, DECRETO DEL PRESIDENTE DELLA GIUNTA REGIONALE N. 16 DEL 19 MARZO 2013) - SPESE PER IL CONFERIMENTO DI STUDI E CONSULENZE **NOTA:** *VEDI CAPITOLO DELLA SPESA 6106013001-6106014700-6106014701-6106014600--6106014601-6106015501*	RS 497.202,51 CP 0,00 CS 497.202,51	PR 34.531,66 PC 0,00 TP 34.531,66	R 0,00 I 0,00 FPV 0,00	ECP 0,00	EP 462.670,85 EC 0,00 TR 462.670,85
U6106020101	*Risorse Vincolate (Capitolo: E4442000101; E4442000201)* SPESE PER LA REALIZZAZIONE DI UNA RETE REGIONALE SPERIMENTALE DI CASE DELLA SALUTE (PILASTRO SALVAGUARDIA - SCHEDA N. 5)	RS 49.315.128,20 CP 0,00 CS 49.315.128,20	PR 0,00 PC 0,00 TP 0,00	R -49.315.128,20 I 0,00 FPV 0,00	ECP 0,00	EP 0,00 EC 0,00 TR 0,00
U9130500301	*Risorse Autonome* SPESE A CARICO DEL BILANCIO REGIONALE PER IL COFINANZIAMENTO DEL PROGRAMMA DEGLI INVESTIMENTI IN MATERIA DI EDILIZIA SANITARIA EX ARTICOLO 20 DELLA LEGGE 11 MARZO 1988, N. 67, RELATIVI ALL'ADEGUAMENTO ALLA NORMATIVA ANTINCENDIO (DELIBERA CIPE N. 16 DELL'8 MARZO 2013 - ART. 4, COMMA 1, DELLA LEGGE DI STABILITA' REGIONALE 21 DICEMBRE 2018, N.48)	RS 154.983,87 CP 75.000,00 CS 229.983,87	PR 0,00 PC 0,00 TP 0,00	R 0,00 I 75.000,00 FPV 0,00	ECP 0,00	EP 154.983,87 EC 75.000,00 TR 229.983,87
TOTALE TITOLO 2	**Spese in conto capitale**	**RS 449.267.341,45** **CP 75.000,00** **CS 449.342.341,45**	**PR 30.998.222,04** **PC 0,00** **TP 30.998.222,04**	**R -58.500.313,78** **I 75.000,00** **FPV 0,00**	**ECP 0,00**	**EP 359.768.805,63** **EC 75.000,00** **TR 359.843.805,63**
TOTALE PROGRAMMA 05	***Servizio sanitario regionale - investimenti sanitari***	**RS 450.918.023,33** **CP 246.928,47** **CS 451.164.951,80**	**PR 31.000.331,49** **PC 171.928,47** **TP 31.172.259,96**	**R -58.504.391,80** **I 246.928,47** **FPV 0,00**	**ECP 0,00**	**EP 361.413.300,04** **EC 75.000,00** **TR 361.488.300,04**
1307 PROGRAMMA 07	**Ulteriori spese in materia sanitaria**					
TITOLO 1	**Spese correnti**					

MISSIONE, PROGRAMMA, TITOLO, CAPITOLO	DENOMINAZIONE	RESIDUI PASSIVI AL 1/1/2021 (RS)		PAGAMENTI IN C/RESIDUI (PR)		RIACCERTAMENTO RESIDUI (R)(1)			RESIDUI PASSIVI DA ESERCIZI PRECEDENTI (EP=RS-PR+R)	
		PREVISIONI DEFINITIVE DI COMPETENZA (CP)		PAGAMENTI IN C/ COMPETENZA (PC)		IMPEGNI (I)(2)		ECONOMIE DI COMPETENZA (ECP=CP-I-FPV)	RESIDUI PASSIVI DA ESERCIZIO DI COMPETENZA (EC=I-PC)	
		PREVISIONI DEFINITIVE DI CASSA (CS)		TOTALE PAGAMENTI (TP=PR +PC)		FONDO PLURIENNALE VINCOLATO (FPV) (3)			TOTALE RESIDUI PASSIVI DA RIPORTARE (TR=EP+EC)	
U0412310401	*Risorse Autonome* CONTRIBUTO REGIONALE PER IL FUNZIONAMENTO DELL'ISTITUTO ZOOPROFILATTICO SPERIMENTALE PER LA CALABRIA E LA CAMPANIA (LEGGE 11.3.74, N.101 E LEGGE 23.12.75, N.745 E LEGGE REGIONALE 24.2.14,N.7).	RS CP CS	309.874,14 0,00 309.874,14	PR PC TP	309.874,14 0,00 309.874,14	R I FPV	0,00 0,00 0,00	ECP 0,00	EP EC TR	0,00 0,00 0,00
U0421110100	*Risorse Vincolate (Capitolo: E0230713500)* SPESE PER L'EROGAZIONE DI BORSE DI STUDIO BIENNALI AI MEDICI NEOLAUREATI PER LO SVOLGIMENTO DEL TIROCINIO TEORICO-PRATICO PER LA FORMAZIONE SPECIFICA IN MEDICINA GENERALE, SECONDO LA DIRETTIVA DEL CONSIGLIO DELLA CEE N. 86/457 DEL 15.9.86 (ART.5 DELLA LEGGE 8.4.88, N.109 - LEGGE 23.12.78, N.833).	RS CP CS	2.296.458,49 0,00 2.296.458,49	PR PC TP	72.000,00 0,00 72.000,00	R I FPV	0,00 0,00 0,00	ECP 0,00	EP EC TR	2.224.458,49 0,00 2.224.458,49
U0421110101	*Risorse Vincolate (Capitolo: E0230713500; E0230713501)* SPESE PER L'EROGAZIONE DI BORSE DI STUDIO BIENNALI AI MEDICI NEOLAUREATI PER LO SVOLGIMENTO DEL TIROCINIO TEORICO-PRATICO PER LA FORMAZIONE SPECIFICA IN MEDICINA GENERALE, SECONDO LA DIRETTIVA DEL CONSIGLIO DELLA CEE N. 86/457 DEL 15.9.86 (ART.5 DELLA LEGGE 8.4.88, N.109 - LEGGE 23.12.78, N.833). **NOTA:** *VEDI CAPITOLO DELLA SPESA 6105010401-6105010301-6105010302*	RS CP CS	4.716.435,03 2.052.007,00 6.768.442,03	PR PC TP	1.054.571,64 0,00 1.054.571,64	R I FPV	0,00 2.052.007,00 0,00	ECP 0,00	EP EC TR	3.661.863,39 2.052.007,00 5.713.870,39
U0421110102	*Risorse Vincolate (Capitolo: E0230713501)* SPESE PER L'EROGAZIONE DI BORSE DI STUDIO BIENNALI AI MEDICI NEOLAUREATI PER LO SVOLGIMENTO DEL TIROCINIO TEORICO-PRATICO PER LA FORMAZIONE SPECIFICA IN MEDICINA GENERALE, SECONDO LA DIRETTIVA DEL CONSIGLIO DELLA CEE N. 86/457 DEL 15.9.86 - ALTRI SERVIZI (ART.5 DELLA LEGGE 8.4.88, N.109 - LEGGE 23.12.78, N.833).	RS CP CS	34.221,32 80.000,00 114.221,32	PR PC TP	834,84 37.088,00 37.922,84	R I FPV	0,00 80.000,00 0,00	ECP 0,00	EP EC TR	33.386,48 42.912,00 76.298,48
U0421110103	*Risorse Vincolate (Capitolo: E0230713501)* SPESE PER L'EROGAZIONE DI BORSE DI STUDIO BIENNALI AI MEDICI NEOLAUREATI PER LO SVOLGIMENTO DEL TIROCINIO TEORICO-PRATICO PER LA FORMAZIONE SPECIFICA IN MEDICINA GENERALE, SECONDO LA DIRETTIVA DEL CONSIGLIO DELLA CEE N. 86/457 DEL 15.9.86 - PRESTAZIONI PROFESSIONALI E SPECIALISTICHE (ART.5 DELLA LEGGE 8.4.88, N.109 - LEGGE 23.12.78, N.833)	RS CP CS	292.741,22 187.313,76 480.054,98	PR PC TP	51.000,00 0,00 51.000,00	R I FPV	0,00 187.313,76 0,00	ECP 0,00	EP EC TR	241.741,22 187.313,76 429.054,98
U0421110104	*Risorse Vincolate (Capitolo: E0230713501)* SPESE PER L'EROGAZIONE DI BORSE DI STUDIO BIENNALI AI MEDICI NEOLAUREATI PER LO SVOLGIMENTO DEL TIROCINIO TEORICO-PRATICO PER LA FORMAZIONE SPECIFICA IN MEDICINA GENERALE, SECONDO LA DIRETTIVA DEL CONSIGLIO DELLA CEE N. 86/457 DEL 15.9.86 - ALTRI BENI DI CONSUMO (ART.5 DELLA LEGGE 8.4.88, N.109 - LEGGE 23.12.78, N.833)	RS CP CS	13.180,97 0,00 13.180,97	PR PC TP	3.342,80 0,00 3.342,80	R I FPV	0,00 0,00 0,00	ECP 0,00	EP EC TR	9.838,17 0,00 9.838,17
U0421110313	*Risorse Vincolate (Capitolo: E0110111101; E0110111201; E0120210801)* FONDO SANITARIO REGIONALE DI PARTE CORRENTE DA ASSEGNARE ALLE ASP PER LA GESTIONE DELLE SPESE DI ESERCIZIO IN MATERIA SANITARIA - CONTRATTI DI SERVIZIO PUBBLICO (ART. 11 E 12 DEL DECRETO LEGISLATIVO 30.12.92, N.502).	RS CP CS	66.936,76 77.537,10 144.473,86	PR PC TP	64.914,63 0,00 64.914,63	R I FPV	0,00 77.537,10 0,00	ECP 0,00	EP EC TR	2.022,13 77.537,10 79.559,23
U0421210101	*Risorse Vincolate (Capitolo: E0232610501; E3404001001)* SPESE PER L'ESERCIZIO DELLE FUNZIONI TRASFERITE ALLA REGIONE DEL DECRETO LEGISLATIVO 31 MARZO 1998, N.112, IN MATERIA DI SALUTE UMANA E SANITA' VETERINARIA (LEGGE 25 FEBBRAIO 1992, N.210).	RS CP CS	30.143,25 2.725.771,49 2.755.914,74	PR PC TP	20.070,78 0,00 20.070,78	R I FPV	0,00 2.725.771,49 0,00	ECP 0,00	EP EC TR	10.072,47 2.725.771,49 2.735.843,96
U0423110801	*Risorse Autonome* CONTRIBUTO ALLE SEZIONI PROVINCIALI DELLA LEGA PER LA LOTTA CONTRO I TUMORI (LEGGE REGIONALE 12.4.99, N.9).	RS CP CS	0,00 140.000,00 140.000,00	PR PC TP	0,00 0,00 0,00	R I FPV	0,00 140.000,00 0,00	ECP 0,00	EP EC TR	0,00 140.000,00 140.000,00
U0423112101	*Risorse Autonome* CONTRIBUTO IN FAVORE DELL'ADMO - ASSOCIAZIONE DONATORI MIDOLLO OSSEO.(LEGGE REGIONALE 19.12.95, N.40).	RS CP CS	9.000,00 9.000,00 18.000,00	PR PC TP	9.000,00 0,00 9.000,00	R I FPV	0,00 9.000,00 0,00	ECP 0,00	EP EC TR	0,00 9.000,00 9.000,00
U0423210300	*Risorse Vincolate (Capitolo: E0240210400)* SPESE PER LA REALIZZAZIONE DEGLI INTERVENTI IN MATERIA DI ANIMALI DI AFFEZIONE E PREVENZIONE DEL RANDAGISMO (LEGGE 14.8.91, N.281).	RS CP CS	1.217.111,58 0,00 1.217.111,58	PR PC TP	0,00 0,00 0,00	R I FPV	0,00 0,00 0,00	ECP 0,00	EP EC TR	1.217.111,58 0,00 1.217.111,58

MISSIONE, PROGRAMMA, TITOLO, CAPITOLO	DENOMINAZIONE	RESIDUI PASSIVI AL 1/1/2021 (RS)	PAGAMENTI IN C/RESIDUI (PR)	RIACCERTAMENTO RESIDUI (R)(1)		RESIDUI PASSIVI DA ESERCIZI PRECEDENTI (EP=RS-PR+R)
		PREVISIONI DEFINITIVE DI COMPETENZA (CP)	PAGAMENTI IN C/ COMPETENZA (PC)	IMPEGNI (I)(2)	ECONOMIE DI COMPETENZA (ECP=CP-I-FPV)	RESIDUI PASSIVI DA ESERCIZIO DI COMPETENZA (EC=I-PC)
		PREVISIONI DEFINITIVE DI CASSA (CS)	TOTALE PAGAMENTI (TP=PR +PC)	FONDO PLURIENNALE VINCOLATO (FPV) (3)		TOTALE RESIDUI PASSIVI DA RIPORTARE (TR=EP+EC)
U0423210301	*Risorse Vincolate (Capitolo: E0240210401)* SPESE PER LA REALIZZAZIONE DEGLI INTERVENTI IN MATERIA DI ANIMALI DI AFFEZIONE E PREVENZIONE DEL RANDAGISMO (LEGGE 14.8.91, N.281).	RS 142.036,05 CP 0,00 CS 142.036,05	PR 0,00 PC 0,00 TP 0,00	R 0,00 I 0,00 FPV 0,00	ECP 0,00	EP 142.036,05 EC 0,00 TR 142.036,05
U0423211900	*Risorse Vincolate (Capitolo: E0340110300)* SPESE PER IL FINANZIAMENTO DELLE ISPEZIONI E DEI CONTROLLI VETERINARI DEGLI ANIMALI VIVI DESTINATI ALLA MACELLAZIONE E DI TALUNI PRODOTTI DI ORIGINE ANIMALE IN ATTUAZIONE DELLE DIRETTIVE 93/118/CE E 96/43/CE (DECRETO LEGISLATIVO 19.11.1998, N. 432).	RS 109.528,10 CP 0,00 CS 109.528,10	PR 0,00 PC 0,00 TP 0,00	R 0,00 I 0,00 FPV 0,00	ECP 0,00	EP 109.528,10 EC 0,00 TR 109.528,10
U0423211901	*Risorse Vincolate (Capitolo: E0340110301)* SPESE PER IL FINANZIAMENTO DELLE ISPEZIONI E DEI CONTROLLI VETERINARI DEGLI ANIMALI VIVI DESTINATI ALLA MACELLAZIONE E DI TALUNI PRODOTTI DI ORIGINE ANIMALE IN ATTUAZIONE DELLE DIRETTIVE 93/118/CE E 96/43/CE (DECRETO LEGISLATIVO 19.11.1998, N. 432). **NOTA:** *L'UTILIZZAZIONE DELLO STANZIAMENTO E' SUBORDINATA ALL'EFFETTIVO ACCERTAMENTO DELLE CORRISPONDENTI SOMME SUL CAPITOLO DI ENTRATA*	RS 74.531,75 CP 15.466,63 CS 89.998,38	PR 0,00 PC 0,00 TP 0,00	R 0,00 I 11.796,63 FPV 0,00	ECP 3.670,00	EP 74.531,75 EC 11.796,63 TR 86.328,38
U0423212100	*Risorse Vincolate (Capitolo: E0240211500)* SPESE PER L'ISTITUZIONE E LA GESTIONE DI UNA BANCA DATI NECESSARIA PER L'IDENTIFICAZIONE E REGISTRAZIONE DEGLI ANIMALI PRESENTI NELLE AZIENDE BOVINE(DPR 30.4.96, N.317 RECANTE NORME PER L'ATTUAZIONE DELLA DIRETTIVA N.92/102/CEE - D.L. 31.1.97, N.11, CONVERTITO CON MODIFICAZIONI NELLA LEGGE 28.3.97, N.81).	RS 50.978,63 CP 0,00 CS 50.978,63	PR 0,00 PC 0,00 TP 0,00	R 0,00 I 0,00 FPV 0,00	ECP 0,00	EP 50.978,63 EC 0,00 TR 50.978,63
U0423212101	*Risorse Vincolate (Capitolo: E0240211501)* SPESE PER L'ISTITUZIONE E LA GESTIONE DI UNA BANCA DATI NECESSARIA PER L'IDENTIFICAZIONE E REGISTRAZIONE DEGLI ANIMALI PRESENTI NELLE AZIENDE BOVINE(DPR 30.4.96, N.317 RECANTE NORME PER L'ATTUAZIONE DELLA DIRETTIVA N.92/102/CEE - D.L. 31.1.97, N.11, CONVERTITO CON MODIFICAZIONI NELLA LEGGE 28.3.97, N.81).	RS 41.799,82 CP 0,00 CS 41.799,82	PR 0,00 PC 0,00 TP 0,00	R 0,00 I 0,00 FPV 0,00	ECP 0,00	EP 41.799,82 EC 0,00 TR 41.799,82
U0434110501	*Risorse Autonome* PROVVIDENZE IN FAVORE DI SOGGETTI AFFETTI DA PARTICOLARI PATOLOGIE (LEGGE REGIONALE 29.3.1999, N.8 E SUCCESSIVE MODIFICHE ED INTEGRAZIONI).	RS 0,00 CP 200.000,00 CS 200.000,00	PR 0,00 PC 200.000,00 TP 200.000,00	R 0,00 I 200.000,00 FPV 0,00	ECP 0,00	EP 0,00 EC 0,00 TR 0,00
U6101011501	*Risorse Vincolate (Capitolo: E2108014601)* SPESE PER L'ACQUISTO DEI MEDICINALI INNOVATIVI (DECRETO DEL LMINISTERO DELLA SALUTE DEL 9 OTTOBRE 2015)	RS 3.214.853,78 CP 29.008.120,24 CS 32.222.974,02	PR 0,00 PC 0,00 TP 0,00	R 0,00 I 29.008.120,24 FPV 0,00	ECP 0,00	EP 3.214.853,78 EC 29.008.120,24 TR 32.222.974,02
U6101041001	*Risorse Autonome* SPESE PER PROVVIDENZE IN FAVORE DELL'AVIS - ASSOCIAZIONE VOLONTARI ITALIANI SANGUE E DELLA FIDAS CALABRIA - FEDERAZIONE ITALIANA ASSOCIAZIONI DONATORI DI SANGUE (LEGGE REGIONALE 20 NOVEMBRE 2006, N. 11).	RS 45.000,00 CP 45.000,00 CS 90.000,00	PR 45.000,00 PC 0,00 TP 45.000,00	R 0,00 I 45.000,00 FPV 0,00	ECP 0,00	EP 0,00 EC 45.000,00 TR 45.000,00
U6101041100	*Risorse Vincolate (Capitolo: E2108012000)* SPESE PER IL FINANZIAMENTO AGLI ENTI DELLA RICERCA SANITARIA DESTINATARI DELLA SOMMA DEL 5 PER MILLE DELL'IMPOSTA SUL REDDITO DELLE PERSONE FISICHE (ART. 1, COMMA 1234 - 1237 DELLA LEGGE 27 DICEMBRE 2006, N. 296)	RS 31.640,05 CP 0,00 CS 31.640,05	PR 0,00 PC 0,00 TP 0,00	R 0,00 I 0,00 FPV 0,00	ECP 0,00	EP 31.640,05 EC 0,00 TR 31.640,05
U6101041101	*Risorse Vincolate (Capitolo: E2108012001)* SPESE PER IL FINANZIAMENTO AGLI ENTI DELLA RICERCA SANITARIA DESTINATARI DELLA SOMMA DEL 5 PER MILLE DELL'IMPOSTA SUL REDDITO DELLE PERSONE FISICHE (ART. 1, COMMA 1234 - 1237 DELLA LEGGE 27 DICEMBRE 2006, N. 296)	RS 13.024,17 CP 3.310,20 CS 16.334,37	PR 0,00 PC 0,00 TP 0,00	R 0,00 I 3.310,20 FPV 0,00	ECP 0,00	EP 13.024,17 EC 3.310,20 TR 16.334,37
U6101041200	*Risorse Vincolate (Capitolo: E2108012200)* SPESE PER LA REALIZZAZIONE DEL PROGETTO 'UNRAVELING THE MECHANISMS OF THE ACTIVATION OF RESIDENT CARDIAC STEM CELLS; AN APPROACH TO CARDIOVASCULAR REGENERATIVE THERAPY' (DECRETO DEL MINISTERO DELLA SALUTE DEL 8.9.2010 - DGR N. 651 DEL 5.10.2010)	RS 19.201,15 CP 0,00 CS 19.201,15	PR 0,00 PC 0,00 TP 0,00	R 0,00 I 0,00 FPV 0,00	ECP 0,00	EP 19.201,15 EC 0,00 TR 19.201,15

MISSIONE, PROGRAMMA, TITOLO, CAPITOLO	DENOMINAZIONE	RESIDUI PASSIVI AL 1/1/2021 (RS)	PAGAMENTI IN C/RESIDUI (PR)	RIACCERTAMENTO RESIDUI (R)(1)		RESIDUI PASSIVI DA ESERCIZI PRECEDENTI (EP=RS-PR+R)
		PREVISIONI DEFINITIVE DI COMPETENZA (CP)	PAGAMENTI IN C/ COMPETENZA (PC)	IMPEGNI (I)(2)	ECONOMIE DI COMPETENZA (ECP=CP-I-FPV)	RESIDUI PASSIVI DA ESERCIZIO DI COMPETENZA (EC=I-PC)
		PREVISIONI DEFINITIVE DI CASSA (CS)	TOTALE PAGAMENTI (TP=PR +PC)	FONDO PLURIENNALE VINCOLATO (FPV) (3)		TOTALE RESIDUI PASSIVI DA RIPORTARE (TR=EP+EC)
U6101041400	*Risorse Autonome* CONTRIBUTO AL CENTRO REGIONALE EPILESSIE CHE OPERA PRESSO L'AZIENDA OSPEDALIERA BIANCHI MELACRINO MORELLI DI REGGIO CALABRIA (ART. 42, COMMA 4, DELLA LEGGE REGIONALE 27 DICEMBRE 2012, N. 69)	RS 150.000,00 CP 0,00 CS 150.000,00	PR 0,00 PC 0,00 TP 0,00	R 0,00 I 0,00 FPV 0,00	ECP 0,00	EP 150.000,00 EC 0,00 TR 150.000,00
U6101041401	*Risorse Autonome* CONTRIBUTO AL CENTRO REGIONALE EPILESSIE CHE OPERA PRESSO L'AZIENDA OSPEDALIERA BIANCHI MELACRINO MORELLI DI REGGIO CALABRIA (ART. 42, COMMA 4, DELLA LEGGE REGIONALE 27 DICEMBRE 2012, N. 69)	RS 590.000,00 CP 0,00 CS 590.000,00	PR 0,00 PC 0,00 TP 0,00	R 0,00 I 0,00 FPV 0,00	ECP 0,00	EP 590.000,00 EC 0,00 TR 590.000,00
U6102011200	*Risorse Autonome* SPESE A CARICO DEL BILANCIO REGIONALE PER L'ESERCIZIO DELLE FUNZIONI TRASFERITE IN MATERIA DI SALUTE UMANA E SANITA' VETERINARIA DI CUI ALLA LEGGE 25 FEBBRAIO 1992, N.210 (ART. 6, COMMA 5, DELLA LEGGE REGIONALE 28 GIUGNO 2012, n. 27)	RS 6.908,83 CP 0,00 CS 6.908,83	PR 0,00 PC 0,00 TP 0,00	R 0,00 I 0,00 FPV 0,00	ECP 0,00	EP 6.908,83 EC 0,00 TR 6.908,83
U6102011201	*Risorse Autonome* SPESE A CARICO DEL BILANCIO REGIONALE PER L'ESERCIZIO DELLE FUNZIONI TRASFERITE IN MATERIA DI SALUTE UMANA E SANITA' VETERINARIA DI CUI ALLA LEGGE 25 FEBBRAIO 1992, N.210 (ART. 6, COMMA 5, DELLA LEGGE REGIONALE 28 GIUGNO 2012, n. 27)	RS 2.673.003,38 CP 8.000.000,00 CS 10.673.003,38	PR 2.627.604,28 PC 6.529.081,45 TP 9.156.685,73	R 0,00 I 8.000.000,00 FPV 0,00	ECP 0,00	EP 45.399,10 EC 1.470.918,55 TR 1.516.317,65
U6103010400	*Risorse Vincolate (Capitolo: E2108008200)* SPESE PER LA REALIZZAZIONE DEL PROGETTO DENOMINATO "LA SALUTE MENTALE NELLA PRE-ADOLESCENZA: SCREENING DI INTERVENTI MIRATI ALLA PREVENZIONE DEI DISTURBI PSICOPATOLOGICI", APPROVATO NELL'AMBITO DEL PROGRAMMA NAZIONALE PER LA TUTELA DELLA SALUTE MENTALE (ART. 98, DELLA LEGGE 23.12.2000, N. 388).	RS 14.762,65 CP 0,00 CS 14.762,65	PR 0,00 PC 0,00 TP 0,00	R 0,00 I 0,00 FPV 0,00	ECP 0,00	EP 14.762,65 EC 0,00 TR 14.762,65
U6104011200	*Risorse Vincolate (Capitolo: E3403002000)* SPESE PER I DIRITTI SANITARI DELLE PRESTAZIONI VETERINARIE E PER LE AUTORIZZAZIONI DELLE STRUTTURE REGIONALI (ART. 7 LETT. B DEL D.LGS. N. 194 DEL 19 NOVEMBRE 2008 - REGOLAMENTI CEE NN. 853, 854 E 882 DEL 2004)	RS 293.965,57 CP 0,00 CS 293.965,57	PR 0,00 PC 0,00 TP 0,00	R 0,00 I 0,00 FPV 0,00	ECP 0,00	EP 293.965,57 EC 0,00 TR 293.965,57
U6104011301	*Risorse Vincolate (Capitolo: E2108014401)* SOMME DESTINATE ALLA REALIZZAZIONE DEL PROGETTO INTERREGIONALE "PIANO DI MONITORAGGIO PER LA RICERCA DELLE DIOSSINE NEGLI ALIMENTI DI ORIGINE ANIMALE (DEL.CIPE N. 97/2013)	RS 10.630,00 CP 0,00 CS 10.630,00	PR 0,00 PC 0,00 TP 0,00	R 0,00 I 0,00 FPV 0,00	ECP 0,00	EP 10.630,00 EC 0,00 TR 10.630,00
U6104020900	*Risorse Vincolate (Capitolo: E2404001300)* SPESE PER LA REALIZZAZIONE DEL PROGETTO 'GUADAGNARE SALUTE NEGLI ADOLESCENTI' (CONVENZIONE TRA LA REGIONE CALABRIA E LA REGIONE PIEMONTE - DGR N. 296 DEL 25 MARZO 2010)	RS 25.578,98 CP 0,00 CS 25.578,98	PR 0,00 PC 0,00 TP 0,00	R 0,00 I 0,00 FPV 0,00	ECP 0,00	EP 25.578,98 EC 0,00 TR 25.578,98
U6104021300	*Risorse Vincolate (Capitolo: E2404002100)* SPESE PER LA REALIZZAZIONE DI UNA CAMPAGNA NAZIONALE DI INFORMAZIONE PER LA PROMOZIONE DEL CORRETTO USO DEL 118 E DEI SERVIZI DI EMERGENZA URGENZA ATTRAVERSO LA COSTITUZIONE DI UNA RETE TRA AGENZIA NAZIONALE PER I SERVIZI SANITARI REGIONALI E REGIONE CALABRIA	RS 18.455,87 CP 0,00 CS 18.455,87	PR 0,00 PC 0,00 TP 0,00	R 0,00 I 0,00 FPV 0,00	ECP 0,00	EP 18.455,87 EC 0,00 TR 18.455,87
U6104021401	*Risorse Vincolate (Capitolo: E3402002301)* SPESE FINALIZZATE ESCLUSIVAMENTE AD ATTIVITÀ FORMATIVE, INFORMATIVE E/O DI POTENZIAMENTO DI AZIONI IN TEMA DI SICUREZZA ALIMENTARE (DGR DEL 27 APRILE 2011, N. 153)	RS 22.251,72 CP 4.238,73 CS 26.490,45	PR 0,00 PC 0,00 TP 0,00	R 0,00 I 4.238,73 FPV 0,00	ECP 0,00	EP 22.251,72 EC 4.238,73 TR 26.490,45
U6104021600	*Risorse Vincolate (Capitolo: E2108013400)* SPESE PER LA REALIZZAZIONE DEL PROGETTO "REGISTRO ITALIANO ARTROPROTESI (PROTESI DI ANCA) CONSOLIDAMENTO RETE REGIONALE GIA' ATTIVA E ARRUOLAMENTO DELLE REGIONI CALABRIA E ABBRUZZO - REALIZZAZIONE DELLA BASE DI DATI TECNICA DEI DM IMPIANTI MEDIANTE LINKAGE CON IL REPERTORIO NAZIONALE (CONVENZIONE TRA ISS E REGIONE CALABRIA N. 3M51/10)	RS 10.000,00 CP 0,00 CS 10.000,00	PR 0,00 PC 0,00 TP 0,00	R 0,00 I 0,00 FPV 0,00	ECP 0,00	EP 10.000,00 EC 0,00 TR 10.000,00

MISSIONE, PROGRAMMA, TITOLO, CAPITOLO	DENOMINAZIONE	RESIDUI PASSIVI AL 1/1/2021 (RS)	PAGAMENTI IN C/RESIDUI (PR)	RIACCERTAMENTO RESIDUI (R)(1)		RESIDUI PASSIVI DA ESERCIZI PRECEDENTI (EP=RS-PR+R)
		PREVISIONI DEFINITIVE DI COMPETENZA (CP)	PAGAMENTI IN C/ COMPETENZA (PC)	IMPEGNI (I)(2)	ECONOMIE DI COMPETENZA (ECP=CP-I-FPV)	RESIDUI PASSIVI DA ESERCIZIO DI COMPETENZA (EC=I-PC)
		PREVISIONI DEFINITIVE DI CASSA (CS)	TOTALE PAGAMENTI (TP=PR +PC)	FONDO PLURIENNALE VINCOLATO (FPV) (3)		TOTALE RESIDUI PASSIVI DA RIPORTARE (TR=EP+EC)
U6104021700	*Risorse Vincolate (Capitolo: E2108014100)* SPESE PER LA REALIZZAZIONE DEL PROGETTO "REGISTRO ITALIANO ARTROPROTESI (PROTESI DI ANCA): CONSOLIDAMENTO RETE REGIONALE ESISTENTE, ARRUOLAMENTO PROGRESSIVO DI ALTRE REGIONI E VALIDAZIONE DELLA RESPONSIVENESS DEL QUESTIONARIO PER LA MISURA DELLA QUALITA' DELLA VITA KOOS" (CONVENZIONE TRA ISS E REGIONE CALABRIA N. 4M39)	RS 5.000,00 CP 0,00 CS 5.000,00	PR 0,00 PC 0,00 TP 0,00	R 0,00 I 0,00 FPV 0,00	ECP 0,00	EP 5.000,00 EC 0,00 TR 5.000,00
U6104021801	*Risorse Vincolate (Capitolo: E2108009401)* SPESE PER GARANTIRE IL COORDINAMENTO INTRAREGIONALE ED INTERREGIONALE DELLE ATTIVITA' TRASFUSIONALI, DEI FLUSSI DI SCAMBIO E DI COMPENSAZIONE NONCHE' IL MONITORAGGIO DEL RAGGIUNGIMENTO DEI RELATIVI OBIETTIVI (ART. 6, COMMA 1, LETTERA C) DELLA LEGGE 21 OTTOBRE 2005, N. 219, DLGS 6 NOVEMBRE 2007, N. 207 E DLGS 6 NOVEMBRE 2007, N. 208) - SPESE CONCERNENTI IL PERSONALE PER COMPETENZE E ONERI **NOTA:** *VEDI CAPITOLI DELLA SPESA 6104020501-6104021901*	RS 59.942,00 CP 15.624,00 CS 75.566,00	PR 0,00 PC 0,00 TP 0,00	R 0,00 I 15.624,00 FPV 0,00	ECP 0,00	EP 59.942,00 EC 15.624,00 TR 75.566,00
U6104021802	*Risorse Vincolate (Capitolo: E2108009401)* SPESE PER GARANTIRE IL COORDINAMENTO INTRAREGIONALE ED INTERREGIONALE DELLE ATTIVITA' TRASFUSIONALI, DEI FLUSSI DI SCAMBIO E DI COMPENSAZIONE NONCHE' IL MONITORAGGIO DEL RAGGIUNGIMENTO DEI RELATIVI OBIETTIVI (ART. 6, COMMA 1, LETTERA C) DELLA LEGGE 21 OTTOBRE 2005, N. 219, DLGS 6 NOVEMBRE 2007, N. 207 E DLGS 6 NOVEMBRE 2007, N. 208) - CONTRIBUTI OBBLIGATORI A CARICO DELL'ENTE	RS 11.480,10 CP 3.733,04 CS 15.213,14	PR 0,00 PC 0,00 TP 0,00	R 0,00 I 3.733,04 FPV 0,00	ECP 0,00	EP 11.480,10 EC 3.733,04 TR 15.213,14
U6104021901	*Risorse Vincolate (Capitolo: E2108009401)* SPESE PER GARANTIRE IL COORDINAMENTO INTRAREGIONALE ED INTERREGIONALE DELLE ATTIVITA' TRASFUSIONALI, DEI FLUSSI DI SCAMBIO E DI COMPENSAZIONE NONCHE' IL MONITORAGGIO DEL RAGGIUNGIMENTO DEI RELATIVI OBIETTIVI (ART. 6, COMMA 1, LETTERA C) DELLA LEGGE 21 OTTOBRE 2005, N. 219, DLGS 6 NOVEMBRE 2007, N. 207 E DLGS 6 NOVEMBRE 2007, N. 208) - SPESE PER IRAP **NOTA:** *VEDI CAPITOLI DELLA SPESA 6104020501-6104021801*	RS 4.900,08 CP 1.328,04 CS 6.228,12	PR 0,00 PC 0,00 TP 0,00	R 0,00 I 1.328,04 FPV 0,00	ECP 0,00	EP 4.900,08 EC 1.328,04 TR 6.228,12
U6105010201	*Risorse Autonome* SPESE PER IL FINANZIAMENTO DI CONTRATTI DI SPECIALIZZAZIONE PRESSO LA FACOLTA' DI MEDICINA DELL'ATENEO 'MAGNA GRAECIA' DI CATANZARO (ART 17 DELLA LEGGE REGIONALE 12 GIUGNO 2009, N. 19)	RS 53.532,72 CP 0,00 CS 53.532,72	PR 0,00 PC 0,00 TP 0,00	R 0,00 I 0,00 FPV 0,00	ECP 0,00	EP 53.532,72 EC 0,00 TR 53.532,72
U6105010301	*Risorse Vincolate (Capitolo: E0230713501)* SPESE PER L'EROGAZIONE DI BORSE DI STUDIO BIENNALI AI MEDICI NEOLAUREATI PER LO SVOLGIMENTO DEL TIROCINIO TEORICO-PRATICO PER LA FORMAZIONE SPECIFICA IN MEDICINA GENERALE, SECONDO LA DIRETTIVA DEL CONSIGLIO DELLA CEE N. 86/457 DEL 15.9.86 (ART.5 DELLA LEGGE 8.4.88, N.109 - LEGGE 23.12.78, N.833).- SPESE CONCERNENTI IL PERSONALE PER COMPETENZE **NOTA:** *VEDI CAPITOLO DELLA SPESA 421110101-6105010401-6105010302*	RS 51.365,01 CP 0,00 CS 51.365,01	PR 0,00 PC 0,00 TP 0,00	R 0,00 I 0,00 FPV 0,00	ECP 0,00	EP 51.365,01 EC 0,00 TR 51.365,01
U6105010302	*Risorse Vincolate (Capitolo: E0230713501)* SPESE PER L'EROGAZIONE DI BORSE DI STUDIO BIENNALI AI MEDICI NEOLAUREATI PER LO SVOLGIMENTO DEL TIROCINIO TEORICO-PRATICO PER LA FORMAZIONE SPECIFICA IN MEDICINA GENERALE, SECONDO LA DIRETTIVA DEL CONSIGLIO DELLA CEE N. 86/457 DEL 15.9.86 (ART.5 DELLA LEGGE 8.4.88, N.109 - LEGGE 23.12.78, N.833).- SPESE CONCERNENTI IL PERSONALE PER contributi obbligatori **NOTA:** *VEDI CAPITOLO DELLA SPESA 421110101-6105010301-6105010401*	RS 12.970,71 CP 0,00 CS 12.970,71	PR 0,00 PC 0,00 TP 0,00	R 0,00 I 0,00 FPV 0,00	ECP 0,00	EP 12.970,71 EC 0,00 TR 12.970,71
U6105010400	*Risorse Vincolate (Capitolo: E0230713500)* SPESE PER L'EROGAZIONE DI BORSE DI STUDIO BIENNALI AI MEDICI NEOLAUREATI PER LO SVOLGIMENTO DEL TIROCINIO TEORICO-PRATICO PER LA FORMAZIONE SPECIFICA IN MEDICINA GENERALE, SECONDO LA DIRETTIVA DEL CONSIGLIO DELLA CEE N. 86/457 DEL 15.9.86 (ART.5 DELLA LEGGE 8.4.88, N.109 - LEGGE 23.12.78, N.833). - SPESE PER IRAP	RS 6.357,42 CP 0,00 CS 6.357,42	PR 0,00 PC 0,00 TP 0,00	R 0,00 I 0,00 FPV 0,00	ECP 0,00	EP 6.357,42 EC 0,00 TR 6.357,42

MISSIONE, PROGRAMMA, TITOLO, CAPITOLO	DENOMINAZIONE	RESIDUI PASSIVI AL 1/1/2021 (RS)	PAGAMENTI IN C/RESIDUI (PR)	RIACCERTAMENTO RESIDUI (R)(1)		RESIDUI PASSIVI DA ESERCIZI PRECEDENTI (EP=RS-PR+R)
		PREVISIONI DEFINITIVE DI COMPETENZA (CP)	PAGAMENTI IN C/ COMPETENZA (PC)	IMPEGNI (I)(2)	ECONOMIE DI COMPETENZA (ECP=CP-I-FPV)	RESIDUI PASSIVI DA ESERCIZIO DI COMPETENZA (EC=I-PC)
		PREVISIONI DEFINITIVE DI CASSA (CS)	TOTALE PAGAMENTI (TP=PR +PC)	FONDO PLURIENNALE VINCOLATO (FPV) (3)		TOTALE RESIDUI PASSIVI DA RIPORTARE (TR=EP+EC)
U6105010401	*Risorse Vincolate (Capitolo: E0230713501)* SPESE PER L'EROGAZIONE DI BORSE DI STUDIO BIENNALI AI MEDICI NEOLAUREATI PER LO SVOLGIMENTO DEL TIROCINIO TEORICO-PRATICO PER LA FORMAZIONE SPECIFICA IN MEDICINA GENERALE, SECONDO LA DIRETTIVA DEL CONSIGLIO DELLA CEE N. 86/457 DEL 15.9.86 (ART.5 DELLA LEGGE 8.4.88, N.109 - LEGGE 23.12.78, N.833). - SPESE PER IRAP **NOTA:** *VEDI CAPITOLO DELLA SPESA 421110101-6105010301-6105010302*	RS 45.421,97 CP 159.200,00 CS 204.621,97	PR 43.248,12 PC 24.314,52 TP 67.562,64	R 0,00 I 159.200,00 FPV 0,00	ECP 0,00	EP 2.173,85 EC 134.885,48 TR 137.059,33
U6105010500	*Risorse Vincolate (Capitolo: E2404002900)* SPESE PER LA REALIZZAZIONE IN VIA SPERIMENTALE DEL PROGRAMMA DI ACCREDITAMENTO DEGLI EVENTI DEI PROGETTI FORMATIVI E DEI PROVIDER PER L'IMPLEMENTAZIONE DEL SISTEMA DI FORMAZIONE CONTINUA (ECM) (ART. 2, COMMA 357, LEGGE 24 DICEMBRE 2007, N. 244 - DGR N. 612 DEL 21 SETTEMBRE 2009 - DGR N. 53 DEL 28 FEBBRAIO 2011)	RS 2.145,12 CP 0,00 CS 2.145,12	PR 0,00 PC 0,00 TP 0,00	R 0,00 I 0,00 FPV 0,00	ECP 0,00	EP 2.145,12 EC 0,00 TR 2.145,12
U6105010501	*Risorse Vincolate (Capitolo: E2404002801; E2404002901)* SPESE PER LA REALIZZAZIONE IN VIA SPERIMENTALE DEL PROGRAMMA DI ACCREDITAMENTO DEGLI EVENTI DEI PROGETTI FORMATIVI E DEI PROVIDER PER L'IMPLEMENTAZIONE DEL SISTEMA DI FORMAZIONE CONTINUA (ECM) (ART. 2, COMMA 357, LEGGE 24 DICEMBRE 2007, N. 244 - DGR N. 612 DEL 21 SETTEMBRE 2009 - DGR N. 53 DEL 28 FEBBRAIO 2011)	RS 35.308,57 CP 0,00 CS 35.308,57	PR 0,00 PC 0,00 TP 0,00	R 0,00 I 0,00 FPV 0,00	ECP 0,00	EP 35.308,57 EC 0,00 TR 35.308,57
U6105042900	*Risorse Vincolate (Capitolo: E2108008700)* SPESE PER LA REALIZZAZIONE DEL PIANO PER LO SCREENING DEL CANCRO AL SENO, DELLA CERVICE UTERINA E DEL COLON RETTO (ART. 2BIS DEL DECRETO LEGGE N. 81 DEL 29 MARZO 2004, CONVERTITO NELLA LEGGE N. 138 DEL 26 MAGGIO 2004).	RS 2.285.618,18 CP 0,00 CS 2.285.618,18	PR 0,00 PC 0,00 TP 0,00	R 0,00 I 0,00 FPV 0,00	ECP 0,00	EP 2.285.618,18 EC 0,00 TR 2.285.618,18
U6105043100	*Risorse Vincolate (Capitolo: E2108009300)* SPESE PER LA REALIZZAZIONE DEL PROGETTO DI RICERCA FINALIZZATA DENOMINATO 'UNIFORMITA' DEI DIRITTI DEL CITTADINO: SPERIMENTAZIONE DEI MODELLI ORGANIZZATIVI PER LA PRESA IN CARICO DELLE PERSONE FRAGILI E LA CONTINUITA' ASSISTENZIALE, CON PARTICOLARE RIFERIMENTO AL PUNTO UNICO DI ACCESSO ALLA RETE DEI SERVIZI SANITARI E SOCIOSANITARI' (ART. 12 DECRETO LEGISLATIVO 3 DICEMBRE 1992, N. 502 - PROTOCOLLO D'INTESA FRA L'AGENZIA PER I SERVIZI SANITARI REGIONALI E LA REGIONE CALABRIA N. 239 DEL 27 GIUGNO 2006).	RS 2.100,00 CP 0,00 CS 2.100,00	PR 0,00 PC 0,00 TP 0,00	R 0,00 I 0,00 FPV 0,00	ECP 0,00	EP 2.100,00 EC 0,00 TR 2.100,00
U6105043300	*Risorse Vincolate (Capitolo: E2404000200)* SPESE PER L'ATTUAZIONE DEL PROGETTO "SPERIMENTAZIONE DI UNA METODOLOGIA DI INTERVENTO PER LE PROBLEMATICHE SANITARIE NELL'AMBIENTE CARCERARIO" (DPR 9 OTTOBRE 1990, N. 309, D. MINISTRO DELLA SOLIDARIETA' SOCIALE 28 LUGLIO 2000)	RS 1.549,37 CP 0,00 CS 1.549,37	PR 0,00 PC 0,00 TP 0,00	R 0,00 I 0,00 FPV 0,00	ECP 0,00	EP 1.549,37 EC 0,00 TR 1.549,37
U6105044100	*Risorse Vincolate (Capitolo: E2108011500)* SPESE PER LA REALIZZAZIONE DEL PROGRAMMA STRATEGICO DI RICERCA SANITARIA DAL TITOLO 'APPROCCIO INTEGRATO TRA I SERVIZI NELLA RETA DI RIFERIMENTO E CONDIVISIONE DI AZIONE INTERDISCIPLINARE TRA OPERATORI DI ECCELLENZA IN LINEA CON RACCOMANDAZIONI EUROPEE E LINEE GUIDA NAZIONALI PER LA SCLEROSI MULTIPLA COME MODELLO DI DISABILITA' (ARTICOLI 12 E 12BIS DEL DECRETO LEGISLATIVO 30 DICEMBRE 1992, N. 502 E SUCCESSIVE MODIFICHE ED INTEGRAZIONI - CONVENZIONE TRA IL MINISTERO DEL LAVORO, DELLA SALUTE E DELLE POLITICHE SOCIALI E LA REGIONE CALABRIA N. 6 DEL 10 OTTOBRE 2008)	RS 102.128,37 CP 0,00 CS 102.128,37	PR 0,00 PC 0,00 TP 0,00	R 0,00 I 0,00 FPV 0,00	ECP 0,00	EP 102.128,37 EC 0,00 TR 102.128,37
U6105044101	*Risorse Vincolate (Capitolo: E2108011501; E3404002101)* SPESE PER LA REALIZZAZIONE DEL PROGRAMMA STRATEGICO DI RICERCA SANITARIA DAL TITOLO 'APPROCCIO INTEGRATO TRA I SERVIZI NELLA RETA DI RIFERIMENTO E CONDIVISIONE DI AZIONE INTERDISCIPLINARE TRA OPERATORI DI ECCELLENZA IN LINEA CON RACCOMANDAZIONI EUROPEE E LINEE GUIDA NAZIONALI PER LA SCLEROSI MULTIPLA COME MODELLO DI DISABILITA' (ARTICOLI 12 E 12BIS DEL DECRETO LEGISLATIVO 30 DICEMBRE 1992, N. 502 E SUCCESSIVE MODIFICHE ED INTEGRAZIONI - CONVENZIONE TRA IL MINISTERO DEL LAVORO, DELLA SALUTE E DELLE POLITICHE SOCIALI E LA REGIONE CALABRIA N. 6 DEL 10 OTTOBRE 2008)	RS 40.694,98 CP 0,00 CS 40.694,98	PR 0,00 PC 0,00 TP 0,00	R 0,00 I 0,00 FPV 0,00	ECP 0,00	EP 40.694,98 EC 0,00 TR 40.694,98

MISSIONE, PROGRAMMA, TITOLO, CAPITOLO	DENOMINAZIONE	RESIDUI PASSIVI AL 1/1/2021 (RS) PREVISIONI DEFINITIVE DI COMPETENZA (CP) PREVISIONI DEFINITIVE DI CASSA (CS)	PAGAMENTI IN C/RESIDUI (PR) PAGAMENTI IN C/ COMPETENZA (PC) TOTALE PAGAMENTI (TP=PR +PC)	RIACCERTAMENTO RESIDUI (R)(1) IMPEGNI (I)(2) FONDO PLURIENNALE VINCOLATO (FPV) (3)	ECONOMIE DI COMPETENZA (ECP=CP-I-FPV)	RESIDUI PASSIVI DA ESERCIZI PRECEDENTI (EP=RS-PR+R) RESIDUI PASSIVI DA ESERCIZIO DI COMPETENZA (EC=I-PC) TOTALE RESIDUI PASSIVI DA RIPORTARE (TR=EP+EC)
U6105044300	*Risorse Vincolate (Capitolo: E2404000700)* SPESE PER LA REALIZZAZIONE DEL PROGETTO 'SOSTEGNO ALLE INIZIATIVE DI CONTROLLO DEL TABAGISMO: DALLA PIANIFICAZIONE REGIONALE ALLA PIANIFICAZIONE AZIENDALE' (CONVENZIONE CON LA REGIONE EMILIA ROMAGNA DEL 23 GENNAIO 2009)	RS CP CS 20.000,00 0,00 20.000,00	PR PC TP 0,00 0,00 0,00	R I FPV 0,00 0,00 0,00	ECP 0,00	EP EC TR 20.000,00 0,00 20.000,00
U6105044400	*Risorse Vincolate (Capitolo: E2108011900)* SPESE PER LA REALIZZAZIONE DELLE LINEE PROGETTUALI 'MALATTIE RARE' , 'SALUTE E SICUREZZA SUL LAVORO' E 'GUADAGNARE SALUTE' (DELIBERAZIONI DELLA GIUNTA REGIONALE N.389 DEL 30 MAGGIO 2008 E N. 409 DEL 9 LUGLIO 2009 - CONVENZIONE CON L'ISTITUTO SUPERIORE DI SANITA' DEL 23 FEBBRAIO 2009 - ARTICOLO 1, COMMI 805 E 806, DELLA LEGGE 27 DICEMBRE 2006, N. 296 - DELIBERAZIONE DELLA GIUNTA REGIONALE N. 374 DEL 12 MAGGIO 2010)	RS CP CS 672.151,90 0,00 672.151,90	PR PC TP 0,00 0,00 0,00	R I FPV 0,00 0,00 0,00	ECP 0,00	EP EC TR 672.151,90 0,00 672.151,90
U6105044600	*Risorse Vincolate (Capitolo: E2108012600)* SPESE PER L'ATTUAZIONE DEL PROGETTO DI SORVEGLIANZA EPIDEMIOLOGICA DI POPOLAZIONI RESIDENTI IN SITI CONTAMINATI -(CONVENZIONECON L'ISTITUTO SUPERIORE DI SANITÀ AI SENSI DEL DECRETO MINISTERIALE DEL 8 LUGLIO 2009)	RS CP CS 2.000,00 0,00 2.000,00	PR PC TP 0,00 0,00 0,00	R I FPV 0,00 0,00 0,00	ECP 0,00	EP EC TR 2.000,00 0,00 2.000,00
U6105044700	*Risorse Vincolate (Capitolo: E2108012400)* SPESE PER LA REALIZZAZIONE DEL PROGETTO CCM 2011 - SPERIMENTAZIONE DI PERCORSI ASSISTENZIALI INTEGRATI PER LA PREVENZIONE DELLE COMPLICANZE DELLA MALATTIA DI ALZHEIMER SULLA BASE DEL MODELLO AMPLIATO DEL CHRONIC CARE MODEL NELL'ASP DI CATANZARO (LEGGE 26 MAGGIO 2004, N. 138 - DECRETO MINISTERIALE DEL 27 MAGGIO 2011 - ACCORDO DI COLLABORAZIONE DEL 14 DICEMBRE 2011)	RS CP CS 145.951,33 0,00 145.951,33	PR PC TP 0,00 0,00 0,00	R I FPV 0,00 0,00 0,00	ECP 0,00	EP EC TR 145.951,33 0,00 145.951,33
U6105044800	*Risorse Vincolate (Capitolo: E2108012700)* SPESE PER LA REALIZZAZIONE DEL PROGETTO CCM DENOMINATO "DONNE AD ALTO RISCHIO DI NEOPLASIE MAMMARIE: RUOLO DELLA RISONANZA MAGNETICA NUCLEARE CON MEZZO DI CONTRASTO COME METODICA DIAGNOSTICA IN FASE DI SCREENING" (CONVENZIONE CON IL MINISTERO DELLA SALUTE DEL 30 AGOSTO 2012)	RS CP CS 128.000,00 0,00 128.000,00	PR PC TP 0,00 0,00 0,00	R I FPV 0,00 0,00 0,00	ECP 0,00	EP EC TR 128.000,00 0,00 128.000,00
U6105044900	*Risorse Vincolate (Capitolo: E2108012800)* SPESE PER LA REALIZZAZIONE DEL PROGETTO CCM DENOMINATO "VALUTAZIONE DEL RISCHIO SANITARIO DI INFEZIONI DA AGENTI ZOONOSICI ATTRAVERSO PRODOTTI VEGETALI OTTENUTI IN AREE A ELEVATA PRESSIONE ZOOTECNICA" (CONVENZIONE CON IL MINISTERO DELLA SALUTE DEL 30 AGOSTO 2012)	RS CP CS 48.807,80 0,00 48.807,80	PR PC TP 0,00 0,00 0,00	R I FPV 0,00 0,00 0,00	ECP 0,00	EP EC TR 48.807,80 0,00 48.807,80
U6105045000	*Risorse Vincolate (Capitolo: E2108012900)* SPESE PER LA REALIZZAZIONE DEL PROGETTO DI RICERCA GR DENOMINATO "INNOVATIVE APPROACHES FOR DIAGNOSIS AND TRATMENT OF B-CELL CHRONIC LYMPHOCYTIC LEUKEMIA" (DGR N. 66 DEL 24/02/2012 - CONVENZIONE CON IL MINISTERO DELLA SALUTE DEL 24 MAGGIO 2012)	RS CP CS 148.800,00 0,00 148.800,00	PR PC TP 0,00 0,00 0,00	R I FPV 0,00 0,00 0,00	ECP 0,00	EP EC TR 148.800,00 0,00 148.800,00
U6105045100	*Risorse Vincolate (Capitolo: E2108013100)* SPESE PER LA REALIZZAZIONE DEL PROGETTO DENOMINATO "OSPEDALE-TERRITORIO SENZA DOLORE" (COMMA 1, ART. 6 DELLA LEGGE 15 MARZO 2010, N. 38)	RS CP CS 93.860,00 0,00 93.860,00	PR PC TP 0,00 0,00 0,00	R I FPV 0,00 0,00 0,00	ECP 0,00	EP EC TR 93.860,00 0,00 93.860,00
U6105045200	*Risorse Vincolate (Capitolo: E2108013000)* SPESE PER LA REALIZZAZIONE DEL PROGETTO DI RICERCA GR DENOMINATO "ROLE OF MEDITERRANEAN DIET AND VITAMIN D IN PREVENTION OF COGNITIVE DECLINE IN SUBJECTS WITH COGNITIVE IMPAIRMENT" (DGR N. 66 DEL 24/02/2012 - CONVENZIONE CON IL MINISTERO DELLA SALUTE DEL 24 MAGGIO 2012)	RS CP CS 59.817,77 0,00 59.817,77	PR PC TP 0,00 0,00 0,00	R I FPV 0,00 0,00 0,00	ECP 0,00	EP EC TR 59.817,77 0,00 59.817,77
U6105045300	*Risorse Vincolate (Capitolo: E2108013600)* SPESE PER LA REALIZZAZIONE DEL PROGETTO AFFERENTE L'AREA BIOMEDICA RICERCA FINALIZZATA DEVELOPMENT AND PRECLINICAL VALIDATION OF A NANO-TECHNOLOGICAL PLATFORM THAT TARGETS THE MINIMAL RESIDUAL DISEASE (MRD) IN CANCER) (ART. 12 DECRETO LEGISLATIVO 30 DICEMBRE 1992, N. 502	RS CP CS 111.630,00 0,00 111.630,00	PR PC TP 0,00 0,00 0,00	R I FPV 0,00 0,00 0,00	ECP 0,00	EP EC TR 111.630,00 0,00 111.630,00

MISSIONE, PROGRAMMA, TITOLO, CAPITOLO	DENOMINAZIONE	RESIDUI PASSIVI AL 1/1/2021 (RS)	PAGAMENTI IN C/RESIDUI (PR)	RIACCERTAMENTO RESIDUI (R)(1)		RESIDUI PASSIVI DA ESERCIZI PRECEDENTI (EP=RS-PR+R)
		PREVISIONI DEFINITIVE DI COMPETENZA (CP)	PAGAMENTI IN C/ COMPETENZA (PC)	IMPEGNI (I)(2)	ECONOMIE DI COMPETENZA (ECP=CP-I-FPV)	RESIDUI PASSIVI DA ESERCIZIO DI COMPETENZA (EC=I-PC)
		PREVISIONI DEFINITIVE DI CASSA (CS)	TOTALE PAGAMENTI (TP=PR +PC)	FONDO PLURIENNALE VINCOLATO (FPV) (3)		TOTALE RESIDUI PASSIVI DA RIPORTARE (TR=EP+EC)
U6105045400	*Risorse Vincolate (Capitolo: E2108013700)* SPESE PER LA REALIZZAZIONE DEL PROGETTO AFFERENTE L'AREA CLINICO-ASSISTENZIALE RICERCA FINALIZZATA SALUTE CKD (SALT LOWERING BY URINE SODIUM SELF MEASUREMENT TRIAL IN CHRONIC KIDNEY DISEASE) (ART. 12 DECRETO LEGISLATIVO 30 DICEMBRE 1992, N. 502)	RS 283.737,60 CP 0,00 CS 283.737,60	PR 0,00 PC 0,00 TP 0,00	R 0,00 I 0,00 FPV 0,00	ECP 0,00	EP 283.737,60 EC 0,00 TR 283.737,60
U6105045500	*Risorse Vincolate (Capitolo: E2108013800)* SPESE PER LA REALIZZAZIONE DEL PROGETTO AFFERENTE L'AREA BIOMEDICA GIOVANI RICERCATORI HIGH TRHOUGHPUT ANALISYS OF CANCER CELLS FOR THERAPY EVALUATION BY MICROFLUIDIC PLATFORMS INTEGRATING PLASMONIC NANODEVICES (ART. 12 DECRETO LEGISLATIVO 30 DICEMBRE 1992, N. 502)	RS 108.930,00 CP 0,00 CS 108.930,00	PR 0,00 PC 0,00 TP 0,00	R 0,00 I 0,00 FPV 0,00	ECP 0,00	EP 108.930,00 EC 0,00 TR 108.930,00
U6105045600	*Risorse Vincolate (Capitolo: E2108013900)* SPESE PER LA REALIZZAZIONE DEL PROGETTO AFFERENTE L'AREA BIOMEDICA GIOVANI RICERCATORI DISENTANGLING ENDOGENOUS RESIDENT ADULT CARDIAC STEM CELL BIOLOGY AND AGING FOR CLINICAL PROTOCOLS OF MYOCARDIAL RE GENERATION WITHOUT CELL TRANSPLANTATION (ART. 12 DECRETO LEGISLATIVO 30 DICEMBRE 1992, N. 502)	RS 95.220,00 CP 0,00 CS 95.220,00	PR 0,00 PC 0,00 TP 0,00	R 0,00 I 0,00 FPV 0,00	ECP 0,00	EP 95.220,00 EC 0,00 TR 95.220,00
U6105045700	*Risorse Vincolate (Capitolo: E2108014000)* SPESE PER LA REALIZZAZIONE DEL PROGETTO AFFERENTE L'AREA BIOMEDICA GIOVANI RICERCATORI CANCER BIOMARKER DETECTION USING MICRO-STRUCTURED/SUPER-HYDROFHOBIC SURFACES AND ADVANCED SPECTROSCOPY TECHNIQUES (ART. 12 DECRETO LEGISLATIVO 30 DICEMBRE 1992, N. 502)	RS 51.788,00 CP 0,00 CS 51.788,00	PR 0,00 PC 0,00 TP 0,00	R 0,00 I 0,00 FPV 0,00	ECP 0,00	EP 51.788,00 EC 0,00 TR 51.788,00
U6105045801	*Risorse Vincolate (Capitolo: E2404003101)* SPESE PER LA L'ATTUAZIONE DEL PROGETTO CCM "SISTEMA DI SORVEGLIANZA SUGLI OTTO DETERMINANTI DI SALUTE DEL BAMBINO, DAL CONCEPIMENTO AI 2 ANNI DI VITA, INCLUSI NEL PROGRAMMA GENITORIPIU""	RS 38.500,00 CP 0,00 CS 38.500,00	PR 0,00 PC 0,00 TP 0,00	R 0,00 I 0,00 FPV 0,00	ECP 0,00	EP 38.500,00 EC 0,00 TR 38.500,00
U6105045901	*Risorse Vincolate (Capitolo: E2404003401)* SPESE PER LA REALIZZAZIONE DEL PROGETTO "GESTIONE E COMUNICAZIONE DI EMERGENZE INFETTIVE, ZOONASI E TOSSINFEZIONI ALIMENTARI, SVILUPPO E VALUTAZIONE DI SORVEGLIANZE E PROCEDURE ATTRAVERSO L'ESPERIENZA EXPO 2015" (CONVENZIONE TRA LA REGIONE LOMBARDIA - DG SALUTE E LA REGIONE CALABRIA - CUP E42I15000000001)	RS 9.000,00 CP 0,00 CS 9.000,00	PR 0,00 PC 0,00 TP 0,00	R 0,00 I 0,00 FPV 0,00	ECP 0,00	EP 9.000,00 EC 0,00 TR 9.000,00
U9130100201	*Risorse Vincolate (Capitolo: E9201011301)* SPESE DESTINATE ALL'AGGIORNAMENTO DELLE TARIFFE MASSIME DELLE PRESTAZIONI DI ASSISTENZA TERMALE (DEL. CIPE N. 123 DEL 23 DICEMBRE 2015)	RS 969.228,00 CP 0,00 CS 969.228,00	PR 0,00 PC 0,00 TP 0,00	R 0,00 I 0,00 FPV 0,00	ECP 0,00	EP 969.228,00 EC 0,00 TR 969.228,00
U9130700101	*Risorse Vincolate (Capitolo: E9201010501)* SPESE PER LA REALIZZAZIONE DEL PROGETTO CCM LA PRESA IN CARICO DEL PAZIENTE AFFETTO DA PATOLOGIE COMPLESSE NEGLI ISTITUTI PENITENZIARI: PROFILI EPIDEMIOLOGICI E CONTESTO AMBIENTALE (D.L. 29.3.2004, N. 81 CONV. DALLA L.26.5.2004)	RS 67.250,00 CP 0,00 CS 67.250,00	PR 0,00 PC 0,00 TP 0,00	R 0,00 I 0,00 FPV 0,00	ECP 0,00	EP 67.250,00 EC 0,00 TR 67.250,00
U9130700301	*Risorse Vincolate (Capitolo: E9201011401)* SPESE DESTINATE ALLA REVISIONE DELL'USO DEI MEDICINALI PER PAZIENTI AFFETTI DA ASMA (ART.1, COMMA 571 DELLA LEGGE N. 208 DEL 28 DICEMBRE 2015)	RS 32.500,00 CP 0,00 CS 32.500,00	PR 0,00 PC 0,00 TP 0,00	R 0,00 I 0,00 FPV 0,00	ECP 0,00	EP 32.500,00 EC 0,00 TR 32.500,00
U9130700401	*Risorse Vincolate (Capitolo: E9201011601)* SPESE DESTINATE ALLA RICERCA E ALLO SVILUPPO DI METODI ALTERNATIVI ALL'USO DEGLI ANIMALI PER FINI SPERIMENTALI (ART. 41, COMMA 2, LETT. C) DEL D.LGS N. 26 DEL 4 MARZO 2014)	RS 9.493,67 CP 0,00 CS 9.493,67	PR 0,00 PC 0,00 TP 0,00	R 0,00 I 0,00 FPV 0,00	ECP 0,00	EP 9.493,67 EC 0,00 TR 9.493,67
U9130700402	*Risorse Vincolate (Capitolo: E9201011601)* SPESE DESTINATE ALLA RICERCA E ALLO SVILUPPO DI METODI ALTERNATIVI ALL'USO DEGLI ANIMALI PER FINI SPERIMENTALI - TRASFERIMENTI CORRENTI AD AMMINISTRAZIONI LOCALI (ART. 41, COMMA 2, LETT. C) DEL D.LGS N. 26 DEL 4 MARZO 2014)	RS 0,00 CP 5.194,81 CS 5.194,81	PR 0,00 PC 0,00 TP 0,00	R 0,00 I 5.194,81 FPV 0,00	ECP 0,00	EP 0,00 EC 5.194,81 TR 5.194,81
U9130700501	*Risorse Autonome* SPESE PER LE ATTIVITA' DEL CENTRO NEUROGENETICA DI LAMEZIA TERME (ART. 16, COMMA 5, DELLA LEGGEREGIONALE 27.12.16 N.44)	RS 73.333,33 CP 180.000,00 CS 253.333,33	PR 0,00 PC 0,00 TP 0,00	R 0,00 I 180.000,00 FPV 0,00	ECP 0,00	EP 73.333,33 EC 180.000,00 TR 253.333,33

MISSIONE, PROGRAMMA, TITOLO, CAPITOLO	DENOMINAZIONE	RESIDUI PASSIVI AL 1/1/2021 (RS)	PAGAMENTI IN C/RESIDUI (PR)	RIACCERTAMENTO RESIDUI (R)(1)		RESIDUI PASSIVI DA ESERCIZI PRECEDENTI (EP=RS-PR+R)
		PREVISIONI DEFINITIVE DI COMPETENZA (CP)	PAGAMENTI IN C/ COMPETENZA (PC)	IMPEGNI (I)(2)	ECONOMIE DI COMPETENZA (ECP=CP-I-FPV)	RESIDUI PASSIVI DA ESERCIZIO DI COMPETENZA (EC=I-PC)
		PREVISIONI DEFINITIVE DI CASSA (CS)	TOTALE PAGAMENTI (TP=PR +PC)	FONDO PLURIENNALE VINCOLATO (FPV) (3)		TOTALE RESIDUI PASSIVI DA RIPORTARE (TR=EP+EC)
U9130700601	*Risorse Autonome*	RS 0,00	PR 0,00	R 0,00		EP 0,00
		CP 265.364,75	PC 231.560,77	I 265.364,75	ECP 0,00	EC 33.803,98
	SPESE PER LE COMPETENZE FISSE DEL PERSONALE REGIONALE DI RUOLO, IVI COMPRESE QUELLE PER IL PAGAMENTO DELLA RETRIBUZIONE DI POSIZIONE E DEI CONTRIBUTI PREVIDENZIALI POSTI A CARICO DELLA REGIONE (SPESE OBBLIGATORIE). - U.13.07	CS 265.364,75	TP 231.560,77	FPV 0,00		TR 33.803,98
U9130700602	*Risorse Autonome*	RS 37.259,08	PR 13.726,58	R -23.532,50		EP 0,00
		CP 78.064,13	PC 56.872,62	I 72.042,30	ECP 6.021,83	EC 15.169,68
	SPESE PER LE COMPETENZE FISSE DEL PERSONALE REGIONALE DI RUOLO, IVI COMPRESE QUELLE PER IL PAGAMENTO DELLA RETRIBUZIONE DI POSIZIONE E DEI CONTRIBUTI PREVIDENZIALI POSTI A CARICO DELLA REGIONE -CONTRIBUTI SOCIALI EFFETTIVI A CARICO DELL'ENTE - (SPESE OBBLIGATORIE). - U.13.07	CS 115.323,21	TP 70.599,20	FPV 0,00		TR 15.169,68
U9130700604	*Risorse Autonome*	RS 6.395,04	PR 3.859,21	R 0,00		EP 2.535,83
		CP 22.585,87	PC 16.133,65	I 22.585,87	ECP 0,00	EC 6.452,22
	SPESE PER IL PAGAMENTO DELL'IRAP A VALERE SULLE SPESE PER IL PERSONALE REGIONALE (SPESE OBBLIGATORIE) - U.13.07	CS 28.980,91	TP 19.992,86	FPV 0,00		TR 8.988,05
U9130701101	*Risorse Autonome*	RS 360.000,00	PR 0,00	R -360.000,00		EP 0,00
		CP 0,00	PC 0,00	I 0,00	ECP 0,00	EC 0,00
	SPESE PER LA VALORIZZAZIONE DELLA DIETA MEDITERRANEA ITALIANA (LEGGE REGIONALE 7 NOVEMBRE 2017, N. 40)	CS 360.000,00	TP 0,00	FPV 0,00		TR 0,00
U9130701202	*Risorse Vincolate (Capitolo: E9201013601)*	RS 123.471,10	PR 123.471,10	R 0,00		EP 0,00
		CP 0,00	PC 0,00	I 0,00	ECP 0,00	EC 0,00
	SPESE DESTINATE AL PROGETTO F.A.M.I 2014-2020 PER LA PROMOZIONE ALL'ACCESSO AI SERVIZI PER L'INTEGRAZIONE - PROGR 1186 - AZIONE 02 "INTEGRAMED"- RIMBORSI AD AMMINISTRAZIONI CENTRALI	CS 123.471,10	TP 123.471,10	FPV 0,00		TR 0,00
U9130701401	*Risorse Vincolate (Capitolo: E9201013901)*	RS 6.281.373,34	PR 1.570.538,56	R 0,00		EP 4.710.834,78
		CP 1.381.600,00	PC 0,00	I 1.381.600,00	ECP 0,00	EC 1.381.600,00
	SPESE PER GARANTIRE LE PRESTAZIONI DI PREVENZIONE, CURA E RIABILITAZIONE RIVOLTE ALLE PERSONE AFFETTE DA DISTURBO DA GIOCO D'AZZARDO (ART. 1, COMMA 946, LEGGE 28.12.2015, N. 208)	CS 7.662.973,34	TP 1.570.538,56	FPV 0,00		TR 6.092.434,78
U9130701501	*Risorse Vincolate (Capitolo: E9201014101)*	RS 152.803,20	PR 0,00	R 0,00		EP 152.803,20
		CP 0,00	PC 0,00	I 0,00	ECP 0,00	EC 0,00
	SPESE PER L'ATTUAZIONE DEL PROGETTO DI RICERCA FINALIZZATA "NEW MTOR INHIBITORS DEVELOPMENT AND STUDY OF THEIR EFFECTS ON THE CENTRAL NERVOUS SYSTEM (MTORNEU) (ART. 12 E 12 BIS DEL DLGS 30/12/92 N. 502)	CS 152.803,20	TP 0,00	FPV 0,00		TR 152.803,20
U9130701601	*Risorse Vincolate (Capitolo: E9201014201)*	RS 115.783,20	PR 0,00	R 0,00		EP 115.783,20
		CP 0,00	PC 0,00	I 0,00	ECP 0,00	EC 0,00
	SPESE PER L'ATTUAZIONE DEL PROGETTO DI RICERCA FINALIZZATA "RAPID VERSUS SLOW WITHDAWAL OF ANTIEPILEPTIC MONOTERAPY IN TWO-YEAR SEIZURE-FREE ADULT PATIENTS WITH (RASLOW STUDY): A PRAGMATIC MULTICENTRE,PROSPECTIVE,RANDOMIZED, CONTROLLED STUDY"(ART. 12 E 12 BIS DEL DLGS 30/12/92 N. 502)	CS 115.783,20	TP 0,00	FPV 0,00		TR 115.783,20
U9130701701	*Risorse Vincolate (Capitolo: E9201014401)*	RS 347.700,00	PR 0,00	R 0,00		EP 347.700,00
		CP 0,00	PC 0,00	I 0,00	ECP 0,00	EC 0,00
	SPESE FINALIZZATE ALL'ATTUAZIONE DEL PROGETTO DI RICERCA FINALIZZATA DAL TITOLO "METFORMIN TRATMENT IN SYSTEMIC SCLEROSIS (METSS):A RANDOMIZED, PLACEBO-CONTROLLED, DOUBLE-BLIND CLINICAL TRIAL" (ART. 12 E 12 BIS DEL DLGS 30/12/92 N. 502)	CS 347.700,00	TP 0,00	FPV 0,00		TR 347.700,00
U9130701801	*Risorse Vincolate (Capitolo: E9201014501)*	RS 68.349,60	PR 0,00	R 0,00		EP 68.349,60
		CP 0,00	PC 0,00	I 0,00	ECP 0,00	EC 0,00
	SPESE PER L'ATTUAZIONE DEL PROGETTO DI RICERCA FINALIZZATA "STUDY OF ACTIVE PHARMACOVIGILANCE TO EVALUATE SAFETY, PRESCRIBING APPROPRIATENESS AND ADHERENCE TO THERAPY ASSOCIATED WITH BIOLOGICS USED IN DERMATOLOGY, RHEUMATOLOGY AN GASTROENTEROLOGY REFERENCE CENTERS OF CALABRIA REGION" (ART. 12 E 12 BIS DEL DLGS 30/12/92 N. 502)	CS 68.349,60	TP 0,00	FPV 0,00		TR 68.349,60
U9130701901	*Risorse Vincolate (Capitolo: E9201014901)*	RS 109.205,00	PR 76.443,50	R 0,00		EP 32.761,50
		CP 0,00	PC 0,00	I 0,00	ECP 0,00	EC 0,00
	SPESE FINALIZZATE ALLA REALIZZAZIONE DEL PROGETTO AFFERENTE ALLA DIAGNOSI, CURA E ASSISTENZA DELLA SINDROME DEPRESSIVA POST PARTUM (INTESA 20/CSR del 31/01/2018)	CS 109.205,00	TP 76.443,50	FPV 0,00		TR 32.761,50
U9130702001	*Risorse Vincolate (Capitolo: E9201015201)*	RS 667.619,32	PR 0,00	R 0,00		EP 667.619,32
		CP 0,00	PC 0,00	I 0,00	ECP 0,00	EC 0,00
	SOMME DESTINANTE ALLA REALIZZAZIONE DEL PROGETTO EUROPEO DENOMINATO SAVE - "SUPPORT ACTIONS FOR VULNERABILITY EMERGENCE" (REGOLAMENTO (UE) N. 516/2014)	CS 667.619,32	TP 0,00	FPV 0,00		TR 667.619,32

MISSIONE, PROGRAMMA, TITOLO, CAPITOLO	DENOMINAZIONE	RESIDUI PASSIVI AL 1/1/2021 (RS)	PAGAMENTI IN C/RESIDUI (PR)	RIACCERTAMENTO RESIDUI (R)(1)		RESIDUI PASSIVI DA ESERCIZI PRECEDENTI (EP=RS-PR+R)
		PREVISIONI DEFINITIVE DI COMPETENZA (CP)	PAGAMENTI IN C/ COMPETENZA (PC)	IMPEGNI (I)(2)	ECONOMIE DI COMPETENZA (ECP=CP-I-FPV)	RESIDUI PASSIVI DA ESERCIZIO DI COMPETENZA (EC=I-PC)
		PREVISIONI DEFINITIVE DI CASSA (CS)	TOTALE PAGAMENTI (TP=PR +PC)	FONDO PLURIENNALE VINCOLATO (FPV) (3)		TOTALE RESIDUI PASSIVI DA RIPORTARE (TR=EP+EC)
U9130702101	*Risorse Vincolate (Capitolo: E9201015401)* SPESE PER INTERVENTI VOLTI A FRONTEGGIARE LE EMERGENZE NEL SETTORE AVICOLO (ART. 1, COMMI 507 E 509 DELLA LEGGE 27 DICEMBRE 2017, N. 205)	RS 38.151,71 CP 0,00 CS 38.151,71	PR 0,00 PC 0,00 TP 0,00	R 0,00 I 0,00 FPV 0,00	ECP 0,00	EP 38.151,71 EC 0,00 TR 38.151,71
U9130702201	*Risorse Vincolate (Capitolo: E9203020201)* SPESE PER IL FINANZIAMENTO DELL'ASSISTENZA SANITARIA EROGATA AGLI AVENTI DIRITTO AL RISARCIMENTO DEI DANNI DERIVANTI DALLA CIRCOLAZIONE DEI VEICOLI	RS 150.000,00 CP 0,00 CS 150.000,00	PR 0,00 PC 0,00 TP 0,00	R 0,00 I 0,00 FPV 0,00	ECP 0,00	EP 150.000,00 EC 0,00 TR 150.000,00
U9130702301	*Risorse Vincolate (Capitolo: E9201015801)* SPESE PER LA RIDUZIONE DELLA QUOTA FISSA SULLA RICETTA DI CUI ALL'ARTICOLO 1, COMMA 796, LETTERE P) E P BIS), DELLA LEGGE 27 DICEMBRE 2006, N. 296 (ART. 1, C. 804 E 805, DELLA LEGGE 27.12.2017, N. 205).	RS 5.172.873,00 CP 0,00 CS 5.172.873,00	PR 0,00 PC 0,00 TP 0,00	R 0,00 I 0,00 FPV 0,00	ECP 0,00	EP 5.172.873,00 EC 0,00 TR 5.172.873,00
U9130702401	*Risorse Vincolate (Capitolo: E9201020401)* SPESE PER LA REALIZZAZIONE DEL PROGETTO LA PREVENZIONE SANITARIA NELLA POPOLAZIONE CARCERARIA: BISOGNI DI SALUTE E QUALITA' DELL'ASSISTENZA (ART. 47BIS DEL D.LGS. 30 LUGLIO 1999, N. 300).	RS 10.000,00 CP 0,00 CS 10.000,00	PR 0,00 PC 0,00 TP 0,00	R 0,00 I 0,00 FPV 0,00	ECP 0,00	EP 10.000,00 EC 0,00 TR 10.000,00
U9130702501	*Risorse Vincolate (Capitolo: E9302020101)* TRASFERIMENTO ALLE AZIENDE SANITARIE PROVINCIALI DELLE SOMME RISCOSSE A TITOLO DI SANZIONI AMMINISTRATIVE RELATIVE ALL'ESENZIONE DEL TICKET SANITARIO AI SENSI DELL'ART. 316 TER DEL CODICE PENALE. **NOTA:** *L'UTILIZZAZIONE DELLO STANZIAMENTO E' SUBORDINATA ALL'EFFETTIVO ACCERTAMENTO DELLE CORRISPONDENTI SOMME SUL CAPITOLO DI ENTRATA*	RS 183.723,39 CP 7.727,71 CS 191.451,10	PR 0,00 PC 0,00 TP 0,00	R 0,00 I 7.727,71 FPV 0,00	ECP 0,00	EP 183.723,39 EC 7.727,71 TR 191.451,10
U9130702801	*Risorse Vincolate (Capitolo: E9201017301)* SPESE PER LA RACCOLTA DEI DATI DA INSERIRE NELL'ANAGRAFE NAZIONALE VACCINI MEDIANTE LE ANAGRAFI VACCINALI REGIONALI (ART. 1, COMMA 585, LEGGE 30.12.2018, N. 145)	RS 176.286,26 CP 0,00 CS 176.286,26	PR 0,00 PC 0,00 TP 0,00	R 0,00 I 0,00 FPV 0,00	ECP 0,00	EP 176.286,26 EC 0,00 TR 176.286,26
U9130702901	*Risorse Vincolate (Capitolo: E9201018501)* SPESE PER LA REALIZZAZIONE DI INTERVENTI URGENTI VOLTI A FRONTEGGIARE L'EMERGENZA EPIDEMIOLOGICA DETERMINATA DAL COVID-19 (DECRETO LEGGE 17 MARZO 2020, N. 18)	RS 23.981.849,00 CP 0,00 CS 23.981.849,00	PR 7.993.950,00 PC 0,00 TP 7.993.950,00	R 0,00 I 0,00 FPV 0,00	ECP 0,00	EP 15.987.899,00 EC 0,00 TR 15.987.899,00
U9130703301	*Risorse Vincolate (Capitolo: E9201018901)* SPESE PER LA REALIZZAZIONE DEL PROGETTO DI RICERCA FINALIZZATA ANNO 2018 "P75NTR POLYMORPHISMS AS GENETIC RISK FACTORS FOR ALZHEIMER'S DISEASE"(ART. 12 DECRETO LEGISLATIVO 30 DICEMBRE 1992, N. 502)	RS 130.000,00 CP 0,00 CS 130.000,00	PR 65.000,00 PC 0,00 TP 65.000,00	R 0,00 I 0,00 FPV 0,00	ECP 0,00	EP 65.000,00 EC 0,00 TR 65.000,00
U9130703401	*Risorse Vincolate (Capitolo: E9201019001)* SPESE PER LA REALIZZAZIONE DEL PROGETTO DI RICERCA FINALIZZATA ANNO 2018 "EFFICACY OF COGNITIVE BEHAVIORAL THERAPY IN PSYCHOGENIC NON-EPILEPTIC SEIZURES (PNES) PATIENTS: TOWARDS THE CREATION OF A DEDICATED CENTER FOR DIAGNOSIS AND CARE FOR AVOIDING HEALT MIGRATION OUTSIDE CALABRIA AND CUTTING HEALTHCARE COSTS"(ART. 12 DECRETO LEGISLATIVO 30 DICEMBRE 1992, N. 502)	RS 130.000,00 CP 0,00 CS 130.000,00	PR 65.000,00 PC 0,00 TP 65.000,00	R 0,00 I 0,00 FPV 0,00	ECP 0,00	EP 65.000,00 EC 0,00 TR 65.000,00
U9130703501	*Risorse Vincolate (Capitolo: E9201019101)* SPESE PER LA REALIZZAZIONE DEL PROGETTO DI RICERCA FINALIZZATA ANNO 2018 "DEVELOPMENT AND VALIDATION OF A NEXT GENERATION SEQUENCING (NGS) BLOOD TEST FOR NON-SYNDROMIC PRIMARY OVARIAN INSUFFICIENCY AND IN CORRELATION WITH OVARIAN RESERVE TEST"(ART. 12 DECRETO LEGISLATIVO 30 DICEMBRE 1992, N. 502)	RS 448.000,00 CP 0,00 CS 448.000,00	PR 210.560,00 PC 0,00 TP 210.560,00	R 0,00 I 0,00 FPV 0,00	ECP 0,00	EP 237.440,00 EC 0,00 TR 237.440,00
U9130703601	*Risorse Vincolate (Capitolo: E9201019201)* SPESE PER IL RICORSO A STRUMENTI STRAORDINARI VOLTI A CORRISPONDERE TEMPESTIVAMENTE ALLE RICHIESTE DI PRESTAZIONI AMBULATORIALI E AGLI SCREENING E DI RICOVERO NON EROGATI NEL PERIODO DELL'EMERGENZA EPIDEMIOLOGICA CONSEGUENTE ALLA DIFFUSIONE DEL VIRUS SARS-COV-2 E ALLA RIDUZIONE DELLA LISTA DI ATTESA (ART. 29 DEL D.L. 14.8.2020, N. 104 ,CONV. DALLA L. 13.10.2020, N. 126)	RS 0,36 CP 0,00 CS 0,36	PR 0,00 PC 0,00 TP 0,00	R 0,00 I 0,00 FPV 0,00	ECP 0,00	EP 0,36 EC 0,00 TR 0,36

MISSIONE, PROGRAMMA, TITOLO, CAPITOLO	DENOMINAZIONE	RESIDUI PASSIVI AL 1/1/2021 (RS) PREVISIONI DEFINITIVE DI COMPETENZA (CP) PREVISIONI DEFINITIVE DI CASSA (CS)	PAGAMENTI IN C/RESIDUI (PR) PAGAMENTI IN C/ COMPETENZA (PC) TOTALE PAGAMENTI (TP=PR +PC)	RIACCERTAMENTO RESIDUI (R)(1) IMPEGNI (I)(2) FONDO PLURIENNALE VINCOLATO (FPV) (3)	ECONOMIE DI COMPETENZA (ECP=CP-I-FPV)	RESIDUI PASSIVI DA ESERCIZI PRECEDENTI (EP=RS-PR+R) RESIDUI PASSIVI DA ESERCIZIO DI COMPETENZA (EC=I-PC) TOTALE RESIDUI PASSIVI DA RIPORTARE (TR=EP+EC)
U9130703801	*Risorse Vincolate (Capitolo: E9201019301)* SPESE PER LA REALIZZAZIONE DEL FASCICOLOSANITARIO ELETTRONICO (ART. 12 DEL DECRETO-LEGGE 18.10.2012, N. 179 CONV. DALLA L. 17.2.2012, N. 221 - ART. 1, COMMA 140, LEGGE 11 DICEMBRE 2016, N. 232)	RS 6.390.038,59 CP 504.645,57 CS 6.894.684,16	PR 0,00 PC 0,00 TP 0,00	R 0,00 I 504.645,57 FPV 0,00	ECP 0,00	EP 6.390.038,59 EC 504.645,57 TR 6.894.684,16
U9130704001	*Risorse Vincolate (Capitolo: E9201010001)* SPESE PER LA REALIZZAZIONE DEL PROGETTO DI RICERCA FINALIZZATA ANNO 2018 "THE UTILIZATION OF HOME-MADE VIDEOS TO DIFFERENZIATE PSYCHOGENIC NON-ES FROM OTHER PARAXYSMAL EVENTS. ASSESSMENT AND VALIDATION "(ART. 12 DECRETO LEGISLATIVO 30 DICEMBRE 1992, N. 502)	RS 427.200,00 CP 0,00 CS 427.200,00	PR 0,00 PC 0,00 TP 0,00	R 0,00 I 0,00 FPV 0,00	ECP 0,00	EP 427.200,00 EC 0,00 TR 427.200,00
U9130704101	*Risorse Vincolate (Capitolo: E2010110801)* SPESE PER LA REMUNERAZIONE DELLE PRESTAZIONI CORRELATE ALLE PARTICOLARI CONDIZIONI DI LAVORO DEL PERSONALE DIPENDENTE DELLE AZIENDE E DEL SERVIZIO SANITARIO NAZIONALE DIRETTAMENTE IMPIEGATO NELLE ATTIVITA' DI CONTRASTO DELL'EMERGENZA EPIDEMIOLOGICA DETERMINATA DAL DIFFONDERSI DEL COVID-19 (ART. 1, COMMA 413, LEGGE 30.12.2020, N. 178)	RS 0,00 CP 1.279.032,00 CS 1.279.032,00	PR 0,00 PC 0,00 TP 0,00	R 0,00 I 1.279.032,00 FPV 0,00	ECP 0,00	EP 0,00 EC 1.279.032,00 TR 1.279.032,00
U9130704201	*Risorse Vincolate (Capitolo: E9201021001)* SPESE PER LA REALIZZAZIONE DEL PROGETTO "MONITORAGGIO DEL CONTENZIOSO IN MATERIA DI ACCREDITAMENTO ISTITUZIONALE PER UNA MIGLIORE GOVERNANCE DEL SISTEMA" (ACCORDO DI COLLABORAZIONE DEL 30.9.2019)	RS 0,00 CP 8.000,00 CS 8.000,00	PR 0,00 PC 0,00 TP 0,00	R 0,00 I 8.000,00 FPV 0,00	ECP 0,00	EP 0,00 EC 8.000,00 TR 8.000,00
U9130704301	*Risorse Autonome* SPESE PER L'ESECUZIONE DI TAMPONI ANTIGENICI RAPIDI DA PARTE DEI MEDICI DI MEDICINA GENERALE E DEI PEDIATRI DI LIBERA SCELTA PER CONTRASTARE L'EMERGENZA DETERMINATA DAL COVID-19 (ART 1, COMMI 416 E 417 DELLA LEGGE 30 DICEMBRE 2020, N.178)	RS 0,00 CP 2.231.025,00 CS 2.231.025,00	PR 0,00 PC 0,00 TP 0,00	R 0,00 I 2.231.025,00 FPV 0,00	ECP 0,00	EP 0,00 EC 2.231.025,00 TR 2.231.025,00
U9130704401	*Risorse Vincolate (Capitolo: E2010111301)* SPESE PER PRESTAZIONI AGGIUNTIVE DEL PERSONALE MEDICO VOLTE A SODDISFARE LE ESIGENZE DI SOMMINISTRAZIONE DEI VACCINI CONTRO IL SARS-COV-2 (ART 1, COMMI 464 E 467 DELLA LEGGE 30 DICEMBRE 2020 N.178)	RS 0,00 CP 3.190.512,00 CS 3.190.512,00	PR 0,00 PC 0,00 TP 0,00	R 0,00 I 3.190.512,00 FPV 0,00	ECP 0,00	EP 0,00 EC 3.190.512,00 TR 3.190.512,00
U9130704501	*Risorse Vincolate (Capitolo: E2010111401)* SPESE PER LA RETRIBUZIONE DI INDENNITA' DEL PERSONALE INFERMIERISTICO PER LA PRESA IN CARICO PRECOCE DEI PAZIENTI AFFETTI DA COVID-19 E PER GARANTIRE IL MASSIMO LIVELLO DI ASSISTENZA AI PAZIENTI FRAGILI (ART 1, COMMI 468 E 470, DELLA LEGGE 30 DICEMBRE 2020, N.178)	RS 0,00 CP 797.628,00 CS 797.628,00	PR 0,00 PC 0,00 TP 0,00	R 0,00 I 797.628,00 FPV 0,00	ECP 0,00	EP 0,00 EC 797.628,00 TR 797.628,00
U9130704601	*Risorse Vincolate (Capitolo: E2010111501)* SPESE PER LA CORRESPONSIONE DELLA RETRIBUZIONE DI INDENNITA' AL PERSONALE INFERMIERISTICO PER CONTRASTARE L'EMERGENZA DETERMINATA DAL COVID-19 (ART 1, COMMI 469 E 470, DELLA LEGGE 30 DICEMBRE 2020 N.178)	RS 0,00 CP 319.051,00 CS 319.051,00	PR 0,00 PC 0,00 TP 0,00	R 0,00 I 319.051,00 FPV 0,00	ECP 0,00	EP 0,00 EC 319.051,00 TR 319.051,00
U9130704701	*Risorse Vincolate (Capitolo: E2010111601)* SPESE PER GARANTIRE IL MASSIMO LIVELLO DI COPERTURA VACCINALE CONTRO IL COVID -19 (ART 20, COMMA 2, LETT. C DEL DECRETO LEGGE 22 MARZO 2021 N. 41, CONV. DALLA L. 21.5.2021, N. 69)	RS 0,00 CP 11.007.267,00 CS 11.007.267,00	PR 0,00 PC 0,00 TP 0,00	R 0,00 I 11.007.267,00 FPV 0,00	ECP 0,00	EP 0,00 EC 11.007.267,00 TR 11.007.267,00
U9130704801	*Risorse Vincolate (Capitolo: E2010111701)* SPESE PER LA STIPULA DEI CONTRATTI DI LOCAZIONE DI STRUTTURE ALBERGHIERE O DI ALTRI IMMOBILI AVENTI ANALOGHE CARATTERISTICHE DI IDONEITA' PER LA GESTIONE DELL'ISOLAMENTO DEI CONTAGIATI DA COVID-19 (ART 21 DEL DECRETO LEGGE 22 MARZO 2021 N. 41, CONV. DALLA L.21.5.2021, N. 69)	RS 0,00 CP 1.646.304,00 CS 1.646.304,00	PR 0,00 PC 0,00 TP 0,00	R 0,00 I 1.646.304,00 FPV 0,00	ECP 0,00	EP 0,00 EC 1.646.304,00 TR 1.646.304,00
U9130704901	*Risorse Vincolate (Capitolo: E2010111801)* SPESE PER GARANTIRE UN MONITORAGGIO DEDICATO AI PAZIENTI COVID (ART 27, COMMA 5, DEL DECRETO LEGGE 25 MAGGIO 2021, N. 73, CONV. DALLA L. 23.7.2021, N. 106)	RS 0,00 CP 208.320,00 CS 208.320,00	PR 0,00 PC 0,00 TP 0,00	R 0,00 I 208.320,00 FPV 0,00	ECP 0,00	EP 0,00 EC 208.320,00 TR 208.320,00

MISSIONE, PROGRAMMA, TITOLO, CAPITOLO	DENOMINAZIONE	RESIDUI PASSIVI AL 1/1/2021 (RS)	PAGAMENTI IN C/RESIDUI (PR)	RIACCERTAMENTO RESIDUI (R)(1)		RESIDUI PASSIVI DA ESERCIZI PRECEDENTI (EP=RS-PR+R)
		PREVISIONI DEFINITIVE DI COMPETENZA (CP)	PAGAMENTI IN C/ COMPETENZA (PC)	IMPEGNI (I)(2)	ECONOMIE DI COMPETENZA (ECP=CP-I-FPV)	RESIDUI PASSIVI DA ESERCIZIO DI COMPETENZA (EC=I-PC)
		PREVISIONI DEFINITIVE DI CASSA (CS)	TOTALE PAGAMENTI (TP=PR +PC)	FONDO PLURIENNALE VINCOLATO (FPV) (3)		TOTALE RESIDUI PASSIVI DA RIPORTARE (TR=EP+EC)
U9130705001	*Risorse Vincolate (Capitolo: E2010111901)* SPESE PER IL POTENZIAMENTO DEI SERVIZI TERRITORIALI E OSPEDALIERI DI NEUROPSICHIATRIA INFANTILE E DELL'ADOLESCENZA CONNESSI ALL'EMERGENZA EPIDEMIOLOGICA DA COVID -19 (ART 33, COMMI 1 E 2, DEL DECRETO LEGGE 25 MAGGIO 2021, N. 73, CONV. DALLA L. 23.7.2021, N. 106)	RS 0,00 CP 255.241,00 CS 255.241,00	PR 0,00 PC 0,00 TP 0,00	R 0,00 I 255.241,00 FPV 0,00	ECP 0,00	EP 0,00 EC 255.241,00 TR 255.241,00
U9130705101	*Risorse Vincolate (Capitolo: E2010111901; E2010112001)* SPESE PER IL RECLUTAMENTO STRAORDINARIO DI PSICOLOGICI PER CONTRASTARE IL DISAGIO PSICOLOGICO DEI BAMBINI E DEGLI ADOLESCENTI, IN CONSEGUENZA DELL'EPIDEMIA DA COVID -19 (ART 33 C. 3, 4 E 5 DEL DECRETO LEGGE 25.5.2021, N. 73, CONV. DALLA L. 23.7.2021, N. 106)	RS 0,00 CP 635.933,00 CS 635.933,00	PR 0,00 PC 0,00 TP 0,00	R 0,00 I 635.933,00 FPV 0,00	ECP 0,00	EP 0,00 EC 635.933,00 TR 635.933,00
U9130705201	*Risorse Vincolate (Capitolo: E2010112101)* SPESE PER L'EROGAZIONE DI CICLI DI RIABILITAZIONE TERMALE MOTORIA E NEUROMOTORIA PER LA RIABILITAZIONE FUNZIONALE DEL MOTULESO E PER LA RIABILITAZIONE DELLA FUNZIONE RESPIRATORIA E CARDIORESPIRATORIA (ART. 1, COMMI 6BIS E 6TER, DEL D.L. 25.5.2021, N. 73, CONV. DALLA L. 23.7.2021, N. 106)	RS 0,00 CP 176.130,45 CS 176.130,45	PR 0,00 PC 0,00 TP 0,00	R 0,00 I 176.130,45 FPV 0,00	ECP 0,00	EP 0,00 EC 176.130,45 TR 176.130,45
U9130705301	*Risorse Vincolate (Capitolo: E2010112301)* SPESE PER LA REALIZZAZIONE DEL PROGETTO DI RICERCA FINALIZZATA 2019 "IDENTIFICATION AND VALIDATION OF BIOMARKERS TO PREDICT RESPONSE TO IMMUNOTHERAPY IN ENDOMETRIAL CANCER" (ART. 12 DECRETO LEGISLATIVO 30 DICEMBRE 1992, N. 502)	RS 0,00 CP 450.000,00 CS 450.000,00	PR 0,00 PC 0,00 TP 0,00	R 0,00 I 450.000,00 FPV 0,00	ECP 0,00	EP 0,00 EC 450.000,00 TR 450.000,00
U9130705401	*Risorse Vincolate (Capitolo: E2010112601)* SPESE PER LA REMUNERAZIONE AGGIUNTIVA ALLE FARMACIE PER IL RIMBORSO DEI FARMACI EROGATI IN REGIME DI SERVIZIO SANITARIO NAZIONALE (ART. 20, COMMA 4, D.L. 22.3.2021, N. 41, CONV. DALLA L. 21 MAGGIO 2021, N. 69)	RS 0,00 CP 1.563.336,00 CS 1.563.336,00	PR 0,00 PC 0,00 TP 0,00	R 0,00 I 1.563.336,00 FPV 0,00	ECP 0,00	EP 0,00 EC 1.563.336,00 TR 1.563.336,00
U9130705501	*Risorse Vincolate (Capitolo: E2010112701)* SPESE PER IL POTENZIAMENTO DELLE ATTIVITA' DI PREVENZIONE ED IL RAFFORZAMENTO DEI SERVIZI PER LA SICUREZZA NEGLI AMBIENTI E NEI LUOGHI DI LAVORO (ART. 50 D.L. 25.5.2021, N. 73, CONV. DALLA L. 23.7.2021, N. 106)	RS 0,00 CP 108.477,00 CS 108.477,00	PR 0,00 PC 0,00 TP 0,00	R 0,00 I 108.477,00 FPV 0,00	ECP 0,00	EP 0,00 EC 108.477,00 TR 108.477,00
U9130705601	*Risorse Vincolate (Capitolo: E2010112801)* SPESE PER L'ACQUISIZIONE DI DISPOSITIVI DI PROTEZIONE E MEDICALI NELLE RSA E NELLE ALTRE STRUTTURE RESIDENZIALI (ART. 19 NOVIES D.L. 8.10.2020, N. 137, CONV. DALLA L. 18.12.2020, N. 176)	RS 0,00 CP 673.616,60 CS 673.616,60	PR 0,00 PC 0,00 TP 0,00	R 0,00 I 673.616,60 FPV 0,00	ECP 0,00	EP 0,00 EC 673.616,60 TR 673.616,60
U9130705701	*Risorse Vincolate (Capitolo: E2010112901)* SPESE PER L'ACQUISTO DI DISPOSITIVI DI PROTEZIONE INDIVIDUALE E ALTRI BENI SANITARI (ART. 24 DEL D.L. 22.3.2021, n. 41, CONV. DALLA L. 21.5.2021, N. 69)	RS 0,00 CP 5.277.206,00 CS 5.277.206,00	PR 0,00 PC 0,00 TP 0,00	R 0,00 I 5.277.206,00 FPV 0,00	ECP 0,00	EP 0,00 EC 5.277.206,00 TR 5.277.206,00
U9130705801	*Risorse Vincolate (Capitolo: E2010113301)* SPESE PER L'ASSEGNAZIONE DI BORSE DI STUDIO AGGIUNTIVE AI MEDICI PER LA FORMAZIONE IN MEDICINA GENERALE (PIANO NAZIONALE DI RIPRESA E RESILIENZA - PNRR - MISSIONE 06, COMPONENTE C2, INVESTIMENTO 2.2 - D.L. 31.5.2021, N. 77, CONV. DALLA L. 29.7.2021, N. 108)	RS 0,00 CP 394.502,12 CS 394.502,12	PR 0,00 PC 0,00 TP 0,00	R 0,00 I 394.502,12 FPV 0,00	ECP 0,00	EP 0,00 EC 394.502,12 TR 394.502,12
U9130705802	*Risorse Vincolate (Capitolo: E2010113301)* SPESE PER L'ASSEGNAZIONE DI BORSE DI STUDIO AGGIUNTIVE AI MEDICI PER LA FORMAZIONE IN MEDICINA GENERALE (PIANO NAZIONALE DI RIPRESA E RESILIENZA - PNRR - MISSIONE 06, COMPONENTE C2, INVESTIMENTO 2.2) - IRAP	RS 0,00 CP 33.532,72 CS 33.532,72	PR 0,00 PC 0,00 TP 0,00	R 0,00 I 33.532,72 FPV 0,00	ECP 0,00	EP 0,00 EC 33.532,72 TR 33.532,72
U9130705901	*Risorse Autonome* SPESE PER IL RISASCIMENTO DANNI DERIVANTE DALLA SENTENZA DEL CONSIGLIO DI STATO N. 4948/2021 CONSEGUENTE ALLA REVOCA DELLA CONVENZIONE PER LA CREAZIONE E LA GESTIONE DELL'ANAGRAFE BOVINA	RS 0,00 CP 250.000,00 CS 250.000,00	PR 0,00 PC 0,00 TP 0,00	R 0,00 I 250.000,00 FPV 0,00	ECP 0,00	EP 0,00 EC 250.000,00 TR 250.000,00
U9130706001	*Risorse Vincolate (Capitolo: E2010113401)* SPESE PER SUPPORTARE GLI INTERVENTI DI POTENZIAMENTO DEL SERVIZIO SANITARIO REGIONALE (ART. 6, COMMA 2, DEL D.L.10.11.2020, N. 150, CONV. DALLA L. 30.12.2020, N. 181)	RS 0,00 CP 60.000.000,00 CS 60.000.000,00	PR 0,00 PC 0,00 TP 0,00	R 0,00 I 60.000.000,00 FPV 0,00	ECP 0,00	EP 0,00 EC 60.000.000,00 TR 60.000.000,00

MISSIONE, PROGRAMMA, TITOLO, CAPITOLO	DENOMINAZIONE	RESIDUI PASSIVI AL 1/1/2021 (RS)		PAGAMENTI IN C/RESIDUI (PR)		RIACCERTAMENTO RESIDUI (R)(1)				RESIDUI PASSIVI DA ESERCIZI PRECEDENTI (EP=RS-PR+R)	
		PREVISIONI DEFINITIVE DI COMPETENZA (CP)		PAGAMENTI IN C/ COMPETENZA (PC)		IMPEGNI (I)(2)		ECONOMIE DI COMPETENZA (ECP=CP-I-FPV)		RESIDUI PASSIVI DA ESERCIZIO DI COMPETENZA (EC=I-PC)	
		PREVISIONI DEFINITIVE DI CASSA (CS)		TOTALE PAGAMENTI (TP=PR +PC)		FONDO PLURIENNALE VINCOLATO (FPV) (3)				TOTALE RESIDUI PASSIVI DA RIPORTARE (TR=EP+EC)	
U9130706101	*Risorse Vincolate (Capitolo: E2010113501)*	RS	0,00	PR	0,00	R	0,00			EP	0,00
		CP	61.471,38	PC	0,00	I	61.471,38	ECP	0,00	EC	61.471,38
	SPESE PER L'ACQUISTO DI SOSTITUTI DEL LATTE MATERNO ALLE DONNE AFFETTE DA CONDIZIONI PATOLOGICHE CHE IMPEDISCONO LA PRATICA NATURALE DELL'ALLATTAMENTO (ART. 1, COMMI 456 E 457, DELLA L. 27.12.2019, N. 160)	CS	61.471,38	TP	0,00	FPV	0,00			TR	61.471,38
U9130706201	*Risorse Vincolate (Capitolo: E2010113701)*	RS	0,00	PR	0,00	R	0,00			EP	0,00
		CP	35.276,00	PC	0,00	I	35.276,00	ECP	0,00	EC	35.276,00
	SPESE DA DESTINARE AI CENTRI DELLA RETE ITALIANA SCREENING POLMONARE (RISP) PER LA REALIZZAZIONE DI PROGRAMMI DI PREVENZIONE E MONITORAGGIO DEL TUMORE DEL POLMONE (ART. 34, COMMA 10 SEXIES, DEL D.L. 25.5.2021, N. 73, CONV. DALLA L. 23.7.2021, N. 106)	CS	35.276,00	TP	0,00	FPV	0,00			TR	35.276,00
U9130706301	*Risorse Vincolate (Capitolo: E2010113801)*	RS	0,00	PR	0,00	R	0,00			EP	0,00
		CP	485.709,00	PC	0,00	I	485.709,00	ECP	0,00	EC	485.709,00
	SPESE PER IL RIMBORSO DIRETTO DELLE SOMME INERENTI ALL'ACQUISTO DA PARTE DEGLI OSPEDALI , SIA PUBBLICI SIA PRIVATI CONVENZIONATI, DI TEST GENOMICI PER IL CARCINOMA MAMMARIO ORMONORESPONSIVO, DI STADIO PRECOCE (ART. 1, COMMA 479, DELLA L. 30.12.2020, N. 178)	CS	485.709,00	TP	0,00	FPV	0,00			TR	485.709,00
U9130706401	*Risorse Vincolate (Capitolo: E2010113901)*	RS	0,00	PR	0,00	R	0,00			EP	0,00
		CP	92.509,52	PC	0,00	I	92.509,52	ECP	0,00	EC	92.509,52
	SPESE PER L'ISTITUZIONE DI UNA SORVEGLIANZA SISTEMATICA DEL SARS COV-2 E DELLE SUE VARIANTI NELLE ACQUE REFLUE (ART. 34, COMMA 4, DEL D.L. 25.5.2021, N. 73, CONV. DALLA L. 23.7.2021, N. 106)	CS	92.509,52	TP	0,00	FPV	0,00			TR	92.509,52
U9130706501	*Risorse Vincolate (Capitolo: E9301021101)*	RS	0,00	PR	0,00	R	0,00			EP	0,00
		CP	9.039,93	PC	0,00	I	9.039,93	ECP	0,00	EC	9.039,93
	SPESE PER L'ACCREDITAMENTO DEI PROVIDER NELL'AMBITO DELL'IMPLEMENTAZIONE DEL SISTEMA DI FORMAZIONE CONTINUA IN SANITA' (ECM) (DGR N. 612 DEL 21.9.2009)	CS	9.039,93	TP	0,00	FPV	0,00			TR	9.039,93
U9130706601	*Risorse Vincolate (Capitolo: E9201021201)*	RS	0,00	PR	0,00	R	0,00			EP	0,00
		CP	42.932,21	PC	0,00	I	0,00	ECP	42.932,21	EC	0,00
	EROGAZIONE DELLE SOMME AGLI AVENTI DIRITTO AI SENSI DELLA DELIBERAZIONE DELLA REGIONE EMILIA ROMAGNA N. 2087.2021	CS	42.932,21	TP	0,00	FPV	0,00			TR	0,00
U9130706701	*Risorse Vincolate (Capitolo: E2010114701)*	RS	0,00	PR	0,00	R	0,00			EP	0,00
		CP	137.547,00	PC	0,00	I	137.547,00	ECP	0,00	EC	137.547,00
	SPESE PER LA SOMMINISTRAZIONE DA PARTE DELLE FARMACIE DI TEST ANTIGENICI RAPIDI A PREZZI CALMIERATI PER LA RILEVAZIONE DELL'ANTIGENE SARS-COV-2 (ART. 5, COMMI 1 E 2, DEL D.L. 23.7.2021, N. 105, CONV. DALLA L. 16.9.2021, N. 126)	CS	137.547,00	TP	0,00	FPV	0,00			TR	137.547,00
U9130706901	*Risorse Vincolate (Capitolo: E2010115001)*	RS	0,00	PR	0,00	R	0,00			EP	0,00
		CP	13.963.959,00	PC	0,00	I	13.963.959,00	ECP	0,00	EC	13.963.959,00
	SPESE SANITARIE DEGLI ANNI 2021 e 2022 COLLEGATE ALL'EMERGENZA COVID-19 (ART. 16, COMMA 8 SEPTIES, DEL D.L. 21.10.2021, N. 146, CONV. DALLA L. 17.12.2021, N. 215)	CS	13.963.959,00	TP	0,00	FPV	0,00			TR	13.963.959,00
TOTALE TITOLO 1	**Spese correnti**	**RS**	**67.942.848,45**	**PR**	**14.424.010,18**	**R**	**-383.532,50**			**EP**	**53.135.305,77**
		CP	**150.506.391,00**	**PC**	**7.095.051,01**	**I**	**150.453.766,96**	**ECP**	**52.624,04**	**EC**	**143.358.715,95**
		CS	**218.449.239,45**	**TP**	**21.519.061,19**	**FPV**	**0,00**			**TR**	**196.494.021,72**
TITOLO 2	**Spese in conto capitale**										
U6105010502	*Risorse Vincolate (Capitolo: E9402014101)*	RS	10.000,00	PR	0,00	R	0,00			EP	10.000,00
		CP	0,00	PC	0,00	I	0,00	ECP	0,00	EC	0,00
	SPESE PER LA REALIZZAZIONE IN VIA SPERIMENTALE DEL PROGRAMMA DI ACCREDITAMENTO DEGLI EVENTI DEI PROGETTI FORMATIVI E DEI PROVIDER PER L'IMPLEMENTAZIONE DEL SISTEMA DI FORMAZIONE CONTINUA (ECM) - HARDWARE (ART. 2, COMMA 357, LEGGE 24 DICEMBRE 2007, N. 244 - DGR N. 612 DEL 21 SETTEMBRE 2009 - DGR N. 53 DEL 28 FEBBRAIO 2011)	CS	10.000,00	TP	0,00	FPV	0,00			TR	10.000,00
U9130703701	*Risorse Vincolate (Capitolo: E9402013701)*	RS	1.598.790,00	PR	0,00	R	0,00			EP	1.598.790,00
		CP	0,00	PC	0,00	I	0,00	ECP	0,00	EC	0,00
	SPESE PER L'ATTIVAZIONE DI AREE SANITARIE ANCHE TEMPORANEE ALL'INTERO O ALL'ESTERNO DI STRUTTIRE DI RICOVERO PER LA GESTIONE DELL'EMERGENZA COVID-19 (ART. 4 DEL D.L. 17.3.2020, N. 18 CONV. DALLA L. 24.4.2020, N. 27)	CS	1.598.790,00	TP	0,00	FPV	0,00			TR	1.598.790,00
TOTALE TITOLO 2	**Spese in conto capitale**	**RS**	**1.608.790,00**	**PR**	**0,00**	**R**	**0,00**			**EP**	**1.608.790,00**
		CP	**0,00**	**PC**	**0,00**	**I**	**0,00**	**ECP**	**0,00**	**EC**	**0,00**
		CS	**1.608.790,00**	**TP**	**0,00**	**FPV**	**0,00**			**TR**	**1.608.790,00**

MISSIONE, PROGRAMMA, TITOLO, CAPITOLO	DENOMINAZIONE	RESIDUI PASSIVI AL 1/1/2021 (RS)		PAGAMENTI IN C/RESIDUI (PR)		RIACCERTAMENTO RESIDUI (R)(1)				RESIDUI PASSIVI DA ESERCIZI PRECEDENTI (EP=RS-PR+R)	
		PREVISIONI DEFINITIVE DI COMPETENZA (CP)		PAGAMENTI IN C/ COMPETENZA (PC)		IMPEGNI (I)(2)		ECONOMIE DI COMPETENZA (ECP=CP-I-FPV)		RESIDUI PASSIVI DA ESERCIZIO DI COMPETENZA (EC=I-PC)	
		PREVISIONI DEFINITIVE DI CASSA (CS)		TOTALE PAGAMENTI (TP=PR +PC)		FONDO PLURIENNALE VINCOLATO (FPV) (3)				TOTALE RESIDUI PASSIVI DA RIPORTARE (TR=EP+EC)	
TOTALE PROGRAMMA 07	*Ulteriori spese in materia sanitaria*	RS	69.551.638,45	PR	14.424.010,18	R	-383.532,50			EP	54.744.095,77
		CP	150.506.391,00	PC	7.095.051,01	I	150.453.766,96	ECP	52.624,04	EC	143.358.715,95
		CS	220.058.029,45	TP	21.519.061,19	FPV	0,00			TR	198.102.811,72
1308 PROGRAMMA 08	**Politica regionale unitaria per la tutela della salute**										
TITOLO 1	**Spese correnti**										
U9130800103	*Risorse Vincolate (Capitolo: E9201010401)*	RS	150.000,00	PR	0,00	R	0,00			EP	150.000,00
		CP	1.064.312,79	PC	0,00	I	1.064.312,79	ECP	0,00	EC	1.064.312,79
	SPESE PER L'ATTUAZIONE DEGLI OBIETTIVI DI SERVIZIO PER L'AMBITO TEMATICO "SERVIZI DI CURA PER GLI ANZIANI" (RISORSE FSC 2007-2013 - DELIBERA CIPE N. 79 DEL 11 LUGLIO 2012) - SERVIZI INFORMATICI E DI TELECOMUNICAZIONI	CS	1.214.312,79	TP	0,00	FPV	0,00			TR	1.214.312,79
U9130800403	*Risorse Vincolate (Capitolo: E2130000101; E2312000101)*	RS	0,00	PR	0,00	R	0,00			EP	0,00
		CP	131.611,17	PC	49.750,00	I	131.611,17	ECP	0,00	EC	81.861,17
	SPESE PER RISPONDERE ALL'EMERGENZA EPIDEMIOLOGICA COVID-19 (POR 2014-2020 - ASSE 10 - OBIETTIVO SPECIFICO 9.3 - AZIONE 9.3.6BIS) - ORGANIZZAZIONE EVENTI, PUBBLICITA' E SERVIZI PER TRASFERTA	CS	131.611,17	TP	49.750,00	FPV	0,00			TR	81.861,17
TOTALE TITOLO 1	**Spese correnti**	**RS**	**150.000,00**	**PR**	**0,00**	**R**	**0,00**			**EP**	**150.000,00**
		CP	**1.195.923,96**	**PC**	**49.750,00**	**I**	**1.195.923,96**	**ECP**	**0,00**	**EC**	**1.146.173,96**
		CS	**1.345.923,96**	**TP**	**49.750,00**	**FPV**	**0,00**			**TR**	**1.296.173,96**
TITOLO 2	**Spese in conto capitale**										
U9130800104	*Risorse Vincolate (Capitolo: E4412006901)*	RS	220.000,00	PR	0,00	R	0,00			EP	220.000,00
		CP	111.033,74	PC	0,00	I	111.033,74	ECP	0,00	EC	111.033,74
	SPESE PER L'ATTUAZIONE DEGLI OBIETTIVI DI SERVIZIO PER L'AMBITO TEMATICO "SERVIZI DI CURA PER GLI ANZIANI" (RISORSE FSC 2007-2013 - DELIBERA CIPE N. 79 DEL 11 LUGLIO 2012) - SOFTWARE	CS	331.033,74	TP	0,00	FPV	0,00			TR	331.033,74
U9130800202	*Risorse Vincolate (Capitolo: E9402010601)*	RS	0,00	PR	0,00	R	0,00			EP	0,00
		CP	3.750.850,35	PC	0,00	I	3.750.850,35	ECP	0,00	EC	3.750.850,35
	SPESE PER LA REALIZZAZIONE DELL'INTERVENTO STRATEGICO "MESSA IN SICUREZZA ED ADEGUAMENTO TECNOLOGICO DELLE AA.SS.PP." - LINEA AZIONE 1.8 'INFRASTRUTTURE PUBBLICHE DIDATTICHE/UNIVERSITA', SOCIALI SANITARIE: INTERVENTI DI MESSA IN SICUREZZA' - ATTREZZATURE SANITARIE PER I NUOVI OSPEDALI DELLA SIBARITIDE, DI VIBO VALENTIA E DI GIOIA TAURO (PATTO PER LO SVILUPPO DELLA REGIONE CALABRIA - FONDO SVILUPPO E COESIONE (FSC) 2014-2020 - DGR N. 160 DEL 13 MAGGIO 2016 - DELIBERA CIPE N. 26 DEL 10 AGOSTO 2016)	CS	3.750.850,35	TP	0,00	FPV	0,00			TR	3.750.850,35
U9130800203	*Risorse Vincolate (Capitolo: E9402010601)*	RS	90.000,00	PR	90.000,00	R	0,00			EP	0,00
		CP	210.000,00	PC	102.657,77	I	102.657,77	ECP	107.342,23	EC	0,00
	SPESE PER LA REALIZZAZIONE DELL'INTERVENTO STRATEGICO "MESSA IN SICUREZZA ED ADEGUAMENTO TECNOLOGICO DELLE AA.SS.PP." - LINEA AZIONE 1.8 'INFRASTRUTTURE PUBBLICHE DIDATTICHE/UNIVERSITA', SOCIALI SANITARIE: INTERVENTI DI MESSA IN SICUREZZA' - CONTRIBUTI AGLI INVESTIMENTI AD AMMINISTRAZIONI LOCALI (PATTO PER LO SVILUPPO DELLA REGIONE CALABRIA - FONDO SVILUPPO E COESIONE (FSC) 2014-2020 - DGR N. 160 DEL 13 MAGGIO 2016 - DELIBERA CIPE N. 26 DEL 10 AGOSTO 2016)	CS	300.000,00	TP	192.657,77	FPV	0,00			TR	0,00
U9130800302	*Risorse Vincolate (Capitolo: E4443000101; E4613000101)*	RS	0,00	PR	0,00	R	0,00			EP	0,00
		CP	8.492.477,41	PC	0,00	I	0,00	ECP	8.492.477,41	EC	0,00
	SPESE PER LA PROMOZIONE DEGLI INVESTIMENTI NECESSARI PER RAFFORZARE LA CAPACITÀ DEL COMPLESSO DEI SERVIZI SANITARI DI RISPONDERE ALLA CRISI PROVOCATA DALL'EMERGENZA EPIDEMIOLOGICA (POR 2014-2020 - ASSE 1 - OBIETTIVO SPECIFICO 1.6 - AZIONE 1.6.1) - CONTRIBUTI AGLI INVESTIMENTI A AMMINISTRAZIONI LOCALI	CS	8.492.477,41	TP	0,00	FPV	0,00			TR	0,00

MISSIONE, PROGRAMMA, TITOLO, CAPITOLO	DENOMINAZIONE	RESIDUI PASSIVI AL 1/1/2021 (RS)		PAGAMENTI IN C/RESIDUI (PR)		RIACCERTAMENTO RESIDUI (R)(1)				RESIDUI PASSIVI DA ESERCIZI PRECEDENTI (EP=RS-PR+R)	
		PREVISIONI DEFINITIVE DI COMPETENZA (CP)		PAGAMENTI IN C/ COMPETENZA (PC)		IMPEGNI (I)(2)		ECONOMIE DI COMPETENZA (ECP=CP-I-FPV)		RESIDUI PASSIVI DA ESERCIZIO DI COMPETENZA (EC=I-PC)	
		PREVISIONI DEFINITIVE DI CASSA (CS)		TOTALE PAGAMENTI (TP=PR +PC)		FONDO PLURIENNALE VINCOLATO (FPV) (3)				TOTALE RESIDUI PASSIVI DA RIPORTARE (TR=EP+EC)	
U9130800501	*Risorse Vincolate (Capitolo: E4443000101; E4613000101)* SPESE PER IL FINANZIAMENTO DI INVESTIMENTI PER LA RIORGANIZZAZIONE E IL POTENZIAMENTO DEI SERVIZI TERRITORIALI SOCIOSANITARI, DI ASSISTENZA PRIMARIA E SANITARI. INVESTIMENTI NECESSARI PER RAFFORZARE LA CAPACITÀ DEL COMPLESSO DEI SERVIZI SANITARI DI RISPONDERE ALLA CRISI EPIDEMIOLOGICA, COMPRESA LA IMPLEMENTAZIONE DI NUOVE TECNOLOGIE PER LA TELEMEDICINA, LA RIORGANIZZAZIONE DELLA RETE DEL WELFARE D'ACCESSO E LO SVILUPPO DI RETI TRA SERVIZI E RISORSE DEL TERRITORIO (POR 2014-2020 - ASSE 9 - OBIETTIVO SPECIFICO 9.3 - AZIONE 9.3.8) - CONTRIBUTI AGLI INVESTIMENTI A AMMINISTRAZIONI LOCALI	RS CP CS	0,00 48.952.332,43 48.952.332,43	PR PC TP	0,00 0,00 0,00	R I FPV	0,00 0,00 0,00	ECP	48.952.332,43	EP EC TR	0,00 0,00 0,00
TOTALE TITOLO 2	**Spese in conto capitale**	**RS** **CP** **CS**	**310.000,00** **61.516.693,93** **61.826.693,93**	**PR** **PC** **TP**	**90.000,00** **102.657,77** **192.657,77**	**R** **I** **FPV**	**0,00** **3.964.541,86** **0,00**	**ECP**	**57.552.152,07**	**EP** **EC** **TR**	**220.000,00** **3.861.884,09** **4.081.884,09**
TOTALE PROGRAMMA 08	***Politica regionale unitaria per la tutela della salute***	**RS** **CP** **CS**	**460.000,00** **62.712.617,89** **63.172.617,89**	**PR** **PC** **TP**	**90.000,00** **152.407,77** **242.407,77**	**R** **I** **FPV**	**0,00** **5.160.465,82** **0,00**	**ECP**	**57.552.152,07**	**EP** **EC** **TR**	**370.000,00** **5.008.058,05** **5.378.058,05**
TOTALE MISSIONE 13	***Tutela della salute***	**RS** **CP** **CS**	**1.550.965.029,51** **4.155.828.601,72** **5.706.793.631,23**	**PR** **PC** **TP**	**160.131.978,83** **3.213.719.244,58** **3.373.851.223,41**	**R** **I** **FPV**	**-374.236.603,28** **4.097.997.105,56** **0,00**	**ECP**	**57.831.496,16**	**EP** **EC** **TR**	**1.016.596.447,40** **884.277.860,98** **1.900.874.308,38**
MISSIONE 14	*Sviluppo economico e competitività*										
1401 PROGRAMMA 01	**Industria, PMI e Artigianato**										
TITOLO 1	**Spese correnti**										
U0612210201	*Risorse Autonome* CONTRIBUTO ALLE ASSOCIAZIONI REGIONALI DEGLI ARTIGIANI (LEGGE REGIONALE 8.2.2018, N.5).	RS CP CS	55.091,37 210.000,00 265.091,37	PR PC TP	31.326,93 130.000,00 161.326,93	R I FPV	0,00 210.000,00 0,00	ECP	0,00	EP EC TR	23.764,44 80.000,00 103.764,44
U0612520105	*Risorse Vincolate (Capitolo: E0232620101; E9405031401)* FONDO UNICO PER LA CONCESSIONE DI AGEVOLAZIONI, SOVVENZIONI, INCENTIVI E CONTRIBUTI DI QUALSIASI GENERE ALLE IMPRESE, AI SENSI DEGLI ARTT. 19, 30, 31, 41 E 48 DEL DECRETO LEGISLATIVO 31.3.98, N.112 - ALTRI SERVIZI (DCPM DEL 10.2.2000 E DCPM DEL 26.5.2000).	RS CP CS	0,00 180.000,00 180.000,00	PR PC TP	0,00 0,00 0,00	R I FPV	0,00 180.000,00 0,00	ECP	0,00	EP EC TR	0,00 180.000,00 180.000,00
U3201015301	*Risorse Autonome* SPESE PER L'ISTITUZIONE E IL FUNZIONAMENTO DELL'OSSERVATORIO REGIONALE DELLE ATTIVITA' ESTRATTIVE (ART. 5 DELLA LEGGE REGIONALE 5 NOVEMBRE 2009, N. 40)	RS CP CS	17.036,10 0,00 17.036,10	PR PC TP	0,00 0,00 0,00	R I FPV	-17.036,10 0,00 0,00	ECP	0,00	EP EC TR	0,00 0,00 0,00
U3201015702	*Risorse Autonome* SPESE PER L'ATTUAZIONE DEL PIANO REGIONALE DELLE ATTIVITA' ESTRATTIVE (ART. 6 DELLA LEGGE REGIONALE 5 NOVEMBRE 2009, n. 40) - TRASFERIMENTI CORRENTI A ALTRE IMPRESE	RS CP CS	100.000,00 0,00 100.000,00	PR PC TP	0,00 0,00 0,00	R I FPV	0,00 0,00 0,00	ECP	0,00	EP EC TR	100.000,00 0,00 100.000,00
U9140100101	*Risorse Autonome* SPESE PER STIPENDI, ALTRI ASSEGNI FISSI E CONTRIBUTI DIVERSI A CARICO DELL'ENTE, INERENTI AL PERSONALE ADDETTO ALLE SEGRETERIE PARTICOLARI DEL PRESIDENTE, DEGLI ASSESSORI DELLA GIUNTA REGIONALE E DEL PRESIDENTE DELLA COMMISSIONE DEL PIANO, NONCHE' PER L'INDENNITA' FORFETTIZZATA DEL PERSONALE CHE PRESTA SERVIZIO NELLE STRUTTURE AUSILIARIE DEI DIPARTIMENTI (ARTT. 5 E 8 DELLA LEGGE REGIONALE 13.5.1996, N. 7; ART. 3 DELLA LEGGE REGIONALE 26.5.1997, N. 8. ART. 1, COMMA 5, DELLA LEGGE REGIONALE 28.8.2000, N. 14; LEGGE REGIONALE 29.10.2001, N.24)(SPESE OBBLIGATORIE). - U.14.01	RS CP CS	206,46 84.647,18 84.853,64	PR PC TP	206,46 84.647,18 84.853,64	R I FPV	0,00 84.647,18 0,00	ECP	0,00	EP EC TR	0,00 0,00 0,00

MISSIONE, PROGRAMMA, TITOLO, CAPITOLO	DENOMINAZIONE	RESIDUI PASSIVI AL 1/1/2021 (RS)	PAGAMENTI IN C/RESIDUI (PR)	RIACCERTAMENTO RESIDUI (R)(1)		RESIDUI PASSIVI DA ESERCIZI PRECEDENTI (EP=RS-PR+R)
		PREVISIONI DEFINITIVE DI COMPETENZA (CP)	PAGAMENTI IN C/ COMPETENZA (PC)	IMPEGNI (I)(2)	ECONOMIE DI COMPETENZA (ECP=CP-I-FPV)	RESIDUI PASSIVI DA ESERCIZIO DI COMPETENZA (EC=I-PC)
		PREVISIONI DEFINITIVE DI CASSA (CS)	TOTALE PAGAMENTI (TP=PR +PC)	FONDO PLURIENNALE VINCOLATO (FPV) (3)		TOTALE RESIDUI PASSIVI DA RIPORTARE (TR=EP+EC)
U9140100102	*Risorse Autonome* SPESE PER STIPENDI, ALTRI ASSEGNI FISSI E CONTRIBUTI DIVERSI A CARICO DELL'ENTE, INERENTI AL PERSONALE ADDETTO ALLE SEGRETERIE PARTICOLARI DEL PRESIDENTE, DEGLI ASSESSORI DELLA GIUNTA REGIONALE E DEL PRESIDENTE DELLA COMMISSIONE DEL PIANO, NONCHE' PER L'INDENNITA' FORFETTIZZATA DEL PERSONALE CHE PRESTA SERVIZIO NELLE STRUTTURE AUSILIARIE DEI DIPARTIMENTI - CONTRIBUTI SOCIALI EFFETTIVI A CARICO DELL'ENTE - (ARTT. 5 E 8 DELLA LEGGE REGIONALE 13.5.1996, N. 7; ART. 3 DELLA LEGGE REGIONALE 26.5.1997, N. 8. ART. 1, COMMA 5, DELLA LEGGE REGIONALE 28.8.2000, N. 14; LEGGE REGIONALE 29.10.2001, N.24)(SPESE OBBLIGATORIE). - U.14.01	RS 21.047,43 CP 32.007,54 CS 53.054,97	PR 8.573,46 PC 15.880,13 TP 24.453,59	R -12.473,97 I 17.164,64 FPV 0,00	ECP 14.842,90	EP 0,00 EC 1.284,51 TR 1.284,51
U9140100201	*Risorse Autonome* SPESE PER LE COMPETENZE FISSE DEL PERSONALE REGIONALE DI RUOLO, IVI COMPRESE QUELLE PER IL PAGAMENTO DELLA RETRIBUZIONE DI POSIZIONE E DEI CONTRIBUTI PREVIDENZIALI POSTI A CARICO DELLA REGIONE (SPESE OBBLIGATORIE). - U.14.01	RS 0,00 CP 679.720,43 CS 679.720,43	PR 0,00 PC 679.720,43 TP 679.720,43	R 0,00 I 679.720,43 FPV 0,00	ECP 0,00	EP 0,00 EC 0,00 TR 0,00
U9140100202	*Risorse Autonome* SPESE PER LE COMPETENZE FISSE DEL PERSONALE REGIONALE DI RUOLO, IVI COMPRESE QUELLE PER IL PAGAMENTO DELLA RETRIBUZIONE DI POSIZIONE E DEI CONTRIBUTI PREVIDENZIALI POSTI A CARICO DELLA REGIONE -CONTRIBUTI SOCIALI EFFETTIVI A CARICO DELL'ENTE - (SPESE OBBLIGATORIE). - U.14.01	RS 75.443,22 CP 201.016,97 CS 276.460,19	PR 33.348,20 PC 178.977,04 TP 212.325,24	R -42.095,02 I 201.016,97 FPV 0,00	ECP 0,00	EP 0,00 EC 22.039,93 TR 22.039,93
U9140100204	*Risorse Autonome* SPESE PER IL PAGAMENTO DELL'IRAP A VALERE SULLE SPESE PER IL PERSONALE REGIONALE (SPESE OBBLIGATORIE) - U.14.01	RS 25.559,74 CP 69.108,55 CS 94.668,29	PR 12.355,36 PC 48.273,17 TP 60.628,53	R -1.244,25 I 69.108,55 FPV 0,00	ECP 0,00	EP 11.960,13 EC 20.835,38 TR 32.795,51
U9140100501	*Risorse Vincolate (Capitolo: E9201010201; E9201050101)* SPESE PER SOSTENERE LE FASI DI PROGRAMMAZIONE, ATTUAZIONE, GESTIONE, CONTROLLO, VALUTAZIONE E SORVEGLIANZA DEL PROGRAMMA OPERATIVO (POR 2014-2020 - ASSE 14) - RETRIBUZIONI IN DENARO - U.14.01	RS 27.620,37 CP 63.070,00 CS 90.690,37	PR 6.513,87 PC 53.238,33 TP 59.752,20	R -3.649,38 I 53.238,33 FPV 2.071,13	ECP 7.760,54	EP 17.457,12 EC 0,00 TR 17.457,12
U9140100502	*Risorse Vincolate (Capitolo: E9201010201; E9201050101)* SPESE PER SOSTENERE LE FASI DI PROGRAMMAZIONE, ATTUAZIONE, GESTIONE, CONTROLLO, VALUTAZIONE E SORVEGLIANZA DEL PROGRAMMA OPERATIVO (POR 2014-2020 - ASSE 14) - CONTRIBUTI SOCIALI EFFETTIVI A CARICO DELL'ENTE - U.14.01	RS 8.376,98 CP 15.112,85 CS 23.489,83	PR 3.268,44 PC 10.607,20 TP 13.875,64	R -923,37 I 12.722,49 FPV 501,56	ECP 1.888,80	EP 4.185,17 EC 2.115,29 TR 6.300,46
U9140100503	*Risorse Vincolate (Capitolo: E9201010201; E9201050101)* SPESE PER SOSTENERE LE FASI DI PROGRAMMAZIONE, ATTUAZIONE, GESTIONE, CONTROLLO, VALUTAZIONE E SORVEGLIANZA DEL PROGRAMMA OPERATIVO (POR 2014-2020 - ASSE 14) - IMPOSTA REGIONALE SULLE ATTIVITA' PRODUTTIVE (IRAP) - U.14.01	RS 3.104,45 CP 5.403,00 CS 8.507,45	PR 1.162,07 PC 3.773,52 TP 4.935,59	R -394,05 I 4.525,27 FPV 184,03	ECP 693,70	EP 1.548,33 EC 751,75 TR 2.300,08
U9140100601	*Risorse Vincolate (Capitolo: E9301020401)* SPESA PER IL SOSTEGNO DEI PROCESSI DI INTERNAZIONALIZZAZIONE DELLE IMPRESE CALABRESI	RS 0,00 CP 1.500,00 CS 1.500,00	PR 0,00 PC 1.500,00 TP 1.500,00	R 0,00 I 1.500,00 FPV 0,00	ECP 0,00	EP 0,00 EC 0,00 TR 0,00
U9140100801	*Risorse Autonome* SPESE PER LO SVOLGIMENTO DA PARTE DI FINCALABRA DI SERVIZI AUSILIARI DI SUPPORTO TECNICO OPERATIVO ALLE FUNZIONI AMMINISTRATIVE DEI DIPARTIMENTI REGIONALI (ART. 2, COMMA 4, DELLA LLEGGE DI STABILITA' REGIONALE 21 DICEMBRE 2018, N.48)	RS 1.250.000,01 CP 0,00 CS 1.250.000,01	PR 0,00 PC 0,00 TP 0,00	R 0,00 I 0,00 FPV 0,00	ECP 0,00	EP 1.250.000,01 EC 0,00 TR 1.250.000,01
U9140101201	*Risorse Vincolate (Capitolo: E0000000102; E9405031501)* SPESE PER L'APPROVAZIONE E LA STIPULA DELLE CONVENZIONI CON FINCALABRA S.P.A. QUALE SOGGETTO GESTORE DELLE MISURE ANTICRISI COVID 19 (DELIBERAZIONI DELLA GIUNTA REGIONALE N.30 DEL 1 APRILE 2020 E N. 67 DEL 5 MAGGIO 2020)	RS 0,00 CP 684.544,44 CS 684.544,44	PR 0,00 PC 547.635,55 TP 547.635,55	R 0,00 I 547.635,55 FPV 136.908,89	ECP 0,00	EP 0,00 EC 0,00 TR 0,00
U9140101301	*Risorse Vincolate (Capitolo: E0232620101)* SPESE PER L'ACQUISIZIONE DI SERVIZI PER LA CONCESSIONE D IINCENTIVI ALLE IMPRESE CONNESSI ALL'EMERGENZA ECONOMICA E SOCIALE DETERMINATA DAL COVID 19 (DELIBERAZIONI DELLA GIUNTA REGIONALE N. 116 DEL 3 GIUGNO 2020)	RS 0,00 CP 1.034.018,32 CS 1.034.018,32	PR 0,00 PC 0,00 TP 0,00	R 0,00 I 1.034.018,32 FPV 0,00	ECP 0,00	EP 0,00 EC 1.034.018,32 TR 1.034.018,32

MISSIONE, PROGRAMMA, TITOLO, CAPITOLO	DENOMINAZIONE	RESIDUI PASSIVI AL 1/1/2021 (RS) PREVISIONI DEFINITIVE DI COMPETENZA (CP) PREVISIONI DEFINITIVE DI CASSA (CS)	PAGAMENTI IN C/RESIDUI (PR) PAGAMENTI IN C/ COMPETENZA (PC) TOTALE PAGAMENTI (TP=PR +PC)	RIACCERTAMENTO RESIDUI (R)(1) IMPEGNI (I)(2) FONDO PLURIENNALE VINCOLATO (FPV) (3)	ECONOMIE DI COMPETENZA (ECP=CP-I-FPV)	RESIDUI PASSIVI DA ESERCIZI PRECEDENTI (EP=RS-PR+R) RESIDUI PASSIVI DA ESERCIZIO DI COMPETENZA (EC=I-PC) TOTALE RESIDUI PASSIVI DA RIPORTARE (TR=EP+EC)
U9140101401	*Risorse Vincolate (Capitolo: E0232620101)* SPESE PER L'ACQUISIZIONE DI SERVIZI PER LA CONCESSIONE DEI VOUCHER INCALABRIA E STAIINCALABRIA CONNESSI ALL'EMERGENZA ECONOMICA E SOCIALE DETERMINATA DAL COVID 19 (DELIBERAZIONI DELLA GIUNTA REGIONALE N. 104 DEL 25.5.2020 E 141 DEL 15.6.2020) (DELIBERAZIONI DELLA GIUNTA REGIONALE N. 116 DEL 3 GIUGNO 2020)	RS 1.111.759,16 CP 413.240,84 CS 1.525.000,00	PR 1.111.759,16 PC 0,00 TP 1.111.759,16	R 0,00 I 413.240,84 FPV 0,00	ECP 0,00	EP 0,00 EC 413.240,84 TR 413.240,84
U9140101501	*Risorse Autonome* SPESE PER IL SOSTEGNO ALLE CATEGORIE SOGGETTE A RESTRIZIONI IN RELAZIONE ALL'EMERGENZA COVID-19 (ART. 22 DEL DECRETO LEGGE 30 NOVEMBRE 2020, N. 157)	RS 11.151.447,37 CP 0,00 CS 11.151.447,37	PR 8.440.756,00 PC 0,00 TP 8.440.756,00	R 0,00 I 0,00 FPV 0,00	ECP 0,00	EP 2.710.691,37 EC 0,00 TR 2.710.691,37
U9140101601	*Risorse Vincolate (Capitolo: E0232620101)* SPESE PER LA PUBBLICAZIONE DI PAGINE DI INFORMAZIONE ISTITUZIONALE E SERVIZI SPECIALI, PRODUZIONE E DISTRUBUZIONE DI FORMAT VIDEOGIORNALISTICI E SPOT RADIOFONICI (INFORMA CALABRIA) DA PARTE DEGLI OPERATORI ECONOMICI DEL SISTEMA EDITORIALE E RADIOTELEVISIVO DELLA CALABRIA	RS 0,00 CP 1.000.000,00 CS 1.000.000,00	PR 0,00 PC 497.952,76 TP 497.952,76	R 0,00 I 995.905,52 FPV 0,00	ECP 4.094,48	EP 0,00 EC 497.952,76 TR 497.952,76
U9140102001	*Risorse Vincolate (Capitolo: E2010112401)* SOMME TRASFERITE DAL MINISTERO DELL'ECONOMIA E DELLE FINANZE A VALERE SUL FONDO ISTITUITO AI AI SENSI DELL'ART. 26 DEL DECRETO-LEGGE 22 MARZO 2021, N. 41 E FINALIZZATE AL SOSTEGNO DELLE CATEGORIE ECONOMICHE PARTICOLARMENTE COLPITE DALL'EMERGENZA DA COVID-19, IVI INCLUSE LE IMPRESE ESERCENTI ATTIVITA' COMMERCIALI O DI RISTORAZIONE NEI CENTRI STORICI E NEL SETTORE DEI MATRIMONI E DEGLI EVENTI PRIVATI	RS 0,00 CP 11.374.476,32 CS 11.374.476,32	PR 0,00 PC 0,00 TP 0,00	R 0,00 I 11.374.476,32 FPV 0,00	ECP 0,00	EP 0,00 EC 11.374.476,32 TR 11.374.476,32
U9140102101	*Risorse Vincolate (Capitolo: E2010112501)* SPESE PER IL RISTORO DELLE CATEGORIE SOGGETTE A RESTRIZIONI IN RELAZIONE ALL'EMERGENZA DA COVID-19 (ART. 32QUATER, COMMA 2, DEL D.L. 28.10.2020, N. 137, CONV. DALLA L. 18.12.2020, N. 176)	RS 0,00 CP 4.900.000,00 CS 4.900.000,00	PR 0,00 PC 0,00 TP 0,00	R 0,00 I 4.900.000,00 FPV 0,00	ECP 0,00	EP 0,00 EC 4.900.000,00 TR 4.900.000,00
TOTALE TITOLO 1	**Spese correnti**	**RS 13.846.692,66** **CP 20.947.866,44** **CS 34.794.559,10**	**PR 9.649.269,95** **PC 2.252.205,31** **TP 11.901.475,26**	**R -77.816,14** **I 20.778.920,41** **FPV 139.665,61**	**ECP 29.280,42**	**EP 4.119.606,57** **EC 18.526.715,10** **TR 22.646.321,67**
TITOLO 2	**Spese in conto capitale**					
U0612520100	*Risorse Vincolate (Capitolo: E0232620100)* FONDO UNICO PER LA CONCESSIONE DI AGEVOLAZIONI, SOVVENZIONI, INCENTIVIE CONTRIBUTI DI QUALSIASI GENERE ALLE IMPRESE, AI SENSI DEGLI ARTT. 19, 30, 31, 41 E 48 DEL DECRETO LEGISLATIVO 31.3.98, N.112 (DCPM DEL 10.2.2000 E DCPM DEL 26.5.2000).	RS 10.000,00 CP 0,00 CS 10.000,00	PR 0,00 PC 0,00 TP 0,00	R -10.000,00 I 0,00 FPV 0,00	ECP 0,00	EP 0,00 EC 0,00 TR 0,00
U0612520101	*Risorse Vincolate (Capitolo: E0232620101; E9405031401)* FONDO UNICO PER LA CONCESSIONE DI AGEVOLAZIONI, SOVVENZIONI, INCENTIVI E CONTRIBUTI DI QUALSIASI GENERE ALLE IMPRESE, AI SENSI DEGLI ARTT. 19, 30, 31, 41 E 48 DEL DECRETO LEGISLATIVO 31.3.98, N.112 (DCPM DEL 10.2.2000 E DCPM DEL 26.5.2000).	RS 3.011.136,06 CP 1.509.508,68 CS 4.520.644,74	PR 4.599,29 PC 0,00 TP 4.599,29	R 0,00 I 1.509.508,68 FPV 0,00	ECP 0,00	EP 3.006.536,77 EC 1.509.508,68 TR 4.516.045,45
U2202080301	*Risorse Autonome* SPESE PER INTERVENTI RELATIVI AL SOSTEGNO DELLA NASCITA E SVILUPPO DELLE pmi NEI SETTORI DELL'ARTIGIANATO, DEL TURISMO E DEI SERVIZI, LE CUI DOMANDE SONO STATE ESAMINATE E VALUTATE FAVOREVOLMENTE, SECONDO PROCEDURE PREESISTENTI, DAL COMPETENTE ASSESSORATO AL LAVORO (ART. 2, LEGGE REGIONALE 22 MAGGIO 2002, N. 23)	RS 9.038,00 CP 0,00 CS 9.038,00	PR 0,00 PC 0,00 TP 0,00	R -9.038,00 I 0,00 FPV 0,00	ECP 0,00	EP 0,00 EC 0,00 TR 0,00
U9140101701	*Risorse Vincolate (Capitolo: E0232620101)* CONTRIBUTI AGLI INVESTIMENTI A FINCALABRA S.P.A. PER L'ADOZIONE DELL'AVVISO PUBBLICO "INTEVENTI PER IL RAFFORZAMENTO DELL'INTERMEDIAZIONE TURISTICA PER IL RIPOSIZIONAMENTO ED IL RILANCIO DELL'OFFERTA TURISTICA REGIONALE"	RS 0,00 CP 3.000.000,00 CS 3.000.000,00	PR 0,00 PC 387.299,00 TP 387.299,00	R 0,00 I 519.676,48 FPV 198.566,22	ECP 2.281.757,30	EP 0,00 EC 132.377,48 TR 132.377,48

MISSIONE, PROGRAMMA, TITOLO, CAPITOLO	DENOMINAZIONE	RESIDUI PASSIVI AL 1/1/2021 (RS) / PREVISIONI DEFINITIVE DI COMPETENZA (CP) / PREVISIONI DEFINITIVE DI CASSA (CS)		PAGAMENTI IN C/RESIDUI (PR) / PAGAMENTI IN C/ COMPETENZA (PC) / TOTALE PAGAMENTI (TP=PR +PC)		RIACCERTAMENTO RESIDUI (R)(1) / IMPEGNI (I)(2) / FONDO PLURIENNALE VINCOLATO (FPV) (3)		ECONOMIE DI COMPETENZA (ECP=CP-I-FPV)		RESIDUI PASSIVI DA ESERCIZI PRECEDENTI (EP=RS-PR+R) / RESIDUI PASSIVI DA ESERCIZIO DI COMPETENZA (EC=I-PC) / TOTALE RESIDUI PASSIVI DA RIPORTARE (TR=EP+EC)	
U9140101801	*Risorse Vincolate (Capitolo: E0232610101)*	RS	0,00	PR	0,00	R	0,00			EP	0,00
		CP	3.000.000,00	PC	0,00	I	0,00	ECP	3.000.000,00	EC	0,00
	SPESE PER L'ATTUAZIONE DI MISURE DI IMPULSO ALLO SVILUPPO DELL'INDUSTRUALIZZAZIONE E DELL'INSEDIMANETO DI ATTIVITA' PRODUTTIVE(LEGGE REGIONALE 7 LUGLIO 2021, N. 24)	CS	3.000.000,00	TP	0,00	FPV	0,00			TR	0,00
U9140101901	*Risorse Vincolate (Capitolo: E0232620101)*	RS	0,00	PR	0,00	R	0,00			EP	0,00
		CP	1.400.000,00	PC	0,00	I	1.083.034,40	ECP	227.808,00	EC	1.083.034,40
	CONTRIBUTI PER LA REALIZZAZIONE DELL'AVVISO PUBBLICO "RETE STORICA DELLE TERME" - CONTRIBUTI AGLI INVESTIMENTI A IMPRESE CONTROLLATE	CS	1.400.000,00	TP	0,00	FPV	89.157,60			TR	1.083.034,40
TOTALE TITOLO 2	**Spese in conto capitale**	**RS**	**3.030.174,06**	**PR**	**4.599,29**	**R**	**-19.038,00**			**EP**	**3.006.536,77**
		CP	**8.909.508,68**	**PC**	**387.299,00**	**I**	**3.112.219,56**	**ECP**	**5.509.565,30**	**EC**	**2.724.920,56**
		CS	**11.939.682,74**	**TP**	**391.898,29**	**FPV**	**287.723,82**			**TR**	**5.731.457,33**
TOTALE PROGRAMMA 01	***Industria, PMI e Artigianato***	**RS**	**16.876.866,72**	**PR**	**9.653.869,24**	**R**	**-96.854,14**			**EP**	**7.126.143,34**
		CP	**29.857.375,12**	**PC**	**2.639.504,31**	**I**	**23.891.139,97**	**ECP**	**5.538.845,72**	**EC**	**21.251.635,66**
		CS	**46.734.241,84**	**TP**	**12.293.373,55**	**FPV**	**427.389,43**			**TR**	**28.377.779,00**
1402 PROGRAMMA 02	**Commercio - reti distributive - tutela dei consumatori**										
TITOLO 1	**Spese correnti**										
U0613210201	*Risorse Autonome*	RS	0,00	PR	0,00	R	0,00			EP	0,00
		CP	30.000,00	PC	0,00	I	0,00	ECP	30.000,00	EC	0,00
	SPESE PER LA PARTECIPAZIONE DIRETTA DELLA REGIONE E CONTRIBUTI A FAVORE DI ENTI ED OPERATORI PER LA PROMOZIONE E PARTECIPAZIONE A MOSTRE, FIERE, ESPOSIZIONI INTERPROVINCIALI, REGIONALI, NAZIONALI ED INTERNAZIONALI, NONCHE' SPESE PER LA COMMERCIALIZZAZIONE DELLA PRODUZIONE REGIONALE (ART.11 DELLA LEGGE REGIONALE 24.7.91, N.11).	CS	30.000,00	TP	0,00	FPV	0,00			TR	0,00
U7202010201	*Risorse Vincolate (Capitolo: E2109002001)*	RS	0,00	PR	0,00	R	0,00			EP	0,00
		CP	35.705,04	PC	20.292,28	I	35.705,04	ECP	0,00	EC	15.412,76
	SPESE PER LA REALIZZAZIONE DEL PROGRAMMA GENERALE DI INTERVENTO 'CONSUMATORI INTERATTIVI E INFORMATI' ART. 148, COMMA 1, LEGGE 23 DICEMBRE 2000, N.388).	CS	35.705,04	TP	20.292,28	FPV	0,00			TR	15.412,76
U7202010202	*Risorse Vincolate (Capitolo: E2109002001)*	RS	0,00	PR	0,00	R	0,00			EP	0,00
		CP	1.873,42	PC	0,00	I	0,00	ECP	0,00	EC	0,00
	SPESE PER LA REALIZZAZIONE DEL PROGRAMMA GENERALE DI INTERVENTO 'CONSUMATORI INTERATTIVI E INFORMATI' ART. 148, COMMA 1, LEGGE 23 DICEMBRE 2000, N.388).-CONSULENZE	CS	1.873,42	TP	0,00	FPV	1.873,42			TR	0,00
U7202010203	*Risorse Vincolate (Capitolo: E2109002001)*	RS	1.163,70	PR	1.163,70	R	0,00			EP	0,00
		CP	1.384,22	PC	0,00	I	0,00	ECP	1.384,22	EC	0,00
	SPESE PER LA REALIZZAZIONE DEL PROGRAMMA GENERALE DI INTERVENTO 'CONSUMATORI INTERATTIVI E INFORMATI' ART. 148, COMMA 1, LEGGE 23 DICEMBRE 2000, N.388).-RETRIBUZIONI IN DENARO	CS	2.547,92	TP	1.163,70	FPV	0,00			TR	0,00
U7202010204	*Risorse Vincolate (Capitolo: E2109002001)*	RS	98,91	PR	0,00	R	-98,91			EP	0,00
		CP	348,08	PC	0,00	I	0,00	ECP	174,04	EC	0,00
	SPESE PER LA REALIZZAZIONE DEL PROGRAMMA GENERALE DI INTERVENTO 'CONSUMATORI INTERATTIVI E INFORMATI' ART. 148, COMMA 1, LEGGE 23 DICEMBRE 2000, N.388).-IRAP	CS	446,99	TP	0,00	FPV	174,04			TR	0,00
U7202010205	*Risorse Vincolate (Capitolo: E2109002001)*	RS	411,25	PR	376,96	R	-34,29			EP	0,00
		CP	489,20	PC	0,00	I	0,00	ECP	489,20	EC	0,00
	SPESE PER LA REALIZZAZIONE DEL PROGRAMMA GENERALE DI INTERVENTO 'CONSUMATORI INTERATTIVI E INFORMATI' ART. 148, COMMA 1, LEGGE 23 DICEMBRE 2000, N.388).-CONTRIBUTI	CS	900,45	TP	376,96	FPV	0,00			TR	0,00
U7202010501	*Risorse Vincolate (Capitolo: E2117000601)*	RS	0,00	PR	0,00	R	0,00			EP	0,00
		CP	23.639,00	PC	0,00	I	0,00	ECP	23.639,00	EC	0,00
	SPESE PER LA REALIZZAZIONE DEL PROGRAMMA GENERALE DI INTERVENTO "EDUCARE PER CRESCERE" (ART. 148, COMMA 1, LEGGE 23 DICEMBRE 2000, N. 388)	CS	23.639,00	TP	0,00	FPV	0,00			TR	0,00

MISSIONE, PROGRAMMA, TITOLO, CAPITOLO	DENOMINAZIONE	RESIDUI PASSIVI AL 1/1/2021 (RS)		PAGAMENTI IN C/RESIDUI (PR)		RIACCERTAMENTO RESIDUI (R)(1)				RESIDUI PASSIVI DA ESERCIZI PRECEDENTI (EP=RS-PR+R)	
		PREVISIONI DEFINITIVE DI COMPETENZA (CP)		PAGAMENTI IN C/ COMPETENZA (PC)		IMPEGNI (I)(2)		ECONOMIE DI COMPETENZA (ECP=CP-I-FPV)		RESIDUI PASSIVI DA ESERCIZIO DI COMPETENZA (EC=I-PC)	
		PREVISIONI DEFINITIVE DI CASSA (CS)		TOTALE PAGAMENTI (TP=PR +PC)		FONDO PLURIENNALE VINCOLATO (FPV) (3)				TOTALE RESIDUI PASSIVI DA RIPORTARE (TR=EP+EC)	
U9140200301	*Risorse Autonome*	RS	0,00	PR	0,00	R	0,00			EP	0,00
		CP	119.403,80	PC	86.458,72	I	86.458,72	ECP	32.945,08	EC	0,00
	SPESE PER STIPENDI, ALTRI ASSEGNI FISSI E CONTRIBUTI DIVERSI A CARICO DELL'ENTE, INERENTI AL PERSONALE ADDETTO ALLE SEGRETERIE PARTICOLARI DEL PRESIDENTE, DEGLI ASSESSORI DELLA GIUNTA REGIONALE E DEL PRESIDENTE DELLA COMMISSIONE DEL PIANO, NONCHE' PER L'INDENNITA' FORFETTIZZATA DEL PERSONALE CHE PRESTA SERVIZIO NELLE STRUTTURE AUSILIARIE DEI DIPARTIMENTI (ARTT. 5 E 8 DELLA LEGGE REGIONALE 13.5.1996, N. 7; ART. 3 DELLA LEGGE REGIONALE 26.5.1997, N. 8. ART. 1, COMMA 5, DELLA LEGGE REGIONALE 28.8.2000, N. 14; LEGGE REGIONALE 29.10.2001, N.24)(SPESE OBBLIGATORIE). - U.14.02	CS	119.403,80	TP	86.458,72	FPV	0,00			TR	0,00
U9140200302	*Risorse Autonome*	RS	8.121,14	PR	1.317,92	R	-6.803,22			EP	0,00
		CP	32.005,75	PC	17.333,04	I	19.762,77	ECP	12.242,98	EC	2.429,73
	SPESE PER STIPENDI, ALTRI ASSEGNI FISSI E CONTRIBUTI DIVERSI A CARICO DELL'ENTE, INERENTI AL PERSONALE ADDETTO ALLE SEGRETERIE PARTICOLARI DEL PRESIDENTE, DEGLI ASSESSORI DELLA GIUNTA REGIONALE E DEL PRESIDENTE DELLA COMMISSIONE DEL PIANO, NONCHE' PER L'INDENNITA' FORFETTIZZATA DEL PERSONALE CHE PRESTA SERVIZIO NELLE STRUTTURE AUSILIARIE DEI DIPARTIMENTI - CONTRIBUTI SOCIALI EFFETTIVI A CARICO DELL'ENTE - (ARTT. 5 E 8 DELLA LEGGE REGIONALE 13.5.1996, N. 7; ART. 3 DELLA LEGGE REGIONALE 26.5.1997, N. 8. ART. 1, COMMA 5, DELLA LEGGE REGIONALE 28.8.2000, N. 14; LEGGE REGIONALE 29.10.2001, N.24)(SPESE OBBLIGATORIE). - U.14.02	CS	40.126,89	TP	18.650,96	FPV	0,00			TR	2.429,73
U9140200401	*Risorse Autonome*	RS	0,00	PR	0,00	R	0,00			EP	0,00
		CP	303.896,88	PC	298.691,19	I	303.896,88	ECP	0,00	EC	5.205,69
	SPESE PER LE COMPETENZE FISSE DEL PERSONALE REGIONALE DI RUOLO, IVI COMPRESE QUELLE PER IL PAGAMENTO DELLA RETRIBUZIONE DI POSIZIONE E DEI CONTRIBUTI PREVIDENZIALI POSTI A CARICO DELLA REGIONE (SPESE OBBLIGATORIE). - U.14.02	CS	303.896,88	TP	298.691,19	FPV	0,00			TR	5.205,69
U9140200402	*Risorse Autonome*	RS	34.463,55	PR	0,00	R	-34.463,55			EP	0,00
		CP	101.589,64	PC	101.589,64	I	101.589,64	ECP	0,00	EC	0,00
	SPESE PER LE COMPETENZE FISSE DEL PERSONALE REGIONALE DI RUOLO, IVI COMPRESE QUELLE PER IL PAGAMENTO DELLA RETRIBUZIONE DI POSIZIONE E DEI CONTRIBUTI PREVIDENZIALI POSTI A CARICO DELLA REGIONE -CONTRIBUTI SOCIALI EFFETTIVI A CARICO DELL'ENTE - (SPESE OBBLIGATORIE). - U.14.02	CS	136.053,19	TP	101.589,64	FPV	0,00			TR	0,00
U9140200404	*Risorse Autonome*	RS	24.170,90	PR	5.384,25	R	-7.327,63			EP	11.459,02
		CP	42.632,18	PC	27.351,07	I	42.632,18	ECP	0,00	EC	15.281,11
	SPESE PER IL PAGAMENTO DELL'IRAP A VALERE SULLE SPESE PER IL PERSONALE REGIONALE (SPESE OBBLIGATORIE) - U.14.02	CS	66.803,08	TP	32.735,32	FPV	0,00			TR	26.740,13
U9140200502	*Risorse Autonome*	RS	439,01	PR	0,00	R	-439,01			EP	0,00
		CP	0,00	PC	0,00	I	0,00	ECP	0,00	EC	0,00
	FONDO PER IL MIGLIORAMENTO DELL'EFFICIENZA DEI SERVIZI - CONTRIBUTI SOCIALI EFFETTIVI A CARICO DELL'ENTE (ART.5 DELLA LEGGE REGIONALE 5.5.90, N.30). - U.14.02	CS	439,01	TP	0,00	FPV	0,00			TR	0,00
U9140200801	*Risorse Vincolate (Capitolo: E9201010201; E9201050101)*	RS	16.138,78	PR	5.781,57	R	-3.687,46			EP	6.669,75
		CP	8.628,00	PC	7.243,52	I	7.243,52	ECP	1.092,86	EC	0,00
	SPESE PER SOSTENERE LE FASI DI PROGRAMMAZIONE, ATTUAZIONE, GESTIONE, CONTROLLO, VALUTAZIONE E SORVEGLIANZA DEL PROGRAMMA OPERATIVO (POR 2014-2020 - ASSE 14) - RETRIBUZIONI IN DENARO - U.14.02	CS	24.766,78	TP	13.025,09	FPV	291,62			TR	6.669,75
U9140200802	*Risorse Vincolate (Capitolo: E9201010201; E9201050101)*	RS	4.953,70	PR	1.308,00	R	-948,39			EP	2.697,31
		CP	2.065,97	PC	1.597,64	I	1.730,72	ECP	264,78	EC	133,08
	SPESE PER SOSTENERE LE FASI DI PROGRAMMAZIONE, ATTUAZIONE, GESTIONE, CONTROLLO, VALUTAZIONE E SORVEGLIANZA DEL PROGRAMMA OPERATIVO (POR 2014-2020 - ASSE 14) - CONTRIBUTI SOCIALI EFFETTIVI A CARICO DELL'ENTE - U.14.02	CS	7.019,67	TP	2.905,64	FPV	70,47			TR	2.830,39
U9140200803	*Risorse Vincolate (Capitolo: E9201010201; E9201050101)*	RS	1.840,70	PR	465,34	R	-391,18			EP	984,18
		CP	736,50	PC	568,36	I	615,71	ECP	95,45	EC	47,35
	SPESE PER SOSTENERE LE FASI DI PROGRAMMAZIONE, ATTUAZIONE, GESTIONE, CONTROLLO, VALUTAZIONE E SORVEGLIANZA DEL PROGRAMMA OPERATIVO (POR 2014-2020 - ASSE 14) - IMPOSTA REGIONALE SULLE ATTIVITA' PRODUTTIVE (IRAP) - U.14.02	CS	2.577,20	TP	1.033,70	FPV	25,34			TR	1.031,53
U9140201001	*Risorse Autonome*	RS	31.500,00	PR	31.500,00	R	0,00			EP	0,00
		CP	13.500,00	PC	0,00	I	3.500,00	ECP	10.000,00	EC	3.500,00
	SPESE DESTINATE ALLA TUTELA DEI CONSUMATORI E DEGLI UTENTI (LEGGE REGIONALE 8 FEBBRAIO 2018 N.7)	CS	45.000,00	TP	31.500,00	FPV	0,00			TR	3.500,00

MISSIONE, PROGRAMMA, TITOLO, CAPITOLO	DENOMINAZIONE	RESIDUI PASSIVI AL 1/1/2021 (RS)		PAGAMENTI IN C/RESIDUI (PR)		RIACCERTAMENTO RESIDUI (R)(1)				RESIDUI PASSIVI DA ESERCIZI PRECEDENTI (EP=RS-PR+R)	
		PREVISIONI DEFINITIVE DI COMPETENZA (CP)		PAGAMENTI IN C/ COMPETENZA (PC)		IMPEGNI (I)(2)		ECONOMIE DI COMPETENZA (ECP=CP-I-FPV)		RESIDUI PASSIVI DA ESERCIZIO DI COMPETENZA (EC=I-PC)	
		PREVISIONI DEFINITIVE DI CASSA (CS)		TOTALE PAGAMENTI (TP=PR +PC)		FONDO PLURIENNALE VINCOLATO (FPV) (3)				TOTALE RESIDUI PASSIVI DA RIPORTARE (TR=EP+EC)	
U9140201002	*Risorse Autonome*	RS	49.500,00	PR	49.500,00	R	0,00			EP	0,00
		CP	75.500,00	PC	0,00	I	5.500,00	ECP	70.000,00	EC	5.500,00
	SPESE DESTINATE ALLA TUTELA DEI CONSUMATORI E DEGLI UTENTI - TRASFERIMENTI CORRENTI AD AMMINISTRAZIONI CENTRALI (LEGGE REGIONALE 8 FEBBRAIO 2018 N.7)	CS	125.000,00	TP	49.500,00	FPV	0,00			TR	5.500,00
U9140201102	*Risorse Vincolate (Capitolo: E9201012101)*	RS	0,00	PR	0,00	R	0,00			EP	0,00
		CP	283.960,44	PC	0,00	I	255.564,39	ECP	0,00	EC	255.564,39
	SPESE PER FAR FRONTE ALL'EMERGENZA SANITARIA E ALLE CONSEGUENZE SOCIO-ECONOMICHE DERIVANTI DALL'EPIDEMIA DA COVID-19 MEDIANTE INIZIATIVE A VANTAGGIO DEI CONSUMATORI - TRASFERIMENTI CORRENTI AD AMMINISTRAZIONI CENTRALI (ART. 148 DELLA LEGGE 23.12.2000, N. 388 - ART. 2 DEL D.M. 10.8.2020)	CS	283.960,44	TP	0,00	FPV	28.396,05			TR	255.564,39
U9140201201	*Risorse Autonome*	RS	0,00	PR	0,00	R	0,00			EP	0,00
		CP	1.852,20	PC	1.852,20	I	1.852,20	ECP	0,00	EC	0,00
	SPESE PER ATTI GIUDIZIALI DI PIGNORAMENTO CONNESSI A CONTENZIOSI DI COMPETENZA DEL DIPARTIMENTO SVILUPPO ECONOMICO - CONSULENZE	CS	1.852,20	TP	1.852,20	FPV	0,00			TR	0,00
TOTALE TITOLO 1	**Spese correnti**	**RS**	**172.801,64**	**PR**	**96.797,74**	**R**	**-54.193,64**			**EP**	**21.810,26**
		CP	**1.079.210,32**	**PC**	**562.977,66**	**I**	**866.051,77**	**ECP**	**182.327,61**	**EC**	**303.074,11**
		CS	**1.252.011,96**	**TP**	**659.775,40**	**FPV**	**30.830,94**			**TR**	**324.884,37**
TOTALE PROGRAMMA 02	***Commercio - reti distributive - tutela dei consumatori***	**RS**	**172.801,64**	**PR**	**96.797,74**	**R**	**-54.193,64**			**EP**	**21.810,26**
		CP	**1.079.210,32**	**PC**	**562.977,66**	**I**	**866.051,77**	**ECP**	**182.327,61**	**EC**	**303.074,11**
		CS	**1.252.011,96**	**TP**	**659.775,40**	**FPV**	**30.830,94**			**TR**	**324.884,37**
1403 PROGRAMMA 03	**Ricerca e innovazione**										
TITOLO 1	**Spese correnti**										
U3206010508	*Risorse Vincolate (Capitolo: E4442000201)*	RS	15.880,00	PR	0,00	R	0,00			EP	15.880,00
		CP	0,00	PC	0,00	I	0,00	ECP	0,00	EC	0,00
	SPESE PER LA REALIZZAZIONE DI PROGETTI INTEGRATI DI SVILUPPO LOCALE E REGIONALE - TRASFERIMENTI CORRENTI A IMPRESE CONTROLLATE (DELIBERAZIONI DELLA GIUNTA REGIONALE N. 42 DEL 2 MARZO 2015 E N. 104 DEL 3 APRLE 2015)	CS	15.880,00	TP	0,00	FPV	0,00			TR	15.880,00
U9140300101	*Risorse Autonome*	RS	66.014,10	PR	0,00	R	0,00			EP	66.014,10
		CP	425.139,48	PC	246.884,26	I	425.139,48	ECP	0,00	EC	178.255,22
	SPESE PER LE COMPETENZE FISSE DEL PERSONALE REGIONALE DI RUOLO, IVI COMPRESE QUELLE PER IL PAGAMENTO DELLA RETRIBUZIONE DI POSIZIONE E DEI CONTRIBUTI PREVIDENZIALI POSTI A CARICO DELLA REGIONE (SPESE OBBLIGATORIE). - U.14.03	CS	491.153,58	TP	246.884,26	FPV	0,00			TR	244.269,32
U9140300102	*Risorse Autonome*	RS	38.898,28	PR	3.578,45	R	-35.319,83			EP	0,00
		CP	124.443,95	PC	106.231,43	I	124.443,95	ECP	0,00	EC	18.212,52
	SPESE PER LE COMPETENZE FISSE DEL PERSONALE REGIONALE DI RUOLO, IVI COMPRESE QUELLE PER IL PAGAMENTO DELLA RETRIBUZIONE DI POSIZIONE E DEI CONTRIBUTI PREVIDENZIALI POSTI A CARICO DELLA REGIONE -CONTRIBUTI SOCIALI EFFETTIVI A CARICO DELL'ENTE - (SPESE OBBLIGATORIE). - U.14.03	CS	163.342,23	TP	109.809,88	FPV	0,00			TR	18.212,52
U9140300104	*Risorse Autonome*	RS	10.480,84	PR	4.328,11	R	-3.324,88			EP	2.827,85
		CP	33.824,85	PC	17.235,92	I	33.824,85	ECP	0,00	EC	16.588,93
	SPESE PER IL PAGAMENTO DELL'IRAP A VALERE SULLE SPESE PER IL PERSONALE REGIONALE (SPESE OBBLIGATORIE) - U.14.03	CS	44.305,69	TP	21.564,03	FPV	0,00			TR	19.416,78
U9140300401	*Risorse Vincolate (Capitolo: E9201010201; E9201050101)*	RS	33.789,08	PR	0,00	R	-1.517,88			EP	32.271,20
		CP	58.324,00	PC	49.400,00	I	49.400,00	ECP	7.072,92	EC	0,00
	SPESE PER SOSTENERE LE FASI DI PROGRAMMAZIONE, ATTUAZIONE, GESTIONE, CONTROLLO, VALUTAZIONE E SORVEGLIANZA DEL PROGRAMMA OPERATIVO (POR 2014-2020 - ASSE 14) - RETRIBUZIONI IN DENARO - U.14.03	CS	92.113,08	TP	49.400,00	FPV	1.851,08			TR	32.271,20
U9140300402	*Risorse Vincolate (Capitolo: E9201010201; E9201050101)*	RS	10.319,04	PR	2.004,86	R	-519,42			EP	7.794,76
		CP	13.999,84	PC	9.987,15	I	11.803,00	ECP	1.743,39	EC	1.815,85
	SPESE PER SOSTENERE LE FASI DI PROGRAMMAZIONE, ATTUAZIONE, GESTIONE, CONTROLLO, VALUTAZIONE E SORVEGLIANZA DEL PROGRAMMA OPERATIVO (POR 2014-2020 - ASSE 14) - CONTRIBUTI SOCIALI EFFETTIVI A CARICO DELL'ENTE - U.14.03	CS	24.318,88	TP	11.992,01	FPV	453,45			TR	9.610,61

MISSIONE, PROGRAMMA, TITOLO, CAPITOLO	DENOMINAZIONE	RESIDUI PASSIVI AL 1/1/2021 (RS)		PAGAMENTI IN C/RESIDUI (PR)		RIACCERTAMENTO RESIDUI (R)(1)				RESIDUI PASSIVI DA ESERCIZI PRECEDENTI (EP=RS-PR+R)	
		PREVISIONI DEFINITIVE DI COMPETENZA (CP)		PAGAMENTI IN C/ COMPETENZA (PC)		IMPEGNI (I)(2)		ECONOMIE DI COMPETENZA (ECP=CP-I-FPV)		RESIDUI PASSIVI DA ESERCIZIO DI COMPETENZA (EC=I-PC)	
		PREVISIONI DEFINITIVE DI CASSA (CS)		TOTALE PAGAMENTI (TP=PR +PC)		FONDO PLURIENNALE VINCOLATO (FPV) (3)				TOTALE RESIDUI PASSIVI DA RIPORTARE (TR=EP+EC)	
U9140300403	*Risorse Vincolate (Capitolo: E9201010201; E9201050101)*	RS	3.829,06	PR	713,25	R	-293,11			EP	2.822,70
		CP	5.010,00	PC	3.553,00	I	4.199,00	ECP	639,72	EC	646,00
	SPESE PER SOSTENERE LE FASI DI PROGRAMMAZIONE, ATTUAZIONE, GESTIONE, CONTROLLO, VALUTAZIONE E SORVEGLIANZA DEL PROGRAMMA OPERATIVO (POR 2014-2020 - ASSE 14) - IMPOSTA REGIONALE SULLE ATTIVITA' PRODUTTIVE (IRAP) - U.14.03	CS	8.839,06	TP	4.266,25	FPV	171,28			TR	3.468,70
U9140300501	*Risorse Vincolate (Capitolo: E9201013501)*	RS	0,00	PR	0,00	R	0,00			EP	0,00
		CP	3.243,75	PC	0,00	I	0,00	ECP	3.243,75	EC	0,00
	SPESE DESTINATE ALLA REALIZZAZIONE DEL PROGETTO "I PROGRAMMI EUROPEI SULLA RICERCA E L'INNOVAZIONE SUL TEMA DEI MATERIALI -M-ERA.NET"	CS	3.243,75	TP	0,00	FPV	0,00			TR	0,00
TOTALE TITOLO 1	**Spese correnti**	**RS**	**179.210,40**	**PR**	**10.624,67**	**R**	**-40.975,12**			**EP**	**127.610,61**
		CP	**663.985,87**	**PC**	**433.291,76**	**I**	**648.810,28**	**ECP**	**12.699,78**	**EC**	**215.518,52**
		CS	**843.196,27**	**TP**	**443.916,43**	**FPV**	**2.475,81**			**TR**	**343.129,13**
TITOLO 2	**Spese in conto capitale**										
U2202011201	*Risorse Vincolate (Capitolo: E4418000701)*	RS	0,00	PR	0,00	R	0,00			EP	0,00
		CP	479.925,00	PC	0,00	I	0,00	ECP	479.925,00	EC	0,00
	SPESE PER LA REALIZZAZIONE DI PROGETTI A SUPPORTO DELL'INNOVAZIONE DELLO SVILUPPO LOCALE DEI DISTRETTI INDUSTRIALI (ART. 1, COMMA 890, DELLA LEGGE 27 DICEMBRE 2006, N. 296).	CS	479.925,00	TP	0,00	FPV	0,00			TR	0,00
	NOTA: -										
U3206010501	*Risorse Vincolate (Capitolo: E4442000101; E4442000201)*	RS	1.097.633,34	PR	0,00	R	-433.126,37			EP	664.506,97
		CP	136.286,31	PC	0,00	I	136.286,31	ECP	0,00	EC	136.286,31
	SPESE PER LA REALIZZAZIONE DI PROGETTI INTEGRATI DI SVILUPPO LOCALE E REGIONALE (DELIBERAZIONI DELLA GIUNTA REGIONALE N. 42 DEL 2 MARZO 2015 E N. 104 DEL 3 APRLE 2015)	CS	1.233.919,65	TP	0,00	FPV	0,00			TR	800.793,28
U9140300505	*Risorse Vincolate (Capitolo: E9402050501)*	RS	0,00	PR	0,00	R	0,00			EP	0,00
		CP	5.875,00	PC	0,00	I	5.875,00	ECP	0,00	EC	5.875,00
	SPESE DESTINATE ALLA REALIZZAZIONE DEL PROGETTO "I PROGRAMMI EUROPEI SULLA RICERCA E L'INNOVAZIONE SUL TEMA DEI MATERIALI -M-ERA.NET" - HARDWARE	CS	5.875,00	TP	0,00	FPV	0,00			TR	5.875,00
TOTALE TITOLO 2	**Spese in conto capitale**	**RS**	**1.097.633,34**	**PR**	**0,00**	**R**	**-433.126,37**			**EP**	**664.506,97**
		CP	**622.086,31**	**PC**	**0,00**	**I**	**142.161,31**	**ECP**	**479.925,00**	**EC**	**142.161,31**
		CS	**1.719.719,65**	**TP**	**0,00**	**FPV**	**0,00**			**TR**	**806.668,28**
TOTALE PROGRAMMA 03	***Ricerca e innovazione***	**RS**	**1.276.843,74**	**PR**	**10.624,67**	**R**	**-474.101,49**			**EP**	**792.117,58**
		CP	**1.286.072,18**	**PC**	**433.291,76**	**I**	**790.971,59**	**ECP**	**492.624,78**	**EC**	**357.679,83**
		CS	**2.562.915,92**	**TP**	**443.916,43**	**FPV**	**2.475,81**			**TR**	**1.149.797,41**
1404 PROGRAMMA 04	**Reti e altri servizi di pubblica utilità**										
TITOLO 1	**Spese correnti**										
U0612910101	*Risorse Autonome*	RS	147.297,36	PR	147.297,36	R	0,00			EP	0,00
		CP	160.000,00	PC	0,00	I	160.000,00	ECP	0,00	EC	160.000,00
	CONTRIBUTI A FAVORE DEGLI ORGANI REGIONALI DI RAPPRESENTANZA, ASSISTENZA E TUTELA DEL MOVIMENTO COOPERATIVISTICO OPERANTE IN CALABRIA. (LEGGE REGIONALE 6.12.79, N.13).	CS	307.297,36	TP	147.297,36	FPV	0,00			TR	160.000,00
U4904010401	*Risorse Vincolate (Capitolo: E2127000101; E2311000101)*	RS	96.708,00	PR	0,00	R	0,00			EP	96.708,00
		CP	0,00	PC	0,00	I	0,00	ECP	0,00	EC	0,00
	SPESE PER LA CREAZIONE DI RETI TRA UNIVERSITA', CENTRI TECNOLOGICI DI RICERCA, MONDO PRODUTTIVO E ISTITUZIONALE CON PARTICOLARE ATTENZIONE ALLA PROMOZIONE DELLA RICERCA E DELL'INNOVAZIONE - (ASSE IV - OBIETTIVO M).	CS	96.708,00	TP	0,00	FPV	0,00			TR	96.708,00
	NOTA: *VEDI ANCHE IL CAPITOLO DELL'ENTRATA 21270001*										

MISSIONE, PROGRAMMA, TITOLO, CAPITOLO	DENOMINAZIONE	RESIDUI PASSIVI AL 1/1/2021 (RS)		PAGAMENTI IN C/RESIDUI (PR)		RIACCERTAMENTO RESIDUI (R)(1)				RESIDUI PASSIVI DA ESERCIZI PRECEDENTI (EP=RS-PR+R)	
		PREVISIONI DEFINITIVE DI COMPETENZA (CP)		PAGAMENTI IN C/ COMPETENZA (PC)		IMPEGNI (I)(2)		ECONOMIE DI COMPETENZA (ECP=CP-I-FPV)		RESIDUI PASSIVI DA ESERCIZIO DI COMPETENZA (EC=I-PC)	
		PREVISIONI DEFINITIVE DI CASSA (CS)		TOTALE PAGAMENTI (TP=PR +PC)		FONDO PLURIENNALE VINCOLATO (FPV) (3)				TOTALE RESIDUI PASSIVI DA RIPORTARE (TR=EP+EC)	
U9140400201	*Risorse Autonome*	RS	29.323,20	PR	0,00	R	0,00			EP	29.323,20
		CP	285.186,81	PC	241.616,92	I	285.186,81	ECP	0,00	EC	43.569,89
	SPESE PER COMPETENZE FISSE E CONTRIBUTIVE DEL PERSONALE DI RUOLO TRANSITATO DALLE AMMINISTRAZIONI PROVINCIALI AI SENSI DELLA LEGGE 7 APRILE 2014, N. 56 E DELLA LEGGE REGIONALE 22 GIUGNO 2015, N.14 (SPESE OBBLIGATORIE) - U.14.04	CS	314.510,01	TP	241.616,92	FPV	0,00			TR	72.893,09
U9140400203	*Risorse Autonome*	RS	10.784,27	PR	3.207,60	R	-3.690,58			EP	3.886,09
		CP	25.568,52	PC	17.237,93	I	25.568,52	ECP	0,00	EC	8.330,59
	SPESE PER IL PAGAMENTO DELL'IRAP PER IL PERSONALE DI RUOLO TRANSITATO DALLE AMMINISTRAZIONI PROVINCIALI AI SENSI DELLA LEGGE 7 APRILE 2014, N. 56 E DELLA LEGGE REGIONALE 22 GIUGNO 2015, N.14 (SPESE OBBLIGATORIE) - U. 14.04	CS	36.352,79	TP	20.445,53	FPV	0,00			TR	12.216,68
U9140400301	*Risorse Vincolate (Capitolo: E9201010201; E9201050101)*	RS	16.884,01	PR	1.353,75	R	-4.834,16			EP	10.696,10
		CP	0,00	PC	0,00	I	0,00	ECP	0,00	EC	0,00
	SPESE PER SOSTENERE LE FASI DI PROGRAMMAZIONE, ATTUAZIONE, GESTIONE, CONTROLLO, VALUTAZIONE E SORVEGLIANZA DEL PROGRAMMA OPERATIVO (POR 2014-2020 - ASSE 14) - RETRIBUZIONI IN DENARO - U.14.04	CS	16.884,01	TP	1.353,75	FPV	0,00			TR	10.696,10
U9140400302	*Risorse Vincolate (Capitolo: E9201010201; E9201050101)*	RS	4.140,12	PR	19,28	R	-1.226,71			EP	2.894,13
		CP	0,00	PC	0,00	I	0,00	ECP	0,00	EC	0,00
	SPESE PER SOSTENERE LE FASI DI PROGRAMMAZIONE, ATTUAZIONE, GESTIONE, CONTROLLO, VALUTAZIONE E SORVEGLIANZA DEL PROGRAMMA OPERATIVO (POR 2014-2020 - ASSE 14) - CONTRIBUTI SOCIALI EFFETTIVI A CARICO DELL'ENTE - U.14.04	CS	4.140,12	TP	19,28	FPV	0,00			TR	2.894,13
U9140400303	*Risorse Vincolate (Capitolo: E9201010201; E9201050101)*	RS	1.531,93	PR	6,86	R	-485,94			EP	1.039,13
		CP	0,00	PC	0,00	I	0,00	ECP	0,00	EC	0,00
	SPESE PER SOSTENERE LE FASI DI PROGRAMMAZIONE, ATTUAZIONE, GESTIONE, CONTROLLO, VALUTAZIONE E SORVEGLIANZA DEL PROGRAMMA OPERATIVO (POR 2014-2020 - ASSE 14) - IMPOSTA REGIONALE SULLE ATTIVITA' PRODUTTIVE (IRAP) - U.14.04	CS	1.531,93	TP	6,86	FPV	0,00			TR	1.039,13
U9140400401	*Risorse Autonome*	RS	190.565,34	PR	0,00	R	-190.565,34			EP	0,00
		CP	85.160,76	PC	0,00	I	0,00	ECP	85.160,76	EC	0,00
	SPESE PER LE COMPETENZE FISSE DEL PERSONALE REGIONALE DI RUOLO, IVI COMPRESE QUELLE PER IL PAGAMENTO DELLA RETRIBUZIONE DI POSIZIONE E DEI CONTRIBUTI PREVIDENZIALI POSTI A CARICO DELLA REGIONE - CONTRIBUTI SOCIALI EFFETTIVI A CARICO DELL'ENTE (SPESE OBBLIGATORIE).	CS	275.726,10	TP	0,00	FPV	0,00			TR	0,00
TOTALE TITOLO 1	**Spese correnti**	**RS**	**497.234,23**	**PR**	**151.884,85**	**R**	**-200.802,73**			**EP**	**144.546,65**
		CP	**555.916,09**	**PC**	**258.854,85**	**I**	**470.755,33**	**ECP**	**85.160,76**	**EC**	**211.900,48**
		CS	**1.053.150,32**	**TP**	**410.739,70**	**FPV**	**0,00**			**TR**	**356.447,13**
TITOLO 2	**Spese in conto capitale**										
U4801010101	*Risorse Vincolate (Capitolo: E4439000101; E4610000101)*	RS	653.662,51	PR	0,00	R	0,00			EP	653.662,51
		CP	0,00	PC	0,00	I	0,00	ECP	0,00	EC	0,00
	SPESE PER LA QUALIFICAZIONE IN SENSO INNOVATIVO DELL'OFFERTA DI RICERCA REGIONALE ATTRAVERSO LA CREAZIONE DI RETI FRA UNIVERSITA', CENTRI DIRICERCA E IMPRESE (ASSE I - SETTORE I.1 - OBIETTIVO OPERATIVO 1.1.1)	CS	653.662,51	TP	0,00	FPV	0,00			TR	653.662,51
	NOTA: *VEDI ANCHE IL CAPITOLO DELL'ENTRATA 44390001*										
TOTALE TITOLO 2	**Spese in conto capitale**	**RS**	**653.662,51**	**PR**	**0,00**	**R**	**0,00**			**EP**	**653.662,51**
		CP	**0,00**	**PC**	**0,00**	**I**	**0,00**	**ECP**	**0,00**	**EC**	**0,00**
		CS	**653.662,51**	**TP**	**0,00**	**FPV**	**0,00**			**TR**	**653.662,51**
TOTALE PROGRAMMA 04	***Reti e altri servizi di pubblica utilità***	**RS**	**1.150.896,74**	**PR**	**151.884,85**	**R**	**-200.802,73**			**EP**	**798.209,16**
		CP	**555.916,09**	**PC**	**258.854,85**	**I**	**470.755,33**	**ECP**	**85.160,76**	**EC**	**211.900,48**
		CS	**1.706.812,83**	**TP**	**410.739,70**	**FPV**	**0,00**			**TR**	**1.010.109,64**
1405 PROGRAMMA 05	**Politica regionale unitaria per lo sviluppo economico e la competività**										
TITOLO 1	**Spese correnti**										

MISSIONE, PROGRAMMA, TITOLO, CAPITOLO	DENOMINAZIONE	RESIDUI PASSIVI AL 1/1/2021 (RS)		PAGAMENTI IN C/RESIDUI (PR)		RIACCERTAMENTO RESIDUI (R)(1)			RESIDUI PASSIVI DA ESERCIZI PRECEDENTI (EP=RS-PR+R)	
		PREVISIONI DEFINITIVE DI COMPETENZA (CP)		PAGAMENTI IN C/ COMPETENZA (PC)		IMPEGNI (I)(2)		ECONOMIE DI COMPETENZA (ECP=CP-I-FPV)	RESIDUI PASSIVI DA ESERCIZIO DI COMPETENZA (EC=I-PC)	
		PREVISIONI DEFINITIVE DI CASSA (CS)		TOTALE PAGAMENTI (TP=PR +PC)		FONDO PLURIENNALE VINCOLATO (FPV) (3)			TOTALE RESIDUI PASSIVI DA RIPORTARE (TR=EP+EC)	
U9140501703	*Risorse Vincolate (Capitolo: E9201010201; E9201050101)* SPESE PER LA REALIZZAZIONE DI INTERVENTI DESTINATI A SVILUPPARE, COMPLETARE, INTEGRARE E ADEGUARE AI NUOVI STANDARD I SISTEMI INFORMATIVI DELL'AMMINISTRAZIONE REGIONALE FINALIZZATI A SPECIFICI AMBITI DI SERVIZIO (POR 2014-2020 - ASSE 2 - OBIETTIVO SPECIFICO 2.2 - AZIONE 2.2.1) - SERVIZI INFORMATICI E DI TELECOMUNICAZIONI	RS CP CS	4.063.347,17 18.955.262,80 23.018.609,97	PR PC TP	3.497.598,37 4.032.751,73 7.530.350,10	R I FPV	-158.473,68 11.915.963,46 2.540.985,40	ECP	4.498.313,94	EP EC TR	407.275,12 7.883.211,73 8.290.486,85
U9140501706	*Risorse Vincolate (Capitolo: E9201010201; E9201050101)* SPESE PER LA REALIZZAZIONE DI INTERVENTI DESTINATI A SVILUPPARE, COMPLETARE, INTEGRARE E ADEGUARE AI NUOVI STANDARD I SISTEMI INFORMATIVI DELL'AMMINISTRAZIONE REGIONALE FINALIZZATI A SPECIFICI AMBITI DI SERVIZIO (POR 2014-2020 - ASSE 2 - OBIETTIVO SPECIFICO 2.2 - AZIONE 2.2.1) - UTILIZZO DI BENI DI TERZI	RS CP CS	21.081,48 631.685,54 652.767,02	PR PC TP	0,00 0,00 0,00	R I FPV	-2.342,39 27.995,00 0,00	ECP	603.690,54	EP EC TR	18.739,09 27.995,00 46.734,09
U9140501712	*Risorse Vincolate (Capitolo: E9201010201; E9201050101)* SPESE PER LA REALIZZAZIONE DI INTERVENTI DESTINATI A SVILUPPARE, COMPLETARE, INTEGRARE E ADEGUARE AI NUOVI STANDARD I SISTEMI INFORMATIVI DELL'AMMINISTRAZIONE REGIONALE FINALIZZATI A SPECIFICI AMBITI DI SERVIZIO - ORGANIZZAZIONE EVENTI, PUBBLICITA' E SERVIZI PER TRASFERTA (POR 2014-2020 - ASSE 2 - OBIETTIVO SPECIFICO 2.2 - AZIONE 2.2.1)	RS CP CS	700,00 0,00 700,00	PR PC TP	0,00 0,00 0,00	R I FPV	0,00 0,00 0,00	ECP	0,00	EP EC TR	700,00 0,00 700,00
U9140501713	*Risorse Vincolate (Capitolo: E9201010201; E9201050101)* SPESE PER LA REALIZZAZIONE DI INTERVENTI DESTINATI A SVILUPPARE, COMPLETARE, INTEGRARE E ADEGUARE AI NUOVI STANDARD I SISTEMI INFORMATIVI DELL'AMMINISTRAZIONE REGIONALE FINALIZZATI A SPECIFICI AMBITI DI SERVIZIO - ALTRI SERVIZI (POR 2014-2020 - ASSE 2 - OBIETTIVO SPECIFICO 2.2 - AZIONE 2.2.1)	RS CP CS	0,00 29.949,72 29.949,72	PR PC TP	0,00 24.949,72 24.949,72	R I FPV	0,00 24.949,72 0,00	ECP	5.000,00	EP EC TR	0,00 0,00 0,00
U9140501803	*Risorse Vincolate (Capitolo: E9201010201; E9201050101)* SPESE PER LA REALIZZAZIONE DI SERVIZI DI E-GOVERNMENT INTEROPERABILI, INTEGRATI (JOINED-UP SERVICES) E PROGETTATI CON CITTADINI E IMPRESE, APPLICAZIONI DI E-PROCUREMENT E SOLUZIONI INTEGRATE PER LE SMART CITIES AND COMMUNITIES (POR 2014-2020 - ASSE 2 - OBIETTIVO SPECIFICO 2.2 - AZIONE 2.2.2) - SERVIZI INFORMATICI E DI TELECOMUNICAZIONI	RS CP CS	635.109,73 3.575.955,40 4.055.768,60	PR PC TP	559.844,36 1.189.519,04 1.749.363,40	R I FPV	-2.998,27 2.615.214,63 806.339,50	ECP	154.401,27	EP EC TR	72.267,10 1.425.695,59 1.497.962,69
U9140501812	*Risorse Vincolate (Capitolo: E9201010201; E9201050101)* SPESE PER LA REALIZZAZIONE DI SERVIZI DI E-GOVERNMENT INTEROPERABILI, INTEGRATI (JOINED-UP SERVICES) E PROGETTATI CON CITTADINI E IMPRESE, APPLICAZIONI DI E-PROCUREMENT E SOLUZIONI INTEGRATE PER LE SMART CITIES AND COMMUNITIES (POR 2014-2020 - ASSE 2 - OBIETTIVO SPECIFICO 2.2 - AZIONE 2.2.2) - ORGANIZZAZIONE EVENTI, PUBBLICITA' E SERVIZI PER TRASFERTA	RS CP CS	0,00 2.250,00 2.250,00	PR PC TP	0,00 0,00 0,00	R I FPV	0,00 0,00 0,00	ECP	2.250,00	EP EC TR	0,00 0,00 0,00
U9140501813	*Risorse Vincolate (Capitolo: E9201010201; E9201050101)* SPESE PER LA REALIZZAZIONE DI SERVIZI DI E-GOVERNMENT INTEROPERABILI, INTEGRATI (JOINED-UP SERVICES) E PROGETTATI CON CITTADINI E IMPRESE, APPLICAZIONI DI E-PROCUREMENT E SOLUZIONI INTEGRATE PER LE SMART CITIES AND COMMUNITIES (POR 2014-2020 - ASSE 2 - OBIETTIVO SPECIFICO 2.2 - AZIONE 2.2.2) - ALTRI SERVIZI	RS CP CS	19.905,00 9.184,85 29.089,85	PR PC TP	19.905,00 5.746,45 25.651,45	R I FPV	0,00 5.746,45 0,00	ECP	3.438,40	EP EC TR	0,00 0,00 0,00
U9140503304	*Risorse Vincolate (Capitolo: E9201012001)* SPESE PER LA REALIZZAZIONE DI INTERVENTI RICOMPRESI NELL'ASSE 3 – "COMPETITIVITÀ DEI SISTEMI PRODUTTIVI (OT3)" – OBIETTIVO SPECIFICO 3.3 – "CONSOLIDAMENTO, MODERNIZZAZIONE E DIVERSIFICAZIONE DEI SISTEMI PRODUTTIVI TERRITORIALI" - AZIONE 3.3.1 - PIANO DI AZIONE E COESIONE (PAC) CALABRIA 2014/2020) -(REGOLAMENTO (UE) N. 1303/2013, DELIBERE CIPE NN. 10/2015 E 7/2017, DGR NN. 41/2016, 448/2016, 320/2017, 491/2017 E SS.MM.II.) - ALTRI SERVIZI	RS CP CS	0,00 182.729,53 182.729,53	PR PC TP	0,00 0,00 0,00	R I FPV	0,00 182.729,53 0,00	ECP	0,00	EP EC TR	0,00 182.729,53 182.729,53
U9140503401	*Risorse Vincolate (Capitolo: E9201012001)* SPESE PER LA REALIZZAZIONE DI INTERVENTI RICOMPRESI NELL'ASSE 3 "COMPETITIVITA' DEI SISTEMI PRODUTTIVI" (OT3)- OBIETTIVO SPECIFICO 3.4 - AZIONE 3.4.2 - PIANO DI AZIONE E COESIONE (PAC) CALABRIA 2014/2020) - ALTRI SERVIZI (REGOLAMENTO (UE) N. 1303/2013, DELIBERE CIPE NN. 10/2015 E 7/2017, DGR NN. 41/2016, 448/2016, 320/2017, 491/2017 E SS.MM.II.)	RS CP CS	14.640,00 201.071,44 215.711,44	PR PC TP	14.640,00 100.535,72 115.175,72	R I FPV	0,00 201.071,44 0,00	ECP	0,00	EP EC TR	0,00 100.535,72 100.535,72

MISSIONE, PROGRAMMA, TITOLO, CAPITOLO	DENOMINAZIONE	RESIDUI PASSIVI AL 1/1/2021 (RS) PREVISIONI DEFINITIVE DI COMPETENZA (CP) PREVISIONI DEFINITIVE DI CASSA (CS)		PAGAMENTI IN C/RESIDUI (PR) PAGAMENTI IN C/ COMPETENZA (PC) TOTALE PAGAMENTI (TP=PR +PC)		RIACCERTAMENTO RESIDUI (R)(1) IMPEGNI (I)(2) FONDO PLURIENNALE VINCOLATO (FPV) (3)		ECONOMIE DI COMPETENZA (ECP=CP-I-FPV)		RESIDUI PASSIVI DA ESERCIZI PRECEDENTI (EP=RS-PR+R) RESIDUI PASSIVI DA ESERCIZIO DI COMPETENZA (EC=I-PC) TOTALE RESIDUI PASSIVI DA RIPORTARE (TR=EP+EC)	
U9140503402	*Risorse Vincolate (Capitolo: E9201012001)* SPESE PER LA REALIZZAZIONE DI INTERVENTI RICOMPRESI NELL'ASSE 3 "COMPETITIVITA' DEI SISTEMI PRODUTTIVI" (OT3) - OBIETTIVO SPECIFICO 3.4 - AZIONE 3.4.2 - PIANO DI AZIONE E COESIONE (PAC) CALABRIA 2014/2020) - ORGANIZZAZIONE EVENTI, PUBBLICITA' E SERVIZI PER TRASFERTA (REGOLAMENTO (UE) N. 1303/2013, DELIBERE CIPE NN. 10/2015 E 7/2017, DGR NN. 41/2016, 448/2016, 320/2017, 491/2017 E SS.MM.II.)	RS CP CS	455.900,31 3.940.899,62 4.396.799,93	PR PC TP	215.850,26 891.068,43 1.106.918,69	R I FPV	-25.717,57 2.390.814,10 569.447,92	ECP	980.637,60	EP EC TR	214.332,48 1.499.745,67 1.714.078,15
U9140503403	*Risorse Vincolate (Capitolo: E9201012001)* SPESE PER LA REALIZZAZIONE DI INTERVENTI RICOMPRESI NELL'ASSE 3 "COMPETITIVITA' DEI SISTEMI PRODUTTIVI" (OT3) - OBIETTIVO SPECIFICO 3.4 - AZIONE 3.4.2 - PIANO DI AZIONE E COESIONE (PAC) CALABRIA 2014/2020) - CONSULENZE - (REGOLAMENTO (UE) N. 1303/2013, DELIBERE CIPE NN. 10/2015 E 7/2017, DGR NN. 41/2016, 448/2016, 320/2017, 491/2017 E SS.MM.II.)	RS CP CS	0,00 36.600,00 36.600,00	PR PC TP	0,00 24.400,00 24.400,00	R I FPV	0,00 36.600,00 0,00	ECP	0,00	EP EC TR	0,00 12.200,00 12.200,00
U9140503407	*Risorse Vincolate (Capitolo: E9201012001)* SPESE PER LA REALIZZAZIONE DI INTERVENTI RICOMPRESI NELL'ASSE 3 "COMPETITIVITA' DEI SISTEMI PRODUTTIVI" (OT3) - OBIETTIVO SPECIFICO 3.4 - AZIONE 3.4.2 - PIANO DI AZIONE E COESIONE (PAC) CALABRIA 2014/2020) - TRASFERIMENTI CORRENTI A IMPRESE CONTROLLATE (REGOLAMENTO (UE) N. 1303/2013, DELIBERE CIPE NN. 10/2015 E 7/2017, DGR NN. 41/2016, 448/2016, 320/2017, 491/2017 E SS.MM.II.)	RS CP CS	0,00 324.890,00 324.890,00	PR PC TP	0,00 259.928,00 259.928,00	R I FPV	0,00 324.890,00 0,00	ECP	0,00	EP EC TR	0,00 64.962,00 64.962,00
TOTALE TITOLO 1	**Spese correnti**	**RS** **CP** **CS**	**5.210.683,69** **27.890.478,90** **32.945.866,06**	**PR** **PC** **TP**	**4.307.837,99** **6.528.899,09** **10.836.737,08**	**R** **I** **FPV**	**-189.531,91** **17.725.974,33** **3.916.772,82**	**ECP**	**6.247.731,75**	**EP** **EC** **TR**	**713.313,79** **11.197.075,24** **11.910.389,03**
TITOLO 2	**Spese in conto capitale**										
U2401010402	*Risorse Vincolate (Capitolo: E4412006700)* SPESE PER L'ATTUAZIONE DELL'ACCORDO DI PROGRAMMA QUADRO "INFRASTRUTTURE PER LO SVILUPPO LOCALE - II° ATTO INTEGRATIVO" (DELIBERA CIPE N. 41/2012, PUNTO 1.6 - NOTA N. 5765 DEL 18/06/2014 DEL DIPARTIMENTO PER LO SVILUPPO E LA COESIONE ECONOMICA - DIREZIONE GENERALE PER LA POLITICA REGIONALE UNITARIA NAZIONALE - CONTRIBUTI AGLI INVESTIMENTI AD AMMINISTRAZIONI LOCALI	RS CP CS	5.235.810,25 0,00 5.235.810,25	PR PC TP	0,00 0,00 0,00	R I FPV	-5.235.810,25 0,00 0,00	ECP	0,00	EP EC TR	0,00 0,00 0,00
U9140500501	*Risorse Vincolate (Capitolo: E4443000101; E4613000101)* SPESE PER IL CONSOLIDAMENTO/POTENZIAMENTO DELLE STRUTTURE E DEI LABORATORI DI RICERCA ESISTENTI, NONCHÉ PER LA PROMOZIONE E VALORIZZAZIONE DEGLI STESSI SULLA BASE DI PIANI INDUSTRIALI DI SVILUPPO (POR 2014-2020 - ASSE 1 - OBIETTIVO SPECIFICO 1.5 - AZIONE 1.5.1) - CONTRIBUTI AGLI INVESTIMENTI A AMMINISTRAZIONI LOCALI	RS CP CS	0,00 3.500.000,00 3.500.000,00	PR PC TP	0,00 1.399.864,67 1.399.864,67	R I FPV	0,00 1.399.864,67 0,00	ECP	2.100.135,33	EP EC TR	0,00 0,00 0,00
U9140500504	*Risorse Vincolate (Capitolo: E4443000101; E4613000101)* SPESE PER IL CONSOLIDAMENTO/POTENZIAMENTO DELLE STRUTTURE E DEI LABORATORI DI RICERCA ESISTENTI, NONCHÉ PER LA PROMOZIONE E VALORIZZAZIONE DEGLI STESSI SULLA BASE DI PIANI INDUSTRIALI DI SVILUPPO (POR 2014-2020 - ASSE 1 - OBIETTIVO SPECIFICO 1.5 - AZIONE 1.5.1) - CONTRIBUTI AGLI INVESTIMENTI A IMPRESE CONTROLLATE	RS CP CS	8.394.510,13 7.229.000,49 15.623.510,62	PR PC TP	2.711.134,13 477.813,50 3.188.947,63	R I FPV	0,00 1.400.163,17 1.642.530,32	ECP	4.186.307,00	EP EC TR	5.683.376,00 922.349,67 6.605.725,67
U9140500702	*Risorse Vincolate (Capitolo: E4443000101; E4613000101)* SPESE PER IL SOSTEGNO ALLE ATTIVITÀ COLLABORATIVE DI R&S PER LO SVILUPPO DI NUOVE TECNOLOGIE SOSTENIBILI, DI NUOVI PRODOTTI E SERVIZI (POR 2014-2020 - ASSE 1 - OBIETTIVO SPECIFICO 1.1 - AZIONE 1.1.4) - CONTRIBUTI AGLI INVESTIMENTI A ALTRE IMPRESE	RS CP CS	140.000,00 105.000,00 245.000,00	PR PC TP	0,00 0,00 0,00	R I FPV	0,00 105.000,00 0,00	ECP	0,00	EP EC TR	140.000,00 105.000,00 245.000,00
U9140500704	*Risorse Vincolate (Capitolo: E4443000101; E4613000101)* SPESE PER IL SOSTEGNO ALLE ATTIVITÀ COLLABORATIVE DI R&S PER LO SVILUPPO DI NUOVE TECNOLOGIE SOSTENIBILI, DI NUOVI PRODOTTI E SERVIZI (POR 2014-2020 - ASSE 1 - OBIETTIVO SPECIFICO 1.1 - AZIONE 1.1.4) - CONTRIBUTI AGLI INVESTIMENTI A IMPRESE CONTROLLATE	RS CP CS	1.011.216,86 2.909.009,80 3.920.226,66	PR PC TP	466.606,90 1.259.424,29 1.726.031,19	R I FPV	0,00 1.597.095,16 30.885,56	ECP	1.281.029,08	EP EC TR	544.609,96 337.670,87 882.280,83

MISSIONE, PROGRAMMA, TITOLO, CAPITOLO	DENOMINAZIONE	RESIDUI PASSIVI AL 1/1/2021 (RS)		PAGAMENTI IN C/RESIDUI (PR)		RIACCERTAMENTO RESIDUI (R)(1)				RESIDUI PASSIVI DA ESERCIZI PRECEDENTI (EP=RS-PR+R)	
		PREVISIONI DEFINITIVE DI COMPETENZA (CP)		PAGAMENTI IN C/ COMPETENZA (PC)		IMPEGNI (I)(2)		ECONOMIE DI COMPETENZA (ECP=CP-I-FPV)		RESIDUI PASSIVI DA ESERCIZIO DI COMPETENZA (EC=I-PC)	
		PREVISIONI DEFINITIVE DI CASSA (CS)		TOTALE PAGAMENTI (TP=PR +PC)		FONDO PLURIENNALE VINCOLATO (FPV) (3)				TOTALE RESIDUI PASSIVI DA RIPORTARE (TR=EP+EC)	
U9140500804	*Risorse Vincolate (Capitolo: E4443000101; E4613000101)* SPESE PER IL SOSTEGNO ALL'AVANZAMENTO TECNOLOGICO DELLE IMPRESE ATTRAVERSO IL FINANZIAMENTO DI LINEE PILOTA E AZIONI DI VALIDAZIONE PRECOCE DEI PRODOTTI E DI DIMOSTRAZIONE SU LARGA SCALA (POR 2014-2020 - ASSE 1- OBIETTIVO SPECIFICO 1.1 - AZIONE 1.1.5) - CONTRIBUTI AGLI INVESTIMENTI A IMPRESE CONTROLLATE	RS CP CS	0,00 2.810.526,67 2.810.526,67	PR PC TP	0,00 1.043.915,79 1.043.915,79	R I FPV	0,00 1.244.652,99 0,00	ECP	1.565.873,68	EP EC TR	0,00 200.737,20 200.737,20
U9140500904	*Risorse Vincolate (Capitolo: E4443000101; E4613000101)* SPESE PER LA REALIZZAZIONE DI AZIONI DI SISTEMA PER IL SOSTEGNO ALLA PARTECIPAZIONE DEGLI ATTORI DELL'INNOVAZIONE REGIONALE A PIATTAFORME DI CONCERTAZIONE E RETI NAZIONALI E DI SPECIALIZZAZIONE TECNOLOGICA E AD ALTRI PROGETTI FINANZIATI CON ALTRI PROGRAMMI EUROPEI PER LA RICERCA E L'INNOVAZIONE (POR 2014-2020 - ASSE 1 - OBIETTIVO SPECIFICO 1.2 - AZIONE 1.2.1) - CONTRIBUTI AGLI INVESTIMENTI A IMPRESE CONTROLLATE	RS CP CS	196.782,27 126.619,40 323.401,67	PR PC TP	0,00 0,00 0,00	R I FPV	-196.782,27 126.619,40 0,00	ECP	0,00	EP EC TR	0,00 126.619,40 126.619,40
U9140501004	*Risorse Vincolate (Capitolo: E4443000101; E4613000101)* SPESE PER LA REALIZZAZIONE DI PROGETTI COMPLESSI DI ATTIVITÀ DI RICERCA E SVILUPPO SU AREE TEMATICHE DI RILIEVO E PER L'APPLICAZIONE DI SOLUZIONI TECNOLOGICHE FUNZIONALI ALLA REALIZZAZIONE STRATEGIA PER LA SPECIALIZZAZIONE INTELLIGENTE S3 (POR 2014-2020 - ASSE 1 - OBIETTIVO SPECIFICO 1.2 - AZIONE 1.2.2) - CONTRIBUTI AGLI INVESTIMENTI A IMPRESE CONTROLLATE	RS CP CS	50.000,00 10.552.776,50 10.602.776,50	PR PC TP	50.000,00 4.588.295,68 4.638.295,68	R I FPV	0,00 8.708.295,68 0,00	ECP	1.844.480,82	EP EC TR	0,00 4.120.000,00 4.120.000,00
U9140501104	*Risorse Vincolate (Capitolo: E4443000101; E4613000101)* SPESE PER IL RAFFORZAMENTO E LA QUALIFICAZIONE DELLA DOMANDA DI INNOVAZIONE DELLA PA ATTRAVERO IL SOSTEGNO AD AZIONI DI PRECOMMERCIAL PUBLIC PROCUREMENT E DI PROCUREMENT DELL'INNOVAZIONE (POR 2014-2020 - ASSE 1 - OBIETTIVO SPECIFICO 1.3 - AZIONE 1.3.1) - CONTRIBUTI AGLI INVESTIMENTI A IMPRESE CONTROLLATE	RS CP CS	0,00 39.191,80 39.191,80	PR PC TP	0,00 0,00 0,00	R I FPV	0,00 39.191,80 0,00	ECP	0,00	EP EC TR	0,00 39.191,80 39.191,80
U9140501204	*Risorse Vincolate (Capitolo: E4443000101; E4613000101)* SPESE PER LA PROMOZIONE E SPERIMENTAZIONE DI SOLUZIONI INNOVATIVE NELL'AMBITO DI BENI E SERVIZI COLLETTTIVI, ANCHE ATTRAVERSO L'UTILIZZO DI AMBIENTI DI INNOVAZIONE APERTA COME I LIVING LABS (POR 2014-2020 - ASSE 1 - OBIETTIVO SPECIFICO 1.3 - AZIONE 1.3.2) - CONTRIBUTI AGLI INVESTIMENTI A IMPRESE CONTROLLATE	RS CP CS	0,00 3.077.189,48 3.077.189,48	PR PC TP	0,00 524.842,65 524.842,65	R I FPV	0,00 2.906.071,97 0,00	ECP	171.117,51	EP EC TR	0,00 2.381.229,32 2.381.229,32
U9140501301	*Risorse Vincolate (Capitolo: E4443000101; E4613000101)* SPESE PER LA REALIZZAZIONE DI INTERVENTI A SUPPORTO DELLA QUALIFICAZIONE DELL'OFFERTA DELLE IMPRESE OPERANTI NEL SETTORE DEI SERVIZI AD ALTA INTENSITÀ DI CONOSCENZA E AD ALTO VALORE AGGIUNTO TECNOLOGICO (POR 2014-2020 - ASSE 1 - OBIETTIVO SPECIFICO 1.3 - AZIONE 1.3.3) - CONTRIBUTI AGLI INVESTIMENTI A AMMINISTRAZIONI LOCALI	RS CP CS	0,00 82.962,84 82.962,84	PR PC TP	0,00 0,00 0,00	R I FPV	0,00 0,00 0,00	ECP	82.962,84	EP EC TR	0,00 0,00 0,00
U9140501302	*Risorse Vincolate (Capitolo: E4443000101; E4613000101)* SPESE PER LA REALIZZAZIONE DI INTERVENTI A SUPPORTO DELLA QUALIFICAZIONE DELL'OFFERTA DELLE IMPRESE OPERANTI NEL SETTORE DEI SERVIZI AD ALTA INTENSITÀ DI CONOSCENZA E AD ALTO VALORE AGGIUNTO TECNOLOGICO (POR 2014-2020 - ASSE 1 - OBIETTIVO SPECIFICO 1.3 - AZIONE 1.3.3) - CONTRIBUTI AGLI INVESTIMENTI A ALTRE IMPRESE	RS CP CS	0,00 103.703,55 103.703,55	PR PC TP	0,00 0,00 0,00	R I FPV	0,00 0,00 0,00	ECP	103.703,55	EP EC TR	0,00 0,00 0,00
U9140501303	*Risorse Vincolate (Capitolo: E4443000101; E4613000101)* SPESE PER LA REALIZZAZIONE DI INTERVENTI A SUPPORTO DELLA QUALIFICAZIONE DELL'OFFERTA DELLE IMPRESE OPERANTI NEL SETTORE DEI SERVIZI AD ALTA INTENSITÀ DI CONOSCENZA E AD ALTO VALORE AGGIUNTO TECNOLOGICO (POR 2014-2020 - ASSE 1 - OBIETTIVO SPECIFICO 1.3 - AZIONE 1.3.3) - CONTRIBUTI AGLI INVESTIMENTI A AMMINISTRAZIONI CENTRALI	RS CP CS	0,00 20.740,71 20.740,71	PR PC TP	0,00 0,00 0,00	R I FPV	0,00 0,00 0,00	ECP	20.740,71	EP EC TR	0,00 0,00 0,00
U9140501404	*Risorse Vincolate (Capitolo: E4443000101; E4613000101)* SPESE PER IL SOSTEGNO ALLA CREAZIONE E AL CONSOLIDAMENTO DI START-UP INNOVATIVE AD ALTA INTENSITÀ DI APPLICAZIONE DI CONOSCENZA E ALLE INIZIATIVE DI SPIN-OFF DELLA RICERCA IN AMBITI IN LINEA CON LE STRATEGIE DI SPECIALIZZAZIONE INTELLIGENTE (POR 2014-2020 - ASSE 1 - OBIETTIVO SPECIFICO 1.4 - AZIONE 1.4.1) - CONTRIBUTI AGLI INVESTIMENTI A IMPRESE CONTROLLATE	RS CP CS	543.898,04 6.211.727,43 6.755.625,47	PR PC TP	0,00 1.324.602,51 1.324.602,51	R I FPV	0,00 3.458.080,70 0,00	ECP	2.753.646,73	EP EC TR	543.898,04 2.133.478,19 2.677.376,23

MISSIONE, PROGRAMMA, TITOLO, CAPITOLO	DENOMINAZIONE	RESIDUI PASSIVI AL 1/1/2021 (RS) PREVISIONI DEFINITIVE DI COMPETENZA (CP) PREVISIONI DEFINITIVE DI CASSA (CS)	PAGAMENTI IN C/RESIDUI (PR) PAGAMENTI IN C/ COMPETENZA (PC) TOTALE PAGAMENTI (TP=PR +PC)	RIACCERTAMENTO RESIDUI (R)(1) IMPEGNI (I)(2) FONDO PLURIENNALE VINCOLATO (FPV) (3)	ECONOMIE DI COMPETENZA (ECP=CP-I-FPV)	RESIDUI PASSIVI DA ESERCIZI PRECEDENTI (EP=RS-PR+R) RESIDUI PASSIVI DA ESERCIZIO DI COMPETENZA (EC=I-PC) TOTALE RESIDUI PASSIVI DA RIPORTARE (TR=EP+EC)
U9140501501	*Risorse Vincolate (Capitolo: E4443000101; E4613000101; E5201000701)* SPESE PER IL COMPLETAMENTO DEL “PROGETTO STRATEGICO AGENDA DIGITALE PER LA BANDA ULTRA LARGA” E PER LA REALIZZAZIONE DI ALTRI INTERVENTI PROGRAMMATI PER ASSICURARE NEI TERRITORI UNA CAPACITÀ DI CONNESSIONE AD ALMENO 30 MBPS, ACCELERANDONE L’ATTUAZIONE NELLE AREE PRODUTTIVE, NELLE AREE RURALI E INTERNE (POR 2014-2020 - ASSE 3 - OBIETTIVO SPECIFICO 2.1 - AZIONE 2.1.1) - CONTRIBUTI AGLI INVESTIMENTI A AMMINISTRAZIONI CENTRALI	RS 0,00 CP 6.863.227,00 CS 4.863.227,00	PR 0,00 PC 0,00 TP 0,00	R 0,00 I 0,00 FPV 3.300.000,00	ECP 3.563.227,00	EP 0,00 EC 0,00 TR 0,00
U9140501701	*Risorse Vincolate (Capitolo: E4443000101; E4613000101)* SPESE PER LA REALIZZAZIONE DI INTERVENTI DESTINATI A SVILUPPARE, COMPLETARE, INTEGRARE E ADEGUARE AI NUOVI STANDARD I SISTEMI INFORMATIVI DELL'AMMINISTRAZIONE REGIONALE FINALIZZATI A SPECIFICI AMBITI DI SERVIZIO (POR 2014-2020 - ASSE 2 - OBIETTIVO SPECIFICO 2.2 - AZIONE 2.2.1) - CONTRIBUTI AGLI INVESTIMENTI A AMMINISTRAZIONI LOCALI	RS 350.272,74 CP 174.951,41 CS 525.224,15	PR 350.272,74 PC 0,00 TP 350.272,74	R 0,00 I 174.951,41 FPV 0,00	ECP 0,00	EP 0,00 EC 174.951,41 TR 174.951,41
U9140501704	*Risorse Vincolate (Capitolo: E4443000101; E4613000101)* SPESE PER LA REALIZZAZIONE DI INTERVENTI DESTINATI A SVILUPPARE, COMPLETARE, INTEGRARE E ADEGUARE AI NUOVI STANDARD I SISTEMI INFORMATIVI DELL'AMMINISTRAZIONE REGIONALE FINALIZZATI A SPECIFICI AMBITI DI SERVIZIO (POR 2014-2020 - ASSE 2 - OBIETTIVO SPECIFICO 2.2 - AZIONE 2.2.1) - HARDWARE	RS 15.697,43 CP 120.825,21 CS 136.522,64	PR 4.302,66 PC 137,69 TP 4.440,35	R -324,38 I 120.825,21 FPV 0,00	ECP 0,00	EP 11.070,39 EC 120.687,52 TR 131.757,91
U9140501705	*Risorse Vincolate (Capitolo: E4443000101; E4613000101)* SPESE PER LA REALIZZAZIONE DI INTERVENTI DESTINATI A SVILUPPARE, COMPLETARE, INTEGRARE E ADEGUARE AI NUOVI STANDARD I SISTEMI INFORMATIVI DELL'AMMINISTRAZIONE REGIONALE FINALIZZATI A SPECIFICI AMBITI DI SERVIZIO (POR 2014-2020 - ASSE 2 - OBIETTIVO SPECIFICO 2.2 - AZIONE 2.2.1) - SOFTWARE	RS 1.095.592,34 CP 7.906.877,06 CS 9.002.469,40	PR 987.669,22 PC 307.877,65 TP 1.295.546,87	R -1.119,47 I 1.614.143,73 FPV 0,00	ECP 6.292.733,33	EP 106.803,65 EC 1.306.266,08 TR 1.413.069,73
U9140501707	*Risorse Vincolate (Capitolo: E4443000101; E4613000101)* SPESE PER LA REALIZZAZIONE DI INTERVENTI DESTINATI A SVILUPPARE, COMPLETARE, INTEGRARE E ADEGUARE AI NUOVI STANDARD I SISTEMI INFORMATIVI DELL'AMMINISTRAZIONE REGIONALE FINALIZZATI A SPECIFICI AMBITI DI SERVIZIO (POR 2014-2020 - ASSE 2 - OBIETTIVO SPECIFICO 2.2 - AZIONE 2.2.1) - CONTRIBUTI AGLI INVESTIMENTI A IMPRESE CONTROLLATE	RS 0,00 CP 20.000,00 CS 20.000,00	PR 0,00 PC 0,00 TP 0,00	R 0,00 I 20.000,00 FPV 0,00	ECP 0,00	EP 0,00 EC 20.000,00 TR 20.000,00
U9140501805	*Risorse Vincolate (Capitolo: E4443000101; E4613000101)* SPESE PER LA REALIZZAZIONE DI SERVIZI DI E-GOVERNMENT INTEROPERABILI, INTEGRATI (JOINED-UP SERVICES) E PROGETTATI CON CITTADINI E IMPRESE, APPLICAZIONI DI E-PROCUREMENT E SOLUZIONI INTEGRATE PER LE SMART CITIES AND COMMUNITIES (POR 2014-2020 - ASSE 2 - OBIETTIVO SPECIFICO 2.2 - AZIONE 2.2.2) - SOFTWARE	RS 226.673,67 CP 5.245.465,36 CS 5.472.139,03	PR 203.315,05 PC 2.303.564,63 TP 2.506.879,68	R 0,00 I 4.747.176,43 FPV 0,00	ECP 498.288,93	EP 23.358,62 EC 2.443.611,80 TR 2.466.970,42
U9140501807	*Risorse Vincolate (Capitolo: E4443000101; E4613000101)* SPESE PER LA REALIZZAZIONE DI SERVIZI DI E-GOVERNMENT INTEROPERABILI, INTEGRATI (JOINED-UP SERVICES) E PROGETTATI CON CITTADINI E IMPRESE, APPLICAZIONI DI E-PROCUREMENT E SOLUZIONI INTEGRATE PER LE SMART CITIES AND COMMUNITIES (POR 2014-2020 - ASSE 2 - OBIETTIVO SPECIFICO 2.2 - AZIONE 2.2.2) - CONTRIBUTI AGLI INVESTIMENTI A IMPRESE CONTROLLATE	RS 297.418,87 CP 300.000,00 CS 597.418,87	PR 227.418,87 PC 0,00 TP 227.418,87	R 0,00 I 300.000,00 FPV 0,00	ECP 0,00	EP 70.000,00 EC 300.000,00 TR 370.000,00
U9140502003	*Risorse Vincolate (Capitolo: E4443000101; E4613000101)* SPESE PER SUPPORTARE L'INTRODUZIONE DI SOLUZIONI ICT NEI PROCESSI PRODUTTIVI DELLE PMI, COERENTEMENTE CON LA STRATEGIA DI SMART SPECIALIZATION, CON PARTICOLARE RIFERIMENTO AL COMMERCIO ELETTRONICO, AL CLOUD COMPUTING, ALLA MANIFATTURA DIGITALE ED ALLA SICUREZZA INFORMATICA (POR 2014-2020 - ASSE 3 - OBIETTIVO SPECIFICO 3.5 - AZIONE 3.5.2) - CONTRIBUTI AGLI INVESTIMENTI A IMPRESE CONTROLLATE	RS 0,00 CP 212.346,59 CS 212.346,59	PR 0,00 PC 0,00 TP 0,00	R 0,00 I 0,00 FPV 0,00	ECP 212.346,59	EP 0,00 EC 0,00 TR 0,00
U9140502202	*Risorse Vincolate (Capitolo: E4443000101; E4613000101)* SPESE PER L'EROGAZIONE ALLE PMI DI INCENTIVI PER L'ACQUISTO DI SERVIZI DI SUPPORTO ALL'INTERNAZIONALIZZAZIONE (POR 2014-2020 - ASSE 3 - OBIETTIVO SPECIFICO 3.4 - AZIONE 3.4.2) - CONTRIBUTI AGLI INVESTIMENTI A IMPRESE CONTROLLATE	RS 0,00 CP 1.470.644,04 CS 1.470.644,04	PR 0,00 PC 0,00 TP 0,00	R 0,00 I 0,00 FPV 0,00	ECP 1.470.644,04	EP 0,00 EC 0,00 TR 0,00

MISSIONE, PROGRAMMA, TITOLO, CAPITOLO	DENOMINAZIONE	RESIDUI PASSIVI AL 1/1/2021 (RS)		PAGAMENTI IN C/RESIDUI (PR)		RIACCERTAMENTO RESIDUI (R)(1)			RESIDUI PASSIVI DA ESERCIZI PRECEDENTI (EP=RS-PR+R)	
		PREVISIONI DEFINITIVE DI COMPETENZA (CP)		PAGAMENTI IN C/ COMPETENZA (PC)		IMPEGNI (I)(2)		ECONOMIE DI COMPETENZA (ECP=CP-I-FPV)	RESIDUI PASSIVI DA ESERCIZIO DI COMPETENZA (EC=I-PC)	
		PREVISIONI DEFINITIVE DI CASSA (CS)		TOTALE PAGAMENTI (TP=PR +PC)		FONDO PLURIENNALE VINCOLATO (FPV) (3)			TOTALE RESIDUI PASSIVI DA RIPORTARE (TR=EP+EC)	
U9140502301	*Risorse Vincolate (Capitolo: E4443000101; E4613000101)* SPESE PER L'EROGAZIONE ALLE IMPRESE DI AIUTI PER INVESTIMENTI IN MACCHINARI, IMPIANTI, ATTREZZATURE E BENI INTANGIBILI, NONCHE' PER L'ACQUISIZIONE DI SERVIZI REALI FINALIZZATI ALLA RIORGANIZZAZIONE E AL RAFFORZAMENTO AZIENDALE (POR 2014-2020 - ASSE 3 - OBIETTIVO SPECIFICO 3.1 - AZIONE 3.1.1) - CONTRIBUTI AGLI INVESTIMENTI A IMPRESE CONTROLLATE	RS CP CS	0,00 5.925.480,39 5.925.480,39	PR PC TP	0,00 0,00 0,00	R I FPV	0,00 0,00 1.000.000,00	ECP	4.925.480,39	EP EC TR	0,00 0,00 0,00
U9140502303	*Risorse Vincolate (Capitolo: E4443000101; E4613000101)* SPESE PER L'EROGAZIONE ALLE IMPRESE DI AIUTI PER INVESTIMENTI IN MACCHINARI, IMPIANTI, ATTREZZATURE E BENI INTANGIBILI, NONCHE' PER L'ACQUISIZIONE DI SERVIZI REALI FINALIZZATI ALLA RIORGANIZZAZIONE E AL RAFFORZAMENTO AZIENDALE (POR 2014-2020 - ASSE 3 - OBIETTIVO SPECIFICO 3.1 - AZIONE 3.1.1) - CONTRIBUTI AGLI INVESTIMENTI AD AMMINISTRAZIONI CENTRALI	RS CP CS	0,00 20.000.000,00 20.000.000,00	PR PC TP	0,00 0,00 0,00	R I FPV	0,00 0,00 3.022.831,81	ECP	16.977.168,19	EP EC TR	0,00 0,00 0,00
U9140502401	*Risorse Vincolate (Capitolo: E4443000101; E4613000101)* SPESE PER LA REALIZZAZIONE DI INVESTIMENTI PER LA RIDUZIONE DEGLI IMPATTI AMBIENTALI DEI SISTEMI PRODUTTIVI (POR 2014-2020 - ASSE 3 - OBIETTIVO SPECIFICO 3.1 - AZIONE 3.1.2) - CONTRIBUTI AGLI INVESTIMENTI A IMPRESE CONTROLLATE	RS CP CS	0,00 151.566,72 151.566,72	PR PC TP	0,00 0,00 0,00	R I FPV	0,00 0,00 0,00	ECP	151.566,72	EP EC TR	0,00 0,00 0,00
U9140502402	*Risorse Vincolate (Capitolo: E4443000101; E4613000101)* SPESE PER LA REALIZZAZIONE DI INVESTIMENTI PER LA RIDUZIONE DEGLI IMPATTI AMBIENTALI DEI SISTEMI PRODUTTIVI (POR 2014-2020 - ASSE 3 - OBIETTIVO SPECIFICO 3.1 - AZIONE 3.1.2) - CONTRIBUTI AGLI INVESTIMENTI A ALTRE IMPRESE	RS CP CS	0,00 151.566,72 151.566,72	PR PC TP	0,00 0,00 0,00	R I FPV	0,00 0,00 0,00	ECP	151.566,72	EP EC TR	0,00 0,00 0,00
U9140502501	*Risorse Vincolate (Capitolo: E4443000101; E4613000101)* SPESE PER LA REALIZZAZIONE DI INTERVENTI DIRETTI A FAVORIRE L'ATTRAZIONE DI IMPRESE ESTERNE NEL TERRITORIO CALABRESE NELL'OTTICA DI INTEGRAZIONE PRODUTTIVA E COMMERCIALE CON LE FILIERE E I SISTEMI PRODUTTIVI (POR 2014-2020 - ASSE 3 - OBIETTIVO SPECIFICO 3.1 - AZIONE 3.1.3) - CONTRIBUTI AGLI INVESTIMENTI A IMPRESE CONTROLLATE	RS CP CS	0,00 126.305,59 126.305,59	PR PC TP	0,00 0,00 0,00	R I FPV	0,00 0,00 0,00	ECP	126.305,59	EP EC TR	0,00 0,00 0,00
U9140502502	*Risorse Vincolate (Capitolo: E4443000101; E4613000101)* SPESE PER LA REALIZZAZIONE DI INTERVENTI DIRETTI A FAVORIRE L'ATTRAZIONE DI IMPRESE ESTERNE NEL TERRITORIO CALABRESE NELL'OTTICA DI INTEGRAZIONE PRODUTTIVA E COMMERCIALE CON LE FILIERE E I SISTEMI PRODUTTIVI (POR 2014-2020 - ASSE 3 - OBIETTIVO SPECIFICO 3.1 - AZIONE 3.1.3) - CONTRIBUTI AGLI INVESTIMENTI A ALTRE IMPRESE	RS CP CS	0,00 126.305,59 126.305,59	PR PC TP	0,00 0,00 0,00	R I FPV	0,00 0,00 0,00	ECP	126.305,59	EP EC TR	0,00 0,00 0,00
U9140502701	*Risorse Vincolate (Capitolo: E4443000101; E4613000101)* FORNITURA DI SERVIZI DI SUPPORTO ED ACCOMPAGNAMENTO ALLA NASCITA E CONSOLIDAMENTO DI IMPRESE SOCIALI, ATTRAVERSO INTERVENTI DI FORMAZIONE, INCUBAZIONE E AZIONI DI NETWORKING COLLABORATIVO FRA IMPRESE, OPERATORI DEL SOCIALE E SOGGETTI PORTATORI DI COMPETENZE (POR 2014-2020 - ASSE 3 - OBIETTIVO SPECIFICO 3.7 - AZIONE 3.7.2) - CONTRIBUTI AGLI INVESTIMENTI A ALTRE IMPRESE	RS CP CS	0,00 149.705,37 149.705,37	PR PC TP	0,00 0,00 0,00	R I FPV	0,00 0,00 0,00	ECP	149.705,37	EP EC TR	0,00 0,00 0,00
U9140502902	*Risorse Vincolate (Capitolo: E4443000101; E4613000101)* SPESE DIRETTE AL POTENZIAMENTO DEL SISTEMA DELLE GARANZIE PUBBLICHE PER L'ESPANSIONE DEL CREDITO IN SINERGIA TRA SISTEMA NAZIONALE E SISTEMI REGIONALI DI GARANZIA (POR 2014-2020 - ASSE 3 - OBIETTIVO SPECIFICO 3.6 - AZIONE 3.6.1) - CONTRIBUTI AGLI INVESTIMENTI A IMPRESE CONTROLLATE	RS CP CS	0,00 3.526.602,44 3.526.602,44	PR PC TP	0,00 0,00 0,00	R I FPV	0,00 0,00 0,00	ECP	3.526.602,44	EP EC TR	0,00 0,00 0,00
U9140502903	*Risorse Vincolate (Capitolo: E4443000101; E4613000101)* PESE DIRETTE AL POTENZIAMENTO DEL SISTEMA DELLE GARANZIE PUBBLICHE PER L'ESPANSIONE DEL CREDITO IN SINERGIA TRA SISTEMA NAZIONALE E SISTEMI REGIONALI DI GARANZIA (POR 2014-2020 - ASSE 3 - OBIETTIVO SPECIFICO 3.6 - AZIONE 3.6.1) - CONTRIBUTI AGLI INVESTIMENTI AD AMMINISTRAZIONI CENTRALI	RS CP CS	0,00 625.000,00 625.000,00	PR PC TP	0,00 0,00 0,00	R I FPV	0,00 625.000,00 0,00	ECP	0,00	EP EC TR	0,00 625.000,00 625.000,00
U9140503001	*Risorse Vincolate (Capitolo: E4443000101; E4613000101)* SPESE DIRETTE ALLA PROMOZIONE E REALIZZAZIONE DI STRUMENTI FINANZIARI PER L'ACCESSO A CAPITALE DI RISCHIO NELLE FASI DI START-UP E DI ESPANSIONE DELLE IMPRESE (POR 2014-2020 - ASSE 3 - OBIETTIVO SPECIFICO 3.6 - AZIONE 3.6.4) - CONTRIBUTI AGLI INVESTIMENTI A ALTRE IMPRESE	RS CP CS	0,00 27.008,87 27.008,87	PR PC TP	0,00 0,00 0,00	R I FPV	0,00 0,00 0,00	ECP	27.008,87	EP EC TR	0,00 0,00 0,00

MISSIONE, PROGRAMMA, TITOLO, CAPITOLO	DENOMINAZIONE	RESIDUI PASSIVI AL 1/1/2021 (RS)		PAGAMENTI IN C/RESIDUI (PR)		RIACCERTAMENTO RESIDUI (R)(1)				RESIDUI PASSIVI DA ESERCIZI PRECEDENTI (EP=RS-PR+R)	
		PREVISIONI DEFINITIVE DI COMPETENZA (CP)		PAGAMENTI IN C/ COMPETENZA (PC)		IMPEGNI (I)(2)		ECONOMIE DI COMPETENZA (ECP=CP-I-FPV)		RESIDUI PASSIVI DA ESERCIZIO DI COMPETENZA (EC=I-PC)	
		PREVISIONI DEFINITIVE DI CASSA (CS)		TOTALE PAGAMENTI (TP=PR +PC)		FONDO PLURIENNALE VINCOLATO (FPV) (3)				TOTALE RESIDUI PASSIVI DA RIPORTARE (TR=EP+EC)	
U9140503002	*Risorse Vincolate (Capitolo: E4443000101; E4613000101)* SPESE DIRETTE ALLA PROMOZIONE E REALIZZAZIONE DI STRUMENTI FINANZIARI PER L'ACCESSO A CAPITALE DI RISCHIO NELLE FASI DI START-UP E DI ESPANSIONE DELLE IMPRESE (POR 2014-2020 - ASSE 3 - OBIETTIVO SPECIFICO 3.6 - AZIONE 3.6.4) - CONTRIBUTI AGLI INVESTIMENTI A IMPRESE CONTROLLATE	RS CP CS	0,00 63.020,70 63.020,70	PR PC TP	0,00 0,00 0,00	R I FPV	0,00 0,00 0,00	ECP	63.020,70	EP EC TR	0,00 0,00 0,00
U9140503202	*Risorse Vincolate (Capitolo: E9402010601)* SPESE PER LA REALIZZAZIONE DELL'INTERVENTO STRATEGICO "IMPRENDITORIA GIOVANILE E/O FEMMINILE ANCHE A TITOLO DI COFINANZIAMENTO L. 181/89" - LINEA AZIONE 3.A.2 'SVILUPPO E COMPETITIVITA' DELLE IMPRESE - CONTRIBUTI AGLI INVESTIMENTI AD AMMINISTRAZIONI CENTRALI (PATTO PER LO SVILUPPO DELLA REGIONE CALABRIA - FONDO SVILUPPO E COESIONE (FSC) 2014-2020 - DGR N. 160 DEL 13 MAGGIO 2016 - DELIBERA CIPE N. 26 DEL 10 AGOSTO 2016)	RS CP CS	0,00 1.476.090,00 1.476.090,00	PR PC TP	0,00 0,00 0,00	R I FPV	0,00 0,00 0,00	ECP	1.476.090,00	EP EC TR	0,00 0,00 0,00
U9140503301	*Risorse Vincolate (Capitolo: E9402010501)* SPESE PER LA REALIZZAZIONE DI INTERVENTI RICOMPRESI NELL'ASSE 3 – "COMPETITIVITÀ DEI SISTEMI PRODUTTIVI (OT3)" – OBIETTIVO SPECIFICO 3.3 – "CONSOLIDAMENTO, MODERNIZZAZIONE E DIVERSIFICAZIONE DEI SISTEMI PRODUTTIVI TERRITORIALI" - AZIONE 3.3.1 - PIANO DI AZIONE E COESIONE (PAC) CALABRIA 2014/2020) -(REGOLAMENTO (UE) N. 1303/2013, DELIBERE CIPE NN. 10/2015 E 7/2017, DGR NN. 41/2016, 448/2016, 320/2017, 491/2017 E SS.MM.II.)	RS CP CS	0,00 7.348.333,40 7.348.333,40	PR PC TP	0,00 0,00 0,00	R I FPV	0,00 2.732.336,67 4.615.996,73	ECP	0,00	EP EC TR	0,00 2.732.336,67 2.732.336,67
U9140503303	*Risorse Vincolate (Capitolo: E9402010501)* SPESE PER LA REALIZZAZIONE DI INTERVENTI RICOMPRESI NELL'ASSE 3 – "COMPETITIVITÀ DEI SISTEMI PRODUTTIVI (OT3)" – OBIETTIVO SPECIFICO 3.3 – "CONSOLIDAMENTO, MODERNIZZAZIONE E DIVERSIFICAZIONE DEI SISTEMI PRODUTTIVI TERRITORIALI" - AZIONE 3.3.1 - PIANO DI AZIONE E COESIONE (PAC) CALABRIA 2014/2020) - CONTRIBUTI AGLI INVESTIMENTI AD ALTRE IMPRESE (REGOLAMENTO (UE) N. 1303/2013, DELIBERE CIPE NN. 10/2015 E 7/2017, DGR NN. 41/2016, 448/2016, 320/2017, 491/2017 E SS.MM.II.)	RS CP CS	1.387.455,23 1.234.933,80 2.622.389,03	PR PC TP	1.343.362,29 691.480,75 2.034.843,04	R I FPV	-6.369,62 1.234.933,80 0,00	ECP	0,00	EP EC TR	37.723,32 543.453,05 581.176,37
U9140503501	*Risorse Vincolate (Capitolo: E9402010501)* SPESE PER LA REALIZZAZIONE DI INTERVENTI RICOMPRESI NELL'ASSE 1 – OBIETTIVO SPECIFICO 1.5 – AZIONE 1.5.1 "SOSTEGNO ALLE INFRASTRUTTURE DELLA RICERCA CONSIDERATE CRITICHE/CRUCIALI PER I SISTEMI REGIONALI - PIANO DI AZIONE E COESIONE (PAC) CALABRIA 2014/2020) - (REGOLAMENTO (UE) N. 1303/2013, DELIBERE CIPE NN. 10/2015 E 7/2017, DGR NN. 41/2016, 448/2016, 320/2017, 491/2017, 584/2018, 258/2019 E 488/2020)	RS CP CS	0,00 4.959.906,69 4.959.906,69	PR PC TP	0,00 1.548.621,21 1.548.621,21	R I FPV	0,00 2.708.621,21 451.378,79	ECP	1.799.906,69	EP EC TR	0,00 1.160.000,00 1.160.000,00
U9140503701	*Risorse Vincolate (Capitolo: E9402010501)* SPESE PER LA REALIZZAZIONE DI INTERVENTI RICOMPRESI NELL'ASSE 3 OBIETTIVO SPECIFICO 3.5 AZIONE 3.5.1 "INTERVENTI DI SUPPORTO ALLA NASCITA DI NUOVE IMPRESE SIA ATTRAVERSO INCENTIVI DIRETTI, SIA ATTRAVERSO L'OFFERTA DI SERVIZI, SIA ATTRAVERSO INTERVENTI DI MICRO-FINANZA" - PIANO DI AZIONE E COESIONE (PAC) CALABRIA 2014/2020) - CONTRIBUTI AGLI INVESTIMENTI A IMPRESE CONTROLLATE (REGOLAMENTO (UE) N. 1303/2013, DELIBERE CIPE NN. 10/2015 E 7/2017, DGR NN. 41/2016, 448/2016, 320/2017, 491/2017 E SS.MM.II)	RS CP CS	0,00 1.857.262,02 1.857.262,02	PR PC TP	0,00 0,00 0,00	R I FPV	0,00 0,00 0,00	ECP	1.857.262,02	EP EC TR	0,00 0,00 0,00
U9140503801	*Risorse Vincolate (Capitolo: E9402010501)* SPESE PER LA REALIZZAZIONE DI INTERVENTI RICOMPRESI NELL'ASSE 2 – OBIETTIVO SPECIFICO 2.2 – AZIONE 2.2.2 "SOLUZIONI TECNOLOGICHE PER LA REALIZZAZIONE DI SERVIZI DI E-GOVERNMENT INTEROPERABILI, INTEGRATI (JOINED-UP SERVICES) E PROGETTATI CON CITTADINI E IMPRESE, APPLICAZIONI DI E-PROCUREMENT E SOLUZIONI INTEGRATE PER LE SMART CITIES AND COMMUNITIES (NON INCLUSE NELL'OT4)" - PIANO DI AZIONE E COESIONE (PAC) CALABRIA 2014/2020) - (REGOLAMENTO (UE) N. 1303/2013, DELIBERE CIPE NN. 10/2015 E 7/2017, DGR NN. 41/2016, 448/2016, 320/2017, 491/2017 E SS.MM.II.)	RS CP CS	0,00 2.520.000,00 2.520.000,00	PR PC TP	0,00 0,00 0,00	R I FPV	0,00 2.520.000,00 0,00	ECP	0,00	EP EC TR	0,00 2.520.000,00 2.520.000,00
U9140504202	*Risorse Vincolate (Capitolo: E4443000101; E4613000101)* SPESE PER LA REALIZZAZIONE DI INTERVENTI DI SOSTEGNO AD AREE TERRITORIALI COLPITE DA CRISI DIFFUSA DELLE ATTIVITA' PRODUTTIVE, FINALIZZATI ALLA MITIGAZIONE DEGLI EFFETTI DELLE TRANSIZIONI INDUSTRIALI SUGLI INDIVIDUI E SULLE IMPRESE (POR 2014-2020 - ASSE 3 - OBIETTIVO SPECIFICO 3.2 - AZIONE 3.2.1) - CONTRIBUTI AGLI INVESTIMENTI A IMPRESE CONTROLLATE	RS CP CS	39.610.500,00 38.675.500,00 78.286.000,00	PR PC TP	39.610.500,00 38.675.500,00 78.286.000,00	R I FPV	0,00 38.675.500,00 0,00	ECP	0,00	EP EC TR	0,00 0,00 0,00

MISSIONE, PROGRAMMA, TITOLO, CAPITOLO	DENOMINAZIONE	RESIDUI PASSIVI AL 1/1/2021 (RS)	PAGAMENTI IN C/RESIDUI (PR)	RIACCERTAMENTO RESIDUI (R)(1)		RESIDUI PASSIVI DA ESERCIZI PRECEDENTI (EP=RS-PR+R)
		PREVISIONI DEFINITIVE DI COMPETENZA (CP)	PAGAMENTI IN C/ COMPETENZA (PC)	IMPEGNI (I)(2)	ECONOMIE DI COMPETENZA (ECP=CP-I-FPV)	RESIDUI PASSIVI DA ESERCIZIO DI COMPETENZA (EC=I-PC)
		PREVISIONI DEFINITIVE DI CASSA (CS)	TOTALE PAGAMENTI (TP=PR +PC)	FONDO PLURIENNALE VINCOLATO (FPV) (3)		TOTALE RESIDUI PASSIVI DA RIPORTARE (TR=EP+EC)
U9140504301	*Risorse Vincolate (Capitolo: E9402014401)* SPESE PER IL COMPLETAMENTO DEL "PROGETTO STRATEGICO AGENDA DIGITALE PER LA BANDA ULTRA LARGA" E PER LA REALIZZAZIONE DI ALTRI INTERVENTI PROGRAMMATI PER ASSICURARE NEI TERRITORI UNA CAPACITÀ DI CONNESSIONE AD ALMENO 30 MBPS, ACCELERANDONE L'ATTUAZIONE NELLE AREE PRODUTTIVE, NELLE AREE RURALI E INTERNE - CONTRIBUTI AGLI INVESTIMENTI AD AMMINISTRAZIONI CENTRALI - ACCORDO SOTTOSCRITTO IL 27/07/2020 TRA IL MINISTERO PER IL SUD E LA COESIONE TERRITORIALE E LA REGIONE CALABRIA RELATIVO ALLA 'RIPROGRAMMAZIONE DEI PROGRAMMI OPERATIVI DEI FONDI STRUTTURALI 2014-2020 AI SENSI DELL'ARTICOLO 242 DEL DECRETO LEGGE 34/2020'- (DGR 320/2020)"	RS 0,00 CP 5.384.499,00 CS 5.384.499,00	PR 0,00 PC 0,00 TP 0,00	R 0,00 I 0,00 FPV 0,00	ECP 5.384.499,00	EP 0,00 EC 0,00 TR 0,00
TOTALE TITOLO 2	**Spese in conto capitale**	**RS 58.555.827,83** **CP 153.411.872,64** **CS 209.967.700,47**	**PR 45.954.581,86** **PC 54.145.941,02** **TP 100.100.522,88**	**R -5.440.405,99** **I 76.458.524,00** **FPV 14.063.623,21**	**ECP 62.889.725,43**	**EP 7.160.839,98** **EC 22.312.582,98** **TR 29.473.422,96**
TOTALE PROGRAMMA 05	***Politica regionale unitaria per lo sviluppo economico e la competività***	**RS 63.766.511,52** **CP 181.302.351,54** **CS 242.913.566,53**	**PR 50.262.419,85** **PC 60.674.840,11** **TP 110.937.259,96**	**R -5.629.937,90** **I 94.184.498,33** **FPV 17.980.396,03**	**ECP 69.137.457,18**	**EP 7.874.153,77** **EC 33.509.658,22** **TR 41.383.811,99**
TOTALE MISSIONE 14	***Sviluppo economico e competitività***	**RS 83.243.920,36** **CP 214.080.925,25** **CS 295.169.549,08**	**PR 60.175.596,35** **PC 64.569.468,69** **TP 124.745.065,04**	**R -6.455.889,90** **I 120.203.416,99** **FPV 18.441.092,21**	**ECP 75.436.416,05**	**EP 16.612.434,11** **EC 55.633.948,30** **TR 72.246.382,41**
MISSIONE 15	*Politiche per il lavoro e la formazione professionale*					
1501 PROGRAMMA 01	**Servizi per lo sviluppo del mercato del lavoro**					
TITOLO 1	**Spese correnti**					
U4302030301	*Risorse Autonome* SPESE PER IL FUNZIONAMENTO DEGLI ORGANI E PER LO SVOLGIMENTO DELLE ATTIVITA' DI AZIENDA CALABRIA-LAVORO (TITOLO IV LEGGE REGIONALE 19 FEBBRAIO 2001, N. 5).	RS 0,00 CP 360.000,00 CS 360.000,00	PR 0,00 PC 0,00 TP 0,00	R 0,00 I 331.360,46 FPV 0,00	ECP 28.639,54	EP 0,00 EC 331.360,46 TR 331.360,46
U4302030901	*Risorse Autonome* TRASFERIMENTO AD AZIENDA CALABRIA LAVORO DELLE RISORSE NECESSARIE ALLA CORRESPONSIONE DEL TRATTAMENTO ECONOMICO AL PERSONALE DIPENDENTE DELL'EX AZIENDA REGIONALE PER IL DIRITTO ALLO STUDIO (ARDIS) DI CATANZARO (LEGGE REGIONALE 8 SETTEMBRE 2015, N. 16)	RS 0,00 CP 420.000,00 CS 420.000,00	PR 0,00 PC 420.000,00 TP 420.000,00	R 0,00 I 420.000,00 FPV 0,00	ECP 0,00	EP 0,00 EC 0,00 TR 0,00
U4901010203	*Risorse Vincolate (Capitolo: E2127000101; E2311000101)* SPESE PER FAVORIRE L'INNOVAZIONE E LA PRODUTTIVITA' ATTRAVERSO UNA MIGLIORE ORGANIZZAZIONE E QUALITA' DEL LAVORO - TRASFERIMENTI CORRENTI AD ALTRE IMPRESE(ASSE I- OBIETTIVO B). **NOTA:** *VEDI NOTA CAPITOLO U4901010201*	RS 48.624,30 CP 0,00 CS 48.624,30	PR 0,00 PC 0,00 TP 0,00	R 0,00 I 0,00 FPV 0,00	ECP 0,00	EP 48.624,30 EC 0,00 TR 48.624,30
U4901010204	*Risorse Vincolate (Capitolo: E2127000101; E2311000101)* SPESE PER FAVORIRE L'INNOVAZIONE E LA PRODUTTIVITA' ATTRAVERSO UNA MIGLIORE ORGANIZZAZIONE E QUALITA' DEL LAVORO TRASFERIMENTI CORRENTI A ISTITUZIONI SOCIALI PRIVATE - (ASSE I- OBIETTIVO B)	RS 62.560,00 CP 0,00 CS 62.560,00	PR 0,00 PC 0,00 TP 0,00	R 0,00 I 0,00 FPV 0,00	ECP 0,00	EP 62.560,00 EC 0,00 TR 62.560,00

MISSIONE, PROGRAMMA, TITOLO, CAPITOLO	DENOMINAZIONE	RESIDUI PASSIVI AL 1/1/2021 (RS)	PAGAMENTI IN C/RESIDUI (PR)	RIACCERTAMENTO RESIDUI (R)(1)		RESIDUI PASSIVI DA ESERCIZI PRECEDENTI (EP=RS-PR+R)
		PREVISIONI DEFINITIVE DI COMPETENZA (CP)	PAGAMENTI IN C/ COMPETENZA (PC)	IMPEGNI (I)(2)	ECONOMIE DI COMPETENZA (ECP=CP-I-FPV)	RESIDUI PASSIVI DA ESERCIZIO DI COMPETENZA (EC=I-PC)
		PREVISIONI DEFINITIVE DI CASSA (CS)	TOTALE PAGAMENTI (TP=PR +PC)	FONDO PLURIENNALE VINCOLATO (FPV) (3)		TOTALE RESIDUI PASSIVI DA RIPORTARE (TR=EP+EC)
U6104030101	*Risorse Vincolate (Capitolo: E3402002501)* SPESE PER IL POTENZIAMENTO DELL'ATTIVITA' DI PREVENZIONE IN MATERIA DI SICUREZZA E SALUTE SUI LUOGHI DI LAVORO (ARTICOLO 21, COMMA 2, DECRETO LEGISLATIVO 19 DICEMBRE 1994, N. 758 - LEGGE REGIONALE 6 NOVEMBRE 2012, N. 51) **NOTA:** *L'UTILIZZAZIONE DELLO STANZIAMENTO E' SUBORDINATA ALL'EFFETTIVO ACCERTAMENTO DELLE CORRISPONDENTI SOMME SUL CAPITOLO DI ENTRATA.*	RS 806.667,72 CP 664.102,05 CS 1.470.769,77	PR 527.073,15 PC 0,00 TP 527.073,15	R 0,00 I 664.102,05 FPV 0,00	ECP 0,00	EP 279.594,57 EC 664.102,05 TR 943.696,62
U9150100201	*Risorse Autonome* SPESE PER STIPENDI, ALTRI ASSEGNI FISSI E CONTRIBUTI DIVERSI A CARICO DELL'ENTE, INERENTI AL PERSONALE ADDETTO ALLE SEGRETERIE PARTICOLARI DEL PRESIDENTE, DEGLI ASSESSORI DELLA GIUNTA REGIONALE E DEL PRESIDENTE DELLA COMMISSIONE DEL PIANO, NONCHE' PER L'INDENNITA' FORFETTIZZATA DEL PERSONALE CHE PRESTA SERVIZIO NELLE STRUTTURE AUSILIARIE DEI DIPARTIMENTI (ARTT. 5 E 8 DELLA LEGGE REGIONALE 13.5.1996, N. 7; ART. 3 DELLA LEGGE REGIONALE 26.5.1997, N. 8. ART. 1, COMMA 5, DELLA LEGGE REGIONALE 28.8.2000, N. 14; LEGGE REGIONALE 29.10.2001, N.24)(SPESE OBBLIGATORIE). - U.15.01	RS 0,00 CP 21.627,29 CS 21.627,29	PR 0,00 PC 21.627,29 TP 21.627,29	R 0,00 I 21.627,29 FPV 0,00	ECP 0,00	EP 0,00 EC 0,00 TR 0,00
U9150100202	*Risorse Autonome* SPESE PER STIPENDI, ALTRI ASSEGNI FISSI E CONTRIBUTI DIVERSI A CARICO DELL'ENTE, INERENTI AL PERSONALE ADDETTO ALLE SEGRETERIE PARTICOLARI DEL PRESIDENTE, DEGLI ASSESSORI DELLA GIUNTA REGIONALE E DEL PRESIDENTE DELLA COMMISSIONE DEL PIANO, NONCHE' PER L'INDENNITA' FORFETTIZZATA DEL PERSONALE CHE PRESTA SERVIZIO NELLE STRUTTURE AUSILIARIE DEI DIPARTIMENTI - CONTRIBUTI SOCIALI EFFETTIVI A CARICO DELL'ENTE - (ARTT. 5 E 8 DELLA LEGGE REGIONALE 13.5.1996, N. 7; ART. 3 DELLA LEGGE REGIONALE 26.5.1997, N. 8. ART. 1, COMMA 5, DELLA LEGGE REGIONALE 28.8.2000, N. 14; LEGGE REGIONALE 29.10.2001, N.24)(SPESE OBBLIGATORIE). - U.15.01	RS 5.963,18 CP 12.360,59 CS 18.323,77	PR 579,35 PC 6.399,95 TP 6.979,30	R -5.383,83 I 6.981,56 FPV 0,00	ECP 5.379,03	EP 0,00 EC 581,61 TR 581,61
U9150100301	*Risorse Autonome* SPESE PER LE COMPETENZE FISSE DEL PERSONALE REGIONALE DI RUOLO, IVI COMPRESE QUELLE PER IL PAGAMENTO DELLA RETRIBUZIONE DI POSIZIONE E DEI CONTRIBUTI PREVIDENZIALI POSTI A CARICO DELLA REGIONE (SPESE OBBLIGATORIE). - U.15.01	RS 12.251,31 CP 663.693,55 CS 675.944,86	PR 2.242,83 PC 561.415,06 TP 563.657,89	R 0,00 I 663.693,55 FPV 0,00	ECP 0,00	EP 10.008,48 EC 102.278,49 TR 112.286,97
U9150100302	*Risorse Autonome* SPESE PER LE COMPETENZE FISSE DEL PERSONALE REGIONALE DI RUOLO, IVI COMPRESE QUELLE PER IL PAGAMENTO DELLA RETRIBUZIONE DI POSIZIONE E DEI CONTRIBUTI PREVIDENZIALI POSTI A CARICO DELLA REGIONE -CONTRIBUTI SOCIALI EFFETTIVI A CARICO DELL'ENTE - (SPESE OBBLIGATORIE). - U.15.01	RS 123.381,26 CP 191.168,20 CS 314.549,46	PR 67.583,81 PC 126.262,86 TP 193.846,67	R -55.797,45 I 163.039,11 FPV 0,00	ECP 28.129,09	EP 0,00 EC 36.776,25 TR 36.776,25
U9150100304	*Risorse Autonome* SPESE PER IL PAGAMENTO DELL'IRAP A VALERE SULLE SPESE PER IL PERSONALE REGIONALE (SPESE OBBLIGATORIE) - U.15.01	RS 12.540,26 CP 54.625,23 CS 67.165,49	PR 7.345,74 PC 41.201,63 TP 48.547,37	R 0,00 I 54.625,23 FPV 0,00	ECP 0,00	EP 5.194,52 EC 13.423,60 TR 18.618,12
U9150100701	*Risorse Vincolate (Capitolo: E9201010201; E9201050101)* SPESE PER SOSTENERE LE FASI DI PROGRAMMAZIONE, ATTUAZIONE, GESTIONE, CONTROLLO, VALUTAZIONE E SORVEGLIANZA DEL PROGRAMMA OPERATIVO (POR 2014-2020 - ASSE 14) - RETRIBUZIONI IN DENARO - U.15.01	RS 20.431,29 CP 25.301,00 CS 45.732,29	PR 6.668,04 PC 17.693,90 TP 24.361,94	R -5.524,82 I 17.693,90 FPV 671,24	ECP 6.935,86	EP 8.238,43 EC 0,00 TR 8.238,43
U9150100702	*Risorse Vincolate (Capitolo: E9201010201; E9201050101)* SPESE PER SOSTENERE LE FASI DI PROGRAMMAZIONE, ATTUAZIONE, GESTIONE, CONTROLLO, VALUTAZIONE E SORVEGLIANZA DEL PROGRAMMA OPERATIVO (POR 2014-2020 - ASSE 14) - CONTRIBUTI SOCIALI EFFETTIVI A CARICO DELL'ENTE - U.15.01	RS 5.678,23 CP 5.697,96 CS 11.376,19	PR 1.163,27 PC 3.675,31 TP 4.838,58	R -1.459,88 I 4.227,53 FPV 163,61	ECP 1.306,82	EP 3.055,08 EC 552,22 TR 3.607,30
U9150100703	*Risorse Vincolate (Capitolo: E9201010201; E9201050101)* SPESE PER SOSTENERE LE FASI DI PROGRAMMAZIONE, ATTUAZIONE, GESTIONE, CONTROLLO, VALUTAZIONE E SORVEGLIANZA DEL PROGRAMMA OPERATIVO (POR 2014-2020 - ASSE 14) - IMPOSTA REGIONALE SULLE ATTIVITA' PRODUTTIVE (IRAP) - U.15.01	RS 2.074,30 CP 2.037,50 CS 4.111,80	PR 413,82 PC 1.307,52 TP 1.721,34	R -549,35 I 1.503,99 FPV 60,02	ECP 473,49	EP 1.111,13 EC 196,47 TR 1.307,60

MISSIONE, PROGRAMMA, TITOLO, CAPITOLO	DENOMINAZIONE	RESIDUI PASSIVI AL 1/1/2021 (RS)		PAGAMENTI IN C/RESIDUI (PR)		RIACCERTAMENTO RESIDUI (R)(1)			RESIDUI PASSIVI DA ESERCIZI PRECEDENTI (EP=RS-PR+R)	
		PREVISIONI DEFINITIVE DI COMPETENZA (CP)		PAGAMENTI IN C/ COMPETENZA (PC)		IMPEGNI (I)(2)		ECONOMIE DI COMPETENZA (ECP=CP-I-FPV)	RESIDUI PASSIVI DA ESERCIZIO DI COMPETENZA (EC=I-PC)	
		PREVISIONI DEFINITIVE DI CASSA (CS)		TOTALE PAGAMENTI (TP=PR +PC)		FONDO PLURIENNALE VINCOLATO (FPV) (3)			TOTALE RESIDUI PASSIVI DA RIPORTARE (TR=EP+EC)	
U9150101201	*Risorse Vincolate (Capitolo: E9201016901)* SPESE PER L'ATTUAZIONE DEL PIANO STRAORDINARIO DI POTENZIAMENTO DEI CENTRI PER L'IMPIEGO E DELLE POLITICHE ATTIVE DEL LAVORO (ARTICOLO 1, COMMA 258, LEGGE 30 DICEMBRE 2018, N. 145 - ART. 12, COMMA 3, DL 4/2019, CONVERTITO IN LEGGE N. 26 DEL 28 MARZO 2019 - DMLPS N. 74 DEL 28 GIUGNO 2019)	RS CP CS	430.641,10 0,00 430.641,10	PR PC TP	430.641,10 0,00 430.641,10	R I FPV	0,00 0,00 0,00	ECP	0,00	EP EC TR	0,00 0,00 0,00
U9150101203	*Risorse Vincolate (Capitolo: E9201016901)* SPESE PER L'ATTUAZIONE DEL PIANO STRAORDINARIO DI POTENZIAMENTO DEI CENTRI PER L'IMPIEGO E DELLE POLITICHE ATTIVE DEL LAVORO - ACQUISTO DI SERVIZI DI PER FORMAZIONE E ADDESTRAMENTO DEL PERSONALE DELL'ENTE (ARTICOLO 1, COMMA 258, LEGGE 30 DICEMBRE 2018, N. 145 - ART. 12, COMMA 3, DL 4/2019, CONVERTITO IN LEGGE N. 26 DEL 28 MARZO 2019 - DMLPS N. 74 DEL 28 GIUGNO 2019)	RS CP CS	0,00 2.244.570,77 2.244.570,77	PR PC TP	0,00 0,00 0,00	R I FPV	0,00 0,00 0,00	ECP	2.244.570,77	EP EC TR	0,00 0,00 0,00
U9150101204	*Risorse Vincolate (Capitolo: E9201016901)* SPESE PER L'ATTUAZIONE DEL PIANO STRAORDINARIO DI POTENZIAMENTO DEI CENTRI PER L'IMPIEGO E DELLE POLITICHE ATTIVE DEL LAVORO - ALTRI SERVIZI (ARTICOLO 1, COMMA 258, LEGGE 30 DICEMBRE 2018, N. 145 - ART. 12, COMMA 3, DL 4/2019, CONVERTITO IN LEGGE N. 26 DEL 28 MARZO 2019 - DMLPS N. 74 DEL 28 GIUGNO 2019)	RS CP CS	0,00 2.709.027,85 2.709.027,85	PR PC TP	0,00 0,00 0,00	R I FPV	0,00 0,00 0,00	ECP	2.709.027,85	EP EC TR	0,00 0,00 0,00
U9150101205	*Risorse Vincolate (Capitolo: E9201016901)* SPESE PER L'ATTUAZIONE DEL PIANO STRAORDINARIO DI POTENZIAMENTO DEI CENTRI PER L'IMPIEGO E DELLE POLITICHE ATTIVE DEL LAVORO -. CONSULENZE (ARTICOLO 1, COMMA 258, LEGGE 30 DICEMBRE 2018, N. 145 - ART. 12, COMMA 3, DL 4/2019, CONVERTITO IN LEGGE N. 26 DEL 28 MARZO 2019 - DMLPS N. 74 DEL 28 GIUGNO 2019)	RS CP CS	0,00 200.000,00 200.000,00	PR PC TP	0,00 0,00 0,00	R I FPV	0,00 0,00 0,00	ECP	200.000,00	EP EC TR	0,00 0,00 0,00
U9150101206	*Risorse Vincolate (Capitolo: E9201016901)* SPESE PER L'ATTUAZIONE DEL PIANO STRAORDINARIO DI POTENZIAMENTO DEI CENTRI PER L'IMPIEGO E DELLE POLITICHE ATTIVE DEL LAVORO -SERVIZI INFORMATICI E DI TELECOMUNICAZIONI (ARTICOLO 1, COMMA 258, LEGGE 30 DICEMBRE 2018, N. 145 - ART. 12, COMMA 3, DL 4/2019, CONVERTITO IN LEGGE N. 26 DEL 28 MARZO 2019 - DMLPS N. 74 DEL 28 GIUGNO 2019)	RS CP CS	0,00 3.120.000,00 3.120.000,00	PR PC TP	0,00 0,00 0,00	R I FPV	0,00 0,00 0,00	ECP	3.120.000,00	EP EC TR	0,00 0,00 0,00
U9150101305	*Risorse Autonome* SPESE PER GARANTIRE LA COPERTURA FINANZIARIA NONCHE' LA DEFINITIVA REGOLARIZZAZIONE CONTABILE DEI PAGAMENTI EFFETTUATI DAL TESORIERE REGIONALE, A SEGUITO DI ATTI GIUDIZIALI DI PIGNORAMENTO PRESSO TERZI RIGUARDANTI SPESE DI PARTE CORRENTE DI COMPETENZA DEL DIPARTIMENTO LAVORO - TRASFERIMENTI CORRENTI A ISTITUZIONI SOCIALI PRIVATE	RS CP CS	0,00 91.613,88 91.613,88	PR PC TP	0,00 91.613,88 91.613,88	R I FPV	0,00 91.613,88 0,00	ECP	0,00	EP EC TR	0,00 0,00 0,00
U9150101401	*Risorse Vincolate (Capitolo: E9201018101)* SPESE PER L'ATTUAZIONE DEL PIANO STRAORDINARIO DI POTENZIAMENTO DEI CENTRI PER L'IMPIEGO E DELLE POLITICHE ATTIVE DEL LAVORO (ARTICOLO 1, COMMA 258, LEGGE 30 DICEMBRE 2018, N. 145 - ART. 12, COMMA 3 BIS, DL 4/2019, CONVERTITO IN LEGGE N. 26 DEL 28 MARZO 2019 - DMLPS N. 74 DEL 28 GIUGNO 2019)	RS CP CS	0,00 12.461.220,85 12.461.220,85	PR PC TP	0,00 0,00 0,00	R I FPV	0,00 0,00 0,00	ECP	12.461.220,85	EP EC TR	0,00 0,00 0,00
U9150101403	*Risorse Vincolate (Capitolo: E9201018101)* SPESE PER L'ATTUAZIONE DEL PIANO STRAORDINARIO DI POTENZIAMENTO DEI CENTRI PER L'IMPIEGO E DELLE POLITICHE ATTIVE DEL LAVORO - CONTRIBUTI SOCIALI EFFETTIVI A CARICO DELL'ENTE (ARTICOLO 1, COMMA 258, LEGGE 30 DICEMBRE 2018, N. 145 - ART. 12, COMMA 3 BIS, DL 4/2019, CONVERTITO IN LEGGE N. 26 DEL 28 MARZO 2019 - DMLPS N. 74 DEL 28 GIUGNO 2019)	RS CP CS	0,00 3.404.786,92 3.404.786,92	PR PC TP	0,00 0,00 0,00	R I FPV	0,00 0,00 0,00	ECP	3.404.786,92	EP EC TR	0,00 0,00 0,00
U9150101404	*Risorse Vincolate (Capitolo: E9201018101)* SPESE PER L'ATTUAZIONE DEL PIANO STRAORDINARIO DI POTENZIAMENTO DEI CENTRI PER L'IMPIEGO E DELLE POLITICHE ATTIVE DEL LAVORO - IRAP (ARTICOLO 1, COMMA 258, LEGGE 30 DICEMBRE 2018, N. 145 - ART. 12, COMMA 3 BIS, DL 4/2019, CONVERTITO IN LEGGE N. 26 DEL 28 MARZO 2019 - DMLPS N. 74 DEL 28 GIUGNO 2019)	RS CP CS	0,00 1.059.203,77 1.059.203,77	PR PC TP	0,00 0,00 0,00	R I FPV	0,00 0,00 0,00	ECP	1.059.203,77	EP EC TR	0,00 0,00 0,00

MISSIONE, PROGRAMMA, TITOLO, CAPITOLO	DENOMINAZIONE	RESIDUI PASSIVI AL 1/1/2021 (RS)		PAGAMENTI IN C/RESIDUI (PR)		RIACCERTAMENTO RESIDUI (R)(1)			RESIDUI PASSIVI DA ESERCIZI PRECEDENTI (EP=RS-PR+R)	
		PREVISIONI DEFINITIVE DI COMPETENZA (CP)		PAGAMENTI IN C/ COMPETENZA (PC)		IMPEGNI (I)(2)		ECONOMIE DI COMPETENZA (ECP=CP-I-FPV)	RESIDUI PASSIVI DA ESERCIZIO DI COMPETENZA (EC=I-PC)	
		PREVISIONI DEFINITIVE DI CASSA (CS)		TOTALE PAGAMENTI (TP=PR +PC)		FONDO PLURIENNALE VINCOLATO (FPV) (3)			TOTALE RESIDUI PASSIVI DA RIPORTARE (TR=EP+EC)	
U9150101405	*Risorse Vincolate (Capitolo: E9201018101)* SPESE PER L'ATTUAZIONE DEL PIANO STRAORDINARIO DI POTENZIAMENTO DEI CENTRI PER L'IMPIEGO E DELLE POLITICHE ATTIVE DEL LAVORO - TRASFERIMENTI CORRENTI AD AMMINISTRAZIONI LOCALI (ARTICOLO 1, COMMA 258, LEGGE 30 DICEMBRE 2018, N. 145 - ART. 12, COMMA 3 BIS, DL 4/2019, CONVERTITO IN LEGGE N. 26 DEL 28 MARZO 2019 - DMLPS N. 74 DEL 28 GIUGNO 2019)	RS CP CS	0,00 3.993.288,59 3.993.288,59	PR PC TP	0,00 3.993.288,59 3.993.288,59	R I FPV	0,00 3.993.288,59 0,00	ECP	0,00	EP EC TR	0,00 0,00 0,00
U9150101701	*Risorse Vincolate (Capitolo: E2010110701)* SOMME DESTINATE ALL'ATTUAZIONE DELL'INTERVENTO DI RAFFORZAMENTO DEI SERVIZI PER L'IMPIEGO A VALERE SULLA PROGRAMMAZIONE FSE 2014/202 DEL PON INCLUSIONE ASSI 1 E 2 (CONVENZIONE DEL 25/10/2019 TRA REGIONE CALABRIA E MLPS)	RS CP CS	0,00 487.177,39 487.177,39	PR PC TP	0,00 0,00 0,00	R I FPV	0,00 0,00 0,00	ECP	487.177,39	EP EC TR	0,00 0,00 0,00
U9150101702	*Risorse Vincolate (Capitolo: E2010110701)* SOMME DESTINATE ALL'ATTUAZIONE DELL'INTERVENTO DI RAFFORZAMENTO DEI SERVIZI PER L'IMPIEGO A VALERE SULLA PROGRAMMAZIONE FSE 2014/202 DEL PON INCLUSIONE ASSI 1 E 2 - CONTRIBUTI SOCIALI EFFETTIVI A CARICO DELL'ENTE (CONVENZIONE DEL 25/10/2019 TRA REGIONE CALABRIA E MLPS)	RS CP CS	0,00 9.096,84 9.096,84	PR PC TP	0,00 0,00 0,00	R I FPV	0,00 0,00 0,00	ECP	9.096,84	EP EC TR	0,00 0,00 0,00
U9150101901	*Risorse Vincolate (Capitolo: E2311000101)* SPESE PER GARANTIRE LA COPERTURA FINANZIARIA NONCHE' LA REGOLARIZZAZIONE DI ATTI GIUDIZIALI DI PIGNORAMENTO IN RELAZIONE AL PROGETTO FSE PER L'INSERIMENTO NEL MERCATO DEL LAVORO CON FUNZIONI DI SUPPORTO TECNICO SPECIALISTICO - TRASFERIMENTI A ISTITUZIONI SOCIALI PRIVATE	RS CP CS	0,00 2.926,82 2.926,82	PR PC TP	0,00 2.926,82 2.926,82	R I FPV	0,00 2.926,82 0,00	ECP	0,00	EP EC TR	0,00 0,00 0,00
U9150101902	*Risorse Vincolate (Capitolo: E2311000101)* SPESE PER GARANTIRE LA COPERTURA FINANZIARIA NONCHE' LA REGOLARIZZAZIONE DI ATTI GIUDIZIALI DI PIGNORAMENTO IN RELAZIONE AL PROGETTO FSE PER L'INSERIMENTO NEL MERCATO DEL LAVORO CON FUNZIONI DI SUPPORTO TECNICO SPECIALISTICO - ONERI DA CONTENZIOSO	RS CP CS	0,00 1.237,20 1.237,20	PR PC TP	0,00 1.237,20 1.237,20	R I FPV	0,00 1.237,20 0,00	ECP	0,00	EP EC TR	0,00 0,00 0,00
TOTALE TITOLO 1	**Spese correnti**	**RS** **CP** **CS**	**1.530.812,95** **32.204.764,25** **33.735.577,20**	**PR** **PC** **TP**	**1.043.711,11** **5.288.650,01** **6.332.361,12**	**R** **I** **FPV**	**-68.715,33** **6.437.921,16** **894,87**	**ECP**	**25.765.948,22**	**EP** **EC** **TR**	**418.386,51** **1.149.271,15** **1.567.657,66**
TITOLO 2	**Spese in conto capitale**										
U9150101202	*Risorse Vincolate (Capitolo: E9405030202)* SPESE PER L'ATTUAZIONE DEL PIANO STRAORDINARIO DI POTENZIAMENTO DEI CENTRI PER L'IMPIEGO E DELLE POLITICHE ATTIVE DEL LAVORO (ARTICOLO 1, COMMA 258, LEGGE 30 DICEMBRE 2018, N. 145 - DMLPS N. 74 DEL 28 GIUGNO 2019)	RS CP CS	0,00 9.873.735,30 9.873.735,30	PR PC TP	0,00 0,00 0,00	R I FPV	0,00 0,00 0,00	ECP	9.873.735,30	EP EC TR	0,00 0,00 0,00
U9150101402	*Risorse Vincolate (Capitolo: E9402012901)* SPESE PER L'ATTUAZIONE DEL PIANO STRAORDINARIO DI POTENZIAMENTO DEI CENTRI PER L'IMPIEGO E DELLE POLITICHE ATTIVE DEL LAVORO (ARTICOLO 1, COMMA 258, LEGGE 30 DICEMBRE 2018, N. 145 - ART. 12, COMMA 8, LETT. B) DL 4/2019, CONVERTITO IN LEGGE N. 26 DEL 28 MARZO 2019 - DMLPS N. 74 DEL 28 GIUGNO 2019) - HARDWARE	RS CP CS	0,00 1.280.000,00 1.280.000,00	PR PC TP	0,00 0,00 0,00	R I FPV	0,00 0,00 0,00	ECP	1.280.000,00	EP EC TR	0,00 0,00 0,00
U9150101406	*Risorse Vincolate (Capitolo: E9402012901)* SPESE PER L'ATTUAZIONE DEL PIANO STRAORDINARIO DI POTENZIAMENTO DEI CENTRI PER L'IMPIEGO E DELLE POLITICHE ATTIVE DEL LAVORO - ALTRI BENI MATERIALI (ARTICOLO 1, COMMA 258, LEGGE 30 DICEMBRE 2018, N. 145 - ART. 12, COMMA 3, DL 4/2019, CONVERTITO IN LEGGE N. 26 DEL 28 MARZO 2019 - DMLPS N. 74 DEL 28 GIUGNO 2019)	RS CP CS	0,00 50.000,00 50.000,00	PR PC TP	0,00 0,00 0,00	R I FPV	0,00 0,00 0,00	ECP	50.000,00	EP EC TR	0,00 0,00 0,00
U9150101407	*Risorse Vincolate (Capitolo: E9402012901)* SPESE PER L'ATTUAZIONE DEL PIANO STRAORDINARIO DI POTENZIAMENTO DEI CENTRI PER L'IMPIEGO E DELLE POLITICHE ATTIVE DEL LAVORO - ATTREZZATURE (ARTICOLO 1, COMMA 258, LEGGE 30 DICEMBRE 2018, N. 145 - ART. 12, COMMA 3, DL 4/2019, CONVERTITO IN LEGGE N. 26 DEL 28 MARZO 2019 - DMLPS N. 74 DEL 28 GIUGNO 2019)	RS CP CS	0,00 1.265.000,00 1.265.000,00	PR PC TP	0,00 0,00 0,00	R I FPV	0,00 0,00 0,00	ECP	1.265.000,00	EP EC TR	0,00 0,00 0,00

MISSIONE, PROGRAMMA, TITOLO, CAPITOLO	DENOMINAZIONE	RESIDUI PASSIVI AL 1/1/2021 (RS) / PREVISIONI DEFINITIVE DI COMPETENZA (CP) / PREVISIONI DEFINITIVE DI CASSA (CS)		PAGAMENTI IN C/RESIDUI (PR) / PAGAMENTI IN C/ COMPETENZA (PC) / TOTALE PAGAMENTI (TP=PR +PC)		RIACCERTAMENTO RESIDUI (R)(1) / IMPEGNI (I)(2) / FONDO PLURIENNALE VINCOLATO (FPV) (3)		ECONOMIE DI COMPETENZA (ECP=CP-I-FPV)		RESIDUI PASSIVI DA ESERCIZI PRECEDENTI (EP=RS-PR+R) / RESIDUI PASSIVI DA ESERCIZIO DI COMPETENZA (EC=I-PC) / TOTALE RESIDUI PASSIVI DA RIPORTARE (TR=EP+EC)	
U9150101408	*Risorse Vincolate (Capitolo: E9402012901)* SPESE PER L'ATTUAZIONE DEL PIANO STRAORDINARIO DI POTENZIAMENTO DEI CENTRI PER L'IMPIEGO E DELLE POLITICHE ATTIVE DEL LAVORO - MACCHINE PER UFFICIO (ARTICOLO 1, COMMA 258, LEGGE 30 DICEMBRE 2018, N. 145 - ART. 12, COMMA 3, DL 4/2019, CONVERTITO IN LEGGE N. 26 DEL 28 MARZO 2019 - DMLPS N. 74 DEL 28 GIUGNO 2019)	RS CP CS	0,00 500.000,00 500.000,00	PR PC TP	0,00 0,00 0,00	R I FPV	0,00 0,00 0,00	ECP	500.000,00	EP EC TR	0,00 0,00 0,00
U9150101409	*Risorse Vincolate (Capitolo: E9402012901)* SPESE PER L'ATTUAZIONE DEL PIANO STRAORDINARIO DI POTENZIAMENTO DEI CENTRI PER L'IMPIEGO E DELLE POLITICHE ATTIVE DEL LAVORO - MOBILI E ARREDI (ARTICOLO 1, COMMA 258, LEGGE 30 DICEMBRE 2018, N. 145 - ART. 12, COMMA 3, DL 4/2019, CONVERTITO IN LEGGE N. 26 DEL 28 MARZO 2019 - DMLPS N. 74 DEL 28 GIUGNO 2019)	RS CP CS	0,00 3.015.000,00 3.015.000,00	PR PC TP	0,00 0,00 0,00	R I FPV	0,00 0,00 0,00	ECP	3.015.000,00	EP EC TR	0,00 0,00 0,00
U9150101410	*Risorse Vincolate (Capitolo: E9402012901)* SPESE PER L'ATTUAZIONE DEL PIANO STRAORDINARIO DI POTENZIAMENTO DEI CENTRI PER L'IMPIEGO E DELLE POLITICHE ATTIVE DEL LAVORO - SOFTWARE (ARTICOLO 1, COMMA 258, LEGGE 30 DICEMBRE 2018, N. 145 - ART. 12, COMMA 3, DL 4/2019, CONVERTITO IN LEGGE N. 26 DEL 28 MARZO 2019 - DMLPS N. 74 DEL 28 GIUGNO 2019)	RS CP CS	0,00 3.410.000,00 3.410.000,00	PR PC TP	0,00 0,00 0,00	R I FPV	0,00 0,00 0,00	ECP	3.410.000,00	EP EC TR	0,00 0,00 0,00
U9150101411	*Risorse Vincolate (Capitolo: E9402012901)* SPESE PER L'ATTUAZIONE DEL PIANO STRAORDINARIO DI POTENZIAMENTO DEI CENTRI PER L'IMPIEGO E DELLE POLITICHE ATTIVE DEL LAVORO - CONTRIBUTI AGLI INVESTIMENTI AD AMMINISTRAZIONI LOCALI (ARTICOLO 1, COMMA 258, LEGGE 30 DICEMBRE 2018, N. 145 - ART. 12, COMMA 3, DL 4/2019, CONVERTITO IN LEGGE N. 26 DEL 28 MARZO 2019 - DMLPS N. 74 DEL 28 GIUGNO 2019)	RS CP CS	0,00 4.071.095,25 4.071.095,25	PR PC TP	0,00 0,00 0,00	R I FPV	0,00 0,00 0,00	ECP	4.071.095,25	EP EC TR	0,00 0,00 0,00
TOTALE TITOLO 2	**Spese in conto capitale**	**RS** **CP** **CS**	**0,00** **23.464.830,55** **23.464.830,55**	**PR** **PC** **TP**	**0,00** **0,00** **0,00**	**R** **I** **FPV**	**0,00** **0,00** **0,00**	**ECP**	**23.464.830,55**	**EP** **EC** **TR**	**0,00** **0,00** **0,00**
TOTALE PROGRAMMA 01	***Servizi per lo sviluppo del mercato del lavoro***	**RS** **CP** **CS**	**1.530.812,95** **55.669.594,80** **57.200.407,75**	**PR** **PC** **TP**	**1.043.711,11** **5.288.650,01** **6.332.361,12**	**R** **I** **FPV**	**-68.715,33** **6.437.921,16** **894,87**	**ECP**	**49.230.778,77**	**EP** **EC** **TR**	**418.386,51** **1.149.271,15** **1.567.657,66**
1502 PROGRAMMA 02	**Formazione professionale**										
TITOLO 1	**Spese correnti**										
U0322113001	*Risorse Autonome* SPESE PER LA REALIZZAZIONE DI AZIONI FORMATIVE AZIENDALI E INDIVIDUALI PER LAVORATORI OCCUPATI E PER INTERVENTI URGENTI A SOSTEGNO DELL'OCCUPAZIONE (ART. 9, COMMI 3 E 3 BIS, DELLA LEGGE 19.7.93, N. 236 - TITOLO III, ARTT. 18, 18 BIS E 19 DELLA LEGGE 28 GENNAIO 2009, N. 2).	RS CP CS	0,00 4.899.357,63 4.899.357,63	PR PC TP	0,00 0,00 0,00	R I FPV	0,00 0,00 541.449,86	ECP	4.357.907,77	EP EC TR	0,00 0,00 0,00
U0322114801	*Risorse Vincolate (Capitolo: E0230613201)* SPESE PER FAVORIRE L'ADEMPIMENTO DELL'OBBLIGO DI FREQUENZA DI ATTIVITA' FORMATIVE DA PARTE DEI GIOVANI FINO AL COMPIMENTO DEL DICIOTTESIMO ANNO DI ETA' (ART. 68 DELLA LEGGE 17.5.1999, N.144).	RS CP CS	115.634,94 1.206.096,01 1.321.730,95	PR PC TP	34.158,14 0,00 34.158,14	R I FPV	0,00 1.144.724,60 0,00	ECP	61.371,41	EP EC TR	81.476,80 1.144.724,60 1.226.201,40
U0322114802	*Risorse Vincolate (Capitolo: E0230613200)* SPESE PER FAVORIRE L'ADEMPIMENTO DELL'OBBLIGO DI FREQUENZA DI ATTIVITA' FORMATIVE DA PARTE DEI GIOVANI FINO AL COMPIMENTO DEL DICIOTTESIMO ANNO DI ETA' (ART. 68 DELLA LEGGE 17.5.1999, N.144) - ALTRI TRASFERIMENTI A FAMIGLIA	RS CP CS	0,00 10.794,68 10.794,68	PR PC TP	0,00 0,00 0,00	R I FPV	0,00 0,00 0,00	ECP	10.794,68	EP EC TR	0,00 0,00 0,00
U0322114803	*Risorse Vincolate (Capitolo: E0230613201)* SPESE PER FAVORIRE L'ADEMPIMENTO DELL'OBBLIGO DI FREQUENZA DI ATTIVITA' FORMATIVE DA PARTE DEI GIOVANI FINO AL COMPIMENTO DEL DICIOTTESIMO ANNO DI ETA' (ART. 68 DELLA LEGGE 17.5.1999, N.144) - TRASFERIMENTI CORRENTI A ISTITUZIONI SOCIALI PRIVATE	RS CP CS	0,00 801.293,84 801.293,84	PR PC TP	0,00 135.259,77 135.259,77	R I FPV	0,00 801.293,84 0,00	ECP	0,00	EP EC TR	0,00 666.034,07 666.034,07

MISSIONE, PROGRAMMA, TITOLO, CAPITOLO	DENOMINAZIONE	RESIDUI PASSIVI AL 1/1/2021 (RS)	PAGAMENTI IN C/RESIDUI (PR)	RIACCERTAMENTO RESIDUI (R)(1)		RESIDUI PASSIVI DA ESERCIZI PRECEDENTI (EP=RS-PR+R)
		PREVISIONI DEFINITIVE DI COMPETENZA (CP)	PAGAMENTI IN C/ COMPETENZA (PC)	IMPEGNI (I)(2)	ECONOMIE DI COMPETENZA (ECP=CP-I-FPV)	RESIDUI PASSIVI DA ESERCIZIO DI COMPETENZA (EC=I-PC)
		PREVISIONI DEFINITIVE DI CASSA (CS)	TOTALE PAGAMENTI (TP=PR +PC)	FONDO PLURIENNALE VINCOLATO (FPV) (3)		TOTALE RESIDUI PASSIVI DA RIPORTARE (TR=EP+EC)
U4301010501	*Risorse Vincolate (Capitolo: E2106002401)* SPESE PER LE ATTIVITA' DI FORMAZIONE NELL'ESERCIZIO DELL'APPRENDISTATO ANCHE SE SVOLTO OLTRE IL COMPIMENTO DEL DICIOTTESIMO ANNO DI ETA', SECONDO LE MODALITA' DI CUI ALL'ART. 16 DELLA LEGGE 24 GIUGNO 1997, N. 196 (ART. 68, COMMA 5, DELLA LEGGE 17.5.1999, N. 144).	RS 182.212,56 CP 1.618.227,35 CS 1.800.439,91	PR 0,00 PC 30.490,86 TP 30.490,86	R 0,00 I 165.490,86 FPV 0,00	ECP 1.452.736,49	EP 182.212,56 EC 135.000,00 TR 317.212,56
U4301010504	*Risorse Vincolate (Capitolo: E2106002401)* SPESE PER LE ATTIVITA' DI FORMAZIONE NELL'ESERCIZIO DELL'APPRENDISTATO ANCHE SE SVOLTO OLTRE IL COMPIMENTO DEL DICIOTTESIMO ANNO DI ETA', SECONDO LE MODALITA' DI CUI ALL'ART. 16 DELLA LEGGE 24 GIUGNO 1997, N. 196 - RIMBORSO DI PARTE CORRENTE AD AMMINISTRTAZIONI CENTRALI DI SOMME NON DOVUTE O INCASSATE IN ECCESSO (ART. 68, COMMA 5, DELLA LEGGE 17.5.1999, N. 144).	RS 0,00 CP 2.345.278,15 CS 2.345.278,15	PR 0,00 PC 2.345.278,15 TP 2.345.278,15	R 0,00 I 2.345.278,15 FPV 0,00	ECP 0,00	EP 0,00 EC 0,00 TR 0,00
U4304010101	*Risorse Vincolate (Capitolo: E2129000101; E2129000201)* SPESE PER IL POTENZIAMENTO DELL'ISTRUZIONE TECNICA E PROFESSIONALE DI QUALITA' ATTRAVERSO IL FINANZIAMENTO DI PERCORSI FORMATIVI E BORSE DI STUDIO (PILASTRO MISURE ANTICICLICHE - SCHEDA N. 3)	RS 0,00 CP 1.962.371,53 CS 1.962.371,53	PR 0,00 PC 0,00 TP 0,00	R 0,00 I 0,00 FPV 1.962.371,53	ECP 0,00	EP 0,00 EC 0,00 TR 0,00
U4901010101	*Risorse Vincolate (Capitolo: E2127000101; E2311000101)* SPESE PER LO SVILUPPO DEI SISTEMI DI FORMAZIONE CONTINUA E PER SOSTENERE L'ADATTABILITA' DEI LAVORATORI (ASSE I - OBIETTIVO A). **NOTA:** *VEDI ANCHE IL CAPITOLO DELL'ENTRATA 21270001*	RS 314.785,24 CP 0,00 CS 314.785,24	PR 0,00 PC 0,00 TP 0,00	R 0,00 I 0,00 FPV 0,00	ECP 0,00	EP 314.785,24 EC 0,00 TR 314.785,24
U4901010103	*Risorse Vincolate (Capitolo: E2127000101; E2311000101)* SPESE PER LO SVILUPPO DEI SISTEMI DI FORMAZIONE CONTINUA E PER SOSTENERE L'ADATTABILITA' DEI LAVORATORI - TRASFERIMENTI CORRENTI A ISTITUZIONI SOCIALI PRIVATE (ASSE I - OBIETTIVO A). **NOTA:** *VEDI NOTA CAPITOLO U4901010101*	RS 1.423.779,89 CP 0,00 CS 1.423.779,89	PR 0,00 PC 0,00 TP 0,00	R 0,00 I 0,00 FPV 0,00	ECP 0,00	EP 1.423.779,89 EC 0,00 TR 1.423.779,89
U9150200101	*Risorse Autonome* SPESE PER STIPENDI, ALTRI ASSEGNI FISSI E CONTRIBUTI DIVERSI A CARICO DELL'ENTE, INERENTI AL PERSONALE ADDETTO ALLE SEGRETERIE PARTICOLARI DEL PRESIDENTE, DEGLI ASSESSORI DELLA GIUNTA REGIONALE E DEL PRESIDENTE DELLA COMMISSIONE DEL PIANO, NONCHE' PER L'INDENNITA' FORFETTIZZATA DEL PERSONALE CHE PRESTA SERVIZIO NELLE STRUTTURE AUSILIARIE DEI DIPARTIMENTI (ARTT. 5 E 8 DELLA LEGGE REGIONALE 13.5.1996, N. 7; ART. 3 DELLA LEGGE REGIONALE 26.5.1997, N. 8. ART. 1, COMMA 5, DELLA LEGGE REGIONALE 28.8.2000, N. 14; LEGGE REGIONALE 29.10.2001, N.24)(SPESE OBBLIGATORIE). - U.15.02	RS 0,00 CP 21.856,78 CS 21.856,78	PR 0,00 PC 21.856,78 TP 21.856,78	R 0,00 I 21.856,78 FPV 0,00	ECP 0,00	EP 0,00 EC 0,00 TR 0,00
U9150200102	*Risorse Autonome* SPESE PER STIPENDI, ALTRI ASSEGNI FISSI E CONTRIBUTI DIVERSI A CARICO DELL'ENTE, INERENTI AL PERSONALE ADDETTO ALLE SEGRETERIE PARTICOLARI DEL PRESIDENTE, DEGLI ASSESSORI DELLA GIUNTA REGIONALE E DEL PRESIDENTE DELLA COMMISSIONE DEL PIANO, NONCHE' PER L'INDENNITA' FORFETTIZZATA DEL PERSONALE CHE PRESTA SERVIZIO NELLE STRUTTURE AUSILIARIE DEI DIPARTIMENTI - CONTRIBUTI SOCIALI EFFETTIVI A CARICO DELL'ENTE - (ARTT. 5 E 8 DELLA LEGGE REGIONALE 13.5.1996, N. 7; ART. 3 DELLA LEGGE REGIONALE 26.5.1997, N. 8. ART. 1, COMMA 5, DELLA LEGGE REGIONALE 28.8.2000, N. 14; LEGGE REGIONALE 29.10.2001, N.24)(SPESE OBBLIGATORIE). - U.15.02	RS 8.210,16 CP 12.591,18 CS 20.801,34	PR 292,69 PC 3.233,37 TP 3.526,06	R -7.917,47 I 3.527,22 FPV 0,00	ECP 9.063,96	EP 0,00 EC 293,85 TR 293,85
U9150200201	*Risorse Autonome* SPESE PER LE COMPETENZE FISSE DEL PERSONALE REGIONALE DI RUOLO, IVI COMPRESE QUELLE PER IL PAGAMENTO DELLA RETRIBUZIONE DI POSIZIONE E DEI CONTRIBUTI PREVIDENZIALI POSTI A CARICO DELLA REGIONE (SPESE OBBLIGATORIE). - U.15.02	RS 387.769,12 CP 2.390.961,65 CS 2.778.730,77	PR 30.662,36 PC 1.832.984,16 TP 1.863.646,52	R 0,00 I 2.390.961,65 FPV 0,00	ECP 0,00	EP 357.106,76 EC 557.977,49 TR 915.084,25
U9150200202	*Risorse Autonome* SPESE PER LE COMPETENZE FISSE DEL PERSONALE REGIONALE DI RUOLO, IVI COMPRESE QUELLE PER IL PAGAMENTO DELLA RETRIBUZIONE DI POSIZIONE E DEI CONTRIBUTI PREVIDENZIALI POSTI A CARICO DELLA REGIONE -CONTRIBUTI SOCIALI EFFETTIVI A CARICO DELL'ENTE - (SPESE OBBLIGATORIE). - U.15.02	RS 465.635,46 CP 764.879,50 CS 1.230.514,96	PR 202.679,31 PC 437.485,90 TP 640.165,21	R -262.956,15 I 764.879,50 FPV 0,00	ECP 0,00	EP 0,00 EC 327.393,60 TR 327.393,60

MISSIONE, PROGRAMMA, TITOLO, CAPITOLO	DENOMINAZIONE	RESIDUI PASSIVI AL 1/1/2021 (RS)	PAGAMENTI IN C/RESIDUI (PR)	RIACCERTAMENTO RESIDUI (R)(1)		RESIDUI PASSIVI DA ESERCIZI PRECEDENTI (EP=RS-PR+R)
		PREVISIONI DEFINITIVE DI COMPETENZA (CP)	PAGAMENTI IN C/ COMPETENZA (PC)	IMPEGNI (I)(2)	ECONOMIE DI COMPETENZA (ECP=CP-I-FPV)	RESIDUI PASSIVI DA ESERCIZIO DI COMPETENZA (EC=I-PC)
		PREVISIONI DEFINITIVE DI CASSA (CS)	TOTALE PAGAMENTI (TP=PR +PC)	FONDO PLURIENNALE VINCOLATO (FPV) (3)		TOTALE RESIDUI PASSIVI DA RIPORTARE (TR=EP+EC)
U9150200204	*Risorse Autonome* SPESE PER IL PAGAMENTO DELL'IRAP A VALERE SULLE SPESE PER IL PERSONALE REGIONALE (SPESE OBBLIGATORIE) - U.15.02	RS 141.881,63 CP 244.523,18 CS 386.404,81	PR 59.053,66 PC 137.919,23 TP 196.972,89	R -28.059,22 I 164.523,18 FPV 80.000,00	ECP 0,00	EP 54.768,75 EC 26.603,95 TR 81.372,70
U9150200501	*Risorse Autonome* SPESE PER COMPETENZE FISSE E CONTRIBUTIVE DEL PERSONALE DI RUOLO TRANSITATO DALLE AMMINISTRAZIONI PROVINCIALI AI SENSI DELLA LEGGE 7 APRILE 2014, N. 56 E DELLA LEGGE REGIONALE 22 GIUGNO 2015, N.14 (SPESE OBBLIGATORIE) - U.15.02	RS 345.752,60 CP 0,00 CS 345.752,60	PR 179.095,39 PC 0,00 TP 179.095,39	R 0,00 I 0,00 FPV 0,00	ECP 0,00	EP 166.657,21 EC 0,00 TR 166.657,21
U9150200502	*Risorse Autonome* SPESE PER IL PAGAMENTO DEI CONTRIBUTI PREVIDENZIALI ED ASSISTENZIALI POSTI A CARICO DELLA REGIONE PER IL PERSONALE DI RUOLO TRANSITATO DALLE AMMINISTRAZIONI PROVINCIALI AI SENSI DELLA LEGGE 7 APRILE 2014, N. 56 E DELLA LEGGE REGIONALE 22 GIUGNO 2015, N.14 (SPESE OBBLIGATORIE) - U. 15.02	RS 222.832,00 CP 0,00 CS 222.832,00	PR 43.338,68 PC 0,00 TP 43.338,68	R -179.493,32 I 0,00 FPV 0,00	ECP 0,00	EP 0,00 EC 0,00 TR 0,00
U9150200503	*Risorse Autonome* SPESE PER IL PAGAMENTO DELL'IRAP PER IL PERSONALE DI RUOLO TRANSITATO DALLE AMMINISTRAZIONI PROVINCIALI AI SENSI DELLA LEGGE 7 APRILE 2014, N. 56 E DELLA LEGGE REGIONALE 22 GIUGNO 2015, N.14 (SPESE OBBLIGATORIE) - U. 15.02	RS 51.575,37 CP 0,00 CS 51.575,37	PR 1.917,30 PC 0,00 TP 1.917,30	R -49.658,07 I 0,00 FPV 0,00	ECP 0,00	EP 0,00 EC 0,00 TR 0,00
U9150200701	*Risorse Vincolate (Capitolo: E9201010201; E9201050101)* SPESE PER SOSTENERE LE FASI DI PROGRAMMAZIONE, ATTUAZIONE, GESTIONE, CONTROLLO, VALUTAZIONE E SORVEGLIANZA DEL PROGRAMMA OPERATIVO (POR 2014-2020 - ASSE 14) - RETRIBUZIONI IN DENARO - U.15.02	RS 29.488,06 CP 63.930,56 CS 93.418,62	PR 3.124,37 PC 53.885,45 TP 57.009,82	R -4.976,00 I 53.885,45 FPV 2.054,53	ECP 7.990,58	EP 21.387,69 EC 0,00 TR 21.387,69
U9150200702	*Risorse Vincolate (Capitolo: E9201010201; E9201050101)* SPESE PER SOSTENERE LE FASI DI PROGRAMMAZIONE, ATTUAZIONE, GESTIONE, CONTROLLO, VALUTAZIONE E SORVEGLIANZA DEL PROGRAMMA OPERATIVO (POR 2014-2020 - ASSE 14) - CONTRIBUTI SOCIALI EFFETTIVI A CARICO DELL'ENTE - U.15.02	RS 9.079,69 CP 15.323,57 CS 24.403,26	PR 2.059,73 PC 11.010,32 TP 13.070,05	R -1.202,91 I 12.874,71 FPV 499,36	ECP 1.949,50	EP 5.817,05 EC 1.864,39 TR 7.681,44
U9150200703	*Risorse Vincolate (Capitolo: E9201010201; E9201050101)* SPESE PER SOSTENERE LE FASI DI PROGRAMMAZIONE, ATTUAZIONE, GESTIONE, CONTROLLO, VALUTAZIONE E SORVEGLIANZA DEL PROGRAMMA OPERATIVO (POR 2014-2020 - ASSE 14) - IMPOSTA REGIONALE SULLE ATTIVITA' PRODUTTIVE (IRAP) - U.15.02	RS 3.367,97 CP 5.481,55 CS 8.849,52	PR 732,71 PC 3.917,01 TP 4.649,72	R -434,40 I 4.580,26 FPV 184,24	ECP 717,05	EP 2.200,86 EC 663,25 TR 2.864,11
U9150200901	*Risorse Autonome* SPESE PER GARANTIRE LA COPERTURA FINANZIARIA NONCHÉ LA DEFINITIVA REGOLARIZZAZIONE CONTABILE DEI PAGAMENTI EFFETTUATI DAL TESORIERE REGIONALE A SEGUITO DI ATTI GIUDIZIALI DI PIGNORAMENTO RIGUARDANTI SPESE DI PARTE CORRENTE DI COMPETENZA DEL DIPARTIMENTO LAVORO FORMAZIONE PROFESSIONALE - PRESTAZIONI PROFESSIONALI E SPECIALISTICHE	RS 0,00 CP 26.046,57 CS 26.046,57	PR 0,00 PC 26.046,57 TP 26.046,57	R 0,00 I 26.046,57 FPV 0,00	ECP 0,00	EP 0,00 EC 0,00 TR 0,00
U9150201001	*Risorse Vincolate (Capitolo: E9201012201)* SPESE PER LE AZIONI DI ASSISTENZA TECNICA FINALIZZATA ALLA REALIZZAZIONE DI INTERVENTI DI RILEVANZA STRATEGICA REGIONALE DEL PATTO PER LO SVILUPPO DELLA REGIONE CALABRIA - RETRIBUZIONI IN DENARO - 15.02 (PATTO PER LO SVILUPPO DELLA REGIONE CALABRIA - FONDO SVILUPPO E COESIONE (FSC) 2014-2020 - DGR N. 160 DEL 13 MAGGIO 2016 - DELIBERA CIPE N. 26 DEL 10 AGOSTO 2016) **NOTA:** *CON DGR N. 438/2021 LA SOMMA DI EURO 0,04 E' STATA ACCANTONATA AL CAPITOLO U9200301801 AI FINI DELLA REALIZZAZIONE DEGLI INTERVENTI CONFLUITI NEL PIANO SVILUPPO E COESIONE (ART. 44 D.L. 34/2019).*	RS 0,00 CP 18.446,30 CS 18.446,30	PR 0,00 PC 18.446,30 TP 18.446,30	R 0,00 I 18.446,30 FPV 0,00	ECP 0,00	EP 0,00 EC 0,00 TR 0,00
U9150201002	*Risorse Vincolate (Capitolo: E9201012201)* SPESE PER LE AZIONI DI ASSISTENZA TECNICA FINALIZZATA ALLA REALIZZAZIONE DI INTERVENTI DI RILEVANZA STRATEGICA REGIONALE DEL PATTO PER LO SVILUPPO DELLA REGIONE CALABRIA - CONTRIBUTI SOCIALI EFFETTIVI A A CARICO DELL'ENTE - 15.02 (PATTO PER LO SVILUPPO DELLA REGIONE CALABRIA - FONDO SVILUPPO E COESIONE (FSC) 2014-2020 - DGR N. 160 DEL 13 MAGGIO 2016 - DELIBERA CIPE N. 26 DEL 10 AGOSTO 2016)	RS 440,74 CP 4.407,34 CS 4.848,08	PR 440,74 PC 4.407,34 TP 4.848,08	R 0,00 I 4.407,34 FPV 0,00	ECP 0,00	EP 0,00 EC 0,00 TR 0,00

MISSIONE, PROGRAMMA, TITOLO, CAPITOLO	DENOMINAZIONE	RESIDUI PASSIVI AL 1/1/2021 (RS) / PREVISIONI DEFINITIVE DI COMPETENZA (CP) / PREVISIONI DEFINITIVE DI CASSA (CS)		PAGAMENTI IN C/RESIDUI (PR) / PAGAMENTI IN C/ COMPETENZA (PC) / TOTALE PAGAMENTI (TP=PR +PC)		RIACCERTAMENTO RESIDUI (R)(1) / IMPEGNI (I)(2) / FONDO PLURIENNALE VINCOLATO (FPV) (3)		ECONOMIE DI COMPETENZA (ECP=CP-I-FPV)		RESIDUI PASSIVI DA ESERCIZI PRECEDENTI (EP=RS-PR+R) / RESIDUI PASSIVI DA ESERCIZIO DI COMPETENZA (EC=I-PC) / TOTALE RESIDUI PASSIVI DA RIPORTARE (TR=EP+EC)	
U9150201003	*Risorse Vincolate (Capitolo: E9201012201)*	RS CP CS	156,79 1.567,90 1.724,69	PR PC TP	156,79 1.567,90 1.724,69	R I FPV	0,00 1.567,90 0,00	ECP	0,00	EP EC TR	0,00 0,00 0,00
	SPESE PER LE AZIONI DI ASSISTENZA TECNICA FINALIZZATA ALLA REALIZZAZIONE DI INTERVENTI DI RILEVANZA STRATEGICA REGIONALE DEL PATTO PER LO SVILUPPO DELLA REGIONE CALABRIA - IRAP - 15.02 (PATTO PER LO SVILUPPO DELLA REGIONE CALABRIA - FONDO SVILUPPO E COESIONE (FSC) 2014-2020 - DGR N. 160 DEL 13 MAGGIO 2016 - DELIBERA CIPE N. 26 DEL 10 AGOSTO 2016)										
U9150201201	*Risorse Autonome*	RS CP CS	37.875,22 0,00 37.875,22	PR PC TP	37.875,22 0,00 37.875,22	R I FPV	0,00 0,00 0,00	ECP	0,00	EP EC TR	0,00 0,00 0,00
	SPESE PER IL PAGAMENTO DI SOMME DOVUTE PER LO SVOLGIMENTO DI PERCORSI INTEGRATI PER ATTIVITA' DI ISTRUZIONE E FORMAZIONE PROFESSIONALE DI CUI AL BANDO FORMATIVO DELL'ANNO 2007 - TRAFERIMENTI CORRENTI AD ALTRE IMPRESE (SENTENZA DEL TRIBUNALE DI COSENZA N. 932/2020)										
U9150201202	*Risorse Autonome*	RS CP CS	515,06 0,00 515,06	PR PC TP	515,06 0,00 515,06	R I FPV	0,00 0,00 0,00	ECP	0,00	EP EC TR	0,00 0,00 0,00
	SPESE PER IL PAGAMENTO DI SOMME DOVUTE PER LO SVOLGIMENTO DI PERCORSI INTEGRATI PER ATTIVITA' DI ISTRUZIONE E FORMAZIONE PROFESSIONALE DI CUI AL BANDO FORMATIVO DELL'ANNO 2007 - INTERESSI (SENTENZA DEL TRIBUNALE DI COSENZA N. 932/2020										
U9150201203	*Risorse Autonome*	RS CP CS	4.784,00 0,00 4.784,00	PR PC TP	4.784,00 0,00 4.784,00	R I FPV	0,00 0,00 0,00	ECP	0,00	EP EC TR	0,00 0,00 0,00
	SPESE PER IL PAGAMENTO DI SOMME DOVUTE PER LO SVOLGIMENTO DI PERCORSI INTEGRATI PER ATTIVITA' DI ISTRUZIONE E FORMAZIONE PROFESSIONALE DI CUI AL BANDO FORMATIVO DELL'ANNO 2007 - ONERI DA CONTENZIOSO (SENTENZA DEL TRIBUNALE DI COSENZA N. 932/2020)										
U9150201204	*Risorse Autonome*	RS CP CS	1.151,71 0,00 1.151,71	PR PC TP	1.151,71 0,00 1.151,71	R I FPV	0,00 0,00 0,00	ECP	0,00	EP EC TR	0,00 0,00 0,00
	SPESE PER IL PAGAMENTO DI SOMME DOVUTE PER LO SVOLGIMENTO DI PERCORSI INTEGRATI PER ATTIVITA' DI ISTRUZIONE E FORMAZIONE PROFESSIONALE DI CUI AL BANDO FORMATIVO DELL'ANNO 2007 - IMPOSTE E TASSE (SENTENZA DEL TRIBUNALE DI COSENZA N. 932/2020)										
TOTALE TITOLO 1	**Spese correnti**	**RS** **CP** **CS**	**3.746.928,21** **16.413.435,27** **20.160.363,48**	**PR** **PC** **TP**	**602.037,86** **5.063.789,11** **5.665.826,97**	**R** **I** **FPV**	**-534.697,54** **7.924.344,31** **2.586.559,52**	**ECP**	**5.902.531,44**	**EP** **EC** **TR**	**2.610.192,81** **2.860.555,20** **5.470.748,01**
TITOLO 2	**Spese in conto capitale**										
U4304010201	*Risorse Vincolate (Capitolo: E4442000101; E4442000201)*	RS CP CS	56.400,00 579.359,40 635.759,40	PR PC TP	56.400,00 0,00 56.400,00	R I FPV	0,00 0,00 0,00	ECP	579.359,40	EP EC TR	0,00 0,00 0,00
	SPESE PER IL POTENZIAMENTO DELL'ISTRUZIONE TECNICA E PROFESSIONALE DI QUALITA' MEDIANTE L'ADEGUAMENTO DI LABORATORI DI ISTITUTI TECNICI E PROFESSIONALI PARTECIPANTI AI POLI TURISTICO-AGROALIMENTARI (PILASTRO MISURE ANTICICLICHE - SCHEDA N. 3)										
U9150201401	*Risorse Vincolate (Capitolo: E9405030401)*	RS CP CS	0,00 11.345,11 11.345,11	PR PC TP	0,00 11.345,11 11.345,11	R I FPV	0,00 11.345,11 0,00	ECP	0,00	EP EC TR	0,00 0,00 0,00
	SPESE PER GARANTIRE LA COPERTURA FINANZIARIA NONCHE' LA DEFINITIVA REGOLARIZZAZIONE CONTABILE DEI PAGAMENTI EFFETTUATI DAL TESORIERE REGIONALE, A SEGUITO DI ATTI GIUDIZIALI DI PIGNORAMENTO DI COMPETENZA DEL DIPARTIMENTO PRESIDENZA RIGUARDANTI CONTRIBUTI AGLI INVESTIMENTI AD ISTITUZIONI SOCIALI PRIVATE										
TOTALE TITOLO 2	**Spese in conto capitale**	**RS** **CP** **CS**	**56.400,00** **590.704,51** **647.104,51**	**PR** **PC** **TP**	**56.400,00** **11.345,11** **67.745,11**	**R** **I** **FPV**	**0,00** **11.345,11** **0,00**	**ECP**	**579.359,40**	**EP** **EC** **TR**	**0,00** **0,00** **0,00**
TOTALE PROGRAMMA 02	***Formazione professionale***	**RS** **CP** **CS**	**3.803.328,21** **17.004.139,78** **20.807.467,99**	**PR** **PC** **TP**	**658.437,86** **5.075.134,22** **5.733.572,08**	**R** **I** **FPV**	**-534.697,54** **7.935.689,42** **2.586.559,52**	**ECP**	**6.481.890,84**	**EP** **EC** **TR**	**2.610.192,81** **2.860.555,20** **5.470.748,01**
1503 PROGRAMMA 03	**Sostegno all'occupazione**										
TITOLO 1	**Spese correnti**										

MISSIONE, PROGRAMMA, TITOLO, CAPITOLO	DENOMINAZIONE	RESIDUI PASSIVI AL 1/1/2021 (RS)		PAGAMENTI IN C/RESIDUI (PR)		RIACCERTAMENTO RESIDUI (R)(1)			RESIDUI PASSIVI DA ESERCIZI PRECEDENTI (EP=RS-PR+R)	
		PREVISIONI DEFINITIVE DI COMPETENZA (CP)		PAGAMENTI IN C/ COMPETENZA (PC)		IMPEGNI (I)(2)		ECONOMIE DI COMPETENZA (ECP=CP-I-FPV)	RESIDUI PASSIVI DA ESERCIZIO DI COMPETENZA (EC=I-PC)	
		PREVISIONI DEFINITIVE DI CASSA (CS)		TOTALE PAGAMENTI (TP=PR +PC)		FONDO PLURIENNALE VINCOLATO (FPV) (3)			TOTALE RESIDUI PASSIVI DA RIPORTARE (TR=EP+EC)	
U4301010801	*Risorse Vincolate (Capitolo: E2106002801)* SPESE PER L'ASSISTENZA TECNICA FINALIZZATA ALLA REALIZZAZIONE DEL PIANO DI ATTUAZIONE ITALIANO DELLA GARANZIA PER I GIOVANI (REGOLAMENTO (UE) N. 1303/2013 DEL 17.12.2013 - REGOLAMENTO (UE) N. 1304/2013 DEL 17.12.2013 - ART. 9 DEL D.L. 20.5.1993, N. 148, CONVERTITO DALLA L. 19.7.1993, N. 236)	RS CP CS	60.148,00 148.522,92 208.670,92	PR PC TP	0,00 0,00 0,00	R I FPV	0,00 0,00 0,00	ECP	148.522,92	EP EC TR	60.148,00 0,00 60.148,00
U4302010701	*Risorse Autonome* SPESE PER L'ATTIVAZIONE DI FORME DI SOSTEGNO AL REDDITO NEI CONFRONTI DI LAVORATORI ULTRACINQUANTENNI ESPULSI DA SETTORI ED AZIENDE IN CRISI (ART. 2 DELLA LEGGE REGIONALE 13 GIUGNO 2008, N. 15 E LEGGE REGIONALE 25 GIUGNO 2019 N.29)	RS CP CS	99.160,79 8.113.133,77 8.212.294,56	PR PC TP	90.000,01 7.573.903,31 7.663.903,32	R I FPV	-9.160,78 7.717.252,63 0,00	ECP	395.881,14	EP EC TR	0,00 143.349,32 143.349,32
U4302010702	*Risorse Autonome* SPESE PER L'ATTIVAZIONE DI FORME DI SOSTEGNO AL REDDITO NEI CONFRONTI DI LAVORATORI ULTRACINQUANTENNI ESPULSI DA SETTORI ED AZIENDE IN CRISI - TRASFERIMENTI CORRENTI AD ISTITUZIONI SOCIALI PRIVATE (ART. 2 DELLA LEGGE REGIONALE 13 GIUGNO 2008, N. 15 E LEGGE REGIONALE 25 GIUGNO 2019 N.29)	RS CP CS	0,00 323.277,89 323.277,89	PR PC TP	0,00 265.201,82 265.201,82	R I FPV	0,00 323.277,89 0,00	ECP	0,00	EP EC TR	0,00 58.076,07 58.076,07
U4302010801	*Risorse Autonome* SPESE PER LA REALIZZAZIONE DI PROGETTI DI SVILUPPO DI POLITICHE ATTIVE DEL LAVORO SUSCETTIBILI DI OFFRIRE IMPIEGO A LAVORATORI GIA' DIPENDENTI DI ENTI ED ALTRI ORGANISMI PUBBLICI O PUBBLICO-PRIVATI AL CUI CAPITALE SOCIALE PARTECIPA DIRETTAMENTE LA REGIONE CALABRIA, COLLOCATI NELLE DIVERSE FORME DI TRATTAMENTO DEGLI AMMORTIZZATORI SOCIALI, COMPRESI I TRATTAMENTI IN DEROGA, OVVERO DIPENDENTI ,ALLA DATA DEL 31 DICEMBRE 2007, DI IMPRESE FORNITRICI DI SERVIZI IN REGIME DI ESTERNALIZZAZIONE RESI IN FAVORE DELLA REGIONE CALABRIA (LEGGE REGIONALE 14 AGOSTO 2008, N. 28 - ART. 18 DELLA LEGGE REGIONALE 26 FEBBRAIO 2010, N. 8).	RS CP CS	0,00 5.100.000,00 5.100.000,00	PR PC TP	0,00 5.100.000,00 5.100.000,00	R I FPV	0,00 5.100.000,00 0,00	ECP	0,00	EP EC TR	0,00 0,00 0,00
U4302010901	*Risorse Vincolate (Capitolo: E2404001701)* SPESE PER IL FINANZIAMENTO ALLE AZIENDE CHE, NELL'AMBITO DEL PROGRAMMA "P.A.R.I. 2007" HANNO ASSUNTO E RIQUALIFICATO PROFESSIONALMENTE I LAVORATORI SVANTAGGIATI	RS CP CS	61.384,41 0,00 61.384,41	PR PC TP	0,00 0,00 0,00	R I FPV	-61.384,41 0,00 0,00	ECP	0,00	EP EC TR	0,00 0,00 0,00
U4302011001	*Risorse Vincolate (Capitolo: E2115001001)* SPESE PER AGEVOLARE GLI INTERVENTI DI RICOLLOCAZIONE DEI LAVORATORI ESPULSI DAL SISTEMA PRODUTTIVO (ARTICOLO 1, COMMA 7, DELLA LEGGE 19 LUGLIO 1993, N. 236)	RS CP CS	1.618.940,17 299.666,44 1.918.606,61	PR PC TP	12.444,34 1.126,49 13.570,83	R I FPV	-3.583,69 1.126,49 0,00	ECP	298.539,95	EP EC TR	1.602.912,14 0,00 1.602.912,14
U4302020901	*Risorse Autonome* FONDO REGIONALE PER L'OCCUPAZIONE RELATIVO AL FINANZIAMENTO DI INTERVENTI DI POLITICA ATTIVA DELL'IMPIEGO, FINALIZZATI ALLA PROGRESSIVA E GRADUALE STABILIZZAZIONE OCCUPAZIONALE (ARTT.2 E 3 DEL L.R.30.1.2001,N.4- ART. 1 COMMI 1 E 2, DELLA L.R. 11/01/2006 N. 1 - ART. 55 DELLA LEGGE REGIONALE 23 DICEMBRE 2011, N. 47- LEGGE REGIONALE 2 AGOSTO 2013 N. 40-LEGGE REGIONALE 8 NOVEMBRE 2016, N. 31 E LEGGE REGIONALE 25 GIUGNO 2019 N.29)	RS CP CS	1.630.141,63 39.928.831,02 41.558.972,65	PR PC TP	1.403.693,43 38.647.936,50 40.051.629,93	R I FPV	-63.124,20 39.914.937,67 0,00	ECP	13.893,35	EP EC TR	163.324,00 1.267.001,17 1.430.325,17
U4302020903	*Risorse Autonome* FONDO REGIONALE PER L'OCCUPAZIONE RELATIVO AL FINANZIAMENTO DI INTERVENTI DI POLITICA ATTIVA DELL'IMPIEGO, FINALIZZATI ALLA PROGRESSIVA E GRADUALE STABILIZZAZIONE OCCUPAZIONALE - TRASFERIMENTI A ISTITUZIONI SOCIALI PRIVATE (ARTT.2 E 3 DEL L.R.30.1.2001,N. 4- ART. 1 COMMI 1 E 2, DELLA L.R. 11/01/2006 N. 1 - ART. 55 DELLA LEGGE REGIONALE 23 DICEMBRE 2011, N. 47-LEGGE REGIONALE 2 AGOSTO 2013 N.40-LEGGE REGIONALE 8 NOVEMBRE 2016, N. 31 E LEGGE REGIONALE 25 GIUGNO 2019 N.29)	RS CP CS	34.129,22 225.972,90 260.102,12	PR PC TP	0,00 205.679,25 205.679,25	R I FPV	-16.368,78 222.528,69 0,00	ECP	3.444,21	EP EC TR	17.760,44 16.849,44 34.609,88

MISSIONE, PROGRAMMA, TITOLO, CAPITOLO	DENOMINAZIONE	RESIDUI PASSIVI AL 1/1/2021 (RS)		PAGAMENTI IN C/RESIDUI (PR)		RIACCERTAMENTO RESIDUI (R)(1)			RESIDUI PASSIVI DA ESERCIZI PRECEDENTI (EP=RS-PR+R)	
		PREVISIONI DEFINITIVE DI COMPETENZA (CP)		PAGAMENTI IN C/ COMPETENZA (PC)		IMPEGNI (I)(2)		ECONOMIE DI COMPETENZA (ECP=CP-I-FPV)	RESIDUI PASSIVI DA ESERCIZIO DI COMPETENZA (EC=I-PC)	
		PREVISIONI DEFINITIVE DI CASSA (CS)		TOTALE PAGAMENTI (TP=PR +PC)		FONDO PLURIENNALE VINCOLATO (FPV) (3)			TOTALE RESIDUI PASSIVI DA RIPORTARE (TR=EP+EC)	
U4302020904	*Risorse Autonome* FONDO REGIONALE PER L'OCCUPAZIONE RELATIVO AL FINANZIAMENTO DI INTERVENTI DI POLITICA ATTIVA DELL'IMPIEGO, FINALIZZATI ALLA PROGRESSIVA E GRADUALE STABILIZZAZIONE OCCUPAZIONALE - RETRIBUZIONI IN DENARO (ARTT.2 E 3 DEL L.R.30.1.2001,N.4- ART. 1 COMMI 1 E 2, DELLA L.R. 11/01/2006 N. 1 - ART. 55 DELLA LEGGE REGIONALE 23 DICEMBRE 2011, N. 47 - LEGGE REGIONALE 2 AGOSTO 2013 N.40-LEGGE REGIONALE 8 NOVEMBRE 2016, N. 31 E LEGGE REGIONALE 25 GIUGNO 2019 N.29)	RS CP CS	2.955,73 195.750,00 198.705,73	PR PC TP	0,00 78.459,58 78.459,58	R I FPV	-2.955,73 80.179,66 0,00	ECP	115.570,34	EP EC TR	0,00 1.720,08 1.720,08
U4302020905	*Risorse Autonome* FONDO REGIONALE PER L'OCCUPAZIONE RELATIVO AL FINANZIAMENTO DI INTERVENTI DI POLITICA ATTIVA DELL'IMPIEGO, FINALIZZATI ALLA PROGRESSIVA E GRADUALE STABILIZZAZIONE OCCUPAZIONALE - CONTRIBUTI SOCIALI EFFETTIVI A CARICO DELL'ENTE (ARTT.2 E 3 DEL L.R.30.1.2001,N.4- ART. 1 COMMI 1 E 2, DELLA L.R. 11/01/2006 N. 1 - ART. 55 DELLA LEGGE REGIONALE 23 DICEMBRE 2011, N. 47 - LEGGE REGIONALE 2 AGOSTO 2013 N.40-LEGGE REGIONALE 8 NOVEMBRE 2016, N. 31 E LEGGE REGIONALE 25 GIUGNO 2019 N.29)	RS CP CS	15.609,01 64.500,00 80.109,01	PR PC TP	8.692,01 24.661,64 33.353,65	R I FPV	-6.917,00 25.531,00 0,00	ECP	38.969,00	EP EC TR	0,00 869,36 869,36
U4302020906	*Risorse Autonome* FONDO REGIONALE PER L'OCCUPAZIONE RELATIVO AL FINANZIAMENTO DI INTERVENTI DI POLITICA ATTIVA DELL'IMPIEGO, FINALIZZATI ALLA PROGRESSIVA E GRADUALE STABILIZZAZIONE OCCUPAZIONALE - IMPOSTA REGIONALE SULLE ATTIVITA' PRODUTTIVE (IRAP)(ARTT.2 E 3 DEL L.R.30.1.2001,N. 4- ART. 1 COMMI 1 E 2, DELLA L.R. 11/01/2006 N. 1 - ART. 55 DELLA LEGGE REGIONALE 23 DICEMBRE 2011, N. 47 - LEGGE REGIONALE 2 AGOSTO 2013 N.40-LEGGE REGIONALE 8 NOVEMBRE 2016, N. 31 E LEGGE REGIONALE 25 GIUGNO 2019 N.29)	RS CP CS	3.112,61 17.000,00 20.112,61	PR PC TP	2.429,66 6.740,00 9.169,66	R I FPV	-682,95 6.740,00 0,00	ECP	10.260,00	EP EC TR	0,00 0,00 0,00
U4302021401	*Risorse Vincolate (Capitolo: E4420000601)* CONTRIBUTO A CARICO DELLO STATO A VALERE SUL FONDO PER L'OCCUPAZIONE DI CUI ALL'ART. 1, COMMA 7, DEL DECRETO LEGGE 20 MAGGIO 1993, N. 148 PER FAVORIRE LA STABILIZZAZIONE DEI LAVORATORI DI CUI ALL'ART. 2, COMMA 1, DEL DECRETO LEGISLATIVO 28 FEBBRAIO 2000, N. 81 (ART, 27 LEGGE 29 NOVEMBRE 2007, N. 222)	RS CP CS	57.126,59 0,00 57.126,59	PR PC TP	0,00 0,00 0,00	R I FPV	0,00 0,00 0,00	ECP	0,00	EP EC TR	57.126,59 0,00 57.126,59
U4302021501	*Risorse Vincolate (Capitolo: E2115001101)* SPESE DA DESTINARE AI LAVORATORI SOCIALMENTE UTILI E DI PUBBLICA UTILITA' (ARTICOLO 1, COMMA 207, LEGGE 27 DICEMBRE 2013, N. 147)	RS CP CS	74.477,92 5.724.390,98 5.798.868,90	PR PC TP	0,00 4.966.668,22 4.966.668,22	R I FPV	-34.477,92 5.208.369,94 516.021,04	ECP	0,00	EP EC TR	40.000,00 241.701,72 281.701,72
U4302021502	*Risorse Vincolate (Capitolo: E2115001101)* SPESE DA DESTINARE AI LAVORATORI SOCIALMENTE UTILI E DI PUBBLICA UTILITA' (ARTICOLO 1, COMMA 207, LEGGE 27 DICEMBRE 2013, N. 147) - TRASFERIMENTI CORRENTI A ISTITUZIONI SOCIALI PRIVATE	RS CP CS	0,00 9.440,36 9.440,36	PR PC TP	0,00 0,00 0,00	R I FPV	0,00 9.440,36 0,00	ECP	0,00	EP EC TR	0,00 9.440,36 9.440,36
U4302022102	*Risorse Autonome* SPESE PER GARANTIRE LA COPERTURA FINANZIARIA NONCHÃ‰ LA DEFINITIVA REGOLARIZZAZIONE CONTABILE DEI PAGAMENTI EFFETTUATI DAL TESORIERE REGIONALE, A SEGUITO DI ATTI GIUDIZIALI DI PIGNORAMENTO RIGUARDANTI SPESE DI PARTE CORRENTE DI COMPETENZA DEL DIPARTIMENTO LAVORO - TRASFERIMENTI CORRENTI A FAMIGLIE	RS CP CS	0,00 114.491,66 114.491,66	PR PC TP	0,00 114.491,66 114.491,66	R I FPV	0,00 114.491,66 0,00	ECP	0,00	EP EC TR	0,00 0,00 0,00
U4303020102	*Risorse Vincolate (Capitolo: E2115000601)* SPESE PER IL FINANZIAMENTO DELLE ATTIVITA' DELLE CONSIGLIERE E DEI CONSIGLIERI DI PARITA' - irap (ART. 9, COMMA 2, DEL D.L.VO. 23.5.2000, N.196).	RS CP CS	0,00 510,00 510,00	PR PC TP	0,00 510,00 510,00	R I FPV	0,00 510,00 0,00	ECP	0,00	EP EC TR	0,00 0,00 0,00
U4303020103	*Risorse Vincolate (Capitolo: E2115000601)* SPESE PER IL FINANZIAMENTO DELLE ATTIVITA' DELLE CONSIGLIERE E DEI CONSIGLIERI DI PARITA' - ALTRI SERVIZI (ART. 9, COMMA 2, DEL D.L.VO. 23.5.2000, N.196).	RS CP CS	0,00 6.000,00 6.000,00	PR PC TP	0,00 6.000,00 6.000,00	R I FPV	0,00 6.000,00 0,00	ECP	0,00	EP EC TR	0,00 0,00 0,00
U4303020201	*Risorse Autonome* SPESE A CARICO DEL BILANCIO REGIONALE PER IL FINANZIAMENTO DELLE ATTIVITA' DELLE CONSIGLIERE E DEI CONSIGLIERI DI PARITA' DI CUI ALL'ART. 9, DEL D.L.VO. 23.5.2000, N.196 COME MODIFICATO DALL'ART. 18 DEL D.LGS.11 APRILE 2006, N. 198 (ART. 12, COMMA 3, DELLA L.R. 21/08/2006 N. 7- ARTICOLO 3,COMMA 27, DELLA LEGGE REGIONALE 13 GIUGNO 2008, N. 15)	RS CP CS	0,00 10.000,00 10.000,00	PR PC TP	0,00 0,00 0,00	R I FPV	0,00 10.000,00 0,00	ECP	0,00	EP EC TR	0,00 10.000,00 10.000,00

MISSIONE, PROGRAMMA, TITOLO, CAPITOLO	DENOMINAZIONE	RESIDUI PASSIVI AL 1/1/2021 (RS)	PAGAMENTI IN C/RESIDUI (PR)	RIACCERTAMENTO RESIDUI (R)(1)		RESIDUI PASSIVI DA ESERCIZI PRECEDENTI (EP=RS-PR+R)
		PREVISIONI DEFINITIVE DI COMPETENZA (CP)	PAGAMENTI IN C/ COMPETENZA (PC)	IMPEGNI (I)(2)	ECONOMIE DI COMPETENZA (ECP=CP-I-FPV)	RESIDUI PASSIVI DA ESERCIZIO DI COMPETENZA (EC=I-PC)
		PREVISIONI DEFINITIVE DI CASSA (CS)	TOTALE PAGAMENTI (TP=PR +PC)	FONDO PLURIENNALE VINCOLATO (FPV) (3)		TOTALE RESIDUI PASSIVI DA RIPORTARE (TR=EP+EC)
U4902010201	*Risorse Vincolate (Capitolo: E2311000101)* SPESE PER ATTUARE POLITICHE DEL LAVORO ATTIVE E PREVENTIVE, CON PARTICOLARE ATTENZIONE ALL'INTEGRAZIONE DEI MIGRANTI NEL MERCATO DEL LAVORO,ALL'INVECCHIAMENTO ATTIVO, AL LAVORO AUTONOMO ED ALL'AVVIO DI IMPRESE - (ASSE II - OBIETTIVO E). **NOTA:** *VEDI ANCHE IL CAPITOLO DELL'ENTRATA 21270001*	RS 0,00 CP 15.522,95 CS 15.522,95	PR 0,00 PC 0,00 TP 0,00	R 0,00 I 15.522,95 FPV 0,00	ECP 0,00	EP 0,00 EC 15.522,95 TR 15.522,95
U4902010206	*Risorse Vincolate (Capitolo: E2311000101)* SPESE PER ATTUARE POLITICHE DEL LAVORO ATTIVE E PREVENTIVE, CON PARTICOLARE ATTENZIONE ALL'INTEGRAZIONE DEI MIGRANTI NEL MERCATO DEL LAVORO,ALL'INVECCHIAMENTO ATTIVO, AL LAVORO AUTONOMO ED ALL'AVVIO DI IMPRESE - TRASFERIMENTI CORRENTI A IMPRESE (ASSE II - OBIETTIVO E). **NOTA:** *VEDI NOTA CAPITOLO U4902010201*	RS 1.174.572,59 CP 0,00 CS 1.174.572,59	PR 32.564,07 PC 0,00 TP 32.564,07	R -3.684,19 I 0,00 FPV 0,00	ECP 0,00	EP 1.138.324,33 EC 0,00 TR 1.138.324,33
U4902010208	*Risorse Vincolate (Capitolo: E2311000101)* SPESE PER ATTUARE POLITICHE DEL LAVORO ATTIVE E PREVENTIVE, CON PARTICOLARE ATTENZIONE ALL'INTEGRAZIONE DEI MIGRANTI NEL MERCATO DEL LAVORO,ALL'INVECCHIAMENTO ATTIVO, AL LAVORO AUTONOMO ED ALL'AVVIO DI IMPRESE (ASSE II - OBIETTIVO E) - TRASFERIMENTI CORRENTI A ISTITUZIONI SOCIALI PRIVATE	RS 149.993,03 CP 0,00 CS 149.993,03	PR 0,00 PC 0,00 TP 0,00	R 0,00 I 0,00 FPV 0,00	ECP 0,00	EP 149.993,03 EC 0,00 TR 149.993,03
U4902010209	*Risorse Vincolate (Capitolo: E2311000101)* SPESE PER ATTUARE POLITICHE DEL LAVORO ATTIVE E PREVENTIVE, CON PARTICOLARE ATTENZIONE ALL'INTEGRAZIONE DEI MIGRANTI NEL MERCATO DEL LAVORO,ALL'INVECCHIAMENTO ATTIVO, AL LAVORO AUTONOMO ED ALL'AVVIO DI IMPRESE - TRASFERIMENTI CORRENTI AD AMMINISTRAZIONI CENTRALI (ASSE II - OBIETTIVO E)	RS 0,00 CP 20.000.000,00 CS 20.000.000,00	PR 0,00 PC 0,00 TP 0,00	R 0,00 I 0,00 FPV 0,00	ECP 20.000.000,00	EP 0,00 EC 0,00 TR 0,00
U4902010303	*Risorse Vincolate (Capitolo: E2311000101)* SPESE PER MIGLIORARE L'ACCESSO DELLE DONNE ALL'OCCUPAZIONE E RIDURRE LE DISPARITA' DI GENERE - TRASFERIMENTI CORRENTI A IMPRESE (ASSE II OBIETTIVO F). **NOTA:** *VEDI NOTA CAPITOLO U4902010301*	RS 6.266,97 CP 0,00 CS 6.266,97	PR 0,00 PC 0,00 TP 0,00	R -6.266,97 I 0,00 FPV 0,00	ECP 0,00	EP 0,00 EC 0,00 TR 0,00
U4903010104	*Risorse Vincolate (Capitolo: E2127000101; E2311000101)* SPESE PER INCENTIVARE LO SVILUPPO DI PERCORSI D'INTEGRAZIONE E PER MIGLIORARE IL (RE)INSERIMENTO LAVORATIVO DEI SOGGETTI SVANTAGGIATI E PER COMBATTERE OGNI FORMA DI DISCRIMINAZIONE NEL MERCATO DEL LAVORO - (ASSE III - OBIETTIVO G) - TRASFERIMENTI CORRENTI A ISTITUZIONI SOCIALI PRIVATE	RS 55.540,08 CP 0,00 CS 55.540,08	PR 0,00 PC 0,00 TP 0,00	R 0,00 I 0,00 FPV 0,00	ECP 0,00	EP 55.540,08 EC 0,00 TR 55.540,08
U9150300101	*Risorse Vincolate (Capitolo: E9201010101)* SPESE RELATIVE AGLI ONERI DI FUNZIONAMENTO DEI SERVIZI PER L'IMPIEGO (D.L. 19.6.2015, N. 78, D.LGS 14.9.2015, N. 150)	RS 0,00 CP 10.796.727,59 CS 10.796.727,59	PR 0,00 PC 663.815,40 TP 663.815,40	R 0,00 I 7.682.351,97 FPV 1.096.354,20	ECP 2.018.021,42	EP 0,00 EC 7.018.536,57 TR 7.018.536,57
U9150300102	*Risorse Vincolate (Capitolo: E9201010101)* SPESE RELATIVE AGLI ONERI DI FUNZIONAMENTO DEI SERVIZI PER L'IMPIEGO - RETRIBUZIONI IN DENARO (D.L. 19.6.2015, N. 78, D.LGS 14.9.2015, N. 150)	RS 2.727.303,11 CP 10.449.865,36 CS 13.177.168,47	PR 42.627,96 PC 8.466.007,24 TP 8.508.635,20	R -819.747,76 I 10.083.630,10 FPV 0,00	ECP 366.235,26	EP 1.864.927,39 EC 1.617.622,86 TR 3.482.550,25
U9150300103	*Risorse Vincolate (Capitolo: E9201010101)* SPESE RELATIVE AGLI ONERI DI FUNZIONAMENTO DEI SERVIZI PER L'IMPIEGO - CONTRIBUTI SOCIALI EFFETTIVI A CARICO DELL'ENTE (D.L. 19.6.2015, N. 78, D.LGS 14.9.2015, N. 150)	RS 1.670.061,22 CP 3.034.586,88 CS 4.704.648,10	PR 366.769,78 PC 1.841.513,12 TP 2.208.282,90	R -800.000,00 I 2.651.166,25 FPV 0,00	ECP 383.420,63	EP 503.291,44 EC 809.653,13 TR 1.312.944,57
U9150300104	*Risorse Vincolate (Capitolo: E9201010101)* SPESE RELATIVE AGLI ONERI DI FUNZIONAMENTO DEI SERVIZI PER L'IMPIEGO - IRAP (D.L. 19.6.2015, N. 78, D.LGS 14.9.2015, N. 150)	RS 286.514,13 CP 884.929,30 CS 1.171.443,43	PR 133.466,63 PC 614.319,16 TP 747.785,79	R 0,00 I 884.929,30 FPV 0,00	ECP 0,00	EP 153.047,50 EC 270.610,14 TR 423.657,64
U9150300105	*Risorse Vincolate (Capitolo: E9201010101)* SPESE RELATIVE AGLI ONERI DI FUNZIONAMENTO DEI SERVIZI PER L'IMPIEGO - ALTRE SPESE PER IL PERSONALE (D.L. 19.6.2015, N. 78, D.LGS 14.9.2015, N. 150)	RS 16.660,60 CP 250.000,00 CS 266.660,60	PR 16.660,60 PC 50.984,85 TP 67.645,45	R 0,00 I 92.951,38 FPV 0,00	ECP 157.048,62	EP 0,00 EC 41.966,53 TR 41.966,53

MISSIONE, PROGRAMMA, TITOLO, CAPITOLO	DENOMINAZIONE	RESIDUI PASSIVI AL 1/1/2021 (RS)	PAGAMENTI IN C/RESIDUI (PR)	RIACCERTAMENTO RESIDUI (R)(1)		RESIDUI PASSIVI DA ESERCIZI PRECEDENTI (EP=RS-PR+R)
		PREVISIONI DEFINITIVE DI COMPETENZA (CP)	PAGAMENTI IN C/ COMPETENZA (PC)	IMPEGNI (I)(2)	ECONOMIE DI COMPETENZA (ECP=CP-I-FPV)	RESIDUI PASSIVI DA ESERCIZIO DI COMPETENZA (EC=I-PC)
		PREVISIONI DEFINITIVE DI CASSA (CS)	TOTALE PAGAMENTI (TP=PR +PC)	FONDO PLURIENNALE VINCOLATO (FPV) (3)		TOTALE RESIDUI PASSIVI DA RIPORTARE (TR=EP+EC)
U9150300106	*Risorse Vincolate (Capitolo: E9201010101)* SPESE RELATIVE AGLI ONERI DI FUNZIONAMENTO DEI SERVIZI PER L'IMPIEGO - ORGANIZZAZIONE EVENTI, PUBBLICITA' E SERVIZI PER TRASFERTA (D.L. 19.6.2015, N. 78, D.LGS 14.9.2015, N. 150)	RS 84.725,34 CP 100.000,00 CS 184.725,34	PR 3.838,00 PC 12.985,00 TP 16.823,00	R -80.887,34 I 100.000,00 FPV 0,00	ECP 0,00	EP 0,00 EC 87.015,00 TR 87.015,00
U9150300107	*Risorse Vincolate (Capitolo: E9201010101)* SPESE RELATIVE AGLI ONERI DI FUNZIONAMENTO DEI SERVIZI PER L'IMPIEGO - ALTRI BENI DI CONSUMO (D.L. 19.6.2015, N. 78, D.LGS 14.9.2015, N. 150)	RS 258,23 CP 122.845,45 CS 123.103,68	PR 258,23 PC 27.215,48 TP 27.473,71	R 0,00 I 64.505,26 FPV 0,00	ECP 58.340,19	EP 0,00 EC 37.289,78 TR 37.289,78
U9150300108	*Risorse Vincolate (Capitolo: E9201010101)* SPESE RELATIVE AGLI ONERI DI FUNZIONAMENTO DEI SERVIZI PER L'IMPIEGO - SERVIZI AUSILIARI PER IL FUNZIONAMENTO DELL'ENTE (D.L. 19.6.2015, N. 78, D.LGS 14.9.2015, N. 150)	RS 296.577,21 CP 302.825,99 CS 599.403,20	PR 150.177,19 PC 207.245,98 TP 357.423,17	R -0,02 I 293.507,12 FPV 0,00	ECP 9.318,87	EP 146.400,00 EC 86.261,14 TR 232.661,14
U9150300109	*Risorse Vincolate (Capitolo: E9201010101)* SPESE RELATIVE AGLI ONERI DI FUNZIONAMENTO DEI SERVIZI PER L'IMPIEGO - MANUTENZIONE ORDINARIA E RIPARAZIONI (D.L. 19.6.2015, N. 78, D.LGS 14.9.2015, N. 150)	RS 200.548,99 CP 246.239,35 CS 446.788,34	PR 54.104,21 PC 201.170,17 TP 255.274,38	R -61.044,78 I 230.379,35 FPV 0,00	ECP 15.860,00	EP 85.400,00 EC 29.209,18 TR 114.609,18
U9150300110	*Risorse Vincolate (Capitolo: E9201010101)* SPESE RELATIVE AGLI ONERI DI FUNZIONAMENTO DEI SERVIZI PER L'IMPIEGO - UTILIZZO DI BENI DI TERZI (D.L. 19.6.2015, N. 78, D.LGS 14.9.2015, N. 150)	RS 5.531,37 CP 82.000,00 CS 87.531,37	PR 5.531,37 PC 23.429,63 TP 28.961,00	R 0,00 I 35.000,00 FPV 0,00	ECP 47.000,00	EP 0,00 EC 11.570,37 TR 11.570,37
U9150300113	*Risorse Vincolate (Capitolo: E9201010101)* SPESE RELATIVE AGLI ONERI DI FUNZIONAMENTO DEI SERVIZI PER L'IMPIEGO (D.L. 19.6.2015, N. 78, D.LGS 14.9.2015, N. 150) -UTENZE E CANONI DELL'ENTE	RS 90.000,00 CP 175.000,00 CS 265.000,00	PR 17.025,56 PC 119.552,85 TP 136.578,41	R 0,00 I 175.000,00 FPV 0,00	ECP 0,00	EP 72.974,44 EC 55.447,15 TR 128.421,59
U9150300114	*Risorse Vincolate (Capitolo: E9201010101)* SPESE RELATIVE AGLI ONERI DI FUNZIONAMENTO DEI SERVIZI PER L'IMPIEGO (D.L. 19.6.2015, N. 78, D.LGS 14.9.2015, N. 150) - IMPOSTE E TASSE A CARICO DELL'ENTE	RS 65.000,00 CP 65.000,00 CS 130.000,00	PR 8.327,00 PC 301,00 TP 8.628,00	R 0,00 I 65.000,00 FPV 0,00	ECP 0,00	EP 56.673,00 EC 64.699,00 TR 121.372,00
U9150300115	*Risorse Vincolate (Capitolo: E9201010101)* SPESE RELATIVE AGLI ONERI DI FUNZIONAMENTO DEI SERVIZI PER L'IMPIEGO (D.L. 19.6.2015, N. 78, D.LGS 14.9.2015, N. 150) - SERVIZI AMMINISTRI	RS 0,00 CP 30.000,00 CS 30.000,00	PR 0,00 PC 0,00 TP 0,00	R 0,00 I 0,00 FPV 0,00	ECP 30.000,00	EP 0,00 EC 0,00 TR 0,00
U9150300301	*Risorse Autonome* SPESE PER STIPENDI, ALTRI ASSEGNI FISSI E CONTRIBUTI DIVERSI A CARICO DELL'ENTE, INERENTI AL PERSONALE ADDETTO ALLE SEGRETERIE PARTICOLARI DEL PRESIDENTE, DEGLI ASSESSORI DELLA GIUNTA REGIONALE E DEL PRESIDENTE DELLA COMMISSIONE DEL PIANO, NONCHE' PER L'INDENNITA' FORFETTIZZATA DEL PERSONALE CHE PRESTA SERVIZIO NELLE STRUTTURE AUSILIARIE DEI DIPARTIMENTI (ARTT. 5 E 8 DELLA LEGGE REGIONALE 13.5.1996, N. 7; ART. 3 DELLA LEGGE REGIONALE 26.5.1997, N. 8. ART. 1, COMMA 5, DELLA LEGGE REGIONALE 28.8.2000, N. 14; LEGGE REGIONALE 29.10.2001, N.24)(SPESE OBBLIGATORIE). - U.15.03	RS 0,00 CP 17.172,96 CS 17.172,96	PR 0,00 PC 17.172,96 TP 17.172,96	R 0,00 I 17.172,96 FPV 0,00	ECP 0,00	EP 0,00 EC 0,00 TR 0,00
U9150300302	*Risorse Autonome* SPESE PER STIPENDI, ALTRI ASSEGNI FISSI E CONTRIBUTI DIVERSI A CARICO DELL'ENTE, INERENTI AL PERSONALE ADDETTO ALLE SEGRETERIE PARTICOLARI DEL PRESIDENTE, DEGLI ASSESSORI DELLA GIUNTA REGIONALE E DEL PRESIDENTE DELLA COMMISSIONE DEL PIANO, NONCHE' PER L'INDENNITA' FORFETTIZZATA DEL PERSONALE CHE PRESTA SERVIZIO NELLE STRUTTURE AUSILIARIE DEI DIPARTIMENTI - CONTRIBUTI SOCIALI EFFETTIVI A CARICO DELL'ENTE - (ARTT. 5 E 8 DELLA LEGGE REGIONALE 13.5.1996, N. 7; ART. 3 DELLA LEGGE REGIONALE 26.5.1997, N. 8. ART. 1, COMMA 5, DELLA LEGGE REGIONALE 28.8.2000, N. 14; LEGGE REGIONALE 29.10.2001, N.24)(SPESE OBBLIGATORIE). - U.15.03	RS 3.678,48 CP 6.517,28 CS 10.195,76	PR 292,71 PC 3.233,36 TP 3.526,07	R -3.385,77 I 3.527,20 FPV 0,00	ECP 2.990,08	EP 0,00 EC 293,84 TR 293,84
U9150300401	*Risorse Autonome* SPESE PER LE COMPETENZE FISSE DEL PERSONALE REGIONALE DI RUOLO, IVI COMPRESE QUELLE PER IL PAGAMENTO DELLA RETRIBUZIONE DI POSIZIONE E DEI CONTRIBUTI PREVIDENZIALI POSTI A CARICO DELLA REGIONE (SPESE OBBLIGATORIE). - U.15.03	RS 0,00 CP 924.055,90 CS 924.055,90	PR 0,00 PC 924.055,90 TP 924.055,90	R 0,00 I 924.055,90 FPV 0,00	ECP 0,00	EP 0,00 EC 0,00 TR 0,00

MISSIONE, PROGRAMMA, TITOLO, CAPITOLO	DENOMINAZIONE	RESIDUI PASSIVI AL 1/1/2021 (RS)		PAGAMENTI IN C/RESIDUI (PR)		RIACCERTAMENTO RESIDUI (R)(1)			RESIDUI PASSIVI DA ESERCIZI PRECEDENTI (EP=RS-PR+R)	
		PREVISIONI DEFINITIVE DI COMPETENZA (CP)		PAGAMENTI IN C/ COMPETENZA (PC)		IMPEGNI (I)(2)		ECONOMIE DI COMPETENZA (ECP=CP-I-FPV)	RESIDUI PASSIVI DA ESERCIZIO DI COMPETENZA (EC=I-PC)	
		PREVISIONI DEFINITIVE DI CASSA (CS)		TOTALE PAGAMENTI (TP=PR +PC)		FONDO PLURIENNALE VINCOLATO (FPV) (3)			TOTALE RESIDUI PASSIVI DA RIPORTARE (TR=EP+EC)	
U9150300402	*Risorse Autonome*	RS	78.605,55	PR	39.832,19	R	-4.393,81		EP	34.379,55
		CP	293.450,25	PC	228.599,69	I	264.797,86	ECP 28.652,39	EC	36.198,17
	SPESE PER LE COMPETENZE FISSE DEL PERSONALE REGIONALE DI RUOLO, IVI COMPRESE QUELLE PER IL PAGAMENTO DELLA RETRIBUZIONE DI POSIZIONE E DEI CONTRIBUTI PREVIDENZIALI POSTI A CARICO DELLA REGIONE -CONTRIBUTI SOCIALI EFFETTIVI A CARICO DELL'ENTE - (SPESE OBBLIGATORIE). - U.15.03	CS	372.055,80	TP	268.431,88	FPV	0,00		TR	70.577,72
U9150300404	*Risorse Autonome*	RS	30.118,73	PR	14.735,92	R	-3.728,82		EP	11.653,99
		CP	86.689,92	PC	70.313,12	I	86.689,92	ECP 0,00	EC	16.376,80
	SPESE PER IL PAGAMENTO DELL'IRAP A VALERE SULLE SPESE PER IL PERSONALE REGIONALE (SPESE OBBLIGATORIE) - U.15.03	CS	116.808,65	TP	85.049,04	FPV	0,00		TR	28.030,79
U9150300801	*Risorse Vincolate (Capitolo: E9201010201; E9201050101)*	RS	4.652,62	PR	0,00	R	-2.497,48		EP	2.155,14
		CP	31.573,00	PC	26.688,32	I	26.688,32	ECP 3.855,42	EC	0,00
	SPESE PER SOSTENERE LE FASI DI PROGRAMMAZIONE, ATTUAZIONE, GESTIONE, CONTROLLO, VALUTAZIONE E SORVEGLIANZA DEL PROGRAMMA OPERATIVO (POR 2014-2020 - ASSE 14) - RETRIBUZIONI IN DENARO - U.15.03	CS	36.225,62	TP	26.688,32	FPV	1.029,26		TR	2.155,14
U9150300802	*Risorse Vincolate (Capitolo: E9201010201; E9201050101)*	RS	1.121,33	PR	0,00	R	-598,00		EP	523,33
		CP	7.578,00	PC	4.330,13	I	6.376,59	ECP 948,88	EC	2.046,46
	SPESE PER SOSTENERE LE FASI DI PROGRAMMAZIONE, ATTUAZIONE, GESTIONE, CONTROLLO, VALUTAZIONE E SORVEGLIANZA DEL PROGRAMMA OPERATIVO (POR 2014-2020 - ASSE 14) - CONTRIBUTI SOCIALI EFFETTIVI A CARICO DELL'ENTE - U.15.03	CS	8.699,33	TP	4.330,13	FPV	252,53		TR	2.569,79
U9150300803	*Risorse Vincolate (Capitolo: E9201010201; E9201050101)*	RS	410,30	PR	0,00	R	-215,00		EP	195,30
		CP	2.717,00	PC	1.540,46	I	2.268,50	ECP 354,52	EC	728,04
	SPESE PER SOSTENERE LE FASI DI PROGRAMMAZIONE, ATTUAZIONE, GESTIONE, CONTROLLO, VALUTAZIONE E SORVEGLIANZA DEL PROGRAMMA OPERATIVO (POR 2014-2020 - ASSE 14) - IMPOSTA REGIONALE SULLE ATTIVITA' PRODUTTIVE (IRAP) - U.15.03	CS	3.127,30	TP	1.540,46	FPV	93,98		TR	923,34
U9150300901	*Risorse Autonome*	RS	1.100.664,24	PR	0,00	R	-284.811,59		EP	815.852,65
		CP	1.038.515,19	PC	0,00	I	878.539,39	ECP 159.975,80	EC	878.539,39
	FONDO REGIONALE PER LE AZIONI DI POLITICHE ATTIVE E PER LA STABILIZZAZIONE OCCUPAZIONALE DEI BACINI DEI LAVORATORI SOCIALMENTE UTILI E DI PUBBLICA UTILITA' (LEGGE REGIONALE 19 NOVEMBRE 2003, N.20).	CS	2.139.179,43	TP	0,00	FPV	0,00		TR	1.694.392,04
U9150301201	*Risorse Vincolate (Capitolo: E2311000101)*	RS	0,00	PR	0,00	R	0,00		EP	0,00
		CP	49.696,33	PC	49.696,33	I	49.696,33	ECP 0,00	EC	0,00
	SPESE PER GARANTIRE LA COPERTURA FINANZIARIA NONCHE' LA DEFINITIVA REGOLARIZZAZIONE CONTABILE DEI PAGAMENTI EFFETTUATI DAL TESORIERE REGIONALE, A SEGUITO DI ATTI GIUDIZIALI DI PIGNORAMENTO RIGUARDANTI SPESE DI PARTE CORRENTE DI COMPETENZA DEL DIPARTIMENTO PRESIDENZA - TRASFERIMENTI CORRENTI AD ISTITUZIONI SOCIALI PRIVATE	CS	49.696,33	TP	49.696,33	FPV	0,00		TR	0,00
U9150301301	*Risorse Vincolate (Capitolo: E2010114501)*	RS	0,00	PR	0,00	R	0,00		EP	0,00
		CP	11.102.014,77	PC	0,00	I	0,00	ECP 11.102.014,77	EC	0,00
	SOMME STATALI DESTINATE AD INCENTIVARE LA STABILIZZAZIONE DEI LAVORATORI SOCIALMENTE UTILI IN ATTUAZIONE DELL'ART. 1, COMMI 495 E SS. DELLA LEGGE N. 160/2019 E DEL D.P.C.M. del 28/12/2020	CS	11.102.014,77	TP	0,00	FPV	0,00		TR	0,00
U9150301401	*Risorse Autonome*	RS	0,00	PR	0,00	R	0,00		EP	0,00
		CP	7.867,60	PC	7.867,60	I	7.867,60	ECP 0,00	EC	0,00
	SPESE PER ATTI GIUDIZIALI DI PIGNORAMENTO CONNESSI A CONTENZIOSI DI COMPETENZA DEL DIPARTIMENTO LAVORO - TRASFERIMENTI CORRENTI A FAMIGLIE	CS	7.867,60	TP	7.867,60	FPV	0,00		TR	0,00
U9150301402	*Risorse Autonome*	RS	0,00	PR	0,00	R	0,00		EP	0,00
		CP	1.200,00	PC	1.200,00	I	1.200,00	ECP 0,00	EC	0,00
	SPESE PER ATTI GIUDIZIALI DI PIGNORAMENTO CONNESSI A CONTENZIOSI DI COMPETENZA DEL DIPARTIMENTO LAVORO -ONERI DA CONTENZIOSO	CS	1.200,00	TP	1.200,00	FPV	0,00		TR	0,00
U9150305001	*Risorse Vincolate (Capitolo: E2010111001)*	RS	0,00	PR	0,00	R	0,00		EP	0,00
		CP	25.000.000,00	PC	0,00	I	24.500.000,00	ECP 0,00	EC	24.500.000,00
	SOMME DESTINATE A FAVORIRE PERCORSI DI POLITICHE ATTIVE PER LA REALIZZAZIONE DI TIROCINI DI INCLUSIONE SOCIALE RIVOLTI A DISOCCUPATI GIA' PERCETTORI DI TRATTAMENTI DI MOBILITA' IN DEROGA PROROGATI DALLA REGIONE CALABRIA (LEGGE 23 LUGLIO 2021, N. 106, ART. 50 QUATER)	CS	25.000.000,00	TP	0,00	FPV	500.000,00		TR	24.500.000,00
TOTALE TITOLO 1	**Spese correnti**	**RS**	**11.705.990,20**	**PR**	**2.403.470,87**	**R**	**-2.269.916,99**		**EP**	**7.032.602,34**
		CP	**145.406.079,01**	**PC**	**70.554.616,22**	**I**	**107.883.210,24**	**ECP 35.409.117,76**	**EC**	**37.328.594,02**
		CS	**157.112.069,21**	**TP**	**72.958.087,09**	**FPV**	**2.113.751,01**		**TR**	**44.361.196,36**
TOTALE PROGRAMMA 03	***Sostegno all'occupazione***	**RS**	**11.705.990,20**	**PR**	**2.403.470,87**	**R**	**-2.269.916,99**		**EP**	**7.032.602,34**
		CP	**145.406.079,01**	**PC**	**70.554.616,22**	**I**	**107.883.210,24**	**ECP 35.409.117,76**	**EC**	**37.328.594,02**
		CS	**157.112.069,21**	**TP**	**72.958.087,09**	**FPV**	**2.113.751,01**		**TR**	**44.361.196,36**

MISSIONE, PROGRAMMA, TITOLO, CAPITOLO	DENOMINAZIONE	RESIDUI PASSIVI AL 1/1/2021 (RS)	PAGAMENTI IN C/RESIDUI (PR)	RIACCERTAMENTO RESIDUI (R)(1)		RESIDUI PASSIVI DA ESERCIZI PRECEDENTI (EP=RS-PR+R)
		PREVISIONI DEFINITIVE DI COMPETENZA (CP)	PAGAMENTI IN C/ COMPETENZA (PC)	IMPEGNI (I)(2)	ECONOMIE DI COMPETENZA (ECP=CP-I-FPV)	RESIDUI PASSIVI DA ESERCIZIO DI COMPETENZA (EC=I-PC)
		PREVISIONI DEFINITIVE DI CASSA (CS)	TOTALE PAGAMENTI (TP=PR +PC)	FONDO PLURIENNALE VINCOLATO (FPV) (3)		TOTALE RESIDUI PASSIVI DA RIPORTARE (TR=EP+EC)
1504 PROGRAMMA 04	**Politica regionale unitaria per il lavoro e la formazione professionale (solo per le Regioni)**					
TITOLO 1	**Spese correnti**					
U4302060201	*Risorse Vincolate (Capitolo: E2129000201)* SPESE PER LA REALIZZAZIONE DI MISURE INNOVATIVE E SPERIMENTALI DI TUTELA DELL'OCCUPAZIONE E DI POLITICHE ATTIVE DEL LAVORO COLLEGATE AD AMMORTIZZATORI SOCIALI IN DEROGA (PILASTRO MISURE ANTICICLICHE - SCHEDA N. 2)	RS 63.000,00 CP 68.000,00 CS 131.000,00	PR 30.500,00 PC 66.500,00 TP 97.000,00	R -32.500,00 I 68.000,00 FPV 0,00	ECP 0,00	EP 0,00 EC 1.500,00 TR 1.500,00
U4302060202	*Risorse Vincolate (Capitolo: E2129000201)* SPESE PER LA REALIZZAZIONE DI MISURE INNOVATIVE E SPERIMENTALI DI TUTELA DELL'OCCUPAZIONE E DI POLITICHE ATTIVE DEL LAVORO COLLEGATE AD AMMORTIZZATORI SOCIALI IN DEROGA (PILASTRO MISURE ANTICICLICHE - SCHEDA N. 2) - TRASFERIMENTI CORRENTI A IMPRESE CONTROLLATE	RS 1.528.000,00 CP 667.832,04 CS 2.195.832,04	PR 415.000,00 PC 4.103,84 TP 419.103,84	R -513.000,00 I 667.832,04 FPV 0,00	ECP 0,00	EP 600.000,00 EC 663.728,20 TR 1.263.728,20
U4302060205	*Risorse Vincolate (Capitolo: E2129000201)* SPESE PER LA REALIZZAZIONE DI MISURE INNOVATIVE E SPERIMENTALI DI TUTELA DELL'OCCUPAZIONE E DI POLITICHE ATTIVE DEL LAVORO COLLEGATE AD AMMORTIZZATORI SOCIALI IN DEROGA (PILASTRO MISURE ANTICICLICHE - SCHEDA N. 2) - CONTRIBUTI SOCIALI EFFETTIVI A CARICO DELL'ENTE	RS 4.441,09 CP 0,00 CS 4.441,09	PR 0,00 PC 0,00 TP 0,00	R -4.441,09 I 0,00 FPV 0,00	ECP 0,00	EP 0,00 EC 0,00 TR 0,00
U4302060207	*Risorse Vincolate (Capitolo: E2129000201)* SPESE PER LA REALIZZAZIONE DI MISURE INNOVATIVE E SPERIMENTALI DI TUTELA DELL'OCCUPAZIONE E DI POLITICHE ATTIVE DEL LAVORO COLLEGATE AD AMMORTIZZATORI SOCIALI IN DEROGA (PILASTRO MISURE ANTICICLICHE - SCHEDA N. 2) - TRASFERIMENTI CORRENTI AD ALTRE IMPRESE	RS 315.671,73 CP 0,00 CS 315.671,73	PR 45.240,00 PC 0,00 TP 45.240,00	R 0,00 I 0,00 FPV 0,00	ECP 0,00	EP 270.431,73 EC 0,00 TR 270.431,73
U4302060209	*Risorse Vincolate (Capitolo: E2129000201)* SPESE PER LA REALIZZAZIONE DI MISURE INNOVATIVE E SPERIMENTALI DI TUTELA DELL'OCCUPAZIONE E DI POLITICHE ATTIVE DEL LAVORO COLLEGATE AD AMMORTIZZATORI SOCIALI IN DEROGA (PILASTRO MISURE ANTICICLICHE - SCHEDA N. 2) - PREMI DI ASSICURAZIONI CONTRO I DANNI	RS 4.755,00 CP 0,00 CS 4.755,00	PR 0,00 PC 0,00 TP 0,00	R -4.755,00 I 0,00 FPV 0,00	ECP 0,00	EP 0,00 EC 0,00 TR 0,00
U4302060211	*Risorse Vincolate (Capitolo: E2129000201)* SPESE PER LA REALIZZAZIONE DI MISURE INNOVATIVE E SPERIMENTALI DI TUTELA DELL'OCCUPAZIONE E DI POLITICHE ATTIVE DEL LAVORO COLLEGATE AD AMMORTIZZATORI SOCIALI IN DEROGA - TRASFERIMENTI CORRENTI A ENTI DI PREVIDENZA (PILASTRO MISURE ANTICICLICHE - SCHEDA N. 2)	RS 82.814,62 CP 14.791,30 CS 97.605,92	PR 62.066,20 PC 0,00 TP 62.066,20	R 0,00 I 14.791,30 FPV 0,00	ECP 0,00	EP 20.748,42 EC 14.791,30 TR 35.539,72
U4302060212	*Risorse Vincolate (Capitolo: E2129000201)* SPESE PER LA REALIZZAZIONE DI MISURE INNOVATIVE E SPERIMENTALI DI TUTELA DELL'OCCUPAZIONE E DI POLITICHE ATTIVE DEL LAVORO COLLEGATE AD AMMORTIZZATORI SOCIALI IN DEROGA - TRASFERIMENTI CORRENTI AD AMMINISTRAZIONI LOCALI (PILASTRO MISURE ANTICICLICHE - SCHEDA N. 2)	RS 0,00 CP 132.882,38 CS 132.882,38	PR 0,00 PC 0,00 TP 0,00	R 0,00 I 132.882,38 FPV 0,00	ECP 0,00	EP 0,00 EC 132.882,38 TR 132.882,38
U4302060301	*Risorse Vincolate (Capitolo: E2129000101; E2129000201)* SPESE PER LA REALIZZAZIONE DI POLITICHE ATTIVE DEL LAVORO ATTRAVERSO LA REALIZZAZIONE DI AZIONI INNOVATIVE E SPERIMENTALI, DI INTERVENTI VOLTI A PREVENIRE IL DIFFONDERE DI FORME DI LAVORO SOMMERSO E DI INTERVENTI PER IL MIGLIORAMENTO DEI SERVIZI PER IL LAVORO E LA RIQUALIFICAZIONE	RS 1.416.285,00 CP 27.701.007,54 CS 29.117.292,54	PR 920.301,96 PC 13.626.435,00 TP 14.546.736,96	R -266.483,04 I 26.354.023,76 FPV 1.346.983,78	ECP 0,00	EP 229.500,00 EC 12.727.588,76 TR 12.957.088,76
U4302060302	*Risorse Vincolate (Capitolo: E2129000101; E2129000201)* SPESE PER LA REALIZZAZIONE DI POLITICHE ATTIVE DEL LAVORO ATTRAVERSO LA REALIZZAZIONE DI AZIONI INNOVATIVE E SPERIMENTALI, DI INTERVENTI VOLTI A PREVENIRE IL DIFFONDERE DI FORME DI LAVORO SOMMERSO E DI INTERVENTI PER IL MIGLIORAMENTO DEI SERVIZI PER IL LAVORO E LA RIQUALIFICAZIONE - ALTRI SERVIZI	RS 154.510,34 CP 360.000,00 CS 514.510,34	PR 0,00 PC 0,00 TP 0,00	R -76.138,79 I 360.000,00 FPV 0,00	ECP 0,00	EP 78.371,55 EC 360.000,00 TR 438.371,55

MISSIONE, PROGRAMMA, TITOLO, CAPITOLO	DENOMINAZIONE	RESIDUI PASSIVI AL 1/1/2021 (RS) / PREVISIONI DEFINITIVE DI COMPETENZA (CP) / PREVISIONI DEFINITIVE DI CASSA (CS)		PAGAMENTI IN C/RESIDUI (PR) / PAGAMENTI IN C/ COMPETENZA (PC) / TOTALE PAGAMENTI (TP=PR +PC)		RIACCERTAMENTO RESIDUI (R)(1) / IMPEGNI (I)(2) / FONDO PLURIENNALE VINCOLATO (FPV) (3)		ECONOMIE DI COMPETENZA (ECP=CP-I-FPV)		RESIDUI PASSIVI DA ESERCIZI PRECEDENTI (EP=RS-PR+R) / RESIDUI PASSIVI DA ESERCIZIO DI COMPETENZA (EC=I-PC) / TOTALE RESIDUI PASSIVI DA RIPORTARE (TR=EP+EC)	
U4302060303	*Risorse Vincolate (Capitolo: E2129000101; E2129000201)*	RS	5.400,00	PR	0,00	R	-5.400,00			EP	0,00
		CP	60.000,00	PC	0,00	I	60.000,00	ECP	0,00	EC	60.000,00
	SPESE PER LA REALIZZAZIONE DI POLITICHE ATTIVE DEL LAVORO ATTRAVERSO LA REALIZZAZIONE DI AZIONI INNOVATIVE E SPERIMENTALI, DI INTERVENTI VOLTI A PREVENIRE IL DIFFONDERE DI FORME DI LAVORO SOMMERSO E DI INTERVENTI PER IL MIGLIORAMENTO DEI SERVIZI PER IL LAVORO E LA RIQUALIFICAZIONE - BORSE DI STUDIO	CS	65.400,00	TP	0,00	FPV	0,00			TR	60.000,00
U4302060306	*Risorse Vincolate (Capitolo: E2129000101; E2129000201)*	RS	0,00	PR	0,00	R	0,00			EP	0,00
		CP	157.341,00	PC	0,00	I	157.341,00	ECP	0,00	EC	157.341,00
	SPESE PER LA REALIZZAZIONE DI POLITICHE ATTIVE DEL LAVORO ATTRAVERSO LA REALIZZAZIONE DI AZIONI INNOVATIVE E SPERIMENTALI, DI INTERVENTI VOLTI A PREVENIRE IL DIFFONDERE DI FORME DI LAVORO SOMMERSO E DI INTERVENTI PER IL MIGLIORAMENTO DEI SERVIZI PER IL LAVORO E LA RIQUALIFICAZIONE - TRASFERIMENTI CORRENTI A ISTITUZIONI SOCIALI PRIVATE	CS	157.341,00	TP	0,00	FPV	0,00			TR	157.341,00
U4302060309	*Risorse Vincolate (Capitolo: E2129000201)*	RS	0,00	PR	0,00	R	0,00			EP	0,00
		CP	151.813,39	PC	113.487,13	I	151.813,39	ECP	0,00	EC	38.326,26
	SPESE PER LA REALIZZAZIONE DI POLITICHE ATTIVE DEL LAVORO ATTRAVERSO LA REALIZZAZIONE DI AZIONI INNOVATIVE E SPERIMENTALI, DI INTERVENTI VOLTI A PREVENIRE IL DIFFONDERE DI FORME DI LAVORO SOMMERSO E DI INTERVENTI PER IL MIGLIORAMENTO DEI SERVIZI PER IL LAVORO E LA RIQUALIFICAZIONE - TRASFERIMENTI CORRENTI A ENTI DI PREVIDENZA	CS	151.813,39	TP	113.487,13	FPV	0,00			TR	38.326,26
U4304020402	*Risorse Vincolate (Capitolo: E2129000101; E2129000201)*	RS	120.741,72	PR	40.600,00	R	0,00			EP	80.141,72
		CP	593.037,72	PC	0,00	I	593.037,72	ECP	0,00	EC	593.037,72
	SPESE PER LA REALIZZAZIONE DI PERCORSI DI ISTRUZIONE E DI FORMAZIONE PROFESSIONALE (PILASTRO SALVAGUARDIA - SCHEDA N. 1.5) - TRASFERIMENTI CORRENTI A ALTRE IMPRESE	CS	713.779,44	TP	40.600,00	FPV	0,00			TR	673.179,44
U4304020403	*Risorse Vincolate (Capitolo: E2129000101; E2129000201)*	RS	1.487.530,65	PR	450.318,53	R	0,00			EP	1.037.212,12
		CP	599.003,37	PC	0,00	I	599.003,37	ECP	0,00	EC	599.003,37
	SPESE PER LA REALIZZAZIONE DI PERCORSI DI ISTRUZIONE E DI FORMAZIONE PROFESSIONALE (PILASTRO SALVAGUARDIA - SCHEDA N. 1.5) - TRASFERIMENTI CORRENTI A ISTITUZIONI SOCIALI PRIVATE	CS	2.086.534,02	TP	450.318,53	FPV	0,00			TR	1.636.215,49
U4304020405	*Risorse Vincolate (Capitolo: E2129000101)*	RS	0,00	PR	0,00	R	0,00			EP	0,00
		CP	139.169,52	PC	114.205,65	I	139.169,52	ECP	0,00	EC	24.963,87
	SPESE PER LA REALIZZAZIONE DI PERCORSI DI ISTRUZIONE E DI FORMAZIONE PROFESSIONALE (PILASTRO SALVAGUARDIA - SCHEDA N. 1.5) - TRASFERIMENTI CORRENTI A AMMINISTRAZIONI CENTRALI	CS	139.169,52	TP	114.205,65	FPV	0,00			TR	24.963,87
U9150400101	*Risorse Vincolate (Capitolo: E1104000201; E2130000101; E2312000101)*	RS	467.804,74	PR	309.589,30	R	-146.857,26			EP	11.358,18
		CP	2.387.684,99	PC	773.876,70	I	855.059,31	ECP	1.414.839,73	EC	81.182,61
	SPESE PER LA REALIZZAZIONE DI MISURE DI POLITICA ATTIVA, FINALIZZATE A SOSTENERE L'OCCUPAZIONE E/O MANTERE E/O STABILIZZARE POSTI DI LAVORO, CON PARTICOLARE ATTENZIONE AI SETTORI CHE OFFRONO MAGGIORI PROSPETTIVE DI CRESCITA, QUALI GREEN ECONOMY, BLUE ECONOMY, SERVIZI ALLA PERSONA, SERVIZI SOCIO-SANITARI, VALORIZZAZIONE DEL PATRIMONIO CULTURALE E AMBIENTALE, ICT (POR 2014-2020 - ASSE 8 - OBIETTIVO SPECIFICO 8.5 - AZIONE 8.5.1) - TRASFERIMENTI CORRENTI A ALTRE IMPRESE	CS	2.855.489,73	TP	1.083.466,00	FPV	117.785,95			TR	92.540,79
U9150400102	*Risorse Vincolate (Capitolo: E1104000201; E2130000101; E2312000101)*	RS	519.832,06	PR	440.927,21	R	0,00			EP	78.904,85
		CP	1.305.278,11	PC	0,00	I	0,00	ECP	1.305.278,11	EC	0,00
	SPESE PER LA REALIZZAZIONE DI MISURE DI POLITICA ATTIVA, FINALIZZATE A SOSTENERE L'OCCUPAZIONE E/O MANTERE E/O STABILIZZARE POSTI DI LAVORO, CON PARTICOLARE ATTENZIONE AI SETTORI CHE OFFRONO MAGGIORI PROSPETTIVE DI CRESCITA, QUALI GREEN ECONOMY, BLUE ECONOMY, SERVIZI ALLA PERSONA, SERVIZI SOCIO-SANITARI, VALORIZZAZIONE DEL PATRIMONIO CULTURALE E AMBIENTALE, ICT (POR 2014-2020 - ASSE 8 - OBIETTIVO SPECIFICO 8.5 - AZIONE 8.5.1) - TRASFERIMENTI CORRENTI A AMMINISTRAZIONI LOCALI	CS	1.825.110,17	TP	440.927,21	FPV	0,00			TR	78.904,85
U9150400106	*Risorse Vincolate (Capitolo: E1104000201; E2130000101; E2312000101)*	RS	75.105,00	PR	40.800,00	R	-34.305,00			EP	0,00
		CP	427.823,00	PC	52.800,00	I	52.800,00	ECP	333.219,00	EC	0,00
	SPESE PER LA REALIZZAZIONE DI MISURE DI POLITICA ATTIVA, FINALIZZATE A SOSTENERE L'OCCUPAZIONE E/O MANTERE E/O STABILIZZARE POSTI DI LAVORO, CON PARTICOLARE ATTENZIONE AI SETTORI CHE OFFRONO MAGGIORI PROSPETTIVE DI CRESCITA, QUALI GREEN ECONOMY, BLUE ECONOMY, SERVIZI ALLA PERSONA, SERVIZI SOCIO-SANITARI, VALORIZZAZIONE DEL PATRIMONIO CULTURALE E AMBIENTALE, ICT - TRASFERIMENTI CORRENTI A ENTI DI PREVIDENZA (POR 2014-2020 - ASSE 8 - OBIETTIVO SPECIFICO 8.5 - AZIONE 8.5.1)	CS	502.928,00	TP	93.600,00	FPV	41.804,00			TR	0,00

MISSIONE, PROGRAMMA, TITOLO, CAPITOLO	DENOMINAZIONE	RESIDUI PASSIVI AL 1/1/2021 (RS) PREVISIONI DEFINITIVE DI COMPETENZA (CP) PREVISIONI DEFINITIVE DI CASSA (CS)		PAGAMENTI IN C/RESIDUI (PR) PAGAMENTI IN C/ COMPETENZA (PC) TOTALE PAGAMENTI (TP=PR +PC)		RIACCERTAMENTO RESIDUI (R)(1) IMPEGNI (I)(2) FONDO PLURIENNALE VINCOLATO (FPV) (3)		ECONOMIE DI COMPETENZA (ECP=CP-I-FPV)		RESIDUI PASSIVI DA ESERCIZI PRECEDENTI (EP=RS-PR+R) RESIDUI PASSIVI DA ESERCIZIO DI COMPETENZA (EC=I-PC) TOTALE RESIDUI PASSIVI DA RIPORTARE (TR=EP+EC)	
U9150400107	*Risorse Vincolate (Capitolo: E1104000201; E2130000101; E2312000101)* SPESE PER LA REALIZZAZIONE DI MISURE DI POLITICA ATTIVA, FINALIZZATE A SOSTENERE L'OCCUPAZIONE E/O MANTERE E/O STABILIZZARE POSTI DI LAVORO, CON PARTICOLARE ATTENZIONE AI SETTORI CHE OFFRONO MAGGIORI PROSPETTIVE DI CRESCITA, QUALI GREEN ECONOMY, BLUE ECONOMY, SERVIZI ALLA PERSONA, SERVIZI SOCIO-SANITARI, VALORIZZAZIONE DEL PATRIMONIO CULTURALE E AMBIENTALE, ICT (POR 2014-2020 - ASSE 8 - OBIETTIVO SPECIFICO 8.5 - AZIONE 8.5.1) - TRASFERIMENTI CORRENTI A AMMINISTRAZIONI CENTRALI	RS CP CS	0,00 923.930,40 923.930,40	PR PC TP	0,00 0,00 0,00	R I FPV	0,00 0,00 0,00	ECP	923.930,40	EP EC TR	0,00 0,00 0,00
U9150400202	*Risorse Vincolate (Capitolo: E1104000201; E2130000101; E2312000101)* SPESE PER LA REALIZZAZIONE DI PERCORSI DI SOSTEGNO ALLA CREAZIONE D'IMPRESA E AL LAVORO AUTONOMO, IVI COMPRESO IL TRASFERIMENTO D'AZIENDA (RICAMBIO GENERAZIONALE) (POR 2014-2020 - ASSE 8 - OBIETTIVO SPECIFICO 8.5 - AZIONE 8.5.3) - TRASFERIMENTI CORRENTI A ALTRE IMPRESE	RS CP CS	228.126,40 2.910.444,80 3.138.571,20	PR PC TP	135.672,51 399.848,81 535.521,32	R I FPV	-47.620,48 1.247.472,36 360.723,89	ECP	1.302.248,55	EP EC TR	44.833,41 847.623,55 892.456,96
U9150400204	*Risorse Vincolate (Capitolo: E1104000201; E2130000101; E2312000101)* SESE PER LA REALIZZAZIONE DI PERCORSI DI SOSTEGNO ALLA CREAZIONE D'IMPRESA E AL LAVORO AUTONOMO, IVI COMPRESO IL TRASFERIMENTO D'AZIENDA (RICAMBIO GENERAZIONALE) - TRASFERIMENTI CORRENTI A ENTI DI PREVIDENZA (POR 2014-2020 - ASSE 8 - OBIETTIVO SPECIFICO 8.5 - AZIONE 8.5.3)	RS CP CS	108.280,00 308.920,84 417.200,84	PR PC TP	55.660,00 24.740,00 80.400,00	R I FPV	-48.240,00 24.740,00 59.853,00	ECP	224.327,84	EP EC TR	4.380,00 0,00 4.380,00
U9150400205	*Risorse Vincolate (Capitolo: E1104000201; E2130000101; E2312000101)* SESE PER LA REALIZZAZIONE DI PERCORSI DI SOSTEGNO ALLA CREAZIONE D'IMPRESA E AL LAVORO AUTONOMO, IVI COMPRESO IL TRASFERIMENTO D'AZIENDA (RICAMBIO GENERAZIONALE) - TRASFERIMENTI CORRENTI A IMPRESE CONTROLLATE (POR 2014-2020 - ASSE 8 - OBIETTIVO SPECIFICO 8.5 - AZIONE 8.5.3)	RS CP CS	0,00 1.237.753,44 1.237.753,44	PR PC TP	0,00 0,00 0,00	R I FPV	0,00 0,00 0,00	ECP	1.237.753,44	EP EC TR	0,00 0,00 0,00
U9150400303	*Risorse Vincolate (Capitolo: E1104000201; E2130000101; E2312000101)* SPESE PER LA REALIZZAZIONE DI AZIONI DI QUALIFICAZIONE E RIQUALIFICAZIONE DEI DISOCCUPATI DI LUNGA DURATA FONDATE SU ANALISI DEI FABBISOGNI PROFESSIONALI E FORMATIVI PRESENTI IN SISTEMATICHE RILEVAZIONI E/O CONNESSE A DOMANDE ESPRESSE DELLE IMPRESE (POR 2014-2020 - ASSE 8 - OBIETTIVO SPECIFICO 8.5 - AZIONE 8.5.5) - TRASFERIMENTI CORRENTI A ENTI DI PREVIDENZA	RS CP CS	33.600,00 177.374,65 210.974,65	PR PC TP	33.600,00 45.200,00 78.800,00	R I FPV	0,00 45.200,00 12.600,00	ECP	119.574,65	EP EC TR	0,00 0,00 0,00
U9150400304	*Risorse Vincolate (Capitolo: E1104000201; E2130000101; E2312000101)* SPESE PER LA REALIZZAZIONE DI AZIONI DI QUALIFICAZIONE E RIQUALIFICAZIONE DEI DISOCCUPATI DI LUNGA DURATA FONDATE SU ANALISI DEI FABBISOGNI PROFESSIONALI E FORMATIVI PRESENTI IN SISTEMATICHE RILEVAZIONI E/O CONNESSE A DOMANDE ESPRESSE DELLE IMPRESE (POR 2014-2020 - ASSE 8 - OBIETTIVO SPECIFICO 8.5 - AZIONE 8.5.5) - TRASFERIMENTI CORRENTI AD ALTRE IMPRESE	RS CP CS	297.879,00 3.409.589,99 3.707.468,99	PR PC TP	294.804,00 451.412,00 746.216,00	R I FPV	-1.012,50 460.012,00 443.283,81	ECP	2.506.294,18	EP EC TR	2.062,50 8.600,00 10.662,50
U9150400501	*Risorse Vincolate (Capitolo: E1104000201; E2130000101; E2312000101)* SPESE PER LA REALIZZAZIONE DI MISURE DI POLITICA ATTIVA, FINALIZZATE A SOSTENERE LA QUALIFICAZIONE DEI GIOVANI E FAVORIRE L'ACQUISIZIONE DI COMPETENZE COERENTI CON I FABBISOGNI DEL SISTEMA PRODUTTIVO, CON PARTICOLARE ATTENZIONE AI SETTORI CHE OFFRONO MAGGIORI PROSPETTIVE DI CRESCITA, QUALI GREEN ECONOMY, BLUE ECONOMY, SERVIZI ALLA PERSONA, SERVIZI SOCIO-SANITARI, VALORIZZAZIONE DEL PATRIMONIO CULTURALE E AMBIENTALE, ICT (POR 2014-2020 - ASSE 8 - OBIETTIVO SPECIFICO 8.1 - AZIONE 8.1.1) - TRASFERIMENTI CORRENTI A ALTRE IMPRESE	RS CP CS	282.043,96 4.059.001,04 4.341.045,00	PR PC TP	275.143,96 1.239.161,59 1.514.305,55	R I FPV	0,00 1.469.053,92 1.146.243,76	ECP	1.443.703,36	EP EC TR	6.900,00 229.892,33 236.792,33
U9150400503	*Risorse Vincolate (Capitolo: E1104000201; E2130000101; E2312000101)* SPESE PER LA REALIZZAZIONE DI MISURE DI POLITICA ATTIVA, FINALIZZATE A SOSTENERE LA QUALIFICAZIONE DEI GIOVANI E FAVORIRE L'ACQUISIZIONE DI COMPETENZE COERENTI CON I FABBISOGNI DEL SISTEMA PRODUTTIVO, CON PARTICOLARE ATTENZIONE AI SETTORI CHE OFFRONO MAGGIORI PROSPETTIVE DI CRESCITA, QUALI GREEN ECONOMY, BLUE ECONOMY, SERVIZI ALLA PERSONA, SERVIZI SOCIO-SANITARI, VALORIZZAZIONE DEL PATRIMONIO CULTURALE E AMBIENTALE, ICT (POR 2014-2020 - ASSE 8 - OBIETTIVO SPECIFICO 8.1 - AZIONE 8.1.1) - TRASFERIMENTI CORRENTI A AMMINISTRAZIONI LOCALI	RS CP CS	223.031,22 74.343,73 297.374,95	PR PC TP	0,00 0,00 0,00	R I FPV	0,00 74.343,73 0,00	ECP	0,00	EP EC TR	223.031,22 74.343,73 297.374,95

MISSIONE, PROGRAMMA, TITOLO, CAPITOLO	DENOMINAZIONE	RESIDUI PASSIVI AL 1/1/2021 (RS)		PAGAMENTI IN C/RESIDUI (PR)		RIACCERTAMENTO RESIDUI (R)(1)				RESIDUI PASSIVI DA ESERCIZI PRECEDENTI (EP=RS-PR+R)	
		PREVISIONI DEFINITIVE DI COMPETENZA (CP)		PAGAMENTI IN C/ COMPETENZA (PC)		IMPEGNI (I)(2)		ECONOMIE DI COMPETENZA (ECP=CP-I-FPV)		RESIDUI PASSIVI DA ESERCIZIO DI COMPETENZA (EC=I-PC)	
		PREVISIONI DEFINITIVE DI CASSA (CS)		TOTALE PAGAMENTI (TP=PR +PC)		FONDO PLURIENNALE VINCOLATO (FPV) (3)				TOTALE RESIDUI PASSIVI DA RIPORTARE (TR=EP+EC)	
U9150400506	*Risorse Vincolate (Capitolo: E1104000201; E2130000101; E2312000101)* SPESE PER LA REALIZZAZIONE DI MISURE DI POLITICA ATTIVA, FINALIZZATE A SOSTENERE LA QUALIFICAZIONE DEI GIOVANI E FAVORIRE L'ACQUISIZIONE DI COMPETENZE COERENTI CON I FABBISOGNI DEL SISTEMA PRODUTTIVO, CON PARTICOLARE ATTENZIONE AI SETTORI CHE OFFRONO MAGGIORI PROSPETTIVE DI CRESCITA, QUALI GREEN ECONOMY, BLUE ECONOMY, SERVIZI ALLA PERSONA, SERVIZI SOCIO-SANITARI, VALORIZZAZIONE DEL PATRIMONIO CULTURALE E AMBIENTALE, ICT - TRASFERIMENTI CORRENTI A ENTI DI PREVIDENZA (POR 2014-2020 - ASSE 8 - OBIETTIVO SPECIFICO 8.1 - AZIONE 8.1.1)	RS CP CS	0,00 90.000,00 90.000,00	PR PC TP	0,00 0,00 0,00	R I FPV	0,00 0,00 0,00	ECP	90.000,00	EP EC TR	0,00 0,00 0,00
U9150400901	*Risorse Vincolate (Capitolo: E1104000201; E2130000101; E2312000101)* SPESEPER LA REALIZZAZIONE DI PERCORSI DI SOSTEGNO (SERVIZI DI ACCOMPAGNAMENTO E/O INCENTIVI) ALLA CREAZIONE D'IMPRESA E AL LAVORO AUTONOMO, IVI COMPRESO IL TRASFERIMENTO D'AZIENDA (RICAMBIO GENERAZIONALE) (POR 2014-2020 - ASSE 8 - OBIETTIVO SPECIFICO 8.2 - AZIONE 8.2.5) - TRASFERIMENTI CORRENTI A ALTRE IMPRESE	RS CP CS	101.938,00 889.530,56 991.468,56	PR PC TP	67.006,75 58.862,23 125.868,98	R I FPV	0,00 531.627,03 82.467,86	ECP	275.435,67	EP EC TR	34.931,25 472.764,80 507.696,05
U9150401202	*Risorse Vincolate (Capitolo: E1104000201; E2130000101; E2312000101)* SPESE PER LA REALIZZAZIONE DI AZIONI DI CONSOLIDAMENTO E APPLICAZIONE DEI LIVELLI ESSENZIALI DI PRESTAZIONI (LEP) E DEGLI STANDARD MINIMI NELLE ISTITUZIONI DEL MERCATO DEL LAVORO, ANCHE ATTRAVERSO LA COSTITUZIONE DI SPECIFICHE TASK FORCE (POR 2014-2020 - ASSE 8 - OBIETTIVO SPECIFICO 8.7 - AZIONE 8.7.1) - TRASFERIMENTI CORRENTI A AMMINISTRAZIONI LOCALI	RS CP CS	361.578,26 0,00 361.578,26	PR PC TP	0,00 0,00 0,00	R I FPV	0,00 0,00 0,00	ECP	0,00	EP EC TR	361.578,26 0,00 361.578,26
U9150401301	*Risorse Vincolate (Capitolo: E1104000201; E2130000101; E2312000101)* SPESE PER LA REALIZZAZIONE DI INTERENTI DI INTEGRAZIONE E CONSOLIDAMENTO DELLA RETE EURES ALL'INTERNO DEI SERVIZI PER IL LAVORO E AZIONI INTEGRATE PER LA MOBILITÀ TRANSNAZIONALE E NAZIONALE (POR 2014-2020 - ASSE 8 - OBIETTIVO SPECIFICO 8.7 - AZIONE 8.7.2) - TRASFERIMENTI CORRENTI A AMMINISTRAZIONI LOCALI	RS CP CS	0,00 72.250,00 72.250,00	PR PC TP	0,00 70.000,00 70.000,00	R I FPV	0,00 70.000,00 0,00	ECP	2.250,00	EP EC TR	0,00 0,00 0,00
U9150401303	*Risorse Vincolate (Capitolo: E1104000201; E2130000101; E2312000101)* SPESE PER LA REALIZZAZIONE DI INTERENTI DI INTEGRAZIONE E CONSOLIDAMENTO DELLA RETE EURES ALL'INTERNO DEI SERVIZI PER IL LAVORO E AZIONI INTEGRATE PER LA MOBILITÀ TRANSNAZIONALE E NAZIONALE - ALTRI SERVIZI (POR 2014-2020 - ASSE 8 - OBIETTIVO SPECIFICO 8.7 - AZIONE 8.7.2)	RS CP CS	0,00 240.000,00 240.000,00	PR PC TP	0,00 0,00 0,00	R I FPV	0,00 0,00 60.000,00	ECP	180.000,00	EP EC TR	0,00 0,00 0,00
U9150401401	*Risorse Vincolate (Capitolo: E1104000201; E2130000101; E2312000101)* SPESE PER IL POTENZIAMENTO DEL RACCORDO TRA GLI OPERATORI DEL MERCATO DEL LAVORO CON PARTICOLARE RIGUARDO A QUELLI DI NATURA PUBBLICA, QUALI SCUOLE, UNIVERSITÀ, CAMERE DI COMMERCIO, COMUNI (POR 2014-2020 - ASSE 8 - OBIETTIVO SPECIFICO 8.7 - AZIONE 8.7.4) - TRASFERIMENTI CORRENTI A AMMINISTRAZIONI LOCALI	RS CP CS	426.515,56 0,00 426.515,56	PR PC TP	169.328,41 0,00 169.328,41	R I FPV	0,00 0,00 0,00	ECP	0,00	EP EC TR	257.187,15 0,00 257.187,15
U9150401503	*Risorse Vincolate (Capitolo: E1104000201; E2130000101; E2312000101)* SPESE PER LA REALIZZAZIONE DI AZIONI DI ORIENTAMENTO, DI CONTINUITA' E DI SOSTEGNO ALLE SCELTE DEI PERCORSI FORMATIVI (POR 2014-2020 - ASSE 12 - OBIETTIVO SPECIFICO 10.1 - AZIONE 10.1.6) -SERVIZI INFORMATICI E DI TELECOMUNICAZIONI	RS CP CS	0,00 1.546.640,79 1.546.640,79	PR PC TP	0,00 546.438,77 546.438,77	R I FPV	0,00 1.395.968,71 31.746,60	ECP	118.925,48	EP EC TR	0,00 849.529,94 849.529,94
U9150401504	*Risorse Vincolate (Capitolo: E1104000201; E2130000101; E2312000101)* SPESE PER LA REALIZZAZIONE DI AZIONI DI ORIENTAMENTO, DI CONTINUITA' E DI SOSTEGNO ALLE SCELTE DEI PERCORSI FORMATIVI (POR 2014-2020 - ASSE 12 - OBIETTIVO SPECIFICO 10.1 - AZIONE 10.1.6) - SERVIZI AMMINISTRATIVI	RS CP CS	0,00 8.968,84 8.968,84	PR PC TP	0,00 8.968,84 8.968,84	R I FPV	0,00 8.968,84 0,00	ECP	0,00	EP EC TR	0,00 0,00 0,00
U9150401601	*Risorse Vincolate (Capitolo: E1104000201; E2130000101; E2312000101)* SPESE PER LA REALIZZAZIONE DI PERCORSI FORMATIVI DI IFP, ACCOMPAGNATI DA AZIONI DI COMUNICAZIONE E DI ADEGUAMENTO DELL'OFFERTA IN COERENZA CON LE DIRETTRICI DI SVILUPPO ECONOMICO E IMPRENDITORIALE DEI TERRITORI PER AUMENTARNE L'ATTRATTIVITÀ (POR 2014-2020 - ASSE 12 - OBIETTIVO SPECIFICO 10.1 - AZIONE 10.1.7) - TRASFERIMENTI CORRENTI A ALTRE IMPRESE	RS CP CS	400.000,00 2.172.777,10 2.572.777,10	PR PC TP	351.000,00 0,00 351.000,00	R I FPV	0,00 585.000,00 1.117.516,60	ECP	470.260,50	EP EC TR	49.000,00 585.000,00 634.000,00

MISSIONE, PROGRAMMA, TITOLO, CAPITOLO	DENOMINAZIONE	RESIDUI PASSIVI AL 1/1/2021 (RS) PREVISIONI DEFINITIVE DI COMPETENZA (CP) PREVISIONI DEFINITIVE DI CASSA (CS)	PAGAMENTI IN C/RESIDUI (PR) PAGAMENTI IN C/ COMPETENZA (PC) TOTALE PAGAMENTI (TP=PR +PC)	RIACCERTAMENTO RESIDUI (R)(1) IMPEGNI (I)(2) FONDO PLURIENNALE VINCOLATO (FPV) (3)	ECONOMIE DI COMPETENZA (ECP=CP-I-FPV)	RESIDUI PASSIVI DA ESERCIZI PRECEDENTI (EP=RS-PR+R) RESIDUI PASSIVI DA ESERCIZIO DI COMPETENZA (EC=I-PC) TOTALE RESIDUI PASSIVI DA RIPORTARE (TR=EP+EC)
U9150401602	*Risorse Vincolate (Capitolo: E1104000201; E2130000101; E2312000101)* SPESE PER LA REALIZZAZIONE DI PERCORSI FORMATIVI DI IFP, ACCOMPAGNATI DA AZIONI DI COMUNICAZIONE E DI ADEGUAMENTO DELL'OFFERTA IN COERENZA CON LE DIRETTRICI DI SVILUPPO ECONOMICO E IMPRENDITORIALE DEI TERRITORI PER AUMENTARNE L'ATTRATTIVITÀ (POR 2014-2020 - ASSE 12 - OBIETTIVO SPECIFICO 10.1 - AZIONE 10.1.7) - TRASFERIMENTI CORRENTI A ISTITUZIONI SOCIALI PRIVATE	RS CP CS	768.582,90 8.132.918,67 8.901.501,57	PR PC TP	575.128,33 12.600,00 587.728,33	R I FPV	0,00 2.455.279,38 1.780.200,51	ECP	3.897.438,78	EP EC TR	193.454,57 2.442.679,38 2.636.133,95
U9150401603	*Risorse Vincolate (Capitolo: E2130000101)* SPESE PER LA REALIZZAZIONE DI PERCORSI FORMATIVI DI IFP, ACCOMPAGNATI DA AZIONI DI COMUNICAZIONE E DI ADEGUAMENTO DELL'OFFERTA IN COERENZA CON LE DIRETTRICI DI SVILUPPO ECONOMICO E IMPRENDITORIALE DEI TERRITORI PER AUMENTARNE L'ATTRATTIVITA'(POR 2014-2020 - ASSE 12 - OBIETTIVO SPECIFICO 10.1 - AZIONE 10.1.7) - TRASFERIMENTI CORRENTI AD AMMINISTRAZIONI CENTRALI	RS CP CS	45.000,00 225.000,00 270.000,00	PR PC TP	45.000,00 0,00 45.000,00	R I FPV	0,00 90.000,00 135.000,00	ECP	0,00	EP EC TR	0,00 90.000,00 90.000,00
U9150401701	*Risorse Autonome* SPESE PER LE COMPETENZE FISSE DEL PERSONALE REGIONALE DI RUOLO, IVI COMPRESE QUELLE PER IL PAGAMENTO DELLA RETRIBUZIONE DI POSIZIONE E DEI CONTRIBUTI PREVIDENZIALI POSTI A CARICO DELLA REGIONE (SPESE OBBLIGATORIE). - U.15.04	RS CP CS	7.760,83 231.151,57 238.912,40	PR PC TP	0,00 231.151,57 231.151,57	R I FPV	0,00 231.151,57 0,00	ECP	0,00	EP EC TR	7.760,83 0,00 7.760,83
U9150401702	*Risorse Autonome* SPESE PER LE COMPETENZE FISSE DEL PERSONALE REGIONALE DI RUOLO, IVI COMPRESE QUELLE PER IL PAGAMENTO DELLA RETRIBUZIONE DI POSIZIONE E DEI CONTRIBUTI PREVIDENZIALI POSTI A CARICO DELLA REGIONE -CONTRIBUTI SOCIALI EFFETTIVI A CARICO DELL'ENTE - (SPESE OBBLIGATORIE). - U.15.04	RS CP CS	54.811,84 105.002,49 159.814,33	PR PC TP	11.222,83 53.251,50 64.474,33	R I FPV	0,00 71.066,89 0,00	ECP	33.935,60	EP EC TR	43.589,01 17.815,39 61.404,40
U9150401704	*Risorse Autonome* SPESE PER IL PAGAMENTO DELL'IRAP A VALERE SULLE SPESE PER IL PERSONALE REGIONALE (SPESE OBBLIGATORIE) - U.15.04	RS CP CS	24.569,93 31.439,71 56.009,64	PR PC TP	3.057,41 16.555,61 19.613,02	R I FPV	-12.556,50 31.439,71 0,00	ECP	0,00	EP EC TR	8.956,02 14.884,10 23.840,12
U9150401801	*Risorse Vincolate (Capitolo: E9201010201; E9201050101)* SPESE PER SOSTENERE LE FASI DI PROGRAMMAZIONE, ATTUAZIONE, GESTIONE, CONTROLLO, VALUTAZIONE E SORVEGLIANZA DEL PROGRAMMA OPERATIVO (POR 2014-2020 - ASSE 14) - RETRIBUZIONI IN DENARO - U.15.04	RS CP CS	11.728,57 1.230,68 12.959,25	PR PC TP	2.196,95 1.030,68 3.227,63	R I FPV	0,00 1.030,68 42,00	ECP	158,00	EP EC TR	9.531,62 0,00 9.531,62
U9150401802	*Risorse Vincolate (Capitolo: E9201010201; E9201050101)* SPESE PER SOSTENERE LE FASI DI PROGRAMMAZIONE, ATTUAZIONE, GESTIONE, CONTROLLO, VALUTAZIONE E SORVEGLIANZA DEL PROGRAMMA OPERATIVO (POR 2014-2020 - ASSE 14) - CONTRIBUTI SOCIALI EFFETTIVI A CARICO DELL'ENTE - U.15.04	RS CP CS	3.464,19 296,24 3.760,43	PR PC TP	1.091,54 246,24 1.337,78	R I FPV	0,00 246,24 11,00	ECP	39,00	EP EC TR	2.372,65 0,00 2.372,65
U9150401803	*Risorse Vincolate (Capitolo: E9201010201; E9201050101)* SPESE PER SOSTENERE LE FASI DI PROGRAMMAZIONE, ATTUAZIONE, GESTIONE, CONTROLLO, VALUTAZIONE E SORVEGLIANZA DEL PROGRAMMA OPERATIVO (POR 2014-2020 - ASSE 14) - IMPOSTA REGIONALE SULLE ATTIVITA' PRODUTTIVE (IRAP) - U.15.04	RS CP CS	1.254,09 139,42 1.393,51	PR PC TP	388,27 87,61 475,88	R I FPV	0,00 119,42 4,00	ECP	16,00	EP EC TR	865,82 31,81 897,63
U9150401902	*Risorse Vincolate (Capitolo: E9201012001)* SPESE PER LA REALIZZAZIONE DI INTERVENTI RICOMPRESI NELL'ASSE 8 "PROMOZIONE DELL'OCCUPAZIONE SOSTENIBILE E DI QUALITA'" - OBIETTIVO SPECIFICO 8.5 - AZIONE 8.5.1 - PIANO DI AZIONE E COESIONE (PAC) CALABRIA 2014-2020 - TRASFERIMENTI CORRENTI AD AMMINISTRAZIONI LOCALI (REGOLAMENTO (UE) N. 1303/2013, DELIBERE CIPE NN. 10/2015 E 7/2017, DGR NN. 41/2016, 448/2016, 320/2017, 491/2017 E SS.MM.II.)	RS CP CS	665.674,92 3.984.473,93 4.650.148,85	PR PC TP	611.200,60 770.272,32 1.381.472,92	R I FPV	0,00 1.061.137,98 2.923.335,95	ECP	0,00	EP EC TR	54.474,32 290.865,66 345.339,98
U9150401903	*Risorse Vincolate (Capitolo: E9201012001)* SPESE PER LA REALIZZAZIONE DI INTERVENTI RICOMPRESI NELL'ASSE 8 "PROMOZIONE DELL'OCCUPAZIONE SOSTENIBILE E DI QUALITA'" - OBIETTIVO SPECIFICO 8.5 - AZIONE 8.5.1 - PIANO DI AZIONE E COESIONE (PAC) CALABRIA 2014-2020 - TRASFERIMENTI CORRENTI AD ALTRE IMPRESE (REGOLAMENTO (UE) N. 1303/2013, DELIBERE CIPE NN. 10/2015 E 7/2017, DGR NN. 41/2016, 448/2016, 320/2017, 491/2017 E SS.MM.II.)	RS CP CS	27.770,00 1.606.661,60 1.634.431,60	PR PC TP	27.770,00 549.886,84 577.656,84	R I FPV	0,00 1.037.316,84 569.344,76	ECP	0,00	EP EC TR	0,00 487.430,00 487.430,00

MISSIONE, PROGRAMMA, TITOLO, CAPITOLO	DENOMINAZIONE	RESIDUI PASSIVI AL 1/1/2021 (RS) PREVISIONI DEFINITIVE DI COMPETENZA (CP) PREVISIONI DEFINITIVE DI CASSA (CS)		PAGAMENTI IN C/RESIDUI (PR) PAGAMENTI IN C/ COMPETENZA (PC) TOTALE PAGAMENTI (TP=PR +PC)		RIACCERTAMENTO RESIDUI (R)(1) IMPEGNI (I)(2) FONDO PLURIENNALE VINCOLATO (FPV) (3)		ECONOMIE DI COMPETENZA (ECP=CP-I-FPV)		RESIDUI PASSIVI DA ESERCIZI PRECEDENTI (EP=RS-PR+R) RESIDUI PASSIVI DA ESERCIZIO DI COMPETENZA (EC=I-PC) TOTALE RESIDUI PASSIVI DA RIPORTARE (TR=EP+EC)	
U9150401904	*Risorse Vincolate (Capitolo: E9201012001)* SPESE PER LA REALIZZAZIONE DI INTERVENTI RICOMPRESI NELL'ASSE 8 "PROMOZIONE DELL'OCCUPAZIONE SOSTENIBILE E DI QUALITA'" - OBIETTIVO SPECIFICO 8.5 - AZIONE 8.5.1 - PIANO DI AZIONE E COESIONE (PAC) CALABRIA 2014-2020 - TRASFERIMENTI CORRENTI A ENTI DI PREVIDENZA (REGOLAMENTO (UE) N. 1303/2013, DELIBERE CIPE NN. 10/2015 E 7/2017, DGR NN. 41/2016, 448/2016, 320/2017, 491/2017 E SS.MM.II.)	RS CP CS	0,00 14.000.000,00 14.000.000,00	PR PC TP	0,00 11.000.000,00 11.000.000,00	R I FPV	0,00 14.000.000,00 0,00	ECP	0,00	EP EC TR	0,00 3.000.000,00 3.000.000,00
U9150401905	*Risorse Vincolate (Capitolo: E9201012001)* SPESE PER LA REALIZZAZIONE DI INTERVENTI RICOMPRESI NELL'ASSE 8 "PROMOZIONE DELL'OCCUPAZIONE SOSTENIBILE E DI QUALITA'" - OBIETTIVO SPECIFICO 8.5 - AZIONE 8.5.1 - PIANO DI AZIONE E COESIONE (PAC) CALABRIA 2014-2020 - TRASFERIMENTI CORRENTI AD ISTITUZIONI SOCIALI PRIVATE (REGOLAMENTO (UE) N. 1303/2013, DELIBERE CIPE NN. 10/2015 E 7/2017, DGR NN. 41/2016, 448/2016, 320/2017, 491/2017 E SS.MM.II.)	RS CP CS	289.861,60 3.277.270,00 3.567.131,60	PR PC TP	273.993,10 1.454.605,88 1.728.598,98	R I FPV	0,00 2.498.871,72 778.398,28	ECP	0,00	EP EC TR	15.868,50 1.044.265,84 1.060.134,34
U9150401906	*Risorse Vincolate (Capitolo: E9201012001)* SPESE PER LA REALIZZAZIONE DI INTERVENTI RICOMPRESI NELL'ASSE 8 "PROMOZIONE DELL'OCCUPAZIONE SOSTENIBILE E DI QUALITA'" - OBIETTIVO SPECIFICO 8.5 - AZIONE 8.5.1 - PIANO DI AZIONE E COESIONE (PAC) CALABRIA 2014-2020 - SERVIZI AMMINISTRATIVI (REGOLAMENTO (UE) N. 1303/2013, DELIBERE CIPE NN. 10/2015 E 7/2017, DGR NN. 41/2016, 448/2016, 320/2017, 491/2017 E SS.MM.II.)	RS CP CS	0,00 30,00 30,00	PR PC TP	0,00 0,00 0,00	R I FPV	0,00 0,00 30,00	ECP	0,00	EP EC TR	0,00 0,00 0,00
TOTALE TITOLO 1	**Spese correnti**	**RS** **CP** **CS**	**10.609.363,22** **84.482.804,85** **95.092.168,07**	**PR** **PC** **TP**	**5.688.607,86** **31.685.728,81** **37.374.336,67**	**R** **I** **FPV**	**-1.193.309,66** **57.595.800,81** **11.007.375,75**	**ECP**	**15.879.628,29**	**EP** **EC** **TR**	**3.727.445,70** **25.910.072,00** **29.637.517,70**
TITOLO 2	**Spese in conto capitale**										
U4302060307	*Risorse Vincolate (Capitolo: E4442000101; E4442000201)* SPESE PER LA REALIZZAZIONE DI POLITICHE ATTIVE DEL LAVORO ATTRAVERSO LA REALIZZAZIONE DI AZIONI INNOVATIVE E SPERIMENTALI, DI INTERVENTI VOLTI A PREVENIRE IL DIFFONDERE DI FORME DI LAVORO SOMMERSO E DI INTERVENTI PER IL MIGLIORAMENTO DEI SERVIZI PER IL LAVORO E LA RIQUALIFICAZIONE - CONTRIBUTI AGLI INVESTIMENTI AD ALTRE IMPRESE	RS CP CS	14.352,33 29.368,07 43.720,40	PR PC TP	14.352,33 1.340,93 15.693,26	R I FPV	0,00 29.368,07 0,00	ECP	0,00	EP EC TR	0,00 28.027,14 28.027,14
U9150400203	*Risorse Vincolate (Capitolo: E1104000201; E9402000201; E9402000301)* SPESE PER LA REALIZZAZIONE DI PERCORSI DI SOSTEGNO ALLA CREAZIONE D'IMPRESA E AL LAVORO AUTONOMO, IVI COMPRESO IL TRASFERIMENTO D'AZIENDA (RICAMBIO GENERAZIONALE) - CONTRIBUTI AGLI INVESTIMENTI A ALTRE IMPRESE (POR 2014-2020 - ASSE 8 - OBIETTIVO SPECIFICO 8.5 - AZIONE 8.5.3)	RS CP CS	218.113,01 1.839.215,53 2.057.328,54	PR PC TP	156.696,49 240.959,14 397.655,63	R I FPV	0,00 1.524.556,32 80.071,67	ECP	234.587,54	EP EC TR	61.416,52 1.283.597,18 1.345.013,70
U9150400902	*Risorse Vincolate (Capitolo: E1104000201; E9402000201; E9402000301)* SPESEPER LA REALIZZAZIONE DI PERCORSI DI SOSTEGNO (SERVIZI DI ACCOMPAGNAMENTO E/O INCENTIVI) ALLA CREAZIONE D'IMPRESA E AL LAVORO AUTONOMO, IVI COMPRESO IL TRASFERIMENTO D'AZIENDA (RICAMBIO GENERAZIONALE) (POR 2014-2020 - ASSE 8 - OBIETTIVO SPECIFICO 8.2 - AZIONE 8.2.5) - CONTRIBUTI AGLI INVESTIMENTI A ALTRE IMPRESE	RS CP CS	88.682,76 905.282,98 993.965,74	PR PC TP	79.874,77 67.539,41 147.414,18	R I FPV	0,00 535.940,55 27.700,66	ECP	341.641,77	EP EC TR	8.807,99 468.401,14 477.209,13
TOTALE TITOLO 2	**Spese in conto capitale**	**RS** **CP** **CS**	**321.148,10** **2.773.866,58** **3.095.014,68**	**PR** **PC** **TP**	**250.923,59** **309.839,48** **560.763,07**	**R** **I** **FPV**	**0,00** **2.089.864,94** **107.772,33**	**ECP**	**576.229,31**	**EP** **EC** **TR**	**70.224,51** **1.780.025,46** **1.850.249,97**
TOTALE PROGRAMMA 04	***Politica regionale unitaria per il lavoro e la formazione professionale (solo per le Regioni)***	**RS** **CP** **CS**	**10.930.511,32** **87.256.671,43** **98.187.182,75**	**PR** **PC** **TP**	**5.939.531,45** **31.995.568,29** **37.935.099,74**	**R** **I** **FPV**	**-1.193.309,66** **59.685.665,75** **11.115.148,08**	**ECP**	**16.455.857,60**	**EP** **EC** **TR**	**3.797.670,21** **27.690.097,46** **31.487.767,67**
TOTALE MISSIONE 15	***Politiche per il lavoro e la formazione professionale***	**RS** **CP** **CS**	**27.970.642,68** **305.336.485,02** **333.307.127,70**	**PR** **PC** **TP**	**10.045.151,29** **112.913.968,74** **122.959.120,03**	**R** **I** **FPV**	**-4.066.639,52** **181.942.486,57** **15.816.353,48**	**ECP**	**107.577.644,97**	**EP** **EC** **TR**	**13.858.851,87** **69.028.517,83** **82.887.369,70**
MISSIONE 16	*Agricoltura, politiche agroalimentari e pesca*										

MISSIONE, PROGRAMMA, TITOLO, CAPITOLO	DENOMINAZIONE	RESIDUI PASSIVI AL 1/1/2021 (RS)		PAGAMENTI IN C/RESIDUI (PR)		RIACCERTAMENTO RESIDUI (R)(1)			RESIDUI PASSIVI DA ESERCIZI PRECEDENTI (EP=RS-PR+R)	
		PREVISIONI DEFINITIVE DI COMPETENZA (CP)		PAGAMENTI IN C/ COMPETENZA (PC)		IMPEGNI (I)(2)	ECONOMIE DI COMPETENZA (ECP=CP-I-FPV)		RESIDUI PASSIVI DA ESERCIZIO DI COMPETENZA (EC=I-PC)	
		PREVISIONI DEFINITIVE DI CASSA (CS)		TOTALE PAGAMENTI (TP=PR +PC)		FONDO PLURIENNALE VINCOLATO (FPV) (3)			TOTALE RESIDUI PASSIVI DA RIPORTARE (TR=EP+EC)	
1601 PROGRAMMA 01	**Sviluppo del settore agricolo e del sistema agroalimentare**									
TITOLO 1	**Spese correnti**									
U0511410501	*Risorse Autonome*	RS	122.668,00	PR	79.168,00	R	0,00		EP	43.500,00
		CP	200.000,00	PC	0,00	I	200.000,00	ECP 0,00	EC	200.000,00
	CONTRIBUTO ALLE ORGANIZZAZIONI PROFESSIONALI AGRICOLE PER LO SVOLGIMENTO DEI COMPITI DI ISTITUTO (LEGGE REGIONALE 22.12.89, N. 14)	CS	322.668,00	TP	79.168,00	FPV	0,00		TR	243.500,00
U0512310201	*Risorse Vincolate (Capitolo: E0240320601)*	RS	879.369,68	PR	555.505,60	R	-323.864,08		EP	0,00
		CP	612.071,24	PC	0,00	I	612.071,24	ECP 0,00	EC	612.071,24
	SPESE PER IL CONTROLLO DELLA PRODUTTIVITA' ANIMALE E TENUTA DEI LIBRI GENEALOGICI, A CURA DELLE ASSOCIAZIONI DI ALLEVATORI, NONCHE' PER LA REALIZZAZIONE E GESTIONE DI CENTRI GENETICI E DI ALTRE STRUTTURE ZOOTECNICHE DI SUPPORTO ALLA ATTIVITA' DI MIGLIORAMENTO GENETICO. (ART.4, COMMA 2, LETT. B), DELLA LEGGE 8.11.86, N.752 - LEGGE 15.1.91, N.30).	CS	1.491.440,92	TP	555.505,60	FPV	0,00		TR	612.071,24
U0512310401	*Risorse Autonome*	RS	0,00	PR	0,00	R	0,00		EP	0,00
		CP	500.000,00	PC	100.000,00	I	500.000,00	ECP 0,00	EC	400.000,00
	SPESE PER LO SVOLGIMENTO DELLE ATTIVITA' FUNZIONALI DELLA ASSOCIAZIONE REGIONALE ALLEVATORI DELLA CALABRIA (LEGGE REGIONALE 5.5.90, N.54).	CS	500.000,00	TP	100.000,00	FPV	0,00		TR	400.000,00
U0512520110	*Risorse Vincolate (Capitolo: E0232620500)*	RS	10.587,00	PR	10.587,00	R	0,00		EP	0,00
		CP	0,00	PC	0,00	I	0,00	ECP 0,00	EC	0,00
	SPESE PER L'ESERCIZIO DELLE FUNZIONI IN MATERIA DI AGRICOLTURA E PESCA CONFERITI AI SENSI DEL D.L.VO 4.6.97, N.143 E DELL'ART.7 DEL D.L.VO 31.3.98, N. 112 (ART.3 LEGGE 23.12.99, N.499 - ART.7BIS LEGGE 9.3.2001,N.49) - RAPPRESENTANZA, ORGANIZZAZIONE EVENTI, PUBBLICITÀ E SERVIZI PER TRASFERTA	CS	10.587,00	TP	10.587,00	FPV	0,00		TR	0,00
U0512520111	*Risorse Vincolate (Capitolo: E0232620500)*	RS	0,00	PR	0,00	R	0,00		EP	0,00
		CP	350.000,00	PC	0,00	I	350.000,00	ECP 0,00	EC	350.000,00
	SPESE PER L'ESERCIZIO DELLE FUNZIONI IN MATERIA DI AGRICOLTURA E PESCA CONFERITI AI SENSI DEL D.L.VO 4.6.97, N.143 E DELL'ART.7 DEL D.L.VO 31.3.98, N. 112 (ART.3 LEGGE 23.12.99, N.499 - ART.7BIS LEGGE 9.3.2001,N.49) - SERVIZI INFORMATICI E TELECOMUNICAZIONI	CS	350.000,00	TP	0,00	FPV	0,00		TR	350.000,00
U2204021201	*Risorse Autonome*	RS	510.487,75	PR	375.218,59	R	-135.269,16		EP	0,00
		CP	400.000,00	PC	0,00	I	400.000,00	ECP 0,00	EC	400.000,00
	SPESE A CARICO DEL BILANCIO REGIONALE PER IL CONTROLLO DELLA PRODUTTIVITA' ANIMALE E TENUTA DEI LIBRI GENEALOGICI, A CURA DELLE ASSOCIAZIONI DI ALLEVATORI (ART. 52, COMMA 8, DELLA LEGGE REGIONALE 23 DICEMBRE 2011, N. 47)	CS	910.487,75	TP	375.218,59	FPV	0,00		TR	400.000,00
U2204030601	*Risorse Autonome*	RS	15.183,01	PR	15.183,01	R	0,00		EP	0,00
		CP	90.000,00	PC	90.000,00	I	90.000,00	ECP 0,00	EC	0,00
	SPESE PER LE ATTIVITA' SVOLTE DAL CONSORZIO DEL BERGAMOTTO PER LA SALVAGUARDIA DELLA COLTURA E DELLA QUALITA' DELLA PRODUZIONE DI BERGAMOTTO(LEGGE REGIONALE 14 OTTOBRE 2002, N.41).	CS	105.183,01	TP	105.183,01	FPV	0,00		TR	0,00
U2204031001	*Risorse Autonome*	RS	31.417,76	PR	31.417,76	R	0,00		EP	0,00
		CP	90.000,00	PC	90.000,00	I	90.000,00	ECP 0,00	EC	0,00
	SPESE PER LE ATTIVITA' SVOLTE DAL CONSORZIO PER LA TUTELA DEL CEDRO (LEGGE REGIONALE 13.10.2004, N. 23).	CS	121.417,76	TP	121.417,76	FPV	0,00		TR	0,00
U2204031401	*Risorse Autonome*	RS	254.940,08	PR	0,00	R	0,00		EP	254.940,08
		CP	3.300.000,00	PC	3.300.000,00	I	3.300.000,00	ECP 0,00	EC	0,00
	SPESE PER IL FUNZIONAMENTO E L'ESPLETAMENTO DELLE ATTIVITA' PROPRIE DELL'ORGANISMO PAGATORE REGIONALE PER IL SETTORE AGRICOLO (ARCEA) (ART.12 DELLA LEGGE REGIONALE 8 LUGLIO 2002, N.24 - ART. 28 DELLA LEGGE REGIONALE 17 AGOSTO 2005, N.13 - ART.3, COMMA 5, DELLA L.R. 21/08/2006 N.7)	CS	3.554.940,08	TP	3.300.000,00	FPV	0,00		TR	254.940,08
U2204031501	*Risorse Autonome*	RS	216.626,34	PR	200.000,00	R	0,00		EP	16.626,34
		CP	1.300.000,00	PC	1.300.000,00	I	1.300.000,00	ECP 0,00	EC	0,00
	SPESE PER IL PERSEGUIMENTO DELLE FINALITA' ISTITUZIONALI DELLA FONDAZIONE MEDITERRANEA TERINA ONLUS (ARTICOLO 32 DELLA LEGGE REGIONALE 11 MAGGIO 2007, N. 9)	CS	1.516.626,34	TP	1.500.000,00	FPV	0,00		TR	16.626,34

MISSIONE, PROGRAMMA, TITOLO, CAPITOLO	DENOMINAZIONE	RESIDUI PASSIVI AL 1/1/2021 (RS)	PAGAMENTI IN C/RESIDUI (PR)	RIACCERTAMENTO RESIDUI (R)(1)		RESIDUI PASSIVI DA ESERCIZI PRECEDENTI (EP=RS-PR+R)
		PREVISIONI DEFINITIVE DI COMPETENZA (CP)	PAGAMENTI IN C/ COMPETENZA (PC)	IMPEGNI (I)(2)	ECONOMIE DI COMPETENZA (ECP=CP-I-FPV)	RESIDUI PASSIVI DA ESERCIZIO DI COMPETENZA (EC=I-PC)
		PREVISIONI DEFINITIVE DI CASSA (CS)	TOTALE PAGAMENTI (TP=PR +PC)	FONDO PLURIENNALE VINCOLATO (FPV) (3)		TOTALE RESIDUI PASSIVI DA RIPORTARE (TR=EP+EC)
U2204032001	*Risorse Autonome* CONTRIBUTO ORDINARIO DELLA REGIONE PER IL FINANZIAMENTO DELL'AZIENDA REGIONALE PER LO SVILUPPO DELL'AGRICOLTURA - ARSAC (LEGGE REGIONALE 20 DICEMBRE 2012, N.66). **NOTA:** *LA SOMMA DI EURO 400.000,00 E' DESTINATA AL COMUNE DI SANTO STEFANO D'ASPROMONTE (RC) PER GLI IMPIANTI DI RISALITA DELLA STAZIONE SCIISTICA GAMBARIE D'ASPROMONTE.*	RS 0,00 CP 33.100.000,00 CS 33.100.000,00	PR 0,00 PC 33.100.000,00 TP 33.100.000,00	R 0,00 I 33.100.000,00 FPV 0,00	ECP 0,00	EP 0,00 EC 0,00 TR 0,00
U2204032402	*Risorse Vincolate (Capitolo: E3402001201; E3402002701)* SPESE FINALIZZATE AL MIGLIORAMENTO DEL POTENZIALE VITICOLO REGIONALE (DGR N. 35 DEL 02/02/2012) - CONTRIBUTI SOCIALI EFFETTIVI A CARICO DELL'ENTE **NOTA:** *L'UTILIZZO DELLO STANZIAMENTO E' SUBORDINATO ALL'EFFETTIVO ACCERTAMENTO DELLE CORRISPONDENTI SOMME SUL CAPITOLO DI ENTRATA*	RS 0,00 CP 2.000,00 CS 2.000,00	PR 0,00 PC 0,00 TP 0,00	R 0,00 I 0,00 FPV 0,00	ECP 2.000,00	EP 0,00 EC 0,00 TR 0,00
U2204041401	*Risorse Vincolate (Capitolo: E2110001801)* SPESE PER L'ABBATTIMENTO DI ANIMALI COLPITI DALL'AFTA EPIZOOTICA ED ALTRE MALATTIE EPIZOOTICHE (LEGGE 2 GIUGNO 1998, N. 218).	RS 275.031,86 CP 0,00 CS 275.031,86	PR 0,00 PC 0,00 TP 0,00	R 0,00 I 0,00 FPV 0,00	ECP 0,00	EP 275.031,86 EC 0,00 TR 275.031,86
U2204083001	*Risorse Vincolate (Capitolo: E3402000601)* SPESE PER LE ATTIVITA' DI ISTITUTO INERENTI AL SERVIZIO PER LA PREDISPOSIZIONE DELLE TESSERE AMATORIALI E PROFESSIONALI PER L'ESERCIZIO DELLA RACCOLTA DI FUNGHI SPONTANEI EPIGEI FRESCHI (ART. 5 DELLA LEGGE REGIONALE 26.11.2001, N. 30). **NOTA:** *L'UTILIZZAZIONE DELLO STANZIAMENTO E' SUBORDINATA ALL'EFFETTIVO ACCERTAMENTO DELLE CORRISPONDENTI SOMME SUL CAPITOLO DI ENTRATA*	RS 0,00 CP 4.000,00 CS 4.000,00	PR 0,00 PC 0,00 TP 0,00	R 0,00 I 0,00 FPV 0,00	ECP 4.000,00	EP 0,00 EC 0,00 TR 0,00
U2204083003	*Risorse Vincolate (Capitolo: E3402000601)* SPESE PER LE ATTIVITA' DI ISTITUTO INERENTI AL SERVIZIO PER LA PREDISPOSIZIONE DELLE TESSERE AMATORIALI E PROFESSIONALI PER L'ESERCIZIO DELLA RACCOLTA DI FUNGHI SPONTANEI EPIGEI FRESCHI (ART. 5 DELLA LEGGE REGIONALE 26.11.2001, N. 30) - TRASFERIMENTI CORRENTI AD AMMINISTRAZIONI LOCALI	RS 169.895,65 CP 21.000,00 CS 190.895,65	PR 14.583,59 PC 0,00 TP 14.583,59	R -18.138,63 I 0,00 FPV 2.000,00	ECP 19.000,00	EP 137.173,43 EC 0,00 TR 137.173,43
U2204083004	*Risorse Vincolate (Capitolo: E3402000601)* SPESE PER LE ATTIVITA' DI ISTITUTO INERENTI AL SERVIZIO PER LA PREDISPOSIZIONE DELLE TESSERE AMATORIALI E PROFESSIONALI PER L'ESERCIZIO DELLA RACCOLTA DI FUNGHI SPONTANEI EPIGEI FRESCHI (ART. 5 DELLA LEGGE REGIONALE 26.11.2001, N. 30) - TRASFERIMENTI CORRENTI A ISTITUZIONI SOCIALI PRIVATE	RS 22.673,29 CP 59.000,00 CS 81.673,29	PR 0,00 PC 0,00 TP 0,00	R -22.673,29 I 55.000,00 FPV 4.000,00	ECP 0,00	EP 0,00 EC 55.000,00 TR 55.000,00
U2204083005	*Risorse Vincolate (Capitolo: E3402000601)* SPESE PER LE ATTIVITA' DI ISTITUTO INERENTI AL SERVIZIO PER LA PREDISPOSIZIONE DELLE TESSERE AMATORIALI E PROFESSIONALI PER L'ESERCIZIO DELLA RACCOLTA DI FUNGHI SPONTANEI EPIGEI FRESCHI (ART. 5 DELLA LEGGE REGIONALE 26.11.2001, N. 30) - PRESTAZIONI PROFESSIONALI E SPECIALISTICHE	RS 27.207,95 CP 0,00 CS 27.207,95	PR 0,00 PC 0,00 TP 0,00	R -27.207,95 I 0,00 FPV 0,00	ECP 0,00	EP 0,00 EC 0,00 TR 0,00
U2204083009	*Risorse Vincolate (Capitolo: E3402000601)* SPESE PER LE ATTIVITA' DI ISTITUTO INERENTI AL SERVIZIO PER LA PREDISPOSIZIONE DELLE TESSERE AMATORIALI E PROFESSIONALI PER L'ESERCIZIO DELLA RACCOLTA DI FUNGHI SPONTANEI EPIGEI FRESCHI (ART. 5 DELLA LEGGE REGIONALE 26.11.2001, N. 30) - ALTRI SERVIZI	RS 0,00 CP 133.500,00 CS 133.500,00	PR 0,00 PC 80.000,00 TP 80.000,00	R 0,00 I 118.000,00 FPV 0,00	ECP 15.500,00	EP 0,00 EC 38.000,00 TR 38.000,00
U2204083010	*Risorse Vincolate (Capitolo: E3402000601)* SPESE PER LE ATTIVITA' DI ISTITUTO INERENTI AL SERVIZIO PER LA PREDISPOSIZIONE DELLE TESSERE AMATORIALI E PROFESSIONALI PER L'ESERCIZIO DELLA RACCOLTA DI FUNGHI SPONTANEI EPIGEI FRESCHI (ART. 5 DELLA LEGGE REGIONALE 26.11.2001, N. 30) - RIMBORSI DI PARTE CORRENTE A FAMIGLIE DI SOMME NON DOVUTE O INCASSATE IN ECCESSO	RS 0,00 CP 500,00 CS 500,00	PR 0,00 PC 0,00 TP 0,00	R 0,00 I 0,00 FPV 0,00	ECP 500,00	EP 0,00 EC 0,00 TR 0,00
U2204084101	*Risorse Vincolate (Capitolo: E2110002001)* SPESE FINALIZZATE AL FINANZIAMENTO DEGLI INTERVENTI NECESSARI AL POTENZIAMENTO DEI SERVIZI FITOSANITARI REGIONALI - TRASFERIMENTI CORRENTI AD ALTRE IMPRESE (DECRETO LEGISLATIVO 02 FEBBRAIO 2021, N. 19)	RS 0,00 CP 71.749,02 CS 71.749,02	PR 0,00 PC 0,00 TP 0,00	R 0,00 I 0,00 FPV 0,00	ECP 71.749,02	EP 0,00 EC 0,00 TR 0,00

MISSIONE, PROGRAMMA, TITOLO, CAPITOLO	DENOMINAZIONE	RESIDUI PASSIVI AL 1/1/2021 (RS)	PAGAMENTI IN C/RESIDUI (PR)	RIACCERTAMENTO RESIDUI (R)(1)		RESIDUI PASSIVI DA ESERCIZI PRECEDENTI (EP=RS-PR+R)
		PREVISIONI DEFINITIVE DI COMPETENZA (CP)	PAGAMENTI IN C/ COMPETENZA (PC)	IMPEGNI (I)(2)	ECONOMIE DI COMPETENZA (ECP=CP-I-FPV)	RESIDUI PASSIVI DA ESERCIZIO DI COMPETENZA (EC=I-PC)
		PREVISIONI DEFINITIVE DI CASSA (CS)	TOTALE PAGAMENTI (TP=PR +PC)	FONDO PLURIENNALE VINCOLATO (FPV) (3)		TOTALE RESIDUI PASSIVI DA RIPORTARE (TR=EP+EC)
U2204084108	*Risorse Vincolate (Capitolo: E2110002001)* SPESE FINALIZZATE AL FINANZIAMENTO DEGLI INTERVENTI NECESSARI AL POTENZIAMENTO DEI SERVIZI FITOSANITARI REGIONALI - ALTRI SERVIZI (DECRETO LEGISLATIVO 02 FEBBRAIO 2021, N. 19)	RS 46.645,10 CP 471.370,28 CS 518.015,38	PR 12.145,10 PC 58.530,32 TP 70.675,42	R -4.500,00 I 204.226,78 FPV 137.701,76	ECP 129.441,74	EP 30.000,00 EC 145.696,46 TR 175.696,46
U2204084109	*Risorse Vincolate (Capitolo: E2110002001)* SPESE FINALIZZATE AL FINANZIAMENTO DEGLI INTERVENTI NECESSARI AL POTENZIAMENTO DEI SERVIZI FITOSANITARI REGIONALI - RAPPRESENTANZA, ORGANIZZAZIONE EVENTI, PUBBLICITA' (DECRETO LEGISLATIVO 02 FEBBRAIO 2021, N. 19)	RS 17.923,24 CP 58.084,55 CS 76.007,79	PR 9.628,45 PC 4.076,00 TP 13.704,45	R -8.294,79 I 5.150,40 FPV 0,00	ECP 52.934,15	EP 0,00 EC 1.074,40 TR 1.074,40
U2204084113	*Risorse Autonome* SPESE FINALIZZATE AL FINANZIAMENTO DEGLI INTERVENTI NECESSARI AL POTENZIAMENTO DEI SERVIZI FITOSANITARI REGIONALI - CONTRIBUTI SOCIALI EFFETTIVI A CARICO DELL'ENTE (DECRETO LEGISLATIVO 02 FEBBRAIO 2021, N. 19)	RS 2.014,18 CP 0,00 CS 2.014,18	PR 0,00 PC 0,00 TP 0,00	R -2.014,18 I 0,00 FPV 0,00	ECP 0,00	EP 0,00 EC 0,00 TR 0,00
U2204084201	*Risorse Autonome* SPESE PER L'ISTITUZIONE E LA GESTIONE DELL'ENOTECA REGIONALE "CASA DEI VINI DI CALABRIA" (LEGGE REGIONALE 10 FEBBRAIO 2011, N. 1)	RS 15.000,00 CP 65.000,00 CS 80.000,00	PR 15.000,00 PC 20.000,00 TP 35.000,00	R 0,00 I 50.000,00 FPV 0,00	ECP 15.000,00	EP 0,00 EC 30.000,00 TR 30.000,00
U9160100203	*Risorse Autonome* SPESE PER GARANTIRE LA COPERTURA FINANZIARIA NONCHE' LA DEFINITIVA REGOLARIZZAZIONE CONTABILE DEI PAGAMENTI EFFETTUATI DAL TESORIERE REGIONALE, A SEGUITO DI ATTI GIUDIZIALI DI PIGNORAMENTO RIGUARDANTI SPESE DI PARTE CORRENTE DI COMPETENZA DEL DIPARTIMENTO AGRICOLTURA - TRASFERIMENTI CORRENTI AD AMMINISTRAZIONI LOCALI	RS 0,00 CP 1.133.614,85 CS 1.133.614,85	PR 0,00 PC 1.133.614,85 TP 1.133.614,85	R 0,00 I 1.133.614,85 FPV 0,00	ECP 0,00	EP 0,00 EC 0,00 TR 0,00
U9160100206	*Risorse Autonome* SPESE PER GARANTIRE LA COPERTURA FINANZIARIA NONCHE' LA DEFINITIVA REGOLARIZZAZIONE CONTABILE DEI PAGAMENTI EFFETTUATI DAL TESORIERE REGIONALE, A SEGUITO DI ATTI GIUDIZIALI DI PIGNORAMENTO RIGUARDANTI SPESE DI PARTE CORRENTE DI COMPETENZA DEL DIPARTIMENTO AGRICOLTURA - SPESE PER INDENNIZZI	RS 0,00 CP 2.070,00 CS 2.070,00	PR 0,00 PC 2.070,00 TP 2.070,00	R 0,00 I 2.070,00 FPV 0,00	ECP 0,00	EP 0,00 EC 0,00 TR 0,00
U9160100301	*Risorse Vincolate (Capitolo: E9201011501)* SOMME DESTINATE ALLE IMPRESE AGRICOLE DANNEGGIATE DA EVENTI ALLUVIONALI O A CAUSA DI INFEZIONI DI ORGANISMI NOCIVI AI VEGETALI (ART. 5, COMMA 1 DEL DL N. 51 DEL 5 MAGGIO 2015)	RS 50.094,17 CP 0,00 CS 50.094,17	PR 0,00 PC 0,00 TP 0,00	R -2.297,30 I 0,00 FPV 0,00	ECP 0,00	EP 47.796,87 EC 0,00 TR 47.796,87
U9160100401	*Risorse Autonome* SPESE PER STIPENDI, ALTRI ASSEGNI FISSI E CONTRIBUTI DIVERSI A CARICO DELL'ENTE, INERENTI AL PERSONALE ADDETTO ALLE SEGRETERIE PARTICOLARI DEL PRESIDENTE, DEGLI ASSESSORI DELLA GIUNTA REGIONALE E DEL PRESIDENTE DELLA COMMISSIONE DEL PIANO, NONCHE' PER L'INDENNITA' FORFETTIZZATA DEL PERSONALE CHE PRESTA SERVIZIO NELLE STRUTTURE AUSILIARIE DEI DIPARTIMENTI (ARTT. 5 E 8 DELLA LEGGE REGIONALE 13.5.1996, N. 7; ART. 3 DELLA LEGGE REGIONALE 26.5.1997, N. 8. ART. 1, COMMA 5, DELLA LEGGE REGIONALE 28.8.2000, N. 14; LEGGE REGIONALE 29.10.2001, N.24)(SPESE OBBLIGATORIE). - U.16.01	RS 0,00 CP 133.535,75 CS 133.535,75	PR 0,00 PC 64.521,50 TP 64.521,50	R 0,00 I 64.521,50 FPV 0,00	ECP 69.014,25	EP 0,00 EC 0,00 TR 0,00
U9160100402	*Risorse Autonome* SPESE PER STIPENDI, ALTRI ASSEGNI FISSI E CONTRIBUTI DIVERSI A CARICO DELL'ENTE, INERENTI AL PERSONALE ADDETTO ALLE SEGRETERIE PARTICOLARI DEL PRESIDENTE, DEGLI ASSESSORI DELLA GIUNTA REGIONALE E DEL PRESIDENTE DELLA COMMISSIONE DEL PIANO, NONCHE' PER L'INDENNITA' FORFETTIZZATA DEL PERSONALE CHE PRESTA SERVIZIO NELLE STRUTTURE AUSILIARIE DEI DIPARTIMENTI - CONTRIBUTI SOCIALI EFFETTIVI A CARICO DELL'ENTE - (ARTT. 5 E 8 DELLA LEGGE REGIONALE 13.5.1996, N. 7; ART. 3 DELLA LEGGE REGIONALE 26.5.1997, N. 8. ART. 1, COMMA 5, DELLA LEGGE REGIONALE 28.8.2000, N. 14; LEGGE REGIONALE 29.10.2001, N.24)(SPESE OBBLIGATORIE). - U.16.01	RS 5.308,96 CP 33.871,32 CS 39.180,28	PR 4.545,19 PC 13.999,10 TP 18.544,29	R -763,77 I 14.957,88 FPV 0,00	ECP 18.913,44	EP 0,00 EC 958,78 TR 958,78
U9160100501	*Risorse Autonome* SPESE PER LE COMPETENZE FISSE DEL PERSONALE REGIONALE DI RUOLO, IVI COMPRESE QUELLE PER IL PAGAMENTO DELLA RETRIBUZIONE DI POSIZIONE E DEI CONTRIBUTI PREVIDENZIALI POSTI A CARICO DELLA REGIONE (SPESE OBBLIGATORIE). - U.16.01	RS 295.542,24 CP 3.749.225,44 CS 4.044.767,68	PR 0,00 PC 3.210.105,14 TP 3.210.105,14	R 0,00 I 3.749.225,44 FPV 0,00	ECP 0,00	EP 295.542,24 EC 539.120,30 TR 834.662,54

MISSIONE, PROGRAMMA, TITOLO, CAPITOLO	DENOMINAZIONE	RESIDUI PASSIVI AL 1/1/2021 (RS)	PAGAMENTI IN C/RESIDUI (PR)	RIACCERTAMENTO RESIDUI (R)(1)		RESIDUI PASSIVI DA ESERCIZI PRECEDENTI (EP=RS-PR+R)
		PREVISIONI DEFINITIVE DI COMPETENZA (CP)	PAGAMENTI IN C/ COMPETENZA (PC)	IMPEGNI (I)(2)	ECONOMIE DI COMPETENZA (ECP=CP-I-FPV)	RESIDUI PASSIVI DA ESERCIZIO DI COMPETENZA (EC=I-PC)
		PREVISIONI DEFINITIVE DI CASSA (CS)	TOTALE PAGAMENTI (TP=PR +PC)	FONDO PLURIENNALE VINCOLATO (FPV) (3)		TOTALE RESIDUI PASSIVI DA RIPORTARE (TR=EP+EC)
U9160100502	*Risorse Autonome* SPESE PER LE COMPETENZE FISSE DEL PERSONALE REGIONALE DI RUOLO, IVI COMPRESE QUELLE PER IL PAGAMENTO DELLA RETRIBUZIONE DI POSIZIONE E DEI CONTRIBUTI PREVIDENZIALI POSTI A CARICO DELLA REGIONE -CONTRIBUTI SOCIALI EFFETTIVI A CARICO DELL'ENTE - (SPESE OBBLIGATORIE). - U.16.01	RS 395.059,71 CP 1.057.396,33 CS 1.452.456,04	PR 28.341,20 PC 768.583,39 TP 796.924,59	R -366.718,51 I 1.057.396,33 FPV 0,00	ECP 0,00	EP 0,00 EC 288.812,94 TR 288.812,94
U9160100504	*Risorse Autonome* SPESE PER IL PAGAMENTO DELL'IRAP A VALERE SULLE SPESE PER IL PERSONALE REGIONALE (SPESE OBBLIGATORIE) - U.16.01	RS 223.532,20 CP 326.538,43 CS 550.070,63	PR 51.493,44 PC 235.497,12 TP 286.990,56	R -95.596,26 I 296.538,43 FPV 30.000,00	ECP 0,00	EP 76.442,50 EC 61.041,31 TR 137.483,81
U9160100901	*Risorse Autonome* SPESE PER GARANTIRE LA COPERTURA FINANZIARIA NONCHÉ LA DEFINITIVA REGOLARIZZAZIONE CONTABILE DEI PAGAMENTI EFFETTUATI DAL TESORIERE REGIONALE, A SEGUITO DI ATTI GIUDIZIALI DI PIGNORAMENTO RIGUARDANTI SPESE DI PARTE CORRENTE DI COMPETENZA DEL DIPARTIMENTO AGRICOLTURA - CONSULENZE	RS 0,00 CP 309,01 CS 309,01	PR 0,00 PC 309,01 TP 309,01	R 0,00 I 309,01 FPV 0,00	ECP 0,00	EP 0,00 EC 0,00 TR 0,00
U9160101201	*Risorse Vincolate (Capitolo: E9305020201)* FONDO REGIONALE DI GARANZIA CON LA FINALITA' DI AGEVOLARE L'ACCESSO AL CREDITO DELLE IMPRESE AGRICOLE CHE EFFETTUINO INVESTIMENTI NEL TERRITORIO DELLA REGIONE CALABRIA (DGR 665 DEL 5.10.2006)	RS 352.743,55 CP 0,00 CS 352.743,55	PR 231.858,60 PC 0,00 TP 231.858,60	R 0,00 I 0,00 FPV 0,00	ECP 0,00	EP 120.884,95 EC 0,00 TR 120.884,95
U9160101501	*Risorse Autonome* SPESE PER GARANTIRE LA COPERTURA FINANZIARIA NONCHÉ LA DEFINITIVA REGOLARIZZAZIONE CONTABILE DEI PAGAMENTI EFFETTUATI DAL TESORIERE REGIONALE, A SEGUITO DI ATTI GIUDIZIALI DI PIGNORAMENTO RIGUARDANTI SPESE DI PARTE CORRENTE DI COMPETENZA DEL DIPARTIMENTO AGRICOLTURA - SPESE PER RISARCIMENTO DANNI	RS 0,00 CP 6.209,15 CS 6.209,15	PR 0,00 PC 6.209,15 TP 6.209,15	R 0,00 I 6.209,15 FPV 0,00	ECP 0,00	EP 0,00 EC 0,00 TR 0,00
U9160101502	*Risorse Autonome* SPESE PER GARANTIRE LA COPERTURA FINANZIARIA NONCHÉ LA DEFINITIVA REGOLARIZZAZIONE CONTABILE DEI PAGAMENTI EFFETTUATI DAL TESORIERE REGIONALE, A SEGUITO DI ATTI GIUDIZIALI DI PIGNORAMENTO RIGUARDANTI SPESE DI PARTE CORRENTE DI COMPETENZA DEL DIPARTIMENTO AGRICOLTURA - TRASFERIMENTI CORRENTI A FAMIGLIE	RS 0,00 CP 6.435,85 CS 6.435,85	PR 0,00 PC 6.435,85 TP 6.435,85	R 0,00 I 6.435,85 FPV 0,00	ECP 0,00	EP 0,00 EC 0,00 TR 0,00
U9160102003	*Risorse Vincolate (Capitolo: E9201014601; E9205010201)* SPESE PER LA REALIZZAZIONE DEL PROGETTO E-MOPOLI NELL'AMBITO DEL PROGRAMMA AGRI RENAISSANCE - ORGANIZZAZIONE EVENTI, PUBBLICITA' E SERVIZI PER TRASFERTA	RS 7.316,88 CP 1.228,72 CS 8.545,60	PR 0,00 PC 0,00 TP 0,00	R 0,00 I 1.228,72 FPV 0,00	ECP 0,00	EP 7.316,88 EC 1.228,72 TR 8.545,60
U9160102004	*Risorse Vincolate (Capitolo: E9201014601; E9205010201)* SPESE PER LA REALIZZAZIONE DEL PROGETTO AGRI RENAISSANCE NELL'AMBITO DEL PROGRAMMA INTERREG EUROPE 2014-2020 - ALTRI SERVIZI	RS 111.723,16 CP 10.174,99 CS 121.898,15	PR 0,00 PC 0,00 TP 0,00	R 0,00 I 10.174,99 FPV 0,00	ECP 0,00	EP 111.723,16 EC 10.174,99 TR 121.898,15
U9160102101	*Risorse Vincolate (Capitolo: E9201016101)* SOMME DESTINATE ALLA REALIZZAZIONE DI PROGETTI SU AZIONI FINALIZZATE ALLA TUTELA E VALORIZZAZIONE DELLA BIODIVERSITA' DI INTERESSE AGRICOLO E ALIMENTARE (ART. 10 DELLA LEGGE 1 DICEMBRE 2015, N. 194)	RS 0,00 CP 67.507,69 CS 67.507,69	PR 0,00 PC 0,00 TP 0,00	R 0,00 I 67.507,69 FPV 0,00	ECP 0,00	EP 0,00 EC 67.507,69 TR 67.507,69
U9160102401	*Risorse Vincolate (Capitolo: E9201012201)* SPESE PER LE AZIONI DI ASSISTENZA TECNICA FINALIZZATA ALLA REALIZZAZIONE DI INTERVENTI DI RILEVANZA STRATEGICA REGIONALE DEL PATTO PER LO SVILUPPO DELLA REGIONE CALABRIA - RETRIBUZIONI IN DENARO - 16.01 (PATTO PER LO SVILUPPO DELLA REGIONE CALABRIA - FONDO SVILUPPO E COESIONE (FSC) 2014-2020 - DGR N. 160 DEL 13 MAGGIO 2016 - DELIBERA CIPE N. 26 DEL 10 AGOSTO 2016) **NOTA:** *CON DGR N. 438/2021 LA SOMMA DI EURO 0,05 E' STATA ACCANTONATA AL CAPITOLO U9200301801 AI FINI DELLA REALIZZAZIONE DEGLI INTERVENTI CONFLUITI NEL PIANO SVILUPPO E COESIONE (ART. 44 D.L. 34/2019).*	RS 0,00 CP 22.135,56 CS 22.135,56	PR 0,00 PC 22.135,56 TP 22.135,56	R 0,00 I 22.135,56 FPV 0,00	ECP 0,00	EP 0,00 EC 0,00 TR 0,00

MISSIONE, PROGRAMMA, TITOLO, CAPITOLO	DENOMINAZIONE	RESIDUI PASSIVI AL 1/1/2021 (RS)		PAGAMENTI IN C/RESIDUI (PR)		RIACCERTAMENTO RESIDUI (R)(1)			RESIDUI PASSIVI DA ESERCIZI PRECEDENTI (EP=RS-PR+R)	
		PREVISIONI DEFINITIVE DI COMPETENZA (CP)		PAGAMENTI IN C/ COMPETENZA (PC)		IMPEGNI (I)(2)		ECONOMIE DI COMPETENZA (ECP=CP-I-FPV)	RESIDUI PASSIVI DA ESERCIZIO DI COMPETENZA (EC=I-PC)	
		PREVISIONI DEFINITIVE DI CASSA (CS)		TOTALE PAGAMENTI (TP=PR +PC)		FONDO PLURIENNALE VINCOLATO (FPV) (3)			TOTALE RESIDUI PASSIVI DA RIPORTARE (TR=EP+EC)	
U9160102402	*Risorse Vincolate (Capitolo: E9201012201)* SPESE PER LE AZIONI DI ASSISTENZA TECNICA FINALIZZATA ALLA REALIZZAZIONE DI INTERVENTI DI RILEVANZA STRATEGICA REGIONALE DEL PATTO PER LO SVILUPPO DELLA REGIONE CALABRIA - CONTRIBUTI SOCIALI EFFETTIVI A CARICO DELL'ENTE - 16.01 (PATTO PER LO SVILUPPO DELLA REGIONE CALABRIA - FONDO SVILUPPO E COESIONE (FSC) 2014-2020 - DGR N. 160 DEL 13 MAGGIO 2016 - DELIBERA CIPE N. 26 DEL 10 AGOSTO 2016)	RS CP CS	440,73 5.288,80 5.729,53	PR PC TP	440,73 4.848,07 5.288,80	R I FPV	0,00 5.288,80 0,00	ECP	0,00	EP EC TR	0,00 440,73 440,73
U9160102403	*Risorse Vincolate (Capitolo: E9201012201)* SPESE PER LE AZIONI DI ASSISTENZA TECNICA FINALIZZATA ALLA REALIZZAZIONE DI INTERVENTI DI RILEVANZA STRATEGICA REGIONALE DEL PATTO PER LO SVILUPPO DELLA REGIONE CALABRIA - IMPOSTA REGIONALE SULLE ATTIVITA' PRODUTTIVE (IRAP) - 16.01 (PATTO PER LO SVILUPPO DELLA REGIONE CALABRIA - FONDO SVILUPPO E COESIONE (FSC) 2014-2020 - DGR N. 160 DEL 13 MAGGIO 2016 - DELIBERA CIPE N. 26 DEL 10 AGOSTO 2016)	RS CP CS	156,79 1.881,48 2.038,27	PR PC TP	156,79 1.724,69 1.881,48	R I FPV	0,00 1.881,48 0,00	ECP	0,00	EP EC TR	0,00 156,79 156,79
U9160102701	*Risorse Vincolate (Capitolo: E9201017901)* SOMME DESTINATE AI SERVIZI DI REFEZIONE SCOLASTICA CON CONSUMO DI PRODOTTI BIOLOGICI (ART. 64, COMMA 5-BIS DEL DECRETO-LEGGE 24 APRILE 2017 N. 50, D.M. 22 FEBBRAIO 2018)	RS CP CS	0,00 25.098,20 25.098,20	PR PC TP	0,00 0,00 0,00	R I FPV	0,00 0,00 0,00	ECP	25.098,20	EP EC TR	0,00 0,00 0,00
U9160103102	*Risorse Vincolate (Capitolo: E9405030301)* SPESE PER IL PAGAMENTO DI SOMME RELATIVE AL PIF 748 "GLI ITINERARI DEI VINI! - INTERESSI (SENTENZA DEL TRIBUNALE DI PALMI N. 866 DEL 26.9.2019)	RS CP CS	0,00 84,29 84,29	PR PC TP	0,00 0,00 0,00	R I FPV	0,00 0,00 0,00	ECP	84,29	EP EC TR	0,00 0,00 0,00
U9160103301	*Risorse Autonome* SPESE PER IL SOSTEGNO DELLE ATTIVITA' ECONOMICHE IN CRISI AL FINE DI EVITARE ULTERIORI IMPATTI NEGATIVI SUL SETTORE FLORIVIVAISTICO DERIVANTI DALL'EMERGENZA EPIDEMIOLOGICA COVID-19 (ART. 111 D.L. 17.3.2020, N. 18 CONV. DALLA L. 24.4.2020, N. 27 - ART. 4 DELLA L.R. 30.4.2020, N. 2)	RS CP CS	196.474,80 803.525,20 1.000.000,00	PR PC TP	190.197,88 0,00 190.197,88	R I FPV	-6.276,92 102.145,94 0,00	ECP	701.379,26	EP EC TR	0,00 102.145,94 102.145,94
U9160103402	*Risorse Vincolate (Capitolo: E9201020801)* SOMME DESTINATE ALL'ATTUAZIONE DEL PROGETTO "FOR.ITALY - FORMAZIONE FORESTALE PER L'ITALIA" A VALERE SUL FONDO NAZIONALE PER LE FORESTE ITALIANE - CONSULENZE(ART. 1, COMMA 663 DELLA LEGGE 30.12.2018, N. 145)	RS CP CS	0,00 143.500,00 143.500,00	PR PC TP	0,00 0,00 0,00	R I FPV	0,00 0,00 63.000,00	ECP	80.500,00	EP EC TR	0,00 0,00 0,00
U9160103501	*Risorse Vincolate (Capitolo: E2010110401)* SPESE PER L'ATTUAZIONE DEL 7° CENSIMENTO GENERALE DELL'AGRICOLTURA DELLA REGIONE CALABRIA (REG. UE 2018/1091 E ART. 1, CO. DA 227 A 237, LEGGE 27/12/2017 N. 205) - RIMBORSI PER SPESE DI PERSONALE (comando, distacco, fuori ruolo, convenzioni, ecc…)	RS CP CS	0,00 75.061,00 75.061,00	PR PC TP	0,00 8.000,00 8.000,00	R I FPV	0,00 8.000,00 0,00	ECP	67.061,00	EP EC TR	0,00 0,00 0,00
U9160103502	*Risorse Vincolate (Capitolo: E2010110401)* SPESE PER L'ATTUAZIONE DEL 7° CENSIMENTO GENERALE DELL'AGRICOLTURA DELLA REGIONE CALABRIA (REG. UE 2018/1091 E ART. 1, CO. DA 227 A 237, LEGGE 27/12/2017 N. 205) - CONSULENZE	RS CP CS	0,00 1.500,00 1.500,00	PR PC TP	0,00 0,00 0,00	R I FPV	0,00 1.500,00 0,00	ECP	0,00	EP EC TR	0,00 1.500,00 1.500,00
U9160103503	*Risorse Vincolate (Capitolo: E2010110401)* SPESE PER L'ATTUAZIONE DEL 7° CENSIMENTO GENERALE DELL'AGRICOLTURA DELLA REGIONE CALABRIA (REG. UE 2018/1091 E ART. 1, CO. DA 227 A 237, LEGGE 27/12/2017 N. 205) - ORGANIZZAZIONE EVENTI, PUBBLICITA' E SERVIZI PER TRASFERTA	RS CP CS	0,00 18.500,00 18.500,00	PR PC TP	0,00 9.211,00 9.211,00	R I FPV	0,00 18.500,00 0,00	ECP	0,00	EP EC TR	0,00 9.289,00 9.289,00
U9160103701	*Risorse Autonome* SPESE PER IL PAGAMENTO DELLE SOMME DOVUTE SULLA BASE DELLA SENTENZA DEL TRIBUNALE DI LOCRI N. 1002/2019	RS CP CS	0,00 67.434,50 67.434,50	PR PC TP	0,00 0,00 0,00	R I FPV	0,00 67.434,50 0,00	ECP	0,00	EP EC TR	0,00 67.434,50 67.434,50
U9160103801	*Risorse Autonome* SPESE PER IL PAGAMENTO DELLE SOMME DOVUTE PER FORNITURA DI SERVIZI A SEGUITO DEL DECRETO INGIUNTIVO DEL TRIBUNALE DI CATANZARO N. 1149/2019 E SUCCESSIVA SENTENZA N. 1111/2019	RS CP CS	0,00 64.050,00 64.050,00	PR PC TP	0,00 64.050,00 64.050,00	R I FPV	0,00 64.050,00 0,00	ECP	0,00	EP EC TR	0,00 0,00 0,00
U9160103901	*Risorse Vincolate (Capitolo: E2010114001)* SOMME DESTINATE ALL'ADOZIONE DEI "PIANI FORESTALI DI INDIRIZZO TERRITORIALE" (D.LGS. 3 APRILE 2018, N. 34) - TRASFERIMENTI CORRENTI AD AMMINISTRAZIONI LOCALI	RS CP CS	0,00 262.330,00 262.330,00	PR PC TP	0,00 0,00 0,00	R I FPV	0,00 0,00 0,00	ECP	262.330,00	EP EC TR	0,00 0,00 0,00

MISSIONE, PROGRAMMA, TITOLO, CAPITOLO	DENOMINAZIONE	RESIDUI PASSIVI AL 1/1/2021 (RS)	PAGAMENTI IN C/RESIDUI (PR)	RIACCERTAMENTO RESIDUI (R)(1)		RESIDUI PASSIVI DA ESERCIZI PRECEDENTI (EP=RS-PR+R)
		PREVISIONI DEFINITIVE DI COMPETENZA (CP)	PAGAMENTI IN C/ COMPETENZA (PC)	IMPEGNI (I)(2)	ECONOMIE DI COMPETENZA (ECP=CP-I-FPV)	RESIDUI PASSIVI DA ESERCIZIO DI COMPETENZA (EC=I-PC)
		PREVISIONI DEFINITIVE DI CASSA (CS)	TOTALE PAGAMENTI (TP=PR +PC)	FONDO PLURIENNALE VINCOLATO (FPV) (3)		TOTALE RESIDUI PASSIVI DA RIPORTARE (TR=EP+EC)
U9160104001	*Risorse Autonome*	RS 0,00	PR 0,00	R 0,00		EP 0,00
		CP 83.306,96	PC 83.306,96	I 83.306,96	ECP 0,00	EC 0,00
	SPESE PER ATTI GIUDIZIALI DI PIGNORAMENTO CONNESSI A CONTENZIOSI DI COMPETENZA DEL DIPARTIMENTO AGRICOLTURA - RISARCIMENTO DANNI	CS 83.306,96	TP 83.306,96	FPV 0,00		TR 0,00
U9160104002	*Risorse Autonome*	RS 0,00	PR 0,00	R 0,00		EP 0,00
		CP 6.547,04	PC 6.547,04	I 6.547,04	ECP 0,00	EC 0,00
	SPESE PER ATTI GIUDIZIALI DI PIGNORAMENTO CONNESSI A CONTENZIOSI DI COMPETENZA DEL DIPARTIMENTO AGRICOLTURA - ONERI DA CONTENZIOSO	CS 6.547,04	TP 6.547,04	FPV 0,00		TR 0,00
TOTALE TITOLO 1	**Spese correnti**	**RS 4.256.064,08**	**PR 1.825.470,93**	**R -1.013.614,84**		**EP 1.416.978,31**
		CP 48.936.635,65	**PC 43.783.774,75**	**I 47.165.428,54**	**ECP 1.534.505,35**	**EC 3.381.653,79**
		CS 53.192.699,73	**TP 45.609.245,68**	**FPV 236.701,76**		**TR 4.798.632,10**
TITOLO 2	**Spese in conto capitale**					
U0223120201	*Risorse Autonome*	RS 915.854,09	PR 102.646,54	R 0,00		EP 813.207,55
		CP 900.000,00	PC 734.235,68	I 900.000,00	ECP 0,00	EC 165.764,32
	INTERVENTI NEL SETTORE DELLE INFRASTRUTTURE RURALI E DELLE OPERE PUBBLICHE DI BONIFICA (L.R. 3/6/75, N.26 E L.R. 1.12.88, N.29).	CS 1.815.854,09	TP 836.882,22	FPV 0,00		TR 978.971,87
U0512520101	*Risorse Vincolate (Capitolo: E0232620501)*	RS 18.098,00	PR 18.098,00	R 0,00		EP 0,00
		CP 200.000,00	PC 0,00	I 0,00	ECP 0,00	EC 0,00
	SPESE PER L'ESERCIZIO DELLE FUNZIONI IN MATERIA DI AGRICOLTURA E PESCA CONFERITI AI SENSI DEL D.L.VO 4.6.97, N.143 E DELL'ART.7 DEL D.L.VO 31.3.98, N. 112 (ART.3 LEGGE 23.12.99, N.499 - ART.7BIS LEGGE 9.3.2001,N.49).	CS 218.098,00	TP 18.098,00	FPV 200.000,00		TR 0,00
U0804530701	*Risorse Autonome*	RS 49.208,43	PR 49.208,43	R 0,00		EP 0,00
		CP 39.757,74	PC 16.292,75	I 18.332,40	ECP 21.425,34	EC 2.039,65
	SPESE PER LA CONCESSIONE DI CONCORSO NEGLI INTERESSI SUI MUTUI TRENTENNALI A TASSO AGEVOLATO PER LO SVILUPPO DELLA PROPRIETA' DIRETTO-COLTIVATRICE (L.R. 6.6.80, N.32 E L.R. 28.3.86, N. 12 - SPESE OBBLIGATORIE).	CS 88.966,17	TP 65.501,18	FPV 0,00		TR 2.039,65
U2204021101	*Risorse Autonome*	RS 194.312,50	PR 22.361,40	R 0,00		EP 171.951,10
		CP 2.165.000,00	PC 1.360.762,32	I 2.165.000,00	ECP 0,00	EC 804.237,68
	CONTRIBUTI ALL'ASSOCIAZIONE REGIONALE ALLEVATORI DA DESTINARE AL FINANZIAMENTO DEI PROGRAMMI PLURIENNALI DI ASSISTENZA TECNICA REALIZZATI DALLE ASSOCIAZIONI PROVINCIALI ALLEVATORI, NONCHE' PER I PROGRAMMI QUALITA' REALIZZATI DALLE ASSOCIAZIONI PRODUTTORI RICONOSCIUTE ASSOCIATE ALL'ARA (ARTICOLO 35, COMMA 14, DELLA LEGGE REGIONALE 11 MAGGIO 2007, N. 9 - ARTICOLO 3,COMMA 8, DELLA LEGGE REGIONALE 13 GIUGNO 2008, N. 15).	CS 2.359.312,50	TP 1.383.123,72	FPV 0,00		TR 976.188,78
U2204060301	*Risorse Autonome*	RS 50.000,00	PR 0,00	R 0,00		EP 50.000,00
		CP 100.000,00	PC 0,00	I 100.000,00	ECP 0,00	EC 100.000,00
	MISURE A FAVORE DEI CONSORZI DI GARANZIA COLLETTIVA FIDI NEL SETTORE AGRICOLO CONFIDI (LEGGE REGIONALE N. 30 DEL 26 LUGLIO 2012)	CS 150.000,00	TP 0,00	FPV 0,00		TR 150.000,00
U2204073401	*Risorse Vincolate (Capitolo: E4503002401)*	RS 2.152.402,32	PR 0,00	R 0,00		EP 2.152.402,32
		CP 324.534,28	PC 0,00	I 324.534,28	ECP 0,00	EC 324.534,28
	SPESE PER L'EROGAZIONE DI AIUTI ECONOMICI NELLE AREE AGRICOLE DANNEGGIATE DAGLI EVENTI CALAMITOSI DICHIARATI ECCEZIONALI (DECRETO LEGISLATIVO 29 MARZO 2004, N. 102).	CS 2.476.936,60	TP 0,00	FPV 0,00		TR 2.476.936,60
U2204073402	*Risorse Vincolate (Capitolo: E4503002401; E9405030801)*	RS 5.846.144,15	PR 2.487.467,48	R 0,00		EP 3.358.676,67
		CP 8.557.779,11	PC 0,00	I 1.302.000,74	ECP 7.255.778,37	EC 1.302.000,74
	SPESE PER L'EROGAZIONE DI AIUTI ECONOMICI NELLE AREE AGRICOLE DANNEGGIATE DAGLI EVENTI CALAMITOSI DICHIARATI ECCEZIONALI-CONTRIBUTI AGLI INVESTIMENTI A ALTRE IMPRESE(DECRETO LEGISLATIVO 29 MARZO 2004, N. 102).	CS 14.403.923,26	TP 2.487.467,48	FPV 0,00		TR 4.660.677,41
U2204082001	*Risorse Vincolate (Capitolo: E4415001401)*	RS 144.987,84	PR 50.815,04	R -77.474,47		EP 16.698,33
		CP 2.915.362,17	PC 0,00	I 35.255,77	ECP 105.941,23	EC 35.255,77
	SPESE PER LA DIFESA ED IL MIGLIORAMENTO DELLA FILIERA DEL BERGAMOTTO (LEGGE 25.2.2000, N.39).	CS 3.060.350,01	TP 50.815,04	FPV 2.774.165,17		TR 51.954,10
U2204083011	*Risorse Vincolate (Capitolo: E3402000601)*	RS 0,00	PR 0,00	R 0,00		EP 0,00
		CP 2.681,47	PC 0,00	I 0,00	ECP 2.681,47	EC 0,00
	SPESE PER LE ATTIVITA' DI ISTITUTO INERENTI AL SERVIZIO PER LA PREDISPOSIZIONE DELLE TESSERE AMATORIALI E PROFESSIONALI PER L'ESERCIZIO DELLA RACCOLTA DI FUNGHI SPONTANEI EPIGEI FRESCHI (ART. 5 DELLA LEGGE REGIONALE 26.11.2001, N. 30) - HARDWARE	CS 2.681,47	TP 0,00	FPV 0,00		TR 0,00

MISSIONE, PROGRAMMA, TITOLO, CAPITOLO	DENOMINAZIONE	RESIDUI PASSIVI AL 1/1/2021 (RS)		PAGAMENTI IN C/RESIDUI (PR)		RIACCERTAMENTO RESIDUI (R)(1)			RESIDUI PASSIVI DA ESERCIZI PRECEDENTI (EP=RS-PR+R)	
		PREVISIONI DEFINITIVE DI COMPETENZA (CP)		PAGAMENTI IN C/ COMPETENZA (PC)		IMPEGNI (I)(2)		ECONOMIE DI COMPETENZA (ECP=CP-I-FPV)	RESIDUI PASSIVI DA ESERCIZIO DI COMPETENZA (EC=I-PC)	
		PREVISIONI DEFINITIVE DI CASSA (CS)		TOTALE PAGAMENTI (TP=PR +PC)		FONDO PLURIENNALE VINCOLATO (FPV) (3)			TOTALE RESIDUI PASSIVI DA RIPORTARE (TR=EP+EC)	
U2204084102	*Risorse Vincolate (Capitolo: E2110002001; E9402014801)* SPESE FINALIZZATE AL FINANZIAMENTO DEGLI INTERVENTI NECESSARI AL POTENZIAMENTO DEI SERVIZI FITOSANITARI REGIONALI - MOBILI E ARREDI (DECRETO LEGISLATIVO 02 FEBBRAIO 2021, N. 19)	RS CP CS	0,00 15.000,00 15.000,00	PR PC TP	0,00 0,00 0,00	R I FPV	0,00 0,00 0,00	ECP 15.000,00	EP EC TR	0,00 0,00 0,00
U2204084103	*Risorse Vincolate (Capitolo: E2110002001; E9402014801)* SPESE FINALIZZATE AL FINANZIAMENTO DEGLI INTERVENTI NECESSARI AL POTENZIAMENTO DEI SERVIZI FITOSANITARI REGIONALI - IMPIANTI E MACCHINARI (DECRETO LEGISLATIVO 02 FEBBRAIO 2021, N. 19)	RS CP CS	0,00 2.371,12 2.371,12	PR PC TP	0,00 0,00 0,00	R I FPV	0,00 0,00 2.371,12	ECP 0,00	EP EC TR	0,00 0,00 0,00
U2204084104	*Risorse Vincolate (Capitolo: E9402014801)* SPESE FINALIZZATE AL FINANZIAMENTO DEGLI INTERVENTI NECESSARI AL POTENZIAMENTO DEI SERVIZI FITOSANITARI REGIONALI - ATTREZZATURE (DECRETO LEGISLATIVO 02 FEBBRAIO 2021, N. 19)	RS CP CS	0,00 246.458,82 246.458,82	PR PC TP	0,00 39.820,80 39.820,80	R I FPV	0,00 39.820,80 69.738,19	ECP 136.899,83	EP EC TR	0,00 0,00 0,00
U2204084105	*Risorse Vincolate (Capitolo: E2110002001; E9402014801)* SPESE FINALIZZATE AL FINANZIAMENTO DEGLI INTERVENTI NECESSARI AL POTENZIAMENTO DEI SERVIZI FITOSANITARI REGIONALI - HARDWARE (DECRETO LEGISLATIVO 02 FEBBRAIO 2021, N. 19)	RS CP CS	0,00 18.313,03 18.313,03	PR PC TP	0,00 0,00 0,00	R I FPV	0,00 0,00 313,03	ECP 18.000,00	EP EC TR	0,00 0,00 0,00
U2204084106	*Risorse Vincolate (Capitolo: E2110002001; E9402014801)* SPESE FINALIZZATE AL FINANZIAMENTO DEGLI INTERVENTI NECESSARI AL POTENZIAMENTO DEI SERVIZI FITOSANITARI REGIONALI - SOFTWARE (DECRETO LEGISLATIVO 02 FEBBRAIO 2021, N. 19)	RS CP CS	0,00 22.016,76 22.016,76	PR PC TP	0,00 0,00 0,00	R I FPV	0,00 0,00 2.016,76	ECP 20.000,00	EP EC TR	0,00 0,00 0,00
U2204091001	*Risorse Autonome* SPESE PER INTERVENTI URGENTI DIRETTI A GARANTIRE LA FUNZIONALITA' DELLE OPERE DI BONIFICA E PER LA CONCESSIONE DI CONTRIBUTI PER AGEVOLARE L'UTILIZZAZIONE DEGLI IMPIANTI PUBBLICI DI IRRIGAZIONE (ARTT. 10 E 26 DELLA LEGGE REGIONALE 23.7.2003, N. 11).	RS CP CS	283.655,03 225.000,00 508.655,03	PR PC TP	20.455,00 109.434,25 129.889,25	R I FPV	0,00 225.000,00 0,00	ECP 0,00	EP EC TR	263.200,03 115.565,75 378.765,78
U2204091201	*Risorse Vincolate (Capitolo: E3402001801)* SPESE PER LA REALIZZAZIONE DI OPERE DI MIGLIORAMENTO DEL PATRIMONIO RUSTICO DI COMUNI ED ALTRI ENTI (ART. 131 DEL REGIO DECRETO 30 DICEMBRE 1923, N. 3267) **NOTA:** *L'UTILIZZAZIONE DELLO STANZIAMENTO E' SUBORDINATA ALL'EFFETTIVO ACCERTAMENTO DELLE CORRISPONDENTI SOMME SUL CAPITOLO DI ENTRATA.*	RS CP CS	0,00 15.000,00 15.000,00	PR PC TP	0,00 0,00 0,00	R I FPV	0,00 0,00 0,00	ECP 15.000,00	EP EC TR	0,00 0,00 0,00
U2204091301	*Risorse Autonome* CONTRIBUTO IN FAVORE DEL CONSORZIO DI BONIFICA DELLA PIANA DI SIBARI E DELLA MEDIA VALLE DEL CRATI IN MISURA PARI AL 50% DELLA RATA DI AMMORTAMENTO DEL MUTUO CONTRATTO DAL COMMISSARIO LIQUIDATORE PER FAR FRONTE ALLA SITUAZIONE DEBITORIA AL FINE DELLA LIQUIDAZIONE DELL'ENTE (ARTICOLI 1 E 2 DELLA LEGGE REGIONALE 20 NOVEMBRE 2006, N. 12 - ART. 35 DELLA LEGGE REGIONALE 13 GIUGNO 2008, N. 15). (SPESE OBBLIGATORIE)	RS CP CS	0,00 1.553.671,39 1.553.671,39	PR PC TP	0,00 1.533.250,12 1.533.250,12	R I FPV	0,00 1.533.250,12 0,00	ECP 20.421,27	EP EC TR	0,00 0,00 0,00
U9160101601	*Risorse Autonome* CONTRIBUTO AI CONSORZI DI BONIFICA INTERESSATI PER LA GESTIONE DEGLI IMPIANTI IRRIGUI EX ARSSA (ART. 11 BIS DELLA LEGGE REGIONALE 20 DICEMBRE 2012, N. 66)	RS CP CS	0,00 1.150.000,00 1.150.000,00	PR PC TP	0,00 1.148.049,25 1.148.049,25	R I FPV	0,00 1.148.049,25 0,00	ECP 1.950,75	EP EC TR	0,00 0,00 0,00
U9160102801	*Risorse Vincolate (Capitolo: E9402011901)* SPESE FINALIZZATE ALLA PROMOZIONE DI INTERVENTI DI RIPRISTINO, RECUPERO, MANUTENZIONE E SALVAGUARDIA DEGLI AGRUMETI CARATTERISTICI (COMMA 1, ART. 2 DELLA LEGGE 25 LUGLIO 2017, N. 127)	RS CP CS	0,00 760.385,42 760.385,42	PR PC TP	0,00 0,00 0,00	R I FPV	0,00 0,00 0,00	ECP 760.385,42	EP EC TR	0,00 0,00 0,00
U9160103101	*Risorse Vincolate (Capitolo: E9405030301)* SPESE PER IL PAGAMENTO DI SOMME RELATIVE AL PIF 748 "GLI ITINERARI DEI VINI! - CONTRIBUTI AGL IINVESTIMENTI AD ALTRE IMPRESE (SENTENZA DEL TRIBUNALE DI PALMI N. 866 DEL 26.9.2019)	RS CP CS	35.000,00 0,00 35.000,00	PR PC TP	0,00 0,00 0,00	R I FPV	0,00 0,00 0,00	ECP 0,00	EP EC TR	35.000,00 0,00 35.000,00

MISSIONE, PROGRAMMA, TITOLO, CAPITOLO	DENOMINAZIONE	RESIDUI PASSIVI AL 1/1/2021 (RS) / PREVISIONI DEFINITIVE DI COMPETENZA (CP) / PREVISIONI DEFINITIVE DI CASSA (CS)		PAGAMENTI IN C/RESIDUI (PR) / PAGAMENTI IN C/ COMPETENZA (PC) / TOTALE PAGAMENTI (TP=PR +PC)		RIACCERTAMENTO RESIDUI (R)(1) / IMPEGNI (I)(2) / FONDO PLURIENNALE VINCOLATO (FPV) (3)		ECONOMIE DI COMPETENZA (ECP=CP-I-FPV)		RESIDUI PASSIVI DA ESERCIZI PRECEDENTI (EP=RS-PR+R) / RESIDUI PASSIVI DA ESERCIZIO DI COMPETENZA (EC=I-PC) / TOTALE RESIDUI PASSIVI DA RIPORTARE (TR=EP+EC)	
U9160103201	*Risorse Vincolate (Capitolo: E9405030301)*	RS	0,00	PR	0,00	R	0,00			EP	0,00
		CP	17.528,95	PC	17.528,95	I	17.528,95	ECP	0,00	EC	0,00
	SPESE PER GARANTIRE LA COPERTURA FINANZIARIA NONCHE' LA DEFINITIVA REGOLARIZZAZIONE CONTABILE DEI PAGAMENTI EFFETTUATI DAL TESORIERE REGIONALE , A SEGUITO DI ATTI GIUDIZIALI DI PIGNORAMENTO RIGUARDANTI SPESE IN CONTO CAPITALE DI COMPETENZA DEL DIPARTIMENTO AGRICOLTURA- CONTRIBUTI AGLI INVESTIMENTI A ALTRE IMPRESE	CS	17.528,95	TP	17.528,95	FPV	0,00			TR	0,00
U9160103601	*Risorse Vincolate (Capitolo: E9405030301)*	RS	0,00	PR	0,00	R	0,00			EP	0,00
		CP	7.228,75	PC	7.228,75	I	7.228,75	ECP	0,00	EC	0,00
	SPESE PER GARANTIRE LA COPERTURA FINANZIARIA NONCHE' LA DEFINITIVA REGOLARIZZAZIONE CONTABILE DEI PAGAMENTI EFFETTUATI DAL TESORIERE REGIONALE , A SEGUITO DI ATTI GIUDIZIALI DI PIGNORAMENTO RIGUARDANTI SPESE IN CONTO CAPITALE DI COMPETENZA DEL DIPARTIMENTO AGRICOLTURA - INCARICHI PROFESSIONALI PER LA REALIZZAZIONE DI INVESTIMENTI	CS	7.228,75	TP	7.228,75	FPV	0,00			TR	0,00
U9160104101	*Risorse Vincolate (Capitolo: E9405030401)*	RS	0,00	PR	0,00	R	0,00			EP	0,00
		CP	54.998,35	PC	54.998,35	I	54.998,35	ECP	0,00	EC	0,00
	SPESE PER LA REGOLARIZZAZIONE DI ATTI GIUDIZIALI DI PIGNORAMENTO RELATIVI A CONTRIBITI AD AZIENDE AGRICOLE CONCESSI IN RELAZIONE SU FONDI POR 2000/2006 - CONTRIBUTI AGLI INVESTIMENTI AD ALTRE IMPRESE	CS	54.998,35	TP	54.998,35	FPV	0,00			TR	0,00
TOTALE TITOLO 2	**Spese in conto capitale**	**RS**	**9.689.662,36**	**PR**	**2.751.051,89**	**R**	**-77.474,47**			**EP**	**6.861.136,00**
		CP	**19.293.087,36**	**PC**	**5.021.601,22**	**I**	**7.870.999,41**	**ECP**	**8.373.483,68**	**EC**	**2.849.398,19**
		CS	**28.982.749,72**	**TP**	**7.772.653,11**	**FPV**	**3.048.604,27**			**TR**	**9.710.534,19**
TOTALE PROGRAMMA 01	***Sviluppo del settore agricolo e del sistema agroalimentare***	**RS**	**13.945.726,44**	**PR**	**4.576.522,82**	**R**	**-1.091.089,31**			**EP**	**8.278.114,31**
		CP	**68.229.723,01**	**PC**	**48.805.375,97**	**I**	**55.036.427,95**	**ECP**	**9.907.989,03**	**EC**	**6.231.051,98**
		CS	**82.175.449,45**	**TP**	**53.381.898,79**	**FPV**	**3.285.306,03**			**TR**	**14.509.166,29**
1602 PROGRAMMA 02	**Caccia e pesca**										
TITOLO 1	**Spese correnti**										
U0213310401	*Risorse Vincolate (Capitolo: E0110110501; E9302010401)*	RS	277.671,06	PR	0,00	R	-259.121,69			EP	18.549,37
		CP	39.541,35	PC	1.673,35	I	1.673,35	ECP	0,00	EC	0,00
	SPESE PER LA REALIZZAZIONE DI PROGRAMMI REGIONALI ATTINENTI IL SETTORE DELLA CACCIA E DELL'INCREMENTO DELLA FAUNA SELVATICA (LEGGE REGIONALE 17.5.96, N. 9).	CS	317.212,41	TP	1.673,35	FPV	37.868,00			TR	18.549,37
	NOTA: *LA UTILIZZAZIONE E' SUBORDINATA AL CORRISPONDENTE EFFETTIVO ACCERTAMENTO DI CUI AL CAPITOLO 1101105 DELL'ENTRATA.*										
U0213310408	*Risorse Vincolate (Capitolo: E0110110501)*	RS	354.046,00	PR	0,00	R	-354.046,00			EP	0,00
		CP	0,00	PC	0,00	I	0,00	ECP	0,00	EC	0,00
	SPESE PER LA REALIZZAZIONE DI PROGRAMMI REGIONALI ATTINENTI IL SETTORE DELLA CACCIA E DELL'INCREMENTO DELLA FAUNA SELVATICA (LEGGE REGIONALE 17.5.96, N. 9) - RAPPRESENTANZA, ORGANIZZAZIONE EVENTI, PUBBLICITA' E SERVIZI PER TRASFERTA	CS	354.046,00	TP	0,00	FPV	0,00			TR	0,00
U0213310409	*Risorse Vincolate (Capitolo: E0110110501)*	RS	204.591,70	PR	20.634,17	R	0,00			EP	183.957,53
		CP	55.000,00	PC	0,00	I	55.000,00	ECP	0,00	EC	55.000,00
	SPESE PER LA REALIZZAZIONE DI PROGRAMMI REGIONALI ATTINENTI IL SETTORE DELLA CACCIA E DELL'INCREMENTO DELLA FAUNA SELVATICA (LEGGE REGIONALE 17.5.96, N. 9) - PRESTAZIONI PROFESSIONALI E SPECIALISTICHE	CS	259.591,70	TP	20.634,17	FPV	0,00			TR	238.957,53
U0213310411	*Risorse Vincolate (Capitolo: E0110110501)*	RS	82.073,39	PR	52.073,39	R	-30.000,00			EP	0,00
		CP	89.670,00	PC	82.187,43	I	89.670,00	ECP	0,00	EC	7.482,57
	SPESE PER LA REALIZZAZIONE DI PROGRAMMI REGIONALI ATTINENTI IL SETTORE DELLA CACCIA E DELL'INCREMENTO DELLA FAUNA SELVATICA (LEGGE REGIONALE 17.5.96, N. 9) - SERVIZI INFORMATICI E DI TELECOMUNICAZIONE	CS	171.743,39	TP	134.260,82	FPV	0,00			TR	7.482,57
U0213310412	*Risorse Vincolate (Capitolo: E0110110501)*	RS	0,00	PR	0,00	R	0,00			EP	0,00
		CP	600.000,00	PC	0,00	I	398.326,65	ECP	1.673,35	EC	398.326,65
	SPESE PER LA REALIZZAZIONE DI PROGRAMMI REGIONALI ATTINENTI IL SETTORE DELLA CACCIA E DELL'INCREMENTO DELLA FAUNA SELVATICA (LEGGE REGIONALE 17.5.96, N. 9) - TRASFERIMENTI CORRENTI A ORGANISMI INTERNI E/O UNITA' LOCALI DELL'AMMINISTRAZIONE	CS	600.000,00	TP	0,00	FPV	200.000,00			TR	398.326,65

MISSIONE, PROGRAMMA, TITOLO, CAPITOLO	DENOMINAZIONE	RESIDUI PASSIVI AL 1/1/2021 (RS)		PAGAMENTI IN C/RESIDUI (PR)		RIACCERTAMENTO RESIDUI (R)(1)			RESIDUI PASSIVI DA ESERCIZI PRECEDENTI (EP=RS-PR+R)	
		PREVISIONI DEFINITIVE DI COMPETENZA (CP)		PAGAMENTI IN C/ COMPETENZA (PC)		IMPEGNI (I)(2)		ECONOMIE DI COMPETENZA (ECP=CP-I-FPV)	RESIDUI PASSIVI DA ESERCIZIO DI COMPETENZA (EC=I-PC)	
		PREVISIONI DEFINITIVE DI CASSA (CS)		TOTALE PAGAMENTI (TP=PR +PC)		FONDO PLURIENNALE VINCOLATO (FPV) (3)			TOTALE RESIDUI PASSIVI DA RIPORTARE (TR=EP+EC)	
U0213310413	*Risorse Vincolate (Capitolo: E0110110501)* SPESE PER LA REALIZZAZIONE DI PROGRAMMI REGIONALI ATTINENTI IL SETTORE DELLA CACCIA E DELL'INCREMENTO DELLA FAUNA SELVATICA (LEGGE REGIONALE 17.5.96, N. 9) - TRASFERIMENTI CORRENTI AD ALTRE IMPRESE	RS CP CS	0,00 95.144,40 95.144,40	PR PC TP	0,00 30.363,36 30.363,36	R I FPV	0,00 30.363,36 64.781,04	ECP 0,00	EP EC TR	0,00 0,00 0,00
U0213310414	*Risorse Vincolate (Capitolo: E0110110501)* SPESE PER LA REALIZZAZIONE DI PROGRAMMI REGIONALI ATTINENTI IL SETTORE DELLA CACCIA E DELL'INCREMENTO DELLA FAUNA SELVATICA (LEGGE REGIONALE 17.5.96, N. 9) - TRASFERIMENTI CORRENTI A ISTITUZIONI SOCIALI PRIVATE	RS CP CS	2.604.140,78 1.324.379,12 3.928.519,90	PR PC TP	142.658,08 123.911,62 266.569,70	R I FPV	-58.680,41 651.911,62 672.467,50	ECP 0,00	EP EC TR	2.402.802,29 528.000,00 2.930.802,29
U0213310415	*Risorse Vincolate (Capitolo: E0110110501)* SPESE PER LA REALIZZAZIONE DI PROGRAMMI REGIONALI ATTINENTI IL SETTORE DELLA CACCIA E DELL'INCREMENTO DELLA FAUNA SELVATICA (LEGGE REGIONALE 17.5.96, N. 9) - SPESE PER RISARCIMENTO DANNI	RS CP CS	545.228,42 822.319,90 1.367.548,32	PR PC TP	424.412,73 310.483,99 734.896,72	R I FPV	0,00 822.319,90 0,00	ECP 0,00	EP EC TR	120.815,69 511.835,91 632.651,60
U0213310418	*Risorse Vincolate (Capitolo: E0110110500)* SPESE PER LA REALIZZAZIONE DI PROGRAMMI REGIONALI ATTINENTI IL SETTORE DELLA CACCIA E DELL'INCREMENTO DELLA FAUNA SELVATICA (LEGGE REGIONALE 17.5.96, N. 9 E LEGGE REGIONALE 30 MAGGIO 2013, N. 26) - RIMBORSI DI PARTE CORRENTE A FAMIGLIE DI SOMME NON DOVUTE O INCASSATE IN ECCESSO	RS CP CS	106.592,17 4.905,03 111.497,20	PR PC TP	0,00 0,00 0,00	R I FPV	-101.592,17 4.905,03 0,00	ECP 0,00	EP EC TR	5.000,00 4.905,03 9.905,03
U0213310419	*Risorse Vincolate (Capitolo: E0110110500)* SPESE PER LA REALIZZAZIONE DI PROGRAMMI REGIONALI ATTINENTI IL SETTORE DELLA CACCIA E DELL'INCREMENTO DELLA FAUNA SELVATICA - ONERI DA CONTENZIOSO (LEGGE REGIONALE 17.5.96, N. 9)	RS CP CS	30.000,00 79.580,12 109.580,12	PR PC TP	0,00 79.580,12 79.580,12	R I FPV	-30.000,00 79.580,12 0,00	ECP 0,00	EP EC TR	0,00 0,00 0,00
U0213310420	*Risorse Vincolate (Capitolo: E0110110501)* SPESE PER LA REALIZZAZIONE DI PROGRAMMI REGIONALI ATTINENTI IL SETTORE DELLA CACCIA E DELL'INCREMENTO DELLA FAUNA SELVATICA - ALTRI SERVIZI (LEGGE REGIONALE 17.5.96, N. 9)	RS CP CS	37.755,65 85.089,20 122.844,85	PR PC TP	0,00 19.178,40 19.178,40	R I FPV	0,00 85.089,20 0,00	ECP 0,00	EP EC TR	37.755,65 65.910,80 103.666,45
U0213310422	*Risorse Vincolate (Capitolo: E0110110501)* SPESE PER LA REALIZZAZIONE DI PROGRAMMI REGIONALI ATTINENTI IL SETTORE DELLA CACCIA E DELL'INCREMENTO DELLA FAUNA SELVATICA - ALTRI BENI DI CONSUMO (LEGGE REGIONALE 17.5.96, N. 9)	RS CP CS	0,00 241.560,00 241.560,00	PR PC TP	0,00 0,00 0,00	R I FPV	0,00 241.560,00 0,00	ECP 0,00	EP EC TR	0,00 241.560,00 241.560,00
U2206010401	*Risorse Vincolate (Capitolo: E3402000901)* SPESE PER L'ATTUAZIONE DELLE NORME RELATIVE ALL'ESERCIZIO DELLA PESCA DEGLI OSTEITTI E ALLA PROTEZIONE E ALL'INCREMENTO DELLA FAUNA NELLE ACQUE INTERNE DELLA REGIONE (LEGGE REGIONALE 26.11.2001, N.29).	RS CP CS	0,00 10.940,67 10.940,67	PR PC TP	0,00 0,00 0,00	R I FPV	0,00 0,00 0,00	ECP 10.940,67	EP EC TR	0,00 0,00 0,00
U2206010402	*Risorse Vincolate (Capitolo: E3402000901)* SPESE PER L'ATTUAZIONE DELLE NORME RELATIVE ALL'ESERCIZIO DELLA PESCA DEGLI OSTEITTI E ALLA PROTEZIONE E ALL'INCREMENTO DELLA FAUNA NELLE ACQUE INTERNE DELLA REGIONE (LEGGE REGIONALE 26.11.2001, N.29) - RIMBORSI DI PARTE CORRENTE A FAMIGLIE DI SOMME NON DOVUTE O INCASSATE IN ECCESSO	RS CP CS	0,00 500,00 500,00	PR PC TP	0,00 0,00 0,00	R I FPV	0,00 0,00 0,00	ECP 500,00	EP EC TR	0,00 0,00 0,00
U2206010403	*Risorse Vincolate (Capitolo: E3402000901)* SPESE PER L'ATTUAZIONE DELLE NORME RELATIVE ALL'ESERCIZIO DELLA PESCA DEGLI OSTEITTI E ALLA PROTEZIONE E ALL'INCREMENTO DELLA FAUNA NELLE ACQUE INTERNE DELLA REGIONE (LEGGE REGIONALE 26.11.2001, N.29) - SERVIZI INFORMATICI E DI TELECOMUNICAZIONI	RS CP CS	3.292,07 2.000,00 5.292,07	PR PC TP	0,00 0,00 0,00	R I FPV	0,00 0,00 0,00	ECP 2.000,00	EP EC TR	3.292,07 0,00 3.292,07
U2206010404	*Risorse Vincolate (Capitolo: E3402000901)* SPESE PER L'ATTUAZIONE DELLE NORME RELATIVE ALL'ESERCIZIO DELLA PESCA DEGLI OSTEITTI E ALLA PROTEZIONE E ALL'INCREMENTO DELLA FAUNA NELLE ACQUE INTERNE DELLA REGIONE (LEGGE REGIONALE 26.11.2001, N.29) - RAPPRESENTANZA, ORGANIZZAZIONE EVENTI, PUBBLICITA' E SERVIZI PER TRASFERTA	RS CP CS	0,00 609,33 609,33	PR PC TP	0,00 0,00 0,00	R I FPV	0,00 0,00 0,00	ECP 609,33	EP EC TR	0,00 0,00 0,00

MISSIONE, PROGRAMMA, TITOLO, CAPITOLO	DENOMINAZIONE	RESIDUI PASSIVI AL 1/1/2021 (RS)		PAGAMENTI IN C/RESIDUI (PR)		RIACCERTAMENTO RESIDUI (R)(1)				RESIDUI PASSIVI DA ESERCIZI PRECEDENTI (EP=RS-PR+R)	
		PREVISIONI DEFINITIVE DI COMPETENZA (CP)		PAGAMENTI IN C/ COMPETENZA (PC)		IMPEGNI (I)(2)		ECONOMIE DI COMPETENZA (ECP=CP-I-FPV)		RESIDUI PASSIVI DA ESERCIZIO DI COMPETENZA (EC=I-PC)	
		PREVISIONI DEFINITIVE DI CASSA (CS)		TOTALE PAGAMENTI (TP=PR +PC)		FONDO PLURIENNALE VINCOLATO (FPV) (3)				TOTALE RESIDUI PASSIVI DA RIPORTARE (TR=EP+EC)	
U2206010405	*Risorse Vincolate (Capitolo: E3402000901)*	RS	0,00	PR	0,00	R	0,00			EP	0,00
		CP	25.950,00	PC	0,00	I	0,00	ECP	25.950,00	EC	0,00
	SPESE PER L'ATTUAZIONE DELLE NORME RELATIVE ALL'ESERCIZIO DELLA PESCA DEGLI OSTEITTI E ALLA PROTEZIONE E ALL'INCREMENTO DELLA FAUNA NELLE ACQUE INTERNE DELLA REGIONE (LEGGE REGIONALE 26.11.2001, N.29) - TRASFERIMENTI CORRENTI A ISTITUZIONI SOCIALI PRIVATE	CS	25.950,00	TP	0,00	FPV	0,00			TR	0,00
U2206010406	*Risorse Vincolate (Capitolo: E3402000901)*	RS	12.500,00	PR	0,00	R	0,00			EP	12.500,00
		CP	25.000,00	PC	0,00	I	0,00	ECP	25.000,00	EC	0,00
	SPESE PER L'ATTUAZIONE DELLE NORME RELATIVE ALL'ESERCIZIO DELLA PESCA DEGLI OSTEITTI E ALLA PROTEZIONE E ALL'INCREMENTO DELLA FAUNA NELLE ACQUE INTERNE DELLA REGIONE (LEGGE REGIONALE 26.11.2001, N.29) - ALTRI SERVIZI	CS	37.500,00	TP	0,00	FPV	0,00			TR	12.500,00
U9160200501	*Risorse Autonome*	RS	78.334,70	PR	0,00	R	-43.328,11			EP	35.006,59
		CP	35.006,59	PC	0,00	I	35.006,59	ECP	0,00	EC	35.006,59
	SPESE PER LE COMPETENZE FISSE DEL PERSONALE REGIONALE DI RUOLO, IVI COMPRESE QUELLE PER IL PAGAMENTO DELLA RETRIBUZIONE DI POSIZIONE E DEI CONTRIBUTI PREVIDENZIALI POSTI A CARICO DELLA REGIONE -CONTRIBUTI SOCIALI EFFETTIVI A CARICO DELL'ENTE - (SPESE OBBLIGATORIE). - U.16.02	CS	113.341,29	TP	0,00	FPV	0,00			TR	70.013,18
U9160200503	*Risorse Autonome*	RS	518,03	PR	518,03	R	0,00			EP	0,00
		CP	9.359,39	PC	9.359,39	I	9.359,39	ECP	0,00	EC	0,00
	SPESE PER IL PAGAMENTO DELL'IRAP A VALERE SULLE SPESE PER IL PERSONALE REGIONALE (SPESE OBBLIGATORIE) - U.16.02	CS	9.877,42	TP	9.877,42	FPV	0,00			TR	0,00
U9160200504	*Risorse Autonome*	RS	6.322,29	PR	0,00	R	0,00			EP	6.322,29
		CP	129.413,96	PC	129.413,96	I	129.413,96	ECP	0,00	EC	0,00
	SPESE PER LE COMPETENZE FISSE DEL PERSONALE REGIONALE DI RUOLO, IVI COMPRESE QUELLE PER IL PAGAMENTO DELLA RETRIBUZIONE DI POSIZIONE E DEI CONTRIBUTI PREVIDENZIALI POSTI A CARICO DELLA REGIONE (SPESE OBBLIGATORIE). - U.16.02	CS	135.736,25	TP	129.413,96	FPV	0,00			TR	6.322,29
U9160200601	*Risorse Vincolate (Capitolo: E9201010201; E9201050101)*	RS	8.024,07	PR	0,00	R	-484,43			EP	7.539,64
		CP	0,00	PC	0,00	I	0,00	ECP	0,00	EC	0,00
	SPESE PER SOSTENERE LE FASI DI PROGRAMMAZIONE, ATTUAZIONE, GESTIONE, CONTROLLO, VALUTAZIONE E SORVEGLIANZA DEL PROGRAMMA OPERATIVO (POR 2014-2020 - ASSE 14) - RETRIBUZIONI IN DENARO - U.16.02	CS	8.024,07	TP	0,00	FPV	0,00			TR	7.539,64
U9160200602	*Risorse Vincolate (Capitolo: E9201010201; E9201050101)*	RS	1.953,59	PR	0,00	R	-144,60			EP	1.808,99
		CP	0,00	PC	0,00	I	0,00	ECP	0,00	EC	0,00
	SPESE PER SOSTENERE LE FASI DI PROGRAMMAZIONE, ATTUAZIONE, GESTIONE, CONTROLLO, VALUTAZIONE E SORVEGLIANZA DEL PROGRAMMA OPERATIVO (POR 2014-2020 - ASSE 14) - CONTRIBUTI SOCIALI EFFETTIVI A CARICO DELL'ENTE - U.16.02	CS	1.953,59	TP	0,00	FPV	0,00			TR	1.808,99
U9160200603	*Risorse Vincolate (Capitolo: E9201010201; E9201050101)*	RS	716,23	PR	0,00	R	-67,91			EP	648,32
		CP	0,00	PC	0,00	I	0,00	ECP	0,00	EC	0,00
	SPESE PER SOSTENERE LE FASI DI PROGRAMMAZIONE, ATTUAZIONE, GESTIONE, CONTROLLO, VALUTAZIONE E SORVEGLIANZA DEL PROGRAMMA OPERATIVO (POR 2014-2020 - ASSE 14) - IMPOSTA REGIONALE SULLE ATTIVITA' PRODUTTIVE (IRAP) - U.16.02	CS	716,23	TP	0,00	FPV	0,00			TR	648,32
U9160200701	*Risorse Autonome*	RS	0,00	PR	0,00	R	0,00			EP	0,00
		CP	29.244,30	PC	29.244,30	I	29.244,30	ECP	0,00	EC	0,00
	SPESE PER GARANTIRE LA COPERTURA FINANZIARIA NONCHE' LA DEFINITIVA REGOLARIZZAZIONE CONTABILE DEI PAGAMENTI EFFETTUATI DAL TESORIERE REGIONALE, A SEGUITO DI ATTI GIUDIZIALI DI PIGNORAMENTO RIGUARDANTI SPESE DI PARTE CORRENTE DI COMPETENZA DEL DIPARTIMENTO AGRICOLTURA - SPESE PER RISARCIMENTO DANNI	CS	29.244,30	TP	29.244,30	FPV	0,00			TR	0,00
TOTALE TITOLO 1	**Spese correnti**	**RS**	**4.353.760,15**	**PR**	**640.296,40**	**R**	**-877.465,32**			**EP**	**2.835.998,43**
		CP	**3.705.213,36**	**PC**	**815.395,92**	**I**	**2.663.423,47**	**ECP**	**66.673,35**	**EC**	**1.848.027,55**
		CS	**8.058.973,51**	**TP**	**1.455.692,32**	**FPV**	**975.116,54**			**TR**	**4.684.025,98**
TITOLO 2	**Spese in conto capitale**										

MISSIONE, PROGRAMMA, TITOLO, CAPITOLO	DENOMINAZIONE	RESIDUI PASSIVI AL 1/1/2021 (RS) / PREVISIONI DEFINITIVE DI COMPETENZA (CP) / PREVISIONI DEFINITIVE DI CASSA (CS)		PAGAMENTI IN C/RESIDUI (PR) / PAGAMENTI IN C/ COMPETENZA (PC) / TOTALE PAGAMENTI (TP=PR +PC)		RIACCERTAMENTO RESIDUI (R)(1) / IMPEGNI (I)(2) / FONDO PLURIENNALE VINCOLATO (FPV) (3)		ECONOMIE DI COMPETENZA (ECP=CP-I-FPV)		RESIDUI PASSIVI DA ESERCIZI PRECEDENTI (EP=RS-PR+R) / RESIDUI PASSIVI DA ESERCIZIO DI COMPETENZA (EC=I-PC) / TOTALE RESIDUI PASSIVI DA RIPORTARE (TR=EP+EC)	
U2501010101	*Risorse Vincolate (Capitolo: E4440000101; E4611000101)* SPESE PER L'ATTUAZIONE DELLE ATTIVITA' PREVISTE NEL PROGRAMMA OPERATIVO REGIONALE (POR) FONDO EUROPEO PER LA PESCA (FEP) 2007-2013 - ASSE 1 ADEGUAMENTO DELLA FLOTTA DA PESCA COMUNITARIA (REG. CE N. 1198 DEL 27 LUGLIO 2006 - DELIBERAZIONE DELLA GIUNTA REGIONALE N. 130 DEL 16 MARZO 2009) **NOTA:** *VEDI ANCHE CAPITOLO DELL'ENTRATA 46110001*	RS CP CS	24.711,63 187.190,87 211.902,50	PR PC TP	24.711,63 0,00 24.711,63	R I FPV	0,00 43.198,99 143.991,88	ECP	0,00	EP EC TR	0,00 43.198,99 43.198,99
U2501010601	*Risorse Vincolate (Capitolo: E5201000501)* SPESE A CARICO DEL BILANCIO REGIONALE PER L'ATTUAZIONE DEGLI INTERVENTI PREVISTI NEL PROGRAMMA OPERATIVO REGIONALE (POR) FONDO EUROPEO PER LA PESCA (FEP) 2007-2013 (DELIBERAZIONE DELLA GIUNTA REGIONALE N. 130 DEL 16 MARZO 2009 - ART. 11 DELLA LEGGE REGIONALE 12 GIUGNO 2009, N. 19 - ART. 6 DELLA LEGGE REGIONALE 18 LUGLIO 2011, n. 20)	RS CP CS	25.140,19 20.733,57 45.873,76	PR PC TP	25.140,19 0,00 25.140,19	R I FPV	0,00 0,00 20.733,57	ECP	0,00	EP EC TR	0,00 0,00 0,00
TOTALE TITOLO 2	**Spese in conto capitale**	**RS** **CP** **CS**	**49.851,82** **207.924,44** **257.776,26**	**PR** **PC** **TP**	**49.851,82** **0,00** **49.851,82**	**R** **I** **FPV**	**0,00** **43.198,99** **164.725,45**	**ECP**	**0,00**	**EP** **EC** **TR**	**0,00** **43.198,99** **43.198,99**
TOTALE PROGRAMMA 02	***Caccia e pesca***	**RS** **CP** **CS**	**4.403.611,97** **3.913.137,80** **8.316.749,77**	**PR** **PC** **TP**	**690.148,22** **815.395,92** **1.505.544,14**	**R** **I** **FPV**	**-877.465,32** **2.706.622,46** **1.139.841,99**	**ECP**	**66.673,35**	**EP** **EC** **TR**	**2.835.998,43** **1.891.226,54** **4.727.224,97**
1603 PROGRAMMA 03	**Politica regionale unitaria per l'agricoltura, i sistemi agroalimentari, la caccia e la pesca (solo per le Regioni)**										
TITOLO 1	**Spese correnti**										
U9160200101	*Risorse Vincolate (Capitolo: E1104000201; E9201010701; E9201050401)* SPESE PER L'ATTUAZIONE DELLE ATTIVITA' PREVISTE NEL PROGRAMMA OPERATIVO FEAMP 2014/2020 - PRIORITA' 4 - TRASFERIMENTI CORRENTI AD ALTRE IMPRESE (REG. UE N. 508/2014)	RS CP CS	31.075,42 455.458,02 486.533,44	PR PC TP	30.085,07 97.124,80 127.209,87	R I FPV	-990,35 97.124,80 57.099,61	ECP	301.233,61	EP EC TR	0,00 0,00 0,00
U9160200201	*Risorse Vincolate (Capitolo: E1104000201; E9201010701; E9201050401)* SPESE PER L'ATTUAZIONE DELLE ATTIVITA' PREVISTE NEL PROGRAMMA OPERATIVO FEAMP 2014/2020 - ASSISTENZA TECNICA - RAPPRESENTANZA, ORGANIZZAZIONE EVENTI, PUBBLICITA' E SERVIZI PER TRASFERTA (REG. UE N. 508/2014)	RS CP CS	138,03 5.781,59 5.919,62	PR PC TP	138,03 4.823,59 4.961,62	R I FPV	0,00 5.781,59 0,00	ECP	0,00	EP EC TR	0,00 958,00 958,00
U9160200202	*Risorse Vincolate (Capitolo: E1104000201; E1104000201; E9201010701; E9201050401)* SPESE PER L'ATTUAZIONE DELLE ATTIVITA' PREVISTE NEL PROGRAMMA OPERATIVO FEAMP 2014/2020 - ASSISTENZA TECNICA - CONSULENZE (REG. UE N. 508/2016)	RS CP CS	42.669,30 208.252,23 250.921,53	PR PC TP	42.669,30 136.503,80 179.173,10	R I FPV	0,00 169.418,60 0,00	ECP	38.833,63	EP EC TR	0,00 32.914,80 32.914,80
U9160200203	*Risorse Vincolate (Capitolo: E1104000201; E9201010701; E9201050401)* SPESE PER L'ATTUAZIONE DELLE ATTIVITA' PREVISTE NEL PROGRAMMA OPERATIVO FEAMP 2014/2020 - ASSISTENZA TECNICA - RETRIBUZIONI IN DENARO (REG. UE N. 508/2016)	RS CP CS	2.995,45 38.878,14 41.873,59	PR PC TP	2.995,45 34.329,19 37.324,64	R I FPV	0,00 34.329,19 4.548,95	ECP	0,00	EP EC TR	0,00 0,00 0,00
U9160200204	*Risorse Vincolate (Capitolo: E1104000201; E9201010701; E9201050401)* SPESE PER L'ATTUAZIONE DELLE ATTIVITA' PREVISTE NEL PROGRAMMA OPERATIVO FEAMP 2014/2020 - ASSISTENZA TECNICA - CONTRIBUTI SOCIALI EFFETTIVI A CARICO DELL'ENTE (REG. UE N. 508/2016)	RS CP CS	1.210,32 8.737,32 9.947,64	PR PC TP	1.210,32 6.557,84 7.768,16	R I FPV	0,00 8.615,64 0,00	ECP	121,68	EP EC TR	0,00 2.057,80 2.057,80
U9160200205	*Risorse Vincolate (Capitolo: E1104000201; E9201010701; E9201050401)* SPESE PER L'ATTUAZIONE DELLE ATTIVITA' PREVISTE NEL PROGRAMMA OPERATIVO FEAMP 2014/2020 - ASSISTENZA TECNICA - IMPOSTA REGIONALE SULLE ATTIVITA' PRODUTTIVE (REG. UE N. 508/2016)	RS CP CS	323,00 3.746,83 4.069,83	PR PC TP	323,00 2.440,53 2.763,53	R I FPV	0,00 3.172,61 574,22	ECP	0,00	EP EC TR	0,00 732,08 732,08

MISSIONE, PROGRAMMA, TITOLO, CAPITOLO	DENOMINAZIONE	RESIDUI PASSIVI AL 1/1/2021 (RS)		PAGAMENTI IN C/RESIDUI (PR)		RIACCERTAMENTO RESIDUI (R)(1)			RESIDUI PASSIVI DA ESERCIZI PRECEDENTI (EP=RS-PR+R)
		PREVISIONI DEFINITIVE DI COMPETENZA (CP)		PAGAMENTI IN C/ COMPETENZA (PC)		IMPEGNI (I)(2)		ECONOMIE DI COMPETENZA (ECP=CP-I-FPV)	RESIDUI PASSIVI DA ESERCIZIO DI COMPETENZA (EC=I-PC)
		PREVISIONI DEFINITIVE DI CASSA (CS)		TOTALE PAGAMENTI (TP=PR +PC)		FONDO PLURIENNALE VINCOLATO (FPV) (3)			TOTALE RESIDUI PASSIVI DA RIPORTARE (TR=EP+EC)
U9160200206	*Risorse Vincolate (Capitolo: E1104000201)* SPESE PER L'ATTUAZIONE DELLE ATTIVITA' PREVISTE NEL PROGRAMMA OPERATIVO FEAMP 2014/2020 - ASSISTENZA TECNICA - RIMBORSI PER SPESE DI PERSONALE (COMANDO, DISTACCO, FUORI RUOLO, CONVENZIONI, ECC.) - (REG. UE N. 508/2014)	RS CP CS	7.674,79 32.473,75 40.148,54	PR PC TP	7.674,79 29.623,75 37.298,54	R I FPV	0,00 29.623,75 1.140,00	ECP 1.710,00	EP 0,00 EC 0,00 TR 0,00
U9160300101	*Risorse Vincolate (Capitolo: E9201010301)* SPESE PER LA REALIZZAZIONE DELLE AZIONI DI ASSISTENZA TECNICA NELL'AMBITO DEL PIANO DI SVILUPPO RURALE (PSR) DELLA REGIONE CALABRIA 2014-2020 (DECISIONE DI ESECUZIONE DELLA COMMISSIONE DEL 20 NOVEMBRE 2015 - MISURA 20) - RETRIBUZIONI IN DENARO	RS CP CS	150.297,52 479.246,09 629.543,61	PR PC TP	42.941,30 416.577,28 459.518,58	R I FPV	-10.924,47 418.384,56 56.226,61	ECP 4.634,92	EP 96.431,75 EC 1.807,28 TR 98.239,03
U9160300102	*Risorse Vincolate (Capitolo: E9201010301)* SPESE PER LA REALIZZAZIONE DELLE AZIONI DI ASSISTENZA TECNICA NELL'AMBITO DEL PIANO DI SVILUPPO RURALE (PSR) DELLA REGIONE CALABRIA 2014-2020 (DECISIONE DI ESECUZIONE DELLA COMMISSIONE DEL 20 NOVEMBRE 2015 - MISURA 20) - CONTRIBUTI SOCIALI EFFETTIVI A CARICO DELL'ENTE	RS CP CS	52.190,95 115.000,00 167.190,95	PR PC TP	16.160,24 91.825,17 107.985,41	R I FPV	-17.208,45 99.955,74 13.931,58	ECP 1.112,68	EP 18.822,26 EC 8.130,57 TR 26.952,83
U9160300103	*Risorse Vincolate (Capitolo: E9201010301)* SPESE PER LA REALIZZAZIONE DELLE AZIONI DI ASSISTENZA TECNICA NELL'AMBITO DEL PIANO DI SVILUPPO RURALE (PSR) DELLA REGIONE CALABRIA 2014-2020 (DECISIONE DI ESECUZIONE DELLA COMMISSIONE DEL 20 NOVEMBRE 2015 - MISURA 20) - IMPOSTA REGIONALE SULLE ATTIVITA' PRODUTTIVE (IRAP)	RS CP CS	16.409,47 40.835,95 57.245,42	PR PC TP	5.749,00 32.669,81 38.418,81	R I FPV	-1.755,30 35.562,56 4.983,57	ECP 289,82	EP 8.905,17 EC 2.892,75 TR 11.797,92
U9160300104	*Risorse Vincolate (Capitolo: E9201010301)* SPESE PER LA REALIZZAZIONE DELLE AZIONI DI ASSISTENZA TECNICA NELL'AMBITO DEL PIANO DI SVILUPPO RURALE (PSR) DELLA REGIONE CALABRIA 2014-2020 (DECISIONE DI ESECUZIONE DELLA COMMISSIONE DEL 20 NOVEMBRE 2015 - MISURA 20) - RAPPRESENTANZA, ORGANIZZAZIONE EVENTI, PUBBLICITA' E SERVIZI DI TRASFERTA	RS CP CS	6.886,33 41.666,67 48.553,00	PR PC TP	0,00 4.497,90 4.497,90	R I FPV	-6.886,33 4.497,90 0,00	ECP 37.168,77	EP 0,00 EC 0,00 TR 0,00
U9160300105	*Risorse Vincolate (Capitolo: E9201010301)* SPESE PER LA REALIZZAZIONE DELLE AZIONI DI ASSISTENZA TECNICA NELL'AMBITO DEL PIANO DI SVILUPPO RURALE (PSR) DELLA REGIONE CALABRIA 2014-2020 (DECISIONE DI ESECUZIONE DELLA COMMISSIONE DEL 20 NOVEMBRE 2015 - MISURA 20) - SERVIZI AMMINISTRATIVI	RS CP CS	0,00 20.000,00 20.000,00	PR PC TP	0,00 0,00 0,00	R I FPV	0,00 0,00 0,00	ECP 20.000,00	EP 0,00 EC 0,00 TR 0,00
U9160300106	*Risorse Vincolate (Capitolo: E9201010301)* SPESE PER LA REALIZZAZIONE DELLE AZIONI DI ASSISTENZA TECNICA NELL'AMBITO DEL PIANO DI SVILUPPO RURALE (PSR) DELLA REGIONE CALABRIA 2014-2020 (DECISIONE DI ESECUZIONE DELLA COMMISSIONE DEL 20 NOVEMBRE 2015 - MISURA 20) - UTENZE E CANONI	RS CP CS	2.774,20 36.000,00 38.774,20	PR PC TP	288,66 1.362,25 1.650,91	R I FPV	-2.485,54 1.647,55 0,00	ECP 34.352,45	EP 0,00 EC 285,30 TR 285,30
U9160300502	*Risorse Autonome* SPESE PER IL PAGAMENTO DEI CONTRIBUTI PREVIDENZIALI ED ASSISTENZIALI POSTI A CARICO DELLA REGIONE PER IL PERSONALE DI RUOLO TRANSITATO DALLE AMMINISTRAZIONI PROVINCIALI AI SENSI DELLA LEGGE 7 APRILE 2014, N. 56 E DELLA LEGGE REGIONALE 22 GIUGNO 2015, N.14 (SPESE OBBLIGATORIE) - U. 16.03	RS CP CS	253,36 0,00 253,36	PR PC TP	0,00 0,00 0,00	R I FPV	-253,36 0,00 0,00	ECP 0,00	EP 0,00 EC 0,00 TR 0,00
U9160300503	*Risorse Autonome* SPESE PER IL PAGAMENTO DELL'IRAP PER IL PERSONALE DI RUOLO TRANSITATO DALLE AMMINISTRAZIONI PROVINCIALI AI SENSI DELLA LEGGE 7 APRILE 2014, N. 56 E DELLA LEGGE REGIONALE 22 GIUGNO 2015, N.14 (SPESE OBBLIGATORIE) - U. 16.03	RS CP CS	44.723,64 0,00 44.723,64	PR PC TP	165,75 0,00 165,75	R I FPV	-44.557,89 0,00 0,00	ECP 0,00	EP 0,00 EC 0,00 TR 0,00
U9160300601	*Risorse Autonome* SPESE PER LE COMPETENZE FISSE DEL PERSONALE REGIONALE DI RUOLO, IVI COMPRESE QUELLE PER IL PAGAMENTO DELLA RETRIBUZIONE DI POSIZIONE E DEI CONTRIBUTI PREVIDENZIALI POSTI A CARICO DELLA REGIONE (SPESE OBBLIGATORIE). - U.16.03	RS CP CS	157.953,22 3.484.985,57 3.642.938,79	PR PC TP	105.549,37 2.782.365,40 2.887.914,77	R I FPV	0,00 3.484.985,57 0,00	ECP 0,00	EP 52.403,85 EC 702.620,17 TR 755.024,02
U9160300602	*Risorse Autonome* SPESE PER LE COMPETENZE FISSE DEL PERSONALE REGIONALE DI RUOLO, IVI COMPRESE QUELLE PER IL PAGAMENTO DELLA RETRIBUZIONE DI POSIZIONE E DEI CONTRIBUTI PREVIDENZIALI POSTI A CARICO DELLA REGIONE -CONTRIBUTI SOCIALI EFFETTIVI A CARICO DELL'ENTE - (SPESE OBBLIGATORIE). - U.16.03	RS CP CS	670.313,26 1.074.387,17 1.744.700,43	PR PC TP	292.853,87 687.266,36 980.120,23	R I FPV	-325.581,01 821.769,69 0,00	ECP 252.617,48	EP 51.878,38 EC 134.503,33 TR 186.381,71

MISSIONE, PROGRAMMA, TITOLO, CAPITOLO	DENOMINAZIONE	RESIDUI PASSIVI AL 1/1/2021 (RS)		PAGAMENTI IN C/RESIDUI (PR)		RIACCERTAMENTO RESIDUI (R)(1)			RESIDUI PASSIVI DA ESERCIZI PRECEDENTI (EP=RS-PR+R)	
		PREVISIONI DEFINITIVE DI COMPETENZA (CP)		PAGAMENTI IN C/ COMPETENZA (PC)		IMPEGNI (I)(2)		ECONOMIE DI COMPETENZA (ECP=CP-I-FPV)	RESIDUI PASSIVI DA ESERCIZIO DI COMPETENZA (EC=I-PC)	
		PREVISIONI DEFINITIVE DI CASSA (CS)		TOTALE PAGAMENTI (TP=PR +PC)		FONDO PLURIENNALE VINCOLATO (FPV) (3)			TOTALE RESIDUI PASSIVI DA RIPORTARE (TR=EP+EC)	
U9160300604	*Risorse Autonome*	RS	192.146,51	PR	146.081,46	R	-46.065,05		EP	0,00
		CP	354.604,97	PC	200.241,86	I	244.604,97	ECP 0,00	EC	44.363,11
	SPESE PER IL PAGAMENTO DELL'IRAP A VALERE SULLE SPESE PER IL PERSONALE REGIONALE (SPESE OBBLIGATORIE) - U.16.03	CS	546.751,48	TP	346.323,32	FPV	110.000,00		TR	44.363,11
U9160300701	*Risorse Autonome*	RS	5.276,36	PR	1.228,09	R	0,00		EP	4.048,27
		CP	0,00	PC	0,00	I	0,00	ECP 0,00	EC	0,00
	FONDO PER IL MIGLIORAMENTO DELL'EFFICIENZA DEI SERVIZI (ART.5 DELLA LEGGE REGIONALE 5.5.90, N.30). - U.16.03	CS	5.276,36	TP	1.228,09	FPV	0,00		TR	4.048,27
U9160301001	*Risorse Vincolate (Capitolo: E1104000201; E9201010701; E9201050401)*	RS	34.400,00	PR	34.400,00	R	0,00		EP	0,00
		CP	407.559,40	PC	260.311,03	I	286.566,57	ECP 49.703,61	EC	26.255,54
	SPESE PER L'ATTUAZIONE DELLE ATTIVITA' PREVISTE NEL PROGRAMMA OPERATIVO FEAMP 2014/2020 - PRIORITA' 5 - ORGANIZZAZIONE EVENTI, PUBBLICITA' E SERVIZI PER TRASFERTA (REG. UE N. 508/2014)	CS	441.959,40	TP	294.711,03	FPV	71.289,22		TR	26.255,54
TOTALE TITOLO 1	**Spese correnti**	**RS**	**1.419.711,13**	**PR**	**730.513,70**	**R**	**-456.707,75**		**EP**	**232.489,68**
		CP	**6.807.613,70**	**PC**	**4.788.520,56**	**I**	**5.746.041,29**	**ECP 741.778,65**	**EC**	**957.520,73**
		CS	**8.227.324,83**	**TP**	**5.519.034,26**	**FPV**	**319.793,76**		**TR**	**1.190.010,41**
TITOLO 2	**Spese in conto capitale**									
U2701010501	*Risorse Vincolate (Capitolo: E5201000601)*	RS	0,00	PR	0,00	R	0,00		EP	0,00
		CP	18.571.428,57	PC	18.571.428,57	I	18.571.428,57	ECP 0,00	EC	0,00
	SPESE A CARICO DEL BILANCIO REGIONALE PER IL COFINANZIAMENTO DEL PROGRAMMA DI SVILUPPO RURALE 2014-2020 DA TRASFERIRE AD ARCEA IN QUALITA' DI ORGANISMO PAGATORE, AI SENSI DELL'ARTICOLO 3, COMMA 3, DEL DECRETO LEGISLATIVO 27 MAGGIO 1999, N. 165 (REGOLAMENTI (UE) N. 1303/2013 E N. 1305/2013 DEL PARLAMENTO EUROPEO E DEL CONSIGLIO DEL 17 DICEMBRE 2013 - LEGGE DI BILANCIO 2016-2018)	CS	18.571.428,57	TP	18.571.428,57	FPV	0,00		TR	0,00
U9160200102	*Risorse Vincolate (Capitolo: E1104000201; E9402010401; E9402050101)*	RS	92.168,09	PR	87.960,09	R	0,00		EP	4.208,00
		CP	1.093.130,02	PC	639.625,24	I	775.184,64	ECP 0,00	EC	135.559,40
	SPESE PER L'ATTUAZIONE DELLE ATTIVITA' PREVISTE NEL PROGRAMMA OPERATIVO FEAMP 2014/2020 - PRIORITA' 4 - CONTRIBUTI AGLI INVESTIMENTI AD ALTRE IMPRESE (REG. UE N. 508/2014)	CS	1.185.298,11	TP	727.585,33	FPV	317.945,38		TR	139.767,40
U9160300202	*Risorse Vincolate (Capitolo: E1104000201; E9402010401; E9402050101)*	RS	771.480,71	PR	531.480,71	R	-240.000,00		EP	0,00
		CP	4.429.249,54	PC	446.166,52	I	1.091.574,59	ECP 3.331.771,44	EC	645.408,07
	SPESE PER L'ATTUAZIONE DELLE ATTIVITA' PREVISTE NEL PROGRAMMA OPERATIVO FEAMP 2014/2020 - PRIORITA' 1 - CONTRIBUTI AGLI INVESTIMENTI AD ALTRE IMPRESE (REG. UE N. 508/2014)	CS	5.200.730,25	TP	977.647,23	FPV	5.903,51		TR	645.408,07
U9160300203	*Risorse Vincolate (Capitolo: E1104000201; E9402010401; E9402050101)*	RS	0,00	PR	0,00	R	0,00		EP	0,00
		CP	1.595.907,09	PC	485.682,96	I	485.682,96	ECP 784.074,48	EC	0,00
	SPESE PER L'ATTUAZIONE DELLE ATTIVITA' PREVISTE NEL PROGRAMMA OPERATIVO FEAMP 2014/2020 - PRIORITA' 1 - CONTRIBUTI AGLI INVESTIMENTI AD AMMINISTRAZIONI LOCALI (REG. UE N. 508/2014)	CS	1.595.907,09	TP	485.682,96	FPV	326.149,65		TR	0,00
U9160300301	*Risorse Vincolate (Capitolo: E1104000201; E9402010401; E9402050101)*	RS	0,00	PR	0,00	R	0,00		EP	0,00
		CP	1.239.584,84	PC	240.395,70	I	240.395,70	ECP 880.640,14	EC	0,00
	SPESE PER L'ATTUAZIONE DELLE ATTIVITA' PREVISTE NEL PROGRAMMA OPERATIVO FEAMP 2014/2020 - PRIORITA' 2 - CONTRIBUTI AGLI INVESTIMENTI AD ALTRE IMPRESE (REG. UE N. 508/2014)	CS	1.239.584,84	TP	240.395,70	FPV	118.549,00		TR	0,00
U9160300801	*Risorse Vincolate (Capitolo: E1104000201; E9402010401; E9402050101)*	RS	281.495,87	PR	281.495,87	R	0,00		EP	0,00
		CP	1.265.910,94	PC	445.183,45	I	498.893,05	ECP 767.017,89	EC	53.709,60
	SPESE PER L'ATTUAZIONE DELLE ATTIVITA' PREVISTE NEL PROGRAMMA OPERATIVO FEAMP 2014/2020 - PRIORITA' 5 - CONTRIBUTI AGLI INVESTIMENTI AD ALTRE IMPRESE (REG. UE N. 508/2014)	CS	1.547.406,81	TP	726.679,32	FPV	0,00		TR	53.709,60
U9160300902	*Risorse Vincolate (Capitolo: E9402010601)*	RS	2.400.000,00	PR	2.400.000,00	R	0,00		EP	0,00
		CP	3.000.000,00	PC	0,00	I	3.000.000,00	ECP 0,00	EC	3.000.000,00
	SPESE PER LA REALIZZAZIONE DELL'INTERVENTO STRATEGICO "AGROALIMENTARE E AGROINDUSTRIALE" - LINEA AZIONE 3.B.2 AGROALIMENTARE - CONTRIBUTI AGLI INVESTIMENTI AD AMMINISTRAZIONI CENTRALI (PATTO PER LO SVILUPPO DELLA REGIONE CALABRIA - FONDO SVILUPPO E COESIONE (FSC) 2014-2020 - DGR N. 160 DEL 13 MAGGIO 2016 - DELIBERA CIPE N. 26 DEL 10 AGOSTO 2016)	CS	5.400.000,00	TP	2.400.000,00	FPV	0,00		TR	3.000.000,00
TOTALE TITOLO 2	**Spese in conto capitale**	**RS**	**3.545.144,67**	**PR**	**3.300.936,67**	**R**	**-240.000,00**		**EP**	**4.208,00**
		CP	**31.195.211,00**	**PC**	**20.828.482,44**	**I**	**24.663.159,51**	**ECP 5.763.503,95**	**EC**	**3.834.677,07**
		CS	**34.740.355,67**	**TP**	**24.129.419,11**	**FPV**	**768.547,54**		**TR**	**3.838.885,07**

MISSIONE, PROGRAMMA, TITOLO, CAPITOLO	DENOMINAZIONE	RESIDUI PASSIVI AL 1/1/2021 (RS)	PAGAMENTI IN C/RESIDUI (PR)	RIACCERTAMENTO RESIDUI (R)(1)		RESIDUI PASSIVI DA ESERCIZI PRECEDENTI (EP=RS-PR+R)
		PREVISIONI DEFINITIVE DI COMPETENZA (CP)	PAGAMENTI IN C/ COMPETENZA (PC)	IMPEGNI (I)(2)	ECONOMIE DI COMPETENZA (ECP=CP-I-FPV)	RESIDUI PASSIVI DA ESERCIZIO DI COMPETENZA (EC=I-PC)
		PREVISIONI DEFINITIVE DI CASSA (CS)	TOTALE PAGAMENTI (TP=PR +PC)	FONDO PLURIENNALE VINCOLATO (FPV) (3)		TOTALE RESIDUI PASSIVI DA RIPORTARE (TR=EP+EC)
TOTALE PROGRAMMA 03	***Politica regionale unitaria per l'agricoltura, i sistemi agroalimentari, la caccia e la pesca (solo per le Regioni)***	**RS 4.964.855,80** / **CP 38.002.824,70** / **CS 42.967.680,50**	**PR 4.031.450,37** / **PC 25.617.003,00** / **TP 29.648.453,37**	**R -696.707,75** / **I 30.409.200,80** / **FPV 1.088.341,30**	**ECP 6.505.282,60**	**EP 236.697,68** / **EC 4.792.197,80** / **TR 5.028.895,48**
TOTALE MISSIONE 16	***Agricoltura, politiche agroalimentari e pesca***	**RS 23.314.194,21** / **CP 110.145.685,51** / **CS 133.459.879,72**	**PR 9.298.121,41** / **PC 75.237.774,89** / **TP 84.535.896,30**	**R -2.665.262,38** / **I 88.152.251,21** / **FPV 5.513.489,32**	**ECP 16.479.944,98**	**EP 11.350.810,42** / **EC 12.914.476,32** / **TR 24.265.286,74**
MISSIONE 17	*Energia e diversificazione delle fonti energetiche*					
1701 PROGRAMMA 01	**Fonti energetiche**					
TITOLO 1	**Spese correnti**					
U3201041304	*Risorse Vincolate (Capitolo: E3402003101)* SPESE PER L'ESERCIZIO, IL CONTROLLO, LA MANUTENZIONE E L'ISPEZIONE DEGLI IMPIANTI TERMICI PER LA CLIMATIZZAZIONE INVERNALE ED ESTIVA DEGLI EDIFICI UBICATI SUL TERRITORIO DI COMPETENZA DELLA REGIONE CALABRIA - RAPPRESENTANZA, ORGANIZZAZIONE EVENTI, PUBBLICITÀ E SERVIZI PER TRASFERTA(ART. 4 DELLA LEGGE REGIONALE 30/12/15 N. 31) **NOTA:** *L'UTILIZZAZIONE DELLO STANZIAMENTO E' SUBORDINATA ALL'EFFETTIVO ACCERTAMENTO DELLE CORRISPONDENTI SOMME SUL CAPITOLO DI ENTRATA*	RS 750,00 CP 40.000,00 CS 40.750,00	PR 0,00 PC 0,00 TP 0,00	R -750,00 I 0,00 FPV 0,00	ECP 40.000,00	EP 0,00 EC 0,00 TR 0,00
U3201041308	*Risorse Vincolate (Capitolo: E3402003101)* SPESE PER L'ESERCIZIO, IL CONTROLLO, LA MANUTENZIONE E L'ISPEZIONE DEGLI IMPIANTI TERMICI PER LA CLIMATIZZAZIONE INVERNALE ED ESTIVA DEGLI EDIFICI UBICATI SUL TERRITORIO DI COMPETENZA DELLA REGIONE CALABRIA - SERVIZI AMMINISTRATIVI (ART. 4 DELLA LEGGE REGIONALE 30/12/15 N. 31) **NOTA:** *L'UTILIZZAZIONE DELLO STANZIAMENTO E' SUBORDINATA ALL'EFFETTIVO ACCERTAMENTO DELLE CORRISPONDENTI SOMME SUL CAPITOLO DI ENTRATA*	RS 0,00 CP 20.000,00 CS 20.000,00	PR 0,00 PC 9.516,00 TP 9.516,00	R 0,00 I 12.505,00 FPV 0,00	ECP 7.495,00	EP 0,00 EC 2.989,00 TR 2.989,00
U3201041309	*Risorse Vincolate (Capitolo: E3402003101)* SPESE PER L'ESERCIZIO, IL CONTROLLO, LA MANUTENZIONE E L'ISPEZIONE DEGLI IMPIANTI TERMICI PER LA CLIMATIZZAZIONE INVERNALE ED ESTIVA DEGLI EDIFICI UBICATI SUL TERRITORIO DI COMPETENZA DELLA REGIONE CALABRIA - ALTRI SERVIZI (ART. 4 DELLA LEGGE REGIONALE 30/12/15 N. 31) **NOTA:** *L'UTILIZZAZIONE DELLO STANZIAMENTO E' SUBORDINATA ALL'EFFETTIVO ACCERTAMENTO DELLE CORRISPONDENTI SOMME SUL CAPITOLO DI ENTRATA*	RS 0,00 CP 3.000,00 CS 3.000,00	PR 0,00 PC 0,00 TP 0,00	R 0,00 I 0,00 FPV 0,00	ECP 3.000,00	EP 0,00 EC 0,00 TR 0,00
U3201041312	*Risorse Vincolate (Capitolo: E3402003101)* SPESE PER L'ESERCIZIO, IL CONTROLLO, LA MANUTENZIONE E L'ISPEZIONE DEGLI IMPIANTI TERMICI PER LA CLIMATIZZAZIONE INVERNALE ED ESTIVA DEGLI EDIFICI UBICATI SUL TERRITORIO DI COMPETENZA DELLA REGIONE CALABRIA - PRESTAZIONI PROFESSIONALI E SPECIALISTICHE (ART. 4 DELLA LEGGE REGIONALE 30/12/15 N. 31) **NOTA:** *L'UTILIZZAZIONE DELLO STANZIAMENTO E' SUBORDINATA ALL'EFFETTIVO ACCERTAMENTO DELLE CORRISPONDENTI SOMME SUL CAPITOLO DI ENTRATA*	RS 252.000,00 CP 552.000,00 CS 804.000,00	PR 34.162,50 PC 0,00 TP 34.162,50	R 0,00 I 0,00 FPV 0,00	ECP 552.000,00	EP 217.837,50 EC 0,00 TR 217.837,50
U3201041313	*Risorse Vincolate (Capitolo: E3402003101)* SPESE PER L'ESERCIZIO, IL CONTROLLO, LA MANUTENZIONE E L'ISPEZIONE DEGLI IMPIANTI TERMICI PER LA CLIMATIZZAZIONE INVERNALE ED ESTIVA DEGLI EDIFICI UBICATI SUL TERRITORIO DI COMPETENZA DELLA REGIONE CALABRIA - SERVIZI INFORMATICI E DI TELECOMUNICAZIONI (ART. 4 DELLA LEGGE REGIONALE 30/12/15 N. 31) **NOTA:** *L'UTILIZZAZIONE DELLO STANZIAMENTO E' SUBORDINATA ALL'EFFETTIVO ACCERTAMENTO DELLE CORRISPONDENTI SOMME SUL CAPITOLO DI ENTRATA*	RS 13.320,00 CP 25.000,00 CS 38.320,00	PR 0,00 PC 18.245,10 TP 18.245,10	R -13.320,00 I 21.894,12 FPV 0,00	ECP 3.105,88	EP 0,00 EC 3.649,02 TR 3.649,02

MISSIONE, PROGRAMMA, TITOLO, CAPITOLO	DENOMINAZIONE	RESIDUI PASSIVI AL 1/1/2021 (RS)		PAGAMENTI IN C/RESIDUI (PR)		RIACCERTAMENTO RESIDUI (R)(1)				RESIDUI PASSIVI DA ESERCIZI PRECEDENTI (EP=RS-PR+R)	
		PREVISIONI DEFINITIVE DI COMPETENZA (CP)		PAGAMENTI IN C/ COMPETENZA (PC)		IMPEGNI (I)(2)		ECONOMIE DI COMPETENZA (ECP=CP-I-FPV)		RESIDUI PASSIVI DA ESERCIZIO DI COMPETENZA (EC=I-PC)	
		PREVISIONI DEFINITIVE DI CASSA (CS)		TOTALE PAGAMENTI (TP=PR +PC)		FONDO PLURIENNALE VINCOLATO (FPV) (3)				TOTALE RESIDUI PASSIVI DA RIPORTARE (TR=EP+EC)	
U3201041315	*Risorse Vincolate (Capitolo: E3402003101)* SPESE PER L'ESERCIZIO, IL CONTROLLO, LA MANUTENZIONE E L'ISPEZIONE DEGLI IMPIANTI TERMICI PER LA CLIMATIZZAZIONE INVERNALE ED ESTIVA DEGLI EDIFICI UBICATI SUL TERRITORIO DI COMPETENZA DELLA REGIONE CALABRIA - ALTRI BENI DI CONSUMO (ART. 4 DELLA LEGGE REGIONALE 30/12/15 N. 31) **NOTA:** *L'UTILIZZAZIONE DELLO STANZIAMENTO E' SUBORDINATA ALL'EFFETTIVO ACCERTAMENTO DELLE CORRISPONDENTI SOMME SUL CAPITOLO DI ENTRATA*	RS CP CS	0,00 2.000,00 2.000,00	PR PC TP	0,00 0,00 0,00	R I FPV	0,00 0,00 0,00	ECP	2.000,00	EP EC TR	0,00 0,00 0,00
U3201041316	*Risorse Vincolate (Capitolo: E3402003101)* SPESE PER L'ESERCIZIO, IL CONTROLLO, LA MANUTENZIONE E L'ISPEZIONE DEGLI IMPIANTI TERMICI PER LA CLIMATIZZAZIONE INVERNALE ED ESTIVA DEGLI EDIFICI UBICATI SUL TERRITORIO DI COMPETENZA DELLA REGIONE CALABRIA - UTENZE E CANONI (ART. 4 DELLA LEGGE REGIONALE 30/12/15 N. 31) **NOTA:** *L'UTILIZZAZIONE DELLO STANZIAMENTO E' SUBORDINATA ALL'EFFETTIVO ACCERTAMENTO DELLE CORRISPONDENTI SOMME SUL CAPITOLO DI ENTRATA*	RS CP CS	4.880,00 5.000,00 9.880,00	PR PC TP	4.880,00 0,00 4.880,00	R I FPV	0,00 0,00 0,00	ECP	5.000,00	EP EC TR	0,00 0,00 0,00
U9170100301	*Risorse Autonome* SPESE PER LE COMPETENZE FISSE DEL PERSONALE REGIONALE DI RUOLO, IVI COMPRESE QUELLE PER IL PAGAMENTO DELLA RETRIBUZIONE DI POSIZIONE E DEI CONTRIBUTI PREVIDENZIALI POSTI A CARICO DELLA REGIONE (SPESE OBBLIGATORIE). - U.17.01	RS CP CS	57.688,36 513.509,62 571.197,98	PR PC TP	0,00 390.948,33 390.948,33	R I FPV	0,00 513.509,62 0,00	ECP	0,00	EP EC TR	57.688,36 122.561,29 180.249,65
U9170100302	*Risorse Autonome* SPESE PER LE COMPETENZE FISSE DEL PERSONALE REGIONALE DI RUOLO, IVI COMPRESE QUELLE PER IL PAGAMENTO DELLA RETRIBUZIONE DI POSIZIONE E DEI CONTRIBUTI PREVIDENZIALI POSTI A CARICO DELLA REGIONE -CONTRIBUTI SOCIALI EFFETTIVI A CARICO DELL'ENTE - (SPESE OBBLIGATORIE). - U.17.01	RS CP CS	70.882,80 160.300,68 231.183,48	PR PC TP	30.391,62 98.672,69 129.064,31	R I FPV	-40.491,18 117.854,78 0,00	ECP	42.445,90	EP EC TR	0,00 19.182,09 19.182,09
U9170100304	*Risorse Autonome* SPESE PER IL PAGAMENTO DELL'IRAP A VALERE SULLE SPESE PER IL PERSONALE REGIONALE (SPESE OBBLIGATORIE) - U.17.01	RS CP CS	20.188,41 47.325,15 67.513,56	PR PC TP	5.924,21 29.997,54 35.921,75	R I FPV	-8.458,66 47.325,15 0,00	ECP	0,00	EP EC TR	5.805,54 17.327,61 23.133,15
U9170100901	*Risorse Vincolate (Capitolo: E9201010201; E9201050101)* SPESE PER SOSTENERE LE FASI DI PROGRAMMAZIONE, ATTUAZIONE, GESTIONE, CONTROLLO, VALUTAZIONE E SORVEGLIANZA DEL PROGRAMMA OPERATIVO (POR 2014-2020 - ASSE 14) - RETRIBUZIONI IN DENARO - U.17.01	RS CP CS	0,00 16.148,00 16.148,00	PR PC TP	0,00 11.961,22 11.961,22	R I FPV	0,00 11.961,22 882,22	ECP	3.304,56	EP EC TR	0,00 0,00 0,00
U9170100902	*Risorse Vincolate (Capitolo: E9201010201; E9201050101)* SPESE PER SOSTENERE LE FASI DI PROGRAMMAZIONE, ATTUAZIONE, GESTIONE, CONTROLLO, VALUTAZIONE E SORVEGLIANZA DEL PROGRAMMA OPERATIVO (POR 2014-2020 - ASSE 14) - CONTRIBUTI SOCIALI EFFETTIVI A CARICO DELL'ENTE - U.17.01	RS CP CS	0,00 3.876,00 3.876,00	PR PC TP	0,00 2.584,06 2.584,06	R I FPV	0,00 2.857,80 214,55	ECP	803,65	EP EC TR	0,00 273,74 273,74
U9170100903	*Risorse Vincolate (Capitolo: E9201010201; E9201050101)* SPESE PER SOSTENERE LE FASI DI PROGRAMMAZIONE, ATTUAZIONE, GESTIONE, CONTROLLO, VALUTAZIONE E SORVEGLIANZA DEL PROGRAMMA OPERATIVO (POR 2014-2020 - ASSE 14) - IMPOSTA REGIONALE SULLE ATTIVITA' PRODUTTIVE (IRAP) - U.17.01	RS CP CS	0,00 1.390,00 1.390,00	PR PC TP	0,00 919,30 919,30	R I FPV	0,00 1.016,69 78,68	ECP	294,63	EP EC TR	0,00 97,39 97,39
U9170101001	*Risorse Vincolate (Capitolo: E9301020801)* SPESE PER LA GESTIONE DELLE ATTIVITA' CONNESSE AGLI ATTESTATI DI PRESTAZIONE ENERGETICA (APE) DEGLI EDIFICI UBICATI NEL TERRITORIO REGIONALE (ART. 9 DELLA DELLA LEGGE REGIONALE 30 APRILE 2020, N.2) **NOTA:** *L'UTILIZZAZIONE DELLO STANZIAMENTO E' SUBORDINATA ALL'EFFETTIVO ACCERTAMENTO DELLE CORRISPONDENTI SOMME SUL CAPITOLO DI ENTRATA*	RS CP CS	0,00 80.000,00 80.000,00	PR PC TP	0,00 0,00 0,00	R I FPV	0,00 24.000,00 0,00	ECP	56.000,00	EP EC TR	0,00 24.000,00 24.000,00
TOTALE TITOLO 1	**Spese correnti**	**RS** **CP** **CS**	**419.709,57** **1.469.549,45** **1.889.259,02**	**PR** **PC** **TP**	**75.358,33** **562.844,24** **638.202,57**	**R** **I** **FPV**	**-63.019,84** **752.924,38** **1.175,45**	**ECP**	**715.449,62**	**EP** **EC** **TR**	**281.331,40** **190.080,14** **471.411,54**
TITOLO 2	**Spese in conto capitale**										

MISSIONE, PROGRAMMA, TITOLO, CAPITOLO	DENOMINAZIONE	RESIDUI PASSIVI AL 1/1/2021 (RS)		PAGAMENTI IN C/RESIDUI (PR)		RIACCERTAMENTO RESIDUI (R)(1)			RESIDUI PASSIVI DA ESERCIZI PRECEDENTI (EP=RS-PR+R)	
		PREVISIONI DEFINITIVE DI COMPETENZA (CP)		PAGAMENTI IN C/ COMPETENZA (PC)		IMPEGNI (I)(2)		ECONOMIE DI COMPETENZA (ECP=CP-I-FPV)	RESIDUI PASSIVI DA ESERCIZIO DI COMPETENZA (EC=I-PC)	
		PREVISIONI DEFINITIVE DI CASSA (CS)		TOTALE PAGAMENTI (TP=PR +PC)		FONDO PLURIENNALE VINCOLATO (FPV) (3)			TOTALE RESIDUI PASSIVI DA RIPORTARE (TR=EP+EC)	
U2106020101	*Risorse Vincolate (Capitolo: E4442000101; E4442000201)* SPESE PER LA REALIZZAZIONE DI INTERVENTI DI EFFICIENTAMENTO ENERGETICO E PRODUZIONE DI ENERGIA DA FONTI RINNOVIBILI A SERVIZIO DEGLI EDIFICI DELLE UNIVERSITA' CALABRESI (DELIBERAZIONI DELLA GIUNTA REGIONALE N. 42 E 44 DEL 2 MARZO 2015)	RS CP CS	2.149.422,58 1.823.169,33 3.972.591,91	PR PC TP	0,00 0,00 0,00	R I FPV	0,00 1.823.169,33 0,00	ECP 0,00	EP EC TR	2.149.422,58 1.823.169,33 3.972.591,91
U2401070101	*Risorse Vincolate (Capitolo: E4412005401)* SPESE PER L'ATTUAZIONE DELL'ACCORDO DI PROGRAMMA QUADRO 'ENERGIA' SOTTOSCRITTO IN DATA 12 DICEMBRE 2008 (DELIBERE CIPE N. 84/2000, N. 17/2003, N. 20/2004, N. 35/2005. **NOTA:** *FINANZIAMENTO COMPLESSIVO DI EURO 23.000.000,00 DI CUI EURO 13.014.727,17 A VALERE SULLA DELIBERA CIPE N. 84/2000, EURO 5.231.565,91 A VALERE SULLA DELIBERA CIPE N. 17/2003, EURO 3.034.796,92 A VALERE SULLA DELIBERA CIPE N. 20/2000, EURO 36.730,00 A VALERE SULLA DELIBERA CIPE N. 35/2005 ED EURO 1.682.180,00 A VALERE SULLA RISERVA PREMIALE PREVISTA DALLA DELIBERA CIPE N. 17/2003 PUNTO 1.2.4.1.A. APQ SUCCESSIVAMENTE RIMODULATO IN EURO 27.094.928,74 CON SWAP DI EURO 4.094.928,74 PROVENIENTI DA ALTRI APQ AI SENSI DELLA DELIBERA DI GIUNTA REGIONALE N. 313 DEL 25 MARZO 2010. INCREMENTO DI EURO 9.997.330,50 PER PROCEDURA DI RIPROGRAMMAZIONE AL TAVOLO DEI SOTTOSCRITTORI CHIUSA CON NOTA DPS N. 5765/2014. CON DGR N. 414/2020 LA SOMMA DI EURO 80.998,05 E' STATA ACCANTONATA AL CAPITOLO U9200301601 AI FINI DELLA REALIZZAZIONE DEGLI INTERVENTI CONFLUITI NEL PIANO SVILUPPO E COESIONE (ART. 44 D.L. 34/2019). CON DGR N. 438/2021 LA SOMMA DI EURO 374.254,61 E' STATA ACCANTONATA AL CAPITOLO U9200301601 AI FINI DELLA REALIZZAZIONE DEGLI INTERVENTI CONFLUITI NEL PIANO SVILUPPO E COESIONE (ART. 44 D.L. 34/2019).*	RS CP CS	1.570.534,66 3.250.997,85 4.821.532,51	PR PC TP	597.634,37 0,00 597.634,37	R I FPV	-972.900,29 3.250.997,85 0,00	ECP 0,00	EP EC TR	0,00 3.250.997,85 3.250.997,85
U2902010101	*Risorse Vincolate (Capitolo: E4439000101; E4610000101)* SPESE PER LA DIVERSIFICAZIONE DELLE FONTI ENERGETICHE E PER AUMENTARE L'ENERGIA PRODOTTA DA FONTI RINNOVABILI (ASSE II - SETTORE II.1 - OBIETTIVO OPERATIVO 2.1.1) **NOTA:** *VEDI ANCHE IL CAPITOLO DELL'ENTRATA 44390001*	RS CP CS	230.000,00 0,00 230.000,00	PR PC TP	0,00 0,00 0,00	R I FPV	0,00 0,00 0,00	ECP 0,00	EP EC TR	230.000,00 0,00 230.000,00
U2902010201	*Risorse Vincolate (Capitolo: E4439000101; E4610000101)* SPESE PER LA PROMOZIONE DELL'EFFICIENZA ENERGETICA E IL RISPARMIO DELL'ENERGIA (ASSE II - SETTORE II.1 - OBIETTIVO OPERATIVO 2.1.2). **NOTA:** *VEDI ANCHE IL CAPITOLO DELL'ENTRATA 44390001*	RS CP CS	1.476.000,00 0,00 1.476.000,00	PR PC TP	0,00 0,00 0,00	R I FPV	-350.000,00 0,00 0,00	ECP 0,00	EP EC TR	1.126.000,00 0,00 1.126.000,00
U3201014401	*Risorse Vincolate (Capitolo: E4404003601)* SPESE PER LA REALIZZAZIONE DEL PROGRAMMA DI MISURE E INTERVENTI PER IL RISPARMIO ENERGETICO PRESSO EDIFICI PUBBLICI O AD USO PUBBLICO(DECRETO MINISTERO SVILUPPO ECONOMICO 22 DICEMBRE 2006 - DGR DEL 12 APRILE 2011, N. 129)	RS CP CS	17.934,33 122.344,68 140.279,01	PR PC TP	0,00 0,00 0,00	R I FPV	-17.934,33 0,00 0,00	ECP 122.344,68	EP EC TR	0,00 0,00 0,00
U3201041311	*Risorse Vincolate (Capitolo: E3402003101)* SPESE PER L'ESERCIZIO, IL CONTROLLO, LA MANUTENZIONE E L'ISPEZIONE DEGLI IMPIANTI TERMICI PER LA CLIMATIZZAZIONE INVERNALE ED ESTIVA DEGLI EDIFICI UBICATI SUL TERRITORIO DI COMPETENZA DELLA REGIONE CALABRIA - HARDWARE(ART. 4 DELLA LEGGE REGIONALE 30/12/15 N. 31) **NOTA:** *L'UTILIZZAZIONE DELLO STANZIAMENTO E' SUBORDINATA ALL'EFFETTIVO ACCERTAMENTO DELLE CORRISPONDENTI SOMME SUL CAPITOLO DI ENTRATA*	RS CP CS	0,00 5.000,00 5.000,00	PR PC TP	0,00 0,00 0,00	R I FPV	0,00 0,00 0,00	ECP 5.000,00	EP EC TR	0,00 0,00 0,00
U9170100801	*Risorse Vincolate (Capitolo: E9402012301)* TRASFERIMENTO DI SOMME DA PARTE DI SYNDIAL S.P.A DESTINATE ALLA REALIZZAZIONE DEGLI INTERVENTI DI MESSA IN SICUREZZA E E MONITORAGGIO NONCHE' AL RECUPERO PAESAGGISTICO E AMBIENTALE DELLE AREE RICADENTI NEL COMUNE DI BELVEDERE SPINELLO (ATTO DI TRANSAZIONE E RINUNCIA REP. N. 372/257	RS CP CS	0,00 800.000,00 800.000,00	PR PC TP	0,00 0,00 0,00	R I FPV	0,00 800.000,00 0,00	ECP 0,00	EP EC TR	0,00 800.000,00 800.000,00
TOTALE TITOLO 2	**Spese in conto capitale**	**RS** **CP** **CS**	**5.443.891,57** **6.001.511,86** **11.445.403,43**	**PR** **PC** **TP**	**597.634,37** **0,00** **597.634,37**	**R** **I** **FPV**	**-1.340.834,62** **5.874.167,18** **0,00**	**ECP 127.344,68**	**EP** **EC** **TR**	**3.505.422,58** **5.874.167,18** **9.379.589,76**

MISSIONE, PROGRAMMA, TITOLO, CAPITOLO	DENOMINAZIONE	RESIDUI PASSIVI AL 1/1/2021 (RS)	PAGAMENTI IN C/RESIDUI (PR)	RIACCERTAMENTO RESIDUI (R)(1)		RESIDUI PASSIVI DA ESERCIZI PRECEDENTI (EP=RS-PR+R)
		PREVISIONI DEFINITIVE DI COMPETENZA (CP)	PAGAMENTI IN C/ COMPETENZA (PC)	IMPEGNI (I)(2)	ECONOMIE DI COMPETENZA (ECP=CP-I-FPV)	RESIDUI PASSIVI DA ESERCIZIO DI COMPETENZA (EC=I-PC)
		PREVISIONI DEFINITIVE DI CASSA (CS)	TOTALE PAGAMENTI (TP=PR +PC)	FONDO PLURIENNALE VINCOLATO (FPV) (3)		TOTALE RESIDUI PASSIVI DA RIPORTARE (TR=EP+EC)
TOTALE PROGRAMMA 01	*Fonti energetiche*	RS 5.863.601,14	PR 672.992,70	R -1.403.854,46		EP 3.786.753,98
		CP 7.471.061,31	PC 562.844,24	I 6.627.091,56	ECP 842.794,30	EC 6.064.247,32
		CS 13.334.662,45	TP 1.235.836,94	FPV 1.175,45		TR 9.851.001,30
1702 PROGRAMMA 02	**Politica regionale unitaria per l'energia e la diversificazione delle fonti energetiche**					
TITOLO 1	**Spese correnti**					
U9170200401	*Risorse Autonome*	RS 0,00	PR 0,00	R 0,00		EP 0,00
		CP 33.867,40	PC 33.867,40	I 33.867,40	ECP 0,00	EC 0,00
	SPESE PER STIPENDI, ALTRI ASSEGNI FISSI E CONTRIBUTI DIVERSI A CARICO DELL'ENTE, INERENTI AL PERSONALE ADDETTO ALLE SEGRETERIE PARTICOLARI DEL PRESIDENTE, DEGLI ASSESSORI DELLA GIUNTA REGIONALE E DEL PRESIDENTE DELLA COMMISSIONE DEL PIANO, NONCHE' PER L'INDENNITA' FORFETTIZZATA DEL PERSONALE CHE PRESTA SERVIZIO NELLE STRUTTURE AUSILIARIE DEI DIPARTIMENTI (ARTT. 5 E 8 DELLA LEGGE REGIONALE 13.5.1996, N. 7; ART. 3 DELLA LEGGE REGIONALE 26.5.1997, N. 8. ART. 1, COMMA 5, DELLA LEGGE REGIONALE 28.8.2000, N. 14; LEGGE REGIONALE 29.10.2001, N.24)(SPESE OBBLIGATORIE). - U.17.02	CS 33.867,40	TP 33.867,40	FPV 0,00		TR 0,00
U9170200402	*Risorse Autonome*	RS 180,55	PR 0,00	R -180,55		EP 0,00
		CP 14.502,36	PC 8.556,31	I 9.060,58	ECP 5.441,78	EC 504,27
	SPESE PER STIPENDI, ALTRI ASSEGNI FISSI E CONTRIBUTI DIVERSI A CARICO DELL'ENTE, INERENTI AL PERSONALE ADDETTO ALLE SEGRETERIE PARTICOLARI DEL PRESIDENTE, DEGLI ASSESSORI DELLA GIUNTA REGIONALE E DEL PRESIDENTE DELLA COMMISSIONE DEL PIANO, NONCHE' PER L'INDENNITA' FORFETTIZZATA DEL PERSONALE CHE PRESTA SERVIZIO NELLE STRUTTURE AUSILIARIE DEI DIPARTIMENTI - CONTRIBUTI SOCIALI EFFETTIVI A CARICO DELL'ENTE - (ARTT. 5 E 8 DELLA LEGGE REGIONALE 13.5.1996, N. 7; ART. 3 DELLA LEGGE REGIONALE 26.5.1997, N. 8. ART. 1, COMMA 5, DELLA LEGGE REGIONALE 28.8.2000, N. 14; LEGGE REGIONALE 29.10.2001, N.24)(SPESE OBBLIGATORIE). - U.17.02	CS 14.682,91	TP 8.556,31	FPV 0,00		TR 504,27
U9170200501	*Risorse Autonome*	RS 0,00	PR 0,00	R 0,00		EP 0,00
		CP 145.382,03	PC 145.382,03	I 145.382,03	ECP 0,00	EC 0,00
	SPESE PER LE COMPETENZE FISSE DEL PERSONALE REGIONALE DI RUOLO, IVI COMPRESE QUELLE PER IL PAGAMENTO DELLA RETRIBUZIONE DI POSIZIONE E DEI CONTRIBUTI PREVIDENZIALI POSTI A CARICO DELLA REGIONE (SPESE OBBLIGATORIE). - U.17.02	CS 145.382,03	TP 145.382,03	FPV 0,00		TR 0,00
U9170200502	*Risorse Autonome*	RS 8.659,07	PR 0,00	R -8.659,07		EP 0,00
		CP 44.437,33	PC 39.234,20	I 44.437,33	ECP 0,00	EC 5.203,13
	SPESE PER LE COMPETENZE FISSE DEL PERSONALE REGIONALE DI RUOLO, IVI COMPRESE QUELLE PER IL PAGAMENTO DELLA RETRIBUZIONE DI POSIZIONE E DEI CONTRIBUTI PREVIDENZIALI POSTI A CARICO DELLA REGIONE -CONTRIBUTI SOCIALI EFFETTIVI A CARICO DELL'ENTE - (SPESE OBBLIGATORIE). - U.17.02	CS 53.096,40	TP 39.234,20	FPV 0,00		TR 5.203,13
U9170200504	*Risorse Autonome*	RS 1.345,49	PR 1.345,49	R 0,00		EP 0,00
		CP 15.791,35	PC 13.887,31	I 15.791,35	ECP 0,00	EC 1.904,04
	SPESE PER IL PAGAMENTO DELL'IRAP A VALERE SULLE SPESE PER IL PERSONALE REGIONALE (SPESE OBBLIGATORIE) - U.17.02	CS 17.136,84	TP 15.232,80	FPV 0,00		TR 1.904,04
U9170200701	*Risorse Vincolate (Capitolo: E9201010201; E9201050101)*	RS 11.403,13	PR 2.277,29	R -1.102,10		EP 8.023,74
		CP 16.326,00	PC 12.777,92	I 12.777,92	ECP 2.934,68	EC 0,00
	SPESE PER SOSTENERE LE FASI DI PROGRAMMAZIONE, ATTUAZIONE, GESTIONE, CONTROLLO, VALUTAZIONE E SORVEGLIANZA DEL PROGRAMMA OPERATIVO (POR 2014-2020 - ASSE 14) - RETRIBUZIONI IN DENARO - U.17.02	CS 27.729,13	TP 15.055,21	FPV 613,40		TR 8.023,74
U9170200702	*Risorse Vincolate (Capitolo: E9201010201; E9201050101)*	RS 3.522,04	PR 1.277,29	R -303,23		EP 1.941,52
		CP 3.908,93	PC 2.265,85	I 3.052,96	ECP 707,31	EC 787,11
	SPESE PER SOSTENERE LE FASI DI PROGRAMMAZIONE, ATTUAZIONE, GESTIONE, CONTROLLO, VALUTAZIONE E SORVEGLIANZA DEL PROGRAMMA OPERATIVO (POR 2014-2020 - ASSE 14) - CONTRIBUTI SOCIALI EFFETTIVI A CARICO DELL'ENTE - U.17.02	CS 7.430,97	TP 3.543,14	FPV 148,66		TR 2.728,63
U9170200703	*Risorse Vincolate (Capitolo: E9201010201; E9201050101)*	RS 1.194,31	PR 454,40	R -125,26		EP 614,65
		CP 1.486,67	PC 806,10	I 1.177,80	ECP 255,57	EC 371,70
	SPESE PER SOSTENERE LE FASI DI PROGRAMMAZIONE, ATTUAZIONE, GESTIONE, CONTROLLO, VALUTAZIONE E SORVEGLIANZA DEL PROGRAMMA OPERATIVO (POR 2014-2020 - ASSE 14) - IMPOSTA REGIONALE SULLE ATTIVITA' PRODUTTIVE (IRAP) - U.17.02	CS 2.680,98	TP 1.260,50	FPV 53,30		TR 986,35

MISSIONE, PROGRAMMA, TITOLO, CAPITOLO	DENOMINAZIONE	RESIDUI PASSIVI AL 1/1/2021 (RS)		PAGAMENTI IN C/RESIDUI (PR)		RIACCERTAMENTO RESIDUI (R)(1)				RESIDUI PASSIVI DA ESERCIZI PRECEDENTI (EP=RS-PR+R)	
		PREVISIONI DEFINITIVE DI COMPETENZA (CP)		PAGAMENTI IN C/ COMPETENZA (PC)		IMPEGNI (I)(2)		ECONOMIE DI COMPETENZA (ECP=CP-I-FPV)		RESIDUI PASSIVI DA ESERCIZIO DI COMPETENZA (EC=I-PC)	
		PREVISIONI DEFINITIVE DI CASSA (CS)		TOTALE PAGAMENTI (TP=PR +PC)		FONDO PLURIENNALE VINCOLATO (FPV) (3)				TOTALE RESIDUI PASSIVI DA RIPORTARE (TR=EP+EC)	
TOTALE TITOLO 1	**Spese correnti**	**RS**	**26.304,59**	**PR**	**5.354,47**	**R**	**-10.370,21**			**EP**	**10.579,91**
		CP	**275.702,07**	**PC**	**256.777,12**	**I**	**265.547,37**	**ECP**	**9.339,34**	**EC**	**8.770,25**
		CS	**302.006,66**	**TP**	**262.131,59**	**FPV**	**815,36**			**TR**	**19.350,16**
TITOLO 2	**Spese in conto capitale**										
U9170200101	*Risorse Vincolate (Capitolo: E4443000101; E4613000101)*	RS	2.200.000,00	PR	0,00	R	0,00			EP	2.200.000,00
		CP	15.628.002,13	PC	1.054.144,84	I	14.647.461,86	ECP	980.540,27	EC	13.593.317,02
	SPESE PER SOSTENERE L'ECO-EFFICIENZA E LA RIDUZIONE DI CONSUMI DI ENERGIA PRIMARIA NEGLI EDIFICI E STRUTTURE PUBBLICHE, MEDIANTE INTERVENTI DI RISTRUTTURAZIONE DI SINGOLI EDIFICI O COMPLESSI DI EDIFICI, INSTALLAZIONE DI SISTEMI INTELLIGENTI DI TELECONTROLLO, REGOLAZIONE, GESTIONE, MONITORAGGIO E OTTIMIZZAZIONE DEI CONSUMI ENERGETICI E DELLE EMISSIONI INQUINANTI (POR 2014-2020 - ASSE 4 - OBIETTIVO SPECIFICO 4.1 - AZIONE 4.1.1) - CONTRIBUTI AGLI INVESTIMENTI A AMMINISTRAZIONI LOCALI	CS	17.828.002,13	TP	1.054.144,84	FPV	0,00			TR	15.793.317,02
U9170200201	*Risorse Vincolate (Capitolo: E4443000101; E4613000101)*	RS	71.358,28	PR	0,00	R	0,00			EP	71.358,28
		CP	5.084.310,34	PC	648.096,00	I	5.084.310,34	ECP	0,00	EC	4.436.214,34
	SPESE PER L'INSTALLAZIONE DI SISTEMI DI PRODUZIONE DI ENERGIA DA FONTE RINNOVABILE DA DESTINARE ALL'AUTOCONSUMO, ASSOCIATI A INTERVENTI DI EFFICIENTAMENTO ENERGETICO CON PRIORITÀ ALL'UTILIZZO DI TECNOLOGIE AD ALTA EFFICIENZA (POR 2014-2020 - ASSE 4 - OBIETTIVO SPECIFICO 4.1 - AZIONE 4.1.2) - CONTRIBUTI AGLI INVESTIMENTI A AMMINISTRAZIONI LOCALI	CS	5.155.668,62	TP	648.096,00	FPV	0,00			TR	4.507.572,62
U9170200301	*Risorse Vincolate (Capitolo: E4443000101; E4613000101)*	RS	14.743.512,17	PR	4.448.798,12	R	0,00			EP	10.294.714,05
		CP	30.745.608,31	PC	1.888.785,94	I	30.745.608,31	ECP	0,00	EC	28.856.822,37
	SPESE FINALIZZATE ALL'ADOZIONE DI SOLUZIONI TECNOLOGICHE PER LA RIDUZIONE DEI CONSUMI ENERGETICI DELLE RETI DI ILLUMINAZIONE PUBBLICA, PROMUOVENDO INSTALLAZIONI DI SISTEMI AUTOMATICI DI REGOLAZIONE (POR 2014-2020 - ASSE 4 - OBIETTIVO SPECIFICO 4.1 - AZIONE 4.1.3) - CONTRIBUTI AGLI INVESTIMENTI A AMMINISTRAZIONI LOCALI	CS	45.489.120,48	TP	6.337.584,06	FPV	0,00			TR	39.151.536,42
TOTALE TITOLO 2	**Spese in conto capitale**	**RS**	**17.014.870,45**	**PR**	**4.448.798,12**	**R**	**0,00**			**EP**	**12.566.072,33**
		CP	**51.457.920,78**	**PC**	**3.591.026,78**	**I**	**50.477.380,51**	**ECP**	**980.540,27**	**EC**	**46.886.353,73**
		CS	**68.472.791,23**	**TP**	**8.039.824,90**	**FPV**	**0,00**			**TR**	**59.452.426,06**
TOTALE PROGRAMMA 02	***Politica regionale unitaria per l'energia e la diversificazione delle fonti energetiche***	**RS**	**17.041.175,04**	**PR**	**4.454.152,59**	**R**	**-10.370,21**			**EP**	**12.576.652,24**
		CP	**51.733.622,85**	**PC**	**3.847.803,90**	**I**	**50.742.927,88**	**ECP**	**989.879,61**	**EC**	**46.895.123,98**
		CS	**68.774.797,89**	**TP**	**8.301.956,49**	**FPV**	**815,36**			**TR**	**59.471.776,22**
TOTALE MISSIONE 17	***Energia e diversificazione delle fonti energetiche***	**RS**	**22.904.776,18**	**PR**	**5.127.145,29**	**R**	**-1.414.224,67**			**EP**	**16.363.406,22**
		CP	**59.204.684,16**	**PC**	**4.410.648,14**	**I**	**57.370.019,44**	**ECP**	**1.832.673,91**	**EC**	**52.959.371,30**
		CS	**82.109.460,34**	**TP**	**9.537.793,43**	**FPV**	**1.990,81**			**TR**	**69.322.777,52**
MISSIONE 18	*Relazioni con le altre autonomie territoriali e locali*										
1801 PROGRAMMA 01	**Relazioni finanziarie con le altre autonomie territoriali**										
TITOLO 1	**Spese correnti**										
U1401010401	*Risorse Vincolate (Capitolo: E2118001701)*	RS	247.796,46	PR	247.796,46	R	0,00			EP	0,00
		CP	78.002,04	PC	0,00	I	0,00	ECP	78.002,04	EC	0,00
	SPESE PER FAVORIRE L'ESERCIZIO ASSOCIATO DELLE FUNZIONI DA PARTE DEI COMUNI (ARTT. 27, 28, 32 E 33 DEL DECRETO LEGISLATIVO 18 AGOSTO 2000, N. 267)	CS	325.798,50	TP	247.796,46	FPV	0,00			TR	0,00
U1501011001	*Risorse Autonome*	RS	4.850.000,00	PR	4.850.000,00	R	0,00			EP	0,00
		CP	9.700.000,00	PC	9.700.000,00	I	9.700.000,00	ECP	0,00	EC	0,00
	CONTRIBUTO ALLA CITTA' METROPOLITANA DI REGGIO CALABRIA PER LO SVOLGIMENTO DELLE FUNZIONI DI CUI ALL'ARTICOLO 1 DELLA LEGGE REGIONALE 22 GIUGNO 2015 N.14	CS	14.550.000,00	TP	14.550.000,00	FPV	0,00			TR	0,00

MISSIONE, PROGRAMMA, TITOLO, CAPITOLO	DENOMINAZIONE	RESIDUI PASSIVI AL 1/1/2021 (RS)	PAGAMENTI IN C/RESIDUI (PR)	RIACCERTAMENTO RESIDUI (R)(1)		RESIDUI PASSIVI DA ESERCIZI PRECEDENTI (EP=RS-PR+R)
		PREVISIONI DEFINITIVE DI COMPETENZA (CP)	PAGAMENTI IN C/ COMPETENZA (PC)	IMPEGNI (I)(2)	ECONOMIE DI COMPETENZA (ECP=CP-I-FPV)	RESIDUI PASSIVI DA ESERCIZIO DI COMPETENZA (EC=I-PC)
		PREVISIONI DEFINITIVE DI CASSA (CS)	TOTALE PAGAMENTI (TP=PR +PC)	FONDO PLURIENNALE VINCOLATO (FPV) (3)		TOTALE RESIDUI PASSIVI DA RIPORTARE (TR=EP+EC)
U9180100401	*Risorse Autonome* FONDO PER FAR FRONTE ALLE MAGGIORI SPESE SOSTENUTE DALLE PROVINCE PER L'ATTUAZIONE DELLA LEGGE 7 APRILE 2014, N. 56 (ART.5 COMMA 1 DELLA LEGGE REGIONALE 17 /11/2017 N.44)	RS 3.774.102,08 CP 2.476.550,72 CS 6.250.652,80	PR 500.000,00 PC 1.225.000,00 TP 1.725.000,00	R 0,00 I 2.476.550,72 FPV 0,00	ECP 0,00	EP 3.274.102,08 EC 1.251.550,72 TR 4.525.652,80
TOTALE TITOLO 1	**Spese correnti**	**RS 8.871.898,54** **CP 12.254.552,76** **CS 21.126.451,30**	**PR 5.597.796,46** **PC 10.925.000,00** **TP 16.522.796,46**	**R 0,00** **I 12.176.550,72** **FPV 0,00**	**ECP 78.002,04**	**EP 3.274.102,08** **EC 1.251.550,72** **TR 4.525.652,80**
TITOLO 2	**Spese in conto capitale**					
U3203013601	*Risorse Autonome* CONTRIBUTI COSTANTI ANNUALI PLURIENNALI A FAVORE DEI COMUNI, DELLE PROVINCE, DI ALTRI ENTI LOCALI, GIA' AUTORIZZATI A CONTRARRE MUTUI CON LA CCDDPP AI SENSI DELL'ARTICOLO UNICO DELLA LEGGE REGIONALE 14.4.2004, N. 13.(SPESE OBBLIGATORIE) **NOTA:** *ESTINZIONE DI PASSIVITA' GENERATA DAL LIMITE DI IMPEGNO DI CUI AL CAPITOLO 32030131. VEDI ANCHE I CAPITOLI 32030137 E 32030138.*	RS 7.137.931,70 CP 5.010.652,71 CS 12.148.584,41	PR 4.539.966,72 PC 1.802.246,38 TP 6.342.213,10	R 0,00 I 5.010.652,71 FPV 0,00	ECP 0,00	EP 2.597.964,98 EC 3.208.406,33 TR 5.806.371,31
U3203014301	*Risorse Vincolate (Capitolo: E5101000401)* SPESE PER LA REALIZZAZIONE DI OPERE PUBBLICHE O DI PUBBLICO INTERESSE DI COMPETENZA DELLE PROVINCE, DEI COMUNI E DEGLI ALTRI ENTI, DELLE CHIESE E DELLE FONDAZIONI REGOLARMENTE RICONOSCIUTE (ARTT. 1 E 2 DELLA LEGGE REGIONALE 31 LUGLIO 1987, N. 24 - LEGGE REGIONALE 14 APRILE 2004,N. 13 - DELIBERAZIONE DELLA GIUNTA REGIONALE 26 AGOSTO 2004, N. 588) (SPESE OBBLIGATORIE)	RS 308.106,53 CP 312.954,26 CS 621.060,79	PR 308.106,53 PC 56.000,00 TP 364.106,53	R 0,00 I 144.316,80 FPV 168.637,46	ECP 0,00	EP 0,00 EC 88.316,80 TR 88.316,80
U3203014801	*Risorse Autonome* CONTRIBUTO COSTANTE POLIENNALE A FAVORE DEL COMUNE DI CHIARAVALLE PER LA CONTRAZIONE DI UNO O PIU' MUTUI CON LA CASSA DEPOSITI E PRESTITI O CON ALTRI ISTITUTI DI CREDITO ABILITATI DELLA DURATA MASSIMA DI 10 ANNI FINALIZZATO ALLA RICOSTRUZIONE DELLA SEDE DEL PALAZZO MUNICIPALE, OGGETTO DI UN GRAVE EPISODIO DI TERRORISMO MAFIOSO (ARTICOLO 33, COMMA 3,DELLA LEGGE REGIONALE 11 MAGGIO 2007, N. 9)(SPESE OBBLIGATORIE) **NOTA:** *CONTRIBUTO COSTANTE DECENNALE DI EURO 57.106,34 A PARTIRE DALL'ANNUALITA' 2008.*	RS 57.106,34 CP 0,00 CS 57.106,34	PR 0,00 PC 0,00 TP 0,00	R 0,00 I 0,00 FPV 0,00	ECP 0,00	EP 57.106,34 EC 0,00 TR 57.106,34
U3203016401	*Risorse Autonome* SPESE PER CONTRIBUTI IN ANNUALITA' AGLI ENTI LOCALI PER FAVORIRE L'ACCESSO ALLA CONCESSIONE DI MUTUI DA PARTE DELLA CASSA DD. PP., RELATIVI AD OPERE DI INTERESSE REGIONALE, AI SENSI DELL'ART. 3, SECONDO COMMA, DELLA LEGGE REGIONALE 19.6.86, N. 24 E ARTT.1 E 4 DELLA LEGGE REGIONALE 31.7.87, N.24. (ART. 6, COMMA 3, DELLA LEGGE REGIONALE 21 AGOSTO 2006, N. 7 - ART. 3, COMMA 19 DELLA LEGGE REGIONALE 21 GIUGNO 2008, N. 15) **NOTA:** *LIMITE DI IMPEGNO INIZIALE DI 5 MILIONI DI EURO. VEDI CAPITOLO DELLA SPESA 32030165. SUL LIMITE DI IMPEGNO SONO STATE REALIZZATE ECONOMIE PER EURO 317.008,42*	RS 0,00 CP 16.727,70 CS 0,00	PR 0,00 PC 0,00 TP 0,00	R 0,00 I 0,00 FPV 0,00	ECP 16.727,70	EP 0,00 EC 0,00 TR 0,00
U3203016501	*Risorse Autonome* SPESE PER CONTRIBUTI IN ANNUALITA' AGLI ENTI LOCALI E AGLI ALTRI ENTI AUTORIZZATI ALLA CONTRAZIONE DI MUTUI CON LA CASSA DD. PP. O CON ALTRI ISTITUTI DI CREDITO DI DIRITTO PUBBLICO, RELATIVI AD OPERE DI INTERESSE REGIONALE, AI SENSI DEGLI ARTT.1 E 4 DELLA LEGGE REGIONALE 31.7.87, N.24. (ART. 6, COMMA 3, DELLA LEGGE REGIONALE 21 AGOSTO 2006, N. 7 - ART. 3, COMMA 19 DELLA LEGGE REGIONALE 21 GIUGNO 2008, N. 15) (SPESE OBBLIGATORIE) **NOTA:** *ESTINZIONE DI PASSIVITA' GENERATA DAL LIMITE DI IMPEGNO DI CUI AL CAPITOLO 32030164.*	RS 6.704.149,17 CP 4.579.252,82 CS 11.283.401,99	PR 3.932.653,42 PC 1.530.405,41 TP 5.463.058,83	R 0,00 I 4.579.252,82 FPV 0,00	ECP 0,00	EP 2.771.495,75 EC 3.048.847,41 TR 5.820.343,16

MISSIONE, PROGRAMMA, TITOLO, CAPITOLO	DENOMINAZIONE	RESIDUI PASSIVI AL 1/1/2021 (RS) / PREVISIONI DEFINITIVE DI COMPETENZA (CP) / PREVISIONI DEFINITIVE DI CASSA (CS)	PAGAMENTI IN C/RESIDUI (PR) / PAGAMENTI IN C/ COMPETENZA (PC) / TOTALE PAGAMENTI (TP=PR +PC)	RIACCERTAMENTO RESIDUI (R)(1) / IMPEGNI (I)(2) / FONDO PLURIENNALE VINCOLATO (FPV) (3)	ECONOMIE DI COMPETENZA (ECP=CP-I-FPV)	RESIDUI PASSIVI DA ESERCIZI PRECEDENTI (EP=RS-PR+R) / RESIDUI PASSIVI DA ESERCIZIO DI COMPETENZA (EC=I-PC) / TOTALE RESIDUI PASSIVI DA RIPORTARE (TR=EP+EC)
U3203016502	*Risorse Autonome* SPESE PER CONTRIBUTI IN ANNUALITA' AGLI ENTI LOCALI E AGLI ALTRI ENTI AUTORIZZATI ALLA CONTRAZIONE DI MUTUI CON LA CASSA DD.PP. O CON ALTRI ISTITUTI DI CREDITO DI DIRITTO PUBBLICO, RELATIVI AD OPERE DI INTERESSE REGIONALE, AI SENSI DEGLI ART. 1 E 4 DELLA LEGGE REGIONALE 31.7.87, N. 24 (ART. 6, COMMA 3, DELLA LEGGE REGIONALE 21 AGOSTO 2006, N. 7 - ART. 3, COMMA 19 DELLA LEGGE REGIONALE 21 GIUGNO 2008, N.15) - CONTRIBUTI AGLI INVESTIMENTI A ISTITUZIONI SOCIALI PRIVATE (SPESE OBBLIGATORIE)	RS 26.339,06 CP 53.880,57 CS 80.219,63	PR 8.579,38 PC 18.361,21 TP 26.940,59	R 0,00 I 53.880,57 FPV 0,00	ECP 0,00	EP 17.759,68 EC 35.519,36 TR 53.279,04
U3203016601	*Risorse Autonome* SPESE PER CONTRIBUTI IN ANNUALITA' AGLI ENTI LOCALI PER FAVORIRE L'ACCESSO ALLA CONCESSIONE DI MUTUI DA PARTE DELLA CASSA DD. PP., RELATIVI AD OPERE DI INTERESSE REGIONALE, AI SENSI DELL'ART. 3, SECONDO COMMA, DELLA LEGGE REGIONALE 19.6.86, N. 24 E ARTT.1 E 4 DELLA LEGGE REGIONALE 31.7.87, N.24. (ART. 13 DELLA LEGGE REGIONALE 12 GIUGNO 2009, N. 19 E ART. 3, COMMA 1, DELLA LEGGE REGIONALE 26 FEBBRAIO 2010, N. 9) **NOTA:** *LIMITE DI IMPEGNO INIZIALE DI 6 MILIONI DI EURO. VEDI CAPITOLO DELLA SPESA 32030167. SUL LIMITE DI IMPEGNO SONO STATE REALIZZATE NEL 2016 ECONOMIE PER EURO 291.420,42*	RS 0,00 CP 70.336,26 CS 0,00	PR 0,00 PC 0,00 TP 0,00	R 0,00 I 0,00 FPV 0,00	ECP 70.336,26	EP 0,00 EC 0,00 TR 0,00
U3203016701	*Risorse Autonome* QUOTA SUCCESSIVA ALLA PRIMA DEI CONTRIBUTI IN ANNUALITA' CONCESSI AGLI ENTI LOCALI O ALLE LORO ASSOCIAZIONI PER FAVORIRE LA CONTRAZIONE DI MUTUI PER LA REALIZZAZIONE DI OPERE DI INTERESSE REGIONALE, AI SENSI DELL'ART. 3, SECONDO COMMA, DELLA LEGGE REGIONALE 19.6.86, N. 24 EARTT. 1 E 4 DELLA LEGGE REGIONALE 31.7.87, N.24. (ART. 13 DELLA LEGGE REGIONALE 12 GIUGNO 2009, N. 19) (SPESE OBBLIGATORIE) **NOTA:** *ESTINZIONE DI PASSIVITA' GENERATA DAL LIMITE DI IMPEGNO DI EURO 6.000.000,00 DI CUI AL CAPITOLO 32030166.*	RS 7.077.802,92 CP 5.073.291,73 CS 12.151.094,65	PR 4.176.264,90 PC 2.022.662,94 TP 6.198.927,84	R -1.363,28 I 5.073.291,73 FPV 0,00	ECP 0,00	EP 2.900.174,74 EC 3.050.628,79 TR 5.950.803,53
U3203016702	*Risorse Autonome* QUOTA SUCCESSIVA ALLA PRIMA DEI CONTRIBUTI IN ANNUALITA' CONCESSI AGLI ENTI LOCALI O ALLE LORO ASSOCIAZIONI PER FAVORIRE LA CONTRAZIONE DI MUTUI PER LA REALIZZAZIONE DI OPERE DI INTERESSE REGIONALE, AI SENSI DELL'ART. 3, SECONDO COMMA, DELLA LEGGE REGIONALE 19.6.86, N. 24 EARTT. 1 E 4 DELLA LEGGE REGIONALE 31.7.87, N.24. (ART. 13 DELLA LEGGE REGIONALE 12 GIUGNO 2009, N. 19) - CONTRIBUTI AGLI INVESTIMENTI A ISTITUZIONI SOCIALI PRIVATE (SPESE OBBLIGATORIE) **NOTA:** *VEDI NOTA CAPITOLO U3203016701*	RS 119.192,74 CP 147.416,58 CS 266.609,32	PR 0,00 PC 147.416,58 TP 147.416,58	R 0,00 I 147.416,58 FPV 0,00	ECP 0,00	EP 119.192,74 EC 0,00 TR 119.192,74
U3203017801	*Risorse Autonome* SPESE PER CONTRIBUTI IN ANNUALITA' PER FAVORIRE L'ACCESSO ALLA CONCESSIONE DI MUTUI DA PARTE DEGLI ENTI LOCALI PER LA REALIZZAZIONE DI OPERE PUBBLICHE (LEGGE REGIONALE 31 LUGLIO 1987, N. 24 - ARTICOLO 42 DELLA LEGGE REGIONALE 23 DICEMBRE 2011, N. 47) **NOTA:** *LIMITE DI IMPEGNO INIZIALE DI EURO 4.500.000,00. VEDI CAPITOLO DELLA SPESA 32030179. SUL LIMITE DI IMPEGNO SONO STATE REALIZZATE ECONOMIE NEL 2016 PER EURO 281.108,53*	RS 0,00 CP 442.959,37 CS 0,00	PR 0,00 PC 0,00 TP 0,00	R 0,00 I 0,00 FPV 0,00	ECP 442.959,37	EP 0,00 EC 0,00 TR 0,00
U3203017901	*Risorse Autonome* QUOTA SUCCESSIVA ALLA PRIMA DEI CONTRIBUTI IN ANNUALITA' PER FAVORIRE L'ACCESSO ALLA CONCESSIONE DI MUTUI DA PARTE DEGLI ENTI LOCALI PER LA REALIZZAZIONE DI OPERE PUBBLICHE (LEGGE REGIONALE 31 LUGLIO 1987, N. 24 - ARTICOLO 42 DELLA LEGGE REGIONALE 23 DICEMBRE 2011, N. 47) (SPESE OBBLIGATORIE) **NOTA:** *ESTINZIONE DI PASSIVITA' GENERATA DAL LIMITE DI IMPEGNO DI CUI AL CAPITOLO 32030178.*	RS 5.153.081,92 CP 3.730.280,60 CS 8.883.362,52	PR 3.365.413,34 PC 1.604.897,60 TP 4.970.310,94	R 0,00 I 3.730.280,60 FPV 0,00	ECP 0,00	EP 1.787.668,58 EC 2.125.383,00 TR 3.913.051,58

MISSIONE, PROGRAMMA, TITOLO, CAPITOLO	DENOMINAZIONE	RESIDUI PASSIVI AL 1/1/2021 (RS)	PAGAMENTI IN C/RESIDUI (PR)	RIACCERTAMENTO RESIDUI (R)(1)		RESIDUI PASSIVI DA ESERCIZI PRECEDENTI (EP=RS-PR+R)
		PREVISIONI DEFINITIVE DI COMPETENZA (CP)	PAGAMENTI IN C/ COMPETENZA (PC)	IMPEGNI (I)(2)	ECONOMIE DI COMPETENZA (ECP=CP-I-FPV)	RESIDUI PASSIVI DA ESERCIZIO DI COMPETENZA (EC=I-PC)
		PREVISIONI DEFINITIVE DI CASSA (CS)	TOTALE PAGAMENTI (TP=PR +PC)	FONDO PLURIENNALE VINCOLATO (FPV) (3)		TOTALE RESIDUI PASSIVI DA RIPORTARE (TR=EP+EC)
U3203017902	*Risorse Autonome* QUOTA SUCCESSIVA ALLA PRIMA DEI CONTRIBUTI IN ANNUALITA' PER FAVORIRE L'ACCESSO ALLA CONCESSIONE DI MUTUI DA PARTE DEGLI ENTI LOCALI PER LA REALIZZAZIONE DI OPERE PUBBLICHE - CONTRIBUTI AGLI INVESTIMENTI A ISTITUZIONI SOCIALI PRIVATE (LEGGE REGIONALE 31 LUGLIO 1987, N. 24 - ARTICOLO 42 DELLA LEGGE REGIONALE 23 DICEMBRE 2011, N. 47) (SPESE OBBLIGATORIE) **NOTA:** *ESTINZIONE DI PASSIVITA' GENERATA DAL LIMITE DI IMPEGNO DI CUI AL CAPITOLO 32030178.*	RS 2.700,00 CP 45.651,50 CS 48.351,50	PR 0,00 PC 42.951,50 TP 42.951,50	R 0,00 I 42.951,50 FPV 0,00	ECP 2.700,00	EP 2.700,00 EC 0,00 TR 2.700,00
U3203030201	*Risorse Vincolate (Capitolo: E0000000000)* SPESE PER FAR FRONTE AI PROGETTI DI COMPLETAMENTO FINANZIATI CON LA LEGGE 1 MARZO 1986, N.64 RELATIVI AD INTERVENTI ATTIVI IN FASE DI COMPLETAMENTO	RS 80.500,00 CP 0,00 CS 80.500,00	PR 0,00 PC 0,00 TP 0,00	R 0,00 I 0,00 FPV 0,00	ECP 0,00	EP 80.500,00 EC 0,00 TR 80.500,00
U9180100201	*Risorse Autonome* SPESE PER CONTRIBUTI IN ANNUALITA' AGLI ENTI LOCALI PER FAVORIRE L'ACCESSO ALLA CONCESSIONE DEI MUTUI DA PARTE DELLA CC.DD.PP. DA CONTRARRE, AI SENSI DELLA LEGGE REGIONALE 31.7.87, N.24, PER LA REALIZZAZIONE DI OPERE PUBBLICHE (ART. 14, COMMI 2 E 3, DELLA LEGGE REGIONALE 27.12.16, N.44)	RS 0,00 CP 104.377,40 CS 0,00	PR 0,00 PC 0,00 TP 0,00	R 0,00 I 0,00 FPV 0,00	ECP 104.377,40	EP 0,00 EC 0,00 TR 0,00
U9180100202	*Risorse Autonome* SPESE PER CONTRIBUTI IN ANNUALITA' AGLI ENTI LOCALI PER FAVORIRE L'ACCESSO ALLA CONCESSIONE DEI MUTUI DA PARTE DELLA CC.DD.PP. DA CONTRARRE, AI SENSI DELLA LEGGE REGIONALE 31.7.87, N.24, PER LA REALIZZAZIONE DI OPERE PUBBLICHE - CONTRIBUTI AGLI INVESTIMENTI AD ISTITUZIONI SOCIALI PRIVATE (ART. 14, COMMI 2 E 3, DELLA LEGGE REGIONALE 27.12.16, N.44)	RS 9.600,00 CP 0,00 CS 9.600,00	PR 4.800,00 PC 0,00 TP 4.800,00	R 0,00 I 0,00 FPV 0,00	ECP 0,00	EP 4.800,00 EC 0,00 TR 4.800,00
U9180100501	*Risorse Autonome* CONTRIBUTI COSTANTI ANNUALI PLURIENNALI A FAVORE DEGLI ENTI LOCALI PER FAVORIRE L'ACCESSO ALLA CONCESSIONE DEI MUTUI DA PARTE DELLA CC.DD.PP. DA CONTRARRE, AI SENSI DELLA LEGGE REGIONALE 31.7.87, N.24, PER LA REALIZZAZIONE DI OPERE PUBBLICHE (ART. 14, COMMI 2 E 3, DELLA LEGGE REGIONALE 27.12.16, N.44). (SPESE OBBLIGATORIE)	RS 211.067,18 CP 386.022,60 CS 597.089,78	PR 109.567,18 PC 167.614,92 TP 277.182,10	R 0,00 I 386.022,60 FPV 0,00	ECP 0,00	EP 101.500,00 EC 218.407,68 TR 319.907,68
U9180100502	*Risorse Autonome* CONTRIBUTI COSTANTI ANNUALI PLURIENNALI A FAVORE DEGLI ENTI LOCALI PER FAVORIRE L'ACCESSO ALLA CONCESSIONE DEI MUTUI DA PARTE DELLA CC.DD.PP. DA CONTRARRE, AI SENSI DELLA LEGGE REGIONALE 31.7.87, N.24, PER LA REALIZZAZIONE DI OPERE PUBBLICHE - CONTRIBUTI AGLI INVESTIMENTI AD ISTITUZIONI SOCIALI PRIVATE (ART. 14, COMMI 2 E 3, DELLA LEGGE REGIONALE 27.12.16, N.44). (SPESE OBBLIGATORIE)	RS 0,00 CP 9.600,00 CS 9.600,00	PR 0,00 PC 9.600,00 TP 9.600,00	R 0,00 I 9.600,00 FPV 0,00	ECP 0,00	EP 0,00 EC 0,00 TR 0,00
U9180100601	*Risorse Autonome* SPESE PER FAVORIRE L'ACCESSO DEGLI ENTI LOCALI ALL'ACCENSIONE DI MUTUI DESTINATI AI FINANZIAMENTI DI OPERE DI INTERESSE REGIONALE AI SENSI DELLA LEGGE REGIONALE 31 LUGLIO 1987, N, 24 (ART. 4 , COMMA 12, DELLA LEGGE REGIONALE 21 DICEMBRE 2018, N.48) **NOTA:** *LIMITE DI IMPEGNO AUTORIZZATO CON ART 4, COMMA 12 DELLA LEGGE REGIONALE 21 DICEMBRE 2018 N. 48*	RS 0,00 CP 500.000,00 CS 0,00	PR 0,00 PC 0,00 TP 0,00	R 0,00 I 0,00 FPV 0,00	ECP 500.000,00	EP 0,00 EC 0,00 TR 0,00
U9180100801	*Risorse Autonome* SPESE PER FAVORIRE L'ACCESSO DEGLI ENTI LOCALI ALL'ACCENSIONE DI MUTUI DESTINATI AI FINANZIAMENTI DI OPERE DI INTERESSE REGIONALE AI SENSI DELLA LEGGE REGIONALE 31 LUGLIO 1987, N, 24 (ART. 8, COMMA 6, DELLA LEGGE REGIONALE 30 APRILE 2020, N.2) **NOTA:** *LIMITE DI IMPEGNO AUTORIZZATO CON ART 8 COMMA 6, LEGGE REGIONALE 30 APRILE 2020 N.2*	RS 0,00 CP 500.000,00 CS 0,00	PR 0,00 PC 0,00 TP 0,00	R 0,00 I 0,00 FPV 0,00	ECP 500.000,00	EP 0,00 EC 0,00 TR 0,00
TOTALE TITOLO 2	**Spese in conto capitale**	**RS 26.887.577,56** **CP 20.983.404,10** **CS 46.236.580,93**	**PR 16.445.351,47** **PC 7.402.156,54** **TP 23.847.508,01**	**R -1.363,28** **I 19.177.665,91** **FPV 168.637,46**	**ECP 1.637.100,73**	**EP 10.440.862,81** **EC 11.775.509,37** **TR 22.216.372,18**

MISSIONE, PROGRAMMA, TITOLO, CAPITOLO	DENOMINAZIONE	RESIDUI PASSIVI AL 1/1/2021 (RS) / PREVISIONI DEFINITIVE DI COMPETENZA (CP) / PREVISIONI DEFINITIVE DI CASSA (CS)		PAGAMENTI IN C/RESIDUI (PR) / PAGAMENTI IN C/ COMPETENZA (PC) / TOTALE PAGAMENTI (TP=PR +PC)		RIACCERTAMENTO RESIDUI (R)(1) / IMPEGNI (I)(2) / FONDO PLURIENNALE VINCOLATO (FPV) (3)		ECONOMIE DI COMPETENZA (ECP=CP-I-FPV)		RESIDUI PASSIVI DA ESERCIZI PRECEDENTI (EP=RS-PR+R) / RESIDUI PASSIVI DA ESERCIZIO DI COMPETENZA (EC=I-PC) / TOTALE RESIDUI PASSIVI DA RIPORTARE (TR=EP+EC)	
TOTALE PROGRAMMA 01	***Relazioni finanziarie con le altre autonomie territoriali***	**RS** **CP** **CS**	**35.759.476,10** **33.237.956,86** **67.363.032,23**	**PR** **PC** **TP**	**22.043.147,93** **18.327.156,54** **40.370.304,47**	**R** **I** **FPV**	**-1.363,28** **31.354.216,63** **168.637,46**	**ECP**	**1.715.102,77**	**EP** **EC** **TR**	**13.714.964,89** **13.027.060,09** **26.742.024,98**
1802 PROGRAMMA 02	**Politica regionale unitaria per le relazioni finanziarie con le altre autonomie territoriali (solo per le Regioni)**										
TITOLO 2	**Spese in conto capitale**										
U9180200101	*Risorse Vincolate (Capitolo: E9402010501)* SPESE PER LA REALIZZAZIONE DELL'INTERVENTO "COMPLETAMENTO DEL PALAZZO DI GIUSTIZIA DI REGGIO CALABRIA" (PIANO DI AZIONE E COESIONE (PAC) CALABRIA 2014-2020) (REGOLAMENTO (UE) N. 1303/2013, DELIBERE CIPE NN. 10/2015 E 7/2017, DGR NN. 41/2016, 448/2016, 320/2017, 491/2017 E SS.MM.II.)	RS CP CS	0,00 11.891.785,72 11.891.785,72	PR PC TP	0,00 0,00 0,00	R I FPV	0,00 0,00 11.891.785,72	ECP	0,00	EP EC TR	0,00 0,00 0,00
U9180200104	*Risorse Vincolate (Capitolo: E9402010501)* SPESE PER LA REALIZZAZIONE DEGLI INTERVENTI COMPRESI NELL'ASSE 13 - OBIETTIVO SPECIFICO 11.4 - AZIONE 11.4.1 'AZIONI DI MIGLIORAMENTO DELL'EFFICIENZA E DELLE PRESTAZIONI DEGLI UFFICI GIUDIZIARI' - PIANO DI AZIONE E COESIONE (PAC) CALABRIA 2014-2020) - INCARICHI PROFESSIONALI PER LA REALIZZAZIONE DI INVESTIMENTI (REGOLAMENTO (UE) N. 1303/2013, DELIBERE CIPE NN. 10/2015 E 7/2017, DGR NN. 41/2016, 448/2016, 320/2017, 491/2017 E SS.MM.II.)	RS CP CS	0,00 19.307,27 19.307,27	PR PC TP	0,00 0,00 0,00	R I FPV	0,00 0,00 0,00	ECP	19.307,27	EP EC TR	0,00 0,00 0,00
TOTALE TITOLO 2	**Spese in conto capitale**	**RS** **CP** **CS**	**0,00** **11.911.092,99** **11.911.092,99**	**PR** **PC** **TP**	**0,00** **0,00** **0,00**	**R** **I** **FPV**	**0,00** **0,00** **11.891.785,72**	**ECP**	**19.307,27**	**EP** **EC** **TR**	**0,00** **0,00** **0,00**
TOTALE PROGRAMMA 02	***Politica regionale unitaria per le relazioni finanziarie con le altre autonomie territoriali (solo per le Regioni)***	**RS** **CP** **CS**	**0,00** **11.911.092,99** **11.911.092,99**	**PR** **PC** **TP**	**0,00** **0,00** **0,00**	**R** **I** **FPV**	**0,00** **0,00** **11.891.785,72**	**ECP**	**19.307,27**	**EP** **EC** **TR**	**0,00** **0,00** **0,00**
TOTALE MISSIONE 18	***Relazioni con le altre autonomie territoriali e locali***	**RS** **CP** **CS**	**35.759.476,10** **45.149.049,85** **79.274.125,22**	**PR** **PC** **TP**	**22.043.147,93** **18.327.156,54** **40.370.304,47**	**R** **I** **FPV**	**-1.363,28** **31.354.216,63** **12.060.423,18**	**ECP**	**1.734.410,04**	**EP** **EC** **TR**	**13.714.964,89** **13.027.060,09** **26.742.024,98**
MISSIONE 19	*Relazioni internazionali*										
1901 PROGRAMMA 01	**Relazioni internazionali e Cooperazione allo sviluppo**										
TITOLO 1	**Spese correnti**										
U9190100101	*Risorse Autonome* SPESE PER LE COMPETENZE FISSE DEL PERSONALE REGIONALE DI RUOLO, IVI COMPRESE QUELLE PER IL PAGAMENTO DELLA RETRIBUZIONE DI POSIZIONE E DEI CONTRIBUTI PREVIDENZIALI POSTI A CARICO DELLA REGIONE (SPESE OBBLIGATORIE). - U.19.01	RS CP CS	1.124,87 65.463,28 66.588,15	PR PC TP	0,00 64.620,36 64.620,36	R I FPV	0,00 65.463,28 0,00	ECP	0,00	EP EC TR	1.124,87 842,92 1.967,79
U9190100102	*Risorse Autonome* SPESE PER LE COMPETENZE FISSE DEL PERSONALE REGIONALE DI RUOLO, IVI COMPRESE QUELLE PER IL PAGAMENTO DELLA RETRIBUZIONE DI POSIZIONE E DEI CONTRIBUTI PREVIDENZIALI POSTI A CARICO DELLA REGIONE -CONTRIBUTI SOCIALI EFFETTIVI A CARICO DELL'ENTE - (SPESE OBBLIGATORIE). - U.19.01	RS CP CS	0,00 19.293,11 19.293,11	PR PC TP	0,00 14.865,18 14.865,18	R I FPV	0,00 19.293,11 0,00	ECP	0,00	EP EC TR	0,00 4.427,93 4.427,93
U9190100104	*Risorse Autonome* SPESE PER IL PAGAMENTO DELL'IRAP A VALERE SULLE SPESE PER IL PERSONALE REGIONALE (SPESE OBBLIGATORIE) - U.19.01	RS CP CS	3.738,52 6.813,53 10.552,05	PR PC TP	874,75 4.622,75 5.497,50	R I FPV	-1.237,26 6.813,53 0,00	ECP	0,00	EP EC TR	1.626,51 2.190,78 3.817,29

MISSIONE, PROGRAMMA, TITOLO, CAPITOLO	DENOMINAZIONE	RESIDUI PASSIVI AL 1/1/2021 (RS) / PREVISIONI DEFINITIVE DI COMPETENZA (CP) / PREVISIONI DEFINITIVE DI CASSA (CS)		PAGAMENTI IN C/RESIDUI (PR) / PAGAMENTI IN C/ COMPETENZA (PC) / TOTALE PAGAMENTI (TP=PR +PC)		RIACCERTAMENTO RESIDUI (R)(1) / IMPEGNI (I)(2) / FONDO PLURIENNALE VINCOLATO (FPV) (3)		ECONOMIE DI COMPETENZA (ECP=CP-I-FPV)		RESIDUI PASSIVI DA ESERCIZI PRECEDENTI (EP=RS-PR+R) / RESIDUI PASSIVI DA ESERCIZIO DI COMPETENZA (EC=I-PC) / TOTALE RESIDUI PASSIVI DA RIPORTARE (TR=EP+EC)	
TOTALE TITOLO 1	**Spese correnti**	**RS**	**4.863,39**	**PR**	**874,75**	**R**	**-1.237,26**			**EP**	**2.751,38**
		CP	**91.569,92**	**PC**	**84.108,29**	**I**	**91.569,92**	**ECP**	**0,00**	**EC**	**7.461,63**
		CS	**96.433,31**	**TP**	**84.983,04**	**FPV**	**0,00**			**TR**	**10.213,01**
TOTALE PROGRAMMA 01	***Relazioni internazionali e Cooperazione allo sviluppo***	**RS**	**4.863,39**	**PR**	**874,75**	**R**	**-1.237,26**			**EP**	**2.751,38**
		CP	**91.569,92**	**PC**	**84.108,29**	**I**	**91.569,92**	**ECP**	**0,00**	**EC**	**7.461,63**
		CS	**96.433,31**	**TP**	**84.983,04**	**FPV**	**0,00**			**TR**	**10.213,01**
1902 PROGRAMMA 02	**Cooperazione territoriale**										
TITOLO 1	**Spese correnti**										
U9190200101	*Risorse Autonome*	RS	465,71	PR	0,00	R	0,00			EP	465,71
		CP	29.742,53	PC	29.742,53	I	29.742,53	ECP	0,00	EC	0,00
	SPESE PER LE COMPETENZE FISSE DEL PERSONALE REGIONALE DI RUOLO, IVI COMPRESE QUELLE PER IL PAGAMENTO DELLA RETRIBUZIONE DI POSIZIONE E DEI CONTRIBUTI PREVIDENZIALI POSTI A CARICO DELLA REGIONE (SPESE OBBLIGATORIE). - U.19.02	CS	30.208,24	TP	29.742,53	FPV	0,00			TR	465,71
U9190200102	*Risorse Autonome*	RS	493,20	PR	0,00	R	-493,20			EP	0,00
		CP	8.391,85	PC	7.485,00	I	8.391,85	ECP	0,00	EC	906,85
	SPESE PER LE COMPETENZE FISSE DEL PERSONALE REGIONALE DI RUOLO, IVI COMPRESE QUELLE PER IL PAGAMENTO DELLA RETRIBUZIONE DI POSIZIONE E DEI CONTRIBUTI PREVIDENZIALI POSTI A CARICO DELLA REGIONE -CONTRIBUTI SOCIALI EFFETTIVI A CARICO DELL'ENTE - (SPESE OBBLIGATORIE). - U.19.02	CS	8.885,05	TP	7.485,00	FPV	0,00			TR	906,85
U9190200104	*Risorse Autonome*	RS	594,38	PR	594,38	R	0,00			EP	0,00
		CP	2.347,04	PC	2.048,64	I	2.347,04	ECP	0,00	EC	298,40
	SPESE PER IL PAGAMENTO DELL'IRAP A VALERE SULLE SPESE PER IL PERSONALE REGIONALE (SPESE OBBLIGATORIE) - U.19.02	CS	2.941,42	TP	2.643,02	FPV	0,00			TR	298,40
U9190200302	*Risorse Vincolate (Capitolo: E9201017101; E9205010401)*	RS	0,00	PR	0,00	R	0,00			EP	0,00
		CP	18.337,00	PC	0,00	I	9.809,25	ECP	8.527,75	EC	9.809,25
	SPESE PER LA REALIZZAZIONE DEL PROGETTO COHES3ION "INTEGRATING TERRITORIAL DIMENSION FOR COHESIVE S3" NELL'AMBITO DEL PROGRAMMA INTERREG EUROPE 2014/2020 - ORGANIZZAZIONE EVENTI, PUBBLICITA' E SERVIZI PER TRASFERTA	CS	18.337,00	TP	0,00	FPV	0,00			TR	9.809,25
U9190200304	*Risorse Vincolate (Capitolo: E9201017101; E9205010401)*	RS	0,00	PR	0,00	R	0,00			EP	0,00
		CP	80.720,00	PC	71.750,16	I	80.720,00	ECP	0,00	EC	8.969,84
	SPESE PER LA REALIZZAZIONE DEL PROGETTO COHES3ION "INTEGRATING TERRITORIAL DIMENSION FOR COHESIVE S3" NELL'AMBITO DEL PROGRAMMA INTERREG EUROPE 2014/2020 - TRASFERIMENTI CORRENTI AD AMMINISTRAZIONI LOCALI	CS	80.720,00	TP	71.750,16	FPV	0,00			TR	8.969,84
U9190200402	*Risorse Vincolate (Capitolo: E9201017201; E9205010501)*	RS	0,00	PR	0,00	R	0,00			EP	0,00
		CP	73.718,70	PC	0,00	I	23.996,99	ECP	0,00	EC	23.996,99
	SPESE PER LA REALIZZAZIONE DEL PROGETTO BEST MED "BEYOND EUROPEAN SUSTAINABLE TOURISME MED PATH" NELL'AMBITO DEL PROGRAMMA INTERREG MED 2014/2020 - ORGANIZZAZIONE EVENTI, PUBBLICITA' E SERVIZI PER TRASFERTA	CS	73.718,70	TP	0,00	FPV	49.721,71			TR	23.996,99
U9190200404	*Risorse Vincolate (Capitolo: E9201017201; E9205010501)*	RS	0,00	PR	0,00	R	0,00			EP	0,00
		CP	5.648,36	PC	0,00	I	0,00	ECP	5.648,36	EC	0,00
	SPESE PER LA REALIZZAZIONE DEL PROGETTO BEST MED "BEYOND EUROPEAN SUSTAINABLE TOURISME MED PATH" NELL'AMBITO DEL PROGRAMMA INTERREG MED 2014/2020 - TRASFERIMENTI CORRENTI AD AMMINISTRAZIONI LOCALI	CS	5.648,36	TP	0,00	FPV	0,00			TR	0,00
TOTALE TITOLO 1	**Spese correnti**	**RS**	**1.553,29**	**PR**	**594,38**	**R**	**-493,20**			**EP**	**465,71**
		CP	**218.905,48**	**PC**	**111.026,33**	**I**	**155.007,66**	**ECP**	**14.176,11**	**EC**	**43.981,33**
		CS	**220.458,77**	**TP**	**111.620,71**	**FPV**	**49.721,71**			**TR**	**44.447,04**
TOTALE PROGRAMMA 02	***Cooperazione territoriale***	**RS**	**1.553,29**	**PR**	**594,38**	**R**	**-493,20**			**EP**	**465,71**
		CP	**218.905,48**	**PC**	**111.026,33**	**I**	**155.007,66**	**ECP**	**14.176,11**	**EC**	**43.981,33**
		CS	**220.458,77**	**TP**	**111.620,71**	**FPV**	**49.721,71**			**TR**	**44.447,04**

MISSIONE, PROGRAMMA, TITOLO, CAPITOLO	DENOMINAZIONE	RESIDUI PASSIVI AL 1/1/2021 (RS)	PAGAMENTI IN C/RESIDUI (PR)	RIACCERTAMENTO RESIDUI (R)(1)		RESIDUI PASSIVI DA ESERCIZI PRECEDENTI (EP=RS-PR+R)
		PREVISIONI DEFINITIVE DI COMPETENZA (CP)	PAGAMENTI IN C/ COMPETENZA (PC)	IMPEGNI (I)(2)	ECONOMIE DI COMPETENZA (ECP=CP-I-FPV)	RESIDUI PASSIVI DA ESERCIZIO DI COMPETENZA (EC=I-PC)
		PREVISIONI DEFINITIVE DI CASSA (CS)	TOTALE PAGAMENTI (TP=PR +PC)	FONDO PLURIENNALE VINCOLATO (FPV) (3)		TOTALE RESIDUI PASSIVI DA RIPORTARE (TR=EP+EC)
TOTALE MISSIONE 19	***Relazioni internazionali***	**RS 6.416,68**	**PR 1.469,13**	**R -1.730,46**		**EP 3.217,09**
		CP 310.475,40	**PC 195.134,62**	**I 246.577,58**	**ECP 14.176,11**	**EC 51.442,96**
		CS 316.892,08	**TP 196.603,75**	**FPV 49.721,71**		**TR 54.660,05**
MISSIONE 20	*FONDI E ACCANTONAMENTI*					
2001 PROGRAMMA 01	**Fondo di riserva**					
TITOLO 1	**Spese correnti**					
U0700210101	*Risorse Autonome*	RS 0,00	PR 0,00	R 0,00		EP 0,00
		CP 3.250.414,77	PC 0,00	I 0,00	ECP 3.250.414,77	EC 0,00
	FONDO DI RISERVA PER LE SPESE OBBLIGATORIE E D'ORDINE (ART.48 COMMA 1,LETTERA A D.LGS. 118/2011)	CS 5.909.990,42	TP 0,00	FPV 0,00		TR 0,00
U0700210201	*Risorse Autonome*	RS 0,00	PR 0,00	R 0,00		EP 0,00
		CP 272.929,35	PC 0,00	I 0,00	ECP 272.929,35	EC 0,00
	FONDO DI RISERVA PER LE SPESE IMPREVISTE (ART.48 COMMA 1,LETTERA B D.LGS. 118/2011)	CS 272.929,35	TP 0,00	FPV 0,00		TR 0,00
U0700210301	*Risorse Autonome*	RS 0,00	PR 0,00	R 0,00		EP 0,00
		CP 0,00	PC 0,00	I 0,00	ECP 0,00	EC 0,00
	FONDO DI RISERVA PER SOPPERIRE AD EVENTUALI DEFICIENZE DEGLI STANZIAMENTI DI CASSA (ART.48 COMMA 1,LETTERA C D.lgs. 118/2011)	CS 229.622.679,61	TP 0,00	FPV 0,00		TR 0,00
U8201041501	*Risorse Autonome*	RS 0,00	PR 0,00	R 0,00		EP 0,00
		CP 10.230.275,64	PC 0,00	I 0,00	ECP 10.230.275,64	EC 0,00
	FONDO DI RISERVA PER GARANTIRE LA COPERTURA DELLA SPESA DIVERSA DA QUELLA INERENTE IL SERVIZIO SANITARIO REGIONALE, DERIVANTE DA ATTI GIUDIZIALI DI PIGNORAMENTO	CS 10.230.275,64	TP 0,00	FPV 0,00		TR 0,00
TOTALE TITOLO 1	**Spese correnti**	**RS 0,00**	**PR 0,00**	**R 0,00**		**EP 0,00**
		CP 13.753.619,76	**PC 0,00**	**I 0,00**	**ECP 13.753.619,76**	**EC 0,00**
		CS 246.035.875,02	**TP 0,00**	**FPV 0,00**		**TR 0,00**
TITOLO 2	**Spese in conto capitale**					
U9200100101	*Risorse Autonome*	RS 0,00	PR 0,00	R 0,00		EP 0,00
		CP 0,00	PC 0,00	I 0,00	ECP 0,00	EC 0,00
	FONDO DI RISERVA DI PARTE CAPITALE PER SOPPERIRE AD EVENTUALI DEFICIENZE DEGLI STANZIAMENTI DI CASSA (ART.48 COMMA 1,LETTERA C D.lgs. 118/2011)	CS 366.058.841,50	TP 0,00	FPV 0,00		TR 0,00
TOTALE TITOLO 2	**Spese in conto capitale**	**RS 0,00**	**PR 0,00**	**R 0,00**		**EP 0,00**
		CP 0,00	**PC 0,00**	**I 0,00**	**ECP 0,00**	**EC 0,00**
		CS 366.058.841,50	**TP 0,00**	**FPV 0,00**		**TR 0,00**
TOTALE PROGRAMMA 01	***Fondo di riserva***	**RS 0,00**	**PR 0,00**	**R 0,00**		**EP 0,00**
		CP 13.753.619,76	**PC 0,00**	**I 0,00**	**ECP 13.753.619,76**	**EC 0,00**
		CS 612.094.716,52	**TP 0,00**	**FPV 0,00**		**TR 0,00**
2002 PROGRAMMA 02	**Fondo crediti dubbia esigibilità**					
TITOLO 1	**Spese correnti**					
U8201044101	*Risorse Autonome*	RS 0,00	PR 0,00	R 0,00		EP 0,00
		CP 106.698.200,85	PC 0,00	I 0,00	ECP 106.698.200,85	EC 0,00
	FONDO CREDITI DI DUBBIA E DIFFICILE ESAZIONE DI PARTE CORRENTE (ART.46 DEL D.LGS 118/2011)	CS 0,00	TP 0,00	FPV 0,00		TR 0,00

MISSIONE, PROGRAMMA, TITOLO, CAPITOLO	DENOMINAZIONE	RESIDUI PASSIVI AL 1/1/2021 (RS) / PREVISIONI DEFINITIVE DI COMPETENZA (CP) / PREVISIONI DEFINITIVE DI CASSA (CS)		PAGAMENTI IN C/RESIDUI (PR) / PAGAMENTI IN C/ COMPETENZA (PC) / TOTALE PAGAMENTI (TP=PR +PC)		RIACCERTAMENTO RESIDUI (R)(1) / IMPEGNI (I)(2) / FONDO PLURIENNALE VINCOLATO (FPV) (3)		ECONOMIE DI COMPETENZA (ECP=CP-I-FPV)		RESIDUI PASSIVI DA ESERCIZI PRECEDENTI (EP=RS-PR+R) / RESIDUI PASSIVI DA ESERCIZIO DI COMPETENZA (EC=I-PC) / TOTALE RESIDUI PASSIVI DA RIPORTARE (TR=EP+EC)	
TOTALE TITOLO 1	**Spese correnti**	**RS**	**0,00**	**PR**	**0,00**	**R**	**0,00**			**EP**	**0,00**
		CP	**106.698.200,85**	**PC**	**0,00**	**I**	**0,00**	**ECP**	**106.698.200,85**	**EC**	**0,00**
		CS	**0,00**	**TP**	**0,00**	**FPV**	**0,00**			**TR**	**0,00**
TOTALE PROGRAMMA 02	***Fondo crediti dubbia esigibilità***	**RS**	**0,00**	**PR**	**0,00**	**R**	**0,00**			**EP**	**0,00**
		CP	**106.698.200,85**	**PC**	**0,00**	**I**	**0,00**	**ECP**	**106.698.200,85**	**EC**	**0,00**
		CS	**0,00**	**TP**	**0,00**	**FPV**	**0,00**			**TR**	**0,00**
2003 PROGRAMMA 03	**Altri fondi**										
TITOLO 1	**Spese correnti**										
U0700110101	*Risorse Autonome*	RS	0,00	PR	0,00	R	0,00			EP	0,00
		CP	200.000,00	PC	0,00	I	0,00	ECP	200.000,00	EC	0,00
	FONDO OCCORRENTE PER FAR FRONTE AGLI ONERI DERIVANTI DA PROVVEDIMENTI LEGISLATIVI CHE SI PERFEZIONERANNO DOPO L'APPROVAZIONE DEL BILANCIO, RECANTI SPESE DI PARTE CORRENTE (TABELLA A LEGGE FINANZIARIA REGIONALE).	CS	200.000,00	TP	0,00	FPV	0,00			TR	0,00
U8201043701	*Risorse Autonome*	RS	0,00	PR	0,00	R	0,00			EP	0,00
		CP	23.082.804,49	PC	0,00	I	0,00	ECP	23.082.804,49	EC	0,00
	FONDO PER ONERI DERIVANTI DA CONTENZIOSI (ALLEGATO 4.2 PARAGRAFO 5.2 LETTERA H DEL D.LGS 23.6.2011 N.118)	CS	23.082.804,49	TP	0,00	FPV	0,00			TR	0,00
U8201043801	*Risorse Autonome*	RS	0,00	PR	0,00	R	0,00			EP	0,00
		CP	1.417.025,46	PC	0,00	I	0,00	ECP	1.417.025,46	EC	0,00
	FONDO PER DEBITI NEI CONFRONTI DI ENTI, PERSONE FISICHE E GIURIDICHE,ISTITUZIONI ED ORGANISMI VARI DERIVANTI DA ATTIVITA' DELL'AMMINISTRAZIONE REGIONALE (ART 73, DECRETO LEGISLATIVO 23.06.2011. N.118)	CS	1.417.025,46	TP	0,00	FPV	0,00			TR	0,00
U9200301501	*Risorse Autonome*	RS	0,00	PR	0,00	R	0,00			EP	0,00
		CP	20.000.000,00	PC	0,00	I	0,00	ECP	20.000.000,00	EC	0,00
	ACCANTONAMENTO DI RISORSE DERIVANTI DA ECONOMIE DI GESTIONE EFFETTUATE SU CAPITOLI FINANZIATI DA RISORSE AUTONOME AL FINE DI RIEQUILIBRARE EVENTUALI E NON PREVEDIBILI RIDUZIONI DI ENTRATA O MAGGIORI ACCANTONAMENTI AI FONDI DI CUI AL D.LGS. 118/2011	CS	0,00	TP	0,00	FPV	0,00			TR	0,00
U9200302401	*Risorse Autonome*	RS	0,00	PR	0,00	R	0,00			EP	0,00
		CP	200.863,03	PC	0,00	I	0,00	ECP	200.863,03	EC	0,00
	FONDO DI GARANZIA DEBITI COMMERCIALI- ART. 1, COMMA 862, LETT. D), L 30 DICEMBRE 2018, N. 145	CS	200.863,03	TP	0,00	FPV	0,00			TR	0,00
U9200302901	*Risorse Autonome*	RS	0,00	PR	0,00	R	0,00			EP	0,00
		CP	1.177.849,00	PC	0,00	I	0,00	ECP	1.177.849,00	EC	0,00
	ACCANTONAMENTO SOMME NECESSARIE PER DARE COPERTURA ALLE DISCRASIE EMERSE IN SEDE DI CIRCOLARIZZAZIONE DEBITI CREDITI TRA REGIONE, SOCIETA' ED ENTI	CS	0,00	TP	0,00	FPV	0,00			TR	0,00
	NOTA: *LA SOMMA ACCANTONATA RIGUARDA LA CIRCOLARIZZAZIONE CON SORICAL*										
U9200303001	*Risorse Vincolate (Capitolo: E9301030401)*	RS	0,00	PR	0,00	R	0,00			EP	0,00
		CP	2.187.518,67	PC	0,00	I	0,00	ECP	2.187.518,67	EC	0,00
	ACCANTONAMENTO DI RISORSE DERIVANTI DALLA GESTIONE DELLE GRANDI DERIVAZIONI IDROELETTRICHE (LEGGE REGIONALE 23.4.2021, N. 5)	CS	2.187.518,67	TP	0,00	FPV	0,00			TR	0,00
U9200303101	*Risorse Vincolate (Capitolo: E9301030401)*	RS	0,00	PR	0,00	R	0,00			EP	0,00
		CP	2.588.759,33	PC	0,00	I	0,00	ECP	2.588.759,33	EC	0,00
	ACCANTONAMENTO DI RISORSE DI CUI ALL'ART. 26 DELLA LEGGE REGIONALE 23.4.2021, N. 5	CS	2.588.759,33	TP	0,00	FPV	0,00			TR	0,00
TOTALE TITOLO 1	**Spese correnti**	**RS**	**0,00**	**PR**	**0,00**	**R**	**0,00**			**EP**	**0,00**
		CP	**50.854.819,98**	**PC**	**0,00**	**I**	**0,00**	**ECP**	**50.854.819,98**	**EC**	**0,00**
		CS	**29.676.970,98**	**TP**	**0,00**	**FPV**	**0,00**			**TR**	**0,00**
TITOLO 2	**Spese in conto capitale**										

MISSIONE, PROGRAMMA, TITOLO, CAPITOLO	DENOMINAZIONE	RESIDUI PASSIVI AL 1/1/2021 (RS) / PREVISIONI DEFINITIVE DI COMPETENZA (CP) / PREVISIONI DEFINITIVE DI CASSA (CS)		PAGAMENTI IN C/RESIDUI (PR) / PAGAMENTI IN C/ COMPETENZA (PC) / TOTALE PAGAMENTI (TP=PR +PC)		RIACCERTAMENTO RESIDUI (R)(1) / IMPEGNI (I)(2) / FONDO PLURIENNALE VINCOLATO (FPV) (3)		ECONOMIE DI COMPETENZA (ECP=CP-I-FPV)		RESIDUI PASSIVI DA ESERCIZI PRECEDENTI (EP=RS-PR+R) / RESIDUI PASSIVI DA ESERCIZIO DI COMPETENZA (EC=I-PC) / TOTALE RESIDUI PASSIVI DA RIPORTARE (TR=EP+EC)	
U0700120101	*Risorse Autonome*	RS	0,00	PR	0,00	R	0,00			EP	0,00
		CP	100.000,00	PC	0,00	I	0,00	ECP	100.000,00	EC	0,00
	FONDO OCCORRENTE PER FAR FRONTE AGLI ONERI DERIVANTI DA PROVVEDIMENTI LEGISLATIVI CHE SI PERFEZIONERANNO DOPO L'APPROVAZIONE DEL BILANCIO,RECANTI SPESE PER INVESTIMENTI (TABELLA B LEGGE FINANZIARIA REGIONALE).	CS	100.000,00	TP	0,00	FPV	0,00			TR	0,00
U8201043601	*Risorse Autonome*	RS	0,00	PR	0,00	R	0,00			EP	0,00
		CP	146.475,00	PC	0,00	I	0,00	ECP	146.475,00	EC	0,00
	ACCANTONAMENTO DI RISORSE DA DESTINARE AL FONDO PER LA COPERTURA DELLE PERDITE RISULTANTI DAI BILANCI DI ESERCIZIO DELLE SOCIETA' A PARTECIPAZIONE REGIONALE (ART 9, COMMA 3 DELLA LEGGE REGIONALE DEL 30/12/15 N.32)	CS	146.475,00	TP	0,00	FPV	0,00			TR	0,00
U9200302101	*Risorse Vincolate (Capitolo: E4610000101)*	RS	0,00	PR	0,00	R	0,00			EP	0,00
		CP	47.790.302,07	PC	0,00	I	0,00	ECP	47.790.302,07	EC	0,00
	RISORSE RINVENIENTI DA ECONOMIE INERENTI AL POR FESR 2007-2013 IN ATTESA DELLA CHIUSURA FINANZIARIA DEL PROGRAMMA	CS	47.790.302,07	TP	0,00	FPV	0,00			TR	0,00
TOTALE TITOLO 2	**Spese in conto capitale**	**RS**	**0,00**	**PR**	**0,00**	**R**	**0,00**			**EP**	**0,00**
		CP	**48.036.777,07**	**PC**	**0,00**	**I**	**0,00**	**ECP**	**48.036.777,07**	**EC**	**0,00**
		CS	**48.036.777,07**	**TP**	**0,00**	**FPV**	**0,00**			**TR**	**0,00**
TITOLO 4	**Rimborso Prestiti**										
U1204092401	*Risorse Vincolate (Capitolo: E5302010201)*	RS	0,00	PR	0,00	R	0,00			EP	0,00
		CP	58.788.404,15	PC	0,00	I	0,00	ECP	58.788.404,15	EC	0,00
	RIMBORSO DELL'ANTICIPAZIONE DI LIQUIDITA' CONCESSA DAL MINISTERO DELL'ECONOMIA E DELLE FINANZE PER FAR FRONTE AI PAGAMENTI DEI DEBITI CERTI, LIQUIDI ED ESIGIBILI DIVERSI DA QUELLI FINANZIARI E SANITARI ALLA DATA DEL 31 DICEMBRE 2012 (ART. 2 DEL DECRETO LEGGE 8 APRILE 2013, N. 35 - DECRETO DEL MINISTERO DELL'ECONOMIA E DELLE FINANZE DEL 14 MAGGIO 2013 - ART. 8 DELLA LEGGE REGIONALE 9 LUGLIO 2013, N. 30)	CS	0,00	TP	0,00	FPV	0,00			TR	0,00
U8201044301	*Risorse Autonome*	RS	0,00	PR	0,00	R	0,00			EP	0,00
		CP	73.481.290,19	PC	0,00	I	0,00	ECP	73.481.290,19	EC	0,00
	FONDO PER L'ANTICIPAZIONE DI LIQUIDITA' DI CUI ALL'ART. 3 DEL D.L. 8/4/2013 N. 35 (ARTICOLO 1, COMMA 7 E SEGUENTI DEL D.L. 13 NOVEMBRE 2015,N. 179)	CS	0,00	TP	0,00	FPV	0,00			TR	0,00
U9200302701	*Risorse Vincolate (Capitolo: E9603010201)*	RS	0,00	PR	0,00	R	0,00			EP	0,00
		CP	81.160.323,89	PC	0,00	I	0,00	ECP	81.160.323,89	EC	0,00
	FONDO ANTICIPAZIONE DI LIQUIDITA' CHE CONFLUISCE TRA LE QUOTE VINCOLATE DEL RISULTATO DI AMMINISTRAZIONE AI SENSI DELLA LEGGE 30 DICEMBRE 2020 N.178 ART. 1, COMMI 833 842	CS	81.160.323,89	TP	0,00	FPV	0,00			TR	0,00
TOTALE TITOLO 4	**Rimborso Prestiti**	**RS**	**0,00**	**PR**	**0,00**	**R**	**0,00**			**EP**	**0,00**
		CP	**213.430.018,23**	**PC**	**0,00**	**I**	**0,00**	**ECP**	**213.430.018,23**	**EC**	**0,00**
		CS	**81.160.323,89**	**TP**	**0,00**	**FPV**	**0,00**			**TR**	**0,00**
TOTALE PROGRAMMA 03	***Altri fondi***	**RS**	**0,00**	**PR**	**0,00**	**R**	**0,00**			**EP**	**0,00**
		CP	**312.321.615,28**	**PC**	**0,00**	**I**	**0,00**	**ECP**	**312.321.615,28**	**EC**	**0,00**
		CS	**158.874.071,94**	**TP**	**0,00**	**FPV**	**0,00**			**TR**	**0,00**
TOTALE MISSIONE 20	***FONDI E ACCANTONAMENTI***	**RS**	**0,00**	**PR**	**0,00**	**R**	**0,00**			**EP**	**0,00**
		CP	**432.773.435,89**	**PC**	**0,00**	**I**	**0,00**	**ECP**	**432.773.435,89**	**EC**	**0,00**
		CS	**770.968.788,46**	**TP**	**0,00**	**FPV**	**0,00**			**TR**	**0,00**
MISSIONE 50	*DEBITO PUBBLICO*										
5001 PROGRAMMA 01	**Quota interessi ammortamento mutui e prestiti obbligazionari**										
TITOLO 1	**Spese correnti**										

MISSIONE, PROGRAMMA, TITOLO, CAPITOLO	DENOMINAZIONE	RESIDUI PASSIVI AL 1/1/2021 (RS) / PREVISIONI DEFINITIVE DI COMPETENZA (CP) / PREVISIONI DEFINITIVE DI CASSA (CS)		PAGAMENTI IN C/RESIDUI (PR) / PAGAMENTI IN C/ COMPETENZA (PC) / TOTALE PAGAMENTI (TP=PR +PC)		RIACCERTAMENTO RESIDUI (R)(1) / IMPEGNI (I)(2) / FONDO PLURIENNALE VINCOLATO (FPV) (3)		ECONOMIE DI COMPETENZA (ECP=CP-I-FPV)		RESIDUI PASSIVI DA ESERCIZI PRECEDENTI (EP=RS-PR+R) / RESIDUI PASSIVI DA ESERCIZIO DI COMPETENZA (EC=I-PC) / TOTALE RESIDUI PASSIVI DA RIPORTARE (TR=EP+EC)	
U1204091401	*Risorse Vincolate (Capitolo: E5201000101)* QUOTA INTERESSI PASSIVI COMPRESI NELLA RATA DI AMMORTAMENTO DEL MUTUO,CON ONERI A CARICO DEL BILANCIO REGIONALE, CONTRATTO PER IL COFINANZIAMENTO DEL POR 2007-2013 19 TRANCHE POS N. 4558324/01 (ARTT. 26 E 27 DELLA LEGGE REGIONALE 4 FEBBRAIO 2002, N. 8 - ART. 6 DELLA LEGGE REGIONALE 13 GIUGNO 2008, N. 15) (SPESE OBBLIGATORIE). **NOTA:** *VEDI CAPITOLO DELL'ENTRATA 52010001 E CAPITOLO DELLA SPESA 12040915. ULTIMA RATA IN SCADENZA A DICEMBRE 2045*	RS CP CS	0,00 2.720.496,93 2.720.496,93	PR PC TP	0,00 2.720.496,93 2.720.496,93	R I FPV	0,00 2.720.496,93 0,00	ECP	0,00	EP EC TR	0,00 0,00 0,00
U1204091601	*Risorse Autonome* QUOTA INTERESSI PASSIVI COMPRESI NELLA RATA DI AMMORTAMENTO DEL MUTUO,CON ONERI A CARICO DEL BILANCIO REGIONALE, CONTRATTO CON CDP O ALTRIISTITUTI DI CREDITO ABILITATI PER LA COPERTURA DEL DISAVANZO INERENTEALLE MAGGIORI SPESE DI INVESTIMENTO AI SENSI DEGLI ARTICOLI 26 E 27 DELLA LEGGE REGIONALE 4 FEBBRAIO 2002, N. 8 (ART. 6 DELLA LEGGE REGIONALE 13 GIUGNO 2008, N. 17 - ART. 6 DELLA LEGGE REGIONALE 12 GIUGNO 2009, N. 21) (SPESE OBBLIGATORIE). **NOTA:** *VEDI CAPITOLO DELL'ENTRATA 52010003 E CAPITOLO DELLA SPESA 12040917. ULTIMA RATA IN SCADENZA A GIUGNO 2036*	RS CP CS	0,00 3.564.574,72 3.564.574,72	PR PC TP	0,00 3.564.574,72 3.564.574,72	R I FPV	0,00 3.564.574,72 0,00	ECP	0,00	EP EC TR	0,00 0,00 0,00
U1204092501	*Risorse Autonome* QUOTA INTERESSI COMPRESA NELLA RATA DI AMMORTAMENTO RELATIVA ALLA RESTITUZIONE DELL'ANTICIPAZIONE DI LIQUIDITA' CONCESSA DAL MINISTERO DELL'ECONOMIA E DELLE FINANZE NEL 2013 PER FAR FRONTE AI PAGAMENTI DEI DEBITI CERTI, LIQUIDI ED ESIGIBILI DIVERSI DA QUELLI FINANZIARI E SANITARI ALLA DATA DEL 31 DICEMBRE 2012 (ART. 2, COMMA 1, DEL DECRETO LEGGE 8 APRILE 2013, N. 35 - DECRETO DEL MINISTERO DELL'ECONOMIA E DELLE FINANZE DEL 14 MAGGIO 2013 - ART. 8 DELLA LEGGE REGIONALE 9 LUGLIO 2013, N. 30) (SPESE OBBLIGATORIE) **NOTA:** *ANTICIPAZIONE DI EURO 73.192.840,90. ULTIMA RATA IN SCADENZA A GIUGNO 2043-VEDI ANCHE CAPITOLO DELLA SPESA 1204092601*	RS CP CS	0,00 1.572.923,44 1.572.923,44	PR PC TP	0,00 1.572.923,44 1.572.923,44	R I FPV	0,00 1.572.923,44 0,00	ECP	0,00	EP EC TR	0,00 0,00 0,00
U1204092901	*Risorse Autonome* QUOTA INTERESSI PASSIVI COMPRESI NELLA RATA DI AMMORTAMENTO DEL MUTUO DI EURO 60.597.043,48 (POSIZIONE N. 4526261), CON ONERI A CARICO DEL BILANCIO REGIONALE, CONTRATTO CON CDP PER LA COPERTURA DEL COFINANZIAMENTO DEL FEASR E DEL DISAVANZO INERENTE ALLE MAGGIORI SPESE DI INVESTIMENTO REGIONALE AI SENSI DEGLI ARTICOLI 26 E 27 DELLA LEGGE REGIONALE 4 FEBBRAIO 2002, N. 8 (ART. 6 DELLA LEGGE REGIONALE 13 GIUGNO 2008, N. 17 - ART. 6 DELLA LEGGE REGIONALE 12 GIUGNO 2009, N. 21) (SPESE OBBLIGATORIE). **NOTA:** *VEDI CAPITOLI DELL'ENTRATA 52010002 E 52010006 E CAPITOLO DELLA SPESA 12040919. ULTIMA RATA IN SCADENZA A GIUGNO 2033*	RS CP CS	0,00 902.709,67 902.709,67	PR PC TP	0,00 902.709,67 902.709,67	R I FPV	0,00 902.709,67 0,00	ECP	0,00	EP EC TR	0,00 0,00 0,00
U1204093401	*Risorse Autonome* QUOTA INTERESSI PASSIVI COMPRESI NELLA RATA DI AMMORTAMENTO DEL MUTUO CON ONERI A CARICO DEL BILANCIO REGIONALE, CONTRATTO CON BANCA BEI PER IL COFINANZIAMENTO DEL POR 2007-2013 (ARTT. 26 E 27 DELLA LEGGE REGIONALE N.8/2002 - ART. 6 DELLA LEGGE REGIONALE N. 15/2008) (SPESE OBBLIGATORIE) **NOTA:** *VEDI ANCHE CAPITOLO DELLA SPESA 1204093501*	RS CP CS	0,00 672.047,78 672.047,78	PR PC TP	0,00 672.047,78 672.047,78	R I FPV	0,00 672.047,78 0,00	ECP	0,00	EP EC TR	0,00 0,00 0,00
U1204093901	*Risorse Autonome* QUOTA INTERESSI DELLA RATA DI AMMORTAMENTO DEL MUTUO, CON ONERI A CARICO DEL BILANCIO REGIONALE, PER IL COFINANZIAMENTO DEL FESR NELL'AMBITO DEL POR CALABRIA 2014-2020 (REGOLAMENTI (UE) N. 1301/2013 E N. 1303/2013 DEL PARLAMENTO EUROPEO E DEL CONSIGLIO DEL 17 DICEMBRE 2013 - ART. 6 DELLA LEGGE REGIONALE 30DICEMBREN 2015, N.32) (SPESE OBBLIGATORIE)	RS CP CS	0,00 1.754.700,58 1.754.700,58	PR PC TP	0,00 1.754.700,58 1.754.700,58	R I FPV	0,00 1.754.700,58 0,00	ECP	0,00	EP EC TR	0,00 0,00 0,00

MISSIONE, PROGRAMMA, TITOLO, CAPITOLO	DENOMINAZIONE	RESIDUI PASSIVI AL 1/1/2021 (RS)	PAGAMENTI IN C/RESIDUI (PR)	RIACCERTAMENTO RESIDUI (R)(1)		RESIDUI PASSIVI DA ESERCIZI PRECEDENTI (EP=RS-PR+R)
		PREVISIONI DEFINITIVE DI COMPETENZA (CP)	PAGAMENTI IN C/ COMPETENZA (PC)	IMPEGNI (I)(2)	ECONOMIE DI COMPETENZA (ECP=CP-I-FPV)	RESIDUI PASSIVI DA ESERCIZIO DI COMPETENZA (EC=I-PC)
		PREVISIONI DEFINITIVE DI CASSA (CS)	TOTALE PAGAMENTI (TP=PR +PC)	FONDO PLURIENNALE VINCOLATO (FPV) (3)		TOTALE RESIDUI PASSIVI DA RIPORTARE (TR=EP+EC)
U2203010601	*Risorse Autonome* QUOTA INTERESSI PASSIVI A CARICO DEL BILANCIO REGIONALE COMPRESI NELLA RATA DI AMMORTAMENTO DEI MUTUI CONTRATTI CON LA CC.DD.PP. DA PARTE DEI SOGGETTI DI CUI ALLA LETT.A), DELL'ART.2 PER LE FINALITA' DI CUI ALL'ART.3,LETT.A), E DELL'ART. 4 DELLA LEGGE REGIONALE 25.8.87, N.26 (SPESE OBBLIGATORIE). **NOTA:** *VEDI ANCHE CAPITOLO DELLA SPESA 22030107*	RS 0,00 CP 93.722,73 CS 93.722,73	PR 0,00 PC 22.578,41 TP 22.578,41	R 0,00 I 22.578,41 FPV 0,00	ECP 71.144,32	EP 0,00 EC 0,00 TR 0,00
U2301050601	*Risorse Autonome* QUOTA INTERESSI PASSIVI COMPRESA NELLA RATA DI AMMORTAMENTO DEL MUTUO VENTENNALE, CON ONERI A CARICO DEL BILANCIO REGIONALE, CONTRATTO CON CDP O ALTRO ISTITUTO DI CREDITO ABILITATO, PER INTERVENTI DI RIQUALIFICAZIONE DELLE INFRASTRUTTURE FERROVIARIE DELLA REGIONE DA REALIZZARE PER IL TRAMITE DI FERROVIE DELLA CALABRIA (ART. 9 DELLA LEGGE REGIONALE 18 LUGLIO 2011, n. 20) (SPESE OBBLIGATORIE) **NOTA:** *MUTUO POSIZIONE N. 4555952/02- ULTIMA RATA IN SCADENZA A GIUGNO 2031*	RS 0,00 CP 385.634,21 CS 385.634,21	PR 0,00 PC 385.634,21 TP 385.634,21	R 0,00 I 385.634,21 FPV 0,00	ECP 0,00	EP 0,00 EC 0,00 TR 0,00
U2301051401	*Risorse Autonome* QUOTA INTERESSI PASSIVI COMPRESA NELLA RATA DI AMMORTAMENTO DEL MUTUO VENTENNALE DI EURO 5.000.000,00 (POS N. 4555952), CON ONERI A CARICO DEL BILANCIO REGIONALE, CONTRATTO CON CDP PER INTERVENTI DI RIQUALIFICAZIONE DELLE INFRASTRUTTURE FERROVIARIE DELLA REGIONE DA REALIZZARE PER IL TRAMITE DI FERROVIE DELLA CALABRIA (ART. 9 DELLA LEGGE REGIONALE 18 LUGLIO 2011, N.20) (SPESE OBBLIGATORIE) **NOTA:** *MUTUO POSIZIONE N. 4555952/01- ULTIMA RATA IN SCADENZA A GIUGNO 2030*	RS 0,00 CP 144.828,57 CS 144.828,57	PR 0,00 PC 144.828,57 TP 144.828,57	R 0,00 I 144.828,57 FPV 0,00	ECP 0,00	EP 0,00 EC 0,00 TR 0,00
U3201041101	*Risorse Vincolate (Capitolo: E4404003801)* QUOTA INTERESSI PASSIVI COMPRESI NELLA RATA DI AMMORTAMENTO DEL MUTUO, CON ONERI A CARICO DELLO STATO, CONTRATTO CON LA CASSA DEPOSITI E PRESTITI, PER L'ATTUAZIONE DELLE MISURE NECESSARIE PER LA BONIFICA DELL'AREA INDUSTRIALE PERTUSOLA SUD (LEGGE 9 DICEMBRE 1998, N. 426 - ARTICOLO 4 OPCM N. 3149 DEL 1 OTTOBRE 2001 - ORDINANZA DI PROTEZIONE CIVILE N. 57 DEL 14 MARZO 2013 - LEGGE REGIONALE 12 APRILE 2013, N. 18) (SPESE OBBLIGATORIE)	RS 0,00 CP 39.177,33 CS 39.177,33	PR 0,00 PC 39.177,33 TP 39.177,33	R 0,00 I 39.177,33 FPV 0,00	ECP 0,00	EP 0,00 EC 0,00 TR 0,00
U3202041001	*Risorse Autonome* QUOTA INTERESSI PASSIVI COMPRESI NELLA RATA DI AMMORTAMENTO DEL MUTUO, CON ONERI A CARICO DELLA REGIONE, CONTRATTO CON LA CC.DD.PP. PER LA COPERTURA FINANZIARIA DELLE OBBLIGAZIONI GIURIDICAMENTE VINCOLANTI ASSUNTE NEL PERIODO 2001-2005 DAI COMUNI COMPRESI NEL PROGRAMMA URBANO DEI PARCHEGGI DI CUI ALLA DELIBERAZIONE DELLA GIUNTA REGIONALE 31.7.95,N.4498, PREDISPOSTO AI SENSI DELL'ARTICOLO 3 DELLA LEGGE 24.3.89, N. 122 (ART. 2, COMMI 1 E 2, DELLA LEGGE REGIONALE 11.12.2006, N. 16) (SPESE OBBLIGATORIE) **NOTA:** *MUTUO VENTENNALE DI EURO 9.871.077,44 CON ONERI A CARICO DEL BILANCIO REGIONALE .ULTIMA RATA A GIUGNO 2027*	RS 0,00 CP 204.879,11 CS 204.879,11	PR 0,00 PC 204.879,11 TP 204.879,11	R 0,00 I 204.879,11 FPV 0,00	ECP 0,00	EP 0,00 EC 0,00 TR 0,00
U3203013701	*Risorse Autonome* QUOTA INTERESSI PASSIVI COMPRESI NELLE RATE DI AMMORTAMENTO DEI MUTUI,CON ONERI A CARICO DELLA REGIONE, CONTRATTI CON LA CCDDPP PER LA REALIZZAZIONE DI OPERE PUBBLICHE DA PARTE DI COMUNI, PROVINCE, ALTRI ENTI,CHIESE E FONDAZIONI REGOLARMENTE RICONOSCIUTE, GIA' AUTORIZZATI AI SENSI DELL'ARTICOLO UNICO DELLA LEGGE REGIONALE 14.4.2004, N. 13. (SPESE OBBLIGATORIE) **NOTA:** *ESTINZIONE DI PASSIVITA' GENERATA DAL LIMITE DI IMPEGNO DI CUI AL CAPITOLO 32030131. VEDI ANCHE I CAPITOLI 32030136 E 32030138.*	RS 0,00 CP 350.964,06 CS 350.964,06	PR 0,00 PC 303.784,79 TP 303.784,79	R 0,00 I 303.784,79 FPV 0,00	ECP 47.179,27	EP 0,00 EC 0,00 TR 0,00

MISSIONE, PROGRAMMA, TITOLO, CAPITOLO	DENOMINAZIONE	RESIDUI PASSIVI AL 1/1/2021 (RS)	PAGAMENTI IN C/RESIDUI (PR)	RIACCERTAMENTO RESIDUI (R)(1)		RESIDUI PASSIVI DA ESERCIZI PRECEDENTI (EP=RS-PR+R)
		PREVISIONI DEFINITIVE DI COMPETENZA (CP)	PAGAMENTI IN C/ COMPETENZA (PC)	IMPEGNI (I)(2)	ECONOMIE DI COMPETENZA (ECP=CP-I-FPV)	RESIDUI PASSIVI DA ESERCIZIO DI COMPETENZA (EC=I-PC)
		PREVISIONI DEFINITIVE DI CASSA (CS)	TOTALE PAGAMENTI (TP=PR +PC)	FONDO PLURIENNALE VINCOLATO (FPV) (3)		TOTALE RESIDUI PASSIVI DA RIPORTARE (TR=EP+EC)
U3203015101	*Risorse Autonome* QUOTA INTERESSI PASSIVI COMPRESA NELLE RATE DI AMMORTAMENTO DEI MUTUI,CON ONERI A CARICO DELLA REGIONE, CONTRATTI CON LA CCDDPP AI SENSI DELLA LEGGE REGIONALE 31 LUGLIO 1987, N. 24 PER LA RISTRUTTURAZIONE DEGLI IMMOBILI CONFISCATI ALLA CRIMINALITA' ORGANIZZATA (LEGGE REGIONALE 13 SETTEMBRE 1999, N. 27 - LEGGE REGIONALE 10 OTTOBRE 2002, N. 40 COME MODIFICATA DALL'ART. 6, COMMA 1, DELLA LEGGE REGIONALE 22 NOVEMBRE 2002, N. 48 - LEGGE REGIONALE 25 FEBBRAIO 2005, N. 3). (SPESE OBBLIGATORIE) **NOTA:** *ESTINZIONE DI PASSIVITA' GENERATA DAL LIMITE DI IMPEGNO DI CUI AL CAPITOLO 32030124. VEDI ANCHE I CAPITOLI 32030144 E 32030152.*	RS 0,00 CP 146.368,14 CS 146.368,14	PR 0,00 PC 144.954,67 TP 144.954,67	R 0,00 I 144.954,67 FPV 0,00	ECP 1.413,47	EP 0,00 EC 0,00 TR 0,00
U3203015301	*Risorse Autonome* QUOTA INTERESSI PASSIVI COMPRESA NELLE RATE DI AMMORTAMENTO DEI MUTUI,CON ONERI A CARICO DELLA REGIONE, CONTRATTI CON LA CCDDPP AI SENSI DELLA LEGGE REGIONALE 31 LUGLIO 1987, N. 24 PER LA REALIZZAZIONE DA PARTE DEI COMUNI COSTIERI DI INTERVENTI VOLTI A CONTRASTARE IL FENOMENO DELL'EROSIONE DELLE COSTE (ART. 1 BIS DELLA LEGGE REGIONALE 11 AGOSTO 2004, N. 18 COME SOSTITUITO DALL'ART. 10 DELLA LEGGE REGIONALE 17 AGOSTO 2005, N. 13). (SPESE OBBLIGATORIE) **NOTA:** *ESTINZIONE DI PASSIVITA' GENERATA DAL LIMITE DI IMPEGNO DI CUI AL CAPITOLO 32030130. VEDI ANCHE I CAPITOLI 32030145 E 32030154.*	RS 0,00 CP 21.761,53 CS 21.761,53	PR 0,00 PC 21.761,53 TP 21.761,53	R 0,00 I 21.761,53 FPV 0,00	ECP 0,00	EP 0,00 EC 0,00 TR 0,00
U3203017001	*Risorse Autonome* QUOTA INTERESSI PASSIVI A CARICO DEL BILANCIO REGIONALE COMPRESI NELLA RATA DI AMMORTAMENTO DEI MUTUI CONTRATTI CON LA CC.DD.PP. DA PARTE DEI COMUNI, DEI LORO CONSORZI ED ALTRI ENTI GIA' AUTORIZZATI E DEFINITINEL CAMPO DEL TERRITORIO. (LEGGE REGIONALE 29.8.74, N. 11). (SPESE OBBLIGATORIE) **NOTA:** *VEDI ANCHE CAPITOLO DELLA SPESA 32030171.*	RS 0,00 CP 194.659,94 CS 194.659,94	PR 0,00 PC 9.811,34 TP 9.811,34	R 0,00 I 9.811,34 FPV 0,00	ECP 184.848,60	EP 0,00 EC 0,00 TR 0,00
U3203017201	*Risorse Autonome* QUOTA INTERESSI PASSIVI A CARICO DEL BILANCIO REGIONALE COMPRESI NELLA RATA DI AMMORTAMENTO DEI MUTUI CONTRATTI CON LA CC.DD.PP. DA PARTE DEI COMUNI, DELLE PROVINCE E DEGLI ALTRI ENTI AUTORIZZATI E DEFINITI NEL SETTORE DELLE OPERE PUBBLICHE O DI PUBBLICO INTERESSE (ARTT. 1, 4 E 16 DELLA LEGGE REGIONALE 31.7.87, N.24- SPESE OBBLIGATORIE). **NOTA:** *VEDI ANCHE CAPITOLO DELLA SPESA 32030173.*	RS 0,00 CP 2.494.824,99 CS 2.494.824,99	PR 0,00 PC 288.177,25 TP 288.177,25	R 0,00 I 288.177,25 FPV 0,00	ECP 2.206.647,74	EP 0,00 EC 0,00 TR 0,00
U4201011101	*Risorse Autonome* QUOTA INTERESSI PASSIVI COMPRESI NELLA RATA DI AMMORTAMENTO DEL MUTUO DI DURATA VENTENNALE, CON ONERI A CARICO DELLA REGIONE, CONTRATTO CON LA CC.DD.PP. PER LA COPERTURA FINANZIARIA DELLE OBBLIGAZIONI GIURIDICAMENTE VINCOLANTI ASSUNTE SULLA BASE DEL PIANO TRIENNALE 2003-2005 DI EDILIZIA SCOLASTICA APPROVATO CON DELIBERAZIONE DELLA GIUNTA REGIONALE N. 480 DEL 13 LUGLIO 2004 (ART. 3, COMMA 1, DELLA LEGGE REGIONALE 11 DICEMBRE 2006, N. 16) (SPESE OBBLIGATORIE). **NOTA:** *MUTUO VENTENNALE DI EURO 8.829.553,39 CON ONERI A CARICO DEL BILANCIO REGIONALE- ULTIMA RATA NEL 2027*	RS 0,00 CP 183.261,70 CS 183.261,70	PR 0,00 PC 183.261,70 TP 183.261,70	R 0,00 I 183.261,70 FPV 0,00	ECP 0,00	EP 0,00 EC 0,00 TR 0,00
U4201011501	*Risorse Autonome* QUOTA INTERESSI PASSIVI A CARICO DEL BILANCIO REGIONALE COMPRESI NELLA RATA DI AMMORTAMENTO DEI MUTUI CONTRATTI CON LA CC.DD.PP. DA PARTE DEI COMUNI, GIA' AUTORIZZATI E DEFINITI, PER GLI INTERVENTI IN MATERIA DI EDILIZIA SCOLASTICA (ARTICOLO 9 BIS DELLA LEGGE REGIONALE 17.10.1997, N. 12). (SPESE OBBLIGATORIE) **NOTA:** *VEDI ANCHE CAPITOLO DELLA SPESA 42010116.*	RS 0,00 CP 1.704.026,15 CS 1.704.026,15	PR 0,00 PC 81.750,76 TP 81.750,76	R 0,00 I 81.750,76 FPV 0,00	ECP 1.622.275,39	EP 0,00 EC 0,00 TR 0,00

MISSIONE, PROGRAMMA, TITOLO, CAPITOLO	DENOMINAZIONE	RESIDUI PASSIVI AL 1/1/2021 (RS)	PAGAMENTI IN C/RESIDUI (PR)	RIACCERTAMENTO RESIDUI (R)(1)		RESIDUI PASSIVI DA ESERCIZI PRECEDENTI (EP=RS-PR+R)
		PREVISIONI DEFINITIVE DI COMPETENZA (CP)	PAGAMENTI IN C/ COMPETENZA (PC)	IMPEGNI (I)(2)	ECONOMIE DI COMPETENZA (ECP=CP-I-FPV)	RESIDUI PASSIVI DA ESERCIZIO DI COMPETENZA (EC=I-PC)
		PREVISIONI DEFINITIVE DI CASSA (CS)	TOTALE PAGAMENTI (TP=PR +PC)	FONDO PLURIENNALE VINCOLATO (FPV) (3)		TOTALE RESIDUI PASSIVI DA RIPORTARE (TR=EP+EC)
U5203011701	*Risorse Autonome* QUOTA INTERESSI PASSIVI A CARICO DEL BILANCIO REGIONALE COMPRESI NELLA RATA DI AMMORTAMENTO DEI MUTUI CONTRATTI CON LA CC.DD.PP. DA PARTE DEI COMUNI, GIA' AUTORIZZATI E DEFINITI, PER LA COSTRUZIONE, LA RISTRUTTURAZIONE, L'AMPLIAMENTO E LA STRAORDINARIA MANUTENZIONE DI OPERE DI CULTO E DI MINISTERO PASTORALE (ART.1-PRIMO E SECONDO COMMA-DELLA LEGGE REGIONALE 12.4.90, N.21). (SPESE OBBLIGATORIE) **NOTA:** *VEDI ANCHE CAPITOLO DELLA SPESA 52030118.*	RS 0,00 CP 375.151,70 CS 375.151,70	PR 0,00 PC 188.766,23 TP 188.766,23	R 0,00 I 188.766,23 FPV 0,00	ECP 186.385,47	EP 0,00 EC 0,00 TR 0,00
U6101018302	*Risorse Autonome* QUOTA INTERESSI INERENTE ALLA RESTITUZIONE ALLO STATO DELL'ANTICIPAZIONE EFFETTUATA A VALERE SULLE RISORSE DISPONIBILI DI CUI ALL'ARTICOLO 2, COMMA 98, DELLA LEGGE 191/2009 STANZIATE DALLO STATO PER LA COPERTURA DEL DEBITO SANITARIO CUMULATIVAMENTE REGISTRATO A TUTTO IL 31 DICEMBRE 2005 -- (ART. 26 E 27 DELLA LEGGE REGIONALE 29 DICEMBRE 2010, N. 34) **NOTA:** *VEDI ANCHE NOTA CAPITOLO U6101018301. ANTICIPAZIONE DI EURO 428.000.000,00 DA RESTITUIRE ALLO STATO IN 30 RATE-SCADENZA ANNO 2040.*	RS 0,00 CP 12.403.767,63 CS 12.403.767,63	PR 0,00 PC 12.403.767,63 TP 12.403.767,63	R 0,00 I 12.403.767,63 FPV 0,00	ECP 0,00	EP 0,00 EC 0,00 TR 0,00
U6101019201	*Risorse Autonome* QUOTA INTERESSI COMPRESA NELLA RATA DI AMMORTAMENTO RELATIVA ALLA RESTITUZIONE ALLO STATO IN RATE COSTANTI TRENTENNALI DELL'ANTICIPAZIONE DI LIQUIDITA' EFFETTUATA AI SENSI DELL'ART 3, COMMA 1, DEL DECRETO LEGGE 8 APRILE 2013, N. 35 STANZIATE DALLO STATO PER LA COPERTURA DEL DEBITO SANITARIO CUMULATIVAMENTE REGISTRATO A TUTTO IL 31 DICEMBRE 2012 (DECRETO DEL MINISTERO DELL'ECONOMIA E DELLE FINANZE DEL 17 APRILE 2013 - ART. 9 DELLA LEGGE REGIONALE 9 LUGLIO 2013, N. 30- ART 1, COMMI 597 E SEGG LEGGE 30 -12-21 N.234- DGR N. 43 DEL 4 FEBBRAIO 2022) (SPESE OBBLIGATORIE) **NOTA:** *ANTICIPAZIONE DI EURO 89.750.000,00-ULTIMA RATA IN SCADENZA A GIUGNO 2042*	RS 0,00 CP 2.306.699,05 CS 2.306.699,05	PR 0,00 PC 2.306.699,05 TP 2.306.699,05	R 0,00 I 2.306.699,05 FPV 0,00	ECP 0,00	EP 0,00 EC 0,00 TR 0,00
U6101021901	*Risorse Autonome* QUOTA INTERESSI PASSIVI COMPRESI NELLA RATA DI AMMORTAMENTO DEL MUTUO DI EURO 155.000.000,00 CONTRATTO CON LA CC.DD.PP. PER IL RIPIANO DELLA MAGGIORE SPESA SANITARIA RELATIVA ALL'ANNO 2000, CON ONERI DI AMMORTAMENTO A CARICO DEL BILANCIO REGIONALE (ART.4, COMMA 4,DEL D.L. 18.9.2001, N.347, CONVERTITO DALLA LEGGE 16.11.2001, N.405 - ART.18 L.R. 7.8.2002, N.29)(SPESE OBBLIGATORIE). **NOTA:** *MUTUO A TASSO VARIABILE DI EURO 155.000.000,00 A TOTALE CARICO DEL BILANCIO REGIONALE -RIMODULATO IN EURO 106.402.758,86. ULTIMA RATA ANNO 2044*	RS 0,00 CP 4.366.690,74 CS 4.366.690,74	PR 0,00 PC 4.366.690,74 TP 4.366.690,74	R 0,00 I 4.366.690,74 FPV 0,00	ECP 0,00	EP 0,00 EC 0,00 TR 0,00
U6101022101	*Risorse Autonome* QUOTA DI INTERESSI PASSIVI COMPRESI NELLA RATA DI AMMORTAMENTO DEL MUTUO DI EURO 103.000.000,00 CONTRATTO CON LA CC.DD.PP. PER IL RIPIANO DELLA MAGGIORE SPESA SANITARIA RELATIVA ALL'ANNO 2000, CON ONERI DI AMMORTAMENTO A CARICO DEL BILANCIO REGIONALE (ART.4, COMMA 4, DEL D.L. 18.9.2001, N.347 CONVERTITO DALLA LEGGE 16.11.2001, N. 405 - ART. 18 L.R.N. 29/2002)(SPESE OBBLIGATORIE). **NOTA:** *MUTUO A TASSO VARIABILE DI EURO 103.000.000,00 A TOTALE CARICO DEL BILANCIO REGIONALE -RIMODULATO IN EURO 74.991.582,73. ULTIMA RATA ANNO 2044*	RS 0,00 CP 3.077.599,24 CS 3.077.599,24	PR 0,00 PC 3.077.599,24 TP 3.077.599,24	R 0,00 I 3.077.599,24 FPV 0,00	ECP 0,00	EP 0,00 EC 0,00 TR 0,00
U6106012201	*Risorse Autonome* QUOTA INTERESSI PASSIVI COMPRESI NELLA RATA DI AMMORTAMENTO DEL MUTUO CONTRATTO CON LA CASSA DEPOSITI E PRESTITI PER IL SUPERAMENTO DELL'EMERGENZA SOCIO-ECONOMICA-SANITARIA DI CUI ALL'ORDINANZA DEL PRESIDENTE DEL CONSIGLIO DEI MINISTRI DEL 21 DICEMBRE 2007, N. 3635, CON ONERI DI AMMORTAMENTO A CARICO DELLA REGIONE. (SPESE OBBLIGATORIE) **NOTA:** *RATA DI AMMORTAMENTO DEL MUTUO DI 110.000.000,00 -RIMODULATO IN EURO 79.750.000,00-ULTIMA RATA NELL'ANNO 2039*	RS 0,00 CP 2.875.137,97 CS 2.875.137,97	PR 0,00 PC 2.875.137,97 TP 2.875.137,97	R 0,00 I 2.875.137,97 FPV 0,00	ECP 0,00	EP 0,00 EC 0,00 TR 0,00

MISSIONE, PROGRAMMA, TITOLO, CAPITOLO	DENOMINAZIONE	RESIDUI PASSIVI AL 1/1/2021 (RS)	PAGAMENTI IN C/RESIDUI (PR)	RIACCERTAMENTO RESIDUI (R)(1)		RESIDUI PASSIVI DA ESERCIZI PRECEDENTI (EP=RS-PR+R)
		PREVISIONI DEFINITIVE DI COMPETENZA (CP)	PAGAMENTI IN C/ COMPETENZA (PC)	IMPEGNI (I)(2)	ECONOMIE DI COMPETENZA (ECP=CP-I-FPV)	RESIDUI PASSIVI DA ESERCIZIO DI COMPETENZA (EC=I-PC)
		PREVISIONI DEFINITIVE DI CASSA (CS)	TOTALE PAGAMENTI (TP=PR +PC)	FONDO PLURIENNALE VINCOLATO (FPV) (3)		TOTALE RESIDUI PASSIVI DA RIPORTARE (TR=EP+EC)
U9500100201	*Risorse Autonome* QUOTA INTERESSI PASSIVI COMPRESI NELLA RATA DI AMMORTAMENTO DEL MUTUO,CON ONERI A CARICO DEL BILANCIO REGIONALE, CONTRATTO PER IL COFINANZIAMENTO DEL POR 2007-2013 - II TRANCHE - POSIZIONE N. 4558324/02 (ARTT. 26 E 27 DELLA LEGGE REGIONALE 4 FEBBRAIO 2002, N. 8 - ART. 6 DELLA LEGGE REGIONALE 13 GIUGNO 2008, N. 15) (SPESE OBBLIGATORIE). **NOTA:** *MUTUO DI 57 MILIONI. POSIZIONE N. 4558324/02-ULTIMA RATA A GIUGNO 2046*	RS 0,00 CP 1.298.526,70 CS 1.298.526,70	PR 0,00 PC 1.298.526,70 TP 1.298.526,70	R 0,00 I 1.298.526,70 FPV 0,00	ECP 0,00	EP 0,00 EC 0,00 TR 0,00
U9500100301	*Risorse Autonome* QUOTA INTERESSI PASSIVI COMPRESI NELLA RATA DI AMMORTAMENTO DEL MUTUO,CON ONERI A CARICO DEL BILANCIO REGIONALE, CONTRATTO PER IL COFINANZIAMENTO DEL POR 2007-2013 - III TRANCHE DI 148.353.742,15 - POSIZIONE N 4558324/03(ARTT. 26 E 27 DELLA LEGGE REGIONALE 4 FEBBRAIO 2002, N. 8 - ART. 6 DELLA LEGGE REGIONALE 13 GIUGNO 2008, N. 15) (SPESE OBBLIGATORIE). **NOTA:** *MUTUO DI 148 MILIONI- POSIZIONE N. 4558324/03-ULTIMA RATA A GIUGNO 2048*	RS 0,00 CP 3.900.459,68 CS 3.900.459,68	PR 0,00 PC 3.900.459,67 TP 3.900.459,67	R 0,00 I 3.900.459,67 FPV 0,00	ECP 0,01	EP 0,00 EC 0,00 TR 0,00
U9500100801	*Risorse Autonome* QUOTA INTERESSI PASSIVI INERENTE ALLA RESTITUZIONE ALLA CC.DD.PP. DEL PRESTITO CONCESSO A SEGUITO DELLA RIMODULAZIONE DELL'ANTICIPAZIONE EFFETTUATA A VALERE SULLE RISORSE STANZIATE DALLO STATO A COPERTURA DEL DEBITO SANITARIO CUMULATIVAMENTE REGISTRATO A TUTTO IL 31 DICEMBRE 2005 (ARTICOLO 3, COMMA 17, L. 24.12.2003, N. 350, COME INTEGRATO DALL'ARTICOLO 1, COMMA 789, L.30.12.2020, N. 178 - LEGGE REGIONALE 25.5.2021, N. 8)	RS 0,00 CP 2.318.255,37 CS 2.318.255,37	PR 0,00 PC 2.318.255,37 TP 2.318.255,37	R 0,00 I 2.318.255,37 FPV 0,00	ECP 0,00	EP 0,00 EC 0,00 TR 0,00
TOTALE TITOLO 1	**Spese correnti**	**RS 0,00** **CP 50.073.849,66** **CS 50.073.849,66**	**PR 0,00** **PC 45.753.955,39** **TP 45.753.955,39**	**R 0,00** **I 45.753.955,39** **FPV 0,00**	**ECP 4.319.894,27**	**EP 0,00** **EC 0,00** **TR 0,00**
TOTALE PROGRAMMA 01	***Quota interessi ammortamento mutui e prestiti obbligazionari***	**RS 0,00** **CP 50.073.849,66** **CS 50.073.849,66**	**PR 0,00** **PC 45.753.955,39** **TP 45.753.955,39**	**R 0,00** **I 45.753.955,39** **FPV 0,00**	**ECP 4.319.894,27**	**EP 0,00** **EC 0,00** **TR 0,00**
5002 PROGRAMMA 02	**Quota capitale ammortamento mutui e prestiti obbligazionari**					
TITOLO 4	**Rimborso Prestiti**					
U0802032201	*Risorse Vincolate (Capitolo: E0230321001)* QUOTA CAPITALE COMPRESA NELLA RATA DI AMMORTAMENTO DEL MUTUO DI LIRE 80 MILIARDI CONTRATTO CON LA CC.DD.PP. PER LA REALIZZAZIONE DI INTERVENTI INFRASTRUTTURALI DI EMERGENZA DIRETTI A FRONTEGGIARE I DANNI CONSEGUENTI AGLI EVENTI ALLUVIONALI DELL'OTTOBRE 96 NEL TERRITORIO DELLA PROVINCIA DI CROTONE (ARTT. 17, 20 E 21, D.L. 30.1.98, N. 6, CONV. CON MODIF., DALLA LEGGE 30.3.98, N.61 - ORDINANZA DEL 26.7.99, N. 136/K DELDEL SUB-COMMISSARIO DELEGATO PER GLI INTERVENTI INFRASTRUTTURALI NELLAPROV. DI CROTONE)(SPESE OBBLIGATORIE). **NOTA:** *MUTUO A TASSO FISSO DI EURO 41.316.551,93 (LIRE 8O MLD) CON ONERI COPERTI DA CONTRIBUTO ANNUO STATALE (VEDI CAPITOLO 2323210 DELL'ENTRATA) - ULTIMA RATA NEL 2020-RINVIATA AL 2021 PER EFFETTO DELL'ART. 111 DEL DL 17 MARZO 2020, N. 18*	RS 0,00 CP 3.135.828,32 CS 3.135.828,32	PR 0,00 PC 3.135.828,32 TP 3.135.828,32	R 0,00 I 3.135.828,32 FPV 0,00	ECP 0,00	EP 0,00 EC 0,00 TR 0,00
U1204091501	*Risorse Vincolate (Capitolo: E5201000101)* QUOTA CAPITALE COMPRESA NELLA RATA DI AMMORTAMENTO DEL MUTUO, CON ONERI A CARICO DEL BILANCIO REGIONALE, CONTRATTO PER IL COFINANZIAMENTO DEL POR 2007-2013. 1 TRANCHE -POSIZIONE N. 4558324/01 (ARTT. 26 E 27 DELLA LEGGE REGIONALE 4 FEBBRAIO 2002,N. 8 - ART. 6 DELLA LEGGE REGIONALE 13 GIUGNO 2008, N. 15) (SPESE OBBLIGATORIE). **NOTA:** *VEDI CAPITOLO DELL'ENTRATA 52010001 E CAPITOLO DELLA SPESA 12040914-ULTIMA RATA IN SCADENZA A DICEMBRE 2045*	RS 0,00 CP 2.384.032,09 CS 2.384.032,09	PR 0,00 PC 2.384.032,09 TP 2.384.032,09	R 0,00 I 2.384.032,09 FPV 0,00	ECP 0,00	EP 0,00 EC 0,00 TR 0,00

MISSIONE, PROGRAMMA, TITOLO, CAPITOLO	DENOMINAZIONE	RESIDUI PASSIVI AL 1/1/2021 (RS)	PAGAMENTI IN C/RESIDUI (PR)	RIACCERTAMENTO RESIDUI (R)(1)		RESIDUI PASSIVI DA ESERCIZI PRECEDENTI (EP=RS-PR+R)
		PREVISIONI DEFINITIVE DI COMPETENZA (CP)	PAGAMENTI IN C/ COMPETENZA (PC)	IMPEGNI (I)(2)	ECONOMIE DI COMPETENZA (ECP=CP-I-FPV)	RESIDUI PASSIVI DA ESERCIZIO DI COMPETENZA (EC=I-PC)
		PREVISIONI DEFINITIVE DI CASSA (CS)	TOTALE PAGAMENTI (TP=PR +PC)	FONDO PLURIENNALE VINCOLATO (FPV) (3)		TOTALE RESIDUI PASSIVI DA RIPORTARE (TR=EP+EC)
U1204091701	*Risorse Autonome* QUOTA CAPITALE COMPRESA NELLA RATA DI AMMORTAMENTO DEL MUTUO, CON ONERI A CARICO DEL BILANCIO REGIONALE, CONTRATTO CON CDP O CON ALTRI ISTITUTI DI CREDITO ABILITATI PER LA COPERTURA DEL DISAVANZO INERENTE ALLE MAGGIORI SPESE DI INVESTIMENTO AI SENSI DEGLI ARTICOLI 26 E 27 DELLA LEGGE REGIONALE 4 FEBBRAIO 2002, N. 8 (ART. 6 DELLA LEGGE REGIONALE 13 GIUGNO 2008, N. 17 - ART. 6 DELLA LEGGE REGIONALE 12 GIUGNO 2009, N. 21) (SPESE OBBLIGATORIE). **NOTA:** *VEDI CAPITOLO DELL'ENTRATA 52010003 E CAPITOLO DELLA SPESA 12040916-MUTUO POSIZIONE N. 4553421/01-ULTIMA RATA IN SCADENZA A GIUGNO 2036*	RS 0,00 CP 2.286.753,06 CS 2.286.753,06	PR 0,00 PC 2.286.753,06 TP 2.286.753,06	R 0,00 I 2.286.753,06 FPV 0,00	ECP 0,00	EP 0,00 EC 0,00 TR 0,00
U1204092601	*Risorse Autonome* QUOTA CAPITALE COMPRESA NELLA RATA DI AMMORTAMENTO RELATIVA ALLA RESTITUZIONE DELL'ANTICIPAZIONE DI LIQUIDITA' CONCESSA DAL MINISTERO DELL'ECONOMIA E DELLE FINANZE NEL 2013 PER FAR FRONTE AI PAGAMENTI DEI DEBITI CERTI, LIQUIDI ED ESIGIBILI DIVERSI DA QUELLI FINANZIARI E SANITARI ALLA DATA DEL 31 DICEMBRE 2012 (ART. 2, COMMA 1, DEL DECRETO LEGGE 8 APRILE 2013, N. 35 - DECRETO DEL MINISTERO DELL'ECONOMIA E DELLE FINANZE DEL 14 MAGGIO 2013 - ART. 8 DELLA LEGGE REGIONALE 9 LUGLIO 2013, N. 30) (SPESE OBBLIGATORIE) **NOTA:** *ANTICIPAZIONE DI EURO 73.192.840,90. ULTIMA RATA IN SCADENZA A GIUGNO 2043-VEDI ANCHE CAPITOLO DELLA SPESA 1204092501*	RS 0,00 CP 1.965.687,71 CS 1.965.687,71	PR 0,00 PC 1.965.687,71 TP 1.965.687,71	R 0,00 I 1.965.687,71 FPV 0,00	ECP 0,00	EP 0,00 EC 0,00 TR 0,00
U1204093001	*Risorse Autonome* QUOTA CAPITALE COMPRESA NELLA RATA DI AMMORTAMENTO DEL MUTUO DI EURO 60.597.043,48 (POSIZIONE N. 4526261), CON ONERI A CARICO DEL BILANCIO REGIONALE, CONTRATTO CON CDP PER LA COPERTURA DEL COFINANZIAMENTO DEL FEASR E DEL DISAVANZO INERENTE ALLE MAGGIORI SPESE DI INVESTIMENTO REGIONALE AI SENSI DEGLI ARTICOLI 26 E 27 DELLA LEGGE REGIONALE 4 FEBBRAIO 2002, N. 8 (ART. 6 DELLA LEGGE REGIONALE 13 GIUGNO 2008, N. 17 - ART. 6 DELLA LEGGE REGIONALE 12 GIUGNO 2009, N. 21) (SPESE OBBLIGATORIE). **NOTA:** *VEDI CAPITOLI DELL'ENTRATA 52010002 E 52010006 E CAPITOLO DELLA SPESA 12040919- ULTIMA RATA IN SCADENZA A GIUGNO 2033*	RS 0,00 CP 1.353.386,39 CS 1.353.386,39	PR 0,00 PC 1.353.386,39 TP 1.353.386,39	R 0,00 I 1.353.386,39 FPV 0,00	ECP 0,00	EP 0,00 EC 0,00 TR 0,00
U1204093501	*Risorse Autonome* QUOTA CAPITALE COMPRESA NELLA RATA DI AMMORTAMENTO DEL MUTUO CON ONERI A CARICO DEL BILANCIO REGIONALE, CONTRATTO CON BANCA BEI PER IL COFINANZIAMENTO DEL POR 2007-2013 (ARTT. 26 E 27 DELLA LEGGE REGIONALE N. 8/2002 - ART. 6 DELLA LEGGE REGIONALE N. 15/2008) (SPESE OBBLIGATORIE) **NOTA:** *VEDI ANCHE CAPITOLO DELLA SPESA 1204093401*	RS 0,00 CP 2.812.737,61 CS 2.812.737,61	PR 0,00 PC 2.812.737,61 TP 2.812.737,61	R 0,00 I 2.812.737,61 FPV 0,00	ECP 0,00	EP 0,00 EC 0,00 TR 0,00
U1204093801	*Risorse Autonome* QUOTA CAPITALE DELLA RATA DI AMMORTAMENTO DEL MUTUO, CON ONERI A CARICO DEL BILANCIO REGIONALE, PER IL COFINANZIAMENTO DEL FESR NELL'AMBITO DEL POR CALABRIA 2014-2020 (REGOLAMENTI (UE) N. 1301/2013 E N. 1303/2013 DEL PARLAMENTO EUROPEO E DEL CONSIGLIO DEL 17 DICEMBRE 2013 - ART 6. DELLA LEGGE REGIONALE 30 DICEMBRE 2015, N.32)(SPESE OBBLIGATORIE)	RS 0,00 CP 4.787.342,28 CS 4.787.342,28	PR 0,00 PC 4.787.342,28 TP 4.787.342,28	R 0,00 I 4.787.342,28 FPV 0,00	ECP 0,00	EP 0,00 EC 0,00 TR 0,00
U2203010701	*Risorse Autonome* QUOTA CAPITALE A CARICO DEL BILANCIO REGIONALE COMPRESA NELLA RATA DI AMMORTAMENTO DEI MUTUI CONTRATTI CON LA CC.DD.PP. DA PARTE DEI SOGGETTI DI CUI ALLA LETT.A), DELL'ART.2 PER LE FINALITA' DI CUI ALL'ART. 3,LETT.A), E DELL'ART. 4 DELLA LEGGE REGIONALE 25.8.87, N.26 (SPESE OBBLIGATORIE). **NOTA:** *VEDI ANCHE CAPITOLO DELLA SPESA 22030106. RATA RINVIATA AL 2021 PER EFFETTO DELL'ART. 111 DEL DL 17 MARZO 2020, N. 18*	RS 0,00 CP 583.376,40 CS 583.376,40	PR 0,00 PC 285.071,26 TP 285.071,26	R 0,00 I 285.071,26 FPV 0,00	ECP 298.305,14	EP 0,00 EC 0,00 TR 0,00

MISSIONE, PROGRAMMA, TITOLO, CAPITOLO	DENOMINAZIONE	RESIDUI PASSIVI AL 1/1/2021 (RS)	PAGAMENTI IN C/RESIDUI (PR)	RIACCERTAMENTO RESIDUI (R)(1)		RESIDUI PASSIVI DA ESERCIZI PRECEDENTI (EP=RS-PR+R)
		PREVISIONI DEFINITIVE DI COMPETENZA (CP)	PAGAMENTI IN C/ COMPETENZA (PC)	IMPEGNI (I)(2)	ECONOMIE DI COMPETENZA (ECP=CP-I-FPV)	RESIDUI PASSIVI DA ESERCIZIO DI COMPETENZA (EC=I-PC)
		PREVISIONI DEFINITIVE DI CASSA (CS)	TOTALE PAGAMENTI (TP=PR +PC)	FONDO PLURIENNALE VINCOLATO (FPV) (3)		TOTALE RESIDUI PASSIVI DA RIPORTARE (TR=EP+EC)
U2301050701	*Risorse Autonome* QUOTA CAPITALE COMPRESA NELLA RATA DI AMMORTAMENTO DEL MUTUO VENTENNALE, CON ONERI A CARICO DEL BILANCIO REGIONALE, CONTRATTO CON CDP O ALTRO ISTITUTO DI CREDITO ABILITATO, PER INTERVENTI DI RIQUALIFICAZIONE DELLE INFRASTRUTTURE FERROVIARIE DELLA REGIONE DA REALIZZARE PER IL TRAMITE DI FERROVIE DELLA CALABRIA (ART. 9 DELLA LEGGE REGIONALE 18 LUGLIO 2011, N. 20) (SPESE OBBLIGATORIE) **NOTA:** *MUTUO POSIZIONE N.4555952/02-ULTIMA RATA IN SCADENZA A GIUGNO 2031*	RS 0,00 CP 657.857,14 CS 657.857,14	PR 0,00 PC 657.857,14 TP 657.857,14	R 0,00 I 657.857,14 FPV 0,00	ECP 0,00	EP 0,00 EC 0,00 TR 0,00
U2301051501	*Risorse Autonome* QUOTA CAPITALE COMPRESA NELLA RATA DI AMMORTAMENTO DEL MUTUO VENTENNALE DI EURO 5.000.000,00 (POS N. 4555952), CON ONERI A CARICO DEL BILANCIO REGIONALE, CONTRATTO CON CDP PER INTERVENTI DI RIQUALIFICAZIONE DELLE INFRASTRUTTURE FERROVIARIE DELLA REGIONE DA REALIZZARE PER IL TRAMITE DI FERROVIE DELLA CALABRIA (ART. 9 DELLA LEGGE REGIONALE 18 LUGLIO 2011, N.20) (SPESE OBBLIGATORIE) **NOTA:** *MUTUO POSIZIONE N. 4555952/01-ULTIMA RATA IN SCADENZA A GIUGNO 2030*	RS 0,00 CP 285.714,28 CS 285.714,28	PR 0,00 PC 285.714,28 TP 285.714,28	R 0,00 I 285.714,28 FPV 0,00	ECP 0,00	EP 0,00 EC 0,00 TR 0,00
U3201041001	*Risorse Vincolate (Capitolo: E4404003801)* QUOTA CAPITALE COMPRESA NELLA RATA DI AMMORTAMENTO DEL MUTUO, CON ONERI A CARICO DELLO STATO, CONTRATTO CON LA CASSA DEPOSITI E PRESTITI, PER L'ATTUAZIONE DELLE MISURE NECESSARIE PER LA BONIFICA DELL'AREA INDUSTRIALE PERTUSOLA SUD (LEGGE 9 DICEMBRE 1998, N. 426 - ARTICOLO 4 OPCM N. 3149 DEL 1 OTTOBRE 2001 - ORDINANZA DI PROTEZIONE CIVILE N. 57 DEL 14 MARZO 2013 - LEGGE REGIONALE 12 APRILE 2013, N. 18) (SPESE OBBLIGATORIE) **NOTA:** *RATA SOSPESA NEL 2020 PER EFFETTO DELL'ART. 111 DEL DL 17 MARZO 2020, N. 18*	RS 0,00 CP 425.633,87 CS 425.633,87	PR 0,00 PC 425.633,87 TP 425.633,87	R 0,00 I 425.633,87 FPV 0,00	ECP 0,00	EP 0,00 EC 0,00 TR 0,00
U3202041101	*Risorse Autonome* QUOTA CAPITALE COMPRESA NELLA RATA DI AMMORTAMENTO DEL MUTUO, CON ONERI A CARICO DELLA REGIONE, CONTRATTO CON LA CC.DD.PP. PER LA COPERTURA FINANZIARIA DELLE OBBLIGAZIONI GIURIDICAMENTE VINCOLANTI ASSUNTE NEL PERIODO 2001-2005 DAI COMUNI COMPRESI NEL PROGRAMMA URBANO DEI PARCHEGGI DI CUI ALLA DELIBERAZIONE DELLA GIUNTA REGIONALE 31.7.95, N.4498, PREDISPOSTO AI SENSI DELL'ARTICOLO 3 DELLA LEGGE 24.3.89, N. 122 (ART. 2, COMMI 1 E 2, DELLA LEGGE REGIONALE 11.12.2006, N. 16) (SPESE OBBLIGATORIE) **NOTA:** *MUTUO VENTENNALE DI EURO 9.871.077,44 CON ONERI A CARICO DEL BILANCIO REGIONALE. ULTIMA RATA IN SCADENZA A GIUGNO 2027.*	RS 0,00 CP 575.861,57 CS 575.861,57	PR 0,00 PC 575.861,57 TP 575.861,57	R 0,00 I 575.861,57 FPV 0,00	ECP 0,00	EP 0,00 EC 0,00 TR 0,00
U3203013801	*Risorse Autonome* QUOTA CAPITALE COMPRESA NELLE RATE DI AMMORTAMENTO DEI MUTUI, CON ONERI A CARICO DELLA REGIONE, CONTRATTI CON LA CCDDPP PER LA REALIZZAZIONE DI OPERE PUBBLICHE DA PARTE DI COMUNI, PROVINCE, ALTRI ENTI, CHIESE E FONDAZIONI REGOLARMENTE RICONOSCIUTE, GIA' AUTORIZZATI AI SENSI DELL'ARTICOLO UNICO DELLA LEGGE REGIONALE 14.4.2004, N. 13. (SPESE OBBLIGATORIE) **NOTA:** *ESTINZIONE DI PASSIVITA' GENERATA DAL LIMITE DI IMPEGNO DI CUI AL CAPITOLO 32030131. VEDI ANCHE I CAPITOLI 32030136 E 32030137.*	RS 0,00 CP 1.369.719,14 CS 1.369.719,14	PR 0,00 PC 1.188.338,59 TP 1.188.338,59	R 0,00 I 1.188.338,59 FPV 0,00	ECP 181.380,55	EP 0,00 EC 0,00 TR 0,00
U3203015201	*Risorse Autonome* QUOTA CAPITALE COMPRESA NELLE RATE DI AMMORTAMENTO DEI MUTUI, CON ONERI A CARICO DELLA REGIONE, CONTRATTI CON LA CCDDPP AI SENSI DELLA LEGGEREGIONALE 31 LUGLIO 1987, N. 24 PER LA RISTRUTTURAZIONE DEGLI IMMOBILI CONFISCATI ALLA CRIMINALITA' ORGANIZZATA (LEGGE REGIONALE 13 SETTEMBRE 1999, N. 27 - LEGGE REGIONALE 10 OTTOBRE 2002, N. 40 COME MODIFICATA DALL'ART. 6, COMMA 1, DELLA LEGGE REGIONALE 22 NOVEMBRE 2002, N. 48 - LEGGE REGIONALE 25 FEBBRAIO 2005, N. 3). (SPESE OBBLIGATORIE) **NOTA:** *ESTINZIONE DI PASSIVITA' GENERATA DAL LIMITE DI IMPEGNO DI CUI AL CAPITOLO 32030124. VEDI ANCHE I CAPITOLI 32030144 E 32030151.*	RS 0,00 CP 541.280,44 CS 541.280,44	PR 0,00 PC 536.010,09 TP 536.010,09	R 0,00 I 536.010,09 FPV 0,00	ECP 5.270,35	EP 0,00 EC 0,00 TR 0,00

MISSIONE, PROGRAMMA, TITOLO, CAPITOLO	DENOMINAZIONE	RESIDUI PASSIVI AL 1/1/2021 (RS) / PREVISIONI DEFINITIVE DI COMPETENZA (CP) / PREVISIONI DEFINITIVE DI CASSA (CS)	PAGAMENTI IN C/RESIDUI (PR) / PAGAMENTI IN C/ COMPETENZA (PC) / TOTALE PAGAMENTI (TP=PR +PC)	RIACCERTAMENTO RESIDUI (R)(1) / IMPEGNI (I)(2) / FONDO PLURIENNALE VINCOLATO (FPV) (3)	ECONOMIE DI COMPETENZA (ECP=CP-I-FPV)	RESIDUI PASSIVI DA ESERCIZI PRECEDENTI (EP=RS-PR+R) / RESIDUI PASSIVI DA ESERCIZIO DI COMPETENZA (EC=I-PC) / TOTALE RESIDUI PASSIVI DA RIPORTARE (TR=EP+EC)
U3203015401	*Risorse Autonome* QUOTA CAPITALE COMPRESA NELLE RATE DI AMMORTAMENTO DEI MUTUI, CON ONERI A CARICO DELLA REGIONE, CONTRATTI CON LA CCDDPP AI SENSI DELLA LEGGEREGIONALE 31 LUGLIO 1987, N. 24 PER LA REALIZZAZIONE DA PARTE DEI COMUNI COSTIERI DI INTERVENTI VOLTI A CONTRASTARE IL FENOMENO DELL'EROSIONE DELLE COSTE (ART. 1 BIS DELLA LEGGE REGIONALE 11 AGOSTO 2004, N. 18 COME SOSTITUITO DALL'ART. 10 DELLA LEGGE REGIONALE 17 AGOSTO 2005, N. 13). (SPESE OBBLIGATORIE) **NOTA:** *ESTINZIONE DI PASSIVITA' GENERATA DAL LIMITE DI IMPEGNO DI CUI AL CAPITOLO 32030130. VEDI ANCHE I CAPITOLI 32030145 E 32030153.*	RS 0,00 CP 81.119,29 CS 81.119,29	PR 0,00 PC 81.119,29 TP 81.119,29	R 0,00 I 81.119,29 FPV 0,00	ECP 0,00	EP 0,00 EC 0,00 TR 0,00
U3203017101	*Risorse Autonome* QUOTA CAPITALE A CARICO DEL BILANCIO REGIONALE COMPRESA NELLA RATA DI AMMORTAMENTO DEI MUTUI CONTRATTI CON LA CC.DD.PP. DA PARTE DEI COMUNI,DEI LORO CONSORZI ED ALTRI ENTI GIA' AUTORIZZATI E DEFINITI NEL CAMPO DEL TERRITORIO. (LEGGE REGIONALE 29.8.74, N. 11). (SPESE OBBLIGATORIE) **NOTA:** *VEDI ANCHE CAPITOLO DELLA SPESA 32030170. RATA RIDOTTA NEL 2020 DI EURO 108.747,99 PER EFFETTO DELL'ART. 111 DEL DL 17 MARZO 2020, N. 18*	RS 0,00 CP 832.657,92 CS 832.657,92	PR 0,00 PC 141.725,42 TP 141.725,42	R 0,00 I 141.725,42 FPV 0,00	ECP 690.932,50	EP 0,00 EC 0,00 TR 0,00
U3203017301	*Risorse Autonome* QUOTA CAPITALE A CARICO DEL BILANCIO REGIONALE COMPRESA NELLA RATA DI AMMORTAMENTO DEI MUTUI CONTRATTI CON LA CC.DD.PP. DA PARTE DEI COMUNI, DELLE PROVINCE E DEGLI ALTRI ENTI AUTORIZZATI E DEFINITI NEL SETTORE DELLE OPERE PUBBLICHE O DI PUBBLICO INTERESSE (ARTT. 1, 4 E 16 DELLA LEGGE REGIONALE 31.7.87, N.24- SPESE OBBLIGATORIE). **NOTA:** *VEDI ANCHE CAPITOLO DELLA SPESA 32030172. LA RATA 2020 E' RIDOTTA DI EURO 2.755.804,98 PER EFFETTO DELL'ART. 111 DEL DL 17 MARZO 2020, N. 18*	RS 0,00 CP 7.591.829,89 CS 7.591.829,89	PR 0,00 PC 3.368.557,76 TP 3.368.557,76	R 0,00 I 3.368.557,76 FPV 0,00	ECP 4.223.272,13	EP 0,00 EC 0,00 TR 0,00
U4201011201	*Risorse Autonome* QUOTA CAPITALE COMPRESA NELLA RATA DI AMMORTAMENTO DEL MUTUO DI DURATA VENTENNALE, CON ONERI A CARICO DELLA REGIONE, CONTRATTO CON LA CC.DD.PP. PER LA COPERTURA FINANZIARIA DELLE OBBLIGAZIONI GIURIDICAMENTE VINCOLANTI ASSUNTE SULLA BASE DEL PIANO TRIENNALE 2003-2005 DI EDILIZIA SCOLASTICA APPROVATO CON DELIBERAZIONE DELLA GIUNTA REGIONALE N. 480 DEL 13 LUGLIO 2004 (ART. 3, COMMA 1, DELLA LEGGE REGIONALE 11 DICEMBRE 2006, N. 16). (SPESE OBBLIGATORIE) **NOTA:** *MUTUO VENTENNALE DI EURO 8.829.553,39 CON ONERI A CARICO DEL BILANCIO REGIONALE - ULTIMA RATA NEL 2027.*	RS 0,00 CP 515.100,98 CS 515.100,98	PR 0,00 PC 515.100,98 TP 515.100,98	R 0,00 I 515.100,98 FPV 0,00	ECP 0,00	EP 0,00 EC 0,00 TR 0,00
U4201011601	*Risorse Autonome* QUOTA CAPITALE A CARICO DEL BILANCIO REGIONALE COMPRESA NELLA RATA DIAMMORTAMENTO DEI MUTUI CONTRATTI CON LA CC.DD.PP. DA PARTE DEI COMUNI,GIA' AUTORIZZATI E DEFINITI, PER GLI INTERVENTI IN MATERIA DI EDILIZIA SCOLASTICA (ARTICOLO 9 BIS DELLA LEGGE REGIONALE 17.10.1997, N. 12).(SPESE OBBLIGATORIE) **NOTA:** *VEDI ANCHE CAPITOLO DELLA SPESA 42010115. LA RATA 2020 E' RIDOTTA DI EURO 555.297,34 PER EFFETTO ART. 111 DEL DL 17 MARZO 2020, N. 18*	RS 0,00 CP 1.801.054,86 CS 1.801.054,86	PR 0,00 PC 834.979,42 TP 834.979,42	R 0,00 I 834.979,42 FPV 0,00	ECP 966.075,44	EP 0,00 EC 0,00 TR 0,00
U5203011801	*Risorse Autonome* QUOTA CAPITALE A CARICO DEL BILANCIO REGIONALE COMPRESA NELLA RATA DI AMMORTAMENTO DEI MUTUI CONTRATTI CON LA CC.DD.PP. DA PARTE DEI COMUNI,GIA' AUTORIZZATI E DEFINITI, PER LA COSTRUZIONE, LA RISTRUTTURAZIONE,L'AMPLIAMENTO E LA STRAORDINARIA MANUTENZIONE DI OPERE DI CULTO E DI MINISTERO PASTORALE (ART.1-PRIMO E SECONDO COMMA- DELLA LEGGE REGIONALE 12.4.90, N.21). (SPESE OBBLIGATORIE) **NOTA:** *VEDI ANCHE CAPITOLO DELLA SPESA 52030117. LA RATA 2020 E' SOSPESA PER EFFETTO DELL'ART. 111 DEL DL 17 MARZO 2020, N. 18*	RS 0,00 CP 1.745.816,83 CS 1.745.816,83	PR 0,00 PC 1.745.816,83 TP 1.745.816,83	R 0,00 I 1.745.816,83 FPV 0,00	ECP 0,00	EP 0,00 EC 0,00 TR 0,00

MISSIONE, PROGRAMMA, TITOLO, CAPITOLO	DENOMINAZIONE	RESIDUI PASSIVI AL 1/1/2021 (RS)	PAGAMENTI IN C/RESIDUI (PR)	RIACCERTAMENTO RESIDUI (R)(1)		RESIDUI PASSIVI DA ESERCIZI PRECEDENTI (EP=RS-PR+R)
		PREVISIONI DEFINITIVE DI COMPETENZA (CP)	PAGAMENTI IN C/ COMPETENZA (PC)	IMPEGNI (I)(2)	ECONOMIE DI COMPETENZA (ECP=CP-I-FPV)	RESIDUI PASSIVI DA ESERCIZIO DI COMPETENZA (EC=I-PC)
		PREVISIONI DEFINITIVE DI CASSA (CS)	TOTALE PAGAMENTI (TP=PR +PC)	FONDO PLURIENNALE VINCOLATO (FPV) (3)		TOTALE RESIDUI PASSIVI DA RIPORTARE (TR=EP+EC)
U6101019301	*Risorse Autonome* QUOTA CAPITALE COMPRESA NELLA RATA DI AMMORTAMENTO RELATIVA ALLA RESTITUZIONE ALLO STATO IN RATE COSTANTI TRENTENNALI DELL'ANTICIPAZIONE DI LIQUIDITA' EFFETTUATA AI SENSI DELL'ART 3, COMMA 1, DEL DECRETO LEGGE 8 APRILE 2013, N. 35 STANZIATE DALLO STATO PER LA COPERTURA DEL DEBITO SANITARIO CUMULATIVAMENTE REGISTRATO A TUTTO IL 31 DICEMBRE 2012 (DECRETO DEL MINISTERO DELL'ECONOMIA E DELLE FINANZE DEL 17 APRILE 2013 - ART. 9 DELLA LEGGE REGIONALE 9 LUGLIO 2013, N. 30 -ART 1, COMMI 597 E SEGG LEGGE 30 -12-21 N.234- DGR N. 43 DEL 4 FEBBRAIO 2022) (SPESE OBBLIGATORIE) **NOTA:** *ANTICIPAZIONE DI EURO 89.750.000,00-ULTIMA RATA IN SCADENZA A GIUGNO 2043*	RS 0,00 CP 2.307.270,04 CS 2.307.270,04	PR 0,00 PC 2.307.270,04 TP 2.307.270,04	R 0,00 I 2.307.270,04 FPV 0,00	ECP 0,00	EP 0,00 EC 0,00 TR 0,00
U6101031901	*Risorse Autonome* QUOTA CAPITALE COMPRESA NELLA RATA DI AMMORTAMENTO DEL MUTUO DI EURO 155.000.000,00 CON LA CC.DD.PP. PER IL RIPIANO DELLA MAGGIORE SPESA SANITARIA RELATIVA ALL'ANNO 2000, CON ONERI DI AMMORTAMENTO A CARICO DEL BILANCIO REGIONALE (ART.4, COMMA 4, DEL D.L. 18.9.2001, N.347, CONVERTITO DALLA LEGGE 18.11.2001, N.405 - ART.18 L.R. 7.8.2002, N.29)(SPESE OBBLIGATORIE). **NOTA:** *MUTUO A TASSO VARIABILE DI EURO 155.000.000,00 A TOTALE CARICO DEL BILANCIO REGIONALE - RIMODULATO IN EURO 106.402.758,86. ULTIMA RATA ANNO 2044*	RS 0,00 CP 2.415.289,98 CS 2.415.289,98	PR 0,00 PC 2.415.289,98 TP 2.415.289,98	R 0,00 I 2.415.289,98 FPV 0,00	ECP 0,00	EP 0,00 EC 0,00 TR 0,00
U6101032001	*Risorse Autonome* QUOTA CAPITALE COMPRESA NELLA RATA DI AMMORTAMENTO DEL MUTUO DI EURO 103.000.000,00 CONTRATTO CON LA CC.DD.PP. PER IL RIPIANO DELLA MAGGIORE SPESA SANITARIA RELATIVA ALL'ANNO 2000, CON ONERI DI AMMORTAMENTO A CARICO DEL BILANCIO REGIONALE (ART.4, COMMA 4, DEL D.L. 18.9.2001, N.347 CONVERTITO DALLA LEGGE 16.11.2001, N.405 - ART. 18 L.R. N. 29/2002) (SPESE OBBLIGATORIE). **NOTA:** *MUTUO A TASSO VARIABILE DI EURO 103.000.000,00 A TOTALE CARICO DEL BILANCIO REGIONALE.RIMODULATO IN EURO 74.991.582,73-ULTIMA RATA 2044*	RS 0,00 CP 1.702.271,82 CS 1.702.271,82	PR 0,00 PC 1.702.271,82 TP 1.702.271,82	R 0,00 I 1.702.271,82 FPV 0,00	ECP 0,00	EP 0,00 EC 0,00 TR 0,00
U6106012301	*Risorse Autonome* QUOTA CAPITALE COMPRESA NELLA RATA DI AMMORTAMENTO DEL MUTUO CONTRATTO CON LA CASSA DEPOSITI E PRESTITI PER IL SUPERAMENTO DELL'EMERGENZA SOCIO-ECONOMICA-SANITARIA DI CUI ALL'ORDINANZA DEL PRESIDENTE DEL CONSIGLIO DEI MINISTRI DEL 21 DICEMBRE 2007, N. 3635, CON ONERI DI AMMORTAMENTO A CARICO DELLA REGIONE. (SPESE OBBLIGATORIE) **NOTA:** *RATA DI AMMORTAMENTO DEL MUTUO DI 110 MILIONI DI EURO-RIMODULATO IN EURO 79.750.000,00-ULTIMA RATA NELL'ANNO 2039*	RS 0,00 CP 1.979.948,51 CS 1.979.948,51	PR 0,00 PC 1.979.948,51 TP 1.979.948,51	R 0,00 I 1.979.948,51 FPV 0,00	ECP 0,00	EP 0,00 EC 0,00 TR 0,00
U9500200201	*Risorse Autonome* QUOTA CAPITALE COMPRESA NELLA RATA DI AMMORTAMENTO DEL MUTUO, CON ONERI A CARICO DEL BILANCIO REGIONALE, CONTRATTO PER IL COFINANZIAMENTO DEL POR 2007-2013 - II TRANCHE - POSIZIONE N. 4558324/02 (ARTT. 26 E 27 DELLA LEGGE REGIONALE 4 FEBBRAIO 2002,N. 8 - ART. 6 DELLA LEGGE REGIONALE 13 GIUGNO 2008, N. 15) (SPESE OBBLIGATORIE). **NOTA:** *MUTUO DI EURO 57 MILIONI -ULTIMA RATA IN SCADENZA A GIUGNO 2046*	RS 0,00 CP 1.372.847,76 CS 1.372.847,76	PR 0,00 PC 1.372.847,76 TP 1.372.847,76	R 0,00 I 1.372.847,76 FPV 0,00	ECP 0,00	EP 0,00 EC 0,00 TR 0,00
U9500200301	*Risorse Autonome* QUOTA CAPITALE COMPRESA NELLA RATA DI AMMORTAMENTO DEL MUTUO, CON ONERI A CARICO DEL BILANCIO REGIONALE, CONTRATTO PER IL COFINANZIAMENTO DEL POR 2007-2013 - III TRANCHE DI 148.353.742,15 - POSIZIONE N 4558324/03 (ARTT. 26 E 27 DELLA LEGGE REGIONALE 4 FEBBRAIO 2002,N. 8 - ART. 6 DELLA LEGGE REGIONALE 13 GIUGNO 2008, N. 15) (SPESE OBBLIGATORIE). **NOTA:** *MUTUO DI 148 MILIONI DI EURO -ULTIMA RATA IN SCADENZA A GIUGNO 2048*	RS 0,00 CP 3.900.459,67 CS 3.900.459,67	PR 0,00 PC 3.452.060,59 TP 3.452.060,59	R 0,00 I 3.452.060,59 FPV 0,00	ECP 448.399,08	EP 0,00 EC 0,00 TR 0,00

MISSIONE, PROGRAMMA, TITOLO, CAPITOLO	DENOMINAZIONE	RESIDUI PASSIVI AL 1/1/2021 (RS) / PREVISIONI DEFINITIVE DI COMPETENZA (CP) / PREVISIONI DEFINITIVE DI CASSA (CS)		PAGAMENTI IN C/RESIDUI (PR) / PAGAMENTI IN C/ COMPETENZA (PC) / TOTALE PAGAMENTI (TP=PR +PC)		RIACCERTAMENTO RESIDUI (R)(1) / IMPEGNI (I)(2) / FONDO PLURIENNALE VINCOLATO (FPV) (3)		ECONOMIE DI COMPETENZA (ECP=CP-I-FPV)		RESIDUI PASSIVI DA ESERCIZI PRECEDENTI (EP=RS-PR+R) / RESIDUI PASSIVI DA ESERCIZIO DI COMPETENZA (EC=I-PC) / TOTALE RESIDUI PASSIVI DA RIPORTARE (TR=EP+EC)	
U9500200401	*Risorse Autonome* QUOTA CAPITALE COMPRESA NELLA RATA DI AMMORTAMENTO DEL MUTUO,CON ONERI A CARICO DEL BILANCIO REGIONALE, CONTRATTO PER LA REALIZZAZIONE DI NUOVI INVESTIMENTI DI CUI ALL'ACCORDO STATO REGIONI DEL 15 OTTOBRE 2018 (ART. 3 DELLA LEGGE DI STABILITA' REGIONALE 21 DICEMBRE 2018, N.48) (SPESE OBBLIGATORIE).	RS CP CS	0,00 223.635,04 223.635,04	PR PC TP	0,00 0,00 0,00	R I FPV	0,00 0,00 0,00	ECP	223.635,04	EP EC TR	0,00 0,00 0,00
U9500200601	*Risorse Autonome* QUOTA CAPITALE INERENTE ALLA RESTITUZIONE ALLA CC.DD.PP. DEL PRESTITO CONCESSO A SEGUITO DELLA RIMODULAZIONE DELL'ANTICIPAZIONE EFFETTUATA A VALERE SULLE RISORSE STANZIATE DALLO STATO A COPERTURA DEL DEBITO SANITARIO CUMULATIVAMENTE REGISTRATO A TUTTO IL 31 DICEMBRE 2005 (ARTICOLO 3, COMMA 17, L. 24.12.2003, N. 350, COME INTEGRATO DALL'ARTICOLO 1, COMMA 789, L.30.12.2020, N. 178 - LEGGE REGIONALE 25.5.2021, N. 8)	RS CP CS	0,00 5.112.486,50 5.112.486,50	PR PC TP	0,00 5.112.486,50 5.112.486,50	R I FPV	0,00 5.112.486,50 0,00	ECP	0,00	EP EC TR	0,00 0,00 0,00
TOTALE TITOLO 4	**Rimborso Prestiti**	**RS** **CP** **CS**	**0,00** **54.746.999,39** **54.746.999,39**	**PR** **PC** **TP**	**0,00** **47.709.729,16** **47.709.729,16**	**R** **I** **FPV**	**0,00** **47.709.729,16** **0,00**	**ECP**	**7.037.270,23**	**EP** **EC** **TR**	**0,00** **0,00** **0,00**
TOTALE PROGRAMMA 02	***Quota capitale ammortamento mutui e prestiti obbligazionari***	**RS** **CP** **CS**	**0,00** **54.746.999,39** **54.746.999,39**	**PR** **PC** **TP**	**0,00** **47.709.729,16** **47.709.729,16**	**R** **I** **FPV**	**0,00** **47.709.729,16** **0,00**	**ECP**	**7.037.270,23**	**EP** **EC** **TR**	**0,00** **0,00** **0,00**
TOTALE MISSIONE 50	***DEBITO PUBBLICO***	**RS** **CP** **CS**	**0,00** **104.820.849,05** **104.820.849,05**	**PR** **PC** **TP**	**0,00** **93.463.684,55** **93.463.684,55**	**R** **I** **FPV**	**0,00** **93.463.684,55** **0,00**	**ECP**	**11.357.164,50**	**EP** **EC** **TR**	**0,00** **0,00** **0,00**
MISSIONE 60	*ANTICIPAZIONI FINANZIARIE*										
6001 PROGRAMMA 01	**Restituzione anticipazioni di tesoreria**										
TITOLO 5	**Chiusura Anticipazioni ricevute da istituto tesoriere/cassiere**										
U0803030101	*Risorse Vincolate (Capitolo: E0530110101)* RIMBORSO DI ANTICIPAZIONI ORDINARIE DI CASSA.	RS CP CS	0,00 250.000.000,00 250.000.000,00	PR PC TP	0,00 0,00 0,00	R I FPV	0,00 0,00 0,00	ECP	250.000.000,00	EP EC TR	0,00 0,00 0,00
TOTALE TITOLO 5	**Chiusura Anticipazioni ricevute da istituto tesoriere/cassiere**	**RS** **CP** **CS**	**0,00** **250.000.000,00** **250.000.000,00**	**PR** **PC** **TP**	**0,00** **0,00** **0,00**	**R** **I** **FPV**	**0,00** **0,00** **0,00**	**ECP**	**250.000.000,00**	**EP** **EC** **TR**	**0,00** **0,00** **0,00**
TOTALE PROGRAMMA 01	***Restituzione anticipazioni di tesoreria***	**RS** **CP** **CS**	**0,00** **250.000.000,00** **250.000.000,00**	**PR** **PC** **TP**	**0,00** **0,00** **0,00**	**R** **I** **FPV**	**0,00** **0,00** **0,00**	**ECP**	**250.000.000,00**	**EP** **EC** **TR**	**0,00** **0,00** **0,00**
TOTALE MISSIONE 60	***ANTICIPAZIONI FINANZIARIE***	**RS** **CP** **CS**	**0,00** **250.000.000,00** **250.000.000,00**	**PR** **PC** **TP**	**0,00** **0,00** **0,00**	**R** **I** **FPV**	**0,00** **0,00** **0,00**	**ECP**	**250.000.000,00**	**EP** **EC** **TR**	**0,00** **0,00** **0,00**
MISSIONE 99	*SERVIZI PER CONTO TERZI*										
9901 PROGRAMMA 01	**Servizi per conto terzi - Partite di giro**										
TITOLO 7	**Uscite per conto terzi e partite di giro**										

MISSIONE, PROGRAMMA, TITOLO, CAPITOLO	DENOMINAZIONE	RESIDUI PASSIVI AL 1/1/2021 (RS)	PAGAMENTI IN C/RESIDUI (PR)	RIACCERTAMENTO RESIDUI (R)(1)		RESIDUI PASSIVI DA ESERCIZI PRECEDENTI (EP=RS-PR+R)
		PREVISIONI DEFINITIVE DI COMPETENZA (CP)	PAGAMENTI IN C/ COMPETENZA (PC)	IMPEGNI (I)(2)	ECONOMIE DI COMPETENZA (ECP=CP-I-FPV)	RESIDUI PASSIVI DA ESERCIZIO DI COMPETENZA (EC=I-PC)
		PREVISIONI DEFINITIVE DI CASSA (CS)	TOTALE PAGAMENTI (TP=PR +PC)	FONDO PLURIENNALE VINCOLATO (FPV) (3)		TOTALE RESIDUI PASSIVI DA RIPORTARE (TR=EP+EC)
U0910110101	*Risorse Vincolate (Capitolo: E0610110101)*	RS CP CS	1.221.627,36 10.000.000,00 11.221.627,36	PR PC TP	1.216.069,29 6.238.378,29 7.454.447,58	R I FPV	0,00 7.482.397,03 0,00	ECP	2.517.602,97	EP EC TR	5.558,07 1.244.018,74 1.249.576,81
	VERSAMENTO RITENUTE COMPETENZE ED ASSEGNI CORRISPOSTI AL PERSONALE DELLA REGIONE PER CONTRIBUTI PREVIDENZIALI ED ASSISTENZIALI.										
U0910110301	*Risorse Vincolate (Capitolo: E0610110301)*	RS CP CS	2.808.377,02 25.000.000,00 27.808.377,02	PR PC TP	2.726.200,16 13.717.033,66 16.443.233,82	R I FPV	0,00 16.534.065,20 0,00	ECP	8.465.934,80	EP EC TR	82.176,86 2.817.031,54 2.899.208,40
	VERSAMENTO RITENUTE SU REDDITI TASSABILI IN VIA DI RIVALSA (I.R.P.E F.).										
U0910110302	*Risorse Vincolate (Capitolo: E0610110302)*	RS CP CS	0,00 50.000,00 50.000,00	PR PC TP	0,00 26.008,06 26.008,06	R I FPV	0,00 40.408,06 0,00	ECP	9.591,94	EP EC TR	0,00 14.400,00 14.400,00
	VERSAMENTO RITENUTE SU REDDITI TASSABILI IN VIA DI RIVALSA (I.R.P.E F.) - CONTO SANITA'										
U0910210100	*Risorse Vincolate (Capitolo: E0610210100)*	RS CP CS	6.138,46 0,00 6.138,46	PR PC TP	0,00 0,00 0,00	R I FPV	0,00 0,00 0,00	ECP	0,00	EP EC TR	6.138,46 0,00 6.138,46
	VERSAMENTI RITENUTE PER CONTO TERZI (SEQUESTRI, CESSIONI, QUOTE PENSIONI ECC.).										
U0910210101	*Risorse Vincolate (Capitolo: E0610210101)*	RS CP CS	346.940,07 3.500.000,00 3.846.940,07	PR PC TP	38.848,63 2.576.102,11 2.614.950,74	R I FPV	0,00 2.651.884,12 0,00	ECP	848.115,88	EP EC TR	308.091,44 75.782,01 383.873,45
	VERSAMENTI RITENUTE PER CONTO TERZI (SEQUESTRI, CESSIONI, QUOTE PENSIONI ECC.).										
U0910210301	*Risorse Vincolate (Capitolo: E0610210301)*	RS CP CS	610.585,74 95.000,00 705.585,74	PR PC TP	4.800,00 0,00 4.800,00	R I FPV	0,00 38.630,87 0,00	ECP	56.369,13	EP EC TR	605.785,74 38.630,87 644.416,61
	RIMBORSO DEPOSITI CAUZIONALI DI TERZI.										
U0910210501	*Risorse Vincolate (Capitolo: E0610210501)*	RS CP CS	0,00 5.000,00 5.000,00	PR PC TP	0,00 0,00 0,00	R I FPV	0,00 0,00 0,00	ECP	5.000,00	EP EC TR	0,00 0,00 0,00
	DEPOSITI CAUZIONALI.										
U0910211101	*Risorse Vincolate (Capitolo: E0610211101)*	RS CP CS	894.961,34 1.000.000,00 1.894.961,34	PR PC TP	250.232,42 84.190,50 334.422,92	R I FPV	0,00 178.777,00 0,00	ECP	821.223,00	EP EC TR	644.728,92 94.586,50 739.315,42
	PARTITE DI GIRO DIVERSE.										
U0910211201	*Risorse Vincolate (Capitolo: E0610211201)*	RS CP CS	457,60 100.000,00 100.457,60	PR PC TP	457,60 3.448,24 3.905,84	R I FPV	0,00 3.448,24 0,00	ECP	96.551,76	EP EC TR	0,00 0,00 0,00
	VERSAMENTO RITENUTE SULLE RETRIBUZIONI DEL PERSONALE NON REGIONALE PER PREVIDENZA, ASSISTENZA E GESCAL.										
U0910211202	*Risorse Vincolate (Capitolo: E0610211202)*	RS CP CS	0,00 10.000,00 10.000,00	PR PC TP	0,00 0,00 0,00	R I FPV	0,00 0,00 0,00	ECP	10.000,00	EP EC TR	0,00 0,00 0,00
	VERSAMENTO RITENUTE SULLE RETRIBUZIONI DEL PERSONALE NON REGIONALE PER PREVIDENZA, ASSISTENZA E GESCAL - CONTO SANITA'										
U0910310201	*Risorse Vincolate (Capitolo: E0610310201)*	RS CP CS	0,00 346.694.763,05 346.694.763,05	PR PC TP	0,00 346.694.763,05 346.694.763,05	R I FPV	0,00 346.694.763,05 0,00	ECP	0,00	EP EC TR	0,00 0,00 0,00
	VERSAMENTO DI CONTRIBUTI STATALI E COMUNITARI NEL CONTO SPECIALE DI TESORERIA CENTRALE DELLO STATO N.22905/994 INERENTI AL FONDO DI ROTAZIONE PER L'ATTUAZIONE DEI PROGRAMMI COMUNITARI(ART.5 LEGGE 16.4.87, N.183).										
U9000003301	*Risorse Vincolate (Capitolo: E6000003401)*	RS CP CS	0,00 500.000,00 500.000,00	PR PC TP	0,00 0,00 0,00	R I FPV	0,00 0,00 0,00	ECP	500.000,00	EP EC TR	0,00 0,00 0,00
	VERSAMENTO ALL'INPS ED ALL'INAIL DELLE RITENUTE SULLE COMPETENZE AI CONSULENTI ESTERNI ALLA REGIONE PER CONTRIBUTI PREVIDENZIALI.										
U9000003401	*Risorse Vincolate (Capitolo: E6000003501)*	RS CP CS	0,00 500.000,00 500.000,00	PR PC TP	0,00 0,00 0,00	R I FPV	0,00 0,00 0,00	ECP	500.000,00	EP EC TR	0,00 0,00 0,00
	VERSAMENTO IRAP DELLE RITENUTE SULLE COMPETENZE AI CONSULENTI ESTERNI ALLA REGIONE.										
U9000005601	*Risorse Vincolate (Capitolo: E6000005601)*	RS CP CS	4.900,01 490,00 5.390,01	PR PC TP	1.225,00 0,00 1.225,00	R I FPV	0,00 490,00 0,00	ECP	0,00	EP EC TR	3.675,01 490,00 4.165,01
	VERSAMENTO DI SOMME PER SPESE DI REGISTRAZIONE E BOLLO RELATIVE AI CONTRATTI STIPULATI DALLA STAZIONE UNICA APPALTANTE (DECRETO LEGISLATIVO 12 APRILE 2006, N. 163 E SUCCESSIVE MODIFICHE E INTEGRAZIONI)										
U9000005701	*Risorse Vincolate (Capitolo: E6000005701)*	RS CP CS	5.540.384,91 55.000.000,00 60.540.384,91	PR PC TP	5.002.956,72 27.035.754,98 32.038.711,70	R I FPV	0,00 29.110.741,80 0,00	ECP	25.889.258,20	EP EC TR	537.428,19 2.074.986,82 2.612.415,01
	VERSAMENTO IVA SU FATTURE COMMERCIALI EX ART. 1, COMMA 629, LETT. B), LEGGE 23 DICEMBRE 2014, N. 190 E D.M 23 GENNAIO 2015										
U9000005702	*Risorse Vincolate (Capitolo: E6000005702)*	RS CP CS	0,00 300.000,00 300.000,00	PR PC TP	0,00 0,00 0,00	R I FPV	0,00 0,00 0,00	ECP	300.000,00	EP EC TR	0,00 0,00 0,00
	VERSAMENTO IVA RIFERITA ALLE PROCEDURE DI PIGNORAMENTO (DL 50/2017)										

MISSIONE, PROGRAMMA, TITOLO, CAPITOLO	DENOMINAZIONE	RESIDUI PASSIVI AL 1/1/2021 (RS)		PAGAMENTI IN C/RESIDUI (PR)		RIACCERTAMENTO RESIDUI (R)(1)				RESIDUI PASSIVI DA ESERCIZI PRECEDENTI (EP=RS-PR+R)	
		PREVISIONI DEFINITIVE DI COMPETENZA (CP)		PAGAMENTI IN C/ COMPETENZA (PC)		IMPEGNI (I)(2)		ECONOMIE DI COMPETENZA (ECP=CP-I-FPV)		RESIDUI PASSIVI DA ESERCIZIO DI COMPETENZA (EC=I-PC)	
		PREVISIONI DEFINITIVE DI CASSA (CS)		TOTALE PAGAMENTI (TP=PR +PC)		FONDO PLURIENNALE VINCOLATO (FPV) (3)				TOTALE RESIDUI PASSIVI DA RIPORTARE (TR=EP+EC)	
U9000005703	*Risorse Vincolate (Capitolo: E6000005703)*	RS	0,00	PR	0,00	R	0,00			EP	0,00
		CP	7.000.000,00	PC	5.271.157,51	I	5.365.125,15	ECP	1.634.874,85	EC	93.967,64
	VERSAMENTO IVA SU FATTURE COMMERCIALI EX ART. 1, COMMA629, LETT. B), LEGGE 23 DICEMBRE 2014, N. 190 E D.M 23 GENNAIO 2015 -CONTO SANITA	CS	7.000.000,00	TP	5.271.157,51	FPV	0,00			TR	93.967,64
U9990100101	*Risorse Vincolate (Capitolo: E9901990101)*	RS	7.691,83	PR	0,00	R	0,00			EP	7.691,83
		CP	30.000.000,00	PC	1.959.736,24	I	1.959.973,24	ECP	28.040.026,76	EC	237,00
	SPESE NON ANDATE A BUON FINE	CS	30.007.691,83	TP	1.959.736,24	FPV	0,00			TR	7.928,83
U9990100301	*Risorse Vincolate (Capitolo: E9902030401)*	RS	1.006.605,37	PR	0,00	R	0,00			EP	1.006.605,37
		CP	1.006.605,37	PC	952.935,03	I	1.006.605,37	ECP	0,00	EC	53.670,34
	SPESE FINALIZZATE ALLA REALIZZAZIONE DEL PROGETTO GREEN SKILLS FOR A SUSTENAIBLE DEVELOPMENT "GREENLAND" - TRASFERIMENTI PER CONTO TERZI ALL'UNIONE EUROPEA E AL RESTO DEL MONDO	CS	2.013.210,74	TP	952.935,03	FPV	0,00			TR	1.060.275,71
U9990100302	*Risorse Vincolate (Capitolo: E9902030401)*	RS	168.834,07	PR	0,00	R	0,00			EP	168.834,07
		CP	168.834,08	PC	168.834,08	I	168.834,08	ECP	0,00	EC	0,00
	SPESE FINALIZZATE ALLA REALIZZAZIONE DEL PROGETTO GREEN SKILLS FOR A SUSTENAIBLE DEVELOPMENT "GREENLAND" - TRASFERIMENTI PER CONTO TERZI ISTITUZIONI SOCIALI PRIVATE	CS	337.668,15	TP	168.834,08	FPV	0,00			TR	168.834,07
TOTALE TITOLO 7	**Uscite per conto terzi e partite di giro**	**RS**	**12.617.503,78**	**PR**	**9.240.789,82**	**R**	**0,00**			**EP**	**3.376.713,96**
		CP	**480.930.692,50**	**PC**	**404.728.341,75**	**I**	**411.236.143,21**	**ECP**	**69.694.549,29**	**EC**	**6.507.801,46**
		CS	**493.548.196,28**	**TP**	**413.969.131,57**	**FPV**	**0,00**			**TR**	**9.884.515,42**
TOTALE PROGRAMMA 01	***Servizi per conto terzi - Partite di giro***	**RS**	**12.617.503,78**	**PR**	**9.240.789,82**	**R**	**0,00**			**EP**	**3.376.713,96**
		CP	**480.930.692,50**	**PC**	**404.728.341,75**	**I**	**411.236.143,21**	**ECP**	**69.694.549,29**	**EC**	**6.507.801,46**
		CS	**493.548.196,28**	**TP**	**413.969.131,57**	**FPV**	**0,00**			**TR**	**9.884.515,42**
9902 PROGRAMMA 02	**Anticipazioni per il finanziamento del sistema sanitario nazionale**										
TITOLO 7	**Uscite per conto terzi e partite di giro**										
U0910310401	*Risorse Vincolate (Capitolo: E0610310401)*	RS	3.372.924,49	PR	3.372.924,49	R	0,00			EP	0,00
		CP	450.000.000,00	PC	344.655.791,23	I	344.655.791,23	ECP	105.344.208,77	EC	0,00
	RIMBORSO ALLO STATO DELLE SOMME ANTICIPATE PER IL FINANZIAMENTO DELLA SANITA'.	CS	453.372.924,49	TP	348.028.715,72	FPV	0,00			TR	0,00
U9000004701	*Risorse Vincolate (Capitolo: E6000004701)*	RS	0,00	PR	0,00	R	0,00			EP	0,00
		CP	250.000.000,00	PC	50.377.154,37	I	50.377.154,37	ECP	199.622.845,63	EC	0,00
	TRASFERIMENTO TEMPORANEO DI RISORSE DAL CONTO CORRENTE ORDINARIO DI TESORERIA REGIONALE AL CONTO CORRENTE SANITA' (ART. 21 DEL DECRETO LEGISLATIVO 23 GIUGNO 2011, N. 118)	CS	250.000.000,00	TP	50.377.154,37	FPV	0,00			TR	0,00
U9000004801	*Risorse Vincolate (Capitolo: E6000004801)*	RS	0,00	PR	0,00	R	0,00			EP	0,00
		CP	250.000.000,00	PC	50.377.154,37	I	50.377.154,37	ECP	199.622.845,63	EC	0,00
	TRASFERIMENTO TEMPORANEO DI RISORSE DAL CONTO CORRENTE SANITA' AL CONTO CORRENTE ORDINARIO DI TESORERIA REGIONALE (ART. 21 DEL DECRETO LEGISLATIVO 23 GIUGNO 2011, N. 118)	CS	250.000.000,00	TP	50.377.154,37	FPV	0,00			TR	0,00
U9000004901	*Risorse Vincolate (Capitolo: E6000004901)*	RS	0,00	PR	0,00	R	0,00			EP	0,00
		CP	450.000.000,00	PC	114.075.614,68	I	114.075.614,68	ECP	335.924.385,32	EC	0,00
	TRASFERIMENTO A TITOLO DEFINITIVO DI RISORSE DAL CONTO CORRENTE ORDINARIO DI TESORERIA REGIONALE AL CONTO CORRENTE SANITA' (ART. 21 DEL DECRETO LEGISLATIVO 23 GIUGNO 2011, N. 118)	CS	450.000.000,00	TP	114.075.614,68	FPV	0,00			TR	0,00
U9000005001	*Risorse Vincolate (Capitolo: E6000005001)*	RS	0,00	PR	0,00	R	0,00			EP	0,00
		CP	150.000.000,00	PC	0,00	I	0,00	ECP	150.000.000,00	EC	0,00
	TRASFERIMENTO A TITOLO DEFINITIVO DI RISORSE DAL CONTO CORRENTE SANITA' AL CONTO CORRENTE ORDINARIO DI TESORERIA REGIONALE (ART. 21 DEL DECRETO LEGISLATIVO 23 GIUGNO 2011, N. 118)	CS	150.000.000,00	TP	0,00	FPV	0,00			TR	0,00
TOTALE TITOLO 7	**Uscite per conto terzi e partite di giro**	**RS**	**3.372.924,49**	**PR**	**3.372.924,49**	**R**	**0,00**			**EP**	**0,00**
		CP	**1.550.000.000,00**	**PC**	**559.485.714,65**	**I**	**559.485.714,65**	**ECP**	**990.514.285,35**	**EC**	**0,00**
		CS	**1.553.372.924,49**	**TP**	**562.858.639,14**	**FPV**	**0,00**			**TR**	**0,00**
TOTALE PROGRAMMA 02	***Anticipazioni per il finanziamento del sistema sanitario nazionale***	**RS**	**3.372.924,49**	**PR**	**3.372.924,49**	**R**	**0,00**			**EP**	**0,00**
		CP	**1.550.000.000,00**	**PC**	**559.485.714,65**	**I**	**559.485.714,65**	**ECP**	**990.514.285,35**	**EC**	**0,00**
		CS	**1.553.372.924,49**	**TP**	**562.858.639,14**	**FPV**	**0,00**			**TR**	**0,00**

MISSIONE, PROGRAMMA, TITOLO, CAPITOLO	DENOMINAZIONE	RESIDUI PASSIVI AL 1/1/2021 (RS)		PAGAMENTI IN C/RESIDUI (PR)		RIACCERTAMENTO RESIDUI (R)(1)				RESIDUI PASSIVI DA ESERCIZI PRECEDENTI (EP=RS-PR+R)	
		PREVISIONI DEFINITIVE DI COMPETENZA (CP)		PAGAMENTI IN C/ COMPETENZA (PC)		IMPEGNI (I)(2)		ECONOMIE DI COMPETENZA (ECP=CP-I-FPV)		RESIDUI PASSIVI DA ESERCIZIO DI COMPETENZA (EC=I-PC)	
		PREVISIONI DEFINITIVE DI CASSA (CS)		TOTALE PAGAMENTI (TP=PR +PC)		FONDO PLURIENNALE VINCOLATO (FPV) (3)				TOTALE RESIDUI PASSIVI DA RIPORTARE (TR=EP+EC)	
TOTALE MISSIONE 99	*SERVIZI PER CONTO TERZI*	RS	15.990.428,27	PR	12.613.714,31	R	0,00			EP	3.376.713,96
		CP	2.030.930.692,50	PC	964.214.056,40	I	970.721.857,86	ECP	1.060.208.834,64	EC	6.507.801,46
		CS	2.046.921.120,77	TP	976.827.770,71	FPV	0,00			TR	9.884.515,42
TOTALE MISSIONI		RS	2.385.941.453,17	PR	565.869.407,95	R	-420.359.994,37			EP	1.399.712.050,85
		CP	10.057.755.812,85	PC	5.257.891.913,60	I	6.765.802.697,49	ECP	2.898.054.727,62	EC	1.507.910.783,89
		CS	12.744.447.060,61	TP	5.823.761.321,55	FPV	393.898.387,74			TR	2.907.622.834,74
TOTALE GENERALE DELLE SPESE		RS	2.385.941.453,17	PR	565.869.407,95	R	-420.359.994,37			EP	1.399.712.050,85
		CP	10.091.770.788,02	PC	5.257.891.913,60	I	6.765.802.697,49	ECP	2.898.054.727,62	EC	1.507.910.783,89
		CS	12.744.447.060,61	TP	5.823.761.321,55	FPV	393.898.387,74			TR	2.907.622.834,74

(1) Indicare l'ammontare complessivo derivante dal riaccertamento dei residui (sia l'importo dei debiti definitivamente cancellati dalle scritture, sia, l'importo dei debitii cancellati e reimputati agli esercizi successivi effettuato in occasione del riaccertamento straordinario dei residui). Non riguarda il riaccertamento di impegni di competenza dell'esercizio cui si riferisce il rendiconto. In sede di riaccertamento dei residui non può essere effettuata una rettifica in aumento dei residui passivi se non nei casi espressamente consentiti (Principio contabile applicato della contabilità finanziaria 9.1 di cui all'Allegato n. 4-2). Le rettifiche in aumento sono indicate con il segno "+", le rettifiche in riduzione sono indicate con il segno "-".

(2) Indicare gli impegni imputati contabilmente all'esercizio cui il rendiconto si riferisce al netto dei debiti che, in occasione del riaccertamento ordinario dei residui effettuato ai sensi dell'articolo 3, comma 4, risultassero non esigibili e reimputati agli esercizi in cui le obbligazioni risultano esigibili. Nel primo esercizio di applicazione del titolo primo del decreto legislativo n. 118 del 2011, la voce comprende i debiti che sono stati cancellati nell'ambito del riaccertamento straordinario dei residui con imputazione all'esercizio.

(3) Indicare l'importo corrispondente agli impegni imputati agli esercizi successivi finanziati con il fondo pluriennale vincolato.



Regione Calabria

RENDICONTO GENERALE

ANNO 2021

ALLEGATO 2 – CIRCOLARIZZAZIONE

R E G I O N E C A L A B R I A

Dipartimento Economia e Finanze

ESITI VERIFICA CREDITI E DEBITI DELLA REGIONE CON I PROPRI ENTI STRUMENTALI E SOCIETA' PARTECIPATE AL 31/12/2021

(articolo 11, comma 6, lettera j, del d.lgs. n. 118/2011)

Premessa

L'articolo 11, comma 6, lettera j, del d. lgs. n. 118/2011, prevede che la relazione sulla gestione, allegata al rendiconto delle amministrazioni pubbliche di cui all'articolo 2 del medesimo decreto (regioni ed enti locali) illustri, tra l'altro, *"gli esiti della verifica dei crediti e debiti reciproci con i propri enti strumentali e le società controllate e partecipate. La predetta informativa, asseverata dai rispettivi organi di revisione, evidenzia analiticamente eventuali discordanze e ne fornisce la motivazione; in tal caso l'ente assume senza indugio, e comunque non oltre il termine dell'esercizio finanziario in corso, i provvedimenti necessari ai fini della riconciliazione delle partite debitorie e creditorie".*

A tal proposito si evidenzia che gli esiti della verifica crediti debiti della Regione con i propri Enti strumentali e Società partecipate al 31/12/2020, con allegato il verbale del Collegio dei Revisori dei Conti n. 44 del 30/07/2021, oltre ad essere un allegato la rendiconto 2020, è stato notificato a tutti i Dipartimenti Vigilanti con nota n. 354310 del 09/08/2021.

La Giunta Regionale, con la delibera n. 615/2021, ha ridefinito le funzioni e le attività delle strutture amministrative dei dipartimenti interessati alla gestione delle partecipazioni e alla vigilanza sugli enti strumentali, sulle aziende, agenzie, società e fondazioni a partecipazione regionale, specificando che i dipartimenti che esercitano la vigilanza sulle attività degli enti strumentali, società partecipate e fondazioni regionali "*effettuano, con cadenza almeno annuale, la verifica dei crediti e dei debiti reciproci con gli enti vigilati assicurando l'assenza di discordanze e garantendo la trasmissione al Dipartimento Economia e Finanze di specifica informativa, asseverata dagli organi di revisione, ai sensi della lettera j, comma 6, dell'articolo 11 del decreto legislativo 23 giugno 2011, n. 118*."

Ad ogni modo, al fine di assolvere alle disposizioni normative del sopra citato articolo 11, il Dipartimento Economia e Finanze ha condotto, anche per l'esercizio 2021, un'attività di riconciliazione delle partite debitorie/creditorie con i propri Enti strumentali partecipati e Società Controllate.

Nello specifico, al fine di provvedere alla verifica in oggetto, il Dipartimento Economia e Finanze, con nota n. 62849 del 09/02/2022 (*Allegato n. 1*), ha chiesto ai dipartimenti regionali di fornire comunicazioni in merito agli esiti delle verifiche sulle posizioni di credito e di debito con i propri enti strumentali e società partecipate, entro la data del 28/02/2022.

A seguito di numerosi solleciti, nonché di un'intensa attività di coordinamento da parte dello scrivente Dipartimento, i dipartimenti vigilanti hanno provveduto a trasmettere direttamente, o per il tramite degli enti strumentali e/o delle società partecipate, le informazioni richieste.

A riguardo occorre evidenziare come, anche per l'esercizio 2021, a causa della mancata trasmissione dei dati da parte dei dipartimenti vigilanti regionali coinvolti, non si è riusciti a definire compiutamente la procedura in oggetto con riferimento alle posizioni dei debito/credito di alcuni dei soggetti interessati, per come specificato nella successiva tabella.

In particolare, ai fini di chiarezza, per ciascuno degli enti, società, fondazioni, si specifica quanto segue:

- ✓ **Agenzia Regionale per lo Sviluppo e dell'Agricoltura Calabrese (ARSAC)**

  L'Arsac ha trasmesso il verbale di asseverazione dell'organo di revisione (verbale n. 15 del 19/04/2022 assunto al protocollo dell'ente con n. 5348/2022) con allegato l'elenco delle posizioni di debito e credito dell'ente verso la Regione Calabria *(Allegato 2).*

CREDITO REGIONE CALABRIA (a)	DEBITO REGIONE CALABRIA (b)	SOGGETTO	CREDITO (c)	DEBITO (d)	(a-d)	(b-c)
€ 0,00	€ 320.872,92	Agenzia Regionale per lo Sviluppo dell'Agricoltura Calabrese (ARSAC)	€ 320.872,92	€ 0,00	€ 0,00	€ 0,00

- ✓ **Agenzia Regionale per le erogazioni in agricoltura (ARCEA)**

  Con nota prot. n. 4506 del 21/04/2022 l'Ente ha provveduto a trasmettere l'elenco delle posizioni di debito e credito dell'ente verso la Regione Calabria munita di relativa asseverazione *(Allegato 3).*

CREDITO REGIONE CALABRIA (a)	DEBITO REGIONE CALABRIA (b)	SOGGETTO	CREDITO (c)	DEBITO (d)	(a-d)	(b-c)
€ 207.744,28	€ 343.526,42	Agenzia Regionale per le erogazio-ni in agricoltura (ARCEA)	€ 343.526,42	€ 207.744,28	€ 0,00	€ 0,00

- ✓ **Azienda Calabria Lavoro**

  Con nota prot. n. 1759 del 29/04/2022 il Commissario Straordinario, in attesa della nomina dell'organo di revisione, ha provveduto a trasmettere la tabella contenente le posizioni di debito e credito dell'ente verso la Regione Calabria *(Allegato 4).*

CREDITO REGIONE CALABRIA (a)	DEBITO REGIONE CALABRIA (b)	SOGGETTO	CREDITO (c)	DEBITO (d)	(a-d)	(b-c)
€ 0,00	€ 5.567.528,98	Azienda Calabria Lavoro	€ 5.567.528,98	€ 0,00	€ 0,00	€ 0,00

✓ **Agenzia Regionale per la Protezione dell'Ambiente della Calabria (ARPACAL)**

Con email del 28/04/2022 l'Ente ha provveduto a trasmettere l'elenco delle posizioni di debito e credito verso la Regione Calabria alla data del 31/12/2021 munita della relativa asseverazione da parte del Revisore dei Conti dell'ente *(Allegato 5).*

CREDITO REGIONE CALABRIA (a)	DEBITO REGIONE CALABRIA (b)	SOGGETTO	CREDITO (c)	DEBITO (d)	(a-d)	(b-c)
€ 0,00	€ 1.259.415,43	Agenzia Regionale per la Protezione dell'Ambiente della Calabria (ARPACAL)	€ 1.259.415,43	€ 0,00	€ 0,00	€ 0,00

✓ **Azienda Calabria Verde**

Con nota prot. n. 8061 del 02/05/2022 l'Ente ha provveduto a trasmettere l'elenco delle posizioni di debito e credito dell'ente verso la Regione Calabria al 31/12/2021 munita di relativa asseverazione *(Allegato 6).*

CREDITO REGIONE CALABRIA (a)	DEBITO REGIONE CALABRIA (b)	SOGGETTO	CREDITO (c)	DEBITO (d)	(a-d)	(b-c)
€ 0,00	€ 10.113.210,59	Azienda Regionale per la forestazione e per le politiche della montagna (AZIENDA CALABRIA VERDE)	€ 10.113.210,59	€ 0,00	€ 0,00	€ 0,00

✓ **Azienda Territoriale per l'edilizia residenziale pubblica regionale (ATERP Calabria)**

Con nota prot. n. 5743 del 31/03/2022 il Dirigente del Servizio Ragioneria dell'Ente ha provveduto a trasmettere la tabella contenente le posizioni di debito e credito verso la Regione Calabria alla data del 31/12/2021 munita della relativa asseverazione da parte del Revisore dei Conti dell'ente *(Allegato 7).*

CREDITO REGIONE CALABRIA (a)	DEBITO REGIONE CALABRIA (b)	SOGGETTO	CREDITO (c)	DEBITO (d)	(a-d)	(b-c)
€ 0,00	€ 150.625,32	Azienda Territoriale per l'edilizia residenziale pubblica regionale (ATERP Calabria)	€ 150.625,32	€ 0,00	€ 0,00	€ 0,00

✓ **Fondazione "Istituto Regionale per la Comunità Arbereshe di Calabria"**

Con prot. n. 92655/2022 il Dipartimento Vigilante ha attestato l'assenza di rapporti reciproci debito/credito fra la Regione Calabria e la fondazione. In tale nota il Dipartimento Istruzione, Formazione e Pari Opportunità ha altresì precisato che attualmente la fondazione è priva di un conto bancario e risulta inattiva, pertanto, non è stato approvato alcun rendiconto di gestione per l'anno 2021 *(Allegato 8).*

CREDITO REGIONE CALABRIA (a)	DEBITO REGIONE CALABRIA (b)	SOGGETTO	CREDITO (c)	DEBITO (d)	(a-d)	(b-c)
		Fondazione "Istituto Regionale per la Comunità Arbereshe di Calabria"				

✓ **Fondazione "Istituto Regionale per la Comunità Grecanica di Calabria"**

Con prot. n. 92655/2022 il Dipartimento Vigilante ha attestato l'assenza di rapporti reciproci debito/credito fra la Regione Calabria e la fondazione. In tale nota il Dipartimento Istruzione, Formazione e Pari Opportunità ha altresì precisato che attualmente la fondazione è priva di un conto bancario e risulta inattiva, pertanto, non è stato approvato alcun rendiconto di gestione per l'anno 2021 *(Allegato 9).*

CREDITO REGIONE CALABRIA (a)	DEBITO REGIONE CALABRIA (b)	SOGGETTO	CREDITO (c)	DEBITO (d)	(a-d)	(b-c)
		Fondazione "Istituto Regionale per la Comunità Grecanica di Calabria"				

✓ **Fondazione "Istituto Regionale per la Comunità Occitana di Calabria"**

Con prot. n. 92655/2022 il Dipartimento Vigilante ha attestato l'assenza di rapporti reciproci debito/credito fra la Regione Calabria e la fondazione. In tale nota il Dipartimento Istruzione, Formazione e Pari Opportunità ha altresì precisato che attualmente la fondazione è priva di un conto bancario e risulta inattiva, pertanto, non è stato approvato alcun rendiconto di gestione per l'anno 2021 *(Allegato 10).*

CREDITO REGIONE CALABRIA (a)	DEBITO REGIONE CALABRIA (b)	SOGGETTO	CREDITO (c)	DEBITO (d)	(a-d)	(b-c)
		Fondazione "Istituto Regionale per la Comunità Occitana di Calabria"				

✓ **Ente Parchi Marini Calabria**

Con nota prot. n. 163 del 22/02/2022 il Commissario Straordinario e il Revisore dei Conti dell'ente hanno provveduto a comunicare l'assenza di posizioni di debito e credito verso la Regione Calabria alla data del 31/12/2021 *(Allegato 11).*

CREDITO REGIONE CALABRIA (a)	DEBITO REGIONE CALABRIA (b)	SOGGETTO	CREDITO (c)	DEBITO (d)	(a-d)	(b-c)
€ 0,00	€ 0,00	Ente per i Parchi Marini Regionali	€ 0,00	€ 0,00	€ 0,00	€ 0,00

✓ **Fondazione "Mediterranea Terina Onlus"**

Con nota prot. n. 225 del 01.04.2022 il presidente della fondazione, in assenza dell'organo di revisione, ha provveduto a trasmettere la tabella contenente le posizioni di debito e credito verso la Regione Calabria alla data del 31/12/2021 *(Allegato 12).*

CREDITO REGIONE CALABRIA (a)	DEBITO REGIONE CALABRIA (b)	SOGGETTO	CREDITO (c)	DEBITO (d)	(a-d)	(b-c)
€ 0,00	€ 1.176.626,34	Fondazione "Mediterranea Terina Onlus"	€ 1.176.626,34	€ 0,00	€ 0,00	€ 0,00

✓ **Fondazione "Calabria Film Commission"**

Con nota n. 151890 del 28/03/2022, trasmessa a mezzo pec, il Dipartimento Vigilante ha trasmesso l'asseverazione dell'organo di revisione della fondazione *(Allegato 13).*

La differenza rilevata, pari complessivamente ad euro 100.000,00, (minor credito della fondazione) deriva dalla diversa modalità di contabilizzazione adottata fra la fondazione (contabilità economico-patrimoniale) e la Regione Calabria (contabilità finanziaria).

CREDITO REGIONE CALABRIA (a)	DEBITO REGIONE CALABRIA (b)	SOGGETTO	CREDITO (c)	DEBITO (d)	(a-d)	(b-c)
€ 0,00	€ 159.536,43	Fondazione "Calabria Film Commission"	€ 59.536,43	€ 0,00	€ 0,00	€ 100.000,00

✓ **Fincalabra SpA**

Il Dipartimento Sviluppo Economico e Attrattori Culturali che esercita la vigilanza sulle attività ha trasmesso con nota n. 98925 del 28/02/2022 la verifica dell'ente delle posizioni di debito/credito al 31/12/2021 nonché l'asseverazione da parte della società di revisione *(Allegato 14).*

La differenza rilevata, pari complessivamente ad euro 23.386,69, è di seguito specificata:

a) per euro 59.892,00 (maggiore credito della società) relativi alla convenzione rep. 1189/2013 FESR - PIA 2010, quale differenza tra l'importo rendicontato dalla società (euro 59.892,00) e quanto risultante in conto residui sul bilancio regionale (euro 0,00); con riferimento a tale posizione l'organo di revisione della società ha precisato, nella propria relazione che "*per il credito di 59.892 euro relativo al progetto PIA 2010 esiste ad oggi un contenzioso in corso con la Regione Calabria. Per tale ragione la società, prudenzialmente, ha accantonato in bilancio un fondo rischi di pari importo"* ma dall'esame della Nota integrativa del bilancio al 31/12/2021, nella parte di dettaglio dei fondi rischi, l'accantonamento sarebbe stato stornato a fronte dell'eliminazione del credito;

b) per euro 40.000,00 (minore credito della società) relativi alla convenzione rep. 569/2013 Fondo Regionale PRAE, quale differenza tra l'importo portato a credito dalla Società (euro 60.000,00) e il corrispondente residuo passivo sul bilancio regionale (euro 100.000,00), tale

differenza scaturisce dal fatto che ancora la convenzione non è stata chiusa/rendicontata e, in ragione di ciò, non è stato ancora possibile ridurre il residuo;

d) per euro 36.885,24 (minor credito della società) in merito alla convenzione rep. 3408 del 03/12/2018 la società riporta un credito di euro 110.655,74 mentre la Regione Calabria ha mantenuto a residuo l'impegno di euro 147.540,98, tale differenza scaturisce dalla circostanza che la convenzione non è stata ancora chiusa/rendicontata e, in ragione di ciò, non è stato ancora possibile ridurre il residuo;

d) per euro 6.393,44 (minor credito della società) in merito alla convenzione rep. 308 del 23/03/2017 la società riporta un credito di euro 10.000,00 mentre la Regione Calabria ha mantenuto a residuo l'impegno di euro 16.393,44, tale differenza scaturisce dalla circostanza che la convenzione non è stata ancora chiusa/rendicontata e, in ragione di ciò, non è stato ancora possibile ridurre il residuo.

CREDITO REGIONE CALABRIA (a)	DEBITO REGIONE CALABRIA (b)	SOGGETTO	CREDITO (c)	DEBITO (d)	(a-d)	(b-c)
€ 0,00	€ 466.803,28	Fincalabra S.p.A.	€ 443.416,59	€ 0,00	€ 0,00	€ 23.386,69

✓ **Terme Sibarite SpA**

Il Dipartimento Turismo, Marketing Territoriale e Mobilità che esercita la vigilanza sulle attività ha trasmesso, con nota n. 151890 del 28/03/2022, la verifica delle posizioni di debito/credito al 31/12/2021 nonché l'asseverazione da parte della società di revisione *(Allegato 15).*

CREDITO REGIONE CALABRIA (a)	DEBITO REGIONE CALABRIA (b)	SOGGETTO	CREDITO (c)	DEBITO (d)	(a-d)	(b-c)
€ 0,00	€ 88.481,10	Terme Sibarite S.p.A.	€ 88.481,10	€ 0,00	€ 0,00	€ 0,00

✓ **Ferrovie della Calabria Srl**

Valori non allineati.

La società ha trasmesso, con nota n. AU/2862 del 19/04/2022, il dettaglio dei crediti iscritti in bilancio, al 31/12/2021, vantati nei confronti della Regione Calabria, asseverata dall'organo di revisione.

Dal riscontro di tale asseverazione con le scritture contabili della Regione Calabria è emersa una differenza complessivamente pari ad euro 4.436.192,89 che trova le seguenti giustificazioni:

a) euro 401,10 (minor credito della società) differenza rimasta a residuo sull'impegno n. 1341/2021 avente ad oggetto il contratto di servizio del 17/07/2014;
b) euro 30,00 (minor credito della società) differenza rimasta a residuo sull'impegno n. 7089/2019 per somme accantonate per pignoramenti necessari in quanto è stata resa

una dichiarazione positiva in relazione ad un pignoramento che vede la Regione in qualità di terzo pignorato;

c) euro 138.376,01 (minor credito della società) per differenza rimasta a residuo sull'impegno n. 7526/2021 in attesa di rendicontazione da parte della società degli interventi di cui alla legge n. 20/2011;

d) euro 575.000,00 (maggior credito della società) con riferimento alla convenzione sottoscritta in data 27/11/2018 rep. 3286 per l'acquisto di materiale rotabile a scartamento ridotto ad aderenza mista a valere sui fondi POR FERS/FSE 2014-2020. Tale differenza scaturisce dalla diversa modalità di contabilizzazione adottata fra la società (contabilità economico-patrimoniale) e la Regione Calabria (contabilità finanziaria) e trova copertura finanziaria sull'impegno n. 6200/2021 e sull'impegno n. 6201/2021 entrambi differiti nel 2022 in sede di riaccertamento ordinario (impegno n. 5326/2022 e impegno n. 5327/2022);

e) euro 4.000.000 (maggior credito della società) per l'acquisto di autobus nuovi contratto ai sensi della legge regionale n. 7/2006. Tale discrasia scaturisce dalla diversa modalità di contabilizzazione adottata tra la società (contabilità economico-patrimoniale) e la Regione (contabilità finanziaria) ove si consideri che tale discrasia trova copertura nello stanziamento di bilancio del capitolo di parte spesa U2301023601 "Spese per la realizzazione del piano di rinnovo degli autobus affidati a Ferrovie della Calabria Srl per l'effettuazione dei servizi del trasporto pubblico locale (art. 5, commi 3, 4 e 5 della L.R. 21/08/2006, n. 7)" per gli anni 2022 e 2023, per l'importo di euro 2.000.000 (per ciascuna annualità).

CREDITO REGIONE CALABRIA (a)	DEBITO REGIONE CALABRIA (b)	SOGGETTO	CREDITO (c)	DEBITO (d)	(a-d)	(b-c)
€ 0,00	€ 4.363.414,79	Ferrovie della Calabria S.r.l.	€ 8.799.607,68	€ 0,00	€ 0,00	-€ 4.436.192,89

✓ **Sorical Spa in liquidazione**

Valori non allineati.

Risulta acquisita l'indicazione della società controllata trasmessa con nota del 12/04/2022, successivamente integrata con nota n. 288 del 07/06/2021, sia al Dipartimento Vigilante sia al Dipartimento Economia e Finanze *(Allegato 17).*

L'ultima asseverazione acquisita dall'organo di revisione della società è quella datata 14/12/2020 con riferimento alle posizioni debito/credito al 31/12/2019. Ad oggi non risulta acquisita l'asseverazione dell'organo di revisione con riferimento alle posizioni debito/credito al 31/12/2020 ed al 31/12/2021.

Con riferimento alle posizioni di credito della Regione Calabria nei confronti della società Sorical Spa risultano acquisite le indicazioni del Dipartimento Vigilante con nota n. 55263/2022 e con nota n. 74009/2022 alle quali il Dipartimento Economia e Finanze ha

dato un puntuale riscontro rispettivamente con la nota n. 96026/2022 e con la nota n. 103602/2022.

In relazione alle posizioni di debito della Regione Calabria nei confronti della società Sorical Spa l'ultima indicazione del Dipartimento Vigilante è stata acquisita con nota n. 270629 del 15/06/2021.

Con riferimento alle posizioni di debito della Regione Calabria nei confronti della società Sorical Spa la differenza rilevata, pari ad euro 4.500.258,98, viene di seguito specificata:

a) per euro 322.151,00 (maggiore presunto credito della società) relativo alla legge regionale 9/2007 per rimborso delle spese sostenute a fronte del servizio di recupero dei crediti regionali svolto dalla Sorical Spa. Con nota n. 180481/2021 e con successiva nota n. 300505/2021 lo scrivente Dipartimento ha richiesto, al Dipartimento Vigilante, tutta la documentazione giuridico-contabile comprovante la ragione del debito vantato dalla società nonché la relativa copertura finanziaria o, in assenza di quest'ultima, ove ne ricorressero i presupposti, di porre in essere la procedura di riconoscimento del debito fuori bilancio. Ad oggi, su tale posizione, non è stato ricevuto alcun riscontro e, pertanto, tale importo non è riconoscibile quale debito regionale;
b) per euro 375.883,99 (maggior credito della società) per spese per la fornitura idrica nel campo profughi di San Ferdinando per le annualità 2016, 2018, 2019, 2020 e 2021. Con nota n. 180481/2021 e con successiva nota n. 300505/2021 lo scrivente Dipartimento ha richiesto, al Dipartimento Vigilante, tutta la documentazione giuridico-contabile comprovante la ragione del debito vantato dalla società nonché la relativa copertura finanziaria o, in assenza di quest'ultima, ove ne ricorressero i presupposti, di porre in essere la procedura di riconoscimento del debito fuori bilancio. Ad oggi, su tale posizione, non è stato ricevuto alcun riscontro e, pertanto, tale importo non è riconoscibile quale debito regionale;
c) per euro 134.575,16 (maggior credito della società) per attività/lavorazioni svolte da Sorical e commissionate dalla Regione Calabria. Per tali attività la società ha rendicontato una somma pari ad euro 72.128,00 (con nota n. 250503 del 18/07/2018), euro 38.064,00 (con nota regionale n. 214360 del 30/06/2020 e con nota n. 297972 del 17/09/2020) ed euro 24.383,00 per lavori afferenti all'approvvigionamento idrico del Comune di Santa Caterina. Con nota n. 180481/2021 e con successiva nota n. 300505/2021 lo scrivente Dipartimento ha richiesto, al Dipartimento Vigilante, tutta la documentazione giuridico-contabile comprovante la ragione del debito vantato dalla società nonché la relativa copertura finanziaria o, in assenza di quest'ultima, ove ne ricorressero i presupposti, di porre in essere la procedura di riconoscimento del debito fuori bilancio. Ad oggi, su tale posizione, non è stato ricevuto alcun riscontro e, pertanto, tale importo non è riconoscibile quale debito regionale;

d) per euro 4.187.343,05 (maggior credito della società) per contributi su interventi pubblici di cui 772.423,00 già fatturati dalla società mentre per la restante parte ancora da fatturare. Con riferimento a tale posta si precisa che nel corso del primo semestre 2020 è giunta a conclusione la prima fase dell'istruttoria già avviata da tempo dal Dipartimento LLPP. Gli esiti dell'istruttoria hanno portato ad un primo riconoscimento da parte della Regione Calabria della somma pari ad euro 1.441.806,06, (di cui 772.423,00 già fatturati) comprensivo di Iva, al quale potrebbe sommarsi l'ulteriore importo di euro 2.875.981,84 qualora le verifiche in corso avessero un esito positivo. Dal punto di vista contabile tale somma, depurata dell'importo dell'Iva pari ad euro 622.099,00, ammonta ad un imponibile iva vantato dalla società controllata pari ad euro 3.604.689,00. In relazione a ciò deve specificarsi che tra le quote vincolate del risultato di amministrazione sono presenti tre capitoli di bilancio relativi alla realizzazione APQ "Ciclo integrato delle acque" (elencati nella nota n. 180481/2021 allegata alla presente). Tali somme, quindi, al termine delle verifiche in corso da parte del Dipartimento Vigilante, e nei limiti delle eventuali somme da questo ritenute ammissibili, a seguito di una specifica autorizzazione del dipartimento "Programmazione Unitaria" che dovrà indicare lo strumento di programmazione nel quale rientrano i progetti in corso di rendicontazione, potranno essere riallocate in bilancio per dare copertura all'eventuali spese riconosciuta di competenza regionale.

Con riferimento alle posizioni di credito della Regione Calabria nei confronti della società Sorical Spa la differenza rilevata, pari ad euro 37.939.590,08 viene di seguito specificata:

a) per euro 2.875.000,00 (maggiore debito della società) per canoni d'uso acquedotti regionali, dal 2009 al 30.09.2014. Con nota n. 74009/2022, il Dipartimento "Territorio e Tutela dell'Ambiente", con riferimento a tale posizione, ha confermato l'importo comunicato dalla società Sorical Spa;
b) per euro 500.000,00 (maggior debito della società) per canoni d'uso acquedotti regionali per l'anno 2019. Con nota n. 74009/2022, il Dipartimento "Territorio e Tutela dell'Ambiente", con riferimento a tale posizione, ha confermato l'importo comunicato dalla società Sorical Spa;
c) per euro 500.000,00 (maggior debito della società) per canoni d'uso acquedotti regionali per l'anno 2020. Con nota n. 74009/2022, il Dipartimento "Territorio e Tutela dell'Ambiente", con riferimento a tale posizione, ha confermato l'importo comunicato dalla società Sorical Spa;
d) per euro 500.000,00 (maggior debito della società) per canoni d'uso acquedotti regionali per l'anno 2021. Con nota n. 74009/2022, il Dipartimento "Territorio e Tutela dell'Ambiente", con riferimento a tale posizione, ha confermato l'importo comunicato dalla società Sorical Spa;

e) per euro 25.000,00 (maggior debito della società) per saldo delle precedenti compensazioni effettuate con DGR 535/2009 e DGR 797/2009. Con nota n. 74009/2022, il Dipartimento “Territorio e Tutela dell'Ambiente", con riferimento a tale posizione, ha confermato l'importo comunicato dalla società Sorical Spa;
f) per euro 5.521.632,27 (maggior debito della società) a titolo di canone di concessione di derivazione d’acqua per gli anni 2004 – 2021 (Regio Decreto n. 1175 dell’11 dicembre 1993);
g) per euro 17.957,81 (maggior debito della società) per personale distaccato dal 01.05.2009. Con nota n. 270629 del 15/06/2021, il Dipartimento Infrastrutture, Lavori Pubblici, Mobilità, con riferimento a tale posizione, ha confermato l'importo vantato dalla Regione Calabria nei confronti della società Sorical Spa;
h) per euro 28.000.000,00 (maggior debito della società) differenza determinata per effetto della diversa contabilizzazione tra la società (contabilità economico-patrimoniale) e la Regione Calabria (contabilità finanziaria). Difatti, tali somme sono state contabilizzate nel bilancio della società controllata a titolo di restituzione delle anticipazioni concesse dalla Regione Calabria sulla base della L.R. n. 15/2007 nonostante il pagamento delle stesse sia stato postergato. Pertanto, la Regione Calabria, in attuazione del principio contabile 4/2 allegato al D. Lgs. n. 118/2011 provvederà ad accertare tali somme con imputazione all’esercizio in cui l’obbligazione scade.

Appare necessario ribadire che nonostante le reiterate richieste di trasmissione della documentazione a supporto delle partite debitorie su dettagliate e all’adozione degli atti necessari alla riconciliazione delle differenze riscontrate in sede di circolarizzazione al 31/12/2020 (si veda nota n. 180481 del 20/04/2021 e nota n. 300505 del 02/07/2021) nessun riscontro è mai pervenuto da parte del Dipartimento Vigilante.

Con riferimento, invece, alle partite creditorie della Regione Calabria nei confronti della società Sorical Spa, risultano acquisite le indicazioni del Dipartimento Vigilante con nota n. 55263/2022 e con nota n. 74009/2022 alle quali il Dipartimento Economia e Finanze ha dato un puntuale riscontro rispettivamente con la nota n. 96026/2022 e con la nota n. 103602/2022.

Infine, va precisato che, all’esito della circolarizzazione del 2020, il Dipartimento Economia e Finanze, in sede di assestamento di bilancio 2021-2023, aveva provveduto a stanziare l’importo di euro 1.500.000,00 in entrata sul capitolo E3403002101 “Canone versato da Sorical per l’uso delle infrastrutture acquedottistiche regionali in attuazione dell’accordo integrativo del 20 maggio 2004 tra la Regione Calabria e la stessa Sorical Spa” a copertura delle somme richieste dalla società al punto a), b) e c) iscrivendo l’importo di euro 322.151,00 sul capitolo U9090401401 “Spese per le attività istruttorie e per la materiale riscossione del credito per somministrazione di acqua per uso idropotabile – art. 14 Legge Regionale 11.5.2007, n. 9” ed euro 1.177.849,00 sul capitolo U9200302901

"Accantonamento somme necessarie per dare copertura alle discrasie emerse in sede di circolarizzazione debiti crediti tra Regione, Società ed Enti". Tuttavia, il Dipartimento Vigilante non ha provveduto ad adottare i competenti provvedimenti gestionali (sia di parte entrata che di parte spesa) pertanto, in sede di assestamento del bilancio 2022-2024, si provvederà a riscrivere tali somme per come già effettuato nell'annualità 2021.

CREDITO REGIONE CALABRIA (a)	DEBITO REGIONE CALABRIA (b)	SOGGETTO	CREDITO (c)	DEBITO (d)	(a-d)	(b-c)
€ 255.316,90	€ 40.444,95	Sorical S.p.A in liquidazione	€ 4.540.703,93	€ 38.194.906,98	-€ 37.939.590,08	-€ 4.500.258,98

✓ **Sacal SpA**

Il Dipartimento Turismo, Marketing Territoriale e Mobilità che esercita la vigilanza sulle attività della società, con nota n. 151890/2022, ha trasmesso allo scrivente Dipartimento l'asseverazione dell'organo di revisione delle posizioni di debito/credito al 31/12/2021 *(Allegato 18).*

A seguito della verifica del prospetto trasmesso è stata riscontrata una differenza complessivamente pari ad euro 5.350.314,57 che viene di seguito specificata:

a) euro 250.000,00 (maggior credito della società) per il progetto destagionalizzazione dei flussi turistici voli Air Berlain (D.G.R. n. 482 del 24/07/2007). Per tale attività la società ha trasmesso la fattura n. 3 del 14/03/2011.

   Già con nota n. 192083 del 27/04/2021, in sede di circolarizzazione del 2020, il Dipartimento Vigilante aveva comunicato, con riferimento a tale posizione, che non era riuscito ad individuare le ragioni dell'esistenza del credito e neppure a recuperare alcuna documentazione giuridico contabile a supporto del credito vantato dalla società. Pertanto, lo scrivente Dipartimento, con nota n. 300519 del 02/07/2021 ha chiesto formalmente al Dipartimento Vigilante l'adozione degli atti necessari alla riconciliazione delle differenze riscontrate in sede di circolarizzazione al 31/12/2020 avviando, se necessario, anche la procedura del riconoscimento dei debiti fuori bilancio.

   Ad oggi, su tale posizione, non è stato ricevuto alcun riscontro; tuttavia, in via prudenziale, in sede di rendiconto 2020, si è provveduto ad accantonare l'intero importo della differenza riscontrata nel Fondo Passività Potenziali; per completezza si rappresenta che, con riferimento a tale posizione, anche la società nella nota integrativa al bilancio 2021 ha evidenziato di aver accantonato tale importo a fondo rischi in attesa del riconoscimento del credito;

b) euro 123.909,49 (maggior credito della società) per canoni di locazione spazi presso l'aereostazione passeggeri a fronte dei quali la società ha emesso diverse fatture meglio dettagliate nel file di riepilogo delle posizioni di debito/credito al 31/12/2021.

Già con nota n. 192083 del 27/04/2021, in sede di circolarizzazione del 2020, il Dipartimento Vigilante aveva comunicato, con riferimento a tale posizione, che non era riuscito ad individuare le ragioni dell'esistenza del credito e neppure a recuperare alcuna documentazione giuridico contabile a supporto del credito vantato dalla società. Pertanto, lo scrivente Dipartimento, con nota n. 300519 del 02/07/2021 ha chiesto formalmente al Dipartimento Vigilante l'adozione degli atti necessari alla riconciliazione delle differenze riscontrate in sede di circolarizzazione al 31/12/2020 avviando, se necessario, anche la procedura del riconoscimento dei debiti fuori bilancio.

Ad oggi, su tale posizione, non è stato ricevuto alcun riscontro; tuttavia, prudenzialmente, in sede di rendiconto 2020, si è provveduto ad accantonare l'intero importo della differenza riscontrata nel Fondo Passività Potenziali;

c) euro 23.594,92 (minor credito della società) per il "progetto Info Point Lamezia Terme e Reggio Calabria" convenzione rep. n. 5968 del 04/11/2019. Tale differenza scaturisce dal fatto che ancora l'intervento non è stato chiuso/rendicontato;

d) euro 5.000.000,00 (maggior credito della società) per un contributo in c/esercizio a titolo di ristoro per danni subiti da Covid 19 – DGR n. 447/2020 ed autorizzazione della Commissione Europea alla misura di aiuto SA.62539.

Con riferimento a tale posizione, il settore "Rendiconto Generale e Conto Consolidato" ha chiesto, con una comunicazione trasmessa a mezzo pec in data 15/03/2022 al Dipartimento Vigilante, di rettificare l'asseverazione trasmessa con riferimento al credito esposto al punto 4) "*misura di aiuto SA.62539 Covid-19"* dell'importo di euro 5.000.000,00 in quanto non dovuto dalla Regione Calabria ma vantato nei confronti della società Fincalabra Spa.

Il Dipartimento Vigilante, nello specifico l'UOA "Mobilità sostenibile e Trasporto Pubblico Locale", a seguito di tale comunicazione, ha richiesto alla società la rettifica dell'asseverazione per come sopra esposto allegando alla nota la DGR n. 447/2020.

A dimostrazione di quanto sopra esposto, la società Fincalabra Spa, con nota n. 2027 del 31/03/2022, ha riepilogato le attività espletate in attuazione della "*misura di aiuto SA.62539 Covid-19"* confermando che l'importo dovuto alla società Sacal Spa ammonta ad euro 5.000.000,00.

Tuttavia, ad oggi, non è pervenuta la rettifica dell'asseverazione dell'organo di revisione delle posizioni di debito/credito al 31/12/2021 per come richiesto; per completezza informativa, si dà atto, che nella nota integrativa al bilancio 2021, la società ha correttamente contabilizzato suddetto credito nei confronti della società Fincalabra Spa.

CREDITO REGIONE CALABRIA (a)	DEBITO REGIONE CALABRIA (b)	SOGGETTO	CREDITO (c)	DEBITO (d)	(a-d)	(b-c)
€ 0,00	€ 49.004,92	Sacal Spa	€ 5.399.319,49	€ 0,00	€ 0,00	-€ 5.350.314,57

✓ **Autorità Regionale dei Trasporti in Calabria (ARTCAL)**

L'"UOA – Mobilità Sostenibile e Trasporto Pubblico Locale" con nota n. 104456 del 02/03/2022 e, successivamente, il Dipartimento Turismo, Marketing Territoriale e Mobilità con nota n. 151890 del 28/03/2022, hanno trasmesso allo scrivente Dipartimento il verbale n. 5/2022 dell'organo di revisione dell'ente avente ad oggetto l'asseverazione dei crediti dell'Art-Cal nei confronti della Regione Calabria al 31/12/2021.

A seguito di una verifica delle scritture contabili regionali, lo scrivente Dipartimento ha chiesto all'ente di rettificare l'asseverazione trasmessa.

L'organo di revisione dell'ente, preso atto delle risultanze contabili della capogruppo Regione Calabria e dell'Art-Cal, ha trasmesso in data 28/03/2022 il verbale n. 6/2022 del 24/03/2022 avente ad oggetto la "Circolarizzazione dei crediti dell'Art-Cal con la Regione Calabria al 31/12/2021 asseverata dal Revisore dei conti. Rettifica del verbale n. 5/2022 del 24/02/2022".

Le risultanze contabili della capogruppo sono state confermate dal settore "Trasporto Pubblico Locale e Mobilità Pubblica Collettiva" del Dipartimento Vigilante con successiva nota n. 203799 del 29/04/2022 *(Allegato 19).*

CREDITO REGIONE CALABRIA (a)	DEBITO REGIONE CALABRIA (b)	SOGGETTO	CREDITO (c)	DEBITO (d)	(a-d)	(b-c)
€ 0,00	€ 22.827.159,32	Art-Cal	€ 22.827.159,32	€ 0,00	€ 0,00	€ 0,00

✓ **Consorzio Regionale per lo Sviluppo delle Attività Produttive della Regione Calabria (CORAP)**

Con nota n. 74208 del 15/02/2022 Il Dipartimento "Sviluppo Economico e Attrattori Culturali" ha richiesto al Co.R.A.P. il prospetto delle posizioni debitorie e creditorie vantate dal Consorzio nei confronti della Regione Calabria.

Tale richiesta è stata sollecita, a mezzo pec, dal Dipartimento Vigilante in data 22/02/2022 il quale con successiva nota, la n. 98925 del 28/02/2022, ha comunicato allo scrivente Dipartimento la mancata trasmissione della documentazione richiesta da parte del Consorzio sottolineando che *"essa potrebbe essere imputata, verosimilmente, alle note vicende relative alle dimissioni del Commissario Liquidatore, intervenute lo scorso 18/02/2022 e pervenute, a mezzo pec, il successivo 21/02/2022"* riservandosi di "*monitorare e comunicare gli esiti di eventuali successive trasmissione dei dati richiesti"*.

Dunque, ad oggi, l'ultima verifica delle posizioni debito/credito fra il Co.R.A.P. in LCA e la Regione Calabria fa riferimento alle posizioni al 31/12/2020 ed è stata trasmessa dallo stesso Consorzio con nota n. 757 del 18/02/2021.

Tuttavia, i Dipartimenti Vigilanti, nel corso di questi anni, nonostante i reiterati solleciti, non sono riusciti a definire le posizioni debito/credito nei confronti del Consorzio anche in ragione della vetustà delle somme richieste.

Pertanto, a corollario di quanto già riscontrato in sede di circolarizzazione dell'anno precedente, in sede di rendiconto 2020, a fronte della pretesa creditoria del Consorzio, pari ad euro 1.754.233,53, è stata accantonata nel Fondo Contenzioso la somma di euro 1.156.538,90 sulla base della percentuale di rischio di soccombenza comunicata dall'Avvocatura Regionale (rischio medio di soccombenza). *(Allegato 20).*

CREDITO REGIONE CALABRIA (a)	DEBITO REGIONE CALABRIA (b)	SOGGETTO	CREDITO (c)	DEBITO (d)	(a-d)	(b-c)
€ 0,00	€ 0,00	Corap	€ 1.754.233,53	€ 1.560.655,22	-€ 1.560.655,22	-€ 1.754.233,53

✓ **Banca Popolare Etica**

Con pec del 03/03/2022 l'ufficio competente e il Presidente del Collegio dei revisori della società hanno provveduto a comunicare l'assenza di posizioni di debito e credito verso la Regione Calabria alla data del 31/12/2021 *(Allegato 21).*

CREDITO REGIONE CALABRIA (a)	DEBITO REGIONE CALABRIA (b)	SOGGETTO	CREDITO (c)	DEBITO (d)	(a-d)	(b-c)
€ 0,00	€ 0,00	Banca Popolare Etica Scpa	€ 0,00	€ 0,00	€ 0,00	€ 0,00

✓ **Comalca Scrl**

Con nota n. 74208 del 15/02/2022 Il Dipartimento "Sviluppo Economico e Attrattori Culturali" ha richiesto al Comalca Scrl il prospetto delle posizioni debitorie e creditorie vantate dalla società nei confronti della Regione Calabria al 31/12/2021.

Con pec del 21/02/2022 il Dipartimento Vigilante ha trasmesso allo scrivente Dipartimento l'asseverazione dell'organo di revisione della società e, con successiva pec del 23/02/2022, ha trasmesso il dettaglio delle posizioni di credito asseverate e vantate dal Comalca Scrl nei confronti della Regione Calabria.

CREDITO REGIONE CALABRIA (a)	DEBITO REGIONE CALABRIA (b)	SOGGETTO	CREDITO (c)	DEBITO (d)	(a-d)	(b-c)
€ 0,00	€ 716.419,02	Comalca Scrl	€ 3.550.318,67	€ 0,00	€ 0,00	-€ 2.833.899,65

La differenza rilevata, pari ad euro 2.833.899,65 scaturisce da un presunto credito vantato dalla società sul contratto di leasing operativo per il quale la Regione Calabria ha proposto ricorso ex art. 696 bis CPC presso il tribunale di Catanzaro (riferimento fondo contenzioso n. 286/2021 avente ad oggetto il pagamento di differenze per contratto definitivo di leasing operativo del 25/06/2008 valore causa euro 2.503.100,60).

Con riferimento a tale pretesa creditoria, in sede di rendiconto anno 2020, è stata accantonata la somma di euro 407.289,53 nel Fondo Contenzioso sulla base della

percentuale di rischio di soccombenza comunicata dall'Avvocatura Regionale (Rischio bassissimo di soccombenza). *(Allegato 22).*

✓ **Comarc Srl in liquidazione**

Con nota n. 74208 del 15/02/2022 Il Dipartimento "Sviluppo Economico e Attrattori Culturali" ha richiesto alla società Comarc Srl in liquidazione il prospetto delle posizioni debitorie e creditorie vantate dalla società nei confronti della Regione Calabria al 31/12/2021.

Con pec del 22/02/2022 il Dipartimento Vigilante ha trasmesso allo scrivente Dipartimento l'asseverazione dell'organo di revisione della società dell'assenza di posizioni di debito e di credito nei confronti della Regione Calabria al 31/12/2021 *(Allegato 23).*

CREDITO REGIONE CALABRIA (a)	DEBITO REGIONE CALABRIA (b)	SOGGETTO	CREDITO (c)	DEBITO (d)	(a-d)	(b-c)
€ 0,00	€ 0,00	Comarc srl in liquidazione	€ 0,00	€ 0,00	€ 0,00	€ 0,00

✓ **Stretto di Messina SpA in liquidazione**

Non sono pervenute indicazioni da parte del Dipartimento che esercita la vigilanza sulle attività. Dall'esame del bilancio al 31.12.2021 non risulta nessuna posizione debitoria e creditoria nei confronti del socio Regione Calabria.

CREDITO REGIONE CALABRIA (a)	DEBITO REGIONE CALABRIA (b)	SOGGETTO	CREDITO (c)	DEBITO (d)	(a-d)	(b-c)
		Stretto di Messina Spa in liquida-zione				

✓ **Aeroporto S. Anna Spa In fallimento**

Non sono pervenute indicazioni da parte del Dipartimento Infrastrutture, Lavori Pubblici, Mobilità che esercita la vigilanza sulle attività e, pertanto, alla luce delle scritture contabili, il valore dei debiti e dei crediti è pari a zero.

CREDITO REGIONE CALABRIA (a)	DEBITO REGIONE CALABRIA (b)	SOGGETTO	CREDITO (c)	DEBITO (d)	(a-d)	(b-c)
		S.Anna Spa in fallimento				

✓ **Comac Srl in fallimento**

Con nota n. 74208 del 15/02/2022 Il Dipartimento "Sviluppo Economico e Attrattori Culturali" ha richiesto al curatore della società Comac Srl in fallimento il prospetto delle posizioni debitorie e creditorie vantate dal Consorzio nei confronti della Regione Calabria. Tale richiesta è stata sollecita, a mezzo pec, dal Dipartimento Vigilante, in data 22/02/2022 senza ricevere alcun riscontro, pertanto, alla luce delle scritture contabili, il valore dei debiti e dei crediti è pari a zero *(Allegato 24).*

CREDITO REGIONE CALABRIA (a)	DEBITO REGIONE CALABRIA (b)	SOGGETTO	CREDITO (c)	DEBITO (d)	(a-d)	(b-c)
		Comac Srl in fallimento				

✓ **Consorzio CIES in fallimento**

Con nota n. 92655 del 24/02/2022 il Dipartimento Istruzione, Formazione e Pari Opportunità ha fatto presente che la vigilanza di tale consorzio è stata assegnata al suddetto Dipartimento con la DGR n. 615/2021 e che, pertanto, provvederà a comunicare eventuali aggiornamenti sulle posizioni di debito/credito nei confronti della Regione Calabria non appena saranno effettuate le consegne dei relativi fascicoli dal Dipartimento Presidenza. Tuttavia, alla luce delle risultanze delle scritture contabili regionali, il valore dei debiti e dei crediti è pari a zero *(Allegato 25).*

CREDITO REGIONE CALABRIA (a)	DEBITO REGIONE CALABRIA (b)	SOGGETTO	CREDITO (c)	DEBITO (d)	(a-d)	(b-c)
		Consorzio CIES in fallimento				

✓ **Sogas SpA in fallimento**

Non sono pervenute indicazioni da parte del Dipartimento Turismo Marketing Territoriale e Mobilità che esercita la vigilanza sulle attività. In ogni modo si fa riferimento alla nota prot. n. 111404 del 31/03/2017 del Dipartimento Presidenza indirizzata alla Curatela Fallimentare secondo cui *"risulta consolidata la posizione debitoria della medesima Sogas nei riguardi della Regione per un importo complessivo di euro 1.498.060,44 oltre interessi come per legge, già ammesso alla massa passiva societaria (cfr. pos. n. 135 del prospetto relativo alla massa passiva euro 7.203,25 importo ammesso privilegio, euro 1.490.857,19 importo ammesso chirografo)".* Si precisa che tali importi, prudenzialmente, saranno accertati al momento del relativo incasso.

CREDITO REGIONE CALABRIA (a)	DEBITO REGIONE CALABRIA (b)	SOGGETTO	CREDITO (c)	DEBITO (d)	(a-d)	(b-c)
€ 0,00	€ 0,00	Sogas Spa in fallimento	€ 0,00	€ 1.498.060,44	-€ 1.498.060,44	€ 0,00

✓**Progetto Magna Graecia Srl in fallimento**

Con nota n. 92655 del 24/02/2022 il Dipartimento Istruzione, Formazione e Pari Opportunità ha comunicato che la società è stata dichiarata fallita con la sentenza n. 28 del 13 dicembre 2017 del Tribunale di Cosenza - Sezione fallimentare.

Dalle risultanze della relazione ex art. 33 Legge Fallimentare trasmessa dal curatore fallimentare non sussistono reciproche posizioni di debito/credito con la Regione Calabria. *(Allegato 26).*

CREDITO REGIONE CALABRIA (a)	DEBITO REGIONE CALABRIA (b)	SOGGETTO	CREDITO (c)	DEBITO (d)	(a-d)	(b-c)
		Progetto Magna Graecia Srl in fallimento				

✓**Fondazione FIELD in liquidazione**

Il Dipartimento Lavoro e Welfare, con nota n. 207742 del 02/05/2022, ha riferito che "*il commissario liquidatore ha riscontrato la verifica sui debiti e crediti tra la Fondazione e la Regione Calabria, con comunicazione a mezzo e-mail del 03.03.2022, dichiarando che "nel breve periodo di affidamento dell'incarico di Commissario liquidatore della Fondazione FIELD, non sono state accreditate somme da parte della Regione Calabria in favore della gestione liquidatoria della FIELD. Pertanto, ne consegue che nulla è variato rispetto a quanto è già a Vostra conoscenza" (Allegato 27).*

CREDITO REGIO NE CALABRIA (a)	DEBITO REGIONE CALABRIA (b)	SOGGETTO	CREDITO (c)	DEBITO (d)	(a-d)	(b-c)
€ 0,00	€ 0,00	Fondazione "FIELD" in liquidazione	€ 0,00	€ 0,00	€ 0,00	€ 0,00

✓**Azienda Forestale della Regione Calabria (AFOR) in liquidazione**

Non è stata ricevuta alcuna indicazione in ordine ai debiti o ai crediti vantati dall'azienda seppur tempestivamente richiesta al Dipartimento Vigilante.

CREDITO REGIO NE CALABRIA (a)	DEBITO REGIONE CALABRIA (b)	SOGGETTO	CREDITO (c)	DEBITO (d)	(a-d)	(b-c)
€ 0,00	€ 0,00	Azienda Forestale della Regione Calabria (AFOR) in liquidazione	€ 0,00	€ 0,00	€ 0,00	€ 0,00

✓**Fondazione "Calabresi nel mondo" in liquidazione**

Non è stata ricevuta alcuna indicazione in ordine ai debiti o ai crediti vantati dalla fondazione seppur tempestivamente richiesta al Dipartimento Vigilante.

CREDITO REGIONE CALABRIA (a)	DEBITO REGIONE CALABRIA (b)	SOGGETTO	CREDITO (c)	DEBITO (d)	(a-d)	(b-c)
		Fondazione "Calabresi nel Mondo" in liquidazione				

✓**Fondazione "Calabria Etica" in liquidazione**

CREDITO REGIONE CALABRIA (a)	DEBITO REGIONE CALABRIA (b)	SOGGETTO	CREDITO (c)	DEBITO (d)	(a-d)	(b-c)
€ 0,00	€ 41.640,67	Fondazione "Calabria Etica" in liquidazione	€ 4.325.904,23	€ 7.767.217,03	-€ 7.767.217,03	-€ 4.284.263,56

Con nota n. 23 del 18 febbraio 2022, il Commissario Liquidatore della fondazione, in assenza dell'organo di revisione, in riscontro alla richiesta del Dipartimento Lavoro e Welfare (nota n. 78597 del 17.02.22), ha trasmesso il prospetto delle posizioni debitorie e creditorie vantate dall'ente nei confronti della Regione Calabria al 31/12/2021 di seguito riepilogate:

Le posizioni di debito della Regione Calabria nei confronti della Fondazione Calabria Etica in liquidazione ammontano complessivamente ad euro 4.325.904,23 e sono di seguito specificate:

a) euro 1.135.820,50 per progetti rendicontanti su Fondi Pac;
b) euro 200.000,00 per il progetto "Azioni di Sistema Agricoltura Regolare";
c) euro 42.676,84 per il progetto "pronto Farmaco";
d) euro 1.600.000,00 per il Fondo di "Funzionamento Ordinario 2009-2012 – legge Regionale n. 19 del 12/06/2009"
e) euro 1.212.422,17 "Credito taglio Fondi Ordinari"
f) euro 128.295,72 "Credito taglio progetti 2011-2013"
g) euro 6.689,00 credito per recupero imposta di registro anticipata per decreto ingiuntivo.

Le posizioni di credito della Regione Calabria nei confronti della Fondazione Calabria Etica in liquidazione ammontano complessivamente ad euro 7.767.217,03 e sono di seguito specificate:

h) euro 1.529.085,49 dovute per la restituzione delle somme progetti POR;
i) euro 173.739,28 dovute per il progetto “Registro Regionale Volontariato”;
j) euro 83.597,53 dovute con riferimento all’art. 34 PAC;
k) euro 298.454,15 debiti per il progetto “Vittime Criminalità”;
l) euro 1.282.340,58 debiti dovuti per il progetto “Alzheimer”;
m) euro 4.400.000 debiti dovuti per il progetto “Credito Sociale”.

A fronte delle risultanze comunicate dalla fondazione il Dipartimento Vigilante ha avviato una ricerca con i diversi Dipartimenti/settori regionali al fine di verificare l’esistenza della copertura finanziaria delle somme vantate e dovute dalla fondazione nei confronti della Regione Calabria.

L’indagine eseguita dal Dipartimento Lavoro e Welfare non ha dato nessun riscontro sostanziale in quanto a fronte della nota trasmessa non ci sono stati riscontri o ci sono stati solo riscontri parziali e/o non allineati alle posizioni comunicate dal Commissario Liquidatore.

Pertanto, il Settore Vigilante, con nota n. 183621/2022, ha comunicato all’ente che *“in esito all’istruttoria avente ad oggetto la verifica dei debiti e dei crediti sussistenti tra il Socio e la Fondazione, da cui è emerso che i dati trasmessi dal Commissario liquidatore con nota n. 23 del 18/02/2022 non risultano corroborati dai dovuti riscontri dei Settori coinvolti nei progetti affidati negli anni all’ente morale, considerato altresì che, come riferito dai referenti del Dipartimento Economia e Finanze alla riunione del 16.02.2022, allo stato attuale, dalle verifiche effettuate sul sistema contabile informativo COEC, non risultano, con riferimento alle partite debitorie e creditorie verso la Regione, i dati riportati nella relazione del Commissario, con la presente si chiede all’ente in indirizzo, la presentazione del bilancio finale di liquidazione, nonché il compimento degli ulteriori adempimenti necessari ai fini della chiusura della procedura liquidatoria, nel rispetto dei tempi previsti dalla legge regionale di riferimento.*

A seguito della riorganizzazione delle strutture dipartimentali della Giunta Regionale, con nota n. 203817 del 29/04/2022, il competente settore del Dipartimento Vigilante ha reiterato la richiesta fatta ai diversi Dipartimenti/settori regionali al fine di verificare l’esistenza della copertura finanziaria delle somme vantate e dovute dalla fondazione nei confronti della Regione Calabria.

A seguito di tali richieste il settore vigilante, con nota n. 240701 del 20/05/2022, ha trasmesso un riscontro sulle seguenti partite creditorie vantate dalla fondazione nei confronti della Regione Calabria:

a) euro 1.135.820,50 per "progetti rendicontati su Fondi PAC".

Tale posizione "creditoria" si riferisce complessivamente 6 progetti finanziati con Fondi PAC di seguito specificati:

1) Progetto Assistenza tecnica-interventi a sostegno di situazioni di povertà con rifermento al quale non risultano somme dovute alla Fondazione in quanto, dalla verifica del sistema SIURP, nello schema relativa all'intervento n. 97351, le somme destinate a tale progetto sono state interamente impegnate e liquidate a favore della fondazione;
2) Progetto Pilota Misure di contrasto al fenomeno della segregazione sociale in aree urbane con riferimento al quale il settore "Immigrazione, nuove marginalità e inclusione sociale, centro antidiscriminazione, contrasto alla povertà, famiglia e servizi educativi, terzo settore, volontariato e servizio civile", con nota n. 224727 del 11/05/2022, ha rappresentando che all'esito dei controlli di I° livello è risultata una spesa irregolare pari complessivamente ad euro 1.275.399,06 che la Fondazione dovrà restituire alla Regione Calabria pertanto, l'ente, su tale progetto non vanta alcun credito;
3) Progetto di accompagnamento ai beneficiari e destinatari degli interventi Fondazione Calabria Etica con riferimento al quale il settore vigilante ha comunicato che non risultano somme dovute dalla Regione Calabria alla Fondazione;
4) Attività di affiancamento all'Autorità di gestione del POR Calabria FSE- Intervento n. 207235 con riferimento al quale il settore vigilante ha comunicato che sono in corso di svolgimento delle ulteriori verifiche;
5) Attività di supporto amministrativo all'Autorità di gestione del POR Calabria FSE- Intervento n. 207238 con riferimento al quale il settore vigilante ha comunicato che sono in corso di svolgimento delle ulteriori verifiche;

b) di euro 200.000,00 (partita creditoria dell'ente nei confronti della Regione Calabria) relativa al progetto "Azioni di Sistema Agricoltura Regolare" il settore "PSR 2014/20 Competitività – Chiusura POR 2000/2006 e PSR 2007/2013 Politiche Agricole Qualità delle produzioni Agricole, Agriturismo e Agricoltura Sociale", con nota n. 375781 del 03/09/2021, ha comunicato che la liquidazione di tale contributo non poteva essere effettuata a favore della fondazione in quanto l'attività prevista è stata parzialmente espletata e/o espletata in modalità non coerente con l'attività specialistica attesa e comunque le risultanze che ne sono derivate non sono idonee ad essere utilizzate per lo scopo che si era prefissato il Dipartimento Agricoltura.

c) euro 42.676,84 “Progetto Pronto Farmaco” con riferimento a tale posizione sono state rilevate diverse criticità sulla rendicontazione delle spese sostenute. Per tale ragione, il settore ha inviato alla fondazione una nota richiedendo l’integrazione documentale e chiarimenti in merito;

d) euro 1.600.000,00 “Fondo di funzionamento ordinario” con riferimento a tale posizione il settore vigilante ha comunicato che sono necessarie ulteriori verifiche per definire la dovutezza delle somme vantate dalla Fondazione;

Occorre precisare che le somme dovute in relazione ai punti e) ed f), pari complessivamente ad euro 1.340.717,89 (partite creditorie dell’ente nei confronti della Regione Calabria), sono state liquidate dalla Regione a seguito del pignoramento presso terzi in data 31/12/2021 sugli impegni n. 9127/2021 ed impegno n. 9129/2021. Pertanto, tali crediti, asseverati al 31/12/2021 dal commissario liquidatore come somme vantate nei confronti della Regione Calabria con la nota n. 23/2022, fanno riferimento a somme impegnate e pagate nel 2021 e, pertanto non sono più dovute dalla Regione;

g) euro 6.689,00 per recupero imposta di registro anticipata sul decreto ingiuntivo. Con riferimento a tale posizione il settore vigilante ha precisato che, ad oggi, non è pervenuta alcuna richiesta di pagamento da parte della fondazione;

Con la stessa nota, la n. 240701 del 20/05/2022, il settore vigilante ha trasmesso un riscontro sulle seguenti partite debitorie vantate dalla fondazione nei confronti della Regione Calabria:

h) euro 1.529.085,49 “Restituzione somme progetti POR”. Con riferimento a tale posizione debitoria il settore ha comunicato che in base allo stato di attuazione del progetto al 26.05.2021 e all’esito dei controlli di l° livello l’importo dovuto alla Regione Calabria ammonta ad euro 1.275.399,06 e differisce di euro 253.686,43 rispetto all’importo indicato dalla fondazione nell’asseverazione (nota n. 23/2022);

i) euro 173.739,28 dovute per il progetto “Registro Regionale Volontariato”. Con riferimento a tale posizione debitoria il settore ha confermato l’importo indicato dalla fondazione nell’asseverazione (nota n. 23/2022);

j) euro 83.597,53 dovute con riferimento all’art. 34 PAC. Con riferimento a tale posizione debitoria il settore ha comunicato che alla rendicontazione trasmessa dall’ente l’importo dovuto alla Regione Calabria ammonta ad euro 83.572,53 e differisce di euro 25,00 rispetto all’importo indicato dalla fondazione nell’asseverazione (nota n. 23/2022);

k) euro 298.454,15 debiti per il progetto “Vittime Criminalità”. Con riferimento a tale posizione debitoria il settore ha confermato l’importo indicato dalla fondazione nell’asseverazione (nota n. 23/2022);

l) euro 1.282.340,58 debiti dovuti per il progetto “Alzheimer”. Con riferimento a tale posizione debitoria il settore ha confermato l’importo indicato dalla fondazione nell’asseverazione (nota n. 23/2022);

m) euro 4.400.000 debiti dovuti per il progetto “Credito Sociale”. Con riferimento a tale posizione il settore ha comunicato che l’azione giudiziaria intrapresa dalla fondazione (ricorso per decreto ingiuntivo) al fine di recuperare la differenza fra il fondo trasferito a Cooperfin Spa (pari ad euro 2.500.000,00) e l’ammontare dei prestiti erogati da Cooperfin (pari ad euro 1.900.843,00) è stata definita con sentenza del Tribunale di Catanzaro per effetto della quale la Fondazione ha ottenuto il dissequestro delle somme sottoposte a misura cautelare da parte dell’autorità giudiziaria. Tuttavia, all’esito del dissequestro la somma risultata disponibile ammonta ad euro 312.701,88 e rappresenta, pertanto, l’importo che, ad oggi, la fondazione deve restituire all’Amministrazione regionale.

Tale somma differisce di euro 4.087.298,12 rispetto all’importo indicato dalla fondazione nell’asseverazione (nota n. 23/2022) e di euro 286.455,12 rispetto all’importo per il quale sono state intraprese le azioni giudiziarie, pari ad euro 599.157,00.

Infine, si ritiene di dover registrare il dato risultante da quanto riscontrato sulle risultanze contabili del bilancio regionale in relazione agli impegni in conto residui con beneficiario l’ente in questione.

Si specifica, a riguardo, che l’unica somma impegnata a favore della fondazione con decreto n. 15727/2017 (impegno n. 8600/2017 sul capitolo U6201060902) ammonta ad euro 41.640,67, come è stato rilevato dal dipartimento lavoro, settore 7, con la comunicazione del 19 febbraio 2019, a saldo del progetto “Corsi Lingua Italiana” derivante da accordo tra Regione e Ministero del Lavoro (*Allegato 28*).

Sulla base della suddetta documentazione, che si allega alla presente verifica quale parte integrante e sostanziale, lo scrivente Dipartimento ha provveduto a compilare l’apposita tabella riepilogativa, comprendente tutte le posizioni di debito e credito alla data del 31/12/2021, che di seguito si riporta:

Prospetto di riepilogo risultanze esiti verifica crediti e debiti della Regione Calabria con i propri enti strumentali e società partecipate al 31/12/2021 (articolo 11, comma 6, lettera j, del d. lgs. n. 118/2011)

Risultanze Società Partecipate al 31.12.2021					DISCORDANZE	
CREDITO REGIONE CALABRIA (a)	**DEBITO REGIONE CALABRIA (b)**	**SOGGETTO**	**CREDITO (c)**	**DEBITO (d)**	**(a-d)**	**(b-c)**
€ 0,00	€ 320.872,92	Agenzia Regionale per lo Sviluppo dell'Agricoltura Calabrese (ARSAC)	€ 320.872,92	€ 0,00	€ 0,00	€ 0,00
€ 207.744,28	€ 343.526,42	Agenzia Regionale per le erogazioni in agricoltura (ARCEA)	€ 343.526,42	€ 207.744,28	€ 0,00	€ 0,00
€ 0,00	€ 5.567.528,98	Azienda Calabria Lavoro	€ 5.567.528,98	€ 0,00	€ 0,00	€ 0,00
€ 0,00	€ 1.259.415,43	Agenzia Regionale per la Protezione dell'Ambiente della Calabria (ARPA-CAL)	€ 1.259.415,43	€ 0,00	€ 0,00	€ 0,00
€ 0,00	€ 10.113.210,59	Azienda Regionale per la forestazione e per le politiche della montagna (AZIENDA CALABRIA VERDE)	€ 10.113.210,59	€ 0,00	€ 0,00	€ 0,00
€ 0,00	€ 150.625,32	Azienda Territoriale per l'edilizia residenziale pubblica regionale (ATERP Calabria)	€ 150.625,32	€ 0,00	€ 0,00	€ 0,00
		Fondazione "Istituto Regionale per la Comunità Arbereshe di Calabria"				
		Fondazione "Istituto Regionale per la Comunità Grecanica di Calabria"				
		Fondazione "Istituto Regionale per la Comunità Occitana di Calabria"				
€ 0,00	€ 0,00	Ente per i Parchi Marini Regionali	€ 0,00	€ 0,00	€ 0,00	€ 0,00
€ 0,00	€ 1.176.626,34	Fondazione "Mediterranea Terina Onlus"	€ 1.176.626,34	€ 0,00	€ 0,00	€ 0,00
€ 0,00	€ 159.536,43	Fondazione "Calabria Film Commission"	€ 59.536,43	€ 0,00	€ 0,00	€ 100.000,00
€ 0,00	€ 466.803,28	Fincalabra S.p.A.	€ 443.416,59	€ 0,00	€ 0,00	€ 23.386,69
€ 0,00	€ 88.481,10	Terme Sibarite S.p.A.	€ 88.481,10	€ 0,00	€ 0,00	€ 0,00
€ 0,00	€ 4.363.414,79	Ferrovie della Calabria S.r.l.	€ 8.799.607,68	€ 0,00	€ 0,00	-€ 4.436.192,89
€ 255.316,90	€ 40.444,95	Sorical S.p.A in liquidazione	€ 4.540.703,93	€ 38.194.906,98	-€ 37.939.590,08	-€ 4.500.258,98
€ 0,00	€ 49.004,92	Sacal Spa	€ 5.399.319,49	€ 0,00	€ 0,00	-€ 5.350.314,57
€ 0,00	€ 22.827.159,32	Art-Cal	€ 22.827.159,32	€ 0,00	€ 0,00	€ 0,00
€ 0,00	€ 0,00	Corap	€ 1.754.233,53	€ 1.560.655,22	-€ 1.560.655,22	-€ 1.754.233,53
€ 0,00	€ 0,00	Banca Popolare Etica Scpa	€ 0,00	€ 0,00	€ 0,00	€ 0,00
€ 0,00	€ 716.419,02	Comalca Scrl	€ 3.550.318,67	€ 0,00	€ 0,00	-€ 2.833.899,65
		Comarc srl in liquidazione				
		Stretto di Messina Spa in liquidazione				
		S.Anna Spa in fallimento				
		Comac srl in fallimento				
		Consorzio Cies in fallimento				
€ 0,00	€ 0,00	Sogas Spa in fallimento	€ 0,00	€ 1.498.060,44	-€ 1.498.060,44	€ 0,00
		Progetto Magna Graecia Srl in fallimento				
		Fondazione FIELD in liquidazione				
		Azienda Forestale della Regione Calabria (AFOR) in liquidazione				
		Fondazione "Calabresi nel Mondo" in liquidazione				
€ 0,00	€ 41.640,67	Fondazione "Calabria Etica" in liquidazione	€ 4.325.904,23	€ 7.767.217,03	-€ 7.767.217,03	-€ 4.284.263,56

filippo de cello
17.06.2022 10:46:47 GMT+00:00

Regione Calabria
Aoo REGCAL
Prot. N. 62849 del 09/02/2022

REGIONE CALABRIA

Dipartimento Economia e Finanze
Il Dirigente Generale

Al Dipartimento "Presidenza"
dipartimento.presidenza@pec.regione.calabria.it

Al Dipartimento "Programmazione Unitaria"
dipartimento.programmazione@pec.regione.calabria.it

Al Dipartimento "Agricoltura e Risorse Agroalimentari e Forestazione"
dipartimento.agricoltura@pec.regione.calabria.it

Al Dipartimento "Infrastrutture, Lavori Pubblici, Mobilità"
dipartimento.lavoripubblici@pec.regione.calabria.it

Al Dipartimento "Lavoro e Welfare"
dipartimento.lfps@pec.regione.calabria.it

Al Dipartimento "Istruzione, Formazione e Pari Opportunità"
dipartimento.iac@pec.regione.calabria.it

Al Dipartimento "Territorio e Tutela dell'Ambiente"
dipartimento.ambienteterritorio@pec.regione.calabria.it

Al Dipartimento "Turismo, Marketing Territorialità e Mobilità"
dipartimento.turismob@pec.regione.calabria.it

Al Dipartimento "Sviluppo Economico e Attrattori Culturali"
diparimento.seac@pec.regione.calabria.it

e p.c.

Dott. Roberto Occhiuto
Presidente della Giunta
presidente@pec.regione.calabria.it

Dott.ssa Giuseppina Princi
Vice Presidente della Giunta Regionale
Assessore all'Economia e Finanze
vicepresidenza@pec.regione.calabria.it

Capo di Gabinetto
Dott. Luciano Vigna
capogabinettopresidenza@pec.regione.calabria.it

Regione Calabria
Aoo REGCAL
Prot. N. 62849 del 09/02/2022

Al settore "Coordinamento, indirizzo strategico e monitoraggio performance di bilancio delle società partecipate, enti strumentali ed organismi in house. Adempimenti a cura del socio previsti dal diritto societario e normativa civilistica"
fondazioni.presidenza@pec.regione.calabria.it

Al settore
"Rendiconto generale e Conto Consolidato"
rendiconto.bilancio@pec.regione.calabria.it

Al settore
"Controllo contabile Bilanci e Rendiconti Enti strumentali, Aziende, Agenzie, Fondazioni e Società"
controllocontab.es.sp.bilancio@pec.regione.calabria.it

Collegio dei revisori
collegio.revisori@pec.consrc.it

Oggetto: Operazioni di chiusura dell'esercizio finanziario 2021 e attuazione delle disposizioni contenute nell'articolo 11, comma 6, lett. j del decreto legislativo 23 giugno 2011, n. 118

Come noto, la vigente normativa in tema di armonizzazione contabile (articolo 11, comma 6, lett. j, del DLgs 118/2011) dispone che nella "relazione sulla gestione", allegata al rendiconto, le amministrazioni debbano obbligatoriamente indicare **gli esiti della verifica dei crediti e debiti reciproci con i propri enti strumentali e le società controllate e partecipate e che detta verifica debba essere asseverata dai rispettivi Organi di revisione.**
Infatti, i rapporti finanziari fra la Regione e i propri enti strumentali e tra la Regione e le società controllate e/o partecipate devono presentare una precisa corrispondenza fra posizioni debitorie e creditorie, nel senso che l'ammontare del credito vantato (o del debito dovuto) dalla controllata e/o partecipata o dall'ente strumentale nei confronti della regione, deve corrispondere alla posta debitoria o creditoria (residui passivi o residui attivi) iscritta nel bilancio della regione stessa.
Tenuto conto che i crediti vantati dagli enti strumentali e dalle società controllate e/o partecipate derivano da somme impegnate dai dipartimenti in indirizzo o a conoscenza di questi ultimi, in quanto "dipartimenti vigilanti", e che le eventuali somme dovute (debiti) dagli Enti strumentali e dalle società controllate e/o partecipate non possono che essere note ai dipartimenti vigilanti, è necessario che questi ultimi verifichino che i crediti (debiti) iscritti nei bilanci degli enti strumentali e delle società partecipate trovino corrispondenza nelle somme assegnate con i decreti di impegno (accertamento) assunti dal dipartimento stesso e non ancora liquidate.
L'esito della verifica su indicata deve tradursi in una nota, asseverata in primo luogo dagli organi di revisione degli enti strumentali e delle società controllate e/o partecipate che dovrà essere sottoposta, a cura dello scrivente dipartimento, al Collegio dei revisori della Regione.
Qualora i crediti e debiti reciproci con i propri enti strumentali e le società controllate e/o partecipate non dovessero corrispondere, sarà necessario che gli enti strumentali e le società partecipate, su input dei dipartimenti vigilanti, provvedano ad adottare le necessarie misure tese ad eliminare le eventuali discrasie avendo cura che le misure adottate incidano direttamente sui bilanci finali (rendiconti) relativi all'anno 2021 in quanto ancora in fase di redazione.

Al fine di adempiere alle disposizioni vigenti e di non incorrere in problematici rilievi da parte della Magistratura contabile (presenti anche nel giudizio di parifica del rendiconto dell'anno 2020), si chiede, inoltre, al Settore "*Coordinamento, indirizzo strategico e monitoraggio performance di bilancio delle società partecipate, enti strumentali ed organismi in house. Adempimenti a cura del socio previsti dal diritto societario e normativa civilistica*",

nell'ambito dell'attività di coordinamento, di attivare ogni utile azione tesa a garantire la tempestiva trasmissione delle informazioni richieste.

Si rappresenta, infine, che il dettaglio dei rapporti di credito/debito fra la Regione Calabria e i propri enti strumentali e tra la Regione e le società controllate e/o partecipate con riferimento all'annualità 2021, oltre ad incidere sulla tempestiva redazione del Rendiconto dell'esercizio finanziario 2021, è ritenuto di particolare rilievo ai fini del Giudizio di Parifica relativo al rendiconto 2021.

Nel sottolineare, altresì, l'importanza di questa attività, propedeutica anche alle operazioni di consolidamento dei bilanci degli enti e delle società interessate, nel rimanere a disposizione per ogni eventuale chiarimento, si chiede che entro la data de **28 febbraio p.v.**, le informazioni richieste vengano trasmesse sia in formato cartaceo (f.to A/4) che elettronico al fine di consentire allo scrivente dipartimento la pubblicazione di tali allegati in formato aperto (pdf/a) sul sito istituzionale della Regione ai sensi del D. Lgs. 14 marzo 2013 n. 33 e nel rispetto delle disposizioni del D. Lgs. 30 giugno 2003, n. 196 al seguente indirizzo mail: (dipartimento.bilancio@pec.regione.calabria.it; m.stefanizzi@regione.calabria.it; antonella.barbieri@regione.calabria.it).
Cordiali saluti

Dott. Michele Stefanizzi

Dott. Filippo DE CELLO

82

ARSAC

ASSEVERAZIONE CREDITI/DEBITI

(Adempimento previsto dall'art 11, comma 6, lettera J – D.Lgs. n°.118/2011)

VERBALE DEL COLLEGIO SINDACALE

COSTITUITO IN FORMA MONOCRATICA

Verbale n° 15

Il sottoscritto dott. Giuseppe Iurato, Revisore Unico dell'ARSAC , nominato con decreto n° 1 del Presidente del Consiglio Regionale del 29.04.2021 - (Art.6 , comma 1, legge regionale 20 dicembre 2012, n° 66) ;

- **Esaminata** la nota informativa predisposta dagli Uffici relativa alla circolarizzazione dei Crediti/Debiti ai sensi dell'art. 11, comma 6 lett.J , del D.Lgs n° 118/2011;
- **Ritenuto** che in base a quanto statuito dall'art.11, comma 6, lett. J del D.Lgs. n° 118/2011 l'Organo di Revisione deve asseverare la predetta informativa, evidenziando eventuali discordanze;
- **Vista** la documentazione ;

Assevera

quanto contenuto nell'allegato prospetto Crediti /Debiti che fa parte integrante e sostanziale del presente Verbale .

Ardore 19.04.2022

Il Revisore Unico

Dr. Giuseppe Iurato

A.R.S.A.C. - Azienda Regionale per lo Sviluppo dell'Agricoltura Calabrese COSENZA

19 APR 2022

ARCHIVIO GENERALE Prot. N. 5348

ARSAC – Partita IVA 03268540782 – LIBRO DEL COLLEGIO SINDACALE

DEBITI AL 31/12/2021 REGIONE CALABRIA

CAPITOLO SPESA BILANCIO REGIONE CALABRIA	IMPEGNO	PCF	RAGIONE DEBITO	DECRETO	DIPARTIMENTO	DEBITO INIZIALE	CANCELLAZIONE DA RIACCERTAMENTO ORDINARIO	REIMPUTAZIONE AL 2022 DA RIACCERTAMENTO ORDINARIO	PAGAMENTI IN CONTO RESIDUI	PAGAMENTI IN CONTO COMPETENZA	DEBITO EFFETTIVO DA RISULTANZE CONTABILI AL 31/12/2021 REGIONE CALABRIA
U2204084108	7153/2016	U.1.03.02.99.999	CONVENZIONE ARSAC	17262/2016	AGRICOLTURA, FORESTE E FORESTAZIONE	€ 30.000,00	€ 0,00	€ 0,00	€ 0,00	€ 0,00	€ 30.000,00
U2206010406	9788/2018	U.1.03.02.99.999	L.R. 29/20001 - IMPEGNO ARSAC	16257/2016	DIPARTIMENTO AGRICOLTURA E RISORSE AGROALIMENTARI	€ 5.000,00	€ 0,00	€ 0,00	€ 0,00	€ 0,00	€ 5.000,00
U2206010406	9790/2018	U.1.03.02.99.999	L.R. 29/2001 - IMPEGNO ARSAC RIPOPOLAMENTO	16294/2016	DIPARTIMENTO AGRICOLTURA E RISORSE AGROALIMENTARI	€ 7.500,00	€ 0,00	€ 0,00	€ 0,00	€ 0,00	€ 7.500,00
U9160102004	964/2019	U.1.03.02.99.999	PERSONALE ARSAC QUOTA UE	16349/2016	DIPARTIMENTO AGRICOLTURA E RISORSE AGROALIMENTARI	€ 51.502,02	€ 0,00	€ 0,00	€ 0,00	€ 0,00	€ 51.502,02
U9160102004	965/2019	U.1.03.02.99.999	PERSONALE ARSAC QUOTA STATO	16349/2016	DIPARTIMENTO AGRICOLTURA E RISORSE AGROALIMENTARI	€ 9.088,59	€ 0,00	€ 0,00	€ 0,00	€ 0,00	€ 9.088,59
U9160102004	6311/2019	U.1.03.02.99.999	PERSONALE ARSAC QUOTA UE	16349/2016	DIPARTIMENTO AGRICOLTURA E RISORSE AGROALIMENTARI	€ 17.172,51	€ 0,00	€ 0,00	€ 0,00	€ 0,00	€ 17.172,51
U9160102004	6312/2019	U.1.03.02.99.999	PERSONALE ARSAC QUOTA STATO	16349/2016	DIPARTIMENTO AGRICOLTURA E RISORSE AGROALIMENTARI	€ 3.030,44	€ 0,00	€ 0,00	€ 0,00	€ 0,00	€ 3.030,44
U0512520110	5526/2019	U.1.03.02.02.005	SPESE PER L'ESERCIZIO DELLE FUNZIONI IN MATERIA DI AGRICOLTURA E PESCA CONFERITI AI SENSI DEL D.L.VO 4.6.97, N.143 E DELL'ART.7 DEL D.L.VO 31.3.98, N.112 (ART.1 LEGGE 23.12.99, N.499 - ART.7BIS LEGGE 9.3.2001,N.49) - RAPPRESENTANZA, ORGANIZZAZIONE EVENTI, PUBBLICITÀ E SERVIZI PER TRASFERTA - PROMOZIONE AGROALIMENTARE ARSAC (DA IMPEGNO ORIGINARIO 6135/2018)	15203/2017	AGRICOLTURA, FORESTE E FORESTAZIONE	€ 10.587,00	€ 0,00	€ 0,00	€ 10.587,00	€ 0,00	€ 0,00
U9140503402	7635/2019	U.1.03.02.02.005	PROGRAMMA ATTUATIVO 2019 DEGLI INDIRIZZI STRATEGICI PER LA PROMOZIONE INTERNAZIONALE DEL SISTEMA CALABRIA 2017/2020 (DGR N. 119/2019) - OPERAZIONE 3.1.1 "PARTECIPAZIONE A FIERE E AD ATTIVITÀ DI PROMOZIONE INTERNAZIONALE" - PARTECIPAZIONE DELLA REGIONE CALABRIA ALLA MANIFESTAZIONE FIERISTICA " SIMO SALONE NAUTICO DI GENOVA" - INCARICO AD ARSAC PER ATTIVITA DI PRESSIO LO STAND ISTITUZIONALE - IMPEGNO E ACCERTAMENTO	10420/2019	DIPARTIMENTO PRESIDENZA	€ 36.600,00	€ 3.871,26	€ 0,00	€ 32.728,74	€ 0,00	€ 0,00
U4302020901	8496/2020	U.1.04.01.02.003	Debiti Fuori Bilanci 2020	14598/2020	Dipartimento Economia e Finanze	€ 422,93	€ 0,00	€ 0,00	€ 0,00	€ 0,00	€ 422,93
U9140503402	8442/2019	U.1.03.02.02.005	APPROVAZIONE CONVENZIONE TRA DIPARTIMENTO AGRICOLTURA E RISORSE AGROALIMENTARI E ARSAC PER ATTIVITA' INERENTI LA RASSEGNA "GOLOSARIA" MILANO 26/208 OTTOBRE 2019 - IMPEGNO DI SPESA.	13137/2019	AGRICOLTURA, FORESTE E FORESTAZIONE	€ 36.767,00	€ 1.846,31	€ 0,00	€ 34.920,69	€ 0,00	€ 0,00
U0512520101	5024/2019	U.2.03.03.03.999	Contributi ad imprese operanti nel settore dell'agricoltura sociale	17411/2016	AGRICOLTURA, FORESTE E FORESTAZIONE	€ 18.098,00	€ 0,00	€ 0,00	€ 18.098,00	€ 0,00	€ 0,00
U9160102004	464/2021	U.1.03.02.99.999	PROGETTO INTERREG AGRIRENAISSANCE APPROVAZIONE CONVENZIONE DIPARTIMENTO AGRICOLTURA E RISORSE AGROALIMENTARI ARSAC ACCERTAMENTO E PROPOSTA DI PRENOTAZIONE DI IMPEGNO DI SPESA CUP J62118000170007	16349/2016	DIPARTIMENTO AGRICOLTURA E RISORSE AGROALIMENTARI	€ 8.648,74	€ 0,00	€ 0,00	€ 0,00	€ 0,00	€ 8.648,74
U2204084108	7840/2021	U.1.03.02.99.999	APPROVAZIONE SCHEMA DI CONVENZIONE E RELATIVO IMPEGNO DI SPESA TRA A.R.S.A.C. ED IL DIPARTIMENTO AGRICOLTURA E RISORSE AGROALIMENTARI / SERVIZIO FITOSANITARIO REGIONALE	11882/2021	Dipartimento Agricoltura e Risorse Agroalimentari	€ 21.000,00	€ 0,00	€ 0,00	€ 0,00	€ 0,00	€ 21.000,00
U2204032001	1299/2021	U.1.04.01.02.017	IMPEGNO DI SPESA IN FAVORE DELL'ARSAC DELLA SOMMA STANZIATA SUL CAPITOLO U2204032001 DEL BILANCIO REGIONALE QUALE CONTRIBUTO ORDINARIO CONCESSO PER L'ANNO 2021	998/2021	DIPARTIMENTO AGRICOLTURA E RISORSE AGROALIMENTARI	€ 33.100.000,00	€ 0,00	€ 0,00	€ 0,00	€ 33.100.000,00	€ 0,00
U9160103501	6909/2021	U.1.09.01.01.001	Rimborsi per spese relative all'utilizzo di personale dipendente dellARSAC per attuazione 7^censimento generale dell'agricoltura	7003/2021	Dipartimento Agricoltura e Risorse Agroalimentari	€ 8.000,00	€ 0,00	€ 0,00	€ 0,00	€ 8.000,00	€ 0,00
U9160200206	7558/2021	U.1.09.01.01.001	POSIZIONI ORGANIZZATIVE 2021-2022 ARSAC COMPETENZE QUOTA UE 2021	10709/2021	Dipartimento Agricoltura e Risorse Agroalimentari	€ 5.801,87	€ 0,00	€ 0,00	€ 0,00	€ 5.801,87	€ 0,00
U9160200206	7559/2021	U.1.09.01.01.001	POSIZIONI ORGANIZZATIVE 2021-2022 ARSAC COMPETENZE QUOTA UE 2021	10709/2021	Dipartimento Agricoltura e Risorse Agroalimentari	€ 3.867,91	€ 0,00	€ 0,00	€ 0,00	€ 3.867,91	€ 0,00

CREDITI AL 31/12/2021 ARSAC

CAPITOLO ENTRATA ARSAC	ACCERTAMENTO	Pcf	RAGIONE CREDITO	CREDITO INIZIALE	CANCELLAZIONE DA RIACCERTAMENTO ORDINARIO	REIMPUTAZIONE AL 2022 DA RIACCERTAMENTO ORDINARIO	INCASSI IN CONTO RESIDUI	INCASSI IN CONTO COMPETENZA	CREDITO EFFETTIVO DA RISULTANZE CONTABILI AL 31/12/2021 ARSAC	Note per Ente
E2101012101	583/2017	E.2.01.01.02.001	CONVENZIONE ARSAC ARCEA	€ 30.000,00	€ 0,00	€ 0,00	€ 0,00	€ 0,00	€ 30.000,00	
E2101012901	2413/2019	E.2.01.01.02.001	FINANZIAMENTO PROGETTO RIALIAZZAZIONE DI UNA CARTA ITTICA	€ 5.000,00	€ 0,00	€ 0,00	€ 0,00	€ 0,00	€ 5.000,00	
E2101012801	2412/2019	E.2.01.01.02.001	FINANZIAMENTO PROGETTO RIPOPOLAMENTO DELLE ACQUE INTERNE	€ 7.500,00	€ 0,00	€ 0,00	€ 0,00	€ 0,00	€ 7.500,00	
E2101012501	3259/2019	E.2.01.01.02.001	FINANZIAMENTO PROGETTO AGRIRENAISSANCE (QUOTA ESIGIBILE)	€ 80.793,56	€ 0,00	€ 0,00	€ 0,00	€ 0,00	€ 80.793,56	
E2101012301	3248/2019	E.2.01.01.02.001	FINANZIAMENTO PROGETTO " AZIONI PER LA PROMOZIONE DELLE PRODUZIONI AGROALIMENTARI DI QUALITA' E BIOLOGICHE DELLA CALABRIA "	€ 10.587,00	€ 0,00	€ 0,00	€ 10.587,00	€ 0,00	€ 0,00	
E2101012301	3250/2019	E.2.01.01.02.001	FINANZIAMENTO PARTECIPAZIONE SALONE NAUTICO DI GENOVA	€ 36.600,00	€ 3.871,26	€ 0,00	€ 32.728,74	€ 0,00	€ 0,00	
E2101012001	3260/2019	E.2.01.01.02.001	FINANZIAMENTO REGIONALE PER LAVORO FLESSIBILE LSU-LPU	€ 422,93	€ 0,00	€ 0,00	€ 0,00	€ 0,00	€ 422,93	
E2101012301	3257/2019	E.2.01.01.02.001	FINANZIAMENTO PARTECIPAZIONE MANIFESTAZIONE GOLOSARIA MILANO 26-28 OTTOBRE	€ 36.767,00	€ 1.846,31	€ 0,00	€ 34.920,69	€ 0,00	€ 0,00	
E2101001801	3255/2019	E.2.01.01.02.001	FINANZIAMENTO PROGETTI: FATTORIA SOCIALE- CAPORALATO- EDUCAZIONE AMBIENTALE - AGRICOLTURA SOCIALE - AGRITURISMO IMPEGNO REGIONE CALABRIA	€ 18.098,00	€ 0,00	€ 0,00	€ 18.098,00	€ 0,00	€ 0,00	
E2101012501	3414/2021	E.2.01.01.02.001	PROGETTO INTERREG AGRIRENAISSANCE APPROVAZIONE CONVENZIONE DIPARTIMENTO AGRICOLTURA ARSAC	€ 8.648,74	€ 0,00	€ 0,00	€ 0,00	€ 0,00	€ 8.648,74	
E2101013101	2584/2021	E.2.01.01.02.999	CONVENZIONE ARSAC E DIPARTIMENTO AGRICOLTURAPER IL SERVIZIO FITOSANITARIO	€ 21.000,00	€ 0,00	€ 0,00	€ 0,00	€ 0,00	€ 21.000,00	
E0110010101	455/2021	E.2.01.01.02.001	CONTRIBUTO REG. CALABRIA	€ 11.033.333,33	€ 0,00	€ 0,00	€ 0,00	€ 11.033.333,33	€ 0,00	
E0110010101	1527/2021	E.2.01.01.02.001	CONTRIBUTO REG. CALABRIA	€ 11.033.333,33	€ 0,00	€ 0,00	€ 0,00	€ 11.033.333,33	€ 0,00	
E0110010101	2558/2021	E.2.01.01.02.001	CONTRIBUTO REG. CALABRIA	€ 11.033.333,34	€ 0,00	€ 0,00	€ 0,00	€ 11.033.333,34	€ 0,00	
E0110010201	2712/2021	E.2.01.01.02.001	ENTRATE REGIONE CALABRIA	€ 8.000,00	€ 0,00	€ 0,00	€ 0,00	€ 8.000,00	€ 0,00	
E0110010201	3216/2021	E.2.01.01.02.001	INDENNITA' A FAVORE DEI FUNZIONARI ARSAC	€ 9.669,78	€ 0,00	€ 0,00	€ 0,00	€ 9.669,78	€ 0,00	

CIRCOLARIZZAZIONE DEBITI/CREDITI EX ART. 11 COMMA 6 LETT. J D.LGS 118/2011 AL 31/12/2021

CAPITOLO SPESA BILANCIO REGIONE CALABRIA	IMPEGNO	PCF	RAGIONE DEBITO	DECRETO	DIPARTIMENTO	DEBITO INIZIALE	CANCELLAZIONE DA RIACCERTAMENTO ORDINARIO	REIMPUTAZIONE AL 2022 DA RIACCERTAMENTO ORDINARIO	PAGAMENTI IN CONTO RESIDUI	PAGAMENTI IN CONTO COMPETENZA	DEBITO EFFETTIVO DA RISULTANZE CONTABILI AL 31/12/2021 REGIONE CALABRIA
U4302020901	6686/2021	U.1.04.01.02.017	PIANO DI STABILIZZAZIONE LAVORATORI SOCIALMENTE UTILI - ANNO 2021 - AGENZIE - QUOTA REGIONALE	5610/2021	DIPARTIMENTO LAVORO, POLITICHE DELLA FAMIGLIA, FORMAZIONE PROFESSIONALE, COOPERAZIONE E VOLONTARIATO	€ 23.919,33	€ 0,00	€ 0,00	€ 0,00	€ 23.919,33	€ 0,00
U9160200206	7841/2020	U.1.09.01.01.001	P.O. FEAMP 2014/2020 - D.G.R. N. 382 DEL 9 AGOSTO 2019 – ORGANIGRAMMA DI ATTUAZIONE CENTRI DI RESPONSABILITÀ - SETTORE N. 5 - ANNO 2020-2021 - IMPEGNO DI SPESA UE 2020	12618/2020	Dipartimento Agricoltura e Risorse Agroalimentari	€ 2.070,66	€ 0,00	€ 0,00	€ 2.070,66	€ 0,00	€ 0,00
U9160200206	7842/2020	U.1.09.01.01.001	P.O. FEAMP 2014/2020 - D.G.R. N. 382 DEL 9 AGOSTO 2019 – ORGANIGRAMMA DI ATTUAZIONE CENTRI DI RESPONSABILITÀ - SETTORE N. 5 - ANNO 2020-2021 - IMPEGNO DI SPESA FDR 2020	12618/2020	Dipartimento Agricoltura e Risorse Agroalimentari	€ 1.250,99	€ 0,00	€ 0,00	€ 1.250,99	€ 0,00	€ 0,00
U9160200206	7852/2020	U.1.09.01.01.001	P.O. FEAMP 2014/2020 - D.G.R. N. 382 DEL 9 AGOSTO 2019 - ORGANIGRAMMA DI ATTUAZIONE CENTRI DI RESPONSABILITÀ - SETTORE N. 5 - ACCERTAMENTO IN IMPEGNO DI SPESA REG 2020	12618/2020	Dipartimento Agricoltura e Risorse Agroalimentari	€ 4.353,14	€ 0,00	€ 0,00	€ 4.353,14	€ 0,00	€ 0,00
U9160200206	628/2021	U.1.09.01.01.001	P.O. FEAMP 2014/2020 - D.G.R. N. 382 DEL 9 AGOSTO 2019 -ORGANIGRAMMA DI ATTUAZIONE CENTRI DI RESPONSABILITÀ - SETTORE N. 5 - ANNO 2020-2021 - IMPEGNO DI SPESA UE 2021	12618/2020	Dipartimento Agricoltura e Risorse Agroalimentari	€ 11.972,32	€ 0,00	€ 0,00	€ 0,00	€ 11.972,32	€ 0,00
U9160200206	629/2021	U.1.09.01.01.001	P.O. FEAMP 2014/2020 - D.G.R. N. 382 DEL 9 AGOSTO 2019 -ORGANIGRAMMA DI ATTUAZIONE CENTRI DI RESPONSABILITÀ - SETTORE N. 5 - ANNO 2020-2021 - IMPEGNO DI SPESA FDR 2021	12618/2020	Dipartimento Agricoltura e Risorse Agroalimentari	€ 7.981,65	€ 0,00	€ 0,00	€ 0,00	€ 7.981,65	€ 0,00
U4302020901	8232/2021	U.1.04.01.02.017	PIANO DI STABILIZZAZIONE LAVORATORI SOCIALMENTE UTILI ENTI REGIONALI E SUBREGIONALI	11833/2021	DIPARTIMENTO LAVORO, POLITICHE DELLA FAMIGLIA, FORMAZIONE PROFESSIONALE, COOPERAZIONE E VOLONTARIATO	€ 23.919,33	€ 0,00	€ 0,00	€ 0,00	€ 23.919,33	€ 0,00
U4302020901	6654/2021	U.1.04.01.02.016	L.178 DEL 30/12/2020 ART.1, COMMA 295 - IMPEGNO SPESA PER IL PAGAMENTO LPU - LSU - CONTRATTUALIZZATI A TEMPO DETERMINATO, SUSSIDI E ORE INTEGRATIVE - PERIODO GENNAIO-MARZO 2021 -ARSAC - I° ACCONTO	5569/2021	Dipartimento Lavoro, Sviluppo Economico, Attività Produttive e Turismo	€ 33.301,45	€ 0,00	€ 0,00	€ 0,00	€ 33.301,45	€ 0,00
U2204084108	5637/2021	U.1.03.02.99.999	IMPEGNO SOMME PER LA FRUIZIONE DEI SERVIZI AGROMETEREOLOGICI FORNITI DA ARSAC APPROVAZIONE BOZZA CONVENZIONE	16156/2018	DIPARTIMENTO AGRICOLTURA E RISORSE AGROALIMENTARI	€ 100.000,00	€ 0,00	€ 0,00	€ 0,00	€ 0,00	€ 100.000,00
U9140503202	2565/2021	U.2.03.01.01.001	Interventi nelle aree di crisi industriale non complessa (Legge 181/1989) – DGR n. 95/2018. Accordo di Programma tra il MISE e la Regione Calabria ex art. 1, co. 1, lett. c) e d) del D.M. 31/01/2017 e relative determinazioni. IMPEGNO SPESA PLURIENNALE.	7758/2018	DIPARTIMENTO ATTIVITA' PRODUTTIVE	€ 67.507,69	€ 0,00	€ 0,00	€ 0,00	€ 0,00	€ 67.507,69
U9090902601	2469/2021	U.1.04.01.02.009	PROGETTO GREEN SKILLS FOR A SUSTENAIBLE DEVELOPMENT "GREENLAND". CUP: E82D20000110004. APPROVAZIONE SCHEMA CONVENZIONE TRA REGIONE CALABRIA E ARSAC. ACCERTAMENTO E IMPEGNO DI SPESA	6621/2021	Dipartimento Programmazione Unitaria	€ 73.326,36	€ 0,00	€ 73.326,36	€ 0,00	€ 0,00	€ 0,00
U9090902601	2470/2021	U.1.04.01.02.009	PROGETTO GREEN SKILLS FOR A SUSTENAIBLE DEVELOPMENT "GREENLAND". CUP: E82D20000110004. APPROVAZIONE SCHEMA CONVENZIONE TRA REGIONE CALABRIA E ARSAC. ACCERTAMENTO E IMPEGNO DI SPESA. QUOTA STATO	6621/2021	Dipartimento Programmazione Unitaria	€ 8.147,38	€ 0,00	€ 8.147,38	€ 0,00	€ 0,00	€ 0,00
Totale Regione Calabria						**€ 33.730.837,31**	**€ 5.717,57**	**€ 81.473,74**	**€ 104.009,22**	**€ 33.218.763,86**	**€ 320.872,92**

CAPITOLO ENTRATA ARSAC	ACCERTAMENTO	Pcf	RAGIONE CREDITO	CREDITO INIZIALE	CANCELLAZIONE DA RIACCERTAMENTO ORDINARIO	REIMPUTAZIONE AL 2022 DA RIACCERTAMENTO ORDINARIO	INCASSI IN CONTO RESIDUI	INCASSI IN CONTO COMPETENZA	CREDITO EFFETTIVO DA RISULTANZE CONTABILI AL 31/12/2021 ARSAC	Note per Ente
E2101012001	2581/2021	E.2.01.01.02.999	SOMME ACCERTATE EX LAVORATORI LSU/LPU	€ 23.919,33	€ 0,00	€ 0,00	€ 0,00	€ 23.919,33	€ 0,00	
E0110010201	470/2021	E.2.01.01.02.001	ENTRATE REGIONE CALABRIA	€ 10.061,88	€ 0,00	€ 0,00	€ 0,00	€ 10.061,88	€ 0,00	
E0110010201	1501/2021	E.2.01.01.02.001	ENTRATE REG. CALABRIA	€ 10.061,88	€ 0,00	€ 0,00	€ 0,00	€ 10.061,88	€ 0,00	
E0110010201	2711/2021	E.2.01.01.02.001	ENTRATE REGIONE CALABRIA	€ 7.505,00	€ 0,00	€ 0,00	€ 0,00	€ 7.505,00	€ 0,00	
E2101012001	1326/2021	E.2.01.01.02.001	ENTRATE REG. CALABRIA	€ 57.220,78	€ 0,00	€ 0,00	€ 0,00	€ 57.220,78	€ 0,00	
E2101012701	2585/2021	E.2.01.01.02.001	FINANZIAMENTO "PROGETTO AGROMETEOROLOGIA ".	€ 100.000,00	€ 0,00	€ 0,00	€ 0,00	€ 0,00	€ 100.000,00	
E0110010501	2565/2021	E.2.01.01.02.999	finanziamneto progetto biodiversita' agraria	€ 67.507,69	€ 0,00	€ 0,00	€ 0,00	€ 0,00	€ 67.507,69	
E2101013201	2564/2021	E.2.01.01.02.001	FINANZIAMENTO PROGETTO GREEN SKILLS GREENLAND	€ 81.473,74	€ 0,00	€ 81.473,74	€ 0,00	€ 0,00	€ 0,00	
Totale Arsac				**€ 33.730.837,31**	**€ 5.717,57**	**€ 81.473,74**	**€ 96.334,43**	**€ 33.226.438,65**	**€ 320.872,92**	

ARCEA
AGENZIA REGIONE CALABRIA per le EROGAZIONI IN AGRICOLTURA

Al Dipartimento "Agricoltura e Risorse Agroalimentari" – Settore 3

areacatanzaro.agricoltura@pec.regione.calabria.it

Al Dipartimento "Economia e Finanze"

dipartimento.bilancio@pec.regione.calabria.it

m.stefanizzi@regione.calabria.it

antonella.barbieri@regione.calabria.it

Oggetto: Riscontro nota prot. n. 62849/2022 - Circolarizzazione debiti/crediti Regione Calabria/Arcea al 31/12/2021

In ottemperanza alle disposizioni contenute nell'art. 11, comma 6, lett. J del D.Lgs. 23 Giugno 2011, n. 118, si trasmette il prospetto relativo alla circolarizzazione crediti/debiti Regione Calabria Arcea al 31/12/2021, unitamente all'asseverazione dell'Organo di revisione Arcea.

Cordiali saluti

Il Dirigente

Ing. Giuseppe Arcidiacono

Firmato digitalmente da: GIUSEPPE ARCIDIACONO
Data: 20/04/2022 17:59:47

ARCEA

Agenzia Regione Calabria per le Erogazioni in Agricoltura

ORGANO DI REVISIONE ECONOMICO-FINANZIARIA

Verbale n. 02/2022 Data 07/04/2022	OGGETTO: **Asseverazione crediti/debiti ARCEA nei confronti della Regione Calabria da parte dell'organo di revisione ai sensi dell'art. 11, comma 6, lett. J del D.Lgs. 23 Giugno 2011, n. 118.**

L'anno duemilaventidue, il giorno sette del mese di Aprile, l'organo di revisione economico finanziaria, si è riunito per verificare ed esprimere il proprio parere sulla circolarizzazione dei crediti/debiti tra l'Arcea e la Regione Calabria, avendo ricevuto la documentazione necessaria per effettuare la verifica in data 06/04/2022,

ASSEVERA

l'esistenza al 31/12/2021 dei crediti/debiti ARCEA/Regione Calabria, per come evidenziati nella tabella trasmessa dall'Ufficio "Affari Contabili" dell'Ente, da cui emerge l'esatta corrispondenza delle posizioni debitorie/creditorie tra ARCEA e Regione Calabria.

Nello specifico:

- Debiti al 31/12/2021 Regione Calabria: € 343.526,42;
- Crediti al 31/12/2021 ARCEA: € 343.526,42;
- Debiti al 31/12/2021 ARCEA: € 207.744,28;
- Crediti al 31/12/2021 Regione Calabria: € 207.744,28;

Il Revisore Unico

Dott. Vittorio Cerbini

CIRCOLARIZZAZIONE DEBITI/CREDITI EX ART. 11 COMMA 6 LETT. J D.LGS 118/2011
AL 31/12/2021

DEBITI AL 31/12/2021 REGIONE CALABRIA

CAPITOLO SPESA BILANCIO REGIONE CALABRIA	PCF	IMPEGNO	RAGIONE DEBITO	DECRETO	DIPARTIMENTO	DEBITO INIZIALE	CANCELLAZIONE DA RIACCERTAMENTO ORDINARIO	REIMPUTAZIONE AL 2022 DA RIACCERTAMENTO ORDINARIO	PAGAMENTI IN CONTO RESIDUI	PAGAMENTI IN CONTO COMPETENZA	DEBITO EFFETTIVO DA RISULTANZE CONTABILI AL 31/12/2021 REGIONE CALABRIA
U2204031401	U.1.04.01.02.016	1816/2018	Impegno in favore dell'ARCEA anno 2018	2898/2018	DIPARTIMENTO AGRICOLTURA E RISORSE AGROALIMENTARI	€ 254.940,08	€ 0,00	€ 0,00	€ 0,00	€ 0,00	€ 254.940,08
U9011203206	U.1.04.01.02.017	8365/2020	Imepgno di spesa per le attività dei CPT	14369/2020	Dipartimento Economia e Finanze	€ 5.000,00	€ 0,00	€ 0,00	€ 5.000,00	€ 0,00	€ 0,00
U2701010501	U.2.03.01.02.016	643/2021	SPESE A CARICO DEL BILANCIO REGIONALE PER IL COFINANZIAMENTO DEL PROGRAMMA DI SVILUPPO RURALE 2014-2020 DA TRASFERIRE AD ARCEA IN QUALITA' DI ORGANISMO PAGATORE, AI SENSI DELL'ARTICOLO 3, COMMA 3, DEL DECRETO LEGISLATIVO 27 MAGGIO 1999, N. 165 (REGOLAMENTI (UE) N. 1303/2013 E N. 1305/2013 DEL PARLAMENTO EUROPEO E DEL CONSIGLIO DEL 17 DICEMBRE 2013 - LEGGE DI BILANCIO 2016-2018)	13581/2020	DIPARTIMENTO AGRICOLTURA E RISORSE AGROALIMENTARI	€ 18.571.428,57	€ 0,00	€ 0,00	€ 0,00	€ 18.571.428,57	€ 0,00
U2204031401	U.1.04.01.02.016	1300/2021	IMPEGNO DI SPESA IN FAVORE DELL'ARCEA DELLA SOMMA STANZIATA SUL CAPITOLO U2204031401 ESERCIZIO 2021 DEL BILANCIO REGIONALE PER IL FUNZIONAMENTO E L'ESPLETAMENTO DELLE ATTIVITA' PROPRIE DELL'ORGANISMO PAGATORE.	997/2021	DIPARTIMENTO AGRICOLTURA E RISORSE AGROALIMENTARI	€ 3.300.000,00	€ 0,00	€ 0,00	€ 0,00	€ 3.300.000,00	€ 0,00
U0100312501	U.1.09.01.01.001	7053/2020	SPESE PER IL RIMBORSO AGLI ENTI DI PROVENIENZA DEGLI STIPENDI DOVUTI AL PERSONALE COMANDATO PRESSO LA REGIONE. DIPENDENTE COSTARELLA DOMENICO	9293/2020	DIPARTIMENTO ORGANIZZAZIONE E RISORSE UMANE	€ 38.574,91	€ 0,00	€ 0,00	€ 0,00	€ 0,00	€ 38.574,91
U0100312501	U.1.09.01.01.001	8149/2020	IMPEGNO SOMMA DISPONIBILE SUL CAPITOLO U0100312501 FINALIZZATO ALLA COPERTURA DELLE SPESE PER IL RIMBORSO AGLI ENTI DI PROVENIENZA DEGLI STIPENDI DOVUTI AL PERSONALE COMANDATO PRESSO LA REGIONE, BILANCIO REGIONALE DI PREVISIONE 2020-2022.	13507/2020	DIPARTIMENTO ORGANIZZAZIONE E RISORSE UMANE	€ 3.464,81	€ 0,00	€ 0,00	€ 0,00	€ 0,00	€ 3.464,81
U0100312501	U.1.09.01.01.001	7875/2020	SPESE PER IL RIMBORSO AGLI ENTI DI PROVENIENZA DEGLI STIPENDI DOVUTI AL PERSONALE COMANDATO PRESSO LA REGIONE. DIPENDENTE PECORARO GIORGIO.	13202/2020	DIPARTIMENTO ORGANIZZAZIONE E RISORSE UMANE	€ 3.332,64	€ 0,00	€ 0,00	€ 0,00	€ 0,00	€ 3.332,64
U0100312501	U.1.09.01.01.001	7983/2021	SPESE PER IL RIMBORSO AGLI ENTI DI PROVENIENZA DEGLI STIPENDI DOVUTI AL PERSONALE COMANDATO PRESSO LA REGIONE.	10698/2021	DIPARTIMENTO ORGANIZZAZIONE E PERSONALE	€ 23.809,87	€ 0,00	€ 0,00	€ 0,00	€ 0,00	€ 23.809,87
U0100312501	U.1.09.01.01.001	8420/2021	SPESE PER IL RIMBORSO AGLI ENTI DI PROVENIENZA DEGLI STIPENDI DOVUTI AL PERSONALE COMANDATO PRESSO LA REGIONE SIG. COSTARELLA DOMENICO	12175/2021	DIPARTIMENTO ORGANIZZAZIONE E RISORSE UMANE	€ 12.967,19	€ 0,00	€ 0,00	€ 0,00	€ 0,00	€ 12.967,19
U0100312501	U.1.09.01.01.001	8631/2021	SPESE PER IL RIMBORSO AGLI ENTI DI PROVENIENZA DEGLI STIPENDI DOVUTI AL PERSONALE COMANDATO PRESSO LA REGIONE. Dipendente Pecoraro Giorgio	12915/2021	Dipartimento Organizzazione e Risorse Umane	€ 6.436,92	€ 0,00	€ 0,00	€ 0,00	€ 0,00	€ 6.436,92
Totale Regione Calabria					**Totale**	**€ 22.219.954,99**	**€ 0,00**	**€ 0,00**	**€ 5.000,00**	**€ 21.871.428,57**	**€ 343.526,42**

CREDITI AL 31/12/2021 ARCEA

CAPITOLO ENTRATA ARCEA	ACCERTAMENTO	Pcf	RAGIONE CREDITO	CREDITO INIZIALE 2021	CANCELLAZIONE DA RIACCERTAMENTO ORDINARIO	REIMPUTAZIONE AL 2022 DA RIACCERTAMENTO ORDINARIO	INCASSI IN CONTO RESIDUI	INCASSI IN CONTO COMPETENZA	CREDITO EFFETTIVO DA RISULTANZE CONTABILI AL 31/12/2021 ARCEA
E0000110101	154/2018	E.2.01.01.02.001	ACCERTAMENTO CONTRIBUTO DI FUNZIONAMENTO ARCEA ANNO 2018	€ 254.940,08	€ 0,00	€ 0,00	€ 0,00	€ 0,00	€ 254.940,08
E0000612201	77/2021	E.9.02.99.99.999	REGOLARIZZO PROVVISORIO D'INCASSO N. 40 DEL 07.03.2021 - Compenso CPT 2020 dipendente Arcea E. VALERIANO - ARCEA rif. 72-83-0000-5403	€ 5.000,00	€ 0,00	€ 0,00	€ 0,00	€ 5.000,00	€ 0,00
E0000612201	29/2021	E.9.02.99.99.999	REGOLARIZZO PROVVISORIO BANCARIO D'INCASSO N. 13 DEL 02.02.2021 - I TRANCHE QUOTA PSR 2021 - FONDI BILANCIO COFINANZ. REG.	€ 9.285.714,28	€ 0,00	€ 0,00	€ 0,00	€ 9.285.714,28	€ 0,00
E0000612201	82/2021	E.9.02.99.99.999	REGOLARIZZO PROVV. D'INCASSO N. 44 DEL 19.04.2021 - MAND.0009773 - II TRANCHE QUOTA PSR 2014-2020 FONDI COFINANZIAMENTO REGIONALE	€ 9.285.714,29	€ 0,00	€ 0,00	€ 0,00	€ 9.285.714,29	€ 0,00
E0000110101	57/2021	E.2.01.01.02.001	REGOLARIZZO PROVVISORIO BANCARIO D'INCASSO N. 22 DEL 02.03.2021 - I QUOTA CONTRIBUTO DI FUNZIONAMENTO 2021	€ 1.100.000,00	€ 0,00	€ 0,00	€ 0,00	€ 1.100.000,00	€ 0,00
E0000110101	158/2021	E.2.01.01.02.001	REGOLARIZZO PROVVISORIO D'INCASSO N. 80 DEL 09.07.2021 - II TRANCHE CONTRIBUTO DI FUNZIONAMENTO DA PARTE DELLA REGIONE CALABRIA	€ 1.100.000,00	€ 0,00	€ 0,00	€ 0,00	€ 1.100.000,00	€ 0,00
E0000110101	251/2021	E.2.01.01.02.001	ACCERTAMENTO CONTRIBUTO ORDINARIO DI FUNZIONAMENTO - III QUOTA ANNO 2021	€ 892.255,72	€ 0,00	€ 0,00	€ 0,00	€ 892.255,72	€ 0,00
E0000612201	270/2021	E.9.02.99.99.999	Accertamento somme da restituire al Dip. Agricoltura versate per errore - girofondo	€ 207.744,28	€ 0,00	€ 0,00	€ 0,00	€ 207.744,28	€ 0,00
E0000320101	289/2020	E.3.05.02.01.001	ACCERTAMENTO RIMBORSO DA PARTE DELLA REGIONE CALABRIA PER DIP.IN COMANDO (COSTARELLA D.) - ANNO 2020	€ 42.039,72	€ 0,00	€ 0,00	€ 0,00	€ 0,00	€ 42.039,72
E0000320101	290/2020	E.3.05.02.01.001	ACCERTAMENTO RIMBORSO DA PARTE DELLA REGIONE CALABRIA PER DIP.IN COMANDO (PECORARO G.) 30/11/2020-31/12/2020	€ 3.332,64	€ 0,00	€ 0,00	€ 0,00	€ 0,00	€ 3.332,64
E0000320101	272/2021	E.3.05.02.01.001	Dipendenti in comando/assegnazione temporanea (Costarella Domenico, Longo Davide periodo 01.09.2021-31.12.2021, Scaramuzzino Alessandra, Santoro Marai Vita, Pecoraro Giorgio) " accertamento somme in entrata	€ 45.045,51	€ 1.831,53	€ 0,00	€ 0,00	€ 0,00	€ 43.213,98
Totale Arcea				**€ 22.221.786,52**	**€ 1.831,53**	**€ 0,00**	**€ 0,00**	**€ 21.876.428,57**	**€ 343.526,42**

CREDITI AL 31/12/2021 REGIONE CALABRIA

CAPITOLO ENTRATA BILANCIO REGIONE CALABRIA	PCF	ACCERTAMENTO	RAGIONE CREDITO	DECRETO	DIPARTIMENTO	CREDITO INIZIALE	CANCELLAZIONE DA RIACCERTAMENTO ORDINARIO	REIMPUTAZIONE AL 2022 DA RIACCERTAMENTO ORDINARIO	INCASSO IN CONTO RESIDUI	INCASSO IN CONTO COMPETENZA	CREDITO EFFETTIVO DA RISULTANZE CONTABILI AL 31/12/2021 REGIONE CALABRIA
E0360210301	E.3.05.99.99.999	1644/2022	ACCERTAMENTO SOMMA DI CUI ALLA NOTA N. 125693 DEL 14/3/2022 DEL SETTORE N. 3 SERVIZI AREA TERRITORIALE CENTRALE - FUNZIONI TERRITORIALI CONTROLLI ENTI STRUMENTALI E BONIFICHE, VIGILANZA E CONTROLLO ARSAC, ARCEA FONDAZIONE MEDITERRANEA TERINA ONLUS E SOMESA SRL IN LIQUIDAZIONE, CONSORZIO DEL CEDRO E DEL BERGAMOTTO.		DIPARTIMENTO BILANCIO E PATRIMONIO	€ 207.744,28	€ 0,00	€ 0,00	€ 0,00	€ 0,00	€ 207.744,28
Totale Regione Calabria						**€ 207.744,28**	**€ 0,00**	**€ 0,00**	**€ 0,00**	**€ 0,00**	**€ 207.744,28**

DEBITI AL 31/12/2021 ARCEA

CAPITOLO SPESA ARCEA	IMPEGNO	Pcf	RAGIONE DEBITO	DEBITO INIZIALE 2021	CANCELLAZIONE DA RIACCERTAMENTO ORDINARIO	REIMPUTAZIONE AL 2022 DA RIACCERTAMENTO ORDINARIO	PAGAMENTI IN CONTO RESIDUI	PAGAMENTI IN CONTO COMPETENZA	DEBITO EFFETTIVO DA RISULTANZE CONTABILI AL 31/12/2021 ARCEA
U0003112201	544/2021	U.7.01.99.99.999	Impegno somme da restituire al Dip. Agricoltura - girofondo	€ 207.744,28	€ 0,00	€ 0,00	€ 0,00	€ 0,00	€ 207.744,28
Totale Arcea				**€ 207.744,28**	**€ 0,00**	**€ 0,00**	**€ 0,00**	**€ 0,00**	**€ 207.744,28**

AZIENDA CALABRIA LAVORO

ENTE PUBBLICO ECONOMICO STRUMENTALE DELLA REGIONE CALABRIA

Dirigente Generale
Dott. Roberto Cosentino
Dipartimento
"Lavoro e Welfare"
dipartimento.lfps@pec.regione.calabria.it

e p.c. Dirigente Settore
"Politiche attive, superamento del precariato e vigilanza enti mercato del lavoro - Osservatorio"
Dott. Carmelo Elio Pontorieri
lavoro.lw@pec.regione.calabria.it

Dirigente Generale
Dipartimento "Economia e Finanze"
Dott. Filippo De Cello
dipartimento.bilancio@pec.regione.calabria.it

Prot. n. 1759 del 29 aprile 2022

Oggetto: operazioni di chiusura esercizio finanziario 2021 e attuazione disposizioni art. 11, comma 6, lett. J D.lgs. 118/2011.

In relazione all'oggetto, si trasmette prospetto relativo alla circolarizzazione debiti/crediti con la Regione al 31/12/2021.

Il Commissario Straordinario
dott. Felice Iracà

Felice Iraca'
Regione
Calabria
29.04.2022
11:50:38
GMT+01:00

Via Vittorio Veneto, 60
89125 Reggio Calabria
Tel 0965.27926 Fax 0965.26842

CIRCOLARIZZAZIONE DEBITI/CREDITI EX ART. 11 COMMA 6 LETT. J D.LGS 118/2011
AL 31/12/2021

DEBITI AL 31/12/2021 REGIONE CALABRIA													CREDITI AL 31/12/2021 AZIENDA CALABRIA LAVORO									
CAPITOLO SPESA BILANCIO REGIONE CALABRIA	IMPEGNO	Pcf	RAGIONE DEBITO	DECRETO	DIPARTIMENTO	DEBITO INIZIALE 2021	CANCELLAZIONE DA RIACCERTAMENTO ORDINARIO	REIMPUTAZIONE AL 2022 DA RIACCERTAMENTO ORDINARIO	PAGAMENTI IN CONTO RESIDUI	PAGAMENTI IN CONTO COMPETENZA	DEBITO EFFETTIVO DA RISULTANZE CONTABILI AL 31/12/2021 REGIONE CALABRIA		CAPITOLO ENTRATA AZIENDA CALABRIA LAVORO	ACCERTAMENTO	Pcf	RAGIONE CREDITO	CREDITO INIZIALE 2021	CANCELLAZIONE DA RIACCERTAMENTO ORDINARIO	REIMPUTAZIONE AL 2022 DA RIACCERTAMENTO ORDINARIO	INCASSI IN CONTO RESIDUI	INCASSI IN CONTO COMPETENZA	CREDITO EFFETTIVO DA RISULTANZE CONTABILI AL 31/12/2021 AZIENDA CALABRIA LAVORO
U9070200102	6396/2016	U.1.04.01.02.017	Piano di azione e coesione promozione attrazione flussi turistici	16694/2016	DIPARTIMENTO TURISMO, SPORT, SPETTACOLO, POLITICHE GIOVANILI	€ 130.000,00	€ 0,00	€ 0,00	€ 0,00	€ 0,00	€ 130.000,00		E2401003901	6/2016	E.2.01.01.02.001	Entrate prog. Osservatorio sul turismo	€ 130.000,00	€ 0,00	€ 0,00	€ 0,00	€ 0,00	€ 130.000,00
U4302060202	4711/2019	U.1.04.03.01.001	PAC- MANIFESTZIONE INTERESSE, SELEZIONE 600 SOGETTI DISOCCINOCCUPATI IN POSSESSO DELLO STATUS DI PERCETTORI DI AMMORTIZZATORI SOCIALI IN DEROGA	220/2016	DIPARTIMENTO LAVORO, POLITICHE DELLA FAMIGLIA, FORMAZIONE PROFESSIONALE, COOPERAZIONE E VOLONTARIATO	€ 150.000,00	€ 0,00	€ 0,00	€ 0,00	€ 0,00	€ 150.000,00		E2401004901	205/2019	E.2.01.01.02.001	Pac- manifestzione interesse, selezione 600 sogetti disocc/inoccupati in possesso dello status di percettori di ammortizzatori sociali in deroga - MIUR	€ 150.000,00	€ 0,00	€ 0,00	€ 0,00	€ 0,00	€ 150.000,00
U4302060302	4418/2017	U.1.03.02.99.999	Azioni di accompagnamento e di supporto specialistico - PAC	12894/2016	DIPARTIMENTO LAVORO, POLITICHE DELLA FAMIGLIA, FORMAZIONE PROFESSIONALE, COOPERAZIONE E VOLONTARIATO	€ 78.371,55	€ 0,00	€ 0,00	€ 0,00	€ 0,00	€ 78.371,55		E2401004301	8/2016	E.2.01.01.02.001	Prog. PLL II fase - PAC	€ 78.371,55	€ 0,00	€ 0,00	€ 0,00	€ 0,00	€ 78.371,55
U4302060302	4512/2017	U.1.03.02.99.999	PROGETTO ASSISTENZA TECNICA PER GESTIONE AVVISI PUBBLICI IN MATERIA DI POLITICHE ATTIVE DEL LAVORO - D.D. N. 8284 DEL 13 LUGLIO 2016	14245/2016	DIPARTIMENTO LAVORO, POLITICHE DELLA FAMIGLIA, FORMAZIONE PROFESSIONALE, COOPERAZIONE E VOLONTARIATO	€ 76.138,79	€ 0,00	€ 0,00	€ 0,00	€ 0,00	€ 76.138,79		E2301003701	7/2016	E.2.01.01.02.001	Approvaz. progetto assistenza tecnica Dipartimento 7 (gruppo 26)	€ 108.194,12	€ 32.055,33	€ 0,00	€ 0,00	€ 0,00	€ 76.138,79
U0100210401	793/2020	U.1.03.02.99.004	Spese relative alle convenzioni con il Ministero dell'Interno-SELe le Prefetture della Calabria per le operazioni elettorali di cui alla Legge Regionale 7.02.2005 n.1 e smi - esecuzione DGR n.526 del 14.11.2019.	14548/2019	DIPARTIMENTO PRESIDENZA	€ 18.171,76	€ 0,00	€ 0,00	€ 18.171,76	€ 0,00	€ 0,00		E2401002601	129/2021	E.2.01.01.02.001	Liquidazione lavoro straordinario presso unità organizzativa elettorale - Dip. Presidenza	€ 18.171,76	€ 0,00	€ 0,00	€ 0,00	€ 18.171,76	€ 0,00
U4302060302	5103/2021	U.1.03.02.99.999	Sistema Informativo Lavoro SIL ER " Lavoro per te" Azienda Calabria	11592/2017	DIPARTIMENTO LAVORO, POLITICHE DELLA FAMIGLIA, FORMAZIONE PROFESSIONALE, COOPERAZIONE E VOLONTARIATO	€ 360.000,00	€ 0,00	€ 0,00	€ 0,00	€ 0,00	€ 360.000,00		E2401004701	269/2021	E.2.01.01.02.001	DC 95 del 29/12/2017- servizio di assistenza tecnica 2017-2019 sul riuso del sistema informativo lavoro Emilia Romagna "SIL-ER"	€ 360.000,00	€ 0,00	€ 0,00	€ 0,00	€ 0,00	€ 360.000,00
U4302060202	7063/2019	U.1.04.03.01.001	Prosecuzione progetto ulteriori attività ¿ex stagisti¿. Accertamento e impegno di spesa.	7610/2019	DIPARTIMENTO LAVORO, POLITICHE DELLA FAMIGLIA, FORMAZIONE PROFESSIONALE, COOPERAZIONE E VOLONTARIATO	€ 363.000,00	€ 0,00	€ 0,00	€ 0,00	€ 0,00	€ 363.000,00		E2401004601	376/2019	E.2.01.01.02.001	DG N. 121 DEL 13/12/2019- Accertamento somme per proroga ottobre Ulteriori Attività formative Ex stagisti.	€ 363.000,00	€ 0,00	€ 0,00	€ 0,00	€ 0,00	€ 363.000,00
U4301010801	5785/2019	U.1.03.02.99.999	Affidamento ad Azienda Calabria lavoro per l'assistenza tecnica " Garanzia Giovani" in Calabria	9772/2018	DIPARTIMENTO LAVORO, POLITICHE DELLA FAMIGLIA, FORMAZIONE PROFESSIONALE, COOPERAZIONE E VOLONTARIATO	€ 60.148,00	€ 0,00	€ 0,00	€ 0,00	€ 0,00	€ 60.148,00		E2401005201	208/2019	E.2.01.01.02.001	Progetto PON IOG- Affidamento delle attivitÃ di assistenza tecnica della Nuova Garanzia Giovani in Calabria ad Azienda Calabria Lavoro» Impegno Di Spesa	€ 60.148,00	€ 0,00	€ 0,00	€ 0,00	€ 0,00	€ 60.148,00
U3206010508	6821/2019	U.1.04.03.01.001	Proroga contratto esperti esterni con funzioni agenti sviluppo psl	8704/2019	DIPARTIMENTO INFRASTRUTTURE, LAVORI PUBBLICI, MOBILITA'	€ 15.880,00	€ 0,00	€ 0,00	€ 0,00	€ 0,00	€ 15.880,00		E2401004101	417/2019	E.2.01.01.02.001	DG. N. 77 DELL'1 AGOSTO 2019- "Agenti di Sviluppo" per l'assistenza tecnica per l'attuazione dei Progetti Integrati di Sviluppo locale(PISL).	€ 15.880,00	€ 0,00	€ 0,00	€ 0,00	€ 0,00	€ 15.880,00
U9121002801	5752/2021	U.1.04.01.02.017	Impegno Perfetto Avviso Pubblico per Agevolazioni Tariffarie per Servizi TPL in favore di soggitti in condizione di disagio sociale economico -	8448/2019	DIPARTIMENTO LAVORO, FORMAZIONE E POLITICHE SOCIALI	€ 152.021,48	€ 0,00	€ 152.021,48	€ 0,00	€ 0,00	€ 0,00		E2401025501	270/2021	E.2.01.01.02.001	Accertamento progetto assistenza tecnica all'attuazione dell'Avviso Pubblico "Agevolazioni tariffarie per servizi TPL in favore di soggetti in condizione di disagio sociale economico" PAC 2014/2020 aSSE 10, z. 9.1.3. - DG. n. 127 DEL 18 DICEMBRE 2019	€ 152.021,48	€ 0,00	€ 152.021,48	€ 0,00	€ 0,00	€ 0,00
U9120700901	6132/2020	U.1.04.01.02.017	PROGETTO DI IMPLEMENTAZIONE DELLA PIATTAFORMA INFORMATICA ODV PER L'ADEGUAMENTO DEL REGISTRO UNICO NAZIONALE DEL TERZO SETTORE (RUNTUS) AI SENSI DELL'ART. 53 COMMA 3, DEL DECRETO LEGISLATIVO N. 117 DEL 3 LUGLIO 2017 E SS.MM.II. - APPROVAZIONE SCHEMA DI CONVENZIONE CON AZIENDA CALABRIA LAVORO - IMPEGNO DI SPESA.	12135/2019	DIPARTIMENTO LAVORO, POLITICHE DELLA FAMIGLIA, FORMAZIONE PROFESSIONALE, COOPERAZIONE E VOLONTARIATO	€ 98.925,00	€ 0,00	€ 0,00	€ 0,00	€ 0,00	€ 98.925,00		E2401025301	261/2020	E.2.01.01.02.001	Accertamento prosecuzione progetto di implementazione della piattaforma informatica O.d.V. per l'adeguamento al Registro Unico Nazionale del Terzo Settore (RUNTS) -DDG n. 97 del 15/10/2019	€ 98.925,00	€ 0,00	€ 0,00	€ 0,00	€ 0,00	€ 98.925,00
U9150300101	5922/2021	U.1.04.01.02.017	Affidamento Azienda Calabria Lavoro progetto potenziamento infrastrutturale per erogazione all'utenza dei servizi per il lavoro. Impegni di spesa e accertamento entrate.	13773/2020	DIPARTIMENTO LAVORO, FORMAZIONE E POLITICHE SOCIALI	€ 142.350,60	€ 0,00	€ 0,00	€ 0,00	€ 142.350,60	€ 0,00		E2401025401	273/2021	E.2.01.01.02.001	Progetto "potenziamento infrastrutturale per l'erogazione all'utenza dei servizi per il lavoro" - Adesione CONSIP SPC2 - accertamento	€ 142.350,60	€ 0,00	€ 0,00	€ 142.350,60	€ 0,00	€ 0,00
U9150101201	6156/2020	U.1.04.01.02.017	SPESE PER L'ATTUAZIONE DEL PIANO STRAORDINARIO DI POTENZIAMENTO DEI CENTRI PER L'IMPIEGO E DELLE POLITICHE ATTIVE DEL LAVORO - (ARTICOLO 1, COMMA 258, LEGGE 30 DICEMBRE 2018, N. 145 - ART. 12, COMMA 3, DL 4/2019, CONVERTITO IN LEGGE N. 26 DEL 28 MARZO 2019 - DMLPS N. 74 DEL 28 GIUGNO 2019)	14072/2019	DIPARTIMENTO LAVORO, FORMAZIONE E POLITICHE SOCIALI	€ 430.641,10	€ 0,00	€ 0,00	€ 430.641,10	€ 0,00	€ 0,00		E2401025601	260/2020	E.2.01.01.02.001	DG. N. 125 DEL 16 dicembre 2019- Accertamento somme "Piano straordinario di potenziamento dei centri per l'impiego e delle politiche attive del lavoro".	€ 430.641,10	€ 0,00	€ 0,00	€ 430.641,10	€ 0,00	€ 0,00
U9011203002	6034/2021	U.1.04.01.02.017	Attività di accompagnamento e supporto specialistico -trasferimento somme Azienda Calabria Lavoro	15907/2020	DIPARTIMENTO LAVORO, FORMAZIONE E POLITICHE SOCIALI	€ 695.000,00	€ 0,00	€ 0,00	€ 0,00	€ 0,00	€ 695.000,00		E2401025901	271/2021	E.2.01.01.02.001	DG 134 del 27-12-2019. Impegno di spesa "Programma integrato competenze, territorio, sviluppo PLL piani locali per il lavoro 2019/2021 - Linea D"	€ 695.000,00	€ 0,00	€ 0,00	€ 0,00	€ 0,00	€ 695.000,00
U4302060202	6102/2021	U.1.04.03.01.001	MANIFESTAZIONE DI INTERESSE RIVOLTA AI BENEFICIARI DELL'AVVISO APPROVATO CON D.D.G. N. 8859/2016 E S.M.I., PER LO SVOLGIMENTO DI UN PERCORSO DI PERFEZIONAMENTO ON THE JOB PRESSO GLI ISTITUTI SCOLASTICI CALABRESI. - perfezionamento impegno	17086/2019	DIPARTIMENTO LAVORO, POLITICHE DELLA FAMIGLIA, FORMAZIONE PROFESSIONALE, COOPERAZIONE E VOLONTARIATO	€ 694.937,05	€ 0,00	€ 694.937,05	€ 0,00	€ 0,00	€ 0,00		E2401004901	272/2021	E.2.01.01.02.001	Accertamento Gestione ed erogazione delle indennità di presenza in favore dei tirocinanti avviati ai percorsi formativi presso il MIUR-Ufficio Scolastico Regionale della Calabria-addendum schema di convenzione per lo svolgimento di un percorso di perfezionamento on the Job.	€ 694.937,05	€ 0,00	€ 694.937,05	€ 0,00	€ 0,00	€ 0,00
U4302060202	2847/2021	U.1.04.03.01.001	DECRETO DIRIGENZIALE N.9772 DEL 11 SETTEMBRE 2018. AFFIDAMENTO DELLE ATTIVITA' DI ASSISTENZA TECNICA DELLA NUOVA GARANZIA GIOVANI IN CALABRIA AD AZIENDA CALABRIA LAVORO APPROVAZIONE SCHEMA DI ADDENDUM ALLA CONVENZIONE REP.N.2578/2018-PAC-IMPEGNO DI SPESA E ACCERTAMENTO DI ENTRATA	2269/2020	DIPARTIMENTO LAVORO, FORMAZIONE E POLITICHE SOCIALI	€ 72.000,00	€ 0,00	€ 72.000,00	€ 0,00	€ 0,00	€ 0,00		E2401005201	268/2021	E.2.01.01.02.001	DG 60 del 23/07/2020 - accertamento per proroga progetto nuova Garanzia Giovani - dicembre 2020	€ 72.000,00	€ 0,00	€ 72.000,00	€ 0,00	€ 0,00	€ 0,00
U9150300101	2775/2021	U.1.04.01.02.017	Affidamento Azienda Calabria Lavoro progetto potenziamento infrastrutturale per l'erogazione all'utenza dei servizi per il lavoro. Impegni di spesa e accertamento entrate.	13773/2019	DIPARTIMENTO LAVORO, FORMAZIONE E POLITICHE SOCIALI	€ 1.827.257,00	€ 0,00	€ 1.827.257,00	€ 0,00	€ 0,00	€ 0,00		E2401025401	266/2021	E.2.01.01.02.001	Progetto "potenziamento infrastrutturale per l'erogazione all'utenza dei servizi per il lavoro" - Adesione CONSIP SPC2 - accertamento	€ 1.827.257,00	€ 0,00	€ 1.827.257,00	€ 0,00	€ 0,00	€ 0,00

CIRCOLARIZZAZIONE DEBITI/CREDITI EX ART. 11 COMMA 6 LETT. J D.LGS 118/2011
AL 31/12/2021

U9150300101	2882/2021	U.1.04.01.02.017	D.D.G N.11592 DEL 19/10/2017 - RIUSO SISTEMA INFORMATIVO LAVORO SIL ER - APPROVAZIONE SCHEMA DI ADDENDUM ALLA CONVENZIONE REP.5479 DEL 12/08/2019 - IMPEGNO DI SPESA E ACCERTAMENTO DI ENTRATA	3659/2020	DIPARTIMENTO LAVORO, FORMAZIONE E POLITICHE SOCIALI	€ 268.800,00	€ 0,00	€ 268.800,00	€ 0,00	€ 0,00	€ 0,00		E2401004701	267/2021	E.2.01.01.02.001	DG. 35 del 03/04/2020 - Accertamento progetto Riuso - Addendum alla Convenzione rep. 5479 del 12/08/2019	€ 268.800,00	€ 0,00	€ 268.800,00	€ 0,00	€ 0,00	€ 0,00
U9120401807	2573/2020	U.1.04.01.02.017	PROGETTO "P.I.U. SU.PR.EME" - PERCORSI INDIVIDUALIZZATI DI USCITA DALLO SFRUTTAMENTO - NELL'AMBITO DEL PROGRAMMA OPERATIVO NAZIONALE INCLUSIONE FSE 2014-2020. ASSEGNAZIONE ATTIVITA' AD AZIENDA CALABRIA LAVORO; APPROVAZIONE SCHEMA DI CONVENZIONE, IMPEGNO SPESA. CUP B35B19000250006.	6147/2020	Dipartimento Lavoro, Formazione e Politiche Sociali	€ 240.360,00	€ 0,00	€ 0,00	€ 240.360,00	€ 0,00	€ 0,00		E2401026101	370/2020	E.2.01.01.02.001	Progetto "PIU' - SU.PR.EME" Programma Operativo Nazionale "Inclusione" FSE 2014-2020. Accertamento	€ 240.360,00	€ 0,00	€ 0,00	€ 240.360,00	€ 0,00	€ 0,00
U9120401807	3045/2021	U.1.04.01.02.017	PROGETTO "P.I.U. SU.PR.EME" - PERCORSI INDIVIDUALIZZATI DI USCITA DALLO SFRUTTAMENTO - NELL'AMBITO DEL PROGRAMMA OPERATIVO NAZIONALE INCLUSIONE FSE 2014-2020. ASSEGNAZIONE ATTIVITA' AD AZIENDA CALABRIA LAVORO; APPROVAZIONE SCHEMA DI CONVENZIONE, IMPEGNO SPESA. CUP B35B19000250006.	6147/2020	Dipartimento Lavoro, Formazione e Politiche Sociali	€ 360.540,00	€ 0,00	€ 360.540,00	€ 0,00	€ 0,00	€ 0,00		E2401026101	274/2021	E.2.01.01.02.001	Progetto "PIU' - SU.PR.EME" Programma Operativo Nazionale "Inclusione" FSE 2014-2020. Accertamento	€ 360.540,00	€ 0,00	€ 360.540,00	€ 0,00	€ 0,00	€ 0,00
U9011201101	3802/2020	U.1.01.01.01.004	POR Calabria FESR FSE 2014/2020 Asse XIII Azione 11.5.2 Progetto tematico settoriale "Appalti pubblici" S.U.A. anno 2017 competenze Quota UE	4595/2017	SUA - Stazione Unica Appaltante	€ 4.607,24	€ 0,00	€ 0,00	€ 4.607,24	€ 0,00	€ 0,00		E2401002601	257/2021	E.2.01.01.02.001	Decreto 55 del 26/11/2021 -Accert. per progetto obiettivo appalti pubblici presso SUA	€ 4.607,24	€ 0,00	€ 0,00	€ 0,00	€ 4.607,24	€ 0,00
U1204091202	6294/2020	U.1.01.01.01.004	FONDO PER IL POTENZIAMENTO DELLA STRUTTURA TRIBUTARIA REGIONALE DERIVANTE DA ACCERTAMENTO TRIBUTARIO E DA ATTIVITA' RELATIVA ALLA DEPENALIZZAZIONE - RETRIBUZIONI IN DENARO (ART. 17 LEGGE REGIONALE 17 AGOSTO 2005, N. 13 E' SUCCESSIVE MODIFICHE ED INTEGRAZIONI). ANNO 2019	17009/2019	DIPARTIMENTO BILANCIO E PATRIMONIO	€ 80.166,50	€ 0,00	€ 0,00	€ 80.166,50	€ 0,00	€ 0,00		E2401002601	256/2021	E.2.01.01.02.001	Accertamento per incentivo personale Azienda Calabria Lavoro utilizzato presso il Settore Tributi regionali 1% anno 2019	€ 80.166,50	€ 0,00	€ 0,00	€ 0,00	€ 80.166,50	€ 0,00
U1204091203	6298/2020	U.1.01.02.01.001	FONDO PER IL POTENZIAMENTO DELLA STRUTTURA TRIBUTARIA REGIONALE DERIVANTE DA ACCERTAMENTO TRIBUTARIO E DA ATTIVITA' RELATIVA ALLA DEPENALIZZAZIONE - CONTRIBUTI SOCIALI EFFETTIVI A CARICO DELL'ENTE (ART. 17 LEGGE REGIONALE 17 AGOSTO 2005, N. 13 E SUCCESSIVE MODIFICHE ED INTEGRAZIONI). ANNO 2019	17009/2019	DIPARTIMENTO BILANCIO E PATRIMONIO	€ 19.560,63	€ 0,00	€ 0,00	€ 19.560,63	€ 0,00	€ 0,00		E2401002601	256/2021	E.2.01.01.02.001	Accertamento per incentivo personale Azienda Calabria Lavoro utilizzato presso il Settore Tributi regionali 1% anno 2019	€ 19.560,63	€ 0,00	€ 0,00	€ 0,00	€ 19.560,63	€ 0,00
U1204091205	6299/2020	U.1.02.01.01.001	FONDO PER IL POTENZIAMENTO DELLA STRUTTURA TRIBUTARIA REGIONALE DERIVANTE DA ACCERTAMENTO TRIBUTARIO E DA ATTIVITA' RELATIVA ALLA DEPENALIZZAZIONE - CONTRIBUTI SOCIALI EFFETTIVI A CARICO DELL'ENTE (ART. 17 LEGGE REGIONALE 17 AGOSTO 2005, N. 13 E SUCCESSIVE MODIFICHE ED INTEGRAZIONI).	17009/2019	DIPARTIMENTO BILANCIO E PATRIMONIO	€ 6.814,15	€ 0,00	€ 0,00	€ 6.814,15	€ 0,00	€ 0,00		E2401002601	256/2021	E.2.01.01.02.001	Accertamento per incentivo personale Azienda Calabria Lavoro utilizzato presso il Settore Tributi regionali 1% anno 2019	€ 6.814,15	€ 0,00	€ 0,00	€ 0,00	€ 6.814,15	€ 0,00
U9150401303	6375/2021	U.1.04.01.02.017	PROGETTO EURESKILLS CALABRIA EUROPA IMPEGNO DI SPESA QUOTA UE 75%	14543/2020	DIPARTIMENTO LAVORO, FORMAZIONE E POLITICHE SOCIALI	€ 75.000,00	€ 0,00	€ 22.500,00	€ 0,00	€ 52.500,00	€ 0,00		E2401026401	275/2021	E.2.01.01.02.001	prog. "EureSkills Calabria Europa" - POR CALABRIA 2014-2020 ASSE PRIORITARIO VIII OB. SPECIFICO 8.7	€ 100.000,00	€ 0,00	€ 30.000,00	€ 0,00	€ 70.000,00	€ 0,00
U9150401303	6376/2021	U.1.04.01.02.017	PROGETTO EURESKILLS CALABRIA EUROPA IMPEGNO DI SPESA QUOTA STATO 17,5%	14543/2020	DIPARTIMENTO LAVORO, FORMAZIONE E POLITICHE SOCIALI	€ 17.500,00	€ 0,00	€ 5.250,00	€ 0,00	€ 12.250,00	€ 0,00										
U9150401303	7755/2020	U.1.04.01.02.017	PROGETTO EURESKILLS CALABRIA EUROPA IMPEGNO DI SPESA QUOTA REGIONALE 7,5%	14543/2020	DIPARTIMENTO LAVORO, FORMAZIONE E POLITICHE SOCIALI	€ 7.500,00	€ 0,00	€ 2.250,00	€ 0,00	€ 5.250,00	€ 0,00										
U4302010701	7974/2020	U.1.04.01.02.017	IMPEGNO LEGGE 15/2008 - SALDO 2020 - AGENZIE REG. E SUB REG.	12984/2020	DIPARTIMENTO LAVORO, FORMAZIONE E POLITICHE SOCIALI	€ 90.000,01	€ 0,00	€ 0,00	€ 90.000,01	€ 0,00	€ 0,00		E2401004001	372/2020	E.2.01.01.02.001	DG 98 del 17/12/2020 - impegno di spesa personale L.R. 15/2008 - saldo anno 2020	€ 90.000,01	€ 0,00	€ 0,00	€ 90.000,01	€ 0,00	€ 0,00
U4302060301	7980/2020	U.1.04.01.02.017	Progetto esecutivo di cui al DDG 14072/2019 per attuazione del "Piano Straordinario di potenziamento dei CPI e delle politiche attive sul la	12881/2020	Dipartimento Lavoro, Sviluppo Economico, Attività Produttive e Turismo	€ 834.000,00	€ 0,00	€ 0,00	€ 834.000,00	€ 0,00	€ 0,00		E2401025601	371/2020	E.2.01.01.02.001	Prog. esecutivo di cui al ddg 14072.2019 per l'attuazione del "Piano straord. di potenziamento dei centri per l'impiego e delle politiche attive del lavoro"-Accertamento	€ 834.000,00	€ 0,00	€ 0,00	€ 834.000,00	€ 0,00	€ 0,00
U9011203206	8365/2020	U.1.04.01.02.017	Impegno di spesa per le attività dei CPT	14369/2020	Dipartimento Economia e Finanze	€ 5.000,00	€ 0,00	€ 0,00	€ 5.000,00	€ 0,00	€ 0,00		E2401002601	349/2021	E.2.01.01.02.001	DG n. 20 del 26/3/2021 - Accertamento per lavoro straordinario autorizzato dalla Regione - protezione civile e conti pubblici	€ 5.000,00	€ 0,00	€ 0,00	€ 5.000,00	€ 0,00	€ 0,00
U4302060301	1224/2021	U.1.04.01.02.017	progetto SU.PR.EME. - per Azienda Calabria Lavoro	556/2021	Dipartimento Lavoro, Sviluppo Economico, Attività Produttive e Turismo	€ 387.967,56	€ 0,00	€ 193.983,78	€ 0,00	€ 0,00	€ 193.983,78		E2401026901	339/2021	E.2.01.01.02.001	Progetto "SU.PR.EME. " ITALIA" - Accertamento	€ 387.967,56	€ 0,00	€ 193.983,78	€ 0,00	€ 0,00	€ 193.983,78
U9150300101	2775/2021	U.1.04.01.02.017	Affidamento Azienda Calabria Lavoro progetto potenziamento infrastrutturale per l'erogazione all'utenza dei servizi per il lavoro. Impegni di spesa e accertamento entrate.	13773/2019	DIPARTIMENTO LAVORO, FORMAZIONE E POLITICHE SOCIALI	€ 730.902,80	€ 0,00	€ 0,00	€ 0,00	€ 0,00	€ 730.902,80		E2401025401	266/2021	E.2.01.01.02.001	Progetto "potenziamento infrastrutturale per l'erogazione all'utenza dei servizi per il lavoro" - Adesione CONSIP SPC2 - accertamento	€ 1.827.257,00	€ 0,00	€ 1.096.354,20	€ 0,00	€ 0,00	€ 730.902,80
U4302060301	644/2021	U.1.04.01.02.017	Progetto esecutivo di cui al DDG 14072/2019 per attuazione del "Piano Straordinario di potenziamento dei CPI e delle politiche attive sul la	12881/2020	Dipartimento Lavoro, Sviluppo Economico, Attività Produttive e Turismo	€ 9.166.000,00	€ 0,00	€ 0,00	€ 0,00	€ 9.166.000,00	€ 0,00		E2401025601	42/2021	E.2.01.01.02.001	Prog. esecutivo di cui al ddg 14072.2019 per l'attuazione del "Piano straord. di potenziamento dei centri per l'impiego e delle politiche attive del lavoro"- Accertamento	€ 9.166.000,00	€ 0,00	€ 0,00	€ 0,00	€ 9.166.000,00	€ 0,00
U1204011801	645/2021	U.1.03.02.13.002	Affidamento del servizio di pulizia e igiene ambientale degli immobili di proprietà o in disponibilità della Regione Calabria. - Incentivi per le funzioni tecniche ai sensi del d.lgs. n. 50/2016 e del R.R. 407/2019	14140/2020	DIPARTIMENTO ORGANIZZAZIONE E RISORSE UMANE	€ 2.429,86	€ 0,00	€ 0,00	€ 0,00	€ 2.429,86	€ 0,00		E2401002601	354/2021	E.2.01.01.02.001	Accertamento incentivi per le funzioni tecniche del servizio di pulizia e igiene ambientale degli immobili di proprietà o in disponibilità della Regione Calabria. - ai sensi del d.lgs. n. 50/2016 e del R.R. 407/2019	€ 2.429,86	€ 0,00	€ 0,00	€ 0,00	€ 2.429,86	€ 0,00
U4302030901	1188/2021	U.1.04.01.02.017	RISORSE PER LA CORRESPONSIONE DEL TRATTAMENTO ECONOMICO AL PERSONALE DIPENDENTE DELL'EX ARDIS DI CATANZARO PER L'ANNUALITÀ 2021 - IMPEGNO DI SPESA	299/2021	Dipartimento Lavoro, Sviluppo Economico, Attività Produttive e Turismo	€ 420.000,00	€ 0,00	€ 0,00	€ 0,00	€ 420.000,00	€ 0,00		E2401003501	349/2021	E.2.01.01.02.001	Accertamento per trattamento economico personale EX ARDIS anno 2021- DG N. 11 DEL 19 febbraio 2021	€ 420.000,00	€ 0,00	€ 0,00	€ 0,00	€ 420.000,00	€ 0,00
U4302010701	1190/2021	U.1.04.01.02.017	L.R. 15-2008 - PROROGA DELLE ATTIVITA' FINO AL 31/12/2021 - AZIENDA CALABRIA LAVORO.	1128/2021	Dipartimento Lavoro, Sviluppo Economico, Attività Produttive e Turismo	€ 985.000,00	€ 0,00	€ 0,00	€ 0,00	€ 985.000,00	€ 0,00		E2401004001	28/2021	E.2.01.01.02.001	Accertamento personale legge 15/2008 anno 2021 - DG N. 16 DEL 25 febbraio 2021	€ 985.000,00	€ 0,00	€ 0,00	€ 0,00	€ 985.000,00	€ 0,00
U4302010801	1209/2021	U.1.04.01.02.017	IMPEGNO L.R. 28/2008 ANNUALITA' 2021 AZIENDA CALABRIA LAVORO	1807/2021	Dipartimento Lavoro, Sviluppo Economico, Attività Produttive e Turismo	€ 5.100.000,00	€ 0,00	€ 0,00	€ 0,00	€ 5.100.000,00	€ 0,00		E2401002501	348/2021	E.2.01.01.02.001	Accertamento per trasferimento fondi gestione personale LR n. 28/08 e n. 8/2010 anno 2021 - DG N. 13 DEL 25/02/2021	€ 5.100.000,00	€ 0,00	€ 0,00	€ 0,00	€ 5.100.000,00	€ 0,00
U4302060301	1291/2021	U.1.04.01.02.017	Manifestazioni di interesse rivolto ai destinatari delle Politiche attive regionali realizzate in forza delle intese raggiunte con gli Uffic	957/2021	Dipartimento Lavoro, Sviluppo Economico, Attività Produttive e Turismo	€ 405.515,00	€ 0,00	€ 0,00	€ 0,00	€ 405.515,00	€ 0,00		E2401026001	20/2021	E.2.01.01.02.001	DG 12 del 22/02/2021 - Indennità UNA TANTUM Covid-19 in favore di soggetti di cui al DDG 4434 del 18/04/2020 - riapertura termini DDG 11299 del 04/11/2020 - Accertamento (i Elenco)	€ 405.515,00	€ 0,00	€ 0,00	€ 0,00	€ 405.515,00	€ 0,00

CIRCOLARIZZAZIONE DEBITI/CREDITI EX ART. 11 COMMA 6 LETT. J D.LGS 118/2011
AL 31/12/2021

U4302060301	1395/2021	U.1.04.01.02.017	INDENNITA' DI SOSTEGNO UNA TANTUM PER L'EMERGENZA COVID 19 A FAVORE DI SOGGETTI COINVOLTI NEI PERCORSI DI POLITICA ATTIVA REGIONALI DI CUI A	1222/2021	Dipartimento Lavoro, Sviluppo Economico, Attività Produttive e Turismo	€ 8.585,00	€ 0,00	€ 0,00	€ 0,00	€ 8.585,00	€ 0,00		E2401026001	21/2021	E.2.01.01.02.001	DG 12 del 22/02/2021 - Indennità UNA TANTUM Covid-19 in favore di soggetti di cui al DDG 4434 del 18/04/2020 - riapertura termini DDG 11299 del 04/11/2020 - Accertamento(II Elenco)	€ 8.585,00	€ 0,00	€ 0,00	€ 0,00	€ 8.585,00	€ 0,00
U4302060301	1480/2021	U.1.04.01.02.017	APPROVAZIONE MANIFESTAZIONE DI INTERESSE RIVOLTA AI SOGGETTI GIÀ BENEFICIARI DELL'INDENNITA' DI SOSTEGNO UNA TANTUM PER L'EMERGENZA COVID-19, DI CUI AL DDG N. 4434 DEL 18/04/2020, PER COME MODIFICATO CON D.D.G. N. 4488 DEL 20/04/2020, PER LA PRESENTAZIONE DELL'ISTANZA	1772/2021	Dipartimento Lavoro, Sviluppo Economico, Attività Produttive e Turismo	€ 765.000,00	€ 0,00	€ 0,00	€ 0,00	€ 765.000,00	€ 0,00		E2401026001	96/2021	E.2.01.01.02.001	Ddg 26 del 19/04 Impegno di spesa indennità COVID-19 a favore di 765 unità di cui alla D.D.G. n. 12536 del 28/11/2020 - Accertamento	€ 765.000,00	€ 0,00	€ 0,00	€ 0,00	€ 765.000,00	€ 0,00
U4302060301	1501/2021	U.1.04.01.02.017	DGR. N. 364 DELL'11 NOVEMBRE 2020. INDENNITÀ DI SOSTEGNO UNA TANTUM AI LAVORATORI DELLO SPETTACOLO E ALLE GUIDE TURISTICHE PER L'EMERGENZA COVID-19. APPROVAZIONE AVVISO PUBBLICO. PERFEZIONAMENTO IMPEGNO	1622/2021	Dipartimento Lavoro, Sviluppo Economico, Attività Produttive e Turismo	€ 296.000,00	€ 0,00	€ 0,00	€ 0,00	€ 296.000,00	€ 0,00		E2401026301	43/2021	E.2.01.01.02.001	Accertamento Indennità una tantum lavoratori dello spettacolo e guide turistiche per COVI-19-DG N. 19 DEL 17/03/2021	€ 300.000,00	€ 4.000,00	€ 0,00	€ 0,00	€ 296.000,00	€ 0,00
U9121002801	1639/2021	U.1.04.01.02.017	Concessione di contributi economici straordinari per l'emergenza Covid19, da erogare una tantum, rivolto a studenti universitari "Fuori sede	2470/2021	Dipartimento Lavoro, Sviluppo Economico, Attività Produttive e Turismo	€ 836.200,00	€ 0,00	€ 0,00	€ 0,00	€ 836.200,00	€ 0,00		E2401026201	100/2021	E.2.01.01.02.001	DDG 27 del 19/04/2021 - accertamento indennità COVID studenti fuori sede - DDG 2470/2021 - Accertamento	€ 836.200,00	€ 0,00	€ 0,00	€ 0,00	€ 836.200,00	€ 0,00
U4302060301	1959/2021	U.1.04.01.02.017	INDENNITA' DI SOSTEGNO UNA TANTUM PER L'EMERGENZA COVID 19 A FAVORE DI SOGGETTI COINVOLTI NEI PERCORSI DI POLITICA ATTIVA REGIONALI DI CUI A	3529/2021	Dipartimento Lavoro, Sviluppo Economico, Attività Produttive e Turismo	€ 8.585,00	€ 0,00	€ 0,00	€ 0,00	€ 8.585,00	€ 0,00		E2401026001	352/2021	E.2.01.01.02.001	DG n. 28 del 19/4/2021 - accertamento terzo elenco di 17 soggetti aventi i requisiti per la concessione dell'indennità di sostegno una tantum per l'emergenza COVID 19- Avviso pubblico di cui al DD n. 4434/2020 e smi	€ 8.585,00	€ 0,00	€ 0,00	€ 0,00	€ 8.585,00	€ 0,00
U9150300101	2937/2021	U.1.04.01.02.017	Servizio di sicurezza nell'ambito del Sistema Pubblico – SPC Cloud Lotto 2 – per i Servizi per l'impiego. Impegno di spesa	4197/2020	DIPARTIMENTO LAVORO, FORMAZIONE E POLITICHE SOCIALI	€ 521.464,80	€ 0,00	€ 0,00	€ 0,00	€ 521.464,80	€ 0,00		E2401025401	369/2020	E.2.01.01.02.001	progetto "Potenziamento infrastrutturale per l'erogazione all'utenza dei servizi per il lavoro" impegno di spesa servizio di Security Management - Addendum alla convenzione rep. 6263 del 30.12.2019 -	€ 651.831,00	€ 0,00	€ 130.366,20	€ 521.464,80	€ 0,00	€ 0,00
U9121002801	6653/2021	U.1.04.01.02.017	Avviso pubblico per la concessione di contributi economici straordinari per l'emergenza Covid19, da erogare una tantum, rivolto a studenti u	5595/2021	Dipartimento Lavoro, Sviluppo Economico, Attività Produttive e Turismo	€ 51.500,00	€ 0,00	€ 0,00	€ 0,00	€ 51.500,00	€ 0,00		E2401026201	171/2021	E.2.01.01.02.001	Contributo per l'erogazione del contributo una tantum Covid 19 in favore degli studenti universitari 'fuori sede'. Accertamento.	€ 51.500,00	€ 0,00	€ 0,00	€ 0,00	€ 51.500,00	€ 0,00
U9121002801	6660/2021	U.1.04.01.02.017	Concessione di contributi economici straordinari per l'emergenza Covid19, da erogare una tantum, rivolto a studenti universitari "Fuori sede	5668/2021	Dipartimento Lavoro, Sviluppo Economico, Attività Produttive e Turismo	€ 227.000,00	€ 0,00	€ 0,00	€ 0,00	€ 227.000,00	€ 0,00		E2401026201	171/2021	E.2.01.01.02.001	Contributo per l'erogazione del contributo una tantum Covid 19 in favore degli studenti universitari 'fuori sede'. Accertamento.	€ 227.000,00	€ 0,00	€ 0,00	€ 0,00	€ 227.000,00	€ 0,00
U9121002801	7233/2021	U.1.04.01.02.017	PAC 2014.2020. AZIONE 9.1.3. COOFINANZIAMENTO "AVVISO PUBBLICO PER LA CONCESSIONE DI CONTRIBUTI ECONOMICI STRAORDINARI PER L'EMERGENZA COVID-19, DA EROGARE UNA TANTUM, RIVOLTO A STUDENTI UNIVERSITARI 'FUORI SEDE' RESIDENTI IN CALABRIA, ISCRITTI PER L'ANNO ACCADEMICO	8028/2021	Dipartimento Lavoro, Sviluppo Economico, Attività Produttive e Turismo	€ 371.100,00	€ 0,00	€ 0,00	€ 0,00	€ 371.100,00	€ 0,00		E2401026201	231/2021	E.2.01.01.02.001	Accertamento per erogazione contributo Covid - IV elenco studenti fuori sede e II elenco riesame studenti fuori sede.	€ 371.100,00	€ 0,00	€ 0,00	€ 0,00	€ 371.100,00	€ 0,00
U4302060301	7346/2021	U.1.04.01.02.017	MANIFESTAZIONE DI INTERESSE DI CUI AL D.D.G. N. 12536 DEL 28/11/2020. APPROVAZIONE TERZO ELENCO AMMESSI ALLA CONCESSIONE DELL'INTEGRAZIONE	8304/2021	Dipartimento Lavoro, Sviluppo Economico, Attività Produttive e Turismo	€ 34.500,00	€ 0,00	€ 0,00	€ 0,00	€ 34.500,00	€ 0,00		E2401026001	321/2021	E.2.01.01.02.001	Accertamento per indennità Una Tantum Covid Terzo elenco - integrazione	€ 34.500,00	€ 0,00	€ 0,00	€ 0,00	€ 34.500,00	€ 0,00
U9121002801	7658/2021	U.1.04.01.02.017	PAC 2014.2020. AZIONE 9.1.3. COOFINANZIAMENTO "AVVISO PUBBLICO PER LA CONCESSIONE DI CONTRIBUTI ECONOMICI STRAORDINARI PER L'EMERGENZA COVID-19, DA EROGARE UNA TANTUM, RIVOLTO A STUDENTI UNIVERSITARI 'FUORI SEDE' RESIDENTI IN CALABRIA, ISCRITTI PER L'ANNO ACCADEMICO	10458/2021	Dipartimento Lavoro, Sviluppo Economico, Attività Produttive e Turismo	€ 16.400,00	€ 0,00	€ 0,00	€ 0,00	€ 16.400,00	€ 0,00		E2401026201	231/2021	E.2.01.01.02.001	Accertamento per erogazione contributo Covid - IV elenco studenti fuori sede e II elenco riesame studenti fuori sede.	€ 16.400,00	€ 0,00	€ 0,00	€ 0,00	€ 16.400,00	€ 0,00
U9150101405	8511/2021	U.1.04.01.02.017	Piano straordinario di potenziamento dei centri per l'impiego delle politiche attive-proroga assistita.	12405/2021	Dipartimento lavoro e welfare	€ 3.993.288,59	€ 0,00	€ 0,00	€ 0,00	€ 3.993.288,59	€ 0,00		E2401025601	292/2021	E.2.01.01.02.001	DC n. 58 03/12/2021 -Proroga progetto potenziamento CPI - Accertamento	€ 3.993.288,59	€ 0,00	€ 0,00	€ 0,00	€ 3.993.288,59	€ 0,00
U4302060301	8663/2021	U.1.04.01.02.017	Supporto Strutture Amministrative della Giunta regionale mediante l¿utilizzo dei dipendenti di ACL	12955/2021	Dipartimento lavoro e welfare	€ 4.333.000,00	€ 0,00	€ 1.000.000,00	€ 0,00	€ 2.166.500,00	€ 1.166.500,00		E2401026801	298/2021	E.2.01.01.02.001	DC 63 del 16/12/2021 - Recepimento DDG Dipartimento lavoro e welfare n. 12955 del 15/12/2021 - 18 ore aggiuntive L.R. 28/08 - Accertamento	€ 4.333.000,00	€ 0,00	€ 1.000.000,00	€ 0,00	€ 2.166.500,00	€ 1.166.500,00
U4302010701	8194/2021	U.1.04.01.02.017	IMPEGNO SALDO ANNO 2021 L.R. 15/2008	13747/2021	Dipartimento Lavoro, Sviluppo Economico, Attività Produttive e Turismo	€ 65.000,00	€ 0,00	€ 0,00	€ 0,00	€ 0,00	€ 65.000,00		E2401004001	337/2021	E.2.01.01.02.001	DC n. 78 del 31/12/2021 - Accertamento - Saldo trattamento economico personale L.R. 15 - anno 2021	€ 65.000,00	€ 0,00	€ 0,00	€ 0,00	€ 0,00	€ 65.000,00
U9121002801	8441/2021	U.1.04.01.02.017	PAC 2014/2020. AZIONE 9.1.3. COOFINANZIAMENTO "AVVISO PUBBLICO PER LA CONCESSIONE DI CONTRIBUTI ECONOMICI STRAORDINARI PER L'EMERGENZA COVID-19, DA EROGARE UNA TANTUM, RIVOLTO A STUDENTI UNIVERSITARI 'FUORI SEDE' RESIDENTI IN CALABRIA, ISCRITTI PER L'ANNO ACCADEMICO 2019/2020" DI CUI AL DDG N. 5807/2020, MODIFICATO CON D.D.G. N. 5955/2020 E D.D.G. N. 5990/2021. APPROVAZIONE QUINTO ELENCO SOGGETTI AMMESSI E NON AMMESSI.	13339/2021	Dipartimento Lavoro, Sviluppo Economico, Attività Produttive e Turismo	€ 38.000,00	€ 0,00	€ 0,00	€ 0,00	€ 0,00	€ 38.000,00		E2401026201	336/2021	E.2.01.01.02.001	DC n. 76 del 31/12/2021 - Accertamento - erogazione indennità Covid-19 - V elenco studenti fuori sede	€ 38.000,00	€ 0,00	€ 0,00	€ 0,00	€ 0,00	€ 38.000,00
U9011203206	8757/2021	U.1.04.01.02.017	Trasferimento di somme a Azienda Calabria Lavoro per le attività CPT. Impegno di spesa	13482/2021	Dipartimento Economia e Finanze	€ 5.000,00	€ 0,00	€ 0,00	€ 0,00	€ 0,00	€ 5.000,00		E2401002601	315/2021	E.2.01.01.02.001	DC n. 68 del 30/12/2021 - accert. entrate per trasferimento somme per attività del Nucleo Regionale dei CPT	€ 5.000,00	€ 0,00	€ 0,00	€ 0,00	€ 0,00	€ 5.000,00
U4302030301	8873/2021	U.1.04.01.02.017	SPESE PER IL FUNZIONAMENTO DEGLI ORGANI E PER LO SVOLGIMENTO DELLE ATTIVITA' DI AZIENDA CALABRIA LAVORO ANNO 2021 – IMPEGNO DI SPESA	13676/2021	Dipartimento lavoro e welfare	€ 331.360,46	€ 0,00	€ 0,00	€ 0,00	€ 0,00	€ 331.360,46		E2401000201	351/2021	E.2.01.01.02.001	Accertamento per trasferimento fondi funzionamento Azienda anno 2021	€ 360.000,00	€ 28.639,54	€ 0,00	€ 0,00	€ 0,00	€ 331.360,46
U2401030606	2749/2018	U.1.01.02.01.001	RO-4573/2015-U RS-1934/2010-U APQ INFRASTRUTTURE - I ATTO INTEGRATIVO: PROGETTAZIONE DEFINITIVA ED ESECUTIVA E ATTIVITÀ PROPEDEUTICHE ALLA REALIZZAZIONE DEL COLLEGAMENTO	5936/2010	DIPARTIMENTO INFRASTRUTTURE, LL.PP. - POLITICHE DELLA CASA-E.R.P.-A.B.R.-RISORSE IDRICHE - CICLO INTEGRATO DELLE ACQUE	€ 1.413,19	€ 0,00	€ 0,00	€ 0,00	€ 0,00	€ 1.413,19		E2401002601	355/2021	E.2.01.01.02.001	Accertamento per Incentivo regione Metro CZ - collegamento ferroviario metropolitano tra la nuova stazione FS di Catanzaro in località Germaneto e l'attuale stazione di Catanzaro Sala	€ 7.830,60	€ 0,00	€ 0,00	€ 0,00	€ 0,00	€ 7.830,60
U2401030607	3773/2020	U.1.02.01.01.001	RO-4573/2015-U RS-1934/2010-U APQ INFRASTRUTTURE - I ATTO INTEGRATIVO: PROGETTAZIONE DEFINITIVA ED ESECUTIVA E ATTIVITÀ PROPEDEUTICHE ALLA REALIZZAZIONE DEL COLLEGAMENTO	5936/2010	DIPARTIMENTO INFRASTRUTTURE, LL.PP. - POLITICHE DELLA CASA-E.R.P.-A.B.R.-RISORSE IDRICHE - CICLO INTEGRATO DELLE ACQUE	€ 502,75	€ 0,00	€ 0,00	€ 0,00	€ 0,00	€ 502,75											
U2401030605	8036/2021	U.1.01.01.01.001	Sistema Metropolitano Catanzaro Città - Germaneto - Nuovo collegamento ferroviario metropolitano tra la nuova stazione FS di Catanzaro in località Germaneto e l'attuale stazione di Catanzaro Sala e adeguamento a linea metropolitana della rete ferroviaria esistente nella valle della Fiumarella tra Catanzaro Sala e Catanzaro Lido. Impegno Fondo Incentivante al gruppo di lavoro a supporto del RUP.	11408/2021	Dipartimento Infrastrutture, Lavori Pubblici, Mobilità	€ 5.914,66	€ 0,00	€ 0,00	€ 0,00	€ 0,00	€ 5.914,66											
U9120700902	7810/2021	U.1.03.02.99.999	Proroga Progetto di implementazione della piattaforma informatica OdV per l'adeguamento al Registro Unico Nazionale del Terzo Settore (RUNTS) ai sensi dell'art.53, comma 3, del Decreto legislativo n.117 del 3 luglio 2017 e ss.mm.ii.. - Impegno di spesa	10436/2021	Dipartimento tutela della salute e servizi sociali e socio-sanitari	€ 226.488,00	€ 0,00	€ 0,00	€ 0,00	€ 0,00	€ 226.488,00		E2401025301	353/2021	E.2.01.01.02.001	DC N. 54 DEL 21 OTTOBRE 2021 - Accertamento PROROGA PROGETTO 2IMPLEMENTAZIONE DELLA PIATTAFORMA INFROMATICA ODV PER L'ADEGUAMENTO AL REGISTRO UNICO NAZIONALE DEL TERZO SETTORE2	€ 226.488,00	€ 0,00	€ 0,00	€ 0,00	€ 0,00	€ 226.488,00
U4302060202	8852/2018	U.1.04.03.01.001	politiche attive tirocini Ammortizzatori sociali - MIUR - trasferimento Azienda Calabria Lavoro	14763/2018	DIPARTIMENTO LAVORO, POLITICHE DELLA FAMIGLIA, FORMAZIONE PROFESSIONALE, COOPERAZIONE E VOLONTARIATO	€ 600.000,00	€ 0,00	€ 0,00	€ 0,00	€ 0,00	€ 600.000,00		E2401004901	356/2021	E.2.01.01.02.001	AVVISO PUBBLICO APPROVATO CON DDG N. 8859 DEL 28 LUGLIO 2016 E S.M.I. PROSECUZIONE PERCORSO FORMATIVO MIUR.	€ 600.000,00	€ 0,00	€ 0,00	€ 0,00	€ 0,00	€ 600.000,00
U9070200102	1949/2021	U.1.04.01.02.017	Piano di Azione e Coesione. Scheda Anticiclica III.8 ¿Osservatorio sul Turismo a supporto delle azioni di promozione per l¿attrazione di flu	3531/2021	Dipartimento Lavoro, Sviluppo Economico, Attività Produttive e Turismo	€ 175.000,00	€ 0,00	€ 0,00	€ 0,00	€ 0,00	€ 175.000,00		E2401003901	335/2021	E.2.01.01.02.001	DC n. 75 del 31/12/2021 - Convenzione rep. N. 9960 del 18 ottobre 2021 - Progetto osservatorio sul turismo rimodulazione scheda schede intervento III.8 - Accertamento	€ 175.000,00	€ 0,00	€ 0,00	€ 0,00	€ 0,00	€ 175.000,00
					Totale	**€ 37.483.808,53**	**€ 0,00**	**€ 4.599.539,31**	**€ 1.729.321,39**	**€ 25.587.418,85**	**€ 5.567.528,98**		**Totale Azienda Calabria Lavoro**				**€ 38.775.223,80**	**€ 64.694,87**	**€ 5.826.259,71**	**€ 2.263.816,51**	**€ 25.052.923,73**	**€ 5.567.528,98**

CIRCOLARIZZAZIONE DEBITI/CREDITI EX ART. 11 COMMA 6 LETT. J D.LGS 118/2011
AL 31/12/2021

												Totale Regione Calabria	€ 37.483.808,53	€ 0,00	€ 4.599.539,31	€ 1.729.321,39	€ 25.587.418,85	€ 5.567.529,98
												Differenza	€ 1.291.415,27	€ 64.694,87	€ 1.226.720,40	€ 534.495,12	€ 534.495,12	€ 0,00

Felice Iraca'
Regione
Calabria
29.04.2022
11:50:38
GMT+01:00

DEBITI AL 31/12/2021 REGIONE CALABRIA

CAPITOLO SPESA BILANCIO REGIONE CALABRIA	IMPEGNO	Pdf	RAGIONE DEBITO	DECRETO	DIPARTIMENTO	DEBITO INIZIALE	CANCELLAZIONE DA RIACCERTAMENTO ORDINARIO	REIMPUTAZIONE AL 2022 DA RIACCERTAMENTO ORDINARIO	PAGAMENTI IN CONTO RESIDUI	PAGAMENTI IN CONTO COMPETENZA	DEBITO EFFETTIVO DA RISULTANZE CONTABILI AL 31/12/2021 REGIONE CALABRIA
U3201012800	15393/2014	U.2.03.01.02.017	Aggiornamento del Piano Regionale delle	13206/2014	DIPARTIMENTO	€ 25.000,00	€ 0,00	€ 0,00	€ 25.000,00	€ 0,00	€ 0,00
U3201015803	3468/2017	U.1.04.01.02.017	Aggiornamento del Piano Regionale delle Bonifiche - Convenzione tra Regione Calabria ed ARPACAL	13206/2014	DIPARTIMENTO POLITICHE DELL'AMBIENTE	€ 63.600,00	€ 0,00	€ 0,00	€ 63.600,00	€ 0,00	€ 0,00
U9090800801	5600/2018	U.1.04.01.02.017	"Programma di contributi per esigenze di tutela ambientale connesse alla minimizzazione dell'intensità e degli effetti dei campi elettrici, magnetici ed elettromagnetici". Accertamento e Impegno di spesa - Approvazione schema di convenzione	12494/2017	DIPARTIMENTO POLITICHE DELL'AMBIENTE	€ 51.250,00	€ 0,00	€ 0,00	€ 0,00	€ 0,00	€ 51.250,00
U9090900901	3599/2020	U.2.03.01.02.017	IMPEGNO MONITORAGGIO CORPI IDRICI QUOTA UE	3156/2018	DIPARTIMENTO POLITICHE DELL'AMBIENTE	€ 30.195,00	€ 0,00	€ 0,00	€ 30.195,00	€ 0,00	€ 0,00
U9090900901	3600/2020	U.2.03.01.02.017	IMPEGNO MONITORAGGIO CORPI IDRICI QUOTA STATO	3156/2018	DIPARTIMENTO POLITICHE DELL'AMBIENTE	€ 10.065,00	€ 0,00	€ 0,00	€ 10.065,00	€ 0,00	€ 0,00
U9090201801	6483/2021	U.1.03.02.99.999	D.G.R. 177/2020 APPROVAZIONE SCHEMA DI CONVENZIONE E IMPEGNO DI SPESA IN FAVORE DI ARPACAL PER IL RIPRISTINO DELLA RETE DEI CAMPIONATORI AUTOMATICI PRESENTI NEGLI IMPIANTI DI DEPURAZIONE DELLE ACQUE REFLUE	14103/2020	Dipartimento tutela dell'ambiente	€ 550.000,00	€ 0,00	€ 0,00	€ 0,00	€ 0,00	€ 550.000,00
U9090800701	5144/2021	U.1.04.01.02.017	"Programma di contributi per esigenze di tutela ambientale connesse alla minimizzazione dell'intensità e degli effetti dei campi elettrici, magnetici ed elettromagnetici". Accertamento e Impegno di spesa - Approvazione schema di convenzione	12494/2017	DIPARTIMENTO AMBIENTE E TERRITORIO	€ 121.625,00	€ 0,00	€ 12.342,50	€ 0,00	€ 0,00	€ 109.282,50
U9090800801	6022/2021	U.1.04.01.02.017	impegno di spesa addendum cem arpacal	16787/2020	DIPARTIMENTO AMBIENTE E TERRITORIO	€ 20.270,00	€ 0,00	€ 20.270,00	€ 0,00	€ 0,00	€ 0,00
U3201014301	5222/2020	U.1.04.01.02.017	MONITORAGGIO ACQUE DI BALNEAZIONE IMPEGNO DI SPESA IN FAVORE DELL'AGENZIA REGIONALE PER LA	15465/2017	DIPARTIMENTO POLITICHE	€ 41.250,00	€ 0,00	€ 0,00	€ 0,00	€ 0,00	€ 41.250,00
U3201015803	1909/2021	U.1.04.01.02.017	ARPACAL - ATTIVITÀ DI SUPPORTO NELL'ATTUAZIONE DEL PROGRAMMA DI CONTROLLO AMBIENTALE DELLE ACQUE DI BALNEAZIONE AI SENSI DEL D.LGS. 116/08 E DEL D.M. SALUTE 30 MARZO 2010. APPROVAZIONE SCHEMA DI CONVENZIONE E IMPEGNO DI SPESA	3423/2021	DIPARTIMENTO AMBIENTE E TERRITORIO	€ 21.000,00	€ 0,00	€ 0,00	€ 0,00	€ 9.450,00	€ 11.550,00
U9090801103	5902/2021	U.1.04.01.02.017	POR CALABRIA FESR-FSE 2014-2020. PIANO	12226/2019	DIPARTIMENTO	€ 17.078,54	€ 0,00	€ 17.078,54	€ 0,00	€ 0,00	€ 0,00
U9090801103	5906/2021	U.1.04.01.02.017	POR CALABRIA FESR-FSE 2014-2020. PIANO DI AZIONE 6 - AZIONE 6.5.A1 - SUB-AZIONE 4 "ATTIVITÀ DI INFORMAZIONE, COMUNICAZIONE, SENSIBILIZZAZIONE DELL'OPINIONE PUBBLICA". APPROVAZIONE PROGETTO ATTUATIVO SUB-AZIONE 4 AZIONE 6.5.A.1. ACCERTAMENTI, PRENOTAZIONI ED IMPEGNI DI SPESA" ARPACAL	12226/2019	DIPARTIMENTO POLITICHE DELL'AMBIENTE	€ 5.692,84	€ 0,00	€ 5.692,84	€ 0,00	€ 0,00	€ 0,00
U4302020901	7851/2020	U.1.04.01.02.017	LSU/LPU STABILIZZATI A T.I. 2020 - CONTRIBUTO PER AGENZIE SUB REGIONALI	12192/2020	DIPARTIMENTO LAVORO, POLITICHE DELLA FAMIGLIA, FORMAZIONE PROFESSIONALE, COOPERAZIONE E VOLONTARIATO	€ 46.465,66	€ 0,00	€ 0,00	€ 46.465,66	€ 0,00	€ 0,00
U9090201801	6482/2021	U.1.03.02.99.999	D.G.R. 177/2020 APPROVAZIONE SCHEMA DI CONVENZIONE E IMPEGNO DI SPESA IN FAVORE DI ARPACAL PER IL SUPPORTO AI SOGGETTI INDIVIDUATI NELLA ORDINANZA DEL PRESIDENTE DELLA REGIONE N. 45 DEL 20 MAGGIO 2020	14103/2020	Dipartimento tutela dell'ambiente	€ 130.000,00	€ 0,00	€ 0,00	€ 0,00	€ 0,00	€ 130.000,00
U9090801001	5480/2020	U.1.03.02.99.999	Attività di controllo sugli stabilimenti a rischio di incidente rilevante connessi con l'utilizzo di sostanze pericolose ai sensi dell'art. 30 del d.lgs. n. 105 del 2015	9740/2020	DIPARTIMENTO AMBIENTE E TERRITORIO	€ 2.565,01	€ 0,00	€ 0,00	€ 2.565,01	€ 0,00	€ 0,00
U4302020901	1401/2021	U.1.04.01.02.017	IMPEGNO PIANO DI STABILIZZAZIONE LSU LPU QUOTA REGIONE ANNO 2021 - SEI MENSILITA' - AGENZIE E SUBAGENZIE REGIONALI	1904/2021	DIPARTIMENTO LAVORO, POLITICHE DELLA FAMIGLIA, FORMAZIONE PROFESSIONALE, COOPERAZIONE E VOLONTARIATO	€ 80.681,10	€ 0,00	€ 0,00	€ 0,00	€ 80.681,10	€ 0,00
U0213110301	2108/2021	U.1.04.01.02.017	LEGGE REGIONALE 3 AGOSTO 1999 N 20 E SS.MM.II. ISTITUZIONE AGENZIA REGIONALE PROTEZIONE DELL'AMBIENTE DELLA CALABRIA (ARPACAL). CONTRIBUTO ORDINARIO 2021. IMPEGNO DI SPESA	4866/2021	Dipartimento tutela dell'ambiente	€ 15.000.000,00	€ 0,00	€ 0,00	€ 0,00	€ 15.000.000,00	€ 0,00
U9090901101	3105/2021	U.2.03.01.02.017	Impegno di spesa monitoraggio SIC marino costieri quota UE 75%	6240/2017	DIPARTIMENTO POLITICHE DELL'AMBIENTE	€ 26.250,00	€ 0,00	€ 0,00	€ 0,00	€ 26.250,00	€ 0,00
U9090901101	3106/2021	U.2.03.01.02.017	Impegno di spesa monitoraggio SIC marino costieri quota Stato 25%	6240/2017	DIPARTIMENTO POLITICHE DELL'AMBIENTE	€ 8.750,00	€ 0,00	€ 0,00	€ 0,00	€ 8.750,00	€ 0,00
U3201013902	4880/2021	U.1.04.01.02.017	IMPEGNO MONITORAGGIO CORPI IDRICI ARPA	17125/2016	DIPARTIMENTO POLITICHE DELL'AMBIENTE	€ 54.899,10	€ 0,00	€ 54.899,10	€ 0,00	€ 0,00	€ 0,00
U9110300207	3139/2021	U.2.03.01.02.017	Programma Operativo Regionale 2014-2020 dell'Asse 5 - Prevenzione dei Rischi dell'Azione 5.1.4 - Progetto "Centro Funzionale Multirischi 2.0" - Approvazione schema di convenzione tra il Dipartimento Presidenza della Regione Calabria e l'Agenzia Regionale per la Protezione dell'ambiente della Calabria. Accertamento e impegno di spesa. Quota UE.	16633/2017	DIPARTIMENTO PRESIDENZA	€ 2.479.245,04	€ 0,00	€ 2.066.037,53	€ 0,00	€ 413.207,51	€ 0,00
U9110300207	3140/2021	U.2.03.01.02.017	Programma Operativo Regionale 2014-2020 dell'Asse 5 - Prevenzione dei Rischi dell'Azione 5.1.4 - Progetto "Centro Funzionale Multirischi 2.0" - Approvazione schema di convenzione tra il Dipartimento Presidenza della Regione Calabria e l'Agenzia Regionale per la Protezione dell'ambiente della Calabria. Accertamento e impegno di spesa. Quota Stato.	16633/2017	DIPARTIMENTO PRESIDENZA	€ 826.415,02	€ 0,00	€ 688.679,19	€ 0,00	€ 137.735,83	€ 0,00
U9110300207	3731/2021	U.2.03.01.02.017	Programma Operativo Regionale 2014-2020 dell'Asse 5 - Prevenzione dei Rischi dell'Azione 5.1.4 - Progetto "Centro Funzionale Multirischi 2.0" - Approvazione schema di convenzione tra il Dipartimento Presidenza della Regione Calabria e l'Agenzia Regionale per la Protezione dell'ambiente della Calabria. Accertamento e impegno di spesa. Quota UE.	12633/2017	DIPARTIMENTO PRESIDENZA	€ 826.415,00	€ 0,00	€ 0,00	€ 0,00	€ 826.415,00	€ 0,00
U9110300207	3732/2021	U.2.03.01.02.017	Programma Operativo Regionale 2014-2020 dell'Asse 5 - Prevenzione dei Rischi dell'Azione 5.1.4 - Progetto "Centro Funzionale Multirischi 2.0" - Approvazione schema di convenzione tra il Dipartimento Presidenza della Regione Calabria e l'Agenzia Regionale per la Protezione dell'ambiente della Calabria. Accertamento e impegno di spesa. Quota Stato	12633/2017	DIPARTIMENTO PRESIDENZA	€ 275.471,68	€ 0,00	€ 0,00	€ 0,00	€ 275.471,68	€ 0,00
U9110300207	5153/2021	U.2.03.01.02.017	Programma Operativo Regionale 2014-2020 dell'Asse 5 - Prevenzione dei Rischi dell'Azione 5.1.4 - Progetto "Centro Funzionale Multirischi 2.0" - Approvazione schema di convenzione tra il Dipartimento Presidenza della Regione Calabria e l'Agenzia Regionale per la Protezione dell'ambiente della Calabria. Accertamento e impegno di spesa. Quota UE	12633/2017	DIPARTIMENTO PRESIDENZA	€ 1.652.830,04	€ 0,00	€ 0,00	€ 0,00	€ 1.652.830,04	€ 0,00
U9110300207	5154/2021	U.2.03.01.02.017	Programma Operativo Regionale 2014-2020 dell'Asse 5 - Prevenzione dei Rischi dell'Azione 5.1.4 - Progetto "Centro Funzionale Multirischi 2.0" - Approvazione schema di convenzione tra il Dipartimento Presidenza della Regione Calabria e l'Agenzia Regionale per la Protezione dell'ambiente della Calabria. Accertamento e impegno di spesa. Quota Stato.	12633/2017	DIPARTIMENTO PRESIDENZA	€ 550.943,34	€ 0,00	€ 0,00	€ 0,00	€ 550.943,34	€ 0,00
U4302021501	6561/2021	U.1.04.01.02.017	IMPEGNO PIANO DI STABILIZZAZIONE LAVORATORI SOCIALMENTE UTILI ANNUALITA' 2021 - AGENZIE REGIONALI	5779/2021	DIPARTIMENTO LAVORO, POLITICHE DELLA FAMIGLIA, FORMAZIONE PROFESSIONALE, COOPERAZIONE E VOLONTARIATO	€ 102.258,42	€ 0,00	€ 0,00	€ 0,00	€ 102.258,42	€ 0,00
U3201015603	6694/2021	U.1.04.01.02.017	MANTENIMENTO IN EFFICIENZA DELLA RETE REGIONALE DI MONITORAGGIO DELLA QUALITÀ DELL'ARIA NONCHÉ DELLE ATTIVITÀ AD ESSA CONNESSE AVENTI FINALITÀ SIA DI ACCRESCIMENTO DEL LIVELLO DELLE CONOSCENZE NONCHÉ DI DIFFUSIONE DELLE RISULTANZE IN CAMPO AMBIENTALE	6653/2021	Dipartimento tutela dell'ambiente	€ 191.975,00	€ 0,00	€ 0,00	€ 0,00	€ 191.975,00	€ 0,00

CREDITI AL 31/12/2021 ARPACAL

CAPITOLO ENTRATA ARPACAL	ACCERTAMENTO	PdF	RAGIONE CREDITO	CREDITO INIZIALE	CANCELLAZIONE DA RIACCERTAMENTO ORDINARIO	REIMPUTAZIONE AL 2022 DA RIACCERTAMENTO ORDINARIO	INCASSI IN CONTO RESIDUI	INCASSI IN CONTO COMPETENZA	CREDITO EFFETTIVO DA RISULTANZE CONTABILI AL 31/12/2021 ARPACAL
E3302002901	569/2016	E.2.01.01.01.001	Aggiornamento del Piano Regionale delle Bonifiche - Convenzione tra Regione Calabria ed ARPACAL	€ 88.600,00	€ 0,00	€ 0,00	€ 88.600,00	€ 0,00	€ 0,00
E3302003201	1445/2018	E.2.01.01.02.001	CONVENZIONE REG.CAL CATASTO SORGENTI CAMPI ELETTRICI MAGNETICI ED ELETTROMAGNETICI	€ 51.250,00	€ 0,00	€ 0,00	€ 0,00	€ 0,00	€ 51.250,00
E2301000801	1225/2020	E.2.01.05.01.999	Trasferimento corpi idrici	€ 40.260,00	€ 0,00	€ 0,00	€ 40.260,00	€ 0,00	€ 0,00
E3302003601	820/2021	E.2.01.01.02.001	D.G.R. 177/2020. APPROVAZIONE SCHEMA DI CONVENZIONE E IMPEGNO DI SPESA IN FAVORE DI ARPACAL PER IL RIPRISTINO DELLA RETE DEI CAMPIONATORI AUTOMATICI PRESENTI NEGLI IMPIANTI DI DEPURAZIONE DELLE ACQUE REFLUE	€ 550.000,00	€ 0,00	€ 0,00	€ 0,00	€ 0,00	€ 550.000,00
E3302003201	789/2021	E.2.01.01.02.001	TRASFERIMENTO SOMME CEM	€ 141.695,00	€ 0,00	€ 32.412,50	€ 0,00	€ 0,00	€ 109.282,50
E3302003301	1226/2020	E.2.01.01.02.001	TRASFERIMENTO ACQUE DI BALNEAZIONE	€ 41.250,00	€ 0,00	€ 0,00	€ 9.450,00	€ 0,00	€ 31.800,00
E3302003301	1278/2021	E.2.01.01.02.001	TRASFERIMENTO ACQUE DI BALNEAZIONE	€ 21.000,00	€ 0,00	€ 0,00	€ 0,00	€ 0,00	€ 21.000,00
E3404001001	750/2021	E.2.01.01.02.001	TRASFERIMENTO REGIONE CALABRIA	€ 22.771,38	€ 0,00	€ 22.771,38	€ 0,00	€ 0,00	€ 0,00
E2402000501	544/2020	E.3.05.02.01.001	accertamento per personale ex LSU-LPU	€ 46.465,68	€ 0,00	€ 0,00	€ 46.465,68	€ 0,00	€ 0,00
E3302003501	819/2021	E.2.01.01.02.001	D.G.R. 177/2020. APPROVAZIONE SCHEMA DI CONVENZIONE E IMPEGNO DI SPESA IN FAVORE DI ARPACAL PER IL SUPPORTO AI SOGGETTI INDIVIDUATI NELLA ORDINANZA DEL PRESIDENTE DELLA REGIONE N. 45 DEL 20 MAGGIO 2020	€ 130.000,00	€ 0,00	€ 0,00	€ 0,00	€ 0,00	€ 130.000,00
E3404000101	1276/2021	E.3.01.02.01.999	INCASSO CONVENZIONE REP. 3090 DEL 05/11/2018 PER ESECUZIONE DELLE ISPEZIONI	€ 2.565,01	€ 0,00	€ 0,00	€ 0,00	€ 2.565,01	€ 0,00
E2402000501	1245/2021	E.3.05.02.01.001	Liquidazioni sei mensilità anno 2021 quota regionale	€ 34.215,42	€ 0,00	€ 0,00	€ 0,00	€ 34.215,42	€ 0,00
E6101009101	1268/2021	E.9.01.99.99.999	CHIUSURA PROVV. N. 17/2021	€ 46.465,68	€ 0,00	€ 0,00	€ 0,00	€ 46.465,68	€ 0,00
E2401000101	546/2021	E.2.01.01.02.001	TRASFERIMENTO REGIONE CALABRIA	€ 5.000.000,00	€ 0,00	€ 0,00	€ 0,00	€ 5.000.000,00	€ 0,00
E2401000101	800/2021	E.2.01.01.02.001	TRASFERIMENTO REGIONE CALABRIA	€ 5.000.000,00	€ 0,00	€ 0,00	€ 0,00	€ 5.000.000,00	€ 0,00
E2401000101	1258/2021	E.2.01.01.02.001	TRASFERIMENTO REGIONE CALABRIA	€ 5.000.000,00	€ 0,00	€ 0,00	€ 0,00	€ 5.000.000,00	€ 0,00
E3302001601	1267/2021	E.2.01.01.02.001	TRASFERIMENTO REGIONE CHIUSURA PROVV. 940 E 942 2021 UID 4655	€ 35.000,00	€ 0,00	€ 0,00	€ 0,00	€ 35.000,00	€ 0,00
E2301000801	264/2022	E.2.01.0.01.999	TRASFERIMENTO CEM	€ 0,00	€ 0,00	€ 0,00	€ 0,00	€ 0,00	€ 0,00
E2301000901	1279/2021	E.2.01.05.01.004	TRASFERIMENTO QUOTA 2021	€ 2.754.716,72	€ 0,00	€ 2.754.716,72	€ 0,00	€ 0,00	€ 0,00
E2301000901	821/2021	E.2.01.05.01.004	TRASFERIMENTO CORRENTE	€ 3.856.603,40	€ 0,00	€ 0,00	€ 0,00	€ 3.856.603,40	€ 0,00
E2402000501	1273/2021	E.3.05.02.01.001	QUOTA MINISTERO	€ 102.258,42	€ 0,00	€ 0,00	€ 0,00	€ 102.258,42	€ 0,00
E2401000501	1259/2021	E.2.01.01.02.001	TRASFERIMENTO EFFICIENZA DELLA RETE REGIONALE	€ 191.975,00	€ 0,00	€ 0,00	€ 0,00	€ 191.975,00	€ 0,00

CIRCOLARIZZAZIONE DEBITI/CREDITI EX ART. 11 COMMA 6 LETT. J D.LGS 118/2011
AL 31/12/2021

CAPITOLO SPESA BILANCIO RESIDUI CANCELLARIA	IMPEGNO	Pdf	CAPITOLO	DESCRIZIONE CAPITOLO	DIPARTIMENTO	DEBITO INIZIALE	RIDIMENSIONAMENTO AL 2022	CANCELLAZIONE DA RICOSTITUIRE DA DISCOSTAMENTO	PAGAMENTI IN CONTO RESIDUI	PAGAMENTI IN CONTO COMPETENZA	DEBITO EFFETTIVO DA RISULTARE CONTABILI AL 31/12/2021 RESIDUI CALABRIA
U4902020501	832/2022	U 1 04 01 02 017	1402/2021	FIMAD DI STABILIZZAZIONE LOCALIZZATI SOCIALMENTE DALLA MOLTICHE FORMAZIONE PROFESSIONALE E COOPERAZIONE E VOLONTARIATO	DIPARTIMENTO LAVORO FORMAZIONE	€ 60 661 10	€ 0,00	€ 0,00	€ 0,00	€ 60 661 10	€ 0,00
U0105470201	832/2021	U 1 04 02 09 004	1460/2021	Rimborsi per diversi a cessazioni di rapporti di lavoro/rimb	DIPARTIMENTO ORGANIZZAZIONE E RISORSE UMANE	€ 4 602 07	€ 0,00	€ 0,00	€ 0,00	€ 4 602 07	€ 0,00
U0905020901	724/2021	U 2 03 01 02 017	1830/2021	Impegni anno 2021/2022/2023 quota ue	Dipartimento lavoro formazione	€ 356 948 36	€ 0,00	€ 0,00	€ 0,00	€ 0,00	€ 356 948 36
U0905020901	724/2021	U 2 03 01 02 017	1830/2021	Impegni anno 2021/2022/2023 quota ue	Dipartimento lavoro formazione	€ 77 133 67	€ 0,00	€ 0,00	€ 0,00	€ 0,00	€ 77 133 67
CAPITOLO ENTRATA ARMONICA	**ACCERTAMENTO**	**Pdf**	**NUMERO CREDITO**	**CREDITO INIZIALE**	**RIACCERTAMENTO ORDINARIO**	**CANCELLAZIONE DA RIACCERTAMENTO ORDINARIO**	**REIMPUTAZIONE AL 2022 DA RIACCERTAMENTO ORDINATO**	**INCASSI IN CONTO RESIDUI**	**INCASSI IN CONTO COMPETENZA**	**CREDITO EFFETTIVO DA RISULTARE CONTABILI AL 31/12/2021 ARMONICAL**
E4002000501	1152/2021	E 2 05 02 01 001	Quota recupero bollo	€ 80 661 10	€ 0,00	€ 0,00	€ 0,00	€ 0,00	€ 0,00	€ 80 661 10
E9001000101	259/2021	E 3 01 02 01 006	FATT. DALLA N. 10 ALLA N. 12/2021	€ 3 823,97	€ 0,00	€ 0,00	€ 0,00	€ 0,00	€ 0,00	€ 3 823,97
E9001000101	1153/2021	E 3 01 02 01 006	FATT. DALLA N. 407 ALLA N. 412/2021	€ 2 728,10	€ 0,00	€ 0,00	€ 0,00	€ 0,00	€ 2 728,10	€ 0,00
E2501000301	1265/2021	E 2 01 05 01 004	TRASFERIMENTO PARCO TUTELA DELLE ACQUE	€ 366 082,93	€ 0,00	€ 0,00	€ 0,00	€ 0,00	€ 0,00	€ 366 082,93
PER ASSEVERAZIONE E RITENGONO UNICO DECONTI DOTT FRANCESCO LACAVA			**Totale**	**€ 23.606.657,81**	**€ 0,00**	**€ 2.809.900,60**	**€ 184.775,68**	**€ 19.354.566,70**	**€ 1.259.415,43**

Avv. Giuseppe Antonio Falcone

AZIENDA CALABRIA VERDE
Aoo A6SUHF4
Prot. N. 8061 del 02/05/2022

Azienda Calabria Verde
Catanzaro

"Commissario Straordinario"
Catanzaro, li 02.05.2022

Dirigente U.0.A Foreste, Forestazione e Difesa del Suolo
Ing. Salvatore Siviglia
uoa.forestazione@pec.regione.calabria.it

Dirigente Generale dipartimento 4
Bilancio, finanze e società partecipate
Dott. Filippo De Cello
dipartimento.bilancio@pec.regione.calabria.it

E, p.c. Assessore Regionale all'Agricoltura e Risorse Agroalimentari
On.le Gianluca Gallo
dipartimento.agricoltura@pec.regione.calabria.it

Oggetto: Circolarizzazione anno 2021.

In allegato alla presente si inviano i File contenente i dati relativi ai crediti/debiti fra la scrivente azienda e la Regione Calabria al 31.12.2021.

Il dato è regolarmente asseverato dal Revisore dei Conti, per come indicato nell'allegato atto/parere.

A disposizione per ulteriori informazioni, l'occasione è gradita per porgere Distinti saluti.

Il Commissario Straordinario
Dott. For. Giuseppe Oliva

Via Lucrezia della Valle n. 34 – 88100 Catanzaro
e-mail: direzionegenerale@pec.calabriaverde.eu

AZIENDA CALABRIA VERDE
Aoo A6SUHF4
Prot. N. 8061 del 02/05/2022
Aoo A6SUHF4
Prot. N. 7924 del 02/05/2022

Azienda Calabria Verde
Catanzaro

OGGETTO: Rilascio visto di asseverazione circolarizzazione Debiti/Crediti ex art. 11, c. 6, lett. J, D.Lgs. 118/2011.

Premesso che:

- Enti Pubblici e Società partecipate sono obbligati alla conciliazione finanziaria delle reçiproche posizioni giuridiche Crediti/Debiti (articolo 11, comma 6, lettera J del D.lgs. 118/2011);
- Lo scrivente si è operato esclusivamente sulla corrispondenza dei conti presenti nel prospetto allegato consegnato dalla amministrazione,

Verificata, pertanto:

- la esatta corrispondenza delle singole voci di Impegno, suddivise per specifici capitoli di spesa (Debiti) della Regione Calabria con le rispettive voci di Accertamento, suddivise per dettagliati capitoli di entrata (Crediti) dell'Azienda Calabria Verde, di cui alla tabella allegata al 31/12/2021, fornita dall'amministrazione della società;
- la analitica evidenziazione delle singole poste ereditarie/debitorie tra l'Ente Regionale e l'Azienda Calabria Verde;

Il Revisore, presi in esame i dati forniti dall'Azienda Calabria Verde di cui alla tabella in allegato, facente parte integrante del presente documento,

ASSEVERA

la esatta corrispondenza delle singole voci di Impegno, suddivise per specifici capitoli di spesa (Debiti) della Regione Calabria con le rispettive voci di Accertamento, suddivise per dettagliati capitoli di entrata (Crediti) dell'Azienda Calabria Verde di cui alla tabella allegata al 31/12/2021, fornita dall'organo amministrativo della stessa A.C.V.

Reggio Calabria, 01 maggio 2022

Il revisore
Fabrizio Condemi

DEBITI AL 31/12/2021 REGIONE CALABRIA

CAPITOLO SPESA BILANCIO REGIONE CALABRIA	IMPEGNO	Pcf	RAGIONE DEBITO	DECRETO	DIPARTIMENTO	DEBITO INIZIALE	CANCELLAZIONE DA RIACCERTAMENTO ORDINARIO	REIMPUTAZIONE AL 2022 DA RIACCERTAMENTO ORDINARIO	PAGAMENTI IN CONTO RESIDUI	PAGAMENTI IN CONTO COMPETENZA	DEBITO EFFETTIVO AL 31/12/2021 REGIONE CALABRIA
U0223321101	15269/2014	U.2.04.31.02.017	P.a. 2014 trasferimento risorse azienda calabria verde -decr.12033/2014 del 09/10/2014	12033/2014	DIPARTIMENTO PRESIDENZA FORESTAZIONE	€ 184.170,92	€ 0,00	€ 0,00	€ 0,00	€ 0,00	€ 184.170,92
U3301011101	2977/2016	U 2.03.01.02.017	Piani di interv.per la sistem.idrogeologica e idraulica degli alvei - fsc decreto 15155 del 16/12/2015	15155/2015	DIPARTIMENTO PRESIDENZA FORESTAZIONE	€ 354.290,49	€ 0,00	€ 0,00	€ 0,00	€ 0,00	€ 354.290,49
U0223321101	6175/2016	U 2.03.01.02.017	P.A. anno 2016. Trasf. risorse Enti Attuatori lavori di Forestazione. (Solo quota Azienda Calabria Verde)	15134/2016	DIPARTIMENTO PRESIDENZA FORESTAZIONE	€ 7.681,59	€ 7.681,59	€ 0,00	€ 0,00	€ 0,00	€ 0,00
U0223321101	6780/2016	U 2.03.01.02.017	P.A. anno 2016. Trasf. risorse Enti Attuatori lavori di Forestazione. (Solo quota Azienda Calabria Verde)	16131/2016	DIPARTIMENTO PRESIDENZA FORESTAZIONE	€ 700.051,28	€ 0,00	€ 0,00	€ 0,00	€ 0,00	€ 700.051,28
U3204051101	6781/2016	U 2.03.01.02.017	P.A. anno 2016. Trasf. risorse Enti Attuatori lavori di Forestazione. (Solo quota Azienda Calabria Verde)	16131/2016	DIPARTIMENTO PRESIDENZA FORESTAZIONE	€ 825.802,50	€ 0,00	€ 0,00	€ 0,00	€ 0,00	€ 825.802,50
U0223321101	6070/2018	U 2.03.01.02.017	P.A. anno 2017. Trasferimento risorse Enti Attuatori lavori di Forestazione. (Solo quota Calabria Verde)	14363/2017	DIPARTIMENTO PRESIDENZA FORESTAZIONE	€ 342.751,16	€ 0,00	€ 0,00	€ 0,00	€ 0,00	€ 342.751,16
U9090101101	6075/2018	U.2.03.01.02.017	P.A. anno 2017. D.G.R. n. 590 del 29/11/2017. Trasferimento risorse Enti Attuatori lavori di Forestazione. (Solo quota Azienda Calabria Verde)	14362/2017	DIPARTIMENTO PRESIDENZA FORESTAZIONE	€ 389.500,00	€ 0,00	€ 0,00	€ 0,00	€ 0,00	€ 389.500,00
U0223321101	5229/2018	U.2.03.01.02.017	P.A. anno 2017. Trasf. risorse Enti Attuatori lavori di Forestazione. Impegno risorse Cap U0223320201, U0223321101 e U3204051101 (Solo quota Azienda Calabria	8285/2017	DIPARTIMENTO PRESIDENZA FORESTAZIONE	€ 174.982,39	€ 0,00	€ 0,00	€ 0,00	€ 0,00	€ 174.982,39
U0223321101	9394/2018	U 2.03.01.02.017	P.A. anno 2018. Trasferimento risorse Azienda Calabria Verde Impegno Cap.	16202/2018	DIPARTIMENTO PRESIDENZA FORESTAZIONE	€ 500.000,00	€ 0,00	€ 0,00	€ 0,00	€ 0,00	€ 500.000,00
U0223321101	9357/2018	U 2.03.01.02.017	P.A. anno 2018. Trasferimento risorse Enti Attuatori lavori di Forestazione. Accertamento ed impegno risorse Cap U0223320201 e U223321101	16032/2018	DIPARTIMENTO PRESIDENZA FORESTAZIONE	€ 44.378,81	€ 0,00	€ 0,00	€ 0,00	€ 0,00	€ 44.378,81
U0223320201	9344/2018	U 2.03.01.02.017	P.A. anno 2018. Trasferimento risorse Enti Attuatori lavori di Forestazione. Accertamento ed impegno risorse Cap U0223320201 e U223321101	16032/2018	DIPARTIMENTO PRESIDENZA FORESTAZIONE	€ 679.318,17	€ 0,00	€ 0,00	€ 0,00	€ 0,00	€ 679.318,17
U3204051701	9881/2018	U.1.04.01.02.017	Trasferimenti Azienda Calabria Verde - Personale Presidi Idraulici - L.R. 41 del 30.11.2018 - Assestamento Generale al Bilancio Regionale	16372/2018	DIPARTIMENTO INFRASTRUTTURE , LL.PP. - POLITICHE DELLA CASA-E.R.P.-A.B.R.-RISORSE IDRICHE - CICLO	€ 230.000,00	€ 0,00	€ 0,00	€ 0,00	€ 0,00	€ 230.000,00

CREDITI AL 31/12/2020 AZIENDA CALABRIA

CAPITOLO ENTRATA AZIENDA CALABRIA VERDE	ACCERTAMENTO	Pcf	RAGIONE CREDITO	CREDITO INIZIALE	CANCELLAZIONE DA RIACCERTAMENTO ORDINARIO	REIMPUTAZIONE AL 2022 DA RIACCERTAMENTO ORDINARIO	INCASSI IN CONTO RESIDUI	INCASSI IN CONTO COMPETENZA	CREDITO EFFETTIVO AL 31/12/2021 AZIENDA CALABRIA VERDE	NOTE
E0201010201	2110/2016	E.2.01.01.02.001	P.a. 2014 trasferimento risorse azienda calabria verde -decr.12033/2014 del 09/10/2014	€ 184.170,92	€ 0,00	€ 0,00	€ 0,00	€ 0,00	€ 184.170,92	Ok
E0202020901	2118/2016	E 2.01.01.02.001	Piani di interv.per la sistem.idrogeologica e idraulica degli alvei - fsc decreto 15155 del 16/12/2015	€ 354.290,49	€ 0,00	€ 0,00	€ 0,00	€ 0,00	€ 354.290,49	Ok
E0201010201	2114/2016	E.2.01.01.02.001	P.A.2016 "LAVORI DI FORESTAZIONE" -DECR. 15134 DEL 01/12/2016	€ 7.681,59	€ 7.681,59	€ 0,00	€ 0,00	€ 0,00	€ 0,00	Ok
E0201010201	2116/2016	E 2.01.01.02.001	PIANO ATTUATIVO 2016 - LAVORI DI FORESTAZIONE DECRETO 16131 DEL 16/12/2016	€ 700.051,28	€ 0,00	€ 0,00	€ 0,00	€ 0,00	€ 700.051,28	OK
E0201010201	2117/2016	E.2.01.01.02.001	PIANO ATTUATIVO 2016- LAVORI DI FORESTAZIONE DECRETO 16131 DEL 16/12/2016	€ 825.802,50	€ 0,00	€ 0,00	€ 0,00	€ 0,00	€ 825.802,50	Ok
E0201010201	549/2017	E.2.01.01.02.001	Trasferimento fondi P.A. di Forestazione 2017	€ 732.251,16	€ 0,00	€ 0,00	€ 0,00	€ 0,00	€ 732.251,16	Ok
E0201010101	2200/2017	E.2.01.01.02.00	Presa d'atto delibera di giunta regionale n. 589 e 590 di rimodulazione del quadro economico piano attuativo di forestazione e contestuale aumento della disponibilità finanziaria dei corrispondenti	€ 174.982,39	€ 0,00	€ 0,00	€ 0,00	€ 0,00	€ 174.982,39	Ok
E4102050103	1750/2018	E.4.02.01.01.001	Contributo regionale per la realizzazione del piano attuativo - acquisto di mezzi	€ 87.263,06	€ 0,00	€ 0,00	€ 0,00	€ 0,00	€ 87.263,06	Ok
E4102050103	2447/2018	E 4.02.01.02.001	Contributo regionale per la realizzazione del piano attuativo - acquisto di mezzi	€ 412.736,94	€ 0,00	€ 0,00	€ 0,00	€ 0,00	€ 412.736,94	Ok
E0201010201	2510/2018	E.2.01.01.02.001	Trasferimento fondi P.A. di Forestazione 2018	€ 44.378,81	€ 0,00	€ 0,00	€ 0,00	€ 0,00	€ 44.378,81	O
E0201010201	2384/2019	E 2.01.01.02.001	Trasferimento fondi P.A. di Forestazione 2018	€ 679.318,17	€ 0,00	€ 0,00	€ 0,00	€ 0,00	€ 679.318,17	O
E0201010401	2527/2018	E 2.01.01.02.001	Assegnazione fondi per il servizio di monitoraggio della rete idrografica regionale l.r. 31/2009	€ 230.000,00	€ 0,00	€ 0,00	€ 0,00	€ 0,00	€ 230.000,00	O

AZIENDA CALABRIA VERDE
Aoo A6SUHF4
Prot. N. 8061 del 02/05/2022

AZIENDA CALABRIA VERDE
Aoo A6SUHF4
Prot. N. 7924 del 02/05/2022

U1204051701	8013/2019	U.1.04.01.02.017	SOMMA DA TRASFERIRE AD AZIENDA CALABRIA VERDE PER IL PERSONALE DEI PRESIDI IDRAULICI (LEGGI REGIONALI 19 OTTOBRE 2009, N. 31 E 28 DICEMBRE 2009, N. 52)	11470/2019	DIPARTIMENTO INFRASTRUTTURE , LL.PP. - POLITICHE DELLA CASA-E.R.P.- A.B.R.-RISORSE IDRICHE - CICLO	€ 1.089.551,79	€ 0,00	€ 0,00	€ 1.089.551,79	€ 0,00	€ 0,00
U4302020901	8496/2020	U.1.04.01.02.003	Debiti Fuori Bilanci 2020	14598/2020	Dipartimento Economia e Finanze	€ 110.853,42	€ 0,00	€ 0,00	€ 0,00	€ 0,00	€ 110.853,42
U9090901301	1004/2020	U.2.03.01.02.017	Trasferimento somme Azienda Calabria Verde.	225/2020	RTIMENTO PRESID	€ 600.000,00	€ 0,00	€ 0,00	€ 600.000,00	€ 0,00	€ 0,00
U9090901301	2823/2021	U.2.03.01.02.017	Trasferimento somme Azienda Calabria Verde.	225/2020	RTIMENTO PRESID	€ 450.000,00	€ 0,00	€ 450.000,00	€ 0,00	€ 0,00	€ 0,00
U0223321101	6494/2019	U.2.03.01.02.017	P.A. anno 2019. D.G.R. n. 80/2019. Azienda Calabria Verde. Campagna antincendio boschivo. Servizio aereo a mezzo elicotteri. Impegno risorse Cap U0223321101	5836/2019	DIPARTIMENTO PRESIDENZA	€ 9.143,69	€ 0,00	€ 0,00	€ 9.143,69	€ 0,00	€ 0,00
U0223321101	8806/2019	U.2.03.01.02.017	P.A. anno 2019. D.G.R. n. 80/2019. Campagna antincendio boschivo. Impegno risorse Cap U0223321101 in favore dell'Azienda Calabria Verde	15100/2019	DIPARTIMENTO PRESIDENZA	€ 350.000,00	€ 80.000,00	€ 0,00	€ 0,00	€ 0,00	€ 270.000,00
U9090902301	6221/2019	U.2.03.01.02.017	P.A. anno 2018. Trasferimento risorse Enti Attuatori lavori di Forestazione. Impegno risorse Cap U2233211101 e U9090902301	14089/2018	DIPARTIMENTO PRESIDENZA	€ 600.000,00	€ 0,00	€ 0,00	€ 0,00	€ 0,00	€ 600.000,00

E0101010401	2/2019 192/2019 198/2019 209/2019 215/2019 216/2019 2381/2019	E.2.01.01.02.001	Assegnazione fondi per il servizio di monitoraggio della rete idrografica regionale l.r. 31/2009	€ 1.089.551,79	€ 0,00	€ 0,00				
E0202020101	2331/2019	E.2.01.01.02.001	COMPETENZE SALARIALI ANNO 2019 DIPENDENTI EX LSU-LPU A TEMPO DETERMINATO E INDETERMINATO QUOTA REGIONE	€ 110.853,42	€ 0,00	€ 0,00	€ 0,00	€ 0,00	€ 110.853,42	Ok
E0202023501	1358/2019	E.4.02.01.02.001	Avvio procedura di gara per una fornitura di mezzi antincendio boschivo	€ 10.840,94	€ 0,00	€ 0,00	€ 10.840,94	€ 0,00	€ 0,00	Ok
E0202023501	1436/2020	E.4.02.01.02.001	Avvio procedura di gara per una fornitura di mezzi antincendio boschivo. Delibera a contrarre, nomina Rup. Prenotazione impegno di spesa	€ 589.159,06	€ 0,00	€ 0,00	€ 589.159,06	€ 0,00	€ 0,00	Ok
E0202023501	1922/2021	E.4.02.01.02.001	Avvio procedura di gara per una fornitura di mezzi antincendio boschivo. Delibera a contrarre, nomina Rup. Prenotazione impegno di spesa	€ 450.000,00	€ 0,00	€ 450.000,00	€ 0,00	€ 0,00	€ 0,00	Ok
E3101011603	2333/2020	E.2.01.01.02.001	Attività AIB anno 2019. Impegno somme in favore della E+S AIR per il servizio aereo regionale mediante l'impegno di elicotteri per attività di prevenzione, estinzione incendi boschivi e	€ 9.143,69	€ 0,00	€ 0,00	€ 9.143,69	€ 0,00	€ 0,00	Ok
E4102050103	2209/2019	E.4.02.01.02.001	CONTRIBUTO REGIONALE PER LA REALIZZAZIONE DEL PIANO ATTUATIVO - ACQUISTO DI MEZZI	€ 270.000,00	€ 0,00	€ 0,00	€ 0,00	€ 0,00	€ 270.000,00	Ok
E4102050103	2237/2019	E.4.02.01.02.001	CONTRIBUTO REGIONALE PER LA REALIZZAZIONE DEL PIANO ATTUATIVO - ACQUISTO DI MEZZI	€ 8.489,86	€ 8.489,86	€ 0,00	€ 0,00	€ 0,00	€ 0,00	Ok
E4102050103	2378/2019	E.4.02.01.02.001	CONTRIBUTO REGIONALE PER LA REALIZZAZIONE DEL PIANO ATTUATIVO - ACQUISTO DI MEZZI	€ 71.510,14	€ 71.510,14	€ 0,00	€ 0,00	€ 0,00	€ 0,00	Ok
E0201010201	1767/2019	E.2.01.01.02.001	TRSFERIMENTO REGIONALE PER LA REALIZZAZIONE DEL PIANO ATTUATIVO 2019	€ 600.000,00	€ 0,00	€ 0,00	€ 0,00	€ 0,00	€ 600.000,00	Ok
E0201010201	2385/2019	E.2.01.01.02.001	P.A. anno 2019. Trasferimento risorse Azienda Calabria Verde.	€ 401.886,54	€ 0,00	€ 0,00	€ 0,00	€ 0,00	€ 401.886,54	
E0201010301	2386/2019	E.2.01.01.02.001	P.A. anno 2019. Trasferimento risorse Azienda Calabria Verde.	€ 135.745,04	€ 0,00	€ 0,00	€ 0,00	€ 0,00	€ 135.745,04	

AZIENDA CALABRIA VERDE
Aoo A6SUHF4
Prot. N. 8061 del 02/05/2022

AZIENDA CALABRIA VERDE
Aoo A6SUHF4
Prot. N. 7924 del 02/05/2022

U0223321101	9368/2019	U.2.03.01.02.017	P.A. anno 2019. Trasferimento risorse Azienda Calabria Verde.	15715/2019	DIPARTIMENTO PRESIDENZA	€ 560.939,16	€ 0,00	€ 0,00	€ 0,00	€ 0,00	€ 560.939,16
U3204051701	6390/2021	U.1.04.01.02.017	SOMMA DA TRASFERIRE AD AZIENDA CALABRIA VERDE PER IL PERSONALE DEI PRESIDI IDRAULICI (LEGGI REGIONALI 19 OTTOBRE 2009, N. 31 E 28 DICEMBRE 2009, N. 52)	12370/2020	mento tutela dell'as	€ 145.000,00	€ 0,00	€ 0,00	€ 0,00	€ 0,00	€ 145.000,00
U9090100201	6401/2020	U.1.04.01.02.017	L.R. n. 25 del 16.05.2013. Impegno anno 2020. Azienda Calabria Verde	6472/2020	ATIMENTO PRESID	€ 74.176,29	€ 0,00	€ 74.176,29	€ 0,00	€ 0,00	€ 0,00
U4302020901	7851/2020	U.1.04.01.02.017	LSU/LPU STABILIZZATI A T.I. 2020 - CONTRIBUTO PER AGENZIE SUB REGIONALI	13192/2020	DIPARTIMENTO LAVORO, POLITICHE DELLA FAMIGLIA, FORMAZIONE PROFESSIONALE, COOPERAZIONE E VOLONTARIATO	€ 655.595,08	€ 0,00	€ 0,00	€ 655.595,08	€ 0,00	€ 0,00
U0223321101	7595/2020	U.2.03.01.02.017	P.A. anno 2020. D.G.R. n. 73/2020. Campagna antincendio boschivo. Campagna informativa. Impegno risorse Cap U0223321101	12057/2020	DIPARTIMENTO PRESIDENZA	€ 16.725,24	€ 16.725,24	€ 0,00	€ 0,00	€ 0,00	€ 0,00
U0223321101	7591/2020	U.2.03.01.02.017	P.A. anno 2020. D.G.R. n. 73/2020. Azienda Calabria Verde. Campagna antincendio boschivo. Convenzioni Associazioni Volontariato. Impegno risorse Cap U0223321101	11939/2020	DIPARTIMENTO PRESIDENZA	€ 30.650,00	€ 0,00	€ 0,00	€ 0,00	€ 0,00	€ 30.650,00
U0223321101	6526/2020	U.2.03.01.02.017	P.A. anno 2020. D.G.R. n. 73/2020. Azienda Calabria Verde. Campagna antincendio boschivo. Sorvolo aereo a mezzo elicotteri. Impegno risorse Cap U0223321101	7085/2020	DIPARTIMENTO PRESIDENZA	€ 60.211,16	€ 0,00	€ 0,00	€ 60.211,16	€ 0,00	€ 0,00
U0223321101	7596/2020	U.2.03.01.02.017	P.A. anno 2020. D.G.R. n. 73/2020. Campagna antincendio boschivo. Manutenzione automezzi. Impegno risorse Cap U0223321101	11927/2020	DIPARTIMENTO PRESIDENZA	€ 208.961,96	€ 208.961,96	€ 0,00	€ 0,00	€ 0,00	€ 0,00
U0223321101	7188/2020	U.2.03.01.02.017	P.A. anno 2020. D.G.R. n. 73/2020. Azienda Calabria Verde. Campagna antincendio boschivo. Convenzione con i VV.FF. Impegno risorse Cap U0223321101	9839/2020	DIPARTIMENTO PRESIDENZA	€ 1.300.000,00	€ 0,00	€ 0,00	€ 1.300.000,00	€ 0,00	€ 0,00

E0201010101	2387/2019	E.2.01.01.02.001	P.A. anno 2019. Trasferimento risorse Azienda Calabria Verde.	€ 268,67	€ 0,00	€ 0,00					Ok
E0201010301	2388/2019	E.2.01.01.02.001	P.A. anno 2019. Trasferimento risorse Azienda Calabria Verde.	€ 3.393,63	€ 0,00	€ 0,00	€ 0,00	€ 0,00	€ 3.393,63		
E0201010101	2389/2019	E.2.01.01.02.001	P.A. anno 2019. Trasferimento risorse Azienda Calabria Verde.	€ 14.775,43	€ 0,00	€ 0,00	€ 0,00	€ 0,00	€ 14.775,43		
E0201010102	2379/2019	E.2.01.01.02.001	P.A. anno 2019. Trasferimento risorse Azienda Calabria Verde.	€ 4.869,85	€ 0,00	€ 0,00	€ 0,00	€ 0,00	€ 4.869,85		
E0201010401	1614/2021	E.2.01.01.02.001	Accertamento per Impegno e Liquidazioni Voci stipendiali Sorveglianza Idraulica anno 2020	€ 145.000,00	€ 0,00	€ 0,00	€ 0,00	€ 0,00	€ 145.000,00		Ok
E0201010401	2330/2020	E.2.01.01.02.001	Trasferimenti Regionali per il servizio di Monitoraggio della Rete idrografica	€ 4.276,00	€ 4.276,00	€ 0,00	€ 0,00	€ 0,00	€ 0,00		Ok
E0201019601	2332/2020	E.2.01.01.02.001	ASSEGNAZIONE FONDI PER IL PERSONALE TRASFERITO DALL'EX A.R.S.S.A. - POLO REGIONALE SOPRASSUOLI BOSCHIVI	€ 74.176,29	€ 0,00	€ 74.176,29	€ 0,00	€ 0,00	€ 0,00		Ok
E0202010101	92/2020	E.2.01.01.01.001	ACCERTAMENTI AUTOMATICI DA STANZIAMENTO ANNI 2020 RELATIVI A VOCI STIPENDIALI A GENNAIO 2020 DIP. EX LSU-LPU	€ 173.402,65	€ 0,00	€ 0,00	€ 173.402,65	€ 0,00	€ 0,00		Ok
E0202020101	180/2020	E.2.01.01.01.001	ACCERTAMENTI AUTOMATICI DA STANZIAMENTO ANNI 2020 RELATIVI A VOCI STIPENDIALI A FEBBRAIO 2020 DIP. EX LSU-LPU	€ 482.192,43	€ 0,00	€ 0,00	€ 482.192,43	€ 0,00	€ 0,00		Ok
E0301011609	1249/2020	E.2.01.01.01.999	Trasferimenti come da Piano Attuativo anno 2020 - per Campagna informativa di sensibilizzazione per l'antincendio boschivo anno 2020	€ 16.725,24	€ 16.725,24	€ 0,00	€ 0,00	€ 0,00	€ 0,00		OK
E0301011612	1210/2020	E.2.01.01.02.001	Trasferimento somme per Campagna AIB 2020 Convenzione con Associazioni di Volontariato schema lettera d'invito e tabella importi contributo	€ 30.650,00	€ 0,00	€ 0,00	€ 0,00	€ 0,00	€ 30.650,00		Ok
E3101011603	1343/2020	E.2.01.01.02.001	Trasferimento somme per attività A.I.B. 2020 Impegno somme in favore della E+S Air per il servizio aereo Regionale mediante l'impiego di elicotteri per l'attivitÃ di prevenzione, estinzione incendi boschivi nel territorio regionale, rinnovo contratto Rep 25 del 07/08/2019 CUP J69D15000480002 OIG 9227947871	€ 60.211,16	€ 0,00	€ 0,00	€ 60.211,16	€ 0,00	€ 0,00		Ok
E3101011605	738/2020	E.2.01.01.02.001	Trasferimento Somme per Impegno e Liquidazione in favore della Agenzia Unipol Sai Assicuraz Agenzia 10182 Soverato, per fornitura di polizze assicurative libro matricola per oltre 22 automezzi Campagna AIB 2020	€ 208.961,96	€ 208.961,96	€ 0,00	€ 0,00	€ 0,00	€ 0,00		

AZIENDA CALABRIA VERDE
Aoo A6SUHF4
Prot. N. 8061 del 02/05/2022

U0223321101	7662/2021	U.2.03.01.02.017	P.A. anno 2021. D.G.R. n. 122/2021. Azienda Calabria Verde. Campagna antincendio boschivo. Convenzione con i VV.FF. Impegno risorse Cap U0223321101	9661/2021	Politiche della montagna, foreste, forestazione e difesa del suolo	€ 1.300.000,00	€ 0,00	€ 0,00	€ 0,00	€ 1.300.000,00	€ 0,00
U0223321101	8159/2021	U.2.03.01.02.017	P.A. anno 2021. D.G.R. n. 122/2021. Campagna antincendio boschivo. Convenzione Azienda Calabria Verde e Dipartimento Protezione Civile. Impegno risorse Cap U0223321101	11238/2021	Politiche della montagna, foreste, forestazione e difesa del suolo	€ 200.000,00	€ 0,00	€ 0,00	€ 0,00	€ 100.000,00	€ 100.000,00
U4302020901	1401/2021	U. 1.04.01.02.017	DIPARTIMENTO LAVORO, POLITICHE DELLA FAMIGLIA, FORMAZIONE PROFESSIONALE, COOPERAZIONE E VOLONTARIATO	1804/2021	DIPARTIMENTO LAVORO, POLITICHE DELLA FAMIGLIA, FORMAZIONE PROFESSIONALE, COOPERAZIONE E	€ 1.019.539,18	€ 0,00	€ 0,00	€ 0,00	€ 1.019.539,18	€ 0,00
U4302021501	6561/2021	U. 1.04.01.02.017	IMPEGNO PIANO DI STABILIZZAZIONE LAVORATORI SOCIALMENTE UTILI ANNUALITA' 2021 - AGENZIE REGIONALI.	5779/2021	DIPARTIMENTO LAVORO, POLITICHE DELLA FAMIGLIA, FORMAZIONE PROFESSIONALE, COOPERAZIONE E	€ 667.081,25	€ 0,00	€ 0,00	€ 0,00	€ 667.081,25	€ 0,00
U0223320201	1570/2021	U.2.03.01.02.017	IMPEGNO PIANO DI STABILIZZAZIONE LSU LPU QUOTA REGIONE ANNO 2021 - SEI MENSILITA' - AGENZIE E SUBAGENZIE REGIONALI	2274/2021	Dipartimento Agricoltura e Risorse Agroalimentari	€ 13.976.022,58	€ 0,00	€ 0,00	€ 0,00	€ 13.976.022,58	€ 0,00
U0223321101	1229/2021	U.2.03.01.02.017	P.A. anno 2021. Trasferimento risorse Enti Attuatori lavori di Forestazione. Accertamento Cap. E0220120101 ed Impegno Cap U0223320201 e U0223321101	461/2021	Dipartimento Agricoltura e Risorse Agroalimentari	€ 1.869.386,84	€ 0,00	€ 0,00	€ 0,00	€ 1.869.386,84	€ 0,00
U0223321101	2163/2021	U.2.03.01.02.017	P.A. anno 2021. Trasferimento risorse Enti Attuatori lavori di Forestazione. Accertamento Cap. E0220120101 ed Impegno Cap U0223320201 e U0223321101	4259/2021	Dipartimento Agricoltura e Risorse Agroalimentari	€ 2.234.113,64	€ 0,00	€ 0,00	€ 0,00	€ 2.234.113,64	€ 0,00
U0223321101	6758/2021	U.2.03.01.02.017	P.A. anno 2021. Trasferimento risorse Enti Attuatori lavori di Forestazione. Accertamento Cap. E0220120101 ed Impegno Cap U0223320201 e U0223321101	5960/2021	Dipartimento Agricoltura e Risorse Agroalimentari	€ 4.158.859,63	€ 0,00	€ 0,00	€ 0,00	€ 4.158.859,63	€ 0,00
U0223321101	7060/2021	U.2.03.01.02.017	P.A. anno 2021. Trasferimento risorse Enti Attuatori lavori di Forestazione. Accertamento Cap. E0220120101 ed Impegno Cap U0223320201 e U0223321101	7265/2021	Dipartimento Agricoltura e Risorse Agroalimentari	€ 2.851.494,49	€ 0,00	€ 0,00	€ 0,00	€ 2.851.494,49	€ 0,00
U0223320201	8280/2021	U.2.03.01.02.017	P.A. anno 2021. Trasferimento risorse Enti Attuatori lavori di Forestazione. Accertamento Cap. E0220120101 ed Impegno Cap U0223320201 e U0223321101	11695/2021	Politiche della montagna, foreste, forestazione e difesa del suolo	€ 5.567.008,56	€ 0,00	€ 0,00	€ 0,00	€ 5.567.008,56	€ 0,00
U0223321101	8283/2021	U.2.03.01.02.017	P.A. anno 2021. Trasferimento risorse Enti Attuatori lavori di Forestazione. Accertamento Cap. E0220120101 ed Impegno Cap U0223320201 e U0223321101	11695/2021	Politiche della montagna, foreste, forestazione e difesa del suolo	€ 2.027.882,88	€ 0,00	€ 0,00	€ 0,00	€ 2.027.882,88	€ 0,00
U0223320201	8661/2021	U.2.03.01.02.017	P.A. anno 2021. Trasferimento risorse Enti Attuatori lavori di Forestazione. Accertamento Cap. E0220120101 ed Impegno Cap U0223320201 e U0223321101	12809/2021	Dipartimento politiche della montagna, foreste e forestazione e difesa del suolo	€ 574.517,48	€ 0,00	€ 0,00	€ 0,00	€ 574.517,48	€ 0,00
U0223321101	8667/2021	U.2.03.01.02.017	P.A. anno 2021. Trasferimento risorse Enti Attuatori lavori di Forestazione. Accertamento Cap. E0220120101 ed Impegno Cap U0223320201 e U0223321101	12809/2021	Dipartimento politiche della montagna, foreste e forestazione e difesa del suolo	€ 9.242.339,23	€ 0,00	€ 0,00	€ 0,00	€ 9.242.339,23	€ 0,00
U0223321101	8857/2021	U.2.03.01.02.017	P.A. anno 2021. Rideterminazione assegnazioni finanziarie ed impegno risorse capitolo U0223321101	13368/2021	Dipartimento politiche della montagna, foreste e forestazione e difesa del suolo	€ 219.135,58	€ 0,00	€ 0,00	€ 0,00	€ 219.135,58	€ 0,00
U0223321101	1572/2021	U.2.03.01.02.017	P.A. anno 2021. Trasferimento risorse Enti Attuatori lavori di Forestazione. Accertamento Cap. E0220120101 ed Impegno Cap U0223320201 e U0223321101	2274/2021	Dipartimento Agricoltura e Risorse Agroalimentari	€ 4.708.766,72	€ 0,00	€ 0,00	€ 0,00	€ 4.708.766,72	€ 0,00
U0223320201	1228/2021	U.2.03.01.02.017	P.A. anno 2021. Trasferimento risorse Enti Attuatori lavori di Forestazione. Accertamento Cap. E0220120101 ed Impegno Cap U0223320201 e U0223321101	461/2021	Dipartimento Agricoltura e Risorse Agroalimentari	€ 12.237.898,89	€ 0,00	€ 0,00	€ 0,00	€ 12.237.898,89	€ 0,00

E0202020402	974/2021	E.2.01.01.02.001	Trasferimento somme per convenzioni con le associazioni di volontariato SERVIZIO A.I.B. - CONVENZIONI (C.F.S. - VV.F. - PROTEZIONE CIVILE REGIONALE)	€ 2.800.000,00	€ 0,00	€ 0,00				
E0202010101	34/2021	E.2.01.01.01.001	accertamento automatico da Bilancio per liquidazione voci stipendiali anno 2021 spese obbligatorie QUOTA STATO	€ 2.151.044,12	€ 464.423,69	€ 0,00	€ 0,00	€ 1.686.620,43	€ 0,00	Ok
E0201010301	31/2021	E.2.01.01.02.001	accertamento automatico da Bilancio per liquidazione voci stipendiali anno 2021 spese obbligatorie	€ 25.654.358,92	€ 0,00	€ 0,00	€ 0,00	€ 25.654.358,92	€ 0,00	
E0201010102	628/2021	E.2.01.01.02.001	accertamento automatico da Bilancio per Trasferimento somme Spese Generali Ex Fondo Sollievo anno 2021	€ 923.064,01	€ 0,00	€ 0,00	€ 0,00	€ 923.064,01	€ 0,00	
E0201010201	30/2021	E.2.01.01.01.001	accertamento automatico da Bilancio per liquidazione voci stipendiali anno 2021 spese obbligatorie	€ 75.801.977,35	€ 0,00	€ 0,00	€ 0,00	€ 75.801.977,35	€ 0,00	
E0201010101	627/2021	E.2.01.01.01.001	accertamento automatico da Bilancio per Trasferimento somme Spese Generali Forestazione anno 2021	€ 2.710.576,68	€ 0,01	€ 0,00	€ 0,00	€ 2.710.576,67	€ 0,00	

AZIENDA CALABRIA VERDE
Aoo A6SUHF4
Prot. N. 8061 del 02/05/2022

AZIENDA CALABRIA VERDE
Aoo A6SUHF4
Prot. N. 7924 del 02/05/2022

U0223320201	2162/2021	U.2.03.01.02.017	P.A. anno 2021. Trasferimento risorse Enti Attuatori lavori di Forestazione. Accertamento Cap. E0220120101 ed Impegno Cap U0223320201 e	4259/2021	Dipartimento Agricoltura e Risorse Agroalimentari	€ 5.843.493,70	€ 0,00	€ 0,00	€ 0,00	€ 5.843.493,70	€ 0,00	E0201010302	815/2021	E.2.01.01.01.001	accertamento automatico da Bilancio per TRASFERIMENTO REGIONALE PER LA REALIZZAZIONE DEL PIANO ATTUATIVO - FORNITURE BENI E SERVIZI FORESTAZIONE	€ 1.966.346,18	€ 0,00	€ 0,00	€ 0,00	€ 1.966.346,18	€ 0,00	
U0223320201	6757/2021	U.2.03.01.02.017	P.A. anno 2021. Trasferimento risorse Enti Attuatori lavori di Forestazione. Accertamento Cap. E0220120101 ed Impegno Cap U0223320201 e	5960/2021	Dipartimento Agricoltura e Risorse Agroalimentari	€ 10.602.637,81	€ 0,00	€ 0,00	€ 0,00	€ 10.602.637,81	€ 0,00													
U0223320201	7059/2021	U.2.03.01.02.017	P.A. anno 2021. Trasferimento risorse Enti Attuatori lavori di Forestazione. Accertamento Cap. E0220120101 ed Impegno Cap U0223320201 e	7165/2021	Dipartimento Agricoltura e Risorse Agroalimentari	€ 7.381.490,31	€ 0,00	€ 0,00	€ 0,00	€ 7.381.490,31	€ 0,00													
U0223321101	7391/2021	U.2.03.01.02.017	P.A. anno 2021. Trasferimento risorse Enti Attuatori lavori di Forestazione. Accertamento Cap. E0220120101 ed Impegno Cap U0223320201 e	8601/2021	Politiche della montagna, foreste, forestazione e difesa del suolo	€ 8.423.551,17	€ 0,00	€ 0,00	€ 0,00	€ 8.423.551,17	€ 0,00	E0201010303	1025/2021	E.2.01.01.01.001	accertamento automatico da Bilancio per Forniture e Noli Ex Fondo Sollevo anno 2021	€ 877.056,16	€ 0,00	€ 0,00	€ 0,00	€ 877.056,16	€ 0,00	
U0223321101	7507/2021	U.2.03.01.02.017	P.A. anno 2021. Trasferimento risorse Enti Attuatori lavori di Forestazione. Accertamento Cap. E0220120101 ed Impegno Cap U0223320201 e	9274/2021	Politiche della montagna, foreste, forestazione e difesa del suolo	€ 8.022.424,80	€ 0,00	€ 0,00	€ 0,00	€ 8.022.424,80	€ 0,00	E0201010302	154/2021	E.2.01.01.02.001	Fornitura di gel igienizzante e spray per emergenza Covid-19 da distribuire ai cantieri forestali. Delibera a contrarre semplificata Nomina Rup	€ 4.200,00	€ 0,00	€ 0,00	€ 0,00	€ 4.200,00	€ 0,00	
U0223320201	7902/2021	U.2.03.01.02.017	P.A. anno 2021. Trasferimento risorse Enti Attuatori lavori di Forestazione. Accertamento Cap. E0220120101 ed Impegno Cap U0223320201 e	10479/2021	Politiche della montagna, foreste, forestazione e difesa del suolo	€ 5.792.672,10	€ 0,00	€ 0,00	€ 0,00	€ 5.792.672,10	€ 0,00	E0201010302	580/2021	E.2.01.01.02.001	TRASFERIMENTO REGIONALE PER LA REALIZZAZIONE DEL PIANO ATTUATIVO - FORNITURE BENI E SERVIZI FORESTAZIONE	€ 10.000,00	€ 0,00	€ 0,00	€ 0,00	€ 10.000,00	€ 0,00	
U0223321101	7903/2021	U.2.03.01.02.017	P.A. anno 2021. Trasferimento risorse Enti Attuatori lavori di Forestazione. Accertamento Cap. E0220120101 ed Impegno Cap U0223320201 e	10479/2021	Politiche della montagna, foreste, forestazione e difesa del suolo	€ 2.237.882,88	€ 0,00	€ 0,00	€ 0,00	€ 2.237.882,88	€ 0,00	E0201010302	611/2021	E.2.01.01.02.001	Trasferimento somme per impegno di spesa per la fornitura di carburante tramite fuel card in adesione a convenzione Consip fuel card 6 lotto 5 per automezzi aziendali	€ 24.000,00	€ 0,00	€ 0,00	€ 0,00	€ 24.000,00	€ 0,00	
U3204040901	2429/2021	U.1.04.01.02.017	L.R. n. 8 del 26.02.2010 e L.R. n. 23 del11.06.2012. Impegno anno 2021-Azienda Calabria Verde ed Unione dei Comuni Versante Ionico	5152/2021	Dipartimento Agricoltura e Risorse Agroalimentari	€ 7.700.000,00	€ 0,00	€ 0,00	€ 0,00	€ 7.700.000,00	€ 0,00	E0201020101	35/2021	E.2.01.01.02.001	accertamento automatico da Bilancio per liquidazione voci stipendiali anno 2021 spese obbligatorie	€ 7.700.000,00	€ 0,00	€ 0,00	€ 0,00	€ 7.700.000,00	€ 0,00	
U9090100201	2431/2021	U.1.04.01.02.017	L.R. n. 25 del 16 05 2013. Impegno anno 2021. Azienda Calabria Verde	4956/2021	Dipartimento Agricoltura e Risorse Agroalimentari	€ 747.882,90	€ 0,00	€ 0,00	€ 0,00	€ 747.882,90	€ 0,00	E0201010601	33/2021	E.2.01.01.01.001	accertamento automatico da Bilancio per liquidazione voci stipendiali anno 2021 spese obbligatorie	€ 747.882,90	€ 0,00	€ 0,00	€ 0,00	€ 747.882,90	€ 0,00	
U3204051701	6573/2021	U.1.04.01.02.017	SOMMA DA TRASFERIRE AD AZIENDA CALABRIA VERDE PER IL PERSONALE DEI PRESIDI IDRAULICI (LEGGI REGIONALI 19	5363/2021	Dipartimento tutela dell'ambiente	€ 8.730.000,00	€ 0,00	€ 0,00	€ 0,00	€ 6.547.500,00	€ 2.182.500,00	E0201010401	32/2021	E.2.01.01.02.001	accertamento automatico da Bilancio per liquidazione voci stipendiali anno 2021 spese obbligatorie	€ 8.730.000,00	€ 0,00	€ 0,00	€ 0,00	€ 6.547.500,00	€ 2.182.500,00	OK
U0223321101	6791/2021	U.2.03.01.02.017	OTTOBRE 2009, N. 31 E 28 DICEMBRE 2009, N. 52)	6130/2021	Dipartimento Agricoltura e Risorse Agroalimentari	€ 301.773,47	€ 0,00	€ 0,00	€ 0,00	€ 301.773,47	€ 0,00	E3101011603	971/2021	E.2.01.01.02.001	Servizio aereo Regionale mediante l'impiego di elicotteri per le attività di prevenzione, estinzione incendi boschivi e ricognizione aree boscate da eseguirsi nel territorio regionale Approvazione elaborati progettuali Determina a contrarre. Investimento della SUA regionale per l'espletamento della procedura di gara	€ 1.701.093,29	€ 6.171,02	€ 0,00	€ 0,00	€ 885.537,05	€ 809.385,22	Ok
U0223321101	7648/2021	U.2.03.01.02.017	P.A. anno 2021. D.G.R. n. 122/2021. Azienda Calabria Verde. Campagna antincendio boschivo. Servizio aereo a mezzo elicotteri. Impegno risorse Cap U0223321101	9693/2021	Politiche della montagna, foreste, forestazione e difesa del suolo	€ 1.393.148,80	€ 0,00	€ 0,00	€ 0,00	€ 583.763,58	€ 809.385,22													
U0223321101	8052/2021	U.2.03.01.02.017	P.A. anno 2021. D.G.R. n. 122/2021. Campagna antincendio boschivo. Campagna informativa. Impegno risorse Cap U0223321101	11207/2021	Politiche della montagna, foreste, forestazione e difesa del suolo	€ 240.000,00	€ 0,00	€ 0,00	€ 0,00	€ 198.980,00	€ 41.020,00	E0301011609	972/2021	E.2.01.01.01.001	Campagna informativa di sensibilizzazione per l'antincendio boschivo anno 2021 approvazione operatori che hanno aderito alla campagna informativa e proroga avviso pubblico di cui alla Delibera Commissariale	€ 198.980,00	€ 0,00	€ 0,00	€ 0,00	€ 198.980,00	€ 41.020,00	Ok
U0223321101	8083/2021	U.2.03.01.02.017	P.A. anno 2021. D.G.R. n. 122/2021. Azienda Calabria Verde. Campagna antincendio boschivo. Convenzioni Associazioni Volontariato. Impegno risorse Cap U0223321101	11135/2021	Politiche della montagna, foreste, forestazione e difesa del suolo	€ 200.000,00	€ 0,00	€ 0,00	€ 0,00	€ 77.960,00	€ 122.040,00	E0301011612	973/2021	E.2.01.01.02.001	Trasferimenti per stipula convenzioni con le associazioni di volontariato per l'attività di spegnimento incendi anno 2021	€ 151.251,23	€ 0,00	€ 0,00	€ 0,00	€ 77.960,00	€ 122.040,00	Ok
U4303020901	8132/2021	U.1.04.01.02.017	PIANO DI STABILIZZAZIONE LAVORATORI SOCIALMENTE UTILI ENTI REGIONALI E SUBREGIONALI	11833/2021	DIPARTIMENTO LAVORO, POLITICHE DELLA FAMIGLIA, FORMAZIONE PROFESSIONALE, COOPERAZIONE E	€ 1.019.539,18	€ 0,00	€ 0,00	€ 0,00	€ 1.019.539,18	€ 0,00	E0202020101	1072/2021	E.2.01.01.02.001	accertamento automatico da Bilancio per liquidazione voci stipendiali anno 2021 LSU-LPU	€ 1.812.930,97	€ 793.391,79	€ 0,00	€ 0,00	€ 1.019.539,18	€ 0,00	Ok
U0223321101	7189/2020	U.2.03.01.02.017	P.A. anno 2020. D.G.R. n. 71/2020. Campagna antincendio boschivo. Convenzione Azienda Calabria Verde UOA Protezione Civile. Impegno risorse Cap U0223321101	9826/2020	DIPARTIMENTO PRESIDENZA	€ 15.000,00	€ 0,00	€ 0,00	€ 0,00	€ 0,00	€ 15.000,00	E0202020402	2335/2020	E.2.01.01.02.001	Convenzione Protezione Civile	€ 150.000,00	€ 135.000,00	€ 0,00	€ 0,00	€ 0,00	€ 15.000,00	Ok

AZIENDA CALABRIA VERDE
Aoo A6SUHF4
Prot. N. 8061 del 02/05/2022

AZIENDA CALABRIA VERDE
Aoo A6SUHF4
Prot. N. 7924 del 02/05/2022

U0223321101	8084/2021	U.2.03.01.02.017	P.A. anno 2021. D.G.R. n. 122/2021. Campagna antincendio boschivo. Manutenzione automezzi. Impegno risorse Cap U0223321101	11147/2021	Politiche della montagna, foreste, forestazione e difesa del suolo	€ 350.000,00	€ 0,00	€ 0,00	€ 0,00	€ 0,00	€ 350.000,00	E3101011605	1/2021	E.2.01.01.02.001	Accertamento per trasferimento somme per Aggiudicazione Polizze assicurative su libro Matricola Degli Automezzi dell'Azienda calabria Verda in favore di	€ 30.695,60	€ 0,00	€ 0,00				
U0223321101	8339/2021	U.2.03.01.02.017	P.A. anno 2021. Trasferimento risorse Azienda Calabria Verde. Impegno Cap. U0223321101	12033/2021	Politiche della montagna, foreste, forestazione e difesa del suolo	€ 40.000,00	€ 0,00	€ 0,00	€ 0,00	€ 0,00	€ 40.000,00	E3101011605	431/2021	E.2.01.01.02.001	Accertamento per trasferimento somme per manutenzione Mezzi Attività A.I.B. antincendio boschivo anno 2021	€ 319.304,40	€ 0,00	€ 0,00	€ 0,00	€ 0,00	€ 319.304,40	OK
U0223321101	8899/2021	U.2.03.01.02.017	P.A. anno 2021. D.G.R. n. 122/2021. Campagna antincendio boschivo. Adeguamento sale operative. Impegno risorse Cap U0223321101	13986/2021	P.A. anno 2021. D.G.R. n. 122/2021. Campagna antincendio boschivo. Adeguamento	€ 27.271,13	€ 0,00	€ 0,00	€ 0,00	€ 0,00	€ 27.271,13	E0201010201	2010/2021	E.2.01.01.02.001	P.A. anno 2021. Trasferimento risorse Azienda Calabria Verde. Impegno Cap. U0223321101 D.G.R. 12033/2021 PER STRAORDINARIO IMPIEGATI FORESTALI PRESSO U	€ 40.000,00	€ 0,00	€ 0,00	€ 0,00	€ 0,00	€ 40.000,00	OK
U0223321101	8902/2021	U.2.03.01.02.017	P.A. anno 2021. D.G.R. n. 122/2021. Crediti di carbonio. Impegno risorse Cap U0223321101 in favore dell'Azienda Calabria Verde	13620/2021	Dipartimento politiche della montagna, foreste e forestazione e difesa del suolo	€ 85.400,00	€ 0,00	€ 0,00	€ 0,00	€ 0,00	€ 85.400,00	E3101011607	2213/2021	E.2.01.01.02.001	ACCERTAMENTO PER TRASFERIMENTO FONDI ADEGUAMENTO SALE OPERATIVE-AIB PIANO ATTUATIVO	€ 48.906,71	€ 26.563,56	€ 0,00	€ 0,00	€ 0,00	€ 27.271,13	OK
U0223321101	8902/2021	U.2.03.01.02.017	P.A. anno 2021. D.G.R. n. 122/2021. Crediti di carbonio. Impegno risorse Cap U0223321101 in favore dell'Azienda Calabria Verde	13620/2021	Dipartimento politiche della montagna, foreste e forestazione e difesa del suolo	€ 85.400,00	€ 0,00	€ 0,00	€ 0,00	€ 0,00	€ 85.400,00	E0201010304	2194/2021	E.2.01.01.01.001	Aggiudicazione definitiva per fornitura e posa in opera di una piattaforma per il monitoraggio ambientale finalizzato alla valutazione del fissaggio della CO2 nelle aree forestali della Regione Calabria	€ 85.398,78	€ 0,00	€ 0,00	€ 0,00	€ 0,00	€ 85.400,00	OK
U2401030605	2749/2018	U.1.01.02.01.001	RO-4573/2015-U RS-1934/2010-U APQ INFRASTRUTTURE - I ATTO INTEGRATIVO: PROGETTAZIONE DEFINITIVA ED ESECUTIVA E ATTIVITÀ PROPEDEUTICHE ALLA REALIZZAZIONE DEL COLLEGAMENTO	5936/2010	DIPARTIMENTO INFRASTRUTTURE, LL.PP. - POLITICHE DELLA CASA-E.R.P.- A.B.R.-RISORSE IDRICHE - CICLO INTEGRATO DELLE ACQUE	€ 975,61	€ 0,00	€ 0,00	€ 0,00	€ 0,00	€ 975,61	E0201010401	2215/2021	E.2.01.01.02.001	Sistema Metropolitano Catanzaro Città - Germaneto - adeguamento a linea metropolitana della rete ferroviaria esistente nella valle della Fiumarella tra Catanzaro Sala e Catanzaro Lido. Impegno Fondo Incentivante al gruppo di lavoro a supporto del RUP. DECRETO DIRIGENZIALE 13110 del 17.12.2021	€ 2.702,97	€ 0,00	€ 0,00	€ 0,00	€ 0,00	€ 2.702,97	
U2401030605	3773/2020	U.1.01.01.01.001	RO-4573/2015-U RS-1934/2010-U APQ INFRASTRUTTURE - I ATTO INTEGRATIVO: PROGETTAZIONE DEFINITIVA ED ESECUTIVA E ATTIVITÀ PROPEDEUTICHE ALLA REALIZZAZIONE DEL	5936/2010	DIPARTIMENTO INFRASTRUTTURE, LL.PP. - POLITICHE DELLA CASA-E.R.P.- A.B.R.-RISORSE IDRICHE - CICLO INTEGRATO DELLE	€ 347,07	€ 0,00	€ 0,00	€ 0,00	€ 0,00	€ 347,07											
U2401030605	8016/2021	U.1.01.01.01.001	Sistema Metropolitano Catanzaro Città - Germaneto - Nuovo collegamento ferroviario metropolitano tra la nuova stazione FS di Catanzaro in località Germaneto e l'attuale stazione di Catanzaro Sala e adeguamento a linea metropolitana della rete ferroviaria esistente nella valle della Fiumarella tra Catanzaro Sala e Catanzaro Lido. Impegno Fondo Incentivance al gruppo di lavoro a supporto del RUP.	11408/2021	Dipartimento Infrastrutture, Lavori Pubblici, Mobilità	€ 4.083,26	€ 0,00	€ 0,00	€ 0,00	€ 0,00	€ 4.083,26	E0201010201	2216/2021	E.2.01.01.02.001	Sistema Metropolitano Catanzaro Città - Germaneto - adeguamento a linea metropolitana della rete ferroviaria esistence nella valle della Fiumarella tra Catanzaro Sala e Catanzaro Lido. Impegno Fondo Incentivante al gruppo di lavoro a supporto del RUP. DECRETO DIRIGENZIALE 13110 del 17.12.2021	€ 2.702,97	€ 0,00	€ 0,00	€ 0,00	€ 0,00	€ 2.702,97	OK
U0223321101	8900/2021		P.A. anno 2021 DGR 122/2021 Campagna Antincendio Boschivo Impegno risorse Cap U0223321101 in favore dell'Azienda Calabria Verde	13363/2021	Dipartimento Poliche della montagna Foreste e forestazione	€ 152.500,00	€ 0,00	€ 0,00	€ 0,00	€ 0,00	€ 152.500,00	E4102060103	2221/2021	E.4.02.01.02.001	P.A. anno 2021 DGR 122/2021 Campagna Antincendio Boschivo Impegno risorse Cap U0223321101 In favore dell'Azienda Calabria Verde D.G.R. 13363/2021 ACQUISTO TRATTORE Imp Regione 8900/2021	€ 152.500,00	€ 0,00	€ 0,00	€ 0,00	€ 0,00	€ 152.500,00	Ok
U0223321101	8901/2021		P.A. anno 2021 DGR 122/2021 Campagna Antincendio Boschivo manutenzione aree stazionamento elicotteri Impegno risorse Cap U0223321101	13947/2021	Dipartimento Poliche della montagna Foreste e forestazione	€ 40.000,00	€ 0,00	€ 0,00	€ 0,00	€ 0,00	€ 40.000,00	E3101011606	2214/2021	E.2.01.01.02.001	ACCERTAMENTO PER TRASFERIMENTO REGIONALE PER LA REALIZZAZIONE DEL PIANO ATTUATIVO A.I.B. - MANUTENZIONE AREE DI STAZIONAMENTO ELICOTTERI	€ 40.000,00	€ 0,00	€ 0,00	€ 0,00	€ 0,00	€ 40.000,00	Ok
					€ 0,00	€ 142.900.856,24	€ 313.368,79	€ 524.176,29	€ 3.714.501,72	€ 128.235.598,85	€ 10.113.210,59				Totale	€ 144.235.984,34	€ 1.743.194,86	€ 524.176,29	€ 2.414.501,72	€ 129.535.598,85	€ 10.113.210,59	
																€ 142.900.856,24	€ 313.368,79	€ 524.176,29	€ 3.714.501,72	€ 128.235.598,85	€ 10.113.210,59	
																€ 1.335.128,10	€ 1.429.826,07	€ 0,00	-€ 1.300.000,00	€ 1.300.000,00	€ 0,00	

AZIENDA CALABRIA VERDE
Aoo A6SUHF4
Prot. N. 8061 del 02/05/2022

AZIENDA TERRITORIALE PER L'EDILIZIA RESIDENZIALE PUBBLICA REGIONALE
(ATERP CALABRIA)

CATANZARO, LÌ 31/03/2022

DIPARTIMENTO INFRASTRUTTURE, LAVORI PUBBLICI, MOBILITÀ
SETTORE 5 – LAVORI PUBBLICI – POLITICHE DI EDILIZIA ABITATIVA
EDILIZIA.LLPP@PEC.REGIONE.CALABRIA.IT

DIPARTIMENTO BILANCIO, FINANZE, PATRIMONIO
DIPARTIMENTO.BILANCIO@PEC.REGIONE.CALABRIA.IT

A mezzo Pec

OGGETTO: ART. 11, C. 6, LETTERA J, DECRETO LEGISLATIVO N. 118/11 – CIRCOLARIZZAZIONE DEBITI/CREDITI ENTI STRUMENTALI.

Si trasmette, unitamente alla presente, il prospetto relativo alla Circolarizzazione Debiti/Crediti Enti Strumentali debitamente asseverato dal Collegio dei Revisori di questa Azienda con verbale n. 62 del 29/03/2022.

IL DIRIGENTE DEL SERVIZIO RAGIONERIA
DOTT. PASQUALE CANNATELLI

CANNATELLI
PASQUALE
SALVATORE
31.03.2022
09:50:53
GMT+00:00

CIRCOLARIZZAZIONE DEBITI/CREDITI EX ART. 11 COMMA 6 LETT. J D.L.GS 118/2011 AL 31/12/2021

DEBITI AL 31/12/2021 REGIONE CALABRIA

CAPITOLO SPESA BILANCIO REGIONE CALABRIA	IMPEGNO	RAGIONE DEBITO	DECRETO	DIPARTIMENTO	DEBITO INIZIALE 2021	CANCELLAZIONE DA RIACCERTAMENTO ORDINARIO	REIMPUTAZIONE AL 2022 DA RIACCERTAMENTO ORDINARIO	REIMPUTAZIONE AL 2023 O SUCCESSIVO DA RIACCERTAMENTO ORDINARIO	PAGAMENTI IN CONTO RESIDUI 2020	PAGAMENTI IN CONTO COMPETENZA 2021	DEBITO EFFETTIVO DA RISULTANZE CONTABILI AL 31/12/2021 REGIONE CALABRIA
U0804130100	16454/2014	Trasferimento ai consorzi di bonifica e alle aterp della somma corrispondente alla spesa storica all'1/1/89 quale contributo per il trattamento economico del personale da essi dipendenti ed assunto ai sensi delle leggi 1/6/77, n.285 e 15.5.84, n.138 e della legge regionale 24/5/80, n.13 (art.1 legge 1/2/89, n.40 - art.19, comma 3, l.r. 28/8/2000,n.14).	16117/2014	DIPARTIMENTO BILANCIO E PATRIMONIO	€ 0,00	€ 0,00	€ 0,00	€ 0,00	€ 0,00	€ 0,00	**€ 0,00**
U3202014801	2677/2021	INTERVENTI LINEA B Annualità 2017	15770/2017	DIPARTIMENTO INFRASTRUTTURE, LL.PP. - POLITICHE DELLA CASA- E.R.P.-A.B.R.-RISORSE IDRICHE - CICLO INTEGRATO DELLE ACQUE	€ 424.923,75	€ 0,00	€ 424.923,75	€ 0,00	€ 0,00	€ 0,00	**€ 0,00**
	515/2021				€ 1.204.607,45	€ 0,00	€ 1.134.097,45	€ 0,00	€ 0,00	€ 0,00	**€ 70.510,00**
	365/2022				€ 575.076,25	€ 0,00	€ 575.076,25	€ 0,00	€ 0,00	€ 0,00	**€ 0,00**
	2678/2021 (Ex 552/2020 Comune Borgia)		D.D.S. 9049 DEL 08/09/21 Destinazione ad ATERP delle **Economie Chiusura Intervento Comune di Borgia** (Accertate con D.D. N. 14035 DEL 18/12/2020)		€ 96.550,96	€ 0,00	€ 96.550,96	€ 0,00	€ 0,00	€ 0,00	€ 0,00
U3202014801	562/2020	INTERVENTI LINEA B 2018	10884/2018	DIPARTIMENTO INFRASTRUTTURE, LL.PP. - POLITICHE DELLA CASA- E.R.P.-A.B.R.-RISORSE IDRICHE - CICLO INTEGRATO DELLE ACQUE	€ 30.181,20	€ 0,00	€ 0,00	€ 0,00	€ 30.181,20	€ 0,00	€ 0,00
	2685/21				€ 1.007.525,52	€ 0,00	€ 1.007.525,52	€ 0,00	€ 0,00	€ 0,00	€ 0,00
	516/2021				€ 361.559,54	€ 0,00	€ 361.559,54	€ 0,00	€ 0,00	€ 0,00	**€ 0,00**

CANNATELLI
PASQUALE
SALVATORE
16.03.2022
12:43:03
GMT+00:00

CIRCOLARIZZAZIONE DEBITI/CREDITI EX ART. 11 COMMA 6 LETT. J D.L.GS 118/2011 AL 31/12/2021

CREDITI AL 31/12/2021 ATERP CALABRIA

CAPITOLO ENTRATA ATERP CALABRIA	ACCERTAMENTO	RAGIONE CREDITO	CREDITO INIZIALE 2021	CANCELLAZIONE DA RIACCERTAMENTO ORDINARIO	IMPUTAZIONE AL 2022 DA RIACCERTAMENTO ORDINARIO	REIMPUTAZIONE AL 2023 DA RIACCERTAMENTO ORDINARIO	INCASSI IN CONTO RESIDUI	INCASSI IN CONTO COMPETENZA 2021	CREDITO EFFETTIVO DA RISULTANZE CONTABILI AL 31/12/2021 ATERP CALABRIA	INTERVENTI	MEMO PER ENTE
02002001	1231/17	Accredito somme anno 2014 personale L. 138/1984	€ 27.401,42	€ 27.401,42	€ 0,00	€ 0,00	€ 0,00	€ 0,00	**€ 0,00**	**(Ex Accertam. 274 ATERP CS)**	
42001002		**LINEA "B" Annualità 2017 (D.D.S. 15770/17)** (Finanziam. Originario € 2.275.417,38 + € 29.138,18 Residuo NON destinato = €2.304.555,56)	€ 0,00	€ 0,00	€ 0,00	€ 0,00	€ 0,00	€ 0,00	€ 0,00	RC_LOCRI C.da S. Stefano Fab. 1469	
	23/2021		€ 44.513,28	€ 0,00	€ 44.513,28	€ 0,00	€ 0,00	€ 0,00	€ 0,00		
	364/21		€ 849,03	€ 0,00	€ 849,03	€ 0,00	€ 0,00	€ 0,00	€ 0,00		
42001002	17/2021		€ 140.265,33	€ 0,00	€ 140.265,33	€ 0,00	€ 0,00	€ 0,00	€ 0,00	RC_LOCRI C.da S. Stefano Fab. 1471	
	03/22		€ 156.104,67	€ 0,00	€ 156.104,67	€ 0,00	€ 0,00	€ 0,00	€ 0,00		
42001002	18/2021		€ 212.230,24	€ 0,00	€ 212.230,24	€ 0,00	€ 0,00	€ 0,00	€ 0,00	RC_LOCRI C.da S. Stefano Fab. 1474	
	04/22		€ 232.324,76	€ 0,00	€ 232.324,76	€ 0,00	€ 0,00	€ 0,00	€ 0,00		
42001002	19/2021		€ 207.799,94	€ 0,00	€ 207.799,94	€ 0,00	€ 0,00	€ 0,00	€ 0,00	RC_LOCRI C.da S. Stefano Fab. 1475	
	362/21		€ 236.755,06	€ 0,00	€ 236.755,06	€ 0,00	€ 0,00	€ 0,00	€ 0,00		
	20/2021		€ 106.129,48	€ 0,00	€ 35.619,48	€ 0,00	€ 0,00	€ 0,00	€ 70.510,00	RC_LOCRI C.da S. Stefano Fab. 1502	
	363/21		€ 158.181,48	€ 0,00	€ 158.181,48	€ 0,00	€ 0,00	€ 0,00	€ 0,00		
42001002	21/2021		€ 213.319,18	€ 0,00	€ 213.319,18	€ 0,00	€ 0,00	€ 0,00	€ 0,00	RC_GIOIOSA JONICA Via Pirandello Fab. 2064	
	05/22		€ 186.646,82	€ 0,00	€ 186.646,82	€ 0,00	€ 0,00	€ 0,00	€ 0,00		
42001002	22/2021		€ 130.000,00	€ 0,00	€ 130.000,00	€ 0,00	€ 0,00	€ 0,00	€ 0,00	RC_GIOIOSA JONICA Via Campanella Trav. 1^ Fab. 891	
	365/21		€ 150.350,00	€ 0,00	€ 150.350,00	€ 0,00	€ 0,00	€ 0,00	€ 0,00		
42001002	756/21	**D.D. 9049/21 (**Revoca Filadelfia D.D. 9777/20 e destinazione PALMI)	€ 29.138,18	€ 0,00	€ 29.138,18	€ 0,00	€ 0,00	€ 0,00	€ 0,00	(Con D.D.S. 9049 DEL 08/09/21 REVOCATO FILADELFIA Via Martiri di Via Fani (Scala A) - Nuova destinazione DDS 9049/21**: RC._PALMI Via Carbone Fabb. 1736**	
42001002	756/21	**D.D. 9049/21** (Destinazione Economie Lavori ente attuatore Comune Borgia a PALMI)	€ 96.550,96	€ 0,00	€ 96.550,96	€ 0,00	€ 0,00	€ 0,00	€ 0,00	Nuova destinazione DDS 9049/21: **RC._PALMI Via Carbone Fabb. 1750**	
		TOTALI LINEA B Ann. 2017→	**€ 2.301.158,41**	**€ 0,00**	**€ 2.230.648,41**	**€ 0,00**	**€ 0,00**	**€ 0,00**	**€ 70.510,00**	**←TOTALI LINEA B Ann. 2017**	
42001002	04/2021	**LINEA B Annualità 2018 (D.D.S. 10884/18)** (Finanziam. Originario € 1.503.208,78 + € 8.350,76 Residuo NON Destinato = € 1.511.559,54)	€ 60.253,26	€ 0,00	€ 60.253,26	€ 0,00	€ 0,00	€ 0,00	€ 0,00	RC_CAULONIA Loc. Sup. Rione Tirani - Fab. 779 cant. 816	
	356/21		€ 220.096,74	€ 0,00	€ 220.096,74	€ 0,00	€ 0,00	€ 0,00	€ 0,00		
42001002	05/2021		€ 60.253,26	€ 0,00	€ 60.253,26	€ 0,00	€ 0,00	€ 0,00	€ 0,00	RC_CAULONIA Loc. Sup. Rione Tirani - Fab. 779 cant. 817	
	357/21		€ 220.096,74	€ 0,00	€ 220.096,74	€ 0,00	€ 0,00	€ 0,00	€ 0,00		
42001002	06/2021		€ 60.253,26	€ 0,00	€ 60.253,26	€ 0,00	€ 0,00	€ 0,00	€ 0,00	RC_CAULONIA Loc. Sup. Rione Tirani - Fab. 779 cant. 818	
	358/21		€ 220.096,74	€ 0,00	€ 220.096,74	€ 0,00	€ 0,00	€ 0,00	€ 0,00		
42001002	07/2021		€ 60.253,25	€ 0,00	€ 60.253,25	€ 0,00	€ 0,00	€ 0,00	€ 0,00	CZ_CURINGA Via Silice Scala A	
	359/21		€ 156.526,14	€ 0,00	€ 156.526,14	€ 0,00	€ 0,00	€ 0,00	€ 0,00		
42001002	08/2021		€ 60.253,25	€ 0,00	€ 60.253,25	€ 0,00	€ 0,00	€ 0,00	€ 0,00	CZ_CURINGA Via Silice Scala B	
	360/21		€ 156.526,14	€ 0,00	€ 156.526,14	€ 0,00	€ 0,00	€ 0,00	€ 0,00		
42001002	17/20		€ 30.181,20	€ 0,00	€ 0,00	€ 0,00	€ 30.181,20	€ 0,00	€ 0,00	KR_MESORACA Loc. Puglinaso	
	09/2021		€ 60.253,26	€ 0,00	€ 60.253,26	€ 0,00	€ 0,00	€ 0,00	€ 0,00		
	361/21		€ 25.872,26	€ 0,00	€ 25.872,26	€ 0,00	€ 0,00	€ 0,00	**€ 0,00**		
42001002	756/21	**D.D. 9049/21 (**Revoca Filadelfia D.D. 9777/20 e destinazione PALMI)	€ 8.350,76	€ 0,00	€ 8.350,76	€ 0,00	€ 0,00	€ 0,00	€ 0,00	(Con D.D.S. 9049 DEL 08/09/21 REVOCATO FILADELFIA Via Martiri di Via Fani (Saldo Scala A - Parte Scala B) - Nuova destinazione DDS 9049/21**: RC._PALMI Via Carbone Fabb. 1736**	
		TOTALI LINEA B Ann. 2018→	**€ 1.399.266,26**	**€ 0,00**	**€ 1.369.085,06**	**€ 0,00**	**€ 30.181,20**	**€ 0,00**	**€ 0,00**	**←TOTALI LINEA B Ann. 2018**	

CIRCOLARIZZAZIONE DEBITI/CREDITI EX ART. 11 COMMA 6 LETT. J D.LGS 118/2011
AL 31/12/2021

DEBITI AL 31/12/2021 REGIONE CALABRIA

CAPITOLO SPESA BILANCIO REGIONE CALABRIA	IMPEGNO	RAGIONE DEBITO	DECRETO	DIPARTIMENTO	DEBITO INIZIALE 2021	CANCELLAZIONE DA RIACCERTAMENTO ORDINARIO	REIMPUTAZIONE AL 2022 DA RIACCERTAMENTO ORDINARIO	REIMPUTAZIONE AL 2023 O SUCCESSIVO DA RIACCERTAMENTO ORDINARIO	PAGAMENTI IN CONTO RESIDUI 2020	PAGAMENTI IN CONTO COMPETENZA 2021	DEBITO EFFETTIVO DA RISULTANZE CONTABILI AL 31/12/2021 REGIONE CALABRIA
U3202014801	3695/2021	LINEA B Annualità 2016 (Ulteriore)	16383/2016 (D.D.S. 10520/17)	DIPARTIMENTO INFRASTRUTTURE, LL.PP. - POLITICHE DELLA CASA- E.R.P.-A.B.R.-RISORSE IDRICHE - CICLO INTEGRATO DELLE ACQUE	€ 30,71	€ 0,00	€ 30,71	€ 0,00	€ 0,00	€ 0,00	**€ 0,00**
U3202014801	3696/2021		16383/2016 (D.D.S. 10520/17)	DIPARTIMENTO INFRASTRUTTURE, LL.PP. - POLITICHE DELLA CASA- E.R.P.-A.B.R.-RISORSE IDRICHE - CICLO INTEGRATO DELLE ACQUE	€ 483.786,15	€ 0,00	€ 373.676,15	€ 0,00	€ 0,00	€ 108.467,61	€ 1.642,39
U3202014801	517/2021	LINEA B ECCEDENZE 2018	16344/2018	DIPARTIMENTO INFRASTRUTTURE, LL.PP. - POLITICHE DELLA CASA- E.R.P.-A.B.R.-RISORSE IDRICHE - CICLO INTEGRATO DELLE ACQUE	€ 377.466,68	€ 0,00	€ 319.946,75	€ 0,00	€ 0,00	€ 0,00	**€ 57.519,93**
	2689/2021				€ 779.533,32	€ 0,00	€ 779.533,32	€ 0,00	€ 0,00	€ 0,00	**0,00**
	369/2022				€ 520.466,68	€ 0,00	€ 520.466,68	€ 0,00	€ 0,00	€ 0,00	**€ 0,00**

CIRCOLARIZZAZIONE DEBITI/CREDITI EX ART. 11 COMMA 6 LETT. J D.LGS 118/2011
AL 31/12/2021

CREDITI AL 31/12/2021 ATERP CALABRIA

CAPITOLO ENTRATA ATERP CALABRIA	ACCERTAMENTO	RAGIONE CREDITO	CREDITO INIZIALE 2021	CANCELLAZIONE DA RIACCERTAMENTO ORDINARIO	IMPUTAZIONE AL 2022 DA RIACCERTAMENTO ORDINARIO	REIMPUTAZIONE AL 2023 DA RIACCERTAMENTO ORDINARIO	INCASSI IN CONTO RESIDUI	INCASSI IN CONTO COMPETENZA 2021	CREDITO EFFETTIVO DA RISULTANZE CONTABILI AL 31/12/2021 ATERP CALABRIA	INTERVENTI	MEMO PER ENTE
42001002	405/21	**LINEA B Ann. 2016 (Ulteriore) (D.D.S. 10520/16)** (Finanziam. Originario € 1.956.872,37)	€ 11.410,53	€ 0,00	€ 11.410,53	€ 0,00	€ 0,00	€ 0,00	€ 0,00	CS_SAN GIOVANNI IN FIORE Via Volterra	
	369/21		€ 128.971,47	€ 0,00	€ 128.971,47	€ 0,00	€ 0,00		€ 0,00		
42001002	370/21		€ 153.538,92	€ 0,00	€ 128.568,92	€ 0,00	€ 0,00	€ 23.327,61	**€ 1.642,39**	CS_AMANTEA Via Monte Rosa	
	274/2020		€ 85.140,00	€ 0,00	€ 0,00	€ 0,00	€ 85.140,00	€ 0,00	**€ 0,00**		
42001002	371/21		€ 93.214,21	€ 0,00	€ 93.214,21	€ 0,00	€ 0,00	€ 0,00	€ 0,00	RC_LOCRI Loc. s. Stefano Fabb. 1469	
	372/21		€ 11.541,02	€ 0,00	€ 11.541,02	€ 0,00	€ 0,00	€ 0,00	€ 0,00		
		TOTALI LINEA B Ann. 2016 (Ulteriore)→	**€ 483.816,15**	**€ 0,00**	**€ 373.706,15**	**€ 0,00**	**€ 85.140,00**	**€ 23.327,61**	**€ 1.642,39**	**←TOTALI LINEA B Ann. 2016 (Ulteriore)**	
42001002	432/21	**LINEA B ECCEDENZE 2018 (D.D. n. 6847 del 30/06/2020 NUOVA LOCALIZZAZIONE e Revoca DDS 16344/18)** (Finanziam. Originario € 1.350.600,00 + € 326.866,68 Residuo NON destinato = € 1.677.466,68)	€ 220.000,00	€ 0,00	€ 220.000,00	€ 0,00	€ 0,00	€ 0,00	€ 0,00	CS_ACRI Loc.tà La Mucone	
	06/22		€ 23.000,00	€ 0,00	€ 23.000,00	€ 0,00	€ 0,00	€ 0,00	€ 0,00		
42001002	432/21		€ 46.933,32	€ 0,00	€ 46.933,32	€ 0,00	€ 0,00	€ 0,00	€ 0,00	RC_PALMI Via Carbone cod. Fabb 1742	
	06/22		€ 326.866,68	€ 0,00	€ 326.866,68	€ 0,00	€ 0,00	€ 0,00	€ 0,00		
42001002	432/21		€ 272.600,00	€ 0,00	€ 272.600,00	€ 0,00	€ 0,00	€ 0,00	€ 0,00	RC_PALMI Via Carbone cod. Fabb 1739	
	26/21		€ 50.600,00	€ 0,00	€ 50.600,00	€ 0,00	€ 0,00	€ 0,00	€ 0,00		
	06/22		€ 50.600,00	€ 0,00	€ 50.600,00	€ 0,00	€ 0,00	€ 0,00	€ 0,00		
42001002	432/21		€ 60.000,00	€ 0,00	€ 45.620,02	€ 0,00	€ 0,00	€ 0,00	**€ 14.379,98**	VV_VIBO VALENTIA Fraz- Longobardi (Scala A)	
	06/22		€ 30.000,00	€ 0,00	€ 30.000,00	€ 0,00	€ 0,00	€ 0,00	€ 0,00		
42001002	432/21		€ 60.000,00	€ 0,00	€ 45.620,02	€ 0,00	€ 0,00	€ 0,00	**€ 14.379,98**	VV_VIBO VALENTIA Fraz- Longobardi (Scala B)	
	06/22		€ 30.000,00	€ 0,00	€ 30.000,00	€ 0,00	€ 0,00	€ 0,00	€ 0,00		
42001002	432/21		€ 60.000,00	€ 0,00	€ 45.620,02	€ 0,00	€ 0,00	€ 0,00	**€ 14.379,98**	VV_VIBO VALENTIA Fraz- Longobardi (Scala C)	
	06/22		€ 30.000,00	€ 0,00	€ 30.000,00	€ 0,00	€ 0,00	€ 0,00	€ 0,00		
42001002	432/21		€ 60.000,00	€ 0,00	€ 45.620,01	€ 0,00	€ 0,00	€ 0,00	**€ 14.379,99**	VV_VIBO VALENTIA Fraz. Longobardi (Scala D)	
	06/22		€ 30.000,00	€ 0,00	€ 30.000,00	€ 0,00	€ 0,00	€ 0,00	€ 0,00		
42001002	756/21	**D.D. 9049/21** (Disponibilità inizialmente non destinata - ora destinata a PALMI)	€ 326.866,68	€ 0,00	€ 326.866,68	€ 0,00	€ 0,00	€ 0,00	€ 0,00	Destinazione DDS 9049/21: **RC_PALMI Via Carbone Fabb. 1751**	
		TOTALI LINEA B ECCEDENZE 2018 (Ulteriore)→	**€ 1.677.466,68**	**€ 0,00**	**€ 1.619.946,75**	**€ 0,00**	**€ 0,00**	**€ 0,00**	**€ 57.519,93**	**←TOTALI LINEA B ECCEDENZE 2018**	

CIRCOLARIZZAZIONE DEBITI/CREDITI EX ART. 11 COMMA 6 LETT. J D.LGS 118/2011
AL 31/12/2021

DEBITI AL 31/12/2021 REGIONE CALABRIA

CAPITOLO SPESA BILANCIO REGIONE CALABRIA	IMPEGNO	RAGIONE DEBITO	DECRETO	DIPARTIMENTO	DEBITO INIZIALE 2021	CANCELLAZIONE DA RIACCERTAMENTO ORDINARIO	REIMPUTAZIONE AL 2022 DA RIACCERTAMENTO ORDINARIO	REIMPUTAZIONE AL 2023 O SUCCESSIVO DA RIACCERTAMENTO ORDINARIO	PAGAMENTI IN CONTO RESIDUI 2020	PAGAMENTI IN CONTO COMPETENZA 2021	DEBITO EFFETTIVO DA RISULTANZE CONTABILI AL 31/12/2021 REGIONE CALABRIA
U3202014801	5314/2018	INTERVENTI LINEA A Annualità 2016	11121/2017	DIPARTIMENTO INFRASTRUTTURE, LL.PP. - POLITICHE DELLA CASA- E.R.P.-A.B.R.-RISORSE IDRICHE - CICLO INTEGRATO DELLE ACQUE	€ 9.666,78	€ 0,00	€ 0,00	€ 0,00	€ 0,00	€ 0,00	**€ 9.666,78**
	5081/2020				€ 11.286,22	€ 0,00	€ 0,00	€ 0,00	€ 0,00	€ 0,00	**€ 11.286,22**
	5104/2021				€ 73.496,25	€ 0,00	€ 66.267,76	€ 0,00	€ 0,00	€ 7.228,49	**€ 0,00**
U3202014801	4837/2020	INTERVENTI LINEA A Annualità 2014/2015	D.D.S. n. 14980 del 06/12/19 (Utilizzo € 2.046,55 inizialmente NON destinata)	DIPARTIMENTO INFRASTRUTTURE, LL.PP. - POLITICHE DELLA CASA- E.R.P.-A.B.R.-RISORSE IDRICHE - CICLO INTEGRATO DELLE ACQUE	€ 2.046,65	€ 0,00	€ 0,00	€ 0,00	€ 2.046,65	€ 0,00	€ 0,00
	4884/2021		16750/2016 (D.D.S. 595/16)		€ 121.991,69	€ 0,00	€ 104.916,94	€ 0,00	€ 0,00	€ 17.074,75	€ 0,00

CIRCOLARIZZAZIONE DEBITI/CREDITI EX ART. 11 COMMA 6 LETT. J D.LGS 118/2011
AL 31/12/2021

CREDITI AL 31/12/2021 ATERP CALABRIA

CAPITOLO ENTRATA ATERP CALABRIA	ACCERTAMENTO	RAGIONE CREDITO	CREDITO INIZIALE 2021	CANCELLAZIONE DA RIACCERTAMENTO ORDINARIO	IMPUTAZIONE AL 2022 DA RIACCERTAMENTO ORDINARIO	REIMPUTAZIONE AL 2023 DA RIACCERTAMENTO ORDINARIO	INCASSI IN CONTO RESIDUI	INCASSI IN CONTO COMPETENZA 2021	CREDITO EFFETTIVO DA RISULTANZE CONTABILI AL 31/12/2021 ATERP CALABRIA	INTERVENTI	MEMO PER ENTE
42001001	934/17	**LINEA A Ann. 2016 (D.D.S. 11121/17)** (Finanziam. Originario € 351.951,51)	€ 7.994,92	€ 0,00	€ 0,00	€ 0,00	€ 0,00	€ 0,00	**€ 7.994,92**	CS_CASTROVILLARI Via dell'Agricoltura	
42001002	376/21		€ 0,00	€ 0,00	€ 0,00	€ 0,00	€ 0,00	€ 0,00	€ 0,00		
42001001	933/17		€ 12.958,08	€ 0,00	€ 0,00	€ 0,00	€ 0,00	€ 0,00	**€ 12.958,08**	CS_CASTROVILLARI Largo Castello	
42001002	375/21		€ 0,00	€ 0,00	€ 0,00	€ 0,00	€ 0,00	€ 0,00	€ 0,00		
	404/21		€ 0,00	€ 0,00	€ 0,00	€ 0,00	€ 0,00	€ 0,00	€ 0,00		
42001002	399/21		€ 0,00	€ 0,00	€ 0,00	€ 0,00	€ 0,00	€ 0,00	€ 0,00	RC_MELITO PORTO SALVO Via Annà cod. 339/1	
42001002	400/21		€ 0,00	€ 0,00	€ 0,00	€ 0,00	€ 0,00	€ 0,00	€ 0,00	RC_MELITO PORTO SALVO Via Annà cod. 339/2	
42001002	401/21		€ 0,00	€ 0,00	€ 0,00	€ 0,00	€ 0,00	€ 0,00	€ 0,00	RC_POLISTENA Via c. Marx cod. 29463/1	
42001002	413/21		€ 192,29	€ 0,00	€ 192,29	€ 0,00	€ 0,00	€ 0,00	€ 0,00	KR_CUTRO Via della Repubblica	
42001002	377/21		€ 0,00	€ 0,00	€ 0,00	€ 0,00	€ 0,00	€ 0,00	€ 0,00	CS_BELVEDERE M. Via Attica	
42001002	378/21		€ 0,00	€ 0,00	€ 0,00	€ 0,00	€ 0,00	€ 0,00	€ 0,00	CS_BELVEDERE M. Loc.tà Iannizzi (Parte finanziamento trovasi su LINEA A Ecced 14/15)	
	425/21		€ 7.228,49	€ 0,00	€ 0,00	€ 0,00	€ 0,00	€ 7.228,49	€ 0,00		
42001002	757/21	**D.D.S. 10747 del 25/10/21** Destinazione ECONOMIE LAVORI **Linea A 2016 (€ 66.075,47)** + Linea A 14/15 (€ 20.627,49)	€ 15.000,00	€ 0,00	€ 15.000,00	€ 0,00	€ 0,00	€ 0,00	€ 0,00	CZ_CATANZARO Via Latina, 20	
			€ 15.000,00	€ 0,00	€ 15.000,00	€ 0,00	€ 0,00	€ 0,00	€ 0,00	CZ_CATANZARO Via Molise, 5	
			€ 15.000,00	€ 0,00	€ 15.000,00	€ 0,00	€ 0,00	€ 0,00	€ 0,00	CZ_CATANZARO Via Degli Svevi	
			€ 15.000,00	€ 0,00	€ 15.000,00	€ 0,00	€ 0,00	€ 0,00	€ 0,00	CZ_CATANZARO Via Teano, 3	
	758/21		**€ 6.075,00**	€ 0,00	€ 6.075,00	€ 0,00	€ 0,00	€ 0,00	€ 0,00	**RESIDUO ECONOMIE Su DDS 10747/21 DA DESTINARE**	
		Totale Destinaz. Economie	*€ 66.075,00*								
		TOTALI LINEA A Ann. 2016→	**€ 94.448,78**	**€ 0,00**	**€ 66.267,29**	**€ 0,00**	**€ 0,00**	**€ 7.228,49**	**€ 20.953,00**	**←TOTALI LINEA A Ann. 2016**	
42001002	422/21	**LINEA A Ann. 14/15 (D.D.S. 595/16)** (Finanziam. Originario € 379.152,949)	€ 418,35	€ 0,00	€ 418,35	€ 0,00	€ 0,00	€ 0,00	€ 0,00	CZ_LAMEZIA T. Via Giovanni XXIII	
42001001	06/17		€ 0,00	€ 0,00	€ 0,00	€ 0,00		€ 0,00	€ 0,00	CS_CASTROVILLARI Via dell'Agricoltura	
42001002	402/21		€ 0,00	€ 0,00	€ 0,00	€ 0,00	€ 0,00	€ 0,00	€ 0,00		
42001002	410/21		€ 67.248,65	**€ 0,00**	**€ 50.173,90**	€ 0,00	€ 0,00	€ 17.074,75	€ 0,00	KR_ISOLA C. RIZZUTO Via E. De Filippo	
42001002	411/21		€ 832,90	€ 0,00	€ 832,90	€ 0,00	€ 0,00	€ 0,00	€ 0,00	KR_CUTRO Via della Repubblica	
42001002	403/21		€ 0,00	€ 0,00	€ 0,00	€ 0,00	€ 0,00	€ 0,00	€ 0,00	CS_BELVEDERE M. Via Attica	
42001002	423/21		€ 421,69	€ 0,00	€ 421,69	€ 0,00	€ 0,00	€ 0,00	€ 0,00	CZ_GIRIFALCO Via Migliaccio	
42001002	412/21		€ 27.177,28	€ 0,00	€ 27.177,28	€ 0,00	€ 0,00	€ 0,00	€ 0,00	KR_COTRONEI Via Covelli	
42001002	414/21		€ 395,39	€ 0,00	€ 395,39	€ 0,00	€ 0,00	€ 0,00	€ 0,00	RC_ARDORE Via Verdi - C.da Vigne	
42001002	424/21		€ 0,00	€ 0,00	€ 0,00	€ 0,00	€ 0,00	€ 0,00	€ 0,00	**CZ_LAMEZIA T. Via Cilea**	
42001002	416/21		€ 1.062,94	€ 0,00	€ 1.062,94	€ 0,00	€ 0,00	€ 0,00	€ 0,00	VV_VIBO VALENTIA Via Catullo	
	382/21		€ 3.806,99	€ 0,00	€ 3.806,99	€ 0,00	€ 0,00	€ 0,00	€ 0,00		
42001002	430/21	**LINEA A 14/15 RESIDUO DECRETO 595/16 (D.D.S. 14980 del 06/12/19)**	€ 2.046,65	€ 0,00	€ 2.046,65	€ 0,00	€ 0,00	€ 0,00	€ 0,00	CS_BELVEDERE M. Via Iannizzi - **Vedi anche LINEA A 2017 (x € 50.724,85)**	
42001002	757/21	**D.D.S. 10747 del 25/10/21** Destinazione ECONOMIE LAVORI Linea A 2016 (€ 66.075,47) + **Linea A 14/15 (€ 20.627,49)**	€ 15.000,00	€ 0,00	€ 15.000,00	€ 0,00	€ 0,00	€ 0,00	€ 0,00	CZ_CATANZARO Via Teano, 17	
	758/21		**€ 5.627,49**	€ 0,00	€ 5.627,49	€ 0,00	€ 0,00	€ 0,00	€ 0,00	**RESIDUO ECONOMIE Su DDS 10747/21 DA DESTINARE**	
		Totale Destinaz. Economie	€ 20.627,49								
		TOTALI LINEA A Ann. 14/15→	**€ 124.038,33**	**€ 0,00**	**€ 106.963,58**	**€ 0,00**	**€ 0,00**	**€ 17.074,75**	**€ 0,00**	**←TOTALI LINEA A Ann. 14/15**	

CIRCOLARIZZAZIONE DEBITI/CREDITI EX ART. 11 COMMA 6 LETT. J D.LGS 118/2011
AL 31/12/2021

DEBITI AL 31/12/2021 REGIONE CALABRIA

CAPITOLO SPESA BILANCIO REGIONE CALABRIA	IMPEGNO	RAGIONE DEBITO	DECRETO	DIPARTIMENTO	DEBITO INIZIALE 2021	CANCELLAZIONE DA RIACCERTAMENTO ORDINARIO	REIMPUTAZIONE AL 2022 DA RIACCERTAMENTO ORDINARIO	REIMPUTAZIONE AL 2023 O SUCCESSIVO DA RIACCERTAMENTO ORDINARIO	PAGAMENTI IN CONTO RESIDUI 2020	PAGAMENTI IN CONTO COMPETENZA 2021	DEBITO EFFETTIVO DA RISULTANZE CONTABILI AL 31/12/2021 REGIONE CALABRIA
U3202014801	6152/2020	INTERVENTI LINEA A Annualità 2017 (Escluso Comune Borgia)	D.D.S. n. 14980 del 06/12/19	DIPARTIMENTO INFRASTRUTTURE, LL.PP. - POLITICHE DELLA CASA-E.R.P.-A.B.R.-RISORSE IDRICHE - CICLO INTEGRATO DELLE ACQUE	€ 5.085,34	€ 0,00	€ 0,00	€ 0,00	€ 5.085,34	€ 0,00	€ 0,00
	5931/2021				€ 312.634,92	€ 0,00	€ 200.015,42	€ 0,00	€ 0,00	€ 112.619,50	€ 0,00

CIRCOLARIZZAZIONE DEBITI/CREDITI EX ART. 11 COMMA 6 LETT. J D.LGS 118/2011
AL 31/12/2021

CREDITI AL 31/12/2021 ATERP CALABRIA

CAPITOLO ENTRATA ATERP CALABRIA	ACCERTAMENTO	RAGIONE CREDITO	CREDITO INIZIALE 2021	CANCELLAZIONE DA RIACCERTAMENTO ORDINARIO	IMPUTAZIONE AL 2022 DA RIACCERTAMENTO ORDINARIO	REIMPUTAZIONE AL 2023 DA RIACCERTAMENTO ORDINARIO	INCASSI IN CONTO RESIDUI	INCASSI IN CONTO COMPETENZA 2021	CREDITO EFFETTIVO DA RISULTANZE CONTABILI AL 31/12/2021 ATERP CALABRIA	INTERVENTI	MEMO PER ENTE
42001002	429/21	**LINEA A Annualità 2017 (D.D.S. n. 14980 del 06/12/19)**	€ 55.488,72	€ 0,00	€ 55.488,72	€ 0,00	€ 0,00	€ 0,00	€ 0,00	CZ_SELLIA M. Loc. Calabricata	
			€ 13.445,59	€ 0,00	€ 13.445,59	€ 0,00	€ 0,00	€ 0,00	€ 0,00	RC_MONTEBELLO J. Via Casaluccio Loc. Fossato	
			€ 14.524,00	€ 0,00	€ 14.524,00	€ 0,00	€ 0,00	€ 0,00	€ 0,00	RC_MONTEBELLO J. Rione Masella	
			€ 10.980,38	€ 0,00	€ 10.980,38	€ 0,00	€ 0,00	€ 0,00	€ 0,00	RC_MOTTA S. GIOVANNI (90 prop. Ecc.)	
			€ 13.782,94	€ 0,00	€ 13.782,94	€ 0,00	€ 0,00	€ 0,00	€ 0,00	RC_MOTTA S. GIOVANNI (91 prop. Ecc.)	
			€ 12.254,10	€ 0,00	€ 12.254,10	€ 0,00	€ 0,00	€ 0,00	€ 0,00	RC_MOTTA S. GIOVANNI (92 prop. Ecc.)	
			€ 13.703,51	€ 0,00	€ 13.703,51	€ 0,00	€ 0,00	€ 0,00	€ 0,00	RC_MOTTA S. GIOVANNI (93 prop. Ecc.)	
	429/21		€ 6.740,18	€ 0,00	€ 5.172,92	€ 0,00	€ 0,00	€ 1.567,26	**€ 0,00**	CZ_DAVOLI	
	339/20		€ 7.131,99	€ 0,00	€ 0,00	€ 0,00	€ 7.131,99	€ 0,00	**€ 0,00**		
	429/21		€ 118.944,00	€ 0,00	€ 50.108,27	€ 0,00	€ 0,00	€ 68.835,73	€ 0,00	KR_COTRONEI Via Covelli	
			€ 50.724,85	€ 0,00	€ 8.508,34	€ 0,00	€ 0,00	€ 42.216,51	€ 0,00	CS_BELVEDERE M. Via Iannizzi - **Vedi anche LINEA A 14/15 (x € 2.046,65)**	
		TOTALI LINEA A Ann. 17→	**€ 317.720,26**	**€ 0,00**	**€ 197.968,77**	**€ 0,00**	**€ 7.131,99**	**€ 112.619,50**	**€ 0,00**	**TOTALE LINEA A 2017**	

CIRCOLARIZZAZIONE DEBITI/CREDITI EX ART. 11 COMMA 6 LETT. J D.LGS 118/2011
AL 31/12/2021

DEBITI AL 31/12/2021 REGIONE CALABRIA

CAPITOLO SPESA BILANCIO REGIONE CALABRIA	IMPEGNO	RAGIONE DEBITO	DECRETO	DIPARTIMENTO	DEBITO INIZIALE 2021	CANCELLAZIONE DA RIACCERTAMENTO ORDINARIO	REIMPUTAZIONE AL 2022 DA RIACCERTAMENTO ORDINARIO	REIMPUTAZIONE AL 2023 O SUCCESSIVO DA RIACCERTAMENTO ORDINARIO	PAGAMENTI IN CONTO RESIDUI 2020	PAGAMENTI IN CONTO COMPETENZA 2021	DEBITO EFFETTIVO DA RISULTANZE CONTABILI AL 31/12/2021 REGIONE CALABRIA
U0232222402	2668/21	Impegno di spesa di € 3.751.012,67 per il completamento di interventi avviati con fondi di cui alla Legge n. 203/91 rimasti incompiuti (Solo fondi per Curinga con Aterp ente attuatore)	17151/2016	DIPARTIMENTO INFRASTRUTTURE, LL.PP. - POLITICHE DELLA CASA- E.R.P.-A.B.R.-RISORSE IDRICHE - CICLO INTEGRATO DELLE ACQUE	€ 156.588,28	€ 0,00	€ 156.588,28	€ 0,00	€ 0,00	€ 0,00	**€ 0,00**
	3171/21				€ 500.000,00	€ 0,00	€ 500.000,00	€ 0,00	€ 0,00	€ 0,00	**€ 0,00**
	496/2021				€ 1.700.000,00	€ 0,00	€ 1.700.000,00	€ 0,00	€ 0,00	€ 0,00	**€ 0,00**
U3202013403	4899/21	Art. 5 L.R. 36/08 Impegno di spesa - ATERP	16774/2016	DIPARTIMENTO INFRASTRUTTURE, LL.PP. - POLITICHE DELLA CASA- E.R.P.-A.B.R.-RISORSE IDRICHE - CICLO INTEGRATO DELLE ACQUE	€ 454.749,32	€ 0,00	€ 454.749,32	€ 0,00	€ 0,00	€ 0,00	**€ 0,00**
U3202013403	4660/2021	L.R. 36/2008 Aterp CS	6616/2012	DIPARTIMENTO INFRASTRUTTURE, LL.PP. - POLITICHE DELLA CASA- E.R.P.-A.B.R.-RISORSE IDRICHE - CICLO INTEGRATO DELLE ACQUE	€ 44.001,41	€ 0,00	€ 44.001,41	€ 0,00	€ 0,00	€ 0,00	**€ 0,00**
U3202013403		L.R. 36/2008 Aterp CS -	6614/2012	DIPARTIMENTO INFRASTRUTTURE, LL.PP. - POLITICHE DELLA CASA- E.R.P.-A.B.R.-RISORSE IDRICHE - CICLO INTEGRATO DELLE ACQUE	€ 0,00	€ 0,00	€ 0,00	€ 0,00	€ 0,00	€ 0,00	**€ 0,00**

CIRCOLARIZZAZIONE DEBITI/CREDITI EX ART. 11 COMMA 6 LETT. J D.LGS 118/2011
AL 31/12/2021

CREDITI AL 31/12/2021 ATERP CALABRIA

	CAPITOLO ENTRATA ATERP CALABRIA	ACCERTAMENTO	RAGIONE CREDITO	CREDITO INIZIALE 2021	CANCELLAZIONE DA RIACCERTAMENTO ORDINARIO	IMPUTAZIONE AL 2022 DA RIACCERTAMENTO ORDINARIO	REIMPUTAZIONE AL 2023 DA RIACCERTAMENTO ORDINARIO	INCASSI IN CONTO RESIDUI	INCASSI IN CONTO COMPETENZA 2021	CREDITO EFFETTIVO DA RISULTANZE CONTABILI AL 31/12/2021 ATERP CALABRIA	INTERVENTI	MEMO PER ENTE
	42001002	383/21	**COMPLETAM. INTERVENTI DI CUI ALLA LEGGE 203/91 (D.D.S. 17151/16)** (Finanziam. Originario € 3.751.012,67)	€ 656.588,28	€ 0,00	€ 656.588,28	€ 0,00	€ 0,00	€ 0,00	€ 0,00	CZ_CURINGA	
	42001002	16/2021		€ 1.700.000,00	€ 0,00	€ 1.700.000,00	€ 0,00	€ 0,00	€ 0,00	€ 0,00		
			TOTALI COMPLETAM. L.203/91→	**€ 2.356.588,28**	**€ 0,00**	**€ 2.356.588,28**	**€ 0,00**	**€ 0,00**	**€ 0,00**	**€ 0,00**	**←TOTALI Completam. L.203/91**	
REGIONE: Tot. Reimp x L.R. 36/08	42000501	749/17	**L.R. 36/08 LAMEZIA T. loc.tà Savutano**		€ 0,00	€ 0,00	€ 0,00	€ 0,00	€ 0,00	€ 0,00	**CZ_LAMEZIA T. loc.tà Savutano**	
	42001002	384/21		€ 356.084,84	€ 0,00	€ 356.084,84	€ 0,00	€ 0,00	€ 0,00	€ 0,00		
			TOTALI L.R. 36/08 Lamezia→	**€ 356.084,84**	**€ 0,00**	**€ 356.084,84**	**€ 0,00**	**€ 0,00**	**€ 0,00**	**€ 0,00**	**←TOTALI L.R. 36/08 LAMEZIA**	
€ 498.750,73	42001002	313/20	**L.R. 36/08 CETRARO - Decreto 5205/12**	**€ 0,00**	**€ 0,00**	**€ 0,00**	**€ 0,00**	**€ 0,00**	**€ 0,00**	**€ 0,00**		
		406/21		**€ 77.996,77**	**€ 0,00**	**€ 77.996,77**	**€ 0,00**	**€ 0,00**	**€ 0,00**	**€ 0,00**	**CS_L.R. 36/08 CETRARO**	
ATERP: Tot. Reimp x L.R. 36/08	42001001	275/17	**L.R. 36/08 FAGNANO - Decreto n. 6616/12**		€ 0,00	€ 0,00	€ 0,00	€ 0,00	€ 0,00	€ 0,00	**CS_FAGNANO CASTELLO**	
	42001002	407/21		€ 72.821,82	€ 0,00	€ 72.821,82	€ 0,00	€ 0,00	€ 0,00	€ 0,00		
€ 597.558,93			**TOTALI L.R. 36/08 FAGNANO→**	**€ 72.821,82**	**€ 0,00**	**€ 72.821,82**	**€ 0,00**	**€ 0,00**	**€ 0,00**	**€ 0,00**	**←TOTALE L.R. 36/08 FAGNANO**	
DIFFERENZA REGIONE/ATERP (Maggiore Aterp)	42001002	444/19	**L.R. 36/08 LUZZI - Decreto n. 6614/12**	€ 0,00	€ 0,00	€ 0,00	€ 0,00	€ 0,00	€ 0,00	**€ 0,00**	**L.R. 36/08 LUZZI - Decreto n. 6614/12**	
		318/19		€ 0,00	€ 0,00	€ 0,00	€ 0,00	€ 0,00	€ 0,00	€ 0,00		
		408/21		€ 35.322,38	€ 0,00	€ 35.322,38	€ 0,00	€ 0,00	€ 0,00	**€ 0,00**		
		368/21		€ 0,00	€ 0,00	€ 0,00	€ 0,00	€ 0,00	€ 0,00	**€ 0,00**		
		431/21		€ 34.760,00	€ 0,00	€ 34.760,00	€ 0,00	€ 0,00	€ 0,00	**€ 0,00**		
€ 98.808,20		745/2021		€ 20.573,12	€ 0,00	€ 20.573,12	€ 0,00	€ 0,00	€ 0,00	**€ 0,00**		
			TOTALI L.R. 36/08 LUZZI→	**€ 90.655,50**	**€ 0,00**	**€ 90.655,50**	**€ 0,00**	**€ 0,00**	**€ 0,00**	**€ 0,00**	**←TOTALE L.R. 36/08 LUZZI**	

CIRCOLARIZZAZIONE DEBITI/CREDITI EX ART. 11 COMMA 6 LETT. J D.LGS 118/2011
AL 31/12/2021

DEBITI AL 31/12/2021 REGIONE CALABRIA

CAPITOLO SPESA BILANCIO REGIONE CALABRIA	IMPEGNO	RAGIONE DEBITO	DECRETO	DIPARTIMENTO	DEBITO INIZIALE 2021	CANCELLAZIONE DA RIACCERTAMENTO ORDINARIO	REIMPUTAZIONE AL 2022 DA RIACCERTAMENTO ORDINARIO	REIMPUTAZIONE AL 2023 O SUCCESSIVO DA RIACCERTAMENTO ORDINARIO	PAGAMENTI IN CONTO RESIDUI 2020	PAGAMENTI IN CONTO COMPETENZA 2021	DEBITO EFFETTIVO DA RISULTANZE CONTABILI AL 31/12/2021 REGIONE CALABRIA
U3202014801	4845/2021	LINEA B Annualità 2014/2016 - DECRETO INTERMINISTERIALE DEL 16/03/2015 - PROGRAMMA DI RECUPERO E RAZIONALIZZAZIONE DI IMMOBILI ED ALLOGGI DI ERP DI PROPRIETà DEI COMUNI ED ISTITUITI AUTONOMI PPER LE CASE POPOLARI - INTERVENTI LINEA B - IMPEGNO DI SPESA (Solo parte Aterp escluso Comune di Siderno)	15863/2016 (D.D.S. 3087/16)	DIPARTIMENTO INFRASTRUTTURE, LL.PP. - POLITICHE DELLA CASA- E.R.P.-A.B.R.-RISORSE IDRICHE - CICLO INTEGRATO DELLE ACQUE	€ 1.244,64	€ 0,00	€ 0,00	€ 0,00	€ 0,00	€ 1.244,64	**€ 0,00**
		LINEA B Annualità 2014/2016 - Revoca Finanziameanto complessivo di € 185.258,36 Comune di Siderno **destinato ad ATERP**	15863/2016 (D.D.S. 3087/16) + D.D. n. 9777/2020 + D.D. n. 10520/2020 questi ultimi sostituiti, per Revoca Interventi Filadelfia Via Martiri di Via Fani, da **D.D. 9049 del 08/09/2021**		€ 1.020.659,40	€ 0,00	€ 1.020.659,40	€ 0,00	€ 0,00	€ 0,00	**€ 0,00**
U9080201201	8328/2021	Delibera CIPE 22 dicembre 2017. Programma integrato di edilizia residenziale sociale. Decreto interministeriale n. 193 del 03/05/2021 - Finanziamento all'Aterp Calabria per la realizzazione di n. 2 interventi per omplessivi € 7.430.891,50	12348/2021	dipartimento Infrasstrutture, Lavori Pubblici, Mobilità	€ 7.430.891,50	€ 0,00	€ 7.430.891,50	€ 0,00	€ 0,00	€ 0,00	**€ 0,00**

CIRCOLARIZZAZIONE DEBITI/CREDITI EX ART. 11 COMMA 6 LETT. J D.LGS 118/2011
AL 31/12/2021

CREDITI AL 31/12/2021 ATERP CALABRIA

CAPITOLO ENTRATA ATERP CALABRIA	ACCERTAMENTO	RAGIONE CREDITO	CREDITO INIZIALE 2021	CANCELLAZIONE DA RIACCERTAMENTO ORDINARIO	IMPUTAZIONE AL 2022 DA RIACCERTAMENTO ORDINARIO	REIMPUTAZIONE AL 2023 DA RIACCERTAMENTO ORDINARIO	INCASSI IN CONTO RESIDUI	INCASSI IN CONTO COMPETENZA 2021	CREDITO EFFETTIVO DA RISULTANZE CONTABILI AL 31/12/2021 ATERP CALABRIA	INTERVENTI	MEMO PER ENTE
42001002	415/21	**LINEA B Ann. 2014/2015/2016 (D.D.S. 3087/16)** (Finanziam. Originario € 2.393.657,49)	€ 368.057,43	€ 0,00	€ 368.057,43	€ 0,00	€ 0,00	€ 0,00	€ 0,00	RC_REGGIO CALABRIA Sbarre Sup. - Cant. 707	
	385/21		€ 52.766,89	€ 0,00	€ 52.766,89	€ 0,00	€ 0,00	€ 0,00	€ 0,00		
42001002	417/21		€ 3.868,02	€ 0,00	€ 2.847,24	€ 0,00	€ 0,00	€ 1.020,78	€ 0,00	CZ_Viale Isonzo Scala "A"	
42001002	278/20		€ 223,86	€ 0,00	€ 0,00	€ 0,00	€ 223,86	€ 0,00	€ 0,00	CZ_Viale Isonzo Scala "B"	
	374/21		€ 3.637,09	€ 0,00	€ 3.637,09	€ 0,00	€ 0,00	€ 0,00	**€ 0,00**		
42001002	418/21		€ 40.345,00	€ 0,00	€ 40.345,00	€ 0,00	€ 0,00	€ 0,00	€ 0,00	CZ_Viale Isonzo Scala "C"	
	380/21		€ 24.678,23	€ 0,00	€ 24.678,23	€ 0,00	€ 0,00	€ 0,00	€ 0,00		
42001002	420/21		€ 66.979,47	€ 0,00	€ 66.979,47	€ 0,00	€ 0,00	€ 0,00	€ 0,00	CZ_Viale Isonzo Scala "D"	
	367/21		€ 27.000,13	€ 0,00	€ 27.000,13	€ 0,00	€ 0,00	€ 0,00	€ 0,00		
42001002	756/21	**D.D. 9049/21 (Economia Spesa Compressiva** CZ V.le Isonzo Scala A e B di cui E 135.833,88 destinati inizialmente a FILADELFIA e Differenza rimasta disponbile X E 46.270,49 giusto D.D.S. n. 10520/2020) ora **Revoca Filadelfia e destinazione intero importo a PALMI**	€ 135.833,88	€ 0,00	€ 135.833,88	€ 0,00	€ 0,00	€ 0,00	€ 0,00	(Con D.D.S. 9049 DEL 08/09/21 REVOCATO FILADELFIA Via Martiri di Via Fani (Saldo D) Nuova destinazione DDS 9049/21**: RC._PALMI Via Carbone Fabb. 1750**	
42001002	756/21		€ 46.270,49	€ 0,00	€ 46.270,49	€ 0,00	€ 0,00	€ 0,00	€ 0,00	(Con D.D.S. 9049 DEL 08/09/21 destinata parte ECONOMIE CZ Isonzo Scala A_B rimaste, precedentemente, NON utilizzate a**: RC._PALMI Via Carbone Fabb. 1750**	
		Totali LINEA B 14/16 AL 01/01/2020	€ 769.660,49	€ 0,00	€ 768.415,85	€ 0,00	€ 223,86	€ 1.020,78	€ 0,00	Totale Parziale	
42001002	756/21	**D.D. 9049/21** (PARTE Revoca Finanziamento Comune Siderno destinato prima a FILADELFIA con D.D. 10520/20 ora destinato a **PALMI)**	€ 43.456,71	€ 0,00	€ 43.456,71	€ 0,00	€ 0,00	€ 0,00	€ 0,00	(Con D.D.S. 9049 DEL 08/09/21 REVOCATO FILADELFIA Via Martiri di Via Fani (Saldo Scala C - Parte D) Nuova destinazione DDS 9049/21**: RC._PALMI Via Carbone Fabb. 1750**	
42001002	756/21	**D.D. 9049/21** (PARTE Revoca Finanziamento Comune Siderno destinato prima a FILADELFIA con D.D. 9777/20 ora destinato a **PALMI)**	€ 141.801,65	€ 0,00	€ 141.801,65	€ 0,00	€ 0,00	€ 0,00	€ 0,00	(Con D.D.S. 9049 DEL 08/09/21 REVOCATO FILADELFIA Via Martiri di Via Fani (Saldo Scala B) Nuova destinazione DDS 9049/21**: RC._PALMI Via Carbone Fabb. 1736** (x € 102.892,24**) e 1750** (x € 38.909,41)	
42001002	756/21	**D.D.S. n. 9049 DEL 08/09/2021 - Destinati x € 59.711,86 a PALMI** - quale parte di E. 66.985,19 Derivanti da riduzione numero alloggi CZ V.le Isonzo Scala D	€ 59.711,86	€ 0,00	€ 59.711,86	€ 0,00	€ 0,00	€ 0,00	€ 0,00	Destinazione DDS 9049/21**: RC_PALMI Via Carbone Fabb. 1750** (x € 12.778,54**) e 1751** (x € 46.933,32)	
			€ 7.273,33	€ 0,00	€ 7.273,33	€ 0,00	€ 0,00	€ 0,00	€ 0,00	**DA DESTINARE**	
			€ 1.021.904,04	**€ 0,00**	**€ 1.020.659,40**	**€ 0,00**	**€ 223,86**	**€ 1.020,78**	**€ 0,00**	**←TOTALI LINEA B Ann. 14/15/16**	
42001002	759/21	**D.D.S. 12348 DEL 02/12/21** - Del. CIPE n. 127 del 22/12/17 + Del CIPE n. 55 del 24/07/19 - Programma integrato di edilizia residenziale sociale - D.I. n. 193 del 03/05/2021 - **Finanziamento € 7.430.891,50** (+ Cofinanziato da ATERP con Fondi L. 560/93 Prov. 2019 (€ 925.000,00) e Prov. 2020 (€ 561.178,30 - D.G.R. n. 68 del 15/05/2020 x cofinanziamento)	€ 3.864.064,55	€ 0,00	€ 3.864.064,55	€ 0,00	€ 0,00	€ 0,00	**€ 0,00**	**CS_COSENZA Piazza Ranieri (Via Popilia)**	**TOTALE 7.430.891,50**
	759/21		€ 3.566.826,95	€ 0,00	€ 3.566.826,95	€ 0,00	€ 0,00	€ 0,00	**€ 0,00**	**RC_REGGIO CALABRIA Viale Europa (Quartiere Sbarre)**	

CIRCOLARIZZAZIONE DEBITI/CREDITI EX ART. 11 COMMA 6 LETT. J D.LGS 118/2011
AL 31/12/2021

DEBITI AL 31/12/2021 REGIONE CALABRIA

CAPITOLO SPESA BILANCIO REGIONE CALABRIA	IMPEGNO	RAGIONE DEBITO	DECRETO	DIPARTIMENTO	DEBITO INIZIALE 2021	CANCELLAZIONE DA RIACCERTAMENTO ORDINARIO	REIMPUTAZIONE AL 2022 DA RIACCERTAMENTO ORDINARIO	REIMPUTAZIONE AL 2023 O SUCCESSIVO DA RIACCERTAMENTO ORDINARIO	PAGAMENTI IN CONTO RESIDUI 2020	PAGAMENTI IN CONTO COMPETENZA 2021	DEBITO EFFETTIVO DA RISULTANZE CONTABILI AL 31/12/2021 REGIONE CALABRIA
U0232222402	4624/2021	ATERP DI CS PER IL COMUNE DI S. DEMETRIO CORONE	11699/2012	DIPARTIMENTO INFRASTRUTTURE, LL.PP. - POLITICHE DELLA CASA-E.R.P.-A.B.R.-RISORSE IDRICHE - CICLO INTEGRATO DELLE ACQUE	€ 1.000,00	€ 0,00	€ 1.000,00	€ 0,00	€ 0,00	€ 0,00	**€ 0,00**
U0232222402	4622/2021	L.179/92 - ATERP DI COSENZA	18104/2012	DIPARTIMENTO INFRASTRUTTURE, LL.PP. - POLITICHE DELLA CASA-E.R.P.-A.B.R.-RISORSE IDRICHE - CICLO INTEGRATO DELLE ACQUE	€ 15.834,66	€ 0,00	€ 15.834,66	€ 0,00	€ 0,00	€ 0,00	**€ 0,00**
U0232222402	4621/2021	ATERP DI CS PER IL COMUNE DI ROGLIANO	11700/2012	DIPARTIMENTO INFRASTRUTTURE, LL.PP. - POLITICHE DELLA CASA-E.R.P.-A.B.R.-RISORSE IDRICHE - CICLO INTEGRATO DELLE ACQUE	€ 13.177,00	€ 0,00	€ 13.177,00	€ 0,00	€ 0,00	€ 0,00	**€ 0,00**
U0232222402	4620/2021	ATERP DI COSENZA PER IL COMUNE DI S. MARTINO DI FINITA	11697/202	DIPARTIMENTO INFRASTRUTTURE, LL.PP. - POLITICHE DELLA CASA-E.R.P.-A.B.R.-RISORSE IDRICHE - CICLO INTEGRATO DELLE ACQUE	€ 992,24	€ 0,00	€ 992,24	€ 0,00	€ 0,00	€ 0,00	**€ 0,00**
U0232222402	4601/2021	ATERP DI CS - COMUNE DI AIELLO CALABRO	11712/2012	DIPARTIMENTO INFRASTRUTTURE, LL.PP. - POLITICHE DELLA CASA-E.R.P.-A.B.R.-RISORSE IDRICHE - CICLO INTEGRATO DELLE ACQUE	€ 7.036,75	€ 0,00	€ 7.036,75	€ 0,00	€ 0,00	€ 0,00	**€ 0,00**
U0232222402	4591/2021	ATERP DI COSENZA PER IL COMUNE DI CETRARO	11706/2012	DIPARTIMENTO INFRASTRUTTURE, LL.PP. - POLITICHE DELLA CASA-E.R.P.-A.B.R.-RISORSE IDRICHE - CICLO INTEGRATO DELLE ACQUE	€ 1.413,11	€ 0,00	€ 1.413,11	€ 0,00	€ 0,00	€ 0,00	**€ 0,00**
U0232222402	4571/2021	ATERP CS - COMUNE DI CERVICATI	11717/2012	DIPARTIMENTO INFRASTRUTTURE, LL.PP. - POLITICHE DELLA CASA-E.R.P.-A.B.R.-RISORSE IDRICHE - CICLO INTEGRATO DELLE ACQUE	€ 12.129,00	€ 0,00	€ 12.129,00	€ 0,00	€ 0,00	€ 0,00	**€ 0,00**
U0232222402	4568/2021	ATERP DI CS PER IL COMUNE DI LUZZI	11704/2012	DIPARTIMENTO INFRASTRUTTURE, LL.PP. - POLITICHE DELLA CASA-E.R.P.-A.B.R.-RISORSE IDRICHE - CICLO INTEGRATO DELLE ACQUE	€ 50.000,00	€ 0,00	€ 50.000,00	€ 0,00	€ 0,00	€ 0,00	**€ 0,00**

CIRCOLARIZZAZIONE DEBITI/CREDITI EX ART. 11 COMMA 6 LETT. J D.LGS 118/2011
AL 31/12/2021

CREDITI AL 31/12/2021 ATERP CALABRIA

CAPITOLO ENTRATA ATERP CALABRIA	ACCERTAMENTO	RAGIONE CREDITO	CREDITO INIZIALE 2021	CANCELLAZIONE DA RIACCERTAMENTO ORDINARIO	IMPUTAZIONE AL 2022 DA RIACCERTAMENTO ORDINARIO	REIMPUTAZIONE AL 2023 DA RIACCERTAMENTO ORDINARIO	INCASSI IN CONTO RESIDUI	INCASSI IN CONTO COMPETENZA 2021	CREDITO EFFETTIVO DA RISULTANZE CONTABILI AL 31/12/2021 ATERP CALABRIA	INTERVENTI	MEMO PER ENTE
42001002	386/21	**S. DEMETRIO DI CORONE - Decreto n. 11699/12** (Riallocaz. Fondi Cerzeto)	€ 1.000,00	€ 0,00	€ 1.000,00	€ 0,00	€ 0,00	€ 0,00	€ 0,00	CS_S. DEMETRIO DI CORONE (Riallocaz. Fondi Cerzeto)	
42001002	387/21	**L.179 ATERP CS - Decreto n. 18104/12**	€ 15.834,66	€ 0,00	€ 15.834,66	€ 0,00	€ 0,00	€ 0,00	€ 0,00	CS_L. 179 ATERP COSENZA	
42001002	388/21	**ROGLIANO - Decreto n. 11700/12** (Riallocaz. Fondi Cerzeto)	€ 13.177,00	€ 0,00	€ 13.177,00	€ 0,00	€ 0,00	€ 0,00	€ 0,00	**CS_ROGLIANO (Riallocaz. Fondi Cerzeto)**	
42001002	389/21	**S. MARTINO DI FINITA - Decreto n. 11697/12** (Riallocaz. Fondi Cerzeto)	€ 992,24	€ 0,00	€ 992,24	€ 0,00	€ 0,00	€ 0,00	€ 0,00	**CS_S. MARTINO DI FINITA (Riallocaz. Fondi Cerzeto)**	
42001002	390/21	**AIELLO CALABRO - Decreto n. 11712/12** (Riallocaz. Fondi Cerzeto)	€ 7.036,75	€ 0,00	€ 7.036,75	€ 0,00	€ 0,00	€ 0,00	€ 0,00	CS_AIELLO CALABRO (Riallocaz. Fondi Cerzeto)	
42001002	391/21	**CETRARO - Decreto n. 11706/12** (Riallocaz. Fondi Cerzeto)	€ 1.413,11	€ 0,00	€ 1.413,11	€ 0,00	€ 0,00	€ 0,00	€ 0,00	CS_CETRARO - Decreto n. 11706/12 (Riallocaz. Fondi Cerzeto)	
42001002	381/21	**CERVICATI - Decreto n. 11717/12** (Riallocaz. Fondi Cerzeto)	€ 12.129,00	€ 0,00	€ 12.129,00	€ 0,00	€ 0,00	€ 0,00	€ 0,00	**CS_CERVICATI 11717 (Riallocaz. Cerzeto)**	
42001002	392/21	**S. LORENZO (Riallocazione Fondi Cerzeto/ex Luzzi)**	€ 25.000,00	€ 0,00	€ 25.000,00	€ 0,00	€ 0,00	€ 0,00	€ 0,00		
	393/21	**DOMANICO (Riallocazione Fondi Cerzeto/ex Luzzi)**	€ 25.000,00		€ 25.000,00	€ 0,00	€ 0,00	€ 0,00	€ 0,00		
		TOTALI S.LORENZO/DOMANICO EX LUZZI (Riallocaz. Cerzeto)→	€ 50.000,00	€ 0,00	€ 50.000,00	€ 0,00	€ 0,00	€ 0,00	€ 0,00	**←TOTALE CS_S. LORENZO/DOMANICO EX LUZZI (Riallocaz. Cerzeto)**	

CIRCOLARIZZAZIONE DEBITI/CREDITI EX ART. 11 COMMA 6 LETT. J D.LGS 118/2011
AL 31/12/2021

DEBITI AL 31/12/2021 REGIONE CALABRIA

CAPITOLO SPESA BILANCIO REGIONE CALABRIA	IMPEGNO	RAGIONE DEBITO	DECRETO	DIPARTIMENTO	DEBITO INIZIALE 2021	CANCELLAZIONE DA RIACCERTAMENTO ORDINARIO	REIMPUTAZIONE AL 2022 DA RIACCERTAMENTO ORDINARIO	REIMPUTAZIONE AL 2023 O SUCCESSIVO DA RIACCERTAMENTO ORDINARIO	PAGAMENTI IN CONTO RESIDUI 2020	PAGAMENTI IN CONTO COMPETENZA 2021	DEBITO EFFETTIVO DA RISULTANZE CONTABILI AL 31/12/2021 REGIONE CALABRIA
U0232222402	4567/2021	ATERP DI CS PER IL COMUNE DI MONTALTO UFFUGO	11702/2012	DIPARTIMENTO INFRASTRUTTURE, LL.PP. - POLITICHE DELLA CASA- E.R.P.-A.B.R.-RISORSE IDRICHE - CICLO INTEGRATO DELLE ACQUE	€ 492,51	€ 0,00	€ 492,51	€ 0,00	€ 0,00	€ 0,00	**€ 0,00**
U0232222402	4565/2021	ATERP DI CS PER IL COMUNE DI LONGOBARDI	11721/2012	DIPARTIMENTO INFRASTRUTTURE, LL.PP. - POLITICHE DELLA CASA- E.R.P.-A.B.R.-RISORSE IDRICHE - CICLO INTEGRATO DELLE ACQUE	€ 8.441,45	€ 0,00	€ 8.441,45	€ 0,00	€ 0,00	€ 0,00	**€ 0,00**
U0232222402	4395/2021	ATERP DI CS - COMUNE DI AMANTEA	11710/2012	DIPARTIMENTO INFRASTRUTTURE, LL.PP. - POLITICHE DELLA CASA- E.R.P.-A.B.R.-RISORSE IDRICHE - CICLO INTEGRATO DELLE ACQUE	€ 1.055,92	€ 0,00	€ 1.055,92	€ 0,00	€ 0,00	€ 0,00	**€ 0,00**
U0232222402	4394/2021	ATERP DI CS PER IL COMUNE DI CARIATI	11708/2012	DIPARTIMENTO INFRASTRUTTURE, LL.PP. - POLITICHE DELLA CASA- E.R.P.-A.B.R.-RISORSE IDRICHE - CICLO INTEGRATO DELLE ACQUE	€ 492,28	€ 0,00	€ 492,28	€ 0,00	€ 0,00	€ 0,00	**€ 0,00**
U0232222402	4371/2021	ATERP CS - COMUNE DI CERZETO	11714/2012	DIPARTIMENTO INFRASTRUTTURE, LL.PP. - POLITICHE DELLA CASA- E.R.P.-A.B.R.-RISORSE IDRICHE - CICLO INTEGRATO DELLE ACQUE	€ 30.950,00	€ 0,00	€ 30.950,00	€ 0,00	€ 0,00	€ 0,00	**€ 0,00**
U3202014801	**399/2022** (Ex 7125/2020)	PROGRAMMA DI RECUPERO E RAZIONALIZZAZIONE DEGLI IMMOBILI E DEGLI ALLOGGI DI ERP DI PROPRIETA' DEI COMUNI E DEGLI ISTITUTI AUTONOMI PER LE CASE POPOLARI . Interventi Linea B 2019	9777/2020	DIPARTIMENTO INFRASTRUTTURE, LL.PP. - POLITICHE DELLA CASA- E.R.P.-A.B.R.-RISORSE IDRICHE - CICLO INTEGRATO DELLE ACQUE	€ 116.709,41	€ 0,00	€ 116.709,41	€ 0,00	€ 0,00	€ 0,00	**€ 0,00**
U3202014801	**400/2022** (Ex Imp. 7417/2020)	PROGRAMMA DI RECUPERO E RAZIONALIZZAZIONE DEGLI IMMOBILI E DEGLI ALLOGGI DI ERP DI PROPRIETA' DEI COMUNI E DEGLI ISTITUTI AUTONOMI PER LE CASE POPOLARI. Interventi Linea B 2020	10520/2020	DIPARTIMENTO INFRASTRUTTURE, LL.PP. - POLITICHE DELLA CASA- E.R.P.-A.B.R.-RISORSE IDRICHE - CICLO INTEGRATO DELLE ACQUE	€ 116.709,41	€ 0,00	€ 116.709,41	€ 0,00	€ 0,00	€ 0,00	**€ 0,00**
Totale					**€ 18.082.484,35**	**€ 0,00**	**€ 17.647.910,85**	**€ 0,00**	**€ 37.313,19**	**€ 246.634,99**	**€ 150.625,32**

CIRCOLARIZZAZIONE DEBITI/CREDITI EX ART. 11 COMMA 6 LETT. J D.LGS 118/2011
AL 31/12/2021

CREDITI AL 31/12/2021 ATERP CALABRIA

CAPITOLO ENTRATA ATERP CALABRIA	ACCERTAMENTO	RAGIONE CREDITO	CREDITO INIZIALE 2021	CANCELLAZIONE DA RIACCERTAMENTO ORDINARIO	IMPUTAZIONE AL 2022 DA RIACCERTAMENTO ORDINARIO	REIMPUTAZIONE AL 2023 DA RIACCERTAMENTO ORDINARIO	INCASSI IN CONTO RESIDUI	INCASSI IN CONTO COMPETENZA 2021	CREDITO EFFETTIVO DA RISULTANZE CONTABILI AL 31/12/2021 ATERP CALABRIA	INTERVENTI	MEMO PER ENTE
42001002	394/21	**MONTALTO UFFUGO - Decreto n. 11702/12** (Riallocaz. Fondi Cerzeto)	€ 492,51	€ 0,00	€ 492,51	€ 0,00	€ 0,00	€ 0,00	€ 0,00	CS_MONTALTO U. (Riallocaz. Cerzeto)	
42001002	409/21	**LONGOBARDI - Decreto n. 11721/12** (Riallocaz. Fondi Cerzeto)	€ 2.177,73	€ 0,00	€ 2.177,73	€ 0,00	€ 0,00	€ 0,00	€ 0,00		
	395/21		€ 6.246,71	€ 0,00	€ 6.246,71	€ 0,00	€ 0,00	€ 0,00	€ 0,00		
		TOTALI LONGOBARDI (Riallocaz. Cerzeto)→	€ 8.424,44	€ 0,00	€ 8.424,44	€ 0,00	€ 0,00	€ 0,00	€ 0,00	**TOTALI CS_LONGOBARDI (Riallocaz. Cerzeto)**	
42001002	396/21	**AMANTEA - Decreto n. 11710/12** (Riallocaz. Fondi Cerzeto)	€ 1.055,92	€ 0,00	€ 1.055,92	€ 0,00	€ 0,00	€ 0,00	€ 0,00	CS_AMANTEA (Riallocaz. Cerzeto)	
42001002	397/21	**CARIATI - Decreto n. 11708/12** (Riallocaz. Fondi Cerzeto)	€ 492,28	€ 0,00	€ 492,28	€ 0,00	€ 0,00	€ 0,00	€ 0,00	CS_ CARIATI (Riallocaz. Cerzeto)	
42001002	398/21	**CERZETO - Decreto n. 11714/12** (Riallocaz. Fondi Cerzeto)	€ 30.950,00	€ 0,00	€ 30.950,00	€ 0,00	€ 0,00	€ 0,00	€ 0,00	CS_CERZETO 11714 (Riallocaz. Cerzeto)	
42001002	756/21	**D.D. 9049/21 (LINEA B 2019** INIZIALMENTE DESTINATA A Filadelfia con D.D. 9777/20 ora destinata a **PALMI)**	€ 116.709,41	€ 0,00	€ 116.709,41	€ 0,00	€ 0,00	€ 0,00	€ 0,00	(Con D.D.S. 9049 del 08/09/2021: REVOCATO FILADELFIA Via Martiri di Via Fani - Parte Scala A) Nuova destinazione DDS 9049/21: **RC_PALMI Via Carbone - Fabb. 1736**	
42001002	756/21	**D.D. 9049/21 (LINEA B 2020** INIZIALMENTE DESTINATA A Filadelfia con D.D. 10520/20 ora destinata a **PALMI**)	€ 116.709,41	€ 0,00	€ 116.709,41	€ 0,00	€ 0,00	€ 0,00	€ 0,00	(Con D.D.S. 9049 del 08/09/2021: REVOCATO FILADELFIA Via Martiri di Via Fani - Parte Scala C) Nuova destinazione DDS 9049/21: **RC_PALMI Via Carbone - Fabb. 1736**	
	Totale ATERP		**€ 18.208.675,77**	**€ 27.401,42**	**€ 17.746.700,85**	**€ 0,00**	**€ 122.677,05**	**€ 161.271,13**	**€ 150.625,32**		
	Totale REGIONE CALABRIA		**€ 18.082.484,35**	**€ 0,00**	**€ 17.647.910,85**	**€ 0,00**	**€ 37.313,19**	**€ 246.634,99**	**€ 150.625,32**		
	Differenza		**€ 126.191,42**	**€ 27.401,42**	**€ 98.790,00**	**€ 0,00**	**€ 85.363,86**	**-€ 85.363,86**	**€ 0,00**		

CIRCOLARIZZAZIONE DEBITI/CREDITI EX ART. 11 COMMA 6 LETT. J D.LGS 118/2011
AL 31/12/2021

DEBITI AL 31/12/2021 REGIONE CALABRIA

CAPITOLO SPESA BILANCIO REGIONE CALABRIA	IMPEGNO	RAGIONE DEBITO	DECRETO	DIPARTIMENTO	DEBITO INIZIALE 2021	CANCELLAZIONE DA RIACCERTAMENTO ORDINARIO	REIMPUTAZIONE AL 2022 DA RIACCERTAMENTO ORDINARIO	REIMPUTAZIONE AL 2023 O SUCCESSIVO DA RIACCERTAMENTO ORDINARIO	PAGAMENTI IN CONTO RESIDUI 2020	PAGAMENTI IN CONTO COMPETENZA 2021	DEBITO EFFETTIVO DA RISULTANZE CONTABILI AL 31/12/2021 REGIONE CALABRIA
											↓↓ **DI CUI:**
											€ 0,00
											€ 70.510,00
											€ 1.642,39
											€ 57.519,93
											€ 20.953,00
											€ 150.625,32

Richiesta con Nota n. 1994 del 07/02/2022 LINEA B 2017 - LOCRI loc. s. stefano Fabb. 1502 (Lasciati a Residuo anche da Regione perché la **richiesta è stata lavorata prima della chiusura della presente Circolarizzazione 2021)**

Somma richiesta con Nota n. 7540/21 (APRILE 2021) **NON ANCORA EROGATA** perchè bloccata a seguito di **PIGNORAMENTO Avv APOLLINARO su fondi regionali** (Vedi Decreto Regione n. 5475/21)

Richiesta con Nota n. 21889 del 20/12/2021 LINEA B Ecced. 2018 -VIBO Fraz. Longobardi (Lasciati a Residuo anche da Regione perché **Lavori/Richiesta 2021)**

Somma richiesta con Nota n. 30549/19 (NOVEMBRE '19) **NON ANCORA EROGATA** perchè bloccata a seguito di **PIGNORAMENTO CONDOMINI CZ su fondi regionali** (Vedi Decreto Regione n. 2306/19)

CIRCOLARIZZAZIONE DEBITI/CREDITI EX ART. 11 COMMA 6 LETT. J D.LGS 118/2011
AL 31/12/2021

CREDITI AL 31/12/2021 ATERP CALABRIA											
CAPITOLO ENTRATA ATERP CALABRIA	ACCERTAMENTO	RAGIONE CREDITO	CREDITO INIZIALE 2021	CANCELLAZIONE DA RIACCERTAMENTO ORDINARIO	IMPUTAZIONE AL 2022 DA RIACCERTAMENTO ORDINARIO	REIMPUTAZIONE AL 2023 DA RIACCERTAMENTO ORDINARIO	INCASSI IN CONTO RESIDUI	INCASSI IN CONTO COMPETENZA 2021	CREDITO EFFETTIVO DA RISULTANZE CONTABILI AL 31/12/2021 ATERP CALABRIA	INTERVENTI	MEMO PER ENTE

↓↓ DI CUI:	
€ 0,00	
€ 70.510,00	Richiesta con Nota n. 1994 del 07/02/2022 LINEA B 2017 - LOCRI loc. s. stefano Fabb. 1502 **(Lasciati a Residuo anche da Regione perché la richiesta è stata lavorata prima della chiusura della presente Circolarizzazione 2021)**
€ 1.642,39	Somma richiesta con Nota n. 7540/21 (APRILE 2021) **NON ANCORA EROGATA** perchè **bloccata a seguito di PIGNORAMENTO Avv APOLLINARO** su fondi regionali (Vedi Decreto Regione n. 5475/21)
€ 57.519,93	Richiesta con Nota n. 21889 del 20/12/2021 LINEA B Ecced. 2018 -VIBO Fraz. Longobardi **(Lasciati a Residuo anche da Regione perché Lavori/Richiesta 2021)**
€ 20.953,00	Somma richiesta con Nota n. 30549/19 (NOVEMBRE '19) **NON ANCORA EROGATA** perchè **bloccata a seguito di PIGNORAMENTO CONDOMINI CZ** su fondi regionali (Vedi Decreto Regione n. 2306/19)
€ 150.625,32	

	CREDITO/DEBITO INIZIALE 2021	CANCELLAZIONE	REIMPUTAZIONE AL 2022	REIMPUTAZIONE AL 2023	INCASSI IN CONTO RESIDUI	INCASSI IN CONTO COMPETENZA 2021	CREDITO/DEBITO AL 31/12/2021
Importi Totali ATERP	€ 18.208.675,77	€ 27.401,42	€ 17.746.700,85	€ 0,00	€ 122.677,05	€ 161.271,13	€ 150.625,32
Importi Totali REGIONE	€ 18.082.484,35	€ 0,00	€ 17.647.910,85	€ 0,00	€ 37.313,19	€ 246.634,99	€ 150.625,32
DIFFERENZE	**€ 126.191,42**	**€ 27.401,42**	**€ 98.790,00**	**€ 0,00**	**€ 85.363,86**	**-€ 85.363,86**	**€ 0,00**
	↓↓↓		↓↓↓	↓↓↓	↓↓↓	↓↓↓	↓↓↓
CANCELLAZIONE da parte ATERP- **Importo NON** Indicato da Regione nella colonna "Debito Iniziale/Debito finale" in quanto NON considera il suo Impegno n. 16454/2014 relativo a Contributo per il Trattramento economico del personale L.138/84 (Corrispondente ad Accertamento ATERP n. 1231/17)		€ 27.401,42					
Differenza su L.R. 36/08: MINORE Importo indicato da Regione nella colonna "Debito Iniziale" e "Reiputaz. 2022" →	*€ 98.808,20*		*98.808,20*				
Differenza su LINEA A 2016: **MAGGIORE Importo** indicato da Regione nella colonna "Debito Iniziale" e "Reiputaz. 2022"	*-€ 0,47*		*-€ 0,47*				
Differenza su Longobardi ex Cerzeto: **MAGGIORE Importo** indicato da Regione nella colonna "Debito Iniziale" e "Reiputaz. 2022"	*-€ 17,01*		*-€ 17,01*				
Differenza su Primo rigo Circolarizzazione: **MINORE Importo** Indicato da Regione nella colonna "Debito Iniziale" in quanto NON considera il suo Impegno n. 16454/2014 relativo a Contributo per il Trattramento economico del personale L.138/84 (Corrispondente ad Accertamento ATERP n. 1231/17 che nel 2021 verrà eliminato)	€ 27.401,42						
Differenza su LINEA B 2016: MAGGIORE Importo indicato da Regione nella colonna "Debito Iniziale" E "Reimpitazione 2022"	-€ 0,71		*-0,71*				
Differenza su LINEA A 14/15: MAGGIORE Importo indicato da Regione nella colonna "Debito Iniziale" e "Reiputaz. 2022"	-€ 0,01		-€ 0,01				
Quadratura differenze	€ 126.191,42	€ 27.401,42	€ 98.790,00	€ 0,00	€ 0,00	€ 0,00	€ 0,00

Ricevuta di Protocollo (D.P.R. n. 445/2000)

Amministrazione : **Azienda Territoriale Edilizia Residenziale Pubblica Regione Calabria**

Area Organizzativa Omogenea : **aoo - Aterp Calabria**

Protocollo n. : **0005743 - 2022 - U** del **31/03/2022**

Data Invio: **31/03/2022**

Destinatari: **REGIONE CALABRIA DIPARTIMENTO 6 LL.PP. SETTORE 5, REGIONE CALABRIA - DIPARTIMENTO BILANCIO**

Oggetto : **ART.11, C.6, LETTERA J, DECRETOLEGISLATIVO N.118/11 - CIRCOLARIZZAZIONE DEBITI/CREDITI ENTI STRUMENTALI.**

Classificazione : **OGGETTI DIVERSI**

Servizi: **UFFICIO ASSISTENZA ORGANI, PROTOCOLLO, SEGRETERIA GENERALE, SETTORE FINANZIARIO, RAGIONERIA**

Operatore di protocollo : **AGOSTO MARIA**

Per informazioni rivolgersi all'URP.

Data : **Catanzaro, 31/03/2022**

FIRMA

_____

Regione Calabria
Aoo REGCAL
Prot. N. 92655 del 24/02/2022

REGIONE CALABRIA
DIPARTIMENTO ISTRUZIONE, FORMAZIONE E PARI OPPORTUNITÀ

Al Dirigente Generale
del Dipartimento Economia e Finanze
Dott. Filippo De Cello
dipartimento.bilancio@pec.regione.calabria.it

e.p.c. Al Presidente della Giunta
presidente@pec.regione.calabria.it

Al Vice Presidente della Giunta con delega al bilancio
vicepresidenza@pec.regione.calabria.it

Al Capo di Gabinetto
capogabinettopresidenza@pec.regione.calabria.it

Al Dirigente del Settore
Coordinamento indirizzo strategico e monitoraggio performance di bilancio delle società partecipate, enti strumentali ed organismi in house. Adempimenti a cura del socio previsti dal diritto societario e normativa civilistica.
fondazioni.presidenza@pec.regione.calabria.it

Al Dirigente di Settore
Rendiconto generale e Conto Consolidato
rendiconto.bilancio@pec.regione.calabria.it

Al Dirigente di Settore
Controllo contabile Bilanci e Rendiconti Enti Strumentali, Aziende, Agenzie, Fondazioni e Società
controllocontab.es.sp.bilancio@pec.regione.calabria.it

Al Collegio dei revisori
collegio.revisori@pec.consrc.it

Oggetto: Riscontro nota prot. 62849 del 09.02.2022. Operazioni di chiusura dell'esercizio finanziario 2021 e attuazione delle disposizioni contenute nell'art. 11, comma 6, lett. j del decreto legislativo 118/2011.

Si riscontra la nota emarginata in oggetto ed in riferimento agli Enti strumentali, Fondazioni ovvero Società partecipate di cui è *"vigilante"* lo scrivente Dipartimento si comunica quanto segue.

In riferimento alla Società Progetto Magna Graecia S.r.l si fa presente che con Sentenza n. 28 del 13 dicembre 2017 del Tribunale di Cosenza- Sez. fallimentare, è stato dichiarato il fallimento della predetta società, la cui procedura è ancora in corso, ed è stato nominato il curatore dott. Ulio Reggio.

Stante la relazione, *ex* art. 33 Legge Fallimentare, del curatore sopra citato non sussistono reciproci debiti/crediti con la Regione Calabria.

Per ciò che attiene le 4 Fondazioni per le comunità Arbereshe, Greca e Occitana di Calabria, si fa presente che attualmente le stesse sono prive di un conto bancario e risultano inattive, pertanto neanche per quest'ultime sussistono reciproci debiti/crediti con la Regione Calabria né vi sono rendiconti 2021 ad essi riferibili.

In riferimento, invece, al Consorzio CIES in fallimento e alla Fondazione calabresi nel mondo in liquidazione, assegnate alla vigilanza di questo Dipartimento con DGr 615 del 28/12/2021, seguirà un'ulteriore comunicazione non appena saranno effettuate le consegne dei relativi fascicoli dal Dipartimento Presidenza.

Distinti saluti.

Il Dirigente Generale
Avv. Maria Francesca Gatto

Regione Calabria
Aoo REGCAL
Prot. N. 92655 del 24/02/2022

REGIONE CALABRIA
DIPARTIMENTO ISTRUZIONE, FORMAZIONE E PARI OPPORTUNITÀ

Al Dirigente Generale
del Dipartimento Economia e Finanze
Dott. Filippo De Cello
dipartimento.bilancio@pec.regione.calabria.it

e.p.c. Al Presidente della Giunta
presidente@pec.regione.calabria.it

Al Vice Presidente della Giunta con delega al bilancio
vicepresidenza@pec.regione.calabria.it

Al Capo di Gabinetto
capogabinettopresidenza@pec.regione.calabria.it

Al Dirigente del Settore
Coordinamento indirizzo strategico e monitoraggio performance di bilancio delle società partecipate, enti strumentali ed organismi in house. Adempimenti a cura del socio previsti dal diritto societario e normativa civilistica.
fondazioni.presidenza@pec.regione.calabria.it

Al Dirigente di Settore
Rendiconto generale e Conto Consolidato
rendiconto.bilancio@pec.regione.calabria.it

Al Dirigente di Settore
Controllo contabile Bilanci e Rendiconti Enti Strumentali, Aziende, Agenzie, Fondazioni e Società
controllocontab.es.sp.bilancio@pec.regione.calabria.it

Al Collegio dei revisori
collegio.revisori@pec.consrc.it

Oggetto: Riscontro nota prot. 62849 del 09.02.2022. Operazioni di chiusura dell'esercizio finanziario 2021 e attuazione delle disposizioni contenute nell'art. 11, comma 6, lett. j del decreto legislativo 118/2011.

Si riscontra la nota emarginata in oggetto ed in riferimento agli Enti strumentali, Fondazioni ovvero Società partecipate di cui è *"vigilante"* lo scrivente Dipartimento si comunica quanto segue.

In riferimento alla Società Progetto Magna Graecia S.r.l si fa presente che con Sentenza n. 28 del 13 dicembre 2017 del Tribunale di Cosenza- Sez. fallimentare, è stato dichiarato il fallimento della predetta società, la cui procedura è ancora in corso, ed è stato nominato il curatore dott. Ulio Reggio.

Stante la relazione, *ex* art. 33 Legge Fallimentare, del curatore sopra citato non sussistono reciproci debiti/crediti con la Regione Calabria.

Per ciò che attiene le 4 Fondazioni per le comunità Arbereshe, Greca e Occitana di Calabria, si fa presente che attualmente le stesse sono prive di un conto bancario e risultano inattive, pertanto neanche per quest'ultime sussistono reciproci debiti/crediti con la Regione Calabria né vi sono rendiconti 2021 ad essi riferibili.

In riferimento, invece, al Consorzio CIES in fallimento e alla Fondazione calabresi nel mondo in liquidazione, assegnate alla vigilanza di questo Dipartimento con DGr 615 del 28/12/2021, seguirà un'ulteriore comunicazione non appena saranno effettuate le consegne dei relativi fascicoli dal Dipartimento Presidenza.

Distinti saluti.

Il Dirigente Generale
Avv. Maria Francesca Gatto

Regione Calabria
Aoo REGCAL
Prot. N. 92655 del 24/02/2022

REGIONE CALABRIA
DIPARTIMENTO ISTRUZIONE, FORMAZIONE E PARI OPPORTUNITÀ

Al Dirigente Generale
del Dipartimento Economia e Finanze
Dott. Filippo De Cello
dipartimento.bilancio@pec.regione.calabria.it

e.p.c. Al Presidente della Giunta
presidente@pec.regione.calabria.it

Al Vice Presidente della Giunta con delega al bilancio
vicepresidenza@pec.regione.calabria.it

Al Capo di Gabinetto
capogabinettopresidenza@pec.regione.calabria.it

Al Dirigente del Settore
Coordinamento indirizzo strategico e monitoraggio performance di bilancio delle società partecipate, enti strumentali ed organismi in house. Adempimenti a cura del socio previsti dal diritto societario e normativa civilistica.
fondazioni.presidenza@pec.regione.calabria.it

Al Dirigente di Settore
Rendiconto generale e Conto Consolidato
rendiconto.bilancio@pec.regione.calabria.it

Al Dirigente di Settore
Controllo contabile Bilanci e Rendiconti Enti Strumentali, Aziende, Agenzie, Fondazioni e Società
controllocontab.es.sp.bilancio@pec.regione.calabria.it

Al Collegio dei revisori
collegio.revisori@pec.consrc.it

Oggetto: Riscontro nota prot. 62849 del 09.02.2022. Operazioni di chiusura dell'esercizio finanziario 2021 e attuazione delle disposizioni contenute nell'art. 11, comma 6, lett. j del decreto legislativo 118/2011.

Si riscontra la nota emarginata in oggetto ed in riferimento agli Enti strumentali, Fondazioni ovvero Società partecipate di cui è *"vigilante"* lo scrivente Dipartimento si comunica quanto segue.

In riferimento alla Società Progetto Magna Graecia S.r.l si fa presente che con Sentenza n. 28 del 13 dicembre 2017 del Tribunale di Cosenza- Sez. fallimentare, è stato dichiarato il fallimento della predetta società, la cui procedura è ancora in corso, ed è stato nominato il curatore dott. Ulio Reggio.

Stante la relazione, *ex* art. 33 Legge Fallimentare, del curatore sopra citato non sussistono reciproci debiti/crediti con la Regione Calabria.

Per ciò che attiene le 4 Fondazioni per le comunità Arbereshe, Greca e Occitana di Calabria, si fa presente che attualmente le stesse sono prive di un conto bancario e risultano inattive, pertanto neanche per quest'ultime sussistono reciproci debiti/crediti con la Regione Calabria né vi sono rendiconti 2021 ad essi riferibili.

In riferimento, invece, al Consorzio CIES in fallimento e alla Fondazione calabresi nel mondo in liquidazione, assegnate alla vigilanza di questo Dipartimento con DGr 615 del 28/12/2021, seguirà un'ulteriore comunicazione non appena saranno effettuate le consegne dei relativi fascicoli dal Dipartimento Presidenza.

Distinti saluti.

Il Dirigente Generale
Avv. Maria Francesca Gatto

PARCHI MARINI CALABRIA

Il Commissario Straordinario

Al Dipartimento "Territorio e Tutela dell'Ambiente"
dipartimento.ambienteterritorio@pec.regione.calabria.it

e p.c.

Al Dipartimento "Economia e Finanze"
dipartimento.bilancio@pec.regione.calabria.it

Al settore "Coordinamento, indirizzo strategico e monitoraggio performance di bilancio delle società partecipate, enti strumentali ed organismi in house. Adempimenti a cura del socio previsti dal diritto societario e normativa civilistica"
fondazioni.presidenza@pec.regione.calabria.it

Al settore
"Rendiconto generale, Conto Consolidato"
rendiconto.bilancio@pec.regione.calabria.it

Al settore
"Controllo contabile Bilanci e Rendiconti Enti strumentali, Aziende, Agenzie, Fondazioni e Società"
controllocontab.es.sp.bilancio@pec.regione.calabria.it

Oggetto: Operazioni di chiusura dell'esercizio finanziario 2021 e attuazione delle disposizioni contenute nell'articolo 11, comma 6, lett. j del decreto legislativo 23 giugno 2011, n. 118 – Riscontro nota n. 62849/2022.

Con riferimento alle disposizioni di cui all'art. 11, comma 6, lettera j, del decreto legislativo 23 giugno 2011, n. 118, si comunica che alla data del 31 dicembre 2021 non sussistono partite aperte debitorie e/o creditorie tra l'Ente per i Parchi Marini Regionali e la Regione Calabria.
Si allega alla presente il riepilogo delle posizioni intercorse tra l'ente e nel corso dell'esercizio 2021 asseverata dall'organo di revisione dell'Ente.

Cordiali saluti

Il Commissario Straordinario
Arch. Ilario Treccosti

Trecosti Ilario
Ente per i Parchi Marini Regionali
Commissario straordinario
22.02.2022 08:24:10 GMT+00:00

PARCHI MARINI CALABRIA

Il Commissario Straordinario

Regione Calabria											Enti per i Parchi Marini Regionale										
COEC	Capitolo	PCF Impegno	PCI Economico	PCI Patrimoniale	Bilancio Allegato 11 CE	Bilancio Allegato 11 SP Attivo	Bilancio Allegato 11 SP Passivo	Importo Impegno	Importo pagato nel 2021 - Competenza	Residuo	COEC	Capitolo	PCF Accertamento	PCI Economico	PCI Patrimoniale	Bilancio Allegato 11 CE	Bilancio Allegato 11 SP Attivo	Bilancio Allegato 11 SP Passivo	Importo Accertamento	Importo incassato nel 2021 - Competenza	Residuo
Impegno n. 1248/2021	U3201014901	U.1.04.01.02.009	E.2.3.1.01.02.009	P2.4.3.02.01.02.009	B 12 a)	//	//	€ 180.000,00	€ 180.000,00	€ 0,00	Accertamento n. 1/2021	E0002010102	E.2.01.01.02.001	E1.3.1.01.02.001	P1.3.2.03.01.02.001	A 3 a)	//	//	€ 180.000,00	€ 180.000,00	**€ 0,00**
Totale Regione Calabria								**€ 180.000,00**	**€ 180.000,00**	**€ 0,00**	**Totale Ente per i Parchi Marini Regionali**								**€ 180.000,00**	**€ 180.000,00**	**€ 0,00**

Il responsabile dell'Area Finanziaria
Dott. Giuseppe Sollima

Sollima Giuseppe
Ente per i parchi Marini Regionali
Resposabile area finanziaria
21.02.2022 15:49:12 GMT+00:00

Firmato digitalmente da: CAMPISI MARIO
Data: 21/02/2022 17:36:18

Il Revisore Unico
Dott. Mario Campisi

ENTE PER I PARCHI MARINI REGIONALI
Aoo AOO_EPM
Prot. N. 163 del 22/02/2022

Nome documento Riscontro nota 62849_2022_Dipartimento Economia e Finanze_Allegato_signed.pdf

Data di verifica 21/02/2022 16:39:25 UTC **Versione verificatore** 6.9.7

Livello	Tipo	Firmatario	Autorità emittente	Esito	Pagina
1	Firma	Sollima Giuseppe	ArubaPEC S.p.A. NG CA 3	VALIDA	2
1	Firma	CAMPISI MARIO	InfoCert Firma Qualificata 2	VALIDA	4
	Appendice A				6

ENTE PER I PARCHI MARINI REGIONALI
Aoo AOO_EPM
Prot. N. 163 del 22/02/2022

Sollima Giuseppe

Esito verifica firma VALIDA

Firma integra

La firma è in formato PADES-BES
La firma è integra

Il certificato è attendibile

Verifica alla data di sistema: 2022-02-21 17:39
Data-ora di firma dichiarata dal firmatario: 21/02/2022 15:49:12 GMT+00:00
Validazione certificato eseguita tramite OCSP

Il certificato ha validità legale

Certificato Qualificato conforme al Regolamento UE N. 910/2014 - eIDAS
Periodo di conservazione delle informazioni di certificazione: 20 anni
La chiave privata associata al certificato risiede in un dispositivo sicuro conforme al Regolamento (UE) N. 910/2014 (QSCD - Qualified Signature/Seal Creation Device)
PKI Disclosure Statements (PDS): (en) https://www.pec.it/repository/arubapec-qualif-pds-en.pdf
PKI Disclosure Statements (PDS): (it) https://www.pec.it/repository/arubapec-qualif-pds-it.pdf

Dettagli certificato

Soggetto: Sollima Giuseppe
Seriale: 91e8f1f5439ef622c65deca22129a4
Organizzazione: Ente per i parchi Marini Regionali
Nazione: IT
Codice Fiscale: TINIT-SLLGPP74R08C352O
Autorità emittente: CN=ArubaPEC S.p.A. NG CA 3,OU=Certification AuthorityC,O=ArubaPEC S.p.A.,C=IT
Utilizzo chiavi: nonRepudiation
Policies: 1.3.6.1.4.1.29741.1.1.14,CPS URI: https://ca.arubapec.it/cps.html,1.3.6.1.4.1.29741.1.1.11.1,1.3.76.16.6,
Validità: da 18/12/2021 00:00:00 UTC a 17/12/2024 23:59:59 UTC
La chiave privata associata al certificato risiede in un dispositivo sicuroconforme al Regolamento (UE) N. 910/2014(QSCD - Qualified Signature/Seal Creation Device)
Periodo di conservazione delle informazioni di certificazione: 20 anni

Verificatore ArubaSign
REPORTO DI VERIFICA
ENTE PER I PARCHI MARINI REGIONALI
Aoo AOO_EPM
Prot. N. 163 del 22/02/2022

Dichiarazione di Trasparenza:

- (en) https://www.pec.it/repository/arubapec-qualif-pds-en.pdf
- (it) https://www.pec.it/repository/arubapec-qualif-pds-it.pdf

Verificatore ArubaSign
ENTE PER I PARCHI MARINI REGIONALI
Aoo AOO_EPM
Prot. N. 163 del 22/02/2022

CAMPISI MARIO

Esito verifica firma VALIDA

Firma integra

La firma è in formato PADES-BES
La firma è integra

Il certificato è attendibile

Verifica alla data di sistema: 2022-02-21 17:39
Data-ora di firma dichiarata dal firmatario: 21/02/2022 16:36:18 GMT+00:00
Validazione certificato eseguita tramite OCSP

Il certificato ha validità legale

Certificato Qualificato conforme al Regolamento UE N. 910/2014 - eIDAS
Periodo di conservazione delle informazioni di certificazione: 20 anni
La chiave privata associata al certificato risiede in un dispositivo sicuro conforme al Regolamento (UE) N. 910/2014 (QSCD - Qualified Signature/Seal Creation Device)
PKI Disclosure Statements (PDS): (EN) https://www.firma.infocert.it/pdf/PKI-DS.pdf
Certificato di firma elettronica conforme al Regolamento (UE) N. 910/2014

Dettagli certificato

Soggetto: CAMPISI MARIO
Seriale: bf102e
Organizzazione: non presente
Nazione: IT
Codice Fiscale: TINIT-CMPMRA66P09H742O
Autorità emittente: CN=InfoCert Firma Qualificata 2,SERIALNUMBER=07945211006,OU=Certificatore Accreditato,O=INFOCERT SPA,C=IT
Utilizzo chiavi: nonRepudiation
Policies: 1.3.76.36.1.1.1,CPS URI: http://www.firma.infocert.it/documentazione/manuali.php,1.3.76.24.1.1.2,0.4.0.194112.1.2,
Validità: da 15/04/2019 10:42:18 UTC a 15/04/2022 00:00:00 UTC
La chiave privata associata al certificato risiede in un dispositivo sicuroconforme al Regolamento (UE) N. 910/2014(QSCD - Qualified Signature/Seal Creation Device)
Periodo di conservazione delle informazioni di certificazione: 20 anni
Certificato di firma elettronica conforme al Regolamento (UE) N. 910/2014

Dichiarazione di Trasparenza:

- (EN) https://www.firma.infocert.it/pdf/PKI-DS.pdf

ENTE PER I PARCHI MARINI REGIONALI
Aoo AOO_EPM
Prot. N. 163 del 22/02/2022

Appendice A

Certificati delle autorità radice (CA)

InfoCert Firma Qualificata 2

Seriale: 01
Organizzazione: INFOCERT SPA
Nazione: IT
Codice Fiscale: 07945211006
Utilizzo chiavi: keyCertSign | cRLSign
Autorità emittente: CN=InfoCert Firma Qualificata 2,SERIALNUMBER=07945211006,OU=Certificatore Accreditato,O=INFOCERT SPA,C=IT
Validità: da 19/04/2013 14:26:15 UTC a 19/04/2029 15:26:15 UTC

ArubaPEC S.p.A. NG CA 3

Seriale: 6cad805e30383cc586f31fab2f6e95f7
Organizzazione: ArubaPEC S.p.A.
Nazione: IT
Utilizzo chiavi: keyCertSign | cRLSign
Autorità emittente: CN=ArubaPEC S.p.A. NG CA 3,OU=Certification AuthorityC,O=ArubaPEC S.p.A.,C=IT
Validità: da 22/10/2010 00:00:00 UTC a 22/10/2030 23:59:59 UTC

FONDAZIONE MEDITERRANEA TERINA Onlus

PROT. N. 225 del 01.04.2022

Diparimento Economie e Finanze
Regione Calabria
pec: dipartimento.bilancio@pec.regione.calabria.it

mail: m.stefanizzi@regione.calabria.it

mail: antonella.barbieri@regione.calabria.it

Dipartimento Agricoltura e Risorse Agroalimentari
Regione Calabria
pec: dipartimento.agricoltura@pec.regione.calabria.it

OGGETTO: Operazioni di chiusura dell'esercizio finanziario 2021 e attuazione delle disposizioni contenute nell'art. 11, comma 6, lett. j del decreto legislativo 23 giugno 2011 n. 118

Come da Vs. richiesta ricevuta a mezzo pec il 22.03.2022 il sottoscritto avv. Gennarino Masi, nato a Nicastro il 19.05.1961, residente a Lamezia Terme in via Giò Berardino Vescio n 1/B, C.F. MSAGNR61E19F888W, nella sua qualità di Presidente della Fondazione Mediterranea Terina Onlus, C.F. 00984550798, con sede legale a Lamezia Terme Area Industriale Papa Benedetto XVI, comparto 15, trasmette l'allegata tabella debitamente compilata relativa al dettaglio dei rapporti di credito/debito tra la Capogruppo Regione Calabria e la controllata Fondazione Mediterranea Terina Onlus con riferimento all'annualità 2021 ed in assenza del revisore dei conti non nominato dalla Regione Calabria.

A S S E V E R A

Che i saldi crediti/debiti con riferimento alla annualità 2021 corrispondono agli importi indicati nella tabella allegata.

Si comunica, altresì, che la Regione Calabria - Dipartimento Presidenza – Settore "Ricerca Scientifica e innovazione Tecnologica", in data 19 Settembre 2018, ha pubblicato l'avviso pubblico relativo all'Azione 1.5.1. "Sostegno alle infrastrutture della ricerca considerate critiche/cruciali per i sistemi regionali.

Area industriale Papa Benedetto XVI, s.n.c.,
comparto 15, 88046 Lamezia Terme (CZ)
Tel. e Fax 0968.209835
C.F./Partita IVA:00984550798
e-mail: info@fondazioneterina.it; Pec: fondazioneterina@pec.it

L'Università Mediterranea di Reggio Calabria, l'Università della Calabria, l'Università Magna Graecia di Catanzaro e la Fondazione Mediterranea Terina Onlus hanno costituito un'ATS per lo sviluppo di progetti connessi all'Agroalimentare.

L'Università Mediterranea di Reggio Calabria in qualità di soggetto proponente della ATS ha candidato il progetto AgrInfra Calabria nell'ambito dell'Area S3 "Agroalimentare"

La Regione Calabria, come da decreto dirigenziale n. 6185 del 22.05.2019, ha approvato il progetto denominato "Agrinfa Calabria" concedendo un contributo pari ad euro 5.000.000,00.

La Fondazione in attuazione del suddetto progetto partecipa all'ATS con quota di partecipazione definita in maniera direttamente proporzionale ai costi totali ammissibili riportati nel budget approvato nella procedura negoziale pari ad € 763.885,46.

Del suddetto importo, alla Fondazione in data 9.12.2020 è stata versata la somma di euro 305.554,19, pari al il 40% della somma ammessa, non indicata nel suddetto prospetto tenuto conto che per le vie breve è stato sentito in merito il dipartimento Bilancio che ha riferito che tale importo esula dal consolidamento dei conti.

Rimango, comunque a disposizione per ulteriori chiarimenti e/o Vs. determinazioni in merito.

Distinti saluti

Il Presi
ad.

Firmato digitalmente da

GENNARINO MASI

CN = MASI GENNARINO

All. c.s.

Area industriale Papa Benedetto XVI, s.n.c.,
comparto 15, 88046 Lamezia Terme (CZ)
Tel. e Fax 0968.209835
C.F./Partita IVA:00984550798
e-mail: info@fondazioneterina.it; Pec: fondazioneterina@pec.it

DEBITI AL 31/12/2021 REGIONE CALABRIA											FONDAZIONE MEDITERRANEA TERINA ONLUS
CAPITOLO SPESA BILANCIO REGIONE CALABRIA	IMPEGNO	RAGIONE DEBITO	DECRETO	DIPARTIMENTO	DEBITO INIZIALE 2021	CANCELLAZIONE DA RIACCERTAMENTO ORDINARIO	REIMPUTAZIONE AL 2022 DA RIACCERTAMENTO ORDINARIO	PAGAMENTI IN CONTO RESIDUI 2021	PAGAMENTI IN CONTO COMPETENZA 2021	DEBITO EFFETTIVO DA RISULTANZE CONTABILI AL 31/12/2021 REGIONE CALABRIA	CREDITI DA RISUNTANZE CONTABILI AL 31/12/2021 FONDAZIONE MEDITERRANEA TERINA ONLUS
U9140503501	3743/2021	PAC REGIONE CALABRIA 2014/2020 ATTUAZIONE DGR 549/2017 IMPEGNO DI SPESA FONDAZIONE MEDITERRANEA TERINA	14517/2017	DIPARTIMENTO AGRICOLTURA E RISORSE AGROALIMENTARI	€ 1.160.000,00	€ 0,00	€ 0,00	€ 0,00	€ 0,00	€ 1.160.000,00	€ 1.160.000,00
U2204031401	1775/2020	IMPEGNO IN FAVORE DELLA FONDAZIONE MEDITERRANEA TERINA PRIMA TRANCHE FINANZIAMENTO ANNO 2020.	2287/2020	DIPARTIMENTO AGRICOLTURA E RISORSE AGROALIMENTARI	€ 16.626,34	€ 0,00	€ 0,00	€ 0,00	€ 0,00	€ 16.626,34	€ 16.626,34
U2204031501	6519/2020	IMPEGNO IN FAVORE DELLA FONDAZIONE MEDITERRANEA TERINA TERZA TRANCHE A SALDO FINANZIAMENTO ANNO 2020.	7145/2020	DIPARTIMENTO AGRICOLTURA E RISORSE AGROALIMENTARI	€ 200.000,00	€ 0,00	€ 0,00	€ 200.000,00	€ 0,00	€ 0,00	€ 0,00
U2204031501	1302/2021	IMPEGNO DI SPESA IN FAVORE DELLA FONDAZIONE MEDITERRANEA TERINA ONLUS DELLA SOMMA STANZIATA SUL CAPITOLO U2204031501 DEL BILANCIO REGIONALE QUALE FINANZIAMENTO CONCESSO PER L'ANNO 2021.	986/2021	DIPARTIMENTO AGRICOLTURA E RISORSE AGROALIMENTARI	€ 1.300.000,00	€ 0,00	€ 0,00	€ 0,00	€ 1.300.000,00	€ 0,00	€ 0,00
				TOTALE	**€ 2.676.626,34**	**€ 0,00**	**€ 0,00**	**€ 200.000,00**	**€ 1.300.000,00**	**€ 1.176.626,34**	**€ 1.176.626,34**

Regione Calabria
Aoo REGCAL
Prot. N. 151890 del 28/03/2022

Regione Calabria
Dipartimento Turismo, Marketing Territoriale e Mobilità

Il Dirigente Generale Reggente

Dipartimento Economia e Finanze

dipartimento.bilancio@pec.regione.calabria.it
m.stefanizzi@regione.calabria.it
antonella.barbieri@regione.calabria.it

Oggetto: Operazioni di chiusura dell'esercizio finanziario 2021 e attuazione delle disposizioni contenute nell'articolo 11, comma 6, lett. j del decreto legislativo 23 giugno 2011, n. 118. Riscontro Nota prot. n. 62849 del 09.02.2022. Trasmissione dati parziali.

In relazione alla Nota di cui all'oggetto e ad integrazione della comunicazione Prot. n. 99626 del 28.02.2022 con cui è stata trasmessa la documentazione cartacea inviata dalla Società partecipata "Terme Sibarite S.p.A" di cui si riallega copia si comunica che, ad oggi, sono pervenute le asseverazioni da parte dei rispettivi Organi di revisione, dei crediti e debiti reciproci con i propri enti strumentali e le società controllate e partecipate relativamente all'anno 2021, di cui si allega copia, di:

- SACAL S.p.A.;
- ART CAL - Autorità Regionale dei Trasporti della Calabria;
- Fondazione Film Commission;

Si attende ancora formale riscontro da parte di Ferrovie della Calabria S.r.l.;

A rettifica della Nota Prot. n. 99626 del 28.02.2022, si fa presente che a seguito di una più attenta analisi effettuata non si è proceduto con la richiesta delle asseverazioni da parte dei rispettivi Organi di revisione, dei crediti e debiti reciproci per i sottostanti organismi per le motivazioni accanto ad essi riportate:

- SOGAS S.p.A.: FALLITA;
- Aeroporto Sant'Anna S.p.A.: FALLITA;
- Fersav S.r.l.: ESTINTA;
- Cometra S.c.a.r.l.: PARTECIPAZIONE INDIRETTA.

Lo scrivente Dipartimento, pertanto, si riserva di trasmettere in maniera tempestiva il dettaglio dei rapporti di credito/debito fra la Regione Calabria e Ferrovie della Calabria S.r.l.

Cordialmente

Il Dirigente Generale Reggente
M. Antonella CAUTERUCCIO

Cittadella regionale "*Jole Santelli*" – Viale Europa, Loc. Germaneto – 88100 Catanzaro

Pec: dipartimento.turismob@pec.regione.calabria.it

CIRCOLARIZZAZIONE DEBITI/CREDITI EX ART. 11 COMMA 6 LETT. J D.LGS 118/2011
AL 31/12/2021

	DEBITI AL 31/12/2021 REGIONE CALABRIA															CREDITI AL 31/12/2021	
Impegno differito	**CAPITOLO SPESA BILANCIO REGIONE CALABRIA**	**PCF**	**IMPEGNO**	**RAGIONE DEBITO**	**DECRETO**	**DIPARTIMENTO**	**DEBITO INIZIALE**	**CANCELLAZIONE DA RIACCERTAMENTO ORDINARIO**	**REIMPUTAZIONE AL 2022 DA RIACCERTAMENTO ORDINARIO**	**IMPUTAZIONE PURO ANNO 2022**	**PAGAMENTI IN CONTO RESIDUI**	**PAGAMENTI IN CONTO COMPETENZA**	**DEBITO EFFETTIVO DA RISULTANZE CONTABILI AL 31/12/2021 REGIONE CALABRIA**	**PAGAMENTI FINORA EFFETTUATI NELL'ANNUALITA' 2022**	**DEBITO EFFETTIVO DA RISULTANZE CONTABILI AL 31/12/2022 REGIONE CALABRIA**	**Credito Fondazione Calabria Film Commission al 31.12.2021**	**MEMO PER ENTE**
	U9050300101	U.1.04.01.02.017	5951/2016	Pac Pil. 3 az. 7-Produzione e diffusione di nuovi contenuti culturali- cinematografici e audiovisivi- Impegno di spesa a favore della Fondazione	15763/2016	DIPARTIMENTO CULTURA, ISTRUZIONE, UNIVERSITA' ,ALTA FORMAZIONE, RICERCA SCIENTIFICA	€ 300.000,00	€ 0,00	€ 0,00	€ 0,00	€ 200.000,00	€ 0,00	€ 100.000,00	€ 0,00	€ 100.000,00	€ 0,00	**Trattasi di somme impegnate dalla Regione a favore della Film Commission riportate in bilancio tra i conti d'ordine. Saranno iscritti nel bilancio come crediti nel momento in cui si verificheranno le condizioni sulla scorta dei principi della specifica contabilità economico/patrimoniale adottata dalla Fondazione.**
	U5601010301	U.1.04.01.02.018	9227/2018	Impegno euro 59.536,43 integrazione saldo Fondazione Calabria Film Commission- Edizione 2013	15370/2018	DIPARTIMENTO CULTURA, ISTRUZIONE, UNIVERSITA' ,ALTA FORMAZIONE, RICERCA SCIENTIFICA	€ 59.536,43	€ 0,00	€ 0,00	€ 0,00	€ 0,00	€ 0,00	€ 59.536,43	€ 0,00	€ 59.536,43	€ 59.536,43	
	U5201025301	U.1.04.01.02.019	2612/2019	Trasferimento contributo ordinario annualità 2019 fondazione Filmcommission L.R.1/2006	4896/2019	DIPARTIMENTO TURISMO, SPORT, SPETTACOLO, POLITICHE GIOVANILI	€ 121.056,27	€ 0,00	€ 0,00	€ 0,00	€ 121.056,27	€ 0,00	€ 0,00	€ 0,00	€ 0,00	€ 0,00	
5148/2022	U9070200505	U.1.04.01.02.019	5916/2021	PAC 2014/2020 Azione 6.8.3. Programma triennale di interventi per l'attività cinematografica e audiovisiva ex art. 6 L.R. 21/2019 approvato con DGR 398/2019	13184/2019	DIPARTIMENTO TURISMO, BENI CULTURALI E SPETTACOLO	€ 1.020.000,00	€ 0,00	€ 1.020.000,00	€ 0,00	€ 0,00	€ 0,00	€ 0,00	€ 0,00	€ 0,00	€ 0,00	**Trattasi di somme impegnate dalla Regione a favore della Film Commission riportate in bilancio tra i conti d'ordine. Saranno iscritti nel bilancio come crediti nel momento in cui si verificheranno le condizioni sulla scorta dei principi della specifica contabilità economico/patrimoniale adottata dalla Fondazione.**
2349/2022	U9150401902	U.1.04.01.02.019	518/2021	PAC 2014/2020 Azione 8.5.1. Programma triennale di interventi per l'attività cinematografica e audiovisiva ex art. 6 L.R. 21/2019 approvato con DGR 398/2019	13184/2019	DIPARTIMENTO TURISMO, BENI CULTURALI E SPETTACOLO	€ 400.000,00	€ 0,00	€ 400.000,00	€ 0,00	€ 0,00	€ 0,00	€ 0,00	€ 0,00	€ 0,00	€ 0,00	**Trattasi di somme impegnate dalla Regione a favore della Film Commission riportate in bilancio tra i conti d'ordine. Saranno iscritti nel bilancio come crediti nel momento in cui si verificheranno le condizioni sulla scorta dei principi della specifica contabilità economico/patrimoniale adottata dalla Fondazione.**
5149/2022	U9050300901	U.1.04.01.02.019	5917/2021	PAC 2014/2020 Azione 6.7.2. Programma triennale di interventi per l'attività cinematografica e audiovisiva ex art. 6 L.R. 21/2019 approvato con DGR 398/2019	13184/2019	DIPARTIMENTO TURISMO, BENI CULTURALI E SPETTACOLO	€ 40.000,00	€ 0,00	€ 40.000,00	€ 0,00	€ 0,00	€ 0,00	€ 0,00	€ 0,00	€ 0,00	€ 0,00	**Trattasi di somme impegnate dalla Regione a favore della Film Commission riportate in bilancio tra i conti d'ordine. Saranno iscritti nel bilancio come crediti nel momento in cui si verificheranno le condizioni sulla scorta dei principi della specifica contabilità economico/patrimoniale adottata dalla Fondazione.**
2941/2022	U9070200505	U.1.04.01.02.019	2772/2021	PAC 2014/2020 Azione 6.8.3. Programma triennale di interventi per l'attività cinematografica e audiovisiva ex art. 6 L.R. 21/2019 approvato con DGR 398/2019	13184/2019	DIPARTIMENTO TURISMO, BENI CULTURALI E SPETTACOLO	€ 1.000.000,00	€ 0,00	€ 1.000.000,00	€ 0,00	€ 0,00	€ 0,00	€ 0,00	€ 0,00	€ 0,00	€ 0,00	**Trattasi di somme impegnate dalla Regione a favore della Film Commission riportate in bilancio tra i conti d'ordine. Saranno iscritti nel bilancio come crediti nel momento in cui si verificheranno le condizioni sulla scorta dei principi della specifica contabilità economico/patrimoniale adottata dalla Fondazione.**
2942/2022	U9150401902	U.1.04.01.02.019	2773/2021	PAC 2014/2020 Azione 8.5.1. Programma triennale di interventi per l'attività cinematografica e audiovisiva ex art. 6 L.R. 21/2019 approvato con DGR 398/2019	13184/2019	DIPARTIMENTO TURISMO, BENI CULTURALI E SPETTACOLO	€ 500.000,00	€ 0,00	€ 500.000,00	€ 0,00	€ 0,00	€ 0,00	€ 0,00	€ 0,00	€ 0,00	€ 0,00	**Trattasi di somme impegnate dalla Regione a favore della Film Commission riportate in bilancio tra i conti d'ordine. Saranno iscritti nel bilancio come crediti nel momento in cui si verificheranno le condizioni sulla scorta dei principi della specifica contabilità economico/patrimoniale adottata dalla Fondazione.**
2943/2022	U9050300901	U.1.04.01.02.019	2774/2021	PAC 2014/2020 Azione 6.7.2. Programma triennale di interventi per l'attività cinematografica e audiovisiva ex art. 6 L.R. 21/2019 approvato con DGR 398/2019	13184/2019	DIPARTIMENTO TURISMO, BENI CULTURALI E SPETTACOLO	€ 200.000,00	€ 0,00	€ 200.000,00	€ 0,00	€ 0,00	€ 0,00	€ 0,00	€ 0,00	€ 0,00	€ 0,00	**Trattasi di somme impegnate dalla Regione a favore della Film Commission riportate in bilancio tra i conti d'ordine. Saranno iscritti nel bilancio come crediti nel momento in cui si verificheranno le condizioni sulla scorta dei principi della specifica contabilità economico/patrimoniale adottata dalla Fondazione.**
2894/2022	U9070200505	U.1.04.01.02.017	2681/2021	PAC 2014/2020 Approvazione Piano attività 2018 e schema di convenzione a favore di Fondazione Calabria Film Commission	8077/2018	DIPARTIMENTO TURISMO, BENI CULTURALI E SPETTACOLO	€ 570.000,00	€ 0,00	€ 570.000,00	€ 0,00	€ 0,00	€ 0,00	€ 0,00	€ 0,00	€ 0,00	€ 0,00	**Trattasi di somme impegnate dalla Regione a favore della Film Commission riportate in bilancio tra i conti d'ordine. Saranno iscritti nel bilancio come crediti nel momento in cui si verificheranno le condizioni sulla scorta dei principi della specifica contabilità economico/patrimoniale adottata dalla Fondazione.**
4790/2022	U9070200505	U.1.04.01.02.017	5350/2021	PAC 2014/2020 Approvazione Piano attività 2018 e schema di convenzione a favore di Fondazione Calabria Film Commission	8077/2018	DIPARTIMENTO TURISMO, BENI CULTURALI E SPETTACOLO	€ 190.000,00	€ 0,00	€ 190.000,00	€ 0,00	€ 0,00	€ 0,00	€ 0,00	€ 0,00	€ 0,00	€ 0,00	**Trattasi di somme impegnate dalla Regione a favore della Film Commission riportate in bilancio tra i conti d'ordine. Saranno iscritti nel bilancio come crediti nel momento in cui si verificheranno le condizioni sulla scorta dei principi della specifica contabilità economico/patrimoniale adottata dalla Fondazione.**
5148/2022	U9070200505	U.1.04.01.02.019	5916/2021	PAC 2014/2020 Azione 6.8.3. Programma triennale di interventi per l'attività cinematografica e audiovisiva ex art. 6 L.R. 21/2019 approvato con DGR 398/2019	13184/2019	DIPARTIMENTO TURISMO, BENI CULTURALI E SPETTACOLO	€ 1.020.000,00	€ 0,00	€ 1.020.000,00	€ 0,00	€ 0,00	€ 0,00	€ 0,00	€ 0,00	€ 0,00	€ 0,00	**Trattasi di somme impegnate dalla Regione a favore della Film Commission riportate in bilancio tra i conti d'ordine. Saranno iscritti nel bilancio come crediti nel momento in cui si verificheranno le condizioni sulla scorta dei principi della specifica contabilità economico/patrimoniale adottata dalla Fondazione.**
	U5201025301	U.1.04.01.02.019	368/2021	PAC 2014/2020 Programma triennale di interventi per l'attività cinematografica e audiovisiva ex art. 6 L.R. 21/2019 approvato con DGR 398/2019	13184/2019	DIPARTIMENTO TURISMO, SPORT, SPETTACOLO, POLITICHE GIOVANILI	€ 600.000,00	€ 0,00	€ 0,00	€ 0,00	€ 0,00	€ 600.000,00	€ 0,00	€ 0,00	€ 0,00	€ 0,00	**Trattasi di somme impegnate dalla Regione a favore della Film Commission riportate in bilancio tra i conti d'ordine. Saranno iscritti nel bilancio come crediti nel momento in cui si verificheranno le condizioni sulla scorta dei principi della specifica contabilità economico/patrimoniale adottata dalla Fondazione.**

CIRCOLARIZZAZIONE DEBITI/CREDITI EX ART. 11 COMMA 6 LETT. J D.LGS 118/2011
AL 31/12/2021

	U9070200505	U.1.04.01.02.019	369/2021	PAC 2014/2020 Azione 6.8.3. Programma triennale di interventi per l'attività cinematografica e audiovisiva ex art. 6 L.R. 21/2019 approvato con DGR 398/2019	13184/2019	DIPARTIMENTO TURISMO, SPORT, SPETTACOLO, POLITICHE GIOVANILI	€ 550.000,00	€ 0,00	€ 220.000,00	€ 0,00	€ 0,00	€ 330.000,00	€ 0,00	€ 0,00	€ 0,00	€ 0,00	**Trattasi di somme impegnate dalla Regione a favore della Film Commission riportate in bilancio tra i conti d'ordine. Saranno iscritti nel bilancio come crediti nel momento in cui si verificheranno le condizioni sulla scorta dei principi della specifica contabilità economico/patrimoniale adottata dalla Fondazione**
	U9150401902	U.1.04.01.02.019	370/2021	PAC 2014/2020 Azione 8.5.1. Programma triennale di interventi per l'attività cinematografica e audiovisiva ex art. 6 L.R. 21/2019 approvato con DGR 398/2019	13184/2019	DIPARTIMENTO TURISMO, SPORT, SPETTACOLO, POLITICHE GIOVANILI	€ 500.000,00	€ 0,00	€ 200.000,00	€ 0,00	€ 0,00	€ 300.000,00	€ 0,00	€ 0,00	€ 0,00	€ 0,00	**Trattasi di somme impegnate dalla Regione a favore della Film Commission riportate in bilancio tra i conti d'ordine. Saranno iscritti nel bilancio come crediti nel momento in cui si verificheranno le condizioni sulla scorta dei principi della specifica contabilità economico/patrimoniale adottata dalla Fondazione**
	U9050300901	U.1.04.01.02.019	371/2021	PAC 2014/2020 Azione 6.7.2. Programma triennale di interventi per l'attività cinematografica e audiovisiva ex art. 6 L.R. 21/2019 approvato con DGR 398/2019	13184/2019	DIPARTIMENTO TURISMO, SPORT, SPETTACOLO, POLITICHE GIOVANILI	€ 200.000,00	€ 0,00	€ 80.000,00	€ 0,00	€ 0,00	€ 120.000,00	€ 0,00	€ 0,00	€ 0,00	€ 0,00	**Trattasi di somme impegnate dalla Regione a favore della Film Commission riportate in bilancio tra i conti d'ordine. Saranno iscritti nel bilancio come crediti nel momento in cui si verificheranno le condizioni sulla scorta dei principi della specifica contabilità economico/patrimoniale adottata dalla Fondazione**
	U9050300805	U.2.03.01.02.017	7348/2021	PAC Calabria 2014-2020 - Asse 6, Obiettivo Specifico 6.7, Azione 6.7.1 Operazione denominata «Realizzazione «Studios di Lamezia Termes»	8261/2021	Dipartimento Istruzione e Cultura	€ 3.500.000,00	€ 0,00	€ 1.330.000,00	€ 0,00	€ 0,00	€ 2.170.000,00	€ 0,00	€ 0,00	€ 0,00	€ 0,00	
							€ 10.770.592,70	**€ 0,00**	**€ 6.770.000,00**	**€ 0,00**	**€ 321.056,27**	**€ 3.520.000,00**	**€ 159.536,43**	**€ 0,00**	**€ 159.536,43**	**€ 59.536,43**	

Regione Calabria
Aoo REGCAL
Prot. N. 98925 del 28/02/2022

Regione Calabria
Dipartimento
Sviluppo Economico e Attrattori Culturali

Dipartimento Economia e Finanze
dipartimento.bilancio@pec.regione.calabria.it

e p.c.
Avv. Roberta Paviglianiti
artigianato.seac@pec.regione.calabria.it

Oggetto: Operazioni di chiusura dell'esercizio finanziario 2021 e attuazioni delle disposizioni contenute nell'art. 11, comma 6, lett. J del D.Lgs. 23 giugno 2011, n. 118

Si trasmette, in allegato, la documentazione inoltrata e pervenuta dagli enti strumentali, e/o le società controllate e partecipate di competenza di questo Dipartimento, relativa alle operazioni di chiusura dell'esercizio finanziario, annualità 2021, di cui alla circolare prot. n. 62849 del 09/02/2022.

Al riguardo si comunica quanto segue:

1. in data 15/02/2022 è stata inoltrata agli stessi enti la nota prot. n. 62849 ed impartite le necessarie istruzioni per la trasmissione di quanto richiesto;

2. gli enti Comalca S.c.r.l., Comarc S.r.l. e Fincalabra Spa, trasmettevano, rispettivamente in data 21/02/2022, 22/02/2022 e 23/02/2022 le asseverazioni previste, allegando i relativi riepiloghi, fatta eccezione per Comalca S.c.r.l., a cui, in data 23/02/2022 veniva richiesta apposita integrazione evasa positivamente il successivo 25/02/2022;

3. alla data odierna non risulta pervenuta a questo Dipartimento alcuna documentazione da parte di Corap in Lca e Comaccs S.r.l. nonostante sia intervenuto, in data 22/02/2022, un sollecito alla nota prot. n. 62849 del 15/02/2022.

Relativamente alla mancata trasmissione della documentazione da parte di Corap in Lca, essa potrebbe essere imputata, verosimilmente, alle note vicende relative alle dimissioni del Commissario Liquidatore, intervenute lo scorso 18/02/2022 e pervenute, a mezzo pec, il successivo 21/02/2022.Sarà cura del Dipartimento scrivente monitorare e comunicare gli esiti di eventuali successive trasmissioni dei dati richiesti.

Quanto sopra detto, questo Dipartimento ritiene di aver messo in atto tutte le necessarie azioni di coordinamento delle attività delegate con la circolare prot. n. 62849 del 09/02/2022.

Distinti saluti.

Il Dirigente Generale
Dott. Francesco Venneri

Data: 23/02/2022 11:04:54

Oggetto: **Riscontro Nota Prot. N. 74208 del 15/02/2022: rif.: "Trasmissione nota prot. n. 62849/2022 del Dipartimento Economie e Finanze. "Operazioni di chiusura dell'esercizio finanziario 2021 e attuazione delle disposizioni contenute nell'articolo 11, comma 6, let**

DA: "direttoregenerale.fincalabra@pec.it" direttoregenerale.fincalabra@pec.it

A: "r paviglianiti" artigianato.seac@pec.regione.calabria.it; "dip seac" dipartimento.seac@pec.regione.calabria.it;

CC: "alessandro zanfino" presidente@fincalabra.it; "avelia stefano" a.stefano@fincalabra.it;

Allegati: ASSEVERAZIONE CREDITI VS REGIONE AL 31.12.2021_PROT. N.1154_20220223_10363321.pdf94 2021-2022 Fincalabra S.p.A. Relazione Asseverazione Regione Calabria 31.12.2021.pdf

Messaggio: Con la presente si trasmette la nota prot. n.1154 del 23.02.2022 relativa all'oggetto e comprensiva dell'allegato nella medesima richiamato.
Distinti saluti.

FINCALABRA S.P.A.
Aoo AOO_FINCALABRA
Prot. N. 1154 del 23/02/2022

FINCALABRA

Spett.le
Dipartimento Sviluppo Economico e Attrattori culturali

c.a. Responsabile del Procedimento
Avv. Roberta Paviglianiti
artigianato.seac@pec.regione.calabria.it

e p.c.

Dirigente Generale
Dott. Francesco Venneri
dipartimento.seac@pec.regione.calabria.it

Oggetto: Riscontro Nota Prot. N. 74208 del 15/02/202: rif.: "Trasmissione nota prot. n. 62849/2022 del Dipartimento Economie e Finanze. "Operazioni di chiusura dell'esercizio finanziario 2021 e attuazione delle disposizioni contenute nell'articolo 11, comma 6, lett. J del decreto legislativo 23 giugno 2011, n. 118".

In riscontro alla nota relativa all'oggetto sopra richiamato, con la presente si trasmette in allegato la relazione inerente il prospetto "Crediti verso la Regione Calabria" al 31.12.2021, predisposta da parte di AUDIREVI Srl, società di revisione.

Nel restare a disposizione per eventuali chiarimenti che dovessero occorrere, si porgono distinti saluti.

Marco Aloise
Direttore generale

All. c.s.

Nexia Audirevi
Audit & Assurance

Fincalabra S.p.A.

RELAZIONE DELLA SOCIETÀ DI REVISIONE INDIPENDENTE SUL PROSPETTO RELATIVO AI CREDITI VANATATI DALLA FINCALBRA S.P.A. VERSO LA REGIONE CALABRIA PER LE FINALIT PREVISTE DAL DECRETO LEGISLATIVO 23 GIUGNO 2011, N. 118

Nexia Audirevi
Audit & Assurance

Audirevi SpA
Via degli Scialoja, 3 - 00196 Roma
T. +39 065921143 F. +39 0654211009

RELAZIONE DELLA SOCIETÀ DI REVISIONE INDIPENDENTE SUL PROSPETTO RELATIVO AI CREDITI VANATATI DALLA FINCALBRA S.P.A. VERSO LA REGIONE CALABRIA

ai sensi DECRETO LEGISLATIVO 23 GIUGNO 2011, N. 118

Al Consiglio di Amministrazione della

Fincalabra S.p.A.

Società partecipata dalla Regione Calabria

Relazione sul prospetto relativo ai crediti vantati dalla Fincalabra S.p.A. verso la Regione Calabria

Giudizio

Abbiamo svolto la revisione contabile dell'Allegato prospetto dei saldi a credito della Fincalabra S.p.A. con la Regione Calabria (di seguito il "Prospetto") al 31.12.2021 predisposto per le finalità previste dall'articolo 11, comma 6, lettera j, del Decreto Legislativo 23 giugno 2011, n. 118.

A nostro giudizio il prospetto della Fincalabra S.p.A. AL 31.12.2021 è redatto, in tutti gli aspetti significativi, in conformità ai criteri utilizzati.

Elementi alla base del giudizio

Abbiamo svolto la revisione contabile in conformità ai principi di revisione internazionali (ISA Italia). Le nostre responsabilità ai sensi di tali principi sono ulteriormente descritte nella sezione Responsabilità della società di revisione per la revisione contabile del bilancio d'esercizio della presente relazione. Siamo indipendenti rispetto alla Società in conformità alle norme e ai principi in materia di etica e di indipendenza applicabili nell'ordinamento italiano alla revisione contabile del bilancio. Riteniamo di aver acquisito elementi probativi sufficienti ed appropriati su cui basare il nostro giudizio.

Richiamo di informativa- Criteri di redazione e limitazione alla distribuzione ed utilizzo

Il Prospetto è stato redatto per le sole finalità descritte al primo paragrafo. Di conseguenza il Prospetto può non essere adatto per altri scopi. La nostra relazione viene emessa solo per Vostra informazione e non potrà essere utilizzata per altri fini né divulgata a terzi, in tutto o in parte, ad eccezione della Regione Calabria.

Si evidenzia che per il credito di 59.892 euro relativo al progetto PIA 2010 esiste ad oggi un contenzioso in corso con la Regione Calabria. Per tale ragione la società, prudenzialmente, ha accantonato in bilancio un fondo rischi di pari importo.

Si precisa che i crediti maturati per attività di gestione dei fondi di ingegneria finanziaria non sono stati riportati nel prospetto, in quanto trovano contropartita nella disponibilità degli stessi fondi ancora in dotazione a Fincalabra Spa.

Il nostro giudizio non è espresso con rilievi a tali aspetti.

Responsabilità delgli Amministratori e del Collegio Sindacale per il Prospetto

Gli amministratori sono responsabili per la redazione del Prospetto in conformità ai criteri utilizzati, e, nei termini previsti dalla legge, per quella parte del controllo interno dagli stessi ritenuta necessaria al fine di consentire la redazione di un Prospetto che non contenga errori significativi, dovuti a frodi o a comportamenti o eventi non intenzionali.

Gli amministratori sono responsabili per la valutazione della capacità della società di continuare ad operare come un entità in funzionamento e , nella redazione del Prospetto, per l'appropriatezza dell'utilizzo del presupposto della continuità aziendale, nonché per una adeguata informativa in materia. Gli amministratori utilizzano il presupposto della continuità aziendale nella redazione del Prospetto a meno che abbiano valutato che sussistano le condizioni per la liquidazione della società o per l'interruzione dell'attività o non abbiano alternative realistiche a tali scelte.

Il collegio sindacale ha la responsabilità della vigilanza, nei termini stabiliti dalla legge, sul processo di predisposizione dell'informativa finanziaria della Società.

Responsabilità della società di revisione per la revisione contabile del Prospetto

I nostri obiettivi sono l'acquisizione di una ragionevole sicurezza che il Prospetto non contenga errori significativi, dovuti a frodi o a comportamenti o eventi non intenzionali, e l'emissione di una relazione di revisione che includa il nostro giudizio. Per ragionevole sicurezza si intende un livello di sicurezza che, tuttavia, non fornisce la garanzia che una revisione contabile svolta in conformità ai principi di revisione internazionali (ISAs) individui sempre un errore significativo, qualora esistente. Gli errori possono derivare da frodi o comportamenti o eventi non intenzionali qualora ci si possa ragionevolmente attendere che essi, singolarmente o nel loro insieme, siano in grado di influenzare le decisioni economiche prese dagli utilizzatori sulla base del Prospetto.

Nell'ambito della revisione contabile svolta in conformità ai principi di revisione internazionali (ISAs), abbiamo esercitato il giudizio professionale e abbiamo mantenuto lo scetticismo professionale per tutta la durata della revisione contabile. Inoltre:

- abbiamo identificato e valutato i rischi di errori significativi nel bilancio d'esercizio, dovuti a frodi o a comportamenti o eventi non intenzionali; abbiamo definito e svolto procedure di revisione in risposta a tali rischi; abbiamo acquisito elementi probativi sufficienti ed appropriati su cui basare il nostro giudizio. Il rischio di non individuare un errore significativo dovuto a frodi è più elevato rispetto al rischio di non individuare un errore significativo derivante da comportamenti o eventi non intenzionali, poiché la frode può implicare l'esistenza di collusioni, falsificazioni, omissioni intenzionali, rappresentazioni fuorvianti o forzature del controllo interno;
- abbiamo acquisito una comprensione del controllo interno rilevante ai fini della revisione contabile allo scopo di definire procedure di revisione appropriate nelle circostanze e non per esprimere un giudizio sull'efficacia del controllo interno della Società;
- siamo giunti ad una conclusione sull'appropriatezza dell'utilizzo da parte degli Amministratori del presupposto della continuità aziendale e, in base agli elementi probativi acquisiti, sull'eventuale esistenza di una incertezza significativa riguardo a eventi o circostanze che possono far sorgere dubbi significativi sulla capacità della Società di continuare ad operare come un'entità in funzionamento. In presenza di un'incertezza significativa, siamo tenuti a richiamare l'attenzione nella relazione di revisione sulla relativa informativa di bilancio, ovvero, qualora tale informativa sia inadeguata, a riflettere tale circostanza nella formulazione del nostro giudizio. Le nostre conclusioni sono basate sugli elementi probativi acquisiti fino alla data della presente relazione. Tuttavia, eventi o circostanze successivi possono comportare che la Società cessi di operare come un'entità in funzionamento;

- abbiamo valutato l'appropriatezza dei criteri di redazione utilizzati nonché la ragionevolezza delle stime contabili effettuate dagli amministratori inclusa la relativa informativa.

Abbiamo comunicato ai responsabili delle attività di governance, tra gli altri aspetti, la portata e la tempistica pianificate per la revisione contabile e i risultati significativi emersi, incluse le eventuali carenze significative nel controllo interno identificate nel corso della revisione contabile.

Roma, 22 febbraio 2022

Audirevi S.p.A.
Ivano Nerbini
Socio

RIEPILOGO CREDITI VERSO REGIONE AL 31.12.2021

COMMESSA	RIF. CONVENZIONE	CREDITO
PIA 2010	Convenzione Rep. N° 1169 del 03.06.2013 FESR	59.892,00
PRAE	Convenzione Rep. N° 569 del 01.03.2013 - FONDO REGIONALE	60.000,00
ARTIGIANATO	Convenzione Rep. N° 3408 del 03.12.2018	110.655,74
CALABRIA IMPRESA	III Atto Aggiuntivo Conv. Rep. N° 372 del 07.04.2017 - Rep 5690 del 02.10.2019	202.868,85
CALABRIA IMPRESA	Convenzione Rep. N° 308 del 23.03.2017	10.000,00
	TOTALE COMPLESSIVO AL 31.12.2021	**443.416,59**

CIRCOLARIZZAZIONE DEBITI/CREDITI EX ART. 11 COMMA 6 LETT. J D.LGS 118/2011
AL 31/12/2021

DEBITI AL 31/12/2021 REGIONE CALABRIA

CAPITOLO SPESA BILANCIO REGIONE CALABRIA	PCF	IMPEGNO	RAGIONE DEBITO	DECRETO	DIPARTIMENTO	DEBITO INIZIALE	CANCELLAZIONE DA RIACCERTAMENTO ORDINARIO	REIMPUTAZIONE AL 2022 DA RIACCERTAMENTO ORDINARIO	PAGAMENTI IN CONTO RESIDUI	PAGAMENTI IN CONTO COMPETENZA	DEBITO EFFETTIVO DA RISULTANZE CONTABILI AL 31/12/2021 REGIONE CALABRIA
U1301040100	U.1.03.02.16.999	2465/2013	Bando PIA Indust.Istruttoria e Verifica tecnica Ammin. Piani Sviluppo Aziendale ¿ Fincalabra s.p.a	7054/2013	DIPARTIMENTO PROGRAMMAZIONE NAZIONALE E COMUNITARIA	€ 0,00	€ 0,00	€ 0,00	€ 0,00	€ 0,00	€ 0,00
U3201015702	U.1.04.03.99.999	2785/2017	RO-4325/2015-U RS-13095/2013-U SUB PIANO REGIONALE DELLE ATTIVITA' ESTRATTIVE - PRAE (ART. 6 LEGGE	9635/2013	DIPARTIMENTO ATTIVITA' PRODUTTIVE	€ 100.000,00	€ 0,00	€ 0,00	€ 0,00	€ 0,00	€ 100.000,00
U0612520105	U.1.03.02.99.999	5246/2021	Deliberazione della G.R. n. 580/2017. Approvazione documento per il sostegno e lo sviluppo dell'artigianato calabrese --- Fondo	15734/2017	DIPARTIMENTO ATTIVITA' PRODUTTIVE	€ 147.540,98	€ 0,00	€ 0,00	€ 0,00	€ 0,00	€ 147.540,98
U9140501707	U.2.03.03.01.001	3084/2021	Impegno realizzazione progetto "Calabria Impresa" - DGR 304/2006 - intervento 1.4.1 trasferimento a Fincalabra	3162/2017	DIPARTIMENTO ATTIVITA' PRODUTTIVE	€ 12.295,08	€ 0,00	€ 0,00	€ 0,00	€ 0,00	€ 12.295,08
U9140501707	U.2.03.03.01.001	3085/2021	Impegno realizzazione progetto "Calabria Impresa" - DGR 304/2006 - intervento 1.4.1 trasferimento a Fincalabra	3162/2017	DIPARTIMENTO ATTIVITA' PRODUTTIVE	€ 4.098,36	€ 0,00	€ 0,00	€ 0,00	€ 0,00	€ 4.098,36
U9011201111	U.1.03.02.99.999	2722/2021	Impegno quota UE 75% prosecuzione progetto 2019/2020/2021	10493/2019	DIPARTIMENTO PROGRAMMAZIONE NAZIONALE E COMUNITARIA	€ 138.319,67	€ 0,00	€ 0,00	€ 0,00	€ 0,00	€ 138.319,67
U9011201111	U.1.03.02.99.999	2736/2021	Impegno quota STATO 17,50% prosecuzione progetto 2019/2020/2021	10493/2019	DIPARTIMENTO PROGRAMMAZIONE NAZIONALE E COMUNITARIA	€ 32.274,59	€ 0,00	€ 0,00	€ 0,00	€ 0,00	€ 32.274,59
U9011201111	U.1.03.02.99.999	2737/2021	Impegno quota REGIONE 7,50% prosecuzione progetto 2019/2020/2021	10493/2019	DIPARTIMENTO PROGRAMMAZIONE NAZIONALE E COMUNITARIA	€ 13.831,97	€ 0,00	€ 0,00	€ 0,00	€ 0,00	€ 13.831,97
U9011201111	U.1.03.02.99.999	5834/2021	Impegno quota UE 75% prosecuzione progetto 2019/2020/2021	10493/2019	DIPARTIMENTO PROGRAMMAZIONE NAZIONALE E COMUNITARIA	€ 13.831,97	€ 0,00	€ 0,00	€ 0,00	€ 0,00	€ 13.831,97
U9011201111	U.1.03.02.99.999	5843/2021	Impegno quota STATO 17,50% prosecuzione progetto 2019/2020/2021	10493/2019	DIPARTIMENTO PROGRAMMAZIONE NAZIONALE E COMUNITARIA	€ 3.227,47	€ 0,00	€ 0,00	€ 0,00	€ 0,00	€ 3.227,47
U9011201111	U.1.03.02.99.999	5844/2021	Impegno quota REGIONE 7,50% prosecuzione progetto 2019/2020/2021	10493/2019	DIPARTIMENTO PROGRAMMAZIONE NAZIONALE E COMUNITARIA	€ 1.383,19	€ 0,00	€ 0,00	€ 0,00	€ 0,00	€ 1.383,19
Totale Regione Calabria						**€ 466.803,28**	**€ 0,00**	**€ 0,00**	**€ 0,00**	**€ 0,00**	**€ 466.803,28**

CREDITI AL 31/12/2021 Fincalabra Spa

RAGIONE CREDITO	CREDITO INIZIALE	INCASSI	CREDITO EFFETTIVO DA RISULTANZE CONTABILI AL 31/12/2021 Fincalabra Spa	MEMO PER ENTE
Commessa PIA 2010 - Convenzione repertorio n. 1169 del 03/06/2013 FESR	€ 59.892,00	€ 0,00	€ 59.892,00	Riferimento fattura n. 7PA/2016
PRAE - Convenzione repertorio n. 569 del 01/03/2013 - Fondo Regionale	€ 60.000,00	€ 0,00	€ 60.000,00	Riferimento fattura n. 11/2013
Artigianato - Convenzione repertorio n. 3408 del 03/12/2018	€ 110.655,74	€ 0,00	€ 110.655,74	Riferimento fattura n. 18PA/2021
Calabria Impresa - Convenzione repertorio n. 308 del 23/03/2017	€ 10.000,00	€ 0,00	€ 10.000,00	Riferimento fattura n. 31/2018
Calabria Impresa - Progetto "CALABRIA IMPRESA.EU" azione 11.3.1 - OT11 FSE (DGR 304/2016) - triennio 2019/2021 Secondo Acconto pari al 55% dell'importo complessivo di euro 450.000,00, per come previsto dall'Art. 5, punto 3, lett b) del Terzo Atto Aggiuntivo alla Convenzione rep. 372 del 07.04.2017, sottoscritto il 02.10.2019, Repertorion. 5690 giusta VS autorizzazione prot. n. 561170 del 30/12/2021	€ 202.868,85	€ 0,00	€ 202.868,85	Riferimento fattura n. 43PA/2021
Totale Fincalabra Spa	**€ 443.416,59**	**€ 0,00**	**€ 443.416,59**	
Totale Regione Calabria	**€ 466.803,28**	**€ 0,00**	**€ 466.803,28**	
Differenza	**€ 23.386,69**	**€ 0,00**	**€ 23.386,69**	

Regione Calabria
Aoo REGCAL
Prot. N. 151890 del 28/03/2022

Regione Calabria
Dipartimento Turismo, Marketing Territoriale e Mobilità

Il Dirigente Generale Reggente

Dipartimento Economia e Finanze

dipartimento.bilancio@pec.regione.calabria.it
m.stefanizzi@regione.calabria.it
antonella.barbieri@regione.calabria.it

Oggetto: Operazioni di chiusura dell'esercizio finanziario 2021 e attuazione delle disposizioni contenute nell'articolo 11, comma 6, lett. j del decreto legislativo 23 giugno 2011, n. 118. Riscontro Nota prot. n. 62849 del 09.02.2022. Trasmissione dati parziali.

In relazione alla Nota di cui all'oggetto e ad integrazione della comunicazione Prot. n. 99626 del 28.02.2022 con cui è stata trasmessa la documentazione cartacea inviata dalla Società partecipata "Terme Sibarite S.p.A" di cui si riallega copia si comunica che, ad oggi, sono pervenute le asseverazioni da parte dei rispettivi Organi di revisione, dei crediti e debiti reciproci con i propri enti strumentali e le società controllate e partecipate relativamente all'anno 2021, di cui si allega copia, di:

- SACAL S.p.A.;
- ART CAL - Autorità Regionale dei Trasporti della Calabria;
- Fondazione Film Commission;

Si attende ancora formale riscontro da parte di Ferrovie della Calabria S.r.l.;

A rettifica della Nota Prot. n. 99626 del 28.02.2022, si fa presente che a seguito di una più attenta analisi effettuata non si è proceduto con la richiesta delle asseverazioni da parte dei rispettivi Organi di revisione, dei crediti e debiti reciproci per i sottostanti organismi per le motivazioni accanto ad essi riportate:

- SOGAS S.p.A.: FALLITA;
- Aeroporto Sant'Anna S.p.A.: FALLITA;
- Fersav S.r.l.: ESTINTA;
- Cometra S.c.a.r.l.: PARTECIPAZIONE INDIRETTA.

Lo scrivente Dipartimento, pertanto, si riserva di trasmettere in maniera tempestiva il dettaglio dei rapporti di credito/debito fra la Regione Calabria e Ferrovie della Calabria S.r.l.

Cordialmente

Il Dirigente Generale Reggente
M. Antonella CAUTERUCCIO

Cittadella regionale "*Jole Santelli*" – Viale Europa, Loc. Germaneto – 88100 Catanzaro

Pec: dipartimento.turismob@pec.regione.calabria.it

Regione Calabria
Aoo REGCAL
Prot. N. 99626 del 28/02/2022

TERME SIBARITE

www.termesibarite.it

TERME SIBARITE S.P.A. VIA TERME N°2 87011 CASSANO IONIO (CS) TEL 0981.71376 FAX 0981.76366 C.F./P.I. 00180310781

Prot.28/E

Spett.le
Regione Calabria
Dipartimento Turismo
dipartimento.turismob@pec.regione.calabria.it
portualita@pec.regione.calabria.it

Oggetto: Verifica dei debiti e dei crediti esercizio 2021

Con riferimento alla verifica in oggetto, si rileva che questa Società nell'esercizio 2021 ha maturato nei confronti della Regione Calabria un credito di € 88.481,10 relativo alla tredicesima annualità del contributo quindicennale ex art 1 co. 11 LR 22/2007.

Cassano all'Ionio, 25.02.2022

Terme Sibarite Spa
Il Revisore Legale
Dott. Edmondo Bruzio

Terme Sibarite Spa
L'Amministratore Unico
Avv. Gianpaolo Iacobini

CIRCOLARIZZAZIONE DEBITI/CREDITI EX ART. 11 COMMA 6 LETT. J D.LGS 118/2011
AL 31/12/2021

DEBITI AL 31/12/2021 REGIONE CALABRIA

MEMO PER DIPARTIMENTI REGIONALI	CAPITOLO SPESA BILANCIO REGIONE CALABRIA	PCF	IMPEGNO	RAGIONE DEBITO	DECRETO	DIPARTIMENTO	DEBITO INIZIALE	CANCELLAZIONE DA RIACCERTAMENTO ORDINARIO	REIMPUTAZIONE AL 2022 DA RIACCERTAMENTO ORDINARIO	PAGAMENTI IN CONTO RESIDUI	PAGAMENTI IN CONTO COMPETENZA	DEBITO EFFETTIVO DA RISULTANZE CONTABILI AL 31/12/2021 REGIONE CALABRIA
	U2202011101	U.2.03.03.02.001	1856/2020	Impegno di spesa annualità 2020, sul contributo quindicennale, a favore della Società Terme Sibarite S.p.a. per il completamento del progetto di "Ristrutturazione ed ammodernamento del complesso termale alberghiero" . Art. 1, comma 11, della L.R. n. 22/2007	6696/2020	DIPARTIMENTO SVILUPPO ECONOMICO - ATTIVITA PRODUTTIVE	€ 88.481,10	€ 0,00	€ 0,00	€ 88.481,10	€ 0,00	€ 0,00
	U2202011101	U.2.03.03.02.001	8438/2021	Contributo quindicennale a favore della Società Terme Sibarite S.p.a. per il completamento del progetto di "Ristrutturazione ed ammodernamento del complesso termale alberghiero" - Art. 1, comma 11, della L.R. n. 22/2007	12640/2021	Dipartimento Lavoro, Sviluppo Economico, Attività Produttive e Turismo	€ 88.481,10	€ 0,00	€ 0,00	€ 0,00	€ 0,00	€ 88.481,10
Totale Regione Calabria							**€ 176.962,20**	**€ 0,00**	**€ 0,00**	**€ 88.481,10**	**€ 0,00**	**€ 88.481,10**

CREDITI AL 31/12/2021 TERME SIBARITE SPA

RAGIONE CREDITO	CREDITO INIZIALE 2021	INCASSI	CREDITO EFFETTIVO DA RISULTANZE CONTABILI AL 31/12/2021 Terme Sibarite Spa	MEMO PER ENTE
PROGETTI RENDICONTATI SU FONDI PAC	€ 88.481,10	€ 88.481,10	€ 0,00	
PROGETTO AZIONI DI SISTEMA AGRICOLTURA REGOLARE	€ 88.481,10	€ 0,00	€ 88.481,10	
Totale Terme Sibarite Spa	**€ 176.962,20**	**€ 88.481,10**	**€ 88.481,10**	
Totale Regione Calabria	**€ 176.962,20**	**€ 88.481,10**	**€ 88.481,10**	
Differenza	**€ 0,00**	**€ 0,00**	**€ 0,00**	

ferrovie della calabria s.r.l.
Società di servizi di trasporto pubblico

Prot. AU/2862 *del* 19/04/2022 *Allegati*

Spett/le Regione Calabria
Dipartimento Turismo, Marketing territoriale, Mobilità
Unità Organizzativa Autonoma Mobilità sostenibile e Trasporto pubblico locale
Cittadella Regionale
Catanzaro
uoatrasporti@pec.regione.calabria.it

Spett/le Regione Calabria
Dipartimento Turismo, Marketing territoriale, Mobilità
Direzione Generale
Catanzaro
dipartimento.turismo@pec.regione.calabria.it

p.c. Spett/le Regione Calabria
Dipartimento Presidenza
Settore 2
Catanzaro
fondazioni.presidenza@pec.regione.calabria.it

Spett/le Regione Calabria
Dipartimento Economia e Finanze
Catanzaro
dipartimento.bilancio@pec.regione.calabria.it

Oggetto: Circolarizzazione crediti di bilancio 2021.

In riferimento alla vostra nota prot. 78962 del 17/02/2022, si invia il prospetto relativo ai crediti che la scrivente società ha iscritto nel bilancio 2021 e che vanta nei confronti della Regione Calabria.

In particolare:

- ✓ Crediti per Fondo di riserva 2020-2021
  Il credito risultante risulta pari ad euro **1.767.272,72** al netto dell'IVA riservandoci di effettuare richiesta degli interessi moratori, per i crediti commerciali rendicontati, nei termini e nelle modalità previste dalle norme in materia

- ✓ Crediti per dodicesima mensilità servizi ferroviari di cui al contratto di servizio del 17.07.2014.
  Credito confermato per euro **1.703.483,00** al netto dell'IVA.

- ✓ Somme accantonate per pignoramenti.
  Credito confermato per euro **15.000,00**. Somma vincolata dalla Regione con decreto dirigenziale n. 3513 del 27/3/2020.

- ✓ Crediti Regione Calabria per interventi legge regionale n. 20/2011.
  Il credito risultante dalle scritture è pari ad euro **392.177,00.** Detto credito trova origine nella rendicontazione che è stata prodotta al Dipartimento Infrastrutture e Lavori pubblici.

- ✓ Crediti Regione Calabria per Acquisto Automotrici Stadler.
  Il credito risultante dalle scritture è pari ad euro **575.000,00.** Detto credito trova origine nella convenzione sottoscritta tra Regione Calabria e Ferrovie della Calabria srl in data 27/11/2018 Rep. 3286 per l'acquisto di materiale rotabile a scartamento ridotto ad aderenza mista a valere sui fondi POR FERS/FSE 2014-2020. A fronte di uno stanziamento di euro 11.500.000,00 la Regione Calabria ha corrisposto risorse per euro 10.924.600,00 con un residuo ancora da corrispondere di euro 575.000,00.

- ✓ Legge regionale n. 7/2006 mutuo acquisto autobus euro **4.000.000,00**
  Sul punto si fa riferimento alle diverse note inviate a codesta Regione che tendono a ricostruire il credito in argomento.
  Il piano di rateizzazione relativo al mutuo relativo all'acquisto di autobus nuovi contratto ai sensi della legge regionale n. 7/2006 prevede il pagamento **dell'ultima rata nel settembre del 2022** (così come è previsto dal contratto di mutuo stipulato in data 6 settembre 2007) per un importo residuo di euro 2.000.000,00.
  Lo stanziamento previsto dall'art. 5 commi 3- 4-5 della legge regionale n. 7/2006 prevedeva per Ferrovie della Calabria srl uno stanziamento di euro 2.000.000,00 per il rinnovo del parco autobus a partire dall'esercizio finanziario 2006 e fino all'esercizio finanziario 2021 per 16 anni consecutivi.
  Tuttavia, il programma del mutuo è partito nel 2008 e non già nel 2006 per come ha previsto la norma citata, per cui temporalmente si è avuta una traslazione di due anni.
  Ciò posto, è opportuno evidenziare che però la prima rata di mutuo (euro 2.000.000,00) è stata pagata da codesta Regione attingendo dalle risorse stanziate dallo Stato per gli investimenti di cui all'ex art. 15 della D.Lgs 422/97 e dall'Accordo di

programma sottoscritto tra Stato e Regione Calabria in data 23 dicembre del 2003 e che, quindi, allo stesso programma di investimenti dovrebbero essere restituiti.
Si ribadisce, come già fatto negli anni precedenti, che in specifiche riunioni avute con i vertici del Dipartimento Bilancio la questione sembrava essere risolta utilizzando le risorse impegnate e non utilizzate del piano di ammortamento del mutuo per acquisto autobus per gli anni 2006 e 2007 per un importo complessivo di euro 4.000.000,00. Con ciò era stata garantita sia la copertura dell'ultima rata di mutuo scadente a settembre 2022 e sia la restituzione delle somme utilizzate per il pagamento della prima rata di mutuo nel 2008 al programma investimenti ex art. 15 D.Lgs 422/97.
Peraltro, per quanto concerne la realizzazione degli interventi previsti dall'accordo di programma di cui all'ex art. 15 del D. Lgs 422/97, da una analisi più puntuale effettuata, risultano importi pagati dalla scrivente e ancora non riconosciuti da codesta Regione. Tale circostanza, seppur non aggiornata, era stata evidenziata con la nota DG /3979 del 24 aprile 2016 e con le successive note concernenti la circolarizzazione dei crediti.
In particolare, allo stato attuale, la situazione aggiornata dell'ex art. 15 del D.Lgs 422/97 è la seguente per un totale investimenti di euro 28.545.531,40:

- Nuovo Materiale Rotabile euro 22.825.355,33 (compreso trasporto e collaudo);
- Realizzazione Pensiline di sosta linea CS - Catanzaro Lido euro 324.834,26;
- Rinnovo Armamento e lavori di presidio e prot. sede ferroviaria euro 5.595.341,81 (compreso Collaudo).

A fronte di tali interventi la Regione Calabria ha erogato risorse per euro 26.466.998,82 con una differenza da erogare di euro 2.078.532,58.
E' chiaro che sia Ferrovie della Calabria srl e sia la Regione Calabria, nell'ambito della circolarizzazione dei crediti, sul conto investimenti ex art. 15 D.Lgs 422/97 trovano crediti e debiti a zero, proprio perché, come detto prima, sono stati utilizzati euro 2.000.000,00 per il pagamento della prima rata di mutuo e quindi il corrispondente importo è stato girato nella contabilità aziendale dal conto investimenti al conto credito per acquisto autobus che si incrementa di ulteriori 2.000.000,00 per le ragioni esposte.

Nel rimanere a disposizione per quanto dovesse occorrere si coglie l'occasione per porgere cortesi saluti.

L'Amministratore Unico
Ing. Ernesto Ferraro

FERROVIE DELLA CALABRIA SRL
Via milano n. 28
CATANZARO
P.I. 02355890795

Bilancio 2021

PROSPETTO CREDITI NEI CONFRONTI DELLA REGIONE CALABRIA

	CREDITI	Crediti esposti al 31 Dicembre 2021	Titolo
1	Crediti Regione Calabria per Fondio di Riserva 2020 (Corrispettivi da Contratto Ferr.)	883.636,36	Contr. servizio ferrovia del 14-7-2014 e successivi rinnovi - Al netto IVA
2	Crediti Regione Calabria per Fondio di Riserva 2021 (Corrispettivi da Contratto Ferr.)	883.636,36	Contr. servizio ferrovia del 14-7-2014 e successivi rinnovi - Al netto IVA
3	Crediti per pignoramenti	15.000,00	Somme vincolate a seguito di provvedimenti di pignoramento
4	Crediti per dodicesima mensilità 2021 contratto Ferrovia	1.703.483,00	Contr. servizio ferrovia del 14-7-2014 e successivi rinnovi - Al netto IVA
5	Crediti per Acquisto n. 2 Automotrici ad aderenza mista.	575.000,00	Convenzione del 27-11-2018 n. 3286 -Fondi Por FERS/FSE
6	Crediti Regione Calabria per Acquisto autobus legge reg. 7/2006	4.000.000,00	Il credito, per come ampiamente rappresentato, è comprensivo dell'importo di euro 2.000.000,00 di competenza Fondo ex art. 15 D.Lgs 422/97
7	Crediti Regione Calabria per investimenti di cui alla legge Reg. 20/2011 art. 9	392.177,00	Derivante dalla rendicontazione già presentata alla Regione
	Totale Crediti	**8.452.932,72**	

Il Revisore Unico
Dott. Enrico Parisi

L'Amministratore Unico
Ing. Ernesto FERRARO

Regione Calabria
Aoo REGCAL
Prot. N. 78962 del 17/02/2022

REGIONE CALABRIA
DIPARTIMENTO
Turismo, Marketing territoriale, Mobilità

UNITÀ ORGANIZZATIVA AUTONOMA
Mobilità sostenibile e Trasporto pubblico locale

ARTCal
artcal@pec.regione.calabria.it

Ferrovie della Calabria s.r.l.
segreteria@pec.ferroviedellacalabria.com

S.A.Cal. S.p.A.
sacalspa@legalmail.it

e p.c. **Dipartimento**
Turismo, Marketing territoriale, Mobilità
Direzione Generale
dipartimento.turismob@pec.regione.calabria.it

Dipartimento Presidenza
Settore 2
fondazioni.presidenza@pec.regione.calabria.it

Dipartimento Economia e Finanze
dipartimento.bilancio@pec.regione.calabria.it

Oggetto: Operazioni di chiusura dell'esercizio finanziario 2021 e attuazione delle disposizioni contenute nell'art.11, comma 6, lettera J del decreto legislativo 23 giugno 2011, n. 118.

In applicazione delle disposizioni normative in oggetto si chiede di produrre entro 10 giorni l'elencazione dettagliata delle posizioni debitorie e creditorie delle Società/Enti in indirizzo nei confronti di questa Amministrazione, asseverata dall'Organo di revisione.

Per ogni posizione si chiede di specificare quanto segue compilando la annessa tabella:

a) tipologia: credito (C),debito (D);
b) descrizione sintetica della voce di credito o debito;
c) ammontare del credito vantato o del debito dovuto al 31 dicembre 2021;
d) per i crediti, estremi della fattura (F) se emessa, oppure estremi dell'impegno di spesa (I);
e) estremi dell'atto da cui discende il rapporto economico;
f) articolazione amministrativa (Dipartimento) della Regione responsabile del rapporto economico;
g) la specificazione circa il fatto che il credito/debito fosse già presente ed esposto nella verifica relativa al 31 dicembre 2020, con identico importo (I) o con differente importo (D), oppure che non fosse presente (N);

e di redigere una sintetica relazione descrittiva, che può essere omessa nei casi in cui la voce è identica a quella riportata nell'anno precedente o nei casi in cui è sufficientemente dettagliata (ad esempio quando vi è il riferimento a una fattura).

Il Dirigente
Ing. Giuseppe Pavone

Giuseppe Pavone
17.02.2022
09:38:10
GMT+00:00

REGIONE CALABRIA

DIPARTIMENTO 6

Infrastrutture, Lavori Pubblici, Mobilità

SETTORE 8

Trasporto Pubblico Locale

Prot. 193847

del 12/06/2020

Dipartimento Bilancio, Finanze, Patrimonio
dipartimento.bilancio@pec.regione.calabria.it

Dipartimento Presidenza
Settore 4
fondazioni.presidenza@pec.regione.calabria.it

Ferrovie della Calabria s.r.l.
segreteria@pec.ferroviedellacalabria.com

Oggetto: *Operazioni di circolarizzazione di cui all'art.11 comma 6 lettera j D.lgs.vo 118/2011 Ferrovie della Calabria srl.*

In riferimento alle operazioni di circolarizzazione di cui all'art.11 comma 6 lettera j D.lgs.vo 118/2011, facendo seguito alla nota del Dipartimento Bilancio prot. n.47931 del 05.02.2020, e alle nostre note n.53825 del 7/2/2020 e n. 92437 del 3/3/2020 di sollecito inviate a FDC per gli adempimenti di competenza, nonché alla riunione del 4 c.m. presso il Dipartimento Bilancio, si è pervenuti alla determinazione delle seguenti voci di credito nei confronti della Regione vantate da Ferrovie della Calabria srl al 31/12/2019 e afferenti ai capitoli di spesa gestiti dallo scrivente Settore.:

1) crediti somme accantonate per pignoramenti Euro (Al netto di IVA già assolta)	**1. 590.674,54**
2) crediti per fondo di riserva anni 2014-2015-2016-2017-2018-2019 Euro (Al netto di IVA)	**5.301.818,17**
3) Credito saldo IV trimestralità servizi ferroviari Euro (Al netto di IVA)	**4.581.259,81**
4) credito di cui al Decreto Ministeriale n. 345/2016 (Acquisto autobus) Euro	**698.325,00**

Non si è pervenuti invece ad una soluzione condivisa per le seguenti voci:

Copertura perdite pregresse Euro 750.000,00

Il debito esposto non può essere riconosciuto alla luce della determinazione della Regione di abrogazione dell'art.4, comma 4 della L.R. n. 41/2018, afferente l'autorizzazione di spesa destinata alla copertura della perdita di esercizio finanziario 2014 di FDC, configurandosi detto ripiano quale aiuto di Stato.

Legge regionale n.7/2006 mutuo acquisto autobus Euro 8.000.000,00

il debito esposto trova copertura sul bilancio pluriennale per il periodo (2020-2021) per Euro 2.000.000,00 l'anno per un totale di Euro 4.000.000,00. Per garantire l'intera copertura occorre allocare lo stanziamento sul pertinente capitolo di bilancio U2301023601 anche per gli anni 2022-2023, al momento privi di copertura finanziaria.

Il Responsabile della U.O. Funzionario
Pietro Domenico Trapasso

Il Dirigente del Settore
Ing. Francesco Trarsia

Regione Calabria
Aoo REGCAL
Prot. N. 203863 del 29/04/2022

REGIONE CALABRIA
DIPARTIMENTO - TURISMO MARKETING TERRITORIALE E MOBILITÀ
SETTORE – TRASPORTO PUBBLICO LOCALE E MOBILITÀ PUBBLICA COLLETTIVA

Dipartimento Turismo, Marketing Territoriale ,Mobilità
Unità Organizzativa Autonoma Mobilità Sostenibile
uoatrasporti@pec.regione.calabria.it

Dipartimento Bilancio, Finanze, Patrimonio
dipartimento.bilancio@pec.regione.calabria.it

Dipartimento Presidenza
Settore 2
fondazioni.presidenza@pec.regione.calabria.it

Dipartimento Infrastrutture e LL.PP.
Settore Infrastrutture di Trasporto
infrastrutturetrasporto.llpp@pec.regione.calabria.it

Oggetto: *Operazioni di circolarizzazione di cui all'art.11 comma 6 lettera j D.lgs.vo 118/2011 Ferrovie della Calabria srl.*

In riscontro alla nota prot. n. 192694 del 21/4/2022 relativa all'oggetto, si comunicano le seguenti voci di credito in favore di FDC alla data del 31/12/2021:

1) Euro 883.636,36 per fondo di riserva 2020, al netto IVA (somma allocata sugli impegni n. 910/2020 e n. 1341/2021);
2) Euro 883.636,36 per fondo di riserva 2021, al netto IVA (somma allocata sull'impegno di spesa n. 1341/2021);
3) Euro 15.030,00 somme accantonate per pignoramento presso terzi(la somma è allocata sull'impegno di spesa n. 7089/2019);
4) Euro 1.703.483,00 crediti contratto di servizio annualità 2021, al netto IVA(somma allocata sull'impegno di spesa n. 1341/2021).

Per quanto attiene alla voce (6) crediti per acquisto autobus legge reg.le 7/2006 per Euro 4.000.000,00, si rileva che sul bilancio 2022 è allocata correttamente la somma pari a Euro 2.000.000,00 capitolo di spesa U2301023601 legge 7/2006, i restanti 2.000.000,00 per come ampiamente evidenziato da Ferrovie della Calabria srl nella nota AU/2862 del 19/04/2022, fanno parte delle risorse di cui all'ex art.15 del D.Lgs 422/97 e dall'accordo di programma sottoscritto tra Stato e Regione Calabria in data 23 dicembre 2003, erroneamente allocati nella competenza del bilancio 2023 sul capitolo U2301023601 legge reg.le 7/2006.

IL FUNZIONARIO
(*arch. Rosario Testai*)

IL DIRIGENTE
(*ing. Domenico Pallaria*)

Regione Calabria
Aoo REGCAL
Prot. N. 223434 del 11/05/2022

Regione Calabria
Dipartimento
Infrastrutture – LL.PP.
SETTORE
INFRASTRUTTURE DI TRASPORTO

Dipartimento Turismo, Marketing, Mobilità
dipartimento.turismob@pec.regione.calabria.it
uoatrasporti@pec.regione.calabria.it

e p.c. Dipartimento Infrastrutture – LL.PP. – Mobilità
Dirigente Generale
dipartimento.lavoripubblici@pec.regione.calabria.it

Dipartimento Bilancio, Finanze, Patrimonio
Settore Rendiconto, Conto consolidato
dipartimento.bilancio@pec.regione.calabria.it
rendiconto.bilancio@pec.regione.calabria.it

Oggetto: Operazioni di chiusura dell'esercizio finanziario 2021 e attuazione delle disposizioni contenute nell'art.11, comma 6, lettera j del decreto legislativo 23 giugno 2011 (circolarizzazione crediti/debiti).
Ferrovie della Calabria

La presente in riscontro alle note di pari oggetto prot. n°192694 del 21/04/2022 e prot. n°197357 del 26/04/2022, relativamente ai crediti comunicati da Ferrovie della Calabria srl di competenza dello scrivente Settore.

Crediti Regione Calabria per interventi legge regionale n.20/2011.
Il credito pari ad euro 392.176,99 è stato liquidato con Decreto n°3109 del 23/03/2022.

Crediti Regione Calabria per Acquisto Automotrici Stadler.
La Regione ha liquidato, in ultimo con Decreto n°10275 del 12/10/2020, l'importo complessivo di euro 10.925.000,00, a fronte di un importo di finanziamento a valere sul POR 14/20 Azione 4.6.2 di euro 11.500.000,00. La quota di saldo, pari a euro 575.000,00, a norma della convenzione sottoscritta potrà essere liquidata solo a seguito di collaudo e messa in esercizio del rotabile. A tutt'oggi Ferrovie della Calabria non ha prodotto documentazione che consenta l'erogazione della suddetta quota di saldo. Tale quota di euro 575.000,00 è allocata sugli impegni 5326/2022 (euro 431 250,00) e 5327/2022 (euro 143.750,00).

Dalla disamina della nota di Ferrovie della Calabria AU/2862 del 19/04/2022, si rileva inoltre che vengono citati, come lo scorso anno, anche gli interventi di cui all'art. 15 D.Lgs 422/97 e s.m.i. e viene definito un importo ancora dovuto di € 2.078.532,58. È opportuno evidenziare, ancora una volta, che nullo è l'importo disponibile sul competente capitolo di spesa e inoltre, per poter verificare, attraverso opportuna istruttoria, la correttezza delle somme dichiarate da Ferrovie della Calabria, è necessario che la stessa Società fornisca preventivamente tutta la documentazione di spesa e tecnico-amministrativa.

Il Dirigente
Ing. Giuseppe Iiritano

Regione Calabria

DIPARTIMENTO "Turismo, Marketing Territoriale e Mobilità"
SETTORE 5 "Trasporti, Mobilità Sostenibile e Osservatorio"

Dipartimento Economia e Finanza
dipartimento.bilancio@pec.regione.calabrisa.it

Ferrovie della Calabria s. r. l.
segreteria@pec.ferroviedellacalabria.com

p.c. Dipartimento Infrastrutture e Lavori Pubblici
Dirigente Generale
dipartimento.lavoripubblici@pec.regione.calabria.it

Dipartimento Presidenza Settore 2
fondazioni.presidenza@pec.regione.calabria.it

Dipartimento Infrastrutture e Lavori Pubblici – "Settore Infrastrutture di Trasporto"
Infrastrutturetrasporto.llpp@pec.regione.calabria.it

Dipartimento Turismo, Marketing Territoriale e Mobilità – Settore Trasporto Pubblico Locale
Trasportopubblico.llpp@pec.regione.calabria.it

Dipartimento Infrastrutture, LL.PP, Mobilità – Settore Trasporto Pubblico Locale
sistematpl@pec.regione.calabria.it

Allegate n° 3 note

Oggetto: D. Lgs. n. 118/2011, art. 11, comma 6, lett. j – Verifica crediti e debiti reciproci Ferrovie della Calabria s.r.l. – Anno 2021.

Con nota prot. n. 192694 del 21/04/2022 della U.O.A. *"Mobilità Sostenibile e Trasporto Pubblico Locale"* è stata avviata l'attività in oggetto e con la presente si riportano le conclusioni istruttorie sulla base della seguente documentazione acquisita:

1. Nota della Società Ferrovie della Calabria S.r.l., acquisita al protocollo n. 192246 in data 21/04/2022;
2. Nota del Dipartimento *"Turismo, Marketing territoriale e Mobilità"* – Settore *"Trasporto Pubblico Locale e Mobilità Pubblica Collettiva"*, prot. n. 203863 del 29/04/2022;
3. Nota del Dipartimento *"Infrastrutture LL. PP"*. – Settore - *"Infrastrutture di Trasporto"*, protocollo n. 223434 dell'11/05/2022.

Dalla verifica istruttoria si rileva che i crediti comunicati dai Settori competenti risultano corrispondenti a quelli riportati dalla Società F.d.C. S.r.l., ad eccezione della voce elencata al n. 6 e relativa al *"Credito per acquisto autobus Legge regionale 7/2006"*.
Relativamente al credito di cui sopra per l'importo complessivo di € 4.000.00,00, si precisa che € 2.000.000,00 risultano correttamente allocati sul capitolo di spesa U23010601 per l'anno 2022, e finalizzati al pagamento dell'ultima annualità, la differenza pari ad € 2.000.000,00 invece è relativa alle risorse di cui all'ex art. 15 del D. Lgs. 422/1997 per come, tra l'altro, specificato nella stessa nota

protocollo n. 192246 del 21/04/2022 dalla Società medesima e dal Settore *"Trasporto Pubblico Locale"*, con nota n. 203863 del 29/04/2022.

Cordiali saluti.

Il Funzionario
Rag. Pietro Domenico Trapasso

Il Dirigente del Settore
Avv. Filomena Tiziana Corallini

Regione Calabria
Aoo REGCAL
Prot. N. 270694 del 09/06/2022

REGIONE CALABRIA
Dipartimento Economia e Finanze
Il Dirigente Generale

Al Dipartimento "Turismo, Marketing Territoriale e Mobilità"
dipartimento.turismob@pec.regione.calabria.it

Al Settore "Trasporti, Mobilità Sostenibile e Osservatorio"
sistemamobilità@pec.regionecalabria.it

Alla società Ferrovie della Calabria Srl
segreteria@pec.ferroviedellacalabria.com

e p.c.

Al Dipartimento Infrastrutture e Lavori Pubblici
dipartimento.lavoripubblici@pec.regione.calabria.it

Al Settore "Infrastrutture di trasporto"
infrastrutturetrasporto.llpp@pec.regione.calabria.it

Al Settore "Rendiconto Generale, Conto Consolidato"
rendiconto.bilancio@pec.regione.calabria.it

Oggetto: Riscontro nota n. 246653 del 25/05/2022 – D. lgs. n. 118/2011, art. 11, comma 6, lett. J – Verifica crediti e debiti reciproci Ferrovie della Calabria Srl. – Anno 2021.

A riscontro della nota citata in epigrafe con cui il settore "Trasporti, Mobilità Sostenibile e Osservatorio" ha comunicato che *"…dalla verifica istruttoria si rileva che i crediti comunicati dai Settori competenti risultano corrispondenti a quelli riportati dalla Società F.d.C. S.r.l., ad eccezione della voce elencata al n. 6 e relativa al "Credito per acquisto autobus Legge regionale 7/2006"* precisando che *"…relativamente al credito di cui sopra per l'importo complessivo di € 4.000.000,00, si precisa che € 2.000.000,00 risultano correttamente allocati sul capitolo di spesa U23010601 per l'anno 2022, e finalizzati al pagamento dell'ultima annualità, la differenza pari ad € 2.000.000,00 invece è relativa alle risorse di cui all'ex art. 15 del D. lgs. 422/1997 per come, tra l'altro, specificato nella stessa nota protocollo n. 192246 del 21/04/2022 dalla Società medesima e dal Settore "Trasporto Pubblico Locale", con nota n. 203863 del 29/04/2022"* si rappresenta quanto segue.

Con la legge regionale 21 agosto 2006, n. 7, il Consiglio Regionale, al comma 3, ha disposto che *"Al fine di avviare il piano di rinnovo degli autobus affidati a Ferrovie della Calabria S.r.l. per l'effettuazione dei servizi del Trasporto Pubblico Locale di cui all'Accordo di programma Stato-Regione del 11 febbraio 2000, è autorizzato per l'esercizio finanziario 2006 lo stanziamento di euro 2.000.000,00 allocato all'UPB 2.3.01.02 (capitolo 23010236) dello stato di previsione della spesa del medesimo bilancio"*.
Con il comma 4, ha altresì disposto che *"alla copertura dei relativi oneri si provvede, per l'esercizio finanziario 2006, con le risorse allocate all'UPB 2.3.03.01 (capitolo 23030103) dello stato di previsione della spesa del bilancio medesimo"* e nel successivo comma 5, ha stabilito che "*per gli esercizi successivi e comunque fino al 2021, la copertura finanziaria è garantita con le risorse allocate nelle UPB 2.3.01.02. e 2.3.03.01 dello stato di previsione della spesa dei rispettivi bilanci".*

Pertanto, il Dipartimento Economia e Finanze" al fine di dare attuazione a quanto disposto da tale norma, nello specifico dal comma 4, ha proposto la variazione compensativa, fra i capitoli di spesa del bilancio regionale, deliberata con la DGR n. 563/2006, per come di seguito specificato:

Capitolo	Descrizione Capitolo	Variazione stanziamento
23010236	Spese per la realizzazione del piano di rinnovo degli autobus affidati a Ferrovie della Calabria Srl per l'effettuazione dei servizi del trasporto pubblico locale (art. 5, commi 3, 4, 5 del collegato alla manovra di assestamento del bilancio 2006)	2.000.000,00 €
23030103	*2.3.03.01.03 Risorse Vincolate (UPB 4.4.21 - Capitolo 44210010 della entrata)* Spese per l'attuazione dell'accordo di programma stipulato tra il Ministro delle Infrastrutture e dei trasporti e la Regione Calabria in data 19.12.2002 ai fini della realizzazione degli interventi di cui all'art. 15 del D.L.vo n. 422/1997 in materia di investimenti nel settore di trasporti.	- 2.000.000,00 €

Tuttavia, nonostante si fosse provveduto a stanziare l'importo di 2.000.000,00 per come disposto dai commi 3 e 4, dell'articolo 5, della Legge Regionale n. 7/2006, il competente settore non ha provveduto ad impegnare ed a liquidare la somma dovuta a Ferrovie della Calabria S.r.l. per l'esercizio 2006.
Per completezza di informazione si fa presente che, "*per gli esercizi successivi e comunque fino al 2021, la copertura finanziaria"* di 2.000.000,00 euro annui, prevista al comma 5, dell'art. 5 della Legge Regionale n. 7/2006, è stata sempre stanziata, impegnata e liquidata a favore della medesima società ad eccezione dell'annualità 2007 per come riepilogato nella tabella sottostante:

Legge Regionale del 21 agosto 2006, n. 7, articolo 5, commi 3, 4 e 5										
Numero annualità	Annualità	Credito vantato dalla società Ferrovie della Calabria Srl	Capitolo di uscita del bilancio regionale	Stanziamento di bilancio	Importo impegnato	Impegno	Decreto di impegno	Importo liquidato	Decreto di liquidazione	Ordinativo di pagamento
	2006	2.000.000,00 €	23010236	2.000.000,00 €						
1	2007	2.000.000,00 €	23010236							
2	2008	2.000.000,00 €	23010236	2.000.000,00 €	2.000.000,00 €	3953/2008	13024 del 17/09/2008	2.000.000,00 €	13893 del 01/10/2008	
3	2009	2.000.000,00 €	23010236	2.000.000,00 €	2.000.000,00 €	6079/2009	17589 del 01/10/2019	2.000.000,00 €	17978 del 08/10/2009	
4	2010	2.000.000,00 €	23010236	2.000.000,00 €	2.000.000,00 €	4572/2010	14267 del 15/10/2010	2.000.000,00 €	15290 del 08/11/2010	
5	2011	2.000.000,00 €	23010236	2.000.000,00 €	2.000.000,00 €	3202/2011	12442 del 04/10/2011	2.000.000,00 €	15838 del 20/12/2011	638/2012
6	2012	2.000.000,00 €	23010236	2.000.000,00 €	2.000.000,00 €	10286/2012		2.000.000,00 €	15952 del 08/11/2012	2065/2013
7	2013	2.000.000,00 €	23010236	2.000.000,00 €	2.000.000,00 €	10610/2013	3071 del 01/03/2013	2.000.000,00 €	13160 del 24/09/2013	5210/2014
8	2014	2.000.000,00 €	23010236	2.000.000,00 €	2.000.000,00 €	10648/2014	595 del 29/01/2014	2.000.000,00 €	6260 del 21/05/2014	2551/2015
9	2015	2.000.000,00 €	U2301023601	2.000.000,00 €	2.000.000,00 €	2511/2015	9733 del 17/09/2015	2.000.000,00 €	11830 del 02/11/2015	1266/2016
10	2016	2.000.000,00 €	U2301023601	2.000.000,00 €	2.000.000,00 €	4595/2016	8668 del 25/06/2016	2.000.000,00 €	11390 del 28/09/2016	22476/2016
11	2017	2.000.000,00 €	U2301023601	2.000.000,00 €	2.000.000,00 €	6550/2017	11227 del 02/10/2017	2.000.000,00 €	12420 del 13/11/2017	22726/2017
12	2018	2.000.000,00 €	U2301023601	2.000.000,00 €	2.000.000,00 €	6340/2018	6015 del 11/06/2018	2.000.000,00 €	7354 del 06/07/2018	16912/2018
13	2019	2.000.000,00 €	U2301023601	2.000.000,00 €	2.000.000,00 €	2462/2019	5708 del 10/05/2019	2.000.000,00 €	8519 del 15/07/2019	16436/2019
14	2020	2.000.000,00 €	U2301023601	2.000.000,00 €	2.000.000,00 €	498/2020	5708 del 10/05/2019	2.000.000,00 €	8009 del 30/07/2020	21191/2020
15	2021	2.000.000,00 €	U2301023601	2.000.000,00 €	2.000.000,00 €	230/2021	5708 del 10/05/2019	2.000.000,00 €	9165 del 13/09/2021	22964/2021
	2022		U2301023601	2.000.000,00 €	1.999.920,63 €	6492/2022				
	2023		U2301023601	2.000.000,00 €						
		32.000.000,00 €		34.000.000,00 €	29.999.920,63 €			28.000.000,00 €		

Pertanto, al contrario di quanto affermato dal Settore/Dipartimento Vigilante, lo stanziamento di bilancio di 4.000.000,00 euro è stato correttamente effettuato in quanto con l'importo di 2.000.000,00 allocato sul capitolo di spesa U23010601 per l'anno 2022 si è provveduto a recuperare la mancata previsione della prima annualità di mutuo (esercizio finanziario 2007) mentre con l'importo di 2.000.000,00 allocato sullo stesso capitolo di spesa per l'anno 2023 si è provveduto a recuperare il mancato impegno e liquidazione dell'esercizio finanziario 2006 per come disposto dal citato comma 4, articolo 5, della Legge Regionale n. 7/2006.
Detto ciò, è evidente che la differenza di euro 2.000.000,00 non "*è relativa alle risorse di cui all'ex art. 15 del D. Lgs. 422/1997"* per come precisato dal settore Trasporti, Mobilità Sostenibile e Osservatorio" con la nota in oggetto e, soprattutto, non è possibile spostare lo stanziamento di bilancio da un capitolo di spesa

finanziato con risorse autonome dell'ente, nello specifico il capitolo U2301023601, ad un capitolo di spesa finanziato con entrate vincolate, così come è il capitolo U2303010301.

A tal proposito, per completezza, si fa presente che la contestata allocazione nel bilancio di previsione 2022-2024 corrisponde all'indicazione fornita dal settore "Trasporto Pubblico Locale", con nota n. 193847 del 12/06/2020, al fine di sanare la discrasia di euro 4.000.000,00 già rilevata in sede di circolarizzazione dell'annualità 2019.
Infine, si ricorda che gli esiti della verifica crediti debiti della Regione con i propri Enti strumentali e Società partecipate al 31/12/2020 con allegato il verbale del Collegio dei Revisori dei Conti n. 44 del 30/07/2021, oltre ad essere un allegato al rendiconto 2020, è stato notificato a tutti i Dipartimenti Vigilanti con nota n. 354310 del 09/08/2021.

Cordiali saluti

dott. Filippo De Cello

de cello
filippo
09.06.2022
09:29:23
GMT+00:00

CIRCOLARIZZAZIONE DEBITI/CREDITI EX ART. 11 COMMA 6 LETT. J D.LGS 118/2011
AL 31/12/2021

DEBITI AL 31/12/2021 REGIONE CALABRIA

MEMO PER DIPARTIMENTI REGIONALI	CAPITOLO SPESA BILANCIO REGIONE CALABRIA	PCF	IMPEGNO	RAGIONE DEBITO	DEBITO INIZIALE	CANCELLAZIONE DA RIACCERTAMENTO ORDINARIO	REIMPUTAZIONE AL 2022 DA RIACCERTAMENTO ORDINARIO	PAGAMENTI IN CONTO RESIDUI	PAGAMENTI IN CONTO COMPETENZA	DEBITO EFFETTIVO DA RISULTANZE CONTABILI AL 31/12/2021 REGIONE CALABRIA
	U2301051100	U.1.04.03.01.001	16323/2014	SUB servizi ferroviari di Trasporto Pubblico Locale eserciti da Ferrovie della Calabria anno 2014	€ 17.692,46	€ 0,00	€ 0,00	€ 17.692,46	€ 0,00	€ 0,00
	U2301051101	U.1.03.02.15.001	1314/2017	Impegno risorse finanziarie per i servizi di TPL su ferro affidati a Ferrovie della Calabria srl per l'anno 2017.	€ 23.891,05	€ 0,00	€ 0,00	€ 23.891,05	€ 0,00	€ 0,00
	U2301051101	U.1.03.02.15.001	5163/2017	Impegno di spesa per i servizi di trasporto pubblico locale su ferro per l'anno 2017	€ 971.995,36	€ 0,00	€ 0,00	€ 971.995,36	€ 0,00	€ 0,00
	U2301051101	U.1.03.02.15.001	8827/2018	Impegno di spesa assunto per i servizi di TPL su ferro affidati a Ferrovie della Calabria srl per il periodo Ottobre-Dicembre 2018	€ 972.000,00	€ 0,00	€ 0,00	€ 972.000,00	€ 0,00	€ 0,00
	U2301024901	U.1.03.02.15.001	6277/2019	Assunzione impegno di spesa afferente al CCNL degli autoferrotranvieri del Trasporto Pubblico Locale per l'anno 2018	€ 10.000,00	€ 0,00	€ 0,00	€ 10.000,00	€ 0,00	€ 0,00
La somma di euro 109.412,35 sull'impegno n. 7089/2019 rappresenta una penale applicata alla società per inosservanza contrattuale e, pertanto, rappresenta un'economia di gestione	U2301051101	U.1.03.02.15.001	7089/2019	Provvedimento di proroga consensuale ai sensi dell'art.5 par.5 del Regolamento(CE) 1370/2007 del contratto di servizio del TPL ferroviario sulla rete regionale affidato a Ferrovie della Calabria srl per il II semestre 2019. Assunzione impegno di spesa per i servizi afferenti al II semestre 2019.	€ 877.617,75	€ 0,00	€ 0,00	€ 862.587,75	€ 0,00	€ 15.030,00
	U2301051101	U.1.03.02.15.001	910/2020	Impegno di spesa per i servizi di TPL su ferro affidati a Ferrovie della Calabria srl per l'anno 2020	€ 2.693.076,73	€ 0,00	€ 0,00	€ 2.322.621,47	€ 0,00	€ 370.455,26
	U2301024901	U.1.03.02.15.001	7536/2020	Impegno di spesa per gli oneri del Trasporto Pubblico Locale da destinare al rinnovo dei contratti collettivi di lavoro relativi al settore TPL , relativamente all'anno 2020	€ 1.862.442,77	€ 0,00	€ 0,00	€ 1.862.442,77	€ 0,00	€ 0,00
	U2301023801	U.1.04.03.99.999	7961/2020	Impegno di spesa a saldo dell'onere derivante dai contratti collettivi per i lavoratori del Trasporto Pubblico Locale per l'anno 2019	€ 686.109,18	€ 0,00	€ 0,00	€ 686.109,18	€ 0,00	€ 0,00
Tale credito trova copertura nello stanziamento del bilancio 2022-2024 sul capitolo di spesa U2301023601 "Spese per la realizzazione del piano di rinnovo degli autobus affidati a Ferrovie della Calabria Srl per l'effettuazione dei servizi del trasporto pubblico locale (Art. 5, commi 3, 4 e 5 della L.R. 21/08/2006 n.7)	U2301023601	U.2.03.03.02.001	230/2021	Impegno pluriennale 2019-2021 a favore di Ferrovie della Calabria srl, per le finalità previste dalla L.R. n.7 del 21/08/2006- Sostituzione del parco veicolare per il trasporto pubblico locale su gomma	€ 2.000.000,00	€ 0,00	€ 0,00	€ 0,00	€ 2.000.000,00	€ 0,00
	U9100202601	U.1.04.03.99.999	2339/2021	Impegno somme per compensare la riduzione dei ricavi tariffari 2020 relativi ai passeggeri del trasporto pubblico locale su ferro di Ferrovie della Calabria srl derivanti dall'emergenza epidemiologica COVID 19.	€ 64.860,43	€ 0,00	€ 0,00	€ 0,00	€ 64.860,43	€ 0,00
La somma a residuo di euro 200,55 rappresenta un'economia di gestione dopo aver detratto le some dovute per i fondi di riserva nell'anno 2021 e 2022	U2301051101	U.1.03.02.15.001	1341/2021	SERVIZI FERROVIARI SULLA RETE REGIONALE EX ART. 8 D.LGS. N. 422/1997 - CONTRATTO DI SERVIZIO CON FERROVIE DELLA CALABRIA S.R.L. DEL 17/07/2014 E S.M.I. D.G.R. N. 366/2020 - PROROGA AFFIDAMENTO DEI SERVIZI FINO ALLA DATA DEL 31 DICEMBRE 2021	€ 24.299.799,45	€ 0,00	€ 0,00	€ 0,00	€ 20.852.422,93	€ 3.447.376,52
	U9100202601	U.1.04.03.99.999	2342/2021	Impegno somme per compensare la riduzione dei ricavi tariffari 2020 relativi ai passeggeri del trasporto pubblico locale su ferro di Ferrovie della Calabria srl derivanti dall'emergenza epidemiologica COVID 19.	€ 51.332,36	€ 0,00	€ 0,00	€ 0,00	€ 51.332,36	€ 0,00
L'importo di euro 972.194,90 è stato reimputato dalla Regione Calabria all'esercizio 2022 (impegno n. 5765/2022)	U2301050901	U.2.03.03.03.999	7526/2021	Interventi di riqualificazione delle infrastrutture ferroviarie della Regione" – L.R. 20/2011 art. 9 – DGR 10/2012 così come modificata dalla DGR 436/2013 e dalla DGR 147/2016.	€ 3.025.241,62	€ 0,00	€ 972.194,90	€ 0,00	€ 1.522.493,71	€ 530.553,01
	U2301024901	U.1.03.02.15.001	7684/2021	Impegno di spesa della somma di Euro 7.827.565,31, a parziale copertura del CCNL del Trasporto Pubblico Locale per l'anno 2021, sul capitolo di spesa U2301024901	€ 931.221,39	€ 0,00	€ 0,00	€ 0,00	€ 931.221,39	€ 0,00
Impegno reimputato dalla Regione Calabria al 2022 (impegno n. 5326/2022)	U9100600502	U.2.03.03.01.001	6200/2021	por calabria fesr 2014-2020 - azione 4.6.2 - dgr 388-2017 - dgr 547-2018 - acquisto materiale rotabile a scartamento ridotto ad aderenza mis	€ 431.250,00	€ 0,00	€ 431.250,00	€ 0,00	€ 0,00	€ 0,00
Impegno reimputato dalla Regione Calabria al 2022 (impegno n. 5327/2022)	U9100600502	U.2.03.03.01.001	6201/2021	por calabria fesr 2014-2020 - azione 4.6.2 - dgr 388-2017 - dgr 547-2018 - acquisto materiale rotabile a scartamento ridotto ad aderenza mis	€ 143.750,00	€ 0,00	€ 143.750,00	€ 0,00	€ 0,00	€ 0,00
Totale Regione Calabria					**€ 39.062.280,55**	**€ 0,00**	**€ 1.547.194,90**	**€ 7.729.340,04**	**€ 25.422.330,82**	**€ 4.363.414,79**

CREDITI AL 31/12/2021 FERROVIE DELLA CALABRIA SRL

RAGIONE CREDITO	CREDITO INIZIALE	INCASSI	CREDITO EFFETTIVO DA RISULTANZE CONTABILI AL 31/12/2021 Ferrovie della Calabria Srl	Importi fatture incassate al netto dell'Iva	CREDITO EFFETTIVO DA RISULTANZE CONTABILI AL 31/12/2021 Ferrovie della Calabria Srl (al netto dell'iva)	MEMO PER ENTE
Servizi ferroviari di Trasporto Pubblico Locale eserciti da Ferrovie della Calabria anno 2014	€ 17.692,46	€ 17.692,46	€ 0,00	€ 17.692,46	€ 0,00	
Impegno risorse finanziarie per i servizi di TPL su ferro affidati a Ferrovie della Calabria srl per l'anno 2017	€ 23.891,05	€ 23.891,05	€ 0,00	€ 23.886,41	€ 0,00	
Impegno di spesa per i servizi di trasporto pubblico locale su ferro per l'anno 2017	€ 971.995,36	€ 971.995,36	€ 0,00	€ 883.632,15	€ 0,00	Riferimento fatture n. SP/000003/2021
Impegno di spesa assunto per i servizi di TPL su ferro affidati a Ferrovie della Calabria srl per il periodo Ottobre-Dicembre 2018	€ 972.000,00	€ 972.000,00	€ 0,00	€ 883.636,36	€ 0,00	Riferimento fatture n. SP/000017/2021
Assunzione impegno di spesa afferente al CCNL degli autoferrotranvieri del Trasporto Pubblico Locale per l'anno 2018	€ 10.000,00	€ 10.000,00	€ 0,00	€ 10.000,00	€ 0,00	
Provvedimento di proroga consensuale ai sensi dell'art.5 par.5 del Regolamento(CE) 1370/2007 del contratto di servizio del TPL ferroviario sulla rete regionale affidato a Ferrovie della Calabria srl per il II semestre 2019. Assunzione impegno di spesa per i servizi afferenti al II semestre 2019.	€ 862.587,75	€ 862.587,75	€ 0,00	€ 784.170,68	€ 0,00	Riferimento fatture n. SP/000035/2021
Crediti per pignoramenti	€ 15.000,00	€ 0,00	€ 15.000,00	€ 0,00	€ 15.000,00	Riferimento fatture n. ……
Impegno di spesa per i servizi di TPL su ferro affidati a Ferrovie della Calabria srl per l'anno 2020	€ 2.322.621,47	€ 2.322.621,47	€ 0,00	€ 2.111.474,06	€ 0,00	Riferimento fattura n. SP/000001/2021
Fondo di Riserva anno 2020	€ 370.455,26	€ 0,00	€ 370.455,26	€ 0,00	€ 336.777,51	
Impegno di spesa per gli oneri del Trasporto Pubblico Locale da destinare al rinnovo dei contratti collettivi di lavoro relativi al settore TPL , relativamente all'anno 2020	€ 1.862.442,77	€ 1.862.442,77	€ 0,00	€ 1.862.442,77	€ 0,00	
Impegno di spesa a saldo dell'onere derivante dai contratti collettivi per i lavoratori del Trasporto Pubblico Locale per l'anno 2019	€ 686.109,18	€ 686.109,18	€ 0,00	€ 686.109,18	€ 0,00	
L.R. n.7 del 21/08/2006- Sostituzione del parco veicolare per il trasporto pubblico locale su gomma	€ 6.000.000,00	€ 2.000.000,00	€ 4.000.000,00	€ 2.000.000,00	€ 4.000.000,00	L'importo di euro 4.000.000,00 trova copertura finanziaria nello stanziamento del bilancio regionale sul capitolo U2301023601 nell'annualità 2022-2023.
Impegno somme per compensare la riduzione dei ricavi tariffari 2020 relativi ai passeggeri del trasporto pubblico locale su ferro di Ferrovie della Calabria srl derivanti dall'emergenza epidemiologica COVID 19.	€ 64.860,43	€ 64.860,43	€ 0,00	€ 64.860,43	€ 0,00	
SERVIZI FERROVIARI SULLA RETE REGIONALE EX ART. 8 D.LGS. N. 422/1997 - CONTRATTO DI SERVIZIO CON FERROVIE DELLA CALABRIA S.R.L. DEL 17/07/2014 E S.M.I. D.G.R. N. 366/2020 - PROROGA AFFIDAMENTO DEI SERVIZI FINO ALLA DATA DEL 31 DICEMBRE 2021	€ 22.726.054,16	€ 20.852.422,93	€ 1.873.430,68	€ 4,22	€ 0,00	Riferimento fatture n. SP/000003/2021
				€ 1.789.061,14	€ 0,00	Riferimento fatture n. SP/000007/2021
				€ 1.695.749,92	€ 0,00	Riferimento fatture n. SP/000011/2021
				€ 1.923.400,91	€ 0,00	Riferimento fatture n. SP/000015/2021
				€ 1.454.260,77	€ 0,00	Riferimento fatture n. SP/000016/2021
				€ 1.819.405,43	€ 0,00	Riferimento fatture n. SP/000016/2021
				€ 1.505.962,53	€ 0,00	Riferimento fatture n. SP/000023/2021
				€ 1.715.603,41	€ 0,00	Riferimento fatture n. SP/000028/2021
				€ 1.629.150,44	€ 0,00	Riferimento fatture n. SP/000029/2021
				€ 1.709.240,70	€ 0,00	Riferimento fatture n. SP/000033/2021
				€ 1.888.684,39	€ 0,00	Riferimento fatture n. SP/000036/2021
				€ 1.826.228,49	€ 0,00	Riferimento fatture n. SP/000040/2021
				€ 0,00	€ 1.703.483,44	Riferimento fatture n. SP/000001/2022
Fondo di Riserva anno 2020	€ 601.544,74	€ 0,00	€ 601.544,74	€ 0,00	€ 546.858,85	Riferimento fattura n. ……
Fondo di Riserva anno 2021	€ 972.000,00	€ 0,00	€ 972.000,00	€ 0,00	€ 883.636,36	Riferimento fattura n. ……
Impegno somme per compensare la riduzione dei ricavi tariffari 2020 relativi ai passeggeri del trasporto pubblico locale su ferro di Ferrovie della Calabria srl derivanti dall'emergenza epidemiologica COVID 19.	€ 51.332,36	€ 51.332,36	€ 0,00	€ 51.332,36	€ 0,00	
Interventi di riqualificazione delle infrastrutture ferroviarie della Regione" – L.R. 20/2011 art. 9 – DGR 10/2012 così come modificata dalla DGR 436/2013 e dalla DGR 147/2016.	€ 1.914.670,71	€ 1.522.493,71	€ 392.177,00	€ 0,00	€ 392.177,00	
CCNL del Trasporto Pubblico Locale per l'anno 2021	€ 931.221,39	€ 931.221,39	€ 0,00	€ 931.221,39	€ 0,00	
Convenzione del 27/11/2018 n. 3286 - Fondi Por FERS/FSE	€ 575.000,00	€ 0,00	€ 575.000,00	€ 0,00	€ 575.000,00	
Totale Ferrovie della Calabria Srl	**€ 41.951.479,09**	**€ 33.151.670,86**	**€ 8.799.607,68**	**€ 29.267.210,59**	**€ 8.452.933,16**	
Totale Regione Calabria	**€ 39.062.280,55**	**€ 33.151.670,86**	**€ 4.363.414,79**	**€ 0,00**	**€ 0,00**	
Differenza	**-€ 2.889.198,54**	**€ 0,00**	**-€ 4.436.192,89**	**-€ 29.267.210,59**	**-€ 8.452.933,16**	

Regione Calabria
Aoo REGCAL
Prot. N. 180481 del 20/04/2021

REGIONE CALABRIA
Dipartimento Economia e Finanze
Settore Rendiconto Generale e Conto Consolidato

Al Direttore Generale del Dipartimento
Infrastrutture, Lavori Pubblici, Mobilità
dipartimento.lavoripubblici@pec.regione.calabria.it

Al Direttore Generale del Dipartimento
Tutela dell'Ambiente
dipartimento.ambienteterritorio@pec.regione.calabria.it

Oggetto: Riscontro nota n. 214360 del 03/06/2020 e succesive integrazioni comunicate con nota n. 297972 del 17/09/2020 – Situazione debiti/crediti Sorical Spa in liquidazione – Situazione al 31/12/2019.

Con la nota citata in epigrafe, con la quale nell'ambito dell'attività di circolarizzazione dei debiti e dei crediti tra l'Amministrazione regionale e la Sorical s.p.a, è stato indicato che la Regione sarebbe debitrice di:

a. euro 322.151,00, relativi alla Legge Regionale n. 9 dell'11.05.2007;
b. euro 234.507,16 connessi alla "Fornitura idrica capo profughi San Ferdinando";
c. euro 134.575,16 inerenti alle "Attività/lavorazioni svolte da Sorical Spa, commissionate dalla Regione";
d. euro 4.227.788 (al lordo dell'iva) afferenti ai " Contributi per attuazione interventi a valere su risorse pubbliche" (APQ TAGIRI del 28.06.2006 e ss.mm.ii. (cfr. DCIPE 142/1999, 84/2000 e 20/2004, capitoli U33030103, U33030104 e U3303012).

Al fine di dimostrare e certificare agli Organi di controllo la situazione debitoria su riassunta è nececessario che venga trasmessa, **entro il 26 aprile 2021:**

1. tutta la documentazione giuridica comprovante la ragione del debito;
2. le informazioni afferenti agli estremi dell'impegno a favore della Sorical o l'indicazione del capitolo di bilancio sul quale gravano le somme dovute alla succitata società. Si rappresenta, sebbene superfluo, che in caso di assunzione di obbligazioni giuridicamente vincolanti in assenza di idonea copertura finanziaria si rende necessario, ove ne ricorrano i presuposti di legge, porre in essere la procedura di riconoscimento del debito fuori bilancio che prevede, anche la predisposizione di specifica relazione contenete indicazioni in ordine alle eventuali responsabilità personali di funzionari e/o amministratori e nonché delle possibili azioni di rivalsa somme dovute;
3. In relazione alla voce " Contributi per attuazione interventi a valere su risorse pubbliche" (euro 4.227.788 al lordo dell'iva) APQ TAGIRI del 28.06.2006 e ss.mm.ii. (cfr. DCIPE 142/1999, 84/2000 e 20/2004, capitoli U33030103, U33030104 e U3303012) si evidenzia che sui capitoli indicati in precendenza, relativi alla realizzazione dell'APQ "Ciclo integrato delle acque", vi sono delle somme ancora allocate nell'avanzo di amministrazione. Tali risorse, tuttavia, alla luce delle vigente normativa sulla riclassificazione degli strumenti di programmazione afferenti al Fondo Sviluppo e Coesione e relativi ai cicli 2000-2006, 2007- 2013 e 2014-2020, potranno essere riallocate soltanto a seguito di una specifica autorizzazione del dipartimento "Programmazione Unitaria", che dovrà indicare lo strumento di programmazione nel quale rientrano i progetti di cui trattasi. Pertanto, l'evenutale riallocazione dall'avanzo sarà possibile solo a seguito di una specifica autorizzazione da parte del dipartimento che si occupa della riprogrammazione delle risorse FSC.

Si resta in attesa di un vostro cortese riscontro

Cordiali saluti

Il Dirigente
Dott. Michele Stefanizzi

Regione Calabria
Aoo REGCAL
Prot. N. 300505 del 02/07/2021

REGIONE CALABRIA
Dipartimento Economia e Finanze
Settore Rendiconto Generale, Conto Consolidato

Al Direttore Generale del Dipartimento
Infrastrutture, Lavori Pubblici, Mobilità
dipartimento.lavoripubblici@pec.regione.calabria.it

Al Direttore Generale del Dipartimento
Tutela dell'Ambiente
dipartimento.ambienteterritorio@pec.regione.calabria.it

Oggetto: Risconto nota n. 270629 del 15/06/2021 Situazione debiti/crediti Sorical Spa in liquidazione. Situazione al 31/12/2019 e al 31/12/2020 - Operazioni di chiusura dell'esercizio finanziario 2020 e attuazione delle disposizioni contenute nell'articolo 11, comma 6, lett. j del decreto legislativo 23 giugno 2011, n. 118

Con la nota citata in epigrafe, il Dipartimento "Infrastrutture, Lavori Pubblici, Mobilità" nell'ambito dell'attività di circolarizzazione dei debiti e dei crediti tra l'Amministrazione regionale e la società Sorical Spa in liquidazione, ha comunicato che la Regione sarebbe debitrice delle seguente somme:

a. Euro 322.151,00, relativi alla Legge Regionale n. 9 dell'11.05.2007;
b. Euro 308.142,85 connessi alla "Fornitura idrica campo profugli San Ferdinando" (di cui 234.507,16 asseverati dal revisore della società al 31/12/2019 ed euro 73.635,69 relativi ai consumi nell'anualità 2020);
c. Euro 134.575,16 inerenti alle "Attività/lavorazioni svolte da Sorical Spa, commissionate dalla Regione";
d. Euro 4.227.788 (al lordo dell'iva) afferenti ai "Contributi per attuazione interventi a valere su risorse pubbliche" (APQ TAGIRI del 28.06.2006 e ss.mm.ii (cfr. DCIPE 142/1999, 84/2000 e 20/2004, sui capitoli U33030103, U33030104 e U33030121) che trova parziale copertura finanziaria, per euro 40.444,95, con l'impegno n. 2166/2004;

e, sarebbe creditrice, sempre nei confronti dell'Amministrazione regionale, delle seguenti somme:

e. Euro 2.875.000,00 Canoni d'uso acquedotti regionali (dal 2009 al 30.09.2014);
f. Euro 500.000,00 Canoni d'uso acquedotti regionali (anno 2019);
g. Euro 500.000,00 Canoni d'uso acquedotti regionali (anno 2020);
h. Euro 280.316,90 Saldo delle precedenti posizioni (DGR 535/2009 e DGR 797/2009) che trova parziale copertura finanziaria, per euro 255.316,90, con l'accertamento n. 75566/2010;
i. Euro 17.957,81 Personale Distaccato dal 01.05.2009.

Con la stessa nota, il Dipartimento "Infrastrutture, Lavori Pubblici, Mobilità", al fine di allineare le posizioni di debito/credito fra la società e l'Amministrazione Regionale ha proposto allo scrivente Dipartimento di compensare le partite di debito (per le quali non è presente alcuna copertura finanziaria nel bilancio regionale), riportate alle voci a), b) e c), con le partire a credito (ancora da accertare da parte

Regione Calabria
Aoo REGCAL
Prot. N. 300505 del 02/07/2021

del Dipartimento Vigilante), riportate alle voci f) ed g), in quanto le altre partite creditorie sono da escludere da un'eventuale compensazione in quanto si tratta, per come comunicato con nota n. 325822 del 16.10.2014, di partite postergate.

Al contrario, con riferimento alla voce d), "Contributi per attuazione interventi a valere su risorse pubbliche", la nota ha indicato nel Dipartimento "Tutela dell'Ambiente" il soggetto responsabile della rendicontazione dell'attività svolta individuando nei capitoli dell'APG TAGIRI del 28.06.2006 e ss.mm.ii (cfr. DCIPE 142/1999, 84/2000 e 20/2004, sui capitoli U33030103, U33030104 e U33030121) l'orginaria copertura finanziaria delle somme dovute. A tal riguardo, lo scrivente Dipartimento ha già precisato, con nota n. 180481 del 20/04/2021, che sui tali capitoli, relativi alla realizzazione dell'APQ "Ciclo Integrato delle Acque", vi sono delle somme ancora allocate nell'avanzo di amministrazione. Tali risorse, tuttavia, alla luce della vigente normativa sulla riclassificazione degli strumenti di programmazione afferenti al Fondo Sviluppo e Coesione e relativi ai cicli 2000-2006, 2007-2013 e 2014-2020, potranno essere riallocate soltanto a seguito di una specifica autorizzazione del Dipartimento "Programmazione Unitaria", che dovrà indicare lo strumento di programmazione nel quale rientrano i progetti di cui trattasi. Pertanto, l'eventuale riallocazione dell'avanzo sarà possibile solo a seguito di una specifica autorizzazione da parte del dipartimento che si occupa della riprogrammazione delle risorse FSC.

Si precisa che lo scrivente Dipartimento, con nota protocollo n. 234492 del 17/07/2020 e con succesiva nota prot. n. 14851 del 18/01/2021, in sede di report sul progetto di bilancio 2019 della società Sorical Spa in liquidazione, aveva già evidenziato le discordanze fra quanto riportato nel progetto di bilancio e quanto presente nelle scritture contabili regionali, apponendo addirittura una condizione sospensiva all'approvazione dello stesso documento contabile in attesa della definizione delle partite. Il socio Regione Calabria, nonostante la condizione apposta, ha ritenuto, nell'assemblea svoltasi in data 21/01/2021, di procedere all'approvazione del documento contabile riferito all'esercizio 2019 della società, di fatto riconoscendo i crediti pretesi dalla stessa.

Pertanto, considerato che lo scrivente Dipartimento, con riferimento alle partite oggetto di compensazione, nonostante le ripetute richieste di trasmissione della documentazione a supporto delle posizioni di debito della Regione non ha ricevuto specifici chiarimenti in merito, chiede di porre in essere tutti gli atti necessari al fine di intraprendere, per le succitate posizioni a), b) e c), la procedura del riconoscimento del debito fuori bilancio che prevede anche la predisposizione di una specifica relazione contenente le indicazioni in ordine alle eventuali responsabilità personali di funzionari e/o amministratori nonchè delle posizioni delle possibili azioni di rivalsa delle somme dovute.

In relazione, invece, alla casistica di cui alla lettera d), si richiede al Dipartimento Vigilante di verificare che sussistono tutte le condizioni necessarie per la riallocazione dell'avanzo di amministrazione con riferimento alle somme accantonate nei capitoli relativi alla realizzazione dell'APQ TAGIRI, previa espressa autorizzazione del Dipartimento "Programmazione Unitaria".

Si ricorda che l'articolo 11, comma 6, lett. j del decreto legislativo 23 giugno 2011, n. 118 dispone "*gli esiti della verifica crediti e debiti reciproci con i propri enti strumentali e le società controllate e partecipate. La predetta informativa, asseverata dai rispettivi organi di revisone, evidenzia analiticamente eventuali discordanze e ne fornisce la motivazione; in tal caso l'ente assume senza indugio, e comunque non oltre il termine dell'esercizio finanziario in corso, i provvedimenti necessari ai fini dela riconciliazione delle partite debitorie e creditorie*" pertanto, alla luce di quanto dettato dalla normativa di riferimento i provvedimenti necessari al riallineamento delle posizioni, da sottoporre all'attenzione dell'organo di revisione dell'Amministrazione regionale, dovranno essere adottate entro l'esercizio in corso.

Cordiali saluti

Dott. Michele STEFANIZZI

Dott. Filippo DE CELLO

Regione Calabria
Aoo REGCAL
Prot. N. 55263 del 04/02/2022

REGIONE CALABRIA
Dipartimento Territorio e Tutela dell'Ambiente
DIRIGENTE GENERALE

Dipartimento Economia e Finanze
dipartimento.bilancio@pec.regione.calabria.it

e.p.c. Dott. LucianoVigna
capodigabinettopresidenza@pec.regione.calabria.it

Oggetto: Piano di restituzione da parte di Sorical delle anticipazioni concesse dalla regione ai sensi della legge regionale 10 luglio 2007, n.15. Richiesta istituzione capitolo di entrata.

Si fa riferimento al Piano di restituzione da parte di Sorical delle anticipazioni erogate dalla Regione Calabria ai sensi della legge regionale 10 luglio 2007, n.15, evidenziando che non risultano state accertate le somme dovute da Sorical per gli anni 2013, 2018, 2020, 2022 quali restituzione delle anticipazioni erogate dalla Regione rispettivamente per gli anni 2010, 2015, 2017 e 2019.

Al fine di poter accertare le predette somme, si chiede l'istituzione di un apposito capitolo di entrata per la "riscossione crediti anni precedenti", dove poter effettuare gli accertamenti per un totale pari ad euro 14.000.000,00 per come sotto specificato:

Per l'annualità 2013 euro 3.500.000,00 restituzione rata 2010;
Per l'annualità 2018 euro 3.500.000,00 restituzione rata 2015;
Per l'annualità 2020 euro 3.500.000,00 restituzione rata 2017;
Per l'annualità 2022 euro 3.500.000,00 restituzione rata 2019;

Cordiali saluti

Il Dirigente Generale
Ing. Gianfranco Comito

Regione Calabria
Aoo REGCAL
Prot. N. 96026 del 25/02/2022

REGIONE CALABRIA
Dipartimento Economia e Finanze
Il Dirigente Generale

Al Dipartimento "Territorio e Tutela dell'Ambiente"
dipartimento.ambienteterritorio@pec.regione.calabria.it

e p.c.

Capo di Gabinetto
Dott. Luciano Vigna
capogabinettopresidenza@pec.regione.calabria.it

Oggetto: Riscontro nota n. 55263 del 04/02/2022 – Piano di restituzione da parte di Sorical delle anticipazioni concesse dalla regione ai sensi della legge regionale 10 luglio 2007, n. 15 – Richiesta istituzione capitolo di entrata.

A riscontro della nota citata in epigrafe con cui codesto Dipartimento chiede l'istituzione di un apposito capitolo nella parte entrata del Bilancio regionale al fine di poter accertare *"le somme dovute da Sorical per gli anni 2013, 2018, 2020, 2022 quali restituzione delle anticipazioni erogate dalla Regione rispettivamente per gli anni 2010, 2015, 2017 e 2019"* per l'importo totale di euro 14.000.000,00, deve preliminarmente farsi un breve cenno al quadro giuridico e contabile in cui inquadrare l'anticipazione di cui trattasi.

Con la legge regionale 10 luglio 2007, n. 15, modificata con successivi interventi, la Giunta regionale è stata autorizzata a concedere contributi quindicennali, in anticipazione, strettamente finalizzati alla realizzazione degli investimenti previsti dal programma 2005/2009, approvato dalla Giunta regionale con deliberazione n. 91 del 2 febbraio 2005, fermo restando che, come precisato nella succitata disposizione normativa, le somme riscosse dalla Sorical sulle tariffe idriche **sono destinate in via prioritaria alla restituzione delle anticipazioni di cui trattasi**.
Al fine di regolamentare in dettaglio l'erogazione e la restituzione di tali contributi, con la DGR n. 658 del 08 ottobre 2007, è stata approvata apposita convenzione con la quale sono stati definiti il piano di erogazione e il piano di rimborso della suddetta anticipazione (convenzione rep. n. 3798 del 18/12/2008). Nella medesima convenzione è disposto che il mancato pagamento in ciascun anno sarà giustificato unicamente dalla "*insufficienza a tal fine delle somme derivanti dall'effettiva riscossione della tariffa idrica eccedenti le somme dovute alla Banca Finanziatrice*…..".
Nel **2011**, il legislatore regionale con il comma 2 dell'articolo 23 della legge regionale 23 dicembre 2011, n. 47, aveva modificato la legge regionale n. 15/2007 disponendo che l'anticipazione di cui alla legge regionale 10 luglio 2007, n. 15 "Investimenti So.Ri.Cal. S.p.A. 2005/2009" è concessa (dalla Regione a Sorical) subordinatamente all'estinzione delle precedenti anticipazioni concesse ai sensi della predetta legge, e, successivamente (comma aggiunto dall'art. 2, comma 1, legge regionale 21 dicembre **2018**, n. 48) ha abrogato tale disposizione, prevedendo che i rapporti finanziari connessi alle disposizioni contenute nella legge regionale 10 luglio 2007, n. 15 siano regolati da apposita convenzione da stipularsi entro tre mesi dall'entrata in vigore della norma in questione, previa approvazione da parte della Giunta regionale.

In disparte dalla mancata conoscenza di questo dipartimento circa l'esistenza della convenzione prevista dalla L.R. n. 48/2018 e dalle conseguenze dell'eventuale assenza della stessa sulle modalità di erogazione del contributo di cui trattasi, si ritiene opportuno evidenziare alcuni aspetti contabili della anticipazione in questione.

Innanzitutto, occorre tener conto che nel bilancio regionale sono presenti residui attivi pari ad euro 17.500.000,00 e che, pertanto, è necessario che la Regione provveda alla riscossione degli stessi a partire da quelli più datati:

Tabella 1

Valore dei residui relativi al capitolo E3404002001 "Restituzione da parte di Sorical delle anticipazioni concesse dalla Regione ai sensi della legge regionale 10 luglio 2007, n. 15"		
Anno Accertamento	**Numero Accertamento**	**Valore dei residui attivi al 31/12/2021**
2015	3582	€ 3.500.000,00
2016	1450	€ 3.500.000,00
2017	1540	€ 3.500.000,00
2019	5692	€ 3.500.000,00
2021	589	€ 3.500.000,00
Totale		**€ 17.500.000,00**

Inoltre, appare necessario precisare che a partire dall'annualità di avvio dell'anticipazione di cui alla legge n. 15/2007 (anno 2008), nel rispetto della convenzione succitata (rep. n. 3798 del 18/12/2008), si è sempre provveduto (a parte l'annualità 2013) a stanziare in bilancio, sia nella parte entrata che nella parte spesa, le somme necessarie alla erogazione (a partire dall'annualità 2008) ed alla restituzione (a partire dall'annualità 2011) dei contributi ricevuti.
Conseguentemente, va evidenziato che, nonostante l'esistenza in bilancio delle somme necessarie a dare esecuzione a quanto stipulato con la suddetta convenzione, sia l'erogazione che la restituzione dei contributi da parte di So.Ri.Cal Spa hanno subito uno sfasamento temporale dovuto al mancato impegno e liquidazione di alcune annualità ed al contestuale mancato accertamento ed incasso delle corrispondenti somme dovute dalla società.
Sostanzialmente, lo stato degli accertamenti, delle riscossioni, degli impegni e dei pagamenti può essere riassunto nella seguente tabella dalla quale emerge che nelle annualità 2013, 2018 e 2020 non sono state impegnate né erogate nel corso dell'anno le risorse in questione e, pertanto, le stesse non sono state neanche accertate e riscosse. Tutto ciò in quanto la gestione dell'anticipazione, da parte del Dipartimento Lavori Pubblici, si è concretizzata nel procedere all'accertamento dell'annualità da restituire solo contestualmente all'assunzione dell'impegno delle somme da erogare. Tant'è che nelle annualità 2013, 2018 e 2020 le somme allocate in bilancio non sono state né impegnate né accertate.

Tabella 2

Piano di erogazione legge regionale n. 15/2007 da Regione Calabria a Sorical Spa		SPESA - CAPITOLI U3205013100 E U3205013101					ENTRATE - CAPITOLO E3404002001					
Anno	Importo	Importo stanziato	Importo impegnato	importo pagato o compensato	Importo ancora da impegnare e da pagare	Residuo passivo	Importo da incassare L.R. 15/2007	Importo stanziato	Importo accertato	Importo incassato/compensato	Importo ancora da accertare ed incassare	Residuo attivo
31/12/2008	1.500.000,00	1.500.000,00	865.000,00	865.000,00	-	-	-	-	-	-	-	-
			635.000,00	635.000,00								
31/12/2009	2.500.000,00	2.500.000,00	2.500.000,00	2.500.000,00	-	-	-	-	-	-	-	-
31/12/2010	3.500.000,00	3.500.000,00	3.500.000,00	3.500.000,00	-	-	-	-	-	-	-	-
31/12/2011	3.500.000,00	3.500.000,00	3.500.000,00	3.500.000,00	-	-	1.500.000,00	1.500.000,00	1.500.000,00	1.500.000,00	-	-
31/12/2012	3.500.000,00	3.500.000,00	3.500.000,00	3.500.000,00	-	-	2.500.000,00	2.500.000,00	2.500.000,00	2.500.000,00	-	-
31/12/2013	3.500.000,00	-	-	-	3.500.000,00	-	3.500.000,00	-	-	-	3.500.000,00	-
31/12/2014	3.500.000,00	3.500.000,00	3.500.000,00	3.500.000,00	-	-	3.500.000,00	3.500.000,00	3.500.000,00	3.500.000,00	-	-
31/12/2015	3.500.000,00	3.500.000,00	3.500.000,00	3.500.000,00	-	-	3.500.000,00	3.500.000,00	3.500.000,00	-	-	3.500.000,00
31/12/2016	3.500.000,00	3.500.000,00	3.500.000,00	3.500.000,00			3.500.000,00	3.500.000,00	3.500.000,00	-	-	3.500.000,00

31/12/2017	3.500.000,00	3.500.000,00	3.500.000,00	3.500.000,00	-	-	3.500.000,00	3.500.000,00	3.500.000,00	-	-	3.500.000,00
31/12/2018	3.500.000,00	3.500.000,00	-		3.500.000,00	-	3.500.000,00	3.500.000,00	-	-	3.500.000,00	-
31/12/2019	3.500.000,00	3.500.000,00	3.500.000,00	3.500.000,00	-	-	3.500.000,00	3.500.000,00	3.500.000,00	-	-	3.500.000,00
31/12/2020	3.500.000,00	3.500.000,00	-	-	3.500.000,00	-	3.500.000,00	3.500.000,00	-	-	3.500.000,00	-
31/12/2021	3.500.000,00	3.500.000,00	3.500.000,00	3.500.000,00	-	-	3.500.000,00	3.500.000,00	3.500.000,00	-	-	3.500.000,00
31/12/2022	3.500.000,00	3.500.000,00	-		3.500.000,00	-	3.500.000,00	3.500.000,00	-	-	3.500.000,00	-
31/12/2023	2.000.000,00						3.500.000,00					
31/12/2024	1.000.000,00						3.500.000,00					
31/12/2025	-						3.500.000,00					
31/12/2026	-						2.000.000,00					
31/12/2027	-						1.000.000,00					
	52.500.000,00	**46.000.000,00**	**35.500.000,00**	**35.500.000,00**	**14.000.000,00**	**0,00**	**52.500.000,00**	**35.500.000,00**	**25.000.000,00**	**7.500.000,00**	**14.000.000,00**	**17.500.000,00**

Pertanto, è evidente che, sulla base dell'impostazione seguita dal Dipartimento Vigilante a suo tempo competente, al fine di allineare le erogazioni e la restituzione dell'anticipazione in oggetto all'annualità in corso e dare seguito alla richiesta di iscrizione di cui trattasi, sarebbe necessario procedere ad iscrivere nel bilancio regionale, **sia nella parte entrata che nella parte spesa**, l'importo complessivo delle annualità che non sono state accertate (2013, 2018 e 2020) pari ad euro 10.500.000,00 ma, altresì, l'importo complessivo delle annualità che non sono state impegnate ed erogate (2013, 2018, 2020) dell'importo coincidente a quello suddetto da accertare, ad eccezione di quella in corso per il quale lo stanziamento sul bilancio regionale è già presente.

È chiaro, infatti, che nel solco di tale modalità di gestione, lo stanziamento della parte spesa (nonché il successivo impegno e liquidazione), consente di erogare le somme corrispondenti alle rate non impegnate (annualità di erogazione 2013, 2018 e 2020) mentre il corrispondente stanziamento nella parte entrata permette di accertare e riscuotere le medesime annualità.

Tuttavia, appare opportuno dimostrare che, qualora si volesse accedere alla diversa interpretazione delle modalità operative della convenzione rep. n. 3798 del 18/12/2008 basata sullo sfasamento temporale dei tre anni fra il piano di erogazione e quello di rimborso delle rate dell'anticipazione di liquidità di cui alla legge regionale n. 15/2007, la conclusione non sarebbe stata diversa da quella sopra descritta.

Per dimostrare ciò si riporta a seguire la tabella riepilogata delle annualità che non sono state impegnate, delle annualità che non sono state accertate ed altresì dei residui attivi presenti in bilancio nel rispetto dello sfasamento temporale di cui alla citata convenzione.

Piano di erogazione legge regionale n. 15/2007 da Regione Calabria a Sorical Spa		**Situazione Bilancio lato Spesa - Capitoli U3205013100 e U3205013101**					**Piano di restituzione legge regionale n. 15/2007 da Sorical Spa a Regione Calabria**		**Situazione Bilancio lato Entrata - Capitoli E3404002000 e E3404002001**					
Anno	**Importo**	**Importo stanziato**	**Importo impegnato**	**Importo pagato e/o compensato L.R. 15/2007**	**Importo ancora da impegnare e da pagare**	**Residuo passivo**	**Anno**	**Importo**	**Importo stanziato**	**Importo accertato**	**Importo incassato/compensato**	**Importo ancora da accertare ed incassare**	**Residuo attivo**	**Riferimento accertamento**
31/12/2008	€ 1.500.000,00	€ 1.500.000,00	€ 865.000,00 € 635.000,00	€ 865.000,00 € 635.000,00	€ 0,00	€ 0,00	31/12/2011	€ 1.500.000,00	€ 1.500.000,00	€ 1.500.000,00	€ 1.500.000,00	€ 0,00	€ 0,00	2913/2011
31/12/2009	€ 2.500.000,00	€ 2.500.000,00	€ 2.500.000,00	€ 2.500.000,00	€ 0,00	€ 0,00	31/12/2012	€ 2.500.000,00	€ 2.500.000,00	€ 2.500.000,00	€ 2.500.000,00	€ 0,00	€ 0,00	3009/2012
31/12/2010	€ 3.500.000,00	€ 3.500.000,00	€ 3.500.000,00	€ 3.500.000,00	€ 0,00	€ 0,00	31/12/2013	€ 3.500.000,00	€ 0,00	€ 0,00	€ 0,00	€ 3.500.000,00	€ 0,00	
31/12/2011	€ 3.500.000,00	€ 3.500.000,00	€ 3.500.000,00	€ 3.500.000,00	€ 0,00	€ 0,00	31/12/2014	€ 3.500.000,00	€ 3.500.000,00	€ 3.500.000,00	€ 3.500.000,00	€ 0,00	€ 0,00	1513/2014
31/12/2012	€ 3.500.000,00	€ 3.500.000,00	€ 3.500.000,00	€ 3.500.000,00	€ 0,00	€ 0,00	31/12/2015	€ 3.500.000,00	€ 3.500.000,00	€ 3.500.000,00	€ 0,00	€ 0,00	€ 3.500.000,00	3582/2015
31/12/2013	€ 3.500.000,00	€ 0,00	€ 0,00	€ 0,00	€ 3.500.000,00	€ 0,00	31/12/2016	€ 3.500.000,00	€ 3.500.000,00	€ 3.500.000,00	€ 0,00	€ 0,00	€ 3.500.000,00	1450/2016
31/12/2014	€ 3.500.000,00	€ 3.500.000,00	€ 3.500.000,00	€ 3.500.000,00	€ 0,00	€ 0,00	31/12/2017	€ 3.500.000,00	€ 3.500.000,00	€ 3.500.000,00	€ 0,00	€ 0,00	€ 3.500.000,00	1540/2017
31/12/2015	€ 3.500.000,00	€ 3.500.000,00	€ 2.875.000,00 € 625.000,00	€ 2.875.000,00 € 625.000,00	€ 0,00	€ 0,00	31/12/2018	€ 3.500.000,00	€ 3.500.000,00	€ 0,00	€ 0,00	€ 3.500.000,00	€ 0,00	
31/12/2016	€ 3.500.000,00	€ 3.500.000,00	€ 3.500.000,00	€ 3.500.000,00	€ 0,00	€ 0,00	31/12/2019	€ 3.500.000,00	€ 3.500.000,00	€ 3.500.000,00	€ 0,00	€ 0,00	€ 3.500.000,00	5692/2019
31/12/2017	€ 3.500.000,00	€ 3.500.000,00	€ 3.500.000,00	€ 3.500.000,00	€ 0,00	€ 0,00	31/12/2020	€ 3.500.000,00	€ 3.500.000,00	€ 0,00	€ 0,00	€ 3.500.000,00	€ 0,00	
31/12/2018	€ 3.500.000,00	€ 3.500.000,00	€ 0,00	€ 0,00	€ 3.500.000,00	€ 0,00	31/12/2021	€ 3.500.000,00	€ 3.500.000,00	€ 3.500.000,00	€ 0,00	€ 0,00	€ 3.500.000,00	589/2021
31/12/2019	€ 3.500.000,00	€ 3.500.000,00	€ 3.500.000,00	€ 3.500.000,00	€ 0,00	€ 0,00	31/12/2022	€ 3.500.000,00	€ 3.500.000,00	€ 0,00	€ 0,00	€ 3.500.000,00	€ 0,00	
31/12/2020	€ 3.500.000,00	€ 3.500.000,00	€ 0,00	€ 0,00	€ 3.500.000,00	€ 0,00	31/12/2023	€ 3.500.000,00	€ 3.500.000,00					
31/12/2021	€ 3.500.000,00	€ 3.500.000,00	€ 3.500.000,00	€ 3.500.000,00	€ 0,00	€ 0,00	31/12/2024	€ 3.500.000,00	€ 3.500.000,00					
31/12/2022	€ 3.500.000,00	€ 3.500.000,00	€ 0,00	€ 0,00	€ 3.500.000,00	€ 0,00	31/12/2025	€ 3.500.000,00						
31/12/2023	€ 2.000.000,00	€ 2.000.000,00					31/12/2026	€ 2.000.000,00						
31/12/2024	€ 1.000.000,00	€ 1.000.000,00					31/12/2027	€ 1.000.000,00						
	€ 52.500.000,00	**€ 49.000.000,00**	**€ 35.500.000,00**	**€ 35.500.000,00**	**€ 14.000.000,00**	**€ 0,00**		**€ 52.500.000,00**	**€ 42.500.000,00**	**€ 25.000.000,00**	**€ 7.500.000,00**	**€ 14.000.000,00**	**€ 17.500.000,00**	

Seguendo tale impostazione, è evidente che, al fine di allineare le erogazioni e la restituzione dell'anticipazione in oggetto all'annualità in corso e dare seguito alla richiesta del Dipartimento Vigilante, sarebbe necessario procedere ad iscrivere in bilancio regionale, sia nella parte entrata che nella parte spesa, non solo l'importo complessivo delle annualità che non sono state restituite da So.Ri.Cal Spa (2013, 2018 e 2020 corrispondenti a rate erogate nelle annualità 2010, 2015 e 2017) ma, altresì, l'importo complessivo delle annualità che non sono state erogate dalla Regione Calabria (2013, 2018 e 2020 corrispondenti alle rate da restituire nell'annualità 2016, 2021 e 2023) entrambi pari complessivamente ad euro 10.500.000,00. Pertanto, è indiscutibile che, anche seguendo tale impostazione, le somme risultanti a residuo nel bilancio regionale, che ad oggi devono essere riscosse da So.Ri.Cal. Spa in quanto corrispondono a rate già scadute alla chiusura del bilancio al 31/12/2021, ammontano complessivamente ad euro 17.500.000,00.

Alla luce di quanto su indicato e dimostrato che la richiesta che si riscontra non può limitarsi alla semplice iscrizione delle somme nella parte entrata del bilancio, si chiede a codesto Dipartimento di effettuare prioritariamente una valutazione sull'esistenza delle condizioni giuscontabili per l'erogazione di ulteriori risorse alla società Sorical, anche tenendo conto della presenza di notevoli importi ancora non restituiti dalla società partecipata in questione.

Pertanto, prima di effettuare la variazione di bilancio necessaria all'allineamento della posizione della Regione Calabria nei confronti di Sorical Spa con riferimento all'anticipazione concessa con la legge del 10 luglio 2007, n. 15, sia nella parte entrata che nella parte spesa, si chiede altresì di valutare l'opportunità di iscrivere sul bilancio 2022 l'ulteriore importo complessivo di euro 10.500.000,00 o, in alternativa, di verificare se esistono le condizioni giuridiche per far slittare temporalmente le erogazioni e la restituzione dell'anticipazione in oggetto recuperando, nelle annualità successive a quella in corso, le rate relative all'annualità 2013, 2018, 2020 stanziando i corrispondenti importi (per un importo di euro 3.500.000,00 annui) nei bilanci di previsione 2023, 2024 e 2025.

Si suggerisce, inoltre, di effettuare tale valutazione tenendo conto delle criticità che la Corte dei Conti potrebbe rilevare in ordine a tale operazione, anche alla luce delle prospettive future in termini di continuità aziendale di Sorical e della reale solvibilità della stessa, nonché della concreta possibilità di riuscire ad incassare non solo le somme già accertate e rimaste a residuo ma, altresì, le rate che andranno accertate a fronte dei nuovi impegni che la Regione Calabria dovrà assumere nei confronti della stessa società.

Cordiali saluti

Il Dirigente Generale
- Filippo De Cello-

de cello filippo
25.02.2022
15:17:02
GMT+00:00

Regione Calabria
Aoo REGCAL
Prot. N. 74009 del 15/02/2022

Regione Calabria

DIPARTIMENTO "TERRITORIO E TUTELA DELL'AMBIENTE"

Il Dirigente Generale

Dipartimento Economia e Finanza
Alla c.a. del Direttore Generale
SEDE
dipartimento.bilancio@pec.regione.calabria.it

p.c.
Al Capo Gabinetto Presidenza
Dott. Luciano Vigna
SEDE
capodigabinettopresidenza@pec.regione.calabria.it

Oggetto: Canoni d'uso Acquedotti Regionali e canone di concessione derivazione di acque pubbliche - Sorical
Richiesta istituzione di capitoli di entrata.

Con riferimento all'oggetto si rappresenta e precisa quanto segue in merito alle partite in avere da SoRiCal al 31.12.2021

Per quanto concerne i Canoni d'uso degli acquedotti regionali, la Convenzione di gestione Regione Calabria/SoRiCal S.p.A., in particolare l'allegato A dell'accordo integrativo, prevede un canone annuo d'uso del patrimonio acquedottistico affidato in concessione, da corrispondere da parte di quest'ultima, di 500.000,00 €/annui per 30 anni da versare entro il primo trimestre dell'anno successivo. Ad oggi, dagli accertamenti effettuati da questo Dipartimento, la Società non ha ottemperato a quanto stabilito nel predetto accordo in quanto non ha corrisposto alla Regione nel periodo 2004/2021 la complessiva somma di € 5.155.000,00 così suddivisa:

- per gli anni dal 2004 al 2008 un totale pari ad € 255.000,00;
- per gli anni dal 2009 al 2013 un totale pari ad € 2.500.000,00;
- per l'anno 2014 fino al 30/09/2014 un totale pari ad € 375.000,00;
- dal 01/10/2014 al 31/12/2015 un totale pari ad € 25.000,00;
- per gli anni dal 2019 al 2021 un totale pari ad € 2000.000,00.

Per quanto riguarda invece le Concessioni di derivazione di acque pubbliche, non risultano corrisposti da parte della Società nel periodo 2016/2021 la somma complessiva di € 1.956.394,19.

Atteso quanto sopra, al fine di poter accertare le predette somme si chiede l'istituzione di appositi capitoli di entrata per poter effettuare gli accertamenti per come sopra specificati.

IL DIRIGENTE GENERALE
ING. GIANFRANCO COMITO

REGIONE CALABRIA
Dipartimento Economia e Finanze-
Il Dirigente Generale

Al Dipartimento "Territorio e Tutela dell'Ambiente"
dipartimento.ambienteterritorio@pec.regione.calabria.it

e p.c.

Capo di Gabinetto
Dott. Luciano Vigna
capogabinettopresidenza@pec.regione.calabria.it

Oggetto: Riscontro nota n. 74009 del 15/02/2022 – Canoni d'uso Acquedotti Regionali e canone di concessione derivazione di acque pubbliche – Sorical - Richiesta istituzione di capitoli di entrata.

A riscontro della nota in oggetto, nella quale vengono rappresentate le somme dovute da Sorical a fronte di canoni concessori e viene richiesto di effettuare le conseguenti azioni di carattere contabile necessarie alla registrazione degli accertamenti di tali crediti, deve specificarsi quanto segue.

Codesto Dipartimento, considerato che la Sorical Spa, ai sensi dell'accordo integrativo stipulato fra la Regione Calabria e la succitata società in data 20 maggio 2004 (allegato A), è tenuta al pagamento del canone annuo pari ad euro 500.000,00, fa presente che la stessa, per il periodo 2004/2021, deve ancora trasferire "*la somma complessiva di euro 5.155.000,00* per come di seguito indicato:

1. *per gli anni dal 2004 al 2008 un totale pari ad € 255.000,00;*
2. *per gli anni 2009 al 2013 un totale pari ad € 2.500.000,00;*
3. *per l'anno 2014 fino al 30/09/2014 un totale pari ad € 375.000,00;*
4. *dal 01/10/2014 al 31/12/2015 un totale pari ad € 25.000,00;*
5. *per gli anni dal 2019 al 2021 un totale pari ad € 2.000.000,00.*

Tale richiesta, tuttavia, non è totalmente e immediatamente evadibile in quanto le somme dovute dalla Sorical, per come di seguito dimostrato, sono lievemente inferiori, ed anche perché è necessario ricevere alcuni chiarimenti in ordine agli anni in cui i crediti indicati saranno esigibili. Infatti, dalla documentazione amministrativo-contabile risultata che:

1. i canoni relativi agli anni dal 2004 al 2008, per come specificato nella DGR n. 535 del 07/08/2009 avente ad oggetto "Posizioni creditorie/debitorie Regione Calabria - Sorical Spa" al 31/12/2008 (per il periodo compreso fra il 01.11.2004 e il 31.12.2008) sono stati oggetto di compensazione (per il complessivo ammontare di € 2.083.561,00) con partite debitorie dovute dalla Regione Calabria alla medesima società.
   Inoltre, per completezza espositiva, si fa presente che il saldo risultante dalla compensazione di cui alla **DGR n. 535/2009** pari complessivamente ad euro 2.956.543,76 (importo a credito dovuto da Sorical Spa alla Regione Calabria) è stato oggetto di successiva compensazione con la DGR n. 797/2009 con l'importo liquidato dalla Regione Calabria per il debito maturato all'ARSSA nei confronti di Sorical Spa dell'importo complessivo pari ad euro 2.676.226,86.
   A seguito di tale seconda compensazione il credito vantato dalla Regione Calabria nei confronti della società Sorical Spa ammonta complessivamente ad euro 280.316,90 ed è stato accertato sul capitolo di bilancio E3404002200 "Entrate per somme dovute a Sorical Spa accertate con la deliberazione della Giunta Regionale n. 535 del 07 Agosto 2009" (accertamento n. 7566/2010). **Su tale accertamento rimane da riscuotere l'importo di € 255.316,90.**
   Considerato che, con riferimento a tale importo, il Dipartimento Lavori Pubblici ha comunicato con nota n. 325822 del 16.10.2014, l'esistenza di una postergazione confluita nell'accordo di ristrutturazione Sorical, si

chiede a codesto Dipartimento di confermare la data di scadenza del credito da riscuotere in modo tale da poter adeguare le scritture contabili della Regione Calabria alle novità introdotte dal D.M. del 1 settembre 2021 sui principi contabili allegati al D. Lgs. n. 118/2011, sempre che quanto indicato nella succitata nota venga documentalmente acclarato.

2. Il canone d'uso degli acquedotti regionali relativo ai periodi 2009/30.09.2014 (*-anni 2009 al 2013 pari ad € 2.500.000,00 - anno 2014 fino al 30.09.2014, pari ad € 375.000,00),* complessivamente pari ad euro 2.875.000,00, non è stato accertato dal competente dipartimento "Lavori Pubblici", vigilante del tempo, in quanto, lo stesso ha comunicato con nota n. 325822 del 16.10.2014 l'esistenza di una postergazione confluita nell'accordo di ristrutturazione Sorical. Omologamente a quanto su indicato, si chiede a codesto Dipartimento, dopo avere verificato la correttezza delle precedenti indicazioni, di comunicare le annualità di esigibilità di tali somme al fine di consentire la predisposizione delle adeguate scritture contabili.

3. In relazione al canone d'uso degli acquedotti regionali relativo al periodo *01/10/2014 al 31/12/2015 per € 25.000,00*, non devono chiedersi chiarimenti specifici, ove si consideri che in base all'allegato A dell'Accordo Integrativo del 20 maggio 2004, l'importo dovuto complessivamente pari ad € 625.000,00, è stato accertato e compensato solo per l'importo di euro 600.000,00 (accertamento n. 8213/2009 dell'importo di € 300.000,00 ed accertamento n. 5246/2010 dell'importo di € 300.000,00) mentre resta da accertare il residuo importo pari ad euro 25.000,00.

4. Con riferimento al canone d'uso degli acquedotti regionali relativo al periodo *2019/2021 (*di cui al punto 5 della richiesta che si riscontra) si segnala che codesto Dipartimento ha erroneamente indicato il lasso temporale di riferimento in quanto in base all'allegato A dell'Accordo Integrativo del 20 maggio 2004 l'importo annuo ammonta ad euro 500.000,00 e, pertanto, è evidente che l'importo complessivo di euro 2.000.000, 00 è da corrispondere per gli anni dal 2019 al 2022.

Al fine di schematizzare tutte le precisazioni suddette, con riferimento ai canoni d'uso degli acquedotti regionali, dalla data di affidamento del servizio idrico a Sorical Spa (01 Novembre 2004) all'anno in corso si è provveduto a riepilogarle nella tabella sotto riportata.
In tale prospetto, per completezza informativa ed espositiva, si è ritenuto opportuno annotare i riferimenti degli accertamenti, dei decreti di compensazioni e dell'accordo di ristrutturazione con il quale, per come indicato dal Dipartimento "Infrastrutture, lavori pubblici e mobilità", si sarebbe concordata la postergazione di alcune delle partite da accertare.

Canoni d'uso acquedotti regionali - Allegato A dell'accordo integrativo stipulato fra la Regione Calabria e la Sorical Spa						
Periodo		Importo canone accertato	Importo canone da incassare rimasto a residuo	Importo canone da accertare	Riferimento accertamento	Nota
Dal	Al					
01/11/2004	31/12/2008	€ 2.083.561,00	€ 255.316,90	€ 0,00	7566/2010	Si chiede di: - verificare della sussistenza della clausola di postergazione di cui all' Accordo di ristrutturazione Sorical Spa omologato dal Tribunale di Catanzaro in data 22/12/2014 ed oggetto di aggiornamento a tutto il 31/12/2020 (riferimento nota n. 325822 del 16/10/2014 Dipartimento Lavori Pubblici); - indicare l'anno di esigibilità di tale credito.
01/01/2009	31/12/2013	€ 0,00	€ 0,00	€ 2.500.000,00		
01/01/2014	30/09/2014	€ 0,00	€ 0,00	€ 375.000,00		
01/10/2014	31/12/2015	€ 600.000,00	€ 0,00	€ 25.000,00	8213/2009 5246/2010	Importo compensato con decreto di compensazione n. 7972 del 30/07/2016
01/01/2016	31/12/2018	€ 1.500.000,00	€ 0,00	€ 0,00	7485/2018	Importo compensato con decreto n. 16297 del 27/12/2018
01/01/2019	31/12/2022	€ 0,00	€ 0,00	€ 2.000.000,00		
Totale		€ 4.183.561,00	€ 255.316,90	€ 4.900.000,00		

Va altresì rappresentato, scevri da ogni vis polemica, che le somme relative alle annualità 2019/2021, erano state già oggetto di specifico stanziamento in occasione dell'Assestamento del bilancio di previsione 2021-

2023. Infatti, a seguito delle risultanze emerse in sede di riconciliazione delle partite debitorie/creditorie tra regione e Sorical, come noto, è emerso un disallineamento contabile sia nella parte entrata che nella parte spesa cui è dovuta seguire la manovra di bilancio effettuata, per l'appunto, con la legge di assestamento.
Tuttavia, in disparte dal rilevare che non è stato comunicato nulla in ordine alle somme richieste dalla società ma per le quali codesto Dipartimento si era riservato di verificare l'esistenza della documentazione giuscontabile attestante l'eventuale debito regionale, considerato che codesta Struttura non ha posto in essere alcun accertamento di entrata sulle somme di cui trattasi (e neanche impegni di spesa), per le conosciute regole contabili, sarà necessario riproporre una nuova legge di variazione contenente le medesime operazioni autorizzate dal legislatore ma alle quale la struttura amministrativa non ha dato corso.

Alla luce di quanto su detto, è evidente che con riferimento ai canoni d'uso degli acquedotti regionali, al fine di allineare la posizione della Regione Calabria con la società Sorical Spa, dando seguito alla richiesta di codesto Dipartimento, si dovrà iscrivere nella parte entrata del bilancio regionale (sul capitolo[1] già esistente), l'importo complessivo dei canoni relativi ai periodi non accertati pari complessivamente ad euro 4.900.000,00 e non il maggiore importo indicato nella nota citata all'oggetto.
Per far ciò, inoltre, è necessario che codesto Dipartimento specifichi le annualità in cui i singoli importi dovranno essere riscossi, verificando l'esistenza della postergazione cui faceva riferimento la precedente struttura vigilante.
Per quanto concerne la parte spesa, si coglie l'occasione di chiedere la verifica dei presunti debiti indicati verso la società partecipata (cfr. le note afferenti alla circolarizzazione relative al rendiconto dell'anno 2020), documentare l'esistenza delle somme richiesta dalla Sorical e chiedere le somme da iscrivere nella parte spesa del bilancio regionale. In assenza di ciò, al fine di dare seguito agli impegni assunti in occasione della circolarizzazione confluita nel rendiconto 2020, è necessario contestare formalmente le richieste della società.

Allorquando si riceveranno le informazioni su declinate si potrà procedere, nella sede più idonea, ad effettuare le variazioni di bilancio.
In occasione del primo provvedimento di variazione da effettuarsi con legge, si provvederà anche ad iscrivere lo stanziamento relativo alle concessioni di derivazione di acque pubbliche, che non risultano corrisposte da parte della Società nel periodo 2016/2021, per la somma complessivamente richiesta di € 1.956.394,19.

In ogni caso si rappresenta che l'attività di riscossione prescinde dall'esistenza in bilancio dei capitoli di entrata e del correlato stanziamento e che, in ragione di ciò, l'azione delle strutture regionali, allorquando si tratti di entrate, non è subordinata all'esistenza di specifica autorizzazione normativa, ben potendo porre tempestivamente in essere le necessarie azioni per indurre i creditori ad erogare le somme dovute all'Amministrazione, a cui seguiranno, le conseguenti operazioni contabili (maggiore accertamento, variazione di bilancio, accantonamenti, ecc).

Nell'auspicio di aver sufficientemente chiarito la situazione contabile relativa alle ulteriori somme dovute dalla Sorical, si porgono cordiali saluti.

Il Dirigente Generale
Dott. Filippo De Cello

[1] Capitolo E3403002101 "Canone versato da Sorical per l'uso delle infrastrutture acquedottistiche regionali in attuazione dell'accordo integrativo del 20 Maggio 2004 tra Regione Calabria e la stessa Sorical Spa".

Spett.le

Regione Calabria. Dip. Tutela dell'Ambiente, settore ciclo integrato delle acque.
Ing. Gianfranco Comito
dipartimento.ambienteterritorio@pec.regione.calabria.it

Dipartimento Bilancio, Patrimonio e Finanze – Settore controllo contabile, controllo bilanci e Rendiconti Enti Strumentali
Dott. Filippo De Cello
Dipartimento.bilancio@pec.regione.calabria.it

e.p.c

Regione Calabria Dip. Infrastrutture, Lavori Pubblici, Mobilità
Ing. Claudio Moroni
dipartimento.lavoripubblici@pec.regione.calabria.it

Oggetto: Riconciliazione delle partite di credito e di debito verso la Regione Calabria al 31/12/2021.

Al fine di condividere con Codesti Dipartimenti, le risultanze contabili di cui in oggetto, con la presente si trasmettono i dettagli contabili delle variazioni delle partite di credito e di debito verso la Regione Calabria intervenute nel corso dell'esercizio 2021, con relativa nota esplicativa, propedeutiche agli espletamenti ex art. 11, comma 6, lettera j, del D.lgs n. 118 del 23 giugno 2011 per l'esercizio chiuso al 31/12/2021.

Si resta in attesa di riscontro rendendoci sin d'ora disponibili per qualsiasi eventuale chiarimento e/o verifiche congiunte in caso di scostamenti contabili.

L'occasione è gradita per porgere distinti saluti.

Catanzaro, 12/4/2022

Il Liquidatore
(*Avv. Cataldo Calabretta*)

Il Liquidatore
(*Avv. Mario Ferri*)

NOTA ESPLICATIVA IN MERITO ALLA RICONCILIAZIONE DELLE PARTITE DI CREDITO E DI DEBITO VERSO LA REGIONE CALABRIA

Di seguito si descrivono le partite di credito/debito verso la Regione Calabria a tutto il 31/12/2021. Si premette altresì che le valutazioni delle poste creditorie e debitorie verso la Regione Calabria sono state fatte in ogni caso, sulla base dei criteri generali di valutazione delle poste di bilancio, ed in particolare, secondo il presumibile valore di realizzo e/o di estinzione.

A seguire le partite di CREDITO verso la Regione Calabria a tutto il 31/12/2021:

- ***Legge regionale n. 9/2007***

In riferimento ai crediti vantati da Sorical per le attività di cui alla Legge regionale n. 9/2007 è interamente richiamato l'esito dell'istruttoria svolta congiuntamente dalla Regione Calabria e Sorical nel 2019 all'esito della quale si è accertato un credito complessivo di € 322.151,00 al 31/12/2019.

Nel corso del 2020 e 2021 non risultano intervenute variazioni a valere sull''importo di credito accertato di cui sopra. Pertanto, al 31/12/2021 è confermato l'importo di credito di complessivi **322.151,00** a valere sulle attività svolte ex L.R. n. 9/2007 e ss.mm. Il predetto importo di € 322.151,00 trova corrispondenza nel conto di contabilità 1302040302.

- ***Fornitura idrica campo profughi San Ferdinando***

Per la fornitura del campo profughi San Ferdinando la Sorical nel corso del 2021 ha emesso fatture relative per complessivi € 82.264 che vanno ad incrementare il credito già maturato al 31/12/2020 di € 313.749, come meglio dettagliato nel prospetto che segue.

Nr. Conto	DESCRIZIONE	Saldo 31.12.2020	Variazione 2021	Saldo 31.12.2021
1302040198	TOTALE FORNITURA IDRICA CAMPO PROFUGHI SAN FERDINANDO	313.749	82.264,32	396.013,70
	I.A.M. CONSUMI ERANOVA 2011/2016	45.549,52	-	45.549,52
	I.A.M. CONSUMI I TRIM 2018	32.363,18	-	32.363,18
	I.A.M. CONSUMI II TRIM 2018	14.383,84	-	14.383,84
	I.A.M. CONGUAGLIO TARIFFA I TRIM 2018	- 1.461,50	-	- 1.461,50
	I.A.M. CONSUMI III TRIM 2018	26.462,51	-	26.462,51
	I.A.M. CONGUAGLIO TARIFFA II TRIM 2018	6.157,66	-	6.157,66
	I.A.M. CONSUMI IV TRIM 2018	14.113,42	-	14.113,42
	I.A.M.CONSUMI ERANOVA IV TRIM 2019	18.459,77	-	18.459,77
	I.A.M. CONSUMI I TRIM 2019	33.093,43	-	33.093,43
	I.A.M. CONSUMI II TRIM 2019	23.223,28	-	23.223,28
	I.A.M. CONSUMI III TRIM 2019	22.162,05	-	22.162,05
	I.A.M. CONSUMI I TRIM 2020	27.780,13	-	27.780,13
	I.A.M. CONSUMI II TRIM 2020	17.447,56	-	17.447,56
	I.A.M. CONSUMI III TRIM 2020	34.014,53	-	34.014,53
	NC I.A.M.CONSUMI ERANOVA IV TRIM 2020		- 5.607	- 5.606,53
	I.A.M. CONSUMI I TRIM 2021		24.330,59	24.330,59
	I.A.M. CONSUMI II TRIM 2021		28.693,10	28.693,10
	I.A.M. CONSUMI III TRIM 2021		35.217,75	35.217,75
	CONGUAGLIO TARIFFARIO NC SP 21/635		- 85,52	- 85,52
	CONGUAGLIO TARIFFARIO NC SP 21/891		- 285,07	- 285,07

Considerato che con nota regionale prot. n. 356345, si è stabilito che le somme derivanti da tali forniture sono da ritenersi a carico della Regione Calabria, al 31/12/2021 l'importo di credito ammonta a complessivi **€ 396.013,70** e trova corrispondenza nel conto di contabilità 1302040198. Mentre con riferimento ai consumi relativi al 4° trimestre 2021 è stata contabilizzata nota di credito da emettere per un valore di **€ -20.129,71** che trova corrispondenza nel conto di contabilità 1302040301.

- ***Attività/lavorazioni svolte da Sorical SpA e commissionate dalla Regione Calabria***

Nel corso degli ultimi anni la Società ha svolto alcune attività commissionate dalla Regione Calabria, ed in particolare:

→ Ha fornito un adeguato supporto specialistico per approfondire alcuni temi in ordine al processo di riforma del sistema idrico con l'obiettivo di giungere all'affidamento del soggetto gestore unico. Per tale attività la Società ha rendicontato una somma pari ad € 72.128 (attività istruttorie richieste dalla Giunta Regionale giusta nota regionale Prot. n. 250503 del 18.07.2018)

→ Ha fornito ulteriore supporto specialistico per impatto su cartolarizzazione crediti e Modifica Accordo di Ristrutturazione. Per tale attività è stata rendicontata la spesa di €

38.064 derivante dalla somma di € 25.376 + € 12.688 (vedi nota regionale prot. n. 214360 del 30.0620 e nota prot. n. 297972 del 17.09.20)

→ Ha eseguito dei lavori per la risoluzione di problematiche relative all'approvvigionamento idrico del Comune di Santa Caterina per un importo pari ad € 24.383,16.

In conclusione, per le predette attività, la Regione Calabria ha riconosciuto una spesa per complessivi € 134.575,16 al 31/12/2019. Nel corso del 2020 e del 2021 non risultano intervenute variazioni a valere sull''importo di credito accertato di cui sopra. Pertanto, al 31/12/2021 è confermato l'importo di credito di complessivi € **134.575,16** e trova corrispondenza nel conto di contabilità 1302040300 e con riferimento ai lavori per la risoluzione di problematiche relative all'approvvigionamento idrico del Comune di Santa Caterina trova corrispondenza nel conto n. 1302040302.

- ***Contributi per attuazione interventi a valere su risorse pubbliche***

I crediti verso la Regione Calabria si riferiscono principalmente ai contributi pubblici che Sorical ha diritto di ricevere per la realizzazione degli investimenti.

Nel corso del primo semestre 2020 è giunta a conclusione la prima fase dell'istruttoria già avviata da tempo dal Dipartimento LLPP.

Gli esiti dell'istruttoria hanno portato ad un primo riconoscimento da parte della Regione Calabria della somma pari ad **€ 4.227.787,90** comprensivo di Iva, per il cui dettaglio si rimanda alla tabella allegata (Allegato 1).

Dal punto di vista contabile tale somma va innanzitutto depurata del credito per fatture già emesse verso la Regione Calabria pari ad **€ 772.423,42,** e conseguentemente scorporata dell'importo dell'Iva pari ad € 623.098,51, ottenendo un imponibile - credito per fatture da emettere pari ad **€ 2.832.266.** (Codice Co.Ge. 1302040303)

Per il dettaglio di riallineamento delle singole voci di investimento si rimanda alla tabella allegata. (Allegato 2)

Mentre i contributi già fatturati e non ancora incassati per € 772.423 sono in linea con quanto riconosciuto dalla Regione. Al 31/12/2021 non sono intervenute variazioni né risulta essere stata completata le ulteriori verifiche ai fini del riconoscimento da parte della Regione Calabria del predetto debito.

Alla luce di quanto sopra, i crediti complessivi riconosciuti dalla Regione Calabria ammontano ad **€ 4.540.703,93** come da tabella che segue.

CREDITI VERSO IMP CONT.ANTI (REGIONE CALABRIA)				
Nr. Conto	DESCRIZIONE	Saldo 31.12.2020	Variazione 2021	Saldo 31.12.2021
1302040198	TOTALE FORNITURA IDRICA CAMPO PROFUGHI SAN FERDINANDO	313.749	82.264,32	396.013,70
	I.A.M. CONSUMI ERANOVA 2011/2016	45.549,52	-	45.549,52
	I.A.M. CONSUMI I TRIM 2018	32.363,18	-	32.363,18
	I.A.M. CONSUMI II TRIM 2018	14.383,84	-	14.383,84
	I.A.M. CONGUAGLIO TARIFFA I TRIM 2018	- 1.461,50	-	- 1.461,50
	I.A.M. CONSUMI III TRIM 2018	26.462,51	-	26.462,51
	I.A.M. CONGUAGLIO TARIFFA II TRIM 2018	6.157,66	-	6.157,66
	I.A.M. CONSUMI IV TRIM 2018	14.113,42	-	14.113,42
	I.A.M.CONSUMI ERANOVA IV TRIM 2019	18.459,77	-	18.459,77
	I.A.M. CONSUMI I TRIM 2019	33.093,43	-	33.093,43
	I.A.M. CONSUMI II TRIM 2019	23.223,28	-	23.223,28
	I.A.M. CONSUMI III TRIM 2019	22.162,05	-	22.162,05
	I.A.M. CONSUMI I TRIM 2020	27.780,13	-	27.780,13
	I.A.M. CONSUMI II TRIM 2020	17.447,56	-	17.447,56
	I.A.M. CONSUMI III TRIM 2020	34.014,53	-	34.014,53
	NC I.A.M.CONSUMI ERANOVA IV TRIM 2020		- 5.607	- 5.606,53
	I.A.M. CONSUMI I TRIM 2021		24.330,59	24.330,59
	I.A.M. CONSUMI II TRIM 2021		28.693,10	28.693,10
	I.A.M. CONSUMI III TRIM 2021		35.217,75	35.217,75
	CONGUAGLIO TARIFFARIO NC SP 21/635		- 85,52	- 85,52
	CONGUAGLIO TARIFFARIO NC SP 21/891		- 285,07	- 285,07
1302040302	RIMBORSO SPESE RECUPERO CREDITI L.R. 9/2007	322.151	-	322.151
	ATTIVITA' LAVORAZIONI COMMISSIONATE DALLA REGIONE CALABRIA	134.575	-	134.575
1302040302	EROGAZIONI SANTA CATERINA JONIO NOTA 1531 (7500002)	24.383	-	24.383
1302040300	SPESE ANTICIPATE REGIONE CALABRIA MENTA	-	-	-
1302040300	ELABORAZIONE PARERE PER GIUNTA REGIONALE	72.128	-	72.128
1302040300	ATTIVITA' ISTRUTTORIA PER CONTO REGIONE CALABRIA	38.064	-	38.064
1302040301	NC I.A.M.CONSUMI ERANOVA IV TRIM 2021	- 5.607	- 20.129,71	- 20.130
1302040301	NC DA EMET VS CONTROLLANTI	- 5.607	- 20.130	- 20.130
1302040303	FATTURE DA EMETTERE PER CONTRIBUTI DA RICEVERE	2.832.266	-	2.832.266
1302040198	FATTURE EMESSE PER CONTRIBUTI DA RICEVERE	875.828	-	875.828
	REGIONE CAL OPERE ADD.MENTA GALL DERIV 1°LOTTO PER. VAR. SUPPL	150.000	-	150.000
	REGIONE CAL interv messa in sicurezza e rieff attuale tracciat	492.577	-	492.577
	REGIONE CAL interv messa in sicurezza e rieff attuale tracciat	89.401	-	89.401
	REGIONE CAL rieff.to tratto condotta tra loc fontana di capor	40.445	-	40.445
	Opere a valle della centrale idroelettrica. Impianto di potabilizzazione A.02.05.B	103.404		103.404
1302049800	CREDITI VERSO IMP CONT.ANTI (totale)	4.472.962,79	62.135	4.540.703,93

Di seguito si rappresentano le partite di DEBITO verso la Regione Calabria:

- ***Canoni d'uso acquedotti regionali***

La Convenzione di Gestione stipulata tra la Sorical e la Regione Calabria prevede il pagamento di un canone annuo d'uso del patrimonio acquedottistico affidato in concessione, da corrispondere per un ammontare pari ad € 500.000. Al 31.12.2021 il debito verso la Regione Calabria è pari a complessivi € **4.375.000,00** e trova corrispondenza nel conto di contabilità 2410010301.

- ***Saldo delle precedenti posizioni***

L'importo di **€ 280.316,90** è il debito residuo di Sorical nei confronti della Regione Calabria al 30.04.2009, al netto del debito maturato da ARSSA, così come definito con deliberazione di Giunta Regionale n. 535/2009 e successiva 797/2009. Nel corso del 2021 non sono intervenute variazioni a valere su tale debito. Pertanto, è confermato l'importo di € € 280.316,90 e trova corrispondenza nel conto contabile 2410010300.

- ***Personale distaccato***

L'importo di **€ 17.957,81** fa riferimento al personale regionale distaccato presso Sorical. Nel corso del 2021 non sono intervenute variazioni a valere su tale debito. Pertanto, è confermato l'importo di € 17.957,81e trova corrispondenza nel conto contabile 2410010300.

- ***Legge regionale n. 15/2007***

Con Legge Regionale n. 15/2007 viene concesso a Sorical, in via di anticipazione per la realizzazione degli investimenti, un finanziamento quindicennale. Nel corso del 2021, la Regione Calabria ha erogato una rata del valore di € 3.500.000. Pertanto, Il debito verso la Regione Calabria si incrementa di tale importo giungendo ad un valore complessivo di **€ 28.000.000**. Tale importo per € 28.000.000 trova corrispondenza nel conto di contabilità 2410010298. In considerazione delle previsioni recate dalla Convenzione rep. 3794 del 18/12/2008 (che prevede uno sfasamento di tre anni tra la data di erogazione e la data di rimborso delle singole rate), si precisa che al 31/12/2021 il debito scaduto è pari a € 21.000.000, mentre € 7.000.000 (rata anno 2019 e 2021) è un debito non ancora giunto a scadenza.

Pertanto, al 31/12/2021 i debiti complessivi verso la Regione Calabria ammontano a complessivi € **32.673.274.** Di seguito la tabella riepilogativa dei debiti complessivi verso la Regione Calabria

DEBITI VERSO IMP CONT.ANTI (REGIONE CALABRIA)				
Nr. Conto	**DESCRIZIONE**	**Saldi al 31.12.2020**	***Variazioni 2021***	**Saldi al 31.12.2021**
	FINANZIAMENTO L.R. 15/2009	24.500.000	3.500.000	28.000.000
2410010298	**DEBITI FINANZ. V IMP.CONT.ANTI**	**24.500.000**	**3.500.000**	**28.000.000**
	PERSONALE REGIONALE DISTACCATO	17.958	-	17.958
	DEBITI IN COMPENSAZIONE CON ARSSA	280.317	-	280.317
2410010300	**ALTRI DEBITI VS IMP.CONT.ANTI (subtotale)**	**298.274**	**-**	**298.274**
	FT DA RICEVERE CANONI DI CONCESSIONE	3.875.000	500.000	4.375.000
2410010301	**FT DA RICEVERE VS CONTROLLANTI (subtotale)**	**3.875.000**	**500.000**	**4.375.000**
2410010398	**ALTRI DEBITI VS IMP.CONT.ANTI (subtotale)**	**4.173.274**	**500.000**	**4.673.274**
2410010980	**DEBITI VERSO IMP.CONTROLLANTI (totale)**	**28.673.274**	**4.000.000**	**32.673.274**

Catanzaro, 12/04/2022

Sorical spa

I Liquidatori

Avv. Cataldo Calabretta_____

Avv. Mario Ferri_____

Prot. Uscita 288 del 08/06/2022

Spett.le

Regione Calabria. Dip. Tutela dell'Ambiente, settore ciclo integrato delle acque.
Ing. Gianfranco Comito
dipartimento.ambienteterritorio@pec.regione.calabria.it

Dipartimento Bilancio, Patrimonio e Finanze – Settore controllo contabile, controllo bilanci e Rendiconti Enti Strumentali
Dott. Filippo De Cello
Dipartimento.bilancio@pec.regione.calabria.it

e.p.c

Regione Calabria Dip. Infrastrutture, Lavori Pubblici, Mobilità
Ing. Claudio Moroni
dipartimento.lavoripubblici@pec.regione.calabria.it

Oggetto: Riconciliazione delle partite di credito e di debito verso la Regione Calabria al 31/12/2021. Integrazione Ns nota del 12/4/2022 a seguito di iscrizione a costo dei Canoni di Derivazione dovuti alla Regione Calabria.

Ad integrazione della Ns. nota del 12/4/2022 avente ad oggetto "*Riconciliazione delle partite di credito e di debito verso la Regione Calabria al 31/12/2021*", si comunica che la Scrivente ha provveduto ad iscrivere in bilancio l'importo di € 5.521.632,27 dovuto a Codesta spett.le Regione a titolo di *Canoni di Concessione di Derivazione d'acqua* per gli anni 2004-2021. Tale debito trova riscontro nel conto contabile 2410010301 tra le Fatture da Ricevere vs Controllanti per Canoni di derivazione.

Ad integrazione e sostituzione della precedente nota trasmessa, in data 12/04/2022, al fine di condividere con Codesti Dipartimenti, le risultanze contabili di cui in oggetto, con la presente si trasmettono i dettagli contabili, inclusa l'integrazione di cui in oggetto, delle variazioni delle partite di credito e di debito verso la Regione Calabria intervenute nel corso dell'esercizio 2021, con relativa nota esplicativa, propedeutiche agli espletamenti ex art. 11, comma 6, lettera j, del D.lgs n. 118 del 23 giugno 2011 per l'esercizio chiuso al 31/12/2021.

Si resta in attesa di riscontro rendendoci sin d'ora disponibili per qualsiasi eventuale chiarimento e/o verifiche congiunte in caso di scostamenti contabili.

L'occasione è gradita per porgere distinti saluti.

Catanzaro, 07/06/2022

Il Liquidatore

(Avv. Cataldo Calabretta)

Il Liquidatore

(Avv. Mario Ferri)

Firmato digitalmente da: FERRI MARIO
Ruolo: 4.6 Avvocato
Organizzazione: ORDINE AVVOCATI ROMA
Data: 07/06/2022 15:48:24

NOTA ESPLICATIVA IN MERITO ALLA RICONCILIAZIONE DELLE PARTITE DI CREDITO E DI DEBITO VERSO LA REGIONE CALABRIA

Di seguito si descrivono le partite di credito/debito verso la Regione Calabria a tutto il 31/12/2021. Si premette altresì che le valutazioni delle poste creditorie e debitorie verso la Regione Calabria sono state fatte in ogni caso, sulla base dei criteri generali di valutazione delle poste di bilancio, ed in particolare, secondo il presumibile valore di realizzo e/o di estinzione.

A seguire le partite di CREDITO verso la Regione Calabria a tutto il 31/12/2021:

- ***Legge regionale n. 9/2007***

In riferimento ai crediti vantati da Sorical per le attività di cui alla Legge regionale n. 9/2007 è interamente richiamato l'esito dell'istruttoria svolta congiuntamente dalla Regione Calabria e Sorical nel 2019 all'esito della quale si è accertato un credito complessivo di € 322.151,00 al 31/12/2019.

Nel corso del 2020 e 2021 non risultano intervenute variazioni a valere sull'importo di credito accertato di cui sopra. Pertanto, al 31/12/2021 è confermato l'importo di credito di complessivi **322.151,00** a valere sulle attività svolte ex L.R. n. 9/2007 e ss.mm. Il predetto importo di € 322.151,00 trova corrispondenza nel conto di contabilità 1302040302.

- ***Fornitura idrica campo profughi San Ferdinando***

Per la fornitura del campo profughi San Ferdinando la Sorical nel corso del 2021 ha emesso fatture relative per complessivi € 82.264 che vanno ad incrementare il credito già maturato al 31/12/2020 di € 313.749, come meglio dettagliato nel prospetto che segue.

N. Conto	DESCRIZIONE	Saldo 31.12.2020	[illegible]	Saldo 31.12.2021
1302040198	TOTALE FORNITURA IDRICA CAMPO PROFUGHI SAN FERDINANDO	373.749	[illegible]	396.913,70
	I.A.M. CONSUMI ERANOVA 2011/2015	46.549,52		46.549,52
	I.A.M. CONSUMI I TRIM 2016	32.363,18		32.363,18
	I.A.M. CONSUMI II TRIM 2016	14.383,64		14.383,64
	I.A.M. CONGUAGLIO TARIFFA I TRIM 2016	- 1.461,50		- 1.461,50
	I.A.M. CONSUMI III TRIM 2016	26.482,61		26.482,61
	I.A.M. CONGUAGLIO TARIFFA II TRIM 2016	6.157,66		6.157,66
	I.A.M. CONSUMI IV TRIM 2016	14.113,42		14.113,42
	I.A.M.CONSUMI ERANOVA IV TRIM 2019	18.469,77		18.469,77
	I.A.M. CONSUMI I TRIM 2019	33.093,43		33.093,43
	I.A.M. CONSUMI II TRIM 2019	23.223,28		23.223,28
	I.A.M. CONSUMI III TRIM 2019	22.182,05		22.182,05
	I.A.M. CONSUMI I TRIM 2020	27.780,13		27.780,13
	I.A.M. CONSUMI II TRIM 2020	17.447,68		17.447,68
	I.A.M. CONSUMI III TRIM 2020	34.014,63		34.014,63
	NC I.A.M.CONSUMI ERANOVA IV TRIM 2020		- 6.607	- 6.607,63
	I.A.M. CONSUMI I TRIM 2021		24.380,59	24.380,59
	I.A.M. CONSUMI II TRIM 2021		28.693,10	28.693,10
	I.A.M. CONSUMI III TRIM 2021		35.217,75	35.217,75
	CONGUAGLIO TARIFFARIO NC SP 21/635		- 85,52	- 85,52
	CONGUAGLIO TARIFFARIO NC SP 21/891		- 285,07	- 285,07

Considerato che con nota regionale prot. n. 356345, si è stabilito che le somme derivanti da tali forniture sono da ritenersi a carico della Regione Calabria, al 31/12/2021 l'importo di credito ammonta a complessivi **€ 396.013,70** e trova corrispondenza nel conto di contabilità 1302040198. Mentre con riferimento ai consumi relativi al 4° trimestre 2021 è stata contabilizzata nota di credito da emettere per un valore di **€ -20.129,71** che trova corrispondenza nel conto di contabilità 1302040301.

- ***Attività/lavorazioni svolte da Sorical SpA e commissionate dalla Regione Calabria***

Nel corso degli ultimi anni la Società ha svolto alcune attività commissionate dalla Regione Calabria, ed in particolare:

- → Ha fornito un adeguato supporto specialistico per approfondire alcuni temi in ordine al processo di riforma del sistema idrico con l'obiettivo di giungere all'affidamento del soggetto gestore unico. Per tale attività la Società ha rendicontato una somma pari ad **€ 72.128** (attività istruttorie richieste dalla Giunta Regionale giusta nota regionale Prot. n. 250503 del 18.07.2018)
- → Ha fornito ulteriore supporto specialistico per impatto su cartolarizzazione crediti e Modifica Accordo di Ristrutturazione. Per tale attività è stata rendicontata la spesa di €

38.064 derivante dalla somma di € 25.376 + € 12.688 (vedi nota regionale prot. n. 214360 del 30.0620 e nota prot. n. 297972 del 17.09.20)

- → Ha eseguito dei lavori per la risoluzione di problematiche relative all'approvvigionamento idrico del Comune di Santa Caterina per un importo pari ad € 24.383,16.

In conclusione, per le predette attività, la Regione Calabria ha riconosciuto una spesa per complessivi € 134.575,16 al 31/12/2019. Nel corso del 2020 e del 2021 non risultano intervenute variazioni a valere sull'importo di credito accertato di cui sopra. Pertanto, al 31/12/2021 è confermato l'importo di credito di complessivi € **134.575,16** e trova corrispondenza nel conto di contabilità 1302040300 e con riferimento ai lavori per la risoluzione di problematiche relative all'approvvigionamento idrico del Comune di Santa Caterina trova corrispondenza nel conto n. 1302040302.

- ***Contributi per attuazione interventi a valere su risorse pubbliche***

I crediti verso la Regione Calabria si riferiscono principalmente ai contributi pubblici che Sorical ha diritto di ricevere per la realizzazione degli investimenti.

Nel corso del primo semestre 2020 è giunta a conclusione la prima fase dell'istruttoria già avviata da tempo dal Dipartimento LLPP.

Gli esiti dell'istruttoria hanno portato ad un primo riconoscimento da parte della Regione Calabria della somma pari ad **€ 4.227.787,90** comprensivo di iva, per il cui dettaglio si rimanda alla tabella allegata (Allegato 1).

Dal punto di vista contabile tale somma va innanzitutto depurata del credito per fatture già emesse verso la Regione Calabria pari ad **€ 772.423,42**, e conseguentemente scorporata dell'importo dell'iva pari ad € 623.098,51, ottenendo un imponibile - credito per fatture da emettere pari ad **€ 2.832.266**. (Codice Co.Ge. 1302040303)

Per il dettaglio di riallineamento delle singole voci di investimento si rimanda alla tabella allegata. (Allegato 2)

Mentre i contributi già fatturati e non ancora incassati per € 772.423 sono in linea con quanto riconosciuto dalla Regione. Al 31/12/2021 non sono intervenute variazioni né risulta essere stata completata le ulteriori verifiche ai fini del riconoscimento da parte della Regione Calabria del predetto debito.

Alla luce di quanto sopra, i crediti complessivi riconosciuti dalla Regione Calabria ammontano ad € 4.540.703,93 come da tabella che segue.

Nr. Conto	DESCRIZIONE	Saldo 31.12.2020	Variazione 2021	Saldo 31.12.2021
1302040198	TOTALE FORNITURA IDRICA CAMPO PROFUGHI SAN FERDINANDO	313.749	22.264,32	336.012,70
	I.A.M. CONSUMI ERANOVA 2011/2016	45.549,52	-	45.549,52
	I.A.M. CONSUMI I TRIM 2018	32.363,18	-	32.363,18
	I.A.M. CONSUMI II TRIM 2018	14.383,84	-	14.383,84
	I.A.M. CONGUAGLIO TARIFFA I TRIM 2018	- 1.461,50	-	- 1.461,50
	I.A.M. CONSUMI III TRIM 2018	26.462,51	-	26.462,51
	I.A.M. CONGUAGLIO TARIFFA II TRIM 2018	6.157,66	-	6.157,66
	I.A.M. CONSUMI IV TRIM 2018	14.113,42	-	14.113,42
	I.A.M.CONSUMI ERANOVA IV TRIM 2019	18.459,77	-	18.459,77
	I.A.M. CONSUMI I TRIM 2019	33.093,43	-	33.093,43
	I.A.M. CONSUMI II TRIM 2019	23.223,28	-	23.223,28
	I.A.M. CONSUMI III TRIM 2019	22.162,05	-	22.162,05
	I.A.M. CONSUMI I TRIM 2020	27.760,13	-	27.760,13
	I.A.M. CONSUMI II TRIM 2020	17.447,56	-	17.447,56
	I.A.M. CONSUMI III TRIM 2020	34.014,53	-	34.014,53
	NC I.A.M.CONSUMI ERANOVA IV TRIM 2020		- 5.607	- 5.606,53
	I.A.M. CONSUMI I TRIM 2021		24.330,59	24.330,59
	I.A.M. CONSUMI II TRIM 2021		28.693,10	28.693,10
	I.A.M. CONSUMI III TRIM 2021		35.217,75	35.217,75
	CONGUAGLIO TARIFFARIO NC SP 21/635		- 85,52	- 85,52
	CONGUAGLIO TARIFFARIO NC SP 21/601		- 285,07	- 285,07
1302040302	RIMBORSO SPESE RECUPERO CREDITI L.R. 9/2007	322.151	-	322.151
	ATTIVITA' LAVORAZIONI COMMISSIONATE DALLA REGIONE CALABRIA	134.578	-	134.578
1302040302	EROGAZIONI SANTA CATERINA JONIO NOTA 1531 (7500002)	24.383	-	24.383
1302040300	SPESE ANTICIPATE REGIONE CALABRIA MENTA	-	-	-
1302040300	ELABORAZIONE PARERE PER GIUNTA REGIONALE	72.128	-	72.128
1302040300	ATTIVITA' ISTRUTTORIA PER CONTO REGIONE CALABRIA	38.064	-	38.064
1302040301	NC I.A.M.CONSUMI ERANOVA IV TRIM 2021	- 5.607	- 20.129,71	- 20.130
1302040301	NC DA EMET VS CONTROLLANTI	- 5.607	- 20.130	- 20.130
1302040303	FATTURE DA EMETTERE PER CONTRIBUTI DA RICEVERE	2.832.265	-	2.832.265
1302040198	FATTURE EMESSE PER CONTRIBUTI DA RICEVERE	875.828	-	875.828
	REGIONE CAL OPERE ADD.MENTA GALL DERIV 1°LOTTO PER. VAR. SUPPL	150.000	-	150.000
	REGIONE CAL interv messa in sicurezza e rieff attuale tracciat	492.577	-	492.577
	REGIONE CAL interv messa in sicurezza e rieff attuale tracciat	89.401	-	89.401
	REGIONE CAL rieff.to tratto condotta tra loc fontana di capor	40.445	-	40.445
	Opere a valle della centrale idroelettrica. Impianto di potabilizzazione A.02.05.B	103.404		103.404
[illegible]	CREDITI VERSO IRP CONT ANTI (totale)	4.472.963,79	67.742	4.540.703,93

Di seguito si rappresentano le partite di DEBITO verso la Regione Calabria:

- ***Canoni d'uso acquedotti regionali***

La Convenzione di Gestione stipulata tra la Sorical e la Regione Calabria prevede il pagamento di un canone annuo d'uso del patrimonio acquedottistico affidato in concessione, da corrispondere

per un ammontare pari ad € 500.000. Al 31.12.2021 il debito verso la Regione Calabria è pari a complessivi € 4.375.000,00 e trova corrispondenza nel conto di contabilità 2410010301.

Inoltre ai sensi del Regio Decreto, 11 dicembre 1933, n. 1775 la Scrivente è tenuta alla corresponsione del canone di concessione di derivazione d'acqua. Tale Canone, dovuto per gli anni 2004 – 2021, ammonta a complessivi € 5.521.632,27, giusta nota Prot. 80126 del 17/02/2022 trasmessa alla Scrivente dalla Regione Calabria, Dipartimento Territorio e Tutela dell'Ambiente, e trova corrispondenza nel conto di contabilità 2410010301.

- ***Saldo delle precedenti posizioni***

L'importo di € 280.316,90 è il debito residuo di Sorical nei confronti della Regione Calabria al 30.04.2009, al netto del debito maturato da ARSSA, così come definito con deliberazione di Giunta Regionale n. 535/2009 e successiva 797/2009. Nel corso del 2021 non sono intervenute variazioni a valere su tale debito. Pertanto, è confermato l'importo di € € 280.316,90 e trova corrispondenza nel conto contabile 2410010300.

- ***Personale distaccato***

L'importo di € 17.957,81 fa riferimento al personale regionale distaccato presso Sorical. Nel corso del 2021 non sono intervenute variazioni a valere su tale debito. Pertanto, è confermato l'importo di € 17.957,81e trova corrispondenza nel conto contabile 2410010300.

- ***Legge regionale n. 15/2007***

Con Legge Regionale n. 15/2007 viene concesso a Sorical, in via di anticipazione per la realizzazione degli investimenti, un finanziamento quindicennale. Nel corso del 2021, la Regione Calabria ha erogato una rata del valore di € 3.500.000. Pertanto, il debito verso la Regione Calabria si incrementa di tale importo giungendo ad un valore complessivo di € 28.000.000. Tale importo per € 28.000.000 trova corrispondenza nel conto di contabilità 2410010298. In considerazione delle previsioni recate dalla Convenzione rep. 3794 del 18/12/2008 (che prevede uno sfasamento di tre anni tra la data di erogazione e la data di rimborso delle singole rate), si precisa che al 31/12/2021 il debito scaduto è pari a € 21.000.000, mentre € 7.000.000 (rata anno 2019 e 2021) è un debito non ancora giunto a scadenza.

Pertanto, al 31/12/2021 i debiti complessivi verso la Regione Calabria ammontano a complessivi € 38.194.907. Di seguito la tabella riepilogativa dei debiti complessivi verso la Regione Calabria

DEBITI VERSO IMP CONT.ANTI (REGIONE CALABRIA)				
Nr Conto	DESCRIZIONE	Saldi al 31.12.2020	Variazioni 2021	Saldi al 31.12.2021
	FINANZIAMENTO L.R. 15/2009	24.500.000	3.500.000	28.000.000
2410010200	DEBITI FINANZ. V IMP CONT ANTI	24 500 000	3 500.000	28.000 000
	PERSONALE REGIONALE DISTACCATO	17.958		17.958
	DEBITI IN COMPENSAZIONE CON ARSSA	280.317	-	280.317
2410010300	ALTRI DEBITI VS IMP.CONT.ANTI (subtotale)	298.274		298.274
	FT DA RICEVERE CANONI DI CONCESSIONE	3.875.000	500.000	4.375.000
	FT DA RICEVERE CANONI DI DERIVAZIONE	-	5.521.632	5.521.632
2410010301	FT DA RICEVERE VS CONTROLLANTI (subtotale)	3.875.000	500.000	9.896.632
2410010300	ALTRI DEBITI VS IMP.CONT.ANTI (subtotale)	4.173.274	500.000	10.194.907
2410010000	DEBITI VERSO IMP.CONTROLLANTI (totale)	28.673.274	4.000.000	38.194.907

Catanzaro, 07/06/2022

Sorical spa

I Liquidatori

Avv. Cataldo Calabretta_____

Avv. Mario Ferri_____

Firmato digitalmente da: FERRI MARIO
Ruolo: 4.6 Avvocato
Organizzazione: ORDINE AVVOCATI ROMA
Data: 07/06/2022 13:21:54

Regione Calabria
Aoo REGCAL
Prot. N. 98215 del 28/02/2022

Lamezia Terme, lì 24 febbraio 2022

Prot. n. FPE 002204/2022

Spettabile
Regione Calabria
Dipartimento Turismo
Marketing territoriale, Mobilità

Unità Organizzativa Autonoma
Mobilità sostenibile e trasporto
pubblico locale

Oggetto: operazioni di chiusura dell'esercizio finanziario 2021 e attuazione delle disposizioni contenute nell'art.11, comma 6, lettera J del decreto legislativo 23 giugno 2011, n.118

Facendo seguito alla nota prot. n. 78962 del 17 febbraio u.s., si trasmette, in allegato l'asseverazione di cui in oggetto.

Cordiali saluti

S.A.CAL. S.p.A.
Direttore Amministrazione
Finanza e Controllo
Veruska PINO

Regione Calabria
Aoo REGCAL
Prot. N. 98215 del 28/02/2022

Regione Calabria
Aoo REGCAL
Prot. N. 98215 del 28/02/2022

Ria
Grant Thornton

Ria Grant Thornton S.p.A.
Corso Giacomo Matteotti 32/A
10122 Torino

T +39 011 454 65 44
F +39 011 454 65 49

RELAZIONE DELLA SOCIETÀ DI REVISIONE INDIPENDENTE SUL PROSPETTO RELATIVO AI CREDITI E DEBITI RECIPROCI TRA LA REGIONE CALABRIA E LA SOCIETÀ PARTECIPATA S.A.CAL. S.P.A. PER LE FINALITÀ PREVISTE DAL DECRETO LEGISLATIVO 23 GIUGNO 2011, N. 118

Al Consiglio di Amministrazione della

S.A.CAL. S.p.A.

Giudizio

Abbiamo svolto la revisione contabile dell'allegato prospetto dei saldi a credito e a debito della S.A.CAL. S.p.A. con la Regione Calabria (di seguito il "Prospetto") al 31 dicembre 2021, predisposto per le finalità previste dall'articolo 11, comma 6, lettera j, del Decreto Legislativo 23 giugno 2011, n. 118.

A nostro giudizio, il Prospetto della S.A.CAL. S.p.A. al 31 dicembre 2021 è stato redatto, in tutti gli aspetti significativi, in conformità ai criteri illustrati nelle note esplicative allo stesso.

Elementi alla base del giudizio

Abbiamo svolto la revisione contabile in conformità ai principi di revisione internazionali (ISAs). Le nostre responsabilità ai sensi di tali principi sono ulteriormente descritte nella sezione Responsabilità della società di revisione per la revisione contabile del Prospetto della presente relazione. Siamo indipendenti rispetto alla Società in conformità alle norme e ai principi in materia di etica e di indipendenza del Code of Ethics for Professional Accountants (including International Indipendence Standards) (IESBA Code) emesso dall'International Ethics Standards Board for Accountants applicabili alla revisione contabile del Prospetto. Riteniamo di aver acquisito elementi probativi sufficienti ed appropriati su cui basare il nostro giudizio.

Richiamo di informativa – Criteri di redazione e limitazione alla distribuzione ed all'utilizzo

Richiamiamo l'attenzione alle note esplicative al Prospetto che descrivono i criteri di redazione. Il Prospetto è stato redatto per le finalità descritte al primo paragrafo. Di conseguenza il Prospetto può non essere adatto per altri scopi. La nostra relazione viene emessa solo per Vostra informazione e non potrà essere utilizzata per altri fini né divulgata a terzi, in tutto o in parte, ad eccezione della Regione Calabria. Il nostro giudizio non è espresso con rilievi in relazione a tale aspetto.

Società di revisione ed organizzazione contabile Sede Legale: Via Melchiorre Gioia n.8 – 20124 Milano - Iscrizione al registro delle imprese di Milano Codice Fiscale e P.IVA n.02342440399 - R.E.A. 1965420. Registro dei revisori legali n.157902 già iscritta all'Albo Speciale delle società di revisione tenuto dalla CONSOB al n. 49 Capitale Sociale: € 1.832.610,00 interamente versato Uffici: Ancona-Bari-Bologna-Firenze-Milano-Napoli- Padova-Palermo-Pordenone-Rimini-Roma-Torino-Trento.
Grant Thornton refers to the brand under which the Grant Thornton member firms provide assurance, tax and advisory services to their clients and/or refers to one or more member firms, as the context requires. Ria Grant Thornton spa is a member firm of Grant Thornton International Ltd (GTIL). GTIL and the member firms are not a worldwide partnership. GTIL and each member firm is a separate legal entity. Services are delivered by the member firms. GTIL does not provide services to clients. GTIL and its member firms are not agents of, and do not obligate one another and are not liable for one another's acts or omissions.

www.ria-grantthornton.it

CERTIFICAZIONE DI SISTEMA QUALITÀ
DNV·GL
ISO 9001

Regione Calabria
Aoo REGCAL
Prot. N. 98215 del 28/02/2022

Ria Grant Thornton

Responsabilità degli amministratori e del collegio sindacale per il Prospetto

Gli amministratori sono responsabili per la redazione del Prospetto in conformità ai criteri illustrati nelle note esplicative allo stesso, e, nei termini previsti dalla legge, per quella parte del controllo interno dagli stessi ritenuta necessaria per consentire la redazione di un Prospetto che non contenga errori significativi dovuti a frodi o a comportamenti o eventi non intenzionali.

Il collegio sindacale ha la responsabilità della vigilanza, nei termini previsti dalla legge, sul processo di predisposizione dell'informativa finanziaria della Società.

Responsabilità della società di revisione per la revisione contabile del Prospetto

I nostri obiettivi sono l'acquisizione di una ragionevole sicurezza che il Prospetto non contenga errori significativi, dovuti a frodi o a comportamenti o eventi non intenzionali, e l'emissione di una relazione di revisione che includa il nostro giudizio. Per ragionevole sicurezza si intende un livello elevato di sicurezza che, tuttavia, non fornisce la garanzia che una revisione contabile svolta in conformità ai principi di revisione internazionali (ISAs) individui sempre un errore significativo, qualora esistente. Gli errori possono derivare da frodi o da comportamenti o eventi non intenzionali e sono considerati significativi qualora ci si possa ragionevolmente attendere che essi, singolarmente o nel loro insieme, siano in grado di influenzare le decisioni economiche degli utilizzatori prese sulla base del Prospetto.

Nell'ambito della revisione contabile svolta in conformità ai principi di revisione internazionali (ISAs), abbiamo esercitato il giudizio professionale e abbiamo mantenuto lo scetticismo professionale per tutta la durata della revisione contabile. Inoltre:

- abbiamo identificato e valutato i rischi di errori significativi nel Prospetto, dovuti a frodi o a comportamenti o eventi non intenzionali; abbiamo definito e svolto procedure di revisione in risposta a tali rischi; abbiamo acquisito elementi probativi sufficienti ed appropriati su cui basare il nostro giudizio. Il rischio di non individuare un errore significativo dovuto a frodi è più elevato rispetto al rischio di non individuare un errore significativo derivante da comportamenti o eventi non intenzionali, poiché la frode può implicare l'esistenza di collusioni, falsificazioni, omissioni intenzionali, rappresentazioni fuorvianti o forzature del controllo interno;
- abbiamo acquisito una comprensione del controllo interno rilevante ai fini della revisione contabile allo scopo di definire procedure di revisione appropriate nelle circostanze e non per esprimere un giudizio sull'efficacia del controllo interno della Società;
- abbiamo valutato l'appropriatezza dei criteri di redazione utilizzati nonché la ragionevolezza delle stime contabili effettuate dagli amministratori, inclusa la relativa informativa.

Abbiamo comunicato ai responsabili delle attività di governance, tra gli altri aspetti, la portata e la tempistica pianificate per la revisione contabile e i risultati significativi emersi, incluse le eventuali carenze significative nel controllo interno identificate nel corso della revisione contabile.

Torino, 21/02/2022

Ria Grant Thornton S.p.A.

Gianluca Coluccio

(Socio)

Tabella dei crediti e debiti reciproci al 31/12/2021 (D.lgs. n. 118/2011, art. 11, comma 6, lett. j)

N.	Tipo (*C/D*)	Descrizione sintetica	Importo (€)	Impegno/ fattura (*I/F* num./anno)	Estremi atto	Struttura regionale	2020 (*I/D/N*)
1	C	Credito v/Regione Calabria finanziamento Voli	€ 250.000	Progetto per destagionalizzazione dei flussi Air berlin-soggetto partner Promuov Italia srl - Delibera della Giunta Regionale	482 del 24/07/2007		I
2	C	Cliente Regione Calabria	€ 123.909,49	Saldo fatture emesse per canoni di locazione spazi presso aerostazioni passeggeri dal 2002 al 2009	Due convenzioni tra Regione e Sacal		I
3	C	Fatture da Emettere	€ 25.410,00	Fatture da emettere 2019 contratto "Info Point Lamezia Terme e Reggio Calabria": € 14.520 Lamezia Terme e € 10.890 Reggio Calabria	Reg. 5968 del 04/11/2019		D
4	C	Credito v/Regione Calabria per Ristori	€ 5.000.000,00	Contributo in c/esercizio a titolo di ristoro per danno subito da Covid 19	Delibera 477 del 09/12/20 e Autorizzazione Commissione Europea Misura d'aiuto SA.62539 (2021/N) del 14/12/21 pari ad € 6.123 mln		N
5	D	Debito v/Regione Calabria	€ -				I

S.A.CAL. S.p.A.
Direttore Amministrazione
Finanza e Controllo
Veruska RINO

S.A.CAL. S.p.A
Presidente
Dr. De Metrio

Società Aeroportuale Calabrese S.p.A. - 88046 - LAMEZIA TERME (CZ) - AEROPORTO INTERNAZIONALE - Uffici Direzionali
Tel. +39 0968.414212 – 0968.414249 - Fax +39 0968.414251 - email: sacalspa@legalmail.it - www.lameziaairport.it -
- C.F. e Partita IVA 01764970792 - Cap. Soc. € 13.920.225,00 -

Regione Calabria
Aoo REGCAL
Prot. N. 98215 del 28/02/2022

Regione Calabria
Aoo REGCAL
Prot. N. 98215 del 28/02/2022

Note esplicative Tabella dei crediti e debiti reciproci al 31/12/2020 (D.lgs. n.118/2011, art. 11, comma 6 lett. J)

I criteri contabili adottati per la redazione del presente Prospetto, i cui importi sono riferiti alla data del 31/12/2021, sono conformi alle norme del Codice Civile, integrati da i principi contabili enunciati dall'Organismo Italiano di Contabilità.

I crediti presenti nel Prospetto sono valutati secondo il loro valore di presumibile realizzo, determinato tenendo conto della situazione di solvibilità dei debitori e, nello specifico, risultano composti come segue:

- La somma di € 250.000,00 si riferisce al Progetto per destagionalizzazione dei flussi turistici voli Air berlin-soggetto partner Promuov Italia srl , come da Delibera della Giunta Regionale 482 del 24/07/2007;
- La somma di € 123.909,49 si riferisce a canoni di locazione per spazi presso l'aerostazione passeggeri dal 2002 al 2009;
- La somma di € 25.410,00 si riferisce a fatture da emettere relative ai contratti per la gestione degli spazi "Info Point" relativi agli aeroporti di Lamezia Terme e Reggio Calabria;
- La somma di € 5.000.000,00 si riferisce al Contributo in c/esercizio a titolo di ristoro per danno subito da Covid 19, autorizzato dalla Commissione Europea – Misura d'aiuto SA.62539 (2021/N) del 14/12/21 pari ad € 6.123 Mln – in riferimento alla Delibera della Giunta Regionale n.477 del 09/12/20.

Veruska Pino
Direttore Amministrativo

Cosimo Giulio De Metrio
Legale rappresentante

Regione Calabria
Aoo REGCAL
Prot. N. 104558 del 02/03/2022

REGIONE CALABRIA
DIPARTIMENTO
Turismo, Marketing territoriale, Mobilità

UNITÀ ORGANIZZATIVA AUTONOMA
Mobilità sostenibile e Trasporto pubblico locale

Dipartimento Sviluppo Economico, e Attrattori Culturali
dipartimento.seac@pec.regione.calabria.it

Dipartimento Turismo, Marketing territoriale, Mobilità - Direzione Generale
dipartimento.turismob@pec.regione.calabria.it

e p.c. **Dipartimento Presidenza**
Settore 2
fondazioni.presidenza@pec.regione.calabria.it

Dipartimento Bilancio, Finanze, Patrimonio
dipartimento.bilancio@pec.regione.calabria.it

Oggetto: Operazioni di chiusura dell'esercizio finanziario 2021 e attuazione delle disposizioni contenute nell'art. 11, comma 6, lettera j del decreto legislativo 23 giugno 2011.
SACAL S.p.A.

Con riferimento all'oggetto, sulla base della nota asseverata di SACAL S.p.A. prot. n. 2204 del 24/02/2022 (acquisita al ns. prot. n. 98215 del 28/02/2022), si evincono i seguenti crediti nei confronti di questo Ente:

1) progetto per destagionalizzazione dei flussi Air Berlin: euro 250.000,00;
2) fatture per canoni di locazione spazi aerostazioni:euro 123.909,49;
3) fatture da emettere "info point Lamezia Terme e Reggio Calabria": euro 25.410,00;
4) misura d'aiuto SA.62539 Covid-19: euro 5.000.000,00;

meglio descritti nella nota richiamata, che si allega alla presente. Per maggiori chiarimenti, limitatamente ai crediti già esposti nel 2020 (1, 2 e 3), si può fare riferimento alle comunicazioni in materia relative agli anni precedenti.

Si chiede pertanto ai Dipartimenti in indirizzo, ciascuno per la parte di propria competenza, di fornire gli estremi degli impegni contabili su cui sono imputati i debiti regionali corrispondenti ai crediti della società SACAL S.p.A. sopra elencati. Qualora, in alternativa, si intendesse contestare i crediti esposti o riconoscere i debiti corrispondenti, si chiede di tenere informata questa UOA, nella qualità di vigilante sulla società.

Il Dirigente del Settore
Ing. Giuseppe Pavone

GIUSEPPE
PAVONE
02.03.2022
15:17:59
UTC

Regione Calabria
Aoo REGCAL
Prot. N. 98215 del 28/02/2022

Lamezia Terme, lì 24 febbraio 2022

Prot. n. FPE 002204/2022

Spettabile
Regione Calabria
Dipartimento Turismo
Marketing territoriale, Mobilità

Unità Organizzativa Autonoma
Mobilità sostenibile e trasporto
pubblico locale

Oggetto: operazioni di chiusura dell'esercizio finanziario 2021 e attuazione delle disposizioni contenute nell'art.11, comma 6, lettera J del decreto legislativo 23 giugno 2011, n.118

Facendo seguito alla nota prot. n. 78962 del 17 febbraio u.s., si trasmette, in allegato l'asseverazione di cui in oggetto.

Cordiali saluti

S.A.CAL. S.p.A.
Direttore Amministrazione
Finanza e Controllo
Veruska PINO

Regione Calabria
Aoo REGCAL
Prot. N. 98215 del 28/02/2022

Regione Calabria
Aoo REGCAL
Prot. N. 98215 del 28/02/2022

Ria
Grant Thornton

Ria Grant Thornton S.p.A.
Corso Giacomo Matteotti 32/A
10122 Torino

T +39 011 454 65 44
F +39 011 454 65 49

RELAZIONE DELLA SOCIETÀ DI REVISIONE INDIPENDENTE SUL PROSPETTO RELATIVO AI CREDITI E DEBITI RECIPROCI TRA LA REGIONE CALABRIA E LA SOCIETÀ PARTECIPATA S.A.CAL. S.P.A. PER LE FINALITÀ PREVISTE DAL DECRETO LEGISLATIVO 23 GIUGNO 2011, N. 118

Al Consiglio di Amministrazione della

S.A.CAL. S.p.A.

Giudizio

Abbiamo svolto la revisione contabile dell'allegato prospetto dei saldi a credito e a debito della S.A.CAL. S.p.A. con la Regione Calabria (di seguito il "Prospetto") al 31 dicembre 2021, predisposto per le finalità previste dall'articolo 11, comma 6, lettera j, del Decreto Legislativo 23 giugno 2011, n. 118.

A nostro giudizio, il Prospetto della S.A.CAL. S.p.A. al 31 dicembre 2021 è stato redatto, in tutti gli aspetti significativi, in conformità ai criteri illustrati nelle note esplicative allo stesso.

Elementi alla base del giudizio

Abbiamo svolto la revisione contabile in conformità ai principi di revisione internazionali (ISAs). Le nostre responsabilità ai sensi di tali principi sono ulteriormente descritte nella sezione Responsabilità della società di revisione per la revisione contabile del Prospetto della presente relazione. Siamo indipendenti rispetto alla Società in conformità alle norme e ai principi in materia di etica e di indipendenza del Code of Ethics for Professional Accountants (including International Indipendence Standards) (IESBA Code) emesso dall'International Ethics Standards Board for Accountants applicabili alla revisione contabile del Prospetto. Riteniamo di aver acquisito elementi probativi sufficienti ed appropriati su cui basare il nostro giudizio.

Richiamo di informativa – Criteri di redazione e limitazione alla distribuzione ed all'utilizzo

Richiamiamo l'attenzione alle note esplicative al Prospetto che descrivono i criteri di redazione. Il Prospetto è stato redatto per le finalità descritte al primo paragrafo. Di conseguenza il Prospetto può non essere adatto per altri scopi. La nostra relazione viene emessa solo per Vostra informazione e non potrà essere utilizzata per altri fini né divulgata a terzi, in tutto o in parte, ad eccezione della Regione Calabria. Il nostro giudizio non è espresso con rilievi in relazione a tale aspetto.

Società di revisione ed organizzazione contabile Sede Legale: Via Melchiorre Gioia n.8 – 20124 Milano - Iscrizione al registro delle imprese di Milano Codice Fiscale e P.IVA n.02342440399 - R.E.A. 1965420. Registro dei revisori legali n.157902 già iscritta all'Albo Speciale delle società di revisione tenuto dalla CONSOB al n. 49 Capitale Sociale: € 1.832.610,00 interamente versato Uffici: Ancona-Bari-Bologna-Firenze-Milano-Napoli- Padova-Palermo-Pordenone-Rimini-Roma-Torino-Trento.
Grant Thornton refers to the brand under which the Grant Thornton member firms provide assurance, tax and advisory services to their clients and/or refers to one or more member firms, as the context requires. Ria Grant Thornton spa is a member firm of Grant Thornton International Ltd (GTIL). GTIL and the member firms are not a worldwide partnership. GTIL and each member firm is a separate legal entity. Services are delivered by the member firms. GTIL does not provide services to clients. GTIL and its member firms are not agents of, and do not obligate one another and are not liable for one another's acts or omissions.

www.ria-grantthornton.it

CERTIFICAZIONE DI SISTEMA QUALITÀ
DNV·GL
ISO 9001

Regione Calabria
Aoo REGCAL
Prot. N. 98215 del 28/02/2022

Ria Grant Thornton

Responsabilità degli amministratori e del collegio sindacale per il Prospetto

Gli amministratori sono responsabili per la redazione del Prospetto in conformità ai criteri illustrati nelle note esplicative allo stesso, e, nei termini previsti dalla legge, per quella parte del controllo interno dagli stessi ritenuta necessaria per consentire la redazione di un Prospetto che non contenga errori significativi dovuti a frodi o a comportamenti o eventi non intenzionali.

Il collegio sindacale ha la responsabilità della vigilanza, nei termini previsti dalla legge, sul processo di predisposizione dell'informativa finanziaria della Società.

Responsabilità della società di revisione per la revisione contabile del Prospetto

I nostri obiettivi sono l'acquisizione di una ragionevole sicurezza che il Prospetto non contenga errori significativi, dovuti a frodi o a comportamenti o eventi non intenzionali, e l'emissione di una relazione di revisione che includa il nostro giudizio. Per ragionevole sicurezza si intende un livello elevato di sicurezza che, tuttavia, non fornisce la garanzia che una revisione contabile svolta in conformità ai principi di revisione internazionali (ISAs) individui sempre un errore significativo, qualora esistente. Gli errori possono derivare da frodi o da comportamenti o eventi non intenzionali e sono considerati significativi qualora ci si possa ragionevolmente attendere che essi, singolarmente o nel loro insieme, siano in grado di influenzare le decisioni economiche degli utilizzatori prese sulla base del Prospetto.

Nell'ambito della revisione contabile svolta in conformità ai principi di revisione internazionali (ISAs), abbiamo esercitato il giudizio professionale e abbiamo mantenuto lo scetticismo professionale per tutta la durata della revisione contabile. Inoltre:

- abbiamo identificato e valutato i rischi di errori significativi nel Prospetto, dovuti a frodi o a comportamenti o eventi non intenzionali; abbiamo definito e svolto procedure di revisione in risposta a tali rischi; abbiamo acquisito elementi probativi sufficienti ed appropriati su cui basare il nostro giudizio. Il rischio di non individuare un errore significativo dovuto a frodi è più elevato rispetto al rischio di non individuare un errore significativo derivante da comportamenti o eventi non intenzionali, poiché la frode può implicare l'esistenza di collusioni, falsificazioni, omissioni intenzionali, rappresentazioni fuorvianti o forzature del controllo interno;
- abbiamo acquisito una comprensione del controllo interno rilevante ai fini della revisione contabile allo scopo di definire procedure di revisione appropriate nelle circostanze e non per esprimere un giudizio sull'efficacia del controllo interno della Società;
- abbiamo valutato l'appropriatezza dei criteri di redazione utilizzati nonché la ragionevolezza delle stime contabili effettuate dagli amministratori, inclusa la relativa informativa.

Abbiamo comunicato ai responsabili delle attività di governance, tra gli altri aspetti, la portata e la tempistica pianificate per la revisione contabile e i risultati significativi emersi, incluse le eventuali carenze significative nel controllo interno identificate nel corso della revisione contabile.

Torino, 21/02/2022

Ria Grant Thornton S.p.A.

Gianluca Coluccio

(Socio)

Tabella dei crediti e debiti reciproci al 31/12/2021 (D.lgs. n. 118/2011, art. 11, comma 6, lett. j)

N.	Tipo (*C/D*)	Descrizione sintetica	Importo (€)	Impegno/ fattura (*I/F* num./anno)	Estremi atto	Struttura regionale	2020 (*I/D/N*)
1	C	Credito v/Regione Calabria finanziamento Voli	€ 250.000	Progetto per destagionalizzazione dei flussi Air berlin-soggetto partner Promuov Italia srl - Delibera della Giunta Regionale	482 del 24/07/2007		I
2	C	Cliente Regione Calabria	€ 123.909,49	Saldo fatture emesse per canoni di locazione spazi presso aerostazioni passeggeri dal 2002 al 2009	Due convenzioni tra Regione e Sacal		I
3	C	Fatture da Emettere	€ 25.410,00	Fatture da emettere 2019 contratto "Info Point Lamezia Terme e Reggio Calabria": € 14.520 Lamezia Terme e € 10.890 Reggio Calabria	Reg. 5968 del 04/11/2019		D
4	C	Credito v/Regione Calabria per Ristori	€ 5.000.000,00	Contributo in c/esercizio a titolo di ristoro per danno subito da Covid 19	Delibera 477 del 09/12/20 e Autorizzazione Commissione Europea Misura d'aiuto SA.62539 (2021/N) del 14/12/21 pari ad € 6.123 mln		N
5	D	Debito v/Regione Calabria	€ -				I

S.A.CAL. S.p.A.
Direttore Amministrazione
Finanza e Controllo
Veruska RINO

S.A.CAL. S.p.A
Presidente
Dr. De Metrio

Società Aeroportuale Calabrese S.p.A. - 88046 - LAMEZIA TERME (CZ) - AEROPORTO INTERNAZIONALE - Uffici Direzionali
Tel. +39 0968.414212 – 0968.414249 - Fax +39 0968.414251 - email: sacalspa@legalmail.it - www.lameziaairport.it -
- C.F. e Partita IVA 01764970792 - Cap. Soc. € 13.920.225,00 -

Regione Calabria
Aoo REGCAL
Prot. N. 98215 del 28/02/2022

Regione Calabria
Aoo REGCAL
Prot. N. 98215 del 28/02/2022

Note esplicative Tabella dei crediti e debiti reciproci al 31/12/2020 (D.lgs. n.118/2011, art. 11, comma 6 lett. J)

I criteri contabili adottati per la redazione del presente Prospetto, i cui importi sono riferiti alla data del 31/12/2021, sono conformi alle norme del Codice Civile, integrati da i principi contabili enunciati dall'Organismo Italiano di Contabilità.

I crediti presenti nel Prospetto sono valutati secondo il loro valore di presumibile realizzo, determinato tenendo conto della situazione di solvibilità dei debitori e, nello specifico, risultano composti come segue:

- La somma di € 250.000,00 si riferisce al Progetto per destagionalizzazione dei flussi turistici voli Air berlin-soggetto partner Promuov Italia srl , come da Delibera della Giunta Regionale 482 del 24/07/2007;
- La somma di € 123.909,49 si riferisce a canoni di locazione per spazi presso l'aerostazione passeggeri dal 2002 al 2009;
- La somma di € 25.410,00 si riferisce a fatture da emettere relative ai contratti per la gestione degli spazi "Info Point" relativi agli aeroporti di Lamezia Terme e Reggio Calabria;
- La somma di € 5.000.000,00 si riferisce al Contributo in c/esercizio a titolo di ristoro per danno subito da Covid 19, autorizzato dalla Commissione Europea – Misura d'aiuto SA.62539 (2021/N) del 14/12/21 pari ad € 6.123 Mln – in riferimento alla Delibera della Giunta Regionale n.477 del 09/12/20.

Veruska Pino
Direttore Amministrativo

Cosimo Giulio De Metrio
Legale rappresentante

Regione Calabria
Aoo REGCAL
Prot. N. 150298 del 28/03/2022

REGIONE CALABRIA
DIPARTIMENTO
Turismo, Marketing territoriale, Mobilità

UNITÀ ORGANIZZATIVA AUTONOMA
Mobilità sostenibile e Trasporto pubblico locale

S.A.Cal. S.p.A.
sacalspa@legalmail.it

e p.c. Dipartimento Economia e Finanze
Settore Rendiconto
rendiconto.bilancio@pec.regione.calabria.it

Oggetto: Operazioni di chiusura dell'esercizio finanziario 2021 e attuazione delle disposizioni contenute nell'art.11, comma 6, lettera J del decreto legislativo 23 giugno 2011, n. 118.
Richiesta rettifica asseverazione.

Con riferimento all'oggetto, sulla base della comunicazione trasmessa dal Dipartimento Bilancio in data 15/03/2022 (allegata), si fa presente che il credito esposto al punto 4) "*misura di aiuto SA.62539 Covid-19*" dell'importo di Euro 5.000.000,00 di cui alla DGR n. 447/2020 (allegata), non è dovuto dalla Regione Calabria, ma dalla società Fincalabra s.p.a.

Pertanto, per quanto sopra esposto e per quanto allegato, si chiede di rettificare l'asseverazione dei crediti vantati nei confronti della Regione Calabria e di ritrasmetterla nel più breve termine possibile.

Il Dirigente del Settore
Ing. Giuseppe Pavone
GIUSEPPE
PAVONE
27.03.2022
21:11:00
UTC

Data: 15/03/2022 10:00:40

Oggetto: **Riscontro nota n. 104558_2022 UOA - Mobilità sostenibile e trasporto pubblico locale**

DA: "Regione Calabria - Rendiconto Bilancio" rendiconto.bilancio@pec.regione.calabria.it

A: uoatrasporti@pec.regione.calabria.it;

CC:

Allegati: Deliberazione n. 447 .2020_firmato.pdfNota n. 104558_2022_Sacal.pdf

Messaggio: In riscontro alla nota in oggetto si fa presente che il credito esposto al punto 4) "misura di aiuto SA.62539 Covid-19" dell'importo di euro 5.000.000,00 vantato dalla società Sacal Spa fa riferimento alla DGR n. 447/2020 con la quale la Regione Calabria ha deliberato un trasferimento, della somma complessiva pari ad euro 11.151.447,37, al fine di erogare un contributo una tantum alle imprese interessate dagli effetti negativi della crisi economica generata dall'emergenza epidemiologica Covid-19, fra le quali rientra anche la società Sacal Spa. Conseguentemente, l'importo di euro 5.000.000, vantato da Sacal, non è dovuto dalla Regione Calabria ma dalla società Fincalabra Spa.

Pertanto, si chiede codesta UOA di richiedere la rettifica dell'asseverazione dei crediti vantati da Sacal nei confronti della Regione Calabria.

Infine, si chiede di comunicare allo scrivente settore eventuali aggiornamenti sulla copertura finanziaria stanzaita dalla Regione Calabria con riferimento alle altre posizioni creditorie comunicate dalla stessa società rispetto alla circolarizzazione dell'anno 2020.

Distinti saluti

Michele Stefanizzi

REGIONE CALABRIA
GIUNTA REGIONALE

Deliberazione n. 447 della seduta del 09 dicembre 2020

Oggetto: Emergenza COVID 19 - Misure di aiuto Imprese e competitività Sistema Produttivo Regionale. Avvisi pubblici per l'erogazione di un contributo *una tantum* alle imprese interessate dagli effetti negativi della crisi economica generata dalle misure di contenimento conseguenti all'emergenza epidemiologica da Covid-19 – Art.22 Decreto Legge 30.11.2020 Ulteriori misure urgenti connesse all'emergenza epidemiologica da Covid 19 - Atto di indirizzo.

Presidente F.F. e/o Assessore/i Proponente/i: **Dott. Fausto Orsomarso – Dott. Antonino Spirlì**

Relatore (se diverso dal proponente): _____ (*timbro e firma*) _____

Dirigente/i Generale/i: _____**Dott.Roberto Cosentino**

ROBERTO COSENTINO
REGIONE CALABRIA
14.12.2020
15:07:58 UTC

Dirigente di Settore: _____ **(timbro e firma)** _____

Alla trattazione dell'argomento in oggetto partecipano:

			Presente	Assente
1	ANTONINO SPIRLÌ	Presidente F.F.	X	
2	DOMENICA CATALFAMO	Componente	X	
3	SERGIO DE CAPRIO	Componente	X	
4	GIANLUCA GALLO	Componente		X
5	FAUSTO ORSOMARSO	Componente	X	
6	SANDRA SAVAGLIO	Componente	X	
7	FRANCESCO TALARICO	Componente	X	

Assiste il Segretario Generale della Giunta Regionale.

La delibera si compone di n. 7 pagine compreso il frontespizio e di n. ---- allegati.

Il Dirigente Generale del Dipartimento Bilancio
conferma la compatibilità finanziaria del presente provvedimento
Dott. Filippo De Cello

LA GIUNTA REGIONALE

VISTI

- lo Statuto della Regione Calabria;
- la dichiarazione di emergenza internazionale di salute pubblica per il coronavirus (PHEIC) dell'Organizzazione Mondiale della Sanità del 30 gennaio 2020;
- la Delibera del Consiglio dei Ministri del 31 gennaio 2020 “Dichiarazione dello stato di emergenza in conseguenza del rischio sanitario connesso all’insorgenza di patologie derivanti da agenti virali trasmissibili”, con la quale è stato dichiarato, per sei mesi, lo stato di emergenza sul territorio nazionale relativo al rischio sanitario connesso all’insorgenza di patologie derivanti da agenti virali trasmissibili;
- l’ordinanza 22 marzo 2020, adottata dal Ministero della Salute d’intesa con il Ministero dell’Interno, contenete “Ulteriori misure urgenti in materia di contenimento e gestione dell’emergenza epidemiologica da COVID-19, applicabili sull’intero territorio nazionale”;
- i DDPCM del 23 febbraio 2020, del 25 febbraio 2020, dell’1 marzo 2020, del 4 marzo 2020, dell’8 marzo 2020, del 9 marzo 2020, dell’11 marzo 2020, del 22 marzo 2020, dell’1 aprile 2020, del 3 10 aprile 2020, del 26 aprile 2020, del 17 maggio 2020, dell’11 giugno 2020, del 14 luglio 2020 e del 7 agosto 2020, 7 settembre 2020;
- la delibera del Consiglio dei ministri del 29 luglio 2020, pubblicata nella Gazzetta Ufficiale n. 190 del 30 luglio 2020, con cui è stato prorogato lo stato di emergenza fino al 15 ottobre 2020;
- il decreto-legge 23 febbraio 2020, n. 6, recante «Misure urgenti in materia di contenimento e gestione dell'emergenza epidemiologica da COVID-19», convertito, con modificazioni, dalla legge 5 marzo 2020, n. 13, successivamente abrogato dal decreto-legge n. 19 del 2020 ad eccezione dell'art. 3, comma 6-bis, e dell'art. 4;
- il decreto-legge 17 marzo 2020, n.18, convertito, con modificazioni, dalla legge 24 aprile 2020 n. 27 recante “Conversione in legge, con modificazioni, del decreto-legge 17 marzo 2020, n. 18, recante misure di potenziamento del Servizio sanitario nazionale e di sostegno economico per famiglie, lavoratori e imprese connesse all’emergenza epidemiologica da COVID-19. Proroga dei termini per l’adozione di decreti legislativi”;
- il decreto-legge 25 marzo 2020, n. 19, convertito, con modificazioni, dalla legge 22 maggio 2020, n. 35, recante «Misure urgenti per fronteggiare l'emergenza epidemiologica da COVID-19» e in particolare gli articoli 1 e 2, comma 1;
- il decreto-legge 16 maggio 2020, n. 33, convertito, con modificazioni, dalla legge 14 luglio 2020, n. 74, recante «Ulteriori misure urgenti per fronteggiare l'emergenza epidemiologica da COVID-19»;
- decreto-legge 19 maggio 2020, n. 34, convertito, con modificazioni, dalla legge 17 luglio 2020 n. 77 recante “Conversione in legge, con modificazioni, del decreto-legge 19 maggio 2020, n. 34, recante misure urgenti in materia di salute, sostegno al lavoro e all'economia, nonché di politiche sociali connesse all'emergenza epidemiologica da COVID-19”;
- decreto-legge 16 luglio 2020, n.76, convertito, con modificazioni, dalla legge 11 settembre 2020, n. 120 recante “Conversione in legge, con modificazioni, del decreto-legge 16 luglio 2020, n. 76, recante misure urgenti per la semplificazione e l'innovazione digitale”;
- il decreto-legge 30 luglio 2020, n. 83, convertito con legge 25 settembre 2020, n. 124 recante “Misure urgenti connesse con la scadenza della dichiarazione di emergenza epidemiologica da COVID-19 deliberata il 31 gennaio 2020 e disciplina del rinnovo degli incarichi di direzione di organi del Sistema di informazione per la sicurezza della Repubblica”;

- il decreto-legge 14 agosto 2020, n. 104, recante “Misure urgenti per il sostegno e il rilancio dell'economia”;
- la delibera del Consiglio dei ministri del 7 ottobre, pubblicata nella Gazzetta Ufficiale n. 248 del 07 ottobre 2020, che ha ulteriormente ulteriore prorogato lo stato di emergenza al 31 gennaio 2021
- il decreto legge 7 ottobre 2020, n. 125, recante “*Misure urgenti connesse con la proroga della dichiarazione dello stato di emergenza epidemiologica da Covid-19 e per la continuità operativa del sistema di allerta Covid, nonché per l'attuazione della direttiva (UE) 2020/739 del 3 giugno 2020”;*
- il DPCM del 13 ottobre 2020 “Ulteriori disposizioni attuative del decreto-legge 25 marzo 2020, n. 19, convertito, con modificazioni, dalla legge 25 maggio 2020, n. 35, recante «Misure urgenti per fronteggiare l'emergenza epidemiologica da COVID-19», e del decreto-legge 16 maggio 2020, n. 33, convertito, con modificazioni, dalla legge 14 luglio 2020, n. 74, recante «Ulteriori misure urgenti per fronteggiare l'emergenza epidemiologica da COVID-19»;
- DPCM del 18 ottobre 2020*,* recante «Ulteriori disposizioni attuative del decreto-legge 25 marzo 2020, n. 19, convertito, con modificazioni, dalla legge 22 maggio 2020, n. 35, recante «Misure urgenti per fronteggiare l'emergenza epidemiologica da COVID-19», e del decreto-legge 16 maggio 2020, n. 33, convertito, con modificazioni, dalla legge 14 luglio 2020, n. 74, recante «Ulteriori misure urgenti per fronteggiare l'emergenza epidemiologica da COVID-19», pubblicato nella Gazzetta Ufficiale della Repubblica italiana 18 ottobre 2020, n. 258;
- DPCM del 24 ottobre 2020 “Ulteriori disposizioni attuative del decreto-legge 25 marzo 2020, n. 19, convertito, con modificazioni, dalla legge 25 maggio 2020, n. 35, recante «Misure urgenti per fronteggiare l'emergenza epidemiologica da COVID-19», e del decreto-legge 16 maggio 2020, n. 33, convertito, con modificazioni, dalla legge 14 luglio 2020, n. 74, recante «Ulteriori misure urgenti per fronteggiare l'emergenza epidemiologica da COVID-19»;
- tutte le vigenti Ordinanze del Presidente della Regione, emanate ai sensi dell’art. 32, comma 3, della legge 23 dicembre 1978, n. 833 in materia di igiene e sanità pubblica per l’emergenza COVID-19 e, in ultimo, l’Ordinanza n. 80 del 25 ottobre 2020.
- Decreto Legge 30 novembre 2020 recante «Ulteriori misure urgenti connesse all'emergenza epidemiologica da COVID-19»

RICHIAMATI in particolare

- il comma dell’art. 56 del succitato D.L. n. 18 del 17/03/2020, convertito nella Legge 27 del 24/4/2020, il quale riconosce l’epidemia da COVID-19 come evento eccezionale e di grave turbamento dell’economia, ai sensi dell’articolo 107 del Trattato sul funzionamento dell’Unione Europea;
- l’art.22 del succitato D.L.n.157 del 30/11/2020, recante «Contributo per la riduzione del debito delle regioni a statuto ordinario», il quale stabilisce che i contributi destinati al finanziamento delle quote capitale dei debiti finanziari in scadenza nell’anno 2020, pari a 250 milioni di euro per tutte le regioni a statuto ordinario, non concorrono alla determinazione del saldo di cui al comma 466 dell’art.1, della legge 11/12/2016, n.232, per cui le risorse conseguentemente liberate sono destinate al ristoro delle categorie soggette a restrizioni in relazione all’emergenza Covid-19 o riversate al bilancio dello Stato, qualora i ristori stessi non siano assegnati entro il 31 dicembre 2020;

- la Tabella A del citato art.22 del succitato D.L.n.157 del 30/11/2020, stabilisce il riparto delle summenzionate risorse liberate tra le regioni a statuto ordinario e assegna alla Regione Calabria un importo pari a euro 11.151.447,37;

RICHIAMATI altresi:

- la D.G.R. n. 30 del 01/04/2020 recante "Emergenza COVID19 – Misure di aiuto alle imprese – Competitività sistema economico e produttivo regionale – Atto di indirizzo";
- la D.G.R. n. 33 del 9/04/2020 recante "POR Calabria FESR 2014/2020. Presa atto della Decisione di esecuzione C (2019) 6200 final del 20 agosto 2019 e della Decisione di esecuzione (2020) 1102 final del 20.02.2020. Approvazione piano finanziario";
- la D.G.R. n. 49 del 24.4.2020 recante "POR Calabria FESR FSE 2014/2020. Approvazione proposta di modifica piano finanziario. Atto di indirizzo emergenza Covid-19";
- la D.G.R. n. 66 del 05.05.2020 recante "POR Calabria FESR-FSE 2014/2020. Rimodulazione del Piano Finanziario Asse 3 "*Competitività e attrattività del sistema produttivo*" Azioni 3.1.1 – 3.1.2 – 3.2.1 – 3.3.4;
- la Deliberazione di Giunta regionale n. 67 del 5 maggio 2020 recante "Emergenza COVID19 – Misure di aiuto a favore delle imprese";
- la Comunicazione della Commissione dell'Unione Europea C (2020) 1863 final del 19.03.2020 ad oggetto: "Quadro temporaneo per le misure di aiuto di Stato a sostegno dell'economia nell'attuale emergenza del COVID-19";
- la Comunicazione della Commissione dell'Unione Europea C (2020) 2215 final del 03.04.2020 ad oggetto: "Modifica del quadro temporaneo per le misure di aiuto di Stato a sostegno dell'economia nell'attuale emergenza del COVID-19";

RICHIAMATE:

- la Comunicazione della Commissione dell'Unione Europea C (2020) 1863 final del 19.03.2020 ad oggetto: "Quadro temporaneo per le misure di aiuto di Stato a sostegno dell'economia nell'attuale emergenza del COVID-19";
- la Comunicazione della Commissione dell'Unione Europea C (2020) 2215 final del 03.04.2020 ad oggetto: "Modifica del quadro temporaneo per le misure di aiuto di Stato a sostegno dell'economia nell'attuale emergenza del COVID-19";
- la comunicazione della Commissione Europea 2020/C 340 I/01 del 13/10/2020 "Quarta modifica del quadro temporaneo per le misure di aiuto di Stato a sostegno dell'economia nell'attuale emergenza del COVID-19 e modifica dell'allegato della comunicazione della Commissione agli Stati membri sull'applicazione degli articoli 107 e 108 del trattato sul funzionamento dell'Unione europea all'assicurazione del credito all'esportazione a breve termine".

CONSIDERATO che:

- la diffusione dell'epidemia Covid-19, in tutto il mondo, sta determinando rilevanti e gravi effetti negativi sul sistema economico nazionale ed internazionale;
- le attuali misure di contenimento del contagio adottate dallo Stato italiano, come da altri Stati, limitano notevolmente la possibilità di spostamento delle persone e di movimentazione delle merci, incidendo pesantemente sulla capacità operativa delle imprese;
- che il PIL nell'area Euro nel secondo trimestre 2020 è sceso dell'11,8% ed in particolare in Italia del 12,8 % con conseguente importante calo dell'occupazione;
- tenuto conto dell'andamento dell'epidemia e del suo quadro evolutivo, sia a livello nazionale che regionale è in corso l'adozione di nuove misure di contenimento conseguenti alla crescita esponenziale dei contagi;

- è ragionevole, di conseguenza ed in considerazione dell'eccezionalità della situazione di emergenza, prevedere che la situazione di crisi economica e finanziaria si protrarrà ulteriormente per un periodo considerevole, potenzialmente aggravando gli effetti economici negativi già prodotti;

CONSIDERATO, inoltre, che la sopra richiamata Comunicazione della Commissione Europea COVID-19 (C2020 1863) del 19 Marzo 2020 sottolinea altresì che "… che l'epidemia di COVID-19 interessa tutti gli Stati membri e che le misure di contenimento adottate dagli Stati membri hanno un impatto sulle imprese, la Commissione ritiene che un aiuto di Stato sia giustificato e possa essere dichiarato compatibile con il mercato interno ai sensi dell'articolo 107, paragrafo 3, lettera b), del TFUE, per un periodo limitato, per ovviare alla carenza di liquidità delle imprese e garantire che le perturbazioni causate dall'epidemia di COVID-19 non ne compromettano la redditività, in particolare per quanto riguarda le PMI";
- che la stessa Commissione Europea ha ritenuto opportuno favorire agli Sati membri opportune indicazioni in ordine alla compatibilità degli aiuti da strutturare nell'attuale situazione di crisi ed in particolare:

- Aiuti sotto forma di sovvenzioni dirette, anticipi rimborsabili o agevolazioni fiscali;
- Aiuti sotto forma di garanzie sui prestiti;
- Aiuti sotto forma di tassi d'interesse agevolati per i prestiti;
- Aiuti sotto forma di garanzie e prestiti veicolati tramiti enti creditizi o altri enti finanziari;
- Assicurazione del credito all'esportazione a breve termine.

RITENUTO pertanto, nell'ottica di rafforzare le numerose misure di aiuto previste sia a livello regionale che nazionale, di formulare un nuovo atto di indirizzo rivolto al Dipartimento "Lavoro, Sviluppo economico, Attività produttive, Turismo", affinché si proceda senza alcun indugio, con il supporto dell'ente in house Fincalabra S.p.A., quale Soggetto Gestore come da DGR n. 30 del 1/04/2020, all'adozione di una serie di avvisi pubblici e/o atti amministrativi pertinenti, per assegnare entro il 31/12/2020, contributi *una tantum* a sostegno delle categorie soggette a restrizioni in relazione all'emergenza Covid-19, come di seguito individuate:

- Società di gestione del Sistema Aereoportuale Calabrese;
- Soggetti gestori di impianti sportivi ubicati nei Comuni della Regione Calabria con popolazione inferiore ai 5.000 abitanti, individuati secondo criteri stabiliti dai Comuni stessi;
- Comuni capoluoghi di Provincia della Regione Calabria, e i Comuni con popolazione superiore ai 50.000 abitanti, esclusivamente al fine di realizzare progetti volti alla promozione e al rafforzamento dell'attrattività delle aree e del contesto urbano, in cui sono inserite le categorie economiche interessate che beneficeranno direttamente e/o indirettamente;
- Attività economiche dell'intrattenimento musicale di cui al codice Ateco 93.29.10 (Discoteche), cinema e teatri;
- Attività economiche ubicate negli edifici e a servizio delle scuole secondarie di secondo grado della Regione Calabria;

RITENUTO, inoltre, di dare indirizzo per assegnare alle categorie come sopra definite a ristoro delle restrizioni subite in relazione all'emergenza Covid-19, indicativamente gli importi riportati nella tabella che segue:

Società di gestione del Sistema Aereoportuale Calabrese	€ 5.000.000,00
Soggetti gestori di impianti sportivi	€ 4.000.000,00
Comuni capoluoghi di Provincia della Regione Calabria, e i Comuni con popolazione superiore ai 50.000 abitanti, esclusivamente al fine di realizzare progetti volti alla promozione e al rafforzamento dell'attrattività delle aree e del contesto urbano, in cui sono inserite le categorie economiche interessate che beneficeranno direttamente e/o indirettamente	€ 500.000,00
Attività economiche che sono ubicate e operano nell'ambito delle stazioni aereoportuali calabresi	€ 1.651.447,37
Attività economiche dell'intrattenimento musicale di cui al codice Ateco 93.29.10 (Discoteche), cinema e teatri	
Attività economiche ubicate negli edifici e a servizio delle scuole secondarie di secondo grado della Regione Calabria	

DATO ATTO:

- che nei casi in cui non siano applicabili le disposizioni di cui al Comunicazione della Commissione dell'Unione Europea C (2020) 1863 final del 19.03.2020 per come da ultimo modificata il 13.10.2020 o altri casi di esenzione la concessione della sovvenzione è subordinata all'adozione della decisione di compatibilità da parte della Commissione europea, ai sensi dell'art. n. 108 del TFUE.
- che agli oneri derivanti dagli Avvisi e dagli atti amministrativi si farà fronte con le risorse assegnate alla Regione Calabria dall'art.22 del succitato D.L.n.157 del 30/11/2020 che assegna alla Regione Calabria un importo complessivo pari a euro 11.151.447,37.

PRESO ATTO

- che il Dirigente generale ed il Dirigente di settore del Dipartimento proponente attestano che l'istruttoria è completa e che sono stati acquisiti tutti gli atti e i documenti previsti dalle disposizioni di legge e di regolamento che disciplinano la materia;
- che il Dirigente generale ed il Dirigente di settore del Dipartimento, proponenti ai sensi dell'art. 28, comma 2, lett. a, e dell'art. 30, comma 1, lett. a, della legge regionale 13 maggio 1996 n. 7, sulla scorta dell'istruttoria effettuata, attestano la regolarità amministrativa nonché la legittimità della deliberazione e la sua conformità alle disposizioni di legge e di regolamento comunitarie, nazionali e regionali, ai sensi della normativa vigente e del disciplinare dei lavori di Giunta approvato con D.G.R. n. 17/2020;
- che, ai sensi dell'art. 4 della legge regionale 23 dicembre 2011 n. 47, il Dirigente generale ed il Dirigente di settore del Dipartimento proponente attestano l'esistenza della copertura finanziaria a valere sulle risorse trasferite dallo Stato e indicate nella Tabella A dell'art.22 del succitato D.L.n.157 del 30/11/2020

SU PROPOSTA del Presidente F.F. della Giunta regionale e dell'Assessore ORSOMARSO,

DELIBERA

Per i motivi in premessa, al fine di mitigare le ripercussioni negative sull'economia calabrese dell'emergenza sanitaria COVID-19:

1. **DI DARE INDIRIZZO** al Dipartimento "Lavoro, Sviluppo economico, Attività produttive, Turismo", affinché assegni all'ente in house Fincalabra S.p.A. per come individuato nella DGR n. 30 del 1/04/2020, la somma complessiva di € 11.151.447,37 per il perseguimento e l'attuazione nei termini dell'art. n. 22 D.L. n.157 del 30/11/2020, codi imprese soggette a restrizioni in relazione all'emergenza COVID 19 con priorità per le seguenti categorie, stimati indicativamente:

- Società di gestione del Sistema Aereoportuale Calabrese € 5.000.000,00
- Soggetti gestori di impianti sportivi ubicati nei Comuni della Regione Calabria con popolazione inferiore ai 5.000 abitanti, individuati secondo criteri stabiliti dai Comuni stessi, € 4.000.000,00
- Comuni capoluoghi di Provincia della Regione Calabria, e i Comuni con popolazione superiore ai 50.000 abitanti, esclusivamente al fine di realizzare progetti volti alla promozione e al rafforzamento dell'attrattività delle aree e del contesto urbano, in cui sono inserite le categorie economiche interessate che beneficeranno direttamente e/o indirettamente € 500.000,00
- Attività economiche dell'intrattenimento musicale di cui al codice Ateco 93.29.10 (Discoteche), cinema e teatri; Attività economiche ubicate negli edifici e a servizio delle scuole secondarie di secondo grado della Regione Calabria; Attività economiche che sono ubicate e operano nell'ambito delle stazioni aereoportuali calabresi : € 1.651.447,37.

2. **DI DARE ATTO** che nei casi in cui non siano applicabili le disposizioni di cui al Comunicazione della Commissione dell'Unione Europea C (2020) 1863 final del 19.03.2020 per come da ultimo modificata il 13.10.2020 o altri casi di esenzione la concessione della sovvenzione è subordinata all'adozione della decisione di compatibilità da parte della Commissione europea, ai sensi dell'art. n. 108 del TFUE;

3. **DI DARE INDIRIZZO** affinchè il Dipartimento Economia e Finanze predisponga tempestivi provvedimenti di variazione al bilancio di previsione 2020-2022, annualità 2020, al fine di garantire l'immediato trasferimento delle somme in questione;

4. **DI NOTIFICARE** il presente provvedimento, a cura del Dipartimento "Lavoro, Sviluppo economico, Attività produttive, Turismo", ai Dipartimenti regionali "Programmazione Unitaria" e "Bilancio Economia e Finanze", nonché all'ente *in house* Fincalabra S.p.A.;

5. **DI DISPORRE**, a cura del Dirigente Generale del Dipartimento proponente la pubblicazione del provvedimento sul BURC ai sensi della legge regionale 6 aprile 2011 n. 11 e nel rispetto del Regolamento UE 2016/679, e la contestuale pubblicazione sul sito istituzionale della Regione, ai sensi del d.lgs. 14 marzo 2013 n. 33, della legge regionale 6 aprile 2011 n. 11 e nel rispetto del Regolamento UE 2016/679.

IL SEGRETARIO GENERALE
Avv. Maurizio Borgo

IL PRESIDENTE F.F.
Dott. Antonino Spirlì

FINCALABRA S.P.A.
Aoo AOO_FINCALABRA
Prot. N. 2027 del 31/03/2022

FINCALABRA

Spettabile Dipartimento
Sviluppo Economico e Attrattori culturali
Direzione Generale
dipartimento.seac@pec.regione.calabria.it

e

Spettabile
Dipartimento Turismo, Marketing
territoriale, Mobilità"
UOA "Mobilità sostenibile e Trasporto
pubblico locale"
c.a. Dirigente di Settore
Ing. Giuseppe Pavone
uoatrasporti@pec.regione.calabria.it

Spettabile Dipartimento
Turismo, Marketing territoriale, Mobilità
Direzione Generale
dipartimento.turismob@pec.regione.calabria.it

e p.c.

Spettabile Dipartimento
Presidenza
Settore 2
fondazioni.presidenza@pec.regione.calabria.it

Spettabile Dipartimento
Bilancio, Finanze, Patrimonio
Direzione Generale
dipartimento.bilancio@pec.regione.calabria.it

Oggetto: Riscontro a comunicazione pec del 4.03.2022: "Operazioni di chiusura dell'esercizio finanziario 2021 e attuazione delle disposizioni contenute nell'art. 11, comma 6, lettera j del decreto legislativo 23 giugno 2011."

In riferimento alla comunicazione di cui all'oggetto trasmessa alla scrivente società dal Dipartimento Sviluppo Economico e Attrattori culturali, si riporta di seguito, anche per opportuna conoscenza delle attività sinora poste in essere, lo stato di attuazione della misura di aiuto SA.62539 Covid-19 che interessa la società Sacal SpA:

- La Regione Calabria, con Delibera di Giunta Regionale n. 447 del 9 dicembre 2020, avente per oggetto "Emergenza COVID-19 - Misure di aiuto Imprese e competitività Sistema Produttivo Regionale. Avvisi pubblici per l'erogazione di un contributo una tantum alle imprese interessate dagli effetti negativi della crisi economica generata dalle misure di contenimento conseguenti all'emergenza epidemiologica da COVID-19 – Art. 22 Decreto Legge 30.11.2020 Ulteriori misure urgenti connesse all'emergenza epidemiologica da COVID-19 - Atto di indirizzo", al fine di mitigare le ripercussioni negative sull'economia calabrese dell'emergenza sanitaria COVID-19, ha, tra l'altro, deliberato quanto segue: a) di dare indirizzo al Dipartimento "Lavoro, Sviluppo economico, Attività produttive, Turismo",

affinché assegni all'ente in house Fincalabra S.p.A. per come individuato nella DGR n. 30 dell'1.04.2020, la somma complessiva di € 11.151.447,37 per il perseguimento e l'attuazione nei termini dell'art. n. 22 D.L. n.157 del 30.11.2020, mediante la concessione di contributi una tantum in favore di imprese soggette a restrizioni in relazione all'emergenza COVID-19 con priorità per alcune categorie, tra cui rientra la Società di gestione del Sistema Aereoportuale Calabrese SpA (S.A.CAL. SpA), a cui è stato destinato un importo pari ad € 5.000.000,00; b) di dare atto che, nei casi in cui non siano applicabili le disposizioni di cui alla Comunicazione della Commissione dell'Unione Europea C (2020) 1863 final del 19.03.2020 per come da ultimo modificata il 13.10.2020 o altri casi di esenzione, la concessione della sovvenzione è subordinata all'adozione della decisione di compatibilità da parte della Commissione europea, ai sensi dell'art. n. 108 del TFUE; c) di dare indirizzo affinché il Dipartimento Economia e Finanze predisponga tempestivi provvedimenti di variazione al bilancio di previsione 2020-2022, annualità 2020, al fine di garantire l'immediato trasferimento delle somme in questione.

- Successivamente, la Regione Calabria, con Delibera di Giunta Regionale n. 174 del 3 maggio 2021, avente per oggetto "Emergenza COVID-19 - Misure di aiuto Imprese e competitività Sistema Produttivo Regionale, atto di indirizzo per integrazione categorie prioritarie di cui alla DGR n. 447 del 9.12.2020", ha, tra l'altro, deliberato quanto segue: a) di integrare le categorie prioritarie indicate nella DGR n. 447 del 9.12.2020, ed in particolar modo di prevedere in favore della società S.A.CAL. SpA un massimale di € 1.800.000 in aggiunta al precedente stanziamento, ovvero fino a concorrenza di quanto stabilito dalla Commissione Europea all'esito della verifica di compatibilità dell'aiuto ex artt. N. 107 e 108 TFUE, già avviata in ottemperanza alla DGR n. 447 del 9.12.2020; b) di dare indirizzo al Dipartimento "Lavoro, Sviluppo economico, Attività produttive, Turismo", affinché, nell'ambito della Convenzione con l'ente in house Fincalabra S.p.A., per come individuato nella DGR n. 30 dell'1.04.2020, Rep. Reg. n. 8518 del 28.12.2020, persegua e attui quanto previsto dall'art. 22 del Decreto-legge 30 novembre 2020, n. 157, con priorità per le categorie specificamente indicate nell'allegato A) alla medesima DGR n. 174.

- La Regione Calabria, con Delibera di Giunta Regionale n. 199 del 24 maggio 2021, avente per oggetto "Emergenza COVID-19 - Misure di aiuto Imprese e competitività Sistema Produttivo Regionale. Modifica e sostituzione allegato DGR n. 174 del 3 maggio 2021", ha, tra l'altro, deliberato quanto segue: a) di modificare l'allegato alla DGR n. 174 del 3 maggio 2021, sostituendolo con un nuovo allegato, nella parte che interessa una diversa misura di aiuto rispetto a quella stanziata in favore della società S.A.CAL. SpA, e confermando quindi per la restante parte il contenuto della DGR n. 174 del 3 maggio 2021.

- La Commissione Europea, con nota acquisita al protocollo del Dipartimento "Sviluppo Economico ed Attrattori culturali" n. 539432 del 14.12.2021, ha trasmesso l'approvazione della richiesta di concessione dell'aiuto da concedere alla SACAL spa con comunicazione "State Aid SA.62539 (2021/N) – Italy COVID-19: Damage compensation to SACAL (Calabrian airports)", il cui importo complessivo concedibile è stato quantificato in € 6.123.000,00.

- Il Dipartimento "Sviluppo Economico ed Attrattori culturali", con decreto dirigenziale n. 13205 del 17.12.2021, ha disposto quanto segue: a) di provvedere al trasferimento a

Fincalabra Spa (PI 01759730797), soggetto gestore, ai sensi della D.G.R n. 447/20 e della convenzione - rep. n. 8518 in data 28/12/2020 e della DGR n. 174/2021, della somma complessiva € 6.123.000,00 (da accreditare sul C/C comunicato con nota in atti) per la copertura degli oneri alla Società di gestione del Sistema Aereoportuale Calabrese; b) di imputare la somma di € 6.123.000,00, sul capitolo di spesa U 9140101501, giusto impegno n. 8368/2020; c) di autorizzare la Ragioneria Generale, a emettere ordinativo, a favore di Fincalabra S.p.a. per l'importo complessivo di € 6.123.000,00, giusta distinta di liquidazione n. 13287/2021, generata telematicamente e allegata al presente provvedimento; d) di disporre che il trasferimento della somma di € 6.123.000,00 in favore della Sacal s.p.a. da parte di Ficalabra SpA, debba avvenire a seguito di sottoscrizione di apposita convenzione tra Sacal e Fincalabra SpA e della verifica degli obblighi (fiscali, previdenziali, etc.) previsti dalle norme vigenti per l'erogazione dei contributi pubblici nonché verifiche inerenti la continuità dell'attività.

Si comunica che, alla data di redazione della presente nota di riscontro, sono in fase di ultimazione le attività propedeutiche alla stipula della convenzione con la società Sacal SpA, per quindi procedere all'erogazione in favore della stessa dell'importo stanziato di € 6.123.000,00, per cui l'operazione dovrebbe completarsi entro la prima decade di aprile p.v.

Distinti saluti.

Marco Aloise

Direttore Generale

CIRCOLARIZZAZIONE DEBITI/CREDITI EX ART. 11 COMMA 6 LETT. J D.LGS 118/2011
AL 31/12/2020

	DEBITI AL 31/12/2021 REGIONE CALABRIA												CREDITI AL 31/12/2021 Sacal SPA		
MEMO PER DIPARTIMENTI REGIONALI	**CAPITOLO SPESA BILANCIO REGIONE CALABRIA**	**PCF**	**IMPEGNO**	**RAGIONE DEBITO**	**DECRETO**	**DIPARTIMENTO**	**DEBITO INIZIALE**	**CANCELLAZIONE DA RIACCERTAMENTO ORDINARIO**	**REIMPUTAZIONE AL 2021 DA RIACCERTAMENTO ORDINARIO**	**PAGAMENTI IN CONTO RESIDUI**	**PAGAMENTI IN CONTO COMPETENZA**	**DEBITO EFFETTIVO DA RISULTANZE CONTABILI AL 31/12/2021 REGIONE CALABRIA**	**Credito SACAL Spa**	**RAGIONE CREDITO**	**MEMO PER ENTE**
Somme accantonate nel fondo passività potenziali in sede di rendiconto 2020 a seguito della circolarizzazione della medesima annualità (capitolo U9200301501)													€ 250.000,00	Progetto destagionalizzazione dei flussi turistici voli Air Berlin - soggetto partner Promuov Italia Srl - Delibera di Giunta Regionale n. 482 del 24/07/2007 (fattura n. 3 del 14/03/2011)	
Somme accantonate nel fondo passività potenziali in sede di rendiconto 2020 a seguito della circolarizzazione della medesima annualità (capitolo U9200301501)													€ 123.909,49	Canoni di locazione spazi presso l'aerostazione passeggeri (fattura n. 1159 del 31/12/2002 - nota di credito n. 955 del 7/10/2003 - fattura n. 956 del 27/10/2003 - fattura n. 957 del 27/10/2003 - fattura n. 6 del 28/01/2004 - fattura n. 706 del 26/08/2004 - fattura n. 7 del 25/01/2005 - fattura n. 251 del 27/04/2009 - fattura n. 252 del 27/07/2009 - fattura n. 253 del 27/04/2009)	
	U0613310405	U.1.03.02.99.999	2326/2019	L.R. 13/85 AFFIDAMENTO A SACAL SPA	4119/2019	DIPARTIMENTO TURISMO, SPORT, SPETTACOLO, POLITICHE GIOVANILI	€ 10.507,90	€ 10.507,90	€ 0,00	€ 0,00	€ 0,00	€ 0,00	€ 0,00	L.R. 13/85 AFFIDAMENTO art. 65 "azioni di sostegno alla promozione turistica del sistema aeroportuale calabrese (fattura n. 1157/V del 30/06/2019)	
	U2205010103	U.1.03.02.02.999	7501/2019	Pac 2007/2013 Intervento Info Point 2019 aeroporto di Crotone Impegno di Spesa	10086/2019	DIPARTIMENTO TURISMO, BENI CULTURALI E SPETTACOLO	€ 25.572,42	€ 0,00	€ 0,00	€ 25.572,42	€ 0,00	€ 0,00	€ 0,00	"Progetto Info Point aeroporto di Crotone" Convenzione rep. n. 5907 del 25/10/2019 (Fattura n. 30K del 24/02/2020)	
	U2205010103	U.1.03.02.02.999	8206/2019	PAC 200/2013 PIL 1 AZ 3.4 intervento per la promozione e la competività del sistema aereoportuale calabrese- Intervento Info Point 2019 aereoporti di Lamezia Terme e Reggio Calabria.	12159/2019	DIPARTIMENTO TURISMO, BENI CULTURALI E SPETTACOLO	€ 59.786,00	€ 0,00	€ 0,00	€ 0,00	€ 0,00	€ 49.004,92	€ 25.410,00	"Progetto Info Point Lamezia Terme e Reggio Calabria"Convenzione rep. n. 5968 del 04/11/2019 (Fattura n. 30K del 24/02/2020)	
Il settore vigilante con nota n. 150298/2022 ha richiesto alla società la rettifica dell'asseverazione in qunato il contributo Covid-19 è vantato nei confronti della società Fincalabra Spa e non ne confronti della Regione Calabria													€ 5.000.000,00	Contributo in c/esercizio a titolo di ristoro per dann subito da Covid 19 - Delibera 447 del 09/12/2020 ed Autorizzazione Commissione Europea Misura d'aiuto SA.62539 (2021/N) del 14/12/2021 pari ad euro 6.123 mln	Credito non vantato nei confronti della Regione Calabria ma nei confronti di Fincalabra Spa così come risultante anche dalla Nota Integrativa del bilancio 2021
	U9100400501	U.3.01.01.03.002	7310/2021	Sottoscrizione dell'aumento di capitale sociale di SACAL s.p.a (CUP - J57H12003450002)	7916/2021	Dipartimento Infrastrutture, Lavori Pubblici, Mobilità	€ 927.421,60	€ 0,00	€ 0,00	€ 0,00	€ 927.421,60	€ 0,00	€ 0,00	Aumento di capitale sociale Sacal	
						Totale	**€ 1.023.287,92**	**€ 10.507,90**	**€ 0,00**	**€ 25.572,42**	**€ 927.421,60**	**€ 49.004,92**	**€ 5.399.319,49**		

Regione Calabria
Aoo REGCAL
Prot. N. 104456 del 02/03/2022

REGIONE CALABRIA
DIPARTIMENTO
Turismo, Marketing territoriale, Mobilità

UNITÀ ORGANIZZATIVA AUTONOMA
Mobilità sostenibile e Trasporto pubblico locale

Dipartimento Economia e Finanze
dipartimento.bilancio@pec.regione.calabria.it

e p.c. Dipartimento
Turismo, Marketing territoriale, Mobilità
Direzione Generale
dipartimento.turismob@pec.regione.calabria.it

Dipartimento Presidenza
Settore 2
fondazioni.presidenza@pec.regione.calabria.it

Oggetto: Operazionmi di chiusura dell'esercizio finanziario 2021 e attuazione delle disposizioni contenute nell'art. 11, comma 6, lettera j del decreto legislativo 23 giugno 2011, n. 118.
ART-Cal.

A riscontro della nota prot. n. 62849 del 09/02/2022 relativa all'oggetto, si trasmette l'asseverazione prodotta da ART-Cal (Autorità Regionale dei Trasporti), acquisita al protocollo n. 100610 in data 01/03/2022 . Dalla stessa non emergono né crediti né debiti.

Il Dirigente del Settore
Ing. Giuseppe Pavone
GIUSEPPE
PAVONE
02.03.2022
14:37:38
UTC

Regione Calabria
Aoo REGCAL
Prot. N. 100610 del 01/03/2022

Data: 24/02/2022 16:48:33

Oggetto: **Operazioni di chiusura dell'esercizio finanziario 2021 ed attuazione delle disposizioninormative contenute nell'art. 11, co.6, lett.J del D.lgs. n. 118/2011.**

DA: "Regione Calabria - Artcal" artcal@pec.regione.calabria.it

A: uoatrasporti@pec.regione.calabria.it;

CC: dipartimento.turismob@pec.regione.calabria.it; fondazioni.presidenza@pec.regione.calabria.it; dipartimento.bilancio@pec.regione.calabria.it;

Allegati: Tabella circolarizzazione 2021.pdf.p7mVERBALE N. 5-2022 CIRCOLARIZZAZIONE ARTCal.pdf

Messaggio: In riscontro alla nota prot. n. 78962 del 17/02/2022 relativa all'oggetto, si evidenzia che, al 31/12/2021, l'ammontare del credito vantato e del debito dovuto da ARTCal è pari a zero.

Si precisa che, con riferimento all'annualità precedente, ARTCal vantava un credito pari ad euro 200.000,00, finalizzato alla costituzione dell'Agenzia Regionale Reti e Mobilità.
Tale credito, ad oggi, non è stato riconosciuto in considerazione della mancata costituzione della suddetta Agenzia.

Si allega, alla presente, la tabella compilata, asseverata dal parere del Revisore dei conti ARTCal.
Cordialmente

Il Direttore reggente ARTCal
Avv. Filomena Tiziana Corallini

Verbale n. 05/2022 Data: 24/02/2022	**OGGETTO: Operazioni di chiusura dell'esercizio finanziario 2021 e attuazione delle disposizioni contenute nell'art.11, comma 6, lettera J del decreto legislativo 23 giugno 2011, n. 118.**

Il giorno 24 del mese di Febbraio dell'anno 2022 alle ore 10.00 si è riunito, in videoconferenza, il Revisore dei Conti Dott. Giovanni Malara dell'ARTCal, giusta nomina disposta con delibera Commissariale n. 5 del 31/01/2020, per effettuare l'asseverazione delle posizioni creditorie e debitorie dell'ARTCal nei confronti della Regione Calabria, al 31/12/2021.

- Vista la richieste a mezzo pec del 17/02/2022;
- Vista la documentazione agli atti;
- Visto l'art. 11, comma 6, lett. J, del D. lgs. 118/2011;
- Considerato che, dalla verifica in oggetto, alla data del 31/12/2021, sono emerse le seguenti risultanze:

Tabella dei crediti e debiti reciproci al 31/12/2021 (D.lgs. n. 118/2011, art. 11, comma 6, lett. j)

ENTE	CREDITO V/REGIONE CALABRIA	DEBITO V/REGIONE CALABRIA
ARTCal	**€ 0,00**	**€ 0,00**

Il Revisore dei Conti dell'ARTCal, in ottemperanza dell'art. 11, comma 6, lett. J, del D. lgs. 118/2011,

□ **assevera** la corrispondenza dei dati sopra indicati.

La seduta si è conclusa alle ore 10:55.

Letto, approvato e sottoscritto.

Il Revisore dei Conti

Dott. Giovanni Malara

Tabella dei crediti e debiti reciproci al 31/12/2021 (D.lgs. n. 118/2011, art. 11, comma 6, lett. j)

N.	Tipo (*C/D*)	Descrizione sintetica	Importo (€)	Impegno/ fattura (*I/F*num./anno)	Estremi atto	Struttura regionale	2020 (*I/D/N*)
1	C	Nessun credito	0,00			ARTCal	D
2	D	Nessun debito	0,00			ARTCal	I
3							
4							
5							
6							
7							
8							
9							
10							

Prot. ARTCal n. 63 del 24.05.2022

Verbale n. 05/2022 **Data: 24/02/2022**	**OGGETTO: Operazioni di chiusura dell'esercizio finanziario 2021 e attuazione delle disposizioni contenute nell'art.11, comma 6, lettera J del decreto legislativo 23 giugno 2011, n. 118.**

Il giorno 24 del mese di Febbraio dell'anno 2022 alle ore 10.00 si è riunito, in videoconferenza, il Revisore dei Conti Dott. Giovanni Malara dell'ARTCal, giusta nomina disposta con delibera Commissariale n. 5 del 31/01/2020, per effettuare l'asseverazione delle posizioni creditorie e debitorie dell'ARTCal nei confronti della Regione Calabria, al 31/12/2021.

- Vista la richieste a mezzo pec del 17/02/2022;
- Vista la documentazione agli atti;
- Visto l'art. 11, comma 6, lett. J, del D. lgs. 118/2011;
- Considerato che, dalla verifica in oggetto, alla data del 31/12/2021, sono emerse le seguenti risultanze:

Tabella dei crediti e debiti reciproci al 31/12/2021 (D.lgs. n. 118/2011, art. 11, comma 6, lett. j)

ENTE	CREDITO V/REGIONE CALABRIA	DEBITO V/REGIONE CALABRIA
ARTCal	**€ 0,00**	**€ 0,00**

Il Revisore dei Conti dell'ARTCal, in ottemperanza dell'art. 11, comma 6, lett. J, del D. lgs. 118/2011,

□ **assevera** la corrispondenza dei dati sopra indicati.

La seduta si è conclusa alle ore 10:55.

Letto, approvato e sottoscritto.

Il Revisore dei Conti

Dott. Giovanni Malara

Tabella dei crediti e debiti reciproci al 31/12/2021 (D.lgs. n. 118/2011, art. 11, comma 6, lett. j)

N.	Tipo (*C/D*)	Descrizione sintetica	Importo (€)	Impegno/ fattura (*I/F*num./anno)	Estremi atto	Struttura regionale	2020 (*I/D/N*)
1	C	Nessun credito	0,00			ARTCal	D
2	D	Nessun debito	0,00			ARTCal	I
3							
4							
5							
6							
7							
8							
9							
10							

Regione Calabria
Aoo REGCAL
Prot. N. 151890 del 28/03/2022

Regione Calabria
Dipartimento Turismo, Marketing Territoriale e Mobilità

Il Dirigente Generale Reggente

Dipartimento Economia e Finanze

dipartimento.bilancio@pec.regione.calabria.it
m.stefanizzi@regione.calabria.it
antonella.barbieri@regione.calabria.it

Oggetto: Operazioni di chiusura dell'esercizio finanziario 2021 e attuazione delle disposizioni contenute nell'articolo 11, comma 6, lett. j del decreto legislativo 23 giugno 2011, n. 118. Riscontro Nota prot. n. 62849 del 09.02.2022. Trasmissione dati parziali.

In relazione alla Nota di cui all'oggetto e ad integrazione della comunicazione Prot. n. 99626 del 28.02.2022 con cui è stata trasmessa la documentazione cartacea inviata dalla Società partecipata "Terme Sibarite S.p.A" di cui si riallega copia si comunica che, ad oggi, sono pervenute le asseverazioni da parte dei rispettivi Organi di revisione, dei crediti e debiti reciproci con i propri enti strumentali e le società controllate e partecipate relativamente all'anno 2021, di cui si allega copia, di:

- SACAL S.p.A.;
- ART CAL - Autorità Regionale dei Trasporti della Calabria;
- Fondazione Film Commission;

Si attende ancora formale riscontro da parte di Ferrovie della Calabria S.r.l.;

A rettifica della Nota Prot. n. 99626 del 28.02.2022, si fa presente che a seguito di una più attenta analisi effettuata non si è proceduto con la richiesta delle asseverazioni da parte dei rispettivi Organi di revisione, dei crediti e debiti reciproci per i sottostanti organismi per le motivazioni accanto ad essi riportate:

- SOGAS S.p.A.: FALLITA;
- Aeroporto Sant'Anna S.p.A.: FALLITA;
- Fersav S.r.l.: ESTINTA;
- Cometra S.c.a.r.l.: PARTECIPAZIONE INDIRETTA.

Lo scrivente Dipartimento, pertanto, si riserva di trasmettere in maniera tempestiva il dettaglio dei rapporti di credito/debito fra la Regione Calabria e Ferrovie della Calabria S.r.l.

Cordialmente

Il Dirigente Generale Reggente
M. Antonella CAUTERUCCIO

Cittadella regionale "*Jole Santelli*" – Viale Europa, Loc. Germaneto – 88100 Catanzaro

Pec: dipartimento.turismob@pec.regione.calabria.it

Prot. ARTCal n. 63 del 24.05.2022

Verbale n. 05/2022 **Data: 24/02/2022**	**OGGETTO: Operazioni di chiusura dell'esercizio finanziario 2021 e attuazione delle disposizioni contenute nell'art.11, comma 6, lettera J del decreto legislativo 23 giugno 2011, n. 118.**

Il giorno 24 del mese di Febbraio dell'anno 2022 alle ore 10.00 si è riunito, in videoconferenza, il Revisore dei Conti Dott. Giovanni Malara dell'ARTCal, giusta nomina disposta con delibera Commissariale n. 5 del 31/01/2020, per effettuare l'asseverazione delle posizioni creditorie e debitorie dell'ARTCal nei confronti della Regione Calabria, al 31/12/2021.

- Vista la richieste a mezzo pec del 17/02/2022;
- Vista la documentazione agli atti;
- Visto l'art. 11, comma 6, lett. J, del D. lgs. 118/2011;
- Considerato che, dalla verifica in oggetto, alla data del 31/12/2021, sono emerse le seguenti risultanze:

Tabella dei crediti e debiti reciproci al 31/12/2021 (D.lgs. n. 118/2011, art. 11, comma 6, lett. j)

ENTE	CREDITO V/REGIONE CALABRIA	DEBITO V/REGIONE CALABRIA
ARTCal	**€ 0,00**	**€ 0,00**

Il Revisore dei Conti dell'ARTCal, in ottemperanza dell'art. 11, comma 6, lett. J, del D. lgs. 118/2011,

□ **assevera** la corrispondenza dei dati sopra indicati.

La seduta si è conclusa alle ore 10:55.

Letto, approvato e sottoscritto.

Il Revisore dei Conti

Dott. Giovanni Malara

Tabella dei crediti e debiti reciproci al 31/12/2021 (D.lgs. n. 118/2011, art. 11, comma 6, lett. j)

N.	Tipo (*C/D*)	Descrizione sintetica	Importo (€)	Impegno/ fattura (*I/F*num./anno)	Estremi atto	Struttura regionale	2020 (*I/D/N*)
1	C	Nessun credito	0,00			ARTCal	D
2	D	Nessun debito	0,00			ARTCal	I
3							
4							
5							
6							
7							
8							
9							
10							

Verbale n. 06/2022 **Data: 24/03/2022**	**OGGETTO:** Circolarizzazione dei crediti dell'Art-Cal con la Regione Calabria al 31/12/2021 asseverata dal Revisore dei conti. Rettifica verbale n. 05/2022 del 24/02/2022.

Il giorno 24 del mese di Marzo dell'anno 2022 alle ore 09.45 si è riunito, in videoconferenza, il Revisore dei Conti Dott. Giovanni Malara dell'ARTCal, giusta nomina disposta con delibera Commissariale n. 5 del 31/01/2020, per effettuare l'asseverazione dei crediti/debiti dell'ARTCal con la Regione Calabria, al 31/12/2021, a rettifica del verbale n. 05/2022 del 24/02/2022.

- Vista la richiesta dell'ARTCal;
- Vista la documentazione agli atti;
- Visto l'art. 11, comma 6, lett. J, del D. lgs. 118/2011;
- Considerato che, dalla verifica in oggetto, alla data del 31/12/2021, sono emerse le seguenti risultanze:

ENTE	CREDITO V/REGIONE CALABRIA	DEBITO V/REGIONE CALABRIA
ARTCal	**€ 22.827.159,32**	**€ 0,00**

Il Revisore dei Conti dell'ARTCal, in ottemperanza dell'art. 11, comma 6, lett. J, del D.Lgs. 118/2011,

□ **assevera** la corrispondenza dei dati sopra indicati in rettifica della precedente comunicazione avvenuta con verbale n. 05/2022 del 24/02/2022.

La seduta si è conclusa alle ore 10:55.

Letto, approvato e sottoscritto.

Il Revisore dei Conti

Dott. Giovanni Malara

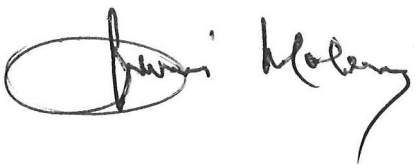

Tabella dei crediti e debiti reciproci al 31/12/2021 (D.lgs. n. 118/2011, art. 11, comma 6, lett. j)

N.	Tipo (*C/D*)	Descrizione sintetica	Importo (€)	Impegno/ fattura (*I/F* num./anno)	Estremi atto	Struttura regionale	2020 (*I/D/N*)
1	D		0				
2	C	Trasferimenti somme per servizi TPL ferroviario su rete nazionale	2.009.659,32	I9038/2021	Decreto n. 1466 del 31/12/2021	ARTCal	D
3	C	Trasferimento somme per pagamento CDS Trenitalia IV trim. 2021	20.817.500,00	I393/2021 I1876/2021	Decreto n. 341 del 18/01/2022	ARTCal	D
4							
5							
6							
7							
8							
9							
10							

CIRCOLARIZZAZIONE DEBITI/CREDITI EX ART. 11 COMMA 6 LETT. J D.LGS 118/2011
AL 31/12/2020

DEBITI AL 31/12/2021 REGIONE CALABRIA

CAPITOLO SPESA BILANCIO REGIONE CALABRIA	PCF	IMPEGNO	RAGIONE DEBITO	DECRETO	DIPARTIMENTO	DEBITO INIZIALE	CANCELLAZIONE DA RIACCERTAMENTO ORDINARIO	REIMPUTAZIONE AL 2022 DA RIACCERTAMENTO ORDINARIO	PAGAMENTI IN CONTO RESIDUI	PAGAMENTI IN CONTO COMPETENZA	DEBITO EFFETTIVO DA RISULTANZE CONTABILI AL 31/12/2021 REGIONE CALABRIA
U9100201801	U.1.04.01.02.017	392/2021	Impegno di spesa per la gestione del contratto di servizio del TPL ferro su rete nazionale anno 2021 - Trenitalia S.P.A.	14731/2019	DIPARTIMENTO INFRASTRUTTURE, LAVORI PUBBLICI, MOBILITA'	€ 38.800.930,62	€ 0,00	€ 0,00	€ 0,00	€ 38.800.930,62	€ 0,00
U9100201501	U.1.04.01.02.017	393/2021	Impegno di spesa per la gestione del contratto di servizio del TPL ferro su rete nazionale anno 2020 - Trenitalia S.P.A.	14731/2019	DIPARTIMENTO INFRASTRUTTURE, LAVORI PUBBLICI, MOBILITA'	€ 41.529.067,38	€ 0,00	€ 0,00	€ 0,00	€ 23.651.569,38	€ 17.877.498,00
U9100201501	U.1.04.01.02.017	1876/2021	IMPEGNO DI SPESA IN FAVORE DELL' AUTORITA' REGIONALE DEI TRASPORTI DELLA CALABRIA (ARTCAL) PER LA GESTIONE DEL CONTRATTO DI AFFIDAMENTO DEL SERVIZIO FERROVIARIO DI TRASPORTO PUBBLICO LOCALE A TRENITALIA SPA PER L'ANNO 2021.	4284/2021	Dipartimento Infrastrutture, Lavori Pubblici, Mobilità	€ 2.940.002,00	€ 0,00	€ 0,00	€ 0,00	€ 0,00	€ 2.940.002,00
U9100200402	U.1.04.01.02.017	204/2021	Impegno di spesa pluriennale per le spese di funzionamento dell'ART-CAL relativamente agli anni 2019-2021	1235/2019	DIPARTIMENTO INFRASTRUTTURE, LAVORI PUBBLICI, MOBILITA'	€ 634.726,40	€ 0,00	€ 0,00	€ 0,00	€ 634.726,40	€ 0,00
U9100201901	U.1.04.01.02.017	424/2021	Impegno di spesa in favore di ARTCal per gli anni 2020 e 2021 per il trasferimento a titolo di fondo di riserva (L.R. n. 35/2015, art.13, c. 16)	16263/2019	DIPARTIMENTO INFRASTRUTTURE, LAVORI PUBBLICI, MOBILITA'	€ 666.160,00	€ 0,00	€ 0,00	€ 0,00	€ 666.160,00	€ 0,00
U9100201501	U.1.04.01.02.017	9038/2021	Contratto di servizio Rep. ART.Cal n. 7 del 2-12-2019-Servizi su ferro su rete nazionale affidati a Trenitalia Spa.	14166/2021	Dipartimento turismo, marketing territoriale e mobilità	€ 2.009.659,32	€ 0,00	€ 0,00	€ 0,00	€ 0,00	€ 2.009.659,32
U9100202602	U.1.04.01.02.017	2338/2021	Impegno somme per compensare la riduzione dei ricavi tariffari 2020 relativi ai passeggeri del trasporto pubblico locale su ferro di Trenitalia spa derivanti dall'emergenza epidemiologica COVID 19.	4579/2021	Dipartimento Infrastrutture, Lavori Pubblici, Mobilità	€ 692.871,58	€ 0,00	€ 0,00	€ 0,00	€ 692.871,58	€ 0,00
U9100202602	U.1.04.01.02.017	2340/2021	Impegno somme per compensare la riduzione dei ricavi tariffari 2020 relativi ai passeggeri del trasporto pubblico locale su ferro Trenitalia spa derivanti dall'emergenza epidemiologica COVID 19.	4579/2021	Dipartimento Infrastrutture, Lavori Pubblici, Mobilità	€ 548.357,85	€ 0,00	€ 0,00	€ 0,00	€ 548.357,85	€ 0,00
					Totale	**€ 87.821.775,15**	**€ 0,00**	**€ 0,00**	**€ 0,00**	**€ 64.994.615,83**	**€ 22.827.159,32**

CREDITI AL 31/12/2021 ART- CAL (Autorità Regionale dei Trasporti)

CAPITOLO ENTRATA ARTCal	ACCERTAMENTO	Pcf	RAGIONE CREDITO	CREDITO INIZIALE	CANCELLAZIONE DA RIACCERTAMENTO ORDINARIO	REIMPUTAZIONE AL 2022 DA RIACCERTAMENTO ORDINARIO	INCASSI IN CONTO RESIDUI	INCASSI IN CONTO COMPETENZA	CREDITO EFFETTIVO DA RISULTANZE CONTABILI AL 31/12/2021 ART-CAL
E2010102001	2/2021	E.2.01.01.02.001	Accertamento trasferimenti Regione per servizi TPL	€ 83.270.000,00	€ 0,00	€ 0,00	€ 0,00	€ 62.452.500,00	€ 20.817.500,00
E2010102001	3/2021	E.2.01.01.02.001	TRASFERIMENTI REGIONE CALABRIA	€ 1.300.886,40	€ 0,00	€ 0,00	€ 0,00	€ 1.300.886,40	€ 0,00
E2010102001	40/2021	E.2.01.01.02.001	SERVIZIO DI TPL FERROVIARIA SU RETE NAZIONALE: ACCERTAMENTO ULTERIORI SOMME	€ 2.009.659,32	€ 0,00	€ 0,00	€ 0,00	€ 0,00	€ 2.009.659,32
E2010102001	24/2021	E.2.01.01.02.001	Trasferimento somme per compensare la riduzione dei ricavi tariffari 2020 relativi ai passeggeri del trasporto pubblico locale su ferro di Trenitalia spa derivanti dall'emergenza epidemiologica COVID 19.	€ 1.241.229,43	€ 0,00	€ 0,00	€ 0,00	€ 1.241.229,43	€ 0,00
Totale ART-CAL (Autorità Regionale dei Trasporti)				**€ 87.821.775,15**	**€ 0,00**	**€ 0,00**	**€ 0,00**	**€ 64.994.615,83**	**€ 22.827.159,32**

Regione Calabria
Aoo REGCAL
Prot. N. 203799 del 29/04/2022

REGIONE CALABRIA
DIPARTIMENTO - TURISMO MARKETING TERRITORIALE E MOBILITÀ
SETTORE – TRASPORTO PUBBLICO LOCALE E MOBILITÀ PUBBLICA COLLETTIVA

Dipartimento Turismo, Marketing Territoriale ,Mobilità
Unità Organizzativa Autonoma Mobilità Sostenibile
uoatrasporti@pec.regione.calabria.it

Dipartimento Bilancio, Finanze, Patrimonio
dipartimento.bilancio@pec.regione.calabria.it

Dipartimento Presidenza
Settore 2
fondazioni.presidenza@pec.regione.calabria.it

Dipartimento Infrastrutture e LL.PP.
Settore Infrastrutture di Trasporto
infrastruttureTrasporto.llpp@pec.regione.calabria.it

Oggetto: *Operazioni di chiusura dell'esercizio finanziario 2021 e attuazione delle disposizioni contenute nell'art. 11, comma 6, lettera j del decreto legislativo 23 giugno 2011, n. 118. Circolarizzazione crediti ARTCal*

Con riferimento ai crediti vantati da Art.Cal nei confronti della Regione alla data del 31/12/2021 pari a Euro 22.827.159,32, esposti nel verbale n. 6/2022 del 24/03/2022, si attesta la rispondenza contabile di quanto contenuto nel suddetto verbale, come di seguito specificato:

- impegno n. 393/2021 per Euro 17.877.498,00 (somme per contratto di servizio affidato a Trenitalia);
- impegno n. 9038/2021 per Euro 2.009.659,32 (somme per contratto di servizio affidato a Trenitalia);
- impegno n. 1876 /2021 per Euro 2.940.002,00 (somme per contratto di servizio affidato a Trenitalia).

Cordiali saluti

IL FUNZIONARIO
(*arch. Rosario Testai*)

IL DIRIGENTE
(*ing. Domenico Pallaria*)

Regione Calabria
Aoo REGCAL
Prot. N. 74208 del 15/02/2022

Regione Calabria
Dipartimento
Sviluppo Economico e Attrattori Culturali

Comaccs S.r.l.
f40215cosenza@pecfallimenti.it

Comalca S.c.r.l.
comalca@legalmail.it

Comarc S.r.l.
stefanosofi@pec.it

Fincalabra Spa
fincalabra@pcert.it

Corap in Lca
lca478.2021regionecalabria@pecliquidazioni.it

e p.c.
Avv. Roberta Paviglianit
artigianato.seac@pec.regione.calabria.it

Oggetto: trasmissione nota prot. n. 62849/2022 del Dipartimento Economie e Finanze. Operazioni di chiusura dell'esercizio finanziario 2021 e attuazioni delle disposizioni contenute nell'art. 11, comma 6, lett. J del D.Lgs. 23 giugno 2011, n. 118

Si trasmette, in allegato, la nota di cui in oggetto, relativa alle operazioni di chiusura dell'esercizio finanziario annualità 2021.

Si prega voler riscontrare, per le attività di propria competenza, entro e non oltre lunedì 21 febbraio p.v., gli esiti della verifica delle reciproche posizioni debitorie e creditorie con la Regione Calabria, corredati dalla relativa asseverazione degli Organismi di Revisione.

Gli esiti dovranno essere trasmessi (all'indirizzo pec artigianato.seac@pec.regione.calabria.it) alla dirigente Avv. Roberta Paviglianiti nella qualità di Responsabile del procedimento, che legge in copia la presente.

Distinti saluti.

Il Dirigente Generale
Dott. Francesco Venneri

Regione Calabria
Aoo REGCAL
Prot. N. 62849 del 09/02/2022

REGIONE CALABRIA

Dipartimento Economia e Finanze
Il Dirigente Generale

Al Dipartimento "Presidenza"
dipartimento.presidenza@pec.regione.calabria.it

Al Dipartimento "Programmazione Unitaria"
dipartimento.programmazione@pec.regione.calabria.it

Al Dipartimento "Agricoltura e Risorse Agroalimentari e Forestazione"
dipartimento.agricoltura@pec.regione.calabria.it

Al Dipartimento "Infrastrutture, Lavori Pubblici, Mobilità"
dipartimento.lavoripubblici@pec.regione.calabria.it

Al Dipartimento "Lavoro e Welfare"
dipartimento.lfps@pec.regione.calabria.it

Al Dipartimento "Istruzione, Formazione e Pari Opportunità"
dipartimento.iac@pec.regione.calabria.it

Al Dipartimento "Territorio e Tutela dell'Ambiente"
dipartimento.ambienteterritorio@pec.regione.calabria.it

Al Dipartimento "Turismo, Marketing Territorialità e Mobilità"
dipartimento.turismob@pec.regione.calabria.it

Al Dipartimento "Sviluppo Economico e Attrattori Culturali"
diparimento.seac@pec.regione.calabria.it

e p.c.

Dott. Roberto Occhiuto
Presidente della Giunta
presidente@pec.regione.calabria.it

Dott.ssa Giuseppina Princi
Vice Presidente della Giunta Regionale
Assessore all'Economia e Finanze
vicepresidenza@pec.regione.calabria.it

Capo di Gabinetto
Dott. Luciano Vigna
capogabinettopresidenza@pec.regione.calabria.it

Regione Calabria
Aoo REGCAL
Prot. N. 62849 del 09/02/2022

Al settore "Coordinamento, indirizzo strategico e monitoraggio performance di bilancio delle società partecipate, enti strumentali ed organismi in house. Adempimenti a cura del socio previsti dal diritto societario e normativa civilistica"
fondazioni.presidenza@pec.regione.calabria.it

Al settore
"Rendiconto generale e Conto Consolidato"
rendiconto.bilancio@pec.regione.calabria.it

Al settore
"Controllo contabile Bilanci e Rendiconti Enti strumentali, Aziende, Agenzie, Fondazioni e Società"
controllocontab.es.sp.bilancio@pec.regione.calabria.it

Collegio dei revisori
collegio.revisori@pec.consrc.it

Oggetto: Operazioni di chiusura dell'esercizio finanziario 2021 e attuazione delle disposizioni contenute nell'articolo 11, comma 6, lett. j del decreto legislativo 23 giugno 2011, n. 118

Come noto, la vigente normativa in tema di armonizzazione contabile (articolo 11, comma 6, lett. j, del DLgs 118/2011) dispone che nella "relazione sulla gestione", allegata al rendiconto, le amministrazioni debbano obbligatoriamente indicare **gli esiti della verifica dei crediti e debiti reciproci con i propri enti strumentali e le società controllate e partecipate e che detta verifica debba essere asseverata dai rispettivi Organi di revisione.**
Infatti, i rapporti finanziari fra la Regione e i propri enti strumentali e tra la Regione e le società controllate e/o partecipate devono presentare una precisa corrispondenza fra posizioni debitorie e creditorie, nel senso che l'ammontare del credito vantato (o del debito dovuto) dalla controllata e/o partecipata o dall'ente strumentale nei confronti della regione, deve corrispondere alla posta debitoria o creditoria (residui passivi o residui attivi) iscritta nel bilancio della regione stessa.
Tenuto conto che i crediti vantati dagli enti strumentali e dalle società controllate e/o partecipate derivano da somme impegnate dai dipartimenti in indirizzo o a conoscenza di questi ultimi, in quanto "dipartimenti vigilanti", e che le eventuali somme dovute (debiti) dagli Enti strumentali e dalle società controllate e/o partecipate non possono che essere note ai dipartimenti vigilanti, è necessario che questi ultimi verifichino che i crediti (debiti) iscritti nei bilanci degli enti strumentali e delle società partecipate trovino corrispondenza nelle somme assegnate con i decreti di impegno (accertamento) assunti dal dipartimento stesso e non ancora liquidate.
L'esito della verifica su indicata deve tradursi in una nota, asseverata in primo luogo dagli organi di revisione degli enti strumentali e delle società controllate e/o partecipate che dovrà essere sottoposta, a cura dello scrivente dipartimento, al Collegio dei revisori della Regione.
Qualora i crediti e debiti reciproci con i propri enti strumentali e le società controllate e/o partecipate non dovessero corrispondere, sarà necessario che gli enti strumentali e le società partecipate, su input dei dipartimenti vigilanti, provvedano ad adottare le necessarie misure tese ad eliminare le eventuali discrasie avendo cura che le misure adottate incidano direttamente sui bilanci finali (rendiconti) relativi all'anno 2021 in quanto ancora in fase di redazione.

Al fine di adempiere alle disposizioni vigenti e di non incorrere in problematici rilievi da parte della Magistratura contabile (presenti anche nel giudizio di parifica del rendiconto dell'anno 2020), si chiede, inoltre, al Settore "*Coordinamento, indirizzo strategico e monitoraggio performance di bilancio delle società partecipate, enti strumentali ed organismi in house. Adempimenti a cura del socio previsti dal diritto societario e normativa civilistica*",

nell'ambito dell'attività di coordinamento, di attivare ogni utile azione tesa a garantire la tempestiva trasmissione delle informazioni richieste.

Si rappresenta, infine, che il dettaglio dei rapporti di credito/debito fra la Regione Calabria e i propri enti strumentali e tra la Regione e le società controllate e/o partecipate con riferimento all'annualità 2021, oltre ad incidere sulla tempestiva redazione del Rendiconto dell'esercizio finanziario 2021, è ritenuto di particolare rilievo ai fini del Giudizio di Parifica relativo al rendiconto 2021.

Nel sottolineare, altresì, l'importanza di questa attività, propedeutica anche alle operazioni di consolidamento dei bilanci degli enti e delle società interessate, nel rimanere a disposizione per ogni eventuale chiarimento, si chiede che entro la data de **28 febbraio p.v.**, le informazioni richieste vengano trasmesse sia in formato cartaceo (f.to A/4) che elettronico al fine di consentire allo scrivente dipartimento la pubblicazione di tali allegati in formato aperto (pdf/a) sul sito istituzionale della Regione ai sensi del D. Lgs. 14 marzo 2013 n. 33 e nel rispetto delle disposizioni del D. Lgs. 30 giugno 2003, n. 196 al seguente indirizzo mail: (dipartimento.bilancio@pec.regione.calabria.it; m.stefanizzi@regione.calabria.it; antonella.barbieri@regione.calabria.it).
Cordiali saluti

Dott. Michele Stefanizzi

Dott. Filippo DE CELLO

Allegati: Prot. n. 62849 - Nota_dipartimenti.pdf; 74208.pdf;

Stato: ACCETTATA e CONSEGNATA

Data Spedizione: 15/02/2022

Ora Spedizione: 12:30

Da: dipartimento.seac@pec.regione.calabria.it

A: f40.2015cosenza@pecfallimenti.it; comalca@legalmail.it; stefanosofi@pec.it; fincalabra@pcert.it; lca478.2021regionecalabria@pecliquidazioni.it

Cc: artigianato.seac@pec.regione.calabria.it; f.venneri@regione.calabria.it

Oggetto: **Operazioni di chiusura dell'esercizio finanziario 2021 e attuazione delle disposizioni contenute nell'articolo 11, comma 6, lett.j del decreto legislativo 23 giugno 2011, n. 118**

Messaggio: Si trasmette la nota in allegato.

Distinti saluti

Direzione Generale
Dipartimento SEAC

Data Creazione: 15/02/2022

Ora Creazione: 12:28

Allegati: Prot. n. 62849 - Nota_dipartimenti.pdf; 74208.pdf;

Stato: ACCETTATA e CONSEGNATA

Data Spedizione: 22/02/2022

Ora Spedizione: 10:08

Da: dipartimento.seac@pec.regione.calabria.it

A: f40.2015cosenza@pecfallimenti.it; stefanosofi@pec.it; fincalabra@pcert.it; lca478.2021regionecalabria@pecliquidazioni.it

Cc: artigianato.seac@pec.regione.calabria.it; f.venneri@regione.calabria.it

Oggetto: **I: Operazioni di chiusura dell'esercizio finanziario 2021 e attuazione delle disposizioni contenute nell'articolo 11, cor lett.j del decreto legislativo 23 giugno 2011, n. 118**

Messaggio:

Si sollecita la trasmissione delle verifiche crediti e debiti degli enti in indirizzo, già richiesti con nota prot. n. 74208 (che qui si alle nuovamente), rammentando che trattasi di adempimento obbligatorio previsto per legge, ai fini della pubblicazione dei dati ai sen D.Lgs. 14 marzo 2013 n. 33 e nel rispetto delle disposizioni del D.Lgs. 30 giugno 2003, n. 196.

Il Dirigente Generale
Dott. Francesco Venneri

Data: 15/02/2022 12:28
Oggetto: I: Operazioni di chiusura dell'esercizio finanziario 2021 e attuazione delle disposizioni contenute nell'articolo 11, comma decreto legislativo 23 giugno 2011, n. 118
DA: dipartimento.seac@pec.regione.calabria.it
A:
f40.2015cosenza@pecfallimenti.it;comalca@legalmail.it;stefanosofi@pec.it;fincalabra@pcert.it;lca478.2021regionecalabria@peclic
CC:artigianato.seac@pec.regione.calabria.it;f.venneri@regione.calabria.it

Si trasmette la nota in allegato.

Distinti saluti

Direzione Generale
Dipartimento SEAC

Data Creazione: 22/02/2022

Ora Creazione: 10:04

Regione Calabria
Aoo REGCAL
Prot. N. 98925 del 28/02/2022

Regione Calabria
Dipartimento
Sviluppo Economico e Attrattori Culturali

Dipartimento Economia e Finanze
dipartimento.bilancio@pec.regione.calabria.it

e p.c.
Avv. Roberta Paviglianiti
artigianato.seac@pec.regione.calabria.it

Oggetto: Operazioni di chiusura dell'esercizio finanziario 2021 e attuazioni delle disposizioni contenute nell'art. 11, comma 6, lett. J del D.Lgs. 23 giugno 2011, n. 118

Si trasmette, in allegato, la documentazione inoltrata e pervenuta dagli enti strumentali, e/o le società controllate e partecipate di competenza di questo Dipartimento, relativa alle operazioni di chiusura dell'esercizio finanziario, annualità 2021, di cui alla circolare prot. n. 62849 del 09/02/2022.

Al riguardo si comunica quanto segue:

1. in data 15/02/2022 è stata inoltrata agli stessi enti la nota prot. n. 62849 ed impartite le necessarie istruzioni per la trasmissione di quanto richiesto;

2. gli enti Comalca S.c.r.l., Comarc S.r.l. e Fincalabra Spa, trasmettevano, rispettivamente in data 21/02/2022, 22/02/2022 e 23/02/2022 le asseverazioni previste, allegando i relativi riepiloghi, fatta eccezione per Comalca S.c.r.l., a cui, in data 23/02/2022 veniva richiesta apposita integrazione evasa positivamente il successivo 25/02/2022;

3. alla data odierna non risulta pervenuta a questo Dipartimento alcuna documentazione da parte di Corap in Lca e Comaccs S.r.l. nonostante sia intervenuto, in data 22/02/2022, un sollecito alla nota prot. n. 62849 del 15/02/2022.

Relativamente alla mancata trasmissione della documentazione da parte di Corap in Lca, essa potrebbe essere imputata, verosimilmente, alle note vicende relative alle dimissioni del Commissario Liquidatore, intervenute lo scorso 18/02/2022 e pervenute, a mezzo pec, il successivo 21/02/2022.Sarà cura del Dipartimento scrivente monitorare e comunicare gli esiti di eventuali successive trasmissioni dei dati richiesti.

Quanto sopra detto, questo Dipartimento ritiene di aver messo in atto tutte le necessarie azioni di coordinamento delle attività delegate con la circolare prot. n. 62849 del 09/02/2022.

Distinti saluti.

Il Dirigente Generale
Dott. Francesco Venneri

Al Dipartimento Lavoro, Sviluppo Economico, Attività Produttive della Regione Calabria
Settore 9 "Vigilanza Enti, Società e Fondazioni"
vigilanza.lst@pec.regione.calabria.it
dipartimento.lfps@pec.regione.calabria.it

Oggetto: Riscontro Vostra nota prot. SIAR n. 65988 del 12/02/2021
Verifica posizioni debito/credito fra Co.R.A.P. in LCA e Regione Calabria al 31/12/2020

Lo scrivente Dott. Fernando Caldiero, nella qualità di Commissario Liquidatore del Consorzio Regionale per lo Sviluppo delle Attività Produttive in Liquidazione Coatta Amministrativa,

premesso

-che il predetto Co.R.A.P. è stato posto in liquidazione coatta amministrativa, giusta Deliberazione della Giunta Regionale della Regione Calabria n. 610 del 20/12/2019 e successivo Decreto del Presidente della Giunta Regionale della Regione Calabria n. 344 del 23/12/2019;

-che con il medesimo D.P.G.R. n. 344/2019 il sottoscritto è stato nominato quale Commissario Liquidatore del Co.R.A.P. in L.C.A.;

-che con Vostra nota n. 65988 del 12/02/2021è stata richiesta la verifica dei crediti e dei debiti reciproci fra la Regione e il Co.R.A.P. in L.C.A.;

fa presente

che dall'attività di verifica è emersa la conferma delle posizioni già comunicate con la nota trasmessa il 28/02/2020 per la verifica delle posizioni debito/credito fra Co.R.A.P. e Regione Calabria al 31/12/2019.

Si ribadisce che con l'apertura della procedura concorsuale sono decaduti tutti gli organi compreso l'Organo di Revisione. Pertanto la presente sarà comunicata priva della richiesta asseverazione.

Ciò premesso e considerato, ed escludendo le posizioni contabili aperte per la necessaria gestione delle erogazioni e delle spese dei finanziamenti APQ, a seguire si mette in evidenza la situazione attuale:

CREDITI Co.R.A.P. in L.C.A. verso Regione Calabria

Tipologia CREDITO CORAP	Dipartimento di riferimento	Importo richiesto alla Regione con Pec LCA del 17/02/2020	NOTE
Regione Calabria/Alluvione	UOA Protezione civile	€ 26.963,86	Conv. n.1240/2012. Servizi forniti per gli eventi alluvionali di Vibo Valentia
Crediti vs.enti quote annuali CS Regione Calabria	Bilancio, Finanze, Patrimonio - Chiesto al Dipartimento Presidenza	€ 312.592,48	Importo con presenza di un contenzioso in corso (AVVOCATURA REGIONALE) per mancata copertura L.R. 38/2001 (pagamento quote al Fondo Consortile EX Asi)
Reg.Calabria c/ant.spese enel porto CS	Bilancio, Finanze, Patrimonio - Chiesto al Dipartimento Presidenza	€ 81.821,60	Importo a valere sulla previsione della L.R. n. 31/1975
Credito V. Soci per contributi fino al 2011 (Quota Regione)	Bilancio, Finanze, Patrimonio - Chiesto al Dipartimento Presidenza	€ 108.000,00	Importo con presenza di un pre-contenzioso. Il Dipartimento SELFPS ha contestato il Verbale di Assemblea dei Soci di KR

Commissario Delegato Emergenza Ambientale Regione Calabria	Chiesto al Dipartimento Presidenza	€ 593.931,12	Si tratta di un credito ASI KR verso l'ex Commissario Emergenza Ambientale per lavori e servizi svolti negli anni 2003-2004 (alcuni importi sono già fatturati e altri erano stati trasmessi in pro-forma) - C'è un procedimento di riscossione aperto dall'Avvocatura verso soggetti vari fra i quali la Regione Calabria e la Presidenza del Governo - L'Avvocatura ha indicato la Regione quale soggetto a cui richiedere la somma
Chiusura Conv. 389/87	Dipartimento LLPP - Chiesto al Dipartimento Presidenza	€ 26.978,89	Si tratta di un importo iscritto a credito dell'ASI KR per la chiusura della vecchia convenzione n. 389/87 per Lavori di manutenzione straordinaria opere idrauliche e stradali - La Regione il 03/04/2013 aveva comunicato la chiusura della convenzione e l'ex ASI KR aveva richiesto e documentato il credito con nota del 30/05/2014
Chiusura Conv. 417/87	Dipartimento LLPP - Chiesto al Dipartimento Presidenza	€ 57.525,74	Si tratta di un importo iscritto a credito dell'ASI KR per la chiusura della vecchia convenzione n. 417/87 per Elaborazione variante piano regolatore e infrastrutture varie KR - La Regione il 03/04/2013 aveva comunicato la chiusura della convenzione e l'ex ASI KR aveva richiesto e documentato il credito con nota del 30/05/2014
Rivalsa Enel Staz. Sollev.2006-2011 CZ - Commissario Delegato Emergenza Ambientale Regione Calabria	Chiesto al Dipartimento Presidenza	€ 546.419,84	Si tratta di un credito ASICAT verso l'ex Commissario Emergenza Ambientale per rivalsa spese ENEL - L'Avvocatura ha indicato la Regione quale soggetto a cui richiedere la somma

DEBITI Co.R.A.P. in L.C.A. verso Regione Calabria

Nel rispetto della normativa fallimentare l'Ente ha provveduto ad effettuare le lettere ex articolo 207 Regio Decreto n. 267/42 indirizzate ai vari Dipartimenti regionali con i quali ha intrattenuto rapporti e sono pervenute due comunicazioni di risposta e che sono rappresentate nel seguente specchietto di riepilogo:

Tipologia DEBITO CORAP	Dipartimento di riferimento	Importo richiesto dalla Regione con PEC	NOTE

Regione Cal. c/ant.APQ 1° atto CS	SEAP - Settore 4 Infrastrutture Produttive ed Enti Locali	€ 581.335,94	Importo allineato. E' la cifra che deve essere restituita dal CORAP giusto Decreto n. 8848/2012
Debito V./Regione Calabria APQ Vibo	SEAP - Settore 4 Infrastrutture Produttive ed Enti Locali	€ 66.770,83	Importo allineato. E' la cifra che deve essere restituita dal CORAP giusto Decreto n. 4483 del 25/03/2013
Debito V./Regione Calabria APQ KR	SEAP - Settore 4 Infrastrutture Produttive ed Enti Locali	€ 66.989,49	Importo allineato. E' la cifra che deve essere restituita dal CORAP giusto Decreto n. 4493 del 25/03/2013
?	Lavori Pubblici - Settore RISORSE IDRICHE	€ 814.216,04	Debito di nuova richiesta. Richiesto dal Settore Risorse Idriche con PEC del 07/02/2020 senza ulteriore dettaglio. Bisogna verificare se è collegato a eventuali posizioni SORICAL
?	Lavori Pubblici - Settore RISORSE IDRICHE	€ 31.342,92	Debito di nuova richiesta. Richiesto dal Settore Risorse Idriche con PEC del 07/02/2020 senza ulteriore dettaglio. Bisogna verificare se è collegato a eventuali posizioni SORICAL

Si rimane a disposizione per eventuali integrazioni e/o chiarimenti.

Con ossequi.

Lamezia Terme, 17/02/2021

Il Commissario Liquidatore

Dott. Fernando Caldiero

Firma autografa sostituita a mezzo stampa ai sensi dell'art. 3 comma 2 del D.L. 39/93

bancaetica

Banca Popolare Etica società cooperativa per azioni
Sede legale: Via N. Tommaseo, 7 - 35131 Padova
tel. 049 8771111 - fax 049 7399799
info@bancaetica.com - www.bancaetica.it

Spett. le

REGIONE CALABRIA - SEGRETARIAT

ALLA DATA DEL 31.12.2021 DALLE RISULTANZE CONTABILI RISULTANO LE SEGUENTI PARTITE NEI CONFRONTI DELL'ENTE:

CREDITI VERSO REGIONE CALABRIA - SEGRETARIAT		DEBITI VERSO REGIONE CALABRIA - SEGRETARIAT	
DESCRIZIONE OPERAZIONE	IMPORTO	DESCRIZIONE OPERAZIONE	IMPORTO

× Alla data del 31/12/2021 non risultano né debiti né crediti nei confronti dell'ente locale.

Padova, 31/01/2021

Ufficio Finanza

BANCA POPOLARE ETICA s.c.p.a.
Sede Leg.: Via Tommaseo, 7 - 35131 Padova
Tel. 049 8771111 - Fax 049 7399799
Partita IVA: 01029710280
C. Fisc. e Reg. Impr. Padova 02622940233

Per Asseverazione:

Il Presidente del Collegio Sindacale
PAOLO SALVADERI
DOTTORE COMMERCIALISTA

La responsabilità sociale di Banca Etica è certificata
Valore Sociale

Codice ABI 5018.7
Numero Iscrizione Albo delle Banche 5399
Capogruppo del Gruppo Bancario Banca Popolare Etica

N. Iscrizione Reg. Imprese Padova, Cod. Fisc. 02622940233 - Partita Iva 01029710280
Capitale sociale variabile
Aderente al Fondo Interbancario di Tutela dei Depositi e al Fondo Nazionale di Garanzia
Sottoposta all'attività di vigilanza e controllo esercitata da Banca d'Italia

Regione Calabria
Aoo REGCAL
Prot. N. 74208 del 15/02/2022

Regione Calabria
Dipartimento
Sviluppo Economico e Attrattori Culturali

Comaccs S.r.l.
f40215cosenza@pecfallimenti.it

Comalca S.c.r.l.
comalca@legalmail.it

Comarc S.r.l.
stefanosofi@pec.it

Fincalabra Spa
fincalabra@pcert.it

Corap in Lca
lca478.2021regionecalabria@pecliquidazioni.it

e p.c.
Avv. Roberta Paviglianit
artigianato.seac@pec.regione.calabria.it

Oggetto: trasmissione nota prot. n. 62849/2022 del Dipartimento Economie e Finanze. Operazioni di chiusura dell'esercizio finanziario 2021 e attuazioni delle disposizioni contenute nell'art. 11, comma 6, lett. J del D.Lgs. 23 giugno 2011, n. 118

Si trasmette, in allegato, la nota di cui in oggetto, relativa alle operazioni di chiusura dell'esercizio finanziario annualità 2021.

Si prega voler riscontrare, per le attività di propria competenza, entro e non oltre lunedì 21 febbraio p.v., gli esiti della verifica delle reciproche posizioni debitorie e creditorie con la Regione Calabria, corredati dalla relativa asseverazione degli Organismi di Revisione.

Gli esiti dovranno essere trasmessi (all'indirizzo pec artigianato.seac@pec.regione.calabria.it) alla dirigente Avv. Roberta Paviglianiti nella qualità di Responsabile del procedimento, che legge in copia la presente.

Distinti saluti.

Il Dirigente Generale
Dott. Francesco Venneri

Regione Calabria
Aoo REGCAL
Prot. N. 62849 del 09/02/2022

REGIONE CALABRIA

Dipartimento Economia e Finanze
Il Dirigente Generale

Al Dipartimento "Presidenza"
dipartimento.presidenza@pec.regione.calabria.it

Al Dipartimento "Programmazione Unitaria"
dipartimento.programmazione@pec.regione.calabria.it

Al Dipartimento "Agricoltura e Risorse Agroalimentari e Forestazione"
dipartimento.agricoltura@pec.regione.calabria.it

Al Dipartimento "Infrastrutture, Lavori Pubblici, Mobilità"
dipartimento.lavoripubblici@pec.regione.calabria.it

Al Dipartimento "Lavoro e Welfare"
dipartimento.lfps@pec.regione.calabria.it

Al Dipartimento "Istruzione, Formazione e Pari Opportunità"
dipartimento.iac@pec.regione.calabria.it

Al Dipartimento "Territorio e Tutela dell'Ambiente"
dipartimento.ambienteterritorio@pec.regione.calabria.it

Al Dipartimento "Turismo, Marketing Territorialità e Mobilità"
dipartimento.turismob@pec.regione.calabria.it

Al Dipartimento "Sviluppo Economico e Attrattori Culturali"
diparimento.seac@pec.regione.calabria.it

e p.c.

Dott. Roberto Occhiuto
Presidente della Giunta
presidente@pec.regione.calabria.it

Dott.ssa Giuseppina Princi
Vice Presidente della Giunta Regionale
Assessore all'Economia e Finanze
vicepresidenza@pec.regione.calabria.it

Capo di Gabinetto
Dott. Luciano Vigna
capogabinettopresidenza@pec.regione.calabria.it

Regione Calabria
Aoo REGCAL
Prot. N. 62849 del 09/02/2022

Al settore "Coordinamento, indirizzo strategico e monitoraggio performance di bilancio delle società partecipate, enti strumentali ed organismi in house. Adempimenti a cura del socio previsti dal diritto societario e normativa civilistica"
fondazioni.presidenza@pec.regione.calabria.it

Al settore
"Rendiconto generale e Conto Consolidato"
rendiconto.bilancio@pec.regione.calabria.it

Al settore
"Controllo contabile Bilanci e Rendiconti Enti strumentali, Aziende, Agenzie, Fondazioni e Società"
controllocontab.es.sp.bilancio@pec.regione.calabria.it

Collegio dei revisori
collegio.revisori@pec.consrc.it

Oggetto: Operazioni di chiusura dell'esercizio finanziario 2021 e attuazione delle disposizioni contenute nell'articolo 11, comma 6, lett. j del decreto legislativo 23 giugno 2011, n. 118

Come noto, la vigente normativa in tema di armonizzazione contabile (articolo 11, comma 6, lett. j, del DLgs 118/2011) dispone che nella "relazione sulla gestione", allegata al rendiconto, le amministrazioni debbano obbligatoriamente indicare **gli esiti della verifica dei crediti e debiti reciproci con i propri enti strumentali e le società controllate e partecipate e che detta verifica debba essere asseverata dai rispettivi Organi di revisione.**
Infatti, i rapporti finanziari fra la Regione e i propri enti strumentali e tra la Regione e le società controllate e/o partecipate devono presentare una precisa corrispondenza fra posizioni debitorie e creditorie, nel senso che l'ammontare del credito vantato (o del debito dovuto) dalla controllata e/o partecipata o dall'ente strumentale nei confronti della regione, deve corrispondere alla posta debitoria o creditoria (residui passivi o residui attivi) iscritta nel bilancio della regione stessa.
Tenuto conto che i crediti vantati dagli enti strumentali e dalle società controllate e/o partecipate derivano da somme impegnate dai dipartimenti in indirizzo o a conoscenza di questi ultimi, in quanto "dipartimenti vigilanti", e che le eventuali somme dovute (debiti) dagli Enti strumentali e dalle società controllate e/o partecipate non possono che essere note ai dipartimenti vigilanti, è necessario che questi ultimi verifichino che i crediti (debiti) iscritti nei bilanci degli enti strumentali e delle società partecipate trovino corrispondenza nelle somme assegnate con i decreti di impegno (accertamento) assunti dal dipartimento stesso e non ancora liquidate.
L'esito della verifica su indicata deve tradursi in una nota, asseverata in primo luogo dagli organi di revisione degli enti strumentali e delle società controllate e/o partecipate che dovrà essere sottoposta, a cura dello scrivente dipartimento, al Collegio dei revisori della Regione.
Qualora i crediti e debiti reciproci con i propri enti strumentali e le società controllate e/o partecipate non dovessero corrispondere, sarà necessario che gli enti strumentali e le società partecipate, su input dei dipartimenti vigilanti, provvedano ad adottare le necessarie misure tese ad eliminare le eventuali discrasie avendo cura che le misure adottate incidano direttamente sui bilanci finali (rendiconti) relativi all'anno 2021 in quanto ancora in fase di redazione.

Al fine di adempiere alle disposizioni vigenti e di non incorrere in problematici rilievi da parte della Magistratura contabile (presenti anche nel giudizio di parifica del rendiconto dell'anno 2020), si chiede, inoltre, al Settore "*Coordinamento, indirizzo strategico e monitoraggio performance di bilancio delle società partecipate, enti strumentali ed organismi in house. Adempimenti a cura del socio previsti dal diritto societario e normativa civilistica*",

nell'ambito dell'attività di coordinamento, di attivare ogni utile azione tesa a garantire la tempestiva trasmissione delle informazioni richieste.

Si rappresenta, infine, che il dettaglio dei rapporti di credito/debito fra la Regione Calabria e i propri enti strumentali e tra la Regione e le società controllate e/o partecipate con riferimento all'annualità 2021, oltre ad incidere sulla tempestiva redazione del Rendiconto dell'esercizio finanziario 2021, è ritenuto di particolare rilievo ai fini del Giudizio di Parifica relativo al rendiconto 2021.

Nel sottolineare, altresì, l'importanza di questa attività, propedeutica anche alle operazioni di consolidamento dei bilanci degli enti e delle società interessate, nel rimanere a disposizione per ogni eventuale chiarimento, si chiede che entro la data de **28 febbraio p.v.**, le informazioni richieste vengano trasmesse sia in formato cartaceo (f.to A/4) che elettronico al fine di consentire allo scrivente dipartimento la pubblicazione di tali allegati in formato aperto (pdf/a) sul sito istituzionale della Regione ai sensi del D. Lgs. 14 marzo 2013 n. 33 e nel rispetto delle disposizioni del D. Lgs. 30 giugno 2003, n. 196 al seguente indirizzo mail: (dipartimento.bilancio@pec.regione.calabria.it; m.stefanizzi@regione.calabria.it; antonella.barbieri@regione.calabria.it).
Cordiali saluti

Dott. Michele Stefanizzi

Dott. Filippo DE CELLO

Allegati: Prot. n. 62849 - Nota_dipartimenti.pdf; 74208.pdf;

Stato: ACCETTATA e CONSEGNATA

Data Spedizione: 15/02/2022

Ora Spedizione: 12:30

Da: dipartimento.seac@pec.regione.calabria.it

A: f40.2015cosenza@pecfallimenti.it; comalca@legalmail.it; stefanosofi@pec.it; fincalabra@pcert.it; lca478.2021regionecalabria@pecliquidazioni.it

Cc: artigianato.seac@pec.regione.calabria.it; f.venneri@regione.calabria.it

Oggetto: **Operazioni di chiusura dell'esercizio finanziario 2021 e attuazione delle disposizioni contenute nell'articolo 11, comma 6, lett.j del decreto legislativo 23 giugno 2011, n. 118**

Messaggio: Si trasmette la nota in allegato.

Distinti saluti

Direzione Generale
Dipartimento SEAC

Data Creazione: 15/02/2022

Ora Creazione: 12:28

Regione Calabria
Aoo REGCAL
Prot. N. 98925 del 28/02/2022

Regione Calabria
Dipartimento
Sviluppo Economico e Attrattori Culturali

Dipartimento Economia e Finanze
dipartimento.bilancio@pec.regione.calabria.it

e p.c.
Avv. Roberta Paviglianiti
artigianato.seac@pec.regione.calabria.it

Oggetto: Operazioni di chiusura dell'esercizio finanziario 2021 e attuazioni delle disposizioni contenute nell'art. 11, comma 6, lett. J del D.Lgs. 23 giugno 2011, n. 118

Si trasmette, in allegato, la documentazione inoltrata e pervenuta dagli enti strumentali, e/o le società controllate e partecipate di competenza di questo Dipartimento, relativa alle operazioni di chiusura dell'esercizio finanziario, annualità 2021, di cui alla circolare prot. n. 62849 del 09/02/2022.

Al riguardo si comunica quanto segue:

1. in data 15/02/2022 è stata inoltrata agli stessi enti la nota prot. n. 62849 ed impartite le necessarie istruzioni per la trasmissione di quanto richiesto;

2. gli enti Comalca S.c.r.l., Comarc S.r.l. e Fincalabra Spa, trasmettevano, rispettivamente in data 21/02/2022, 22/02/2022 e 23/02/2022 le asseverazioni previste, allegando i relativi riepiloghi, fatta eccezione per Comalca S.c.r.l., a cui, in data 23/02/2022 veniva richiesta apposita integrazione evasa positivamente il successivo 25/02/2022;

3. alla data odierna non risulta pervenuta a questo Dipartimento alcuna documentazione da parte di Corap in Lca e Comaccs S.r.l. nonostante sia intervenuto, in data 22/02/2022, un sollecito alla nota prot. n. 62849 del 15/02/2022.

Relativamente alla mancata trasmissione della documentazione da parte di Corap in Lca, essa potrebbe essere imputata, verosimilmente, alle note vicende relative alle dimissioni del Commissario Liquidatore, intervenute lo scorso 18/02/2022 e pervenute, a mezzo pec, il successivo 21/02/2022.Sarà cura del Dipartimento scrivente monitorare e comunicare gli esiti di eventuali successive trasmissioni dei dati richiesti.

Quanto sopra detto, questo Dipartimento ritiene di aver messo in atto tutte le necessarie azioni di coordinamento delle attività delegate con la circolare prot. n. 62849 del 09/02/2022.

Distinti saluti.

Il Dirigente Generale
Dott. Francesco Venneri

Data: 21/02/2022 09:13:17

Oggetto: **RE: Operazioni di chiusura dell'esercizio finanziario 2021 e attuazione delle disposizioni contenute nell'articolo 11, comma 6, lett.j del decreto legislativo 23 giugno 2011, n. 118**

DA: "CASELLA COMUNICAZIONE UNICA" comalca@legalmail.it

A: "Regione Calabria - Dipartimento SEAC" dipartimento.seac@pec.regione.calabria.it;

CC:

Allegati: Asseverazione crediti 2021 Regione Calabria.pdf

Messaggio: In allegato quanto richiesto. Cordiali saluti

In data 2022-02-15T12:30:05+0100, Regione Calabria - Dipartimento SEAC <dipartimento.seac@pec.regione.calabria.it> ha scritto:

> Si trasmette la nota in allegato.
>
> Distinti saluti
>
> Direzione Generale
>
> Dipartimento SEAC

--

Antonio Lamanna

Dottore commercialista
Revisore legale

Spett.le
COMALCA S.C.R.L.

Spett.le
REGIONE CALABRIA
Dipartimento Economia e Finanze

Oggetto: Asseverazione crediti COMALCA S.C.R.L. nei confronti della REGIONE CALABRIA in base alle risultanze della contabilità del COMALCA S.C.R.L. al 31.12.2021.

Con riferimento alla nota prot. 62849 del 09/02/2022 – Operazioni di chiusura dell'esercizio finanziario 2021 e attuazione delle disposizioni contenute nell'articolo 11, comma 6, lett. J del decreto legislativo 23 giugno 2011, n.118.

Il sottoscritto LAMANNA ANTONIO, nato a Catanzaro il 08.04.1975 e ivi residente in Via Gimigliano, 81, in qualità di Revisore legale dei conti, giusta nomina del 06.04.2020, del COMALCA S.C.R.L., Sede legale in Catanzaro, Viale Europa – Località Germaneto, Codice Fiscale – Partita Iva: n. 01226060794;

ASSEVERA

che dalle schede contabili e dal relativo prospetto di dettaglio del credito, per come redatto dagli uffici contabili del COMALCA S.C.R.L. e trasmesso allo scrivente in data 18 febbraio 2022, risulta alla data del **31/12/2021**, un credito vantato dal COMALCA S.C.R.L. nei confronti della REGIONE CALABRIA pari ad **Euro 3.550.318,67.**

Catanzaro, 18 febbraio 2022

Firma del Revisore

Via Leonardo Gallucci,89 – 88100 Catanzaro C.F.: LMNNTN75D08C352N P. Iva: 03037660796

Allegati: Nessun allegato

Stato: ACCETTATA e CONSEGNATA

Data Spedizione: 23/02/2022

Ora Spedizione: 16:16

Da: dipartimento.seac@pec.regione.calabria.it

A: comalca@legalmail.it

Cc: artigianato.seac@pec.regione.calabria.it

Oggetto: **R: POSTA CERTIFICATA: RE: Operazioni di chiusura dell'esercizio finanziario 2021 e attuazione delle disposizioni contenute nell'articolo 11, comma 6, lett.j del decreto legislativo 23 giugno 2011, n. 118**

Messaggio:

In riferimento alla asseverazione trasmessa, si prega voler far pervenire, entro la giornata di domani, il dettaglio dei crediti vantati in apposita tabella.
Cordiali Saluti

Direzione Generale
Dipartimento SEAC

Data: 21/02/2022 09:13
Oggetto: R: POSTA CERTIFICATA: RE: Operazioni di chiusura dell'esercizio finanziario 2021 e attuazione delle disposizioni contenute nell'articolo 11, comma 6, lett.j del decreto legislativo 23 giugno 2011, n. 118
DA: "Per conto di: comalca@legalmail.it" <posta-certificata@legalmail.it>
A: dipartimento.seac@pec.regione.calabria.it
CC:

In allegato quanto richiesto. Cordiali saluti

In data 2022-02-15T12:30:05+0100, Regione Calabria - Dipartimento SEAC <dipartimento.seac@pec.regione.calabria.it> ha scritto:

> Si trasmette la nota in allegato.
>
> Distinti saluti
>
> Direzione Generale
>
> Dipartimento SEAC

--

Data Creazione: 23/02/2022

Ora Creazione: 16:08

Data: 25/02/2022 09:51:26

Oggetto: **RE: R: POSTA CERTIFICATA: RE: Operazioni di chiusura dell'esercizio finanziario 2021 e attuazione delle disposizioni contenute nell'articolo 11, comma 6, lett.j del decreto legislativo 23 giugno 2011, n. 118**

DA: "CASELLA COMUNICAZIONE UNICA" comalca@legalmail.it

A: "Regione Calabria - Dipartimento SEAC" dipartimento.seac@pec.regione.calabria.it;

CC:

Allegati: SDDC173022022509520.pdf

Messaggio: In allegato quanto richiesto. Distinti saluti

In data 2022-02-23T16:16:31+0100, Regione Calabria - Dipartimento SEAC <dipartimento.seac@pec.regione.calabria.it> ha scritto:

> In riferimento alla asseverazione trasmessa, si prega voler far pervenire, entro la giornata di domani, il dettaglio dei crediti vantati in apposita tabella.
>
> Cordiali Saluti
>
> Direzione Generale
>
> Dipartimento SEAC
>
> ---
>
> Data: 21/02/2022 09:13
>
> Oggetto: R: POSTA CERTIFICATA: RE: Operazioni di chiusura dell'esercizio finanziario 2021 e attuazione delle disposizioni contenute nell'articolo 11, comma 6, lett.j del decreto legislativo 23 giugno 2011, n. 118
>
> DA: "Per conto di: comalca@legalmail.it" <posta-certificata@legalmail.it>
>
> A: dipartimento.seac@pec.regione.calabria.it
>
> CC:
>
> In allegato quanto richiesto. Cordiali saluti
>
> In data 2022-02-15T12:30:05+0100, Regione Calabria - Dipartimento SEAC <dipartimento.seac@pec.regione.calabria.it> ha scritto:
>
> > Si trasmette la nota in allegato.
> >
> > Distinti saluti

Direzione Generale

Dipartimento SEAC

--

--

Comalca Scrl

Regione Calabria Spese Contratto Leasing

DATA	DESCRIZIONE OPERAZIONE	ENTRATE	USCITE
25/06/2018	ft. n.749/bis del 25/06/2008 - saldo rata riscatto canone leasing		€ 667.653,75
27/09/2018	ft. n.3/15 per occupazione immobile dal 1.7.2018 al 30.9.2018		€ 201.001,60
27/09/2018	ft. n.3/16 per adeguamento canone leasing 2018		€ 45.574,14
	Split payment su ft.3/16 del 27/09/2018	€ 8.218,29	
28/12/2018	ft. n.3/22 occupazione immobile dal 1.10.2018 al 31.12.2018		€ 201.001,60
01/04/2019	ft. n.3/3 occupazione immobile dal 1.01.2019 al 31.03.2019		€ 196.632,00
30/06/2019	ft. n.3/8 occupazione immobile dal 1.04.2019 al 30.06.2019		€ 198.816,60
30/12/2019	ft. n.3/15 occupazione immobile dal 1.07.2019 al 31.12.2019		€ 402.003,20
14/04/2020	Ft.3/3 occupazione immobile 1^ trim.2020		€ 198.816,80
14/07/2020	Ft.3/13 occupazione immobile dal 01.04.2020 al 30.06.2020		€ 198.816,80
23/09/2020	Ft.3/17 occupazione immobile dal 01.07.2020 al 30.09.2020		€ 201.001,60
29/12/2020	Ft. 3/21 occupazione immobile dal 01.10.2020 al 31.12.2020		€ 201.001,60
30/03/2021	Ft.3/6 Oneri condominiali saldo 2020		€ 30.050,87
	Split payment su ft.3/6 del 31/13/2021	5.419,01 €	
30/03/2021	Ft. 3/7occupazione immobile dal 01.01.2021 al 31.03.2021		€ 196.632,00
22/07/2021	Ft. 3/11 occupazione immobile dal 01.04.2021 al 30.06.2021		€ 198.816,80
15/12/2021	Ft. 3/17 rimborso energia novembre 2021		€ 2.163,23
	Split payment su ft.3/17 del 15/12/2021	390,09 €	
15/12/2021	Ft. 3/18 occupazione immobile dal 01.07.2021 al 30.09.2021		€ 201.001,60
15/12/2021	Ft. 3/19 occupazione immobile dal 01.10.2021 al 31.12.2021		€ 201.001,60
	FATTURA DA EMETTERE Consumo energia Dicembre 2021		€ 2.387,61
	FATTURA DA EMETTERE Oneri condominiali saldo 2021		€ 19.972,66
		14.027,39 €	**€ 3.564.346,06**

saldo **€ 3.550.318,67**



Regione Calabria
Aoo REGCAL
Prot. N. 74208 del 15/02/2022

Regione Calabria
Dipartimento
Sviluppo Economico e Attrattori Culturali

Comaccs S.r.l.
f40215cosenza@pecfallimenti.it

Comalca S.c.r.l.
comalca@legalmail.it

Comarc S.r.l.
stefanosofi@pec.it

Fincalabra Spa
fincalabra@pcert.it

Corap in Lca
lca478.2021regionecalabria@pecliquidazioni.it

e p.c.
Avv. Roberta Paviglianit
artigianato.seac@pec.regione.calabria.it

Oggetto: trasmissione nota prot. n. 62849/2022 del Dipartimento Economie e Finanze. Operazioni di chiusura dell'esercizio finanziario 2021 e attuazioni delle disposizioni contenute nell'art. 11, comma 6, lett. J del D.Lgs. 23 giugno 2011, n. 118

Si trasmette, in allegato, la nota di cui in oggetto, relativa alle operazioni di chiusura dell'esercizio finanziario annualità 2021.

Si prega voler riscontrare, per le attività di propria competenza, entro e non oltre lunedì 21 febbraio p.v., gli esiti della verifica delle reciproche posizioni debitorie e creditorie con la Regione Calabria, corredati dalla relativa asseverazione degli Organismi di Revisione.

Gli esiti dovranno essere trasmessi (all'indirizzo pec artigianato.seac@pec.regione.calabria.it) alla dirigente Avv. Roberta Paviglianiti nella qualità di Responsabile del procedimento, che legge in copia la presente.

Distinti saluti.

Il Dirigente Generale
Dott. Francesco Venneri

Regione Calabria
Aoo REGCAL
Prot. N. 62849 del 09/02/2022

REGIONE CALABRIA

Dipartimento Economia e Finanze
Il Dirigente Generale

Al Dipartimento "Presidenza"
dipartimento.presidenza@pec.regione.calabria.it

Al Dipartimento "Programmazione Unitaria"
dipartimento.programmazione@pec.regione.calabria.it

Al Dipartimento "Agricoltura e Risorse Agroalimentari e Forestazione"
dipartimento.agricoltura@pec.regione.calabria.it

Al Dipartimento "Infrastrutture, Lavori Pubblici, Mobilità"
dipartimento.lavoripubblici@pec.regione.calabria.it

Al Dipartimento "Lavoro e Welfare"
dipartimento.lfps@pec.regione.calabria.it

Al Dipartimento "Istruzione, Formazione e Pari Opportunità"
dipartimento.iac@pec.regione.calabria.it

Al Dipartimento "Territorio e Tutela dell'Ambiente"
dipartimento.ambienteterritorio@pec.regione.calabria.it

Al Dipartimento "Turismo, Marketing Territorialità e Mobilità"
dipartimento.turismob@pec.regione.calabria.it

Al Dipartimento "Sviluppo Economico e Attrattori Culturali"
diparimento.seac@pec.regione.calabria.it

e p.c.

Dott. Roberto Occhiuto
Presidente della Giunta
presidente@pec.regione.calabria.it

Dott.ssa Giuseppina Princi
Vice Presidente della Giunta Regionale
Assessore all'Economia e Finanze
vicepresidenza@pec.regione.calabria.it

Capo di Gabinetto
Dott. Luciano Vigna
capogabinettopresidenza@pec.regione.calabria.it

Regione Calabria
Aoo REGCAL
Prot. N. 62849 del 09/02/2022

Al settore "Coordinamento, indirizzo strategico e monitoraggio performance di bilancio delle società partecipate, enti strumentali ed organismi in house. Adempimenti a cura del socio previsti dal diritto societario e normativa civilistica"
fondazioni.presidenza@pec.regione.calabria.it

Al settore
"Rendiconto generale e Conto Consolidato"
rendiconto.bilancio@pec.regione.calabria.it

Al settore
"Controllo contabile Bilanci e Rendiconti Enti strumentali, Aziende, Agenzie, Fondazioni e Società"
controllocontab.es.sp.bilancio@pec.regione.calabria.it

Collegio dei revisori
collegio.revisori@pec.consrc.it

Oggetto: Operazioni di chiusura dell'esercizio finanziario 2021 e attuazione delle disposizioni contenute nell'articolo 11, comma 6, lett. j del decreto legislativo 23 giugno 2011, n. 118

Come noto, la vigente normativa in tema di armonizzazione contabile (articolo 11, comma 6, lett. j, del DLgs 118/2011) dispone che nella "relazione sulla gestione", allegata al rendiconto, le amministrazioni debbano obbligatoriamente indicare **gli esiti della verifica dei crediti e debiti reciproci con i propri enti strumentali e le società controllate e partecipate e che detta verifica debba essere asseverata dai rispettivi Organi di revisione.**
Infatti, i rapporti finanziari fra la Regione e i propri enti strumentali e tra la Regione e le società controllate e/o partecipate devono presentare una precisa corrispondenza fra posizioni debitorie e creditorie, nel senso che l'ammontare del credito vantato (o del debito dovuto) dalla controllata e/o partecipata o dall'ente strumentale nei confronti della regione, deve corrispondere alla posta debitoria o creditoria (residui passivi o residui attivi) iscritta nel bilancio della regione stessa.
Tenuto conto che i crediti vantati dagli enti strumentali e dalle società controllate e/o partecipate derivano da somme impegnate dai dipartimenti in indirizzo o a conoscenza di questi ultimi, in quanto "dipartimenti vigilanti", e che le eventuali somme dovute (debiti) dagli Enti strumentali e dalle società controllate e/o partecipate non possono che essere note ai dipartimenti vigilanti, è necessario che questi ultimi verifichino che i crediti (debiti) iscritti nei bilanci degli enti strumentali e delle società partecipate trovino corrispondenza nelle somme assegnate con i decreti di impegno (accertamento) assunti dal dipartimento stesso e non ancora liquidate.
L'esito della verifica su indicata deve tradursi in una nota, asseverata in primo luogo dagli organi di revisione degli enti strumentali e delle società controllate e/o partecipate che dovrà essere sottoposta, a cura dello scrivente dipartimento, al Collegio dei revisori della Regione.
Qualora i crediti e debiti reciproci con i propri enti strumentali e le società controllate e/o partecipate non dovessero corrispondere, sarà necessario che gli enti strumentali e le società partecipate, su input dei dipartimenti vigilanti, provvedano ad adottare le necessarie misure tese ad eliminare le eventuali discrasie avendo cura che le misure adottate incidano direttamente sui bilanci finali (rendiconti) relativi all'anno 2021 in quanto ancora in fase di redazione.

Al fine di adempiere alle disposizioni vigenti e di non incorrere in problematici rilievi da parte della Magistratura contabile (presenti anche nel giudizio di parifica del rendiconto dell'anno 2020), si chiede, inoltre, al Settore "*Coordinamento, indirizzo strategico e monitoraggio performance di bilancio delle società partecipate, enti strumentali ed organismi in house. Adempimenti a cura del socio previsti dal diritto societario e normativa civilistica*",

nell'ambito dell'attività di coordinamento, di attivare ogni utile azione tesa a garantire la tempestiva trasmissione delle informazioni richieste.

Si rappresenta, infine, che il dettaglio dei rapporti di credito/debito fra la Regione Calabria e i propri enti strumentali e tra la Regione e le società controllate e/o partecipate con riferimento all'annualità 2021, oltre ad incidere sulla tempestiva redazione del Rendiconto dell'esercizio finanziario 2021, è ritenuto di particolare rilievo ai fini del Giudizio di Parifica relativo al rendiconto 2021.

Nel sottolineare, altresì, l'importanza di questa attività, propedeutica anche alle operazioni di consolidamento dei bilanci degli enti e delle società interessate, nel rimanere a disposizione per ogni eventuale chiarimento, si chiede che entro la data de **28 febbraio p.v.**, le informazioni richieste vengano trasmesse sia in formato cartaceo (f.to A/4) che elettronico al fine di consentire allo scrivente dipartimento la pubblicazione di tali allegati in formato aperto (pdf/a) sul sito istituzionale della Regione ai sensi del D. Lgs. 14 marzo 2013 n. 33 e nel rispetto delle disposizioni del D. Lgs. 30 giugno 2003, n. 196 al seguente indirizzo mail: (dipartimento.bilancio@pec.regione.calabria.it; m.stefanizzi@regione.calabria.it; antonella.barbieri@regione.calabria.it).
Cordiali saluti

Dott. Michele Stefanizzi

Dott. Filippo DE CELLO

Allegati: Prot. n. 62849 - Nota_dipartimenti.pdf; 74208.pdf;

Stato: ACCETTATA e CONSEGNATA

Data Spedizione: 15/02/2022

Ora Spedizione: 12:30

Da: dipartimento.seac@pec.regione.calabria.it

A: f40.2015cosenza@pecfallimenti.it; comalca@legalmail.it; stefanosofi@pec.it; fincalabra@pcert.it; lca478.2021regionecalabria@pecliquidazioni.it

Cc: artigianato.seac@pec.regione.calabria.it; f.venneri@regione.calabria.it

Oggetto: **Operazioni di chiusura dell'esercizio finanziario 2021 e attuazione delle disposizioni contenute nell'articolo 11, comma 6, lett.j del decreto legislativo 23 giugno 2011, n. 118**

Messaggio: Si trasmette la nota in allegato.

Distinti saluti

Direzione Generale
Dipartimento SEAC

Data Creazione: 15/02/2022

Ora Creazione: 12:28

Regione Calabria
Aoo REGCAL
Prot. N. 98925 del 28/02/2022

Regione Calabria
Dipartimento
Sviluppo Economico e Attrattori Culturali

Dipartimento Economia e Finanze
dipartimento.bilancio@pec.regione.calabria.it

e p.c.
Avv. Roberta Paviglianiti
artigianato.seac@pec.regione.calabria.it

Oggetto: Operazioni di chiusura dell'esercizio finanziario 2021 e attuazioni delle disposizioni contenute nell'art. 11, comma 6, lett. J del D.Lgs. 23 giugno 2011, n. 118

Si trasmette, in allegato, la documentazione inoltrata e pervenuta dagli enti strumentali, e/o le società controllate e partecipate di competenza di questo Dipartimento, relativa alle operazioni di chiusura dell'esercizio finanziario, annualità 2021, di cui alla circolare prot. n. 62849 del 09/02/2022.

Al riguardo si comunica quanto segue:

1. in data 15/02/2022 è stata inoltrata agli stessi enti la nota prot. n. 62849 ed impartite le necessarie istruzioni per la trasmissione di quanto richiesto;

2. gli enti Comalca S.c.r.l., Comarc S.r.l. e Fincalabra Spa, trasmettevano, rispettivamente in data 21/02/2022, 22/02/2022 e 23/02/2022 le asseverazioni previste, allegando i relativi riepiloghi, fatta eccezione per Comalca S.c.r.l., a cui, in data 23/02/2022 veniva richiesta apposita integrazione evasa positivamente il successivo 25/02/2022;

3. alla data odierna non risulta pervenuta a questo Dipartimento alcuna documentazione da parte di Corap in Lca e Comaccs S.r.l. nonostante sia intervenuto, in data 22/02/2022, un sollecito alla nota prot. n. 62849 del 15/02/2022.

Relativamente alla mancata trasmissione della documentazione da parte di Corap in Lca, essa potrebbe essere imputata, verosimilmente, alle note vicende relative alle dimissioni del Commissario Liquidatore, intervenute lo scorso 18/02/2022 e pervenute, a mezzo pec, il successivo 21/02/2022.Sarà cura del Dipartimento scrivente monitorare e comunicare gli esiti di eventuali successive trasmissioni dei dati richiesti.

Quanto sopra detto, questo Dipartimento ritiene di aver messo in atto tutte le necessarie azioni di coordinamento delle attività delegate con la circolare prot. n. 62849 del 09/02/2022.

Distinti saluti.

Il Dirigente Generale
Dott. Francesco Venneri

Data: 22/02/2022 10:23:31

Oggetto: **R: POSTA CERTIFICATA: I: Operazioni di chiusura dell'esercizio finanziario 2021 e attuazione delle disposizioni contenute nell'articolo 11, comma 6, lett.j del decreto legislativo 23 giugno 2011, n. 118**

DA: "Stefano Sofi (PEC)" stefanosofi@pec.it

A: dipartimento.seac@pec.regione.calabria.it; f40.2015cosenza@pecfallimenti.it; fincalabra@pcert.it; lca478.2021regionecalabria@pecliquidazioni.it;

CC: artigianato.seac@pec.regione.calabria.it; f.venneri@regione.calabria.it;

Allegati: attestazione crediti e debiti.pdf

Messaggio:

in allegato dichiarazione richiesta

cordialità

dott S. SOfi

Da: Per conto di: dipartimento.seac@pec.regione.calabria.it <posta-certificata@pec.aruba.it>
Inviato: martedì 22 febbraio 2022 10:09
A: f40.2015cosenza@pecfallimenti.it; stefanosofi@pec.it; fincalabra@pcert.it; lca478.2021regionecalabria@pecliquidazioni.it
Cc: artigianato.seac@pec.regione.calabria.it; f.venneri@regione.calabria.it
Oggetto: POSTA CERTIFICATA: I: Operazioni di chiusura dell'esercizio finanziario 2021 e attuazione delle disposizioni contenute nell'articolo 11, comma 6, lett.j del decreto legislativo 23 giugno 2011, n. 118

Messaggio di posta certificata

Il giorno 22/02/2022 alle ore 10:08:37 (+0100) il messaggio
"I: Operazioni di chiusura dell'esercizio finanziario 2021 e attuazione delle disposizioni contenute nell'articolo 11, comma 6, lett.j del decreto legislativo 23 giugno 2011, n. 118" è stato inviato da "dipartimento.seac@pec.regione.calabria.it"
indirizzato a:
fincalabra@pcert.it stefanosofi@pec.it artigianato.seac@pec.regione.calabria.it
f40.2015cosenza@pecfallimenti.it lca478.2021regionecalabria@pecliquidazioni.it
f.venneri@regione.calabria.it

Il messaggio originale è incluso in allegato.
Identificativo messaggio: opec296.20220222100837.23323.359.1.67@pec.aruba.it

COMARC SRL in Liquidazione

Oggetto: Vs nota prot. n. 62849 del 15/02/2022 _ Accertamento e asseverazione debiti e crediti intercorrenti con le società partecipate per l'esercizio 2021. Società COMARC SRL in liquidazione

Con riferimento alla nota indicata in oggetto si comunica quanto segue:

- Saldo crediti v/ socio Regione Calabria al 31.12.21 **€ ZERO**;
- Saldo debiti v/socio Regione Calabria al 31/12/2021 **€ ZERO**.

Restando a disposizione per ogni evenienza, l'occasione è gradita per porgere Cordiali saluti.

Il liquidatore
Dott. Stefano Sofi

Il sottoscritto Dr. Leandro Cuzzocrea in qualità di Presidente del Collegio sindacale della Società COMARC srl in liquidazione assevera, in ottemperanza all'articolo 11 comma 6 lett. j) del D.lgs. n. 118/2011 che i saldi dei crediti/debiti risultanti alla data del 31/12/2021 sono quelli sopra riportati.

Il Presidente del Collegio Sindacale
Dott. Leandro Cuzzocrea

Regione Calabria
Aoo REGCAL
Prot. N. 74208 del 15/02/2022

Regione Calabria
Dipartimento
Sviluppo Economico e Attrattori Culturali

Comaccs S.r.l.
f40215cosenza@pecfallimenti.it

Comalca S.c.r.l.
comalca@legalmail.it

Comarc S.r.l.
stefanosofi@pec.it

Fincalabra Spa
fincalabra@pcert.it

Corap in Lca
lca478.2021regionecalabria@pecliquidazioni.it

e p.c.
Avv. Roberta Paviglianit
artigianato.seac@pec.regione.calabria.it

Oggetto: trasmissione nota prot. n. 62849/2022 del Dipartimento Economie e Finanze. Operazioni di chiusura dell'esercizio finanziario 2021 e attuazioni delle disposizioni contenute nell'art. 11, comma 6, lett. J del D.Lgs. 23 giugno 2011, n. 118

Si trasmette, in allegato, la nota di cui in oggetto, relativa alle operazioni di chiusura dell'esercizio finanziario annualità 2021.

Si prega voler riscontrare, per le attività di propria competenza, entro e non oltre lunedì 21 febbraio p.v., gli esiti della verifica delle reciproche posizioni debitorie e creditorie con la Regione Calabria, corredati dalla relativa asseverazione degli Organismi di Revisione.

Gli esiti dovranno essere trasmessi (all'indirizzo pec artigianato.seac@pec.regione.calabria.it) alla dirigente Avv. Roberta Paviglianiti nella qualità di Responsabile del procedimento, che legge in copia la presente.

Distinti saluti.

Il Dirigente Generale
Dott. Francesco Venneri

Regione Calabria
Aoo REGCAL
Prot. N. 62849 del 09/02/2022

REGIONE CALABRIA

Dipartimento Economia e Finanze
Il Dirigente Generale

Al Dipartimento "Presidenza"
dipartimento.presidenza@pec.regione.calabria.it

Al Dipartimento "Programmazione Unitaria"
dipartimento.programmazione@pec.regione.calabria.it

Al Dipartimento "Agricoltura e Risorse Agroalimentari e Forestazione"
dipartimento.agricoltura@pec.regione.calabria.it

Al Dipartimento "Infrastrutture, Lavori Pubblici, Mobilità"
dipartimento.lavoripubblici@pec.regione.calabria.it

Al Dipartimento "Lavoro e Welfare"
dipartimento.lfps@pec.regione.calabria.it

Al Dipartimento "Istruzione, Formazione e Pari Opportunità"
dipartimento.iac@pec.regione.calabria.it

Al Dipartimento "Territorio e Tutela dell'Ambiente"
dipartimento.ambienteterritorio@pec.regione.calabria.it

Al Dipartimento "Turismo, Marketing Territorialità e Mobilità"
dipartimento.turismob@pec.regione.calabria.it

Al Dipartimento "Sviluppo Economico e Attrattori Culturali"
diparimento.seac@pec.regione.calabria.it

e p.c.

Dott. Roberto Occhiuto
Presidente della Giunta
presidente@pec.regione.calabria.it

Dott.ssa Giuseppina Princi
Vice Presidente della Giunta Regionale
Assessore all'Economia e Finanze
vicepresidenza@pec.regione.calabria.it

Capo di Gabinetto
Dott. Luciano Vigna
capogabinettopresidenza@pec.regione.calabria.it

Regione Calabria
Aoo REGCAL
Prot. N. 62849 del 09/02/2022

Al settore "Coordinamento, indirizzo strategico e monitoraggio performance di bilancio delle società partecipate, enti strumentali ed organismi in house. Adempimenti a cura del socio previsti dal diritto societario e normativa civilistica"
fondazioni.presidenza@pec.regione.calabria.it

Al settore
"Rendiconto generale e Conto Consolidato"
rendiconto.bilancio@pec.regione.calabria.it

Al settore
"Controllo contabile Bilanci e Rendiconti Enti strumentali, Aziende, Agenzie, Fondazioni e Società"
controllocontab.es.sp.bilancio@pec.regione.calabria.it

Collegio dei revisori
collegio.revisori@pec.consrc.it

Oggetto: Operazioni di chiusura dell'esercizio finanziario 2021 e attuazione delle disposizioni contenute nell'articolo 11, comma 6, lett. j del decreto legislativo 23 giugno 2011, n. 118

Come noto, la vigente normativa in tema di armonizzazione contabile (articolo 11, comma 6, lett. j, del DLgs 118/2011) dispone che nella "relazione sulla gestione", allegata al rendiconto, le amministrazioni debbano obbligatoriamente indicare **gli esiti della verifica dei crediti e debiti reciproci con i propri enti strumentali e le società controllate e partecipate e che detta verifica debba essere asseverata dai rispettivi Organi di revisione.**
Infatti, i rapporti finanziari fra la Regione e i propri enti strumentali e tra la Regione e le società controllate e/o partecipate devono presentare una precisa corrispondenza fra posizioni debitorie e creditorie, nel senso che l'ammontare del credito vantato (o del debito dovuto) dalla controllata e/o partecipata o dall'ente strumentale nei confronti della regione, deve corrispondere alla posta debitoria o creditoria (residui passivi o residui attivi) iscritta nel bilancio della regione stessa.
Tenuto conto che i crediti vantati dagli enti strumentali e dalle società controllate e/o partecipate derivano da somme impegnate dai dipartimenti in indirizzo o a conoscenza di questi ultimi, in quanto "dipartimenti vigilanti", e che le eventuali somme dovute (debiti) dagli Enti strumentali e dalle società controllate e/o partecipate non possono che essere note ai dipartimenti vigilanti, è necessario che questi ultimi verifichino che i crediti (debiti) iscritti nei bilanci degli enti strumentali e delle società partecipate trovino corrispondenza nelle somme assegnate con i decreti di impegno (accertamento) assunti dal dipartimento stesso e non ancora liquidate.
L'esito della verifica su indicata deve tradursi in una nota, asseverata in primo luogo dagli organi di revisione degli enti strumentali e delle società controllate e/o partecipate che dovrà essere sottoposta, a cura dello scrivente dipartimento, al Collegio dei revisori della Regione.
Qualora i crediti e debiti reciproci con i propri enti strumentali e le società controllate e/o partecipate non dovessero corrispondere, sarà necessario che gli enti strumentali e le società partecipate, su input dei dipartimenti vigilanti, provvedano ad adottare le necessarie misure tese ad eliminare le eventuali discrasie avendo cura che le misure adottate incidano direttamente sui bilanci finali (rendiconti) relativi all'anno 2021 in quanto ancora in fase di redazione.

Al fine di adempiere alle disposizioni vigenti e di non incorrere in problematici rilievi da parte della Magistratura contabile (presenti anche nel giudizio di parifica del rendiconto dell'anno 2020), si chiede, inoltre, al Settore "*Coordinamento, indirizzo strategico e monitoraggio performance di bilancio delle società partecipate, enti strumentali ed organismi in house. Adempimenti a cura del socio previsti dal diritto societario e normativa civilistica*",

nell'ambito dell'attività di coordinamento, di attivare ogni utile azione tesa a garantire la tempestiva trasmissione delle informazioni richieste.

Si rappresenta, infine, che il dettaglio dei rapporti di credito/debito fra la Regione Calabria e i propri enti strumentali e tra la Regione e le società controllate e/o partecipate con riferimento all'annualità 2021, oltre ad incidere sulla tempestiva redazione del Rendiconto dell'esercizio finanziario 2021, è ritenuto di particolare rilievo ai fini del Giudizio di Parifica relativo al rendiconto 2021.

Nel sottolineare, altresì, l'importanza di questa attività, propedeutica anche alle operazioni di consolidamento dei bilanci degli enti e delle società interessate, nel rimanere a disposizione per ogni eventuale chiarimento, si chiede che entro la data de **28 febbraio p.v.**, le informazioni richieste vengano trasmesse sia in formato cartaceo (f.to A/4) che elettronico al fine di consentire allo scrivente dipartimento la pubblicazione di tali allegati in formato aperto (pdf/a) sul sito istituzionale della Regione ai sensi del D. Lgs. 14 marzo 2013 n. 33 e nel rispetto delle disposizioni del D. Lgs. 30 giugno 2003, n. 196 al seguente indirizzo mail: (dipartimento.bilancio@pec.regione.calabria.it; m.stefanizzi@regione.calabria.it; antonella.barbieri@regione.calabria.it).
Cordiali saluti

Dott. Michele Stefanizzi

Dott. Filippo DE CELLO

Allegati: Prot. n. 62849 - Nota_dipartimenti.pdf; 74208.pdf;

Stato: ACCETTATA e CONSEGNATA

Data Spedizione: 15/02/2022

Ora Spedizione: 12:30

Da: dipartimento.seac@pec.regione.calabria.it

A: f40.2015cosenza@pecfallimenti.it; comalca@legalmail.it; stefanosofi@pec.it; fincalabra@pcert.it; lca478.2021regionecalabria@pecliquidazioni.it

Cc: artigianato.seac@pec.regione.calabria.it; f.venneri@regione.calabria.it

Oggetto: **Operazioni di chiusura dell'esercizio finanziario 2021 e attuazione delle disposizioni contenute nell'articolo 11, comma 6, lett.j del decreto legislativo 23 giugno 2011, n. 118**

Messaggio: Si trasmette la nota in allegato.

Distinti saluti

Direzione Generale
Dipartimento SEAC

Data Creazione: 15/02/2022

Ora Creazione: 12:28

Regione Calabria
Aoo REGCAL
Prot. N. 98925 del 28/02/2022

Regione Calabria
Dipartimento
Sviluppo Economico e Attrattori Culturali

Dipartimento Economia e Finanze
dipartimento.bilancio@pec.regione.calabria.it

e p.c.
Avv. Roberta Paviglianiti
artigianato.seac@pec.regione.calabria.it

Oggetto: Operazioni di chiusura dell'esercizio finanziario 2021 e attuazioni delle disposizioni contenute nell'art. 11, comma 6, lett. J del D.Lgs. 23 giugno 2011, n. 118

Si trasmette, in allegato, la documentazione inoltrata e pervenuta dagli enti strumentali, e/o le società controllate e partecipate di competenza di questo Dipartimento, relativa alle operazioni di chiusura dell'esercizio finanziario, annualità 2021, di cui alla circolare prot. n. 62849 del 09/02/2022.

Al riguardo si comunica quanto segue:

1. in data 15/02/2022 è stata inoltrata agli stessi enti la nota prot. n. 62849 ed impartite le necessarie istruzioni per la trasmissione di quanto richiesto;

2. gli enti Comalca S.c.r.l., Comarc S.r.l. e Fincalabra Spa, trasmettevano, rispettivamente in data 21/02/2022, 22/02/2022 e 23/02/2022 le asseverazioni previste, allegando i relativi riepiloghi, fatta eccezione per Comalca S.c.r.l., a cui, in data 23/02/2022 veniva richiesta apposita integrazione evasa positivamente il successivo 25/02/2022;

3. alla data odierna non risulta pervenuta a questo Dipartimento alcuna documentazione da parte di Corap in Lca e Comaccs S.r.l. nonostante sia intervenuto, in data 22/02/2022, un sollecito alla nota prot. n. 62849 del 15/02/2022.

Relativamente alla mancata trasmissione della documentazione da parte di Corap in Lca, essa potrebbe essere imputata, verosimilmente, alle note vicende relative alle dimissioni del Commissario Liquidatore, intervenute lo scorso 18/02/2022 e pervenute, a mezzo pec, il successivo 21/02/2022.Sarà cura del Dipartimento scrivente monitorare e comunicare gli esiti di eventuali successive trasmissioni dei dati richiesti.

Quanto sopra detto, questo Dipartimento ritiene di aver messo in atto tutte le necessarie azioni di coordinamento delle attività delegate con la circolare prot. n. 62849 del 09/02/2022.

Distinti saluti.

Il Dirigente Generale
Dott. Francesco Venneri

Allegati: Prot. n. 62849 - Nota_dipartimenti.pdf; 74208.pdf;

Stato: ACCETTATA e CONSEGNATA

Data Spedizione: 22/02/2022

Ora Spedizione: 10:08

Da: dipartimento.seac@pec.regione.calabria.it

A: f40.2015cosenza@pecfallimenti.it; stefanosofi@pec.it; fincalabra@pcert.it; lca478.2021regionecalabria@pecliquidazioni.it

Cc: artigianato.seac@pec.regione.calabria.it; f.venneri@regione.calabria.it

Oggetto: **I: Operazioni di chiusura dell'esercizio finanziario 2021 e attuazione delle disposizioni contenute nell'articolo 11, cor lett.j del decreto legislativo 23 giugno 2011, n. 118**

Messaggio:

Si sollecita la trasmissione delle verifiche crediti e debiti degli enti in indirizzo, già richiesti con nota prot. n. 74208 (che qui si alle nuovamente), rammentando che trattasi di adempimento obbligatorio previsto per legge, ai fini della pubblicazione dei dati ai sen D.Lgs. 14 marzo 2013 n. 33 e nel rispetto delle disposizioni del D.Lgs. 30 giugno 2003, n. 196.

Il Dirigente Generale
Dott. Francesco Venneri

Data: 15/02/2022 12:28
Oggetto: I: Operazioni di chiusura dell'esercizio finanziario 2021 e attuazione delle disposizioni contenute nell'articolo 11, comma decreto legislativo 23 giugno 2011, n. 118
DA: dipartimento.seac@pec.regione.calabria.it
A:
f40.2015cosenza@pecfallimenti.it;comalca@legalmail.it;stefanosofi@pec.it;fincalabra@pcert.it;lca478.2021regionecalabria@peclic
CC:artigianato.seac@pec.regione.calabria.it;f.venneri@regione.calabria.it

Si trasmette la nota in allegato.

Distinti saluti

Direzione Generale
Dipartimento SEAC

Data Creazione: 22/02/2022

Ora Creazione: 10:04

Regione Calabria
Aoo REGCAL
Prot. N. 92655 del 24/02/2022

REGIONE CALABRIA
DIPARTIMENTO ISTRUZIONE, FORMAZIONE E PARI OPPORTUNITÀ

Al Dirigente Generale
del Dipartimento Economia e Finanze
Dott. Filippo De Cello
dipartimento.bilancio@pec.regione.calabria.it

e.p.c. Al Presidente della Giunta
presidente@pec.regione.calabria.it

Al Vice Presidente della Giunta con delega al bilancio
vicepresidenza@pec.regione.calabria.it

Al Capo di Gabinetto
capogabinettopresidenza@pec.regione.calabria.it

Al Dirigente del Settore
Coordinamento indirizzo strategico e monitoraggio performance di bilancio delle società partecipate, enti strumentali ed organismi in house. Adempimenti a cura del socio previsti dal diritto societario e normativa civilistica.
fondazioni.presidenza@pec.regione.calabria.it

Al Dirigente di Settore
Rendiconto generale e Conto Consolidato
rendiconto.bilancio@pec.regione.calabria.it

Al Dirigente di Settore
Controllo contabile Bilanci e Rendiconti Enti Strumentali, Aziende, Agenzie, Fondazioni e Società
controllocontab.es.sp.bilancio@pec.regione.calabria.it

Al Collegio dei revisori
collegio.revisori@pec.consrc.it

Oggetto: Riscontro nota prot. 62849 del 09.02.2022. Operazioni di chiusura dell'esercizio finanziario 2021 e attuazione delle disposizioni contenute nell'art. 11, comma 6, lett. j del decreto legislativo 118/2011.

Si riscontra la nota emarginata in oggetto ed in riferimento agli Enti strumentali, Fondazioni ovvero Società partecipate di cui è *"vigilante"* lo scrivente Dipartimento si comunica quanto segue.

In riferimento alla Società Progetto Magna Graecia S.r.l si fa presente che con Sentenza n. 28 del 13 dicembre 2017 del Tribunale di Cosenza- Sez. fallimentare, è stato dichiarato il fallimento della predetta società, la cui procedura è ancora in corso, ed è stato nominato il curatore dott. Ulio Reggio.

Stante la relazione, *ex* art. 33 Legge Fallimentare, del curatore sopra citato non sussistono reciproci debiti/crediti con la Regione Calabria.

Per ciò che attiene le 4 Fondazioni per le comunità Arbereshe, Greca e Occitana di Calabria, si fa presente che attualmente le stesse sono prive di un conto bancario e risultano inattive, pertanto neanche per quest'ultime sussistono reciproci debiti/crediti con la Regione Calabria né vi sono rendiconti 2021 ad essi riferibili.

In riferimento, invece, al Consorzio CIES in fallimento e alla Fondazione calabresi nel mondo in liquidazione, assegnate alla vigilanza di questo Dipartimento con DGr 615 del 28/12/2021, seguirà un'ulteriore comunicazione non appena saranno effettuate le consegne dei relativi fascicoli dal Dipartimento Presidenza.

Distinti saluti.

Il Dirigente Generale
Avv. Maria Francesca Gatto

Regione Calabria
Aoo REGCAL
Prot. N. 92655 del 24/02/2022

REGIONE CALABRIA
DIPARTIMENTO ISTRUZIONE, FORMAZIONE E PARI OPPORTUNITÀ

Al Dirigente Generale
del Dipartimento Economia e Finanze
Dott. Filippo De Cello
dipartimento.bilancio@pec.regione.calabria.it

e.p.c. Al Presidente della Giunta
presidente@pec.regione.calabria.it

Al Vice Presidente della Giunta con delega al bilancio
vicepresidenza@pec.regione.calabria.it

Al Capo di Gabinetto
capogabinettopresidenza@pec.regione.calabria.it

Al Dirigente del Settore
Coordinamento indirizzo strategico e monitoraggio performance di bilancio delle società partecipate, enti strumentali ed organismi in house. Adempimenti a cura del socio previsti dal diritto societario e normativa civilistica.
fondazioni.presidenza@pec.regione.calabria.it

Al Dirigente di Settore
Rendiconto generale e Conto Consolidato
rendiconto.bilancio@pec.regione.calabria.it

Al Dirigente di Settore
Controllo contabile Bilanci e Rendiconti Enti Strumentali, Aziende, Agenzie, Fondazioni e Società
controllocontab.es.sp.bilancio@pec.regione.calabria.it

Al Collegio dei revisori
collegio.revisori@pec.consrc.it

Oggetto: Riscontro nota prot. 62849 del 09.02.2022. Operazioni di chiusura dell'esercizio finanziario 2021 e attuazione delle disposizioni contenute nell'art. 11, comma 6, lett. j del decreto legislativo 118/2011.

Si riscontra la nota emarginata in oggetto ed in riferimento agli Enti strumentali, Fondazioni ovvero Società partecipate di cui è *"vigilante"* lo scrivente Dipartimento si comunica quanto segue.

In riferimento alla Società Progetto Magna Graecia S.r.l si fa presente che con Sentenza n. 28 del 13 dicembre 2017 del Tribunale di Cosenza- Sez. fallimentare, è stato dichiarato il fallimento della predetta società, la cui procedura è ancora in corso, ed è stato nominato il curatore dott. Ulio Reggio.

Stante la relazione, *ex* art. 33 Legge Fallimentare, del curatore sopra citato non sussistono reciproci debiti/crediti con la Regione Calabria.

Per ciò che attiene le 4 Fondazioni per le comunità Arbereshe, Greca e Occitana di Calabria, si fa presente che attualmente le stesse sono prive di un conto bancario e risultano inattive, pertanto neanche per quest'ultime sussistono reciproci debiti/crediti con la Regione Calabria né vi sono rendiconti 2021 ad essi riferibili.

In riferimento, invece, al Consorzio CIES in fallimento e alla Fondazione calabresi nel mondo in liquidazione, assegnate alla vigilanza di questo Dipartimento con DGr 615 del 28/12/2021, seguirà un'ulteriore comunicazione non appena saranno effettuate le consegne dei relativi fascicoli dal Dipartimento Presidenza.

Distinti saluti.

Il Dirigente Generale
Avv. Maria Francesca Gatto

REGIONE CALABRIA
Dipartimento Lavoro e Welfare

DIREZIONE GENERALE

Al Direttore Generale
Dipartimento Economia e Finanze
dipartimento.bilancio@pec.regione.calabria.it
e p.c.
Al Presidente della Giunta Regionale
presidente@pec.regione.calabria.it

Al Vice Presidente della Giunta Regionale
Assessore Economia e Finanze
vicepresidenza@pec.regione.calabria.it

Al Capo di Gabinetto
capogabinettopresidenza@pec.regione.calabria.it

Al Dirigente del Settore
Coordinamento, Indirizzo strategico e Monitoraggio Performance
di bilancio sulle partecipate, Enti Strumentali e Organismi in house-
Adempimenti a cura del Socio previsti dal diritto societario e normativa civilistica
fondazioni.presidenza@pec.regione.calabria.it

Al Dirigente del Settore
Rendiconto generale e Conto consolidato
rendiconto.bilancio@pec.regione.calabria.it

Al Dirigente del Settore
Controllo contabile
bilanci e rendiconti Enti Strumentali,
Aziende, Agenzie, Fondazioni e Società
controllocontab.es.sp.bilancio@pec.regione.calabria.it

Oggetto: esiti verifica crediti e debiti della regione con i propri enti strumentali e società partecipate al 31.12.2021 (articolo 11, comma 6, lettera j, del d.lgs. n. 118/2011). Riscontro nota prot. n. 62849 del 09.02.2021

REGIONE CALABRIA
Dipartimento Lavoro e Welfare

DIREZIONE GENERALE

L'articolo 11, comma 6, lettera j, del d. lgs. n. 118/2011, prevede che la relazione sulla gestione, allegata al rendiconto delle amministrazioni pubbliche di cui all'articolo 2 del medesimo decreto (regioni ed enti locali) illustri, tra l'altro, *"gli esiti della verifica dei crediti e debiti reciproci con i propri enti strumentali e le società controllate e partecipate. La predetta informativa, asseverata dai rispettivi organi di revisione, evidenzia analiticamente eventuali discordanze e ne fornisce la motivazione; in tal caso l'ente assume senza indugio, e comunque non oltre il termine dell'esercizio finanziario in corso, i provvedimenti necessari ai fini della riconciliazione delle partite debitorie e creditorie".*

A tal proposito si precisa che la Giunta Regionale, con la delibera n. 615/2021, ha ridefinito le funzioni e le attività delle strutture amministrative dei Dipartimenti interessati alla gestione delle partecipazioni e alla vigilanza sugli enti strumentali, sulle aziende, agenzie, società e fondazioni a partecipazione regionale, specificando che i dipartimenti che esercitano la vigilanza sulle attività degli enti strumentali, società partecipate e fondazioni regionali "*effettuano, con cadenza almeno annuale, la verifica dei crediti e dei debiti reciproci con gli enti vigilati assicurando l'assenza di discordanze e garantendo la trasmissione al Dipartimento Economia e Finanze di specifica informativa, asseverata dagli organi di revisione, ai sensi della lettera j, comma 6, dell'articolo 11 del decreto legislativo 23 giugno 2011, n. 118*."

Al fine di provvedere alla verifica in oggetto, il Dipartimento Economia e Finanze, con nota prot. n. **62849** del 09.02.2021, ha chiesto ai Dipartimenti regionali di fornire comunicazioni in merito agli esiti delle verifiche sulle posizioni di credito e di debito con i propri enti strumentali e società partecipate, riferiti all'esercizio finanziario 2021, entro la data del 28.02.2022.

Facendo seguito alla suddetta nota, lo scrivente Dipartimento, per il tramite del Settore "Politiche Attive, Superamento del precariato e Vigilanza Enti, Mercato del Lavoro-Osservatorio", con nota prot. n. **78597** del 17.02.2022, ha chiesto agli enti vigilati di propria competenza, la trasmissione dei prospetti debiti/crediti riferiti all'esercizio finanziario 2021, entro e non oltre il 23.02.2022.

In pari data, con le note prot. n. **78691** e prot. n. **78728**, il Settore competente ha chiesto rispettivamente a tutti gli altri Settori del Dipartimento Lavoro e Welfare e a tutti i Dipartimenti di verificare e trasmettere i dati riferiti alle somme assegnate agli enti vigilati con i decreti di impegno e non ancora liquidate.

Successivamente con nota prot. n**. 87107 del 22.2.2022** è stata avviata una verifica interna al Settore Politiche Attive al fine di verificare gli esiti dell'indagine in oggetto.

A seguito di numerosi solleciti, sia i settori interpellati che gli enti vigilati hanno trasmesso le informazioni richieste, sebbene con riferimento ad alcuni di essi, non si è riusciti a definire compiutamente la procedura, per come indicato nel report riferito a ciascun ente.

In particolare, per maggiore chiarezza, si specifica quanto segue.

Azienda Calabria Lavoro.

Su richiesta del competente Settore del Dipartimento vigilante prot. n. 78597 del 17.02.2022, solleciti a mezzo pec del 22.02.2022, 24.02.2022, 02.03.2022), il Commissario Straordinario dell'Ente, con nota prot. n. **1759** del 29 aprile 2022 (già in Vs possesso), ha provveduto a trasmettere la tabella contenente le posizioni di debito e di credito verso la Regione Calabria alla data del 31.12.2021, senza asseverazione dell'Organo di Revisione, la cui nomina, attualmente, è in fase di rinnovo.

Dalla documentazione pervenuta, risulta l'allineamento delle posizioni a debito e a credito tra l'ente strumentale e la Regione Calabria.

Banca Popolare Etica scpa.

In riscontro alla richiesta del competente Settore del Dipartimento vigilante (prot. n. 78597 del 17.02.2022, solleciti a mezzo pec del 22.02.2022, 24.02.2022, 02.03.2022), con pec del **03.03.2022** la società ha comunicato che alla data del 31.12.2021 non risultano né debiti né crediti nei confronti della Regione Calabria

Fondazione Calabria Etica in liquidazione.

Su impulso del competente Settore del Dipartimento vigilante (prot. n. 78597 del 17.02.2022), il Commissario liquidatore, con nota prot. n. **23 del 18.02.2022** ha trasmesso il riepilogo delle posizioni di debito e di credito verso la Regione Calabria riferite all'esercizio finanziario 2021, senza asseverazione dell'Organo di Revisione che risulta revocato con decreto n. 12 del 02.02.2016.

Facendo seguito alla comunicazione del Commissario, al fine di effettuare la verifica dei crediti e dei debiti dichiarati dalla Fondazione, il Dipartimento Vigilante, per il tramite del Settore competente, con nota prot. n. **78691** del 17.02.2022 ha richiesto ai Dipartimenti/Settori, che negli anni hanno affidato l'esecuzione di progetti all'ente morale, di fornire un riscontro in merito. Come si evince dal prospetto allegato (**All. 1**), alcuni Dipartimenti/Settori hanno dichiarato la propria incompetenza rispetto alla verifica in essere, il Settore Welfare ha comunicato alcuni dati come da nota allegata (nota prot. n. 93733 del 24/02/2022, **All.**). Successivamente, il Settore competente, a seguito di interlocuzioni con il Dipartimento Economia e Finanze, con nota prot. n. **121310 del 11/03/2022,** per ogni importo a credito e a debito indicato dal Commissario liquidatore nella nota prot. n. 23 del 18.02.2022, ha richiesto opportuni riscontri ai Dipartimenti/Settori interessati, i quali al netto delle risposte di non competenza, non hanno fornito alcun riscontro**.** Pertanto, stante il mancato riscontro da parte dei Settori affidatari dei progetti, si evidenzia un totale disallineamento tra quanto riferito dal Commissario Liquidatore e quanto riscontrato in Regione, rispetto ai rapporti di credito e di debito sussistenti tra l'ente morale e l'Amministrazione. Di conseguenza, con nota prot. n. **183621 del 14/04/2022**, il competente Settore dello scrivente Dipartimento ha intimato al Commissario liquidatore la presentazione del bilancio finale di liquidazione, nonché di procedere agli ulteriori adempimenti necessari ai fini della chiusura della procedura liquidatoria. A seguito della riorganizzazione delle strutture dipartimentali della Giunta Regionale (Reg. n. 3/2022), con nota prot. n. 203817 del 29.04.2022, il competente Settore dello scrivente Dipartimento ha reiterato la richiesta di cui alla nota prot. 121310 del 11/03/2022, in attesa di riscontro.

Fondazione Field in liquidazione

Il commissario liquidatore ha riscontrato la verifica sui debiti e crediti tra la Fondazione e la Regione Calabria, con comunicazione a mezzo mail del 3.3.2022, dichiarando che "nel breve periodo di affidamento dell'incarico di Commissario liquidatore della Fondazione FIELD, non sono state accreditate somme da parte della Regione Calabria in favore della gestione liquidatoria della FIELD. Pertanto, ne consegue che nulla è variato rispetto a quanto è già a Vostra conoscenza".

Dalla relazione del precedente commissario risulta che è stata effettuata una ricognizione del contenzioso facente capo alla Fondazione, con quantificazione delle pretese dei creditori (terzi), che ammontano ad €

REGIONE CALABRIA
Dipartimento Lavoro e Welfare

DIREZIONE GENERALE

1.077.000,00 circa.

Da verifiche effettuate risulta che con Legge di stabilità 2019, approvata il 19.12.2018 e pubblicata sul BURC n. 129 del 21.12.2018, la Regione avesse stanziato sul capitolo di bilancio regionale n. U9150101101 la somma di € 750.000,00 destinata alla celere conclusione del procedimento di liquidazione della Fondazione Field. Rispetto alla suddetta somma, nel 2019 è stata impegnata da parte del Dipartimento Bilancio, soltanto l'importo di € 9.005,31 al fine di effettuare la regolarizzazione contabile dei pignoramenti pagati e quietanzati dal Tesoriere regionale, il restante importo pari ad € 740.994,69 non è stato oggetto di impegno da parte del Dipartimento Lavoro entro la fine dell'esercizio e, pertanto, è transitato definitivamente in economia al termine dell'anno 2019".

Distinti saluti

Il Dirigente di Settore
Avv. Carmelo Elio Pontorieri

Carmelo Elio Pontorieri

Il Direttore Generale
Dott. Roberto Cosentino

REGIONE CALABRIA
Dipartimento Lavoro, Sviluppo Economico,
Attività Produttive e Turismo

Settore n. 9 "Vigilanza Enti, Società e Fondazioni"

Fondazione Calabria Etica in liquidazione
fondazione.calabriaetica.fondazionecalabriaetica@cert.ticertifica.it

Fondazione Field in liquidazione
f.bonacci@regione.calabria.it

Banca Popolare Etica S.c.p.A.
filiale.napoli@pec.bancaetica.it

Azienda Calabria Lavoro
postacertificata@pec.aziendacalabrialavoro.com
e
p.c.
Al Direttore Generale
Dipartimento Lavoro e Welfare
dipartimento.lfps@pec.regione.calabria.it

Al Dirigente del Settore
Coordinamento, Indirizzo strategico e Monitoraggio Performence
di bilancio sulle partecipate, Enti Strumentali e Organismi in house-
Adempimenti a cura del Socio previsti dal diritto societario e normativa civilistica
fondazioni.presidenza@pec.regione.calabria.it

Oggetto: nota prot. n. 62849 del 09/02/2022 Dipartimento Economia e Finanze – Operazioni di chiusura dell'esercizio finanziario 2021 e attuazione delle disposizioni contenute nell'art. 11 comma 6, lett. J del decreto legislativo 23 giugno 2011 n. 118.

Con riferimento agli adempimenti di cui in oggetto, per opportuna presa visione e conoscenza, si trasmette, unitamente alla presente, la nota del Dipartimento Economia e Finanze prot. n. 62849 del 09/02/2022, relativa all'esercizio finanziario 2021.
Pertanto, al fine di espletare le attività di competenza, si invitano gli enti vigilati in indirizzo, a trasmettere allo scrivente Settore, **entro e non oltre il 23.02.2022 gli esiti della verifica dei crediti e dei debiti** reciproci con la Regione, con relativa asseverazione degli Organi di revisione.

Distinti saluti

Il funzionario
Avv. Sandra Malvaso

Il Dirigente
Avv. Carmelo Elio Pontorieri
Carmelo Elio Pontorieri

Cittadella Regionale, Viale Europa - Località Germaneto – 88100 Catanzaro
Tel. +39 0961856823 e-mail c.loddo@regione.calabria.it pec: vigilanza.lst@pec.regione.calabria.it

CALABRIA ETICA
FONDAZIONE
in liquidazione

Prot. 23
Catanzaro, 18 febbraio 2022

REGIONE CALABRIA
DIPARTIMENTO LAVORO E WELFARE
SETTORE 1 POLITICHE ATTIVE, SUPERAMENTO DEL PRECARIATO E VIGILANZA ENTI,
MERCATO DEL LAVORO – OSSERVATORIO

Pec: lavoro.lw@pec.regione.calabria.it

Oggetto: riscontro alla Vs nota Prot. n. 78597 del 17/02/2022 – Attuazione delle disposizioni contenute nell'art. 11 comma 6, lettera j del Decreto legislativo 23 giugno 2011 n. 118. Esercizio 2021

In riscontro alla nota richiamata in oggetto, si comunica che, alla luce degli accertamenti eseguiti, i crediti vantati da Fondazione Calabria Etica in Liquidazione verso la Regione Calabria e contabilizzati nelle scritture contabili ammontano a **complessivi euro 4.325.904,23** così composti:

- Euro 1.135.820,50 (Progetti rendicontati su Fondi Pac);
- Euro 200.000,00 (Progetto Azioni di Sistema Agricoltura Regolare);
- Euro 42.676,84 (Progetto "Pronto Farmaco");
- Euro 1.600.000,00 (Fondo di Funzionamento Ordinario 2009-2012 L.R. 12.06.2009 n.19)
- Euro 1.212.422,17 (Credito taglio Fondi Ordinari);
- Euro 128.295,72 (Credito taglio progetti 2011-2013)
- Euro 6.689,00 (Recupero imposta di registro anticipata per decreto ingiuntivo)

La situazione debitoria verso la Regione Calabria è pari ad **euro 7.767.217,03** così suddivisa:

- Debiti per restituzione somme progetti Por euro 1.529.085,49
- Debiti registro regionale volontariato euro 173.739,28
- Debiti art. 34 Pac euro 83.597,53
- Debiti Vittime Criminalità euro 298.454,15
- Debiti per progetto Alzheimer euro 1.282.340,58
- Debiti progetto Credito Sociale euro 4.400.000

Come già segnalato, Fondazione Calabria Etica in Liquidazione non ha l'organo di Revisione.

Distinti saluti

IL COMMISSARIO LIQUIDATORE
Prof. Avv. Valerio Donato

REGIONE CALABRIA
CALABRIA ETICA FONDAZIONE
REGIONE CALABRIA

Regione Calabria
Aoo REGCAL
Prot. N. 167521 del 05/04/2022

Regione Calabria

Dipartimento Lavoro e Welfare

DIREZIONE GENERALE

Al Dirigente del Settore
Coordinamento, Indirizzo Strategico e
Monitoraggio Performance di Bilancio delle Società Partecipate,
Enti Strumentali ed Organismi in House.
Adempimenti a cura del Socio previsti dal Diritto Societario e Normativa Civilistica
fondazioni.presidenza@pec.regione.calabria.it
e
p.c.
Al Presidente della Giunta regionale
presidente@pec.regione.calabria.it

Al Capo di Gabinetto
capogabinettopresidenza@pec.regione.calabria.it

Al Dirigente Generale
Dipartimento Economia e Finanze
dipartimento.bilancio@pec.regione.calabria.it

Al Dirigente Generale
Dipartimento Presidenza
dipartimento.presidenza@pec.regione.calabria.it

Oggetto: Adempimenti ex L.R. 6/2021 – Monitoraggio andamento gestione liquidatoria della Fondazione Calabria Etica. Relazione.

La presente relazione viene resa in ossequio alle disposizioni contenute nell'art. 1 comma 3 della L.R. n. 6/2021, secondo cui "la liquidazione della Fondazione regionale in house Calabria Etica è conclusa entro e non oltre il 31 dicembre 2021. Il patrimonio residuo e le attività alla stessa demandate con la relativa dotazione di risorse umane e strumentali sono assegnati all'Azienda Calabria Lavoro. I dipartimenti vigilanti e la struttura regionale di coordinamento, per quanto di rispettiva competenza, sotto la loro diretta responsabilità, monitorano con cadenza bimestrale l'andamento delle attività di liquidazione di cui ai commi 1 e 3 ed adottano o propongono i necessari provvedimenti ove si riscontrino ritardi ingiustificati o difficoltà operative".

Con riferimento agli adempimenti prescritti dalla normativa sopra citata e facendo seguito a quanto già riportato nella relazione trasmessa con nota prot. n. 548257 del 20/12/2021, si espone quanto segue.

A seguito della riunione del 15.12.2021 convocata dal Dirigente in indirizzo (cfr verbale del 15.12.2021 Settore), il competente Settore del Dipartimento Vigilante al fine di avviare l'iter procedurale, per la parte di competenza del Socio, finalizzato alla chiusura della liquidazione dell'ente morale, effettuata una ricognizione delle iniziative da intrapredere, con nota prot. n. **52302 del 03/02/2022** ha convocato un tavolo tecnico per il giorno 16.02.2022, con lo scopo di redigere, in collaborazione con i Dipartimenti/Settori coinvolti, un cronoprogramma delle attività necessarie per la chiusura della procedura liquidatoria, invitando a partecipare il Direttore Generale del Dipartimento Economia e Finanze, il Direttore Generale del Dipartimento Agricoltura, Risorse Agroalimentari e Forestazione, il Commissario di Azienda Calabria Lavoro, il Dirigente del Settore Coordinamento, Indirizzo strategico e Monitoraggio Performance di bilancio sulle partecipate, Enti Strumentali e Organismi in house-Adempimenti a cura del Socio previsti dal diritto societario e normativa civilistica e il Dirigente del Settore Controllo contabile bilanci e rendiconti Enti Strumentali, Aziende, Agenzie, Fondazioni e Società.

Durante la suddetta riunione (cfr verbale del 16.02.2022), è emerso che: per il Dipartimento Agricoltura le somme rivendicate dal Commissario liquidatore non sono riconosciute, in quanto l'esecuzione del progetto "Agricoltura Regolare" nonché una parte della rendicontazione non risultavano conformi al disciplinare e pertanto nulla è dovuto alla Fondazione, anche se una minima parte delle attività è stata svolta; in merito alla questione relativa al trasferimento dell'immobile è stato evidenziato che tale trasferimento potrebbe essere inteso come la sottrazione di un bene a danno di eventuali creditori della Fondazione e che sarebbe preferibile effettuarlo solo a seguito della chiusura della liquidazione, anche al fine di evitare possibili esposizioni dell'Azienda in tal senso. Per quanto riguarda invece il passaggio ad Azienda Calabria Lavoro della dipendente della Fondazione è stato rilevato che non è sufficiente l'aver allocato nel bilancio regionale di previsione 2021-2023 la voce destinata al pagamento di una sola annualità della lavoratrice, per cui sarebbe necessaria una legge regionale che preveda la storicizzazione delle risorse economiche, con riferimento alla verifica debiti/crediti, si è rilevato che allo stato attuale, dalle verifiche effettuate sul sistema contabile informativo COEC, non risultano, con riferimento alle partite debitorie e creditorie verso la Regione, i dati riportati nella relazione del Commissario, per cui occorre che il Settore cui compete la vigilanza, definisca le posizioni tra la Regione Calabria e la Fondazione esposte nella relazione del Commissario, soprattutto con riferimento ai progetti di competenza del Settore preposto alle Politiche Sociali. Dopo un articolato confronto tra i partecipanti, (alcuni dei quali sostituiti da funzionari delegati), è stato deciso unanimemente che il competente Settore del Dipartimento vigilante avrebbe avuto l'onere di avviare opportuni controlli sui singoli progetti da cui discendono le posizioni creditorie e debitorie tra la Regione e la Fondazione, per come riportate nella relazione aggiornata del Commissario liquidatore e che, all'esito delle suddette verifiche istruttorie, avrebbe invitato il

Commissario a rettificare il bilancio della Fondazione in considerazione delle risultanze pervenute e a chiudere la liquidazione nel più breve tempo possibile, eventualmente cristallizzando i compensi della gestione commissariale al 31.12.2021.
Il Settore vigilante, con nota prot**. n. 78691 del 17.02.2022** ha prontamente avviato per tutti gli enti vigilati, compreso l'ente morale in argomento, la verifica dei debiti e dei crediti con la Regione. Al fine di evidenziare l'urgenza e l'importanza della predetta verifica, con nota prot. n**. 79700 del 17.02.2022** indirizzata al Settore Welfare (che negli anni pregressi ha affidato la maggior parte dei progetti alla Fondazione), ha invitato il Settore medesimo a trasmettere, con ogni sollecitudine, gli esiti della verifica debiti/crediti tra la Regione e la Fondazione, con riferimento ai progetti di sua competenza specificatamente indicati nella relazione prot. n. 406100 del 22.09.2021 e nella relazione aggiornata del 14.12.2021 trasmessa dal Commissario.
Parallelamente, il competente Settore ha richiesto ai Dipartimenti/Settori affidatari di progetti alla Fondazione, di poter indicare le somme assegnate con i decreti di impegno (accertamento) assunti e non ancora liquidate, relativamente agli enti vigilati di propria competenza, compresa la Fondazione.
Il settore Welfare con nota **prot. n. 93733 del 24/02/2022** ha riportato alcuni dati parziali rispetto a quanto richiesto, riferiti all'esercizio finanziario 2021, ma non ha riscontrato nulla rispetto ai progetti affidati alla fondazione negli anni pregressi.
Per tale motivo, il Settore vigilante, a seguito di interlocuzioni con il Dipartimento Economia e Finanze, con nota prot. n. **121310 del 11/03/2022**, per ogni importo a credito e a debito indicato dal Commissario liquidatore nella nota aggiornata prot. n. 23 del 18.02.2022, ha richiesto opportuni riscontri ai Dipartimenti/Settori interessati, i quali, al netto delle risposte di non competenza, non hanno fornito il riscontro richiesto.
Al fine di dare conto dell'attività posta in essere dal Settore vigilante, con riferimento alla verifica dei debiti e dei crediti tra la Fondazione e la Regione, viene riportato di seguito un prospetto contenente l'indicazione delle richieste indirizzate alla Fondazione e ai diversi Dipartimenti/Settori coinvolti e gli esiti pervenuti.

RICHIESTE INDIRIZZATE ALLA FONDAZIONE CALABRIA ETICA IN LIQUIDAZIONE		
IMPULSO SETTORE 1	RISCONTRO ENTE	ESITO RISCONTRO ENTE
NOTA PROT. **78597** del 17.02.2022 TRASMESSA VIA PEC IL 17.02.2022	NOTA PROT. N. 23 DEL 18.02.2022	SI ALLEGA NOTA
NOTA PROT. 159633 del 31/03/2022 TRASMESSA IN PARI DATA VIA PEC	NOTA PROT. 35 DEL 04.04.2022	SI ALLEGA NOTA

Regione Calabria
Dipartimento Lavoro e Welfare

DIREZIONE GENERALE

RICHIESTE INDIRIZZATE AI DIP./SETTORI COINVOLTI NEI RAPPORTI CON LA FONDAZIONE CALABRIA ETICA IN LIQUIDAZIONE			
IMPULSO SETTORE 1	DIPARTIMENTI/SETTORI INTERPELLATI	RISCONTRO DIPARTIMENTI/SETTORI INTERPELLATI	ESITO RISCONTRO
NOTA PROT. **78691** DEL 17.02.2022	Coordinamento reti centri per l'impiego	PEC del 25.02.2021	In riferimento alla nota in oggetto si comunica che questo Settore non ha adempimenti
	Welfare, immigrazione, nuove marginalità e inclusione sociale contrasto alla povertà, famiglie e servizi educativi, terzo settore, volontariato e Servizio Civile	Nota prot. n. 93733 del 24/02/2022	Cfr nota prot. n. 93733 del 24/02/2022 **(All. 3)**
	UOA Monitoraggio e Attuazione Misure FSE programmazione 21/27	PEC del 25.02.2022	Lo scrivente settore riscontra negativamente
	Mercato del lavoro e Occupazione	PEC del 17.02.2022	SI riscontra la nota di cui in oggetto e si comunica che il settore, di recente istituzione (DPGR 180 del 7 novembre 2021), non ha assunto impegni nè emesso liquidazioni nei confronti delle vigilate indicate.
	Ambito Inclusione e protezione sociale	PEC DEL 04.03.2022	si conferma che il Settore Ambito Inclusione e Protezione Sociale, nell'anno 2021, non ha impegnato somme o maturato crediti nei confronti delle vigilate di competenza del Dipartimento (AZIENDA CALABRIA LAVORO, FIELD, FONDAZIONE CALABRIA ETICA), non avendo assegnazione di risorse finanziarie e rispettivi capitoli di bilancio come si evince dal Decreto di micro-organizzazione
	Politiche Attive, Superamento del Precariato e Vigilanza Enti, Mercato del Lavoro-Osservatorio		DAI RISCONTRI PERVENUTI NON SI RILEVANO DATI RIFERITI A FCE

Regione Calabria

Dipartimento Lavoro e Welfare

DIREZIONE GENERALE

NOTA PROT. **78728** DEL 17.02.2022	DIPARTIMENTO AGRICOLTURA E RISORSE AGROALIMENTARI	PEC DEL 01.03.2022	Non di competenza
	DIPARTIMENTO PRESIDENZA	PEC DEL 25.02.2022	DAL RISCONTRO PERVENUTO NON SI RILEVATO DATI RIFERITI A FCE
	DIPARTIMENTO PROGRAMMAZIONE UNITARIA		NESSUN RISCONTRO
	DIPARTIMENTO INFRASTRUTTURE, LAVORI PUBBLICI, MOBILITÀ		NESSUN RISCONTRO
	DIPARTIMENTO SVILUPPO ECONOMICO E ATTRATTORI CULTURALI	PEC DEL 24.02.2022	Si riscontra negativamente la pec in calce
	DIPARTIMENTO ISTRUZIONE E CULTURA	PEC DEL 21.02.2022 E PEC DEL 24.02.2022	Si riscontra la nota in oggetto per comunicare che lo scrivente **Settore Formazione** non presenta impegni assunti a favore degli Enti vigilati indicati. In riferimento alla nota in oggetto si comunica che **l'Ufficio Sport e Politiche giovanili** non ha rapporti e adempimenti da effettuare nei confronti degli enti strumentali di cui alla suddetta nota
	DIPARTIMENTO TUTELA DELL'AMBIETE	PEC DEL 24.02.2022	Con riferimento alla Vs. Pec, si comunica che da un'attenta verifica dei Settori non risultano impegni assunti dallo scrivente Dipartimento nei confronti dei soggetti vigilanti citati nella nota in oggetto.
	DIPARTIMENTO URBANISTICA	PEC DEL 28.02.2022	Con l'adozione del D.P.G.R. n.180 del 07/11/2021, recante "Regolamento di riorganizzazione delle strutture della Giunta Regionale - abrogazione regolamento regionale 19 febbraio 2019, n. 3", il Dipartimento Urbanistica (pec: dipartimento.urbanistica.bbcc@pec.regione.calabria.it) è stato soppresso, e i Settori ivi compresi confluiti nel Dipartimento "Territorio e Tutela Ambiente", a cui si invita rivolgersi per eventuali e successive comunicazione
	DIPARTIMENTO "TUTELA DELLA SALUTE, SERVIZI SOCIALI E SOCIO –		Nessun riscontro

	SANITARI"		
Nota Prot. n. 121310 del 11/03/2022	Welfare, immigrazione, nuove marginalità e inclusione sociale contrasto alla povertà, famiglie e servizi educativi, terzo settore, volontariato e Servizio Civile		NESSUN RISCONTRO
	UOA Monitoraggio e Attuazione Misure FSE programmazione 21/27	PEC DEL 14.03.2022	Da una verifica effettuata la richiesta non è di competenza dello scrivente settore.
	Formazione e Istruzione Professionale, ITS Dipartimento Istruzione, Formazione e Pari Opportunità	PEC DEL 11.03.2022	Lo scrivente settore, come evidenziato nella precedente pec del 21.02.2022 di riscontro alla Vs nota Prot. N. 78728 del 17/02/2022, non ha rapporti contrattuali con la Fondazioni Calabria Etica.
	SETTORE POLITICHE ATTIVE		DAI RISCONTRI PERVENUTI NON SI RILEVANO DATI RIFERITI A FCE

Alla luce di quanto evidenziato, in esito all'istruttoria effettuata, si evidenzia un totale disallineamento tra quanto riferito dal Commissario Liquidatore e quanto riscontrato in Regione, rispetto ai rapporti di credito e di debito sussistenti tra l'ente morale e l'Amministrazione.

Infine, su impulso del Settore in indirizzo, con nota prot. n. **159633 del 31/03/2022** il Settore Vigilante, in ottemperanza a quanto previsto dal 1 comma 4 L.R. n. 6/2021, secondo cui: "I Dipartimenti vigilanti e la Struttura Regionale di coordinamento, per quanto di rispettiva competenza, sotto la loro diretta responsabilità, monitorano con cadenza bimestrale l'andamento delle attività di liquidazione di cui ai commi 1 e 3 ed adottano o propongono i necessari provvedimenti ove si riscontrino ritardi ingiustificati o difficoltà operative", ha chiesto alla Fondazione di fornire, a stretto giro, informazioni aggiornate sul prosieguo della gestione liquidatoria dell'ente morale con riferimento al bimestre gennaio – febbraio 2022.
La Fondazione ha rimarcato gli adempimenti necessari ai fini della chiusura della liquidazione, evidenziando il ritardo con cui il Socio sta procedendo alla verifica crediti/debiti e richiamando l'attenzione sulla questione relativa al trasferimento delle risorse umane e strumentali ad Azienda Calabria Lavoro.
Alla luce di quanto sopra esposto, considerata l'inerzia di alcuni Settori nel riscontrare le richieste formulate dallo scrivente Dipartimento, nonché l'oggettiva impossibilità di reperire alcuni dati

Regione Calabria

Dipartimento Lavoro e Welfare

DIREZIONE GENERALE

riferiti agli anni pregressi, si chiede al Settore in indirizzo un confronto al fine di concordare una linea procedurale comune tale da superare lo stallo di cui si è dato conto.

Distinti saluti.

Il Dirigente di Settore
Avv. Carmelo Elio Pontorieri

Carmelo Elio Pontorieri

Il Direttore Generale Reggente
Dott. Roberto Cosentino

Roberto Cosentino
Regione Calabria
05.04.2022 11:57:28
GMT+00:00

Data: martedì 19 febbraio 2019 - 11:01:58

Oggetto: **I: POSTA CERTIFICATA: operazioni di chiusura dell'esercizio fin 2018 e attuazione delle disposizioni contenute nell'art. 11, comma 6 lett j del decreto leg. 23 giugno 2011 n. 118.**

DA: Regione Calabria - Dipartimento LFPS<dipartimento lfps@pec.regione.calabria.it>

A: dipartimento.bilancio@pec.regione.calabria.it

CC:

Allegati: 63787.pdf

Messaggio: In riferimento a quanto indicato in oggetto, si trasmette la comunicazione inviata dal Settore n.7 Pari opportunità Politiche di genere, Volontariato, Servizio civile e Immigrazione.

Regione Calabria
Dipartimento Lavoro, Formazione e Politiche Sociali

In merito alle informazioni richieste in oggetto, si comunica un debito nei confronti di Fondazione Calabria Etica di Euro 41.640,67, quale saldo per progetto Corsi Lingua Italiana derivante da accordo tra Regione e Ministero del Lavoro.

Distinti saluti.

Settore n.7
Pari opportunità
Politiche di genere,
Volontariato, Servizio civile e
Immigrazione
tel 0961.858998 - 858485

Da : "Per conto di: dipartimento.lfps@pec.regione.calabria.it" posta-certificata@pec.aruba.it
A : mercatolavoro.selfps@pec.regione.calabria.it, pll.selfps@pec.regione.calabria.it, formazione.selfps@pec.regione.calabria.it, politichesociali.selfps@pec.regione.calabria.it, pariopportunita.selfps@pec.regione.calabria.it, fondiinterregionali.selfps@pec.regione.calabria.it
Cc :
Data : Thu, 14 Feb 2019 13:03:04 +0100
Oggetto : POSTA CERTIFICATA: I POSTA CERTIFICATA: operazioni di chiusura dell'esercizio fin 2018 e attuazione delle disposizioni contenute nell'art. 11, comma 6 lett j del decreto leg. 23 giugno 2011 n. 118.

Liquidatore avrà cura di comunicare l'avvenuto utilizzo delle disponibilità di cassa per le liquidazioni necessarie con cortese sollecitudine.

Si ringrazia e si inviano cordiali saluti.

Distinti saluti

Il Dirigente Generale Reggente
Dott. Antonio Nicola De Marco

REGIONE CALABRIA
Dipartimento Lavoro e Welfare

DIREZIONE GENERALE

Al Direttore Generale
Dipartimento Economia e Finanze
dipartimento.bilancio@pec.regione.calabria.it
e p.c.
Al Presidente della Giunta Regionale
presidente@pec.regione.calabria.it

Al Vice Presidente della Giunta Regionale
Assessore Economia e Finanze
vicepresidenza@pec.regione.calabria.it

Al Capo di Gabinetto
capogabinettopresidenza@pec.regione.calabria.it

Al Dirigente del Settore
Coordinamento, Indirizzo strategico e Monitoraggio Performance
di bilancio sulle partecipate, Enti Strumentali e Organismi in house-
Adempimenti a cura del Socio previsti dal diritto societario e normativa civilistica
fondazioni.presidenza@pec.regione.calabria.it

Al Dirigente del Settore
Rendiconto generale e Conto consolidato
rendiconto.bilancio@pec.regione.calabria.it

Al Dirigente del Settore
Controllo contabile
bilanci e rendiconti Enti Strumentali,
Aziende, Agenzie, Fondazioni e Società
controllocontab.es.sp.bilancio@pec.regione.calabria.it

Oggetto: esiti verifica crediti e debiti della regione con i propri enti strumentali e società partecipate al 31.12.2021 (articolo 11, comma 6, lettera j, del d.lgs. n. 118/2011). Riscontro nota prot. n. 62849 del 09.02.2021

REGIONE CALABRIA
Dipartimento Lavoro e Welfare

DIREZIONE GENERALE

L'articolo 11, comma 6, lettera j, del d. lgs. n. 118/2011, prevede che la relazione sulla gestione, allegata al rendiconto delle amministrazioni pubbliche di cui all'articolo 2 del medesimo decreto (regioni ed enti locali) illustri, tra l'altro, *"gli esiti della verifica dei crediti e debiti reciproci con i propri enti strumentali e le società controllate e partecipate. La predetta informativa, asseverata dai rispettivi organi di revisione, evidenzia analiticamente eventuali discordanze e ne fornisce la motivazione; in tal caso l'ente assume senza indugio, e comunque non oltre il termine dell'esercizio finanziario in corso, i provvedimenti necessari ai fini della riconciliazione delle partite debitorie e creditorie".*

A tal proposito si precisa che la Giunta Regionale, con la delibera n. 615/2021, ha ridefinito le funzioni e le attività delle strutture amministrative dei Dipartimenti interessati alla gestione delle partecipazioni e alla vigilanza sugli enti strumentali, sulle aziende, agenzie, società e fondazioni a partecipazione regionale, specificando che i dipartimenti che esercitano la vigilanza sulle attività degli enti strumentali, società partecipate e fondazioni regionali "*effettuano, con cadenza almeno annuale, la verifica dei crediti e dei debiti reciproci con gli enti vigilati assicurando l'assenza di discordanze e garantendo la trasmissione al Dipartimento Economia e Finanze di specifica informativa, asseverata dagli organi di revisione, ai sensi della lettera j, comma 6, dell'articolo 11 del decreto legislativo 23 giugno 2011, n. 118*."

Al fine di provvedere alla verifica in oggetto, il Dipartimento Economia e Finanze, con nota prot. n. **62849** del 09.02.2021, ha chiesto ai Dipartimenti regionali di fornire comunicazioni in merito agli esiti delle verifiche sulle posizioni di credito e di debito con i propri enti strumentali e società partecipate, riferiti all'esercizio finanziario 2021, entro la data del 28.02.2022.

Facendo seguito alla suddetta nota, lo scrivente Dipartimento, per il tramite del Settore "Politiche Attive, Superamento del precariato e Vigilanza Enti, Mercato del Lavoro-Osservatorio", con nota prot. n. **78597** del 17.02.2022, ha chiesto agli enti vigilati di propria competenza, la trasmissione dei prospetti debiti/crediti riferiti all'esercizio finanziario 2021, entro e non oltre il 23.02.2022.

In pari data, con le note prot. n. **78691** e prot. n. **78728**, il Settore competente ha chiesto rispettivamente a tutti gli altri Settori del Dipartimento Lavoro e Welfare e a tutti i Dipartimenti di verificare e trasmettere i dati riferiti alle somme assegnate agli enti vigilati con i decreti di impegno e non ancora liquidate.

Successivamente con nota prot. n**. 87107 del 22.2.2022** è stata avviata una verifica interna al Settore Politiche Attive al fine di verificare gli esiti dell'indagine in oggetto.

A seguito di numerosi solleciti, sia i settori interpellati che gli enti vigilati hanno trasmesso le informazioni richieste, sebbene con riferimento ad alcuni di essi, non si è riusciti a definire compiutamente la procedura, per come indicato nel report riferito a ciascun ente.

In particolare, per maggiore chiarezza, si specifica quanto segue.

Azienda Calabria Lavoro.

Su richiesta del competente Settore del Dipartimento vigilante prot. n. 78597 del 17.02.2022, solleciti a mezzo pec del 22.02.2022, 24.02.2022, 02.03.2022), il Commissario Straordinario dell'Ente, con nota prot. n. **1759** del 29 aprile 2022 (già in Vs possesso), ha provveduto a trasmettere la tabella contenente le posizioni di debito e di credito verso la Regione Calabria alla data del 31.12.2021, senza asseverazione dell'Organo di Revisione, la cui nomina, attualmente, è in fase di rinnovo.

Dalla documentazione pervenuta, risulta l'allineamento delle posizioni a debito e a credito tra l'ente strumentale e la Regione Calabria.

Banca Popolare Etica scpa.

In riscontro alla richiesta del competente Settore del Dipartimento vigilante (prot. n. 78597 del 17.02.2022, solleciti a mezzo pec del 22.02.2022, 24.02.2022, 02.03.2022), con pec del **03.03.2022** la società ha comunicato che alla data del 31.12.2021 non risultano né debiti né crediti nei confronti della Regione Calabria

Fondazione Calabria Etica in liquidazione.

Su impulso del competente Settore del Dipartimento vigilante (prot. n. 78597 del 17.02.2022), il Commissario liquidatore, con nota prot. n. **23 del 18.02.2022** ha trasmesso il riepilogo delle posizioni di debito e di credito verso la Regione Calabria riferite all'esercizio finanziario 2021, senza asseverazione dell'Organo di Revisione che risulta revocato con decreto n. 12 del 02.02.2016.

Facendo seguito alla comunicazione del Commissario, al fine di effettuare la verifica dei crediti e dei debiti dichiarati dalla Fondazione, il Dipartimento Vigilante, per il tramite del Settore competente, con nota prot. n. **78691** del 17.02.2022 ha richiesto ai Dipartimenti/Settori, che negli anni hanno affidato l'esecuzione di progetti all'ente morale, di fornire un riscontro in merito. Come si evince dal prospetto allegato (**All. 1**), alcuni Dipartimenti/Settori hanno dichiarato la propria incompetenza rispetto alla verifica in essere, il Settore Welfare ha comunicato alcuni dati come da nota allegata (nota prot. n. 93733 del 24/02/2022, **All.**). Successivamente, il Settore competente, a seguito di interlocuzioni con il Dipartimento Economia e Finanze, con nota prot. n. **121310 del 11/03/2022,** per ogni importo a credito e a debito indicato dal Commissario liquidatore nella nota prot. n. 23 del 18.02.2022, ha richiesto opportuni riscontri ai Dipartimenti/Settori interessati, i quali al netto delle risposte di non competenza, non hanno fornito alcun riscontro**.** Pertanto, stante il mancato riscontro da parte dei Settori affidatari dei progetti, si evidenzia un totale disallineamento tra quanto riferito dal Commissario Liquidatore e quanto riscontrato in Regione, rispetto ai rapporti di credito e di debito sussistenti tra l'ente morale e l'Amministrazione. Di conseguenza, con nota prot. n. **183621 del 14/04/2022**, il competente Settore dello scrivente Dipartimento ha intimato al Commissario liquidatore la presentazione del bilancio finale di liquidazione, nonché di procedere agli ulteriori adempimenti necessari ai fini della chiusura della procedura liquidatoria. A seguito della riorganizzazione delle strutture dipartimentali della Giunta Regionale (Reg. n. 3/2022), con nota prot. n. 203817 del 29.04.2022, il competente Settore dello scrivente Dipartimento ha reiterato la richiesta di cui alla nota prot. 121310 del 11/03/2022, in attesa di riscontro.

Fondazione Field in liquidazione

Il commissario liquidatore ha riscontrato la verifica sui debiti e crediti tra la Fondazione e la Regione Calabria, con comunicazione a mezzo mail del 3.3.2022, dichiarando che "nel breve periodo di affidamento dell'incarico di Commissario liquidatore della Fondazione FIELD, non sono state accreditate somme da parte della Regione Calabria in favore della gestione liquidatoria della FIELD. Pertanto, ne consegue che nulla è variato rispetto a quanto è già a Vostra conoscenza".

Dalla relazione del precedente commissario risulta che è stata effettuata una ricognizione del contenzioso facente capo alla Fondazione, con quantificazione delle pretese dei creditori (terzi), che ammontano ad €

REGIONE CALABRIA
Dipartimento Lavoro e Welfare

DIREZIONE GENERALE

1.077.000,00 circa.

Da verifiche effettuate risulta che con Legge di stabilità 2019, approvata il 19.12.2018 e pubblicata sul BURC n. 129 del 21.12.2018, la Regione avesse stanziato sul capitolo di bilancio regionale n. U9150101101 la somma di € 750.000,00 destinata alla celere conclusione del procedimento di liquidazione della Fondazione Field. Rispetto alla suddetta somma, nel 2019 è stata impegnata da parte del Dipartimento Bilancio, soltanto l'importo di € 9.005,31 al fine di effettuare la regolarizzazione contabile dei pignoramenti pagati e quietanzati dal Tesoriere regionale, il restante importo pari ad € 740.994,69 non è stato oggetto di impegno da parte del Dipartimento Lavoro entro la fine dell'esercizio e, pertanto, è transitato definitivamente in economia al termine dell'anno 2019".

Distinti saluti

Il Dirigente di Settore
Avv. Carmelo Elio Pontorieri

Carmelo Elio Pontorieri

Il Direttore Generale
Dott. Roberto Cosentino

Roberto Cosentino
Regione Calabria
02.05.2022 14:13:28
GMT+00:00

Regione Calabria
Aoo REGCAL
Prot. N. 224727 del 11/05/2022

Regione Calabria
Dipartimento Lavoro e Welfare

SETTORE 2 WELFARE
IMMIGRAZIONE, NUOVE MARGINALITÀ E INCLUSIONE SOCIALE, CENTRO ANTIDISCRIMINAZIONE, CONTRASTO ALLA POVERTÀ, FAMIGLIA E SERVIZI EDUCATIVI, TERZO SETTORE, VOLONTARIATO E SERVIZIO CIVILE

Al Dirigente del Settore
Settore 1 Politiche Attive, Superamento del precariato e Vigilanza Enti, Mercato del Lavoro-Osservatorio
pc
Al Direttore Generale
Dipartimento Lavoro e Welfare
dipartimento.lfps@pec.regione.calabria.it
Al Dirigente del Settore
Coordinamento, Indirizzo strategico e Monitoraggio Performence di bilancio sulle partecipate, Enti Strumentali e Organismi in house Adempimenti a cura del Socio previsti dal diritto societario e normativa civilistica
fondazioni.presidenza@pec.regione.calabria.it
Al Dirigente del Settore
Rendiconto Generale e Conto consolidato
rendiconto.bilancio@pec.regione.calabria.it

Oggetto: verifica debiti-crediti Regione Calabria/ Fondazione Calabria Etica.

La presente relazione in riscontro alla vs prot. n. 121310 del 11/03/2022 sulla verifica debiti-crediti della Fondazione Calabria Etica in liquidazione è predisposta, sulla scorta degli esiti dei controlli dei progetti sul sistema informativo unitario per la programmazione come da puntuale descrizione sullo stato di attuazione alla data del 26.05.2021, e allegati alla presente.

Essa, inoltre, contiene la sintesi di riscontri relativi alle attività di ricerca e analisi documentali inerenti ai progetti d'interesse del Settore Welfare.

CREDITI DELLA REGIONE VS LA FONDAZIONE:

Progetto rendicontato su fondi PAc : *Contrasto al fenomeno della segregazione sociale in area urbana.*

Riscontri e Disamina:

- L' analisi dei documenti ottenuta dal sistema locale di monitoraggio (SIURP), nonché dalla consultazione delle schede controllo di I° livello del sistema informativo unitario per la programmazione certifica lo stato di attuazione alla data del 26.05.2021. Il progetto pilota risulta lavorato con due distinti *codici.*

Codice 206777**: l'importo pubblico ammesso è di € 908.388,02, l'importo totale è di € 1.301.400,00. l'importo UE € 976.050,00, l'importo Stato € 75.481,20, l'importo Regione € 249.868,80, pagamenti pubblici ammessi € 1.043.711,98, pagamenti pubblici ammessi al etto delle revoche € 650.700,00, spesa certificata € 377.178,06, **controllo irregolare € 666.533,92.

Codice 206778:** l'importo pubblico ammesso è di € 2.368.400,00, l'importo totale è equivalente, l'importo UE € 1.776.300,00, l'importo Stato € 137.367,20, l'importo Regione € 454.732,80, pagamenti pubblici ammessi € 2.130.660,00, pagamenti pubblici ammessi al netto delle revoche € 402.792,98, spesa certificata € 402.792,98, **controllo irregolare € 1.727.867,02.

Pertanto si è in presenza di un debito pari a € 1.275.399,06, rispetto al credito vantato.

Progetto Pronto Farmaco, di seguito si dettagliano le criticità:

- Non ci sono evidenze delle tipologie di spesa riconoscibili né per le attività svolte dalla Fondazione, né per le attività svolte da Federfarma.
- Non c'è evidenza del crono-programma richiamato dalle relazioni del capo progetto.
- In riferimento al personale, non si evince il numero delle risorse da coinvolgere ma si individua un'equipe composta da un responsabile di progetto e un supporto tecnico-operativo. Alla fine della procedura di selezione, vengono individuate 4 risorse come risulta dall'ultimo verbale n. 4 del 18.11.2014. Si ha evidenza solo del pagamento del netto, mancano giustificativi di spesa delle altre voci di costo inserite in busta paga; i timesheet sono fino a giugno, nonostante le attività siano state sospese ad aprile da Federfarma. Nella relazione del capo progetto tale situazione viene descritta e viene specificato che i collaboratori hanno continuato con le attività di front e backoffice fino al 26 giugno 2015. I timesheet evidenziano che le attività non sono state svolte per tutte le giornate lavorative presenti nei 2 mesi rendicontati. In particolare per il mese di novembre 2014 sono state erogate da tutti i componenti dell'equipe 5 giornate a fronte di una busta paga rendicontata per intero. In tutte le comunicazioni di risoluzione anticipata del contratto c'è un refuso in relazione alla data di sottoscrizione del contratto che erroneamente viene riportata al 20.11.2015 anziché al 20.11.2014.
- Per le spese sostenute da Federfarma non c'è alcun giustificativo di spesa sebbene Federfarma nella richiesta di anticipo del 18.11.2014 fa riferimento a spese già sostenute.
- E' stata inviata una nota alla FCE con la quale si chiedono integrazioni documentali e chiarimenti.

DEBITI DELLA FONDAZIONE VS LA REGIONE:

Contrasto al fenomeno della segregazione sociale in area urbana.

Riscontri e Disamina:

- in merito al progetto "Misure di contrasto al fenomeno della segregazione sociale in area urbana" si segnala l'**importo irregolare di *€ 2.394.406.94* *sul totale dell'importo pari a* *€ 3.669.800,00*** per

come risulta dallo stato di attuazione alla data del 26.05.2021 a seguito dei controlli di I° livello. Pertanto, si è in presenza di un debito pari a ***€ 1.275.399,06.***

Registro Regionale del Volontariato *:*

Riscontri e Disamina:

Con Addendum Rep. 763 del 10.06.2014 alla Convenzione Rep. 558 del 22.04.2014 il Settore Politiche Sociali affidava alla Fondazione la "Gestione del Registro Regionale delle Organizzazioni di Volontariato in Calabria (L.R. 33/2012)".

Successivamente alla messa in liquidazione dell'Ente, con atto di Novazione soggettiva Rep. 2013 del 17.11.2015 - tra la Regione Calabria, la Fondazione Calabria Etica ed Azienda Calabria Lavoro - si disponeva il subentro di Azienda Calabria Lavoro, nella qualità di soggetto attuatore in sostituzione della Fondazione.

Per l'attuazione del Progetto il *budget complessivo era di € 584.000,00;* la Fondazione ha ricevuto la somma di euro 400.000,00.

in data 06.07.2016 con nota prot. n. 4190, la Fondazione ha trasmesso alla Regione Calabria la rendicontazione della spesa sostenuta per il progetto pari ad euro 226.260,72. P*ertanto la fondazione deve restituire all'Amministrazione regionale la somma di € 173.739,28.*

Debiti art. 34. **Operazioni incentivi inserimento lavoratori disabili:**

Riscontri e Disamina:

Con Convenzione Rep. 1347 del 07.10.2014 la Regione Calabria - Dipartimento 10 Lavoro, Politiche della famiglia, Formazione Professionale, Cooperazione e Volontariato, ha affidato alla Fondazione l'attività di accompagnamento, supporto e gestione di plurimi Avvisi Pubblici tra cui :

- ***L' Avviso pubblico per l'erogazione di incentivi volti a migliorare l'inserimento lavorativo delle persone con disabilità e facilitarne le condizioni di";***

Successivamente il Dipartimento Lavoro, con nota del 05.08.2015 n. 240858 comunicava che con D.D.G. n. 1314 del 22.07.2015, aveva attivato la procedura di annullamento in autotutela degli Avvisi pubblici, e di rescissione della Convenzione Rep. 1347 del 07.10.2014, riconoscendo le spese legittimamente assunte dalla Fondazione con riconoscimento a carico del PAC di cui al D.G.R. n. 202 del 22.06.2015.

Con successiva nota n. 0256616 del 01.09.2015 il Dipartimento lavoro chiedeva alla Fondazione la trasmissione dei *Time sheet* dei collaboratori e gli impegni giuridicamente vincolanti "... al fine di procedere alla verifica di coerenza della documentazione stessa ai progetti considerati".

A seguito della trasmissione, il Dipartimento Lavoro con nota n. 272351 del 18.09.2015 dichiarava la coerenza delle attività svolte dai collaboratori rispetto agli obiettivi progettuali previsti dei contratti

stipulati, ciò ai fini della liquidazione ai collaboratori delle spettanza per i mesi di dicembre 2014-gennaio/febbraio/marzo/aprile 2015.

Lo stesso Dipartimento provvedeva alla liquidazione in favore della Fondazione di una anticipazione pari ad € 444.350,00.

In data 29.07.2016 con nota n. 4288, la Fondazione ha trasmesso la rendicontazione dei costi sostenuti per tale attività per un importo pari ad € 360.777,47.

Pertanto la fondazione deve restituire all'Amministrazione regionale la somma di € 83.572,53.

Debiti vittime della criminalità:

Riscontri e Disamina:

Con D.D.G. n. 5091 del 08.04.2010 è stata affidata alla Fondazione la gestione dell'Avviso pubblico, per la concessione di contributi alle vittime della criminalità ed in materia di usura, la cui dotazione finanziaria era di *€ 1.400.000,00.*

A conclusione delle attività la Fondazione ha rendicontato, con nota prot. 1008 del 27.05.2014 e nota prot. 4308 del 08.08.2016 la somma complessiva di euro 1.101.545,85, per cui deve corrispondere all'Amministrazione l'importo di € 298.454,15.

Debiti per progetto Alzheimer

Riscontri e Disamina:

A seguito della sottoscrizione della Convenzione Rep. 558 del 22.04.2014, la Fondazione ha fornito supporto tecnico alla Regione Calabria nella gestione dell'Avviso pubblico per la selezione di progetti finalizzati alla creazione o potenziamento di Servizi territoriali rivolti alle persone con disabilità grave o in stato vegetativo".

L'intervento si è concluso con la pubblicazione della graduatoria definitiva sul BURC n. 13 del 27.02.2015.

Successivamente alla messa in liquidazione, la Regione Calabria con nota prot. 0221037 del 11.07.2016 ha richiesto la trasmissione da parte della Fondazione della documentazione completa degli atti di istruttoria con attestazione del mancato utilizzo della somma accreditata € 1.282.340,58 da recuperare attraverso compensazione contabile tra Regione e Fondazione.

In riscontro, la Fondazione con nota prot. 4246 del 19 luglio 2016 ha trasmesso tutta la documentazione afferente al progetto. Pertanto la fondazione ha un dedito con l'Amministrazione regionale per la somma di **€ 1.282.340,58.**

Regione Calabria
Dipartimento Lavoro e Welfare

SETTORE 2 WELFARE
IMMIGRAZIONE, NUOVE MARGINALITÀ E INCLUSIONE SOCIALE, CENTRO ANTIDISCRIMINAZIONE, CONTRASTO ALLA POVERTÀ, FAMIGLIA E SERVIZI EDUCATIVI, TERZO SETTORE, VOLONTARIATO E SERVIZIO CIVILE

Debiti progetto Credito Sociale:

Riscontri e Disamina:

Con Convenzione Rep. 1160 del 17.09.2014 la Regione Calabria - Dipartimento 7 Sviluppo Economico, Lavoro, Formazione e Politiche Sociali, ha affidato alla Fondazione la Gestione del Fondo rotativo per l'accesso al Credito Sociale **trasferendo la somma di euro 5.000.000,00**. La **somma riconosciuta** alla Fondazione per l'**attività di gestione risulta pari ad euro 600.000,00.**
A seguito dell'affidamento, in data 31.10.2014, la Fondazione sottoscriveva un Contratto di Service finanziario con CooperFin S.p.A., finalizzato alla gestione del Fondo rotativo. Venivano, inoltre, stipulati nel mese di gennaio 2015 n. 280 contratti di mutuo chirografario con altrettanti Beneficiari individuati dalla Regione Calabria – Dipartimento 7, con D.D.G. n. 13033 del 05.11.2014 e D.D.G. n. 14504 del 02.12.2014.

Per ciascuna delle attività su riportate sono emerse, dai controlli effettuati, rilevanti anomalie e criticità.
In data 18.11.2015, è stata comunicata alla CooperfinSpA la caducazione del contratto, diffidando la stessa a ripristinare il Fondo nella misura corrispondente alla differenza tra il Fondo trasferito € 2.500.000,00 e i prestiti già erogati, per un importo pari ad € 1.900.843,00. In assenza di riscontro la Fondazione ha proceduto all'avvio di azioni giudiziarie (Ricorso per decreto ingiuntivo) per il recupero delle somme.

Il giudizio è stato definito, mediante sentenza – dotata ormai di efficacia di giudicato – di condanna della Cooperfin, adottata dal Tribunale di Catanzaro, per effetto della quale la Fondazione Calabria Etica ha ottenuto il dissequestro delle somme sottoposte a misura cautelare da parte dell'Autorità Giurisdizionale. Tuttavia le somme effettivamente disponibili all'esito del dissequestro sono risultate pari, allo stato, a **€ 312.701,88.**

In tale panorama, al fine di definire la della sorte dei rapporti creditizi costituiti in capo alla Fondazione, in data 21.01.2016, il Commissario Liquidatore ha sottoposto alla Regione Calabria la proposta di procedere ad una surrogazione soggettiva di altro soggetto – in possesso dei requisiti per la gestione del credito nel rispetto della normativa nazionale – controllato e/o individuato dalla stessa Regione; si da attribuire a questi l'intero progetto e tutti i rapporti giuridici in essere.

A seguito di ciò, la Regione Calabria, con D.D.G del 30 maggio 2016 n. 6156 ha affidato a Fincalabra S.p.A. la gestione del Fondo rotativo per l'accesso al Credito sociale.

Con nota n. 241 del 18.06.2018 la Fondazione ha provveduto a trasmettere alla Regione Calabria i 280 contratti sottoscritti dai beneficiari.

Risultano, ad oggi, ancora da definire, con il Fondatore, le modalità di trasferimento dei rapporti creditizi costituiti.

Pertanto, ad oggi, la Fondazione deve restituire all'Amministrazione regionale per la somma di € 312.701,88.

Il Responsabile del procedimento
Matteo Belgio

Il Dirigente
Saveria Cristiano

Regione Calabria

Dipartimento Lavoro e Welfare

DIREZIONE GENERALE

Al Direttore Generale
Dipartimento Economia e Finanze
dipartimento.bilancio@pec.regione.calabria.it
e
pc
Al Presidente della Giunta Regionale
presidente@pec.regione.calabria.it

Al Vice Presidente della Giunta Regionale
Assessore Economia e Finanze
vicepresidenza@pec.regione.calabria.it

Al Capo di Gabinetto
capogabinettopresidenza@pec.regione.calabria.it

Al Dirigente del Settore
Coordinamento, Indirizzo strategico e Monitoraggio Performance
di bilancio sulle partecipate, Enti Strumentali e Organismi in house-
Adempimenti a cura del Socio previsti dal diritto societario e normativa civilistica
fondazioni.presidenza@pec.regione.calabria.it

Al Dirigente del Settore
Rendiconto generale e Conto consolidato
rendiconto.bilancio@pec.regione.calabria.it

Al Dirigente del Settore
Controllo contabile
bilanci e rendiconti Enti Strumentali,
Aziende, Agenzie, Fondazioni e Società
controllocontab.es.sp.bilancio@pec.regione.calabria.it

Oggetto: esiti verifica crediti e debiti della regione con i propri enti strumentali e società partecipate al 31.12.2021 (articolo 11, comma 6, lettera j, del d.lgs. n. 118/2011). **Integrazione nota prot. n. 207742 del 02/05/2022-Fondazione Calabria Etica**

Con riferimento alla circolarizzazione debiti-crediti tra la Regione Calabria e Fondazione Calabria Etica, essendo pervenuti da parte dei Settori che negli anni hanno affidato i progetti alla Fondazione, ulteriori

informazioni e chiarimenti sullo stato dei pagamenti ricevuti dall'Ente morale, nonché sulle effettive debenze della Fondazione nei confronti dell'Amministrazione regionale, ad integrazione di quanto già esposto nella nota di questo Dipartimento prot. n. **207742 del 02/05/2022,** si riportano di seguito, per ogni singolo progetto affidato alla Fondazione, gli esiti della verifica sui rapporti di dare e avere intercorrenti tra la Regione e l'Ente vigilato.

CREDITI DELLA FONDAZIONE

1) **Progetto "Assistenza tecnica- interventi a sostegno situazioni di povertà".**

   Con riferimento al suddetto progetto, è stata esaminata la check list per la verifica delle operazioni – affidamenti servizi in house, tratta dal SIURP, relativa all'intervento n. 97351 **(All. 1)**, da cui risulta un valore dell'operazione pari ad € 24.000,00 un importo impegnato alla data del controllo pari ad € 24.000,00 e un saldo pari ad € 24.000,00. Non risultano pervenuti da parte del Settore Welfare ulteriori indicazioni in merito. Pertanto con riferimento a tale progetto non residuano crediti della Regione verso la Fondazione

2) **Progetto Pilota Misure di contrasto al fenomeno della Segregazione Sociale in aree urbane.**

   Dalla disamina effettuata dal Settore Welfare, risulta che per tale progetto, la Fondazione non ha crediti verso la Regione, bensì un debito pari ad € 1.275.399,06 (interventi 206777 – 206778, cfr nota Settore Welfare prot. n. 224727 del 11.05.2022- nota Welfare prot. n. 224727 del 11/05/2022- **All. 2**).

3) **Progetto di accompagnamento ai beneficiari e destinatari degli interventi Fondazione Calabria Etica**

   Con riferimento a tale progetto, sono stati reperiti sul Sistema Siurp i seguenti documenti: a) **DD n. 9557 del 01/08/2014**, da cui risulta che con DD n. 3906 del 07/04/2014 è stato approvato lo schema disciplinare di affidamento del Servizio per la regolamentazione delle condizioni e delle modalità di attuazione delle attività connesse al progetto di durata di 12 mesi, per un importo complessivo di € 1.635.000,00 di cui 545.000,00 a valere sull'Obiettivo Operativo A.5, € 200.000,00 a valere sull'Obiettivo Operativo E.1 e € 890.000,00 e che con DD n. 8881 del 22/07/2014 è stata impegnata la somma di € 1.635.000,00, con cui è stato decretato

di liquidare all'ente in house FCE la somma complessiva di € 1.144.500,00 quale prima anticipazione del 70% del costo complessivo del progetto(**All. 3**) ; b) **DD n. 12908 del 17/11/2015** con cui è stato decretato di liquidare all'ente in house FCE la somma complessiva di € 285.267,72 quale saldo relativo al progetto di che trattasi (**All. 4**); c) la **check list** tratta dal SIURP (n. 87331**- All. 5)** ove dalla nota del revisore risulta che la spesa non è verificabile in quanto manca il controllo sul primo acconto; pertanto non risultano crediti della Fondazione nei confronti della Regione.

4) **Attività di affiancamento all'Autorità di gestione del POR Calabria FSE – Intervento n. 207235.**

   Con riferimento a tale progetto sono in corso di svolgimento ulteriori verifiche

5) **Attività di supporto amministrativo all'Autorità di gestione del POR Calabria FSE – Intervento n. 207238.**

   Con riferimento a tale progetto sono in corso di svolgimento ulteriori verifiche.

6) **Progetto Pronto Farmaco.**

   Dalla nota prot. n. 224727 del 11/05/2022 del Settore Welfare, emerge che sono state riscontrate delle criticità a fronte delle quali il medesimo Settore ha dichiarato di aver inviato una nota alla FCE con la quale sono state richieste integrazioni documentali e chiarimenti.

7) **Azioni di sistema Agricoltura Regolare**

   Con riferimento al progetto in questione risulta che in data 08/09/2014 la Fondazione abbia sottoscritto con la Commissione Regionale per l'emersione del lavoro non regolare un disciplinare, regolamentato nella Convenzione rep. 1094 del 2014. Con nota prot. n. 375781 del 03/09/2021 il Settore "PSR 2014/20 Competitività- Chiusura POR 2000/2006 e PSR 2007/2013 Politiche Agricole Qualità delle produzioni Agricole, Agriturismo e Agricoltura Sociale" ha comunicato al Presidente della Commissione Regionale per l'emersione del Lavoro non regolare che "E' stato parzialmente espletata una attività a cura della Fondazione Calabria Etica di somministrazione di questionari ad imprese agricole di una parte del territorio regionale, ma anche la predetta attività, comprensiva di una fase di formazione degli operatori, certamente non coerente con l'attività specialistica attesa, pur riversata in un elaborato di

formato excell non appare idonea ad essere in qualche misura utilizzabile per lo scopo prefissato dal Dipartimento Agricoltura. Alla luce del predetto quadro, si ritiene che la liquidazione richiesta dalla Commissione per l'emersione del lavoro irregolare, allo stato, non possa essere assentita. Resta impregiudicata ogni ulteriore valutazione da parte dello scrivente ufficio**" (All. 6).**

8) **Progetti su Fondi Ordinari.**

Con riferimento a tali progetti la Fondazione assume di riportare un credito di € 1.212.422,17 (credito taglio Fondi Ordinari) e di € 128.295,72 (credito taglio progetti 2011-2013). Da verifiche effettuate risulta che con il DDG 14879 del 21.12.2017 la Regione abbia impegnato e liquidato a favore della Fondazione la somma di € 900.000,00 allocata sul capitolo U433110505 del Bilancio 2017, giusto impegno n. 7611/2017 e successivamente a seguito di pignoramento presso terzi la Fondazione abbia ricevuto la somma di € 1.300703,86 (CT 517/2020) **All. 7.** Pertanto nulla è dovuto alla Fondaizone.

9) **Fondo di funzionamento ordinario.**

Per quanto riguarda il fondo di funzionamento ordinario, il Commissario liquidatore dichiara un credito dela Fondazione pari ad € 1.600.000,00. Con riferimento a tale somme, di cui risultano corrisposta alla Fondazione la somma di € 100.000,00 assunto nell'anno 2012 (n. 2598/12), non risultano ulteriori dati agli atti di questo Dipartimento, pertanto si rendono necessarie ulteriori verifiche.

10) **Recupero imposta di registro anticipata per decreto ingiuntivo.**

Il commissario liquidatore assume che la Regione sia creditrice nei confronti della Fondazione di € 6.689,00 a titolo di spese anticipate per il pagamento dell'imposta di registro relativa al decreto ingiuntivo. Non risulta agli atti di questo Settore alcuna richiesta di pagamento da parte della Fondazione con riferimento alla suddetta somma.

DEBITI DELLA FONDAZIONE

Per quanto riguarda i debiti della Fondazione il Settore Welfare con nota prot. n. 224717 del 11/05/2022 ha confermato sostanzialmente i dati riportati nella nota del Commissario prot. n. 23 del 18.02.2022.

Regione Calabria
Dipartimento Lavoro e Welfare

DIREZIONE GENERALE

In particolare:

1. **Progetto Pilota Misure di contrasto al fenomeno della Segregazione Sociale in aree urbane.**

   La Fondazione ha un debito nei confronti della Regione pari ad **€ 1.275.399,06**;

2. **Registro Regionale del Volontariato**

   La Fondazione ha un debito nei confronti della Regione pari ad € **173.739,28**;

3. **Operazioni incentivi inserimento lavoratori disabili- art. 34**

   La Fondazione ha un debito nei confronti della Regione pari ad **€ 83.572,53;**

4. **Progetto Alzheimer**

   La Fondazione ha un debito nei confronti della Regione pari ad **€ 1.282.340,58;**

5. **Credito Sociale**

   Il Settore competente, giusta nota prot. n. 224717 del 11/05/202022, alla quale si rimanda per le informazioni di dettaglio, riferisce che risultano da definire, con il Fondatore, le modalità di trasferimento dei rapporti costituiti. Pertanto la Fondazione deve restituire all'Amministrazione regionale la somma di **€ 312.701,88**.

Si rimane a disposizione per ulteriori informazioni e/o chiarimenti in merito.

Il funzionario
Avv. Sandra Malvaso

SANDRA MALVASO
REGIONE CALABRIA
20.05.2022 10:06:27 UTC

Il Dirigente
Avv. Carmelo Elio Pontorieri

Carmelo Elio Pontorieri

Il Direttore Generale
Dott. Roberto Cosentino

Roberto Cosentino
Regione Calabria
20.05.2022 10:24:53
GMT+00:00

CIRCOLARIZZAZIONE DEBITI/CREDITI EX ART. 11 COMMA 6 LETT. J D.LGS 118/2011
AL 31/12/2021

DEBITI AL 31/12/2021 REGIONE CALABRIA

CAPITOLO SPESA BILANCIO REGIONE CALABRIA	PCF	IMPEGNO	RAGIONE DEBITO	DECRETO	DIPARTIMENTO	DEBITO INIZIALE	CANCELLAZIONE DA RIACCERTAMENTO ORDINARIO	REIMPUTAZIONE AL 2022 DA RIACCERTAMENTO ORDINARIO	PAGAMENTI IN CONTO RESIDUI	PAGAMENTI IN CONTO COMPETENZA	DEBITO EFFETTIVO DA RISULTANZE CONTABILI AL 31/12/2021 REGIONE CALABRIA
						€ 0,00	€ 0,00	€ 0,00	€ 0,00	€ 0,00	€ 0,00
						€ 0,00	€ 0,00	€ 0,00	€ 0,00	€ 0,00	€ 0,00
						€ 0,00	€ 0,00	€ 0,00	€ 0,00	€ 0,00	€ 0,00
						€ 0,00	€ 0,00	€ 0,00	€ 0,00	€ 0,00	€ 0,00
U9120801101	U.1.04.04.01.001	9127/2021	Regolrizzazione contabile atti di pignoramento presso terzi pagati e quietanzati dal tesoriere regionale dal 1 luglio al 31 dicembre 2021	14040/2021	Dipartimento Economia e Finanze	€ 1.300.703,86	€ 0,00	€ 0,00	€ 0,00	€ 1.300.703,86	€ 0,00
U9150101305	U.1.04.04.01.001	9129/2021	Regolrizzazione contabile atti di pignoramento presso terzi pagati e quietanzati dal tesoriere regionale dal 1 luglio al 31 dicembre 2021	14040/2021	Dipartimento Economia e Finanze	€ 43.966,05	€ 0,00	€ 0,00	€ 0,00	€ 43.966,05	€ 0,00
						€ 0,00	€ 0,00	€ 0,00	€ 0,00	€ 0,00	€ 0,00
U6201060902	U.1.04.01.02.017	8600/2017	IMPEGNO SPESA PER ACCORDO DI PROGRAMMA 2011 CON MINISTERO DEL LAVORO E DELLE POLITICHE SOCIALI PER LA DIFFUSIONE DELLA LINGUA ITALIANA AI CITTADINI EXTRACOMUNITARI	15727/2017	DIPARTIMENTO LAVORO, POLITICHE DELLA FAMIGLIA, FORMAZIONE PROFESSIONALE, COOPERAZIONE E VOLONTARIATO	€ 41.640,67	€ 0,00	€ 0,00	€ 0,00	€ 0,00	€ 41.640,67
Totale Regione Calabria						**€ 1.386.310,58**	**€ 0,00**	**€ 0,00**	**€ 0,00**	**€ 1.344.669,91**	**€ 41.640,67**

CREDITI AL 31/12/2021 FONDAZIONE CALABRIA ETICA

RAGIONE CREDITO	CREDITO INIZIALE 2021	INCASSI	CREDITO EFFETTIVO DA RISULTANZE CONTABILI AL 31/12/2021 Fondazione Calabria Etica	MEMO PER ENTE
PROGETTI RENDICONTATI SU FONDI PAC	€ 1.135.820,50	€ 0,00	€ 1.135.820,50	
PROGETTO AZIONI DI SISTEMA AGRICOLTURA REGOLARE	€ 200.000,00	€ 0,00	€ 200.000,00	
PROGETTO "PRONTO FARMACO"	€ 42.676,84	€ 0,00	€ 42.676,84	
FONDO DI FUNZIONAMENTO ORDINARIO 2009-2012 - L.R. 12.06.2009 N. 19)	€ 1.600.000,00	€ 0,00	€ 1.600.000,00	
CREDITO TAGLIO FONDI ORDINARI	€ 1.212.422,17	€ 0,00	€ 1.212.422,17	Credito incassato nel mese di Aprile/Maggio 2022 a seguto di regolarizzo pignoramenti annualità 2021
CREDITO TAGLIO PROGETTI 2011-2013	€ 128.295,72	€ 0,00	€ 128.295,72	Credito incassato nel mese di Aprile/Maggio 2022 a seguto di regolarizzo pignoramenti annualità 2021
RECUPERO IMPOSTA DI REGISTRO ANTICIPATA PER DECRETO INGIUNTIVO	€ 6.689,00	€ 0,00	€ 6.689,00	
Totale Fondazione Calabria Etica	**€ 4.325.904,23**	**€ 0,00**	**€ 4.325.904,23**	
Totale Regione Calabria	**€ 1.386.310,58**	**€ 0,00**	**€ 41.640,67**	
Differenza	**-€ 2.939.593,65**	**€ 0,00**	**-€ 4.284.263,56**	

CREDITI AL 31/12/2021 REGIONE CALABRIA

CAPITOLO ENTRATA BILANCIO REGIONE CALABRIA	PCF	ACCERTAMENTO	RAGIONE CREDITO	DECRETO	DIPARTIMENTO	CREDITO INIZIALE	CANCELLAZIONE DA RIACCERTAMENTO ORDINARIO	REIMPUTAZIONE AL 2022 DA RIACCERTAMENTO ORDINARIO	INCASSI IN CONTO RESIDUI	INCASSI IN CONTO COMPETENZA	CREDITO EFFETTIVO DA RISULTANZE CONTABILI AL 31/12/2021 REGIONE CALABRIA
						€ 0,00	€ 0,00	€ 0,00	€ 0,00	€ 0,00	€ 0,00
						€ 0,00	€ 0,00	€ 0,00	€ 0,00	€ 0,00	€ 0,00
						€ 0,00	€ 0,00	€ 0,00	€ 0,00	€ 0,00	€ 0,00
						€ 0,00	€ 0,00	€ 0,00	€ 0,00	€ 0,00	€ 0,00
						€ 0,00	€ 0,00	€ 0,00	€ 0,00	€ 0,00	€ 0,00
Totale Regione Calabria						**€ 0,00**	**€ 0,00**	**€ 0,00**	**€ 0,00**	**€ 0,00**	**€ 0,00**

DEBITI AL 31/12/2021 FONDAZIONE CALABRIA ETICA

RAGIONE DEBITO	DEBITO INIZIALE 2021	PAGAMENTI	DEBITO EFFETTIVO DA RISULTANZE CONTABILI AL 31/12/2021 Fondazione Calabria Etica	MEMO PER ENTE
DEBITI PER RESTITUZIONE SOMME PROGETTI POR	€ 1.529.085,49	€ 0,00	€ 1.529.085,49	
DEBITI REGISTRO REGIONALE VOLONTARIATO	€ 173.739,28	€ 0,00	€ 173.739,28	
DEBITI ARTICOLO 34PAC	€ 83.597,53	€ 0,00	€ 83.597,53	
DEBITI VITTIME CRIMINALITA'	€ 298.454,15	€ 0,00	€ 298.454,15	
DEBITI PER PROGETTO ALZHEIMER	€ 1.282.340,58	€ 0,00	€ 1.282.340,58	
DEBITI PROGETTO CREDITO SOCIALE	€ 4.400.000,00	€ 0,00	€ 4.400.000,00	
Totale Fondazione Calabria Etica	**€ 7.767.217,03**	**€ 0,00**	**€ 7.767.217,03**	
Totale Regione Calabria	**€ 0,00**	**€ 0,00**	**€ 0,00**	
Differenza	**-€ 7.767.217,03**	**€ 0,00**	**-€ 7.767.217,03**	

Collegio dei Revisori dei Conti della Regione Calabria

Verbale n. 22 del 23/06/2022

Oggi 23 giugno 2022, si è riunito dalle rispettive sedi, in conferenza telefonica, il Collegio dei Revisori nominato con deliberazione del Consiglio regionale n. 423 del 30 settembre 2019 e così composto:

- Dott.ssa Grazia Zeppa - Presidente, presente
- Dott. Luigi Mazzulla - Membro, presente
- Dott. Rocco Nicita - Membro, presente

con il seguente ordine del giorno:

1. **Giunta Regionale: esame verifica debiti e crediti reciproci tra Ente e Organismi partecipati di cui all'art. 11, comma 6, lett. j, D.Lgs. n. 118/2011 - Asseverazione Collegio dei Revisori.**

Il Collegio rilevato che:

- l'adempimento della verifica dei debiti e crediti reciproci alla data del 31/12 è stato introdotto a partire dal rendiconto dell'esercizio 2012, relativamente alle sole società e con finalità di monitoraggio e controllo dei conti pubblici, dall'articolo 6, comma 4 del D.L. 95/2012, convertito con modificazioni dalla legge 135/2012;
- il contenuto del citato comma 4 dell'art. 6 prevede *"Rafforzamento della funzione statistica e del monitoraggio dei conti pubblici. A decorrere dall'esercizio finanziario 2012, i Comuni e le Province allegano al rendiconto della gestione una nota informativa contenente la verifica dei crediti e debiti reciproci tra l'Ente e le società partecipate. La predetta nota, asseverata dai rispettivi organi di revisione, evidenzia analiticamente eventuali discordanze e ne fornisce la motivazione; in tal caso il Comune o la Provincia adottano senza indugio, e comunque non oltre il termine dell'esercizio finanziario in corso, i provvedimenti necessari ai fini della riconciliazione delle partite debitorie e creditorie";*
- la suddetta previsione è stata poi ripresa dall'articolo 11, comma 6, lettera j), del D.Lgs.n.118/2011, attualmente in vigore, laddove viene previsto che la relazione sulla gestione allegata al rendiconto illustra *"gli esiti della verifica dei crediti e debiti reciproci con i propri enti strumentali e le società controllate e partecipate. La predetta informativa, asseverata dai rispettivi organi di revisione, evidenzia analiticamente eventuali discordanze e ne fornisce la*

motivazione; in tal caso l'ente assume senza indugio, e comunque non oltre il termine dell'esercizio finanziario in corso, i provvedimenti necessari ai fini della riconciliazione delle partite debitorie e creditorie";

- occorre quindi prendere in considerazione: enti strumentali, società controllate e società partecipate (in sostanza i componenti del GAP). Tali soggetti devono essere presi in considerazione anche se in stato di liquidazione, come precisato, in particolare, dalla Corte dei Conti - Sezione di Controllo per la Regione Sicilia con deliberazione n. 150/2016/PRSP nell'adunanza del 7 giugno 2016;
- l'informativa, deve essere restituita all'Ente, firmata dal legale rappresentante ed asseverata dall'Organo di controllo dell'organismo partecipato, in virtù della deliberazione n. 2/2016 della Sezione Autonomie della Corte dei Conti.

Il Collegio, a seguito degli approfondimenti e dei riscontri di legge, svolti anche in forma individuale, al termine dell'istruttoria sulla documentazione ricevuta per posta elettronica certificata in data 17 giugno 2022, trasmette in allegato al presente l'asseverazione da sottoscrivere digitalmente e depositare agli atti dell'Ente unitamente al presente verbale.

Non essendoci altri argomenti da trattare, si termina la riunione, previa stesura e lettura del presente verbale da sottoscrivere digitalmente e conservare agli atti del Consiglio regionale.

Firma digitale

Il Collegio dei Revisori
Dott.ssa Grazia Zeppa - Presidente
Dott. Luigi Mazzulla - Componente
Dott. Rocco Nicita - Componente

Copia del presente verbale, corredato dell'allegata asseverazione, è trasmesso al Presidente del Consiglio regionale, all'Ufficio di Gabinetto, al Presidente della Giunta regionale della Calabria, al Dirigente del Settore Bilancio e Ragioneria del Consiglio regionale, al Dirigente generale del Dipartimento Economia e Finanze della Giunta regionale, al Presidente della Sezione Regionale di Controllo della Corte dei Conti della Calabria, al Settore Commissione Bilancio, programmazione economica, attività produttive, affari dell'Unione europea e Commissioni Speciali del Consiglio regionale, al Segretario generale del Consiglio regionale, al Dirigente generale del Dipartimento Segretariato Generale della Giunta regionale, al Settore Segreteria Assemblea del Consiglio regionale.

Allegato al verbale n. 22 del 23/06/2022

Collegio dei Revisori dei Conti della Regione Calabria

ASSEVERAZIONE

Oggetto: Verifica debiti e crediti reciproci tra Giunta regionale e Organismi partecipati di cui all'art.11, comma 6, lett. j, D.Lgs. n. 118/2011 - Asseverazione Collegio dei Revisori.

Vista ed esaminata la documentazione ricevuta tramite posta elettronica certificata in data 17 giugno 2022, relativa alla verifica dei debiti e dei crediti reciproci tra Giunta regionale ed Organismi partecipati nel rispetto di quanto previsto dall'art. 11, comma 6, lett. j, D.Lgs.n.118/2011;

Preso atto in particolare della nota prot. SIAR n. 62849 del 09 febbraio 2022, a firma del Dirigente generale e del Dirigente di Settore, avente ad oggetto *"Operazioni di chiusura dell'esercizio 2021 e attuazione delle diposizioni contenute nell'articolo 11, comma 6, lett. j) del decreto legislativo 23 luglio 2011, n.118"*, inviata ai seguenti destinatari coinvolti nell'attività di circolarizzazione:

- Dipartimento "Presidenza";
- Dipartimento "Programmazione Unitaria";
- Dipartimento "Infrastrutture, Lavori Pubblici, Mobilità";
- Dipartimento "Lavoro e Welfare"
- Dipartimento "Turismo, Marketing, Territorialità e Mobilità"
- Dipartimento "Sviluppo Economico e Attrattori Culturali";
- Dipartimento "Agricoltura e Risorse Agroalimentari";
- Dipartimento "Territorio e Tutela dell'Ambiente";
- Dipartimento "Istruzione, Formazione e Pari Opportunità";

con la quale è stato richiesto ai suddetti Dipartimenti di fornire comunicazioni in merito agli esiti delle verifiche sulle posizioni di credito e di debito con i propri enti strumentali e società partecipate, entro la data del 28/02/2022;

Rilevato che, sempre con pec del 17 giugno 2022, è stata trasmessa la seguente documentazione:

- relazione "*ESITI VERIFICA CREDITI E DEBITI DELLA REGIONE CON I PROPRI ENTI STRUMENTALI E SOCIETA' PARTECIPATE AL 31/12/2021"*;
- allegati richiamati nella suddetta relazione;
- riepilogo posizioni creditorie e debitorie con rilevazione delle discordanze e motivazioni;

Preso atto delle risultanze, così come attestate dagli Organi di controllo degli Organismi partecipati e, laddove quest'ultimi mancanti, dal Legale rappresentante dell'Ente.

Preso atto delle risultanze, così come attestate dal Dirigente generale del Dipartimento Economia e Finanze, Dott. Filippo De Cello e dal Dirigente del Settore di riferimento, Dott. Stefano Stefanizzi;

Rilevato che dalla documentazione ricevuta emergono i debiti e crediti al 31/12/2021, così come riepilogati nelle sottostanti tabelle:

Risultanze Società Partecipate al 31.12.2021					DISCORDANZE	
CREDITO REGIONE CALABRIA (a)	DEBITO REGIONE CALABRIA (b)	SOGGETTO	CREDITO (c)	DEBITO (d)	(a-d)	(b-c)
€ 0,00	€ 320.872,92	Agenzia Regionale per lo Sviluppo dell'Agricoltura Calabrese (ARSAC)	€ 320.872,92	€ 0,00	€ 0,00	€ 0,00
€ 207.744,28	€ 343.526,42	Agenzia Regionale per le erogazioni in agricoltura (ARCEA)	€ 343.526,42	€ 207.744,28	€ 0,00	€ 0,00
€ 0,00	€ 5.567.528,98	Azienda Calabria Lavoro	€ 5.567.528,98	€ 0,00	€ 0,00	€ 0,00
€ 0,00	€ 1.259.415,43	Agenzia Regionale per la Protezione dell'Ambiente della Calabria (ARPA-CAL)	€ 1.259.415,43	€ 0,00	€ 0,00	€ 0,00
€ 0,00	€ 10.113.210,59	Azienda Regionale per la forestazione e per le politiche della montagna (AZIENDA CALABRIA VERDE)	€ 10.113.210,59	€ 0,00	€ 0,00	€ 0,00
€ 0,00	€ 150.625,32	Azienda Territoriale per l'edilizia residenziale pubblica regionale (ATERP Calabria)	€ 150.625,32	€ 0,00	€ 0,00	€ 0,00
		Fondazione "Istituto Regionale per la Comunità Arbereshe di Calabria"				
		Fondazione "Istituto Regionale per la Comunità Grecanica di Calabria"				
		Fondazione "Istituto Regionale per la Comunità Occitana di Calabria"				
€ 0,00	€ 0,00	Ente per i Parchi Marini Regionali	€ 0,00	€ 0,00	€ 0,00	€ 0,00
€ 0,00	€ 1.176.626,34	Fondazione "Mediterranea Terina Onlus"	€ 1.176.626,34	€ 0,00	€ 0,00	€ 0,00
€ 0,00	€ 159.536,43	Fondazione "Calabria Film Commission"	€ 59.536,43	€ 0,00	€ 0,00	€ 100.000,00
€ 0,00	€ 466.803,28	Fincalabra S.p.A.	€ 443.416,59	€ 0,00	€ 0,00	€ 23.386,69
€ 0,00	€ 88.481,10	Terme Sibarite S.p.A.	€ 88.481,10	€ 0,00	€ 0,00	€ 0,00
€ 0,00	€ 4.363.414,79	Ferrovie della Calabria S.r.l.	€ 8.799.607,68	€ 0,00	€ 0,00	-€ 4.436.192,89
€ 255.316,90	€ 40.444,95	Sorical S.p.A in liquidazione	€ 4.540.703,93	€ 38.194.906,98	-€ 37.939.590,08	-€ 4.500.258,98
€ 0,00	€ 49.004,92	Sacal Spa	€ 5.399.319,49	€ 0,00	€ 0,00	-€ 5.350.314,57
€ 0,00	€ 22.827.159,32	Art-Cal	€ 22.827.159,32	€ 0,00	€ 0,00	€ 0,00
€ 0,00	€ 0,00	Corap	€ 1.754.233,53	€ 1.560.655,22	-€ 1.560.655,22	-€ 1.754.233,53
€ 0,00	€ 0,00	Banca Popolare Etica Scpa	€ 0,00	€ 0,00	€ 0,00	€ 0,00
€ 0,00	€ 716.419,02	Comalca Scrl	€ 3.550.318,67	€ 0,00	€ 0,00	-€ 2.833.899,65
		Comarc srl in liquidazione				
		Stretto di Messina Spa in liquidazione				
		S.Anna Spa in fallimento				
		Comac srl in fallimento				
		Consorzio Cies in fallimento				
€ 0,00	€ 0,00	Sogas Spa in fallimento	€ 0,00	€ 1.498.060,44	-€ 1.498.060,44	€ 0,00
		Progetto Magna Graecia Srl in fallimento				
		Fondazione FIELD in liquidazione				
		Azienda Forestale della Regione Calabria (AFOR) in liquidazione				
		Fondazione "Calabresi nel Mondo" in liquidazione				
€ 0,00	€ 41.640,67	Fondazione "Calabria Etica" in liquidazione	€ 4.325.904,23	€ 7.767.217,03	-€ 7.767.217,03	-€ 4.284.263,56

Il Collegio, come emerge dalla tabella riepilogativa sopra riportata, rileva e prende atto per alcune posizioni creditorie e debitorie dell'esistenza delle seguenti discordanze, come risultanti dalla contabilità della Regione:

- **minori crediti della Regione Calabria v/Organismi partecipati per un ammontare complessivo di euro 48.765.522,77 così composti:**
    - Sorical S.p.A. in liquidazione euro 37.939.590,08
    - Corap euro 1.560.655,22
    - Fondazione Calabria Etica in liquidazione euro 7.767.217,03
    - Sogas in fallimento euro 1.498.060,44
- **minori debiti della Regione Calabria v/Organismi partecipati per euro 23.159.163,18 di cui:**
    - Ferrovie della Calabria S.r.l. euro 4.436.192,89
    - Sorical S.p.A. in liquidazione euro 4.500.258,98
    - Sacal S.p.A. euro 5.350.314,57
    - Corap euro 1.754.233,53
    - Comalca Scrl euro 2.833.899,65
    - Fondazione Calabria Etica in liquidazione euro 4.284.263,56

In merito si richiama l'attenzione su quanto argomentato dalla Corte dei Conti nella relazione di accompagnamento alla deliberazione di parifica del Rendiconto regionale dell'esercizio 2020 relativamente all'asserzione secondo la quale i maggiori debiti sarebbero compensabili con i maggiori crediti;

Tutto quanto premesso, il Collegio dei Revisori

ATTESTA

che i debiti e i crediti al 31 dicembre 2021 indicati nella tabella sopra riportata trovano corrispondenza nella contabilità dell'Ente, e, con riferimento alle posizioni creditorie e debitorie che non trovano corrispondenza reciproca, invita l'Ente ad assumere senza indugio i provvedimenti necessari ai fini della loro riconciliazione, registrando/contabilizzando l'impatto di tali differenze nel redigendo rendiconto 2021.

Firma digitale

Il Collegio

Dott.ssa Grazia Zeppa - Presidente

Dott. Luigi Mazzulla - Componente

Dott. Rocco Nicita - Componente

Allegato n) al Rendiconto 2021 - Elenco crediti inesigibili

Anno Accertamento	Numero Accertamento	Codice Capitolo	Descrizione Capitolo	Importo stralciato dalla contabilità finanziaria
2006	5204	E3403001000	RISCOSSIONE DEI RUOLI IRRIGUI E DI BONIFICA RELATIVI ALLA GESTIONE COMMISSARIALE DEL CONSORZIO DI BONIFICA DELLA PIANA DI SIBARI E DELLA MEDIA VALLE DEL CRATI (DELIBERA DELLA G.R. N. 329 DEL 23.4.2003).	€ 1.541.820,96
1989	2563	E0231420600	FONDI DALLO STATO PER LA REALIZZAZIONE DEL COMPLETAMENTO DEL PORTO DI ROCCELLA JONICA	€ 1.103.828,81
1990	2377	E0231420700	ASSEGNAZIONE FONDI DALLO STATO PER REALIZZAZIONE PROGRAMMA TRIENNALE DI SVILUPPO MEZZ. AGGIORN.1990/92 E RELAT. 3° PIANO DI ATTUAZIONE	€ 2.009.320,45
1991	2390	E0210220500	ASSEGNAZIONE FONDI DALLO STATO PER IL FINANZIAMENTO DEI PROGETTI REG. I DI SVILUPPO - ART.2 L.651/83 - ART.1 L.64/86	€ 22.161.248,31
1993	2292	E0231420800	RISCOSSIONE FONDI PER LA PROMOZIONE DELLO SVILUPPO DEL MEZZOGIORNO ART.5 LEGGE 1.3.86 N.64	€ 7.684.864,09
1994	2685	E0231420800	FONDI DALL'AGENZIA PER LA PROMOZIONE DELLO SVILUPPO DEL MEZZOGIORNO	€ 5.452.477,41
Totale				**€ 39.953.560,03**

Collegio dei Revisori dei Conti della Regione Calabria

Verbale n. 22 del 23/06/2022

Oggi 23 giugno 2022, si è riunito dalle rispettive sedi, in conferenza telefonica, il Collegio dei Revisori nominato con deliberazione del Consiglio regionale n. 423 del 30 settembre 2019 e così composto:

- Dott.ssa Grazia Zeppa - Presidente, presente
- Dott. Luigi Mazzulla - Membro, presente
- Dott. Rocco Nicita - Membro, presente

con il seguente ordine del giorno:

1. **Giunta Regionale: esame verifica debiti e crediti reciproci tra Ente e Organismi partecipati di cui all'art. 11, comma 6, lett. j, D.Lgs. n. 118/2011 - Asseverazione Collegio dei Revisori.**

Il Collegio rilevato che:

- l'adempimento della verifica dei debiti e crediti reciproci alla data del 31/12 è stato introdotto a partire dal rendiconto dell'esercizio 2012, relativamente alle sole società e con finalità di monitoraggio e controllo dei conti pubblici, dall'articolo 6, comma 4 del D.L. 95/2012, convertito con modificazioni dalla legge 135/2012;
- il contenuto del citato comma 4 dell'art. 6 prevede *"Rafforzamento della funzione statistica e del monitoraggio dei conti pubblici. A decorrere dall'esercizio finanziario 2012, i Comuni e le Province allegano al rendiconto della gestione una nota informativa contenente la verifica dei crediti e debiti reciproci tra l'Ente e le società partecipate. La predetta nota, asseverata dai rispettivi organi di revisione, evidenzia analiticamente eventuali discordanze e ne fornisce la motivazione; in tal caso il Comune o la Provincia adottano senza indugio, e comunque non oltre il termine dell'esercizio finanziario in corso, i provvedimenti necessari ai fini della riconciliazione delle partite debitorie e creditorie";*
- la suddetta previsione è stata poi ripresa dall'articolo 11, comma 6, lettera j), del D.Lgs.n.118/2011, attualmente in vigore, laddove viene previsto che la relazione sulla gestione allegata al rendiconto illustra *"gli esiti della verifica dei crediti e debiti reciproci con i propri enti strumentali e le società controllate e partecipate. La predetta informativa, asseverata dai rispettivi organi di revisione, evidenzia analiticamente eventuali discordanze e ne fornisce la*

motivazione; in tal caso l'ente assume senza indugio, e comunque non oltre il termine dell'esercizio finanziario in corso, i provvedimenti necessari ai fini della riconciliazione delle partite debitorie e creditorie";

- occorre quindi prendere in considerazione: enti strumentali, società controllate e società partecipate (in sostanza i componenti del GAP). Tali soggetti devono essere presi in considerazione anche se in stato di liquidazione, come precisato, in particolare, dalla Corte dei Conti - Sezione di Controllo per la Regione Sicilia con deliberazione n. 150/2016/PRSP nell'adunanza del 7 giugno 2016;
- l'informativa, deve essere restituita all'Ente, firmata dal legale rappresentante ed asseverata dall'Organo di controllo dell'organismo partecipato, in virtù della deliberazione n. 2/2016 della Sezione Autonomie della Corte dei Conti.

Il Collegio, a seguito degli approfondimenti e dei riscontri di legge, svolti anche in forma individuale, al termine dell'istruttoria sulla documentazione ricevuta per posta elettronica certificata in data 17 giugno 2022, trasmette in allegato al presente l'asseverazione da sottoscrivere digitalmente e depositare agli atti dell'Ente unitamente al presente verbale.

Non essendoci altri argomenti da trattare, si termina la riunione, previa stesura e lettura del presente verbale da sottoscrivere digitalmente e conservare agli atti del Consiglio regionale.

Firma digitale

Il Collegio dei Revisori
Dott.ssa Grazia Zeppa - Presidente
Dott. Luigi Mazzulla - Componente
Dott. Rocco Nicita - Componente

Copia del presente verbale, corredato dell'allegata asseverazione, è trasmesso al Presidente del Consiglio regionale, all'Ufficio di Gabinetto, al Presidente della Giunta regionale della Calabria, al Dirigente del Settore Bilancio e Ragioneria del Consiglio regionale, al Dirigente generale del Dipartimento Economia e Finanze della Giunta regionale, al Presidente della Sezione Regionale di Controllo della Corte dei Conti della Calabria, al Settore Commissione Bilancio, programmazione economica, attività produttive, affari dell'Unione europea e Commissioni Speciali del Consiglio regionale, al Segretario generale del Consiglio regionale, al Dirigente generale del Dipartimento Segretariato Generale della Giunta regionale, al Settore Segreteria Assemblea del Consiglio regionale.

Allegato al verbale n. 22 del 23/06/2022

Collegio dei Revisori dei Conti della Regione Calabria

ASSEVERAZIONE

Oggetto: Verifica debiti e crediti reciproci tra Giunta regionale e Organismi partecipati di cui all'art.11, comma 6, lett. j, D.Lgs. n. 118/2011 - Asseverazione Collegio dei Revisori.

Vista ed esaminata la documentazione ricevuta tramite posta elettronica certificata in data 17 giugno 2022, relativa alla verifica dei debiti e dei crediti reciproci tra Giunta regionale ed Organismi partecipati nel rispetto di quanto previsto dall'art. 11, comma 6, lett. j, D.Lgs.n.118/2011;

Preso atto in particolare della nota prot. SIAR n. 62849 del 09 febbraio 2022, a firma del Dirigente generale e del Dirigente di Settore, avente ad oggetto *"Operazioni di chiusura dell'esercizio 2021 e attuazione delle diposizioni contenute nell'articolo 11, comma 6, lett. j) del decreto legislativo 23 luglio 2011, n.118"*, inviata ai seguenti destinatari coinvolti nell'attività di circolarizzazione:

- Dipartimento "Presidenza";
- Dipartimento "Programmazione Unitaria";
- Dipartimento "Infrastrutture, Lavori Pubblici, Mobilità";
- Dipartimento "Lavoro e Welfare"
- Dipartimento "Turismo, Marketing, Territorialità e Mobilità"
- Dipartimento "Sviluppo Economico e Attrattori Culturali";
- Dipartimento "Agricoltura e Risorse Agroalimentari";
- Dipartimento "Territorio e Tutela dell'Ambiente";
- Dipartimento "Istruzione, Formazione e Pari Opportunità";

con la quale è stato richiesto ai suddetti Dipartimenti di fornire comunicazioni in merito agli esiti delle verifiche sulle posizioni di credito e di debito con i propri enti strumentali e società partecipate, entro la data del 28/02/2022;

Rilevato che, sempre con pec del 17 giugno 2022, è stata trasmessa la seguente documentazione:

- relazione "*ESITI VERIFICA CREDITI E DEBITI DELLA REGIONE CON I PROPRI ENTI STRUMENTALI E SOCIETA' PARTECIPATE AL 31/12/2021"*;
- allegati richiamati nella suddetta relazione;
- riepilogo posizioni creditorie e debitorie con rilevazione delle discordanze e motivazioni;

Preso atto delle risultanze, così come attestate dagli Organi di controllo degli Organismi partecipati e, laddove quest'ultimi mancanti, dal Legale rappresentante dell'Ente.

Preso atto delle risultanze, così come attestate dal Dirigente generale del Dipartimento Economia e Finanze, Dott. Filippo De Cello e dal Dirigente del Settore di riferimento, Dott. Stefano Stefanizzi;

Rilevato che dalla documentazione ricevuta emergono i debiti e crediti al 31/12/2021, così come riepilogati nelle sottostanti tabelle:

Risultanze Società Partecipate al 31.12.2021					DISCORDANZE	
CREDITO REGIONE CALABRIA (a)	DEBITO REGIONE CALABRIA (b)	SOGGETTO	CREDITO (c)	DEBITO (d)	(a-d)	(b-c)
€ 0,00	€ 320.872,92	Agenzia Regionale per lo Sviluppo dell'Agricoltura Calabrese (ARSAC)	€ 320.872,92	€ 0,00	€ 0,00	€ 0,00
€ 207.744,28	€ 343.526,42	Agenzia Regionale per le erogazioni in agricoltura (ARCEA)	€ 343.526,42	€ 207.744,28	€ 0,00	€ 0,00
€ 0,00	€ 5.567.528,98	Azienda Calabria Lavoro	€ 5.567.528,98	€ 0,00	€ 0,00	€ 0,00
€ 0,00	€ 1.259.415,43	Agenzia Regionale per la Protezione dell'Ambiente della Calabria (ARPA-CAL)	€ 1.259.415,43	€ 0,00	€ 0,00	€ 0,00
€ 0,00	€ 10.113.210,59	Azienda Regionale per la forestazione e per le politiche della montagna (AZIENDA CALABRIA VERDE)	€ 10.113.210,59	€ 0,00	€ 0,00	€ 0,00
€ 0,00	€ 150.625,32	Azienda Territoriale per l'edilizia residenziale pubblica regionale (ATERP Calabria)	€ 150.625,32	€ 0,00	€ 0,00	€ 0,00
		Fondazione "Istituto Regionale per la Comunità Arbereshe di Calabria"				
		Fondazione "Istituto Regionale per la Comunità Grecanica di Calabria"				
		Fondazione "Istituto Regionale per la Comunità Occitana di Calabria"				
€ 0,00	€ 0,00	Ente per i Parchi Marini Regionali	€ 0,00	€ 0,00	€ 0,00	€ 0,00
€ 0,00	€ 1.176.626,34	Fondazione "Mediterranea Terina Onlus"	€ 1.176.626,34	€ 0,00	€ 0,00	€ 0,00
€ 0,00	€ 159.536,43	Fondazione "Calabria Film Commission"	€ 59.536,43	€ 0,00	€ 0,00	€ 100.000,00
€ 0,00	€ 466.803,28	Fincalabra S.p.A.	€ 443.416,59	€ 0,00	€ 0,00	€ 23.386,69
€ 0,00	€ 88.481,10	Terme Sibarite S.p.A.	€ 88.481,10	€ 0,00	€ 0,00	€ 0,00
€ 0,00	€ 4.363.414,79	Ferrovie della Calabria S.r.l.	€ 8.799.607,68	€ 0,00	€ 0,00	-€ 4.436.192,89
€ 255.316,90	€ 40.444,95	Sorical S.p.A in liquidazione	€ 4.540.703,93	€ 38.194.906,98	-€ 37.939.590,08	-€ 4.500.258,98
€ 0,00	€ 49.004,92	Sacal Spa	€ 5.399.319,49	€ 0,00	€ 0,00	-€ 5.350.314,57
€ 0,00	€ 22.827.159,32	Art-Cal	€ 22.827.159,32	€ 0,00	€ 0,00	€ 0,00
€ 0,00	€ 0,00	Corap	€ 1.754.233,53	€ 1.560.655,22	-€ 1.560.655,22	-€ 1.754.233,53
€ 0,00	€ 0,00	Banca Popolare Etica Scpa	€ 0,00	€ 0,00	€ 0,00	€ 0,00
€ 0,00	€ 716.419,02	Comalca Scrl	€ 3.550.318,67	€ 0,00	€ 0,00	-€ 2.833.899,65
		Comarc srl in liquidazione				
		Stretto di Messina Spa in liquidazione				
		S.Anna Spa in fallimento				
		Comac srl in fallimento				
		Consorzio Cies in fallimento				
€ 0,00	€ 0,00	Sogas Spa in fallimento	€ 0,00	€ 1.498.060,44	-€ 1.498.060,44	€ 0,00
		Progetto Magna Graecia Srl in fallimento				
		Fondazione FIELD in liquidazione				
		Azienda Forestale della Regione Calabria (AFOR) in liquidazione				
		Fondazione "Calabresi nel Mondo" in liquidazione				
€ 0,00	€ 41.640,67	Fondazione "Calabria Etica" in liquidazione	€ 4.325.904,23	€ 7.767.217,03	-€ 7.767.217,03	-€ 4.284.263,56

Il Collegio, come emerge dalla tabella riepilogativa sopra riportata, rileva e prende atto per alcune posizioni creditorie e debitorie dell'esistenza delle seguenti discordanze, come risultanti dalla contabilità della Regione:

- **minori crediti della Regione Calabria v/Organismi partecipati per un ammontare complessivo di euro 48.765.522,77 così composti:**
    - Sorical S.p.A. in liquidazione euro 37.939.590,08
    - Corap euro 1.560.655,22
    - Fondazione Calabria Etica in liquidazione euro 7.767.217,03
    - Sogas in fallimento euro 1.498.060,44
- **minori debiti della Regione Calabria v/Organismi partecipati per euro 23.159.163,18 di cui:**
    - Ferrovie della Calabria S.r.l. euro 4.436.192,89
    - Sorical S.p.A. in liquidazione euro 4.500.258,98
    - Sacal S.p.A. euro 5.350.314,57
    - Corap euro 1.754.233,53
    - Comalca Scrl euro 2.833.899,65
    - Fondazione Calabria Etica in liquidazione euro 4.284.263,56

In merito si richiama l'attenzione su quanto argomentato dalla Corte dei Conti nella relazione di accompagnamento alla deliberazione di parifica del Rendiconto regionale dell'esercizio 2020 relativamente all'asserzione secondo la quale i maggiori debiti sarebbero compensabili con i maggiori crediti;

Tutto quanto premesso, il Collegio dei Revisori

ATTESTA

che i debiti e i crediti al 31 dicembre 2021 indicati nella tabella sopra riportata trovano corrispondenza nella contabilità dell'Ente, e, con riferimento alle posizioni creditorie e debitorie che non trovano corrispondenza reciproca, invita l'Ente ad assumere senza indugio i provvedimenti necessari ai fini della loro riconciliazione, registrando/contabilizzando l'impatto di tali differenze nel redigendo rendiconto 2021.

Firma digitale

Il Collegio

Dott.ssa Grazia Zeppa - Presidente

Dott. Luigi Mazzulla - Componente

Dott. Rocco Nicita - Componente

X LEGISLATURA
15^ Seduta
Lunedì 28 dicembre 2015

Deliberazione n. 80 (Estratto del processo verbale)

OGGETTO: Ripiano del disavanzo derivante dal riaccertamento straordinario dei residui. Presentazione al Consiglio del Piano di rientro del disavanzo derivante dall'anno 2014, ai fini della successiva adozione da effettuarsi ai sensi dell'articolo 9, comma 5, del decreto legge 78/2015 e presentazione al Consiglio delle modalità di ripiano del maggior disavanzo derivante dal riaccertamento straordinario dei residui di cui all'articolo 2 del decreto del Ministero dell'economia e delle finanze del 2 aprile 2015.

Presidente: Nicola Irto
Consigliere - Questore: Giuseppe Graziano
Segretario: Maria Stefania Lauria

Consiglieri assegnati 31

Consiglieri presenti 27, assenti 4

...omissis...

Il Presidente, quindi, nessuno avendo chiesto di intervenire per dichiarazione di voto, pone in votazione il provvedimento e, deciso l'esito – presenti e votanti 27, a favore 17, contrari 7, astenuti 3 - ne proclama il risultato:

"Il Consiglio approva"

...omissis...

IL PRESIDENTE f.to: Irto

IL CONSIGLIERE - QUESTORE f.to: Graziano

IL SEGRETARIO f.to Lauria

E' conforme all'originale.
Reggio Calabria, 29 dicembre 2015

CONSIGLIO REGIONALE DELLA CALABRIA
SETTORE SEGRETERIA ASSEMBLEA E AFFARI GENERALI

IL SEGRETARIO
(Avv. Maria Stefania Lauria)

IL CONSIGLIO REGIONALE

VISTI:

- il decreto legislativo 23 giugno 2011, n. 118 (Disposizioni in materia di armonizzazione dei sistemi contabili e degli schemi di bilancio delle Regioni, degli enti locali e dei loro organismi, a norma degli articoli 1 e 2 della legge 5 maggio 2009, n. 42) e s.m.i., ed in particolare l'articolo 3, commi 7 e seguenti;
- l'articolo 2, comma 2, del decreto del Ministero dell'Economia e delle Finanze 2 aprile 2015, recante "Criteri e modalità di ripiano dell'eventuale maggiore disavanzo di amministrazione derivante dal riaccertamento straordinario dei residui e del primo accantonamento al fondo crediti di dubbia esigibilità, di cui all'articolo 3, comma 7, del decreto legislativo n. 118 del 2011";
- il decreto – legge 19 giugno 2015, n. 78 (Disposizioni urgenti in materia di enti territoriali. Disposizioni per garantire la continuità dei dispositivi di sicurezza e di controllo del territorio. Razionalizzazione delle spese del Servizio sanitario nazionale nonché norme in materia di rifiuti e di emissioni industriali), convertito con modificazioni dalla legge 6 agosto 2015, n. 125;
- il decreto – legge 13 novembre 2015, n. 179 (Disposizioni urgenti in materia di contabilità e concorso all'equilibrio della finanza pubblica delle Regioni);

VISTA la legge regionale 15 dicembre 2015, n. 26 (Approvazione del rendiconto generale relativo all'esercizio finanziario 2014) ed i relativi allegati;

VISTA la Deliberazione di Giunta regionale n. 549 del 21 dicembre 2015 recante "Ripiano del disavanzo derivante dal riaccertamento straordinario dei residui. Presentazione al Consiglio del Piano di rientro del disavanzo derivante dall'anno 2014, ai fini della successiva adozione da effettuarsi ai sensi dell'articolo 9, comma 5, del decreto legge 78/2015 e presentazione al Consiglio delle modalità di ripiano del maggior disavanzo derivante dal riaccertamento straordinario dei residui di cui all'articolo 2 del decreto del Ministero dell'economia e delle finanze del 2 aprile 2015" ;

VISTA la Deliberazione di Giunta regionale n. 504 del 3 dicembre 2015, con la quale è stato approvato il riaccertamento straordinario dei residui ai sensi dell'articolo 3, commi 7 e seguenti del d.lgs. 118/2011;

CONSIDERATO CHE per determinare le modalità di ripiano del disavanzo è necessario individuare distintamente la quota del disavanzo effettivo e già sostanzialmente presente alla data del 31 dicembre 2014, la quota del maggior disavanzo derivante dalla prima istituzione del Fondo crediti di dubbia esigibilità e dal riaccertamento straordinario dei residui, nonché la quota dei disavanzo

derivante dalla necessità di costituire il Fondo per l'anticipazione di liquidità in sanità;

PRESO ATTO che con Deliberazione di Giunta regionale n. 548 del 21 dicembre 2015, in adempimento alle disposizioni contenute nel decreto-legge 13 novembre 2015, n. 179, è stato istituito il Fondo per l'anticipazione di liquidità in sanità per euro 87.881.483,40 ed è stato rideterminato il risultato di amministrazione alla data dell'1 gennaio 2015, disponendone le modalità di ripiano in conformità alla normativa nazionale vigente sopra richiamata;

CONSIDERATO CHE la Seconda Commissione consiliare permanente, nella seduta del 23 dicembre 2015, ha preso atto della Deliberazione di Giunta regionale n. 548 del 21 dicembre 2015;

RILEVATO CHE il maggior disavanzo derivante dal riaccertamento straordinario dei residui è pari ad euro 102.044.432,73 ed è determinato sommando al disavanzo di amministrazione registrato all'1.1.2015, pari a euro 134.258.930,78, la quota del risultato di amministrazione derivante dal perimetro sanitario, pari a euro 162.345,50 (come riportato nell'allegato 5/A della presente deliberazione per farne parte integrante e sostanziale), e sottraendo la quota di disavanzo accertato dalla Corte dei Conti alla data del 31 dicembre 2014, pari ad euro 32.376.843,55;

TENUTO CONTO CHE:

- il disavanzo derivante dal riaccertamento straordinario dei residui, di cui all'articolo 3 del d.lgs 118/2011, pari ad euro 102.044.432,73 , è ripianato in trenta anni, a decorrere dall'anno 2015 e fino all'anno 2044, in rate costanti per l'importo annuale di euro 3.401.481,09, da iscriversi nel capitolo di spesa U8201047001 del bilancio regionale;
- la copertura di detta spesa è da individuarsi, per l'anno 2015, per come indicato nell'allegato A della presente deliberazione, contenente le variazioni al bilancio di previsione 2015 – 2017, e per gli anni successivi attraverso i risparmi di spesa ottenuti dalla riduzione delle spese di funzionamento della Giunta regionale;
- la copertura delle rate afferenti agli esercizi finanziari 2016, 2017 e 2018 è assicurata dalla riduzione delle spese di funzionamento;

RILEVATO CHE:

- il disavanzo effettivo alla data del 31 dicembre 2014, pari complessivamente a euro 32.376.843,55, deve essere ripianato in sette esercizi, a partire dall'esercizio finanziario 2015 e fino all'esercizio 2021, in quote costanti annuali di euro 4.625.263,36, secondo il Piano di rientro allegato alla presente deliberazione per farne parte integrante e sostanziale;

- il ripiano del disavanzo viene garantito mediante lo stanziamento, nella parte spesa dei bilanci di previsione 2015 e successivi, di euro 4.625.263,36 al capitolo U8201044001;
- la modalità di copertura del disavanzo alla data del 31 dicembre 2014 è stata individuata, per l'anno 2015, nell'ambito della manovra attuata con l'assestamento del bilancio di cui alla legge regionale 15 dicembre 2015, n.27, mentre per gli anni successivi la copertura viene individuata nei risparmi dì spesa derivanti dalla riduzione delle spese di funzionamento, così come specificato nel Piano di rientro allegato alla presente deliberazione;
- è necessario evitare la formazione di ogni ulteriore potenziale disavanzo;

CONSIDERATO che la Seconda Commissione consiliare permanente, nella seduta del 23 dicembre 2015, ha approvato le modalità di determinazione e di ripiano del maggiore disavanzo derivante dal riaccertamento straordinario dei residui, nonché il Piano di rientro del disavanzo derivante dall'anno 2014;

PRESO ATTO del parere favorevole del Collegio dei revisori dei conti della Regione e del Consiglio regionale della Calabria espresso con verbale n. 84 del 28 dicembre 2015, allegato alla presente deliberazione quale parte integrante e sostanziale;

DELIBERA

- di stabilire che il maggior disavanzo ottenuto dal riaccertamento straordinario dei residui derivante dal saldo positivo del perimetro sanitario alla data del 31 dicembre 2014 è pari ad euro 162.345,50, come riportato nell'allegato 5/2 della presente deliberazione per farne parte integrante e sostanziale;
- di approvare, ai sensi dell'articolo 2 del decreto del Ministero dell'Economia e delle Finanze 2 aprile 2015, la determinazione delle modalità di recupero del maggiore disavanzo derivante dal riaccertamento straordinario dei residui effettuato ai sensi dell'articolo 3, comma 7, del d.lgs 118/2011 e s.m.i., pari ad euro 102.044.432,73;
- di stabilire che il suddetto disavanzo debba essere ripianato in trenta esercizi, a decorrere dall'esercizio 2015 e fino all'esercizio 2044, in quote costanti annuali di euro 3.401.481,09, da iscriversi nel capitolo di spesa U8201047001 del bilancio regionale;
- di stabilire che la copertura della suddetta spesa, per l'anno 2015, è assicurata per come indicato nell'allegato A alla presente deliberazione, quale parte integrante e sostanziale, e per gli anni successivi mediante i risparmi di spesa ottenuti dalla riduzione delle spese di funzionamento della Giunta regionale;

- di approvare, ai sensi dell'articolo 9, comma 5, del decreto-legge 19 giugno 2015, n. 78, il Piano di rientro del disavanzo effettivo alla data del 31 dicembre 2014, pari complessivamente a euro 32.376.843,55, allegato alla presente deliberazione quale parte integrante e sostanziale;
- di stabilire che il predetto disavanzo venga ripianato in sette esercizi, a partire dall'esercizio finanziario 2015 e fino all'esercizio 2021, in quote costanti annuali di euro 4.625.263,36, mediante lo stanziamento del medesimo importo, nella parte spesa dei bilanci di previsione 2015 e successivi, al capitolo U8201044001;
- di dare atto che la modalità di copertura del suddetto disavanzo è stata individuata, per l'anno 2015, nell'ambito della manovra attuata con l'assestamento del bilancio di cui alla legge regionale 15 dicembre 2015, n.27, mentre per gli anni successivi la copertura viene individuata nei risparmi dì spesa derivanti dalla riduzione delle spese di funzionamento, così come specificato nel Piano di rientro allegato alla presente deliberazione;
- di dare atto che, ai sensi del penultimo periodo del citato articolo 9, comma 5 del d.l. 78/2015, con l'approvazione della presente deliberazione la Regione si impegna formalmente ad evitare la formazione di ogni ulteriore potenziale disavanzo.

F.to: IL CONSIGLIERE-QUESTORE
(Giuseppe Graziano)

F.to: IL PRESIDENTE
(Nicola Irto)

E' conforme all'originale.
Reggio Calabria, 29 dicembre 2015

CONSIGLIO REGIONALE DELLA CALABRIA
SETTORE SEGRETERIA ASSEMBLEA E AFFARI GENERALI

IL SEGRETARIO
(Avv. Maria Stefania Lauria)

ALLEGATO ALLA DELIBERAZIONE
N. 80 del 28.12.15

DISAVANZO DERIVANTE DAL RIACCERTAMENTO STRAORDINARIO DEI RESIDUI

DETERMINAZIONE DELL'IMPORTO DA RIPIANARE

(Decreto MEF del 2 aprile 2015)

Allegato 5/2

La determinazione, alla data del 31.12.2014, del contributo che la Gestione Sanitaria Accentrata ha apportato al risultato di amministrazione della Regione, per come statuito dall'art.1, comma 6, del Decreto del MEF del 2 aprile 2015, ha richiesto la nettizzazione dei valori contabili complessivi, dalle risultanze ascrivibili al capitoli inseriti nel perimetro sanitario.

In base a queste ultime è emerso che i residui attivi e i residui passivi, alla data del 31.12.2014, sono, rispettivamente pari a euro 991.055.524,90 e ad euro 1.673.423.865,60, e che il fondo cassa, determinato in base alle risultanze del Rendiconto della gestione dell'anno 2014 e a quelle della Situazione patrimoniale della G.S.A alla medesima data, è pari a euro 683.233.853,65.

Dall'operazione algebrica dei valori indicati emerge che le risultanze dei capitoli compresi nel perimetro sanitario determinano un avanzo di euro 865.512,95.

In base a questo dato, nonché al valore dei capitoli vincolati, per come indicati nell'allegato 1 al bilancio 2015/2017 assestato, è stato compilato l'allegato 5/2 per il solo perimetro sanitario.

Infine, allo scopo di determinare il valore del disavanzo derivante dal riaccertamento straordinario dei residui è stata anche predisposto l'allegato denominato "5/2" della Regione al netto delle risultanze della GSA.

Fondo cassa sanità al 31.12.2014- dati da Rendiconto generale della Regione e da Stato Patrimoniale della GSA al 31.12.2014 (+)	€ 683.233.853,65
Residui attivi sui capitoli del perimetro sanitario (+)	€ 991.055.524,90
Residui attivi sui capitoli del perimetro sanitario (-)	€ 1.673.423.865,60
Avanzo sanità	€ 865.512,95

Allegato n. 5/2 di cui al D.Lgs 118/2011

SOLO PERIMETRO SANITARIO

PROSPETTO DIMOSTRATIVO DEL RISULTATO DI AMMINISTRAZIONE ALLA DATA DEL RIACCERTAMENTO STRAORDINARIO DEI RESIDUI

RISULTATO DI AMMINISTRAZIONE AL 31 DICEMBRE 2014 DETERMINATO NEL RENDICONTO 2014 (a)		865.512,95
RESIDUI ATTIVI CANCELLATI IN QUANTO NON CORRELATI AD OBBLIGAZIONI GIURIDICHE PERFEZIONATE (b)	(-)	
RESIDUI PASSIVI CANCELLATI IN QUANTO NON CORRELATI AD OBBLIGAZIONI GIURIDICHE PERFEZIONATE (c) [1]	(+)	
RESIDUI ATTIVI CANCELLATI IN QUANTO REIMPUTATI AGLI ESERCIZI IN CUI SONO ESIGIBILI (d)	(-)	
RESIDUI PASSIVI CANCELLATI IN QUANTO REIMPUTATI AGLI ESERCIZI IN CUI SONO ESIGIBILI (e)	(+)	
RESIDUI PASSIVI DEFINITIVAMENTE CANCELLATI CHE CONCORRONO ALLA DETERMINAZIONE DEL FONDO PLURIENNALE VINCOLATO (f) [7]	(+)	-
FONDO PLURIENNALE VINCOLATO g) = (e) -(d)+(f) [2]	(-)	
RISULTATO DI AMMINISTRAZIONE AL 1° GENNAIO 2015 - DOPO IL RIACCERTAMENTO STRAORDINARIO DEI RESIDUI (h) = (a) -(b) + (c) - (d)+ (e) + (f) -(g)		865.512,95

Composizione del risultato di amministrazione al 1° gennaio 2015 - dopo il riaccertamento straordianrio dei residui (g):	
Parte accantonata [3]	
Fondo crediti di dubbia e difficile esazione al 31/12/2014	
Fondo residui perenti al 31/12/2014 (solo per le regioni) [5]	
Fondo .....al 31/12/N-1	
Totale parte accantonata (i)	-
Parte vincolata	
Vincoli derivanti da leggi e dai principi contabili	
Vincoli derivanti da trasferimenti	703.167,45
Vincoli derivanti dalla contrazione di mutui	
Vincoli formalmente attribuiti dall'ente	
Altri vincoli da specificare di	
Totale parte vincolata (l)	703.167,45
Totale parte destinata agli investimenti (m)	
Totale parte disponibile (n) =(k)-(i)- (l)-(m)	162.345,50
Se (n) è negativo, tale importo è iscritto tra le spese del bilancio di previsione 2015 [6]	

PROSPETTO DIMOSTRATIVO DEL RISULTATO DI AMMINISTRAZIONE ALLA DATA DEL RIACCERTAMENTO STRAORDINARIO DEI RESIDLII AL NETTO DEL PERIMETRO SANITARIO

RISULTATO DI AMMINISTRAZIONE AL 31 DICEMBRE 2014 DETERMINATO NEL RENDICONTO 2014 (a)		**2.499.218.346,79**
RESIDUI ATTIVI CANCELLATI IN QUANTO NON CORRELATI AD OBBLIGAZIONI GIURIDICHE P	(-)	**964.744.503,53**
RESIDUI PASSIVI CANCELLATI IN QUANTO NON CORRELATI AD OBBLIGAZIONI GIURIDICHE	(+)	**17.825.625,93**
RESIDUI ATTIVI CANCELLATI IN QUANTO REIMPUTATI AGLI ESERCIZI IN CUI SONO ESIGIBIL	(-)	**594.870.210,14**
RESIDUI PASSIVI CANCELLATI IN QUANTO REIMPUTATI AGLI ESERCIZI IN CUI SONO ESIGIBI	(+)	**663.444.408,24**
RESIDUI PASSIVI DEFINITIVAMENTE CANCELLATI CHE CONCORRONO ALLA DETERMINAZIO	(+)	-
FONDO PLURIENNALE VINCOLATO g) = (e) -(d)+(f) [2]	(-)	**73.351.329,67**
RISULTATO DI AMMINISTRAZIONE AL 1° GENNAIO 2015 - DOPO IL RIACCERTAMENTO STRAORDINARIO DEI RESIDUI (h) = (a) -(b) + (c) - (d)+ (e) + (f) -(g)		**1.547.522.337,62**

Composizione del risultato di amministrazione al 1° gennaio 2015 - dopo il riaccertamento straordianrio dei residui (g):	
Parte accantonata [3]	
Fondo crediti di dubbia e difficile esazione al 31/12/2014	**15.006.002,82**
Fondo residui perenti al 31/12/2014 54% (solo per le regioni) [5]	**277.060.486,10**
Fondo .....al 31/12/N-1	
Totale parte accantonata (i)	**292.066.488,92**
Parte vincolata	
Vincoli derivanti da leggi e dai principi contabili	**27.544.229,00**
Vincoli derivanti da trasferimenti	**1.099.363.024,06**
Vincoli derivanti dalla contrazione di mutui	
Vincoli formalmente attribuiti dall'ente	**262.969.871,92**
Altri vincoli da specificare di	
Totale parte vincolata (l)	**1.389.877.124,98**
Totale parte destinata agli investimenti (m)	
Totale parte disponibile (n) =(k)-(i)- (l)-(m)	**- 134.421.276,28**

ALLEGATO ALLA DELIBERAZIONE
N. 80 del 28-12-15

ALLEGATO A

Allegato A

UPB	CAPITOLO	DENOMINAZIONE	VARIAZIONE DA EFFETTUARE
U.001.002.004.009	U1204093401	QUOTA INTERESSI PASSIVI COMPRESI NELLA RATA DI AMMORTAMENTO DEL MUTUO CON ONERI A CARICO DEL BILANCIO REGIONALE, CONTRATTO CON BANCA BEI PER IL COFINANZIAMENTO DEL POR 2007-2013 (ARTT. 26 E 27 DELLA LEGGE REGIONALE N.8/2002 - ART. 6 DELLA LEGGE REGIONALE N. 15/2008) (SPESE OBBLIGATORIE)	-288.109,71
U.001.002.004.009	U1204093501	QUOTA CAPITALE COMPRESA NELLA RATA DI AMMORTAMENTO DEL MUTUO CON ONERI A CARICO DEL BILANCIO REGIONALE, CONTRATTO CON BANCA BEI PER IL COFINANZIAMENTO DEL POR 2007-2013 (ARTT. 26 E 27 DELLA LEGGE REGIONALE N. 8/2002 - ART. 6 DELLA LEGGE REGIONALE N. 15/2008) (SPESE OBBLIGATORIE)	-486.287,01
U.001.002.004.009	U1204093001	QUOTA CAPITALE COMPRESA NELLA RATA DI AMMORTAMENTO DEL MUTUO DI EURO 60.597.043,48 (POSIZIONE N. 4526261), CON ONERI A CARICO DEL BILANCIO REGIONALE, CONTRATTO CON CDP PER LA COPERTURA DEL COFINANZIAMENTO DEL FEASR E DEL DISAVANZO INERENTE ALLE MAGGIORI SPESE DI INVESTIMENTO REGIONALE AI SENSI DEGLI ARTICOLI 26 E 27 DELLA LEGGE REGIONALE 4 FEBBRAIO 2002, N. 8 (ART. 6 DELLA LEGGE REGIONALE 13 GIUGNO 2008, N. 17 - ART. 6 DELLA LEGGE REGIONALE 12 GIUGNO 2009, N. 21) (SPESE OBBLIGATORIE).	-281.033,44
U.001.002.004.010	U1204100801	SPESE PER LA LIQUIDAZIONE ED IL PAGAMENTO DI SOMME RELATIVE AD OBBLIGAZIONI GIURIDICAMENTE VINCOLANTI ASSUNTE, TEMPO PER TEMPO, I CUI IMPEGNI SONO STATI PRESCRITTI IN SEDE DI CHIUSURA DEI CONTI DEGLI ANNI 2015 E PRECEDENTI, SU INDICAZIONE DEI DIPARTIMENTI COMPETENTI O A SEGUITO DI MANCATA INDICAZIONE DEI BENEFICIARI DA PARTE DEI DIPARTIMENTI MEDESIMI (SPESE OBBLIGATORIE)	-111.890,40
U.002.002.003.001	U2203010601	QUOTA INTERESSI PASSIVI A CARICO DEL BILANCIO REGIONALE COMPRESI NELLA RATA DI AMMORTAMENTO DEI MUTUI CONTRATTI CON LA CC.DD.PP. DA PARTE DEI SOGGETTI DI CUI ALLA LETT.A), DELL'ART.2 PER LE FINALITA' DI CUI ALL'ART.3,LETT.A), E DELL'ART. 4 DELLA LEGGE REGIONALE 25.8.87, N.26 (SPESE OBBLIGATORIE).	-45.658,41
U.003.002.003.001	U3203017001	QUOTA INTERESSI PASSIVI A CARICO DEL BILANCIO REGIONALE COMPRESI NELLA RATA DI AMMORTAMENTO DEI MUTUI CONTRATTI CON LA CC.DD.PP. DA PARTE DEI COMUNI, DEI LORO CONSORZI ED ALTRI ENTI GIA' AUTORIZZATI E DEFINITINEL CAMPO DEL TERRITORIO. (LEGGE REGIONALE 29.8.74, N. 11). (SPESE OBBLIGATORIE)	-260.995,81
U.003.002.003.001	U3203017101	QUOTA CAPITALE A CARICO DEL BILANCIO REGIONALE COMPRESA NELLA RATA DI AMMORTAMENTO DEI MUTUI CONTRATTI CON LA CC.DD.PP. DA PARTE DEI COMUNI,DEI LORO CONSORZI ED ALTRI ENTI GIA' AUTORIZZATI E DEFINITI NEL CAMPO DEL TERRITORIO. (LEGGE REGIONALE 29.8.74, N. 11). (SPESE OBBLIGATORIE)	-1.479.901,22

U.003.002.003.001	U3203017201	QUOTA INTERESSI PASSIVI A CARICO DEL BILANCIO REGIONALE COMPRESI NELLA RATA DI AMMORTAMENTO DEI MUTUI CONTRATTI CON LA CC.DD.PP. DA PARTE DEI COMUNI, DELLE PROVINCE E DEGLI ALTRI ENTI AUTORIZZATI E DEFINITI NEL SETTORE DELLE OPERE PUBBLICHE O DI PUBBLICO INTERESSE (ARTT. 1, 4 E 16 DELLA LEGGE REGIONALE 31.7.87, N.24- SPESE OBBLIGATORIE).	-75.740,96
U.005.002.003.001	U5203011701	QUOTA INTERESSI PASSIVI A CARICO DEL BILANCIO REGIONALE COMPRESI NELLA RATA DI AMMORTAMENTO DEI MUTUI CONTRATTI CON LA CC.DD.PP. DA PARTE DEI COMUNI, GIA' AUTORIZZATI E DEFINITI, PER LA COSTRUZIONE, LA RISTRUTTURAZIONE, L'AMPLIAMENTO E LA STRAORDINARIA MANUTENZIONE DI OPERE DI CULTO E DI MINISTERO PASTORALE (ART.1-PRIMO E SECONDO COMMA-DELLA LEGGE REGIONALE 12.4.90, N.21). (SPESE OBBLIGATORIE)	-71,97
U.006.001.006.001	U6106012401	QUOTA INTERESSI PASSIVI A CARICO DEL BILANCIO REGIONALE COMPRESI NELLA RATA DI AMMORTAMENTO DEI MUTUI CONTRATTI CON LA CC.DD.PP. DA PARTE DELLE PROVINCE, DEI COMUNI E LORO CONSORZI E DI ENTI OSPEDALIERI GIA'AUTORIZZATI E DEFINITI NEL CAMPO DELLA SICUREZZA SOCIALE (LEGGE REGIONALE 21.12.73, N.20. E LEGGE REGIONALE 29.1.75, N.6 - SPESE OBBLIGATORIE).	-129.362,40
U.006.001.006.001	U6106012501	QUOTA CAPITALE A CARICO DEL BILANCIO REGIONALE COMPRESA NELLA RATA DI AMMORTAMENTO DEI MUTUI CONTRATTI CON LA CC.DD.PP. DA PARTE DELLE PROVINCE, DEI COMUNI E LORO CONSORZI E DI ENTI OSPEDALIERI GIA' AUTORIZZATI E DEFINITI NEL CAMPO DELLA SICUREZZA SOCIALE (LEGGE REGIONALE 21.12.73, N.20. E LEGGE REGIONALE 29.1.75, N.6 - SPESE OBBLIGATORIE).	-242.429,76
U.008.002.001.004	U8201047001	COPERTURA ANNUALE DEL DISAVANZO EMERSO DAL RIACCERTAMENTO STRAORDINARIO DEI RESIDUI DI CUI ALL'ART. 3 DEL DECRETO LEGISLATIVO 118/2011.	3.401.481,09
		TOTALE	0,00

ALLEGATO ALLA DELIBERAZIONE
N. 80 del 28-12-15

Regione Calabria

PIANO DI RIENTRO

(articolo9, comma 5, del D.L. 19 giugno 2015 n. 78, convertito con modificazioni dalla L. 6 agosto 2015, n. 125)

Premessa

Questo piano di rientro nasce dalla necessità di ripianare l'incapienza del risultato di amministrazione dell'esercizio finanziario 2014 rilevato dalla Magistratura in sede di parifica del Rendiconto generale.

Infatti, la Corte dei Conti – Sezione regionale di Controllo per la Calabria- con la Delibera 61/2015 ha *"parificato nelle sue componenti del conto del bilancio e del conto del patrimonio, ilrendiconto generale della Regione Calabria per l'esercizio 2014, di cui alla deliberazionedella Giunta regionale n. 213 del 21 luglio 2015, con eccezione del risultato della situazionefinanziaria riportata nel prospetto di cui all'art. 11 del progetto di legge di approvazionedel rendiconto stesso che accerta un avanzo di amministrazione pari a € 2.500.083.859,74senza dare contodei vincoli pari ad € 2.532.460.703,29 (oltre che dell'anticipazione di liquidità in sanità che non è oggetto del presente Piano).*

DETERMINAZIONE DELL'IMPORTO ANNUALE DA RIPIANARE E INDICAZIONE DELLE MINORI SPESE DA REALIZZARSI

L'incapienza di euro 32.376.843,55, rilevata dalla magistratura contabile, quindi, ai sensi dell'articolo9, comma 5[1], del D.L. 19 giugno 2015 n. 78, convertito con modificazioni dalla L. 6 agosto 2015, n. 125,*puo' essere ripianato nei sette esercizisuccessivi a quote costanti, contestualmente all'adozione di unadelibera consiliare avente ad oggetto il piano di rientro daldisavanzo, sottoposto al parere del collegio dei revisori, nel qualesono individuati i provvedimenti necessari a ripristinare ilpareggio.*

La rata annuale chedeve essere ripianata nel corso di sette anni, e che deve essere prevista tra le spese dei bilanci delle annualità 2015/2021, è pari 4.625.263,36 (Tabella 1.)

Nelle more dell'adozione di specifica delibera consiliare, la Giunta e il Consiglio regionale,attraverso la legge di assestamento al bilancio 2015/2017 (L.R. 15 dicembre 2015, n, 27),hanno già adottato i provvedimenti tesi a dare idonea copertura alla rata dell'esercizio finanziario 2015. La quota annuale del ripiano,infatti, è stato già stanziata sul capitolo di spesa U8201044001del bilancio di previsione assestato 2015/2017.

Al fine dell'individuazione delle modalità di ripiano deve premettersi che, tenuto conto dell'attuale quadro economico, nonché delle stringenti manovre di finanza pubblica, non si ritiene prudente garantire il ripiano dei disavanzo in questione attraverso l'indicazione di entrate da realizzarsi,

---

[1] *In deroga all'articolo 42, comma 12, del decreto legislativo 23giugno 2011, n. 118, e successive modifiche, il disavanzo al 31dicembre 2014 delle regioni, al netto del debito autorizzato e noncontratto ((...)), puo' essere ripianato nei sette esercizisuccessivi a quote costanti, contestualmente all'adozione di unadelibera consiliare avente ad oggetto il piano di rientro daldisavanzo, sottoposto al parere del collegio dei revisori, nel qualesono individuati i provvedimenti necessari a ripristinare ilpareggio. La deliberazione di cui al presente comma contiene l'impegno formale di evitare la formazione di ogni ulteriore potenziale disavanzo, ed è allegata al bilancio di previsione e al rendiconto, costituendone parte integrante. Con periodicita' almeno semestrale il Presidente della giunta regionale trasmette al Consiglio una relazione riguardante lo stato di attuazione del piano di rientro*

quali quelle derivanti dalla vendita di immobili. Quindi, sebbene nel corso dei prossimi sette anni sarannorealizzate le vendite immobiliari indicate nel Piano delle alienazionidella Regione (adottato con DGR 290/2015) la Giunta ritiene che, nell'immediato, si debba garantire la copertura delle somme in questione mediante l'utilizzo di risparmi di spesa.

Questi ultimi derivano dal contenimento delle spese di funzionamento, fortemente e tenacemente perseguito dall'attuale Organo di governo e attestato anche dalla ulteriore riduzione apportata ad alcune voci di questa tipologia di spesa nell'ambito del bilancio di previsione 2016/2018 adottato dalla Giunta regionale.

La contrazione delle spese origina, prevalentemente, dal trasferimento degli uffici della Giunta regionale presso una unica sede (in dettaglio nelle tabelle2, 3 e 4).

Come emerge dalla rappresentazione tabellare allegata al presente Piano, infatti, i maggiori risparmi sono connessi alla riduzione delle spese per fitti e delle spese condominiali. Nel corso delle annualità in esame, detti importi si riducono notevolmente (circa 3 milioni di euro a partire dall'anno 2016), e sono destinati ad aumentare man mano che verranno definitivamente trasferiti anche gli archivi non ancora interamente svuotatie che verranno definite le vertenze in corso.

Inoltre, l'ubicazione unitaria degli uffici regionali, in un immobile di proprietà, consente anche il più razionale utilizzo di ulteriori risorse.Considerata l'ubicazione degli uffici regionali in un edificio di nuova costruzione, infatti, è stato possibile prevedere la riduzione delle spese di manutenzione ordinaria.

Inoltre, l'utilizzo del medesimo stabile da parte di gran parte dei dipendenti della Giunta regionale consente la realizzazione di diverse economie di scala. In ragione di ciò è stato possibile prevedere la riduzionedella spesa per la telefonia (ove si consideri il maggior accesso a comunicazioni attraverso numeri interni), per il consumo di acqua e di riscaldamento, per traslochi, per mobili e arredi e per le postazioni informatiche.

Dal massivo utilizzo degli strumenti informatici e digitali, discendono, poi, i risparmi connessi alle spese per stampati e materiali di consumo e alle spese postali. Infine, ulteriori risparmi di spesa da destinarsi al ripiano del disavanzo di cui trattasi, derivano dalla maggiore efficienza nella gestione delle riscossioni della tassa automobilistica che ha consentito di ridurre notevolmente le spese di notifica degli atti di accertamento.

Tenuto conto che nell'anno 2015 i risparmi di spesa derivanti dal trasferimento degli uffici regionali alla nuova sede sono stati di minori entità, ove si consideri che lo spostamento è avvenuto solo nel mese di settembre, le minori spese necessarie per dare copertura alla prima annualità del ripiano del disavanzo in questione sono state realizzate anche mediante la riduzione di incarichi professionali affidati all'esterno per la difesa della Regione.

Come dimostrato dalletabelle 3 e 4, i risparmi di spesa degli anni 2016, 2017 e 2018, destinati al ripiano del disavanzo in questione sono ben maggiori della rata annuale pari, come su detto, a euro 4.625.263,36.

Tuttavia, i maggiori risparmi ottenuti sui capitoli delle spese di funzionamento indicati, sono destinati alla copertura della quota del disavanzo derivante dal riaccertamento straordinario dei residui.

Per le annualità non comprese nel bilancio di previsione in corso di approvazione, la Giunta si impegna a ridurre le spese di funzionamento per come indicato nella tabella 4, specificando, in ogni caso che, qualora l'andamento dei fabbisogni di risorse da destinarsi alle spese di funzionamento, per motivi non attualmente prevedibili dovesse modificarsi rispetto a quanto previsto nella tabella 4, la Giunta si impegna a realizzare i risparmi di spesa necessari a ripianare il disavanzo in questione, attraverso riduzioni, di carattere pluriennale, alle leggi regionale di spesa elencate nella tabella C (allegata alle leggi di stabilità).

TAB. 1

DISAVANZA ACCERTATO ALLA DATA DELL'31.12.2014 da ripianare ai sensi dell'articolo articolo 9, comma 5, del D.L. 19 giugno 2015 n. 78, convertito con modificazioni dalla L. 6 agosto 2015, n. 125							
IMPORTO DA RIPIANARE	QUOTA DA RIPIARE NELL'ANNO 2015	QUOTA DA RIPIARE NELL'ANNO 2016	QUOTA DA RIPIARE NELL'ANNO 2017	QUOTA DA RIPIARE NELL'ANNO 2018	QUOTA DA RIPIARE NELL'ANNO 2019	QUOTA DA RIPIARE NELL'ANNO 2020	QUOTA DA RIPIARE NELL'ANNO 2021
32.376.843,55	4.625.263,36	4.625.263,36	4.625.263,36	4.625.263,36	4.625.263,36	4.625.263,36	4.625.263,36

Tab. 2 DIMOSTRAZIONE DEI RISPARMI DI SPESA ATTESI DA DESTINARE A COPERUTA DEL RIPIANO DEL DISAVANZO DI AMMINISTRAZIONE ACCERTATO ALLA DATA DEL 31.1.22014

ANNUALITA' 2015				
CODICE_CAPITOLO	DESCRIZIONE	STANZIAMENTO 2014	STANZIAMENTO COMPETENZA_2015 ATTUALE	RISPARMI PER L'ANNO 2015
U0100510101	SPESE CONTRATTUALI PER FITTO LOCALI E FABBRICATI ADIBITI AD UFFICI DELLA REGIONE (SPESE OBBLIGATORIE).	6.030.000,00	5.029.679,30	1.000.320,70
U0100510201	SPESE DI MANUTENZIONE ORDINARIA PER GLI IMMOBILI SEDE DI UFFICI REGIONALI (SPESE OBBLIGATORIE).	490.000,00	170.000,00	320.000,00
U0100510301	SPESE PER CONSUMI DI ACQUA E RISCALDAMENTO LOCALI AD USO UFFICI REGIONALI (SPESE OBBLIGATORIE).	400.000,00	300.000,00	100.000,00
U0100510501	SPESE PER ACQUISTO di ARREDI D'UFFICIO (SPESE OBBLIGATORIE).	97.552,18	10.000,00	87.552,18
U0100510601	SPESE PER STAMPATI E CANCELLERIA, MATERIALI DI CONSUMO. (SPESE OBBLIGATORIE).	223.180,00	194.000,00	29.180,00
U0100510701	SPESE POSTALI, TELEGRAFICHE, SVINCOLI FERROVIARI, CORRIERE ESPRESSO (SPESE OBBLIGATORIE).	570.000,00	182.000,00	388.000,00
U0100510800	SPESE PER ACQUISTO, NOLEGGIO, MANUTENZIONE E GESTIONE DEI VEICOLI DI SERVIZIO E DI RAPPRESENTANZA (SPESE OBBLIGATORIE).	342.596,83	0,00	342.596,83
U0100510804	SPESE PER ACQUISTO, NOLEGGIO, MANUTENZIONE E GESTIONE DEI VEICOLI DI SERVIZIO E DI RAPPRESENTANZA - MANUTENZIONE ORDINARIA E RIPARAZIONI (SPESE OBBLIGATORIE).	0,00	31.600,00	-31.600,00
U0100510805	SPESE PER ACQUISTO, NOLEGGIO, MANUTENZIONE E GESTIONE DEI VEICOLI DI SERVIZIO E DI RAPPRESENTANZA - ALTRI SERVIZI (SPESE OBBLIGATORIE).	0,00	5.000,00	-5.000,00
U0100510806	SPESE PER ACQUISTO, NOLEGGIO, MANUTENZIONE E GESTIONE DEI VEICOLI DI SERVIZIO E DI RAPPRESENTANZA - SERVIZI AMMINISTRATIVI (SPESE OBBLIGATORIE).	0,00	500,00	-500,00
U0100511001	SPESE CONTRATTUALI ED ONERI A CARICO DELLA REGIONE,REGISTRAZIONE DI ATTI,BOLLI,VALORI BOLLATI,BOLLATURA REGISTRI ED ATTI. SPESE PER DIRITTI ERARIALI DIVERSI,IMPOSTA SULLA PUBBLICITA',INSERZIONI,PUBBLICHE AFFISSIONI (SPESE OBBLIGATORIE).	80.000,00	50.000,00	30.000,00
U0101110101	SPESE PER LA CONTRAZIONE DI MUTUI, PRESTITI OBBLIGAZIONARI, CONCESSIONI DI GARANZIE FIDEJUSSORIE E PER LA GESTIONE DEI CONTI CORRENTI DELLA REGIONE.	10.000,00	0,00	10.000,00
U1203010801	SPESE PER L'ACQUISTO DI POSTAZIONI INFORMATICHE ED APPARATI DI INPUT-OUTPUT AD ESSE CONNESSE.	35.000,00	30.000,00	5.000,00
	SPESA PER I CONTRATTI DI TELEFONIA FISSA (SPESE OBBLIGATORIE).	2.000.000,00	1.500.000,00	500.000,00
U1204011401	SPESE DI TELEFONIA MOBILE E SERVIZI INTERNET (SPESE OBBLIGATORIE).	130.000,00	120.000,00	10.000,00
U1204011501	SPESE CONDOMINIALI DERIVANTI DAI CONTRATTI DI FITTO DEI LOCALI E FABBRICATI ADIBITI AD UFFICI DELLA REGIONE (SPESE OBBLIGATORIE).	180.000,00	0,00	180.000,00
U1204012201	SPESE PER TRASLOCO ARREDI, TRASPORTO MATERIALE, SMALTIMENTO RIFIUTI ORDINARI, INGOMBRANTI E SPECIALI (SPESE OBBLIGATORIE)	256.352,50	200.000,00	56.352,50
U1204012601	SPESE PER ACQUISTO, NOLEGGIO, MANUTENZIONE E GESTIONE DEI VEICOLI SECURITY IN ESECUZIONE DI SPECIALI MISURE/DISPOSITIVI TUTORI (SPESE OBBLIGATORIE)	240.000,00	120.000,00	120.000,00
U1204091001	SPESE PER IL SERVIZIO DI POSTALIZZAZIONE E NOTIFICA DEGLI AVVISI DI ACCERTAMENTO DELLA TASSA AUTOMOBILISTICA. (SPESE OBBLIGATORIE)	5.990.574,78	4.700.000,00	1.290.574,78
U1204040701	SPESE PER NUOVI INCARICHI AFFIDATI IN DIFESA DELLA REGIONE (SPESE OBBLIGATORIE)	404.729,14	170.000,00	234.729,14
		17.479.985,43	12.812.779,30	4.667.206,13

Tab. 3

DIMOSTRAZIONE DEI RISPARMI DI SPESA ATTESI DALLA RIDUZIONE DELLE SEGUENTI SPESE DI FUNZIONAMENTO DA DESTINARE, PER LA QUOTA DI EURO 4.625.263,36 A COPERUTA DEL RIPIANO DEL DISAVANZO DI AMMINISTRAZIONE ACCERTATO ALLA DATA DEL 31.1.22014 - ANNUALITA' 2016- 2018 -

CODICE_CAPITOLO	DESCRIZIONE	STANZIAMENTO 2014	STANZIAMENTO 2016	STANZIAMENTO 2017	STANZIAMENTO 2018	RISPARMI DI SPESA 2016	RISPARMI DI SPESA 2017	RISPARMI DI SPESA 2018
U0100510101	SPESE CONTRATTUALI PER FITTO LOCALI E FABBRICATI ADIBITI AD UFFICI DELLA REGIONE (SPESE OBBLIGATORIE).	6.030.000,00	3.100.000,00	3.100.000,00	3.100.000,00	2.930.000,00	2.930.000,00	2.930.000,00
U0100510201	SPESE DI MANUTENZIONE ORDINARIA PER GLI IMMOBILI SEDE DI UFFICI	490.000,00	370.000,00	370.000,00	370.000,00	120.000,00	120.000,00	120.000,00
U0100510301	SPESE PER CONSUMI DI ACQUA E RISCALDAMENTO LOCALI AD USO UFFICI REGIONALI	400.000,00	300.000,00	300.000,00	300.000,00	100.000,00	100.000,00	100.000,00
U0100510501	SPESE PER ACQUISTO di ARREDI D'UFFICIO (SPESE OBBLIGATORIE).	97.552,18	20.000,00	20.000,00	20.000,00	77.552,18	77.552,18	77.552,18
U0100510601	SPESE PER STAMPATI E CANCELLERIA, MATERIALI DI CONSUMO	223.180,00	150.000,00	130.000,00	100.000,00	73.180,00	93.180,00	93.180,00
U0100510701	SPESE POSTALI, TELEGRAFICHE, SVINCOLI FERROVIARI, CORRIERE	570.000,00	175.000,00	150.000,00	130.000,00	395.000,00	420.000,00	420.000,00
U0100510800	SPESE PER ACQUISTO, NOLEGGIO, MANUTENZIONE E GESTIONE DEI VEICOLI DI SERVIZIO E DI RAPPRESENTANZA	342.596,83	31.500,00	31.500,00	0,00	311.096,83	311.096,83	311.096,83
U0100511001	SPESE CONTRATTUALI ED ONERI A CARICO DELLA REGIONE,REGISTRAZIONE DI ATTI,BOLLI,VALORI BOLLATI,BOLLATURA REGISTRI ED ATTI. SPESE PER DIRITTI ERARIALI DIVERSI,IMPOSTA SULLA PUBBLICITA',INSERZIONI,PUBBLICHE AFFISSIONI	80.000,00	45.000,00	40.000,00	35.000,00	35.000,00	40.000,00	40.000,00
U0101110101	SPESE PER LA CONTRAZIONE DI MUTUI, PRESTITI OBBLIGAZIONARI, CONCESSIONI DI GARANZIE FIDEJUSSORIE E PER LA GESTIONE DEI CONTI CORRENTI DELLA REGIONE.	10.000,00	0,00	0,00	0,00	10.000,00	10.000,00	10.000,00
U1203010801	SPESE PER L'ACQUISTO DI POSTAZIONI INFORMATICHE ED APPARATI DI INPUT-OUTPUT AD ESSE CONNESSE.	35.000,00	30.000,00	30.000,00	30.000,00	5.000,00	5.000,00	5.000,00
U1204010101	SPESA PER I CONTRATTI DI TELEFONIA FISSA	2.000.000,00	1.500.000,00	1.500.000,00	1.500.000,00	500.000,00	500.000,00	500.000,00
U1204011401	SPESE DI TELEFONIA MOBILE E SERVIZI INTERNET	130.000,00	120.000,00	120.000,00	120.000,00	10.000,00	10.000,00	10.000,00
U1204011501	SPESE CONDOMINIALI DERIVANTI DAI CONTRATTI DI FITTO DEI LOCALI E FABBRICATI ADIBITI AD UFFICI DELLA REGIONE	180.000,00	100.000,00	100.000,00	100.000,00	80.000,00	80.000,00	80.000,00
U1204012201	SPESE PER TRASLOCO ARREDI, TRASPORTO MATERIALE, SMALTIMENTO RIFIUTI ORDINARI, INGOMBRANTI E SPECIALI	256.352,50	100.000,00	90.000,00	80.000,00	156.352,50	166.352,50	166.352,50
U1204012601	SPESE PER ACQUISTO, NOLEGGIO, MANUTENZIONE E GESTIONE DEI VEICOLI SECURITY IN ESECUZIONE DI SPECIALI MISURE/DISPOSITIVI TUTORI	240.000,00	0,00	0,00	0,00	240.000,00	240.000,00	240.000,00
U1204091001	SPESE PER IL SERVIZIO DI POSTALIZZAZIONE E NOTIFICA DEGLI AVVISI DI ACCERTAMENTO DELLA TASSA AUTOMOBILISTICA	5.990.574,78	1.500.000,00	1.500.000,00	1.500.000,00	4.490.574,78	4.490.574,78	4.490.574,78

	TOTALE	17.075.256,29	7.573.000,00	7.513.000,00	7.416.500,00	9.502.256,29	9.593.756,29	9.593.756,29

Tab. 4

DIMOSTRAZIONE DEI RISPARMI DI SPESA ATTESI DALLA RIDUZIONE DELLE SEGUENTI SPESE DI FUNZIONAMENTO DA DESTINARE, PER LA QUOTA DI EURO 4.625.263,36 A COPERUTA DEL RIPIANO DEL DISAVANZO DI AMMINISTRAZIONE ACCERTATO ALLA DATA DEL 31.1.22014 - ANNUALITA' 2019- 2021 -

CODICE_CAPITOLO	DESCRIZIONE	STANZIAMENTO 2014	STANZIAMENTO PREVEDIBILE PER L'ANNO 2019	STANZIAMENTO PREVEDIBILE PER L'ANNO 2020	STANZIAMENTO PREVEDIBILE PER L'ANNO 2021	RISPARMI DI SPESA 2016	RISPARMI DI SPESA 2017	RISPARMI DI SPESA 2018
U0100510101	SPESE CONTRATTUALI PER FITTO LOCALI E FABBRICATI ADIBITI AD UFFICI DELLA REGIONE (SPESE OBBLIGATORIE).	6.030.000,00	3.100.000,00	3.100.000,00	3.100.000,00	2.930.000,00	2.930.000,00	2.930.000,00
U0100510201	SPESE DI MANUTENZIONE ORDINARIA PER GLI IMMOBILI SEDE DI UFFICI REGIONALI (SPESE OBBLIGATORIE).	490.000,00	370.000,00	370.000,00	370.000,00	120.000,00	120.000,00	120.000,00
U0100510301	SPESE PER CONSUMI DI ACQUA E RISCALDAMENTO LOCALI AD USO UFFICI REGIONALI (SPESE OBBLIGATORIE).	400.000,00	300.000,00	300.000,00	300.000,00	100.000,00	100.000,00	100.000,00
U0100510501	SPESE PER ACQUISTO di ARREDI D'UFFICIO (SPESE OBBLIGATORIE).	97.552,18	20.000,00	20.000,00	20.000,00	77.552,18	77.552,18	77.552,18
U0100510601	SPESE PER STAMPATI E CANCELLERIA, MATERIALI DI CONSUMO.	223.180,00	100.000,00	100.000,00	100.000,00	123.180,00	123.180,00	123.180,00
U0100510701	SPESE POSTALI, TELEGRAFICHE, SVINCOLI FERROVIARI, CORRIERE ESPRESSO	570.000,00	130.000,00	130.000,00	130.000,00	440.000,00	440.000,00	440.000,00
U0100510800	SPESE PER ACQUISTO, NOLEGGIO, MANUTENZIONE E GESTIONE DEI VEICOLI DI SERVIZIO E DI RAPPRESENTANZA	342.596,83	0,00	0,00	0,00	342.596,83	342.596,83	342.596,83
U0100511001	SPESE CONTRATTUALI ED ONERI A CARICO DELLA REGIONE,REGISTRAZIONE DI ATTI,BOLLI,VALORI BOLLATI,BOLLATURA REGISTRI ED ATTI. SPESE PER DIRITTI ERARIALI DIVERSI,IMPOSTA SULLA PUBBLICITA',INSERZIONI,PUBBLICHE AFFISSIONI	80.000,00	35.000,00	35.000,00	35.000,00	45.000,00	45.000,00	45.000,00
U0101110101	SPESE PER LA CONTRAZIONE DI MUTUI, PRESTITI OBBLIGAZIONARI, CONCESSIONI DI GARANZIE FIDEJUSSORIE E PER LA GESTIONE DEI CONTI CORRENTI DELLA REGIONE.	10.000,00	0,00	0,00	0,00	10.000,00	10.000,00	10.000,00
U1203010801	SPESE PER L'ACQUISTO DI POSTAZIONI INFORMATICHE ED APPARATI DI INPUT-OUTPUT AD ESSE CONNESSE.	35.000,00	30.000,00	30.000,00	30.000,00	5.000,00	5.000,00	5.000,00
U1204010101	SPESA PER I CONTRATTI DI TELEFONIA FISSA	2.000.000,00	1.500.000,00	1.500.000,00	1.500.000,00	500.000,00	500.000,00	500.000,00
U1204011401	SPESE DI TELEFONIA MOBILE E SERVIZI INTERNET	130.000,00	120.000,00	120.000,00	120.000,00	10.000,00	10.000,00	10.000,00
U1204011501	SPESE CONDOMINIALI DERIVANTI DAI CONTRATTI DI FITTO DEI LOCALI E FABBRICATI ADIBITI AD UFFICI DELLA REGIONE (SPESE OBBLIGATORIE).	180.000,00	100.000,00	100.000,00	100.000,00	80.000,00	80.000,00	80.000,00
U1204012201	SPESE PER TRASLOCO ARREDI, TRASPORTO MATERIALE, SMALTIMENTO RIFIUTI ORDINARI, INGOMBRANTI E SPECIALI (SPESE OBBLIGATORIE)	256.352,50	80.000,00	80.000,00	80.000,00	176.352,50	176.352,50	176.352,50
U1204012601	SPESE PER ACQUISTO, NOLEGGIO, MANUTENZIONE E GESTIONE DEI VEICOLI SECURITY IN ESECUZIONE DI SPECIALI MISURE/DISPOSITIVI TUTORI)	240.000,00	0,00	0,00	0,00	240.000,00	240.000,00	240.000,00
U1204091001	SPESE PER IL SERVIZIO DI POSTALIZZAZIONE E NOTIFICA DEGLI AVVISI DI ACCERTAMENTO DELLA TASSA AUTOMOBILISTICA.	5.990.574,78	2.000.000,00	2.000.000,00	2.000.000,00	4.490.574,78	4.490.574,78	4.490.574,78
		17.075.256,29	7.916.500,00	7.916.500,00	7.916.500,00	9.158.756,29	9.158.756,29	9.158.756,29

Consiglio Regionale della Calabria
PROTOCOLLO GENERALE
Prot. n. 57862 del 28.12.2015
Classificazione 02.11

ALLEGATO ALLA DELIBERAZIONE
N. 80 del 28-12-15

Prot. n. 366 del 28/12/2015

Collegio dei Revisori dei Conti della Regione Calabria

Verbale n. 84

L'anno duemilaquindici il giorno 28 del mese di dicembre alle ore 10,30 presso a sede del Consiglio Regionale della Calabria sito in Reggio Calabria Via Cardinale Portanova snc, si è riunito il Collegio dei Revisori dei Conti della Regione Calabria.

Sono presenti, nelle rispettive qualità:

- la prof.ssa Filomena Maria Smorto – Presidente del Collegio dei Revisori dei Conti
- il dott. Alberto Porcelli - componente del Collegio dei Revisori dei Conti
- il dott. Francesco Malara - componente del Collegio dei Revisori dei Conti.

Premesso che in data 21 dicembre u.s. questo Collegio, con verbale n. 81, si è già espresso con parere favorevole in merito alla Delibera di Giunta regionale n. 549 del 21.12.2015 "*Ripiano del disavanzo derivante dal riaccertamento straordinario dei residui. Presentazione al Consiglio Regionale del Piano di rientro del disavanzo derivante dall'anno 2014, ai fini della successiva adozione da effettuarsi ai sensi dell'articolo 9, comma 5, del D.L. 78/2015 e presentazione delle modalità di ripiano del maggior disavanzo derivante dal riaccertamento straordinario dei residui di cui all'art.2 del Decreto del MEF del 2 aprile 2015*";
Rilevato che in data 23.12.2015 la stessa delibera è stata discussa e approvata dalla Seconda Commissione Consiliare;
Vista la bozza di proposta di provvedimento amministrativo n. 107/10 relativa alla DGR 549/2015 su citata;
Tenuto presente che:

- l'articolo 9, comma 5, del D.L. 19 giugno 2015 n. 78, convertito con modificazioni dalla L. 6 agosto 2015, n. 125 statuisce che "*In deroga all'articolo 42, comma 12, del decreto legislativo 23 giugno 2011, n. 118, e successive modifiche, il disavanzo al 31 dicembre 2014 delle regioni, al netto del debito autorizzato e non contratto ((...)), può essere ripianato nei sette esercizi successivi a quote costanti, contestualmente all'adozione di una delibera consiliare avente ad oggetto il piano di rientro dal disavanzo, sottoposto al parere del collegio dei revisori, nel quale sono individuati i provvedimenti necessari a ripristinare il pareggio..... ";*
- l'articolo 2 , comma 2, del Decreto del Ministero dell'Economia e delle Finanze del 2 aprile 2015, stabilisce che "*le modalità di recupero del maggiore disavanzo determinato a seguito del riaccertamento straordinario effettuato in attuazione dell'articolo 3, comma 7, del decreto legislativo n. 118 del 2011, sono tempestivamente definite con delibera consiliare, in ogni caso non oltre 45 giorni dalla data di approvazione della delibera di giunta concernente il riaccertamento straordinario, nel rispetto di quanto previsto dall'arti colo 3, comma 16, del decreto legislativo n. 118 del 2011, come modificato dall'articolo 1, comma 538, lettera b) punto 1, della legge 23 dicembre 2014, n. 190 e dal presente decreto, nelle more dell'emanazione del decreto di cui dall'articolo 3, comma 15, del citato decreto legislativo n. 118 del 2011. La delibera consiliare di determinazione delle modalità di recupero del maggiore disavanzo derivante dal riaccertamento straordinario dei residui indica l'importo del recupero annuale da ripianare in quote costanti nei singoli esercizi, fino al completo recupero. La delibera consiliare è corredata del parere del collegio dei revisori*"

Tenuto conto quindi che è necessario fornire il predetto parere anche alla delibera consiliare relativa al ripiano del disavanzo di cui trattasi;

Il Collegio

PREMESSO che la Corte dei Conti – Sezione regionale di Controllo per la Calabria - con la Delibera 61/2015 ha "*parificato nelle sue componenti del conto del bilancio e del conto del patrimonio, il rendiconto generale della Regione Calabria per l'esercizio 2014, di cui alla deliberazione della Giunta regionale n. 213 del 21 luglio 2015, con eccezione del risultato della situazione finanziaria riportata nel prospetto di cui all'art. 11 del progetto di legge di approvazione del rendiconto stesso che accerta un avanzo di amministrazione pari a € 2.500.083.859,74senza dare conto:*

- *dei vincoli pari ad € 2.532.460.703,29;*
- *dell'ulteriore quota da vincolare per la neutralizzazione degli effetti dell'anticipazione di liquidità di cui all'art. 3 del D.L. n. 35/2013, pari, alla chiusura dell'esercizio 2014, ad € 87.881.483,4*";

CONSIDERATO che:

- per effetto delle disposizioni dettate dalla Corte dei Conti in sede di parifica, la Giunta regionale con la DGR 468/2015 ha riapprovato un nuovo disegno di legge sul Rendiconto generale dell'anno 2014 al fine di dare conto dei vincoli presenti sul risultato di amministrazione dell'esercizio finanziario 2014 derivanti da economie vincolate e da accantonamenti che, prima delle operazioni di riaccertamento straordinario dei residui di cui all'art. 3, comma 7, del D.Lgs. 118/2011, sono state determinate in euro a euro 2.532.460.703,29, nonché dei vincoli derivanti dalla necessità di istituire il Fondo per l'anticipazione di liquidità in sanità di euro 87.881.483,40 ;
- il Consiglio regionale ha approvato con la legge n. 26 del 15 dicembre 2015 il Rendiconto generale della Regione Calabria - esercizio finanziario 2014- dando atto dei vincoli su indicati;
- l'articolo 11 della citata legge regionale e gli allegati al Rendiconto (tabelle 18 e 19 allegate al conto consuntivo dell'anno 2014), danno atto dell'incapienza del risultato di amministrazione dell'anno 2014 che, prima dell'effettuazione del riaccertamento straordinario dei residui, e per come sancito dalla Corte dei Conti, è ascrivibile per 32.376.843,55 alle economie vincolate e da accantonamenti (pari al risultato di amministrazione contabile dell'esercizio finanziario 2014 di euro 2.500.083.859,74 e i vincoli per derivanti da economie vincolate e da accantonamenti complessivamente per euro 2.532.460.703,29) e per euro 87.881.483,40 alla necessità di istituire il Fondo per anticipazione di liquidità per la sanità di cui all'articolo 3 del D.L. 35/2013.

PRESO ATTO che con la Delibera n. 504 del 3 dicembre 2015 la Giunta regionale ha deliberato in ordine al riaccertamento straordinario dei residui di cui all'art. 3, commi 3 e segg. del D.Lgs. 118/2011 e ha:

- adeguato lo stock dei residui attivi e passivi derivanti dall'applicazione della previgente normativa contabile alla nuova configurazione del principio contabile generale della competenza finanziaria, la cd. competenza finanziaria potenziata;
- ha determinato l'importo del Fondo pluriennale vincolato;
- ha istituito il Fondo crediti di dubbia esigibilità, pari, alla data dell'1.1.2015, ad euro 15.996.002,82;
- ha rideterminato il risultato di amministrazione alla data dell'1 gennaio 2015, complessivamente pari a euro - 134.258.930,78;

CONSIDERATO, che al fine di determinare le modalità di ripiano del disavanzo è necessario individuare distintamente la quota del disavanzo effettivo e già sostanzialmente presente alla data del 31.12.2014, la quota del maggior disavanzo derivante dalla prima istituzione del Fondo crediti di dubbia esigibilità e dal riaccertamento straordinario dei residui, nonché la quota del disavanzo derivante dalla necessità di costituire il Fondo per l'anticipazione di liquidità in sanità, ove si consideri che le modalità di copertura sono differenti;

VISTO che :

- il comma 15 dell'art. 3, del D.Lgs. 118/2011 il decreto legislativo 23 giugno 2011 n. 118 e s.m.e.i. detta disposizioni in ordine alle modalità e i tempi di copertura dell'eventuale maggiore disavanzo al 1° gennaio 2015 rispetto al risultato di amministrazione al 31 dicembre 2014 determinatosi a seguito del riaccertamento straordinario del residui; .
- il comma 16 dell'art. 3, del D.Lgs. 118/2011 il decreto legislativo 23 giugno 2011 n. 118 e s.m.e.i. dispone che "*nelle more dell'emanazione del decreto di cui al comma 15, l'eventuale maggiore disavanzo di amministrazione al 1° gennaio 2015, determinato dal riaccertamento straordinario dei residui effettuato a seguito dell'attuazione del comma 7 e dal primo accantonamento al fondo crediti di dubbia esigibilità è ripianato in non più di 30 esercizi a quote costanti. In attesa del decreto di cui al comma 15, sono definiti criteri e modalità di ripiano dell'eventuale disavanzo di amministrazione di cui al periodo precedente, attraverso un decreto del Ministero dell'economia e delle finanze, di concerto con il Ministero dell'interno, previa intesa in sede di Conferenza unificata. Tale decreto si attiene ai seguenti criteri:*

  a) utilizzo di quote accantonate o destinate del risultato di amministrazione per ridurre la quota del disavanzo di amministrazione;

  b) ridefinizione delle tipologie di entrata utilizzabili ai fini del ripiano del disavanzo;

  c) individuazione di eventuali altre misure finalizzate a conseguire un sostenibile passaggio alla disciplina contabile prevista dal presente decreto.

CONSIDERATO, altresì, che:

- l'articolo 9, comma 5, del D.L. 19 giugno 2015 n. 78, convertito con modificazioni dalla L. 6 agosto 2015, n. 125statuisce che "*In deroga all'articolo 42, comma 12, del decreto legislativo 23giugno 2011, n. 118, e successive modifiche, il disavanzo al 31dicembre 2014 delle regioni, al netto del debito autorizzato e non contratto ((...)), può essere ripianato nei sette esercizi successivi a quote costanti, contestualmente all'adozione di una delibera consiliare avente ad oggetto il piano di rientro dal disavanzo, sottoposto al parere del collegio dei revisori, nel quale sono individuati i provvedimenti necessari a ripristinare il pareggio. La deliberazione di cui al presente comma contiene l'impegno formale di evitare la formazione di ogni ulteriore potenziale disavanzo, ed è allegata al bilancio di previsione e al rendiconto, costituendone parte integrante. Con periodicità' almeno semestrale il Presidente della giunta regionale trasmette al Consiglio una relazione riguardante lo stato di attuazione del piano di rientro*".

RILEVATO che il Decreto del Ministero dell'economia e delle Finanze del 2 aprile 2015, articolo 1, comma 6, detta precise disposizioni in ordine alle modalità del maggior disavanzo ascrivibile al riaccertamento straordinario dei residui disponendo, alla lettera b) "Il maggior disavanzo di amministrazione derivante dal riaccertamento straordinario dei residui delle regioni è determinato evitando compensazioni con il risultato di amministrazione riguardante il perimetro sanitario, che non può essere destinato a copertura de maggior disavanzo"

VISTO, altresì, l''articolo 1, comma 7, lettera b) del decreto legge 179/2015 detta precisa disposizioni in tema anticipazioni di liquidità di cui al D.L.35/2013, prevedendo che "*le Regioni che a seguito dell'incasso delle anticipazioni di liquidità di cui al decreto legge 8 aprile 2013, n. 35 non hanno stanziato in bilancio, tra le spese, un fondo, diretto ad evitare il finanziamento di nuove e maggiori spese e non hanno accantonato tale fondo nel risultato, se non hanno partecipato alla sperimentazione prevista dall'articolo 78 del decreto legislativo 23 giugno 2011, n. 118, previo parere dell'organo di revisione economico finanziario, provvedono a rideterminare il proprio risultato di amministrazione disponibile al 1 gennaio 2015 definito nell'ambito del riaccertamento straordinario dei residui,accantonandone una quota al Fondo anticipazioni di liquidità, per un importo pari alle anticipazioni acquisite nel 2013 e nel 2014, al netto delle quote già rimborsate*".

CONSIDERATO che, alla luce di quanto indicato:

a) la quota del disavanzo effettivo già sostanzialmente presente alla data del 31.12.2014, e non ascrivibile alle operazioni di riaccertamento straordinario dei residui, determinata dalla magistratura contabile in euro 32.376.843,55, deve essere ripianata ai sensi l'articolo9, comma 5 del D.L. 19 giugno 2015 n. 78,

convertito con modificazioni dalla L. 6 agosto 2015, n. 125, ovvero nell'arco temporale di sette anni, a partire dall'anno 2015, in base al Piano di rientro allegato alla Delibera di Giunta in esame;

b) il maggior disavanzo derivante dalla costituzione del "Fondo anticipazione di liquidità", pari a euro 87.881.483,4, deve essere ripianato, ai sensi del D.L. 179/2015, nel maggiore arco temporale di trenta anni a partire dell'anno 2016, ed è stata già oggetto di specifica deliberazione da parte della Giunta regionale;;

c) la quota del maggior disavanzo derivante dalla prima istituzione del Fondo crediti di dubbia esigibilità e dal riaccertamento straordinario dei residui, determinato al netto della gestione sanitaria, ai sensi dell'articolo 3 del D.Lgs. 118/2011 nonché del Decreto del ministero dell'Economia e delle Finanze del 2 aprile 2015, deve essere ripianato nell'arco temporale di trenta anni a partire dall'esercizio finanziario 2015;

CONSIDERATO, quindi, che ai sensi l'articolo9, comma 5 del D.L. 19 giugno 2015 n. 78, convertito con modificazioni dalla L. 6 agosto 2015, n. 125, la quota annuale del disavanzo del ripianare in sette esercizi , a partire dall'anno 2015, è pari a euro - 4.625.263,36, è stata prudenzialmente già prevista in sede di assestamento del Bilancio di previsione 2015/2017 al capitolo U8201044001;

VALUTATO che:

- al fine di determinare le modalità del ripiano della quota il maggior disavanzo derivante dal riaccertamento straordinario dei residui, per come disposto all'articolo 1, comma 6, lett. b) del decreto del MEF del 2 aprile 2015, è necessario depurare il risultato complessivamente ottenuto da quello relativo al perimetro sanitario;
- che l'amministrazione regionale, sulla base delle risultanze del rendiconto generale dell'anno 2014 nonché della Situazione patrimoniale della Gestione sanitaria accentrata, alla data del 31.12.2014, ha determinato che l'avanzo di amministrazione afferente al perimetro sanitario, depurato dai vincoli derivanti dai trasferimenti, è pari a euro 162.445,50 ed è determinato per come indicato nell'allegato 5/2 Sanità allegato alla presente;

RILEVATO, quindi, che in base alle predette risultanze della gestione sanitaria, il maggior disavanzo derivante dal riaccertamento straordinario dei residui è pari ad euro pari a euro -102.044.532,73, è determinato dalla sommatoria tra il disavanzo di amministrazione all'1.1.2015, pari a euro - 134.258.930,78, aumentato a seguito dell'eliminazione della compensazione dalla gestione del perimetro sanitario pari a euro 162.445,50, cui va detratta a quota di disavanzo già sostanzialmente presente alla data del 31.12.2014, pari a euro 32.376.843,55.

ESAMINATA la documentazione istruttoria a supporto della proposta di deliberazione in oggetto con particolare riferimento alla normativa in questione,

Procede alla verifica dei risultati indicati nella bozza di proposta di provvedimento amministrativo n.107/10

RIPIANO DEL DISAVANZO DI AMMINISTRAZIONE

Il risultato di amministrazione determinato a seguito del Riaccertamento straordinario dei residui di cui alla DGR 504/2015, pari a euro - 134.258.930,78, al netto del Fondo per l'anticipazione di liquidità in sanità di euro *87.881.483,41*deve essere ripianato secondo le seguenti modalità di specifica delibera nonché dell'anticipazione viene rideterminato per come segue:

- la quota del disavanzo effettivo già sostanzialmente presente alla data del 31.12.2014, e non ascrivibile alle operazioni di riaccertamento straordinario dei residui, determinata dalla magistratura contabile in euro

32.376.843,55, deve essere ripianata ai sensi l'articolo9, comma 5 del D.L. 19 giugno 2015 n. 78, convertito con modificazioni dalla L. 6 agosto 2015, n. 125, nell'arco temporale di sette anni, a partire dall'anno 2015, in base al Piano di rientro allegato alla Delibera di Giunta in esame, stanziando a partire dall'esercizio finanziario 2015 e sino all'anno 2021 compreso, euro 4.625.263,36, al capitolo U8201044001;

la quota del maggior disavanzo derivante dal riaccertamento straordinario dei residui, pari ad euro 102.044.432,73, (derivante dalla sommatoria tra il disavanzo di amministrazione all'1.1.2015, pari a euro -134.258.930,78, depurato dalla compensazione dalla gestione del perimetro sanitario pari a euro 162.345,50, e detratta a quota di disavanzo già sostanzialmente presente alla data del 31.12.2014, pari a euro 32.376.843,55), deve essere ripianata, ai sensi dell'articolo 2 del Decreto del MEF del 2 aprile 2015, in trenta anni, a partire dall'anno 2015, mediante iscrizione nel bilancio regionale della quota annuale di euro 3.401.481,09;

CONCLUSIONI

Tenuto conto delle verifiche e delle considerazioni in precedenza illustrate, nonostante l'impossibilita' di verificare dettagliatamente i dati del Perimetro Sanitario per il quale ci si e' dovuti attenere a prendere atto di quanto riportato nel Bilancio Regionale, al fine di dare il giusto riscontro a quanto evidenziato dalla Corte dei Conti nel più volte richiamato giudizio di parifica, trattandosi comunque di una fattispecie positiva l'ulteriore autoriduzione di disponibilità finanziarie da parte dell'Amministrazione Regionale; nel raccomandare quanto indicato nell'art. 9 del D.L. 78/2015 ove si prevede che la delibera di cui al presente verbale deve contenere:" *l'impegno formale di evitare la formazione di ogni ulteriore potenziale disavanzo, ed è allegata al bilancio di previsione e al rendiconto, costituendone parte integrante." E che "Con periodicità almeno semestrale il Presidente della giunta regionale trasmette al Consiglio una relazione riguardante lo stato di attuazione del piano di rientro" della quale si chiede la trasmissione con la stessa tempistica al Collegio dei Revisori;*

il Collegio esprime parere favorevole

sulla bozza di proposta di provvedimento amministrativo 107/10 relativa alla Delibera della giunta regionale 549/2015 corrispondente al piano del disavanzo derivante dal riaccertamento straordinario dei residui effettuato ai sensi del decreto del Ministero dell'economia e delle finanze del 2 aprile 2015 e al ripiano del disavanzo determinato alla data del 31.12.2014 con cui si propone al Consiglio regionale la proposta di deliberazione per ripiano dei disavanzi su indicati.

Del che si è redatto il presente verbale che viene letto, chiuso, confermato e sottoscritto essendo le ore 12:15.

Prof.ssa Filomena Maria Smorto

Dott. Alberto Porcelli

Dott. Francesco Malara

Copia del presente verbale è trasmesso al Settore Segreteria Assemblea Legislativa, al Presidente del Consiglio regionale della Calabria, al Presidente della Giunta regionale della Calabria, al Dirigente del Servizio Bilancio del Consiglio regionale e della Giunta regionale, al Segretariato generale del Consiglio regionale e della Giunta regionale, alla Sezione regionale di controllo della Corte dei Conti.

Presidenza
del Consiglio dei Ministri

Il Commissario ad Acta
per l'attuazione del Piano di rientro dai disavanzi
del servizio sanitario della Regione Calabria
(Deliberazione CdM del 04 Novembre 2021)
(Deliberazione CdM del 23 Dicembre 2021)

Amm: Regione Calabria
Aoo: REGCAL
Protocollo nr. 193873 del 21/04/2022

Prot. SIVEAS n. 70
del 22-4-2022

Ministero della Salute
Direzione Generale della Programmazione Sanitaria

Ministero Economia e Finanza
Dipartimento Ragioneria dello Stato

OGGETTO: Riunione congiunta del tavolo tecnico per la verifica degli adempimenti regionali con il comitato permanente per la verifica dei livelli essenziali di assistenza riunione del 26.04.2022 – Trasmissione relazione analitica risultanze contabili CE IV trim. 2021.

Con riferimento all'oggetto si trasmette, in allegato, la relazione analitica risultanze contabili CE IV trim. 2021 predisposta dal Dirigente del Settore n. 7 *"Bilancio SSR- Monitoraggio dell'andamento economico delle Aziende sanitarie - Controllo di gestione – Patrimonio"* del Dipartimento Tutela della salute, Servizi Socio-sanitari

Distinti saluti

Il Sub Commissario
Dott. Ernesto Esposito

ERNESTO ESPOSITO
Regione Calabria
21.04.2022 17:13:56
GMT+00:00

Il Commissario ad acta
Dott. Roberto Occhiuto

OCCHIUTO
ROBERTO
21.04.2022
19:41:45
UTC



Regione Calabria

Relazione sulle voci
del CE IV TRIMESTRE 2021

Premessa

In riferimento alla richiesta di informazioni del Ministero dell'Economia e Finanze del 07 marzo 2022 sull'andamento dei conti sanitari desunti dal CE IV trimestre 2021, inerenti la convocazione della riunione del 14 aprile 2022,e successivamente rinviata al 26/04/2022 in sede congiunta di Tavolo degli adempimenti e Comitato LEA per la verifica di cui all'articolo 1, comma 174, della legge 311/2004 e s.m.i. per l'anno 2021 anche in relazione alle contabilizzazioni inerenti l'emergenza Covid-19, e i programmi operativi per la gestione dell'emergenza Covid della Regione Calabria, si riportano di seguito gli esiti degli approfondimenti condotti dallo scrivente Dipartimento.

- Sono stati effettuati e tuttavia sono ancora in corso gli approfondimenti sulle risultanze contabili dei CE IV trimestre 2021, delle Aziende del SSR, anche alla luce delle evidenti criticità e/o eventuali sottostime che le stesse presentano nei relativi dati esposti nei documenti contabili.
- Con circolare dipartimentale prot. n. 4870 del 07/01/2022 sono state fornite alle Aziende del SSR le linee guida per la redazione del CE IV trimestre 2021 e per la rendicontazione dei costi per l' Emergenza Covid-19. Sono stati chiesti ulteriori chiarimenti alle Aziende del SSR in merito all'Allegato B – Modello CECOV2O_Covid 2021, in base alle recenti linea guida ministeriali, allegando a supporto della rendicontazione il" Nuovo prospetto di monitoraggio degli accadimenti contabili covid".
- Dall'esame della documentazione pervenuta relativa alle risultanze contabili dell'esercizio 2021 delle Aziende del SSR è emersa la necessità di richiedere chiarimenti, elementi integrativi di giudizio e modifica anche al fine della predisposizione del CE IV trimestre 2021, come riportato nei Verbali di chiarimenti sulle risultanze contabili dei relativi Modelli CE e sia dell'Allegato B – Covid. Alla data del 19/04/2022 non sono pervenuti le richieste di chiarimento in merito:

  - ASP COSENZA – Prospetto di monitoraggio degli accadimenti contabili

  - ASP CATANZARO –Prospetto di monitoraggio degli accadimenti contabili

In base a quanto sopra rappresentato le Aziende del Servizio Sanitario Regionale sono state invitate a rivedere la compilazione dell'Allegato B CE cov per il CE IV trimestre 2021, la cui dettagliata rendicontazione costituiva oggetto di valutazione nella redazione del Conto Economico Consolidato regionale – IV trimestre 2021.

Tutto ciò premesso, la Regione ha compiuto una prima analisi sulle seguenti macrovoci contabili riportate del modello CE IV trimestre 2021 - Consolidato regionale '999':

- AA0030 - "Contributi da Regione per quota Fondo sanitario regionale indistinto"
- AA0031 - "Finanziamento indistinto": tale voce deve accogliere i finanziamenti di cui alle Intese Stato-Regioni nn. 152-154 del 4 agosto 2021 e n. 203 del 21 ottobre 2021 (al netto di quanto contabilizzato nelle voci AA0032 e AA0033);
- AA0032 - "Finanziamento indistinto finalizzato da Regione": tale voce deve accogliere le risorse correnti assegnate con il decreto legge n. 34/2020, con la legge n. 178/2020, con il decreto legge n. 41/2021 e con il decreto legge n. 73/2021 (in base all' ALLEGATO A foglio "Dettaglio quote Covid") oltre che le risorse finalizzate dalla regione a specifiche linee di attività;
- AA0033 - "Funzioni": tale voce deve accogliere le funzioni assegnate distinguendo le "Funzioni – Pronto soccorso" (voce AA0034) e le "Funzioni – Altro" (voce AA0035);
- AA0040 - "Contributi da Regione per quota Fondo sanitario regionale vincolato", per il cui dettaglio si rimanda a quanto indicato nella nota istruttoria inviata dal Mef;
- AA0070 - "Contributi da Regione o Prov. Aut. (extra Fondo) vincolati": tale voce deve accogliere i contributi a carico del bilancio regionale 2021 per conferimenti aggiuntivi anche relativi all'emergenza Covid;
- AA0080 - "Contributi da Regione o Prov. Aut. (extra Fondo) – risorse aggiuntive da bilancio regionale a titolo di copertura LEA": tale voce deve accogliere i contributi a carico del bilancio regionale/provinciale 2021 per il concorso all'equilibrio dell'anno 2021 per l'erogazione dei LEA. Ricomprende anche le risorse che, ai sensi dell'articolo 20, comma 2-ter, del decreto legislativo n.

118/2011, sono destinate all'equilibrio del servizio sanitario regionale per le regioni in piano di rientro con riferimento all'anno d'imposta successivo a quello oggetto di verifica;

- AA0090 - "Contributi da Regione o Prov. Aut. (extra Fondo) – risorse aggiuntive da bilancio regionale a titolo di copertura extra LEA": tale voce deve accogliere i contributi a carico del bilancio regionale 2021 per la copertura dei costi delle prestazioni extra LEA;
- AA0100 - "Contributi da Regione o Prov. Aut. (extra Fondo) - altro": tale voce deve accogliere gli ulteriori contributi a carico del bilancio regionale 2021 conferiti al servizio sanitario;
- AA0141 – "Contributi da Ministero della salute (extra fondo)": tale voce deve accogliere:
  - gli importi riconosciuti dal Ministero della salute a titolo di rimborso delle prestazioni erogate in favore degli **STP,** in coerenza con i valori indicati nell'apposito foglio denominato "STP" dell'ALLEGATO A inviato dal Ministero dell'Economia e Finanze;
  - gli importi riconosciuti dal Ministero della salute per l'acquisizione di **DPI e medicali nelle RSA e nelle altre strutture residenziali** (per il dettaglio delle assegnazioni si rimanda al foglio denominato **"DM 29 settembre 2021 Acquisto DPI" dell'ALLEGATO A,** inviato dal Ministero dell'Economia e Finanze);
  - le quote extra fondo erogate in favore delle regioni riguardanti il *Fondo per il gioco d'azzardo patologico* ***(GAP) extra fondo***. E' in corso di formalizzazione il Decreto del Ministro della salute di ripartizione delle risorse per l'anno 2021, i cui importi dovranno essere iscritti nella voce AA0141 (per il dettaglio delle assegnazioni si rimanda all'apposito foglio denominato "**Decreto 23 dicembre 2021 – GAP"** dell'ALLEGATO A, inviato dal Ministero dell'Economia e Finanze).

  Tali risorse dovranno essere accantonate stante la mancata definizione del citato Decreto entro il 31 dicembre 2021.

  Il Ministero dell'Economia e Finanze, inoltre ha ricordato che, nell'anno 2021 ciascuna regione in considerazione della verifica positiva dell'adempimento AAT - Gioco d'azzardo patologico da parte del Comitato Lea per gli anni 2018 e 2019, potrà smobilizzare l'eventuale quota accantonata riguardante il fondo per il gioco d'azzardo patologico (GAP) riferita agli anni 2018 e 2019 nella corrispondente voce di utilizzo fondi "AA0290 - A.3.C) Utilizzo fondi per quote inutilizzate contributi di esercizi precedenti da soggetti pubblici (extra fondo) vincolati".
- AA0150 "Contributi da altri soggetti pubblici extra fondo vincolati": tale voce, tra l'altro deve accogliere il Contributo statale a titolo definitivo alle ulteriori spese sanitarie collegate all'emergenza rappresentate dalle regioni e dalle province autonome nell'anno 2021 di cui all'articolo 16, comma 8-septies, del **decreto legge n. 146/2021 (rep. Atti n. 277/CSR del 20 dicembre 2021).** In merito si veda il foglio "Intesa 277_Csr_Rip. 600 mln" dell'ALLEGATO A - inviato dal Ministero dell'Economia e Finanze.

  In base alle linee guida dell'istruttoria, in tale voce andranno iscritte anche le somme di cui all'articolo 11 del decreto legge n. 4/2022 che incrementa il contributo di cui al citato articolo 16, comma 8-septies, del decreto legge n. 146/2021 di ulteriori 400 milioni di euro a livello nazionale, nonché le ulteriori somme di medesima natura che dovessero definirsi in provvedimenti in corso di formalizzazione alla data di trasmissione della presente nota.

  Le somme sopra riportate non vanno poste in accantonamento in quanto contribuiscono all'equilibrio di gestione del SSR, come specificato dalla norma stessa.

  La relativa riconciliazione sul bilancio regionale potrà avvenire anche a valere su iscrizioni del 2022 con competenza 2021, in base alla quale la regione trasmetterà i relativi atti di accertamento e impegno.

- AA0170 - "Contributi da altri soggetti pubblici (extra fondo) altro": tale voce deve altresì accogliere eventuali ***contributi derivanti da fondi europei*** che si caratterizzano quali contributi in conto esercizio supportati da idonea documentazione;

- AA0230 - "Contributi c/esercizio da privati": tale voce deve accogliere eventuali contributi in conto esercizio ricevuti da privati **(es: donazioni, che possono includere anche somme di denaro destinate per un investimento)** per spesare costi relativi all'emergenza Covid sostenuti dagli enti del SSR;

- AA0250 - "Rettifica contributi in c/esercizio per destinazione ad investimenti - da Regione o Prov. Aut. per quota F.S. regionale": tale voce deve altresì accogliere le rettifiche, ai sensi dell'articolo 29, comma 1, lettera b), del decreto legislativo n. 118/2011, da apportare ai contributi in conto esercizio, **derivanti anche dal riparto delle disponibilità finanziarie legate all'emergenza Covid contabilizzate nella voce AA0032,** qualora tali contributi siano utilizzati per finanziare gli investimenti per l'emergenza;

- AA0260 "Rettifica contributi in c/esercizio per destinazione ad investimenti – altri contributi": tale voce deve altresì accogliere le rettifiche, ai sensi dell'articolo 29, comma 1, lettera b), del decreto legislativo n. 118/2011, da apportare agli altri contributi in conto esercizio, pubblici o privati, qualora utilizzati per finanziare gli investimenti per l'emergenza (es: donazioni);

- AA0271 "Utilizzo fondi per quote inutilizzate contributi di esercizi precedenti da Regione o Prov. Aut. per quota F.S. regionale indistinto finalizzato": tale voce deve accogliere anche gli utilizzi delle quote di contributi relativi all'emergenza Covid accantonate nel 2020 per utilizzi futuri. *Le risorse sono rese disponibili nel 2021 prioritariamente per le finalità previste dalla richiamata normativa (articolo 26, commi 1, 2 e 3, del decreto legge n. 73/2021) oltre alle eventuali necessità di cui all'articolo 1, commi 423 e 425 della legge 178/2020 e, in seguito, in modo flessibile come specificato dalla norma.*

- AA0280 - "Utilizzo fondi per quote inutilizzate contributi di esercizi precedenti da regione per quota Fondo sanitario vincolato": tale voce deve accogliere gli utilizzi delle quote di contributi vincolati del Fondo sanitario.

- "Rimborso da aziende farmaceutiche per Pay back":

  AA0900 – "Pay-back per il superamento del tetto della spesa farmaceutica territoriale";

  AA0910 – "Pay-back per il superamento del tetto della spesa farmaceutica ospedaliera"

  AA0920 - "UlteriorePay-back";

1. **Costi Interni**
   a. "Area Personale"
   b. "Area Farmaco"

      BA0030 "Prodotti farmaceutici ed emoderivati"

   c. "Area Beni e Servizi"
   d. "Accantonamenti per rischi"
   e. "Altri accantonamenti"

      BA2860 "Accantonamento rinnovi contrattuali: dirigenza medica"

      BA2870 "Accantonamento rinnovi contrattuali: dirigenza non medica"

      BA2880 "Accantonamento rinnovi contrattuali: comparto"

      BA2840 "Accantonamento rinnovo convenzioni MMG/PLS/MCA"

      BA2850 "Accantonamento rinnovi convenzioni Medici Sumai"

   f. "Proventi straordinari"
   g. "Oneri straordinari"

2. **Costi Esterni**
    a. "Assistenza Ospedaliera da privato"
    b. "Assistenza specialistica ambulatoriale da privato"
    c. "Altra Assistenza sanitaria da privato"
    d. "Assistenza termale da privato"

La relazione riporta, per ogni azienda sanitaria appartenente al SSR e per la GSA:

1. l'importo dei pagamenti effettuati durante l'anno 2021, distinti per anno di emissione delle fatture;
2. l'importo dei pagamenti relativi a transazioni commerciali effettuati dopo la scadenza dei termini previsti dal decreto legislativo 9 ottobre 2002, n. 231;
3. il valore dell'indicatore annuale di tempestività dei pagamenti per l'anno 2021, calcolato in coerenza con i criteri definiti all'articolo 9 del decreto del Presidente del Consiglio dei Ministri 22 settembre 2014 - Indicatore di tempestività dei pagamenti anni 2014, 2015, 2016, 2017, 2018, 2019, 2020 e I, II,III, IV trimestre 2021;
4. I link alla pagina web di pubblicazione degli indicatori di tempestività dei pagamenti.

Le attività sono state svolte dagli uffici regionali competenti sulla base della documentazione regionale (delibere e stanziamenti a carico del bilancio regionale) e delle evidenze desumibili dai prospetti informativi aziendali acquisiti dalle Aziende sanitarie sul CE IV trimestre 2021;

A tal proposito, la presente relazione ha l'obiettivo di illustrare la composizione delle macrovoci sopra indicate presenti nel modello CE IV trimestre - 999 Consolidato regionale al 31/12/2021

Si riporta la tabella riepilogativa del CE IV trimestre 999 – Consolidato 2021 confrontato con il CE Consuntivo 2020.

CE OLD	CE NEW	Liv.	Descrizione ID PDC 999 - Consolidato	CE IV Trimestre 2021 POST-INCONTRO	*CE IV Trimestre 2021 COV20*	CE IV Trimestre 2020	DELTA	CE Consuntivo 2020	DELTA
	€		Riclassifica CE MIN	A2		B	C=A2-B	D	F=A2-D
A1	A1		Contributi F.S.R.	3.767.493.320	*98.091.749*	3.758.479.523	9.013.798	3.760.829.463	6.663.857
A2	A2		Saldo Mobilità	- 243.937.954	*41.817*	- 290.811.876	46.873.921	- 291.261.100	47.323.146
A3	A3		Entrate Proprie	200.514.655	*56.299.481*	123.059.431	77.455.223	140.341.168	60.173.487
A4	A4		Saldo Intramoenia	1.994.940	- *50*	1.301.456	693.484	832.418	1.162.522
A5	A5		Rettifica Contributi c/esercizio per destinazione ad investimenti	- 18.461.808	- *2.322.416*	- 13.685.172	- 4.776.635	- 17.967.389	- 494.419
A	A		Totale Ricavi Netti	3.707.603.153	*152.110.581*	3.578.343.362	129.259.791	3.592.774.560	114.828.593
B1.1a	B1.1a		Personale Sanitario-Dipendente - tempo indeterminato	*852.742.592*	*17.216.170*	*851.638.471*	*1.104.121*	*853.540.300*	- *797.708*
B1.1b	B1.1b		Personale Sanitario-Dipendente - tempo determinato	*78.804.743*	*39.571.268*	*59.978.975*	*18.825.768*	*59.692.140*	*19.112.603*
B1.1c	B1.1c		Personale Sanitario-Dipendente - altro	*949.752*	*720.404*	*56.000*	*893.752*	*56.107*	*893.645*
B1.1d	B1.1d		Personale Sanitario-Non Dipendente	*9.348.048*	*3.515.945*	*6.906.452*	*2.441.596*	*7.087.688*	*2.260.360*
B1.1	B1.1		Personale Sanitario	941.845.135	*61.023.787*	918.579.897	23.265.237	920.376.235	21.468.900
B1.2a	B1.2a		Personale Non Sanitario-Dipendente - tempo indeterminato	192.389.773	*5.236.546*	189.118.591	3.271.182	190.119.270	2.270.503
B1.2b	B1.2b		Personale Non Sanitario-Dipendente - tempo determinato	6.970.439	*3.746.533*	8.380.017	- 1.409.578	9.211.718	- 2.241.279
B1.2c	B1.2c		Personale Non Sanitario-Dipendente - altro	44.746	-	11.743	33.003	11.743	33.003
B1.2d	B1.2d		Personale Non Sanitario-Non Dipendente	506.345	*180.087*	369.600	136.745	370.233	136.112
B1.2	B1.2		Personale Non Sanitario	199.911.303	*9.163.166*	197.879.952	2.031.351	199.712.964	198.338
B1	B1		Personale	1.141.756.437	*70.186.953*	1.116.459.849	25.296.589	1.120.089.199	21.667.239
B2	B2		Prodotti Farmaceutici ed Emoderivati	475.257.389	*3.587.734*	462.961.743	12.295.645	453.770.719	21.486.670
B3	B3		Altri Beni E Servizi	620.096.551	*33.481.058*	593.463.581	26.632.971	592.563.077	27.533.475
B4	B4		Ammortamenti E Costi Capitalizzati	5.142.994	*1.408.089*	5.427.508	- 284.514	5.242.720	- 99.726
B5	B5		Accantonamenti	189.022.728	*28.303.916*	195.528.190	- 6.505.463	253.761.107	- 64.738.380
B6	B6		Variazione Rimanenze	- 8.695.350	-	- 6.267.766	6.267.766	- 8.937.259	8.937.259
B	B		Totale Costi Interni	2.422.580.750	*136.967.751*	2.367.573.106	55.007.644	2.416.489.563	6.091.186
C1	C1		Medicina Di Base	250.897.277	*7.900.882*	248.714.483	2.182.793	250.257.120	640.157
C2	C2		Farmaceutica Convenzionata	282.055.983	-	280.067.625	1.988.358	279.392.367	2.663.616
C3	C3		Prestazioni Da Privato	623.032.709	*1.794.008*	636.041.976	- 13.009.268	579.746.421	43.286.288
C	C		Totale Costi Esterni	1.155.985.969	*9.694.890*	1.164.824.085	- 8.838.116	1.109.395.908	46.590.060
D	D		Totale Costi Operativi (B+C)	3.578.566.718	*146.662.641*	3.532.397.191	46.169.527	3.525.885.472	52.681.247
							-		-
E	E		Margine Operativo (A-D)	129.036.434	*5.447.940*	45.946.171	83.090.263	66.889.088	62.147.347
F1	F1		Svalutazione Immobilizzazioni, Crediti, Rivalutazioni E Svalutazioni Finanziarie	- 250.000	-	- 140.000	- 110.000	- 20.971.208	20.721.208
F2	F2		Saldo Gestione Finanziaria	- 19.578.235	-	- 34.104.955	14.526.720	- 30.106.980	10.528.745
F3	F3		Oneri Fiscali	79.812.869	*3.915.087*	86.143.378	- 6.330.509	85.618.931	- 5.806.063
F4	F4		Saldo Gestione Straordinaria	1.404.344	- *416.599*	- 24.568.787	25.973.130	- 51.044.217	52.448.560
F	F		Totale Componenti Finanziarie e Straordinarie	- 98.236.760	- *4.331.686*	- 144.957.119	46.720.359	- 187.741.336	89.504.576
							-		-
G	G		Risultato Economico (E-F) prima delle coperture	30.799.674	*1.116.254*	- 99.010.948	129.810.622	- 120.852.248	151.651.922
							-		-
							-		-
H	H		Risultato Economico con risorse aggiuntive LEA (G+H)	138.688.674	*1.116.254*	1.517.052	137.171.622	- 20.324.248	159.012.922

1. *Contributi da Regione per quota Fondo sanitario regionale indistinto*

Il modello CE IV trimestre 2021 - 999 - Consolidato regionale rappresenta nel conto AA0030 – "Contributi da Regione per quota Fondo sanitario regionale indistinto" il valore di **3.690.555 /mgl** (3.634.259 + 56.296 fondi covid) in coerenza con il riparto del finanziamento indistinto tra le Regioni per l'anno 2021, al lordo del saldo mobilità extraregionale ed internazionale **(Euro 3.634.258.601,00 importo su base annuale + 56.296.041,56 = 3.690.554.642,56)**

FSR indistinto		Anno 2021
	Descrizione	Intesa rep. atti n. 152 + 154 /CSR del 04 agosto 2021 al lordo di mobilità extraregionale ed internazionale + Quota premiale
	€/000	
A1	FSR indistinto	3.650.559.164
	Fibrosi cistica	
A2	Entrate proprie	47.418.994
A3	Quote Premiali	31.118.431
A=A1-A2+A3	FSR indistinTo + stima quote premiali	3.634.258.601
	Crediti mobilità interregionale	24.135.479
	Debiti Mobilità interregionale	264.236.658
	Saldo mobilità interregionale	- 240.101.179
	Crediti mobilità internazionale	1.987.491
	Debiti mobilità internazionale	4.026.091
	Saldo mobilità internazionale	- 2.038.600
	Saldo mobilità extraregionale e internazionale esercizio [illegible]	- 242.139.779
		3.392.118.822
	Quote Premiali	
B	Intesa rep. atti n. 152 /CSR del 04 agosto 2021	3.361.000.391
C	Intesa rep. atti n. 154 /CSR del 04 agosto 2021	31.118.431
D = B + C	SUB TOTALE	3.392.118.822
	DL 34/2020	35.792.563
	L 178/2020	6.538.216
	DL 41/2021	12.757.292
	DL 73/2021	1.207.971
E	QUOTE INDISTINTE FINALIZZATE COVID	56.296.041,56
F = D + E	TOTALE FINANZIAMENTO INDISTINTO	3.448.414.863,56

Tabella di rappresentazione a CE IV trimestre 2021 del finanziamento 2021:

CONTABILITA' ECONOMICO-PATRIMONIALE		
CODICE	VOCE NUOVO MODELLO CE	IMPORTO 2021 in € Consolidato regionale 999 (c) = (a+b)
AA0030	A.1.A.1) da Regione o Prov. Aut. per quota F.S. regionale indistinto	**3.690.554.643**
AA0031	A.1.A.1.1) Finanziamento indistinto	**3.501.324.236**
AA0032	A.1.A.1.2) Finanziamento indistinto finalizzato da Regione	**77.390.124**
AA0033	A.1.A.1.3) Funzioni	**111.840.283**
AA0034	A.1.A.1.3.A) Funzioni - Pronto Soccorso	**37.258.765**
AA0035	A.1.A.1.3.B) Funzioni - Altro	**74.581.518**
AA0036	A.1.A.1.4) Quota finalizzata per il Piano aziendale di cui all'art. 1, comma 528, L. 208/2015	-
AA0460	A.4.A.3.1) Prestazioni di ricovero	16.389.348
AA0470	A.4.A.3.2) Prestazioni ambulatoriali	2.103.388
AA0471	A.4.A.3.3) Prestazioni pronto soccorso non seguite da ricovero	-
AA0490	A.4.A.3.5) Prestazioni di File F	643.735
AA0500	A.4.A.3.6) Prestazioni servizi MMG, PLS, Contin. assistenziale Extraregione	1.225.064
AA0510	A.4.A.3.7) Prestazioni servizi farmaceutica convenzionata Extraregione	2.188.784
AA0520	A.4.A.3.8) Prestazioni termali Extraregione	834.654
AA0530	A.4.A.3.9) Prestazioni trasporto ambulanze ed elisoccorso Extraregione	750.506
	totale mobilità attiva extraregionale	**24.135.479**
AA0600	A.4.A.3.16) Altre prestazioni sanitarie a rilevanza sanitaria - Mobilità attiva Internazionale	1.987.491
BA0480	*B.2.A.1.3) - da pubblico (Aziende sanitarie pubbliche Extraregione) - Mobilità extraregionale*	1.754.735
BA0520	*B.2.A.2.3) - da pubblico (Extraregione)*	4.707.832
BA0560	*B.2.A.3.5) - da pubblico (Extraregione)*	34.686.681
BA0561	*B.2.A.3.6) prestazioni di pronto soccorso non seguite da ricovero - da pubblico (Extraregione)*	-
BA0730	*B.2.A.5.3) - da pubblico (Extraregione)*	-
BA0780	*B.2.A.6.3) - da pubblico (Extraregione)*	-
BA0830	*B.2.A.7.3) - da pubblico (Extraregione)*	200.194.756
BA0990	*B.2.A.9.3) - da pubblico (Extraregione)*	21.267.502
BA1060	*B.2.A.10.3) - da pubblico (Extraregione)*	418.752
BA1120	*B.2.A.11.3) - da pubblico (Extraregione)*	1.206.400
	totale mobilità passiva extraregionale	**264.236.658**
BA1540	*B.2.A.16.5) Costi per servizi sanitari - Mobilità internazionale passiva*	4.026.091
- CO.GE.	TOTALE FINANZIAMENTO FSN INDISTINTO 2021 NETTO MOBILITA'	**3.448.414.864**
B	Intesa rep. atti n. 152 /CSR del 04 agosto 2021	**3.361.000.391**
C	Intesa rep. atti n. 154 /CSR del 04 agosto 2021	**31.118.431**
D = B + C	**TOTALE FSR INDISTITO 2021 AL NETTO DEI VALORI DI MOBILITA'**	**3.392.118.822**
	DL 34/2020	**35.792.563**
	Legge n. 178/2020	**6.538.216**
	DL 41/2021	**12.757.292**
	DL 73/2021	**1.207.971**
E	**QUOTE INDISTINTE FINALIZZATE COVID 2021**	**56.296.042**
PROVVEDIMENTI MINISTERIALI	TOTALE FINANZIAMENTO FSN INDISTINTO 2021 NETTO MOBILITA' + FINALIZZATO COVID	**3.448.414.864**

Sono state inviate al Dipartimento Bilancio della Regione Calabria le intese perfezionate richieste in sede di Conferenza Stato Regioni, dopo gli assensi tecnici da parte dei competenti ministeri del Ministero della Salute e dell'Economia e finanze, al fine della corretta iscrizione nel bilancio regionale del finanziamento del FSR a destinazione indistinta per l'esercizio 2021 in termini di competenza e cassa.

L'Intesa CSR n. 152 del 4 agosto 2021 e n. 203 del 21 ottobre 2021, ai sensi dell'articolo 115, comma 1, lett. a), del decreto legislativo 31 marzo 1998, n. 112, sulla proposta del Ministero della salute di deliberazione del CIPE concernente il riparto tra le Regioni delle disponibilità finanziarie per il Servizio Sanitario nazionale per l'anno 2021, che assegna alla Regione Calabria l'importo complessivo, al netto dei saldi di mobilità passiva extraregionale ed internazionale, è pari a **€ 3.361.000.391,00;**

Tale quota indistinta comprende, tra l'altro:

a) Le quote di cui all'art. art. 1, comma 560, della legge 23 dicembre 2014, n. 190 (legge di stabilità 2015), di cui **€ 156.306,10** quota vincolata destinata alla prevenzione e la cura della ***fibrosi cistica*** (Legge n. 362/1990) - U0423112001;

b) *Le quote cosiddette finalizzate*, di cui in particolare quelle relative a:

✓ Riparto quota per concorso al rimborso alle regioni della spesa per acquisto di ***vaccini*** inclusi nel Nuovo Piano nazionale vaccini - NPNV ai sensi dell'Art.1 comma 408 - Legge 232/2016 ripartiti sulla base dei criteri individuati con intesa sancita in Conferenza Stato/Regioni in data 27/07/2017 - (REP.ATTI N. 119/CSR) pari a **Euro 5.847.431,00 - U0421110316;**

✓ Riparto quota per il concorso al rimborso alle regioni degli ***oneri derivanti dai processi di assunzione e stabilizzazione del personale del SSN*** svolti secondo quanto stabilito dall'articolo 1, comma 543, della legge 205/2015, ripartiti sulla base dei criteri individuati con intesa sancita in Conferenza Stato/Regioni in data 30 marzo 2017 (rep. atti n. 40/CSR) - Art.1 comma 409 - Legge 232/2016 – pari a **€ 4.715.670,00 - U0421110317.**

✓ Prevenzione, cura e riabilitazione delle patologie connesse alla dipendenza da ***gioco d'azzardo*** come definita dall'OMS - art. 1, comma 133, LEGGE 23 dicembre 2014, N. 190 pari a **€ 1.571.890,00 - U0421110318;**

✓ Trasferimenti correnti ad amministrazioni locali per attività di compilazione e trasmissione telematica dei certificati medici di infortunio e malattia professionale (ART. 1 CC- 526 - 528 L. 30.12.2018, N. 145) **- € 788.295,00 - U0421110319.**

✓ Incremento dei fondi contrattuali per il trattamento economico accessorio della dirigenza medica sanitaria e veterinaria di cui all'art. 1, c. 435 e 435bis della l. 205/2007 (art. 11 e 12del decreto legislativo 30.12.92, n.502). – pari a **€ 1.697.641,00 - U0421110321.**

✓ Finanziamento disposto per la copertura di quota parte minor gettito derivante dalla soppressione del superticket ai sensi dell'art 1, commi 446 e 447 della Legge 160/2019 – pari a **Euro 6.316.849,00 - U0421110322**

Per tali quote finalizzate sono stati istituiti dei capitoli di spesa ad hoc già nel bilancio regionale di previsione 2017 e nell'esercizio 2021– nel perimetro del Fondo sanitario regionale indistinto.

L' Intesa CSR n. 154 del 4 agosto 2021, ai sensi dell'articolo 2, comma 67-bis, della legge 23 dicembre 2009, n. 191 e successive modifiche ed integrazioni, sullo schema di decreto del Ministro della Salute, di concerto con il Ministro dell'Economia e Finanze, di ripartizione delle quote premiali per l'anno 2021 - che assegna alla Regione Calabria l'importo di **€ 31.118.431,00**

In attuazione di quanto previsto dall'articolo 20 del decreto legislativo n. 118/2011, il Ministero dell'Economia e Finanze ha chiesto di inviare la documentazione attestante, per le voci AA0030 e AA0040, la riconciliazione tra i dati di riparto (ALLEGATO A) e gli accertamenti e gli impegni operati sul bilancio regionale 2021. Si rinvia all'Allegato B richiesto dal Mef.

Al fine di consentire a ciascuna Regione di effettuare le corrette iscrizioni contabili a valere sull'anno 2021, i ministeri competenti hanno inviato l' ALLEGATO A, in cui sono contenuti i valori aggiornati relativi:

- alle quote di Fondo Sanitario Indistinto e Vincolato,
- le risorse assegnate con i sopra citati decreti legge Covid,
- nonché i crediti e debiti relativi alla mobilità sanitaria interregionale e internazionale di cui al riparto generale (***L'Intesa CSR n. 152 del 4 agosto 2021 e n. 203 del 21 ottobre 2021***, **L' Intesa CSR n. 154 del 4 agosto 2021)**.

Sulla base delle predette intese, è stata chiesta la corretta iscrizione del FSR a destinazione indistinta per l'esercizio 2021, nei rispettivi stanziamenti dei capitoli parte entrata e parte spesa del bilancio regionale di previsione 2021.

In attuazione di quanto previsto dall'articolo 20, lettera a), del decreto legislativo n. 118/2011 modificato dal decreto legislativo n. 126/2014, il Dipartimento Tutela della Salute ed il Dipartimento Bilancio e Patrimonio hanno predisposto gli atti per le operazioni di assestamento del bilancio regionale 2021, relativi ai capitoli rientranti nel *Perimetro Sanità* e tutta la documentazione (delibere, stanziamenti a carico del bilancio regionale, altro) attestante le iscrizioni riportate nel modello CE IV trim. 2021per la voce *AA0030 – "Contributi da Regione per quota Fondo sanitario regionale indistinto anno 2021* in coerenza:

- con le fonti di finanziamento definite nell'atto formale di determinazione del fabbisogno sanitario regionale standard e delle relative fonti di finanziamento;
- con le iscrizioni in termini di contabilità finanziaria operata sul bilancio regionale 2021, perimetro sanitario.

Con i seguenti provvedimenti:

- D.G.R. n. 432 del 14/09/2021 avente ad oggetto: Variazione al bilancio di previsione 2021-2023, al documento tecnico di accompagnamento e al bilancio finanziario gestionale. Assestamento del fondo sanitario regionale e delle risorse vincolate per l'anno 2021 (Nota prot. 389530 del 13/09/2021);
- D.G.R. n. 510 del 26/11/2021 avente ad oggetto:Variazione al bilancio di previsione 2021 - 2023, al documento tecnico di accompagnamento e al bilancio finanziario gestionale. Assestamento del Fondo sanitario regionale e delle risorse vincolate di competenza del "Dipartimento Tutela della Salute e Servizi Sociali e Socio Sanitari" (prot. nn. 507332/2021 e 511290/2021);

si è provveduto alla corretta iscrizione degli importi in coerenza con le citate Intese n. 152/CSR e 154/CSR del 04 agosto 2021, nonché con gli altri stanziamenti richiesti;

Di seguito la Tabella "A" relativa all'attuale iscrizione nel bilancio finanziario 2021 coerentemente con le citate deliberazioni di Giunta Regionale, rappresenta le disponibilità finanziarie da destinare al finanziamento del SSR, nei rispettivi capitoli di competenza del bilancio annuale di previsione 2021, di parte entrata e parte spesa, per un importo complessivo in termini di cassa pari a **Euro 3.392.118.822.,00** in incremento di € 112.008.919,00 rispetto al finanziamento in termini cassa dell'esercizio 2020 (**3.280.109.903,00**):

- di cui € 3.361.000.391,00 - ***Quota FSR indistinta*** al netto del saldo di mobilità extraregionale, come da tabella C dell' Intesa rep. atti n. 152 /CSR del 04 agosto 2021;
- di cui € 31.118.431,00 - ***Quota premiale di riequilibrio*** di cui all' Intesa rep. atti n. 154 /CSR del 04 agosto 2021 – Ripartizione delle forme premiali secondo criteri di riequilibrio per l'anno 2021.

A tale importo si aggiunge € 35.792.563,00 quali ulteriori disponibilità finanziarie complessive destinate al finanziamento del servizio sanitario nazionale per l'anno 2021 introdotte dal decreto-legge n. 34 del 2020 e finanziate dalla compartecipazione IVA , per un ammontare complessivo di **€ 3.427.911.385,00.**

TABELLA A

FSR indistinto		Anno 2020	Anno 2021	
	Descrizione	INTESE CSR 55 -57 del 31 Marzo 2020	Intesa rep. atti n. 152 + 154 /CSR del 04 agosto 2021 al lordo di mobilità extraregionale ed internazionale + Quota premiale	Descrizione
	€/000			€/000
A1	FSR indistinto	3.609.724.026	3.650.559.164	FSR indistinto
	Fibrosi cistica			Fibrosi cistica
A2	Entrate proprie	47.418.994	47.418.994	Entrate proprie
A3	Quote Premiali	6.672.749	31.118.431	Quote Premiali
A=A1-A2+A3	**FSR indistinTo + stima quote premiali**	**3.568.977.781**	**3.634.258.601**	**FSR indistinto + stima quote premiali**
	Crediti mobilità interregionale	20.116.122	24.135.479	Crediti mobilità interregionale
	Debiti Mobilità interregionale	307.463.695	264.236.658	Debiti Mobilità interregionale
	Saldo mobilità interregionale	**- 287.347.573**	**- 240.101.179**	**Saldo mobilità interregionale**
	Crediti mobilità internazionale	2.132.941	1.987.491	Crediti mobilità internazionale
	Debiti mobilità internazionale	3.653.246	4.026.091	Debiti mobilità internazionale
	Saldo mobilità internazionale	**- 1.520.305**	**- 2.038.600**	**Saldo mobilità internazionale**
	Saldo mobilità extraregionale e internazionale esercizio 2020	**- 288.867.878**	**- 242.139.779**	**Saldo mobilità extraregionale e internazionale esercizio 2021**
		3.280.109.903	**3.392.118.822**	
	Quote Premiali			Quote Premiali
B	Intesa rep. atti n. 55/CSR del 31 marzo 2020 al netto di mobilità extraregionale ed internazionale	**3.273.437.154**	**3.361.000.391**	Intesa rep. atti n. 152 /CSR del 04 agosto 2021
C	Intesa n. 57/CSR del 31 marzo 2020 - Quote Premiali	**6.672.749**	**31.118.431**	Intesa rep. atti n. 154 /CSR del 04 agosto 2021
D = B + C	**SUB TOTALE**	**3.280.109.903**	**3.392.118.822**	
E	COMP. IVA - Spesa personale per piano territoriale e ospedaliero D.L. 34/2020 (art. 1 cc. 4-5-8 e art. 2 c. 10)	**54.715.667**	35.792.563	COMP. IVA - Spesa personale per piano territoriale e ospedaliero D.L. 34/2020 (art. 1 cc. 4-5-8 e art. 2 c. 10)
F = D + E	**TOTALE FSN INDISTINTO 2020 e 2021 netto**	**3.334.825.570**	**3.427.911.385**	**TOTALE FSN INDISTINTO 2020 e 2021 netto**

Il Ministero dell'Economia e Finanze con nota Mef – Rgs - Prot. n. 249205 del 16/09/2021 – U, a seguito dell'Intesa sulla ripartizione delle disponibilità finanziarie complessive destinate al finanziamento del servizio sanitario nazionale per l'anno 2021, espressa in sede di Conferenza Stato-Regioni - Intesa rep. atti n. 152/CSR del 04 agosto 2021, ha aggiornato il livello di risorse da erogare in via anticipata alle regioni nel corso del corrente esercizio finanziario, ai sensi dell'art. 2,comma 68, della legge 191/2009 e dell'articolo 15, comma 24, del decreto legge 95/2012,convertito, con modificazioni, dalla legge 135/2012.

Successivamente, tale comunicazione è stata aggiornata con mail del 14/10/2021, con cui è stato inviato il quadro del finanziamento indistinto + componente covid di Tab. B del riparto a carico della comp. IVA 2021 (= totale del finanziamento per competenza 2021 che lo Stato trasferisce alla Regione) e la costruzione delle anticipazioni 2021 aggiornate al 14/10/2021(con correzione di un errore materiale rispetto ai valori comunicati a settembre 2021).

Con nota MEF – RGS - Prot. 44678 del 22/03/2022 - U avente ad oggetto: Attuazione dell'art. 77- quater del D.L. 112/2008, convertito con modificazione nella legge 133/2008 - Situazione riepilogativa 2021, il Ministero dell'Economia e Finanze ha confermato che nel corso dell'esercizio 2021 risultano erogate in favore della Regione Calabria, con accredito sul conto sanità, risorse per complessivi Euro **3.288.698.749,00 su base annua** così ripartiti:

€ 191.658.985,88 - a titolo di Addizionale Irpef
€ 2.786.294.938,21 - a titolo di Compartecipazione IVA
€ 310.744.824,91 - a titolo di Anticipazione di tesoreria

€ 3.288.698.749,00 Totale

L' importo complessivo di **€ 139.212.636,00**, dato dalla differenza tra le somme iscritte ed accertate pari Euro 3.427.911.385,00 e quanto incassato pari a € 3.288.698.749,00 risulta iscritto nei seguenti capitoli di bilancio regionale parte entrata e parte spesa è costituito da:

- quota integrativa del FSR per l'anno 2021 di **€ 108.094.205,00 - U9130100801** parte spesa/ E0110111101 parte entrata
- quota premiale di riequilibrio di **€ 31.118.431,00** relativa all'anno 2021, in attuazione dell'articolo 42, comma 14 ter, del decreto legge 12 settembre 2014, n. 133, convertito con modificazioni, dalla legge 11 novembre 2014, n. 164. - U9130101001 parte spesa/ E9201017601 parte entrata

3.288.698.749,00	quota incassata anno 2021
108.094.205,00	quota integrativa 2021
31.118.431,00	quota premiale 2021
3.427.911.385,00	
- 35.792.563,00	DL N. 34/2020 - compartecipazione iva
3.392.118.822,00	totale finanziamento indistinto 2021 netto

A completamento delle suddette operazioni contabili sono stati adottati dal Dipartimento Tutela della Salute i decreti di ricognizione per i capitoli rientranti nel perimetro sanità (parte entrata e parte spesa) con l'indicazione di tutti gli impegni ed i relativi accertamenti.

In attuazione di quanto previsto dall'art. 20 del D. Lgs 118/2011 è stata garantita:

- la riconciliazione tra i dati di riparto regionale 2021 e gli accertamenti ed impegni assunti sul bilancio regionale 2021;
- il finanziamento ordinario corrente (quota indistinta) accertato ed impegnato sul bilancio regionale 2021, perimetro sanità, risulta coerente con le fonti di finanziamento definite nell'atto formale di determinazione del fabbisogno sanitario regionale standard e delle relative fonti di finanziamento sia in termini di contabilità finanziaria CO.FI. che in termini di contabilità economico – patrimoniale CO.GE. (Voce AA0030)

ENTRATE

TABELLA A				
DENOMINAZIONE CAPITOLO		STANZIAMENTI 2021	NUOVO STANZIAMENTO	Incassato al 31.12.2021 - Finanziamento della spesa sanitaria per l'anno 2021 - Livello definitivo - Prot. n. 249205 del 16/09/2021 +
CODICE	DESCRIZIONE	Anno	Variazione di bilancio richiesta - Importo 2021 - 03/11/2021	
E0110111101	IMPOSTA REGIONALE SULLE ATTIVITA' PRODUTTIVE ***(IRAP)*** ESERCITATE NEL TERRITORIO DELLA REGIONE DESTINATA AL FINANZIAMENTO DEL SERVIZIO SANITARIO REGIONALE(ART.1, 15, 16, 24 E 25 DEL DECRETO LEGISLATIVO 15.12.97, N. 446).	2021	108.094.205,00	-
E0110111201	***ADDIZIONALE REGIONALE*** ALL'IMPOSTA SUL REDDITO DELLE PERSONE FISICHE -***IRPEF*** (ART.50 DEL DECRETO LEGISLATIVO 15.12.97, N.446 - ART. 28, COMMA 1, DEL DECRETO LEGGE 6 DICEMBRE 2011, N. 201 - ART. 18, DELLA LEGGE REGIONALE 23 DICEMBRE 2011, N. 47).	2021	191.658.985,88	**3.252.906.186,00**
E0120210801	Compartecipazione regionale IVA - ART.2 DEL D.L.VO 18.2.2000, N.56	2021	3.339.023.236,02	35.792.563,00
E0120210801	Compartecipazione regionale IVA - ART.2 DEL D.L.VO 18.2.2000, N.56	2021		
E9201017601	TRASFERIMENTO DA PARTE DELLO STATO DELLA QUOTA PREMIALE DEL FONDO SANITARIO REGIONALE (ART. 2, COMMA 67BIS E ART. 9, COMMA 2, D.LGS. 6.9.2011, N. 149)	2021	31.118.431,00	
E0230713801	ASSEGNAZIONE DI FONDI DALLO STATO PER LA PREVENZIONE E LA CURA DELLA FIBROSI CISTICA (LEGGE 29.12.93, N.548 - LEGGE 14.10.99, N.362).	2021	156.306,10	
	Totale		**3.670.051.164,00**	**3.288.698.749,00**
				FINANZIAMENTO SANITA' 2021 - INCASSI BILANCIO REGIONALE
Mobilità extraregionale				
E2404003001	Mobilità attiva EXTRAREGIONALE	2021	24.135.479,00	-
E9201020301	ENTRATE DA MOBILITA' ATTIVA INTERNAZIONALE PROGRAMMATA RELATIVA AL RIPARTO PER IL SERVIZIO SANITARIO NAZIONALE	2021	1.987.491,00	
			26.122.970,00	-
	Totale entrata - Finanziamento Fondo Sanitario Regionale a destinazione indsitinta	**STANZIAMENTO DEFINITIVO**	**3.696.174.134,00**	**3.288.698.749,00**

SPESE

DENOMINAZIONE CAPITOLO		STANZIAMENTI DEFINITIVI RICHIESTI	
CODICE	**DESCRIZIONE**	**Anno**	**Importo**
U0213110301	SPESE PER L'ISTITUZIONE ED IL FUNZIONAMENTO DELL'AGENZIA REGIONALE PERLA PROTEZIONE DELL'AMBIENTE DELLA CALABRIA - A.R.P.A.CAL.(LEGGE REGIO NALE 3.8.99, N.20).	2021	**15.000.000,00**
EX CAPITOLO U04211103 - vedi dettaglio SUB CAPITOLI DI SPESA	FONDO SANITARIO REGIONALE DI PARTE CORRENTE DA ASSEGNARE ALLE ASL PER LA GESTIONE DELLE SPESE DI ESERCIZIO IN MATERIA SANITARIA (ART. 11 E 12 DEL DECRETO LEGISLATIVO 30.12.92, N. 502).	2021	**3.237.749.879,90**
U9130100801	QUOTA INTEGRATIVA DEL FONDO SANITARIO REGIONALE PER L'ANNO 2021 SOGGETTA ALLA VERIFICA DI CUI AL PUNTO 19 DELL'ACCORDO STATO REGIONI DELL'8.8.2001 (D.L. 18.9.2001, N.347 CONVERTITO DALLA LEGGE 16.11.2001,	2021	**108.094.205,00**
U0421110323	Finanziamento del servizio sanitario nazionale per l'anno 2020 introdotte dal decreto-legge n. 34 del 2020 - Potenziamento Rete Territoriale + Incremento Personale (art.1) ed Incremento Personale Rete Ospedaliera (art. 2)	2021	**35.792.563,00**
U9130101001	QUOTA PREMIALE DEL FONDO SANITARIO REGIONALE - TRASFERIMENTI CORRENTI AD AMMINISTRAZIONI LOCALI (ART. 2, COMMA 67BIS - ART. 9, COMMA 2, D.LGS. 6.9.2011, N. 149)	2021	31.118.431,00
U0423112001	SPESE PER LA PREVENZIONE E LA CURA DELLA FIBROSI CISTICA (LEGGE 23.12.93, N. 548).	2021	156.306,10
			3.427.911.385,00
U6101011001	Mobilità passiva programmata relativa al riparto per il SSN	2020	**264.236.658,00**
U6101011101	FONDO SANITARIO REGIONALE DI PARTE CORRENTE - MOBILITA' PASSIVA INTERNAZIONALE PROGRAMMATA IN AMBITO DI RIPARTO PER IL SERVIZIO SANITARIO NAZIONALE	2020	**4.026.091,00**
			268.262.749,00
	Totale entrata - Finanziamento Fondo Sanitario Regionale a destinazione indsitinta	**STANZIAMENTO DEFINITIVO**	**3.696.174.134,00**

Di seguito "Focus - Capitoli di bilancio di regionale lato spesa – Perimetro FSR a destinazione indistinta 2021"

PROSPETTO 1 - ANALITICO SPESA FSR INDISTINTO 2021		
Capitolo di spesa	**Oggetto**	
U0421110301	Trasferimenti ad Amministrazioni Locali	3.160.183.795,42
U0421110302	Servizi sanitari	13.632.650,77
U0421110303	Medicinali e altri beni di consumo	3.757.013,39
U0421110304	Altri beni di consumo	51.103,36
U0421110305	Trasferimenti correnti A istituzioni Sociali Private	353.785,00
U0421110306	Servizi informatici e di telecomunicazioni	7.862,90
U0421110307	Consulenze	-
U0421110308	Servizi amministrativi	-
U0421110309	Altri servizi	598.805,28
U0421110310	Trasferimenti correnti a Amministrazioni Centrali	59.538,23
U0421110311	ONERI DA CONTENZIOSO	6.738.723,95
U0421110312	PREMI DI ASSICURAZIONE CONTRO DANNI	31.349.988,50
U0421110313	CONTRATTI DI SERVIZIO PUBBLICO	77.537,10
U0421110314	PRESTAZIONI PROFESSIONALI E SPECIALISTICHE (ART. 11 E 12 DEL DECRETO LEGISLATIVO 30.12.92,N.502).	-
U0421110315	CONTRIBUTI SOCIALI EFFETTIVI A CARICO DELL'ENTE (ART.11 E 12 DEL DECRETO LEGISLATIVO 30.12.92,N.502).	-
U0421110316	Riparto quota per concorso a rimborso della spesa per acquisto di vaccini inclusi nel NPNV-Art.1 comma 408-Legge232/2016	5.847.431,00
U0421110317	Riparto quota per concorso a rimborso di oneri per processi di assunzione e stabilizzazione del personale del SSN-Art.1 comma 409-Legge 232/2016	4.715.670,00
U0421110318	Riparto Quota per il Gioco d'azzardo(art.1,c.133,L.190/2014)	1.571.890,00
U0421110319	QUOTA PROVENIENTE DALL' INAIL PER FINALIZZAZIONI DI CUI ALL'ART. 1 CC- 526 - 528 L. 145/2018 - Attività di compilazione e trasmissione per via telematica, da parte dei medici e delle strutture sanitarie competenti del Servizio sanitario nazionale, dei certificati medici di infortunio e malattia professionale di cui all'articolo 53 del testo unico di cui al decreto del Presidente della Repubblica 30 giugno 1965, n. 1124	788.295,00
U0421110320	FONDO SANITARIO REGIONALE DI PARTE CORRENTE DA ASSEGNARE ALLE ASP PER LA GESTIONE DELLE SPESE DI ESERCIZIO IN MATERIA SANITARIA - RETRIBUZIONI (ART. 11 E 12 DEL DECRETO LEGISLATIVO 30.12.92, N.502).	-
U0421110321	FONDO SANITARIO REGIONALE DI PARTE CORRENTE DA ASSEGNARE ALLE ASP PER LA GESTIONE DELLE SPESE DI ESERCIZIO IN MATERIA SANITARIA TRASFERIMENTI CORRENTI AD AMMINISTRAZIONI LOCALI PER INCREMENTO DEI FONDI CONTRATTUALI PER IL TRATTAMENTO ECONOMICO ACCESSORIO DELLA DIRIGENZA MEDICA SANITARIA E VETERINARIA DI CUI ALL'ART. 1, C. 435 E 435BIS DELLA L. 205/2007 (ART. 11 E 12DEL DECRETO LEGISLATIVO 30.12.92, N.502).	1.697.641,00
U0421110322	FONDO SANITARIO REGIONALE DI PARTE CORRENTE DA ASSEGNARE ALLE ASP PER LA GESTIONE DELLE SPESE DI ESERCIZIO IN MATERIA SANITARIA - TRASFERIMENTI CORRENTI AD AMMINISTRAZIONI LOCALI PER LA COPERTURA DI QUOTA PARTE DEL MINOR GETTITO DERIVANTE DALLA SOPPRESSIONE DEL SUPERTICKET AI SENSI DELL'ART. 1, COMMI 446 E 447, DELLA LEGGE 160/2019 (ART. 11 E 12DEL DECRETO LEGISLATIVO 30.12.92, N.502).	6.316.849,00
U0421110323	Finanziamento del servizio sanitario nazionale per l'anno 2020 introdotte dal decreto-legge n. 34 del 2020 - Potenziamento Rete Territoriale + Incremento Personale (art.1) ed Incremento Personale Rete Ospedaliera (art. 2)	35.792.563,00
U6101010101	SPESE CONCERNENTI I CONTRATTI DI COLLABORAZIONE COORDINATA E CONTINUATIVA PER COMPETENZE ED ALTRI ONERI	-
U6101010103	Contributi sociali effettivi a carico Ente	-
U6101010104	Rappresentanza,organizzazione eventi,pubblicità,e servizi di trasferta	-
U6101010201	SPESE PER IRAP	1.300,00
U6101011001	Mobilità passiva programmata relativa al riparto per il SSN	264.236.658,00
U6101011101	Mobilità passiva internazionale	4.026.091,00
U9130100801	QUOTA INTEGRATIVA DEL FONDO SANITARIO REGIONALE PER L'ANNO 2021 SOGGETTA ALLA VERIFICA DI CUI AL PUNTO 19 DELL'ACCORDO STATO REGIONI DELL'8.8.2001 (D.L.18.9.2001,N.347 CONVERTITO DALLA LEGGE 16.11.2001,N.405- ART.40 LEGGE 28.12.2001,N.448).	108.094.205,00
U9130101401	QUOTA INTEGRATIVA DEL FONDO SANITARIO REGIONALE PER L'ANNO 2022 SOGGETTA ALLA VERIFICA DI CUI AL PUNTO 19 DELL'ACCORDO STATO REGIONI DELL'8.8.2001 (D.L. 18.9.2001, N.347 CONVERTITO DALLA LEGGE 16.11.2001, N.405- ART. 40 LEGGE 28.12.2001, N.448)	
U9130101001	QUOTA PREMIALE DEL FONDO SANITARIO REGIONALE - TRASFERIMENTI CORRENTI AD AMMINISTRAZIONI LOCALI (ART. 2, COMMA 67BIS - ART. 9, COMMA 2, D.LGS. 6.9.2011, N. 149)	31.118.431,00
U0213110301	SPESE PER L'ISTITUZIONE EDIL FUNZIONAMENTO DELL'AGENZIA REGIONALE PER LA PROTEZIONE DELL'AMBIENTE DELLA CALABRIA- A.R.P.A.CAL.(LEGGEREGIONALE3.8.99,N.20).	15.000.000,00
U0423112001	SPESE PER LA PREVENZIONE E LA CURA DELLA FIBROSI CISTICA (LEGGE23.12.93,N.548).	156.306,10
	Totale spesa SANITA'	3.696.174.134,00
	Mobilità passiva programmata relativa al riparto per il SSN	- 264.236.658,00
	Mobilità passiva internazionale	- 4.026.091,00
	FSR 2021 NETTO + DL 34/2020	3.427.911.385,00
	DL N. 34/2020	- 35.792.563,00
	FSR 2021 NETTO	**3.392.118.822,00**

TABELLA DI RICONCILIAZIONE ENTRATA/SPESA BILANCIO REGIONALE 2021

ENTRATA	
TOTALE FINANZIAMENTO AL NETTO DELLE ENTRATE PROPRIE	3.634.258.601
MOBILITA' ATTIVA EXTRAREGIONALE	24.135.479
MOBILITA' ATTIVA INTERNAZIONALE	1.987.491
TOTALE FINANZIAMENTO LORDO - LATO ENTRATA	**3.660.381.571**
Finanziamento del servizio sanitario nazionale per l'anno 2021 introdotte dal decreto-legge n. 34 del 2020 - Potenziamento Rete Territoriale + Incremento Personale (art.1) ed Incremento Personale Rete Ospedaliera (art. 2)	35.792.563
TOTALE FINANZIAMENTO 2021 COMPRENSIVO DL 34/2020	**3.696.174.134**

SPESA	
TOTALE FINANZIAMENTO NETTO PER CASSA	3.361.000.391,00
INTESA - RIPARTIZIONE FORME PREMIALI CON CRITERI DI RIEQUILIBRIO PER L'ANNO 2021	31.118.431,00
MOBILITA' PASSIVA EXTRAREGIONALE	264.236.658,00
MOBILITA' PASSIVA INITERNAZIONALE	4.026.091,00
TOTALE FINANZIAMENTO LORDO - LATO SPESA	**3.660.381.571**
Finanziamento del servizio sanitario nazionale per l'anno 2021 introdotte dal decreto-legge n. 34 del 2020 - Potenziamento Rete Territoriale + Incremento Personale (art.1) ed Incremento Personale Rete Ospedaliera (art. 2)	35.792.563
TOTALE FINANZIAMENTO 2021 COMPRENSIVO DL 34/2020	**3.696.174.134**

I valori di quota indistinta esposti nel prospetto – ***Tabella A*** **,**corrispondono a quanto riportato nella Tabella A della proposta di riparto sulla quale è stata acquisita **l'Intesa CSR n. 152 del 4 agosto 2021 e n. 203 del 21 ottobre 2021** e **l' Intesa CSR n. 154 del 4 agosto 2021**, al netto delle entrate proprie, ma includendo le risorse per la prevenzione, la cura e la riabilitazione delle patologie connesse alla dipendenza del gioco d'azzardo, le risorse per l'assistenza e la ricerca sulla fibrosi cistica, le quote finalizzate, nonché la quota premiale di riequilibrio.

Sono stati istituiti i *sub-capitoli* rientranti nel perimetro del FSR a destinazione indistinta per le seguenti ***quote finalizzate***, per come richiesto dal Ministero della Salute:

- Capitolo di spesa - U0421110316 - Riparto quota per concorso al rimborso alle regioni per l'acquisto di vaccini ricompresi nel nuovo piano vaccinale NPNV (articolo 1, comma 408, legge 232/2016) – pari a € 5.847.431,00
- Capitolo di spesa - U0421110317 - Riparto quota per concorso al rimborso alle regioni per oneri da processi di assunzione e stabilizzazione (articolo 1, comma 409, legge 232/2016) – pari a € 4.715.670,00
- Capitolo di spesa - U0421110318 -Riparto Quota per il Gioco d'azzardo (art. 1, c. 133, L. 190/2014) - TABELLA A dell'Intesa n. 88/CSR del 06/06/2019 – pari a € 1.571.890,00
- Capitolo di spesa - U0421110319 – Compilazione e trasmissione telematica di certificati medici di infortunio e malattia professionale - pari a € 788.295,00
- U0421110321 - Incremento dei fondi contrattuali per il trattamento economico accessorio della dirigenza medica sanitaria e veterinaria di cui all'art. 1, c. 435 e 435bis della l. 205/2007 (art. 11 e 12del decreto legislativo 30.12.92, n.502). – pari a € 1.697.641,000
- U0421110322 - Trasferimenti correnti ad amministrazioni locali per la copertura di quota parte del minor gettito derivante dalla soppressione del superticket ai sensi dell'art. 1, commi 446 e 447, della legge 160/2019 - pari a € 6.316.849,00

Inoltre, si conferma che è stata richiesta la corretta iscrizione nei rispettivi capitoli del bilancio regionale (CO.FI.) del saldo di mobilità extraregionale ed internazionale pari a **€ -242.139.779,00** e correttamente rappresentato nelle apposite voci del modello CE IV trimestre 2021 (CO.GE.) **in coerenza con i valori previsti dalle Tabelle di mobilità del Riparto FSN 2021**.

REGIONE CALABRIA - MOBILITA' EXTRAREGIONALE ED INTERNAZIONALE	RIPARTO 2020 Intesa rep. atti n. 55/CSR del 31 marzo 2020 + Intesa n. 57/CSR del 31 marzo 2020	RIPARTO 2021 Intesa rep. atti n. 152/CSR del 04 agosto 2021	delta 2021/2020
MOBILITA' ATTIVA EXTRAREGIONALE	20.116.122,00	24.135.479,00	4.019.357,00
MOBILITA' ATTIVA INTERNAZIONALE	2.132.941,00	1.987.491,00	- 145.450,00
MOBILITA' PASSIVA EXTRAREGIONALE	- 307.463.695,00	- 264.236.658,00	43.227.037,00
MOBILITA' PASSIVA INITERNAZIONALE	- 3.653.246,00	- 4.026.091,00	- 372.845,00
	- 288.867.878,00	**- 242.139.779,00**	**46.728.099,00**

Di seguito si riepilogano le relative iscrizioni in contabilità finanziaria:

- U6101011001 - ***Mobilità passiva*** programmata relativa al riparto per il SSN – pari a **- € 264.236.658,00**
- U6101011101 - Fondo sanitario regionale di parte corrente - ***mobilità passiva internazionale*** programmata in ambito di riparto per il servizio sanitario nazionale – pari a **€ 4.026.091,00 – Voce CE BA1540 - mobilità passiva internazionale;**
- E2404003001 - Entrate da altre regioni per ***mobilità attiva*** programmata relativa al riparto per il servizio sanitario nazionale **+ € 24.135.479,00**
- E9201020301 - Entrate da ***mobilità attiva internazionale programmata*** relativa al riparto per il servizio sanitario nazionale – pari a + **€ 1.987.491,000 - voce CE AA0600 - mobilità attiva internazionale**

Infine con DCA n. 129 del 21/10/2021 avente ad oggetto: "Riparto del Fondo Sanitario Regionale a destinazione indistinta e vincolata 2020, ai sensi dell'art. 2 comma 2-sexies lett. d), del D. Lgs. 502/92 e successive modificazioni ed integrazioni" sono state assegnate alle Aziende del S.S.R. ***le quote a destinazione indistinta e le quote a destinazione vincolata per l'esercizio 2020 e provvisorio 2021.***

Nella Tabella che segue si rappresenta l'iscrizione a CE IV trimestre 2021 del:

- Fondo sanitario a destinazione indistinta 2021, al lordo del saldo mobilità extraregionale ed internazionale **(Euro 3.634.258.601,00 importo su base annuale + 56.296.041,56 Fondi covid 2021= 3.690.554.642,56)**
- Fondo sanitario a destinazione vincolata 2021 pari a € 76.938.677,79

CONTABILITA' ECONOMICO-PATRIMONIALE		
CODICE	VOCE NUOVO MODELLO CE	IMPORTO 2021 in € Consolidato regionale 999 (c) = (a+b)
AA0010	A.1) Contributi in c/esercizio	**3.767.493.320,35**
AA0020	A.1.A) Contributi da Regione o Prov. Aut. per quota F.S. regionale	**3.767.493.320,35**
AA0030	A.1.A.1) da Regione o Prov. Aut. per quota F.S. regionale indistinto	**3.690.554.642,56**
AA0031	A.1.A.1.1) Finanziamento indistinto	**3.501.324.235,89**
AA0032	A.1.A.1.2) Finanziamento indistinto finalizzato da Regione	**77.390.123,66**
AA0033	A.1.A.1.3) Funzioni	**111.840.283,01**
AA0034	A.1.A.1.3.A) Funzioni - Pronto Soccorso	**37.258.765,22**
AA0035	A.1.A.1.3.B) Funzioni - Altro	**74.581.517,79**
AA0036	A.1.A.1.4) Quota finalizzata per il Piano aziendale di cui all'art. 1, comma 528, L. 208/2015	-
AA0040	A.1.A.2) da Regione o Prov. Aut. per quota F.S. regionale vincolato	**76.938.677,79**
	FINALIZZATO FSN 2021	**21.094.082,10**
	FINALIZZATO COVID 2021	**56.296.041,56**
AA0032	A.1.A.1.2) Finanziamento indistinto finalizzato da Regione	**77.390.123,66**

La Regione ha provveduto ad effettuare le corrette iscrizioni contabili, affinché quanto esposto nei conti economici trovi corrispondenza nelle scritture del bilancio finanziario dell'anno di riferimento, come previsto dall'art. 20 del decreto legislativo n.118/2011, non solo per quanto riguarda i valori relativi alle quote di fondo sanitario indistinto e vincolato, i crediti e debiti relativi alla mobilità interregionale e internazionale di cui alla proposta di riparto generale (Quota indistinta – Intesa CSR n. 152 del 4 agosto 2021 e n. 203 del 21 ottobre 2021 + Quota premiale – Intesa CSR n. 154 del 4 agosto 2021) ma anche in riferimento **all'ammontare del finanziamento complessivo assegnato dallo Stato per fronteggiare l'emergenza Covid-19 incluso nel fabbisogno sanitario nazionale standard** che è stato esposto in bilancio nella voce AA0032 (finanziamento indistinto finalizzato) del Modello CE IV trimestre 2021.

Nello specifico, la voce AA0032 Finanziamento indistinto finalizzato da Regione pari a € 77.390.123,66 accoglie il **finanziamento complessivo relativo all'emergenza Covid-19 pari a Euro 52.296.041,56 come di seguito esposto dettagliatamente.**

Tale voce è così costituita:

A) Finalizzate Cipe FSR indistinto 2021 - € 21.094.082,10

B) Finalizzate Covid-19 - € 56.296.41,56

FONDI EMERGENZA COVID 2021

Con riferimento alla gestione dell'emergenza Covid per l'anno 2021, sono stati emanati il decreto legge n. 34/2020, la legge n. 178/2020, il decreto legge n. 41/2021, il decreto legge n. 73/2021 e il decreto legge n. 146/2021 (come integrato dal decreto legge n. 4/2022).

FONDI COVID 2021	RIFERIMENTO NORMATIVO	CALABRIA	SOMME ISCRITTE IN BILANCIO
Reclutamento personale per assistenza territoriale Covid (ADI, infermieri, centrali operative)	D.L. 34/2020 art. 1, cc. 4-5-8	24.719.570,97	24.719.571,00
Reclutamento personale per area ospedaliera Covid	D.L. 34/2020 art. 2, c. 10	11.072.991,84	11.072.992,00
D.L. 34/2020	Totale	35.792.562,81	35.792.563,00
tamponi antigenici rapidi da parte dei MMG e PLS	L. 178/2020 art. 1, cc. 416-417	2.231.025,00	2.231.025,00
ricerca personale per campagna vaccinale COVID	L. 178/2020 art. 1, cc. 464-467	3.190.512,00	3.190.512,00
Incremento del fondo di cui all'articolo 46 dell'Accordo collettivo nazionale 23 marzo 2005 per la disciplina dei rapporti con i MMG per la presa in carico precoce dei pazienti affetti da COVID-19	L. 178/2020 art. 1, cc. 468-470	797.628,00	797.628,00
Incremento del fondo di cui all'articolo 45 dell'Accordo collettivo nazionale di cui al provvedimento della CSR del 15 dicembre 2005 per la disciplina dei rapporti con i PLS	L. 178/2020 art. 1, cc. 469-470	319.051,00	319.051,00
Fondo per MMG e altri per somministrazione vaccini Covid	D.L. 41/2021 art. 20, c. 2 lett c)	11.007.267,00	11.007.267,00
Covid Hotel per 4 mesi del 2021	D.L. 41/2021 art. 21	1.646.304,00	1.646.304
indennità Covid 19 per lavoratori in somministrazione comparto sanità	D.L. 41/2021 art. 18-bis	103.720,56	103.720,56
esenzione prestazioni di monitoraggio per pazienti ex Covid	D.L. 73/2021 art. 27	208.320,00	208.320,00
potenziamento servizi territoriali e ospedalieri di Neuropsichiatria infanitile e dell'adolescenza - reclutamento assistenti sociali	D.L. 73/2021 art. 33, cc. 1-2	255.241,00	255.241,00
potenziamento servizi territoriali e ospedalieri di Neuropsichiatria infanitile e dell'adolescenza - reclutamento psicologi	D.L. 73/2021 art. 33, cc. 3-4-5	635.933,00	635.933,00
prevenzione negli ambienti e nei luoghi di lavoro	D.L. 73/2021 art. 50	108.477,00	108.477,00
		56.296.041,37	56.296.041,56

Le somme assegnate alla Regione Calabria per fronteggiare l'emergenza da Covid-19 ammontano complessivamente a € 56.296.041,56 in base ai provvedimenti governativi con cui sono state assegnate le predette somme vengono di seguito elencati con relativo importo:

- D.L. n. 34/2020, pari a **€ 34.795.563,00;**
- Legge n. 178/2020, pari a **€ 6.538.216,00;**
- D.L. n. 41/2020, pari a **€ 12.757.292,00;**
- D.L. n. 73/2020, pari a **€ 1.207.971,00.**

Nella Tabella A che segue sono rappresentate le iscrizioni delle Risorse Covid – 19 nei corrispondenti capitoli di entrata e di spesa, del bilancio di previsione regionale per l'esercizio 2021.

TABELLA A - RISORSE COVID ANNO 2021							
RISORSE COVID 2021 VOCE AA0032		**IMPORTI ASSEGNATI ALLA REGIONE CALABRIA**	**CAPITOLO DI ENTRATA**	**ACCERTAMENTO**	**incassi 2021**	**CAPITOLO DI SPESA**	**IMPEGNO DI SPESA**
L. 178/2020							
Risorse per prestazioni aggiuntive personale per somministrazione vaccini Covid	**L. 178/2020 - Allegato C (art. 1, cc. 464 e 467)**	**3.190.512**	**E2010111301**	**6010/2021**	**3.190.512**	**U9130704401**	
	DI CUI ASP	2.707.319					**8275/2021**
	DI CUI AA.OO.	483.193					**8276/2021**
Tamponi antigenici rapidi da parte dei MMG e PLS	**L. 178/2020 - Allegato A (art. 1, c. 416 e 417)**	**2.231.025**	**E2010111201**	**6013/2021**	**2.231.025**	**U9130704301**	**8277/2021**
Fondo MMG per retribuzione indennità personale infermieristico - Incremento fondo ind.pers.infermieristico studio MMG (riparto L.178/2020 c.470 All.E)	**L. 178/2020 - Allegato E (art. 1, cc. 468 e 470)**	**797.628**	**E2010111401**	**6014/2021**	**797.628**	**U9130704501**	**8278/2021**
Fondo PLS per retribuzione indennità personale infermieristico - Incremento fondo ind.pers.infermieristico studio PLS (riparto L.178/2020 c.470 All.F)	**L. 178/2020 - Allegato F (art. 1, cc. 469 e 470)**	**319.051**	**E2010111501**	**6018/2021**	**319.051**	**U9130704601**	**8281/2021**
Tab.5 - DM FIN-2021-37 - Oggetto: gestione del capitolo 2700, competenza 2021 – Finanziamento corrente del Servizio sanitario nazionale per il 2021 connesso all'emergenza COVID-19 ex legge 30 dicembre 2020, n. 178 (legge di bilancio per il 2021)		**6.538.216,00**			**6.538.216,00**		
DL 41/2021							
Fondo somministraz. vaccini Covid - Coinvolgimento nella vaccinazione MMG, PLS, SUMAI, CA, MET, Odontoiatrei, Med.Servizi art.20 c.1 lett. c) DL 41/2021 SOSTEGNI	DL 41/2021 Allegato 1 - art. 20 c. 2 lett. c	**11.007.267**	**E2010111601**	**6019/2021**	**11.007.267**	**U9130704701**	**8282/2021**
Proroga Covid Hotel Dl. 34/2020 art. 1 cc.2-3 - Proroga di 4 mesi dal 23 marzo dei Covid hotel art.21 DL 41/2021 SOSTEGNI	DL 41/2021 art. 21	**1.646.304**	**E2010111701**	**6021/2021**	**1.646.304**	**U9130704801**	**8853/2021**
indennità Covid 19 per lavoratori in somministrazione comparto sanità	D.L. 41/2021 art. 18-bis	**103.721**			**103.721**		
		12.757.291,56			**12.757.291,56**		
DL 73/21							
Esenzione prestazioni di monitoraggio per pazienti ex Covid-19	D.L. 73/2021 (art. 27. C. 5)	**208.320,00**	**E2010111801**	**6023/2021**	**208.320,00**	**U9130704901**	**8327/2021**
Potenz. Neuropsich. infant. e adol. (reclut. Profess. sanitari e assist. sociali)	D.L. 73/2021 (art. 33, cc. 1 e 2)	**255.241,00**	**E2010111901**	**6094/2021**	**255.241,00**	**U9130705001**	**8331/2021**
Potenz. Neuropsichiatria infantile e adolescenziale (reclutamento psicologi)	D.L. 73/2021 (art. 33, cc. 3, 4 e 5)	**635.933,00**	**E2010112001**	**6095/2021**	**635.933,00**	**U9130705101**	**8332/2021**
Prevenzione per la sicurezza negli ambienti e sui luoghi di lavoro	D.L. 73/2021 (art. 50)	**108.477,00**	**E2010112701**	**6292/2021**	**108.477,00**	**U9130705501**	**8526/2021**
Totale trasferito con il DM FIN-2021-35 del 16/09/2021 - Tab.4 - DM FIN-2021-35 - FSN 2021 - Decreto-legge n. 73 del 25 maggio 2021 (convertito con modificazioni dalla Legge 23 luglio 2021, n. 106)		**1.207.971,00**		totale	**1.207.971,00**		
DL 34/2020							
DL 34/2020 art. 1 cc.4-5-8 (Allegato B spesa personale territoriale) - ADI - INFERMERI - CENTRALI OPERATIVE	DL 34/2020 art. 1 cc.4-5-8	**24.719.571,00**	**E0120210801**	**6096/2021**	**24.719.571,00**	U0421110323	**8333/2021**
DL 34/2020 art. 2 c.10 (Allegato C spesa personale ospedaliera - ASSUNZIONI)	DL 34/2020 art. 2 c.10	**11.072.992,00**	**E0120210801**	**6097/2021**	**11.072.992,00**	U0421110323	**8334/2021**
TOTALE	-	**35.792.563,00**			**35.792.563,00**		
	-	**56.296.041,56**			**56.296.041,56**		

Tale voce AA0032 - "Finanziamento indistinto finalizzato da Regione" accoglie inoltre le risorse di cui D.L. 41/2021 art. 18-bis pari a € 103.721,00 concernente le indennità Covid 19 per lavoratori in somministrazione comparto sanità.

Considerato che tale assegnazione è stata comunicata nel mese di marzo 2022, si specifica che la necessaria riconciliazione con le scritture di contabilità finanziaria del bilancio regionale sarà garantita attraverso gli accertamenti e gli impegni operati sul bilancio regionale dell'anno 2022 a valere sui finanziamenti dell'anno 2021.

Ad oggi sono state **assegnate alle Aziende del SSR** con Decreti Commissariali (DCA) n. 146/2020 e DCA n. 88/2021 somme ammontanti a **€ 27.910.082,00.**

Atto regionale	***Oggetto***	VOCE CE IV TRIMESTRE 2021
DCA N. 146/2020 del 15/12/2020	*ARTICOLO 1 - D.L. N. 34/2020 - Incremento Personale Rete - € 24.719.571,00*	AA0032 - A.1.A.1.2) Finanziamento indistinto finalizzato da Regione

DCA N. 70 E N. 88 DEL 03/06/2021	Tetto massimo di spesa prestazioni aggiuntive - campagna vaccinale - € 3.190.511,00	AA0032 - A.1.A.1.2) Finanziamento indistinto finalizzato da Regione

Per completezza informativa si riportano le tabelle riepilogative recanti la composizione delle fonti di finanziamento finora citate.

DECRETO-LEGGE 19 maggio 2020, n. 34 - Misure urgenti in materia di salute, sostegno al lavoro e all'economia, nonche' di politiche sociali connesse all'emergenza epidemiologica da COVID-19

Il Finanziamento del servizio sanitario nazionale per l'anno 2021 con le novità introdotte dal decreto-legge n. 34 del 2020 - Potenziamento Rete Territoriale + Incremento Personale (art.1) ed Incremento Personale Rete Ospedaliera (art. 2) – è pari a **€ 35.792.563,00, di cui:**

- **Somme assegnate alle Aziende del SSR con DCA n. 146 del 15/12/2020 per un importo complessivo pari a € 24 719.571,00;**
- **Somme da assegnare pari a € 11.072.992,00 – tali somme sono state poste in accantonamento dalla GSA nella voce BA2771 – Accantonamento quote inutilizzate indistinto finalizzato covid**

Voce AA0032 - A.1.A.1.2) Contributo Finanziamento indistinto finalizzato da Regione

ARTICOLO 1 - D.L. N. 34/2020 - Incremento Personale Rete Territoriale				
DCA N. 146 DEL 15/12/2020 - ANNO 2021 - D.L. 34/2020 art. 1, cc. 4-5-8 - D.L. 34/2020 art. 1, cc. 4-5-8 - Reclutamento personale per assistenza territoriale Covid (ADI, infermieri, centrali operative)				**TOTALE ASSEGNAZIONE PIANO DI POTENZIAMENTO RETE DI ASSISTENZA TERRITORIALE**
AZIENDA	**FABBISOGNO DEGLI INFERMIERI CALCOLATO SULLA POPOLAZIONE RESIDENTE**	**ART. 1, COMMA 4, D.L. 34/2020 " POTENZIAMENTO PERSONALE TERRITORIALE PER ADI "**	**ART. 1, COMMA 8, D. L. 34/2020 " CENTRALI OPERATIVE "**	
	Infermeri di famglia/ comunità	***Potenziamento assistenza domiciliare - ADI***	***Centrali Operative***	
	COSTO STIMATO STIMATO FINO AL 31/12/2021	**RIPARTO ART. 1, COMMA 4, D.L. 34/2021**	**RIPARTO ART. 1, COMMA 8, D.L. 34/2021**	**DCA N. 146 DEL 15/12/2020 - ANNO 2021**
ASP COSENZA	5.642.169,00	3.001.192,00	407.765,00	9.051.126,00
ASP CROTONE	1.209.036,00	744.097,00	101.099,00	2.054.232,00
ASP CATANZARO	2.821.085,00	1.523.727,00	207.025,00	4.551.837,00
ASP VIBO VALENTIA	1.209.036,00	680.705,00	92.486,00	1.982.227,00
ASP REGGIO CALABRIA	4.433.133,00	2.330.391,00	316.625,00	7.080.149,00
CALABRIA	**15.314.459,00**	**8.280.112,00**	**1.125.000,00**	**24.719.571,00**
			GSA	
			DL 34/2020 - ART. 2 COMMA 10	
Art. 2. comma 5 secondo periodo - Ulteriori assunzioni area ospedaliera - Personale impiegato nei mezzi di trasporto per il trasferimento dei pazienti in emergenza				2.653.230,00
Art. 2. comma 7 - Ulteriori assunzioni area ospedaliera - PERSONALE CHE LAVORA NELLE UU.OO. DI TERAPIA INTENSIVA a seguito incremento dei P.L.				8.419.762,00
			SUBTOTALE 2021 - GSA	**11.072.992,00**
			TOTALE	**35.792.563,00**

	Tetto massimo di spesa prestazioni aggiuntive - campagna vaccinale - DCA n. 70 del 06/05/2021 e n. 88 del 03/06/2021	DCA N. 146 DEL 15/12/2020 - ANNO 2021	TOTALE RISORSE COVID ASSEGNATE 2021
ASP Cosenza	1.033.283	9.051.126,00	10.084.409,00
ASP Crotone	298.568	2.054.232,00	2.352.800,00
ASP Catanzaro	463.907	4.551.837,00	5.015.744,00
ASP Vibo Valentia	290.217	1.982.227,00	2.272.444,00
ASP Reggio Calabria	621.344	7.080.149,00	7.701.493,00
AO Cosenza	138.481		138.481,00
AO Catanzaro	133.266		133.266,00
AOU Mater Domini	61.203		61.203,00
GOM Reggio Calabria	150.242		150.242,00
TOTALE	3.190.511	24.719.571	27.910.082
GSA - œvid hotel			1.646.304,00
GSA			26.635.935,00
D.L. 41/2021 art. 18-bis			103.720,56
			56.296.041,56

Voce AA0031 - A.1.A.1.1) Finanziamento indistinto

Con legge 30 dicembre 2020, n. 178 - Bilancio di previsione dello Stato per l'anno finanziario 2021 e bilancio pluriennale per il triennio 2021/2023:

- l' Art.1 comma 423, dispone che gli enti del SSR, verificata l'impossibilità di utilizzare personale già in servizio nonché ricorrere agli idonei collocati in graduatorie concorsuali in vigore, possono avvalersi anche per l'anno 2021, in deroga ai vincoli dalla legislazione vigente in materia di spesa per il personale, delle misure previste dagli articoli 2-bis, commi 1 e 5 , e 2 ter, commi 1 e 5, del decreto-legge 17 marzo 2020, n. 18, convertito, con modificazioni dalla legge 24 aprile 2020, n. 27, anche mediante proroga non oltre il 31 dicembre 2021, nei limiti di spesa per singola regione e provincia autonoma indicati nella Tabella 1 alla citata legge, che assegna alla Regione Calabria per tale finalità Euro 35.095.635,00

- l' Art.1 comma 425, dispone che sono prorogate al 31 dicembre 2021 le seguenti disposizioni

a) articolo 4 bis del decreto – legge 17 marzo 2020, n. 18 , convertito con modificazioni, dalla legge 24 aprile 2020, n. 27 (USCA) e l' articolo 1, comma 6, del decreto legge 19 maggio 2020, n. 34 (Potenziamento USCA) convertito con modificazioni, dalla legge 17 luglio 2020, n. 77 nei limiti di spesa per singola regione e provincia autonoma indicati nella tabella 2 allegata alla citata legge, che assegna alla Regione Calabria per tale finalità Euro 6.700.076,00.

REGIONE	GIA' COMPRESE NEL FINANZIAMENTO INDISTINTO 2021		TOTALE ANNO 2021
	articoli 1 e 2 assunzioni personale (ora articolo 2-bis e 2-ter del DL n. 18/2020)	articolo 8 USCA (ora articolo 4-bis del DL n. 18/2020)	
	Limiti di spesa per la proroga degli articoli 2-bis e 2-ter del decreto-legge 17 marzo2020, n. 18, convertito, con modificazioni, dalla legge 24 aprile 2020, n. 27 - Anno 2021	Limiti di spesa per la proroga dell'articolo 4-bis del decreto-legge 17 marzo 2020,n. 18, convertito, con modificazioni, dalla legge 24 aprile 2020, n. 27 - Anno 2021	
	Limiti di spesa proroga artt. 2-bis e 2-ter DL 18/2020	**Limiti di spesa** per la proroga dell'articolo 4-bis DL 18/2020	
	(L.178/2020 c.423 Tab.1)	(L.178/2020 c.425 Tab.2)	
CALABRIA	35.095.635	6.700.076	41.795.711

Conseguentemente con nota dipartimentale n. 461606 del 25/10/2021 avente ad oggetto "Trasmissione modello CE 3 trimestre 2021 e Modello CE 3° trimestre 2021 – Covid", è stata richiesta alle Aziende del SSR la rendicontazione di tali costi sostenuti alla data del 30/09/2021, in atti di questo Dipartimento.

Decreto n. 13610 del 23/12/2021	Decreto di erogazione quota FSR indistinto - Dicembre 2021 sono state erogate anche le somme relative a quanto prescritto ai sensi della L.178/2020 c.423) Assunzione personale e L. 178 comma 425 - Usca - € 36.457.392,74	AA0031 - A.1.A.1.1) Finanziamento indistinto

Per quanto riguarda la Voce AA0031 - A.1.A.1.1) Contributi da Finanziamento indistinto pari a € 41.975.711,00 con Decreto dirigenziale n. 13610/2021 sono state anticipate le somme di € 36.457.392,74 relative a quanto disposto ai sensi della L.178/2020 comma 423) Assunzione personale e L. 178 comma 425 - Usca.

FONDI SANITARIO INDISTINTO 2021 - EROGATO A DICEMBRE 2021			
COSTI CE 3 TRIM 2021	**ASSUNZIONI PERSONALE al 30/09/2021**	**USCA al 30/09/2021**	**TOTALE**
ASP COSENZA	4.197.469,28	1.535.659,00	5.733.128,28
ASP CROTONE	1.549.361,32	543.858,37	2.093.219,69
ASP CATANZARO	1.136.110,36	1.170.418,71	2.306.529,07
ASP VIBO VALEN TIA	1.351.972,58	472.830,79	1.824.803,37
ASP REGGIO CALABRIA	3.256.254,35	1.685.634,54	4.941.888,89
AO COSENZA	1.813.779,64		1.813.779,64
AO CATANZARO	6.130.471,00		6.130.471,00
AOU MATER DOMINI	3.728.249,00		3.728.249,00
AO REGGIO CALABRIA	7.885.323,80		7.885.323,80
	31.048.991,33	**5.408.401,41**	**36.457.392,74**
GSA			5.338.318,26
			41.795.711,00

Di seguito si rappresentano i costi Covid – 19 del CE IV trimestre 2021.

Con circolare n. 4870 del 07/01/2022 questo Dipartimento ha fornito alle Aziende del S.S. calabrese, le linee guida per la trasmissione del CE IV trimestre 2021 e predisposizione Modello CE 4 trimestre 2021 - "COV-21" (Allegato B) per emegenza covid, nonché del Prospetto di Monitoraggio Accadimenti contabili covid 2021.

REGIONE CALABRIA - COSTI COVID – 19 DELLE AZIENDE DEL S.S.R. –

Dai dati forniti dalle Aziende, relativi alla rendicontazione dei costi sostenuti al 31/12/2021 per emergenza Covid-19, si rileva un consolidato regionale che evidenzia complessivamente un risultato di esercizio pari a **1.145 €/mgl -** dettagliati nella tabella che segue (dati da Modelli CE IV trimestre 2021 – CE Cov).

VOCE	Aggregazioni codice CE	Ult. Livello	CE 4° TRIMESTRE 2021 "TOTALE"	di cui CE 4° TRIMESTRE 2021 Codice "COV20"
1	Contributi da Regione e Prov. Aut. per quota F.S. regionale		3.767.493.320	98.091.749
2	Rettifica contributi in c/esercizio per destinazione ad investimenti		- 18.461.808	- 2.322.416
3	Contributi da regione a titolo di copertura LEA		107.889.000	-
4	Contributi da regione a titolo di copertura extra LEA		-	-
5	Utilizzo fondi per quote inutilizzate contributi di esercizi precedenti		27.872.205	18.144.536
6	Altri contributi in conto esercizio		85.323.742	38.154.946
7	Compartecipazioni		15.354.182	-
8	Payback		58.332.008	-
9	Altre entrate		15.803.353	23.817
10	Rettifica contributi in c/esercizio per destinazione ad investimenti - altri contributi		-	-
11	Costi capitalizzati		30.346.486	184.845
12	Mobilità attiva intraregionale		-	-
13	Mobilità attiva extraregionale		24.135.479	-
14= 1+2+3+4+5+6+7+8+9 +10+11+12+13	TOTALE RICAVI		4.114.087.967	152.277.476
15	Personale		1.136.871.676	66.490.921
16	IRAP		76.616.785	3.913.587
17	Beni		703.702.844	19.350.004
18	Servizi		401.206.554	21.414.821
19	prestazioni da privato		1.155.748.036	9.694.890
20	Prestazioni da pubblico		1.434.095	-
21	Accantonamenti		189.022.728	28.303.916
22	Oneri Finanziari		19.637.313	-
23	Oneri Fiscali (netto irap)		3.196.084	1.500
24	Ammortamenti		35.489.480	1.563.783
25	Mobilità passiva intraregionale		-	-
26	Mobilità passiva extraregionale		264.236.658	-
27	Saldo Poste Straordinarie		- 10.099.693	398.599
28	Rivalutazioni e Svalutazioni		250.000	-
29	Saldo intramoenia		- 1.913.265	50
30 = 15+16+17+18+19+ 20+21+22+23+24+ 25+26+27+28+29	TOTALE COSTI		3.975.399.293	151.132.071
14-30	RISULTATO DI ESERCIZIO		138.688.674	1.145.405
	Partite infragruppo		-	
	RISULTATO DI ESERCIZIO RIDETERMINATO CE IV Trimestre 2021		138.688.674	1.145.405

In merito alla rendicontazione covid, allo stato attuale sono ancora in corso le verifiche ed approfondimenti con le Aziende in relazione alla corretta compilazione dell' Allegato B- Cov 20, sia per linea di finanziamento che per quanto concerne la rappresentazione degli utilizzi rispetto ai fondi covid accantonati nell'esercizio 2020.

In particolare, con riferimento all'utilizzo delle "risorse Covid" non impiegate nell'anno 2020, nelle linee guida regionali sono state richiamate le disposizioni di cui ai commi 1, 2 e 3 dell'articolo 26 del decreto legge n. 73/2021 convertito, con modificazioni, dalla legge n. 106/2021, che conferiscono priorità agli interventi destinati al recupero delle liste d'attesa, secondo le modalità organizzative di cui al comma 1, per i quali la normativa vigente destina anche quota parte delle economie di cui all'articolo 1, comma 427, della legge 30 dicembre 2020, n. 178, qualora non utilizzate, sulla base delle condizioni dettate dalla medesima normativa, secondo le modalità indicate nei rispettivi Piani per il recupero delle liste d'attesa opportunamente aggiornati.

La GSA tra i ricavi ha anche iscritto le seguenti quote:

Voce AA0141 - A.1.B.3.1) Contributi da Ministero della Salute (extra fondo) sono rapprsentati in tale voce gli importi riconosciuti dal Ministero della salute per l'acquisizione di DPI e medicali nelle RSA e nelle altre strutture residenziali, di cui al **Decreto del 29 Settembre 2021** - Riparto alle regioni e Province autonome di Trento e Bolzano del fondo istituito per l'acquisizione di DPI e medicali nelle RSA e nelle altre strutture residenziali pari a **€ 676.616,60 e correttamente iscritto nel bilancio regionale.**

Tali somme sono state accantonate nella voce BA2790 - B.14.C.3) Accantonamenti per quote inutilizzate contributi da soggetti pubblici (extra fondo) vincolati

DL. 137/2020							
Acquisto di strumenti di protezione individuale per le RSA e le altre strutture residenziali, assegnata con l'art. 19 novies del decreto legge 28 ottobre 2020, n. 137 convertito dalla legge 18 dicembre 2020 n. 176 e sulla base della successiva Intesa CSR del 09.09.2021	Art. 19-novies DL 137/2020	**673.616,60**	**E2010112801**	**6293/2021**	**673.616,60**	U9130705601	**8527/2021**

AA0150 "Contributi da altri soggetti pubblici extra fondo vincolati", tale voce tra l'altro accoglie:

- il contributo statale a titolo definitivo alle ulteriori spese sanitarie collegate all'emergenza rappresentate dalle regioni e dalle province autonome nell'anno 2021 di cui all'articolo 16, comma 8-septies, del decreto legge n. 146/2021 (rep. Atti n. 277/CSR del 20 dicembre 2021) pari a **€ 13.963.959,00**

- Intesa, ai sensi dell'articolo 16, comma 8-septies, del decreto legge del 21 ottobre 2021, n.146 sulla proposta di riparto delle risorse stanziate dall'articolo 11 del decreto legge del 27 gennaio 2022, n. 4 e dall'articolo 26 del decreto legge del 1° marzo 2022, n. 17, per complessivi 800 mln di euro, quale contributo statale alle spese sanitarie collegate all'emergenza COVID-19 sostenute dalle Regioni e dalle Province autonome, i cui provvedimenti sono in corso di formalizzazione pari a **€ 23.517.370,00**

Le somme sopra riportate non sono state poste in accantonamento in quanto contribuiscono all'equilibrio di gestione del SSR, come specificato dalla norma stessa.

La relativa riconciliazione sul bilancio regionale avverrà a valere sulle iscrizioni del 2022 con competenza 2021, ovviamente la regione trasmetterà in sede di chiusura del Consuntivo 2021 i relativi atti di accertamento e impegno delle somme di cui sopra.

Con riferimento alle **macrocategorie di Spesa (Personale, Prodotti Farmaceutici ed Emoderivati, Altri Beni e Servizi e Acquisti prestazioni da privato)** sono in corso approfondimenti tra Regione e Aziende sanitarie in **ragione della parzialità informativa dei dati trasmessi dalle Aziende nell'anno ed anche della necessità di acquisire da parte delle stesse, l'esatta rendicontazione di tutti i costi sostenuti, riconducibili all'emergenza COVID, che non afferiscono alla gestione corrente dell'assistenza sanitaria.**

Ai fini della tracciatura dei costi "sorgenti" sostenuti da codeste Aziende del SSR per far fronte alla emergenza COVID – 19 in termini di acquisto di beni, di cespiti, di servizi, reclutamento di personale, ecc…, mediante la gestione ed il tracciamento distinto di tutti i provvedimenti aziendali (determine, delibere, ecc,…) ivi compresi quelli già adottati e gli oneri che ne discendono allo scopo di consentire una puntuale ed esaustiva rendicontazione dei costi riconducibili all'emergenza sopra citata sia alla Regione che ai Ministeri affiancanti (Ministero della Salute e Ministero dell'Economia e Finanze) è stato richiesto pertanto di attivare la soluzione contabile di gestione "per Entità - progetto Covid-19" a partire dagli ordini, per tutte le iniziative afferenti l'emergenza epidemiologica, in modo da tracciare in modo completo la spesa sorgente direttamente ed indirettamente riconducibile all'emergenza covid- 19, garantendone il monitoraggio in ogni singola fase, a partire dalla delibera, all'emissione dell'ordine, al ricevimento dei beni o cespiti, all'erogazione dei servizi, fino alla rilevazione dei costi e relativo ordinativo di pagamento.

Si specifica che alla data di redazione del presente documento, sono in corso verifiche sulla corretta compilazione del Prospetto di rilevazione degli accadimenti contabili covid.

FONDI COVID 2021	RIFERIMENTO NORMATIVO	TIPOLOGIA	CALABRIA	ACCANTONATO GSA
Reclutamento personale per assistenza territoriale Covid (ADI, infermieri, centrali operative)	D.L. 34/2020 art. 1, cc. 4-5-8	Reclutamento personale per assistenza territoriale Covid (ADI, infermieri, centrali operative)	24.719.571	
Reclutamento personale per area ospedaliera Covid	D.L. 34/2020 art. 2, c. 10	Reclutamento personale per area ospedaliera Covid	11.072.992	
D.L. 34/2020	Totale	D.L. 34/2020	35.792.563	11.072.992,00
tamponi antigenici rapidi da parte dei MMG e PLS	L. 178/2020 art. 1, cc. 416-417	tamponi antigenici rapidi da parte dei MMG e PLS	2.231.025	2.231.025,00
ricerca personale per campagna vaccinale COVID	L. 178/2020 art. 1, cc. 464-467	ricerca personale per campagna vaccinale COVID	3.190.512	
Incremento del fondo di cui all'articolo 46 dell'Accordo collettivo nazionale 23 marzo 2005 per la disciplina dei rapporti con i MMG per la presa in carico precoce dei pazienti affetti da COVID-19	L. 178/2020 art. 1, cc. 468-470	Incremento del fondo di cui all'articolo 46 dell'Accordo collettivo nazionale 23 marzo 2005 per la disciplina dei rapporti con i MMG per la presa in carico precoce dei pazienti affetti da COVID-19	797.628	797.628,00
Incremento del fondo di cui all'articolo 45 dell'Accordo collettivo nazionale di cui al provvedimento della CSR del 15 dicembre 2005 per la disciplina dei rapporti con i PLS	L. 178/2020 art. 1, cc. 469-470	Incremento del fondo di cui all'articolo 45 dell'Accordo collettivo nazionale di cui al provvedimento della CSR del 15 dicembre 2005 per la disciplina dei rapporti con i PLS	319.051	319.051,00
Fondo per MMG e altri per somministrazione vaccini Covid	D.L. 41/2021 art. 20, c. 2 lett c)	Fondo per MMG e altri per somministrazione vaccini Covid	11.007.267	
Covid Hotel per 4 mesi del 2021	D.L. 41/2021 art. 21	Covid Hotel per 4 mesi del 2021	1.646.304	
indennità Covid 19 per lavoratori in somministrazione comparto sanità	D.L. 41/2021 art. 18-bis	indennità Covid 19 per lavoratori in somministrazione comparto sanità	103.721	103.720,56
esenzione prestazioni di monitoraggio per pazienti ex Covid	D.L. 73/2021 art. 27	esenzione prestazioni di monitoraggio per pazienti ex Covid	208.320	208.320,00
potenziamento servizi territoriali e ospedalieri di Neuropsichiatria infanitile e dell'adolescenza - reclutamento assistenti sociali	D.L. 73/2021 art. 33, cc. 1-2	potenziamento servizi territoriali e ospedalieri di Neuropsichiatria infanitile e dell'adolescenza - reclutamento assistenti sociali	255.241	255.241,00
potenziamento servizi territoriali e ospedalieri di Neuropsichiatria infanitile e dell'adolescenza - reclutamento psicologi	D.L. 73/2021 art. 33, cc. 3-4-5	potenziamento servizi territoriali e ospedalieri di Neuropsichiatria infanitile e dell'adolescenza - reclutamento psicologi	635.933	635.933,00
prevenzione negli ambienti e nei luoghi di lavoro	D.L. 73/2021 art. 50	prevenzione negli ambienti e nei luoghi di lavoro	108.477	108.477,00
			56.296.041	15.732.387,56

Al netto di quanto formalmente assegnato alle Aziende sono state accantonate risorse COVID - nella voce BA2771 – B.14.C.1) Accantonamenti per quote inutilizzate contributi da Regione e Prov. Aut. per quota F.S. indistinto finalizzato - COVID 2021 della GSA per un importo complessivo pari a 15.732 €/mgl che sommati agli accantonamenti aziendali covid , la voce BA27171 del CE IV trimestre Consolidato regionale - 999 presenta un importo complessivo pari a € 25.659.658,00 dell'Allegato B – covid.

VOCE BA2771 - B.14.C.1) Accantonamenti per quote inutilizzate contributi da Regione e Prov. Aut. per quota F.S. indistinto finalizzato - COVID 2021	
GSA	15.732.387,56
ASP RC	9.866.015,02
AOU MTD	61.203,00
	25.659.605,58

RC_Dettaglio rilevazione Ricavi risorse COVID (AA0032) e Accantonamenti quote inutilizzate indistinto finalizzato risorse COVID (BA2771)

Azienda	CE IV Trimestre 2021				
	AA0032	*AA0032*	BA2771	BA2771	
€	TOTALE CE IV Trimestre 2021	*DI CUI SOLO COVID*	Acc.to quote inutilizzate F.S. indistinto finalizzato	*DI CUI SOLO COVID*	
201 - ASP CS	14.771.054	*10.084.409*	-	-	10.084.409
202 - ASP KR	3.813.106	*2.352.800*	-	-	2.352.800
203 - ASP CZ	7.629.144	*5.015.744*	-	-	5.015.744
204 - ASP VV	3.654.119	*2.272.444*	-	-	2.272.444
205 - ASP RC	11.771.319	*7.701.493*	9.866.015	9.866.015	- 2.164.522
912 - AO CS	848.137	*138.481*	-	-	138.481
913 - AO CZ	1.018.159	*133.262*	-	-	133.262
914 - AO MD	501.856	*61.203*	501.856	61.203	- 440.653
915 - AO RC	846.094	*150.242*	-	-	150.242
916 - INRCA	-	-	-	-	-
000 - GSA	32.537.136	*28.385.960*	15.732.388	15.732.388	12.653.572
Totale	**77.390.124**	***56.296.038***	**26.100.259**	**25.659.606**	**30.195.779**

Rispetto alle voci accantonate nell'Allegato B - Cov 20 al 31/12/2020 pari a € 39.661.670,72 le Aziende hanno rappresentato utilizzi nella voce AA0271 – pari a € 18.144.535,73.

Allo stato attuale, per come sopra evidenziato tali voci sono oggetto di analisi e confronto con le Aziende del SSR.

AZIENDE DEL SSR	TOTALE FONDI COVID 2020 al 31/12/2020	UTILIZZO fondi covid nell'esercizio 2021	DL 18/2020	Totale D.L. N. 34 del 2020	Totale D.L. N. 104 del 2020	dca n. 91/2020
	BA2771 - B.14.C.1) Accantonamenti per quote inutilizzate contributi da Regione e Prov. Aut. per quota F.S. indistinto finalizzato	AA0271 - A.3.A) Utilizzo fondi per quote inutilizzate contributi di esercizi precedenti da Regione o Prov. Aut. per quota F.S. regionale indistinto finalizzato				
201 - ASP COSENZA	11.567.813,72	-				
202 - ASP CROTONE	2.822.417,86	1.238.769,00		745.114,42	315.526,11	178.128,44
203 - ASP CATANZARO	6.773.004,49	3.450.385,94		3.450.385,94		
204 -ASP VIBO VALENTIA	3.177.335,65	2.047.555,23	696.610,68	1.193.675,21	157.269,34	
205 - ASP REGGIO CALABRIA	9.977.691,75	9.977.691,75		5.545.193,65	3.152.970,10	1.279.528,00
ASP	34.318.263,47	16.714.401,92	696.610,68	10.934.369,22	3.625.765,55	1.457.656,44
912 - AO COSENZA	2.650.219,00	197.755,37				
913 - AO CATANZARO	-	-				
914 - AO MATER DOMINI	1.017.207,00	485.287,19			485.287,19	
915 - AO REGGIO CALABRIA	1.675.981,25	747.091,25				747.091,25
AA.OO.	5.343.407,25	1.430.133,81	-	-	485.287,19	747.091,25
TOTALE	39.661.670,72	18.144.535,73	696.610,68	10.934.369,22	4.111.052,74	2.204.747,69

Gli utilizzi sopra evidenziati pari a 18.145 €/mgl sono stati ricondotti ai DL n. 18/2020, DL n. 34/2020, 104/2020, DCA n. 91/2020.

E' in corso una verifica con l'Azienda Ospedaliera di Cosenza per un importo pari a 198 €/mgl non inserito nel CE IV trimestre 2021 ma solo nell'Allegato B - covid

2. ***Contributi da Regione per quota Fondo sanitario regionale vincolato***

Il modello CE IV trimestre 2021 – 999 - Consolidato regionale rappresenta nel conto AA0040 – "Contributi da Regione per quota Fondo sanitario regionale vincolato" l'importo pari a **€ 76.938.677,79.**

Si riporta di seguito il dettaglio della voce sopra indicata **su base annuale € 76.938.677,79 per** come comunicato dai Ministeri competenti della Salute e del Ministero dell'Economia e Finanze, relativo:

- agli altri fondi a destinazione vincolata per l'esercizio 2021,
- e ai fondi relativi agli obiettivi di Piano Sanitario Nazionale per l'esercizio 2021 di cui all'***Intesa rep. atti n. 153/CSR del 04 agosto 2021***, ai sensi dell'articolo 1, comma 34 bis, della legge 23 dicembre 1996, n. 662, sulla proposta del Ministero della Salute di deliberazione del CIPE relativa alla ripartizione alle Regioni delle quote vincolate alla realizzazione degli *Obiettivi del Piano Sanitario Nazionale* per l'anno 2021, che assegna alla Regione Calabria l'importo di **€ 26.686.257,00.**

TABELLA A - RISORSE DA FSN A DESTINAZIONE VINCOLATA 2021					
VINCOLATE NAZIONALI 2021	**ANNO 2021 - comunicazione Mef per Tavolo 14/04/2022**	**ASSEGNAZIONI DEFINITIVE 2021 iscritte in bilancio 2021**	**DELTA DA ISCRIVERE ANNO 2022**	**Intese/ provvedimenti ministeriali 2021**	**CAPITOLO DI BILANCIO REGIONALE - PARTE ENTRATA**
	A				
Medic Penitenziaria	190.000,00	190.000,00		INTESA CSR N. 152/2021	E2108006801
B.Studio MMG	2.379.807,00	2.379.807,00		INTESA CSR N. 152/2021	E0230713501
Ulteriori spese di organizzazione dei corsi di formazione specifica di medicina generale	98.713,76	98.713,76		INTESA CSR N. 152/2021	E0230713501
Medic Penit. EX dpcm 1° APRILE 2008	7.014.738,00	7.014.738,00		INTESA CSR N. 152/2021	E2108011701
OPG RIDETERMINATO 2013 dopo D.L. 25 marzo 2013, n. 24	1.774.760,17	1.774.760,17		INTESA CSR N. 152/2021 modificata dall'intesa CSR n. 203 del 21/10/2021	E2108013501
SUBTOTALE	**11.458.018,93**	**11.458.018,93**		-	-
FARMACI INNOVATIVI - (art. 1, c. 400, L. 232/2017)	17.722.581,12	17.722.581,12		Fondi per farmaci innovativi e innovativi oncologici ripartiti sulla base di quanto previsto dal Decreto Ministeriale 16 febbraio 2018 pubblicato in G.U. Serie generale n. 881 del 7 aprile 2018 (Intesa CSR n. 239 del 21 dicembre 2017)	E2108014601
Farmaci innovativi oncologici (art. 1, c. 401, L. 232/2017)	11.285.539,12	11.285.539,12		Fondi per farmaci innovativi e innovativi oncologici ripartiti sulla base di quanto previsto dal Decreto Ministeriale 16 febbraio 2018 pubblicato in G.U. Serie generale n. 881 del 7 aprile 2018 (Intesa CSR n. 239 del 21 dicembre 2017)	E2108014601
	29.008.120,24	**29.008.120,24**		-	-
Ripartizione delle somme accantonate dell'esenzione delle percentuali di sconto per le farmacie con fatturato inferiore a 150.000	232.869,16	231.793,00	1.076,26 - delta iscivere in bilancio	Riduzione delle percentuali di sconto per le farmacie (stima riparto sulla base del riparto 2020) (*)	E9201019701
Screening gratuito per prevenire, eliminare ed eradicare il virus HCV	1.481.426,00	1.481.426,00		Intesa CSR n. 226 del 17 dicembre 2020	E2010110101
CICLI DI RIABILITAZIONE TERMALE MOTORIA E NEUROMOTORIA	176.130,45	176.130,45		INTESA CSR N. 152/2021 modificata dall'intesa CSR n. 203 del 21/10/2021	E2010112101
Remunerazione a farmacie per attività di contrasto a patologie infettive (D.L. 41/2021, art. 20, cc. 4-5-6) (accedono	1.563.336,00	1.563.336,00		Riparto Fondo remunerazione aggiuntiva farmacia anno 2021 – Decreto 11 agosto 2021	E2010112601
Sperimentazione e remunerazione delle prestazioni e delle funzioni assistenziali erogate dalle farmacie - stima riparto (*)	891.220,09	891.220,09	da iscrivere in bilancio	Sperimentazione e remunerazione delle prestazioni e delle funzioni assistenziali erogate dalle farmacie - stima riparto (*)	
Contributo per i laboratori	3.310.781,62	3.310.781,62	da iscrivere in bilancio	Intesa in CSR n. 258 del 16 dicembre 2021 - Decreto del 30 dicembre 2021 (G.U. Serie generale n. 50 dell'1 marzo 2022)	
Progetti sulla salute mentale (stima riparto) (*)	2.130.518,30	2.130.518,30	da iscrivere in bilancio	Progetti sulla salute mentale (stima riparto). In merito si segnala che gli importi presenti nella proposta in corso di trasmissione in CSR sono stati leggermente modificati rispetto alla stima fornita con mail del 26 gennaio 2022 al coordinamento	
SUBTOTALE	**9.786.281,62**	**9.785.205,46**	-	-	-
OBIETTIVI DI PIANO 2021	26.686.257,00	26.686.257,00	-	Progetti Obiettivo – Intesa n. 153 del 4 agosto 2021	E0230716201
TOTALE CONTRIBUI IN C/ESERCIZIO A DESTINAZIONE VINCOLATA ANNO 2021	**76.938.677,79**	**76.937.601,64**	-		

Nel rispetto dell'art. 20, commi 2 e 3 - Titolo II del Decreto legislativo 118/2011 integrato dal Decreto legislativo 126/2014, sulla base delle sotto elencate intese, è stata chiesta la corretta iscrizione nel bilancio regionale di previsione, delle somme da FSR a destinazione vincolata per l'esercizio 2021.

Le altre Quote a destinazione vincolata 2021 sono di seguito così declinate:

- Progetti Obiettivo – Intesa n. 153 del 4 agosto 2021
- Borse di studio per Medici di medicina generale – Intesa CSR n. 152 del 4 agosto 2021
- Sanità Penitenziaria – Intesa CSR n. 152 del 4 agosto 2021
- Sanità Penitenziaria (D.lgs. n. 233/1999) – Intesa CSR n. 152 del 4 agosto 2021
- Superamento OPG – Intesa CSR n. 152 del 4 agosto 2021 e n. 203 del 21 ottobre 2021
- Sperimentazione e remunerazione delle prestazioni e delle funzioni assistenziali erogate dalle farmacie -Stima
- Ulteriori spese di organizzazione dei corsi di formazione specifica di medicina generale - Intesa CSR n. 152 del 4 agosto 2021
- Riabilitazione termale – Intesa CSR n. 152 del 4 agosto 2021 e n. 203 del 21 ottobre 2021
- Screening gratuito per eradicazione HCV (art. 25-sexies, del D.L. 162/2020) - Intesa CSR n. 226 del 17 dicembre 2020
- Riduzione delle percentuali di sconto per le farmacie – Stima
- Remunerazione a farmacie per attività di contrasto a patologie infettive (D.L. 41/2021, art. 20, cc. 4-5-6) – Intesa CSR n. 135 del 4 agosto 2021 - Decreto pubblicato in Gazzetta Ufficiale n. 259 del 29 ottobre 2021
- Contributo per i laboratori – Intesa in CSR n. 258 del 16 dicembre 2021 - Decreto del 30 dicembre 2021 (G.U. Serie generale n. 50 dell'1 marzo 2022
- Progetti sulla salute mentale (stima riparto). In merito si segnala che gli importi presenti nella proposta in corso di trasmissione in CSR sono stati leggermente modificati rispetto alla stima fornita con mail del 26 gennaio 2022 al coordinamento Salute delle regioni
- Fondi per farmaci innovativi e innovativi oncologici ripartiti sulla base di quanto previsto dal Decreto Ministeriale 16 febbraio 2018 pubblicato in G.U. Serie generale n. 881 del 7 aprile 2018 (Intesa CSR n. 239 del 21 dicembre 2017)

Sulla base delle predette intese o stime per l'esercizio 2021, è stata chiesta la corretta iscrizione nel bilancio regionale di previsione, delle somme da Fondo Sanitario nazionale da fondo a destinazione vincolata per l'esercizio 2021.

Sulla base dei sopra elencati provvedimenti si è proceduto alla corretta iscrizione degli importi assestati, che per la parte entrata e spesa del bilancio regionale di previsione 2021, sono rappresentati nella tabella A sopra esposta:

- D.G.R. n. 432 del 14 settembre 2021 si è provveduto alla corretta iscrizione degli importi assestati, che per la parte entrata e spesa del bilancio regionale di previsione 2021,
- D.G.R. n. 496 del 22 novembre 2021 si è provveduto alla Variazione compensativa al documento tecnico di accompagnamento e al bilancio finanziario gestionale 2021/2023 del Dipartimento Tutela della Salute e servizi socio-sanitari (Nota n. 491509 del 12 novembre 2021);

Tra le quote a destinazione vincolata indicate nel richiamato Allegato A inviato dal Ministero dell'Economia e Finanze, sono state inserite anche le seguenti proposte di ripartizione delle risorse afferenti a:

- sperimentazione e remunerazione delle prestazioni e delle funzioni assistenziali erogate dalle farmacie, pari a complessivi 25,3 mln di euro – la cui assegnazione per la Regione Calabria è pari a € 891.220,09
- riduzione delle percentuali di sconto per le farmacie, pari a complessivi 4 mln di euro, la cui assegnazione per la Regione Calabria è pari a € 3.310.781,62
- progetti sulla salute mentale, pari a complessivi 62,70 mln di euro, la cui assegnazione per la Regione Calabria è pari a € 2.130.518,30.

Considerato che in relazione alle medesime non risulta ancora sancita l'Intesa Stato-Regioni, il Ministero dell'Economia e Finanze, specifica che la necessaria riconciliazione con le scritture di contabilità finanziaria dei bilanci regionali potrà essere garantita, dalle regioni beneficiarie, anche attraverso gli accertamenti e gli impegni operati sul bilancio regionale dell'anno 2022 a valere sui finanziamenti dell'anno 2021.

Con riferimento alle contabilizzazioni da operare sui conti di IV trimestre 2021, si fa presente che tali importi sono stati iscritti nella voce del modello CE "AA0040 A.1.A.2) Contributi da Regione o Prov. Aut. per quota F.S. regionale vincolato" e accantonati per intero nella voce **"BA2780 - B.14.C.2) Accantonamenti per quote inutilizzate contributi da Regione e Prov. Aut. per quota F.S. vincolato".**

E' stata chiesta l'iscrizione delle altre risorse a destinazione vincolata 2021, secondo la Tabella A sopra evidenziata, le cui relative proposte di riparto sono state già definite o formalizzate entro il mese di dicembre 2021 da parte dei Ministeri competenti.

Al fine di consentire la riconciliazione dei dati di riparto dei fondi a destinazione vincolata con le scritture di contabilità finanziaria, garantita tramite gli accertamenti ed impegni operati nell'esercizio 2021 del bilancio regionale, a completamento della suddetta operazione contabile è stato adottato dal Dipartimento Tutela della Salute il decreto di ricognizione per i capitoli rientranti nel perimetro sanità (parte entrata e parte spesa) con l'indicazione di tutti gli impegni ed i relativi accertamenti relativi ai contributi da FSN a destinazione vincolata 2021.

La Regione Calabria ha provveduto ad iscrivere correttamente in CO.FI. gli importi a valere sull'esercizio finanziario 2021, come rappresentato nella tabella A e riconciliati con gli importi iscritti nella voce CE IV trim. 2021 - AA0040 - "Contributi da Regione per quota Fondo sanitario regionale vincolato" *al fine dell'allineamento CO.FI/CO.GE,*

Come sopra precisato, vi è un differenziale pari a Euro 6.333.596,17 di iscrizione tra co.fi e co.ge. riconducibile alle seguenti tipologie di finanziamento a destinazione vincolata 2021, per come comunicato dal Ministero dell'Economia e Finanze, il cui differenziale sarà oggetto di iscrizione nell'esercizio finanziario 2022:

VINCOALATE NAZIONALI 2021	COMUNICAZIONE MEF - TAVOLO del 14/04/20222	ASSEGNAZIONI ISCRITTE IN BILANCIO FINANZIARIO 2021	DA ISCRIVERE IN BILANCIO FINANZIARIO ESERCIZIO 2022
Riduzione delle percentuali di sconto per le farmacie (stima riparto) (*)	232.869,16	231.793,00	1.076,16
Sperimentazione e remunerazione delle prestazioni e delle funzioni assistenziali erogate dalle farmacie - stima riparto (*)	891.220,09		891.220,09
Contributo per i laboratori	3.310.781,62		3.310.781,62
Progetti sulla salute mentale (stima riparto) (*)	2.130.518,30		2.130.518,30
	6.565.389,17	**231.793,00**	**6.333.596,17**

Di seguito si riporta una tabella riepilogativa che mette a confronto, per singola Azienda del S.S.R. e la GSA la corretta iscrizione delle assegnazioni dei Fondi a destinazione vincolata, in coerenza con :

- il DCA n. 138 del 31/12/2021 di assegnazione delle Quote da FSR a destinazione vincolata – Obiettivi di Piano 2021;
- Decreto dipartimentale n. 2282 del 07/03/2022 – Farmaci Innovativi 2021;
- le iscrizioni a CE IV trimestre 2021 nella voce AA0040 - Contributi da Regione per quota Fondo sanitario regionale vincolato.

VOCE AA0040 -					
AZIENDA	Obiettivi di Piano 2020 - DCA 138 DEL 31/12/2021	Farmaci Innovativi + Farmaci innovativi oncologici 2021 - Decreto di erogazione n. 2282 del 07/03/2022	ALTRE VINCOLATE 2021	TOTALE 2021	AA0040
	Intesa rep. atti CSR N. 153/2021	Nota Ministero della Salute n. 0007683-20/03/2020-DGPROGS-MDS-P - Fondi per farmaci innovativi e innovativi oncologici ripartiti sulla base di quanto previsto dal Decreto Ministeriale 16 febbraio 2018 pubblicato in G.U. Serie generale n. 881 del 7 aprile 2018 (Intesa CSR n. 239 del 21 dicembre 2017)			
	U0421116101	U6101011501			
	A	B			
201 - ASP COSENZA	7.060.160,72	7.086.801,60		14.146.962,32	14.146.962,32
202 - ASP CROTONE	3.179.266,77	580.151,84		3.759.418,61	3.759.418,61
203 - ASP CATANZARO	3.686.472,11	2.422.966,53		6.109.438,64	6.109.438,64
204 - ASP VIBO VALENTIA	1.858.668,55	690.475,22		2.549.143,77	2.549.143,77
205 - ASP REGGIO CALABRIA	5.528.822,50	4.731.041,24		10.259.863,74	10.259.863,74
912 - AO COSENZA	2.560.710,46	3.053.330,60		5.614.041,06	5.614.041,06
913 - AO CATANZARO	1.049.402,49	1.646.623,56		2.696.026,05	2.696.026,05
914 - AOU MATER DOMINI	612.597,15	1.631.312,26		2.243.909,41	2.243.909,41
915 - AO REGGIO CALABRIA	1.150.156,25	7.165.417,39		8.315.573,64	8.315.573,64
GSA	-		**21.244.300,55**	**21.244.300,55**	**21.244.300,55**
TOTALE	**26.686.257,00**	**29.008.120,24**	**21.244.300,55**	**76.938.677,79**	**76.938.677,79**

OBIETTIVI DI PSN 2021

Con DCA n. 138 del 31/12/2021 rubricato: *Obiettivi P.S.N. - Recepimento Accordo Stato/Regioni del 04 agosto 2021, (Rep. Atti n. 150/CSR) - Intesa Stato/Regioni del 04 agosto 2021 (Rep. Atti n. 53/CSR) - Assegnazione somme alle Aziende Sanitarie e Ospedaliere - Approvazione linee progettuali anno 2021 e relazione anno 2020* sono state assegnate alle Aziende del SSR le somme relative agli Obiettivi di PSN 2021.

Il modello CE IV trimestre 2021 delle singole Aziende rappresenta nella voce AA0040 – "Contributi da Regione per quota Fondo sanitario regionale vincolato" l'importo dell'assegnazione relativa agli obiettivi di PSN 2021.

AZIENDA	Obiettivi di Piano 2020 - DCA 138 DEL 31/12/2021
	Intesa rep. atti CSR N. 153/2021
	U0421116101
	A
201 - ASP COSENZA	7.060.160,72
202 - ASP CROTONE	3.179.266,77
203 - ASP CATANZARO	3.686.472,11
204 - ASP VIBO VALENTIA	1.858.668,55
205 - ASP REGGIO CALABRI	5.528.822,50
912 - AO COSENZA	2.560.710,46
913 - AO CATANZARO	1.049.402,49
914 - AOU MATER DOMINI	612.597,15
915 - AO REGGIO CALABRIA	1.150.156,25
GSA	-
TOTALE	**26.686.257,00**

RC_ Rendicontazione Obiettivi PSN 2021 - DCA 138/2021				
Azienda	Voce BA 2780 - CE 4° TRIM 2021	Intesa CSR 150-153/2020 DCA 138/2021 del 31.12.2021	DCA 135 DEL 27.10.2020	DELTA
€	A	B		C=A-B
201 - ASP CS	7.060.160,72	7.060.160,72	9.724.429,74	-
202 - ASP KR	3.179.266,77	3.179.266,77	4.517.019,65	-
203 - ASP CZ	3.686.472,11	3.686.472,11	5.191.377,61	-
204 - ASP VV	-	1.858.668,55	2.467.190,35	- 1.858.668,55
205 - ASP RC	5.528.822,50	5.528.822,50	7.598.884,94	-
912 - AO CS	2.560.710,46	2.560.710,46	3.193.159,06	-
913 - AO CZ	1.049.402,49	1.049.402,49	1.548.398,16	-
914 - AO MD	612.597,15	612.597,15	1.041.393,49	-
915 - AO RC	1.150.156,25	1.150.156,25	1.719.675,99	-
916 - INRCA	-			-
				-
Totale	24.827.588,45	26.686.257,00	37.001.528,99	- 1.858.668,55

In particolare è stato chiesto di relazionare sulle azioni avviate e svolte e di rappresentare contabilmente la quota inutilizzata dei contributi vincolati assegnati nell'esercizio 2021, derivanti dal riparto delle linee progettuali di cui al DCA n. 138/2021.

Nella Tabella sopra rappresentata, sono state evidenziate le Aziende che hanno accantonato quasi totalmente le risorse relative agli Obiettivi di Piano 2021, assegnate con DCA n. 138/2021, nella voce per *BA2780 - B.14.C.2) Accantonamenti per quote inutilizzate contributi da Regione e Prov. Aut. per quota F.S. vincolato.*

Alla data di predisposizione della presente relazione, solo l' Azienda Sanitaria Provinciale di Vibo Valentia ha rendicontato i costi sostenuti inerenti le attività progettuali per Obiettivi di Piano 2021.

FARMACI INNOVATIVI 2021

Infine, con Decreto dirigenziale n. 2282 del 07/03/2022 sono state erogate le somme relative al Fondo Farmaci innovativi oncologici e non oncologici pari a € 29.08.120,24 in favore delle Aziende del S.S.R.

	Farmaci Innovativi (€)	Farmaci Innovativi oncologici (€)	Totale (€)
	Capitolo U6101011501 - Decreto n. N°. 2282 del 07/03/2022		
ASP	Impegno n. 8847/2021 Impegno n. 9036/2021	Impegno n. 8923/2021 Impegno n. 9019/2021	
ASP Cosenza	5.698.044,35	1.388.757,25	7.086.801,60
ASP Crotone	263.072,91	317.078,93	580.151,84
ASP Catanzaro	1.807.857,69	615.108,84	2.422.966,53
ASP Vibo Valentia	412.710,59	277.764,63	690.475,22
ASP Reggio Calabria	4.406.404,68	324.636,56	4.731.041,24
AO	Impegno n. 8848/2021 Impegno n. 9037/2021	Impegno n. 8924/2021 Impegno n. 9035/2021	
AO Cosenza		3.053.330,60	3.053.330,60
AO Catanzaro		1.646.623,56	1.646.623,56
AOU Mater Domini	63.684,14	1.567.628,12	1.631.312,26
AO Reggio Calabria	5.070.806,76	2.094.610,63	7.165.417,39
Totale	**17.722.581,12**	**11.285.539,12**	**29.008.120,24**

Con riferimento ai ***farmaci innovativi*** di seguito si riportano le tabelle riepilogative concernenti le modalità di rilevazione dei contributi e la riconciliazione con le iscrizioni del bilancio regionale 2021, ai sensi all'art.20, commi 2 e 3 del D. Lgs. 118/2011 e le relative iscrizioni a CE IV trimestre 2021 nella voce AA0040 - Contributi da Regione per quota Fondo sanitario regionale vincolato.

ISCRIZIONI CO.FI.

TABELLA													
ANNO_RIF	CAPITOLO DI ENTRATA	DESCRIZIONE	Importo (€)	Accertamento n.	INCASSI 2021	RESIDUI ATTIVI AL 31/12/2021	Importo relazionato (€)	note	ANNO_RIF	CAPITOLO DI SPESA	DESCRIZIONE	Importo (€)	Impegno n.
2021	E2108014601	ASSEGNAZIONI DI FONDI DALLO STATO PER IL RIMBORSO ALLE REGIONI PER L'ACQUISTO DEI MEDICINALI INNOVATIVI (DECRETO DEL MINISTERO DELLA SALUTE DEL 9 OTTOBRE 2015)	8.861.290,56	4370/2021		8.861.290,56	8.861.290,56		2021	U6101011501	SPESE PER L'ACQUISTO DEI MEDICINALI INNOVATIVI (DECRETO DEL LMINISTERO DELLA SALUTE DEL 9 OTTOBRE 2015). IMPEGNO DI SPESA FARMACI INNOVATIVI 2021 - AZIENDE SANITARIE	11.931.507,80	8847/2021
2021	E2108014601	ASSEGNAZIONI DI FONDI DALLO STATO PER IL RIMBORSO ALLE REGIONI PER L'ACQUISTO DEI MEDICINALI INNOVATIVI (DECRETO DEL MINISTERO DELLA SALUTE DEL 9 OTTOBRE 2015)	7.936.898,14	6672/2021		7.936.898,14	3.070.217,24						
2021	E2108014601	ASSEGNAZIONI DI FONDI DALLO STATO PER IL RIMBORSO ALLE REGIONI PER L'ACQUISTO DEI MEDICINALI INNOVATIVI (DECRETO DEL MINISTERO DELLA SALUTE DEL 9 OTTOBRE 2015)		6672/2021		-	4.866.680,90		2021	U6101011501	SPESE PER L'ACQUISTO DEI MEDICINALI INNOVATIVI (DECRETO DEL LMINISTERO DELLA SALUTE DEL 9 OTTOBRE 2015). IMPEGNO DI SPESA FARMACI INNOVATIVI 2021 - AZIENDE OSPEDALIERE	4.866.680,90	8848/2021
2021	E2108014601	ASSEGNAZIONI DI FONDI DALLO STATO PER IL RIMBORSO ALLE REGIONI PER L'ACQUISTO DEI MEDICINALI INNOVATIVI (DECRETO DEL MINISTERO DELLA SALUTE DEL 9 OTTOBRE 2015)	5.642.769,56	4371/2021		5.642.769,56	2.770.867,34		2021	U6101011501	SPESE PER L'ACQUISTO DEI MEDICINALI INNOVATIVI (DECRETO DEL LMINISTERO DELLA SALUTE DEL 9 OTTOBRE 2015). IMPEGNO DI SPESA FARMACI INNOVATIVI 2021 - AZIENDE SANITARIE	2.770.867,34	8923/2021
2021	E2108014601	ASSEGNAZIONI DI FONDI DALLO STATO PER IL RIMBORSO ALLE REGIONI PER L'ACQUISTO DEI MEDICINALI INNOVATIVI (DECRETO DEL MINISTERO DELLA SALUTE DEL 9 OTTOBRE 2015)		4371/2021		-	2.871.902,22		2021	U6101011501	SPESE PER L'ACQUISTO DEI MEDICINALI INNOVATIVI (DECRETO DEL LMINISTERO DELLA SALUTE DEL 9 OTTOBRE 2015). IMPEGNO DI SPESA FARMACI INNOVATIVI 2021 - AZIENDE OSPEDALIERE	7.926.029,15	8924/2021
2021	E2108014601	ASSEGNAZIONI DI FONDI DALLO STATO PER IL RIMBORSO ALLE REGIONI PER L'ACQUISTO DEI MEDICINALI INNOVATIVI (DECRETO DEL MINISTERO DELLA SALUTE DEL 9 OTTOBRE 2015)	5.054.126,93	6673/2021		5.054.126,93	5.054.126,93						
2021	E2108014601	ASSEGNAZIONI DI FONDI DALLO STATO PER IL RIMBORSO ALLE REGIONI PER L'ACQUISTO DEI MEDICINALI INNOVATIVI ONCOLOGICI (DECRETO DEL MINISTERO DELLA SALUTE DEL 9 OTTOBRE 2015)	588.642,63	6907/2021		588.642,63	588.642,63		2021	U6101011501	SPESE PER L'ACQUISTO DEI MEDICINALI INNOVATIVI ONCOLOGICI (DECRETO DEL LMINISTERO DELLA SALUTE DEL 9 OTTOBRE 2015)	152.478,87	9019/2021
						-				U6101011501	SPESE PER L'ACQUISTO DEI MEDICINALI INNOVATIVI ONCOLOGICI (DECRETO DEL LMINISTERO DELLA SALUTE DEL 9 OTTOBRE 2015)	436.163,76	9035/2021
2021	E2108014601	ASSEGNAZIONI DI FONDI DALLO STATO PER IL RIMBORSO ALLE REGIONI PER L'ACQUISTO DEI MEDICINALI INNOVATIVI ANNO 2021 (DECRETO DEL MINISTERO DELLA SALUTE DEL 9 OTTOBRE 2015)	924.392,42	6919/2021		924.392,42	924.392,42		2021	U6101011501	SPESE PER L'ACQUISTO DEI MEDICINALI INNOVATIVI (DECRETO DEL LMINISTERO DELLA SALUTE DEL 9 OTTOBRE 2015)	656.582,42	9036/2021
						-				U6101011501	SPESE PER L'ACQUISTO DEI MEDICINALI INNOVATIVI (DECRETO DEL LMINISTERO DELLA SALUTE DEL 9 OTTOBRE 2015)	267.810,00	9037/2021
	29.008.120,24	**Tab.6 - DM FIN 2021-39 - Finanziamento della spesa sanitaria per medicinali innovativi e medicinali innovativi oncologici di cui all'articolo 1, commi 400 e 401, della legge n. 232 del 2016**	**29.008.120,24**		**29.008.120,24**							**29.008.120,24**	

Le quote di competenza per l'anno 2021 assegnate come concorso alla spesa per i farmaci innovativi non oncologici e per i farmaci innovativi oncologici sono state determinate, in coerenza con quanto stabilito dal Decreto del Ministero della salute di concerto con il Ministro dell'economia e delle finanze del 16 febbraio 2018, pubblicato in G.U. Serie generale n. 881 del 7 aprile 2018 (Intesa CSR n. 239 del 21 dicembre 2017).

In conclusione si rappresenta che in attuazione di quanto disposto dall'articolo 20, lettera a) del decreto legislativo n. 118/2011, modificato dal decreto legislativo n. 126/2014, e, in relazione a quanto previsto dal Patto per la salute 2014-2016, è stata garantita la coerenza delle iscrizioni concernenti:

1. il finanziamento sanitario, per obiettivi di piano e per somme vincolate, accertato ed impegnato sul bilancio regionale 2021, perimetro sanità, e la sua coerenza con gli atti formali di riparto (nazionali e regionali);
2. il finanziamento sanitario, per obiettivi di piano e per somme vincolate, iscritto nel modello CE, voce AA0040, con le fonti di finanziamento contenute negli atti formali di riparto finanziamento e con le iscrizioni operate sul bilancio regionale 2021, perimetro sanità (riconciliazione CO.FI. / CO.GE.)
3. ad eccezione delle somme non formalmente assegnate con provvedimento ministeriale pari a 6.334 €/mgl

ACCANTONAMENTI QUOTE INUTILIZZATE FSR A DESTINAZIONE VINCOLATA - VOCE – BA2780

In merito alle risorse da FSR a destinazione vincolata 2021, una quota parte è stata accantonata dalla GSA alla voce *BA2780 - B.14.C.2) Accantonamenti per quote inutilizzate contributi da Regione e Prov. Aut. per quota F.S. vincolato,* come rappresentato nella tabella seguente

VINCOLATE NAZIONALI 2021	ANNO 2021 - della comunicazione del Coordinamento tecnico dell'Area Economico finanziaria della Commissione Salute	CAPITOLO DI BILANCIO REGIONALE - PARTE ENTRATA	CAPITOLO DI BILANCIO REGIONALE - PARTE SPESA	ACCANTONAMENTI 2021	VOCE CE	
	B					
Ripartizione delle somme accantonate dell'esenzione delle percentuali di sconto per le farmacie con fatturato inferiore a 150.000	231.793,00	E9201019701	U9130101601	231.793,00	*BA2780*	*B.14.C.2) Accantonamenti per quote inutilizzate contributi da Regione e Prov. Aut. per quota F.S. vincolato*
Ripartizione delle somme accantonate dell'esenzione delle percentuali di sconto per le farmacie con fatturato inferiore a 150.000	1.076,00	da iscrivere bilancio 2022	da iscrivere bilancio 2022	1.076,00	*BA2780*	*B.14.C.2) Accantonamenti per quote inutilizzate contributi da Regione e Prov. Aut. per quota F.S. vincolato*
Screening gratuito per prevenire, eliminare ed eradicare il virus HCV	1.481.426,00	E2010110101	U9130101701	1.481.426,00	*BA2780*	*B.14.C.2) Accantonamenti per quote inutilizzate contributi da Regione e Prov. Aut. per quota F.S. vincolato*
CICLI DI RIABILITAZIONE TERMALE MOTORIA E NEUROMOTORIA	176.130,45	E2010112101	U9130705201	176.130,45	*BA2780*	*B.14.C.2) Accantonamenti per quote inutilizzate contributi da Regione e Prov. Aut. per quota F.S. vincolato*
Remunerazione a farmacie per attività di contrasto a patologie infettive (D.L. 41/2021, art. 2), cc. 4-5-6) (accedono tutte le regioni)	1.563.336,00	E2010112601	U9130705401	1.563.336,00	*BA2780*	*B.14.C.2) Accantonamenti per quote inutilizzate contributi da Regione e Prov. Aut. per quota F.S. vincolato*
Sperimentazione e remunerazione delle prestazioni e delle funzioni assistenziali erogate dalle farmacie - stima riparto (*)	891.220,09	da iscrivere bilancio 2022	da iscrivere bilancio 2022	891.220,09	*BA2780*	*B.14.C.2) Accantonamenti per quote inutilizzate contributi da Regione e Prov. Aut. per quota F.S. vincolato*
Contributo per i laboratori	3.310.781,62	da iscrivere bilancio 2022	da iscrivere bilancio 2022	3.310.781,62	*BA2780*	*B.14.C.2) Accantonamenti per quote inutilizzate contributi da Regione e Prov. Aut. per quota F.S. vincolato*
Progetti sulla salute mentale (stima riparto) (*)	2.130.518,30	da iscrivere bilancio 2022	da iscrivere bilancio 2022	2.130.518,30	*BA2780*	*B.14.C.2) Accantonamenti per quote inutilizzate contributi da Regione e Prov. Aut. per quota F.S. vincolato*
	9.786.281,47			**9.786.281,46**	**BA2780**	**B.14.C.2) Accantonamenti per quote inutilizzate contributi da Regione e Prov. Aut. per quota F.S. vincolato**

Il totale accantonato per quote inutilizzate a destinazione vincolata della GSA 9.786 €/mgl e delle Aziende per quote per Obiettivi di PSN 2021 24.828 €/mgl, ammonta a 34.614 €/mgl di cui alla voce BA2780 - B.14.C.2) Accantonamenti per quote inutilizzate contributi da Regione e Prov. Aut. per quota F.S. vincolato del CE IV trimestre 2021 – Consolidato.

AA0070 - Contributi da Regione extra Fondo - vincolati

Il modello CE IV trimestre 2021 – 999 - Consolidato regionale rappresenta nel conto *AA0070 – "Contributi da Regione o Prov. Aut. (extra fondo) vincolati"* il valore di 2.487 €/mgl come di seguito esposto.

TABELLA C - AA0070 - CONTRIBUTI EXTRA FONDOO VINCOLATI		
AZIENDE	**AA0070**	
	A.1.B.1.1) Contributi da Regione o Prov. Aut. (extra fondo) vincolati	**INDIVIDUAZIONE CAPITOLI DI SPESA REGIONALI DI IMPUTAZIONE DELLE RIMESSE EXTRAFONDO EROGATE ALLE AZIENDE DEL SSR**
	A	**B**
201 - Azienda Sanitaria Provinciale di Cosenza	932.732,21	U6102010700 - U6104030101 - U9130701401
202 - Azienda Sanitaria Provinciale di Crotone	277.294,42	U6102010700 - U6104030101 - U9130701401
203 - Azienda Sanitaria Provinciale di Catanzaro	537.166,95	U6102010700 - U6104020501 - U6104030101 - U9130701401
204 - Azienda Sanitaria Provinciale di Vibo V.	183.996,00	U6102010700 - U6104020501 - U6104030101 - U9130701401
205 - Azienda Sanitaria Provinciale di Reggio Calabria	555.563,83	U6102010700 -- U6104030101 - U9130701401
912 - Azienda Ospedaliera di Cosenza	-	
913 - Azienda Ospedaliera di Catanzaro	-	
914 - Azienda Ospedaliera Univ. Mater Domini	-	
915 -Azienda Ospedaliera - Reggio Calabria	-	
000 - GSA	-	-
TOTALE	**2.486.753,41**	**-**

Per quanto riguarda le Aziende del S.S.R., hanno contabilizzato nella voce AA0070 - A.1.B.1.1) Contributi da Regione o Prov. Aut. (extra fondo) vincolati, risorse riconducibili principalmente alle seguenti tipologie:

- Spese per l'erogazione di prodotti senza glutine nelle mense delle strutture scolastiche e ospedaliere e nelle mense delle strutture pubbliche, su richiesta degli aventi diritto (legge 4 luglio 2005, n. 123). - U6102010700
- Contributi per garantire il coordinamento intraregionale ed interregionale delle attività trasfusionali, dei flussi di scambio e di compensazione nonché il monitoraggio del raggiungimento dei relativi obiettivi (art. 6, comma 1, lettera c) della legge 21 ottobre 2005, n. 219) – (capitolo di spesa U6104020501).
- Contributi per il potenziamento dell'attività di prevenzione in materia di sicurezza e salute sui luoghi di lavoro (articolo 21, comma 2, decreto legislativo 19 dicembre 1994, n. 758 - legge regionale 6 novembre 2012, n. 51) - (capitolo di spesa U6104030101)
- Spese per garantire le prestazioni di prevenzione, cura e riabilitazione rivolte alle persone affette da disturbo da gioco d'azzardo anno 2018 (art. 1, comma 946, legge 28.12.2015, n. 208) – (capitolo di spesa U9130701401) ed accantonate nel fondo della GSA PBA170 - B.IV.3) Quote inutilizzate contributi vincolati da soggetti pubblici (extra fondo).

3. *AA0080 - Contributi da Regione (extra fondo) - Risorse aggiuntive da bilancio regionale a titolo di copertura LEA*

Il modello CE IV trimestre 2021 - 999 - Consolidato regionale rappresenta nel conto *AA0080 – "A.1.B.1.2) Contributi da Regione o Prov. Aut. (extra fondo) - Risorse aggiuntive da bilancio regionale a titolo di copertura LEA"* un valore pari a 107.889 **€/mgl** come di seguito esposto, in base alla Nota Ministero dell'Economia e delle Finanze - Def Registro Ufficiale - NOTA MEF - RGS - Prot. 291967 del 30/11/2021 - e - prot. 70052 del 30/11/2021 U.

Tale voce ricomprende le risorse che, ai sensi dell'articolo 20, comma 2-ter, del decreto legislativo n. 118/2011, sono destinate all'equilibrio del servizio sanitario regionale per le regioni in piano di rientro con riferimento all'anno d'imposta successivo a quello oggetto di verifica.

Di seguito si riporta il dettaglio del valore **su base annuale** di **€ 107.889 €/mgl.** e si rappresentano nella tabella che segue le manovre fiscali - anno di imposta 2022 - per la copertura del risultato di gestione anno 2021.

TABELLA C - MANOVRE FISCALI REGIONALI - Anno di imposta 2022 - competenza 2021				**MINISTERO DELL'ECONOMIA E DELLE FINANZE - NOTA MEF - RGS - Prot. 291967 del 30/11/2021 -E - prot. 70052 del 30/11/2021 U**
Spesa		**DESCRIZIONE_CAPITOLO**	**PREVENTIVO 2022**	**A.I. 2022 - competenza 2021**
Quota IRPEF destinata al ripiano dei disavanzi	U6101012001	SPESE PER LA COPERTURA DEI DISAVANZI DI GESTIONE IN MATERIA DI SPESA SANITARIA LA CUI COPERTURA FINANZIARIA E' ASSICURATA CON I PROVVEDIMENTI TRIBUTARI ASSUNTI IN MATERIA DI ADDIZIONALE IRPEF (ART. 1 DELLA LEGGE REGIONALE 7 AGOSTO 2002, N. 30; ART. 18, COMMA 1, DELLA LR. 11/01/2006 N. 1).	78.092.000,00	81.947.000,00
		Totale Addizionale regionale Irpef		
Quota IRAP destinata al ripiano dei disavanzi	U6101018001	SPESE PER LA COPERTURA DEI DISAVANZI DI GESTIONE IN MATERIA DI SPESA SANITARIA LA CUI COPERTURA FINANZIARIA E' ASSICURATA CON I PROVVEDIMENTI TRIBUTARI ASSUNTI IN MATERIA DI IRAP (ART. 33 DELLA LEGGE REGIONALE 12 GIUGNO 2009, N. 19)	24.456.000,00	25.942.000,00
		Totale Irap		
		TOTALE SPESA	**102.548.000,00**	**107.889.000,00**
Entrata		**DESCRIZIONE_CAPITOLO**		
IRPEF	E1105000201	ENTRATE DERIVANTI DALLA MANOVRA REGIONALE SULL'IMPOSTA SUL REDDITO DELLE PERSONE FISICHE - IRPEF - DESTINATA ALLA PARZIALE COPERTURA DEI DISAVANZI DELLA SANITA' (ART. 1, LEGGE REGIONALE 7 AGOSTO 2002, N. 30 COME MODIFICATO DALL'ART. 18, COMMA 1, DELLA LEGGE REGIONALE 11.1.2006,N. 1)	78.092.000,00	81.947.000,00
		Totale Addizionale regionale Irpef		
IRAP	E1104000301	MAGGIORI ENTRATE DERIVANTI DALL'INCREMENTO, A DECORRERE DAL PERIODO D'IMPOSTA AL 1 GENNAIO 2009, DELL'ALIQUOTA IRAP DI CUI ALL'ARTICOLO 16,COMMA 1, DEL DECRETO LEGISLATIVO 15 DICEMBRE 1997, N. 446 E SUCCESSIVE MODIFICHE ED INTEGRAZIONI, NELLA MISURA MASSIMA CONSENTITA PREVISTA PER LE REGIONI IN CONDIZIONI DI DEFICIT FINANZIARIO DI CUI ALL'ART. 1,COMMA 174, DELLA LEGGE N. 311/2004 (DECRETO DEL PRESIDENTE DELLA REGIONE IN QUALITA' DI COMMISSARIO AD ACTA N. 2 DEL 28.05.2009, ART. 33 DELLA LEGGE REGIONALE 12 GIUGNO 2009, N. 19).	24.456.000,00	25.942.000,00
		Totale Irap		
		TOTALE ENTRATA	**102.548.000,00**	**107.889.000,00**

A seguito della modifica dell'articolo 20 del decreto legislativo n. 118/2011, che ha previsto l'inserimento del comma 2-ter, le manovre fiscali regionali relative all'anno d'imposta 2022 funzionale all'equilibrio dell'anno 2021 della regione in piano di rientro, verranno accertate ed impegnate sul bilancio finanziario regionale dell'esercizio 2022.

Con nota n. 160211 del 31/03/2022 è stata chiesta la variazione di bilancio di previsione 2022, parte entrata e parte spesa, relative allo stanziamento delle manovre fiscali regionali per l'anno di imposta 2022 per come comunicato dalla nota Mef prot. 70052 del 30/11/2021 U, a cui seguirà assunzione del provvedimento formale di accertamento ed impegno delle relative somme stanziate per un ammontare di € 107.889.000,00 per come rappresentato nella Tabella C.

4. ***AA0090 - Contributi da Regione o Prov. Aut. (extra fondo) - Risorse aggiuntive da bilancio regionale a titolo di copertura extra LEA***

La voce AA0090 – "A.1.B.1.2)Contributi da Regione o Prov. Aut. (extra fondo) - Risorse aggiuntive da bilancio regionale a titolo di copertura extra LEA" non risulta valorizzata nel modello CE IV trimestre 999 - 2021.

5. ***AA0100 - Contributi da regione (extra Fondo) – altro***

Il modello CE IV trimestre 2021 rappresenta nella voce AA0100 – "A.1.B.1.4) Contributi da Regione o Prov. Aut. (extra fondo) - Altro" il valore di 29.426 €/mgl, l'assegnazione alle Aziende Sanitarie delle risorse destinate alla copertura dei costi non sanitari - *quota sociale* delle prestazioni socio-sanitarie – annualità 2021.

PRESTAZIONI SOCIO SANITARIE - QUOTA SOCIALE ANNO 2021

Con legge regionale 27 aprile 2015, n. 11, avente ad oggetto: " Provvedimento generale recante norme di tipo ordinamentale e procedurale" (Collegato alla manovra di finanza regionale per l'anno 2015, pubblicata sul BURC n. 27 del 27 aprile 2015, che all'art. 5 (Disposizioni in materia di prestazioni sociali) prevede espressamente che …(omissis) "Il complesso delle competenze relative alla quota sociale delle prestazioni in materia socio-sanitaria erogate dalle strutture accreditate (RSA medicalizzata, RSA anziani, RSA disabili, Casa protetta anziani, Casa protetta per disabili), rientranti nella categoria della "Riabilitazione a ciclo diurni compresi" e delle "Prestazioni riabilitative, educative e di socializzazione in regime semiresidenziale, nella fase di lungo assistenza, compresi i servizi di sollievo alle famiglie"….omissis…., già disciplinate dagli articoli 17 e 18 della legge regionale 5 ottobre 2007, n. 22 e dall'articolo 32 della legge regionale 26 febbraio 2010, n. 8, è stato trasferito alla responsabilità del Dipartimento Tutela della Salute e Politiche Sanitarie e le corrispondenti attività sono esercitate mediante l'utilizzo delle sole risorse stanziate al capitolo di spesa **U6201021301**, **U6201021302** UPB 6.2.01.02, dello stato di previsione della spesa del bilancio regionale relative al *" Fondo regionale per le prestazioni socio-sanitarie" di cui all'articolo 49 della legge regionale 23 dicembre 2011, n. 47,* ***senza oneri a carico del servizio sanitario regionale****"*

Le strutture socio-sanitarie definitivamente accreditate per l'erogazione delle prestazioni sul territorio della Regione Calabria, di cui all'Albo regionale approvato con Decreto Commissariale n. 1/2011, pubblicato sul Bollettino regionale n. 2 dell'1/2/2011, erogano un volume di prestazioni oggetto di apposito contratto stipulato con le ASP territorialmente competenti.

Specularmente alla registrazione dei ricavi, ai fini della corretta contabilizzazione è stato richiesto alle Aziende Sanitarie di creare nel proprio piano dei conti, specifici sottoconti in cui registrare gli "accadimenti" relativi all'acquisto e alla remunerazione della *quota sociale* delle prestazioni socio-sanitarie erogate dalle strutture accreditate, senza che tale operazione vada ad impattare sul risultato di gestione dei Conti economici aziendali.

In sede di pre - chiusura dei conti economici dell'anno 2021 questo Dipartimento ha richiesto alle Aziende territoriali del SSR i dati afferenti alla fatturazione ed ai pagamenti delle prestazioni socio-sanitarie - quota sociale - erogate dalle strutture private accreditate.

In particolare si è chiesto di conoscere il costo realmente sostenuto dalle Aziende del S.S.R. alla luce delle nuove tariffe tempo per tempo vigenti relativamente alle RSA per l'esercizio 2021 e procedere alle conseguenti rettifiche contabili a CE IV trimestre 2021.

In base all'ordinanza del TAR n. 532/2017 le tariffe in vigore per le RSA, per l'anno 2017, sono state determinate nel seguente modo:

- dal 01/01/2017 si applica la tariffa di cui al DCA n. 15/2016 pari a € 153,20;
- dal 12/07/2017 si applica la tariffa di cui al DCA n. 102/2017 pari a € 131,79;
- dal 01/11/2017 si applica la tariffa di cui al DCA n. 118/2017 pari a € 139,91.

In riferimento alla quota sociale, nel bilancio regionale di previsione dell'esercizio 2021, il capitolo di spesa U6201021302, è stato inizialmente dotato di uno stanziamento di **€ 20.000.000,00**

Anno	Capitolo	Numero	Descr.	Provvedimento	Val. attuale
2021	U6201021302	7175	IMPEGNO QUOTA SOCIALE PER GLI EROGATORI DI PRESTAZIONI SOCIOSANITARIE IN STRUTTURE ACCREDITATE DEL SSN - IMPEGNO ACCONTO ANNO 2021	DEC - 2021 - 9033	20.000.959,11

Con Decreto N°. 9332 del 17/09/2021 rubricato: Legge Regionale 27.04.2015, n. 11 - Spese destinate al pagamento della quota sociale agli erogatori di prestazioni socio-sanitarie in strutture accreditate del S.S.R. calabrese – è stata assegnata l'annualità 2021.

Si rappresenta l'iscrizione nella voce CE AA0100 della "quota sociale" delle prestazioni socio-sanitarie per l'esercizio 2021 pari a 20 milioni di euro su base annuale (Capitolo di spesa U6201021302) - impegno di spesa 7175/2021) a titolo di acconto, salvo conguagli attivi/passivi, da perfezionarsi sulla base del fatturato definitivo, da rilevare in sede di chiusura del bilancio di esercizio 2021.

Con legge di bilancio legge Regionale 27 dicembre 2021 n. 37, recante "Bilancio di previsione finanziario della Regione Calabria per gli anni 2022-2024" - con cui è stato approvato il "Bilancio di previsione finanziario della Regione Calabria per gli anni 2022-2024" è stato allocato, nella missione 12 – Programma 1207 – Programmazione e governo della rete dei servizi socio sanitari e sociali, l'importo complessivo di € 28.558.499,28.

Con la Deliberazione della Giunta Regionale n. 600 del 28 dicembre 2021, è stato approvato il "Bilancio finanziario gestionale della Regione Calabria per gli anni 2022 - 2024 (art. 39, c.10, vigente D.Lgs 23 giugno 2011, n.118)" con il quale vengono ripartite le categorie e i macro-aggregati in capitoli e vengono assegnate le risorse ai dirigenti titolari dei centri di responsabilità amministrativa",è stato approvato il bilancio finanziario gestionale per i medesimi esercizi finanziari e sul capitolo di spesa U6201021302 è stata allocata la somma di € 28.558.499,28 - Bilancio di previsione anni 2022/2023/2024 -**di cui € 8.558.499,28 destinata alla copertura dei costi relativi all'esercizio 2021.**

Legge di bilancio legge Regionale 27 dicembre 2021 n. 37, recante "Bilancio di previsione finanziario della Regione Calabria per gli anni 2022-2024" -			
	Capitolo	PREVISIONE 2022	
COMPETENZA ESERCIZIO 2021	U6201021302	SPESE A CARICO DEL BILANCIO REGIONALE PER LE PRESTAZIONI SOCIO-SANITARIE EROGATE SUL TERRITORIO REGIONALE DALLE STRUTTURE ACCREDITATE DI COMPETENZA DEL DIPARTIMENTO TUTELA DELLA SALUTE -TRASFERIMENTI CORRENTI AD AMMINISTRAZIONI LOCALI (ART. 5 DELLA LEGGE REGIONALE 27 APRILE 2015, N.11)	28.558.499,28

TABELLA E - AA0100 - CONTRIBUTI EXTRAFONDO - ALTRO								
CODICE NSIS	AZIENDA DEL S.S.R.	Contributi in C/ESERCIZIO VINCOLATI		QUOTA SOCIALE	ALTRI CONTRIBUTI	TOTALE CE IV TRIMESTRE 2021	INDIVIDUAZIONE DEI CAPITOLI DI SPESA REGIONALI DI IMPUTAZIONE DELLE RIMESSE EXTRAFONDO EROGATE ALLE AZIENDE DEL S.S.R.	NOTE
201	AZIENDA SANITARIA PROVINCIALE DI COSENZA	AA0100	A.1.B.1.4) Contributi da Regione o Prov. Aut. (extra fondo) - Altro	7.804.425,02	3.204.044,69	11.008.469,71	U6201021302	Tale voce importo è principalmente imputabile alle seguenti fattispecie: U6201021302 Valore della quota sociale delle strutture sociosanitarie di competenza 2021 trasferita ai sensi della Legge regionale 27.04.2015, n. 11 + Altri contributi extrafondo
202	AZIENDA SANITARIA PROVINCIALE DI CROTONE	AA0100	A.1.B.1.4) Contributi da Regione o Prov. Aut. (extra fondo) - Altro	3.071.981,75	803.685,95	3.875.667,70	U6201021302	Tale voce importo è principalmente imputabile alle seguenti fattispecie: U6201021302 Valore della quota sociale delle strutture sociosanitarie di competenza 2021 trasferita ai sensi della Legge regionale 27.04.2015, n. 11 + Altri contributi extrafondo
203	AZIENDA SANITARIA PROVINCIALE DI CATANZARO	AA0100	A.1.B.1.4) Contributi da Regione o Prov. Aut. (extra fondo) - Altro	5.678.755,36	1.571.580,50	7.250.335,86	U6201021302	Tale voce importo è principalmente imputabile alle seguenti fattispecie: U6201021302 Valore della quota sociale delle strutture sociosanitarie di competenza 2021 trasferita ai sensi della Legge regionale 27.04.2015, n. 11 + Altri contributi extrafondo
204	AZIENDA SANITARIA PROVINCIALE DI VIBO VALENTIA	AA0100	A.1.B.1.4) Contributi da Regione o Prov. Aut. (extra fondo) - Altro	359.725,91	790.529,34	1.150.255,25	U6201021302	Tale voce importo è principalmente imputabile alle seguenti fattispecie: U6201021302 Valore della quota sociale delle strutture sociosanitarie di competenza 2021 trasferita ai sensi della Legge regionale 27.04.2015, n. 11 + Altri contributi extrafondo
205	AZIENDA SANITARIA PROVINCIALE DI REGGIO CALABRIA	AA0100	A.1.B.1.4) Contributi da Regione o Prov. Aut. (extra fondo) - Altro	3.086.071,06	2.844.426,67	5.930.497,73	U6201021302	Tale voce importo è principalmente imputabile alle seguenti fattispecie: U6201021302 Valore della quota sociale delle strutture sociosanitarie di competenza 2021 trasferita ai sensi della Legge regionale 27.04.2015, n. 11 + Altri contributi extrafondo
913	913 - Azienda Ospedaliera di Catanzaro				210.560,00	210.560,00		Altri contributi extra fondo
999	CONSOLIDATO REGIONALE	AA0100	A.1.B.1.4) Contributi da Regione o Prov. Aut. (extra fondo) - Altro	20.000.959,10	9.424.827,15	29.425.786,25		

La copertura finanziaria complessiva è pari a € 28.558.499,98 - attualmente non sono pervenuti i costi aggiornati da parte di tutte le ASP relativi al fatturato per quota sociale 2021,

CODICE NSIS	AZIENDA DEL S.S.R.	QUOTA SOCIALE ASSEGNATA AD EROGATA ANNO 2021	FATTURATO QUOTA SOCIALE comunicato dalle Aziende ancora non definitivo
201	AZIENDA SANITARIA PROVINCIALE DI COSENZA	7.804.425,02	11.008.469,71
202	AZIENDA SANITARIA PROVINCIALE DI CROTONE	3.071.981,75	3.334.355,00
203	AZIENDA SANITARIA PROVINCIALE DI CATANZARO	5.678.755,36	5.497.571,27
204	AZIENDA SANITARIA PROVINCIALE DI VIBO VALENTIA	359.725,91	726.428,83
205	AZIENDA SANITARIA PROVINCIALE DI REGGIO CALABRIA	3.086.071,06	3.449.739,88
913,00	913 - Azienda Ospedaliera di Catanzaro		
999	CONSOLIDATO REGIONALE	20.000.959,10	24.016.564,69

Le Aziende hanno rilevato tra i ricavi la quota di competenza 2021 pari a 20.000.000,00 di euro nella voce AA0100 - Conto Economico CE IV trimestre 2021 e la differenza di quota sociale per prestazioni socio-sanitarie sarà registrata nell'esercizio 2022 (Stati Patrimoniali 2022) quale contributo per ripiano perdite 2021, come da indicazioni ministeriali, in quanto pur essendo costi non sanitari di competenza dell'esercizio 2021 non sono supportati da iscrizioni contabili nel bilancio regionale del medesimo esercizio.

Con il DCA n.118 del 14 settembre 2017 avente ad *oggetto "Residenze Sanitarie Assistenziali (RSA) – Nuovi requisiti minimi per l'autorizzazione e l'accreditamento e definizione della nuova tariffa massima regionale per le RSA. Revoca e sostituzione del DCA n. 102 del 11.07.2017",* con il quale è stato approvato, per le strutture erogatrici di prestazioni socio-sanitarie in RSA Anziani, il documento contenente i requisiti minimi di autorizzazione e quelli minimi di personale, sostituendo i requisiti minimi di autorizzazione relativi alla medesima tipologia assistenziale di cui all'allegato n. 4 del DCA n. 81/2016, propedeutici alla successiva e contestuale rideterminazione della tariffa, nonché il modello di calcolo della tariffa, rappresentato alla Tabella 1, allegata al medesimo DCA, e, dunque, la tariffa/retta massima regionale di riferimento per persona/pro die, riferita sempre alle tipologie di attività erogate nelle medesime strutture,quantificata in euro 139,91,quale contro prestazione economica per i servizi dalle stesse erogati, mediante sottoscrizione dell'accordo contrattuale ex art. 8 quinquies D.Lgs.502/1992 e s.m.i., con esecutività a far tempo dal 1 novembre 2017.

Il predetto DCA è stato impugnato da Aris, Vivere Insieme, Anaste Calabria, AIOP Calabria dinanzi al Tribunale Amministrativo Regionale per la Calabria (Sezione Seconda), il quale con sentenze nn. 934/2018 e 935/2018, ha accolto i ricorsi "con esclusivo riferimento all'irragionevolezza del termine di efficacia del provvedimento (1 novembre 2017) a causa della ristrettezza del detto termine e della mancanza di una fase transitoria adeguata per consentire le procedure di adeguamento per effetto della nuova tariffa "… rigettandolo per il resto", e chiarendo, altresì, che restano salvi, al riguardo, gli ulteriori atti del Commissario.

Con Sentenza del n. 5082 del 19/07/2019 il Consiglio di Stato conferma le tariffe e le decorrenze previste rispettivamente da:

- dal 12/07/2017 si applica la tariffa di cui al DCA n. 102/2017 pari a € 131,79;
- dal 01/11/2017 si applica la tariffa di cui al DCA n. 118/2017 pari a € 139,91 (Allo stato attuale 70% a carico del FSR + 30% a carico della quota sociale)

posto che gli effetti del successivo decreto n. 140/2018 risultano essere stati sospesi dal medesimo TAR Calabria, sede di Catanzaro, con ordinanza n. 473/2018.

Voce - AA0100 - ULTERIORI CONTRIBUTI regione (extra Fondo) – altro

Azienda	CL-80-39 RISORSE AUTONOME SANITA'	CL-80-39 RISORSE AUTONOME SANITA'	CL-80-39 RISORSE AUTONOME - RETTE SOCIO SANITARIE	CL-80-39 RISORSE AUTONOME - LSU LPU	CL-80-35 ALTRI FONDI STATALI - STATO		CL-90-166 Sanità Autonome	CL-90-178 Por 2014-2020 Fesr		RISORSE AUTONOME	ALTRI CONTRIBUTI	AA0100
	U0433111301	U0434110501	U6201021302	U4302020901	U6201052101	U6201052401	U9130400101	U9140501703	U9011201101	U1204040601		
	CONTRIBUTO REGIONALE ALLA SPESA PER LA MODIFICA AGLI STRUMENTI DI GUIDA A FAVORE DEI TITOLARI DI PATENTE DI GUIDA DELLE CATEGORIE A, B O C SPECIALI, CON INCAPACITA' MOTORIE PERMANENTI, AI SENSI DELL'ART. 27 DELLA LEGGE 5.2.92, N. 104.	PROVVIDENZE IN FAVORE DI SOGGETTI AFFETTI DA PARTICOLARI PATOLOGIE (LEGGE REGIONALE 29.3.1999, N.8 E SUCCESSIVE MODIFICHE ED INTEGRAZIONI).	SPESE A CARICO DEL BILANCIO REGIONALE PER LE PRESTAZIONI SOCIO-SANITARIE EROGATE SUL TERRITORIO REGIONALE DALLE STRUTTURE ACCREDITATE DI COMPETENZA DEL DIPARTIMENTO TUTELA DELLA SALUTE - TRASFERIMENTI CORRENTI AD AMMINISTRAZIONI LOCALI (ART. 5 DELLA LEGGE REGIONALE 27 APRILE 2015, N.11)	FONDO REGIONALE PER L'OCCUPAZIONE RELATIVO AL FINANZIAMENTO DI INTERVENTI DI POLITICA ATTIVA DELL'IMPIEGO, FINALIZZATI ALLA PROGRESSIVA E GRADUALE STABILIZZAZIONE OCCUPAZIONALE (ARTT.2 E 3 DEL L.R.30.1.2001,N.4- ART. 1 COMMI 1 E 2, DELLA L.R. 11/01/2006 N. 1 - ART. 55 DELLA LEGGE REGIONALE 23 DICEMBRE 2011, N. 47).	SPESE PER LA REALIZZAZIONE DI PRESTAZIONI E SERVIZI ASSISTENZIALI A FAVORE DI PERSONE NON AUTOSUFFICIENTI (ARTICOLO 1, COMMI 1264 E 1265, DELLA LEGGE 27 DICEMBRE 2006, N. 296)	SPESE PER LA REALIZZAZIONE DI INTERVENTI PER LA TUTELA DELLA FAMIGLIA (ART. 19 DELLA LEGGE 4 AGOSTO 2006, N. 248 - ART. 1, COMMI 1250 E 1251 DELLA LEGGE 27 DICEMBRE 2006, N. 296).	SPESE PER LA COPERTURA DEI DEBITI PREGRESSI CONTRATTI DALLA REGIONE NEI CONFRONTI DEI BENEFICIARI DELLA LEGGE REGIONALE 29 MARZO 1999, N. 8 (ART 11 COMMA 3 DELLA LEGGE REGIONALE 2 DICEMBRE 2016, N.40)	SPESE PER LA REALIZZAZIONE DI INTERVENTI DESTINATI A SVILUPPARE, COMPLETARE, INTEGRARE E ADEGUARE AI NUOVI STANDARD I SISTEMI INFORMATIVI DELL'AMMINISTRAZIONE REGIONALE FINALIZZATI A SPECIFICI AMBITI DI SERVIZIO (POR 2014-2020 - ASSE 2 - OBIETTIVO SPECIFICO 2.2 - AZIONE 2.2.1) - SERVIZI INFORMATICI E DI TELECOMUNICAZIONI	SPESE PER LA REALIZZAZIONE DI INTERVENTI DIRETTI AD AUMENTARE LA TRASPARENZA, L'INTEROPERABILITA' E L'ACCESSO AI DATI PUBBLICI, NONCHE' DI INTERVENTI PER IL MIGLIORAMENTO DELLE PRESTAZIONI DELLA PUBBLICA AMMINISTRAZIONE (POR 2014-2020 - ASSE 13) - RETRIBUZIONI IN DENARO	SPESE DI GIUSTIZIA A CARICO DEL BILANCIO REGIONALE A SEGUITO DI PROVVEDIMENTI GIURISDIZIONALI, LODI ARBITRALI O ACCORDI TRANSATIVI, IVI COMPRESE LE SPESE ACCESSORIE (SPESE OBBLIGATORIE).		A.1.B.1.4) Contributi da Regione o Prov. Aut. (extra fondo) - Altro
			Acconto quota sociale anno 2021		Decreto Interministeriale 26 settembre 2016 Fondo per le Non Autosufficienze Annualità 2016 - Impegno di spesa in favore delle 5 Aziende Sanitarie Provinciali per la realizzazione di interventi nel campo delle disabilità gravissime							
201 - Azienda Sanitaria Provinciale di Cosenza	3.250,86	66.344,86	7.804.425,02		3.063.523,05	50.000,00	4.201,73	16.674,23				11.008.419,75
202 - Azienda Sanitaria Provinciale di Crotone		21.329,62	3.071.981,75	30.002,30	752.138,10		215,93					3.875.667,70
203 - Azienda Sanitaria Provinciale di Catanzaro		40.754,27	5.678.755,36		1.474.609,50	50.000,00	2.507,65		3.052,48	656,60		7.250.335,86
204 - Azienda Sanitaria Provinciale di Vibo V.		19.464,41	359.725,91		721.598,85						49.466,08	1.150.255,25
205 - Azienda Sanitaria Provinciale di Reggio Calabria		52.106,84	3.086.071,06	19.434,55	2.713.630,50	50.000,00	6.439,62			2.815,16		5.930.497,73
TOT. Aziende Sanitarie Provinciali	**3.250,86**	**200.000,00**	**20.000.959,10**	**49.436,85**	**8.725.500,00**	**150.000,00**	**13.364,93**	**16.674,23**	**3.052,48**	**3.471,76**		**29.215.176,29**
912 - Azienda Ospedaliera di Cosenza												-
913 - Azienda Ospedaliera di Catanzaro											210.560,00	210.560,00
914 - Azienda Ospedaliera Univ. Mater Domini									3.052,48			-
915 - Azienda Ospedaliera - Reggio Calabria												-
TOT. Aziende Ospedaliere	-	-	-	-	-	-	-	-	**3.052,48**	-	**210.560,00**	**210.560,00**
GSA												
TOTALE	**3.250,86**	**200.000,00**	**20.000.959,10**	**49.436,85**	**8.725.500,00**	**150.000,00**	**13.364,93**	**16.674,23**	**6.104,96**	**3.471,76**	**210.560,00**	**29.425.736,29**

Per quanto riguarda le Aziende del S.S.R., hanno contabilizzato nella voce AA0100 - Contributi da regione (extra Fondo) – altro, **risorse riconducibili principalmente alle seguenti tipologie:**

- Capitolo di spesa U0434110501 - Provvidenze in favore di soggetti affetti da particolari patologie (legge regionale 29.3.1999, n.8 e successive modifiche ed integrazioni) pari a € 200.000,00
- Capitolo di spesa U6201052401 - spese per la realizzazione di interventi per la tutela della famiglia (art. 19 della legge 4 agosto 2006, n. 248 - art. 1, commi 1250 e 1251 della legge 27 dicembre 2006, n. 296) – pari a € 150.000,00
- Capitolo di spesa U6201052101 - Spese per la realizzazione di prestazioni e servizi assistenziali a favore di persone non autosufficienti (articolo 1, commi 1264 e 1265, della legge 27 dicembre 2006, n. 296) – pari a € 8.725.000,00
- Altri Contributi

6. *Voce - AA0141 - A.1.B.3.1) Contributi da Ministero della Salute (extra fondo)*

Il modello CE IV trimestre 2021 rappresenta nella voce ***AA0141 – "Contributi da Ministero della salute (extra fondo)"*** il valore di euro 2.521.834,78 - riconducibile principalmente alle iscrizioni operate dalla Gestione Sanitaria Accentrata (GSA) :

TABELLA - AA0141 - Contributi da altri soggetti pubblici (extra fondo) vincolati				
CODICE NSIS	**AZIENDA DEL S.S.R.**	**VOCE CE**		**IMPORTI - AA0141**
				A
0 0 0	GSA - GESTIONA SANITARIA ACCENTRATA	AA0141	A.1.B.3.1) Contributi da Ministero della Salute (extra fondo)	466.618,18
		AA0141	A.1.B.3.1) Contributi da Ministero della Salute (extra fondo)	673.616,60
		AA0141	A.1.B.3.1) Contributi da Ministero della Salute (extra fondo)	1.381.600,00
999	**CONSOLIDATO REGIONALE**	**AA0141**	**A.1.B.3.1) Contributi da Ministero della Salute (extra fondo)**	**2.521.834,78**
		BA2790	**B.14.C.3) Accantonamenti per quote inutilizzate contributi da soggetti pubblici (extra fondo) vincolati**	**2.521.834,78**

AA0141 – "Contributi da Ministero della salute (extra fondo)" inoltre tale voce accoglie gli importi riconosciuti dal Ministero della salute a titolo di rimborso delle prestazioni erogate in favore degli STP, in coerenza con i valori indicati nell'apposito foglio dell'ALLEGATO A inviato dai Ministeri competenti.

STP

Con riferimento alla contabilizzazione delle somme riguardanti le ***prestazioni erogate in favore degli stranieri STP***, di cui all'articolo 35, comma 6, del decreto legislativo 25 luglio 1998, n. 286, la cui competenza è stata trasferita al Ministero della salute con decreto legge n. 50 del 24 aprile 2017, convertito, con modificazioni, dalla legge n. 96 del 21 giugno 2017, a partire dal 1° gennaio 2017, si rimanda alla specifica tabella inviata dal Ministero della Salute denominata "STP" nella quale viene data evidenza, per l'anno 2021, della quota spettante ad ogni regione, della quota che il Ministero della salute ha indicato a ciascuna regione da iscrivere nell'anno 2021 nella voce AA0141 del modello CE e delle anticipazioni effettivamente erogate alle regioni nell'esercizio 2021 basata sui dati 2020.

Nella stessa tabella sono riportati anche gli importi che sono stati iscritti dalle regioni per l'anno 2020 e della quota effettivamente spettante. Tale delta residuo relativo all'anno 2020, viene iscritto come posta straordinaria attiva o passiva nel 2021.

		2020		
Regione		**Totale spettante alle regioni nell'anno 2020**	**Totale iscritto nel 2020 dalle regioni**	**Totale residuo relativo all'anno 2020 da iscrivere come posta straordinaria attiva o passiva nel 2021**
180	CALABRIA	466.618,18	449.667,27	16.950,91

STP - ANNO 2020

Per quanto riguarda la quota di competenza dell'esercizio 2020, è stata assicurata la necessaria riconciliazione con le scritture di contabilità finanziaria del bilancio regionale attraverso gli accertamenti e gli impegni operati sul bilancio regionale dell'anno 2020, e se ne è data evidenza nella tabella di riconciliazione Co.Fi. – Co.Ge.

OPERAZIONI CONTABILI ESERCIZO 2021

In merito alla quota residua relativa all'esercizio 2020 la GSA ha registrato, in coerenza con le scritture di contabilità finanziaria in fase di chiusura:

- una sopravvenienza attiva nei confronti dello Stato per il credito precedentemente vantato pari a € 16.950,91 - rappresentata nella voce CE "EA0140 - E.1.B.2.3.G) Altre sopravvenienze attive v/terzi,
- e specularmente ha registrato una sopravvenienza passiva di pari importo € 16.950,91 e la movimentazione del Fondo – *PBA170 - B.IV.3) Quote inutilizzate contributi vincolati da soggetti pubblici (extra fondo)*. In sede di consuntivo verrà riclassificata la voce da sopravvenienza passiva v/terzi alla voce BA2790 - B.14.C.3) Accantonamenti per quote inutilizzate contributi da soggetti pubblici (extra fondo) vincolati.

ABA270 - Crediti v/Stato per spesa corrente - altro		Accertamento e residuo attivo al 31/12/2020	incassi al 31/12/2020	incassi al 31/12/2021	Sopravvenienza attiva 2021
ASSEGNAZIONE DI FONDI DALLO STATO PER IL FINANZIAMENTO DELL'ASSISTENZA SANITARIA AGLI STRANIERI TEMPORANEAMENTE PRESENTI SUL TERRITORIO NAZIONALE, A SEGUITO DEL TRASFERIMENTO DELLE COMPETENZE DAL MINISTERO DELL'INTERNO AL MINISTERO DELLA SALUTE A DECORRERE DAL 1 GENNAIO 2017 (ART. 35, COMMA 6, D.LGS 25 LUGLIO 1998, N. 286 - ART. 32, COMMA 3, D.L. 50/2017, CONV. DALLA LEGGE 21 GIUGNO 2017, N. 96).	E9201013801	449.667,27	449.667,27	16.950,91	16.950,91

PBA170 - B.IV.3) Quote inutilizzate contributi vincolati da soggetti pubblici (extra fondo)		al 31/12/2020	Fodo al 31/12/2021	Sopravvenienza passiva 2021/ Accantonamento
SPESE PER L'ASSISTENZA SANITARIA AGLI STRANIERI TEMPORANEAMENTE PRESENTI SUL TERRITORIO NAZIONALE (ART. 35, COMMA 6, D.LGS 25 LUGLIO 1998, N. 286 - ART. 32, COMMA 3, D.L. 50/2017, CONV. DALLA LEGGE 21 GIUGNO 2017, N. 96).	U9130100701	449.667,27	466.618,18	16.950,91

STP - ANNO 2021

Per quanto riguarda la quota di competenza dell'esercizio 2021, è stata assicurata la necessaria riconciliazione con le scritture di contabilità finanziaria del bilancio regionale attraverso gli accertamenti e gli impegni operati sul bilancio regionale dell'anno 2021, e se ne è data evidenza nella tabella di riconciliazione Co.Fi. – Co.Ge.

PROVVEDIMENTO	CAPITOLO DI BILANCIO REGIONALE PARTE ENTRATA	DESCRIZIONE	COMUNICAZIONE MEF	Accertamenti 2021	INCASSI 2021	VOCE CE	
STP - QUOTA DI COMPETENZA ANNO 2021	E9201013801	ASSEGNAZIONE DI FONDI DALLO STATO PER IL FINANZIAMENTO DELL'ASSISTENZA SANITARIA AGLI STRANIERI TEMPORANEAMENTE PRESENTI SUL TERRITORIO NAZIONALE, A SEGUITO DEL TRASFERIMENTO DELLE COMPETENZE DAL MINISTERO DELL'INTERNO AL MINISTERO DELLA SALUTE A DECORRERE DAL 1 GENNAIO 2017 (ART. 35, COMMA 6, D.LGS 25 LUGLIO 1998, N. 286 - ART. 32, COMMA 3, D.L. 50/2017, CONV. DALLA LEGGE 21 GIUGNO 2017, N. 96).	466.618,18	466.618,18	466.618,18	*AA0141*	*A1.B.3.1) Contributi da Ministero della Salute (extra fondo)*
	CAPITOLO DI BILANCIO REGIONALE PARTE SPESA	DESCRIZIONE		Impegni		VOCE CE	
	U9130100701	SPESE PER L'ASSISTENZA SANITARIA AGLI STRANIERI TEMPORANEAMENTE PRESENTI NEL TERRITORIO NAZIONALE (ART. 35, COMMA 6, D.LGS 25 LUGLIO 1998, N. 286 - ART. 32, COMMA 3, LEGGE 21 GIUGNO 2017, N. 96).	466.618,18	466.618,18		*BA2790*	*B.14.C.3) Accantonamenti per quote inutilizzate contributi da soggetti pubblici (extra fondo) vincolati*

La quota relativa agli STP 2021 è stata interamente accantonata nella voce CE IV trimestre 2021 BA2790 - B.14.C.3) Accantonamenti per quote inutilizzate contributi da soggetti pubblici (extra fondo) vincolati

Con Decreto del 29 settembre 2021 del Ministero della Salute relativo al riparto tra le Regioni e Province autonome di Trento e Bolzano del Fondo istituito per l'acquisizione di DPI e medicali nelle RSA e nelle altre strutture residenziali, è stato riconosciuto alla Regione Calabria l'importo di € 673.616,00

Decreto del 29 Settembre 2021 - Riparto alle regioni e Province autonome di Trento e Bolzano del fondo istituito per l'acquisizione di DPI e medicali nelle RSA e nelle altre strutture residenziali.					
	Regione	Quota giornate di degenza	Quota capitaria popolazione ultrasettantacinquenne	TOTALE Riparto F.do x acquisizione DPI e medicali nelle RSA e strutture residenziali - Importi che le regioni devono iscrivere nell'anno 2021 nella voce AA0141 del modello CE	%
180	Calabria	326.258,36	347.358,25	673.616,60	1,68%

Per quanto riguarda la quota di competenza dell'esercizio 2021, è stata assicurata la necessaria riconciliazione con le scritture di contabilità finanziaria del bilancio regionale attraverso gli accertamenti e gli impegni operati sul bilancio regionale dell'anno 2021, e se ne è data evidenza nella tabella di riconciliazione Co.Fi. – Co.Ge.

PROVVEDIMENTO	CAPITOLO DI BILANCIO REGIONALE PARTE ENTRATA	DESCRIZIONE	COMUNICAZIONE MEF	Accertamenti 2021	INCASSI 2021	VOCE CE	
DPI RSA COMPETENZA ANNO 2021	E2010112801	Acquisto di strumenti di protezione individuale per le RSA e le altre strutture residenziali, assegnata con l'art. 19 novies del decreto legge 28 ottobre 2020, n. 137 convertito dalla legge 18 dicembre 2020 n. 176 e sulla base della successiva Intesa CSR del 09.09.2021. ACCERTAMENTO SOMME.	673.616,60	673.616,60	673.616,60	*AA0141*	*A.1.B.3.1) Contributi da Ministero della Salute (extra fondo)*
	CAPITOLO DI BILANCIO REGIONALE PARTE SPESA	DESCRIZIONE		Impegni		VOCE CE	
	U9130705601	SPESE PER L'ACQUISIZIONE DI DISPOSITIVI DI PROTEZIONE E MEDICALI NELLE RSA E NELLE ALTRE STRUTTURE RESIDENZIALI (ART. 19 NOVIES D.L. 8.10.2020, N. 137, CONV. DALLA L. 18.12.2020, N. 176)	673.616,60	673.616,60		*BA2790*	*B.14.C.3) Accantonamenti per quote inutilizzate contributi da soggetti pubblici (extra fondo) vincolati*

Con riferimento alla contabilizzazione delle somme riguardanti le Spese aggiuntive per garantire le prestazioni di prevenzione, cura e riabilitazione rivolte alle persone affette da disturbo da gioco d'azzardo per l'anno 2021 con proposta di **Decreto Ministero della Salute del 23 dicembre 2021** è stata effettuata la ***ripartizione del Fondo per il gioco d'azzardo patologico*** (art. 1, comma 946 – L. 28 dicembre 2015, n. 208) ed è stato **assegnato alla Regione Calabria l'importo di € 1.381.600,00 – (GAP).**

Proposta di decreto del Ministero della Salute del 23 dicembre 2021 - Ripartizione del fondo per il gioco d'azzardo patologico		
Regione		Ripartizione fondo per il gioco d'azzardo patologico (art.1, comma 946 L. n. 208 del 28 dicembre 2015)
180	CALABRIA	1.381.600

La Regione Calabria ha provveduto alla riconciliazione dei dati di riparto dei fondi a destinazione vincolata sopra rappresentati, con le scritture di contabilità finanziaria, garantita tramite la corretta assunzione degli accertamenti ed impegni a valere sull'esercizio finanziario 2021 del bilancio regionale, ai sensi all'art.20, commi 2 e 3 del D. Lgs. 118/2011 ed ha correttamente iscritto, in sede di chiusura del Modello CE IV trimestre 2021, l'importo di Euro 1.381.600,00 nella voce ***AA0141 – "Contributi da Ministero della salute (extra fondo)"*** *al fine dell'allineamento CO.FI/CO.GE.*

Tale importo, è stato accantonato alla voce BA2790 - B.16.C.2) Accantonamenti per quote inutilizzate contributi da soggetti pubblici (extra fondo) vincolati della GSA - CE IV trimestre 2021.

PROVVEDIMENTO	CAPITOLO DI BILANCIO REGIONALE PARTE ENTRATA	DESCRIZIONE	COMUNICAZIONE MEF	Accertamenti 2021	VOCE CE	
GIOCO D'AZZARDO PATOLOGICO ANNO 2021	E9201013901	ASSEGNAZIONE DI RISORSE DALLO STATO PER GARANTIRE LE PRESTAZIONI DI PREVENZIONE, CURA E RIABILITAZIONE RIVOLTE ALLE PERSONE AFFETTE DA DISTURBO DA GIOCO D'AZZARDO (ART. 1, COMMA 946, LEGGE 28.12.2015, N. 208)	1.381.600,00	1.381.600,00	*AA0141*	*A.1.B.3.1) Contributi da Ministero della Salute (extra fondo)*
	CAPITOLO DI BILANCIO REGIONALE PARTE SPESA	**DESCRIZIONE**		**Impegni**	**VOCE CE**	
	U9130701401	SPESE PER GARANTIRE LE PRESTAZIONI DI PREVENZIONE, CURA E RIABILITAZIONE RIVOLTE ALLE PERSONE AFFETTE DA DISTURBO DA GIOCO D'AZZARDO (ART. 1, COMMA 946, LEGGE 28.12.2015, N. 208)	1.381.600,00	1.381.600,00	*BA2790*	*B.14.C.3) Accantonamenti per quote inutilizzate contributi da soggetti pubblici (extra fondo) vincolati*

7. ***Per quanto riguarda la voce AA0150 si rimanda a quanto rappresentato nelle pagine precedenti in relazione alle risorse covid***

AA0150 "Contributi da altri soggetti pubblici extra fondo vincolati" tale voce, tra l'altro deve accogliere l'importo complessivo di € 37.481.329,00 iscritti dalla GSA al 31/12/2021:

- il contributo statale a titolo definitivo alle ulteriori spese sanitarie collegate all'emergenza rappresentate dalle regioni e dalle province autonome nell'anno 2021 di cui all'articolo 16, comma 8-septies, del decreto legge n. 146/2021 (rep. Atti n. 277/CSR del 20 dicembre 2021) pari a **€ 13.963.959,00**

- Intesa, ai sensi dell'articolo 16, comma 8-septies, del decreto legge del 21 ottobre 2021, n.146 sulla proposta di riparto delle risorse stanziate dall'articolo 11 del decreto legge del 27 gennaio 2022, n. 4 e dall'articolo 26 del decreto legge del 1° marzo 2022, n. 17, per complessivi 800 mln di euro, quale contributo statale alle spese sanitarie collegate all'emergenza COVID-19 sostenute dalle Regioni e dalle Province autonome, i cui provvedimenti sono in corso di formalizzazione pari a **€ 23.517.370,00**

Le somme sopra riportate non sono state poste in accantonamento in quanto contribuiscono all'equilibrio di gestione del SSR, come specificato dalla norma stessa.

La relativa riconciliazione sul bilancio regionale avverrà a valere sulle iscrizioni del 2022 con competenza 2021, con i relativi atti di accertamento e impegno delle somme di cui sopra a valere sul finanziamento 2021.

Rep. Atti n. 277/CSR del 20 dicembre 2021 - Intesa, ai sensi dell'art. 16, comma 8-septies, del decreto legge 21 ottobre 2021 n. 146, in merito al riparto del fondo di 600 milioni di euro per le ulteriori spese sanitarie collegate all'emergenza Covid-19 dell'anno 2021.	13.963.959	**AA0150 "Contributi da altri soggetti pubblici extra fondo vincolati":**

Intesa, ai sensi dell'articolo 16, comma 8-septies, del decreto legge del 21 ottobre 2021, n.146 sulla proposta di riparto delle risorse stanziate dall'articolo 11 del decreto legge del 27 gennaio 2022, n. 4 e dall'articolo 26 del decreto legge del 1° marzo 2022, n. 17, per complessivi 800 mln di euro, quale contributo statale alle spese sanitarie collegate all'emergenza COVID-19 sostenute dalle Regioni e dalle Province autonome.	23.517.370	**AA0150 "Contributi da altri soggetti pubblici extra fondo vincolati":**

8. **Voce CE - AA0160 - A.1.B.3.3) Contributi da altri soggetti pubblici (extra fondo) L. 210/92, rilevato interamente dalla GSA per un importo complessivo paria € 10.719.673,73 così costituito:**

- pari a € 8.000.000,00 – a titolo di risorse autonome regionali;

AA0160 - A.1.B.3.3) Contributi da altri soggetti pubblici (extra fondo) LEGGE 210/1992					
CO.FI.				CO.GE.	
RISORSE AUTONOME REGIONALI					
ANNO	CAPITOLO DI BILANCIO REGIONALE PARTE SPESA	DESCRIZIONE	IMPEGNO DI SPESA	VOCE CE	DESCRIZIONE VOCE
1647/2021	U6102011201	SPESE A CARICO DEL BILANCIO REGIONALE PER L'ESERCIZIO DELLE FUNZIONI TRASFERITE IN MATERIA DI SALUTE UMANA E SANITA' VETERINARIA DI CUI ALLA LEGGE 25 FEBBRAIO 1992, N.210 (ART. 6, COMMA 5, DELLA LEGGE REGIONALE 28 GIUGNO 2012, n. 27)	8.000.000,00	AA0160	A.1.B.3.3) Contributi da altri soggetti pubblici (extra fondo)
Capitolo di entrata	Capitolo di spesa	Descrizione	Stanziamento anno 2021		
E0232610501	U0421210101	Spese per l'esercizio delle funzioni trasferite alla Regione del Decreto legislativo 31 marzo 1998, N.112, in matera di salute umana e sanità veterinaria (L.25 febbraio 1992, n.210). Fondo di cui alla legge n. 178/2020 art. 1 comma 821 per l'anno 2021.	**2.719.673,73**	AA0160	A.1.B.3.3) Contributi da altri soggetti pubblici (extra fondo)
TOTALE ANNO 2021			10.719.673,73		

- l'art. 1, comma 821, della legge 30 dicembre 2020, n. 178, prevede l'istituzione di un fondo, nello stato di previsione del Ministero dell'economia e delle finanze, con una dotazione di 50 milioni di euro per l'anno 2021, finalizzato a concorrere alla copertura degli oneri sostenuti dalle regioni per l'esercizio della predetta funzione di concessione degli indennizzi in favore dei soggetti danneggiati da complicanze di tipo irreversibile a causa di vaccinazioni obbligatorie, trasfusioni e somministrazioni di emoderivati di cui alla legge 25 febbraio 1992, n. 210, il Decreto del Ministero dell'Economia e Finanze n. 289041 del 25/11/2021, in riferimento al suddetto fondo assegna alla Regione Calabria l'importo pari a € 2.719.673,73 .

  Il Decreto del Ministero dell'Economia e Finanze n. 289041 del 25/11/2021 che in riferimento al suddetto fondo assegna alla Regione Calabria l'importo pari a € 2.719.673,73 e sulla base del provvisorio di entrata n. 23522 del 10/12/2022 riscosso sul conto ordinario, è stata effettuata l'iscrizione della somma sui relativi capitoli di entrata e di spesa con il seguente stanziamento.

Capitolo di entrata	Capitolo di spesa	Descrizione	Stanziamento anno 2021 (€)
E0232610501	U0421210101	Spese per l'esercizio delle funzioni trasferite alla Regione del Decreto legislativo 31 marzo 1998, N.112, in materia di salute umana e sanità veterinaria (L.25 febbraio 1992, n.210). Fondo di cui alla legge n. 178/2020 art. 1 comma 821 per l'anno 2021.	+ 2.719.673,73

9. ***Voce CE AA0170 -*** "Contributi da altri soggetti pubblici (extra fondo) altro": tale voce deve altresì accogliere eventuali contributi derivanti da fondi europei che si caratterizzano quali contributi in conto esercizio supportati da idonea documentazione.

   Tale voce, nell'ambito del perimetro sanitario, accoglie anche la voce CL-90-80 PNRR – rilevata dalla GSA per un importo pari a € 428.034,84 per come di seguito rappresentato, relativi all'assegnazione di borse di studio aggiuntive per la formazione di Medici di medicina generale (PNRR).

ANNO_IMPEGNO	NUMERO_IMPEGNO	TIPO_IMPEGNO	DESCRIZIONE_IMPEGNO	DATA_INIZIO_VALIDITA	DATA_ASSUNZIONE	CAPITOLO DI ENTRATA	CODICE_CAPITOLO DI SPESA	DESCRIZIONE_CAPITOLO	VALORE_ATTUALE
2021	8972	Impegno/Accertamento competenza	SPESE PER L'ASSEGNAZIONE DI BORSE DI STUDIO AGGIUNTIVE AI MEDICI PER LA FORMAZIONE IN MEDICINA GENERALE (PIANO NAZIONALE DI RIPRESA E RESILIENZA - PNRR - MISSIONE 06, COMPONENTE C2, INVESTIMENTO 2.2 - D.L. 31.5.2021, N. 77, CONV. DALLA L. 29.7.2021, N. 108)	27-dic-21	27-dic-21	E2010113301	U9130705801	SPESE PER L'ASSEGNAZIONE DI BORSE DI STUDIO AGGIUNTIVE AI MEDICI PER LA FORMAZIONE IN MEDICINA GENERALE (PIANO NAZIONALE DI RIPRESA E RESILIENZA - PNRR - MISSIONE 06, COMPONENTE C2, INVESTIMENTO 2.2 - D.L. 31.5.2021, N. 77, CONV. DALLA L. 29.7.2021, N. 108)	394.502,12
2021	8973	Impegno/Accertamento competenza	SPESE PER L'ASSEGNAZIONE DI BORSE DI STUDIO AGGIUNTIVE AI MEDICI PER LA FORMAZIONE IN MEDICINA GENERALE (PIANO NAZIONALE DI RIPRESA E RESILIENZA - PNRR - MISSIONE 06, COMPONENTE C2, INVESTIMENTO 2.2) - IRAP	27-dic-21	27-dic-21	E2010113301	U9130705802	SPESE PER L'ASSEGNAZIONE DI BORSE DI STUDIO AGGIUNTIVE AI MEDICI PER LA FORMAZIONE IN MEDICINA GENERALE (PIANO NAZIONALE DI RIPRESA E RESILIENZA - PNRR - MISSIONE 06, COMPONENTE C2, INVESTIMENTO 2.2) - IRAP	33.532,72
									428.034,84

   Le Altre voci riconducibili ad altre risorse autonome regionali pari a 502 €/000.

10. Voce CE AA0250 - Rettifica contributi in conto esercizio per destinazione ad investimenti – da regione per quota Fondo sanitario

Il modello CE IV trimestre 2021 - 999 Consolidato regionale - rappresenta nel conto AA0250 – "A.2.A) Rettifica contributi in conto esercizio per destinazione ad investimenti – da regione per quota FS" il valore di - 18.462 €/mgl come di seguito esposto.

Con riferimento agli acquisti di cespiti effettuati con FSR, ai sensi dell'articolo 29, comma 1, lettera b) del D.lgs. 118/2011, modificato dall'art.1 comma 36 della Legge 24 Dicembre 2012 n. 228 la Regione ha ricordato alle Aziende del S.S.R. quanto segue:

a) A partire dall'esercizio 2016 i cespiti acquistati utilizzando contributi in conto esercizio, indipendentemente dal loro valore, devono essere interamente (100%) ammortizzati nell'esercizio di acquisizione;

b) Gli ammortamenti devono essere effettuati applicando le aliquote di cui all'allegato 3 del D.lgs. 118/2011.

c) Gli ammortamenti devono essere sterilizzati alimentando la voce AA1020 - Quota imputata all'esercizio dei contributi in c/esercizio FSR destinati ad investimenti.

TABELLA - AA0250 - A.2.A) Rettifica contributi in conto esercizio per destinazione ad investimenti – da regione per quota FS						
CODICE NSIS	AZIENDA DEL S.S.R.	VOCE CE		IMPORTI - AA0250	IMPORTI - AA0250	IMPORTI - AA0250
				ANNO 2021	CE IV trim. 2021 - di cui Covid	ANNO 2020
201	AZIENDA SANITARIA PROVINCIALE DI COSENZA	AA0250	A.2.A) Rettifica contributi in c/esercizio per destinazione ad investimenti - da Regione o Prov. Aut. per quota F.S. regionale	- 4.305.491,21	-	- 5.847.780,85
202	AZIENDA SANITARIA PROVINCIALE DI CROTONE	AA0250	A.2.A) Rettifica contributi in c/esercizio per destinazione ad investimenti - da Regione o Prov. Aut. per quota F.S. regionale	- 3.220.454,10	- 194.948,24	- 2.576.826,26
203	AZIENDA SANITARIA PROVINCIALE DI CATANZARO	AA0250	A.2.A) Rettifica contributi in c/esercizio per destinazione ad investimenti - da Regione o Prov. Aut. per quota F.S. regionale	- 4.232.885,32	- 765.789,29	- 1.261.703,48
204	AZIENDA SANITARIA PROVINCIALE DI VIBO VALENTIA	AA0250	A.2.A) Rettifica contributi in c/esercizio per destinazione ad investimenti - da Regione o Prov. Aut. per quota F.S. regionale	- 173.785,11	- 164.640,40	- 851.085,98
205	AZIENDA SANITARIA PROVINCIALE DI REGGIO CALABRIA	AA0250	A.2.A) Rettifica contributi in c/esercizio per destinazione ad investimenti - da Regione o Prov. Aut. per quota F.S. regionale	- 694.097,00	-	- 60.542,50
912	AZIENDA OSPEDALIERA DI COSENZA	AA0250	A.2.A) Rettifica contributi in c/esercizio per destinazione ad investimenti - da Regione o Prov. Aut. per quota F.S. regionale		-	-
913	AZIENDA OSPEDALIERA DI CATANZARO	AA0250	A.2.A) Rettifica contributi in c/esercizio per destinazione ad investimenti - da Regione o Prov. Aut. per quota F.S. regionale	- 2.416.778,48	- 896.194,64	- 3.128.465,20
914	AZIENDA OSPEDALIERO-UNIVERSITARIA MATER DOMINI	AA0250	A.2.A) Rettifica contributi in c/esercizio per destinazione ad investimenti - da Regione o Prov. Aut. per quota F.S. regionale	- 1.321.752,23	- 129.147,11	- 2.139.296,63
915	AZIENDA OSPEDALIERA DI REGGIO CALABRIA	AA0250	A.2.A) Rettifica contributi in c/esercizio per destinazione ad investimenti - da Regione o Prov. Aut. per quota F.S. regionale	- 2.096.564,38	- 171.696,40	- 2.096.564,38
916	INRCA - CS	AA0250	A.2.A) Rettifica contributi in c/esercizio per destinazione ad investimenti - da Regione o Prov. Aut. per quota F.S. regionale			- 5.124,00
0 0 0	GSA - GESTIONA SANITARIA ACCENTRATA	AA0250	A.2.A) Rettifica contributi in c/esercizio per destinazione ad investimenti - da Regione o Prov. Aut. per quota F.S. regionale			
999	**CONSOLIDATO REGIONALE**	**AA0250**	**A.2.A) Rettifica contributi in c/esercizio per destinazione ad investimenti - da Regione o Prov. Aut. per quota F.S. regionale**	**- 18.461.807,83**	**- 2.322.416,08**	**- 17.967.389,28**

La totalità delle Aziende ha trasmesso il prospetto di dettaglio relativo agli investimenti effettuati nell'esercizio 2021, distinguendo quelli finanziati con contributi vincolati e quelli finanziati con contributi in conto esercizio.

Le Aziende che hanno trasmesso il dettaglio degli investimenti come da richiesta regionale, hanno calcolato e valorizzato a CE IV trimestre 2021 la Rettifica dei contributi in c/esercizio, da dove risulta che la quota di ammortamento è stata calcolata in coerenza con quanto disposto dal D.Lgs 118/2011 (***100% degli investimenti effettuati con FSR 2021).***

Tale quota comprende la rettifica dei contributi in c/esercizio relativa anche a quegli investimenti realizzati per emergenza Covid – 19 pari a 2.322 €/mgl.

E' in corso la verifica della rettifica dei contributi in c/esercizio e dei relativi investimenti effettuati per l' emergenza covid-19 per quelle aziende la cui quota di ammortamento non coincide con la rettifica dei contributi in c/esercizio.

11. Voce CE AA0280 - Utilizzo fondi per quote inutilizzate contributi di esercizi precedenti da Regione o Prov. Aut. per quota F.S. regionale vincolato

Tale voce accoglie gli utilizzi delle quote di contributi vincolati del Fondo sanitario.

La stessa voce risulta valorizzata nel modello CE IV trimestre 2021- 999 Consolidato regionale, pari ad € 9.724.429,74 ed è riconducibile all' Azienda Sanitaria Provinciale di Cosenza - in relazione all'utilizzo delle somme relative agli Obiettivi di PSN 2020 - DCA 135/2020 accantonati nell'esercizio 2020.

12. Voce CE AA0880 - A.5.E) Concorsi, recuperi e rimborsi da privati

Rimborso da aziende farmaceutiche per Pay back

La regione Calabria ha condotto un'analisi in merito al payback incassato nell'esercizio 2021, dopo le interlocuzioni con Aifa.

Con riferimento alle voci contabili riportate nel modello CE IV trimestre 2021 Riepilogativo regionale '999':

- AA0900 - "Pay-back per il superamento del tetto della spesa farmaceutica territoriale"
- AA0910 - "Pay-back per il superamento del tetto della spesa farmaceutica ospedaliera"
- AA0920 - "Ulteriore Pay-back"

si rappresenta quanto segue:

Il modello CE IV trimestre 2021 rappresenta nella voce ***AA0890 - A.5.E.1) Rimborso da aziende farmaceutiche per Pay back*** il valore di pay-back a diverso titolo incassato (ad es. pay back convenzionata, ripiano eccedenza del tetto di spesa) dalla GSA al 31/12/2021, pari a **Euro 58.305.656,00**

L'importo effettivamente incassato dalla GSA al 31/12/2021 risulta così costituito, per un importo complessivo pari a € 66.761.397,61:

- Di cui Euro **43.769.565,10** , desunto dal conto intestato alla Regione Calabria - Sanità in base al D.Lgs 118/2011 – Art. 21 Accensione di conti di tesoreria intestati alla sanità con riferimento ai versamenti ricevuti dalle Aziende farmaceutiche nel corso dell'anno 2021 – a titolo di Pay-back per il superamento del tetto della spesa farmaceutica ospedaliera;
- Di cui Euro **14.536.091,32** desunto dal conto intestato alla Regione Calabria - Sanità in base al D.Lgs 118/2011 – Art. 21 Accensione di conti di tesoreria intestati alla sanità, a titolo di Ulteriore Pay-back".
- Di cui **€ 8.455.741,19** - incassi 2021 di competenza dell'esercizio 2020 desunti dal conto intestato alla Regione Calabria - Sanità in base al D.Lgs 118/2011 – Art. 21 Accensione di conti di tesoreria intestati alla sanità. Si precisa che tali incassi sono riconducibili alla Deterrina Aifa n. 272/2021 – Superamento ospedaliera 2018 - *degli ulteriori importi ricevuti per pay-back per acquisti diretti anno 2018,* ancorché incassati nel corso dell'anno 2021.

Codice	Descrizione	Valore LORDO INCASSATO ANNO 2021	INCASSI 2021 - COMPETENZA 2020	TOTALE PAYBACK NETTO SPETTANZE 2021	BA2750
AA0900	PAYBACK PER IL SUPERAMENTO DELLA SPESA FARMACEUTICA TERRITORIALE	-			B.14.A.6) Altri accantonamenti per rischi - accantonamenti payback diretta 2020
AA0910	PAYBACK PER IL SUPERAMENTO DELLA SPESA FARMACEUTICA OSPEDALIERA	52.225.306,29	- 8.455.741,19	43.769.565,10	5.682.300,54
AA0920	ULTERIORE PAYBACK	14.536.091,32		14.536.091,32	
	TOTALE INCASSI ANNO 2021	**66.761.397,61**	- 8.455.741,19 €	58.305.656,42	5.682.300,54

Riepilogando le iscrizioni a CE IV trimestre 2021, si rappresenta la seguente situazione, viene trasmessa la tabella con gli accertamenti e gli impegni sul bilancio regionale:

Pay-back

CONTABILITA' FINANZIARIA (competenza)											
DENOMINAZIONE CAPITOLO		Accertamenti		Incassato al 31.12.2021	Residui attivi al 31.12.2021	DENOMINAZIONE CAPITOLO		Impegni		Pagato al SSR al 31.12.2021	Residui al 31.12.2021
CODICE	DESCRIZIONE	Anno	Importo			CODICE	DESCRIZIONE	Anno	Importo		
E3402001401	VERSAMENTO DA PARTE DELLE AZIENDE FARMACEUTICHE CHE SI SONO AVVALSE DELLA FACOLTA' DI RIPIANARE L'ECCEDENZA DI SPESA FARMACEUTICA SECONDO LE MODALITA' DI PAY BACK DEGLI IMPORTI INDIVIDUATI DA APPOSITE TABELLE DI EQUIVALENZA DEGLI EFFETTI ECONOMICI-FINANZIARI PER IL SSN (ART. 48 DELLA LEGGE 24.11.2003, N. 326 - ART. 1, COMMA 796, LETT. G), LEGGE 27 DICEMBRE 2006, N. 296 - DETERMINA DELL'AGENZIA ITALIANA DEL FARMACO DEL 9 FEBBRAIO 2007)	2021	66.761.397,61	66.761.397,61	-	U6101017301	QUOTE DI SPETTANZA DOVUTE AI FARMACISTI E AI GROSSISTI PER I E FARMACI OGGETTO DELLE MISURE DI RIDUZIONE DEI PREZZI ADOTTATE AI SENSI DELL'ART. 48 DELLA LEGGE 24.11.2003, N. 326 (ART. 1, COMMA 796,LETT. G), LEGGE 27 DICEMBRE 2006, N. 296 - DETERMINA DELL'AGENZIA ITALIANA DEL FARMACO DEL 9 FEBBRAIO 2007)	2021	66.761.397,61		66.761.397,61
			66.761.397,61	66.761.397,61					66.761.397,61		66.761.397,61

La voce AA0900 – "Pay-back per il superamento del tetto della spesa farmaceutica territoriale" non risulta valorizzata;

La voce AA0910 – "Pay-back per il superamento del tetto della spesa farmaceutica ospedaliera" risulta valorizzata dalla GSA per **Euro 43.769.565,10** con riferimento ai versamenti ricevuti dalle aziende farmaceutiche nel corso dell'anno 2021 per pay-back da superamento del tetto della spesa farmaceutica ospedaliera **.**

diretta 2018	620.776,45
diretta 2018	7.846.318,31
diretta 2019	29.335.834,54
diretti 2019	1.207.850,68
SUP_TETTO_SPESA_FARMAC_OSPED 2019	539.087,21
diretta 2020	10.160.820,60
SUP_TETTO_SPESA_FARMAC_OSPED 2020	2.514.618,50
Totale complessivo	52.225.306,29
INCASSI OSPEDALIERA 2018 - COMPETENZA 2020	- 8.455.741,19
TOTALE INCASSI OSPEDALIERA	43.769.565,10

Al fine di verificare le corrette iscrizioni nella voce AA0910, l' attuale valorizzazione a CE IV trimestre 2021 è il frutto di un confronto effettuato tra il Settore farmaceutico del Dipartimento Tutela della Salute e Servizi sociali ed Aifa, attraverso l'analisi dei singoli versamenti effettuati dalle Aziende farmaceutiche., incrociandoli con i singoli provvisori bancari di entrata, dai quali non sempre è stato possibile risalire alla corretta imputazione contabile.

È stata effettuata l'iscrizione alla voce AA0910 delle sole somme incassate nel 2021 per payback da superamento del tetto per acquisti diretti anno 2019 pari a Euro 31.082.772,43 senza apporre accantonamenti in relazione al contenzioso eventualmente ancora esistente.

Con riferimento agli incassi pervenuti per payback per gli **acquisti diretta anno 2020**, sono stati iscritti a CE IV trimestre 2021 solo gli importi incassati nell'anno 2021 pari a **€ 12.675.439,10** come comunicato dal Servizio Farmaceutico dipartimentale in base all'analisi effettuata su singoli incassi bancari ed è stato accantonato l'intero importo pari a **€ 5.682.300,54 afferenti ai versamenti effettuati dalle aziende che hanno attivato il contenzioso. Dette aziende sono state individuate dal sistema informativo Aifa dedicato alle regioni per la gestione del ripiano della spesa farmaceutica.**

Tale accantonamento è stato rilevato nella *voce BA2750 - B.14.A.6) Altri accantonamenti per rischi -* accantonamenti payback diretta 2020

Si precisa che l'importo rilevato nella voce AA0910, non comprende l'ammontare incassato nell'anno 2022 riferito alla fattispecie payback per sfondamento tetto area ospedaliera anno 2020.

Sono in corso analisi e approfondimenti da parte della Regione sui provvisori bancari del primo trimestre 2022.

La voce AA0920 – "Ulteriore Pay-back" risulta valorizzata dalla GSA per **Euro 14.536.091,32** desunto dal conto intestato alla sanità in relazione agli incassi registrati a diverso titolo di payback al 31 dicembre 2021.

Poiché dalla lettura dei provvisori bancari non risulta sempre una chiara riconducibilità dell'incasso, alla tipologia di Payback, su indicazioni date durante le ultime sedute di verifica del tavolo degli adempimenti regionali è stato chiesto il supporto e confronto con AIFA per le voci di difficile classificazione (voci riconducibili alle seguenti fattispecie : conv. 1,83% - specialità medicinali, 5%, altro).

13. Voce CE AA0970 - "Compartecipazione alla spesa per prestazioni sanitarie (ticket) - Altro" è necessario produrre una puntuale relazione concernente la composizione della voce.

La voce AA0970 – "Compartecipazione alla spesa per prestazioni sanitarie (ticket) – Altro" risulta valorizzata:

- dall'ASP di Vibo Valentia pari a Euro 12.880,00. L'Azienda ha motivato che tale importo è riconducibile all'incasso Ticket relativi alle vaccinazioni non obbligatorie eseguite dall'ASP. Trattasi di incassi rivelati sui c/c postali aziendali istituiti ad hoc.
- dall'ASP di Cosenza pari a € 305.001,00 .

COSTI INTERNI

14. *Area Personale*

Nel CE IV Trimestre 2021 il costo totale del personale Sanitario e Non sanitario è pari a 1.265.223 €/mgl (inclusivo degli accantonamenti per rinnovi contrattuali personale dipendente e IRAP) con un incremento di circa + 52.065 €/mgl rispetto al CE Consuntivo 2020 (1.213.158 €/mgl).

PERSONALE DIPENDENTE E NON - AREA SANITARIA E NON SANITARIA						
VOCE CE	Descrizione voce €	CE IV trim. 2021	CE Consuntivo 2020	Delta CE IV Trim. 2021/ CE Cons. 2020	PROGRAMMATICO 2021	DELTA CE IV TRIM 21 / Programmatico 2021
		A	B	C = A - B	D	E=A-D
BA2080	Totale Costo del PERSONALE dipendente dei quattro ruoli	1.131.902.044,86	1.112.631.278,12	19.270.766,74	1.138.698.471,88	- 6.796.427,02
BA1410	*Collaborazioni coordinate e continuative sanitarie e socios. da privato*	4.378.416,63	2.585.264,26	1.793.152,37	1.018.384,50	3.360.032,13
BA1420	*Indennità a personale universitario - Area sanitaria*	4.969.631,18	4.502.423,33	467.207,85	4.642.868,83	326.762,35
BA1800	*Collaborazioni coordinate e continuative non sanitarie da privato*	506.344,79	370.233,15	136.111,64	286.165,40	220.179,39
BA1810	*Indennità a personale universitario - Area non sanitaria*	-	-	-	-	-
BA1430	*Lavoro interinale - area sanitaria*	-	54.241,49	- 54.241,49	368.442,28	- 368.442,28
BA1820	*Lavoro interinale - Area non sanitaria*	574.062,49	551.155,28	22.907,21	1.240.588,96	- 666.526,47
	Sub totale	**1.142.330.499,95**	**1.120.694.595,63**	**21.635.904,32**	**1.146.254.921,85**	**- 3.924.421,90**
	Accantonamenti per rinnovi contrattuali personale dipendente	**46.275.767,07**	**10.730.829,12**	**35.544.937,95**	**41.197.584,98**	**5.078.182,09**
BA2860	*B.16.D.4) Acc. Rinnovi contratt.: dirigenza medica*	14.905.461,64	6.339.660,41	8.565.801,23	26.245.204,60	- 11.339.742,96
BA2870	*B.16.D.5) Acc. Rinnovi contratt.: dirigenza non medica*	1.787.542,79	760.286,38	1.027.256,41	3.297.069,42	- 1.509.526,63
BA2880	*B.16.D.6) Acc. Rinnovi contratt.: comparto*	29.582.762,64	3.630.882,33	25.951.880,31	11.655.310,96	17.927.451,68
YA0010	***IRAP***	**76.616.784,81**	**81.732.396,91**	**- 5.115.612,10**	**80.199.534,48**	**- 3.582.749,67**
Totale Costo del personale a tempo indeterminato e determinato e altro		**1.265.223.051,83**	**1.213.157.821,66**	**52.065.230,17**	**1.267.652.041,31**	**- 2.428.989,48**

Il costo complessivo relativo al personale a tempo indeterminato e determinato dei quattro ruoli è pari a 1.131.902 €/mgl in incremento rispetto al valore del Consuntivo 2020 (+19.271 €/mgl), comprensivo dei costi afferenti il personale covid .

L'aumento di 52.065 €/mgl del CE IV trim. 2021 rispetto al consuntivo 2020 è principalmente determinata dalle seguenti tipologie:

- +21.636 €/ml del costo del personale quattro ruoli, co.co.co e restante personale
- +35.545 €/mgl rinnovi contrattuali

Le principali variazioni sono riconducibili alle seguenti voci, per come rappresentato nella tabella che segue, con il dettaglio dei singoli ruoli di personale dipendente:

- +19.209 €/mgl personale ruolo sanitario
- +388 €/mgl personale ruolo professionale
- +4.125 €/mgl personale ruolo tecnico
- -4.451 € /mgl personale ruolo amministrativo

PERSONALE DIPENDENTE E NON - AREA SANITARIA E NON SANITARIA				
VOCE CE	Descrizione voce €	CE IV trim. 2021	CE Consuntivo 2020	Delta CE IV Trim. 2021/ CE Cons. 2020
		A	B	C = A - B
BA2080	Totale Costo del PERSONALE dipendente dei quattro ruoli	1.131.902.044,86	1.112.631.278,12	19.270.766,74
BA2090	*B.5) Personale del ruolo sanitario*	932.497.086,90	913.288.546,92	19.208.539,98
BA2230	*B.6) Personale del ruolo professionale*	4.852.764,42	4.464.445,44	388.318,98
BA2320	*B.7) Personale del ruolo tecnico*	125.079.800,37	120.955.257,08	4.124.543,29
BA2410	*B.8) Personale del ruolo amministrativo*	69.472.393,17	73.923.028,68	- 4.450.635,51

Di seguito la tabella che riporta il costo del personale dettagliato per singola Azienda del SSR:

COSTO PERSONALE DIPENDENTE DEI QUATTRO RUOLI = BA2080 + BA1800 + BA1810 + BA1820				
Analisi scostamenti aziende €	CE IV TRIM 2021	CE IV TRIM 21 - di cui covid 19	CE Consuntivo 2020	Delta CE IV TRIM 2021/ CE Cons. 2020
201 - Azienda Sanitaria Provinciale di Cosenza	266.563.552,92	9.221.686,09	268.054.885,91	- 1.491.332,99
202 - Azienda Sanitaria Provinciale di Crotone	89.809.686,47	7.678.851,69	89.364.246,30	445.440,17
203 - Azienda Sanitaria Provinciale di Catanzaro	163.559.710,19	8.286.761,66	157.227.434,50	6.332.275,69
204 - Azienda Sanitaria Provinciale di Vibo V.	76.100.232,68	4.650.807,03	73.874.946,99	2.225.285,69
205 - Azienda Sanitaria Provinciale di Reggio Calabria	179.545.294,07	10.429.787,57	171.043.373,70	8.501.920,37
912 - Azienda Ospedaliera di Cosenza	103.050.789,67	5.592.031,48	101.369.767,69	1.681.021,98
913 - Azienda Ospedaliera di Catanzaro	107.533.953,34	8.759.458,80	107.117.463,27	416.490,07
914 - Azienda Ospedaliera Univ. Mater Domini	44.535.038,53	3.819.718,00	42.813.662,26	1.721.376,27
915 -Azienda Ospedaliera - Reggio Calabria	96.729.291,54	8.051.818,66	97.162.499,11	- 433.207,57
916 - INRCA CS	4.474.495,45	-	4.602.998,39	- 128.502,94
000 - Gestione Sanitaria Accentrata	-	-	-	-
Totale 999	**1.131.902.044,86**	**66.490.920,98**	**1.112.631.278,12**	**19.270.766,74**
YA0020 - IRAP relativa al personale dipendente	70.555.261,14	3.579.926,54	72.525.820,86	- 1.970.559,72
YA0040 - IRAP relativa ad attività di libera professione (intramoenia)	370.626,80	6,38	377.319,65	- 6.692,85
IRAP	**70.925.887,94**	**3.579.932,92**	**72.903.140,51**	**- 1.977.252,57**
TOTALE COSTO DEL PERSONALE con IRAP	**1.202.827.932,80**	**70.070.853,90**	**1.185.534.418,63**	**17.293.514,17**
BA2860 - 'B.16.D.4) Acc. Rinnovi contratt.: dirigenza medica	14.905.461,64		6.339.660,41	8.565.801,23
BA2870 - 'B.16.D.5) Acc. Rinnovi contratt.: dirigenza non medica	1.787.542,79	-	760.286,38	1.027.256,41
BA2880 - 'B.16.D.6) Acc. Rinnovi contratt.: comparto	29.582.762,64	-	3.630.882,33	25.951.880,31
ACCANTONAMENTI RINNOVI CONTRATTUALI	**46.275.767,07**	**-**	**10.730.829,12**	**35.544.937,95**
TOTALE COSTO DEL PERSONALE con irap + accantonamenti per rinnovi contrattuali	**1.249.103.699,87**	**70.070.853,90**	**1.196.265.247,75**	**52.838.452,12**

Di seguito la Tabella nella quale oltre alla ripartizione del costo del personale per Azienda sono riportati i costi del personale covid.

COSTO PERSONALE DIPENDENTE DEI QUATTRO RUOLI = BA2080 + BA1800 + BA1810 + BA1820					
Analisi scostamenti aziende €	**CE IV trim. 2021**	**di cui covid**	**COSTI NETTI CE IV TRIM. 2021**	**CE Consuntivo 2020**	**Delta CE IV Trim. 2021/ CE Cons. 2020**
201 - Azienda Sanitaria Provinciale di Cosenza	266.563.552,92	9.221.686,09	257.341.866,83	268.054.885,91	- 1.491.332,99
202 - Azienda Sanitaria Provinciale di Crotone	89.809.686,47	7.678.851,69	82.130.834,78	89.364.246,30	445.440,17
203 - Azienda Sanitaria Provinciale di Catanzaro	163.559.710,19	8.286.761,66	155.272.948,53	157.227.434,50	6.332.275,69
204 - Azienda Sanitaria Provinciale di Vibo V.	76.100.232,68	4.650.807,03	71.449.425,65	73.874.946,99	2.225.285,69
205 - Azienda Sanitaria Provinciale di Reggio Calabria	179.545.294,07	10.429.787,57	169.115.506,50	171.043.373,70	8.501.920,37
912 - Azienda Ospedaliera di Cosenza	103.050.789,67	5.592.031,48	97.458.758,19	101.369.767,69	1.681.021,98
913 - Azienda Ospedaliera di Catanzaro	107.533.953,34	8.759.458,80	98.774.494,54	107.117.463,27	416.490,07
914 - Azienda Ospedaliera Univ. Mater Domini	44.535.038,53	3.819.718,00	40.715.320,53	42.813.662,26	1.721.376,27
915 -Azienda Ospedaliera - Reggio Calabria	96.729.291,54	8.051.818,66	88.677.472,88	97.162.499,11	- 433.207,57
916 - INRCA CS	4.474.495,45	-	4.474.495,45	4.602.998,39	- 128.502,94
000 - Gestione Sanitaria Accentrata	-	0	-	-	-
Totale 999	**1.131.902.044,86**	**66.490.920,98**	**1.065.411.123,88**	**1.112.631.278,12**	**19.270.766,74**
YA0020 - IRAP relativa al personale dipendente	70.555.261,14	3.579.926,54	66.975.334,60	72.525.820,86	- 1.970.559,72
YA0040 - IRAP relativa ad attività di libera professione (intramoenia)	370.626,80	6,38	370.620,42	377.319,65	- 6.692,85
IRAP	**70.925.887,94**	**3.579.932,92**	**67.345.955,02**	**72.903.140,51**	**- 1.977.252,57**
TOTALE COSTO DEL PERSONALE con IRAP	**1.202.827.932,80**	**70.070.853,90**	**1.132.757.078,90**	**1.185.534.418,63**	**17.293.514,17**
BA2860 - 'B.16.D.4) Acc. Rinnovi contratt.: dirigenza medica	14.905.461,64	-	14.905.461,64	6.339.660,41	8.565.801,23
BA2870 - 'B.16.D.5) Acc. Rinnovi contratt.: dirigenza non medica	1.787.542,79	-	1.787.542,79	760.286,38	1.027.256,41
BA2880 - 'B.16.D.6) Acc. Rinnovi contratt.: comparto	29.582.762,64	-	29.582.762,64	3.630.882,33	25.951.880,31
ACCANTONAMENTI RINNOVI CONTRATTUALI	**46.275.767,07**	**-**	**46.275.767,07**	**10.730.829,12**	**35.544.937,95**
TOTALE COSTO DEL PERSONALE con irap + accantonamenti per rinnovi contrattuali	**1.249.103.699,87**	**70.070.853,90**	**1.179.032.845,97**	**1.196.265.247,75**	**52.838.452,12**

Di seguito si rappresenta la tabella che segue riporta il numero delle "teste" dell'andamento del personale 2021/2020

Tipologia di personale (in unità)	**IV trim. 2021**	**CE Consuntivo 2020**	**Delta CE IV Trim. 2021/ CE Cons. 2020**	**delta**
	A	**B**	**C = A - B**	**%**
Medici	3.635	3.751	- 116	- 0,03
Dirigenti non medici	460	467	- 7	- 0,01
Personale non dirigente	13.344	13.536	- 192	- 0,01
Personale non contrattista	4	7	- 3	- 0,43
Totale personale a tempo indeterminato	**17.443**	**17.761**	**- 318**	**- 0,02**
			-	
Personale a tempo determinato	**1.585**	**1.442**	**143**	**0,10**
Restante personale	**174**	**226**	**- 52**	**- 0,23**
Totale	**19.202**	**19.429**	**- 227**	**- 0,01**

La tabella che segue evidenzia il costo del personale per gli anni 2020 e 2021 al netto dei rinnovi contrattuali e la spesa dell'anno 2004 al netto dell'1,4%.

Personale SSR - Spesa Regionale Tabella B Piano di rientro	IV trimestre 2021	Consuntivo 2020	Delta CE IV Trim. 2021/ CE Cons. 2020
Totale spesa regionale al netto dei rinnovi (Tabella B PdR)	1.031.656	1.006.764	24.892
Spesa 2004 cono riduzione dell' 1,4%	1.137.411	1.137.411	-
Delta spesa regionale v/tetto di spesa	- 105.755	- 130.647	24.892

La tabella che segue evidenzia il totale delle teste per singola azienda alla data del 31/12/2021 con dettaglio del personale covid.

Totale presenti al 31.12.2021

Azienda	Medici	Dirigenti non medici	Personale non dirigente	Personale contrattista	Personale dipendente a tempo indeterminato	Personale a tempo determinato	Restante personale*	Totale presenti al 31.12.2021	di cui personale COVID
					A	B	C	D=A+B+C	
201 - ASP CS	801	109	3.218		4.128	326	76	4.530	167
202 - ASP KR	296	39	1.116		1.451	146		1.597	110
203 - ASP CZ	496	70	2.022	1	2.589	177		2.766	92
204 - ASP VV	234	25	912	2	1.173	122	13	1.308	77
205 - ASP RC	516	72	1.719	1	2.308	340		2.648	198
912 - AO CS**	389	36	1.190		1.615	108		1.723	54
913 - AO CZ	393	45	1.373		1.811	145	9	1.965	128
914 - AO MD	129	17	656		802	86	50	938	159
915 - AO RC	381	47	1.138		1.566	135	26	1.727	165
916 - INRCA								-	
Totale	3.635	460	13.344	4	17.443	1.585	174	19.202	1.150

La tabella che segue evidenzia il totale delle teste per singola azienda alla data del 31/12/2020 con dettaglio del personale covid.

Totale presenti al 31.12.2020

Azienda	Medici	Dirigenti non medici	Personale non dirigente	Personale contrattista	Personale dipendente a tempo indeterminato	Personale a tempo determinato	Restante personale*	Totale presenti al 31.12.2020	di cui personale COVID
					A	B	C	D=A+B+C	
201 - ASP CS	851	115	3.249		4.215	346	43	4.604	178
202 - ASP KR	289	39	1.139	-	1.467	263	-	1.730	100
203 - ASP CZ	508	75	2.070	1	2.654	25	-	2.679	35
204 - ASP VV	256	24	963	4	1.247	53	12	1.312	27
205 - ASP RC	548	71	1.816	2	2.437	250		2.687	162
912 - AO CS**	413	36	1.143	-	1.592	39	54	1.685	105
913 - AO CZ	385	42	1.340	-	1.767	217	10	1.994	219
914 - AO MD	131	16	678	-	825	74	71	970	112
915 - AO RC	370	49	1.138	-	1.557	175	36	1.768	134
916 - INRCA								-	
Totale	3.751	467	13.536	7	17.761	1.442	226	19.429	1.072
delta CE IV trim. 2021 / vs consuntivo 2020	- 116	- 7	- 192	- 3	- 318	143	- 52	- 227	78

Dai dati riportati nelle tabelle B a CE IV Trimestre 2021 sono desumibili 19.202 unità di personale (al lordo personale assunto per covid – pari a circa 1.150 unità), si rileva un decremento di –227 unità di personale rispetto al consuntivo 2020 (pari a 19.429 unità di personale), al netto dei cessati e dei nuovi assunti/ingressi.

Il decremento di –227 unità di personale 2021 v/ 2020 è determinato dall'effetto congiunto di:

- - 318 unità personale a tempo indeterminato - 2021/ 2020 (Medici -116, Dirigenti non medici -7, Personale non dirigente -192, personale contrattista -3);
- +143 unità personale a tempo determinato - 2021/ 2020;
- -52 unità del restante personale – 2021/2020.

Sono in corso approfondimenti da parte della Regione con le Aziende al fine di verificare la corretta compilazione delle Tabelle B e la loro coerenza con le rilevazioni del personale assunto ed impiegato nell'attività emergenziale Covid-20.

15. Area Farmaco

Il CE IV Trimestre 2021 - Consolidato regionale 999 rileva un costo per l'Area Farmaco pari a 765.626 €/mgl, in aumento di +24.028 €/mgl rispetto al CE IV Trimestre 2021, dovuto all'effetto congiunto tra:

- Incremento costo prodotti farmaceutici ed emoderivati – Medicinali con AIC. (+22.648 € /mgl);
- Decremento dei medicinali senza AIC (€ 1.043 €/mgl);
- Incremento della spesa farmaceutica convenzionata (+2.664 €/mgl);
- Variazione delle rimanenze sanitarie (- 262 €/mgl).

Tale rappresentazione è al lordo dei valori di Pay-back.

PRODOTTI FARMACEUTICI						
VOCE CE	Descrizione voce	CE IV trim. 2021	CE Consuntivo 2020	Delta CE IV Trim. 2021/ CE Cons. 2020	Programmatico 2021	Delta CE IV TRIM 21/Programmatico 2021
	€	A	B	C = A -B	D	E=A-D
BA0040	B.1.A.1.1) Medicinali con AIC, ad eccezione di vaccini ed emoderivati di produzione regionale	457.718.560,46	435.070.403,65	22.648.156,81	403.623.128,00	54.095.432,46
BA0050	B.1.A.1.2) Medicinali senza AIC	3.590.335,01	4.633.570,30	- 1.043.235,29	3.802.589,07	- 212.254,06
BA0051	B.1.A.1.3) Ossigeno e altri gas medicali	9.772.730,03	9.383.882,00	388.848,03	7.084.277,67	2.688.452,36
BA0060	B.1.A.1.3) Emoderivati di produzione regionale	4.175.763,35	4.682.862,76	- 507.099,41	5.303.573,73	- 1.127.810,38
BA0030	**B.1.A.1) Prodotti farmaceutici ed emoderivati**	**475.257.389**	**453.770.719**	**21.486.670**	**419.813.568**	**55.443.820**
BA1000	Distribuzione farmaci e File F da privati	17.384.472,26	17.244.121,09	140.351,17	15.583.697,50	1.800.774,76
	Totale costo farmaci (consumo interno + DD + DPC + File F)	**492.641.861,11**	**471.014.839,80**	**21.627.021,31**	**435.397.265,98**	**57.244.595,13**
BA0500	B.2.A.2.1) - Acquisti servizi sanitari per farmaceutica convenzionata	282.055.983,36	279.392.367,43	2.663.615,93	287.127.000,00	- 5.071.016,64
	Totale Area Farmaco	**774.697.844,47**	**750.407.207,23**	**24.290.637,24**	**722.524.265,98**	**52.173.578,49**
BA2670	Variazione rimanenze sanitarie	- 9.072.304,45	- 8.810.108,68	- 262.195,77	-	- 9.072.304,45
	TOTALE AREA FARMACO	**765.625.540,02**	**741.597.098,55**	**24.028.441,47**	**722.524.265,98**	**43.101.274,04**

L'Area Farmaco registra un incremento per quanto riguarda l'Area prodotti farmaceutici, tale effetto è riconducibile all'effetto combinato di:

- immissione in commercio e estensioni di indicazioni di farmaci innovativi, in particolar modo dell'area terapeutica oncologica e destinati al trattamento di patologie rare;
- immissione in commercio di nuovi farmaci oncologici.
- Emergenza epidemiologica da COV-Sars 2;
- di nuovi pazienti trattati con farmaci CAR- T presso l'Azienda Ospedaliera di Reggio Calabria, anche provenienti da altre regioni.

Come evidenziato nella tabella che segue, la voce di spesa BA0030" Prodotti farmaceutici ed emoderivati" rappresentata nel CE IV trimestre 2021 al lordo covid distinti per singola Azienda del S.S.R., rileva un costo pari a 475.257 €/000 ed un aumento di + 21.485 €/mgl rispetto al Consuntivo 2020 (453.773 €/000) – registrando una variazione negativa dello + 3.94 %.

BA0030 -B.1.A.1) Prodotti farmaceutici ed emoderivati						
Analisi scostamenti aziende	CE IV trim. 2021	DI CUI COVID	CE IV trim. 2021 - NETTO COVID	CE Consuntivo 2020	Delta CE IV Trim. 2021/ CE Cons. 2020	Delta %
€	A	B	C	D	E = A - D	
201 - Azienda Sanitaria Provinciale di Cosenza	212.622.922,43	12.521,69	212.610.400,74	210.821.647,73	1.801.274,70	0,8%
202 - Azienda Sanitaria Provinciale di Crotone	24.963.344,52	-	24.963.344,52	24.261.364,20	701.980,32	2,9%
203 - Azienda Sanitaria Provinciale di Catanzaro	46.125.134,78	-	46.125.134,78	43.933.161,77	2.191.973,01	5,0%
204 - Azienda Sanitaria Provinciale di Vibo V.	23.561.622,24	100.184,00	23.461.438,24	23.868.281,95	- 306.659,71	-1,7%
205 - Azienda Sanitaria Provinciale di Reggio C.	65.691.631,81	273.900,39	65.417.731,42	60.527.808,93	5.163.822,88	8,1%
912 - Azienda Ospedaliera di Cosenza	24.945.847,08	1.065.723,69	23.880.123,39	20.551.039,59	4.394.807,49	16,2%
913 - Azienda Ospedaliera di Catanzaro	19.306.367,04	28.229,83	19.278.137,21	16.089.635,32	3.216.731,72	19,8%
914 - Azienda Ospedaliera Universitaria Mater Domini	18.580.319,61	790.195,54	17.790.124,07	16.835.193,68	1.745.125,93	5,7%
915 -Azienda Ospedaliera - Reggio Calabria	35.639.491,33	1.316.979,23	34.322.512,10	32.635.948,70	3.003.542,63	5,2%
916 - INRCA CS	63.694,62	-	63.694,62	55.930,99	7.763,63	13,9%
000 - Gestione Sanitaria Accentrata	3.757.013,39	-	3.757.013,39	4.192.746,03	- 435.732,64	-10,4%
Totale 999	**475.257.388,85**	**3.587.734,37**	**471.669.654,48**	**453.772.758,89**	**21.484.629,96**	**3,94%**

Tale incremento risulterebbe riconducibile alla:

- immissione in commercio di nuovi farmaci oncologici e oncoematologici;
- emergenza Covid- 19 – di cui costi per Prodotti farmaceutici ed emoderivati pari **€ 3.587.734,37;**
- pazienti trattati con farmaci CAR- T presso l'Azienda Ospedaliera di Reggio Calabria.

Con riferimento alla voce contabile riportata nel modello CE IV Trimestre 2021 Riepilogativo regionale '999':

- *BA0030 - "Prodotti farmaceutici ed emoderivati"*

è necessario indicare se la valorizzazione è al netto di eventuali note di credito e l'ammontare delle note di credito stesse. Si richiede altresì di indicare se le note di credito iscritte sono state ricevute effettivamente o risultano ancora da ricevere.

La macrovoce **BA0030 – "Prodotti farmaceutici ed Emoderivati"** (comprensiva delle voci di CE BA0040, BA0050, BA0051, BA0060) risulta valorizzata a CE IV Trimestre 2021 per un importo pari a **475.257 €/000.**

Nello specifico, il valore riportato a CE è al netto delle Note di Credito ricevute pari a **7.690 €/000.**

Di seguito si riporta il dettaglio per Azienda del costo dei prodotti farmaceutici ed emoderivati e delle relative Note di Credito comunicate dalle Aziende del SSR, al 31/12/2021:

BA0030 Prodotti farmaceutici ed emoderivati			
Azienda	**CE IV TRIM 2021 al netto valore note di credito**	**Valore (€/mgl) - CE IV TRIM 2021**	**Valore (€/mgl) - Note di Credito CE IV TRIM 2021**
201 - Azienda Sanitaria Provinciale di Cosenza	212.622.922,43	212.622,92	2.580,60
202 - Azienda Sanitaria Provinciale di Crotone	24.963.344,52	24.963,34	922,07
203 - Azienda Sanitaria Provinciale di Catanzaro	46.125.134,78	46.125,13	455,78
204 - Azienda Sanitaria Provinciale di Vibo V.	23.561.622,24	23.561,62	-
205 - Azienda Sanitaria Provinciale di Reggio Calabria	65.691.631,81	65.691,63	1.196,53
912 - Azienda Ospedaliera di Cosenza	24.945.847,08	24.945,85	626,41
913 - Azienda Ospedaliera di Catanzaro	19.306.367,04	19.306,37	780,29
914 - Azienda Ospedaliera Univ. Mater Domini	18.580.319,61	18.580,32	949,19
915 -Azienda Ospedaliera - Reggio Calabria	35.639.491,33	35.639,49	179,54
916 - INRCA CS	63.694,62	63,69	-
000-GSA	3.757.013,39	3.757,01	-
TOTALE	**475.257.388,85**	**475.257,39**	**7.690,41**
Rettifiche di consolidamento		-	-
TOTALE	**475.257.388,85**	**475.257,39**	**7.690,41**

N.B. Il valore della voce BA0030 – Prodotti farmaceutici ed emoderivati è al netto delle note di credito, il cui valore è quello comunicato dalle Aziende del S.S.R.

Tale voce include anche le nuove terapie CAR-T somministrate dagli enti del SSN in favore dei residenti e dei non residenti da parte dell'Azienda Ospedaliera di Reggio Calabria per un valore che verrà comunicato in sede di consuntivo.

Al riguardo, il Ministero dell'Economia e Finanze ha rammentato che la mobilità delle terapie CAR-T viene regolata dallo Stato nell'ambito della ripartizione del Fondo dei farmaci innovativi (oncologici e non) di cui al Decreto ministeriale 16 febbraio 2018 e quindi non è gestita all'interno delle voci di mobilità intra-extra regionale.

VOCE CE IV TRIM. 2021	€		DPC al 31/12/2021			CE IV TRIM. 2021	
			DPC al 31/12/2021	OTLT al 31/12/2021	TOTALE	Voce AA0820-solo valori DPC	Voce BA0300
	Cod Az	Descrizione Azienda	A	B	C =A+ B	D	E
AA0820	201	ASP CS			74.733.796	74.733.796	
BA0301	202	ASP KR	8.477.908	625.270	- 9.103.177		9.103.177
BA0301	203	ASP CZ	18.709.793	2.055.095	- 20.764.888		20.764.888
BA0301	204	ASP VV	10.151.450	1.075.948	- 11.227.398		11.227.398
BA0301	205	ASP RC	30.058.125	3.580.208	- 33.638.333		33.638.333
		totale	**67.397.276**	**7.336.521**	**-**	**74.733.796**	**74.733.796**

Si evidenzia la corretta rappresentazione contabile dei ricavi e costi infragruppo relativi alla DPC e dell'OTLT registrati dalle Aziende del SSR a CE IV Trimestre 2021 per complessivi 74.734 €/mgl.

FOCUS SPESA FARMACEUTICA CONVENZIONATA

BA0500 - SPESA FARMACEUTICA CONVENZIONATA				
Analisi scostamenti aziende	**CE IV trim. 2021**	**CE Consuntivo 2020**	**Delta CE IV Trim. 2021/ CE Cons. 2020**	**Delta %**
€	**A**	**B**	**C=A-B**	**D=C/B**
201 - Azienda Sanitaria Provinciale di Cosenza	97.382.722,22	97.384.513,61	- 1.791,39	0,00
202 - Azienda Sanitaria Provinciale di Crotone	23.361.470,81	23.191.334,97	170.135,84	0,01
203 - Azienda Sanitaria Provinciale di Catanzaro	47.807.668,64	47.375.283,62	432.385,02	0,01
204 - Azienda Sanitaria Provinciale di Vibo V.	23.848.859,63	22.978.701,70	870.157,93	0,04
205 - Azienda Sanitaria Provinciale di Reggio C.	89.655.262,06	88.462.533,53	1.192.728,53	0,01
Totale 999	**282.055.983,36**	**279.392.367,43**	**2.663.615,93**	**0,01**

Per quanto riguarda la Spesa Farmaceutica convenzionata si rileva per il CE IV trimestre 2021 un incremento rispetto Consuntivo 2020 pari a + 2.664 €/mgl

Dal monitoraggio AIFA per il periodo gennaio/ottobre 2021 risulterebbe un'incidenza sul FSR della **spesa farmaceutica convenzionata** pari al **7,32% rispetto al Tetto 7,00%** - Spesa farmaceutica convenzionata, rispetto alla media italiana del 6,48%.

Tetti spesa farmaceutica Regione Calabria: Gennaio - Ottobre 2021					
		Acquisti diretti farmaci	**cquisti diretti gas medica**	**Convenzionata**	**Farma totale**
Tetto art. 15 L n. 135/2012	A	**7,65%**	**0,20%**	**7,00%**	**14,85%**
Tetto Calabria AIFA	B	**3.224.440**	**3.224.440**	**3.224.440**	**3.224.440**
Tetto Calabria Gennaio - Ottobre 2021	C = A*B	246.670	6.449	225.711	478.829
Spesa per cfr Tetti	**D**	319.178	10.361	235.933	565.472
Sforamento	**E = D - C**	**72.508**	**3.912**	**10.222**	**86.643**
Incidenza sul FSR %	**F = D/B**	**9,90%**	**0,32%**	**7,32%**	**17,54%**

La tabella sopra esposta riporta l'ultima rilevazione AIFA pubblicata a Febbraio 2022, relativa al periodo gennaio – ottobre 2021. I dati evidenziano il superamento del tetto complessivo 14,85% per un importo pari a € 86.643 dovuto principalmente al valore degli acquisti diretti, comprensivo di gas medicinali, pari a 76.420 €/mgl 10,22% su tetto 7,85%.

Se confrontiamo i dati contabili CE IV trimestre 2021 rispetto al CE consuntivo 2020, il delta di incremento pari a 2.664 €/mgl (al lordo del costo Enpaf + farmacie rurali), risulta in linea con il trend del valore della Spesa netta dalle DCR al 31/12/2021 pari a 278.534 €/000 in decremento di - 335 **€/000** rispetto allo stesso periodo dell'esercizio precedente, il cui valore delle DCR al 31/12/2020 è pari a 278.869 €/000.

SPESA FARMACEUTICA CONVENZIONATA						
Analisi scostamenti aziende	**CE 4° trim. 2021**	**CE Consuntivo 2020**	**Delta CE IV Trim. 2021/ CE Cons. 2020**	**DCR IV 2021**	**DCR IV Trimestre 2020**	**DELTA DCR 2021/2020**
€	**A**	**B**	**C=A-B**	**D**	**E**	**F = D - E**
Farmaceutica Convenzionata	282.055.983,36	279.392.367,43	2.663.615,93	278.534.203,26	278.869.139,81	- 334.936,56
Totale 999	**282.055.983,36**	**279.392.367,43**	**2.663.615,93**	**278.534.203,26**	**278.869.139,81**	**-334.936,56**

Nelle distinte contabili riepilogative (DCR) della farmaceutica convenzionata, si rileva un decremento della spesa netta pari a - 335 €/mgl DCR IV trim. 2021/ DCR IV trim. 2020, come riepilogato analiticamente nella tabella che segue:

Analisi scostamenti aziende	DCR IV 2021	DCR IV 2020	delta 2021/2020
€/000	A	B	C=A-B
201 - Azienda Sanitaria Provinciale di Cosenza	95.809.234,82	96.564.237,22	-755.002,40
202 - Azienda Sanitaria Provinciale di Crotone	23.173.984,44	23.119.309,12	54.675,32
203 - Azienda Sanitaria Provinciale di Catanzaro	47.074.145,87	46.855.621,86	218.524,01
204 - Azienda Sanitaria Provinciale di Vibo V.	24.077.727,13	23.971.045,74	106.681,39
205 - Azienda Sanitaria Provinciale di Reggio C.	88.399.111,00	88.358.925,87	40.185,13
Totale 999	**278.534.203,26**	**278.869.139,81**	**-334.936,55**

Nella tabella che segue è rappresentato il costo dei Dispositivi Medici comprensivo dei costi per dispositivi utilizzati in Area covid – 20, confrontato con il costo a CE Consuntivo 2020.

BA0210 - B.A.1.A.3. - Dispositivi medici						
Analisi scostamenti aziende	CE IV trim. 2021	DI CUI COVID	CE IV trim. 2021 - NETTO COVID	CE Consuntivo 2020	Delta CE IV Trim. 2021/ CE Cons. 2020	Delta %
€	A	B	C	D	E = A - D	
201 - Azienda Sanitaria Provinciale di Cosenza	24.467.029,87	352.902,33	24.114.127,54	22.098.594,95	2.368.434,92	9,1%
202 - Azienda Sanitaria Provinciale di Crotone	8.900.222,75	307.029,03	8.593.193,72	10.309.686,75	- 1.409.464,00	-16,6%
203 - Azienda Sanitaria Provinciale di Catanzaro	14.570.042,46	968.064,65	13.601.977,81	11.384.785,26	3.185.257,20	19,5%
204 - Azienda Sanitaria Provinciale di Vibo V.	4.896.264,83	171.632,46	4.724.632,37	5.174.432,97	- 278.168,14	-8,7%
205 - Azienda Sanitaria Provinciale di Reggio C.	17.629.835,12	1.926.606,55	15.703.228,57	17.644.576,19	- 14.741,07	-11,0%
912 - Azienda Ospedaliera di Cosenza	26.670.210,89	2.197.462,93	24.472.747,96	27.982.042,47	- 1.311.831,58	-12,5%
913 - Azienda Ospedaliera di Catanzaro	29.345.244,03	5.276.519,73	24.068.724,30	28.919.219,19	426.024,84	-16,8%
914 - Azienda Ospedaliera Universitaria Mater Domini	24.998.920,27	1.059.337,11	23.939.583,16	25.131.887,24	- 132.966,97	-4,7%
915 -Azienda Ospedaliera - Reggio Calabria	26.592.989,36	2.242.377,83	24.350.611,53	26.694.837,73	- 101.848,37	-8,8%
916 - INRCA CS	324.465,22	-	324.465,22	335.238,12	- 10.772,90	-3,2%
000 - Gestione Sanitaria Accentrata	-	-	-	-	-	0,0%
Totale 999	**178.395.224,80**	**14.501.932,62**	**163.893.292,18**	**175.675.300,87**	**2.719.923,93**	**-6,71%**

16. Area Beni e Servizi

Per l'Area Beni e Servizi il CE IV Trimestre 2021 - Consolidato regionale 999 rileva un costo per altri beni e servizi pari a 1.104.760 €/mgl in aumento di + €/50.978 rispetto al CE Consuntivo 2020 (1.053.782 €/mgl).

MACROVOCE CE €	AREA BENI E SERVIZI	ANNO 2021 REGIONE CALABRIA CE 4 trimestre 2021	ANNO 2020 REGIONE CALABRIA CE CONSUNTIVO 2020	Delta CE IV Trim. 2021/ CE Cons. 2020
	B.1.A) Acquisti di beni sanitari	**695.925.517,65**	**669.096.588,71**	**26.828.928,94**
				-
	B.1.B) Acquisti di beni non sanitari	**7.777.326,55**	**7.519.783,45**	**257.543,10**
				-
	B.2.A) Acquisti di servizi sanitari	**68.734.146,86**	**52.657.503,02**	**16.076.643,84**
				-
				-
BA1280	B.2.A.14) Rimborsi, assegni e contributi sanitari	**33.913.759,36**	**25.372.192,25**	- 17.594.865,70
				-
BA1350	B.2.A.15) Consulenze, Collaborazioni, Interinale e altre prestazioni di lavoro sanitarie e sociosanitarie	**15.766.051,67**	**9.047.127,35**	6.718.924,32
				-
BA1530	B.2.A.16.4) Altri servizi sanitari da privato	**19.054.335,83**	**18.238.183,42**	816.152,41
				-
	B.2.B) Acquisti di servizi non sanitari	**232.359.110,97**	**220.016.847,44**	**12.342.263,53**
BA1570	B.2.B.1) Servizi non sanitari	**227.626.996,54**	**215.608.417,96**	12.018.578,58
BA1750	B.2.B.2) Consulenze, Collaborazioni, Interinale e altre prestazioni di lavoro non sanitarie	**2.122.377,43**	**2.561.337,36**	- 438.959,93
BA1880	B.2.B.3) Formazione (esternalizzata e non)	**2.609.737,00**	**1.847.092,12**	762.644,88
				-
BA1910	**B.3) Manutenzione e riparazione (ordinaria esternalizzata)**	**52.168.809,12**	**52.121.286,94**	**47.522,18**
				-
BA1990	**B.4) Godimento di beni di terzi**	**38.493.022,52**	**39.170.369,91**	- **677.347,39**
				-
BA2530	**B.9.C) Altri oneri diversi di gestione**	**9.302.030,51**	**13.199.479,51**	- **3.897.449,00**
				-
	Totale Area Beni e Servizi	**1.104.759.964,18**	**1.053.781.858,98**	**50.978.105,20**

Con riferimento alla macrovoce Beni e Servizi è stato chiesto alle Aziende attraverso dei focus di approfondimento se ci fossero stati possibili sottostime e/o ritardi nella rilevazione dei costi di competenza di periodo.

Le aziende in sede CE IV trimestre 2021 non hanno commentato in maniera significativa gli scostamenti e lo faranno in sede di Consuntivo 2021.

In particolare, in merito all'Emergenza Covid è stato chiesto con circolare una dettagliata rendicontazione per tutte le fattispecie che non afferiscono alla gestione corrente dell'assistenza sanitaria.

Inoltre, con nota dipartimentale n. 461623 del 25/10/2021, sono stati chiesti ulteriori chiarimenti alle Aziende del SSR in merito all'Allegato B – Covid 2020, che rappresenta tutti i costi sostenuti nella fase pandemica da Covid – 19 distinti per singola fonte di finanziamento ministeriale.

Servizi non sanitari : intesi come valorizzazione del maggior fabbisogno generato dalla gestione dell'emergenza COVID, quali:

a. Pulizie ordinarie e/o straordinarie;
b. Ristorazione per i ricoverati ovvero per il personale integrativo;
c. Riscaldamento;
d. Energia Elettrica;
e. Smaltimento Rifiuti speciali da COVID-19;
f. Noleggi;
g. Altro.

La valorizzazione dei Servizi non sanitari in area Covid è pari a 12.208 €/mgl è riconducibile principalmente alle seguenti voci:

BA1570	B.2.B.1) Servizi non sanitari	9.314.102
BA1580	B.2.B.1.1) Lavanderia	247.383
BA1590	B.2.B.1.2) Pulizia	2.550.036
BA1600	B.2.B.1.3) Mensa	143.874
BA1601	B.2.B.1.3.A) Mensa dipendenti	138.646
BA1602	B.2.B.1.3.B) Mensa degenti	5.227
BA1610	B.2.B.1.4) Riscaldamento	124.000
BA1620	B.2.B.1.5) Servizi di assistenza informatica	41.120
BA1630	B.2.B.1.6) Servizi trasporti (non sanitari)	-
BA1640	B.2.B.1.7) Smaltimento rifiuti	39.456
BA1650	B.2.B.1.8) Utenze telefoniche	404
BA1660	B.2.B.1.9) Utenze elettricità	110.000
BA1670	B.2.B.1.10) Altre utenze	-
BA1680	B.2.B.1.11) Premi di assicurazione	-
BA1690	B.2.B.1.11.A) Premi di assicurazione - R.C. Professionale	-
BA1700	B.2.B.1.11.B) Premi di assicurazione - Altri premi assicurativi	-
BA1710	B.2.B.1.12) Altri servizi non sanitari	6.057.830

BA1910	B.3) Manutenzione e riparazione (ordinaria esternalizzata)	2.128.801
BA1920	B.3.A) Manutenzione e riparazione ai fabbricati e loro pertinenze	1.175.640
BA1930	B.3.B) Manutenzione e riparazione agli impianti e macchinari	64.743
BA1940	B.3.C) Manutenzione e riparazione alle attrezzature sanitarie e scientifiche	580.890
BA1950	B.3.D) Manutenzione e riparazione ai mobili e arredi	-
BA1960	B.3.E) Manutenzione e riparazione agli automezzi	100.977
BA1970	B.3.F) Altre manutenzioni e riparazioni	206.551

La voce "Premi di Assicurazione" riporta a CE IV Trimestre 2021 un valore pari a 34.329 €/mgl, in aumento di + 369 €/mgl rispetto al valore del Consuntivo 2020, che accoglie il valore del contratto assicurativo stipulato a seguito di gara unica regionale il cui valore è costante:

voce CE IV Trimestre 2021	CE IV Trimestre 2021	CE IV Trimestre 2021	CE Consuntivo 2020	delta 2021/2020
BA1690	B.2.B.1.11.A) Premi di assicurazione - R.C. Professionale	31.352.902	31.352.771	131
BA1700	B.2.B.1.11.B) Premi di assicurazione - Altri premi assicurativi	2.975.794	2.606.667	369.127
B3.3e	**Premi di assicurazione**	**34.328.696**	**33.959.438**	**369.258**

Le Aziende hanno comunque, in maniera precauzionale, accantonato l'importo stimato relativo:

- alla copertura diretta dei rischi (autoassicurazione) nella corrispondente *voce BA2740-" Accantonamenti per copertura diretti dei rischi (Autoassicurazione)",* in incremento rispetto al Consuntivo 2020 + 1.500 €/mgl (Tale Accantonamento è riconducibile fondamentalmente a due aziende; ASP di Vibo Valentia e Azienda Ospedaliera di Cosenza);
- la voce relativa alla copertura assicurativa Accantonamenti per franchigia assicurativa nella corrispondente voce BA2741 - B.14.A.5) Accantonamenti per franchigia, in decremento rispetto al Consuntivo 2020 – 1.555 €/mgl;

Per l'area Acquisti di Servizi non Sanitari, si registra rispetto al valore di CE Consuntivo 2020, un incremento complessivo pari a +11.964 €/mgl.

17.Accantonamenti per rischi

D) Con riferimento alle voci contabili riportate nel modello CE IV Trimestre 2021 Riepilogativo regionale '999':

- *BA2700 - "Accantonamenti per rischi";*
- *BA2820 - "Altri accantonamenti"*

è necessario produrre una puntuale relazione concernente la composizione delle singole sottovoci presenti nel modello CE Riepilogativo regionale '999'. In particolare, occorre una dettagliata informazione sulla composizione delle voci residuali "altro".

Il modello CE IV Trimestre 2021 – Consolidato regionale 999 rappresenta nel conto BA2700 "Accantonamenti per rischi" il valore di 57.396 **€**/mgl, così composti:

Dettaglio composizione voce BA2700 - Accantonamenti per rischi		
Aziende €	BA2700 B.16.A) Accantonamenti	Principali casistiche
201 - Azienda Sanitaria Provinciale di Cosenza	**19.858.538**	9.157 €/000 Accantonamenti per cause civili ed oneri processuali 463 €/000 Accantonamenti per contenzioso personale dipendente 3.157 €/000 Accantonamenti per franchigia assicurativa 7.082 €/000 Altri accantonamenti per interessi di mora
202 - Azienda Sanitaria Provinciale di Crotone	**5.200.000**	3.000 €/000 Accantonamenti per cause civili ed oneri processuali determinato sulla base del contenzioso in essere e del relativo rischio di soccombenza (rif. nota aziendale prot 2379 del 18.01.2022) 700 €/000 Accantonamenti per contenzioso personale dipendente determinato sulla base del contenzioso in essere e del relativo rischio di soccombenza (rif. nota aziendale prot 2379 del 18.01.2022) 1.500 €/000 Altri Accantonamenti per interessi di mora
203 - Azienda Sanitaria Provinciale di Catanzaro	**6.682.590**	4.742 €/000 Accantonamenti per cause civili ed oneri processuali, determinato sulla base del contenzioso in essere e del relativo rischio di soccombenza. 1.270 €/000 Accantonamenti per contenzioso personale dipendente 570 €/000 Accantonamenti per franchigia assicurativa 100 €/000 Altri accantonamenti per interessi di mora
204 - Azienda Sanitaria Provinciale di Vibo V.	**3.342.726**	1.793 €/000 Accantonamenti per cause civili ed oneri processuali 300 €/000 Accantonamenti per contenzioso personale dipendente 1.000 €/000 Accantonamenti per copertura diretta dei rischi (autoassicurazione) 250 €/000 Altri accantonamenti per interessi di mora
205 - Azienda Sanitaria Provinciale di Reggio C.	**2.000.000**	2.000 €/000 Accantonamenti per franchigia assicurativa
912 - Azienda Ospedaliera di Cosenza	**4.200.000**	2.400 €/000 Accantonamenti per cause civili ed oneri processuali 1.800€/000 Accantonamenti per copertura diretta dei rischi (autoassicurazione)
913 - Azienda Ospedaliera di Catanzaro	**2.169.239**	339 €/000 Accantonamenti per cause civili ed oneri processuali 1.000 €/000 Accantonamenti per franchigia assicurativa 330 €/000 Altri accantonamenti per rischi 500 €/000 Altri accantonamenti per interessi di mora
914 - Azienda Ospedaliera Universitaria Mater Domini	**1.250.000**	250 €/000 Accantonamenti per cause civili ed oneri processuali 350 €/000 Accantonamenti per franchigia assicurativa 650 €/000 Altri accantonamenti per interessi di mora.
915 -Azienda Ospedaliera - Reggio Calabria	**250.000**	250 €/000 Accantonamenti per cause civili ed oneri processuali
916 - INRCA CS	**-**	
000 - Gestione Sanitaria Accentrata	**12.442.980**	4.275 €/000 Accantonamenti per cause civili ed oneri processuali; 8.168 €/000 Altri accantonamenti per rischi.
999 - Consolidato Regionale	**57.396.073**	

Tra gli accantonamenti rischi della GSA figurano:

FONDO SANITARIO REGIONALE DI PARTE CORRENTE DA ASSEGNARE ALLE ASP PER LA GESTIONE DELLE SPESE DI ESERCIZIO IN MATERIA SANITARIA - ONERI DA CONTENZIOSO (ART. 11 E 12 DEL DECRETO LEGISLATIVO 30.12.92, N.502). IMPEGNO DI SPESA	U0421110311	*BA2750 - Altri accantonamenti per rischi*	2.463.530,68
Soluri A. vs Gestione liquidatoria - esecuzione sent. C.A. CZ n. 1628/2014	U0421110311	*BA2710 - B.14.A.1) Accantonamenti per cause civili ed oneri processuali*	297.857,25
MINARDI E. ED ALTRI VS REGIONE CALABRIA OTTEMPERANZA SENTENZA TRIBUNALE DI COSENZA N.1284/2020 E ORDINANZA ASSEGNAZIONE DEL 05/10/2021 - RISARCIMENTO DANNI.	U0421110311	*BA2710 - B.14.A.1) Accantonamenti per cause civili ed oneri processuali*	2.930.019,58
ESECUZIONE DCA N.91/21. IMPEGNO SOMME.	U0421110311	*BA2710 - B.14.A.1) Accantonamenti per cause civili ed oneri processuali*	375.927,43
Accantonamento in Esecuzione accordo transattivo tra Regione Marche, Inrca di Ancona e Regione Calabria Art. 3 - comma 1 DCA n. 118 del 24 05 2018 - annualita' 2021. Impegno somme.	U0421110311	*BA2710 - B.14.A.1) Accantonamenti per cause civili ed oneri processuali*	570.000,00
COMPENSI PROFESSIONALI PER ASSISTENZA E DIFESA DELLA SOCIETA CENTRO MEDICO LUCA' SRL GIUSTA SENTENZA TAR DEL 23/02/2021 N.360. AVVOCATO RIBECCO PASQUALE. IMPEGNO DI SPESA.	U0421110311	*BA2710 - B.14.A.1) Accantonamenti per cause civili ed oneri processuali*	3.218,24
ROTELLA M. VS REGIONE CALABRIA (GESTIONE LIQUIDATORIA) - SENT. TRIB. LAMEZIA T. N.1025/2018 - RISARCIMENTO DANNI. IMPEGNO.	U0421110311	*BA2710 - B.14.A.1) Accantonamenti per cause civili ed oneri processuali*	98.170,77
			6.738.723,95
SPESE DI GIUSTIZIA A CARICO DEL BILANCIO REGIONALE A SEGUITO DI PROVVEDIMENTI GIURISDIZIONALI, LODI ARBITRALI O ACCORDI TRANSATIVI, IVI COMPRESE LE SPESE ACCESSORIE (SPESE OBBLIGATORIE).	U1204040601	*BA2750 - Altri accantonamenti per rischi*	21.955,39
Accantonamenti per payback acquisti diretti anno 2020 - incassi anno 2021 - Contenzioso in base confronto con Aifa servizio farmaceutico	U6101017301	*BA2750 - Altri accantonamenti per rischi*	5.682.300,54
			12.442.979,88

FOCUS ACCANTONAMENTI PER RISCHI

Accantonamenti per rischi €		**CE IV Trimestre 2021**	**CE Consuntivo 2020**	**DELTA CE IV Trimestre 2021/ CE Cons. 2020**
		A	B	C=A-B
VOCE CE BA2700	**B.16.A) Accantonamenti per rischi**	**57.396.072,37**	**107.544.468,64**	**- 50.148.396,27**
BA2710	B.16.A.1) Accantonamenti per cause civili ed oneri processuali	26.206.354,10	38.007.826,76	- 11.801.472,66
BA2720	B.16.A.2) Accantonamenti per contenzioso personale dipendente	2.733.570,78	2.907.928,09	- 174.357,31
BA2730	B.16.A.3) Accantonamenti per rischi connessi all'acquisto di prestazioni sanitarie da privato	-	28.991.299,00	- 28.991.299,00
BA2740	B.16.A.4) Accantonamenti per copertura diretta dei rischi (autoassicurazione)	2.800.000,00	1.300.000,00	1.500.000,00
BA2741	B.14.A.5) Accantonamenti per franchigia assicurativa	7.076.554,20	8.632.066,55	- 1.555.512,35
BA2750	B.16.A.5) Altri accantonamenti per rischi	8.497.786,61	6.831.770,83	1.666.015,78
BA2751	B.14.A.7) Accantonamenti per interessi di mora	10.081.806,68	20.873.577,41	- 10.791.770,73
	Totale Accantonameti per rischi	**57.396.072,37**	**107.544.468,64**	**- 50.148.396,27**

Al proposito, è stato chiesto alle aziende di effettuare un monitoraggio approfondito dei Fondi Rischi e Oneri stanziati nell'esercizio ed in quelli precedenti, ai sensi del D. Lgs 118/2011, al fine di verificare:

- La ragione d'essere del fondo, cioè il persistere dell'evento che ha generato la perdita o il debito di natura determinata e quindi verificare la documentazione di supporto relativa agli stanziamenti in oggetto;
- effettuare una valutazione dei rischi attualmente in corso e di contattare l'Ufficio legale per avere un dettaglio circa il contenzioso degli ultimi anni ed un approfondimento, voce per voce, con le relative passività potenziali;
- l'adeguatezza del fondo - ossia l'evoluzione dell'evento che ha generato la perdita o il debito di natura determinata, potrebbe richiedere un adeguamento degli importi originariamente stanziati, sia in aumento che in diminuzione;
- verificare, inoltre, se il mancato o il non corretto utilizzo dei fondi stanziati ha generato maggiori perdite di esercizio negli anni in cui le perdite si sono manifestate a seguito dell'erronea iscrizione di oneri straordinari.

In particolare è stato chiesto alle Aziende del SSR :

- la ricognizione del contenzioso in corso, al fine di valutare il grado di copertura delle passività potenziali (quota capitale + interessi + spese legali= livello max) e la corrispondenza con il valore del fondo rischi.
- di trasmettere un elenco dettagliato del contenzioso al 31/12/2021 che indichi:
  - il valore del contendere,
  - verificare lo stato degli stessi, il grado del rischio di soccombenza (probabile, possibile, remoto)
  - l'elenco dei giudizi pendenti di probabile definizione nel corso del 2021.
  - Considerate le coperture assicurative delle Aziende, e di quanto sopra indicato, è stato chiesto di approfondire la valutazione dell'accantonamento rischi iscritto a CE, che è lo strumento per garantire che la consistenza del fondo sia congrua rispetto alle possibili passività derivanti dai contenziosi giudiziari.
  - Pertanto, ne deriva che tale scrittura potrebbe non essere necessariamente effettuata in tutti gli esercizi se, a causa delle vicende aziendali/regionali, non si riscontrano ragioni, di cui alle relazioni tecniche dei sottoprocessi, per incrementare e comunque rivedere ulteriormente l'entità del fondo rischi a causa dei contenziosi.

VOCE BA2700 - Accantonamenti per rischi				
Analisi scostamenti aziende	**CE IV Trimestre 2021**	**CE Consuntivo 2020**	**DELTA CE IV Trimestre 2021/ CE Cons. 2020**	**Delta %**
€	**A**	**B**	**C=A-B**	**D=C/B**
201 - Azienda Sanitaria Provinciale di Cosenza	19.858.537,68	19.858.537,68	-	0,00%
202 - Azienda Sanitaria Provinciale di Crotone	5.200.000,00	6.700.000,00	- 1.500.000,00	-22,39%
203 - Azienda Sanitaria Provinciale di Catanzaro	6.682.590,20	37.388.970,22	- 30.706.380,02	-82,13%
204 - Azienda Sanitaria Provinciale di Vibo V.	3.342.725,94	1.097.000,00	2.245.725,94	204,72%
205 - Azienda Sanitaria Provinciale di Reggio C.	2.000.000,00	2.505.865,87	- 505.865,87	-20,19%
912 - Azienda Ospedaliera di Cosenza	4.200.000,00	5.829.775,67	- 1.629.775,67	-27,96%
913 - Azienda Ospedaliera di Catanzaro	2.169.238,67	19.943.532,46	- 17.774.293,79	-89,12%
914 - Azienda Ospedaliera Universitaria Mater Domini	1.250.000,00	7.134.881,78	- 5.884.881,78	-82,48%
915 -Azienda Ospedaliera - Reggio Calabria	250.000,00	-	250.000,00	#DIV/0!
916 - INRCA CS	-	-	-	#DIV/0!
000 - Gestione Sanitaria Accentrata	12.442.979,88	7.382.904,96	5.060.074,92	68,54%
Totale 999	**57.396.072,37**	**107.841.468,64**	**- 50.445.396,27**	**-46,78%**

Con nota prot. n. 4870 del 07/01/2022, con i Verbali sulle risultanze contabili aziendali del CE IV trimestre 2021, è stata chiesta a ciascuna Azienda del SSR, una puntuale relazione, ai sensi dell'art. 29 – lettera g del D. Lgs 118/2011, concernenti l'analitica composizione delle singole sottovoci riferite alla voce macro : *BA2700 – Accantonamenti rischi* e l'adeguatezza dei fondi medesimi,", al fine di valutare l'adeguatezza degli accantonamenti ai fondi rischi e oneri, coerentemente con quanto previsto dalla citata normativa.

Si precisava, inoltre, la necessità di tener conto della dovuta attestazione, da parte del collegio sindacale dei suddetti enti, circa l'avvenuto rispetto degli adempimenti necessari per procedere alla corretta iscrizione dei fondi rischi ed oneri ed al loro relativo utilizzo (Art. 29 del D. Lgs 118/2011 lettera g):

- ASP COSENZA: l'Azienda con nota di riscontro alle osservazioni post-verbale sulle risultanze contabili del CE IV trimestre ha comunicato che il dato degli accantonamenti rischi è provvisorio in quanto l'ufficio legale sta provvedendo ad effettuare una puntuale relazione sul totale del contenzioso e sul rischio di soccombenza;
- ASP CROTONE: L'Azienda ha comunicato che l'accantonamento è stato determinato sulla base del contenzioso in essere e del relativo rischio di soccombenza. Con nota prot n. 001375 del 12/01/2022 da parte dell'ufficio legale la stessa ha trasmesso un prospetto excel inerente il contenzioso sia per le cause civili che per il personale dipendente;
- ASP di Vibo Valentia: L'Azienda ha comunicato che l'accantonamento è stato determinato sulla base del contenzioso in essere e del relativo rischio di soccombenza. La stessa ha trasmesso l'elenco del contenzioso in essere con nota nota prot. 15579 del 22/03/2022.

In sede di chiusura del Consuntivo 2021, si effettueranno le valutazioni anche in base alle attestazioni dei rispettivi collegi sindacali.

Infine si precisa che la riduzione degli accantonamenti rischi è riconducibile principalmente alle rilevazioni contabili effettuate rispetto all'esercizio 2020 per le seguenti aziende:

- **Dall'Asp di Catanzaro a seguito dell'accantonamento per rischi connesso all'acquisto di prestazioni sanitarie da privato della casa di cura S. Anna Hospital (- 28.991 €/mgl) – voce BA2730 - B.14.A.3) Accantonamenti per rischi connessi all'acquisto di prestazioni sanitarie da privato**
- **Dall'AO di Catanzaro (- 17.774 €/mgl) ascrivibile all'accantonamento per cause civili e oneri processuali relativo al contenzioso in essere e per interessi di mora.**
- **Dall'AOU Mater domini (- 5.885 € /mgl) ascrivibile all'accantonamento per cause civili e oneri processuali relativo al contenzioso in essere e per interessi di mora relativi alle partite da definire con l'Università Magna Graecia.**

18. Altri accantonamenti

Il modello CE IV Trimestre 2021 - Consolidato regionale 999 - rappresenta nel conto "BA2820 – "Altri accantonamenti" il valore di 65.492 €/mgl, così composto:

Dettaglio composizione voce BA2820 - Altri Accantonamenti		
Aziende	**BA2820**	**Principali casistiche**
€	**B.16.D) Altri**	
201 - Azienda Sanitaria Provinciale di Cosenza	**18.883.829,76**	3.589 €/000 Acc. Rinnovi convenzioni MMG/PLS/MCA 814 €/000 Acc. Rinnovi convenzioni Medici Sumai 3.589 €000 Acc. Rinnovi contratt.: dirigenza medica 444 €/000 Acc. Rinnovi contratt.: dirigenza non medica 7.458 €/000 Acc. Rinnovi contratt.: comparto 2.989 €/000 Altri Accantonamenti di cui: 1.589 €/000 riferiti a differenza tra contrattualizzato specialistica ambulatoriale e spesa rendicontata al 31/12/2021 e 1.400 €/000 per spesa vaccini covid medici di medicina generale.
202 - Azienda Sanitaria Provinciale di Crotone	**4.658.373,50**	816 €/000 Acc. Rinnovi convenzioni MMG/PLS/MCA 185 €/000 Acc. Rinnovi convenzioni Medici Sumai 1.206 €/000 Acc. Rinnovi contratt.: dirigenza medica 196 €/000 Acc. Rinnovi contratt.: dirigenza non medica 2.255 €/000 Acc. Rinnovi contratt.: comparto
203 - Azienda Sanitaria Provinciale di Catanzaro	**9.409.607,78**	1.870 €/000 Acc. Rinnovi convenzioni MMG/PLS/MCA 272 €/000 Acc. Rinnovi convenzioni Medici Sumai 2.090 €000 Acc. Rinnovi contratt.: dirigenza medica 279 €/000 Acc. Rinnovi contratt.: dirigenza non medica 4.354 €/000 Acc. Rinnovi contratt.: comparto 544 €/000 Altri accantonamenti di cui: 474 €/000 accantonamento fondo ponderazione MMG anno 2021 ; 28€/000 accantonamento Fondo ponderazione PLS anno 2021 ; 1 €/000 accantonamento nell'ambito dell'attività del progetto "Pensami adulto" condotto dalla Neuropsichiatria Infantile di Catanzaro e bandito dall'Istituto Superiore di Sanità.
204 - Azienda Sanitaria Provinciale di Vibo V.	**4.118.702,07**	853 €/000 Acc. Rinnovi convenzioni MMG/PLS/MCA 165 €/000 Acc. Rinnovi convenzioni Medici Sumai 974 €000 Acc. Rinnovi contratt.: dirigenza medica 109 €/000 Acc. Rinnovi contratt.: dirigenza non medica 2.018 €/000 Acc. Rinnovi contratt.: comparto
205 - Azienda Sanitaria Provinciale di Reggio C.	**10.972.895,79**	2.677 €/000 Acc. Rinnovi convenzioni MMG/PLS/MCA 764 €/000 Acc. Rinnovi convenzioni Medici Sumai 2.539 €000 Acc. Rinnovi contratt.: dirigenza medica 314 €/000 Acc. Rinnovi contratt.: dirigenza non medica 4.678 €/000 Acc. Rinnovi contratt.: comparto
912 - Azienda Ospedaliera di Cosenza	**4.463.855,35**	1.459 €/000 Acc. Rinnovi contratt.: dirigenza medica 103 €/000 Acc. Rinnovi contratt.: dirigenza non medica 2.594 €/000 Acc. Rinnovi contratt.: comparto 308 €/000 Altri Accantonamenti previsti per contenziosi relativi a contratti per servizi.
913 - Azienda Ospedaliera di Catanzaro	**4.055.932,43**	1.297 €/000 Acc. Rinnovi contratt.: dirigenza medica 141 €/000 Acc. Rinnovi contratt.: dirigenza non medica 2.617 €/000 Acc. Rinnovi contratt.: comparto
914 - Azienda Ospedaliera Universitaria Mater Domini	**4.631.099,48**	427 €/000 Acc. Rinnovi contratt.: dirigenza medica 53 €/000 Acc. Rinnovi contratt.: dirigenza non medica 1.212 €/000 Acc. Rinnovi contratt.: comparto 2.939 €/000 Altri Accantonamenti imputabili a utenze relative all'utilizzo della struttura ospedaliera presso l'UMG, il cui rimborso è stato richiesto dall'UMG e nelle more che il servizio competente faccia le dovute verifiche l'Azienda ha provveduto ad effettuare un accantonamento pari al valore complessivo delle utenze anticipate dall'Ateneo.
915 -Azienda Ospedaliera - Reggio Calabria	**3.658.433,92**	1.261 €/000 Acc. Rinnovi contratt.: dirigenza medica 145 €/000 Acc. Rinnovi contratt.: dirigenza non medica 2.253 €/000 Acc. Rinnovi contratt.: comparto
916 - INRCA CS	**211.163,35**	63 €/000 Acc. Rinnovi contratt.: dirigenza medica 5 €/000 Acc. Rinnovi contratt.: dirigenza non medica 143 €/000 Acc. Rinnovi contratt.: comparto 0,23 €/000 Altri Accantonamenti
000 - Gestione Sanitaria Accentrata	**428.034,84**	428 €/000 Altri Accantonamenti
999 - Consolidato Regionale	**65.491.928,27**	

La voce Altri accantonamenti della GSA è riconducibile all'accantonamento dell' assegnazione della quota assegnata per le borse di studio aggiuntive per la formazione degli MMG di cui al PNRR, inserita tra i ricavi alla voce AA0170 -

CAPITOLO DI ENTRATA	CODICE_CAPITOLO DI SPESA	DESCRIZIONE_CAPITOLO	VALORE_ATTUALE
E2010113301	U9130705801	SPESE PER L'ASSEGNAZIONE DI BORSE DI STUDIO AGGIUNTIVE AI MEDICI PER LA FORMAZIONE IN MEDICINA GENERALE (PIANO NAZIONALE DI RIPRESA E RESILIENZA - PNRR - MISSIONE 06, COMPONENTE C2, INVESTIMENTO 2.2 - D.L. 31.5.2021, N. 77, CONV. DALLA L. 29.7.2021, N. 108)	394.502,12
E2010113301	U9130705802	SPESE PER L'ASSEGNAZIONE DI BORSE DI STUDIO AGGIUNTIVE AI MEDICI PER LA FORMAZIONE IN MEDICINA GENERALE (PIANO NAZIONALE DI RIPRESA E RESILIENZA - PNRR - MISSIONE 06, COMPONENTE C2, INVESTIMENTO 2.2) - IRAP	33.532,72
			428.034,84
voce AA00170	**BA2820**	**Altri accantonamenti**	**428.034,84**

Focus Accantonamento per rinnovi contrattuali

Con riferimento agli accantonamenti per rinnovo contrattuale del personale dipendente è necessario indicare la percentuale di accantonamento utilizzata ai fini della valorizzazione (…)

Con riferimento al personale della dirigenza [(Dirigenti medici, dirigenti sanitari (non medici) e altra dirigenza (PTA)], del comparto e convenzionato (ivi ricompreso il Sumai), si comunica che gli accantonamenti sono stati calcolati a partire da quanto disposto dall'articolo 1, comma 440, della legge n. 145/2018, dall'articolo 1, comma 127, della legge n. 160/2019, dall'articolo 1, commi 869 e 959 della legge n. 178/2020 e quanto da ultimo indicato nella Circolare RGS n. 11 del 9/04/2021.

Alla luce di quanto sopra rappresentato, sono state date alle Aziende del SSR, le seguenti indicazioni di calcolo degli accantonamenti per rinnovi contrattuali personale dipendente e convenzionato 2021.

DIRIGENZA

Per il personale della dirigenza [dirigenti medici, dirigenti sanitari (non medici) e altra dirigenza (PTA)], si ricorda che gli accantonamenti sono calcolati a partire da quanto disposto dall'articolo 1, comma 440, della legge n. 145/2018, dall'articolo 1, comma 127, della legge n. 160/2019, dall'articolo 1, commi 869 e 959, della legge n. 178/2020 e quanto da ultimo indicato nella Circolare RGS n. 11 del 9/04/2021. Nel presupposto che nelle voci di costo del personale delle dirigenze 2021 sia iscritto lo 0,70% per Indennità di vacanza contrattuale - IVC) del costo del personale delle dirigenze iscritto a CE consuntivo 2018, è atteso quanto segue:

- **voce CE 2021 Voce CE BA2860 *"Acc. Rinnovi contratt.: dirigenza medica"*** *=3,08% * [COSTO CE CONSUNTIVO 2018 VOCE BA2110 "COSTO DEL PERSONALE DIRIGENTE MEDICO" + 3,48% * COSTO CE CONSUNTIVO 2015 VOCE BA2110 "COSTO DEL PERSONALE DIRIGENTE MEDICO"];*

- **voce CE 2021 BA2870 "*Acc. Rinnovi contratt.: dirigenza non medica*" =** *3,08% * [COSTO CE CONSUNTIVO 2018 VOCE BA2150 "COSTO DEL PERSONALE DIRIGENTE NON MEDICO" + 3,48% * COSTO CE CONSUNTIVO 2015 VOCE BA2150 "COSTO DEL PERSONALE DIRIGENTE NON MEDICO"] + 3,08% * [COSTO CE CONSUNTIVO 2018 VOCE BA2240 "COSTO DEL PERSONALE DIRIGENTE RUOLO PROFESSIONALE" + 3,48% * COSTO CE CONSUNTIVO 2015 VOCE BA2240 "COSTO DEL PERSONALE DIRIGENTE RUOLO PROFESSIONALE"] + 3,08% * [COSTO CE CONSUNTIVO 2018 VOCE BA2330 "COSTO DEL PERSONALE DIRIGENTE RUOLO TECNICO" + 3,48% * COSTO CE CONSUNTIVO 2015 VOCE BA2330 "COSTO DEL PERSONALE DIRIGENTE RUOLO TECNICO"] + 3,08% * [COSTO CE CONSUNTIVO 2018 VOCE BA2420 "COSTO DEL PERSONALE DIRIGENTE RUOLO AMMINISTRATIVO" + 3,48% * COSTO CE CONSUNTIVO 2015 VOCE BA2420 "COSTO DEL PERSONALE DIRIGENTE RUOLO AMMINISTRATIVO"];*

PERSONALE DIPENDENTE

Relativamente al **personale dipendente**, in coerenza con quanto sopra esposto, le Aziende sanitarie hanno rilevato a CE IV Trimestre 2021 accantonamenti sulle corrispondenti voci di accantonamento per rinnovo contrattuale:

- BA2860 - B.14.D.3) "Accantonamento rinnovi contrattuali: dirigenza medica"
- BA2870 - B.14.D.4) "Accantonamento rinnovi contrattuali: dirigenza non medica"
- BA2880 - B.14.D.5) "Accantonamento rinnovi contrattuali.: comparto

DIRIGENZA MEDICA

BA2860 - Accantonamento rinnovi contrattuali: dirigenza Medica

Codice Azienda	Descrizione Azienda	BA2110 - B.5.A.1) Costo del personale dirigente medico (Costo 2015 comprensivo di oneri)	ACCANTONAMENTO ATTESO DIRIGENZA MEDICA 2018	COSTO DIRIGENZA MEDICA 2018	COSTO DIRIGENZA MEDICA 2018 + ACC.TO ATTESO DIRIGENZA MEDICA 2018	Accantonamento annuo 2021 (3,78%- 0,7% IVC =3,08%)	Dato atteso CE IV Trim 2021	CE IV Trimestre 2021	Delta
Valori in €		A	B= 3,48% * A	C	D=B+C	E=3,08%*D	F=E	G	H=G-F
201	ASP COSENZA	118.455.000	4.122.234,00	112.404.541	116.526.775	3.589.024,67	3.589.024,67	3.589.024,68	0,01
202	ASP CROTONE	39.113.000	1.361.132,40	37.805.045	39.166.177	1.206.318,26	1.206.318,26	1.206.318,26	0,00
203	ASP CATANZARO	67.196.000	2.338.420,80	65.523.544	67.861.965	2.090.148,51	2.090.148,51	2.090.148,51	- 0,00
204	ASP VIBO VALENTIA	33.406.000	1.162.528,80	30.445.554	31.608.083	973.528,95	973.528,95	973.528,95	- 0,00
205	ASP REGGIO CALABRIA	86.523.000	3.011.000,40	79.429.164	82.440.164	2.539.157,06	2.539.157,06	2.539.157,06	- 0,00
912	AO COSENZA	46.518.000	1.618.826,40	45.743.852	47.362.679	1.458.770,51	1.458.770,51	1.458.770,51	0,00
913	AO CATANZARO	39.750.000	1.383.300,00	40.740.923	42.124.223	1.297.426,08	1.297.426,08	1.297.426,08	0,00
914	AO MATER DOMINI	12.397.000	431.415,60	13.422.624	13.854.040	426.704,43	426.704,43	426.704,43	- 0,00
915	AO REGGIO CALABRIA	36.641.000	1.275.106,80	39.673.277	40.948.384	1.261.210,22	1.261.210,22	1.261.210,22	- 0,00
916	INRCA	2.220.000	77.256,00	1.973.813	2.051.069	63.172,94	63.172,94	63.172,94	0,00
999	**CONSOLIDATO "999"**	**482.219.000**	**16.781.221,20**	**467.162.338**	**483.943.560**	**14.905.461,64**	**14.905.461,64**	**14.905.461,64**	**0,00**

DIRIGENZA NON MEDICA

BA2870 - Accantonamento rinnovi contrattuali: dirigenza non Medica

Codice Azienda	Descrizione Azienda	BA2150 - Costo del personale dirigente non medico	ACCANTONAMENTO ATTESO DIRIGENZA 2018	BA2150 - Costo del personale dirigente non medico	COSTO DIRIGENZA 2018 + ACC.TO ATTESO DIRIGENZA 2018	Accantonamento annuo 2021 (3,78%- 0,7% IVC =3,08%)	Totale da Accantonare a Consuntivo 2020 - DIRIGENZA PTA	Dato atteso CE IV Trim 2021	CE IV Trimestre 2021	Delta
Valori in €		A1	B=3,48% * A1	C1	D=B+C1	E=3,08%*D	F	G=(E+F)	H	I=H-G
201	ASP COSENZA	11.749.000	408.865	10.401.409	10.810.274	332.956,45	110.765,61	443.722,05	443.722,04	- 0,01
202	ASP CROTONE	3.846.000	133.841	3.713.695	3.847.536	118.504,12	77.359,26	195.863,38	195.863,38	- 0,00
203	ASP CATANZARO	8.352.000	290.650	6.653.455	6.944.105	213.878,43	65.237,27	279.115,70	279.115,70	0,00
204	ASP VIBO VALENTIA	3.090.000	107.532	2.790.299	2.897.831	89.253,21	19.585,95	108.839,16	108.839,16	0,00
205	ASP REGGIO CALABRIA	8.736.000	304.013	7.556.374	7.860.387	242.099,91	71.566,98	313.666,89	313.666,89	- 0,00
912	AO COSENZA	2.065.000	71.862	2.134.576	2.206.438	67.958,29	34.893,07	102.851,36	102.851,36	0,00
913	AO CATANZARO	3.011.000	104.783	3.100.821	3.205.603	98.732,58	42.438,23	141.170,81	141.170,81	- 0,00
914	AO MATER DOMINI	1.098.000	38.210	1.281.628	1.319.838	40.651,01	12.039,94	52.690,95	52.690,95	- 0,00
915	AO REGGIO CALABRIA	3.758.000	130.778	3.580.803	3.711.581	114.316,70	30.210,56	144.527,26	144.527,26	0,00
916	INRCA	75.000	2.610	84.097	86.707	2.670,58	2.424,66	5.095,24	5.095,24	0,00
999	**CONSOLIDATO "999"**	**45.780.000**	**1.593.144**	**41.297.157**	**42.890.301**	**1.321.021,28**	**466.521,53**	**1.787.542,81**	**1.787.542,79**	**- 0,02**

Il valore degli Accantonamenti per rinnovi contrattuali per il personale della Dirigenza Medica e non Medica contabilizzati a CE IV Trimestre 2021 è pari a 16.693 €/mgl , risulta coerente con il dato atteso.

COMPARTO

Oltre quanto richiamato sopra per la dirigenza, per il comparto si ricordano le somme previste all'articolo 1, commi 409 e 414, della legge n. 178/2020 per complessivi 435 mln di euro a livello nazionale. Con riferimento all'elemento perequativo si richiama quanto specificato nella citata Circolare RGS n. 11 del 9/04/2021. Nel presupposto che nella voce di costo del personale de1 comparto 2021 vi siano iscritti sia lo 0,70% (per IVC) che lo 0,70% (per elemento perequativo) del costo del personale del comparto iscritto a CE consuntivo 2018, il valore atteso degli accantonamenti 2021 è dato dalla seguente formula:

•**voce CE 2021 BA2880 "Acc. Rinnovi contratt.: comparto"** = *4,97% * [(COSTO CE CONSUNTIVO 2018 VOCE BA2190 "COSTO DEL PERSONALE COMPARTO RUOLO SANITARIO") + (COSTO CE CONSUNTIVO 2018 VOCE BA2280 "COSTO DEL PERSONALE COMPARTO RUOLO PROFESSIONALE") + (COSTO CE CONSUNTIVO 20 18 VOCE BA2370 "COSTO DEL PERSONALE COMPARTO RUOLO TECNICO") + (COSTO CE CONSUNTIVO 2018 VOCE BA2460 "COSTO DEL PERSONALE COMPARTO RUOLO AMMINISTRA TIVO")];*

COMPARTO

BA2880 - Accantonamento rinnovi contrattuali: Comparto

Codice Azienda	Descrizione Azienda	COSTO Consuntivo 2018				Costo COMPARTO Consuntivo 2018	Accantonamento annuo 2021 (6,37% - 0,7% per IVC -0,7% per elemento perequativo)=4,97%	Dato atteso CE IV Trim 2021	CE IV Trimestre 2021	Delta
		BA2190 - Costo del personale comparto ruolo sanitario	BA2280 - Costo del personale comparto ruolo professionale	BA2370 - Costo del personale comparto ruolo tecnico	BA2460 - Costo del personale comparto ruolo amministrativo					
Valori in €		A	B	C	D	E=A+B+C+D	F=4,97%*E	G=F	H	I=H-G
201	ASP COSENZA	96.731.075	456.940	33.236.723	19.639.429	150.064.167	7.458.189,10	7.458.189,10	7.458.189,10	0,00
202	ASP CROTONE	29.207.027	38.958	9.512.187	6.614.018	45.372.190	2.254.997,82	2.254.997,82	2.254.997,82	- 0,00
203	ASP CATANZARO	56.648.689	121.445	16.803.427	14.033.751	87.607.312	4.354.083,41	4.354.083,41	4.354.083,41	- 0,00
204	ASP VIBO VALENTIA	25.860.823	36.266	8.423.141	6.288.214	40.608.443	2.018.239,64	2.018.239,64	2.018.239,67	0,03
205	ASP REGGIO CALABRIA	65.194.888	132.908	16.581.291	12.222.517	94.131.604	4.678.340,72	4.678.340,72	4.678.340,72	0,00
912	AO COSENZA	39.014.970	-	8.085.669	5.090.657	52.191.296	2.593.907,40	2.593.907,40	2.593.907,40	0,00
913	AO CATANZARO	39.858.200	78.641	6.737.644	5.988.202	52.662.688	2.617.335,58	2.617.335,58	2.617.335,54	- 0,04
914	AO MATER DOMINI	16.385.203	31.520	5.123.791	2.852.076	24.392.590	1.212.311,73	1.212.311,73	1.212.311,73	0,00
915	AO REGGIO CALABRIA	36.060.219	-	4.089.929	5.175.736	45.325.884	2.252.696,44	2.252.696,44	2.252.696,44	0,00
916	INRCA	2.292.773	-	397.548	180.118	2.870.439	142.660,81	142.660,81	142.660,81	- 0,00
999	**CONSOLIDATO "999"**	**407.253.866**	**896.678**	**108.991.350**	**78.084.718**	**595.226.613**	**29.582.762,64**	**29.582.762,64**	**29.582.762,64**	**- 0,00**

Il valore degli Accantonamenti per rinnovi contrattuali per il personale del comparto contabilizzati a CE IV trimestre 2021 è pari a 29.583 €/mgl e risulta coerente con il dato atteso.

G) Con riferimento agli accantonamenti per rinnovo contrattuale del personale convenzionato (medici di base, pediatri di libera scelta, Sumai e altri convenzionati) è necessario descrivere i criteri utilizzati ai fini della valorizzazione delle singole sottovoci di seguito indicate:

- BA2840 "Accantonamento rinnovo convenzioni MMG/PLS/MCA"
- BA2850 "Accantonamento rinnovi convenzioni Medici Sumai"

Gli accantonamenti sono calcolati a partire da quanto disposto dall'articolo 1, comma 440, della legge n. 145/2018, dall'articolo 1, comma 127 della legge n. 160/2019, dall'articolo 1, commi 869 e 959, della legge n. 178/2020 e quanto da ultimo indicato nella più volte richiamata Circolare RGS n. 11 del 9/04/2021.

Pertanto, a partire da tale presupposto, il valore atteso degli accantonamenti 2021 (voci CE BA2840 e BA2850) sul personale convenzionato e dei Sumai è riportato di seguito secondo le seguenti regole di calcolo:

PERSONALE CONVENZIONATO

• **voce CE 2021 BA2840 "Accantonamento rinnovo convenzioni MMG/PLS/MCA"** = 3,78% *{[costo ce consuntivo 2018 voce BA0420 "da convenzione"] + 3,48% * [costo ce consuntivo 2015 voce BA0420 "da convenzione" + 0,75% * costo ce consuntivo 2010 voce B02015 "da convenzione"]}

MEDICI SUMAI

• **voce CE 2021 BA2850 "Accantonamento rinnovi convenzioni Medici Sumai"** = 3,78% * {[costo ce consuntivo 2018 voce BA0570 "da privato - medici sumai"] +3,48% * [costo ce consuntivo 2015 voce BA0570 "da privato-medici sumai" + 0,75% * costo ce consuntivo 2010 voce B02090 "da privato-medici sumai"]}

PERSONALE CONVENZIONATO

BA2840 - Accantonamento rinnovi Convenzioni MMG/PLS/MCA

Cod Az	Descrizione Azienda	Acc.to 2018 3,48% Costo Consuntivo 2015	Costo Consuntivo 2018	Costo CE Consuntivo 2018 + Acc.to 3,48% del Costo Consuntivo 2015	Accantonamento annuo 2021	Dato atteso CE IV Trim 2021	CE IV TRIM 2021	DELTA
Valori in €		E=A*(B+C)+ D	F	G=E+F	H=3,78%*G	I=H	J	K=J-I
201	ASP COSENZA	3.939.025	91.016.677	94.955.702	3.589.326	3.589.326	3.589.326,00	0
202	ASP CROTONE	907.084	20.690.488	21.597.572	816.388	816.388	816.388,22	0,00
203	ASP CATANZARO	1.928.466	47.543.384	49.471.849	1.870.036	1.870.036	1.870.036,00	0,10
204	ASP VIBO VALENTIA	947.490	21.624.695	22.572.184	853.229	853.229	853.228,58	0,02
205	ASP REGGIO CALABRIA	2.913.777	67.919.214	70.832.991	2.677.487	2.677.487	2.677.487,00	- 0,07
TOTALE		**10.635.841**	**248.794.457**	**259.430.299**	**9.806.465**	**9.806.465,28**	**9.806.465,80**	**0,52**

BA2850 - Accantonamento rinnovi convenzioni Medici Sumai

Cod Az	Descrizione Azienda	Acc.to 2018 3,48% Costo Consuntivo 2015	Costo Consuntivo 2018	Costo CE Consuntivo 2018 + Acc.to 3,48% del Costo Consuntivo 2015	Accantonamento annuo 2021	Dato atteso CE IV Trim 2021	CE IV TRIM 2021	DELTA
Valori in €		E=A*(B+C)+ D	F	G=E+F	H=3,78%*G	I=H	J	K=J-I
201	ASP COSENZA	932.505	20.613.159	21.545.664	814.426	814.426,12	814.426,00	- 0,12
202	ASP CROTONE	183.467	4.705.576	4.889.043	184.806	184.805,82	184.805,82	0,00
203	ASP CATANZARO	263.804	6.939.367	7.203.171	272.280	272.279,86	272.279,86	- 0,00
204	ASP VIBO VALENTIA	166.978	4.194.548	4.361.526	164.866	164.865,70	164.865,71	0,01
205	ASP REGGIO CALABRIA	855.383	19.362.715	20.218.098	764.244	764.244,12	764.244,12	0,00
TOTALE		**2.402.138**	**55.815.365**	**58.217.503**	**2.200.622**	**2.200.621,62**	**2.200.621,51**	**- 0,11**

BA2771 – "Accantonamenti per quote inutilizzate contributi da Regione e Prov. Aut. per quota F.S. indistinto finalizzato": tale voce deve comprendere le quote di contributi di parte corrente finanziati con somme relative al fabbisogno sanitario regionale standard, finalizzate ai sensi della normativa nazionale vigente e non utilizzate nel corso dell'esercizio, ivi comprese le risorse 2021 destinate all'emergenza Covid non utilizzate per le finalità per cui sono state preordinate.

RC_Dettaglio rilevazione Ricavi risorse COVID (AA0032) e Accantonamenti quote inutilizzate indistinto finalizzato risorse COVID (BA2771)

Azienda	CE IV Trimestre 2021				
	AA0032	*AA0032*	BA2771	BA2771	
€	TOTALE CE IV Trimestre 2021	*DI CUI SOLO COVID*	Acc.to quote inutilizzate F.S. indistinto finalizzato	*DI CUI SOLO COVID*	
201 - ASP CS	14.771.054	*10.084.409*	-	-	10.084.409
202 - ASP KR	3.813.106	*2.352.800*	-	-	2.352.800
203 - ASP CZ	7.629.144	*5.015.744*	-	-	5.015.744
204 - ASP VV	3.654.119	*2.272.444*	-	-	2.272.444
205 - ASP RC	11.771.319	*7.701.493*	9.866.015	9.866.015	- 2.164.522
912 - AO CS	848.137	*138.481*	-	-	138.481
913 - AO CZ	1.018.159	*133.262*	-	-	133.262
914 - AO MD	501.856	*61.203*	501.856	61.203	- 440.653
915 - AO RC	846.094	*150.242*	-	-	150.242
916 - INRCA	-	-	-	-	-
000 - GSA	32.537.136	*28.385.960*	15.732.388	15.732.388	12.653.572
Totale	**77.390.124**	***56.296.038***	**26.100.259**	**25.659.606**	**30.195.779**

Nella Tabella sopra esposta sono rappresentati gli Accantonamenti di cui alla voce ***BA2771, con il dettaglio del valore delle somme accantonate sia dalla GSA che dalle Aziende del SSR per contributi finalizzati da Covid -20 per un ammontare pari a € 25.660 €/mgl.***

Si rimanda a quanto rappresentato a pagina 27 di questa relazione.

19.Proventi straordinari

Il modello CE IV Trimestre 2021 - Consolidato regionale 999 rappresenta nel conto EA0010 – "Proventi straordinari" il valore di **17.443 €/mgl**, al netto delle rettifiche di consolidamento, così composto nella tabella che segue:

Aziende €	EA0010 - "E.1) Proventi straordinari"	Principali casistiche
201 - ASP CS	**78.820**	**EA0060 Sopravvenienze attive v/Aziende sanitarie pubbliche della Regione, 33 €/000** riconducibile a fatture emesse anno 2020**;** **EA0090 Sopravvenienze attive v/terzi relative al personale, 28 €/000;** **EA0120 Sopravvenienze attive v/terzi relative all'acquisto prestaz. sanitarie da operatori accreditati 16 €/000** riconducibili a note di credito anni 2019 e 2020; **EA0130 Sopravvenienze attive v/terzi relative all'acquisto di beni e servizi 2 €/000** riconducibili a note di credito; **EA0230 Insussistenze attive v/terzi relative all'acquisto di beni e servizi 0,27 €/000.**
202 - ASP KR	**7.464.422**	**EA0060 Sopravvenienze attive v/Aziende sanitarie pubbliche della Regione, 33 €/000,** riferite a fatture anno 2018 nei confronti di ASP CS; **EA0090 Sopravvenienze attive v/terzi relative al personale 3 €/000** riferite a recupero somme personale dipendente anno 2018; **EA0100 Sopravvenienze attive v/terzi relative alle convenzioni con medici di base 0,6 €/000** riferite a conguagli attivi anno 2018; **EA0110 Sopravvenienze attive v/terzi relative alle convenzioni per la specialistica 4 €/000,** riferite a note di credito anni 2013-2015-2019; **EA0120 Sopravvenienze attive v/terzi relative all'acquisto prestaz. sanitarie da operatori accreditati 1 €/000** riferite a note di credito anno 2020; **EA0130 Sopravvenienze attive v/terzi relative all'acquisto di beni e servizi, 5.952 €/000** di cui 5.947 €/000 riferite a Recupero IVA su dichiarazioni fiscali anni 2018, 2019 e 2020 e 5 €/000 a note di credito anno 2011; **EA0140 Altre sopravvenienze attive v/terzi, 1.409 €/000** di cui 1.323 €/000 riferite a Dichiarazione IRAP 2021 e 33 €/000 riferite a prestazioni sanitarie anno 2020**;** **EA0210 Insussistenze attive v/terzi relative alle convenzioni per la specialistica, 0,02 €/000**, riferite a fatture anni 2012,2014, 2015 e 2016; **EA0230 Insussistenze attive v/terzi relative all'acquisto di beni e servizi, 19 €/000,** di cui 16 €/000 imputabili a fatture anni 2016 -2020 e 3 €/000 ad una doppia registrazione anno 2014; **EA0240 Altre insussistenze attive v/terzi 41 €/000 ,** riconducibili a note credito anni 2010, 2014 e 2018.
203 - ASP CZ	**4.540.220**	**EA0060 Sopravvenienze attive v/Aziende sanitarie pubbliche della Regione, 41 €/000** di cui 26 €/000 rilevate nei confronti dell'ASP di VV per la Convenzione stipulata per lo svolgimento di attività assistenziale anno 2020 e 15 €/000 per ricavi intramoenia anno 2020; **EA0090 Sopravvenienze attive v/terzi relative al personale 66 €/000,** di cui 41 €/000 per recupero malattia anno 2020, 19 €/000 per competenze fisse anno 2020 ed ante, etc; **EA0120 Sopravvenienze attive v/terzi relative all'acquisto prestaz. sanitarie da operatori accreditati, 113 €/000** riferite a Note di credito anni 2008-2019-2020; **EA0130 Sopravvenienze attive v/terzi relative all'acquisto di beni e servizi 723 €/000** riferite principalmente a Note di credito anni 2020 e ante e per 11 €/000 a rideterminazione quota sociale 2020; **EA0140 Altre sopravvenienze attive v/terzi, 3.490 €/000** di cui 3.268 €/000 riconducibili a Recupero IRAP anno 2020 e per la restante parte imputabili a fatture e note di credito anno 2020 e ante; **EA0200 Insussistenze attive v/terzi relative alle convenzioni con medici di base 52 €/000,** riconducibili al recupero prestazioni variabili aggiuntive (campagna vaccinale antifluenzale 2020) da medici pediatri convenzionati; **EA0230 Insussistenze attive v/terzi relative all'acquisto di beni e servizi 48 €/000** per costi già rilevati e doppiamente registrati in contabilità; **EA0240 Altre insussistenze attive v/terzi 7 €/000**, di cui 6 €/000 per fattura già registrata in contabilità.
204 - ASP VV	**1.292.153**	**EA0120 Sopravvenienze attive v/terzi relative all'acquisto prestaz. sanitarie da operatori accreditati, 183 €/000**, riconducibili a fatture per prestazioni da privato; **EA0130 Sopravvenienze attive v/terzi relative all'acquisto di beni e servizi 937 €/000** per note di credito; **EA0140 Altre sopravvenienze attive v/terzi, 173 €/000**, di cui 76 €/000 riconducibili a provvedimenti di sgravio anno 2018, 76 €/000 imputabile a nota credito per fattura servizio idrico anno 2018, etc.
205 - ASP RC	**101.638**	**EA0090 Sopravvenienze attive v/terzi relative al personale 102 €/000** riconducibili a oneri per personale in comando.

Aziende €	EA0010 - "E.1) Proventi straordinari"	Principali casistiche
912 - AO CS	192.729	**EA0040 Proventi da donazioni e liberalità diverse, 0,5 €/000;** **EA0090 Sopravvenienze attive v/terzi relative al personale 15 €/000,** riconducibili a recupero somme stipendiali anno 2020; **EA0130 Sopravvenienze attive v/terzi relative all'acquisto di beni e servizi 9 €/000,** di cui 5 €/000 per nota credito e 4 €/000 per sconto su fatture; **EA0140 Altre sopravvenienze attive v/terzi, 139 €/000,**di cui 109 €/000 riconducibili a ricavo per finanziamento "depressione post partum" e 29 €/000 per note di credito anni 2018 e 2019 **EA0230 Insussistenze attive v/terzi relative all'acquisto di beni e servizi, 29 €/000** imputabili a note di credito.
913 - AO CZ	2.318.922	**EA0060 Sopravvenienze attive v/Aziende sanitarie pubbliche della Regione 394 €/000,** per prestazioni erogate dalla U.O.C. di Cardiologia-emodinamica nei confronti dell'ASP di CZ per l'anno 2020; **EA0080 Sopravvenienze attive v/terzi relative alla mobilità extraregionale 44 €/000**, riconducibili a fatture emesse nei confronti di strutture sanitarie extraregione per prestazioni connesse al trapianto organi; **EA0140 Altre sopravvenienze attive v/terzi, 609 €/000,** riconducibili a fatture anni 2020 e ante; **EA0190 Insussistenze attive v/terzi relative al personale, 281 €/000** di cui 250 €/000 riconducibili ad una doppia registrazione; **EA0230 Insussistenze attive v/terzi relative all'acquisto di beni e servizi, 990 €/000 di cui 620 €/000** riferiti ad accordi transattivi, **154 €/000 canoni di noleggio, 131 €/000** riconducibili a interessi moratori, 52 €/000 per somme non dovute a seguito di circolarizzazione, 14 €/000 per dispositivi medici.
914 - AO MD	1.979.472	**EA0190 Insussistenze attive v/terzi relative al personale 0,31 €/000;** **EA0230 Insussistenze attive v/terzi relative all'acquisto di beni e servizi, 1.111 €/000,** riconducibili a storno documenti da circolarizzazione fornitori anni 2021 e ante; **EA0240 Altre insussistenze attive v/terzi 868 €/000** riferite a riconciliazione partitari fornitori.
915 - AO RC	2.911	**EA0230 Insussistenze attive v/terzi relative all'acquisto di beni e servizi, 3 €/000** riferite a Note Credito anni 2019 e ante.
916 - INRCA	1.201	**EA0060 Sopravvenienze attive v/Aziende sanitarie pubbliche della Regione 1 €/000;** **EA0230 Insussistenze attive v/terzi relative all'acquisto di beni e servizi, 0,06 €/000.**
000 - GSA	16.951	**EA0140 Altre sopravvenienze attive v/terzi, 17 €/000** riferite a quota STP anno 2020
Riepilogativo regionale	17.989.439	**(incluso poste straordinarie attive - Voci "R" elise)**
	546.339	**elisioni**
999 - Consolidato Regionale	17.443.100	**(al netto poste straordinarie attive - Voci "R" elise)**

OPERAZIONI CONTABILI ESERCIZO 2021 – STP COMPETENZA 2020

In merito alla quota residua relativa all'esercizio 2020 (nuova assegnazione ministeriale anno 2020 € 466.618,18 – 449.667,27 = 16.950,27) la GSA ha registrato, in coerenza con le scritture di contabilità finanziaria in fase di chiusura:

- una sopravvenienza attiva nei confronti dello Stato per il credito precedentemente vantato pari a € 16.950,91- rappresentato specularmente nella voce CE: EA0140 - E.1.B.2.3.G) Altre sopravvenienze attive v/terzi,
- e specularmente ha registrato una sopravvenienza passiva di pari importo € 16.950,91 e la movimentazione del Fondo – *PBA170 - PBA170 - B.IV.3) Quote inutilizzate contributi vincolati da soggetti pubblici (extra fondo). In sede di consuntivo verrà riclassificata la voce da sopravvenienza passiva v/terzi alla voce BA2790 - B.14.C.3) Accantonamenti per quote inutilizzate contributi da soggetti pubblici (extra fondo) vincolati.*

		2020		
Regione		Totale spettante alle regioni nell'anno 2020	Totale iscritto nel 2020 dalle regioni	Totale residuo relativo all'anno 2020 da iscrivere come posta straordinaria attiva o passiva nel 2021
180	CALABRIA	466.618,18	449.667,27	16.950,91

ABA270 - Crediti v/Stato per spesa corrente - altro		Accertamento e residuo attivo al 31/12/2020	incassi al 31/12/2020	incassi al 31/12/2021	Sopravvenienza attiva 2021
ASSEGNAZIONE DI FONDI DALLO STATO PER IL FINANZIAMENTO DELL'ASSISTENZA SANITARIA AGLI STRANIERI TEMPORANEAMENTE PRESENTI SUL TERRITORIO NAZIONALE, A SEGUITO DEL TRASFERIMENTO DELLE COMPETENZE DAL MINISTERO DELL'INTERNO AL MINISTERO DELLA SALUTE A DECORRERE DAL 1 GENNAIO 2017 (ART. 35, COMMA 6, D.LGS 25 LUGLIO 1998, N. 286 - ART. 32, COMMA 3, D.L. 50/2017, CONV. DALLA LEGGE 21 GIUGNO 2017, N. 96).	E9201013801	449.667,27	449.667,27	16.950,91	16.950,91

20.Oneri straordinari

Il modello CE IV Trimestre 2021 - 999 – Consolidato regionale rappresenta nel conto EA0260 – "Oneri straordinari" il valore di **16.039 €/mgl**, al netto delle rettifiche di consolidamento, così composto nella tabella che segue:

Aziende €	EA0260 - "E.2) Oneri straordinari"	Principali casistiche
201 - ASP CS	**3.903.550**	**EA0380 Soprav. passive v/terzi relative al personale - dirigenza medica, 42 €/000** riconducibili principalmente a emolumenti personale anno 2020; **EA0400 Soprav. passive v/terzi relative al personale - comparto, 192 €/000** riconducibili principalmente a emolumenti personale anno 2020**;** **EA0430 Sopravvenienze passive v/terzi relative all'acquisto prestaz. sanitarie da operatori accreditati, 178 €/000** di cui 116 €/000 riconducibili al pagamento relativo all'ordinanza n.184/2020 (trattasi di ordinanza esecutiva del Tribunale di Paola per liquidazione sorte capitale, più interessi e spese anni 2006-2007 per mancato pagamento prestazioni di laboratorio), 52 €/000 per fatture e 10 €/000 riconducibili alla farmaceutica convenzionata anno 2020; **EA0440 Sopravvenienze passive v/terzi relative all'acquisto di beni e servizi, 3.458 €/000** riconducibili a fatture anno 2020 ed ante; **EA0450 Altre sopravvenienze passive v/terzi, 29 €/000** riconducibili a fatture anno 2020**;** **EA0560 Altri oneri straordinari 4 €/000.**
202 - ASP KR	**1.745.378**	**EA0340 Altre sopravvenienze passive v/Aziende sanitarie pubbliche della Regione 38 €/000** riconducibili a fatture nei confronti di AO CZ anno 2020**;** **EA0380 Soprav. passive v/terzi relative al personale - dirigenza medica, 19 €/000,** di cui 8 €/000 riferite a rimborso spese anno 2019, 8 €/000 per competenze anno 2020 e 3 €/000 per emolumenti componenti commissioni ; **EA0390 Soprav. passive v/terzi relative al personale - dirigenza non medica 31 €/000,** di cui 29 €/000 per compensi anni 2018,2019 e 2 €/000 per rimborso spese; **EA0400 Soprav. passive v/terzi relative al personale - comparto, 193 €/000** di cui 177 €/000 per indennità accessorie anni 2019/2020 e 16 €/000 per contributi previdenziali anni 2017/2019; **EA0410 Sopravvenienze passive v/terzi relative alle convenzioni con medici di base, 7 €/000** imputabili principalmente a conguagli passivi anni 2016 e 2018; **EA0420 Sopravvenienze passive v/terzi relative alle convenzioni per la specialistica, 329 €/000,** di cui 70 €/000 a seguito di transazioni e 205 €/000 riferite a fatture anni 2019 e ante ; **EA0440 Sopravvenienze passive v/terzi relative all'acquisto di beni e servizi, 185 €/000,** di cui 157 €/000 riferite a fatture anni 2020 e ante e 25 €/000 a pignoramento su cassa ticket; **EA0450 Altre sopravvenienze passive v/terzi, 942 €/000,** di cui 857 €/000 riferite a fatture anni 2020 e ante, 77 €/000 imputabile a transazione e 9 €/000 a pignoramento su cassa ticket.
203 - ASP CZ	**4.456.109**	**EA0340 Altre sopravvenienze passive v/Aziende sanitarie pubbliche della Regione, 155 €/000,** riconducibili a fatture nei confronti di ASP VV, AO CS e AO CZ anni 2020 e ante; **EA0380 Soprav. passive v/terzi relative al personale - dirigenza medica, 814 €/000** di cui 157 €/000 riferite a compensi per prestazioni aggiuntive anni 2018/2019/2020 e ante, 166 €/000 per liquidazione competenze fisse per personale anni 2018/2019/2020, 130 €/000 per contributi previdenziali (CPS, ENPAM, INADEL, INPS e CPDEL), 122 €/000 riferite a esecuzione Sentenze Tribunale, 29 €/000 per liquidazione somme relative al fondo di perequazione Alpi anni 2018 e ante, 33 €/000 per indennità di esclusività anni 2019 e ante, etc; **EA0390 Soprav. passive v/terzi relative al personale - dirigenza non medica 130 €/000** di cui 59 €/000 liquidazione competenze fisse personale anni 2020 e ante, 27 €/000 per contributi CPDEL/INADEL e 33 €/000 per indennità di posizione anni 2019 e ante; **EA0400 Soprav. passive v/terzi relative al personale - comparto, 119 €/000** di cui 40 €/000 riferite a competenze personale fisse, 7 €/000 riferite a liquidazione ferie maturate e non godute anni 2019/2020, 8 €/000 per contributi previdenziali (CPDEL, INADEL e Inps), 41 €/000 a seguito di sentente e decreti ingiuntivi; **EA0410 Sopravvenienze passive v/terzi relative alle convenzioni con medici di base 3 €/000,** imputabili a liquidazioni prestazioni aggiuntive anno 2020; **EA0430 Sopravvenienze passive v/terzi relative all'acquisto prestaz. sanitarie da operatori accreditati 0,1 €/000** riferita a fattura anno 2020; **EA0440 Sopravvenienze passive v/terzi relative all'acquisto di beni e servizi, 1.120 €/000** riconducibili a fatture passive anni 2020 e ante; **EA0450 Altre sopravvenienze passive v/terzi, 2.000 €/000** di cui 527 €/000 riferite al pagamento del costo della convenzione tra Regione Calabria e INPS per l'accertamento dei requisiti in materia di invalidità civile, 475 €/000 imputabili a cartelle esattoriali, 308 €/000 a nota di debito Farmafactoring, 244 €/000 imputabili a rimborso spese viaggi anni 2020 e ante, 212 €/000 riferite a fatture anni 2020 e ante, 28 €/000 riconducibili al pagamento di imposta di registro a seguito di sentenza; **EA0530 Insussistenze passive v/terzi relative all'acquisto prestaz. sanitarie da operatori accreditati 3 €/000;** **EA0540 Insussistenze passive v/terzi relative all'acquisto di beni e servizi 112 €/000,** imputabili a emissione nota di credito.

204 - ASP VV	**853.381**	**EA0300 Oneri da cause civili ed oneri processuali 2 €/000;** **EA0340 Altre sopravvenienze passive v/Aziende sanitarie pubbliche della Regione 0,62 €/000,** riferite a fatture per prestazioni specialistiche ambulatoriali; **EA0380 Soprav. passive v/terzi relative al personale - dirigenza medica, 223 €/000,** di cui 57 €/000 per rimborso spese missioni, 47 €/000 per interessi e rivalutazioni per personale ruolo sanitario anni 2019-2020, 41 €/000 saldo competenze personale etc; **EA0390 Soprav. passive v/terzi relative al personale - dirigenza non medica 0,3 €/000** per rimborso spese missioni anno 2020; **EA0400 Soprav. passive v/terzi relative al personale - comparto 5 €/000** riconducibili a spese per supporto ALPI anno 2020**;** **EA0440 Sopravvenienze passive v/terzi relative all'acquisto di beni e servizi, 330 €/000** di cui 142 €/000 riconducibili a conguaglio chiusura contratto Enel, 29 €/000 per Tari e per la restante parte a fatture; **EA0450 Altre sopravvenienze passive v/terzi, 229 €/000** di cui 65 €/000 per liquidazione competenze anni 2018-2019-2020, 37 €/000 per TARI anni 2018-2019, 33 €/000 per avviso di pagamento, 18 €/000 per compensi etc; **EA0560 Altri oneri straordinari 64 €/000.**
205 - ASP RC	**2.704.998**	**EA0400 Soprav. passive v/terzi relative al personale - comparto, 89 €/000** di cui 87 €/000 riconducibili alle delibere del Commissario ad Acta a seguito di giudizi di ottemperanza anno 2018 e per 2 €/000 per spese legali; **EA0450 Altre sopravvenienze passive v/terzi, 2.616 €/000,** di cui 2.040 €/000 riconducibili a sentenza n. 74/2020 del Tribunale di Locri, 216 €/000 per giudizi di ottemperanza, 64 €/000 interessi di mora
Aziende €	**EA0260 - "E.2) Oneri straordinari"**	**Principali casistiche**
912 - AO CS	**382.347**	**EA0300 Oneri da cause civili ed oneri processuali 79 €/000** di cui 55 €/000 riconducibili a sentenze varie anni 2018-2019 e 12 €/000 Spese in materia di controversie individuali di lavoro anno 2018; **EA0380 Soprav. passive v/terzi relative al personale - dirigenza medica 289 €/000** riconducibili alla liquidazione compensi agli operatori dell'UOC Immunoematologia e Medicina Trasfusionale anno 2018 e 2019 (Delibera 71/2021); **EA0400 Soprav. passive v/terzi relative al personale - comparto, 14 €/000** riferite a Conguagli retribuzioni e competenze fisse, prestazioni aggiuntive; **EA0450 Altre sopravvenienze passive v/terzi, 0,18 €/000** riferite a rimborso ticket.
913 - AO CZ	**1.188.406**	**EA0380 Soprav. passive v/terzi relative al personale - dirigenza medica 122 €/000** di cui 94 €/000 riferiti ad emolumenti corrisposti al personale dipendente e 28 €/000 relativi ai fondi per dirigenza medica anno 2019; **EA0390 Soprav. passive v/terzi relative al personale - dirigenza non medica 131 €/000** riferiti ad emolumenti corrisposti al personale dipendente per fatture emesse negli anni 2017/18/19 ed incassati nel 2021; **EA0440 Sopravvenienze passive v/terzi relative all'acquisto di beni e servizi, 916 €/000** di cui 414 €/000 riconducibili a nota di credito da emettere relativamente al contratto con il fornitore Mastria Vending, 244 €/000 nei confronti di Avis (sangue) anno 2020, 47 €/000 per canoni di noleggio area sanitaria anno 2020 ed ante, 22 €/000 dispositivi medici anno 2018, 55 €/000 per noleggio telefonia anno 2020, 53 €/000 per riscaldamento anno 2020, 36 €/000 per materiale interventistico anno 2020; **EA0450 Altre sopravvenienze passive v/terzi, 19 €/000,** riconducibili principalmente a storno fatture.
914 - AO MD	**469.157**	**EA0450 Altre sopravvenienze passive v/terzi, 270 €/000,** riferite a fatture relative ad anni precedenti; **EA550 Altre insussistenze passive v/terzi 199 €/000** riferite a riconciliazione partitari fornitori.
915 - AO RC	**511.937**	**EA0440 Sopravvenienze passive v/terzi relative all'acquisto di beni e servizi, 512 €/000,** ricevimento di fatture passive riferite a prestazioni di anni precedenti anni 2019 e ante.
916 - INRCA	**22.155**	**EA0340 Altre sopravvenienze passive v/Aziende sanitarie pubbliche della Regione, 22 €/000;** **EA0540 Insussistenze passive v/terzi relative all'acquisto di beni e servizi 0,06 €/000.**
000 - GSA	**16.951**	**EA0450 Altre sopravvenienze passive v/terzi, 17 €/000** riferite a quota STP anno 2020
Riepilogativo regionale	**16.254.369**	**(incluso poste straordinarie passive - Voci "R" elise)**
	215.613	**elisioni**
999 - Consolidato Regionale	**16.038.756**	**(al netto poste straordinarie passive - Voci "R" elise)**

COSTI ESTERNI

21. Assistenza Ospedaliera da privato

BA0840 - Acquisti servizi sanitari per Assistenza Ospedaliera da privato				
Analisi scostamenti aziende	**CE IV TRIM. 2021**	**Budget 2021** DCA N. 49 DEL 19.03.2021	**Delta CE IV trim. 2021 / Budget 2021**	**% copertura Budget**
201 - Azienda Sanitaria Provinciale di Cosenza	54.194.272,74	57.867.000,00	- 3.672.727,26	94%
202 - Azienda Sanitaria Provinciale di Crotone	33.359.837,18	33.490.000,00	- 130.162,82	100%
203 - Azienda Sanitaria Provinciale di Catanzaro	53.112.709,10	52.762.000,00	350.709,10	101%
204 - Azienda Sanitaria Provinciale di Vibo V.	4.434.000,00	4.434.000,00	-	100%
205 - Azienda Sanitaria Provinciale di Reggio C.	37.946.641,41	37.960.000,00	- 13.359	100%
Totale 999	**183.047.460**	**186.513.000**	**- 3.465.540**	98%

Nel CE IV Trimestre 2021 il valore contabilizzato dalle Aziende nella voce CE BA0840 "Assistenza Ospedaliera da privato" risulta in linea con il valore del budget 2021 definito con i provvedimenti regionali, ad eccezione dell'ASP di Cosenza.

Con DCA n. 49/2021:

- sono stati definiti i livelli massimi di finanziamento alle Aziende Sanitarie Provinciali per l'acquisto di prestazioni erogate dalla rete di assistenza ospedaliera privata accreditata con oneri a carico del SSR – Anno 2021, per un importo complessivo pari € 186.513.000,00;
- in coerenza con quanto previsto dalla normativa vigente e con le indicazioni del Programma Operativo 2019/2021, nonchè della valorizzazione degli APA-PAC alla luce delle citate sentenze (Cons. St., sez. III, 11 novembre 2020, n. 06931, n. 06933 e, n. 06936), di fissare per l'anno 2021 in complessivi € 186.513.000,00 il limite massimo di finanziamento per l'acquisto di prestazioni di assistenza ospedaliera erogate dalla rete ospedaliera privata accreditata, con oneri a carico del SSR, comprensivi del valore di complessivi € 11.368.754,00 per prestazioni di APA-PAC.
- È stato dato mandato alle ASP di inserire nei contratti la seguente previsione: "il contratto espressamente prorogabile, al fine di garantire la continuità assistenziale, fino alla definizione del nuovo piano dei fabbisogni e alla eventuale riproposizione del relativo contratto", vista la sentenza n. 1064/2020 con la quale il TAR Calabria, in particolare, ha statuito illegittima la mancata previsione della clausola di proroga dei contratti sottoscritti, sia pur con le garanzie per la finanza pubblica;

Il citato decreto commissariale n. 49/2021 precisa che:

- la definizione e l'attribuzione del livello massimo di finanziamento rappresenta livello massimo di spesa a carico del SSR entro il quale sono considerate riconoscibili e remunerabili esclusivamente le prestazioni erogate in conformità con la normativa vigente e nei limiti massimi di finanziamento stabiliti dal presente DCA;
- le competenti ASP dovranno vigilare sulla corrispondenza tra le prestazioni rese e le attività effettivamente autorizzate e accreditate;
- le Aziende Sanitarie dovranno sottoscrivere il contratto che regolamenta i rapporti giuridici ed economici tra le strutture private accreditate e l'ASP sulla base dello schema tipo di contratto;

- i limiti di spesa assegnati dal presente decreto hanno natura programmatica e non determinano, quindi, di per sé il diritto ad erogare prestazioni a carico del S.S.R., in quanto rimane obbligo della ASP territorialmente competente di verificare, prima della stipula del contratto, nonché periodicamente, la sussistenza e la permanenza dei requisiti stabiliti dalla normativa regionale vigente necessari affinché ciascuna struttura privata accreditata possa erogare le prestazioni nell'ambito del limite massimo prestazionale e di spesa prefissato dal presente decreto;
- che i limiti massimi di finanziamento per l'acquisto di prestazioni di assistenza ospedaliera erogate dalla rete ospedaliera privata accreditata sono altresì definiti in coerenza con la riorganizzazione della rete ospedaliera approvata con DCA n. 64/2016 e smi, ed in coerenza con il Programma Operativo 2019-2021 approvato con DCA n. 57 del 26.02.2020 per come integrato e rettificato dal DCA n. 107 del 7.8.2020;
- le strutture private accreditate sono tenute all'erogazione delle prestazioni agli aventi diritto, modulando la produzione per soddisfare il fabbisogno assistenziale della popolazione in modo omogeneo per tutto l'anno;
- è fatto obbligo alle ASP di trasmettere e monitorare i relativi flussi informativi previsti dalle vigenti disposizioni regionali e nazionali in materia e di verificare la piena corrispondenza tra i flussi regionali e nazionali anche ai fini della garanzia dei LEA;
- in caso di contenzioso, l'ASP accantonerà a valere sul limite di spesa le somme eventualmente spettanti alla struttura ricorrente, fino alla definizione del contenzioso stesso;
- che i limiti massimi di spesa per l'anno 2021 definiti con il citato provvedimento per l'acquisto di prestazioni di assistenza ospedaliera erogate dalla rete ospedaliera privata accreditata dovevano comunque assorbire la produzione appropriata erogata a partire dalla data del 01 gennaio 2021, per come già stabilito con nota del Commissario ad Acta del 14.12.2020, n. 411857

Con tale DCA è fatto obbligo:

- alle ASP, di monitorare l'andamento delle prestazioni erogate dalle strutture accreditate e contrattualizzate sia al fine di segnalare eventuali scostamenti rispetto alla programmazione della rete ospedaliera e sia eventuali discrasie rispetto ai bisogni assistenziali della popolazione di riferimento;

- a tutti gli erogatori, d'inviare i flussi informativi relativi alle prestazioni rese dalle strutture private accreditate, secondo le modalità e le tempistiche previste dalla normativa vigente in materia;

- che le prestazioni di cui trattasi potranno essere poste a carico del SSR solo se erogate da strutture private autorizzate e accreditate e che abbiano sottoscritto il contratto di cui all'art. 8 quinquies del D.Lgs. 502/1992 e s.m.i.;

- che i Commissari delle ASP dovranno sottoscrivere gli accordi contrattuali ex art. 8 quinquies D.Lgs. n. 502/1992 e s.m.i con gli Erogatori privati accreditati interessati dal presente provvedimento, secondo gli schemi contrattuali approvati con il citato provvedimento;

- che le strutture sono tenute all'erogazione delle prestazioni agli aventi diritto, modulando la produzione per soddisfare il fabbisogno assistenziale della popolazione in modo omogeneo per tutto l'anno;

- che il volume delle prestazioni erogabili nei limiti del tetto di spesa stabilito con il presente atto deve essere distinto per tipologia assistenziale;

Il valore del CE IV Trimestre 2021 pari a 183.178 €/mgl risulta inferiore rispetto al tetto di spesa/ Budget assegnato per anno 2021 di - 3.465 €/mgl.

Tale circostanza è da ricondurre principalmente alle iscrizioni delle seguenti Aziende sanitarie provinciali:

- L' Azienda sanitaria provinciale di Cosenza ha valorizzato a CE IV trim. 2021 un importo inferiore di € 3.673 €/mgl rispetto al budget, ha rappresentato a CE un valore pari al fatturato al 31/12/2021 (€ 54.194.272,74)
- L' Azienda sanitaria provinciale di Crotone ha valorizzato a CE IV trim. 2021 un importo inferiore di € 130 €/mgl rispetto al budget contrattualizzato;
- L' Azienda sanitaria provinciale di Catanzaro, ha valorizzato il budget assegnato per l'anno 2021 e contrattualizzato con DCA n. 49 del 19/03/2021 comprensivo di una quota pari a € 351 €/mgl .Tale ultimo importo è imputabile alle prestazioni covid 2021.
  In particolare, il valore a CE è pari a Euro 52.762.000,00, (Importo complessivo così costituito: € Servizi sanitari da assistenza ospedaliera da Case di cura private pari a 53.091.289,04 + Servizi di assistenza specialistica da privato APA – PAC di euro 1.708.221,00).

  Nella stessa voce BA0870 l'Azienda registra costi complessivi pari a € 350.709,10:
  1. **per Acquisto di prestazioni da strutture private accreditate per emergenza COVID19 pari a € 279.512,18**
  2. **Altro acquisto di servizi sanitari da privati accreditati emergenza Covid pari a € € 71.196,92.**
- L' Azienda sanitaria provinciale di Vibo Valentia, ha valorizzato a CE IV trim. 2021 un importo in linea con il budget contrattualizzato, presenta una fatturazione più alta rispetto al budget contrattualizzato;
- L' Azienda sanitaria provinciale di Reggio Calabria ha valorizzato un importo pari al fatturato al 31/12/2021 (pari a € 37.946.641,41). **Per quanto riguarda l'ASP di Reggio Calabria non risultano sottoscritti i contratti per area ospedaliera.**

Alla data di redazione del presente documento risulta rappresentata la seguente situazione:

BA0840 - Acquisti servizi sanitari per Assistenza Ospedaliera da privato								FATTURATO AL 31/12/2021	BUDGET CONTRATTUALIZZATO	produzione 2021
Analisi scostamenti aziende	CE IV TRIM. 2021	Budget 2021			Delta CE IV trim. 2021 / Budget 2021	% copertura Budget	CE Consuntivo 2020			
		DCA N. 49 DEL 19.03.2021	di cui acuti e post acuti	di cui APA E PAC						
201 - Azienda Sanitaria Provinciale di Cosenza	54.194.272,74	57.867.000,00	53.567.000,00	4.300.000,00	- 3.672.727,26	94%	52.346.824,26	54.194.272,74	57.867.034,99	60.709.756,55
202 - Azienda Sanitaria Provinciale di Crotone	33.359.837,18	33.490.000,00	32.804.360,00	685.640,00	- 130.162,82	100%	33.093.228,32	31.606.621,45	33.490.000,00	27.779.768,39
203 - Azienda Sanitaria Provinciale di Catanzaro	53.112.709,10	52.762.000,00	51.053.779,00	1.708.221,00	350.709,10	101%	23.994.861,91	26.615.882,00	49.506.737,18	30.024.233,96
204 - Azienda Sanitaria Provinciale di Vibo V.	4.434.000,00	4.434.000,00	3.342.107,00	1.091.893,00	-	100%	4.434.460,00	5.098.025,24	4.434.000,00	4.546.379,75
205 - Azienda Sanitaria Provinciale di Reggio C.	37.946.641,41	37.960.000,00	34.377.000,00	3.583.000,00	- 13.359	100%	36.210.233,84	37.946.641,41	NON SONO STATI STIPULATI CONTRATTI PER ASSISTENZA OSPEDALIERA DA PRIVATO ACCREDITATO	41.126.614,19
Totale 999	**183.047.460**	**186.513.000**	**175.144.246**	**11.368.754**	**- 3.465.540**	98%	**150.079.608**	**155.461.443**	**145.297.772**	**164.186.753**

Il dato di produzione delle Case di cura private è riferito ai soli ricoveri e non alle prestazioni APA - PAC, rileva un valore superiore rispetto ai Tetti di spesa nelle ASP di Cosenza, Vibo Valentia e Reggio Calabria pur quest'ultima in assenza di contratti stipulati per l'esercizio 2021.

La cospicua riduzione del valore della produzione dell'Asp di Catanzaro è dovuta alla parziale attività della casa di cura S. Anna Hospital.

Analisi scostamenti aziende	Budget 2021	Budget 2020	delta Budget 2021/2020
	DCA N. 49 DEL 19.03.2021	DCA 178 DEL 12.12.2019	
201 - Azienda Sanitaria Provinciale di Cosenza	57.867.000,00	57.867.035,00	- 35,00
202 - Azienda Sanitaria Provinciale di Crotone	33.490.000,00	33.489.817,00	183,00
203 - Azienda Sanitaria Provinciale di Catanzaro	52.762.000,00	52.761.934,00	66,00
204 - Azienda Sanitaria Provinciale di Vibo V.	4.434.000,00	4.434.460,00	- 460,00
205 - Azienda Sanitaria Provinciale di Reggio C.	37.960.000,00	37.959.406,00	594,00
	186.513.000,00	**186.512.652,00**	**348,00**
			-
Totale	**186.513.000,00**	**186.512.652,00**	**348,00**

STATUS CONTRATTI – ASSISTENZA OSPEDALIERA da privato

Alla data di redazione del presente documento, risultano sottoscritti tutti i contratti con le Case di Cura accreditate (22/28) = 79%:

- ASP Cosenza (10/10)- ha firmato il 100 % delle strutture, compreso APA PAC
- ASP di Crotone (6/6) – ha firmato il 100 % delle strutture ad esclusione della struttura denominata
- ASP di Catanzaro (5/5) – ha firmato il 100 % delle strutture –da verificare
- ASP Vibo Valentia) (1/1) – ha firmato il 100 % delle strutture (Villa dei Geranei)
- ASP di Reggio Calabria (6/6) – non ha firmato il 100 % delle strutture – In riferimento al tetto dell'Ospedaliera da privato di cui al DCA 49/2021 per l'anno 2021 le strutture non hanno stipulato alcun contratto

Totale 22 n. strutture / Totale n. contratti 28

Le Aziende del SSR hanno sottoscritto tutti i contratti dell'area ospedaliera ad eccezione dell' ASP di Reggio Calabria.

Con sentenza del TAR Calabria 1861 del 25/10/2021 sono stati annullati i DCA Commissariali n. 49 e n. 50/2021. Sono in corso verifiche per determinare gli impatti sulla situazione economico-finanziaria del'esercizio 2021.

	n. strutture	valore sottoscritto	dca 49/2021
asp cs	10	57.867.035	57.867.000
asp kr	6	33.490.000	33.490.000
asp cz	5	49.506.737	52.762.000
asp vv	1	4.434.000	4.434.000
asp rc	6	nessun contratto stipulato	37.960.000
Totale	**28**	**145.297.772**	**186.513.000**

22. Assistenza specialistica ambulatoriale da privato

BA0580 - Acquisti servizi sanitari per Assistenza Specialistica da privato				
Analisi scostamenti aziende	**CE IV TRIM. 2021**	**DCA N. 50 DEL 19.03.2021**	**Delta CE/Budget**	**% copertura Budget**
	A	**B**	**C = A - B**	
201 - Azienda Sanitaria Provinciale di Cosenza	21.229.091,06	22.818.233,00	- 1.589.141,94	93%
202 - Azienda Sanitaria Provinciale di Crotone	8.554.503,24	9.452.584,00	- 898.080,76	90%
203 - Azienda Sanitaria Provinciale di Catanzaro	5.634.359,00	5.634.359,00	-	100%
204 - Azienda Sanitaria Provinciale di Vibo V.	4.181.235,00	4.181.235,00	-	100%
205 - Azienda Sanitaria Provinciale di Reggio C.	23.226.738,62	24.667.590,00	- 1.440.851,38	94%
Totale 999	**62.825.926,92**	**66.754.001,00**	**- 3.928.074,08**	**94%**

Il tetto aziendale di riferimento per l'esercizio 2021 è stato determinato con:

- DCA. n. 50 del 19/03/2021 avente ad oggetto:" Definizione livelli massimi di finanziamento alle Aziende Sanitarie Provinciali per l'acquisto di prestazioni erogate dalla rete specialistica ambulatoriale privata accreditata con oneri a carico del SSR – Anno 2021.

Analisi scostamenti aziende	**Budget 2021**	**Budget 2020**	**Budget 2019**	**TOTALE BUDGET 2021**	**Delta budget 2021/2020**
	DCA N. 50 DEL 19.03.2021	**DCA N. 179 DEL 12.12.2019**	**DCA N. 36 DEL 22.02.2019**		
	A	**B**	**C**	**D = B + C**	**C = B - A**
201 - Azienda Sanitaria Provinciale di Cosenza	22.818.233	22.818.233	23.058.775	45.877.008	-
202 - Azienda Sanitaria Provinciale di Crotone	9.452.584	9.452.584	9.602.426	19.055.010	-
203 - Azienda Sanitaria Provinciale di Catanzaro	5.634.359	5.634.359	5.762.235	11.396.594	-
204 - Azienda Sanitaria Provinciale di Vibo V.	4.181.235	4.181.235	4.151.589	8.332.824	-
205 - Azienda Sanitaria Provinciale di Reggio C.	24.667.590	24.667.590	24.843.657	49.511.247	-
Totale	**66.754.001**	**66.754.001**	**67.418.682**	**134.172.683**	**0**

Il DCA n. 50/2021 su menzionato precisa che:

- Si è voluta dar priorità e uniformità in ciascun territorio aziendale nell'acquisto delle prestazioni di assistenza specialistica ambulatoriale per le branche per le quali è stata considerata coerente e necessaria una integrazione del finanziamento, specificamente finalizzata all'acquisto di prestazioni di assistenza specialistica ambulatoriale, per le quali si registrano ancora tempi di attesa significativamente rilevanti, con particolare riferimento a prestazioni di diagnostica per immagine quali TAC, RMN ed ECOGRAFIA;
- vi è l'obbligo per le strutture pubbliche e private di trasferimento e gestione delle agende di prenotazione necessarie ai Centri Unici di Prenotazione per il governo delle liste d'attesa;
- di verificare i volumi, tipologia delle prestazioni e requisiti previsti per le attività, alla luce di quanto previsto in tema di reti di laboratorio;
- le prestazioni di cui trattasi potranno essere poste a carico del SSR solo se erogate da strutture private autorizzate e accreditate e che abbiano sottoscritto il contratto di cui all'art. 8 quinquies del D.Lgs. 502/1992 e s.m.i.;
- in mancanza di titolo contrattuale, cesserà la remunerazione delle prestazioni di assistenza specialistica ambulatoriale a carico del servizio sanitario pubblico e si applicherà la sospensione del rapporto di accreditamento, fino alla rimozione della condizione sospensiva, ai sensi dell'art. 8-

quinquies, comma 2 quinquies, del D.Lgs. 502/1992 (introdotto dal comma 1-quinquiesdell'art. 79 del D.L. 112/2008, convertito nella legge n. 133/2008);

- di pubblicare sul proprio sito web istituzionale, ai sensi dell'art. 41, comma 4, del Decreto legislativo 14103/2013, n. 33, i contratti stipulati con gli erogatori privati accreditati interessati dal presente provvedimento;
- le competenti ASP dovranno vigilare sulla corrispondenza tra le prestazioni rese e le attività effettivamente autorizzate e accreditate;
- le Aziende Sanitarie dovranno sottoscrivere il contratto che regolamenta i rapporti giuridici ed economici tra le strutture private accreditate e l'ASP sulla base dello schema tipo di contratto;
- i limiti di spesa assegnati dal presente decreto hanno natura programmatica e non determinano, quindi, di per sé il diritto ad erogare prestazioni a carico del S.S.R., in quanto rimane obbligo della ASP territorialmente competente di verificare, prima della stipula del contratto, nonché periodicamente, la sussistenza e la permanenza dei requisiti stabiliti dalla normativa regionale vigente necessari affinché ciascuna struttura privata accreditata possa erogare le prestazioni nell'ambito del limite massimo prestazionale e di spesa prefissato dal presente decreto;
- le strutture sono tenute all'erogazione delle prestazioni agli aventi diritto, modulando la produzione per soddisfare il fabbisogno assistenziale della popolazione in modo omogeneo per tutto l'anno;
- in caso di contenzioso, 1'ASP accantonerà a valere sul limite di spesa le somme eventualmente spettanti alla struttura ricorrente, fino alla definizione del contenzioso stesso;
- è fatto obbligo alle ASP di trasmettere e monitorare i relativi flussi informativi previsti dalle vigenti disposizioni regionali e nazionali in materia e di verificare la piena corrispondenza tra i flussi regionali e nazionali anche ai fini della garanzia dei LEA.

E' stato chiesto a tutte le aziende con circolari e solleciti vari di verificare la produzione effettivamente validata e che la stessa fosse in linea con la fatturazione emessa dagli erogatori privati.

BA0580 - Acquisti servizi sanitari per Assistenza Specialistica da privato						
Analisi scostamenti aziende	CE IV TRIM. 2021	DCA N. 50 DEL 19.03.2021	Delta CE/Budget	% copertura Budget	CE CONSUNTIVO 2020	FATTURATO AL 31/2021
	A	B	C = A - B		A	A
201 - Azienda Sanitaria Provinciale di Cosenza	21.229.091,06	22.818.233,00	- 1.589.141,94	93%	19.716.291,11	21.229.091,06
202 - Azienda Sanitaria Provinciale di Crotone	8.554.503,24	9.452.584,00	- 898.080,76	90%	8.829.002,56	8.043.696,01
203 - Azienda Sanitaria Provinciale di Catanzaro	5.634.359,00	5.634.359,00	-	100%	5.634.359,00	3.222.865,29
204 - Azienda Sanitaria Provinciale di Vibo V.	4.181.235,00	4.181.235,00	-	100%	3.951.537,63	4.102.032,39
205 - Azienda Sanitaria Provinciale di Reggio C.	23.226.738,62	24.667.590,00	- 1.440.851,38	94%	23.674.075,68	23.226.738,62
Totale 999	**62.825.926,92**	**66.754.001,00**	**- 3.928.074,08**	**94%**	**61.805.265,98**	**59.824.423,37**

Tutte le Aziende hanno riportato un valore a CE pari a 62.826 €/mgl inferiore rispetto al tetto di spesa assegnato pari a -3.928 €/mgl ad eccezione dell' ASP di Catanzaro e di Vibo Valentia.

ASP DI COSENZA: Prestazioni ambulatoriali: Il valore a CE è pari a 21.229 €/000 è inferiore rispetto al tetto di spesa per -1.589 €/000 ed in linea rispetto al fatturato (pari a 21.229 €/mgl); L'Azienda ha accantonato tale delta di 1.589 nella voce Altri Accantonamenti quale differenza tra budget asssegnato e fatturato al 31/12/2021;

ASP DI CROTONE: Prestazioni ambulatoriali: Il valore a CE pari a 8.555 €/000 è inferiore rispetto al tetto di spesa, è stato chiesto all'Azienda di verificare il fatturato al 31/12/2021 con la produzione effettivamente validata dall'ufficio aziendale competente;

ASP DI CATANZARO: Il dato relativo alle prestazioni ambulatoriali a CE è pari a 5.634 €/000 in linea con il tetto di spesa, è stato chiesto all'Azienda di verificare il fatturato al 31/12/2021 con la produzione effettivamente validata dall'ufficio aziendale competente;

ASP DI VIBO VALENTIA Prestazioni ambulatoriali: Il valore a CE pari a 4.181 €/000 sostanzialmente in linea rispetto al tetto di spesa (4.181 €/000), è stato chiesto all'Azienda di verificare il fatturato al 31/12/2021 con la produzione effettivamente validata dall'ufficio aziendale competente;

ASP DI REGGIO CALABRIA **:** Il dato relativo alle prestazioni ambulatoriali a CE è pari a 23.227 €/000 inferiore al tetto di spesa (-1.441 €/000) il valore risulta in linea rispetto al fatturato comunicato dall'Azienda.

Sono in corso degli approfondimenti per la verifica puntale del numero dei contratti stipulati dalle Aziende del S.S.R. ed alla relativa valorizzazione a conto economico, in relazione al reale andamento della produzione 2021 e fatturazione.

Assistenza Specialistica Ambulatoriale da privato - Valore sottoscritto dei contratti

ambulatoriale + rete lac			
	n. strutture	**valore sottoscritto**	**dca 50/2021**
asp cs	94	19.294.734	22.818.233
asp kr	31	8.949.295	9.452.584
asp cz	25	3.894.892	5.634.359
asp w	14	4.181.237	4.181.237
asp rc	87	20.098.790	24.667.590
Totale	**251**	**56.418.948**	**66.754.003**

Alla data di predisposizione del presente documento sono ancora in corso verifiche circa la completa sottoscrizione dei contratti.

Con sentenza del TAR Calabria 1861 del 25/10/2021 sono stati annullati i DCA Commissariali n. 49 e n. 50/2021. Sono in corso verifiche per determinare i ragionevoli impatti sulla situazione economico-finanziaria del'esercizio 2021.

23.Altra Assistenza sanitaria da privato (Assistenza Riabilitativa extraospedaliera + Assistenza psichiatrica + Assistenza per prestazioni socio-sanitarie)

Con DCA 4 del 7.01.2020 avente ad oggetto: "Definizione livelli massimi di finanziamento alle Aziende Sanitarie Provinciali per l'acquisto di prestazioni di assistenza riabilitativa psichiatrica, di assistenza sanitaria e socio-sanitaria e di assistenza riabilitativa extra - ospedaliera estensiva, ambulatoriale e domiciliare con oneri a carico del SSR - Anno 2021 - erogate dalla rete di assistenza territoriale privata accreditata" è stato assegnato e definito il livello massimo di finanziamento per l'anno 2021 per l'acquisto di prestazioni di assistenza territoriale sociosanitaria e sanitaria da privato accreditato in complessivi € 186.785.000,00 per come di seguito ripartito per ciascuna ASP e riferiti unicamente alla quota di risorse finanziarie afferente al FSR.

I limiti di finanziamento, per l'acquisto di prestazioni di assistenza territoriale sociosanitarie, e sanitarie da privato accreditato sono definiti in coerenza con la riorganizzazione della rete assistenziale territoriale approvata con DCA n. 65/2020, integrato con DCA n. 57 del 26/02/2020, ed in attuazione del Programma operativo 2019/2021, approvato con DCA n. 57 del 26/02/2020 per come integrato e rettificato dal DCA n. 107 del 07/08/2020.

Il citato decreto precisa che ai fini della sottoscrizione dei contratti che regolamentano i rapporti giuridici ed economici tra ASP ed Erogatori privati accreditati per l'acquisto delle prestazioni di cui al presente decreto, quanto-segue:
- che i limiti di spesa assegnati dal presente decreto hanno natura programmatica e non determinano, quindi, di per sé il diritto ad erogare prestazioni a carico del S.S.R., in quanto rimane obbligo della ASP territorialmente competente di verificare, prima della stipula del contratto, nonché periodicamente, la sussistenza e la permanenza dei requisiti stabiliti dalla normativa regionale vigente necessari affinché ciascuna struttura privata accreditata possa erogare le prestazioni nell'ambito del limite massimo prestazionale e di spesa prefissato dal presente decreto;
- che qualsiasi provvedimento di sospensione e/o revoca dell'accreditamento idoneo a determinare l'automatica sospensione e/o revoca dell'attribuzione del livello massimo di risorse assegnabili, con la conseguenza che, a far data dalla notificazione del relativo provvedimento di sospensione e/o revoca, la struttura interessata non potrà più erogare prestazioni con onere a carico del SSR, fatto salvo quanto previsto nei singoli provvedimenti commissariali di sospensione o revoca del titolo di autorizzazione all'esercizio e di accreditamento istituzionale;
- che in caso di contenzioso, l'ASP accantonerà a valere sul limite di spesa le somme eventualmente spettanti alla struttura ricorrente, fino alla definizione del contenzioso stesso;

A seguito del provvedimento di riassetto della rete di assistenza territoriale, ed in coerenza con quanto previsto dalla normativa vigente e con le indicazioni dei Tavoli tecnici di verifica, è stato valutato congruo definire per l'anno 2021, in complessivi € 186.785.000,00 anziché **€ 174.450.243,00** (anno 2020**) quale limite massimo di finanziamento** per l'acquisto di prestazioni di assistenza riabilitativa psichiatrica, di assistenza sanitaria e socio-sanitaria e di assistenza riabilitativa estensiva extra - ospedaliera, ambulatoriale e domiciliare da privato accreditato, con oneri a carico del SSR, per come di seguito ripartito per ciascuna ASP.

Analisi scostamenti aziende €	Budget 2021 - DCA 41 DEL 10.03.2021	Budget 2020 - DCA 4 DEL 7.01.2020	Budget 2019 - DCA 35 DEL 22.02.2019
201 - Azienda Sanitaria Provinciale di Cosenza	75.006.834,00	71.805.061,00	71.267.400,00
202 - Azienda Sanitaria Provinciale di Crotone	32.675.376,00	28.995.420,00	28.387.585,00
203 - Azienda Sanitaria Provinciale di Catanzaro	38.401.062,00	37.694.588,00	37.694.624,00
204 - Azienda Sanitaria Provinciale di Vibo V.	4.214.716,00	3.524.908,00	3.130.171,00
205 - Azienda Sanitaria Provinciale di Reggio C.	36.487.012,00	32.430.266,00	32.429.533,00
	186.785.000,00	**174.450.243,00**	**172.909.313,00**

Per la *voce "Altra Assistenza sanitaria da privato":* Prestazioni di Assistenza Riabilitativa Extra Ospedaliera da privato + Assistenza sanitaria e socio-sanitaria da privato (Assistenza Psichiatrica Residenziale e Semiresidenziale e Assistenza Sociosanitaria da privato) le Aziende hanno iscritto a CE IV trimestre 2021 un costo di **173.958 €/mgl**, **non in linea** con i Budget assegnati per l'esercizio 2021.

Tabella A

Altra Assistenza da privato - CE IV TRIMESTRE 2021							
Analisi scostamenti aziende €	Prestazioni Da Privato Riabilitazione Extra-Ospedaliera Da Privato	Assistenza Psichiatrica Residenziale e Semiresidenziale Da Privato	Prestazioni Socio Sanitarie Da Privato	TOTALE CE IV TRIMESTRE 2021	DCA 41 DEL 10.03.2021	Delta CE IV trimestre 2021 /Budget 2021	FATTURATO AL 31/12/2021
	BA0680	BA0940	BA1180				
201 - Azienda Sanitaria Provinciale di Cosenza	26.885.865,74	8.312.801,03	36.405.004,34	**71.603.671,11**	75.006.834,00	- **4.855.862,89**	71.603.671,11
202 - Azienda Sanitaria Provinciale di Crotone	9.097.598,14	3.295.851,61	15.659.552,46	**28.053.002,21**	32.675.376,00	- **4.622.373,79**	25.665.938,75
203 - Azienda Sanitaria Provinciale di Catanzaro	6.762.830,82	3.185.542,71	28.452.688,47	**38.401.062,00**	38.401.062,00	-	34.072.358,00
204 - Azienda Sanitaria Provinciale di Vibo V.	1.174.534,80	380.709,60	2.651.572,88	**4.206.817,28**	4.214.716,00	- **7.898,72**	3.317.735,29
205 - Azienda Sanitaria Provinciale di Reggio C.	20.444.426,02	872.342,75	10.376.409,16	**31.693.177,93**	36.487.012,00	- **4.793.834,07**	33.316.163,73
Totale 999	**64.365.255,52**	**16.047.247,70**	**93.545.227,31**	**173.957.730,53**	**186.785.000,00**	- **14.279.969,47**	**167.975.866,88**

La Tabella A mette in evidenza gli scostamenti del valore a CE IV trimestre 2021 per la voce di spesa "Altra Assistenza da privato" pari a 173.958 €/mgl, in riduzione rispetto al Budget 2021 per ciascuna Azienda del Servizio Sanitario Regionale per un valore complessivo pari a – 14.280 €/mgl .

Sono in corso degli approfondimenti per la verifica puntale del numero dei contratti stipulati dalle Aziende del S.S.R. ed alla relativa valorizzazione a conto economico, in relazione al reale andamento della produzione 2021 e relativa fatturazione.

ASP DI COSENZA: Prestazioni altra assistenza: Il valore a CE pari a 71.603 €/000 sostanzialmente in linea con il fatturato comunicato dall'Azienda

Il valore del fatturato comunicato dall'Azienda è pari a € 71.603.711,11

ASP DI CROTONE: Prestazioni altra assistenza: Il valore a CE pari a 28.053 €/000 è inferiore rispetto al tetto di spesa, ed è stato chiesto all'Azienda di verificare il fatturato al 31/12/2021 con la produzione effettivamente validata dall'ufficio aziendale competente;

Il valore del fatturato comunicato dall'Azienda è pari a € 25.665.938,75 si sono chiesti aggiornamenti e delucidazioni in merito.

ASP DI CATANZARO: Prestazioni altra assistenza: Il valore a CE pari a 38.401 €/000 è in linea rispetto al tetto di spesa, ed è stato chiesto all'Azienda di verificare il fatturato al 31/12/2021 con la produzione effettivamente validata dall'ufficio aziendale competente;

Il valore del fatturato comunicato dall'Azienda è pari a € 34.072.358,00 si sono chiesti aggiornamenti e delucidazioni in merito.

ASP DI VIBO VALENTIA:

Prestazioni altra assistenza: Il valore a CE è pari a 4.207 €/000 quasi in linea cono il tetto di spesa (- 8 €/000). ed è stato chiesto all'Azienda di verificare il fatturato al 31/12/2021 con la produzione effettivamente validata dall'ufficio aziendale competente;

Il valore del fatturato comunicato dall'Azienda è pari a € 3.317.735,29 si sono chiesti aggiornamenti e delucidazioni in merito.

ASP DI REGGIO CALABRIA : : Il valore a CE è pari a 31.693 €/000 inferiore al tetto di spesa (- 4.794 €/000) ed è stato chiesto all'Azienda di verificare il fatturato al 31/12/2021 con la produzione effettivamente validata dall'ufficio aziendale competente;

Il valore del fatturato comunicato dall'Azienda è pari a € 33.316.163,73 e si sono chiesti aggiornamenti e delucidazioni in merito.

Non si dispone di ulteriori informazioni in merito da parte delle Aziende del SSR.

Le Aziende che hanno rilevato a CE IV trim. 2021 un dato inferiore al tetto di spesa, hanno fatto presente che la riduzione è riconducibile alla contrazione delle prestazioni da parte delle strutture privte per effetto dell'emergenza covid.

Ovviamente sono ancora in corso approfondimenti da parte della Regione.

STATUS CONTRATTI – Altra Assistenza sanitaria da privato

Il relativo tetto di spesa è stato articolato in strutture e tipologia di assistenza.

Le tipologie di assistenza sono:

- R1= ASSIST. DOMICILIARE,
- R2 e R3 = RESIDENZA ANZIANI,
- RRE RR2= RIABILITAZIONE.,
- RRE1 – RRE2= RIAB. EXTRAOSPEDALIERA,
- RD1= SLA,
- RD3= AUTISMO,
- RD4= DISABILI,
- RD5= CASE PROTETTE ASS. SOCIO-SAN
- SRP1 – SRP2 – SRP3= PREST. PSCHIATRICHE
- CTD = ASSIST. TOSSICODIPENDENTI

Il DCA n. 41/2021 determina il budget complessivo per l'anno 2021 pari a 186,8 mln di euro.

Le aziende hanno comunicato che sono stati sottoscritti tutti i contratti.

Sono in corso da parte della Regione le verifiche puntuali in merito al numero dei contratti sottoscritti ed al loro valore.

	territoriale	valore contrattualizzato	dca 41/2021
asp cs	69	70.608.221	75.006.834
asp kr	22	32.675.376	32.675.376
asp cz	45	36.396.524	38.401.062
asp w	8	4.425.827	4.214.716
asp rc	39	36.833.125	36.487.012
Totale	**183**	**180.939.073**	**186.785.000**

24.Assistenza termale da privato

Con DCA n. 46/2021 avente ad oggetto: "Definizione livelli massimi di finanziamento alle Aziende Sanitarie Provinciali per l'acquisto di prestazioni di assistenza termale a carico del SSR - Anno 2021 per la regolamentazione dei rapporti in materia di prestazioni sanitarie erogate dagli stabilimenti termali accreditati." è stato definito il limite massimo di finanziamento per l'acquisto di prestazioni di assistenza termale da privato accreditato con oneri a carico del SSR, per l'anno 2021 in € 5.300.000,00 per come indicato nella tabella che segue, ripartito per ciascuna delle Aziende Sanitarie Provinciali nel cui ambito di competenza territoriale insistono gli stabilimenti di cura termale.

Analisi scostamenti aziende	DCA N. 46 DEL 17.03.2021	TOTALE BUDGET 2020 - DCA n. 87/2020	TOTALE BUDGET 2019 - DCA n. 85/2019
	A	B	C
201 - Azienda Sanitaria Provinciale di Cosenza	3.291.318,07	3.291.318,07	4.138.141,00
203 - Azienda Sanitaria Provinciale di Catanzaro	1.176.834,01	1.176.834,01	1.479.621,52
205 - Azienda Sanitaria Provinciale di Reggio C.	831.847,92	831.847,92	1.045.874,00
Totale 999	**5.300.000,00**	**5.300.000,00**	**6.663.636,52**

I limiti massimi di spesa 2021 definiti con DCA n. 46/2021 per l'acquisto di prestazioni di assistenza termale da privato accreditato sono:

- al lordo delle quote di compartecipazione alla spesa dei cittadini
- comprensive delle prestazioni erogate a cittadini di altre regioni.
- tengono conto dell'apertura/ chiusura stagionale delle prestazioni, comunque intese per l'anno solare di riferimento e devono assorbire quanto eventualmente prodotto dal 01 gennaio 2021;
- e che in caso di contenzioso, l'ASP accantonerà a valere sul limite di spesa le somme eventualmente spettanti alla struttura ricorrente, fino alla definizione del contenzioso stesso.

Con DCA n. 46/2021 è stato precisato che:

- che i limiti di spesa assegnati dal presente decreto hanno natura programmatica e non determinano, quindi, di per sé il diritto ad erogare prestazioni a carico del S.S.R., in quanto rimane obbligo della ASP territorialmente competente di verificare, prima della stipula del contratto, nonché periodicamente, la sussistenza e la permanenza dei requisiti stabiliti dalla normativa regionale vigente;
- che i limiti massimi di spesa per l'anno 2021 definiti con il presente provvedimento per l'acquisto di prestazioni di assistenza termale da privato accreditato sono al lordo delle quote di compartecipazione alla spesa dei cittadini e sono comprensive delle prestazioni erogate a cittadini di altre regioni;
- di sottoscrivere i contratti ex art. 8 – quinquies del D Lgs. N. 502/1992 e ss.m.i. con gli erogatori privati accreditati interessati dal citato DCA secondo lo schema contrattuale definito ed approvato con DCa . 87 del 12/06/2020;
- le prestazioni di cui trattasi potranno essere poste a carico del SSR solo se erogate da strutture private autorizzate e accreditate e che abbiano sottoscritto il contratto di cui all'art. 8-quinquies del D.Lgs 502/1992 e s.m.i., secondo lo schema contrattuale approvato con il citato provvedimento;
- gli erogatori privati accreditati che non sottoscrivano il contratto ai sensi dell'art. 8-quinquies del D.Lgs. 502/1992 e s.m.i., cesserà la remunerazione delle prestazioni di assistenza termale, fino alla rimozione della condizione sospensiva, ai sensi dell'art. 8-quinquies, comma 2 quinquies, del D.Lgs. 502/1992

(introdotto dal comma 1-quinquies dell'art. 79 del D.L. 112/2008), convertito nella legge n. 133/2008.

Sono in corso degli approfondimenti per la verifica puntuale del numero dei contratti stipulati dalle Aziende del S.S.R. ed alla relativa valorizzazione a conto economico, in relazione al reale andamento della produzione 2021 e fatturazione.

ASSISTENZA TERMALE					
Analisi scostamenti aziende	CE IV TRIM 2021	CE CONSUNTIVO 2020	Delta CE IV Trim. 2021/CE Consuntivo 2020	DCA 46 DEL 17.03.2021	DELTA CE IV TRIM. 2020/ BUDGET 2021
	A	B	C=A-B	D	E=A-D
201 - Azienda Sanitaria Provinciale di Cosenza	316.924,72	586.968,45	- 270.043,73	3.291.318,07	- 2.974.393,35
203 - Azienda Sanitaria Provinciale di Catanzaro	483.043,40	346.905,36	136.138,04	1.176.834,01	- 693.790,61
205 - Azienda Sanitaria Provinciale di Reggio C.	283.008,20	456.798,26	- 173.790,06	831.847,92	- 548.839,72
Totale 999	**1.082.976,32**	**1.390.672,07**	**- 307.695,75**	**5.300.000,00**	**- 4.217.023,68**

Allo stato attuale, il valore a CE IV Trimestre 2021 per la voce di spesa BA1070 – Acquisto di prestazioni termali in convenzione da privato risulta :

- Non coerente rispetto al Budget 2021, in quanto il valore ivi rappresentato risulta in linea con l'andamento della reale produzione fatturata al 31/12/2021, in base alle comunicazioni fornite dall'Azienda Sanitaria Provinciale di Catanzaro e dall'Azienda Sanitaria Provinciale di Reggio Calabria.
- Per l'Azienda Sanitaria provinciale di Cosenza si presume che tale valore sia in linea con la reale produzione fatturata in quanto non si dispone di informazioni comunicate da parte dell'Azienda stessa.

Sono in corso approfondimenti da parte della Regione in merito verifica puntuale dei contratti sottoscritti.

termale			
	n.strutture	valore contrattualizzato	dca 46/2021
asp cs	3	908.399	3.291.318
asp cz	1	1.176.834	1.176.834
asp rc	2	831.848	831.847,9
	6	**2.917.081**	**5.300.000**

Il Dirigente di Settore
f.to Dott. Angelo Vittorio Sestito

TEMPI DI PAGAMENTO DEI FORNITORI

Si trasmette la tabella relativa all' ITP - Indice di tempestività dei pagamenti con l'aggiornamento al IV trim. 2021

Con riferimento alla richiesta dei Ministeri affiancanti di relazionare in merito al raggiungimento dei tempi medi di pagamento previsti dalla normativa comunitaria, al fine di monitorare il corretto ed ordinato pagamento dei fornitori con riferimento ai debiti certi, liquidi ed esigibili, la Regione ha preso atto degli indicatori di tempestività dei pagamenti pubblicati dalle singole Aziende sui propri siti istituzionali, nella sezione Amministrazione Trasparente.

Si riporta di seguito la tabella con gli indicatori di tempestività dei pagamenti riferiti alla Gestione Sanitaria Accentrata e alle Aziende Sanitarie, relativa al primo, secondo, terzo e quarto trimestre del 2021. Come rappresentato dalla Regione, per il calcolo di tale indicatore sono stati seguiti i criteri definiti dall'articolo 9 del Decreto del Presidente del Consiglio dei Ministri del 22 settembre 2014.

Indicatore di tempestività dei pagamenti (ITP)

regione CALABRIA

enti SSR	ITP anno 2014	ITP anno 2015	ITP anno 2016	ITP anno 2017	ITP anno 2018	ITP anno 2019	ITP anno 2020	ITP I trim 2021	ITP II trim 2021	ITP III trim 2021	ITP IV trim 2021	ITP anno 2021	ITP I trim 2022	link della pagina di pubblicazione degli ITP*
GSA	120,30	164,45	111,98	66,01	68,20	79,96	85,45	- 17,94	- 38,56	- 30,65	- 26,55	- 34,67		https://trasparenza.regione.calabria.it/appcontainer/?keyUrl=REGIONECALABRIA
201 - ASP CS	470,20	212,79	130,50	90,82	49,85	36,88	58,37	85,80	28,08	34,13	38,80	41,30		https://www.asp.cosenza.it/trasparente/?p=indicatore_tempestivita_pagamenti
202 - ASP KR	506,17	550,90	85,74	158,05	236,24	125,98	253,55	163,46	102,05	83,31	752,05	361,47		https://www.asp.crotone.it/index.php?id=1267
203 - ASP CZ	280,36	314,99	182,20	185,95	238,32	232,83	235,44	113,00	157,12	44,32	30,04	92,77		https://www.asp.cz.it/doc/amministrazione-trasparente/
204 - ASP VV	311,55	303,69	134,14	55,37	32,73	76,20	67,12	59,91	36,51	27,21	47,26	42,33		https://aspvv.it/index.php/amministrazione-trasparente-2/444-indicatori-di-tempestivita-dei-pagamenti
205 - ASP RC	148,70	252,41	123,26	163,42	162,97	124,20	95,15	112,68	229,53	47,54	59,04	124,37		https://www.asp.rc.it/doc/amministrazione-trasparente/pagamenti-dell-amministrazione/indicatore-di-tempestivita-dei-pagamenti.html
912 - AO CS	621,01	368,75	83,37	63,80	20,15	4,98	- 0,27	- 8,73	- 24,91	- 0,34	- 0,72	- 8,60		https://www.aocosenza.it/doc/amministrazione-trasparente//pagamenti-dell-amministrazione/indicatore-di-tempestivita-dei-pagamenti.html
913 - AO CZ	750,19	697,98	423,27	337,77	415,20	278,65	225,95	223,16	110,85	129,83	426,46	253,03		https://www.aocz.it/trasparenza/amministrazione-trasparente/
914 - AOU MD	823,09	947,49	591,39	801,99	851,91	946,00	748,43	384,29	414,61	343,11	675,60	534,45		https://www.materdominiaou.it/amministrazione-trasparente/
915 - AO RC	42,92	68,84	19,63	27,97	46,07	44,10	42,73	21,61	17,41	1,71	134,83	44,49		https://www.gomrc.it/doc/amministrazione-trasparente//pagamenti-dell-amministrazione/indicatore-di-tempestivita-dei-pagamenti.html
Media ponderata enti SSR		312,99	147,60	139,96	152,84	144,16	139,37	116,24	80,41	50,68	259,13	131,37		

*per ciascuna azienda deve essere riportato il link alla pagina web di pubblicazione dell'indicatore, così come disposto dal DPCM 22 settembre 2014.

Si ricorda che l'indicatore annuale dei tempi di pagamento si riferisce all'intero periodo 01/01-31/12, mentre l'indicatore trimestrale si riferisce al singolo trimestre e non è comulato con i trimestri precedenti.

Di seguito si riportano i pagamenti effettuati dalle Aziende al IV trimestre 2021, come rappresentato di seguito si rileva che l'importo complessivo pagato oltre i termini nel IV trimestre 2021 è pari a 669.867 €/mgl

	pagamenti effettuati durante l'anno solare 2021 (01/01/2021-31/12/2021) per anno di emissione fattura						Importo pagamenti effettuati oltre i termini previsti dal DPCM 22/09/2014
enti	ante 2018	2018	2019	2020	2021	TOTALE	
	(1)	(2)	(3)	(4)	(5)	(6)=(1)+(2)+(3)+(4)+(5)	(7)
GSA	-	-	-	778.986	36.666.772	**37.445.758**	**4.097.703**
ASP CS	3.218.593	1.248.377	9.137.887	72.876.959	395.339.821	**481.821.637**	**176.780.613**
ASP KR	18.415.224	14.633.484	12.808.843	32.347.655	97.900.685	**176.105.890**	**95.926.653**
ASP CZ	2.151.316	3.059.882	4.012.149	39.964.761	80.683.300	**129.871.408**	**60.301.328**
ASP VV	305.385	562.183	954.094	16.859.989	62.260.695	**80.942.345**	**32.233.165**
ASP RC	2.030.470	312.952	440.366	58.087.470	81.531.846	**142.403.104**	**112.164.289**
AO CS	48.105	378.232	3.168	14.355.487	52.658.472	**67.443.463**	**15.828.004**
AO CZ	236.067	1.150.203	20.328.828	29.156.872	30.306.120	**81.178.090**	**64.943.543**
AO MD	4.392.512	12.510.676	18.391.465	21.498.624	19.616.337	**76.409.614**	**68.480.031**
AO RC	958.655	247.989	1.011.596	22.751.484	77.773.696	**102.743.419**	**39.111.932**
TOTALE	**31.756.327**	**34.103.978**	**67.088.395**	**308.678.286**	**934.737.742**	**1.376.364.728**	**669.867.261**

Debito SCADUTO PCC

In merito allo stock di debito scaduto al 31/12/2020 nella PCC, è stato richiesto alle Aziende del SSR con pec del 11/4/2022 di verificare il dato del debito scaduto al 31/12/2020 calcolato dal sistema e, in caso di disallineamento rispetto all'effettivo stock desunto dalle scritture contabili, a provvedere nelle more dell'aggiornamento dei dati dei pagamenti mancanti in PCC, a comunicare, ancorchè non si obbligatorio per gli enti che adottano il Siope plus, lo stock del debito scaduto al 31/12/2020 al sistema informativo.

Le aziende che hanno dato riscontro sono le seguenti:

- L'Azienda sanitaria provinciale di Catanzaro ha comunicato alla PCC il dato relativo al debito scaduto per gli anni 2020 e precisando che con riferimento all' anno 2021 si sta procedendo alla relativa elaborazione.
- L'Azienda sanitaria provinciale di Vibo Valentia provvede a caricare nella PCC il dato relativo al debito scaduto per gli anni 2020 e 2021 in linea con i sistemi contabili aziendali, come da comunicazione alla Regione in data 21/04/2022;
- L'Azienda ospedaliera di Cosenza ha comunicato alla PCC il dato relativo al debito scaduto per gli anni 2020 e 2021 in data 14/04/2022;
- L'Azienda ospedaliera di Catanzaro ha comunicato alla PCC il dato relativo al debito scaduto per l'anno 2021 in data 13/04/2022;
- L'Azienda Ospedaliera Mater Domini ha comunicato alla PCC il dato relativo al debito scaduto per gli anni 2020 e 2021 in data 07/04/2022e sono in corso le necessarie procedure di riallineamento;

Modello di rilevazione del conto economico

ATTENZIONE: Il modello CE è quadrato.

Codice Regione	Codice ASL	Periodo di rilevazione	Anno
180	999	IV Trimestre	2021

A) Valore della produzione

	Voce	Totale (in Unità di euro)
AA0010	*A.1) Contributi in c/esercizio*	3960779114.71
AA0020	*A.1.A) Contributi da Regione o Prov. Aut. per quota F.S. regionale*	3767493320.35
AA0030	*A.1.A.1) da Regione o Prov. Aut. per quota F.S. regionale indistinto*	3690554642.56
AA0031	*A.1.A.1.1) Finanziamento indistinto*	3501324235.89
AA0032	*A.1.A.1.2) Finanziamento indistinto finalizzato da Regione*	77390123.66
AA0033	*A.1.A.1.3) Funzioni*	111840283.01
AA0034	*A.1.A.1.3.A) Funzioni - Pronto Soccorso*	37258765.22
AA0035	*A.1.A.1.3.B) Funzioni - Altro*	74581517.79
AA0036	*A.1.A.1.4) Quota finalizzata per il Piano aziendale di cui all'art. 1, comma 528, L. 208/2015*	0.00
AA0040	*A.1.A.2) da Regione o Prov. Aut. per quota F.S. regionale vincolato*	76938677.79
AA0050	*A.1.B) Contributi c/esercizio (extra fondo)*	192252446.35
AA0060	*A.1.B.1) da Regione o Prov. Aut. (extra fondo)*	139874591.74
AA0070	*A.1.B.1.1) Contributi da Regione o Prov. Aut. (extra fondo) vincolati*	2486753.41
AA0080	*A.1.B.1.2) Contributi da Regione o Prov. Aut. (extra fondo) - Risorse aggiuntive da bilancio regionale a titolo di copertura LEA*	107889000.00
AA0090	*A.1.B.1.3) Contributi da Regione o Prov. Aut. (extra fondo) - Risorse aggiuntive da bilancio regionale a titolo di copertura extra LEA*	0.00
AA0100	*A.1.B.1.4) Contributi da Regione o Prov. Aut. (extra fondo) - Altro*	29498838.33
AA0110	*A.1.B.2) Contributi da Aziende sanitarie pubbliche della Regione o Prov. Aut. (extra fondo)*	0.00
AA0120	*A.1.B.2.1) Contributi da Aziende sanitarie pubbliche della Regione o Prov. Aut. (extra fondo) vincolati*	0.00
AA0130	*A.1.B.2.2) Contributi da Aziende sanitarie pubbliche della Regione o Prov. Aut. (extra fondo) altro*	0.00
AA0140	*A.1.B.3) Contributi da Ministero della Salute e da altri soggetti pubblici (extra fondo)*	52377854.61
AA0141	*A.1.B.3.1) Contributi da Ministero della Salute (extra fondo)*	2521834.78
AA0150	*A.1.B.3.2) Contributi da altri soggetti pubblici (extra fondo) vincolati*	38075053.30
AA0160	*A.1.B.3.3) Contributi da altri soggetti pubblici (extra fondo) L. 210/92*	10719673.73
AA0170	*A.1.B.3.4) Contributi da altri soggetti pubblici (extra fondo) altro*	1061292.80
AA0171	*A.1.B.3.5) Contributi da altri soggetti pubblici (extra fondo) - in attuazione dell'art. 79, comma 1 sexies lettera c), del D.L. 112/2008, convertito con legge 133/2008 e della legge 23 dicembre 2009 n. 191*	0.00
AA0180	*A.1.C) Contributi c/esercizio per ricerca*	941383.01
AA0190	*A.1.C.1) Contributi da Ministero della Salute per ricerca corrente*	0.00
AA0200	*A.1.C.2) Contributi da Ministero della Salute per ricerca finalizzata*	164748.00
AA0210	*A.1.C.3) Contributi da Regione ed altri soggetti pubblici per ricerca*	269956.23
AA0220	*A.1.C.4) Contributi da privati per ricerca*	506678.78
AA0230	*A.1.D) Contributi c/esercizio da privati*	91965.00
AA0240	*A.2) Rettifica contributi c/esercizio per destinazione ad investimenti*	-19332761.23
AA0250	*A.2.A) Rettifica contributi in c/esercizio per destinazione ad investimenti - da Regione o Prov. Aut. per quota F.S. regionale*	-19332761.23
AA0260	*A.2.B) Rettifica contributi in c/esercizio per destinazione ad investimenti - altri contributi*	0.00
AA0270	*A.3) Utilizzo fondi per quote inutilizzate contributi finalizzati e vincolati di*	27872205.08

	esercizi precedenti	
AA0271	*A.3.A) Utilizzo fondi per quote inutilizzate contributi di esercizi precedenti da Regione o Prov. Aut. per quota F.S. regionale indistinto finalizzato*	18147775.34
AA0280	*A.3.B) Utilizzo fondi per quote inutilizzate contributi di esercizi precedenti da Regione o Prov. Aut. per quota F.S. regionale vincolato*	9724429.74
AA0290	*A.3.C) Utilizzo fondi per quote inutilizzate contributi di esercizi precedenti da soggetti pubblici (extra fondo) vincolati*	0.00
AA0300	*A.3.D) Utilizzo fondi per quote inutilizzate contributi di esercizi precedenti per ricerca*	0.00
AA0310	*A.3.E) Utilizzo fondi per quote inutilizzate contributi vincolati di esercizi precedenti da privati*	0.00
AA0320	*A.4) Ricavi per prestazioni sanitarie e sociosanitarie a rilevanza sanitaria*	39910272.61
AA0330	*A.4.A) Ricavi per prestazioni sanitarie e sociosanitarie a rilevanza sanitaria erogate a soggetti pubblici*	26210098.95
AA0340	*A.4.A.1) Ricavi per prestaz. sanitarie e sociosanitarie a rilevanza sanitaria erogate ad Aziende sanitarie pubbliche della Regione*	0.00
AA0350	*A.4.A.1.1) Prestazioni di ricovero*	0.00
AA0360	*A.4.A.1.2) Prestazioni di specialistica ambulatoriale*	0.00
AA0361	*A.4.A.1.3) Prestazioni di pronto soccorso non seguite da ricovero*	0.00
AA0370	*A.4.A.1.4) Prestazioni di psichiatria residenziale e semiresidenziale*	0.00
AA0380	*A.4.A.1.5) Prestazioni di File F*	0.00
AA0390	*A.4.A.1.6) Prestazioni servizi MMG, PLS, Contin. assistenziale*	0.00
AA0400	*A.4.A.1.7) Prestazioni servizi farmaceutica convenzionata*	0.00
AA0410	*A.4.A.1.8) Prestazioni termali*	0.00
AA0420	*A.4.A.1.9) Prestazioni trasporto ambulanze ed elisoccorso*	0.00
AA0421	*A.4.A.1.10) Prestazioni assistenza integrativa*	0.00
AA0422	*A.4.A.1.11) Prestazioni assistenza protesica*	0.00
AA0423	*A.4.A.1.12) Prestazioni assistenza riabilitativa extraospedaliera*	0.00
AA0424	*A.4.A.1.13) Ricavi per cessione di emocomponenti e cellule staminali*	0.00
AA0425	*A.4.A.1.14) Prestazioni assistenza domiciliare integrata (ADI)*	0.00
AA0430	*A.4.A.1.15) Altre prestazioni sanitarie e socio-sanitarie a rilevanza sanitaria*	0.00
AA0440	*A.4.A.2) Ricavi per prestaz. sanitarie e sociosanitarie a rilevanza sanitaria erogate ad altri soggetti pubblici*	44538.19
AA0450	*A.4.A.3) Ricavi per prestaz. sanitarie e sociosanitarie a rilevanza sanitaria erogate a soggetti pubblici Extraregione*	26165560.76
AA0460	*A.4.A.3.1) Prestazioni di ricovero*	16389347.62
AA0470	*A.4.A.3.2) Prestazioni ambulatoriali*	2103387.87
AA0471	*A.4.A.3.3) Prestazioni pronto soccorso non seguite da ricovero*	0.00
AA0480	*A.4.A.3.4) Prestazioni di psichiatria non soggetta a compensazione (resid. e semiresid.)*	0.00
AA0490	*A.4.A.3.5) Prestazioni di File F*	643734.90
AA0500	*A.4.A.3.6) Prestazioni servizi MMG, PLS, Contin. assistenziale Extraregione*	1225063.71
AA0510	*A.4.A.3.7) Prestazioni servizi farmaceutica convenzionata Extraregione*	2188784.43
AA0520	*A.4.A.3.8) Prestazioni termali Extraregione*	834654.00
AA0530	*A.4.A.3.9) Prestazioni trasporto ambulanze ed elisoccorso Extraregione*	750506.47
AA0541	*A.4.A.3.10) Prestazioni assistenza integrativa da pubblico (extraregione)*	0.00
AA0542	*A.4.A.3.11) Prestazioni assistenza protesica da pubblico (extraregione)*	0.00
AA0550	*A.4.A.3.12) Ricavi per cessione di emocomponenti e cellule staminali Extraregione*	0.00
AA0560	*A.4.A.3.13) Ricavi GSA per differenziale saldo mobilità interregionale*	0.00
AA0561	*A.4.A.3.14) Altre prestazioni sanitarie e sociosanitarie a rilevanza sanitaria erogate a soggetti pubblici Extraregione*	0.00
AA0570	*A.4.A.3.15) Altre prestazioni sanitarie e sociosanitarie a rilevanza sanitaria non soggette a compensazione Extraregione*	42590.76
AA0580	*A.4.A.3.15.A) Prestazioni di assistenza riabilitativa non soggette a compensazione Extraregione*	0.00
AA0590	*A.4.A.3.15.B) Altre prestazioni sanitarie e socio-sanitarie a rilevanza sanitaria non soggette a compensazione Extraregione*	42590.76
AA0600	*A.4.A.3.16) Altre prestazioni sanitarie a rilevanza sanitaria - Mobilità attiva Internazionale*	1987491.00
AA0601	*A.4.A.3.17) Altre prestazioni sanitarie a rilevanza sanitaria - Mobilità attiva Internazionale rilevata dalle AO, AOU, IRCCS.*	0.00

AA0602	*A.4.A.3.18) Altre prestazioni sanitarie e sociosanitarie a rilevanza sanitaria ad Aziende sanitarie e casse mutua estera - (fatturate direttamente)*	0.00
AA0610	*A.4.B) Ricavi per prestazioni sanitarie e sociosanitarie a rilevanza sanitaria erogate da privati v/residenti Extraregione in compensazione (mobilità attiva)*	0.00
AA0620	*A.4.B.1) Prestazioni di ricovero da priv. Extraregione in compensazione (mobilità attiva)*	0.00
AA0630	*A.4.B.2) Prestazioni ambulatoriali da priv. Extraregione in compensazione (mobilità attiva)*	0.00
AA0631	*A.4.B.3) Prestazioni di pronto soccorso non seguite da ricovero da priv. Extraregione in compensazione (mobilità attiva)*	0.00
AA0640	*A.4.B.4) Prestazioni di File F da priv. Extraregione in compensazione (mobilità attiva)*	0.00
AA0650	*A.4.B.5) Altre prestazioni sanitarie e sociosanitarie a rilevanza sanitaria erogate da privati v/residenti Extraregione in compensazione (mobilità attiva)*	0.00
AA0660	*A.4.C) Ricavi per prestazioni sanitarie e sociosanitarie a rilevanza sanitaria erogate a privati*	4875473.10
AA0670	*A.4.D) Ricavi per prestazioni sanitarie erogate in regime di intramoenia*	8824700.56
AA0680	*A.4.D.1) Ricavi per prestazioni sanitarie intramoenia - Area ospedaliera*	0.00
AA0690	*A.4.D.2) Ricavi per prestazioni sanitarie intramoenia - Area specialistica*	8681064.02
AA0700	*A.4.D.3) Ricavi per prestazioni sanitarie intramoenia - Area sanità pubblica*	0.00
AA0710	*A.4.D.4) Ricavi per prestazioni sanitarie intramoenia - Consulenze (ex art. 55 c.1 lett. c), d) ed ex art. 57-58)*	81675.00
AA0720	*A.4.D.5) Ricavi per prestazioni sanitarie intramoenia - Consulenze (ex art. 55 c.1 lett. c), d) ed ex art. 57-58) (Aziende sanitarie pubbliche della Regione)*	0.00
AA0730	*A.4.D.6) Ricavi per prestazioni sanitarie intramoenia - Altro*	61961.54
AA0740	*A.4.D.7) Ricavi per prestazioni sanitarie intramoenia - Altro (Aziende sanitarie pubbliche della Regione)*	0.00
AA0750	*A.5) Concorsi, recuperi e rimborsi*	64422271.15
AA0760	*A.5.A) Rimborsi assicurativi*	1296819.08
AA0770	*A.5.B) Concorsi, recuperi e rimborsi da Regione*	362956.96
AA0780	*A.5.B.1) Rimborso degli oneri stipendiali del personale dell'azienda in posizione di comando presso la Regione*	88243.17
AA0790	*A.5.B.2) Altri concorsi, recuperi e rimborsi da parte della Regione*	274713.79
AA0800	*A.5.C) Concorsi, recuperi e rimborsi da Aziende sanitarie pubbliche della Regione*	0.00
AA0810	*A.5.C.1) Rimborso degli oneri stipendiali del personale dipendente dell'azienda in posizione di comando presso Aziende sanitarie pubbliche della Regione*	0.00
AA0820	*A.5.C.2) Rimborsi per acquisto beni da parte di Aziende sanitarie pubbliche della Regione*	0.00
AA0830	*A.5.C.3) Altri concorsi, recuperi e rimborsi da parte di Aziende sanitarie pubbliche della Regione*	0.00
AA0831	*A.5.C.4) Altri concorsi, recuperi e rimborsi da parte della Regione - GSA*	0.00
AA0840	*A.5.D) Concorsi, recuperi e rimborsi da altri soggetti pubblici*	2216680.83
AA0850	*A.5.D.1) Rimborso degli oneri stipendiali del personale dipendente dell'azienda in posizione di comando presso altri soggetti pubblici*	732001.74
AA0860	*A.5.D.2) Rimborsi per acquisto beni da parte di altri soggetti pubblici*	0.00
AA0870	*A.5.D.3) Altri concorsi, recuperi e rimborsi da parte di altri soggetti pubblici*	1484679.09
AA0880	*A.5.E) Concorsi, recuperi e rimborsi da privati*	60545814.28
AA0890	*A.5.E.1) Rimborso da aziende farmaceutiche per Pay back*	58332007.68
AA0900	*A.5.E.1.1) Pay-back per il superamento del tetto della spesa farmaceutica territoriale*	0.00
AA0910	*A.5.E.1.2) Pay-back per superamento del tetto della spesa farmaceutica ospedaliera*	43769565.10
AA0920	*A.5.E.1.3) Ulteriore Pay-back*	14562442.58
AA0921	*A.5.E.2) Rimborso per Pay back sui dispositivi medici*	0.00
AA0930	*A.5.E.3) Altri concorsi, recuperi e rimborsi da privati*	2213806.60
AA0940	*A.6) Compartecipazione alla spesa per prestazioni sanitarie (Ticket)*	14758967.37
AA0950	*A.6.A) Compartecipazione alla spesa per prestazioni sanitarie - Ticket sulle prestazioni di specialistica ambulatoriale e APA-PAC*	13877684.20
AA0960	*A.6.B) Compartecipazione alla spesa per prestazioni sanitarie - Ticket sul pronto soccorso*	563402.85
AA0970	*A.6.C) Compartecipazione alla spesa per prestazioni sanitarie (Ticket) - Altro*	317880.32

AA0980	*A.7) Quota contributi c/capitale imputata all'esercizio*	31434352.75
AA0990	*A.7.A) Quota imputata all'esercizio dei finanziamenti per investimenti dallo Stato*	12949615.34
AA1000	*A.7.B) Quota imputata all'esercizio dei finanziamenti per investimenti da Regione*	12714586.86
AA1010	*A.7.C) Quota imputata all'esercizio dei finanziamenti per beni di prima dotazione*	56500.11
AA1020	*A.7.D) Quota imputata all'esercizio dei contributi in c/ esercizio FSR destinati ad investimenti*	4972095.52
AA1030	*A.7.E) Quota imputata all'esercizio degli altri contributi in c/ esercizio destinati ad investimenti*	76858.07
AA1040	*A.7.F) Quota imputata all'esercizio di altre poste del patrimonio netto*	664696.85
AA1050	*A.8) Incrementi delle immobilizzazioni per lavori interni*	0.00
AA1060	*A.9) Altri ricavi e proventi*	2745033.57
AA1070	*A.9.A) Ricavi per prestazioni non sanitarie*	306158.45
AA1080	*A.9.B) Fitti attivi ed altri proventi da attività immobiliari*	1180011.91
AA1090	*A.9.C) Altri proventi diversi*	1258863.21
AZ9999	*Totale valore della produzione (A)*	4122589456.01

B) Costi della produzione

	Voce	Totale (in Unità di euro)
BA0010	*B.1) Acquisti di beni*	699661414.25
BA0020	*B.1.A) Acquisti di beni sanitari*	691830252.26
BA0030	*B.1.A.1) Prodotti farmaceutici ed emoderivati*	473855081.26
BA0040	*B.1.A.1.1) Medicinali con AIC, ad eccezione di vaccini, emoderivati di produzione regionale, ossigeno e altri gas medicali*	456397236.50
BA0050	*B.1.A.1.2) Medicinali senza AIC*	3543379.86
BA0051	*B.1.A.1.3) Ossigeno e altri gas medicali*	9755082.86
BA0060	*B.1.A.1.4) Emoderivati di produzione regionale*	4159382.04
BA0061	*B.1.A.1.4.1) Emoderivati di produzione regionale da pubblico (Aziende sanitarie pubbliche della Regione) - Mobilità intraregionale*	0.00
BA0062	*B.1.A.1.4.2) Emoderivati di produzione regionale da pubblico (Aziende sanitarie pubbliche della Regione) - Mobilità extraregionale*	0.00
BA0063	*B.1.A.1.4.3) Emoderivati di produzione regionale da altri soggetti*	4159382.04
BA0070	*B.1.A.2) Sangue ed emocomponenti*	3534047.26
BA0080	*B.1.A.2.1) da pubblico (Aziende sanitarie pubbliche della Regione) - Mobilità intraregionale*	0.00
BA0090	*B.1.A.2.2) da pubblico (Aziende sanitarie pubbliche extra Regione) - Mobilità extraregionale*	0.00
BA0100	*B.1.A.2.3) da altri soggetti*	3534047.26
BA0210	*B.1.A.3) Dispositivi medici*	176339805.59
BA0220	*B.1.A.3.1) Dispositivi medici*	106654879.41
BA0230	*B.1.A.3.2) Dispositivi medici impiantabili attivi*	24935823.48
BA0240	*B.1.A.3.3) Dispositivi medico diagnostici in vitro (IVD)*	44749102.70
BA0250	*B.1.A.4) Prodotti dietetici*	3868861.41
BA0260	*B.1.A.5) Materiali per la profilassi (vaccini)*	18963629.87
BA0270	*B.1.A.6) Prodotti chimici*	14684805.98
BA0280	*B.1.A.7) Materiali e prodotti per uso veterinario*	199806.74
BA0290	*B.1.A.8) Altri beni e prodotti sanitari*	384214.15
BA0300	*B.1.A.9) Beni e prodotti sanitari da Aziende sanitarie pubbliche della Regione*	0.00
BA0301	*B.1.A.9.1) Prodotti farmaceutici ed emoderivati*	0.00
BA0303	*B.1.A.9.3) Dispositivi medici*	0.00
BA0304	*B.1.A.9.4) Prodotti dietetici*	0.00
BA0305	*B.1.A.9.5) Materiali per la profilassi (vaccini)*	0.00
BA0306	*B.1.A.9.6) Prodotti chimici*	0.00
BA0307	*B.1.A.9.7) Materiali e prodotti per uso veterinario*	0.00
BA0308	*B.1.A.9.8) Altri beni e prodotti sanitari*	0.00

BA0310	*B.1.B) Acquisti di beni non sanitari*	7831161.99
BA0320	*B.1.B.1) Prodotti alimentari*	9234.41
BA0330	*B.1.B.2) Materiali di guardaroba, di pulizia e di convivenza in genere*	662475.65
BA0340	*B.1.B.3) Combustibili, carburanti e lubrificanti*	3419153.65
BA0350	*B.1.B.4) Supporti informatici e cancelleria*	2320618.01
BA0360	*B.1.B.5) Materiale per la manutenzione*	590830.34
BA0370	*B.1.B.6) Altri beni e prodotti non sanitari*	828849.93
BA0380	*B.1.B.7) Beni e prodotti non sanitari da Aziende sanitarie pubbliche della Regione*	0.00
BA0390	*B.2) Acquisti di servizi*	1727057283.19
BA0400	*B.2.A) Acquisti servizi sanitari*	1495356867.11
BA0410	*B.2.A.1) Acquisti servizi sanitari per medicina di base*	260059744.54
BA0420	*B.2.A.1.1) - da convenzione*	258305009.71
BA0430	*B.2.A.1.1.A) Costi per assistenza MMG*	136760925.78
BA0440	*B.2.A.1.1.B) Costi per assistenza PLS*	35238137.07
BA0450	*B.2.A.1.1.C) Costi per assistenza Continuità assistenziale*	61598932.75
BA0460	*B.2.A.1.1.D) Altro (medicina dei servizi, psicologi, medici 118, ecc)*	24707014.11
BA0470	*B.2.A.1.2) - da pubblico (Aziende sanitarie pubbliche della Regione) - Mobilità intraregionale*	0.00
BA0480	*B.2.A.1.3) - da pubblico (Aziende sanitarie pubbliche Extraregione) - Mobilità extraregionale*	1754734.83
BA0490	*B.2.A.2) Acquisti servizi sanitari per farmaceutica*	286771316.31
BA0500	*B.2.A.2.1) - da convenzione*	282063484.25
BA0510	*B.2.A.2.2) - da pubblico (Aziende sanitarie pubbliche della Regione)- Mobilità intraregionale*	0.00
BA0520	*B.2.A.2.3) - da pubblico (Extraregione)*	4707832.06
BA0530	*B.2.A.3) Acquisti servizi sanitari per assistenza specialistica ambulatoriale*	153704089.78
BA0540	*B.2.A.3.1) - da pubblico (Aziende sanitarie pubbliche della Regione)*	0.00
BA0541	*B.2.A.3.2) prestazioni di pronto soccorso non seguite da ricovero - da pubblico (Aziende sanitarie pubbliche della Regione)*	0.00
BA0550	*B.2.A.3.3) - da pubblico (altri soggetti pubbl. della Regione)*	11854.84
BA0551	*B.2.A.3.4) prestazioni di pronto soccorso non seguite da ricovero - da pubblico (altri soggetti pubbl. della Regione)*	0.00
BA0560	*B.2.A.3.5) - da pubblico (Extraregione)*	34686680.59
BA0561	*B.2.A.3.6) prestazioni di pronto soccorso non seguite da ricovero - da pubblico (Extraregione)*	0.00
BA0570	*B.2.A.3.7) - da privato - Medici SUMAI*	53578906.53
BA0580	*B.2.A.3.8) - da privato*	65426647.82
BA0590	*B.2.A.3.8.A) Servizi sanitari per assistenza specialistica da IRCCS privati e Policlinici privati*	0.00
BA0591	*B.2.A.3.8.B) Servizi sanitari per prestazioni di pronto soccorso non seguite da ricovero - da IRCCS privati e Policlinici privati*	0.00
BA0600	*B.2.A.3.8.C) Servizi sanitari per assistenza specialistica da Ospedali Classificati privati*	0.00
BA0601	*B.2.A.3.8.D) Servizi sanitari per prestazioni di pronto soccorso non seguite da ricovero - da Ospedali Classificati privati*	0.00
BA0610	*B.2.A.3.8.E) Servizi sanitari per assistenza specialistica da Case di Cura private*	1497756.00
BA0611	*B.2.A.3.8.F) Servizi sanitari per prestazioni di pronto soccorso non seguite da ricovero - da Case di Cura private*	0.00
BA0620	*B.2.A.3.8.G) Servizi sanitari per assistenza specialistica da altri privati*	63928891.82
BA0621	*B.2.A.3.8.H) Servizi sanitari per prestazioni di pronto soccorso non seguite da ricovero - da altri privati*	0.00
BA0630	*B.2.A.3.9) - da privato per cittadini non residenti - Extraregione (mobilità attiva in compensazione)*	0.00
BA0631	*B.2.A.3.10) Servizi sanitari per prestazioni di pronto soccorso non seguite da ricovero - da privato per cittadini non residenti - Extraregione (mobilità attiva in compensazione)*	0.00
BA0640	*B.2.A.4) Acquisti servizi sanitari per assistenza riabilitativa*	72142118.23
BA0650	*B.2.A.4.1) - da pubblico (Aziende sanitarie pubbliche della Regione)*	0.00
BA0660	*B.2.A.4.2) - da pubblico (altri soggetti pubbl. della Regione)*	0.00
BA0670	*B.2.A.4.3) - da pubblico (Extraregione) non soggetti a compensazione*	1487916.90

BA0680	*B.2.A.4.4) - da privato (intraregionale)*	65720606.50
BA0690	*B.2.A.4.5) - da privato (extraregionale)*	4933594.83
BA0700	*B.2.A.5) Acquisti servizi sanitari per assistenza integrativa*	39247810.21
BA0710	*B.2.A.5.1) - da pubblico (Aziende sanitarie pubbliche della Regione)*	0.00
BA0720	*B.2.A.5.2) - da pubblico (altri soggetti pubbl. della Regione)*	0.00
BA0730	*B.2.A.5.3) - da pubblico (Extraregione)*	0.00
BA0740	*B.2.A.5.4) - da privato*	39247810.21
BA0750	*B.2.A.6) Acquisti servizi sanitari per assistenza protesica*	62011956.77
BA0760	*B.2.A.6.1) - da pubblico (Aziende sanitarie pubbliche della Regione)*	0.00
BA0770	*B.2.A.6.2) - da pubblico (altri soggetti pubbl. della Regione)*	1854.98
BA0780	*B.2.A.6.3) - da pubblico (Extraregione)*	0.00
BA0790	*B.2.A.6.4) - da privato*	62010101.79
BA0800	*B.2.A.7) Acquisti servizi sanitari per assistenza ospedaliera*	360867530.24
BA0810	*B.2.A.7.1) - da pubblico (Aziende sanitarie pubbliche della Regione)*	0.00
BA0820	*B.2.A.7.2) - da pubblico (altri soggetti pubbl. della Regione)*	0.00
BA0830	*B.2.A.7.3) - da pubblico (Extraregione)*	200194755.57
BA0840	*B.2.A.7.4) - da privato*	160672774.67
BA0850	*B.2.A.7.4.A) Servizi sanitari per assistenza ospedaliera da IRCCS privati e Policlinici privati*	0.00
BA0860	*B.2.A.7.4.B) Servizi sanitari per assistenza ospedaliera da Ospedali Classificati privati*	0.00
BA0870	*B.2.A.7.4.C) Servizi sanitari per assistenza ospedaliera da Case di Cura private*	160672774.67
BA0880	*B.2.A.7.4.D) Servizi sanitari per assistenza ospedaliera da altri privati*	0.00
BA0890	*B.2.A.7.5) - da privato per cittadini non residenti - Extraregione (mobilità attiva in compensazione)*	0.00
BA0900	*B.2.A.8) Acquisto prestazioni di psichiatria residenziale e semiresidenziale*	19231920.45
BA0910	*B.2.A.8.1) - da pubblico (Aziende sanitarie pubbliche della Regione)*	0.00
BA0920	*B.2.A.8.2) - da pubblico (altri soggetti pubbl. della Regione)*	0.00
BA0930	*B.2.A.8.3) - da pubblico (Extraregione) - non soggette a compensazione*	0.00
BA0940	*B.2.A.8.4) - da privato (intraregionale)*	16047247.70
BA0950	*B.2.A.8.5) - da privato (extraregionale)*	3184672.75
BA0960	*B.2.A.9) Acquisto prestazioni di distribuzione farmaci File F*	38714147.06
BA0970	*B.2.A.9.1) - da pubblico (Aziende sanitarie pubbliche della Regione) - Mobilità intraregionale*	0.00
BA0980	*B.2.A.9.2) - da pubblico (altri soggetti pubbl. della Regione)*	0.00
BA0990	*B.2.A.9.3) - da pubblico (Extraregione)*	21267501.83
BA1000	*B.2.A.9.4) - da privato (intraregionale)*	17444613.69
BA1010	*B.2.A.9.5) - da privato (extraregionale)*	2031.54
BA1020	*B.2.A.9.6) - da privato per cittadini non residenti - Extraregione (mobilità attiva in compensazione)*	0.00
BA1030	*B.2.A.10) Acquisto prestazioni termali in convenzione*	1501728.59
BA1040	*B.2.A.10.1) - da pubblico (Aziende sanitarie pubbliche della Regione) - Mobilità intraregionale*	0.00
BA1050	*B.2.A.10.2) - da pubblico (altri soggetti pubbl. della Regione)*	0.00
BA1060	*B.2.A.10.3) - da pubblico (Extraregione)*	418752.27
BA1070	*B.2.A.10.4) - da privato*	1082976.32
BA1080	*B.2.A.10.5) - da privato per cittadini non residenti - Extraregione (mobilità attiva in compensazione)*	0.00
BA1090	*B.2.A.11) Acquisto prestazioni di trasporto sanitario*	21209268.50
BA1100	*B.2.A.11.1) - da pubblico (Aziende sanitarie pubbliche della Regione) - Mobilità intraregionale*	0.00
BA1110	*B.2.A.11.2) - da pubblico (altri soggetti pubbl. della Regione)*	0.00
BA1120	*B.2.A.11.3) - da pubblico (Extraregione)*	1206400.35
BA1130	*B.2.A.11.4) - da privato*	20002868.15
BA1140	*B.2.A.12) Acquisto prestazioni Socio-Sanitarie a rilevanza sanitaria*	95618074.91
BA1150	*B.2.A.12.1) - da pubblico (Aziende sanitarie pubbliche della Regione) - Mobilità intraregionale*	0.00
BA1151	*B.2.A.12.1.A) Assistenza domiciliare integrata (ADI)*	0.00

BA1152	*B.2.A.12.1.B) Altre prestazioni socio-sanitarie a rilevanza sanitaria*	0.00
BA1160	*B.2.A.12.2) - da pubblico (altri soggetti pubblici della Regione)*	230905.55
BA1161	*B.2.A.12.3) - da pubblico (Extraregione) - Acquisto di Altre prestazioni sociosanitarie a rilevanza sanitaria erogate a soggetti pubblici Extraregione*	0.00
BA1170	*B.2.A.12.4) - da pubblico (Extraregione) non soggette a compensazione*	252567.64
BA1180	*B.2.A.12.5) - da privato (intraregionale)*	93545227.31
BA1190	*B.2.A.12.6) - da privato (extraregionale)*	1589374.41
BA1200	*B.2.A.13) Compartecipazione al personale per att. libero-prof. (intramoenia)*	7245448.64
BA1210	*B.2.A.13.1) Compartecipazione al personale per att. libero professionale intramoenia - Area ospedaliera*	0.00
BA1220	*B.2.A.13.2) Compartecipazione al personale per att. libero professionale intramoenia- Area specialistica*	6723771.07
BA1230	*B.2.A.13.3) Compartecipazione al personale per att. libero professionale intramoenia - Area sanità pubblica*	0.00
BA1240	*B.2.A.13.4) Compartecipazione al personale per att. libero professionale intramoenia - Consulenze (ex art. 55 c.1 lett. c), d) ed ex Art. 57-58)*	0.00
BA1250	*B.2.A.13.5) Compartecipazione al personale per att. libero professionale intramoenia - Consulenze (ex art. 55 c.1 lett. c), d) ed ex Art. 57-58) (Aziende sanitarie pubbliche della Regione)*	0.00
BA1260	*B.2.A.13.6) Compartecipazione al personale per att. libero professionale intramoenia - Altro*	521677.57
BA1270	*B.2.A.13.7) Compartecipazione al personale per att. libero professionale intramoenia - Altro (Aziende sanitarie pubbliche della Regione)*	0.00
BA1280	*B.2.A.14) Rimborsi, assegni e contributi sanitari*	34310573.23
BA1290	*B.2.A.14.1) Contributi ad associazioni di volontariato*	667138.45
BA1300	*B.2.A.14.2) Rimborsi per cure all'estero*	190351.76
BA1310	*B.2.A.14.3) Contributi a società partecipate e/o enti dipendenti della Regione*	15000000.00
BA1320	*B.2.A.14.4) Contributo Legge 210/92*	10719673.73
BA1330	*B.2.A.14.5) Altri rimborsi, assegni e contributi*	7733409.29
BA1340	*B.2.A.14.6) Rimborsi, assegni e contributi v/Aziende sanitarie pubbliche della Regione*	0.00
BA1341	*B.2.A.14.7) Rimborsi, assegni e contributi v/Regione - GSA*	0.00
BA1350	*B.2.A.15) Consulenze, Collaborazioni, Interinale e altre prestazioni di lavoro sanitarie e sociosanitarie*	15860814.19
BA1360	*B.2.A.15.1) Consulenze sanitarie e sociosanitarie da Aziende sanitarie pubbliche della Regione*	0.00
BA1370	*B.2.A.15.2) Consulenze sanitarie e sociosanitarie da terzi - Altri soggetti pubblici*	9955.31
BA1380	*B.2.A.15.3) Consulenze, Collaborazioni, Interinale e altre prestazioni di lavoro sanitarie e sociosanitarie da privato*	15789436.62
BA1390	*B.2.A.15.3.A) Consulenze sanitarie da privato - articolo 55, comma 2, CCNL 8 giugno 2000*	253420.80
BA1400	*B.2.A.15.3.B) Altre consulenze sanitarie e sociosanitarie da privato*	118452.28
BA1410	*B.2.A.15.3.C) Collaborazioni coordinate e continuative sanitarie e sociosanitarie da privato*	4418882.97
BA1420	*B.2.A.15.3.D) Indennità a personale universitario - area sanitaria*	4969631.18
BA1430	*B.2.A.15.3.E) Lavoro interinale - area sanitaria*	0.00
BA1440	*B.2.A.15.3.F) Altre collaborazioni e prestazioni di lavoro - area sanitaria*	6029049.39
BA1450	*B.2.A.15.4) Rimborso oneri stipendiali del personale sanitario in comando*	61422.26
BA1460	*B.2.A.15.4.A) Rimborso oneri stipendiali personale sanitario in comando da Aziende sanitarie pubbliche della Regione*	0.00
BA1470	*B.2.A.15.4.B) Rimborso oneri stipendiali personale sanitario in comando da Regioni, soggetti pubblici e da Università*	61422.26
BA1480	*B.2.A.15.4.C) Rimborso oneri stipendiali personale sanitario in comando da aziende di altre Regioni (Extraregione)*	0.00
BA1490	*B.2.A.16) Altri servizi sanitari e sociosanitari a rilevanza sanitaria*	26860325.46
BA1500	*B.2.A.16.1) Altri servizi sanitari e sociosanitari a rilevanza sanitaria da pubblico - Aziende sanitarie pubbliche della Regione*	0.00
BA1510	*B.2.A.16.2) Altri servizi sanitari e sociosanitari a rilevanza sanitaria da pubblico - Altri soggetti pubblici della Regione*	448368.61
BA1520	*B.2.A.16.3) Altri servizi sanitari e sociosanitari a rilevanza sanitaria da pubblico (Extraregione)*	2101651.38
BA1530	*B.2.A.16.4) Altri servizi sanitari da privato*	20284214.47
BA1540	*B.2.A.16.5) Costi per servizi sanitari - Mobilità internazionale passiva*	4026091.00

BA1541	*B.2.A.16.6) Costi per servizi sanitari - Mobilità internazionale passiva rilevata dalle ASL*	0.00
BA1542	*B.2.A.16.7) Costi per prestazioni sanitarie erogate da aziende sanitarie estere (fatturate direttamente)*	0.00
BA1550	*B.2.A.17) Costi GSA per differenziale saldo mobilità interregionale*	0.00
BA1560	*B.2.B) Acquisti di servizi non sanitari*	231700416.08
BA1570	*B.2.B.1) Servizi non sanitari*	226868422.85
BA1580	*B.2.B.1.1) Lavanderia*	12956736.53
BA1590	*B.2.B.1.2) Pulizia*	42889450.89
BA1600	*B.2.B.1.3) Mensa*	17197022.76
BA1601	*B.2.B.1.3.A) Mensa dipendenti*	3719977.64
BA1602	*B.2.B.1.3.B) Mensa degenti*	13477045.12
BA1610	*B.2.B.1.4) Riscaldamento*	13840483.03
BA1620	*B.2.B.1.5) Servizi di assistenza informatica*	7215267.00
BA1630	*B.2.B.1.6) Servizi trasporti (non sanitari)*	637263.34
BA1640	*B.2.B.1.7) Smaltimento rifiuti*	4375280.47
BA1650	*B.2.B.1.8) Utenze telefoniche*	13697661.69
BA1660	*B.2.B.1.9) Utenze elettricità*	21220556.59
BA1670	*B.2.B.1.10) Altre utenze*	1381503.45
BA1680	*B.2.B.1.11) Premi di assicurazione*	34328696.07
BA1690	*B.2.B.1.11.A) Premi di assicurazione - R.C. Professionale*	31352902.11
BA1700	*B.2.B.1.11.B) Premi di assicurazione - Altri premi assicurativi*	2975793.96
BA1710	*B.2.B.1.12) Altri servizi non sanitari*	57128501.03
BA1720	*B.2.B.1.12.A) Altri servizi non sanitari da pubblico (Aziende sanitarie pubbliche della Regione)*	0.00
BA1730	*B.2.B.1.12.B) Altri servizi non sanitari da altri soggetti pubblici*	2523313.90
BA1740	*B.2.B.1.12.C) Altri servizi non sanitari da privato*	54605187.13
BA1750	*B.2.B.2) Consulenze, Collaborazioni, Interinale e altre prestazioni di lavoro non sanitarie*	2222256.23
BA1760	*B.2.B.2.1) Consulenze non sanitarie da Aziende sanitarie pubbliche della Regione*	0.00
BA1770	*B.2.B.2.2) Consulenze non sanitarie da Terzi - Altri soggetti pubblici*	16401.26
BA1780	*B.2.B.2.3) Consulenze, Collaborazioni, Interinale e altre prestazioni di lavoro non sanitarie da privato*	2061041.76
BA1790	*B.2.B.2.3.A) Consulenze non sanitarie da privato*	711024.02
BA1800	*B.2.B.2.3.B) Collaborazioni coordinate e continuative non sanitarie da privato*	508466.87
BA1810	*B.2.B.2.3.C) Indennità a personale universitario - area non sanitaria*	0.00
BA1820	*B.2.B.2.3.D) Lavoro interinale - area non sanitaria*	574062.49
BA1830	*B.2.B.2.3.E) Altre collaborazioni e prestazioni di lavoro - area non sanitaria*	267488.38
BA1831	*B.2.B.2.3.F) Altre Consulenze non sanitarie da privato - in attuazione dell'art. 79, comma 1 sexies lettera c), del D.L. 112/2008, convertito con legge 133/2008 e della legge 23 dicembre 2009 n. 191*	0.00
BA1840	*B.2.B.2.4) Rimborso oneri stipendiali del personale non sanitario in comando*	144813.21
BA1850	*B.2.B.2.4.A) Rimborso oneri stipendiali personale non sanitario in comando da Aziende sanitarie pubbliche della Regione*	0.00
BA1860	*B.2.B.2.4.B) Rimborso oneri stipendiali personale non sanitario in comando da Regione, soggetti pubblici e da Università*	144813.21
BA1870	*B.2.B.2.4.C) Rimborso oneri stipendiali personale non sanitario in comando da aziende di altre Regioni (Extraregione)*	0.00
BA1880	*B.2.B.3) Formazione (esternalizzata e non)*	2609737.00
BA1890	*B.2.B.3.1) Formazione (esternalizzata e non) da pubblico*	2537999.98
BA1900	*B.2.B.3.2) Formazione (esternalizzata e non) da privato*	71737.02
BA1910	*B.3) Manutenzione e riparazione (ordinaria esternalizzata)*	53487948.03
BA1920	*B.3.A) Manutenzione e riparazione ai fabbricati e loro pertinenze*	18379142.50
BA1930	*B.3.B) Manutenzione e riparazione agli impianti e macchinari*	9919637.86
BA1940	*B.3.C) Manutenzione e riparazione alle attrezzature sanitarie e scientifiche*	20157755.15
BA1950	*B.3.D) Manutenzione e riparazione ai mobili e arredi*	39100.33
BA1960	*B.3.E) Manutenzione e riparazione agli automezzi*	1390036.18
BA1970	*B.3.F) Altre manutenzioni e riparazioni*	3602276.01

BA1980	*B.3.G) Manutenzioni e riparazioni da Aziende sanitarie pubbliche della Regione*	0.00
BA1990	*B.4) Godimento di beni di terzi*	38422565.43
BA2000	*B.4.A) Fitti passivi*	5779608.42
BA2010	*B.4.B) Canoni di noleggio*	32159463.89
BA2020	*B.4.B.1) Canoni di noleggio - area sanitaria*	27659754.97
BA2030	*B.4.B.2) Canoni di noleggio - area non sanitaria*	4499708.92
BA2040	*B.4.C) Canoni di leasing*	483493.12
BA2050	*B.4.C.1) Canoni di leasing - area sanitaria*	383309.98
BA2060	*B.4.C.2) Canoni di leasing - area non sanitaria*	100183.14
BA2061	*B.4.D) Canoni di project financing*	0.00
BA2070	*B.4.E) Locazioni e noleggi da Aziende sanitarie pubbliche della Regione*	0.00
BA2080	*Totale Costo del personale*	1141041790.27
BA2090	*B.5) Personale del ruolo sanitario*	940211927.54
BA2100	*B.5.A) Costo del personale dirigente ruolo sanitario*	515570102.66
BA2110	*B.5.A.1) Costo del personale dirigente medico*	476600621.56
BA2120	*B.5.A.1.1) Costo del personale dirigente medico - tempo indeterminato*	441409275.63
BA2130	*B.5.A.1.2) Costo del personale dirigente medico - tempo determinato*	34103904.11
BA2140	*B.5.A.1.3) Costo del personale dirigente medico - altro*	1087441.82
BA2150	*B.5.A.2) Costo del personale dirigente non medico*	38969481.10
BA2160	*B.5.A.2.1) Costo del personale dirigente non medico - tempo indeterminato*	35384092.10
BA2170	*B.5.A.2.2) Costo del personale dirigente non medico - tempo determinato*	3559889.00
BA2180	*B.5.A.2.3) Costo del personale dirigente non medico - altro*	25500.00
BA2190	*B.5.B) Costo del personale comparto ruolo sanitario*	424641824.88
BA2200	*B.5.B.1) Costo del personale comparto ruolo sanitario - tempo indeterminato*	383494417.71
BA2210	*B.5.B.2) Costo del personale comparto ruolo sanitario - tempo determinato*	41055609.17
BA2220	*B.5.B.3) Costo del personale comparto ruolo sanitario - altro*	91798.00
BA2230	*B.6) Personale del ruolo professionale*	4843109.97
BA2240	*B.6.A) Costo del personale dirigente ruolo professionale*	4091042.42
BA2250	*B.6.A.1) Costo del personale dirigente ruolo professionale - tempo indeterminato*	3635030.97
BA2260	*B.6.A.2) Costo del personale dirigente ruolo professionale - tempo determinato*	411265.78
BA2270	*B.6.A.3) Costo del personale dirigente ruolo professionale - altro*	44745.67
BA2280	*B.6.B) Costo del personale comparto ruolo professionale*	752067.55
BA2290	*B.6.B.1) Costo del personale comparto ruolo professionale - tempo indeterminato*	704039.98
BA2300	*B.6.B.2) Costo del personale comparto ruolo professionale - tempo determinato*	48027.57
BA2310	*B.6.B.3) Costo del personale comparto ruolo professionale - altro*	0.00
BA2320	*B.7) Personale del ruolo tecnico*	125806317.46
BA2330	*B.7.A) Costo del personale dirigente ruolo tecnico*	2306248.73
BA2340	*B.7.A.1) Costo del personale dirigente ruolo tecnico - tempo indeterminato*	2225263.37
BA2350	*B.7.A.2) Costo del personale dirigente ruolo tecnico - tempo determinato*	80985.36
BA2360	*B.7.A.3) Costo del personale dirigente ruolo tecnico - altro*	0.00
BA2370	*B.7.B) Costo del personale comparto ruolo tecnico*	123500068.73
BA2380	*B.7.B.1) Costo del personale comparto ruolo tecnico - tempo indeterminato*	117507689.25
BA2390	*B.7.B.2) Costo del personale comparto ruolo tecnico - tempo determinato*	5992379.48
BA2400	*B.7.B.3) Costo del personale comparto ruolo tecnico - altro*	0.00
BA2410	*B.8) Personale del ruolo amministrativo*	70180435.30
BA2420	*B.8.A) Costo del personale dirigente ruolo amministrativo*	6805415.29
BA2430	*B.8.A.1) Costo del personale dirigente ruolo amministrativo - tempo indeterminato*	6456972.33
BA2440	*B.8.A.2) Costo del personale dirigente ruolo amministrativo - tempo determinato*	348442.96
BA2450	*B.8.A.3) Costo del personale dirigente ruolo amministrativo - altro*	0.00
BA2460	*B.8.B) Costo del personale comparto ruolo amministrativo*	63375020.01
BA2470	*B.8.B.1) Costo del personale comparto ruolo amministrativo - tempo*	63275880.99

	indeterminato	
BA2480	*B.8.B.2) Costo del personale comparto ruolo amministrativo - tempo determinato*	99139.02
BA2490	*B.8.B.3) Costo del personale comparto ruolo amministrativo - altro*	0.00
BA2500	*B.9) Oneri diversi di gestione*	12599192.90
BA2510	*B.9.A) Imposte e tasse (escluso IRAP e IRES)*	2719202.33
BA2520	*B.9.B) Perdite su crediti*	0.00
BA2530	*B.9.C) Altri oneri diversi di gestione*	9879990.57
BA2540	*B.9.C.1) Indennità, rimborso spese e oneri sociali per gli Organi Direttivi e Collegio Sindacale*	3702252.30
BA2550	*B.9.C.2) Altri oneri diversi di gestione*	6177738.27
BA2551	*B.9.C.3) Altri oneri diversi di gestione da Aziende sanitarie pubbliche della Regione*	0.00
BA2552	*B.9.C.4) Altri oneri diversi di gestione - per Autoassicurazione*	0.00
BA2560	*Totale Ammortamenti*	36359025.15
BA2570	*B.10) Ammortamenti delle immobilizzazioni immateriali*	751902.69
BA2580	*B.11) Ammortamenti delle immobilizzazioni materiali*	35607122.46
BA2590	*B.11.A) Ammortamento dei fabbricati*	18571012.64
BA2600	*B.11.A.1) Ammortamenti fabbricati non strumentali (disponibili)*	106292.66
BA2610	*B.11.A.2) Ammortamenti fabbricati strumentali (indisponibili)*	18464719.98
BA2620	*B.11.B) Ammortamenti delle altre immobilizzazioni materiali*	17036109.82
BA2630	*B.12) Svalutazione delle immobilizzazioni e dei crediti*	2741963.43
BA2640	*B.12.A) Svalutazione delle immobilizzazioni immateriali e materiali*	0.00
BA2650	*B.12.B) Svalutazione dei crediti*	2741963.43
BA2660	*B.13) Variazione delle rimanenze*	-9189003.86
BA2670	*B.13.A) Variazione rimanenze sanitarie*	-9565958.55
BA2671	*B.13.A.1) Prodotti farmaceutici ed emoderivati*	-12983729.48
BA2672	*B.13.A.2) Sangue ed emocomponenti*	-52933.57
BA2673	*B.13.A.3) Dispositivi medici*	4125287.10
BA2674	*B.13.A.4) Prodotti dietetici*	58142.92
BA2675	*B.13.A.5) Materiali per la profilassi (vaccini)*	-148734.65
BA2676	*B.13.A.6) Prodotti chimici*	-362143.91
BA2677	*B.13.A.7) Materiali e prodotti per uso veterinario*	30146.97
BA2678	*B.13.A.8) Altri beni e prodotti sanitari*	-231993.93
BA2680	*B.13.B) Variazione rimanenze non sanitarie*	376954.69
BA2681	*B.13.B.1) Prodotti alimentari*	409.18
BA2682	*B.13.B.2) Materiali di guardaroba, di pulizia, e di convivenza in genere*	46430.91
BA2683	*B.13.B.3) Combustibili, carburanti e lubrificanti*	0.00
BA2684	*B.13.B.4) Supporti informatici e cancelleria*	295325.25
BA2685	*B.13.B.5) Materiale per la manutenzione*	16993.90
BA2686	*B.13.B.6) Altri beni e prodotti non sanitari*	17795.45
BA2690	*B.14) Accantonamenti dell'esercizio*	191549643.89
BA2700	*B.14.A) Accantonamenti per rischi*	62070556.44
BA2710	*B.14.A.1) Accantonamenti per cause civili ed oneri processuali*	30980944.37
BA2720	*B.14.A.2) Accantonamenti per contenzioso personale dipendente*	2733570.78
BA2730	*B.14.A.3) Accantonamenti per rischi connessi all'acquisto di prestazioni sanitarie da privato*	0.00
BA2740	*B.14.A.4) Accantonamenti per copertura diretta dei rischi (autoassicurazione)*	2800000.00
BA2741	*B.14.A.5) Accantonamenti per franchigia assicurativa*	7076554.20
BA2750	*B.14.A.6) Altri accantonamenti per rischi*	8497786.61
BA2751	*B.14.A.7) Accantonamenti per interessi di mora*	9981700.48
BA2760	*B.14.B) Accantonamenti per premio di operosità (SUMAI)*	2261377.08
BA2770	*B.14.C) Accantonamenti per quote inutilizzate di contributi finalizzati e vincolati*	64566158.67
BA2771	*B.14.C.1) Accantonamenti per quote inutilizzate contributi da Regione e Prov. Aut. per quota F.S. indistinto finalizzato*	26100258.71
BA2780	*B.14.C.2) Accantonamenti per quote inutilizzate contributi da Regione e Prov. Aut. per quota F.S. vincolato*	33479788.74

BA2790	*B.14.C.3) Accantonamenti per quote inutilizzate contributi da soggetti pubblici (extra fondo) vincolati*	4986111.22
BA2800	*B.14.C.4) Accantonamenti per quote inutilizzate contributi da soggetti pubblici per ricerca*	0.00
BA2810	*B.14.C.5) Accantonamenti per quote inutilizzate contributi vincolati da privati*	0.00
BA2811	*B.14.C.6) Accantonamenti per quote inutilizzate contributi da soggetti privati per ricerca*	0.00
BA2820	*B.14.D) Altri accantonamenti*	62651551.70
BA2840	*B.14.D.1) Acc. Rinnovi convenzioni MMG/PLS/MCA*	9806465.80
BA2850	*B.14.D.2) Acc. Rinnovi convenzioni Medici Sumai*	2200621.51
BA2860	*B.14.D.3) Acc. Rinnovi contratt.: dirigenza medica*	14905461.64
BA2870	*B.14.D.4) Acc. Rinnovi contratt.: dirigenza non medica*	1787542.79
BA2880	*B.14.D.5) Acc. Rinnovi contratt.: comparto*	29582762.64
BA2881	*B.14.D.6) Acc. per Trattamento di fine rapporto dipendenti*	0.00
BA2882	*B.14.D.7) Acc. per Trattamenti di quiescenza e simili*	0.00
BA2883	*B.14.D.8) Acc. per Fondi integrativi pensione*	0.00
BA2884	*B.14.D.9) Acc. Incentivi funzioni tecniche art. 113 D.lgs 50/2016*	41512.76
BA2890	*B.14.D.10) Altri accantonamenti*	4327184.56
BZ9999	*Totale costi della produzione (B)*	3893731822.68

C) Proventi e oneri finanziari

	Voce	Totale (in Unità di euro)
CA0010	*C.1) Interessi attivi*	1687.33
CA0020	*C.1.A) Interessi attivi su c/tesoreria unica*	535.92
CA0030	*C.1.B) Interessi attivi su c/c postali e bancari*	0.00
CA0040	*C.1.C) Altri interessi attivi*	1151.41
CA0050	*C.2) Altri proventi*	43045.89
CA0060	*C.2.A) Proventi da partecipazioni*	0.00
CA0070	*C.2.B) Proventi finanziari da crediti iscritti nelle immobilizzazioni*	0.00
CA0080	*C.2.C) Proventi finanziari da titoli iscritti nelle immobilizzazioni*	0.00
CA0090	*C.2.D) Altri proventi finanziari diversi dai precedenti*	43045.89
CA0100	*C.2.E) Utili su cambi*	0.00
CA0110	*C.3) Interessi passivi*	8422540.35
CA0120	*C.3.A) Interessi passivi su anticipazioni di cassa*	3918680.25
CA0130	*C.3.B) Interessi passivi su mutui*	0.00
CA0140	*C.3.C) Altri interessi passivi*	4503860.10
CA0150	*C.4) Altri oneri*	11736648.50
CA0160	*C.4.A) Altri oneri finanziari*	11736648.50
CA0170	*C.4.B) Perdite su cambi*	0.00
CZ9999	*Totale proventi e oneri finanziari (C)*	-20114455.63

D) Rettifiche di valore di attivitï¿½ finanziarie

	Voce	Totale (in Unità di euro)
DA0010	*D.1) Rivalutazioni*	0.00
DA0020	*D.2) Svalutazioni*	0.00
DZ9999	*Totale rettifiche di valore di attività finanziarie (D)*	0.00

E) Proventi e oneri straordinari

Voce	Totale (in Unità di euro)

EA0010	*E.1) Proventi straordinari*	26621120.91
EA0020	*E.1.A) Plusvalenze*	0.00
EA0030	*E.1.B) Altri proventi straordinari*	26621120.91
EA0040	*E.1.B.1) Proventi da donazioni e liberalità diverse*	68784.12
EA0050	*E.1.B.2) Sopravvenienze attive*	14914565.04
EA0051	*E.1.B.2.1) Sopravvenienze attive per quote F.S. vincolato*	0.00
EA0060	*E.1.B.2.2) Sopravvenienze attive v/Aziende sanitarie pubbliche della Regione*	0.00
EA0070	*E.1.B.2.3) Sopravvenienze attive v/terzi*	14914565.04
EA0080	*E.1.B.2.3.A) Sopravvenienze attive v/terzi relative alla mobilità extraregionale*	0.00
EA0090	*E.1.B.2.3.B) Sopravvenienze attive v/terzi relative al personale*	330537.43
EA0100	*E.1.B.2.3.C) Sopravvenienze attive v/terzi relative alle convenzioni con medici di base*	681.41
EA0110	*E.1.B.2.3.D) Sopravvenienze attive v/terzi relative alle convenzioni per la specialistica*	4187.85
EA0120	*E.1.B.2.3.E) Sopravvenienze attive v/terzi relative all'acquisto prestaz. sanitarie da operatori accreditati*	312490.67
EA0130	*E.1.B.2.3.F) Sopravvenienze attive v/terzi relative all'acquisto di beni e servizi*	7853068.37
EA0140	*E.1.B.2.3.G) Altre sopravvenienze attive v/terzi*	6413599.31
EA0150	*E.1.B.3) Insussistenze attive*	11637771.75
EA0160	*E.1.B.3.1) Insussistenze attive v/Aziende sanitarie pubbliche della Regione*	0.00
EA0170	*E.1.B.3.2) Insussistenze attive v/terzi*	11637771.75
EA0180	*E.1.B.3.2.A) Insussistenze attive v/terzi relative alla mobilità extraregionale*	0.00
EA0190	*E.1.B.3.2.B) Insussistenze attive v/terzi relative al personale*	3672561.50
EA0200	*E.1.B.3.2.C) Insussistenze attive v/terzi relative alle convenzioni con medici di base*	52185.00
EA0210	*E.1.B.3.2.D) Insussistenze attive v/terzi relative alle convenzioni per la specialistica*	24.68
EA0220	*E.1.B.3.2.E) Insussistenze attive v/terzi relative all'acquisto prestaz. sanitarie da operatori accreditati*	0.20
EA0230	*E.1.B.3.2.F) Insussistenze attive v/terzi relative all'acquisto di beni e servizi*	2202351.91
EA0240	*E.1.B.3.2.G) Altre insussistenze attive v/terzi*	5710648.46
EA0250	*E.1.B.4) Altri proventi straordinari*	0.00
EA0260	*E.2) Oneri straordinari*	23697036.47
EA0270	*E.2.A) Minusvalenze*	0.00
EA0280	*E.2.B) Altri oneri straordinari*	23697036.47
EA0290	*E.2.B.1) Oneri tributari da esercizi precedenti*	0.00
EA0300	*E.2.B.2) Oneri da cause civili ed oneri processuali*	80243.13
EA0310	*E.2.B.3) Sopravvenienze passive*	23229396.21
EA0320	*E.2.B.3.1) Sopravvenienze passive v/Aziende sanitarie pubbliche della Regione*	0.00
EA0330	*E.2.B.3.1.A) Sopravvenienze passive v/Aziende sanitarie pubbliche relative alla mobilità intraregionale*	0.00
EA0340	*E.2.B.3.1.B) Altre sopravvenienze passive v/Aziende sanitarie pubbliche della Regione*	0.00
EA0350	*E.2.B.3.2) Sopravvenienze passive v/terzi*	23229396.21
EA0360	*E.2.B.3.2.A) Sopravvenienze passive v/terzi relative alla mobilità extraregionale*	0.00
EA0370	*E.2.B.3.2.B) Sopravvenienze passive v/terzi relative al personale*	2234905.73
EA0380	*E.2.B.3.2.B.1) Soprav. passive v/terzi relative al personale - dirigenza medica*	1513270.52
EA0390	*E.2.B.3.2.B.2) Soprav. passive v/terzi relative al personale - dirigenza non medica*	293578.59
EA0400	*E.2.B.3.2.B.3) Soprav. passive v/terzi relative al personale - comparto*	428056.62
EA0410	*E.2.B.3.2.C) Sopravvenienze passive v/terzi relative alle convenzioni con medici di base*	9673.97
EA0420	*E.2.B.3.2.D) Sopravvenienze passive v/terzi relative alle convenzioni per la specialistica*	329140.02
EA0430	*E.2.B.3.2.E) Sopravvenienze passive v/terzi relative all'acquisto prestaz. sanitarie da operatori accreditati*	177836.94
EA0440	*E.2.B.3.2.F) Sopravvenienze passive v/terzi relative all'acquisto di beni e*	9855556.23

	servizi	
EA0450	*E.2.B.3.2.G) Altre sopravvenienze passive v/terzi*	10622283.32
EA0460	*E.2.B.4) Insussistenze passive*	323167.90
EA0461	*E.2.B.4.1) Insussistenze passive per quote F.S. vincolato*	0.00
EA0470	*E.2.B.4.2) Insussistenze passive v/Aziende sanitarie pubbliche della Regione*	0.00
EA0480	*E.2.B.4.3) Insussistenze passive v/terzi*	323167.90
EA0490	*E.2.B.4.3.A) Insussistenze passive v/terzi relative alla mobilità extraregionale*	0.00
EA0500	*E.2.B.4.3.B) Insussistenze passive v/terzi relative al personale*	0.00
EA0510	*E.2.B.4.3.C) Insussistenze passive v/terzi relative alle convenzioni con medici di base*	0.00
EA0520	*E.2.B.4.3.D) Insussistenze passive v/terzi relative alle convenzioni per la specialistica*	0.00
EA0530	*E.2.B.4.3.E) Insussistenze passive v/terzi relative all'acquisto prestaz. sanitarie da operatori accreditati*	2861.10
EA0540	*E.2.B.4.3.F) Insussistenze passive v/terzi relative all'acquisto di beni e servizi*	111764.40
EA0550	*E.2.B.4.3.G) Altre insussistenze passive v/terzi*	208542.40
EA0560	*E.2.B.5) Altri oneri straordinari*	64229.23
EZ9999	*Totale proventi e oneri straordinari (E)*	2924084.44

Risultato prima delle imposte (A-B+/-C+/-D+/-E)

	Voce	Totale (in Unità di euro)
XA0000	*Risultato prima delle imposte (A - B +/- C +/- D +/- E)*	211667262.14

Imposte e tasse

	Voce	Totale (in Unità di euro)
YA0010	*Y.1) IRAP*	76645510.43
YA0020	*Y.1.A) IRAP relativa a personale dipendente*	70405032.27
YA0030	*Y.1.B) IRAP relativa a collaboratori e personale assimilato a lavoro dipendente*	5732945.28
YA0040	*Y.1.C) IRAP relativa ad attività di libera professione (intramoenia)*	507532.88
YA0050	*Y.1.D) IRAP relativa ad attività commerciale*	0.00
YA0060	*Y.2) IRES*	521378.15
YA0070	*Y.2.A) IRES su attività istituzionale*	3916.40
YA0080	*Y.2.B) IRES su attività commerciale*	517461.75
YA0090	*Y.3) Accantonamento a F.do Imposte (Accertamenti, condoni, ecc.)*	15000.00
YZ9999	*Totale imposte e tasse (Y)*	77181888.58

Utile o perdita di esercizio

	Voce	Totale (in Unità di euro)
ZZ9999	*RISULTATO DI ESERCIZIO*	134485373.56

Presidenza
del Consiglio dei Ministri
Ufficio del Commissario ad acta
per l'attuazione del Piano di rientro dai disavanzi
del servizio sanitario della Regione Calabria
(Deliberazione CdM del 04 Novembre 2021
Deliberazione CdM del 23 Dicembre 2021)

Amm: Regione Calabria
Aoo: REGCAL
Protocollo nr. 222622 del 10/05/2022

Prot. USCAS n. 82
del 11.5.2022

Ministero della Salute
Direzione Generale della Programmazione
Sanitaria dei livelli di assistenza e dei principi
Etici di sistema

Ministero Economia e Finanza
Dipartimento Ragioneria dello Stato

Oggetto: Trasmissione documentazione relativa 4° trimestre 2021

Si trasmettono, in allegato:

- Allegato B "Riconciliazione finanziamento 2021"
- Allegato C "Tabella sintesi"
- Relazione in merito alle rettifiche operate dalle aziende al CE 4° trimestre 2021 specificando che è stato già caricato sulla piattaforma NSIS.

Si rimane in attesa di riscontro in merito alla documentazione di cui sopra e si chiede una data per l'incontro con il tavolo di verifica ministeriale.

Il Dirigente del Settore
Dott. Angelo Vittorio Sestito
ANGELO VITTORIO SESTITO
Regione Calabria
10.05.2022 16:31:42 GMT+00:00

Il Dirigente Generale
Ing. Iole Fantozzi
Iole Fantozzi
Regione Calabria
10.05.2022
17:45:35
GMT+01:00

Il Subcommissario
Dott. Ernesto Esposito
ERNESTO
ESPOSITO
REGIONE
CALABRIA
10.05.2022
16:53:51 UTC

Il Commissario ad acta
Dott. Roberto Occhiuto
OCCHIUTO
ROBERTO
10.05.2022
20:47:03
UTC

Comunicazione trasmessa via posta elettronica ai sensi dell'art. 47 del D.Lgs. 07.03.2005 n. 82 e s.m.i.

Presidenza
del Consiglio dei Ministri
Ufficio del Commissario ad acta
per l'attuazione del Piano di rientro dai disavanzi
del servizio sanitario della Regione Calabria
(Deliberazione CdM del 04 Novembre 2021
Deliberazione CdM del 23 Dicembre 2021)

Regione Calabria
Aoo REGCAL
Prot. N. 227596 del 13/05/2022

Prot. SIVEAS 1.91
del 13-5-2022

Ministero della Salute
Direzione Generale della Programmazione
Sanitaria dei livelli di assistenza e dei principi
Etici di sistema

Ministero Economia e Finanza
Dipartimento Ragioneria dello Stato

Oggetto: CE 4° trimestre 2021 Trasmissione su piattaforma SIVEAS Allegato B CE Covid 19 - Allegato C Tabella Pagamenti - Relazione Advisory Contabile – Aggiornamento Relazione Regione Calabria

Ad integrazione di quanto già trasmesso in data 10 maggio u.s. si trasmettono gli allegati come di seguito:

- CE Covid 19;
- Aggiornamento Allegato C Tabella Pagamenti;
- Aggiornamento Relazione Regione Calabria.

Il Dirigente del Settore
Dott. Angelo Vittorio Sestito

ANGELO VITTORIO
SESTITO
Regione Calabria
12.05.2022 16:55:27
GMT+01:00

Il Dirigente Generale
Ing. Iole Fantozzi

Iole Fantozzi
Regione Calabria
12.05.2022
16:56:57
GMT+01:00

Il Subcommissario
Dott. Ernesto Esposito

ERNESTO
ESPOSITO
Regione Calabria
12.05.2022
16:58:33
GMT+01:00

Il Commissario ad acta
Dott. Roberto Occhiuto

ROBERTO
OCCHIUTO
Regione
Calabria
12.05.2022
18:10:49
GMT+01:00

Comunicazione trasmessa via posta elettronica ai sensi dell'art. 47 del D.Lgs. 07.03.2005 n. 82 e s.m.i.

Pec: commissariatoadacta.tuteladellasalute@pec.regione.calabria.it



Regione Calabria

Aggiornamento relazione sulle voci del CE IV TRIMESTRE 2021

11 Maggio 2022

Premessa

A seguito della riunione congiunta del Tavolo Ministeriale per la verifica degli adempimenti regionali con il Comitato Permanente per la verifica dei LEA, tenutasi il 26 Aprile 2022, si invitava la Regione a fornire maggiori approfondimenti sull'andamento dei conti sanitari desunti dal CE IV Trimestre 2021. Il Dipartimento Tutela della Salute e Servizi Socio Sanitari con nota prot.n.202741 del 28 aprile 2022 chiedeva alle Aziende del SSR una verifica e aggiornamento dei dati del CE IV Trimestre 2021. Alla luce di quanto premesso le Aziende che hanno modificato i dati in seguito alla suddetta nota sono:

- ASP Cosenza;
- ASP Crotone;
- ASP Catanzaro;

le altre Aziende hanno confermato i dati precedenti.

CE NEW	Liv.	Descrizione ID PDC 999 - Consolidato	CE IV Trimestre 2021 20.04.2022	CE IV Trimestre 2021 11.05.2021	DELTA	*CE IV Trimestre 2021 COV20*	*CE IV Trimestre 2021 COV20 POST-TAVOLO*	DELTA
€		Riclassifica CE MIN	A2	A3	A4=A3-A2	*OLD*	*NEW*	
A1		Contributi F.S.R.	3.767.493.320	*3.767.493.320*	-	*98.091.749*	*98.091.749*	-
A2		Saldo Mobilità	- 243.937.954	*- 245.939.324*	- 2.001.369	*41.817*	*34.108*	- 7.709
A3		Entrate Proprie	200.514.655	*200.115.283*	- 399.372	*56.299.481*	*56.500.476*	200.995
A4		Saldo Intramoenia	1.994.940	*1.579.252*	- 415.688	*- 50*	*- 50*	-
A5		Rettifica Contributi c/esercizio per destinazione ad investimenti	- 18.461.808	*- 19.332.761*	- 870.953	*- 2.322.416*	*- 3.428.365*	- 1.105.949
A		Totale Ricavi Netti	3.707.603.153	*3.703.915.770*	- 3.687.383	*152.110.581*	*151.197.918*	- 912.663
B1		Personale	1.141.756.437	*1.150.938.771*	9.182.334	*70.186.953*	*78.615.979*	8.429.025
B2		Prodotti Farmaceutici ed Emoderivati	475.257.389	*473.855.081*	- 1.402.308	*3.587.734*	*3.587.734*	-
B3		Altri Beni E Servizi	620.096.551	*620.304.243*	207.691	*33.481.058*	*33.719.704*	238.646
B4		Ammortamenti E Costi Capitalizzati	5.142.994	*4.924.672*	- 218.322	*1.378.938*	*2.514.038*	1.135.100
B5		Accantonamenti	189.022.728	*191.549.644*	2.526.916	*28.303.916*	*26.903.916*	- 1.400.000
B6		Variazione Rimanenze	- 8.695.350	*- 9.189.004*	- 493.654	-	-	-
B		Totale Costi Interni	2.422.580.750	*2.432.383.408*	9.802.658	*136.938.600*	*145.341.371*	8.402.771
C1		Medicina Di Base	250.897.277	*258.305.010*	7.407.733	*7.900.882*	*12.197.507*	4.296.625
C2		Farmaceutica Convenzionata	282.055.983	*282.063.484*	7.501	-	-	-
C3		Prestazioni Da Privato	623.032.709	*604.734.070*	- 18.298.639	*1.794.008*	*1.793.935*	- 74
C		Totale Costi Esterni	1.155.985.969	*1.145.102.564*	- 10.883.405	*9.694.890*	*13.991.442*	4.296.551
D		Totale Costi Operativi (B+C)	3.578.566.718	*3.577.485.971*	- 1.080.747	*146.633.490*	*159.332.813*	12.699.323
E		Margine Operativo (A-D)	129.036.434	*126.429.799*	- 2.606.635	*5.477.091*	*- 8.134.895*	- 13.611.986
F1		Svalutazione Immobilizzazioni, Crediti, Rivalutazioni E Svalutazioni Finanziarie	- 250.000	*- 2.741.963*	- 2.491.963	-	-	-
F2		Saldo Gestione Finanziaria	- 19.578.235	*- 20.114.456*	- 536.221	-	-	-
F3		Oneri Fiscali	79.812.869	*79.901.091*	88.222	*3.915.087*	*3.920.814*	5.727
F4		Saldo Gestione Straordinaria	1.404.344	*2.924.084*	1.519.741	*- 416.599*	*- 416.599*	-
F		Totale Componenti Finanziarie e Straordinarie	- 98.236.760	*- 99.833.426*	- 1.596.665	*- 4.331.686*	*- 4.337.412*	- 5.727
G		Risultato Economico (E-F) prima delle coperture	30.799.674	*26.596.374*	- 4.203.301	*1.145.405*	*- 12.472.308*	- 13.617.713
H		Risultato Economico con risorse aggiuntive LEA (G+H)	138.688.674	*134.485.374*	- 4.203.301	*1.145.405*	*- 12.472.308*	- 13.617.713
J		Risultato Economico con risorse aggiuntive LEA (H-I)	138.688.674	*134.485.374*	- 4.203.301	*1.145.405*	*- 12.472.308*	- 13.617.713

Dall'esame della documentazione pervenuta relativa alle risultanze contabili dell'esercizio 2021 delle Aziende del SSR sono emersi i seguenti scostamenti:

- **ASP di Cosenza:**
  - **Saldo mobilità:** l'Azienda ha proceduto ad aggiornare il dato del saldo di mobilità non in compensazione extra con una variazione di – 1.749.578 € rispetto al dato precedente. Il costo si riferisce a fatture per assistenza integrativa territoriale per prestazioni a utenti residenti nella provincia di Cosenza che hanno ricevuto prestazioni da strutture di altre Regioni che non transitano dalla mobilità in compensazione ma in regime di fatturazione diretta;
  - **Personale:** la differenza del costo del personale pari a 8.644.547 € è riconducibile alle prestazioni aggiuntive del personale medico e comparto relative all'attività di vaccinazione dei distretti. Nel dettaglio l'importo pari a 8.278.148,67 € è stato riportato nel modello Allegato B COVID;

- **Altri beni e servizi:** l'Azienda ha proceduto ad aggiornare il costo dei servizi con uno scostamento pari a -1.193.936 rispetto al dato precedente;
- **Accantonamenti:** l'importo complessivo relativo agli accantonamenti dell'Azienda ha subito un decremento riconducibile per 1.400.000 € per attività di vaccinazione MMG, lo stesso importo è stato inserito nel modello CE IV Trimestre 2021 nella voce "BA0430 - *Costi per assistenza MMG*" per un'esatta imputazione dei costi e per 1.589.141,90 € relativi alla specialistica ambulatoriale hanno trovato allocazione sulla voce CE "BA0620 - *Servizi sanitari per assistenza specialistica da altri privati*";
- **Medicina di Base:** L'Azienda ha proceduto ad aggiornare il costo della Medicina di Base con uno scostamento pari a 7.648.720 € rispetto al dato precedente riconducibile a tutte le attività covid (vaccinazioni, tamponi, USCA) rese dai medici di continuità assistenziali;
- **Prestazioni da Privato:** L'Azienda ha proceduto ad aggiornare il costo delle Prestazioni da Privato con uno scostamento pari a 3.290.502 € rispetto al dato precedente.

- **ASP di Crotone:**
  - **Saldo mobilità:** l'Azienda ha proceduto ad aggiornare il dato del saldo di mobilità con uno scostamento pari a -257.215 € rispetto al dato precedente;
  - **Entrate proprie:** l'Azienda ha proceduto ad aggiornare il dato delle entrate proprie con uno scostamento pari a 180.984 € rispetto al dato precedente;
  - **Saldo Intramoenia:** l'Azienda ha proceduto ad aggiornare il dato relativo al Saldo Intramoenia con uno scostamento pari a -230.896 €;
  - **Rettifica Contributi in c/esercizio per destinazione ad investimenti:** l'Azienda ha proceduto ad aggiornare il dato della rettifica dei contributi con uno scostamento pari a -458.390 € rispetto al dato precedente;
  - **Personale:** l'Azienda ha proceduto ad aggiornare il costo del personale con uno scostamento pari a 115.109 € rispetto al dato precedente;
  - **Altri Beni e Servizi:** L'Azienda ha proceduto ad aggiornare il costo dei beni e servizi con uno scostamento di +3.094.877 € riconducibile principalmente alla macrovoce Pulizia, Riscaldamento e Smaltimento rifiuti per + 754.972 € e alla macrovoce Altri Servizi Sanitari e non per + 1.813.536 €;
  - **Accantonamenti:** l'importo relativo alla voce BA2780 - Accantonamenti per quote inutilizzate contributi da Regione e Prov. Aut. per quota F.S. vincolato ha subito un decremento pari a -1.134.081 €;
  - **Prestazioni da Privato:** L'Azienda ha proceduto ad aggiornare il costo delle prestazioni da privato con uno scostamento pari + 647.553 € rispetto al dato precedente;
  - **Saldo Gestione Straordinaria:** Il saldo della gestione straordinaria presenta un aumento di + 3.383.921 € rispetto al dato precedente, in relazione a tale scostamento sono state richieste all' Azienda ulteriori spiegazioni.

- **ASP di Catanzaro:**
  - **Prodotti Farmaceutici ed Emoderivati**: il costo complessivo a CE IV Trimestre 2021 del 11.05.2022 è pari a € 473.855.081 in decremento di €-1.402.308 rispetto al dato di CE IV Trimestre del 20.04.2022 principalmente per effetto della riduzione del costo dei prodotti farmaceutici con AIC (€ -1.321.324) riconducibile soprattutto all'ASP di Catanzaro, per la rilevazione di ulteriori note di credito.
  - **Accantonamenti**: l'aumento di tale voce è pari a € +4.674.484, l'Azienda comunica che è prevalentemente dovuto ad una nuova valutazione di rischi di soccombenza da parte dell'Ufficio Legale che ha formalizzato con nota prot. n. 47925 del 31/03/2022 il nuovo

accantonamento da iscrivere al 31/12/2021 pari ad € 9.516.830,21 e, pertanto, si evidenzia una differenza maggiore di 4.774.590,27 rispetto al primo invio del modello CE IV trimestre 2021. La voce "Accantonamenti per quote inutilizzate contributi da Regione per altro" presenta un aumento di €+1.826.890 rispetto al primo invio del modello CE riconducibile all'iscrizione di ricavi non precedentemente rilevati e contestualmente accantonati per mancato utilizzo di dette risorse. La voce Accantonamenti per interessi di mora presentava un saldo di € 100.106,20. Tale valore è stato successivamente riclassificato al conto "Altri interessi passivi".

- **Prestazioni da privato:** la differenza di € 22.391.434 è da ricondurre alla Casa di cura privata accreditata Villa Sant'Anna in quanto con DCA 49/21 la Regione Calabria ha fissato i tetti massimi di spesa per le strutture private accreditate al fine di poter formalizzare i relativi contratti con le aziende sanitarie di competenza. Successivamente l'Azienda comunica di aver definito l'accordo contrattuale con la Casa di Cura Sant'Anna di Catanzaro per un importo pari ad € 26.091.434,70 a fronte di una produzione da parte della stessa di € 3.700.000,00 circa per l'anno 2021. Ad oggi, la stessa non ha azionato alcun contenzioso avente ad oggetto il contratto 2021 e, pertanto, evidenzia che non sussistono allo stato attuale motivazioni per procedere ad ulteriori accantonamenti. Alla luce di quanto rappresentato l'Azienda ha proceduto in fase di rielaborazione del IV trimestre 2021 a consolidare il saldo del conto solo per l'effettivo valore della produzione. Rimangono invariati i tetti contrattuali definiti con il DCA 49/21 e formalizzati con le altre strutture accreditate. Si precisa, che sono in corso ulteriori valutazioni tecnico legali per determinare specifici accantonamenti su detta vicenda prima della chiusura del bilancio consuntivo 2021.
- **Svalutazione crediti:** l'Azienda, con nota prot. n. 66103 comunica di aver proceduto, in fase di rielaborazione del modello CE IV trimestre 2021, ad effettuare una svalutazione dei crediti considerando l'arco temporale dal 1995 al 2004 pari ad € 2.491.963,43 in quanto trattasi di crediti obsoleti oltre che di dubbia esigibilità.
- **Saldo poste straordinarie:** L'Azienda comunica che, nel corso degli anni precedenti, ha accantonato quote afferenti a documenti contabili per interessi di mora iscrivendole nel relativo fondo "Fondo rischi per interessi di mora" che alla data del 01/01/2021 presentava un saldo di apertura pari ad € 5.325.673,23. Nel corso dell'anno 2021, la stessa comunica che tale fondo è stato utilizzato per € 837.629,87 e, pertanto, la differenza di € 4.488.043,36 è stata riclassificata al conto "Altre sopravvenienze passive v/terzi" dell'esercizio 2021. Parimenti la voce "Altre insussistenze attive v/terzi" è stata utilizzata per l'azzeramento del fondo per interessi di mora. Tale scelta è stata operata nella considerazione che pur avendo registrato il costo nell'accantonamento negli anni di riferimento i relativi documenti non hanno movimentato i partitari fornitori, in quanto la scrittura era stata effettuata nel suo importo totale e non nel dettaglio per come si può adesso evincere tra il conto delle sopravvenienze passive. La voce EA0440 - Sopravvenienze passive v/terzi relative all'acquisto di beni e servizi presenta un saldo a CE IV Trimestre 2021 pari ad € 4.444.420,68, la differenza in aumento è stata determinata dal valore delle fatture che risultavano ancora da contabilizzare e, l'Azienda, ha proceduto ad una ricognizione delle stesse sui codici univoci delle varie Unità Operative competenti e, successivamente, ha rilevato e iscritto tra le poste straordinarie l'importo di€ 3.329.329,10 riferito ad anni precedenti al 2021.
  La Regione ha chiesto all'Azienda di valutare l'opportunità dell'utilizzo del fondo in maniera diretta e non come è stato fatto attraverso la rilevazione di un ricavo straordinario.

Presidenza
del Consiglio dei Ministri
Ufficio del Commissario ad acta
per l'attuazione del Piano di rientro dai disavanzi
del servizio sanitario della Regione Calabria
(Deliberazione CdM del 04 Novembre 2021
Deliberazione CdM del 23 Dicembre 2021)

Regione Calabria
Aoo REGCAL
Prot. N. 234052 del 17/05/2022

PROT. SIVEAS N° 103
DEL 17/05/2022

Ministero della Salute
Direzione Generale della Programmazione
Sanitaria dei livelli di assistenza e dei principi
Etici di sistema

Ministero Economia e Finanza
Dipartimento Ragioneria dello Stato

Oggetto: Trasmissione Allegato C Tabella Pagamenti.

Si ritrasmette l'Allegato C Tabella Pagamenti, in sostituzione del precedente.

Il Dirigente del Settore
Dott. Angelo Vittorio Sestito

ANGELO VITTORIO
SESTITO
Regione Calabria
17.05.2022 13:19:53
GMT+01:00

Il Dirigente Generale
Ing. Iole Fantozzi

Iole Fantozzi
Regione Calabria
17.05.2022
13:22:42
GMT+01:00

Il Subcommissario
Dott. Ernesto Esposito

ERNESTO
ESPOSITO
Regione Calabria
17.05.2022
13:17:52
GMT+00:00

Il Commissario ad acta
Dott. Roberto Occhiuto

ROBERTO
OCCHIUTO
Regione
Calabria
17.05.2022
14:29:00
GMT+01:00

Comunicazione trasmessa via posta elettronica ai sensi dell'art. 47 del D.Lgs. 07.03.2005 n. 82 e s.m.i.

Pec: commissariatoadacta.tuteladellasalute@pec.regione.calabria.it

Riconciliazione finanziamento regione CALABRIA

CONTABILITA' ECONOMICO-PATRIMONIALE			
VOCE CE	IMPORTO 2021		
CODICE	Somma Aziende	GSA	Consolidato regionale 999
	(a)	(b)	(c) = (a) + (b)
AA0030	3.509.419.301,24	181.135.341,32	3.690.554.642,56
AA0040	55.694.377,24	21.244.300,55	76.938.677,79
Mobilità attiva extraregionale (comprensiva mobilità internazionale)	2.737.997,47	23.384.972,53	26.122.970,00
Mobilità passiva extraregionale (comprensiva mobilità internazionale)	268.262.749,00		268.262.749,00
payback		58.305.656,42	58.305.656,42

MOBILITA' ATTIVA EXTRAREGIONALE	AA0460	AA0470	AA0471	AA0490	AA0500	AA0510	AA0520	AA0530	AA0550	AA0560	AA0561	AA0610
MOBILITA' PASSIVA EXTRAREGIONALE	BA0062	BA0090	BA0480	BA0520	BA0560	BA0561	BA0830	BA0990	BA1060	BA1120	BA1161	BA1550

Mobilità internazionale attiva: AA0600
mobilità internazionale passiva: BA1540

Voce AA0030

CONTABILITA' FINANZIARIA (competenza)									
DENOMINAZIONE CAPITOLO		Accertamenti		Incassato al 31.12.2021	DENOMINAZIONE CAPITOLO		Impegni		Pagato al SSR al 31.12.2021	Residui al 31.12.2021
CODICE	DESCRIZIONE	Anno	Importo		CODICE	DESCRIZIONE	Anno	Importo		
E0120210801	Compartecipazione regionale IVA - ART.2 DEL D.L.VO 18.2.2000, N.56	2021	3.339.023.236,02	3.097.039.763,12	U0421110301	Trasferimenti ad Amministrazioni Locali	2021	3.160.183.795,42	3.154.420.910,18	5.762.885,24
E0110111101	IMPOSTA REGIONALE SULLE ATTIVITA' PRODUTTIVE (IRAP) ESERCITATE NEL TERRITORIO DELLA REGIONE DESTINATA AL FINANZIAMENTO DEL SERVIZIO SANITARIO REGIONALE(ART.1, 15, 16, 24 E 25 DEL DECRETO LEGISLATIVO 15.12.97, N. 446).	2021	108.094.205,00	0	U0421110302	Servizi sanitari	2021	13.632.650,77	11.388.602,53	2.244.048,24
E0110111201	ADDIZIONALE REGIONALE ALL'IMPOSTA SUL REDDITO DELLE PERSONE FISICHE -IRPEF (ART.50 DEL DECRETO LEGISLATIVO 15.12.97, N.446 - ART. 28, COMMA 1, DEL DECRETO LEGGE 6 DICEMBRE 2011, N. 201 - ART. 18, DELLA LEGGE REGIONALE 23 DICEMBRE 2011, N. 47).	2021	191.658.985,88	191.658.985,88	U0421110303	Medicinali e altri beni di consumo	2021	3.757.013,39	2.544.456,74	1.212.556,65
E9201017601	TRASFERIMENTO DA PARTE DELLO STATO DELLA QUOTA PREMIALE DEL FONDO SANITARIO REGIONALE (ART. 2, COMMA 67BIS E ART. 9, COMMA 2, D.LGS. 6.9.2011, N. 149)	2021	31.118.431,00	0	U0421110304	Altri beni di consumo	2021	51.103,36	49.600,32	1.503,04
E0230713801	ASSEGNAZIONE DI FONDI DALLO STATO PER LA PREVENZIONE E LA CURA DELLA FIBROSI CISTICA (LEGGE 29.12.93, N.548 - LEGGE 14.10.99, N.362).	2021	156.306,10	0	U0421110305	Trasferimenti correnti A istituzioni Sociali Private	2021	353.785,00	353.785,00	
E2010111301	ASSEGNAZIONE DI RISORSE DALLO STATO PER PRESTAZIONI AGGIUNTIVE DEL PERSONALE MEDICO VOLTE A SODDISFARE LE ESIGENZE DI SOMMINISTRAZIONE DEI VACCINI	2021	3.190.512,00	3.190.512,00	U0421110306	Servizi informatici e di telecomunicazioni	2021	7.862,90		7.862,90
E2010111201	ASSEGNAZIONE DI RISORSE DALLO STATO PER L'ESECUZIONE DI TAMPONI ANTIGENICI RAPIDI DA PARTE DEI MEDICI DI MEDICINA GENERALE E DEI PEDIATRI DI LIBERA SCELTA PER	2021	2.231.025,00	2.231.025,00	U0421110309	Altri servizi	2021	598.805,28		598.805,28
E2010111401	ASSEGNAZIONE DI RISORSE DALLO STATO PER LA RETRIBUZIONE DI INDENNITA' DEL PERSONALE INFERMIERISTICO. PER LA PRESA IN CARICO PRECOCE DEI PAZIENTI	2021	797.628,00	797.628,00	U0421110310	Trasferimenti correnti a Amministrazioni Centrali	2021	59.538,23		59.538,23

E2010111501	ASSEGNAZIONE DI RISORSE DALLO STATO PER LA CORRESPONSIONE DELLA RETRIBUZIONE DI INDENNITA' AL PERSONALE INFERMIERISTICO PER CONTRASTARE L'EMERGENZA	2021	319.051,00	319.051,00
E2010111601	ASSEGNAZIONE DI RISORSE DALLO STATO PER GARANTIRE IL MASSIMO LIVELLO DI COPERTURA VACCINALE CONTRO IL COVID -19 (ART 20, COMMA 2, LETT. C DEL DECRETO	2021	11.007.267,00	11.007.267,00
E2010111701	ASSEGNAZIONE DI RISORSE DALLO STATO PER LA STIPULA DEI CONTRATTI DI LOCAZIONE DI STRUTTURE ALBERGHIERE O DI ALTRI IMMOBILI AVENTI ANALOGHE CARATTERISTICHE	2021	1.646.304,00	1.646.304,00
E2010111801	ASSEGNAZIONE DI RISORSE DALLO STATO PER GARANTIRE UN MONITORAGGIO DEDICATO AI PAZIENTI COVID (ART 27, COMMA 5, DEL DECRETO LEGGE 25 MAGGIO	2021	208.320,00	208.320,00
E2010111901	ASSEGNAZIONE DI RISORSE DALLO STATO PER IL POTENZIAMENTO DEI SERVIZI TERRITORIALI E OSPEDALIERI DI NEUROPSICHIATRIA INFANTILE E DELL'ADOLESCENZA CONNESSI	2021	255.241,00	255.241,00
E2010112001	ASSEGNAZIONE DI RISORSE DALLO STATO PER IL RECLUTAMENTO STRAORDINARIO DI PSICOLOGICI PER CONTRASTARE IL DISAGIO PSICOLOGICO DEI BAMBINI E DEGLI	2021	635.933,00	635.933,00
E2010112701	ASSEGNAZIONI DI RISORSE DALLO STATO PER IL POTENZIAMENTO DELLE ATTIVITA' DI PREVENZIONE ED IL RAFFORZAMENTO DEI SERVIZI PER LA SICUREZZA NEGLI AMBIENTI E NEI	2021	108.477,00	108.477,00

U0421110311	ONERI DA CONTENZIOSO	2021	6.738.723,95	4.811.683,61	1.927.040,34
U0421110312	PREMI DI ASSICURAZIONE CONTRO DANNI	2021	31.349.988,50	31.349.988,50	
U0421110313	CONTRATTI DI SERVIZIO PUBBLICO	2021	77.537,10		77.537,10
U0421110316	Riparto quota per concorso a rimborso della spesa per acquisto di vaccini inclusi nel NPNV-Art.1 comma 408-Legge232/2016	2021	5.847.431,00		5.847.431,00
U0421110317	Riparto quota per concorso a rimborso di oneri per processi di assunzione e stabilizzazione del personale del SSN-Art.1 comma 409-Legge 232/2016	2021	4.715.670,00		4.715.670,00
U0421110318	Riparto Quota per il Gioco d'azzardo(art.1,c.133,L.190/2014)	2021	1.571.890,00		1.571.890,00
U0421110319	QUOTA PROVENIENTE DALL' INAIL PER FINALIZZAZIONI DI CUI ALL'ART. 1 CC- 526 - 528 L. 145/2018 - Attività di compilazione e trasmissione per via telematica, da parte dei medici e delle strutture sanitarie competenti del Servizio sanitario	2021	788.295,00		788.295,00
U0421110321	FONDO SANITARIO REGIONALE DI PARTE CORRENTE DA ASSEGNARE ALLE ASP PER LA GESTIONE DELLE SPESE DI ESERCIZIO IN MATERIA SANITARIA TRASFERIMENTI CORRENTI AD AMMINISTRAZIONI LOCALI PER INCREMENTO DEI FONDI CONTRATTUALI	2021	1.697.641,00		1.697.641,00
U0421110322	FONDO SANITARIO REGIONALE DI ACCCORRENTE DA ASSEGNARE ALLE ASP PER LA GESTIONE DELLE SPESE DI ESERCIZIO IN MATERIA SANITARIA - TRASFERIMENTI CORRENTI AD AMMINISTRAZIONI LOCALI PER LA COPERTURA DI QUOTA PARTE DEL MINOR GETTITO DERIVANTE DALLA SOPPRESSIONE	2021	6.316.849,00		6.316.849,00
U0421110323	Finanziamento del servizio sanitario nazionale per l'anno 2020 introdotte dal decreto-legge n. 34 del 2020 - Potenziamento Rete Territoriale + Incremento Personale (art.1) ed Incremento Personale Rete Ospedaliera (art. 2)	2021	35.792.563,00		35.792.563,00
U6101010201	SPESE PER IRAP	2021	1.300,00		1.300,00
U9130100801	QUOTA INTEGRATIVA DEL FONDO SANITARIO REGIONALE PER L'ANNO 2021 SOGGETTA ALLA VERIFICA DI CUI AL PUNTO 19 DELL'ACCORDO STATO REGIONI DELL'8.8.2001 (D.L.18.9.2001,N.347 CONVERTITO DALLA LEGGE 16.11.2001,N.405- ART.48 LEGGE 30.12.2004 N.448)	2021	108.094.205,00		108.094.205,00
U9130101001	QUOTA PREMIALE DEL FONDO SANITARIO REGIONALE - TRASFERIMENTI CORRENTI AD AMMINISTRAZIONI LOCALI (ART. 2, COMMA 67BIS - ART. 9, COMMA 2, D.LGS. 6.9.2011, N. 149)	2021	31.118.431,00		31.118.431,00
U0213110301	SPESE PER L'ISTITUZIONE EDIL FUNZIONAMENTO DELL'AGENZIA REGIONALE PER LA PROTEZIONE DELL'AMBIENTE DELLA CALABRIA- A.R.P.A.CAL.(LEGGEREGIONALE3.8.99,N.20).	2021	15.000.000,00	15.000.000,00	
U0423112001	SPESE PER LA PREVENZIONE E LA CURA DELLA FIBROSI CISTICA (LEGGE23.12.93,N.548).	2021	156.306,10		156.306,10
U9130704401	SPESE PER PRESTAZIONI AGGIUNTIVE DEL PERSONALE MEDICO VOLTE A SODDISFARE LE ESIGENZE DI SOMMINISTRAZIONE DEI VACCINI CONTRO IL SARS-COV-2 (ART 1, COMMI 464 E 467 DELLA LEGGE 30 DICEMBRE 2020 N.178)	2021	3.190.512,00		3.190.512,00
U9130704301	RAPIDI DA PARTE DEI MEDICI DI MEDICINA GENERALE E DEI PEDIATRI DI LIBERA SCELTA PER CONTRASTARE L'EMERGENZA DETERMINATA DAL COVID-19 (ART 1, COMMI 416 E 417 DELLA LEGGE 30 DICEMBRE 2020, N.178)	2021	2.231.025,00		2.231.025,00

Totale			**3.690.450.922,00**	**3.309.098.507,00**

U9130704501	PERSONALE INFERMIERISTICO PER LA PRESA IN CARICO PRECOCE DEI PAZIENTI AFFETTI DA COVID-19 E PER GARANTIRE IL MASSIMO LIVELLO DI ASSISTENZA AI PAZIENTI FRAGILI (ART 1, COMMI 468 E 470, DELLA LEGGE 30 DICEMBRE 2020, N.178)	2021	797.628,00		797.628,00
U9130704601	SPESE PER LA CORRESPONSIONE DELLA RETRIBUZIONE DI INDENNITA' AL PERSONALE INFERMIERISTICO PER CONTRASTARE L'EMERGENZA DETERMINATA DAL COVID-19 (ART 1, COMMI 469 E 470, DELLA LEGGE 30 DICEMBRE 2020 N.178)	2021	319.051,00		319.051,00
U9130704701	SPESE PER GARANTIRE IL MASSIMO LIVELLO DI COPERTURA VACCINALE CONTRO IL COVID -19 (ART 20, COMMA 2, LETT. C DEL DECRETO LEGGE 22 MARZO 2021 N. 41, CONV. DALLA L. 21.5.2021, N. 69)	2021	11.007.267,00		11.007.267,00
U9130704801	DI STRUTTURE ALBERGHIERE O DI ALTRI IMMOBILI AVENTI ANALOGHE CARATTERISTICHE DI IDONEITA' PER LA GESTIONE DELL'ISOLAMENTO DEI CONTAGIATI DA COVID-19 (ART 21 DEL DECRETO LEGGE 22 MARZO 2021 N. 41, CONV. DALLA	2021	1.646.304,00		1.646.304,00
U9130704901	SPESE PER GARANTIRE UN MONITORAGGIO DEDICATO AI PAZIENTI COVID (ART 27, COMMA 5, DEL DECRETO LEGGE 25 MAGGIO 2021, N. 73, CONV. DALLA L. 23.7.2021, N. 106)	2021	208.320,00		208.320,00
U9130705001	TERRITORIALI E OSPEDALIERI DI NEUROPSICHIATRIA INFANTILE E DELL'ADOLESCENZA CONNESSI ALL'EMERGENZA EPIDEMIOLOGICA DA COVID -19 (ART 33, COMMI 1 E 2, DEL DECRETO LEGGE 25 MAGGIO 2021, N. 73, CONV. DALLA L. 23.7.2021, N.	2021	255.241,00		255.241,00
U9130705101	PSICOLOGICI PER CONTRASTARE IL DISAGIO PSICOLOGICO DEI BAMBINI E DEGLI ADOLESCENTI, IN CONSEGUENZA DELL'EPIDEMIA DA COVID -19 (ART 33 C. 3, 4 E 5 DEL DECRETO LEGGE 25.5.2021, N. 73, CONV. DALLA L. 23.7.2021, N. 106)	2021	635.933,00		635.933,00
U9130705501	SPESE PER IL POTENZIAMENTO DELLE ATTIVITA' DI PREVENZIONE ED IL RAFFORZAMENTO DEI SERVIZI PER LA SICUREZZA NEGLI AMBIENTI E NEI LUOGHI DI LAVORO (ART. 50 D.L. 25.5.2021, N. 73, CONV. DALLA L. 23.7.2021, N. 106)	2021	108.477,00		108.477,00
Totale			**3.448.311.143,00**	**3.219.919.026,88**	**228.392.116,12**

di cui Voce AA0032-risorse ex decreto legge n. 34/2020, legge n. 178/2020, decreto legge n. 41/2021 e decreto legge n. 73/2021

CONTABILITA' FINANZIARIA (competenza)									
DENOMINAZIONE CAPITOLO		Accertamenti		Incassato al 31.12.2021	DENOMINAZIONE CAPITOLO		Impegni		Pagato al SSR al 31.12.2021	Residui al 31.12.2021
CODICE	DESCRIZIONE	Anno	Importo		CODICE	DESCRIZIONE	Anno	Importo		
E0120210801	Compartecipazione regionale IVA - ART.2 DEL D.L.VO 18.2.2000, N.56	2021	35.792.562,81	35.792.562,81	U0421110323	FONDO SANITARIO REGIONALE DI PARTE CORRENTE DA ASSEGNARE ALLE ASP PER LA GESTIONE DELLE SPESE DI ESERCIZIO IN MATERIA SANITARIA PER INTERVENTI DI ASSISTENZA TERRITORIALE ED IL RIORDINO DELLA RETE OSPEDALIERA IN EMERGENZA COVID-19 AI SENSI DEL D.L.. 19.5.2020, N. 34 CONV. DALLA L. 17.7.2020, N. 77	2021	35.792.563,00		35.792.563,00
E2010111301	ASSEGNAZIONE DI RISORSE DALLO STATO PER PRESTAZIONI AGGIUNTIVE DEL PERSONALE MEDICO VOLTE A SODDISFARE LE ESIGENZE DI SOMMINISTRAZIONE DEI VACCINI CONTRO IL SARS-COV-2 (ART 1, COMMI 464 E 467 DELLA LEGGE 30 DICEMBRE 2020 N.178)	2021	3.190.512,00	3.190.512,00	U9130704401	SPESE PER PRESTAZIONI AGGIUNTIVE DEL PERSONALE MEDICO VOLTE A SODDISFARE LE ESIGENZE DI SOMMINISTRAZIONE DEI VACCINI CONTRO IL SARS-COV-2 (ART 1, COMMI 464 E 467 DELLA LEGGE 30 DICEMBRE 2020 N.178)	2021	3.190.512,00		3.190.512,00
E2010111201	ASSEGNAZIONE DI RISORSE DALLO STATO PER L'ESECUZIONE DI TAMPONI ANTIGENICI RAPIDI DA PARTE DEI MEDICI DI MEDICINA GENERALE E DEI PEDIATRI DI LIBERA SCELTA PER CONTRASTARE L'EMERGENZA DETERMINATA DAL COVID-19 (ART 1, COMMI 416 E 417 DELLA LEGGE 30 DICEMBRE 2020, N.178)	2021	2.231.025,00	2.231.025,00	U9130704301	SPESE PER L'ESECUZIONE DI TAMPONI ANTIGENICI RAPIDI DA PARTE DEI MEDICI DI MEDICINA GENERALE E DEI PEDIATRI DI LIBERA SCELTA PER CONTRASTARE L'EMERGENZA DETERMINATA DAL COVID-19 (ART 1, COMMI 416 E 417 DELLA LEGGE 30 DICEMBRE 2020, N.178)	2021	2.231.025,00		2.231.025,00
E2010111401	ASSEGNAZIONE DI RISORSE DALLO STATO PER LA RETRIBUZIONE DI INDENNITA' DEL PERSONALE INFERMIERISTICO. PER LA PRESA IN CARICO PRECOCE DEI PAZIENTI AFFETTI DA COVID-19 E PER GARANTIRE IL MASSIMO LIVELLO DI ASSISTENZA AI PAZIENTI FRAGILI (ART 1, COMMI 468 E 470, DELLA LEGGE 30 DICEMBRE 2020, N.178)	2021	797.628,00	797.628,00	U9130704501	SPESE PER LA RETRIBUZIONE DI INDENNITA' DEL PERSONALE INFERMIERISTICO PER LA PRESA IN CARICO PRECOCE DEI PAZIENTI AFFETTI DA COVID-19 E PER GARANTIRE IL MASSIMO LIVELLO DI ASSISTENZA AI PAZIENTI FRAGILI (ART 1, COMMI 468 E 470, DELLA LEGGE 30 DICEMBRE 2020, N.178)	2021	797.628,00		797.628,00
E2010111501	ASSEGNAZIONE DI RISORSE DALLO STATO PER LA CORRESPONSIONE DELLA RETRIBUZIONE DI INDENNITA' AL PERSONALE INFERMIERISTICO PER CONTRASTARE L'EMERGENZA DETERMINATA DAL COVID-19 (ART 1, COMMI 469 E 470, DELLA LEGGE 30 DICEMBRE 2020 N.178)	2021	319.051,00	319.051,00	U9130704601	SPESE PER LA CORRESPONSIONE DELLA RETRIBUZIONE DI INDENNITA' AL PERSONALE INFERMIERISTICO PER CONTRASTARE L'EMERGENZA DETERMINATA DAL COVID-19 (ART 1, COMMI 469 E 470, DELLA LEGGE 30 DICEMBRE 2020 N.178)	2021	319.051,00		319.051,00

E2010111601	ASSEGNAZIONE DI RISORSE DALLO STATO PER GARANTIRE IL MASSIMO LIVELLO DI COPERTURA VACCINALE CONTRO IL COVID -19 (ART 20, COMMA 2, LETT. C DEL DECRETO LEGGE 22 MARZO 2021 N. 41, CONV. DALLA L. 21.5.2021, N. 69)	2021	11.007.267,00	11.007.267,00	U9130704701	SPESE PER GARANTIRE IL MASSIMO LIVELLO DI COPERTURA VACCINALE CONTRO IL COVID -19 (ART 20, COMMA 2, LETT. C DEL DECRETO LEGGE 22 MARZO 2021 N. 41, CONV. DALLA L. 21.5.2021, N. 69)	2021	11.007.267,00		11.007.267,00
E2010111701	ASSEGNAZIONE DI RISORSE DALLO STATO PER LA STIPULA DEI CONTRATTI DI LOCAZIONE DI STRUTTURE ALBERGHIERE O DI ALTRI IMMOBILI AVENTI ANALOGHE CARATTERISTICHE DI IDONEITA' PER LA GESTIONE DELL'ISOLAMENTO DEI CONTAGIATI DA COVID-19 (ART 21 DEL DECRETO LEGGE 22 MARZO 2021 N. 41, CONV. DALLA L.21.5.2021, N. 69)	2021	1.646.304,00	1.646.304,00	U9130704801	SPESE PER LA STIPULA DEI CONTRATTI DI LOCAZIONE DI STRUTTURE ALBERGHIERE O DI ALTRI IMMOBILI AVENTI ANALOGHE CARATTERISTICHE DI IDONEITA' PER LA GESTIONE DELL'ISOLAMENTO DEI CONTAGIATI DA COVID-19 (ART 21 DEL DECRETO LEGGE 22 MARZO 2021 N. 41, CONV. DALLA L.21.5.2021, N. 69)	2021	1.646.304,00		1.646.304,00
E2010111801	ASSEGNAZIONE DI RISORSE DALLO STATO PER GARANTIRE UN MONITORAGGIO DEDICATO AI PAZIENTI COVID (ART 27, COMMA 5, DEL DECRETO LEGGE 25 MAGGIO 2021, N. 73, CONV. DALLA L. 23.7.2021, N. 106)	2021	208.320,00	208.320,00	U9130704901	SPESE PER GARANTIRE UN MONITORAGGIO DEDICATO AI PAZIENTI COVID (ART 27, COMMA 5, DEL DECRETO LEGGE 25 MAGGIO 2021, N. 73, CONV. DALLA L. 23.7.2021, N. 106)	2021	208.320,00		208.320,00
E2010111901	ASSEGNAZIONE DI RISORSE DALLO STATO PER IL POTENZIAMENTO DEI SERVIZI TERRITORIALI E OSPEDALIERI DI NEUROPSICHIATRIA INFANTILE E DELL'ADOLESCENZA CONNESSI ALL'EMERGENZA EPIDEMIOLOGICA DA COVID -19 (ART 33, COMMI 1 E 2, DEL DECRETO LEGGE 25 MAGGIO 2021, N. 73, CONV. DALLA L. 23.7.2021, N. 106)	2021	255.241,00	255.241,00	U9130705001	SPESE PER IL POTENZIAMENTO DEI SERVIZI TERRITORIALI E OSPEDALIERI DI NEUROPSICHIATRIA INFANTILE E DELL'ADOLESCENZA CONNESSI ALL'EMERGENZA EPIDEMIOLOGICA DA COVID -19 (ART 33, COMMI 1 E 2, DEL DECRETO LEGGE 25 MAGGIO 2021, N. 73, CONV. DALLA L. 23.7.2021, N. 106)	2021	255.241,00		255.241,00
E2010112001	ASSEGNAZIONE DI RISORSE DALLO STATO PER IL RECLUTAMENTO STRAORDINARIO DI PSICOLOGICI PER CONTRASTARE IL DISAGIO PSICOLOGICO DEI BAMBINI E DEGLI ADOLESCENTI, IN CONSEGUENZA DELL'EPIDEMIA DA COVID -19 (ART 33 C. 3, 4 E 5 DEL DECRETO LEGGE 25.5.2021, N. 73, CONV. DALLA L. 23.7.2021, N. 106)	2021	635.933,00	635.933,00	U9130705101	SPESE PER IL RECLUTAMENTO STRAORDINARIO DI PSICOLOGICI PER CONTRASTARE IL DISAGIO PSICOLOGICO DEI BAMBINI E DEGLI ADOLESCENTI, IN CONSEGUENZA DELL'EPIDEMIA DA COVID -19 (ART 33 C. 3, 4 E 5 DEL DECRETO LEGGE 25.5.2021, N. 73, CONV. DALLA L. 23.7.2021, N. 106)	2021	635.933,00		635.933,00
E2010112701	ASSEGNAZIONI DI RISORSE DALLO STATO PER IL POTENZIAMENTO DELLE ATTIVITA' DI PREVENZIONE ED IL RAFFORZAMENTO DEI SERVIZI PER LA SICUREZZA NEGLI AMBIENTI E NEI LUOGHI DI LAVORO (ART. 50 D.L. 25.5.2021, N. 73, CONV. DALLA L. 23.7.2021, N. 106)	2021	108.477,00	108.477,00	U9130705501	SPESE PER IL POTENZIAMENTO DELLE ATTIVITA' DI PREVENZIONE ED IL RAFFORZAMENTO DEI SERVIZI PER LA SICUREZZA NEGLI AMBIENTI E NEI LUOGHI DI LAVORO (ART. 50 D.L. 25.5.2021, N. 73, CONV. DALLA L. 23.7.2021, N. 106)	2021	108.477,00		108.477,00
E0120210801	Compartecipazione regionale IVA - ART.2 DEL D.L.VO 18.2.2000, N.56	2021	21.094.082,10	21.094.082,10	U0421110318	FONDO SANITARIO REGIONALE DI PARTE CORRENTE DA ASSEGNARE ALLE ASP PER LA GESTIONE DELLE SPESE DI ESERCIZIO IN MATERIA SANITARIA - TRASFERIMENTI CORRENTI AD AMMINISTRAZIONI LOCALI PER GARANTIRE LE PRESTAZIONI DI PREVENZIONE, CURA E RIABILITAZIONE ALLE PERSONE AFFETTE DA DISTURBO DA GIOCO D'AZZARDO (ART. 11 E 12 DEL DECRETO LEGISLATIVO 30.12.92, N.502)	2021	1.571.890,00		1.571.890,00
					U0423112001	SPESE PER LA PREVENZIONE E LA CURA DELLA FIBROSI CISTICA (LEGGE 23.12.93, N. 548).	2021	156.306,10		156.306,10
					U0421110316	FONDO SANITARIO REGIONALE DI PARTE CORRENTE DA ASSEGNARE ALLE ASP PER LA GESTIONE DELLE SPESE DI ESERCIZIO IN MATERIA SANITARIA - TRASFERIMENTI CORRENTI AD AMMINISTRAZIONI LOCALI PER ACQUISTO DI VACCINI INCLUSI NEL NPNV (ART. 11 E 12 DEL DECRETO LEGISLATIVO 30.12.92, N.502).	2021	5.847.431,00		5.847.431,00
					U0421110317	FONDO SANITARIO REGIONALE DI PARTE CORRENTE DA ASSEGNARE ALLE ASP PER LA GESTIONE DELLE SPESE DI ESERCIZIO IN MATERIA SANITARIA - TRASFERIMENTI CORRENTI AD AMMINISTRAZIONI LOCALI PER CONCORSO AL RIMBORSO DEGLI ONERI DERIVANTI DAI PROCESSI DI ASSUNZIONE E STABILIZZAZIONE DEL PERSONALE (ART. 11 E 12 DEL DECRETO LEGISLATIVO 30.12.92, N.502).	2021	4.715.670,00		4.715.670,00
					U0421110319	FONDO SANITARIO REGIONALE DI PARTE CORRENTE DA ASSEGNARE ALLE ASP PER LA GESTIONE DELLE SPESE DI ESERCIZIO IN MATERIA SANITARIA - TRASFERIMENTI CORRENTI AD AMMINISTRAZIONI LOCALI PER ATTIVITA' DI COMPILAZIONE E TRASMISSIONE TELEMATICA DEI CERTIFICATI MEDICI DI INFORTUNIO E MALATTIA PROFESSIONALE (ART. 1 CC- 526 - 528 L. 30.12.2018, N. 145)	2021	788.295,00		788.295,00

					U0421110321	FONDO SANITARIO REGIONALE DI PARTE CORRENTE DA ASSEGNARE ALLE ASP PER LA GESTIONE DELLE SPESE DI ESERCIZIO IN MATERIA SANITARIA TRASFERIMENTI CORRENTI AD AMMINISTRAZIONI LOCALI PER INCREMENTO DEI FONDI CONTRATTUALI PER IL TRATTAMENTO ECONOMICO ACCESSORIO DELLA DIRIGENZA MEDICA SANITARIA E VETERINARIA DI CUI ALL'ART. 1, C. 435 E 435BIS DELLA L. 205/2007 (ART. 11 E 12DEL DECRETO LEGISLATIVO 30.12.92, N.502)	2021	1.697.641,00		1.697.641,00
					U0421110322	FONDO SANITARIO REGIONALE DI PARTE CORRENTE DA ASSEGNARE ALLE ASP PER LA GESTIONE DELLE SPESE DI ESERCIZIO IN MATERIA SANITARIA - TRASFERIMENTI CORRENTI AD AMMINISTRAZIONI LOCALI PER LA COPERTURA DI QUOTA PARTE DEL MINOR GETTITO DERIVANTE DALLA SOPPRESSIONE DEL SUPERTICKET AI SENSI DELL'ART. 1, COMMI 446 E 447, DELLA LEGGE 160/2019 (ART. 11 E 12DEL DECRETO LEGISLATIVO 30.12.92, N.502)	2021	6.316.849,00		6.316.849,00
Totale			77.286.402,91	77.286.402,91	**Totale**			77.286.403,10		77.286.403,10

103.720,56	La differenza relativa a "Indennità Covid 19 per lavoratori in somministrazione comparto sanità D.L. 41/2021 art. 18-bis" verrà accertata ed impegnata nel bilancio 2022

Voce AA0040

CONTABILITA' FINANZIARIA (competenza)									
DENOMINAZIONE CAPITOLO		Accertamenti		Incassato al 31.12.2021	DENOMINAZIONE CAPITOLO		Impegni		Pagato al SSR al 31.12.2021	Residui al 31.12.2021
CODICE	DESCRIZIONE	Anno	Importo		CODICE	DESCRIZIONE	Anno	Importo		
E0230713501	ASSEGNAZIONE DI FONDI DALLO STATO PER L'EROGAZIONE DI BORSE DI STUDIO BIENNALI AI MEDICI NEOLAUREATI PER LO SVOLGIMENTO DEL TIROCINIO TEORICO-PRATICO PER LA FORMAZIONE SPECIFICA IN MEDICINA GENERALE, SECONDO LA DIRETTIVA DEL CONSIGLIO DELLA CEE N. 86/457 DEL 15.9.86 (ART. 5 DELLA LEGGE 8.4.88, N. 109 - LEGGE 23.12.78, N.833).	2021	2.478.520,76	1.982.815,33	U0421110101	SPESE PER L'EROGAZIONE DI BORSE DI STUDIO BIENNALI AI MEDICI NEOLAUREATI PER LO SVOLGIMENTO DEL TIROCINIO TEORICO-PRATICO PER LA FORMAZIONE SPECIFICA IN MEDICINA GENERALE, SECONDO LA DIRETTIVA DEL CONSIGLIO DELLA CEE N. 86/457 DEL 15.9.86 (ART.5 DELLA LEGGE 8.4.88, N.109 - LEGGE 23.12.78, N.833).	2021	2.052.007,00		2.052.007,00
E0230716201	ASSEGNAZIONE DI FONDI DALLO STATO PER IL FINANZIAMENTO DEI PROGETTI PER IL PERSEGUIMENTO DEGLI OBIETTIVI DI CARATTERE PRIORITARIO E DI RILIEVO NAZIONALE PREVISTI NEL PIANO SANITARIO NAZIONALE (ART. 1,COMMI 34 E34BIS, DELLA LEGGE 23 DICEMBRE 1996, N. 662, INTRODOTTO DALL'ART. 33,COMMA 1, DELLA LEGGE 27 DICEMBRE 1997, N. 449).	2021	26.686.257,00	18.680.380,00	U0421110102	SPESE PER L'EROGAZIONE DI BORSE DI STUDIO BIENNALI AI MEDICI NEOLAUREATI PER LO SVOLGIMENTO DEL TIROCINIO TEORICO-PRATICO PER LA FORMAZIONE SPECIFICA IN MEDICINA GENERALE, SECONDO LA DIRETTIVA DEL CONSIGLIO DELLA CEE N. 86/457 DEL 15.9.86 - ALTRI SERVIZI (ART.5 DELLA LEGGE 8.4.88, N.109 - LEGGE 23.12.78, N.833).	2021	80.000,00	37.088,00	42.912,00
E2010110101	ASSEGNAZIONE DI RISORSE DALLO STATO PER IL FINANZIAMENTO DI UNO SCREENING GRATUITO PER PREVENIRE, ELIMINARE ED ERADICARE IL VIRUS HCV (ART. 25 SEXIES DEL D.L. 30.12.2019, N. 162, C00NV. DALLA L. 28.2.2020, N. 8)	2021	1.481.426,00	1.185.140,00	U0421110103	SPESE PER L'EROGAZIONE DI BORSE DI STUDIO BIENNALI AI MEDICI NEOLAUREATI PER LO SVOLGIMENTO DEL TIROCINIO TEORICO-PRATICO PER LA FORMAZIONE SPECIFICA IN MEDICINA GENERALE, SECONDO LA DIRETTIVA DEL CONSIGLIO DELLA CEE N. 86/457 DEL 15.9.86 - PRESTAZIONI PROFESSIONALI E SPECIALISTICHE (ART.5 DELLA LEGGE 8.4.88, N.109 - LEGGE 23.12.78, N.833)	2021	187.313,76		187.313,76
E2010112101	ASSEGNAZIONI DI SOMME DALLO STATO PER L'EROGAZIONE DI CICLI DI RIABILITAZIONE TERMALE MOTORIA E NEUROMOTORIA PER LA RIABILITAZIONE FUNZIONALE DEL MOTULESO E PER LA RIABILITAZIONE DELLA FUNZIONE RESPIRATORIA E CARDIORESPIRATORIA (ART. 1, COMMI 6BIS E 6TER, DEL D.L. 25.5.2021, N. 73, CONV. DALLA L. 23.7.2021, N. 106)	2021	176.130,45	140.904,00	U0421116101	SPESE PER IL FINANZIAMENTO DI PROGETTI PER IL PERSEGUIMENTO DEGLI OBIETTIVI DI CARATTERE PRIORITARIO E DI RILIEVO NAZIONALE PREVISTI NEL PIANO SANITARIO NAZIONALE (ART. 1, COMMI 34 E 34 BIS, DELLA LEGGE 23.12.1996, N.662, INTRODOTTO DALL'ART. 33, COMMA 1, DELLA LEGGE 27.12.1997,N.449).	2021	26.686.257,00		26.686.257,00
E2010112601	ASSEGNAZIONE DI RISORSE DALLO STATO PER LA REMUNERAZIONE AGGIUNTIVA ALLE FARMACIE PER IL RIMBORSO DEI FARMACI EROGATI IN REGIME DI SERVIZIO SANITARIO NAZIONALE (ART. 20, COMMA 4, D.L. 22.3.2021, N. 41, CONV. DALLA L. 21 MAGGIO 2021, N. 69)	2021	1.563.336,00	-	U6101011501	SPESE PER L'ACQUISTO DEI MEDICINALI INNOVATIVI (DECRETO DEL LMINISTERO DELLA SALUTE DEL 9 OTTOBRE 2015)	2021	29.008.120,24		29.008.120,24
E2108006801	ASSEGNAZIONE DI FONDI DALLO STATO PER FINANZIAMENTO DEGLI ONERI DEL PERSONALE DEGLI ISTITUTI PENITENZIARI TRASFERITO AL SERVIZIO SANITARIO NAZIONALE NEI SETTORI DELLA PREVENZIONE E DELL'ASSISTENZA AI DETENUTI E AGLI INTERNATI TOSSICODIPENDENTI (ART. 2, COMMA 1, DEL DECRETO MINISTERIALE DEL 10.4.2002).	2021	190.000,00	152.000,00	U6101015701	SPESE PER FINANZIAMENTO DEGLI ONERI DEL PERSONALE DEGLI ISTITUTI PENITENZIARI TRASFERITO AL SERVIZIO SANITARIO NAZIONALE NEI SETTORI DELLA PREVENZIONE E DELL'ASSISTENZA AI DETENUTI E AGLI INTERNATI TOSSICODIPENDENTI (ART. 2, COMMA 1, DEL DECRETO MINISTERIALE DEL 10.4.2002).	2021	190.000,00		190.000,00

E2108011701	ASSEGNAZIONE DI SOMME DALLO STATO PER IL TRASFERIMENTO DELLE FUNZIONI SANITARIE, DEI RAPPORTI DI LAVORO, DELLE RISORSE FINANZIARIE E DELLE ATTREZZATURE E BENI STRUMENTALI IN MATERIA DI SANITA' PENITENZIARIA DAI DIPARTIMENTI DELL'AMMINISTRAZIONE PENITENZIARIA E DELLA GIUSTIZIA MINORILE DEL MINISTERO DELLA GIUSTIZIA AL SERVIZIO SANITARIO NAZIONALE (ART. 2, COMMA 283, DELLA LEGGE 24 DICEMBRE 2007, N. 244 - ART. 6, COMMA 1, DEL DPCM DEL 1 APRILE 2008)	2021	7.014.738,00	5.611.790,00	U6101017901	SPESE PER IL TRASFERIMENTO DELLE FUNZIONI SANITARIE, DEI RAPPORTI DI LAVORO, DELLE RISORSE FINANZIARIE E DELLE ATTREZZATURE E BENI STRUMENTALI IN MATERIA DI SANITA' PENITENZIARIA DAI DIPARTIMENTI DELL'AMMINISTRAZIONE PENITENZIARIA E DELLA GIUSTIZIA MINORILE DEL MINISTERO DELLA GIUSTIZIA AL SERVIZIO SANITARIO NAZIONALE (ART. 2, COMMA 283, DELLA LEGGE 24 DICEMBRE 2007, N. 244 - ART. 6, COMMA 1, DEL DPCM DEL 1 APRILE 2008)	2021	7.014.738,00		7.014.738,00
E2108013501	ASSEGNAZIONE DI FONDI DALLO STATO PER IL COMPLETAMENTO DEL PROCESSO DI SUPERAMENTO DEGLI OSPEDALI PSICHIATRICI GIUDIZIARI (ART. 3 TER DEL DECRETO LEGGE 22 DICEMBRE 2011, N. 11 CONVERTITO NELLA LEGGE 17 FEBBRAIO 2012, N. 9)	2021	1.774.760,17	1.419.808,00	U6101019901	SPESE PER IL COMPLETAMENTO DEL PROCESSO DI SUPERAMENTO DEGLI OSPEDALI PSICHIATRICI GIUDIZIARI (ART. 3TER DEL DECRETO LEGGE 22 DICEMBRE 2011, N. 11 CONVERTITO NELLA LEGGE 17 FEBBRAIO 2012, N.9)	2021	1.774.760,17		1.774.760,17
E2108014601	ASSEGNAZIONI DI FONDI DALLO STATO PER IL RIMBORSO ALLE REGIONI PER L'ACQUISTO DEI MEDICINALI INNOVATIVI (DECRETO DEL MINISTERO DELLA SALUTE DEL 9 OTTOBRE 2015)	2021	29.008.120,24	29.008.120,24	U6105010401	SPESE PER L'EROGAZIONE DI BORSE DI STUDIO BIENNALI AI MEDICI NEOLAUREATI PER LO SVOLGIMENTO DEL TIROCINIO TEORICO-PRATICO PER LA FORMAZIONE SPECIFICA IN MEDICINA GENERALE, SECONDO LA DIRETTIVA DEL CONSIGLIO DELLA CEE N. 86/457 DEL 15.9.86 (ART.5 DELLA LEGGE 8.4.88, N.109 - LEGGE 23.12.78, N.833). - SPESE PER IRAP	2021	159.200,00	24.314,52	134.885,48
E9201019701	ASSEGNAZIONI DI RISORSE DALLO STATO RELATIVE ALLE SOMME ACCANTONATE SUL FONDO SANITARIO NAZIONALE AI FINI DELL'ESENZIONE DELLA PERCENTUALE DI SCONTO PER LE FARMACIE CON FATTURATO INFERIORE A EURO 150.000,00 (ART. 1, COMMI 34 E 34BIS, DELLA LEGGE 23.12.1996, N. 662)	2021	231.793,00	-	U9130101601	SPESE PER L'ESENZIONE DELLE PERCENTUALI DI SCONTO PER LE FARMACIA CON FATTURATO INFERIORE A EURO 150.000,00 (ART. 1, COMMA 34, 34 BIS E 40DELLA LEGGE 23.12.96 N, 662)	2021	231.793,00		231.793,00
					U9130101701	TRASFERIMENTO DI RISORSE DALLO STATO PER IL FINANZIAMENTO DI UNO SCREENING GRATUITO PER PREVENIRE, ELIMINARE ED ERADICARE IL VIRUS HCV (ART. 25 SEXIES DEL D.L. 30.12.2019, CONV. DALLA L. 28.2.2020, N. 8)	2021	1.481.426,00		1.481.426,00
					U9130705201	SPESE PER L'EROGAZIONE DI CICLI DI RIABILITAZIONE TERMALE MOTORIA E NEUROMOTORIA PER LA RIABILITAZIONE FUNZIONALE DEL MOTULESO E PER LA RIABILITAZIONE DELLA FUNZIONE RESPIRATORIA E CARDIORESPIRATORIA (ART. 1, COMMI 6BIS E 6TER, DEL D.L. 25.5.2021, N. 73, CONV. DALLA L. 23.7.2021, N. 106)	2021	176.130,45		176.130,45
					U9130705401	SPESE PER LA REMUNERAZIONE AGGIUNTIVA ALLE FARMACIE PER IL RIMBORSO DEI FARMACI EROGATI IN REGIME DI SERVIZIO SANITARIO NAZIONALE (ART. 20, COMMA 4, D.L. 22.3.2021, N. 41, CONV. DALLA L. 21 MAGGIO 2021, N. 69)	2021	1.563.336,00		1.563.336,00
Totale			**70.605.081,62**	**58.180.957,57**	**Totale**			**70.605.081,62**	**61.402,52**	**70.543.679,10**

La differenza pari a 6.333.596,17 tra contabilità finanziaria e rilevazione a CE è riconducibile a quanto rappresentato nella sottoriportata tabella. I suddetti importi saranno accertati e impegnanti nel bilancio 2022.

Sperimentazione e remunerazione delle prestazioni e delle funzioni assistenziali erogate dalle farmacie - stima riparto (*)	Riduzione delle percentuali di sconto per le farmacie (stima riparto) (*)	Contributo per i laboratori	Progetti sulla salute mentale (stima riparto) (*)	Totale
891.220	1.076	3.310.782	2.130.518	6.333.596

Mobilità extraregionale

CONTABILITA' FINANZIARIA (competenza)										
DENOMINAZIONE CAPITOLO		Accertamenti		Incassato al 31.12.2021	DENOMINAZIONE CAPITOLO		Impegni		Pagato al SSR al 31.12.2021	Residui al 31.12.2021
CODICE	DESCRIZIONE	Anno	Importo		CODICE	DESCRIZIONE	Anno	Importo		
E2404003001	Mobilità attiva EXTRAREGIONALE	2021	24.135.479,00	0	U6101011001	Mobilità passiva programmata relativa al riparto per il SSN	2021	264.236.658,00		264.236.658,00
Totale			**24.135.479,00**		**Totale**			**264.236.658,00**		**264.236.658,00**

Mobilità internazionale

CONTABILITA' FINANZIARIA (competenza)										
DENOMINAZIONE CAPITOLO		Accertamenti		Incassato al 31.12.2021	DENOMINAZIONE CAPITOLO		Impegni		Pagato al SSR al 31.12.2021	Residui al 31.12.2021
CODICE	DESCRIZIONE	Anno	Importo		CODICE	DESCRIZIONE	Anno	Importo		

E9201020301	ENTRATE DA MOBILITA' ATTIVA INTERNAZIONALE PROGRAMMATA RELATIVA AL RIPARTO PER IL SERVIZIO SANITARIO NAZIONALE	2021	1.987.491,00	0		U6101011101	FONDO SANITARIO REGIONALE DI PARTE CORRENTE - MOBILITA' PASSIVA INTERNAZIONALE PROGRAMMATA IN AMBITO DI RIPARTO PER IL SERVIZIO SANITARIO NAZIONALE	2021	4.026.091,00		4.026.091,00
Totale			1.987.491,00			**Totale**			**4.026.091,00**		**4.026.091,00**

Payback

CONTABILITA' FINANZIARIA (competenza)											
DENOMINAZIONE CAPITOLO		**Accertamenti**		**provvedimento AIFA di riferimento**	**Incassato al 31.12.2021**	**DENOMINAZIONE CAPITOLO**		**Impegni**		**Pagato al SSR al 31.12.2021**	**Residui al 31.12.2021**
CODICE	**DESCRIZIONE**	**Anno**	**Importo**			**CODICE**	**DESCRIZIONE**	**Anno**	**Importo**		
E3402001401	VERSAMENTO DA PARTE DELLE AZIENDE FARMACEUTICHE CHE SI SONO AVVALSE DELLA FACOLTA' DI RIPIANARE L'ECCEDENZA DI SPESA FARMACEUTICA SECONDO LE MODALITA' DI PAY BACK DEGLI IMPORTI INDIVIDUATI DA APPOSITE TABELLE DI EQUIVALENZA DEGLI EFFETTI ECONOMICI-FINANZIARI PER IL SSN (ART. 48 DELLA LEGGE 24.11.2003, N. 326 - ART. 1, COMMA 796, LETT. G), LEGGE 27 DICEMBRE 2006, N. 296 - DETERMINA DELL'AGENZIA ITALIANA DEL FARMACO DEL 9 FEBBRAIO 2007)	2021	58.305.656,42	Accertamento a valere sul 2021	58.305.656,42	U6101017301	QUOTE DI SPETTANZA DOVUTE AI FARMACISTI E AI GROSSISTI PER I E FARMACI OGGETTO DELLE MISURE DI RIDUZIONE DEI PREZZI ADOTTATE AI SENSI DELL'ART. 48 DELLA LEGGE 24.11.2003, N. 326 (ART. 1, COMMA 796,LETT. G), LEGGE 27 DICEMBRE 2006, N. 296 - DETERMINA DELL'AGENZIA ITALIANA DEL FARMACO DEL 9 FEBBRAIO 2007)	2021	58.305.656,42		58.305.656,42
E3402001401	VERSAMENTO DA PARTE DELLE AZIENDE FARMACEUTICHE CHE SI SONO AVVALSE DELLA FACOLTA' DI RIPIANARE L'ECCEDENZA DI SPESA FARMACEUTICA SECONDO LE MODALITA' DI PAY BACK DEGLI IMPORTI INDIVIDUATI DA APPOSITE TABELLE DI EQUIVALENZA DEGLI EFFETTI ECONOMICI-FINANZIARI PER IL SSN (ART. 48 DELLA LEGGE 24.11.2003, N. 326 - ART. 1, COMMA 796, LETT. G), LEGGE 27 DICEMBRE 2006, N. 296 - DETERMINA DELL'AGENZIA ITALIANA DEL FARMACO DEL 9 FEBBRAIO 2007)	2021	8.455.741,19	Accertamentoa valere sul 2020 Determina Aifa n. 272/2021 - competenza 2020	8.455.741,19	U6101017301	QUOTE DI SPETTANZA DOVUTE AI FARMACISTI E AI GROSSISTI PER I E FARMACI OGGETTO DELLE MISURE DI RIDUZIONE DEI PREZZI ADOTTATE AI SENSI DELL'ART. 48 DELLA LEGGE 24.11.2003, N. 326 (ART. 1, COMMA 796,LETT. G), LEGGE 27 DICEMBRE 2006, N. 296 - DETERMINA DELL'AGENZIA ITALIANA DEL FARMACO DEL 9 FEBBRAIO 2007)	2021	8.455.741,19		8.455.741,19
Totale			**66.761.397,61**			**Totale**			**66.761.397,61**		

Articolo 3, comma 7, decreto legge n. 35/2013

REGIONE CALABRIA

Risorse da Stato*	Trasferite da Stato	Trasferite da Regione a SSR entro il 31.12.2021					
		GSA			Trasferite ad Aziende del SSR	Totale trasferite da Regione a SSR **	% trasferimento
		Totale	di cui utilizzato dalla GSA per pagamenti e trasferimenti	di cui rimanente in GSA			
	(a)	(b)=bis+ter	(b)-bis	(b)-ter	(c)	(d)=(b)+(c)	(e)=(d)/(a)
Risorse finaziamento indistinto 2021	3.252.906.186	98.485.276	60.686.433	37.798.843	3.154.420.910	3.252.906.186	100%
Risorse Covid 2021 ex decreto legge n. 34/2020, legge n. 178/2020, decreto legge n. 41/2021 e decreto legge n. 73/2021	56.192.321	56.192.321		56.192.321		56.192.321	100%
Risorse finanziamento vincolato 2021	58.180.958	58.119.555		58.119.555	61.403	58.180.958	100%
Risorse finanziamento ante 2021	9.022.691	2.350.764		2.350.764	6.671.927	9.022.691	100%
Risorse Covid 2020 ex decreto legge n. 42/2021 (DM 16/07/2021)*	5.277.206,00	5.277.206	1.724.388	3.552.818		5.277.206	100%
Totale risorse finanziamento ordinario 2021 e ante	**3.376.302.156**	**215.147.916**	**60.686.433**	**154.461.482**	**3.161.154.240**	**3.376.302.155**	**100%**

* Le risorse sono gestite dal Dipartimento Regionale "Protezione Civile"

Risorse fiscali autonome regionali	Trasferite da Stato	Trasferite da Regione a SSR entro il 31.12.2021					
		GSA			Trasferite ad Aziende del SSR	Totale trasferite da Regione a SSR **	% trasferimento
		Totale	di cui utilizzato dalla GSA per pagamenti e trasferimenti	di cui rimanente in GSA			
		(b)=bis+ter	(b)-bis	(b)-ter	(c)	(d)=(b)+(c)	(e)=(d)/(a)
Risorse fiscali autonome regionali	100.528.000,00	100.528.000		100.528.000,00		100.528.000	100%
Finanziamento regionale aggiuntivo per equilibrio bilancio da leva fiscale obbligatoria		**100.528.000**	**-**	**100.528.000**	**-**	**100.528.000**	**#DIV/0!**

Ulteriori risorse destinate al finanziamento dei singoli servizi sanitari regionali (art. 20 d.lgs. n. 118/2011)	Previsione da bilancio regionale	Trasferite da Regione a SSR entro il 31.12.2021					
		GSA			Trasferite ad Aziende del SSR	Totale trasferite da Regione a SSR **	% trasferimento
		Totale	di cui utilizzato dalla GSA per pagamenti e trasferimenti	di cui rimanente in GSA			
	(a)	(b)=bis+ter	(b)-bis	(b)-ter	(c)	(d)=(b)+(c)	(e)=(d)/(a)
Finanziamento regionale aggiuntivo per extralea		-				-	#DIV/0!
Finanziamento regionale aggiuntivo lea per equilibrio bilancio		-				-	#DIV/0!
Ulteriori risorse regionali destinate al SSR	49.898.027,21	26.187.426	6.563.769	19.623.658	23.710.601	49.898.027	100%
Ulteriori risorse regionali per Covid destinate al SSR							
Risorse regionali per ripiano disavanzi anni pregressi	20.036.280,00	20.036.280		20.036.280		20.036.280	100%
Payback	66.761.397,61	66.761.398		66.761.398		66.761.398	100%
Totale risorse aggiuntive regionali	**136.695.705**	**112.985.104**	**6.563.769**	**106.421.335**	**23.710.601**	**136.695.705**	**100%**
Totale risorse Stato+Regione	**3.512.997.860**	**428.661.020**	**67.250.202**	**361.410.818**	**3.184.864.841**	**3.613.525.860**	**103%**

*** Si rammenta di inserire unicamente le risorse trasferite al proprio SSR nell'anno solare 2021 e che la regione ha incassato dallo Stato nello stesso anno solare 2021 a titolo di finanziamento; le eventuali risorse erogate al proprio SSR nell'anno solare 2021 ma che la regione ha incassato dallo Stato in anni precedenti devono essere segnalate in nota in calce nella presente tabella e data evidenza nella propria relazione.**

****Si fa presente che il totale trasferito riportato nella colonna (d), non può essere superiore all'importo riportato nella colonna (a)**

PAGAMENTI Regione Calabria

	pagamenti effettuati al I trimestre 2021 (01/01/2021-31/03/2021) per anno di emissione fattura						Importo pagamenti effettuati oltre i termini previsti dal DPCM 22/09/2014
enti	ante 2018	2018	2019	2020	2021	TOTALE	(7)
	(1)	(2)	(3)	(4)	(5)	(6)=(1)+(2)+(3)+(4)+(5)	
GSA				778.673	1.529.320	**2.307.992**	**914.397**
ASP CS	1.679.548	359.030	1.526.527	43.272.578	24.042.870	**70.880.554**	**27.399.187**
ASP KR	1.846.367	1.027.185	1.358.601	18.975.336	12.632.995	**35.840.483**	**14.961.975**
ASP CZ	688.410	1.028.655	2.399.244	31.987.378	11.610.712	**47.714.399**	**29.284.978**
ASP VV	102.592	449.154	202.942	11.241.763	5.042.079	**17.038.530**	**8.314.278**
ASP RC	153.568	2.383	30.747	30.881.530	1.222.033	**32.290.261**	**30.196.963**
AO CS	47.455	365.381	2.403	12.992.725	5.478.390	**18.886.353**	**2.673.476**
AO CZ	32.086	892.565	8.287.930	19.495.361	3.339.092	**32.047.035**	**22.718.508**
AO MD	837.854	2.476.481	1.318.649	6.635.087	498.532	**11.766.603**	**9.934.547**
AO RC	298	6.953	98.361	15.161.916	8.144.884	**23.412.412**	**11.103.301**
TOTALE	**5.388.178**	**6.607.786**	**15.225.404**	**191.422.347**	**73.540.907**	**292.184.621**	**157.501.610**

colonna 7: si ricorda che tale informazione è prevista dal DL 66/2014 come informazione obbligatoria

	pagamenti effettuati al II trimestre 2021 (01/01/2021-30/06/2021) per anno di emissione fattura						Importo pagamenti effettuati oltre i termini previsti dal DPCM 22/09/2014
enti	ante 2018	2018	2019	2020	2021	TOTALE	(7)
	(1)	(2)	(3)	(4)	(5)	(6)=(1)+(2)+(3)+(4)+(5)	
GSA	-	-	-	778.673	26.678.565	**27.457.238**	**3.024.276**
ASP CS	2.055.087	687.203	3.253.854	61.287.101	153.193.741	**220.476.985**	**91.583.589**
ASP KR	2.343.974	2.082.880	2.917.744	27.241.393	43.106.874	**77.692.865**	**30.586.252**
ASP CZ	1.927.197	2.801.599	3.287.604	37.347.178	33.232.572	**78.596.149**	**42.895.252**
ASP VV	297.464	524.328	445.031	13.593.245	23.562.038	**38.422.106**	**18.027.984**
ASP RC	1.895.445	151.444	267.309	55.320.754	21.268.985	**78.903.938**	**68.815.725**
AO CS	47.455	371.317	2.498	14.199.311	18.478.537	**33.099.119**	**5.213.573**
AO CZ	101.187	916.879	8.633.828	24.631.537	9.846.831	**44.130.262**	**32.116.950**
AO MD	1.648.323	2.718.451	4.664.145	13.613.236	2.190.184	**24.834.339**	**22.383.337**
AO RC	1.008	8.837	889.515	20.367.107	29.180.524	**50.446.991**	**19.685.187**
TOTALE	**10317139,66**	**10262937,71**	**24361527,69**	**268379535,6**	**360738851,3**	**674.059.991,94**	**334.332.124**

colonna 7: si ricorda che tale informazione è prevista dal DL 66/2014 come informazione obbligatoria

SI RICORDA CHE I TRIMESTRI SONO CUMULATI

	pagamenti effettuati al III trimestre 2021 (01/01/2021-30/09/2021) per anno di emissione fattura						Importo pagamenti effettuati oltre i termini previsti dal DPCM 22/09/2014
enti	ante 2018	2018	2019	2020	2021	TOTALE	(7)
	(1)	(2)	(3)	(4)	(5)	(6)=(1)+(2)+(3)+(4)+(5)	
GSA				778.673	32.058.627	**32.837.300**	**3.031.033**
ASP CS	2.647.236	756.968	6.996.425	69.428.758	276.537.681	**356.367.068**	**133.591.355**
ASP KR	2.526.198	2.711.686	3.140.813	31.811.651	68.132.635	**108.322.983**	**43.565.259**
ASP CZ	2.067.844	2.962.918	3.843.939	39.248.291	55.687.516	**103.810.507**	**51.513.075**
ASP VV	304.335	538.408	656.520	15.242.015	40.856.448	**57.597.726**	**23.588.059**
ASP RC	2.030.470	312.952	440.366	56.974.060	51.856.382	**111.614.230**	**90.966.728**
AO CS	47.455	371.317	2.498	14.330.323	34.833.940	**49.585.533**	**10.510.910**
AO CZ	191.659	937.303	9.112.169	28.215.526	18.907.807	**57.364.463**	**42.865.022**
AO MD	2.478.775	3.046.939	5.998.402	18.805.079	6.375.326	**36.704.521**	**31.820.400**
AO RC	50.703	9.306	944.845	21.342.025	54.180.987	**76.527.866**	**27.897.547**
TOTALE	**12.344.675**	**11.647.797**	**31.135.976**	**296.176.400**	**639.427.349**	**990.732.197**	**459.349.387**

colonna 7: si ricorda che tale informazione è prevista dal DL 66/2014 come informazione obbligatoria

SI RICORDA CHE I TRIMESTRI SONO CUMULATI

	pagamenti effettuati durante l'anno solare 2021 (01/01/2021-31/12/2021) per anno di emissione fattura						Importo pagamenti effettuati oltre i termini previsti dal DPCM 22/09/2014
enti	ante 2018	2018	2019	2020	2021	TOTALE	
	(1)	(2)	(3)	(4)	(5)	(6)=(1)+(2)+(3)+(4)+(5)	(7)
GSA	-	-	-	778.986	36.666.772	**37.445.758**	**4.097.703**
ASP CS	3.218.593	1.248.377	9.137.887	72.876.959	395.339.821	**481.821.637**	**176.780.613**
ASP KR	18.415.224	14.633.484	12.808.843	32.347.655	97.900.685	**176.105.890**	**95.926.653**
ASP CZ	2.151.316	3.059.882	4.012.149	39.964.761	80.683.300	**129.871.408**	**60.301.328**
ASP VV	305.385	562.183	954.094	16.859.989	62.260.695	**80.942.345**	**32.233.165**
ASP RC	2.030.470	312.952	440.366	58.087.470	81.531.846	**142.403.104**	**112.164.289**
AO CS	48.105	378.232	3.168	14.355.487	52.658.472	**67.443.463**	**15.828.004**
AO CZ	236.067	1.150.203	20.328.828	29.156.872	30.306.120	**81.178.090**	**64.943.543**
AO MD	4.392.512	12.510.676	18.391.465	21.498.624	19.616.337	**76.409.614**	**68.480.031**
AO RC	958.655	247.989	1.011.596	22.751.484	77.773.696	**102.743.419**	**39.111.932**
TOTALE	**31.756.327**	**34.103.978**	**67.088.395**	**308.678.286**	**934.737.742**	**1.376.364.728**	**669.867.261**

colonna 7: si ricorda che tale informazione è prevista dal DL 66/2014 come informazione obbligatoria

SI RICORDA CHE I TRIMESTRI SONO CUMULATI

Indicatore di tempestività dei pagamenti (ITP)

regione CALABRIA

enti SSR	ITP anno 2014	ITP anno 2015	ITP anno 2016	ITP anno 2017	ITP anno 2018	ITP anno 2019	ITP anno 2020	ITP I trim 2021	ITP II trim 2021	ITP III trim 2021	ITP IV trim 2021	ITP anno 2021	ITP I trim 2022	link della pagina di pubblicazione degli ITP*
GSA	120,30	164,45	111,98	66,01	68,20	79,96	85,45	- 17,94	- 38,56	- 30,65	- 26,55	- 34,67		https://trasparenza.regione.calabria.it/appcontainer/?keyUrl=REGIONECALABRIA
201 - ASP CS	470,20	212,79	130,50	90,82	49,85	36,88	58,37	85,80	28,08	34,13	38,80	41,30		https://www.asp.cosenza.it/trasparente/?p=indicatore_tempestivita_pagamenti
202 - ASP KR	506,17	550,90	85,74	158,05	236,24	125,98	253,55	163,46	102,05	83,31	752,05	361,47		https://www.asp.crotone.it/index.php?id=1267
203 - ASP CZ	280,36	314,99	182,20	185,95	238,32	232,83	235,44	113,00	157,12	44,32	30,04	92,77		https://www.asp.cz.it/doc/amministrazione-trasparente/
204 - ASP VV	311,55	303,69	134,14	55,37	32,73	76,20	67,12	59,91	36,51	27,21	47,26	42,33		https://aspvv.it/index.php/amministrazione-trasparente-2/444-indicatori-di-tempestivita-dei-pagamenti
205 - ASP RC	148,70	252,41	123,26	163,42	162,97	124,20	95,15	112,68	229,53	47,54	59,04	124,37		https://www.asp.rc.it/doc/amministrazione-trasparente/pagamenti-dell-amministrazione/indicatore-di-tempestivita-dei-pagamenti.html
912 - AO CS	621,01	368,75	83,37	63,80	20,15	4,98	- 0,27	- 8,73	- 24,91	- 0,34	- 0,72	- 8,60		https://www.aocosenza.it/doc/amministrazione-trasparente//pagamenti-dell-amministrazione/indicatore-di-tempestivita-dei-pagamenti.html
913 - AO CZ	750,19	697,98	423,27	337,77	415,20	278,65	225,95	223,16	110,85	129,83	426,46	253,03		https://www.aocz.it/trasparenza/amministrazione-trasparente/
914 - AOU MD	823,09	947,49	591,39	801,99	851,91	946,00	748,43	384,29	414,61	343,11	675,60	534,45		https://www.materdominiaou.it/amministrazione-trasparente/
915 - AO RC	42,92	68,84	19,63	27,97	46,07	44,10	42,73	21,61	17,41	1,71	134,83	44,49		https://www.gomrc.it/doc/amministrazione-trasparente//pagamenti-dell-amministrazione/indicatore-di-tempestivita-dei-pagamenti.html
Media ponderata enti SSR		312,99	147,60	139,96	152,84	144,16	139,37	116,24	80,41	50,68	259,13	131,37		

***per ciascuna azienda deve essere riportato il link alla pagina web di pubblicazione dell'indicatore, così come disposto dal DPCM 22 settembre 2014.**

Si ricorda che l'indicatore annuale dei tempi di pagamento si riferisce all'intero periodo 01/01-31/12, mentre l'indicatore trimestrale si riferisce al singolo trimestre e non è comulato con i trimestri precedenti.

Regione Calabria

BILANCI SOCIETA' PARTECIPATE

720 - BILANCIO - SITUAZIONE PATRIMONIALE (CONSORZI)

Data chiusura esercizio 31/12/2010

CENTRO DI INGEGNERIA ECONOMICA E SOCIALE "CIES"

DATI ANAGRAFICI

Indirizzo Sede legale: RENDE CS LOCALITA' ARCAVACATA
Codice fiscale: 01625760788
Forma giuridica: CONSORZIO
Procedure in corso: SCIOGLIMENTO E LIQUIDAZIONE
FALLIMENTO

Indice

Capitolo 1 - BILANCIO PDF OTTENUTO IN AUTOMATICO DA XBRL 2
Capitolo 2 - NOTA INTEGRATIVA 8

CIES Centro di Ingegneria Economica e Sociale in liquidazione

Sede in c/o Unical cubo 25/B I piano Ponte P. Bucci Arcavacata di Rende (CS)
Codice Fiscale 01625760788 - Rea 108164
P.I.: 01625760788
Capitale Sociale Euro
Forma giuridica: Consorzio

Bilancio al 31/12/2010

Gli importi presenti sono espressi in Euro

Stato patrimoniale

	2010-12-31	2009-12-31
Attivo		
A) Crediti verso soci per versamenti ancora dovuti		
Parte richiamata	-	-
Parte da richiamare	30.751	30.751
Totale crediti verso soci per versamenti ancora dovuti (A)	30.751	30.751
B) Immobilizzazioni		
I - Immobilizzazioni immateriali		
Valore lordo	36.853	36.853
Ammortamenti	36.662	35.848
Svalutazioni	-	-
Totale immobilizzazioni immateriali	191	1.005
II - Immobilizzazioni materiali		
Valore lordo	811.928	811.928
Ammortamenti	740.967	715.341
Svalutazioni	-	-
Totale immobilizzazioni materiali	70.961	96.587
III - Immobilizzazioni finanziarie		
2) crediti		
esigibili entro l'esercizio successivo	-	-
esigibili oltre l'esercizio successivo	-	-
Totale crediti	-	-
Altre immobilizzazioni finanziarie	1.035	1.034
Totale immobilizzazioni finanziarie	1.035	1.034
Totale immobilizzazioni (B)	72.187	98.626
C) Attivo circolante		
I - Rimanenze		
Totale rimanenze	1.821.075	10.830.542
II - Crediti		
esigibili entro l'esercizio successivo	-	-
esigibili oltre l'esercizio successivo	-	-
Totale crediti	787.432	764.192
III - Attività finanziarie che non costituiscono immobilizzazioni		
Totale attività finanziarie che non costituiscono immobilizzazioni	-	-
IV - Disponibilità liquide		
Totale disponibilità liquide	-332.500	-294.041
Totale attivo circolante (C)	2.276.007	11.300.693
D) Ratei e risconti		
Totale ratei e risconti (D)	69.159	69.159
Totale attivo	2.448.104	11.499.229
Passivo		
A) Patrimonio netto		
I - Capitale	831.951	831.951
II - Riserva da soprapprezzo delle azioni	-	-
III - Riserve di rivalutazione	-	-
IV - Riserva legale	-	-
V - Riserve statutarie	-	-
VI - Riserva per azioni proprie in portafoglio	-	-
VII - Altre riserve, distintamente indicate		
Totale altre riserve	-	-
VIII - Utili (perdite) portati a nuovo	-1.928.058	-1.885.531
IX - Utile (perdita) dell'esercizio		
Utile (perdita) residua	-1.773.591	-42.527
Totale patrimonio netto	-2.869.698	-1.096.107
B) Fondi per rischi e oneri		
Totale fondi per rischi ed oneri	60.151	60.151
C) Trattamento di fine rapporto di lavoro subordinato	-	-
D) Debiti		
esigibili entro l'esercizio successivo	-	-
esigibili oltre l'esercizio successivo	-	-

Totale debiti	5.227.651	12.505.185
E) Ratei e risconti		
Totale ratei e risconti	30.000	30.000
Totale passivo	2.448.104	11.499.229

Conti d'ordine

	2010-12-31	2009-12-31
Rischi assunti dall'impresa		
Fideiussioni		
a imprese controllate	-	-
a imprese collegate	-	-
a imprese controllanti	-	-
a imprese controllate da controllanti	-	-
ad altre imprese	-	-
Totale fideiussioni	-	-
Avalli		
a imprese controllate	-	-
a imprese collegate	-	-
a imprese controllanti	-	-
a imprese controllate da controllanti	-	-
ad altre imprese	-	-
Totale avalli	-	-
Altre garanzie personali		
a imprese controllate	-	-
a imprese collegate	-	-
a imprese controllanti	-	-
a imprese controllate da controllanti	-	-
ad altre imprese	-	-
Totale altre garanzie personali	-	-
Garanzie reali		
a imprese controllate	-	-
a imprese collegate	-	-
a imprese controllanti	-	-
a imprese controllate da controllanti	-	-
ad altre imprese	-	-
Totale garanzie reali	-	-
Altri rischi		
crediti ceduti pro solvendo	-	-
altri	-	-
Totale altri rischi	-	-
Totale rischi assunti dall'impresa	-	-
Impegni assunti dall'impresa		
Totale impegni assunti dall'impresa	-	-
Beni di terzi presso l'impresa		
merci in conto lavorazione	-	-
beni presso l'impresa a titolo di deposito o comodato	-	-
beni presso l'impresa in pegno o cauzione	-	-
altro	-	-
Totale beni di terzi presso l'impresa	-	-
Altri conti d'ordine		
Totale altri conti d'ordine	-	-
Totale conti d'ordine	-	-

Conto economico

	2010-12-31	2009-12-31
A) Valore della produzione:		
1) ricavi delle vendite e delle prestazioni	-	-
2), 3) variazioni delle rimanenze di prodotti in corso di lavorazione, semilavorati e finiti e dei lavori in corso su ordinazione	-	-
2) variazioni delle rimanenze di prodotti in corso di lavorazione, semilavorati e finiti	-	-
3) variazioni dei lavori in corso su ordinazione	-	-
4) incrementi di immobilizzazioni per lavori interni	-	-
5) altri ricavi e proventi		
contributi in conto esercizio	-	-
altri	-	-
Totale altri ricavi e proventi	39.070	61.975
Totale valore della produzione	39.070	61.975
B) Costi della produzione:		
6) per materie prime, sussidiarie, di consumo e di merci	18.931	20.431
7) per servizi	6.121	8.535
8) per godimento di beni di terzi	-	-
9) per il personale:		
a) salari e stipendi	12.794	24.000
b) oneri sociali	2.317	2.300
c), d), e) trattamento di fine rapporto, trattamento di quiescenza, altri costi del personale	-	3.680
c) trattamento di fine rapporto	-	158
d) trattamento di quiescenza e simili	-	-
e) altri costi	-	3.522
Totale costi per il personale	15.111	29.980
10) ammortamenti e svalutazioni:		
a), b), c) ammortamento delle immobilizzazioni immateriali e materiali, altre svalutazioni delle immobilizzazioni	26.439	30.625
a) ammortamento delle immobilizzazioni immateriali	813	4.208
b) ammortamento delle immobilizzazioni materiali	25.626	26.417
c) altre svalutazioni delle immobilizzazioni	-	-
d) svalutazioni dei crediti compresi nell'attivo circolante e delle disponibilità liquide	-	-
Totale ammortamenti e svalutazioni	26.439	30.625
11) variazioni delle rimanenze di materie prime, sussidiarie, di consumo e merci	-	-
12) accantonamenti per rischi	-	-
13) altri accantonamenti	-	-
14) oneri diversi di gestione	409	2.944
Totale costi della produzione	67.011	92.515
Differenza tra valore e costi della produzione (A - B)	-27.941	-30.540
C) Proventi e oneri finanziari:		
15) proventi da partecipazioni		
da imprese controllate	-	-
da imprese collegate	-	-
altri	-	-
Totale proventi da partecipazioni	-	-
16) altri proventi finanziari:		
a) da crediti iscritti nelle immobilizzazioni		
da imprese controllate	-	-
da imprese collegate	-	-
da imprese controllanti	-	-
altri	-	-
Totale proventi finanziari da crediti iscritti nelle immobilizzazioni	-	-
b), c) da titoli iscritti nelle immobilizzazioni che non costituiscono partecipazioni e da titoli iscritti nell'attivo circolante che non costituiscono partecipazioni	-	-
b) da titoli iscritti nelle immobilizzazioni che non	-	-

costituiscono partecipazioni		
c) da titoli iscritti nell'attivo circolante che non costituiscono partecipazioni	-	-
d) proventi diversi dai precedenti		
da imprese controllate	-	-
da imprese collegate	-	-
da imprese controllanti	-	-
altri	-	-
Totale proventi diversi dai precedenti	24	40
Totale altri proventi finanziari	24	40
17) interessi e altri oneri finanziari		
a imprese controllate	-	-
a imprese collegate	-	-
a imprese controllanti	-	-
altri	5.925	18.847
Totale interessi e altri oneri finanziari	5.925	18.847
17-bis) utili e perdite su cambi	-	-
Totale proventi e oneri finanziari (15 + 16 - 17 + - 17-bis)	-5.901	-18.807
D) Rettifiche di valore di attività finanziarie:		
18) rivalutazioni:		
a) di partecipazioni	-	-
b) di immobilizzazioni finanziarie che non costituiscono partecipazioni	-	-
c) di titoli iscritti all'attivo circolante che non costituiscono partecipazioni	-	-
Totale rivalutazioni	-	-
19) svalutazioni:		
a) di partecipazioni	-	-
b) di immobilizzazioni finanziarie che non costituiscono partecipazioni	-	-
c) di titoli iscritti nell'attivo circolante che non costituiscono partecipazioni	-	-
Totale svalutazioni	-	-
Totale delle rettifiche di valore di attività finanziarie (18 - 19)	-	-
E) Proventi e oneri straordinari:		
20) proventi		
plusvalenze da alienazioni i cui ricavi non sono iscrivibili al n 5	-	-
Differenza da arrotondamento all'unità di Euro	-	-
altri	-	-
Totale proventi	7.699.882	8.747
21) oneri		
minusvalenze da alienazioni i cui effetti contabili non sono iscrivibili al n 14	-	-
imposte relative ad esercizi precedenti	-	-
Differenza da arrotondamento all'unità di Euro	-	-
altri	9.439.631	1.927
Totale oneri	9.439.631	1.927
Totale delle partite straordinarie (20 - 21)	-1.739.749	6.820
Risultato prima delle imposte (A - B + - C + - D + - E)	-1.773.591	-42.527
22) Imposte sul reddito dell'esercizio, correnti, differite e anticipate		
imposte correnti	-	-
imposte differite	-	-
imposte anticipate	-	-
proventi (oneri) da adesione al regime di consolidato fiscale / trasparenza fiscale	-	-
Totale delle imposte sul reddito dell'esercizio, correnti, differite e anticipate	-	-
23) Utile (perdita) dell'esercizio	-1.773.591	-42.527

CIES LIQUIDAZIONE
Sede in Rende c/o Unical Cubo 25/B Ponte P. Bucci
Fondo consortile euro
Cod. Fiscale 01625760788
Iscritta al Registro delle Imprese di COSENZA nr. 01625760788
Nr. R.E.A. 108164

Nota Integrativa al bilancio di esercizio chiuso al 31/12/2010

redatta in forma ABBREVIATA
ai sensi dell'art. 2435-bis del Codice Civile

esercizio dal 01/01/2010 al 31/12/2010

NOTA INTEGRATIVA DEL CONSORZIO CIES LIQUIDAZIONE

BILANCIO DI ESERCIZIO CHIUSO AL 31/12/2010
(Redatta in forma abbreviata ai sensi dell'art. 2435-bis del codice civile)

Il bilancio dell'esercizio chiuso il 31/12/2010, di cui la presente Nota Integrativa costituisce parte integrante ai sensi dell'art. 2423, c.1, codice civile, corrisponde alle risultanze delle scritture contabili regolarmente tenute ed è redatto nel rispetto del principio della chiarezza e con l'obiettivo di rappresentare in modo veritiero e corretto la situazione patrimoniale e finanziaria della società ed il risultato economico dell'esercizio.

Si evidenzia che il presente bilancio è redatto con riferimento alle norme del codice civile in vigore dal 1° gennaio 2004, (D.Lgs. 17/1/2003 n. 6 e successive modificazioni e integrazioni). Anche la citazione delle norme fiscali è riferita alle disposizioni previste dalla riforma fiscale, in vigore dal 1° gennaio 2004 e introdotta dal D.Lgs. 12/12/2003, n. 344 e successive modificazioni e integrazioni.

Ci si è avvalsi inoltre della facoltà di esonero dalla redazione della Relazione sulla gestione prevista dall'art. 2435-bis del Codice Civile in quanto sono riportate in Nota Integrativa le informazioni richieste dai nn. 3 e 4 dell'art. 2428.

Per effetto degli arrotondamenti degli importi all'unità di euro, può accadere che in taluni prospetti, contenenti dati di dettaglio, la somma dei dettagli differisca dall'importo esposto nella riga di totale.

Signori Consorziati,
come ben sapete il Consorzio CIES opera sin dalla sua costituzione, avvenuta in data 07/03/1989, principalmente nell'ambito della gestione di attività di formazione e sperimentazione in ambito ingegneristico ed in particolare per quanto attiene la teoria dell'innovazione
Il 2010 è stato il terzo anno in cui si è espletata l'attività di liquidazione, con la quale sono state poste in essere tutta una serie di operazioni di chiusura dei progetti dal punto di vista della rendicontazione, e il conseguente adeguamento contabile attraverso la creazione di opportune voci di rettifica.

CRITERI APPLICATI NELLA VALUTAZIONE DELLE VOCI DI BILANCIO
Art. 2427, n. 1 Codice Civile

CRITERI DI VALUTAZIONE

Introduzione

I criteri di valutazione adottati sono quelli previsti specificamente nell'art. 2426 e nelle altre norme del codice civile. Per la valutazione di casi specifici non espressamente regolati dalle norme sopraccitate si è fatto ricorso ai principi contabili nazionali formulati dai Consigli Nazionali dei Dottori Commercialisti e dei Ragionieri e dall'Organismo Italiano di Contabilità.

Principi generali di redazione del bilancio

Nella redazione del bilancio d'esercizio sono stati osservati i seguenti principi generali:

- la valutazione delle voci è stata fatta secondo prudenza e nella prospettiva della continuazione dell'attività;
- sono indicati esclusivamente gli utili realizzati alla data di chiusura dell'esercizio;
- si è tenuto conto dei proventi e degli oneri di competenza dell'esercizio, indipendentemente dalla data dell'incasso o del pagamento;
- si è tenuto conto dei rischi e delle perdite di competenza dell'esercizio anche se conosciuti dopo la chiusura di questo.

La struttura dello stato patrimoniale e del conto economico è la seguente:

- lo stato patrimoniale ed il conto economico riflettono le disposizioni degli artt.2423-ter, 2424 e 2425 del Codice Civile;
- per ogni voce dello stato patrimoniale e del conto economico è stato indicato l'importo della voce corrispondente dell'esercizio precedente;
- non sono indicate le voci che non comportano alcun valore, a meno che esista una voce corrispondente nell'esercizio precedente;
- l'iscrizione delle voci di stato patrimoniale e conto economico è stata fatta secondo i principi degli artt.2424-bis e 2425-bis del Codice Civile;
- non vi sono elementi eterogenei ricompresi nelle singole voci;
- i criteri di valutazione non sono stati modificati rispetto a quelli adottati nel precedente esercizio;
- i valori delle voci di bilancio dell'esercizio in corso sono perfettamente comparabili con quelli delle voci del bilancio dell'esercizio precedente.

A T T I V O

B - IMMOBILIZZAZIONI

Immobilizzazioni Immateriali

Le immobilizzazioni immateriali risultano iscritte al costo di acquisto o di realizzazione, comprensivo dei relativi oneri accessori, e risultano evidenziate in bilancio alla voce B.I. dell'attivo dello Stato patrimoniale ed ammontano, al netto dei fondi, a Euro 191,37
Le spese pluriennali sono state capitalizzate solo a condizione che potessero essere

"recuperate" grazie alla redditività futura dell'impresa e nei limiti di questa. Se in esercizi successivi a quello di capitalizzazione venisse meno detta condizione, si provvederà a svalutare l'immobilizzazione.

L'ammortamento delle immobilizzazioni immateriali è stato effettuato con sistematicità e in ogni esercizio, in relazione alla residua possibilità di utilizzazione economica futura di ogni singolo bene o spesa. Il costo delle immobilizzazioni in oggetto, infatti, è stato ammortizzato sulla base di un "piano" che si ritiene assicuri una corretta ripartizione dello stesso nel periodo di vita economica utile del bene cui si riferisce, periodo in ogni caso non superiore a cinque anni. Il piano di ammortamento verrà eventualmente riadeguato solo qualora venisse accertata una vita economica utile residua diversa da quella originariamente stimata. Il piano di ammortamento applicato, "a quote costanti", non si discosta da quello utilizzato per gli esercizi precedenti

Non si evidenzia la necessità di operare svalutazioni ex-art. 2426, primo comma, n.3, codice civile, eccedenti quelle previste dal piano di ammortamento prestabilito.

Immobilizzazioni Materiali

Le immobilizzazioni materiali risultano iscritte al costo di acquisto o di produzione maggiorato dei relativi oneri accessori direttamente imputabili, per complessivi Euro 811.928,43

Processo di ammortamento delle immobilizzazioni materiali

L'ammortamento è stato effettuato con sistematicità e in ogni esercizio, in relazione alla residua possibilità di utilizzazione di ogni singolo bene.
Le spese "incrementative" sono state eventualmente computate sul costo di acquisto solo in presenza di un reale e "misurabile" aumento della produttività, della vita utile dei beni o di un tangibile miglioramento della qualità dei prodotti o dei servizi ottenuti, ovvero, infine, di un incremento della sicurezza di utilizzo dei beni. Ogni altro costo afferente i beni in oggetto è stato invece integralmente imputato al conto economico.
Il costo delle immobilizzazioni, è stato ammortizzato in ogni esercizio sulla base di un piano, di natura tecnico-economica, che si ritiene assicuri una corretta ripartizione dello stesso negli esercizi di durata della vita economica utile dei beni cui si riferisce.
Il criterio di ammortamento applicato per l'esercizio chiuso al 31/12/2010 non si discosta da quello utilizzato per gli ammortamenti degli esercizi precedenti. Il piano di ammortamento verrebbe eventualmente riadeguato solo qualora venisse accertata una vita economica utile residua diversa da quella originariamente stimata. In particolare, oltre alle considerazioni sulla durata fisica dei beni, si è tenuto e si terrà conto anche di tutti gli altri fattori che influiscono sulla durata di utilizzo "economico" quali, per esempio, l'obsolescenza tecnica, l'intensità d'uso, la politica delle manutenzioni, gli eventuali termini contrattuali alla durata dell'utilizzo, ecc..

Inoltre, l'immobilizzazione che, alla data di chiusura dell'esercizio, risultasse

durevolmente di valore inferiore a quello risultante dall'applicazione del criterio sopra esposto, verrà iscritta a tale minor valore. Le cause che, eventualmente, comportassero il ricorso a tali svalutazioni, dovranno tuttavia avere, in ogni caso, carattere di straordinarietà e di gravità, al di là dei fatti che richiedono invece normali adattamenti del piano di ammortamento.

Non si evidenzia, per l'esercizio in esame, la necessità di operare svalutazioni ex-art. 2426, primo comma, n.3, codice civile, eccedenti l'ammortamento prestabilito.

La durata ipotizzata per il processo di ammortamento, distinta per singola categoria, risulta la seguente:

Descrizione	% amm.to
IMPIANTI E MACCHINARI	
Impianti Generici	10%
Impianti Specifici	10%
ALTRI BENI	
Mobili e arredi d'ufficio	6%
Macchine d'ufficio elettroniche	10%

Immobilizzazioni finanziarie

Le immobilizzazioni risultano iscritte in bilancio per Euro 1.032,92

C – ATTIVO CIRCOLANTE

Rimanenze

Le rimanenze, sono iscritte al costo "storico" di acquisto, essendo tali valori non superiori al valore di presunto realizzo desumibile dall'andamento del mercato rilevabile alla fine dell'esercizio.
Il totale delle rimanenze è riportato alla voce C.I. della sezione "attivo" dello stato patrimoniale per Euro 1.821.074,68

ALTRI CRITERI DI VALUTAZIONE

Crediti

Il totale dei crediti è evidenziato alla voce C.II. della sezione "attivo" dello stato patrimoniale per Euro 787.432,00 Tali crediti sono stati valutati al valore nominale, ad eccezione dei crediti verso clienti che sono stati valutati secondo il loro presumibile valore di realizzo.

Il valore dei crediti verso clienti corrisponde al valore della differenza tra il nominale e il

fondo svalutazione crediti costituito nel corso degli esercizi precedenti, del tutto adeguato ad ipotetiche insolvenze.

Disponibilità liquide

Le disponibilità liquide, evidenziate nella sezione "attivo" dello stato patrimoniale alla voce "C.IV.- Disponibilità liquide" per Euro - 332.500,00, corrispondono alle giacenze sui conti correnti intrattenuti presso le banche ed alle liquidità esistenti nelle casse sociali alla chiusura dell'esercizio e sono state valutate al valore nominale.

Ratei e risconti

Nella voce D."Ratei e risconti attivi", evidenziata nella sezione "attivo" dello stato patrimoniale per complessivi Euro 69.159 sono iscritti proventi di competenza dell'esercizio esigibili in esercizi successivi e costi sostenuti entro la chiusura dell'esercizio ma di competenza di esercizi successivi.

Altri Crediti e Debiti

Gli altri crediti e debiti di bilancio sono evidenziati al valore nominale.

Trattamento di fine rapporto

L'accantonamento per trattamento di fine rapporto rappresenta l'effettivo debito maturato verso i dipendenti in conformità alla legge e al contratto di lavoro vigente, al netto dell'imposta sostitutiva sulla rivalutazione del T.F.R. maturata, ai sensi dell'art. 2120 codice civile, successivamente al 1° gennaio 2001, così come previsto dall'art.11, comma 4, del D.Lgs. n.47/2000, e risulta evidenziato alla voce C. della sezione "passivo" dello stato patrimoniale per Euro 00,00.
Il fondo corrisponde al totale delle singole indennità maturate a favore dei dipendenti alla data di chiusura del bilancio, al netto degli acconti erogati ed è pari a quanto si sarebbe dovuto corrispondere ai dipendenti nell'ipotesi di cessazione del rapporto di lavoro in tale data.

Fondi per rischi ed oneri

I "Fondi per rischi e oneri" accolgono, nel rispetto dei principi della competenza economica e della prudenza, gli accantonamenti effettuati allo scopo di coprire perdite o debiti di natura determinata e di esistenza certa o probabile, il cui ammontare o la cui data di sopravvenienza sono tuttavia indeterminati. Nella valutazione dei rischi e degli oneri il cui effettivo concretizzarsi è subordinato al verificarsi di eventi futuri, si sono tenute in considerazione anche le informazioni divenute disponibili dopo la chiusura dell'esercizio e fino alla data di redazione del presente bilancio.

Ricavi e costi

I proventi per le prestazioni di servizi sono stati iscritti solo al momento della conclusione degli stessi, con l'emissione della fattura o con l'apposita "comunicazione" inviata al cliente.

I proventi di natura finanziaria sono stati, infine, iscritti in base alla competenza economico-temporale.
I ricavi ed i proventi, i costi e gli oneri sono stati indicati al netto dei resi, degli sconti, abbuoni e premi, nonché delle imposte direttamente connesse con la vendita dei prodotti e la prestazione dei servizi.

Imposte sul reddito

Le imposte sono accantonate secondo il principio di competenza; rappresentano pertanto:

- gli accantonamenti per imposte liquidate o da liquidare per l'esercizio, determinate secondo le aliquote e le norme vigenti.

Si dà atto che le valutazioni di cui sopra sono state determinate nella prospettiva della continuazione dell'attività d'impresa e che nel corso dell'esercizio non sono stati erogati crediti, né sono state prestate garanzie a favore dei membri dell'Organo Amministrativo come pure non ne esistono al termine dello stesso.

MISURA E MOTIVAZIONI DELLE RIDUZIONI DI VALORE APPLICATE ALLE IMMOBILIZZAZIONI MATERIALI ED IMMATERIALI
Art. 2427, n. 3-bis Codice Civile

Si precisa come nessuna delle immobilizzazioni materiali e immateriali esistenti in bilancio sia stata sottoposta a svalutazione, in quanto nessuna di esse esprime perdite durevoli di valore. Infatti, risulta ragionevole prevedere che i valori contabili netti iscritti nello stato patrimoniale alla chiusura dell'esercizio potranno essere recuperati tramite l'uso ovvero tramite la vendita dei beni o servizi cui essi si riferiscono.

VARIAZIONI INTERVENUTE NELLA CONSISTENZA DELLE ALTRE VOCI DELL'ATTIVO E DEL PASSIVO
in particolare per le voci del PATRIMONIO NETTO, per il T.F.R. e per i FONDI, la formazione e le utilizzazioni
Art. 2427, n. 4 Codice Civile

A T T I V O

ATTIVO CIRCOLANTE

L'attivo circolante raggruppa, sotto la lettera "C", le seguenti voci della sezione "attivo" dello stato patrimoniale:
- Voce I - Rimanenze
- Voce II - Crediti;
- Voce III - Attività Finanziarie che non costituiscono Immobilizzazioni;
- Voce IV - Disponibilità Liquide.

L'ammontare di tale voce al 31/12/2010 è pari a Euro 2.276.007 Rispetto al passato esercizio, ha subito una variazione in diminuzione pari a Euro 9.024.246,00

Variazione delle rimanenze

L'importo totale delle rimanenze è collocato nella sezione "attivo" dello stato patrimoniale alla voce "C.I" per un importo complessivo di Euro 1.821.075
Rispetto al passato esercizio si riscontrano le seguenti variazioni:

Saldo al 31/12/2010	€	1.821.075
Saldo al 31/12/2009	€	10.830.542
Variazioni	€	(9.024.246)

Le rimanenze finali sono relative alle sole rimanenze dei progetti Lauree deboli ed Obbligo Formativo.

Variazioni dei Crediti

L'importo totale dei Crediti è collocato nella sezione "attivo" dello stato patrimoniale alla voce "C.II" per un importo complessivo di Euro 787.432
Rispetto al passato esercizio si riscontrano le seguenti variazioni:

Saldo al 31/12/2010	€	787.432
Saldo al 31/12/2009	€	764.192
Variazioni	**€**	**23.240**

Descrizione	Valore al 31/12/2010	Valore al 31/12/2009	Variazioni
Verso Clienti			
importi esigibili entro l'esercizio successivo			
importi esigibili oltre l'esercizio successivo	0	0	0
Crediti tributari			
importi esigibili entro l'esercizio successivo		0	
importi esigibili oltre l'esercizio successivo			
Verso altri			
importi esigibili entro l'esercizio successivo			
importi esigibili oltre l'esercizio successivo	0	0	0

Variazioni Disponibilità Liquide

Le disponibilità liquide, evidenziate nell'attivo dello stato patrimoniale alla voce "C.IV", ammontano a Euro -332.500.
Rispetto al passato esercizio si riscontrano le seguenti variazioni:

Saldo al 31/12/2010	€	-332.500
Saldo al 31/12/2009	€	-294.041
Variazioni	**€**	**-38.459**

Descrizione	Valore al 31/12/2010	Valore al 31/12/2009	variazioni
Assegni	10.000	35.000	-25.000
Denaro e valori in cassa	1078	1008	70

RATEI E RISCONTI ATTIVI

I ratei ed i risconti attivi, evidenziati nella sezione "attivo" dello stato patrimoniale alla voce "D", ammontano a Euro 69.159
Rispetto al passato esercizio si riscontrano le seguenti variazioni: .

Saldo al 31/12/2010	€	69.159
Saldo al 31/12/2009	€	69.159
Variazioni	**€**	**0**

Descrizione	Valore al 31/12/2010	Valore al 31/12/2009	variazioni
Risconti attivi			
Risconti attivi pluriennali			

La variazione intervenuta è relativa a normali fatti di gestione.

P A S S I V O

Voce A - PATRIMONIO NETTO

Il patrimonio netto ammonta a Euro -2.869.698, ed evidenzia una variazione in diminuzione di Euro 1.773.591

Il patrimonio netto risulta essere suddiviso nelle sottovoci che in dettaglio si riportano nel prospetto che segue:

Descrizione	Valore al 31/12/2010	Valore al 31/12/2009

I - Capitale	831.951	831.951
VII - Altre Riserve		
VIII - Utili (perdite) portati a nuovo	-1.928.058	-1.885.531
IX - Utile (perdita) dell' esercizio	-1.773.591	-42.527
Totale patrimonio Netto	**-2.869.698**	**-1.096.107**

Nel prospetto che segue si evidenziano le movimentazioni intervenute nel corso dell'esercizio in commento delle poste che compongono il Patrimonio netto.

Patrimonio Netto: prospetto delle variazioni intervenute nell'esercizio

Patrimonio netto	Consistenza iniziale	Pagamento dividendi	Altri movimenti	Utile/perdita d'esercizio	Consistenza finale
-Capitale Sociale		0	0	0	
-Ris.sovrap.azioni	0	0	0	0	0
-Ris.da rivalutaz.	0	0	0	0	0
-Riserva legale	0	0	0	0	0
-Ris. statutarie	0	0	0	0	0
-Ris.azioni proprie	0	0	0	0	0
-Altre riserve		0	0	0	
-Ut/perd. a nuovo		0		0	
-Ut/perd. d'eser.					
-Tot.Patrim.Netto					

Voce B - FONDI PER RISCHI E ONERI

Tale voce che accoglie il Fondo Imposte esercizi futuri ed il F.do Indennità suppletiva di clientela, ha subito nel corso dell'esercizio in commento le seguenti movimentazioni:

Saldo al 31/12/2010	€	60.151
Saldo al 31/12/2009	€	60.151
Variazioni	**€**	**0**

Descrizione F.do	Esistenza al 31/12/2009	Accantonamenti Dell'esercizio	Utilizzi Dell'esercizio	Esistenza al 31/12/2010
fondo per imposte anche differite	60.151			60.151
totale altri fondi				
Totali				

Voce C - TRATTAMENTO DI FINE RAPPORTO DI LAVORO SUBORDINATO

Il Fondo di Trattamento di Fine Rapporto ha subito, nel corso dell'esercizio le seguenti

movimentazioni:

Saldo al 31/12/2010	€	
Saldo al 31/12/2009	€	
Variazioni	**€**	

Voce D - DEBITI

L'importo totale dei debiti è collocato nella sezione "passivo" dello stato patrimoniale alla voce "D" per un importo complessivo di Euro 5.227.651
Rispetto al passato esercizio si riscontrano le seguenti variazioni:

Saldo al 31/12/2010	€	5.227.651
Saldo al 31/12/2009	€	12.505.185
Variazioni	**€**	**-7.277.534**

Si riporta di seguito il dettaglio delle singole voci componenti i debiti con la rilevazione degli aumenti e delle diminuzioni di valore rispetto al precedente esercizio:

Descrizione	**Valore al 31/12/2010**	**Valore al 31/12/2009**	**variazioni**
Debiti v/banche			
importi esigibili entro l'esercizio successivo			
importi esigibili oltre l'esercizio successivo	321.422	258.032	63.390
Debiti v/fornitori			
importi esigibili entro l'esercizio successivo	603.626	606.317	-2.691
Debiti tributari			
importi esigibili entro l'esercizio successivo			
importi esigibili oltre l'esercizio successivo	538.683	539.726	-1.043
Debiti v/istituti previdenziali			
importi esigibili entro l'esercizio successivo			
importi esigibili oltre l'esercizio successivo	422.128	422.993	-865

PARTECIPAZIONI (DIRETTE O TRAMITE SOCIETA' FIDUCIARIE) IN IMPRESE CONTROLLATE E COLLEGATE
Art. 2427, n. 5 Codice Civile

Il consorzio non detiene partecipazioni in imprese controllate o collegate.

EVENTUALI EFFETTI SIGNIFICATIVI DELLE VARIAZIONI NEI CAMBI VALUTARI VERIFICATESI SUCCESSIVAMENTE ALLA CHIUSURA DELL'ESERCIZIO
Art. 2427, n. 6–bis Codice Civile

Il consorzio non intrattiene rapporti con aziende straniere e pertanto non vi sono variazioni nei cambi valutari da segnalare.

OPERAZIONI DI COMPRAVENDITA CON OBBLIGO DI RETROCESSIONE
Art. 2427, n. 6-ter Codice Civile

Non esistono, alla data di chiusura dell'esercizio, operazioni che prevedono l'obbligo per l'acquirente di retrocessione a termine.

ANALITICA INDICAZIONE DELLE VOCI DI PATRIMONIO NETTO
Art. 2427, n. 7-bis Codice Civile

Il principio contabile nazionale n. 28, individua i criteri di classificazione delle poste ideali del patrimonio netto che cambiano a seconda delle necessità conoscitive. Il richiamato principio contabile individua due criteri di classificazione che si basano rispettivamente sull'**origine** e sulla **destinazione** delle poste presenti nel patrimonio netto.

- Criterio dell'origine
Secondo questo criterio, si distinguono "riserve di utili" e "riserve di capitale".

- Le riserve di utili traggono origine dal "risparmio" di utili d'esercizio (come nel caso della riserva legale e della riserva statutaria), sono generalmente costituite in sede di riparto dell'utile netto risultante dal bilancio d'esercizio approvato, mediante esplicita destinazione a riserva, o mediante semplice delibera di non distribuzione: "utili a nuovo".
- Le riserve di capitale sono costituite in sede di ulteriori apporti dei soci o di conversione di obbligazioni in azioni (riserva da soprapprezzo azioni/quote), di rivalutazione monetaria (riserva di rivalutazione monetaria), di donazioni da parte dei soci o di rinuncia di crediti da parte dei soci, di rilevazione di differenze di fusione.

- Criterio della destinazione

Seguendo il criterio della destinazione, divengono preminenti il regime giuridico e le decisioni dell'organo assembleare che vincolano le singole poste a specifici impieghi.

L'origine, la possibilità di utilizzazione e la distribuibilità, relativamente a ciascuna posta del patrimonio netto contabile, risultano evidenziate nella seguente tabella.

Patrimonio Netto: dettaglio origine, disponibilità e distribuibilità

Patrimonio Netto	Importo	Possibilità di utilizzazione (*)	Quota disponibile
Capitale			
Altre riserve		A,B,C	
Utile(perdita) portati a nuovo			0
Totale			0

(*) Possibilità di utilizzazione: inserire A per aumento di capitale, B per copertura perdite, C per distribuzione ai soci.

AMMONTARE DEGLI ONERI FINANZIARI IMPUTATI NELL'ESERCIZIO AI VALORI ISCRITTI NELL'ATTIVO DELLO STATO PATRIMONIALE DISTINTAMENTE PER OGNI VOCE
Art. 2427, n. 8 Codice Civile

Nel corso dell'esercizio non sono stati imputati oneri finanziari a valori iscritti nell'attivo dello stato patrimoniale.

AMMONTARE DEI PROVENTI DA PARTECIPAZIONE DIVERSI DAI DIVIDENDI
Art. 2427, n. 11 Codice Civile

Non risultano iscritti in bilancio proventi da partecipazioni di cui all'art. 2425, n. 15, codice civile, diversi dai dividendi.

DIFFERENZE TEMPORANEE E RILEVAZIONE DELLE IMPOSTE DIFFERITE ED ANTICIPATE
Art. 2427, n. 14 Codice Civile

Le attività derivanti da imposte anticipate non sono state rilevate in quanto non sono presenti, nell'esercizio in corso, differenze temporanee deducibili.

AZIONI DI GODIMENTO, OBBLIGAZIONI CONVERTIBILI IN AZIONI, TITOLI O VALORI SIMILI EMESSI DALLA SOCIETA'
Art. 2427, n. 18 Codice Civile

Il consorzio non ha emesso titoli aventi le suddette caratteristiche.

NUMERO E CARATTERISTICHE DEGLI ALTRI STRUMENTI FINANZIARI EMESSI DALLA SOCIETA'
Art. 2427, n. 19 Codice Civile

Il consorzio non ha emesso nessun tipo di strumento finanziario.

FINANZIAMENTI EFFETTUATI DAI SOCI AL CONSORZIO CON SEPARATA INDICAZIONE DI QUELLI CON CLAUSOLA DI POSTERGAZIONE
Art. 2427, n. 19-bis Codice Civile

Il consorzio non ha raccolto alcun tipo di finanziamento presso i propri soci.

PATRIMONI DESTINATI A UNO SPECIFICO AFFARE
Art. 2427, n. 20 Codice Civile

Nulla da rilevare

FINANZIAMENTI DESTINATI A UNO SPECIFICO AFFARE
Art. 2427, n. 21 Codice Civile

Nulla da rilevare

OPERAZIONI DI LOCAZIONE FINANZIARIA CHE COMPORTANO IL TRASFERIMENTO AL LOCATARIO DELLA PARTE PREVALENTE DEI RISCHI E DEI BENEFICI INERENTI AI BENI CHE NE COSTITUISCONO OGGETTO
Art. 2427, n. 22 Codice Civile

Il consorzio non ha in essere, alla data di chiusura dell'esercizio in commento, alcuna operazione di locazione finanziaria.

OPERAZIONI REALIZZATE CON PARTI CORRELATE
Artt. 2435-bis, co. 5 e 2427, n. 22-bis Codice Civile

Ai fini di quanto previsto dalle vigenti disposizioni, si segnala che nel corso dell'esercizio chiuso al 31/12/2010 non sono state effettuate operazioni atipiche e/o inusuali che per significatività e/o rilevanza possano dare luogo a dubbi in ordine alla salvaguardia del patrimonio aziendale ed alla tutela dei soci di minoranza, né con parti correlate né con soggetti diversi dalle parti correlate.

NATURA E OBIETTIVO ECONOMICO DI ACCORDI NON RISULTANTI DALLO STATO PATRIMONIALE
Artt. 2435-bis, co. 5 e 2427, n. 22-ter Codice Civile

Nulla da rilevare.

NUMERO E VALORE NOMINALE DELLE AZIONI PROPRIE E DELLE AZIONI DI SOCIETA' CONTROLLANTI POSSEDUTE ANCHE INDIRETTAMENTE E ACQUISTATE E/O ALIENATE NEL CORSO DELL'ESERCIZIO
Art. 2428, nn. 3, 4 Codice Civile

Non risultano azioni di tale natura iscritte in bilancio.

DATI RICHIESTI DA ALTRE NORME IN AGGIUNTA A QUELLI RICHIESTI DALL'ART. 2427 Codice Civile

Oltre a quanto previsto dai precedenti punti della presente nota integrativa, si riportano alcune informazioni obbligatorie in base a disposizioni di legge, o complementari, al fine della rappresentazione veritiera e corretta della situazione patrimoniale, finanziaria ed economica della società.

RIVALUTAZIONI

Si precisa che non si è proceduto, nell'esercizio in commento e negli esercizi precedenti, ad alcuna rivalutazione dei beni di proprietà del consorzio.

PARTECIPAZIONI IN IMPRESE COMPORTANTI RESPONSABILITÀ ILLIMITATA

Ai sensi di quanto disposto dall'art. 2361, comma 2, del Codice Civile, si segnala che il consorzio non ha assunto partecipazioni comportanti la responsabilità illimitata in altre imprese.

INFORMAZIONI SULLE SOCIETA' O ENTI CHE ESERCITANO ATTIVITA' DI DIREZIONE E COORDINAMENTO (art. 2497-*bis* del Codice civile)

Il consorzio non è soggetto a direzione o coordinamento da parte di società o enti terzi.

INFORMAZIONI INERENTI IL DOCUMENTO PROGRAMMATICO SULLA SICUREZZA (Artt. 26 e 19 dell'allegato B del D.Lgs. n. 196/2003)

Gli amministratori, in relazione a quanto previsto dal combinato disposto degli artt. 26 e 19 dell'allegato B del decreto legislativo n. 196 del 30/6/2003, riferiscono che si è provveduto alla redazione del documento programmatico sulla sicurezza.

INFORMAZIONI RELATIVE AL VALORE EQUO "FAIR VALUE" DEGLI STRUMENTI FINANZIARI DERIVATI (art. 2427-*bis* comma 1, n.1 del Codice Civile)

Alla data di chiusura dell'esercizio non risultano utilizzati strumenti finanziari derivati.

INFORMAZIONI RELATIVE ALLE IMMOBILIZZAZIONI FINANZIARIE ISCRITTE A UN VALORE SUPERIORE AL LORO "FAIR VALUE" (art. 2427-*bis* comma 1, n.2 del

Codice Civile)

Non sono presenti nel patrimonio immobilizzazioni finanziarie iscritte ad un valore superiore al loro fair value.

DETERMINAZIONE IMPOSTE A CARICO DELL'ESERCIZIO

I debiti verso l'Erario per le imposte IRES e IRAP dell'esercizio sono stati indicati in misura corrispondente ai rispettivi ammontari per tali imposte sul reddito dell'esercizio chiuso al 31/12/2010, tenuto conto della dichiarazione dei redditi che la società dovrà presentare entro il termine stabilito dalle norme vigenti.

PROPOSTA DI DESTINAZIONE DEL RISULTATO DI ESERCIZIO

Sulla base di quanto esposto si decide di iscrivere a nuovo la perdita di esercizio di complessivi Euro 1.773.591.

Il liquidatore
Dott. Giancarlo De Simone

Il sottoscritto amministratore dichiara, ai sensi degli artt. 47 e 76 del DPR 445/2000, che il presente documento informatico è conforme a quello trascritto e sottoscritto sui libri sociali della società; dichiara altresì che il documento informatico in formato Xbrl contenente lo Stato Patrimoniale è conforme ai corrispondenti documenti originali depositati presso la società.

Imposta di bollo assolta in modo vir tuale t ramite la Camera di commercio di COSENZA -
CS: aut . n. 58574 del 14.07.2003

712 - BILANCIO ABBREVIATO D'ESERCIZIO

Data chiusura esercizio 31/12/2012

PROGETTO MAGNA GRAECIA S.R.L. - IN LIQUIDAZIONE

DATI ANAGRAFICI

Indirizzo Sede legale: COSENZA CS VIA PANEBIANCO 293
Codice fiscale: 03179420785
Forma giuridica: SOCIETA' A RESPONSABILITA' LIMITATA
Procedure in corso: SCIOGLIMENTO
LIQUIDAZIONE VOLONTARIA
FALLIMENTO

Indice

Capitolo 1 - BILANCIO PDF OTTENUTO IN AUTOMATICO DA XBRL 2
Capitolo 2 - NOTA INTEGRATIVA 8
Capitolo 3 - VERBALE ASSEMBLEA ORDINARIA 19

PROGETTO MAGNA GRAECIA S.r.l.

Sede in CORSO MAZZINI, 175 COSENZA CS
Codice Fiscale 03179420785 - Rea
P.I.: 03179420785
Capitale Sociale Euro i.v.
Forma giuridica: SOCIETA' A RESPONSABILITA' LIMITATA

Bilancio al 31/12/2012

Gli importi presenti sono espressi in Euro

Stato patrimoniale

	2012-12-31	
Attivo		
A) Crediti verso soci per versamenti ancora dovuti		
Parte richiamata	-	-
Parte da richiamare	29.400	-
Totale crediti verso soci per versamenti ancora dovuti (A)	29.400	-
B) Immobilizzazioni		
I - Immobilizzazioni immateriali		
Valore lordo	23.070	-
Ammortamenti	4.614	-
Svalutazioni	-	-
Totale immobilizzazioni immateriali	18.456	-
II - Immobilizzazioni materiali		
Valore lordo	25.473	-
Ammortamenti	1.530	-
Svalutazioni	-	-
Totale immobilizzazioni materiali	23.943	-
III - Immobilizzazioni finanziarie		
2) crediti		
esigibili entro l'esercizio successivo	-	-
esigibili oltre l'esercizio successivo	-	-
Totale crediti	-	-
Altre immobilizzazioni finanziarie	-	-
Totale immobilizzazioni finanziarie	-	-
Totale immobilizzazioni (B)	42.399	-
C) Attivo circolante		
I - Rimanenze		
Totale rimanenze	-	-
II - Crediti		
esigibili entro l'esercizio successivo	243.966	-
esigibili oltre l'esercizio successivo	0	-
Totale crediti	243.966	-
III - Attività finanziarie che non costituiscono immobilizzazioni		
Totale attività finanziarie che non costituiscono immobilizzazioni	-	-
IV - Disponibilità liquide		
Totale disponibilità liquide	3.246	-
Totale attivo circolante (C)	247.212	-
D) Ratei e risconti		
Totale ratei e risconti (D)	19	-
Totale attivo	319.030	-
Passivo		
A) Patrimonio netto		
I - Capitale	120.000	-
II - Riserva da soprapprezzo delle azioni	-	-
III - Riserve di rivalutazione	-	-
IV - Riserva legale	-	-
V - Riserve statutarie	-	-
VI - Riserva per azioni proprie in portafoglio	-	-
VII - Altre riserve, distintamente indicate		
Totale altre riserve	-	-
VIII - Utili (perdite) portati a nuovo	-	-
IX - Utile (perdita) dell'esercizio		
Utile (perdita) dell'esercizio.	-143.775	-
Copertura parziale perdita d'esercizio	-	-
Utile (perdita) residua	-143.775	-
Totale patrimonio netto	-23.775	-
B) Fondi per rischi e oneri		
Totale fondi per rischi ed oneri	-	-
C) Trattamento di fine rapporto di lavoro subordinato	8.167	-
D) Debiti		

esigibili entro l'esercizio successivo	333.337	-
esigibili oltre l'esercizio successivo	0	-
Totale debiti	333.337	-
E) Ratei e risconti		
Totale ratei e risconti	1.301	-
Totale passivo	319.030	-

Conti d'ordine

	2012-12-31	
Rischi assunti dall'impresa		
Fideiussioni		
a imprese controllate	-	-
a imprese collegate	-	-
a imprese controllanti	-	-
a imprese controllate da controllanti	-	-
ad altre imprese	-	-
Totale fideiussioni	-	-
Avalli		
a imprese controllate	-	-
a imprese collegate	-	-
a imprese controllanti	-	-
a imprese controllate da controllanti	-	-
ad altre imprese	-	-
Totale avalli	-	-
Altre garanzie personali		
a imprese controllate	-	-
a imprese collegate	-	-
a imprese controllanti	-	-
a imprese controllate da controllanti	-	-
ad altre imprese	-	-
Totale altre garanzie personali	-	-
Garanzie reali		
a imprese controllate	-	-
a imprese collegate	-	-
a imprese controllanti	-	-
a imprese controllate da controllanti	-	-
ad altre imprese	-	-
Totale garanzie reali	-	-
Altri rischi		
crediti ceduti pro solvendo	-	-
altri	-	-
Totale altri rischi	-	-
Totale rischi assunti dall'impresa	-	-
Impegni assunti dall'impresa		
Totale impegni assunti dall'impresa	-	-
Beni di terzi presso l'impresa		
merci in conto lavorazione	-	-
beni presso l'impresa a titolo di deposito o comodato	-	-
beni presso l'impresa in pegno o cauzione	-	-
altro	-	-
Totale beni di terzi presso l'impresa	-	-
Altri conti d'ordine		
Totale altri conti d'ordine	-	-
Totale conti d'ordine	-	-

Conto economico

	2012-12-31	
A) Valore della produzione:		
1) ricavi delle vendite e delle prestazioni	18.264	-
2), 3) variazioni delle rimanenze di prodotti in corso di lavorazione, semilavorati e finiti e dei lavori in corso su ordinazione	-	-
2) variazioni delle rimanenze di prodotti in corso di lavorazione, semilavorati e finiti	-	-
3) variazioni dei lavori in corso su ordinazione	-	-
4) incrementi di immobilizzazioni per lavori interni	-	-
5) altri ricavi e proventi		
contributi in conto esercizio	201.104	-
altri	4	-
Totale altri ricavi e proventi	201.108	-
Totale valore della produzione	219.372	-
B) Costi della produzione:		
6) per materie prime, sussidiarie, di consumo e di merci	-	-
7) per servizi	187.825	-
8) per godimento di beni di terzi	131	-
9) per il personale:		
a) salari e stipendi	122.916	-
b) oneri sociali	29.828	-
c), d), e) trattamento di fine rapporto, trattamento di quiescenza, altri costi del personale	8.560	-
c) trattamento di fine rapporto	8.560	-
d) trattamento di quiescenza e simili	-	-
e) altri costi	-	-
Totale costi per il personale	161.304	-
10) ammortamenti e svalutazioni:		
a), b), c) ammortamento delle immobilizzazioni immateriali e materiali, altre svalutazioni delle immobilizzazioni	6.144	-
a) ammortamento delle immobilizzazioni immateriali	4.614	-
b) ammortamento delle immobilizzazioni materiali	1.530	-
c) altre svalutazioni delle immobilizzazioni	-	-
d) svalutazioni dei crediti compresi nell'attivo circolante e delle disponibilità liquide	-	-
Totale ammortamenti e svalutazioni	6.144	-
11) variazioni delle rimanenze di materie prime, sussidiarie, di consumo e merci	-	-
12) accantonamenti per rischi	-	-
13) altri accantonamenti	-	-
14) oneri diversi di gestione	1.859	-
Totale costi della produzione	357.263	-
Differenza tra valore e costi della produzione (A - B)	-137.891	-
C) Proventi e oneri finanziari:		
15) proventi da partecipazioni		
da imprese controllate	-	-
da imprese collegate	-	-
altri	-	-
Totale proventi da partecipazioni	-	-
16) altri proventi finanziari:		
a) da crediti iscritti nelle immobilizzazioni		
da imprese controllate	-	-
da imprese collegate	-	-
da imprese controllanti	-	-
altri	-	-
Totale proventi finanziari da crediti iscritti nelle immobilizzazioni	-	-
b), c) da titoli iscritti nelle immobilizzazioni che non costituiscono partecipazioni e da titoli iscritti nell'attivo circolante che non costituiscono partecipazioni	-	-
b) da titoli iscritti nelle immobilizzazioni che non	-	-

costituiscono partecipazioni		
c) da titoli iscritti nell'attivo circolante che non costituiscono partecipazioni	-	-
d) proventi diversi dai precedenti		
da imprese controllate	-	-
da imprese collegate	-	-
da imprese controllanti	-	-
altri	3	-
Totale proventi diversi dai precedenti	3	-
Totale altri proventi finanziari	3	-
17) interessi e altri oneri finanziari		
a imprese controllate	-	-
a imprese collegate	-	-
a imprese controllanti	-	-
altri	5.687	-
Totale interessi e altri oneri finanziari	5.687	-
17-bis) utili e perdite su cambi	-	-
Totale proventi e oneri finanziari (15 + 16 - 17 + - 17-bis)	-5.684	-
D) Rettifiche di valore di attività finanziarie:		
18) rivalutazioni:		
a) di partecipazioni	-	-
b) di immobilizzazioni finanziarie che non costituiscono partecipazioni	-	-
c) di titoli iscritti all'attivo circolante che non costituiscono partecipazioni	-	-
Totale rivalutazioni	-	-
19) svalutazioni:		
a) di partecipazioni	-	-
b) di immobilizzazioni finanziarie che non costituiscono partecipazioni	-	-
c) di titoli iscritti nell'attivo circolante che non costituiscono partecipazioni	-	-
Totale svalutazioni	-	-
Totale delle rettifiche di valore di attività finanziarie (18 - 19)	-	-
E) Proventi e oneri straordinari:		
20) proventi		
plusvalenze da alienazioni i cui ricavi non sono iscrivibili al n 5	-	-
Differenza da arrotondamento all'unità di Euro	-	-
altri	-	-
Totale proventi	-	-
21) oneri		
minusvalenze da alienazioni i cui effetti contabili non sono iscrivibili al n 14	-	-
imposte relative ad esercizi precedenti	-	-
Differenza da arrotondamento all'unità di Euro	-	-
altri	-	-
Totale oneri	-	-
Totale delle partite straordinarie (20 - 21)	-	-
Risultato prima delle imposte (A - B + - C + - D + - E)	-143.575	-
22) Imposte sul reddito dell'esercizio, correnti, differite e anticipate		
imposte correnti	200	-
imposte differite	-	-
imposte anticipate	-	-
proventi (oneri) da adesione al regime di consolidato fiscale / trasparenza fiscale	-	-
Totale delle imposte sul reddito dell'esercizio, correnti, differite e anticipate	200	-
23) Utile (perdita) dell'esercizio	-143.775	-

Reg. Imp. 03179420785
Rea 216410

PROGETTO MAGNA GRAECIA S.R.L.

Sede in CORSO MAZZINI N. 175 - 87100 COSENZA (CS)
Capitale sociale Euro 120.000 (*di cui € 90.600,00 versati*)

Nota integrativa al bilancio chiuso il 31 dicembre 2012

Premessa

Signori Soci,

il bilancio che presentiamo alla vostra approvazione chiude con una perdita di esercizio pari ad € 143.775 dopo aver eseguito ammortamenti per € 6.144 ed imposte per € 200.

L'esercizio appena conclusosi è relativo al primo anno della Società, costituita per iniziativa della Regione Calabria, il 20 gennaio 2012 con atto del notaio Luigi De Santis rep. 37367 raccolta 18.573, registrato a Cosenza il 31.01.2012 al n. 1477 serie 1T, ai sensi della dell'art. 11 della Legge Regionale n. 34 del 29 dicembre 2010 (come modificato dall'art. 1 comma 1 della L.R. 10 agosto 2011 n. 31) e degli Enti Locali aderenti.

Criteri di formazione

Il presente bilancio è stato redatto in forma abbreviata in quanto sussistono i requisiti di cui all'art. 2435 bis, 1° comma del Codice civile. Ciò nonostante per fornire un'informazione più completa è stata comunque redatta la Relazione sulla Gestione, anche se non richiesto dalla legge.

Criteri di valutazione

La valutazione delle voci di bilancio è stata fatta ispirandosi a criteri generali di

prudenza e competenza nella prospettiva della continuazione dell'attività.

L'applicazione del principio di prudenza ha comportato la valutazione individuale degli elementi componenti le singole poste o voci delle attività o passività, per evitare compensi tra perdite che dovevano essere riconosciute e profitti da non riconoscere in quanto non realizzati.

In ottemperanza al principio di competenza, l'effetto delle operazioni e degli altri eventi è stato rilevato contabilmente ed attribuito all'esercizio al quale tali operazioni ed eventi si riferiscono, e non a quello in cui si concretizzano i relativi movimenti di numerario (incassi e pagamenti).

La valutazione tenendo conto della funzione economica dell'elemento dell'attivo o del passivo considerato che esprime il principio della prevalenza della sostanza sulla forma - obbligatoria laddove non espressamente in contrasto con altre norme specifiche sul bilancio - consente la rappresentazione delle operazioni secondo la realtà economica sottostante gli aspetti formali.

I criteri di valutazione adottati nella formazione del bilancio sono stati i seguenti.

Immobilizzazioni

Immateriali

Sono iscritte al costo storico di acquisizione ed esposte al netto degli ammortamenti effettuati nel corso degli esercizi e imputati direttamente alle singole voci.

I costi di impianto e di ampliamento con utilità pluriennale sono stati iscritti nell'attivo con il consenso del Collegio Sindacale e sono ammortizzati in un periodo di cinque esercizi.

Qualora, indipendentemente dall'ammortamento già contabilizzato, risulti una perdita durevole di valore, l'immobilizzazione viene corrispondentemente svalutata.

Se in esercizi successivi vengono meno i presupposti della svalutazione viene ripristinato il valore originario rettificato dei soli ammortamenti.

Materiali

Sono iscritte al costo di acquisto e rettificate dai corrispondenti fondi di ammortamento.

Nel valore di iscrizione in bilancio si è tenuto conto degli oneri accessori e dei costi sostenuti per l'utilizzo dell'immobilizzazione, portando a riduzione del costo gli sconti commerciali e gli sconti cassa di ammontare rilevante.

Le quote di ammortamento, imputate a conto economico, sono state calcolate attesi l'utilizzo, la destinazione e la durata economico-tecnica dei cespiti, sulla base del criterio della residua possibilità di utilizzazione, criterio che abbiamo ritenuto ben rappresentato dalle seguenti aliquote e ridotte alla metà nell'esercizio di entrata in funzione del bene:

- mobili ed arredi: 12%
- attrezzatura varia e minuta: 15%

Qualora, indipendentemente dall'ammortamento già contabilizzato, risulti una perdita durevole di valore, l'immobilizzazione viene corrispondentemente svalutata. Se in esercizi successivi vengono meno i presupposti della svalutazione viene ripristinato il valore originario rettificato dei soli ammortamenti.

Non sono state effettuate rivalutazioni discrezionali o volontarie e le valutazioni effettuate trovano il loro limite massimo nel valore d'uso, oggettivamente determinato, dell'immobilizzazione stessa

Crediti

Sono esposti al presumibile valore di realizzo. L'adeguamento del valore nominale dei crediti al valore presunto di realizzo è ottenuto mediante apposito fondo svalutazione crediti, tenendo in considerazione le condizioni economiche generali, di settore e anche il rischio paese.

Debiti

Sono rilevati al loro valore nominale, modificato in occasione di resi o di rettifiche di fatturazione.

Ratei e risconti

Sono stati determinati secondo il criterio dell'effettiva competenza temporale dell'esercizio.
Per i ratei e risconti di durata pluriennale sono state verificate le condizioni che ne avevano determinato l'iscrizione originaria, adottando, ove necessario, le opportune variazioni.

Fondo TFR

Rappresenta l'effettivo debito maturato verso i dipendenti in conformità di legge e dei contratti di lavoro vigenti, considerando ogni forma di remunerazione avente carattere continuativo.
Il fondo corrisponde al totale delle singole indennità maturate a favore dei dipendenti alla data di chiusura del bilancio, al netto degli acconti erogati, ed è pari a quanto si sarebbe dovuto corrispondere ai dipendenti nell'ipotesi di cessazione del rapporto di lavoro in tale data.

Imposte sul reddito

Le imposte sono accantonate secondo il principio di competenza; rappresentano pertanto:

1. gli accantonamenti per imposte liquidate o da liquidare per l'esercizio, determinate secondo le aliquote e le norme vigenti;

Riconoscimento ricavi

I ricavi per vendite dei prodotti sono riconosciuti al momento del trasferimento della proprietà, che normalmente si identifica con la consegna o la spedizione dei beni.

I ricavi di natura finanziaria e quelli derivanti da prestazioni di servizi vengono riconosciuti in base alla competenza temporale.

Attività

A) Crediti verso soci per versamenti ancora dovuti

Il saldo, pari ad € 29.400 rappresenta i decimi di capitale richiamati e non ancora versati al 31 dicembre 2012 da parte di alcuni Enti Locali.

B) Immobilizzazioni

Immobilizzazioni immateriali

Le immobilizzazioni immateriali, pari ad € 18.456 sono così costituite:

	Costo	Ammortamento	Saldo al 31/12/2012
Costi di impianto ed ampliamento	16.070	3.214	12.856
Altre immobilizzazioni immateriali	7.000	1.400	5.600
	23.070	**4.614**	**18.456**

I costi di impianto ed ampliamento includono i costi di costituzione della società e quelli sostenuti per rendere operativa la struttura aziendale iniziale ed avviare le attività dell'azienda.

La voce Altre Immobilizzazioni immateriali include per € 5.500 la ricostruzione virtuale del Kouros di Reggio Calabria, presentata alla mostra archeologica "Alle radici dell'Europa: Progetto Magna Graecia: un grande passato davanti a noi", organizzata presso la sede di Bruxelles del Parlamento Europeo dal 12 al 24 novembre 2012.

II. Immobilizzazioni materiali

La voce Immobilizzazioni Materiali evidenzia un saldo pari ad € 23.943, costituito dalla

capitalizzazione dei costi di acquisto sostenuti per l'allestimento della mostra archeologica, al netto dell'ammortamento dell'esercizio pari ad € 1.530.

Crediti

C) Attivo circolante

II. Crediti

Il saldo pari ad € 243.966 è così composto:

Descrizione	Entro 12 mesi	Oltre 12 mesi	Oltre 5 anni	Totale
Verso clienti	30.364			30.364
Verso imprese controllate				
Verso imprese collegate				
Verso controllanti				
Per crediti tributari	20.761			20.761
Per imposte anticipate				
Verso altri	192.841			192.841
Arrotondamento				
	243.966			**243.966**

Il credito verso Clienti è costituito per circa 22 mila euro dalle sponsorizzazioni ricevute per l'organizzazione dell'evento espositivo relativo alla mostra archeologica di Bruxelles, incassate nei primi mesi del 2013. Per circa 8 mila euro dal contributo concesso con Decreto Dirigenziale n° 16.169 del 12 novembre 2012 dall'Assessorato Politiche Euro-mediterranee, Internazionalizzazione per l'organizzazione dell'evento promozionale, in concomitanza alla mostra archeologica, relativo alla presentazione di imprese di eccellenza del *made* in Calabria, tenutosi nei giorni 13 e 14 novembre 2012. Nel 2013 è stata presentata la Rendicontazione al Dipartimento interessato e si è in attesa di ricevere il relativo contributo.

Il Credito Verso Altri è relativo al contributo della Regione Calabria, stanziato per le attività istituzionali della Società . Il credito verso l'Erario è sostanzialmente relativo al credito IVA.

La ripartizione dei crediti al 31 dicembre 2012 secondo area geografica è riportata nella tabella seguente.

Crediti per Area Geografica	V /Controllate	V / collegate	V / controllanti	V / altri	Totale
Italia				243.966	243.966

Totale	243.966	243.966

III. Disponibilità liquide

La voce pari ad € 3.246 al 31 dicembre 2012 è così costituita.

Descrizione	31/12/2012
Depositi bancari e postali	3.227
Assegni	
Denaro e altri valori in cassa	19
Arrotondamento	
	3.246

Il saldo rappresenta le disponibilità liquide e l'esistenza di numerario e di valori alla data di chiusura dell'esercizio.

D) Ratei e risconti

Misurano proventi e oneri la cui competenza è anticipata o posticipata rispetto alla manifestazione numeraria e/o documentale; essi prescindono dalla data di pagamento o riscossione dei relativi proventi e oneri, comuni a due o più esercizi e ripartibili in ragione del tempo

Passività

A) Patrimonio netto

(1) Descrizione	31/12/2012
Capitale	120.000
Riserva da sovrapprezzo az.	
Riserve di rivalutazione	
Riserva legale	
Riserve statutarie	
Riserva azioni proprie in portafoglio	
Altre riserve	
Riserva straordinaria	
Versamenti in conto capitale	
Versamenti conto copertura perdita	
Fondo contributi in conto capitale art. 55 T.U.	
Riserva per amm.ti anticipati art. 67 T.U.	
Fondi riserve in sospensione di imposta	
Riserve da conferimenti agevolati	
Riserve di cui all'art. 15 d.l. 429/1982	
Fondi plusvalenze (legge168/1982)	
Riserva fondi previdenziali integrativi ex d.lgs n. 124/1993	
Riserva non distribuibile ex art. 2426	
Riserva per conversione / arrotondamento in Euro	
Conto personalizzabile	
Conto personalizzabile	
Conto personalizzabile	
Altre .	
Arrotondamento .	

Utili (perdite) portati a nuovo	
Utile (perdita) dell'esercizio	-143.775
Totale	**-23.775**

Il capitale sociale è così composto.

(2) Azioni/Quote	Numero	Valore nominale in Euro
Quote		120.000
Totale		**120.000**

C) Trattamento di fine rapporto di lavoro subordinato

Il saldo pari ad € 8.167 è costituito dal Fondo T.F.R. dei dipendenti in forza al 31 dicembre 2012 e rappresenta l'effettivo debito della società al 31/12/2012.

D) Debiti

I debiti sono valutati al loro valore nominale e la scadenza degli stessi è così suddivisa.

Descrizione	Entro 12 mesi	Oltre 12 mesi	Oltre 5 anni	Totale
Obbligazioni				
Obbligazioni convertibili				
Debiti verso soci per finanziamenti				
Debiti verso banche				
Debiti verso altri finanziatori	134.988			134.988
Acconti				
Debiti verso fornitori	131.127			131.127
Debiti costituiti da titoli di credito				
Debiti verso imprese controllate				
Debiti verso imprese collegate				
Debiti verso controllanti				
Debiti tributari	10.699			10.699
Debiti verso istituti di previdenza	7.771			7.771
Altri debiti	48.752			48.752
Arrotondamento				
	333.337			**333.337**

La voce Debiti verso Altri finanziatori, pari ad € 134.988 è relativa all'anticipazione finanziaria ricevuta in forza del contratto di factoring stipulato con la Sifin in data 8 novembre

2012 avente ad oggetto la liquidazione del 70% del credito ceduto derivante dal decreto di liquidazione 15403 del 29/10/2012 emesso dal DG del Dipartimento n° 11 per l'importo di 192.840 nei confronti della Regione Calabria, classificato nella voce Crediti Verso Altri suesposta. Gli oneri relativi alle commissioni ed agli oneri finanziari sono classificati nel Conto Economico alla voce Oneri finanziari.

I "Debiti verso fornitori" sono iscritti al netto degli sconti commerciali; gli sconti cassa sono invece rilevati al momento del pagamento.

La voce "Debiti tributari" accoglie solo le passività per imposte certe e determinate e sono iscritte le ritenute per i redditi di lavoro dipendente.

La voce Altri debiti include le competenze maturate e non liquidate del Collegio Sindacale, nonché le retribuzioni del personale dipendente relative ai mesi di novembre e dicembre 2012.

La ripartizione dei Debiti al 31 dicembre 2012 secondo area geografica è riportata nella tabella seguente.

Debiti per Area Geografica	V / fornitori	V /Controllate	V / Collegate	V / Controllanti	V / Altri	Totale
Italia	127.292				202.210	329.502
Belgio	3.835					3.835
Totale	**131.127**				202.210	**333337**

E) Ratei e risconti

Rappresentano le partite di collegamento dell'esercizio conteggiate col criterio della competenza temporale.

Conto economico

A) Valore della produzione

La voce, pari ad € al 31 dicembre 2012 è così costituita:

Descrizione	31/12/2012
Ricavi vendite e prestazioni	18.264
Variazioni rimanenze prodotti	
Variazioni lavori in corso su ordinazione	
Incrementi immobilizzazioni per lavori interni	
Altri ricavi e proventi	201.109
	219.373

La voce Ricavi vendite e prestazioni è relativa alle sponsorizzazioni ottenute per l'attività di organizzazione della mostra archeologica.
La voce relativa ad Altri ricavi e proventi si riferisce al contributo in conto esercizio della Regione Calabria per il perseguimento delle attività istituzionali della società con lo scopo di valorizzare e provvedere alla gestione integrata del patrimonio archeologico calabrese nonché al contributo per la mostra archeologica organizzata a Bruxelles.

B) Costi della produzione

Descrizione	31/12/2012
Servizi	187.867
Salari e stipendi	122.916
Oneri sociali	29.828
Trattamento di fine rapporto	8.560
Ammortamento immobilizzazioni materiali	1.530
Ammortamento immobilizzazioni immateriali	4.614
Oneri diversi di gestione	1.947
	357.262

La voce Servizi include prevalentemente i costi sostenuti per la realizzazione dell'evento relativo alla mostra archeologica organizzata a Bruxelles, come meglio sopra descritto.

C) Proventi e oneri finanziari

La voce pari ad € 5.687 al 31 dicembre 2012 è sostanzialmente relativa agli oneri di mediazione e interessi passivi relativi all'anticipazione così come riportato nella voce Debiti.

Il presente bilancio, composto da Stato patrimoniale, Conto economico, Nota integrativa e Relazione sulla Gestione, rappresenta in modo veritiero e corretto la situazione patrimoniale e finanziaria nonché il risultato economico dell'esercizio e corrisponde alle risultanze delle scritture contabili.

LAMEZIA TERME

9/11/2013

Per il Consiglio di Amministrazione

Giuseppe Arlacchi, Presidente

Il sottoscritto amministratore dichiara che il presente documento informatico è conforme a quello trascritto e sottoscritto sui libri sociali della società.

Imposta di bollo assolta in modo virtuale tramite la Camera di Commercio di COSENZA - Autorizzazione n. 58574 del 14.07.2003 emanata da Agenzia delle Entrate di Cosenza

PROGETTO MAGNA GRAECIA S.r.l.

Sede legale: CORSO MAZZINI, 175 COSENZA (CS)
Iscritta al Registro Imprese di Cosenza
C.F. e numero iscrizione: 03179420785
Iscritta al R.E.A. di Cosenza al n. 216410
Capitale Sociale sottoscritto € 120.000,00 (di cui versati € 90.600,00)
Partita IVA: 03179420785

Verbale dell'assemblea dei soci del 9/11/2013

Il giorno 9/11/2013, alle ore 15:50, in Lamezia Terme, si è riunita l'assemblea dei soci della società PROGETTO MAGNA GRAECIA S.r.l., per discutere e deliberare in merito al seguente

ORDINE DEL GIORNO:

1) Dimissioni di un componente del Consiglio di Amministrazione;
2) Approvazione del progetto di Bilancio dell'esercizio chiuso al 31/12/2012 e deliberazioni conseguenti;
3) Relazione dell'Organo di controllo;
4) Trasferimento della sede legale;
5) Varie ed eventuali.

Assume la presidenza, ai sensi di legge e di Statuto, il Prof. Giuseppe Arlacchi.
Il Presidente

CONSTATA E DA' ATTO

- che sono presenti, in proprio o per delega, i titolari di quote sotto riportati e precisamente:
- Dott. Falzetta, in rappresentanza del Comune di Crotone, titolare di quote pari al 7% del capitale sociale per € 8.400,00;
- Avv. Iolanda Mauro in rappresentanza della Regione Calabria, titolare di quote pari al 51% del capitale sociale per € 61.200,00;
- Che, pertanto, sono presenti i soci portatori nel complesso di quote rappresentanti il 58% del capitale sociale;
- che sono, altresi, presenti i componenti del Consiglio di Amministrazione, Signori:

- Prof. Giuseppe Arlacchi, Presidente;
- Dott. Michele Drosi, consigliere;

- che sono presenti, infine, i componenti del Collegio Sindacale, Signori:

- Dott. Ruggero Ettore De Medici, Presidente;
- Dott. Biagio Farace, Sindaco effettivo;
- Salvatore Patamia, Sindaco effettivo;

- che è, altresì, presente il Dott. Salvatore Chianelli, attuale consulente aziendale della società;

- che il progetto di bilancio, unitamente a tutti i documenti ad esso allegati, è stato depositato presso la sede sociale nei termini di legge;
- che tutti i presenti si sono dichiarati sufficientemente informati sugli argomenti posti all'ordine del giorno e pertanto ne accettano la discussione.

Il Presidente dichiara la presente assemblea validamente costituita ed atta a deliberare, invitando ad assumere le funzioni di Segretario, ai sensi di Statuto, il Direttore Generale della società Dott.ssa Francesca Antonia Freno, che ringrazia.

Prende la parola il Presidente e, introducendo la discussione del primo punto all'o.d.g., comunica all'Assemblea dei soci le dimissioni del Consigliere Prof. Vittorio Esposito, rappresentante dei Comuni nel Consiglio di Amministrazione.

L'Assemblea dei soci, dopo breve discussione

DELIBERA

di accogliere le dimissioni del Consigliere di Amministrazione Prof. Vittorio Esposito, invitando nel contempo i Comuni alla designazione di un nuovo loro rappresentante nell'Organo Amministrativo.

Passando al secondo punto all'o.d.g. il Presidente illustra all'Assemblea il progetto Bilancio d'esercizio 2012, così come modificato in seguito ai rilievi della Regione Calabria ed approvato dall'Organo amministrativo in data 19/10/2013, commentandone le voci più significative, la Nota integrativa, nonché il risultato dell'esercizio in esame. Dà lettura della Relazione sulla gestione, soffermandosi sui fatti aziendali che hanno maggiormente caratterizzato la gestione societaria.

Prende quindi la parola il Dott. Ruggero Ettore De Medici, Presidente del Collegio sindacale che procede alla lettura della Relazione al Bilancio predisposta dall'Organo di controllo.

Si apre quindi la discussione assembleare sull'andamento della gestione societaria relativa all'esercizio chiuso al 31/12/2012. Il Presidente a questo proposito fornisce tutte le delucidazioni e informazioni richieste dai Soci per una maggiore comprensione del bilancio di esercizio e sulle prospettive future della società.

Al termine della discussione il Presidente invita l'Assemblea a deliberare in merito all'approvazione del bilancio. Pertanto l'Assemblea all'unanimità, con voto esplicitamente espresso,

DELIBERA

di approvare il Bilancio chiuso al 31/12/2012, nonché la Relazione sulla gestione, così come predisposti dall'Organo amministrativo.

Successivamente il Presidente invita l'assemblea a deliberare in merito alla perdita dell'esercizio sofferta pari ad € 143.775,00, ai sensi dell'art. 2482-ter e seguenti del codice civile, informando i presenti di aver inviato una lettera al Presidente della Regione Calabria circa le intenzioni della Regione sul futuro della società.

Prende la parola l'Avv. Iolanda Mauro e da lettura della delega ricevuta dal Presidente Scopelliti ad intervenire all'Assemblea della società dichiarando, espressamente, che "la Regione Calabria ha intenzione di mantenere in vita la società Progetto Magna Graecia S.r.l. ripianando le perdite e ricostituendo il capitale sociale. Nel contempo sarà avviata un'indagine interna volta ad accertare le cause che hanno provocato il grave disavanzo nella gestione."

L'Assemblea prende atto della volontà della Regione, ma il Presidente Arlacchi considera insufficiente il ripianamento delle perdite e la ricostituzione del capitale sociale, ritenendo che la Regione debba consentire alla società una congrua dotazione finanziaria necessaria per poter accedere ai progetti finanziati dall'Unione Europea che in molti casi prevedono forme di cofinanziamento.

Interviene il Presidente del Collegio Sindacale dott. Ruggero De Medici che, nel prendere atto della volontà manifestata dalla Regione Calabria, invita la Presidenza a voler procedere ad una verifica della situazione finanziaria al 31ottobre 2013 necessaria a quantificare le perdite relative all'esercizio in corso di cui i soci dovranno farsi ulteriormente carico nell'eventualità di prosecuzione dell'attività sociale.

Il Presidente Arlacchi, a questo proposito, comunica che la documentazione contabile della società è stata sequestrata dalla Guardia di Finanza, a seguito di denuncia sporta dallo stesso Presidente nei confronti della Dott.ssa Maria Rosaria Punzo, ex dipendente della società, licenziata nel mese di giugno 2013. La Dott.ssa Punzo non aveva consegnato l'intera documentazione societaria, in suo possesso, presso la sede sociale, sebbene più volte sollecitata in merito.

Il Presidente del Collegio sindacale, comunque, chiede di poter effettuare una verifica contabile appena la società entrerà nuovamente in possesso di tutti gli atti e documenti necessari.

Il Presidente Arlacchi si impegna a presentare la situazione finanziaria aggiornata nel prossimo Consiglio d'amministrazione.

Dopo lunga ed esauriente discussione e su proposta dell'Organo Amministrativo, l'Assemblea all'unanimità con voto esplicitamente espresso,

DELIBERA

il riporto a nuovo della perdita d'esercizio. A questo punto il Presidente del Consiglio di amministrazione comunica all'Assemblea l'intenzione di inviare una lettera al Presidente della Regione comprendente la quantificazione finanziaria delle perdite della società ad oggi, con l'indicazione dei fondi necessari per le attività da svolgere in futuro. Viene, poi, fissata la riunione del Consiglio d'Amministrazione per le ore 15:30 del 29 novembre 2013 presso l'Hotel Lamezia convocando fin d'ora l'assemblea straordinaria della società per il giorno 16 dicembre p.v. con all'o.d.g. il ripianamento delle perdite ai sensi del sopra richiamato art. 2482-ter e seguenti del codice civile.

Passando al quarto punto posto all'o.d.g., il Presidente, relaziona all'assemblea sulla necessità di trasferire la sede legale della società dal n.175 di Corso Mazzini al n. 293 della Via Panebianco e, quindi, nell'ambito dello stesso Comune di Cosenza, in locali messi a disposizione in comodato gratuito dalla Regione Calabria, già oggetto di sopralluogo da parte del Direttore Generale Dott.ssa Francesca Antonia Freno e del Consigliere Dott. Michele Drosi. Dopo una breve, ma esauriente discussione, l'assemblea dei soci, all'unanimità dei presenti,

DELIBERA

di trasferire, come trasferisce, la sede legale della società alla Via Panebianco n. 293 in Cosenza e, quindi, nell'ambito dello stesso Comune, ciò non comportando modifica di atto costitutivo.

Infine, il Presidente Arlacchi, a margine della trattazione dei punti all'o.d.g., comunica al Direttore Generale Dott.ssa Francesca Antonia Freno di aver ricevuto una sua comunicazione tramite avvocato.

A tal proposito interviene il Direttore Generale Francesca Antonia Freno che chiedendo la parola all'Assemblea rilascia la seguente dichiarazione: " Richiamo per intero i contenuti della lettera inviata per mio conto dall'Avv. D'Agostino, in ordine ad una comunicazione mail ricevuta dal Presidente Arlacchi il 5 ottobre 2013 riguardante una comunicazione di sospensione temporanea dal contratto di direttore generale a far data 6 ottobre 2013. Ritengo illegittima la comunicazione ed evidenzio il mancato pagamento alla data odierna degli stipendi da marzo 2013 ad oggi nonché delle spese da me personalmente anticipate nell'interesse della Società negli anni 2012 e 2013 , oltreché' di quanto previsto dalle normative vigenti in materia."

Alla fine prende nuovamente la parola il Presidente Arlacchi il quale dichiara che si occuperà di tale problematica nei giorni successivi.

Avendo esaurito gli argomenti posti all'ordine del giorno, e più nessuno chiedendo la parola, il Presidente dichiara sciolta l'Assemblea alle ore 17:15 previa lettura, approvazione e sottoscrizione del presente verbale.

Lamezia Terme, 9/11/2013

Giuseppe Arlacchi, Presidente

Francesca Antonia Freno, Segretario

Il sottoscritto amministratore dichiara che il presente documento informatico è conforme a quello trascritto e sottoscritto sui libri sociali della società.

Imposta di bollo assolta in modo virtuale tramite la Camera di Commercio di COSENZA - Autorizzazione n. 58574 del 14.07.2003 emanata da Agenzia delle Entrate di Cosenza

711 - BILANCIO ORDINARIO D'ESERCIZIO

Data chiusura esercizio 31/12/2013

"CONSORZIO MERCATO AGRICOLO ALIMENTARE CALABRIA - SOCIETA' A RESPNSABILITA' LIMITATA", IN LIQUIDAZIONE

DATI ANAGRAFICI

Indirizzo Sede legale: COSENZA CS VIA LAZIO SNC PAL. POLILLO SNC
Codice fiscale: 00425570785
Forma giuridica: SOCIETA' A RESPONSABILITA' LIMITATA
Procedure in corso: LIQUIDAZIONE VOLONTARIA
FALLIMENTO
Impresa in fase di aggiornamento

Indice

Capitolo 1 - PROSPETTO CONTABILE 2
Capitolo 2 - NOTA INTEGRATIVA 10
Capitolo 3 - VERBALE ASSEMBLEA ORDINARIA 29
Capitolo 4 - RELAZIONE GESTIONE 31
Capitolo 5 - RELAZIONE SINDACI 40

Reg. Imp. 00425570785
Rea 68660

CO.M.A.C. S.R.L.

Sede in LOCALITA' PIANETTE SNC FRAZ. MONTALTO UFFUGO SCALO - 87040 MONTALTO UFFUGO (CS)
Capitale sociale Euro 4.458.808,57 I.V.

Bilancio al 31/12/2013

Stato patrimoniale attivo		31/12/2013	31/12/2012
A) Crediti verso soci per versamenti ancora dovuti			
(di cui già richiamati)			
B) Immobilizzazioni			
I. Immateriali			
1) Costi di impianto e di ampliamento			
2) Costi di ricerca, di sviluppo e di pubblicità			
3) Diritti di brevetto industriale e di utilizzo di opere dell'ingegno			
4) Concessioni, licenze, marchi e diritti simili			
5) Avviamento			
6) Immobilizzazioni in corso e acconti			
7) Altre			
II. Materiali			
1) Terreni e fabbricati		18.612.247	19.209.152
2) Impianti e macchinario		1.308	9.157
3) Attrezzature industriali e commerciali			
4) Altri beni		3.649	5.577
5) Immobilizzazioni in corso e acconti			
		18.617.204	19.223.886
III. Finanziarie			
1) Partecipazioni in:			
a) imprese controllate			
b) imprese collegate			
c) imprese controllanti			
d) altre imprese	10.000		10.000
		10.000	10.000
2) Crediti			
a) verso imprese controllate			
- entro 12 mesi			
- oltre 12 mesi			
b) verso imprese collegate			
- entro 12 mesi			

- oltre 12 mesi			
c) verso controllanti			
- entro 12 mesi			
- oltre 12 mesi			
d) verso altri			
- entro 12 mesi	1.372.757		1.372.757
- oltre 12 mesi	7.136		7.136
		1.379.893	1.379.893
		1.379.893	1.379.893
3) Altri titoli			
4) Azioni proprie (*valore nominale complessivo*)		1.389.893	1.389.893
Totale immobilizzazioni		**20.007.097**	**20.613.779**
C) Attivo circolante			
I. Rimanenze			
1) Materie prime, sussidiarie e di consumo			
2) Prodotti in corso di lavorazione e semilavorati			
3) Lavori in corso su ordinazione			
4) Prodotti finiti e merci			
5) Acconti			
II. Crediti			
1) Verso clienti			
- entro 12 mesi	294.399		338.889
- oltre 12 mesi			
		294.399	338.889
2) Verso imprese controllate			
- entro 12 mesi			
- oltre 12 mesi			
3) Verso imprese collegate			
- entro 12 mesi			
- oltre 12 mesi			
4) Verso controllanti			
- entro 12 mesi			
- oltre 12 mesi			
4-bis) Per crediti tributari			
- entro 12 mesi	485		1.391
- oltre 12 mesi	22.393		22.393
		22.878	23.784
4-ter) Per imposte anticipate			
- entro 12 mesi			
- oltre 12 mesi			

5) Verso altri			
- entro 12 mesi	1.297.431		1.299.777
- oltre 12 mesi	14.733		14.733
		1.312.164	1.314.510
		1.629.441	1.677.183
III. Attività finanziarie che non costituiscono Immobilizzazioni			
1) Partecipazioni in imprese controllate			
2) Partecipazioni in imprese collegate			
3) Partecipazioni in imprese controllanti			
4) Altre partecipazioni			
5) Azioni proprie (*valore nominale complessivo*)			
6) Altri titoli			
IV. Disponibilità liquide			
1) Depositi bancari e postali		11.154	28.069
2) Assegni			
3) Denaro e valori in cassa		2.220	6.220
		13.374	34.289
Totale attivo circolante		**1.642.815**	**1.711.472**
D) Ratei e risconti			
- disaggio su prestiti			
- vari			
Totale attivo		**21.649.912**	**22.325.251**

Stato patrimoniale passivo		**31/12/2013**	**31/12/2012**
A) Patrimonio netto			
I. Capitale		4.458.809	4.458.809
II. Riserva da sovrapprezzo delle azioni			
III. Riserva di rivalutazione			
IV. Riserva legale			
V. Riserve statutarie			
VI. Riserva per azioni proprie in portafoglio			
VII. Altre riserve			
Differenza da arrotondamento all'unità di Euro	(1)		(2)
		(1)	(2)
VIII. Utili (perdite) portati a nuovo		(1.080.515)	
IX. Utile d'esercizio			

IX. Perdita d'esercizio		(629.659)	(1.080.515)
Acconti su dividendi			
Copertura parziale perdita d'esercizio			
Totale patrimonio netto		**2.748.634**	**3.378.292**
B) Fondi per rischi e oneri			
1) Fondi di trattamento di quiescenza e obblighi simili			
2) Fondi per imposte, anche differite		564.258	564.258
3) Altri		1.419.775	1.419.775
Totale fondi per rischi e oneri		**1.984.033**	**1.984.033**
C) Trattamento fine rapporto di lavoro subordinato		**183.918**	**162.287**
D) Debiti			
1) Obbligazioni			
- entro 12 mesi			
- oltre 12 mesi			
2) Obbligazioni convertibili			
- entro 12 mesi			
- oltre 12 mesi			
3) Debiti verso soci per finanziamenti			
- entro 12 mesi			
- oltre 12 mesi			
4) Debiti verso banche			
- entro 12 mesi	4.856.558		4.893.804
- oltre 12 mesi			15.889
		4.856.558	4.909.693
5) Debiti verso altri finanziatori			
- entro 12 mesi			
- oltre 12 mesi			
6) Acconti			
- entro 12 mesi			
- oltre 12 mesi			
7) Debiti verso fornitori			
- entro 12 mesi	4.284.767		4.426.903
- oltre 12 mesi			
		4.284.767	4.426.903
8) Debiti rappresentati da titoli di credito			
- entro 12 mesi			
- oltre 12 mesi			

9) Debiti verso imprese controllate			
- entro 12 mesi			
- oltre 12 mesi			
10) Debiti verso imprese collegate			
- entro 12 mesi			
- oltre 12 mesi			
11) Debiti verso controllanti			
- entro 12 mesi			
- oltre 12 mesi			
12) Debiti tributari			
- entro 12 mesi	421.468		365.129
- oltre 12 mesi			
		421.468	365.129
13) Debiti verso istituti di previdenza e di sicurezza sociale			
- entro 12 mesi	227.493		173.535
- oltre 12 mesi			
		227.493	173.535
14) Altri debiti			
- entro 12 mesi	1.478.336		1.257.020
- oltre 12 mesi			
		1.478.336	1.257.020
Totale debiti		**11.268.622**	**11.132.280**
E) Ratei e risconti			
- aggio sui prestiti			
- vari	5.464.705		5.668.359
		5.464.705	5.668.359
Totale passivo		**21.649.912**	**22.325.251**

Conti d'ordine	**31/12/2013**	**31/12/2012**
1) Rischi assunti dall'impresa		
2) Impegni assunti dall'impresa	1.509.397	1.509.397
3) Beni di terzi presso l'impresa		
4) Altri conti d'ordine		
Totale conti d'ordine	**1.509.397**	**1.509.397**

Conto economico		31/12/2013	31/12/2012
A) Valore della produzione			
1) Ricavi delle vendite e delle prestazioni		398.934	361.747
2) Variazione delle rimanenze di prodotti in lavorazione, semilavorati e finiti			
3) Variazioni dei lavori in corso su ordinazione			
4) Incrementi di immobilizzazioni per lavori interni			
5) Altri ricavi e proventi:			
- vari	1.868		3.158
- contributi in conto esercizio	203.654		208.654
- contributi in conto capitale (quote esercizio)			
		205.522	211.812
Totale valore della produzione		**604.456**	**573.559**
B) Costi della produzione			
6) Per materie prime, sussidiarie, di consumo e di merci		2.474	1.877
7) Per servizi		91.872	237.820
8) Per godimento di beni di terzi			
9) Per il personale			
a) Salari e stipendi	265.827		262.615
b) Oneri sociali	76.047		75.245
c) Trattamento di fine rapporto	21.631		22.233
d) Trattamento di quiescenza e simili			
e) Altri costi	2.400		850
		365.905	360.943
10) Ammortamenti e svalutazioni			
a) Ammortamento delle immobilizzazioni immateriali			
b) Ammortamento delle immobilizzazioni materiali	606.681		607.125
c) Altre svalutazioni delle immobilizzazioni			
d) Svalutazioni dei crediti compresi nell'attivo circolante e delle disponibilità liquide			
		606.681	607.125
11) Variazioni delle rimanenze di materie prime, sussidiarie, di consumo e merci			
12) Accantonamento per rischi			302.107
13) Altri accantonamenti			
14) Oneri diversi di gestione		156.662	121.576
Totale costi della produzione		**1.223.594**	**1.631.448**

Differenza tra valore e costi di produzione (A-B)		**(619.138)**	**(1.057.889)**
C) Proventi e oneri finanziari			
15) Proventi da partecipazioni:			
- da imprese controllate			
- da imprese collegate			
- altri			
16) Altri proventi finanziari:			
a) da crediti iscritti nelle immobilizzazioni			
- da imprese controllate			
- da imprese collegate			
- da controllanti			
- altri			
b) da titoli iscritti nelle immobilizzazioni			
c) da titoli iscritti nell'attivo circolante			
d) proventi diversi dai precedenti:			
- da imprese controllate			
- da imprese collegate			
- da controllanti			
- altri	15		21
		15	21
		15	21
17) Interessi e altri oneri finanziari:			
- da imprese controllate			
- da imprese collegate			
- da controllanti			
- altri	17.592		10.812
		17.592	10.812
17-bis) Utili e Perdite su cambi			
Totale proventi e oneri finanziari		**(17.577)**	**(10.791)**
D) Rettifiche di valore di attività finanziarie			
18) Rivalutazioni:			
a) di partecipazioni			
b) di immobilizzazioni finanziarie			
c) di titoli iscritti nell'attivo circolante			
19) Svalutazioni:			
a) di partecipazioni			
b) di immobilizzazioni finanziarie			
c) di titoli iscritti nell'attivo circolante			
Totale rettifiche di valore di attività finanziarie			
E) Proventi e oneri straordinari			
20) Proventi:			

- plusvalenze da alienazioni			
- varie	15.145		3.031
- Differenza da arrotondamento all'unità di Euro			
		15.145	3.031
21) Oneri:			
- minusvalenze da alienazioni			
- imposte esercizi precedenti			
- varie	8.089		14.865
- Differenza da arrotondamento all'unità di Euro			1
		8.089	14.866
Totale delle partite straordinarie		**7.056**	**(11.835)**
Risultato prima delle imposte (A-B±C±D±E)		**(629.659)**	**(1.080.515)**
22) Imposte sul reddito dell'esercizio, correnti, differite e anticipate			
a) Imposte correnti			
b) Imposte differite			
c) Imposte anticipate			
d) proventi (oneri) da adesione al regime di consolidato fiscale / trasparenza fiscale			
23) Utile (Perdita) dell'esercizio		**(629.659)**	**(1.080.515)**

Presidente del Consiglio di amministrazione
Carlo Esbardo

Il sottoscritto Carlo Esbardo, in qualità di amministratore, consapevole delle responsabilità penali previste in caso di falsa dichiarazione, attesta, ai sensi dell'art. 47 D.P.R. 445/2000, che il presente documento è conforme all'originale trascritto e sottoscritto sui libri sociali della società.
Imposta di bollo assolta in modo virtuale tramite la Camera di Commercio di Cosenza autorizzata con provv. N. 58574/03 del Ministero delle Finanze – dip. Delle Entrate – Ufficio delle Entrate di Cosenza.

Reg. Imp. 00425570785
Rea 68660

CO.M.A.C. S.R.L.

Sede in LOCALITA' PIANETTE SNC FRAZ. MONTALTO UFFUGO SCALO - 87040 MONTALTO UFFUGO (CS) Capitale sociale Euro 4.458.808,57 I.V.

Nota integrativa al bilancio al 31/12/2013

Premessa

Signori Soci,

il presente bilancio, sottoposto al Vostro esame e alla Vostra approvazione, evidenzia una perdita d'esercizio pari a Euro 629.659.

Attività svolte
La vostra Società, come ben sapete, svolge la propria attività nel settore della gestione di strutture a servizio di mercati ortofrutticoli- agro-alimentari.

Fatti di rilievo verificatisi nel corso dell'esercizio

I fatti di rilievo verificatisi nel corso dell'esercizio sono commentati nella Relazione sulla gestione.

La compagine sociale

La compagine societaria non presenta variazioni rispetto al precedente esercizio:

N°	SOCIO	Importo sott. e versato	%
1	REGIONE CALABRIA	3.460.481,33	77,61 %
2	C.C.I.A.A. COSENZA	578.753,35	12,98 %
3	BANCA CARIME	142.681,87	3,20 %
4	PROVINCIA DI COSENZA	65.098,61	1,46 %
5	A.R.S.S.A.	36.562,23	0,82 %
6	COMUNE DI COSENZA	19.618,76	0,44 %
7	S.A.AL.CO.	19.172,88	0,43 %
8	COMUNE DI MONTALTO UFFUGO	52.613,94	1,18 %
9	AREA DI SVILUPPO INDUSTRIALE	16.943,47	0,38 %
10	COMUNE DI LATTARICO	26.752,85	0,60 %
11	FEDERGROSSISTI FRUTTA	5.796,45	0,13 %
12	ASSOCIAZ. PRODUTT. BRUZIA	4.458,81	0,10 %
13	COMUNE DI ROTA GRECA	4.458,81	0,10%
14	AGRICOLA L'AVVENIRE	4.458,81	0,10 %
15	G.A.M. SRL	4.458,81	0,10 %
16	AZ. AGR. TORRE DI MEZZO	3.567,05	0,07 %
17	AGRICOLA IL PROGRESSO	3.567,05	0, 07%
18	A.C.O.	1.783,52	0,04 %
19	COMUNE DI RENDE	7.579,97	0,17 %
	CAPITALE SOCIALE	**4.458.808,57**	**100 %**

Criteri di formazione

Il seguente bilancio è conforme al dettato degli articoli 2423 e seguenti del Codice civile, come risulta dalla presente nota integrativa, redatta ai sensi dell'articolo 2427 del Codice civile, che costituisce, ai sensi e per gli effetti dell'articolo 2423, parte integrante del bilancio d'esercizio.
I valori di bilancio sono rappresentati in unità di Euro mediante arrotondamenti dei relativi importi. Le eventuali differenze da arrotondamento sono state indicate alla voce “Riserva da arrotondamento Euro” compresa tra le poste di Patrimonio Netto e “arrotondamenti da Euro” alla voce “proventi ed oneri straordinari” di Conto Economico.
Ai sensi dell’articolo 2423, quinto comma, C.c., la nota integrativa è stata redatta in migliaia di Euro/(in unità di Euro).

Criteri di valutazione

(Rif. art. 2427, primo comma, n. 1, C.c.)

I criteri utilizzati nella formazione del bilancio chiuso al 31/12/2013 non si discostano dai medesimi utilizzati per la formazione del bilancio del precedente esercizio, in particolare nelle valutazioni e nella continuità dei medesimi principi.
La valutazione delle voci di bilancio è stata fatta ispirandosi a criteri generali di prudenza e competenza, nella prospettiva della continuazione dell'attività nonché tenendo conto della funzione economica dell’elemento dell’attivo o del passivo considerato.
L'applicazione del principio di prudenza ha comportato la valutazione individuale degli elementi componenti le singole poste o voci delle attività o passività, per evitare compensi tra perdite che dovevano essere riconosciute e profitti da non riconoscere in quanto non realizzati.
In ottemperanza al principio di competenza, l'effetto delle operazioni e degli altri eventi è stato rilevato contabilmente ed attribuito all'esercizio al quale tali operazioni ed eventi si riferiscono, e non a quello in cui si concretizzano i relativi movimenti di numerario (incassi e pagamenti).
La continuità di applicazione dei criteri di valutazione nel tempo rappresenta elemento necessario ai fini della comparabilità dei bilanci della società nei vari esercizi.
La valutazione tenendo conto della funzione economica dell’elemento dell’attivo o del passivo considerato che esprime il principio della prevalenza della sostanza sulla forma - obbligatoria laddove non espressamente in contrasto con altre norme specifiche sul bilancio - consente la rappresentazione delle operazioni secondo la realtà economica sottostante gli aspetti formali.

Deroghe

(Rif. art. 2423, quarto comma, C.c.)

Non si sono verificati casi eccezionali che abbiano reso necessario il ricorso a deroghe di cui all'art. 2423 comma 4 del Codice Civile.

In particolare, i criteri di valutazione adottati nella formazione del bilancio sono stati i seguenti.

Immobilizzazioni

Materiali

Sono iscritte al costo di acquisto e rettificate dai corrispondenti fondi di ammortamento.
Nel valore di iscrizione in bilancio si è tenuto conto degli oneri accessori e dei costi sostenuti per l'utilizzo dell'immobilizzazione, portando a riduzione del costo gli sconti commerciali e gli sconti cassa di ammontare rilevante.

Con riguardo alla voce “terreni e fabbricati”, si precisa che:

- i terreni furono rivalutati nel passato sulla base della legge speciale n. 413/91. Il valore dei terreni tiene conto, inoltre, di oneri per interessi capitalizzati nel passato, negli anni di effettuazione degli acquisti delle aree edificabili, per un complessivo ammontare di Euro 92.970;
- gli altri immobili strumentali costituiti dalla struttura “mercato agro-alimentare”, limitatamente alle aree coperte dai manufatti aziendali e alle aree industriali di pertinenza, nonché la palazzina e relativa corte della ex sede sociale, sono stati rivalutati nell’esercizio 2008 sulla base della legge speciale n. 2/2009 di conversione del Decreto Legge n° 185/2008 (c.d. “manovra anticrisi”).

Le quote di ammortamento, imputate a conto economico, sono state calcolate attesi l'utilizzo, la destinazione e la durata economico-tecnica dei cespiti, sulla base del criterio della residua possibilità di utilizzazione.

I terreni e le aree utilizzate per l’edificazione dei fabbricati di proprietà non sono oggetto di ammortamento in quanto costituiscono beni patrimoniali non soggetti a degrado ed aventi vita utile illimitata.

Qualora, indipendentemente dall’ammortamento già contabilizzato, risulti una perdita durevole di valore, l’immobilizzazione viene corrispondentemente svalutata. Se in esercizi successivi vengono meno i presupposti della svalutazione viene ripristinato il valore originario rettificato dei soli ammortamenti.

Partecipazioni

Le partecipazioni detenute in “Altre imprese” sono iscritte al costo di acquisto o di sottoscrizione.
Le partecipazioni iscritte al costo di acquisto non sono state svalutate perché non hanno subito perdita durevole di valore.

Crediti

Sono esposti al presumibile valore di realizzo. L'adeguamento del valore nominale dei crediti al valore presunto di realizzo è ottenuto mediante apposito fondo svalutazione crediti, tenendo in considerazione le condizioni economiche generali, di settore e anche il rischio paese.

Debiti

Sono rilevati al loro valore nominale.

Fondi per rischi e oneri

Sono stanziati per coprire perdite o debiti di esistenza certa o probabile.Nella valutazione di tali fondi sono stati rispettati i criteri generali di prudenza e competenza e non si è proceduto alla costituzione di fondi rischi generici privi di giustificazione economica.
Le passività potenziali sono state rilevate in bilancio e iscritte nei fondi in quanto ritenute probabili ed ssendo stimabile con ragionevolezza l'ammontare del relativo onere.

Fondo TFR

Rappresenta l’effettivo debito maturato verso i dipendenti in conformità di legge e dei contratti di lavoro vigenti, considerando ogni forma di remunerazione avente carattere continuativo.
Il fondo corrisponde al totale delle singole indennità maturate a favore dei dipendenti alla data di chiusura del bilancio ed è pari a quanto si sarebbe dovuto corrispondere ai dipendenti nell’ipotesi di cessazione del rapporto di lavoro in tale data.

Ratei e risconti

Sono stati determinati secondo il criterio dell'effettiva competenza temporale dell'esercizio.
Essi misurano proventi e oneri la cui competenza è anticipata o posticipata rispetto alla manifestazione numeraria e/o documentale.

Imposte sul reddito

Le imposte non sono accantonate poiché il risultato d'esercizio è costituito da una perdita anche ai fini fiscali; di conseguenza non sono dovute imposte per IRES ed IRAP.

Si fa altresì presente che, a seguito delle disposizioni emanate con la Legge Finanziaria 2008, non è applicabile alla Società la disciplina delle società "non operative", essendo la stessa partecipata per più del 20% da Enti della Pubblica Amministrazione. In particolare, socio di maggioranza è la Regione Calabria, proprietaria di circa il 78% del capitale sociale.

Riconoscimento ricavi

I ricavi per vendite dei prodotti sono riconosciuti al momento del trasferimento della proprietà, che normalmente si identifica con la consegna o la spedizione dei beni.
I ricavi di natura finanziaria e quelli derivanti da prestazioni di servizi vengono riconosciuti in base alla competenza temporale.

Garanzie, impegni, beni di terzi e rischi

Nei conti d'ordine trovano collocazione le seguenti voci:
- suoli, per mq. 4.460, ceduti con diritto di superficie alla C.C.I.A.A. di Cosenza per la costruzione del Laboratorio merceologico;
- acquisto di diritti di servitù;
- polizza fideiussoria assicurativa, emessa a garanzia del Comune di Montalto Uffugo per l'esecuzione di opere di urbanizzazione.

I relativi importi sono stati esposti in bilancio al valore nominale, desunto dalla relativa documentazione.

Attività

B) Immobilizzazioni

II. Immobilizzazioni materiali

Saldo al 31/12/2013	Saldo al 31/12/2012	Variazioni
18.617.204	19.223.886	(606.682)

Terreni e fabbricati

(Rif. art. 2427, primo comma, n. 2, C.c.)

Descrizione	Importo	
Costo storico	20.324.028	
Rivalutazione monetaria	2.230.060	
Ammortamenti esercizi precedenti	(3.344.936)	
Saldo al 31/12/2012	**19.209.152**	
Ammortamenti dell'esercizio	(596.905)	
Saldo al 31/12/2013	**18.612.247**	di cui terreni 177.372

Si rammenta che, a fronte della complessiva spesa d'investimento sostenuta per la realizzazione della struttura "Mercato agro-alimentare" sono stati concessi dal Ministero delle Attività Produttive contributi in conto capitale di Euro 6.788.453, pari al 40% della spesa giudicata ammissibile per Euro 16.971.143.
Di detto importo risulta ancora da erogare a saldo la somma di Euro 1.297.431, esposta tra i crediti dell'attivo circolante, invariata rispetto al precedente esercizio.

Impianti e macchinario

(Rif. art. 2427, primo comma, n. 2, C.c.)

Descrizione	Importo
Costo storico	78.003
Ammortamenti esercizi precedenti	(68.846)
Saldo al 31/12/2012	**9.157**
Ammortamenti dell'esercizio	(7.849)
Saldo al 31/12/2013	**1.308**

Altri beni

(Rif. art. 2427, primo comma, n. 2, C.c.)

Descrizione	Importo
Costo storico	92.364
Ammortamenti esercizi precedenti	(86.787)
Saldo al 31/12/2012	**5.577**
Ammortamenti dell'esercizio	(1.928)
Saldo al 31/12/2013	**3.649**

Totale rivalutazioni delle immobilizzazioni materiali alla fine dell'esercizio

(Rif. art. 2427, primo comma, n. 2, C.c.)

Ai sensi dell'articolo 10 legge n. 72/1983 si elencano le seguenti immobilizzazioni materiali iscritte nel bilancio della società al 31/12/2012 sulle quali sono state effettuate rivalutazioni monetarie.
Come già evidenziato nelle premesse di questa nota integrativa, le immobilizzazioni materiali sono state rivalutate in base a leggi speciali e non si è proceduto a rivalutazioni discrezionali o volontarie, trovando le rivalutazioni effettuate il limite massimo nel valore d'uso, oggettivamente determinato, dell'immobilizzazione stessa.

Rivalutazioni effettuate in passati esercizi

Descrizione	Rivalutazione di legge	Rivalutazione economica	Totale rivalutazioni
Legge 413/91			
Terreni	371.404		371.404
	371.404		**371.404**
Legge n. 2/2009 (convers. DL 185/2008)			
Complesso "area mercato"			
Area coperta e area pertinenziale della struttura mercato agro-alimentare	1.290.918		1.290.918
Palazzina ex sede uffici	506.126		506.126
Area di corte della palazzina	61.612		61.612
	1.858.656		**1.858.656**
Totale	2.230.060		**2.230.060**

Contributi in conto capitale

I contributi in conto impianti, di cui si è in precedenza riferito, di Euro 6.788.453, concessi dal Ministero delle Attività Produttive a fronte della spesa d'investimento agevolata, sono iscritti nel bilancio nella voce "risconti passivi", al netto delle quote imputate al conto economico dei vari esercizi, nella voce A 5- Altri proventi, in correlazione con gli ammortamenti contabilizzati sui cespiti oggetto dell'investimento agevolato, come segue

Contributo concesso	6.788.453
a dedurre quote imputate a conto economico:	
nell'esercizio 2007	101.826
nell'esercizio 2008	203.654
nell'esercizio 2009	203.654
nell'esercizio 2010	203.654
nell'esercizio 2011	203.654
nell'esercizio 2012	203.654
nell'esercizio 2013	203.654
Residuo contributo in voce "Risconti passivi"	5.464.705

Il residuo importo dei contributi allocato nei "risconti passivi" sarà, nei successivi esercizi, imputato alla predetta voce "altri ricavi e proventi" del conto economico, in correlazione alle quote di ammortamento che matureranno annualmente sui beni d'investimento a cui gli stessi si riferiscono.
Si rammenta ancora che l'importo di contributi comprende somma di Euro 1.297.431 non ancora erogata dal Ministero delle Attività Produttive.

III. Immobilizzazioni finanziarie

Saldo al 31/12/2013	Saldo al 31/12/2012	Variazioni
1.389.893	1.389.893	

Partecipazioni

Descrizione	31/12/2012	Incremento	Decremento	31/12/2013
Altre imprese	10.000			10.000
	10.000			**10.000**

Si forniscono le seguenti informazioni relative alle partecipazioni possedute direttamente o indirettamente per le imprese controllate, collegate (articolo 2427, primo comma, n.5, C.c.).

AGRICALABRIA SPA- sede in Montalto Uffugo (Cs)
costituita nell'anno 2009, capitale sociale Euro 200.000
quota sottoscritta pari al 5%, del valore nominale di Euro 10.000
a fronte della sottoscrizione è stato versato importo di Euro 2.500,00.
Detta società risulta posta in liquidazione. Il CoMac ha più volte richiesto all'Avv. Benedetto Carratelli, Commissario incaricato per detta procedura, di fornire notizie sullo stato complessivo della liquidazione. Purtroppo ancora oggi non sono stati registrati riscontri. Risultano ancora indefiniti la riconsegna dei locali e le dovute assicurazioni sulle procedure di messa in sicurezza degli impianti ad ammoniaca.

Crediti

Descrizione	31/12/2012	Incremento	Decremento	31/12/2013
Altri	1.379.893			1.379.893
	1.379.893			**1.379.893**

Risulta tuttora esposto nella voce l'importo di Euro 1.372.757 costituito dalle somme depositate presso il pool di banche erogatrici del mutuo agevolato concesso nel passato, vincolate al pagamento dell'ultimo stato d'avanzamento dei lavori di costruzione della struttura mercato agro-alimentare.

Sono inoltre esposti nella voce di bilancio depositi cauzionali per Euro 7.136.

La ripartizione dei crediti al 31/12/2013 secondo area geografica è riportata nella tabella seguente (articolo 2427, primo comma, n. 6, C.c.).

Crediti per Area Geografica	V /Controllate	V / collegate	V / controllanti	V / altri	Totale
Italia				1.379.893	1.379.893
Totale				**1.379.893**	**1.379.893**

Nel bilancio non sono iscritte immobilizzazioni finanziarie per valore superiori al loro fair value.

C) Attivo circolante

II. Crediti

Saldo al 31/12/2013	Saldo al 31/12/2012	Variazioni
1.629.441	1.677.183	(47.742)

Il saldo è così suddiviso secondo le scadenze (articolo 2427, primo comma, n. 6, C.c.).

Descrizione	Entro 12 mesi	Oltre 12 mesi	Oltre 5 anni	Totale
Verso clienti	294.399			294.399
Per crediti tributari	485	22.393		22.878
Verso altri	1.297.431	14.733		1.312.164
	1.592.315	**37.126**		**1.629.441**

	entro 12 mesi	oltre 12 mesi
Crediti verso clienti		
Importo al lordo svalutazioni	504.613	
Fondo svalutazione	(210.215)	
	294.399	

L'adeguamento del valore nominale dei crediti al valore di presunto realizzo è stato ottenuto mediante apposito fondo svalutazione crediti che ha subito, nel corso dell'esercizio, le seguenti movimentazioni:

Descrizione	F.do svalutazione ex art. 2426 Codice civile	F.do svalutazione ex art. 106 D.P.R. 917/1986	Totale
Saldo esercizio precedente		210.215	210.215
Saldo al 31/12/2013		**210.215**	**210.215**

Crediti verso Erario	**entro 12 mesi**	**oltre 12 mesi**
Credito IRES	267	
Crediti diversi	218	
	485	
Credito IVA 1980 da rimborsare		**22.393**

Crediti verso Altri	**entro 12 mesi**	**oltre 12 mesi**
Ministero Attività Produttive per saldo contributi	1.297.431	
Clienti per spese Enel da rimborsare		5.324
Clienti per sp. Registr. contr.		1.768
Anticipi su pignoramento		7.641
	1.297.431	**14.733**

La ripartizione dei crediti secondo area geografica è riportata nella tabella seguente (articolo 2427, primo comma, n. 6, C.c.).

Crediti per Area Geografica	**V / clienti**	**V /Controllate**	**V / collegate**	**V / controllanti**	**V / altri**	**Totale**
Italia	294.399				1.312.164	1.606.563
Totale	**294.399**				**1.312.164**	**1.606.563**

IV. Disponibilità liquide

Saldo al 31/12/2013	Saldo al 31/12/2012	Variazioni
13.374	34.289	(20.915)

Descrizione	**31/12/2013**	**31/12/2012**
Depositi bancari e postali	11.154	28.069
Denaro e altri valori in cassa	2.220	6.220
	13.374	**34.289**

Il saldo rappresenta le disponibilità liquide e l'esistenza di numerario e di valori alla data di chiusura dell'esercizio.

Passività

A) Patrimonio netto

(Rif. art. 2427, primo comma, nn. 4, 7 e 7-*bis*, C.c.)

Saldo al 31/12/2013	Saldo al 31/12/2012	Variazioni
2.748.692	3.378.292	(629.600)

Descrizione	31/12/2012	Incrementi	Decrementi	31/12/2013
Capitale	4.458.809			4.458.809
Differenza da arrotondamento all'unità di Euro	(2)		(1)	(1)
Utili (perdite) portati a nuovo			1.080.515	(1.080.515)
Utile (perdita) dell'esercizio	(1.080.515)	(629.659)	(1.080.515)	(629.659)
	3.378.292	**(629.659)**	**(1)**	**2.748.635**

Le poste del patrimonio netto sono così distinte secondo l'origine, la possibilità di utilizzazione, la distribuibilità e l'avvenuta utilizzazione nei tre esercizi precedenti (articolo 2427, primo comma, n. 7-*bis*, C.c.)

Natura / Descrizione	Importo	Possibilità utilizzo (*)	Quota disponibile	Utilizzazioni eff. Nei 3 es. prec. Per copert. Perdite	Utilizzazioni eff. Nei 3 es. prec. Per altre ragioni
Capitale	4.458.809	B			
Altre riserve	(2)	A, B, C			

(*) A: per aumento di capitale; B: per copertura perdite; C:per distribuzione ai soci

B) Fondi per rischi e oneri

(Rif. art. 2427, primo comma, n. 4, C.c.)

Saldo al 31/12/2013	Saldo al 31/12/2012	Variazioni
1.984.033	1.984.033	

Descrizione	31/12/2012	Incrementi	Decrementi	31/12/2013
Per imposte, anche differite	564.258			564.258
Altri	1.419.775			1.419.775
	1.984.033			**1.984.033**

Gli incrementi sono relativi ad accantonamenti dell'esercizio. I decrementi sono relativi a utilizzi o storni effettuati nell'esercizio.

Si rammenta che il **fondo imposte differite** venne stanziato nell'esercizio 2008 a fronte della plusvalenza da rivalutazione monetaria ex D.L. 185/08 effettuata senza opzione per l'affrancamento fiscale.

La voce "**Altri fondi**" comprende:

-il fondo costituito da accantonamenti effettuati in precedenti esercizi a fronte rischio del sostenimento di oneri per interessi di mora verso la impresa Mucafer, appaltatrice dei lavori di costruzione, per Euro 620.583;

-il fondo costituito a fronte del rischio del sostenimento di oneri per interessi di mora sull'esposizione per mutuo Banca BIIS, conteggiato sulla base dei tassi previsti dai relativi contratti.
Il motivo dell'esposizione della somma tra i fondi rischi anziché nei debiti concerne la contestazione effettuata per vie legali dalla Società nei confronti di Banca BIIS delle gravi inadempienze in relazione ai rapporti di mutuo in essere, per cui il commento si rinvia al successivo paragrafo "debiti verso banche".

C) Trattamento di fine rapporto di lavoro subordinato

(Rif. art. 2427, primo comma, n. 4, C.c.)

Saldo al 31/12/2013	Saldo al 31/12/2012	Variazioni
183.918	162.287	21.631

Il fondo accantonato rappresenta l'effettivo debito della società al 31/12/2013 verso i dipendenti in forza a tale data, al netto degli anticipi corrisposti.

D) Debiti

(Rif. art. 2427, primo comma, n. 4, C.c.)

Saldo al 31/12/2013	Saldo al 31/12/2012	Variazioni
11.268.622	11.132.280	136.342

I debiti sono valutati al loro valore nominale e la scadenza degli stessi è così suddivisa (articolo 2427, primo comma, n. 6, C.c.).

Descrizione	Entro 12 mesi	Oltre 12 mesi	Oltre 5 anni	Totale
Debiti verso banche	4.856.558			4.856.558
Debiti verso fornitori	4.284.767			4.284.767
Debiti tributari	421.468			421.468
Debiti verso istituti di previdenza	227.493			227.493
Altri debiti	1.478.336			1.478.336
	11.268.622			**11.268.622**

I **debiti verso banche** sono costituiti da:

- esposizione per mutuo passivo concesso nell'anno 2009 dalla BCC Mediocrati, di originari Euro 200.000, con saldo al 31.12.2013 di Euro 45.015,23.
- esposizione verso Banca BIIS (ex banca OPI) per mutui passivi ipotecari pari a complessivi Euro 4.811.543, interamente esposti nella colonna "entro 12 mesi" sulla base delle scadenze previste dai contratti vigenti.

Relativamente alla suddetta esposizione va precisato quanto segue.

Con lettera del 17 giugno 2011 Banca BIIS ha comunicato le proprie evidenze contabili per i mutui concessi dal pool di Banche finanziatrici riferite alla data del 31/12/2010, indicando una esposizione complessiva (per insoluto di capitale, insoluto di interessi, interessi di mora e capitale residuo da rimborsare) di Euro 5.587.338,55.
A fronte della suddetta posizione passiva, nel bilancio al 31.12.2010 del CO.M.A.C. risultavano iscritti i seguenti complessivi importi:

nella voce “Debiti verso banche”, Euro 4.784.752
nel “fondo rischi” per interessi di mora su mutui, Euro 223.565
e, pertanto, per un complessivo importo di Euro 5.008.317.

L’importo di Euro 579.021,72, scaturito tra la differenza del “debito residuo totale” risultante tra la certificazione trasmessa da banca BIIS Spa al 31 dicembre 2009 (presa a base per l’esposizione CoMAC nei confronti delle banche finanziatrici) e la successiva situazione debitoria al 31 dicembre 2010, inviata dalla medesima banca, ma solo in data 17 giugno 2011, non può al momento essere considerata. Ciò non solo per l’evidente incongruenza tra i dati esposti nelle due certificazioni, motivo per cui il CoMAC ne ha fortemente contestato il contenuto. Ma anche e soprattutto perché appare confusionario e contraddittorio tutto l’iter intrapreso dalla stessa banca BIIS persino in merito all’ipotesi di ristrutturazione finanziaria inerente il debito complessivo CoMAC.

Infatti.

La stessa banca, proprio a proposito del debito residuo totale comunicato con nota del 17 giugno 2011, addirittura riterrebbe necessario “un accordo delle parti”. Difatti, in risposta alla nota di contestazione CoMAC dell’11 ottobre 2011 prot. 257/2011, la stessa banca Biis, a mezzo di comunicazione di riscontro, l’11 novembre 2011 dichiarava quanto di seguito integralmente riportato: “si precisa che l’esame di un’eventuale ristrutturazione finanziaria presupporrebbe comunque l’accordo delle parti in merito all’esatto ammontare degli importi dovuti da CoMAC (comunicati dalla scrivente con nota del 17 giugno 2011 e contestati dalla stessa CoMAC con nota dell’11 ottobre 2011)”.

Ciò quindi farebbe presupporre l’infondatezza scientifica del dato riferito all’ultimo debito richiesto, tanto da fare ipotizzare, per stessa ammissione della banca, la necessità di giungere ad un accordo sull’esatto ammontare degli importi dovuti da CoMAC.

Quindi, dopo avere inutilmente cercato di acquisire dagli istituti finanziatori i dovuti riscontri contabili, scaturiti anche nell’ennesima richiesta di chiarimenti sulla situazione debitoria complessiva inoltrata dal CoMAC in data 8 febbraio 2012 prot. 019/2012, rimasta ancora oggi senza riscontro e prima di intraprendere più speditamente una azione legale, il CoMAC ha cercato dapprima una mediazione per tramite advisor esterno, incaricato anche per espressa volontà del socio di maggioranza e poi a mezzo di organismo di mediazione istituito presso il tribunale di Cosenza.

A questo punto è doveroso ripercorrere i fatti salienti che si sono registrati.

Con nota del 1/02/2008 la BIIS Infrastrutture Innovazione e sviluppo, nella sua qualità di Banca capofila, in pool con il Banco di Napoli s.p.a., confermava l’avvenuta approvazione della richiesta rimodulazione dei piani di ammortamento dei mutui concessi, ai sensi della L. 41/1986.

In conseguenza della suddetta approvazione, con nota del 28.04.2008 la medesima Banca comunicava l’assenso allo svincolo ipotecario dei terreni adiacenti l’area mercatale allo scopo di effettuarne la vendita.

In ottemperanza a tali accordi, in data 15 dicembre 2008 il CoMAC procedeva alla vendita dei terreni svincolati e corrispondeva alla Banca creditrice, che accettava, l’intero ricavato della stessa (Euro 300.000,00) imputandone il pagamento a titolo di anticipo della prima rata inerente la rimodulazione del mutuo da rinegoziare (giusta atto per Notar Viggiani del 15/12/2008).

Con successiva nota del 24/12/2008 (dopo appena dieci giorni dall’incasso del ricavato della compravendita) la BIIS s.p.a. eccepiva inopinatamente l’intervenuta scadenza dei termini di validità della delibera di assenso alla rimodulazione del finanziamento, la necessità del rinnovo del consenso medesimo da parte delle banche interessate, e, la necessaria approvazione da parte del Ministero dello Sviluppo Economico quale condizione imprescindibile per poter procedere alla stipula dell’atto aggiuntivo.

A far tempo dalla suddetta ultima comunicazione, ancorché il Consorzio mutuatario abbia più volte sollecitato la formalizzazione della richiesta di rimodulazione, nulla più è stato comunicato.

Alla luce dei fatti sopra riportati appare evidente che non sembrano sussistere giustificabili motivazioni all'inerzia dell'Istituto di credito, il quale addirittura contestava il mancato versamento della seconda rata (scaduta il 30/06/2009), di un inesistente "piano di ammortamento" mai sottoscritto dalle parti.

Si ribadisce ancora una volta che i fatti sopra riportati evidenziano senz'altro una macroscopica violazione dei doveri di correttezza prenegoziale (art. 1337 c.c.) tanto più in considerazione della posizione dominante che, nei rapporti bancari, assume la parte mutuante.

In particolare, la circostanza della "scadenza della validità della delibera di approvazione della rimodulazione del mutuo" addotta dalla BIIS s.p.a. nella nota del 24/12/2008 appalesa in modo inequivocabile la violazione dei doveri di informazione cui la Banca era tenuta ai fini del corretto svolgimento delle trattative negoziali.

È palese pertanto che l'Istituto di credito debba rispondere in via precontrattuale della propria mancanza di diligenza da individuarsi nella carenza di informazione al mutuatario, del rischio derivante dalla limitata efficacia temporale della delibera di approvazione, e della conseguente necessità di assolvere alla formalizzazione di quanto convenuto entro tempi certi e predeterminati.

Ne discende che la condotta mantenuta dalla Banca creditrice realizza anche la fattispecie di cui all'articolo 1227 c.c. nel cui merito si anticipa sin da ora che nessun interesse moratorio sarà riconosciuto per il ritardo nei pagamenti delle rate di mutuo scadute e a scadere giacché il ritardo si intenderà strettamente connesso al colpevole comportamento dell'Istituto mutuante.

Quanto alle sollevate contestazioni di insolvenza nei confronti della Banca e della società edile Mucafer, per i dettagli si rinvia alla nota integrativa allegata al bilancio del 31/12/2011.

Debiti verso fornitori

Di seguito si espone la composizione dei debiti verso fornitori più rilevanti alla data del 31.12.2013.

Descrizione	Importo
Vs impresa MUCAFER	
Per fatture da ricevere a saldo SAL	2.357.103
Per atto aggiuntivo	983.742
Per interessi	309.874
Totale vs Mucafer	**3.650.719**
Verso Altre imprese e fornitori	
ENEL ENERGIA S.P.A.	77.543,96
CALABRA MACERI E SERVIZI SPA	50.735,02
GIORDANO RAFFAELE	53.803,66
LA TORPEDINE SRL	62.231,32
BALDINO SALVATORE	40.491,17
PRONTO SERVICE SERVIZI ECOLOGICI SRL	29.147,39
ECOTEAM S.R.L	24.200,00
MM.AR	43.153,47
C.E.P.P.I. SRL	36.000,00

Composizione delle altre voci di debito

Debiti tributari	
Debiti per IVA	221.108
Erario per ritenute fiscali	105.364
Sanzioni e interessi dovuti su IVA e ritenute da versare	68.561
IVA in sospensione	7.491
Erario per imposta registro locazioni	17.088
Altri debiti	1.856
	421.468

Altri debiti	
Debiti verso dipendenti per stipendi	68.987
Altri debiti verso dipendenti	245
Debiti verso trattenute Sindacali	56
Debiti v/ amministratori (COCOCO)	1.936
Debiti diversi	
Atto Enel in c/definizione	1.859
Debito per adeg. struttura L.626	14.027
Consorzio Infomercati	14.776
Comune Montalto x ICI	730.055
Comune Montalto x int. mora ICI	67.890
Comune Montalto x sanzione ICI	186.784
Comune Montalto per Tarsu	42.400
Commiss. Esaminatrice x compensi	85.154
Equitalia (Com.Mont.) x smaltim. R.S.U.	1.145
AON spa x premi oneri urbanizzazione	1.479
Garritano c/caparra	2.530
Agricalabria spa x quota sottoscriz.	7.500
Groupama Assicurazioni	10.000
Deb. v/Equitalia x rateizzazioni	62.011
Deb. spese progett. imp. fotovoltaico	62.573
Caparra locazione Abramo Customare	15.000
Deb.v/SMORTO in conto definizione	42.008
Deb. v/BOSA x az. Legale in conto definizione	50.095
Debiti v/dipendenti per prestiti	1.012
Dep. Cauzionale ONE LOGISTIC ADAMO	8.182
Cauzione manifestazione sposi	600
	1.478.336

La ripartizione dei Debiti secondo area geografica è riportata nella tabella seguente (articolo 2427, primo comma, n. 6, C.c.).

Debiti per Area Geografica	V / fornitori	V /Controllate	V / Collegate	V / Controllanti	V / Altri	Totale
Italia	4.284.767				1.478.336	5.763.103
Totale	**4.284.767**				**1.478.336**	**5.763.103**

I seguenti debiti sono assistiti da garanzia reale su beni sociali (articolo 2427, primo comma, n. 6, C.c.):

Mutui passivi bancari ipotecari agevolati pool di banche con capofila Banca BIIS contratti per la realizzazione della struttura mercato. La garanzia ipotecaria concerne tutti i cespiti immobiliari della struttura.

E) Ratei e risconti

Saldo al 31/12/2013	Saldo al 31/12/2012	Variazioni
5.464.705	5.668.359	(203.654)

Rappresentano le partite di collegamento dell'esercizio conteggiate col criterio della competenza temporale.
I criteri adottati nella valutazione e nella conversione dei valori espressi in moneta estera per tali poste sono riportati nella prima parte della presente nota integrativa.
Non sussistono, al 31/12/2013, ratei e risconti aventi durata superiore a cinque anni.
La composizione della voce è così dettagliata (articolo 2427, primo comma, n. 7, C.c.).

Descrizione	Importo
Contributi conto impianti Ministero Attivita' Produttive	5.464.705
	5.464.705

I risconti sono rappresentati dalle quote dei contributi in conto impianti riferite agli ammortamenti che matureranno nei futuri esercizi a fronte dei beni d'investimento oggetto delle agevolazioni contributive.
La variazione negativa di Euro 203.654 concerne la quota di contributo in c/impianti di competenza dell'esercizio imputata tra gli altri proventi nell'apposita voce "contributi in c/capitale (quote esercizio)".

Conti d'ordine

(Rif. art. 2427, primo comma, n. 9, C.c.)

Descrizione	31/12/2013	31/12/2012	Variazioni
Impegni assunti dall'impresa	1.509.397	1.509.397	
	1.509.397	**1.509.397**	

Non si registrano variazioni. La voce è così dettagliata:

Descrizione	Importo
Suoli ceduti alla CCIAA di Cosenza con diritto di superficie	7.669
Servitù	8.779
Polizze fideiussorie a garanzia del comune di Montalto Uffugo per esecuzione di opere di urbanizzazione	1.492.948
	1.509.397

Conto economico

A) Valore della produzione

Saldo al 31/12/2013	Saldo al 31/12/2012	Variazioni
604.456	573.559	30.897

Descrizione	31/12/2013	31/12/2012	Variazioni
Ricavi vendite e prestazioni	398.934	361.747	37.187
Altri ricavi e proventi	205.522	211.812	(6.290)
	604.456	**573.559**	**30.897**

I ricavi delle vendite e prestazioni sono costituiti da:

- canoni di locazione stands area mercato, ammontanti a Euro 323.734 (contro Euro 92.857 del precedente esercizio) oltre Euro 6.416 per locazioni altri locali e spazi (a fronte di Euro 204.420 del precedente esercizio);
- ricavi da accessi all'area mercato, ammontanti a Euro 68.783 (contro Euro 64.470 conseguiti nel precedente esercizio).

Gli altri proventi sono composti da:

- quota del contributo in c/impianti di competenza dell'esercizio, di cui si è riferito in precedenza nel commento della voce "risconti passivi", di Euro 203.654;
- recuperi di spese, per complessivi Euro 1.863;
- arrotondamenti attivi per Euro 4,56.

Ricavi per categoria di attività

(Rif. art. 2427, primo comma, n. 10, C.c.)

La ripartizione dei ricavi per categoria di attività non è significativa.

Ricavi per area geografica

(Rif. art. 2427, primo comma, n. 10, C.c.)
La ripartizione dei ricavi per categoria di attività non è significativa.

B) Costi della produzione

Saldo al 31/12/2013	Saldo al 31/12/2012	Variazioni
1.223.536	1.631.448	(407.912)

Descrizione	31/12/2013	31/12/2012	Variazioni
Materie prime, sussidiarie e merci	2.474	1.877	597
Servizi	91.872	237.820	(145.948)
Salari e stipendi	265.827	262.615	3.212
Oneri sociali	76.047	75.245	802
Trattamento di fine rapporto	21.631	22.233	(602)
Altri costi del personale	2.400	850	1.550
Ammortamento immobilizzazioni materiali	606.681	607.125	(444)

Accantonamento per rischi		302.107	(302.107)
Oneri diversi di gestione	156.662	121.576	35.086
	1.223.594	**1.631.448**	**(407.854)**

Costi per materie prime, sussidiarie, di consumo e di merci e Costi per servizi
La relativa composizione è riportata di seguito.

Spese per gli acquisti di materie	
Acquisti di materiali di consumo	19
Beni di valore infer. 516,46 euro	479
Materiale di pulizia	392
Cancelleria/beni consumo ufficio	1.308
Carburanti e lubrificanti	240
Indumenti di lavoro	36
	2.474

Acquisizione di servizi	
Manutenzioni e riparazioni	6.292
Energia elettrica	6.380
Acqua potabile	504
Gas	285
Spese telefoniche	3.397
Spese postali/spedizioni SDA	284
Rimborsi spese dip. c/ufficio	7.505
Rimb. spese viaggi amministratori	6.881
Rimborsi spese org. Soc. c/uff.	500
Servizi di vigilanza	8.577
Consulenze tecniche	1.906
Spese varie amministrative	46
Spese pubblicitarie	590
Spese legali e notarili	6.906
Spese di rappresentanza	1.599
Emolumenti del collegio sindacale	8.320
Manutenzione imp. e macchinari	2.605
Spese telefonia mobile	711
Compensi Amministratori	15.777
Contributi INPS Amministratori	2.827
Deratizzazione, disinfestazione	625
Raccolta smaltimento rifiuti	1.306
Pulizia strutture mercantili	1.057
Manutenzione strutture	1.839
Visite mediche dipendenti	941
Manutenzione estintori	972
Elaboraz. Contabile	2.080
Spese varie	260
Manutenzione macch. Elettroniche	50
Anticipo Spese legali	850
	91.872

Costi per il personale

La voce comprende l'intera spesa per il personale dipendente.

Ammortamento delle immobilizzazioni materiali

Per quanto concerne gli ammortamenti si specifica che gli stessi sono stati calcolati sulla base della durata utile del cespite e del suo sfruttamento nella fase produttiva.

Accantonamento per rischi

Riguarda l'accantonamento, di cui si è prima riferito, del rischio di inesigibilità insito nel compatto dell'attivo.

Oneri diversi di gestione

Sono cosi composti:

Oneri diversi di gestione	
IMU	106.143
Sanzione ICI	31.843
Multe e ammende	698
Tassa rifiuti sol. Urb. Comune Montalto	14.889
Arrotondamenti passivi	48
Tassa di concessione governativa	516
Valori bollati	166
Spese e compensi E.TR:	2.011
Diritti di notifica cartella	6
Spese reg. contratto ONE LOGISTIC	327
Certificati Camera di Commercio	14
	156.662

C) Proventi e oneri finanziari

Saldo al 31/12/2013	Saldo al 31/12/2012	Variazioni
(17.577)	(10.791)	(6.786)

Descrizione	31/12/2013	31/12/2012	Variazioni
Proventi diversi dai precedenti	15	21	(6)
(Interessi e altri oneri finanziari)	(17.592)	(10.812)	(6.780)
	(17.577)	**(10.791)**	**(6.786)**

Altri proventi finanziari

Descrizione	Controllanti	Controllate	Collegate	Altre	Totale
Interessi bancari e postali				15	15
				15	**15**

Interessi e altri oneri finanziari

(Rif. art. 2427, primo comma, n. 12, C.c.)

Descrizione	Controllanti	Controllate	Collegate	Altre	Totale
Interessi bancari				4	4
Interessi fornitori				10.299	10.299
Interessi medio credito				5.090	5.090
Sconti o oneri finanziari				2.199	2.199
				17.592	**17.592**

E) Proventi e oneri straordinari

(Rif. art. 2427, primo comma, n. 13, C.c.)

Saldo al 31/12/2013	Saldo al 31/12/2012	Variazioni
7.056	(11.835)	18.891

Descrizione	31/12/2013	Anno precedente	31/12/2012
Varie	15.145	Varie	3.031
Totale proventi	15.145	Totale proventi	3.031
Varie	(8.089)	Varie	(14.866)
Totale oneri	(8.089)	Totale oneri	(14.866)
	7.056		**(11.835)**

Informazioni sugli strumenti finanziari emessi dalla società

(Rif. art. 2427, primo comma, n. 19, C.c.)

La società non ha emesso strumenti finanziari.

Informazioni relative al *fair value* degli strumenti finanziari derivati

(Rif. art. 2427-*bis*, primo comma, n. 1, C.c.)

La società non ha strumenti finanziari derivati.

Informazioni relative alle operazioni realizzate con parti correlate

(Rif. art. 2427, primo comma, n. 22-bis, C.c.)
La società non ha posto in essere operazioni con parti correlate.

Informazioni relative agli accordi non risultanti dallo stato patrimoniale

(Rif. art. 2427, primo comma, n. 22-ter, C.c.)

La società non ha in essere accordi non risultanti dallo Stato Patrimoniale.

Altre informazioni

Ai sensi di legge si evidenziano i compensi complessivi spettanti agli amministratori e all'organo di controllo (articolo 2427, primo comma, n. 16, C.c.).

Qualifica	Compenso
Amministratori	18.604
Sindaco Unico	8.320

Il presente bilancio, composto da Stato patrimoniale, Conto economico e Nota integrativa, rappresenta in modo veritiero e corretto la situazione patrimoniale e finanziaria nonché il risultato economico dell'esercizio e corrisponde alle risultanze delle scritture contabili.

Presidente del Consiglio di amministrazione
Carlo Esbardo

Il sottoscritto Carlo Esbardo, dichiara che il presente documento è conforme all'originale depositato presso la società.
Imposta di bollo assolta in modo virtuale tramite la Camera di Commercio di Cosenza autorizzata con provv. N. 58574/03 del Ministero delle Finanze – dip. Delle Entrate – Ufficio delle Entrate di Cosenza.
Il sottoscritto Carlo Esbardo dichiara che il documento informatico in formato XBRL contenente lo stato patrimoniale e il conto economico e la presente nota integrativa in formato PDF/A-1 cono conformi ai corrispondenti documenti originali depositati presso la società.

Registro Imprese - Archivio Ufficiale delle C.C.I.A.A.
Identificativo e data richiesta: 849846383 - 06/02/2019
Bilancio aggiornato al 31/12/2013

Verbale di Assemblea ordinaria dei soci del 26.06.2014.

L'anno duemilaquattordici il giorno 26 del mese di giugno, presso la sede sociale sita in Via A. De Napoli s.n., a Montalto Uffugo Scalo, alle ore 10,30 si e' riunita l'assemblea generale dei soci CO.M.A.C. S.r.l. per discutere e deliberare sui seguenti argomenti posti all'

ORDINE DEL GIORNO:

1) Approvazione bilancio e relazioni accompagnatorie esercizio chiuso al 31/12/2013;

Il Presidente del Consiglio di Amministrazione Avv. Carlo Esbardo, constatato che sono presenti i Soci.

- per delega:
- La **REGIONE CALABRIA,** portatrice di una quota pari allo **77,61%** del Capitale Sociale, rappresentata rappresentata dal Dott. **Venneri** Francesco;
- **la delega é depositata agli atti del Consorzio.**

E' presente il Consiglio di amministrazione rappresentato dal Presidente Avv. **Esbardo** Carlo.

E' presente il Sindaco e Revisore Unico Dott. **De Buono** Pierluigi.

Assume la Presidenza dell'assemblea l'Avv. **Esbardo** Carlo, Presidente del Consiglio di Amministrazione.

Viene chiamato a svolgere funzioni di segretario il Rag.. Petraglia Francesco.

A questo punto preliminarmente, il Presidente ricorda ai presenti che l'odierna convocazione è stata effettuata utilizzando il maggior termine di gg. 180 previsto all'art.29 terzo capoverso del C.C.

Viene accertato che l'assemblea è regolarmente costituita in quanto presente la rappresentanza dei Soci costituenti almeno la metà del capitale sociale.

Si informa quindi che, essendo presente il 77,61% del Capitale Sociale, l'adunanza può essere considerata valida essendo stato raggiunto il quorum previsto dallo Statuto.

Dopo quindi avere ringraziato gli intervuti il Presidente passa a relazionare sulla gestione dell'esercizio 2013.

Terminato, interviene il Socio Regione che in premessa pone in rilievo l'assenza degli altri Soci. Passa quindi alla discussione all'odg, evidenziando che l'andamento di bilancio per l'anno 2013 presenta una gestione ordinaria coerente, tendenzialmente protesa verso la riduzione dei costi che registra un leggero incremento dei ricavi. Rileva quindi una tendenza positiva, ma che comunque non può essere considerata risolutiva, tenuto conto che c.a. il 30% risulta costituito da contributi in c/capitale. Anche per il 2013 è emersa una difficoltà del CoMAC a valorizzaare adeguatamente gli assets disponibili. L'Azienda infatti presenta volumi di fatturato abbondantemente sottodimensionati rispetto al capitale investito ed all'indebitamento complessivo ed il risultato della gestione caratteristica produce, ormai stabilmente da oltre un triennio, un margine operativo lordo negativo e di conseguenza una perdita d'esercizio di € 629.658 che contribuisce ad erodere ulteriormente il patrimonio netto aziendale. Come si diceva, tutto questo, nonostante lo sforzo dell'attuale management teso ad intercettare nuove opportunità per realizzare ricavi che hanno portato ad un incremento del 10,28% rispetto all'esercizio precedente, e ad una politica di riduzione dei costi di funzionamento che, complessivamente, sono diminuiti del -60,64%.

Anche la struttura patrimoniale non dimostra segnali di equilibrio. Le immobilizzazioni sono sostenute per la quasi totalità da fonti di finanziamento a breve termine e l'indebitamento complessivo dell'azienda non appare sostenibile.

In questo quadro gli indicatori di bilancio sono tutti negativi.

Per quanto riguarda il personale, il costo anche per il 2013 sostanzialmente risulta consolidato. Per tale motivazione è necessario dare esecuzione alla proposta di riduzione del costo e alla messa in mobilità di parte del personale, di cui alla relazione del revisore unico prot. 78/2014 (denominato allegato 4), ovviamente nell'ottica di porre la massima attenzione alla salvaguardia dei livelli occupazionali.

Per quanto riguarda l'esposizione vs. le banche finanziatrici dell'opera il Socio Regione invita l'amministrazione ad aggredire in maniera determinante gli istituti di credito interessati, mediante ausilio di azione legale e/o, se previsto, attivando le procedure di arbitrato.

Proseguendo inoltre, il Socio Regione invita al monitoraggio dei crediti da riscuotere e nel contempo, per quanto riguarda i debiti vs. fornitori, lo stesso invita a verificare se gli interessi iscritti in bilancio, pari a complessivi € 309.874, siano effettivamente dovuti. Di seguito ci si sofferma anche verso l'esposizioni di carattere erariale/contributivo. Chiesta la parola interviene il Presidente che sull'argomento si dichiara preoccupato in quanto, pur avendo la Società provveduto a rateizzare parte del debito pregresso ante insediamento e provveduto dall'atto dell'insediamento a versare le ritenute fiscali e gli oneri obbligatori contestualmente al pagamento delle spettanze, le esigue risorse finanziare non ne consentono la copertura integrale. Il Socio Regione prende atto di quanto riferito.

Terminata la discussione il Socio Regione esprime parere favorevole all'approvazione del bilancio di esercizio e delle relazioni accompagnatorie e pertanto, con il 77,61% del capitale sociale, l'assemblea Soci CoMAC delibera:

- **L'approvazione del bilancio di esercizio chiuso al 31.12.2013, della nota integrativa e le relazioni del Consiglio di Amministrazione e del Sindaco e Revisore Unico sulla gestione dell'esercizio 2013;**
- **di approvare il risultato di esercizio, riportante una perdita di € 629.658,64;**
- **per quanto riguarda la destinazione del risultato dell'esercizio, ed in particolare la proposta del Cda di copertura della perdita 2013, unitamente alla perdita pregressa 2012 già rinviata a nuovo nell'esercizo precedente, la stessa viene accolta e rimandata alla discussione in sessione straordinaria prevista per la data odierna alle ore 11.30.**

Il Presidente a questo punto, non essendovi altri argomenti in discussione all'odg., ringrazia gli intervenuti ed alle ore 11,20 dichiara terminati i lavori.

Il Segretario
(Francesco Petraglia)

Il Presidente
(Carlo Esbardo)

Il sottoscritto Carlo Esbardo, dichiara che il presente documento è conforme all'originale depositato presso la società.
Imposta di bollo assolta in modo virtuale tramite la Camera di Commercio di Cosenza autorizzata con provv. N. 58574/03 del Ministero delle Finanze – dip. Delle Entrat – Ufficio delle Entrate di Cosenza.

Reg. Imp. 00425570785
Rea 68660

CONSORZIO MERCATO ALIMENTARE CALABRIA- CO.M.A.C.

Sede in LOCALITA' PIANETTE -87046 MONTALTO UFFUGO (CS) Capitale sociale Euro 4.458.808,57 I.V.

Relazione sulla gestione del bilancio al 31/12/2013

Signori Soci,

il Cda, accertata la sussistenza di particolari esigenze relative alla struttura ed all'oggetto della società, oltre che per consentire un lasso di tempo più ampio per la redazione del progetto di bilancio in quanto presenti situazioni che hanno reso difficoltosi il reperimento e l'elaborazione dei dati contabili, ha esercitato, ai sensi dell'art. 29 terzo capoverso dello statuto sociale, il maggior termine di giorni 180 dalla data di chiusura dell'esercizio per la convocazione dell'assemblea per l'approvazione del bilancio di esercizio;

l'esercizio chiuso al 31/12/2013 riporta un risultato negativo pari a Euro (629.659).

In continuità alle attività post insediamento il Cda nominato in data 20 giugno 2012, unitamente al Sindaco e revisore unico ha, in questo primo anno di gestione incessantemente lavorato mirando i propri sforzi soprattutto verso l'obiettivo prefissato ad una rilevante riduzione dei costi di gestione e, nel contempo, cercando di attuare tutte le azioni possibili per ridefinire un adeguamento dei canoni di locazione preesistenti, purtroppo nel passato viziati da consistenti agevolazioni concesse dalle precedenti amministrazioni.

Nel corso del 2013 il Cda ha inoltre con successo scongiurato il pericolo che azioni legali potenzialmente molto pericolose per il CoMAC potessero vanificare tutte le azioni intraprese, formalizzando con alcuni creditori atti transattivi basati su piani di rientro programmati.

Purtroppo però nel corso del nuovo esercizio si sono presentati nuovi pericoli in quanto altri creditori, ivi incluso alcuni componenti dell'organismo di controllo CoMAC in carica negli anni passati, hanno inteso promuovere azioni legali mirate all'ottenimento delle spettanze non corrisposte per gli anni 2010-2012. Allo stato il CoMAC si è opposto ricorrendo ai decreti ingiuntivi pervenuti, evidenziando in particolare che le somme richieste dai professionisti non rispecchiano i parametri delineati dal Socio di maggioranza e mirati alla necessità di dovere ridurre ogni compenso ai minimi tariffari, tant'è che in sede di rinnovo dell'organismo di controllo, lo stesso Socio Regione in sede assembleare ne quantificava formalmente l'importo.

Tra le principali attività svolte nel corso dell'anno figurano:

In data 04 gennaio 2013 il Cda registra subito la necessità di dovere convocare l'assemblea dei Soci con all'odg, tra l'altro, la riduzione del personale, la messa in liquidazione della società e, in opposizione al decreto ingiuntivo promosso dalla Soc. Ecoteam srl, la eventuale chiamata a garanzia del legale rappresentante pro tempore. L'assemblea poi, tenuta in data 21 gennaio, per motivi di opportunità dettati dalle interlocuzioni in corso con l'Assessorato alle attività produttive e Fincalabra, ha ritenuto di dovere rinviare la discussione ad altra data utile;

nel mese di febbraio il Cda ritiene utile procedere a collocare sul mercato tutti gli spazi e le strutture ancora disponibili. Viene quindi diffuso a mezzo stampa invito pubblico a manifestare interesse ad insediarsi con attività economiche all'interno dell'area CoMAC;

in data 13 febbraio 2013 per effetto della sentenza emessa dal tribunale di Cosenza nella medesima data è decaduto il pignoramento dei crediti vs. terzi imposto dall'impresa MUCAFER e notificato alla Società in data 14 dicembre 2009. Tale sentenza inoltre fa decadere quanto pattuito con una scrittura privata del 23 giugno 2003. Ciò di fatto ha determinato che il CoMAC potesse attivare le procedure per rivalersi, presso i soggetti interessati, del pagamento delle somme accantonate;

nel medesimo mese l'amministrazione registrava lo stato finanziario complessivo ritenendo di contro utile incontrare le organizzazioni dei lavoratori per informare le medesime dei rischi occupazionali derivanti dal rilevante costo del personale, in netto squilibrio con i ricavi aziendali;

nel mese di marzo in apposita riunione l'amministrazione esercitava il diritto di cui all'art. 29 terzo capoverso dello statuto sociale. Nella stessa riunione deliberava inoltre di revocare un incarico professionale ritenuto particolarmente oneroso per ridefinire ad altro professionista il medesimo, stabilendo le tariffe ai minimi. Venivano inoltre avviate le procedure per rateizzare debiti tributari ammontanti a complessivi € 194.000,00;

nel restante periodo fino al mese di giugno venivano perfezionati nuovi contratti di locazione commerciali, in particolare si evidenzia l'utilizzo degli spazi che ospitano n. 12 celle frigo, utilizzati da una azienda operante nel settore della logistica;

in data 31 luglio, dopo avere registrato alcune adunanze andate deserte, l'assemblea dei soci approvava il bilancio chiuso al 31 dicembre 2012, decidendo di rinviare a nuovo la perdita registrata. Nella medesima riunione, come sopra accennato, veniva inoltre stabilito il parametro per la determinazione del compenso all'organismo di controllo;

a seguito di quanto emerso nel corso della discussione dell'adunanza assembleare, l'amministrazione riteneva utile inoltrare apposita richiesta ai Dipartimenti Presidenza e Controlli, nonché all'Assessorato Attività Produttive, finalizzata al chiarimento sull'interpretazione autentica della norma data del disposto di cui alla L.R. 16 maggio 2013, n. 24, all'art. 12, che porrebbe essenziale che sulla liquidazione della Società la Giunta Regionale si esprima mediante specifico atto deliberativo;

in data 26 agosto venivano registrate le dimissioni irrevocabili da parte del Vice Presidente Prof. Francesco Garofalo, formalizzate poi nella riunione di Cda del 2 settembre. Nella medesima riunione il Cda invitava il Socio Regione Calabria, Ente designatario della nomina deliberata in sede di assemblea dei soci COMAC in data 20 giugno 2012 a predisporne la cooptazione;

nell'autunno veniva avviato l'iter per la collocazione degli spazi della restante parte della struttura denominata "magazzini frigoriferi" ad una azienda operante nel settore della logistica e distribuzione di bevande alimentari;

veniva inoltre tentato con la Soc. Ecoteam Srl la definizione bonaria della vertenza mediante proposta di un piano di pagamenti programmato definito sulla base concreta delle reali possibilità finanziarie della Società.

Condizioni operative e sviluppo dell'attività

La Società, svolge la propria attività nel settore dell'organizzazione della rete di commercializzazione all'ingrosso dei prodotti agro alimentari, dove opera in qualità di gestore e con un corrispettivo, assegna parte della struttura ad eventi fieristici e/o territoriali.

Ai sensi dell'art. 2428 si segnala che l'attività viene svolta nella sede di Montalto Uffugo.

Sotto il profilo giuridico la società non controlla altre Società.

Andamento economico generale

Insistono fattori congiunturali negativi che investono il comparto agroalimentare.
Nella tabella che segue sono indicati i risultati conseguenti negli ultimi due esercizi in termini ricavi della produzione, margine operativo lordo e il Risultato prima delle imposte.

	31/12/2013	31/12/2012
valore della produzione	604.456	573.559
margine operativo lordo	(217.979)	(662.576)
Risultato prima delle imposte	(629.659)	(1.080.515)

Principali dati economici

Il conto economico riclassificato della società confrontato con quello dell'esercizio precedente è il seguente (in Euro):

	31/12/2013	31/12/2012	Variazione
Ricavi netti	398.934	361.747	37.187
Costi esterni	251.008	663.380	(412.372)
Valore Aggiunto	**147.926**	**(301.633)**	**449.559**
Costo del lavoro	365.905	360.943	4.962
Margine Operativo Lordo	**(217.979)**	**(662.576)**	**444.597**
Ammortamenti, svalutazioni ed altri accantonamenti	606.681	607.125	(444)
Risultato Operativo	**(824.660)**	**(1.269.701)**	**445.041**
Proventi diversi	205.522	211.812	(6.290)
Proventi e oneri finanziari	(17.577)	(10.791)	(6.786)
Risultato Ordinario	**(636.715)**	**(1.068.680)**	**431.965**
Componenti straordinarie nette	7.056	(11.835)	18.891
Risultato prima delle imposte	**(629.659)**	**(1.080.515)**	**450.856**
Imposte sul reddito			
Risultato netto	**(629.659)**	**(1.080.515)**	**450.856**

A migliore descrizione della situazione reddituale della società si riportano nella tabella sottostante alcuni indici di redditività confrontati con gli stessi indici relativi ai bilanci degli esercizi precedenti.

	31/12/2013	*31/12/2012*
ROS	(1,55)	(2,92)

Principali dati patrimoniali

Lo stato patrimoniale riclassificato della società confrontato con quello dell'esercizio precedente è il seguente (in Euro):

	31/12/2013	31/12/2012	Variazione
Immobilizzazioni immateriali nette			
Immobilizzazioni materiali nette	18.617.204	19.223.886	(606.682)
Partecipazioni ed altre immobilizzazioni finanziarie	47.126	47.126	0
Capitale immobilizzato	**18.664.330**	**19.271.012**	**(606.682)**
Rimanenze di magazzino			
Crediti verso Clienti	294.399	338.889	(44.490)
Altri crediti	2.677.809	2.673.925	3.884
Ratei e risconti attivi			
Attività d'esercizio a breve termine	**2.972.208**	**3.012.814**	**(40.606)**
Debiti verso fornitori	4.284.767	4.426.903	(142.136)
Acconti			
Debiti tributari e previdenziali	648.961	538.664	110.297
Altri debiti	1.478.336	1.257.020	221.316
Ratei e risconti passivi	5.464.705	5.668.359	(203.654)
Passività d'esercizio a breve termine	**11.876.769**	**11.890.946**	**(14.177)**
Capitale d'esercizio netto	**(8.904.561)**	**(8.878.132)**	**(26.429)**
Trattamento di fine rapporto di lavoro subordinato	183.918	162.287	21.631
Debiti tributari e previdenziali (oltre 12 mesi)			
Altre passività a medio e lungo termine	1.984.033	1.984.033	
Passività a medio lungo termine	**2.167.951**	**2.146.320**	**21.631**
Capitale investito	**7.584.682**	**8.246.560**	**(661.878)**
Patrimonio netto	(2.748.634)	(3.378.292)	629.658
Posizione finanziaria netta a medio lungo termine	7.136	(8.753)	15.889
Posizione finanziaria netta a breve termine	(4.843.184)	(4.859.515)	16.331
Mezzi propri e indebitamento finanziario netto	**(7.584.682)**	**(8.246.560)**	**661.878**

Dallo stato patrimoniale riclassificato emerge lo stato di difficoltà finanziaria dell'impresa; per ulteriori informazioni si rimanda alla nota integrativa

A migliore descrizione della solidità patrimoniale della società si riportano nella tabella sottostante alcuni indici di bilancio attinenti sia alle modalità di finanziamento degli impieghi a medio/lungo termine che alla composizione delle fonti di finanziamento, confrontati con gli stessi indici relativi ai bilanci degli esercizi precedenti.

	31/12/2013	*31/12/2012*
Margine primario di struttura	(15.922.832)	(15.899.856)
Quoziente primario di struttura	0,15	0,18
Margine secondario di struttura	(13.754.881)	(13.737.647)
Quoziente secondario di struttura	0,26	0,29

Principali dati finanziari

La posizione finanziaria netta al 31/12/2013, era la seguente (in Euro):

	31/12/2013	31/12/2012	Variazione
Depositi bancari	11.154	28.069	(16.915)
Denaro e altri valori in cassa	2.220	6.220	(4.000)
Azioni proprie			
Disponibilità liquide ed azioni proprie	**13.374**	**34.289**	**(20.915)**
Attività finanziarie che non costituiscono immobilizzazioni			
Obbligazioni e obbligazioni convertibili (entro 12 mesi)			
Debiti verso soci per finanziamento (entro 12 mesi)			
Debiti verso banche (entro 12 mesi)	45.015	82.261	(37.246)
Debiti verso altri finanziatori (entro 12 mesi)			
Anticipazioni per pagamenti esteri			
Quota a breve di finanziamenti	4.811.543	4.811.543	
Debiti finanziari a breve termine	**4.856.558**	**4.893.804**	**(37.246)**
Posizione finanziaria netta a breve termine	**(4.843.184)**	**(4.859.515)**	**16.331**
Obbligazioni e obbligazioni convertibili (oltre 12 mesi)			
Debiti verso soci per finanziamento (oltre 12 mesi)			
Debiti verso banche (oltre 12 mesi)		15.889	(15.889)
Debiti verso altri finanziatori (oltre 12 mesi)			
Anticipazioni per pagamenti esteri			
Quota a lungo di finanziamenti			
Crediti finanziari	(7.136)	(7.136)	
Posizione finanziaria netta a medio e lungo termine	**7.136**	**(8.753)**	**15.889**
Posizione finanziaria netta	**(4.836.048)**	**(4.868.268)**	**32.220**

Come indicato nella nota integrativa la posizione finanziaria netta della società risente degli effetti della ristrutturazione del debito.

A migliore descrizione della situazione finanziaria si riportano nella tabella sottostante alcuni indici di bilancio, confrontati con gli stessi indici relativi ai bilanci degli esercizi precedenti.

	31/12/2013	*31/12/2012*
Liquidità primaria	0,10	0,10
Liquidità secondaria	0,10	0,10
Indebitamento	4,17	3,34
Tasso di copertura degli immobilizzi	0,15	0,17

L'indice di liquidità primaria è pari a 0,10. L'indebitamento a breve supera in modo significativo le risorse disponibili.

L'indice di liquidità secondaria è pari a 0,10. Il valore assunto dal capitale circolante netto non è soddisfacente in relazione all'ammontare dei debiti correnti.

L'indice di indebitamento è pari a 4,17. L'ammontare dei debiti ha assunto dimensioni decisamente significative in funzione dei mezzi propri esistenti.

Dal tasso di copertura degli immobilizzi, pari a 0,15 risulta che l'ammontare dei mezzi propri

e dei debiti consolidati è da considerarsi non appropriato in relazione all'ammontare degli immobilizzi. Al fine di ottenere una equilibrata situazione finanziaria è auspicabile l'incremento dei mezzi propri o l'ottenimento di finanziamenti a medio/lungo termine.
Rispetto all'anno precedente 0,17.

E' fuor di dubbio che il raffronto degli ultimi tre bilanci rileva il persistere di alcuni aspetti che si potrebbero definire "di natura extraziendale" che irrigidiscono la struttura patrimoniale dell'azienda e vanno ad indebolire la capacità di accesso al credito da parte dell'impresa;

- La posta "crediti verso altri" comprende ancora l'imputazione di una somma pari ad € 1.297.431,00 originata dal mancato incasso del credito verso il Ministero dello sviluppo economico ex L. 41/86, relativa all'erogazione dell'ultimo rateo di contributi in conto capitale;
- La posta "immobilizzazioni finanziarie", tra l'altro, comprende ancora l'imputazione della somma pari ad € 1.372.723 per la costituzione di una riserva finanziaria presso il pool di banche erogatrici del mutuo agevolato vincolate al pagamento dell'ultimo rateo di stato di avanzamento lavori ex L. 41/86;

Come precedentemente accennato, i principali elementi di criticità sono imputabili alla gestione economica dell'azienda che, anche per il 2013, registra una struttura dei costi fissi particolarmente rigida, i quali sono riconducibili, in via prevalente, ai costi del personale il cui impiego è allo stato necessario per garantire il funzionamento della struttura.

Allo stesso tempo, come già registrato per il precedente esercizio, l'Azienda continua a risentire fortemente gli impatti dell'attuale crisi economica che ha colpito con particolare intensità l'economia della Regione Calabria, ragione per cui non è riuscita a raggiungere un livello di fatturato adeguato al mantenimento dell'equilibrio economico d'impresa

Informazioni attinenti all'ambiente e al personale
Tenuto conto del ruolo sociale dell'impresa come evidenziato anche dal documento sulla relazione sulla gestione del Consiglio Nazionale dei Dottori commercialisti e degli esperti contabili, si ritiene opportuno fornire le seguenti informazioni attinenti l'ambiente e al personale.

Personale
Nel corso dell'esercizio non si sono verificate morti sul lavoro del personale iscritto al libro matricola.
Nel corso di questo primo semestre non si sono verificati infortuni gravi sul lavoro che hanno comportato lesioni gravi o gravissime al personale iscritto al libro matricola.

Nel corso di questo primo semestre non si sono registrati addebiti in ordine a malattie professionali su dipendenti o ex dipendenti e cause di mobbing.

Nel corso di questo primo semestre la nostra società non ha effettuato ulteriori investimenti in sicurezza del personale e ha in corso un ulteriore aggiornamento del piano generale sulla sicurezza.

La voce di bilancio del costo per il personale ha una incidenza notevole e pertanto, anche **in relazione alle disposizioni normative introdotte dalla legge di stabilità 2014 e dalla legge regionale n. 56 del 30 dicembre 2013, dovranno adottarsi tutte la misure rese necessarie per una significativa riduzione della spesa a breve.**

Ambiente

Nel corso dell'esercizio non si sono verificati danni causati all'ambiente.

Nel corso dell'esercizio alla nostra società non sono state inflitte sanzioni o pene definitive per reati o danni ambientali.

Nel corso dell'esercizio non ci sono state emissioni gas ad effetto serra ex legge 316/2004.

Nel corso dell'esercizio la nostra società non ha effettuato ulteriori investimenti in materia ambientali.

Investimenti

Nel corso dell'esercizio non sono stati effettuati investimenti.

Attività di ricerca e sviluppo

Ai sensi dell'articolo 2428 comma 2 numero 1 si dà atto delle seguenti informative:

non sono stati effettuate attività di ricerca e di sviluppo.

Rapporti con imprese controllate, collegate, controllanti e consorelle

Nel corso dell'esercizio non sono stati intrattenuti rapporti con imprese controllate, collegate, controllanti e consorelle.

Azioni proprie e azioni/quote di società controllanti

Non presenti.

Informazioni relative ai rischi e alle incertezze ai sensi dell'art. 2428, comma 2, al punto 6-bis, del Codice civile

Ai sensi dell'art. 2428, comma 2, al punto 6-bis, del Codice civile di seguito si forniscono le informazione in merito all'utilizzo di strumenti finanziari, in quanto rilevanti ai fini della valutazione della situazione patrimoniale e finanziaria.

Di seguito sono fornite, poi, una serie di informazioni quantitative volte a fornire indicazioni circa la dimensione dell'esposizione ai rischi da parte dell'impresa.

Rischio di credito

Le attività finanziarie della società hanno un andamento e grado di solvibilità tale da fare registrare preoccupazione.
Infatti, i crediti verso i clienti sono sensibilmente diminuiti per il 2013, mentre per i crediti maturati ante 2012 l'amministrazione ha adottato quanto possibile per recuperarne le spettanze anche se, come già segnalato nella relazione al bilancio 2012 e ripresa in sede di bilancio 2013, la negativa congiuntura economico/finanziaria del Paese ha creato gravi difficoltà agli utilizzatori delle strutture della società costringendoli a ritardare i pagamenti dei canoni di locazione. Nel passato si ricorda che i precedenti Cda avevano ritenuto conveniente concedere

ulteriori agevolazioni agli operatori presenti nel mercato. Oggi l'attuale amministrazione registra una debole ripresa dei pagamenti pregressi sortiti soprattutto dal recupero delle somme dovute solo dopo avere agito con decisione a mezzo azioni legali.

Rischio di liquidità

Il Rischio liquidità anche per il 2013 è alto. E' necessario un importante intervento della proprietà al fine di favorire un rilancio che preveda la messa a reddito di tutte le strutture, ma in modo particolare la definizione del debito nei confronti delle banche finanziatrici.

La riduzione dei costi di gestione, operate negli ultimi esercizi, ha già dato i suoi frutti ma è necessaria una ulteriore razionalizzazione che possa permettere il miglioramento del cash flow.

Allo stato attuale il capitale sociale risulta essere il seguente:

1	Regione Calabria	€ 3.460.481,33	77,61
2	C.C.I.A.A. Cosenza	€ 578.753,35	12,98
3	BANCA CARIME	€ 142.681,87	3,20
4	COMUNE DI MONTALTO U.	€ 52.613,94	1,18
5	PROVINCIA DI COSENZA	€ 65.098,61	1,46
6	A.R.S.S.A.	€ 36.562,23	0,82
7	COMUNE DI LATTARICO	€ 26.752,85	0,60
8	COMUNE DI COSENZA	€ 19.618,76	0,44
9	S.A.AL.CO.	€ 19.172,88	0,43
10	Area di Sviluppo Industriale	€ 16.943,47	0,38
11	comune di rende	€ 7.579,97	0,17
12	Federgrossisti Frutta	€ 5.796,45	0,13
13	Associaz. Produtt. BRUZIA	€ 4.458,81	0,10
14	COMUNE DI ROTA GRECA	€ 4.458,81	0,10
15	Agricola l'Avvenire	€ 4.458,81	0,10
16	G.A.M. Srl	€ 4.458,81	0,10
17	Az. Agr. Torre di Mezzo	€ 3.567,05	0,08
18	Agricola il Progresso	€ 3.567,05	0,08
19	A.C.O.	€ 1.783,52	0,04
	TOTALE	€ 4.458.808,57	100,00

Il mancato potenziamento della Società, unitamente alla mancata adozione di nuove linee strategiche aziendali non ha aiutato in questi anni a risolvere le problematiche inerenti lo stato di difficoltà nel mantenere l'approvvigionamento da importanti fornitori; la forma di pagamento di questi ultimi che è variata da "credito" a "pagamento alla consegna"; il mancato pagamento alle scadenze dei debiti tributari e contributivi, presenza di decreti ingiuntivi e/o già in esecuzione per debiti non saldati. Ovviamente il ricorso a interventi sarebbero necessari per ripristinare il normale corso gestionale.

Rischio di mercato

Il rischio di mercato è indiretto in quanto la parte rilevante degli introiti della società è costituito dai canoni di locazione delle strutture. Infatti, le difficoltà del settore agro-alimentare possono incidere, come già registrato negli anni precedenti, unicamente sulla riscossione delle somme dovute dai propri clienti.

Il Cda comunque, come già attuato per alcune strutture, ha in indirizzo nuove ipotesi strategiche

consultabile, oggi risulta in corso di aggiornamento.

Rivalutazione dei beni dell'impresa ai sensi del decreto legge n. 185/2008

La vostra società si è avvalsa della rivalutazione facoltativa dei beni d'impresa di cui alla legge n. 342/2000.

Si attesta, pertanto, che la rivalutazione dei beni non eccede i limiti di valore indicati al comma 3 dell'articolo 11 della legge n. 342/2000, richiamato dall'articolo 15, comma 23, del D.L. n. 185/2008 convertito con modificazioni dalla legge n. 2/2009.

Destinazione del risultato d'esercizio

Il CdA, accertata l'ulteriore perdita al 31 dicembre 2013 pari ad € 629.658,64 che, unitamente alla perdita pregressa di complessivi € 1.080.515,48 registrata al 31 dicembre 2012 e rimandata a nuovo esercizio per un totale delle stesse di **€ 1.710.174,12**, non ha indugiato a convocare l'Assemblea dei Soci ai sensi dell'Art. 2482 bis del Codice Civile.

Tale atto è ritenuto doveroso in quanto il capitale sociale della società, pari a complessivi € 4.458.808,57 (il cui terzo ammonta ad **€ 1.486.269,52**), ne risulta diminuito di oltre 1/3 e più precisamente di **€ 223.904,60**.

A fronte tali risultati di bilancio, Signori Soci, Vi proponiamo:

- di ridurre il capitale da € 4.458.808,57 ad € 2.748.634,45 e di determinarVi sull'eventuale reintegro dello stesso e/o adottare i provvedimenti che si riterranno opportuni in merito ad una possibile messa in liquidazione della Società.

Vi ringraziamo per la fiducia accordataci.

Il Presidente del Consiglio di amministrazione

Avv. Carlo Esbardo

Il sottoscritto Carlo Esbardo, dichiara che il presente documento è conforme all'originale depositato presso la società.
Imposta di bollo assolta in modo virtuale tramite la Camera di Commercio di Cosenza autorizzata con provv. N. 58574/03 del Ministero delle Finanze – dip. Delle Entrat – Ufficio delle Entrate di Cosenza.

Reg. Imp. 00425570785
Rea.68660

CONSORZIO MERCATO ALIMENTARE CALABRIA - CO.M.A.C. S.R.L.

Sede in LOCALITA' PIANETTE - 87046 MONTALTO UFFUGO (CS)
Capitale sociale Euro 4.458.808,57 i.v.

BILANCIO CHIUSO AL 31.12.2013

Relazione del Sindaco Unico esercente attività di revisione legale dei conti

Signori Soci,
a seguito della deliberazione della Giunta Regionale n. 287 del 15.06.2012, il sottoscritto, in data 5 luglio dell'anno 2012, si è insediato con la carica di Sindaco e Revisore Unico della società.
Pertanto, nell'esercizio chiuso alla data del 31/12/2013, ha svolto sia le funzioni previste dagli artt. 2403 e segg. c.c. sia quelle previste dall'art. 2409-bis c.c..
La presente relazione unitaria contiene nella parte prima la "Relazione di revisione ai sensi dell'art. 14 del decreto legislativo 27 gennaio 2010 n. 39" e nella parte seconda la "Relazione ai sensi dell'art. 2429, comma 2, c.c.".

Parte prima

Relazione di revisione ai sensi dell'art. 14 del decreto legislativo 27 gennaio 2010 n. 39

a) il sottoscritto ha svolto la revisione legale dei conti del bilancio d'esercizio della società **CONSORZIO MERCATO ALIMENTARE CALABRIA - CO.M.A.C. S.R.L.** chiuso alla data del 31/12/2013. La responsabilità della redazione del bilancio d'esercizio in conformità alle norme che ne disciplinano i criteri di redazione compete all'organo amministrativo della società. E' dello scrivente la responsabilità del giudizio professionale espresso sul bilancio d'esercizio e basato sulla revisione legale dei conti.

b) l'esame è stato condotto secondo gli statuiti principi di revisione. In conformità ai predetti principi, la revisione legale dei conti è stata pianificata e svolta al fine di acquisire ogni elemento necessario per accertare se il bilancio d'esercizio sia stato viziato da errori significativi e se risulti, nel suo complesso, attendibile. Il procedimento di revisione è stato svolto in modo coerente con la dimensione della società e con il suo assetto organizzativo. Esso comprende l'esame, sulla base di verifiche a campione, degli elementi probativi a supporto dei saldi e delle informazioni contenuti nel bilancio, nonché la valutazione dell'adeguatezza e della correttezza dei criteri contabili utilizzati e della ragionevolezza delle stime effettuate dagli amministratori. Si ritiene che il lavoro svolto fornisca una ragionevole base per l'espressione del mio giudizio professionale.

   Per il giudizio relativo al bilancio dell'esercizio precedente, i cui dati sono presentati ai fini comparativi secondo quanto richiesto dalla legge, occorre far riferimento alla precedente relazione.

c) A giudizio del sottoscritto, il sopra menzionato bilancio nel suo complesso è conforme alle norme che ne disciplinano i criteri di redazione; esso, pertanto, è redatto con chiarezza e rappresenta in modo veritiero e corretto la situazione patrimoniale e finanziaria e il risultato economico della società **CONSORZIO MERCATO ALIMENTARE CALABRIA - CO.M.A.C. S.R.L.** per l'esercizio chiuso alla data 31/12/2013.

d) La responsabilità della redazione della relazione sulla gestione in conformità a quanto previsto dalle norme di legge compete all'organo amministrativo della società. E' di competenza del sottoscritto l'espressione del giudizio sulla coerenza della relazione sulla gestione con il bilancio, come richiesto dall'articolo 14 comma 2, lettera e) del D.lgs .n 39/2010. A tal fine, sono state svolte le procedure indicate dal principio di revisione legale dei conti n. PR 001 emanato dal Consiglio Nazionale dei Dottori Commercialisti e degli Esperti Contabili e raccomandato dalla Consob. A giudizio dello scrivente la relazione sulla gestione è coerente con il bilancio d'esercizio della società **CONSORZIO MERCATO ALIMENTARE CALABRIA - CO.M.A.C. S.R.L.** chiuso alla data del 31/12/2013.

Parte seconda

Relazione ai sensi dell'art. 2429, comma 2 del Codice Civile

Nel corso dell'esercizio chiuso alla data del 31/12/2013 l'attività del sottoscritto è stata ispirata alle disposizioni di legge e alle Norme di Comportamento del Collegio Sindacale emanate dal Consiglio Nazionale dei Dottori Commercialisti e degli Esperti Contabili.

In particolare:

- vigilanza sull'osservanza della legge e dell'atto costitutivo e sul rispetto dei principi di corretta amministrazione.

- Partecipazioni alle adunanze dell'Organo Amministrativo, svoltesi nel rispetto delle norme statutarie, legislative e regolamentari che ne disciplinano il funzionamento e per le quali si può ragionevolmente assicurare che le azioni deliberate sono state conformi alla legge ed allo statuto sociale e non sono state manifestamente imprudenti, azzardate, in potenziale conflitto di interesse. L'operato del consiglio di amministrazione è stato diretto, sin dal suo insediamento, alla riduzione dei costi di gestione nonché alla contemporanea ricerca di nuovi introiti necessari alla creazione di nuova liquidità stante il perdurare di una preoccupante tensione finanziaria.

- Mediante l'ottenimento di informazioni dai responsabili delle rispettive funzioni e dall'esame della documentazione aziendale trasmessa, è stato possibile valutare e vigilare sull'adeguatezza del sistema amministrativo e contabile nonché sull'affidabilità di quest'ultimo a rappresentare correttamente i fatti di gestione.

Nel corso dell'esercizio, nel rispetto delle previsioni statutarie, il sottoscritto è stato periodicamente informato dagli amministratori sull'andamento della gestione sociale e sulla sua prevedibile evoluzione. Da tale informativa è emerso che:

a) Sono stati definiti atti transattivi nei confronti di creditori basati su piani di rientro programmati;
b) Sono stati rateizzati presso il concessionario della riscossione – Equitalia Sud – importi a ruolo per debiti erariali e previdenziali relativi ad anni precedenti;
c) È stata promossa opposizione a decreti ingiuntivi quali ad esempio quelli relativi al compenso del precedente collegio sindacale;
d) Sono state poste in essere azioni dirette all'adeguamento dei canoni di locazione preesistenti viziati, nel passato, da significative agevolazioni concesse dai precedenti amministratori.

Tra le principali attività svolte si evidenzia:

- in data 04 gennaio 2013 il Cda ha ritenuto necessario la convocazione dell'assemblea dei Soci con all'odg, tra l'altro, la riduzione del personale, la messa in liquidazione della società ed, in opposizione al decreto ingiuntivo promosso dalla Soc. Ecoteam srl, l'eventuale chiamata a garanzia del legale

rappresentante pro tempore. L'assemblea poi, tenutasi in data 21 gennaio, per motivi dettati da interlocuzioni con l'Assessorato alle attività produttive della Regione Calabria e Fincalabra, ha ritenuto di dover rinviare la discussione ad altra data utile;

- nel mese di febbraio il Cda ha proceduto alla promozione di tutti gli spazi e le strutture ancora disponibili. E' stato, quindi, diffuso a mezzo stampa, invito pubblico a manifestare interesse all'insediamento di attività economiche all'interno dell'area CoMAC;
- in data 13 febbraio 2013 a seguito di sentenza emessa dal tribunale di Cosenza è decaduto il pignoramento di crediti vs. terzi imposto dall'impresa MUCAFER e notificato alla Società in data 14 dicembre 2009. Tale sentenza inoltre fa decadere quanto pattuito con scrittura privata del 23 giugno 2003. Ciò, di fatto, ha determinato per il CoMAC l'attivazione delle procedure per rivalersi, presso i soggetti interessati, del pagamento delle somme accantonate;
- nello stesso mese l'amministrazione, tenuto conto delle criticità relative allo stato finanziario della società, ha incontrato le organizzazioni dei lavoratori al fine di informare le medesime dei potenziali rischi occupazionali derivanti dal rilevante costo del personale, in netto squilibrio con i ricavi aziendali;
- nel mese di marzo, in apposita adunanza, l'amministrazione ha esercitato il diritto di cui all'art. 29, terzo capoverso dello statuto sociale. Nella stessa riunione ha deliberato la revoca di un incarico professionale ritenuto oneroso assegnando lo stesso ad altro professionista con applicazione dei minimi tariffari. Sono state, inoltre, avviate le procedure per la rateizzazione di debiti tributari ammontanti a complessivi € 194.000,00;
- nel restante periodo e sino al mese di giugno, sono stati perfezionati nuovi contratti di locazione commerciali;
- in data 31 luglio, dopo adunanze assembleari andate deserte, l'assemblea dei soci ha approvato il bilancio chiuso alla data del 31 dicembre 2012, decidendo di rinviare a nuovo la perdita d'esercizio. Nella stessa riunione è stato, inoltre, stabilito il compenso spettante all'organismo di controllo;
  al fine di dar seguito a quanto emerso nel corso della dell'adunanza assembleare e, più in particolare, alla richiesta di porre in liquidazione la società, è stata inoltrata apposita richiesta ai Dipartimenti Presidenza e Controlli nonché all'Assessorato Attività Produttive della Regione Calabria, finalizzata al chiarimento di quanto disposto dalla L.R. 16 maggio 2013, n. 24, art. 12, la quale recita che la liquidazione della Società debba essere deliberata dalla Giunta Regionale;
- in data 26 agosto il Vice Presidente del Consiglio di amministrazione, Prof. Francesco Garofalo, presentava le proprie irrevocabili dimissioni, formalizzate successivamente nella riunione di Cda del 2 settembre. Nella stessa riunione il Cda ha invitato il Socio Regione Calabria, alla sostituzione e, quindi, alla nomina di un nuovo membro;
- successivamente sono stati avviati gli iter per la collocazione degli spazi relativi ai "magazzini frigoriferi" da destinare ad una azienda operante nel settore della logistica e distribuzione di bevande alimentari;
- è stato, inoltre, proposto alla Soc. Ecoteam Srl, la definizione bonaria della vertenza mediante un piano di pagamenti programmato definito sulla base delle concrete disponibilità finanziarie della Società;

Il Sindaco Unico non ha riscontrato operazioni atipiche e/o inusuali o, comunque, non previste dalle disposizioni vigenti in materia.

Nel corso dell'esercizio non sono pervenute al Sindaco Unico denunce ai sensi dell'articolo 2408 Codice Civile

Al Sindaco Unico non sono pervenuti esposti.

Il Sindaco Unico, nel corso dell'esercizio, non ha rilasciato pareri ai sensi di legge.

Il Sindaco Unico ha esaminato il progetto di bilancio d'esercizio chiuso al 31/12/2013, che è stato messo a disposizione nei termini di cui all'art. 2429 c.c., in merito al quale si riferisce quanto segue:

il risultato d'esercizio è negativo seppur in netto miglioramento rispetto al precedente esercizio; si evidenzia un leggero incremento dei ricavi correlato ad un decremento dei costi della produzione, questi ultimi in virtù della mancata valorizzazione della voce "accantonamenti per rischi". Nonostante gli sforzi profusi dal CDA, si registra una situazione di crescente squilibrio finanziario tanto è che, il sottoscritto, con nota del 11.04.2014, ha messo in evidenza (ed allo stato conferma) quanto segue:

……La società, nel corso degli anni, ha realizzato esclusivamente risultati d'esercizio negativi anche se influenzati dal peso, in bilancio, degli ammortamenti.

Le "perdite" d'esercizio hanno, di fatto, comportato una progressiva erosione del capitale sociale il quale, se confermata la perdita dell'esercizio 2013 in circa 1mln di euro, unitamente alla perdita pregressa riportata a nuovo, assume, alla data odierna, il valore di 2mln di euro, a fronte dei 4,4mln attuali.

Da ciò, la potenziale perdita d'esercizio 2013 potrebbe ricondurre l'impresa nei dettami di cui all'art. 2482 bis del codice civile che espressamente recita:

" quando risulta che il capitale è diminuito di oltre un terzo in conseguenza di perdite, gli amministratori devono senza indugio convocare l'assemblea dei soci per gli opportuni provvedimenti.

All'assemblea deve essere sottoposta una relazione degli amministratori sulla situazione patrimoniale della società, con le osservazioni nei casi previsti dall'art. 2477 del collegio sindacale o del revisore. Se l'atto costitutivo non prevede diversamente, copia della relazione e delle osservazioni deve essere depositata nella sede della società almeno otto giorni prima dell'assemblea, perché i soci possano prenderne visione.

Nell'assemblea gli amministratori devono dare conto dei fatti di rilievo avvenuti dopo la redazione della relazione prevista nel precedente comma.

Se entro l'esercizio successivo la perdita non risulta diminuita a meno di un terzo deve essere convocata l'assemblea per l'approvazione del bilancio e per la riduzione del capitale in proporzione delle perdite accertate. In mancanza gli amministratori e i sindaci o il revisore nominati ai sensi dell'art. 2477 devono chiedere al Tribunale che venga disposta la riduzione del capitale in ragione delle perdite risultanti dal bilancio.

Il Tribunale, anche su istanza di qualsiasi interessato, provvede con decreto soggetto a reclamo, che deve essere iscritto nel Registro delle imprese a cura degli amministratori."

A parere dello scrivente revisore ed alla luce di quanto sino ad ora esposto, nella considerazione dello stato di illiquidità strutturale in cui versa l'impresa, una decisione assembleare diretta al rinvio della perdita d'esercizio dell'anno

2013 potrebbe considerevolmente aumentare e/o aggravare lo stato di insolvenza della società in virtù della presenza di consolidate e consistenti posizioni debitorie così come rilevabile dagli atti societari.

Ciò che si vuole sostenere è che solo attraverso una decisione assembleare diretta alla ricapitalizzazione della società, correlata ad una contemporanea rivisitazione delle spese correnti, potrebbe determinare il netto miglioramento della complessiva situazione finanziaria e dare la possibilità all'impresa di svolgimento dei propri servizi indispensabili salvaguardando, al contempo, seppur non nella completa interezza, i livelli occupazionali ad oggi vigenti.

Appare opportuno sottolineare che, per richiesta specifica sull'eventuale valore di mercato dell'intera struttura immobiliare, è stata presentata al sottoscritto revisore copia di una perizia giurata di stima a firma del tecnico Ing. Danilo Levato, redatta in data 07.05.2008 (allegato n.1).

Dai dati rilevabili in perizia, il valore dell'intera struttura immobiliare rispetto alla situazione debitoria complessiva della società (allegato n.2) dovrebbe, a parere dello scrivente, essere da stimolo all'intrapresa, da parte dei soci, di una politica diretta al risanamento dell'equilibrio economico-finanziaro che non può non passare dall'operazione di ricapitalizzazione societaria di cui sopra.

E' ovvio che l'assunzione di una delibera assembleare in tal senso, consentirebbe alla società l'iscrizione di un credito nei confronti dei soci che troverebbe naturale copertura attraverso il versamento della somma deliberata e/o versamenti programmati da parte della stessa compagine sociale.

Di contro, il ricorso a forme di finanziamento esterne (finanziamenti a medio/lungo termine), potrebbe si generare nell'immediatezza quei necessari ed indispensabili flussi finanziari diretti a sanare le posizioni debitorie considerate altamente "rischiose", ma al contempo, l'aggravio della situazione finanziaria complessiva della società, già significativamente compromessa, che non può non sfociare, nel breve, in uno stato di completa insolvenza.

Quindi, una decisione assembleare in tal senso, oltre ad essere di fondamentale importanza per il ripianamento (ormai improcrastinabile) delle esposizioni debitorie, consentirebbe la salvaguardia del patrimonio strutturale della società (di gran lunga superiore alle anzidette esposizioni debitorie) ma, ancor più, la salvaguardia dei livelli occupazionali, seppur ridimensionati nelle ore lavorative, attuando in modo simultaneo una rivisitazione complessiva delle spese correnti.

Più in particolare, alla luce del volume d'affari complessivo della società, pari ad € 398.933,75 (dati relativi all'annualità 2013), potrebbero essere ipotizzate riduzioni di spesa relative al costo del personale nella misura di € 155.000,00 circa.

Ciò, anche e soprattutto, a seguito dell'evidente sovradimensionamento del personale effettivo presente in azienda rispetto alle esigenze di "mercato" e, quindi, all'attività lavorativa da svolgere.

Un ridimensionamento delle ore lavorative del personale e la "messa in mobilità" di n. 3 unità per come evidenziato nelle disposizioni contenute nella comunicazione della Regione Calabria avente ad oggetto: Società a partecipazione regionale – Novità normative introdotte dalla Legge di stabilità 2014 e dalla Legge regionale 30 dicembre 2013 n.56, condurrebbe l'impresa ad un notevole risparmio di spesa con ripercussioni economiche significative sui bilanci della società.

Quanto prospettato è chiaramente evidenziato nelle tabelle allegate dalle quale è riscontabile il costo del personale attuale (allegato n.3) ed il costo del personale ipotizzabile alle luce delle contrazioni di costo (allegato n.4)

L'analisi e la rivisitazione ulteriore delle altre poste di bilancio partendo anche dal progetto di bilancio redatto alla data del 31.12.2013 (allegato n.5) potrebbe, quindi, proiettare l'impresa verso il raggiungimento dell'equilibrio corrente con evidenti margini di miglioramento dei risultati economici complessivi.

E' da evidenziarsi, inoltre, che il procedimento di messa in liquidazione della società, propedeutico alla fase di scioglimento, più volte sollecitato anche dallo scrivente, presuppone la realizzazione delle poste attive iscritte in bilancio per il soddisfacimento delle intere passività.

Ora, da quanto sino ad ora esposto, alla luce del valore economico assunto dall'intera struttura immobiliare di proprietà, la mancata realizzazione dell'attivo veicolerebbe le "scelte" del liquidatore verso due distinte ipotesi alternative:

a) Convocazione assemblea dei soci al fine della richiesta di versamenti per la copertura delle passività;

b) Impossibilità all'ottenimento di tali finanziamenti con conseguente dichiarazione di "fallimento in proprio" della società.

Si suggerisce, quindi, nell'immediatezza, di sottoporre con la massima urgenza all'assemblea dei soci quanto sino ad ora prospettato e di porre in essere le necessarie misure, previste dalla legislazione vigente in materia, dirette alla salvaguardia del patrimonio sociale……"

Per l'attestazione che il bilancio d'esercizio al 31/12/2013 rappresenta in modo veritiero e corretto la situazione patrimoniale e finanziaria e il risultato economico della Vostra Società ai sensi dell'articolo 14 del D.Lgs. n. 39/2010 si rimanda alla prima parte della presente relazione.

Gli amministratori, nella redazione del bilancio, non hanno derogato alle norme di legge ai sensi dall'art. 2423, quarto comma, del Codice Civile.

Lo stato patrimoniale evidenzia un risultato d'esercizio negativo di Euro (629.659) e si riassume nei seguenti valori:

Attività	Euro	21.649.912
Passività	Euro	17.641.960
- Patrimonio netto (esclusa la perdita dell'esercizio)	Euro	3.378.293
- Utile (perdita) dell'esercizio	**Euro**	**(629.659)**
Conti, impegni, rischi e altri conti d'ordine	Euro	1.509.397

Il conto economico presenta, in sintesi, i seguenti valori:

Valore della produzione (ricavi non finanziari)	Euro	604.456
Costi della produzione (costi non finanziari)	Euro	1.223.594
Differenza	**Euro**	**(619.138)**
Proventi e oneri finanziari	Euro	(17.577)
Rettifiche di valore di attività finanziarie	Euro	
Proventi e oneri straordinari	Euro	(7.056)
Risultato prima delle imposte	**Euro**	**(629.659)**
Imposte sul reddito	Euro	
Utile (Perdita) dell'esercizio	**Euro**	**(629.659)**

Dall'attività di vigilanza e controllo non sono emersi fatti significativi suscettibili di segnalazione o di menzione nella presente relazione.

Per quanto precede, il Sindaco Unico non rileva motivi ostativi all'approvazione del bilancio di esercizio chiuso alla data del 31/12/2013.
In merito alla proposta di deliberazione presentata dall'Organo Amministrativo per la copertura della perdita dell'esercizio, il sottoscritto si rifà interamente alle disposizioni previste dal legislatore civile in merito, già ampiamente evidenziate nella nota del 11.04.2013 riportata testualmente nel presente documento.
Tuttavia, appare significativo sostenere con "forza" che un'eventuale decisione assembleare diretta al rinvio a nuovo della perdita d'esercizio 2013 (da sommare alla perdita d'esercizio dell'anno 2012) senza, quindi, un significativo ed ormai improcrastinabile intervento finanziario da parte della compagine sociale, diretto non esclusivamente alla copertura della stessa ma anche alla definizione di passività pregresse, non appare affatto condivisibile in quanto darebbe impulso al perseverare di una politica diretta all'erosione del capitale sociale veicolando la società verso certi e sicuri stati di totale insolvenza.
Montalto Uffugo (Cs) 10.06.2014
Il Sindaco Unico

Dott. Pierluigi De Buono

Il sottoscritto Carlo Esbardo, dichiara che il presente documento è conforme all'originale depositato presso la società.
Imposta di bollo assolta in modo virtuale tramite la Camera di Commercio di Cosenza autorizzata con provv. N. 58574/03 del Ministero delle Finanze – dip. Delle Entrat – Ufficio delle Entrate di Cosenza.

711 - BILANCIO ORDINARIO D'ESERCIZIO

Data chiusura esercizio 31/12/2013

AEROPORTO S. ANNA SPA

DATI ANAGRAFICI

Indirizzo Sede legale: ISOLA DI CAPO RIZZUTO KR
LOCALITA' AEROPORTO S. ANNA
Codice fiscale: 01937260790
Forma giuridica: SOCIETA' PER AZIONI
Procedure in corso: FALLIMENTO

Indice

Capitolo 1 - BILANCIO PDF OTTENUTO IN AUTOMATICO DA XBRL 2
Capitolo 2 - NOTA INTEGRATIVA 11
Capitolo 3 - VERBALE ASSEMBLEA ORDINARIA 28
Capitolo 4 - RELAZIONE GESTIONE 31
Capitolo 5 - RELAZIONE DI CERTIFICAZIONE 38
Capitolo 6 - RELAZIONE SINDACI 41

AEROPORTO S. ANNA S.P.A.

Sede in 88841 ISOLA DI CAPO RIZZUTO (KR) SS. 106 LOCALITA' S. ANNA
Codice Fiscale 01937260790 - Rea KR 145104
P.I.: 01937260790
Capitale Sociale Euro 120000 i.v.
Forma giuridica: SOCIETA' PER AZIONI (SP)

Bilancio al 31/12/2013

Gli importi presenti sono espressi in Euro

Stato patrimoniale

	2013-12-31	2012-12-31
Attivo		
A) Crediti verso soci per versamenti ancora dovuti		
Parte richiamata	0	0
Parte da richiamare	0	696.651
Totale crediti verso soci per versamenti ancora dovuti (A)	0	696.651
B) Immobilizzazioni		
I - Immobilizzazioni immateriali		
1) costi di impianto e di ampliamento	91.658	169.103
2) costi di ricerca, di sviluppo e di pubblicità	451.888	630.372
3) diritti di brevetto industriale e diritti di utilizzazione delle opere dell'ingegno	9.420	12.560
4) concessioni, licenze, marchi e diritti simili	0	0
5) avviamento	0	0
6) immobilizzazioni in corso e acconti	0	218.292
7) altre	501.238	615.402
Totale immobilizzazioni immateriali	1.054.204	1.645.729
II - Immobilizzazioni materiali		
1) terreni e fabbricati	0	0
2) impianti e macchinario	14.908	23.531
3) attrezzature industriali e commerciali	31.819	139.113
4) altri beni	3.189.570	3.348.243
5) immobilizzazioni in corso e acconti.	1.432.899	159.558
Totale immobilizzazioni materiali	4.669.196	3.670.445
III - Immobilizzazioni finanziarie		
1) partecipazioni		
a) imprese controllate	0	0
b) imprese collegate	0	0
c) imprese controllanti	0	0
d) altre imprese	15.000	15.000
Totale partecipazioni	15.000	15.000
2) crediti		
a) verso imprese controllate		
esigibili entro l'esercizio successivo	0	0
esigibili oltre l'esercizio successivo	0	0
Totale crediti verso imprese controllate	0	0
b) verso imprese collegate		
esigibili entro l'esercizio successivo	0	0
esigibili oltre l'esercizio successivo	0	0
Totale crediti verso imprese collegate	0	0
c) verso controllanti		
esigibili entro l'esercizio successivo	0	0
esigibili oltre l'esercizio successivo	0	0
Totale crediti verso controllanti	0	0
d) verso altri		

esigibili entro l'esercizio successivo	0	0
esigibili oltre l'esercizio successivo	0	0
Totale crediti verso altri	0	0
Totale crediti	0	0
3) altri titoli	0	0
4) azioni proprie	0	0
azioni proprie, valore nominale complessivo (per memoria)	0	0
Totale immobilizzazioni finanziarie	15.000	15.000
Totale immobilizzazioni (B)	5.738.400	5.331.174
C) Attivo circolante		
I - Rimanenze		
1) materie prime, sussidiarie e di consumo	0	0
2) prodotti in corso di lavorazione e semilavorati	0	0
3) lavori in corso su ordinazione	0	0
4) prodotti finiti e merci	0	0
5) acconti	0	0
Totale rimanenze	0	0
II - Crediti		
1) verso clienti		
esigibili entro l'esercizio successivo	523.872	1.392.734
esigibili oltre l'esercizio successivo	0	0
Totale crediti verso clienti	523.872	1.392.734
2) verso imprese controllate		
esigibili entro l'esercizio successivo	0	0
esigibili oltre l'esercizio successivo	0	0
Totale crediti verso imprese controllate	0	0
3) verso imprese collegate		
esigibili entro l'esercizio successivo	0	0
esigibili oltre l'esercizio successivo	0	0
Totale crediti verso imprese collegate	0	0
4) verso controllanti		
esigibili entro l'esercizio successivo	0	0
esigibili oltre l'esercizio successivo	0	0
Totale crediti verso controllanti	0	0
4-bis) crediti tributari		
esigibili entro l'esercizio successivo	38.312	28.643
esigibili oltre l'esercizio successivo	0	0
Totale crediti tributari	38.312	28.643
4-ter) imposte anticipate		
esigibili entro l'esercizio successivo	0	0
esigibili oltre l'esercizio successivo	0	0
Totale imposte anticipate	0	0
5) verso altri		
esigibili entro l'esercizio successivo	2.390.640	3.196.979
esigibili oltre l'esercizio successivo	0	0
Totale crediti verso altri	2.390.640	3.196.979
Totale crediti	2.952.824	4.618.356
III - Attività finanziarie che non costituiscono immobilizzazioni		
1) partecipazioni in imprese controllate	0	0
2) partecipazioni in imprese collegate	0	0
3) partecipazioni in imprese controllanti	0	0
4) altre partecipazioni	0	0
5) azioni proprie	0	0
azioni proprie, valore nominale complessivo (per memoria)	0	0
6) altri titoli.	0	0

Totale attività finanziarie che non costituiscono immobilizzazioni	0	0
IV - Disponibilità liquide		
1) depositi bancari e postali	39.781	39.359
2) assegni	0	0
3) danaro e valori in cassa.	4.370	15.032
Totale disponibilità liquide	44.151	54.391
Totale attivo circolante (C)	2.996.975	4.672.747
D) Ratei e risconti		
Ratei e risconti attivi	16.139	13.654
Disaggio su prestiti emessi	0	0
Totale ratei e risconti (D)	16.139	13.654
Totale attivo	8.751.514	10.714.226
Passivo		
A) Patrimonio netto		
I - Capitale	120.000	120.000
II - Riserva da soprapprezzo delle azioni	0	0
III - Riserve di rivalutazione	0	0
IV - Riserva legale	0	0
V - Riserve statutarie	0	0
VI - Riserva per azioni proprie in portafoglio	0	0
VII - Altre riserve, distintamente indicate		
Riserva straordinaria o facoltativa	0	0
Riserva per rinnovamento impianti e macchinari	0	0
Riserva ammortamento anticipato	0	0
Riserva per acquisto azioni proprie	0	0
Riserva da deroghe ex art. 2423 Cod. Civ	0	0
Riserva azioni (quote) della società controllante	0	0
Riserva non distribuibile da rivalutazione delle partecipazioni	0	0
Versamenti in conto aumento di capitale	0	0
Versamenti in conto futuro aumento di capitale	0	0
Versamenti in conto capitale	0	0
Versamenti a copertura perdite	442.911	228.889
Riserva da riduzione capitale sociale	0	0
Riserva avanzo di fusione	0	0
Riserva per utili su cambi	0	0
Differenza da arrotondamento all'unità di Euro	0	0
Riserve da condono fiscale:		
Riserva da condono ex L. 19 dicembre 1973, n. 823;	0	0
Riserva da condono ex L. 7 agosto 1982, n. 516;	0	0
Riserva da condono ex L. 30 dicembre 1991, n. 413;	0	0
Riserva da condono ex L. 27 dicembre 2002, n. 289.	0	0
Totale riserve da condono fiscale	0	0
Varie altre riserve	0	0
Totale altre riserve	442.911	228.889
VIII - Utili (perdite) portati a nuovo	-1.318.672	0
IX - Utile (perdita) dell'esercizio		
Utile (perdita) dell'esercizio.	-2.332.708	-610.320
Acconti su dividendi	0	0
Copertura parziale perdita d'esercizio	0	0
Utile (perdita) residua	-2.332.708	-610.320
Totale patrimonio netto	-3.088.469	-261.431
B) Fondi per rischi e oneri		
1) per trattamento di quiescenza e obblighi simili	0	0
2) per imposte, anche differite	0	0
3) altri	170.000	170.000
Totale fondi per rischi ed oneri	170.000	170.000
C) Trattamento di fine rapporto di lavoro subordinato	501.015	474.919

D) Debiti		
1) obbligazioni		
esigibili entro l'esercizio successivo	0	0
esigibili oltre l'esercizio successivo	0	0
Totale obbligazioni	0	0
2) obbligazioni convertibili		
esigibili entro l'esercizio successivo	0	0
esigibili oltre l'esercizio successivo	0	0
Totale obbligazioni convertibili	0	0
3) debiti verso soci per finanziamenti		
esigibili entro l'esercizio successivo	0	0
esigibili oltre l'esercizio successivo	0	0
Totale debiti verso soci per finanziamenti	0	0
4) debiti verso banche		
esigibili entro l'esercizio successivo	6.078	23.838
esigibili oltre l'esercizio successivo	0	0
Totale debiti verso banche	6.078	23.838
5) debiti verso altri finanziatori		
esigibili entro l'esercizio successivo	0	0
esigibili oltre l'esercizio successivo	0	0
Totale debiti verso altri finanziatori	0	0
6) acconti		
esigibili entro l'esercizio successivo	0	0
esigibili oltre l'esercizio successivo	0	0
Totale acconti	0	0
7) debiti verso fornitori		
esigibili entro l'esercizio successivo	2.569.387	1.820.153
esigibili oltre l'esercizio successivo	0	0
Totale debiti verso fornitori	2.569.387	1.820.153
8) debiti rappresentati da titoli di credito		
esigibili entro l'esercizio successivo	0	0
esigibili oltre l'esercizio successivo	0	0
Totale debiti rappresentati da titoli di credito	0	0
9) debiti verso imprese controllate		
esigibili entro l'esercizio successivo	0	0
esigibili oltre l'esercizio successivo	0	0
Totale debiti verso imprese controllate	0	0
10) debiti verso imprese collegate		
esigibili entro l'esercizio successivo	0	0
esigibili oltre l'esercizio successivo	0	0
Totale debiti verso imprese collegate	0	0
11) debiti verso controllanti		
esigibili entro l'esercizio successivo	0	0
esigibili oltre l'esercizio successivo	0	0
Totale debiti verso controllanti	0	0
12) debiti tributari		
esigibili entro l'esercizio successivo	1.770.882	1.847.981
esigibili oltre l'esercizio successivo	88.784	117.850
Totale debiti tributari	1.859.666	1.965.831
13) debiti verso istituti di previdenza e di sicurezza sociale		
esigibili entro l'esercizio successivo	111.400	202.308
esigibili oltre l'esercizio successivo	80.703	71.736
Totale debiti verso istituti di previdenza e di sicurezza sociale	192.103	274.044
14) altri debiti		
esigibili entro l'esercizio successivo	936.656	491.176
esigibili oltre l'esercizio successivo	0	0
Totale altri debiti	936.656	491.176
Totale debiti	5.563.890	4.575.042
E) Ratei e risconti		
Ratei e risconti passivi	5.605.078	5.755.696
Aggio su prestiti emessi	0	0
Totale ratei e risconti	5.605.078	5.755.696

Totale passivo	8.751.514	10.714.226

Conti d'ordine

	2013-12-31	2012-12-31
Rischi assunti dall'impresa		
Fideiussioni		
a imprese controllate	0	0
a imprese collegate	0	0
a imprese controllanti	0	0
a imprese controllate da controllanti	0	0
ad altre imprese	0	0
Totale fideiussioni	0	0
Avalli		
a imprese controllate	0	0
a imprese collegate	0	0
a imprese controllanti	0	0
a imprese controllate da controllanti	0	0
ad altre imprese	0	0
Totale avalli	0	0
Altre garanzie personali		
a imprese controllate	0	0
a imprese collegate	0	0
a imprese controllanti	0	0
a imprese controllate da controllanti	0	0
ad altre imprese	0	0
Totale altre garanzie personali	0	0
Garanzie reali		
a imprese controllate	0	0
a imprese collegate	0	0
a imprese controllanti	0	0
a imprese controllate da controllanti	0	0
ad altre imprese	0	0
Totale garanzie reali	0	0
Altri rischi		
crediti ceduti pro solvendo	0	0
altri	0	0
Totale altri rischi	0	0
Totale rischi assunti dall'impresa	0	0
Impegni assunti dall'impresa		
Totale impegni assunti dall'impresa	0	6.632.660
Beni di terzi presso l'impresa		
merci in conto lavorazione	0	0
beni presso l'impresa a titolo di deposito o comodato	16.637	16.637
beni presso l'impresa in pegno o cauzione	0	0
altro	5.390.000	5.390.000
Totale beni di terzi presso l'impresa	5.406.637	5.406.637
Altri conti d'ordine		
Totale altri conti d'ordine	0	0
Totale conti d'ordine	5.406.637	12.039.297

Conto economico

	2013-12-31	2012-12-31
A) Valore della produzione:		
1) ricavi delle vendite e delle prestazioni	283.878	1.488.261
2) variazioni delle rimanenze di prodotti in corso di lavorazione, semilavorati e finiti	0	0
3) variazioni dei lavori in corso su ordinazione	0	0
4) incrementi di immobilizzazioni per lavori interni	0	0
5) altri ricavi e proventi		
contributi in conto esercizio	0	0
altri	296.275	752.034
Totale altri ricavi e proventi	296.275	752.034
Totale valore della produzione	580.153	2.240.295
B) Costi della produzione:		
6) per materie prime, sussidiarie, di consumo e di merci	13.369	36.799
7) per servizi	479.518	576.977
8) per godimento di beni di terzi	1.741	16.480
9) per il personale:		
a) salari e stipendi	672.852	1.061.626
b) oneri sociali	212.805	330.807
c) trattamento di fine rapporto	28.009	63.764
d) trattamento di quiescenza e simili	0	0
e) altri costi	30.134	0
Totale costi per il personale	943.800	1.456.197
10) ammortamenti e svalutazioni:		
a) ammortamento delle immobilizzazioni immateriali	373.231	282.976
b) ammortamento delle immobilizzazioni materiali	185.195	185.504
c) altre svalutazioni delle immobilizzazioni	0	0
d) svalutazioni dei crediti compresi nell'attivo circolante e delle disponibilità liquide	581.095	32.500
Totale ammortamenti e svalutazioni	1.139.521	500.980
11) variazioni delle rimanenze di materie prime, sussidiarie, di consumo e merci	0	0
12) accantonamenti per rischi	0	170.000
13) altri accantonamenti	0	0
14) oneri diversi di gestione	54.150	82.721
Totale costi della produzione	2.632.099	2.840.154
Differenza tra valore e costi della produzione (A - B)	-2.051.946	-599.859
C) Proventi e oneri finanziari:		
15) proventi da partecipazioni		
da imprese controllate	0	0
da imprese collegate	0	0
altri	0	0
Totale proventi da partecipazioni	0	0
16) altri proventi finanziari:		
a) da crediti iscritti nelle immobilizzazioni		
da imprese controllate	0	0
da imprese collegate	0	0
da imprese controllanti	0	0
altri	0	0
Totale proventi finanziari da crediti iscritti nelle immobilizzazioni	0	0
b) da titoli iscritti nelle immobilizzazioni che non costituiscono partecipazioni	0	0
c) da titoli iscritti nell'attivo circolante che non costituiscono partecipazioni	0	0
d) proventi diversi dai precedenti		
da imprese controllate	0	0
da imprese collegate	0	0
da imprese controllanti	0	0
altri	333	6
Totale proventi diversi dai precedenti	333	6
Totale altri proventi finanziari	333	6

17) interessi e altri oneri finanziari		
a imprese controllate	0	0
a imprese collegate	0	0
a imprese controllanti	0	0
altri	30.703	33.661
Totale interessi e altri oneri finanziari	30.703	33.661
17-bis) utili e perdite su cambi	0	0
Totale proventi e oneri finanziari (15 + 16 - 17 + - 17-bis)	-30.370	-33.655
D) Rettifiche di valore di attività finanziarie:		
18) rivalutazioni:		
a) di partecipazioni	0	0
b) di immobilizzazioni finanziarie che non costituiscono partecipazioni	0	0
c) di titoli iscritti all'attivo circolante che non costituiscono partecipazioni	0	0
Totale rivalutazioni	0	0
19) svalutazioni:		
a) di partecipazioni	0	0
b) di immobilizzazioni finanziarie che non costituiscono partecipazioni	0	0
c) di titoli iscritti nell'attivo circolante che non costituiscono partecipazioni	0	0
Totale svalutazioni	0	0
Totale delle rettifiche di valore di attività finanziarie (18 - 19)	0	0
E) Proventi e oneri straordinari:		
20) proventi		
plusvalenze da alienazioni i cui ricavi non sono iscrivibili al n 5	0	0
Differenza da arrotondamento all'unità di Euro	0	0
altri	400.681	71.887
Totale proventi	400.681	71.887
21) oneri		
minusvalenze da alienazioni i cui effetti contabili non sono iscrivibili al n 14	0	0
imposte relative ad esercizi precedenti	0	0
Differenza da arrotondamento all'unità di Euro	0	0
altri	651.073	32.721
Totale oneri	651.073	32.721
Totale delle partite straordinarie (20 - 21)	-250.392	39.166
Risultato prima delle imposte (A - B + - C + - D + - E)	-2.332.708	-594.348
22) Imposte sul reddito dell'esercizio, correnti, differite e anticipate		
imposte correnti	0	15.972
imposte differite	0	0
imposte anticipate	0	0
proventi (oneri) da adesione al regime di consolidato fiscale / trasparenza fiscale	0	0
Totale delle imposte sul reddito dell'esercizio, correnti, differite e anticipate	0	15.972
23) Utile (perdita) dell'esercizio	-2.332.708	-610.320

AEROPORTO S. ANNA S.P.A.

Sede in SS. 106 LOCALITA' S. ANNA - 88841 ISOLA DI CAPO RIZZUTO (KR) Capitale sociale Euro 120.000,00 I.V.

Nota integrativa al bilancio al 31/12/2013

Premessa

Signori Azionisti,
il presente bilancio, sottoposto al Vostro esame e alla Vostra approvazione, evidenzia una perdita d'esercizio pari ad Euro 2.332.708.

Criteri di formazione

Il seguente bilancio è conforme al dettato degli articoli 2423 e seguenti del Codice civile, come risulta dalla presente nota integrativa, redatta ai sensi dell'articolo 2427 del Codice civile, che costituisce, ai sensi e per gli effetti dell'articolo 2423, parte integrante del bilancio d'esercizio.
I valori di bilancio sono rappresentati in unità di Euro mediante arrotondamenti dei relativi importi. Le eventuali differenze da arrotondamento sono state indicate alla voce "Riserva da arrotondamento Euro" compresa tra le poste di Patrimonio Netto e "arrotondamenti da Euro" alla voce "proventi ed oneri straordinari" di Conto Economico.
Ai sensi dell'articolo 2423, quinto comma, C.c., la nota integrativa è stata redatta in migliaia di Euro/(in unità di Euro).

Criteri di valutazione

(Rif. art. 2427, primo comma, n. 1, C.c.)
I criteri utilizzati nella formazione del bilancio chiuso al 31/12/2013 non si discostano dai medesimi utilizzati per la formazione del bilancio del precedente esercizio, in particolare nelle valutazioni e nella continuità dei medesimi principi.
La valutazione delle voci di bilancio è stata fatta ispirandosi a criteri generali di prudenza e competenza, nella prospettiva della continuazione dell'attività nonché tenendo conto della funzione economica dell'elemento dell'attivo o del passivo considerato.
L'applicazione del principio di prudenza ha comportato la valutazione individuale degli elementi componenti le singole poste o voci delle attività o passività, per evitare compensi tra perdite che dovevano essere riconosciute e profitti da non riconoscere in quanto non realizzati.
In ottemperanza al principio di competenza, l'effetto delle operazioni e degli altri eventi è stato rilevato contabilmente ed attribuito all'esercizio al quale tali operazioni ed eventi si riferiscono, e non a quello in cui si concretizzano i relativi movimenti di numerario (incassi e pagamenti).
La continuità di applicazione dei criteri di valutazione nel tempo rappresenta elemento necessario ai fini della comparabilità dei bilanci della società nei vari esercizi.

Deroghe
(Rif. art. 2423, quarto comma, C.c.)
Non si sono verificati casi eccezionali che abbiano reso necessario il ricorso a deroghe di cui all'art. 2423 comma 4 del Codice Civile.

In particolare, i criteri di valutazione adottati nella formazione del bilancio sono stati i seguenti.

Immobilizzazioni

Beni di proprietà
Sono iscritti tra le immobilizzazioni materiali e sono tutti quelli acquistati dalla società per i quali non sussiste alcun obbligo di devoluzione allo Stato al termine della concessione.

Registro Imprese - Archivio Ufficiale delle C.C.I.A.A.
Identificativo e data richiesta: 85450211 3 - 28/02/2019
Bilancio aggiornato al 31/12/2013

AEROPORTO S. ANNA SPA
Codice fiscale: 01937260790

Beni gratuitamente devolvibili
Sono quelli per i quali esiste un vincolo di retrocessione gratuita all'Amministrazione concedente al termine della concessione e sono rappresentati da opere ed impianti realizzati nel sedime aeroportuale che per loro natura restano strutturalmente connessi ai beni di proprietà dello Stato.
In particolare tutti i beni gratuitamente devolvibili sono stati iscritti tra le immobilizzazioni materiali alla voce B.II.6 – Beni Gratuitamente Devolvibili.
Va al riguardo segnalato che la società non ha ancora ottenuto la gestione totale per cui le quote di ammortamento, imputate a conto economico, sono state calcolate attesi l'utilizzo, la destinazione e la durata tecnica-economica dei cespiti, sulla base del criterio della residua possibilità di utilizzazione che abbiamo ritenuto ben rappresentato dalla seguente aliquota:

- Beni gratuitamente devolvibili: 4%

Beni di proprietà dello Stato
Sono quelli ricevuti in concessione d'uso al momento dell'inizio del rapporto contrattuale e sono iscritti tra i conti d'ordine.

Beni realizzati per conto dello Stato
Sono stati iscritti nel bilancio e riguardano opere realizzate dalla società in regime di concessione di costruzione per conto dello Stato e con risorse finanziate dallo Stato. In particolare sono esposti tra i conti d'ordine per la parte realizzata dalla società e rendicontata all'ENAC.

Immateriali
Sono iscritte al costo storico di acquisizione ed esposte al netto degli ammortamenti effettuati nel corso degli esercizi e imputati direttamente alle singole voci.
I costi di impianto e ampliamento e di pubblicità con utilità pluriennale sono stati iscritti nell'attivo con il consenso del Collegio sindacale e sono ammortizzati in un periodo di cinque esercizi.
I costi di sistemazione locali cucina sono ammortizzati con un'aliquota del 20%.
Le licenze di software sono ammortizzate con un'aliquota annua del 20%.
I costi relativi alla sistemazione locali ed i maggiori costi relativi all'Aerostazione sono ammortizzati con un'aliquota del 6% circa.
I costi a carico della società relativi ai Progetti APQ KR 10/6/7/11 sono ammortizzati con un'aliquota del 20%.

Materiali
Sono iscritte al costo di acquisto e rettificate dei corrispondenti fondi di ammortamento.
Nel valore di iscrizione in bilancio si è tenuto conto degli oneri accessori e dei costi sostenuti per l'utilizzo dell'immobilizzazione, portando a riduzione del costo gli sconti commerciali e gli sconti cassa di ammontare rilevante.
Le quote di ammortamento, imputate a conto economico, sono state calcolate attesi l'utilizzo, la destinazione e la durata economico-tecnica dei cespiti, sulla base del criterio della residua possibilità di utilizzazione, criterio che abbiamo ritenuto ben rappresentato dalle aliquote di cui al D.M. 31.12.1988 ridotte alla metà, non modificate rispetto all'esercizio precedente:

- attrezzature: 7,6%
- automezzi: 10%
- mobili ed arredi: 10%
- altri beni: 15%
- beni gratuitamente devolvibili: 4%

Operazioni di locazione finanziaria (leasing)
Le operazioni di locazione finanziaria sono rappresentate in bilancio secondo il metodo patrimoniale, contabilizzando a conto economico i canoni corrisposti secondo il principio di competenza. In apposita sezione della nota integrativa sono fornite le informazioni complementari previste dalla legge relative alla rappresentazione dei contratti di locazione finanziaria secondo il metodo finanziario.

Crediti
Sono esposti al presumibile valore di realizzo. L'adeguamento del valore nominale dei crediti al valore presunto di realizzo è ottenuto mediante apposito fondo svalutazione crediti, tenendo in considerazione le condizioni economiche generali e di settore.

Registro Imprese - Archivio Ufficiale delle C.C.I.A.A.
Identificativo e data richiesta: 854502113 - 28/02/2019
Bilancio aggiornato al 31/12/2013
AEROPORTO S. ANNA SPA
Codice fiscale: 01937260790

Debiti
Sono rilevati al loro valore nominale, modificato in occasione di resi o di rettifiche di fatturazione.

Ratei e risconti
Sono stati determinati secondo il criterio dell'effettiva competenza temporale dell'esercizio.
Per i ratei e risconti di durata pluriennale sono state verificate le condizioni che ne avevano determinato l'iscrizione originaria, adottando, ove necessario, le opportune variazioni.

Partecipazioni
Le altre partecipazioni sono iscritte al costo di acquisto o di sottoscrizione.
Le partecipazioni iscritte nelle immobilizzazioni rappresentano un investimento duraturo e strategico da parte della società.
Le partecipazioni iscritte al costo di acquisto non sono state svalutate perché non hanno subito alcuna perdita durevole di valore.

Fondi per rischi e oneri
Sono stanziati per coprire perdite o debiti di esistenza certa o probabile, dei quali tuttavia alla chiusura dell'esercizio non erano determinabili l'ammontare o la data di sopravvenienza.
Nella valutazione di tali fondi sono stati rispettati i criteri generali di prudenza e competenza e non si è proceduto alla costituzione di fondi rischi generici privi di giustificazione economica.
Le passività potenziali sono state rilevate in bilancio e iscritte nei fondi in quanto ritenute probabili ed essendo stimabile con ragionevolezza l'ammontare del relativo onere.

Fondo TFR
Rappresenta l'effettivo debito maturato verso i dipendenti in conformità di legge e dei contratti di lavoro vigenti, considerando ogni forma di remunerazione avente carattere continuativo.
Il fondo corrisponde al totale delle singole indennità maturate a favore dei dipendenti alla data di chiusura del bilancio, al netto degli acconti erogati, ed è pari a quanto si sarebbe dovuto corrispondere ai dipendenti nell'ipotesi di cessazione del rapporto di lavoro in tale data.

Imposte sul reddito
Le imposte sono accantonate secondo il principio di competenza; rappresentano pertanto gli accantonamenti per imposte liquidate o da liquidare per l'esercizio, determinate secondo le aliquote e le norme vigenti;

Riconoscimento ricavi
I ricavi per vendite dei prodotti sono riconosciuti al momento del trasferimento della proprietà, che normalmente si identifica con la consegna o la spedizione dei beni.
I ricavi di natura finanziaria e quelli derivanti da prestazioni di servizi vengono riconosciuti in base alla competenza temporale.

Garanzie, impegni, beni di terzi e rischi
Gli impegni sono stati indicati nei conti d'ordine al valore nominale, desunto dalla relativa documentazione.
I rischi per i quali la manifestazione di una passività è probabile sono descritti nelle note esplicative e accantonati secondo criteri di congruità nei fondi rischi.
I rischi per i quali la manifestazione di una passività è solo possibile sono descritti nella nota integrativa, senza procedere allo stanziamento di fondi rischi secondo i principi contabili di riferimento.

Attività

A) Crediti verso soci per versamenti ancora dovuti

Saldo al 31/12/2013	Saldo al 31/12/2012	Variazioni
	696.651	(696.651)

Registro Imprese - Archivio Ufficiale delle C.C.I.A.A.
Identificativo e data richiesta: 8545021 13 - 28/02/2019
Bilancio aggiornato al 31/12/2013
AEROPORTO S. ANNA SPA
Codice fiscale: 01937260790

B) Immobilizzazioni

I. Immobilizzazioni immateriali

Saldo al 31/12/2013	Saldo al 31/12/2012	Variazioni
1.054.204	1.645.729	(591.525)

Totale movimentazione delle immobilizzazioni immateriali
(Rif. art. 2427, primo comma, n. 2, C.c.)

Descrizione costi	Valore 31/12/2012	Incrementi esercizio	Decrementi esercizio	Amm.to esercizio	Valore 31/12/2013
Impianto e ampliamento	169.103		1	77.444	91.658
Ricerca, sviluppo e pubblicità	630.372		1	178.483	451.888
Diritti brevetti industriali	12.560			3.140	9.420
Concessioni, licenze, marchi					
Avviamento					
Immobilizzazioni in corso e acconti	216.292		216.292		
Altre	615.402			114.164	501.238
Arrotondamento					
Totale	1.646.729		216.294	373.231	1.054.204

Composizione delle voci costi di impianto e ampliamento, costi di ricerca, di sviluppo e costi di pubblicità
(Rif. art. 2427, primo comma, n. 3, C.c.)

Si indica qui di seguito la composizione delle voci costi di impianto e ampliamento, ricerca e sviluppo, pubblicità iscritti con il consenso del Collegio sindacale, nonché le ragioni della loro iscrizione.

Costi di impianto e ampliamento

Descrizione costi	Valore 31/12/2012	Incremento esercizio	Decremento esercizio	Ammortamento esercizio	Valore 31/12/2013
Aumento capitale sociale	11.320			5.110	6.210
Spese di addestramento, formazione e qualificazione del personale	157.783			72.334	85.449
Totale	169.103			77.444	91.658

I costi iscritti sono ragionevolmente correlati a una utilità protratta in più esercizi, e sono ammortizzati sistematicamente in relazione alla loro residua possibilità di utilizzazione.

Composizione della voce Altre immobilizzazioni immateriali alla fine dell'esercizio

Descrizione	Importo
Sito internet	522
Opere murarie sala arrivi	10.941
Maggiori costi aerostazione II stralcio	127.693
Impianti elettrici sala arrivi	1.124
Manutenzioni e riparazioni	1.874
Progetto APQ KR 11	79.663
Progetti APQ KR 6/7/10	266.136
Piano di sviluppo aeroportuale	10.046
Corsi di formazione personale	3.239
Totale	501.238

II. Immobilizzazioni materiali

Saldo al 31/12/2013	Saldo al 31/12/2012	Variazioni
4.669.196	3.670.445	998.751

Impianti e macchinario
(Rif. art. 2427, primo comma, n. 2, C.c.)

Descrizione	Importo
Costo storico	87.103

Registro Imprese - Archivio Ufficiale delle C.C.I.A.A.
Identificativo e data richiesta: 85450213 - 28/02/2019
Bilancio aggiornato al 31/12/2013
AEROPORTO S. ANNA SPA
Codice fiscale: 01937260790

Rivalutazione monetaria	
Rivalutazione economica	
Ammortamenti esercizi precedenti	(63.572)
Svalutazione esercizi precedenti	
Saldo al 31/12/2012	23.531
Acquisizione dell'esercizio	1
Rivalutazione monetaria	
Rivalutazione economica dell'esercizio	
Svalutazione dell'esercizio	
Cessioni dell'esercizio	
Giroconti positivi (riclassificazione)	
Giroconti negativi (riclassificazione)	
Interessi capitalizzati nell'esercizio	
Ammortamenti dell'esercizio	(8.624)
Saldo al 31/12/2013	14.908

Attrezzature industriali e commerciali
(Rif. art. 2427, primo comma, n. 2, C.c.)

Descrizione	Importo
Costo storico	379.175
Rivalutazione monetaria	
Rivalutazione economica	
Ammortamenti esercizi precedenti	(240.062)
Svalutazione esercizi precedenti	
Saldo al 31/12/2012	139.113
Acquisizione dell'esercizio	
Rivalutazione monetaria	
Rivalutazione economica dell'esercizio	
Svalutazione dell'esercizio	
Cessioni dell'esercizio	
Giroconti positivi (riclassificazione)	
Giroconti negativi (riclassificazione)	(100.287)
Interessi capitalizzati nell'esercizio	
Ammortamenti dell'esercizio	(7.007)
Saldo al 31/12/2013	31.819

Altri beni
(Rif. art. 2427, primo comma, n. 2, C.c.)

Descrizione	Importo
Costo storico	4.226.540
Rivalutazione monetaria	
Rivalutazione economica	
Ammortamenti esercizi precedenti	(878.297)
Svalutazione esercizi precedenti	
Saldo al 31/12/2012	3.348.243
Acquisizione dell'esercizio	10.891
Rivalutazione monetaria	
Rivalutazione economica dell'esercizio	
Svalutazione dell'esercizio	
Cessioni dell'esercizio	
Giroconti positivi (riclassificazione)	
Giroconti negativi (riclassificazione)	
Interessi capitalizzati nell'esercizio	
Ammortamenti dell'esercizio	(169.564)
Saldo al 31/12/2013	3.189.570

Immobilizzazioni in corso e acconti
(Rif. art. 2427, primo comma, n. 2, C.c.)

Descrizione	Importo
Saldo al 31/12/2012	159.558
Acquisizione dell'esercizio	1.273.341
Cessioni dell'esercizio	
Giroconti positivi (riclassificazione)	
Giroconti negativi (riclassificazione)	

Registro Imprese - Archivio Ufficiale delle C.C.I.A.A.
Identificativo e data richiesta: 854502113 - 28/02/2019
Bilancio aggiornato al 31/12/2013
AEROPORTO S. ANNA SPA
Codice fiscale: 01937260790

Interessi capitalizzati nell'esercizio	
Saldo al 31/12/2013	1.432.899

Contributi in conto capitale

La contabilizzazione dei contributi in c/capitale concessi dalla Regione Calabria per la realizzazione dell'Aerostazione, del Parcheggio Pitagora e delle opere agevolate con l'APQ, è stata effettuata con il metodo dei risconti anticipati accreditando a conto economico alla voce A.5 Altri Ricavi e Proventi la quota di contributo pari alla corrispondente quota di ammortamento sui beni agevolati ed imputando la differenza a risconti passivi.

III. Immobilizzazioni finanziarie

Saldo al 31/12/2013	Saldo al 31/12/2012	Variazioni
15.000	15.000	

Partecipazioni

Descrizione	31/12/2012	Incremento	Decremento	31/12/2013
Altre imprese	15.000			15.000
Totale	15.000			15.000

Si riferisce alla partecipazione nella Fondazione Odissea.

C) Attivo circolante

II. Crediti

Saldo al 31/12/2013	Saldo al 31/12/2012	Variazioni
2.952.824	4.618.356	(1.665.532)

Il saldo è così suddiviso secondo le scadenze (articolo 2427, primo comma, n. 6, C.c.).

Descrizione	Entro 12 mesi	Oltre 12 mesi	Oltre 5 anni	Totale
Verso clienti	523.872			523.872
Verso imprese controllate				
Verso imprese collegate				
Verso controllanti				
Per crediti tributari	38.312			38.312
Per imposte anticipate				
Verso altri	2.390.640			2.390.640
Arrotondamento				
Totale	2.952.824			2.952.824

I crediti verso clienti al 31/12/2013 sono così costituiti:

Descrizione	Importo
Crediti verso clienti	1.094.406
Crediti verso clienti per fatture da emettere	10.559
Fondo Svalutazione Crediti	(581.095)
Totale	523.872

L'adeguamento del valore nominale dei crediti al valore di presunto realizzo è stato ottenuto mediante apposito fondo svalutazione crediti che ha subito, nel corso dell'esercizio, le seguenti movimentazioni:

Descrizione	F.do svalutazione ex art. 2426 Codice civile	Importo
Saldo al 31/12/2012	285.506	285.506
Utilizzo nell'esercizio	285.506	285.506
Accantonamento esercizio	581.095	581.095
Saldo al 31/12/2013	581.095	581.095

I crediti tributari al 31/12/2013 sono così costituiti:

Registro Imprese - Archivio Ufficiale delle C.C.I.A.A.
Identificativo e data richiesta: 85450211 3 - 28/02/2019
Bilancio aggiornato al 31/12/2013
AEROPORTO S. ANNA SPA
Codice fiscale: 01937260790

Descrizione	Importo
Credito IVA	36.876
Credito v/Erario per rit. vers. in ecc.	1.099
Altri crediti tributari	336
Totale	38.312

I crediti verso altri, al 31/12/2013, sono così costituiti:

Descrizione	Importo
depositi cauzionali fornitori	8.000,00
cambiali attive ex presidente	99.000,00
cred. vs. Regione Calabria	142.204,80
Comune di Crotone	300.219,88
credito inps cococo da recup.	6.466,76
Edison energia c/nc.da ricever	50,00
anticipi a dipendenti	800,00
TIM c/ns.anticipo	2.618,03
Roberto Salemo c/ant.tkt	3.916,01
conto antic.a Salemo x rimb.	766,94
cred.x somme da rec.ex presid.	68.705,00
cred.vs.ENAC PON TR.2000-2006	16.541,56
cred.POR Calabria 2007-2013	1.296.942,60
credito Vs. Enac x progel. ILS	9.568,00
credito da recuperare Small P.	170.000,00
Contributi Charter	28.000,00
travel ns. anticipo	272,73
cred.inps CIG da recuperare	10.051,21
inps CIG	214.570,59
deb. vs. amministratori cococo	5.239,77
Inail dipendenti	3.124,67
anticipi a fornitori	2.930,89
anticipi a fornitori	299,58
aeroclub kr c/to fatt.da ric.	62,00
Altri crediti	307,00
Totale Altri Crediti	2.390.640,02

La ripartizione dei crediti al 31/12/2013 secondo area geografica è riportata nella tabella seguente (articolo 2427, primo comma, n. 6, C.c.).

Crediti per Area Geografica	V/ clienti	V /Controllate	V/ collegate	V/ controllanti	V/ altri	Totale
Italia	523.872				2.390.640	2.914.512
Totale	523.872				2.390.640	2.914.512

IV. Disponibilità liquide

Saldo al 31/12/2013	Saldo al 31/12/2012	Variazioni
44.151	54.391	(10.240)

Descrizione	31/12/2013	31/12/2012
Depositi bancari e postali	39.781	39.359
Assegni		
Denaro e altri valori in cassa	4.370	15.032
Arrotondamento		
	44.151	54.391

Registro Imprese - Archivio Ufficiale delle C.C.I.A.A.
Identificativo e data richiesta: 854502113 - 28/02/2019
Bilancio aggiornato al 31/12/2013
AEROPORTO S. ANNA SPA
Codice fiscale: 01937260790

Il saldo rappresenta la disponibilità liquide e l'esistenza di numerario e di valori alla data di chiusura dell'esercizio.

D) Disponibilità liquide

Saldo al 31/12/2013	Saldo al 31/12/2012	Variazioni
16.139	13.654	2.485

Misurano proventi e oneri la cui competenza è anticipata o posticipata rispetto alla manifestazione numeraria e/o documentale; essi prescindono dalla data di pagamento o riscossione dei relativi proventi e oneri, comuni a due o più esercizi e ripartibili in ragione del tempo.
Anche per tali poste, i criteri adottati nella valutazione e nella conversione dei valori espressi in moneta estera sono riportati nella prima parte della presente nota integrativa.
Non sussistono, al 31/12/2013, ratei e risconti aventi durata superiore a cinque anni.
La composizione della voce è costituita prevalentemente da risconti su assicurazioni.

E) Ratei e risconti attivi

Patrimonio netto

(Rif. art. 2427, primo comma, nn. 4, 7 e 7-*bis*, C.c.)

Saldo al 31/12/2013	Saldo al 31/12/2012	Variazioni
(3.088.469)	(261.431)	(2.827.038)

Descrizione	31/12/2012	Incrementi	Decrementi	31/12/2013
Capitale	120.000			120.000
Versamenti a copertura perdite	223.889	214.022		442.911
Utili (perdite) portati a nuovo			1.318.672	(1.318.672)
Utile (perdita) dell'esercizio	(610.320)	(2.332.708)	(610.320)	(2.332.708)
	(261.431)	(2.332.708)	494.330	(3.088.469)

Nella tabella che segue si dettagliano i movimenti nel patrimonio netto

	Capitale sociale	Riserva legale	Riserva...	Risultato d'esercizio	Totale
All'inizio dell'esercizio precedente	120.000				
Destinazione del risultato dell'esercizio					
- attribuzione dividendi					
- altre destinazioni					
Altre variazioni					
...					
Risultato dell'esercizio precedente				(610.320)	
Alla chiusura dell'esercizio precedente	120.000				
Destinazione del risultato dell'esercizio					
- attribuzione dividendi					
- altre destinazioni					
Altre variazioni					
...					

Risultato dell'esercizio corrente				(2.332.709)	
Alla chiusura dell'esercizio corrente	120.000				

Le poste del patrimonio netto sono così distinte secondo l'origine, la possibilità di utilizzazione, la distribuibilità e l'avvenuta utilizzazione nei tre esercizi precedenti (articolo 2427, primo comma, n. 7-*bis*, C.c.)

Natura / Descrizione	Importo	Possibilità utilizzo (*)	Quota disponibile	Utilizzazioni eff. Nei 3 es. prec. Per copert. Perdite	Utilizzazioni eff. Nei 3 es. prec. Per altre ragioni
Capitale	120.000	B			
Riserva da sovrapprezzo delle azioni		A, B, C			
Riserve di rivalutazione		A, B			
Riserva legale					
Riserve statutarie		A, B			
Riserva per azioni proprie in portafoglio					
Altre riserve	442.911	A, B, C			
Utili (perdite) portati a nuovo	(1.318.672)	A, B, C			
Totale					
Quota non distribuibile					
Residua quota distribuibile					

(*) A: per aumento di capitale; B: per copertura perdite; C:per distribuzione ai soci

B) Fondi per rischi e oneri

(Rif. art. 2427, primo comma, n. 4, C.c.)

Saldo al 31/12/2013	Saldo al 31/12/2012	Variazioni
170.000	170.000	

Descrizione	31/12/2012	Incrementi	Decrementi	31/12/2013
Per trattamento di quiescenza				
Per imposte, anche differite				
Altri	170.000			170.000
Arrotondamento				
	170.000			170.000

Il Fondo costituito nel corso del precedente esercizio pari a Euro 170.000 èrappresenta Un Fondo Rischi Contenzioso a copertura dell'alea sugli esiti del contenzioso con alcuni fornitori.

C) Trattamento di fine rapporto di lavoro subordinato

(Rif. art. 2427, primo comma, n. 4, C.c.)

Saldo al 31/12/2013	Saldo al 31/12/2012	Variazioni

Registro Imprese - Archivio Ufficiale delle C.C.I.A.A.
Identificativo e data richiesta: 854502113 - 28/02/2019
Bilancio aggiornato al 31/12/2013

AEROPORTO S. ANNA SPA
Codice fiscale: 01937260790

501.015	474.919	26.096

La variazione è così costituita.

Variazioni	31/12/2012	Incrementi	Decrementi	31/12/2013
TFR, movimenti del periodo	474.919	28.009	1.913	501.015

Il fondo accantonato rappresenta l'effettivo debito della società al 31/12/2013 verso i dipendenti in forza a tale data, al netto degli anticipi corrisposti.

DEBITI

(Rif. art. 2427, primo comma, n. 4, C.c.)

Saldo al 31/12/2013	Saldo al 31/12/2012	Variazioni
5.563.890	4.675.042	888.848

I debiti sono valutati al loro valore nominale e la scadenza degli stessi è così suddivisa (articolo 2427, primo comma, n. 6, C.c.).

Descrizione	Entro 12 mesi	Oltre 12 mesi	Oltre 5 anni	Totale
Obbligazioni				
Obbligazioni convertibili				
Debiti verso soci per finanziamenti				
Debiti verso banche	6.078			6.078
Debiti verso altri finanziatori				
Acconti				
Debiti verso fornitori	2.569.387			2.569.387
Debiti costituiti da titoli di credito				
Debiti verso imprese controllate				
Debiti verso imprese collegate				
Debiti verso controllanti				
Debiti tributari	1.770.882	88.784		1.859.666
Debiti verso istituti di previdenza	111.400	80.703		192.103
Altri debiti	936.656			936.656
Arrotondamento				
	5.394.403	169.487		5.563.890

I debiti verso banche al 31/12/2013 risultano così costituiti:

Descrizione	Importo
BPC (KR) c/c 633057	45,64
BNL c/c 19400	31,29
B.P.M. c/to prestito	5.948,76
Banca Carime c/Reg.Cal.n.	52,37
Totale	6.078,06

Registro Imprese - Archivio Ufficiale delle C.C.I.A.A.
Identificativo e data richiesta: 85450211 3 - 28/02/2019
Bilancio aggiornato al 31/12/2013
AEROPORTO S. ANNA SPA
Codice fiscale: 01937260790

I debiti verso Fornitori al 31/12/2013 risultano così costituiti:

Descrizione	Importo
Fornitori C/Fattura da Ricevere	486.452
Debiti verso Fornitori	2.126.676
Fornitori c/Note Credito da ricevere	-43.741
Totale	2.569.387

I debiti Tributari entro e oltre l'esercizio successivo al 31/12/2013 risultano così costituiti:

Descrizione	Importo
erar.c/rit.su redd.di lav.dip.	526.246,17
er.c/add.le com. dir.d'imbarco	213.117,00
erar.c/rit.su redd.di lav.aut.	5.142,96
erar.c/imp.sost.su tfr	5.292,11
erario c/can.bagagli da stiva	15.340,29
erario c/ritenute transitorio	38.070,62
erario c/irap	15.971,59
Equitalia c/rateizz.imposte	2.700,38
debito 2 rateizz.equitalia	41.811,79
equitalia 3 rateizzazione	32.246,42
equitalia 4 rateizzazione	20.098,73
erar.c/rit.su redd. cococo	68.502,45
Ag.Entrate rateizz.irpef dip.	34.295,05
imposta sost.10% DL93/08	12.717,28
deb.vs.ag.entr.IRPEF aut 2011	20.401,71
F.do Sostegno Occupazione	652.693,74
F.do Servizi Antincendio	165.017,60
Totale Debiti Tributari	1.869.666,39

I debiti Verso Istituti Prev.li entro l'esercizio successivo al 31/12/2013 risultano così costituiti:

Descrizione	Importo
Debiti V/Inps	111.400
Totale	111.400

I debiti Verso Istituti Prev.li oltre l'esercizio successivo al 31/12/2013 risultano così costituiti:

Descrizione	Importo
Debiti V/Inps dip. rateizzato	74.241
	6.462
Totale	80.703

Gli altri debiti al 31/12/2013 risultano così costituiti:

Descrizione	Importo
Eurosirports c/finanziamento	100.000,00
DEBITI VS. AMMINISTRATORI	37.500,00
debiti vs. sottoscrittori	329.417,05
dipendenti c.to comp.ze	210.332,57
deb.vs. fondi Previndai	37.596,49
deb.vs.fondi Fasi	2.846,94
trattenuta 1/5 paga	23.760,00
CGL/CISL/UIL	11.337,03

Registro Imprese - Archivio Ufficiale delle C.C.I.A.A.
Identificativo e data richiesta: 85450211 3 - 28/02/2019
Bilancio aggiornato al 31/12/2013
AEROPORTO S. ANNA SPA
Codice fiscale: 01937260790

Meridiana c/incassi	23.507,55
Air BP c/incassi carburante	4.961,40
Volotea c/incassi	130,00
brancasi s/to compenso	4.558,80
Assaeroporti	7.075,00
deb.vs.fondi di prev.compl.	2.595,48
debiti verso ENAC ex art.17	99.121,83
trawel fly c/incassi	27.922,15
Depositi cauzionali da clienti	13.973,56
Totale	936.655,85

E.Ratei e risconti

Saldo al 31/12/2013	Saldo al 31/12/2012	Variazioni
5.605.078	5.755.696	(150.618)

Rappresentano le partite di collegamento dell'esercizio conteggiate col criterio della competenza temporale.
I criteri adottati nella valutazione e nella conversione dei valori espressi in moneta estera per tali poste sono riportati nella prima parte della presente nota integrativa.
Non sussistono, al 31/12/2013, ratei e risconti aventi durata superiore a cinque anni.
La composizione della voce è così dettagliata (articolo 2427, primo comma, n. 7, C.c.).

Descrizione	Importo
risc.pass.contr.Reg.Cal.L.13/85	3.106.722
risc.pass.progetto adeg.aerost	2.492.470
ratei passivi	5.886
	5.605.078

Conti d'ordine

(Rif. art. 2427, primo comma, n. 9, C.c.)

Descrizione	31/12/2013	31/12/2012	Variazioni
Rischi assunti dall'impresa			
Impegni assunti dall'impresa	6.632.660	6.632.660	
Beni di terzi presso l'impresa	5.406.637	5.406.637	
Altri conti d'ordine			
	12.039.297	12.039.297	

Descrizione	31/12/2013	31/12/2012	Variazioni
Beni di terzi presso l'impresa	5.406.637	5.406.637	
Enac c/Prog APQ KR6	3.916.000	3.916.000	
Enac c/Prog APQ KR7	1.275.000	1.275.000	
Enac c/Prog APQ KR10	199.000	199.000	
Centralina Teleleasing	16.637	16.637	

Registro Imprese - Archivio Ufficiale delle C.C.I.A.A.
Identificativo e data richiesta: 854502113 - 28/02/2019
Bilancio aggiornato al 31/12/2013
AEROPORTO S. ANNA SPA
Codice fiscale: 01937260790

Impegni assunti per contrib. ricevuti	6.632.660	6.632.660	
Regione Calabria c/Aerostazione I Stralcio	2.529.169	2.529.169	
Regione Calabria c/Aerostazione II Stralcio	1.511.126	1.511.126	
Regione Calabria c/Parcheggio Pitagora	99.894	99.894	
Regione Calabria c/Adeguamento Aerostaz.	2.492.471	2.492.471	
	12.039.297	12.039.297	

Conto economico

A) Valore della produzione

Saldo al 31/12/2013	Saldo al 31/12/2012	Variazioni
580.153	2.240.295	(1.660.142)

Descrizione	31/12/2013	31/12/2012	Variazioni
Ricavi vendite e prestazioni	283.876	1.488.261	(1.204.385)
Variazioni rimanenze prodotti			
Variazioni lavori in corso su ordinazione			
Incrementi immobilizzazioni per lavori interni			
Altri ricavi e proventi	296.275	752.034	(455.759)
	580.153	2.240.295	(1.660.142)

La variazione è strettamente correlata a quanto esposto nella Relazione sulla gestione.

Ricavi per categoria di attività

(Rif. art. 2427, primo comma, n. 10, C.c.)

Categoria	31/12/2013
servizi handling	142.855,65
serv.su controlli di sicurezza	24.192,46
provvig.su carburanti	16.903,03
ven.ed prog.APQ.gara.piaz.aamm.	101,36
prov.su vendita bigliet.c.aer	8,00
ricavi bagagli da stiva	17.985,48
ricavo parcheggio	561,15
diritti di approdo e partenza	16.816,70
tasse imbarco passeggeri	39.526,44
sosta/ricovero	1.028,74
royalty	7.294,96
ricavi tesserini accesso apt	726,51
ric.dir.d'agenzia trawelfly	991,61
tasse prm	5.234,58
ric.x.sistemi inform.e ut.com.	15.363,71
ric.volotea diritti d'agenzia	24,79
Rettifiche Ricavi (Cauzione 10%)	-5.737,22
Ricavi vendite	283.877,95

Registro Imprese - Archivio Ufficiale delle C.C.I.A.A.
Identificativo e data richiesta: 854502113 - 28/02/2019
Bilancio aggiornato al 31/12/2013

AEROPORTO S. ANNA SPA
Codice fiscale: 01937260790

Categoria	31/12/2013
canone per subconcess.autonol.	13.010,00
servizi A.S.U./G.P.U.	800,00
canone subconcess.spazi pubbl.	600,00
canone per cono.spazi pubblic.	979,21
contr.reg.cal.x att.prom.li	120.000,00
fitti attivi	370,00
contr.c/imp. Reg. Calabria	156.502,96
ricavi per vendita biglietti	3.942,95
arrotondamenti	70,27
Altri Ricavi	286.275,39

La ripartizione dei ricavi per categoria di attività non è significativa.

B) Costi della produzione

Saldo al 31/12/2013	Saldo al 31/12/2012	Variazioni
2.632.099	2.840.154	(208.055)

Descrizione	31/12/2013	31/12/2012	Variazioni
Materie prime, sussidiarie e merci	13.369	36.799	(23.430)
Servizi	479.518	576.977	(97.459)
Godimento di beni di terzi	1.741	16.480	(14.739)
Salari e stipendi	672.652	1.061.626	(388.774)
Oneri sociali	212.805	330.807	(118.002)
Trattamento di fine rapporto	28.009	63.764	(35.755)
Trattamento quiescenza e simili			
Altri costi del personale	30.134		30.134
Ammortamento immobilizzazioni immateriali	373.231	282.976	90.255
Ammortamento immobilizzazioni materiali	185.195	185.504	(309)
Altre svalutazioni delle immobilizzazioni			
Svalutazioni crediti attivo circolante	581.095	32.500	548.595
Variazione rimanenze materie prime			
Accantonamento per rischi		170.000	(170.000)
Altri accantonamenti			
Oneri diversi di gestione	84.150	92.721	(28.571)
	2.632.099	2.840.154	(208.055)

Costi per materie prime, sussidiarie, di consumo e di merci e Costi per servizi

Sono strettamente correlati a quanto esposto nella parte della Relazione sulla gestione e all'andamento del punto A (Valore della produzione) del Conto economico.

Descrizione	31/12/2013
Materiali di consumo	912
carburanti e lubrificanti	4.961
cancel,stampati,foto,cartucce	340
materiali vari e di pulizia	773
indumenti da lavoro	199
Manutenzioni e riparazioni	5.655
Altri acquisti	29
Totale Materie Prime	13.369

Registro Imprese - Archivio Ufficiale delle C.C.I.A.A.
Identificativo e data richiesta: 85450213 - 28/02/2019
Bilancio aggiornato al 31/12/2013
AEROPORTO S. ANNA SPA
Codice fiscale: 01937260790

Costi per il personale

La voce comprende l'intera spesa per il personale dipendente ivi compresi i miglioramenti di merito, passaggi di categoria, scatti di contingenza, costo delle ferie non godute e accantonamenti di legge e contratti collettivi.

Ammortamento delle immobilizzazioni materiali

Per quanto concerne gli ammortamenti si specifica che gli stessi sono stati calcolati sulla base della durata utile del cespite e del suo sfruttamento nella fase produttiva.

Oneri diversi di gestione

Descrizione	31/12/2013
sanzioni inail	630
ctr. c/azi. f.p. compl.	3.851
sanzioni e interessi f24	815
perdite su crediti	15.190
compenso al sindaci	16.875
valori bollati	230
penalita' e contravvenzioni	2.112
dep.bilan-pubbl. certif.varie	775
arrotondamenti passivi	75
vidimaz.libri/certif.varie	335
contributo telethon	3.007
revisione estintori	414
rimborsi spese varie	1.941
compenso a revisori	8.000
Totale	54.150

C)Proventi e oneri finanziari

Saldo al 31/12/2013	Saldo al 31/12/2012	Variazioni
(30.370)	(33.655)	3.285

Descrizione	31/12/2013	31/12/2012	Variazioni
Da partecipazione			
Da crediti iscritti nelle immobilizzazioni			
Da titoli iscritti nelle immobilizzazioni			
Da titoli iscritti nell'attivo circolante			
Proventi diversi dai precedenti	333	6	327
(Interessi e altri oneri finanziari)	(30.703)	(33.661)	2.958
Utili (perdite) su cambi			
	(30.370)	(33.655)	3.285

Altri proventi finanziari

Descrizione	Controllanti	Controllate	Collegate	Altre	Totale
Interessi su obbligazioni					
Interessi su titoli					
Interessi bancari e postali					
Interessi su finanziamenti					

Registro Imprese - Archivio Ufficiale delle C.C.I.A.A.
Identificativo e data richiesta: 854502113 - 28/02/2019
Bilancio aggiornato al 31/12/2013
AEROPORTO S. ANNA SPA
Codice fiscale: 01937260790

Interessi su crediti commerciali					
Altri proventi				333	333
Arrotondamento					
				333	333

Interessi e altri oneri finanziari

(Rif. art. 2427, primo comma, n. 12, C.c.)

Descrizione	Controllanti	Controllate	Collegate	Altre	Totale
Interessi su obbligazioni					
Interessi bancari					
Interessi fornitori					
Interessi medio credito				30.703	30.703
Sconti o oneri finanziari					
Interessi su finanziamenti					
Ammortamento disaggio di emissione obbligazioni					
Altri oneri su operazioni finanziarie					
Accantonamento al fondo rischi su cambi					
Arrotondamento					
				30.703	30.703

Utile e perdite su cambi

Dell'ammontare complessivo degli utili netti risultanti dal conto economico la componente valutativa non realizzata corrisponde a { }.
Tale importo è iscritto in una riserva non distribuibile fino al momento del successivo realizzo.

D) Rettifiche di valore di attività finanziarie

Saldo al 31/12/2013	Saldo al 31/12/2012	Variazioni

E) Proventi e oneri straordinari

(Rif. art. 2427, primo comma, n. 13, C.c.)

Saldo al 31/12/2013	Saldo al 31/12/2012	Variazioni
(250.992)	39.166	(289.558)

Descrizione	31/12/2013	Anno precedente	31/12/2012
Plusvalenze da alienazioni		Plusvalenze da alienazioni	
Varie	400.681	Varie	71.887
Totale proventi	400.681	Totale proventi	71.887

Registro Imprese - Archivio Ufficiale delle C.C.I.A.A.
Identificativo e data richiesta: 85450211 3 - 28/02/2019
Bilancio aggiornato al 31/12/2013
AEROPORTO S. ANNA SPA
Codice fiscale: 01937260790

Minusvalenze		Minusvalenze	
Imposte esercizi		Imposte esercizi	
Varie	(661.073)	Varie	(32.721)
Totale oneri	(661.073)	Totale oneri	(32.721)
	(250.392)		-39.166

Imposte sul reddito d'esercizio

Saldo al 31/12/2013	Saldo al 31/12/2012	Variazioni
	15.972	(15.972)

Imposte	Saldo al 31/12/2013	Saldo al 31/12/2012	Variazioni
Imposte correnti:		15.972	(15.972)
IRES			
IRAP		15.972	(15.972)
		15.972	(15.972)

Non sono state iscritte le imposte di competenza dell'esercizio.

Altre informazioni

Ai sensi di legge si evidenziano i compensi complessivi spettanti agli amministratori e all'organo di controllo (articolo 2427, primo comma, n. 16, C.c.).

Qualifica	Compenso
Amministratori	
Collegio sindacale	16.875

Il presente bilancio, composto da Stato patrimoniale, Conto economico e Nota integrativa, rappresenta in modo veritiero e corretto la situazione patrimoniale e finanziaria nonché il risultato economico dell'esercizio e corrisponde alle risultanze delle scritture contabili.

Il Consiglio Di Amministrazione

"il documento informatico in formato XBRL contenente lo stato
patrimoniale e il conto economico è conforme ai corrispondenti documenti originali
depositati presso la società"
Imposta di bollo assolta in modo virtuale tramite la C.C.I.A.A Crotone
Aut.ne nr 7793 del 10/05/2001
"Il sottoscritto amministratore dichiara che il presente documento informatico
È conforme a quello trascritto e sottoscritto sui libri sociali della società"
f.to GIANLUCA BRUNO

Registro Imprese - Archivio Ufficiale delle C.C.I.A.A.
Identificativo e data richiesta: 85450213 - 28/02/2019
Bilancio aggiornato al 31/12/2013
AEROPORTO S. ANNA SPA
Codice fiscale: 01937260790

Registro delle Imprese di Crotone 01937260790
CCIAA KR Rea 145104

AEROPORTO S. ANNA S.P.A.

Sede in SS. 106 LOCALITA' S. ANNA - 88841 ISOLA DI CAPO RIZZUTO (KR) Capitale sociale Euro 120.000,00 I.V.

Verbale assemblea ordinaria

L'anno 2015 il giorno 19 del mese di gennaio alle ore 12,00 presso la sede della Società in SS. 106 LOCALITA' S. ANNA - ISOLA DI CAPO RIZZUTO si è tenuta l'assemblea generale ordinaria in seconda convocazione dalla società AEROPORTO S. ANNA S.P.A. per discutere e deliberare sul seguente

ordine del giorno

1. Approvazione Bilancio e nota integrativa al 31.12.2013
2. Nomina Presidente del Consiglio di Amministrazione;
3. Ratifica e nomina Consiglieri di Amministrazione;
4. Varie ed eventuali

Nel luogo e all'ora indicata risultano fisicamente presenti i signori:

Gianluca Bruno	Vice-Presidente del Consiglio di Amministrazione
Leonardo Sacco	Consigliere di Amministrazione

Nonché risultano fisicamente presenti, in qualità di invitati alla riunione, i signori:

Marcella Maggiori	Direttore Generale
Pietro Sculco	Consulente della società

nonché i seguenti Signori Azionisti, rappresentanti, in proprio e per delega, il 41,24% del capitale sociale:
Comune di Crotone per delega al sig. Barretta
Comune di Cutro per delega al sig. Lorenzano
Provincia di Crotone per delega al sig. Parise
Donalf s.r.l. in persona del legale rappresentante

Risultano assenti giustificati:

Annamaria Campagna	Presidente del Collegio Sindacale
Fernando Batti	Sindaco effettivo
Peppino Vallone	Consigliere
Stasi Antonella	Consigliere
Salvatore Migale	Consigliere
Alessandro Cuomo	Consigliere

Le presenze dei partecipanti risultano anche dal foglio sottoscritto da tutti i partecipanti. Il foglio presenze sarà conservato agli atti della società.
Collegato a mezzo audioconferenza, ai sensi dello Statuto sociale risulta il dott. Stefano Tarantini, sindaco effettivo, che ha acclarato la possibilità di intervenire in tempo reale alla discussione, di potere ricevere documentazione e di poterne trasmettere.
A sensi di Statuto assume la presidenza il Sig. Gianluca Bruno che chiama a fungere da segretario il sig. Pietro Sculco che accetta.
Costituito così l'ufficio di presidenza, il Presidente fa constatare che l'assemblea in prima convocazione è andata deserta e che in seconda convocazione deve ritenersi valida essendo presenti Azionisti rappresentati in proprio e per delega il 45,30% del Capitale sociale ed essendo l'assemblea stata convocata nei modi e nei termini previsti dallo Statuto.
Si passa quindi allo svolgimento dell'ordine del giorno.
Il Presidente chiede se qualcuno intende dichiararsi non informato sugli argomenti all'ordine del giorno.
Ottenuto il consenso alla trattazione dell'argomento, il Presidente dichiara la seduta atta a deliberare.
Il Presidente chiede ai partecipanti la comunicazione dell'esistenza di situazioni impeditive del diritto di voto e nessuno interviene.

1.Approvazione Bilancio e nota integrativa al 31.12.2013

Con riferimento al primo punto all'ordine del giorno, il Presidente distribuisce ai presenti copia di:

- bozza di Bilancio completo di nota integrativa relativo all'esercizio chiuso il 31/12/2013
- bozza della Relazione sulla gestione al Bilancio relativo all'esercizio chiuso il 31/12/2013
- Relazione della società di revisione Audirevi s.r.l. al bilancio relativo all'esercizio sociale chiuso il 31/12/2013
- Relazione del Collegio Sindacale al Bilancio dell'esercizio chiuso il 31/12/2013.

Il Presidente da lettura della Relazione sulla Gestione, della Relazione del Collegio Sindacale e della Relazione del Revisore e, apertasi la discussione, sui vari quesiti proposti, risponde il Presidente fornendo i

Registro Imprese - Archivio Ufficiale delle C.C.I.A.A.
Identificativo e data richiesta: 85450213 - 28/02/2019
Bilancio aggiornato al 31/12/2013
AEROPORTO S. ANNA SPA
Codice fiscale: 01937260790

chiarimenti richiesti. Dopo breve ma approfondita discussione, il Presidente mette ai voti l'argomento al primo punto all'ordine del giorno e l'assemblea all'unanimità dei presenti

Delibera

- di prendere atto della relazione della Società di Revisione al bilancio relativo all'esercizio sociale chiuso il 31/12/2013;
- di prendere atto della relazione del Collegio Sindacale al bilancio relativo all'esercizio sociale chiuso il 31/12/2013;
- di approvare il Bilancio e la Relazione sulla Gestione dell'esercizio sociale chiuso il 31/12/2013, così come predisposto dal Consiglio di Amministrazione, che evidenzia un risultato negativo di Euro 2.332.708, (ALLEGATO A);
- di conferire ampia delega al Vice-Presidente del Consiglio di Amministrazione, per tutti gli adempimenti di legge connessi.

2.Nomina Presidente del Consiglio di Amministrazione

Il Presidente introduce il secondo punto all'ordine del giorno ricordando ai presenti che la nomina del Presidente del Consiglio di Amministrazione viene rinviata da settembre e dovrebbe essere definita il più presto possibile in quanto la società necessita della presenza di un Presidente e non di un facente funzioni. Il Presidente insiste sulla necessità della nomina in quanto non intende fare più da traghettatore e che, comunque, questa sua determinazione era già stata rappresentata in più occasioni ai singoli consiglieri di amministrazione.

Chiede ed ottiene la parola il sig. Lorenzano -- delegato del socio Comune di Cutro – che chiede il rinvio di questo punto all'ordine del giorno.

Chiede ed ottiene la parola il sig. Parisi – delegato del socio Provincia di Crotone - che chiede il rinvio di questo punto all'ordine del giorno.

Chiede ed ottiene la parola il sig. Barretta – delegato del socio Comune di Crotone - che chiede il rinvio di questo punto all'ordine del giorno motivato dall'assenza del socio Regione Calabria.

Chiede ed ottiene la parola il socio Donalf s.r.l. che si dice disponibile a votare per la nomina del Presidente del Consiglio di Amministrazione.

Dopo breve discussione, il Presidente mette ai voti l'argomento al secondo punto all'ordine del giorno e l'assemblea a maggioranza con il voto favorevole dei soci Comune di Cutro, Comune di Crotone e Provincia di Crotone e con il voto contrario di Donalf s r.l.

Delibera

di rinviare ad una prossima assemblea la nomina del Presidente del Consiglio di Amministrazione.

3.Ratifica e nomina Consiglieri di Amministrazione

Il Presidente introduce il terzo punto all'ordine del giorno ricordando ai presenti che il CDA ha cooptato il consigliere Alessandro Cuomo e che pertanto si rende necessario che l'assemblea ratifichi tale nomina; il Presidente, infine, comunica che si rende necessaria la nomina di un altro consigliere di amministrazione per ricostituire l'intero consiglio composto da sette componenti.

Dopo breve discussione, il Presidente mette ai voti l'argomento al terzo punto all'ordine del giorno e l'assemblea all'unanimità dei presenti

Delibera

Di ratificare la nomina del sig. Alessandro Cuomo nato a Crotone il 03.09.1970 ed ivi residente alla Via Taras n. 59, C.F. CMU LSN 70P03 D122C Consigliere di Amministrazione della società fino al 30.09.2015 e di rinviare ad una prossima assemblea la nomina di un altro componente del Consiglio di Amministrazione.

Dopo di che null'altro essendovi a deliberare, e nessun altro chiedendo la parola, la seduta è tolta alle ore 13,25 previa redazione, lettura, unanime approvazione e sottoscrizione del presente verbale.

Il Segretario
Pietro Sculco

Il Presidente
Gianluca Bruno

Imposta di bollo assolta in modo virtuale tramite la C.C.I.A.A Crotone
Aut.ne nr 7793 del 10/05/2001
"Il sottoscritto amministratore dichiara che il presente documento informatico
È conforme a quello trascritto e sottoscritto sui libri sociali della società"
f.to BRUNO GIANLUCA

Registro Imprese - Archivio Ufficiale delle C.C.I.A.A.
Identificativo e data richiesta: 85450213 - 28/02/2019
Bilancio aggiornato al 31/12/2013

AEROPORTO S. ANNA SPA
Codice fiscale: 01937260790

AEROPORTO S.ANNA CROTONE

AEROPORTO S. ANNA S.P.A

Sede in Isola di Capo Rizzuto – Località S. Anna

Registro Imprese CROTONE nr. 01937260790

Cod. Fisc. e P.I. 01937260790

FOGLIO PRESENZE
ASSEMBLEA DEI SOCI del 19 GENNAIO 2015

SOCI	%	Firma	Delega
Provincia di Crotone	26,76		
Regione Calabria	14,11		
Camera di Commercio di KR	40,59		
Comune di Crotone	5,21		
Comune di Cutro	8,33		
Donalf s.r.l.	5		

Imposta di bollo assolta in modo virtuale tramite la C.C.I.A.A Crotone
Aut.ne nr 7793 del 10/05/2001
"Il sottoscritto amministratore dichiara che il presente documento informatico
È conforme a quello trascritto e sottoscritto sui libri sociali della società"
f.to BRUNO GIANLUCA

Relazione sulla gestione del Bilancio al 31.12.2013

1.1 Dati di Traffico

L'anno 2013 può tranquillamente definirsi *l'annus horribilis* della società in quanto si è verificata una sostanziale inattività soprattutto nel periodo gennaio-maggio in cui a parte alcuni voli con la compagnia Small Planet, con la quale la società ha in essere un contenzioso, non vi è stata alcuna attività volativa; nel periodo estivo con Trawelfly, Volotea e Darwinairline sono stati effettuati voli per Bergamo, Torino, Venezia e per Roma e Milano Linate nel mese di Dicembre con CAI Alitalia.
Al 31 dicembre 2013 il traffico complessivo di passeggeri è stato di 29.044 unità contro i 154.250 pax transitati nel 2012 pari al 19% di quelli relativi allo stesso periodo dell'anno precedente. Di seguito il confronto degli anni 2002/2013 distinto per mese:

	Gennaio	Febbraio	Marzo	Aprile	Maggio	Giugno	Luglio	Agosto	Settembre	Ottobre	Novembre	Dicembre	Totale
2012	9.114	7.455	10.459	9.650	10.990	15.990	25.470	27.114	12.543	8.633	8.538	8.294	154.250
2013	2.489	0	85	31	12	5.214	8.430	8.349	2.123	697	245	1.369	29.044

2 Fatti di rilievo avvenuti nel 2013

2.1 Oneri di servizio e SIEG

La compagnia Alitalia ha operato in regime di oneri di servizio pubblico fino al 7 dicembre 2012.
In data 17 luglio 2013 la Regione Calabria ha trasmesso la nota prot. 237026/SIAR con cui informa che il Ministero delle Infrastrutture e dei Trasporti ha sollecitato il Dipartimento della Regione a manifestare il permanere dell'interesse al programma operativo dei voli individuato nella conferenza dei servizi del 04.02.2013.
Si sono tenute due conferenze di servizi nelle quali sono state avanzate quattro ipotesi di collegamenti aerei con i principali scali nazionali, conclusasi con l'approvazione da parte della conferenza di individuare l'ipotesi che in ordine di priorità è compatibile con la disponibilità di ulteriori risorse non ancora impegnate dal Ministero dell'Economia e delle Finanze previste nel bilancio preventivo dello Stato fino al 2015. La Regione, pertanto, ha trasmesso la nota del Dipartimento della Ragioneria Generale dello Stato relativa all'impegno pluriennale delle risorse destinate a garantire la copertura finanziaria degli oneri connessi alla continuità territoriale.
Nel corso del 2013 è stata bandita dall'Enac la gara per l'assegnazione degli oneri di servizio che nei primi mesi del 2014 è andata deserta e pertanto va riproposto l'iter per addivenire alla pubblicazione di un nuovo bando.
Per ciò che concerne il Sieg si segnala che nonostante il completamento da parte della società di gestione e degli enti territoriali coinvolti il Ministero delle Infrastrutture e dei Trasporti non ha rilasciato formale autorizzazione alla costituzione dello stesso.

2.2 Contenzioso Compagnie Aeree

Si segnala che, purtroppo, lo stato di crisi di liquidità della società non solo non ha consentito il proseguimento dei rapporti ma ha generato l'insorgere di un contenzioso con i vettori Small Planet, Meridiana ed Air Dolomiti che hanno interrotto prematuramente il servizio sullo scalo di Crotone.

3 Sviluppo infrastrutturale e certificazione aeroportuale

Nell'ambito delle attività previste dalla certificazione aeroportuale, stante la grave crisi economica della società che ha impedito, in totale assenza delle risorse finanziarie minime, il soddisfacimento delle più banali esigenze di un aeroporto certificato, i Post Holder nel mese di settembre 2013 hanno comunicato le dimissioni dai propri incarichi, anche in considerazione delle responsabilità civili e penali derivanti dalla carica ricoperta. Solo il senso di responsabilità e l'attaccamento al lavoro ed alla funzione sociale dello scalo aeroportuale hanno fatto desistere dall'intento i Post Holder che hanno garantito la piena funzionalità dell'Aeroporto.

Registro Imprese - Archivio Ufficiale delle C.C.I.A.A.
Identificativo e data richiesta: 8545021 13 - 28/02/2019
Bilancio aggiornato al 31/12/2013
AEROPORTO S. ANNA SPA
Codice fiscale: 01937260790

4 Condizioni operative e sviluppo della società

La Vostra Società, come ben sapete, svolge la propria attività nel settore dei trasporti e delle attività aeroportuali dove opera in qualità di Gestore Aeroportuale in regime di concessione precaria a norma dell'art. 17 della legge 135/97.

Ai sensi dell'art. 2428 si segnala che l'attività viene svolta nella sede di Isola di Capo Rizzuto presso l'Aeroporto S. Anna.

Sotto il profilo giuridico la società non controlla né direttamente né indirettamente altre società.

5 Andamento della gestione

Per quanto riguardo la vostra società, l'esercizio trascorso deve intendersi assolutamente negativo considerato che la Società non ha svolto alcuna attività per gran parte dell'esercizio e contemporaneamente non è riuscita a finalizzare e concludere le operazioni di ricapitalizzazione deliberate dai soci.

Nella tabella che segue sono indicati i risultati conseguenti negli ultimi tre esercizi in termini di valore della produzione, margine operativo lordo e il Risultato prima delle imposte.

	31/12/2013	31/12/2012	31/12/2011
valore della produzione	580.153	2.240.295	1.934.573
margine operativo lordo	(1.789.795)	(883.413)	(908.241)
Risultato prima delle imposte	(2.332.708)	(594.348)	(708.352)

La vostra società si trova in uno stato di difficoltà finanziaria ed economica a causa sia della sostanziale inattività che delle problematiche finanziarie derivanti dalle annualità pregresse.

Per tali motivazioni la società ha presentato formale istanza di concordato che è finalizzata anche alla ristrutturazione del debito, strumentale per garantire il rispetto del principio di continuità aziendale (going concern).

6 Principali dati economici

Il conto economico riclassificato della società confrontato con quello dell'esercizio precedente è il seguente (in Euro):

	31/12/2013	31/12/2012	Variazione
Ricavi netti	283.878	1.488.261	(1.204.383)
Costi esterni	1.129.873	915.477	214.396
Valore Aggiunto	(845.995)	572.784	(1.418.779)
Costo del lavoro	943.800	1.456.197	(512.397)
Margine Operativo Lordo	(1.789.795)	(883.413)	(906.382)
Ammortamenti, svalutazioni ed altri accantonamenti	558.426	468.480	89.946
Risultato Operativo	(2.348.221)	(1.351.893)	(996.328)
Proventi diversi	296.275	752.034	(455.759)
Proventi e oneri finanziari	(30.370)	(33.655)	3.285
Risultato Ordinario	(2.082.316)	(633.514)	(1.448.802)
Componenti straordinarie nette	(250.392)	39.166	(289.558)
Risultato prima delle imposte	(2.332.708)	(594.348)	(1.738.360)
Imposte sul reddito		15.972	(15.972)
Risultato netto	(2.332.708)	(610.320)	(1.722.388)

Il fatturato netto ammonta a Euro 283.878 e registra un decremento dell'80,93% pari ad Euro (1.204.383) rispetto al precedente esercizio.

Registro Imprese - Archivio Ufficiale delle C.C.I.A.A.
Identificativo e data richiesta: 85450211 3 - 28/02/2019
Bilancio aggiornato al 31/12/2013

AEROPORTO S. ANNA SPA
Codice fiscale: 01937260790

Le spese del personale passano da Euro 1.456.197 a Euro 943.800 per effetto della Cassa Integrazione Guadagni.

Il margine lordo presenta una variazione del 102,60 % pari a Euro (906.382), mentre il reddito operativo, al netto di ammortamenti per Euro 558.426 passa da Euro (1.351.893) a Euro (2.348.221)

Alla luce dell'esito giudiziario che ha autorizzato la provvisoria esecuzione a favore della società Tecnoengineering srl è stata girata a sopravvenienza passiva la nc da ricevere tecnoengineering per l'importo iscritto in bilancio così come pure la nota di credito da ricevere italiatours per un importo complessivo di circa 600.000,00 Euro;

Sono state girate a sopravvenienza attiva, per un importo di circa 372.000,00 Euro, le somme a debito per tasse d'imbarco di cui è stata verificata l'avvenuta prescrizione non essendo state reclamate dal creditore nel procedimento giudiziario di recupero crediti attivato (vedasi contenzioso in atti).

Sono stati svalutati i crediti inesigibili utilizzando i fondi svalutazione crediti per circa Euro 300.000 ed è stato effettuato un accantonamento a fondo svalutazione crediti per un importo di Euro 581.095 pari all'85% circa dei crediti commerciali iscritti in bilancio di cui non si è potuto verificare l'esigibilità.

Non si è proceduto alla svalutazione del credito v/ex Presidente Salerno in virtù del parere legale rilasciato dall'avv. Villirilli.

La perdita passa da Euro (610.320) a Euro (2.332.708) in variazione del 282,21 % rispetto all'esercizio precedente.

7 Principali dati patrimoniali

Lo stato patrimoniale riclassificato della società confrontato con quello dell'esercizio precedente è il seguente (in Euro):

	31/12/2013	31/12/2012	Variazione
Immobilizzazioni immateriali nette	1.054.204	1.645.729	(591.525)
Immobilizzazioni materiali nette	4.669.196	3.670.445	998.751
Partecipazioni ed altre immobilizzazioni finanziarie	15.000	15.000	
Capitale immobilizzato	**5.738.400**	**5.331.174**	**407.226**
Rimanenze di magazzino			
Crediti verso Clienti	523.872	1.392.734	(868.862)
Altri crediti	2.428.952	3.225.622	(796.670)
Ratei e risconti attivi	16.139	13.654	2.485
Attività d'esercizio a breve termine	**2.968.963**	**4.632.010**	**(1.663.047)**
Debiti verso fornitori	2.569.367	1.820.153	749.234
Acconti			
Debiti tributari e previdenziali	1.382.282	2.050.289	(168.007)
Altri debiti	936.656	491.176	445.480
Ratei e risconti passivi	5.605.078	5.755.696	(150.618)
Passività d'esercizio a breve termine	**10.993.403**	**10.117.314**	**876.089**
Capitale d'esercizio netto	**(8.024.440)**	**(5.485.304)**	**(2.539.136)**
Trattamento di fine rapporto di lavoro subordinato	501.015	474.919	26.096
Debiti tributari e previdenziali (oltre 12 mesi)	169.487	189.586	(20.099)
Altre passività a medio e lungo termine	170.000	170.000	
Passività a medio lungo termine	**840.502**	**834.505**	**5.997**

Registro Imprese - Archivio Ufficiale delle C.C.I.A.A.
Identificativo e data richiesta: 85450211 3 - 28/02/2019
Bilancio aggiornato al 31/12/2013

AEROPORTO S. ANNA SPA
Codice fiscale: 01937260790

Capitale investito	**(3.126.542)**	**(988.635)**	**(2.137.907)**
Patrimonio netto	3.088.469	261.431	2.827.038
Posizione finanziaria netta a medio lungo termine		696.651	(696.651)
Posizione finanziaria netta a breve termine	38.073	30.553	7.520
Mezzi propri e indebitamento finanziario netto	**3.126.542**	**988.635**	**2.137.907**

La struttura patrimoniale ha subito una variazione del (18,32) % pari a Euro (1.962.712) mentre le immobilizzazioni nette subiscono una variazione del 7,64 % pari a Euro407.226

Il patrimonio netto ha subito una variazione del 1.081,37 % pari a Euro (2.827.038).

8 Principali dati finanziari

	31/12/2013	31/12/2012	Variazione
Depositi bancari	39.781	39.359	422
Denaro e altri valori in cassa	4.370	15.032	(10.662)
Azioni proprie			
Disponibilità liquide ed azioni proprie	**44.151**	**54.391**	**(10.240)**
Attività finanziarie che non costituiscono immobilizzazioni			
Obbligazioni e obbligazioni convertibili (entro 12 mesi)			
Debiti verso soci per finanziamento (entro 12 mesi)			
Debiti verso banche (entro 12 mesi)			
Debiti verso altri finanziatori (entro 12 mesi)			
Anticipazioni per pagamenti esteri			
Quota a breve di finanziamenti	6.078	23.838	(17.760)
Crediti finanziari			
Debiti finanziari a breve termine	**6.078**	**23.838**	**(17.760)**
Posizione finanziaria netta a breve termine	**38.073**	**30.553**	**7.520**
Obbligazioni e obbligazioni convertibili (oltre 12 mesi)			
Debiti verso soci per finanziamento (oltre 12 mesi)			
Debiti verso banche (oltre 12 mesi)			
Debiti verso altri finanziatori (oltre 12 mesi)			
Anticipazioni per pagamenti esteri			
Quota a lungo di finanziamenti			
Crediti finanziari		(696.651)	696.651
Posizione finanziaria netta a medio e lungo termine		**696.651**	**(696.651)**
Posizione finanziaria netta	**38.073**	**727.204**	**(689.131)**

A migliore descrizione della situazione finanziaria si riportano nella tabella sottostante alcuni indici di bilancio, confrontati con gli stessi indici relativi ai bilanci degli esercizi precedenti.

	31/12/2013	*31/12/2012*	*31/12/2011*
Liquidità primaria	0,27	0,53	0,46
Liquidità secondaria	0,27	0,53	0,46
Indebitamento	(1,96)	(19,32)	(6,82)

Registro Imprese - Archivio Ufficiale delle C.C.I.A.A.
Identificativo e data richiesta: 85450211 3 - 28/02/2019
Bilancio aggiornato al 31/12/2013

AEROPORTO S. ANNA SPA
Codice fiscale: 01937260790

Tasso di copertura degli Immobilizzi	(0,42)	0,08	0,01

9 Informazioni attinenti all'ambiente e al personale

9.1 Personale

In data 12.02.2013 è stato sottoscritto il verbale di accordo sindacale per il ricorso alla Cassa Integrazione Straordinaria per crisi concessa dal 01.02.2013 al 31.12.2013 con Decreto del Ministero del Lavoro.

9.2 Ambiente

Con i lavori di adeguamento normativo dell'aerostazione passeggeri iniziati nel mese di settembre 2012, sono state messe in opera soluzioni tecnico - costruttive (infissi, nuove tamponature esterne,etc.) che hanno consentito di migliorare le prestazioni dell'involucro edilizio. Sono in fase di progettazione soluzioni tali da migliorare l' efficientamento energetico con il ricorso a pannelli fotovoltaici.

10 Contenziosi pendenti

La società, in previsione delle attività da dover trattare sia per ciò che concerne la chiusura del bilancio che per ciò che concerne la procedura di concordato, ha responsabilmente invitato i legali incaricati delle procedure dei contenziosi pendenti a voler rappresentare lo stato attuale del contenzioso con possibile indicazione dei presumibili esiti; le risposte ricevute, acquisite agli atti della società, e/o la mancanza di informazioni in merito al contenzioso hanno guidato il management nella formazione del bilancio al 31.12.2013.

11 Fatti di rilievo avvenuti dopo la chiusura dell'esercizio

Si riportano di seguito le notizie e le informazioni relative agli avvenimenti che, in riscontro a quelli già anticipati lo scorso anno nella precedente relazione sulla gestione, hanno caratterizzato la gestione dell'esercizio 2014.

In merito bisogna dare adeguata rilevanza agli sforzi di tutta la struttura aziendale e societaria non solo per scongiurare eventi negativi per la società e per l'infrastruttura ma soprattutto per cercare di garantirne la continuità economica e finanziaria nel futuro.

11.1 Continuità aziendale

La società AEROPORTO S.ANNA SPA, ha intrapreso l'iter per l'avvio della procedura di concordato preventivo in continuità. Le fasi sono le seguenti:

1. 22.05.2014: il CDA, con decisione adottata davanti a notaio Dott. Giulio Capocasale, ha deliberato di depositare, presso il Tribunale di Crotone, ai sensi dell'art. 161, 6^ comma ,e art. 186.bis L.F., ricorso contenente domanda di "concordato in bianco" tendente alla continuità aziendale.
2. 06.06.2014: è stata depositata la domanda presso il Tribunale di Crotone.
3. 16.06.2014: il Tribunale, con proprio decreto depositato il 17.06.2014:
   a. ha concesso termine fino al 30.10..2014 per il deposito della proposta definitiva di concordato.
   b. ha nominato n. 2 Commissari Giudiziali nelle persone di:
      i. Prof. Avv. Raffaello Capunzo con studio in Napoli;
      ii. Dott. Mattia Rusciano, dottore commercialista, con studio in Napoli.
   c. Ha disposto il deposito di una relazione mensile (informativa ed esplicativa) circa lo stato di predisposizione del piano concordatario.
4. Il termine per il deposito della proposta definitiva è stato prorogato fino al 29.12.2014 su istanza della società presentata il 17.10.2014

Registro Imprese - Archivio Ufficiale delle C.C.I.A.A.
Identificativo e data richiesta: 85450211 3 - 28/02/2019
Bilancio aggiornato al 31/12/2013

AEROPORTO S. ANNA SPA
Codice fiscale: 01937260790

5. La domanda di concordato è stata basata sulle seguenti principali risorse che costituiranno gli elementi su cui poggerà il piano concordatario:
   a. contributo di circa 1,8 mln di euro proveniente da n. 8 comuni che hanno sottoscritto un protocollo di intesa, in data 30.01.2014. Con tale protocollo i comuni sottoscrittori (Crotone, Isola di Capo Rizzuto, Cutro, Strongoli, Melissa, Cirò, Cirò Marina, Crucoli)si sono impegnati a devolvere una percentuale dell'otto per cento delle royalties loro spettanti (per gli anni 2009, 2010, 2011) per l'estrazione degli idrocarburi al largo della costa crotonese..
   b. Un ulteriore contributo di circa 3,2 mln di euro, deliberato dalla Giunta della Regione Calabria in data 18.10.2013 e destinato a sostenere il piano concordatario in continuità.
   c. Reperimento di mezzi finanziari appropriati tramite apporto di nuova finanza da parte dei soci e anche da parte di terzi in funzione delle esigenze che emergeranno dal piano industriale in corso di formazione da parte di primaria società specializzata (Pricewaterhouse coopers).
   d. Risorse aggiuntive che potrebbero provenire da un costituendo SIEG (Servizi di Interesse Economico Generale);
   e. Riproposizione del bando per l'assegnazione di risorse finalizzate al mantenimento della continuità territoriale (oneri di servizio pubblico).

Gli sforzi della società sono ovviamente protesi a superare tutte le difficoltà e le problematiche per poter consentire che il piano concordatario venga attestato e soprattutto approvato dal Tribunale di Crotone.

11.2 Contratto Ryanair

In esecuzione del contratto stipulato tra la società di gestione e Ryanair nel corso del 2013 in data 01.09.2014 sono stati avviati i voli per Pisa e successivamente a far data dal 26.10.2014 per Roma Ciampino e Bergamo Orio al Serio. A tale proposito si segnala che il predetto contratto non genera squilibri di cassa, essendo ad impatto zero, trovando copertura finanziaria con la Delibera della Giunta Regione Calabria n. 357 del 18.10.2013. A solo titolo informativa si segnala che fino alla data odierna sono stati trasportati più di 35.000 passeggeri.

12 Evoluzione prevedibile della gestione

12.1 Piano nazionale degli aeroporti

L'Aeroporto di Crotone è stato inserito come aeroporto di interesse nazionale quale infrastruttura di scopo sociale fondamentale per lo sviluppo del territorio, dopo un travagliato iter, nel Piano Nazionale degli Aeroporto con Decreto del Presidente del Consiglio dei Ministri del 01.10.2014.

12.2 Gestione Totale

L'iter per la gestione totale è attualmente sospeso da parte dell'Enac in attesa dell'accoglimento della domanda di concordato in continuità da parte del Tribunale di Crotone.

12.3 Assetto Societario

Ci è sembrato opportuno inserire tale paragrafo in quanto in occasione delle recenti assemblee, da ultimo in quella del 17/11/2014 alla presenza del Notaio, è stato possibile dirimere la problematica relativa alla definizione dell'attuale compagine sociale e delle relative quote di capitale sociale possedute, rispetto a quella risultante al Registro Imprese di Crotone.
Nella stessa infatti, anche sulla scorta delle considerazioni espresse dal Notaio, non essendo andati a buon fine i precedenti aumenti di capitale sociale, tendenti al ripianamento della posizione debitoria e alla ricostituzione del capitale, gli originari soci mantengono la loro precedente partecipazione sociale.

Registro Imprese - Archivio Ufficiale delle C.C.I.A.A.
Identificativo e data richiesta: 8545021 13 - 28/02/2019
Bilancio aggiornato al 31/12/2013

AEROPORTO S. ANNA SPA
Codice fiscale: 01937260790

13 Risultato d'esercizio

Vi ringraziamo per la fiducia accordataci e Vi invitiamo ad approvare il bilancio così come presentato e considerato che il risultato di esercizio è costituito da una perdita di Euro (2.332.708).

Crotone, 15 dicembre 2014

Il Consiglio di Amministrazione

Imposta di bollo assolta in modo virtuale tramite la C.C.I.A.A Crotone
Aut.ne nr 7793 del 10/05/2001
"Il sottoscritto amministratore dichiara che il presente documento informatico
È conforme a quello trascritto e sottoscritto sui libri sociali della società"
f.to GIANLUCA BRUNO

Registro Imprese - Archivio Ufficiale delle C.C.I.A.A.
Identificativo e data richiesta: 85450211 3 - 28/02/2019
Bilancio aggiornato al 31/12/2013

AEROPORTO S. ANNA SPA
Codice fiscale: 01937260790

AUDIREVI | NEXIA INTERNATIONAL

AEROPORTO S. ANNA S.p.A.

Relazione della società di revisione ai sensi dell'art. 14 del D.Lgs. 27.1.2010, n. 39
Bilancio al 31 Dicembre 2013

Piazza Velasca, 5
20122 Milano – Italy
Tel. : +39 02 87070700
Fax : +39 02 87070719

AUDIREVI | NEXIA INTERNATIONAL
REVISIONE E ORGANIZZAZIONE CONTABILE

Relazione della società di revisione ai sensi dell'art. 14 del D.Lgs. 27.1.2010, n.39

Agli Azionisti di
Aeroporto S. Anna S.p.A.

1. Abbiamo svolto la revisione contabile del bilancio d'esercizio di Aeroporto S. Anna S.p.A. chiuso al 31 dicembre 2013. La responsabilità della redazione del bilancio in conformità alle norme che ne disciplinano i criteri di redazione compete agli amministratori di Aeroporto S. Anna S.p.A.. È nostra la responsabilità del giudizio professionale espresso sul bilancio e basato sulla revisione contabile.

2. Ad eccezione di quanto indicato al successivo paragrafo 3, il nostro esame è stato condotto secondo i principi di revisione emanati dal Consiglio Nazionale dei Dottori Commercialisti e degli Esperti Contabili e raccomandati dalla Consob. In conformità ai predetti principi, la revisione è stata pianificata e svolta al fine di acquisire ogni elemento necessario per accertare se il bilancio d'esercizio sia viziato da errori significativi e se risulti, nel suo complesso, attendibile. Il procedimento di revisione comprende l'esame, sulla base di verifiche a campione, degli elementi probativi a supporto dei saldi e delle informazioni contenuti nel bilancio, nonché la valutazione dell'adeguatezza e della correttezza dei criteri contabili utilizzati e della ragionevolezza delle stime effettuate dagli amministratori. Riteniamo che il lavoro svolto fornisca una ragionevole base per l'espressione del nostro giudizio professionale.

   Per il giudizio relativo al bilancio dell'esercizio precedente, i cui dati sono presentati ai fini comparativi secondo quanto richiesto dalla legge, si fa riferimento alla relazione da noi emessa in data 19 giugno 2013.

3. Come evidenziato nella relazione sulla gestione e nella nota integrativa, segnaliamo i principali eventi, circostanze e limitazioni sui seguenti aspetti che indicano l'esistenza di un'incertezza significativa che può far sorgere significativi dubbi sulla capacità dell'impresa di operare in continuità aziendale:

   3.1 Alla data del 31 dicembre 2013 la società evidenzia una perdita di Euro 2.332 migliaia ed un patrimonio netto negativo pari ad Euro 3.088 migliaia, che unitamente alle ulteriori perdite accumulate nel 2014, determinano il permanere della fattispecie prevista dall'art. 2447 del codice civile. La parziale inattività aziendale per gran parte dell'esercizio 2013 e 2014 e la mancata finalizzazione delle operazioni di ricapitalizzazioni deliberate dai soci hanno contribuito a peggiorare lo stato di tensione finanziaria ed economica in cui la società versava;

   3.2 Il suddetto bilancio è stato redatto secondo il criterio della continuità aziendale, considerato appropriato dagli amministratori sulla base della presentazione di una domanda di "concordato preventivo in bianco" tendente alla continuità aziendale depositato in data 6 giugno 2014 presso il Tribunale di Crotone. Su istanza della società del 17 ottobre 2014, il termine per il deposito della domanda definitiva di concordato è stata prorogata fino alla data del 29 dicembre 2014. Gli amministratori indicano le

Registro Imprese - Archivio Ufficiale delle C.C.I.A.A.
Identificativo e data richiesta: 85450211 3 - 28/02/2019
Bilancio aggiornato al 31/12/2013

AEROPORTO S. ANNA SPA
Codice fiscale: 01937260790

principali risorse che costituiranno gli elementi su cui si poggerà il piano concordatario, e più in particolare

- contributo di circa Euro 1,8 milioni di Euro proveniente da 8 comuni che hanno sottoscritto un protocollo d'intesa in data 30 gennaio 2014 in cui viene evidenziato l'impegno a devolvere una percentuale dell'8% delle royalties loro spettanti per gli anni 2009, 2010 e 2011 per l'estrazione degli idrocarburi al largo della costa crotonese;
- un ulteriore contributo di circa Euro 3,2 milioni, deliberato dalla Giunta della Regione Calabria in data 18 ottobre 2013 e destinato a sostenere il piano concordatario in continuità;
- reperimento di mezzi finanziari appropriati tramite apporto di nuova finanza da parte dei soci e anche da parte di terzi in funzione delle esigenze che emergeranno dal piano industriale in corso di formazione da parte di primaria società specializzata;
- risorse aggiuntive che potrebbero provenire da un costituendo SIEG (Servizi di Interesse Economico Generale);
- riproduzione del bando per l'assegnazione di risorse finalizzate al mantenimento della continuità territoriale (oneri di servizio pubblico.

4. A causa degli effetti connessi alle incertezze, descritte nel precedente paragrafo 3, non siamo in grado di esprimere un giudizio sul bilancio d'esercizio di Aeroporto S. Anna S.p.A. al 31 dicembre 2013.

5. La responsabilità della redazione della relazione sulla gestione, in conformità a quanto previsto dalle norme di legge, compete agli amministratori di Aeroporto S. Anna S.p.A.. E' di nostra competenza l'espressione del giudizio sulla coerenza della relazione sulla gestione con il bilancio, come richiesto dall'art. 14, comma 2, lettera e) del D.Lgs. 27.1.2010, n. 39. A tal fine, abbiamo svolto le procedure indicate dal principio di revisione n. 001 emanato dal Consiglio Nazionale dei Dottori Commercialisti e degli Esperti Contabili. A causa della rilevanza degli effetti connessi alle incertezze, alle limitazioni ed alla carente informativa descritte nel paragrafo 3, non siamo in grado di esprimere un giudizio sulla coerenza della relazione sulla gestione con il bilancio d'esercizio di Aeroporto S.Anna S.p.A. al 31 dicembre 2013.

Milano, 19 dicembre 2014

Audirevi S.r.l.
Alfonso Laratta
Socio

Imposta di bollo assolta in modo virtuale tramite la C.C.I.A.A Crotone
Aut.ne nr 7793 del 10/05/2001
"Il sottoscritto amministratore dichiara che il presente documento informatico
È conforme a quello trascritto e sottoscritto sui libri sociali della società"
f.to GIANLUCA BRUNO

Registro Imprese - Archivio Ufficiale delle C.C.I.A.A.
Identificativo e data richiesta: 854502113 - 28/02/2019
Bilancio aggiornato al 31/12/2013

AEROPORTO S. ANNA SPA
Codice fiscale: 01937260790

RELAZIONE DEL COLLEGIO SINDACALE
ALL'ASSEMBLEA DEI SOCI AI SENSI DELL'ART. 2429, COMMA 2, C.C.

Il Collegio sindacale, nella sua attuale composizione, risulta in carica dalla nomina avvenuta con l'Assemblea dei soci del 6 agosto 2013 e, pertanto, le attività svolte dal Collegio sono temporalmente riferite alla corrispondente parte dell'esercizio 2013.

Nel corso dell'esercizio chiuso il 31.12.2013, il primo sul quale questo Collegio è chiamato ad esprimersi, la nostra attività è stata ispirata alle disposizioni di legge e alle Norme di comportamento del Collegio sindacale emanate dal Consiglio Nazionale dei Dottori Commercialisti e degli Esperti Contabili.

- *Attività di vigilanza*

Abbiamo vigilato sull'osservanza della legge e dello statuto e sul rispetto dei principi di corretta amministrazione raccomandando, tra l'altro, una tempestiva redazione dei verbali del Consiglio, di amministrazione al fini di permettere un compiuto esercizio delle funzioni di vigilanza attribuite a questo Collegio nonché una calendarizzazione delle riunioni del CDA secondo una tempistica idonea alla puntuale partecipazione del Collegio stesso, composto anche da componenti residenti fuori sede:

Abbiamo partecipato alle assemblee dei soci ed alle riunioni del consiglio di amministrazione sociale, in relazione alle quali, sulla base delle informazioni disponibili, possiamo ragionevolmente assicurare di non avere rilevato violazioni della legge e dello statuto ma raccomandando sempre iniziative tempestive a tutela di tutti i soggetti interessati.

Abbiamo acquisito conoscenza, per quanto di nostra competenza, sull'adeguatezza e sul funzionamento dell'assetto organizzativo della società e sul funzionamento del sistema amministrativo-contabile e a tale riguardo osserviamo in particolare che la struttura della forza lavoro e dei controlli interni/responsabilità sono attualmente condizionati dalla crisi aziendale, connotata anche dal ricorso alla cassa integrazione. Tenuto conto dei vincoli derivanti dalle certificazioni ENAC sulle necessarie figure professionali, la società è impegnata a definire il programma di assunzioni/pensionamenti e sistema di indennità idoneo ai criteri sopra rappresentati, con corrispondente attenuazione del ricorso a consulenze.

Non sono pervenute denunzie *ex* art. 2408 c.c..

Nel corso dell'esercizio sono stati rilasciati i seguenti pareri: parere sulla cooptazione di un consigliere da parte del CDA con il quale il Collegio ha formulato talune considerazioni tra le quali quella della necessità di definire la ratifica e le determinazioni finali dell'Assemblea, ad oggi non ancora avvenuta.

Nel corso dell'attività di vigilanza, come sopra descritta, sono state ottenute informazioni dall'organo di revisione legale dei conti per la ordinaria attività di collaborazione e sinergia.

- *Bilancio d'esercizio*

Abbiamo esaminato il progetto di bilancio d'esercizio chiuso al 31.12.2013 in merito al quale riferiamo quanto segue. In data 15 dicembre 2014, il Consiglio di Amministrazione ha deliberato definitivamente la bozza di bilancio al 31.12.2013 e lo ha trasmesso al Collegio sindacale ai fini della prescritta relazione, richiesta con urgenza.

Di seguito anche alla mancata ricapitalizzazione, la società ha presentato in data 6 giugno 2014 una domanda di concordato preventivo in continuità; il termine per il deposito della domanda definitiva di concordato è stata da ultimo prorogato al 29 dicembre 2014.

Non essendo a noi demandata la revisione legale del bilancio, abbiamo vigilato sull'impostazione generale data allo stesso, sulla sua generale conformità alla legge per quel che riguarda la sua formazione e struttura segnalando anche la necessità del rispetto della relativa tempistica e procedura.

In data 19 dicembre 2014 la società di revisione ha trasmesso la propria relazione al bilancio 2013 con la quale, a causa degli effetti connessi alle incertezze, non è stata in grado di esprimere un giudizio sul bilancio 2013.

La bozza di bilancio, che espone perdite per euro 2.332.000,00 ed un patrimonio netto negativo di euro 3.088.000,00 viene redatta secondo il principio della continuità aziendale sulla base della presentazione della domanda di concordato e del piano che si fonderà, secondo quanto riferito nella relazione sulla gestione, su diverse tipologie di risorse tra le quali viene prevista anche nuova finanza da parte di soci e di terzi.

Il Collegio, stanti anche le incertezze, tali da far sorgere dubbi sulla capacità di operare in continuità aziendale, formulate dalla società di revisione, ritiene di sollecitare, anche in questa

Registro Imprese - Archivio Ufficiale delle C.C.I.A.A.
Identificativo e data richiesta: 854502113 - 28/02/2019
Bilancio aggiornato al 31/12/2013

AEROPORTO S. ANNA SPA
Codice fiscale: 01937260790

sede, l'organo amministrativo alla definizione dei documenti formali posti a supporto del piano concordatario dai quali desumere indicazioni chiare e precise circa la provenienza e la reperibilità delle risorse nonché indicazioni chiare circa le modalità e le tempistiche di soddisfazione dei creditori della società, al fine di tutelare sia i creditori che il patrimonio e gli assetti aziendali.

Il presente verbale, chiuso alle ore 18,00 viene letto, confermato e sottoscritto e successivamente inserito nell'apposito registro.

Isola di Capo Rizzuto 22.12.2014

Il Collegio Sindacale

Dott.ssa Annamaria Campagna

Dott. Stefano Tarantini

Dott. Fernando Batti

Imposta di bollo assolta in modo virtuale tramite la C.C.I.A.A Crotone
Aut.ne nr 7793 del 10/05/2001
"Il sottoscritto amministratore dichiara che il presente documento informatico
È conforme a quello trascritto e sottoscritto sui libri sociali della società"
f.to GIANLUCA BRUNO

Registro Imprese - Archivio Ufficiale delle C.C.I.A.A.
Identificativo e data richiesta: 85450213 - 28/02/2019
Bilancio aggiornato al 31/12/2013

AEROPORTO S. ANNA SPA
Codice fiscale: 01937260790

711 - BILANCIO ORDINARIO D'ESERCIZIO

Data chiusura esercizio 31/12/2015

SOCIETA' DI GESTIONE PER L'AEROPORTO DELLO STRETTO SOCIETA' IN LIQUIDAZIONE

DATI ANAGRAFICI

Indirizzo Sede legale: REGGIO CALABRIA RC VIA PROVINCIALE RAVAGNESE 11
Codice fiscale: 00607320801
Forma giuridica: SOCIETA' PER AZIONI
Procedure in corso: SCIOGLIMENTO
LIQUIDAZIONE VOLONTARIA
FALLIMENTO

Indice

Capitolo 1 - PROSPETTO CONTABILE PDF OTTENUTO IN AUTOMATICO DA XBRL 2
Capitolo 2 - NOTA INTEGRATIVA 11
Capitolo 3 - VERBALE ASSEMBLEA ORDINARIA 53
Capitolo 4 - RELAZIONE GESTIONE 62
Capitolo 5 - RELAZIONE SINDACI 71

SO.G.A.S. S.P.A.

Prospetto contabile del Bilancio di esercizio chiuso al 31-12-2015

Dati anagrafici	
Sede in	REGGIO DI CALABRIA
Codice Fiscale	00607320801
Numero Rea	REGGIO DI CALABRIA 87178
P.I.	00607320801
Capitale Sociale Euro	3.100.000 i.v.
Forma giuridica	SOCIETA' PER AZIONI
Società in liquidazione	no
Società con socio unico	no
Società sottoposta ad altrui attività di direzione e coordinamento	no
Appartenenza a un gruppo	no

Gli importi presenti sono espressi in Euro

Stato Patrimoniale

	31-12-2015	31-12-2014
Stato patrimoniale		
Attivo		
A) Crediti verso soci per versamenti ancora dovuti		
Parte richiamata	0	0
Parte da richiamare	0	0
Totale crediti verso soci per versamenti ancora dovuti (A)	0	0
B) Immobilizzazioni		
I - Immobilizzazioni immateriali		
1) costi di impianto e di ampliamento	22.925	504.396
2) costi di ricerca, di sviluppo e di pubblicità	73.450	147.485
3) diritti di brevetto industriale e diritti di utilizzazione delle opere dell'ingegno	0	19.160
4) concessioni, licenze, marchi e diritti simili	1.206	4.898
5) avviamento	0	0
6) immobilizzazioni in corso e acconti	0	456.141
7) altre	1.427.161	266.163
Totale immobilizzazioni immateriali	1.524.742	1.398.243
II - Immobilizzazioni materiali		
1) terreni e fabbricati	52.043	80.242
2) impianti e macchinario	407.754	544.008
3) attrezzature industriali e commerciali	32.953	10.012
4) altri beni	158.402	287.617
5) immobilizzazioni in corso e acconti.	0	295.364
Totale immobilizzazioni materiali	651.152	1.217.243
III - Immobilizzazioni finanziarie		
1) partecipazioni in		
a) imprese controllate	10.000	10.000
b) imprese collegate	0	0
c) imprese controllanti	0	0
d) altre imprese	0	0
Totale partecipazioni	10.000	10.000
2) crediti		
a) verso imprese controllate		
esigibili entro l'esercizio successivo	0	0
esigibili oltre l'esercizio successivo	0	0
Totale crediti verso imprese controllate	0	0
b) verso imprese collegate		
esigibili entro l'esercizio successivo	0	0
esigibili oltre l'esercizio successivo	0	0
Totale crediti verso imprese collegate	0	0
c) verso controllanti		
esigibili entro l'esercizio successivo	0	0
esigibili oltre l'esercizio successivo	0	0
Totale crediti verso controllanti	0	0
d) verso altri		
esigibili entro l'esercizio successivo	49.922	49.922
esigibili oltre l'esercizio successivo	0	0
Totale crediti verso altri	49.922	49.922

Totale crediti	49.922	49.922
3) altri titoli	0	0
4) azioni proprie	0	0
azioni proprie, valore nominale complessivo	0	0
Totale immobilizzazioni finanziarie	59.922	59.922
Totale immobilizzazioni (B)	2.235.816	2.675.408
C) Attivo circolante		
I - Rimanenze		
1) materie prime, sussidiarie e di consumo	0	4.000
2) prodotti in corso di lavorazione e semilavorati	0	0
3) lavori in corso su ordinazione	0	0
4) prodotti finiti e merci	0	0
5) acconti	0	0
Totale rimanenze	0	4.000
II - Crediti		
1) verso clienti		
esigibili entro l'esercizio successivo	6.379.278	4.718.670
esigibili oltre l'esercizio successivo	0	0
Totale crediti verso clienti	6.379.278	4.718.670
2) verso imprese controllate		
esigibili entro l'esercizio successivo	950	21.121
esigibili oltre l'esercizio successivo	0	0
Totale crediti verso imprese controllate	950	21.121
3) verso imprese collegate		
esigibili entro l'esercizio successivo	0	0
esigibili oltre l'esercizio successivo	0	0
Totale crediti verso imprese collegate	0	0
4) verso controllanti		
esigibili entro l'esercizio successivo	0	0
esigibili oltre l'esercizio successivo	0	0
Totale crediti verso controllanti	0	0
4-bis) crediti tributari		
esigibili entro l'esercizio successivo	159.699	444.294
esigibili oltre l'esercizio successivo	0	0
Totale crediti tributari	159.699	444.294
4-ter) imposte anticipate		
esigibili entro l'esercizio successivo	0	0
esigibili oltre l'esercizio successivo	0	0
Totale imposte anticipate	0	0
5) verso altri		
esigibili entro l'esercizio successivo	5.154.953	5.620.746
esigibili oltre l'esercizio successivo	743.756	1.133.453
Totale crediti verso altri	5.898.709	6.754.199
Totale crediti	12.438.636	11.938.284
III - Attività finanziarie che non costituiscono immobilizzazioni		
1) partecipazioni in imprese controllate	0	0
2) partecipazioni in imprese collegate	0	0
3) partecipazioni in imprese controllanti	0	0
4) altre partecipazioni	210	210
5) azioni proprie	0	0
azioni proprie, valore nominale complessivo	0	0

6) altri titoli.	0	0
Totale attività finanziarie che non costituiscono immobilizzazioni	210	210
IV - Disponibilità liquide		
1) depositi bancari e postali	2.672.666	1.718.079
2) assegni	0	12.402
3) danaro e valori in cassa	23.846	34.423
Totale disponibilità liquide	2.696.512	1.764.904
Totale attivo circolante (C)	15.135.358	13.707.398
D) Ratei e risconti		
Ratei e risconti attivi	300.487	989.557
Disaggio su prestiti	0	0
Totale ratei e risconti (D)	300.487	989.557
Totale attivo	17.671.661	17.372.363
Passivo		
A) Patrimonio netto		
I - Capitale	3.100.000	3.100.000
II - Riserva da soprapprezzo delle azioni	0	0
III - Riserve di rivalutazione	0	0
IV - Riserva legale	0	0
V - Riserve statutarie	0	0
VI - Riserva per azioni proprie in portafoglio	0	0
VII - Altre riserve, distintamente indicate		
Riserva straordinaria o facoltativa	1.300.003	1.300.004
Riserva per acquisto azioni proprie	0	0
Riserva da deroghe ex art. 2423 Cod. Civ	0	0
Riserva azioni (quote) della società controllante	0	0
Riserva non distribuibile da rivalutazione delle partecipazioni	0	0
Versamenti in conto aumento di capitale	0	0
Versamenti in conto futuro aumento di capitale	0	0
Versamenti in conto capitale	0	0
Versamenti a copertura perdite	0	0
Riserva da riduzione capitale sociale	0	0
Riserva avanzo di fusione	0	0
Riserva per utili su cambi	0	0
Varie altre riserve	0	(2)
Totale altre riserve	1.300.003	1.300.002
VIII - Utili (perdite) portati a nuovo	114.767	114.767
IX - Utile (perdita) dell'esercizio		
Utile (perdita) dell'esercizio	(8.355.566)	(2.080.842)
Copertura parziale perdita d'esercizio	0	0
Utile (perdita) residua	(8.355.566)	(2.080.842)
Totale patrimonio netto	(3.840.796)	2.433.927
B) Fondi per rischi e oneri		
1) per trattamento di quiescenza e obblighi simili	0	7.243
2) per imposte, anche differite	0	0
3) altri	1.818.899	1.881.935
Totale fondi per rischi ed oneri	1.818.899	1.889.178
C) Trattamento di fine rapporto di lavoro subordinato	908.461	858.327
D) Debiti		
1) obbligazioni		
esigibili entro l'esercizio successivo	0	0

esigibili oltre l'esercizio successivo	0	0
Totale obbligazioni	0	0
2) obbligazioni convertibili		
esigibili entro l'esercizio successivo	0	0
esigibili oltre l'esercizio successivo	0	0
Totale obbligazioni convertibili	0	0
3) debiti verso soci per finanziamenti		
esigibili entro l'esercizio successivo	0	0
esigibili oltre l'esercizio successivo	0	0
Totale debiti verso soci per finanziamenti	0	0
4) debiti verso banche		
esigibili entro l'esercizio successivo	0	182.117
esigibili oltre l'esercizio successivo	0	0
Totale debiti verso banche	0	182.117
5) debiti verso altri finanziatori		
esigibili entro l'esercizio successivo	0	0
esigibili oltre l'esercizio successivo	0	0
Totale debiti verso altri finanziatori	0	0
6) acconti		
esigibili entro l'esercizio successivo	5.815	4.761
esigibili oltre l'esercizio successivo	0	0
Totale acconti	5.815	4.761
7) debiti verso fornitori		
esigibili entro l'esercizio successivo	5.089.556	4.485.645
esigibili oltre l'esercizio successivo	0	0
Totale debiti verso fornitori	5.089.556	4.485.645
8) debiti rappresentati da titoli di credito		
esigibili entro l'esercizio successivo	0	0
esigibili oltre l'esercizio successivo	0	0
Totale debiti rappresentati da titoli di credito	0	0
9) debiti verso imprese controllate		
esigibili entro l'esercizio successivo	0	0
esigibili oltre l'esercizio successivo	0	0
Totale debiti verso imprese controllate	0	0
10) debiti verso imprese collegate		
esigibili entro l'esercizio successivo	0	0
esigibili oltre l'esercizio successivo	0	0
Totale debiti verso imprese collegate	0	0
11) debiti verso controllanti		
esigibili entro l'esercizio successivo	0	0
esigibili oltre l'esercizio successivo	0	0
Totale debiti verso controllanti	0	0
12) debiti tributari		
esigibili entro l'esercizio successivo	1.569.495	1.423.257
esigibili oltre l'esercizio successivo	1.191.837	573.052
Totale debiti tributari	2.761.332	1.996.309
13) debiti verso istituti di previdenza e di sicurezza sociale		
esigibili entro l'esercizio successivo	425.854	446.724
esigibili oltre l'esercizio successivo	1.281.864	856.140
Totale debiti verso istituti di previdenza e di sicurezza sociale	1.707.718	1.302.864
14) altri debiti		

esigibili entro l'esercizio successivo	9.177.084	4.110.982
esigibili oltre l'esercizio successivo	43.535	43.535
Totale altri debiti	9.220.619	4.154.517
Totale debiti	18.785.040	12.126.213
E) Ratei e risconti		
Ratei e risconti passivi	57	64.718
Aggio su prestiti	0	0
Totale ratei e risconti	57	64.718
Totale passivo	17.671.661	17.372.363

Conti Ordine

	31-12-2015	31-12-2014
Conti d'ordine		
Rischi assunti dall'impresa		
Fideiussioni		
a imprese controllate	0	0
a imprese collegate	0	0
a imprese controllanti	0	0
a imprese controllate da controllanti	0	0
ad altre imprese	0	0
Totale fideiussioni	0	0
Avalli		
a imprese controllate	0	0
a imprese collegate	0	0
a imprese controllanti	0	0
a imprese controllate da controllanti	0	0
ad altre imprese	0	0
Totale avalli	0	0
Altre garanzie personali		
a imprese controllate	0	0
a imprese collegate	0	0
a imprese controllanti	0	0
a imprese controllate da controllanti	0	0
ad altre imprese	0	6.200.000
Totale altre garanzie personali	0	6.200.000
Garanzie reali		
a imprese controllate	0	0
a imprese collegate	0	0
a imprese controllanti	0	0
a imprese controllate da controllanti	0	0
ad altre imprese	0	0
Totale garanzie reali	0	0
Altri rischi		
crediti ceduti	0	0
altri	0	0
Totale altri rischi	0	0
Totale rischi assunti dall'impresa	0	6.200.000
Impegni assunti dall'impresa		
Totale impegni assunti dall'impresa	0	0
Beni di terzi presso l'impresa		
merci in conto lavorazione	0	0
beni presso l'impresa a titolo di deposito o comodato	0	0
beni presso l'impresa in pegno o cauzione	0	0
altro	0	0
Totale beni di terzi presso l'impresa	0	0
Altri conti d'ordine		
Totale altri conti d'ordine	0	23.638.613
Totale conti d'ordine	0	29.838.613

Conto Economico

	31-12-2015	31-12-2014
Conto economico		
A) Valore della produzione:		
1) ricavi delle vendite e delle prestazioni	3.486.693	3.602.167
2) variazioni delle rimanenze di prodotti in corso di lavorazione, semilavorati e finiti	0	4.000
3) variazioni dei lavori in corso su ordinazione	0	0
4) incrementi di immobilizzazioni per lavori interni	0	0
5) altri ricavi e proventi		
contributi in conto esercizio	0	0
altri	57.431	122.609
Totale altri ricavi e proventi	57.431	122.609
Totale valore della produzione	3.544.124	3.728.776
B) Costi della produzione:		
6) per materie prime, sussidiarie, di consumo e di merci	42.103	34.707
7) per servizi	2.752.773	2.708.813
8) per godimento di beni di terzi	207.194	206.099
9) per il personale:		
a) salari e stipendi	2.120.500	1.833.961
b) oneri sociali	631.883	606.855
c) trattamento di fine rapporto	156.256	137.200
d) trattamento di quiescenza e simili	0	0
e) altri costi	207.818	70.709
Totale costi per il personale	3.116.457	2.648.725
10) ammortamenti e svalutazioni:		
a) ammortamento delle immobilizzazioni immateriali	49.997	9.973
b) ammortamento delle immobilizzazioni materiali	108.784	47.435
c) altre svalutazioni delle immobilizzazioni	394.435	0
d) svalutazioni dei crediti compresi nell'attivo circolante e delle disponibilità liquide	854.821	0
Totale ammortamenti e svalutazioni	1.408.037	57.408
11) variazioni delle rimanenze di materie prime, sussidiarie, di consumo e merci	4.000	7.248
12) accantonamenti per rischi	188.531	337.100
13) altri accantonamenti	0	0
14) oneri diversi di gestione	1.457.326	16.473
Totale costi della produzione	9.176.421	6.016.573
Differenza tra valore e costi della produzione (A - B)	(5.632.297)	(2.287.797)
C) Proventi e oneri finanziari:		
15) proventi da partecipazioni		
da imprese controllate	0	0
da imprese collegate	0	0
altri	0	0
Totale proventi da partecipazioni	0	0
16) altri proventi finanziari:		
a) da crediti iscritti nelle immobilizzazioni		
da imprese controllate	0	0
da imprese collegate	0	0
da imprese controllanti	0	0
altri	0	0
Totale proventi finanziari da crediti iscritti nelle immobilizzazioni	0	0

b) da titoli iscritti nelle immobilizzazioni che non costituiscono partecipazioni	0	0
c) da titoli iscritti nell'attivo circolante che non costituiscono partecipazioni	0	0
d) proventi diversi dai precedenti		
da imprese controllate	0	0
da imprese collegate	0	0
da imprese controllanti	0	0
altri	14.941	38
Totale proventi diversi dai precedenti	14.941	38
Totale altri proventi finanziari	14.941	38
17) interessi e altri oneri finanziari		
a imprese controllate	0	4
a imprese collegate	0	0
a imprese controllanti	0	0
altri	178.387	22.380
Totale interessi e altri oneri finanziari	178.387	22.384
17-bis) utili e perdite su cambi	0	0
Totale proventi e oneri finanziari (15 + 16 - 17 + - 17-bis)	(163.446)	(22.346)
D) Rettifiche di valore di attività finanziarie:		
18) rivalutazioni:		
a) di partecipazioni	0	0
b) di immobilizzazioni finanziarie che non costituiscono partecipazioni	0	0
c) di titoli iscritti all'attivo circolante che non costituiscono partecipazioni	0	0
Totale rivalutazioni	0	0
19) svalutazioni:		
a) di partecipazioni	0	0
b) di immobilizzazioni finanziarie che non costituiscono partecipazioni	0	0
c) di titoli iscritti nell'attivo circolante che non costituiscono partecipazioni	0	0
Totale svalutazioni	0	0
Totale delle rettifiche di valore di attività finanziarie (18 - 19)	0	0
E) Proventi e oneri straordinari:		
20) proventi		
plusvalenze da alienazioni i cui ricavi non sono iscrivibili al n 5	0	0
altri	636.652	1.319.973
Totale proventi	636.652	1.319.973
21) oneri		
minusvalenze da alienazioni i cui effetti contabili non sono iscrivibili al n 14	0	0
imposte relative ad esercizi precedenti	0	0
altri	3.196.475	1.090.672
Totale oneri	3.196.475	1.090.672
Totale delle partite straordinarie (20 - 21)	(2.559.823)	229.301
Risultato prima delle imposte (A - B + - C + - D + - E)	(8.355.566)	(2.080.842)
22) Imposte sul reddito dell'esercizio, correnti, differite e anticipate		
imposte correnti	0	0
imposte differite	0	0
imposte anticipate	0	0
proventi (oneri) da adesione al regime di consolidato fiscale / trasparenza fiscale	0	0
Totale delle imposte sul reddito dell'esercizio, correnti, differite e anticipate	0	0
23) Utile (perdita) dell'esercizio	(8.355.566)	(2.080.842)

SO.G.A.S. S.P.A.

Sede in REGGIO DI CALABRIA - PROVINCIALE RAVAGNESE, 11

Capitale Sociale versato Euro 3.100.000 i.v.

Iscritto alla C.C.I.A.A. di Reggio Calabria

Codice Fiscale e N. iscrizione Registro Imprese 00607320801

Partita IVA: 00607320801 - N. Rea: 87178

Nota integrativa al bilancio chiuso al 31/12/2015

Premessa

Il bilancio chiuso al 31/12/2015 di cui la presente nota integrativa costituisce parte integrante ai sensi dell'art. 2423, primo comma del Codice Civile, corrisponde alle risultanze delle scritture contabili regolarmente tenute ed è redatto conformemente agli articoli 2423, 2423 ter, 2424, 2424 bis, 2425, 2425 bis del Codice Civile, secondo principi di redazione conformi a quanto stabilito dall'art. 2423 bis, primo comma c.c. e criteri di valutazione di cui all'art. 2426 c.c..

I criteri di valutazione applicati nel presente bilancio, rispecchiano il dettato di cui all'art. 2426 Codice Civile e differiscono da quelli applicati nei bilanci relativi agli esercizi precedenti, pertanto il presente Bilancio è stato redatto operando variazioni nei principi contabili (*quei principi , ivi inclusi le procedure ed i metodi di applicazione, che disciplinano i criteri di individuazione delle operazioni, le modalità di loro rilevazione, i criteri di valutazione e quelli di classificazione ed esposizione dei valori in bilancio*) adottati nell'anno precedente e dando adeguate motivazioni per come richiesto dall'art. 2423 bis c.c..

A tal fine l'OIC 29 stabilisce che un cambiamento di principio contabile *"è ammesso solo se validamente motivato e se adottato per una migliore rappresentazione in bilancio dei fatti e delle operazioni della società"*.

Si è proceduto, altresì, a cambiamenti di stime contabili, rispetto all'esercizio precedente, laddove per stime si intende *"i procedimenti e i metodi in base ai quali si perviene alla determinazione di un valore ragionevolmente attendibile di attività, passività, costi e ricavi"*.

In ultimo, si è proceduto alla correzione di errori contabili (*l'errore è una rappresentazione qualitativa e/o quantitativa di un dato di bilancio e/o di una informazione fornita in nota integrativa*)

Ove applicabili sono stati, altresì, osservati i principi e le raccomandazioni pubblicati dall'Organismo Italiano di Contabilità (OIC) al fine di dare una rappresentazione veritiera e corretta della situazione patrimoniale, finanziaria ed economica.

Non ci sono elementi dell'attivo e del passivo che ricadano sotto più voci dello schema di bilancio.

Allo scopo di fornire una più completa informativa relativamente alla situazione patrimoniale e finanziaria, la presente nota integrativa è corredata dal rendiconto finanziario.

Infine è opportuno evidenziare che il presente bilancio è stato redatto tenendo in considerazione i rilievi operati dal Collegio Sindacale nel corso degli ultimi anni.

Criteri di redazione

Conformemente al disposto dell'articolo 2423 bis del Codice Civile, nella redazione del bilancio si è provveduto a:

- valutare le singole voci secondo prudenza ed in previsione di una normale continuità aziendale, nonché tenendo conto della funzione economica dell'elemento dell'attivo o del passivo considerato;
- includere i soli utili effettivamente realizzati nel corso dell'esercizio;
- determinare i proventi ed i costi nel rispetto della competenza temporale, ed indipendentemente dalla loro manifestazione finanziaria;
- comprendere tutti i rischi e le perdite di competenza, anche se divenuti noti dopo la conclusione dell'esercizio;
- considerare distintamente, ai fini della relativa valutazione, gli elementi eterogenei inclusi nelle varie voci del bilancio;
- mantenere immutati i criteri di valutazione adottati rispetto al precedente esercizio; per le poste di bilancio per le quali sono state modificati i principi contabili si è proceduto a dare adeguata motivazione in apposito, seguente, paragrafo.

Criteri di valutazione

I criteri applicati nella valutazione delle voci di bilancio, esposti di seguito, sono conformi a quanto disposto dall'art. 2426 del Codice Civile.

Immobilizzazioni immateriali

Le immobilizzazioni immateriali sono iscritte al costo di acquisto o di produzione interna, inclusi tutti gli oneri accessori di diretta imputazione, e sono sistematicamente ammortizzate in quote costanti in relazione alla residua possibilità di utilizzazione del bene.

Immobilizzazioni materiali

Le immobilizzazioni materiali sono iscritte al costo di acquisto o di produzione al netto dei relativi fondi di ammortamento, inclusi tutti i costi e gli oneri accessori di diretta imputazione.

Sono state applicate le aliquote che rispecchiano il risultato dei piani di ammortamento tecnici, confermate dalle realtà aziendali e ridotte del 50% per le acquisizioni nell'esercizio, in quanto esistono per queste ultime le condizioni previste dall'OIC 16 par. 53.

I piani di ammortamento, in conformità dell'OIC 16 par. 66 sono rivisti in caso di modifica della residua possibilità di utilizzazione.

I cespiti obsoleti e quelli che non saranno più utilizzati o utilizzabili nel ciclo produttivo, sulla base dell'OIC 16 par. 73 non sono stati ammortizzati e sono stati valutati al minor valore tra il valore netto contabile e il valore recuperabile.

Qui dei seguito sono specificate le aliquote applicate:

Migliorie su beni di terzi - 3,33%

Macchinari - 5 %

Attrezzatura varia e minuta 6 %

Macch. ufficio - 20 %

Costruzioni leggere - 5 %

Automezzi - 12,5 %

Immobilizzazioni finanziarie

Le partecipazioni immobilizzate, quotate e non quotate, sono state valutate attribuendo a ciascuna partecipazione il costo specificamente sostenuto.

Ai sensi dell'art. 2426, punto 3 del codice civile, in presenza di perdite durevoli di valore, definite e determinate sulla base dell'OIC 21 par. da 29 a 41, si è proceduto alla rettifica del costo.

Rimanenze

Le rimanenze sono iscritte al minor valore tra il costo di acquisto, comprensivo di tutti i costi e oneri accessori di diretta imputazione e dei costi indiretti inerenti alla produzione interna, ed il presumibile valore di realizzo desumibile dall'andamento del mercato, corrispondente per le materie prime e sussidiarie che partecipano alla fabbricazione dei prodotti finiti al costo di sostituzione, e per gli altri beni al valore netto di realizzo.

Più precisamente:

Le materie prime, sussidiarie ed i prodotti finiti sono stati valutati applicando il metodo "FIFO".

Crediti

I crediti dell'attivo circolante sono iscritti al valore di presunto realizzo.

L'adeguamento del valore nominale al valore di presunto realizzo è ottenuto mediante l'iscrizione di un fondo svalutazione a copertura dei crediti ritenuti inesigibili, nonché del generico rischio relativo ai rimanenti crediti, basato su stime effettuate sulla base dell'esperienza passata, dell'andamento degli indici di anzianità dei crediti scaduti, della situazione economica generale, di settore e di rischio paese, nonché sui fatti intervenuti dopo la chiusura dell'esercizio che hanno riflessi sui valori alla data del bilancio.

In particolare si è ritenuto opportuno acquisire un audit legale con riferimento ai crediti vantati verso le compagnie aeree oggetto di procedure concorsuali, crediti vantati verso i soci e i crediti in litigation.

Crediti tributari e crediti per imposte anticipate

La voce 'Crediti tributari' accoglie gli importi certi e determinati derivanti da crediti per i quali sia un diritto di realizzo tramite rimborso o in compensazione.

Attività finanziarie dell'attivo circolante

Le partecipazioni e i titoli che non costituiscono immobilizzazioni sono iscritti al minor valore tra il costo di acquisto e il valore di presunto realizzo desunto dall'andamento del mercato.

I crediti iscritti tra le attività finanziarie sono esposti al valore di presunto realizzo.

Disponibilità liquide

Le disponibilità liquide sono esposte al loro valore nominale.

Ratei e risconti

I ratei e i risconti sono stati iscritti sulla base del principio della competenza economico temporale e contengono i ricavi / costi di competenza dell'esercizio ed esigibili in esercizi successivi e i ricavi / costi sostenuti entro la chiusura dell'esercizio, ma di competenza di esercizi successivi.

Sono iscritte pertanto esclusivamente le quote di costi e di ricavi, comuni a due o più esercizi, l'entità dei quali varia in funzione del tempo.

Fondi per rischi ed oneri

I fondi per rischi rappresentano le passività connesse a situazioni esistenti alla data di bilancio, ma il cui verificarsi è solo probabile.

I fondi per oneri rappresentano passività certe, correlate a componenti negativi di reddito di competenza dell'esercizio, ma che avranno manifestazione numeraria nell'esercizio successivo.

Il processo di stima è operato e/o adeguato alla data di chiusura del bilancio sulla base dell'esperienza passata e di ogni elemento utile a disposizione.

Trattamento di fine rapporto di lavoro subordinato

Il trattamento di fine rapporto di lavoro subordinato è iscritto nel rispetto di quanto previsto dalla normativa vigente e corrisponde all'effettivo impegno della Società nei confronti dei singoli dipendenti alla data di chiusura del bilancio, dedotte le anticipazioni corrisposte.

Debiti

I debiti sono indicati tra le passività in base al loro valore nominale, ritenuto rappresentativo del loro valore di estinzione.

I debiti originati da acquisizioni di beni sono iscritti al momento in cui sono trasferiti i rischi, gli oneri e i benefici; quelli relativi ai servizi sono rilevati al momento di effettuazione della prestazione; quelli finanziari e di altra natura al momento in cui scaturisce l'obbligazione verso la controparte.

I debiti tributari accolgono le passività per imposte certe e determinate, nonché le ritenute operate quale sostituto, e non ancora versate alla data del bilancio, e, ove la compensazione è ammessa, sono iscritti al netto di acconti, ritenute d'acconto e crediti d'imposta.

Impegni, garanzie e beni di terzi

Sono esposti in calce allo Stato Patrimoniale, secondo quanto stabilito dal terzo comma dell'articolo 2424 del Codice Civile, e, ove non risultanti dallo Stato Patrimoniale, commentati nella presente nota integrativa, secondo quanto stabilito dall'art 2427, punto 9 del Codice Civile.

Le garanzie sono iscritte per un ammontare pari al valore della garanzia prestata o, se non determinata, alla migliore stima del rischio assunto.

Gli impegni sono rilevati al valore nominale che si desume dalla relativa documentazione.

I beni di terzi sono rilevati in funzione della loro natura al valore nominale (es. titoli a reddito fisso non quotati), al valore corrente di mercato (es. beni, azioni, titoli a reddito fisso quotati) o al valore desunto dalla documentazione.

I valori iscritti al momento della rilevazione iniziale, sono stati adeguati con riferimento alla data di redazione del bilancio.

Costi e ricavi

Sono esposti secondo il principio della prudenza e della competenza economica.

Si precisa che le transazioni economiche e finanziarie con società del gruppo e con controparti correlate sono effettuate a normali condizioni di mercato.

Cambiamenti di principi contabili, cambiamenti di stime ed errori contabili

Di seguito si dettagliano le poste di bilancio oggetto di cambiamenti di principi contabili e/o cambiamenti di stime e/o errori contabili per come rideterminate e/o riclassificate:

Spese di impianto e ampliamento

- Il Fondo di ammortamento Spese di impianto e ampliamento (cod. conto 10.001.0001) è stato così rideterminato:
  - il conto del fondo evidenziava un valore di Euro 775.004,85.
  - sono state effettuate le seguenti verifiche: origine del conto.
  - sono state effettuate le seguenti rettifiche/integrazioni che hanno portato il valore del conto ad Euro 23.274,99: entrando nel dettaglio si è riscontrato che il saldo iniziale era errato a causa di una imprecisa riclassificazione nel cambio sistema al 01/01/2014 per i seguenti motivi:
  - l'importo di € 745.902,28, imputato nel conto n° 18.91.0001 del vecchio sistema contabile, viene riclassificato nel conto 10.006.0004;
  - l'importo di € 7.135,95, imputato nel conto n°18.92.0001 del vecchio sistema contabile viene riclassificato all'interno del conto 10.002.0001.

Spese Studi e Progettazioni

- Il Fondo ammortamento Spese Studi e progettazioni (cod. conto 10.001.008) viene ricostituito e il valore viene adeguato contabilizzando gli ammortamenti relativi alla capitalizzazione di un nuovo studio aeronautico redatto a fine anno 2014 e la sopravvenienza passiva relativa agli ammortamenti non contabilizzati per come di seguito descritti, in particolare:
- Con riferimento al Fondo Ammortamento si computa una sopravvenienza passiva per Euro 10.625 relativa agli ammortamenti non applicati per le annualità 2008-2012 (aliquota al 12,5%), una ulteriore sopravvenienza passiva di Euro 5.950 relativa agli ammortamenti non applicati per le annualità 2003-2014 (aliquota al 7%; tenendo conto di un periodo concessorio riproporzionato in trenta anni, come da nuovo piano industriale). Sono stati calcolati poi ammortamenti per Euro 2.975.

Costi di avvio nuove tratte capitalizzate

- Il Fondo ammortamento costo di avvio nuove tratte (cod. conto 10.001.007) viene adeguato attraverso la contabilizzazione della sopravvenienza passiva per ammortamenti passati non computati

per Euro 390.944,16 che porta il valore del fondo pari al valore del relative costo.

Costi di ricerca o sviluppo

- Sono state effettuate le seguenti rettifiche che hanno portato il valore del conto ad Euro 98.000,05: giroconto direttamente a costo (conto 63.001.0019) di una spesa erroneamente capitalizzata e pari ad € 1.720,00.
- Il Fondo ammortamento costi di ricerca e sviluppo (cod. conto 10.002.001) viene adeguato attraverso la contabilizzazione della sopravvenienza passiva per ammortamenti passati non computati (Trattasi di costi molto "antichi", partono dal 2007, nel tempo non ammortizzati) per Euro 29.281,07 che porta il valore del fondo ad Euro 99.394,97.

Costi di pubblicità

- Il Fondo di ammortamento costi di pubblicità (10.002.0002) viene rimodulato per tener conto:
  - della sopravvenienza passiva perché trattasi di operazioni di costi 2010-2013 relativi a pubblicità su tratte non più in essere da diversi anni. La sopravvenienza passiva effettuata ammonta ad Euro 10.809,36 che, contestualmente, porta il conto (02.002.0002) allo stesso valore del fondo di ammortamento (10.002.002).

Licenze

- Il Fondo di ammortamento Licenze (10.004.0002) contabilizza Viene contabilizzata la sopravvenienza passiva per l'importo di € 3.289,10 perché riferito al mancato ammortamento 2011-2012 dei costi del 2008. La sopravvenienza passiva porta il valore del fondo di ammortamento (10.004.002) al valore del conto (02.004.0002) ad eccezione di n° 3 quote di ammortamento da iscrivere negli esercizi successivi per costi capitalizzati nell'anno 2014 (€ 1.206,00)

Infrastrutture approdo pontile

- Il conto ha registrato le rettifiche che hanno portato il valore del conto ad Euro 45.849: Svalutazione di Euro 68.774 perchè trattasi di impianti e accessori a servizio dell'infrastruttura pontile che hanno subito un deprezzamento, a causa anche di furti, pari all'80% del valore iniziale e che devono essere rimpiazzati prima di poter riutilizzare l'infrastruttura.
- Fondo di ammortamento infrastrutture approdo pontile (10.004.0004): Il fondo viene riformato viene ricostituito poiché, in precedenza, era stato accorpato al fondo ammortamento spese su beni di terzi e, successivamente, è stato rilevato il relativo giroconto per € 22.924,82.

Software capitalizzato

- Interamente svalutato in conto (per Euro 19.160) in quanto trattasi di software dismesso negli anni passati per sostituzione con nuovo sistema operativo.

Migliorie beni di terzi

- Sono state effettuate le seguenti riclassifiche e integrazioni che hanno portato il valore del conto ad Euro 1.761.474,85:

  riclassificati in questa voce (cod. 02.006.0004) da:

  - Conto interventi art. 17 (06.006.0019) € 600.911,94
  - Conto immobilizzazioni immateriali in corso e acconti (02.009.0001) € 410.124,42
  - Conto impianti specifici (03.002.0002) € 17.556 riferiti ad acquisto LAG
  - Conto impianti generici (03.002.0001) € 13.900 ed € 1.400 riferiti a manutenzione su sistema di video sorveglianza.

- Fondo di ammortamento (cod. 10.006.0004)

  - E' stato ricalcolato il fondo ammortamento considerando una quota del 2.5 % annuo (periodo di amm.to quarantennale) e a partire dal 2013 una quota del 3.33 % (periodo di amm.to trentennale) ciò porta il fondo ad un importo complessivo di € 334.314 tramite la rilevazione dell'amm.to per l'anno 2015 e di una sopravvenienza passiva per € 2.261,54

Immobilizzazioni immateriali in corso

- Sono state effettuate le seguenti rettifiche/integrazioni che hanno portato il valore del conto ad Euro 0:

  - si è provveduto ad effettuare una riclassifica dal conto immobilizzazioni immateriali in corso al conto Migliorie beni di terzi per Euro 410.124,06, la differenza per Euro 35.891,94 ed Euro 7.500, ricostruita l'origine, viene svalutata in conto per mancanza di utilità futura.

Fornitori c/anticipi per immobilizzazioni

- Sono state effettuate le seguenti rettifiche/integrazioni che hanno portato il valore del conto ad Euro 0: importo stornato con iscrizione di sopravvenienza passiva per Euro 2.625 dopo aver riscontrato l'errata imputazione.

Impianti generici

- Sono state effettuate le seguenti rettifiche che hanno portato il valore del conto ad Euro 66.838,22: € 13.900 + € 1.400 riclassificati a migliorie beni di terzi (conto 02.006.0004) trattandosi di importo relativo ai sistemi di videosorveglianza.
- Fondo ammortamento (cod. 11.002.0001):
  - è stata calcolata la quota di ammortamento pari ad € 6.210,48
  - è stato girocontata la somma di € 38.891,12 dal fondo avalutazione impianti generici (11.002.0011) per riclassificazione.
  - Valore finale del conto: € 56.247,41

Impianti specifici

- Sono state effettuate le seguenti rettifiche/integrazioni che hanno portato il valore del conto ad Euro 1.066.992: Euro 17.556 sono stati riclassificati con giroconto a migliorie beni di terzi (conto 02.006.0004) trattandosi di importo relativo ad acquisto sistemi di rilevazione esplosivi.
-
- Fondo di ammortamento (cod. 11.002.0002): sono state ricalcolate le quote di ammortamento relativi ad anni pregressi non applicate che, attraverso la scrittura di sopravvenienza passiva, hanno incrementato il Fondo ammortamento impianti specifici di ulteriori Euro 127.133,16

Macchinari

- Sono state effettuate le seguenti rettifiche/integrazioni che hanno portato il valore del conto ad Euro 412.500,37: riclassificati per errata imputazione € 32.256 dal conto fornitori c/anticip. per imm. Materiali (cod. 03.009.0002) ed € 68.410 dal conto mezzi per il trasporto interno (cod. 03.004.0003) trattandosi di mezzi ed attrezzature di rampa.
- Fondo di ammortamento (cod. 11.002.0004): sono state effettuate le seguenti rettifiche che hanno portato il valore del conto ad € 114.067,89: è stata ricalcolata la quota di ammortamento sui costi capitalizzati, da ciò ne è derivata una sopravvenienza passiva per insufficienti ammortamenti negli esercizi precedenti per € 8.064 ed ulteriori ammortamenti per € 5.498,10 ed € 1.612,80; inoltre è stato riclassificato in questo conto il fondo Fondo ammortamento mezzi trasporti interni per € 4.013,73.

Attrezzatura varia e minuta

- Sono state effettuate le seguenti rettifiche/integrazioni che hanno portato il valore del conto ad Euro

101.205: è stato riclassificato il conto attrezzature tecniche (03.004.0012) per € 28.054,30 e stornati € 17.997,75 a costi di esercizio trattandosi di oneri non pluriennale.

- Fondo di ammortamento (cod. 11.003.0002): è stata ricalcolata la quota relativa all'ammortamento dei costi capitalizzati ed iscritta una sopravvenienza passiva per insufficiente ammortamento pregresso per € 6.863,68 che ha portato il valore del conto ad € 68.252,21

Macchine d'ufficio elettroniche

- Il Fondo di ammortamento macchine d'ufficio elettroniche (11.003.0005): è stata ricalcolata la quota di ammortamento e si è proceduto alla determinazione di una sopravvenienza passiva per € 47.360,07 per recepire gli ammortamenti passati non computati. Pertanto il valore finale del conto è pari ad € 155.395,72.

Costruzioni leggere

- Non sono state effettuate rettifiche/integrazioni, pertanto il valore del conto rimane confermato in Euro 146.121,36.

- Fondo di ammortamento 11.004.0001: è stata ricalcolata la quota di ammortamento e si è proceduto alla determinazione di una sopravvenienza passiva per € 20.892,92 per recepire gli ammortamenti passati non computati. Pertanto il valore finale del conto è pari ad € 94.078,20.

Automezzi

- Sono state effettuate le seguenti rettifiche/integrazioni che hanno portato il valore del conto ad Euro 176.782,47: riclassificata di € 15.914,32 dal conto Mezzi di trasporto interno (cod. 03.004.0003) trattandosi di mezzo targato anche se non automovente (carrello rimorchio refrigerato scorta intangibile).

- Fondo di ammortamento 11.004.0002: si è proceduto ad una sopravvenienza passiva per € 12.787,80 per recepire gli ammortamenti passati non computati. Pertanto il valore finale del conto è pari ad € 122.073,36.

Mezzi di trasporto interno

- Sono state effettuate le seguenti rettifiche/integrazioni che hanno portato il valore del conto ad Euro 0: riclassificazione per € 68.410,00 al conto Macchinari ed € 28.054,30 al conto Attrezzature tecniche.

- Fondo di ammortamento: 11.004.0003. a seguito delle riclassificazioni il valore del fondo viene

girocontato al conto F.do ammortamento macchinari; pertanto il fondo viene azzerato.

Beni inferiori a 516 euro

- Il conto evidenziava un valore di Euro 35.277,58.
- Fondo di ammortamento 11.004.0010: è stata iscritta una sopravvenienza passiva di Euro 2.580,57 (ed in contropartita il relativo F.do ammortamento) al fine di computare ammortamenti pregressi non applicati . Il valore finale del F.do è di € 35.277,58.

Attrezzature tecniche

- Sono state effettuate le seguenti rettifiche/integrazioni che hanno portato il valore del conto ad Euro 0: interamente riclassificato nel conto Attrezzatura varia e minuta per Euro 28.054,30.

Immobilizzazioni materiali in corso

- Sono state effettuate le seguenti rettifiche/integrazioni che hanno portato il valore del conto ad Euro 0: interamente svalutato per mancanza di utilità, iscrizione ante 2007.

Fornitori c/ anticipi per imm. materiali

- Sono state effettuate le seguenti rettifiche/integrazioni che hanno portato il valore del conto ad Euro 0: riclassificati nel conto Macchinari per Euro 32.256.

Acconto a fornitori

- Sono state effettuate le seguenti rettifiche/integrazioni che hanno portato il valore del conto ad Euro 62.986,57: stornato per anticipi relativi a prestazioni già godute, il conto di contropartita utilizzato è sopravvenienza passive per Euro 52.372 ed riclassifiche per Euro 8.342.

Crediti verso clienti

- Sono state effettuate le seguenti rettifiche e integrazion:

  (a) I crediti verso i vettori aerei falliti, precedentemente classificati, fino al 31.12.2014 erroneamente nei conti d'ordine, vengono riportati nell'attivo di bilancio sotto la voce crediti verso clienti per i seguenti importi:

  - Prima Aero Trasp. € 118.478
  - Blue Panorama Airlines € 512.696

- Alitalia Spa € 754.656
- Volare Spa € 122.296
- My Way Airlines € 129.746
- Itali Airlines € 571.130
- Alpi Eagle Spa € 697.274
- MYalR Com Srl € 283.277
- Club Air SpA € 46.913
- Volotea (Handling) € 156.039

(b) sulla base delle valutazioni espresse nella relazione di audit legale dello Studio Legale Giuffré sono state stralciate con rilevamento della perdita su crediti, le posizioni riferite a: Club Air SpA per Euro 46.913, Italy Airlines per Euro 571.130,42, Prima Aero Trasp per Euro 118.478, Alitalia per Euro 191.920,8, Travelcar Srl per Euro 66.293,69, Travelcar sas per Euro 53.142,41, Center Comunication per Euro 44.160, e Cavalieri Autoservizi per Euro 15.267,17.

(c) sono state rilevate ulteriori perdite su crediti per Euro 3.500 imputabili al cliente Italsavia.

(d) sulla base delle valutazioni espresse nella relazione di audit legale dello Studio Legale Giuffré viene effettuato accantonamento a fondo svalutazione crediti per: Euro 628.262,5 (50%) dell'Intero importo originario (Euro 1.256.525,34) del credito vs il Ministero dell'Interno;

(e) si determinata la costituzione di un fondo svalutazione crediti per Euro 822.101 inclusivo delle svalutazione di Ritenute a garanzia per Euro 38.692 e Crediti per risarcimento per Euro 32.719 entrambe registrate nella voce Altri crediti.

Altri crediti verso clienti

- Sono state effettuate le seguenti rettifiche che hanno portato il valore del conto ad Euro 530.416,23:
  - nel sottoconto n. 10 (crediti per fatture da emettere) sono stati rilevati n. 2 errori: Euro 8.545 girato a sopravvenienze passive perché non stornato nell'anno di emissione della fattura (2007); Euro 56.000 stornati dai ricavi dell'anno 2015 per errore materiale di imputazione.
  - nel sottoconto n. 12 (crediti per note di credito da ricevere) è stato stornato a sopravvenienza passiva l'intero valore di Euro 65.955 perché trattasi di note di credito iscritte nel 2011, mai ricevute e relative ai costi di estensione dei servizi ATS effettuati da ENAV per la quale successivamente intervenuto atto di citazione.

Altri crediti

- Sono state effettuate le seguenti rettifiche/integrazioni che hanno portato il valore del conto ad Euro 2.469.936,77:

  • gli interventi art. 17 – riclassificati per € 600.912 nel conto Migliorie beni di terzi.

  • è stato iscritto, con contropartita nel passivo (f.do SIEG Regione), il contributo promesso dall'Ente socio Regione Calabria a sostegno del servizio di interesse economico generale € 400.000 (e mantenuto in essere il credito di Euro 250.000 verso la Provincia di RC) per come indicato nella relazione di audit legale Giuffrè.

  • sono state effettuate delle svalutazione di Ritenute a garanzia per Euro 38.692 e Crediti per risarcimento per Euro 32.719 con incremento del fondo svalutazione.

  • sono state stralciate posizioni per circa € 150.000 dopo aver verificato l'origine della voce. Le principali voci stralciate sono: crediti APQ oggetto di verifica per Euro 40.873, crediti diversi per € 87.316 in quanto privi di idonea certificazione del credito ed altro; ciò ha determinato il sorgere di ulteriori sopravvenienze passive per il medesimo valore.

Ratei attivi

- Sono state effettuate le seguenti rettifiche che hanno portato il valore del conto ad Euro 0: si è riscontrato il mancato storno dei ratei attivi negli anni precedenti, si è quindi proceduto a rettifica con corrispondente imputazione a sopravvenienza passiva dell'intero ammontare.

Altri ratei attivi

- Sono state effettuate le seguenti rettifiche che hanno portato il valore del conto ad Euro 0: l'importo è stato interamente riclassificato in risconti attivi trattandosi di polizza TFR relativa ai dipendenti.

Risconti attivi

- Sono state effettuate le seguenti rettifiche/integrazioni che hanno portato il valore del conto ad Euro 65.209: rettificata la voce per le quote non stornate negli esercizi precedenti per costi pregressi.

Altri Risconti attivi Int. Pass.

- Sono state effettuate le seguenti rettifiche/integrazioni che hanno portato il valore del conto ad Euro 85.387: rilevata la quota di competenza per le rateizzazioni INPS relative a crediti iscritti a ruolo come da estratto di ruolo e provvedimento di rateizzazione.

Conti d'ordine

- Sono state effettuate le seguenti rettifiche/integrazioni che hanno portato il valore del conto ad Euro 0. Sono stati riclassificati nell'attivo i crediti vs società fallite e nel passivo il relativo valore di addizionale comunale per come descritto nel paragrafi di competenza. Gli ulteriori conti d'ordine sono stati stralciati in quanto non di pertinenza del relativo titolo.

Fondi rischi

- Si costituisce accantonamento al Fondo vertenze lavoro nel quale sono confluiti i seguenti accantonamenti : buoni pasto per Euro 188.531
- Si rettifica il TFR da Euro 721.126 ad Euro 892.013 sulla base del Consulente del lavoro e si iscrive connessa sopravvenienza passiva.

Debiti v/altri finanziatori

- Si è verificato sulla base delle schede redatte dal PH progettazione l'importo complessivo delle somme dovute per fondi POR nei confronti della Regione Calabria, detratte le somme già rendicontate.

Debiti anticipi e Debiti Diversi

- Il conto include le quote da riversare al MEF periodo 2011-2013, fatture da ricevere per la parte non oggetto di contestazione, i compensi del Collegio sindacale competenza 2013-2015.

Altri debiti

- Il conto contiene, tra l'altro, la quantificazione delle ferie pregresse non godute e il debito per addizionale comunale derivante dalla riclassifica dai conti d'ordine del relativo importo di € 3.392.510 precedentemente appostato dal conto patrimoniale di debito ai conti d'ordine. Il debito è stato successivamente nettato della sopravvenienza attiva rilevata a seguito dell'accertamento prescrizionale dei periodi dal luglio 2008 a dicembre 2010 (applicazione parere legale Giuffré) per Euro 406.505.

Ratei e risconti passivi

- Il conto evidenziava un valore di Euro 76.845.
- Sono state effettuate le seguenti rettifiche/integrazioni che hanno portato il valore del conto ad Euro 57,24: I risconti attivi per € 53.341 sono stati portati a ricavo in quanto relativi a sub concessioni di competenza dell'esercizio 2015. Si è proceduto inoltre allo storno di ratei passivi per € 23.446 in quanto di competenza dei precedenti esercizi, si è proceduto conseguentemente alla rilevazione di sopravvenienze attive.

Notizie rilevanti successivi alla chiusura dell'esercizio

In data 24 febbraio 2016 ENAC ha dichiarato SOGAS S.p.A. decaduta dalla a) concessione di gestione parziale precaria, b) autorizzazione all'anticipata occupazione ed uso dei beni demaniali rientranti nel sedime dell'aeroporto di Reggio Calabria. Avverso tale provvedimento è pendente giudizio davanti al T.A.R..

In data 8 aprile 2016 la Procura della Repubblica presso il Tribunale di Reggio Calabria ha avanzato istanza di fallimento nei confronti della SOGAS S.p.A. ravvisando in tal senso la condizione di insolvenza irrimediabile. L'udienza presso la sezione fallimentare del Tribunale di Reggio Calabria è fissata per il 20 settembre 2016.

In data 8 luglio 2016 è pervenuto, presso gli uffici societari, atto di citazione ex art. 700 c.p.c. da parte di 12 soggetti che richiedono l'assunzione presso la società.

Informazioni sullo Stato Patrimoniale – Attivo

Crediti verso soci

L'ammontare dei crediti vantati verso i soci per i versamenti dovuti alla data di chiusura dell'esercizio è pari ad € 0 (€ 0 nel precedente esercizio), di cui € 0 richiamati.

Immobilizzazioni immateriali

Le immobilizzazioni immateriali sono pari a € 1.524.742 (€ 1.398.243 nel precedente esercizio).

La composizione ed i movimenti delle singole voci sono così rappresentati:

	Costi di impianto e di ampliamento	Costi di ricerca, di sviluppo e di pubblicità	Diritti di brevetto industriale e diritti di utilizzazione delle opere dell'ingegno	Concessioni, licenze, marchi e diritti simili
Valore di inizio esercizio				
Costo	1.274.740	219.704	18.160	18.667
Ammortamenti (Fondo ammortamento)	770.350	72.219	0	13.909
Valore di bilancio	504.390	147.485	18.160	4.758
Variazioni nell'esercizio				
Ammortamento dell'esercizio	48.997	0	0	0
Altre variazioni	-431.474	-74.035	-18.160	-3.692
Totale variazioni	-481.471	-74.035	-18.160	-3.692
Valore di fine esercizio				
Costo	1.205.071	219.704	0	18.667
Ammortamenti (Fondo ammortamento)	1.183.046	146.254	0	17.601
Valore di bilancio	22.026	73.450	0	1.066

	Avviamento	Immobilizzazioni immateriali in corso e acconti	Altre immobilizzazioni immateriali	Totale immobilizzazioni immateriali
Valore di inizio esercizio				
Costo	0	456.141	562.483	2.571.191
Ammortamenti (Fondo ammortamento)	0	0	316.320	1.172.856
Valore di bilancio	0	456.141	266.163	1.398.243
Variazioni nell'esercizio				
Ammortamento dell'esercizio	0	0	0	49.997
Altre variazioni	0	-456.141	1.160.998	176.499
Totale variazioni	0	-456.141	1.160.998	126.499
Valore di fine esercizio				
Costo	0	0	1.761.475	3.206.017
Ammortamenti (Fondo ammortamento)	0	0	334.314	1.681.276
Valore di bilancio	0	0	1.427.161	1.524.742

Qui di seguito sono fornite le seguenti ulteriori informazioni

Composizione della voce "Altri immobilizzazioni immateriali"

La voce "Altre immobilizzazioni immateriali" pari a € 1.427.161 è così composta: da migliorie su beni di terzi per Euro 1.761.475,21 al netto del relativo Fondo pari ad Euro 434.294,66.

Composizione dei costi di impianto e ampliamento: sono composte da spese di impianto ed ampliamento per Euro 23.274,99; costi di avvio nuove tratte per Euro 1.136.846,44 e infrastruttura approdo pontile per Euro 22.924,92. Le suddette voci sono interamente ammortizzate.

Composizione dei costi di ricerca e di sviluppo: sono composte da spese per studi e progettazioni per Euro 107.394,97 e costi di ricerca e sviluppo per Euro 98.009,05; quest'ultima voce risulta interamente ammortizzata mentre la voce relativa a studi e progettazioni ha un residuo di Euro 8.000.

Composizione dei costi di pubblicità: sono composte da spese per pubblicità per Euro 14.300 interamente ammortizzate.

Immobilizzazioni materiali

Le immobilizzazioni materiali sono pari a € 651.152 (€ 1.217.243 nel precedente esercizio).

La composizione ed i movimenti delle singole voci sono così rappresentati:

	Terreni e fabbricati	Impianti e macchinario	Attrezzature industriali e commerciali	Altre immobilizzazioni materiali	Immobilizzazioni materiali in corso e acconti	Totale immobilizzazioni materiali
Valore di inizio esercizio						
Costo	161.580	1.477.671	70.380	609.772	295.364	2.614.767
Ammortamenti (Fondo ammortamento)	81.338	933.663	60.368	322.165	0	1.397.524
Valore di bilancio	80.242	544.008	10.012	287.617	295.364	1.217.243
Variazioni nell'esercizio						
Ammortamento dell'esercizio	105.784	0	0	0	0	105.784
Altre variazioni	80.585	-136.254	22.941	-129.213	-295.364	-457.307
Totale variazioni	-25.199	-136.254	22.941	-129.213	-295.364	-565.091
Valore di fine esercizio						
Costo	161.580	1.548.336	101.205	574.026	0	2.383.141
Ammortamenti (Fondo ammortamento)	109.537	1.138.576	68.252	415.024	0	1.731.089
Valore di bilancio	52.043	407.784	32.953	158.492	0	651.152

Qui di seguito sono fornite le seguenti ulteriori informazioni

Composizione della voce "Altri beni"

La voce "Altri beni" pari a € 169.402 è così composta: da mobili e arredi per Euro 83.178,69 (F.do ammortamento 70.259,94); macchine da ufficio elettroniche per Euro 246.545,16 (F.do ammortamento 155.395,72); automezzi per Euro 176.782,47 (F.do ammortamento Euro 126.258,88); Beni inferiori ad Euro 516 per Euro 35.277,58 (interamente ammortizzati); telefoni cellulari Euro 32.242,12 (F.do ammortamento Euro 28.532,32).

Immobilizzazioni finanziarie – Partecipazioni, altri titoli e azioni proprie

Le partecipazioni comprese nelle immobilizzazioni finanziarie sono pari a € 10.000 (€ 10.000 nel precedente esercizio).

Gli altri titoli compresi nelle immobilizzazioni finanziarie sono pari a € 0 (€ 0 nel precedente esercizio).

Le azioni proprie comprese nelle immobilizzazioni finanziarie sono pari a € 0 (€ 0 nel precedente esercizio).

La composizione ed i movimenti delle singole voci sono così rappresentati:

	Partecipazioni in imprese controllate	Partecipazioni in imprese collegate	Partecipazioni in imprese controllanti	Partecipazioni in altre imprese	Totale Partecipazioni
Valore di inizio esercizio					
Costo	10.000	0	0	0	10.000
Valore di bilancio	10.000	0	0	0	10.000
Variazioni nell'esercizio					
Valore di fine esercizio					
Costo	10.000	0	0	0	10.000
Valore di bilancio	10.000	0	0	0	10.000

	Altri titoli	Azioni proprie
Valore di inizio esercizio		
Costo	0	0
Valore di bilancio	0	0

Variazioni nell'esercizio		
Valore di fine esercizio		
Costo	0	0
Valore di bilancio	0	0

Immobilizzazioni finanziarie - Crediti

I crediti compresi nelle immobilizzazioni finanziarie sono pari a € 49.922 (€ 49.922 nel precedente esercizio).

La composizione ed i movimenti delle singole voci sono così rappresentati:

	Importo nominale iniziale	Fondo svalutazione iniziale	Valore netto iniziale	Accant. al fondo svalutazione	Utilizzi del fondo svalutazione	(Svalutazioni)/ ripristini di valore
Verso altri esigibili entro esercizio successivo	49.922	0	49.922	0	0	0
Totali	49.922	0	49.922	0	0	0

	Riclassificato da(a) altre voci	Altri movimenti (incrementi) (decrementi)	Importo nominale finale	Fondo svalutazione finale	Valore netto finale
Verso altri esigibili entro esercizio successivo	0	0	49.922	0	49.922
Totali	0	0	49.922	0	49.922

	Crediti immobilizzati verso imprese controllate	Crediti immobilizzati verso imprese collegate	Crediti immobilizzati verso imprese controllanti	Crediti immobilizzati verso altri	Totale crediti immobilizzati
Valore di inizio esercizio	0	0	0	49.922	49.922
Valore di fine esercizio	0	0	0	49.922	49.922
Quota scadente entro l'esercizio	0	0	0	49.922	49.922

Elenco delle partecipazioni in imprese controllate

Vengono di seguito riportati i dati relativi alle partecipazioni in imprese controllate, ai sensi dell'art. 2427, punto 5 del Codice Civile.

	Denominazione	Città o Stato	Capitale in euro	Utile (Perdita) ultimo esercizio in euro	Patrimonio netto in euro	Quota posseduta in euro	Quota posseduta in %	Valore a bilancio o corrispondente credito
	SOGAS SERVICE SRL	ITALIA	10.000	-313,816	-278.308	10.000	100,00	10.000
Totale								10.000

Partecipazioni in imprese comportanti responsabilità illimitata

Ai sensi di quanto disposto dall'art. 2361, comma 2 del Codice Civile, si segnala che la società non ha assunto partecipazioni in altre imprese comportanti responsabilità illimitata.

Elenco delle partecipazioni in imprese collegate

La società non possiede partecipazioni in imprese collegate, ai sensi dell'art. 2427, punto 5 del Codice Civile.

Crediti immobilizzati - Ripartizione per area geografica

Vengono di seguito riportati i dati relativi alla suddivisione dei crediti immobilizzati per area geografica, ai sensi dell'art. 2427, punto 6 del Codice Civile:

	Totale	
Crediti immobilizzati per area geografica		
Area geografica		ITALIA
Crediti immobilizzati verso altri	49.922	49.922
Totale crediti immobilizzati	49.922	49.922

Crediti immobilizzati - Operazioni con retrocessione a termine

La società non ha posto in essere operazioni che prevedono l'obbligo per l'acquirente di retrocessione a termine, ai sensi dell'art. 2427, punto 6-ter del Codice Civile.

Attivo circolante

Attivo circolante - Rimanenze

I beni sono rilevati nelle rimanenze nel momento in cui si verifica il passaggio del titolo di proprietà e conseguentemente includono i beni esistenti presso i magazzini della società, ad esclusione di quelli ricevuti da terzi per i quali non è stato acquisito il diritto di proprietà (in visione, in conto lavorazione, in conto deposito), i beni di proprietà verso terzi (in visione, in conto lavorazione, in conto deposito) e i beni in viaggio ove è già stato acquisito il titolo di proprietà.

Le rimanenze comprese nell'attivo circolante sono pari a € 0 (€ 4.000 nel precedente esercizio).

La composizione ed i movimenti delle singole voci sono così rappresentati:

	Materie prime, sussidiarie e di consumo	Prodotti in corso di lavorazione e semilavorati	Lavori in corso su ordinazione	Prodotti finiti e merci	Acconti (versati)	Totale rimanenze
Valore di inizio esercizio	4.000	0	0	0	0	4.000
Variazione nell'esercizio	-4.000	0	0	0	0	-4.000

Attivo circolante - Crediti

I crediti compresi nell'attivo circolante sono pari a € 12.438.636 (€ 11.938.284 nel precedente esercizio).

La composizione è così rappresentata:

	Valore nominale	Fondo svalutazione	Fondo svalutazione interessi di mora	Valore netto
Verso Clienti - esigibili entro l'esercizio successivo	7.201.380	822.102	0	6.379.278
Verso Controllate - esigibili entro	950	0	0	950

l'esercizio successivo				
Tributari - esigibili entro l'esercizio successivo	159.699	0	0	159.699
Verso Altri - esigibili entro l'esercizio successivo	5.187.672	32.719	0	5.154.953
Verso Altri - esigibili oltre l'esercizio successivo	743.768	0	0	743.768
Totali	13.285.467	824.821	0	12.436.836

La voce **Crediti verso Altri esigibili entro l'esercizio successivo,** valorizzata per euro **5.187.672,** è prevalentemente composta da :Crediti verso regione Calabria per somme da riscvere per Pontile pari ad euro **124.020;** Crediti verso soci per Aerostazione APT per euro **1.300.000;** Crediti verso Prov. di Reggio Calabria per Finanziamento Handling per euro **250.000;** Crediti verso Regine Calabria per SIEG per euro **400.000;** Crediti verso Regione Calabria per Assev. per euro **405.529;** Crediti verso soci per ripiano perdite 2013 per euro **562.940;** Crediti verso soci per ripiano perdite 2014 per euro **1.728.771;**

La voce **Crediti verso Altri esigibili oltre l'esercizio successivo,** valorizzata per euro **743.746** è composta da crediti verso soci per oneri da privatizzazione :Crediti verso regione Calabria pari ad euro **96.837;** Crediti verso Provincia di Reggio Calabria per euro **501.143;** Crediti verso Comune di Reggio Calabria euro **34.436;** Crediti verso CCIAA di Reggio Calabria per euro **74;** Crediti verso Provincia di Messina per euro **111.266.**

Crediti - Distinzione per scadenza

Vengono di seguito riportati i dati relativi alla suddivisione dei crediti per scadenza, ai sensi dell'art. 2427, punto 6 del Codice Civile:

	Crediti verso clienti iscritti nell'attivo circolante	Crediti verso imprese controllate iscritti nell'attivo circolante	Crediti verso imprese collegate iscritti nell'attivo circolante	Crediti verso imprese controllanti iscritti nell'attivo circolante
Valore di inizio esercizio	4.798.870	21.121	0	0
Variazione nell'esercizio	1.680.508	-20.171	0	0
Valore di fine esercizio	6.379.278	950	0	0
Quota scadente entro l'esercizio	6.379.278	950	0	0
Quota scadente oltre l'esercizio	0	0	0	0

	Crediti tributari iscritti nell'attivo circolante	Attività per imposte anticipate iscritte nell'attivo circolante	Crediti verso altri iscritti nell'attivo circolante	Totale crediti iscritti nell'attivo circolante
Valore di inizio esercizio	444.294	0	6.754.198	11.938.284
Variazione nell'esercizio	-284.695	0	-855.490	500.352
Valore di fine esercizio	159.599	0	5.898.709	12.438.636
Quota scadente entro l'esercizio	159.599	0	5.184.953	11.094.680
Quota scadente oltre l'esercizio	0	0	743.756	743.756

Crediti iscritti nell'attivo circolante - Ripartizione per area geografica

Vengono di seguito riportati i dati relativi alla suddivisione dei crediti iscritti nell'attivo circolante per area geografica, ai sensi dell'art. 2427, punto 6 del Codice Civile:

	Totale		
Crediti iscritti nell'attivo circolante per area geografica			
Area geografica		Italia	Spagna
Crediti verso clienti iscritti nell'attivo circolante	6.379.278	6.035.266	344.012
Crediti verso controllate iscritti nell'attivo circolante	950	950	0
Crediti tributari iscritti nell'attivo circolante	159.599	159.599	0
Crediti verso altri iscritti nell'attivo circolante	5.898.709	5.898.709	0
Totale crediti iscritti nell'attivo circolante	12.438.636	12.094.524	344.012

Crediti iscritti nell'attivo circolante - Operazioni con retrocessione a termine

La società non ha posto in essere operazioni che prevedono l'obbligo per l'acquirente di retrocessione a termine, ai sensi dell'art. 2427, punto 6-ter del Codice Civile:

Attivo circolante - Attività finanziarie

Le attività finanziarie comprese nell'attivo circolante sono pari a € 210 (€ 210 nel precedente esercizio). La composizione ed i movimenti delle singole voci sono così rappresentati:

	Partecipazioni non immobilizzate in imprese controllate	Partecipazioni non immobilizzate in imprese collegate	Partecipazioni non immobilizzate in imprese controllanti	Altre partecipazioni non immobilizzate
Valore di inizio esercizio	0	0	0	210
Valore di fine esercizio	0	0	0	210

	Azioni proprie non immobilizzate	Altri titoli non immobilizzati	Totale attività finanziarie che non costituiscono immobilizzazioni
Valore di inizio esercizio	0	0	210
Valore di fine esercizio	0	0	210

Attivo circolante - Disponibilità liquide

Le disponibilità liquide comprese nell'attivo circolante sono pari a € 2.696.512 (€ 1.764.904 nel precedente esercizio).

La composizione ed i movimenti delle singole voci sono così rappresentati:

	Depositi bancari e postali	Assegni	Denaro e altri valori in cassa	Totale disponibilità liquide
Valore di inizio esercizio	1.718.079	12.402	34.423	1.764.904
Variazione nell'esercizio	954.587	-12.402	-10.577	931.608
Valore di fine esercizio	2.672.666	0	23.846	2.696.512

Ratei e risconti attivi

I ratei e risconti attivi sono pari a € 300.487 (€ 989.557 precedente esercizio).

La composizione ed i movimenti delle singole voci sono così rappresentati:

	Disaggio su prestiti	Ratei attivi	Altri risconti attivi	Totale ratei e risconti attivi

Valore di inizio esercizio	0	611.546	378.011	989.557
Variazione nell'esercizio	0	-611.546	-77.524	-689.070
Valore di fine esercizio	0	0	300.487	300.487

Oneri finanziari capitalizzati

La società non ha riportato oneri finanziari imputati nell'esercizio ai valori iscritti nell'attivo dello Stato Patrimoniale, ai sensi dell'art. 2427, punto 8 del Codice Civile.

Informazioni sullo Stato Patrimoniale – Passivo e Patrimonio netto

Patrimonio Netto

Il patrimonio netto esistente alla chiusura dell'esercizio è pari a € -3.840.796 (€ 2.433.927 nel precedente esercizio).

Nei prospetti riportati di seguito viene evidenziata la movimentazione subita durante l'esercizio dalle singole poste che compongono il Patrimonio Netto e il dettaglio della voce 'Altre riserve'.

	Valore di inizio esercizio	Attribuzione di dividendi	Altre destinazioni	Incrementi
Capitale	3.100.000	0	0	0
Altre riserve				
Riserva straordinaria e facoltativa	1.300.004	0	0	0
Varie altre riserve	-2	0	0	0
Totale altre riserve	1.300.002	0	0	0
Utili (perdite) portati a nuovo	114.787	0	0	0
Utile (perdita) dell'esercizio	-2.080.842	0	2.080.842	
Totale Patrimonio netto	2.433.927	0	2.080.842	0

	Decrementi	Riclassifiche	Risultato d'esercizio	Valore di fine esercizio
Capitale	0	0		3.100.000
Altre riserve				
Riserve straordinaria e facoltativa	0	-1		1.300.003
Varie altre riserve	0	2		0
Totale altre riserve	0	1		1.300.003
Utili (perdite) portati a nuovo	0	0		114.787
Utile (perdita) dell'esercizio			-8.356.586	-8.356.586
Totale Patrimonio netto	0	1	-8.356.586	-3.840.796

Ai fini di una migliore intelligibilità delle variazioni del patrimonio netto qui di seguito vengono evidenziate le movimentazioni dell'esercizio precedente delle voci del patrimonio netto:

	Valore di inizio esercizio	Attribuzione di dividendi	Altre destinazioni	Incrementi
Capitale	0	0	0	0
Altre riserve				
Riserva straordinaria o facoltativa	0	0	0	0
Varie altre riserve	0	0	0	0
Totale altre riserve	0	0	0	0
Utili (perdite) portati a nuovo	0	0	114.787	0
Utile (perdita) dell'esercizio	0	0	0	
Totale Patrimonio netto	0	0	114.787	0

	Decrementi	Riclassifiche	Risultato d'esercizio	Valore di fine esercizio
Capitale	0	3.100.000		3.100.000
Altre riserve				
Riserva straordinaria o facoltativa	0	1.300.004		1.300.004
Varie altre riserve	0	-2		-2
Totale altre riserve	0	1.300.002		1.300.002
Utili (perdite) portati a nuovo	0	0		114.787
Utile (perdita) dell'esercizio			-2.080.842	-2.080.842
Totale Patrimonio netto	0	4.400.002	-2.080.842	2.433.927

Prospetto della disponibilità ed utilizzo delle voci di patrimonio netto

Le informazioni richieste dall'articolo 2427, punto 7-bis del Codice Civile relativamente alla specificazione delle voci del patrimonio netto con riferimento alla loro origine, possibilità di utilizzazione e distribuibilità, nonché alla loro avvenuta utilizzazione nei precedenti esercizi, sono desumibili dai prospetti sottostanti:

	Importo	Origine/natura	Possibilità di utilizzazione	Quota disponibile	Riepilogo delle utilizzazioni effettuate nei tre precedenti	Riepilogo delle utilizzazioni effettuate nei tre precedenti

					esercizi - per copertura perdite	esercizi - per altre ragioni
Capitale	3.100.000		A	3.100.000	0	0
Altre riserve						
Riserva straordinaria o facoltativa	1.300.003	CONF. IN C.CAPITALE	A,B,C	1.300.003	0	0
Totale altre riserve	1.300.003			1.300.003	0	0
Utili portati a nuovo	114.767	UTILI	A,B,C,	114.767	0	0
Totale	4.514.770			4.514.770	0	0
Residua quota distribuibile				4.514.770		

Fondi per rischi ed oneri

I fondi per rischi ed oneri sono iscritti nelle passività per complessivi € 1.618.899 (€ 1.089.176).

I fondi per rischi sono destinati a coprire **passività soltanto probabili**, a prescindere dal fatto che alla data di chiusura dell'esercizio siano indeterminati il relativo ammontare o la relativa data di sopravvenienza; sono pertanto caratterizzate da uno stato di incertezza il cui esito dipende dal verificarsi o meno di uno o più eventi futuri. Relativamente alla controversia in essere con la società Sicurcenter, *l'audit legale*, prendendo in esame il parere richiesto al Prof. Fontana riporta quanto segue :

"E' pendente controversia giudiziale, della quale si conoscono soltanto le indicazioni presenti in un prospetto inviato dal legale incaricato, che riporta il valore della causa in € 4.914.936,16 ed una ipotesi subordinata per € 3.634.555,03, che sembrerebbe attenere ad una richiesta subordinata del creditore. Il legale incaricato prof. Fontana, nel parere reso a seguito di specifica richiesta dell'organo amministrativo il 28 settembre 2015, ha affermato che allo stato, sono state rigettate le richieste di sequestro conservativo ed il successivo reclamo al rigetto, mentre per quanto riguarda il giudizio di merito, ex art.2041 C.c. (essendo stata rigettata una precedente domanda per assenza di titolo contrattuale), avente ad oggetto l'ingiustificato arricchimento della SOGAS Spa ai danni della Sicurcenter, ha precisato che la domanda formulata da quest'ultima difetta dei presupposti di legge ed anzi è stata proposta in violazione delle disposizioni inderogabili di legge.

Nel caso di specie, infatti, si verte in tema di attività negoziali ricollegabili alle PP.AA., agli Enti Locali

ed agli organismi di diritto pubblico, fra i quali si può annoverare, senza tema di smentita, la SOGAS Spa sottoposta al controllo totalitario degli Enti locali, che svolge un servizio di interesse economico generale collegato ad un servizio pubblico. E', pertanto, sottoposta ai principi di evidenza pubblica per lo svolgimento di attività negoziali ed in particolare alla disciplina di cui al Dlgs n.163/2006 (Codice dei contratti pubblici). Peraltro, ha precisato di aver proposto domanda riconvenzionale per la restituzione di quanto già corrisposto alla SICURCENTER in violazione delle norme inderogabili di legge, sopra menzionate. Alla luce delle considerazioni svolte dal legale incaricato nel parere reso, che appaiono corrette e rispettose dei principi richiamati, si può ritenere che vi sia un rischio di soccombenza remoto, con ogni conseguente valutazione circa l'accantonamento di fondi per rischi". In considerazione dei pareri acquisiti dai legali della società e tenuto conto che la possibilità di soccombenza è stimata come *"remota"* si è ritenuto di non dover stanziare in Bilancio alcuna somma a Fondo Rischi e comunque di darne menzione in Nota Integrativa.

Si segnala, infine, che il Fondo rischi non è inclusivo della instauranda vertenza con il già Consigliere di Amministrazione Avv. Vincenzo Calarco che nel corso dell'anno 2016 ha emesso fattura nei confronti della società per circa 400.000 euro relativamente a compensi, indennità e gettoni di presenza che la società non riconosce in quanto non dovuti.

La composizione ed i movimenti delle singole voci sono così rappresentati:

	Fondo per trattamento di quiescenza e obblighi simili	Fondo per imposte anche differite	Altri fondi	Totale fondi per rischi e oneri
Valore di inizio esercizio	7.243	0	1.861.035	1.868.178
Variazioni nell'esercizio				
Altre variazioni	-7.243	0	-63.036	-70.279
Totale variazioni	-7.243	0	-63.036	-70.279
Valore di fine esercizio	0	0	1.818.599	1.818.899

TFR

Il trattamento di fine rapporto di lavoro subordinato è iscritto tra le passività per complessivi € 908.461 (€ 858.327 nel precedente esercizio).

La composizione ed i movimenti delle singole voci sono così rappresentati:

	Trattamento di fine rapporto di lavoro subordinato
Valore di inizio esercizio	868.327
Variazioni nell'esercizio	
Altre variazioni	50.134
Totale variazioni	50.134
Valore di fine esercizio	808.461

Debiti

I debiti sono iscritti nelle passività per complessivi € 18.786.040 (€ 12.126.213 nel precedente esercizio).

La composizione delle singole voci è così rappresentata:

	Saldo iniziale	Saldo finale	Variazione
Debiti verso banche	182.117	0	-182.117
Acconti	4.761	5.815	1.054
Debiti verso fornitori	4.485.645	5.089.566	603.921
Debiti tributari	1.996.309	2.781.332	785.023
Debiti vs.istituti di previdenza e sicurezza sociale	1.302.864	1.707.718	404.854
Altri debiti	4.154.517	9.220.619	5.066.102
Totali	12.126.213	18.786.049	6.659.837

La variazione in aumento più significativa si registra nella voce "Altri Debiti" che, per come già indicato nel paragrafo dedicato alla correzione di errori, è dovuta alla riclassificazione del debito per addizionali comunali dai conti d'ordine al conto di debito.

Debiti - Distinzione per scadenza

Qui di seguito vengono riportati i dati relativi alla suddivisione dei debiti per scadenza, ai sensi dell'art. 2427, punto 6 del Codice Civile:

	Valore di inizio esercizio	Variazione nell'esercizio	Valore di fine esercizio	Quota scadente entro l'esercizio	Quota scadente oltre l'esercizio	Di cui di durata superiore a 5 anni
Debiti verso banche	182.117	-182.117	0	0	0	0
Acconti	4.761	1.054	5.815	5.815	0	0
Debiti verso fornitori	6.468.646	603.911	5.069.556	5.069.556	0	0
Debiti tributari	1.696.309	766.023	2.761.332	1.559.495	1.191.837	0
Debiti verso istituti di previdenza e di sicurezza sociale	1.302.864	404.864	1.707.718	425.654	1.281.864	0
Altri debiti	4.154.617	5.065.102	9.220.619	9.177.084	43.535	0
Totale debiti	12.129.213	6.658.827	18.765.040	16.267.604	2.517.296	0

Debiti - Ripartizione per area geografica

Qui di seguito vengono riportati i dati relativi alla suddivisione dei debiti per area geografica, ai sensi dell'art. 2427, punto 6 del Codice Civile:

	Totale		
Debiti per area geografica			
Area geografica		Italia	Slovacchia
Acconti	5.815	5.815	0
Debiti verso fornitori	5.069.556	5.014.372	44.664
Debiti tributari	2.761.332	2.761.332	0
Debiti verso istituti di previdenza e di sicurezza sociale	1.707.718	1.707.718	0
Altri debiti	9.220.619	9.220.619	0
Debiti	18.765.040	18.749.356	49.584

Debiti assistiti da garanzie reali su beni sociali

Qui di seguito vengono riportate le informazioni concernenti le garanzie reali sui beni sociali, ai sensi dell'art. 2427, punto 6 del Codice Civile:

	Debiti assistiti da ipoteche	Debiti assistiti da pegni	Debiti assistiti da privilegi speciali	Totale debiti assistiti da garanzie reali	Debiti non assistiti da garanzie reali	Totali
Acconti	0	0	0	0	5.815	5.815
Debiti verso fornitori	0	0	0	0	5.069.556	5.069.556
Debiti tributari	0	0	0	0	2.761.332	2.761.332
Debiti verso istituti di previdenza e di sicurezza sociale	0	0	0	0	1.707.718	1.707.718

Altri debiti	0	0	0	0	9.220.019	9.220.019
Totale debiti	0	0	0	0	18.765.040	18.765.040

Debiti - Operazioni con retrocessione a termine

La società non ha contratto debiti derivanti da operazioni che prevedono l'obbligo per l'acquirente di retrocessione a termine, ai sensi dell'art. 2427, punto 6-ter del Codice Civile.

Finanziamenti effettuati dai soci

La società non ha in essere finanziamenti effettuati dai soci , ai sensi dell'art. 2427, punto 19-bis del Codice Civile.

Ratei e risconti passivi

I ratei e risconti passivi sono iscritti nelle passività per complessivi € 57 (€ 84.718 nel precedente esercizio).

La composizione ed i movimenti delle singole voci sono così rappresentati:

	Ratei passivi	Aggio su prestiti emessi	Altri risconti passivi	Totale ratei e risconti passivi
Valore di inizio esercizio	11.121	0	53.597	64.718
Variazione nell'esercizio	-11.064	0	-53.597	-64.661
Valore di fine esercizio	57	0	0	57

Garanzie

Vengono di seguito dettagliati i beneficiari delle garanzie rilasciate dalla società:

	Saldo iniziale	Saldo finale	Variazione
ALTRE GARANZIE PERSONALI	6.200.000	0	-6.200.000
- ad altre imprese	6.200.000	0	-6.200.000

Altri conti d'ordine

Vengono di seguito riportate ulteriori informazioni concernenti gli altri conti d'ordine:

	Saldo iniziale	Saldo Finale	Variazione
ALTRI CONTI D'ORDINE	23.638.613	0	-23.638.613

Informazioni sul Conto Economico

Valore della produzione

Ricavi delle vendite e delle prestazioni per categoria di attività

In relazione a quanto disposto dall'art. 2427, punto 10 del Codice Civile viene esposta nei seguenti prospetti la ripartizione dei ricavi per categorie di attività

	Totale					
Ricavi delle vendite e delle prestazioni per categoria di attività						
Categoria di attività		Diritti	Security Bag	Tassa PRM	Handling	Parcheggio
Valore esercizio corrente	3.488.693	1.090.081	672.000	344.344	135.448	248.617

Ricavi delle vendite e delle prestazioni per categoria di attività				
Categoria di attività	Subconcessioni	Pubblicità	Penale	Altri
Valore esercizio corrente	432.247	84.792	282.000	17.145

Ricavi delle vendite e delle prestazioni per area geografica

In relazione a quanto disposto dall'art. 2427, punto 10 del Codice Civile viene esposta nei seguenti prospetti la ripartizione dei ricavi per area geografica:

	Totale	
Ricavi delle vendite e delle prestazioni per area geografica		
Area geografica		Italia
Valore esercizio corrente	3.460.093	3.466.693

Altre voci del valore della produzione

Altri ricavi e proventi

Gli altri ricavi e proventi sono iscritti nel valore della produzione del conto economico per complessivi € 67.431 (€ 122.609 nel precedente esercizio).

La composizione delle singole voci è così costituita:

	Periodo Precedente	Periodo Corrente	Variazione
Rimborsi spese	122.609	67.431	-55.178
Totali	122.609	67.431	-55.178

Costi della produzione

Spese per servizi

Le spese per servizi sono iscritte nei costi della produzione del conto economico per complessivi € 2.752.773 (€ 2.708.813 nel precedente esercizio).

La composizione delle singole voci è così costituita:

	Periodo Precedente	Periodo Corrente	Variazione
Sorveglianza e Vigilanza	752.580	762.966	10.486
Energia elettrica	414.723	441.608	26.885
Spese di manutenzione e riparazione	277.024	283.535	6.711

Compensi agli amministratori	97.344	156.662	58.238
Compensi a sindaci e revisori	53.052	65.894	12.842
Servizi Handling	298.084	248.400	-49.684
Servizi Assistenza Pmr	100.002	190.000	-2
Professionali e Consulenze	100.077	71.224	-28.853
Assicurazioni	91.131	72.800	-18.232
Servizi Amministrativi	0	82.000	82.000
Altri	426.076	370.646	-55.430
Totali	2.708.813	2.752.773	43.960

Spese per godimento beni di terzi

Le spese per godimento beni di terzi sono iscritte nei costi della produzione del conto economico per complessivi € 207.194 (€ 206.099 nel precedente esercizio).

La composizione delle singole voci è così costituita:

	Periodo Precedente	Periodo Corrente	Variazione
Locazioni Operative	36.661	52.642	15.981
Canoni di leasing beni mobili	23.879	25.385	1.606
Noleggi	31.301	26.234	-5.097
Altri	114.656	103.033	-11.623
Totali	206.097	207.194	1.097

Oneri diversi di gestione

Gli oneri diversi di gestione sono iscritti nei costi della produzione del conto economico per complessivi € 1.467.326 (€ 16.473 nel precedente esercizio).

La composizione delle singole voci è così costituita:

	Periodo Precedente	Periodo Corrente	Variazione
Perdite su crediti	0	1.110.807	1.110.807
Spese e perdite varie	2.098	269.094	266.998
Altri oneri di gestione	14.377	87.424	43.047
Totali	16.473	1.457.325	1.440.852

Proventi e oneri finanziari

Proventi da partecipazione

In relazione a quanto disposto dall'art. 2427, punto 11 del Codice Civile, il seguente

prospetto riporta i proventi da partecipazione diversi dai dividendi:

Ripartizione degli interessi e altri oneri finanziari per tipologia di debiti

In relazione a quanto disposto dall'art. 2427, punto 12 del Codice Civile viene esposta nel seguente prospetto la suddivisione della voce "Interessi ed altri oneri finanziari":

In relazione alla suddivisione degli interessi e altri oneri di cui all'art. 2427, punto 12 del Codice Civile la tabella seguente ne specifica la composizione per ente creditore:

	Relativi a prestiti obbligazionari	Relativi a debiti verso banche	Altri	Totale
Altri	0	20.840	157.647	178.387
Totali	0	20.840	157.647	178.387

Proventi e oneri straordinari

In relazione a quanto disposto dall'art. 2427, punto 13 del Codice Civile i seguenti prospetti riportano la composizione dei proventi e degli oneri straordinari

	Periodo Precedente	Periodo Corrente	Variazione
Altre sopravvenienze attive	1.319.973	636.652	-683.321
Totali	1.319.973	636.652	-683.321

	Periodo Precedente	Periodo Corrente	Variazione
Imposte relative ad esercizi precedenti	0	1.013	1.013
Sopravvenienze passive	1.058.047	2.179.573	1.121.526
Sopravvenienza passiva da errori contabili	0	672.202	672.202
Sopravvenienza passiva da sanzione INPS	0	13.276	13.276
Sopravvenienza passiva da imposta di registro	0	5.123	5.123
Sopravvenienza passiva da	0	121.767	121.767

sanzione Erario			
Sopravvenienza passivo da accertamento con adesione	0	3.840	3.840
Altri oneri straordinari	32.624	0	-32.624
Totali	1.090.971	3.196.863	2.105.892

Imposte sul reddito d'esercizio, correnti differite e anticipate

Si precisa che la società in considerazione delle rilevanti perdite registrate non matura imposte a debito.

	IRES	IRAP
A) Differenze temporanee		
Totale differenze temporanee deducibili	0	0
Totale differenze temporanee imponibili	0	0
Differenze temporanee nette	0	0
B) Effetti fiscali		
Fondo imposte differite (anticipate) a inizio esercizio	0	0
Imposte differite (anticipate) dell'esercizio	0	0
Fondo imposte differite (anticipate) a fine esercizio	0	0

Rendiconto finanziario

È stato predisposto sulla base delle indicazioni previste dall'OIC 10.

I flussi finanziari derivanti dalla gestione reddituale sono rappresentati secondo il 'metodo indiretto'.

RENDICONTO FINANZIARIO (FLUSSO REDDITUALE CON METODO INDIRETTO)	
	Esercizio corrente
A. Flussi finanziari derivanti dalla gestione reddituale (metodo indiretto)	
Utile (perdita) dell'esercizio	(8.356.556)
Imposte sul reddito	0
Interessi passivi/(attivi)	193.446

(Dividendi)	0
(Plusvalenze)/Minusvalenze derivanti dalla cessione di attività	0
1. Utile / (perdita) dell'esercizio prima d'imposte sul reddito, interessi, dividendi e plusvalenze/minusvalenze da cessione	**(8.192.120)**
Rettifiche per elementi non monetari che non hanno avuto contropartita nel capitale circolante netto	
Accantonamenti ai fondi	186.891
Ammortamenti delle immobilizzazioni	189.781
Svalutazioni per perdite durevoli di valore	304.435
Altre rettifiche in aumento / (in diminuzione) per elementi non monetari	864.821
Totale rettifiche per elementi non monetari che non hanno avuto contropartita nel capitale circolante netto	1.695.568
2. Flusso finanziario prima delle variazioni del ccn	**(6.696.552)**
Variazioni del capitale circolante netto	
Decremento/(incremento) delle rimanenze	4.000
Decremento/(incremento) dei crediti verso clienti	(2.515.429)
Incremento/(Decremento) dei debiti verso fornitori	603.911
Decremento/(incremento) ratei e risconti attivi	469.070
Incremento/(Decremento) ratei e risconti passivi	(84.661)
Altri decrementi / (Altri incrementi) del capitale circolante netto	7.239.843
Totale variazioni del capitale circolante netto	5.960.734
3. Flusso finanziario dopo le variazioni del ccn	**(644.818)**
Altre rettifiche	
Interessi incassati/(pagati)	0
(Imposte sul reddito pagate)	0
Dividendi incassati	0
(Utilizzo dei fondi)	(208.676)
Altri incassi/(pagamenti)	0
Totale altre rettifiche	(208.676)
Flusso finanziario della gestione reddituale (A)	**(853.494)**
B. Flussi finanziari derivanti dall'attività d'investimento	
Immobilizzazioni materiali	
(Flussi da investimenti)	62.572
Flussi da disinvestimenti	0
Immobilizzazioni immateriali	
(Flussi da investimenti)	(176.496)
Flussi da disinvestimenti	0
Immobilizzazioni finanziarie	
(Flussi da investimenti)	0
Flussi da disinvestimenti	0
Attività finanziarie non immobilizzate	
(Flussi da investimenti)	0
Flussi da disinvestimenti	0
(Acquisizione) o cessione di società controllate o di rami d'azienda al netto delle disponibilità liquide	0
Flusso finanziario dell'attività d'investimento (B)	**(113.624)**
C. Flussi finanziari derivanti dall'attività di finanziamento	
Mezzi di terzi	
Incremento/(Decremento) debiti a breve verso banche	(162.117)
Accensione finanziamenti	0
(Rimborso finanziamenti)	0



Mezzi propri	
Aumento di capitale a pagamento	2.060.843
(Rimborso di capitale a pagamento)	0
Cessione (Acquisto) di azioni proprie	0
(Dividendi e acconti su dividendi pagati)	0
Flusso finanziario dell'attività di finanziamento (C)	1.666.728
Incremento (decremento) delle disponibilità liquide (A ± B ± C)	931.608
Disponibilità liquide all'inizio dell'esercizio	1.764.904
Disponibilità liquide alla fine dell'esercizio	2.696.512

Altre informazioni

Dati sull'occupazione

Vengono di seguito riportate le informazioni concernenti il personale, ai sensi dell'art. 2427, punto 15 del Codice Civile:

	Dirigenti	Quadri	Impiegati	Operai	Altre categorie
Uomini (numero)	0	0	24	13	0
Donne (numero)	0	1	0	1	0
Età media	0	50	47	47	0
Anzianità lavorativa	0	14	17	14	0
Contratto a tempo indeterminato	0	10	33	14	0
Contratto a tempo determinato	0	0	0	0	0
Altre tipologie	0	0	0	0	0
Titolo di studio: Laurea	0	0	4	0	0
Titolo di studio: Diploma	0	1	27	5	0
Titolo di studio: Licenza media	0	0	2	0	0

Compensi agli organi sociali

Vengono di seguito riportate le informazioni concernenti gli amministratori ed i sindaci, ai sensi dell'art. 2427, punto 16 del Codice Civile:

	Valore
Compensi a amministratori	155.882
Compensi a sindaci	65.894
Totale compensi a amministratori e sindaci	221.476

Operazioni con Parti Correlate (art. 2427 comma 22bis) cod. civ. tra SO.G.A.S. S.p.A. e SOGAS Service S.r.l. Unipersonale (società soggetta controllo analogo -Corte Costituzionale sent. 199 del 20/07/2012 - Consiglio di Stato, Sezione 5, Sentenza del 10-09-2014, n. 4599)

Ditta	Oggetto	Importo annuale	stipulato il	Durata	Note
SOGAS Service S.r.l. Unipersonale	Contratto di Assistenza Tecnica-Amministrativa	€ 110.000,00	02/05/2015	3 anni	Il contratto è relativo ai servizi [illegible] amministrativi e tecnici svolti dalla SOGAS Service Srl in favore della Sogas SpA. Il contratto è in via di revisione nell'anno 2016.
SOGAS Service S.r.l. Unipersonale	Contratto di appalto per i servizi di gestione, conduzione e manutenzione ordinaria del complesso degli impianti elettrici e termici, idrici ed infrastrutturali, costituenti le infrastrutture logistiche dell'aeroporto dello stretto Tito Minniti di Reggio Calabria	€ 146.301,95	28/12/2012	3 anni	Oggetto contrattuale stabilito sulla base del Capitolato 01/83 a suo tempo vigente tra Min. Trasporti e SOGAS SpA e Piano di Manutenzione. Contratto in regime di proroga.
SOGAS Service S.r.l. Unipersonale	Contratto di appalto per il servizio di Handling Aeroportuale	€ 276.480,00	18/06/2012	4 anni	Trattasi di contratto relativo alle prestazioni di check in e carico/scarico bagagli svolti in relazione ai voli assistiti da SOGAS SpA. Contratto cessato il 02/11/2015 per affidamento ad altro operatore
SOGAS Service S.r.l. Unipersonale	Contratto di appalto per i servizi Extra-Handling aeroportuale (biglietteria, conduzione mezzi speciali, facchinaggio, ecc.)	€ 21.600,00	18/06/2012	4 anni	Trattasi di contratto meramente accessorio al precedente. Contratto cessato il 02/11/2015 per affidamento ad altro operatore
SOGAS Service S.r.l. Unipersonale	Servizio di pulizia	€ 179.315,40	09/11/2012	3 anni	Contratto stipulato in relazione a quanto previsto dal capitolato presente SOGAS/Min. Trasporti. Contratto in regime di proroga.
SOGAS Service S.r.l. Unipersonale	Servizio P.R.M.	€ 198.000,00	18/01/2013	3 anni	Contratto in regime di proroga.

Nota Integrativa

SO.G.A.S. S.P.A.

L'ORGANO AMMINISTRATIVO

Presidente CDA
So.G.A.S. S.p.a.

Dichiarazione di conformità

Copia corrispondente ai documenti conservati presso la società.

"Imposta di bollo assolta in modo virtuale tramite la Camera di Commercio di Reggio Calabria autorizzata con provv. prot. n° 39014/01 dell'Ufficio delle Entrate di Reggio Calabria".

Copia su supporto informatico conforme all'originale del documento cartaceo, ai sensi dell'articolo 22 del D.Lgs 82/2005, che si trasmette ad uso del registro delle Imprese.

Repertorio N. 37321 Raccolta N. 20146

VERBALE DI ASSEMBLEA ORDINARIA E STRAORDINARIA

REPUBBLICA ITALIANA

L'anno duemilasedici il giorno ventinove del mese di luglio, alle ore undici e cinquantacinque minuti. In Reggio Calabria, presso la sede legale della SOCIETA' DI GESTIONE PER L'AEROPORTO DELLO STRETTO –SOGAS S.P.A. via Provinciale Ravagnese n. 11, ivi richiesto. Avanti a me Avv. Salvatore Federico, Notaio in Roccella Ionica, con studio alla via Cavone, iscritto nel ruolo dei Distretti Notarili Riuniti di Reggio Calabria e Locri, è presente:

DOMENICO BAGNATO nato a Reggio Calabria il 10 giugno 1944 e domiciliato per la carica ove appresso, quale presidente del Consiglio di Amministrazione della Società per azioni "**SOCIETA' DI GESTIONE PER L'AEROPORTO DELLO STRETTO – SOGAS S.P.A.",** costituita in Italia, sedente in Reggio Calabria, via Provinciale Ravagnese n. 11 presso Aeroporto dello Stretto, capitale sociale di Euro 3.100.000,26 (tremilionicentomila virgola ventisei), interamente versato, codice fiscale e numero d'iscrizione nel Registro delle Imprese di Reggio Calabria 00607320801 ed iscritta al n. RC 87178 REA presso la C.C.I.A.A. di Reggio Calabria, con tutti i poteri a lui spettanti a norma di Legge e del vigente Statuto sociale.

Detto comparente, cittadino italiano, della cui identità personale io Notaio sono certo, mi richiede di redigere il verbale dell'assemblea ordinaria e straordinaria dei soci della predetta Società, regolarmente riunita in questo giorno, in questo luogo e alle ore 10,30, in seconda convocazione, giusta avviso inviato ai soci in data 13 luglio 2016, ai sensi del vigente Statuto

sociale, per discutere e deliberare sul seguente ORDINE DEL GIORNO:

1) Approvazione bilancio di esercizio al 31/12/2015. Deliberazioni inerenti e conseguenti.

2) Approvazione situazione economico-patrimoniale al 30/04/2016. Deliberazioni inerenti e conseguenti.

3) Provvedimenti urgenti ed indifferibili ai sensi dell'art. 2447 cod. civ.

4) Nomina Componenti Organo Amministrativo e definizione dei compensi;

5) Nomina del Collegio Sindacale e definizione dei compensi.

Assume la Presidenza dell'assemblea, a norma dell'articolo 12 dello Statuto sociale, il comparente il quale, dato atto che:

l'assemblea di prima convocazione è andata deserta;

che sono presenti i soci aventi diritto di partecipare all'assemblea giusta le risultanze del Libro soci e l'elenco soci comunicato al Registro delle Imprese AMMINISTRAZIONE PROVINCIALE DI REGGIO CALABRIA sedente in Reggio Calabria, piazza Italia titolare di una partecipazione di Euro 2.088.891,42 (duemilioniottantottomilaottocentonovantuno virgola quarantadue), in persona del Presidente pro tempore Giuseppe Raffa, nato a Melito Porto Salvo il 3 agosto 1959; COMUNE DI REGGIO CALABRIA sedente in Reggio Calabria piazza Italia, titolare di una partecipazione di euro 143.458,98 (centoquarantatremilaquattrocentocinquantotto virgola novantotto) qui rappresentato dall'architetto Manuel Pulella, nato a Tradate (VA) il 2 marzo 1956 tale nominato dal sindaco pro tempore Giuseppe Falcomatà su delega agli atti della società; REGIONE CALABRIA, sedente in Catanzaro, Cittadella regionale, località Germaneto, titolare di una partecipazione di euro 403.648,98 (quattrocentotremilaseicentoquarantotto

virgola novantotto), qui rappresentata dall'on. Sebastiano Romeo, nato a Padova il 7 maggio 1975, tale nominato dal Presidente pro tempore Gerardo Mario Oliverio, su delega agli atti della società;

Che sono assenti gli altri soci risultante dal Libro soci e dall'elenco soci comunicato al Registro delle Imprese Camera di Commercio, Industria, Artigianato e Agricoltura di Reggio Calabria e Città Metropolitana di Messina;

che è presente altresì il dr. Francesco Postorino, nato a Reggio Calabria il 9 maggio 1965, quale amministratore unico della società "Sogas Service srl unipersonale" di cui la Sogas spa è unico socio;

che dell'Organo amministrativo sono presenti i signori Domenico Berti' nato a Reggio Calabria il 19 novembre 1984, Giuseppe Basile nato a Reggio Calabria il 3 dicembre 1973 e Domenica Catalfamo nata a Reggio Calabria il 10 giugno 1966 nonchè esso stesso Presidente mentre l'altro membro Attilio Battaglia si é dimesso in data 14 aprile 2016;

che del Collegio sindacale sono presenti il presidente dr. Renato Antonelli nato a Castelraimondo (MC) il 12 marzo 1948 nonchè il sindaco effettivo Domenico Pensabene nato a San Giorgio Morgeto il 22 ottobre 1963 e il sindaco effettivo Fabio Solano nato a Benevento il 21 luglio 1975;

dichiara la presente assemblea validamente costituita e atta a deliberare.

Quanto al primo punto all'ordine del giorno, il presidente mi consegna copia del bilancio relativo all'esercizio 2015 con allegate la relazione sulla Gestione redatta dall'organo amministrativo e la relazione del Collegio Sindacale che in un unico fascicolo si allegano al presente verbale sotto la lettera **"A"** per formarne parte integrante e sostanziale, omessane la lettura

per espressa volontà del comparente.

Quindi dà lettura all'assemblea della suddetta relazione dell'organo amministrativo.

Prende poi la parola il sindaco effettivo dr. Domenico Pensabene, su delega del presidente del Collegio sindacale, il quale dà lettura della relazione dello stesso organo di controllo.

Terminata la lettura fanno il loro ingresso in assemblea, alle ore dodici e cinquantatré, il prof. avvocato Giovanni D'Amico, nato a Reggio Calabria il 17 aprile 1957 e l'avvocato Natale Polimeni, nato a Reggio Calabria il 20 agosto 1969, entrambi difensori della società nella procedura pre-fallimentare in atto.

Il presidente da atto che tutta la documentazione relativa al bilancio è stata regolarmente depositata presso la sede legale della società ai sensi di Legge.

La Provincia di Reggio Calabria, per voce del suo Presidente, chiede la parola e chiede chiarimenti sui motivi che comportano le attuali perdite a fronte delle perdite nettamente inferiori risultanti dal bilancio relativo al precedente esercizio.

A sua volta chiede la parola la Regione Calabria, per voce del suo delegato, la quale si associa alla richiesta della Provincia di Reggio Calabria.

Risponde il consigliere di amministrazione dr. Berti il quale, rifacendosi a tutti gli atti di bilancio, in particolare alle svalutazioni, agli accantonamenti e alle rettifiche in essi contenuti (anche in base ai rilievi formulati dal Collegio sindacale), illustra le motivazioni delle perdite relative all'esercizio 2015 e della loro differenza rispetto all'esercizio precedente.

Terminata la discussione sul punto, il Presidente chiede che l'assemblea si pronunci sull'approvazione del bilancio;

l'assemblea, all'unanimità, approva il bilancio relativo all'esercizio 2015.

Quanto al secondo punto all'ordine del giorno il presidente dà lettura della relazione relativa alla situazione economico-patrimoniale al 30 aprile 2016; quindi il Collegio sindacale, per voce del sindaco effettivo dr. Solano, su delega del presidente dello stesso Collegio, dà lettura delle osservazioni dell'organo di controllo. Quindi il Presidente mi consegna la citata situazione che, unitamente alle citate relazione e osservazioni, in unico fascicolo si allegano al presente verbale sotto la lettera **"B"** per formarne parte integrante e sostanziale, omessane la lettura per espressa volontà del comparente.

Il presidente chiede che l'assemblea si pronunci sull'approvazione e della summenzionata situazione; l'assemblea all'unanimità la approva.

Quanto al terzo punto all'ordine del giorno il presidente dà lettura del testo dell'art. 2447 c.c.

Quindi egli precisa all'assemblea che, come noto, nel corso degli esercizi 2015 e 2016 è stata più volte convocata l'assemblea per l'approvazione dei budget 2015 e 2016 che sono stati regolarmente approvati e che, a seguito dei rilievi del Collegio sindacale, sono stati attivati gli audit legale e economico-finanziario; appena ricevuti i risultati di tali audit l'organo amministrativo, senza indugio, ha convocato la presente assemblea. Egli altresì, evidenzia che al 30 aprile 2016 vi sono perdite per complessivi euro 9177246,07 (novemilionicentosettantasettemiladuecentoquarantasei virgola zero sette); pertanto propone di abbattere tali perdite utilizzando le ri-

serve esistenti, azzerando il capitale sociale e ricostituendolo alla cifra di euro 7763000,00 (settemilionisettecentosessantatremila) pari alla somma delle perdite residue e del capitale sociale minimo prescritto dalla normativa vigente, quindi, in conclusione, diminuendo il capitale così ricostituito alla cifra di euro 3100000,00 (tremilionicentomila); la ricostituzione del capitale dovrebbe avvenire mediante modifica del valore nominale delle singole azioni a euro mille ciascuna e emissione di 7763 (settemilasettecentosessantatré) azioni da offrire in opzione ai soci.

A questo punto prende la parola il Comune di Reggio Calabria, per voce del suo delegato, il quale dichiara di voler esercitare il proprio diritto di opzione e si obbliga al versamento quantomeno del venticinque per cento di quanto sottoscritto entro brevissimo termine, stante la grave situazione economico-finanziaria della società, nel rispetto delle procedure previste in tema di enti locali e di società partecipate.

Prende poi la parola la Provincia di Reggio Calabria, per voce del suo presidente, la quale, sulla base degli atti deliberativi già assunti dallo stesso Ente, dichiara che, entro e non oltre trenta giorni dalla data odierna, comunicherà alla società l'entità dell'esercizio del proprio diritto di opzione con conseguente versamento di almeno il venticinque per cento di quanto sottoscritto, nei limiti delle somme effettivamente disponibili in atto nelle casse dell'Ente.

Prende quindi la parola la Regione Calabria, per voce del suo delegato, la quale dichiara di voler esercitare per intero il suo diritto di opzione e di avere accantonato la somma di euro unmilionequarantamila, erogabili in tempi brevi; in virtù di tale accantonamento e preso atto della necessità di

garantire la continuità del servizio pubblico, anche per evidenti ragioni di interesse pubblico e di protezione civile, dichiara la propria disponibilità a verificare la possibilità di sottoscrivere ulteriori quote di capitale sociale, oltre a quanto sarà sottoscritto nell'esercizio del proprio diritto di opzione, fatte salve le procedure previste dalla vigente normativa in materia di copertura finanziaria delle società partecipate dalla Regione Calabria; conclude affermando che su tale questione seguirà formale comunicazione, esperite le verifiche sopra richiamate, da parte della stessa Regione.

Terminate le dichiarazioni degli Enti soci presenta l'assemblea all'unanimità approva le proposte testè formulate dal presidente sul ripianamento delle perdite e sulla ricostituzione del capitale sociale, e concede altresì ai soci assenti un termine di trenta giorni dall'iscrizione della presente delibera nel competente Registro delle Imprese per l'esercizio del diritto di opzione loro spettante; stabilisce, altresì, che in caso di mancato esercizio, da parte di quest'ultimi e anche degli altri soci, del diritto di opzione loro spettante, i soci che avranno esercitato tale diritto potranno, ai sensi dello Statuto sociale vigente, esercitarlo anche in relazione alle azioni inoptate; infine approva il nuovo testo dell'art. 5 dello Statuto sociale, Statuto che si allega al presente verbale sotto la lettera **"C"** per formarne parte integrante e sostanziale.

A questo punto, alle ore quattordici e diciannove minuti, il delegato della Regione Calabria lascia l'assemblea per inderogabili impegni.

Di seguito il presidente, sulla base di quanto in precedenza comunicato sulla grave situazione economico-finanziaria della società che dovrà sopportare ulteriori costi per garantire l'efficienza dei servizi aeroportuali, invi-

ta i soci a versare nelle casse sociali con immediatezza le risorse finanziarie disponibili anche oltre il minimo del venticinque per cento previsto in conseguenza della ricapitalizzazione come sopra deliberata, al fine di garantire la continuità aziendale.

Alle ore quindici e quaranta lascia l'assemblea, per inderogabili impegni, l'avvocato Natale Polimeni.

Prende quindi la parola il Presidente del Collegio sindacale il quale, nel riportarsi alla relazione e alle osservazioni come sopra allegate, fa presente che a breve dovrà essere convocata una nuova assemblea ordinaria e straordinaria della società al fine di riscontrare gli atti e i versamenti degli Enti soci anche oggetto della presente deliberazione al fine di garantire la continuità aziendale della società e l'integrità del capitale sociale ai sensi di legge, fatti salvi gli iter giuridico-amministrativi relativi al contenzioso in atto avanti al TAR per la concessione aeroportuale e alla procedura pre-fallimentare.

A questo punto il presidente passa al quarto punto all'ordine del giorno e chiede alla Provincia di Reggio Calabria, in quanto legittimata ai sensi dell'art. 15 dello Statuto sociale vigente, di nominare un componente del Consiglio di Amministrazione in sostituzione dell'avv. Attilio Battaglia già dimessosi. La Provincia di Reggio Calabria si riserva di dare una risposta in merito; l'assemblea prende atto di quanto sopra.

Quanto al quinto punto all'ordine del giorno il presidente comunica all'assemblea di aver richiesto al Ministero dell'Economia e delle Finanze e al Ministero delle Infrastrutture e dei Trasporti la nomina dei membri del Collegio sindacale di propria competenza e che a tutt'oggi non vi è stata al-

cuna risposta.

L'assemblea prende atto di quanto sopra e che in virtù del principio di prorogatio continuano a esercitare le proprie funzioni il presidente Antonelli e il sindaco effettivo Solano.

Infine il Presidente chiede all'assemblea di determinarsi in merito alla nomina dell'altro sindaco effettivo e dei sindaci supplenti.

L'assemblea, all'unanimità, delibera di rinviare tali nomine a una prossima adunanza assembleare, tenuto conto dell'applicazione del principio di prorogatio anche a tali sindaci, compreso l'altro attuale sindaco effettivo Pensabene.

Null'altro essendovi da deliberare e poiché nessuno chiede la parola il Presidente dichiara sciolta la seduta alle ore quindici e cinquantasette minuti.

Le spese del presente atto e dipendenti sono a carico della Società.

Richiesto io Notaio ho ricevuto il presente atto, scritto a mia cura con mezzi meccanici ed integrato di mia mano su tredici pagine e quanto di questa quattordicesima di quattro fogli intercalati e resi bollati e del quale ho dato lettura, unitamente all'allegato, al comparente che lo approva, lo conferma e lo sottoscrive, unitamente a me Notaio, alle ore quindici e cinquantanove minuti.

Firmato Domenico Bagnato

Firmato Avv. Salvatore Federico Notaio

Tabellione del Notaio

"Imposta di bollo assolta in modo virtuale tramite la Camera di Commercio di Reggio Calabria autorizzata con provv. prot. n° 39014/01 dell'Ufficio delle Entrate di Reggio Calabria".

Copia su supporto informatico conforme all'originale del documento cartaceo, ai sensi dell'articolo 22 del D.Lgs 82/2005, che si trasmette ad uso del registro delle imprese.

SOCIETA' DI GESTIONE PER L'AEROPORTO DELLO STRETTO-SOGAS S.P.A.

Sede in REGGIO DI CALABRIA – VIA PROVINCIALE RAVAGNESE, 11

Capitale Sociale versato Euro 3.100.000,26

Iscritta alla C.C.I.A.A. di REGGIO DI CALABRIA

Codice Fiscale e N. iscrizione Registro Imprese 00607320801

Partita IVA: 00607320801 - N. Rea: RC - 87178

Relazione sulla Gestione al 31/12/2015

Signori Azionisti

l'esercizio chiude con un risultato negativo di Euro 8.355.566. L'esercizio precedente riportava un risultato negativo di Euro 2.080.753. Il notevole incremento della perdita, bene evidenziato all'interno della Nota Integrativa, è dovuto alle rettifiche contabili operate sulla base di criteri, valutazioni conseguenti ai rilievi formulati nel passato dal Collegio Sindacale nonche' in conformità all'esito degli audit economico-finanziario e legale.

Ai sensi di quanto disposto dall'art.2364, comma 2 del Codice Civile, ed in conformità con le previsioni statutarie, ci si è avvalsi del maggior termine di 180 giorni per l'approvazione del Bilancio, ulteriormente estesi sino alla fine del mese di luglio 2016.

Le ragioni che hanno giustificato tale dilazione sono costituite dalla necessità di completare le attività di audit legale ed economico-finanziario sulla attività delle società, per come disposto dal Consiglio di Amministrazione, anche sulla base dei rilievi del Collegio Sindacale formulati nei precedenti esercizi.

Andamento del settore

La società opera nel campo delle gestioni aeroportuali, anzi la gestione dell'infrastruttura aeroportuale ne costituisce lo stesso oggetto sociale.

La società è il gestore parziale precario dell'aeroporto "Tito Minniti" di Reggio Calabria, in forza dei vari provvedimenti concessori che si sono succeduti nel tempo dal 1986 sino ad oggi. E' importante precisare che, anche se in presenza della declaratoria di decadenza, di cui si dirà più avanti, la Sogas, per espressa comunicazione di ENAC, ha mantenuto e mantiene la piena gestione

dello scalo con tutte le attività di pertinenza del gestore, fino alla definizione del bando di gara per l-affidamento della gestione o alla chiusura dello scalo.

Il settore delle gestioni aeroportuali è stato caratterizzato, nel corso dell'esercizio, dalla definizione del piano nazionale degli aeroporti, in modo da permettere il raggiungimento del break even point; obiettivo quest'ultimo difficile se non addirittura impossibile da cogliere in presenza di un traffico inferiore alle 700/800.000 unità.

Si richiamano, di seguito, le analisi economiche effettuate dagli uffici societari nello scorso mese di aprile, che hanno evidenziato l'impossibilità per i piccoli aeroporti di operare privi del contributi pubblici, proprio a causa dell'inevitabile perdita strutturale, spesso connessa all'effetto distorsivo della concorrenza generato dalle low-cost. Come è ben evidente, la SOGAS registra una perdita strutturale reale al di sotto della media dei gestori di aeroporti similari, in una situazione, peraltro, di estrema precarietà della concessione, che non consente di adeguare le tasse aeroportuali ai costi, e di diseconomie strutturali più volte evidenziate (handling Alitalia, personale, collegamenti ferroviari, autostradali e marittimi, limitazioni all'atterraggio).

ANNO 2013

	TRIESTE	PESCARA	ANCONA	CUNEO	REGGIO CALABRIA	media
PASSEGGERI	351.599	548.297	503 392	290.619	562.747	551724
VALORE PRODUZIONE (A)	€ 16.060.472	€ 5.804.366	€ 9.315.739	€ 5.767.866	€ 3.965.476	€ 8.182.784
COSTI DELLA PRODUZIONE (B)	€ 16.007.320	€ 10.862.196	€ 19.297.590	€ 7.646.235	€ 6.874.848	€ 12.337.638
DIFFERENZE (A-B)	€ 53.151	-€ 5.057.831	-€ 9.981.851	-€ 1.878.869	-€ 2.909.373	-€ 3.954.355
ONERI FINANZIARI	€ 136.805	-€ 9.115	-€ 964.087	-€ 45.515	-€ 113.648	-€ 198.912
ONERI STRAORDINARI	€ 33.270	-€ 361.612	-€ 2.863.588	€ 188.932	€ 157.137	-€ 569.146
ONERI TRIBUTARI	-€ 190.215	-€ 23.250	€ 1.738.789	€ -	-€ 6.408	€ 305.783
RISULTATO DI ESERCIZIO	€ 43.020	-€ 5.450.808	-€ 13.070.717	-€ 1.734.852	-€ 3.172.292	-€ 4.417.130
RICAVI/PAX	18,82	10,59	18,51	19,85	7,05	€ 14,96
COSTI/PAX	18,75	19,81	38,34	26,31	12,22	€ 23,09
RISULTATO OPERATIVO/PAX	0,06	-9,23	-19,83	-6,46	-5,17	-€ 8,01
RISULTATO ESERCIZIO/PAX	0,05	-9,94	-23,98	-5,97	-5,10	-€ 8,59
CONTRIBUTI IN CONTO ESERCIZIO	€ 1.704.201	€ 357.716	€ 1.522.435	€ 709.948	€ 225.000	€ 903.860
PERDITA DI ESERCIZIO INCREMENTATA DEI CONTRIBUTI	-€ 1.661.181	-€ 5.808.524	-€ 13.593.152	-€ 2.444.900	-€ 3.097.292	-€ 5.321.010
RISULTATO EFFETTIVO/PAX	-€ 2	-€ 11	-€ 27	-€ 8	-€ 6	-€ 10

ANNO 2014

	TRIESTE	PESCARA	ANCONA	CUNEO	REGGIO CALABRIA	media
PASSEGGERI	740.403	556.619	480.673	237.432	522.849	507607
VALORE PRODUZIONE (A)	€ 14.436.760	€ 5.466.185	€ 10.573.803	€ 5.012.446	€ 3.728.776	€ 7.843.594
COSTI DELLA PRODUZIONE (B)	€ 15.665.727	€ 12.498.688	€ 13.121.567	€ 6.480.335	€ 6.016.573	€ 10.756.778
DIFFERENZE (A-B)	-€ 1.228.967	-€ 7.032.503	-€ 2.547.764	-€ 1.467.887	-€ 2.287.797	-€ 2.913.184
ONERI FINANZIARI	€ 176.133	-€ 53.141	-€ 288.846	-€ 47.607	-€ 22.346	-€ 58.381
ONERI STRAORDINARI	€ 29.248	-€ 638.247	-€ 496.586	€ 155.212	€ 229.301	-€ 144.214
ONERI TRIBUTARI	-€ 178.460	-€ 9.137	€ 401.455	€ 0	€ 0	€ 42.772
RISULTATO DI ESERCIZIO	-€ 1.252.086	-€ 7.740.124	-€ 2.933.741	-€ 1.360.282	-€ 2.080.841	-€ 3.073.007
RICAVI/PAX	€ 19,50	9,82	22,00	21,13	7,13	15,45
COSTI/PAX	€ 21,16	22,45	27,30	27,29	11,51	21,19
RISULTATO OPERATIVO/PAX	-€ 1,66	-12,63	-5,30	-6,18	-4,38	-5,74
RISULTATO ESERCIZIO/PAX	-€ 1,69	-13,90	-6,10	-5,73	-3,98	-6,05
CONTRIBUTI IN CONTO ESERCIZIO	€ 2.100.179,00	€ 368.647	€ 1.935.634	€ 899.848	€ 0	€ 1.581.102
PERDITA DI ESERCIZIO INCREMENTATA DEI CONTRIBUTI	-€ 3.352.225	-€ 8.108.771	-€ 5.927.375	-€ 2.220.230	-€ 2.080.841	-€ 4.654.109
RISULTATO EFFETTIVO/PAX	-€ 5	-€ 15	-€ 12	-€ 9	-€ 4	-€ 9

Si ritiene indicativo evidenziare i soli dati di costo, siano essi riferiti all'azienda (costi della produzione/pax) che agli Enti Soci (diseconomie/pax). Dalla lettura dei dati relativi all'anno 2013, si evince che il costo sopportato da SOGAS per passeggero trasportato, pari a € 12,22, risulti abbondantemente sotto la media del cluster analizzato calcolata in € 23,09.

Parimenti, risulta abbondantemente sotto la media il costo sopportato dagli Enti Soci che, per SOGAS e` stato pari ad € 6,00 a fronte della media rilevata in € 10,00 a passeggero trasportato.

Per l'anno 2014 si rileva un costo operativo medio per passeggero trasportato pari ad € 21,19 a fronte di un corrispondente dato SOGAS uguale ad € 11,51. Il dato medio della diseconomie, quindi della ricaduta sugli Enti Soci, e` stato pari ad € 9,00 a fronte di un dato SOGAS uguale ad € 4,00.

Andamento della gestione

L'andamento della gestione è stato caratterizzato dall'avvio del procedimento di decadenza da parte di ENAC, conclusosi poi con la relativa declaratoria, nello scorso mese di febbraio. Il procedimento è stato avviato, è bene ricordarlo, non a causa di inadempienze tecniche della società, che ha sempre garantito, anche nei momenti di maggior crisi, i massimi livelli di safety e security mai venuti meno, bensì a causa dell'incerto supporto della proprietà nel ripiano delle perdite 2013 e 2014 nonché dell'inefficacia delle misure attuate per il contenimento della perdita strutturale, fattore quest'ultimo aggravato dalla suddetta incertezza nell'intervento di alcuni soci.
Il procedimento di decadenza in atto ha comportato un grave clima di incertezza sul futuro dello scalo, cosa che ha dapprima ridotto ed ultimamente annullato l'appeal commerciale dell'infrastruttura con una perdita dei relativi ricavi (evidente questa nell'anno 2016). A conferma di quanto appena indicato basti ricordare che ci sono voluti ben due bandi (uno di ENAC ed uno di Sogas) per assegnare la concessione del deposito di carburante, e che il bando per le aree commerciali (box autonoleggi, plastificazione bagagli, bar quota 0.00 e box ad oggi non occupati) è andato deserto.
E' fondamentale ricordare anche che perfino i bandi per l'assegnazione delle tratte onerate (con oneri a carico di ENAC) sono andati deserti, proprio a causa del venir meno della fiducia dei vettori aerei nello scalo di Reggio Calabria. In tal senso è emblematico altresì che l'aggiudicatario del servizio handling (AVIAPARTNER), benché operante a livello internazionale, non sia riuscito, tramite la propria rete commerciale, ad attivare nuovi collegamenti sullo scalo.

La necessità di intervenire sulla perdita strutturale è stata altresì causa di una rilevante tensione nei rapporti con le OO.SS.
Il momento di massima tensione si è registrato nello scorso mese di ottobre, con un aspro dibattito sulla stampa ed infine con le dimissioni del consiglio di amministrazione in carica e l'insediamento del nuovo consiglio.

Il nuovo organo amministrativo sin dal suo insediamento ha immediatamente affrontato le problematiche poste da ENAC alla base del procedimento di decadenza, e conseguentemente:

- ha dato mandato agli uffici societari di predisporre l'aggiornamento del piano industriale, successivamente trasmesso ad ENAC e ricevuto dall'Ente senza osservazioni di natura tecnica o gestionale, se non in merito all'effettiva disponibilità dei finanziamenti pubblici indicati;
- convocato più volte i soci, nelle sedute assembleari del 23/11/2015, 27/11/2015, 10/12/2015, senza però ottenere il tempestivo versamento di quanto dovuto;
- richiesto ed ottenuto, l'autorizzazione ad un programma di CIGS per crisi aziendale al fine di ridurre i costi del personale.

Altra criticità evidenziata da ENAC è stato il mancato avvio dei lavori per il rifacimento dell'aerostazione passeggeri, nonostante che, sin dal 24.06.2014, i soci (tra cui la Regione Calabria che riveste anche la qualità di ente finanziatore) si fossero fatti "garanti" della somma di € 1.300.000 da reintegrare nello specifico capitolo di bilancio a favore della Regione Calabria, al fine di ottenere lo sblocco della convenzione propedeutica alla messa a bando dei lavori. Alla data odierna, malgrado la rateizzazione concessa il 05/04/2016, la società è ancora in attesa dell'autorizzazione all'attivazione della convenzione.

L'attività del consiglio è proseguita inoltre, nelle attività di recupero dei crediti vantati nei confronti dei sub-concessionari e dei vettori aerei.

Ai fini di fornire un migliore quadro conoscitivo dell'andamento e del risultato della gestione, le tabelle sottostanti espongono una riclassificazione del Conto Economico a valore aggiunto, una riclassificazione dello Stato Patrimoniale per aree funzionali e su base finanziaria e i più significativi indici di bilancio.

Descrizione	Esercizio 31/12/2015	Esercizio 31/12/2014	Variazione
Ricavi delle vendite	3.486.693,00	3.602.167,00	-115.474,00
Produzione interna	0,00	4.000,00	-4.000,00
Valore della produzione operativa	3.486.693,00	3.606.167,00	-119.474,00
Costi esterni operativi	3.004.070,00	2.950.089,00	51.981,00
Costi del personale	3.116.457,00	2.648.725,00	467.732,00
EBIT DA (risultato della gestione caratteristica)	-2.635.834,00	-1.992.647,00	-643.187,00

Ammortamenti	-158.781,00	-57.408,00	101.373,00
Svalutazioni	-1.249.255,00	0	1.249.255,00
Accantonamenti per rischi	-188.531,00	-337.100,00	-148.569,00
Oneri diversi di gestione	-1.457.326,00	-16.002,00	-1.441.324,00
Altri ricavi e proventi	57.431,00	122.605,00	-65.178,00
EBIT (risultato della gestione caratteristica più oneri accessori e straordinari)	-5.632.297,00	-2.287.797,00	-3.344.500,00
Gestione finanziaria	-163.446,00	-22.346,00	141.100,00
Risultato dell' area straordinaria	-2.569.623,00	229.301,00	-2.789.124,00
Risultato lordo	-8.365.566,00	-2.080.841,00	-6.274.726,00
Imposte sul reddito	0,00	0,00	0,00
Risultato netto	-8.365.566,00	-2.080.841,00	-6.274.726,00

Ambiente e personale

Ai sensi dell'art. 2428 n. 1 del Codice Civile qui di seguito si forniscono le informazioni attinenti all'ambiente e al personale.

Per quanto concerne le tematiche ambientali la SOGAS opera con un apposito settore che cura il rispetto delle normative connesse all'attività aeroportuale ed alla gestione degli impianti.

Per quanto concerne il personale, la SOGAS ha intrapreso ormai da tempo tutte le iniziative necessarie alla tutela dei luoghi di lavoro, secondo quanto disposto dalla legislazione in materia. In particolare proprio nei giorni in cui viene chiusa la presente relazione sono in via di ultimazione le prescritte visite periodiche cui seguirà la prescritta riunione con i responsabili per la sicurezza, sia di parte datoriale che di nomina dei lavoratori.

In merito alla politica retributiva la società, nell'ottica di razionalizzazione dei costi, in costanza di CIGS, ha avviato con le OO.SS. un percorso volto alla rinegoziazione, in sede collettiva, di tutte le indennità stipendiali e alla riqualificazione del personale. Percorso che dovrebbe chiudersi entro la fine del corrente anno in modo da stabilizzare i risparmi complessivi di spesa già conseguiti con la CIGS ed ammontanti a circa € 900.000 annui, tramite l'internalizzazione di alcuni servizi e quindi, con il mantenimento dei livelli occupazionali, oppure, qualora l'internalizzazione e la conseguente riqualificazione non risultino condivise dalle parti sociali, tramite l'attivazione delle procedure di mobilità.

Per tutte le informazioni sulla composizione dell'organico si fa riferimento a quanto contenuto nella nota integrativa.

Descrizioni dei principali rischi e incertezze cui la società è esposta

Ai sensi dell'art. 2428 n. 1 del Codice Civile qui di seguito sono indicati i principali rischi ed incertezze cui la società è esposta :

Contenzioso amministrativo con ENAC per la revoca della declaratoria di decadenza: allo stato l'attività della società è fortemente condizionata dal giudizio in oggetto; infatti qualora il TAR dovesse, come auspicato e richiesto da Sogas, dichiarare la nullità del procedimento di decadenza, l'attività della società ne trarrebbe immediato giovamento considerato che tale decisione è la prima condizione necessaria per avere la certezza della continuità aziendale. L'udienza è stata rinviata per la decisione al 23 novembre 2016.

Procedimento dinanzi al Tribunale Fallimentare: lo scorso mese di aprile la locale Procura della Repubblica ha avanzato istanza perché il Tribunale Fallimentare dichiarasse il fallimento della società. La società ha richiesto un rinvio dell'udienza, concesso fino al 20.09.2016, al fine di poter definire la documentazione richiesta dal Tribunale stesso. E' importante sottolineare che una della concause (come si legge dall'istanza fallimentare) è stata la declaratoria di decadenza da parte di ENAC e che nessuno dei creditori della società ha ritenuto di avanzare propria istanza fallimentare. L'esito positivo dinnanzi al giudice fallimentare costituirebbe la seconda condizione necessaria , ed insieme alla prima sufficiente, per avere la certezza della continuità aziendale e, secondo gli obiettivi di questo CdA, della concessione totale e conseguentemente del definitivo rilancio dello scalo.

Strumenti finanziari

Ai sensi dell'art. 2428 n. 6bis del Codice Civile, gli strumenti finanziari utilizzati dalla società non sono nè per tipologia nè per importi rilevanti sulla determinazione del risultato di esercizio e sulla situazione finanziaria e patrimoniale.

Attività di ricerca e sviluppo

Nel corso dell'esercizio la società non ha sostenuto costi in attività di ricerca e di sviluppo.

Investimenti

Non sono stati effettuati investimenti di valore rilevante nel corso dell'esercizio 2015.

Fatti di rilievo dopo la chiusura dell'esercizio

Si ricorda, in quanto già precedentemente illustrato nella presente,che dopo la chiusura dell'esercizio si sono verificati due fatti di assoluto rilievo per la vita della società:

- nel mese di febbraio: la notifica della declaratoria di decadenza dalla gestione aeroportuale provvedimento per l'annullamento del quale la società è in giudizio contro l'ENAC di fronte al TAR di Reggio Calabria.

- nel mese di aprile: la locale procura della Repubblica ha richiesto il fallimento della società a seguito di informativa della GdF conseguente ad una serie di verifiche ed accessi effettuati. Si ricorda che nessun creditore ha proposto istanza e che questo consiglio di amministrazione per meglio approntare la difesa della società ha incaricato professionisti di riconosciuta competenza sia per la difesa in giudizio che per formulare apposito audit legale ed economico-finanziario.

Rapporti con imprese controllate, collegate, controllanti e consociate

La società ha creato nel 2011 una propria società strumentale "Sogas Service Srl uni personale", a cui affidare, secondo il principio del c.d. "controllo analogo", tutta una serie di servizi strumentali prima appaltati a soggetti terzi. Nella Nota Integrativa si trova, nella sezione operazioni con parti correlate, apposito schema che definisce i rapporti in essere, tutti comunque contraddistinti dalla più stringente strumentalità, tanto che la controllata ha un unico committente: la controllante Sogas SpA.
E' in atto una riorganizzazione dei principali servizi affidati alla controllata al fine di ridurne i costi con positive ricadute sui conti della controllante.

Azioni proprie e azioni/quote di società controllanti

La società non detiene azioni proprie e non esistono società controllanti.

Evoluzione prevedibile della gestione

Con riferimento all'evoluzione prevedibile della gestione si precisa che condizioni necessarie, ed insieme sufficienti, per il regolare svolgimento nel futuro della gestione aziendale sono gli esiti favorevoli dei due giudizi in corso. Quanto sopra nella considerazione che l'esito favorevole del giudizio di fronte al Tribunale fallimentare significherebbe e riconoscerebbe la solidità economico-finanziaria della società; l'esito favorevole del giudizio di fronte al TAR comporterebbe per l'ENAC l'obbligo di concludere il procedimento concessorio con il rilascio della concessione totale.

Inoltre per garantire alla società la copertura dei costi per lo svolgimento del servizio di interesse economico generale, così come fatto per altre società di gestione nel settore trasporti, gli Enti territoriali (peraltro coincidenti con gli stessi soci) dovrebbero garantire la copertura dei costi con appositi accordi convenzionali (cd. Contratti di servizio) che garantiscano il giusto compenso dei servizi di interesse economico generale svolti dalla SOGAS a favore della collettività.

Augurio del management è che, comunque, si assista alla normalizzazione dei rapporti con le OO.SS. in un comune clima di collaborazione che quando e nella misura in cui si è instaurato, ha prodotto importanti risultati a favore della società.

Sedi secondarie

Ai sensi del comma 4 dell'art. 2428 Cod. civ., si rappresenta che la società non ha sedi secondarie essendo tutte le strutture concentrate all'interno del sedime aeroportuale.

Destinazione del risultato dell'esercizio

Si propone di approvare il Bilancio di esercizio al 31/12/2015 così come presentato e di voler coprire le perdite subite mediante azzeramento e ricostituzione del capitale sociale secondo le modalità previste dal combinato disposto dall'art. 2447 del codice civile, dall'art. 3 del DM 521/97 nonché dall'art. 6 della L. 122/2010.

L'Organo Amministrativo
Presidente CDA
So.G.A.S. S.p.A.

"Imposta di bollo assolta in modo virtuale tramite la Camera di Commercio di Reggio Calabria autorizzata con provv. prot. n° 39014/01 dell'Ufficio delle Entrate di Reggio Calabria".

Copia su supporto informatico conforme all'originale del documento cartaceo, ai sensi dell'articolo 22 del D.Lgs 82/2005, che si trasmette ad uso del registro delle imprese.

Reg. Imp. 48/81
Rea.87178

SOCIETA' DI GESTIONE PER L'AEROPORTO DELLO STRETTO

Sede in VIA PROVINCIALE RAVAGNESE 11 - 89100 REGGIO DI CALABRIA (RC)

Relazione del Collegio Sindacale sul bilancio al 31/12/2015

All'Assemblea dei Soci della Società di gestione per l'aeroporto dello Stretto S.p.A.

Signori Azionisti, il progetto di bilancio dell'esercizio chiuso al 31 dicembre 2015, che l'Organo di Amministrazione sottopone alla Vostra approvazione, utilizzando un maggior termine rispetto a quanto previsto dal Codice Civile e dallo statuto e in virtù delle comunicazioni degli Amministratori nel corso delle ultime assemblee e dei consigli di amministrazione, anche relative all'acquisizione degli audit legale e economico-finanziario richiesti dal Collegio Sindacale, è stato redatto secondo le disposizioni del D.L.vo 16 aprile 1991, n.127, recepite dagli articoli 2423 e seguenti del Codice Civile; il suddetto documento risulta costituito dallo stato patrimoniale, dal conto economico, dalla nota integrativa e della relazione sulla gestione.

Il Collegio Sindacale, in via preliminare, fatti salvi i rilievi e le osservazioni formulati nel tempo in tutte le sedi, rileva che in data 24 febbraio 2016 l'ENAC ha notificato il provvedimento di decadenza della concessione alla Società, oggetto di impugnativa presso il TAR di Reggio Calabria, la cui prossima udienza è prevista per il 23 novembre 2016.

A ciò si aggiunge che in data 8 aprile 2016 la Procura della Repubblica di Reggio Calabria ha depositato istanza di fallimento della società presso il Tribunale di Reggio Calabria ed è stata fissata l'udienza per il 20 settembre 2016 dopo il rinvio del 17 maggio 2016.

L'attività di questo Collegio Sindacale, come agli atti della società e sulla base delle determinazioni degli Amministratori concordate con i Soci, è caratterizzata dalla distinzione tra l'attività di vigilanza ex art. 2403, commi 1 e 2, e la funzione di revisione legale dei conti ex art. 2409 bis del Codice civile.

La presente relazione unitaria contiene nella prima parte la relazione di revisione legale dei conti e nella seconda parte la relazione sui risultati dell'esercizio sociale e sull'attività svolta nonché le osservazioni e le proposte in ordine al bilancio e alla sua approvazione.

Parte prima

Relazione ai sensi dell'art. 2409-*bis*, secondo comma del Codice Civile

a) abbiamo svolto il controllo contabile del bilancio d'esercizio della Società' di Gestione per l'Aeroporto dello Stretto S.p.A. chiuso al 31/12/2015. La responsabilità della redazione del bilancio d'esercizio in conformità alle norme che ne disciplinano i criteri di redazione compete all'Organo Amministrativo della Società di Gestione per l'Aeroporto dello Stretto S.p.A.

b) Il nostro esame è stato condotto secondo gli statuiti principi di revisione. In conformità ai predetti principi, la revisione è stata pianificata e svolta al fine di acquisire ogni elemento necessario per accertare se il bilancio d'esercizio sia viziato da errori significativi e se risulti, nel suo complesso, attendibile. Il procedimento di controllo contabile è stato svolto in modo coerente con la dimensione della Società. Esso comprende l'esame, sulla base di verifiche a campione, degli elementi probativi a supporto dei saldi e delle informazioni contenuti nel bilancio, nonché la valutazione dell'adeguatezza e della correttezza dei criteri contabili utilizzati e della ragionevolezza delle stime effettuate dagli Amministratori. Al riguardo, si segnala che la società, anche in virtù dei rilievi formulati nel tempo dal Collegio Sindacale in ordine alle criticità riscontrate, ha posto in essere apposite procedure atte a consentire riclassificazioni e rettifiche sulla base dei documenti sottoscritti dai responsabili del settore amministrativo pro tempore e da quelli attualmente in servizio. Al riguardo, a seguito delle richieste del Collegio Sindacale, la società ha dato corso ad audit legale e economico-finanziario propedeutici all'elaborazione definitiva del bilancio 2015. Per il giudizio relativo al bilancio dell'esercizio precedente, i cui dati sono presentati ai fini comparativi secondo quanto richiesto dalla legge, si fa riferimento alle relazioni emesse in data 29 giugno 2015 e in data 27 luglio 2015 e, in particolare, ai rilievi e alle riserve in esse contenute.

c) Risulta di fondamentale importanza definire con urgenza, come da tempo rilevato dall'Organo di Controllo, un adeguato assetto organizzativo del personale dipendente caratterizzato da criteri di efficacia ed efficienza con particolare attenzione ai responsabili di settore, all'area amministrativa e all'elaborazione della contabilità, anche attraverso una dettagliata analisi e revisione delle risorse umane, nell'ambito della riorganizzazione attivata dal Consiglio di Amministrazione. Tale situazione, portata più volte all'attenzione delle assemblee degli Enti Soci, deve essere oggetto di definizione con urgenza, anche alla luce delle rilevanti quantità economiche connesse ai costi del personale dipendente che hanno importanti ripercussioni sul bilancio di esercizio.

d) Le attività di controllo e verifica sono state svolte secondo le procedure indicate dal principio di revisione n. PR 001 emanato dal Consiglio Nazionale dei Dottori Commercialisti e degli Esperti Contabili. Nell'ambito di tale attività abbiamo più volte evidenziato la necessità che

tutti i responsabili di settore relazionino periodicamente all'Organo Amministrativo, nel rispetto di procedure atte a garantire la correttezza, la congruità e la rilevazione delle azioni gestionali intraprese e l'equilibrio economico e finanziario, in linea con budget preventivamente deliberati, in osservanza della vigenti normative in tema di Società a capitale pubblico, adottando apposito modello organizzativo ai sensi del D. Lgs.231/2001.

La Società, come richiesto dal Collegio Sindacale, ha ritenuto di procedere alla redazione di audit economico-finanziario e legale al fine di determinare, rettificare e riclassificare alcune poste di bilancio, come già rilevato per tempo e anche nelle relazioni dell'Organo di Controllo ai bilanci 2011, 2012, 2013 e 2014. Tali audit, in osservanza delle vigenti normative e in linea con i principi di revisione e contabili del Consiglio Nazionale dei Dottori Commercialisti e degli Esperti Contabili, hanno comportato rilevanti rettifiche e riclassificazioni che hanno determinato l'entità della perdita di esercizio 2015.

E' da rilevare, altresì, che, come da tempo richiesto dal Collegio Sindacale, la società ha provveduto ad attivare le procedure amministrative per la circolarizzazione dei crediti e dei debiti.

Al riguardo, sulla base della documentazione fornita, si evidenzia che l'accantonamento ad apposito fondo rischi contenzioso risulta al 31.12.2015 pari a € 1.342.060, sulla base delle risultanze e delle valutazioni riportate negli audit legale e economico-finanziario.

A ciò si aggiungono ulteriori rilevanti partite inerenti le voci di proventi e oneri straordinari che incidono sulla determinazione e sull'entità della perdita di esercizio e del patrimonio netto al 31.12.2015.

Il Collegio Sindacale, fatte salve le osservazioni e i rilievi già espressamente formulati e le iniziative deliberate e adottate dall'Organo Amministrativo, manifesta l'esigenza che la società dovrà garantire il monitoraggio periodico completo di audit legale atto a consentire il costante riscontro delle evoluzioni del rischio su crediti e contenzioso, rapportate allo stato delle procedure ad essi relative, ivi compresa la conseguente congruità delle relative stime e, ove necessario, convocare apposita assemblea al fine di garantire, altresì, l'integrità del capitale sociale ai sensi del Codice Civile, dello statuto e delle vigenti normative del settore aeroportuale.

Nell'ambito di tali monitoraggi periodici, il Collegio Sindacale rileva l'esigenza che la società, sempre previ audit legali e sulla base della documentazione agli atti, definisca in economicità, ove possibile, le obbligazioni oggetto di contenzioso, aggiornando costantemente il fondo accantonamento rischi ed oneri.

Tali monitoraggi dovranno trovare un primo riscontro negli atti di assemblea da convocare ai sensi di legge prima dell'udienza del Tribunale Fallimentare prevista per il 20 settembre 2016.

Le iniziative del Consiglio di Amministrazione in materia di economicità di gestione sono state attivate anche sulla base dei rilievi segnalati nel tempo dal Collegio Sindacale e, tra esse, dovranno trovare definizione entro breve termine quelle relative al contenimento stabile dei costi del personale, secondo il criterio di costi standard atti a garantire l'efficacia e l'efficienza dei servizi di natura pubblica offerti dalla società.

Tali osservazioni risultano condizionate dall'evolversi e dagli esiti degli iter giuridico-amministrativi connessi al contenzioso inerente il provvedimento di decadenza della concessione da parte di ENAC e all'istanza di fallimento della Procura della Repubblica di Reggio Calabria.

Parte seconda

Relazione ai sensi dell'art. 2429 comma secondo del Codice Civile

1. Nel corso dell'esercizio chiuso 31/12/2015 la nostra attività è stata ispirata alle Norme di Comportamento del Collegio Sindacale raccomandate dal Consiglio Nazionale dei Dottori Commercialisti e degli Esperti Contabili.
2. In particolare:
   - Abbiamo vigilato sull'osservanza della legge e dell'atto costitutivo e sul rispetto dei principi di corretta amministrazione.
   - Abbiamo tenuto numerose riunioni del Collegio Sindacale e partecipato alle assemblee dei soci e alle adunanze del Consiglio di Amministrazione.
     Le assemblee sono state convocate prevalentemente per far fronte tra l'altro all'esigenza, segnalata anche più volte dal Collegio Sindacale, di garantire l'integrità del patrimonio e del capitale sociale, ai sensi del Codice Civile, delle normative del settore aeroportuale, della legge 122/2010 e della legge di stabilità 2014 n.147/2013 in tema di copertura finanziaria delle perdite strutturali delle società a partecipazione pubblica. A ciò si aggiunge che, nel corso delle assemblee, sono state date da parte dell'Organo Amministrativo agli Enti soci le comunicazioni e le informazioni relative al contenzioso inerente il provvedimento di decadenza della concessione da parte di ENAC e all'istanza di fallimento della Procura della Repubblica di Reggio Calabria. In tali sedute il Collegio Sindacale ha evidenziato le riserve, i rilievi e le osservazioni formulati nel tempo e riportati negli atti dell'Organo di Controllo.

- Mediante l'ottenimento di informazioni dai responsabili delle rispettive funzioni e dall'esame della documentazione trasmessaci, abbiamo valutato e vigilato sull'adeguatezza del sistema amministrativo e contabile nonché sull'affidabilità di quest'ultimo a rappresentare correttamente i fatti di gestione. A tale riguardo ribadiamo che, per come più volte segnalato e sulla base di quanto riscontrato negli audit legale e economico-finanziario, il sistema organizzativo, amministrativo e contabile della Società deve essere assolutamente e con urgenza riorganizzato, in modo da garantire sia il rispetto delle normative vigenti, che una proficua gestione aziendale all'insegna di procedure di tracciabilità informatica. Tali procedure dovranno consentire sistemi di audit finalizzati alla corretta rilevazione degli accadimenti aziendali e della documentazione amministrativa e fiscale, con particolare attenzione anche alla contabilità iva. In relazione a ciò e per quanto concerne la situazione economico-finanziaria, l'organizzazione del personale dipendente, la gestione dell'art. 17 e le opere relative all'infrastruttura aeroportuale, corre l'obbligo porre all'attenzione, tra l'altro, che notevoli risultano anche per l'esercizio 2015 gli importi relativi alle sopravvenienze attive e passive relative a rettifiche contabili, come da rilievi nel tempo del Collegio Sindacale e come da audit legale e economico-finanziario.

  Pertanto, si ribadisce l'indifferibile esigenza dell'adozione di apposito modello organizzativo ai sensi del D. Lgs. 231/2001 e si rappresenta, altresì, la necessità di costanti riscontri e monitoraggi periodici inerenti i crediti, il contenzioso - con particolare attenzione al recupero dei crediti, stante i notevole ritardi connessi alla loro effettiva riscossione – e le sopravvenienze attive e passive, anche in riferimento a quanto riportato negli atti della Società.

3. Non sono pervenute al Collegio Sindacale denunce ai sensi dell'articolo 2408 Codice Civile.
4. Abbiamo esaminato il bilancio d'esercizio chiuso al 31/12/2015, in merito al quale riferiamo quanto segue:
   - Le immobilizzazioni immateriali sono iscritte al costo di acquisto e secondo il criterio dell'utilità pluriennale, dedotto l'ammortamento; a questo proposito è d'obbligo evidenziare che sono stati rilevati costi di impianto e ampliamento, costi di ricerca, sviluppo e di pubblicità, diritti di brevetto industriale e di utilizzo di opere dell'ingegno e altre immobilizzazioni immateriali, ai sensi dell'art. 2426 del Codice Civile, sulla base delle certificazioni dei responsabili della Società. Al riguardo, si rilevano rettifiche e riclassificazioni come riportato in atti di bilancio e sulla base degli audit;

- Le immobilizzazioni materiali sono state iscritte al costo di acquisto o di produzione, dedotto l'ammortamento. Al riguardo, si rilevano rettifiche e riclassificazioni come riportato in atti di bilancio e sulla base degli audit;
- Gli ammortamenti delle immobilizzazioni materiali ed immateriali sono stati calcolati sulla base del criterio dell'utilità residua, per come espressamente specificato nella Nota Integrativa. Al riguardo, si rilevano rettifiche e riclassificazioni come riportato in atti di bilancio e sulla base degli audit; in particolare, si rappresenta l'esigenza di un adeguato monitoraggio di tali poste di bilancio in relazione alla vigenza della concessione, stante il contenzioso in essere a seguito del provvedimento di decadenza da parte dell'ENAC e le risorse economico-finanziarie sostenute dagli Enti Soci nel tempo al fine di garantire l'efficienza dei servizi di natura pubblica erogati dalla società;
- Le partecipazioni sono iscritte al costo di acquisizione; al riguardo, stante la perdita di esercizio della Sogas Service srl al 31/12/2015 pari a € 313.498 riportata in apposito accantonamento per il deficit patrimoniale pari ad € 288.308 compreso il reintegro del capitale sociale, il Collegio Sindacale rileva l'esigenza che tale copertura economico-finanziaria risulta connessa all'approvazione del bilancio della Sogas spa;
- I crediti sono stati iscritti al presumibile valore di realizzo, sulla base dei pareri tecnico-giuridici espressi dai legali della Società e di quanto riportato nell'audit legale, fatte salve le osservazioni rilevate dal Collegio Sindacale anche alla lettera d della prima parte della presente relazione, che s'intendono qui richiamate. A questo proposito si ritiene opportuno evidenziare che, a seguito dei rilievi formulati nel tempo dall'Organo di Controllo e delle risultanze degli audit legale e economico-finanziario e delle circolarizzazioni all'uopo attivate dall'Organo Amministrativo, sono stati oggetto di rettifica e svalutazione, tra l'altro, il credito nei confronti del Ministero dell'Interno, i crediti verso i vettori aerei – da rilevare le rettifiche di quanto in precedenza riportato tra i conti d'ordine e correlato ai debiti per addizionali - e verso i sub concessionari. Tali rettifiche hanno determinato un notevole incremento della perdita di esercizio relativa all'anno 2015. Pertanto il Collegio Sindacale rileva la necessità che la società proceda attraverso costanti monitoraggi e audit periodici al fine di riscontrare le valutazioni dei legali;
- I debiti sono stati iscritti al valore nominale, sulla base dei pareri tecnico-giuridici espressi dai legali della Società e di quanto riportato nell'audit legale, fatte salve le osservazioni rilevate dal Collegio Sindacale anche alla lettera d della prima parte della presente

Registro Imprese - Archivio Ufficiale delle C.C.I.A.A.
Identificativo e data richiesta: 854503901 - 28/02/2019
Bilancio aggiornato al 31/12/2015

relazione, che si intendono qui richiamate. A questo proposito si ritiene opportuno evidenziare che, a seguito dei rilievi formulati nel tempo dall'Organo di Controllo e delle risultanze degli audit legale e economico-finanziario e delle circolarizzazioni all'uopo attivate dall'Organo Amministrativo, sono stati oggetto di rettifica, tra l'altro, i debiti relativi alle addizionali – da rilevare le rettifiche di quanto in precedenza riportato tra i conti d'ordine e correlato ai crediti verso i vettori aerei –.

Pertanto il Collegio Sindacale rappresenta la necessità che la società proceda attraverso costanti monitoraggi e audit periodici al fine di riscontrare le valutazioni dei legali, tra cui particolare rilevanza riveste il contenzioso relativo a Sicurcenter Spa, anche in tema di eventuali accantonamenti a fondo rischi contenzioso;

- I ratei ed i risconti sono stati determinati seguendo il criterio della competenza temporale, sulla base dei pareri tecnico-giuridici espressi dai legali della Società e di quanto riportato nell'audit legale e economico-finanziario. A questo proposito si ritiene opportuno evidenziare che, a seguito dei rilievi formulati nel tempo dall'Organo di Controllo e delle risultanze degli audit legale e economico-finanziario all'uopo attivati dall'Organo Amministrativo, i ratei ed i risconti sono stati oggetto di rettifica. Tali rettifiche hanno determinato un notevole incremento della perdita di esercizio relativa all'anno 2015, a seguito di mancate rettifiche di competenza degli esercizi. Pertanto il Collegio Sindacale rileva la necessità che la società porti a termine in breve procedure di tracciabilità informatica degli atti che dovranno essere oggetto di riscontro nell'ambito della urgente e indifferibile riorganizzazione del settore amministrativo e contabile, anche attraverso protocolli operativi con tutti i responsabili della società;

A seguito dei controlli periodicamente eseguiti ai sensi degli artt. 2409-bis e 2429 del Codice Civile, mettiamo in evidenza i seguenti punti:

- In riferimento ai crediti verso soci, riportati nella sezione crediti verso altri, richiamati i rilievi e le osservazioni rese per tempo dal Collegio Sindacale nel corso delle assemblee in materia di piena concordanza tra atti della società e atti interni di competenza degli Enti Soci, le note inviate dall'Organo Amministrativo e quanto riportato nell'audit legale, rileviamo che tra essi risultano € 562.940 relativi alla copertura della perdita di esercizio 2013 come deliberato dall'assemblea di approvazione del bilancio 2013 del 23 luglio 2014 ed € 1.728.770 relativi alla copertura della perdita di esercizio 2014 come deliberato dall'assemblea di approvazione del

bilancio 2014 del 6 agosto 2015. Si rappresenta che nel corso dell'anno 2016 sono pervenuti i versamenti di competenza della Provincia di Reggio Calabria - € 1.050.000 in data 3 febbraio 2016 per perdita 2014, della Regione Calabria - € 270.925 in data 14 gennaio 2016 per perdita 2014 - e del Comune di Reggio Calabria - € 229.264 per perdite 2013 e 2014 -. Per quanto riguarda la Provincia di Messina, le quote di competenza del 2013 e del 2014 risultano oggetto di contenzioso, di versamento e anticipazione da parte della Provincia di Reggio Calabria. Per quanto riguarda la CCIAA di Reggio Calabria si rileva l'esiguità dei versamenti di competenza e la comunicata indisponibilità a dare corso a quanto deliberato dalle assemblee della società.

Si rileva, altresì, che nella sezione dei crediti verso altri, come da nota integrativa, vengono riportati tutti i crediti nei confronti degli Enti Soci come da delibere delle assemblee della società e degli atti intercorrenti con gli stessi e, tra l'altro, dell' assemblea del 24 giugno 2014 – tra essi particolare rilevanza assumono quelli relativi all'aerostazione pari ad € 1.300.000, stante i rilievi formulati nel tempo in merito dal Collegio Sindacale in tema di fondi a specifica destinazione, oggetto tra l'altro di rateizzazione come da decreto del Dipartimento Infrastrutture – Lavori Pubblici – Mobilità della Regione Calabria del 5 aprile 2016. A ciò si aggiungono i crediti sempre verso Enti Soci per copertura oneri di privatizzazione per € 743.755, oggetto di rilievi nel tempo del Collegio Sindacale e portati più volte all'attenzione delle assemblee della società, e altri crediti per un ammontare complessivo pari ad € 650.000 come riportato in nota integrativa e nell'audit legale.

Tali versamenti, oggetto in parte anche di azioni di recupero ai sensi di legge promosse dalla Società, risultano di fondamentale importanza per garantire l'equilibrio economico-finanziario della società.

Relativamente ai crediti verso clienti, segnaliamo l'esigenza di una rigorosa ed efficace attività di recupero degli stessi e dei crediti in genere, con particolare attenzione a quelli verso vettori aerei e ai subconcessionari, previa adeguata selezione dei partners commerciali ai sensi di legge, al fine di evitare un progressivo irrigidimento nella gestione finanziaria, continuando ad avviare, ove necessario, le opportune iniziative amministrative e legali.

Al riguardo il Collegio Sindacale pone in evidenza le rettifiche operate dalla società in tema di rilevazione dei crediti, del relativo fondo svalutazione, dei debiti, delle addizionali, delle sopravvenienze e dei conti d'ordine oggetto di specifici rilievi da parte del Collegio Sindacale e riscontrati negli audit economico-finanziario e legale.

Registro Imprese - Archivio Ufficiale delle C.C.I.A.A.
Identificativo e data richiesta: 854503901 - 28/02/2019
Bilancio aggiornato al 31/12/2015

- Le disponibilità liquide sono in gran parte vincolate alle addizionali comunali relative ai diritti d'imbarco, agli interventi straordinari di cui ai fondi PON/POR/ENAC ed art. 17 della legge 135/1997 e, pertanto, a specifica ed esclusiva destinazione, ai sensi di legge.

A ciò si aggiunge l'indifferibile esigenza di una adeguata razionalizzazione degli impieghi delle risorse finanziarie, sia di conto corrente che connessa a altri impieghi a breve, al fine di garantire l'osservanza dei termini di versamento nei confronti dell'Erario e degli Enti Previdenziali e Assistenziali e l'effettivo contenimento dei costi della società in materia di definizione dei contenziosi secondo iter caratterizzati da pareri legali.
A questo proposito, rileviamo la necessità di un'attenta gestione per ciò che concerne i fondi ex art. 17, da tenere contabilmente, finanziariamente ed economicamente separata, settore oggetto di specifiche relazioni di certificazione e perizie giurate, anche sulla base di quanto riportato nella relazione del responsabile art.17, nel rispetto di una gestione all'insegna di efficienza ed economicità in ordine agli impieghi delle risorse finanziarie.

- In relazione alla voce fondi per rischi ed oneri, il Collegio Sindacale pone in evidenza che, fatti salvi i rilievi formulati in precedenza e sulla base delle risultanze e delle valutazioni degli audit legale e economico-finanziario, risulta così composto: contenzioso € 1.342.060, vertenze di lavoro 188.531, perdite su partecipazione 288.308. Tale fondo dovrà essere oggetto di costanti monitoraggi e audit da riscontare agli atti della società.

In relazione ai rilievi, alle segnalazioni ed alle osservazioni più volte rappresentati, nella qualità di Organo di Controllo, ribadiamo la necessità di procedere con urgenza a una completa riorganizzazione di tutti i settori della Società, con particolare attenzione al settore amministrativo e contabile, avviando, ove necessario, tutte le iniziative ai sensi di legge a tutela della Società.

Al fine di garantire la corretta rilevazione degli atti amministrativi e contabili della società e evitare l'insorgere di contenziosi, consideriamo di fondamentale importanza la rigida osservanza delle procedure amministrative caratterizzate da tracciabilità informatica, deliberate da tempo dalla Società stessa, anche su espressa indicazione del Collegio Sindacale, in riferimento agli aspetti giuridico-economici dei singoli atti ed in osservanza delle normative di settore, tra cui particolare rilevanza riveste il già citato modello organizzativo ai sensi del D. Lgs. 231/2001.

- Circa i debiti rileviamo la notevole consistenza degli stessi. A questo proposito, segnaliamo che in tale voce particolare rilevanza assumono l'addizionale comunale sulle tasse d'imbarco – oggetto di rettifiche contabili come sopra rilevato -, i fondi POR relativi all'aerostazione – oggetto di rateizzazione – e i debiti verso l'Erario, gli Istituti Previdenziali e Assistenziali – in parte oggetto di rateizzazione -.

Al riguardo, rileviamo l'assoluta priorità relativa alla regolarità dei pagamenti periodici del personale dipendente – con particolare attenzione alle rilevazioni di competenza come da contratto di lavoro, anche per oneri accessori e TFR oggetto di rettifiche come da audit – e dei versamenti fiscali, previdenziali ed assicurativi, ai sensi delle normative vigenti, evidenziando che alla data odierna risultano notevoli debiti della natura sopraindicata da pagare per tempo, stante le responsabilità connesse, osservando rigidamente i termini relativi ai versamenti periodici e alle rateizzazioni in atto con gli istituti previdenziali e con il concessionario della riscossione, attivate dalla società. Tale grave situazione dovrà essere ulteriormente rappresentata agli Enti Soci nel corso dell'assemblea di approvazione del bilancio di esercizio, dandone specifica evidenza in apposita verbalizzazione.

Il Collegio Sindacale rileva agli atti della società il DURC rilasciato in data 23 maggio 2016 con validità fino al 20 settembre 2016.

Particolare attenzione va riservata ai debiti verso fornitori, vista la considerevole incidenza, la complessità giuridica degli atti e la necessità di osservare le puntuali procedure previste in materia contrattuale, ai sensi di legge, attivando i già citati iter di tracciabilità informatica di tutti gli atti aventi rilevanza amministrativa, fiscale e giuridica, al cui riguardo il Collegio Sindacale ribadisce quanto oggetto di rilievo in materia di crediti nella presente relazione.

- Riguardo al valore della produzione si rileva che il totale ricavi al 31.12.2015 ammonta a € 3.544.124 – nel 2014 erano pari a € 3.728.776 -, a questo proposito evidenziamo quanto riportato nel piano industriale della Società e nelle successive rimodulazioni, anche in riferimento alle problematiche infrastrutturali, come sopra rilevato.

Sempre in tema di ricavi, rivestono grande importanza quelli di tipo commerciale, in particolare quelli del settore pubblicità, di cui si ribadisce l'esigenza di conseguirne l'ottimizzazione in linea con quanto indicato nel piano industriale. Risulta importante incrementare tali ricavi, vista la notevole rilevanza nell'ambito dei bilanci delle Società di gestione aeroportuale.

- In relazione ai costi della produzione, pari ad un ammontare complessivo al 31.12.2015 di € 9.176.421 – nel 2014 erano pari a € 6.016.573 -, poniamo in evidenza l'incremento dei costi connesso essenzialmente a quelli relativi al personale, agli ammortamenti e alle svalutazioni e agli oneri diversi di gestione, anche in relazione alle rettifiche contabili rilevate come da rilievi del Collegio Sindacale e risultanze degli audit economico-finanziario e legale.

  A ciò si aggiunge l'importanza di un'attenta valutazione secondo criteri costo/beneficio del tema delle internalizzazioni/esternalizzazioni, nell'ambito della urgente riorganizzazione complessiva della società, che coinvolga anche la Sogas Service S.r.l. uni-personale, che riporta al 31 dicembre 2015 una rilevante perdita di esercizio, come sopra evidenziato, in osservanza delle vigenti normative di settore e all'insegna dell'economicità di gestione e dell'efficienza dei servizi.

  Tali iniziative sono state portate dall'Organo Amministrativo all'attenzione delle assemblee degli Enti Soci, al fine di uniformare le strategie aziendali ad appositi budget e piani economici da riscontrare periodicamente.

5. Il bilancio evidenzia una perdita di esercizio al 31.12.2015 di € 8.355.566 - a fronte di una perdita della gestione caratteristica – differenza tra valore e costi della produzione – di € 5.632.297, stante rilevanti accantonamenti e svalutazioni, come sopra rilevato, e di un saldo negativo delle partite straordinarie di € 2.559.823, a seguito di notevoli rettifiche in precedenza evidenziate, in ordine alle quali si richiamano le osservazioni sopra formulate dal Collegio Sindacale, e si riassume nei seguenti valori di stato patrimoniale:

Attività	Euro	17.671.661
Passività	Euro	21.512.467
- Patrimonio netto escluso perdita di esercizio 8.355.566	Euro	4.514.770
- Perdita dell'esercizio	Euro	(8.355.566)

Il conto economico presenta, in sintesi, i seguenti valori:

Valore della produzione (ricavi non finanziari)	Euro	3.544.124
Costi della produzione (costi non finanziari)	Euro	9.176.421
Differenza	Euro	(5.632.297)
Proventi e oneri finanziari	Euro	(163.446)
Rettifiche di valore di attività finanziarie	Euro	
Proventi e oneri straordinari	Euro	(2.559.823)
Risultato prima delle imposte	Euro	(8.355.566)
Imposte sul reddito	Euro	
Perdita dell'esercizio	Euro	(8.355.566)

In conclusione, l'esercizio chiuso al 31/12/2015, sulla base di quanto deliberato dal CDA del 11 luglio 2016, presenta una perdita di esercizio di € 8.355.366, sulla base dei rilievi formulati nel tempo dal Collegio Sindacale e in virtù delle risultanze e delle valutazioni degli audit economico-finanziario e legale attivati dall'organo Amministrativo che hanno comportato rilevanti svalutazioni, accantonamenti e rettifiche a debito, di conseguenza, l'entità della perdita d'esercizio.

Pertanto, il Collegio Sindacale, sulla base della documentazione agli atti della società e degli allegati al bilancio, esprime parere favorevole al bilancio di esercizio 2015 con riserva relativa alla continuità aziendale - fatte salvi gli esiti degli iter giuridico-amministrativi connessi al contenzioso inerente il provvedimento di decadenza della concessione da parte di ENAC e all'istanza di fallimento della Procura della Repubblica di Reggio Calabria - in relazione alla copertura della perdita di esercizio e ai versamenti degli Enti Soci, a seguito dell'assemblea ordinaria e straordinaria da convocare ai sensi dell'art.2447 del Codice Civile, anche alla luce della presumibile perdita infrannuale del 2016 da portare all'attenzione della predetta assemblea per le deliberazioni inerenti e conseguenti.

Le deliberazioni sopraindicate e i versamenti alle stesse correlati potranno garantire la piena integrità del capitale sociale ai sensi del Codice Civile e nei limiti prescritti dalle vigenti normative del settore aeroportuale e la continuità aziendale della Sogas spa che svolge servizi di natura pubblica di grande rilevanza per il territorio.

A ciò si aggiunge l'esigenza che la società, premesso quanto sopra rilevato, convochi ulteriore assemblea ordinaria e straordinaria da tenersi prima dell'udienza del Tribunale Fallimentare di Reggio Calabria già prevista per il 30 settembre 2016, al fine di riscontrare le deliberazioni dell'assemblea e gli adempimenti degli Enti Soci ai sensi di legge e in osservanza della normativa del settore degli Enti Locali in tema di società partecipate pubbliche.

Reggio Calabria 13 luglio 2016

Il Collegio Sindacale

Presidente Collegio SindacaleDott. Renato Antonelli

Sindaco effettivo
Dott. Fabio Solano

Sindaco effettivo
Dott. Domenico Pensabene

"Imposta di bollo assolta in modo virtuale tramite la Camera di Commercio di Reggio Calabria autorizzata con provv. prot. n° 39014/01 dell'Ufficio delle Entrate di Reggio Calabria".

Copia su supporto informatico conforme all'originale del documento cartaceo, ai sensi dell'articolo 22 del D.Lgs 82/2005, che si trasmette ad uso del registro delle imprese.

FONDAZIONE MEDITERRANEA TERINA ONLUS

Sede in: AREA INDUSTRIALE comparto 15 - 88046 - LAMEZIA TERME (CZ)

Codice fiscale:	00984550798	**Partita IVA:**	00984550798
Fondo di dotazione:	Euro 520.327,00	**Fondo versato:**	Euro 520.327,00
Registro imprese di:	CATANZARO	**N. iscrizione reg. imprese:**	154529
N.Iscrizione R.E.A.:	154529		

Bilancio al 31/12/2020

	al 31/12/2020	al 31/12/2019
STATO PATRIMONIALE ATTIVO		
B) Immobilizzazioni, con separata indicazione di quelle concesse in locazione finanziaria:		
I) Immobilizzazioni immateriali:		
1) Costi di impianto e ampliamento	-	-
3) Diritti di brevetto industriale e diritti di utilizzazione delle opere dell'ingegno	16.328	16.328
7) Altre	1.843.692	1.985.061
TOTALE Immobilizzazioni immateriali:	**1.860.020**	**2.001.389**
II) Immobilizzazioni materiali:		
1) Terreni e fabbricati	-	-
2) Impianti e macchinario	3.271.242	3.675.019
3) Attrezzature industriali e commerciali	-	-
4) Altri beni	848.001	889.478
5) Immobilizzazioni materiali in corso e acconti	-	-
TOTALE Immobilizzazioni materiali:	**4.119.243**	**4.574.497**
III) Immobilizzazioni finanziarie, con separata indicazione, per ciascuna voce dei crediti, degli importi esigibili entro l'esercizio successivo:		
1) Partecipazioni in:		
d - Bis) - Partecipazione in altre imprese	1.100	1.100
TOTALE Partecipazioni in:	**1.100**	**1.100**
2) Crediti:		
d- Bis) Cred. verso altri		
-entro l'esercizio	9.817	9.817
TOTALE d- Bis) Cred. verso altri	**9.817**	**9.817**
TOTALE Crediti:	**9.817**	**9.817**
3) Altri titoli	-	-
TOTALE Immobilizzazioni finanziarie, con separata indicazione, per ciascuna voce dei crediti, degli importi esigibili entro l'esercizio successivo:	**10.917**	**10.917**

TOTALE Immobilizzazioni, con separata indicazione di quelle concesse in locazione finanziaria:	**5.990.180**	**6.586.803**
C) Attivo circolante:		
I) Rimanenze:		
1) Materie prime, sussidiarie e di consumo	430	430
TOTALE Rimanenze:	**430**	**430**
II) Crediti con separata indicazione, per ciascuna voce, degli importi esigibili oltre l'esercizio successivo:		
1) verso clienti		
-oltre l'esercizio	1.367.830	616.939
TOTALE verso clienti	**1.367.830**	**616.939**
5 - Bis) Crediti tributari		
-entro l'esercizio	2.697	174.239
TOTALE 5 - Bis) Crediti tributari	**2.697**	**174.239**
5 - Quater) Verso altri		
- entro l'esercizio	1.626.912	1.859.447
- oltre l'esercizio	1.590	-
TOTALE 5 - Quater) Verso altri	**1.628.502**	**1.859.447**
TOTALE Crediti con separata indicazione, per ciascuna voce, degli importi esigibili oltre l'esercizio successivo:	**2.999.029**	**2.650.625**
IV) Disponibilita' liquide:		
1) Depositi bancari e postali	284.862	73.892
TOTALE Disponibilita' liquide:	**284.862**	**73.892**
TOTALE Attivo circolante:	**3.284.321**	**2.724.947**
D) Ratei e risconti	-	-
TOTALE ATTIVO	**9.274.501**	**9.311.750**

STATO PATRIMONIALE PASSIVO

A) Patrimonio netto:		
-) Fondo di dotazione	520.327	520.327
-) fondo agevolazioni ricerca	4.700.977	4.700.977
-) avanzo (disavanzo) portati a nuovo	-2.511.434	-2.759.385
-) avanzo (disavanzo) di gestione dell'esercizio	311.676	247.951
TOTALE Patrimonio netto:	**3.021.548**	**2.709.869**
B) Fondi per rischi ed oneri:		
-) Altri	21.264	21.264
TOTALE Fondi per rischi ed oneri:	**21.264**	**21.264**
C) Trattamento di fine rapporto di lavoro subordinato	1.135.940	1.012.473
D) Debiti, con separata indicazione, per ciascuna voce, degli importi esigibili oltre l'esercizio successivo:		
-) Debiti verso banche		

-entro l'esercizio	8.024	8.024
TOTALE Debiti verso banche	**8.024**	**8.024**
-) Acconti		
-entro l'esercizio	1.652	1.652
TOTALE Acconti	**1.652**	**1.652**
-) Debiti verso fornitori		
-	2.160.961	2.269.402
TOTALE Debiti verso fornitori	**2.160.961**	**2.269.402**
-) Debiti tributari		
-	1.537.109	1.756.711
TOTALE Debiti tributari	**1.537.109**	**1.756.711**
-) Debiti verso istituti di previdenza e di sicurezza sociale		
-	109.575	257.395
TOTALE Debiti verso istituti di previdenza e di sicurezza sociale	**109.575**	**257.395**
14) altri debiti		
-	1.278.428	1.274.960
TOTALE altri debiti	**1.278.428**	**1.274.960**
TOTALE Debiti, con separata indicazione, per ciascuna voce, degli importi esigibili oltre l'esercizio successivo:	**5.095.749**	**5.568.144**
E) Ratei e risconti:	-	-
TOTALE PASSIVO	**9.274.501**	**9.311.750**

RENDICONTO GESTIONALE

A) COMPONENTI POSITIVI DELLA GESTIONE:		
-) Proventi da trasferimenti correnti	1.300.000	1.550.000
-) contributo PAC Regione Calabria	-	-
-) quota annuale di contributi agli investimenti:	-	832.061
-) proventi derivanti dalla gestione dei beni	798.233	205.564
-) Ricavi e proventi dalla prestazione di servizi	37.975	431.210
TOTALE componenti positivi della gestione:	**2.136.208**	**3.018.835**
B) Componenti negativi della gestione:		
-) Costi materie prime, sussidiarie, di consumo	10.106	-
-) Costi per servizi	144.952	180.154
-) per godimento di beni di terzi:	-	720
-) per il personale:		
a) Salari e stipendi	774.934	1.008.025
b) Oneri sociali	211.033	304.122
c) Trattamento di fine rapporto	83.773	87.891
d) Trattamento di quiescenza e simili	-	-
e) Altri costi	-	52
TOTALE per il personale:	**1.069.740**	**1.400.090**
-) Ammortamento e svalutazioni:		
a) Ammortamento delle immobilizzazioni immateriali:	141.371	291.769
b) Ammortamento delle immobilizzazioni materiali:	456.625	816.577
TOTALE Ammortamento e svalutazioni:	**597.996**	**1.108.346**
-) Oneri diversi di gestione	80.239	29.532
TOTALE Componenti negativi della gestione:	**1.903.033**	**2.718.842**
Differenza tra componenti positivi e negativi della gestione	**233.175**	**299.993**
C) Proventi e oneri finanziari:		
-) Altri proventi finanziari:		
- Altri proventi	11	29
TOTALE	**11**	**29**
TOTALE Altri proventi finanziari:	**11**	**29**
) Interessi e altri oneri finanziari:		
- Inter. e oner.fin. diversi	1.315	1.972
TOTALE Interessi	**1.315**	**1.972**

TOTALE Proventi e oneri finanziari:	**-1.304**	**-1.943**

E) Proventi e oneri straordinari:

) Proventi, sopravvenienze, plusvalenze e altri

-) sopravvenienze attive	-	-
	-	-
-) Altri proventi straordinari	147.291	-
TOTALE Proventi straordinari diversi	**147.291**	**-**
TOTALE Proventi	**147.291**	**-**
-) **Oneri**.		
-) sopravvenienze passive	28.972	-
TOTALE ONERI	**28.972**	**-**
TOTALE Proventi e oneri straordinari:	**118.319**	**-**
Risultato prima delle imposte	**350.190**	**298.050**
-) Imposte sul reddito dell'esercizio, correnti, differite e anticipate		
-) - Imposte correnti	38.514	50.099
TOTALE Imposte sul reddito dell'esercizio, correnti, differite e anticipate	**38.514**	**50.099**
-) Risultato dell'esercizio	**311.676**	**247.951**

Rendiconto finanziario, metodo indiretto

A) Flussi finanziari derivanti dall'attività operativa (metodo indiretto)		
Utile (perdita) dell'esercizio	311675	247952
Imposte sul reddito	38514	50099
Interessi passivi/(attivi)	1304	1942
(Dividendi)	0	0
(Plusvalenze)/Minusvalenze derivanti dalla cessione di attività	0	0
1) Utile (perdita) dell'esercizio prima d'imposte sul reddito, interessi, dividendi e plus/minusvalenze da cessione	351493	299993
Rettifiche per elementi non monetari che non hanno avuto contropartita nel capitale circolante netto		
Accantonamenti ai fondi	83773	87891
Ammortamenti delle immobilizzazioni	597996	1108346
Svalutazioni per perdite durevoli di valore	0	0
Rettifiche di valore di attività e passività finanziarie di strumenti finanziari derivati che non comportano movimentazione monetarie	0	0
Altre rettifiche in aumento/(in diminuzione) per elementi non monetari	0	0
Totale rettifiche per elementi non monetari che non hanno avuto contropartita nel capitale circolante netto	681769	1196237
2) Flusso finanziario prima delle variazioni del capitale circolante netto	1033262	1496230
Variazioni del capitale circolante netto		
Decremento/(Incremento) delle rimanenze	0	0
Decremento/(Incremento) dei crediti verso clienti	-751881	0
Incremento/(Decremento) dei debiti verso fornitori	-135791	0
Decremento/(Incremento) dei ratei e risconti attivi	0	0
Incremento/(Decremento) dei ratei e risconti passivi	0	0
Altri decrementi/(Altri Incrementi) del capitale circolante netto	66872	1232829
Totale variazioni del capitale circolante netto	-820800	1232829
3) Flusso finanziario dopo le variazioni del capitale circolante netto	212462	2729059
Altre rettifiche		
Interessi incassati/(pagati)	-1304	-1942
(Imposte sul reddito pagate)	-38514	-50099
Dividendi incassati	0	0
(Utilizzo dei fondi)	39694	1507172
Altri incassi/(pagamenti)		
Totale altre rettifiche	-124	1455131
Flusso finanziario dell'attività operativa (A)	212338	4184190
B) Flussi finanziari derivanti dall'attività d'investimento		
Immobilizzazioni materiali		
(Investimenti)		
Disinvestimenti		
Immobilizzazioni immateriali		
(Investimenti)		
Disinvestimenti		

Immobilizzazioni finanziarie		
(Investimenti)		
Disinvestimenti		
Attività finanziarie non immobilizzate		
(Investimenti)		
Disinvestimenti		
(Acquisizione di rami d'azienda al netto delle disponibilità liquide)		
Cessione di rami d'azienda al netto delle disponibilità liquide		
Flusso finanziario dell'attività di investimento (B)	-1369	-7696742
C) Flussi finanziari derivanti dall'attività di finanziamento		
Mezzi di terzi		
Incremento/(Decremento) debiti a breve verso banche	0	0
Accensione finanziamenti	0	0
(Rimborso finanziamenti)		
Mezzi propri		
Aumento di capitale a pagamento	0	520327
(Rimborso di capitale)	0	0
Cessione/(Acquisto) di azioni proprie	0	0
(Dividendi e acconti su dividendi pagati)	-1	1941594
Flusso finanziario dell'attività di finanziamento (C)	-1	2469945
Incremento (decremento) delle disponibilità liquide (A ± B ± C)	210968	-1042607
Effetto cambi sulle disponibilità liquide	0	0
Disponibilità liquide a inizio esercizio		
Depositi bancari e postali	73892	0
Assegni	0	0
Danaro e valori in cassa	0	0
Totale disponibilità liquide a inizio esercizio	73892	0
Di cui non liberamente utilizzabili		
Disponibilità liquide a fine esercizio		
Depositi bancari e postali	284862	73892
Assegni	0	0
Danaro e valori in cassa	0	0
Totale disponibilità liquide a fine esercizio	284862	73892
Di cui non liberamente utilizzabili		

Rendiconto finanziario, metodo diretto

A) Flussi finanziari derivanti dall'attività operativa (metodo diretto)		
Incassi da clienti		
Altri incassi		
(Pagamenti a fornitori per acquisti)		
(Pagamenti a fornitori per servizi)		
(Pagamenti al personale)	-1087680	0
(Altri pagamenti)		
(Imposte pagate sul reddito)	-38514	-50099
Interessi incassati/(pagati)	-1304	-1942
Dividendi incassati	0	0
Flusso finanziario dell'attività operativa (A)	-1127498	-52041

B) Flussi finanziari derivanti dall'attività d'investimento		
Immobilizzazioni materiali		
(Investimenti)		
Disinvestimenti		
Immobilizzazioni immateriali		
(Investimenti)		
Disinvestimenti		
Immobilizzazioni finanziarie		
(Investimenti)		
Disinvestimenti		
Attività finanziarie non immobilizzate		
(Investimenti)		
Disinvestimenti		
(Acquisizione di rami d'azienda al netto delle disponibilità liquide)		
Cessione di rami d'azienda al netto delle disponibilità liquide		
Flusso finanziario dell'attività di investimento (B)	-1369	-7696742
C) Flussi finanziari derivanti dall'attività di finanziamento		
Mezzi di terzi		
Incremento/(Decremento) debiti a breve verso banche	0	0
Accensione finanziamenti	0	0
(Rimborso finanziamenti)		
Mezzi propri		
Aumento di capitale a pagamento	0	520327
(Rimborso di capitale)	0	0
Cessione/(Acquisto) di azioni proprie	0	0
(Dividendi e acconti su dividendi pagati)	-1	1941594
Flusso finanziario dell'attività di finanziamento (C)	-1	2469945
Incremento (decremento) delle disponibilità liquide (A ± B ± C)	-1128868	-5278838
Effetto cambi sulle disponibilità liquide	0	0
Disponibilità liquide a inizio esercizio		
Depositi bancari e postali	73892	0
Assegni	0	0
Danaro e valori in cassa	0	0
Totale disponibilità liquide a inizio esercizio	73892	0
Di cui non liberamente utilizzabili		
Disponibilità liquide a fine esercizio		
Depositi bancari e postali	284862	73892
Assegni	0	0
Danaro e valori in cassa	0	0
Totale disponibilità liquide a fine esercizio	284862	73892
Di cui non liberamente utilizzabili		

Informazioni in calce al rendiconto finanziario

Ai sensi dell'art. 2425-ter del Codice Civile, dal rendiconto finanziario risultano, per l'esercizio corrente e per quello precedente, l'ammontare e la composizione delle disponibilità liquide, all'inizio e alla fine dell'esercizio, ed i flussi finanziari dell'esercizio derivanti dall'attività operativa, da quella di investimento e da quella di finanziamento, comprese, con autonoma indicazione, le operazioni con i soci.

Nota Integrativa
al bilancio chiuso al 31/12/2020

Nota integrativa, parte iniziale

PREMESSA – CONTENUTO E FORMA DEL BILANCIO

Premessa
Il Presidente della Fondazione Mediterranea Terina Onlus si è insediato il 07 marzo 2018 giusto decreto del Presidente della Giunta Regionale n° 14 del 07 marzo 2018.

il bilancio dell'esercizio chiuso al 31/12/2020 è stato redatto secondo le disposizioni degli articoli 2423 e seguenti del Codice Civile, integrate dai principi contabili elaborati dall'Organismo Italiano di contabilità, sulla base delle disposizioni contenute dal D.Lgs. 139/2015 e delle novità da esso apportate.

Il bilancio chiude con un utile di euro 311.676 in sede di redazione del bilancio, al netto delle imposte sul reddito dell'esercizio, correnti, differite e anticipate.
Sono state rispettate le clausole generali di redazione del bilancio (art. 2423 del Codice Civile), i princìpi di redazione del bilancio (art. 2423-bis del Codice Civile) ed i criteri di valutazione previsti per le singole voci (art. 2426 del Codice Civile).

Ai sensi dell'art. 2423, comma 2, del Codice Civile, si evidenzia che il bilancio è redatto con chiarezza e rappresenta in modo veritiero e corretto la situazione patrimoniale e finanziaria della società e il risultato economico dell'esercizio.

Ai sensi dell'art. 2423, comma 3, del Codice Civile, di seguito si forniscono le necessarie informazioni complementari richieste da specifiche disposizioni di legge per la rappresentazione veritiera e corretta.

I criteri con i quali è stata data attuazione alla suddetta disposizione sono di seguito illustrati:
Ai sensi dell'art. 2423, comma 6, del Codice Civile, si evidenzia che il bilancio dell'esercizio chiuso è redatto in unità di euro, senza cifre decimali; le eventuali differenze derivanti dall'arrotondamento dei valori espressi in unità di euro sono allocati all'apposita riserva di patrimonio netto.

Convenzioni di classificazione
Nella costruzione del bilancio sono state adottate le seguenti convenzioni di classificazione:
1) le voci dell'attivo dello stato patrimoniale sono state classificate in base alla relativa destinazione aziendale, mentre quelle del passivo sono state classificate in funzione della loro origine. Con riferimento alle voci che richiedono la separata evidenza dei crediti e dei debiti esigibili entro o oltre l'esercizio successivo si è seguito il criterio della esigibilità di fatto, basata su previsioni sulla effettiva possibilità di riscossione entro l'esercizio successivo;

Il Bilancio, documento unitario ed organico, costituito dallo Stato Patrimoniale, dal Rendiconto Gestionale, dal Rendiconto finanziario sia con il metodo diretto che indiretto e dalla Nota Integrativa.

La valutazione delle voci di bilancio è stata effettuata tenendo conto del principio di prudenza e nella prospettiva della continuazione dell'attività, nonché tenendo conto del principio di prevalenza della sostanza economica, dell'elemento dell'attivo e del passivo considerato, sulla forma giuridica.

Fatti di rilievo verificatisi nel corso dell'esercizio

L'esercizio è stato caratterizzato dalla crisi sanitaria ed economica da COVID-19, che ha colpito in maniera differenziata le attività produttive del paese e di tutti i continenti, determinando condizioni di generale incertezza.
Il Legislatore nazionale è intervenuto con norme e deroghe per supportare l'economia; al riguardo la Nota Integrativa espone eventuali informazioni complementari necessarie ai fini della chiarezza e della rappresentazione veritiera e corretta del bilancio.

Criteri generali di valutazione

Immobilizzazioni immateriali

Le immobilizzazioni immateriali sono originariamente iscritte al costo di acquisto comprensivo degli oneri accessori. Il costo originario viene sistematicamente ridotto in ogni esercizio, a titolo di ammortamento, in funzione della residua possibilità di utilizzazione.
Le immobilizzazioni che, alla data di chiusura dell'esercizio, risultino durevolmente di valore inferiore a quello di iscrizione, vengono iscritte a tale minor valore e la differenza viene imputata a conto economico come svalutazione. Qualora vengano meno i motivi della rettifica effettuata il valore originario viene ripristinato.

I *costi di impianto ed ampliamento* sono ammortizzati entro un periodo non superiore ai cinque esercizi

I *costi di sviluppo* sono ammortizzati entro un periodo non superiore ai cinque esercizi. Nella voce sono compresi i costi ad utilità pluriennale capitalizzati nella misura in cui si ritiene che gli stessi potranno essere recuperati dai ricavi futuri relativi alla vendita dei prodotti oggetto di tali investimenti

I *diritti di brevetto industriale e di utilizzazione delle opere dell'ingegno* sono ammortizzati nei limiti posti dalla legge o dal contratto e comunque per un periodo non superiore a cinque esercizi a partire da quello in cui i costi sono sostenuti o trasferiti dalle voci "Immobilizzazioni in corso e acconti" e "Costi di sviluppo"

Fra *le* concessioni, *le licenze, i marchi e i diritti simili* vengono iscritti i costi sostenuti per la loro acquisizione. L'ammortamento viene effettuato in funzione della durata dei relativi contratti per un periodo comunque non superiore a cinque esercizi.

Il costo delle immobilizzazioni immateriali sono ammortizzate sistematicamente in base alla prevista utilità futura,

L'ammortamento delle immobilizzazioni immateriali è stato operato in conformità al seguente piano prestabilito, che si ritiene assicuri una corretta ripartizione del costo sostenuto lungo la vita utile delle immobilizzazioni in oggetto:

Immobilizzazioni immateriali	**periodo**
Costi di impianto e di ampliamento	5 anni in quote costanti
Costi di ricerca, di sviluppo e di pubblicità	5 anni in quote costanti
Brevetti e utilizzazione opere ingegno	5 anni in quote costanti
Concessioni, licenze, marchi e diritti simili	5 anni in quote costanti
Altre immobilizzazioni immateriali	5 anni in quote costanti

Il criterio di ammortamento delle immobilizzazioni immateriali è stato applicato con sistematicità ed in ogni esercizio, in relazione alla residua possibilità di utilizzazione economica di ogni singolo bene o spesa.

Le manutenzioni straordinarie effettuate sui beni di proprietà di terzi soggetti sono classificate fra le immobilizzazioni Immateriali e sono ammortizzate in funzione della durata di utilità del bene a cui afferiscono. Si evidenzia altresì che su tali oneri immobilizzati non è stato necessario operare svalutazioni ex art. 2426

Il valore delle immobilizzazioni è esposto al netto dei fondi di ammortamento e di svalutazione.

Immobilizzazioni materiali

Le immobilizzazioni materiali sono originariamente iscritte al costo di acquisto.
Il costo d'acquisto include gli oneri accessori.
Le immobilizzazioni materiali sono iscritte al netto dei rispettivi ammortamenti cumulati. Questi vengono imputati al conto economico in modo sistematico e costante, sulla base di aliquote ritenute rappresentative della stimata vita utile basata sulla residua possibilità di utilizzazione dei cespiti.

Immobilizzazioni finanziarie

Nelle immobilizzazioni finanziarie sono inclusi unicamente elementi patrimoniali destinati ad essere utilizzati durevolmente. Di seguito esponiamo i principi contabili e i criteri di valutazione delle voci più rilevanti:

Le *partecipazioni* in società sono iscritte al costo di acquisto comprensivo degli eventuali oneri accessori di sottoscrizione e risultano scomputate delle partecipazione non più possedute.

Gli *altri titoli* risultano iscritti al costo d'acquisto comprensivo degli oneri accessori di diretta imputazione.

Crediti e debiti

CREDITI
Ai sensi dell'art. 2426 comma 1 n. 8 c.c., i crediti sono rilevati in bilancio secondo il criterio del presunto realizzo.

La valutazione dei crediti a breve termine e i crediti per i quali i costi di transazione, le commissioni e ogni altra differenza tra valore iniziale e valore a scadenza sono di scarso rilievo, è stata effettuata secondo il metodo nominale.
I crediti rilevati nel corso dell'esercizio, il valore di iscrizione iniziale è rappresentato dal valore nominale del credito, al netto di tutti i premi, gli sconti, gli abbuoni ed inclusivo degli eventuali costi direttamente attribuibili alla transazione che ha generato il credito.

DEBITI
Ai sensi dell'art. 2426, comma 1, n. 8 c.c. i debiti sono rilevati in bilancio secondo il criterio del valore nominale.

I debiti rilevati in corso dell'esercizio sono iscritti in bilancio al valore nominale del debito, al netto dei costi di transazione e di tutti i premi, gli sconti, gli abbuoni direttamente derivanti dalla transazione che ha generato il debito.

Disponibilità liquide
Le disponibilità liquide sono iscritte al valore nominale.

Ratei e risconti
I ratei e i risconti sono calcolati secondo il principio della competenza economica e temporale, in applicazione del principio di correlazione dei costi e dei ricavi.

Fondi Per Rischi Ed Oneri
Gli accantonamenti per rischi ed oneri sono destinati alla copertura di oneri di natura determinata, di esistenza certa o probabile, dei quali tuttavia alla chiusura dell'esercizio sono indeterminati o l'ammontare o la data di sopravvenienza.

Il *Fondo per Imposte* accoglie l'accantonamento per gli oneri fiscali prudenzialmente prevedibili e non ancora liquidati in applicazione della vigente normativa ed in relazione agli esercizi fiscali non ancora definiti

Trattamento di fine rapporto di lavoro subordinato

Il trattamento di fine rapporto di lavoro subordinato è determinato in conformità di quanto previsto dall'art. 2120 del codice civile e dai contratti di lavoro vigenti e copre le spettanze dei dipendenti maturate alla data del bilancio.
Tale passività è soggetta a rivalutazione come previsto dalla normativa vigente.

Costi e ricavi
I costi e i ricavi sono esposti in bilancio secondo i principi della prudenza e della competenza con rilevazione dei relativi ratei e risconti. I ricavi e i proventi sono iscritti al netto dei resi, degli sconti, abbuoni e premi nonché delle imposte direttamente connesse con la vendita dei prodotti e la prestazione dei servizi.
In particolare i contributi ricevuti dagli enti pubblici sono iscritti in base al periodo di riferimento della delibera o del decreto di assegnazione

Imposte
Le imposte sul reddito dell'esercizio sono determinate sulla base di una realistica previsione degli oneri di imposta da assolvere, in applicazione della vigente normativa fiscale; il debito previsto, tenuto conto degli anticipi versati e delle ritenute d'acconto subite a norma di legge, viene iscritto nella voce "Debiti Tributari" nel caso risulti un debito netto e nella voce crediti tributari nel caso risulti un credito netto.

Nota integrativa, attivo

Immobilizzazioni

Immobilizzazioni immateriali

Movimenti delle immobilizzazioni immateriali

IMMOBILIZZAZIONI IMMATERIALI

I costi di impianto e di ampliamento, i costi di sviluppo aventi utilita' pluriennale sono iscritti nell'attivo, e vengono ammortizzati entro un periodo non superiore a cinque anni.

Analisi dei movimenti delle immobilizzazioni immateriali

Nel bilancio al 31/12/2020 si è ritenuto opportuno effettuare una riclassificazione delle immobilizzazioni immateriali rispetto al precedente bilancio, al fine di fornire una più trasparente e corretta rappresentazione contabile.

	Costi di impianto e di ampliamento	Costi di sviluppo	Diritti di brevetto industriale e diritti di utilizzazione delle opere	Concessioni, licenze, marchi e diritti simili	Avviamento	Immobilizzazioni immateriali in corso e acconti	Altre immobilizzazioni immateriali	Totale immobilizzazioni immateriali

			dell'ingegno					
Valore di inizio esercizio								
Costo	5526	310	70490	0	0	0	3191569	3267895
Rivalutazioni								0
Ammortamenti (Fondo ammortamento)	5526	310	54162	0	0		1206506	1266504
Svalutazioni	0	0	0	0	0		0	0
Valore di bilancio	0	0	16328	0	0	0	1985063	2001391
Variazioni nell'esercizio								
Incrementi per acquisizioni	0	0	0	0	0	0	0	0
Riclassifiche del costo storico (dare)								0
Riclassifiche del costo storico (avere)								0
Riclassifiche del fondo ammortamento (dare)								0
Riclassifiche del fondo ammortamento (avere)								0
Riclassifiche del fondo svalutazione (dare)								0
Riclassifiche del fondo svalutazione (avere)								0
Riclassifiche (del valore di bilancio)	0	0	0	0	0	0	0	0
Decrementi per alienazioni e dismissioni (costo storico)	0	0	0	0	0	0	0	0
Decrementi per alienazioni e dismissioni (fondo ammortamento)	0	0	0	0	0	0	0	0
Decrementi per alienazioni e dismissioni (fondo svalutazione)	0	0	0	0	0	0	0	0

Decrementi per alienazioni e dismissioni (del valore di bilancio)	0	0	0	0	0	0	0	0
Rivalutazioni effettuate nell'esercizio								0
Ammortamento dell'esercizio	0	0	0	0	0		141371	141371
Svalutazioni effettuate nell'esercizio	0	0	0	0	0		0	0
Altre variazioni (dare)								0
Altre variazioni (avere)								0
Altre variazioni fondo ammortamento (dare)								0
Altre variazioni fondo ammortamento (avere)								0
Altre variazioni fondo svalutazione (dare)								0
Altre variazioni fondo svalutazione (avere)								0
Altre variazioni	0	0	0	0	0	0	0	0
Totale variazioni	0	0	0	0	0	0	-141371	-141371
Valore di fine esercizio								
Costo	5526	310	70490	0	0	0	3191569	3267895
Rivalutazioni	0	0	0	0	0	0	0	0
Ammortamenti (Fondo ammortamento)	5526	310	54162	0	0		1347877	1407875
Svalutazioni	0	0	0	0	0		0	0
Valore di bilancio	0	0	16328	0	0	0	1843692	1860020

Immobilizzazioni materiali

Movimenti delle immobilizzazioni materiali

Gli ammortamenti sono calcolati in maniera costante e sistematica utilizzando le seguenti aliquote, non modificate rispetto all'esercizio precedente.

Movimenti delle immobilizzazioni materiali

Ai sensi dell'art. 2427, comma 1, numero 2) del Codice Civile, nel seguente prospetto vengono esposti i movimenti delle immobilizzazioni materiali, specificando per ciascuna voce: il costo, le precedenti rivalutazioni, ammortamenti e svalutazioni; le acquisizioni, gli spostamenti da una ad altra voce, le alienazioni avvenuti nell'esercizio, le rivalutazioni, gli ammortamenti e le svalutazioni effettuati nell'esercizio e il totale delle rivalutazioni riguardanti le immobilizzazioni esistenti alla chiusura dell'esercizio.

Analisi dei movimenti delle immobilizzazioni materiali

	Terreni e fabbricati	Impianti e macchinario	Attrezzature industriali e commerciali	Altre immobilizzazioni materiali	Immobilizzazioni materiali in corso e acconti	Totale Immobilizzazioni materiali
Valore di inizio esercizio						
Costo	1140	10938271	326483	999782	0	12265676
Rivalutazioni						0
Ammortamenti (Fondo ammortamento)	1140	6808523	386188	495327		7691178
Svalutazioni	0	0	0	0		0
Valore di bilancio	0	4129748	-59705	504455	0	4574498
Variazioni nell'esercizio						
Incrementi per acquisizioni	0	2740	0	0	0	2740
Riclassifiche del costo storico (dare)						0
Riclassifiche del costo storico (avere)						0
Riclassifiche del fondo ammortamento (dare)						0
Riclassifiche del fondo ammortamento (avere)						0
Riclassifiche del fondo svalutazione (dare)						0
Riclassifiche del fondo						0

svalutazione (avere)						
Riclassifiche (del valore di bilancio)	0	0	0	0	0	0
Decrementi per alienazioni e dismissioni (costo storico)	0	1370	0	0	0	1370
Decrementi per alienazioni e dismissioni (fondo ammortamento)	0	0	0	0	0	0
Decrementi per alienazioni e dismissioni (fondo svalutazione)	0	0	0	0	0	0
Decrementi per alienazioni e dismissioni (del valore di bilancio)	0	1370	0	0	0	1370
Rivalutazioni effettuate nell'esercizio						0
Ammortamento dell'esercizio	0	362925	42223	51477		456625
Svalutazioni effettuate nell'esercizio	0	0	0	0		0
Altre variazioni (dare)						0
Altre variazioni (avere)						0
Altre variazioni fondo ammortamento (dare)						0
Altre variazioni fondo ammortamento (avere)						0
Altre variazioni fondo svalutazione (dare)						0
Altre variazioni fondo svalutazione (avere)						0
Altre variazioni	0	0	0	0	0	0
Totale variazioni	0	-361555	-42223	-51477	0	-455255

Valore di fine esercizio						
Costo	1140	10939641	326483	999782	0	12267046
Rivalutazioni	0	0	0	0	0	0
Ammortamenti (Fondo ammortamento)	1140	7171448	428411	546804		8147803
Svalutazioni	0	0	0	0		0
Valore di bilancio	0	3768193	-101928	452978	0	4119243

Immobilizzazioni finanziarie

Movimenti di partecipazioni, altri titoli e strumenti finanziari derivati attivi immobilizzati

Ai sensi dell'art. 2427, comma 1, numero 2) del Codice Civile, di seguito vengono analizzati i movimenti delle partecipazioni in imprese controllate, in imprese collegate, in imprese controllanti, in imprese sottoposte al controllo delle controllanti, in altre imprese, degli altri titoli e degli strumenti finanziari derivati attivi

Analisi dei movimenti di partecipazioni, altri titoli, strumenti finanziari derivati attivi immobilizzati

	Partecipazioni in imprese controllate	Partecipazioni in imprese collegate	Partecipazioni in imprese controllanti	Partecipazioni in imprese sottoposte al controllo delle controllanti	Partecipazioni in altre imprese	Totale Partecipazioni	Altri titoli	Strumenti finanziari derivati attivi
Valore di inizio esercizio								
Costo	0	0	0	0	1100	1100	0	0
Rivalutazioni						0		
Svalutazioni	0	0	0	0	0	0	0	0
Valore di bilancio	0	0	0	0	1100	1100	0	0
Variazioni nell'esercizio								
Incrementi per acquisizioni	0	0	0	0	0	0	0	0
Riclassifiche del costo storico (dare)						0		
Riclassifiche del costo storico (avere)						0		
Riclassifiche del fondo						0		

svalutazione (dare)								
Riclassifiche del fondo svalutazione (avere)						0		
Riclassifiche (del valore di bilancio)	0	0	0	0	0	0	0	0
Decrementi per alienazioni (costo storico)	0	0	0	0	0	0	0	0
Decrementi per alienazioni (fondo svalutazione)	0	0	0	0	0	0	0	0
Decrementi per alienazioni (del valore di bilancio)	0	0	0	0	0	0	0	0
Rivalutazioni effettuate nell'esercizio						0		
Svalutazioni effettuate nell'esercizio	0	0	0		0	0	0	0
Altre variazioni (dare)						0		
Altre variazioni (avere)						0		
Altre variazioni fondo svalutazione (dare)						0		
Altre variazioni fondo svalutazione (avere)						0		
Altre variazioni	0	0	0	0	0	0	0	0
Totale variazioni	0	0	0	0	0	0	0	0
Valore di fine esercizio								
Costo	0	0	0	0	1100	1100	0	0
Rivalutazioni	0	0	0	0	0	0	0	0

Svalutazioni	0	0	0	0	0	0	0	0
Valore di bilancio	0	0	0	0	1100	1100	0	0

L'unica partecipazione posseduta è la seguente:

PARTECIPAZIONE	VALORE NOMINALE	QUOTA POSSEDUTA	DATA DI ACQUISIZIONE	
CENTRO REGIONALE PER LE TECNOLOGIE AGROALIMENTARI - SOCIETA' CONSORTILE A RESP. LIM. - IN LIQ.	€ 1.100,00	1,10%	07/12/2006	

Variazioni e scadenza dei crediti immobilizzati

Analisi delle variazioni e della scadenza delle immobilizzazioni finanziarie: crediti

	Valore di inizio esercizio	Valore di fine esercizio	Quota scadente entro l'esercizio
Crediti immobilizzati verso altri	9.817	9.817	9.817
Totale crediti immobilizzati	9.817	9.817	9.817

Suddivisione dei crediti immobilizzati per area geografica

Valore delle immobilizzazioni finanziarie

Analisi del valore delle immobilizzazioni finanziarie

	Valore contabile	Fair value
Partecipazioni in altre imprese	1.100	
Crediti verso altri	9.817	
Altri titoli	0	0

Attivo circolante

Crediti iscritti nell'attivo circolante

Crediti

Nelle tabelle seguenti vengono riportati, distintamente per ciascuna voce, l'ammontare dei crediti specifica indicazione della natura e con specifica ripartizione secondo le aree geografiche.
Inoltre i Crediti sono suddivisi in base alla relativa scadenza.

Variazioni e scadenza dei crediti iscritti nell'attivo circolante

	Valore di inizio esercizio	Variazione nell'esercizio	Valore di fine esercizio	Quota scadente entro l'esercizio	Quota scadente oltre l'esercizio	Di cui di durata residua superiore a 5 anni
Crediti verso clienti iscritti nell'attivo circolante	616.939	750.891	1.367.830	1.367.830	0	
Crediti verso imprese controllate iscritti nell'attivo circolante	0	0	0	0	0	
Crediti verso imprese collegate iscritti nell'attivo circolante	0	0	0	0	0	
Crediti verso imprese controllanti iscritti nell'attivo circolante	0	0	0	0	0	
Crediti verso imprese sottoposte al controllo delle controllanti iscritti nell'attivo circolante	0	0	0	0	0	
Crediti tributari iscritti nell'attivo circolante	174.239	-171.542	2.697	2.697	0	
Attività per imposte anticipate iscritte nell'attivo circolante	0	0	0			
Crediti verso altri iscritti nell'attivo circolante	1.859.447	-232.535	1.626.912	1.626.912	1590	
Totale crediti iscritti nell'attivo circolante	2.650.625	346.814	2.997.439	2.997.439	1590	0

Analisi delle variazioni e della scadenza dei crediti iscritti nell'attivo circolante

Si segnala che il fondo svalutazione crediti è stato portato, correttamente, in diretta diminuzione dell'ammontare dei crediti.

Suddivisione dei crediti iscritti nell'attivo circolante per area geografica

Di particolare rilievo si segnalano i crediti vantati verso la regione Calabria come segue:

	Saldo al 31/12/2019	Variazioni	Saldo al 31/12/2020
Crediti vs Regione Cal. Contr. Ist.	210.000		210.000
Crediti vs Reg. Cal. contr. PAC	1.160.000		1.160.000
Totale	1.370.000		1.370.000

Disponibilità liquide

Variazioni delle disponibilità liquide

La composizione della voce Disponibilità liquide e la variazione rispetto al precedente esercizio è analizzata nel prospetto seguente:

Analisi delle variazioni delle disponibilità liquide

	Valore di inizio esercizio	Variazione nell'esercizio	Valore di fine esercizio
Depositi bancari e postali	73892	210970	284862
Assegni	0	0	0
Denaro e altri valori in cassa	0	0	0
Totale disponibilità liquide	73892	210970	284862

Ratei e risconti attivi

Ratei e Risconti attivi

Di seguito viene esposta la composizione dei Ratei e Risconti attivi che assumono valore apprezzabile.
Per i ratei e risconti di durata pluriennale sono state verificate le condizioni che ne avevano determinato l'iscrizione originaria, adottando, dove necessario le opportune variazioni.

Analisi delle variazioni dei ratei e risconti attivi

	Valore di inizio esercizio	Variazione nell'esercizio	Valore di fine esercizio
Ratei attivi	0	0	0
Risconti attivi	0	0	0

Totale ratei e risconti attivi	0

Nota integrativa, passivo e patrimonio netto

Patrimonio netto

Variazioni nelle voci di patrimonio netto

Voci patrimonio netto

Di seguito il prospetto delle le voci del Patrimonio netto.
la sua composizione è la seguente:
-**Fondo di Dotazione.** Il fondo di dotazione ammonta a € 520.327 e non ha subito alcuna variazione;
-**Le altre riserve (fondo agevolazioni ricerca)** ammontano ad euro 4.700.977,00
-**Le perdite a nuovo** sono state ridotte per l'importo dell'avanzo registrato nell'esercizio 2019.

	Valore di inizio esercizio	Attribuzione di dividendi	Altre destinazioni	Incrementi	Decrementi	Riclassifiche (dare)	Riclassifiche (avere)	Riclassifiche	Risultato d'esercizio	Valore di fine esercizio
Fondo di dotazione	520327			0	0			0		520327
Riserva da soprapprezzo delle azioni	0			0	0			0		0
Riserve di rivalutazione	0			0	0			0		0
Riserva legale	0			0	0			0		0
Riserve statutarie	0			0	0			0		0
Altre riserve										
Riserva straordinaria	0			0	0			0		0
Riserva da deroghe ex articolo 2423 codice civile	0			0	0			0		0
Riserva azioni o quote della società controllante	0			0	0			0		0
Riserva da rivalutazione delle partecipazioni	0			0	0			0		0
Versamenti in conto aumento di capitale	0			0	0			0		0
Versamenti in conto futuro	0			0	0			0		0

aumento di capitale										
Versamenti in conto capitale	0			0	0			0		0
Versamenti a copertura perdite	0			0	0			0		0
Riserva da riduzione capitale sociale	0			0	0			0		0
Riserva avanzo di fusione	0			0	0			0		0
Riserva per utili su cambi non realizzati	0			0	0			0		0
Riserva da conguaglio utili in corso	0			0	0			0		0
Varie altre riserve	4700979			0	0			0		4700979
Totale altre riserve	4700979	0	0	0	0	0	0	0		4700979
Riserva per operazioni di copertura dei flussi finanziari attesi	0			0	0			0		0
Utili (perdite) portati a nuovo	-2759385			247951	0			0		-2511434
Utile (perdita) dell'esercizio	247951			63725	0			0	311676	311676
Perdita ripianata nell'esercizio	0			0	0			0		0
Riserva negativa per azioni proprie in portafoglio	0			0	0			0		0
Totale patrimonio netto	2709872	0	0	311676	0	0	0	0	311676	3021548

Disponibilità e utilizzo del patrimonio netto

Ai sensi dell'art. 2427, comma 1, numero 4), del Codice Civile, le voci di patrimonio netto vengono nei seguenti prospetti analiticamente indicate, con evidenza della formazione e delle utilizzazioni.
Ai sensi dell'art. 2427, comma 1, numeri 7 e 7-bis), del Codice Civile, le voci di patrimonio netto e le altre riserve vengono nei seguenti prospetti analiticamente indicate, con specificazione della loro origine, possibilità di utilizzazione e distribuibilità, nonché della loro avvenuta utilizzazione nei precedenti esercizi.

Origine, possibilità di utilizzo e distribuibilità delle voci di patrimonio netto

	Importo	Origine / natura	Possibilità di utilizzazione	Quota disponibile	Riepilogo delle utilizzazioni effettuate nei tre precedenti esercizi per copertura perdite	Riepilogo delle utilizzazioni effettuate nei tre precedenti esercizi per altre ragioni
Fondo di Dotazione	520327					
Riserva da soprapprezzo delle azioni	0					
Riserve di rivalutazione	0					
Riserva legale	0					
Riserve statutarie	0					
Altre riserve						
Riserva straordinaria	0					
Riserva da deroghe ex articolo 2423 codice civile	0					
Riserva azioni o quote della società controllante	0					
Riserva da rivalutazione delle partecipazioni	0					
Versamenti in conto aumento di capitale	0					
Versamenti in conto futuro aumento di capitale	0					
Versamenti in conto capitale	0					
Versamenti a	0					

copertura perdite						
Riserva da riduzione capitale sociale	0					
Riserva avanzo di fusione	0					
Riserva per utili su cambi non realizzati	0					
Riserva da conguaglio utili in corso	0					
Varie altre riserve	0					
Totale altre riserve	0			0	0	0
Riserva per operazioni di copertura dei flussi finanziari attesi	0					
Utili portati a nuovo	-2511434					
Riserva negativa per azioni proprie in portafoglio	0					
Totale	-1991107			0	0	0
Quota non distribuibile						
Residua quota distribuibile				0		
Legenda: A: per aumento di capitale B: per copertura perdite C: per distribuzione ai soci D: per altri vincoli statutari E: altro						

Totale		4700979						

	Importo
Fondo di dotazione	520.327
Altre riserve	
Fondo agevolazioni ricerca	4.700.977
Totale altre riserve	4.700.977
Totale	5.221.304

Fondi per rischi e oneri

Fondo per rischi e oneri

Il Fondo svalutazione crediti è stato portato a diretta diminuizione dei crediti correlati.

Analisi delle variazioni dei fondi per rischi e oneri

	Fondo per trattamento di quiescenza e obblighi simili	Fondo per imposte anche differite	Strumenti finanziari derivati passivi	Altri fondi	Totale fondi per rischi e oneri
Valore di inizio esercizio				21.264	21.264
Variazioni nell'esercizio					
Accantonamento nell'esercizio	0	0	0	0	0
Utilizzo nell'esercizio	0	0	0	0	0
Altre variazioni	0	0	0	0	0
Totale variazioni	0	0	0	0	0
Valore di fine esercizio				21.264	21.264

Trattamento di fine rapporto di lavoro subordinato

Trattamento fine rapporto

Il fondo accantonato rappresenta l'effettivo debito della società al 31/12/2020 verso i dipendenti in forza a tale data, al netto degli anticipi corrisposti.

Analisi delle variazioni del trattamento di fine rapporto di lavoro subordinato

	Trattamento di fine rapporto di lavoro subordinato
Valore di inizio esercizio	1012473
Variazioni nell'esercizio	
Accantonamento nell'esercizio	83773
Utilizzo nell'esercizio	-39694
Altre variazioni avere	
Altre variazioni dare	
Altre variazioni	0
Totale variazioni	123467
Valore di fine esercizio	1135940

Debiti

Debiti

I debiti verso banche a breve termine si riferiscono a
Debiti per scoperti di conto corrente:
banca conto ordinario 8.023,76

I Debiti verso i fornitori sono iscritti al netto degli sconti commerciali; gli sconti cassa sono invece rilevati al momento del pagamento. Il valore di tali debiti è stato rettificato, in occasione di resi o abbuoni (rettifiche di fatturazione), nella misura corrispondente all'ammontare con la controparte.

La voce Debiti tributari accoglie solo le passività per imposte certe e determinate, essendo le passività per imposte probabili o incerte nell'ammontare o nella data di sopravvenienza, ovvero per imposte differite, iscritte nella voce B.2 del passivo (Fondo imposte).
Nella voce debiti tributari sono iscritti debiti per imposta IRES anni precedenti in rateizzazione, IRAP anni precedenti in rateizzazione; debiti tributari e previdenziali per le quali è stata presentata istanza di rottamazione. Inoltre, sono iscritti debiti per imposta IRAP pari a euro 38.514,00 per il corrente esercizio.

Nelle tabelle seguenti vengono riportati, distintamente per ciascuna voce, l'ammontare dei debiti assistiti da garanzie reali su beni sociali con specifica indicazione della natura delle garanzie e con specifica ripartizione secondo le aree geografiche.
Inoltre i Debiti sono suddivisi in base alla relativa scadenza.

Variazioni e scadenza dei debiti

Debiti oltre 5 anni

Nelle tabelle seguenti vengono riportati, distintamente per ciascuna voce, l'ammontare dei debiti assistiti da garanzie reali su beni sociali con specifica indicazione della natura delle garanzie e con specifica ripartizione secondo le aree geografiche.
Inoltre i Debiti sono suddivisi in base alla relativa scadenza.

	Valore di inizio esercizio	Variazione nell'esercizio	Valore di fine esercizio	Quota scadente entro l'esercizio	Quota scadente oltre l'esercizio	Di cui di durata residua superiore 5 anni
Obbligazioni	0	0	0	0	0	
Obbligazioni convertibili	0	0	0	0	0	
Debiti verso soci per finanziamenti	0	0	0	0	0	
Debiti verso banche	8024	0	8024	8024	0	
Debiti verso altri finanziatori	0	0	0	0	0	
Acconti	1652	0	1652	1652	0	
Debiti verso fornitori	2269402	-108441	2160961	2160961	0	
Debiti rappresentati da titoli di credito	0	0	0	0	0	
Debiti verso imprese controllate	0	0	0	0	0	
Debiti verso imprese collegate	0	0	0	0	0	
Debiti verso controllanti	0	0	0	0	0	

Debiti verso imprese sottoposte al controllo delle controllanti	0	0	0	0	0	
Debiti tributari	1756711	-219602	1537109	1537109	0	
Debiti verso istituti di previdenza e di sicurezza sociale	257395	-147820	109575	109575	0	
Altri debiti	1274960	3468	1278428	1278428	0	
Totale debiti	5568144	-472395	5095749	5095749	0	0

Suddivisione dei debiti per area geografica

Debiti assistiti da garanzie reali su beni sociali

Analisi dei debiti assistiti da garanzie reali su beni sociali

	Debiti assistiti da ipoteche	Debiti assistiti da pegni	Debiti assistiti da privilegi speciali	Totale debiti assistiti da garanzie reali	Debiti non assistiti da garanzie reali	Totale
Obbligazioni	0	0	0	0	0	
Obbligazioni convertibili	0	0	0	0	0	
Debiti verso soci per finanziamenti	0	0	0	0	0	
Debiti verso banche	0	0	0	0	0	8.024
Debiti verso altri finanziatori	0	0	0	0	0	
Acconti	0	0	0	0	0	1.652
Debiti verso fornitori	0	0	0	0	0	2.160.961
Debiti rappresentati da titoli di credito	0	0	0	0	0	
Debiti verso imprese controllate	0	0	0	0	0	
Debiti verso imprese collegate	0	0	0	0	0	
Debiti verso controllanti	0	0	0	0	0	
Debiti verso imprese sottoposte al controllo delle controllanti	0	0	0	0	0	
Debiti tributari	0	0	0	0	0	1.537.109
Debiti verso istituti di previdenza e di sicurezza sociale	0	0	0	0	0	109.575
Altri debiti	0	0	0	0	0	1.278.428
Totale debiti	0	0	0	0	0	5.095.749

Nota integrativa, conto economico

Valore della produzione

Suddivisione dei ricavi delle vendite e delle prestazioni per categoria di attività

Ripartizione dei componenti positivi della gestione

La ripartizione è così riepilogabile, in base alle categorie di attività.

-) Proventi da trasferimenti correnti	1.300.000
-) proventi derivanti dalla gestione dei beni	798.233
-) Ricavi e proventi dalla prestazione di servizi	37.975

Suddivisione dei ricavi delle vendite e delle prestazioni per area geografica

Proventi e oneri finanziari

Ripartizione degli interessi e altri oneri finanziari per tipologia di debiti

Ripartizione degli interessi e altri oneri finanziari per tipologia di debiti

	Interessi e altri oneri finanziari
Debiti verso banche	1.315
Totale	1.315

Imposte sul reddito d'esercizio, correnti, differite e anticipate

Rilevazione Imposte correnti anticipate e differite

Le Imposte sul reddito sono state accantonate secondo il principio di competenza.
In bilancio sono state contabilizzate **imposte anticipate**, ossia imposte che pur essendo inerenti ad esercizi futuri, sono esigibili nell'esercizio in corso, nonché **imposte differite** ossia quelle che pur essendo di competenza dell'esercizio, si renderanno esigibili solo nel corso degli esercizi successivi.
La loro contabilizzazione deriva dall'esistenza di **differenze temporanee** tra il valore attribuito ad una posta di bilancio secondo la normativa civilistica rispetto a quello attribuito in base alla normativa fiscale.

Ripartizione dei componenti negativi della gestione

-) Costi per servizi	144.952
-) per il personale:	
a) Salari e stipendi	774.934
b) Oneri sociali	211.033
c) Trattamento di fine rapporto	83.771
TOTALE per il personale:	**1.069.740**
-) Ammortamento e svalutazioni:	
-) Ammortamento delle immobilizzazioni immateriali:	141.371
–) Ammortamento delle immobilizzazioni materiali:	456.625
-) Oneri diversi di gestione	80.239

Passività potenziali non risultanti dallo stato patrimoniale

Ai sensi dell'art. 2427, comma 1, numero 9) del Codice Civile, di seguito risultano l'importo complessivo delle passività potenziali non risultanti dallo stato patrimoniale, con indicazione della natura.

	Importo
Passività potenziali	10.820.630,65

In relazione alla passività segnalata nel prospetto si rappresenta quanto segue:
Con decreto del MIUR n° prot. 0015757 del 21/10/2020 si revocavano le agevolazioni concesse per un progetto PONa3_00331 di cui al D.D. 968//Ric.
Su tale decreto è stato richiesto apposito "parere pro veritate" all'Avv. Raffaele Merigliani e al Dott. Sandro Zaffina.
Dall'esame dei due approfonditi, specifici ed esaustivi pareri emerge con chiarezza che l'azione di revoca non solo è destituita da ogni fondamento fattuale e giuridico, ma non può in alcun modo influire sui bilanci e sulle finanze dell'Ente.
Per fare solo qualche esempio:

a) nel 2016 il MIUR, in esito a parecchi sopralluoghi ed approfonditi e particolareggiati esami delle carte progettuali, dei bandi di gara, delle poste contabili, ecc., non solo con l'allegata comunicazione del 4.8.2016 prot. n. 0015559 si è limitato a dichiarare inammissibili soltanto spese per un totale di € 899.369,35 di cui ha chiesto ed ottenuto la restituzione, ma con l'allegato verbale dell'Unità di Controllo -Uni.Co.- del 22/6/2016 prot. n. 398 ha perfino dichiarato "concluse le operazioni di verifica del progettPONa3_00331" e riconosciuto, "dal punto di vista finanziario, che la spesa ammissibile totale ammonta per Potenziamento ad € 9.952.162,96 e per la Formazione ad € 868.467,69" come da dettagliate tabelle annesse;
b) tale decreto di revoca del MIUR n° prot. 0015757 del 21/10/2020 consegue ad una informativa della GdF di Lamezia Terme indirizzata alla Procura della Repubblica del luogo, che ipotizzava la perpetrazione di reati nell'indire, gestire ed eseguire le gare di appalto delle opere finanziate dal MIUR, che avrebbero comportato danni per loro omessa realizzazione od esecuzione non a regola d'arte dell'ammontare complessivo di € 7.665.094,89, reati che però non sono stati evidentemente riscontrati dalla Procura, in quanto nell'avviso di conclusione indagini, sono ipotizzati reati minori e sicuramente non comportanti danni per tale ammontare. Peraltro la stessa informativa della GdF

ometteva erroneamente di tener conto che gli investimenti di maggiore entità economica sono stati comunque realizzati (nonostante degli strascichi giudiziari, da cui la Fondazione allo stato ha buon diritto di ritenere che riceverà ristoro per danni), e ciò quantomeno per l'importo complessivo di € 7.220.769,65 (quali l'acquisto della RMN 850 ed altro per € 4.801.298,24 ed opere edili realizzate per € 2.419.471.41);

c) Va aggiunto che, trattandosi di pretese inadempienze gestionali, verrebbe in attivo pur sempre a risultare la garanzia escutibile a carico dei precedenti gestori con ripristino o riduzione del passivo per responsabilità da *mala gestio*.

Ne consegue, pertanto, che non vi è alcun obbligo di appostare le eventuali somme di cui il MIUR dovesse chiedere la restituzione nel bilancio corrente, ma, a norma di codice civile, soltanto nella presente nota integrativa.
Infine, si esplicita che è stato conferito incarico agli avvocati Raffaele Mirigliani e Nicolino Panedigrano, per il vaglio giudiziale della vicenda.

Informazioni ex art.1, comma125, della legge 4 agosto 2017 n. 124

Ai sensi dell'art. 1, comma 123, delle legge 4 agosto 2017 n. 124, a decorrere dall'anno 2018 i soggetti di cui all'articolo 13 della legge 8 luglio 1986, n. 349, e successive modificazioni, i soggetti di cui all'articolo 137 del codice di cui al decreto legislativo 6 settembre 2005, n. 206, nonche' le associazioni, le Onlus e le fondazioni che intrattengono rapporti economici con le pubbliche amministrazioni e con i soggetti di cui all'articolo 2-bis del decreto legislativo 14 marzo 2013, n. 33, nonche' con societa' controllate di diritto o di fatto direttamente o indirettamente da pubbliche amministrazioni, ivi comprese quelle che emettono azioni quotate in mercati regolamentati e le societa' da loro partecipate, e con societa' in partecipazione pubblica, ivi comprese quelle che emettono azioni quotate in mercati regolamentati e le societa' da loro partecipate, pubblicano entro il 30 giugno di ogni anno, nei propri siti o portali digitali, le informazioni relative a sovvenzioni, contributi, incarichi retribuiti e comunque a vantaggi economici di qualunque genere ricevuti dalle medesime pubbliche amministrazioni e dai medesimi soggetti nell'anno precedente, per importi non inferiori a 10.000 Euro. Le imprese che ricevono sovvenzioni, contributi, incarichi retribuiti e comunque vantaggi economici di qualunque genere dalle pubbliche amministrazioni e dai soggetti di cui al primo periodo sono tenute a pubblicare tali importi nella nota integrativa del bilancio di esercizio e nella nota integrativa dell'eventuale bilancio consolidato. L'inosservanza di tale obbligo comporta una sanzione pari all'1 per cento degli importi ricevuti con un importo minimo di 2.000 euro, nonche' la sanzione accessoria dell'adempimento agli obblighi di pubblicazione. Decorsi 90 giorni dalla contestazione senza che il trasgressore abbia ottemperato agli obblighi di pubblicazione, si applica la sanzione della restituzione integrale del beneficio ai soggetti eroganti. Qualora i soggetti eroganti appartengano alle amministrazioni centrali dello Stato ed abbiano adempiuto agli obblighi di pubblicazione previsti dall'articolo 26 del decreto legislativo 14 marzo 2013, n. 33, le somme di cui al terzo periodo sono versate ad apposito capitolo dell'entrata del bilancio dello Stato per essere riassegnate ai pertinenti capitoli degli stati di previsione delle amministrazioni originariamente competenti per materia. Nel caso in cui i soggetti eroganti non abbiano adempiuto ai prescritti obblighi di pubblicazione di cui all'articolo 26 del decreto legislativo 14 marzo 2013, n. 33, le somme di cui al terzo periodo sono versate all'entrata del bilancio dello Stato per essere riassegnate al fondo per la lotta alla poverta' e all'esclusione sociale, di cui all'articolo 1, comma 386, della legge 28 dicembre 2015, n. 208.

Nota integrativa, parte finale

Note Finali

Con le premesse di cui sopra e precisando che il presente bilancio è stato redatto sulla base delle risultanze contabili rinvenute nelle scritture contabili della Fondazione per poter rappresentare in maniera veritiera e corretta, giusto il disposto dell'articolo 2423 del Codice Civile, la situazione patrimoniale e finanziaria nonché il risultato economico dell'esercizio.

Dichiarazione di conformità del bilancio

Il sottoscritto Avv. Gennarino Masi, ai sensi dell'art. 31 comma 2-quinquies della Legge 340/2000, dichiara che il presente documento è conforme all'originale depositato presso la società.

Fondazione Mediterranea "TERINA" onlus
IL PRESIDENTE
avv. Gennarino Masi

712 - BILANCIO ABBREVIATO D'ESERCIZIO

Data chiusura esercizio 31/12/2020

CO.M.A.R.C. CONSORZIO MERCATO AGRICOLO ALIMENTARE DI REGGIO CALABRIA - SOCIETA' A RESPONSABILITA' LIMITATA - IN LIQUIDAZIONE

DATI ANAGRAFICI

Indirizzo Sede legale: REGGIO CALABRIA RC TRATTO II DI VIA MONTEVERGINE 14
Codice fiscale: 00590070801
Forma giuridica: SOCIETA' A RESPONSABILITA' LIMITATA
Procedure in corso: SCIOGLIMENTO E LIQUIDAZIONE
Impresa in fase di aggiornamento

Indice

Capitolo 1 - BILANCIO PDF OTTENUTO IN AUTOMATICO DA XBRL 2
Capitolo 2 - VERBALE ASSEMBLEA ORDINARIA 21
Capitolo 3 - RELAZIONE SINDACI 25

CO.M.A.R.C. CONS.MERC.AGR. IN LIQ.NE

Bilancio di esercizio al 31-12-2020

Dati anagrafici	
Sede in	VIA MONTEVERGINE 14 REGGIO DI CALABRIA RC
Codice Fiscale	00590070801
Numero Rea	RC 86904
P.I.	00590070801
Capitale Sociale Euro	779.404 i.v.
Forma giuridica	SOCIETA' A RESPONSABILITA' LIMITATA
Settore di attività prevalente (ATECO)	829930
Società in liquidazione	no
Società con socio unico	no
Società sottoposta ad altrui attività di direzione e coordinamento	no
Appartenenza a un gruppo	no

Stato patrimoniale

	31-12-2020	31-12-2019
Stato patrimoniale		
Attivo		
C) Attivo circolante		
II - Crediti		
esigibili entro l'esercizio successivo	40.692	35.368
Totale crediti	40.692	35.368
IV - Disponibilità liquide	938.004	949.843
Totale attivo circolante (C)	978.696	985.211
D) Ratei e risconti	11	-
Totale attivo	978.707	985.211
Passivo		
A) Patrimonio netto		
I - Capitale	779.404	779.404
VI - Altre riserve	(1)	1
VIII - Utili (perdite) portati a nuovo	140.413	102.565
IX - Utile (perdita) dell'esercizio	(4.369)	25.331
Totale patrimonio netto	915.447	907.301
D) Debiti		
esigibili entro l'esercizio successivo	63.257	77.910
Totale debiti	63.257	77.910
E) Ratei e risconti	3	-
Totale passivo	978.707	985.211

Conto economico

	31-12-2020	31-12-2019
Conto economico		
A) Valore della produzione		
1) ricavi delle vendite e delle prestazioni	0	115
5) altri ricavi e proventi		
altri	-	2.435
Totale altri ricavi e proventi	-	2.435
Totale valore della produzione	0	2.550
B) Costi della produzione		
7) per servizi	3.857	9.998
14) oneri diversi di gestione	530	543
Totale costi della produzione	4.387	10.541
Differenza tra valore e costi della produzione (A - B)	(4.387)	(7.991)
C) Proventi e oneri finanziari		
16) altri proventi finanziari		
d) proventi diversi dai precedenti		
altri	18	40.244
Totale proventi diversi dai precedenti	18	40.244
Totale altri proventi finanziari	18	40.244
Totale proventi e oneri finanziari (15 + 16 - 17 + - 17-bis)	18	40.244
Risultato prima delle imposte (A - B + - C + - D)	(4.369)	32.253
20) Imposte sul reddito dell'esercizio, correnti, differite e anticipate		
imposte correnti	-	6.312
imposte relative a esercizi precedenti	-	610
Totale delle imposte sul reddito dell'esercizio, correnti, differite e anticipate	-	6.922
21) Utile (perdita) dell'esercizio	(4.369)	25.331

Rendiconto finanziario, metodo indiretto

	31-12-2020	31-12-2019
Rendiconto finanziario, metodo indiretto		
A) Flussi finanziari derivanti dall'attività operativa (metodo indiretto)		
Utile (perdita) dell'esercizio	(4.369)	25.331
Imposte sul reddito	-	6.922
Interessi passivi/(attivi)	(18)	(40.244)
1) Utile (perdita) dell'esercizio prima d'imposte sul reddito, interessi, dividendi e plus /minusvalenze da cessione	(4.387)	(7.991)
2) Flusso finanziario prima delle variazioni del capitale circolante netto	(4.387)	(7.991)
Variazioni del capitale circolante netto		
Decremento/(Incremento) dei crediti verso clienti	7	(3)
Incremento/(Decremento) dei debiti verso fornitori	(7.771)	4.012
Decremento/(Incremento) dei ratei e risconti attivi	(11)	-
Incremento/(Decremento) dei ratei e risconti passivi	3	-
Altri decrementi/(Altri Incrementi) del capitale circolante netto	303	610.688
Totale variazioni del capitale circolante netto	(7.469)	614.697
3) Flusso finanziario dopo le variazioni del capitale circolante netto	(11.856)	606.706
Altre rettifiche		
Interessi incassati/(pagati)	18	40.244
(Imposte sul reddito pagate)	-	(6.922)
(Utilizzo dei fondi)	-	(34.399)
Totale altre rettifiche	18	(1.077)
Flusso finanziario dell'attività operativa (A)	(11.838)	605.629
Incremento (decremento) delle disponibilità liquide (A ± B ± C)	(11.838)	605.629
Disponibilità liquide a inizio esercizio		
Depositi bancari e postali	949.716	344.079
Danaro e valori in cassa	127	135
Totale disponibilità liquide a inizio esercizio	949.843	344.214
Disponibilità liquide a fine esercizio		
Depositi bancari e postali	937.878	949.716
Danaro e valori in cassa	127	127
Totale disponibilità liquide a fine esercizio	938.004	949.843

Nota integrativa al Bilancio di esercizio chiuso al 31-12-2020

Nota integrativa, parte iniziale

Signori Soci, la presente nota integrativa costituisce parte integrante del bilancio al 31/12/2020.

Il documento di fine esercizio, sottoposto al Vostro esame ed alla Vostra approvazione, evidenzia un risultato negativo pari a Euro **(4.369).**

Il bilancio chiuso al 31/12/2020 costituisce il documento contabile relativo all'undicesimo periodo della fase di liquidazione, intervenuta a seguito di delibera assembleare del 10/06/2010 con iscrizione presso il Registro delle Imprese del 20/07/2010.

La società non ha di fatto mai svolto attività produttiva.

Va ovviamente considerato che, secondo i criteri che caratterizzano l'ambito della fase liquidatoria di una società, hanno inciso in termini economici le poche spese effettive che risultano sostanzialmente analoghe a quelle standard dei precedenti periodi (Collegio sindacale, esazione CCIAA, diritti camerali, ecc.).

In termini realizzazione dell'attivo, come già esposto nella precedente nota integrativa, si ribadisce in questa sede che già nell'esercizio 2019 si sarebbe conclusa la realizzazione dell'attivo inerente la procedura liquidatoria della COMARC, avendo l'ufficio dei liquidatori portato a compimento l'intera riscossione di quanto vantato nei confronti del cosiddetto "Decreto Reggio" per il risarcimento disceso dalla sentenza del Tribunale di Reggio Calabria conseguente alla perdita della proprietà del terreno sui cui sorge il mercato agroalimentare.

In ragione di tale stato di cose la liquidità attuale, presente sul c/c aziendale, risulta ammontare al 31/12/20 ad Euro 937.878,.., tenuto conto che si è già provveduto alla ridistribuzione in capo ai soci dell'importo di Euro 600.000,00.

Permane, altresì, quanto già detto anche in ordine al contenzioso tributario esistente per Euro 34.963,41, relativo al pignoramento subito dall'Agenzia delle Entrate Riscossione, rispetto al quale potrebbe generasi un ulteriore introito in caso di eventuale esito favorevole del giudizio.

Il bilancio viene redatto in forma abbreviata in quanto non sono stati superati, per due esercizi consecutivi, i limiti previsti dall'art. 2435-bis del codice civile.

Il bilancio risulta conforme a quanto previsto dagli articoli 2423 e seguenti del codice civile ed ai principi contabili nazionali pubblicati dall'Organismo Italiano di Contabilità; esso rappresenta pertanto con chiarezza ed in modo veritiero e corretto la situazione patrimoniale e finanziaria della società ed il risultato economico dell'esercizio.

Il contenuto dello stato patrimoniale e del conto economico è quello previsto dagli articoli 2424 e 2425 del codice civile.

Sebbene l'art. 2435-bis c.c. preveda l'esonero della redazione del rendiconto finanziario per le società che redigono il bilancio in forma abbreviata, per una migliore comprensibilità dei flussi finanziari relativi all'attività aziendale, si è provveduto alla redazione del rendiconto finanziario ex art. 2425-ter c.c.

La nota integrativa, redatta ai sensi dell'art. 2427 del codice civile, contiene inoltre tutte le informazioni utili a fornire una corretta interpretazione del bilancio.

Criteri di formazione

Redazione del bilancio

Il presente bilancio è stato redatto in forma abbreviata in quanto sussistono i requisiti di cui all'art. 2435 bis, 1° comma del Codice civile; non è stata pertanto redatta la Relazione sulla gestione. A completamento della doverosa informazione si precisa in questa sede che ai sensi dell'art. 2428 punti 3) e 4) C.C. non esistono né azioni proprie né azioni o quote di società controllanti possedute dalla società anche per tramite di società fiduciaria o per interposta persona e che né azioni proprie né azioni o quote di società controllanti sono state acquistate e / o alienate dalla società, nel corso dell'esercizio, anche per tramite di società fiduciaria o per interposta persona.

Le informazioni contenute nel presente documento sono presentate secondo l'ordine in cui le relative voci sono indicate nello stato patrimoniale e nel conto economico.

In riferimento a quanto indicato nella parte introduttiva della presente nota integrativa, si attesta che, ai sensi dell'art. 2423, 3° comma del codice civile, qualora le informazioni richieste da specifiche disposizioni di legge non siano sufficienti a dare una rappresentazione veritiera e corretta della situazione aziendale vengono fornite le informazioni complementari ritenute necessarie allo scopo.

Il bilancio d'esercizio, così come la presente nota integrativa, sono stati redatti in unità di euro.

Principi di redazione

Occorre evidenziare che nel corso dell'esercizio 2010 ha avuto inizio la procedura ordinaria di liquidazione, per cui nell'esrcizio in chiusura (2020) la società si trova nel 11° periodo intermedio della liquidazione.

Nella redazione del bilancio d'esercizio gli oneri e i proventi sono stati comunque iscritti secondo il principio di competenza indipendentemente dal momento della loro manifestazione numeraria e sono stati indicati esclusivamente gli utili realizzati alla data di chiusura dell'esercizio.

Si è inoltre tenuto conto dei rischi e delle perdite di competenza dell'esercizio, anche se conosciuti dopo la chiusura di questo.

Struttura e contenuto del prospetto di bilancio

Lo stato patrimoniale, il conto economico, il rendiconto finanziario e le informazioni di natura contabile contenute nella presente nota integrativa sono conformi alle scritture contabili, da cui sono stati direttamente desunti.

Nell'esposizione dello stato patrimoniale e del conto economico non sono stati effettuati raggruppamenti delle voci precedute da numeri arabi, come invece facoltativamente previsto dall'art. 2423 ter del c.c.

Ai sensi dell'art. 2424 del codice civile si conferma che non esistono elementi dell'attivo o del passivo che ricadano sotto più voci del prospetto di bilancio.

Casi eccezionali ex art. 2423, quinto comma, del Codice Civile

Non si sono verificati casi eccezionali che abbiano reso necessario il ricorso a deroghe di cui all'art. 2423, commi 4 e 5 del codice civile.

Cambiamenti di principi contabili

Non si sono verificati casi eccezionali che abbiano reso necessario il ricorso a deroghe di cui all'art.2423-bis c.2 del codice civile.

Problematiche di comparabilità e di adattamento

Ai sensi dell'art. 2423 ter del codice civile, si precisa che tutte le voci di bilancio sono risultate comparabili con l'esercizio precedente; non vi è stata pertanto necessità di adattare alcuna voce dell'esercizio precedente.

Criteri di valutazione applicati

Riguardo ai criteri di valutazione utilizzati per la formazione del Bilancio chiuso al 31/12/2020, occorre premettere che, seppure il bilancio ha sostanzialmente mantenuto la struttura tipica del bilancio di funzionamento, vista l'evoluzione dell'attività liquidatoria posta in essere, è stata tenuta in debita considerazione la metodologia che caratterizza la procedura di liquidazione, mantenendo comunque per quanto possibile le iscrizioni a conto economico secondo i criteri di competenza.

Difatti, lo stato di avanzamento della liquidazione, via via adeguato nei passati periodi intermedi attraverso le necessarie rettifiche dei valori, ha sostanzialmente determinato il quasi completo allineamento degli stessi

La società, alla data di chiusura dell'esercizio, non detiene crediti o debiti in valuta estera.

Crediti iscritti nell'attivo circolante

I crediti iscritti nell'attivo circolante sono stati valutati al presumibile valore di realizzo tenuto peraltro conto dello stato di liquidazione.

.

.

Disponibilità liquide

Le disponibilità liquide sono valutate nominale;

Patrimonio netto

Le voci sono esposte in bilancio al loro valore contabile tenuto conto dello stato della liquidazione.

.

Fondi per rischi e oneri

I fondi per rischi e oneri sono stati stanziati a copertura delle passività la cui esistenza è ritenuta certa o probabile, per le quali alla chiusura dell'esercizio non sono determinabili l'ammontare o la data di sopravvenienza.

La costituzione dei fondi è stata effettuata in base ai principi di prudenza e di competenza. Gli accantonamenti correlati sono rilevati nel conto economico dell'esercizio di competenza.

Debiti

I debiti sono stati esposti in bilancio al valore nominale, avvalendosi della facoltà concessa dall'art. 2435-bis c.c.

Ratei e risconti passivi

I ratei e risconti sono stati calcolati sulla base del principio della competenza, mediante la ripartizione dei costi e/o ricavi comuni a più esercizi.

Altre informazioni

Operazioni con obbligo di retrocessione a termine

La società, ai sensi dell'art.2427 n. 6-ter, attesta che nel corso dell'esercizio non ha posto in essere alcuna operazione soggetta all'obbligo di retrocessione a termine.

Nota integrativa abbreviata, attivo

Di seguito si analizzano nel dettaglio i movimenti delle singole voci di bilancio, secondo il dettato della normativa vigente.

Attivo circolante

Crediti iscritti nell'attivo circolante

Variazioni e scadenza dei crediti iscritti nell'attivo circolante

Nella seguente tabella vengono esposte le informazioni relative alle variazioni dei crediti iscritti nell'attivo circolante nonché, se significative, le informazioni relative alla scadenza degli stessi.

Suddivisione dei crediti iscritti nell'attivo circolante per area geografica

Nella seguente tabella viene esposta la ripartizione per area geografica dei crediti iscritti nell'attivo circolante.

Descrizione	Italia	Altri Paesi UE	Resto d'Europa	Resto del Mondo
Crediti	**40.692**	**-**	**-**	**-**
Importo esigibile entro l'es. successivo	40.692	-	-	-
Importo esigibile oltre l'es. succ. entro 5 anni	-	-	-	-
Importo esigibile oltre 5 anni	-	-	-	-

I crediti risultano notevolmente diminuiti in ragione dell'incasso del residuo credito di € 601.724,45, precedentemente iscritto, per la residua somma riferita al Commissario Governativo del Decreto Reggio oggetto di ulteriore pignoramento presso la Banca d'Italia.

Residuano pertanto, come valori di maggiore rilevanza, i crediti erariali: IVA Euro 30.623 e acconto IRES Euro 6.543

Suddivisione dei crediti iscritti nell'attivo circolante per area geografica

Nella seguente tabella viene esposta la ripartizione per area geografica dei crediti iscritti nell'attivo circolante.

Area geografica	Italia	Totale
Crediti tributari iscritti nell'attivo circolante	37.166	37.166
Totale crediti iscritti nell'attivo circolante	**37.166**	**37.166**

Disponibilità liquide

Le disponibilità liquide sono valutate al valor nominale.

	Valore di inizio esercizio	Variazioni nell'esercizio	Valore di fine esercizio
depositi bancari e postali	949.716	(11.838)	937.878
danaro e valori in cassa	127	(0)	127
Totale	*949.843*	*605.629*	*949.843*

Il saldo rappresenta le disponibilità liquide e l'esistenza di numerario e di valori alla data di chiusura dell'esercizio.

- il saldo di Euro 937.878 relativo alla banca BPER (c/c acceso nel dicembre 2016 in sostituzione c/c MPS), si riferisce alla somma residua, rispetto alla complessiva somma incassata dall'esecuzione mobiliare, dopo i diversi pagamenti effettuati nei successivi periodi ed i rimborsi di parte della quota capitale liquidate a favore dei soci nel corso del 2016.

Trattandosi di società in liquidazione si fornisce il rendiconto delle operazioni bancarie in uscita nell'esercizio 2020 a deconto dal saldo iniziale (BPER Euro 949.716):

addebito commissioni e spese bancarie 2019 Euro 60,12

accredito interessi bper anno 2019 Euro 6,76

addebito imposta di bollo 4° trim. 2019 Euro 25,00

pagamento fatt. n. 3/19 del 18/03/19 compenso Presid. Collegio Sindacale dott.Cuzzocrea L. Euro 1.560,00

addebito commissioni bonifico Euro 1,49

pagamento fatt. n. 4 del 19/03/20 compenso ..... Euro 6.295,56

addebito commissioni bonifico Euro 1,49

addebito F24 rit.acc. 01/2020 .... (coll sind.) ..... Euro 1.178,05

addebito pagamento ft 5387-0212284/76 4/3/20 Euro 0,52

addebito commissioni e spese bper 1° trim. 2020 Euro 63,27

addebito imposta di bollo bper 1° trim. 2020 Euro 25,00

addebito pagamento ft 5387-03047687/76 8/4/20 Euro 0,52

addebito pagamento ft 5387-0402825/76 5/5/20 Euro 0,52

addebito pagamento ft 5387-0499283/76 3/6/20 Euro 0,52

addebito pagamento ft 5387-0599395/76 3/7/20 Euro 0,52

addebito imposta di bollo 2° trim. 2020 Euro 25,00

addebito commissioni e spese bper 2° trim. 2020 Euro 60,12

addebito pagamento ft 5387-0700306/76 4/8/20 Euro 0,52

addebito mod. F24 C.C.I.A.A anno 2020 Euro 120,40

addebito pagamento ft 5387-0804091/76 4/9/20 Euro 0,52

addebito pagamento ft 5387-910927/76 5/10/20 Euro 0,52

addebito imposta di bollo bper 3° trim. 2020 Euro 25,00

addebito commissioni e spese bper 3° trim. 2020 Euro 60,12

addebito a/c pag. fatt. n. 2/20 del 15/10/20 compenso Comp. Collegio Sindac. dott.ssa L. Labate Euro 1.060,80

addebito F24 rit.acc. 10/2020 compenso L. Labate. (coll sind.) Euro 208,00

addebito pagamento ft 5387- 1017407/76 3/11/20 Euro 0,52

addebito pagamento ft 5387- 1123819/76 2/12/20 Euro 0,52

addebito pag. fatt. n. 15/20 del 16/12/20 compenso Comp. Collegio Sindac. dott. D. Nicolò Euro 1.068,80

addebito commissioni bonifico Euro 1,49

- il valore in cassa di Euro 127 discende dal residuo di anticipazioni fatte dall'ufficio dei liquidatori per le piccole spese.

- .

Oneri finanziari capitalizzati

Tutti gli interessi e gli altri oneri finanziari sono stati interamente spesati nell'esercizio. Ai fini dell'art. 2427, c. 1, n. 8 del codice civile si attesta quindi che non sussistono capitalizzazioni di oneri finanziari.

Nota integrativa abbreviata, passivo e patrimonio netto

Di seguito si analizzano nel dettaglio i movimenti delle singole voci di bilancio..

Patrimonio netto

Variazioni nelle voci di patrimonio netto

Con riferimento all'esercizio in chiusura nelle tabelle seguenti vengono esposte le variazioni delle singole voci del patrimonio netto, nonché il dettaglio delle altre riserve, se presenti in bilancio.

Descrizione	Tipo riserva	Possibilità di utilizzo	Quota disponibile	Quota distribuibile	Quota non distribuibile
Capitale					
	Capitale		-	-	-
Totale			-	-	-
Capitale					
779.404	Capitale	A	-	-	-
Totale Composizione voci PN			-	-	-
Utili (perdite) portati a nuovo					
130.827	Capitale	A	-	-	-
Totale			-	-	-
Altre riserve					
	Capitale		-	-	-
Totale			-	-	-
Utili (perdite) portati a nuovo					
	Capitale		-	-	-
Totale			-	-	-
Totale Composizione voci PN			-	-	-
LEGENDA: "A" aumento di capitale; "B" copertura perdite; "C" distribuzione soci; "D" per altri vincoli statutari; "E" altro					

Come già esposto nei precedenti bilanci, per opportuna memoria trattandosi di operazioni strettamente connesse alla fase di liquidazione in atto, si rammenta che che il capitale sociale è stato ridotto **nell'esercizio 2016** attraverso la liquidazione /restituzione per un importo di € 600.000,00, con riduzione dello stesso da € 1.379.344,00 ad € 779.404,00, secondo lo schema che segue.

		CAPITALE SOCIALE(2016) € 1.379.344,00	RIDUZIONE QUOTA € 600.000,00	NUOVO CAPITALE € 779.404,00
CCIAA di Reggio Calabria	(54,63%)	€ 753.576,30	€ 327.780,00	**€ 425.796,30**
Comune di Reggio Calabria	(23,44%)	€ 323.303,04	€ 140.640,00	**€ 182.663,04**
Regione Calabria	(20,98%)	€ 289.421,44	€ 125.880,00	**€ 163.541,44**
Federgrossistifrutta s. r.l.	(0,19%)	€ 2.624,07	€ 1.140,00	**€ 1.484,07**
Cora srl	(0,75%)	€ 10.419,15	€ 4.500,00	**€ 5.919,15**

Disponibilità e utilizzo del patrimonio netto

Nei seguenti prospetti sono analiticamente indicate le voci di patrimonio netto, con specificazione della loro origine, possibilità di utilizzazione e distribuibilità, nonché della loro avvenuta utilizzazione nei precedenti tre esercizi.

Descrizione	Consist. iniziale	Increm.	Spost. nella voce	Spost. dalla voce	Decrem.	Arrotond.	Consist. finale	Variaz. assoluta	Variaz. %
Capitale	779.404	-	-	-	-	-	779.404	-	-
Altre riserve	1	-	-	-	-	2-	1-	2-	200-
Utili (perdite) portati a nuovo	102.565	37.848	-	-	-	-	140.413	37.848	37
Utile (perdita) dell'esercizio	25.331	4.369-	-	-	37.848	12.517	4.369-	29.700-	117-
Totale	**907.301**	**33.479**	**-**	**-**	**37.848**	**12.515**	**915.447**	**8.146**	**1**

Fondi per rischi e oneri

Non risulta più iscritto alcun valore già dal precedente esercizio 2019 a seguito degli storni operati.

Il "fondo rischi" presente nell'esercizio 2018 con riferimento all'iscrizione a ruolo di € 34.353 era stato azzerato a seguito del pignoramento subito dalla COMARC srl presso la Banca d'Italia prima di incassare la somma vantata.

Per memoria si evidenzia, come detto in premessa, che avverso la cartella esattoriale n. 09420180005161616000 data di notifica del 29/03/2018, ma che di fatto non risulta mai notificata, è stato presentato ricorso nel 2019 e si ritiene sussistano concrete possibilità di esito favorevole del giudizio e di un conseguente rimborso.

Debiti

Variazioni e scadenza dei debiti

Nella seguente tabella vengono esposte le informazioni relative alle variazioni dei debiti e le eventuali informazioni relative alla scadenza degli stessi.

Descrizione	Consist. iniziale	Increm.	Spost. nella voce	Spost. dalla voce	Decrem.	Arrotond.	Consist. finale	Variaz. assoluta	Variaz. %
Debiti	77.910	2.896	-	-	5.026	12.523-	63.257	14.653-	19-
Totale	**77.910**	**2.896**	**-**	**-**	**5.026**	**12.523-**	**63.257**	**14.653-**	**19-**

Debiti verso fornitori

Debiti verso fornitori Euro 617,26

Nella tabella che segue sono riportati i valori nell'annualità in cui sono sorti, debiti rimasti invariati.

Nominativo	Saldo al 31/12/2010	2011	2012	2013	2014	2015	2016	2017	2018	2019	2020
Confservizi s.r.l.	€ 132,00	---	---	---	---	---	---	---	---	---	---
Puliservice di Angelo Biondo	€ 285,10	---	---	---	---	---	---	---	---	---	---
Avv. Paolo Federico	---	---	---	---	---	---	€ 200,16	---	---	---	---
Totale	**€ 417,10**						**€ 200,16**				

Tali posizioni verranno presumibilmente stralciate in sede di bilancio finale di liquidazione trattandosi di debiti prescritti o di soggetti non più esistenti.

Altri Debiti

La voce **"Debiti v/amministratori"**, pari ad Euro 18.493,00, non si è movimentata rispetto ai precedenti esercizi.

Tali posizioni verranno presumibilmente stralciate in sede di bilancio finale di liquidazione trattandosi di debiti prescritti in quanto non più richiesti nei termini dagli interessati.

La voce **"Debiti v/sindaci"** al 31/12/2020, pari ad Euro 5.657,71, è decrementato a seguito dei pagamenti effettuati ed incrementato per i compensi 2020 iscritti.

.

La voce **"Anticipo Amministratore Marcianò"**, pari ad Euro 523,00, non ha subito modifiche nel 2019.
Detta somma residua riasale ad epoca antecedente alla liquidazione e si riferisce a quanto esposto nella tabella sottostante:

Riferimento	Quota a carico lavoratore	Periodo	Pagamento	Note
Diffida INPS 11/10/10	€ 523,00	Mesi 07-08-09-10	F35 € 523,00 10/01	*Importo DM10 compless. omesso € 752*

La voce **"Anticipi liquidatori"**, pari ad Euro 844,15, si riferisce ad anticipazioni effettuate per piccole spese di gestione.

La voce **"Decreto Reggio c/Anticipazioni"**, pari ad Euro 30.352,00, invariata rispetto allo scorso anno.

La voce **"Debiti V/Soci per rimborso capitale"**, pari ad Euro 5.640,00, risulta invariata ed è riferita:

- Federgrossistifrutta srl per Euro 1.140,00
- Cora srl per Euro 4.500,00
- La voce **"Debiti v/Erario C/Sostituto d'imposta"**, pari ad Euro 200,01, si riferisce alle ritenute d'acconto dovute per lavoro autonomo, su compenso pagato nel mese di dicembre al dott Nicolo componente del Collegio Sindacale (da versare entro il 16/01/21).
- La voce "Debiti Erario c/IRES" pari ad Euro 6.312,00;
- La voce **"Debiti v/Concess. Governative"** pari ad Euro 929,61, risulta incrementata in relazione a quanto dovuto anche per il 2020

Suddivisione dei debiti per area geografica

Nella seguente tabella viene esposta la ripartizione per area geografica dei debiti.

Descrizione	Italia	Altri Paesi UE	Resto d'Europa	Resto del Mondo
Debiti	**63.257**	**-**	**-**	**-**
Importo esigibile entro l'es. successivo	63.257	-	-	-
Importo esigibile oltre l'es. succ. entro 5 anni	-	-	-	-
Importo esigibile oltre 5 anni	-	-	-	-

Debiti di durata superiore ai cinque anni e debiti assistiti da garanzie reali su beni sociali

Ai sensi e per gli effetti dell'art. 2427 c.1 n.6 del codice civile, si attesta che non esistono debiti di durata superiore a cinque anni e debiti assistiti da garanzie reali su beni sociali.

Finanziamenti effettuati da soci della società

La società non ha ricevuto alcun finanziamento da parte dei soci.

Nota integrativa abbreviata, conto economico

Valore della produzione

Nel caso di specie, trattandosi di società in liquidazione, non vi è alcuna attività produttiva.

Costi della produzione

Come riferito in premessa i costi reali sono esclusivamente riferiti a quelli fissi per

- Compensi collegio sindacale e relativi oneri
- Esazione annuale CCIAA
- Tasse varie

.

Proventi e oneri finanziari

I proventi e gli oneri finanziari sono iscritti per competenza in relazione alla quota maturata nell'esercizio.

Importo e natura dei singoli elementi di ricavo/costo di entità o incidenza eccezionali

Nel corso del presente esercizio non sono stati rilevati ricavi o altri componenti positivi derivanti da eventi di entità o incidenza eccezionali.

Nel corso del presente esercizio non sono stati rilevati costi derivanti da eventi di entità o incidenza eccezionali.

Imposte sul reddito d'esercizio, correnti, differite e anticipate

A seguito del risultato negativo non sono state stanziate imposte nell'esercizio..

.

Nota integrativa, rendiconto finanziario

La società ha predisposto il rendiconto finanziario che rappresenta il documento di sintesi che raccorda le variazioni intervenute nel corso dell'esercizio nel patrimonio aziendale con le variazioni nella situazione finanziaria; esso pone in evidenza i valori relativi alle risorse finanziarie di cui l'impresa ha avuto necessità nel corso dell'esercizio nonchè i relativi impieghi.

Nota integrativa abbreviata, altre informazioni

Di seguito vengono riportate le altre informazioni richieste dal codice civile.

Dati sull'occupazione

La società nel presente esercizio non ha avuto personale alle proprie dipendenze.

Compensi, anticipazioni e crediti concessi ad amministratori e sindaci e impegni assunti per loro conto

I compensi relativi al Collegio Sindacale risultano:
Presidente € 1.500,00 oltre oneri accessori;
Componente effettivo € 1.000,00 oltre oneri accessori;
Componente effettivo € 1.000,00 oltre oneri accessori.

Il compenso dei liquidatori verrà determinato a fine procedura secondo la tariffa dei Dottori Commercialisti.

Impegni, garanzie e passività potenziali non risultanti dallo stato patrimoniale

Non esistono impegni, garanzie o passività potenziali non risultanti dallo stato patrimoniale.

Informazioni sulle operazioni con parti correlate

Ai fini di quanto disposto dalla normativa vigente, nel corso dell'esercizio non sono state effettuate operazioni con parti correlate.

Informazioni sugli accordi non risultanti dallo stato patrimoniale

Nel corso dell'esercizio non è stato posto in essere alcun accordo non risultante dallo stato patrimoniale.

Informazioni sui fatti di rilievo avvenuti dopo la chiusura dell'esercizio

Non si segnalano fatti di rilievo successivi alla chiusura dell'esercizio che abbiano inciso in maniera rilevante sull'andamento patrimoniale, finanziario ed economico
.

Imprese che redigono il bilancio consolidato dell'insieme più piccolo di imprese di cui si fa parte in quanto impresa controllata

Non esiste la fattispecie di cui all'art. 2427 n. 22-sexies del codice civile.

Informazioni relative agli strumenti finanziari derivati ex art. 2427-bis del Codice Civile

Si attesta che non è stato sottoscritto alcun strumento finanziario derivato.

Prospetto riepilogativo del bilancio della società che esercita l'attività di direzione e coordinamento

Ai sensi dell'art. 2497-bis c. 4 del codice civile, si attesta che la società non è soggetta all'altrui attività di direzione e coordinamento.

Proposta di destinazione degli utili o di copertura delle perdite

Trattasi di società in liquidazione per cui non vi è nessuna proposta in ordine alla copertura della perdita.

Nota integrativa, parte finale

Signori Soci, Vi confermiamo che il presente bilancio, composto da stato patrimoniale, conto economico, rendiconto finanziario e nota integrativa rappresenta in modo veritiero e corretto la situazione patrimoniale e finanziaria della società, nonché il risultato economico dell'esercizio e corrisponde alle scritture contabili.

Vi invitiamo pertanto ad approvare il progetto di bilancio al 31/12/2020 unitamente con la proposta di destinazione del risultato d'esercizio, così come predisposto dall'organo amministrativo.

Il Bilancio è vero e reale e corrisponde alle scritture contabili

REGGIO CALABRIA, 20/04/2021

Stefano Sofi, Liquidatore

Massimo Giordano, Liquidatore

Dichiarazione di conformità del bilancio

Il presente documento informatico è copia conforme all'originale del documento su supporto cartaceo ai sensi dell'articolo 22 del D.Lgs. n.82/2005, che si trasmette in termini utili di registrazione ad uso del Registro Imprese".

CO.M.A.R.C. CONS.MERC.AGR. IN LIQ.NE

Sede legale: VIA MONTEVERGINE 14 REGGIO DI CALABRIA (RC)
Iscritta al Registro Imprese della CCIAA DI REGGIO DI CALABRIA
C.F. e numero iscrizione: 00590070801
Iscritta al R.E.A. n. RC 86904
Capitale Sociale sottoscritto € 779.404,00 Interamente versato
Partita IVA: 00590070801

Verbale dell'assemblea dei soci del 22/06/2021

Il giorno 22/06/2021, alle ore 11:30, in REGGIO CALABRIA, si è riunita l'assemblea della società CO.M.A.R.C. CONS.MERC.AGR. IN LIQ.NE, per discutere e deliberare in merito al seguente

ORDINE DEL GIORNO

- Approvazione del Bilancio dell'esercizio chiuso al 31/12/2020
- Relazione dell'Organo di controllo
- Rinnovo collegio sindacale per il triennio 2021-2023.
- Approvazione piano pagamenti;
-

Assume la presidenza dell'Assemblea SOFI STEFANO, che

CONSTATA E DA' ATTO

Risultano fisicamente presenti:

i Liquidatori dott. Stefano Sofi e dott. Massimo Giordano;

il Collegio Sindacale nelle persone del Presidente dott. Leandro Cuzzocrea, dei componenti effettivi dott.ssa Laura Labate e dott. Domenico Nicolò.

Si premette che è stato osservato un tempo di attesa, prima di dare inizio alla seduta, al fine di consentire l'eventuale presenza da parte di altri soci.

Risultano quindi intervenuti i soci:

- **Camera di Commercio di Reggio Calabria** (quota 54,633%) in persona del Legale Rappresentante pro-tempore dott. Antonino Tramontana (Presidente), nonché del Segretario Generale dott.ssa Natina Crea.
- **Comune di Reggio Calabria** (quota 23,44%) in persona del dott. Lorenzo Marino, Responsabile delle società partecipate, per delega del Sindaco del Comune di Reggio Calabria.

Nessuno è invece presente per i soci:

- **Regione Calabria** (quota 20,98%)
- **Federgrossisti s.r.l.** (quota 0,19%)
- **Cooperativa Ortofrutticoli Reggina Agroalimentare s.r.l. - (C.O.R.A. S.R.L.)** (quota 0,75%)**.**

Le presenze risultano dal foglio sottoscritto da tutti i partecipanti che sarà conservato agli atti della società.

Assume la presidenza il liquidatore dott. Stefano Sofi, viene chiamato a fungere da segretario il dott. Massimo Giordano il quale accetta.

Costituito così l'ufficio di presidenza, Il Presidente da atto e fa constatare che:

- la presente assemblea si è riunita a seguito di convocazione a mezzo pec e raccomandate regolarmente notificate, di cui agli allegati al fascicolo di bilancio, quali prove dell'avvenuta notifica;
- la presente assemblea si svolge in seconda convocazione, in quanto la prima adunanza, convocata per il giorno 21/06/2021, è andata deserta;
- sono pertanto presenti i soci portatori nel complesso di quote rappresentanti il 78,07% del capitale sociale, sebbene trattandosi di seconda convocazione non vi sarebbero limiti in ordine al quorum costitutivo;
- il progetto di Bilancio, unitamente a tutti i documenti ad esso allegati, è stato depositato presso la sede sociale nei termini di legge.

Si passa quindi allo svolgimento dell'ordine del giorno.

Il Presidente chiede se qualcuno intende dichiararsi non informato sugli argomenti all'ordine del giorno.

Ottenuto il consenso alla trattazione degli argomenti, il Presidente dichiara l'assemblea atta a deliberare.

Con riferimento al **primo punto all'ordine del giorno** i Liquidatori provvedono ad illustrare all'Assemblea il Bilancio d'esercizio al 31/12/2020 e la Nota integrativa, commentandone le voci più significative, evidenziando l'irrilevanza del risultato dell'esercizio, trattandosi di fase liquidatoria, disceso dai costi minimi di gestione affrontati dalla società.

Prende quindi la parola il collegio sindacale, in persona del presidente dott. Leandro Cuzzocrea, che procede ad esporre per quanto di propria competenza riguardo alla Relazione al Bilancio predisposta da tale organo di controllo, evidenziando in conclusione il proprio parere favorevole allo stesso.

Prosegue quindi la discussione assembleare relativamente al documento contabile finale dell'esercizio chiuso al 31/12/2020 e della gestione liquidatoria, per cui i liquidatori forniscono spiegazioni in ordine a taluni particolari aspetti, anche sulle future operazioni che riguarderanno la società, rispondendo a tutti i chiarimenti richiesti, in particolar modo dal Segretario Generale della C.C.I.A.A.

Al termine della discussione il Presidente invita l'Assemblea a deliberare in merito all'approvazione del bilancio. Pertanto l'Assemblea all'unanimità, con voto esplicitamente espresso,

DELIBERA

di approvare il Bilancio al 31/12/2020 così come predisposto dall'Organo Liquidatorio.

Relativamente **al secondo punto all'ordine del giorno** il Presidente illustra ai presenti che, fermo restando il giudizio pendente per il contenzioso avviato dall'ufficio liquidatorio attinente alla restituzione della somma

pignorata dall'Agenzia delle Entrate Riscossione (€ 34.353), nonchè i rimborsi di ulteriori imposte a credito (iscritte nell'attivo), sono state eseguite tutte le operazioni propedeutiche alla chiusura della società. Come noto infatti si è in particolare provveduto all'incasso di tutte le somme derivanti dalla procedura esecutiva eseguita nei confronti del decreto Reggio. Appare dunque opportuno dare corso al piano di pagamenti definitivo predisposto, già accluso al fascicolo di bilancio e che si allega al presente verbale, al fine di poter successivamente procedere con la ripartizione del residuo tra i soci, che al netto dei pagamenti finali dovrebbe orientativamente consentire il rimborso della quasi totalità delle residue quote di capitale sociale.

Rispetto alle spese finali da corrispondere, il presidente specifica all'assemblea che il compenso dei liquidatori è stato deliberato con riferimento alle tariffe professionali al momento della nomina, tenuto peraltro conto che l'ufficio liquidatorio ha operato per oltre 10 anni, senza alcun compenso annuale, facendosi carico diretto della tenuta della contabilità, della predisposizione dei bilanci e degli adempimenti fiscali e civilistici della società, con consistente risparmio per la società degli oneri professionali che ne sarebbero discesi (diversamente da quanto fatto nel periodo ante liquidazione).

Il presidente ha in conclusione chiesto di volersi determinarsi in merito al piano dei pagamenti da eseguire per come prospettato.

l'Assemblea all'unanimità, con voto esplicitamente espresso,

DELIBERA

di approvare il piano dei pagamenti per come indicato e successivamente procedere alla ripartizione delle somme residue tra i soci.

Sul **terzo punto all'ordine del giorno** il Presidente illustra all'assemblea che essendo scaduto il Collegio Sindacale è necessario procedere al rinnovo dell'organo di controllo, anche se per un periodo che dovrebbe risultare piuttosto ridotto. A tal proposito si riterrebbe opportuno, specie per l'ormai residua durata dello stesso, mantenere il Collegio Sindacale nella sua intera composizione, e pertanto invita l'assemblea alla nomina dei componenti il Collegio Sindacale sino all'approvazione del bilancio finale di liquidazione.

L'Assemblea all'unanimità, con voto esplicitamente espresso,

DELIBERA

di nominare, per il periodo fino alla chiusura della società in liquidazione (prevista in tempi contenuti) e comunque non oltre il triennio (2021-2023), con il medesimo compenso allo stato corrisposto (€ 1.500,00 annui per il presidente ed € 1.000,00 annui per ciascun componente effettivo) quali membri il Collegio Sindacale i sigg.

Leandro Cuzzocrea (presidente);
Laura Labate (sindaco effettivo);
Domenico Nicolò (sindaco effettivo);
Crucitti Elena (sindaco supplente);
Seminara Salvatore (sindaco supplente).

I tre sindaci effettivi, dott. Leandro Cuzzocrea - dott.ssa Laura Labate - dott. Domenico Nicolò, **presenti alla seduta assembleare dichiarano di accertare la carica conferita**.

Avendo esaurito gli argomenti posti all'ordine del giorno e nessuno chiedendo la parola, alle ore 12,20 il Presidente dichiara chiusa l'Assemblea.

REGGIO CALABRIA, 22/06/2021

SOFI STEFANO, Presidente

GIORDANO MASSIMO, Segretario

Il sottoscritto SOFI STEFANO, dichiara, consapevole delle responsabilità penali previste ex art. 76 del D.P.R.445/2000 in caso di falsa o mendace dichiarazione resa ai sensi dell'art. 47 del medesimo decreto, che il presente documento è stato prodotto mediante scansione ottica dell'originale analogico e che ha effettuato con esito positivo il raffronto tra lo stesso e il documento originale ai sensi dell'art. 4 del D.P.C.M. 13 novembre 2014.

Imposta di bollo assolta in modo virtuale tramite la Camera di Commercio di REGGIO DI CALABRIA - Autorizzazione n. 39014/01 emanata da AGENZIA ENTRATE

CO.M.A.R.C. CONS.MERC.AGR. IN LIQ.NE

Sede Legale: VIA MONTEVERGINE 14 - REGGIO DI CALABRIA (RC)
Iscritta al Registro Imprese della CCIAA DI REGGIO DI CALABRIA
C.F. e numero iscrizione: 00590070801
Iscritta al R.E.A. n. RC 86904
Capitale Sociale sottoscritto €: 779.404,00 Interamente versato
Partita IVA: 00590070801

Relazione unitaria del collegio sindacale all'assemblea dei soci

All'assemblea dei soci
della CO.M.A.R.C. CONS.MERC.AGR. IN LIQ.NE

Premessa

Il Collegio sindacale, nell'esercizio chiuso al 31/12/2020, ha svolto sia le funzioni previste dagli artt. 2403 e segg., c.c. sia quelle previste dall'art. 2409 – bis, c.c.

Relazione del revisore indipendente ai sensi dell'art.14 del D.Lgs. 39/2010

Relazione sul bilancio Abbreviato

Abbiamo svolto la revisione legale dell'allegato bilancio della CO.M.A.R.C. s.r.l. IN LIQ.NE, costituito dallo stato patrimoniale al 31/12/2020, dal conto economico, dal rendiconto finanziario per l'esercizio chiuso a tale data e dalla nota integrativa.

Responsabilità dei liquidatorii

I liquidatori sono responsabili per la redazione del bilancio che fornisca una rappresentazione veritiera e corretta in conformità alle norme italiane che ne disciplinano i criteri di redazione.

Responsabilità del revisore

E' nostra la responsabilità di esprimere un giudizio sul bilancio sulla base della revisione legale. Abbiamo svolto la revisione legale in conformità ai principi di revisione internazionali (ISA Italia) elaborati ai sensi dell'art. 11, del D.Lgs. 39/2010. Tali principi richiedono il rispetto di principi etici, nonché la pianificazione e lo svolgimento della revisione legale al fine di acquisire una ragionevole sicurezza che il bilancio non contenga errori significativi.

La revisione legale comporta lo svolgimento di procedure volte ad acquisire elementi probativi a supporto degli importi e delle informazioni contenuti nel bilancio. Le procedure scelte dipendono dal giudizio professionale del revisore, inclusa la valutazione dei rischi di errori significativi del bilancio dovuti a frodi o a comportamenti o eventi non intenzionali. Nell'effettuare tali valutazioni del rischio, il revisore considera il controllo interno relativo alla redazione del bilancio dell'impresa che fornisca una rappresentazione veritiera e corretta al fine di definire procedure di revisione appropriate alle circostanze, e non per esprimere un giudizio sull'efficacia del controllo interno dell'impresa. La revisione legale comprende altresì la valutazione dell'appropriatezza dei principi contabili adottati, della ragionevolezza delle stime contabili effettuate dagli amministratori, nonché la valutazione della rappresentazione del bilancio nel suo complesso.

Riteniamo di aver acquisito elementi probativi sufficienti ed appropriati su cui basare il nostro giudizio.

Giudizio

A nostro giudizio, il bilancio fornisce una rappresentazione veritiera e corretta della situazione patrimoniale e finanziaria della CO.M.A.R.C. CONS.MERC.AGR. IN LIQ.NE al 31/12/2020 e del risultato economico e dei flussi di cassa per l'esercizio chiuso a tale data, in conformità alle norme italiane che ne disciplinano i criteri di redazione.

Richiamiamo l'attenzione sulla circostanza che la società nel corso dell'anno 2019 ha incassato tutte le somme dovute dal Comune di Reggio Calabria a fronte delle quali era stata esperita procedura di pignoramento presso terzi. Pertanto già nell'anno 2019 si è conclusa la fase della realizzazione dell'attivo con la disponibilità presente sul conto corrente aziendale alal data del 31/12/2020 di €. 937.878,00

I crediti incassati della società COMARC, risultavano dovuti a seguito di sentenza emessa dal Tribunale di Reggio Calabria passata in giudicato, con la quale la società è stata riconosciuta creditrice nei confronti del Comune di Reggio Calabria a titolo di risarcimento per sottrazione della proprietà del terreno sui cui sorge il mercato agroalimentare. Il credito riconosciuto è risultato pari ad € 2.161.378 oltre interessi legali fino al soddisfo. Nel corso dell'anno 2015, a seguito di procedura esecutiva mobiliare n.1976/2013 promossa nei confronti del Comune di Reggio Calabria, la società ha incassato parzialmente la somma di € 1.570.420,52 del maggior credito vantato nei confronti del Comune di Reggio Calabria. Successivamente nel corso dell'anno 2019 la società COMARC SRL ha incassato la somma residua pari ad € 596.740,56 maggiorata degli interessi legali fino al soddisfo.

Con le somme incassate la società COMARC srl ha provveduto a pagare i debiti pendenti da diversi anni, in particolare, è stato corrisposto al sig. Ragusa Aldo ex dipendente della società, il credito riconosciuto con sentenza emessa dalla dalla Corte di Appello di Reggio Calabria.

Al fine di riscuotere il credito residuo di € 596.740,56 maggiorato degli interessi legali, la società ha esperito diversi tentativi di conciliazione con il Comune di Reggio Calabria mai andati a buon fine, pertanto, la società ha proseguito con la procedura di pignoramento delle somme come è stato fatto precedentemente per l'incasso parziale di € 1.570.420,52.

In considerazione di quanto appena evidenziato per come deliberato dai soci vista la liquidita esistente la società nell'anno 2016 ha disposto il rimborso di circa €. 600.000,00 di quote a favore dei soci, ad eccezione dei rimborsi delle quote relative alla Federgrossisti ed alla Cora srl, in quanto le stesse pur essndo state informate, non hanno mai provveduto a comunicare ai liquidatori le coordinate bancarie necesarie per poter effettuare i rimborsi deliberati a loro favore.

Aseguito di tale rimborso, il Capitale sociale è stato ridotto ad €. 779.404,00;

Relazione su altre disposizioni di legge e regolamentari

Giudizio sulla coerenza della relazione sulla gestione con il bilancio

Abbiamo svolto le procedure indicate nel principio di revisione (ISA Italia) n. 720B al fine di esprimere, come richiesto dalle norme di legge, un giudizio sulla coerenza della relazione sulla gestione, la cui responsabilità compete ai liquidatori della CO.M.A.R.C. CONS.MERC.AGR. IN LIQ.NE , con il bilancio della CO.M.A.R.C. CONS.MERC.AGR. IN LIQ.NE

al 31/12/2020. A nostro giudizio la relazione sulla gestione è coerente con il bilancio della CO.M.A.R.C. s.r.l. in LIQ.NE al 31/12/2020.

Giudizio con rilievi sulla coerenza della relazione sulla gestione con il bilancio

Abbiamo svolto le procedure indicate nel principio di revisione (ISA Italia) n. 720B al fine di esprimere, come richiesto dalle norme di legge, un giudizio sulla coerenza della relazione sulla gestione, la cui responsabilità compete agli amministratori della CO.M.A.R.C. S. R. L. IN LIQ.NE , con il bilancio della CO.M.A.R.C. S.R.L. IN LIQ.NE al 31/12/2020. A nostro giudizio la relazione sulla gestione è coerente con il bilancio della CO.M.A.R.C. S.R.L. IN LIQ.NE al 31/12/2020.

Relazione ai sensi dell'art. 2429, comma 2, c.c.

Attività di vigilanza amministrativa

Nel corso dell'esercizio chiuso il 31/12/2020 la nostra attività è stata ispirata alle disposizioni di legge e alle Norme di comportamento del collegio sindacale emanate dal Consiglio Nazionale dei Dottori Commercialisti e degli Esperti Contabili, nel rispetto delle quali abbiamo effettuato l'autovalutazione, con esito positivo, per ogni componente il collegio sindacale.

Il progetto di Bilancio d'esercizio chiuso al 31/12/2020, che l'Organo Amministrativo ci ha fatto pervenire ai sensi dell'art. 2429 del Codice Civile per il dovuto esame, è stato redatto secondo le disposizioni del D.L. n. 127/91 e si compone di:

- Stato patrimoniale
- Conto economico
- Rendiconto finanziario
- Nota integrativa

Il risultato d'esercizio evidenzia una perdita di € 4.369-, la quale trova riscontro nei seguenti dati sintetici.

Il progetto di Bilancio d'esercizio chiuso al 31/12/2020, che l'Organo Amministrativo ci ha fatto pervenire ai sensi dell'art. 2429 del Codice Civile per il dovuto esame, è stato redatto secondo le disposizioni del D.L. n. 127/91 e si compone di:

- Stato patrimoniale
- Conto economico
- Nota integrativa

Il risultato d'esercizio evidenzia una perdita di € 4.369-, la quale trova riscontro nei seguenti dati sintetici.

Stato Patrimoniale

Descrizione	Esercizio 2020	Esercizio 2019	Scostamento
ATTIVO CIRCOLANTE	978.696	985.211	6.515-
RATEI E RISCONTI	11	-	11
Totale attivo	978.707	985.211	6.504-

Descrizione	Esercizio 2020	Esercizio 2019	Scostamento
PATRIMONIO NETTO	915.447	907.301	8.146
DEBITI	63.257	77.910	14.653-

Descrizione	Esercizio 2020	Esercizio 2019	Scostamento
RATEI E RISCONTI	3	-	3
Totale passivo	978.707	985.211	6.504-

Conto Economico

Descrizione	Esercizio 2020	Esercizio 2019	Scostamento
VALORE DELLA PRODUZIONE	-	2.550	2.550-
Ricavi delle vendite e delle prestazioni	-	115	115-
COSTI DELLA PRODUZIONE	4.387	10.541	6.154-
Differenza tra valore e costi della produzione (A - B)	4.387-	7.991-	3.604
Risultato prima delle imposte (A-B+-C+-D)	4.369-	32.253	36.622-
Imposte sul reddito dell'esercizio, correnti, differite e anticipate	-	6.922	6.922-
Utile (perdita) dell'esercizio	4.369-	25.331	29.700-

Considerando le risultanze dell'attività da noi svolta il collegio propone alla assemblea di approvare il bilancio chiuso al 31/12/2020, così come redatto dagli amministratori.

Il collegio concorda con la proposta di destinazione del risultato d'esercizio fatta dagli amministratori in nota integrativa.

Attività svolta

Nel corso dell'esercizio in esame si è vigilato sull'osservanza della legge e dello Statuto sociale e sul rispetto dei principi di corretta amministrazione.

Nello specifico dell'operato si riferisce quanto segue:

- i criteri utilizzati nella redazione del bilancio chiuso al 31/12/2020 non si discostano dai medesimi utilizzati per la formazione del bilancio del precedente esercizio,

- si sono ottenute dall'Organo amministrativo, durante le riunioni svolte, informazioni sul generale andamento della gestione e sulla sua prevedibile evoluzione, nonché sulle operazioni di maggiore rilievo economico, finanziario e patrimoniale, per le loro dimensioni o caratteristiche, effettuate dalla società e, in base alle informazioni acquisite, non abbiamo osservazioni particolari da riferire. Si può ragionevolmente assicurare che le azioni deliberate e poste in essere sono conformi alla legge ed allo statuto sociale e non sono manifestamente imprudenti, azzardate, in potenziale conflitto di interesse o in contrasto con le delibere assunte dall'Assemblea o tali da compromettere l'integrità del patrimonio sociale.

- abbiamo acquisito conoscenza e vigilato, per quanto di nostra competenza, sull'adeguatezza e sul funzionamento del sistema amministrativo-contabile, nonché sull'affidabilità di quest'ultimo a rappresentare correttamente i fatti di gestione, mediante l'ottenimento di informazioni dai responsabili delle funzioni e l'esame

dei documenti aziendali, e a tale riguardo, non abbiamo osservazioni particolari da riferire.

- non si è rilevata l'esistenza di operazioni atipiche o inusuali, anche con riferimento a quelle svolte con società del gruppo o comunque con parti correlate.

- non sono pervenute denunce ex art. 2408 del Codice Civile né esposti da parte di terzi.

- nel corso dell'esercizio non sono stati rilasciati dal collegio sindacale pareri previsti dalla legge.
- si è partecipato alle assemblee dei soci ed alle riunioni dell'Organo Amministrativo, tutte svoltesi nel rispetto delle norme statutarie e legislative che ne disciplinano il funzionamento e per le quali si può ragionevolmente assicurare che le azioni deliberate sono conformi alla legge ed allo Statuto sociale, e non sono tali da compromettere l'integrità del patrimonio sociale.

- nel corso dell'attività di vigilanza svolta, e sulla base delle informazioni ottenute, non sono state rilevate altre omissioni, fatti censurabili, irregolarità o comunque fatti significativi tali da richiederne la denunzia o la sola menzione nella presente relazione.

Nel corso dell'esercizio, nel rispetto delle previsioni statutarie, siamo stati periodicamente informati dai liquidatori sull'andamento della gestione sociale. Da tale informativa è emerso che la fase della liquidazione a comportato il completo incasso della somme di credito vantato nei confronti del comune di Reggio Calabria come da sentenza del Tribunale di Reggio Calabria a titolo di risarcimento per la perdita della proprietà del terreno sui cui sorge il mercato agroalimentare (originariamente pari ad € 2.161.378,00). In particolare, le operazioni di maggiore rilievo economico, finanziario e patrimoniale effettuate dalla Società nel corso dell'esercizio e di quelli precedenti che hanno consentito l'incasso totale del credito vantato nei confronti del Sindaco del Comune di Reggio Calabria (n.q. di Funzionario delegato ex legge n. 246/1989):

1) incasso parziale del credito nell'anno 2015 pari ad € 1.570.420,52 a seguito di procedura esecutiva mobiliare n.1976/2013 ed il successivo pagamento dei debiti sociali pendenti;
2) incasso residuo del credito nel corso dell'anno 2019 per l'importo di € 596.740,56 oltre interessi.

Ulteriormente si fa presente che i soci Camera di Commercio di Reggio Calabria e Regione Calabria, hanno richiesto un rimborso del capitale sociale con riparto per quota, in relazione alle disponibilità liquide rimaste giacenti sul conto corrente della società, a seguito del pagamento di una considerevole parte dei debiti sociali ed all'accantonando di somme e fondi per ulteriori debiti. A tal fine la società a seguioto di delibera assembleare ha provveduto nell'anno 2016 a rimborsare parte del capitale sociale per un importo di € 600.000,00, con riduzione dello stesso da € 1.379.344,00 ad € 779.404,00.
Nell'anno 2016 come da seguente prospetto sono state rimborsate le quote di alcuni soci.

Denominazione	quota	Capitale Sociale precedente	Quote da rimborso	Capitale sociale
CCIAA di Reggio Calabria	54,63%	€ 753.576,30	€ 327.780,00	€ 425.796,30
Comune di Reggio Calabria	23,44%	€ 323.303,04	€ 140.640,00	€ 182.663,04
Regione Calabria	20,98%	€ 289.421,44	€ 125.880,00	€ 163.541,44
Federgrossisti	0,19%	€ 2.624,07	€ 1.140,00	€ 1.484,07
Cora srl	0,75%	€ 10.419,15	€ 4.500,00	€ 5.919,15
		€ 1.379.344,00	**€ 600.000,00**	**€ 779.404,00**

Per i soci Federgrossisti e Cora srl non è stato possibile procedere al rimborso, in quanto gli stessi non hanno comunicato le coordinate bancarie, a tal proposito, è stato effettuato l'accantonemanto delle somme previste.

Informativa sul bilancio

Approfondendo l'esame del Bilancio d'esercizio chiuso al 31/12/2020, si riferisce quanto segue:

- ai sensi dell'art. 2426 n. 5 del Codice Civile, l'Organo di controllo attesta che non sono stati iscritti nell'attivo dello Stato patrimoniale costi di impianto e ampliamento.
- ai sensi dell'art. 2426 n. 5 del Codice Civile, l'Organo di controllo attesta che non sono stati iscritti nell'attivo dello Stato patrimoniale costi di sviluppo.
- ai sensi dell'art. 2426 n. 6 del Codice Civile, l'Organo di controllo attesta che non sono stati iscritti nell'attivo dello Stato Patrimoniale costi di avviamento.
- si è vigilato sulla conformità dello stesso alla legge, sia per quanto riguarda la sua struttura sia in riferimento ai contenuti non esclusivamente formali.
- il bilancio è conforme ai fatti aziendali ed alle informazioni di cui si è venuti a conoscenza nello svolgimento delle nostre funzioni.
- Si attesta peraltro di aver adempiuto alla verifica dei criteri di valutazione previsti di cui all'art. 2426 del Codice Civile e di aver sempre indirizzato la propria opera di vigilanza nell'ottica della conservazione dell'integrità del patrimonio sociale.

Conclusioni

In considerazione di quanto evidenziato e tenendo conto delle informazioni ricevute dalla società, nulla osta all'approvazione da parte dell'assemblea del Bilancio chiuso al 31/12/2020, così come formulato dall'Organo Amministrativo.

Non sussistono peraltro osservazioni in merito alla proposta dell'Organo Amministrativo circa la destinazione del risultato d'esercizio.

Il Collegio Sindacale

Dott. Leandro Cuzzocrea _____

Dott. Labate Laura Dora _____

Dott. Domenico Nicolo _____

REGGIO CALABRIA 3/05/2021

Il sottoscritto SOFI STEFANO, dichiara, consapevole delle responsabilità penali previste ex art. 76 del D.P.R.445/2000 in caso di falsa o mendace dichiarazione resa ai sensi dell'art. 47 del medesimo decreto, che il presente documento è stato prodotto mediante scansione ottica dell'originale analogico e che ha effettuato con esito positivo il raffronto tra lo stesso e il documento originale ai sensi dell'art. 4 del D.P.C.M. 13 novembre 2014.

Imposta di bollo assolta in modo virtuale tramite la Camera di Commercio di REGGIO DI CALABRIA - Autorizzazione n. 39014/01 emanata da AGENZIA ENTRATE

Camera di Commercio Industria Artigianato e Agricoltura di CATANZARO

Registro Imprese - Archivio ufficiale della CCIAA

Dati anagrafici dell'impresa aggiornati alla data di estrazione del documento: 25/01/2022

INFORMAZIONI SOCIETARIE

COMALCA - CONSORZIO MERCATO AGRICOLO ALIMENTARE CALABRIA - S.C.R. L. (IN ACRONIMO COMALCA S.C.R.L.)

R3JP8J

Il QR Code consente di verificare la corrispondenza tra questo documento e quello archiviato al momento dell'estrazione. Per la verifica utilizzare l'App RI QR Code o visitare il sito ufficiale del Registro Imprese.

DATI ANAGRAFICI

Indirizzo Sede legale	CATANZARO (CZ) VIALE EUROPA CAP 88100 FRAZIONE: LOCALITA' GERMANETO
Domicilio digitale/PEC	comalca@legalmail.it
Numero REA	CZ - 94774
Codice fiscale e n.iscr. al Registro Imprese	01226060794
Forma giuridica	societa' consortile a responsabilita' limitata

Indice

1 Allegati 3

1 Allegati

Bilancio

Atto

712 - BILANCIO ABBREVIATO D'ESERCIZIO
Data chiusura esercizio 31/12/2020
COMALCA - CONSORZIO MERCATO AGRICOLO ALIMENTARE CALABRIA - S.C.R.L. (IN ACRONIMO COMALCA S.C.R.L.)

Sommario

Capitolo 1 - BILANCIO PDF OTTENUTO IN AUTOMATICO DA XBRL
Capitolo 2 - VERBALE ASSEMBLEA ORDINARIA
Capitolo 3 - RELAZIONE GESTIONE
Capitolo 4 - RELAZIONE SINDACI
Capitolo 5 - ALTRO DOCUMENTO (ALTRO DOCUMENTO
)

COMALCA SCARL

Bilancio di esercizio al 31-12-2020

Dati anagrafici	
Sede in	88100 CATANZARO (CZ) VIALE EUROPA LOCALITA' GERMANETO
Codice Fiscale	01226060794
Numero Rea	CZ 94774
P.I.	01226060794
Capitale Sociale Euro	5.131.400 i.v.
Forma giuridica	SOCIETA' CONSORTILE A RESPONSABILITA' LIMITATA (SL)
Settore di attività prevalente (ATECO)	SERVIZI DI GESTIONE DI PUBBLICI MERCATI E PESE PUBBLICHE (829930)
Società in liquidazione	no
Società con socio unico	no
Società sottoposta ad altrui attività di direzione e coordinamento	no
Appartenenza a un gruppo	no

Stato patrimoniale

	31-12-2020	31-12-2019
Stato patrimoniale		
Attivo		
B) Immobilizzazioni		
I - Immobilizzazioni immateriali	15.850	24.000
II - Immobilizzazioni materiali	16.007.387	16.492.871
III - Immobilizzazioni finanziarie	53.380	1.367
Totale immobilizzazioni (B)	16.076.617	16.518.238
C) Attivo circolante		
II - Crediti		
esigibili entro l'esercizio successivo	842.315	978.295
esigibili oltre l'esercizio successivo	13.339	2.939
Totale crediti	855.654	981.234
IV - Disponibilità liquide	836.667	756.533
Totale attivo circolante (C)	1.692.321	1.737.767
D) Ratei e risconti	8.687	4.332
Totale attivo	17.777.625	18.260.337
Passivo		
A) Patrimonio netto		
I - Capitale	5.131.400	5.131.400
III - Riserve di rivalutazione	5.307.405	5.307.405
IV - Riserva legale	430.055	329.115
VI - Altre riserve	282.562 (1)	282.561
VIII - Utili (perdite) portati a nuovo	311.803	311.803
IX - Utile (perdita) dell'esercizio	33.593	100.940
Totale patrimonio netto	11.496.818	11.463.224
B) Fondi per rischi e oneri	3.118.814	3.403.814
C) Trattamento di fine rapporto di lavoro subordinato	138.468	135.080
D) Debiti		
esigibili entro l'esercizio successivo	264.798	283.898
esigibili oltre l'esercizio successivo	118.791	121.142
Totale debiti	383.589	405.040
E) Ratei e risconti	2.639.936	2.853.179
Totale passivo	17.777.625	18.260.337

(1)

Altre riserve	31/12/2020	31/12/2019
Riserva da riduzione capitale sociale	260.564	260.564
Differenza da arrotondamento all'unità di Euro		(1)
Altre ...	21.998	21.998

Conto economico

	31-12-2020	31-12-2019
Conto economico		
A) Valore della produzione		
1) ricavi delle vendite e delle prestazioni	815.289	690.311
5) altri ricavi e proventi		
contributi in conto esercizio	208.974	202.098
altri	1.271.231	1.178.646
Totale altri ricavi e proventi	1.480.205	1.380.744
Totale valore della produzione	2.295.494	2.071.055
B) Costi della produzione		
6) per materie prime, sussidiarie, di consumo e di merci	903	869
7) per servizi	493.750	466.221
8) per godimento di beni di terzi	843	843
9) per il personale		
a) salari e stipendi	157.413	155.556
b) oneri sociali	40.174	46.555
c), d), e) trattamento di fine rapporto, trattamento di quiescenza, altri costi del personale	12.257	12.943
c) trattamento di fine rapporto	11.737	12.484
e) altri costi	520	459
Totale costi per il personale	209.844	215.054
10) ammortamenti e svalutazioni		
a), b), c) ammortamento delle immobilizzazioni immateriali e materiali, altre svalutazioni delle immobilizzazioni	526.244	436.670
a) ammortamento delle immobilizzazioni immateriali	8.150	8.510
b) ammortamento delle immobilizzazioni materiali	518.094	428.160
d) svalutazioni dei crediti compresi nell'attivo circolante e delle disponibilità liquide	912.921	797.452
Totale ammortamenti e svalutazioni	1.439.165	1.234.122
12) accantonamenti per rischi	70.000	-
14) oneri diversi di gestione	33.866	25.594
Totale costi della produzione	2.248.371	1.942.703
Differenza tra valore e costi della produzione (A - B)	47.123	128.352
C) Proventi e oneri finanziari		
16) altri proventi finanziari		
b), c) da titoli iscritti nelle immobilizzazioni che non costituiscono partecipazioni e da titoli iscritti nell'attivo circolante che non costituiscono partecipazioni	-	11
b) da titoli iscritti nelle immobilizzazioni che non costituiscono partecipazioni	-	11
d) proventi diversi dai precedenti		
altri	6	-
Totale proventi diversi dai precedenti	6	-
Totale altri proventi finanziari	6	11
17) interessi e altri oneri finanziari		
altri	1.923	5.895
Totale interessi e altri oneri finanziari	1.923	5.895
Totale proventi e oneri finanziari (15 + 16 - 17 + - 17-bis)	(1.917)	(5.884)
Risultato prima delle imposte (A - B + - C + - D)	45.206	122.468
20) Imposte sul reddito dell'esercizio, correnti, differite e anticipate		
imposte correnti	11.613	16.640
imposte relative a esercizi precedenti	-	4.888
Totale delle imposte sul reddito dell'esercizio, correnti, differite e anticipate	11.613	21.528

21) Utile (perdita) dell'esercizio	33.593	100.940

Nota integrativa al Bilancio di esercizio chiuso al 31-12-2020

Nota integrativa, parte iniziale

Signori Soci/Azionisti,

il presente bilancio, sottoposto al Vostro esame e alla Vostra approvazione, evidenzia un utile (o perdita) d'esercizio pari a Euro 33.593.

{ }.

Per l'approvazione del presente bilancio si è fatto ricorso al maggior termine di 180 gg previsto dall'articolo 106 del decreto-legge 17 marzo 2020, n. 18 (in Gazzetta Ufficiale - Serie generale - Edizione Straordinaria n. 70 del 17 marzo 2020), coordinato con la legge di conversione 24 aprile 2020, n. 27 denominata «Misure di potenziamento del Servizio sanitario nazionale e di sostegno economico per famiglie, lavoratori e imprese connesse all'emergenza epidemiologica da COVID-19. Proroga dei termini per l'adozione di decreti legislativi.»

Attività svolte

La vostra Società, come ben sapete, svolge la propria attività nel settore (…) dove opera in qualità di (…)

{ }.

Fatti di rilievo verificatisi nel corso dell'esercizio

I fatti di rilievo verificatisi nel corso dell'esercizio sono i seguenti:

{ }

Criteri di formazione

Oppure

Il bilancio sottopostoVi è redatto in forma abbreviata in quanto sussistono i requisiti di cui all'art. 2435 bis, 1° comma. Al fine di fornire tuttavia un'informativa più ampia ed esauriente sull'andamento della gestione sociale, nell'ambito in cui opera, si è ritenuto opportuno corredarlo della Relazione sulla Gestione.

I valori di bilancio sono rappresentati in unità di Euro mediante arrotondamenti dei relativi importi. Le eventuali differenze da arrotondamento sono state indicate alla voce "Riserva da arrotondamento Euro" compresa tra le poste di Patrimonio Netto e "arrotondamenti da Euro" alla voce "proventi ed oneri straordinari" di Conto Economico.
Ai sensi dell'articolo 2423, quinto comma, C.c., la nota integrativa è stata redatta in migliaia di Euro/(in unità di Euro).

I criteri utilizzati nella formazione e nella valutazione del bilancio chiuso al 31/12/2020 tengono conto delle novità introdotte nell'ordinamento nazionale dal D.Lgs. 139/2015, tramite il quale è stata data attuazione alla Direttiva 2013/34 /UE. Per effetto del D.Lgs. 139/2015 sono stati modificati i principi contabili nazionali OIC.

Principi di redazione

(Rif. art. 2423, e art. 2423-bis C.c..)

La valutazione delle voci di bilancio è stata fatta ispirandosi a criteri generali di prudenza e competenza, nella prospettiva della continuazione dell'attività.
L'applicazione del principio di prudenza ha comportato la valutazione individuale degli elementi componenti le singole poste o voci delle attività o passività, per evitare compensazioni tra perdite che dovevano essere riconosciute e profitti da non riconoscere in quanto non realizzati.
In ottemperanza al principio di competenza, l'effetto delle operazioni e degli altri eventi è stato rilevato contabilmente ed attribuito all'esercizio al quale tali operazioni ed eventi si riferiscono, e non a quello in cui si concretizzano i relativi movimenti di numerario (incassi e pagamenti).
In applicazione del principio di rilevanza non sono stati rispettati gli obblighi in tema di rilevazione, valutazione, presentazione e informativa quando la loro osservanza aveva effetti irrilevanti al fine di dare una rappresentazione veritiera e corretta. In particolare, i criteri individuati per dare attuazione al principio di rilevanza sono { }.
La continuità di applicazione dei criteri di valutazione nel tempo rappresenta elemento necessario ai fini della comparabilità dei bilanci della società nei vari esercizi.

La rilevazione e la presentazione delle voci di bilancio è stata fatta tenendo conto della sostanza dell'operazione o del contratto.

Casi eccezionali ex art. 2423, quinto comma, del Codice Civile

(Rif. art. 2423, quinto comma, C.c.)

Non si sono verificati casi eccezionali che abbiano reso necessario il ricorso a deroghe di cui all'art. 2423 comma 5 del Codice Civile.

Cambiamenti di principi contabili

La Società ha cambiato il principio contabile {…}: tale cambiamento è stato effettuato in quanto {…}. Gli effetti derivanti dal cambiamento di principio contabile sono stati determinati retroattivamente {…}.

Problematiche di comparabilità e di adattamento

Ai soli fini comparativi, sono stati rideterminati gli effetti che si sarebbero avuti nel bilancio dell'esercizio precedente come se da sempre fosse stato applicato il nuovo principio contabile, procedendo con la rettifica del saldo d'apertura del patrimonio netto. {Se tali effetti sono rilevanti e/o si ripercuotano su una pluralità di voci interessate: si indica nel seguito il dettaglio delle rettifiche e dei relativi effetti sul patrimonio netto di apertura}

oppure

Non è stato fattibile determinare l'effetto degli impatti del cambiamento del principio contabile sui dati comparativi dell'esercizio precedente (oppure l'attività sarebbe stata eccessivamente onerosa). Pertanto i nuovi principi contabili sono stati applicati unicamente al valore contabile delle attività e passività all'inizio dell'esercizio in corso, effettuando una rettifica corrispondente sul saldo d'apertura del patrimonio netto dell'esercizio in corso.

oppure

Non è stato fattibile calcolare l'effetto cumulato pregresso del cambiamento di principio (o la determinazione dell'effetto pregresso è risultata eccessivamente onerosa) pertanto si è proceduto ad applicare il nuovo principio contabile { } dalla prima data in cui ciò è risultato fattibile (ovvero dall'inizio dell'esercizio in corso)

Criteri di valutazione applicati

(Rif. art. 2426, primo comma, C.c.)

Immobilizzazioni

Immateriali

Sono iscritte al costo storico di acquisizione ed esposte al netto degli ammortamenti effettuati nel corso degli esercizi e imputati direttamente alle singole voci.

I diritti di brevetto industriale e i diritti di utilizzazione delle opere dell'ingegno, le licenze, concessioni e marchi sono ammortizzati con una aliquota annua del { }%.
Le migliorie su beni di terzi sono ammortizzate con aliquote dipendenti dalla durata del contratto.
Qualora, indipendentemente dall'ammortamento già contabilizzato, risulti una perdita durevole di valore, l'immobilizzazione viene corrispondentemente svalutata. Se in esercizi successivi vengono meno i presupposti della svalutazione viene ripristinato il valore originario rettificato dei soli ammortamenti.

Materiali

Sono iscritte al costo di acquisto o di produzione e rettificate dai corrispondenti fondi di ammortamento.
Nel valore di iscrizione in bilancio si è tenuto conto degli oneri accessori e dei costi sostenuti per l'utilizzo dell'immobilizzazione, portando a riduzione del costo gli sconti commerciali e gli sconti cassa di ammontare rilevante.

Le quote di ammortamento, imputate a conto economico, sono state calcolate attesi l'utilizzo, la destinazione e la durata economico-tecnica dei cespiti, sulla base del criterio della residua possibilità di utilizzazione, criterio che abbiamo ritenuto ben rappresentato dalle seguenti aliquote, non modificate rispetto all'esercizio precedente e ridotte alla metà nell'esercizio di entrata in funzione del bene:

Tipo Bene	% Ammortamento
Fabbricati	{ }%
Impianti e macchinari	{ }%
Attrezzature	{ }%
Altri beni	{ }%

Qualora, indipendentemente dall'ammortamento già contabilizzato, risulti una perdita durevole di valore, l'immobilizzazione viene corrispondentemente svalutata. Se in esercizi successivi vengono meno i presupposti della svalutazione viene ripristinato il valore originario rettificato dei soli ammortamenti.

Crediti

La rilevazione iniziale del credito è effettuata al valore di presumibile realizzo. L'adeguamento del valore nominale dei crediti al valore presunto di realizzo è ottenuto mediante apposito fondo svalutazione crediti, tenendo in considerazione le condizioni economiche generali, di settore e anche il rischio paese.

I crediti originariamente incassabili entro l'anno e successivamente trasformati in crediti a lungo termine sono stati evidenziati nello stato patrimoniale tra le immobilizzazioni finanziarie.

I crediti sono cancellati dal bilancio quando i diritti contrattuali sui flussi finanziari derivanti dal credito si estinguono oppure nel caso in cui sono stati trasferiti tutti i rischi inerenti al credito oggetto di smobilizzo.

Oppure

{Se la società decide di rilevare i crediti secondo il criterio del costo ammortizzato:I
crediti sono rilevati in bilancio secondo il criterio del costo ammortizzato, tenendo conto del fattore temporale e del valore di presumibile realizzo.
Nella rilevazione iniziale dei crediti con il criterio del costo ammortizzato il fattore temporale viene rispettato confrontando il tasso di interesse effettivo con i tassi di interesse di mercato. Qualora il tasso di interesse effettivo sia significativamente diverso dal tasso di interesse di mercato, quest'ultimo viene utilizzato per attualizzare i flussi finanziari futuri derivanti dal credito al fine di determinare il suo valore iniziale di iscrizione.
Alla chiusura dell'esercizio, il valore dei crediti valutati al costo ammortizzato è pari al valore attuale dei flussi finanziari futuri scontati al tasso di interesse effettivo. Nel caso in cui il tasso contrattuale sia un tasso fisso, il tasso di interesse effettivo determinato in sede di prima rilevazione non viene ricalcolato. Se invece si tratta di un tasso variabile e parametrato ai tassi di mercato, allora i flussi finanziari futuri sono rideterminati periodicamente per riflettere le variazioni dei tassi di interesse di mercato, andando a ricalcolare il tasso di interesse effettivo}.

oppure

L'attualizzazione dei crediti non è stata effettuata per i crediti con scadenza inferiore ai 12 mesi {e/o in quanto gli effetti sono irrilevanti rispetto al valore non attualizzato}.

Il criterio del costo ammortizzato è stato adottato anche ai crediti iscritti in bilancio antecedentemente all'esercizio avente inizio a partire dal 1° gennaio 2016.

{Con riferimento ai crediti iscritti in bilancio antecedentemente all'esercizio avente inizio a partire dal 1° gennaio 2016, gli stessi sono iscritti al presumibile valore di realizzo in quanto, come previsto dal principio contabile OIC 15, si è deciso di non applicare il criterio del costo ammortizzato e l'attualizzazione}.

Debiti

Sono rilevati al loro valore nominale, modificato in occasione di resi o di rettifiche di fatturazione.

oppure

{se la società decide di rilevare i debiti secondo il criterio del costo ammortizzato:

Sono rilevati secondo il criterio del costo ammortizzato, tenendo conto del fattore temporale.
Nella rilevazione inziale dei debiti con il criterio del costo ammortizzato il fattore temporale viene rispettato confrontando il tasso di interesse effettivo con i tassi di interesse di mercato.
Alla chiusura dell'esercizio il valore dei debiti valutati al costo ammortizzato è pari al valore attuale dei flussi finanziari futuri scontati al tasso di interesse effettivo}.

oppure

L'attualizzazione dei debiti non è stata effettuata per i debiti con scadenza inferiore ai 12 mesi {e/o in quanto gli effetti sono irrilevanti rispetto al valore non attualizzato}.

Il criterio del costo ammortizzato è stato adottato anche ai debiti iscritti in bilancio antecedentemente all'esercizio avente inizio a partire dal 1° gennaio 2016.

{Con riferimento ai debiti iscritti in bilancio antecedentemente all'esercizio avente inizio a partire dal 1° gennaio 2016, gli stessi sono iscritti al loro valore nominale in quanto, come previsto dal principio contabile OIC 19, si è deciso di non applicare il criterio del costo ammortizzato e l'attualizzazione}.

Ratei e risconti

Sono stati determinati secondo il criterio dell'effettiva competenza temporale dell'esercizio.
Per i ratei e risconti di durata pluriennale sono state verificate le condizioni che ne avevano determinato l'iscrizione originaria, adottando, ove necessario, le opportune variazioni.

Rimanenze magazzino

Nel costo sono stati capitalizzati anche gli oneri finanziari in proporzione alla durata del periodo di fabbricazione, trattandosi di beni che richiedono un periodo di produzione significativo.

Titoli

I titoli immobilizzati, destinati a rimanere nel portafoglio della società fino alla loro naturale scadenza, sono iscritti al costo di acquisto e sono rilevati quando avviene la consegna del titolo (cd data regolamento). Nel valore di iscrizione si è tenuto conto degli oneri accessori di diretta imputazione.

Il metodo generale per la valutazione del costo dei titoli è il costo specifico tuttavia per i titoli fungibili è possibile utilizzare uno dei seguenti metodi:

- metodo LIFO
- metodo FIFO
- costo medio ponderato

Il mercato cui si è fatto riferimento per comparare il costo è la Borsa Valori di Milano. Per i titoli non quotati si è fatto riferimento a quotazioni di titoli similari (al valore nominale rettificato in base al tasso di rendimento di mercato).
Per i titoli, precedentemente svalutati, relativamente ai quali sono venute meno le ragioni che avevano reso necessario l'abbattimento al valore di realizzo, si è proceduto al ripristino del costo originario.

Oppure

se la società decide di rilevare i titoli secondo il criterio del costo ammortizzato:
I titoli immobilizzati sono iscritti con il criterio del costo ammortizzato, ove applicabile e sono rilevati quando avviene la consegna del titolo (cd data regolamento).

Il criterio del costo ammortizzato è stato adottato anche per i titoli di debito iscritti in bilancio antecedentemente all'esercizio avente inizio a partire dal 1° gennaio 2016.

oppure

Come previsto dal principio contabile OIC 20 si è deciso di avvalersi della facoltà di non applicare il criterio del costo ammortizzato ai titoli di debito iscritti in bilancio antecedentemente all'esercizio avente inizio a partire dal 1° gennaio 2016.

I titoli non sono stati svalutati perché non hanno subito alcuna perdita durevole di valore.

oppure

Partecipazioni
Le partecipazioni in imprese controllate e collegate, iscritte tra le immobilizzazioni finanziarie, sono valutate

- al costo di acquisto o sottoscrizione
- con il metodo del patrimonio netto.

Il metodo del patrimonio netto consiste nell'assunzione, nel bilancio della società partecipante, del risultato d'esercizio della partecipata, rettificato, in accordo con quanto prescritto dal principio contabile OIC 17.
Le altre partecipazioni sono iscritte al costo di acquisto o di sottoscrizione.
Le partecipazioni iscritte nelle immobilizzazioni rappresentano un investimento duraturo e strategico da parte della società.

Le partecipazioni iscritte al costo di acquisto non sono state svalutate perché non hanno subito alcuna perdita durevole di valore {oppure se la perdita di valore esiste ma viene ritenuta non durevole: indicare gli elementi caratterizzanti dei piani/programmi che consentiranno il recupero della perdita di valore, ivi inclusa l'indicazione nel tempo atteso per il recupero della perdita}.

Per le partecipazioni, precedentemente svalutate, relativamente alle quali sono venute meno le ragioni che avevano reso necessario l'abbattimento al valore di realizzo, si è proceduto al ripristino del costo originario.

Fondi per rischi e oneri

Sono stanziati per coprire perdite o debiti di esistenza certa o probabile, dei quali tuttavia alla chiusura dell'esercizio non erano determinabili l'ammontare o la data di sopravvenienza.
Nella valutazione di tali fondi sono stati rispettati i criteri generali di prudenza e competenza e non si è proceduto alla costituzione di fondi rischi generici privi di giustificazione economica.
Le passività potenziali sono state rilevate in bilancio e iscritte nei fondi in quanto ritenute probabili ed essendo stimabile con ragionevolezza l'ammontare del relativo onere.

Fondo TFR

Rappresenta l'effettivo debito maturato verso i dipendenti in conformità di legge e dei contratti di lavoro vigenti, considerando ogni forma di remunerazione avente carattere continuativo.
Il fondo corrisponde al totale delle singole indennità maturate a favore dei dipendenti alla data di chiusura del bilancio, al netto degli acconti erogati, ed è pari a quanto si sarebbe dovuto corrispondere ai dipendenti nell'ipotesi di cessazione del rapporto di lavoro in tale data.

Imposte sul reddito

Le imposte sono accantonate secondo il principio di competenza; rappresentano pertanto:

- gli accantonamenti per imposte liquidate o da liquidare per l'esercizio, determinate secondo le aliquote e le norme vigenti;
- l'ammontare delle imposte differite o pagate anticipatamente in relazione a differenze temporanee sorte o annullate nell'esercizio;
- le rettifiche ai saldi delle imposte differite per tenere conto delle variazioni delle aliquote / dell'istituzione della nuova imposta { } intervenute nel corso dell'esercizio.

A decorrere dall'esercizio (…) la società ha esercitato, in qualità di società consolidata, l'opzione per il regime fiscale del Consolidato fiscale nazionale - che consente di determinare l'Ires su una base imponibile corrispondente alla somma algebrica degli imponibili positivi e negativi delle singole società partecipanti -, congiuntamente alla società (…) quest'ultima in qualità di società consolidante.
I rapporti economici, oltre che le responsabilità e gli obblighi reciproci, fra la società consolidante e la società controllata sono definiti nel Regolamento di consolidato per le società del Gruppo (…), secondo il quale (…)

Il debito per imposte è rilevato alla voce Debiti verso la società consolidante al netto degli acconti versati, delle ritenute subite e, in genere, dei crediti di imposta.

L'Ires differita e anticipata è calcolata sulle differenze temporanee tra i valori delle attività e delle passività determinati secondo criteri civilistici e i corrispondenti valori fiscali esclusivamente con riferimento alla società.

L'Irap corrente, differita e anticipata è determinata esclusivamente con riferimento alla società.

Riconoscimento ricavi

I ricavi per vendite dei prodotti sono riconosciuti al momento del trasferimento dei rischi e dei benefici, che normalmente si identifica con la consegna o la spedizione dei beni.
I ricavi di natura finanziaria e quelli derivanti da prestazioni di servizi vengono riconosciuti in base alla competenza temporale.
I ricavi e i proventi, i costi e gli oneri relativi ad operazioni in valuta sono determinati al cambio corrente alla data nella quale la relativa operazione è compiuta.
I proventi e gli oneri relativi ad operazioni di compravendita con obbligo di retrocessione a termine, ivi compresa la differenza tra prezzo a termine e prezzo a pronti, sono iscritte per le quote di competenza dell'esercizio.

Criteri di rettifica

{ }.

Altre informazioni

La Società, come previsto dal D.Lgs. n. 14/2019 (Codice della crisi e dell'insolvenza d'impresa), adotta un assetto organizzativo, amministrativo e contabile adeguato alla natura dell'impresa anche in funzione della rilevazione tempestiva della crisi d'impresa e dell'assunzione di idonee iniziative.

Nota integrativa abbreviata, attivo

Immobilizzazioni

Movimenti delle immobilizzazioni

Viene fornito il dettaglio dei movimenti delle immobilizzazioni, informazioni che verranno meglio definite nel seguito della presente Nota integrativa

	Immobilizzazioni immateriali	Immobilizzazioni materiali	Immobilizzazioni finanziarie	Totale immobilizzazioni
Valore di inizio esercizio				
Costo	24.000	26.293.155	1.367	26.318.522
Ammortamenti (Fondo ammortamento)	-	9.800.284		9.800.284
Valore di bilancio	24.000	16.492.871	1.367	16.518.238
Variazioni nell'esercizio				
Incrementi per acquisizioni	-	32.610	52.013	84.623
Ammortamento dell'esercizio	8.150	518.094		526.244
Totale variazioni	(8.150)	(485.484)	52.013	(441.621)
Valore di fine esercizio				
Costo	15.850	26.325.764	53.380	26.394.994
Ammortamenti (Fondo ammortamento)	-	10.318.377		10.318.377
Valore di bilancio	15.850	16.007.387	53.380	16.076.617

Immobilizzazioni immateriali

Saldo al 31/12/2020	Saldo al 31/12/2019	Variazioni
15.850	24.000	(8.150)

Movimenti delle immobilizzazioni immateriali

(Rif. art. 2427, primo comma, n. 2, C.c.)

	Diritti di brevetto industriale e diritti di utilizzazione delle opere dell'ingegno	Altre immobilizzazioni immateriali	Totale immobilizzazioni immateriali
Valore di inizio esercizio			
Costo	24.000	-	24.000
Valore di bilancio	24.000	-	24.000
Variazioni nell'esercizio			
Incrementi per acquisizioni	(8.150)	8.150	-

	Diritti di brevetto industriale e diritti di utilizzazione delle opere dell'ingegno	Altre immobilizzazioni immateriali	Totale immobilizzazioni immateriali
Ammortamento dell'esercizio	-	8.150	8.150
Totale variazioni	(8.150)	-	(8.150)
Valore di fine esercizio			
Costo	15.850	-	15.850
Valore di bilancio	15.850	-	15.850

Spostamenti da una ad altra voce

(Rif. art. 2427, primo comma, n. 2, C.c.)

Nel bilancio al 31/12/2020 si è ritenuto opportuno effettuare una riclassificazione delle immobilizzazioni immateriali rispetto al precedente bilancio, al fine di fornire una più trasparente e corretta rappresentazione contabile.
In particolare { }.

Svalutazioni e ripristini di valore effettuate nel corso dell'anno

(Rif. art. 2427, primo comma, nn. 2 e 3-bis, C.c.)

Totale rivalutazioni immobilizzazioni immateriali alla fine dell'esercizio

(Rif. art. 2427, primo comma, n. 2, C.c.)

Si elencano le seguenti immobilizzazioni immateriali tuttora iscritte nel bilancio della società al 31/12/2020 sulle quali sono state effettuate rivalutazioni monetarie e deroghe ai criteri di valutazione civilistica.

{Indicare il criterio adottato per effettuare l'eventuale rivalutazione, la legge che l'ha determinata, l'importo della rivalutazione, al lordo e al netto degli ammortamenti, e l'effetto sul patrimonio netto}

{ Nel caso in cui esistono beni immateriali ricevuti a titolo gratuito occorre indicare le modalità di determinazione del valore delle stesse }.

Contributi in conto capitale

Nel corso dell'esercizio chiuso al 31/12/2020 la società ha provveduto alla richiesta di erogazione di contributi in conto capitale, in particolare: { }.
Nel corso dell'esercizio chiuso al 31/12/2020 la società ha ricevuto contributi in conto capitale { }; per la contabilizzazione di tali contributi è stato scelto il metodo {indicare il metodo di contabilizzazione dei contributi – diretto o indiretto: }.

L'erogazione dei contributi ha comportato le seguenti restrizioni e vincoli al libero uso delle immobilizzazioni immateriali: { }.
L'inosservanza delle clausole che prevedono tali restrizioni e vincoli comporta la possibilità per l'ente erogatore del richiamo del contributo.

Il saldo è composto dai seguenti dettagli:

Software		**420**
SOFTWARE		420
Altre ...		15.430
ONERI PLURIENNALI SITO WEB		150
PROGETTO DIGITALIZZ. CENTRO INGRESSI		15.280

Immobilizzazioni materiali

Saldo al 31/12/2020	Saldo al 31/12/2019	Variazioni
16.007.387	16.492.871	(485.484)

Movimenti delle immobilizzazioni materiali

(Rif. art. 2427, primo comma, n. 2, C.c.)

	Terreni e fabbricati	Impianti e macchinario	Attrezzature industriali e commerciali	Altre immobilizzazioni materiali	Totale Immobilizzazioni materiali
Valore di inizio esercizio					
Costo	19.380.202	5.618.597	26.116	1.268.240	26.293.155
Ammortamenti (Fondo ammortamento)	3.721.863	4.788.952	25.522	1.263.947	9.800.284
Valore di bilancio	15.658.339	829.645	594	4.293	16.492.871
Variazioni nell'esercizio					
Incrementi per acquisizioni	3.133	6.707	21.945	825	32.610
Ammortamento dell'esercizio	338.897	173.189	1.808	4.200	518.094
Totale variazioni	(335.764)	(166.482)	20.137	(3.375)	(485.484)
Valore di fine esercizio					
Costo	19.384.161	5.625.304	48.061	1.268.238	26.325.764
Ammortamenti (Fondo ammortamento)	4.061.586	4.962.141	27.330	1.267.320	10.318.377
Valore di bilancio	15.322.575	663.163	20.731	918	16.007.387

Sulla base di una puntuale applicazione del principio contabile OIC 16, e a seguito anche di una revisione delle stime della vita utile degli immobili strumentali, abbiamo provveduto nell'esercizio chiuso al { } a scorporare la quota parte di costo riferita alle aree di sedime degli stessi.
Il valore attribuito a tali aree è stato individuato sulla base di un criterio forfetario di stima che consente la ripartizione del costo unitario, facendolo ritenere congruo, nella misura del 20% del costo dell'immobile al netto dei costi incrementativi capitalizzati e delle eventuali rivalutazioni operate.
A partire dall'esercizio { } non si è più proceduto allo stanziamento delle quote di ammortamento relative al valore dei suddetti terreni, ritenendoli, in base alle aggiornate stime sociali, beni patrimoniali non soggetti a degrado ed aventi vita utile illimitata.

Totale rivalutazioni delle immobilizzazioni materiali alla fine dell'esercizio

(Rif. art. 2427, primo comma, n. 2, C.c.)

Ai sensi dell'articolo 10 legge n. 72/1983 si elencano le seguenti immobilizzazioni materiali iscritte nel bilancio della società al 31/12/2020 sulle quali sono state effettuate rivalutazioni monetarie e deroghe ai criteri di valutazione civilistica.
Come già evidenziato nelle premesse di questa nota integrativa, le immobilizzazioni materiali sono state rivalutate in base a leggi (speciali, generali o di settore) e non si è proceduto a rivalutazioni discrezionali o volontarie, trovando le rivalutazioni effettuate il limite massimo nel valore d'uso, oggettivamente determinato, dell'immobilizzazione stessa.

Come richiesto dal principio contabile OIC 16 l'importo della rivalutazione al lordo degli ammortamenti risulta pari a { }, l'importo netto è pari a { }, e l'effetto sul patrimonio netto è pari a { } .

Contributi in conto capitale

Nel corso dell'esercizio chiuso al 31/12/2020 la società ha provveduto alla richiesta di erogazione di contributi in conto capitale, in particolare: { }.
Nel corso dell'esercizio chiuso al 31/12/2020 la società ha ricevuto contributi in conto capitale { }; per la contabilizzazione di tali contributi è stato scelto il metodo {indicare il metodo di contabilizzazione dei contributi – diretto o indiretto: }.

{ Nel caso la società abbia contabilizzato i contributi a riduzione del costo }

L'erogazione dei contributi ha comportato le seguenti restrizioni e vincoli al libero uso dei cespiti: { }.
L'inosservanza delle clausole che prevedono tali restrizioni e vincoli comporta la possibilità per l'ente erogatore del richiamo del contributo.

Il saldo è composto dai seguenti dettagli:

Terreni		**1.216.243**
TERRENO		1.216.243
Fabbricati industriali		18.151.050
IMMOBILE STRUMENTALE		18.151.050
Costruzioni leggere		5.424
BOX NUOVO INGRESSO OPERATORI		5.424
Altre ...		11.445
SEGNALETICA STRADALE		11.445
(Fondi di ammortamento)		4.061.586
F.DO AMM.TO IMMOBILE STRUMENTALE		4.058.849
F.DO AMM.TO SEGNALETICA STRADALE		1.228
F.DO AMM.TO BOX INGRESSO OPERATORI		1.510
Altri		(1)
Impianto		5.625.304
POZZI		2.213
IMPIANTO METANO		37.427
STAZIONI DI PESATURE E BILANCE		163.168
CELLE FRIGORIFERE		460.318
IMPIANTI GENERALI		3.520.870
IMPIANTO SEMAFORICO		30.987
CONDIZIONATORI		32.849
SISTEMA CONTROLLO ACCESSI		15.129
IMPIANTO DI SORVEGLIANZA		49.516
IMPIANTO FOTOVOLTAICO		1.198.900
IMPIANTO WI-FI		13.080

Terreni		**1.216.243**
IMPIANTO RETE INFORMATICA		6.300
PROGETTO SOSTIZ.CORPI ILLUMINANTI		92.400
IMPIANTO VIDEOCITOFONO		2.145
Altri		2
(Fondi di ammortamento)		4.962.141
F.DO AMM.TO IMPIANTO METANO		37.427
F.DO AMM.TO POZZO		2.213
F.DO AMM.TO STAZ PESAT E BILANCE		144.722
F.DO AMM.TO CELLE FRIGORIFERE		197.315
F.DO AMM.TO IMPIANTO SEMAFORICO		30.987
F.DO AMM.TO IMPIANTI GENERALI		3.520.870
F.DO AMM.TO CONDIZIONATORI		30.586
F.DO AMM.TO SISTEMA CONTROLLO ACCESSI		9.593
F.DO AMM.TO IMP.SORVEGLIANZA		49.516
F.DO AMM.TO IMPIANTO FOTOVOLTAICO		836.233
F.DO AMM.TO IMPIANTO WI-FI		11.388
F.DO AMM.TO IMP. RETE INFORMATICA		5.985
F.DO AMM.TO PROG.SOST.CORPI ILLUMINANTI		83.160
F.DO AMM.TO IMP. VIDEOCITIFONO		2.145
Altri		1
Altre ...		48.061
ATTREZZATURA		47.211
ATTREZZATURA INF 516 EURO		850
(Fondi di ammortamento)		27.330
F.DO AMM.TO ATTREZZATURA		26.480
F,DO AMM.TO ATTREZZ INF 516 EURO		850
Mobili, arredi e dotazioni d'ufficio		172.292
ARREDAMENTO EDIFICI GENERALI		71.514
MOBILI/ATTREZZ BAR		50.000
MOBILI E ARREDI		50.778
(Fondi di ammortamento)		172.273
F.DO AMM.TO ARREDAM EDIFICI GENERALI		71.514
F.DO AMM.TO MOBILI/ATTREZZ. BAR		50.000
F.DO AMM.TO MOBILI E ARREDI		50.759
Macchine ordinarie d'ufficio		2.015
MACCHINE ORDINARIE D'UFFICIO		2.015
Macchine d'ufficio elettromeccaniche, elettroniche e calcolatori		44.808
MACCH ELETRONICHE ED ELETTROMECC.		44.808
Altre ...		588.731
SISTEMA INFORMATICO		580.346
BENI STRUM INF 516 EURO		1.300
REGISTRATORE DI CASSA		1.530
PICCOLA ATTREZZATURA UFFICIO		4.300
CELLULARI		156
SISTEMA RILEVAZ.PRESENZE DIPENDENTI		1.100
Altri		(1)
(Fondi di ammortamento)		634.655

Terreni		**1.216.243**
F.DO AMM.TO MACCH.ORD UFFICIO		2.015
F.DO AMM.TO SISTEMA INFORMATICO		580.346
F.DO AMM.TO MACCH ELETTRON ED ELETTROMECC.		44.159
F.DO AMM.TO BENI STUM INF 516 EURO		1.300
F.DO AMM.TO REGISTRATORE DI CASSA		1.280
F.DO AMM.TO PICCOLA ATTREZZ. UFFICIO		4.300
F.DO AMM.TO CELLULARI		156
F.DO AMM.TO SISTEMA RILEVAZ. PRESENZE		1.100
Altri		(1)
Mezzi di trasporto interni		460.392
MEZZI DI TRASPORTO INTERNO		460.392
(Fondi di ammortamento)		460.392
F.DO AMM.TO MEZZI TRASPORTO INTERNO		460.392

Immobilizzazioni finanziarie

Saldo al 31/12/2020	Saldo al 31/12/2019	Variazioni
53.380	1.367	52.013

Movimenti di partecipazioni, altri titoli e strumenti finanziari derivati attivi immobilizzati

	Partecipazioni in altre imprese	Totale Partecipazioni	Altri titoli
Valore di inizio esercizio			
Costo	607	607	760
Valore di bilancio	607	607	760
Variazioni nell'esercizio			
Incrementi per acquisizioni	52.773	52.773	(760)
Totale variazioni	52.773	52.773	(760)
Valore di fine esercizio			
Costo	53.380	53.380	-
Valore di bilancio	53.380	53.380	-

Partecipazioni

Le partecipazioni iscritte nelle immobilizzazioni rappresentano un investimento duraturo e strategico da parte della società.
Le partecipazioni in imprese controllate o collegate sono valutate, nel rispetto del principio della continuità dei criteri di valutazione,

- al costo di acquisto o di sottoscrizione
- con il metodo del patrimonio netto.

Le altre partecipazioni sono iscritte al costo di acquisto o di sottoscrizione.

Le partecipazioni iscritte al costo di acquisto non hanno subito svalutazioni per perdite durevoli di valore; non si sono verificati casi di “ripristino di valore”.

Per le seguenti partecipazioni in imprese controllate o collegate, valutate con il metodo del patrimonio netto si forniscono le seguenti ulteriori informazioni:

- partecipazione in { }

Il bilancio utilizzato ai fini della valutazione è quello d'esercizio essendo le date di chiusura degli esercizi della partecipante e della partecipata coincidenti.
Il criterio utilizzato per la traduzione del bilancio estero è { }.
Il tasso di cambio utilizzato è pari a { }.
Il risultato d'esercizio della partecipata è stato imputato al conto economico (metodo del patrimonio netto integrale).
L'ammontare dell'utile non distribuibile, da iscrivere in apposita riserva secondo quanto prescritto dall'articolo 2426 n. 4) del Codice civile, è pari a Euro { }.

Per le seguenti partecipazioni acquistate nel corso dell'esercizio, valutate con il metodo del patrimonio netto, si rileva quanto segue.

- partecipazione in { }

La differenza tra costo di acquisto e valore contabile della frazione di patrimonio netto corrispondente alla frazione di capitale acquistato è pari a Euro { } ed è imputata a:

- i seguenti elementi patrimoniali iscritti nel bilancio della partecipata, con valori correnti superiori a quelli contabili:
  - immobili (maggior valore pari a Euro { });
  - brevetti, marchi ecc. (maggior valore pari a Euro { });
  - giacenze di magazzino (maggior valore pari a Euro { });

{ }

- avviamento (valore pari a Euro{ }) esistendo ottime aspettative di redditi futuri;

{ }

Nessuna partecipazione immobilizzata ha subito cambiamento di destinazione.

Su nessuna partecipazione immobilizzata esistono restrizioni alla disponibilità da parte della società partecipante, né esistono diritti d'opzione o altri privilegi.
Nessuna società partecipata ha deliberato nel corso dell'esercizio aumenti di capitale a pagamento o gratuito.
Nessuna operazione significativa è stata posta in essere con società partecipate.

Per le seguenti partecipazioni in imprese controllate o collegate, valutate al costo di acquisto, che hanno un valore di iscrizione in bilancio

- superiore alla corrispondente frazione di patrimonio netto risultante dall'ultimo bilancio della partecipata
- superiore al valore risultante dall'applicazione del metodo del patrimonio netto, si rileva:

- partecipazione in { }

maggior valore di iscrizione pari a Euro { }, motivato da

- esistenza nel bilancio della società di beni con valori correnti superiori a quelli contabili
- esistenza di un avviamento
- perdita temporanea.

{ }

Si è proceduto con la rivalutazione ai sensi della legge speciale { } per un ammontare pari a { }.

Il saldo è composto dai seguenti dettagli:

Partecipazioni in altre imprese		**53.380**
PARTECIPAZIONE CONS. INFOMERCATI		607
PARTECIPAZIONE CO.SVI.SERV. SRL (COMALVA SVILUPPO E SERVIZI)		52.773

Attivo circolante

Crediti iscritti nell'attivo circolante

Saldo al 31/12/2020	Saldo al 31/12/2019	Variazioni
855.654	981.234	(125.580)

Variazioni e scadenza dei crediti iscritti nell'attivo circolante

	Valore di inizio esercizio	Variazione nell'esercizio	Valore di fine esercizio	Quota scadente entro l'esercizio	Quota scadente oltre l'esercizio
Crediti verso clienti iscritti nell'attivo circolante	961.603	(153.943)	807.660	807.660	-
Crediti tributari iscritti nell'attivo circolante	5.467	27.931	33.398	33.398	-
Crediti verso altri iscritti nell'attivo circolante	14.164	432	14.596	1.256	13.339
Totale crediti iscritti nell'attivo circolante	981.234	(125.580)	855.654	842.314	13.339

Alla voce “Crediti verso impresa Controllante” è iscritto il credito per il compenso della perdita che la società consolidante deve riconoscere alla società ai sensi di quanto previsto nel contratto di consolidato.

I crediti di ammontare rilevante al 31/12/2020 sono così costituiti:

I crediti verso altri, al 31/12/2020, pari a Euro { } sono così costituiti:

Suddivisione dei crediti iscritti nell'attivo circolante per area geografica

La ripartizione dei crediti al 31/12/2020 secondo area geografica è riportata nella tabella seguente (articolo 2427, primo comma, n. 6, C.c.).

Area geografica	Italia	Totale
Crediti verso clienti iscritti nell'attivo circolante	807.660	807.660
Crediti tributari iscritti nell'attivo circolante	33.398	33.398
Crediti verso altri iscritti nell'attivo circolante	14.596	14.596
Totale crediti iscritti nell'attivo circolante	855.654	855.654

L'adeguamento del valore nominale dei crediti è stato ottenuto mediante apposito fondo svalutazione crediti che ha subito, nel corso dell'esercizio, le seguenti movimentazioni:

Descrizione	F.do svalutazione ex art. 106 D.P.R. 917/1986	Totale
Saldo al 31/12/2019	1.672.376	1.672.376
Utilizzo nell'esercizio	123.810	123.810
Accantonamento esercizio	912.921	912.921
Saldo al 31/12/2020	**2.461.487**	**2.461.487**

Sui crediti di ammontare rilevante pari complessivamente a Euro { }, il tasso di interesse effettivo applicato è pari al { }%; tali crediti risultano avere le seguenti scadenze:{ }.

Per i crediti nel seguito descritti, di ammontare significativo pari a euro { } , non si è ritenuto opportuno procedere all'attualizzazione in quanto {}

Sussistono, nel bilancio al 31/12/2020, importi rilevanti di crediti vincolati {o crediti dati in garanzia di propri debiti o impegni}, pari complessivamente a Euro { }, in quanto { }: tali crediti risultano altresì indicati nei conti d'ordine riportati nella presente nota integrativa
L'ammontare degli interessi di mora compresi nei crediti scaduti risulta pari a Euro { } e si ritengono recuperabili per un importo pari a Euro { }..
Nel corso dell'esercizio sono variate le condizioni di pagamento relativamente a un consistente ammontare di crediti, pari complessivamente a Euro { }: tali variazioni sono dovute a { } e hanno prodotto un effetto sul conto economico stimabile in Euro { }.

Il saldo è composto dai seguenti dettagli:

Crediti documentati da fatture		**779.615**
CREDITI V/CLIENTI		111.961
CREDITI V/REGIONE CALABRIA (rata riscatto)		667.654
Cambiali attive allo sconto e all'incasso		2.385
CASSA EFFETTI		2.385
Fatture da emettere		76.228
FATTURE DA EMETTERE REGIONE CALABRIA		25.660
CLIENTI PER FATTURE DA EMETTERE		50.568
(Fondi svalutazione crediti)		50.567
F.DO SVALUTAZ CREDITI V/STANDISTI		50.567
Crediti dubbi ed in contenzioso		2.270.510
REGIONE CALABRIA PER CREDITO CONTESTATO		1.999.092
CREDITI DI DUBBIA ESIGIBILITA'		271.418
Altri crediti ...		126.137
CREDITI V/STANDISTI PER TRANSAZIONE		3.422
CREDITI V/OPERATORI PER SPESE ARBITRATI		41.867
CREDITI V/ OPERATORI PER SPESE LODI		80.847

Altri		1
Fatture da emettere		14.273
FATT. DA EMETTERE BIOLFRUTTA SRL - FALLITA		14.273
(Fondi svalutazione crediti)		2.410.920
F.DO SVALUTAZ.CREDITI V/STANDISTI		274.840
F.DO SVALUTAZ. CRED. BIOLFRUTTA- FALLITA		14.273
F.DO SVALUTAZ. CRED.ARBITRATI STAND		41.867
F.DO SVALUTAZ. CRED. OPERATORI SPESE LODI		80.847
F.DO SAVLUTAZ. CREDITO REGIONE CALABRIA CONTESTATO		1.999.092
Altri		1
Crediti verso l'Erario per ritenute subite		27.482
CREDITO DL 66/2014 - BONUS RENZI		303
CREDITO SANIFICAZIONE DL.34/2020		474
CREDITO CIM Art.1 c.98-108 L.208/15		26.680
IMPOSTA SOST TFR		25
Acconti d'imposta IRES		2.149
ERARIO C/ACCONTO IRES		2.149
Acconto d'imposta IRAP		3.766
ERARIO C/ACCONTO IRAP		3.766
Altro ...		1.256
CREDITI V/CO.CO.CO.		1.131
FORNITORI C/ANTICIPI		125
Altro ...		13.339
CREDITO V/TALARICO ANNA PER RISARCIM. DANNI		2.939
CREDITO V/COMUNE CZ SENTENZA ICI/IMU		10.400

Disponibilità liquide

Saldo al 31/12/2020	Saldo al 31/12/2019	Variazioni
836.667	756.533	80.134

	Valore di inizio esercizio	Variazione nell'esercizio	Valore di fine esercizio
Depositi bancari e postali	753.478	76.659	830.137
Assegni	2.501	(2.501)	-
Denaro e altri valori in cassa	554	5.976	6.530
Totale disponibilità liquide	756.533	80.134	836.667

Il saldo rappresenta le disponibilità liquide e l'esistenza di numerario e di valori alla data di chiusura dell'esercizio.

Il saldo è composto dai seguenti dettagli:

Banche c/c attivi		**830.137**
BANCA C/C ATTIVI		830.137
Cassa e monete nazionali		6.395
CASSA DENARO		5.988
FONDO ECONOMATO		408
Altri		(1)
Altri ...		134
CARTA RICARICABILE INFOCAMERE		134

Ratei e risconti attivi

Saldo al 31/12/2020	Saldo al 31/12/2019	Variazioni
8.687	4.332	4.355

Misurano proventi e oneri la cui competenza è anticipata o posticipata rispetto alla manifestazione numeraria e/o documentale; essi prescindono dalla data di pagamento o riscossione dei relativi proventi e oneri, comuni a due o più esercizi e ripartibili in ragione del tempo.
Anche per tali poste, i criteri adottati nella valutazione e nella conversione dei valori espressi in moneta estera sono riportati nella prima parte della presente nota integrativa.
Non sussistono, al 31/12/2020, ratei e risconti aventi durata superiore a cinque anni.

	Valore di inizio esercizio	Variazione nell'esercizio	Valore di fine esercizio
Risconti attivi	4.332	4.355	8.687
Totale ratei e risconti attivi	4.332	4.355	8.687

Il disaggio sui prestiti è relativo a { }e ha subito le seguenti variazioni: { }.

Il saldo è composto dai seguenti dettagli:

Esigibili entro l'esercizio successivo		**8.687**
RISCONTI ATTIVI		8.687

Nota integrativa abbreviata, passivo e patrimonio netto

Patrimonio netto

(Rif. art. 2427, primo comma, nn. 4, 7 e 7-bis, C.c.)

Saldo al 31/12/2020	Saldo al 31/12/2019	Variazioni
11.496.818	11.463.224	33.594

Variazioni nelle voci di patrimonio netto

	Valore di inizio esercizio	Destinazione del risultato dell'esercizio precedente	Risultato d'esercizio	Valore di fine esercizio
		Altre destinazioni		
Capitale	5.131.400	-		5.131.400
Riserve di rivalutazione	5.307.405	-		5.307.405
Riserva legale	329.115	100.940		430.055
Altre riserve				
Riserva da riduzione capitale sociale	260.564	-		260.564
Varie altre riserve	21.997	1		21.998
Totale altre riserve	282.561	1		282.562
Utili (perdite) portati a nuovo	311.803	-		311.803
Utile (perdita) dell'esercizio	100.940	(67.347)	33.593	33.593
Totale patrimonio netto	11.463.224	33.594	33.593	11.496.818

Dettaglio delle varie altre riserve

Descrizione	Importo
Altre ...	21.998
Totale	21.998

Disponibilità e utilizzo del patrimonio netto

Le poste del patrimonio netto sono così distinte secondo l'origine, la possibilità di utilizzazione, la distribuibilità e l'avvenuta utilizzazione nei tre esercizi precedenti (articolo 2427, primo comma, n. 7-bis, C.c.)

	Importo	Possibilità di utilizzazione
Capitale	5.131.400	B
Riserve di rivalutazione	5.307.405	A,B
Riserva legale	430.055	A,B
Altre riserve		
Riserva da riduzione capitale sociale	260.564	A,B,C,D

Varie altre riserve	21.998	
Totale altre riserve	282.562	
Utili portati a nuovo	311.803	A,B,C,D
Totale	11.463.225	

Legenda: A: per aumento di capitale B: per copertura perdite C: per distribuzione ai soci D: per altri vincoli statutari E: altro

Origine, possibilità di utilizzo e distribuibilità delle varie altre riserve

Descrizione	Importo	Possibilità di utilizzazioni
Altre ...	21.998	A,B,C,D
Totale	21.998	

Legenda: A: per aumento di capitale B: per copertura perdite C: per distribuzione ai soci D: per altri vincoli statutari E: altro

Formazione ed utilizzo delle voci del patrimonio netto

Come previsto dall'art. 2427, comma 1, numero 4) del codice civile si forniscono le informazioni in merito alla formazione e all'utilizzazione delle voci di patrimonio netto:

	Capitale sociale	Riserva legale	Riserva...	Risultato d'esercizio	Totale
Destinazione del risultato dell'esercizio					
- altre destinazioni	5.131.400	329.115	5.901.769	100.940	11.463.224
Risultato dell'esercizio precedente				100.940	
Alla chiusura dell'esercizio precedente	5.131.400	329.115	5.901.769	100.940	11.463.224
Destinazione del risultato dell'esercizio					
- altre destinazioni		100.940	1	(67.347)	33.594
Risultato dell'esercizio corrente				33.593	
Alla chiusura dell'esercizio corrente	5.131.400	430.055	5.901.770	33.593	11.496.818

Si forniscono le seguenti informazioni complementari in merito alle riserve di rivalutazione:

Nel patrimonio netto, sono presenti le seguenti poste:

Riserve o altri fondi che in caso di distribuzione concorrono a formare il reddito imponibile della società, indipendentemente dal periodo di formazione.

Riserve o altri fondi che in caso di distribuzione non concorrono a formare il reddito imponibile dei soci indipendentemente dal periodo di formazione.

Riserve incorporate nel capitale sociale

Riserve o altri fondi che in caso di distribuzione concorrono a formare il reddito imponibile della società, indipendentemente dal periodo di formazione per aumento gratuito del capitale sociale con utilizzo della riserva come da delibera dell'assemblea straordinaria dei soci del { }.

@H000073

Il saldo è composto dai seguenti dettagli:

Quote		**5.131.400**
CAPITALE SOCIALE		5.131.400
D.L. n. 185/2008		5.307.405
F.DO RIVALUTAZ. DL 185/08		5.307.405
Riserva legale		430.055
RISERVA LEGALE		430.055
Riserva da riduzione capitale sociale		260.564
RISERVA DI CAPITALE ASS.STR. 11/12/06		260.564
Altre ...		21.998
RISERVA ORDINARIA		21.998
Avanzo utili		311.803
UTILI ESERCIZI PRECEDENTI		311.803

Fondi per rischi e oneri

(Rif. art. 2427, primo comma, n. 4, C.c.)

Saldo al 31/12/2020	Saldo al 31/12/2019	Variazioni
3.118.814	3.403.814	(285.000)

	Altri fondi	Totale fondi per rischi e oneri
Valore di inizio esercizio	3.403.814	3.403.814
Variazioni nell'esercizio		
Utilizzo nell'esercizio	285.000	285.000
Totale variazioni	(285.000)	(285.000)
Valore di fine esercizio	3.118.814	3.118.814

Gli incrementi sono relativi ad accantonamenti dell'esercizio. I decrementi sono relativi a utilizzi dell'esercizio.

La voce "Altri fondi", al 31/12/2020, pari a Euro { }, risulta così composta: { } (articolo 2427, primo comma, n. 7, C. c.).
Si è ritenuto opportuno procedere alla costituzione e/o all'accantonamento a tali fondi in quanto { }.

Il saldo è composto dai seguenti dettagli:

Altri fondi		3.118.814
F.DO RISCHI PER RIMB. CONTRIB. MISE		400.954
FONDO RISCHI GENERICO		70.000
F.SO RISCHI SOLIDAR.ARBITRATI		75.690
F.DO SPESE FUTURE LODI STUDI LEGALI		42.281
F.DO RICHI INFOMERCATI		17.800
F.DO RISCHI SANZ. PER IMPOSTE ARRETRATE		351.321
F.DO RISCHI IMPIANTO FOTOVOLTAICO		932.184
F.DO RISCHI ICI/IMU		1.228.584

Trattamento di fine rapporto di lavoro subordinato

(Rif. art. 2427, primo comma, n. 4, C.c.)

Saldo al 31/12/2020	Saldo al 31/12/2019	Variazioni
138.468	135.080	3.388

	Trattamento di fine rapporto di lavoro subordinato
Valore di inizio esercizio	135.080
Variazioni nell'esercizio	
Utilizzo nell'esercizio	(3.388)
Totale variazioni	3.388
Valore di fine esercizio	138.468

Il fondo accantonato rappresenta l'effettivo debito della società al 31/12/2020 verso i dipendenti in forza a tale data, al netto degli anticipi corrisposti.

L'ammontare di Tfr relativo a contratti di lavoro cessati, il cui pagamento è scaduto prima del 31/12/2020 o scadrà nell'esercizio successivo in data { }, è stato iscritto nella voce D.14 dello stato patrimoniale fra gli altri debiti.
Nell'esercizio successivo al 31/12/2020 si prevede di corrispondere ai dipendenti un ammontare di Tfr stimato in Euro { }, a seguito di dimissioni incentivate e di piani di ristrutturazione aziendale.

Il saldo è composto dai seguenti dettagli:

Fondo TFR		138.468
FONDO T.F.R.		138.468

Debiti

(Rif. art. 2427, primo comma, n. 4, C.c.)

Saldo al 31/12/2020	Saldo al 31/12/2019	Variazioni
383.589	405.040	(21.451)

Variazioni e scadenza dei debiti

La scadenza dei debiti è così suddivisa (articolo 2427, primo comma, n. 6, C.c.).

	Valore di inizio esercizio	Variazione nell'esercizio	Valore di fine esercizio	Quota scadente entro l'esercizio	Quota scadente oltre l'esercizio
Acconti	107.781	(1.147)	106.634	-	106.634
Debiti verso fornitori	84.032	4.392	88.424	88.424	-
Debiti tributari	170.034	(18.879)	151.155	144.198	6.957
Debiti verso istituti di previdenza e di sicurezza sociale	11.550	(4.316)	7.234	7.234	-
Altri debiti	31.643	(1.500)	30.143	24.943	5.200
Totale debiti	405.040	(21.451)	383.589	264.799	118.791

I debiti più rilevanti al 31/12/2020 risultano così costituiti:

Il saldo del debito verso banche al 31/12/2020, pari a Euro { }, comprensivo dei mutui passivi, esprime l'effettivo debito per capitale, interessi ed oneri accessori maturati ed esigibili.

La voce "Acconti" accoglie gli anticipi ricevuti dai clienti relativi a forniture di beni e servizi non ancora effettuate; tale voce è comprensiva degli acconti con o senza funzione di caparra, per operazioni di cessione di immobilizzazioni materiali, immateriali e finanziarie.

I "Debiti verso fornitori" sono iscritti al netto degli sconti commerciali; gli sconti cassa sono invece rilevati al momento del pagamento.

La voce "Debiti tributari" accoglie solo le passività per imposte certe e determinate, essendo le passività per imposte probabili o incerte nell'ammontare o nella data di sopravvenienza, ovvero per imposte differite, iscritte nella voce B.2 del passivo (Fondo imposte).
Nella voce debiti tributari sono iscritti debiti per imposta IRES; pari a Euro { }, al netto degli acconti versati nel corso dell'esercizio per Euro { }, delle ritenute d'acconto subite, pari a Euro{ }, e dei seguenti crediti d'imposta compensabili: Euro { }per { }, Euro { }per { }. Inoltre, sono iscritti debiti per imposta IRAP pari a Euro { }, al netto degli acconti versati nel corso dell'esercizio per Euro { } e dei seguenti crediti d'imposta compensabili: Euro { }per { }, Euro { }per { }.

Tra i debiti esigibile entro l'esercizio sono stati iscritti i debiti verso { } assistiti da covenants, classificati nell'esercizio precedente tra i debiti a lungo termine, in quanto entro la data di riferimento del bilancio sono state violate le clausole contrattuali sottostanti.

Non esistono variazioni significative nella consistenza della voce "Debiti tributari".

Il saldo è composto dai seguenti dettagli:

Caparre		**106.634**
CAUZIONI DA STANDISTI		106.634
Fornitori di beni e servizi		42.385
DEBITI V/FORNITORI		42.385
Fatture da ricevere		46.039
FORNITORI PER FATTURE DA RICEVERE		46.039
IRAP		11.613
DEBITI V/ERARIO PER IRAP		11.613
Debiti per IVA		119.007
DEBITO IVA 2020		1.116
IVA DIFFERITA SU VENDITE		117.891
Debiti verso l'Erario per ritenute operate alla fonte		7.181
ERARIO C/RITENUTE LAV DIPENDENTE/CO.CO.CO.		5.693
ERARIO C/RITENUTE LAVORO AUTONOMO		1.489
Altri		(1)
Altri debiti tributari ...		6.397
RATEAZIONE COMUNE CZ ICI ANNI 2011/2015 (parte a breve)		6.397
		0
Altri debiti tributari ...		6.957
RATEAZIONE COMUNE CZ ICI ANNI 211/2015 (parte oltre 12 mesi)		6.957
Enti previdenziali		7.181
INPS C/CONTRIBUTI		7.048
INPS C/CONTRIBUTI CO.CO.CO.		133
Altri enti ...		53
INAIL C/CONTRIBUTI		53
Debiti verso amministratori o sindaci per emolumenti o altro		9.792
DEBITI V/AMMINISTRATORI		9.792
Debiti verso il personale per ferie non godute, mensilità e premi maturati		15.150
DEBITI V/DIPENDENTI		15.150
Altri debiti ...		5.200
DEBITI V/INFOMERCATI		5.200

Debiti di durata superiore ai cinque anni e debiti assistiti da garanzie reali su beni sociali

	Debiti non assistiti da garanzie reali	Totale
Acconti	106.634	106.634
Debiti verso fornitori	88.424	88.424
Debiti tributari	151.155	151.155
Debiti verso istituti di previdenza e di sicurezza sociale	7.234	7.234

	Debiti non assistiti da garanzie reali	Totale
Altri debiti	30.143	30.143
Totale debiti	383.589	383.589

Ratei e risconti passivi

Saldo al 31/12/2020	Saldo al 31/12/2019	Variazioni
2.639.936	2.853.179	(213.243)

	Valore di inizio esercizio	Variazione nell'esercizio	Valore di fine esercizio
Ratei passivi	16.818	6.734	23.552
Risconti passivi	2.836.361	(219.978)	2.616.383
Totale ratei e risconti passivi	2.853.179	(213.243)	2.639.936

Rappresentano le partite di collegamento dell'esercizio conteggiate col criterio della competenza temporale.

Il saldo è composto dai seguenti dettagli:

Esigibili entro l'esercizio successivo		**23.552**
RATEI 14^MENSILITA' DIPENDENTI		4.622
RATEI PER FERIE NON GODUTE		18.930
Esigibili entro l'esercizio successivo		201.798
RISCONTRO CONTRIB. SOST.CORPI ILLUMINANTI		4.620
RIOCNTO CONTRIB.L.41/86 (rata 2020)		197.178
Esigibili oltre l'esercizio successivo		2.414.585
RISCONTO CONTRIBUTO L.41/86		2.414.585

Nota integrativa abbreviata, conto economico

Valore della produzione

Saldo al 31/12/2020	Saldo al 31/12/2019	Variazioni
2.295.494	2.071.055	224.439

Descrizione	31/12/2020	31/12/2019	Variazioni
Ricavi vendite e prestazioni	815.289	690.311	124.978
Altri ricavi e proventi	1.480.205	1.380.744	99.461
Totale	**2.295.494**	**2.071.055**	**224.439**

La variazione è strettamente correlata a quanto esposto nella Relazione sulla gestione.
I ricavi delle vendite e delle prestazioni vengono così ripartiti:
{ }.

Suddivisione dei ricavi delle vendite e delle prestazioni per categoria di attività

(Rif. art. 2427, primo comma, n. 10, C.c.)

Categoria di attività	Valore esercizio corrente
Altre	815.289
Totale	815.289

Suddivisione dei ricavi delle vendite e delle prestazioni per area geografica

(Rif. art. 2427, primo comma, n. 10, C.c.)

Area geografica	Valore esercizio corrente
Italia	815.289
Totale	815.289

La società ha iscritti ricavi di entità o incidenza eccezionale pari a Euro { }. Per maggior dettaglio si rinvia alla specifica tabella riportata nel prosieguo della presente nota integrativa

Il saldo è composto dai seguenti dettagli:

Corrispettivi cessioni di beni e prestazioni di servizi a cui è diretta l'attività dell'impresa		**815.289**
COMPENSI PER INGRESSI		186.200
COMPENSI PER RILASCIO BADGE		879

Corrispettivi cessioni di beni e prestazioni di servizi a cui è diretta l'attività dell'impresa		**815.289**
CORRISPETTIVI PER INGRESSI		154.347
CANONI ASSEGNAZIONE STAND		378.312
FITTI ALTRI IMMOBILI		56.969
INDENNITA' RITARDATO RILASCIO		38.581
Altri		1
Penalità da addebitare ai clienti		799.637
PENALE GIORNALIERA CONTRATTO LEASING		799.637
Sopravvenienze attive		38.255
SOPRAVVENIENZE ATTIVE		28.625
SOPRAVV. ATTIVE NON TASSABILI		9.630
Sopravvenuta insussistenza di oneri, spese, passività		350.000
INSUSSISTENZA DEL PASSIVI		350.000
Altri ricavi		83.339
ARROTONDAM. E ABBUONI ATTIVI		39
RIMBORSI SU FATTURE EMESSE		3.304
RECUPERO SPESE LEGALI(onorari giudiziali)		23.125
INCENTIVO TERMICO - GSE		16.819
RIMBORSO ONERI CONTRATTUALI REGIONE CALABRIA		40.052
Contributi in conto esercizio		2.556
CONTRIBUTO FONDIMPRESA		1.797
CONTRIBUTO SANIFICAZIONE (DL 34/2020)		709
CONTRIB. CREDITO REGISTRAT.CASSA		50
Contributi conto capitale (quote esercizio)		206.418
CONTRIBUTO L.41/86		197.178
CONTRIBUTO PROG.CORPI ILLUMINANTI		9.240

Costi della produzione

Saldo al 31/12/2020	Saldo al 31/12/2019	Variazioni
2.248.371	1.942.703	305.668

Descrizione	31/12/2020	31/12/2019	Variazioni
Materie prime, sussidiarie e merci	903	869	34
Servizi	493.750	466.221	27.529
Godimento di beni di terzi	843	843	
Salari e stipendi	157.413	155.556	1.857
Oneri sociali	40.174	46.555	(6.381)
Trattamento di fine rapporto	11.737	12.484	(747)
Altri costi del personale	520	459	61
Ammortamento immobilizzazioni immateriali	8.150	8.510	(360)
Ammortamento immobilizzazioni materiali	518.094	428.160	89.934
Svalutazioni crediti attivo circolante	912.921	797.452	115.469
Accantonamento per rischi	70.000		70.000

Oneri diversi di gestione	33.866	25.594	8.272
Totale	**2.248.371**	**1.942.703**	**305.668**

Il saldo è composto dai seguenti dettagli:

Cancelleria		**903**
CANCELLERIA		903
Energia elettrica		52.065
LUCE E FORZA MOTRICE		52.065
Manutenzione esterna fabbricati		57.290
MANUTENZIONE E RIPARAZIONE (da contratto)		43.200
MANUTENZIONE E RIPARAZIONI VARIE		14.090
Servizi di vigilanza		51.591
VIGILANZA E TRASPORTO VALORI		7.285
SERVIZIO PORTIERATO		44.306
Consulenze tecniche		13.500
SERVIZI INFORMATICI		13.500
Compensi agli amministratori		41.195
CONSIGLIO AMMINISTRAZIONE		36.038
CONTRIB. INPS/INAIL CDA		5.157
Compensi ai sindaci		51.430
COLLEGIO SINDACALE		45.190
COMPENSO REVISORE CONTABILE		6.240
Pulizia esterna		76.197
SPESE PER SERVIZI DI PULIZIA		61.925
SPESE DISINFESTAZ/DERATTIZZAZ.		10.767
SERVIZI PULIZIA/GIARDINAGGIO STRAORDINARIE		3.505
Servizi smaltimento rifiuti		20.631
SPESE PER SMALTIMENTO RIFIUTI		20.631
Pubblicità (non materiale pubblicitario)		500
SPESE PUBBLICITA' E PROPAGANDA		500
Spese legali e consulenze		80.368
CONSULENZE E COLLABORAZIONI		15.666
CONSULENZA LEGALE		12.480
ONORARI GIUDIZIALI (carico Comalca)		1.866
ONORARI GIUDIZIALI (sogg. a rimb.)		23.317
CONSULENZA FISCALE E MATERIA DI LAVORO		20.800
SERVIZIO UFFICIO STAMPA		6.240
Altri		(1)
Spese telefoniche		1.470
SPESE TELEFONICHE		1.084
SPESE TELEFONICHE IND.		386
Spese postali e di affrancatura		1.307
SPESE POSTALI E VALORI BOLLATI		1.307
Assicurazioni diverse		13.082
PREMI DI ASSICURAZIONE		13.082
Spese di rappresentanza		645

Cancelleria		**903**
SPESE DI RAPPRESENTANZA		645
Altre ...		32.477
ALTRE SPESE		3.913
ARROTONDAM. E ABBUONI PASS.		321
ALTRE PRESTAZIONI ESEGUITE DA TERZI		1.796
CANONI SOFTWARE		2.415
GSE SERVIZI		1.251
SPESE EMERGENZA SANITARIA COVID-19		22.782
Altri		(1)
Affitti e locazioni		843
CANONE NOLEGGIO FOTOCOPIATRICE		843
Retribuzioni in denaro		157.413
SALARI E STIPENDI		144.996
RATEO 14^MENSILITA'		4.622
FERIE NON GODUTE		7.795
Oneri previdenziali a carico dell'impresa		38.903
CONTRIBUTI INPS		38.903
Oneri assistenziali a carico dell'impresa		1.271
PREMIO INAIL		1.271
Trattamento di fine rapporto		11.737
QUOTA TFR		11.737
Quote associative a favore dei dipendenti		390
QUOTA QUAS		390
Altri ...		130
RIMBORSI SPESE AL PERSONALE		130
Ammortamento altre immobilizzazioni immateriali		8.150
AMM.TO ONERI PLURIENNALI		285
AMM.TO ONERI PLURIENNALI SITO WEB		225
AMM.TO PROGETTO DIGITALIZZ. CENTRO INGRESSI		7.640
Ammortamento ordinario terreni e fabbricati		338.897
AMM.TO IMMOBILE STRUMENTALE		338.897
Ammortamento ordinario impianti e macchinario		173.189
AMM.TO STAZIONI DI PESTAURA E BILANCE		12.238
AMM.TO CELLE FRIGIRIFERE		27.880
AMM.TO CONDIZIONATORI		1.188
AMM.TO IMPIANTO SORVEGLIANZA		950
AMM.TO IMPIANTO FOTOVOLTAICO		107.901
AMM.TO PROGETTO SOSTIT.CORPI ILLUMINANTI		18.480
AMM.TO IMPIANTO VIDEOCITOFONO		161
AMM.TO SISTEMA CONTROLLO ACCESSI		1.169
AMM.TO IMPIANTO WI-FI		1.962
AMM.TO IMPIANTO RETE INFORMATICA		1.260
Ammortamento ordinario attrezzature industriali e commerciali		1.808
AMM.TO ATTREZZATURA		1.808
Ammortamento ordinario altri beni materiali		4.200
AMM.TO MACCH.ELETTR.ED ELETTROMECC.		1.095
AMM.TO MOBILI E ARREDI		26

Cancelleria		**903**
AMM.TO SEGNALETICA STRADALE		284
AMM.TO REGISTRATORE DI CASSA		125
AMM.TO MOBILI/ATTREZZ BAR		2.000
AMM.TO SISTEMA RILEVAZ. PRESENZE		128
AMM.TO BOX INGRESSO OPERATORI		542
Accantonamento per rischi su crediti		912.921
SVALUTAZIONE CREDITI V/STANDISTI		113.284
SVALUTAZIONE CREDITI REGIONE CALABRIA		799.637
Altri accantonamenti		70.000
ACCANTONAMENTO PER RISCHI E ONERI		70.000
Tributi locali		598
TARI		598
IMU		9.048
IMU ESERCIZIO		9.048
Imposta di registro		7.898
IMPOSTA DI REGISTRO		7.898
Altre imposte e tasse		8.104
IMPOSTE E TASSE DETRAIBILI		684
IMPOSTE E TASSE INDETRAIBILI		7.072
DIRITTI CAMERALI		164
IMPOSTE ESERCIZI PRECED. IND.		184
Contributi ad associazioni sindacali e di categoria		2.000
CONTRIBUTI ASSOCIATIVI		2.000
Multe e ammende		83
MULTE E SANZIONI		83
Sopravvenienze passive		6.135
SOPRAVVENIENZE PASSIVE		6.135

Costi per materie prime, sussidiarie, di consumo e di merci e Costi per servizi

Sono strettamente correlati a quanto esposto nella parte della Relazione sulla gestione e all'andamento del punto A (Valore della produzione) del Conto economico.

Costi per il personale

La voce comprende l'intera spesa per il personale dipendente ivi compresi i miglioramenti di merito, passaggi di categoria, scatti di contingenza, costo delle ferie non godute e accantonamenti di legge e contratti collettivi.

Ammortamento delle immobilizzazioni materiali

Per quanto concerne gli ammortamenti si specifica che gli stessi sono stati calcolati sulla base della durata utile del cespite e del suo sfruttamento nella fase produttiva.

Altre svalutazioni delle immobilizzazioni

{ }.

Svalutazioni dei crediti compresi nell'attivo circolante e delle disponibilità liquide

{ }.

Accantonamento per rischi

{ }.

Altri accantonamenti

{ }.

Oneri diversi di gestione

{ }
La società ha iscritti costi di entità o incidenza eccezionale pari a Euro { }. Per maggior dettaglio si rinvia alla specifica tabella riportata nel prosieguo della presente nota integrativa.

Proventi e oneri finanziari

Saldo al 31/12/2020	Saldo al 31/12/2019	Variazioni
(1.917)	(5.884)	3.967

Descrizione	31/12/2020	31/12/2019	Variazioni
Da titoli iscritti nelle immobilizzazioni		11	(11)
Proventi diversi dai precedenti	6		6
(Interessi e altri oneri finanziari)	(1.923)	(5.895)	3.972
Totale	**(1.917)**	**(5.884)**	**3.967**

Altri proventi finanziari

Descrizione	Altre	Totale
Interessi bancari e postali	6	6
Totale	6	6

Rettifiche di valore di attività e passività finanziarie

Rivalutazioni

Svalutazioni

Si descrivono le variazioni di valore per ciascuna categoria di strumenti finanziari derivati iscritte a conto { }.

Il saldo è composto dai seguenti dettagli:

IRAP		**11.613**
IRAP ESERCIZIO		11.613

Imposte sul reddito d'esercizio, correnti, differite e anticipate

Saldo al 31/12/2020	Saldo al 31/12/2019	Variazioni
11.613	21.528	(9.915)

Imposte	Saldo al 31/12/2020	Saldo al 31/12/2019	Variazioni
Imposte correnti:	11.613	16.640	(5.027)
IRES		10.731	(10.731)
IRAP	11.613	5.909	5.704
Imposte relative a esercizi precedenti		4.888	(4.888)
Totale	**11.613**	**21.528**	**(9.915)**

Sono state iscritte le imposte di competenza dell'esercizio.

La società ha aderito al consolidato fiscale promosso dalla società (…) in qualità di consolidante.

Nel seguito si espone la riconciliazione tra l'onere teorico risultante dal bilancio e l'onere fiscale teorico {da inserire ove rilevante}:

Riconciliazione tra onere fiscale da bilancio e onere fiscale teorico (IRES)

Descrizione	Valore	Imposte
Risultato prima delle imposte	45.206	
Onere fiscale teorico (%)	24	10.849
Differenze temporanee tassabili in esercizi successivi:	0	
Differenze temporanee deducibili in esercizi successivi:	0	
Rigiro delle differenze temporanee da esercizi precedenti	0	0
Differenze che non si riverseranno negli esercizi successivi	0	0
Imponibile fiscale	45.206	

Determinazione dell'imponibile IRAP

Descrizione	Valore	Imposte
Differenza tra valore e costi della produzione	1.239.888	
Totale	**1.239.888**	
Onere fiscale teorico (%)	3,9	48.356
Differenza temporanea deducibile in esercizi successivi:	0	
Imponibile Irap	1.239.888	

Ai sensi dell'articolo 2427, primo comma n. 14, C.c. si evidenziano le informazioni richieste sulla fiscalità differita e anticipata:

Fiscalità differita / anticipata

La fiscalità differita viene espressa dall'accantonamento effettuato nel fondo imposte per l'importo di Euro { }.
Le imposte differite sono state calcolate secondo il criterio dell'allocazione globale, tenendo conto dell'ammontare cumulativo di tutte le differenze temporanee, sulla base delle aliquote medie attese in vigore nel momento in cui tali differenze temporanee si riverseranno {sulla base dell'aliquota effettiva dell'ultimo esercizio}.
Le imposte anticipate sono state rilevate in quanto esiste la ragionevole certezza dell'esistenza, negli esercizi in cui si riverseranno le differenze temporanee deducibili, a fronte delle quali sono state iscritte le imposte anticipate, di un reddito imponibile non inferiore all'ammontare delle differenze che si andranno ad annullare.

Le principali differenze temporanee che hanno comportato la rilevazione di imposte differite e anticipate sono indicate nella tabella seguente unitamente ai relativi effetti.

Rilevazione delle imposte differite e anticipate ed effetti conseguenti

	esercizio 31/12/2020 Ammontare delle differenze temporanee IRES	esercizio 31/12/2020 Effetto fiscale IRES	esercizio 31/12/2020 Ammontare delle differenze temporanee IRAP	esercizio 31/12/2020 Effetto fiscale IRAP	esercizio 31/12/2019 Ammontare delle differenze temporanee IRES	esercizio 31/12/2019 Effetto fiscale IRES	esercizio 31/12/2019 Ammontare delle differenze temporanee IRAP	esercizio 31/12/2019 Effetto fiscale IRAP
Perdite fiscali riportabili a nuovo	Ammontare	Effetto fiscale	Ammontare	Effetto fiscale	Ammontare	Effetto fiscale	Ammontare	Effetto fiscale
Aliquota fiscale	24				24			
	31/12/2020	31/12/2020	31/12/2020	31/12/2020	31/12/2019	31/12/2019	31/12/2019	31/12/2019

Informativa sulle perdite fiscali

	Esercizio corrente	Esercizio precedente
	Aliquota fiscale	Aliquota fiscale
Perdite fiscali a nuovo recuperabili con ragionevole certezza	24,00%	24,00%

Il saldo è composto dai seguenti dettagli:

IRAP		**11.613**
IRAP ESERCIZIO		11.613

{ }

Per le seguenti differenze temporanee non si è provveduto alla rilevazione di imposte differite e anticipate, per i seguenti motivi { }

Sono state iscritte imposte anticipate per Euro { }, derivante da perdite fiscali riportabili dell'esercizio / di esercizi precedenti di Euro { }, sussistendo le condizioni richieste dai principi contabili per la contabilizzazione del beneficio fiscale futuro, in particolare la ragionevole certezza che nel futuro la società conseguirà imponibili fiscali tali da consentire l'assorbimento di tali perdite.

oppure

Non sono state iscritte imposte anticipate per Euro { }, derivante da perdite fiscali riportabili dall'esercizio / di esercizi precedenti di Euro { }, in quanto - per le stesse - non sussistono le condizioni richieste dai principi contabili per la contabilizzazione del beneficio fiscale futuro.

Nota integrativa abbreviata, altre informazioni

Compensi, anticipazioni e crediti concessi ad amministratori e sindaci e impegni assunti per loro conto

	Amministratori	Sindaci
Compensi	41.195	51.430

Ai sensi di legge si evidenzia che il tasso di interesse applicato agli amministratori è il { } e le condizioni applicate sono { }. Gli importi rimborsati (oppure cancellati oppure oggetto di rinuncia) sono pari a { }.

Dettagli sugli altri strumenti finanziari emessi dalla società

Informazioni relative al fair value degli strumenti finanziari derivati

(Rif. art. 2427-bis, primo comma, n. 1, C.c.)

La società non ha strumenti finanziari derivati.

Informazioni sulle operazioni con parti correlate

(Rif. art. 2427, primo comma, n. 22-bis, C.c.)

La società non ha posto in essere operazioni con parti correlate.

Informazioni sugli accordi non risultanti dallo stato patrimoniale

(Rif. art. 2427, primo comma, n. 22-ter, C.c.)

La società non ha in essere accordi non risultanti dallo Stato Patrimoniale.

Informazioni sui fatti di rilievo avvenuti dopo la chiusura dell'esercizio

{ Indicare la natura, l'effetto patrimoniale, finanziario ed economico dei fatti di rilievo avvenuti dopo la chiusura dell'esercizio. (art. 2427, 22 quater). }

L'emergenza sanitaria derivante dalla diffusione del virus “Covid-19”, dichiarata pandemia mondiale l'11 marzo scorso dall'OMS, in Italia come nel resto del mondo ha avuto ed avrà notevoli conseguenze anche a livello economico. Si ritiene di conseguenza opportuno fornire una adeguata informativa in relazione agli effetti patrimoniali economici e finanziari che la stessa potrà avere sull'andamento della nostra società.

Nello specifico, la nostra società, svolgendo l'attività di { }, [rientra / non rientra] fra quelle sospese dai provvedimenti emanati dalla Presidenza del Consiglio dei Ministri con effetto dal 23 marzo 2020.

Nel periodo di sospensione la società ha attivato i seguenti “ammortizzatori sociali: { }.

La continuazione dell'attività è stata possibile previa apposita segnalazione al Prefetto della provincia di { } inoltrata con comunicazione del { }.

La società ha intrapreso le seguenti misure volte al contenimento della diffusione del virus:
- introduzione del “lavoro agile”;
- organizzazione dell'attività su turni;
- { }.

Con lo scopo di salvaguardare la salute e la sicurezza dei lavoratori ha inoltre provveduto a porre in essere i seguenti investimenti: { }.

La società [ha fruito/intende fruire] delle seguenti misure di sostegno specifiche previste dai decreti «Covid19» al fine di tutelare il proprio valore economico/patrimoniale e di far fronte agli effetti negativi che nel breve periodo potrebbero incidere sulla gestione della liquidità aziendale:

- differimento di versamenti fiscali, contributi;
- moratorie mutui ed altre misure di sostegno;
- { }.

Si sottolinea come l'emergenza sanitaria in corso rappresenti “un fatto successivo che non evidenzia condizioni già esistenti alla data di riferimento del bilancio” al { }, essendosi verificata a partire dalla metà di gennaio 2020 ed essendo tutti i conseguenti provvedimenti intervenuti nell'anno 2020.

La pandemia, quindi, costituisce un fatto successivo che non deve essere recepito nei valori del bilancio alla data del { }, e non comporta la necessità di deroghe all'applicazione dei normali criteri di valutazione delle poste di bilancio che possono quindi continuare ad essere valutate nella prospettiva della normale continuazione dell'attività.

Oppure {raccomandato per le aziende che non redigono la relazione sulla gestione}

Sulla base delle evidenze attualmente disponibili ed alla luce degli scenari evolutivi prevedibili, si ritiene opportuno esporre gli effetti che tale situazione sta avendo e avrà sull'andamento societario.

Preliminarmente si osserva che fatti in oggetto, in quanto avvenuti dopo la chiusura dell'esercizio, non comportano la necessità di alcuna rettifica dei conti del bilancio chiuso al { }, pertanto gli impatti negativi della pandemia non generano alcun effetto nei processi di valutazione, ivi inclusi quelli di impairment test dei valori iscritti in bilancio al { }. Ne consegue che le informazioni rese in questo contesto, hanno natura prevalentemente qualitativa, considerata l'estrema difficoltà, nelle presenti condizioni di incertezza, di poter fornire anche una stima quantitativa attendibile degli effetti sulla situazione economica, patrimoniale e finanziaria della società.

Si segnala che, dall'osservazione dei dati relativi ai primi mesi dell'esercizio in corso, emerge una significativa riduzione del fatturato seguita da una contrazione degli ordinativi di vendita e una conseguente riduzione delle ore lavorate.

Si osserva come le iniziative intraprese e volte al contenimento della diffusione del virus influenzano la normale operatività. In particolare, si ritiene che la necessaria riorganizzazione del comparto produttivo abbia comportato una rilevante riduzione della capacità della stessa di far fronte agli ordinativi, con conseguente aggravio per i costi aziendali e correlata riduzione della marginalità relativa.

Nel merito si ritiene opportuno procedere adottando le seguenti contromisure: { } .

Riportiamo di seguito le proiezioni prevedibili dei principali aggregati che riteniamo significativi al fine di stimare gli impatti sull'andamento patrimoniale economico e finanziario della nostra società:

Descrizione voce	Variazione nominale	Variazione %
Fatturato Italia		
Fatturato UE		
Fatturato extra UE		
Valore produzione		
Capitale circolante netto		

La stima dell'effetto sulla situazione patrimoniale/finanziaria della società è { }

oppure

Le ragioni per cui l'effetto non è determinabile sono { }.

Proposta di destinazione degli utili o di copertura delle perdite

Si propone all'assemblea di così destinare il risultato d'esercizio:

Risultato d'esercizio al 31/12/2020	Euro	33.593
5% a riserva legale	Euro	
a riserva straordinaria	Euro	
a dividendo	Euro	

La presente nota integrativa è redatta secondo quanto previsto dal Codice civile e dai principi contabili. Per ottemperare agli obblighi di pubblicazione nel Registro delle Imprese, una volta approvata, sarà convertita in formato XBRL; pertanto potrebbero essere poste in essere alcune variazioni formali necessarie per rendere tale nota compatibile con il formato per il deposito.

Il presente bilancio, composto da Stato patrimoniale, Conto economico e Nota integrativa, rappresenta in modo veritiero e corretto la situazione patrimoniale e finanziaria nonché il risultato economico dell'esercizio e corrisponde alle risultanze delle scritture contabili.

Presidente del Consiglio di amministrazione
Daniele Maria Ciranni

Dichiarazione di conformità del bilancio

Il sottoscritto CIRANNI DANIELE MARIA ai sensi dell'art. 47 del d.p.r. n. 445/2000, dichiara che il documento informatico in formato xbrl contenente lo stato patrimoniale, il conto economico, il rendiconto finanziario e la nota integrativa sono conformi ai corrispondenti documenti originali depositati presso la societa'.
Data, 27/05/2021

Imposta di bollo assolta in modo virtuale. CZ: aut. n. 16887 del 15.05.2001

COMALCA SCARL

Reg. Imp. 01226060794
Rea.94774

COMALCA SCARL

Sede in VIALE EUROPA LOCALITA' GERMANETO - 88100 CATANZARO (CZ)
Capitale sociale Euro 5.131.400,00 i.v.

Verbale Assemblea Ordinaria

L'anno 2021 il giorno 30 del mese di aprile alle ore 11.00 si è tenuta, in seconda convocazione, l'Assemblea ordinaria dei soci convocata per discutere e deliberare sul seguente ordine del giorno:

1. Esame e approvazione Bilancio di esercizio al 31.12.2021 e relazioni allegate.

Attese l'estensione del periodo di emergenza Covid-19 e delle disposizioni del D.L. n. 183 del 31.12.2020 convertito in Legge n. 21 del 26.02.2021 e del D.L. n. 01.04.2021 n. 44 che escludono la concreta possibilità di svolgere riunioni degli organi collegiali in presenza, l'Assemblea si svolge esclusivamente mediante telecomunicazione idonea a garantire l'identificazione dei partecipanti ai sensi dell'art. 106 del D.L. n. 18 del 17 marzo 2020 (Cura Italia).
Nell'ora indicata risulta presente negli Uffici Amministrativi della società il Dr. Daniele Maria Ciranni, Presidente del Consiglio di Amministrazione.
Risultano collegati nelle forme indicate in convocazione:
- i signori componenti del Consiglio di Amministrazione: Sig. Francesco Scarpino, Raffaella Zinzi e Silia Gardini;
- i signori componenti del Collegio Sindacale: Dott. Gregorio Tassoni (Presidente), Dott.ssa MariaPia Formica, Avv. Danilo Sorrenti;
- i Soci: *CCIAA di Catanzaro (50,668%)* nella persona del Commissario e legale rappresentante Dott. Daniele Rossi; *Comune di Catanzaro (19,659)* rappresentato dall'Assessore alle Attività Produttive Alessio Sculco, giusta delega trasmessa via pec in data 19 aprile 2021 *e O.P. Esperia soc. coop. a rl (0,019%)* rappresentata dal Presidente signor Migliarese.

Sono, altresì, presenti negli uffici il Revisore Legale dott. Antonio Lamanna, l'Avv. Francesco Granato e la Dott.ssa Simona Lacava, per lo studio di consulenza fiscale della Società.
A norma di Statuto assume la presidenza il Dr. Daniele Maria Ciranni, Presidente del Consiglio di Amministrazione.
I presenti chiamano a fungere da segretario il Dott. Vincenzo Trombetta, presente negli Uffici Amministrativi, rinunciando l'assemblea alla nomina degli scrutatori.
Costituito così l'ufficio di presidenza, il Presidente fa constatare che l'odierna assemblea deve ritenersi valida essendo presenti Soci rappresentanti in proprio quote pari al 70,346% del Capitale Sociale.
Il Presidente, nel ringraziare i presenti per la partecipazione, apre i lavori chiedendo ai partecipanti la comunicazione dell'eventuale esistenza di situazioni impeditive del diritto di voto e nessuno interviene.
Sul primo ed unico punto all'o.d.g., il Presidente Ciranni, dopo aver dato lettura della Relazione sulla Gestione e illustrato le risultanze più importanti del bilancio di esercizio 2020, evidenzia come il bilancio stesso si chiuda con un risultato economico positivo pari ad Euro 33.593,00 dopo aver stanziato ammortamenti per €. 526.244,00, svalutazioni di crediti per euro 912.921,00, accantonamento per rischi generici per euro 70.000,00 e rilevato le imposte per euro 11.613,00.
Segue quindi la relazione del Collegio Sindacale illustrata dal Presidente Dott. Gregorio Tassoni.

Il Collegio evidenzia alcuni aspetti che meritano costante attenzione dell'Organo amministrativo riguardanti in particolare: a) il recesso esercitato dal socio Regione Calabria e il contenzioso instaurato con la stessa a seguito del mancato pagamento del prezzo per la cessione del quoziente immobiliare a seguito di contratto di leasing; b) il contenzioso sull'impianto fotovoltaico; c) la realizzazione dell'adeguamento dell'impianto antincendio; d) i rapporti finali con gli istituti di credito per il contributo in c/interessi dovuti dal MISE; e) il contenzioso con il Comune di Catanzaro per l'imposta ICI – IMU; f) la necessità di perseguire gli obiettivi connessi alla costituzione della società partecipata CO.SVI.SER. srl.
Considerate le risultanze dell'attività svolta, il Collegio Sindacale propone all'Assemblea di approvare il bilancio di esercizio chiuso al 31 dicembre 2020 così come redatto dall'organo amministrativo sulla cui attività il Collegio non avanza rilievi.
Segue quindi la relazione del Revisore Legale. Il dott. Antonio Lamanna sintetizza gli elementi più rilevanti evidenziando che il bilancio di esercizio fornisce una rappresentazione veritiera e corretta della situazione patrimoniale e finanziaria della società al 31.12.2020 e del risultato economico per l'esercizio chiuso a tale data in conformità alle norme italiane che ne disciplinano i criteri di redazione. La Relazione sulla Gestione è coerente con il bilancio d'esercizio al 31.12.2020 ed è redatta in conformità alle norme di legge. Relativamente agli adempimenti adottati ai sensi dell'art. 14 del D.Lgs 175/2016 il revisore richiama l'attenzione su quanto rilevato nella Relazione sulla Gestione per valutare e prevenire il "rischio di crisi aziendale". Dall'elaborazione di alcuni indici di bilancio ritenuti più significativi (Indici di copertura delle Immobilizzazioni 0,72, Indice di liquidità primaria 6,43) emerge la solidità patrimoniale e finanziaria della società atteso che, tra l'altro, essa ha estinto i finanziamenti bancari. Ai fini di una corretta valutazione del rischio aziendale, è utile prendere atto che l'altro parametro particolarmente significativo, il Margine Operativo Lordo (MOL), che storicamente ha registrato elevati valori negativi, nel 2020 ammonta ad euro 76.083,00.
Interviene il Commissario della CCIAA di Catanzaro Daniele Rossi il quale, nell'anticipare il voto favorevole del socio Camera di Commercio all'approvazione del bilancio, esprime plauso nei riguardi del Consiglio di Amministrazione e del management per il lavoro svolto per mantenere in equilibrio i conti e l'attività della società. Proseguendo il proprio intervento il Commissario Rossi

Imposta di bollo assolta in modo virtuale. CZ: aut. n. 16887 del 15.05.2001

sottolinea come il consolidamento dei ricavi dovrà continuare a costituire la linea guida cui il Consiglio di Amministrazione dovrà ispirare le future scelte senza tralasciare adeguato supporto alle esigenze degli operatori e degli utenti. Con attenzione al futuro della Società il Commissario Rossi invita il Consiglio di Amministrazione ad attualizzare il piano economico quinquennale al fine di monitorare prioritariamente la dinamica costi/ricavi con riferimento all'attività caratteristica.
L'Assessore Sculco, nell'esprimere il voto favorevole all'approvazione del bilancio del socio Comune di Catanzaro, si associa all'apprezzamento del Presidente Rossi per l'attività svolta dell'organo amministrativo rivolta soprattutto alla corretta e qualificata amministrazione della società.
Il socio O.P. Esperia esprime parere favorevole all'approvazione del bilancio al 31.12.2020 e chiede l'apertura di un tavolo per un confronto di carattere gestionale con la categoria dei Conferenti relativamente agli orari e alle tariffe applicate e per come già sostenuto nell'assemblea del 10 settembre 2020.
Non essendoci altri interventi, il Presidente Ciranni, nel ringraziare i soci per le parole di apprezzamento espresse nei confronti di tutti i componenti del Consiglio e del management, sottopone all'approvazione dell'assemblea il bilancio di esercizio al 31/12/2020 e relazioni allegate.
L'assemblea, all'unanimità, approva.
Alle ore 11.43, non essendoci ulteriori punti all'ordine del giorno, si chiudono i lavori. Del che è verbale.

Il Segretario
Vincenzo Trombetta

Il Presidente
Daniele Maria Ciranni

Imposta di bollo assolta in modo virtuale. CZ: aut. n. 16887 del 15.05.2001

Reg. Imp. 01226060794
Rea 94774

COMALCA SCARL

Sede in VIALE EUROPA LOCALITA' GERMANETO -88100 CATANZARO (CZ) Capitale sociale Euro 5.131.400,00 I.V.

Relazione sulla gestione del bilancio al 31/12/2020

Signori Soci,
questo C.d.a. sottopone al Vs. esame per l'approvazione, il Bilancio dell'esercizio chiuso al 31.12.2020, formato da *Conto del Patrimonio*, *Conto economico*, *Nota integrativa* e corredato, pur non avendone l'obbligo sussistendo le condizioni previste dall'art. 2435-bis c.c., della presente *Relazione sulla gestione* e del *Rendiconto finanziario,* al fine di una più esaustiva lettura del Bilancio.
Il Bilancio presenta un risultato economico positivo pari *ad* ***Euro 33.593,00*** dopo aver stanziato ammortamenti per €. 526.244,00, svalutazioni di crediti per euro 912.921,00, accantonamento per rischi generici per euro 70.000,00 e rilevato le imposte per euro 11.613,00.

Condizioni operative e sviluppo dell'attività

La Vostra Società, costituitasi nella forma consortile avendo scopi statutari di prevalente interesse pubblico e senza finalità di profitto, svolge la propria attività nel settore della gestione di mercati agroalimentari all'ingrosso nell'unica sede di Catanzaro.
Nella conduzione di tutte le iniziative intraprese, l'azione del Consiglio di Amministrazione, nel rispetto della propria missione volta a fornire servizi alla collettività, è sempre stata ispirata alla salvaguardia e valorizzazione del patrimonio sociale nell'interesse dell'intera compagine societaria ed ha, comunque, manifestato, ove necessario, massima disponibilità nei confronti degli Operatori del mercato cercando di creare un clima di reciproca collaborazione venendo incontro, ove possibile, alle loro esigenze.

Con riferimento alle disposizioni di cui al 3° comma dell'art. 2428 c.c., Vi informiamo che non sono state svolte attività di ricerca e sviluppo e che non vi sono da segnalare rapporti con società collegate, controllate o controllanti.

Fatti di rilievo verificatisi nel corso dell'esercizio
L'organo Amministrativo ha proseguito nell'azione di miglioramento della gestione caratteristica mediante un monitoraggio stabile dei costi e un incremento dei ricavi attraverso l'adeguamento dei canoni e delle tariffe d'ingresso.
Sono state proseguite tutte le azioni finalizzate all'integrale utilizzo e messa a reddito degli immobili e degli spazi disponibili. A seguito delle undici procedure giudiziarie di licenza per finita locazione, intraprese a fine esercizio 2019 in relazione ai contratti in scadenza al 30/10/2019, sono stati stipulati con gli stessi conduttori n. 9 nuovi contratti di locazione con canoni e condizioni aggiornate e più favorevoli per la Società. Delle

suddette procedure, attualmente solo due proseguono quindi nel merito per l'accertamento e la declaratoria della cessazione della locazione alla data del 31.10.2019, stante l'indisponibilità manifestata dai titolari dei contratti cessati ad aderire alla sottoscrizione dei nuovi contratti. Alla data della presente relazione Comalca ha ottenuto, altresì, la declaratoria giudiziale della risoluzione del contratto di locazione per grave inadempimento di uno dei due operatori suddetti.

E' di particolare rilievo aver promosso la costituzione, come Socio unico, della Società Co.svi.ser. Srl, al capitale sociale di €. 50.000,00, allo scopo di promuovere sia le iniziative straordinarie di sviluppo che servizi, particolarmente quelli innovativi e non direttamente connessi alla gestione caratteristica. Trattasi di Società qualificabile "in house" ai sensi di legge avendo tutti i requisiti soggettivi ed oggettivi di cui al D.Lgs 175/2016.

Alla stessa, dopo un primo affidamento per sei mesi dei servizi di pulizia, con risultati ottimali, si è già affidata con effetto dal 1° aprile p.v., la gestione dell'impianto fotovoltaico dalla quale sono attesi positivi effetti per entrambe la società.

E' stata rivolta particolare attenzione all'operatività del Centro ingressi; si è provveduto a valorizzare l'attuale sistema di hardware e software della società prevedendo la rigenerazione del software in direzione della massima automazione di esso allo scopo di perseguire pienamente gli obiettivi tracciati dal Piano anticorruzione.

E' stato implementato un più efficace sistema di controllo con strumenti informatici mediante il quale si auspica di ridurre i fenomeni di ingresso abusivo nell'area mercatale; a conferma di ciò si segnala che i ricavi per ingressi sono cresciuti rispetto ai precedenti esercizi; tale crescita trova conferma nei primi mesi del corrente anno.

E' importante, inoltre, informarvi che la Commissione Tributaria Provinciale di Catanzaro ha già accolto i ricorsi presentati da Comalca, assistito dai professionisti di fiducia, avverso l'accertamento di ICI – Imposta Comunale Immobili – accertata sul complesso immobiliare della Vs. Società per le annualità 2010, 2011, 2012 e 2013 con condanna al pagamento delle spese a favore dello stesso Comalca; dette sentenze sono state impugnate dall'ente impositore e pendono in Appello.

Ciononostante, il Comune nel 2020 ha notificato Avviso di accertamento, ai fini dell'IMU, anche per il 2014, rispetto al quale la Società, ovviamente, si è puntualmente opposta con ulteriore ricorso. Pertanto ad oggi pendono ricorsi:

- contro Accertamenti ICI per le annualità 2010, 2011, 2012 e 2013, davanti alla Commissione tributaria Regionale;
- contro gli Accertamenti per l'esercizio 2014, davanti alla Commissione tributaria provinciale;
- quanto, infine, all'Imposta ICI 2009, pende ricorso davanti alla Commissione tributaria provinciale.

Su tutti i contenziosi sopra detti il Cda è particolarmente fiducioso nell'esito favorevole atteso che la sentenza n. 12/2018, in materia catastale, ha definitivamente riconosciuto agli Immobili di Comalca la categoria *"E/3 – Mercato Ortofrutticolo di interesse pubblico"* quindi esenti da Imposta ICI e da IMU.

Evento pandemico COVID 19

Come è ben noto a tutti Voi, a febbraio 2020 si è verificata l'emergenza epidemiologica da **COVID-19,** qualificato dall'OMS come "fenomeno di emergenza internazionale"; il Cda ha l'onere di fornire sufficiente

informativa, allo scopo di illustrare l'impatto sulla situazione finanziaria-economica e patrimoniale della società.

Nello specifico, la Vostra società, svolgendo l'attività di gestione del Centro Agroalimentare di Catanzaro, non rientra fra le attività sospese dai provvedimenti emanati dalla Presidenza del Consiglio dei Ministri con effetto dal 23 marzo 2020, pertanto l'attività è stata regolarmente eseguita previo adeguamento alle misure di sicurezza imposte dal Governo; è da evidenziare, a conferma di ciò, che il Cda ha rilevato che i compensi per ingressi nell'area mercatale sono cresciuti rispetto all'esercizio precedente.

Vi è da aggiungere altresì, che il Cda ha avviato tempestivamente ogni iniziativa necessaria per la tutela sanitaria dell'intero impianto quali, ad esempio, la sanificazione costante nonché l'adeguamento logistico e l'acquisto delle strumentazioni necessarie per la prevenzione al virus; non ultimo, il conferimento ad un professionista che assuma le funzioni di Referente Sanitario Aziendale.

Certificazione di qualità

Ai fini della certificazione di qualità conseguita nei precedenti esercizi, la Società è stata sottoposta a verifica annuale dall'Organismo di Certificazione, Rina Services Spa, che non ha mosso alcun rilievo per cui il Sistema di Gestione della Qualità, nel suo complesso è risultato conforme, anche per l'esercizio 2020, ai requisiti della norma internazionale UNI EN ISO 9001:2015.

Impianto antincendio

Ciò che attiene all'impianto antincendio è stato oggetto di costante monitoraggio da parte della società. In merito, il professionista incaricato ha notiziato la Società che la progettazione definitiva ai fini della valutazione da parte dei VV.F. per il parere di conformità antincendio sarà conclusa entro la prima decade di aprile. Visti i contenuti del progetto, da formalizzare per la conduzione e la gestione dell'intera attività (per esempio le aree strettamente adibite alla vendita, le aree non comprese nell'attività di vendita, le aree inibite al pubblico, le aree esterne da rendere sgombre), lo stesso professionista illustrerà, alla Società, il progetto nella sua completezza, al fine di poter recepire eventuali commenti nell'ipotesi di doverli riportare all'interno della documentazione da consegnare al Comando VV.F. provinciale competente di Catanzaro, cui lo stesso sarà sottoposto per la valutazione.

Anticorruzione e trasparenza

In data 30.03.2021 il Cda ha approvato l'aggiornamento al Piano Triennale di Prevenzione della Corruzione e della Trasparenza predisposto dal Responsabile.

Adempimenti in materia di sicurezza sui luoghi di lavoro

Con delibera del 21 dicembre 2018 il Cda ha conferito l'incarico di RSPP – Responsabile del Servizio Prevenzione e Protezione ai sensi del D.Lgs. 81/2008.

Il RSPP nel corso dell'anno 2020 ha provveduto all'aggiornamento della relativa documentazione e alla formazione del personale.

Imposta di bollo assolta in modo virtuale. CZ: aut. n. 16887 del 15.05.2001

Attività di comunicazione e sviluppo

E' stato elaborato un piano triennale di comunicazione integrata con la realizzazione di un magazine digitale - Agrifocus - capace di sostenere e diffondere l'immagine del comparto agroalimentare ben oltre i confini regionali e nazionali.

Studio e valorizzazione delle Aree da utilizzare per edificazione.

In ordine alle diverse ipotesi di sviluppo, permane l'ipotesi di utilizzo delle aree sulle quali è consentita l'edificazione nel rispetto delle vigenti norme urbanistiche e, allo scopo di propiziare e accelerare i processi di sviluppo e valorizzazione dei beni aziendali non direttamente destinarti all'attività principale, è stata costituita, previa deliberazione assembleare, la Società in house Comalca Sviluppo e Servizi Srl.

Finanziamenti agevolati ex lege 41/86

Legge 41/86

La società è stata adempiente alle obbligazioni assunte mediante le transazioni intervenute con il pool di banche. Il Ministero ha provveduto alle corrispondenti erogazioni dei contributi in c/interessi in favore degli istituti mutuanti, salvo verifica dell'ultima tranche, per la quale non si è ad oggi ottenuta notizia dell'avvenuta erogazione, sollecitata dalla banca direttamente al Ministero con nota del 21/12/2020, tuttora inevasa.

Tributi erariali

La Società è correntemente in linea con gli adempimenti ed il pagamento verso l'Erario in materia di imposte ed oneri previdenziali per cui non vi sono passività erariali da soddisfare.

Andamento della gestione

Seppure in un quadro Nazionale con andamento economico generale mediocre, e in quello regionale ancora peggiore, dove il Pil della Calabria nel 2020 ha fatto registrare un 8,9% negativo, la Vs. Società, nel rispetto della propria missione non incentrata sul profitto, ha mantenuto numericamente i livelli occupazionali.

L'esercizio 2020 deve ritenersi positivo atteso che il Cda ha perseguito il monitoraggio dei costi, a parte quelli imprevisti conseguenti all'evento pandemico, nel contesto di un incremento dei ricavi che ha consentito di ottenere un miglioramento della gestione caratteristica. L'esercizio 2020 presenta un valore aggiunto positivo di € 285.927, in crescita di oltre il 30% rispetto all' esercizio precedente; valore quest'ultimo, che ha consentito di invertire il trend del margine ante-ammortamenti che a fine dell'esercizio è di euro 76.083 contro euro (18.270) del precedente esercizio.

In ordine al risultato di bilancio, esso è stato ottenuto per effetto delle componenti positive straordinarie.

Principali dati economici

Imposta di bollo assolta in modo virtuale. CZ: aut. n. 16887 del 15.05.2001

Il conto economico riclassificato della società confrontato con quello dell'esercizio precedente è il seguente (in Euro):

	31/12/2020	31/12/2019	Variazione
Ricavi netti	815.289	690.311	124.978
Costi esterni	529.362	493.527	(35.835)
Valore Aggiunto	**285.927**	**196.784**	**89.143**
Costo del lavoro	209.844	215.054	5.210
Margine Operativo Lordo	**76.083**	**(18.270)**	**94.353**
Ammortamenti	526.244	436.670	(89.574)
Svalutazioni	912.921	797.452	(115.469)
Accantonamenti	70.000		(70.000)
Risultato Operativo	**(1.433.082)**	**(1.252.392)**	**(180.690)**
Proventi non caratteristici	1.480.205	1.380.744	99.461
Proventi e oneri finanziari	(1.917)	(5.884)	3.967
Risultato Ordinario	**45.206**	**122.468**	**(77.262)**
Rivalutazioni e svalutazioni			
Risultato prima delle imposte	**45.206**	**122.468**	**(77.262)**
Imposte sul reddito	11.613	21.528	9.915
Risultato netto	**33.593**	**100.940**	**(67.347)**

Dall'esame del prospetto che precede è possibile rilevare il significativo miglioramento della gestione caratteristica e della gestione finanziaria rispetto agli esercizi passati.

Infine, per maggiore chiarezza Vi informiamo che la svalutazione esposta nel prospetto che precede, di €. 912.921,00, è riferita, per euro 799.637,00 a crediti da fatture contestate emesse a carico della Regione Calabria, con la quale si sta avviando un percorso di definizione; per la differenza a crediti v/standisti.

Principali dati patrimoniali

Lo stato patrimoniale riclassificato della società confrontato con quello dell'esercizio precedente è il seguente (in Euro):

ATTIVO

	31/12/2020	31/12/2019
Attività fisse	**16.076.617**	**16.518.238**
Immobilizzazioni immateriali nette	15.850	24.000
Immobilizzazioni materiali nette	16.007.387	16.492.871
Immobilizzazioni finanziarie	53.380	1.367
Attività disponibili	**1.701.008**	**1.742.099**
Liquidità immediate	836.667	756.533
Liquidità differite	864.341	985.566
CAPITALE INVESTITO	**17.777.625**	**18.260.337**

PASSIVO

Passività correnti	264.798	283.898
Passività consolidate	6.016.009	6.513.215
Mezzi propri	11.496.818	11.463.224
FONTI DEL CAPITALE INVESTITO	**17.777.625**	**18.260.337**

Dallo stato patrimoniale riclassificato per liquidità ed esigibilità crescente emerge la solidità patrimoniale della Vs. società atteso che le attività fisse, pari a circa il 90% del capitale investito, sono finanziate con mezzi propri e passività consolidate; tale correlazione fonti / impieghi rende improbabili future condizioni di crisi.

Emerge altresì, una situazione finanziaria rassicurante atteso che le attività attualmente disponibili sono ampiamente maggiori dei debiti a breve, anche se parte del credito v/ la Regione Calabria per la rata di riscatto del leasing operativo è ancora da riscuotere alla data di chiusura del presente bilancio.
Non vi sono altre passività significative oltre a quelle relative alla gestione corrente.

Operazioni con parti correlate

Con riferimento all'informativa sulle parti correlate si informa che tutte le operazioni poste in essere con parti correlate sono regolate a condizioni di mercato. Al 31 dicembre 2020 i rapporti di credito/debito costi/ricavi della società nei confronti di parti correlate sono riportati per natura nella tabella seguente.

31/12/2019	Crediti	Debiti	Ricavi	Costi
Regione Calabria	€ 734.797,80	-	€ 839.688,78	€ 799.636,80

Rapporti con Regione Calabria:

Deve annotarsi che la Regione Calabria ha ormai definitivamente formalizzato il proprio recesso dalla società in quanto a ciò costretta dalle normative in vigore; gli amministratori hanno portato avanti le procedure di valutazione della quota del socio receduto ai fini della successiva liquidazione.
La relazione provvisoria sulla valutazione del capitale economico di COMALCA, relativa al valore di mercato dell'azienda al lordo della Posizione Finanziaria Netta, e conseguentemente del valore di mercato attribuibile al 100% del capitale sociale della società, è di circa un milione di euro. E' ricercata, a questo punto, la valutazione relativa al valore di mercato inteso come quello al quale le quote potrebbero essere effettivamente vendute ed acquistate da terzi. Trattasi di uno dei criteri concorrenti ai fini della valutazione di competenza degli amministratori in relazione al quale lo stesso socio recedente, Regione Calabria, potrebbe fornire utili elementi avendo dovuto, esso socio, già promuovere gli esperimenti di vendita sul libero mercato. In considerazione di ciò il Consiglio aveva deciso di comunicare alla Regione Calabria che gli adempimenti di propria stretta competenza erano stati compiuti e richiedere alla Regione stessa ogni utile atto o elemento riguardante i tentativi di vendita delle quote da essa esperiti allo scopo di poter desumere il relativo valore sul libero mercato. La Regione non ha riscontrato detta richiesta ma, con nota del 22/01/2021, ha sollecitato il compimento delle procedure di liquidazione. E' stato dato riscontro ed inviata, per competenza, richiesta di acquisto da parte di un operatore per l'importo di €. 205.000,00. Si attendono determinazioni regionali.

Informazioni attinenti all'ambiente e al personale

Tenuto conto del ruolo sociale dell'impresa, come evidenziato anche dal documento del Consiglio Nazionale dei Dottori commercialisti e degli esperti contabili in materia di Relazione sulla gestione, si ritiene opportuno fornire le seguenti informazioni attinenti all'ambiente e al personale.

Personale

Nel corso dell'esercizio non si sono verificati infortuni sul lavoro.
Non ci sono state variazioni dell'orario di lavoro dei lavoratori.

Imposta di bollo assolta in modo virtuale. CZ: aut. n. 16887 del 15.05.2001

Non si sono registrati addebiti in ordine a malattie professionali su dipendenti o ex dipendenti, né cause di mobbing, né vi sono state o sono pendenti vertenze giudiziarie con lavoratori.
A tal proposito Vi segnaliamo che nel corso dell'esercizio la Vostra Società ha adottato le necessarie misure stabilite dalla legge 81/2008 in materia di sicurezza e prevenzione sui luoghi di lavoro.
Comalca ha usufruito di lavoratori in somministrazione per sopperire alle esigenze di portierato a fronte delle improvvise esigenze scaturite dall'evento pandemico.

Ambiente

Nel corso dell'esercizio non si sono verificati danni causati all'ambiente, né sono state inflitte sanzioni per reati o danni ambientali.

Investimenti

Nell'esercizio non Vi sono stati nuovi investimenti in beni immateriali mentre per quanto riguarda gli investimenti in beni materiali, sono state acquistate attrezzature e piccole dotazioni per ufficio nonché dotazioni relative all'evento pandemico per i quali è stato fruito Credito d'imposta Cim.

Altre Informazioni ai sensi dell'art. 2428 codice civile relative ai rischi e alle incertezze cui è esposta la Società

Ai sensi dell'art. 2428, comma 3, punto 6-bis, del Codice civile, il Cda comunica che la Vs. Società non ha utilizzato strumenti finanziari.

Quanto agli altri rischi di cui al predetto articolo 2428 si forniscono le seguenti informazioni:

Rischio di credito

Con riferimento ai rischi su crediti che derivano dai rapporti contrattuali pregressi e risalenti alla prima fase di avvio del mercato, gli Amministratori prudentemente già nei precedenti esercizi hanno stanziato in ciascun Bilancio cospicui Fondi di Svalutazione crediti a copertura dei relativi rischi di perdite. Per i crediti correnti il Cda effettua un loro costante monitoraggio ed ha effettuato un ulteriore accantonamento nell'esercizio.

Rischio di liquidità

Vi sono sufficienti disponibilità finanziarie per fare fronte agli impegni correnti in scadenza anche nei prossimi esercizi, inclusa la liquidazione della quota Regione Calabria, per come risultante dal processo di valutazione in atto, di cui si è riferito nella sezione apposita.
In ordine alla gestione corrente, si segnala che i canoni deliberati, già applicati con effetto 1 novembre 2019, hanno consentito nel 2020 di chiudere la gestione caratteristica in positivo.

Rischi per passività potenziali

Esiste passività potenziale di €. 932.184, appostata in bilancio in apposito Fondo rischi a fronte della fornitura dell'impianto fotovoltaico per il quale la società ha contestato il debito siccome inesigibile, giusta le condizioni contrattuali che lo condizionavano espressamente all'ottenimento del contributo GSE, non verificatosi. Solo ove, in via estremamente remota, Comalca dovesse essere costretta a fare fronte alla suddetta passività, potrebbero verificarsi squilibri finanziari. Pende in atto controversia fra la Curatela del Fallimento della Società fornitrice dell'impianto ed un cessionario del relativo (preteso) credito da Comalca, procedura la cui definizione è preliminare ad una eventuale trattativa per la conclusione, eventualmente transattiva, della vicenda.

I rapporti con gli operatori della stecca mercato

L'impegno del Consiglio di Amministrazione per creare le migliori condizioni di operatività all'interno della stecca mercato prosegue intenso e costante, dialogando adeguatamente con gli operatori del settore. Il rispetto degli obblighi contrattuali è stato in ogni caso difeso con fermezza e, nel caso di inadempimenti, sono state avviate le azioni legali più idonee. Stante l'emergenza da Covid 19 si è concordato con gli stessi un protocollo di regolamentazione delle misure per il contrasto e il contenimento della diffusione del virus, attuando, con reciproca soddisfazione e perseguimento degli obiettivi di protezione, un elevato grado di prevenzione e controllo e severe verifiche.

Rischio di mercato

Non si ritiene che possano sussistere rischi di mercato atteso che l'utenza, costituita da operatori del mercato all'ingrosso, particolarmente del settore Ortofrutticolo, non ha ragione di allontanarsi dalla struttura della Vs. Società. Essa risulta peraltro specificamente attrezzata per l'attività condotta a condizioni economiche vantaggiose, essendo, tra l'altro l'unica struttura del genere funzionante a regime in tutta la Regione Calabria.

Comunicazioni ai sensi dell'art. 6 del D.Lgs. 175/2016

Con riferimento agli adempimenti stabiliti dal D.lgs 175/2016 si espone che

- *Art.6, comma 2 – rischio di crisi aziendale*

In ordine a quanto stabilito dal suddetto articolo con riguardo ai programmi di valutazione del rischio di crisi aziendale, il C.d.a. ha già adottato misure finalizzate a contenere detto rischio; infatti, a tal fine, ha programmato:

- di avviare tutte le azioni volte ad accrescere l'efficienza della gestione per ottimizzare i costi e massimizzare i ricavi mediante l'utilizzo integrale degli stand e delle altre superfici collocabili;
- di monitorare costantemente il comparto dei ricavi della gestione caratteristica affinché essi siano sempre sufficienti a coprire i costi della gestione caratteristica prima degli ammortamenti;
- che i flussi finanziari in entrata originati dalla gestione siano sempre sufficienti per garantire il puntuale adempimento verso dipendenti, Erario ed Enti previdenziali e fornitori.

- *Art. 6, comma 3, adozione di atti integrativi degli strumenti di governo societario*

Il C.d.A. ritiene necessario evidenziare che la mole degli adempimenti in materia, unitamente a tutti gli altri

divenuti di recente obbligatori per le Società partecipate da Enti pubblici, appare estremamente gravosa per la Società, talché dovrà essere valutato il ricorso a presidi specializzati esterni, in tal caso con economie di risorse reimpiegabili in settori più operativi.

Per intanto, pur in presenza di tale situazione di carenza di personale il C.d.A. è riuscito ad attivare un percorso amministrativo volto al rispetto di tutti gli obblighi di legge, seppur facendosi carico di maggiori oneri e responsabilità, ma si propone di verificare la possibilità di potenziare la pianta organica, di valorizzare i possibili contributi conferibili dalla Società in house Cosviser srl e di integrare il governo societario con l'obiettivo di adempiere con sufficiente professionalità a tutti gli obblighi di legge.

Adempimenti adottati ai sensi dell'art. 14 del D.Lgs. 175/2016

Considerato quanto già esposto al punto precedente in ordine ai programmi già in corso di attuazione da parte del C.d.a. per valutare e prevenire il *rischio di crisi aziendale,* sono stati elaborati alcuni *Indici di bilancio* ritenuti più significativi in considerazione dell'attività e dimensioni aziendali, nonché del settore produttivo; in particolare si ritiene sufficiente porre in evidenza i seguenti *Indici*:

- *Indice di copertura delle Immobilizzazioni*, dato dal rapporto tra il totale delle immobilizzazioni ed i Mezzi propri, è pari a 0,72;

(*le immobilizzazioni sono coperte per il 72% dal capitale proprio);*

- *Indice di liquidità primaria,* dato dal rapporto tra la somma delle liquidità immediate e differite e le passività correnti, misura la capacità dell'azienda di estinguere i debiti entro i 12 mesi tramite la conversione in liquidità di poste a breve: 6,43

(le disponibilità immediate e i crediti a breve sono ampiamente maggiori dei debiti a breve);

Dagli Indici fin qui esposti emerge la solidità patrimoniale e finanziaria della Società atteso che, tra l'altro, essa ha estinto i finanziamenti bancari; inoltre, è utile, ai fini di una corretta Valutazione del Rischio di crisi aziendale, prendere atto che l'altro parametro particolarmente significativo, il Margine Operativo Lordo (MOL), che storicamente ha registrato elevati valori negativi, nel 2020 ammonta ad euro 76.083.

Sulla base di quanto precede emerge che dalle menzionate azioni programmate dal C.d.A., e già messe gradualmente in atto, si prevedono per l'esercizio in corso maggiori ricavi ed un ulteriore miglioramento del M.O.L.

Evoluzione prevedibile della gestione

Il C.d.A. ritiene che l'esercizio 2021 potrà vedere una crescita dei ricavi, previo costante monitoraggio dei costi e degli introiti provenienti dal Centro Ingressi. Sul fronte delle entrate si continuerà a perseguire il pieno utilizzo degli stand liberi e degli altri cespiti immobiliari comunque collocabili.

Allo scopo di assicurare alla società un costante confronto con le migliori prassi adottate dalle altre strutture mercatali nazionali, sia in direzione della piena osservanza delle normative di settore che della trasparenza delle specifiche azioni in funzione della *mission* perseguita, il C.d.A., con deliberazione adottata in data 10.01.2020, ha opportunamente avviato la promozione di un network a carattere associativo con i mercati aventi dimensioni e caratteristiche analoghe a quelle di Comalca; la relativa costituzione è in itinere, previo confronto con le altre realtà mercatali italiane suscettibili di essere associate al progetto.

Imposta di bollo assolta in modo virtuale. CZ: aut. n. 16887 del 15.05.2001

COMALCA SCARL

Documento programmatico sulla sicurezza

Ai sensi delle disposizioni in materia di protezione dei dati personali, gli amministratori danno atto che la Società adempie alle misure in materia di protezione dei dati personali secondo i termini e le modalità ivi indicate.

Rivalutazione dei beni dell'impresa ai sensi del decreto legge n. 185/2008

La vostra Società si è avvalsa della rivalutazione facoltativa dei beni d'impresa di cui alla legge n. 342/2000. La rivalutazione quantificata in sede di redazione del bilancio di esercizio 2008 mediante il supporto di apposita perizia tecnica, ha portato alla costituzione di un fondo di riserva di €. 6.848.687,17 parzialmente utilizzato a copertura di perdite pregresse.
Si attesta, pertanto, che la rivalutazione dei beni non eccede i limiti di valore indicati al comma 3 dell'articolo 11 della legge n. 342/2000, richiamato dall'articolo 15, comma 23, del D.L. n. 185/2008 convertito con modificazioni dalla legge n. 2/2009.

Fatti di rilievo avvenuti dopo la chiusura dell'esercizio

Non ci sono fatti di rilievo da segnalare.

Destinazione del risultato d'esercizio

Il Cda propone all'assemblea dei soci di destinare il risultato d'esercizio per intero, nel rispetto dell'art. 2430 c.c., ad incremento della riserva legale come segue:

Risultato d'esercizio al 31/12/2020	**Euro**	**33.593,00**
a riserva legale	Euro	33.593,00

Vi ringraziamo per la fiducia accordataci e Vi invitiamo ad approvare il bilancio così come presentato, nonché deliberare sulla destinazione degli utili d'esercizio.
Catanzaro, 30 marzo 2021

Presidente del Consiglio di amministrazione
Daniele Maria Ciranni

Imposta di bollo assolta in modo virtuale. CZ: aut. n. 16887 del 15.05.2001

COMALCA SCARL

Reg. Imp. 01226060794
Rea.94774

COMALCA SCARL

VIALE EUROPA
88100 CATANZARO
Capitale sociale Euro 5.131.400,00 i.v.
P.I.01226060794

Relazione del Collegio sindacale all'assemblea dei Soci ai sensi dell'art. 2429, comma 2, del Codice Civile.

Signori Azionisti della COMALCA S.C.R.L.,

La presente relazione è stata approvata collegialmente ed in tempo utile per il suo deposito presso la sede della società, nei 15 giorni precedenti la data della prima convocazione dell'assemblea di approvazione del bilancio oggetto di commento.

L'organo di amministrazione ha così reso disponibili i seguenti documenti approvati in data 30/03/2021, relativi all'esercizio chiuso al 31/12/2020:

- progetto di bilancio, completo di nota integrativa;
- relazione sulla gestione.

Nel corso dell'esercizio chiuso al 31/12/2020 la nostra attività è stata ispirata alle disposizioni di legge e alle Norme di comportamento del collegio sindacale emanate dal Consiglio Nazionale dei Dottori Commercialisti e degli Esperti Contabili, nel rispetto delle quali abbiamo effettuato l'autovalutazione, con esito positivo, per ogni componente il collegio sindacale.

Attività di vigilanza ai sensi dell'art. 2403 e ss., c.c.

Abbiamo vigilato sull'osservanza della legge e dell'atto costitutivo e sul rispetto dei principi di corretta amministrazione.

Abbiamo partecipato alle assemblee dei soci ed alle riunioni del consiglio di amministrazione, in relazione alle quali, sulla base delle informazioni disponibili, non abbiamo rilevato violazioni della legge e dello statuto, né operazioni manifestamente imprudenti, azzardate, in potenziale conflitto di interesse o tali da compromettere l'integrità del patrimonio sociale.

Abbiamo acquisito dal Consiglio di amministrazione, durante le riunioni svolte, informazioni sul generale andamento della gestione e sulla sua prevedibile evoluzione, nonché sulle operazioni di maggiore rilievo, per le loro dimensioni o caratteristiche, effettuate dalla società e dalle sue controllate e, in base alle informazioni acquisite, non abbiamo osservazioni particolari da riferire.

La Società non è dotata di sistema di controllo interno e non ha istituito l'organismo di vigilanza.

Imposta di bollo assolta in modo virtuale. CZ: aut. n. 16887 del 15.05.2001

COMALCA SCARL

Abbiamo acquisito conoscenza e vigilato, per quanto di nostra competenza, sull'adeguatezza e sul funzionamento del sistema amministrativo-contabile, nonché sull'affidabilità di quest'ultimo a rappresentare correttamente i fatti di gestione, mediante l'ottenimento di informazioni dai responsabili delle funzioni e dai consulenti esterni per l'esame dei documenti aziendali, e a tale riguardo, non abbiamo osservazioni particolari da riferire.

Non sono pervenute al Collegio sindacale denunzie dai soci ai sensi dell'articolo 2408 Codice Civile.

Nel corso dell'esercizio non sono stati rilasciati dal Collegio sindacale pareri ai sensi di legge.

Nel corso dell'attività di vigilanza, come sopra descritta, non sono emersi ulteriori fatti significativi tali da richiedere la segnalazione nella presente relazione.

Osservazioni in ordine al bilancio d'esercizio

Per quanto a nostra conoscenza, gli amministratori, nella redazione del bilancio, non hanno derogato alle norme di legge ai sensi dell'art. 2423, comma 4, c.c.

Il risultato netto accertato dall'organo di amministrazione relativo all'esercizio chiuso al 31 dicembre 2020, come anche evidente dalla lettura del bilancio, risulta essere positivo per euro 33.593,00.
La Società ha conferito l'incarico della revisione legale dei conti a un Revisore legale iscritto nel registro istituito presso il Ministero della Giustizia, non prevedendo lo statuto che la revisione legale dei conti sia esercitato dal Collegio sindacale,
L'attività di revisione legale dei conti, ai sensi dell'articolo 2409-*bis* e seguenti del Codice Civile, è stata svolta dal Revisore legale nominato dall'assemblea dei Soci del 06.04.2020.

La relazione del revisore legale, con cui sono stati intrattenuti continui rapporti di informativa, ex art. 14 D.Lgs. 27 gennaio 2010, n. 39, relativa al bilancio chiuso al 31/12/2020, è stata predisposta in data 06.04.2021 e non evidenzia rilievi per deviazioni, ovvero giudizi negativi o impossibilità di esprimere un giudizio; nei richiami di informativa vengono segnalati alcuni aspetti che condividiamo. Il giudizio rilasciato è positivo, senza alcuna modifica.

Lo stato patrimoniale evidenzia un risultato d'esercizio positivo di Euro 33.593 e si riassume nei seguenti valori:

Attività	Euro	17.777.625
Passività	Euro	6.280.807
- Patrimonio netto (escluso l'utile d'esercizio)	Euro	11.463.225
- Utile dell'esercizio	**Euro**	**33.593**

Il conto economico presenta, in sintesi, i seguenti valori:

Valore della produzione (ricavi non finanziari)	Euro	2.295.494
Costi della produzione (costi non finanziari)	Euro	2.248.371
Differenza	**Euro**	**47.123**
Proventi e oneri finanziari	Euro	(1.917)
Rettifiche di valore di attività finanziarie	Euro	-
Risultato prima delle imposte	**Euro**	**45.206**
Imposte sul reddito	Euro	11.613
Utile dell'esercizio	**Euro**	**33.593**

Osservazioni e proposte in ordine all'approvazione del bilancio

Il Collegio evidenzia alcuni aspetti che meritano una maggiore attenzione.

Imposta di bollo assolta in modo virtuale. CZ: aut. n. 16887 del 15.05.2001

1- Sul recesso esercitato dalla Regione Calabria della partecipazione da essa detenuta, e pari al 27,28% del capitale sociale di Comalca S.C.R.L. con richiesta di liquidazione in danaro della quota, il Collegio, ha esaminato il carteggio completo nelle sue varie fasi, per come rappresentato nei propri verbali di verifica, ed ha invitato gli amministratori a procedere ai sensi di Legge, compiendo tutti gli atti necessari alla definizione. Da ultimo, il Collegio sindacale ha preso atto della proposta di acquisizione di tale quota da parte di un soggetto privato ed anche in tal senso gli amministratori dovranno avviare le necessarie interlocuzioni con la Regione Calabria.
2- Con la stessa Regione Calabria è pendente un contenzioso instaurato da Comalca, con ricorso ex art.702 bis C.p.C. del Novembre 2020, per ottenere il pagamento di euro 2.503.100,60, relativo alla quota di riscatto dell'immobile detenuto dall' Ente Regione, già sede della Protezione civile. Come già verbalizzato nei propri controlli, il Collegio ha richiesto di essere costantemente informato sull'evolversi del contenzioso, riscontrando, comunque, che gli importi oggetto della controversia sono regolarmente iscritti a bilancio. Il Collegio ha richiesto di essere costantemente informato sull'evolversi del contenzioso.
3- In merito alla realizzazione dell'impianto fotovoltaico sugli immobili di Comalca, si è preso atto della pendenza di un contenzioso instaurato dalla curatela fallimento SO.GE.MA. service s.r.l. , che ha chiesto l'inefficacia della cessione del credito alla Consulgest di Bolzumato Gianfranco per euro 832.640,00. La prossima udienza presso il Tribunale di Vibo Valentia è fissata per il 12.11.2021; il collegio sottolinea la corretta iscrizione della posta in questione al fondo rischi dello stato passivo patrimoniale.
4- Sulla situazione dell'impianto antincendio da realizzare all'interno della stecca mercato del Comalca, il Collegio prende atto che la pratica è stata affidata ad un tecnico di fiducia che ha presentato il progetto preliminare di fattibilità, conseguendo un preventivo parere favorevole da parte dei Vigili del Fuoco. Lo stesso tecnico incaricato, appositamente intervenuto nel corso del Consiglio di Amministrazione del 06.4.2021, ha informato che entro pochissimo tempo verrà presentata la progettazione definitiva. Il Collegio raccomanda la massima celerità per giungere alla completa definizione della pratica, chiedendo di essere puntualmente aggiornato sugli sviluppi della stessa.
5- Il Collegio si sofferma poi sulla definizione dei rapporti finali con gli istituti di Credito per i finanziamenti a suo tempo concessi per la realizzazione del centro agroalimentare, ed ha preso atto che i pagamenti a saldo di euro 278.901,50 ed euro 127.047,80, a detta degli amministratori nel corso del CDA del 30.04.2020, sarebbero a carico del Mise e non di Comalca. E' presente comunque in bilancio un adeguato fondo rischi che dovrà, a nostro parere, essere mantenuto fino alla completa definizione della vicenda. E' opportuna una continua informativa da parte dell'organo amministrativo.
6- Nel corso dell'anno 2020 è stata costituita la società CO.SVI.SER. srl, completamente detenuta dal Comalca, con capitale sociale di euro 50.000,00 i.v., al fine di promuovere le iniziative di sviluppo e la gestione dei servizi, soprattutto quelli innovativi. Si sottolinea la necessità di perseguire gli obiettivi connessi alla costituzione della partecipata.
7- Si richiama, infine, l'attenzione di quanto esposto nella relazione sulla gestione predisposta dagli amministratori, relativamente ai contenziosi in corso per l'imposta ICI – IMU, sottolineando di mantenere i corretti fondi rischi presenti in bilancio fino al completo esaurimento dei gradi di giudizio.

Considerando le risultanze dell'attività da noi svolta, il Collegio sindacale propone all'assemblea di approvare il bilancio d'esercizio chiuso al 31 dicembre 2020, così come redatto dagli amministratori.

Il collegio concorda con la proposta di destinazione del risultato d'esercizio fatta dagli amministratori in nota integrativa.

Catanzaro , li 07 Aprile 2021

Il Collegio sindacale

Dott. Gregorio TASSONI (Presidente)

Dott. Mariapia FORMICA (Sindaco effettivo)

Avv. Danilo SORRENTI (Sindaco effettivo)

Imposta di bollo assolta in modo virtuale. CZ: aut. n. 16887 del 15.05.2001

COMALCA SCARL

Reg. Imp. 01226060794
Rea.94774

COMALCA S.C.R.L.

VIALE EUROPA SNC LOCALITA' GERMANETO CATANZARO 88100 CZ
Capitale sociale Euro 5.131.400,00 I.V.
Registro Imprese di CATANZARO n. 01226060794
Rea 94774

All'Assemblea dei Soci della società COMALCA S.c.r.l.

RELAZIONE DEL REVISORE ALL'ASSEMBLEA DEI SOCI

Relazione del revisore indipendente ai sensi dell'art. 14 del D. Lgs. 27 gennaio 2010, n. 39

Relazione sulla revisione contabile del bilancio d'esercizio al 31.12.2020

Giudizio

Ho svolto la revisione contabile al bilancio d'esercizio al 31/12/2020 della società COMALCA S.c.r.l., costituito dallo Stato patrimoniale, dal Conto economico, dalla Nota integrativa, dal Rendiconto finanziario e dalla Relazione sulla gestione.
A mio giudizio, il bilancio d'esercizio fornisce una rappresentazione veritiera e corretta della situazione patrimoniale e finanziaria della società COMALCA S.c.r.l. al 31/12/2020 e del risultato economico per l'esercizio chiuso a tale data, in conformità alle norme italiane che ne disciplinano i criteri di redazione.

Elementi alla base del giudizio

Ho svolto la revisione contabile in conformità ai principi di revisione internazionali (ISA Italia). Le mie responsabilità ai sensi di tali principi sono ulteriormente descritte nella sezione "***Responsabilità del revisore per la revisione contabile del bilancio d'esercizio"*** della presente relazione. Sono indipendente rispetto alla Società in conformità alle norme e ai principi in materia di etica e di indipendenza applicabili nell'ordinamento italiano alla revisione contabile del bilancio. Ritengo di aver acquisito elementi probativi sufficienti ed appropriati su cui basare il mio giudizio.

Richiamo di informativa Relazione sulla gestione

Richiamo l'attenzione sulla Relazione sulla gestione, in cui si indica che: "*Il Bilancio al 31.12.2020 presenta un risultato economico positivo pari ad Euro 33.593,00, ottenuto dopo aver stanziato ammortamenti per un importo pari ad Euro. 526.244,00, svalutazioni di crediti per un importo pari ad Euro 912.921,00, accantonamento per rischi per Euro 70.000,00 e rilevato imposte correnti per un importo pari ad Euro 11.613,00. L'esercizio 2020 deve ritenersi positivo atteso che il Cda ha perseguito il monitoraggio dei costi, a parte quelli imprevisti conseguenti all'evento pandemico, nel*

contesto di un incremento dei ricavi che ha consentito di ottenere un miglioramento della gestione caratteristica. L'esercizio 2020 presenta un valore aggiunto positivo di € 285.92,00, in crescita di oltre il 30% rispetto all' esercizio precedente; valore quest'ultimo, che ha consentito di invertire il trend del margine ante-ammortamenti che a fine dell'esercizio è di euro 76.083,00 contro euro (18.270,00) del precedente esercizio. In ordine al risultato di bilancio, esso è stato ottenuto per effetto delle componenti positive straordinarie".

Richiamo l'attenzione sulla Relazione sulla gestione dove relativamente all'evento pandemico Covid-19 si riporta che: "*Come è ben noto a tutti Voi, a febbraio 2020 si è verificata l'emergenza epidemiologica da COVID-19, qualificato dall'OMS come "fenomeno di emergenza internazionale"; il Cda ha l'onere di fornire sufficiente informativa, allo scopo di illustrare l'impatto sulla situazione finanziaria-economica e patrimoniale della società. Nello specifico, la Vostra società, svolgendo l'attività di gestione del Centro Agroalimentare di Catanzaro, non rientra fra le attività sospese dai provvedimenti emanati dalla Presidenza del Consiglio dei Ministri con effetto dal 23 marzo 2020, pertanto l'attività è stata regolarmente eseguita previo adeguamento alle misure di sicurezza imposte dal Governo; è da evidenziare, a conferma di ciò, che il Cda ha rilevato che i compensi per ingressi nell'area mercatale sono cresciuti rispetto all'esercizio precedente. Vi è da aggiungere altresì, che il Cda ha avviato tempestivamente ogni iniziativa necessaria per la tutela sanitaria dell'intero impianto quali, ad esempio, la sanificazione costante nonché l'adeguamento logistico e l'acquisto delle strumentazioni necessarie per la prevenzione al virus; non ultimo, il conferimento ad un professionista che assuma le funzioni di Referente Sanitario Aziendale".*

Richiamo l'attenzione sulla Relazione sulla gestione dove relativamente agli adempimenti adottati ai sensi dell'art. 14 del d.lgs. 175/2016 si riporta che: "*Considerato quanto già esposto al punto precedente in ordine ai programmi già in corso di attuazione da parte del C.d.A. per valutare e prevenire il rischio di crisi aziendale, sono stati elaborati alcuni Indici di bilancio ritenuti più significativi in considerazione dell'attività e dimensioni aziendali, nonché del settore produttivo; in particolare si ritiene sufficiente porre in evidenza i seguenti Indici:*

- *Indice di copertura delle Immobilizzazioni, dato dal rapporto tra il totale delle immobilizzazioni ed i Mezzi propri, è pari a 0,72, (le immobilizzazioni sono coperte per il 72% dal capitale proprio);*
- *Indice di liquidità primaria, dato dal rapporto tra la somma delle liquidità immediate e differite e le passività correnti, misura la capacità dell'azienda di estinguere i debiti entro i 12 mesi tramite la conversione in liquidità di poste a breve: 6,43 (le disponibilità immediate e i crediti a breve sono ampiamente maggiori dei debiti a breve).*

Dagli Indici fin qui esposti emerge la solidità patrimoniale e finanziaria della Società atteso che, tra l'altro, essa ha estinto i finanziamenti bancari; inoltre, è utile, ai fini di una corretta Valutazione del Rischio di crisi aziendale, prendere atto che l'altro parametro particolarmente significativo, il Margine Operativo Lordo (MOL), che storicamente ha registrato elevati valori negativi, nel 2020 ammonta ad euro 76.083,00.
Sulla base di quanto precede emerge che dalle menzionate azioni programmate dal C.d.A., e già messe gradualmente in atto, si prevedono per l'esercizio in corso maggiori ricavi ed un ulteriore miglioramento del Margine Operativo Lordo M.O.L.

Il C.d.A. ritiene che l'esercizio 2021 potrà vedere una crescita dei ricavi, previo costante monitoraggio dei costi e degli introiti provenienti dal centro ingressi. Sul fronte delle entrate si continuerà a perseguire il pieno utilizzo degli stand liberi e degli altri cespiti immobiliari comunque collocabili".

Richiamo l'attenzione sulla Relazione sulla gestione dove relativamente ai rapporti con la Regione Calabria si riporta che: *"Deve annotarsi che la Regione Calabria ha ormai definitivamente formalizzato il proprio recesso dalla società in quanto a ciò costretta dalle normative in vigore; gli amministratori hanno portato avanti le procedure di valutazione della quota del socio receduto ai fini della successiva liquidazione.*
La relazione provvisoria sulla valutazione del capitale economico di COMALCA, relativa al valore di mercato dell'azienda al lordo della Posizione Finanziaria Netta, e conseguentemente del valore di mercato attribuibile al 100% del capitale sociale della società, è di circa un milione di euro. E' ricercata, a questo punto, la valutazione relativa al valore di mercato inteso come quello al quale le quote potrebbero essere effettivamente vendute ed acquistate da terzi. Trattasi di uno dei criteri concorrenti ai fini della valutazione di competenza degli amministratori in relazione al quale lo stesso socio recedente, Regione Calabria, potrebbe fornire utili elementi avendo dovuto, esso socio, già promuovere gli esperimenti di vendita sul libero mercato. In considerazione di ciò il Consiglio aveva deciso di comunicare alla Regione Calabria che gli adempimenti di propria stretta competenza erano stati compiuti e richiedere alla Regione stessa ogni utile atto o elemento riguardante i tentativi di vendita delle quote da essa esperiti allo scopo di poter desumere il relativo valore sul libero mercato. La Regione non ha riscontrato detta richiesta ma, con nota del 22/01/2021, ha sollecitato il compimento delle procedure di liquidazione. E' stato dato riscontro ed inviata, per competenza, richiesta di acquisto da parte di un operatore per l'importo di €. 205.000,00. Si attendono determinazioni regionali".

Da ultimo, si pone l'attenzione su quanto esposto nella Relazione sulla gestione in ordine ai rischi per passività potenziali: *"Esiste passività potenziale di Euro 932.184,00 appostata in bilancio in apposito Fondo rischi a fronte della fornitura dell'impianto fotovoltaico per il quale la società ha contestato il debito siccome inesigibile, giusta le condizioni contrattuali che lo condizionavano espressamente all'ottenimento del contributo GSE, non verificatosi. Solo ove, in via estremamente remota, Comalca dovesse essere costretta a fare fronte alla suddetta passività, potrebbero verificarsi squilibri finanziari. Pende in atto controversia fra la Curatela del Fallimento della Società fornitrice dell'impianto ed un cessionario del relativo (preteso) credito da Comalca, procedura la cui definizione è preliminare ad una eventuale trattativa per la conclusione, eventualmente transattiva, della vicenda".*

Il mio giudizio non è espresso con rilievi con riferimento agli aspetti sopra evidenziati.

Il bilancio d'esercizio della società COMALCA S.c.r.l. per l'esercizio chiuso 31/12/2019 è stato sottoposto a revisione contabile da parte di un altro revisore che, il 30/03/2020 ha espresso un giudizio senza modifica su tale bilancio.

Responsabilità dell'organo amministrativo

L'organo amministrativo è responsabile per la redazione del bilancio d'esercizio che fornisca una rappresentazione veritiera e corretta in conformità alle norme italiane che ne disciplinano i criteri di redazione e, nei termini previsti dalla legge, per quella parte del controllo interno dagli stessi ritenuta necessaria per consentire la redazione di un bilancio che non contenga errori significativi dovuti a frodi o a comportamenti o eventi non intenzionali.
L'organo amministrativo è responsabile per la valutazione della capacità della Società di continuare ad operare come un'entità in funzionamento e, nella redazione del bilancio d'esercizio, per l'appropriatezza dell'utilizzo del presupposto della continuità aziendale, nonché per una adeguata informativa in materia. L'organo amministrativo utilizza il presupposto della continuità aziendale nella redazione del bilancio d'esercizio a meno che abbia valutato che sussistono le condizioni per la liquidazione della Società o per l'interruzione dell'attività o non abbia alternative realistiche a tali scelte. Il Collegio Sindacale ha la responsabilità della vigilanza, nei termini previsti dalla legge, sul processo di predisposizione dell'informativa finanziaria della società.

Responsabilità del revisore per la revisione contabile del bilancio d'esercizio

I miei obiettivi sono l'acquisizione di una ragionevole sicurezza che il bilancio d'esercizio nel suo complesso non contenga errori significativi, dovuti a frodi o a comportamenti o eventi non intenzionali, e l'emissione di una relazione di revisione che includa il mio giudizio. Per ragionevole sicurezza si intende un livello elevato di sicurezza che, tuttavia, non fornisce la garanzia che una revisione contabile svolta in conformità ai principi di revisione internazionali (ISA Italia) individui sempre un errore significativo, qualora esistente. Gli errori possono derivare da frodi o da comportamenti o eventi non intenzionali e sono considerati significativi qualora ci si possa ragionevolmente attendere che essi, singolarmente o nel loro insieme, siano in grado di influenzare le decisioni economiche prese dagli utilizzatori sulla base del bilancio d'esercizio.
Nell'ambito della revisione contabile svolta in conformità ai principi di revisione internazionali ISA Italia, ho esercitato il giudizio professionale e mantenuto lo scetticismo professionale per tutta la durata della revisione contabile. Inoltre:
• ho identificato e valutato i rischi di errori significativi nel bilancio d'esercizio, dovuti a frodi o a comportamenti o eventi non intenzionali; ho definito e svolto procedure di revisione in risposta a tali rischi; ho acquisito elementi probativi sufficienti ed appropriati su cui basare il mio giudizio. Il rischio di non individuare un errore significativo dovuto a frodi è più elevato rispetto al rischio di non individuare un errore significativo derivante da comportamenti o eventi non intenzionali, poiché la frode può implicare l'esistenza di collusioni, falsificazioni, omissioni intenzionali, rappresentazioni fuorvianti o forzature del controllo interno;
• ho acquisito una comprensione del controllo interno rilevante ai fini della revisione contabile allo scopo di definire procedure di revisione appropriate nelle circostanze e non per esprimere un giudizio sull'efficacia del controllo interno della Società;
• ho valutato l'appropriatezza dei principi contabili utilizzati nonché la ragionevolezza delle stime contabili effettuate dall'organo amministrativo, inclusa la relativa informativa;

• sono giunto ad una conclusione sull'appropriatezza dell'utilizzo da parte dell'organo amministrativo del presupposto della continuità aziendale e, in base agli elementi probativi acquisiti, sull'eventuale esistenza di una incertezza significativa riguardo a eventi o circostanze che possono far sorgere dubbi significativi sulla capacità della società di continuare ad operare come un'entità in funzionamento. In presenza di un'incertezza significativa, sono tenuto a richiamare l'attenzione nella relazione di revisione sulla relativa informativa di bilancio, ovvero, qualora tale informativa sia inadeguata, a riflettere tale circostanza nella formulazione del mio giudizio. Le mie conclusioni sono basate sugli elementi probativi acquisiti fino alla data della presente relazione. Tuttavia, eventi o circostanze successivi possono comportare che la Società cessi di operare come un'entità in funzionamento;
• ho valutato la presentazione, la struttura e il contenuto del bilancio d'esercizio nel suo complesso, inclusa l'informativa, e se il bilancio d'esercizio rappresenti le operazioni e gli eventi sottostanti in modo da fornire una corretta rappresentazione;
• ho comunicato ai responsabili delle attività di governance, identificati ad un livello appropriato come richiesto dagli ISA Italia, tra gli altri aspetti, la portata e la tempistica pianificate per la revisione contabile e i risultati significativi emersi, incluse le eventuali carenze significative nel controllo interno identificate nel corso della revisione contabile.

Relazione su altre disposizioni di legge o regolamentari

L'organo amministrativo della società COMALCA S.c.r.l. è responsabile per la predisposizione della relazione sulla gestione della COMALCA S.c.r.l. al 31/12/2020, incluse la sua coerenza con il relativo bilancio d'esercizio e la sua conformità alle norme di legge.
Ho svolto le procedure indicate nel principio di revisione (SA Italia) n. 720B al fine di esprimere un giudizio sulla coerenza della relazione sulla gestione con il bilancio d'esercizio della società COMALCA S.c.r.l. al 31/12/2020 e sulla conformità della stessa alle norme di legge, nonché di rilasciare una dichiarazione su eventuali errori significativi.
A mio giudizio, la relazione sulla gestione è coerente con il bilancio d'esercizio della società COMALCA S.c.r.l. al 31/12/2020 ed è redatta in conformità alle norme di legge.
Con riferimento alla dichiarazione di cui all'art. 14, co. 2, lettera e), del d.lgs. 39/10, rilasciata sulla base delle conoscenze e della comprensione dell'impresa e del relativo contesto acquisite nel corso dell'attività di revisione, non ho nulla da riportare.

Sede del revisore

Via L. Gallucci, 89 - 88100 Catanzaro

Data di rilascio relazione

06/04/2021

Il revisore

LAMANNA ANTONIO

So.Ri.Cal.
Società Risorse Idriche Calabresi S.p.A.
in liquidazione

Bilancio intermedio di liquidazione al 31 dicembre 2020 e Relazione della Società di Revisione indipendente

Ria
Grant Thornton

Relazione della società di revisione indipendente ai sensi dell'art. 14 del D. Lgs. 27 gennaio 2010, n. 39

Ria Grant Thornton S.p.A.
Via Salaria 222
00198 Roma

T +39 06 8551752
F +39 06 8552023

Agli Azionisti della
So.Ri.Cal
Società Risorse Idriche Calabresi S.p.A. in liquidazione

Relazione sulla revisione contabile del bilancio intermedio di liquidazione

Giudizio

Abbiamo svolto la revisione contabile del bilancio intermedio di liquidazione della So.Ri.Cal – Società Risorse Idriche Calabresi S.p.A. in liquidazione (la "Società"), costituito dallo stato patrimoniale al 31 dicembre 2020, dal conto economico, dal rendiconto finanziario per l'esercizio chiuso a tale data e dalla nota integrativa.

A nostro giudizio, il bilancio intermedio di liquidazione fornisce una rappresentazione veritiera e corretta della situazione patrimoniale e finanziaria della Società al 31 dicembre 2020, del risultato economico e dei flussi di cassa per l'esercizio chiuso a tale data in conformità alle norme italiane che ne disciplinano i criteri di redazione.

Elementi alla base del giudizio

Abbiamo svolto la revisione contabile in conformità ai principi di revisione internazionali (ISA Italia). Le nostre responsabilità ai sensi di tali principi sono ulteriormente descritte nella sezione *Responsabilità della società di revisione per la revisione contabile del bilancio intermedio di liquidazione* della presente relazione. Siamo indipendenti rispetto alla Società in conformità alle norme e ai principi in materia di etica e di indipendenza applicabili nell'ordinamento italiano alla revisione contabile del bilancio. Riteniamo di aver acquisito elementi probativi sufficienti ed appropriati su cui basare il nostro giudizio.

Richiami d'informativa

Richiamiamo l'attenzione sui seguenti aspetti descritti nella nota integrativa e nella relazione sulla gestione:

a) Il progetto di bilancio intermedio di liquidazione chiuso al 31 dicembre 2020 evidenzia un utile d'esercizio pari ad euro 596 migliaia (euro 539 migliaia al 31 dicembre 2019), un patrimonio netto pari ad euro 5.232 migliaia (euro 4.641 migliaia al 31 dicembre 2019) e un indebitamento finanziario netto verso istituti di credito per euro 63.875 migliaia (euro 81.026 migliaia al 31 dicembre 2019).

   I liquidatori nella nota integrativa argomentano che, avendo l'Assemblea Straordinaria degli Azionisti del 9 luglio 2012 deliberato l'esercizio provvisorio dell'impresa, il bilancio d'esercizio al 31 dicembre 2020 è stato redatto sulla base del presupposto della continuità aziendale tenendo conto dei principali criteri illustrati nel principio contabile OIC 5 ed evidenziano che, nel corso del 2020, hanno adempiuto agli impegni assunti nell'"Accordo di modifica" dell'Accordo Ristrutturazione del debito ex art. 182 bis L.F. (precedentemente omologato dal Tribunale di Catanzaro – Sezione Fallimentare, il 22 dicembre 2014), stipulato nel 2019. Evidenziano, tra l'altro, che So.Ri.Cal ha deciso di avvalersi della proroga semestrale prevista dal Governo Centrale nell'art. 9.1 del D.L. n. 23/2020 per le sole rate di pagamento dovute ai Creditori Principali per il 2020.

   I liquidatori argomentano, inoltre, che la Regione Calabria, con Delibera di Giunta n. 210/2021, ha manifestato la volontà di avviare un percorso che consenta l'uscita del socio privato al fine di rendere la So.Ri.Cal una società a totale partecipazione pubblica e, successivamente, giungere all'affidamento del sistema idrico integrato alla Società, così come, tra l'altro, prospettato dall'Autorità Idrica Calabrese (AIC) nella riunione del 8 luglio 2021. Evidenziano, altresì, che l'Assemblea dei Soci della So.Ri.Cal,

convocata per il giorno 9 settembre 2021 in prima convocazione, in seconda convocazione per il 10 settembre 2021, prevede nell'ordine del giorno anche la discussione ed eventuale deliberazione della revoca dello stato di liquidazione della Società.

I liquidatori, nella convinzione di aver posto in essere tutte le azioni necessarie e/o opportune per giungere all'affidamento a So.Ri.Cal. della gestione del sistema idrico integrato (in qualità di gestore unico), concludono che qualora, per ragioni terze alla Società, il percorso sopra descritto non dovesse essere ultimato, si potrebbero delineare differenti scenari per la gestione del sistema idrico integrato della Regione Calabria.

b) il bilancio intermedio di liquidazione riflette "Crediti verso controllanti" al 31 dicembre 2020 per complessivi euro 4.473 migliaia (euro 4.296 migliaia al 31 dicembre 2019).
In merito a detta voce il paragrafo della nota integrativa "Crediti verso controllanti" evidenzia che, limitatamente all'importo di euro 2.786 migliaia per contributi da ricevere (contributo di euro 2.284 migliaia al netto dell'IVA per euro 502 migliaia), la Regione Calabria, con nota del Dipartimento "Tutela dell'Ambiente" (prot. n. 358300 del 12 agosto 2021), riferisce essere in corso ulteriori verifiche ai fini del riconoscimento.

c) il bilancio riflette attività per imposte anticipate al 31 dicembre 2020 per complessivi euro 12.788 migliaia (euro 12.161 migliaia al 31 dicembre 2019), originate prevalentemente dalle differenze temporanee non deducibili relative agli stanziamenti al fondo rischi e al fondo svalutazione crediti.
Come argomentato dai liquidatori nella nota integrativa, le suddette attività per imposte anticipate sono iscritte in bilancio nel ragionevole convincimento del loro futuro recupero, ovvero, di conseguire redditi fiscali futuri, prudenzialmente stimati sulla base del Piano di risanamento sotteso all'accordo di ristrutturazione del debito "modificato". Tali attività sono determinate in funzione dell'aliquota tributaria prevista al momento in cui si determineranno le differenze temporanee.

d) la voce "Altre immobilizzazioni immateriali", pari a euro 817 migliaia, include, per euro 770 migliaia, costi di istruttoria sostenuti per l'ottenimento del finanziamento del *project finance* concesso dall'istituto bancario Depfa Bank. Tali costi di istruttoria, oggetto di svalutazione nel bilancio di esercizio chiuso al 31 dicembre 2011, sono stati ripristinati nel corso dell'esercizio chiuso al 31 dicembre 2012 in considerazione del proseguo dell'attività aziendale e della rinegoziazione del rapporto finanziario in essere con il creditore bancario, perfezionatosi con l'omologa dell'Accordo di Ristrutturazione del debito;

e) il fondo rischi e oneri non riflette costi ed oneri di liquidazione in quanto i liquidatori, nel proseguo della piena attività operativa aziendale, non hanno ritenuto sussistere costi ed oneri diversi da quelli sostenuti per la gestione ordinaria dell'azienda;

f) la Società è interessata da diversi contenziosi legali in relazione ai quali il bilancio al 31 dicembre 2020 riflette fondi per rischi e oneri pari a complessivi euro 6.701 migliaia (euro 8.074 migliaia al 31 dicembre 2019), stimati dai liquidatori considerando la loro probabile evoluzione ed i pareri ottenuti dai legali incaricati dalla Società.

In particolare, nella apposita sezione della relazione sulla gestione, i liquidatori evidenziano, tra i diversi contenziosi in essere:

- il ricorso alla Corte d'Appello di Catanzaro da parte degli eredi dell'Ing. Trevisan per crediti, originariamente determinati in circa euro 38.000 migliaia e notevolmente incrementati nelle richieste dell'appello, riferiti ad incarichi professionali conferiti dal Consorzio di Bonifica Sibari-Crati, per i quali l'attore riteneva subentrata ope legis la Regione Calabria che, a sua volta, aveva chiamato in causa la So.Ri.Cal.
  I liquidatori evidenziano che il giudizio è stato definito con sentenza n. 2341/2019, con la quale la Corte di Appello ha riformato in parte la sentenza impugnata, condannando la Regione Calabria al pagamento delle somme dovute, in quanto "successore" ex lege del Consorzio di Bonifica Sibari-Crati. Argomentano, inoltre, che in data 16 maggio 2020 gli eredi dell'Ing. Trevisan hanno proposto ricorso in Cassazione per richiedere la riforma della sentenza d'appello, con riferimento alle richieste non riconosciute. Poiché non viene chiesta la condanna di So.Ri.Cal ed il ricorso viene notificato dalla controparte ai soli fini dell'integrità del contraddittorio, la Società non ha depositato controricorso;
- il c.d. "Lodo Seli S.p.A." che, conseguentemente alla sentenza di appello del novembre 2015 che aveva condannato So.Ri.Cal in solido con la Regione Calabria, si è concluso con l'integrale soddisfo da parte della Regione Calabria di complessivi euro 8.450 migliaia.
  I liquidatori evidenziano che la Regione Calabria potrebbe intraprendere un'azione di rivalsa nei confronti della So.Ri.Cal. per un importo da definirsi in funzione di quanto previsto dal "Verbale di Consegna delle opere di adduzione dell'invaso sul torrente Menta – Galleria di derivazione – I lotto

– Perizia di variante suppletiva", sottoscritto tra la Regione Calabria e la So.Ri.Cal il 10 settembre 2004;

- la citazione in giudizio della So.Ri.Cal. da parte della Vincenzo Restuccia Costruzione S.r.l. (allo stato attuale dichiarata fallita) per l'ottenimento di riserve, su contratti oggetto di risoluzione, per un ammontare di oltre euro 30.000 migliaia.
  Le riserve risultano integralmente respinte dalla So.Ri.Cal in quanto ritenute infondate in via di fatto e di diritto e, in merito, i liquidatori argomentano che, conseguentemente alla conclusione delle operazioni peritali della Consulenza Tecnica d'Ufficio (c.d. "CTU") disposta dal Tribunale di Catanzaro (Relazione del Consulente tecnico d'ufficio del 28 luglio 2020), non è emerso alcun onere a carico della So.Ri.Cal. Per tali ragioni, già nel bilancio intermedio di liquidazione al 31 dicembre 2019, la Società ha rilevato alcune rettifiche contabili, tra le quali il rilascio di fondi rischi accantonati in esercizi precedenti per complessivi euro 1.940 migliaia.

Il nostro giudizio non è espresso con rilievi in relazione a tali aspetti.

Altri aspetti

La revisione contabile non consente di escludere che i liquidatori possano richiedere agli azionisti di effettuare ulteriori versamenti per il pagamento dei debiti sociali. Tale accertamento costituisce potere esclusivo dei liquidatori e pertanto l'incarico conferitoci esula da tale valutazione.

Responsabilità dei liquidatori e del collegio sindacale per il bilancio intermedio di liquidazione

I liquidatori sono responsabili per la redazione del bilancio intermedio di liquidazione che fornisca una rappresentazione veritiera e corretta in conformità alle norme italiane che ne disciplinano i criteri di redazione e, nei termini previsti dalla legge, per quella parte del controllo interno dallo stesso ritenuta necessaria per consentire la redazione di un bilancio che non contenga errori significativi dovuti a frodi o a comportamenti o eventi non intenzionali.

I liquidatori sono responsabili per la valutazione della capacità della Società di continuare ad operare come un'entità in funzionamento e, nella redazione del bilancio intermedio di liquidazione, per l'appropriatezza dell'utilizzo del presupposto della continuità aziendale, nonché per una adeguata informativa in materia. I liquidatori utilizzano il presupposto della continuità aziendale nella redazione del bilancio intermedio di liquidazione a meno che abbiano valutato che sussistono le condizioni per la liquidazione della Società o per l'interruzione dell'attività o non abbiano alternative realistiche a tali scelte.

Il collegio sindacale ha la responsabilità della vigilanza, nei termini previsti dalla legge, sul processo di predisposizione dell'informativa finanziaria della Società.

Responsabilità della società di revisione per la revisione contabile del bilancio intermedio di liquidazione

I nostri obiettivi sono l'acquisizione di una ragionevole sicurezza che il bilancio intermedio di liquidazione nel suo complesso non contenga errori significativi, dovuti a frodi o a comportamenti o eventi non intenzionali, e l'emissione di una relazione di revisione che includa il nostro giudizio. Per ragionevole sicurezza si intende un livello elevato di sicurezza che, tuttavia, non fornisce la garanzia che una revisione contabile svolta in conformità ai principi di revisione internazionali (ISA Italia) individui sempre un errore significativo, qualora esistente. Gli errori possono derivare da frodi o da comportamenti o eventi non intenzionali e sono considerati significativi qualora ci si possa ragionevolmente attendere che essi, singolarmente o nel loro insieme, siano in grado di influenzare le decisioni economiche degli utilizzatori prese sulla base del bilancio intermedio di liquidazione.

Nell'ambito della revisione contabile svolta in conformità ai principi di revisione internazionali (ISA Italia), abbiamo esercitato il giudizio professionale e abbiamo mantenuto lo scetticismo professionale per tutta la durata della revisione contabile. Inoltre:

- abbiamo identificato e valutato i rischi di errori significativi nel bilancio intermedio di liquidazione, dovuti a frodi o a comportamenti o eventi non intenzionali; abbiamo definito e svolto procedure di revisione in risposta a tali rischi; abbiamo acquisito elementi probativi sufficienti ed appropriati su cui basare il nostro giudizio. Il rischio di non individuare un errore significativo dovuto a frodi è più elevato rispetto al rischio di non individuare un errore significativo derivante da comportamenti o eventi non intenzionali, poiché la frode può implicare l'esistenza di collusioni, falsificazioni, omissioni intenzionali, rappresentazioni fuorvianti o forzature del controllo interno;

H

- abbiamo acquisito una comprensione del controllo interno rilevante ai fini della revisione contabile allo scopo di definire procedure di revisione appropriate nelle circostanze e non per esprimere un giudizio sull'efficacia del controllo interno della Società;

- abbiamo valutato l'appropriatezza dei principi contabili utilizzati nonché la ragionevolezza delle stime contabili effettuate dai liquidatori, inclusa la relativa informativa;

- siamo giunti ad una conclusione sull'appropriatezza dell'utilizzo da parte dei liquidatori del presupposto della continuità aziendale e, in base agli elementi probativi acquisiti, sull'eventuale esistenza di una incertezza significativa riguardo a eventi o circostanze che possono far sorgere dubbi significativi sulla capacità della Società di continuare ad operare come un'entità in funzionamento. In presenza di un'incertezza significativa, siamo tenuti a richiamare l'attenzione nella relazione di revisione sulla relativa informativa di bilancio, ovvero, qualora tale informativa sia inadeguata, a riflettere tale circostanza nella formulazione del nostro giudizio. Le nostre conclusioni sono basate sugli elementi probativi acquisiti fino alla data della presente relazione. Tuttavia, eventi o circostanze successivi possono comportare che la Società cessi di operare come un'entità in funzionamento;

- abbiamo valutato la presentazione, la struttura e il contenuto del bilancio intermedio di liquidazione nel suo complesso, inclusa l'informativa, e se il bilancio intermedio di liquidazione rappresenti le operazioni e gli eventi sottostanti in modo da fornire una corretta rappresentazione.

Abbiamo comunicato ai responsabili delle attività di *governance*, identificati ad un livello appropriato come richiesto dagli ISA Italia, tra gli altri aspetti, la portata e la tempistica pianificate per la revisione contabile e i risultati significativi emersi, incluse le eventuali carenze significative nel controllo interno identificate nel corso della revisione contabile.

Relazione su altre disposizioni di legge e regolamentari

Giudizio ai sensi dell'art. 14, comma 2, lettera e), del D. Lgs. 39/10

I liquidatori della So.Ri.Cal – Società Risorse Idriche Calabresi S.p.A. in liquidazione sono responsabili per la predisposizione della relazione sulla gestione della Società al 31 dicembre 2020, inclusa la sua coerenza con il relativo bilancio intermedio di liquidazione e la sua conformità alle norme di legge.

Abbiamo svolto le procedure indicate nel principio di revisione (SA Italia) n. 720B al fine di esprimere un giudizio sulla coerenza della relazione sulla gestione con il bilancio intermedio di liquidazione della Società al 31 dicembre 2020 e sulla conformità della stesse alle norme di legge, nonché di rilasciare una dichiarazione su eventuali errori significativi.

A nostro giudizio, la relazione sulla gestione è coerente con il bilancio intermedio di liquidazione della So.Ri.Cal – Società Risorse Idriche Calabresi S.p.A. in liquidazione al 31 dicembre 2020 ed è redatta in conformità alle norme di legge.

Con riferimento alla dichiarazione di cui all'art. 14, comma 2, lettera e), del D. Lgs. 39/10, rilasciata sulla base delle conoscenze e della comprensione dell'impresa e del relativo contesto acquisite nel corso dell'attività di revisione, non abbiamo nulla da riportare.

Roma, 8 settembre 2021

Ria Grant Thornton S.p.A.

Angelo Giacometti
Socio

Firmato digitalmente da: CALABRETTA CATALDO
Data: 08/09/2021 13:00:27

SORICAL S.p.A. - IN LIQUIDAZIONE
Viale Europa, 35 - Germaneto - Catanzaro
Iscrizione REA N. 169545
Codice fiscale e Partita Iva N. 02559020793
BILANCIO DI ESERCIZIO AL 31.12.2020

Firmato digitalmente da: FERRI MARIO
Ruolo: 4.6 Avvocato
Organizzazione: ORDINE AVVOCATI ROMA
Data: 08/09/2021 15:17:12

STATO PATRIMONIALE	31-dic-20	31-dic-19
ATTIVO		
A) CREDITI VERSO SOCI PER VERSAMENTI ANCORA DOVUTI		0
B) IMMOBILIZZAZIONI		
I. Immobilizzazioni immateriali		
1) Costi di impianto e di ampliamento	0	0
2) Costi di sviluppo	0	0
3) Diritti di utilizzo opere dell'ingegno	0	0
4) Concessione, licenze, marchi e diritti simili	4.862	48.839
5) Avviamento	0	0
6) Immobilizzazioni in corso e acconti	177.240	177.240
7) Altre	817.280	979.831
Totale immobilizzazioni immateriali	999.382	1.205.910
II. Immobilizzazioni materiali		
1) Terreni e fabbricati	1.805.525	1.846.796
2) Impianti e macchinario	153.316.881	162.877.813
3) Attrezzature industriali e commerciali	35.139	175.289
4) Altri beni	112.533	120.492
5) Immobilizzazioni in corso e acconti	35.773.073	34.179.233
Totale immobilizzazioni materiali	191.043.151	199.199.622
III. Immobilizzazioni Finanziarie		
1) partecipazioni		
b) imprese collegate	0	0
2) crediti	230.074	230.034
3) Altri titoli		
4) Strumenti finanziari derivati attivi		
Totale crediti immobilizzati	230.074	230.034
Totale immobilizzazioni finanziarie	230.074	230.034
Totale immobilizzazioni (B)	**192.272.607**	**200.635.566**
C) ATTIVO CIRCOLANTE		
I. Rimanenze		
1) materie prime, sussidiarie e di consumo		
2) prodotti in corso di lavorazione e semilavorati		
3) lavori in corso su ordinazione		
4) prodotti finiti e merci		
5) acconti		
Totale rimanenze	0	0
II. Crediti		
1) verso clienti		
a) esigibili entro l'esercizio successivo	94.356.134	117.696.013
b) esigibili oltre l'esercizio successivo	2.200.119	4.689.342
2) verso imprese controllate		
a) esigibili entro l'esercizio successivo		
b) esigibili oltre l'esercizio successivo		
3) verso imprese collegate		
a) esigibili entro l'esercizio successivo		
b) esigibili oltre l'esercizio successivo		
4) verso controllanti		
a) esigibili entro l'esercizio successivo	4.472.963	4.295.923
b) esigibili oltre l'esercizio successivo		
5) verso imprese sottoposte al controllo delle controllanti		
a) esigibili entro l'esercizio successivo		
b) esigibili oltre l'esercizio successivo		

Firmato digitalmente da: FERRI MARIO
Ruolo: 4.6 Avvocato
Organizzazione: ORDINE AVVOCATI ROMA
Data: 08/09/2021 15:17:41

Firmato digitalmente da: CALABRETTA CATALDO
Data: 08/09/2021 13:01:39

STATO PATRIMONIALE	**31-dic-20**	**31-dic-19**
5-bis) crediti tributari		
a) esigibili entro l'esercizio successivo	0	0
b) esigibili oltre l'esercizio successivo	0	0
5-ter) imposte anticipate		
a) esigibili entro l'esercizio successivo	12.788.072	12.160.860
b) esigibili oltre l'esercizio successivo		
5-quarter) verso altri		
a) esigibili entro l'esercizio successivo	7.727.996	5.216.764
b) esigibili oltre l'esercizio successivo		
Totale crediti	121.545.284	144.058.901
III. Attività finanziarie che non costituiscono immobilizzazioni		
1) partecipazioni in imprese controllate		
2) partecipazioni in imprese collegate		
3) partecipazioni in imprese controllanti		
3-bis) partecipazioni in imprese sottoposte al controllo delle controllanti		
4) altre partecipazioni		
5) strumenti finanziari derivati attivi		
6) altri titoli		
Totale attività finanziarie che non costituiscono immobilizzazioni	**0**	**0**
IV. Disponibilità liquide		
1) depositi bancari e postali	21.335.168	6.160.173
2) assegni	0	1.231
3) danaro e valori in cassa	5.500	7.295
Totale disponibilità liquide	21.340.668	6.168.700
Totale attivo circolante (C)	**142.885.952**	**150.227.600**
D) RATEI E RISCONTI		
a) ratei attivi		
b) risconti attivi	167.970	110.465
c) disaggio su prestiti		
Totale ratei e risconti	**167.970**	**110.465**
TOTALE ATTIVO	**335.326.529**	**350.973.631**

Firmato digitalmente da: FERRI MARIO
Ruolo: 4.6 Avvocato
Organizzazione: ORDINE AVVOCATI ROMA
Data: 08/09/2021 15:18:06

Firmato digitalmente da: CALABRETTA CATALDO
Data: 08/09/2021 13:02:51

STATO PATRIMONIALE	**31-dic-20**	**31-dic-19**
PASSIVO		
A) PATRIMONIO NETTO		
I. Capitale	13.400.000	13.400.000
II. Riserva da sovrapprezzo delle azioni		
III. Riserve da rivalutazione		
IV. Riserva legale	1.156.244	1.129.306
V. Riserve statutarie		
VI. Altre riserve:		
Versamento Soci in c/capitale		
Riserva Straordinaria	4.076.631	3.564.836
VII. Riserva per operazioni di copertura dei flussi finanziari attesi	-13.976.411	-13.992.128
VIII. Utili (Perdite) portati a nuovo	0	0
IX. Utile (perdita) dell'esercizio	595.858	538.732
X. Riserva negativa per azioni proprie in portafoglio		0
Totale patrimonio netto	**5.252.321**	**4.640.746**
B) FONDI PER RISCHI ED ONERI		
1) per trattamento di quiescenza e obblighi simili		
2) Per imposte, anche differite		0
3) Strumenti finanziari derivati passivi	14.021.094	14.036.811
4) altri	6.700.656	8.074.221
Totale fondi per rischi ed oneri	20.721.750	22.111.032
C) TRATTAMENTO DI FINE RAPPORTO DI LAVORO SUBORDINATO	**523.212**	**464.384**
D) DEBITI		
1) obbligazioni		
2) obbligazioni convertibili		
3) debiti verso soci per finanziamenti		
a) esigibili entro l'esercizio successivo	21.000.000	17.500.000
b) esigibili oltre l'esercizio successivo	3.500.000	7.000.000
4) debiti verso banche		
a) esigibili entro l'esercizio successivo	10.509.787	13.928.439
b) esigibili oltre l'esercizio successivo	74.705.800	73.266.123
5) debiti verso altri finanziatori		
6) acconti	0	0
7) debiti verso fornitori		
a) esigibili entro l'esercizio successivo	34.035.495	36.273.624
b) esigibili oltre l'esercizio successivo	30.439.185	36.432.413
8) debiti rappresentati da titoli di credito		
9) debiti verso imprese controllate		
10) debiti verso imprese collegate		
a) esigibili entro l'esercizio successivo		
b) esigibili oltre l'esercizio successivo		
11) debiti verso controllanti		
a) esigibili entro l'esercizio successivo	999.999	499.999
b) esigibili oltre l'esercizio successivo	3.173.275	3.173.275
11-bis) debiti verso imprese sottoposte al controllo delle controllanti		
a) esigibili entro l'esercizio successivo		
b) esigibili oltre l'esercizio successivo		
12) debiti tributari	3.824.776	1.330.329
13) debiti verso istituti di prev. e di sicurezza sociale	977.356	1.518.593
14) altri debiti	5.569.890	5.899.371
Totale debiti	**188.735.562**	**196.822.166**
E) RATEI E RISCONTI		
a) ratei passivi	571.764	674.867
b) risconti passivi	119.521.920	126.260.437
c) aggio su prestiti		
Totale ratei e risconti	**120.093.684**	**126.935.303**
TOTALE PASSIVO E PATRIMONIO NETTO	**335.326.529**	**350.973.631**

Firmato digitalmente da: CALABRETTA CATALDO
Data: 08/09/2021 13:03:50

Firmato digitalmente da: FERRI MARIO
Ruolo: 4.6 Avvocato
Organizzazione: ORDINE AVVOCATI ROMA
Data: 08/09/2021 15:19:56

SORICAL S.p.A. - IN LIQUIDAZIONE
Viale Europa, 35 - Germaneto - Catanzaro
Iscrizione REA N. 169545
Codice fiscale e Partita Iva N. 02559020793
BILANCIO DI ESERCIZIO AL 31.12.2020

CONTO ECONOMICO	**31-dic-20**	**31-dic-19**
A) VALORE DELLA PRODUZIONE		
1) ricavi delle vendite e delle prestazioni	83.740.403	91.174.982
2) variazione rimanenze prodotti e semilavorati		
3) variazione dei lavori in corso su ordinaz.		
4) Incremento delle immobilizzazioni per lavori interni	874.434	438.205
5) altri ricavi e proventi:		
-altri ricavi e proventi	2.567.461	6.378.621
-contributi in conto esercizio	6.841.921	6.833.648
Totale valore della produzione	**94.024.219**	**104.825.456**
B) COSTI DELLA PRODUZIONE		
6) per materie prime suss. di consumo e merci	1.926.045	2.153.380
7) per servizi	40.244.279	45.146.361
8) per godimento di beni di terzi	1.283.171	1.477.194
9) per il personale		
a) salari e stipendi	11.802.539	11.299.585
b) oneri sociali	3.774.184	3.670.588
c) trattamento di fine rapporto	695.369	641.668
d) trattamento di quiescenza e simili		
e) altri costi	25.671	55.378
Totale costo del personale	16.297.763	15.667.219
10) ammortamenti e svalutazioni		
a) ammortamento delle immob.immater.	193.058	188.120
b) ammortamento delle immob.materiali	12.047.625	11.828.351
c) altre svalutazioni delle immobilizzazioni		
d) svalutazione dei crediti compresi nell'attivo circolante e delle disponibilità liquide	10.496.535	16.359.152
Totale ammortamenti e svalutazioni	22.737.218	28.375.623
11) variazione delle rimanenze di materie prime, sussidiarie, di consumo e merci		
12) accantonamenti per rischi	940.414	1.042.340
13) altri accantonamenti		
14) oneri diversi di gestione	4.338.657	4.509.053
Totale costi della produzione	**87.767.547**	**98.371.170**
Differenza tra valore e costi della produzione (A-B)	**6.256.672**	**6.454.286**
C) PROVENTI E ONERI FINANZIARI		
15) Proventi da partecipazioni		
16) Altri proventi finanziari		
d) proventi diversi dai precedenti	6.214	106.777
17) Interessi e altri oneri finanziari:		
e) verso terzi	3.654.643	3.991.602
Totale (15 + 16 - 17+-17bis)	**-3.648.429**	**-3.884.825**
D) RETTIFICHE DI VALORE DI ATTIVITA' E PASSIVITA' FINANZIARIE		
18) Rivalutazioni:		
19) Svalutazioni di partecipazioni		
Totale delle rettifiche (18 + 19)		**0**
Risultato prima delle imposte	**2.608.243**	**2.569.461**
20) Imposte sul reddito dell'esercizio, correnti, differite e anticipate	-2.012.385	-2.030.729
21) UTILE (PERDITA) DELL'ESERCIZIO	**595.858**	**538.732**

Firmato digitalmente da: CALABRETTA CATALDO
Data: 08/09/2021 13:04:46

Firmato digitalmente da: FERRI MARIO
Ruolo: 4.6 Avvocato
Organizzazione: ORDINE AVVOCATI ROMA
Data: 08/09/2021 15:20:50

Rendiconto Finanziario 2020

Schema n.1: Flusso dell'attività operativa determinato con il metodo indiretto

A. Flussi finanziari derivanti dell'attività operativa (metodo indiretto)	**2020**	**2019**
Utile (perdita) dell'esercizio	595.858	538.732
Imposte sul reddito	2.012.385	2.030.729
Interessi passivi /(interessi attivi)	3.648.429	3.884.825
(Dividendi)		-
(Plusvalenze)/minusvalenze derivanti dalla cessione di attività		-
1. Utile (perdita) dell'esercizio prima d'imposte sul reddito, interessi, dividendi e plus/minusvalenze da cessione	**6.256.672**	**6.454.286**
Rettifiche per elementi non monetari che non hanno avuto contropartita nel capitale circolante netto		
Accantonamenti ai fondi	1.635.783	1.684.008
Ammortamenti delle immobilizzazioni	12.240.683	12.016.471
Svalutazioni per perdite durevoli di valore		-
Rettifiche di valore di attività e passività finanziarie di strumenti finanziari derivati che non comportano movimentazione monetaria	15.717	(1.303.327)
Altre rettifiche per elementi non monetari		
Totale rettifiche elementi non monetari	13.892.183	*12.397.151*
2. Flusso finanziario prima delle variazioni del ccn	**20.148.855**	**18.851.437**
Variazioni del capitale circolante netto		
Decremento/(incremento) delle rimanenze		
Decremento/(incremento) dei crediti vs clienti	25.829.102	29.758.213
Incremento/(decremento) dei debiti verso fornitori	(8.231.356)	(11.588.246)
Decremento/(incremento) ratei e risconti attivi	(57.505)	59.055
Incremento/(decremento) ratei e risconti passivi	(6.841.621)	(8.543.322)
Altre variazioni del capitale circolante netto	(5.323.038)	15.278.540
Totale variazione capitale circolante netto	5.375.582	*24.964.239*
3. Flusso finanziario dopo le variazioni del ccn	**25.524.437**	**43.815.677**
Altre riclassifiche		
Interessi incassati/(pagati)	(2.501.381)	-
(Imposte sul reddito pagate)	0	(6.252.921)
Dividendi incassati	0	-
(Utilizzo dei fondi)	(2.010.106)	(3.056.140)
Altri incassi/pagamenti	(4.511.487)	**(9.309.061)**
Flusso finanziario dell'attività operativa (A)	**21.012.950**	**34.506.616**
B. Flussi finanziari derivanti dall'attività d'investimento		
Immobilizzazioni materiali		
(Investimenti)	(3.891.154)	(6.604.001)
Disinvestimenti		-
Immobilizzazioni immateriali		
(Investimenti)		(56.585)
Disinvestimenti	13.470	-
Immobilizzazioni finanziarie		
(Investimenti)	(40)	(36.551)
Disinvestimenti		-
Attività finanziarie non immobilizzate		-
(Investimenti)		-
Disinvestimenti		-
(Acquisizione di rami d'azienda al netto delle disponibilità liquide)		-
Cessione di rami d'azienda al netto delle disponibilità liquide		
Flusso finanziario dall'attività di investimento (B)	**(3.877.724)**	**(6.697.138)**
C. Flussi finanziari derivanti dall'attività di finanziamento		
Mezzi di terzi		
Incremento (decremento) debiti a breve verso banche		-
Accensione finanziamenti		
(Rimborso finanziamenti)	(1.963.257)	(24.706.336)
Mezzi propri		
Aumento di capitale a pagamento		
(Rimborso di capitale)		
Cessione (acquisto) di azioni proprie		
(Dividendi (e acconti su dividendi) pagati)		
Flusso finanziario dall'attività di finanziamento (C)	**(1.963.257)**	**(24.706.336)**
Incremento (decremento) delle disponibilità liquide (A ± B ± C)	15.171.969	3.103.142
Effetto cambi sulle disponibilità liquide		-
Disponibilità liquide al 1° gennaio 2020	6.168.699	3.065.558
di cui:		
depositi bancari e postali	6.160.173	3.059.445
assegni	1.231	
denaro e valori in cassa	7.295	6.113
Disponibilità liquide al 31 dicembre 2020	**21.340.668**	**6.168.700**
di cui:		
depositi bancari e postali	21.335.168	6.160.173
assegni		1.231
denaro e valori in cassa	5.500	7.295

So.Ri.Cal. S.p.A. ***in liquidazione***
Viale Europa, 35
88100 Catanzaro (CZ) – Loc. Germaneto
Capitale Sociale: Euro 13.400.000 i.v.
C.F. e P.IVA: 02559020793
Numero di iscrizione R.E.A.: 169545

Nota integrativa al bilancio d'esercizio del 31 dicembre 2020

REDAZIONE DEL BILANCIO

Il bilancio dell'esercizio chiuso al 31 dicembre 2020 è costituito dallo stato patrimoniale, dal conto economico, dal rendiconto finanziario e dalla nota integrativa ed è corredato dalla relazione sulla gestione predisposta secondo quanto previsto dall'art. 2428 del Codice Civile.

I Liquidatori hanno differito l'approvazione del progetto di bilancio 2020, oltre il maggior termine di 180 giorni previsto dall'art. 2364 comma 2 cc e art. 9 dello Statuto Sociale e per effetto della proroga disposta dal Dl 31/12/2020 nr. 183 (Decreto Milleproroghe). Le ragioni che hanno giustificato tale l'ulteriore dilazione del termine, sono riconducibile, prevalentemente, all'attività di riorganizzazione, ancora in atto, della struttura societaria.

Come previsto dall'art. 2423, 4° comma "*Non occorre rispettare gli obblighi in tema di rilevazione, valutazione, presentazione ed informativa quando la loro osservanza abbia effetti irrilevanti al fine di dare una rappresentazione veritiera e corretta*".
Come previsto dall'art.2423, 5° comma del Codice Civile, lo stato patrimoniale, il conto economico, il rendiconto finanziario e la nota integrativa sono redatti in unità di euro, senza cifre decimali, salvo dove diversamente esplicitato.
Il rendiconto finanziario è stato redatto secondo lo schema previsto dall'OIC 10 (schema n.1 Flusso dell'attività operativa determinato con il metodo indiretto).
Dal rendiconto finanziario risultano, per l'esercizio a cui è riferito il bilancio e per quello precedente, l'ammontare e la composizione delle disponibilità liquide, all'inizio e alla fine dell'esercizio, e i flussi finanziari dell'esercizio derivanti dall'attività operativa, da quella d'investimento, da quella di finanziamento, ivi compresi, con autonoma indicazione, le operazioni con i soci.
Per quanto riguarda la natura dell'attività i rapporti con le parti correlate e le altre informazioni previste dall'art. 2428 del Codice Civile, si rinvia a quanto descritto nella relazione sulla gestione.

PRINCIPI DI REDAZIONE DEL BILANCIO

Il seguente bilancio è conforme al dettato degli artt. 2423 e seguenti del Codice Civile, come risulta dalla presente nota integrativa, redatta ai sensi dell'articolo 2427 del Codice Civile, che costituisce, ai sensi e per gli effetti dell'articolo 2423 del Codice Civile, parte integrante del bilancio d'esercizio.
Il bilancio di esercizio è stato redatto secondo i principi ed i criteri di valutazione previsti dal Codice Civile interpretati ed integrati dai Principi Contabili statuiti dal Consiglio Nazionale dei Dottori Commercialisti e dei Ragionieri, così come modificati dall'Organismo Italiano di Contabilità (OIC) e dai documenti emessi

dall'OIC stesso.
Lo stato patrimoniale ed il conto economico sono stati redatti secondo gli schemi previsti dagli artt. 2424 e 2425 del Codice Civile, osservando i principi di prudenza, di continuità, di competenza temporale ed economica e di prevalenza degli aspetti sostanziali su quelli formali.
La rilevazione e la presentazione delle voci è effettuata tenendo conto della sostanza dell'operazione o del contratto.
Con particolare riferimento al principio di continuità si precisa che l'Assemblea straordinaria dei soci del 9 luglio 2012 ha deliberato la messa in liquidazione della Società, specificando che *"la liquidazione dovrà essere gestita assicurando e provvedendo nelle more all'esercizio provvisorio del servizio, tenendo conto dell'essenzialità del pubblico servizio gestito, e quindi addivenendo alla cessione unitaria del complesso aziendale"*. In tal senso l'OIC 5 stabilisce che*"Nell'ipotesi di continuazione dell'attività dell'impresa, sia pure ai fini della conservazione del suo valore in funzione del miglior possibile realizzo e della massimizzazione del ricavo ottenibile dall'alienazione dell'azienda come complesso produttivo…omissis…non si producono alcune delle variazioni nella composizione del patrimonio della società"*. Per quanto riguarda la forma ed il contenuto dello stato patrimoniale e le relative valutazioni *"non si applicano i criteri di liquidazione e si prosegue con gli ordinari criteri di funzionamento";* ed *"il conto economico è compilato, in tutte le sue voci, con i medesimi criteri che valgono per l'impresa in funzionamento"*.

Si significa altresì che con decreto del 22.12.2014, il Tribunale di Catanzaro ha omologato con proprio decreto non reclamato, l'Accordo di ristrutturazione del debito ex art. 182 bis.

Si precisa altresì che con decreto del 31.10.2019 (depositato in Cancelleria in data 06.11.2019), il Tribunale di Catanzaro ha chiuso l'iter sulla domanda di omologazione dell'accordo di ristrutturazione "modificato" ex art. 182 bis L.Fall. presentato dalla società.

In merito alla prevedibile evoluzione della Società si evidenzia che l'Autorità Idrica Calabrese (di seguito anche "AIC") , con delibera n.5 del 30.11.2020, ha individuato la forma di gestione per l'affidamento del servizio idrico secondo la modalità in "*house providing*" e con successiva delibera del 28.12.2020 ha approvato il Piano d'Ambito.
Conseguentemente, la Regione Calabria, con delibera di Giunta n. 210/2021, al fine di pervenire all'uscita del socio privato, ha manifestato la volontà di rendere la Sorical una società a totale partecipazione pubblica, avviando un percorso che consenta di giungere all'affidamento a Sorical del servizio idrico integrato puntando altresì all'integrazione verticale del servizio idrico, dalla fonte di approvvigionamento allo scarico delle acque depurate secondo quanto prospettato dall'Assemblea dei sindaci dell'AIC nella riunione dell'8.07.2021.

Si evidenzia inoltre che, è stata convocata l'Assemblea dei Soci per il giorno 9 settembre 2021 in prima convocazione, ed in seconda convocazione per il 10 settembre 2021, al fine di discutere e deliberare, tra l'altro, sulla revoca dello stato di liquidazione della società.

Da ultimo, si evidenzia che qualora, per ragioni esterne alla Società, il percorso sopra descritto non dovesse essere ultimato, si potrebbero delineare diversi scenari per la gestione del sistema idrico integrato. E' di tutta evidenza che, laddove si dovessero verificare eventi esterni e, quindi, dipendenti da azioni poste in essere da soggetti terzi che saranno, eventualmente, di impedimento al perfezionamento del richiamato percorso del sistema idrico integrato calabrese, che vede in Sorical il gestore unico, l'organo di liquidazione, nella convinzione di aver posto in essere tutte le azioni necessarie e/o opportune affinché tutti gli atti occorrenti al raggiungimento della volontà dei soci fossero completi, porrà in essere le azioni legali necessarie per tutelare la volontà dei Soci e la conseguente integrità del patrimonio sociale.

In tal senso i Liquidatori hanno adottato i criteri di valutazione illustrati nel Principio Contabile OIC n. 19 (Ristrutturazione del Debito).

Tutte le voci dello stato patrimoniale e del conto economico al 31 dicembre 2020 sono poste a confronto con i corrispondenti valori dell'esercizio precedente come previsto dall'art. 2423-ter, 5° comma, del Codice Civile.

CRITERI DI VALUTAZIONE

Il bilancio d'esercizio è stato redatto in ottemperanza alle disposizioni di legge integrate dai principi contabili nazionali (OIC), aggiornati a seguito dell'entrata in vigore del D. Lgs 139/2015.

Ai fini comparativi il presente bilancio riporta i valori relativi all'esercizio precedente sui quali sono state effettuate opportune rettifiche e riclassifica di alcune poste, ove necessario, debitamente specificate e commentate nella presente nota, al fine di renderli comparabili con i valori dell'esercizio corrente.

La valutazione delle voci di bilancio è stata fatta ispirandosi ai principi generali di prudenza e competenza.

La rilevazione e la presentazione delle voci è effettuata tenendo conto della sostanza dell'operazione o del contratto.

In riferimento al presupposto della continuità aziendale, si rinvia a quanto ampiamente rappresentato nella relazione sulla gestione.

Sono stati rappresentati esclusivamente gli utili realizzati alla data di chiusura dell'esercizio e si è altresì tenuto conto dei rischi e delle perdite di competenza dell'esercizio anche se conosciuti dopo la chiusura di questo.

In ottemperanza al principio di competenza, l'effetto economico delle operazioni e degli altri eventi è stato rilevato contabilmente ed attribuito all'esercizio al quale tali operazioni ed eventi si riferiscono, piuttosto che in quello in cui si concretizzano i relativi movimenti di numerario (incassi e pagamenti).

Gli elementi eterogenei ricompresi nelle singole voci sono stati valutati separatamente.

Nella redazione del bilancio di esercizio sono stati inoltre seguiti i seguenti postulati:

- prevalenza degli aspetti sostanziali su quelli formali;
- chiarezza;
- neutralità (imparzialità rispetto sia alle norme fiscali sia alle valutazioni di un generico investitore);
- periodicità della misurazione del risultato economico e del patrimonio aziendale;
- comparabilità;
- omogeneità;
- significatività e rilevanza dei fatti economici ai fini della loro presentazione in bilancio;
- continuità nell'applicazione dei criteri di valutazione;
- conformità del complessivo procedimento di formazione del bilancio ai corretti principi contabili;
- verificabilità dell'informazione.

Ove le informazioni richieste da specifiche disposizioni di legge si siano ritenute insufficienti al fine di una rappresentazione veritiera e corretta, sono state fornite tutte le informazioni complementari necessarie allo scopo.

I principali criteri di valutazione adottati nella formazione del bilancio, in osservanza a quanto stabilito dall'art. 2426 del Codice Civile, sono i seguenti:

Immobilizzazioni immateriali

I costi delle immobilizzazioni immateriali sono stati iscritti al valore di acquisto o di produzione ridotto del valore delle quote di ammortamento calcolate sistematicamente in funzione della stimata utilità futura.

Tale valore è eventualmente rettificato in caso di perdita durevole di valore mentre lo stesso viene ripristinato, nei limiti del costo sostenuto, quando sono venuti meno i motivi che avevano determinato la svalutazione. Tali costi sono iscritti nell'attivo dello stato patrimoniale con il consenso del Collegio Sindacale ove necessario.

I costi di impianto e di ampliamento, in quanto aventi utilità differita nel tempo, sono stati iscritti nell'attivo patrimoniale e vengono ammortizzati sistematicamente in quote costanti per un periodo di cinque anni.

Le licenze d'uso, capitalizzate in quanto aventi utilità pluriennale, sono ammortizzate sistematicamente in quote costanti secondo il periodo di utilizzo concesso o, in mancanza di un limite, in cinque anni.

Gli altri oneri pluriennali sono rappresentati da spese aventi utilità pluriennale e sono ammortizzati secondo il periodo di utilizzazione prevista.

I costi sostenuti per la stipula del contratto di finanziamento sono ammortizzati nel minor periodo fra quello di utilità futura delle spese sostenute e la durata del contratto. Qualora alcune tipologie di immobilizzazioni immateriali non siano state interamente realizzate o non abbiano partecipato al complesso operativo della Società sono state iscritte alla categoria immobilizzazioni immateriali in corso e le stesse non sono state ammortizzate.

Immobilizzazioni materiali

Le immobilizzazioni materiali iscritte al costo di acquisizione comprensivo degli oneri accessori di diretta imputazione vengono sistematicamente ammortizzate in relazione alle residue possibilità di utilizzazione. Tali beni sono ammortizzati sulla base della stimata vita utile futura.

Le aliquote applicate sono le seguenti:

Fabbricati	*3,5%*
Impianti generici	*10%*
Impianti specifici condutture	*5%*
Impianti specifici pozzi	*2,5%*
Impianti specifici serbatoi	*4 %*
Impianti specifici sollevamenti	*12%*
Impianti specifici potabilizzatori	*8 %*
Impianti specifici sorgenti	*2,5%*
Impianti specifici opere idrauliche fisse	*2,5%*
Impianti specifici telecontrollo	*10%*
Macchinari ed attrezzature da laboratorio	*10%*
Attrezzature industriali	*10%*
Misuratori d'utenza	*10%*
Mobili ed arredi	*12%*
Macchine d'ufficio elettroniche	*20%*

Nell'esercizio in cui il cespite viene acquisito, l'ammortamento viene ridotto forfetariamente alla metà, in relazione al suo minore utilizzo.
Le immobilizzazioni materiali in corso di realizzazione, pertanto indisponibili al processo produttivo della Società, sono state escluse dal processo di ammortamento.
I costi di manutenzione e riparazione ordinaria sono stati addebitati integralmente al conto economico, mentre quelli di natura straordinaria, che determinano un aumento tangibile di produttività o di vita utile dei cespiti, vengono capitalizzati ed ammortizzati sulla base della vita utile degli stessi.
Il medesimo trattamento contabile si applica anche ai costi di manutenzione e riparazione relativi ai beni in concessione. I pezzi di ricambio di uso straordinario, che costituiscono dotazioni necessarie dell'impianto e incrementativi, sono classificati tra le immobilizzazioni materiali ed ammortizzate sulla vita del cespite cui si riferiscono o sulla vita utile dei pezzi di ricambio in parola, determinata sulla base di una stima dei tempi di utilizzo se inferiore.
Le immobilizzazioni materiali di valore unitario pari o inferiore ad € 516,46 sono addebitate integralmente al conto economico nell'esercizio in cui sono acquisite, tenendo conto del loro limitato ammontare individuale e cumulato.

Crediti e debiti

I crediti e i debiti sono rilevati in bilancio secondo il criterio del costo ammortizzato, tenendo conto del fattore temporale e, per quanto riguarda i crediti, del valore di presumibile realizzo. L'adeguamento dei crediti al valore presunto di realizzo è ottenuto mediante apposito fondo svalutazione crediti. Tale fondo viene determinato al fine di riflettere principalmente il rischio specifico di inesigibilità dei crediti.

I crediti comprendono inoltre le attività per imposte anticipate, limitatamente a quelle per le quali sussiste la ragionevole certezza del loro futuro recupero.

Disponibilità liquide

Le giacenze di cassa e di banca sono iscritte al valore nominale rappresentativo del valore di presumibile realizzo.

Fondi rischi ed oneri

Sono stanziati per coprire perdite o debiti di esistenza certa o probabile, dei quali tuttavia alla chiusura dell'esercizio sono indeterminabili l'ammontare o la data di sopravvenienza.

Nella valutazione di tali fondi sono stati rispettati i criteri generali di prudenza e competenza.

Nessun fondo rischi generico privo di giustificazione economica è stato costituito.

Le passività potenziali sono state rilevate in bilancio e iscritte nei fondi in quanto ritenute probabili ed essendo stimabile con ragionevolezza l'ammontare del relativo onere.

Trattamento di fine rapporto

Riflette l’effettiva passività maturata nei confronti del personale dipendente alla fine dell’esercizio, determinata in base alle normative vigenti e secondo il contratto di lavoro applicato dalla Società, al netto delle anticipazioni corrisposte ai sensi di legge. Gli accantonamenti maturati nell’anno, rilevati nel conto economico tra i costi del personale, in ossequio alla riforma della previdenza complementare, vengono periodicamente versati al Fondo Tesoreria INPS ed ai fondi pensionistici complementari prescelti dal lavoratore dipendente.

Ratei e risconti

Sono calcolati su base temporale in modo da riflettere in bilancio il principio della competenza economica e della correlazione dei costi e dei ricavi in ragione dell’esercizio.

I risconti passivi accolgono prevalentemente i contributi pubblici ricevuti e da ricevere in conto impianti che vengono accreditati al conto economico, per competenza, al momento dell’entrata in funzione dei cespiti ai quali si riferiscono, contestualmente al processo di ammortamento, in ragione della vita utile stimata. L’accredito al conto economico di tali contributi comporta contabilmente il rilascio dei risconti passivi relativi.

Imposte sul reddito

Le imposte correnti sul reddito dell’esercizio sono determinate in base alla stima del reddito imponibile ed in conformità alle disposizioni in vigore, tenendo conto, ove esistenti, delle eventuali esenzioni applicabili e dei crediti d’imposta spettanti.

Le imposte sul reddito differite ed anticipate sono calcolate sulle differenze temporanee tra i valori patrimoniali iscritti nel bilancio ed i corrispondenti valori riconosciuti ai fini fiscali, in base all’aliquota

tributaria prevista al momento in cui si riverseranno ragionevolmente le medesime differenze temporanee. Le imposte differite e anticipate sono determinate inizialmente applicando le aliquote in vigore nell'esercizio in cui si originano le differenze temporanee; negli esercizi successivi tale stanziamento è adeguato per tenere conto dell'aliquota in essere alla fine di ogni esercizio.

Contributi pubblici

I contributi ricevuti e da ricevere dalla Regione Calabria, sono destinati al finanziamento specifico degli investimenti e sono commisurati al valore inizialmente previsto per la realizzazione delle opere. Essi sono iscritti in bilancio al momento dell'erogazione da parte della Regione Calabria e per taluni casi, se maturati e ancora da erogare, sono iscritti tra i crediti sul presupposto della ragionevole certezza di averli riconosciuti. Gli stessi sono accreditati nel conto economico progressivamente in funzione alla residua possibilità di utilizzazione dei cespiti cui si riferiscono, a partire dall'esercizio di completamento delle opere ed esposti in bilancio tra i risconti passivi per la quota residua.

Per la contabilizzazione di tali contributi è stato scelto il metodo raccomandato dal OIC n. 16, e cioè accreditando gradatamente al conto economico il contributo sulla base della vita utile dei cespiti oggetto del contributo. In sostanza, i contributi sono imputati al conto economico tra gli «Altri ricavi e proventi» (voce A. 5) e vengono rinviati per la competenza relativa agli esercizi successivi, attraverso l'iscrizione di risconti passivi che vengono rilasciati coerentemente con gli ammortamenti i quali sono imputati al conto economico in esame calcolandoli sul valore lordo dei cespiti oggetto di contributo.

Le informazioni e gli importi sui contributi indicati nei vari paragrafi del presente documento sono rese anche ai sensi e per gli effetti di cui all'art. 35 del D.L. n.34/2019 del 30.04.2019, che ha modificato l'art.1 della L.124/2017, prevedendo che "*i soggetti che esercitano le attività di cui all'art.2195 cc. pubblicano nelle note integrative del bilancio di esercizio gli importi e le informazioni relativi a sovvenzioni, sussidi, vantaggi, contributi o aiuti, in denaro o in natura, non aventi carattere generale e privi di natura corrispettiva, retribuitiva o risarcitoria, agli stessi effettivamente erogati dalle pubbliche amministrazioni di cui agli all'art.1, comma 2, del D.Lgs 30.03.2001, n.165 e dai soggetti di cui all'art. 2-bis del D.Lgs. 14.03.2013, n.33*".

Costi e ricavi

Sono esposti in bilancio secondo i principi della prudenza e della competenza economica.

In particolare:

- I ricavi di vendita per fornitura d'acqua relativi alla gestione caratteristica sono iscritti in bilancio secondo il criterio della competenza economica. La competenza economica viene identificata con il momento in cui la fornitura d'acqua viene resa, sulla base delle informazioni e/o certificazioni disponibili. I ricavi sono esposti al netto di eventuali sconti, abbuoni e premi nonché delle imposte connesse alla vendita.
- I costi per acquisto di beni e servizi si considerano rispettivamente sostenuti o al passaggio di proprietà degli stessi o nel momento in cui il servizio viene eseguito.

Strumenti finanziari derivati

Gli strumenti finanziari derivati, anche se incorporati in altri strumenti finanziari, sono iscritti al fair value. Le variazioni del fair value sono imputate al conto economico oppure, se lo strumento copre il rischio di variazione dei flussi finanziari attesi di un altro strumento finanziario o di un'operazione programmata, direttamente ad una riserva positiva o negativa di patrimonio netto; tale riserva è imputata al conto economico nella misura e nei tempi corrispondenti al verificarsi o al modificarsi dei flussi di cassa dello strumento coperto o al verificarsi dell'operazione oggetto di copertura. Gli elementi oggetto di copertura contro il rischio di variazioni dei tassi di interesse o dei tassi di cambio o dei prezzi di mercato o contro il rischio di credito sono valutati simmetricamente allo strumento derivato di copertura; si considera sussistente la copertura in presenza, fin dall'inizio, di stretta e documentata correlazione tra le caratteristiche dello

strumento o dell'operazione coperti e quelle dello strumento di copertura. Non sono distribuibili gli utili che derivano dalla valutazione al fair value degli strumenti finanziari derivati non utilizzati o non necessari per la copertura. Le riserve di patrimonio che derivano dalla valutazione al fair value di derivati utilizzati a copertura dei flussi finanziari attesi di un altro strumento finanziario o di un'operazione programmata non sono considerate nel computo del patrimonio netto per le finalità di cui agli articoli 2412, 2433, 2442, 2446 e 2447 e, se positive, non sono disponibili e non sono utilizzabili a copertura delle perdite.

ATTIVITA'

B) IMMOBILIZZAZIONI

dati in euro

saldo al 31/12/2020	saldo al 31/12/2019	Δ
192.272.607	200.635.566	(8.362.959)

I. Immobilizzazioni immateriali

dati in euro

saldo al 31/12/2020	saldo al 31/12/2019	Δ
999.382	1.205.910	(206.528)

Le immobilizzazioni immateriali si decrementano di € 206.528 per effetto degli ammortamenti, al netto degli incrementi dell'esercizio e presentano un saldo netto così ripartito:

Descrizione	Costo storico al 31/12/19	Fondo Amm.to al 31/12/19	Saldo al 31/12/19	Acquisizioni 2020	Decrementi 2020	Riclass.che 2020	Svalut.ni 2020	Amm.ti 2020	Increm.to F.do Amm.to 2020	Decrem.to F.do Amm.to 2020	Fondo Amm.to al 31/12/20	Saldo al 31/12/20
Costi di impianto e di ampliamento	727.061	(727.061)										
Concessioni, licenze, marchi e diritti simili	2.769.054	(2.720.215)	48.839	2.800	26.320			(20.457)			(2.740.672)	4.862
Immobilizzazioni immateriali in corso	177.240		177.240									177.240
Altre immobilizzazioni immateriali	4.530.318	(3.550.488)	979.831	10.050				(172.600)			(3.723.088)	817.280
Totale	**8.203.673**	**(6.997.764)**	**1.205.910**	**12.850**	**26.320**			**(193.057)**			**(6.463.760)**	**999.382**

I.4) Concessione, licenze, marchi e diritti simili

La voce, pari a € 4.862, ricomprende tutti i costi sostenuti per l'acquisto di licenze e per lo sviluppo di software aziendali.

I.6) Immobilizzazioni immateriali in corso ed acconti

La voce, pari a € 177.240, è principalmente rappresentata dal costo sostenuto per lo sviluppo e l'implementazione del Sistema Informativo Territoriale "2° Stralcio" (S.I.T) per un totale di € 93.539.

I.7) Altre immobilizzazioni immateriali

La voce, pari a € 817.280, è rappresentata per € 769.934 dai costi di istruttoria sostenuti per l'ottenimento del finanziamento del project finance concesso dall'istituto bancario Depfa Bank Plc.

La voce, inoltre, comprende costi ad utilità pluriennale, sostenuti nel corso degli esercizi passati per il servizio di consulenza volto alla produzione degli elaborati di base (ricognizione dei siti, ecc. ecc.) propedeutici allo sviluppo della progettazione esecutiva degli interventi di bonifica ambientale. Inoltre, la voce accoglie i costi sostenuti per lo svolgimento di attività destinate allo sviluppo di differenti progetti, tra cui quello relativo all'implementazione dell'*Environmental Audit (EMS – Environmental Management System)*, per la realizzazione di un sistema di controllo dell'impatto ambientale delle attività svolte dalla Società.

II. Immobilizzazioni materiali

dati in euro

saldo al 31/12/2020	saldo al 31/12/2019	Δ
191.043.151	**199.199.622**	**(8.156.471)**

Le immobilizzazioni materiali si decrementano di € 8.156.471 e sono così ripartite:

Descrizione	Costo storico al 31/12/19	Fondo Amm.to al 31/12/19	Saldo al 31/12/19	Acquisizioni 2020	Decrementi 2020	Riclass.che 2020	Svalut.ni 2020	Amm.ti 2020	F.do Amm.to 2020	Decrem.to F.do Amm.to 2020	Fondo Amm.to al 31/12/20	Saldo al 31/12/20
Fabbricati	2.913.562	(1.066.766)	1.846.796	62.615	-			(103.886)			(1.170.652)	1.805.525
Impianti e macchinari	235.698.892	(72.821.079)	162.877.813	2.203.604	17.400			(11.747.136)			(84.568.215)	153.316.881
Attrezzature industriali e comm.li	2.936.917	(2.761.628)	175.289	15.139	-			(155.289)			(2.916.917)	35.139
Altri beni	2.354.214	(2.233.722)	120.492	33.355	-			(41.314)			(2.275.036)	112.533
Immobilizzazioni materiali in corso	34.179.233	-	34.179.233	1.593.840	-			-			-	35.773.073
Totale	**278.082.818**	**(78.883.195)**	**199.199.623**	**3.908.553**	**17.400**			**(12.047.625)**			**(90.930.820)**	**191.043.151**

II.1) Fabbricati

La voce in esame al 31 dicembre 2020 ha registrato un decremento di € 41.271, determinato prevalentemente dagli ammortamenti dell'esercizio e presenta un saldo residuo pari a € 1.805.525.
Tale voce accoglie principalmente i costi sostenuti per la costruzione dell'edificio adibito ad uso uffici, in località Germaneto (CZ), entrato in funzione nel corso dell'esercizio 2010.
Nel 2011 la voce si è incrementata per effetto dei lavori realizzati sui rivestimenti delle copertura dei capannoni ubicati presso i siti di Reggio Calabria, Palmi, Locri, Catanzaro S. Sostene (diga Alaco), Rocca Imperiale e Trebisacce, originariamente in cemento amianto, sostituiti con pannelli in lamiera coibentato, oltre che per effetto della capitalizzazione dei costi sostenuti per l'ampliamento e per la messa in sicurezza dell'immobile che ospita la sede zonale di Cosenza e dei costi relativi all'adeguamento sismico dell'immobile che ospita la sede di Reggio Calabria.

II.2) Impianti e macchinari

La voce in esame, al 31 dicembre 2020, evidenzia un saldo netto pari ad € 153.316.881 e accoglie i costi sostenuti per l'acquisto di impianti generici ed impianti specifici come di seguito dettagliati:

Descrizione	Saldo netto al 31/12/2019	Acq.zioni 2020	Decrementi 2020	Riclass.che 2020	Amm.ti 2020	Increm.to F.do Amm.to 2020	Decrem.to F.do Amm.to 2020	Saldo netto al 31/12/2020
IMPIANTI GENERICI	563.500	96.243			290.186			369.557
IMPIANTI SPECIFICI ACQUEDOTTO	10.685.288	235.817			932.876			9.988.229
IMPIANTI SPECIFICI OPERE IDRAULICHE I	31.363.790	-			933.432			30.430.358
DI CUI CON CONTRIBUTI PUBBLICI	*31.363.790*				*933.432*			*30.430.358*
IMPIANTI SPECIFICI POZZI	1.472.992	15.101			49.318			1.438.775
IMPIANTI SPECIFICI SERBATOI	5.037.760	154.040			294.284			4.897.516
DI CUI CONTRIBUTI PUBBLICI	*178.264*	*0*			*15.501*			*162.763*
IMPIANTI SPECIFICI CONDUTTURE	93.183.565	206.345			6.167.116			87.222.794
DI CUI CON CONTRIBUTI PUBBLICI	*79.545.194*	*121.835*			*4.992.191*			*74.674.838*
IMPIANTI SPECIFICI SOLLEVAMENTO	2.320.040	964.795			527.373			2.757.462
IMPIANTI SPECIFICI TELECONTROLLO	228.673	33.900			81.742			180.831
IMPIANTI SPECIFICI POTABILIZZATORI	17.721.193	479.958			2.460.320			15.740.833
DI CUI CON CONTRIBUTI PUBBLICI	*13.699.585*	*72.762*			*1.513.792*			*12.258.555*
IMPIANTI SPECIFICI SORGENTI	300.831	-			10.421			290.410
IMPIANTI SPECIFICI CENTRALE IDROELET	181	-			65			116
TOTALE	**162.877.813**	**2.186.199**			**11.747.133**			**153.316.881**

L'incremento registrato nella voce "*Impianti e macchinari*", per € 2.186.199 è relativo a nuove acquisizioni di impianti specifici avvenute nel 2020.

Si evidenzia che l'importo dell'ammortamento relativo agli investimenti realizzati con contributi pubblici e, più specificatamente, la quota d'ammortamento relativa agli impianti specifici condutture, serbatoi, impianti di potabilizzazione e opere idrauliche fisse, risulta controbilanciata dall'effetto positivo derivante dal rilascio a conto economico della corrispondente quota di risconto passivo riferita al contributo pubblico su di esse maturato al 31 dicembre 2020, rilasciato proporzionalmente in relazione alla vita utile dei beni finanziati.

II.3) Attrezzature industriali e commerciali

La voce in esame al 31 dicembre 2020 è pari a € 35.139 e nel corso dell'anno 2020 si è incrementata di € 15.139

dati in euro

Descrizione	Saldo netto al 31/12/2019	Acquisizioni 2020	Decrementi 2020	Riclass.che 2020	Amm.ti 2020	Saldo netto al 31/12/2020
Attrezzature	-	7.919			(396)	7.523
Macchinari ed attrezzature da laboratorio	61.055	-			(72.038)	- 10.983
Attrezzature industriali	44.719	-			(28.933)	15.786
Misuratori d'utenza	36.750	851			(36.304)	1.297
Attrezzatura minuta e varia	3.116	-			(2.669)	447
Strumentazione portatile	29.648	6370			(14.949)	21.069
Totale	**175.288**	**15.140**			**(155.289)**	**35.139**

II.4) Altri beni

Al 31 dicembre 2020 la voce in esame presenta un saldo netto pari a 112.533, come di seguito dettagliato:

dati in euro

Descrizione	Saldo netto al 31/12/2019	Acquisizioni 2020	Decrementi 2020	Riclass.che 2020	Amm.ti 2020	Saldo netto al 31/12/2020
Mobili e arredi	13.858	11.955			(7.457)	18.356
Macchine d'ufficio elettroniche	106.633	21.401			(33.857)	94.177
Totale	**120.491**	**33.356**			**(41.314)**	**112.533**

II.5) Immobilizzazioni materiali in corso

L'importo pari ad € 35.773.073, rappresenta la totalità delle commesse che al 31 dicembre 2020 sono ancora in corso di completamento e, pertanto, escluse dal processo di ammortamento. La voce in esame nel corso dell'esercizio 2020 si è incrementata di € 1.593.842.

Nella tabella di seguito riportata viene data evidenza della movimentazione registrata nel corso dell'ultimo esercizio per singola commessa di riferimento e ripartita tra commesse private (coperte da risorse finanziarie proprie della Società) e commesse pubbliche (coperte da finanziamenti pubblici).

dati in euro

COMMESSE PRIVATE (A)	Saldo al 31/12/2019	Incrementi Investimenti 2020	Decrementi 2020	Riclassifiche 2020	Giro da lav. In corso 2020	Saldo al 31/12/2020
MENTA-CENTRALE IDROELETTRICA	13.957.276	105.650				14.062.926
GRANDI SCHEMI IDRICI	3.104.557	1.196				3.105.753
IMPIANTI DI POTABILIZZAZIONE	7.807.776	30.217				7.837.993
SEDI ZONALI	1.001.689	140.534				1.142.223
TELECONTROLLO E TELEMISURE	165.875					165.875
TOTALE (A)	**26.037.173**	**277.597**	-	-	-	**26.314.770**

COMMESSE PUBBLICHE (B)	Saldo al 31/12/2019	Incrementi Investimenti 2020	Decrementi 2020	Riclassifiche 2020	Giro da lav. In corso 2020	Saldo al 31/12/2020
COMPLESSO SISTEMA MENTA	3.614.837	166.382	119.857			3.661.362
DIGA ALTO ESARO E CAMELI	479.390	18.235				497.625
ACQUEDOTTO DELLE DIGHE DEL METRAN	109.329					109.329
COMPLETAMENTO DIGA ALACO	-	266				266
ACQUEDOTTO TRA SOVERATO E ISOLA C.	965.129	930	2.600			963.459
RIELABORAZIONE SCHEMA SANGINETO	120.862					120.862
RISTRUTTURAZIONE SERBATOI PENSILI II	66.550					66.550
ACQUEDOTTO SIMERI PASSANTE	142.908	88.345				231.253
RISERVE ACCERTATE A SEGUITO LODO ARBITRALE PROGETTO CL/RC/343 GALLERIA DI DERIVAZIONE DELL'INVASO SUL TORRENTE MENTA 1° LOTTO	2.268.581					2.268.581
ACQUEDOTTO ALACO: PROGETTO PER LA REALIZZAZIONE DELLE OPERE PER LA FORNITURA IDROPOTABILE AL NUOVO COMPLESSO OSPEDALIERO DI VIBO VALENTIA	150.964	89.559				240.523
IMPIANTO POTABILIZZAZIONE SANTA DO	35.010	211.442				246.452
ACQUEDOTTO ABATEMARCO	110.599	173.982				284.581
SCHEMA IDRICO ALLI	77.900	30.561				108.461
INTERVENTI PER L'INCREMENTO DELLA SICUREZZA DELLA DIGA SUL TORRENTE MENTA (ARCH.1544) FONDI MINISTERO	-	60.384				60.384
ESARO:LAVORI DI PULIZIA E MESSA IN SI	-	147.000				147.000
Acq.dighe Metramo Lordo - Schema Gioiosa Jon	-	3.853				3.853
B.02.A3 - Metramo Lordo Schema Siderno e Loc	-	145.333				145.333
SISTEMA IDRICO MENTA-OPERE A VALLE CENTRALE IDROELETTRICA		2.868				2.868
SCHEMA IDRICO MENTA A.02.05.A. OPERE	-	16.793				16.793
CAL RC 343 1 OP.ADD.INV.MENTA1LOTGA	-	158.763				158.763
DGR 222 OP.ADD.INV.MENTA1LOTGAL DE	-	123.260				123.260
SIST.IDRICO MENTA OPERE A VALLE E CE	-	480				480
DIGA SUL TORRENTE MENTA	-	266				266
TOTALE (B)	**8.142.059**	**1.438.702**	**122.457**	-	-	**9.458.304**

TOTALE (A+B)	**34.179.232**	**1.716.299**	**122.457**	-	-	**35.773.074**

Riepilogo "*II. Immobilizzazioni materiali*" distinte per investimenti realizzati con contributi privati e investimenti realizzati con contributi pubblici.

dati in euro

Descrizione (Privati - A)	Costo storico al 31/12/19	Fondo Amm.to al 31/12/19	Saldo al 31/12/19	Acquisizioni 2020	Decrementi 2020	Riclassifiche 2020	Giro da lav. in corso 2020	Svalut.ni 2020	Amm.ti 2020	F.do Amm.to 2020	Decrem.to F.do Amm.to 2020	Fondo Amm.to al 31/12/20	Saldo al 31/12/20
Fabbricati	2.913.562	(1.066.766)	1.846.796	62.615					(103.886)	(1.170.652)			1.805.525
Impianti e macchinari	79.356.113	(41.365.132)	37.990.981	1.907.097	17.400				(4.292.220)	(45.657.352)			35.588.458
Attrezzature industriali e comm.li	2.936.917	(2.761.628)	175.289	15.139					(155.289)	(2.916.917)			35.139
Altri beni	2.354.214	(2.233.722)	120.492	33.355					(41.314)	(2.275.036)			112.533
Immobilizzazioni materiali in corso	26.037.174	-	26.037.174	277.595						-			26.314.769
Totale	**113.597.980**	**(47.427.248)**	**66.170.732**	**2.295.801**	**17.400**	-	-	-	**(4.592.709)**	**(52.019.957)**			**63.856.424**

Descrizione (Pubblici - B)	Costo storico al 31/12/19	Fondo Amm.to al 31/12/19	Saldo al 31/12/19	Acquisizioni 2020	Decrementi 2020	Riclassifiche 2020	Giro da lav. in corso 2020	Svalut.ni 2020	Amm.ti 2020	F.do Amm.to 2020	Decrem.to F.do Amm.to 2020	Fondo Amm.to al 31/12/20	Saldo al 31/12/20
Fabbricati	-												
Impianti e macchinari	156.342.779	(31.455.947)	124.886.832	296.508					(7.454.916)	(38.910.863)			117.728.424
Attrezzature industriali e comm.li	-												
Altri beni	-												
Immobilizzazioni materiali in corso	8.142.059		8.142.059	1.316.244						-			9.458.303
Totale	**164.484.838**	**(31.455.947)**	**133.028.891**	**1.612.752**	-	-			**(7.454.916)**	**(38.910.863)**			**127.186.727**
Totale A+B	**278.082.818**	**(78.883.195)**	**199.199.623**	**3.908.553**	**17.400**	-			**(12.047.625)**	**(90.930.820)**			**191.043.151**

III. Immobilizzazioni finanziarie

dati in euro

saldo al 31/12/2020	saldo al 31/12/2019	Δ
230.074	**230.034**	**40**

La voce III.2), pari a € 230.074, accoglie principalmente i crediti inerenti i depositi cauzionali versati a garanzia del fornitore Leasys S.p.a., per il nolo auto.

C) ATTIVO CIRCOLANTE

dati in euro

saldo al 31/12/2020	saldo al 31/12/2019	Δ
142.885.952	**150.227.600**	**7.341.649**

II. Crediti

Tra i Crediti sono indicati gli importi esigibili entro e oltre i cinque anni, nell'apposito prospetto di dettaglio a completamento del commento dell'attivo circolante.

II.1) Crediti verso clienti

dati in euro

saldo al 31/12/2020	saldo al 31/12/2019	Δ
96.556.253	**122.385.355**	**(25.829.102)**

Di seguito è riportato il dettaglio dei crediti verso clienti e del relativo fondo svalutazione per le seguenti categorie di ricavo: *1) vendita acqua; 2) interessi di mora; 3) altri servizi/prestazioni* (tra cui il recupero costi energia, lavorazioni c./terzi, ecc.).

dati in euro

Descrizione	Saldo al 31/12/2020	Saldo al 31/12/2019	Δ
Crediti vs. clienti per vendita acqua	139.532.426	156.490.023	(16.957.597)
F.do svalutazione crediti per vendita acqua	(43.607.815)	(34.979.527)	8.628.288
Netto (1)	**95.924.611**	**121.510.497**	**(25.585.886)**
Crediti verso clienti per interessi di mora	6.840.375	8.027.229	(1.186.854)
F.do svalutazione crediti per interessi di mora	(6.840.375)	(8.027.229)	1.186.854
Netto (2)	**0**	**0**	**0**
Crediti vs. clienti per altri servizi/prestazioni	631.643	874.858	(243.216)
F.do svalutazione crediti per altri servizi/prestazioni	0	0	0
Netto (3)	**631.643**	**874.858**	**(243.216)**
Totale (1+2+3)	**96.556.253**	**122.385.355**	**(25.829.102)**

I suddetti crediti hanno registrato un decremento di € 25.829.102 rispetto all'esercizio precedente.

I crediti verso clienti per vendita acqua, pari ad € 139.532.426 includono i crediti per fatture da emettere pari ad € 21.266.073 , al netto delle note di credito da emettere pari ad € 34.194.809.
Le note di credito da emettere comprendono per € 31.659.767 la perdita su crediti rilevata nel 2015 relativa all'intero importo vantato verso la fallita So.A.Kro. S.p.A. (l'importo è da intendersi al netto di IVA).
Per il metodo di determinazione dei ricavi e, di conseguenza, delle fatture emesse e da emettere, si rinvia alla nota di commento relativa alla voce "Ricavi delle vendite e delle prestazioni".
Il fondo svalutazione crediti è stato determinato analizzando i singoli crediti in base alle previsioni di realizzo, tenuto debitamente conto del rischio di perdita, sia per situazioni di rischio di credito già manifestatesi, ovvero ritenute probabili, che per altre contingenze già manifestatesi, ovvero non ancora manifestatesi ma ritenute probabili. La determinazione del valore di tale voce è basata su presupposti di ragionevolezza, utilizzando tutte le informazioni disponibili al momento della valutazione sui debitori, sia sulla base dell'esperienza maturata e tenendo debitamente conto dell'attuale situazione macroeconomica, che dei fatti intervenuti dopo la chiusura dell'esercizio che incidono sui valori espressi alla data del bilancio. Tale fondo, nel rispetto del principio della prudenza, è ritenuto congruo per adeguare il valore nominale dei crediti al loro presumibile valore di realizzo.
In particolare, nel corso dell'anno 2020 il fondo svalutazione crediti è stato integrato, tra le altre voci, per la parte relativa ai crediti oggetto di Dissesto Finanziario, fino ad arrivare al 50% della quota capitale, stante lo storico degli ultimi anni circa la percentuale di chiusura delle relative transazioni con l'Organismo Straordinario di Liquidazione dei Comuni.
Pertanto, rispetto al precedente progetto di bilancio è stato aggiornato il valore degli accantonamenti dei precedenti anni nonché i nuovi a seguito dell'intervenuto "dissesto finanziario" per un importo complessivo pari ad € 4.520.127.
I crediti verso clienti per interessi di mora fatturati, al 31 dicembre 2020 pari ad € 6.840.375, prudenzialmente, sono stati interamente svalutati al momento della loro rilevazione.

Ai fini di una completa ed esaustiva informazione si evidenzia quanto segue:

So.A.Kro. S.p.A.

Come noto, nel luglio 2015 Sorical ha presentato alla sezione fallimentare del Tribunale di Crotone istanza di Fallimento nei confronti della So.A.Kro. S.p.A. in breve Soakro, stante il conclamato stato di insolvenza e la debitoria maturata dalla stessa nei confronti di Sorical pari ad € 35.132.599 oltre interessi per il periodo di fornitura reso dal 1 ottobre 2009 e sino al 18 gennaio 2016. Analoga istanza è stata presentata, motu proprio, dalla stessa Soakro.

Con sentenza n. 4/2016 emessa il 13 gennaio 2016 e depositata il 18 gennaio 2016 il Tribunale ha dichiarato il fallimento della Soakro, nominando Curatori Fallimentari il dott. Sorrentino e (con successivo provvedimento del 20 gennaio 2016) il Prof. dott. Leo Zappa.
In data 13 maggio 2016, la Sorical ha conseguentemente presentato domanda di insinuazione del proprio credito alla massa passiva del Fallimento Soakro.
Nel Progetto di Stato Passivo predisposto dalla Curatela del Fallimento Soakro trasmesso in data 13 ottobre 2016, la Curatela medesima ha tuttavia proposto il rigetto della Domanda d'insinuazione presentata dalla Sorical.
Con le osservazioni del 21 ottobre 2016, la Sorical ha contestato integralmente la proposta di rigetto della domanda d'insinuazione formulata dalla Curatela, adducendo idonee argomentazioni, supportate dai documenti giustificativi, a dimostrazione della fondatezza del credito e, quindi, insistendo nell'accoglimento della domanda d'insinuazione medesima.
Ciò malgrado, la Curatela, pur prendendo atto delle deduzioni della creditrice istante e della corposa documentazione allegata, ha ritenuto di confermare il proprio parere di rigetto dell'istanza e il Giudice Delegato, fatte proprie le motivazioni dei curatori, ha escluso il credito come proposto. Quindi, con decreto del 21 aprile 2017, comunicato dalla curatela in data 3 maggio 2017, il Giudice Delegato, dott. Emmanuele Agostini, ha dichiarato l'esecutività dello stato passivo.
Avverso il suddetto provvedimento Sorical ha proposto opposizione ex art. 98 L.F. (RG 1170/2017). Nelle more del Giudizio, le parti hanno manifestato l'intendimento di addivenire al bonario componimento della controversia insorta, attraverso l'ammissione al passivo fallimentare del credito oggetto della istanza di Sorical, decurtato di una misura percentuale concordemente individuata dalla Parti. La misura percentuale di detta decurtazione è stata di comune accordo individuata nel 60,25% circa, con la conseguenza che il credito di Sorical ammesso in via chirografaria al passivo del Fallimento Società Acque Crotonesi è pari ad € 13.964.455, giusta provvedimento del 19.09.2019.

Lamezia Multiservizi S.p.A.

In data 30 novembre 2018, la Lamezia Multiservizi S.p.A. depositava domanda di ammissione alla procedura di concordato preventivo con riserva ex art. 161 co.61.fall., a seguito della quale il tribunale assegnava il termine per il deposito della proposta, del piano e dell'ulteriore documentazione prevista da legge fallimentare, termine, poi, prorogato. In data 1 aprile 2019 venivano depositati proposta, piano e documentazione a corredo.
Con il decreto depositato il 20 maggio 2019, il tribunale evidenziava talune criticità e lacune del piano, della proposta e della documentazione allegata alla proposta. In ottemperanza a quanto disposto dal collegio, la società, in data 4 giugno 2019, provvedeva a depositare le integrazioni richieste.
Ebbene, alla luce delle modifiche, integrazioni e chiarimenti apportati, deve ritenersi che la società abbia eliminato le criticità riscontrate, depositando una proposta di concordato meritevole di accoglimento, in quanto idonea a superare il vaglio di legittimità e di fattibilità giuridica che, in questa sede, compete al tribunale.
In sintesi la Lamezia Multiservizi S.p.A. ha proposto un concordato con continuità diretta, con suddivisione dei creditori in due classi, con previsione di: 1. Pagamento integrale delle spese di procedura, delle obbligazioni "prededucibili" (o, meglio, "fuori concorso") e dei crediti privilegiati diversi dell'Erario per la parte non degradata a chirografo; 2. Transazione fiscale per i crediti erariali (alla luce della quale si propone la falcidia solo di parte degli accessori); 3. Pagamento ai creditori chirografari e dei crediti privilegiati per iva di rivalsa, degradati a chirografo ex art. 160 co. 2 1. Fall in misura non inferiore al 10% dell'ammontare di tali crediti e possibilità di aumento della percentuale offerta in caso di parziale utilizzo dei fondi o in caso di risultati di gestione migliori di quelli pronosticati, secondo quanto precisato nel piano depositato in data 4 giugno 2019 dalla Lamezia Multiservizi S.p.A.
L'arco temporale di esecuzione del concordato, fissato in cinque anni, prevede l'integrale adempimento degli impegni entro la fine del 2023.
Più nel dettaglio, è previsto: a) la messa a disposizione, sul conto corrente della procedura, dell'intero importo delle spese di procedura (stimato in euro 600.000), con pagamento effettivo secondo le disposizioni che il tribunale impartirà nel decreto di omologazione; b) il pagamento dei creditori privilegiati diversi dall'erario entro un anno dall'omologazione (con riscontro degli interessi sulla porzione di credito non

degradata a chirografo); c) il pagamento dei crediti erariali e dei crediti chirografari e privilegiati degradati entro il 31 dicembre 2023.
Al 31 dicembre 2020 la posizione creditoria complessiva della Sorical verso la Lamezia Multiservizi S.p.A. è pari a € 14.676.796 (compresa fattura da emettere) di cui € 12.240.794 afferiscono al periodo del concordato preventivo (31.12.2018).

In relazione a quanto sopra i Liquidatori hanno ritenuto opportuno svalutare, prudenzialmente, negli esercizi precedenti a quello in esame, la posizione creditoria relativa al periodo del concordato preventivo per il 90% pari a complessivi € 11.016.714.

Cosenza

Nel mese di ottobre 2019 è stata confermata dalle sezioni riunite della Corte dei Conti, a cui il Comune Cosenza aveva fatto ricorso, la sentenza già espressa nel mese di luglio 2019 dai giudici contabili della corte regionale di Catanzaro, in merito all'inefficacia del piano di riequilibrio finanziario presentato dall'Ente per risanare il proprio bilancio. Sono state dunque evidenziate pesanti discrasie tra quanto contenuto nel piano di riequilibrio e quanto realmente attuato dall'amministrazione comunale, tali da dover attivare la procedura di dissesto finanziario che il Comune dovrà necessariamente deliberare in Consiglio al massimo entro l'anno e che interesserà la gestione straordinaria delle passività al 31/12/2018.
Ed infatti con delibera di Consiglio Comunale n. 51 del 11 novembre 2019 è stato deliberato il dissesto finanziario dell'Ente.
Al 31/12/2020 la Società vanta crediti nei confronti del Comune di Cosenza pari a complessivi € 13.945.731 (compresa fattura da emettere) di cui € 11.929.433 (incluso il IV trimestre 2019) per forniture idropotabili erogate e non pagate al 31 dicembre 2019 corrispondenti ad oltre 6 anni di fatturato, che sono passati dunque alla gestione della Commissione Straordinaria di Liquidazione che si occuperà di acquisire e gestire i mezzi finanziari per il risanamento.
Il peggioramento della posizione creditoria di Sorical, di cui sopra, è conseguenza dell'immotivato e reiterato comportamento del Comune di Cosenza che irresponsabilmente ha inteso non corrispondere alcuna somma da gennaio 2017 ad oggi, nonostante la continuità del servizio erogato, ed ha costretto la Società ad attivare negli anni tutte le possibili procedure giudiziali (Decreto Ingiuntivo 968/2018) ed extragiudiziali (riduzione della fornitura, solleciti e ripetuti incontri) finalizzate al recupero dei corrispettivi dovuti, con un dispendio di costi per l'avvio e la gestione delle stesse che gravano sulla situazione finanziaria già deficitaria della Sorical.
Per quanto sopra detto ed al fine di non aggravare ulteriormente la propria posizione, la Società non intenderà accettare alcuna proposta transattiva da parte dell'Organo Straordinario di Liquidazione (in breve OSL) del Comune, tenuto altresì conto che nel corso del giudizio di opposizione è stata emanata ordinanza di provvisoria esecutività al DI 968/2018.
In considerazione dello stato di dissesto del Comune, nell'anno 2020 i liquidatori hanno, tuttavia, incrementato l'accantonamento al Fondo Svalutazione Crediti (pari ad € 4.771.773 nell'esercizio 2019) per ulteriori € 1.192.943 fino ad un valore complessivo di € 5.964.716, corrispondente al 50% del valore nominale credito.

Congesi

Come noto, Congesi è un consorzio tra n. 14 Comuni ricadenti nella Provincia di Crotone, costituito ai sensi degli artt. 31 e 114 del TUEL, per la gestione dei segmenti della distribuzione idrica al dettaglio, depurazione e fognatura.
Sorical ha maturato un credito a tutto il 31 dicembre 2020 pari ad € 17.730.495 (compresa fattura da emettere) quale corrispettivo del servizio idrico all'ingrosso reso alla Congesi, nel quadriennio dal 2016 al 2020 non integralmente pagati dal citato Consorzio.
Sorical ha inteso pertanto instaurare diverse azioni nei confronti del Congesi al fine di recuperare il proprio credito:

a) è stato notificato nel mese di febbraio 2020 un atto di citazione RG284/2020 innanzi al Tribunale di Crotone chiamato per precisazione delle conclusioni all'udienza del 22.09.2021.
b) è stato notificato decreto ingiuntivo n. 788/2021 rispetto al quale pendono i termini per l'opposizione.

Infine, è stato depositato un esposto presso la Procura della Repubblica di Crotone chiedendo di svolgere indagini per verificare e stabilire se la condotta degli amministratori, dei dirigenti e altresì dei soci di CONGESI integri reato e inoltre se le cause dell'enorme indebitamento maturato siano riconducibili o meno a fatti illeciti.
Prudenzialmente, i liquidatori nella predisposizione del progetto di bilancio 2020, hanno incrementato il Fondo Svalutazione Crediti, pari ad € 4.969.237 nell'esercizio 2019, di ulteriori € 3.530.763, al fine di raggiungere una svalutazione totale di € 8.500.000,00, pari a circa il 48% del nominale dei crediti al 31/12/2020 (compresa fattura da emettere).

Corap

Il Corap è un ente pubblico economico strumentale della Regione Calabria, che è debitore nei confronti di Sorical per la fornitura di acqua che a tutto il 31 dicembre 2020 ammonta a € 3.372.392 mila (compresa fattura da emettere).
Con DGR n. 610 del 20.12.2019 è stata disposta la liquidazione coatta amministrativa del Corap e con DPGR è stata disposta la prosecuzione temporanea dell'attività del Consorzio e nominato il Commissario Liquidatore. Sorical ha fatto istanza di insinuazione al passivo. Nonostante sia intervenuta la Corte Costituzionale che, con la sentenza n. 22/2021 del 17.02.2021 ha dichiarato incostituzionale la Legge Regionale che ha disposto la Liquidazione Coatta Amministrativa del Corap. Sorical, nell'esercizio 2020, ha inteso prudenzialmente mantenere invariata l'operazione di utilizzo del fondo svalutazione crediti già effettuata nell'esercizio 2019.

Contenzioso passivo verso Comuni. Già nel 2018 si sono conclusi tutti i Giudizi intrapresi dai Comuni contro Sorical con ricorsi ex art. 702 bis cpc, e molti dei giudizi ordinari (citazione) e appelli, istaurati principalmente al fine di contestare la tariffa idrica applicata dalla Società. In tal senso, i Giudici, in accoglimento delle difese di Sorical, hanno dichiarato il difetto di giurisdizione del Giudice ordinario ad esprimersi nel merito delle avverse eccezioni tariffarie, in favore del Giudice Amministrativo. Sentenze di tal genere sono state emesse sia dai Tribunali che in sede di Appello. In molti casi in sede di Appello c'è stata condanna alle spese dei Comuni. Ad oggi nell'unico giudizio riassunto e conclusosi innanzi al G.A., il TAR di Reggio Calabria ha dichiarato inammissibile l'azione.
Per i restanti Giudizi ancora pendenti la Società ha difeso la propria posizione creditoria, sia costituendosi nei nuovi giudizi promossi dai vari Clienti per contestare l'an ed il quantum di crediti societari; sia proseguendo la propria attività difensiva nelle cause già intraprese dai Clienti, fortificando la propria posizione anche grazie ai precedenti giurisprudenziali ottenuti nei vari Tribunali calabresi.
Nel 2020 non sono stati instaurati nuovi Giudizi contro la Sorical.

A seguito delle novità introdotte nell'ordinamento nazionale dal D.lgs. 139/2015 che ha attuato la Direttiva 34/2013/UE in materia di bilancio, l'OIC ha aggiornato il principio contabile OIC 15 con lo scopo di disciplinare i nuovi criteri di rilevazione, classificazione e valutazione dei crediti, introducendo l'applicazione del costo ammortizzato e l'attualizzazione dei crediti.

L'applicazione di tali nuovi metodi di misurazione, implica il superamento della visione formalistica della rilevazione dei crediti, che ne prevedeva la contabilizzazione al valore nominale, e l'attuazione del principio di rilevazione delle voci di bilancio in base alla sostanza dell'operazione o del contratto.

L'art. 2426, comma 1, n. 8 prescrive, difatti, che "i crediti sono rilevati in bilancio secondo il criterio del costo ammortizzato, tenendo conto del fattore temporale", tramite l'applicazione del metodo di calcolo dell'interesse effettivo e di ripartizione degli interessi lungo il periodo di durata dell'attività finanziaria cui si applica tale calcolo.
L'obbligo di tener conto del fattore temporale nella valutazione al costo ammortizzato comporta l'attualizzazione dei crediti utilizzando il tasso di interesse di mercato in sede di rilevazione iniziale qualora il tasso desumibile dal contratto si discosti in maniera significativa dal mercato e sempreché gli effetti dell'attualizzazione siano rilevanti in bilancio.

La Società ha provveduto a determinare il costo ammortizzato con il metodo dell'interesse effettivo al tasso di mercato, sui crediti sorti nell'esercizio 2020 ed esigibili oltre l'esercizio successivo. Il risultato ottenuto è di € 15.820 di interessi impliciti, pari al 0,02% di ricavi 2020, pertanto "irrilevante" e non riflesso in Bilancio.

Inoltre, la Società - nel corso dell'esercizio - ha "riscadenzato" alcuni crediti sorti negli esercizi precedenti attraverso la concessione di piani di dilazione ai propri Clienti.
Tali rateizzazioni non hanno comportato l'applicazione di interessi, pertanto, la Società può derogare al ricalcolo del valore contabile del credito attualizzando i rideterminati flussi finanziari stimati, poiché in sede di rilevazione iniziale non è stato applicato alcun tasso di interesse effettivo (art. 51 OIC 15).

II.4) Crediti verso controllanti (Regione Calabria)

dati in euro

saldo al 31/12/2020	saldo al 31/12/2019	Δ
4.472.963	**4.295.923**	**177.040**

La voce, pari ad € 4.472.963, è cosi dettagliata:

- € 313.749,38, per il servizio di fornitura idropotabile erogato al punto di consegna Pozzetto Eranova per 7,4 l/s ricadente nella zona industriale del comune di S. Ferdinando insediamento extra-comunitari, dal 2011 sino al 31 dicembre 2020;
- € 322.151 a titolo di rimborso spese per l'esecuzione del servizio di recupero crediti regionali svolto dalla Sorical in forza dall'art. 14 della L.R. n.9 dell'11 maggio 2007 e dall'art. 1 della Legge Regionale n.15 del 10 luglio 2007, giusta Convenzione del 16 settembre 2009 stipulata tra Sorical e Regione Calabria, che disciplina la quantificazione e la modalità di rimborso dei costi sostenuti per l'espletamento dell'anzidetto servizio. A tal riguardo si precisa che la Regione Calabria riconosceva a Sorical per l'espletamento di tale attività il rimborso dei soli costi sostenuti fino ad un limite massimo pari al 2% del credito recuperato;
- € 134.575,16 per attività/lavorazioni svolte da Sorical commissionate dalla Regione Calabria.;
- € -5.607 riferite nota credito da emettere verso I.A.M. per consumi idropotabili erogati al punto di consegna Pozzetto Eranova nel 4° trimestre 2020;

- € 3.708.093,78 riferiti a contributi da ricevere per le opere in corso di realizzazione o già ultimate al 31 dicembre 2020, di cui € 875.828 già fatturati ed € 2.832.266 accantonati per fatture da emettere.

In relazione alla voce "contributi da ricevere Vs. Regione Calabria" si precisa che si è proceduto ad una "riconciliazione" alla luce della comunicazione in tal senso ricevuta dalla Regione (Dipartimento Bilancio) ed alla successiva attività istruttoria del Dipartimento Regionale Infrastrutture – Lavori Pubblici, successiva alla nota regionale prot. 214360 del 30 giugno 2020.
Più in dettaglio, a seguito dell'attività istruttoria condotta dal Dipartimento Infrastrutture LLPP, in data 3 agosto 2020, con propria nota regionale prot. n. 254015, si forniva riscontro alla Società dei debiti e dei crediti vantati nei confronti della Regione Calabria al 31 dicembre 2019 (giusta nostra nota.prot.175/liqu. del 29 luglio 2020). Al riguardo, sono stati rilevati degli scostamenti conseguentemente riconciliati e rettificati nei conti di contabilità della Società.
La posta contabile in esame riflette, inoltre, gli incrementati dei crediti maturati nel corso dell'esercizio 2020 pari a complessivi € 177.040. Alla luce di quanto sopra, i crediti complessivi riconosciuti dalla Regione Calabria ammontano ad 4.472.963 come da tabella che segue.

Nr. Conto	DESCRIZIONE	Saldo 31.12.2019	Variazione 2020	Saldo 31.12.2020
1302040198	**TOTALE FORNITURA IDRICA CAMPO PROFUGHI SAN FERDINANDO**	***234.507***	***79.242,22***	***313.749,38***
	I.A.M. CONSUMI ERANOVA 2011/2016	*45.549,52*	-	*45.549,52*
	I.A.M. CONSUMI I TRIM 2018	*32.363,18*	-	*32.363,18*
	I.A.M. CONSUMI II TRIM 2018	*14.383,84*	-	*14.383,84*
	I.A.M. CONGUAGLIO TARIFFA I TRIM 2018	*- 1.461,50*	-	*- 1.461,50*
	I.A.M. CONSUMI III TRIM 2018	*26.462,51*	-	*26.462,51*
	I.A.M. CONGUAGLIO TARIFFA II TRIM 2018	*6.157,66*	-	*6.157,66*
	I.A.M. CONSUMI IV TRIM 2018	*14.113*	-	*14.113,42*
1302040302	*I.A.M.CONSUMI ERANOVA IV TRIM 2019*	*18.460*	-	*18.459,77*
	I.A.M. CONSUMI I TRIM 2019	*33.093*	-	*33.093,43*
	I.A.M. CONSUMI II TRIM 2019	*23.223*	-	*23.223,28*
	I.A.M. CONSUMI III TRIM 2019	*22.162*	-	*22.162,05*
	I.A.M. CONSUMI I TRIM 2020		*27.780*	*27.780,13*
	I.A.M. CONSUMI II TRIM 2020		*17.448*	*17.447,56*
	I.A.M. CONSUMI III TRIM 2020		*34.015*	*34.014,53*
1302040302	**RIMBORSO SPESE RECUPERO CREDITI L.R. 9/2007**	***322.151***	-	***322.151,00***
	ATTIVITA' LAVORAZIONI COMMISSIONARE DALLA REGIONE CALABRIA	***134.575***	-	***134.575,16***
1302040302	*EROGAZIONI SANTA CATERINA JONIO NOTA 1531 (7500002)*	*24.383*	-	*24.383*
1302040300	SPESE ANTICIPATE REGIONE CALABRIA MENTA	-	-	-
1302040300	*ELABORAZIONE PARERE PER GIUNTA REGIONALE*	*72.128*	-	*72.128*
1302040300	*ATTIVITA' ISTRUTTORIA PER CONTO REGIONE CALABRIA*	*38.064*	-	*38.064*
1302040301	NC I.A.M.CONSUMI ERANOVA IV TRIM 2020	-	*- 5.607*	*- 5.607*
1302040301	**NC DA EMET VS CONTROLLANTI**	**-**	**- 5.607**	**- 5.607**
1302040303	**FATTURE DA EMETTERE PER CONTRIBUTI DA RICEVERE**	***2.832.266***	-	***2.832.266***
1302040198	**FATTURE EMESSE PER CONTRIBUTI DA RICEVERE**	**772.423**	**103.404**	**875.828**
	REGIONE CAL OPERE ADD.MENTA GALL DERIV 1°LOTTO PER. VAR. SUPPL	*150.000*	-	*150.000*
	REGIONE CAL interv messa in sicurezza e rieff attuale tracciat	*492.577*	-	*492.577*
	REGIONE CAL interv messa in sicurezza e rieff attuale tracciat	*89.401*	-	*89.401*
	REGIONE CAL rieff.to tratto condotta tra loc fontana di capor	*40.445*	-	*40.445*
	Opere a valle della centrale idroelettrica. Impianto di potabilizzazione A.02.05.B	-	*103.404*	*103.404*
	CREDITI VERSO IMP CONT.ANTI (totale)	**4.295.923**	**177.040**	**4.472.962,79**

Si precisa, da ultimo, come segnalato nella nota regionale prot. n. 358300 del 12.08.2021, che su tale importo – limitatamente alla somma di € 2.785.981,84, importo comprensivo di Iva per € 502.390,77, per un valore

netto di credito quindi, di € 2.283.591,07 – sono attualmente in corso ulteriori verifiche ai fini del riconoscimento da parte della Regione.

II. 5 bis) Crediti tributari

dati in euro

saldo al 31/12/2020	saldo al 31/12/2019	Δ
-	-	-

II. 5 ter) Crediti per imposte anticipate

dati in euro

saldo al 31/12/2020	saldo al 31/12/2019	Δ
12.788.072	12.160.859	627.213

dati in euro

	IRES				IRAP	
Descrizione	Aliquota IRES	Differenze temporanee	Credito per imposte anticipate	Aliquota Irap	Differenze temporanee	Credito per imposte anticipate
Compensi amministratori/liquidatori	24%	276.148	66.275,52			
Interessi di mora	24%	152.003	36.480,72			
Fondo svalutazione crediti	24%	42.901.051	10.296.252,24			
Premi dipendenti	24%	1.856.589	445.581,36			
Fondo rischi di gestione	24%	6.700.656	1.608.157,44	5,27%	6.362.914	335.326
Totale crediti per imposte anticipate		**51.886.447**	**12.452.747,28**		**6.362.914**	**335.326**

Le attività per imposte anticipate sono iscritte in bilancio con il ragionevole convincimento in ordine alla loro recuperabilità, in funzione del conseguimento di redditi fiscali, prudenzialmente stimati sulla base del Piano Economico-Finanziario sotteso all'Accordo di Ristrutturazione del debito - confermato dal nuovo piano di risanamento modificato e, tenuto conto, delle previsioni del Piano Economico Finanziario, propedeutico all'affidamento del servizio idrico integrato, predisposto dalla Società con il supporto di esperti indipendenti nel mese di agosto 2021.

Le imposte anticipate sono state determinate in base all'aliquota tributaria prevista al momento in cui si determineranno le medesime differenze temporanee.

II. 5 quarter) Crediti verso altri

dati in euro

saldo al 31/12/2020	saldo al 31/12/2019	Δ
7.727.996	5.216.764	2.511.232

La voce si riferisce:

- per € 7.500.000, a somme per depositi cauzionali versate al fornitore energetico Eni S.p.a.;
- per € 212.754 ad altri crediti.

L'incremento dell'esercizio riflette prevalentemente ulteriori depositi cauzionali erogati all'ENI per complessivi € 2.500.000, rispetto all'esercizio precedente.

Distribuzione temporale dei crediti

Nella tabella che segue viene riportata la ripartizione dei crediti in relazione alla loro esigibilità nel tempo:

dati in euro

Descrizione	Entro 12 mesi	Oltre 12 mesi	Oltre 5 anni	Totale
1) Crediti vs. Clienti	94.356.134	2.200.119	-	96.556.253
4) Crediti vs. Controllanti	4.472.963			4.472.963
4bis) Crediti tributari	-			-
4ter) Crediti imposte anticipate	12.788.072			12.788.072
5) Crediti vs. altri	7.727.996			7.727.996
Totale	**119.345.164**	**2.200.119**	**-**	**121.545.284**

IV. Disponibilità Liquide

dati in euro

saldo al 31/12/2020	saldo al 31/12/2019	Δ
21.340.668	**6.168.700**	**15.171.968**

Nella tabella seguente si riporta il dettaglio della voce in oggetto:

dati in euro

Descrizione	Saldo al 31/12/2020	Saldo al 31/12/2019	Δ
Depositi bancari e postali	21.335.168	6.160.173	15.174.995
Assegni	-	1.231	(1.231)
Denaro e valori in cassa	5.500	7.295	(1.796)
Totale	**21.340.668**	**6.168.700**	**15.171.968**

Le disponibilità liquide si riferiscono principalmente ai saldi attivi dei conti correnti bancari.

D) RATEI E RISCONTI ATTIVI

dati in euro

saldo al 31/12/2020	saldo al 31/12/2019	Δ
167.970	**110.465**	**57.505**

La voce, pari ad € 167.970, si riferisce a risconti attivi afferenti a costi di competenza degli esercizi futuri.
Il dettaglio della voce risconti attivi al 31 dicembre 2020 è riportato nel seguente prospetto:

dati in euro

Descrizione	Risconti attivi
Fidejussoni	-
Prestazioni per servizi	167.970
Altri	-
Totale	**167.970**

PASSIVITA'

A) PATRIMONIO NETTO

dati in euro

saldo al 31/12/2020	saldo al 31/12/2019	Δ
5.252.321	**4.640.746**	**611.575**

Di seguito è riportato il dettaglio della composizione del Patrimonio Netto al 31 dicembre 2020.

.

Descrizione	Capitale Sociale versato	Altre riserve - versamento Soci in c/c	Riserva legale	Riserva straordinaria	Riserva per operazioni di copertura dei flussi finanziari attesi	Utili (Perdite) portati a nuovo	Utili (Perdite) esercizio	Totale
Saldo finale al 31 dicembre 2018	13.400.000	-	1.123.072	3.446.397	(12.688.801)	-	124.673	5.405.341
Destinazione del risultato al 31 dicembre 2018			6.234	118.439			(124.673)	-
Riserva per operazioni di copertura dei flussi finanziari attesi					(1.303.327)			(1.303.327)
Risultato dell'esrcizio 2019							538.732	538.732
Saldo finale al 31 dicembre 2019	13.400.000	-	1.129.306	3.564.836	- 13.992.128	-	538.732	4.640.746
Destinazione del risultato al 31 dicembre 2019			26.937	511.795			- 538.732	-
Riserva per operazioni di copertura dei flussi finanziari attesi					15.717			15.717
Risultato dell'esrcizio 2020							595.858	595.858
Saldo finale al 31 dicembre 2020	13.400.000	-	1.156.243	4.076.631	- 13.976.411	-	595.858	5.252.321

Il Capitale Sociale è così composto:

dati in euro

Capitale sociale versato	N. Azioni	Valore Nominale	Percentuale
Regione Calabria	7.169.000	7.169.000	53,5%
Acque di Calabria	6.231.000	6.231.000	46,5%
Totale	**13.400.000**	**13.400.000**	**100%**

Nel seguente prospetto di movimentazione sono indicate analiticamente le singole poste distinte secondo l'origine, la possibilità di utilizzazione, la quota distribuibile e l'avvenuta utilizzazione:

dati in euro

Descrizione	Importo	Possibilità di utilizzazione (*)	Quota disponibile	Riepilogo delle utilizzazioni effettuate nei tre esercizi precedenti	
				Per copertura perdite	Per altre ragioni
Capitale Sociale versato	13.400.000	B			
Riserva legale	1.156.244	B			
Altre riserve: Riserve straordinarie	4.076.631	A,B,C			
Riserva per operazioni di copertura dei flussi finanziari attesi	- 13.976.411				
Utile	**595.858**				
Totale	**5.252.321**				
Quota non distribuibile	1.122.450				
Residua quota distribuibile	4.129.871				

Legenda: A: per aumento di capitale B: per copertura perdite C: per distribuzione ai soci D: per altri vincoli statutari E: altro

"La Riserva per operazioni di copertura dei flussi finanziari attesi" accoglie le variazioni di fair value degli strumenti finanziari derivati generatasi nell'ambito di copertura di flussi finanziari attesi.
Come previsto dall'articolo 2426, comma 1, numero 11-bis, del codice civile: "le riserve di patrimonio che derivano dalla valutazione al fair value di derivati utilizzati per la copertura dei flussi finanziari attesi di un altro strumento finanziario o di un operazione programmata non sono considerate nel computo del patrimonio netto per le finalità di cui agli articoli 2412,2433,2442, 2446 e 2447 e, se positivi, non sono disponibili e non sono utilizzabili a copertura delle perdite (per l'iscrizione e la movimentazione di tale riserva si rinvia all'OIC 32 "Strumenti finanziari derivati, applicato dall'esercizio 2016).

La quota non distribuibile per l'importo di € 1.122.450 si riferisce all'accantonamento integrale della quota FONI per l'anno 2020.

Patrimonio netto: informativa relativa al "fair value" degli strumenti finanziari

dati in euro

saldo al 31/12/2020	saldo al 31/12/2019	Δ
(13.976.411)	**(13.992.128)**	**15.717**

La voce "riserva per operazioni di copertura di flussi finanziari attesi" si compone dalla valutazione al fair value di un contratto stipulato in data 16 dicembre 2008 per la copertura dal rischio di tasso di interessi (Interest Rate Swap). Per garantirsi da effetti negativi sul mercato dei tassi di interesse, infatti, Sorical, ha stipulato il contratto con Depfa Bank plc.
Lo strumento utilizzato per la copertura del rischio di tasso derivante dal finanziamento sopra individuato è un Interest Rate Swap, concluso con la stessa Banca Finanziatrice Depfa Bank plc, che prevede per la società l'incasso della gamba variabile parametrata all'Euribor 6M ed il pagamento della gamba fissa al tasso del 4,04% senza la presenza di componenti opzionali.
La valutazione del Fair Value è stata ottenuta applicando tecniche di discounted cash flow analysis (DCF), le quali si basano sul calcolo del valore attuale dei flussi di cassa attesi. Tale metodologia è riconosciuta internazionalmente come *best practice* finanziaria per la valutazione dei flussi di cassa che trovano una manifestazione temporale differita rispetto alla data di valutazione. La società si avvale per il calcolo del fair value e del test di efficacia di un consulente specializzato.

Le caratteristiche dell'elemento coperto e dello strumento di copertura sono riepilogate nella tabella sottostante:

	Elemento coperto	Strumento di copertura
Contratto	**Finanziamento tasso variabile**	**Interest Rate Swap n. 405502**
Data iniziale	**31/12/2008**	**31/12/2008**
Data finale	**30/06/2033**	**30/06/2033**
Capitale al 1/1/2020 (soggetto ad ammortamento)	**66.181.454**	**43.998.043**
Tasso di interesse	**Euribor 6M + 1%**	**Cliente riceve: Euribor 6M**
		Cliente paga: 4,04%
Periodicità	**semestrale**	**semestrale**
Scadenze	**30/06; 31/12**	**30/06; 31/12**
Ammissibilità	**tipologia di contratto ammissibile come elemento coperto**	**tipologia di strumento finanziario ammissibile come strumento di copertura**

Il fair value del contratto ammonta al 31 dicembre 2020 ad € - 13.976.411 (€ -13.992.128 1al 31 dicembre 2019).
Si riportano di seguito le variazioni del fair value:

All'inizio dell'esercizio 2018	Variazione del fair value	alla chiusura dell'esercizio 2018
(13.737.737)	**1.048.936**	**(12.688.801)**
All'inizio dell'esercizio 2019	**Variazione del fair value**	**alla chiusura dell'esercizio 2019**
(12.688.801)	**(1.303.327)**	**(13.992.128)**
All'inizio dell'esercizio 2020	**Variazione del fair value**	**alla chiusura dell'esercizio 2020**
(13.992.128)	**15.717**	**(13.976.411)**

B) FONDI PER RISCHI ED ONERI

dati in euro

saldo al 31/12/2020	saldo al 31/12/2019	Δ
20.721.750	**22.111.032**	**(1.389.282)**

Il saldo è dettagliato nel prospetto di movimentazione che segue:

Descrizione	Saldo al 31 dicembre 2019	Riclassifiche	Utilizzi	Decrementi	Incrementi	Saldo al 31 dicembre 2020
Fondo rischi	8.074.221		452.431	1.861.547	940.414	6.700.656
Fondo imposte differite						
Strumenti finanziari derivati passivi	14.036.811			15.717		14.021.094
Totale	**22.111.032**	-	**452.431**	**1.877.264**	**940.414**	**20.721.750**

Per i contenziosi in corso di maggior rilievo, il cui rischio alla luce dei pareri ottenuti dai legali esterni incaricati è stato ritenuto dai Liquidatori "possibile / probabile", si rinvia al relativo paragrafo contenuto nella Relazione sulla Gestione al presente bilancio. Come sopra evidenziato la voce strumenti finanziari derivati passivi riflette il *fair value* del contratto derivato stipulato dalla Sorical con Depfa Banck nel 2008, In applicazione del principio contabile OIC 32.

Non essendo rilevati costi ed oneri diversi da quelli sostenuti per la gestione ordinaria dell'azienda, di cui prosegue la piena attività operativa, non è stato appostato alcun "fondo per costi ed oneri di liquidazione".

Non sono intervenuti nel 2020 fatti novativi di rilievo rispetto al precedente progetto di bilancio, relativi a questa voce. Anche nel Bilancio 2020 si ribadiscono tutte le valutazioni riferite al contenzioso Sorical – Curatela del Fallimento Vincenzo Restuccia Costruzioni Srl in liquidazione (Giudizio riunito R.G. 3422/2017 e R.G. 4781/2017) a seguito dell'esito conclusivo delle operazioni peritali e deposito della CTU definitiva a firma dell'Ing. Ansani del 28 luglio 2020 (notificata alla società in data 07 agosto 2020).

Più in dettaglio il consulente nominato dal Giudice, nonostante le osservazioni depositate dalle Parti, ha ribadito le risultanze della perizia già depositata in bozza e per l'effetto non soltanto non ha riconosciuto alcun onere a nostro carico ma ha confermato un credito di Sorical nei confronti della Vincenzo Restuccia Costruzioni Srl in liquidazione, oggi Curatela del Fallimento Vincenzo Restuccia Costruzioni Srl.

In ragione di ciò si è proceduto già nel bilancio d'esercizio 2019: a) al "rilascio" del Fondo Rischi accantonato nelle precedenti annualità a fronte del contenzioso per la complessiva somma di euro 1.940.000; b) al minore accantonamento al Fondo Rischi per euro 1.052.000 appostato nel primo progetto di bilancio 2019, approvato dal Collegio dei Liquidatori il 30/06/2020 e riapprovato con le richiamate rettifiche in data 17/12/2020.

Per l'iscrizione del (maggior) credito a favore della Sorical, per complessivi euro 283.523, seppur già riconosciuto dalla CTU definitiva, si è, invece, ritenuto prudenzialmente attendere il deposito della sentenza definitiva.

C) TRATTAMENTO DI FINE RAPPORTO DI LAVORO SUBORDINATO

dati in euro

saldo al 31/12/2020	saldo al 31/12/2019	Δ
523.212	**464.384**	**58.828**

dati in euro

Saldo al 31/12/2019	**464.384**
Accantonamenti dell'esercizio	617.348
Giro a fondi previdenziali e Tesoreria INPS	(611.492)
Rivalutazione	6.771
Imposta sostitutiva	(1.151)
Utilizzi dell'esercizio	(21.674)
Altre variazioni	69.025
Saldo al 31/12/2020	**523.212**

Il saldo del TFR rappresenta l'effettivo debito della Società verso i dipendenti in forza al 31 dicembre 2020, per la quota detenuta presso l'azienda, maturata prima che intervenisse la riforma della previdenza complementare e debitamente rivalutata nel corso degli anni successivi. Si specifica che il valore di costo a conto economico tiene conto degli importi accantonati dall'azienda ma versati e da versare agli enti di previdenza integrativa e/o alla tesoreria INPS.
Gli utilizzi, pari ad € 21.674, si riferiscono alle erogazioni corrisposte a fronte della cessazione del rapporto di lavoro di personale dipendente avvenute nel corso dell'anno.

D) DEBITI

dati in euro

saldo al 31/12/2020	saldo al 31/12/2019	Δ
188.735.562	**196.822.166**	**(8.086.604)**

D)3) Debiti verso Soci per finanziamenti

dati in euro

saldo al 31/12/2020	saldo al 31/12/2019	Δ
24.500.000	**24.500.000**	**0**

Il saldo è composto come di seguito dettagliato.

Debiti verso Socio Regione Calabria:

- per € 24.500.000 è relativo alle rate da rimborsare in forza del finanziamento concesso giusta la L.R. 15/2007. In merito a tale debito si segnala che il finanziamento è stato concesso dalla Regione Calabria nella sua qualità di Concessore e non di Socio e che lo stesso ha quale scopo quello di finanziare gli investimenti di cui al primo piano degli investimenti approvato. Pertanto tale credito non è stato oggetto della postergazione concessa dal Socio ai sensi dell'art. 2467 del c.c..

Di seguito si dettaglia la ripartizione dei "*Debiti verso Soci per finanziamenti*" in relazione alla loro esigibilità nel tempo:

DESCRIZIONE	Entro 12 mesi	Oltre 12 mesi
Debiti verso Socio Regione Calabria	21.000.000	3.500.000
Totale	**21.000.000**	**3.500.000**

Con Legge Regionale n. 15/2007 viene concesso a Sorical, in via di anticipazione per la realizzazione degli investimenti, un finanziamento quindicennale. Al 31.12.2020 il debito verso la Regione Calabria ammonta ad € 24.500.000 così come accertato dalla Regione Calabria con propria nota prot. n. 358300 del 12.08.2021.

D)4) Debiti verso banche

dati in euro

saldo al 31/12/2020	saldo al 31/12/2019	Δ
85.215.586	**87.194.562**	**(1.978.976)**

I debiti verso le banche mostrano un decremento di € 1.978.976.

La voce, pari ad € 85.215.586, contiene il debito verso l'Istituto bancario Depfa Bank Plc per le anticipazioni concesse relativamente al contratto di project financing di cui la società ha beneficiato. Detto debito è confluito, nel 2014, nell'Accordo di ristrutturazione del debito, e, al 31.12.2020, riflette il valore degli interessi maturati e non corrisposti nell' esercizio in esame, per € 3.816.912.

Di seguito sono riportati gli utilizzi ed i rimborsi sulle differenti linee di credito concesse dalla Depfa Bank Plc, sulla base del project financing.

Descrizione	Disponibilità linea	31/12/2019	Incremento	Rimborso	31/12/20120
Linea Base	140.000.000	69.753.157	-	(2.812.890)	66.940.267
Linea Anticipi	35.000.000	14.458.407	-	0	14.458.407
Linea IVA	28.000.000	-	-	-	-
Linea Stand-By	10.000.000	-	-	-	-
Linea Liquidità	15.000.000	-	-	-	-
Totale	**228.000.000**	**84.211.565**	**-**	**(2.812.890)**	**81.398.675**
Interessi maturati e non corrisposti	-	2.982.997	3.335.296	(2.501.381)	3.816.912
Totale	**228.000.000**	**87.194.562**	**3.335.296**	**(5.314.271)**	**85.215.586**

Ripartizione dei "*Debiti verso banche*" in relazione alla loro esigibilità nel tempo:

dati in euro

Descrizione	Entro 12 mesi	Oltre 12 mesi
Debiti verso banche	10.509.787	74.705.800
Totale	**10.509.787**	**74.705.800**

D)7) Debiti verso fornitori

dati in euro

saldo al 31/12/2020	saldo al 31/12/2019	Δ
64.474.680	**72.706.037**	**(8.231.357)**

Il conto, che evidenzia un saldo di € 64.474.680, accoglie tutti i debiti che la Società ha nei confronti dei fornitori per fatture ricevute e da ricevere, al netto delle note di credito da ricevere pari ad € 3.226.482**.**

Il saldo nel corso dell'esercizio 2020 ha subito un decremento pari ad € 8.231.357.

Ripartizione dei "*Debiti verso fornitori*" in relazione alla loro esigibilità nel tempo:

Descrizione	Entro 12 mesi	Oltre 12 mesi
Debiti verso fornitori	34.035.496	30.439.185
Totale	**34.035.496**	**30.439.185**

A seguito delle novità introdotte nell'ordinamento nazionale dal D. Lgs. 139/2015 che ha attuato la Direttiva 34/2013/UE in materia di bilancio, l'OIC ha aggiornato il principio contabile OIC 19 con lo scopo di disciplinare i nuovi criteri di rilevazione, classificazione e valutazione dei debiti, introducendo l'applicazione del costo ammortizzato e l'attualizzazione dei debiti.
L'applicazione di tali nuovi metodi di misurazione, implica il superamento della visione formalistica della rilevazione dei debiti, che ne prevedeva la contabilizzazione al valore nominale, e l'attuazione del principio di rilevazione delle voci di bilancio in base alla sostanza dell'operazione o del contratto.

L'art. 2426, comma 1, n. 8 prescrive, difatti, che "*i debiti sono rilevati in bilancio secondo il criterio del costo ammortizzato, tenendo conto del fattore temporale*", tramite l'applicazione del metodo di calcolo dell'interesse effettivo e di ripartizione degli interessi lungo il periodo di durata della passività finanziaria cui si applica tale calcolo.
L'obbligo (facoltà in passato) di tener conto del fattore temporale nella valutazione al costo ammortizzato comporta l'attualizzazione dei debiti utilizzando il tasso di interesse di mercato in sede di rilevazione iniziale qualora il tasso desumibile dal contratto si discosti in maniera significativa dal mercato e sempreché gli effetti dell'attualizzazione siano rilevanti in bilancio.

Gli effetti sono ritenuti "irrilevanti" e dunque il criterio del costo ammortizzato può non essere applicato con riguardo ai debiti a breve termine ossia con scadenza inferiore ai 12 mesi (art. 42 OIC 19). Pertanto, la Società ha inteso derogare all'applicazione di tale metodo con riferimento ai debiti esigibili entro l'esercizio successivo.

Inoltre, l' art.12 del D. Lgs. 139/15, dopo aver precisato che le nuove regole entrano in vigore dal 1° gennaio 2016 e si applicano ai bilanci relativi agli esercizi finanziari che hanno inizio a partire da tale data, detta alcune disposizioni per la transizione verso le nuove regole contabili.
In particolare il comma 2 prevede che le modificazioni previste all'articolo 2426, comma 1, numero 8 (costo ammortizzato) del Codice Civile "*possono non essere applicate alle componenti delle voci riferite ad operazioni che non hanno ancora esaurito i loro effetti in bilancio*". Da ciò consegue che gli effetti derivanti dall'adozione del criterio del costo ammortizzato possono essere rilevati "prospetticamente" (OIC 29) - non "retroattivamente" - e quindi i suddetti criteri possono essere applicate alle passività iscritte in bilancio a partire dalla data di prima applicazione (1° gennaio 2016).
La Società ha ritenuto di avvalersi di tale facoltà, non rilevando il costo ammortizzato con il metodo dell'interesse effettivo per i debiti sorti antecedentemente all'esercizio 2016 che includono, tra l'altro, anche quelli ad esigibilità ultrannuale ossia disciplinati nei piani di rientro sottesi all' "Accordo di Ristrutturazione del debito" ex art. 182 bis L. Fall. sottoscritto il 03/10/2014 e formulato tenendo conto dell'esposizione debitoria accumulata dalla Società al 31/05/2014, così come previsto nell'Accordo modificato giusto decreto del 31.10.2019 (depositato in Cancelleria in data 06.11.2019).

Si evidenzia, inoltre, che nell'esercizio 2020 non sono sorti debiti aventi scadenza oltre 12 mesi.

D)11) Debiti verso controllanti (Regione Calabria)

dati in euro

saldo al 31/12/2020	saldo al 31/12/2019	Δ
4.173.274	**3.673.274**	**500.000**

Al 31 dicembre 2020 il saldo accoglie:

- per € 3.875.000 quanto dovuto dalla Società per canoni di concessione maturati in forza della Convenzione per l'affidamento del servizio di gestione del servizio idropotabile;
- per € 17.958 quanto dovuto per il distacco di personale regionale presso Sorical;
- per € 280.316 quanto dovuto per la differenza compensazioni DGR n. 535/2009 e DGR n. 797/2009.

Ripartizione dei "*Debiti verso controllanti*" in relazione alla loro esigibilità nel tempo:

dati in euro

Descrizione	Entro 12 mesi	Oltre 12 mesi
Debiti verso Controllanti	999.999	3.173.275
Totale	**999.999**	**3.173.275**

Più in dettaglio:

la Convenzione di Gestione stipulata tra la Sorical e la Regione Calabria prevede il pagamento di un canone annuo d'uso del patrimonio acquedottistico affidato in concessione, da corrispondere per un ammontare pari ad € 500.000. Al 31.12.2020 il debito verso la Regione Calabria, riconciliato a seguito dell'attività istruttoria eseguita,ammonta a complessivi € 3.875.000;

l'importo di € 280.316,90 è il debito residuo di Sorical nei confronto della Regione Calabria al 30.04.2009, al netto del debito maturato da ARSSA, così come definito con deliberazione di Giunta Regionale n. 535/2009 e successiva 797/2009;

D)12) Debiti tributari

dati in euro

saldo al 31/12/2020	saldo al 31/12/2019	Δ
3.824.776	1.330.329	2.494.447

dati in euro

Descrizione	Saldo al 31 dicembre 2020	Saldo al 31 dicembre 2019	Δ
IRES	- 139.544	(1.765.832)	1.626.288
IRAP	1.649.755	547.950	1.101.805
Ritenute da versare	250.950	306.948	- 55.998
IVA differita	1.855.358	2.214.648	- 359.290
IVA c/erario	208.257	26.616	181.641
Totale	**3.824.776**	**1.330.329**	**2.494.447**

Al 31 dicembre 2020 la Società presenta un credito IRES pari ad € 139.544 ed un debito IRAP pari ad € 1.649.755, a titolo di saldo del versamento delle imposte sui redditi relative al periodo d'imposta 2019/2020.

D)13) Debiti verso istituti di prev. e di sicurezza sociale

dati in euro

saldo al 31/12/2020	saldo al 31/12/2019	Δ
977.356	1.518.593	(541.237)

Il conto evidenzia un saldo pari ad € 977.356, di cui sono iscritti debiti verso:

- Istituto Nazionale Previdenza Sociale (INPS) per € 645.199 per ritenute e contributi relativi alle retribuzioni del mese di dicembre e 13° mensilità dell'anno corrente e per la quota del TFR destinato al fondo tesoreria INPS;
- Istituti assistenziali per € 86.106 per contributi da versare quale saldo 2020 in base all'autoliquidazione INAIL;
- Accantonamenti contributi previdenziali ed assistenziali per € 132.308 sulla 14° mensilità e sulle ferie maturate e non godute alla data del 31 dicembre 2020;
- Fondi previdenziali complementari (Pegaso, Alleata previdenza, ecc.) per la restante parte di € 113.743.

D)14) Altri debiti

dati in euro

saldo al 31/12/2020	saldo al 31/12/2019	Δ
5.569.890	5.899.371	(329.481)

La voce si riferisce a :

- per € 2.604.360 a competenze verso dipendenti (tra cui il debito per premi, pari ad € 2.116.993 per ferie residue, pari ad € 113.000, e ratei 14.ma mensilità maturati, pari ad € 299.721);
- per € 532.968 a competenze verso gli Amministratori, Sindaci, Organo di Vigilanza e Liquidatori non ancora fatturati e liquidati, compreso il debito per TFM;
- per € 224.830 a debiti per espropri;
- per € 1.299.528 per eccedenze di pagamento da parte di alcuni comuni, in attesa di definire le modalità di restituzione;
- per € 800.000 per contributo costo di funzionamento dell'Autorità Idrica della Calabria (AIC);
- per € 108.205 ad altri debiti.

Si segnala che sono state effettuate delle riclassifiche sulla colonna comparativa 2019 alle voce "Risconti Passivi" per complessivi € 2.894.654.

E) RATEI E RISCONTI PASSIVI

dati in euro

saldo al 31/12/2020	saldo al 31/12/2019	Δ
120.093.684	126.935.303	(6.841.619)

Ratei passivi

dati in euro

saldo al 31/12/2020	saldo al 31/12/2019	Δ
571.764	674.867	(103.102)

La voce accoglie i costi relativi alle commissioni ed agli oneri finanziari afferenti al finanziamento Depfa Bank Plc, maturate nel corso dell'anno 2020, che troveranno la propria manifestazione finanziaria nel 2021.

Risconti passivi

dati in euro

saldo al 31/12/2020	saldo al 31/12/2019	Δ
119.521.920	126.260.437	(6.738.516)

La voce "*Risconti passivi*" si riferisce all'ammontare dei contributi pubblici ricevuti e da ricevere dalla Regione Calabria, al netto delle quote rilasciate a conto economico e speculari alle corrispondenti quote di ammortamento degli impianti cui si riferiscono, generate a seguito dell'ultimazione delle commesse ed alla conseguente entrata in esercizio degli impianti.

Di seguito è riportato il dettaglio dei risconti passivi al 31 dicembre 2020.

Risconti passivi

dati in euro

DESCRIZIONE-PROGRAMMA INVESTIMENTI PUBBLICI	Saldo al 31 dicembre 2020	Saldo al 31 dicembre 2019	Δ
MENTA OPERE A VALLE	34.733.485	36.718.256	(1.984.771)
ACQUEDOTTO ALTO ESARO	24.654.683	25.430.686	(776.003)
DIGA MENTA E DERIVAZIONI	24.958.453	26.176.929	(1.218.476)
MENTA IPOT	8.750.070	9.520.432	(770.362)
ACQUEOTTO ABATEMARCO	5.689.930	6.108.310	(418.380)
ACQUEDOTTO TUCCIO I° LOTTO	1.884.020	2.105.546	(221.526)
CONDOTTA ISOLA CAPO RIZZUTO	1.268.090	1.689.945	(421.855)
ACQUEDOTTO TUCCIO II° LOTTO	2.239.234	2.452.421	(213.187)
ACQUEDOTTO SOVERATO E ISOLA CAPO RIZZUTO	688.893	814.146	(125.253)
DIGA ALACO	3.366.974	3.456.760	(89.786)
SCHEMA GIOIOSA JONICA	1.761.863	1.888.619	(126.756)
ACQUEDOTTO SCILLA VILLA SAN GIOVANNI	390.982	462.069	(71.087)
INTEGRAZIONE ACQUEDOTTO SOVERATO E ISOLA CAPO RIZZUTO	1.205.518	1.205.518	0
SCHEMA SIDERNO E LOCRI	3.062.592	3.273.804	(211.212)
OPERE IDRAULICHE ROSETO CAPO SPULICO	374.782	410.349	(35.567)
ACQUEDOTTO JONICO REGGINO	162.761	178.263	(15.502)
ACQUEDOTTO TUCCIO III° LOTTO	369.189	407.983	(38.794)
SERBATOIO CASSANO	114.244	114.244	(0)
ACQUEDOTTO ABATEMARCO 5844 III° LOTTO +5846	-	-	
ALLI DGR3/18 SIURP216178-DDR7557/19	2.587.277	2.587.277	
RP ESARO DGR160/16-DGR3/18	307.377	307.377	
TOTALE (A)	**118.570.418**	**125.308.935**	
ANAS ED ALTRI (B)	951.501	951.501	
TOTALE (A+B)	**119.521.920**	**126.260.437**	

Il saldo al 31.12.2019 della voce " Risconti Passivi" tiene conto della riclassifica richiamata la precedente paragrafo "Altri Debiti".

Impegni, garanzie e passività potenziali non risultanti dallo stato patrimoniale

Impianti e concessioni:

dati in euro

saldo al 31/12/2020	saldo al 31/12/2019	Δ
391.086.242	**391.086.242**	**-**

Il saldo si riferisce al valore degli impianti ricevuti in concessione dalla Regione Calabria, pari ad € 391.086.242 stimato alla data di trasferimento alla Sorical sulla base di una perizia redatta da un esperto incaricato dalla Società.

Fidejussioni ricevute:

dati in euro

saldo al 31/12/2020	saldo al 31/12/2019	Δ
374.000	**374.000**	**-**

- ❖ l'ammontare delle fidejussioni, pari ad € 374.000, nel corso dell'anno 2020 non si è movimentato e si riferisce alle garanzie rilasciate sulla corretta esecuzione di taluni lavori nell'interesse di Sorical;

Altri impegni esclusi dallo stato patrimoniale:

La società ha provveduto a dare puntuale ed esatto adempimento anche agli ulteriori obblighi di informazione assunti nell'accordo, che prevede, tra l'altro, la predisposizione del Rendiconto Annuale per consentire ai Creditori Principali la verifica da parte di questi ultimi dell'eventuale Eccedenza di Liquidità nell'Anno di Riferimento. L'eventuale Eccedenza di Liquidità dovrà essere utilizzata per un rimborso anticipato fino all'importo massimo complessivo di € 8.000.000. Inoltre la società ha provveduto a costituire le ulteriori garanzie previste in favore del creditore bancario e di enel energia (principalmente pegno sui crediti). Sussiste inoltre il pegno sui conti correnti posto in adempimento al contratto di finanziamento sottoscritto con Depfa Bank Plc.

Più in dettaglio come previsto nell'Accordo di Ristrutturazione Modificato, la Società ha:

(i) Costituito Privilegio Generale in favore di FMS, ex 186 D.LGS. 18.04.2016, n. 50 su tutti i propri beni mobili, fatta eccezione per quelli indicati all'art. 2.1(A), lettere (a), (b) e (c) dell'Atto Costitutivo di Privilegio Generale;

(ii) Estinto le precedenti cessioni in garanzia dei crediti vantati verso la Regione, per Contributi Pubblici, Finanziamento Regionale ex LR n. 15/2007 e derivanti dalla Convenzione, costituendo simultaneamente su tali medesimi crediti pegno sempre in favore di FMS. Tutte le citate costituzioni di pegno sono state regolarmente notificate alla Regione, la quale però ha prestato la propria espressa accettazione solo alle costituzioni di pegno aventi ad oggetto i crediti da Contributi Pubblici e da Convenzione;

(iii) Costituito in favore di Enel pegni su ulteriori propri crediti vantati verso gli Utenti;

(iv) Confermato le garanzie già rese al Creditore Bancario, giusta il Contratto di Finanziamento, estendendole (in sostituzione di Depfa) a FMS;

CONTO ECONOMICO

A) VALORE DELLA PRODUZIONE

dati in euro

2020	2019	Δ
94.024.219	104.825.456	(10.801.237)

dati in euro

Dettaglio	2020	2019	Δ
1) Ricavi delle vendite e delle prestazioni	83.740.403	91.174.982	(7.434.579)
4) Incrementi di immobilizzazioni per lavori interni	874.434	438.205	436.229
5) Altri ricavi e proventi	9.409.382	13.212.269	(3.802.887)
Totale	**94.024.219**	**104.825.456**	**(10.801.237)**

Il valore della produzione è composto come di seguito dettagliato.

1) Ricavi delle vendite e delle prestazioni

Di seguito si fornisce l'indicazione delle principali categorie che costituiscono la voce in esame:

dati in euro

Descrizione	2020	2019	Δ
Ricavi per vendita acqua a gravità	22.342.224	24.569.308	(2.227.085)
Ricavi per vendita acqua sollevata e/o trattata	61.018.118	66.115.546	(5.097.429)
Ricavi per vendite acqua per uso industriale	373.464	480.056	(106.592)
Ricavi per allacci utenze		1.647	(1.647)
Ricavi per Analisi laboratorio	6.552	6.492	60
Altri Ricavi	46	1.932	(1.886)
Totale	**83.740.403**	**91.174.982**	**(7.434.579)**

Come più dettagliatamente specificato nella Relazione sulla gestione, cui si rinvia per ulteriori dettagli, i ricavi di competenza dell'esercizio 2020 sono stati determinati considerando le letture dei contatori effettuate in prossimità della chiusura dell'esercizio e applicando la tariffa calcolata in base alla delibera ARERA n. 580/2019/R/IDR, emanata dall'Autorità di Regolazione per l'Energia Reti e Ambiente (ARERA).
Nel corso dell'esercizio 2020 sono stati venduti circa 281 milioni di metri cubi di acqua, di cui circa 173 milioni di metri cubi previo sollevamento e/o trattamento (62%), 105 milioni di metri cubi a gravità (37%), 4 milioni di metri cubi per uso industriale (1%), dato in linea con quanto registrato nel precedente esercizio 2019. Seppure nel corso dell'anno 2020 è stato registrato un incremento dei volumi erogati agli Utenti, di contro la tariffa applicata secondo il metodo ARERA per l'anno 2020 ha subito una riduzione rispetto all'anno precedente pari al 7%.

4) Incrementi di immobilizzazioni per lavori interni

dati in euro

Descrizione	2020	2019	Δ
Incrementi di immobilizzazioni per lavori interni	874.434	438.205	436.229

Nell'esercizio in esame la voce, pari a € 874.434 accoglie le attività interne (ore di lavoro del personale tecnico della Società) dedicate alla progettazione, esecuzione e direzione lavori, relative agli investimenti eseguiti. Le ore interne sono valorizzate tramite uno standard di costo orario distinto per livello, che rappresenta il costo azienda effettivo del personale.

5) Altri ricavi e proventi

dati in euro

Descrizione	2020	2019	Δ
Rilascio quote risconti passivi relative a contributi pubblici ricevuti e speculari alle corrispondenti quote di ammortamento su opere terminate e messe in esercizio a tutto l'anno 2020	6.841.921	6.833.648	8.273
Recupero quota di energia elettrica di competenza del Comune di Reggio Calabria (Impianto Calopinace)	276.745	303.820	(27.075)
Risarcimento danni	5.717	71.779	(66.062)
Altri Ricavi	329.434	451.037	(121.603)
Ricollocazione dei proventi straordinari (OIC12)	1.955.564	5.551.985	(3.596.421)
Totale	**9.409.382**	**13.212.269**	**(3.802.887)**

La voce “Altri ricavi”, pari a € 329.434, si riferisce principalmente, per € 145.000 ai ricavi rivenienti dal Fondo Sviluppo e Coesione.

La voce “Ricollocazione dei proventi straordinari”, pari a € 1.955.564, accoglie i proventi straordinari che in base alle nuove disposizioni dettate dal principio contabile OIC 12 sono state ricollocate nella voce “Altri ricavi e proventi”. Si riferiscono principalmente al rilascio dei fondi rischi e oneri degli anni precedenti per effetto della conclusione di contenziosi e riallineamento del rischio.

Relativamente alle voci di ricavo, non si propone la tabella di distinzione geografiche dei ricavi, in quanto sono tutti realizzati in Italia.

B) COSTI DELLA PRODUZIONE

dati in euro

2020	2019	Δ
87.767.547	**98.371.170**	**(10.603.623)**

dati in euro

Descrizione	2020	2019	Δ
6) Materie prime, sussidiarie, di consumo e di merci	1.926.045	2.153.380	(227.335)
7) Servizi	40.244.279	45.146.361	(4.902.082)
8) Godimento di beni di terzi	1.283.171	1.477.194	(194.023)
9) Personale	**16.297.763**	**15.667.219**	**630.544**
9a)salari e stipendi	11.802.539	11.299.585	502.954
9b) oneri sociali	3.774.184	3.670.588	103.596
9c) trattamento di fine rapporto	695.369	641.668	53.701
9e) altri costi	25.671	55.378	(29.707)
10) Ammortamenti e svalutazioni	**22.737.218**	**28.375.623**	**(5.638.405)**
10a) amm.to immobilizzazioni immateriali	193.058	188.120	4.938
10b) amm.to immobilizzazioni materiali	12.047.625	11.828.351	219.274
10c) altre svalutazioni delle immobilizzazioni	-	-	-
10d) svalutazione crediti attivo circolante	10.496.535	16.359.152	(5.862.617)
12) Accantonamento per rischi	940.414	1.042.340	(101.926)
14) Oneri diversi di gestione	4.338.657	4.509.053	(170.396)
Totale	**87.767.547**	**98.371.170**	**(10.603.623)**

6) Materie prime, sussidiarie e merci

I costi per materie prime, sussidiarie e merci sono pari a € 1.926.045.

La composizione della voce è così dettagliata:

dati in euro

Descrizione	2020	2019	Δ
Materiali	228.497	457.472	(228.976)
Prodotti chimici	999.287	1.052.267	(52.980)
Carburanti e lubrificanti	371.791	363.195	8.596
Acquisto acqua da terzi	326.470	280.445	46.025
Totale	**1.926.045**	**2.153.380**	**(227.335)**

La voce “acquisto acqua da terzi” si riferisce alla fornitura d’acqua da parte di taluni Enti (principalmente Acquedotto Lucano e Consorzio di Bonifica integrale dei bacini dello Jonio Cosentino) con i quali sono stati stipulati convenzioni dirette tra le parti

7) Servizi

I costi per servizi sono pari a € 40.244.279

La voce si riferisce prevalentemente al costo della fornitura di energia elettrica pari ad € 28.366.957.

Nel corso del 2020 si è rilevato un decremento dei costi rispetto all’esercizio precedente di circa l’11%.

Tale decremento è riconducibile alla riduzione dei costi dell’energia elettrica per effetto del prezzo contrattualizzato per l’anno di riferimento, fissato pari a 64€/MWh contro i 71€/MWh del 2019.

La voce *"Consulenze e prestazioni di servizi"* subisce un decremento a seguito della conclusione delle attività relative alla Modifica dell'Accordo di Ristrutturazione.

La composizione della voce è così dettagliata:

dati in euro

Descrizione	2020	2019	Δ
Energia elettrica	28.366.957	30.965.784	(2.598.826)
Manutenzione ordinaria	8.236.870	8.949.091	(712.221)
Consulenze e prestazioni di servizi	817.924	1.707.117	(889.192)
Servizi vari industriali	395.267	95.098	300.170
Compensi amministratori	298.789	324.039	(25.250)
Lavorazioni esterne	920.453	883.116	37.337
Assicurazioni	241.668	245.398	(3.730)
Servizi telefonici e telematici	365.577	289.976	75.601
Spese trasferta	15.998	60.837	(44.839)
Altri servizi generali	417.975	516.356	(98.381)
Compensi Collegio Sindacale	113.549	120.323	(6.774)
Servizi postali	802	1.199	(397)
Gas/ Metano	13.371	28.365	(14.994)
Spese di rappresentanza	12.419	15.032	(2.613)
Analisi laboratori esterni	15.926	30.645	(14.720)
Commissioni e spese bancarie	10.735	913.987	(903.252)
Totale	**40.244.279**	**45.146.361**	**(4.902.082)**

8) Godimento beni di terzi

I costi per godimento di beni di terzi sono pari ad € 1.283.171.

La composizione della voce è così dettagliata:

dati in euro

Descrizione	2020	2019	Δ
Canone di concessione Regione Calabria	500.000	500.000	0
Noleggi	747.572	635.789	111.783
Altri canoni di concessione	35.600	337.405	(301.805)
Affitti passivi	-	4.000	(4.000)
Totale	**1.283.171**	**1.477.194**	**(194.022)**

La voce "Canoni di concessione" si riferisce all'importo annuo che la Società corrisponde alla Regione Calabria, in forza della Convenzione per l'affidamento in gestione degli acquedotti regionali e del relativo servizio di erogazione di acqua per usi idropotabili.

La voce "Noleggi" si riferisce principalmente ai noleggi a lungo termine accesi con Leasys per le automobili in uso ai servizi tecnici e amministrativi della Società.

9) Costi per il personale

La voce, pari ad € 16.297.763, comprende l'intera spesa per il personale dipendente, ivi compresi il costo per ferie non godute e gli accantonamenti di legge

Dati sull'occupazione

Al 31 dicembre 2020 Sorical ha un organico di n. 265 unità, in diminuzione di 11 unità (scadenza contratti a tempo determinato e pensionamenti) rispetto all'esercizio 2019, come sotto meglio dettagliato.

	2020				2019				Delta			
	Dipendenti	Co.Co.Co	Interinali	Stage	Dipendenti	Co.Co.Co	Interinali	Stage	Dipendenti	Co.Co.Co	Interinali	Stage
Dirigenti	1	0	0	0	1	0	0	0	0	0	0	0
Quadri	12	0	0	0	12	0	0	0	0	0	0	0
Impiegati	125	0	0	0	132	0	0	0	-7	0	0	0
Operai	127	0	0	0	131	0	0	0	-4	0	0	0
Totale	**265**	**0**	**0**	**0**	**276**	**0**	**0**	**0**	**-11**	**0**	**0**	**0**

10)a)b) Ammortamento delle immobilizzazioni materiali ed immateriali

dati in euro

2020	2019	Δ
12.240.683	12.016.471	224.212

Le quote di ammortamento delle immobilizzazioni immateriali sono pari ad € 193.058.

Le quote di ammortamento delle immobilizzazioni materiali, pari ad € 12.047.625, di cui € 7.454.916 riferiti ad investimenti realizzati con contributi pubblici, sono stati calcolati sulla base della vita utile residua del cespite e del suo sfruttamento nella fase produttiva.

10)d) Svalutazione dei crediti compresi nell'attivo circolante e delle disponibilità liquide

dati in euro

2020	2019	Δ
10.496.535	16.359.152	(5.862.617)

L'adeguamento del valore nominale dei crediti al valore presunto di realizzo è ottenuto mediante apposito fondo svalutazione crediti, la cui quota di accantonamento relativa all'esercizio 2020 è pari ad € 10.496.535. Tale quota è stata iscritta in bilancio a seguito della puntuale valutazione del rischio di inesigibilità dei singoli crediti.

12) Accantonamenti per rischi

dati in euro

2020	2019	Δ
940.414	1.042.340	(101.926)

Tale voce accoglie gli accantonamenti a fondi rischi, di competenza dell'esercizio, iscritti nella classe B del Passivo dello Stato Patrimoniale, a cui si rimanda per il dettaglio.

14) Oneri diversi di gestione

dati in euro

2020	2019	Δ
4.338.657	4.509.053	(170.396)

dati in euro

Descrizione	2020	2019	Δ
Imposte e tasse deducibili	6.499	18.596	(12.097)
Imposte e tasse indeducibili	0	6.139	(6.139)
Concessioni e diritti	4.339	3.851	488
Periodici e pubblicazioni	5.741	13.666	(7.925)
Contributi associativi	492.244	439.230	53.014
Risarcimento danni a terzi	3.843	141.330	(137.487)
Perdite su crediti	625.458	0	625.458
Spese generali diverse	247.005	1.993.845	(1.746.840)
Ricollocazione degli oneri straordinari (OIC 12)	2.953.528	1.892.396	1.061.132
Totale	**4.338.657**	**4.509.053**	**(170.396)**

Gli oneri diversi di gestione sono pari ad € 4.338.657.

La composizione della voce è così dettagliata:

La voce ricollocazione degli oneri straordinari riflette, per € 2.310.477 gli effetti di transazioni passive sottoscritte nell'esercizio in esame con clienti.
E' stata, inoltre, contabilizzata tra i contributi la quota 2020 del costo di funzionamento dell'Autorità Idrica delle Calabria (AIC) per € 400.000 così come previsto dal Decreto Dirigenziale n. 5/2021.
Inoltre, nel corso dell'anno 2020 sono state rilevate perdite su crediti pari ad € 625.458.

C) PROVENTI ED ONERI FINANZIARI

dati in euro

2020	2019	Δ
(3.648.429)	**(3.884.825)**	**(236.395)**

16) Altri proventi finanziari

dati in euro

2020	2019	Δ
6.214	106.777	(100.563)

Gli altri proventi finanziari sono cosi ripartiti:

dati in euro

Altri proventi finanziari	2020	2019	Δ
Interessi attivi	505	1.639	(1.134)
Interessi bancari	5.709	105.138	(99.429)
Totale	**6.214**	**106.777**	**(100.563)**

17) Interessi ed altri oneri finanziari

dati in euro

2020	2019	Δ
3.654.643	**3.991.602**	(336.959)

Gli interessi ed altri oneri finanziari pari ad € 3.654.643 sono così ripartiti:

dati in euro

Interessi ed altri oneri finanziari	2020	2019	Δ
Interessi posticipati linee credito	3.080.190	3.411.565	(331.375)
Commissioni Project Finance	40.109	39.959	150
Interessi passivi verso fornitori	534.343	540.078	(5.735)
Totale	**3.654.643**	**3.991.602**	**(336.959)**

Di seguito si fornisce un dettaglio della voce “interessi su linee di credito” con raffronto rispetto ai dati dell’esercizio precedente.

dati in euro

Descrizione	2020	2019	Δ
Swap	1.903.645	2.030.035	(126.390)
Interessi Linea Base	458.099	514.963	(56.864)
Interessi Linea Anticipi	718.446	866.567	(148.121)
Totale	**3.080.190**	**3.411.565**	**(331.375)**

22)Imposte sul reddito dell'esercizio, correnti, differite e anticipate

Migliaia di €

Descrizione	2020	2019	Δ
Imposte correnti			
I.R.E.S.	1.648	0	
I.R.A.P.	992	1.208	
Totale imposte correnti	**2.640**	**1.208**	
Imposte anticipate	**(627)**		
I.R.E.S.	**(856)**	**(869)**	
Di cui:			
Fondi rischi	330	-649	
Compensi amministratori da corrispondere	19	13	
Interessi di mora	- 27	9	
Fondo svalutazione crediti	- 2.302	(1.634)	
Premi dipendenti	- 254		
Sopravvenienze passive ed Oneri Gestione	832	833	
Altri (comprese riporto perdite fiscali)	546	559	
I.R.A.P.	**229**	**46**	
Di cui:			
Fondi rischi	37	55	
Rilascio fondo rischi	192	(192)	
TFM			
Sopravvenienze passive ed Oneri Gestione		183	
Totale anticipate	**(627)**	**(823)**	

Descrizione	2020
Imposte correnti	2.640
Imposte differite	-
Imposte anticipate	- 627
Totale	**2.013**

Migliaia di €

Descrizione	Imponibile 2020	Imposte 2020
Risultato ante imposte		
Onere fiscale teorico (24%)	**2.608**	**626**
Differenze temporanee tassabili / deducibili nel prossimo esercizio	**5.007**	**1.202**
Di cui anticipate:		
Accantonamento fondo rischi	940	
Accantonamento svalutazione crediti	9.790	
Compensi amministratori da corrispondere	39	
Interessi di mora passivi non pagati	152	
Premi dipendenti	1.857	
Sopravvenienze passive		
Utilizzo fondo rischi	- 2.314	
Utilizzo fondo svalutazione crediti	- 1.076	
Compensi amministratori corrisposti	- 112	
Interessi di mora es precedenti pagati nel periodo	-	
Sopravvenienze passive (Oneri diversi gestione vari)	- 3.469	
Altre	- 800	
Di cui differite:		
Interessi di mora Attivi non incassati		
Differenze permanenti	**1.530**	
Di cui:		
Nolo e spese auto		
Costi non di competenza		
Costi non deducibili		
Sanzioni e multe		
Spese telefoniche e cellulari		
Sopravvenienze passive	643	
Deduzione IRES 10% IRAP versata 2019		
Deduzione IRES cuneo fiscale IRAP		
Sopravvenienze attive non tassabili		
Altre riprese in diminuzione	887	
perdita fiscale	- 2.277	
Totale imponibile	**6.868**	
Imposta corrente I.R.E.S.		**1.648**

Migliaia di €

Descrizione	Imponibile 2020	Imposte 2020
Differenza tra valore e costi di produzione	**6.257**	
Onere fiscale teorico (5,27%)		**330**
Differenze temporanee tassabili / deducibili in esercizi successivi		
Di cui:		
Accantonamento fondo rischi		
Utilizzo fondo rischi		
Altre		
Differenze permanenti	**12.559**	
Di cui :		
Costo IMU		
Compensi Liquidatori	299	
Costo del personale	16.298	
Accantonamento svalutazione crediti	13.431	
Sanzioni e multe	11	
Sopravvenienze attive		
Altre riprese in aumento	365	
Costo del personale assunto a tempo indeter	- 13.102	
Utilizzo fondi	- 5.386	
Sopravvenienze passive	643	
Altre riprese in diminuizione		
Totale imponibile	**18.816**	
Imposta corrente I.R.A.P.		**992**

Informativa integrativa della Ristrutturazione (OIC 19).

Come noto, al fine di salvaguardare il patrimonio aziendale, ristabilire l'equilibrio economico e finanziario e dunque garantire la continuativa erogazione del servizio idrico ai Comuni calabresi, Sorical ha sottoscritto, il 3 ottobre 2014, un Accordo di Ristrutturazione del debito ex art. 182 bis L. Fall., con la quasi totalità dei propri creditorie segnatamente dal 100% dei *Creditori Principali* (ENEL S.p.a, DEPFA P.l.c., ACEA S.p.a. e GALA S.p.a.) e dal 55% dei cd. **Creditori Minori (creditori con crediti < € 5.000.000)**. Accordo che, con decreto del 22.12.2014, il Tribunale di Catanzaro ha omologato.

A partire dal 2015 la Società ha regolarmente adempiuto agli impegni assunti nel suddetto Accordo, ed in particolare:

- ha provveduto – nel termine di cui all'art. 182 bis L. Fall. (120 gg. dalla omologa) – all'integrale e regolare pagamento dei debiti accumulati nei confronti dei Creditori Estranei, anche tenuto conto (laddove stipulati) degli Atti di Regolazione del Debito sottoscritti dalla Società con tali creditori;
- sta puntualmente ed integralmente onorando tutti gli impegni di pagamento assunti nei confronti dei Creditori Aderenti, nei termini e modi di cui all'Accordo di Ristrutturazione.

Con riguardo specifico agli impegni indicati che precedono, si segnala in particolare che la Sorical ha ad oggi regolarmente provveduto:

- all'integrale pagamento, in favore di Acea Energia s.p.a. e Gala s.p.a., del Debito Acea Stralciato e del Debito Gala Stralciato, nei termini e modi di cui rispettivamente agli artt. 10.1 e 10.2 dell'Accordo;
- all'integrale pagamento, in favore di Enel Energia s.p.a., del Debito Enel post 31.05.2013, nei termini e modi di cui all'art. 9.1(a) dell'Accordo;
- all'integrale pagamento, in favore di Enel Energia s.p.a., della somma di 3 mln/€, quale acconto sul Debito Enel ante 31.05.2013, nei termini e modi di cui all'art. 9.1(b) dell'Accordo;
- all'integrale pagamento, in favore di Enel Energia s.p.a., della soma di 6.071 mln/€, quale ulteriore acconto sul Debito Enel ante 31.05.2013, nei termini e modi di cui all'art. 9.1(c)(i) dell'Accordo;
- al puntuale pagamento, in favore di Enel Energia s.p.a., delle prime 29 rate di cui al Piano di Rientro concordo all'art. 9.1(c) dell'Accordo;
- all'integrale pagamento, in favore del Creditore Bancario, del Debito Bancario non IVA scaduto, nei termini e modi di cui all'art. 8.1(a) dell'Accordo;
- all'integrale pagamento, in favore del Creditore Bancario, della somma di 3 mln/€, quale acconto sul Debito Bancario non IVA a Scadere, nei termini e modi di cui all'art. 8.1(b) dell'Accordo;
- all'integrale pagamento, in favore del Creditore Bancario, del Debito corrente di cui al Contratto di Finanziamento;
- all'integrale pagamento, in favore di Depfa Londra, del Debito Bancario Hedging Scaduto, nei termini e modi di cui all'art. 8.2(b) dell'Accordo di Ristrutturazione;
- all'integrale pagamento, in favore del Creditore Bancario, del Debito Bancario IVA nei termini e modi di cui all'art. 8.1(c) dell'Accordo;
- all'integrale pagamento, in favore dei Creditori Minori, SIA del 30% del debito nei loro confronti accumulato entro il termine di 60 gg. dalla Data di Efficacia; SIA al pagamento delle prime 27 rate di cui ai Piani di Rientro concordi all'art. 11.1(i)(ii)(iii);
- all'integrale pagamento, in favore del Consulente Legale, del Debito verso il Consulente Legale nei termini e modi di cui all'art. 4.4 dell'Accordo di Ristrutturazione;

La Società ha inoltre provveduto a dare puntuale ed esatto adempimento anche agli ulteriori obblighi di informazione assunti nell'Accordo, nonché a costituire le ulteriori garanzie previste in favore del Creditore Bancario e di Enel Energia (Pegno sui Crediti e Pegni su conti correnti).

Tuttavia, a decorrere dall'ultimo trimestre 2017, la società ha registrato una nuova ed imprevista contrazione degli incassi determinata dall'insorgere di fattori esogeni alla gestione societaria, sinteticamente individuabili:

1) nell'incremento del numero dei Comuni Calabresi in dissesto finanziario, con conseguente blocco dei pagamenti dei crediti oggetto del periodo di dissesto sino alla conclusione della connessa procedura e perdita nominale che si potrà registrare sui crediti, ove Sorical accetti le transazioni proposte dagli Organismi straordinari del dissesto nell'ambito delle cosiddette procedure semplificate;
2) in un peggioramento della situazione finanziaria che ha coinvolto in generale tutte le Amministrazioni locali italiane, e che ha avuto un maggior impatto negativo sugli Enti Locali nel meridione e dunque anche ed in particolare sui clienti di Sorical.

In conseguenza di quanto sopra, la Società non è riuscita a saldare integralmente tutte le rate (di cui all'Accordo di Ristrutturazione Originario) dovute al Creditore Bancario e ad Enel, scadute sul finire dell'anno 2017 e da gennaio a marzo 2018, ritenendo dunque di rappresentare all'Assemblea dei propri Soci l'esigenza di addivenire ad una modifica dell'Accordo di Ristrutturazione; esigenza ed opportunità condivisa dai Soci medesimi nell'Assemblea del 22.03.2018, nel corso della quale la Regione Calabria (Socio di maggioranza) ha anche espresso la propria volontà di supportare finanziariamente la Società nel percorso di modifica da avviare, ritenendo la Sorical soggetto strategico per l'avvio e la corretta strutturazione del servizio idrico integrato in Calabria.

In ragione di quanto sopra, dunque, la Società ha avviato con il Creditore Bancario ed Enel un intenso tavolo di trattative teso a definire i contenuti e la fattibilità del predetto percorso di modifica, sempre in continuità aziendale. A tal fine, la Sorical ha incaricato la PWC come Advisor per la redazione del Piano di Risanamento modificato da porre a base del citato Accordo di Ristrutturazione Modificato e la Dott.ssa Serena Angelini come professionista incaricato di Asseverare il medesimo Piano.

Tale percorso si è positivamente concluso nel luglio del 2019. Ed infatti, in data 19.07.2019, Sorical ed i citati creditori, hanno sottoscritto un accordo di modifica dell'Accordo di Ristrutturazione (di seguito, l'Accordo di Ristrutturazione Modificato), anch'esso sottoposto al vaglio della sezione fallimentare del Tribunale di Catanzaro per l'eventuale sua omologa, e sul quale viceversa il Tribunale adito ha ritenuto di disporre "il non luogo a provvedere" ritenendo che le modifiche fossero assorbite dalla precedente omologa.

Si riporta di seguito la situazione di indebitamento della Società, con particolare riferimento alla data del deposito dell'Accordo di ristrutturazione il 22.10.2014 e alla data di omologa il 22.12.2014, oltre all'aggiornamento a tutto il 31.12.2020

	ACCORDO DI RISTRUTTURAZIONE		22.12.2014		22.12.2014						
Tipologia Debito	**DEBITO NETTO ORIGINARIO**	**DEBITI ESTINTI**	**DEBITI RISTRUTTURATI (NETTO)**		**DEBITI RINEGOZIATI (NETTO)**		**ALTRI DEBITI**				**DEBITI**
	ADERENTI E NON ADERENTI	PRE-OMOLOGA	SCADUTI	A SCADERE	SCADUTI	A SCADERE	INTERCOMPANY POSTERGATI	NON ADERENTI	ASSISTENZA LEGALE	ESTRANEI	TOTALI
DEBITI VERSO BANCHE	**167.947.137**		**-**	**-**	**45.552.761**	**122.394.377**	**-**	**-**	**-**	**-**	**167.947.137**
DEBITI VERSO FORNITORI	**172.522.524**	**(1.114.549)**	**30.173.452**	**21.503.481**	**27.071.000**	**66.495.708**	**-**	**8.466.771**	**345.824**	**17.351.739**	**171.407.975**
di cui Debiti verso fornitori energetici	*122.540.229*	-	*28.973.521*	-	*27.071.000*	*66.495.708*	-	-	-	-	*122.540.229*
di cui Debiti vs creditori minori (aderenti e non aderenti)	*32.284.731*	*(1.114.549)*	*1.199.931*	*21.503.481*	-	-	-	*8.466.771*	-	-	*31.170.183*
di cui Debiti in Contenzioso e Contestati	*17.351.739*	-	-	-	-	-	-	-	-	*17.351.739*	*17.351.739*
di cui Altri Debiti	*345.824*	-	-	-	-	-	-	-	*345.824*	-	345.824
DEBITI VERSO SOCI PER FINANZIAMENTO	**10.756.786**	**-**	**-**	**-**	**-**	**-**	**10.756.786**	**-**		**-**	**10.756.786**
DEBITI VERSO IMPRESE COLLEGATE	**2.336.616**	**-**	**-**	**-**	**-**	**-**	**2.336.616**	**-**	**-**	**-**	**2.336.616**
DEBITO VERSO IMPRESE CONTROLLANTI	**10.994.928**	**-**	**-**	**-**	**-**	**-**	**10.994.928**	**-**	-	-	**10.994.928**
DEBITI TRIBUTARI E PREVIDENZIALI	**9.144.622**	**-**	**-**	**-**	**-**	**-**	**-**	**-**	**-**	**9.144.622**	9.144.622
TOTALE	**373.702.613**	**(1.114.549)**	**30.173.452**	**21.503.481**	**72.623.761**	**188.890.085**	**24.088.331**	**8.466.771**	**345.824**	**26.496.361**	**372.588.065**

	22.12.2014	31.12.2014	31.12.2015	31.12.2015									31.12.2015
Tipologia Debito	**DEBITI OMOLOGATI**	**DEBITI ESTINTI**	**DEBITI ESTINTI**	**DEBITI ESTINTI**	**DEBITI RISTRUTTURATI (NETTO)**		**DEBITI RINEGOZIATI (NETTO)**		**ALTRI DEBITI**				**DEBITI**
	TOTALI	**POST-OMOLOGA**	**RETTIFICHE**	**31.12.2015**	**SCADUTI ***	**A SCADERE**	**SCADUTI ***	**A SCADERE**	**INTERCOMPANY POSTERGATI**	**NON ADERENTI**	**ASSISTENZA LEGALE**	**ESTRANEI**	**TOTALI**
DEBITI VERSO BANCHE	**167.947.137**	**-**	**-**	**(35.341.366)**	**-**	**-**	**-**	**132.605.771**	**-**	**-**	**-**	**-**	**132.605.771**
DEBITI VERSO FORNITORI	**171.407.975**	**(2.227.973)**	**(1.612.643)**	**(81.405.684)**	**377.228**	**10.441.707**	**503.755**	**60.450.627**	**-**	**292.426**	**-**	**14.095.931**	**86.161.674**
di cui Debiti verso fornitori energetici	*122.540.229*	*-*	*-*	*(61.585.846)*	*-*	*-*	*503.755*	*60.450.627*	*-*	*-*	*-*	*-*	*60.954.383*
di cui Debiti vs creditori minori (aderenti e non aderenti)	*31.170.183*	*(1.484.878)*	*(221.926)*	*(18.352.018)*	*377.228*	*10.441.707*	*-*	*-*	*-*	*292.426*	*-*	*-*	*11.111.361*
di cui Debiti in Contenzioso e Contestati	*17.351.739*	*(397.271)*	*(1.390.717)*	*(1.467.820)*	*-*	*-*	*-*	*-*	*-*	*-*	*-*	*14.095.931*	*14.095.931*
di cui Altri Debiti	*345.824*	*(345.824)*	*-*	*-*	*-*	*-*	*-*	*-*	*-*	*-*	*-*	*-*	*-*
DEBITI VERSO SOCI PER FINANZIAMENTO	**10.756.786**	**-**	**-**	**-**	**-**	**-**	**-**	**-**	**10.756.786**	**-**	**-**	**-**	**10.756.786**
DEBITI VERSO IMPRESE COLLEGATE	**2.336.616**	**-**	**-**	**(90.000)**	**-**	**-**	**-**	**-**	**2.246.616**	**-**	**-**	**-**	**2.246.616**
DEBITO VERSO IMPRESE CONTROLLANTI	**10.994.928**	**-**	**-**	**(125.000)**	**-**	**-**	**-**	**-**	**10.869.928**	**-**	**-**	**-**	**10.869.928**
DEBITI TRIBUTARI E PREVIDENZIALI	9.144.622	(4.625.253)		(4.519.369)	**-**	**-**	**-**	**-**	**-**	**-**	**-**	**-**	**-**
TOTALE	**372.588.065**	**(6.853.226)**	**(1.612.643)**	**(121.481.419)**	**377.228**	**10.441.707**	**503.755**	**193.056.399**	**23.873.331**	**292.426**	**-**	**14.095.931**	**242.640.776**

	31.12.2015											31.12.2016
Tipologia Debito	**DEBITI**	**DEBITI ESTINTI**	**DEBITI ESTINTI**	**DEBITI RISTRUTTURATI (NETTO)**		**DEBITI RINEGOZIATI (NETTO)**		**ALTRI DEBITI**				**DEBITI**
	TOTALI	**RETTIFICHE**	**31.12.2016**	**SCADUTI ***	**A SCADERE**	**SCADUTI ***	**A SCADERE**	**INTERCOMPANY POSTERGATI**	**NON ADERENTI**	**ASSISTENZA LEGALE**	**ESTRANEI**	**TOTALI**
DEBITI VERSO BANCHE	**132.605.771**	**-**	**(14.869.619)**	**-**	**-**	**2.286.281**	**115.449.871**	**-**	**-**	**-**	**-**	**117.736.152**
DEBITI VERSO FORNITORI	**86.161.674**	**(98.566)**	**(10.357.039)**	**209.652**	**7.622.309**	**503.755**	**54.405.567**	**-**	**-**	**-**	**12.964.785**	**75.706.069**
di cui Debiti verso fornitori energetici	*60.954.383*	*-*	*(6.045.060)*	*-*	*-*	*503.755*	*54.405.567*	*-*	*-*	*-*	*-*	*54.909.323*
di cui Debiti vs creditori minori (aderenti e non aderenti)	*11.111.361*	*(47.807)*	*(2.990.985)*	*209.652*	*7.622.309*	*-*	*-*	*-*	*-*	*-*	*240.608*	*8.072.569*
di cui Debiti in Contenzioso e Contestati	*14.095.931*	*(50.759)*	*(1.320.994)*	*-*	*-*	*-*	*-*	*-*	*-*	*-*	*12.724.177*	*12.724.177*
di cui Altri Debiti	*-*	*-*	*-*	*-*	*-*	*-*	*-*	*-*	*-*	*-*	*-*	*-*
DEBITI VERSO SOCI PER FINANZIAMENTO	**10.756.786**	**-**	**-**	**-**	**-**	**-**	**-**	**10.756.786**	**-**	**-**	**-**	**10.756.786**
DEBITI VERSO IMPRESE COLLEGATE	**2.246.616**	**-**	**(388.968)**	**-**	**-**	**-**	**-**	**1.857.648**	**-**	**-**	**-**	**1.857.648**
DEBITO VERSO IMPRESE CONTROLLANTI	**10.869.928**	**-**	**-**	**-**	**-**	**-**	**-**	**10.869.928**	**-**	**-**	**-**	**10.869.928**
DEBITI TRIBUTARI E PREVIDENZIALI	-	-	-	**-**	**-**	**-**	**-**	**-**	**-**	**-**	**-**	**-**
TOTALE	**242.640.776**	**(98.566)**	**(25.615.626)**	**209.652**	**7.622.309**	**2.790.037**	**169.855.439**	**23.484.363**	**-**	**-**	**12.964.785**	**216.926.584**

	31.12.2016											31.12.2017
Tipologia Debito	**DEBITI**	**DEBITI ESTINTI**	**DEBITI ESTINTI**	**DEBITI RICLAS.CHE**	**DEBITI RISTRUTTURATI (NETTO)**		**DEBITI RINEGOZIATI (NETTO)**		**ALTRI DEBITI**				**DEBITI**
	TOTALI	**RETTIFICHE**	**31.12.2017**	**31.12.2017**	**SCADUTI ***	**A SCADERE**	**SCADUTI ***	**A SCADERE**	**INTERCOMPANY POSTERGATI**	**NON ADERENTI**	**ASSISTENZA LEGALE**	**ESTRANEI**	**TOTALI**
DEBITI VERSO BANCHE	**117.736.152**	**-**	**(16.572.887)**		**-**	**-**	**4.731.086**	**96.432.179**	**-**	**-**	**-**	**-**	**101.163.265**
DEBITI VERSO FORNITORI	**75.706.069**	**(1.994.034)**	**(7.879.856)**	**-**	**260.238**	**4.829.717**	**2.015.021**	**48.360.494**	**-**	**-**	**-**	**10.366.709**	**65.832.178**
di cui Debiti verso fornitori energetici	*54.909.323*	*-*	*(4.533.808)*		*-*	*-*	*2.015.021*	*48.360.494*					*50.375.515*
di cui Debiti vs creditori minori (aderenti e non aderenti)	*8.072.569*	*(171.119)*	*(2.404.195)*	*(171.171)*	*260.238*	*4.829.717*	*-*	*-*	*-*	*-*	*-*	*236.129*	*5.326.083*
di cui Debiti in Contenzioso e Contestati	*12.724.177*	*(1.822.915)*	*(941.853)*	*171.171*	*-*	*-*	*-*	*-*	*-*	*-*	*-*	*10.130.580*	*10.130.580*
di cui Altri Debiti	*-*	*-*	*-*		*-*	*-*	*-*	*-*	*-*	*-*	*-*	*-*	*-*
DEBITI VERSO SOCI PER FINANZIAMENTO	**10.756.786**	**-**	**-**		**-**	**-**	**-**	**-**	**10.756.786**	**-**	**-**	**-**	**10.756.786**
DEBITI VERSO IMPRESE COLLEGATE	**1.857.648**	**-**	**(515.596)**		**-**	**-**	**-**	**-**	**1.342.052**	**-**	**-**	**-**	**1.342.052**
DEBITO VERSO IMPRESE CONTROLLANTI	**10.869.928**	**(8.476.971)**	**-**		**-**	**-**	**-**	**-**	**2.392.958**	**-**	**-**	**-**	**2.392.958**
DEBITI TRIBUTARI E PREVIDENZIALI	-	-	-		**-**	**-**	**-**	**-**	**-**	**-**	**-**	**-**	**-**
TOTALE	**216.926.584**	**(10.471.005)**	**(24.968.339)**	**-**	**260.238**	**4.829.717**	**6.746.107**	**144.792.673**	**14.491.796**	**-**	**-**	**10.366.709**	**181.487.239**

	31.12.2017												31.12.2018
Tipologia Debito	**DEBITI**	**DEBITI ESTINTI**	**DEBITI ESTINTI**	**DEBITI RICLAS.CHE**	**DEBITI RISTRUTTURATI (NETTO)**		**DEBITI RINEGOZIATI (NETTO)**		**ALTRI DEBITI**				**DEBITI**
	TOTALI	**RETTIFICHE**	**31.12.2018**	**31.12.2018**	**SCADUTI ***	**A SCADERE**	**SCADUTI ***	**A SCADERE**	**INTERCOMPANY POSTERGATI**	**NON ADERENTI**	**ASSISTENZA LEGALE**	**ESTRANEI**	**TOTALI**
DEBITI VERSO BANCHE	**101.163.265**	**-**	**-**	**-**	**-**	**-**	**12.654.767**	**88.508.498**	**-**	**-**	**-**	**-**	**101.163.265**
DEBITI VERSO FORNITORI	**65.832.178**	**(78.236)**	**(1.561.164)**	**-**	**1.742.566**	**2.553.845**	**8.060.086**	**42.315.429**	**-**	**-**	**-**	**9.520.854**	**64.192.780**
di cui Debiti verso fornitori energetici	*50.375.515*	-	-	-	-	-	*8.060.086*	*42.315.429*	-	-	-	-	*50.375.515*
di cui Debiti vs creditori minori (aderenti e non aderenti)	*5.326.083*	*(78.236)*	*(754.743)*	-	*1.742.566*	*2.553.845*	-	-		-	-	*196.695*	*4.493.106*
di cui Debiti in Contenzioso e Contestati	*10.130.580*	*0*	*(806.422)*	-	-	-	-	-	-	-	-	*9.324.159*	*9.324.159*
di cui Altri Debiti	-	-	-	-	-	-	-	-	-	-	-	-	-
DEBITI VERSO SOCI PER FINANZIAMENTO	**10.756.786**	**(256.786)**	**-**	**-**					**10.500.000**				**10.500.000**
DEBITI VERSO IMPRESE COLLEGATE	**1.342.052**	**(1.250.648)**	**(91.404)**	**-**	**-**	**-**	**-**	**-**	**-**	**-**	**-**	**-**	**-**
DEBITO VERSO IMPRESE CONTROLLANTI	**2.392.958**	**-**	**-**	**-**	**-**	**-**	**-**	**-**	**2.392.958**	**-**	-	-	**2.392.958**
DEBITI TRIBUTARI E PREVIDENZIALI	-												
TOTALE	**181.487.239**	**(1.585.670)**	**(1.652.568)**	**0**	**1.742.566**	**2.553.845**	**20.714.853**	**130.823.927**	**12.892.958**	**-**	**-**	**9.520.854**	**178.249.003**

	31.12.2018	ACCORDO DI MODIFICA													31.12.2019
Tipologia Debito	**DEBITI**	**DEBITI**	**DEBITI DI CUI**	**DEBITI DI CUI**	**DEBITI DI CUI**	**DEBITI DI CUI**	**DEBITI ESTINTI**	**DEBITI RISTRUTTURATI (NETTO)**		**DEBITI RINEGOZIATI (NETTO)**		**ALTRI DEBITI**				**DEBITI**
	TOTALI	**RIALLINEAMENTI**	**SCADUTO AL 31.12.2018**	**SCADUTO AL 30.04.2019**	**SCADUTO AL 30.06.2019**	**A SCADERE 31.12.2019**	**31.12.2019**	**SCADUTI ***	**A SCADERE**	**SCADUTI ***	**A SCADERE**	**INTERCOMPANY POSTERGATI**	**NON ADERENTI**	**ASSISTENZA LEGALE**	**ESTRANEI**	**TOTALI**
DEBITI VERSO BANCHE	**101.163.265**	**10.737.632**	19.860.709	3.500.000	3.050.383	2.486.937	**(24.706.336)**	**-**	**-**	**1.704.756**	**85.489.806**	**-**	**-**	**-**	**-**	**87.194.562**
DEBITI VERSO FORNITORI	**64.192.780**	**542.670**	1.801.809	-	-	-	**(17.747.869)**	**-**	**608.051**	**-**	**38.891.273**	**-**	**-**	**-**	**7.488.257**	**46.987.580**
di cui Debiti verso fornitori energetici	*50.375.515*	*500.651*	-	-	-	-	(11.984.893)	-	-	-	*38.891.273*	-	-	-	-	*38.891.273*
di cui Debiti vs creditori minori (aderenti e non aderenti)	*4.493.106*	*42.019*	*1.801.809*	-	-	-	(3.750.380)	-	*608.051*	-	-	-	-	-	*176.694*	*784.745*
di cui Debiti in Contenzioso e Contestati	*9.324.159*	-	-	-	-	-	(2.012.596)	-	-	-	-	-	-	-	*7.311.562*	*7.311.562*
di cui Altri Debiti	-	-	-	-	-	-	-	-	-	-	-	-	-	-	-	-
DEBITI VERSO SOCI PER FINANZIAMENTO	**10.500.000**	**14.000.000**	**-**	**-**	**-**	**-**	**-**	**-**	**-**	**-**	**-**	**24.500.000**	**-**	**-**	**-**	**24.500.000**
DEBITI VERSO IMPRESE COLLEGATE	**-**	**-**	**-**	**-**	**-**	**-**	**-**	**-**	**-**	**-**	**-**	**-**	**-**	**-**	**-**	**-**
DEBITO VERSO IMPRESE CONTROLLANTI	**2.392.958**	**2.280.317**	**-**	**-**	**-**	**-**	**(1.000.000)**	**-**	**-**	**-**	**-**	**3.673.274**	**-**	**-**	**-**	**3.673.274**
DEBITI TRIBUTARI E PREVIDENZIALI	-	-	-	-	-	-	-	**-**	**-**	**-**	**-**	**-**	**-**	**-**	**-**	**-**
TOTALE	**178.249.003**	**27.560.619**	**21.662.518**	**3.500.000**	**3.050.383**	**2.486.937**	**(43.454.205)**	**-**	**608.051**	**1.704.756**	**124.381.078**	**28.173.274**	**-**	**-**	**7.488.257**	**162.355.417**

	31.12.2019										31.12.2020
Tipologia Debito	**DEBITI**	**DEBITI ESTINTI**	**DEBITI ESTINTI**	**DEBITI RICLAS.CHE**	**DEBITI RISTRUTTURATI (NETTO)**		**DEBITI RINEGOZIATI (NETTO)**		**ALTRI DEBITI**				**DEBITI**
	TOTALI	**RETTIFICHE**	**31.12.2020**	**31.12.2020**	**SCADUTI ***	**A SCADERE**	**SCADUTI ***	**A SCADERE**	**INTERCOMPANY**	**NON ADERENTI**	**ASSISTENZA LEGALE**	**ESTRANEI**	**TOTALI**
DEBITI VERSO BANCHE	**87.194.562**	**-**	**4.137.501**	**-**	**-**	**-**	**1.654.756**	**81.402.305**	**-**	**-**	**-**	**-**	**83.057.061**
DEBITI VERSO FORNITORI	**46.987.580**	**0**	**(5.478.142)**	**-**	**-**	**86.454**	**-**	**36.750.422**	**-**	**-**	**-**	**4.672.562**	**41.509.438**
di cui Debiti verso fornitori energetici	*38.891.273*	-	*2.140.851*	-	-	-		*36.750.422*	-	-	-	-	*36.750.422*
di cui Debiti vs creditori minori (aderenti e non aderenti)	*784.745*	*0*	*(698.291)*	-	-	*86.454*	-	-			-	-	*86.454*
di cui Debiti in Contenzioso e Contestati	*7.311.562*	-	*(2.639.000)*	-	-	-	-	-	-	-	-	*4.672.562*	*4.672.562*
di cui Altri Debiti	-	-	-	-	-	-	-	-	-	-	-	-	-
DEBITI VERSO SOCI PER FINANZIAMENTO	**24.500.000**	**0**	**-**	**-**					**24.500.000**				**24.500.000**
DEBITI VERSO IMPRESE COLLEGATE	**-**	**0**	**0**	**-**	**-**	**-**	**-**	**-**	**-**	**-**	**-**	**-**	**-**
DEBITO VERSO IMPRESE CONTROLLANTI	**3.673.274**	**-**	**-**	**-**	**-**	**-**	**-**	**-**	**3.673.274**	**-**	**-**	**-**	**3.673.274**
DEBITI TRIBUTARI E PREVIDENZIALI													
TOTALE	**162.355.416**	**0**	**(9.615.643)**	**-**	**-**	**86.454**	**1.654.756**	**118.152.727**	**28.173.274**	**-**	**-**	**4.672.562**	**152.739.773**

La tabella sopra riporta evidenzia il saldo residuo del debito oggetto di Accordo di ristrutturazione e pertanto non tiene conto dei debiti, riflessi in bilancio, maturati successivamente alla data di modifica dell'Accordo di Ristrutturazione.

Le variazioni apportate dall'Accordo di Modifica all'Accordo di Ristrutturazione Originario, sottoscritto dai Restanti Creditori Aderenti e Sorical, giusto Decreto del 31 ottobre 2019 (depositato in Cancelleria in data 6 novembre 2019), sono di seguito sintetizzate:

DEPFA

Il debito nei confronti di Depfa confluito nel piano di risanamento modificato ammonta a:

Linea Base, la quota capitale è pari a € 81,767 milioni;

Linea Anticipi, la quota capitale è pari a € 19,396 milioni;

Interessi Scaduti cosi dettagliati:

- Linea base (2017-2018): circa € 2,4 milioni;
- Linea anticipi (2017-2018): circa € 1,3 milioni;
- Swap (2017-2018): circa € 3,6 milioni.

Linea cd. "Base"

- ❖ rimborso nel 2019 dello scaduto in conto capitale (relativo agli anni 2017-2018), per complessivi euro 10,3m.
- ❖ rimborso nel 2019 dello scaduto in conto interessi (relativo agli anni 2017-2018), per complessivi euro 0,9 m. I residuali euro 1,5 m relativi all'onerosità maturata e non pagata sul differenziale di 1,25 bps negli anni 2017- 2018, saranno rimborsati in quote costanti mensili pari a circa euro 43k a partire da giugno 2020;
- ❖ a partire dal 2019 e sino al 31 dicembre 2025, pagamento delle rate nella misura pari alla differenza tra il 70% dell'attuale piano di ammortamento, comprensivo sia delle rate di cui alla Linea Base che dei differenziali negativi maturati sullo SWAP, e quanto effettivamente pagato relativamente allo SWAP. Tale importo sarà imputato prima agli interessi e poi al capitale. Sull'importo dovuto a saldo delle rate, di volta in volta maturato e che sarà pagato il 30 giugno 2026, matureranno interessi di mora al tasso flat dell'1% che saranno rimborsati bullet entro il 30 giugno 2026;
- ❖ a decorrere dal 1° gennaio 2019, riduzione di 1.25 bps del margine applicato per la determinazione del tasso di interesse per la Linea;
- ❖ eliminazione dell'obbligo di Sorical di ricostituire il saldo obbligatorio minimo del DSRA come previsto dal Contratto di Finanziamento.

Linea cd. "Anticipi"

- ❖ rimborso nel 2019 dello scaduto in conto capitale (relativo all'anno 2018), per complessivi euro 2,4m;
- ❖ rimborso nel 2019 dello scaduto in conto interessi (relativo agli anni 2017-2018), per complessivi euro 1,1 m. I residuali euro 0,2 m relativi all'onerosità maturata e non pagata sul differenziale di 1,25 bps negli anni 2017- 2018, saranno rimborsati in quote costanti mensili pari a circa euro 7k a partire da giugno 2020;
- ❖ a decorrere dal 1° gennaio 2019, riduzione di 1.25 bps del margine applicato per la determinazione del tasso di interesse per la Linea Anticipi (5,59%);
- ❖ a partire dal 2019, rimborso della rata pari a 3,5 M/€ come da attuale piano di ammortamento. L'attuale piano di ammortamento si riferisce all'allegato N) Parte II "Piano di Rimborso Linea Anticipi" del Contratto di Finanziamento Originario.

Swap

- rimborso nel 2019 dello scaduto in conto interessi (relativo agli anni 2017-2018), per complessivi euro 3,6 mln;
- a partire dal 2019, rimborso nella misura del 100% di eventuali differenziali negativi maturati nell'anno di riferimento.

ENEL

Il debito nei confronti di Enel confluito nel piano di risanamento modificato ammontava per la quota capitale a € 50,876 milioni.
Si rappresenta che il debito originario verso il fornitore energetico pari ad € 50,3 si è ulteriormente incrementato delle fatture di conguaglio riferite al periodo di fornitura energetica considerato all'interno dell'Accordo originario ed emesse dopo l'omologa dell'Accordo Originario medesimo. In particolare il nuovo accordo prevede:

- a partire dal 2019 e sino al 31 dicembre 2025 pagamento del 70% delle rate previste nel Piano Originario. Il residuo 30% delle rate, infruttifero di interessi di mora, sarà pagato bullet entro il 30 giugno 2026;
- rimodulazione del tasso di interesse da dilazione applicato sull'esposizione verso il fornitore ENEL nel periodo 2014-2018 ad un'onerosità fissa pari all'1% anziché 2,5% come originariamente previsto. L'importo così rideterminato, pari a complessivi euro 2,2 mln, sarà rimborsato bullet entro il 30.06.2026;
- rimborso nel 2019 dello scaduto in conto capitale (relativo agli anni 2017-2018), per complessivi euro 8,1 mln;
- a partire dal 2019, maturazione di interessi sull'esposizione ad un'onerosità fissa pari all'1%. Gli interessi in maturazione nel periodo di Piano saranno capitalizzati e rimborsati bullet entro il 30 giugno 2026;
- con riguardo alle fatture di conguaglio riferite al periodo di fornitura energetica considerato nell'Accordo Originario ma emesse dopo l'omologa dell'Accordo Originario, pagamento del solo 70% del citato debito, con esborsi pari a euro 50k/anno circa a partire dal 2019 fino al 2025 e pari a euro 150k circa nel 2026.

Pertanto il debito vs. Enel prevede il pagamento a decorrere dal 1.1.2019 sino al 31.12.2025 in rate mensili consecutive e costanti di € 356.801 ciascuna scadenti l'ultimo giorno del mese, secondo il piano di ammortamento allegato all'Atto di Modifica dell'Accordo Originario.

Restanti Creditori Minori

- rimborso nel 2019 dello scaduto (relativo all'anno 2018) per complessivi euro 1,8 mln;
- rimborso del debito residuo, pari euro 2,4 mln, in rate mensili costanti secondo quanto già previsto nel Piano Originario e nell'Accordo.

Il Piano prevede, tra l'altro, che Sorical – al fine di reperire le risorse finanziarie da destinare al pagamento di quota parte di quanto dovuto ai restanti creditori aderenti – proceda alla cessione, ex art. 1260 c.c., R.D. 18.11.1923 n. 2440 e Legge n. 52/91 s.m.i., di alcuni dei crediti commerciali vantati verso gli utenti.

Ai sensi del nuovo contratto di cessione, verificatesi le condizioni sospensive, il cessionario ha pagato a Sorical un importo pari a € 34,8 milioni (su un nominale di € 45,2 milioni) che, come detto, sarà destinato dalla Società al pagamento degli obblighi assunti verso i Restanti Creditori Aderenti nell'Accordo di

Ristrutturazione Originario.

Entro 30 giorni lavorativi dalla Nuova Data di Efficacia, la Società ha regolarmente adempiuto agli impegni assunti nel suddetto Accordo di Modifica, ed in particolare:

(i) ha incassato a titolo di corrispettivo di cessione di 34,8 M/€ a seguito della nuova operazioni di cessione di crediti per € 45 M/€ in favore di Banca Sistema S.p.A.;

(ii) ha integralmente saldato tutto il Debito Bancario Linea Base Scaduto Bis;

(iii) ha integralmente saldato tutto il Debito Bancario Hedging Scaduto Bis;

(iv) ha integralmente saldato tutto il Debito Bancario Linea Anticipi Scaduto;

(v) ha saldato tutto il Debito Enel Scaduto;

(vi) ha saldato tutto il Debito Minore Scaduto;

(vii) ha saldato tutte le rate dell'Accordo di Modifica a Scadere dall'1.1.2019 fino al 31.12.2019 fatta eccezione per le sole rate di rimborso al 31.12.2019 a valere sulla Linea Base 1,208 mln e gli interessi a scadere al 31.12.2019 della linea base per 0,244 mln e gli interessi a scadere del contratto di aging 1,011mln che sono state rimborsate nei primi giorni del mese di Gennaio 2020

(viii) ha modificato/esteso alcune delle garanzie già concesse al Creditore Bancario e ad Enel in forza del Contratto di Finanziamento e dell'Accordo di Ristrutturazione originario.

In ottemperanza agli impegni assunti nell'Atto Modificativo all'Accordo Originario, valga la pena osservare che a marzo del 2020, Sorical ha deciso di avvalersi – per le sole rate di pagamento dovute ai Creditori Principali giusta l'Accordo di Ristrutturazione Modificato – della proroga semestrale prevista dal Governo Centrale nell'art. 9.1 del D.L. n. 23/2020.

In sostanza, in forza della citata disposizione, è stato previsto che "*I termini di adempimento dei concordati preventivi e degli accordi di ristrutturazione omologati aventi scadenza nel periodo tra il 23 febbraio 2020 ed il 31 dicembre 2021 sono prorogati di sei mesi".*

Pertanto, in conformità alla moratoria di cui sopra, le rate di rimborso verso i Creditori Principali scadute al 30.06.2020 e prorogate di 6 mesi per complessivi 7,5 M/€ sono state liquidate il 31.12.2020, di contro le rate scadute il 31.12.2020 sono state liquidate il 30.06.2021.

Alla data del 31.12.2020 la Società ha regolarmente adempiuto agli impegni assunti nel suddetto Accordo di Modifica.

Gestione emergenza epidemiologica COVID-2019

Al fine di tutelare la salute dei lavoratori Societari impegnati nell'assicurare il servizio essenziale di erogazione dell'acqua potabile, già dal 24/02/2020, quindi ben prima che venisse emanato il primo dei "decreti Conte", è stato istituito il Comitato aziendale di gestione dell'emergenza che ha predisposto un protocollo interno del Piano Covid-19.
Numerose sono state le comunicazioni, informazioni, nonché disposizioni e linee guida di comportamento a tutto il personale. Ed in particolare:

- ✓ è' stato avviato per la massima platea possibile di dipendenti il lavoro in "smart working";
- ✓ sono stati forniti per tempo i DPI (mascherine FFP2 – guanti – tute monouso – disinfettanti ed altri dispositivi di protezione individuale idonei) specifici per evitare un potenziale contagio;

- ✓ è' stata effettuata una sanificazione dei locali di tutte le 10 sedi della società, degli impianti di potabilizzazione e degli uffici delle dighe. Inoltre è stato approntato un piano con le imprese appaltatrici al fine di ridurre la diffusione del coronavirus;
- ✓ sono state sospese tutte le trasferte, le riunioni, inibendo l'ingresso in società a visitatori esterni;
- ✓ è' stata stipulata una polizza assicurativa " Covid-19" a favore di tutti i dipendenti, a copertura delle conseguenze legate ad un eventuale contagio;
- ✓ è' stato attivato il supporto psicologico/psicoteraupeutico on line, sottoscrivendo apposita convenzione con medici professionisti del settore;
- ✓ l'organizzazione dell'attività di conduzione e manutenzione dei 160 acquedotti regionali è stata rimodulata con squadre separate di lavoratori con turni rigidi settimanali;
- ✓ è stato predisposto lo screening del test diagnostico "Covid -19 IgM/IgG Rapid Test" a tutti i dipendenti in servizio. Il test è stato effettuato da personale specializzato infermieristico e medico con ripetizioni a distanza di circa 10 gg. Oltre al test sono stati controllati i parametri di saturazione, frequenza, pressione arteriosa e temperatura;
- ✓ di pari passo con le disposizioni emanate dal Governo, sono state divulgate ed aggiornate tutte le procedure, circolari interne e direttive relativi alle misure adottate dalla Società in relazione all'emergenza da COVID-19.

Tutti i dipendenti si sono attenuti alle disposizioni impartite dalla Società che al contempo si sta attrezzando a gestire la c.d. FASE 2, con le seguenti misure per il contrasto alla e il contenimento della diffusione del virus:

- ✓ nuove modalità di ingresso in azienda ed installazione di dispositivi per rilevazione della temperatura a distanza e controllo della mascherina (imaging termico a infrarossi e su algoritmi di deep learning con velocità di riconoscimento rapida e acquisizione delle informazioni del volto) collegati con il sistema della rilevazione della presenza (software zucchetti -badge);
- ✓ predisposizione di apposite stanze di sanificazione per il personale;
- ✓ riposizionamento delle postazioni di lavoro adeguatamente distanziate tra loro ovvero analoghe soluzioni ed installazione di apposita segnaletica;
- ✓ individuazione di appositi locali da adibire per il ricevimento di visitatori esterni;
- ✓ distribuzione di ulteriori e specifici DPI (occhiali – calzari e cuffie capelli usa e getta);
- ✓ monitoraggio personale con sorveglianza sanitaria e ripetizione continua dello screening "Covid – 19 Igm/IgG Rapid Test".

La riorganizzazione della struttura operativa

L'emergenza COVID-19 ha imposto un generale rallentamento di tutti i processi della manutenzione programmabile, sia sul complesso delle reti acquedottistiche, sia sui sistemi impiantistici a queste correlate.
Si è ovviamente mantenuta comunque in piena operatività l'intera filiera funzionale degli acquedotti, come anche il servizio interno analisi di laboratorio che ha continuato senza rilevanti scostamenti il programma analitico dei campionamenti ed analisi già al tempo definito con le competenti ASP.
Con disposizione di servizio del direttore area operativa del 14 marzo 2020 venivano sospese tutte le attività manutentive non urgenti o comunque rinviabili, affidate alle imprese appaltatrici esterne, mantenendo tuttavia sempre operative le squadre dedicate al pronto intervento su guasto. Già nei giorni immediatamente precedenti al lockdown disposto dal Governo Centrale, era stato autorizzato il lavoro in smart working alla massima parte del personale che, pur se in forza presso la struttura territoriale dei compartimenti e degli uffici di zona, svolge una attività di natura prevalentemente tecnica-amministrativa o comunque non direttamente dedicata all'operatività sugli schemi acquedottistici e/o sugli impianti.

Rimaneva tuttavia la necessità sia (i) di limitare al massimo i contatti interpersonali tra il personale impegnato nella conduzione operativa degli acquedotti, come anche nella gestione e conduzione degli impianti di potabilizzazione, e sia (ii) di scongiurare la possibilità che, ove si fosse ammalato uno degli

addetti di un ufficio di zona o di un impianto, le prescrizioni sanitarie, obbligando tutto il personale afferente detta zona o impianto ad una quarantena preventiva, la Società non potesse disporre di squadre operative da destinare alla gestione ed alla manutenzione straordinaria degli impianti.
Il direttore area operativa ha quindi disposto che il personale di ciascun ufficio di zona e di ciascun impianto venisse suddiviso in due gruppi, quanto più possibile omogenei, da impegnare in un regime turnario su base settimanale.
Dal 23.03 fino a metà giugno, salvo temporanei richiami dettati da condizioni di emergenza, si è lavorato quindi con l'impegno di metà forza lavoro in campo, lasciando l'altro gruppo a riposo - a casa – assicurando che tra gli addetti di un gruppo e l'altro non ci sia alcun contatto.
La Società ad oggi ha ripreso nuovamente l'impiego contemporaneo di tutta la forza lavoro operativa, fatta eccezione per il solo personale amministrativo il quale sta proseguendo la sua attività in smart working.

FATTI DI RILIEVO AVVENUTI DOPO LA CHIUSURA DELL'ESERCIZIO

In relazione ai fatti di rilievo avvenuti dopo la chiusura dell'esercizio 2020 si rimanda a quanto riportato nel paragrafo *"Evoluzione Prevedibile della Gestione"* della Relazione sulla Gestione al bilancio d'esercizio.

Sostituzione Liquidatore

Nell' Assemblea del 3 settembre 2020 i Soci all'unanimità hanno deliberato la revoca del Liquidatore On. Luigi Incarnato e la nomina n.q. del Avv. Cataldo Calabretta, assegnando allo stesso gli stessi poteri, congiunti, già assegnati al suo predecessore.

Informazioni ai sensi dell'art. 2427 del Codice Civile

Ai sensi dell'articolo 2427 del Codice Civile si precisa che:

- la Società non ha operato rivalutazioni delle immobilizzazioni;
- la Società non ha imputato oneri finanziari alle immobilizzazioni;
- la Società non possiede contratti con l'obbligo per l'acquirente di retrocessione a termine;
- la Società svolge la sua attività esclusivamente sul territorio regionale calabrese pertanto la ripartizione dei ricavi delle vendite e delle prestazioni per area geografica non è significativa e non viene inserita in nota integrativa;
- la Società non possiede azioni di godimento, obbligazioni convertibili in azioni e titoli o valori simili emessi dalla Società.

Altre informazioni

Con riferimento a quanto previsto dall'art. 2497 bis Codice Civile, si precisa che Sorical S.p.A. non è soggetta ad attività di direzione e coordinamento da parte di alcuna Società o Ente.

Ai sensi di legge si riportano, di seguito, i compensi complessivi spettanti ai Liquidatori ed ai membri del Collegio Sindacale.

dati in euro

Descrizione	2020
Liquidatori	242.300
Collegio sindacale	113.549
Totale	**355.849**

Si fa presente che il compenso dei Liquidatori e del Collegio Sindacale indicato è al netto dei rimborsi spese.

Il compenso per la società di revisione Ria Grant Thornton, relativo all'esercizio 2020, è pari ad € 57.600.

PROPOSTA DEL COLLEGIO DEI LIQUIDATORI

In merito all'utile di esercizio conseguito nell'anno 2020, che ammonta ad € 595.858, il Collegio dei Liquidatori propone agli Azionisti della Società di destinare:

- a riserva legale della Società € 29.793;
- a riserva straordinaria della Società € 566.065 .

Collegio dei Liquidatori

Il Liquidatore

(Avv. C. Calabretta)

Firmato digitalmente da: CALABRETTA CATALDO
Data: 08/09/2021 13:06:04

Il Liquidatore

(Avv. Mario Ferri)

Firmato digitalmente da: FERRI MARIO
Ruolo: 4.6 Avvocato
Organizzazione: ORDINE AVVOCATI ROMA
Data: 08/09/2021 15:22:09

So.Ri.Cal. S.p.A. ***In liquidazione***
Viale Europa, 35
88100 Catanzaro (CZ) – Loc. Germaneto
Capitale Sociale: Euro 13.400.000 i.v.
C.F. e P.IVA: 02559020793
Numero di iscrizione R.E.A.: 169545

Relazione sulla gestione al bilancio d'esercizio al 31 dicembre 2020

Collegio dei Liquidatori

1. Principali dati economici, patrimoniali e finanziari dell'esercizio 2020

2. Il contesto
2.1 Attività
2.2 Le attività di gestione del complesso delle Opere idropotabili Regionali ed il servizio di erogazione di acqua potabile all'ingrosso ai Comuni della Calabria.
2.3 Rapporti con la Regione Calabria

3. Organizzazione della Società
3.1 La struttura organizzativa
3.2 Relazioni sindacali
3.3 Attività di formazione
3.4 Ambiente, Qualità e Sicurezza
3.5 Modello ex D.Lgs. 231/2001

4. Fatti di rilievo del periodo
4.1 La ristrutturazione del debito ai sensi dell'art 182/bis informazioni integrative
4.2 Continuità aziendale
4.3 Gestione del credito commerciale: Avanzamento delle attività in relazione agli obiettivi
4.4 Ricavi dell'esercizio chiuso al 31 dicembre 2020

5. Contratto di finanziamento (Project Financing): Aggiornamento al 31/12/2020

6. Il Programma degli investimenti
6.1 Il Programma degli investimenti
- *6.1.a Premessa*
- *6.1.b Stato di attuazione al 31 dicembre 2020*

7. Parti correlate

8. Evoluzione prevedibile della gestione

9. Altre informazioni
9.1 Contenziosi in corso

Liquidatori e Collegio Sindacale

Liquidatori

Liquidatore
Avv. Cataldo Calabretta

Liquidatore
Avv. Mario Ferri

Collegio Sindacale

Presidente
Dr. Pasqualino Saragò

Sindaci Effettivi
Dr. Francesco Quattromani
Dr. Francesco Saverio Nitti

Società di revisione
Ria Grant Thornton

1. Principali dati economici, Patrimoniali e Finanziari dell'Esercizio 2020

Signori Azionisti,
il bilancio dell'esercizio 2020, che sottoponiamo alla Vostra approvazione, chiude con un utile di € 595.858 rispetto all'utile di € 538.732 dell'esercizio precedente, dopo aver effettuato ammortamenti, svalutazioni e accantonamenti per € 22.737.218 e stanziato imposte di competenza per € 2.012.385 (imposte correnti per € 2.639.599 ed imposte differite anticipate per € 627.214).

Dati economici

I *Ricavi delle vendite e delle prestazioni* caratteristiche sono stati pari ad € 83.740.403 e rispetto ai € 91.174.982 del 2019, presentano un decremento di € 7.434.579 rispetto all'esercizio precedente.
Il *Margine operativo lordo* si è attestato ad € 31.705.500 e registra un decremento di € 2.297.181 rispetto all'esercizio precedente, correlato principalmente al decremento delle tariffe idriche per l'esercizio in esame.
Il *Risultato operativo*, pari ad € 8.027.868, registra una variazione negativa di € 3.443.150 rispetto all'esercizio precedente.
Gli *Ammortamenti ed accantonamenti*, pari ad € 23.677.632, registrano un decremento di € 5.740.331 rispetto all'esercizio precedente.

Gli *Oneri finanziari* sostenuti nel corso dell'esercizio 2020, pari ad € 3.654.643, registrano un decremento di € 336.959 rispetto all'esercizio precedente.
Il *Risultato netto* ha registrato un incremento di € 57.126 rispetto all'esercizio precedente.

Di seguito si riporta il Conto Economico della società riclassificato secondo il criterio della pertinenza gestionale e confrontato con i risultati conseguiti nell'esercizio precedente.
La voce contributi in c/esercizio accoglie il rilascio della quota dei risconti passivi a conto economico dei contributi pubblici ricevuti, il cui beneficio risulta controbilanciato dall'effetto negativo derivante degli ammortamenti sulle opere terminate e messe in esercizio.

Conto Economico Riclassificato	2020	2019	Δ
Ricavi delle vendite e prestazioni (Rv)	83.740.403	91.174.982	(7.434.579)
Produzione interna (Pi)	874.434	438.205	436.229
Contributi in c/ esercizio	6.841.921	6.833.648	8.273
VALORE DELLA PRODUZIONE OPERATIVA (VP)	**91.456.758**	**98.446.835**	**- 6.990.077**
Costi esterni operativi	43.453.495	48.776.935	(5.323.440)
VALORE AGGIUNTO (VA)	**48.003.263**	**49.669.900**	**(1.666.637)**
Costi del personale (cp)	16.297.763	15.667.219	630.544
MARGINE OPERATIVO LORDO (MOL)	**31.705.500**	**34.002.681**	**(2.297.181)**
Ammortamenti e accantonamenti (Am e Ac)	23.677.632	29.417.963	(5.740.331)
RISULTATO OPERATIVO	**8.027.868**	**4.584.718**	**3.443.150**
Risultati dell'area accessoria	(1.771.196)	1.869.568	(3.640.764)
Risultati dell'area finanziaria (al netto degli oneri finanziari)	6.214	106.777	(100.563)
EBIT NORMALIZZATO	**6.262.886**	**6.561.063**	**(298.177)**
Oneri finanziari (Of)	(3.654.643)	(3.991.602)	336.959
RISULTATO LORDO (RL)	**2.608.243**	**2.569.461**	**38.782**
Imposte sul reddito	(2.012.385)	(2.030.729)	18.344
RISULTATO NETTO (RN)	**595.858**	**538.732**	**57.126**

Conto Economico Riclassificato	2020	2019	Δ
MARGINE OPERATIVO LORDO (MOL)	**31.705.500**	**34.002.681**	**(2.297.181)**
RISULTATO OPERATIVO	**8.027.868**	**4.584.718**	**3.443.150**
EBIT NORMALIZZATO	**6.262.886**	**6.561.063**	**(298.177)**

Il *Margine operativo lordo* è determinato partendo dal valore della produzione al netto della voce A5) "*Altri ricavi e proventi*" sottraendo ad esso tutti i costi della produzione ad eccezione della voce B10) "*Ammortamenti, svalutazioni, accantonamenti ai fondi*" e B14) "*Oneri diversi di gestione*".
Sottraendo al *Margine operativo lordo* la voce B10) "*Ammortamenti, svalutazioni e accantonamenti ai fondi*", si ottiene il *Risultato Operativo*.
Aggiungendo al *Risultato Operativo* il risultato della gestione accessoria e finanziaria (al netto degli oneri finanziari), si ottiene l'EBIT (*Earnings Before Interest and Taxes*) normalizzato.

Analisi delle principali voci del Conto Economico

- Relativamente ai *Costi esterni operativi*, la principale voce che ha determinato il loro decremento, pari ad € 5.323.440 rispetto al 2019, deriva principalmente da minor costi energetici, tenuto conto di

conguagli relativi agli esercizi precedenti, per € 2.598.826, assenza di commissioni per cessione dei crediti presenti nel bilancio 2019 per € 903.870, minor costi per consulenze esterne per complessivi € 669.015, nonché variazione di altri costi vari per € 1.151.729 (*si rinvia alla nota integrativa per l'analisi del dettaglio dei costi per servizi punto B) Costi della produzione voce 7*);

- Il decremento della voce "*Ammortamenti ed accantonamenti*", pari ad € 5.740.331, deriva principalmente dai minori Rischi su Crediti presenti sulle posizioni aperte al 31.12.2020.

Principali indici di redditività

di seguito si riportano i risultati maturati sui principali indici di redditività, ed in particolare:

- **ROE** (indice di redditività globale che evidenzia la remunerazione del capitale di rischio investito dai soci) è pari a 3,9%, rispetto al 3,6% registrato nel 2019. Ricordiamo che la valutazione di tale indice si misura confrontando il risultato ottenuto con il rendimento di investimenti alternativi a basso rischio (titoli di Stato, depositi bancari, etc). Perciò il risultato si ritiene accettabile se confrontato con il tasso di remunerazione di alternativi investimenti a rischio nullo quali i titoli di stato che registrano tassi di rendimento vicini allo zero.
  Il calcolo dell'indice è stato neutralizzato dall'effetto della copertura del derivato.
- **ROI** (indice di redditività del capitale investito, evidenzia il rendimento aziendale collegato alla sola gestione caratteristica e rapportato all'intero capitale investito (proprio e di terzi) ha un risultato del -4,1%, mentre il risultato registrato dell'esercizio 2019 era pari a 2,3%.
- **ROS** (indice di redditività delle vendite, evidenzia il reddito operativo conseguito in relazione ai ricavi di vendita ottenuti) tale indice ha un risultato del 9,6%, in aumento del 5,0% rispetto al 2019.

Indici di redditività	2020	2019	Δ
R.O.E. Risultato netto / Mezzi Propri	3,9%	3,6%	0,4%
R.O.E. Risultato lordo / Mezzi Propri	13,6%	13,8%	-0,2%
R.O.I Risultato operativo / (CIO - Passività Operative)	4,1%	2,3%	1,9%
R.O.S. Risultato Operativo / Ricavi di Vendita	9,6%	5,0%	4,6%

Dati patrimoniali

Investimenti

Nel corso dell'esercizio sono stati contabilizzati investimenti in immobilizzazioni materiali per complessivi € 3.908.551.

Gli investimenti finanziati nell' esercizio da contributi pubblici ammontano ad € 1.612.752, mentre quelli finanziati con mezzi propri della Società sono pari ad € 2.295.799.

Gli investimenti complessivamente realizzati a tutto il 31 dicembre 2020 ammontano a € 281.991.370, ripartiti in investimenti privati pari a € 115.893.779 e pubblici pari ad € 166.097.591.

Crediti commerciali

I crediti netti verso clienti, al 31 dicembre 2020 ammontano, al netto del relativo fondo svalutazione, ad € 96.556.254, con un decremento rispetto all'esercizio precedente di € 25.829.101. (21%)

Stato patrimoniale riclassificato

Al fine del calcolo degli indici finanziari, di seguito si riporta lo Stato Patrimoniale della Società, riclassificato secondo il criterio della pertinenza gestionale e confrontato con i risultati conseguiti nell'anno precedente.

Attivo

Stato Patrimoniale Riclassificato (dati in euro)	2020	2019
Attivo Fisso (Af)		
B I) Immobilizzazioni immateriali nette	999.382	1.205.910
B II) Immobilizzazioni materiali nette (Private)	63.856.424	66.170.731
B II) Immobilizzazioni materiali nette (Pubbliche)	127.186.727	133.028.890
B III) Immobilizzazioni finanziarie	230.074	230.034
C) Crediti vs clienti oltre 12 mesi	2.200.119	4.689.342
C) Crediti tributari oltre 12 mesi	-	-
totale Attivo Fisso (Af)	194.472.726	205.324.907
Liquidità differite		
C II) Crediti vs clienti entro 12 mesi	94.356.134	117.696.013
C II) Crediti vs controllanti	4.472.963	4.295.923
C II) Credito vs Soci per versamento CS		
C II) Altri crediti	20.516.068	17.377.623
D) Ratei e risconti attivi	167.970	110.465
totale liquidità differite	119.513.135	139.480.024
Liquidità immediate		
C) Disponibilità liquide	21.340.668	6.168.700
totale liquidità immediata	21.340.668	6.168.700
Attivo Corrente (Ac)	140.853.803	145.648.724
CAPITALE INVESTITO (Af + Ac)	335.326.529	350.973.631

Passivo

Stato Patrimoniale Riclassificato (dati in euro)	2020	2019
A) Patrimonio netto (MP)	5.252.321	4.640.746
B) Fondo per richi e oneri	20.721.750	22.111.031
C) TFR	523.212	464.384
D) Debito vs soci per finanziamento oltre 12 mesi	3.500.000	7.000.000
Debito vs banche oltre 12 mesi	74.705.800	73.266.123
Debito vs fornitori oltre 12 mesi	30.439.185	36.432.413
Debiti vs controllanti oltre 12 mesi	3.173.275	3.173.275
Passività Consolidate (Pml)	133.063.222	142.447.226
Passività correnti (Pc)		
D) Debito vs soci per finanziamento	21.000.000	17.500.000
Debiti vs banche	10.509.787	13.928.439
Debiti vs fornitori	34.035.495	36.273.624
Debiti vs controllanti	999.999	499.999
Altri debiti	10.372.021	8.748.293
Acconti	-	-
E) Ratei passivi	571.764	674.867
Risconti passivi "contributi pubblici"	118.570.418	125.308.935
Altri Risconti passivi	951.502	951.502
Passività Correnti	197.010.986	203.885.659
CAPITALE DI FINANZIAMENTO (MP+ Pml + Pc)	335.326.529	350.973.631

Indicatori di finanziamento delle immobilizzazioni	2020	2019
Margine primario di struttura (Mp* -Af*)**	(60.750.206)	(64.947.934)
Quoziente primario di struttura (Mp* /Af*)	0,20	0,19
Margine secondario di struttura (Mp* +Pml-Af*)**	62.413.235	67.072.000
Quziente secondario di struttura ((Mp* +Pml)/Af*)	1,82	1,84

* L'attivo fisso (Af) è da intendersi al netto dei risconti passivi "contributi pubblici"

* I Mezzi Propri (Mp) sono da intendersi al netto della riserva per operazioni dei flussi finanziari attesi, costituita retrospettivamente dal esercizio 2016 in conformità alle disposizioni del nuovo principio contabile OIC 32, applicato a seguito dell'entrata in vigore del D. Lgs. 139/2015.

** Dati in euro

Indicatori sulla struttura dei finanziamenti	2020	2019
Quoziente di indebitamento complessivo (Pml+Pc*)/Mp*	12,87	13,58
Quoziente di indebitamento finanziario (Pass.di finanz,**/Mp*)	7,38	7,96

* Le Passività correnti Pc) sono da intendersi al netto dei risconti passivi "contributi pubblici"

** Pml - Fondo rischi e oneri e TFR (al netto dei Fondi per gli strumenti finanziari derivati passivi)

Indicatori di solvibilità	2020	2019
Margine di disponibilità (Ac-Pc*)**	62.413.235	67.072.000
Quoziente di disponibilità (Ac/Pc*)	1,80	1,85

* Le Passività correnti Pc) sono da intendersi al netto dei risconti passivi "contributi pubblici"

** Dati in euro

Situazione finanziaria

L'indebitamento finanziario netto vs. Istituti di Credito (differenza tra debiti verso banche e disponibilità liquide) è pari ad € 63.874.919.

Per quanto attiene la composizione dell'indebitamento connesso al "*Project Financing*" ed all'utilizzo delle diverse linee di finanziamento, si rinvia al paragrafo 5 della presente Relazione sulla gestione ed alla Nota integrativa.

Al 31 dicembre 2020 le disponibilità liquide ammontano ad € 21.340.667.

Di seguito il prospetto della posizione finanziaria netta vs. Istituti di Credito al 31 dicembre 2020.

POSIZIONE FINANZIARIA NETTA	31.12.2020	31.12.2019	2020 VS 2019
Disponibilità liquide	21.340.667	6.168.700	15.171.967
Altre attività finanziarie correnti			
Crediti finanziari correnti			
Debiti bancari correnti	(10.509.787)	(9.233.152)	1.276.635
Parte corrente dell'indebitamento non corrente		(4.695.287)	(4.695.287)
Altre passività finanziarie correnti			
Debiti per leasing finanziario corrente			
Indebitamento finanziario corrente netto (a)	10.830.880	(7.759.739)	18.590.619
Debiti bancari non correnti	(74.705.800)	(73.266.123)	1.439.677
Obbligazioni emesse			
Altre passività finanziarie non correnti			
Indebitamento finanziario non corrente (b)	(74.705.800)	(73.266.123)	(1.439.677)
Indebitamento finanziario netto o Posizione finanziaria netta (c= a+b)	(63.874.919)	(81.025.862)	17.150.943

2. IL CONTESTO

2.1 Attività

Società risorse idriche calabresi S.p.a., in breve Sorical è stata costituita il 26 febbraio 2003 ed ha per oggetto la gestione in concessione delle opere idriche di captazione, accumulo, potabilizzazione ed adduzione, trasferite alla Regione Calabria ai sensi dell'art. 6 della legge 183/1976, nonché la realizzazione delle ulteriori opere di integrazione, riconversione e completamento del sistema idrico di grande adduzione, ivi compresi l'esecuzione ed il completamento di invasi, di adduttori e di ogni altra opera diversa da quelle espressamente indicate nell'art. 27 della legge 36/94, nonché l'assistenza tecnica/operativa agli A.T.O., ove costituiti, ed ai soggetti sostitutivi previsti dalla normativa.

Con la stipula della "*Convenzione per l'affidamento in gestione degli acquedotti regionali della Calabria e del relativo servizio di erogazione di acqua per uso idropotabile*", avvenuta il 13 giugno 2003 ed a seguito dell'Accordo integrativo della Convenzione, siglato in data 20 maggio 2004, è stato formalizzato il progetto di impresa della Società, con il quale è stata operativamente avviata la gestione, il 1° novembre 2004.

2.2 Le Attività di gestione del complesso delle Opere Idropotabili Regionali ed il servizio di erogazione di acqua potabile all'ingrosso ai Comuni della Calabria

Nel corso dell'esercizio 2020, pur perdurando lo stato di liquidazione, Sorical ha portato avanti in continuità le attività del suo primario mandato istituzionale: la conduzione, gestione e manutenzione del vastissimo

sistema infrastrutturale ed impiantistico che assicura l'erogazione idropotabile all'ingrosso alla maggior parte dei comuni calabresi.

Anche di fronte alla gravissima condizione di emergenza sanitaria COVID-19 che ha caratterizzato la quasi totalità dell'anno, attesa la ovvia caratteristica di non-interrompibilità ed essenzialità del servizio pubblico svolto dalla ns. Società, si è data piena e continua copertura al fabbisogno idropotabile dei Comuni, garantendo altresì l'erogazione del servizio su tutto l'arco temporale qui considerato con la massima "efficienza" ed "efficacia" possibile nel quadro strutturale del complesso delle opere gestite.

Tutte le limitazioni agli spostamenti ed i "lock down" imposti a più riprese dal governo nazionale non avevano difatti mai riguardato il comparto dei servizi pubblici essenziali che anzi – all'opposto – erano chiamati a svolgere un compito di ancora maggiore rilievo ed importanza, cruciale anche nei riguardi delle misure di precauzione disposte dagli organismi di governo.

Sin dall'emissione del primo DPCM relativo all'emergenza sanitaria ed alle misure di limitazione degli spostamenti e dei contatti, la ns. Società aveva già immediatamente assunto le più opportune misure di precauzione, in tutto coerenti con le disposizioni di legge che via via venivano ad essere emanate e progressivamente chiarite e dettagliate. Per tutto il personale di ufficio o comunque non direttamente operativo sulla rete acquedottistica o c/o gli impianti veniva disposto di operare da remoto in condizioni di "smart working" senza perdere di efficienza e produttività anche grazie agli strumenti di rete, di condivisione e di diffusione dei più moderni sistemi di IT.

Per le strutture operative, per le quali risultava invece priva di senso qualsiasi ipotesi di "smart working", si è proceduto a dividere il personale in due gruppi, alternando una settimana continua di presenza sui siti di lavoro ad una settimana di "riserva calda" in casa, pronti comunque ad essere richiamati in servizio per qualsivoglia condizione di emergenza, ma comunque gestendo i diversi gruppi in maniera tale da poter dimostrare – eventualmente anche alle autorità sanitarie competenti – l'insussistenza di qualsiasi ipotesi di contatto tra personale afferente i due distinti gruppi.

Si intendeva così evitare che, nel malaugurato caso di un contagio, ovvero di una quarantena obbligatoria anche solo per un operaio addetto alla conduzione degli schemi acquedottistici c/o le zone, ovvero di un addetto di un impianto di potabilizzazione, l'obbligo della quarantena forzata per tutto un intero gruppo di lavoro generasse una condizione di completa carenza di presidio in una specifica area operativa. La peculiarità e diversità sia degli schemi acquedottistici che degli impianti rende infatti praticamente impossibile una sussidiarietà tra squadre afferenti aree diverse del territorio.

Analoghe disposizioni sono state in parallelo emanate nei riguardi delle prestazioni delle imprese aggiudicatarie dei contratti di manutenzione e che quotidianamente sono chiamate a svolgere riparazioni ed altre attività di presidio manutentivo. L'obbiettivo generale era quello di limitare quanto più possibile i contatti interpersonali tra gli operai ed i dipendenti SORICAL, anche al prezzo di ridurre le attività operative solo a quanto strettamente indispensabile alla garanzia della continuità del servizio ed alla potabilità della risorsa idrica erogata, rinviando ogni altra attività manutentiva programmata.

Pur nelle difficoltà del quadro sommariamente prima descritto, è stato comunque affrontato, assicurando nel complesso una adeguata copertura, il delicato periodo estivo durante il quale, come noto, vi è un significativo incremento della domanda che - in via del tutto naturale - coincide con una sensibile riduzione della disponibilità di risorsa idrica alle fonti. In tale delicata fase dell'esercizio acquedottistico vengono difatti attivati tutti i numerosi impianti ad esercizio stagionale, specificamente dedicati a tale funzione, in particolare in quei comuni rivieraschi a rilevante vocazione turistica.

Per quanto attiene l'analisi dei volumi idrici erogati al complesso dei centri di utenza, si osserva ormai, sin dall'esercizio 2014, una sostanziale stabilità dei volumi complessivi di risorsa idrica fornita che, seppure nel

caso di taluni specifici comuni o singoli nodi di erogazione fanno registrare delle oscillazioni cospicue in aumento/diminuzione, sono invece nel complesso stabilmente attestati intorno a 270 Mm^3. L'esercizio 2020, se si fa riferimento ai dati metrici fiscali impiegati per la fatturazione ai comuni serviti, dà evidenza di una piccola crescita, di poco meno del 3%, rispetto all'esercizio precedente. I volumi idrici complessivamente erogati e fatturati sono stati pari a 269,9 Mm^3 nel 2019 e 277,0 Mm^3 nell'esercizio 2020. Tale aumento è tuttavia da ascriversi in prevalenza al fatto che per ragioni tecniche organizzative della ns. struttura operativa, la campagna di rilevazione delle letture al IV trimestre dell'anno 2019 era stata anticipata di circa due settimane rispetto alla data di fine anno. Dà evidenza di tale circostanza il dato della portata media annua dell'insieme di tutti i nodi di erogazione che passa dagli 8,794 m^3/s del 2019 ai 8,763 m^3/s del 2020 con una variazione praticamente irrilevante.

Di seguito si riporta il grafico storico che mostra l'andamento storico dei volumi idrici complessivamente erogati dalla ns. Società sin dall'inizio del suo mandato.

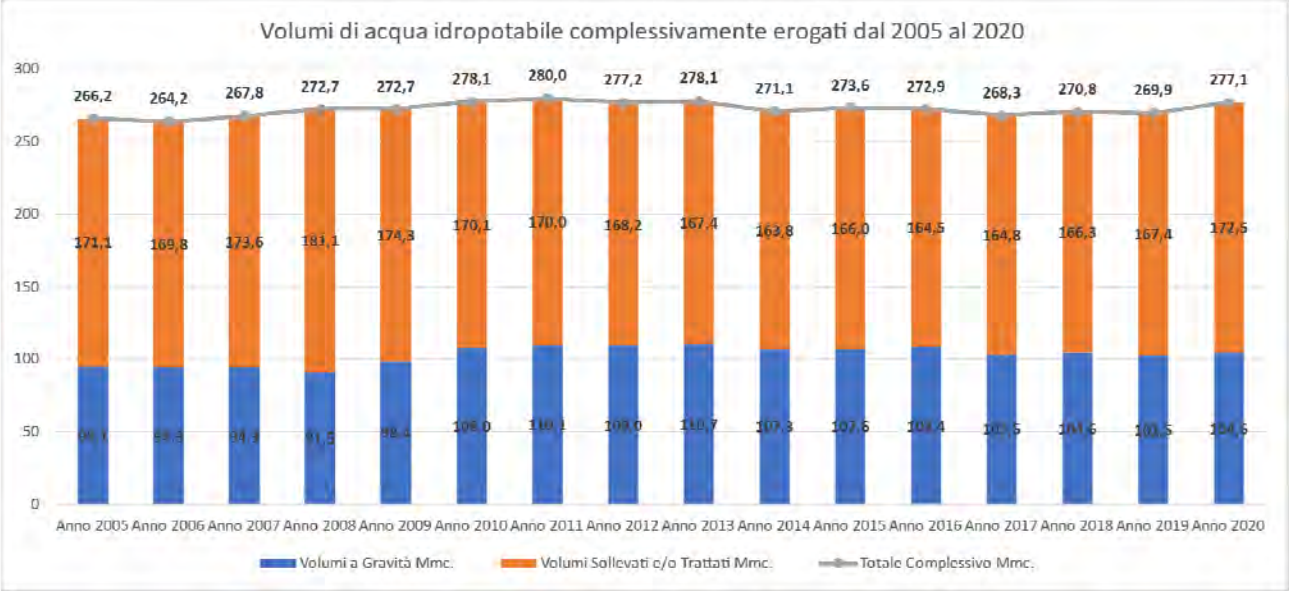

……..

Per quanto attiene l'azione di conduzione e manutenzione del sistema infrastrutturale, già nelle relazioni sugli esercizi precedenti si era riferito di quanto le condizioni di criticità finanziaria avevano forzosamente fatto limitare parte della nostra azione solo a quanto strettamente necessario a garantire la continuità del servizio di fornitura di acqua potabile agli utenti ed al rispetto delle normative in materia di qualità delle acque destinate al consumo umano, accumulando un non trascurabile deficit manutentivo, concentrato soprattutto nelle componenti edili dei tanti plessi infrastrutturali ed impiantistici e reiteratamente segnalato e contestato dalla Regione Calabria, titolare del demanio delle opere idriche regionali, agli esiti di numerose visite sopralluogo svolte presso gli impianti.

Pur se nei limiti sopra esposti, nelle finestre temporali entro cui si è relativamente allentata la pressione derivante dall'emergenza sanitaria, anche nell'esercizio 2020 si è comunque cercato di proseguire una ripresa del ciclo manutentivo che, oltre alle ovvie attività di presidio, conduzione e manutenzione corrente, ha visto la ns. Società avviare e mantenere, soprattutto nelle zone ove maggiore era il deficit manutentivo cumulatosi, dei programmi di recupero manutentivo, concentrando alcune squadre di manutenzione nell'attuazione di interventi di ripresa sulle componenti idrauliche e civili dei plessi infrastrutturali maggiormente carenti.

Degna di menzione in tal senso, tra gli impianti afferenti il compartimento Centro dell'Area Operativa, la prosecuzione anche nell'esercizio 2020 , dopo quanto già fatto nell'esercizio precedente, di un significativo sforzo manutentivo che ha visto ottenere l'adeguamento alle norme CEI 0-16 – e la relativa registrazione c/o le competenti autorità di controllo - degli impianti elettrici in media tensione 20kV di ulteriori 8 siti (3 su VV, 3 su KR e 2 su CZ) con aumento di sicurezza e abbattimento dei costi del CTS (circa 15 K€/anno). Importante tra questi l'intervento di messa in sicurezza ed adeguamento del sito impiantistico posto in testa dello schema acquedottistico "Maiorizzini" in Amaroni (CZ) che si presentava in uno stato di precarietà assoluta e privo della benché minima sicurezza in relazione alle azioni vandaliche commesse da ignoti nel corso di ripetuti furti subiti.

Ancora di qualche rilievo tra le attività di manutenzione straordinaria svolte nell'ambito degli uffici zonali e gestite impegnando l'operatività diretta dei contratti di manutenzione di ciascuna delle zone interessate:

- rimessa in pristino dell'importante schema acquedottistico Ejano, danneggiato nel gennaio 2020 dall'esondazione del F. Raganello, mediante la realizzazione di una variante di tracciato;
- complessi interventi di movimenti terra e disgaggio di importanti massi per il ripristino di accettabili condizioni di sicurezza lungo il tracciato della strada di accesso all'impianto di sollevamento di Nascejume, nel comune di Verbicaro, uno degli impianti cruciali per il funzionamento dell'acquedotto Abatemarco, il più importante, per complessità e dimensioni, dell'intero complesso del demanio opere idropotabili della Regione Calabria affidato alla gestione della ns. Società;
- complessa variante di tracciato per l'acquedotto Bufalo in comune di Belsito (CS) in una tratta che era venuta a trovarsi in troppo stretta contiguità con le strutture cimiteriali del comune stesso;
- piano di monitoraggio straordinario dell'assetto funzionale dell'importante schema acquedottistico 'Ntizzo in prevalenza posto a servizio del comune di Castrovillari e dei suoi centri di utenza, finalizzato alla gestione di un difficile contenzioso con il comune oltre che per la messa a punto di un più efficace piano operativo dello schema;
- riattivazione del secondo pozzo c/o il campo pozzi Sferracavallo nel comune di Francavilla, a servizio dell'acquedotto Ejano; già dismesso da anni per via di clamorosi furti e devastazioni da parte delle bande dedite al saccheggio del materiale elettrico, si è avviato un programma di ristrutturazione completa che, iniziato nel 2019, con ulteriori interventi nel 2020 hanno permesso la piena funzionalità delle erogazioni, che, con l'installazione della seconda elettropompa avvenuta nel giugno 2020, sono passate da 25 l/s a circa 45 l/s;
- prosecuzione di una radicale azione di recupero di adeguate condizioni di decoro di alcuni plessi acquedottistici (serbatoi, partitori ed altri manufatti specifici) c/o la zona di Vibo Valenzia e per i quali, in termini di diffida, la competente autorità sanitaria ASP SIAN VV aveva prescritto diverse azioni di ripristino;
- ricostruzione di parte del solido stradale della strada di accesso al serbatoio di Località Corvo in comune di Catanzaro, posta a servizio anche della comunità di una frazione vicina e per la quale sussisteva il rischio di un severo e pericoloso contenzioso;
- rifacimento di un segmento di m 750 della condotta adduttrice dell'acquedotto Simeri in Località Laca del comune di Soveria Simeri (CZ) e dell'intera diramazione dell'acquedotto Neto, per circa 1100 m, posta a servizio della frazione Apriglianello di Crotone;

Tra gli interventi con copertura finanziaria assicurata da fondi pubblici sono da segnalare:

- Rafforzamento e consolidamento di parte delle opere arginali in alcune tratte del F Alli a difesa della condotta acque grezze DN700 a servizio della città di CZ - progetto finanziato dalla Regione

Calabria per M€ 1,164 - progettato ed appaltato nel corso del 2020 con lavori consegnati nell'estate 2020 e che verranno ultimati nel corso dell'esercizio 2021;

- Consolidamento segmento del solido stradale della SP73 in Gerocarne (VV) a seguito dei danni causati dallo scoppio della condotta adduttrice Alaco – interventi per circa k€ 250 – la cui copertura finanziaria viene rimborsata dalla compagnia assicuratrice.

Per quanto riguarda la gestione operativa del settore impianti di potabilizzazione si è avuto un esercizio sostanzialmente in linea con quanto ormai consolidato ed a regime, grazie ad una sempre attenta ed ormai più che esperta gestione dei processi di trattamento ed anche grazie ai cospicui investimenti di revamping e messa a norma delle più rilevanti sezioni degli impianti già sostenuti negli anni precedenti. Superata ormai la fase del primo avviamento, con l'ottimizzazione anche dei più piccoli dettagli impiantistici, può certamente considerarsi a regime anche la conduzione operativa dell'impianto di potabilizzazione che tratta le acque derivate dall'invaso sul T. Menta, ormai una componente imprescindibile per l'alimentazione idropotabile della Città di Reggio Calabria.

Sono stati eseguiti dei cospicui interventi di manutenzione delle componenti edili ed idrauliche dei principali impianti, attraverso un appalto appositamente dedicato a questo settore, per un importo al lordo del ribasso d'asta di 1M€. I lavori, già iniziati nel 2019, sono proseguiti in tutto il 2020 nel corso del quale, nonostante le difficoltà operative legate alla pandemia in corso, sono stati contabilizzati lavori, a tutto il 31.12.2020, per un importo complessivo di € 550.079.

Le attività hanno riguardato soprattutto ristrutturazione delle parti edili delle strutture delle vasche e degli edifici di servizio (risanamento pareti, intonaci, tinteggiature, impermeabilizzazioni, ecc...) e lavori di messa in sicurezza degli ambienti di lavoro (ringhiere, infissi, ecc...) sui seguenti impianti:

- S. DOMENICA
- NETO
- SAVELLI
- TRIONTO
- CUTRO

Nell'ambito dello stesso appalto, su altri dei complessivi 15 impianti di potabilizzazione posti sotto la gestione e responsabilità della ns. Società, sono stati anche eseguiti anche lavori specialistici e innovazioni tecnologiche.
Tra questi, degni di menzione:

- CASALI: Rifacimento completo della camera di manovra della sezione acqua grezza in ingresso all'impianto con montaggio di nuove apparecchiature di sezionamento e manovra in uno alla realizzazione di un nuovo bypass alla sezione di filtrazione;
- CERISANO: Realizzazione di un nuovo sistema di messa a scarico automatico delle acque grezze in arrivo dalla sorgente Calabretta; detto sistema, alimentato con pannelli solari, in caso di improvvisi innalzamenti della torbidità, provvede a mandare direttamente allo scarico le acque che non risulterebbero trattabili dall'impianto stesso, evitando così il blocco del processo di trattamento.

Altro intervento impiantistico meritevole di menzione completato nel 2020 è il revamping di parte del grande impianto di sollevamento posto c/o l'impianto di potabilizzazione di Santa Domenica. In particolare sono state completamente rinnovate le precedenti installazioni della sezione "Quota 470" a servizio della città di Catanzaro, con la sostituzione completa delle vecchie elettropompe (della potenza di targa di 500 kW ciascuna) con altre nuove più moderne ed efficienti (della potenza di 250 kW) grazie alle quali, oltre alla possibilità di un più elastico esercizio dell'impianto, si è ottenuto un cospicuo risparmio energetico a parità di portata erogata.

Passando all'analisi dei consumi di energia elettrica necessaria all'azionamento degli impianti di sollevamento, che come noto rappresenta di gran lunga la più importante voce tra i costi operativi della ns. Società, è da evidenziare come l'esercizio 2020 abbia fatto registrare un piccolo aumento rispetto al consumo dell'anno precedente. Il dato consuntivato del 2019 è stato pari a 179,4 GWh mentre nell'esercizio 2020 l'energia consumata è risultata pari a circa 182,3GWh, con una crescita dell'1,6%. Per chiarezza è da evidenziare che nella relazione di accompagnamento al bilancio dell'esercizio 2019 veniva dichiarato un consumo complessivo per 183,9 GWh, superiore di circa 4,5 GWh al dato poi consuntivato in via definitiva. Tale differenza è dovuta ad una serie di rettifiche dei consumi i cui esiti, favorevoli per SORICAL, sono stati comunicati dal distributore di energia elettrica in un periodo successivo alla redazione della precedente relazione.

Il piccolo aumento dei consumi elettrici, per come detto di poco inferiore al 2%, è da ascriversi in prevalenza alla temporanea riattivazione degli impianti di emungimento da falde sotterranee afferenti allo schema acquedottistico della derivazione dall'invaso della diga sul T. Menta, che in precedenza erano stati disattivati o comunque eserciti a regime parziale rispetto alle potenzialità complete. Tale circostanza è da correlarsi alle condizioni climatiche particolarmente severe che hanno caratterizzato l'intero anno 2020, soprattutto nelle aree più meridionali della Calabria ed al fatto che, almeno nei primi anni di esercizio dell'invaso sul T. Menta, in carenza di affidabili serie storiche previsionali sui deflussi in entrata all'invaso e regolabili entro lo stesso, si è preferito esercire lo schema acquedottistico cercando di non dare luogo a troppo vistose oscillazioni del livello di riempimento del bacino artificiale.

In via generale può comunque evidenziarsi come grazie ai cospicui investimenti in impiantistica, telecontrollo e razionalizzazione dell'assetto funzionale di molti schemi acquedottistici, i consumi di energia elettrica erano già stati fortemente compressi negli esercizi trascorsi, come reso ben evidente dal grafico seguente che mostra i consumi complessivi di energia elettrica, dall'inizio della concessione nel 2004 a tutt'oggi, con una drastica riduzione fino al 2011 ed un contenuto aumento negli anni 2017 e 2018 legato alle gravissime condizioni di siccità verificatesi in tali anni ed i cui strascichi continuano a sentirsi soprattutto in alcune aree del territorio servito.

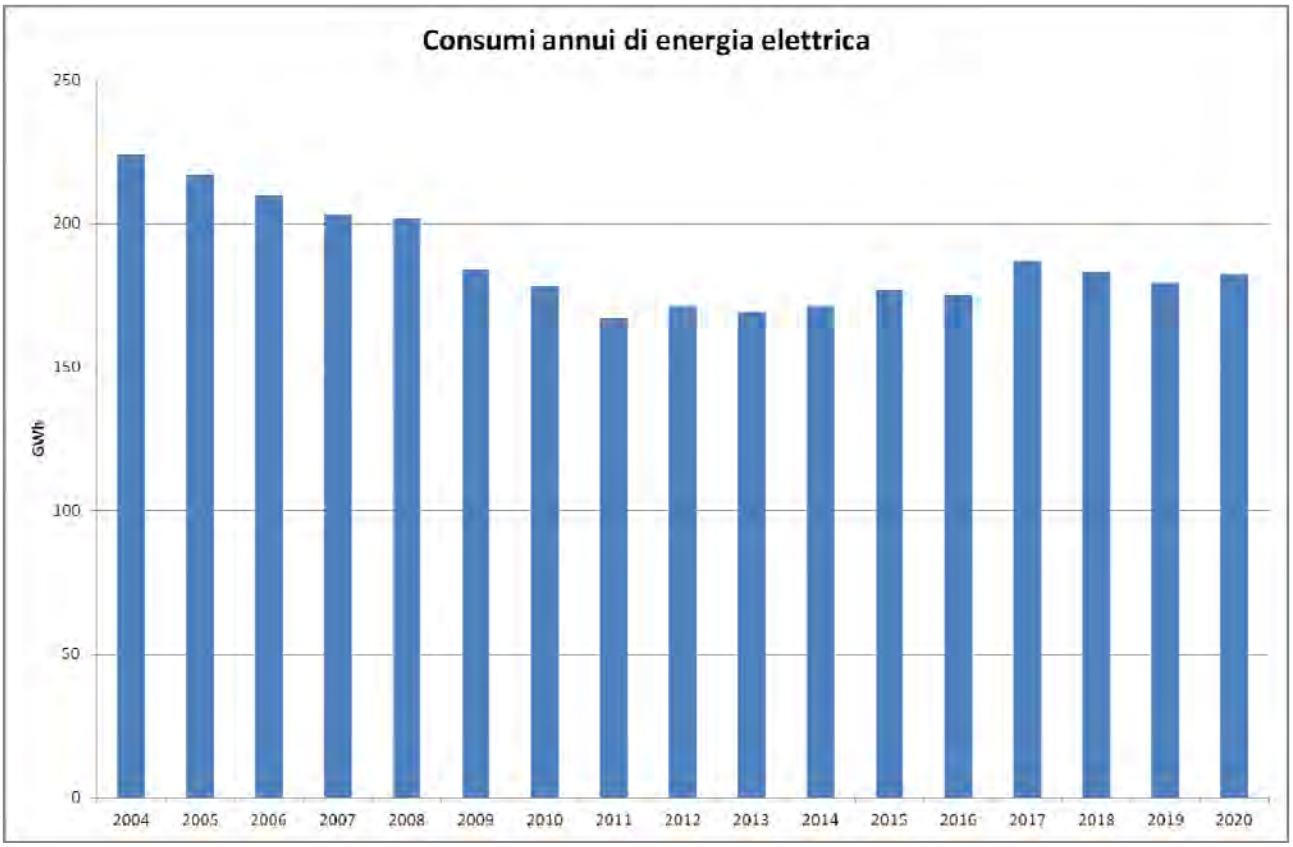

In termini di prezzo unitario d'acquisto, grazie alla recuperata credibilità ed affidabilità di SORICAL nei riguardi delle garanzie di pagamento dei corrispettivi per le forniture elettriche ricevute, è stato contrattualizzato un prezzo di fornitura in linea con le migliori quotazioni di mercato, ed in forte riduzione rispetto al 2019. Anche grazie agli scenari globali del prezzo dell'energia, si è riusciti a chiudere il contratto di somministrazione di energia elettrica per il 2020 con una riduzione del 6% circa della quotazione rispetto all'esercizio precedente. Il prezzo medio della componente energia, che come noto rappresenta circa il 40% del costo unitario finale, al netto cioè degli oneri di rete e dei costi passanti fissati dallo Stato ed eguali per tutti, è stato pari a 64€/MWh contro i 71€/MWh del 2019.

Sempre in tema di energia elettrica, degno di menzione lo sforzo fatto dalla ns. Società per sfruttare l'incredibile crollo delle quotazioni dell'energia elettrica verificatosi nella prima metà del 2020 a causa degli scenari globali correlati all'emergenza sanitaria. Già nel marzo-aprile del 2020, in presenza di quotazioni realmente bassissime, SORICAL aveva fatto ogni sforzo per ottenere un contratto a prezzo fisso per il 2021. I trader energetici avevano tuttavia sospeso pressoché completamente tutte le procedure per la contrattualizzazione, con delle quotazioni dei prodotti energetici talmente basse da essere però solo teoriche. Solo nel giugno, ripreso un pur cauto ottimismo e con quotazioni comunque in risalita, si è potuto chiudere il contratto di fornitura per l'anno 2021 sfruttando comunque l'effetto pandemia, anche se solo parzialmente, ottenendo in ogni caso l'ottimo prezzo di 58 €/MWh.

2.3 Rapporti con la Regione Calabria

Con verbale di assemblea straordinaria del 3/9/2020 è stato nominato, quale Commissario Liquidatore di parte pubblica, l'Avv. Cataldo Calabretta, il quale ha amministrato congiuntamente dal 3/9/2020 al 31/12/2020, con i poteri di firma congiunta, insieme al Dott. Baldassare Quartararo, quale liquidatore di parte

privata, nato a Palermo il 31/3/1962 ivi domiciliato in Viale Europa, 35, loc. Germaneto – Catanzaro 88063, codice fiscale: QRTBDS62C31G273J.

In data 21/1/2021, giusta verbale di assemblea straordinaria del 21/01/2021 è inoltre stato nominato l'Avv. Mario Ferri, quale Commissario Liquidatore di parte privata.

I rapporti con l'Ente concedente (nonché Socio di maggioranza) nel corso del 2020 sono stati sin da subito incentrati ad un clima di assoluta correttezza e reciproca collaborazione. Di concerto con gli organi tecnici regionali e i Dipartimenti competenti, l'attività dei due Liquidatori nominati dall'Assemblea è proseguita nell'ottica non solo del risanamento economico e finanziario, ma anche di avviare un percorso per la concretizzazione di un progetto di sviluppo della Società, concertando con la Regione, Socio di maggioranza, la più adeguata visione strategica rispetto all'intero comparto idrico in Calabria, nell'interesse prioritario del territorio e della popolazione calabrese.

Evoluzione Tariffa

Con la deliberazione 580/2019/R/IDR, recante "Approvazione del metodo tariffario idrico per il terzo periodo regolatorio MTI – 3", ARERA ha adeguato al nuovo quadriennio il metodo di calcolo delle tariffe del SII applicabili sia ai gestori diretti che ai gestori grossisti.

Il metodo ricalca sostanzialmente quello già introdotto nell'anno 2012 e successivamente aggiornato.

Si conferma, per esempio, la durata quadriennale del periodo regolatorio, con un aggiornamento a cadenza biennale e la facoltà di un'eventuale revisione infra periodale legata alla richiesta dell'Ente di governo d'ambito (EGA) che certifichi il carattere straordinario di eventi capaci di pregiudicare l'equilibrio economico-finanziario della gestione. Si conferma poi l'uniformità a livello nazionale del metodo, ma anche la sua asimmetria, cioè la possibilità di regole in parte differenti, in considerazione delle specificità locali e delle decisioni programmatiche degli EGA.

Il metodo si basa sull'acquisizione dal gestore di tutta una serie di dati sia contabili che tecnici, che vengono validati dall'Autorità Idrica della Calabria (AIC) per coerenza con le scritture contabili obbligatorie.

Come indicato nella determina DSID 1/2020, la raccolta dati è stata implementata sullo specifico file <RDT2020.xlsm>.

Il nuovo sviluppo tariffario per il periodo 2020-2023 è in fase di approvazione da parte di AIC. In particolare, sono stati definiti i moltiplicatori tariffari per gli anni 2020/2023 come di seguito indicati:

	2020	2021	2022	2023
VRG^a (calcolo per applicabile)	85.258.735	85.197.741	87.072.850	88.884.930
ϑ^a (calcolo per applicabile)	0,927	0,927	0,947	0,967
Limite al VRG^a (calcolo per applicabile)	96.733.082	89.689.900	89.628.023	91.600.638
Limite al moltiplicatore (calcolo per applicabile)	1,052	0,975	0,975	0,996
info predisposizione applicabile	nei limiti	nei limiti	nei limiti	nei limiti
variazione su 2019	-7,3%	-7,3%	-5,3%	-3,3%
variazione su anno precedente	-7%	0%	2%	2%

Nelle more dell'approvazione dell'aggiornamento tariffario del terzo periodo regolatorio MTI-3 ,Sorical, come stabilito all'art. 7, co. 2 lett. a) della deliberazione ARERA 580/2019/R/idr, ha applicato ai propri utenti (Comuni) per l'anno 2020 la tariffa rinveniente dall'ultimo Piano Tariffario approvato con Decreto Regionale n.10113/2018. Pertanto la tariffa fatturata per l'anno di riferimento risulta essere:

2020	
Tariffe applicate	
Gravità	***Sollevata Trattata***
0,2138	0,3564

Relativamente al FoNI si tratta di una componente della tariffa, a sua volta composta di alcune sottocomponenti, dell'anno che deve essere destinata ad investimenti. Non esistendo uno specifico standard contabile, né internazionale né nazionale, per la voce in parola, le utilities italiane hanno, tra i diversi metodi, adottato due prevalenti trattamenti contabili:

1. imputazione a Conto Economico (tra i Ricavi) e coerente destinazione a riserva di patrimonio netto;

2. imputazione correlata ai cespiti realizzati (o nel passivo dello Stato Patrimoniale, tra i Risconti Passivi od a diretta diminuzione del valore delle immobilizzazioni all'attivo dello Stato Patrimoniale ed imputazione diretta (od indiretta) al Conto Economico degli esercizi che accoglieranno gli ammortamenti degli investimenti che il FoNI è destinato a finanziare.

Entrambi i criteri consentono una rappresentazione veritiera e corretta della situazione patrimoniale, finanziaria ed economica dell'impresa.

Si informa che la quota riconosciuta a Sorical S.p.A., a titolo di FoNI ammonta, per il 2020, a € 1.122.450.

Come previsto dalla normativa regolatoria, le tariffe del periodo 2020-2023 sono state approvate dall'Autorità Idrica della Calabria con Deliberazione n. 5 dell'8 luglio 2021.

3. ORGANIZZAZIONE DELLA SOCIETA'

3.1 La struttura organizzativa

Al 31 dicembre 2020 Sorical ha un organico di n. 265 unità, in diminuzione di 11 unità (scadenza contratti a tempo determinato e pensionamenti) rispetto all'esercizio 2019, come sotto meglio dettagliato.
Dati sull'occupazione:

	2020				2019				Delta			
	Dipendenti	Co.Co.Co	Interinali	Stage	Dipendenti	Co.Co.Co	Interinali	Stage	Dipendenti	Co.Co.Co	Interinali	Stage
Dirigenti	1	0	0	0	1	0	0	0	0	0	0	0
Quadri	12	0	0	0	12	0	0	0	0	0	0	0
Impiegati	125	0	0	0	132	0	0	0	-7	0	0	0
Operai	127	0	0	0	131	0	0	0	-4	0	0	0
Totale	**265**	**0**	**0**	**0**	**276**	**0**	**0**	**0**	**-11**	**0**	**0**	**0**

3.2 Relazioni sindacali

A Gennaio 2020 si è provveduto, stante la richiesta formalizzata con proposta scritta, dal Direttore dell'Area Operativa, sempre previo accordo sindacale, alla proroga assistita in ITL (Ispettorati Territoriali del Lavoro)

per ulteriori dodici mesi dei contratti a tempo determinato dei lavoratori appartenenti al bacino dell'indotto già indicati dai Responsabili di Zona. Nei mesi a seguire si è assistito ad un fenomeno straordinario " Pandemia Covid- 19", un'epidemia diffusa a livello globale che ha modificato lo stile di vita del genere umano con conseguenze d'instabilità economica determinate anche dal fermo della produzione che ha subito modifiche sostanziali sulle modalità lavorative, il tutto allo scopo di limitare la diffusione del contagio del virus e per emergenza anche sanitaria.
Le misure raccomandate per contenere e prevenire l'infezione variano a seconda della probabilità che le persone possano entrare in contatto con soggetti malati e pertanto, sono stati emanati DPCM (Decreto del Presidente del Consiglio dei Ministri) che hanno adottato provvedimenti provvisori con forza di legge.
Nel rispetto dei DPCM Sorical, fin dal mese di marzo, ha attivato tutte le procedure previste, concordandole a livello sindacale per limitare il contagio, a salvaguardia della salute dei dipendenti e per garantire la continuità del servizio idrico.
Nello specifico, i tavoli tecnici tenutosi in videoconferenza, per come disposto dal DPCM del 08/03/2020 e successivi, hanno stabilito ed emanato, unitamente alla funzione Sicurezza, il protocollo di regolamentazione delle misure per il contrasto e il contenimento della diffusione del virus covid-19 negli ambienti di lavoro, il regolamento recante la disciplina semplificata applicabile ai lavoratori in Smart Working, la procedura per accedere al servizio di sostegno psicologico e psicoterapia online, la stipula di una polizza assicurativa malattia Covid-19, l'accordo con le segreterie regionali per l'attivazione della cassa integrazione Covid-19, l'adozione della procedura accessi in società nonché la nomina del medico esperto Covid-19 incaricato del monitoraggio dei dipendenti attraverso l'utilizzo di test- sierologico e tampone antigenico. Il tutto in stretta collaborazione con la RSU e la Funzione Sicurezza in ottemperanza delle normative nazionali e regionali.
Nel corso dell'anno è stato sottoscritto verbale di accordo aziendale con assistenza di Confindustria Catanzaro avente ad oggetto la disciplina dei premi da erogare ai dipendenti.

3.3 Attività di formazione

Nel corso del 2020, a causa della crisi sanitaria in atto, che ha sospeso le attività formative in presenza, ad eccezione della formazione obbligatoria programmata dalla Funzione Sicurezza avente per oggetto primo soccorso – antincendio e utilizzo DPI per i tempi determinati prorogati, sono state svolte attività formative online per formazione CSE, aggiornamento corso sulla contabilità e formazione anticorruzione e prevenzione corruzione legge 190/12.

3.4 Ambiente, Qualità, Sicurezza

Ambiente

Permane a grandi linee il medesimo stato di fatto già rappresentato nell'analoga relazione al bilancio relativo all'anno precedente (2019).

Alla fine del mese di Ottobre 2016 è stata rimodellata una nuova struttura, Laboratorio Ambiente e Qualità, che dovrà occuparsi di riavviare il virtuoso percorso precedentemente compiuto in materia ambientale e proiettarlo in una dimensione consona al dettato normativo in materia e alla nuova organizzazione aziendale.

Tale struttura è stata implementata di una unità nel corso dell'anno 2020. Tale implementazione di personale consente allo stato di continuare ad assicurare la principale, ad oggi, prescrizione normativa, rappresentata dalla predisposizione e invio del MUD.

Se pur auspicato negli anni precedenti, non è stato possibile, con le forze e l'organizzazione in campo, procedere nella direzione dell'effettuazione di una Analisi Ambientale Iniziale propedeutica alla strutturazione di un vero e proprio Sistema di Gestione Ambientale Interno.

Occorre evidenziare che tale attività di implementazione di un sistema di Gestione Ambientale richiede il coinvolgimento fattivo oltre che del Settore Ambiente, anche e soprattutto dell'Area Operativa, oltre che prioritariamente dell'Alta Direzione, in termini di assegnazione di *mission*, compiti e funzioni e di *budget* di spesa di cui poter disporre.

Qualità

Permane a grandi linee il medesimo stato di fatto già rappresentato nell'analoga relazione al bilancio relativo all' anno precedente (2019).

Pur tuttavia si ripercorrono di seguito gli elementi salienti.

Il 2 agosto 2012 a seguito della messa in liquidazione della Società avvenuta il 9 luglio, ed al conseguente mutamento degli obiettivi gestionali, è stato emesso l'Ordine di servizio AD-10 avente ad oggetto la definizione del nuovo organigramma societario che, come detto, ha prodotto una revisione sostanziale dell'assetto aziendale, nell'ottica di una maggiore qualificazione e di più diretto coinvolgimento delle risorse umane nelle attività a contenuto tecnico operativo, affinché venissero in buona misura interiorizzate dalla società.

Pur se a fronte di tali fatti che hanno inciso profondamente sulla vita dell'azienda, sarebbe stato necessario rivedere il sistema di qualità aziendale, alla fine del 2012, Sorical era riuscita a superare, con l'impegno dei propri professionisti, l'audit di terza parte ad opera dell'istituto di certificazione e a confermare la certificazione di qualità UNI EN ISO 9001/2008, per i settori Impianti di Potabilizzazione e Laboratorio di analisi.

Purtroppo a fronte di tale risultato, nel 2013 non seguirono, da parte dell'azienda le necessarie e successive azioni (creazione di un settore dedicato e interazione con Istituto di certificazione per pianificazione azioni di mantenimento relative all'anno 2013) con la conseguenza che il certificato venne revocato alla fine dello stesso anno.

Successivamente, sono seguiti due anni di disimpegno in tale direzione, e solo nel corso del 2015, pur perdurando lo stato di liquidazione della Società, è stata nuovamente strutturata all'interno dell'organizzazione aziendale una funzione specificamente dedicata alla definizione, custodia ed attuazione delle procedure operative aziendali quale atto propedeutico e fondamentale per l'ottenimento ex novo della certificazione UNI EN ISO 9001.

Le vicissitudini aziendali sono state comunque tali da dirottare quotidianamente l'interesse primario dell'azienda verso altri obiettivi cogenti e indifferibili, prettamente operativi, con la conseguenza che allo stato, l'azienda non ha intrapreso il percorso per il riottenimento della certificazione.

Uno di tali obiettivi prioritari e cogenti è costituito **dall'accreditamento**, **in forza del Decreto del Ministero della Salute 14 giugno 2017** secondo la norma ***UNI EN ISO/IEC 17025:2005***, del laboratorio Analisi Interne, che costituisce oramai un requisito obbligatorio per tutte le aziende che fanno attività di gestione di Servizio Idrico Integrato.

A tal fine, la struttura Ambiente Laboratorio e Qualità si è attivata, avendo il placet dell'Alta Direzione. L'attività propedeutica all'accreditamento, avviata sul finire dell'anno 2018, tutta operativamente a carico del servizio Interno Analisi di Laboratorio, è proceduta, nel periodo pre pandemico, sia pure tra le tante criticità strutturali dello stessa struttura Laboratorio Analisi, con conseguenti quotidiane difficoltà, legate in particolar modo a carenza di personale e vetustà strumentale, pur a fronte di un crescente impegno richiesto a tale struttura dalle già vigenti e nuove emanazioni normative in tema di controllo qualità delle acque, dalle quali scaturiscono prescrizioni e obblighi che impattano sull'attività analitica quotidiana.

Per il percorso di accreditamento, per efficientare i passaggi e le attività lavorative specifiche da dedicare, da parte del personale di laboratorio impegnato in tale attività, ci si è dotati di un supporto consulenziale di primario livello sul territorio nazionale.

Allo stato attuale, complice il periodo pandemico che ha aggravato la già precaria condizione organizzativa interna della struttura laboratorio, nonché a causa della mancanza di investimenti in revamping strumentale, il percorso di accreditamento permane attivo, ma con attività estremamente ridotta o nulla, con la conseguenza che, rispetto al cronoprogramma ipotizzato ad inizio attività, si è praticamente accumulato un anno di ritardo e oltretutto non si riesce, permanendo tale stato di cose, ad ipotizzare un nuovo cronoprogramma che possa portare alla conclusione positiva dell'iter di accreditamento.

Relativamente alla certificazione ISO dell'azienda invece, quanto ipotizzato in passato relativamente al riottenimento della certificazione con la vecchia norma (UNI EN ISO 9001/2008) è oramai superato; occorrerà obbligatoriamente procedere con la nuova norma (UNI EN ISO 9001/2015) entrata in vigore nell'anno 2018 e occorrerà contestualmente procedere alla formazione, almeno della funzione dedicata, alla nuova norma.

Occorre anche in tal caso evidenziare che tale attività di implementazione di un sistema di Gestione Qualità richiede il coinvolgimento fattivo oltre che del Settore Qualità, dell'intera azienda nelle sue varie articolazioni organizzative e funzionali, oltre che prioritariamente dell'Alta Direzione, in termini di assegnazione di *mission*, compiti e funzioni e di *budget* di spesa di cui poter disporre.

Sicurezza

Premessa:

A seguito di comunicazione aziendale del 06 novembre 2018 prot. n° 587/LIQ viene trasmessa al geometra F. Rocca la Procura Notarile per la funzione sicurezza ai sensi del D.lgs 81/08, avvicendandosi nella responsabilità del Servizio di Prevenzione e Protezione, procura confermata nel settembre 2020 a seguito della nuovo nomina del liquidatore di parte pubblica.

L'anno 2020 è stato un anno che ci ha visti impegnati prevalentemente in attività per le misure di contenimento del contagio, a causa dell'emergenza sanitaria COVID-19 che ci ha visti impegnati nel garantire, sin da subito, la salute e la sicurezza dei lavoratori impegnati in presenza in quanto la Sorical ha dovuto garantire la continuità del servizio idrico di adduzione per tutto il territorio calabrese. Nonostante la pandemia e l'emergenza sanitaria, si è cercato comunque di garantire l'attività ordinaria, unitamente all'attività di "sistemazione" del settore sicurezza con il proseguimento di tutte quelle attività descritte nelle relazioni precedenti sullo stato del settore sicurezza e che rientrano nella procura conferita per la funzione ai sensi del D.lgs 81/08.

Sintesi attività svolta:

Per come evidenziato in premessa l'anno 2020 purtroppo è stato l'anno che ci ha visti impegnati prevalentemente in tutte le azioni per contrastare la diffusione del virus COVID-19.

Tutte le figure interessate, i Liquidatori, il Datore di Lavoro per la Sicurezza e la Responsabile Risorse umane, in sinergia, si sono attivati tempestivamente, anzi, a dire il vero, addirittura prima del primo decreto Conte per far fronte all'emergenza coronavirus con l'invio di numerose comunicazioni, informazioni nonché disposizioni e linee guida di comportamento a tutto il personale a partire dal 24/02/2020.

Contestualmente fin dal 4/03/2020 con l'aggravarsi della situazione generale del paese, poi, è stata avviato per la massima platea possibile la dislocazione delle attività lavorative presso le rispettive abitazioni del personale lo smart working (circa 70 unità) laddove questo fosse compatibile con le mansioni svolte, il tutto in sinergia coi singoli responsabili di servizio che hanno comunicato nominativi e modalità di espletamento delle attività.

Per il personale operativo e per coloro che non hanno potuto lavorare da casa, si siamo prontamente attivati per fornire DPI specifici per evitare un potenziale contagio fuori e dentro gli uffici, oltre ad effettuare una sanificazione costante dei locali.

L'attenzione è stata ed è massima sull'emergenza in argomento, si precisa che le procedure emanate, hanno subito nel tempo aggiornamenti ed integrazioni, di pari passo con le disposizioni emanate dal Governo e che, naturalmente, continueranno ad essere aggiornate e divulgate prontamente mano a mano che le condizioni dovessero mutare sia in termini oggettivi, ambientali che legislativi.

Oltre alle attività inerenti al COVID-19, si sono svolte le attività di routine di seguito relazionate.

Attività COVID-19:

Per come anticipato in precedenza, ci siamo immediatamente attivati a salvaguardia dei lavoratori Sorical, al fine di consentire lo svolgimento delle proprie mansioni in presenza, durante la pandemia che purtroppo è ancora in copioso. Oltre ai provvedimenti di smart working per tutti i lavoratori che potevano svolgere lavoro a distanza, con il medico competente ed RSPP abbiamo prodotto il DVR integrativo COVID-19 con le linee guide e di comportamento alle quali tutti i lavoratori in presenza dovevano attenersi. In collaborazione con le Risorse Umane, abbiamo attivato sin da subito l'assicurazione COVID-19 per i dipendenti che contraessero il virus, specifica convenzione per tutti i Dipendenti/Collaboratori per il Servizio di sostegno psicologico e psicoterapia online, quale misura di tutela della salute psicologica in fase di emergenza Covid-19 ed estesa ad altri fattori di rischio per l'integrità mentale, finalizzata alla prevenzione e alla promozione del benessere psicologico.

In urgenza, anche se di difficile reperimento, tutti i presidi lavorativi con presenza di personale sono stati forniti di termometro digitale per la misurazione della temperatura, di postazioni fisse per igienizzare le mani, è stata prodotta e diffusa la procedura per la disinfezione delle mascherine, è stata effettuata la fornitura di apposite bombolette per la sanificazione delle auto aziendali, oltre alla fornitura di occhiali di protezione e coprisedili nel caso in cui ci poteva essere l'interscambio dell'utilizzo auto aziendale.

Successivamente, presso le due palazzine della sede centrale di Catanzaro, presso le sedi compartimentali di Cosenza e Reggio Calabria, sono stati istallati appositi termoscanner con tornelli per entrate ed uscita del personale interno ed esterno. Unitamente all'ufficio del personale, è stata emessa specifica procedura per regolarizzare l'ingresso del personale e dei fornitori.

Per garantire l'operatività e continuità dell'erogazione idrica a tutto il territorio calabrese, si da subito, in collaborazione con la direzione operativa e la responsabile risorse umane, ci siamo attivati per effettuare la turnazione del personale, formando delle squadre di conduttori sulle reti e sugli impianti di potabilizzazione, in modo da non farli entrare in contatto in caso di un'eventuale contagio e garantire la continuità del servizio.

Inoltre e sin da subito, ci siamo attivati per contrattualizzare medico specializzato per effettuare i TEST Rapidi e Tamponi a tutto il personale che eseguiamo sin da marzo 2020 sino ad oggi.

Tutte le iniziative sono ancora in essere e lo saranno sino alla fine dell'emergenza sanitaria.

Attività con RSPP (Responsabile del Servizio Prevenzione e Protezione):

Nonostante la pandemia in corso, si è cercato di programmare sopralluoghi sui luoghi di lavoro necessari per eseguire tutte le misurazioni strumentali ed utili alla relazione e successiva redazione ed aggiornamento dei documenti di valutazione del rischio, oltre ad aver redatto come detto in precedenza, il DVR integrativo COVID-19 e la procedura ingresso sulle dighe per le visite ispettive Ministeriali.

- Revisione DVR delle zone di Cosenza, Vibo V., Trebisacce, Crotone, IPOT Corace e Santa Domenica a seguito di certificazione DIRI prodotte;
- DVR integrativo COVID-19 con le linee guide e di comportamento alle quali tutti i lavoratori in presenza dovevano attenersi;
- Redazione DUVRI (documenti di valutazione dei Rischi da interferenza) per gli appalti di lavori e servizi da svolgere in aree di pertinenza Sorical con la presenza di più imprese e/o dipendenti;
- Attività di sopralluogo per aggiornamento documenti di valutazione per come previsto dal D.lgs 81/08;

A completamento delle attività precedenti sono stati prodotti i seguenti documenti:

- DUVRI per tutte le nuove gare in corso e da consegnare.
- DUVRI per tutte le gare di manutenzione idrauliche ed elettriche (***documento mancante e redatto per la prima volta in Sorical***);
- DUVRI lavori " Galleria Mula ".

Adempimenti per ottemperare alle prescrizioni impartite dagli organi regionali di controllo a seguito di visite ispettive su specifici siti in gestione alla Sorical.

Ottemperanza prescrizioni:

IPOT CUTRO e SAVELLI a seguito dell'avvenuta ottemperanza di tutte le prescrizioni impartite dalla Spisal, il tribunale di Crotone ha emesso provvedimento di archiviazione del procedimento.

IPOT NETO: è stato redatto verbale di ottemperanza delle prescrizioni impartite ad eccezione della realizzazione della scala di emergenza, in corso di ultimazione.

Sede Centrale loc. Germaneto, unitamente all'Ipot Corace, sono state ottemperate tutte le prescrizioni nei termini, ed a seguito del pagamento di sanzione, è stato emesso il provvedimento di archiviazione del procedimento da parte del Tribunale di Catanzaro.

Cabine elettriche:

Nell'anno 2019 sono state avviate tutte le attività per l'ottenimento della DIRI (certificazione di corrispondenza prevista dalla normativa vigente), attività in corso che ha visto l'emissione di n. 72 DIRI. Tutta la documentazione prodotta viene archiviata nell'apposita cartella sul server, al fine di, una volta

concluse le attività dal punto di vista documentale e sulla base di quanto richiesto dalla nuova norma CEI 78-17 di recente emanazione, tutto ciò che afferisce alle cabine elettriche sarà disponibile ed estraibile. Anche per l'anno 2020 le attività di manutenzione elettrica di tutti gli impianti restano affidate alle imprese di cottimo abilitate ai sensi del D.M. n. 37/08, in quanto la società non è ancora strutturata per il mantenimento in esercizio delle cabine;

Ascensore in dotazione locali Sorical:

Anche per l'ascensore presente presso l'impianto di potabilizzazione Neto di Crotone, dove è avvenuta l'ispezione Spisal, sono stati eseguiti i lavori manutenzione straordinaria ai fini dell'ottenimento delle certificazioni di legge.

Attività di routine effettuate:

Finita la prima fase del COVID-19, nel mese di maggio è stata ripresa l'attività di sorveglianza sanitaria per tutto il personale. Nel mese di agosto 2020, è stata realizzata al piano SM della palazzina ingegneria presso la sede centrale di Catanzaro, apposita sala medica opportunamente arredata e fornita anche di defibrillatore.

Formazione del personale:

Nonostante i problemi derivanti dalla pandemia, si sono eseguiti i corsi di aggiornamenti per gli addetti antincendio e primo soccorso nonché corso di aggiornamento CSE, figura indispensabile per tutti i contratti di manutenzione in essere.

Corso di aggiornamento per lavoratori designati al Primo Soccorso - Aziende di Gruppo B e C – (D.M. 15.07.2003 n° 388 – D.Lgs. 81/08) "Modulo C";

Corso di formazione per Addetti alla prevenzione incendi, lotta antincendio e gestione delle emergenze (Circolare Vigili Del Fuoco del 23 febbraio 2011 - D.M. 10 marzo 1998 - D.Lgs. 81/08).

Nel mese di agosto 2020, è stata realizzata al piano SM della palazzina ingegneria presso la sede centrale di Catanzaro, apposita sala corsi che è stata utilizzata anche per svolgere riunioni improrogabili in presenza, considerato che le stesse si possono svolgere in assoluta sicurezza.

Data base SPP:

Nonostante la pandemia in corso si sta procedendo all'inserimento dei dati nel un nuovo software del database con nuove funzioni che consentono, attraverso una semplice interrogazione, di accedere a tutti i dati inerenti la Funzione Sicurezza che riguardano il singolo dipendente come la sorveglianza sanitaria, la consegna dei dpi, gli eventuali infortuni, cambi mansione, nonché la sezione inerente le apparecchiature di competenza del SPP quali la manutenzione semestrale estintori e quella delle apparecchiature di climatizzazione.

Revisione Apparecchiature antincendio:

Nel corso dell'anno si è svolto il servizio di revisione e manutenzione, sottoponendo gli estintori a verifica ed aggiornamento della scheda anagrafica, dotando inoltre i siti muniti di estintori del registro. Nell'arco dell'anno si è provveduto, altresì, a dotare i nuovi siti e sostituire gli estintori non più revisionabili. Inoltre è stato dotato l'area del nuovo impianto di potabilizzazione del Menta, delle apparecchiature previste nel documento redatto da RSPP;

Manutenzione apparecchiature di climatizzazione:

Nel corso dell'anno di riferimento è proseguita l'attività per garantire il corretto microclima nei luoghi di lavoro mediante l'attività di manutenzione semestrale dell'apparecchiature presenti sui siti. Oltre alla

normale attività di manutenzione, si è provveduto alla sostituzione di apparecchiature non riparabili da istallare presso uffici zonali, Ipot e cabine.

Fornitura DPI (dispositivi di protezione individuale):

E' stata espletata la gara per il nuovo affidamento a nuova ditta per la nuova fornitura 2021/2022.

Vista l'emergenza sanitaria in corso, si è provveduto a fornire i lavoratori dei dispostivi previsti dai protocolli COVID-19.

Riunione Periodica:

Vi è l'obbligo previsto dall'art. 35 del D.Lgs 81/08 che è la " riunione periodica " da effettuarsi almeno una volta all'anno. E' opportuno precisare che a causa del COVID-19, non è stata effettuata una SOLA specifica riunione periodica ma si sono susseguite più riunioni in conferenza con tutte le figure interessate.

Verifica periodica Impianti elettrici - DPR 462/01

Nel rispetto del DPR 462/01, il datore di lavoro ha l'obbligo di far verificare periodicamente gli impianto da Organismi Abilitati dal Ministero dello Sviluppo Economico. Si è provveduto mediante procedura negoziata, ad affidare tali verifiche per adempiere a quanto previsto dalla normativa vigente.

3.5 Modello ex D.Lgs. 231/2001

Sorical ha adottato il Codice Etico e il Modello di organizzazione, gestione e controllo, ai sensi dell'art. 6 del D. Lgs. n. 231/2001, recante la "Disciplina della responsabilità amministrativa delle persone giuridiche, delle società e delle associazioni anche prive di personalità giuridica, a norma dell'art. 11 della L. 29.09.2000, n. 300.
Conseguentemente la Società ha nominato l'Organismo di Vigilanza composto da tre membri. Nel corso dell'anno 2020, l'Organismo ha costantemente vigilato, per quanto di competenza, sulla corrispondenza dei comportamenti inerenti lo svolgimento delle attività aziendali e le previsioni del Modello 231, attraverso *(i)* l'analisi dei flussi informativi periodici e *(ii)* mediante audizioni con il Management.

Durante il periodo in esame, l'O.d.V. ha ricevuto segnalazioni, alcune delle quali ritenute non valutabili da parte del medesimo Organismo in quanto aventi ad oggetto fatti non rilevanti per la responsabilità di cui al Decreto. Pertanto, l'O.d.V. ha esaminato le segnalazioni pervenute e ritenute valutabili, in quanto attinenti a processi mappati nel vigente Modello 231, provvedendo, altresì, a richiedere ulteriori approfondimenti in merito alle vicende segnalate.

Nel corso delle suddette attività, l'Organismo dà atto di non essere venuto a conoscenza di fatti censurabili o violazioni rilevanti del Modello 231 adottato dalla Società, né di essere venuto conoscenza di atti o condotte che comportino la commissione di reati-presupposto, ovvero una violazione delle disposizioni contenute nel Decreto, suscettibili di essere valutate sulla base del vigente sistema disciplinare.

4.1 La ristrutturazione del debito ai sensi dell'art. 182/bis informazioni integrative

Come noto, al fine di salvaguardare il patrimonio aziendale, ristabilire l'equilibrio economico e finanziario e dunque garantire la continuativa erogazione del servizio idrico ai Comuni calabresi, Sorical ha sottoscritto, il 3 ottobre 2014, un Accordo di Ristrutturazione del debito ex art. 182 bis L. Fall., con la quasi totalità dei propri creditorie segnatamente dal 100% dei *Creditori Principali* (ENEL S.p.a, DEPFA P.l.c., ACEA S.p.a. e GALA S.p.a.) e dal 55% dei cd. **Creditori Minori (creditori con crediti < € 5.000.000)**. Accordo che, con decreto del 22.12.2014, il Tribunale di Catanzaro ha omologato.

A partire dal 2015 la Società ha regolarmente adempiuto agli impegni assunti nel suddetto Accordo, ed in particolare:

- ha provveduto – nel termine di cui all'art. 182 bis L. Fall. (120 gg. dalla omologa) – all'integrale e regolare pagamento dei debiti accumulati nei confronti dei Creditori Estranei, anche tenuto conto (laddove stipulati) degli Atti di Regolazione del Debito sottoscritti dalla Società con tali creditori;
- sta puntualmente ed integralmente onorando tutti gli impegni di pagamento assunti nei confronti dei Creditori Aderenti, nei termini e modi di cui all'Accordo di Ristrutturazione.

Con riguardo specifico agli impegni indicati che precedono, si segnala in particolare che la Sorical ha ad oggi regolarmente provveduto:

- all'integrale pagamento, in favore di Acea Energia s.p.a. e Gala s.p.a., del Debito Acea Stralciato e del Debito Gala Stralciato, nei termini e modi di cui rispettivamente agli artt. 10.1 e 10.2 dell'Accordo;
- all'integrale pagamento, in favore di Enel Energia s.p.a., del Debito Enel post 31.05.2013, nei termini e modi di cui all'art. 9.1(a) dell'Accordo;
- all'integrale pagamento, in favore di Enel Energia s.p.a., della somma di 3 mln/€, quale acconto sul Debito Enel ante 31.05.2013, nei termini e modi di cui all'art. 9.1(b) dell'Accordo;
- all'integrale pagamento, in favore di Enel Energia s.p.a., della soma di 6.071 mln/€, quale ulteriore acconto sul Debito Enel ante 31.05.2013, nei termini e modi di cui all'art. 9.1(c)(i) dell'Accordo;
- al puntuale pagamento, in favore di Enel Energia s.p.a., delle prime 29 rate di cui al Piano di Rientro concordo all'art. 9.1(c) dell'Accordo;
- all'integrale pagamento, in favore del Creditore Bancario, del Debito Bancario non IVA scaduto, nei termini e modi di cui all'art. 8.1(a) dell'Accordo;
- all'integrale pagamento, in favore del Creditore Bancario, della somma di 3 mln/€, quale acconto sul Debito Bancario non IVA a Scadere, nei termini e modi di cui all'art. 8.1(b) dell'Accordo;
- all'integrale pagamento, in favore del Creditore Bancario, del Debito corrente di cui al Contratto di Finanziamento;
- all'integrale pagamento, in favore di Depfa Londra, del Debito Bancario Hedging Scaduto, nei termini e modi di cui all'art. 8.2(b) dell'Accordo di Ristrutturazione;
- all'integrale pagamento, in favore del Creditore Bancario, del Debito Bancario IVA nei termini e modi di cui all'art. 8.1(c) dell'Accordo;
- all'integrale pagamento, in favore dei Creditori Minori, SIA del 30% del debito nei loro confronti accumulato entro il termine di 60 gg. dalla Data di Efficacia; SIA al pagamento delle prime 27 rate di cui ai Piani di Rientro concordi all'art. 11.1(i)(ii)(iii);
- all'integrale pagamento, in favore del Consulente Legale, del Debito verso il Consulente Legale nei termini e modi di cui all'art. 4.4 dell'Accordo di Ristrutturazione;

La Società ha inoltre provveduto a dare puntuale ed esatto adempimento anche agli ulteriori obblighi di informazione assunti nell'Accordo, nonché a costituire le ulteriori garanzie previste in favore del Creditore Bancario e di Enel Energia (Pegno sui Crediti e Pegni su conti correnti).

Tuttavia, a decorrere dall'ultimo trimestre 2017, la società ha registrato una nuova ed imprevista contrazione degli incassi determinata dall'insorgere di fattori esogeni alla gestione societaria, sinteticamente individuabili:

1) nell'incremento del numero dei Comuni Calabresi in dissesto finanziario, con conseguente blocco dei pagamenti dei crediti oggetto del periodo di dissesto sino alla conclusione della connessa procedura e perdita nominale che si potrà registrare sui crediti, ove Sorical accetti le transazioni proposte dagli Organismi straordinari del dissesto nell'ambito delle cosiddette procedure semplificate;
2) in un peggioramento della situazione finanziaria che ha coinvolto in generale tutte le Amministrazioni locali italiane, e che ha avuto un maggior impatto negativo sugli Enti Locali nel meridione e dunque anche ed in particolare sui clienti di Sorical.

In conseguenza di quanto sopra, la Società non è riuscita a saldare integralmente tutte le rate (di cui all'Accordo di Ristrutturazione Originario) dovute al Creditore Bancario e ad Enel, scadute sul finire dell'anno 2017 e da gennaio a marzo 2018, ritenendo dunque di rappresentare all'Assemblea dei propri Soci l'esigenza di addivenire ad una modifica dell'Accordo di Ristrutturazione; esigenza ed opportunità condivisa dai Soci medesimi nell'Assemblea del 22.03.2018, nel corso della quale la Regione Calabria (Socio di maggioranza) ha anche espresso la propria volontà di supportare finanziariamente la Società nel percorso di modifica da avviare, ritenendo la Sorical soggetto strategico per l'avvio e la corretta strutturazione del servizio idrico integrato in Calabria.

In ragione di quanto sopra, dunque, la Società ha avviato con il Creditore Bancario ed Enel un intenso tavolo di trattative teso a definire i contenuti e la fattibilità del predetto percorso di modifica, sempre in continuità aziendale. A tal fine, la Sorical ha incaricato la PWC come Advisor per la redazione del Piano di Risanamento modificato da porre a base del citato Accordo di Ristrutturazione Modificato e la Dott.ssa Serena Angelini come professionista incaricato di Asseverare il medesimo Piano.

Tale percorso si è positivamente concluso nel luglio del 2019. Ed infatti, in data 19.07.2019, Sorical ed i citati creditori, hanno sottoscritto un accordo di modifica dell'Accordo di Ristrutturazione (di seguito, l'Accordo di Ristrutturazione Modificato), anch'esso sottoposto al vaglio della sezione fallimentare del Tribunale di Catanzaro per l'eventuale sua omologa, e sul quale viceversa il Tribunale adito ha ritenuto di disporre "il non luogo a provvedere" ritenendo che le modifiche fossero assorbite dalla precedente omologa.

Si riporta di seguito la situazione di indebitamento della Società, con particolare riferimento alla data del deposito dell'Accordo di ristrutturazione il 22.10.2014 e alla data di omologa il 22.12.2014, oltre all'aggiornamento a tutto il 31.12.2020

Tipologia Debito	ACCORDO DI RISTRUTTURAZIONE DEBITO NETTO ORIGINARIO	DEBITI ESTINTI	22.12.2014 DEBITI RISTRUTTURATI (NETTO)		22.12.2014 DEBITI RINEGOZIATI (NETTO)		ALTRI DEBITI				DEBITI
	ADERENTI E NON ADERENTI	PRE-OMOLOGA	SCADUTI	A SCADERE	SCADUTI	A SCADERE	INTERCOMPANY POSTERGATI	NON ADERENTI	ASSISTENZA LEGALE	ESTRANEI	TOTALI
DEBITI VERSO BANCHE	**167.947.137**		-	-	**45.552.761**	**122.394.377**	-	-	-	-	**167.947.137**
DEBITI VERSO FORNITORI	**172.522.524**	**(1.114.549)**	**30.173.452**	**21.503.481**	**27.071.000**	**66.495.708**	-	**8.466.771**	**345.824**	**17.351.739**	**171.407.975**
di cui Debiti verso fornitori energetici	*122.540.229*	-	*28.973.521*	-	*27.071.000*	*66.495.708*	-	-	-	-	*122.540.229*
di cui Debiti vs creditori minori (aderenti e non aderenti)	*32.284.731*	*(1.114.549)*	*1.199.931*	*21.503.481*	-	-	-	*8.466.771*	-	-	*31.170.183*
di cui Debiti in Contenzioso e Contestati	*17.351.739*	-	-	-	-	-	-	-	-	*17.351.739*	*17.351.739*
di cui Altri Debiti	*345.824*	-	-	-	-	-	-	-	*345.824*	-	345.824
DEBITI VERSO SOCI PER FINANZIAMENTO	**10.756.786**	-	-	-	-	-	**10.756.786**	-		-	**10.756.786**
DEBITI VERSO IMPRESE COLLEGATE	**2.336.616**	-	-	-	-	-	**2.336.616**	-	-	-	**2.336.616**
DEBITO VERSO IMPRESE CONTROLLANTI	**10.994.928**	-	-	-	-	-	**10.994.928**	-	-	-	**10.994.928**
DEBITI TRIBUTARI E PREVIDENZIALI	**9.144.622**	-	-	-	-	-	-	-	-	**9.144.622**	9.144.622
TOTALE	**373.702.613**	**(1.114.549)**	**30.173.452**	**21.503.481**	**72.623.761**	**188.890.085**	**24.088.331**	**8.466.771**	**345.824**	**26.496.361**	**372.588.065**

Tipologia Debito	22.12.2014 DEBITI OMOLOGATI	31.12.2014 DEBITI ESTINTI	31.12.2015 DEBITI ESTINTI	31.12.2015 DEBITI ESTINTI	DEBITI RISTRUTTURATI (NETTO)		DEBITI RINEGOZIATI (NETTO)		ALTRI DEBITI				31.12.2015 DEBITI
	TOTALI	POST-OMOLOGA	RETTIFICHE	31.12.2015	SCADUTI *	A SCADERE	SCADUTI *	A SCADERE	INTERCOMPANY POSTERGATI	NON ADERENTI	ASSISTENZA LEGALE	ESTRANEI	TOTALI
DEBITI VERSO BANCHE	**167.947.137**	-	-	**(35.341.366)**	-	-	-	**132.605.771**	-	-	-	-	**132.605.771**
DEBITI VERSO FORNITORI	**171.407.975**	**(2.227.973)**	**(1.612.643)**	**(81.405.684)**	**377.228**	**10.441.707**	**503.755**	**60.450.627**	-	**292.426**	-	**14.095.931**	**86.161.674**
di cui Debiti verso fornitori energetici	*122.540.229*	-	-	*(61.585.846)*	-	-	*503.755*	*60.450.627*	-	-	-	-	*60.954.383*
di cui Debiti vs creditori minori (aderenti e non aderenti)	*31.170.183*	*(1.484.878)*	*(221.926)*	*(18.352.018)*	*377.228*	*10.441.707*	-	-	-	*292.426*	-	-	*11.111.361*
di cui Debiti in Contenzioso e Contestati	*17.351.739*	*(397.271)*	*(1.390.717)*	*(1.467.820)*	-	-	-	-	-	-	-	*14.095.931*	*14.095.931*
di cui Altri Debiti	*345.824*	*(345.824)*	-	-	-	-	-	-	-	-	-	-	-
DEBITI VERSO SOCI PER FINANZIAMENTO	**10.756.786**	-	-	-	-	-	-	-	**10.756.786**	-	-	-	**10.756.786**
DEBITI VERSO IMPRESE COLLEGATE	**2.336.616**	-	-	**(90.000)**	-	-	-	-	**2.246.616**	-	-	-	**2.246.616**
DEBITO VERSO IMPRESE CONTROLLANTI	**10.994.928**	-	-	**(125.000)**	-	-	-	-	**10.869.928**	-	-	-	**10.869.928**
DEBITI TRIBUTARI E PREVIDENZIALI	9.144.622	(4.625.253)		(4.519.369)	-	-	-	-	-	-	-	-	-
TOTALE	**372.588.065**	**(6.853.226)**	**(1.612.643)**	**(121.481.419)**	**377.228**	**10.441.707**	**503.755**	**193.056.399**	**23.873.331**	**292.426**	-	**14.095.931**	**242.640.776**

Tipologia Debito	31.12.2015 DEBITI	DEBITI ESTINTI	DEBITI ESTINTI	DEBITI RISTRUTTURATI (NETTO)		DEBITI RINEGOZIATI (NETTO)		ALTRI DEBITI				31.12.2016 DEBITI
	TOTALI	RETTIFICHE	31.12.2016	SCADUTI *	A SCADERE	SCADUTI *	A SCADERE	INTERCOMPANY POSTERGATI	NON ADERENTI	ASSISTENZA LEGALE	ESTRANEI	TOTALI
DEBITI VERSO BANCHE	**132.605.771**	-	**(14.869.619)**	-	-	**2.286.281**	**115.449.871**	-	-	-	-	**117.736.152**
DEBITI VERSO FORNITORI	**86.161.674**	**(98.566)**	**(10.357.039)**	**209.652**	**7.622.309**	**503.755**	**54.405.567**	-	-	-	**12.964.785**	**75.706.069**
di cui Debiti verso fornitori energetici	*60.954.383*	-	*(6.045.060)*	-	-	*503.755*	*54.405.567*	-	-	-	-	*54.909.323*
di cui Debiti vs creditori minori (aderenti e non aderenti)	*11.111.361*	*(47.807)*	*(2.990.985)*	*209.652*	*7.622.309*	-	-	-	-	-	*240.608*	*8.072.569*
di cui Debiti in Contenzioso e Contestati	*14.095.931*	*(50.759)*	*(1.320.994)*	-	-	-	-	-	-	-	*12.724.177*	*12.724.177*
di cui Altri Debiti	-	-	-	-	-	-	-	-	-	-	-	-
DEBITI VERSO SOCI PER FINANZIAMENTO	**10.756.786**	-	-	-	-	-	-	**10.756.786**	-	-	-	**10.756.786**
DEBITI VERSO IMPRESE COLLEGATE	**2.246.616**	-	**(388.968)**	-	-	-	-	**1.857.648**	-	-	-	**1.857.648**
DEBITO VERSO IMPRESE CONTROLLANTI	**10.869.928**	-	-	-	-	-	-	**10.869.928**	-	-	-	**10.869.928**
DEBITI TRIBUTARI E PREVIDENZIALI	-	-	-	-	-	-	-	-	-	-	-	-
TOTALE	**242.640.776**	**(98.566)**	**(25.615.626)**	**209.652**	**7.622.309**	**2.790.037**	**169.855.439**	**23.484.363**	-	-	**12.964.785**	**216.926.584**

Tipologia Debito	31.12.2016 DEBITI	DEBITI ESTINTI	DEBITI ESTINTI	DEBITI RICLAS.CHE	DEBITI RISTRUTTURATI (NETTO)		DEBITI RINEGOZIATI (NETTO)		ALTRI DEBITI				31.12.2017 DEBITI
	TOTALI	RETTIFICHE	31.12.2017	31.12.2017	SCADUTI *	A SCADERE	SCADUTI *	A SCADERE	INTERCOMPANY POSTERGATI	NON ADERENTI	ASSISTENZA LEGALE	ESTRANEI	TOTALI
DEBITI VERSO BANCHE	**117.736.152**	-	**(16.572.887)**		-	-	**4.731.086**	**96.432.179**	-	-	-	-	**101.163.265**
DEBITI VERSO FORNITORI	**75.706.069**	**(1.994.034)**	**(7.879.856)**	-	**260.238**	**4.829.717**	**2.015.021**	**48.360.494**	-	-	-	**10.366.709**	**65.832.178**
di cui Debiti verso fornitori energetici	*54.909.323*	-	*(4.533.808)*		-	-	*2.015.021*	*48.360.494*					*50.375.515*
di cui Debiti vs creditori minori (aderenti e non aderenti)	*8.072.569*	*(171.119)*	*(2.404.195)*	*(171.171)*	*260.238*	*4.829.717*	-	-	-	-	-	*236.129*	*5.326.083*
di cui Debiti in Contenzioso e Contestati	*12.724.177*	*(1.822.915)*	*(941.853)*	*171.171*	-	-	-	-	-	-	-	*10.130.580*	*10.130.580*
di cui Altri Debiti	-	-	-		-	-	-	-	-	-	-	-	-
DEBITI VERSO SOCI PER FINANZIAMENTO	**10.756.786**	-	-		-	-	-	-	**10.756.786**	-	-	-	**10.756.786**
DEBITI VERSO IMPRESE COLLEGATE	**1.857.648**	-	**(515.596)**		-	-	-	-	**1.342.052**	-	-	-	**1.342.052**
DEBITO VERSO IMPRESE CONTROLLANTI	**10.869.928**	**(8.476.971)**	-		-	-	-	-	**2.392.958**	-	-	-	**2.392.958**
DEBITI TRIBUTARI E PREVIDENZIALI	-	-	-		-	-	-	-	-	-	-	-	-
TOTALE	**216.926.584**	**(10.471.005)**	**(24.968.339)**	-	**260.238**	**4.829.717**	**6.746.107**	**144.792.673**	**14.491.796**	-	-	**10.366.709**	**181.487.239**

	31.12.2017												31.12.2018
Tipologia Debito	DEBITI	DEBITI ESTINTI	DEBITI ESTINTI	DEBITI RICLAS.CHE	DEBITI RISTRUTTURATI (NETTO)		DEBITI RINEGOZIATI (NETTO)		ALTRI DEBITI				DEBITI
	TOTALI	RETTIFICHE	31.12.2018	31.12.2018	SCADUTI *	A SCADERE	SCADUTI *	A SCADERE	INTERCOMPANY POSTERGATI	NON ADERENTI	ASSISTENZA LEGALE	ESTRANEI	TOTALI
DEBITI VERSO BANCHE	101.163.265	-	-	-	-	-	12.654.767	88.508.498	-	-	-	-	101.163.265
DEBITI VERSO FORNITORI	65.832.178	(78.236)	(1.561.164)	-	1.742.566	2.553.845	8.060.086	42.315.429	-	-	-	9.520.854	64.192.780
di cui Debiti verso fornitori energetici	*50.375.515*	-	-	-	-	-	*8.060.086*	*42.315.429*	-	-	-	-	*50.375.515*
di cui Debiti vs creditori minori (aderenti e non aderenti)	*5.326.083*	*(78.236)*	*(754.743)*	-	*1.742.566*	*2.553.845*	-	-		-	-	*196.695*	*4.493.106*
di cui Debiti in Contenzioso e Contestati	*10.130.580*	*0*	*(806.422)*	-	-	-	-	-	-	-	-	*9.324.159*	*9.324.159*
di cui Altri Debiti	-	-	-	-	-	-	-	-	-	-	-	-	-
DEBITI VERSO SOCI PER FINANZIAMENTO	10.756.786	(256.786)	-	-					10.500.000				10.500.000
DEBITI VERSO IMPRESE COLLEGATE	1.342.052	(1.250.648)	(91.404)	-	-	-	-	-	-	-	-	-	-
DEBITO VERSO IMPRESE CONTROLLANTI	2.392.958	-	-	-	-	-	-	-	2.392.958	-	-	-	2.392.958
DEBITI TRIBUTARI E PREVIDENZIALI	-												
TOTALE	181.487.239	(1.585.670)	(1.652.568)	0	1.742.566	2.553.845	20.714.853	130.823.927	12.892.958	-	-	9.520.854	178.249.003

	31.12.2018	ACCORDO DI MODIFICA												31.12.2019
Tipologia Debito	DEBITI	DEBITI	DEBITI DI CUI	DEBITI DI CUI	DEBITI DI CUI	DEBITI DI CUI	DEBITI ESTINTI	DEBITI RISTRUTTURATI (NETTO)		DEBITI RINEGOZIATI (NETTO)		ALTRI DEBITI				DEBITI
	TOTALI	RIALLINEAMENTI	SCADUTO AL 31.12.2018	SCADUTO AL 30.04.2019	SCADUTO AL 30.06.2019	A SCADERE 31.12.2019	31.12.2019	SCADUTI *	A SCADERE	SCADUTI *	A SCADERE	INTERCOMPANY POSTERGATI	NON ADERENTI	ASSISTENZA LEGALE	ESTRANEI	TOTALI
DEBITI VERSO BANCHE	101.163.265	10.737.632	19.860.709	3.500.000	3.050.383	2.486.937	(24.706.336)	-	-	1.704.756	85.489.806	-	-	-	-	87.194.562
DEBITI VERSO FORNITORI	64.192.780	542.670	1.801.809	-	-	-	(17.747.869)	-	608.051	-	38.891.273	-	-	-	7.488.257	46.987.580
di cui Debiti verso fornitori energetici	*50.375.515*	*500.651*	-	-	-	-	(11.984.893)	-	-	-	*38.891.273*	-	-	-	-	*38.891.273*
di cui Debiti vs creditori minori (aderenti e non aderenti)	*4.493.106*	*42.019*	*1.801.809*	-	-	-	(3.750.380)	-	*608.051*	-	-	-	-	-	*176.694*	*784.745*
di cui Debiti in Contenzioso e Contestati	*9.324.159*	-	-	-	-	-	(2.012.596)	-	-	-	-	-	-	-	*7.311.562*	*7.311.562*
di cui Altri Debiti	-	-	-	-	-	-	-	-	-	-	-	-	-	-	-	-
DEBITI VERSO SOCI PER FINANZIAMENTO	10.500.000	14.000.000	-	-	-	-	-	-	-	-	-	24.500.000	-	-	-	24.500.000
DEBITI VERSO IMPRESE COLLEGATE	-	-	-	-	-	-	-	-	-	-	-	-	-	-	-	-
DEBITO VERSO IMPRESE CONTROLLANTI	2.392.958	2.280.317	-	-	-	-	(1.000.000)	-	-	-	-	3.673.274	-	-	-	3.673.274
DEBITI TRIBUTARI E PREVIDENZIALI	-	-	-	-	-	-	-	-	-	-	-	-	-	-	-	-
TOTALE	178.249.003	27.560.619	21.662.518	3.500.000	3.050.383	2.486.937	(43.454.205)	-	608.051	1.704.756	124.381.078	28.173.274	-	-	7.488.257	162.355.417

	31.12.2019											31.12.2020
Tipologia Debito	DEBITI	DEBITI ESTINTI	DEBITI ESTINTI	DEBITI RICLAS.CHE	DEBITI RISTRUTTURATI (NETTO)		DEBITI RINEGOZIATI (NETTO)		ALTRI DEBITI				DEBITI
	TOTALI	RETTIFICHE	31.12.2020	31.12.2020	SCADUTI *	A SCADERE	SCADUTI *	A SCADERE	INTERCOMPANY	NON ADERENTI	ASSISTENZA LEGALE	ESTRANEI	TOTALI
DEBITI VERSO BANCHE	87.194.562	-	- 4.137.501	-	-	-	1.654.756	81.402.305	-	-	-	-	83.057.061
DEBITI VERSO FORNITORI	46.987.580	0	(5.478.142)	-	-	86.454	-	36.750.422	-	-	-	4.672.562	41.509.438
di cui Debiti verso fornitori energetici	*38.891.273*	-	- *2.140.851*	-	-	-		*36.750.422*	-	-	-	-	*36.750.422*
di cui Debiti vs creditori minori (aderenti e non aderenti)	*784.745*	*0*	*(698.291)*	-	-	*86.454*	-	-		-	-		*86.454*
di cui Debiti in Contenzioso e Contestati	*7.311.562*	-	*(2.639.000)*	-	-	-	-	-	-	-	-	*4.672.562*	*4.672.562*
di cui Altri Debiti	-	-	-	-	-	-	-	-	-	-	-	-	-
DEBITI VERSO SOCI PER FINANZIAMENTO	24.500.000	0	-	-					24.500.000				24.500.000
DEBITI VERSO IMPRESE COLLEGATE	-	0	0	-	-	-	-	-	-	-	-	-	-
DEBITO VERSO IMPRESE CONTROLLANTI	3.673.274	-	-	-	-	-	-	-	3.673.274	-	-	-	3.673.274
DEBITI TRIBUTARI E PREVIDENZIALI													
TOTALE	162.355.416	0	(9.615.643)	-	-	86.454	1.654.756	118.152.727	28.173.274	-	-	4.672.562	152.739.773

La tabella sopra riporta evidenzia il saldo residuo del debito oggetto di Accordo di ristrutturazione e pertanto non tiene conto dei debiti, riflessi in bilancio, maturati successivamente alla data di modifica dell'Accordo di Ristrutturazione.

Le variazioni apportate dall'Accordo di Modifica all'Accordo di Ristrutturazione Originario, sottoscritto dai Restanti Creditori Aderenti e Sorical, giusto Decreto del 31 ottobre 2019 (depositato in Cancelleria in data 6 novembre 2019), sono di seguito sintetizzate:

DEPFA

Il debito nei confronti di Depfa confluito nel piano di risanamento modificato ammonta a:

Linea Base, la quota capitale è pari a € 81,767 milioni;

Linea Anticipi, la quota capitale è pari a € 19,396 milioni;

Interessi Scaduti cosi dettagliati:

- Linea base (2017-2018): circa € 2,4 milioni;
- Linea anticipi (2017-2018): circa € 1,3 milioni;
- Swap (2017-2018): circa € 3,6 milioni.

Linea cd. "Base"

- ❖ rimborso nel 2019 dello scaduto in conto capitale (relativo agli anni 2017-2018), per complessivi euro 10,3m.
- ❖ rimborso nel 2019 dello scaduto in conto interessi (relativo agli anni 2017-2018), per complessivi euro 0,9 m. I residuali euro 1,5 m relativi all'onerosità maturata e non pagata sul differenziale di 1,25 bps negli anni 2017- 2018, saranno rimborsati in quote costanti mensili pari a circa euro 43k a partire da giugno 2020;
- ❖ a partire dal 2019 e sino al 31 dicembre 2025, pagamento delle rate nella misura pari alla differenza tra il 70% dell'attuale piano di ammortamento, comprensivo sia delle rate di cui alla Linea Base che dei differenziali negativi maturati sullo SWAP, e quanto effettivamente pagato relativamente allo SWAP. Tale importo sarà imputato prima agli interessi e poi al capitale. Sull'importo dovuto a saldo delle rate, di volta in volta maturato e che sarà pagato il 30 giugno 2026, matureranno interessi di mora al tasso flat dell'1% che saranno rimborsati bullet entro il 30 giugno 2026;
- ❖ a decorrere dal 1° gennaio 2019, riduzione di 1.25 bps del margine applicato per la determinazione del tasso di interesse per la Linea;
- ❖ eliminazione dell'obbligo di Sorical di ricostituire il saldo obbligatorio minimo del DSRA come previsto dal Contratto di Finanziamento.

Linea cd. "Anticipi"

- ❖ rimborso nel 2019 dello scaduto in conto capitale (relativo all'anno 2018), per complessivi euro 2,4m;
- ❖ rimborso nel 2019 dello scaduto in conto interessi (relativo agli anni 2017-2018), per complessivi euro 1,1 m. I residuali euro 0,2 m relativi all'onerosità maturata e non pagata sul differenziale di 1,25 bps negli anni 2017- 2018, saranno rimborsati in quote costanti mensili pari a circa euro 7k a partire da giugno 2020;
- ❖ a decorrere dal 1° gennaio 2019, riduzione di 1.25 bps del margine applicato per la determinazione del tasso di interesse per la Linea Anticipi (5,59%);
- ❖ a partire dal 2019, rimborso della rata pari a 3,5 M/€ come da attuale piano di ammortamento. L'attuale piano di ammortamento si riferisce all'allegato N) Parte II "Piano di Rimborso Linea Anticipi" del Contratto di Finanziamento Originario.

Swap

- ❖ rimborso nel 2019 dello scaduto in conto interessi (relativo agli anni 2017-2018), per complessivi euro 3,6 mln;

- a partire dal 2019, rimborso nella misura del 100% di eventuali differenziali negativi maturati nell'anno di riferimento.

ENEL

Il debito nei confronti di Enel confluito nel piano di risanamento modificato ammontava per la quota capitale a € 50,876 milioni.
Si rappresenta che il debito originario verso il fornitore energetico pari ad € 50,3 si è ulteriormente incrementato delle fatture di conguaglio riferite al periodo di fornitura energetica considerato all'interno dell'Accordo originario ed emesse dopo l'omologa dell'Accordo Originario medesimo. In particolare il nuovo accordo prevede:

- a partire dal 2019 e sino al 31 dicembre 2025 pagamento del 70% delle rate previste nel Piano Originario. Il residuo 30% delle rate, infruttifero di interessi di mora, sarà pagato bullet entro il 30 giugno 2026;
- rimodulazione del tasso di interesse da dilazione applicato sull'esposizione verso il fornitore ENEL nel periodo 2014-2018 ad un'onerosità fissa pari all'1% anziché 2,5% come originariamente previsto. L'importo così rideterminato, pari a complessivi euro 2,2 mln, sarà rimborsato bullet entro il 30.06.2026;
- rimborso nel 2019 dello scaduto in conto capitale (relativo agli anni 2017-2018), per complessivi euro 8,1 mln;
- a partire dal 2019, maturazione di interessi sull'esposizione ad un'onerosità fissa pari all'1%. Gli interessi in maturazione nel periodo di Piano saranno capitalizzati e rimborsati bullet entro il 30 giugno 2026;
- con riguardo alle fatture di conguaglio riferite al periodo di fornitura energetica considerato nell'Accordo Originario ma emesse dopo l'omologa dell'Accordo Originario, pagamento del solo 70% del citato debito, con esborsi pari a euro 50k/anno circa a partire dal 2019 fino al 2025 e pari a euro 150k circa nel 2026.

Pertanto il debito vs. Enel prevede il pagamento a decorrere dal 1.1.2019 sino al 31.12.2025 in rate mensili consecutive e costanti di € 356.801 ciascuna scadenti l'ultimo giorno del mese, secondo il piano di ammortamento allegato all'Atto di Modifica dell'Accordo Originario.

Restanti Creditori Minori

- rimborso nel 2019 dello scaduto (relativo all'anno 2018) per complessivi euro 1,8 mln;
- rimborso del debito residuo, pari euro 2,4 mln, in rate mensili costanti secondo quanto già previsto nel Piano Originario e nell'Accordo.

Il Piano prevede, tra l'altro, che Sorical – al fine di reperire le risorse finanziarie da destinare al pagamento di quota parte di quanto dovuto ai restanti creditori aderenti – proceda alla cessione, ex art. 1260 c.c., R.D. 18.11.1923 n. 2440 e Legge n. 52/91 s.m.i., di alcuni dei crediti commerciali vantati verso gli utenti.

Ai sensi del nuovo contratto di cessione, verificatesi le condizioni sospensive, il cessionario ha pagato a Sorical un importo pari a € 34,8 milioni (su un nominale di € 45,2 milioni) che, come detto, sarà destinato dalla Società al pagamento degli obblighi assunti verso i Restanti Creditori Aderenti nell'Accordo di Ristrutturazione Originario.

Entro 30 giorni lavorativi dalla Nuova Data di Efficacia, la Società ha regolarmente adempiuto agli impegni assunti nel suddetto Accordo di Modifica, ed in particolare:

(i) ha incassato a titolo di corrispettivo di cessione di 34,8 M/€ a seguito della nuova operazioni di cessione di crediti per € 45 M/€ in favore di Banca Sistema S.p.A.;

(ii) ha integralmente saldato tutto il Debito Bancario Linea Base Scaduto Bis;

(iii) ha integralmente saldato tutto il Debito Bancario Hedging Scaduto Bis;

(iv) ha integralmente saldato tutto il Debito Bancario Linea Anticipi Scaduto;

(v) ha saldato tutto il Debito Enel Scaduto;
(vi) ha saldato tutto il Debito Minore Scaduto;
(vii) ha saldato tutte le rate dell'Accordo di Modifica a Scadere dall'1.1.2019 fino al 31.12.2019 fatta eccezione per le sole rate di rimborso al 31.12.2019 a valere sulla Linea Base 1,208 mln e gli interessi a scadere al 31.12.2019 della linea base per 0,244 mln e gli interessi a scadere del contratto di aging 1,011mln che sono state rimborsate nei primi giorni del mese di Gennaio 2020

(viii) ha modificato/esteso alcune delle garanzie già concesse al Creditore Bancario e ad Enel in forza del Contratto di Finanziamento e dell'Accordo di Ristrutturazione originario.

In ottemperanza agli impegni assunti nell'Atto Modificativo all'Accordo Originario, valga la pena osservare che a marzo del 2020, Sorical ha deciso di avvalersi – per le sole rate di pagamento dovute ai Creditori Principali giusta l'Accordo di Ristrutturazione Modificato – della proroga semestrale prevista dal Governo Centrale nell'art. 9.1 del D.L. n. 23/2020.

In sostanza, in forza della citata disposizione, è stato previsto che "*I termini di adempimento dei concordati preventivi e degli accordi di ristrutturazione omologati aventi scadenza nel periodo tra il 23 febbraio 2020 ed il 31 dicembre 2021 sono prorogati di sei mesi*".

Pertanto, in conformità alla moratoria di cui sopra, le rate di rimborso verso i Creditori Principali scadute al 30.06.2020 e prorogate di 6 mesi per complessivi 7,5 M/€ sono state liquidate il 31.12.2020, di contro le rate scadute il 31.12.2020 sono state liquidate il 30.06.2021.

Alla data del 31.12.2020 la Società ha regolarmente adempiuto agli impegni assunti nel suddetto Accordo di Modifica.

4.2 Continuità Aziendale

Come noto, sulla base del deliberato dell'assemblea dei soci del 22 marzo 2018, la Società ha dato mandato a PWC, primaria società di revisione presente sul mercato internazionale, di elaborare un nuovo Piano che tenesse conto della modifica all'Accordo Originario in coerenza con le mutate condizioni economico-finanziarie della Società come sopra descritte Il Piano prevedeva, tra l'altro, che Sorical – al fine di reperire le risorse finanziarie da destinare al pagamento di quota parte di quanto dovuto ai restanti creditori aderenti – procedesse alla cessione, ex art. 1260 c.c., R.D. 18.11.1923 n. 2440 e Legge n. 52/91 *s.m.i.*, di alcuni dei crediti commerciali vantati verso gli utenti.

In virtù del contratto di cessione, verificatesi le condizioni sospensive, il cessionario ha pagato a Sorical un importo pari a € 34,8 milioni (su un nominale di € 45,2 milioni). Tale importo è stato destinato dalla Società al pagamento degli obblighi assunti verso i Restanti Creditori Aderenti nell'Accordo di Ristrutturazione Originario.

Sorical ha, altresì, conferito alla dott.ssa Serena Angelini, professionista in possesso dei requisiti di cui all'art. 67, co. 3 lett. d), Legge Fallimentare l'incarico di redigere l'attestazione sulla veridicità dei dati

aziendali e sulla idoneità e fattibilità del Piano a preservare, e garantire, l'attuabilità dello stesso e dell'Accordo di Modifica.

L'Atto di Modifica è stato depositato presso il Tribunale Fallimentare di Catanzaro in data 25 luglio 2019 e con Decreto del 31 ottobre 2019 (depositato in Cancelleria in data 06 novembre 2019) è stata disposta la chiusura dell'iter sulla domanda di omologazione dell'accordo di ristrutturazione <<modificato>> ex art. 182 bis L.Fall.

Nel corso dell'anno 2020, sono stati rispettati gli obblighi di pagamento previsti nell'accordo di ristrutturazione <<modificato>> ex art. 182 bis L.Fall. salvo aderire alle agevolazioni previste dal Governo centrale a sostegno delle imprese nel superamento della contingente pandemia Covid-19. In particolare, la Società ha aderito alla postergazione del pagamento di parte delle obbligazioni finanziarie nei confronti dei principali creditori (Depfa Bank e ENEL) in scadenza al 31.12.2020.

In merito alla prevedibile evoluzione della Società si evidenzia l'Autorità Idrica Calabrese (di seguito anche "AIC"), con delibera n.5 del 30.11.2020, ha individuato la forma di gestione per l'affidamento del servizio idrico secondo la modalità in "*house providing*" e con successiva delibera del 28.12.2020 ha approvato il Piano d'Ambito.
Conseguentemente, la Regione Calabria, con delibera di Giunta n. 210/2021, al fine di pervenire all'uscita del socio privato, ha manifestato la volontà di rendere la Sorical una società a totale partecipazione pubblica, avviando un percorso che consenta di giungere all'affidamento a Sorical del servizio idrico integrato puntando altresì all'integrazione verticale del servizio idrico, dalla fonte di approvvigionamento allo scarico delle acque depurate secondo quanto prospettato dall'Assemblea dei sindaci dell'AIC nella riunione dell'8.07.2021.

Si evidenzia inoltre che, è stata convocata l'Assemblea dei Soci per il giorno 9 settembre 2021 in prima convocazione, ed in seconda convocazione per il 10 settembre 2021, al fine di discutere e deliberare, tra l'altro, sulla revoca dello stato di liquidazione della società.

Da ultimo, si evidenzia che qualora, per ragioni esterne alla Società, il percorso sopra descritto non dovesse essere ultimato, si potrebbero delineare diversi scenari per la gestione del sistema idrico integrato. E' di tutta evidenza che, laddove si dovessero verificare eventi esterni e, quindi, dipendenti da azioni poste in essere da soggetti terzi che saranno, eventualmente, di impedimento al perfezionamento del richiamato percorso del sistema idrico integrato calabrese, che vede in Sorical il gestore unico, l'organo di liquidazione, nella convinzione di aver posto in essere tutte le azioni necessarie e/o opportune affinché tutti gli atti occorrenti al raggiungimento della volontà dei soci fossero completi, porrà in essere le azioni legali necessarie per tutelare la volontà dei Soci e la conseguente integrità del patrimonio sociale.

Quanto sopra descritto ha, quindi, consentito di confermare l'applicazione, ai fini della predisposizione del presente bilancio, dei criteri di valutazione e dei principi contabili validi per le imprese in funzionamento.

Tale impostazione è confermata dai risultati che la società ha conseguito ogni anno sia in termini di MOL che in termini finanziari (incassi sempre in linea con le previsioni del budget), patrimoniali oltre che con risultati reddituali progressivamente in crescita.

I liquidatori hanno inoltre effettuato, sulla base delle evidenze attualmente disponibili e degli scenari allo stato configurabili, un'analisi degli impatti correnti e potenziali futuri del Covid-19 sull'attività economica, sulla situazione finanziaria e sui risultati economici della società; in particolare è stata aggiornata la valutazione della sussistenza del presupposto della continuità aziendale.

Stante la tipologia di attività svolta dalla Società – gestione del servizio pubblico essenziale di fornitura idrica tramite rapporto concessorio in un mercato a tariffa regolamentata - la marginalità non ha subito modifiche sostanziali. Alla luce di tale analisi, con particolare riferimento alla continuità aziendale, non vengono evidenziate situazioni di incertezza.

4.3 Gestione del credito comm.le: Avanzamento delle attività in relazione agli obiettivi

Premessa

I crediti vantati nei confronti degli utenti (Enti Locali o loro Consorzi o Società affidatarie) della fornitura idrica ammontano al 31 dicembre 2020 (al netto relativo f.do svalutazione) a complessivi € 96,6 milioni. Si registra dunque un decremento di € 25,8 milioni rispetto al 31 dicembre 2019, pari al 21,1%. Il risultato è l'effetto della straordinaria strategia messa in atto per il recupero dei crediti vantati in termini di incassi.

Con riferimento all'attività di recupero dei crediti vantati, si ricorda che è stata istituita, nell'anno 2019, l'Area Commerciale al fine di recuperare con organizzazione unitaria, su base centrale e territoriale quanto dovuto.

Di fatti il risultato al 31 dicembre 2020 è stato di € 99.247.433 di incassi rispetto ai € 71.843.005 dell'anno 2019.

Nello specifico, considerato il periodo di pandemia che ha caratterizzato l'anno di riferimento, in prosecuzione con quanto già iniziato nel 2019:

- sono state organizzate riunioni periodiche in video call, per programmare obiettivi e monitorare le previsioni / del mese di riferimento;
- si è continuato a contattare e organizzare ove richiesto incontri in video call con gli Amministratori degli Enti, sensibilizzandoli al pagamento di quanto dovuto, e proponendo loro piani di rientro compatibili con le situazioni finanziarie degli stessi;
- è stato mantenuto il settore dedicato all'assistenza dei Clienti per verifiche contabili, riconciliazioni del credito, verifiche consumi, nonché di supporto per i dovuti chiarimenti circa l'applicazione delle tariffe Arera;
- all'interno dell'Area Commerciale il settore Conturazione, utilizzando le letture con apposita app., ha tenuto sotto controllo l'andamento dei volumi forniti ed è intervenuto tempestivamente in caso di malfunzionamento e/o anomalie nonché proceduto senza ritardi all'emissione delle fatture secondo i termini della normativa vigente;
- è stato mantenuto il settore per supporto finanziario e legale;
- è proseguita l'attività di contrattualizzazione degli utenti/clienti serviti, al fine di meglio disciplinare il rapporto di fornitura nonché le modalità di pagamento del debito maturato dagli utenti per il servizio erogato. E' stato altresì potenziato il monitoraggio e l'attività di controllo / sollecito dei piani di rientro;
- è proseguito il sollecito costante dei pagamenti degli Enti serviti attraverso invio di pec e di contatti da parte del personale dell'Area Commerciale dislocato sul territorio regionale;
- si è proceduto alla redazione di piani di definizione del debito attraverso il pagamento di una rata mensile costante.

Infine, stante soprattutto l'impossibilità di recarsi presso le sedi comunali degli Enti, è stata intensificata l'attività serrata e costante di call-center con personale dipendente dedicato per il recupero del credito nonché per l'adesione alla rata costante mensile e relativo monitoraggio.

Inoltre, anche nel 2020, sono stati definiti gli obiettivi principali dell'attività di recupero del credito, così sintetizzabili:

- massimizzazione degli incassi derivanti dai corrispettivi della fornitura idrica erogata ai Clienti, sia nella quota corrente che nella quota crediti pregressi;

- completamento del recepimento dei nuovi modelli di Contratto di Utenza;

Attività svolta nel corso dell'esercizio 2020

Contrattualizzazione
Nel corso del 2020 è proseguita l'intensa attività di rinegoziazione del rapporto di fornitura, che include la definizione dei piani di rientro dei debiti maturati, aventi ad oggetto per lo più piani di dilazione pluriennali definiti mediante la novazione dei contratti già sottoscritti, ovvero la sottoscrizione di nuovi contratti con gli Utenti del servizio. In particolare, nel corso del 2020 sono stati sottoscritti n° 10 contratti/atti modificativi/atti di regolazione, per un valore di credito complessivo disciplinato di 16 M€.
Pertanto, al 31 dicembre 2020 gli Enti contrattualizzati mediante novazione contrattuale con Sorical ed ancora serviti sono complessivamente n. 266, (su n. 363 Utenti serviti), ed i restanti sono forniti ai sensi della Convenzione di Utenza sottoscritta con la Ex Casmez a cui Sorical è subentrata ope legis.

Contatti e solleciti
L'attività di sollecito al pagamento dei corrispettivi fatturati ai clienti, anche nel 2020, è stata attuata in modo costante e continuativo per il tramite, dell'area commerciale, i cui uffici sono dislocati presso le sedi zonali societarie, capillarmente distribuite sul territorio regionale.
In particolare, nel 2020 la Responsabile dell'area nonché gli addetti al servizio commerciale hanno mantenuto continue interlocuzioni con i Sindaci, i responsabili finanziari, i responsabili degli uffici tecnici e i segretari comunali degli Utenti serviti, intensificando tali interlocuzioni nei periodi in cui è maggiore la disponibilità finanziaria degli Utenti (coincidenti con il trasferimento dei fondi ministeriali, con le scadenze dei maggiori tributi locali come l'IMU, con le scadenze delle emissioni dei ruoli del servizio idrico integrato, ecc.). Anche da remoto è stata potenziata l'attività di supporto, non solo ai recuperatori provinciali, sia di tipo finanziario che legale.

Agenzia delle Entrate Riscossione (ex Equitalia S.p.A) Considerati i tempi, oggettivamente prolissi, sia per processare i titoli consegnati (dall'inoltro del ruolo all'Agenzia delle Entrate Riscossione ex Equitalia alla notifica dello stesso al debitore, i tempi necessari sono di circa sei mesi) che per avviare le azioni esecutive atte al recupero degli importi iscritti a ruolo, nell'anno 2020 la Società non ha emesso ulteriori ingiunzioni fiscali, preferendo l'utilizzo degli ordinari strumenti di recupero del credito.
Ad oggi, al netto delle cessioni di credito che hanno interessato quasi tutti i crediti oggetto di cartelle, i crediti di Sorical affidati ad Equitalia sono di importo pari a circa K€ 50.

Attività giudiziaria

Contenzioso attivo. Le azioni ordinarie (citazioni) intraprese da Sorical nel 2009 nei confronti dei Comuni morosi si sono tutte concluse, eccetto una, promossa contro il Comune di Cariati (valore 24K€). Tale giudizio sarà chiamato il 10 settembre 2021 per precisazione delle conclusioni. Alcune addirittura sono state definite prima ancora della conclusione del giudizio, avendo l'esistenza del giudizio medesimo favorito trattative conclusesi con la sottoscrizione di nuovi contratti di fornitura, regolazione del debito e dunque abbandono e conseguente estinzione del contenzioso. Nei restanti giudizi che si sono conclusi invece con sentenza, i Giudici hanno cristallizzato il principio secondo cui la Sorical, anche in assenza di un contratto sottoscritto da essa stessa direttamente con i Comuni, è subentrata ope legis nei contratti stipulati dai Comuni medesimi con la ex CASMEZ (Cassa per il mezzogiorno). Sulla scorta del predetto subentro Sorical non instaura più giudizi con citazione, ma deposita ricorsi per ingiunzione di pagamento (eccetto ovviamente nei casi in cui non esista Convenzione ex Casmez).

Nel corso dell'anno 2018 Sorical ha inoltre chiesto ed ottenuto d.i. n. 968/2018 contro il Comune di Cosenza, per un importo pari ad € 6.043.549, opposto dall'Ente. Con ordinanza del 12.12.2019 il Giudice ha concesso la provvisoria esecutività al decreto opposto. Stante la dichiarazione di dissesto finanziario, giusta delibera di Consiglio Comunale n. 51 del 11 novembre 2019 il decreto non può essere messo in esecuzione, ma può essere certamente utilizzato nelle possibili trattative con l'Organo Straordinario di Liquidazione.

So.A.Kro. S.p.A.

Come noto, nel luglio 2015 Sorical ha presentato alla sezione fallimentare del Tribunale di Crotone istanza di Fallimento nei confronti della So.A.Kro. S.p.A. in breve Soakro, stante il conclamato stato di insolvenza e la debitoria maturata dalla stessa nei confronti di Sorical pari ad € 35.132.599 oltre interessi per il periodo di fornitura reso dal 1 ottobre 2009 e sino al 18 gennaio 2016. Analoga istanza è stata presentata, motu proprio, dalla stessa Soakro.

Con sentenza n. 4/2016 emessa il 13 gennaio 2016 e depositata il 18 gennaio 2016 il Tribunale ha dichiarato il fallimento della Soakro, nominando Curatori Fallimentari il dott. Sorrentino e (con successivo provvedimento del 20 gennaio 2016) il Prof. dott. Leo Zappa.

In data 13 maggio 2016, la Sorical ha conseguentemente presentato domanda di insinuazione del proprio credito alla massa passiva del Fallimento Soakro.

Nel Progetto di Stato Passivo predisposto dalla Curatela del Fallimento Soakro trasmesso in data 13 ottobre 2016, la Curatela medesima ha tuttavia proposto il rigetto della Domanda d'insinuazione presentata dalla Sorical.

Con le osservazioni del 21 ottobre 2016, la Sorical ha contestato integralmente la proposta di rigetto della domanda d'insinuazione formulata dalla Curatela, adducendo idonee argomentazioni, supportate dai documenti giustificativi, a dimostrazione della fondatezza del credito e, quindi, insistendo nell'accoglimento della domanda d'insinuazione medesima.

Ciò malgrado, la Curatela, pur prendendo atto delle deduzioni della creditrice istante e della corposa documentazione allegata, ha ritenuto di confermare il proprio parere di rigetto dell'istanza e il Giudice Delegato, fatte proprie le motivazioni dei curatori, ha escluso il credito come proposto. Quindi, con decreto del 21 aprile 2017, comunicato dalla curatela in data 3 maggio 2017, il Giudice Delegato, dott. Emmanuele Agostini, ha dichiarato l'esecutività dello stato passivo.

Avverso il suddetto provvedimento Sorical ha proposto opposizione ex art. 98 L.F. (RG 1170/2017). Nelle more del Giudizio, le parti hanno manifestato l'intendimento di addivenire al bonario componimento della controversia insorta, attraverso l'ammissione al passivo fallimentare del credito oggetto della istanza di Sorical, decurtato di una misura percentuale concordemente individuata dalla Parti. La misura percentuale della ridetta decurtazione è stata di comune accordo individuata nel 60,25% circa, con la conseguenza che il credito di Sorical ammesso in via chirografaria al passivo del Fallimento Società Acque Crotonesi è pari ad € 13.964.455, giusto provvedimento del 19.09.2019.

Lamezia Multiservizi S.p.A.

In data 30 novembre 2018, la Lamezia Multiservizi S.p.A. depositava domanda di ammissione alla procedura di concordato preventivo con riserva ex art. 161 co.61.fall., a seguito della quale il tribunale assegnava il termine per il deposito della proposta, del piano e dell'ulteriore documentazione prevista da legge fallimentare, termine, poi, prorogato. In data 1 aprile 2019 venivano depositati proposta, piano e documentazione a corredo.

Con il decreto depositato il 20 maggio 2019, il tribunale evidenziava talune criticità e lacune del piano, della proposta e della documentazione allegata alla proposta. In ottemperanza a quanto disposto dal collegio, la società, in data 4 giugno 2019, provvedeva a depositare le integrazioni richieste.

Ebbene, alla luce delle modifiche, integrazioni e chiarimenti apportati, deve ritenersi che la società abbia eliminato le criticità riscontrate, depositando una proposta di concordato meritevole di accoglimento, in

quanto idonea a superare il vaglio di legittimità e di fattibilità giuridica che, in questa sede, compete al tribunale.
In sintesi la Lamezia Multiservizi S.p.A. ha proposto un concordato con continuità diretta, con suddivisione dei creditori in due classi, con previsione di: 1. Pagamento integrale delle spese di procedura, delle obbligazioni "prededucibili" (o, meglio, "fuori concorso") e dei crediti privilegiati diversi dell'Erario per la parte non degradata a chirografo; 2. Transazione fiscale per i crediti erariali (alla luce della quale si propone la falcidia solo di parte degli accessori); 3. Pagamento ai creditori chirografari e dei crediti privilegiati per iva di rivalsa, degradati a chirografo ex art. 160 co. 2 1. Fall in misura non inferiore al 10% dell'ammontare di tali crediti e possibilità di aumento della percentuale offerta in caso di parziale utilizzo dei fondi o in caso di risultati di gestione migliori di quelli pronosticati, secondo quanto precisato nel piano depositato in data 4 giugno 2019 dalla Lamezia Multiservizi S.p.A.
L'arco temporale di esecuzione del concordato, fissato in cinque anni, prevede l'integrale adempimento degli impegni entro la fine del 2023.
Più nel dettaglio, è previsto: a) la messa a disposizione, sul conto corrente della procedura, entro il corrente anno, dell'intero importo delle spese di procedura (stimato in euro 600.000), con pagamento effettivo secondo le disposizioni che il tribunale impartirà nel decreto di omologazione; b) il pagamento dei creditori privilegiati diversi dall'erario entro un anno dall'omologazione (con riscontro degli interessi sulla porzione di credito non degradata a chirografo); c) il pagamento dei crediti erariali e dei crediti chirografari e privilegiati degradati entro il 31 dicembre 2023.
Al 31 dicembre 2020 la posizione creditoria complessiva della Sorical verso la Lamezia Multiservizi S.p.A. è pari a € 14.676.796 (compresa fattura da emettere) di cui € 12.240.794 afferiscono al periodo del concordato preventivo (31.12.2018).
In relazione a quanto sopra i Liquidatori hanno ritenuto opportuno svalutare, prudenzialmente, negli esercizi precedenti a quello in esame, la posizione creditoria relativa al periodo del concordato preventivo per il 90% pari a complessivi € 11.016.714.

Cosenza
Nel mese di ottobre 2019 è stata confermata dalle sezioni riunite della Corte dei Conti, a cui il Comune Cosenza aveva fatto ricorso, la sentenza già espressa nel mese di luglio 2019 dai giudici contabili della corte regionale di Catanzaro, in merito all'inefficacia del piano di riequilibrio finanziario presentato dall'Ente per risanare il proprio bilancio. Sono state dunque evidenziate pesanti discrasie tra quanto contenuto nel piano di riequilibrio e quanto realmente attuato dall'amministrazione comunale, tali da dover attivare la procedura di dissesto finanziario che il Comune dovrà necessariamente deliberare in Consiglio al massimo entro l'anno e che interesserà la gestione straordinaria delle passività al 31/12/2018.
Ed infatti con delibera di Consiglio Comunale n.51 del 11 novembre 2019 è stato deliberato il dissesto finanziario dell'Ente.
Al 31/12/2020 la Società vanta crediti nei confronti del Comune di Cosenza pari a complessivi € 13.945.731 (compresa fattura da emettere) di cui € 11.929.433 (incluso il IV trimestre 2019) per forniture idropotabili erogate e non pagate al 31 dicembre 2019 corrispondenti ad oltre 6 anni di fatturato, che sono passati dunque alla gestione della Commissione Straordinaria di Liquidazione che si occuperà di acquisire e gestire i mezzi finanziari per il risanamento.
Il peggioramento della posizione creditoria di Sorical, di cui sopra, è conseguenza dell'immotivato e reiterato comportamento del Comune di Cosenza che irresponsabilmente ha inteso non corrispondere alcuna somma da gennaio 2017 a novembre 2020, nonostante la continuità del servizio erogato, ed ha costretto la Società ad attivare negli anni tutte le possibili procedure giudiziali (Decreto Ingiuntivo 968/2018) ed extragiudiziali (riduzione della fornitura, solleciti e ripetuti incontri) finalizzate al recupero dei corrispettivi dovuti, con un dispendio di costi per l'avvio e la gestione delle stesse che gravano sulla situazione finanziaria già deficitaria della Sorical.

Per quanto sopra detto ed al fine di non aggravare ulteriormente la propria posizione, la Società non intenderà accettare alcuna proposta transattiva da parte dell'Organo Straordinario di Liquidazione (in breve OSL) del Comune, tenuto altresì conto che nel corso del giudizio di opposizione è stata emanata ordinanza di provvisoria esecutività al DI968/2018.
Si è registrata però nel 2020 una ripresa da parte dell'Amministrazione comunale nei pagamenti dei debiti fuori dissesto.
In considerazione dello stato di dissesto del Comune, nell'anno 2020 i liquidatori hanno, tuttavia, incrementato l'accantonamento al Fondo Svalutazione Crediti (pari ad € 4.771.773 nell'esercizio 2019) per ulteriori € 1.192.943 fino ad un valore complessivo di € 5.964.716, corrispondente al 50% del valore nominale credito.

Congesi

Come noto, Congesi è un consorzio tra n. 14 Comuni ricadenti nella Provincia di Crotone, costituito ai sensi degli artt. 31 e 114 del TUEL, per la gestione dei segmenti della distribuzione idrica al dettaglio, depurazione e fognatura.
Sorical ha maturato un credito a tutto il 31 dicembre 2020 pari ad € 17.730.495 (compresa fattura da emettere) quale corrispettivo del servizio idrico all'ingrosso reso alla Congesi, nel quadriennio dal 2016 al 2020 non integralmente pagati dal citato Consorzio.
Sorical ha inteso pertanto instaurare diverse azioni nei confronti del Congesi al fine di recuperare il proprio credito:

a) è stato notificato nel mese di febbraio 2020 un atto di citazione RG284/2020 innanzi al Tribunale di Crotone chiamato per precisazione delle conclusioni all'udienza del 22.09.2021.
b) è stato notificato decreto ingiuntivo n. 788/2021 rispetto al quale pendono i termini per l'opposizione.

Infine, è stato depositato un esposto presso la Procura della Repubblica di Crotone chiedendo di svolgere indagini per verificare e stabilire se la condotta degli amministratori, dei dirigenti e altresì dei soci di CONGESI integri reato e inoltre se le cause dell'enorme indebitamento maturato siano riconducibili o meno a fatti illeciti.
Prudenzialmente, i liquidatori nella predisposizione del progetto di bilancio 2020, hanno incrementato il Fondo Svalutazione Crediti, pari ad € 4.969.237 nell'esercizio 2019, di ulteriori € 3.530.763, al fine di raggiungere una svalutazione totale di € 8.500.000,00, pari a circa il 48% del nominale dei crediti al 31/12/2020 (compresa fattura da emettere).

Corap

Il Corap è un ente pubblico economico strumentale della Regione Calabria, che è debitore nei confronti di Sorical per la fornitura di acqua che a tutto il 31 dicembre 2020 ammonta a € 3.372.392 mila (compresa fattura da emettere).
Con DGR n. 610 del 20.12.2019 è stata disposta la liquidazione coatta amministrativa del Corap e con DPGR è stata disposta la prosecuzione temporanea dell'attività del Consorzio e nominato il Commissario Liquidatore. Sorical ha fatto istanza di insinuazione al passivo. Nonostante sia intervenuta la Corte Costituzionale che, con la sentenza n. 22/2021 del 17.02.2021 ha dichiarato incostituzionale la Legge Regionale che ha disposto la Liquidazione Coatta Amministrativa del Corap. Sorical, nell'esercizio 2020, ha inteso prudenzialmente mantenere invariata l'operazione di utilizzo del fondo svalutazione crediti già effettuata nell'esercizio 2019.

Contenzioso passivo verso Comuni. Già nel 2018 si sono conclusi tutti i Giudizi intrapresi dai Comuni contro Sorical con ricorsi ex art. 702 bis cpc, e molti dei giudizi ordinari (citazione) e appelli, istaurati principalmente al fine di contestare la tariffa idrica applicata dalla Società. In tal senso, i Giudici, in accoglimento delle difese di Sorical, hanno dichiarato il difetto di giurisdizione del Giudice ordinario ad esprimersi nel merito delle avverse eccezioni tariffarie, in favore del Giudice Amministrativo. Sentenze di tal genere sono state emesse sia dai Tribunali che in sede di Appello. In molti casi in sede di Appello c'è stata condanna alle spese dei Comuni. Ad oggi nell'unico giudizio riassunto e conclusosi innanzi al G.A., il TAR di Reggio Calabria ha dichiarato inammissibile l'azione.
Per i restanti Giudizi ancora pendenti la Società ha difeso la propria posizione creditoria, sia costituendosi nei nuovi giudizi promossi dai vari Clienti per contestare l'an ed il quantum di crediti societari; sia proseguendo la propria attività difensiva nelle cause già intraprese dai Clienti, fortificando la propria posizione anche grazie ai precedenti giurisprudenziali ottenuti nei vari Tribunali calabresi.
Nel 2020 non sono stati instaurati nuovi Giudizi contro la Sorical.

Comune di Pizzo: appello RG 1534/2015
Con la sentenza n. 1442/2015, emessa a conclusione del Giudizio RG 4842/2007, il Tribunale di Catanzaro ha rigettato la domanda attorea (e cioè la richiesta del Comune di Pizzo a che Sorical venisse condannata al pagamento di 2M€ per risarcimento danni subiti per la non potabilità dell'acqua) accolto parzialmente la domanda riconvenzionale presentata da Sorical (e cioè il pagamento delle fatture dal 2005 al 2007) condannando altresì il Comune al pagamento delle spese legali.
Il Tribunale di Catanzaro ha rigettato la richiesta in quanto in corso di causa veniva emessa perizia dal CTU Ing. Gimigliano, nella quale il perito evidenziava che "Le caratteristiche dell'acqua erogata dalla Società Risorse Idriche Calabresi al Comune di Pizzo dal maggio 2005 sono sempre state compatibili con il consumo umano".
il Comune ha proposto appello avverso la sentenza 1442/2015 chiedendo l'annullamento della stessa e, conseguentemente, la condanna di Sorical al pagamento della somma di 2 M€ oltre rivalutazione e interessi.
All'udienza del 12 marzo 2019 la causa era stata trattenuta in decisione, poi rimessa sul ruolo per acquisire copia della CTU di primo grado e nuovamente trattenuta in decisione all'udienza del 22.09.2020. Ad oggi non vi sono aggiornamenti in merito.
Sulla scorta delle risultanze istruttorie svolte in primo grado e l'andamento del procedimento, si potrebbe ritenere un rischio soccombenza remoto.

Normalizzazione
In ordine alle attività di recupero azionate nel 2020, occorre specificare che, causa l'insorgere della crisi sanitaria da covid-19, per scelta dei liquidatori di Sorical , con nota 121liqu. del 10.03.2020 è stato comunicato a tutti i clienti che la Società avrebbe sospeso sino a data da decidersi l'utilizzo dello strumento della "normalizzazione della fornitura idrica".
Pertanto, l'esiguo utilizzo nei soli primi due mesi del 2020 dell'importante strumento della "normalizzazione della portata idrica" ha consentito di realizzare incassi per circa € 3,6 M€.

Autorizzazione all'aumento della portata di fornitura

La Società ha inteso ripercorrere anche nel 2020 il nuovo iter autorizzativo delle richieste di aumento della portata di fornitura, con diniego a quei clienti morosi e/o inadempienti alle obbligazioni di pagamento alla data di richiesta di aumento.
Anche questo strumento si è rilevato efficace in termini di risultati raggiunti.

In particolare, nel corso del 2020 circa n. 74 Comuni hanno richiesto aumento di portata idrica nei mesi estivi al fine di soddisfare il maggiore fabbisogno idrico, incremento concesso previa regolarizzazione del debito maturato.
Circa 2,1 M€ sono gli incassi registrati nel 2020 e frutto della procedura di aumento della fornitura.

Rata costante e Piani di Rientro

Nel corso del 2020 è stata riproposta la strategia della rata costante al fine di consentire alla Società di avere mese per mese, un flusso di cassa continuo.
Attraverso una comunicazione inoltrata ai clienti (nota 337 del 03.02.2020) ed anche ad altre successive, è stata chiesta l'adesione a piani di definizione del debito attraverso il pagamento di una rata costante mensile, da gennaio a dicembre, che consentisse non alla Sorical, come detto, un flusso di cassa continuo ma anche scongiurasse l'aumentare del debito dei clienti/comuni interessati nel corso del 2020; sempre con impegno delle parti a concordare entro la fine dell'anno di riferimento la definizione del debito residuo.
Tale strategia ha apportato nel 2020 un'entrata nelle casse della Società di M€ 16.
A supporto di questa iniziativa è stato intensificato un settore di call-center, con propri dipendenti, dedicato ad incentivare l'adesione alla proposta e monitorare il rispetto della scadenza delle rate.
L'attività cosi svolta è stata utile anche per: a) il riconoscimento e la cristallizzazione dei crediti con i Comuni/Utenti; b) per la riconciliazione contabile di diverse partite di credito aperte e controverse; c) per interrompere i termini di prescrizione dei crediti.
Sul fronte dei Piani di Rientro oltre all'attività di novazione e sottoscrizione di nuovi contratti, è stata rafforzata quella del monitoraggio scrupoloso con solleciti e diffide al richiamo del rispetto dei termini.
Questa specifica attività ha contribuito a realizzare incassi per circa M€ 8 nel corso del 2020.

Dissesti/Predissesti Finanziari

Nel corso del 2020 molti Enti Locali calabresi hanno dovuto ricorrere alla dichiarazione di dissesto a norma dell'art. 246 del TUEL, in quanto non più in grado di assolvere alle funzioni ed ai servizi indispensabili a causa dell'esistenza di crediti certi, liquidi ed esigibili di terzi ai quali non si è potuto far fronte.
Dalla data della dichiarazione di dissesto da parte del Consiglio Comunale e sino all'approvazione del piano di rilevazione e di estinzione della massa passiva, non possono essere intraprese o proseguite azioni esecutive nei confronti dell'ente per i debiti che rientrano nella competenza dell'OSL.
La quasi totalità degli OSL ha scelto la procedura semplificata con proposta di transazione del credito tra il 40% ed il 60%.
Al 31 dicembre 2020 il numero complessivo dei comuni in dissesto sono 35 e 40 quelli che hanno avviato la procedura di riequilibrio pluriennale ex art. 243 bis TUEL (predissesto).
Nel 2020 sono state inoltrate agli Organismi Straordinari di Liquidazione n° 7 istanze di insinuazione alla massa passiva per i seguenti Comuni in dissesto: Belvedere Marittimo, Caraffa di Catanzaro, Condofuri, Cosenza, Ferruzzano, Melito di Porto Salvo e Palizzi oltre integrare le istanze precedentemente inoltrate ai comuni di Castrovillari e Dinami.
Nel 2020 non sono state chiuse transazioni con i Comuni/clienti in dissesto finanziario.
Gli OSL attribuiscono il ritardo dei tempi di risoluzione della procedura di dissesto alla mancanza di fondi sulla massa attiva, alla non veridicità dei residui attivi ed ai ritardi del Ministero nell'erogazione dei mutui.
La crisi sanitaria da Covid-19, sopraggiunta nel corso dell'anno 2020, ha rallentato ulteriormente i tempi tecnici per la rilevazione della massa passiva dalla parte delle OSL e di conseguenza la trasmissione delle proposte transattive ai clienti ammessi alla stessa.

Molti dissesti ancora per la Società aperti, sono oramai datati. Il Comune di Grimaldi ha dichiarato dissesto il 29/01/2015, quello di Cariati il 13/09/2016, il Comune di Belcastro il 06/07/2016, il Comune di Cirò Marina il 02/09/2016, il Comune di Bagnara Calabra il 24/10/2016 e così seguendo.
Proprio per questo, sono state inoltrare comunicazioni alle OSL competenti per chiedere informazioni in merito allo stato della procedura di dissesto ed informazioni sui tempi tecnici della definizione della stessa.

Certificazione dei Crediti su piattaforma (D.lgs 185/2008)

Come noto, l'art. 7, co. 6, del suddetto DL 35, come confermato dal DL. 66/2014, prevede l'obbligo annuale per le Pubbliche Amministrazioni di certificare i propri debiti mediante l'iscrizione degli stessi sulla c.d. Piattaforma Informatica predisposta e gestita dal Ministero dell'Economia e delle Finanze.
Nel 2020 l'Area Commerciale, per decisione aziendale non ha inteso proseguire con l'attività finalizzata ad ottenere la certificazione dei crediti sulla piattaforma PCC, presentando istanza ai sensi dell'art. 9 comma 3-bis del d.lgs. 185/2008 e ss.mm.
Pertanto, nel 2020, i crediti per i quali si è ottenuta certificazione ammontano a complessivi 1,7 M€.

Anticipazione di liquidità - Decreto legge n°34 de 19 maggio 2020

Con il D.L. n°34 del 19 maggio 2020 il Governo ha adottato una serie di Misure urgenti in materia di salute, sostegno al lavoro e all'economia, nonché di politiche sociali connesse all'emergenza epidemiologica da COVID-19.
Con particolare riferimento agli enti locali, è stato istituito un fondo in favore dei Comuni, delle Province e delle Città metropolitane a compensazione delle perdite di gettito registrate dagli stessi a seguito dell'emergenza da COVID-19.
L'Area Commerciale ha dunque svolto un'intensa attività di informazione nei confronti dei propri Utenti incentivando i Comuni a ricorrere all'anticipazione di liquidità concesso dallo Stato agli Enti pubblici.
Con nota protocollo n° 1484 del 21.05.2020 si informavano dunque le PA /nostre clienti che agli art. 115 e 116, il DL 34/2020 ha previsto il Fondo di Liquidità per il pagamento dei debiti commerciali certi, liquidi ed esigibili al 31/12/2019 degli Enti Locali relativi a somministrazioni, forniture ed appalti. Il termine per la richiesta di anticipazione alla Cassa DD.PP. prevedeva che le giunte comunali deliberassero il ricorso a detto strumento finanziario straordinario nel periodo tra il 15 giugno ed il 7 luglio 2020 con l'obbligo di estinguere i debiti entro i 30 giorni successivi alla data di erogazione. Tale strumento ha consentito di realizzare incassi per circa M€ 18,6.

4.4 Ricavi dell'esercizio chiuso al 3 dicembre 2020

I ricavi di competenza 2020 sono stati determinati su 365 gg. di fornitura, considerando le letture dei contatori effettuate in prossimità della chiusura dell'esercizio.

I dati relativi al consumo sono stati quindi valorizzati in base alla tariffa stabilita con i criteri della deliberazione 580/2019 emessa dall'ARERA (Autorità di Regolazione per Energia Reti e Ambiente). A questo riguardo, si rinvia ad apposito paragrafo della presente relazione.

5. Contratto Di Finanziamento (Project financing): Aggiornamento al 31/12/2020

Nel corso dell'anno 2020 la Società ha costantemente aggiornato la Banca Finanziatrice sugli sviluppi della situazione societaria ed in particolare sulla procedura di liquidazione, fornendo adeguata informativa tramite la reportistica periodica di natura contabile e gestionale.

Il debito nei confronti di Depfa Bank Plc al 31 dicembre 2020 ammonta ad € 85,216 milioni. Tale debito è suddiviso in base alle seguenti linee di credito:

- **Linea Base**, il debito al 31 dicembre 2020 risulta essere pari ad € 66.940.267
- **Linea Iva**, il debito al 31 dicembre 2020 risulta essere pari ad € 0 milioni (interamente rimborsato);
- **Linea Anticipi**, il debito al 31 dicembre 2020 risulta essere pari ad € 14.458.407.
- **Interessi maturati,** il debito al 31 dicembre 2020 degli interessi maturati risulta essere pari ad € 3.816.912.

La Società, a seguito del decreto di omologa dell'Atto di modifica, ha liquidato il debito scaduto alla data di efficacia dell'Atto di Modifica dell'Accordo di Ristrutturazione nonché tutto lo scaduto al 31.12.2020 al netto di quanto postergato per effetto della moratoria.

Inoltre, Sorical pagherà al Creditore Bancario ad ogni data di Rimborso a titolo di acconto sul Debito Bancario Linea Base a Scadere dal 2019 al 2025, secondo le modalità ed i termini di cui al Piano che prevede:

- il 70% della somma di: (A) l'importo maturato a ogni Data di Rimborso, a valere sul Debito Bancario Linea Base a Scadere 2019-2025 per capitale e interessi in base al piano di ammortamento di cui all'Allegato N al Contratto di Finanziamento;
- i differenziali negativi (B) maturati ai sensi del Contratto di Hedging alla medesima Data di Rimborso

Dal 2026 Sorical si è impegnata a mantenere le scadenze di pagamento di cui al Contratto di Finanziamento.

Contratto di parziale copertura del debito

In ottemperanza agli impegni assunti con il Contratto di Finanziamento sottoscritto tra la Società e la Depfa bank, Sorical ha stipulato in data 16 dicembre 2008 il contratto di copertura del rischio di variazione del tasso di interesse (Euribor a 6 mesi) applicato sulla Linea Base ("Contratto di Hedging").
La copertura ha riguardato il 100% dell'importo capitale della Linea Base utilizzata alla data di sottoscrizione del contratto, oltre al 50% delle erogazioni successive della Linea Base in ciascun periodo (come dal piano di ammortamento previsto).
Con detto Contratto di Hedging di lunga durata, la Società ha fissato il tasso di interesse sull'indebitamento al 4,04%, al fine di ridurre i rischi legati alla fluttuazione dei tassi di interesse in un'ottica di lungo periodo ed in linea con le prescrizioni normalmente previste dal sistema bancario per le operazioni di finanziamento a lungo termine. In particolare, il periodo di copertura si estende dal 31 dicembre 2008 al 30 giugno 2033.
La valutazione al 31 dicembre 2020 di tale contratto, tenuto conto dell'andamento del mercato dei tassi di interesse, ha mostrato una teorica minusvalenza pari a € 13,976 milioni. Tale minusvalenza si sarebbe concretizzata solo nel caso di rimborso anticipato, alla data del 31 dicembre 2020, dell'indebitamento oggetto della copertura ovvero nel caso di default del debito sottostante.
Per una maggiore esaustività dell'informazione in materia, si evidenzia che il valore indicato è puramente teorico, e scaturisce da una straordinaria stabilità del tasso di riferimento sui livelli sotto mercato.
In relazione al principio contabile OIC 32 ed in base alle previsioni del D.Lgs n. 139/2015, gli strumenti finanziari sono iscritti al fair value indipendentemente che siano di copertura o non copertura.

Il Fair value deve essere iscritto in bilancio tra le attività se positivo e tra le passività se negativo.
La valutazione alla data 31 dicembre 2020 essendo negativa, è stata iscritta tra le passività in una apposita riserva alla voce A) VII riserve per operazioni di copertura dei flussi finanziari attesi, come peraltro è stato fatto per il 2019.

6. IL PROGRAMMA DEGLI INVESTIMENTI

6.1a. Premessa

In attuazione della Convenzione di gestione, la Sorical è subentrata alla Regione Calabria quale soggetto beneficiario dei finanziamenti e soggetto attuatore degli interventi previsti dall'accordo di Programma Quadro – Risorse Idriche.
La Società, in base agli accordi sottoscritti, nei trenta anni di gestione, è tenuta a realizzare con risorse proprie un volume complessivo di interventi pari a € 305 milioni.
Il Piano degli investimenti privati è organizzato per successivi programmi quinquennali proposti da Sorical ed approvati dalla Regione Calabria anche per la verifica di coerenza dei programmi stessi con i propri indirizzi in materia di gestione delle risorse idriche.
Dell'ammontare complessivo di € 305 milioni, € 94,3 milioni si prevedeva fossero rendicontati (in valori cumulati) entro il 2009 (5° anno di gestione), rappresentando tale importo la quota del cofinanziamento apportato da Sorical alle azioni definite nel Programma Operativo Regionale (P.O.R.) Calabria – Misura 1.1.
In relazione a quanto previsto dagli artt. 8 e 13 della Convenzione di gestione, Sorical, già nel novembre 2008, ha trasmesso alla Regione una prima proposta per il programma degli investimenti del quinquennio 2010-2014 stilato in naturale continuità del precedente programma 2005-2009.
Successivamente si è sviluppato sul tema un proficuo confronto che ha visto impegnati oltre ai tecnici della Regione e di Sorical anche quelli dei cinque A.T.O. calabresi. In sede istituzionale l'argomento è stato più volte all'ordine del giorno sia in ambito di Comitato Regione - Sorical sia in ambito di Commissione Tecnica di Coordinamento Regione - A.T.O. - Sorical.
Dai confronti è sostanzialmente emerso che nonostante l'impegno profuso da Sorical, l'iter approvativo dei progetti da parte della Regione Calabria per la realizzazione del Piano degli Investimenti 2005-2009 si è dimostrato più lungo del previsto determinando, così, forti ritardi nell'esecuzione dei lavori e quindi uno slittamento del programma 2005-2009 al 2010.
A seguito degli approfondimenti realizzati e dei vari contributi, Sorical ha proceduto ad effettuare varie revisioni del documento tenendo conto delle indicazioni emerse, da ultimo una versione datata gennaio 2010 sulla quale vi è stato un confronto, ma nessuna determinazione da parte della Regione.
L'ammontare cumulativo della curva degli investimenti prospettata in tale Programma a fine 2014, a far data dall'inizio delle attività, è pari ad € 162,80 milioni di euro con il mantenimento dell'obiettivo al 2010 di arrivare ai € 94,3 milioni previsti nel piano originario primo Piano quinquennale 2005-2009.
Detta pianificazione era stata elaborata con il presupposto che si prospettasse un miglioramento delle condizioni economico-finanziarie, di contro nel corso del 2011 lo squilibrio finanziario ha costretto la Società a ridurre drasticamente gli investimenti come documentato dalla decisione del CDA della Sorical del 19 luglio 2011 che, in relazione all'aggravarsi delle difficoltà finanziarie, ha stabilito di operare una ulteriore riduzione degli stessi investimenti rispetto a quanto già comunicato alla Regione Calabria nella nota del 25 febbraio 2011 Prot. n. 25/11/AD e deliberato dal CDA del 21 febbraio 2011.
Nel corso del 2012, lo squilibrio economico finanziario di Sorical si è ulteriormente accentuato e l'assemblea dei Soci, in data 9 luglio 2012, ha deliberato la messa in liquidazione della Società. In relazione a ciò gli investimenti con finanziamento privato sono stati limitati a quelli indispensabili a garantire la continuità del servizio di erogazione idrica ai Comuni Calabresi. In alcuni casi, a seguito della grave situazione sono stati interrotti, prima della loro ultimazione, anche diversi contratti in corso.

Tanto premesso, il totale degli investimenti effettuati al 31 dicembre 2020, incluse il valore delle immobilizzazioni immateriali, è pari a € 290 milioni con una ripartizione tra investimenti coperti da finanziamenti pubblici pari a € 166 milioni mentre per i fondi propri l'avanzamento è pari a € 124 milioni.

6.1b. Stato di attuazione a tutto il 31.12.2020

Investimenti con contributi pubblici

A. 02.5.A – Schema Menta – Opere a valle della Centrale Idroelettrica

I lavori principali in appalto relativi alla parte acquedottistica, si sono svolti con sostanziale regolarità raggiungendo un'alta percentuale d'avanzamento già nella prima metà del 2011.
Le difficoltà economico-finanziarie dell'impresa esecutrice ha causato un forte rallentamento delle attività di cantiere, che comunque sono proseguite, seppur con produzione molto ridotta, fino all'interruzione dei lavori, avvenuta il 05 dicembre 2011 da parte della stessa impresa ATI. Da tale data i lavori sono rimasti sospesi finché, a seguito di informativa interdittiva antimafia pervenuta dalla Prefettura di Vibo Valentia il 27 febbraio 2014, in data 3 marzo 2014 è stato avviato il procedimento di risoluzione del contratto.
Gli avanzamenti maggiori si registrano sulle opere acquedottistiche: sono state posate tutte le tubazioni sia delle adduttrici che delle diramazioni previste in progetto, tanto che la linea di collegamento dall'impianto di potabilizzazione ai serbatoi principali di Reggio Calabria; sono in esercizio alcune diramazioni del Ramo Sud con risorsa proveniente dall'Acquedotto Tuccio.
Per quanto riguarda le opere accessorie la viabilità di servizio sui due rami è da completare. Il ponte per l'attraversamento della fiumara S. Agata risulta completato per la sola parte di fondazione in alveo del ponte e per le spalle.
A seguito della redazione dello stato di consistenza, conseguente alla risoluzione contrattuale la Direzione Lavori ha provveduto a redigere lo Stato finale in data 31 Maggio 2014. Dalla consistenza delle opere realizzate risulta che sono stati eseguiti lavori complessivi per un totale netto di € 24.560.809 (incluso oneri della sicurezza e riconoscimento dell'adeguamento prezzi materiali da costruzione), pari ad un avanzamento effettivo dell'82,8% (in riferimento all'ultimo quadro economico dell'intervento ed a fronte di un avanzamento di spesa complessivo per l'intero progetto di circa € 39,6 milioni (IVA inclusa).
L'importo immobilizzato riferito all'Opera si è ridotto per € 2.748.424, decremento dovuto alle rettifiche operate per effetto delle differenze rilevatasi tra il valore dei lavori realizzati e contabilizzati a corpo e quanto effettivamente eseguito, differenza accertata a seguito della redazione del suddetto stato finale dell'opera.

In relazione al completamento funzionale idropotabile dello schema ed a seguito degli stanziamenti posti in essere con il DGR.222/2015 (rimodulazione FSC 2007/2013) è stato predisposto uno stralcio di completamento al progetto esecutivo per le sole opere prodromiche al completamento della linea d'acqua, poste immediatamente a monte ed a valle dell'impianto di potabilizzazione. Per le opere in "area impianti", considerato appunto che i lavori realizzati in esecuzione del contratto relativo al lotto A.02.5.B – Potabilizzatore - sono, inutilizzabili (al pari dell'intero schema idrico del Menta) a causa della mancata realizzazione delle stesse in quanto funzionali e necessarie per lo sfruttamento delle prime che, quindi, devono necessariamente andare a integrare le opere di cui al contratto relativo al lotto A.02.5.B. Tali condizioni hanno determinato la necessità affidare con la formula dei "lavori complementari" di cui al d.lgs. 163/2006 e, in particolare, quella dettata per i settori speciali dall'art. 221, comma 1, lettera f), all'operatore economico dell'intervento già contrattualizzato A.02.5.B - Opere a valle della centrale idroelettrica – Impianto di potabilizzazione. Con atto aggiuntivo al contratto esistente del lotto A.02.5.B in data 29 giugno 2016, sono stati affidati i lavori aggiuntivi di completamento area impianti, successivamente consegnati in data 21 ottobre 2016. Con varianti aggiuntive, concordate con la Regione Calabria, è stato possibile posare

un nuovo tratto di condotta ex comunale in via Reggio Campi, strategica al fine dell'alimentazione con le acque del Menta del serbatoio Centrale/Trabocchetto.
I lavori si sono svolti in conformità alle previsioni progettuali, delle perizie e dei lavori in economia e agli ordini e disposizioni della direzione lavori. Sebbene oggetto di alcune sospensioni parziali e proroghe essi si sono svolti con sostanziale regolarità. I ritardi maggiori sono stati causati dall'iter autorizzativo per l'attraversamento stradale dell'adduttrice Ramo Nord Tronco 5 e dal Comune di Reggio Calabria che ha chiesto, per esigenze di posa di cavi in fibra ottica, di posticipare i lavori di ripristino del manto stradale sul tracciato interessato dalla diramazione per il Serbatoio di Reggio Campi. Le opere sono state dichiarate ultimati il 30.06.2019. A completamento delle attività di prova (tra le quali prove idrauliche delle linee interne all'area impianti, prove idrostatiche delle vasche), a seguito della campagna di prove aggiuntive e carotaggi sulle opere strutturali precedentemente realizzate e finalizzate all'ultimazione dei collaudi statici, in data 5.11.2020, veniva emesso atto di collaudo finale dell'intervento.

A. 02.5.B – Schema Menta – Impianto di potabilizzazione

I lavori si sono svolti con sostanziale regolarità raggiungendo un elevato grado di avanzamento già alla fine di luglio 2009. Il completamento dell'opera non è stato raggiunto a causa dell'impossibilità di installare apparecchiature e materiali che richiedono la presenza dell'acqua grezza da trattare. Per tali motivi a tutt'oggi restano da ultimare gli interventi per l'ultimazione della sezione di filtrazione a sabbia e la sezione di disinfezione, pertanto l'ultimazione dell'intervento è di fatto subordinata al proseguo dei lavori di monte.
L'avanzamento contabile dei lavori è allo stato attuale di € 8.097.463 (al netto IVA), pari al 94,8% (a fronte di un avanzamento di spesa complessivo per l'intero progetto di circa € 10,9 milioni, IVA inclusa).
Sono stati previsti maggiori oneri per i ripristini necessari e consequenziali alla ripresa dei lavori interrotti. E' da prevedere altresì una revisione integrale di tutte le macchine e le apparecchiature installate in sito e provvedere ai ripristini, dagli impianti elettrici alle finiture delle opere civili.
A seguito di redazione della perizia di completamento, approvata con dispositivo N.531 del 27 ottobre 2015, sono state richieste ulteriori somme, pari a 2,54 M€ da rendersi disponibili con fondi pubblici i fondi provenienti dalla rimodulazione FSC 2007/2013.
La ripresa dei lavori di completamento del potabilizzatore, a seguito della sottoscrizione dell'atto aggiuntivo in data 26 maggio 2016, ha avuto luogo l'8/06/2016. L'ultimazione funzionale e l'avvio dell'esercizio sperimentale unitamente alle procedure per le prove funzionali dell'impianto hanno avuto inizio a partire dai primi giorni di luglio 2018. Nella prima fase di esercizio sono stati effettuati controlli analitici interni sulla qualità dell'acqua prodotta e, in contemporanea è stato avviato il processo di verifica per il rilascio dell'giudizio d'idoneità da parte del SIAN/ASP di Reggio Calabria. A seguito dell'autorizzazione del 10 ottobre 2018 da parte del suddetto Ente di Controllo Sanitario all'uso per fini idropotabili della risorsa trattata in impianto, a partire dalla fine di ottobre, con la seconda fase operativa di esercizio sperimentale l'impianto ha iniziato l'erogazione di acqua potabile verso i serbatoi della città di Reggio Calabria.
I lavori sono stati ultimati in data 22.02.2019. L'atto finale di collaudo tecnico amministrativo è stato emesso in data 16.10.2019. Ad avvenuto collaudo, per disposizione aziendale, le opere sono state poste in esercizio e condotte prima sotto la responsabilità dell'Area Servizi Tecnici, con il supporto e la gestione del Settore Impianti e successivamente consegnate alla gestione operativa SoRiCal per l'esercizio definitivo.

A.02.3. – Opere di adduzione dell'invaso sul torrente Menta. 1° lotto. Opere di presa e galleria di derivazione. Lavori di completamento

A seguito di perizia di completamento, approvata con dispositivo N.532 del 27.11.2015, per un maggiore importo di 5,61 M€, finanziata con fondi pubblici, a valere sulle disponibilità di cui al DGR 222/2015, in data 10 giugno 2016 è stato sottoscritto l'atto aggiuntivo prodromico all'ultimazione delle opere il successivo 16 giugno 2016 sono state consegnate le attività in perizia per l'avvio delle attività di cantiere. La

produzione di cantiere è proseguita regolarmente fino all'ultimazione dell'intervento, certificata dal verbale di ultimazione del 31 gennaio 2018. L'intervento è stato ultimato e da giugno 2018 è stato possibile iniziare l'erogazione verso valle dell'acqua proveniente dal bacino del Menta. I lavori si sono svolti in conformità alle previsioni di progetto, delle perizie e dei lavori in economia e agli ordini e disposizioni della Direzione dei lavori. Data la complessità dell'opera, le attività di completamento hanno subito alcune discontinuità dovute alle disagiate condizioni operative (lavoro in quota) ed ad alcune complesse situazioni verificatesi, ampliamente descritte nelle relazioni tecniche a corredo delle perizie, pur mantenendosi complessivamente nei tempi previsti dalla perizia. Alla data del 31.12.2020 tutti i collaudi tecnici e delle opere strutturali sono stati ultimati.

A.02.4.C - Lavori di completamento per lo schema idrico sulla diga del torrente Menta: Opere di by-pass del tratto terminale della condotta forzata per l'avvio dell'adduzione idropotabile

Al fine di rendere funzionale lo schema da un punto di vista idropotabile è stato redatto un progetto per la realizzazione di un bypass alla parte terminale della condotta forzata. Tale progetto preliminare, approvato con dispositivo N.527 del 15 luglio 2015, per un impegno a quadro economico pari a 3,89 M€, è stato finanziato con fondi provenienti dalla rimodulazione Fondo Sviluppo di Coesione (in breve FSC) 2007/2013. Gli interventi da realizzare in relazione al progetto A.02.4.C di cui all'oggetto in particolare riguardano una condotta interrata di servizio, cosiddetta di bypass, con funzione di garanzia della continuità di esercizio nel caso di interventi di manutenzione straordinaria della centrale idroelettrica e di ridondanza del tratto terminale. Essi assicureranno inoltre l'adduzione provvisoria ai fini idropotabili di un'aliquota della portata massima nelle more che venga perfezionato l'appalto per la fornitura e l'installazione delle apparecchiature elettromeccaniche di cui si costituisce la centrale idroelettrica.

Detti interventi si configurano a tutti gli effetti come una variante minore di completamento dello schema di distribuzione a valle dell'invaso già assentito a suo tempo, atta a migliorare le condizioni di utilizzo dello stesso.

Il progetto, elemento essenziale per l'utilizzo idropotabile dell'intero schema, è stato messo a gara con la formulazione di appalto misto servizi di ingegneria e lavori ed è stato aggiudicato a giugno 2016 a Consorzio CONPAT S.C.A.R.L. Per ritardi seguiti al ricorso fatto a seguito di gara, il contratto è stato firmato il 14 ottobre 2016, dando così avvio alla redazione del progetto esecutivo. La produzione è proseguita con regolarità fino a tutto il mese di aprile 2018 con completamento della condotta di bypass e l'installazione degli impianti idraulici principali necessari per consentire il funzionamento provvisorio e l'erogazione verso valle dell'acque proveniente dall'invaso del Menta. Con perizie di varianti aggiuntive sono state altresì realizzate opere integrative sulla condotta forzata necessarie per il suo funzionamento in condizioni di piena operatività e sicurezza. Da giugno 2018 è stato possibile avviare in esercizio provvisorio il bypass per la fornitura d'acqua verso valle, necessari all'avviamento dell'impianto di trattamento. I lavori sono stati ultimati ed il collaudo finale, ritardato per effetto delle restrizioni occorse nel 2020 è previsto entro l'estate 2021.

Lo schema, a seguito degli interventi aggiuntivi e di completamento, a partire dal mese di novembre 2018 è stato posto in esercizio provvisorio e sperimentale, raggiungendo successivamente la completa operatività idropotabile per l'area della città di Reggio Calabria, con la produzione e distribuzione complessiva di oltre 28 milioni di m3 di acqua potabile1 .

B. 02.A - Sistema Metramo Lordo: opere di adduzione

- *B. 02.A2 – Schema Gioiosa Jonica:*

[1] I dati sono relativi all'aggiornamento del 30 marzo 2021.

In data 12 marzo 2009 è stato emesso il Dispositivo 322 di approvazione della Perizia di variante n°1 che non cambia l'ammontare complessivo del quadro economico.
La posa delle condotte (6,6.km) così come i lavori di completamento della vasca di carico dall'IPOT Zinnì.
L'ultimazione dei lavori è avvenuta in data 12 dicembre 2012.
In corso d'opera sono stati emessi n.7 SAL. L'importo dei lavori allo stato finale è pari € 2.011.912.
Il 9 giugno 2014 è stato redatto il certificato di collaudo tecnico-amministrativo.

- *B. 02.A3 – Schema Siderno e Locri:*

In data 02 settembre 2008 sono stati consegnati i lavori all'impresa aggiudicataria CISAF S.p.A.
Al 31 dicembre 2014 sono stati redatti n. 5 SAL per un ammontare di 3,403 M€.
Il serbatoio sottostante la diga del lordo è stato ultimato come pure il serbatoio in località San Policarpo. Il serbatoio di Locri è da ultimare. A seguito della perizia di variante N.2, che prevede lo stralcio di opere allo stato non eseguibili per il permanere di problemi relativi al possesso delle aree e/o di interferenze con altri enti, sono stati eseguiti i corpi d'opera che non limitano la funzionalità dell'opera per quanto riguarda lo schema Siderno. Mentre per garantire la completa funzionalità dell'opera in perizia di variante sono state inserite tra le somme a disposizione dell'amministrazione gli importi corrispondenti alle opere stralciate al fine di redigere successivamente un progetto di completamento funzionale per rendere pienamente fruibile anche lo schema "Locri". A seguito di accordo transattivo tra le parti l'Impresa esecutrice dei lavori ha completato le opere ancora da realizzare a seguito della perizia di variante N.2.
Per il completamento funzionale dell'intervento è richiesto un ulteriore impegno di spesa, necessario al completamento delle opere stralciate con la perizia di variante N.2. Per tale completamento è stato redatto uno studio di completamento

Lo schema Lordo- Zinnì, quindi entrambi gli interventi, unitamente alla parte a contributo proprio, relativa al completamento degli impianti di potabilizzazione, sono stati oggetto fina dall'estate 2019 d'interesse da parte del dipartimento Presidenza della Regione Calabria, al fine di completare e rendere funzionali gli interventi. Il Ministero delle Infrastrutture e dei Trasporti, a seguito di L.205/2017 art. 1 comma 518 ha avviato il primo stralcio del piano nazionale di interventi del settore idrico, inserendo (codice progetto 518/6) a finanziamento i suddetti completamenti ed indicando quale ente attuatore la Regione Calabria. La Regione Calabria ha successivamente delegato Sorical allo sviluppo della progettazione degli interventi, anche in previsione di un ulteriore successivo affidamento esecutivo.

A.03.1A - Diga sull'Alto Esaro a Cameli e collegamento con l'acquedotto dell'Abatemarco per Cosenza - stralcio funzionale della VIII perizia - messa in sicurezza dell'opera.
Nel 2012 i lavori principali sono stati ultimati e le opere collaudate.

Patto per lo Sviluppo della Calabria – Delib. N.160/2016 del DGR N. 3 del 12/01/2018. Interventi di potenziamento, adeguamento, riequilibrio e messa in sicurezza schemi idrici: Completamento del sistema della diga dell'Esaro.- Nell'ambito della suddetta linea di finanziamento la Regione Calabria ha richiesto una serie di studi di fattibilità ed indagini, prodromiche allo sviluppo ed alla successiva progettazione per la realizzazione dello sbarramento dell'Alto Esaro a Cameli (cfr. precedente intervento), appostando complessivamente 1,5 M€ allo scopo. Al pari di altri interventi, alcuni direttamente finanziati direttamente dal Ministero delle infrastrutture e Trasporti, l'intervento è a cura dell'Area Operativa – Servizio dighe Sorical.-

Gruppo interventi "Schema Alli- Passante"
Gli interventi facenti parte del gruppo in esame ricadono tra le opere dell'acquedotto Simeri-Passante a servizio della citta di Catanzaro che alimenta il potabilizzatore di Santa Domenica per mezzo di una condotta

in acciaio che si diparte dalle vasche di demodulazione di Magisano a loro volta poste a valle di una galleria di valico vengono alimentate dalle acque grezze restituite dalla centrale idroelettrica sul fiume Simeri che pervengono dall'invaso Passante e fortemente deteriorate da eventi alluvionali (il più rilevante fu quello del novembre 2013). Con DGR N. 3 del 12/01/2018, Patto per lo Sviluppo della Calabria – Interventi di potenziamento, adeguamento, riequilibrio e messa in sicurezza schemi idrici, sono stati complessivamente stanziati circa 14.8 M€, integrati con ulteriori 1,6 M€ provenienti dall'Accordo di programma per il rischio idrogeologico (intervento SOR.029).
Gli interventi in dettaglio sono:

Acquedotto Simeri – Passante: Interventi di manutenzione straordinaria per il ripristino della condotta adduttrice acque grezze dell'impianto di potabilizzazione di S. Domenica (ex SOR 001).
Il tracciato della condotta delle acque grezze insiste ad oggi per l'80% della sua lunghezza all'interno dell'alveo del fiume Alli (dalla vasca di carico al vecchio campo pozzi Alli) ed in particolare nel tratto a monte sotto la strada provinciale che costeggia il suddetto alveo. Nell'inverno del 2009 prima e successivamente nel novembre 2013, le abbondanti precipitazioni hanno provocato delle piene eccezionali che hanno determinato lo scalzamento della fondazione dei muri d'argine con conseguente erosione del piano di appoggio della condotta posata a tergo. I danni subiti dalla condotta hanno causato lunghi fuori servizi con conseguente mancanza di acqua trattata nella città di Catanzaro.
Delle attività di progettazione predisposte per la risoluzione del problema con lo spostamento del tracciato in aree sicure, lontano dall'alveo del fiume, sono stati approvati dalla regione solo alcuni tratti a maggiore criticità, non ancora messi in sicurezza per i quali sono previsti interventi di manutenzione straordinaria la cui progettazione ed esecuzione è stata delegata all'Area Operativa Compartimento Centro.

SOR.027 - Acquedotto Simeri – Passante.- Ristrutturazione funzionale del campo pozzi Alli Alto ausiliario a servizio dell'Impianto di Potabilizzazione di S. Domenica.
E' stato predisposto un progetto per la riattivazione del campo pozzi Alli Alto per l'approvvigionamento emergenziale e la ridondanza del sistema di adduzione alla città di Catanzaro. La fase attuale di progettazione è definitiva. Nell'autunno 2019 si è risolta con la presa in possesso da parte del Comune di Catanzaro delle aree interessate sottoposte a vincolo "usi civici", che sono state temporaneamente messe nella disponibilità di Sorical.

SOR 029 - Simeri Passante . - Interventi per la messa in sicurezza del sito di Magisano
La messa in sicurezza del sito di Magisano e delle vasche di demodulazione dalle quali ha origine lo schema idrico ha completato l'iter di gara ed è stata aggiudicata nel novembre 2019. L'importo complessivo stanziato a quadro economico di spesa è pari ad € 3.790.775,14, a valere su fondi interamente pubblici di cui alle Del. CIPE 142/99, 84200, 20/2004 per € 2.190.775,14 ed all'AP Rischio idrogeologico per € 1.600.00,00 Il contratto è stato sottoscritto in data 26.06.2020. L'impresa Esecutrice dei lavori è l'ATI. Co.E.S. – Costruzioni Stradali S.r.l. – Basile Carlo - C.B. Costruzioni S.a.s.. I lavori sono stati consegnati il 6.08.2020, mentre la percentuale d'avanzamento effettivo è pari al 60% circa. Sono state completate le piste per l'accesso alle opere in alveo ed i lavori di consolidamento sul versante in sinistra idraulica e sul piazzale impianti e le demolizioni dei muri da ricostruire. Sono da realizzare i consolidamenti dei muri spondali esistenti e la realizzazione dei nuovi tratti. A tale proposito è in corso di redazione una perizia di variante per tenere in conto quanto accertato in sede di lavori relativamente allo stato geologico in destra idraulica.

SOR.035 - Interventi di potenziamento, adeguamento, riequilibrio e messa in sicurezza schemi idrici – Realizzazione di una nuova condotta di adduzione e di un nuovo serbatoio di compenso e accumulo per il potenziamento del ramo sud dello schema idrico Alli a servizio della frazione Lido di Catanzaro.

La proposta riprende una soluzione già prevista nel progetto approvato dalla Regione Calabria e trasferito a Sorical SPA di cui linea di programma b), nella quale venivano definite tutta una serie di opere da realizzare, tenuto conto del definitivo assetto degli schemi idropotabili regionali.
Tra gli interventi previsti per il segmento "adduzione" figurava, nella linea di programma b), l'intervento b.1 "Acquedotti tra Soverato e Isola Capo Rizzuto".
Per l'intervento denominato "B.01.b: Potenziamento adeguamento e riequilibrio acquedotti tra Soverato e Isola Capo Rizzuto. Schemi idrici Corace, Verghello, Sansinato, Alli (Ramo Sud)", nello specifico, approvava il progetto esecutivo, licenziato positivamente dalla COTER nella seduta dell'11 dicembre 2003 – n. 547. L'importo complessivo ammontava ad € 8.298.460.
L'intervento prevedeva la realizzazione di una vasca interrata in testa allo schema Alli, nella zona sud di Catanzaro, l'installazione di 5 elettropompe, di due impianti di sollevamento, di 7,5 km di condotte adduttrici, di partitori, serbatoi e di un diaframma lungo il perimetro di monte dell'area del serbatoio Savuco.
Per quanto a conoscenza del sottoscritto, la gara è stata avviata dalla Sorical SPA, subentrata alla Regione Calabria nella gestione degli schemi idrici di adduzione, e negli anni dal 2006 al maggio del 2009, si sono avvicendate nella realizzazione dell'intervento due imprese, che hanno posato solo pochi metri delle condotte previste in progetto.
Tuttavia, a seguito delle complesse vicende legate risoluzione contrattuale con le imprese che si sono susseguite nella esecuzione dei lavori ed ancor di più allo stato di grave crisi finanziaria che ha determinato la messa in liquidazione in continuità dal luglio del 2012 per volere dei Soci di So.Ri.Cal S.p.A con decreto n. 16462 del 3 dicembre 2013 del Dirigente Generale del Dipartimento Lavori Pubblici veniva revocato il decreto n. 3329 del 15 aprile 2011, di ammissione a finanziamento dell'intervento.
In seguito agli eventi alluvionali del novembre 2013, che evidenziarono profonde criticità nell'attuale sistema di adduzione idropotabile della città capoluogo, ed in parallelo alle azioni correttive che a seguito del suddetto evento furono poste in essere. Sorical ha riproposto quanto in parte previsto nel progetto sopra citato prevedendo la realizzazione l'espansione e la messa in sicurezza della sezione d'adduzione est dello schema Alli- Verghello- Corace per la città di Catanzaro.
Con decreto N. 10571 del 27 settembre 2018 la Regione Calabria ha disposto l'ammissione a finanziamento dell'operazione/intervento denominato "Potenziamento, adeguamento e riequilibrio dello schema Simeri e Passante ed il miglioramento dell'erogazione nel quartiere Lido di Catanzaro", e con nota prot. 20615 del 22 gennaio 2018, ha richiesto la trasmissione del progetto di fattibilità tecnica ed economica o del successivo livello di approfondimento tecnico, se disponibile;
Con nota prot. 337 del 31 gennaio 2018 la Sorical. ha rimesso la proposta progettuale suddivisa in lotti, riferita al solo quartiere Lido.
Nel corso dell'incontro tecnico del 20 marzo 2018, partecipato dall'Assessore alle Infrastrutture della Regione Calabria, dal sig. Sindaco del Comune di Catanzaro e dalla Sorical., per come da successiva comunicazione dell'Assessore alla Infrastrutture della Regione Calabria, è stato acquisito l'assenso del sig. Sindaco del Comune di Catanzaro, in ordine alla mutata programmazione delle risorse assentite e riportato nel relativo verbale sottoscritto dai partecipanti e rimesso con nota a firma dell'Assessore alle Infrastrutture della Regione Calabria con nota prot. 194421 del 1 giugno 2018.
Con nota prot. 2511 del 18 luglio 2018 la Sorical. ha trasmesso alla regione Calabria la proposta progettuale denominata "Interventi di potenziamento, adeguamento, riequilibrio e messa in sicurezza schemi idrici. Realizzazione di una nuova condotta di adduzione e di un nuovo serbatoio di compenso e accumulo per il potenziamento dello schema idrico "Alli – ramo sud", per l'importo di € 8.835.138.
Il progetto approvato e posto in data 10.07.2020 a gara di servizi di ingegneria per la successiva fase di progettazione definitiva/esecutiva, è stato affidato all'R.T.P. Hypro Srl, Esse Ingegneria Srl, Ing. Giancarlo principato.

Gruppo interventi “Schema Abatemarco”

Il finanziamento trova la sua motivazione prioritaria nella gravissima siccità che ha interessato le fonti di approvvigionamento dell’Acquedotto Abatemarco – il maggiore della Calabria – nell’autunno del 2017.
Al riguardo, è opportuno sottolineare che le caratteristiche delle sorgenti che alimentano l’acquedotto determinano una risposta molto lenta agli afflussi meteorici e che, di conseguenza, la carenza idrica si è riproposta, con minore entità, anche nell’autunno del 2018 e del 2019.
Per questi motivi, l’Acquedotto Abatemarco è oggi un caso di studio da parte CNR-IRPI di Cosenza nell’ambito del Progetto INDECIS (INtegrated approach for the DEvelopment across Europe of user oriented Climate Indicators for GFCS high-priority Sectors: agriculture, disaster risk reduction, energy, health, water and tourism). La situazione dell’acquedotto è monitorata anche dalla Prefettura di Catanzaro e dall’Autorità di Bacino distrettuale dell’Appennino Meridionale nell’ambito delle attività dell’Osservatorio degli utilizzi idrici.
La sistematicità della carenza idrica conferma, in definitiva, la inderogabile necessità e urgenza dell’investimento di complessivi 10 M€ previsto dalla Regione Calabria con Patto per lo Sviluppo della Calabria – DGR N. 3 del 12/01/2018 Interventi di potenziamento, adeguamento, riequilibrio e messa in sicurezza schemi idrici.
Si precisa ulteriormente che l’opera costituisce la fonte di alimentazione principale della città di Cosenza, la quale, per deficienze nella distribuzione idrica urbana, risulta già limitata ad una parte della giornata. Proprio nella città di Cosenza, nel sopra citato autunno del 2017, gli effetti, mai osservati in precedenza, sono stati gravosissimi per la popolazione, determinando il coinvolgimento ripetuto della locale Prefettura, degli organi regionali e dei sindaci dei 25 comuni interessati.
Rimodulazione dell’investimento
L’intervento si concretizzerà nei seguenti, da considerare tutti indispensabili ai fini della limitazione degli effetti dei periodi di siccità:
Progetto SIGMA: Indagini e degli studi idraulici, idrogeologici e geotecnici per la riattivazione del sistema "Tampone" della Galleria di valico della Mula dell'Acquedotto Abatemarco
SOR.037: Interventi di messa in sicurezza della Galleria Mula con la realizzazione di opere impiantistiche necessarie al conseguimento di condizioni di sicurezza gestionale dell'opera e ristrutturazione e di manutenzione straordinaria dell’impianto di sollevamento Nascejume.
SOR.038: Interventi successivi alle attività di indagini e studi idraulici e geotecnici del sistema "Tampone" della Galleria Mula
SOR.039: Interventi di risanamento idrogeologico per la stabilizzazione delle condotte Favata Alta e Bassa e sistemazione delle strade di accesso a monte e a valle della galleria Mula
SOR.041: Nuova diramazione dal serbatoio Cozzo Muoio al partitore Pasquali per l’adduzione al servizio dei comuni di Mendicino e Castrolibero
Completamento raddoppio nel Comune di Malvito e Sostituzione parziale della diramazione per Macellara e utenze limitrofe per l’incremento della portata.

Sono invece esclusi o significativamente ridimensionati i seguenti interventi, pure inizialmente previsti:

SOR.040: Integrazione delle risorse disponibili mediante ricerca di nuove risorse idriche e realizzazione delle opere di captazione/emungimento e di adduzione
Da ricerche effettuate in sito, si è osservata l’inesistenza di pozzi di portata adeguata in tutta la Media valle del Crati, ossia nel territorio che costituiva l’opzione principale ai fini del reperimento di nuove fonti di approvvigionamento. Da informazioni acquisite presso l’Università della Calabria, si è evinto che ciò dipende dalle caratteristiche geologiche dei terreni.

Di conseguenza, sono stati potenziati, con altre risorse economiche, alcuni dei pozzi esistenti e previste nuove indagini su pozzi dismessi operanti in passato.

Gruppo interventi "Forniture idropotabili dei nuovi complessi ospedalieri regionali"
Accordo di programma Min. della Salute - Regione Calabria del 13-12-2007. La Regione Calabria a corredo della realizzazione delle nuove infrastrutture ospedaliere ha richiesto a Sorical la progettazione e l'esecuzione di opere ausiliarie destinate a fornire una linea dedicata di approvvigionamento idropotabile per ciascun nuovo complesso. Allo stato sono state sviluppate le progettazioni del complesso di Vibo Valentia (Prog. SOR.031) mentre sono in corso di fase di indagini idrogeologiche per il sito di Sibari (SOR.033). Per il complesso della piana di Gioia Tauro è stato approvato lo studio di fattibilità preliminare.

SOR.020 Acquedotto Alaco Dorsale e Tirrenica Palmi: Realizzazione di una nuova diramazione di collegamento Rosarno da campo pozzi Metramo a campo pozzi Medma per la dismissione degli emungimenti ed adduzione a gravità
Il progetto riguarda la realizzazione delle opere di adduzione del nuovo collegamento tra il campo pozzi Metramo (dismesso) e il campo pozzi Medma realizzando così un nuovo assetto idraulico dello schema Alaco con la futura dismissione degli emungimenti attuali.
L'intervento rientra, al pari di altre attività di adeguamento ed ammodernamento dell'intero schema Alaco, nel campo di attività destinate alla realizzazione di nuovi assetti idraulici finalizzati al miglioramento qualitativo, energetico ed al bilanciamento delle risorse sotterranee con integrazione provenienti da invasi in quota.
Nell'ambito dei futuri possibili scenari di distribuzione idrica dagli acquedotti dell'Alaco (esistente) e del Metramo (in progetto), assume particolare rilevanza la connessione con l'esistente acquedotto Medma e la graduale sostituzione delle attuali fonti di produzione di quest'ultimo.

Al pari del gruppo di interventi "Lordo-Zinnì" il progetto è stato oggetto d'interesse da parte del dipartimento Presidenza della Regione Calabria, al fine di completare e rendere funzionali gli interventi. Il Ministero delle Infrastrutture e dei Trasporti, a seguito di L.205/2017 art. 1 comma 518 ha avviato il primo stralcio del piano nazionale di interventi del settore idrico, inserendo (codice progetto 518/6) a finanziamento i suddetti completamenti ed indicando quale ente attuatore la Regione Calabria. La Regione Calabria ha successivamente delegato Sorical allo sviluppo della progettazione degli interventi, anche in previsione di un ulteriore successivo affidamento esecutivo. Entrambi i progetti definitivi tecnici (SOR.020 e SOR.42-43-44) sono stati trasmessi alla Regione Calabria per l'inserimento nelle proposte programmatiche relative alle strutture acquedottistiche idropotabili.

Investimenti A Contributo Privato

Linea Di Azione 1

Sistema Menta
A.02.4.A Lavori di: Completamento dello schema idrico sulla diga del torrente Menta: Centrale idroelettrica opere civili e condotta forzata
I lavori principali in appalto comprendono la costruzione di una condotta forzata dello sviluppo complessivo di circa 8,2 Km che parte dalla camera a valvole in località "Monte Cendri" ed arriva alla centrale idroelettrica di San Salvatore anch'essa compresa nell'appalto. Nell'ultimo tratto la condotta si percorre in

profondità un pozzo verticale, scavato col sistema “raise-boring”, seguito da un tratto sub-orizzontale in galleria, lungo circa 510 m.
Successivamente, a seguito delle difficoltà finanziarie dell’impresa, unitamente al ritardo dei pagamenti pregressi l’ATI e Sorical hanno deciso di sospendere consensualmente le lavorazioni in attesa di ripristinare il flusso finanziario necessario al regolare svolgimento delle attività.
I lavori sono stati sospesi a partire dal gennaio del 2012; a seguito di informativa interdittiva antimafia pervenuta dalla Prefettura di Vibo Valentia il 27 febbraio 2014, in data 3 marzo 2014 è stato avviato il procedimento di risoluzione del contratto.
La condotta forzata, per la parte interrata di lunghezza totale pari a circa 8,1 Km è completata per tutto il tratto dalla località “Monte Cendri” fino in prossimità della testa del futuro pozzo verticale, a meno di un ultimo tratto di 400 m. Risultano ad oggi mancanti tutte le attrezzature di linea (sfiati, valvole ecc.), sia standard che in esecuzione speciale.
Lo stato finale è stato redatto dalla Direzione Lavori in data 31 Maggio 2014. Dalla consistenza rilevata risulta che sono stati eseguiti lavori complessivi per un totale netto di € 6.837.256 (incluso oneri della sicurezza), pari ad un avanzamento effettivo del 58,6% (riferimento all’ultimo quadro economico dell’intervento). Sia l’Impresa Mandataria che l’Impresa Mandante hanno firmano con riserva lo Stato Finale, esplicitando le stesse contestualmente e allegando loro propri elaborati.
L’importo immobilizzato riferito all’Opera si è decremento di € 742.120, decremento dovuto alle rettifiche operate per effetto delle differenze rilevatasi tra il valore dei lavori realizzati e contabilizzati a corpo e quanto effettivamente eseguito, differenza accertata a seguito della redazione del suddetto stato finale dell’opera.

Per quanto già sopra esposto, la realizzazione del pozzo verticale e la posa al suo interno della tubazione in alta pressione rappresentano il vero “collo di bottiglia” di tutto il progetto del Sistema Menta. I tempi necessari al completamento del progetto sono, quindi, fortemente influenzati dallo step esecutivo della realizzazione del pozzo.
Si è provveduto all’affidamento, secondo art 106 del Dlgs50 /2016, dei soli interventi minori e dei lavori di completamento delle opere lungo la condotta forzata e necessarie ai fini dell’erogazione della risorsa idropotabile.

A.02.4.B Lavori di: Completamento dello schema idrico sulla diga del torrente Menta: Centrale idroelettrica S. Salvatore – Opere Elettromeccaniche
I lavori consistono nella realizzazione di una centrale idroelettrica con una potenza installata di 16,5 MW ed una produzione di energia di 35 GWh/anno.
Le apparecchiature per la sottostazione elettrica, il generatore sincrono, i quadri elettrici, le forniture elettriche in B.T., la turbina, le forniture per il sistema di regolazione e di dissipazione, il sistema di raffreddamento, gli attrezzamenti di sala macchine ed i ricambi sono attualmente in giacenza presso l’impresa appaltatrice e i subfornitori. Per le forniture principali sono già stati effettuati i collaudi in stabilimento.
L’avanzamento contabile dei lavori è allo stato attuale pari a € 2.479.267 (al netto IVA), pari al 48% (a fronte di un avanzamento di spesa complessivo per l’intero progetto di circa 3,8 M€, IVA inclusa).
L’avanzamento effettivo dei lavori è tuttavia pari a circa l’86 %. Non sussistono allo stato forti criticità, sotto il profilo tecnico ed esecutivo. I lunghi tempi di stoccaggio delle apparecchiature speciali e dei materiali elettrici, possono averne alterato lo stato. E’prevedibile considerare delle attività integrative di ripristino e ricondizionamento delle forniture (dai touch-up di verniciatura ai rifacimenti degli imballaggi) prima della spedizione con conseguente impatti sui tempi e costi.
Al fine di minimizzare i costi conseguenti al mancato completamento dell’opera ed i relativi contenziosi è stato stipulato in termini di definizione bonaria e transattiva un accordo a tacitazione delle riserve e per la ridefinizione temporanea dei rapporti con l’esecutrice del contratto (Hydroenergia srl ex Cover Energia).

A seguito delle attività di ricognizione e valutazione tecnologica dello stato di fatto in cui versano le forniture, è stato redatto uno studio ai fini di un loro potenziale ri-utilizzo nel completamento della Centrale. Tale studio è inoltre necessario a fornire a Sorical tutti gli elementi economico/giuridici necessari per valutare sia la convenienza (in termini di costi/benefici) del completamento, e futura gestione, della Centrale.

Sistema Esaro - Abatemarco

Galleria di derivazione e centrale idroelettrica

Il progetto "Schema idrico Esaro-Abatemarco. Galleria di derivazione e centrale idroelettrica" si inquadra come uno degli interventi previsti dallo "Studio di fattibilità per la realizzazione dell'invaso dell'Esaro", redatto da Sogesid su incarico della Regione Calabria. Esso si configura come stralcio funzionale dello schema per l'utilizzo ad uso multiplo delle acque del bacino dell'Esaro.

La Sorical, partendo da una prima analisi SOGESID, ha individuato due fasi attuative, di cui la prima divisa in due step, nelle quali articolare la realizzazione dell'intero schema, ognuna delle quali pienamente funzionale a dare una risposta alle esigenze del territorio in relazione alle reali urgenze esistenti. Nella previsione iniziale, come da proposta formulata alla Regione Calabria in merito al piano di interventi 2010-2014 la realizzazione delle opere avrebbe dovuto seguire un programma di disponibilità idrica per fasi successive rispettivamente nel 2013, nel 2017 e nel 2018. Sono state eseguite le progettazioni preliminari e definitive rispettivamente per interconnessioni e la galleria di derivazione. Gli interventi in oggetto ad oggi rimangono a tutti gli effetti ancora una proposta programmatica.

Aggiornamento su altri interventi in corso

B.06.A – Acquedotto Abatemarco – Interventi di messa in sicurezza e ri-efficientamento attuale tracciato (contributo pubblico/privato).

Così come già riportato nel precedente paragrafo, i lavori sono conclusi e le opere sono state collaudate nel 2012.

B.06.F3 – Acquedotto Abatemarco. By-pass del tratto di adduttrice in raddoppio compreso tra i comuni di Malvito, Santa Caterina Albanese e San Marco Argentano (contributo privato)

Foglia Costruzioni ha comunicato in data 5 settembre 2009 l'affitto del ramo di Azienda alla Impresa Finteco, i lavori sono ripresi nel corso del 2010. Nel 2011 i lavori sono stati sospesi da parte dell'impresa. I lavori al momento sono di fatto ultimati. Si prevede per il 2021 uno studio per la ripresa e l'ultimazione dell'intervento (cfr. gruppo interventi"Abatemarco").

B.06.G - Sistema Esaro-Abatemarco - Efficientamento Acquedotto (contributo privato).

Stralcio 1: Lavori ultimati.

Stralcio 2: I lavori nel 2010 sono proseguiti; il 1° stralcio è concluso e la percentuale complessiva di avanzamento è del 90% sul totale. Nel 2011 i lavori sono stati sospesi da parte dell'impresa per inadempimento di Sorical ex art. 1460 c.c. ed art. 133 D.Lgs 163/2006. I lavori, interrotti fino a tutto il 2015, sono stati ripresi a seguito di un accordo integrativo con l'ATI esecutrice dei lavori in data 7 dicembre 2016 al fine di completare la condotta di bypass e consentire l'incremento di portata idropotabile sull'adduttrice Abatemarco verso la città di Cosenza. Tale esigenza, prioritaria per il balance idropotabile dei comuni di Rende e Cosenza, ha richiesto la messa a disposizione di una somma pari a circa 750 k€ per il completamento dei lavori residuali e l'ultimazione dei pagamenti per le procedure espropriative sospese a suo tempo. Gli interventi sono di fatto ultimati a meno di piccoli completamenti e degli allacci sul tratto terminale.

Sistema Metramo – Lordo

B.02.A1 Adduzione dal Bacino del Metramo

La Sorical visto lo stallo del progetto del Consorzio di Bonifica ha sollecitato la Regione per andare avanti con il progetto alternativo, già redatto nel 2006, che prevedeva un percorso alternativo solo per la risorsa idrica destinata ad uso potabile e che sarà a breve (entro dicembre 2009) aggiornato e portato alla approvazione del COTER. Il finanziamento è pubblico (POR 2007 – 2014).

La producibilità è stata calcolata in 3130 MW/h annui considerando una portata media annua di 200 lt/sec ed un funzionamento di 8000 ore all'anno.

L'Ipot, la cui progettazione definitiva è stata elaborata nel 2006 è stato inserito nel programma degli investimenti Sorical 2010 -2014 con il valore di 5,3 M€. Gli interventi sono attualmente sospesi.

B.02.B.2 I.Pot Schema Gioiosa Jonica

Realizzazione degli impianti di potabilizzazione Metramo, Gioiosa Jonica, Siderno-Locri: nel corso dell'anno 2008 sono stati affidati i lavori relativi all'impianto di potabilizzazione Gioiosa Jonica e all'impianto di potabilizzazione Siderno-Locri all'ATI CPL POLISTENA – TORRICELLI. E' stato raggiunto un avanzamento pari al 80% del valore dei lavori. Le opere di fatto non ultimate a seguito della chiusura del contratto pregiudicano la funzionalità dell'intero schema (cfr. all'intervento A.02.A2) e pertanto è necessario proporre un intervento di completamento dell'impianto, anche al fine di preservare lo stesso da ammaloramenti e danneggiamenti a seguito di furti.

B.02.B.3 I.Pot Schema Siderno e Locri

E' un appalto integrato. i lavori sono stati affidati all'ATI CPL POLISTENA – TORRICELLI. E' stato raggiunto un avanzamento pari al 75% del valore dei lavori come aggiornati dalla perizia n. 1: dispositivo Sorical n.445 del 12-01-2011. I lavori nel corso del 2011 sono stati interrotti per controversie relative a ritardati pagamenti e l'impossibilità di Sorical di finanziare ulteriormente i lavori. Il 10 aprile 2012 il contratto con l'impresa è stato sospeso. Si rende necessario predisporre un intervento di completamento dell'impianto, anche al fine di preservarlo da ammaloramenti e danneggiamenti a seguito di furti.

In relazione al completamento delle opere vale quanto riportato per la parte a contributo pubblico in relazione al nuovo finanziamento ministeriale della L.2015/17.

Sistema Trionto – Sila Greca

A seguito di una radicale riprogettazione di tutto lo schema sono stati inseriti nel Piano So.Ri.Cal 2010-2014 (presentato come proposta) i seguenti investimenti il cui finanziamento, inizialmente misto è stato successivamente previsto a copertura pubblica.

La programmazione non ha ad oggi però avuto seguito. Il programma è sospeso.

Linea Di Azione 2

B. 04 – Amendolea

Il progetto prevede la sostituzione 30 km circa di condotte ammalorate dalla sorgente Amendolea al servizio dei comuni costieri a sud est di Reggio Calabria. Nel corso 2009 il progetto è stato ripensato e si sono pianificati interventi urgenti sui tratti più ammalorati da effettuarsi con la manutenzione straordinaria nel corso del 2010 per un valore di 2,5 M€. In Interfaccia Modello è stata riportata la suddetta versione del progetto revisionata.

Revamping Ipot

Il progetto di Revamping di S. Domenica è stato previsto nel quinquennio 2015 – 2019. Gli altri IPOT non ancora ristrutturati funzionalmente sono anch'essi oggetto di riprogrammazione per lo stesso quinquennio.
Ammodernamento e Potenziamento del complesso degli Schemi di Adduzione
L'ammodernamento degli schemi acquedottistici esistenti, oggi oggetto dei soli interventi urgenti e indifferibili od in somma urgenza, necessita di una profonda rivisitazione, da rendere effettiva con la nuova proposta degli investimenti per il quinquennio 2015-2019.

Linea Di Azione 3

SIT e ricognizione dei dati geografici e descrittivi degli acquedotti e degli impianti

- Completamento del rilievo dei manufatti principali e la redazione dei relativi schemi unifilari (attività conclusa).
- L'aggiornamento della Cartografia di base (raster) con l'acquisizione della Carta Tecnica Regionale 1:5000 di nuova redazione (attività conclusa).
- Il rilievo geografico di tutte le prese utenza (attività in corso).
- Il rilievo dei punti notevoli delle adduttrici (già iniziata nel corso del 2011).
- L'implementazione di una procedura sw per la memorizzazione e gestione degli "eventi" (interventi di manutenzione, perdite, rotture, reclami ecc.). Sospeso.
- Lo sviluppo di un browser "leggero" per operazioni di consultazione della Banca Dati Geografica. Sospeso.

Interventi per la qualità ed affidabilità della risorsa - Salvaguardia ambientale sulle fonti

Gli interventi prevedono una fase di rilievo e progettazione ed una fase di realizzazione delle "aree di salvaguardia" a protezione delle risorse. Sono da prevedere almeno 1,8 M€/anno per interventi specifici di "Salvaguardia ambientale". L'attività è attualmente sospesa.

Piano Nazionale per la Ripresa e la Resilienza – Proposte progettuali

Nell'ambito delle proposte progettuali predisposte per il settore dell'adduzione idropotabile primaria e dei grandi schemi idrici, Sorical, di concerto con i dipartimenti regionali preposti ha, inteso suggerire un elenco di interventi da sviluppare per il prossimo quinquennio, a valere sulle provviste finanziarie previste dal PNRR. Gli interventi presentati seguono tre distinte linee tematiche:

1. interventi di riconfigurazione degli acquedotti della Calabria conseguenti alla riduzione della disponibilità idrica determinata dai cambiamenti climatici

2. interventi di efficientamento energetico, trasformazione digitale e preservazione delle infrastrutture idropotabili della Calabria

3. schema idrico a valle dell'invaso del Menta - Interventi di seconda fase: completamento dello schema ai fini dello sfruttamento idroelettrico della risorsa ed interventi complementari funzionali all'ottimizzazione dell'opera.

L'area Servizi Tecnici, nel riproporre diversi interventi riattualizzati, ricadenti nei precedenti punti 1 e 3, ha inteso integrare le schede inviate inizialmente con proposte di maggiore dettaglio tecnico. Tra queste, di particolare rilievo è il progetto preliminare tecnico relativo al riammodernamento dell'asta tirrenica dell'acquedotto dell'Alaco, sotto riportato.

AD3: Interventi condotte idropotabili dagli invasi ai capoluoghi di provincia.– Prog. SOR.046 – Acquedotto Alaco – Direttrice tirrenica versante Vibo: Sostituzione Adduttrice principale per Vibo Valentia.

L'intervento rientra tra l'elenco di proposte precedentemente inoltrate da So.Ri.Cal nell'ambito del Piano Nazionale per la Ripresa e la Resilienza (PNRR – Parte 2, par. 2.4 – contesto tematico "Modernizzazione dell'infrastruttura idrica") con l'obiettivo di incrementare la sicurezza e l'affidabilità dell'approvvigionamento idropotabile verso il capoluogo e le relative aree suburbane, attualmente limitato dalla elevata frequenza di guasto sull'adduttrice principale. Il quadro economico di spesa dell'intervento, sviluppato a livello di progettazione definitiva è pari ad € 25.401.887,81. Il progetto predisposto riveste inoltre carattere d'interesse interregionale, intervenendo in maniera incisiva sulla dotazione infrastrutturale e l'interconnessione dei sistemi di adduzione della risorsa idrica della Calabria centro-meridionale.

7. PARTI CORRELATE (informazioni rese ai sensi dell'art. 2428 del C.C.)

La Società Acque di Calabria S.p.A., n.q. di azionista privato di minoranza di Sorical S.p.a., di cui detiene il 46,5% ha, al 31 dicembre 2020 non ha alcun credito nei confronti di Sorical.

Per i rapporti commerciali e finanziari nei confronti del Socio Regione Calabria si rimanda a quanto meglio specificato nella Nota integrativa al bilancio, ai par. "Crediti vs. controllanti", "debiti vs. soci per finanziamenti", "debiti vs. controllanti" e "godimento beni di terzi" nonché al documento di Riconciliazione delle partite di credito e di debito verso la Regione Calabria al 31/12/2020 espletate ex art. 11, comma 6, lettera j, del D.lgs n. 118 del 23 giugno 2011 per l'esercizio chiuso al 31/12/2020.

La Veolia Water Technologies Italia S.p.A. (ex SIBA S.p.A.) al 31 dicembre 2020 non ha alcun credito nei confronti di Sorical.

Si evidenzia che non vi sono altre parti correlate, oltre a quelle sopra indicate, con le quali la Società abbia intrattenuto rapporti di natura commerciale o finanziaria nel corso dell'esercizio o verso le quali la stessa presenti un saldo attivo o passivo alla data di chiusura del bilancio 2020.

Tutti i rapporti intercorsi fra la Società e le menzionate parti correlate sono stati posti in essere nell'interesse, anche economico, della Società e sono regolati da normali condizioni di mercato.

8. EVOLUZIONE PREVEDIBILE DELLA GESTIONE

In ordine all'evoluzione del sistema idrico calabrese e al fine di ottemperare alle prescrizioni normative di settore come novellate dal D.L. n.133 del 2014 (c.d. Sblocca Italia), la Regione ha emesso una serie di provvedimenti per l'avvio dell'affidamento del servizio Idrico Integrato (SII) ad un Soggetto Gestore Unico.
Infatti con deliberazione di Giunta regionale n.183/15 è stata individuata l'Autorità Idrica della Calabria (di seguito A.I.C.) quale Ente di Governo dell'Ambito (EGA) per il servizio idrico integrato nel territorio comprendente l'intera regione e con successiva deliberazione n.256/15 ne è stato disciplinato il funzionamento.
Con DDG n.552/16, è stata quindi avviata la procedura di affidamento della nuova concessione di gestione del Servizio Idrico Integrato dell'ATO Calabria.
Con Legge Regionale n. 18 del 18 maggio 2017, è stata riconosciuta ed istituita l'AIC rappresentativa dei comuni della Calabria. Con la predetta Legge è disciplinata l'organizzazione della gestione del Servizio Idrico Integrato, da parte dei soggetti competenti, in conformità con quanto disposto dalla legislazione comunitaria e nazionale e dalla Autorità per l'energia elettrica, il gas e il sistema idrico "AEEGSI" (oggi ARERA).

All'A.I.C. spetta, tra tutte le funzioni di propria competenza, quella di scegliere una delle tre forme di gestione attualmente consentite dalla normativa di settore (affidamento *in house*, con gara a società mista, con gara a società totalmente privata) e quindi giungere all'affidamento al Gestore Unico.
Ancorché istituita, l'A.I.C., nelle more della sua piena operatività e della completa costituzione di tutti i suoi organi, svolge le sue funzioni in un regime commissariale ai sensi dell'art. 21 comma 4 della Legge 18/2017.
Nel marzo 2018 si sono tenute le operazioni di voto per eleggere i 40 rappresentanti di tutti i Comuni Calabresi in seno all'Assemblea dell'Autorità e nel novembre 2018 è stato approvato lo Statuto.
Nel mese di luglio 2019 è stato eletto dall'Assemblea dell'Autorità il Presidente e contestualmente i sette componenti del Consiglio Direttivo.
Nel corso del mese di dicembre 2020 è stato nominato il Direttore Generale e individuato l'organo dei Revisori. Tali nomine pongono fine alla gestione in regime commissariale dell'A.I.C. ai sensi dell'art. 21 comma 4 della Legge 18/2017.

In merito alla prevedibile evoluzione della Società si evidenzia l'Autorità Idrica Calabrese (di seguito anche "AIC"), con delibera n.5 del 30.11.2020, ha individuato la forma di gestione per l'affidamento del servizio idrico secondo la modalità in "*house providing*" e con successiva delibera del 28.12.2020 ha approvato il Piano d'Ambito.
Conseguentemente, la Regione Calabria, con delibera di Giunta n. 210/2021, al fine di pervenire all'uscita del socio privato, ha manifestato la volontà di rendere la Sorical una società a totale partecipazione pubblica, avviando un percorso che consenta di giungere all'affidamento a Sorical del servizio idrico integrato puntando altresì all'integrazione verticale del servizio idrico, dalla fonte di approvvigionamento allo scarico delle acque depurate secondo quanto prospettato dall'Assemblea dei sindaci dell'AIC nella riunione dell'8.07.2021.

Si evidenzia inoltre che, è stata convocata l'Assemblea dei Soci per il giorno 9 settembre 2021 in prima convocazione, ed in seconda convocazione per il 10 settembre 2021, al fine di discutere e deliberare, tra l'altro, sulla revoca dello stato di liquidazione della società.

Da ultimo, si evidenzia che qualora, per ragioni esterne alla Società, il percorso sopra descritto non dovesse essere ultimato, si potrebbero delineare diversi scenari per la gestione del sistema idrico integrato. E' di tutta evidenza che, laddove si dovessero verificare eventi esterni e, quindi, dipendenti da azioni poste in essere da soggetti terzi che saranno, eventualmente, di impedimento al perfezionamento del richiamato percorso del sistema idrico integrato calabrese, che vede in Sorical il gestore unico, l'organo di liquidazione, nella convinzione di aver posto in essere tutte le azioni necessarie e/o opportune affinché tutti gli atti occorrenti al raggiungimento della volontà dei soci fossero completi, porrà in essere le azioni legali necessarie per tutelare la volontà dei Soci e la conseguente integrità del patrimonio sociale.

Progetto Abatemarco e le ingegnerizzazioni delle reti comunali

La Regione Calabria, nell'obiettivo di creare le condizioni tecniche affinché possa avviarsi una gestione integrata del servizio idrico, ha concentrato ingenti risorse e massima attenzione alle attività di rilievo, re-ingegnerizzazione delle reti di distribuzione idrica interna ai centri abitati, ricerca perdite e razionalizzazione degli assetti funzionali di tali reti che rappresentano certamente il segmento di maggiore criticità dell'intera filiera del servizio idrico.
Al riguardo la Regione Calabria ha inteso inizialmente avvalersi di Sorical per l'attuazione, a titolo sperimentale sul territorio regionale, di un progetto integrato concentrato sul più importante di tutti gli schemi acquedottistici regionali: l'Acquedotto Abatemarco.
Pertanto la Giunta Regionale con la deliberazione n. 447/2018 ha disposto l'approvazione, dello schema del Protocollo di Intesa "Cantiere di Lavoro Abatemarco" per il governo e la gestione del Servizio Idrico

Integrato nei Comuni serviti dallo schema acquedottistico Abatemarco e conseguentemente con il Decreto Dirigenziale n. 11178/19 sono stati stanziati € 68,3 milioni.

In data 30 novembre 2020, la Regione Calabria, notifica alla Sorical la D.G.R. n. 407 del 24/11/2020, giusta nota Prot. 392977 del 30 novembre 2020, con la quale la Giunta Regionale ha disposto di demandare l'attuazione del protocollo d'intesa "Cantiere Abatemarco" al Dipartimento Tutela dell'Ambiente della Regione Calabria, invitando al contempo la Sorical a restituire tutta la documentazione attinente il predetto progetto. Tale documento di fatto esclude il coinvolgimento di Sorical nel Progetto medesimo ovvero nell'esecuzione del Protocollo d'Intesa denominato "Cantiere di Lavoro Abatemarco".

9. ALTRE INFORMAZIONI

9.1 CONTENZIOSI IN CORSO

Di seguito viene riportato l'aggiornamento dei contenziosi in corso, oggetto di trattazione nella relazione sulla gestione ai Bilanci degli anni precedenti e viene fornita adeguata informativa sulle posizioni degne di rilievo originatesi nell'esercizio 2020.

Procedimento Penale "Acqua Sporca" RG 2584/2010

Il procedimento penale cd "Acqua sporca" è stato aperto dalla Procura della Repubblica di Vibo Valentia.
In tale procedimento risultano indagati i Dott. Giuseppe Camo e Sergio Abramo, già Presidenti della Società, l'Ing. Maurizio del Re, già Amministratore della Società, il Direttore Operativo Ing. Sergio De Marco, l'Ing. Giulio Ricciuto, già Responsabile del Compartimento operativo centro, oltre ad altri dipendenti Sorical con responsabilità di linea.
Conclusa la fase delle indagini preliminari tutti sono stati rinviati a giudizio. Il reato è estinto per intervenuta prescrizione giusta sentenza del 11.09.2020.

Procedimento Penale RG 588/2010.

Il procedimento penale risulta a carico dei Sigg.ri Restuccia Vincenzo, Messina Antonio, Simari Sergio, L'Altrelli Luciano, Cassio Luigi, Giordano Luigi e Sgrò Antonino, imputati per i reati di cui agli artt.110 e 589, commi 1 e 2 c.p., perché in concorso tra loro, per colpa specifica, consistita nella violazione delle disposizioni di cui al decreto legislativo 9 aprile 2008 n.81 e successive modificazioni, nonché per negligenza, imprudenza ed imperizia, cagionavano la morte del lavoratore Ferraro Aldo.
In giudizio si sono costituiti parte civili i Sigg.ri: Ferraro Francesco, Ferraro Giuseppe, Ferraro Carlo, Russo Elisabetta e Tedesco Roberta Gabriella, quest'ultima in proprio e nella qualità di genitore esercente la potestà sul figlio minore Ferraro Lorenzo, tutti assistiti dall'Avv. Davide Barillà del foro di Reggio Calabria.
Successivamente con dichiarazione resa all'udienza del 24 settembre 2015, l'Avv. Barillà, nell'interesse delle parti civili, ha chiesto di essere autorizzato ad evocare in giudizio, in qualità di responsabile civile, la Sorical, al fine di garantire, in ipotesi di risarcimento del danno, la posizione di tutti gli imputati.
Conseguentemente, con decreto del 30 settembre 2015, il Giudice Monocratico ha ordinato la citazione della Sorical, in persona del legale rappresentante p.t., quale responsabile civile per il fatto degli imputati:
Con successiva ordinanza del 17 marzo 2016 il Giudice, a parziale accoglimento della richiesta avanzata dal Responsabile Civile, ha disposto l'esclusione della Sorical in relazione agli imputati Restuccia, Messina, Simari e Sgrò per difetto di legittimatio ad causam, limitando per l'effetto la garanzia ai soli soggetti legati da rapporto di dipendenza con la Società.
In virtù dello stato del procedimento e del suo andamento processuale, la Sorical ha comunicato alla Compagnia assicurativa AIG Europe, (presso cui a suo tempo la Società aveva aperto posizione assicurativa) che, nel caso in cui venga acclarata la responsabilità dei dipendenti della Sorical medesima nella causazione

del sinistro e pronunciata la relativa condanna, la Società attiverà apposita azione di rivalsa nei confronti della Compagnia medesima.
Ragion per cui nessun danno patrimoniale potrà subire la Sorical poichè qualunque liquidazione (valore massimo di € 250.000) sarà direttamente corrisposta dalla Compagnia Assicuratrice chiamata in causa.

Con sentenza n. 2398/2019, come rettificata con ordinanza del 13 gennaio 2020, tutti gli imputati sono stati condannati alla pena di anni 3 e mesi sei di reclusione con interdizione dai pubblici uffici per 5 anni. E' stata disposta l'assoluzione solo per l'imputato Luigi Cassio.
Il Tribunale ha disposto altresì una provvisionale, immediatamente esecutiva, in favore delle parti civili condannando tutti gli imputati solidalmente al pagamento e Sorical quale Responsabile civile al pagamento solidale con i soli dipendenti della Società (2 dipendenti). Di tale somma si farà carico la compagnia assicurativa.
Il Tribunale ha altresì rimesso al Giudice civile (Tribunale di Vibo Valentia – sez. Lavoro) la determinazione del risarcimento del danno in via definitiva, per l'effetto è stato riassunto il Giudizio RG 1725/2011 interrotto a causa dell'intervenuto fallimento dell'impresa Restuccia Costruzioni Srl. Sorical risulta già costituita e ha chiamato come terzo in garanzia la Compagnia assicurativa. Il Giudizio però è stato dichiarato estinto per pendenza Giudizio penale in CdA.
I dipendenti di Sorical hanno infatti appellato la sentenza e ad oggi non è stata fissata la prima udienza.
Gli eredi Tedesco hanno messo in esecuzione la sentenza n. 2398/2019 notificando atto di precetto nei confronti della Sorical per l'intera somma di cui alla provvisionale. La Sorical ha proposto opposizione RG 2441/2020. L'udienza sarà chiamata il 12 novembre 2021 e nel corso della stessa Sorical darà atto del pagamento, corrisposto nelle more da parte della Compagnia agli eredi Tedesco, limitatamente ai 2/5 della provvisionale.

Procedimento Penale RG 174/2018

Il Giudizio vede coinvolti i Liquidatori p.t. di Sorical dott. Baldassare Quartararo e On. Le Luigi Incarnato, il Direttore Operativo Ing. De Marco, il Responsabile di Compartimento Ing. Massimo Macri e il responsabile di zona geom. Giovanni Belmonte. Tutti rinviati a giudizio giusta notifica del 2 aprile 2019 per i reati di cui all'art. 340 co. 2 cp (interruzione di pubblico servizio) a seguito di una riduzione di portata nei confronti del Comune di Lamezia Terme.
La prima udienza dibattimentale verrà celebrata il prossimo 23 novembre 2021.
Considerata la costituzione di parti civili Sorical ha aperto un sinistro cautelativo con la Compagnia assicurativa così da essere manlevata nel caso di condanna al risarcimento danni.

Procedimento Amministrativo: IMPERIALI + 13

Il giudizio trae origine da un precedente contenzioso instaurato innanzi al TAR definito con sentenza N° 1102/2015 con la quale il Giudice Amministrativo ha dichiarando inammissibile il ricorso per difetto di giurisdizione in favore del TSAP. (Tribunale superiore dell'acqua pubblica)
Con atto di citazione notificato in data 10 febbraio 2016 i proprietari Imperiali Luciano + 13 hanno riassunto il Giudizio innanzi all'organo competente contro il Ministero delle Infrastrutture e dei Trasporti, Regione Calabria e Sorical nella qualità. di "attuale gestore del bene immobile de quo".
Gli istanti lamentano l'occupazione illegittima del suolo, la mancata conclusione della procedura ablatoria, la conseguente mancata restituzione del suolo previa sua riduzione allo stato di ripristino ed il mancato pagamento dell'indennità di esproprio.
L'oggetto del contenzioso afferisce ad una procedura espropriativa avviata nel 1978, per la realizzazione dello schema acquedottistico "Alaco III Lotto", dalla ex Cassa Per il Mezzogiorno (poi AGENSUD e Ministero dei Trasporti) ed attualmente gestito dalla Sorical SpA.
In data 21 settembre 2017 è stata depositata la sentenza n. 189/2017 che ha definito il procedimento suddetto: con essa è stato rigettato il ricorso per inammissibilità e dichiarato il difetto di legittimazione passiva della Sorical.
Con le Sentenze n. 39/2019 e 42/2019 Il TSAP ha rigettato i ricorsi.
In data 24 aprile 2019 è stato notificato Ricorso in Cassazione da parte di Pio Lanfranco Imperiali. Considerato l'esito dei precedenti gradi di Giudizio Sorical non ha inteso costituirsi.

CONTENZIOSO CIVILE

Lodo Seli S.P.A.

Con domanda di arbitrato ritualmente notificata a Sorical e Regione Calabria, l'istante SELI chiedeva al Collegio la condanna di entrambi i Soggetti in solido, ovvero del Soggetto effettivamente obbligato, al pagamento di varie ed ingenti somme a titolo di riserve, oltre che al pagamento delle spese del procedimento arbitrale incardinato ai sensi e per l'effetto dell'*art. 25 del CSA (Capitolato speciale d'appalto)* del contratto di appalto sottoscritto tra SELI e Regione Calabria, avente ad oggetto la *"Realizzazione delle opere di adduzione dell'invaso del Torrente Menta"*.

Con decreto del 18 maggio 2010 il Presidente del Tribunale di Roma dichiarava esecutivo il summenzionato Lodo e il lodo munito di exequatur veniva notificato a Sorical e Regione il 22 giugno 2010.

Il Lodo veniva impugnato per nullità e nel corso del Giudizio la Corte d'Appello di Roma con provvedimento del 15 aprile 2011 ne sospendeva l'esecutività per la somma eccedente € 7.000.000.

Seli dunque promuoveva azione esecutiva al fine di ottenere il pagamento della quota parte del lodo esecutivo e in data 12 dicembre 2011 la Regione Calabria provvedeva a pagare la somma di € 7.038.942.

Con sentenza n. 6577/2015 del 25 novembre 2015 la Corte d'Appello di Roma a definizione del giudizio de quo ha da ultimo condannato in solido Sorical e Regione Calabria al pagamento di quanto ancora dovuto.

In virtù della predetta sentenza, la Seli S.p.A. metteva in esecuzione il Lodo per il residuo importo ancora dovuto: i) notificando atto di precetto alla Regione Calabria per un importo pari ad € 9.817.255 e successivo atto di pignoramento presso terzi (RGE 362/2016) sempre contro la Regione (n.q. di debitore esecutato) e nei confronti di Banca Carime Spa (n.q. di terzo pignorato) per l'importo precettato oltre la maggiorazione ex art art. 546 cpc e spiegato atto di intervento; ii) riassumendo la procedura esecutiva presso terzi RGE 1922/2011, già in precedenza promossa contro Sorical (n.q. di debitore esecutato) e nei confronti di una serie di Comuni (nn.qq di terzi pignorati), e sospesa con provvedimento del 27 maggio 2011;

Sia la Regione Calabria che la Sorical hanno proposto opposizione all'esecuzione.

Con ordinanze del 12 luglio 2016 emesse nel Giudizio RGE 362/2016, il Giudice ha i) dichiarato inammissibile l'atto di intervento spiegato dalla SELI S.p.A. per mancato decorso del termine di 120 giorni ai sensi dell'art. 14 DL 669/96; ii) assegnato in favore della SELI S.p.A. a totale soddisfo del credito azionato la somma di € 8.449.918 a titolo di sorte capitale, interessi e rivalutazione; la somma di € 1.600 per spese e competenze dell'atto di precetto comprensiva di rimborso forfettario, IVA e CPA e la somma di € 8.193 già comprensiva di rimborso forfettario, IVA e CPA per spese e competenze della procedura esecutiva;

L'importo assegnato è stato regolarmente pagato dal terzo pignorato Banca Carime.

La somma di complessivi € 82.645 (comprensivi delle spese e competenze della procedura esecutiva ammontanti ad € 8.193) sono stati corrisposti da Sorical in data 9 dicembre 2016 (mezzo bonifico bancario giusta fattura 70/2016) a totale tacitazione di qualsivoglia pretesa di SELI derivante dal Lodo 174/2009.

Per la condanna di cui al Lodo l'eventuale azione di rivalsa da parte della Regione Calabria, per la quota parte di spettanza Sorical, per un importo da definirsi in funzione di quanto previsto dal "Verbale di Consegna delle opere di adduzione dell'invaso sul Torrente Menta – Galleria di derivazione – I lotto – Perizia di variante suppletiva" sottoscritto tra Regione Calabria e la Sorical il 10 settembre 2004, se effettivamente azionata, si prescrive nel termine di 10 anni dal pagamento da parte della Regione Calabria.

Gala S.P.A. – Eurofactor S.P.A.

Tenuto conto della sottoscrizione dell'Accordo di Ristrutturazione del Debito ex art. 182 bis L.F. e della rinuncia da parte di GALA ai giudizi in corso, resta pendente solo il Giudizio di Opposizione di Sorical al decreto ingiuntivo ottenuto da Eurofactor, cessionario del credito Gala per la fornitura elettrica pari a € 17.306.108 con chiamata in causa di Enel da parte di Sorical.

Detto Giudizio non è stato abbandonato in quanto Enel ha chiesto il pagamento delle spese legali.

Con sentenza n 11/2020 sono state condannate Eurofactor a pagare le spese legali di Sorical e Sorical quelle di Enel. Le somme sono state integralmente e da entrambe le parti corrisposte.

Green Network S.P.A.

Sorical ha proposto opposizione al decreto ingiuntivo n. 10858/2011 (RG 55216/2011) ottenuto da Green Network per forniture elettriche, per € 2.901.663. Il Tribunale ha negato alla controparte la provvisoria esecuzione disponendo la chiamata del terzo Enel e una CTU tecnico contabile.
Nonostante sia stata depositata una perizia parzialmente favorevole alla Sorical, che riduceva di oltre il 75% il *quantum* ingiunto, con Sentenza n. 9260/2018 Sorical è stata condannata al pagamento in favore della Green Network S.P.A dell'importo di € 2.685.015 oltre interessi e compensi di giudizio. Successivamente, è stato concordato un piano di rientro di n. 18 rate che tra l'altro prevede uno stralcio di parte degli interessi quantificati a seguiti della suddetta sentenza di condanna.
Nel mese di giugno 2021 Sorical ha corrisposto l'ultima rata del piano di rientro, adempiendo così alla sentenza di condanna.

Trevisan

Contenzioso Trevisan n.q. di Direttore dei lavori.

GIUDIZIO RG 1358/2012: opposizione a decreto ingiuntivo n. 63/2012 notificato a Sorical dall'Ing. Alberto Trevisan per le competenze maturate come Direttore dei lavori.

Sulla scorta di quanto determinato nel Lodo l'ing. Trevisan provvedeva ad emettere parcella vistata dal Consiglio dell'ordine di Cosenza per € 2.262.765. Ad oggi il debito residuo ammonta ad € 712.855 giusto il decreto ingiuntivo n. 63/2012 con provvisoria esecuzione.
Sorical ha proposto opposizione al D.I. 63/2012 chiedendone l'annullamento del decreto anche in virtù della sentenza 2055/2014 emessa il 6Agosto 2014 e depositata il 15 settembre 2014 emessa nel giudizio RG 239/2010 (opposizione al precetto stesso notificato da Trevisan) con la quale veniva accolta l'opposizione di Sorical.
Il decreto era stato emesso già con la provvisoria esecuzione, sospesa con ordinanza emessa il 27 luglio 2012 e depositata il 9 agosto 2012.
In via prudenziale i Liquidatori hanno ritenuto opportuno quantificare il rischio soccombenza possibile per € 400.000 giusta quantificazione del CTU oltre eventuali spese legali (presuntivamente di circa € 40 mila).
All'udienza del 10 luglio 2020 la causa è stata trattenuta in decisione.

Contenzioso Trevisan per progettazione lavori

a) GIUDIZIO RG 1027/2012 – opposizione a decreto ingiuntivo n. 62/2012 di € 1.898.802 – Sorical terza chiamata dalla Regione Calabria (decreto notificato alla Regione Calabria).

La richiesta in nome proprio di Alberto Trevisan e in qualità di erede di Giulio Trevisan ha ad oggetto le prestazioni svolte per l'attività di progettazione, della sola messa in sicurezza della Diga dell'Alto Esaro, giusta parcella redatta da Alberto Trevisan - vistata dal Consiglio dell'ordine in data 4.12.2009,
Decreto già provv. esecutivo (sospesa esecutività con ordinanza del 27.07.2012)
Sorical ha eccepito la propria estraneità nell'attività di progettazione per cui è causa (ed infatti anche l'Ing. Trevisan si era opposta alla chiamata in causa di Sorical).
All'udienza chiamata il 12 novembre 2019 la causa è stata trattenuta in decisione.
Con sentenza n. 998/2021 depositata il 17 giugno 2021 è stata integralmente accolta l' opposizione di Sorical ed è stato condannato Trevisan al pagamento delle spese di lite liquidate in complessivi € 16.481.00, oltre accessori.

b) Appello avverso la Sentenza 1184 del 2015 che ha definito il Giudizio RG 2083/2006 – Corte D'Appello di Catanzaro RG 1632/2016 e Corte di Cassazione

Domanda di pagamento da parte degli eredi dell'Ing. Giulio Trevisan e in nome proprio dell'Ing. Alberto Trevisan per € 38.557.151 relativi a 30 anni di progettazione e lavori. I professionisti venivano incaricati dal Consorzio di Bonifica Sibari Crati (originario Ente committente) e la Regione Calabria (ente subentrato al

Consorzio dal 1996) per la realizzazione e la direzione dei lavori della diga sull'Alto Esaro, del Piano Crati, della diga sul Torrente Laurenzana e di una serie di opere minori.
In particolare, la Cassa del Mezzogiorno autorizzava il Consorzio ad affidare la progettazione della diga sull'Alto Esaro all'Ing. Giulio Trevisan. Successivamente l'ing. Giulio Trevisan diveniva anche Direttore dei Lavori. Trevisan costituiva una società professionale (la Prass) riconosciuta dal Consorzio con atto aggiuntivo del 1979. Tra il 1980 e il 1990 si inseriva anche l'Ing. Alberto Trevisan come Direttore dei Lavori (Amministratore Delegato della Prass)
Nel giudizio Sorical è terza chiamata in causa dalla Regione Calabria.
La causa è stata decisa con sentenza n. 1184 del 2015 con la quale il Tribunale ha riconosciuto come unico legittimato passivo delle obbligazioni di pagamento il Consorzio e per l'effetto ha rigettato la domanda degli eredi Trevisan così come formulata.
Avverso tale sentenza, gli eredi Trevisan hanno proposto appello. Il Giudizio, incardinato al n. di RG 1632/2016, è stato definito con la sentenza 2341/2019 con la quale la Corte di Appello ha riformato in parte la sentenza impugnata condannando la REGIONE CALABRIA al pagamento in quanto "successore" ex lege del Consorzio di Bonifica della Piana di Sibari e della Media Valle del Crati
In data 16 maggio 2020 l'ing. Trevisan ha proposto ricorso in Cassazione. Con il predetto ricorso viene chiesto alla Corte di cassare e/o riformane la sentenza d'appello nella parte in cui è stata confermata la sentenza del tribunale con riguardo alla compensazione delle spese legali e non sono stati riconosciuti gli interessi moratori.
Poiché non viene chiesta la condanna di Sorical ed il ricorso viene notificato dalla controparte ai soli fini dell'integrità del contraddittorio, la Società non ha depositato controricorso.

BAM – Regione Calabria

Con n. 4 decreti ingiuntivi (d.i. 700/2006; 738/2006; 772/2007; 987/2006), il Tribunale di Cosenza ingiungeva alla Regione Calabria di pagare in favore della BAM il complessivo importo pari ad € 929.692, giusta fatture emesse in virtù delle prestazioni di controllo e vigilanza sulla diga del Menta eseguite dalla BAM giusta contratto del 03.05.2004 stipulato fra il Settore Idropotabile Gestione Integrata Risorse Idriche del Dipartimento Lavori Pubblici ed acque della Regione Calabria e Bam s.r.l..
La Regione Calabria opponeva i decreti (RG 5070/2006), eccependo l'incompetenza territoriale in favore del Tribunale di Reggio Calabria, la nullità dei decreti ingiuntivi in quanto emessi in favore di un soggetto inesistente, l'inammissibilità della domanda attesa la nullità del contratto del 03.05.2004, chiedendo quindi la revoca dei titoli. Chiamava in garanzia Sorical.
Nelle more del procedimento, rispetto al quale Sorical restava contumace, il terzo chiamato, provvedeva al pagamento in favore di BAM del capitale portato dai titoli monitori e ciò su espresso impulso della Regione Calabria (giusta nota prot. N. 1725 del 18 Aprile 2008 e successive comunicazioni). Ed infatti, benché Sorical subentrasse nel contratto Regione/BAM, giusta verbale di consegna dell'intervento del 24.01.2006, le prestazioni oggetto delle fatture risalivano ad un periodo antecedente al suddetto subentro e dunque, prima di procedere al relativo pagamento Sorical chiedeva di essere a ciò autorizzata. Per l'effetto, Bam emetteva note di credito in favore della Regione e fatture in favore di Sorical.
Ricevuti i pagamenti, Bam depositava istanza di rinuncia agli atti non accettata dalla Regione Calabria. Il Tribunale di Cosenza con sentenza n. 1657/2015 dichiarava la propria incompetenza territoriale in favore del Tribunale di Reggio Calabria, dichiarava nulli i decreti che, per l'effetto, venivano revocati. Il Giudizio (RG 134/2016) veniva riassunto tardivamente da Bam e dunque con ordinanza del 22 Febbraio 2017, l'autorità giudiziaria dichiarava l'estinzione del giudizio.

a) Giudizio RG 2816/2017 Tribunale di Reggio Calabria

Bam ha incardinato un nuovo giudizio (RG 2816/2017) innanzi al Tribunale di Reggio Calabria rivendicando, nei soli confronti di Sorical, il pagamento del residuo delle fatture e degli interessi da ritardato pagamento per un importo complessivo di € 486.028,58.
Nell'atto di citazione, infatti Bam ha imputato i bonifici eseguiti da Sorical prima a saldo degli interessi per ritardato pagamento e, poi, alla sorte capitale di cui alle fatture.
Sorical, costituitasi in Giudizio, ha evidenziato il proprio difetto di legittimazione passiva chiamando in garanzia la Regione Calabria, responsabile del ritardato pagamento.

Ammessa CTU contabile, il perito ha calcolato gli interessi sulle fatture originariamente emesse nei confronti della Regione Calabria (la maggor parte delle quali sono datate in un periodo antecedente al subentro di Sorical) quantificando fino alla data di notifica della citazione (giugno 2017) in € 289.739,18 il residuo sorte capitale ed € 195.230,10 gli interessi residui (complessivi € 484.969,28).
L'udienza per esame CTU sarà chiamata il 22 ottobre 2022.

Corte d'appello di Catanzaro GIUDIZIO RG 711/2016.

E' altresì pendente Giudizio di appello promosso da Bam avverso la sentenza n. 29/2016 emessa a conclusione di un parallelo Giudizio promosso sempre da Bam innanzi al Tribunale di Catanzaro (Giudizio RG 4467/2010) al fine di ottenere una sentenza di condanna al pagamento di complessivi € 368.571 dovuti ad i) interessi di cui ai decreti ingiuntivi per € 167.343,98; ii) risarcimento danni per € 201.227 . Con la sentenza n. 29/2016 veniva dichiarata la litispendenza della causa con quella proposta innanzi al Tribunale di Cosenza e per l'effetto veniva disposta la cancellazione dalla causa dal ruolo con condanna della BAM alle spese legali (€ 5.736 oltre accessori)
Con sentenza n. 960/2020 del 20.05.2020 la CdA ha confermato la litispendenza rispetto alla domanda relativa agli interessi e sospeso il giudizio relativamente alla richiesta di risarcimento danni (K€ 201) sino alla definizione del giudizio pendente dinanzi al Tribunale di Reggio Calabria RG 2816/2017..

Unicredit Factoring

Sorical ha opposto il decreto ingiuntivo n. 18942/12 notificato da Unicredit al fine di ottenere il pagamento del complessivo importo di € 298.580 oltre spese, diritti ed onorari e successive occorrende. Il tutto sulla base del rapporto di *factoring* intrattenuto tra Unicredit ed ENEL ENERGIA SPA nell'ambito del quale quest'ultima ha ceduto ad Unicredit i crediti vantati nei confronti di Sorical per € 398.991, crediti derivanti dal contratto di fornitura elettrica per l'anno 2009 aggiudicato ad ENEL a seguito di gara pubblica.
A seguito di formale messa in mora da parte di Unicredit, Sorical ha eseguito pagamenti parziali così riducendo la propria posizione debitoria alla somma di € 298.580.
Nel proporre formale opposizione al decreto ingiuntivo, Sorical ha eccepito:

- L'incompetenza territoriale (Tribunale di Milano incompetente in favore del Tribunale di Roma);
- L'inammissibilità ed inopponibilità della cessione del credito (che avrebbe dovuto essere redatta per atto pubblico o scrittura privata autenticata con successiva sua notifica alla Stazione Appaltante);
- L'insussistenza del credito (in quanto l'attendibilità dei consumi elettrici addebitati è stata comunque sempre contestata da Sorical);

il Tribunale di Milano con sentenza n. 12739/15 ha dichiarato inopponibile la cessione per vizi di forma revocando il decreto ingiuntivo. Condannando Unicredit al pagamento delle spese processuali per € 21.387.
Con atto notificato alla Sorical in data 11 marzo 2016, la Unicredit Factoring Spa ha citato la Sorical Spa innanzi al Tribunale Civile di Roma (RG 25991/16) al fine di ottenere sentenza di condanna al pagamento della somma pari ad € 298.580 oltre interessi, asserendo di esserne creditrice, giusta atto di cessione notarile rep. 224.273 Racc. 71007 del 3 dicembre 2015 sottoscritto da Enel (n.q. di cedente) e da Unicredit (n.q. di cessionaria).
Costituitasi in Giudizio la Sorical ha, tra l'altro, rilevato l'inopponibilità ed inefficacia della cessione in quanto mai notificata alla stessa (e di cui è venuta a conoscenza solo in occasione della notifica della citazione), oltre che l'insussistenza del credito.
La causa è chiamata per precisazione delle conclusioni il prossimo 1 novembre 2021

C.G.M. - Costruzioni Generali Meridionali S.R.L

I Giudizi intrapresi da CGM traggono origine dalla risoluzione del contratto di appalto avente ad oggetto- specificamente- i lavori di *"potenziamento, adeguamento e riequilibrio degli acquedotti tra Soverato ed Isola Capo Rizzuto- schemi idrici Corace, Verghello, Sansinato, Alli (ramo sud)".*
In particolare sono stati intrapresi procedimenti innanzi a diversi giudicanti tutti relativi a richieste di risarcimento avanzate dall'Appaltatore sull'assunto che Sorical avrebbe illegittimamente risolto il contratto sopra richiamato e per non aver posto l'appaltatore nelle condizioni di avviare i lavori a seguito della consegna. I Giudizi si sono conclusi favorevolmente per Sorical con condanna della CGM alle spese di lite.
Resta ad oggi pendente il procedimento di appello innanzi al Consiglio di Stato promosso da CGM al fine di ottenere la riforma della sentenza n. 185/2018 emessa dal TAR Calabria sede di Catanzaro.
Sorical si è costituita in giudizio.

L'atto di appello era corredato da istanza di sospensione dell'efficacia della sentenza; al riguardo, con ordinanza, la Quinta Sezione del Consiglio di Stato ha dato atto della rinuncia all'istanza cautelare depositata da CGM. Non risulta fissata l'udienza pubblica e l'appellante non ha svolto ulteriore attività procedimentale.

Vincenzo Restuccia Costruzioni Srl

L'impresa è stata dichiarata fallita con sentenza del Tribunale di Vibo Valentia n. 2/2019 del 11 gennaio 2019. Sorical ha depositato istanza con la quale ha chiesto di essere ammessa, in via chirografaria, al passivo dell'intestato Fallimento Rg. n. 2/2019 per il complessivo importo di: € 1.546.975. Stante i Giudizi pendenti, il credito di Sorical è stato ammesso al passivo fallimentare con riserva ai sensi dell'art. 96 co. 2. n. 3 della Legge Fallimentare.

a) **Corte d'Appello di Catanzaro**

L'impresa Restuccia ha citato Sorical dinanzi al Tribunale di Catanzaro (RG 3917/2012) al fine di ottenere risarcimento danni di € 180.103 che l'impresa Restuccia avrebbe patito conseguentemente e per l'effetto del preteso inadempimento di Sorical nel corso dell'esecuzione dell'appalto. Con sentenza n. 1846/2017
Sorical è stata condannata al pagamento dell'importo richiesto. Avverso la predetta sentenza è stato proposto appello. Prima del fallimento, la Corte di Appello aveva rinviato la causa per precisazione delle conclusioni all'11 maggio 2021.
Sorical ha depositato ricorso per riassunzione e la causa sarà chiamata per precisazione delle conclusioni il 22.03.2022.

b) **Opposizione a d.i. 1046/2017+ atto di citazione (RG 4781/2017 oggi 3422/2017)**.

Stante il credito di Sorical derivante dallo Stato finale, superiore a quello vantato da Restuccia giusta DI 656/2012, 657/2012 e 662/2012, è stato notificato a Restuccia decreto ingiuntivo n. 1046/2017 per l'importo di € 1.546.975. Il Decreto è stato opposto (RG 4781/2017). Parallelamente, con atto di citazione notificato in data 11 luglio 2017 Restuccia ha citato in giudizio Sorical innanzi al Tribunale di Catanzaro per ottenere la risoluzione degli accordi bonari e per l'effetto la condanna al pagamento delle riserve sui contratti Rep. 67424 e Rep. 67425 per un importo di oltre € 30 milioni. Le cause sono state riunite. A seguito del fallimento di Restuccia, la Curatela ha riassunto i Giudizi.
E' stata disposta CTU favorevole a Sorical che ha ritenuto non provate le riserve richieste da Restuccia e la prossima udienza per precisazione delle conclusioni sarà chiamata il 17 marzo 2022.
I due giudizi sopra descritti fanno riferimento al contenzioso aperto con l'impresa e relativo alla risoluzione del contratto di appalto (Progetto n.A.02.5.A - schema idrico del Menta – Prog A.02.5.A – Opere a valle della centrale idroelettrica – 2° lotto A.T.I. Vincenzo Restuccia s.r.l. - Valori s.c.a.r.l. Consorzio Stabile).
Più in dettaglio, a seguito di informativa interdittiva antimafia pervenuta dalla Prefettura di Vibo Valezia il 27 febbraio 2004, in data 3 marzo 2014 è stato avviato il procedimento di risoluzione del contratto e conseguentemente in data 15 luglio 2014 è stato sottoscritto con riserva il conto finale. Le riserve iscritte sono state integralmente respinte in quanto infondate in via di fatto e di diritto.
I fatti novativi, rispetto al precedente progetto di bilancio, relativi alle valutazioni eseguite dai liquidatori per il giudizio in questione, sono dovute all'esito conclusivo delle operazioni peritali e deposito della CTU definitiva a firma dell'Ing. Ansani del 28 luglio 2020 (notificata alla società in data 07 agosto 2020).

Più in dettaglio il consulente nominato dal Giudice, nonostante le osservazioni depositate dalle Parti, ha ribadito le risultanze della perizia già depositata in bozza e per l'effetto non soltanto non ha riconosciuto alcun onere a carico della Società, ma ha confermato un credito di Sorical nei confronti della Vincenzo Restuccia Costruzioni Srl in liquidazione, oggi Curatela del Fallimento Vincenzo Restuccia Costruzioni Srl.
Il Giudice, dott.ssa Romanò, all'udienza chiamata per esame CTU, disattendendo le richieste avversarie, ha ritenuto la causa matura per la decisione, rinviando, come detto, per la precisazione delle conclusioni al 17 marzo 2022.

In ragione di ciò si è proceduto nel Bilancio d'esercizio al 31.12.2019: a) al "rilascio" del Fondo Rischi accantonato nelle precedenti annualità a fronte del contenzioso per la complessiva somma di euro 1.940.000; b) al minore accantonamento per l'anno 2019 al Fondo Rischi per euro 1.052.000 iscritto nel precedente progetto di bilancio inizialmente approvato dal Collegio dei Liquidatori del 30 giugno 2020 e stornato successivamente, nel nuovo progetto di bilancio approvato dal Collegio dei Liquidatori il 17 dicembre 2020, in virtù delle risultanze della CTU.

Per l'iscrizione del (maggior) credito a favore della Sorical, per complessivi euro 283.523, seppur già riconosciuto dalla CTU definitiva, si è, invece, ritenuto prudenzialmente attendere il deposito della sentenza definitiva.

Unipol Sai

Sorical, avendo appreso dalla Prefettura territorialmente competente dell'esistenza di un'informativa interdittiva antimafia a carico dell'Impresa Restuccia, ha comunicato a quest'ultima la risoluzione in danno dei contratti di appalto di seguito specificati:

- *"Prog. A.02.5.a- Schema idrico del Menta- Opere a valle della centrale idroelettrica- 2° lotto".*
- *"Completamento dello schema idrico sulla Diga del Torrente Menta- Centrale Idroelettrica e Condotta Forzata Opere Civili".*

Contestualmente a tale procedura di risoluzione, Sorical ha richiesto, senza riscontro alcuno, l'escussione delle polizze fideiussorie relative ai suddetti contratti per un valore pari, rispettivamente, ad € 2.190.086 ed € 989.052.
A fronte dell'inerzia serbata dalla compagnia assicuratrice, Sorical in data 31 marzo 2015 ha depositato c/o il Tribunale di Catanzaro ricorso per Decreto Ingiuntivo
Il DI 707/2015 di € 3.179.138 è stato opposto dalla Compagnia assicurativa (RG 6238/2015) che ha chiamato in Giudizio l'Impresa Restuccia e la Torrente Menta Scarl. All'udienza chiamata per precisazione delle conclusioni, il Giudizio è stato dichiarato interrotto per il fallimento dell'Impresa Restuccia Costruzioni Srl.
Il procedimento è stato riassunto dall'opponente e il 16 settembre 2021 sarà chiamata l'udienza per precisazione delle conclusioni.

Allianz Spa-Zurich S.p.a.

RG 5576/2014. Con atto ritualmente notificato in data 18 dicembre 2014, Allianz SPA e Zurich SPA hanno citato in giudizio Sorical affinché, previo accertamento e contestuale dichiarazione della responsabilità di quest'ultima nella causazione dei danni patiti dall'Impresa Bentini Spa per rottura della condotta gestita da Sorical, venga loro riconosciuto il diritto all'azione di regresso nei confronti della Sorical, per la ripetizione della somma di € 215.020, versata in favore dell'impresa Bentini Spa. Per i danni sopra descritti, la società Bentini Spa, aveva stipulato regolare contratto di assicurazione con Allianz Spa e coassicuratori Zurich Spa, che hanno provveduto al risarcimento del pregiudizio sofferto dall'impresa di costruzioni, quantificato, in esito a perizia tecnica, nella somma di € 215.020.
Sul presupposto che, la responsabilità del sinistro è stata presunta a carico del proprietario della condotta idrica, le società di assicurazioni, hanno inteso agire in rivalsa nei confronti della Sorical Spa, a ciò abilitati dal diritto di surrogazione ex art.1916 c.c. esattamente iscritto nel contratto di garanzia.
Disposta una CTU tecnica, la perizia ha escluso la responsabilità di Sorical nella causazione dei danni. Il rischio soccombenza è dunque ritenuto remoto.
All'udienza chiamata il 17 settembre 2020 per precisazione delle conclusioni il Giudice ha trattenuto la causa in decisione.
Il Tribunale di Catanzaro, con sentenza del 19 gennaio 2021 ha attribuito una responsabilità del 30% nella causazione del sinistro al Comune di Reggio Calabria, quale terza chiamata dalla Sorical, per mancata vigilanza sui lavori dalla stessa commissionati ed eseguiti dalla ditta Bentini, mentre il restante 70% imputabile alla società Bentini e ha conseguentemente condannato il Comune di Reggio Calabria in persona del legale rappresentante p.t. a rifondere in favore di So.Ri.Cal s.p.a. le spese del giudizio pari a circa € 15.000,00.
Con atto di citazione in appello ritualmente notificato, il Comune di Reggio Calabria, terzo chiamato in causa da Sorical ex artt. 106 e 269 cpc., impugna oggi la sentenza ritenendo, dal punto di vista sostanziale, l'assenza di Responsabilità dell'Ente sia ex artt. 2051 cc sia 2043 cc. e rilevando altri vizi formali (inammissibilità delle conclusioni delle compagnie assicurative per tardiva formulazione delle domande).
La prima udienza indicata in citazione è stata fissata per il 27 settembre 2021.

Cesario Luigi: RG: 624/2015

Con atto di citazione del 27 aprile 2015, i signori Cesario hanno convenuto in giudizio Sorical per l'ottenimento di una condanna, ex art 2043 c.c., al risarcimento dei danni subiti, a seguito della rottura di una condotta idrica, dalla abitazione di loro proprietà nonchè dal ristorante gestito dalla signora Cesario Maria Ramona.
Ancorché la richiesta risarcitoria ammonti a € 130.000 circa, la C.T.U. tecnica disposta in corso di causa ha quantificato il danno in circa € 45.000.
All'udienza del 6 novembre 2020 il Giudice si è riservato sulla richiesta di riconvocazione del CTU a chiarimenti avanzata dalla controparte.
Sciolta la riserva, il Giudice ha quindi rinviato la causa al 25/02/2022 disponendo la comparizione del CTU.
Il rischio di soccombenza è stato individuato allo stato come probabile, nei limiti della C.T.U., oltre spese legali.

Lombard Merchant S.p.a.
Sorical ha promosso- con ricorso 702 bis cpc depositato presso il Tribunale di Roma- azione giudiziaria sommaria tesa ad ottenere la restituzione da parte di Lombard Merchant SpA del premio di valore pari ad € 304.574 oltre accessori versato da Sorical a quest'ultima a titolo di fidejussione in assenza dei requisiti di legge stante l'intervenuta cancellazione di Lombard dall'albo ex 106 TUB.
La fidejussione prestata veniva regolarmente depositata da Sorical presso l'Agenzia delle Entrate territorialmente competente al fine di ottenere il rimborso del credito IVA spettante mentre, nelle more, Lombard veniva cancellata dall'albo degli iscritti ex art. 106 D. Lgs 385/1993 con decreto del Ministero dell'Economia e Finanze, come risultante peraltro dall'estratto dei Bollettini di vigilanza sul sito di Banca D'Italia.
Conseguentemente, l'Agenzia delle Entrate provvedeva a comunicare a Sorical l'oggettiva impossibilità di accettare la polizza e, per l'effetto, a negare il rimborso IVA spettante.
Con ordinanza emessa il 18 e depositata il 19 novembre 2015 in accoglimento del ricorso è stata condannata la Lombard alla restituzione delle somme e al pagamento degli interessi e delle spese legali
Lombard Merchant veniva dichiarata fallita con sentenza n. 746 del 16 luglio 2015 del Tribunale di Roma (RG n. 736/2015). Il 23 dicembre 2015 a seguito dell'apposita udienza il Giudice delegato dott. Fabio De Palo seguito di Nostra istanza di insinuazione al passivo fallimentare, ha riconosciuto il credito Sorical per la somma complessiva di € 306.172 al chirografo.
Oltre all'azione civile sopra descritta, Sorical ha altresì sporto, presso la Procura della Repubblica del Tribunale di Milano, denuncia-querela ai sensi dell'art. 120 c.p. nei confronti del Legale Rappresentante della Lombard Merchant SpA nonché di ogni altro soggetto riconosciuto quale responsabile e/o corresponsabile dei fatti in questione.
Da ultimo, con atto di citazione notificato in data 5 giugno 2018, il fallimento della società Lombard Merchant S.p.A. conveniva in giudizio, innanzi al Tribunale di Roma, tra i vari, i dottori Enrico Balugani e Francesca Basciani, nella loro qualità di Sindaci del Collegio Sindacale della società fallita a far data dal 26 maggio 2014, al 17 luglio 2014, per ivi vedere accertare e dichiarare: a) "che nella loro qualità di componenti degli organi di controllo della società fallita succedutisi nel tempo, hanno realizzato o contribuito a realizzare le plurime condotte illecite meglio specificate in atti"; b) "che tali condotte, commissive ed omissive, hanno determinato gli ingenti danni sopra specificati"; per l'effetto, "condannare i convenuti, ai sensi dell'art. 146 l. fall., al pagamento delle seguenti somme in favore del Fallimento n. 736/15 Lombard Merchant s.p quanto al sig. Enrico Balugani, al pagamento del complessivo importo di € 2.347.227, che rappresenta il danno derivante dalla illegittima attività di rilascio di garanzie dal 7 maggio 2014 in poi - quanto al sig.ra Cristina Basciani, al pagamento del complessivo importo di € 2.347.227, che rappresenta il danno derivante dalla illegittima attività di rilascio di garanzie dal 7 maggio 2014 in poi".
I convenuti, nel costituirsi eccependo l'inammissibilità ed infondatezza delle domande loro rivolte, chiedevano di chiamare in causa la Sorical ed altri per essere da essi manlevati in caso di accoglimento, anche parziale, della domanda attrice.
Con provvedimento in data 31 ottobre 18 il Tribunale autorizzava la chiamata in causa e rinviava l'udienza di prima comparizione al giorno 5 marzo 19. Sorical si è costituita contestando *in toto* la richiesta di manleva e chiedendo la condanna dei Sindaci alla refusione delle spese processuali e al risarcimento dei danni ex art.

96 c.p.c. (lite temeraria). La prossima udienza sarà chiamata il 02 novembre 2021 per ammissione dei mezzi istruttori.

Sergio Giordano: Giudizio RG 4326/2016

Con atto di citazione notificato in data 4 ottobre 2016, il dott. Sergio Giordano conveniva in giudizio la società avanti il Tribunale di Catanzaro, per far accogliere le seguenti conclusioni: "(…) ritenuta la mancanza di giusta causa nella revoca del dott. Sergio Giordano dalla nomina di commissario liquidatore, per l'effetto:
In via principale
Ai sensi dell'art. 2383, 3°c., applicato analogicamente al caso di specie, essergli dovuta una indennità pari al lucro cessante per tutta la durata della liquidazione fino al pristino in bonis della società configurabile dal 2025, per l'avvenuta ristrutturazione del debito con Enel Energia s.p.a., avendo a parametro l'emolumento erogatogli fino alla revoca e pari ad € 1.800.000,00 oltre IVA e cassa previdenza, o in quella maggior o minor somma che verrà ritenuta di giustizia;
In via di mero subordine ai sensi dell'art. 2383, 3°c., applicato analogicamente al caso di specie, essergli dovuta una indennità pari al lucro cessante per tutta la durata della liquidazione fino al pristino in bonis della società configurabile dal 2025 al 2034, per l'avvenuta ristrutturazione del debito con Depfa Bank plc, avendo a parametro l'emolumento annuo determinato dall'assemblea del giorno 11 febbraio 2016 e per la cifra variabile tra € 900.000 ed € 1.800.000 oltre IVA e CPA, che verrà ritenuta di giustizia;
In via ulteriormente subordinata
Ai sensi dell'art. 1725 c.c. applicato analogicamente al caso di specie, ritenuta la liquidazione conferita fino alla definizione del pristino in bonis della società essergli dovuta una indennità pari al lucro cessante per tutta la durata della liquidazione fino al pristino in bonis della società configurabile dal 2025 al 2034, per l'avvenuta ristrutturazione del debito con Depfa Bank plc, avendo a parametro l'emolumento annuo determinato dall'assemblea del giorno 11 febbraio 2016 e per la cifra variabile tra € 900.000 ed € 1.800.000 oltre IVA e CPA, o che verrà ritenuta di giustizia;
In via di estremo subordine ai sensi dell'art. 1725, c.c. applicato analogicamente al caso di specie, ritenuta la nomina a commissorio liquidatore conferita a tempo indeterminato, riconoscere il congruo preavviso nella misura di due anni, anche in considerazione dal danno di immagine subito dall'attore, ed essere dovuta una indennità di € 400.000 oltre IVA e cassa previdenza o quella che verrà ritenuta di giustizia;
Costituitasi in Giudizio Sorical ha negato quanto affermato da parte attrice ovvero che l'Assemblea della predetta società - giusta verbale dell'11 febbraio 2016 per Notar Perrella da Catanzaro, rep. n. 99035 - ha deliberato di "revocare, ai sensi dell'art. 2487 ult. comma del codice civile, l'attuale liquidatore di parte pubblica della Società nella persona di Sergio Giordano
L'assemblea straordinaria della società convenuta, in ossequioso rispetto di quanto dettato dall'art. 2487, ultimo comma c.c., ove è dato leggersi: "i liquidatori possono essere revocati dall'assemblea o, quando sussiste una giusta causa, dal Tribunale su istanza di soci, dei sindaci o del pubblico ministero", ha revocato il dott. Giordano dalla carica attribuita al medesimo col verbale di assemblea straordinaria del 19 settembre 2012 per Notar A. Andreacchio da Soverato, rep. n. 80330, essendo facoltà della stessa "optare" per altro liquidatore.

La causa sarà chiamata in data 8 ottobre 2021 per precisazione delle conclusioni.

Coscarella RG 5058/2012

Il Sig. Attilio Coscarella, dopo aver promosso un ricorso per accertamento tecnico preventivo (ATP) nei confronti della Sorical, della Regione Calabria e del Comune di Dipignano, ha azionato il presente giudizio al fine di richiedere il risarcimento dei danni al proprio appezzamento di terreno sito nel Comune di Dipignano (CS), a detta dell'attore causati dalla "(…) imperfetta tenuta idraulica delle tubazioni di adduzione, antiche e nuove, a monte dei serbatoi, oltreché in considerazione della inadeguata tenuta idraulica della rete di distribuzione, vecchia e nuova, (…), si verificano visibili infiltrazioni e costanti affioramenti di acqua all'interno e lungo i tre lati dell'intera proprietà del Sig. Coscarella", chiedendo la condanna delle convenute in solido tra loro al pagamento in favore del Sig. Coscarella della non utilizzazione dei terreni ai fini edilizi, oltre che del mancato utile per la realizzazione di superfici abitative sui fondi interessati

all'edificazione ed inutilizzati (…); nonché al pagamento della somma necessaria per eseguire le opere di consolidamento e drenaggio e per la messa in sicurezza della proprietà dell'attore.

Sorical denunciò tempestivamente il danno all'assicurazione che si costituì sia nell'ATP che nel successivo Giudizio di merito.

L'ATP si concluse con CTU non a sfavore di Sorical.

La CTU disposta dal Tribunale giunge invece a conclusioni opposte rispetto a quelle del primo CTU ritendo responsabile Sorical in quanto gestionaria delle condutture dalle quali fuoriuscirebbe l'acqua e quantifica in euro 3.217,98 o 5.075,30 per opere di ripristino sulla condotta a monte, euro 5082,59 per la condotta a valle, per le opere di scolo euro 1.870,23 e per le opere accessorie euro 202.986,00 sulla scorta di un calcolo del 10% dei costi di edificazione pari oltre 2.000.000.

Per tale tipologia di danno, che rientra nella tipologia dei danni ex art. 3.6.3 della polizza, la franchigia è pari al 10% dello scoperto intendendo come scoperto l'importo di condanna di una eventuale sentenza.

Per questo giudizio il rischio dunque è pari a circa 250.000.

Il Giudizio si è da ultimo concluso con sentenza favorevole a Sorical (Sentenza n. 793/2020) che è stata appellata. Anche in tale Giudizio si è costituita la Compagnia assicurativa.

L'udienza per la precisazione delle conclusioni verrà chiamata il 26 aprile 2023.

Patamia RG 4110/2019

A seguito di procedimento per Accertamento Tecnico Preventivo (ATP) definito con deposito di elaborato peritale sfavorevole a Sorical, con atto di citazione ritualmente notificato, i Sig.ri Patamia hanno incardinato dinanzi al Tribunale di Catanzaro il giudizio di merito per ivi sentire condannare Sorical al risarcimento dei danni patiti, giusta perizia che ha definito l'ATP.

Secondo la ricostruzione in atti, il terreno di proprietà degli attori, nella notte tra il 25 ed il 26 febbraio 2018, sarebbe stato interessato da una rovinosa frana causata dalle continue perdite provenienti dalla condotta idrica di pertinenza societaria. Diversi i sopralluoghi eseguiti nel corso del tempo e tesi ad individuare le misure necessarie per la messa in sicurezza del terreno nonché le cause delle perdite lamentate già nella fase stragiudiziale.

Costituitasi in giudizio, Sorical ha sostenuto una solo "potenziale" responsabilità, quanto meno però concorsuale rispetto a quella a carico del Comune di Catanzaro, che controparte aveva infatti individuato quale convenuto nel precedente giudizio per ATP.

La prossima udienza sarà chiamata, per prova testi, in data 11 marzo 2022.

Filippelli RG 1710/2020

Con atto di citazione, i Sig.ri Filippelli hanno citato Sorical comparire dinanzi al Tribunale di Crotone per ivi sentirla dichiarare responsabile dei danni causati dalla rottura di una condotta idrica gestita da Sorical al terreno di loro proprietà, con condanna alla rimozione della condotta medesima (o alla sua sostituzione) oltre che al ripristino dello stato dei luoghi e ai danni che verranno quantificati in corso di causa con CTU.

Secondo la ricostruzione di cui all'atto di citazione, la fuoriuscita d'acqua avrebbe causato un movimento franoso a sua volta causa del danneggiamento del vigneto e dell'uliveto ivi presenti.

Eseguite le opportune verifiche sullo stato dei luoghi i tecnici, pur confermando l'intervento eseguito da una squadra di manutenzione presso i luoghi per cui è causa, hanno rappresentato che nel periodo in cui l'evento si sarebbe verificato, vi sono state importanti precipitazioni meteoriche, vere e proprie alluvioni che hanno determinato il danneggiamento della condotta.

Sarebbe stata dunque danneggiata la condotta dal verificarsi della frana e non il contrario come sostenuto dagli attori.

Sorical si è costituita in giudizio rigettando ogni addebito di responsabilità, prudenzialmente stanziando in bilancio un importo a fondo rischi.

La prossima udienza si terrà il 15 settembre 2021 per l'ammissione dei mezzi istruttori.

Risarcimento Danni

Nell'ambito del contenzioso societario sono presenti giudizi aventi ad oggetto richieste di risarcimento danni che la Società, per il loro ammontare, ha affidato alla Compagnia Assicurativa a seguito dell'apertura dei relativi sinistri. La Compagnia in questi casi, provvede alla gestione diretta del contenzioso ed al pagamento delle spese, ciò determinando per Sorical l'accantonamento a fondo rischi dell'importo della sola franchigia assicurativa.

Nel fondo rischi sono presenti altresì richieste di risarcimento danni, non oggetto di contenzioso, che, per il loro ammontare (sotto franchigia) vengono gestite direttamente dalla Società. Per il bilancio di esercizio al 31.12.2020 è stata stralciata una serie di richieste per intervenuta prescrizione per un ammontare complessivo pari ad K€ 200 circa.

Ai sensi dell'art. 2428 del Codice Civile si precisa, oltre a quanto riportato nel testo della presente relazione sulla gestione, quanto segue:

- nel corso dell'esercizio 2020 la Società non ha condotto attività di ricerca e sviluppo significativa;
- al 31 dicembre 2020 la Società non possiede azioni proprie, azioni o quote di Società controllanti anche per tramite di Società fiduciaria o per interposta persona;
- la Società, infine, non ha acquistato o alienato sia azioni proprie sia azioni o quote di Società controllanti nel corso dell'esercizio 2020, anche per tramite di Società fiduciaria o per interposta persona.

La Società, oltre alla sede Amministrativa di Catanzaro (Loc. Germaneto), possiede dieci sedi decentrate sul territorio della Regione Calabria atte ad assicurarsi un rapporto diretto con i propri utenti, di seguito elencate:

Catanzaro	V.le Europa, 35
Bonifati	Via Sparvasile, 58
Cosenza	Contrada Cozzo Muoio
Crotone	Località Mortella, 153
Lamezia Terme	Contrada Scinà
Locri	Via Garibaldi, 328
Palmi	Via Francesco Carboni
Reggio Calabria	Via Modena, 1
Trebisacce	V.le della Libertà, 62
Vibo Valentia	Via Per Triparni

Informativa ai sensi dell'art. 2428 del codice civile, comma 6-bis

La Società esercita la propria attività a fronte della convenzione di gestione per l'affidamento in gestione degli acquedotti regionali della Calabria e del relativo servizio di erogazione di acqua per usi idropotabili

stipulata con la Regione Calabria in data 13 giugno 2003 e successivo Accordo integrativo del 20 maggio 2004.

La Società, come ampiamente descritto all'interno del presente documento, opera nel settore della gestione delle opere idriche di captazione, accumulo, potabilizzazione ed adduzione della Regione Calabria, nonché nell'attività di assistenza tecnica-operativa agli A.T.O. e, ove non costituiti, ai soggetti sostitutivi previsti dalla normativa di riferimento e non è esposta a particolari rischi di mercato se non esclusivamente riconducibili a variazioni normative nell'ambito delle politiche nazionali di gestione delle infrastrutture, delle risorse idriche e nei consumi effettuati dai Comuni Per quanto attiene ai rischi sulla gestione, si rinvia a quanto descritto nel paragrafo relativo alla "al presupposto della continuità aziendale".

Particolare attenzione viene posta dalla nostra Società a quelli che possono essere i rischi derivanti da fattori esterni, per poterne valutare tempestivamente gli effetti sull'andamento aziendale e adottare le necessarie misure correttive.

Confermiamo che la Sorical ha sempre rivelato attenzione alle politiche ambientali e sociali, monitorando le cause di possibile inquinamento derivanti dall'attività svolta.

La Società, in considerazione dei meccanismi di determinazione e periodico adeguamento della tariffa idropotabile, stabiliti a partire dall'1.01.2012 dall'AEEGSI (oggi ARERA), non è esposta a rischi di variazione dei prezzi dei servizi offerti.

Il rischio di credito connesso al normale svolgimento delle attività tipiche è costantemente monitorato dall'azione della Area Amministrazione Finanza e Controllo che si avvale del supporto di esperti legali interni, che seguono regolarmente l'attività di recupero del credito incagliato dei Comuni.

In riferimento al Contenzioso, si rinvia al paragrafo della presente relazione.

La presente Relazione sulla Gestione è stata predisposta, in accompagnamento al bilancio di esercizio, conformemente a quanto previsto dall'art. 2428 del Codice Civile.

Direzione e coordinamento

Con riferimento a quanto previsto dall'art. 2497 bis c.c., si precisa che Sorical non è soggetta ad attività di direzione e coordinamento da parte di alcuna Società o Ente.

Collegio dei Liquidatori

Il Liquidatore
Avv. Cataldo Calabretta
Firmato digitalmente da: CALABRETTA CATALDO
Data: 08/09/2021 13:07:42

Il Liquidatore
Avv. Mario Ferri
Firmato digitalmente da: FERRI MARIO
Ruolo: 4.6 Avvocato
Organizzazione: ORDINE AVVOCATI ROMA
Data: 08/09/2021 15:23:28

FERROVIE DELLA CALABRIA S.R.L.

Bilancio di esercizio al 31/12/2021

Dati Anagrafici	
Sede in	CATANZARO
Codice Fiscale	02355890795
Numero Rea	CATANZARO162464
P.I.	02355890795
Capitale Sociale Euro	4.864.520,00 i.v.
Forma Giuridica	SOCIETA' A RESPONSABILITA' LIMITATA CON UNICO SOCIO
Settore di attività prevalente (ATECO)	
Società in liquidazione	no
Società con Socio Unico	si
Società sottoposta ad altrui attività di direzione e coordinamento	no
Denominazione della società o ente che esercita l'attività di direzione e coordinamento	
Appartenenza a un gruppo	no
Denominazione della società capogruppo	
Paese della capogruppo	
Numero di iscrizione all'albo delle cooperative	

Gli importi presenti sono espressi in Euro

Bilancio al 31/12/2021

STATO PATRIMONIALE

ATTIVO	31/12/2021	31/12/2020
A) CREDITI VERSO SOCI PER VERSAMENTI ANCORA DOVUTI		
Totale crediti verso soci per versamenti ancora dovuti (A)	**0**	**0**
B) IMMOBILIZZAZIONI		
I - Immobilizzazioni immateriali		
4) Concessioni, licenze, marchi e diritti simili	10.551	17.081
7) Altre	8.922.143	5.627.516
Totale immobilizzazioni immateriali	8.932.694	5.644.597
II - Immobilizzazioni materiali		
1) Terreni e fabbricati	35.284	35.284
2) Impianti e macchinario	1.412.073	1.224.821
3) Attrezzature industriali e commerciali	69.657	47.829
4) Altri beni	18.111.175	21.495.655
5) Immobilizzazioni in corso e acconti	15.321.337	0
Totale immobilizzazioni materiali	34.949.526	22.803.589
III - Immobilizzazioni finanziarie		
1) Partecipazioni in		
d-bis) Altre imprese	5.358	5.358
Totale partecipazioni (1)	5.358	5.358
Totale immobilizzazioni finanziarie (III)	5.358	5.358
Totale immobilizzazioni (B)	**43.887.578**	**28.453.544**
C) ATTIVO CIRCOLANTE		
I) Rimanenze		
1) Materie prime, sussidiarie e di consumo	8.360.581	7.710.192
Totale rimanenze	8.360.581	7.710.192
II) Crediti		
1) Verso clienti		
Esigibili entro l'esercizio successivo	6.096.355	3.523.254
Totale crediti verso clienti	6.096.355	3.523.254
5-bis) Crediti tributari		
Esigibili entro l'esercizio successivo	367.644	0
Totale crediti tributari	367.644	0
5-ter) Imposte anticipate	0	129.880
5-quater) Verso altri		
Esigibili entro l'esercizio successivo	40.560.712	35.754.601
Esigibili oltre l'esercizio successivo	12.132.143	12.182.905
Totale crediti verso altri	52.692.855	47.937.506
Totale crediti	59.156.854	51.590.640
III - Attività finanziarie che non costituiscono immobilizzazioni		
Totale attività finanziarie che non costituiscono immobilizzazioni	0	0
IV - Disponibilità liquide		
1) Depositi bancari e postali	2.750.017	438.759
3) Danaro e valori in cassa	3.018	9.811
Totale disponibilità liquide	2.753.035	448.570

Totale attivo circolante (C)	**70.270.470**	**59.749.402**
D) RATEI E RISCONTI	**3.244.305**	**1.611.224**
TOTALE ATTIVO	**117.402.353**	**89.814.170**

STATO PATRIMONIALE

PASSIVO	**31/12/2021**	**31/12/2020**
A) PATRIMONIO NETTO		
I - Capitale	4.864.520	4.864.520
II - Riserva da soprapprezzo delle azioni	0	0
III - Riserve di rivalutazione	0	0
IV - Riserva legale	0	0
V - Riserve statutarie	0	0
VI - Altre riserve, distintamente indicate		
Riserva da riduzione capitale sociale	1.051.283	1.051.283
Varie altre riserve	192.142	192.142
Totale altre riserve	1.243.425	1.243.425
VII - Riserva per operazioni di copertura dei flussi finanziari attesi	0	0
VIII - Utili (perdite) portati a nuovo	-350.768	-1.051.283
IX - Utile (perdita) dell'esercizio	302.622	700.515
Perdita ripianata nell'esercizio	0	0
X - Riserva negativa per azioni proprie in portafoglio	0	0
Totale patrimonio netto	**6.059.799**	**5.757.177**
B) FONDI PER RISCHI E ONERI		
4) Altri	5.295.178	6.432.364
Totale fondi per rischi e oneri (B)	**5.295.178**	**6.432.364**
C) TRATTAMENTO DI FINE RAPPORTO DI LAVORO SUBORDINATO	**7.373.795**	**9.757.185**
D) DEBITI		
4) Debiti verso banche		
Esigibili oltre l'esercizio successivo	5.192.970	3.192.965
Totale debiti verso banche (4)	5.192.970	3.192.965
6) Acconti		
Esigibili entro l'esercizio successivo	7.116	8.124
Totale acconti (6)	7.116	8.124
7) Debiti verso fornitori		
Esigibili entro l'esercizio successivo	28.138.777	14.760.547
Totale debiti verso fornitori (7)	28.138.777	14.760.547
12) Debiti tributari		
Esigibili entro l'esercizio successivo	7.372.390	5.003.452
Esigibili oltre l'esercizio successivo	0	2.142.775
Totale debiti tributari (12)	7.372.390	7.146.227
13) Debiti verso istituti di previdenza e di sicurezza sociale		
Esigibili entro l'esercizio successivo	689.557	1.128.875
Esigibili oltre l'esercizio successivo	8.593.992	11.662.316
Totale debiti verso istituti di previdenza e di sicurezza sociale (13)	9.283.549	12.791.191
14) Altri debiti		
Esigibili entro l'esercizio successivo	7.680.606	3.722.164
Esigibili oltre l'esercizio successivo	2.406.371	7.308.064
Totale altri debiti (14)	10.086.977	11.030.228

Totale debiti (D)	**60.081.779**	**48.929.282**
E) RATEI E RISCONTI	**38.591.802**	**18.938.162**
TOTALE PASSIVO	**117.402.353**	**89.814.170**

CONTO ECONOMICO

	31/12/2021	31/12/2020
A) VALORE DELLA PRODUZIONE:		
1) Ricavi delle vendite e delle prestazioni	43.746.185	43.313.000
2) Variazione delle rimanenze di prodotti in corso di lavorazione, semilavorati e finiti	650.389	0
5) Altri ricavi e proventi		
Contributi in conto esercizio	8.466.964	8.161.649
Altri	3.189.601	6.658.753
Totale altri ricavi e proventi	11.656.565	14.820.402
Totale valore della produzione	**56.053.139**	**58.133.402**
B) COSTI DELLA PRODUZIONE:		
6) Per materie prime, sussidiarie, di consumo e merci	6.941.753	4.898.691
7) Per servizi	9.510.854	8.849.795
8) Per godimento di beni di terzi	51.529	44.853
9) Per il personale:		
a) Salari e stipendi	25.385.490	22.523.560
b) Oneri sociali	5.812.696	6.713.055
c) Trattamento di fine rapporto	1.820.054	1.746.396
e) Altri costi	163.441	169.926
Totale costi per il personale	33.181.681	31.152.937
10) Ammortamenti e svalutazioni:		
a) Ammortamento delle immobilizzazioni immateriali	17.018	308.670
b) Ammortamento delle immobilizzazioni materiali	4.130.980	3.744.986
d) Svalutazione crediti attivo circolante e disponibilità liquide	0	1.103.433
Totale ammortamenti e svalutazioni	4.147.998	5.157.089
11) Variazione delle rimanenze di materie prime, sussidiarie, di consumo e merci	0	83.292
12) Accantonamenti per rischi	0	1.044.517
13) Altri accantonamenti	0	2.590.544
14) Oneri diversi di gestione	1.266.674	2.715.077
Totale costi della produzione	**55.100.489**	**56.536.795**
Differenza tra valore e costi della produzione (A-B)	**952.650**	**1.596.607**
C) PROVENTI E ONERI FINANZIARI:		
16) Altri proventi finanziari:		
d) Proventi diversi dai precedenti		
Altri	2	0
Totale proventi diversi dai precedenti	2	0
Totale altri proventi finanziari	2	0
17) Interessi e altri oneri finanziari		
Altri	464.675	460.038

Totale interessi e altri oneri finanziari	464.675	460.038
Totale proventi e oneri finanziari (C) (15+16-17+-17-bis)	**-464.673**	**-460.038**
D) RETTIFICHE DI VALORE DI ATTIVITA' E PASSIVITA' FINANZIARIE:		
Totale rettifiche di valore di attività e passività finanziarie (18-19)	**0**	**0**
RISULTATO PRIMA DELLE IMPOSTE (A-B+-C+-D)	**487.977**	**1.136.569**
20) Imposte sul reddito dell'esercizio, correnti, differite e anticipate		
Imposte correnti	55.475	436.054
Imposte differite e anticipate	129.880	0
Totale delle imposte sul reddito dell'esercizio, correnti, differite e anticipate	185.355	436.054
21) UTILE (PERDITA) D'ESERCIZIO	**302.622**	**700.515**

RENDICONTO FINANZIARIO (FLUSSO REDDITUALE CON METODO INDIRETTO)		
	Esercizio Corrente	**Esercizio Precedente**
A. Flussi finanziari derivanti dall'attività operativa (metodo indiretto)		
Utile (perdita) dell'esercizio	302.622	700.515
Imposte sul reddito	185.355	436.054
Interessi passivi/(attivi)	464.673	460.038
(Dividendi)	0	0
(Plusvalenze)/Minusvalenze derivanti dalla cessione di attività	0	0
1. Utile / (perdita) dell'esercizio prima d'imposte sul reddito, interessi, dividendi e plus/minusvalenze da cessione	952.650	1.596.607
Rettifiche per elementi non monetari che non hanno avuto contropartita nel capitale circolante netto		
Accantonamenti ai fondi	0	3.635.061
Ammortamenti delle immobilizzazioni	4.147.998	4.053.656
Svalutazioni per perdite durevoli di valore	0	0
Rettifiche di valore di attività e passività finanziarie di strumenti finanziari derivati che non comportano movimentazioni monetarie	0	0
Altre rettifiche in aumento / (in diminuzione) per elementi non monetari	0	1.103.433
Totale rettifiche per elementi non monetari che non hanno avuto contropartita nel capitale circolante netto	4.147.998	8.792.150
2. Flusso finanziario prima delle variazioni del capitale circolante netto	5.100.648	10.388.757
Variazioni del capitale circolante netto		
Decremento/(Incremento) delle rimanenze	(650.389)	83.292
Decremento/(Incremento) dei crediti verso clienti	(2.573.101)	5.942.999
Incremento/(Decremento) dei debiti verso fornitori	13.378.230	(1.694.605)
Decremento/(Incremento) ratei e risconti attivi	(1.633.081)	(1.108.634)
Incremento/(Decremento) ratei e risconti passivi	19.653.640	(2.484.596)

Altri decrementi / (Altri incrementi) del capitale circolante netto	(9.404.206)	2.146.591
Totale variazioni del capitale circolante netto	18.771.093	2.885.047
3. Flusso finanziario dopo le variazioni del capitale circolante netto	23.871.741	13.273.804
Altre rettifiche		
Interessi incassati/(pagati)	(464.673)	(460.038)
(Imposte sul reddito pagate)	0	0
Dividendi incassati	0	0
(Utilizzo dei fondi)	(3.520.576)	(4.614.889)
Altri incassi/(pagamenti)	0	0
Totale altre rettifiche	(3.985.249)	(5.074.927)
Flusso finanziario dell'attività operativa (A)	19.886.492	8.198.877
B. Flussi finanziari derivanti dall'attività d'investimento		
Immobilizzazioni materiali		
(Investimenti)	(16.276.917)	(4.965.380)
Disinvestimenti	0	0
Immobilizzazioni immateriali		
(Investimenti)	(3.305.115)	(1.146.180)
Disinvestimenti	0	0
Immobilizzazioni finanziarie		
(Investimenti)	0	0
Disinvestimenti	0	0
Attività finanziarie non immobilizzate		
(Investimenti)	0	0
Disinvestimenti	0	0
(Acquisizione di rami d'azienda al netto delle disponibilità liquide)	0	0
Cessione di rami d'azienda al netto delle disponibilità liquide	0	0
Flusso finanziario dell'attività d'investimento (B)	(19.582.032)	(6.111.560)
C. Flussi finanziari derivanti dall'attività di finanziamento		
Mezzi di terzi		
Incremento/(Decremento) debiti a breve verso banche	0	0
Accensione finanziamenti	2.000.005	0
(Rimborso finanziamenti)	0	(2.026.767)
Mezzi propri		
Aumento di capitale a pagamento	0	0
(Rimborso di capitale)	0	0
Cessione (Acquisto) di azioni proprie	0	0
(Dividendi e acconti su dividendi pagati)	0	0
Flusso finanziario dell'attività di finanziamento (C)	2.000.005	(2.026.767)
Incremento (decremento) delle disponibilità liquide (A ± B ± C)	2.304.465	60.550
Effetto cambi sulle disponibilità liquide	0	0
Disponibilità liquide all'inizio dell'esercizio		
Depositi bancari e postali	438.759	380.339
Assegni	0	0

Denaro e valori in cassa	9.811	7.681
Totale disponibilità liquide a inizio esercizio	448.570	388.020
Di cui non liberamente utilizzabili	0	0
Disponibilità liquide a fine esercizio		
Depositi bancari e postali	2.750.017	438.759
Assegni	0	0
Denaro e valori in cassa	3.018	9.811
Totale disponibilità liquide a fine esercizio	2.753.035	448.570
Di cui non liberamente utilizzabili	0	0

Nota Integrativa al bilancio di esercizio al 31/12/2021

PREMESSA

Il bilancio chiuso al 31/12/2021 di cui la presente nota integrativa costituisce parte integrante ai sensi dell'art. 2423, primo comma del Codice Civile, corrisponde alle risultanze delle scritture contabili regolarmente tenute ed è redatto conformemente agli articoli 2423, 2423 ter, 2424, 2424 bis, 2425, 2425 bis, 2425 ter del Codice Civile, secondo principi di redazione conformi a quanto stabilito dall'art. 2423 bis e criteri di valutazione di cui all'art. 2426 c.c..

I criteri di valutazione di cui all'art. 2426 del Codice Civile sono conformi a quelli utilizzati nella redazione del bilancio del precedente esercizio, ad eccezione delle voci per le quali il D.Lgs 139/2015 ha introdotto nuovi criteri di valutazione e non si sono verificati eventi eccezionali che abbiano reso necessario il ricorso a deroghe di cui agli artt. 2423 bis, secondo comma e 2423, quinto comma del Codice Civile.

Ove applicabili sono stati, altresì, osservati i principi e le raccomandazioni pubblicati dall'Organismo Italiano di Contabilità (OIC) integrati, ove mancanti, dagli IAS/IFRS emessi dallo IASB, al fine di dare una rappresentazione veritiera e corretta della situazione patrimoniale, finanziaria ed economica.

Le voci dell'attivo e del passivo appartenenti a più voci dello Stato patrimoniale sono specificatamente richiamate.

Ai fini della comparabilità dei saldi di bilancio, ai sensi dell'art. 2423 ter, quinto comma del Codice Civile, si è provveduto a riclassificare i saldi dell'esercizio precedente.

CRITERI DI REDAZIONE

Conformemente al disposto dell'articolo 2423 bis del Codice Civile, nella redazione del bilancio si è provveduto a:

- valutare le singole voci secondo prudenza ed in previsione di una normale continuità aziendale;
- includere i soli utili effettivamente realizzati nel corso dell'esercizio;
- determinare i proventi ed i costi nel rispetto della competenza temporale, ed indipendentemente dalla loro manifestazione finanziaria;
- comprendere tutti i rischi e le perdite di competenza, anche se divenuti noti dopo la conclusione dell'esercizio;
- considerare distintamente, ai fini della relativa valutazione, gli elementi eterogenei inclusi nelle varie voci del bilancio;
- mantenere immutati i criteri di valutazione adottati rispetto al precedente esercizio.

CRITERI DI VALUTAZIONE

I criteri applicati nella valutazione delle voci di bilancio, esposti di seguito, sono conformi a quanto disposto dall'art. 2426 del Codice Civile.

Immobilizzazioni immateriali

Le immobilizzazioni immateriali sono iscritte, nel limite del valore recuperabile, al costo di acquisto o di produzione interna, inclusi tutti gli oneri accessori di diretta imputazione, e sono sistematicamente ammortizzate in quote costanti in relazione alla residua possibilità di utilizzazione del bene.

I beni immateriali per i quali il pagamento è differito rispetto alle normali condizioni di mercato sono iscritti, sulla base del criterio del costo ammortizzato, al valore corrispondente al debito determinato ai sensi dell'OIC 19 'Debiti'.

In particolare, i costi di impianto ed ampliamento derivano dalla capitalizzazione degli oneri riguardanti le fasi di avvio o di accrescimento della capacità operativa e sono ammortizzati in ... anni.

I costi di sviluppo derivano dall'applicazione dei risultati della ricerca di base o di altre conoscenze possedute o acquisite, anteriormente all'inizio della produzione commerciale o dell'utilizzazione, e sono ammortizzati secondo la loro vita utile.

I diritti di brevetto industriale ed i diritti di utilizzazione delle opere d'ingegno sono ammortizzati in base alla loro presunta durata di utilizzazione, comunque non superiore a quella fissata dai contratti di licenza.

Le immobilizzazioni il cui valore alla data di chiusura dell'esercizio risulti durevolmente inferiore al residuo costo da ammortizzare sono iscritte a tale minor valore; questo non è mantenuto se nei successivi esercizi vengono meno le ragioni della rettifica effettuata.

L'iscrizione e la valorizzazione delle poste inserite nella categoria delle immobilizzazioni immateriali è stata operata con il consenso del Collegio Sindacale, ove ciò sia previsto dal Codice Civile.

Note sulla prima applicazione del D.Lgs 139/2015

I costi di ricerca capitalizzati in esercizi precedenti all'entrata in vigore del D.Lgs 139/2015, soddisfano i requisiti per la capitalizzazione dei 'costi di sviluppo' e pertanto sono iscritti in tale voce.

Costi accessori relativi ai finanziamenti

La società applica il criterio del costo ammortizzato esclusivamente sui debiti sorti dal 2016 e pertanto i costi relativi ai finanziamenti precedenti continuano ad essere iscritti nella voce 'Altre' delle immobilizzazioni immateriali ed ammortizzati in conformità al precedente principio contabile.

Beni con pagamento differito rispetto alle normali condizioni di mercato

La società applica il criterio del costo ammortizzato esclusivamente sui debiti sorti dal 2016 e pertanto i beni acquistati negli precedenti continuano ad essere iscritti al precedente principio contabile.

Immobilizzazioni materiali

Le immobilizzazioni materiali sono rilevate alla data in cui avviene il trasferimento dei rischi e dei benefici connessi ai beni acquisiti e sono iscritte, nel limite del valore recuperabile, al costo di acquisto o di produzione al netto dei relativi fondi di ammortamento, inclusi tutti i costi e gli oneri accessori di diretta imputazione, dei costi indiretti inerenti la produzione interna, nonché degli oneri relativi al finanziamento della fabbricazione interna sostenuti nel periodo di fabbricazione e fino al momento nel quale il bene può essere utilizzato.

I cespiti per i quali il pagamento è differito rispetto alle normali condizioni di mercato sono iscritti, sulla base del criterio del costo ammortizzato, al valore corrispondente al debito determinato ai sensi dell'OIC 19 'Debiti'.

I costi sostenuti sui beni esistenti a fini di ampliamento, ammodernamento e miglioramento degli elementi strutturali, nonché quelli sostenuti per aumentarne la rispondenza agli scopi per cui erano stati acquisiti, e le manutenzioni straordinarie in conformità con quanto disposto dall'OIC 16 ai par. da 49 a 53, sono stati capitalizzati solo in presenza di un aumento significativo e misurabile della capacità produttiva o della vita utile.

Per tali beni l'ammortamento è stato applicato in modo unitario sul nuovo valore contabile tenuto conto della residua vita utile.

Per le immobilizzazioni materiali costituite da un assieme di beni tra loro coordinati, in conformità con quanto disposto dall'OIC 16 ai par.45 e 46, si è proceduto alla determinazione dei valori dei singoli cespiti ai fini di individuare la diversa durata della loro vita utile.

Le immobilizzazioni materiali acquisite a titolo gratuito, in conformità con quanto disposto dall'OIC 16 ai par. 47 e 48, sono state iscritte in base al valore di mercato con contropartita la voce 'A.5 Altri ricavi e proventi' del conto economico.

Con riferimento alla capitalizzazione degli oneri finanziari si precisa che è stata effettuata in conformità con quanto disposto dall'OIC 16 ai par. da 41 a 44, considerato che:

- si tratta di oneri effettivamente sostenuti e oggettivamente determinabili ed entro il limite del valore recuperabile dei beni di riferimento;
- gli oneri capitalizzati non eccedono gli oneri finanziari, al netto dell'investimento temporaneo dei fondi presi a prestito, riferibili alla realizzazione del bene e sostenuti nell'esercizio;
- gli oneri finanziari su fondi presi a prestito genericamente sono stati capitalizzati nei limiti della quota attribuibile alle immobilizzazioni in corso di costruzione;
- gli oneri capitalizzati sono riferiti esclusivamente ai beni che richiedono un periodo di costruzione significativo.

Il costo delle immobilizzazioni la cui utilizzazione è limitata nel tempo è sistematicamente ammortizzato in ogni esercizio sulla base di aliquote economico-tecniche determinate in relazione alla residua possibilità di utilizzazione.

Tutti i cespiti, compresi quelli temporaneamente non utilizzati, sono stati ammortizzati, ad eccezione di quelli la cui utilità non si esaurisce, e che sono costituiti da terreni, fabbricati non strumentali e opere d'arte.

Sulla base di quanto disposto dall'OIC 16 par.60, nel caso in cui il valore dei fabbricati incorpori anche il valore dei terreni sui quali essi insistono si è proceduto allo scorporo del valore del fabbricato.

L'ammortamento decorre dal momento in cui i beni sono disponibili e pronti per l'uso.

Sono state applicate le aliquote che rispecchiano il risultato dei piani di ammortamento tecnici, confermate dalle realtà aziendali e ridotte del 50% per le acquisizioni nell'esercizio, in quanto esistono per queste ultime le condizioni previste dall'OIC 16 par.61.

I piani di ammortamento, in conformità dell'OIC 16 par.70 sono rivisti in caso di modifica della residua possibilità di utilizzazione.

I cespiti obsoleti e quelli che non saranno più utilizzati o utilizzabili nel ciclo produttivo, sulla base dell'OIC 16 par.80 non sono stati ammortizzati e sono stati valutati al minor valore tra il valore netto contabile e il valore recuperabile.

Qui di seguito sono specificate le aliquote applicate:

Fabbricati: 3%

Impianti e macchinari: 12%-30%

Attrezzature industriali e commerciali: 15%

Altri beni:

- mobili e arredi: 12%
- macchine ufficio elettroniche: 20%
- autoveicoli: 25%

Contributi pubblici in conto impianti e in conto esercizio

I contributi in conto impianti erogati dallo Stato *e dalla Regione Calabria* sono stati rilevati, in conformità con l'OIC 16 par.87, in quanto acquisiti sostanzialmente in via definitiva.

Sono stati rilevati, sin dal 2013 e quindi anche nell'esercizio 2016, differentemente dagli anni ante 2013 per i quali si utilizzava il metodo diretto, applicando il metodo indiretto e pertanto rilevati nella voce del conto economico 'A5 altri ricavi e proventi', e rinviati per competenza agli esercizi successivi, attraverso l'iscrizione del contributo in una apposita voce dei risconti passivi.

I contributi erogati in conto esercizio sono stati contabilizzati tra i componenti di reddito.

Note sulla prima applicazione del D.Lgs 139/2015

Costi accessori relativi ai finanziamenti

La società applica il criterio del costo ammortizzato esclusivamente sui debiti sorti dal 2016 e pertanto i costi relativi ai finanziamenti precedenti continuano ad essere iscritti nella voce 'Altre' delle immobilizzazioni materiali ed ammortizzati in conformità al precedente principio contabile.

Cespiti con pagamento differito rispetto alle normali condizioni di mercato

La società applica il criterio del costo ammortizzato esclusivamente sui debiti sorti dal 2016 e pertanto i cespiti acquistati negli precedenti continuano ad essere iscritti al precedente principio contabile.

Partecipazioni

Le partecipazioni sono classificate nell'attivo immobilizzato ovvero nell'attivo circolante sulla base della loro destinazione.

Partecipazioni non immobilizzate

Le partecipazioni che non costituiscono immobilizzazioni sono iscritte al minor valore tra il costo di acquisto e il valore di presunto realizzo desunto dall'andamento del mercato.

Rimanenze

Le rimanenze sono rilevate alla data in cui avviene il trasferimento dei rischi e dei benefici connessi ai beni acquisiti e sono iscritte al minor valore tra il costo di acquisto, comprensivo di tutti i costi e oneri accessori di diretta imputazione e dei costi indiretti inerenti alla produzione interna, ed il presumibile valore di realizzo desumibile dall'andamento del mercato.

Più precisamente:

I beni fungibili sono stati valutati applicando il metodo del "Costo medio ponderato".

Crediti

I crediti sono classificati nell'attivo immobilizzato ovvero nell'attivo circolante sulla base della destinazione / origine degli stessi rispetto all'attività ordinaria, e sono iscritti al valore di presunto realizzo.

La suddivisione degli importi esigibili entro e oltre l'esercizio è effettuata con riferimento alla scadenza contrattuale o legale, tenendo anche conto di fatti ed eventi che possono determinare una modifica della scadenza originaria, della realistica capacità del debitore di adempiere all'obbligazione nei termini contrattuali e dell'orizzonte temporale in cui, ragionevolmente, si ritiene di poter esigere il credito.

I crediti per i quali non è stato applicato il criterio del costo ammortizzato sono stati rilevati al valore di presumibile realizzo.

I crediti, indipendentemente dall'applicazione o meno del costo ammortizzato, sono rappresentati in bilancio al netto dell'iscrizione di un fondo svalutazione a copertura dei crediti ritenuti inesigibili, nonché del generico rischio relativo ai rimanenti crediti, basato su stime effettuate sulla base dell'esperienza passata, dell'andamento degli indici di anzianità dei crediti scaduti, della situazione economica generale, di settore e

di rischio paese, nonché sui fatti intervenuti dopo la chiusura dell'esercizio che hanno riflessi sui valori alla data del bilancio.

Per i crediti assistiti da garanzie si è tenuto conto degli effetti relativi all'escussione delle garanzie, e per i crediti assicurati si è tenuto conto solo della quota non coperta dall'assicurazione.

Inoltre, è stato operato uno stanziamento in uno specifico fondo rischi con riferimento alla stima, basata sull'esperienza e su ogni altro elemento utile, di resi di merci o prodotti da parte dei clienti e di sconti e abbuoni che si presume verranno concessi al momento dell'incasso.

Note sulla prima applicazione del D.Lgs 139/2015

La società si avvale della facoltà di non applicare il criterio del costo ammortizzato e dell'attualizzazione ante 1° gennaio 2016

La società si è avvalsa della facoltà (OIC 15 par.89) di non applicare il criterio del costo ammortizzato e dell'attualizzazione per i crediti iscritti in bilancio al 31 dicembre 2015, e pertanto tali criteri sono stati applicati esclusivamente ai crediti rilevati a partire dal 1° gennaio 2016. I crediti iscritti in bilancio al 31 dicembre 2015 sono valutati al valore di presumibile realizzo.

Crediti tributari e attività per imposte anticipate

La voce 'Crediti tributari' accoglie gli importi certi e determinati derivanti da crediti per i quali sia sorto un diritto di realizzo tramite rimborso o in compensazione.

Disponibilità liquide

Le disponibilità liquide sono esposte al loro valore nominale.

Ratei e risconti

I ratei e i risconti sono stati iscritti sulla base del principio della competenza economico temporale e contengono i ricavi / costi di competenza dell'esercizio ed esigibili in esercizi successivi e i ricavi / costi sostenuti entro la chiusura dell'esercizio, ma di competenza di esercizi successivi.

Sono iscritte pertanto esclusivamente le quote di costi e di ricavi, comuni a due o più esercizi, l'entità dei quali varia in funzione del tempo.

Alla fine dell'esercizio si è verificato che le condizioni che hanno determinato la rilevazione iniziale siano state rispettate, apportando, se ricorresse il caso, le necessarie rettifiche di valore, tenendo conto oltre che dell'elemento temporale anche dell'eventuale recuperabilità.

I ratei attivi, assimilabili ai crediti di esercizio, sono stati valutati al valore presumibile di realizzo, operando, nel caso in cui tale valore fosse risultato inferiore al valore contabile, una svalutazione in conto economico.

I ratei passivi, assimilabili ai debiti, sono stati valutati al valore nominale.

Per i risconti attivi è stata operata la valutazione del futuro beneficio economico correlato ai costi differiti, operando, nel caso tale beneficio fosse risultato inferiore alla quota riscontata, una rettifica di valore.

Fondi per rischi ed oneri

I fondi per rischi rappresentano le passività connesse a situazioni esistenti alla data di bilancio, ma il cui verificarsi è solo probabile.

I fondi per oneri rappresentano passività certe, correlate a componenti negativi di reddito di competenza dell'esercizio, ma che avranno manifestazione numeraria nell'esercizio successivo.

Il processo di stima è operato e/o adeguato alla data di chiusura del bilancio sulla base dell'esperienza passata e di ogni elemento utile a disposizione.

In conformità con l'OIC 31 par.19, dovendo prevalere il criterio di classificazione per natura dei costi, gli accantonamenti ai fondi rischi e oneri sono iscritti tra le voci dell'attività gestionale a cui si riferisce l'operazione (caratteristica, accessoria o finanziaria).

Fondi per trattamento di quiescenza e obblighi simili

Rappresentano le passività connesse agli accantonamenti per i trattamenti previdenziali integrativi e per le indennità una tantum spettanti a lavoratori dipendenti, autonomi e collaboratori, in forza di legge o di contratto, al momento della cessazione del rapporto.

L'accantonamento dell'anno è stato determinato, anche in base a stime, in modo da consentire il progressivo adeguamento del relativo fondo alla quota complessivamente maturata alla fine dell'esercizio.

Fondi per imposte, anche differite

Accoglie le passività per imposte probabili, derivanti da accertamenti non definitivi e contenziosi in corso, e le passività per imposte differite determinate in base alle differenze temporanee imponibili, applicando l'aliquota stimata in vigore al momento in cui si ritiene tali differenze si riverseranno.

Il fondo per imposte differite accoglie, ai sensi dell'OIC 25 par. da 53 a 85, anche le imposte differite derivanti da operazioni straordinarie, rivalutazione di attività, riserve in sospensione d'imposta che non sono transitate dal conto economico ovvero dal patrimonio netto.

Trattamento di fine rapporto di lavoro subordinato

Il trattamento di fine rapporto di lavoro subordinato è iscritto nel rispetto di quanto previsto dalla normativa vigente e corrisponde all'effettivo impegno della Società nei confronti dei singoli dipendenti alla data di chiusura del bilancio, dedotte le anticipazioni corrisposte.

Debiti

I debiti ai sensi dell'art. 2426, comma 1 numero 8 del codice civile sono rilevati secondo il criterio del costo ammortizzato, ad eccezione dei debiti per i quali gli effetti dell'applicazione del costo ammortizzato, ai sensi dell'art. 2423 comma 4 del codice civile, sono irrilevanti (scadenza inferiore ai 12 mesi) Per il principio di rilevanza già richiamato, non sono stati attualizzati i debiti nel caso in cui il tasso d'interesse desumibile dalle condizioni contrattuali non sia significativamente diverso dal tasso di interesse di mercato

I debiti per i quali non è stato applicato il criterio del costo ammortizzato sono stati rilevati al valore nominale.

La suddivisione degli importi esigibili entro e oltre l'esercizio è effettuata con riferimento alla scadenza contrattuale o legale, tenendo anche conto di fatti ed eventi che possono determinare una modifica della scadenza originaria.

I debiti originati da acquisizioni di beni sono iscritti al momento in cui sono trasferiti i rischi, gli oneri e i benefici; quelli relativi ai servizi sono rilevati al momento di effettuazione della prestazione; quelli finanziari e di altra natura al momento in cui scaturisce l'obbligazione verso la controparte.

I debiti tributari accolgono le passività per imposte certe e determinate, nonché le ritenute operate quale sostituto, e non ancora versate alla data del bilancio, e, ove la compensazione è ammessa, sono iscritti al netto di acconti, ritenute d'acconto e crediti d'imposta.

<u>Note sulla prima applicazione del D.Lgs 139/2015</u>

La società si è avvalsa della facoltà (OIC 19 par.90) di non applicare il criterio del costo ammortizzato e dell'attualizzazione per i debiti iscritti in bilancio al 31 dicembre 2015, e pertanto tali criteri sono stati applicati esclusivamente ai debiti rilevati a partire dal 1° gennaio 2016. I debiti iscritti in bilancio al 31

dicembre 2015 sono valutati al valore nominale.

Costi e ricavi

Sono esposti secondo il principio della prudenza e della competenza economica.

Si precisa che le transazioni economiche e finanziarie con società del gruppo e con controparti correlate sono effettuate a normali condizioni di mercato.

INFORMAZIONI SULLO STATO PATRIMONIALE

ATTIVO

CREDITI VERSO SOCI

L'ammontare dei crediti vantati verso i soci per i versamenti dovuti alla data di chiusura dell'esercizio è pari ad € 0 (€ 0 nel precedente esercizio), di cui € 0 richiamati.

IMMOBILIZZAZIONI

Immobilizzazioni immateriali

Le immobilizzazioni immateriali sono pari a € 8.932.694 (€ 5.644.597 nel precedente esercizio).

La composizione ed i movimenti delle singole voci sono così rappresentati:

	Costi di impianto e di ampliamento	Costi di sviluppo	Concessioni, licenze, marchi e diritti simili	Altre immobilizzazioni immateriali	Totale immobilizzazioni immateriali
Valore di inizio esercizio					
Costo	0	1.197.783	406.963	16.049.760	17.654.506
Ammortamenti (Fondo ammortamento)	0	1.197.783	389.882	10.422.244	12.009.909
Valore di bilancio	0	0	17.081	5.627.516	5.644.597
Variazioni nell'esercizio					
Ammortamento dell'esercizio	17.018	0	0	0	17.018
Altre variazioni	17.018	0	-6.530	3.294.627	3.305.115
Totale variazioni	0	0	-6.530	3.294.627	3.288.097
Valore di fine esercizio					
Costo	0	1.197.783	414.046	19.344.387	20.956.216
Ammortamenti (Fondo ammortamento)	0	1.197.783	403.495	10.422.244	12.023.522
Valore di bilancio	0	0	10.551	8.922.143	8.932.694

Immobilizzazioni materiali

Le immobilizzazioni materiali sono pari a € 34.949.526 (€ 22.803.589 nel precedente esercizio).

	Terreni e fabbricati	Impianti e macchinario	Attrezzature industriali e commerciali	Altre immobilizzazioni materiali	Immobilizzazioni materiali in corso e acconti	Totale Immobilizzazioni materiali
Valore di inizio esercizio						
Costo	35.284	4.028.523	313.099	81.453.610	0	85.830.516
Ammortamenti (Fondo ammortamento)	0	2.803.702	265.270	59.957.955	0	63.026.927
Valore di bilancio	35.284	1.224.821	47.829	21.495.655	0	22.803.589
Variazioni nell'esercizio						
Ammortamento dell'esercizio	4.130.980	0	0	0	0	4.130.980
Altre variazioni	4.130.980	187.252	21.828	-3.384.480	15.321.337	16.276.917
Totale variazioni	0	187.252	21.828	-3.384.480	15.321.337	12.145.937
Valore di fine esercizio						
Costo	35.284	4.443.815	362.272	81.948.130	15.321.337	102.110.838
Ammortamenti (Fondo ammortamento)	0	3.031.742	292.615	63.836.955	0	67.161.312
Valore di bilancio	35.284	1.412.073	69.657	18.111.175	15.321.337	34.949.526

Immobilizzazioni finanziarie

Partecipazioni, altri titoli e strumenti derivati finanziari attivi

Le partecipazioni comprese nelle immobilizzazioni finanziarie sono pari a € 5.358 (€ 5.358 nel precedente esercizio).

Gli altri titoli compresi nelle immobilizzazioni finanziarie sono pari a € 0 (€ 0 nel precedente esercizio).

Gli strumenti finanziari derivati attivi compresi nelle immobilizzazioni finanziarie sono pari a € 0 (€ 0 nel precedente esercizio).

La composizione ed i movimenti delle singole voci sono così rappresentati:

	Partecipazioni in altre imprese	Totale Partecipazioni
Valore di inizio esercizio		
Costo	5.358	5.358
Valore di bilancio	5.358	5.358
Variazioni nell'esercizio		
Valore di fine esercizio		
Costo	5.358	5.358
Valore di bilancio	5.358	5.358

Crediti immobilizzati

I crediti compresi nelle immobilizzazioni finanziarie sono pari a € 0 (€ 0 nel precedente esercizio).

ATTIVO CIRCOLANTE

Rimanenze

I beni sono rilevati nelle rimanenze nel momento in cui avviene il trasferimento dei rischi e i benefici connessi ai beni acquisiti, e conseguentemente includono i beni esistenti presso i magazzini della società, ad esclusione di quelli ricevuti da terzi per i quali non è stato acquisito il diritto di proprietà (in visione, in conto lavorazione, in conto deposito), i beni di proprietà verso terzi (in visione, in conto lavorazione, in conto deposito) e i beni in viaggio ove siano stati già trasferiti i rischi e i benefici connessi ai beni acquisiti.

Le rimanenze comprese nell'attivo circolante sono pari a € 8.360.581 (€ 7.710.192 nel precedente esercizio).

La composizione ed i movimenti delle singole voci sono così rappresentati:

	Valore di inizio esercizio	Variazione nell'esercizio	Valore di fine esercizio
Materie prime, sussidiarie e di consumo	7.710.192	650.389	8.360.581
Totale rimanenze	7.710.192	650.389	8.360.581

Crediti

I crediti compresi nell'attivo circolante sono pari a € 59.156.854 (€ 51.590.640 nel precedente esercizio).

La composizione è così rappresentata:

	Esigibili entro l'esercizio successivo	Esigibili oltre l'esercizio	Valore nominale totale	(Fondi rischi/svalutazioni)	Valore netto
Verso clienti	6.096.355	0	6.096.355	0	6.096.355
Crediti tributari	367.644	0	367.644		367.644
Verso altri	40.560.712	12.132.143	52.692.855	0	52.692.855
Totale	47.024.711	12.132.143	59.156.854	0	59.156.854

Nella tabella tra i crediti verso clienti e crediti verso altri sono compresi i seguenti crediti nei confronti della Regione Calabria:
Legge Regionale n. 7/2007 4.000.0000
Crediti Regione Calabria per Fondio di Riserva 1.767.272;
Crediti Regione Calabria per interventi legge regionale 20/2011 per euro 392.177;
Docicesima mnsilità Ferrovia euro 1.703.483 al netto IVA
Crediti per pignoramenti Regione Calabria euro 15.030,

Nei crediti tributari è inserito il crediito per ritenute acconto subite 4% giusto decreti Regiione Calabria

Crediti - Distinzione per scadenza

Vengono di seguito riportati i dati relativi alla suddivisione dei crediti per scadenza, ai sensi dell'art. 2427, comma 1 numero 6 del codice civile:

	Valore di inizio esercizio	Variazione nell'esercizio	Valore di fine esercizio	Quota scadente entro l'esercizio	Quota scadente oltre l'esercizio	Di cui di durata residua superiore a 5 anni
Crediti verso clienti iscritti nell'attivo circolante	3.523.254	2.573.101	6.096.355	6.096.355	0	0
Crediti tributari iscritti nell'attivo circolante	0	367.644	367.644	367.644	0	0
Attività per imposte anticipate iscritte nell'attivo circolante	129.880	-129.880	0			
Crediti verso altri iscritti nell'attivo circolante	47.937.506	4.755.349	52.692.855	40.560.712	12.132.143	0
Totale crediti iscritti nell'attivo circolante	51.590.640	7.566.214	59.156.854	47.024.711	12.132.143	0

Attività finanziarie

Le attività finanziarie comprese nell'attivo circolante sono pari a € 0 (€ 0 nel precedente esercizio).

Disponibilità liquide

Le disponibilità liquide comprese nell'attivo circolante sono pari a € 2.753.035 (€ 448.570 nel precedente esercizio).

La composizione ed i movimenti delle singole voci sono così rappresentati:

	Valore di inizio esercizio	Variazione nell'esercizio	Valore di fine esercizio

Depositi bancari e postali	438.759	2.311.258	2.750.017
Denaro e altri valori in cassa	9.811	-6.793	3.018
Totale disponibilità liquide	448.570	2.304.465	2.753.035

RATEI E RISCONTI ATTIVI

I ratei e risconti attivi sono pari a € 3.244.305 (€ 1.611.224 nel precedente esercizio).

La composizione ed i movimenti delle singole voci sono così rappresentati:

	Valore di inizio esercizio	Variazione nell'esercizio	Valore di fine esercizio
Ratei attivi	13	603.856	603.869
Risconti attivi	1.611.211	1.029.225	2.640.436
Totale ratei e risconti attivi	1.611.224	1.633.081	3.244.305

INFORMAZIONI SULLO STATO PATRIMONIALE
PASSIVO E PATRIMONIO NETTO

PATRIMONIO NETTO

Il patrimonio netto esistente alla chiusura dell'esercizio è pari a € 6.059.799 (€ 5.757.177 nel precedente esercizio).

Nei prospetti riportati di seguito viene evidenziata la movimentazione subita durante l'esercizio dalle singole poste che compongono il Patrimonio Netto e il dettaglio della voce 'Altre riserve':

	Valore di inizio esercizio	Attribuzione di dividendi	Altre destinazioni	Incrementi
Capitale	4.864.520	0	0	0
Altre riserve				
Riserva da riduzione capitale sociale	1.051.283	0	0	0
Varie altre riserve	192.142	0	0	0
Totale altre riserve	1.243.425	0	0	0
Utili (perdite) portati a nuovo	-1.051.283	0	700.515	0
Utile (perdita) dell'esercizio	700.515	0	-700.515	0
Totale Patrimonio netto	5.757.177	0	0	0

	Decrementi	Riclassifiche	Risultato d'esercizio	Valore di fine esercizio
Capitale	0	0		4.864.520
Altre riserve				
Riserva da riduzione capitale sociale	0	0		1.051.283

Varie altre riserve	0	0		192.142
Totale altre riserve	0	0		1.243.425
Utili (perdite) portati a nuovo	0	0		-350.768
Utile (perdita) dell'esercizio	0	0	302.622	302.622
Totale Patrimonio netto	0	0	302.622	6.059.799

Ai fini di una migliore intelligibilità delle variazioni del patrimonio netto qui di seguito vengono evidenziate le movimentazioni dell'esercizio precedente delle voci del patrimonio netto:

	Valore di inizio esercizio	Attribuzione di dividendi	Altre destinazioni	Incrementi
Capitale	4.864.520	0	0	0
Altre riserve				
Riserva da riduzione capitale sociale	1.243.425	0	0	0
Varie altre riserve	0	0	0	0
Totale altre riserve	1.243.425	0	0	0
Utili (perdite) portati a nuovo	0	0	-1.051.283	0
Utile (perdita) dell'esercizio	-1.051.283	0	1.051.283	0
Totale Patrimonio netto	5.056.662	0	0	0

	Decrementi	Riclassifiche	Risultato d'esercizio	Valore di fine esercizio
Capitale	0	0		4.864.520
Altre riserve				
Riserva da riduzione capitale sociale	0	-192.142		1.051.283
Varie altre riserve	0	192.142		192.142
Totale altre riserve	0	0		1.243.425
Utili (perdite) portati a nuovo	0	0		-1.051.283
Utile (perdita) dell'esercizio	0	0	700.515	700.515
Totale Patrimonio netto	0	0	700.515	5.757.177

Disponibilità ed utilizzo delle voci di patrimonio netto

Le informazioni richieste dall'articolo 2427, comma 1 numero 7-bis del codice civile relativamente alla specificazione delle voci del patrimonio netto con riferimento alla loro origine, possibilità di utilizzazione e distribuibilità, nonché alla loro avvenuta utilizzazione nei precedenti esercizi, sono desumibili dai prospetti sottostanti:

	Importo	Origine/natura	Possibilità di utilizzazione	Quota disponibile	Riepilogo delle utilizzazioni effettuate nei tre precedenti esercizi - per copertura perdite	Riepilogo delle utilizzazioni effettuate nei tre precedenti esercizi - per altre ragioni
Capitale	4.864.520			0	0	0

Altre riserve					
Riserva da riduzione capitale sociale	1.051.283		0	0	0
Varie altre riserve	192.142	SCISSIONE FERLOC	0	0	0
Totale altre riserve	1.243.425		0	0	0
Utili portati a nuovo	700.515		0	0	0
Totale	6.808.460		0	0	0
Legenda: A: per aumento di capitale B: per copertura perdite C: per distribuzione ai soci D: per altri vincoli statutari E: altro					

FONDI PER RISCHI ED ONERI

I fondi per rischi ed oneri sono iscritti nelle passività per complessivi € 5.295.178 (€ 6.432.364 nel precedente esercizio).

La composizione ed i movimenti delle singole voci sono così rappresentati:

	Fondo per trattamento di quiescenza e obblighi simili	**Fondo per imposte anche differite**	**Strumenti finanziari derivati passivi**	**Altri fondi**	**Totale fondi per rischi e oneri**
Valore di inizio esercizio	0	0	0	6.432.364	6.432.364
Variazioni nell'esercizio					
Altre variazioni	0	0	0	-1.137.186	-1.137.186
Totale variazioni	0	0	0	-1.137.186	-1.137.186
Valore di fine esercizio	0	0	0	5.295.178	5.295.178

TFR

Il trattamento di fine rapporto di lavoro subordinato è iscritto tra le passività per complessivi € 7.373.795 (€ 9.757.185 nel precedente esercizio).

La composizione ed i movimenti delle singole voci sono così rappresentati:

	Trattamento di fine rapporto di lavoro subordinato
Valore di inizio esercizio	9.757.185
Variazioni nell'esercizio	

Altre variazioni	-2.383.390
Totale variazioni	-2.383.390
Valore di fine esercizio	7.373.795

DEBITI

I debiti sono iscritti nelle passività per complessivi € 60.081.779 (€ 48.929.282 nel precedente esercizio).

La composizione delle singole voci è così rappresentata:

	Valore di inizio esercizio	Variazioni nell'esercizio	Valore di fine esercizio
Debiti verso banche	3.192.965	2.000.005	5.192.970
Acconti	8.124	-1.008	7.116
Debiti verso fornitori	14.760.547	13.378.230	28.138.777
Debiti tributari	7.146.227	226.163	7.372.390
Debiti vs.istituti di previdenza e sicurezza sociale	12.791.191	-3.507.642	9.283.549
Altri debiti	11.030.228	-943.251	10.086.977
Totale	48.929.282	11.152.497	60.081.779

Debiti - Distinzione per scadenza

Qui di seguito vengono riportati i dati relativi alla suddivisione dei debiti per scadenza, ai sensi dell'art. 2427, comma 1 numero 6 del codice civile:

	Valore di inizio esercizio	Variazione nell'esercizio	Valore di fine esercizio	Quota scadente entro l'esercizio	Quota scadente oltre l'esercizio	Di cui di durata superiore a 5 anni
Debiti verso banche	3.192.965	2.000.005	5.192.970	0	5.192.970	0
Acconti	8.124	-1.008	7.116	7.116	0	0
Debiti verso fornitori	14.760.547	13.378.230	28.138.777	28.138.777	0	0
Debiti tributari	7.146.227	226.163	7.372.390	7.372.390	0	0
Debiti verso istituti di previdenza e di sicurezza sociale	12.791.191	-3.507.642	9.283.549	689.557	8.593.992	0
Altri debiti	11.030.228	-943.251	10.086.977	7.680.606	2.406.371	0
Totale debiti	48.929.282	11.152.497	60.081.779	43.888.446	16.193.333	0

Ristrutturazione del debito

Nell'esercizio corrente la società, ha completato gli accordi di ristrutturazione del debito ex art. 182 bis l.f. avviata negli esercizi precedenti.con omologa del Tribunale di Catanzaro del 15.07.2021

Qui di seguito sono riportate i debiti che esulano dalla ristrutturazione la suddivisione del debito in funzione della natura del creditore:

	Debiti ristrutturati scaduti	Debiti ristrutturati non scaduti	Altri debiti	Totale debiti	% Debiti ristrutturati	% Altri debiti
Debiti verso fornitori	0	0	28.138.777	28.138.777	0	100,00
Debiti verso banche	0	0	5.192.970	5.192.970	0	100,00
Debiti tributari	0	0	7.372.390	7.372.390	0	100,00
Debiti verso istituti di previdenza	0	0	9.283.549	9.283.549	0	100,00
Totale	0	0	49.987.686	49.987.686	0	100,00

	Anno corrente - ante ristrutturazione	Anno corrente - post ristrutturazione	Anno precedente - ante ristrutturazione	Anno precedente - post ristrutturazione
A. Cassa	0	0	0	0
B. Altre disponibilità liquide	0	0	0	0
C. Titoli detenuti per la negoziazione	0	0	0	0
D. Liquidità (A+B+C)	0	0	0	0
E. Crediti finanziari correnti	0	0	0	0
F. Debiti bancari correnti	0	0	0	0
G. Parte corrente dell'indebitamento non corrente	0	0	0	0
H. Altri debiti finanziari correnti	0	0	0	0
I. Indebitamento finanziario corrente (F+G+H)	0	0	0	0
J. Indebitamento finanziario corrente netto (I-E-D)	0	0	0	0
K. Debiti bancari non correnti	0	0	0	0
L. Obbligazioni emesse	0	0	0	0
M. Altri debiti non correnti	0	0	0	0
N. Indebitamento finanziario non corrente (K+L+M)	0	0	0	0
O. Indebitamento finanziario netto (J+N)	0	0	0	0

RATEI E RISCONTI PASSIVI

I ratei e risconti passivi sono iscritti nelle passività per complessivi € 38.591.802 (€ 18.938.162 nel precedente esercizio).:

	Valore di inizio esercizio	Variazione nell'esercizio	Valore di fine esercizio
Ratei passivi	3.561	1.182	4.743
Risconti passivi	18.934.601	19.652.458	38.587.059

Totale ratei e risconti passivi	18.938.162	19.653.640	38.591.802

	Descrizione	Importo
	Contr c/impianti autobus ed automotrici	2.997.393
Totale		2.997.393

INFORMAZIONI SUL CONTO ECONOMICO

VALORE DELLA PRODUZIONE

Ricavi delle vendite e delle prestazioni - Ripartizione per categoria di attività

In relazione a quanto disposto dall'art. 2427, comma 1 numero 10 del codice civile viene esposta nei seguenti prospetti la ripartizione dei ricavi per categorie di attività:

	Categoria di attività	Valore esercizio corrente
	Ricavi da traffico	2.773.948
	Corrispettivi contratto di servizio	40.593.371
	Ricavi servizzi aggiuntivi	373.556
	altri ricavi	5.310
Totale		43.746.185

Altri ricavi e proventi

Gli altri ricavi e proventi sono iscritti nel valore della produzione del conto economico per complessivi € 11.656.565 (€ 14.820.402 nel precedente esercizio).

La composizione delle singole voci è così costituita:

	Valore esercizio precedente	Variazione	Valore esercizio corrente
Contributi in conto esercizio	8.161.649	305.315	8.466.964
Altri			
Sopravvenienze e insussistenze attive	300.369	1.184.853	1.485.222
Altri ricavi e proventi	6.358.384	-4.654.005	1.704.379
Totale altri	6.658.753	-3.469.152	3.189.601
Totale altri ricavi e proventi	14.820.402	-3.163.837	11.656.565

I contributi conto esercizio si riferiscono alla contabilizzazione del rimborso maggiori oneri per CCNL 2021 per euro 3.930.653,00, del rimborso Oneri malattia per Euro 650.000,00, ai contributi conto impianti per euro 2.997.393,00 e al ristoro dei mancati ricavi anno 2021 per euro 858.918,00 determinati dagli effetti negativi dell'emergenza Covid

COSTI DELLA PRODUZIONE

Spese per servizi

Le spese per servizi sono iscritte nei costi della produzione del conto economico per complessivi € 9.510.854 (€ 8.849.795 nel precedente esercizio).

La composizione delle singole voci è così costituita:

	Valore esercizio precedente	Variazione	Valore esercizio corrente
Servizi per acquisti	8.849.795	661.059	9.510.854
Totale	8.849.795	661.059	9.510.854

Spese per godimento beni di terzi

Le spese per godimento beni di terzi sono iscritte nei costi della produzione del conto economico per complessivi € 51.529 (€ 44.853 nel precedente esercizio).

La composizione delle singole voci è così costituita:

	Valore esercizio precedente	Variazione	Valore esercizio corrente
Affitti e locazioni	44.853	6.676	51.529
Totale	44.853	6.676	51.529

Oneri diversi di gestione

Gli oneri diversi di gestione sono iscritti nei costi della produzione del conto economico per complessivi € 1.266.674 (€ 2.715.077 nel precedente esercizio).

La composizione delle singole voci è così costituita:

	Valore esercizio precedente	Variazione	Valore esercizio corrente
Sopravvenienze e insussistenze passive	1.192.216	-818.881	373.335
Altri oneri di gestione	1.522.861	-629.522	893.339
Totale	2.715.077	-1.448.403	1.266.674

PROVENTI E ONERI FINANZIARI

RICAVI DI ENTITA' O INCIDENZA ECCEZIONALI

In relazione a quanto disposto dall'art. 2427, comma 1 numero 13 del codice civile, il seguente prospetto riporta i ricavi di entità o incidenza eccezionali:

Voce di ricavo	Importo	Natura

	Altri ricavi	286.525	sopr att rit acc subita anni prec gista certif. COMETRA
Totale		286.525	

COSTI DI ENTITA' O INCIDENZA ECCEZIONALI

In relazione a quanto disposto dall'art. 2427, comma 1 numero 13 del codice civile, il seguente prospetto riporta i costi di entità o incidenza eccezionali:

	Voce di costo	Importo	Natura
	Oneri diversi di gestione	85.253	VERTENZE
	oneri diversi di gestione	44.627	costi di comp anni precedenti
	Oneri diversi di gestione	53.103	Costi competenza anno prec consumi idrici
	Oneri diversi di gestione	109.412	Penalità 2017
Totale		292.395	

	IRES
A) Differenze temporanee	
Totale differenze temporanee deducibili	0
Totale differenze temporanee imponibili	0
Differenze temporanee nette	0
B) Effetti fiscali	
Fondo imposte differite (anticipate) a inizio esercizio	-129.880
Imposte differite (anticipate) dell'esercizio	129.880
Fondo imposte differite (anticipate) a fine esercizio	0

ALTRE INFORMAZIONI

Dati sull'occupazione

Vengono di seguito riportate le informazioni concernenti il personale, ai sensi dell'art. 2427, comma 1 numero 15 del codice civile:

	Numero medio
Dirigenti	4
Quadri	7

Impiegati	81
Operai	621
Totale Dipendenti	713

Compensi agli organi sociali

Vengono di seguito riportate le informazioni concernenti gli amministratori ed i sindaci, ai sensi dell'art. 2427, comma 1 numero 16 del codice civile:

	Amministratori	Sindaci
Compensi	40.000	13.500

Fatti di rilievo avvenuti dopo la chiusura dell'esercizio

Vengono di seguito riportate le informazioni concernenti la natura e l'effetto patrimoniale, finanziario ed economico dei fatti di rilievo avvenuti dopo la chiusura dell'esercizio, ai sensi dell'art. 2427, comma 1 numero 22-quater del codice civile:

La situazione pandemica derivante dalla diffusione del virus da Covid 19 ha causato nel 2021 una forte contrazione di ricavi tariffari a differenza dei costi che per effetto del servizio svolto, a differenza del 2020, hanno registrato un aumento.

E' bene registrare che l'erogazione dei ristori da parte dell'Amministrazione statale non è riuscita, allo stato attuale, a coprire la perdita di ricavi da traffico anche nel 2021.

Le misure che sono state attivate nel corso del 2021 tendenti a prevenire la diffusione del virus da Covid 19, sono proseguite nel 2022 ed allo stato attuale si deve registrare un bilancio positivo in termini di prevenzione
e di protezione dalla pandemia

Dal punto di vista degli investimenti sono da segnalare alcune importanti operazioni che si sono realizzate nel 2022.

Acquisto di n. 24 autobus nuovi in sostituzione di altrettanti autobus vetusti mediante un cofinanziamento derivante dalla delibera Cipe n. 54/2016;

Proseguimento attività afferenti le risorse stanziate nel Piano Nazionale di Ripresa e Resilienza di progetti volti alla velocizzazione della linea ferroviaria Catanzaro Cosenza e l'acquisto di nuovi treni ad idrogeno;

Avvio delle procedure di gara per l'appalto integrato di progettazione definitiva, esecutiva ed esecuzione dei lavori tendente al miglioramento della sicurezza ferroviaria.

Tutto finanziato con risorse statali.

Riflessi dell'emergenza sanitaria (Covid-19)

- *è proseguita la riorganizzazione degli spazi per salvaguardare la distanza di sicurezza*
- *sono state confermate le decisioni assunte con riferimento al personale, con specifico riferimento al ricorso allo smart working per i lavoratori fragili fino al periodo fi fine emergenza previsto per il 31.03.2022,*
- *si è continuata ed intensificata l'attività di sanificazione e pulizia sul materiale rotabile e sugli autobus e degli uffici e locali aziendali*

Informazioni sulle società o enti che esercitano attività di direzione e coordinamento - art. 2497 bis del Codice Civile

La società non è soggetta a direzione o coordinamento da parte di società o enti.

Destinazione del risultato d'esercizio

Ai sensi dell'art. 2427, comma 1 numero 22-septies del codice civile, si propone la destinazione dell'utile d'esercizio pari ad € 302.622 come segue:

- accantonamento a riserva straordinaria

L'Organo Amministrativo

Dichiarazione di conformità

Copia corrispondente ai documenti conservati presso la società.

2021 BILANCIO INTEGRATO

Molto più che sostenibile



bancaetica

Banca Popolare Etica
Società cooperativa per azioni

Sede legale
Via N. Tommaseo 7 - 35131 Padova
tel. 049 8771111 - fax 049 7399799
info@bancaetica.com
segreteria@pec.bancaetica.com

Il presente documento è redatto anche seguendo i principi del Global Reporting Initiative (GRI), un'organizzazione nonprofit che promuove la sostenibilità economica e produce uno degli standard più diffusi al mondo per la rendicontazione di sostenibilità (*GRI Standards*).

2021 BILANCIO INTEGRATO

Crescere nel rispetto delle persone e del pianeta

bancaetica

ORGANI E ORGANISMI DI BANCA ETICA

al 31.12.2021

CONSIGLIO DI AMMINISTRAZIONE

Presidente	Anna Fasano
Vicepresidente	Andrea Baranes
Vicepresidente	Pedro Manuel Sasia Santos
Segretario	Elisa Bacciotti
	Marco Carlizzi
	Andrea Di Stefano
	Arola Farrè
	Marina Galati
	Raffaele Izzo
	Adriana Lamberto Floristan
	Giacinto Palladino
	Natalino Sbraccia
	Aldo Soldi

COLLEGIO SINDACALE

Presidente	Paolo Salvaderi
Sindaci Effettivi	Paola La Manna
	Luigi Latina
Sindaci Supplenti	Annunziata Melaccio
	Eros Ambrogio Tavernar

COMITATO ETICO

Presidente	Martina Pignatti Morano
Vicepresidente	Renato Camarda
	Piero D'Argento
	Maria Francesca De Tullio
	Javier Mendoza Jiménez
	Nora Haydeé Rodriguez
	Angela Santos Sánchez

ORGANISMO DI VIGILANZA

Presidente	Paolo Salvaderi
	Chiara Meconi
	Natalino Sbraccia
	Enrico Scapin
Delegati del Comitato Etico:	Angela Santos Sanchez *(fino al 19 febbraio 2021)*
	Piero D'Argento *(dal 20 febbraio 2021)*

COLLEGIO DEI PROBIVIRI

Presidente	Tiziana Zullo
Componenti Effettivi	Maria Stella Amato
	Fabio Caimmi
Componenti Supplenti	Tatiana Cinquino
	Alfonso Mascuñana

COMITATO ESECUTIVO

Presidente	Adriana Lamberto Floristan
	Andrea Baranes
	Raffaele Izzo
	Giacinto Palladino
	Aldo Soldi

COMITATO PARTI CORRELATE

Presidente	Marco Carlizzi
Componenti Effettivi	Elisa Bacciotti
	Natalino Sbraccia
Componente Supplente	Marina Galati

ALTRI COMITATI ENDOCONSILIARI

Comitato Nomine

Presidente	Marina Galati
	Andrea Di Stefano
	Pedro Manuel Sasia Santos

Comitato Remunerazione

Presidente	Anna Fasano
	Elisa Bacciotti
	Arola Farré Torras

Comitato Rischi

Presidente	Marco Carlizzi
	Anna Fasano
	Natalino Sbraccia
Direttore Generale	Alessandro Messina *(fino al 13 ottobre 2021)*
Vicedirettore Generale	Nazzareno Gabrielli *(fino al 13 ottobre 2021)*
Direttore Generale ad Interim:	Nazzareno Gabrielli *(dal 14 ottobre 2021)*
Revisore contabile	Deloitte & Touche SpA
Società di rating	MicroFinanza Rating Srl

INDICE

Lettera della Presidente ai soci 6
Highlights 8
Premessa 9

1 La Società 11

***La Società, il Gruppo, mission e valori* 12**
Missione e valori 12
Diritti umani 12

***Prodotti e servizi* 14**
Rete commerciale 14
Spagna 15

***Politiche del credito* 16**
***Il Rating di Microfinanza* 17**
***Coinvolgimento degli stakeholder e Matrice di materialità* 19**
Elenco dei temi materiali in ordine di rilevanza 20

***Piano Strategico 2021-2024* 23**
***Prospetto di determinazione e distribuzione del Valore Aggiunto* 26**
La distribuzione del Valore Aggiunto 28
***Partecipazioni e Associazioni* 29**

2 Relazione degli amministratori sulla gestione 33

***Analisi del contesto* 34**
1. Introduzione: Il mondo al tempo del Covid-19 evidenze sanitarie, economiche, sociali, ambientali 34
2. Sistema bancario e finanziario 39
3. Ambiente 44
4. La società in Italia e Spagna 46

***Andamento della gestione:* 52**
Piano operativo 2022 52
L'area Spagna 54
Rischi, controlli, contrasto alla corruzione 63
Modifiche normative 66
Privacy e modlità di gestione 67
Il personale al 31 dicembre 2021 67
Le politiche fiscali 67

Gestione economico finanziaria 2021 68
Struttura Societaria e Governance 74
Relazione attività di Fondazione Finanza Etica per il 2021 80
Politiche di investimento 86
Più vicini con il digitale mettendo le persone al centro: le attività della comunicazione esterna 90
La prevedibile evoluzione della gestione 92
Fatti di rilievo avvenuti dopo la chiusura dell'esercizio 93
Progetto di destinazione dell'utile di esercizio 94

3 Bilancio di Sostenibilità 97

Nota metodologica 98

Analisi dell'impatto 99
La valutazione socio-ambientale 99

Creazione di valore per gli stakeholder 101
Le socie e i soci attivi di Banca Etica 101
Clienti 107
Collaboratori 118
Fornitori 132
Collettività 133
Sistema finanziario 134
Ambiente 136

Adesioni ad associazioni e fondazioni 142
Adesioni ad associazioni ed enti del settore bancario 144
Indice dei Contenuti GRI 146

4 Bilancio di Esercizio 153

Schemi contabili 154
Nota integrativa 162
Allegati principi contabili 294
Relazione del Collegio Sindacale 296
Relazione della Società di Revisione sul Bilancio di Esercizio 304
Relazione della Società di Revisione sull'esame limitato del Bilancio di Sostenibilità 310

LETTERA DELLA PRESIDENTE AI SOCI

GRI 102-14

COME COSTRUIRE IL BENE COMUNE

Care persone ed organizzazioni socie,

mentre vi scrivo per condividere con voi gli ottimi risultati che la nostra Banca, la nostra cooperativa, ha raggiunto nel 2021, l'Europa e il mondo assistono sconcertati ad una nuova guerra nel cuore dell'Europa.

Una guerra che si aggiunge alle molte altre in Asia, in Medio Oriente, in Africa, altrettanto inaccettabili anche se meno vicine a noi.



ANNA FASANO

Presidente
di Banca Etica

Mentre l'Europa si affacciava con speranza alla fine dell'emergenza sanitaria e al periodo di ricostruzione, mentre si mettevano le basi per una transizione ecologica importante, con tutte le sue sfide e le sue opportunità, ci troviamo ora alle prese con una catastrofe umanitaria e un'incertezza, anche finanziaria, globale che ci chiede di attingere a tutto il nostro coraggio e al nostro attivismo per continuare a essere parte attiva nella costruzione di modelli alternativi di produzione, di consumo, di convivenza tra popoli, di strumenti pacifici per la risoluzione dei conflitti.

In questo contesto, in cui anche l'emergenza climatica stringe, possiamo leggere i risultati raggiunti dal Gruppo Banca Etica nel 2021 - con l'utile più alto di sempre e con una crescita importante dei prestiti erogati a favore dell'economia solidale e degli investimenti su imprese rispettose dell'ambiente e dei diritti umani - come la prova che la strada che stiamo seguendo è e resta valida, anche dopo 23 anni dalla fondazione di Banca Etica.

E ciò rifiutando radicalmente ogni investimento in armi, in carbone, in petrolio, in aziende che violano i diritti dei lavoratori o delle comunità circostanti; selezionando con cura le imprese più virtuose sul piano degli impatti sociali e ambientali; perseguendo l'equità e l'inclusione a partire dai nostri ambienti di lavoro. Tutto ciò rappresenta i cardini del nostro agire e - contrariamente a quanto molti ancora pensano - rafforza l'efficienza economica e l'efficacia dei servizi erogati.

Ci impegniamo a ribadire la nostra distintività e unicità, rispetto ad una normativa europea che tenta di definire cos'è la finanza sostenibile, annacquandola e ammettendo al suo interno investimenti sull'energia nucleare e sul gas. Ci distinguiamo anche da una finanza che non esita a fare profitti investendo su chi produce armi e alimenta conflitti.

In questo contesto guardiamo al futuro. Nel 2021 abbiamo deliberato un ambizioso piano strategico quadriennale, che ha l'obiettivo di portare Banca Etica e tutto il Gruppo (Etica Sgr, CreSud, le Fondazioni) ad essere un operatore sempre più capace di portare cambiamento e accompagnare la transizione urgente dell'economia verso la sostenibilità e la costruzione del bene comune.

Le piste di lavoro principali, come troverete anche nel corpo del bilancio, saranno la lotta alle disuguaglianze potenziando il credito a specifiche categorie e settori economici nel rispetto dei criteri di sostenibilità ambientale e sociale (piccole imprese, cooperative, imprese femminili, imprese guidate da giovani ...), la promozione e il finanziamento dell'economia circolare per il contrasto alla crisi climatica, il potenziamento dell'investimento ad impatto, la crescita di soci e di clienti, la sfida di promuovere e diffondere sempre più il progetto di cultura cooperativa nel Gruppo.

Sfide esterne ma anche sfide interne per un modello organizzativo e distributivo che metta al centro le persone socie, clienti e lavoratrici.

Saranno anni cruciali per il futuro del Pianeta e Banca Etica deve giocare la sua parte.

Con queste premesse fondamentali ci avviciniamo alla nostra assemblea generale, il prossimo 14 maggio, in cui, oltre al presente bilancio, verranno rinnovati il Consiglio di Amministrazione, il Collegio Sindacale e il Collegio dei Probiviri, giunti alla conclusione del triennio. L'invito a tutti e tutte voi a partecipare, anche on line, a questa assemblea non è formale: la democrazia, i progetti e i processi partecipati hanno valore se li si custodisce e li si cura e, soprattutto, se si partecipa. L'invito a lavorare come Gruppo su un progetto di cultura cooperativa ambizioso ha come requisito che le persone partecipino, condividano, in modo diverso ovviamente, un comune progetto.

Ecco, quello che voglio proporvi, a 23 anni dalla sua fondazione, è di co-costruire il bene comune attraverso la finanza etica, come Banca e Gruppo.



HIGHLIGHTS

Utile netto
9.535.363 euro

Tasso sofferenze
2,46%

Soci
46.186

Clienti
106.817

Valutazioni sociali
1.337

Collaboratori
394

Filiali
21

Copertura dei consumi elettrici da fonti rinnovabili
96%

Utilizzo di carta riciclata
83,8%

Iniziative socio-culturali realizzate
371

Operazioni di microcredito
229

Valore aggiunto
59.422.352 euro

Rating sociale
A+

Rating finanziario
A-

PREMESSA

Il Bilancio Integrato viene redatto ogni anno in corrispondenza delle scadenze previste per il Bilancio di Esercizio e rappresenta i risultati economici, sociali e ambientali conseguiti dalla Banca per l'esercizio chiuso il 31 dicembre 2021.

Oltre ai dati di natura economico finanziaria, contiene informazioni qualitative e quantitative sui temi ambientali, sociali, riguardanti il personale, il rispetto dei diritti umani, la lotta contro la corruzione, utili a comprendere le attività svolte dalla Banca e l'impatto che esse producono per ciascun portatore di interesse.

I dati e le informazioni inclusi nel presente documento derivano dal sistema informativo aziendale utilizzato per la gestione e la contabilità della Banca e da un sistema di reporting non finanziario (schede raccolta dati) appositamente implementato per soddisfare i requisiti dei GRI Standards. I dati sono stati elaborati attraverso estrazioni e calcoli puntuali o, dove specificatamente indicato, con stime. Eventuali specifiche limitazioni al perimetro di rendicontazione sono indicate all'interno di ogni capitolo. Eventuali riesposizioni dei dati comparativi precedentemente pubblicati sono stati evidenziati all'interno del testo.

I dati e le informazioni di natura economico-finanziaria derivano dal Bilancio di Esercizio 2021.

Il documento è suddiviso in quattro sezioni:

1. La Società, che descrive l'identità, i valori e la strategia della Banca;
2. La Relazione degli Amministratori sulla gestione, che include quanto fatto in tema di controlli, governance e investimenti;
3. Il Bilancio di Sostenibilità, che descrive gli impatti diretti e indiretti per ciascun portatore di interesse;
4. Il Bilancio di Esercizio, che include gli schemi contabili ed è corredato dalla Nota Integrativa.

Il Bilancio di Esercizio al 31 dicembre 2021 è stato redatto secondo i Principi Contabili Internazionali emanati dall'International Accounting Standard Board, adottati dall'Unione Europea, e le relative interpretazioni dell'International Financial Reporting Interpretation Committee, nonché in base alle istruzioni contenute nella Circolare della Banca d'Italia n. 262 del 22 dicembre 2005 "Il bilancio bancario: schemi e regole di compilazione" 7° aggiornamento del 21 novembre 2021 oltre alle ulteriori indicazioni fornite con comunicazione della Banca d'Italia n. 1817260/21 del 22 dicembre 2021 (che abroga e sostituisce la precedente del 15 dicembre 2020).

Il Bilancio di Sostenibilità al 31 dicembre 2021, rappresentato dalle sezioni La Società e Bilancio di Sostenibilità oltre al presente paragrafo, è redatto in conformità con gli Standard "Sustainability Reporting Standards" - Core Option, con il supplemento di settore per il settore finanziario e del credito "GRI-G4-Financial Services Sector Disclosures" pubblicati entrambi dal GRI - Global Reporting Initiative. Si tratta dello standard di rendicontazione sociale più accreditato al mondo, sia nel settore produttivo che finanziario, che garantisce un modello meno autoreferenziale e maggiormente comparabile con le performance sociali e ambientali di altri istituti finanziari. Le informazioni contenute nel Bilancio di Sostenibilità si riferiscono ai temi identificati come materiali nel 2019, a seguito di un'analisi e valutazione di materialità, considerati rilevanti in quanto in grado di riflettere gli impatti economici, sociali e ambientali delle attività della Banca o di influenzare le decisioni dei suoi stakeholder, e confermati anche per il 2021, e ai relativi indicatori.

Per approfondire le tematiche oggetto di rendicontazione si rimanda alla tabella di raccordo tra i temi materiali della Banca e i GRI-G4 Standards nell'indice dei contenuti GRI. I dati esposti afferiscono sempre agli ultimi due anni (esercizi 2021 e 2020) ai fini di fornire un confronto. In continuità con i report precedenti, anche il presente documento è stato approvato dal Consiglio di Amministrazione di Banca Etica in data 29.3.2022.



1
LA SOCIETÀ



LA SOCIETÀ, IL GRUPPO, MISSIONE, VALORI E DIRITTI UMANI

GRI 102-1 GRI 102-3 GRI 102-4 GRI 102-5

Dall'incontro, a fine anni '80, tra le Mutue Autogestione (Mag) e le organizzazioni del Terzo Settore nasce l'idea di una Banca ispirata ai principi della Finanza Etica che nel 1995 si concretizza nella Cooperativa Verso la Banca Etica. Migliaia di persone e organizzazioni diventano socie e si attivano dal basso per diffonderne il progetto, raccogliendo 6,5 mln €. Nel 1998 l'Assemblea dei Soci approva il passaggio da cooperativa a Banca popolare - un evento che resta ancora oggi unico e riconosciuto a livello internazionale e Banca d'Italia autorizza la Banca ad operare. L'anno seguente apre a Padova il primo sportello di Banca Etica e nel 2003 nasce il Gruppo, che include Etica Sgr, società di gestione del risparmio unica in Italia che colloca esclusivamente fondi comuni di investimento etici, che investono in titoli di aziende e stati caratterizzati da un elevato profilo di responsabilità sociale e ambientale.

La Banca è attiva in Italia, suddivisa in 5 Aree territoriali: Nordest, Nordovest, Centro e Sud, e dal 2014 opera anche in Spagna.

Il Gruppo bancario e civilistico di Banca Popolare Etica risulta così composto:

- **Capogruppo:**
  Banca Popolare Etica Scpa - Padova
- **Società del Gruppo:**
  - **Etica Sgr Spa** - società di gestione del risparmio, fondi etici di investimento;
  - **CreSud Spa** - organizzazione per il microcredito nel sud del mondo.

Mission e valori

Banca Etica sviluppa l'attività bancaria a partire dai principi fondativi sanciti nell'articolo 5 del nostro statuto: **trasparenza, partecipazione, equità, efficienza, sobrietà, attenzione alle conseguenze non economiche delle azioni economiche, credito come diritto umano**. Per perseguire le proprie finalità Banca Etica ha elaborato un Manifesto della Finanza Etica e sviluppato diversi strumenti di "garanzia etica" per assicurare l'effettiva possibilità di un uso responsabile del denaro.

Con il risparmio raccolto si finanziano prevalentemente organizzazioni e imprese che operano ambiti di interesse collettivo: dalla cooperazione sociale, alla cooperazione internazionale, dalla tutela dell'ambiente alla promozione della cultura, dalle energie rinnovabili all'agricoltura biologica.
Un dato verificabile e pubblico: Banca Etica è l'unica Banca in Italia che mostra sul proprio sito tutti i finanziamenti erogati.

È una Banca cooperativa dove la gestione democratica è assicurata dalla libera partecipazione dei soci secondo il principio di "una testa, un voto". Il profilo istituzionale è espressione della volontà della base sociale.

I numeri di Banca Etica sono il risultato dell'impegno di soci, clienti e collaboratori, che assicurano la presenza in tutta Italia attraverso una rete di Filiali, Consulenti di Finanza Etica, e Gruppi di Iniziativa Territoriale.

Diritti Umani

GRI 412

Come Banca Etica si è voluto mettere il rispetto dei diritti umani al centro del nostro modo di fare Banca fin dalla nostra costituzione.

Nel Manifesto della Finanza Etica (1998) si ricorda come la finanza eticamente orientata "ritiene che il credito, in tutte le sue forme, sia un diritto umano", non discriminando i destinatari degli impieghi né per le caratteristiche personali né per quelle patrimoniali, "curando i diritti dei poveri e degli emarginati"; finanziando attività di promozione umana, sociale e ambientale (valutandoli con il duplice criterio della vitalità economica e dell'utilità sociale) e riconoscendo, oltre alle garanzie patrimoniali, anche le garanzie personali, di categoria o di comunità che consentono l'accesso al credito anche alle fasce più fragili della popolazione.

Come impone lo Statuto, Banca Etica esclude rapporti finanziari con "attività economiche che, anche in modo indiretto, ostacolano lo sviluppo umano e contribuiscono a violare i diritti fondamentali della persona" (art. 5).

Il riconoscimento dei diritti fondamentali è alla base del rapporto con tutti gli stakeholder, così come individuati nel Codice Etico il quale, tra le altre cose, prescrive la presenza di sistemi di segnalazione di violazione dei diritti dei propri collaboratori (anche adottando standard volontari di verifica),

l'attivazione di sistemi di dialogo tesi a promuovere presso i fornitori la crescita di una cultura dell'economia basata sull'equità dello sviluppo e sul rispetto dei diritti umani e dell'ambiente (adottando sistemi di verifica ed escludendo i fornitori che non rispettano i diritti dei lavoratori o adottando comportamenti dannosi dell'ambiente, della legalità, degli altri stakeholder).

Questi principi vengono attuati attraverso una serie di strumenti impiegati nella valorizzazione del rapporto con i vari stakeholder, tra cui:

- clienti: monitoraggio dei reclami presentati dai clienti; monitoraggio dell'impatto sociale e ambientale della Banca attraverso Impact Appetite Framework (i cui indicatori includono rispetto e promozione dei diritti, tutela dell'ambiente, pace e giustizia) e il Report di Impatto socio ambientale del credito;
- politiche del personale: anche tramite le azioni per una cultura del rispetto e della valorizzazione delle diversità nel Gruppo Banca Etica;
- fornitori: analisi ESG sui fornitori strategici.

La Banca è sottoposta annualmente ad assessment da parte di Microfinanza Rating anche per l'acquisizione di uno specifico Rating Sociale, il quale misura la probabilità di conseguire gli obiettivi esplicitati nella missione sociale, valutando i sistemi di gestione della performance sociale e di protezione del cliente e analizzando aspetti attinenti alla governance responsabile; la trasparenza; l'impatto ambientale e sociale; la responsabilità sociale d'impresa e la legalità. Nel 2021 è stato assegnato alla Banca un rating A+ (su una scala che da D a AA). Negli anni precedenti il rating era A.

Il Gruppo Banca Etica promuove il rispetto e la promozione dei diritti fondamentali anche nel risparmio gestito, attraverso i criteri di selezione dei fondi e l'attività di azionariato attivo e critico realizzate da Etica SGR e Fondazione Finanza Etica anche in partnership con altri attori della finanza etica europea (Shareholders For Change).

Nel 2021, il Rapporto sulla Finanza Etica e Sostenibile in Europa, redatto dalla Fondazione, ha incluso un'analisi di un gruppo di ricercatori dall'Università di Pisa sul coinvolgimento del settore bancario nelle violazioni dei diritti umani, realizzata grazie all'ideazione di un indice ad hoc.



PRODOTTI E SERVIZI

GRI 102-2

Banca Etica propone un'esperienza bancaria diversa, offre tutti i principali prodotti e servizi bancari per privati e famiglie o per organizzazioni e imprese e continua a sviluppare le proprie strategie di posizionamento sul mercato a partire dall'ascolto della clientela e dell'analisi dei bisogni emergenti nella società.

Nella prospettiva dell'accessibilità per tutti, la Banca ha ampliato l'offerta di prodotti da sottoscrivere tramite lo shop on line, che sta progressivamente diventando il principale canale di acquisizione della clientela retail. Per quanto riguarda i prodotti di investimento, l'offerta comprende fondi comuni d'investimento etici, Time Deposit, fondi pensione, polizze vita, obbligazioni e azioni di Banca Etica.

Rete commerciale

GRI 102-6 GRI 102-7

Il disegno evolutivo che Banca Etica ha attuato nel corso degli ultimi anni ha permesso di affrontare la pandemia da Covid-19 e le sue ripercussioni relazionali con accorgimenti organizzativi e con strumenti capaci di garantire ai clienti la completa accessibilità ai principali prodotti e servizi. Oltre la consueta ricezione della clientela presso gli uffici commerciali tramite prenotazione di appuntamento, nel 2021 è stato attuato un potenziamento crescente della rete commerciale, lato assistenza, attraverso la creazione di un centralino telefonico unico e, lato operativo, con l'evoluzione di tecnologie che hanno reso possibile una maggiore autonomia dispositiva tramite l'Area Clienti e la possibilità di effettuare operazioni a distanza, tramite consulente.

Nel dettaglio, il presidio degli uffici commerciali e la sicurezza dei clienti sono stati garantiti dapprima attraverso il ricorso a squadre alternate, come già avvenuto nel corso del 2020; successivamente è stato possibile ripristinare la presenza dell'intero organico negli uffici mantenendo fermo al tempo stesso il diritto al lavoro da casa per tutti i collaboratori fino alla fine dell'emergenza pandemica.

Il secondo semestre del 2021 ha visto l'avvio dell'Ufficio CARE, Consulenza Assistenza e Relazione Etica, che risponde ad un numero verde unico dedicato sia alla clientela dell'intera rete nazionale sia alla clientela prospect. Gli obiettivi del nuovo ufficio sono molteplici: fornire assistenza ad ampio raggio sui prodotti e servizi della Banca ai già clienti, in particolare assistenza ed educazione digitale con l'intento di accrescere l'autonomia nell'utilizzo della propria Area Clienti; costituire il punto di contatto principale per la clientela prospect, erogando la prima informazione sui prodotti e servizi della Banca senza tralasciare cenni alla mission; gestire i nativi digitali ovvero di tutti coloro che giungono alla Banca attraverso l'apertura del conto corrente on line. L'accentramento di tali attività permette alle filiali di concentrarsi maggiormente sui servizi di consulenza specialistica in ambito finanziario e assicurativo e in ambito credito.

Ad ulteriore rafforzamento di questo nuovo modello distributivo, è stato ultimato nel corso dell'anno, il passaggio dei colleghi banchieri ambulanti all'interno dell'organico delle filiali, mantenendo l'abilitazione all'offerta fuori sede nei territori in cui operano.

È stato rafforzato l'Ufficio Patrimoni Responsabili, nato come riferimento per la rete commerciale al fine di sviluppare relazioni con clientela strategica ed istituzionale, oltre che supportare le filiali in trattative più complesse.

È stata ampliata la rete dei Consulenti di Finanza Etica (CFE), consulenti con contratti di agenzia, dedicati prevalentemente alla raccolta presso la clientela retail. Nel corso del 2021 sono stati infatti assunti ulteriori 6 CFE a servizio delle province di Pordenone, Padova, Treviso, Vicenza, Cremona, Mantova, Livorno, Pisa, Massa Carrara, Lucca e Roma.

Infine, è stata razionalizzata e migliorata la distribuzione degli uffici amministrativi con la dismissione degli uffici di Pordenone, Cremona e Trebisacce e il trasferimento degli uffici di Udine, Mestre, Trento e Pescara in locali più ampi, comodi e più visibili per la clientela.

L'avvicinamento della clientela agli strumenti di gestione del conto a distanza, sollecitato dalla forzata distanza imposta nel 2020 dal contesto pandemico, continua positivamente con sempre maggiore utilizzo dell'Area Clienti personale. Nel corso del 2021 si registra ancora un deciso incremento delle aperture di conti correnti on line con contestuale ricorso allo Shop on line per la sottoscrizione di carte di credito, prestiti personali e fondi di investimento.

Spagna

In Spagna, a fronte del periodo di pandemia si è ridotto l'afflusso nelle sedi fisiche, sia da parte dei clienti che da parte dei colleghi. Si è quindi fatto un uso esteso del lavoro da casa e delle modalità di firma a distanza. La Sucursal ha visto nel corso dell'anno una revisione organizzativa finalizzata ad ottimizzare l'integrazione con la struttura italiana. Si è inoltre lavorato allo sviluppo di diverse progettualità che vedranno la luce all'inizio del 2022. Tutti i dettagli si trovano nel capitolo dedicato.



PADOVA
Sede centrale

La mappa rappresenta tutte le filiali e gli uffici amministrativi operativi in Italia.

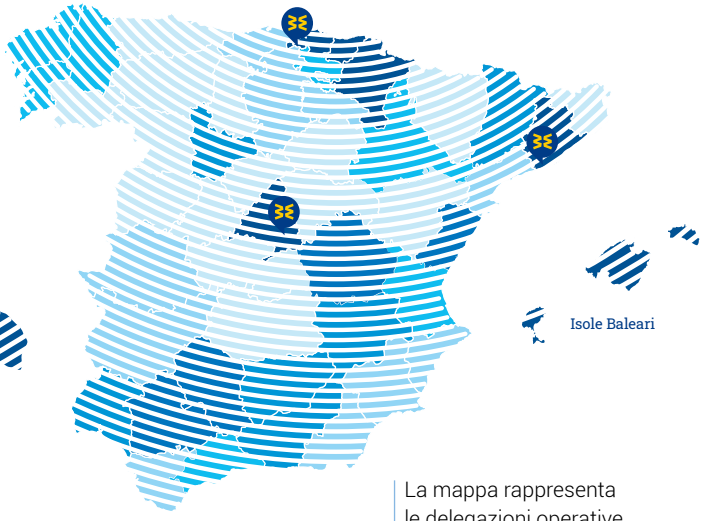

La mappa rappresenta le delegazioni operative in Spagna

POLITICHE DEL CREDITO

Il 2021 è stato ancora fortemente caratterizzato dalla presenza di misure per fronteggiare la pandemia; in particolare ciò è avvenuto con la gestione delle proroghe delle moratorie e con la concessione di nuova finanza supporta dalla garanzia del Fondo Centrale di Garanzia.

Nel corso del 2021 è stato inoltre sottoscritto un nuovo accordo con il FEI (Fondo Europeo degli Investimenti) denominato FEI-EGF (Pan European Guarantee Fund) per l'erogazione di un portafoglio crediti complessivo di 100 milioni di euro finalizzato al sostegno della liquidità delle imprese nel breve periodo e nel permettere, nel medio-lungo termine, di mantenere i propri obiettivi di crescita e sviluppo.

Nel proprio operato le scelte di finanziamento di Banca Etica devono essere coerenti tra l'attività operativa e la mission dichiarata all'interno dello Statuto e del Codice Etico. Pertanto il processo del credito si caratterizza sia per la valutazione del merito creditizio del cliente sulla base degli aspetti economici, finanziari e patrimoniali, sia per la Valutazione di Impatto socio ambientale al fine di determinare la sostenibilità attuale e prospettica. L'insieme delle due analisi compone la Valutazione Integrata della clientela richiedente affidamenti.

Il Regolamento del Credito prevede in particolare 10 criteri di esclusione, come ad esempio il settore degli armamenti e del gioco d'azzardo, e 9 settori in cui il credito viene privilegiato, come ad esempio il welfare, l'ambiente, la cooperazione sociale ed internazionale.

I principi di riferimento per i finanziamenti alle persone giuridiche sono:

- **prossimità valoriale**, intesa come attenzione verso i soggetti che promuovono valori simili, collocandosi nella dimensione dell'Economia Civile e sociale;
- **reciprocità**, per cui vengono supportati quei soggetti che ci scelgono riservandoci una quota significativa della propria operatività bancaria;
- **mutualità**, cioè lo stimolo a favorire la logica dell'appartenenza a reti di riferimento, in cui a fronte di valori comuni, vengono attivate soluzioni mutualistiche finalizzate al rafforzamento di tutti i soggetti appartenenti alla stessa rete;
- **territorialità**, cioè la capacità di interpretare i bisogni e le caratteristiche del territorio, in un'ottica di prossimità e vicinanza alla realtà locale.

I principi relativi ai finanziamenti alle persone fisiche sono:

- **appartenenza**, in base al quale si privilegiano soci/lavoratori/aderenti alle realtà dell'Economia Civile, in una logica di rafforzamento e consolidamento delle relazioni con le reti di riferimento;
- **coesione**, ovvero la valorizzazione della figura del socio cliente che sceglie il progetto ed i nostri servizi in maniera prevalente.

In tale ambito, la Banca privilegia il sostegno ai soggetti che agiscono secondo criteri di sostenibilità sociale e ambientale, come ad esempio le famiglie che scelgono di applicare criteri di eco-efficienza per la propria abitazione, che gestiscono situazioni di disagio e che si aprono all'accoglienza.

Incentiviamo inoltre i progetti che permettono il recupero di edifici in disuso o che necessitano di ristrutturazioni valutando positivamente l'impatto ambientale degli investimenti immobiliari con riferimento al risparmio del suolo, al risparmio ed all'efficientamento energetico. Nel corso del 2021 si è consolidata l'attività relativa alla gestione delle richieste dei clienti sulla cessione del credito derivante dal superbonus 110%.

Per cogliere le diverse opportunità di misure di sostegno del credito a livello nazionale e regionale, nel corso del 2021 è nato l'Ufficio Credito Convenzionato con lo scopo di rendere più efficace l'utilizzo di misure di agevolazione e sostegno al credito in termini di garanzie, sottoscrizione di convenzioni, ingaggio dei confidi territoriali.

Per quanto riguarda la gestione del credito deteriorato il 2021 è stato caratterizzato da importanti novità:

- a livello normativo l'entrata in vigore della nuova definizione di default (in vigore dal 1.1.2021) e la regola, c.d. del Calendar Provisioning, riguardante, nello specifico, la definizione di tempistiche standard per gli accantonamenti sui crediti deteriorati assistiti o meno da garanzie (in vigore dal 30.6.2021);
- in ambito gestionale, la costituzione di un nucleo per la gestione del credito in bonis con anomalie e l'avvio sperimentale di rapporti con outsourcers esterni per la gestione dell'attività di collection riguardanti clienti segnalati dalla Banca e per i quali la Banca continua a mantenere il presidio gestionale e decisionale.

Nel 2021 sono state inoltre emanate le Linee Guida Eba (Autorità bancaria Europea) in tema di origine e monitoraggio del credito (c.d. "Lom") con le conseguenti attività a livello regolamentare e gestionale.

IL RATING DI MICROFINANZA

Dal 2016, conclusa la collaborazione con l'Istituto di Certifcazione ICEA che aveva dismesso il servizio di Certificazione sociale, è stato scelto volontariamente, di richiedere un rating da un'agenzia specializzata nel campo della microfinanza e delle banche medio piccole, per un confronto rispetto a un benchmark di operatori con caratteristiche simili per missione, valori costitutivi e modello gestionale.

L'incarico è stato conferito a MicroFinanza Rating, un'agenzia internazionale di rating accreditata a livello mondiale, con competenze specialistiche in materia di finanza sociale, microfinanza e inclusione finanziaria. MicroFinanza Rating dal 2001 ha condotto oltre 900 rating in più di 80 Paesi. Quello della microfinanza è un mercato molto vicino alla missione di Banca Etica, perché considera la finanza come uno strumento al servizio dello sviluppo dei progetti di famiglie, imprese e comunità locali.

Il benchmark per valutare Banca Etica è stato costruito utilizzando 3 database: MiX Market, la principale fonte internazionale per le istituzioni di microfinanza, Banca d'Italia e la stessa MicroFinanza Rating.

Il rating istituzionale di microfinanza offre un'opinione professionale e indipendente sulla sostenibilità di lungo periodo e sul merito creditizio dell'istituzione finanziaria per mezzo di una valutazione completa dei rischi, della performance finanziaria e del posizionamento nel mercato.

Nel 2021, dopo quattro anni consecutivi di rating BBB+, l'agenzia MicroFinanza Rating ha attribuito a Banca Etica il rating di A -, ottenendo così un miglioramento in una scala di dieci livelli compresa da AAA e D, corrispondente alla seguente definizione "Buone prospettive di sostenibilità economica che potrebbe risentire di un potenziale deterioramento delle operazioni o delle condizioni economiche. Fondamentali Buoni".

Per il terzo anno consecutivo Banca Etica ha inoltre ottenuto il Rating Sociale, che misura la probabilità che ha l'istituto di conseguire gli obiettivi esplicitati nella sua missione sociale, valutando i sistemi di gestione della performance sociale e di protezione del cliente, analizzando al contempo aspetti inerenti la governance responsabile, la trasparenza, l'impatto ambientale e sociale, la responsabilità sociale d'impresa e la legalità. La valutazione globale per il 2021 è il rating A+ in una scala di sei livelli che va da AA a D, e corrispondente alla seguente definizione: "Buoni sistemi di gestione della performance sostenibile e di protezione del cliente. Buona probabilità di realizzare gli obiettivi di sostenibilità".

Rating sociale 2021



Rating finanziario 2021



Per quanto riguarda gli aspetti economici e finanziari, i giudizi di sintesi e le relazioni evidenziano un quadro positivo della situazione della Banca, anche grazie ad un adeguato presidio dei rischi, in particolare del credito, e un alto livello di responsabilità sociale verso l'ambiente e la comunità.

OBIETTIVI DI SVILUPPO SOSTENIBILE

Nel 2015 l'Assemblea Generale delle Nazioni Unite ha adottato l'Agenda 2030 per lo sviluppo sostenibile, che si articola in 17 obiettivi, i Sustainable Development Goals (SDG), e 169 sotto-obiettivi (target). Gli SDG's e i relativi target definiscono un piano di azione integrato per le persone, il pianeta, la prosperità e la pace, prendendo in considerazione tematiche quali la salute, l'istruzione, la parità di genere, la lotta alla povertà e alla fame, la salvaguardia ambientale.

Il Covid-19 sta compromettendo il raggiungimento di diversi SDGs e diventa ancora più importante la pianificazione di politiche e strategie di inclusione e sostenibilità. La Banca agisce sia al suo interno, attraverso target di promozione della parità di genere e attenzione alla sostenibilità ambientale, sia nell'attività bancaria, con l'utilizzo di indicatori ESG e d'impatto nel processo del credito, nelle attività di microcredito, di inclusione sociale e lavorativa.



COINVOLGIMENTO DEGLI STAKEHOLDER E MATRICE DI MATERIALITÀ

L'attività di coinvolgimento dei portatori di interesse è per la Banca fondamentale per definire il contenuto del Bilancio Integrato. La scelta degli argomenti da includere si basa infatti sul concetto di materialità, che il GRI definisce come "la soglia oltre la quale un argomento o un indicatore diventano sufficientemente importanti da dover essere inclusi nel report".

I portatori di interesse riconosciuti da Banca Etica sono:

- **i soci**
- **i clienti**
- **i collaboratori**
- **i fornitori**
- **la collettività**
- **l'ambiente**
- **reti di finanza etica e sistema finanziario**

I dati del bilancio vengono rappresentati suddivisi proprio per ciascun stakeholder a conferma del ruolo fondamentale che rivestono per l'attività della Banca.

Alla fine del 2019 era stato inviato un questionario on line a tutti i soci, collaboratori, clienti, rappresentanti della collettività, per aggiornare i temi materiali. La survey aveva chiesto quali erano le maggiori sfide per la Banca nei successivi tre anni proponendo i temi più significativi di natura economica, sociale, ambientale, di sostenibilità complessiva e aspetti specifici del settore finanziario, e chiedendo agli stakeholder di attribuire a ciascuno di essi un punteggio di rilevanza da 1 a 5. La matrice riportata a pagina 22 si è ottenuta analizzando i punteggi rilevati per ciascun aspetto.

Elenco dei temi materiali in ordine di rilevanza

1 Temi economici



- Opportunità e rischi finanziari legati al cambiamento climatico
- Partnership/co-progettualità e supporto alle comunità locali
- Acquisti responsabili
- Creazione e distribuzione del valore economico generato
- Prevenzione e formazione in materia di anticorruzione e comportamenti anticompetitivi

2 Temi ambientali



- Utilizzo di materiali riciclabili o provenienti da fonti certificate
- Tutela del territorio e protezione della biodiversità
- Impronta di carbonio e riduzione emissioni di gas climalteranti
- Gestione sostenibile dell'acqua
- Energia: politiche energetiche, consumi, efficienza e fonti di approvigionamento
- Economia circolare e raccolta differenziata/gestione dei rifiuti

3 Temi sociali



- Inclusione lavorativa, sociale, finanziaria
- Pace e rispetto dei diritti umani/Attenzione al cliente
- Attività di advocacy
- Empowerment di genere/diversità e pari opportunità
- Valorizzazione e crescita del capitale umano
- Prodotti e attività a favore delle comunità locali
- Migrazioni e cooperazione internazionale
- Salute e sicurezza sul lavoro
- Politiche del lavoro e conciliazione vita-lavoro
- Promozione di arte, cultura, tempo libero
- Disuguaglianze/equità retributive
- Promozione delle nuove generazioni/collaborazione intergenerazionale

4 Sostenibilità complessiva



- Valutazione ESG dei clienti
- Valutazione ESG della catena di fornitura
- Trasparenza sulle politiche fiscali
- Compliance ESG

5 Temi finanziari



- Trasparenza dei servizi
- Contrasto all'illegalità
- Tutela del capitale reputazionale
- Coinvolgimento dei soci nella governance
- Educazione critica alla finanza e all'uso responsabile del denaro
- Attenzione alle conseguenze non economiche delle attività finanziarie
- Contaminazione etica delle istituzioni e del settore finanziario
- Promozione del fintech etico



Il tema ambientale è risultato fortemente integrato con gli altri aspetti: opportunità e rischi finanziari legati al cambiamento climatico sono gli argomenti più rilevanti in ambito economico, così come la valutazione socio-ambientale dei clienti per quanto riguarda la sostenibilità complessiva.

La trasparenza dei servizi e il contrasto all'illegalità sono a pari merito gli ambiti più importanti per i nostri stakeholders e tra i temi sociali proposti emergono la pace, il rispetto dei diritti umani, la cooperazione internazionale e le migrazioni.

La redazione del nuovo piano strategico, che avrebbe dovuto cominciare nel 2020 ma a causa della pandemia è stata conclusa solo successivamente nel 2021, ha permesso di porre attenzione e di far emergere nuovi temi e prospettive, grazie a numerosi tavoli di confronto e percorsi partecipativi con diversi portatori di valore.

Nel 2021 in coerenza con il piano strategico, sono stati messi a punto anche specifici KPI di gruppo quantitativi e qualitativi, che costituiscono ad oggi uno strumento di monitoraggio e di guida per la pianificazione delle attività in ambito governance, ambientale, sociale ed economico.

Alla luce di queste attività, e viste le novità che verranno introdotte dai nuovi standard GRI e dall'European Financial Reporting Advisory Group (EFRAG), la Banca ha scelto di non rinnovare la matrice di materialità per questo bilancio.

Matrice riepilogativa per ambito della materialità diretta

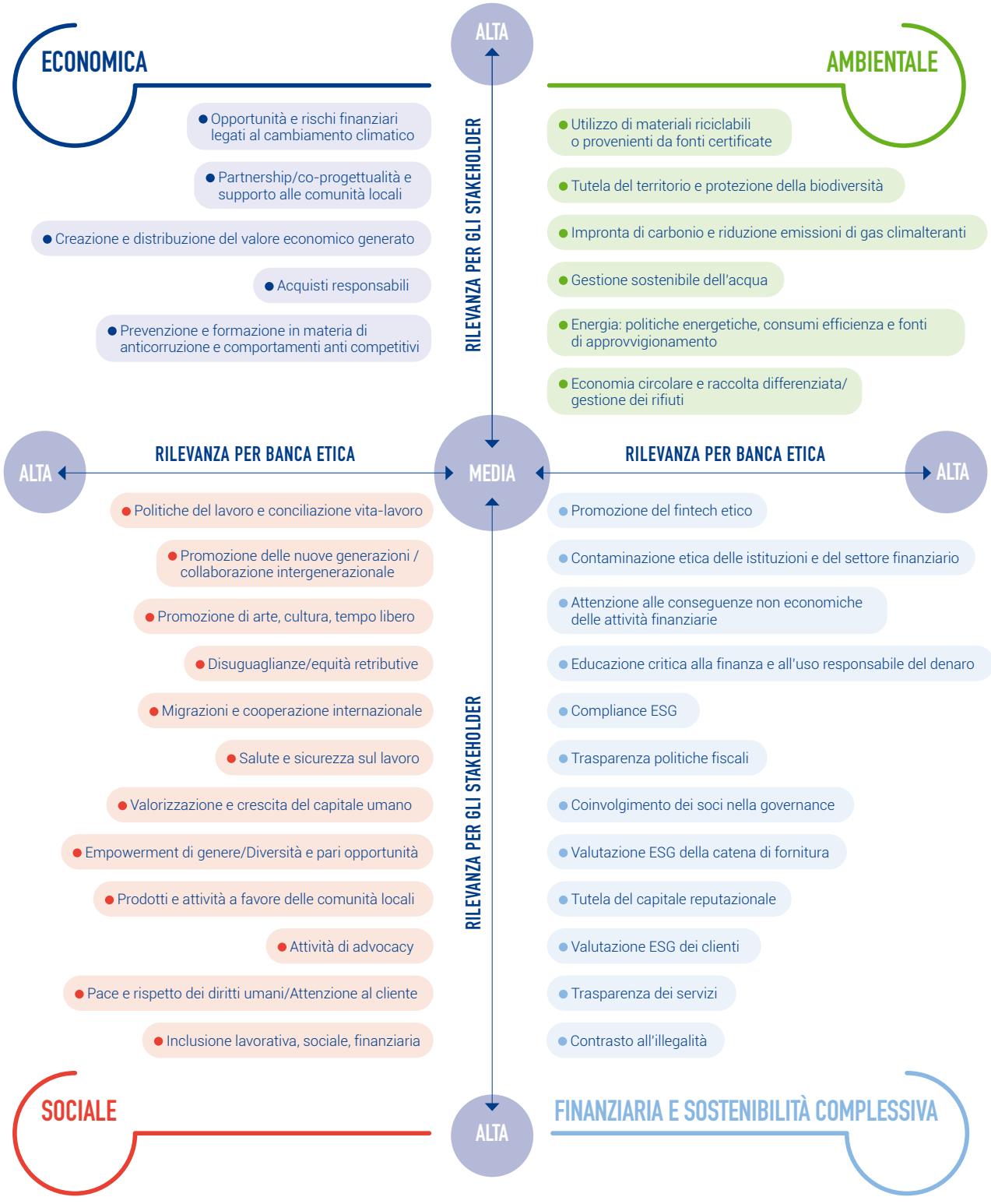

PIANO STRATEGICO 2021–2024

Il Piano Strategico 2021-2024, approvato dal Consiglio di Amministrazione del 27 aprile 2021 e presentato all'assemblea dei soci del 22 maggio 2021, traccia la rotta per lo sviluppo del Gruppo Banca Etica in una fase storica delicata e sfidante, all'indomani dell'emergenza sanitaria globale generata dal Covid-19 e delle sue gravi conseguenze economiche e sociali, anche in termini di crescenti disuguaglianze. Uno scenario complesso, aggravato dall'emergenza ambientale che mette a rischio il futuro del Pianeta.

La ricostruzione sociale ed economica sarà lenta e complessa e renderà necessario un nuovo patto sociale tra istituzioni, cittadini, imprese, enti sociali, capace di ridisegnare i rapporti sociali ed economici nella direzione di un diverso modello di sviluppo. I 750 miliardi del piano Next Generation EU da soli non basteranno per invertire la rotta; sarà necessaria una grande mobilitazione civile, sociale ed economica per attivare un cambiamento all'insegna della giustizia sociale, economica, ambientale ed intergenerazionale.

In questo scenario il Gruppo Banca Etica vuol continuare il proprio percorso di crescita intesa come capacità, attraverso un modello cooperativo ed inclusivo, di produrre cambiamenti culturali, economici, sociali ed ambientali.

Siamo ancora chiamati a lavorare insieme per l'interesse più alto: quello di tutti.

Il Piano Strategico con il quale il Gruppo affronterà i prossimi anni è frutto di un importante percorso di ascolto, realizzato con i Portatori di Valore (60 incontri realizzati tra Italia e Spagna, oltre 1.300 persone e organizzazioni incontrate, pari al 3% della base sociale) dal quale è emersa la condivisione del difficile scenario in cui dovrà operare il Gruppo e delle priorità da assumere nell'affrontare le questioni decisive della crescita, delle alleanze, della governance partecipativa, della patrimonializzazione, delle sfide operative e culturali.

Linee guida

Il Piano Strategico è sviluppato su 4 linee guida:

- la finanza, per garantire una crescita sostenibile, non orientata solo ai risultati di bilancio, ma al servizio della credibilità del progetto e valorizzando l'assoluta distintività delle realtà del Gruppo;
- l'attività internazionale, per permettere alle realtà del gruppo di crescere e rafforzarsi a livello internazionale, anche attraverso lo sviluppo di alleanze e reti a supporto del progetto, così da mantenere le proprie caratteristiche di fondo;
- il modello di sviluppo e crescita, per contemperare la crescita con i limiti dimensionali delle banche popolari e il mantenimento di una governance (cooperativa per Banca Etica) e una organizzazione coerente con le finalità statutarie;
- la partecipazione e il coinvolgimento, in modo che il Gruppo Banca Etica mantenga una partecipazione consapevole, informata e responsabile dei soci di ciascuna delle proprie realtà e degli altri portatori di valore e di interesse.

Ambizione e vincoli

Questo Piano Strategico si contraddistingue per una strategia di crescita "costante", che conferma l'assetto attuale con il duplice obiettivo dello sviluppo e di rendere più efficiente e solido quanto già facciamo oggi, mediante:

- il consolidamento organizzativo e il recupero di efficienza dei processi nel breve termine anche attraverso il nuovo sistema informativo;
- la crescita dei volumi e della marginalità in linea con la media degli ultimi anni (10% annuo);
- il focus sulla ottimizzazione della marginalità dei prodotti e servizi;
- lo sviluppo omogeneo dei segmenti (persone fisiche, giuridiche, ecc);
- il mantenimento degli investimenti per innovazione dei canali (soci e clienti);
- la limitata crescita quantitativa del personale che anzi beneficerà dei recuperi di efficienza;
- la crescita lineare della produttività secondo il trend storico;
- un utile netto e un risultato della gestione caratteristica in costante crescita e un cost/income in diminuzione;
- la Spagna a break even entro il 2023.

Obiettivi e risultati

Si riporta di seguito il confronto tra i principali obiettivi previsti dal Piano Strategico alla fine del primo anno e i risultati conseguiti.

	2021			
	Banca Etica		Gruppo	
	Consuntivo	Obiettivo	Consuntivo	Obiettivo
Governance				
Tasso partecipazione CdA + CE	97,94%	>89,55%	93,42%	>85%
% donne negli organi sociali	43,48%	43,48%	38,64%	38,64%
% donne con posizione di responsabilità - % donne nella struttura operativa	-19,2 pp	-16pp<X<16pp	-16,6 pp	-15pp<X<15pp
Numero reclami/10.000 clienti	2,8	<1	0,6	<1
Ambiente				
Emissioni (t CO_2e)/mln di valore economico generato	1,5	<4,8	1,4	<5,1
% energia rinnovabile utilizzata/totale energia annua utilizzata (esclusa mobilità)	91,11%	90,37%	85,39%	86,46%
g carta consumata per cliente	66,0	<90	39,3	<90
Sociale				
Tasso di cessazioni per dimissioni volontarie *	2,23%	<2,0%	2,50%	<2,0%
Ore formazione medie procapite erogate	42,6	>50	42,4	>50
Gender pay gap per i quadri di 3° e 4° livello	93,90%	90%<X<110%	94,50%	90%<X<110%
Straordinari procapite	39,8	<80	44,2	<80
Indice di benessere organizzativo	3,6	3,5	3,5	3,5
Economico				
ROE	7,43%	2,95%	11,68%	5,43%
Cost/Income	68,23%	73,76%	63,37%	72,62%

* esclusi pensionamenti, contratti a tempo determinato e trasferimenti infragruppo

Gli indicatori di Banca Etica risultano sostanzialmente in linea con gli obiettivi fissati per il 2021 all'interno del Piano Strategico.

I valori degli indicatori ambientali a consuntivo sono migliori dei livelli obiettivo, grazie all'importante copertura dell'energia elettrica prodotta da fonti rinnovabili e all'utilizzo prevalente di pellet per il riscaldamento degli edifici. Le emissioni di CO_2 rimangono contenute anche grazie alla minore percorrenza complessiva per trasporti che ha caratterizzato il periodo pandemico. Gli indici economico-finanziari sono ampiamente positivi, come illustrato nella relazione degli amministratori sulla gestione.

Si prevedono, invece, margini di miglioramento su alcuni indicatori di governance e sociali.

Il numero di reclami della clientela, nonostante sia superiore all'obiettivo, risulta comunque in diminuzione negli ultimi anni.

La percentuale di donne con posizione di responsabilità rispetto alla percentuale di donne nella struttura è in calo se confrontata con il 2020; rispetto a tale indicatore si evidenzia comunque il fatto che non vengono presi in considerazione i ruoli di responsabilità ricoperti ad interim che a fine 2021 sono tre (di cui due ricoperti da responsabili donne). Inoltre, nel corso del 2022, è prevista l'attivazione del "progetto talenti" che nasce anche con l'obiettivo di valorizzare le donne in ruoli di responsabilità.

Il tasso di cessazioni volontarie presenta uno scostamento minimo rispetto all'obiettivo mentre le ore di formazione medie procapite risentono ancora del perdurare della situazione pandemica e delle difficoltà organizzative conseguenti. Inoltre, nel monte ore non è compresa una parte delle ore di formazione in affiancamento per le persone assunte in corso d'anno, attività particolarmente significativa visto il numero di inserimenti effettuati nel corso del 2021.

A livello di Gruppo è stata raggiunta la quasi totalità degli obiettivi declinati all'interno del Piano Strategico. I risultati economici sono particolarmente significativi e superiori alle previsioni, con utili in forte crescita. La costante attenzione del Gruppo a ridurre l'impatto ambientale delle proprie strutture è evidente dai risultati ottenuti in termini di tonnellate di CO_2 emesse. Gli indicatori sociali e di governance relativi alle cessazioni volontarie, alla formazione e alla percentuale di donne con posizioni di responsabilità rimangono i principali ambiti su cui concentrarsi anche in prospettiva futura.

La Tabella sottostante ha lo scopo di rappresentare come le sfide che il Gruppo Banca Etica ha delineato nel Piano Strategico, confermate dall'analisi degli aspetti socio - economici più rilevanti del 2021 descritti nella Relazione Amministratori nelle pagine seguenti, siano state affrontate nel 2021 attraverso alcuni esempi significativi delle attività rendicontate nel Bilancio.

PIANO STRATEGICO	RELAZIONE AMMINISTRATORI	INIZIATIVE RILEVANTI REALIZZATE NEL 2021
Allo scopo di affrontare le crescenti disuguaglianze generate da Covid il Piano prevede un **Piano di Inclusione finanziaria** che prevede la messa a disposizione di strumenti mirati, partnership e iniziative culturali. Il Piano prevede un rinnovato **impegno a favore del rilancio delle PMI e del terzo settore** (specie dei comparti in maggiore difficoltà, quali cultura e sport) attraverso tutti i propri strumenti finanziari, a cominciare dal credito.	**Eccesso liquidità vs. difficoltà accesso al credito** Una grande disponibilità di denaro sui mercati che non viene adeguatamente riversata sull'economia reale e sul sostegno alle fasce deboli (Sfide Aperte, par. 2.2.). **Lavoro e imprenditorialità:** si assiste ai primi segnali di ripresa in un contesto ancora segnato da precarietà, incertezze sul futuro di settori molto colpiti da Covid (turismo, cultura, ristorazione) e sfide di transizione digitale ed ecologica che interessano imprese e professioni (La Società in Italia e Spagna par. 4.5).	Nel 2021 la Banca ha deliberato 229 operazioni di microcredito per un totale di circa 3,5 milioni di euro (Sez. 3, Cap. Clienti). Nel capitolo clienti è possibile visionare la tabella con impieghi per tipologia di controparte e una sintesi degli strumenti messi a disposizione di imprese e organizzazioni.
Il Gruppo Banca Etica accoglie la sfida normativa rilanciando al contempo gli aspetti da sempre distintivi della finanza etica: primato della **promozione del bene comune; sostegno all'economia reale** e avversione alla speculazione; approccio sistemico e non di prodotto; **governance trasparente e partecipativa**; valorizzazione di aspetti anche sociali negli investimenti; advocacy per il **cambiamento della finanza** e dialogo con le imprese teso a favorire una trasformazione sociale.	**Attuazione Piano Finanza Sostenibile** Il Piano UE sulla finanza sostenibile sviluppa la propria azione con una nuova Strategia che pone finalmente attenzione anche al tema sociale. Nella Tassonomia Ambientale entrano tuttavia anche gas e nucleare. Arrivano intanto le misure rivolte a investitori e imprese.	Etica SGR, Fondazione Finanza Etica e Fundacion Finanzas Eticas contribuiscono alla rete di azionariato attivo e critico di Shareholders For Change (Diritti Umani). Anche nel 2021 è proseguito l'impegno delle Fondazioni su azionariato critico sia in Spagna (vedi sezione dedicata all'Area Spagna) che in Italia (vedi Relazione Attività di Fondazione Finanza Etica). Il Gruppo continua a sensibilizzare le banche socie all'uso responsabile del denaro grazie all'Osservatorio Banche e Assicurazioni: nel 2021 è nato un modello di valutazione dei rischi reputazionali delle banche socie (sez. 1 La Società, par. banche socie e rischio reputazionale). I valori e il posizionamento della finanza etica vengono promossi dalla comunicazione esterna, mediante le uscite stampa (oltre 2.000 citazioni sui media) e la presenza nei canali digitali (oltre 1,2 milioni di utenti unici del sito). Vedi il capitolo "Più vicini con il digitale mettendo le persone al centro: le attività della comunicazione esterna" della sezione 2.
Il Gruppo Banca Etica, oltre al generale sostegno al rilancio delle PMI e dell'economia sociale, si impegna a sviluppare ulteriormente la propria azione a favore della l**otta al cambiamento climatico e della promozione dell'economia circolare** mettendo a disposizione tutti i propri strumenti (offerta di credito; investimenti finanziari; investimento di patrimoni affidati dai clienti; fondi a impatto; devoluzioni, iniziative culturali).	**Finanza per la ripresa ecocompatibile e inclusiva** A fronte di un sistema finanziario che si mostra ancora incoerente nelle scelte di sostegno al cambiamento necessario, il Gruppo Banca Etica riafferma l'impegno nel mettere a disposizione i propri strumenti finanziari per una vera transizione ecologica che sia anche socialmente inclusiva.	Nel 2021 sono continuate le campagne sui prodotti finanziari dedicati all'economia sociale e green. In Spagna sono stati attivati prodotti specifici per le scelte di energia sostenibile di persone e famiglie (L'offerta di prodotti e servizi, sez 3 Cap. Clienti) A fine 2021 è stato lanciato un bando di reward crowdfunding dedicato alla lotta al cambiamento climatico attraverso la cittadinanza attiva (Attività programmate per il 2022, sez 3 Cap. Clienti). Nel 2021 le emissioni di Co2 si sono mantenute basse, la copertura dell'energia elettrica prodotta da fonti rinnovabili è del 94,6% ed è aumentato il recupero di acqua piovana (+3,8%). Vedi sez. 3 Cap. Ambiente.
Il Gruppo continuerà a lavorare per sostenere il **riutilizzo sociale dei beni confiscati** e per le iniziative produttive e turistiche improntate al lavoro legale e alle scelte di consumo e turismo responsabile, promuovendo la cultura della legalità attraverso i propri canali. Il Gruppo intende continuare a promuovere **l'inclusione lavorativa e l'imprenditorialità femminile** attraverso gli strumenti creditizi e finanziari, oltre al sostegno alle organizzazioni impegnate nella lotta alla violenza sulle donne. Si prevede di dare rilevanza alla dimensione di genere nelle ricerche realizzate dalla Banca.	**Le sfide della legalità**: la crisi economica generata da Covid crea nuove opportunità per attività corruttive e per gli interessi delle organizzazioni criminali nell'economia legale. **Il tema di genere** Gli effetti economici e sociali della crisi si scaricano prevalentemente sulle donne, spesso impiegate nei settori più colpiti da Covid e la cui esclusione economica rischia di rafforzare la vittimizzazione.	Nel 2021 la Banca ha collocato un Prestito Obbligazionario Subordinato volto a favorire il finanziamento di organizzazioni che gestiscono beni confiscati; imprese sequestrate e confiscate e rilanciate in ottica di economia legale e organizzazioni impegnate in iniziative di promozione della legalità (vedi L'offerta di prodotti e servizi, sez 3 Cap. Clienti). In Spagna si è consolidato il progetto "Mujeres y Finanzas" (Area Spagna). Nel 2021 Fondazione Finanza Etica ha realizzato un bando a valere sul Fondo Utili 2020 di Etica Sgr per il sostegno a fondo perduto a micro e piccole imprese femminili. A gennaio 2022 prevista la pubblicazione della Scheda "Donne e Finanza" (vedi Relazione attività Fondazione Finanza Etica). In Italia sono stati promossi i podcast "Donne e Finanza da Urlo". Vedi il capitolo Più vicini con il digitale mettendo le persone al centro: le attività della comunicazione esterna della sezione 2. A livello interno sono state avviate azioni per una cultura del rispetto e della valorizzazione delle diversità nel Gruppo (Sez. 3 cap. Collaboratori).

PROSPETTO DI DETERMINAZIONE E DISTRIBUZIONE DEL VALORE AGGIUNTO

L'espressione numerica che rappresenta la capacità dell'azienda di produrre ricchezza per poi distribuirla ai vari Stakeholder è il Valore Aggiunto.

Il Valore Aggiunto di un'azienda costituisce la differenza fra la ricchezza prodotta e i consumi sostenuti per la sua distribuzione ai vari portatori d'interessi. Il Valore Aggiunto è, quindi, il punto di unione fra il Bilancio di Esercizio e il Bilancio di Sostenibilità. Volendo precisare quali siano le differenze fra di essi potremmo affermare che il Bilancio di Esercizio è la rappresentazione numerica della composizione dell'utile dell'esercizio formato dalla differenza tra costi e ricavi, mentre il Bilancio di Sostenibilità evidenzia la formazione della ricchezza prodotta dall'azienda e la sua distribuzione ai vari Stakeholder.

Il Valore Aggiunto viene rappresentato con il prospetto di ABI in vigore dal 2010 che in alcune voci non corrisponde con il conto economico previsto dagli schemi contabili del bilancio.

Il prospetto evidenzia il totale Valore Economico Generato dalla gestione ordinaria dell'azienda e di seguito ne evidenzia la ripartizione in termini di Valore Economico Distribuito e trattenuto. La quota parte di Valore Economico Distribuito è ripartita tra i principali portatori di interesse: Fornitori, Dipendenti, Soci - Azionisti, Amministrazione Centrale, Collettività e Ambiente.

Il Valore Economico Trattenuto riguarda le rettifiche di valore, le imposte anticipate e differite, gli accantonamenti ai fondi e l'utile d'esercizio non distribuito ai soci.

Prospetto di determinazione e distribuzione del Valore Aggiunto

Voci	31.12.2021	%	31.12.2020	%
Interessi attivi e proventi assimilati	41.402.977		38.671.834	
Interessi passivi e oneri assimilati	(4.109.147)		(4.230.645)	
Commissioni attive	22.926.258		20.220.638	
Commissioni passive	(1.848.084)		(1.505.005)	
Dividendi e proventi simili	2.882.610		2.390.994	
Risultato netto dell'attività di negoziazione	321.373		129.415	
Risultato netto dell'attività di copertura	0		0	
Utili (perdite) da cessione o riacquisto di:	2.312.777		875.301	
a) attività finanziarie valutate al costo ammortizzato	49.568		(168.120)	
b) attività finanziarie valutate al *fair value* con impatto su redditività complessiva	2.303.690		1.127.158	
d) passività finanziarie	(40.481)		(83.737)	
Risultato netto delle attività e passività finanziarie valutate al *fair value*	2.831.543		307.611	
Rettifiche/riprese di valore nette per deterioramento di:	(7.763.961)		(8.076.453)	
a) attività finanziarie valutate al costo ammortizzato	(7.814.713)		(8.172.790)	
b) attività finanziarie valutate al *fair value* con impatto sulla redditività complessiva	50.752		96.337	
Spese personale	0		0	
Altri oneri/proventi di gestione	461.283		555.054	
Utili (perdite) delle partecipazioni	0		0	
Utili (Perdite) da cessione di investimenti	4.724		(7.800)	
Utili (perdita) dei gruppi di attività in via di dismissione al netto delle imposte	0		0	
TOTALE VALORE ECONOMICO GENERATO	**59.422.352**	**100%**	**49.330.944**	**100%**
VALORE ECONOMICO DISTRIBUITO AI FORNITORI	(12.787.171)	21,52%	(10.999.611)	22,30%
VALORE ECONOMICO DISTRIBUITO AI DIPENDENTI	(25.711.651)	43,27%	(22.519.282)	45,65%
VALORE ECONOMICO DISTRIBUITO A SOCI AZIONISTI	(50.385)	0,08%	(92.044)	0,19%
VALORE ECONOMICO DISTR.AMMINISTRAZIONE CENTRALE E PERIFERICA	(6.520.646)	10,97%	(4.212.619)	8,54%
VALORE ECONOMICO DISTRIBUITO A COLLETTIVITÀ E AMBIENTE	(1.043.595)	1,76%	(1.075.277)	2,18%
TOTALE VALORE ECONOMICO DISTRIBUITO	**(46.113.447)**	**77,60%**	**(38.898.833)**	**78,85%**
Accantonamenti netti ai fondi per rischi e oneri	(336.631)		(467.042)	
Rettifiche/riprese di valore nette su attività materiali	(2.055.779)		(2.136.714)	
Rettifiche/riprese di valore nette su attività immateriali	(820.245)		(1.129.134)	
Ammti Migliorie su beni di terzi	(404.100)		(450.602)	
Rettifiche di valore delle Partecipazioni	0		0	
Risultato netto della valutazione al *fair value* delle attività materiali e immateriali	0		0	
Rettifiche di valore dell'avviamento	0		0	
Imposte sul reddito dell'esercizio (variazione anticipate e differite)	(577.154)		(482.275)	
Utile destinato a riserve	(9.285.363)		(6.103.378)	
TOTALE VALORE ECONOMICO TRATTENUTO	**(13.479.272)**	**22,68%**	**(10.769.145)**	**21,83%**

Valore Economico

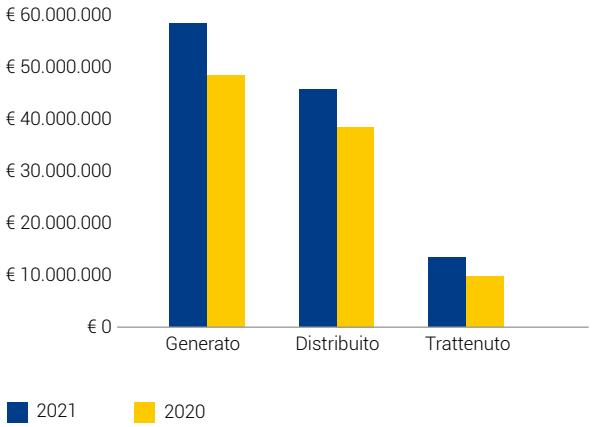

La distribuzione del Valore Aggiunto

Dall'esame del prospetto di determinazione del valore economico generato si rileva come il valore generato dall'attività della Banca passi da 49.330 mila euro a 59.442 mila euro, con un aumento di circa il 20,5%. Di seguito si riporta il rendiconto delle quote di valore economico distribuito ai diversi portatori di valore e di quello, invece, trattenuto dalla Banca: nel 2021 questi valori sono in linea con quelli dell'anno precedente e sono rispettivamente il 78% e il 23% del valore economico generato.

Fornitori (22%)

Il valore economico distribuito ai fornitori aumenta rispetto al 2020, attestandosi a 12.787 mila euro nel 2021, rispetto ai 10.999 nel 2020. Si evidenzia per completezza un elenco delle principali componenti di costo in migliaia di euro: telefoniche (136), energia elettrica, acqua e gas (280), pulizia locali (272), postali e trasporti (132), cancelleria e stampati (191), elaborazione e trasmissione dati (534), rimborsi spese (201), canoni outsourcing servizi informatici (1.764), servizi bancomat - pos (1.182), canoni e licenze (671) consulenze e prestazioni di servizi professionali (1.651), informazioni e visure (704), assicurazioni (470), manutenzioni (363).

Dipendenti (43%)

La quota di Valore Aggiunto distribuito a dipendenti e collaboratori passa da 22.519 mila euro del 2020, pari al 46% del Valore Economico Generato, a 25.711 mila euro del 2021, pari al 43%. La voce include anche i compensi di sindaci e amministratori.

Soci-Azionisti (0,1%)

La principale modalità di distribuzione del valore economico ai soci riguarda i trasferimenti relativi alla Tobin Tax/Imposta di Bollo non recuperata, che per il 2021 si attesta su di un valore pari a 37 mila euro.

Amministrazione centrale e periferica (11%)

Allo Stato nel 2021 è stata erogata una somma di 3.115 mila euro, in aumento rispetto ai 1.491 mila euro del 2020. Questo ha determinato un valore distribuito del 11% del Valore Generato. Quanto sopra comprende anche le imposte indirette pagate a vario titolo (IMU, rifiuti, di registro, pubblicità, ecc.). Nella quota distribuita a favore dell'amministrazione centrale sono inclusi anche i contributi ai fondi di risoluzione crisi banche (corrispondenti a 3.015 mila euro per l'anno 2020).

Collettività ed ambiente (1,76%)

Questa voce, che ammonta a 1.044 mila euro, è in linea rispetto al 2020 continuando a risentire delle conseguenze della pandemia che non ha permesso di svolgere moltissime attività a livello territoriale. Essa include diverse componenti: le sponsorizzazioni, le elargizioni e le liberalità, i costi sostenuti per la partecipazione a manifestazioni sociali e fiere, le retrocessioni di commissioni fatte alle organizzazioni titolari di un'Affinity Card, i contributi associativi erogati a favore di associazioni o enti non collegati con l'attività bancaria istituzionale tipica del fondo Abi per l'occupazione.

In particolare: sponsorizzazioni, elargizioni e liberalità (€ 107 mila), affinity card (€ 68 mila), contributi associativi (€ 77 mila), contributi a Fondazione Finanza Etica e Fundacion FIARE (€ 325 mila), rimborso spese funzionamento GIT (€ 32 mila), contributo ABI per l'occupazione (€ 38 mila) beneficenza (€ 250 mila). Una quota parte di Valore Economico Generato non viene distribuito, ma trattenuto internamente. Questa quota parte riguarda gli accantonamenti e le riprese dei fondi rischi, gli ammortamenti delle immobilizzazioni materiali e immateriali, il risultato netto delle attività di valutazione, le imposte (IRES e IRAP) anticipate e differite sul reddito e la quota parte di utile dell'esercizio destinato a riserve (ordinaria e statutaria). Nel 2021 il valore economico trattenuto è quantificabile in 13.479 mila euro (23% del valore economico generato) confermando quanto trattenuto nell'esercizio precedente. Nel 2021 quota parte dell'utile generato, pari a 9.285 mila euro, sarà destinato a riserve.

PARTECIPAZIONI E ASSOCIAZIONI

Le scelte di Banca Etica in materia di partecipazioni sono sempre state coerenti con progetti e impegni che la compagine sociale ha nel tempo evidenziato, favorendo bisogni che andavano aldilà della "risposta bancaria"; il coinvolgimento della Banca può andare dalla richiesta di partecipazione e investimento in società/enti già costituiti alla creazione di nuove società. Esempi del primo tipo sono nel settore del commercio equo, della cooperazione internazionale e sociale, nei settori della legalità e dell'ambiente. Con riferimento al secondo tipo, ossia la creazione diretta di società, si sono intraprese iniziative di sviluppo di attività strategiche per la Banca. La politica delle partecipazioni è uno degli indicatori che meglio evidenziano l'impegno del Gruppo Banca Etica a rendere attuale la propria missione all'interno di contesti socio-economici in continua evoluzione. Questa politica può essere ricondotta a due criteri generali:

- la partecipazione di tipo relazionale, finalizzata a sviluppare o rafforzare sinergie con altre realtà vicine ai valori della finanza etica;
- la partecipazione di tipo funzionale, finalizzata a garantire e migliorare l'operatività della Banca o necessaria alla stessa.

In particolare, nella gestione delle Società Partecipate, si confermano i seguenti principi e regole di comportamento:

- **Coerenza con la missione** - La scelta del Gruppo di partecipare alle diverse organizzazioni deve essere coerente con la propria missione e coi propri valori di riferimento, anche al fine di ridurre i rischi reputazionali;
- **Trasparenza** - Essere trasparente per quanto riguarda tutte le informazioni rilevanti ai fini del rapporto fra partecipata e Banca, rendendo accessibili le fonti di tali informazioni;
- **Cooperazione** - Aderire esplicitamente, secondo modalità congrue alla rilevanza del rapporto, ai valori e alle finalità perseguiti dalla Banca;
- **Attenzione ai Conflitti di interesse** - La Banca è dotata di un codice etico che contiene, fra l'altro, numerosi principi che riguardano tematiche inerenti all'assunzione e alla gestione di partecipazioni. Uno degli aspetti di maggior rilievo è costituito dalla necessità di osservare dei principi di comportamento che escludano situazioni di conflitto di interessi.

PARTECIPAZIONI AL 31 DICEMBRE 2021

Elenco delle società partecipate con percentuale di Banca Etica sul capitale della partecipata e valore nominale di ciascuna:

CreSud S.p.a.	**86,00%**	**258.000**
Etica s.g.r	**51,47%**	**2.316.000**
L'Ape	25,00%	17.582
FairTrade Soc.Coop	17,07%	35.000
Esprit Soc.Cons.	14,29%	11.500
Libera Terra Soc.Cons.	12,32%	25.000
Permicro S.p.a.	9,01%	538.424
CPL Concordia Soc.Coop	4,15%	1.000.000
Avanzi Etica Sicaf EuVeCa S.p.a.	3,41%	3.725
Satispay S.p.A	1,10%	9.060
Coopmed Inv. Fund	2,76%	120.000
Seed C. Bizkaia	1,84%	13.191
Cultura Bank	1,76%	147.468
SEC	1,76%	687
Mag/06	1,49%	35.000
Etimos Soc. Coop	1,37%	79.980
Sardex	1,33%	2.500
E. di C. S.p.a	1,19%	80.000
CGM Finance S.c.a.r.l.	0,99%	28.500
SIDI	0,76%	259.768
MAG Servizi	0,77%	3.500
Viktor S.r.l	0,55%	2.302
Verde21	0,51%	87
Ebanka	0,34%	3.330
CBI S.c.p.a.	0,11%	1.034
La Nef	0,11%	49.800
Merkur	0,06%	201.173
Alterfin	0,03%	20.000
FidiToscana	0,02%	29.952
èNostra	0,01%	125
Goiener	0,01%	100
OIKOCredit	0,00%	50.375
Triodos	0,00%	24.361
Bancomat	0,00%	130
CCB	0,00%	5.200
C.C.F.S.	0,00%	98
Visa Inc.	0,00%	2.524
Totale		**5.372.466**

Principali avvenimenti del 2021

- **Sardex:** per rafforzare la partnership con questa realtà di moneta complementare già socia e cliente della Banca e valorizzare l'economia territoriale e circolare, la Banca ha partecipato alla campagna di aumento del capitale sottoscrivendo 2.500 azioni.

- **Alterfin**: la Banca ha acquisito una quota del capitale sociale di questo investitore sociale che ha per missione il miglioramento delle condizioni di vita delle persone e delle comunità piú svantaggiate, con cui la Banca ha già intrattenuto relazioni a livello internazionale.

- **Satispay**: è stata perfezionata la vendita parziale delle quote investite in Satispay per ottenere un ricavo da investire in altre iniziative coerenti alla strategia della Banca pur mantenendo un ruolo di osservatore e orientamento critico all'interno della società.

- **Fondo FEFISOL**: costituito nel 2011 da Alterfin, ETIMOS e SIDI con l'obiettivo di supportare l'economia sociale nel continente africano, prevalentemente attraverso il credito in alcuni casi anche capitale di rischio, il fondo ha chiuso ufficialmente le attività a luglio 2021 in ragione della sua natura giuridica (SICAV SIF).

- **Spainsif** - Foro Español De Inversión Socialmente Responsable: nuova adesione all'associazione spagnola senza scopo di lucro che rappresenta il punto di incontro e di riferimento in materia di investimenti sostenibili e responsabili (ISR). Essa propone attività di sensibilizzazione e promuove il cambiamento nei processi di investimento nella comunità degli investitori, nelle amministrazioni pubbliche, nelle imprese e nella cittadinanza in generale.





2

RELAZIONE DEGLI AMMINISTRATORI SULLA GESTIONE



ANALISI DEL CONTESTO

1. Introduzione: lettura degli scenari attuali, principali evidenze sanitarie e sociali

1.1 Gli effetti economici e sociali

Il 2021 ha visto il mondo affrontare l'emergenza pandemica e le sue continue dinamiche. Si tratta di un evento che ha pochi paragoni nella storia moderna. Il mondo si è trovato a percepirsi come una realtà interconnessa e interdipendente, forse per la prima volta: le questioni sanitarie hanno bloccato l'economia in diverse parti del mondo e le conseguenze si sono sentite ovunque, con rallentamenti nell'approvvigionamento di materiali; il mondo ha avuto la netta sensazione di viaggiare a velocità distinte, aumentando le diseguaglianze. Anche il fatto che i vaccini siano stati somministrati in massa solo nei Paesi ricchi ha contribuito a determinare una **diseguaglianza nella ripresa economica**: a fronte di una crescita stimata del 5,6% dell'economia globale nel 2021 (la più poderosa ripresa post-recessione degli ultimi 80 anni), la stima di crescita dei Paesi a basso reddito è limitata al 2,9%[1].

In generale, il recupero a livello globale appare ancora lontano: nel 2024 l'economia mondiale dovrebbe attestarsi ad un -2,3% rispetto al trend previsto nel periodo pre pandemico (WEF, 2021). Particolarmente gravi gli **impatti sull'occupazione**: l'Organizzazione Internazionale del Lavoro (ILO) ha stimato per la fine del 2021 una riduzione delle ore lavorate del 4,3% rispetto ai livelli pre-pandemia, equivalenti a 125 milioni di posti di lavoro a tempo pieno.

Nel terzo trimestre, le ore totali lavorate nei Paesi ad alto reddito erano inferiori del 3,6% rispetto al quarto trimestre del 2019. Durante lo stesso periodo, il divario nei Paesi a basso reddito si è attestato al 5,7%, mentre nei Paesi a reddito medio-basso lo stesso divario era del 7,3%. A livello regionale, le aree che hanno sperimentato perdite più significative sono Stati Arabi (6,5%), Africa (5,6%) e Americhe (5,4%) seguiti da Asia e Pacifico (4,6%), Europa e Asia centrale (2,5%).

L'ILO ha sottolineato come, in assenza di strumenti di sostegno finanziario e di supporto tecnico concreto, persisterà una "grande disparità" negli andamenti dell'occupazione durante la ripresa di Paesi sviluppati e Paesi in via di sviluppo.

Una ripresa economica globale richiederebbe due fattori: da un lato un accesso più equo ai vaccini (che permetterebbe ai Paesi meno sviluppati di colmare il gap di ore lavorate accumulato con i Paesi sviluppati in poco più di un trimestre); dall'altro un accesso più equo agli stimoli fiscali (ad oggi concentrate all'86% nei Paesi ricchi)[2].

Le iniquità nella risposta alla pandemia determinano iniquità a livello globale anche nel piano sociale, interessando i profili dell'istruzione (secondo la World Bank la quota di bambini sotto i 10 anni incapaci di leggere un testo base potrebbe raggiungere il 70% nei Paesi a basso e medio reddito), ma anche quelli dell'inclusione di genere, viste ad esempio le previsioni di perdita al 2021 di 13 milioni di posti di lavoro rispetto al 2019.

Dalla società civile si alza così l'allarme su una "pandemia della diseguaglianza" che porta tutti gli indici di concentrazione della ricchezza in aumento, per la prima volta dall'inizio del millennio[3] e che cristallizza una situazione uniforme, nella quale il 10% della popolazione più ricca detiene, in ogni area del mondo, una quota variante tra il 60% e l'80% della ricchezza nazionale, contro una quota inferiore al 5% detenuta dal 50% meno abbiente[4].

[1] World Bank, 2021 Year in Review in 11 charts: The Inquality Pandemic, 21 dicembre 2021 https://www.worldbank.org/en/news/feature/2021/12/20year-2021-in-review-the-inequality-pandemic
[2] ILO, Employment Impact of the pandemic worse than expected, 27 ottobre 2021 https://www.ilo.org/global/about-the-ilo/newsroom/news/WCMS_824098/lang--en/index.htm
[3] Oxfam, La pandemia della diseguaglianza, 17 gennaio 2022 https://www.oxfamitalia.org/la-pandemia-della-disuguaglianza/
[4] World Inequality Report, 2021, https://wir2022.wid.world/www-site/uploads/2021/12/Summary_WorldInequalityReport2022_English.pdf

1.2 L'evoluzione della crisi pandemica

L'anno è iniziato nel segno della svolta, determinata dall'introduzione dei vaccini[5]. Risultano autorizzati 4 vaccini, realizzati da alcune tra le più importanti case farmaceutiche del mondo ma sviluppati con importanti interventi di risorse pubbliche.

Le aree del mondo più colpite dai contagi sono l'Europa (oltre 135 milioni), le Americhe (oltre 130 milioni) e il Sud Est Asiatico (oltre 50 milioni).

I Paesi nei quali il contagio risulta essersi maggiormente sviluppato sono gli Stati Uniti (oltre 70 milioni di casi), l'India (circa 40 milioni) e il Brasile (oltre 20 milioni).

A livello europeo i Paesi più colpiti sono Francia e Regno Unito (oltre 15 milioni di casi ciascuno), Italia e Spagna (circa 10 milioni di casi ciascuno)[6].

I vaccini sono riusciti a far cambiare traiettoria alla pandemia, soprattutto nei Paesi a più alta copertura vaccinale dove, all'aumento dei casi, non è più conseguita la stessa proporzione di ricoveri e decessi. Sono tuttavia rimaste necessarie politiche sanitarie incentrate su vaccinazione e distanziamento sociale, divenute oggetto di un crescente dibattito pubblico in occidente, circa la loro congruità con il rispetto del diritti individuali, dibattito nel quale ha trovato spazio anche la denuncia di complotti globali.

L'unica violazione dei diritti davvero dimostrata a livello globale resta tuttavia quella data dall'**iniquo accesso alla copertura vaccinale**: nei 52 Paesi più poveri al mondo, nei quali abita il 20% della popolazione mondiale, solo il 6% degli abitanti risulta vaccinato (World Economic Forum - WEF, 2022)[7].

Il problema dell'accesso iniquo a vaccini, test e trattamenti si collega peraltro alle regole del commercio internazionale (Trade-Related aspects of Intellectual Property rights, TRIPS), sulle quali già nel 2020 i governi di India e Sudafrica avevano chiesto una deroga proprio per favorire l'accesso agli strumenti anti-Covid. Nonostante il sostegno alla proposta di deroga raccolto da oltre 100 nazioni, l'ostruzionismo di alcuni Paesi ad alto reddito ha finito per rallentare i negoziati sul tema.

Le ONG più impegnate nella promozione del diritto alle cure rimarcano peraltro come le case farmaceutiche forniscano ai Paesi a medio e basso reddito solo quantità limitate degli strumenti medici necessari, continuando a detenere brevetti e altri diritti sulla proprietà intellettuale che potrebbero bloccare la produzione generica.

La società civile rilancia dunque l'iniziativa per una deroga di almeno 5 anni agli accordi TRIPS che includa oltre ai vaccini, tutte le tecnologie mediche essenziali, consentendo che la realizzazione di tutti i passaggi produttivi e distributivi degli strumenti contro il coronavirus siano adeguatamente predisposti, ampliati, diversificati e finanziati[8].

1.3 La questione ambientale

Se i lockdown hanno provocato un freno delle catene distributive e dei sistemi economici, non appare altrettanto vero che ciò sia accaduto anche sul piano ambientale. Al contrario, le proiezioni più recenti segnalano come il 2021 sarà probabilmente registrato tra il 5° e 7° anno più caldo della storia[9].

Proprio il 2021, peraltro, avrebbe dovuto essere un anno di svolta nelle politiche sul clima, da realizzare con la 26° Conferenza Mondiale sul Clima delle Nazioni Unite, la **COP26 di Glasgow**. In realtà le scelte dei 197 Paesi partecipanti, sebbene indicative di un percorso di transizione ecologica, hanno optato per una strategia dei piccoli passi, disattendendo le richieste della comunità scientifica e dell'opinione pubblica, così come le attese di misure immediate e drastiche: sul rapporto con le fonti fossili si è optato per un "phase down" (calo), molto più timido rispetto alle iniziali previsioni di "exit" (uscita), mentre la cancellazione dei finanziamenti pubblici alle fonti fossili è stata limitata a quelli definiti "inefficaci", termine che apre alle più ampie interpretazioni.

Le politiche climatiche sembrano dunque essere ancora influenzate dalle lobby (503 i rappresentanti dell'industria delle fossili) molto più che dalle nazioni più povere e vulnerabili a impatti ambientali dei quali sono solo in minima parte responsabili, alle quali (pur rappresentando 6 miliardi di persone) non è stata concessa nemmeno l'approvazione di un meccanismo di indennizzo per le perdite e i danni patiti.

[5] Per maggiori informazioni si veda Istituto Superiore di Sanità https://www.epicentro.iss.it/vaccini/Covid-19-sviluppo-valutazione-approvazione
[6] WHO, Coronavirus (Covid 19) Dashboard, https://covid19.who.int/
[7] World Economic Forum, The Global Risk Report 2022 - Executive Summary, https://www3.weforum.org/docs/WEF_The_Global_Risks_Report_2022.pdf
[8] Medici Senza Frontiere, Nuova variante Covid-19: ancora più urgente sospensione monopoli su brevetti vaccini, 29 novembre 2021 https://www.medicisenzafrontiere.it/news-e-storie/news/variante-covid19-vaccini/
[9] World Meteorological Organizazation Provisional Report on the State of the Global Climate 2021, https://reliefweb.int/report/world/wmo-provisional-report-state-global-climate-2021

Resta tuttavia positivo il fatto che, per la prima volta, si sia citata la necessità di superare gradualmente il carbone, così come la decisione di rivedere nel 2022 le NDC (Nationally Determined Contributions), le promesse di riduzione delle emissioni avanzate da ciascun governo. Rimane accesa (ma sempre più flebile) la speranza di rispettare gli Accordi di Parigi del 2015 in merito alla limitazione dell'aumento della temperatura media globale a 1,5° C alla fine del secolo rispetto all'epoca pre-industriale[10].

Passi avanti rilevanti ma tuttavia ancora troppo incerti si ritrovano anche nelle scelte dell'UE, primo sistema politico a regolare la finanza sostenibile senza però riuscire a imprimervi un autentico orientamento di transizione ecologica e sociale. La timidezza dei governi si accompagna a quella dei mercati, in particolare della finanza, i cui intenti (per quanto più significativi che in passato), risultano ancora conservativi e inadeguati all'urgenza dei tempi (focus cap.2.4).

La voce più convintamente schierata a favore di una piena **transizione ecologica** resta dunque quella della società civile, rappresentata dalle storiche associazioni ambientaliste accreditate a Glasgow così come dai **nuovi movimenti** (Fridays For Future, Extinction Rebellion), capaci di prendere la ribalta della comunicazione per certificare il fallimento dei negoziati e l'incongruenza di politiche energetiche che continuano a scaricarsi sui Paesi più deboli, rimarcando l'esigenza di contenere le emissioni realizzando una vera transizione verso le fonti rinnovabili.

Intanto i dati internazionali certificano che il cambiamento climatico potrebbe spingere alla povertà estrema 132 milioni di persone e creare 216 milioni di migranti ambientali entro il 2030 (World Bank, 2021).

1.4 Guerre, Diritti violati e riconosciuti

Lo scenario internazionale al tempo della pandemia si è reso particolarmente fragile, sia a causa degli effetti economici e sociali della crisi su singoli Paesi che a causa di crisi geopolitiche che, nei giorni in cui si chiude la presente relazione, sono incentrate sugli effetti dell'invasione russa del territorio ucraino. La crisi degli equilibri geopolitici si lega così a quella delle democrazie occidentali.

Il 6 gennaio 2021 Washington è stata scossa da uno degli eventi più drammatici della storia recente delle democrazie: **l'assalto a Capitol Hill**.

Nel giorno in cui il Congresso degli Stati Uniti era chiamato a ratificare i risultati delle elezioni che avevano decretato l'avvicendamento tra Donald Trump e Joe Biden vari manifestanti, aizzati da denunce di brogli elettorali mai dimostrati e richiamati anche nel comizio del Presidente uscente, si riversarono verso il Campidoglio nel tentativo di bloccare le operazioni di ratifica, riuscendo a superare i blocchi della polizia occupando così l'edificio.

Nel corso di tre ore tesissime, nelle quali si compiva l'evacuazione del congresso, il confronto con le forze dell'ordine ha determinato decine di feriti e la morte di cinque persone, venendo poi concluso anche a seguito della richiesta di Donald Trump ai propri sostenitori insorti[11]. L'assalto di Capitol Hill è ben presto uscito dalla cronaca per diventare il simbolo della crisi **del modello governativo democratico nello scenario internazionale**.

Una crisi resa ancor più evidente, alcuni mesi più tardi, dai drammatici effetti del **ritiro unilaterale degli USA dall'Afghanistan**, evento non certo inatteso ma strategicamente mal gestito (senza la consultazione degli alleati NATO), al punto da consentire la ricaduta della inerme popolazione civile sotto il governo dei Talebani e il conseguente fallimento del percorso avviato dopo l'occupazione avvenuta dieci anni fa nel pieno della guerra contro il terrorismo islamico seguito agli attacchi dell'11 settembre.

Anche **l'Unione Europea** ha vissuto un anno politicamente delicato in molti Paesi membri: dalla crisi di maggioranza che ha portato al nuovo governo in Italia alle elezioni in Germania che, portando a termine i 16 anni di governo Merkel, hanno generato una inedita maggioranza di governo. Internamente all'UE, intanto, si è reso più aspro il conflitto tra le istituzioni comunitarie (promotrici di una più stringente adesione ai valori fondanti dell'UE) e Stati membri come Ungheria e Polonia, piuttosto riottosi ad adeguarsi ai vincoli sullo Stato di diritto.

Nel mezzo di queste complesse transizioni istituzionali, i governi occidentali hanno dovuto fare i conti con le **crescenti tensioni sul fronte orientale**, generate sia dal dispiegamento delle **truppe russe al confine** ucraino che dalle nuove pressioni migratorie che hanno portato le autorità bielorusse a usare i migranti come strumento di ricatto contro le sanzioni imposte dall'UE. Tensioni culminate il 24 febbraio 2022 quando il Presidente Russo Vladimir Putin ha dichiarato l'inizio di un'**operazione militare in territorio ucraino**. La vicenda rappresenta il culmine di una crisi internazionale iniziata nel 2014 con una prima aggressione russa volta a rivendicare il

[10] Andrea Barolini, Il grande merito della Cop26: non rendere inutile la Cop 27, 18 novembre 2021 https://valori.it/editoriale-commento-cop26/
[11] SkyTG24, Capitol Hill, un anno fa l'assalto dei sostenitori di Trump, 6 gennaio 2022 https://tg24.sky.it/mondo/approfondimenti/capitol-hill-assalto-anniversario#00

territorio della Crimea. Il 26 febbraio 2022 il Consiglio di Sicurezza delle Nazioni Unite ha votato una risoluzione che deplora l'accaduto e chiede alla Russia di fermare le operazioni. La Russia (peraltro Presidente di turno del Consiglio) ha esercitato il proprio diritto di veto alla risoluzione. I dati drammatici leggibili su giornali e notiziari danno un quadro sconfortante, con il numero di vittime che aumenta di giorno in giorno. Inoltre si stima che a lasciare la propria casa siano state circa 10 milioni di persone[12], alimentando una crisi umanitaria già compromessa ed un esodo senza precedenti. La crisi geopolitica sta intanto avendo un impatto significativo sulle borse, mettendo sotto pressione soprattutto i titoli degli intermediari finanziari europei con maggiore esposizione diretta alla Russia.

Il 2021 ha inoltre visto il riacutizzarsi di tensioni inerenti sia il conflitto israelo-palestinese che il programma nucleare iraniano; l'uccisione dei Presidenti del Ciad e di Haiti; i colpi di Stato in Guinea, Mali e Sudan; un nuovo golpe militare in Myanmar; la continuazione del conflitto civile in Etiopia e il rinvio delle elezioni presidenziali in Libia[13].

In uno scenario così aspro diventano ancor più importanti i **segnali di riconoscimento** dei diritti: dalla sentenza della Corte d'Appello dell'Aja che ha riconosciuto le responsabilità dell'azienda petrolifera Shell per l'inquinamento da idrocarburi causato dalla sua sussidiaria nel Delta del Niger, alla condanna inflitta a un funzionario della sicurezza del governo siriano per crimini contro l'umanità dalla Corte Regionale di Coblenza; dalla sentenza della Cassazione italiana che ha confermato 14 ergastoli a ex militari cileni e uruguayani coinvolti nel sequesto e omicidio di 23 cittadini di origine italiana in America Latina negli anni settanta e ottanta, all'abolizione della pena di morte in Virginia (23° Stato abolizionista USA); dall'annullamento della condanna di sette attivisti francesi accusati di favoreggiamento dell'immigrazione clandestina per essersi frapposti a un gruppo di neonazisti che cercavano di impedire l'ingresso dei migranti lungo l'arco alpino, alla scarcerazione di prigionieri di coscienza in Turchia (lo scrittore Ahmet Altan) e in Burundi (il difensore dei diritti umani Germain Rukuki); in Marocco (Ikram Nazih, italiana di origini marocchine condannata per offese alla religione) ed Egitto dove, a fine anno, il Tribunale di emergenza di Mansoura ha disposto la libertà provvisoria per Patrick Zaki, studente dell'Università di Bologna arrestato al Cairo in attesa dell'udienza che lo vede imputato di diffusione di notizie false[14].

1.5. La crisi sanitaria in Europa

Nel corso del 2021 l'UE ha visto maturare i segnali di **ripresa dalla crisi economica**. Nel secondo trimestre il tasso di crescita UE è arrivato quasi al 14% su base annua, il più alto mai registrato, pareggiando il calo senza precedenti registrato durante la prima ondata pandemica. L'economia ha recuperato il livello di produzione precedente la pandemia nel terzo trimestre, passando così dalla ripresa all'espansione.

Tenendo conto delle turbolenze comunque registrate nel periodo, le previsioni di crescita per l'UE sono al 5% nel 2021, al 4,3% nel 2022 e al 2,5% nel 2023, dati pressoché sovrapponibili con quelli previsti per l'area Euro (salvo che per il 2024, con una crescita prevista del 2,4%).

Si prevede dunque una prosecuzione della fase espansiva trainata dalla domanda interna, favorita dalla ripresa del lavoro (ad agosto il tasso di disoccupazione era al 6,8%, appena superiore al pre-pandemia, potendo raggiungere il 6,5% nel 2023) e dalla riduzione della tendenza ai risparmi.

Segnali importanti di ripresa degli investimenti pubblici e privati derivano anche dall'avvio di **Next Generation EU**, il Piano di ripresa post-pandemia da oltre 800 miliardi, in particolare tramite l'attuazione del Dispositivo di Ripresa e Resilienza, attraverso il quale verranno messi a disposizione 723,8 miliardi di prestiti e sovvenzioni per sostenere le riforme e gli investimenti effettuati dagli Stati membri[15]. I vari Stati membri sono stati infatti chiamati a produrre i propri Piani Nazionali per definire l'attuazione delle linee guida definite dall'UE per realizzare una ripresa digitale ed ecologica in ottica di equità sociale.

I principali beneficiari dei fondi sono Italia (oltre 122 miliardi di prestiti e oltre 68 di sovvenzioni) e Spagna (69,51 miliardi di sovvenzioni)[16].

Lo slancio della crescita sembra comunque dover far fronte a **nuove turbolenze**, generate soprattutto da strozzature e

[12] https://www.bbc.com/news/world-60555472
[13] Vincenzo Piglionica, il 2021 della politica internazionale, Treccani.it 31 dicembre 2021, https://www.treccani.it/magazine/atlante/geopolitica/Il_2021_politica_internazionale.html
[14] Amnesty International - sezione Italiana, Le migliori buone notizie sui diritti umani nel 2021, https://www.amnesty.it/le-migliori-buone-notizie-sui-diritti-umani-del-2021/
[15] Commissione Europea, Piano per la ripresa dell'Europa, https://ec.europa.eu/info/strategy/recovery-plan-europe_it
[16] OpenPolis, Il PNRR Italiano e il confronto con gli altri Paesi europei, 12 ottobre 2021 https://www.openpolis.it/il-pnrr-italiano-e-il-confronto-con-gli-altri-paesi-europei/

interruzioni dell'offerta a livello mondiale che sembra possano pesare soprattutto sul settore manifatturiero; le indagini sulle imprese rilevano del resto l'emergere di sacche di carenza di manodopera capaci di frenare la produzione e alimentare l'inflazione attraverso pressioni salariali.

Alle dinamiche del lavoro si deve aggiungere, dopo il brusco calo registrato nel 2020, la recente crescita tumultuosa dei prezzi dell'energia, in particolare del gas naturale.

Questi aspetti sono destinati a pesare su consumi e investimenti, come dimostra l'impatto che già stanno determinando sui **tassi d'inflazione**: al 5,1% in Europa a gennaio 2022, rispetto a -0,3% dell'ultimo trimestre 2020.

In prospettiva, peraltro, si prevede che i prezzi dell'energia dovrebbero progressivamente stabilizzarsi, favorendo anche l'assestamento dell'inflazione che dovrebbe vedere una progressiva riduzione sia a livello UE che di area Euro (rispettivamente 1,6% e 1,4% nel 2023).

Il miglioramento delle prospettive di crescita indica una possibile riduzione dei disavanzi aggregati al 6,6%. Con il protrarsi dell'espansione economica le misure di sostegno e il funzionamento degli stabilizzatori automatici sono destinati a rientrare e, secondo le previsioni, il disavanzo aggregato dell'UE si dimezzerà a circa il 3,6% del PIL nel 2022, per poi scendere ulteriormente al 2,3% nel 2023.

Le previsioni sul rapporto debito/PIL aggregato (dopo aver raggiunto il 92% nell'UE e il 99% nell'area Euro) vedono una possibile stabilizzazione nell'anno, cui dovrebbe seguire una riduzione nel 2022 e nel 2023 (fino all'89% del PIL, 97% nell'area Euro). Naturalmente le previsioni devono tenere conto del fatto che il virus non è ancora stato sconfitto e che le recenti impennate di casi in molti Paesi non permettono di escludere l'avvento di future nuove restrizioni capaci di incidere sulla ripresa economica, soprattutto in quei Paesi con livelli di vaccinazione ancora bassi[17].

In questo fluido contesto europeo si deve poi inserire la specifica condizione di Italia e Spagna, Paesi sui quali si concentrano molte attenzioni anche solo per il fatto di essere i primi due beneficiari dei fondi di Next Generation.

Per quanto riguarda l'Italia, le più recenti previsioni dell'UE confermano il trend di ripresa economica favorito da vaccinazioni e allentamento delle restrizioni, con una dinamica capace di passare dalle attività produttive ai servizi. Sebbene occorra affrontare gli effetti dei previsti aumenti di costo delle materie prime e delle criticità delle catene distributive, le prospettive rimangono comunque ottimistiche, soprattutto considerando gli interventi del bilancio pubblico e quelli previsti da Next Generation EU.

La crescita prevista del PIL reale dovrebbe arrivare al 6,2% nel 2021, per poi moderarsi al 4,3% nel 2022 (anno che dovrebbe segnare la ripresa dei livelli produttivi pre-pandemia) e arrivare al 2,3% nel 2023. Del resto, le previsioni di aumento dell'inflazione dovrebbero in parte limitare la ripresa dei consumi generati dalla moderata previsione di crescita dei salari e dell'occupazione (al 2023 la disoccupazione dovrebbe scendere al 9,3%), tenuto conto anche del fatto che il recente accumulo di risparmi si è concentrato tra risparmiatori con redditi elevati e una minor propensione al consumo. La miglior prospettiva di domanda, le più favorevoli condizioni di finanziamento e il supporto dei fondi UE dovrebbero inoltre favorire gli investimenti.

L'export dovrebbe vedere un primo recupero di quote di mercato già nel 2021, ponendosi in linea con la ripresa prevista nel commercio mondiale.

Tra i settori destinati invece a veder perdurare le difficoltà vi è certamente il turismo, che difficilmente riuscirà a beneficiare del ritorno di flussi pre-pandemia almeno fino al 2023.

Sul piano dei conti pubblici, il picco del disavanzo al 9,6% del 2020 dovrebbe vedere un primo calo al 9,4% nel 2021, pur dovendo considerare l'impatto di molte misure di tutela e stimolo dell'economia: dalle misure per i lavoratori a quelle di agevolazione dei finanziamenti alle imprese, alle misure di compensazione degli effetti dell'incremento del costo dell'energia[18].

L'Italia ha intanto iniziato a dare attuazione al Piano Next Generation EU, pubblicando ad aprile il proprio Piano Nazionale di Ripresa e Resilienza e ottenendo (oltre al prefinanziamento di 24,9 miliardi) la prima tranche di fondi (24 miliardi tra prestiti e sovvenzioni)[19]. È stata intanto avviata la pubblicazione di bandi per i primi progetti tesi a realizzare il Piano.

[17] Commissione UE, Previsioni economiche d'autunno 2021: dalla ripresa all'espansione, con quale turbolenza. Comunicato Stampa, 11 novembre 2021, https://ec.europa.eu/commission/presscorner/detail/it/ip_21_5883

[18] European Commission, Autumn Forecast 2021 - Italy, https://ec.europa.eu/economy_finance/forecasts/2021/autumn/ecfin_forecast_autumn_2021_it_en.pdf

[19] Governo Italiano, Relazione al Parlamento sullo stato di attuazione del PNRR,

Per quanto riguarda la Spagna il mantenimento delle misure di contenimento dei contagi ha pesato sulla ripresa economica, rimasta negativa al primo trimestre (-0,6%) e avviata a una ripresa più timida rispetto alle attese nel secondo trimestre (+1,1%).

Con la crescita delle vaccinazioni, la ripresa si è fatta più consistente nella seconda metà dell'anno, arrivando ad interessare tanto il settore manifatturiero quanto quello dei servizi (incluso il turismo) e portando le previsioni di crescita del PIL al 4,6%, soprattutto in forza della ripresa dei consumi interni. La ripresa dovrebbe proseguire anche nel 2022 e consentire il ritorno ai livelli pre-pandemici nel 2023, soprattutto grazie alla ripresa del lavoro e all'utilizzo dei surplus di risparmio generati durante la prima ondata pandemica.

Contestualmente, l'attuazione del Piano di Ripresa e Resilienza e la ripresa del turismo dovrebbero trainare la crescita anche nel prossimo futuro: il PIL dovrebbe crescere del 5,5% nel 2022 e del 4,4% nel 2023.

Anche in Spagna l'effetto dell'aumento del costo di gas ed energia ha portato l'inflazione al 4% nel mese di settembre, con previsioni di tassi record almeno fino alla metà del 2022, nonostante le contromisure governative che hanno incluso la riduzione dell'IVA.

L'indicizzazione delle pensioni sembra peraltro destinata a porre pressione sui tassi inflattivi, calmierata però dalle previsioni di rallentamento del mercato del lavoro e contenimento dei salari. Il deficit dovrebbe arrivare all'8,1% sul PIL nel 2021 e favorire la riduzione del rapporto deficit/PIL al 116,9% nel 2023[20].

Il Governo ha presentato a giugno il proprio Plan De Recuperacion Transformacion y Resiliencia, al quale ha iniziato a dare attuazione attraverso bandi, manifestazioni d'interesse e PERTE (progetti strategici che richiedono la collaborazione tra amministrazioni, aziende e centri di ricerca)[21].

2. Il sistema finanziario

2.1 Le misure istituzionali

A fine 2021 le principali banche centrali del mondo hanno dato i **primi segnali di ritiro dalle misure di stimolo** avviate per contrastare gli effetti economici e sociali di Covid-19.

A muoversi per prima, a metà dicembre, è stata la Banca d'Inghilterra, annunciando l'aumento dei tassi d'interesse (15 punti base, arrivando allo 0,25%), provando così a limitare sul nascere gli effetti dei primi incrementi di inflazione in corso. Nello stesso mese, la Federal Reserve statunitense si è impegnata a porre fine all'acquisto di obbligazioni entro marzo 2022, stabilendo altresì un calendario accelerato per gli aumenti dei tassi, anche qui provando ad anticipare gli effetti inflattivi delle previsioni di crescita economica. Anche la Banca del Giappone ha approvato misure provvisorie tese ad allentare gli acquisti di obbligazioni, mantenendo tuttavia inalterati i tassi visto il gap ancora non colmato con l'obiettivo di crescita inflattiva al 2%[22].

Anche a livello UE, le ultime dichiarazioni della Banca Centrale Europea (BCE) hanno rilevato come i progressi nella ripresa economica e verso il raggiungimento degli obiettivi di inflazione a medio termine (2%) consentano una graduale riduzione del ritmo degli acquisti di attività nei prossimi trimestri.

Tenuto conto del permanente stato di incertezza sull'economia, la BCE ha deliberato la riduzione del ritmo di applicazione del Programma di Acquisto di Emergenza Pandemica (PEPP), prevedendo l'interruzione nel marzo 2022, senza tuttavia escludere rimodulazioni anche molto focalizzate in caso di esigenza. Anche il Programma di Acquisto Attività (APP) è stato oggetto di rimodulazione, nell'ottica di un loro mantenimento fino a poco prima del previsto aumento di tassi d'interesse. Continueranno ad essere monitorate le condizioni di finanziamento delle banche e a garantire che la scadenza delle operazioni nell'ambito della terza serie di operazioni mirate di rifinanziamento a più lungo termine (TLTRO III) non ostacoli la trasmissione regolare della sua politica monetaria.

Si prevede infine di valutare l'opportuna calibrazione del sistema di remunerazione delle riserve, di modo che la politica dei tassi d'interesse negativi non limiti la capacità di intermediazione delle banche in un contesto di eccesso di liquidità[23].

[20] European Commission, Autumn Forecast 2021 - Spain, https://ec.europa.eu/economy_finance/forecasts/2021/autumn/ecfin_forecast_autumn_2021_es_en.pdf
[21] alcuni PERTE riguardano mobilità elettrica, salute, energia rinnovabile, economia sociale. Per maggiori informazioni si rimanda al portale governativo https://planderecuperacion.gob.es/
[22] Reuters, Central Banks step up pace of their great stimulus retreat, 20 dicembre 2021 https://www.reuters.com/markets/europe/central-banks-step-up-pace-their-great-stimulus-retreat-2021-12-17/
[23] European Central Bank, Economic, Financial and monetary developments, 8/2021, https://www.ecb.europa.eu/pub/economic-bulletin/html/eb202108.en.html

A queste misure si sono accompagnati gli interventi di promozione e regolazione della **finanza sostenibile** (si veda cap. 2.4) e un nuovo **Piano d'Azione per l'Economia sociale**, nel quale hanno trovato spazio anche previsioni di significative misure finanziarie, quali il prossimo lancio di nuovi prodotti finanziari nell'ambito del Programma InvestEU, finalizzato a mobilitare finanziamenti privati attraverso garanzie; investimenti azionari e quasi azionari; investimenti di capitale in intermediari finanziari; sovvenzioni; sostegni alle reti attive nella microfinanza[24].

Nel corso del 2021 sono rimasti rilevanti anche gli interventi delle banche centrali nazionali.

A fine anno, in Italia erano ancora attive moratorie (sia volontarie che previste da misure di legge) per un valore complessivo di circa 56 miliardi (21% di tutte le moratorie accordate da marzo 2020, per un valore totale di circa 270 miliardi), a fronte di circa 500 mila sospensioni accordate a famiglie e imprese. Rispetto alle PMI risultavano ancora attive sospensioni per circa 43 miliardi. La moratoria promossa dall'Associazione bancaria Italiana (ABI) riguardava 2 miliardi di finanziamenti alle imprese. Risultavano inoltre attive le moratorie a favore delle famiglie a fronte di prestiti per 7 miliardi di euro, di cui 1 per la sospensione delle rate del mutuo sulla prima casa. Le moratorie predisposte da ABI e Assofin (associazione operatori bancari, del credito al consumo e immobiliare) rivolte alle famiglie riguardavano prestiti per poco meno di mezzo miliardo.

Altrettanto importanti i risultati delle misure tese a favorire l'accesso al credito: hanno superato i 216 miliardi le richieste di garanzia per i nuovi finanziamenti per le PMI (oltre che per artigiani, lavoratori autonomi e professionisti) presentate al Fondo di Garanzia del Mediocredito Centrale, mentre i volumi di prestiti garantiti da SACE hanno superato i 30 miliardi[25].

Anche in Spagna le misure governative hanno avuto lo scopo di sostenere l'accesso al credito, come dimostra l'approntamento di due linee di garanzia (del valore complessivo di 140 miliardi) per il sostegno creditizio alle PMI e ai liberi professionisti permettendo così, alla fine del 2021, di erogare garanzie per 103 miliardi mobilitando finanziamenti per oltre 135 miliardi[26].

2.2 Sfide Aperte

In questo quadro di forte immissione di liquidità, occorre evidenziare una sorta di paradosso. Non ci sono mai stati tanti soldi in circolazione, ma non si riescono a trovare per investimenti tanto urgenti quanto necessari come quelli per contrastare i cambiamenti climatici o le crescenti diseguaglianze, mentre fasce sempre più ampie della popolazione sono escluse dai servizi finanziari e dall'accesso al credito.

Come accennato in precedenza, sul lato della finanza pubblica possiamo ricordare sia la liquidità immessa dalle banche centrali in risposta alla pandemia, sia le centinaia di miliardi arrivati dall'UE con i Piani Nazionali di Ripresa e Resilienza (PNRR). Discorso analogo riguardo la finanza privata. I mercati finanziari risultano così saturi che i risparmiatori devono spesso accettare rendimenti negativi sui loro investimenti. Le ultime aste sui BOT a 12 mesi del 2021, pur offrendo rendimenti intorno al - 0,47%, hanno registrato una richiesta nettamente superiore all'offerta. Analogamente ha superato i 1.500 miliardi di euro il risparmio che famiglie (circa 1.130 miliardi) e imprese (poco meno di 400 miliardi) italiane tengono in conti correnti presso le banche a fine 2021.

Anche in Spagna le recenti analisi della Banca Centrale rilevano come il risparmio lordo dall'inizio del 2020 abbia raggiunto i 117 miliardi di euro, pur permanendo dubbi sull'effettiva possibilità di dispiegare una parte consistente di queste cifre sull'economia reale, anche a causa del fatto che molto risparmio è stato accumulato da fasce della popolazione più abbienti e con meno propensione al consumo, così come in ragione del timore di un peggioramento delle condizioni economiche derivate da una crescita della tassazione per il finanziamento delle misure straordinarie di sostegno all'economia adottate dal governo[27].

Si accresce così il rischio di non veder impiegato il denaro per attività capaci di rilanciare l'economia, attività che dovrebbe vedere un protagonismo delle banche attraverso l'intermediazione finanziaria: raccogliere il risparmio di chi ha una momentanea disponibilità per indirizzarlo dove c'è bisogno.

[24] Comunicazione della Commissione Europea,Creare un'economia al servizio delle persone: un piano d'azione per l'economia sociale, 9 dicembre 2021 https://eur-lex.europa.eu/legal-content/IT/TXT/PDF/?uri=CELEX:52021DC0778&from=EN

[25] Banca d'Italia, Credito e liquidità per famiglie e imprese - Comunicato Stampa, 15 dicembre 2021, https://www.Bancaditalia.it/media/comunicati/documenti/2021-02/cs_15.12.2021-task-force.pdf

[26] LÍNEAS ICO AVALES Covid-19, 31 dicembre 2021 https://www.ico.es/documents/20124/39580/WEB-Informe+LINEAS+Avales+Covid-19-diciembre-2021.pdf/f8bd2e50-d1c2-643e-23e3-5993fe6cd1ff?t=164156036687

[27] Francisco S. Jiménez, El Banco de España detecta un serio problema en la recuperación: el ahorro de las familias se resistirá a bajar, 23 settembre 2021, https://www.eleconomista.es/economia/noticias/11403854/09/21/El-Banco-de-Espana-detecta-un-serio-problema-en-la-recuperacion-el-ahorro-de-las-familias-se-resistira-a-bajar.html

Se è vero che l'economia è ripartita, con una crescita del PIL che si accompagna a timori su quella dell'inflazione, come accennato è altrettanto vero che fasce sempre più ampie della popolazione si trovano escluse dai servizi finanziari. In Italia, gli ultimi rapporti di CNCA e Libera[28] mostrano come sempre più persone, escluse dai crediti bancari e dai circuiti finanziari, debbano rivolgersi ai Banchi dei pegni, ai compro oro o finiscano nelle mani dell'usura e della criminalità organizzata. Negli ultimi cinque anni il credito erogato dalle banche in Italia ha subito una contrazione del 2% l'anno[29].
È vero che nell'ultimo anno i finanziamenti bancari sono cresciuti di 52 miliardi, in apparente controtendenza rispetto agli anni precedenti. Questa cifra va però messa in relazione con i 190 miliardi di garanzie pubbliche messe in campo dal governo come risposta alla pandemia. Se tali garanzie fossero state sfruttate, avremmo dovuto registrare un aumento dei crediti erogati di importo molto superiore. Una recente ricerca segnala come "l'anomalo scarto riscontrato è spiegabile col fatto che la garanzia statale è stata utilizzata, per la fetta maggiore, per sostituire linee di credito "in essere" (cioè vecchi prestiti) e non per erogare liquidità aggiuntiva"[30]. Anche in Spagna negli ultimi anni il credito erogato dalle banche è sempre stato al di sotto del potenziale implicito nell'economia reale (tra il 2010 e il 2019 il credito verso famiglie e imprese si è complessivamente contratto di un terzo[31]).

Come spiegare un eccesso di soldi e una mancanza di soldi nello stesso momento? Le motivazioni sono diverse. Si può richiamare la famosa "trappola della liquidità", espressione coniata nello scorso secolo da Keynes per illustrare come in un periodo di crisi o di pessimismo, immettere più soldi possa non tradursi in effetti positivi su occupazione e consumi. A questo si sommano regole che rendono sempre più complesso e meno remunerativo per le banche erogare credito, in particolare ai soggetti più deboli. Senza scendere in dettagli tecnici, le normative chiedono alle banche di accantonare risorse proprie per ogni prestito erogato, il cui ammontare dipende dalle garanzie patrimoniali di chi chiede un prestito. C'è inoltre una forte spinta del regolatore perché le banche si liberino dei crediti in difficoltà, tramite pratiche quali le cartolarizzazioni. Il risultato di queste e altre normative è una sempre maggiore polarizzazione. Le imprese più forti o di maggiore dimensione hanno accesso alla liquidità a condizioni estremamente favorevoli, mentre aumenta l'esclusione finanziaria per i soggetti più deboli, ovvero quelli che ne avrebbero maggiore bisogno.

Nel nome di una competitività assunta a obiettivo in sé, le istituzioni nazionali ed europee spingono per la creazione di sempre meno gruppi bancari, di sempre maggiore dimensione. Questo sia per andare incontro alle necessità delle multinazionali europee, in competizione con le omologhe del resto del mondo, sia perché le stesse banche europee si trovano in un'analoga competizione globale. Il risultato di questa crescente concentrazione del sistema bancario è di avere sempre meno istituti legati al territorio e in grado di rispondere alle esigenze di famiglie, artigiani, piccole imprese, realtà rappresentanti la base del sistema produttivo italiano. In Italia abbiamo assistito alla trasformazione delle BCC con la creazione di due poli (Iccrea e Cassa Centrale, a cui si potrebbe aggiungere il polo provinciale di Bolzano). Analogamente la normativa prevede che le banche popolari, al superamento degli 8 miliardi di euro di attivi, debbano abbandonare il principio fondante "una testa un voto" per trasformarsi in SpA.

A fine 2021 sono unicamente 19 le banche popolari ancora esistenti in Italia, capaci di rappresentare assieme appena 40 miliardi di attivi, pur distinguendosi tra enti di dimensioni molto diverse. Alcune analisi rilevano come tali istituti siano un po' tutti interessati dal nodo della capitalizzazione ma presentino coefficienti patrimoniali al di sopra dei minimi imposti dalla vigilanza. D'altro canto, diversi istituti si trovano ad affrontare un livello di crediti deteriorati molto più alto della media del mercato[32]. In un contesto bancario sempre più complesso si inserisce la situazione finanziaria di famiglie e imprese. In Italia, a giugno 2021, il rapporto tra debiti finanziari e reddito disponibile ha raggiunto il 65%, valore superiore di tre punti percentuali rispetto al 2019. Nel corso dell'anno si è assistito alla crescita sia dell'indebitamento per l'acquisto di abitazioni che del credito al consumo. La bassa incidenza degli oneri per il servizio del debito ha contribuito a mantenere elevata la capacità di rimborso delle famiglie: il tasso di deterioramento annuo dei prestiti è diminuito sotto l'1% nel terzo trimestre.

Nel 2022 è comunque attesa una crescita della quota di famiglie finanziariamente fragili (2,2%) e del debito da esse detenuta (14,2%), seguendo una dinamica già vista nel 2021, determinata dall'andamento del credito che compenserebbe ampiamente quello positivo del reddito. Nel caso di andamenti particolarmente sfavorevoli del reddito e dei tassi d'interesse, aumenterebbe la quota di famiglie finanziariamente fragili (2,7%) e la percentuale di debito detenuta (16,8%).

[28] https://www.cnca.it/lindebitamento-schiaccia-famiglie-e-imprese-presentato-il-dossier-cortocircuito/ https://www.libera.it/schede-1524-mafie_e_covid_fatti_l_uno_per_l_altro
[29] Banca Etica, Report di Impatto 2019 https://Bancaetica.it/report-impatto-2019/
[30] [https://www.fabi.it/2021/08/20/ecco-tutti-i-segreti-sui-bilanci-delle-banche-italiane/]
[31] Banca Etica, Terzo Rapporto sull'inclusione finanziaria, 2020 https://www.Bancaetica.it/sites/Bancaetica.it/files/web/blog/3%20studio%20sull0inclusione%20finanziaria/InclusioneFinanziaria2020.pdf
[32] Luca Davi, Banche popolari. Ecco lo stato di salute delle 19 superstiti della riforma del 2015, Il Sole 24 Ore - Plus, 18 dicembre 2021 pag. 15

Anche rispetto alle imprese si assiste a una dinamica diversificata: l'espansione del credito durante la pandemia ha riguardato soprattutto le aziende meno rischiose; i finanziamenti sono tuttavia tornati a crescere anche per quelle più fragili, ad eccezione delle microimprese[33].

Anche in Spagna gli interventi governativi hanno consentito di allargare l'accesso al credito delle famiglie senza imprimere preoccupanti livelli di crescita delle sofferenze. Tuttavia, anche in ragione delle incertezze future, lo stesso Banco de Espana guarda con attenzione alla crescita del credito sottoposto a vigilanza speciale (37,5% a marzo 2021), segnalando l'esigenza di guardare agli impatti negativi futuri che potranno determinarsi per le aziende più fragili così come per i segmenti crescenti di privati in condizione di fragilità finanziaria[34]. Non si deve del resto dimenticare che i rischi finanziari potranno essere acuiti progressivamente dall'allentamento delle misure di politica monetaria (temporary framework) che renderanno molto più evidenti gli impatti delle norme sul default, stabilite dall'Autorità bancaria Europea ed entrate in vigore proprio a inizio 2021, disponendo che la dichiarazione di default si applichi all'impresa o al consumatore che presentino congiuntamente sia arretrati rispettivamente di 500 e 100 euro che un superamento della soglia dell'1% rispetto all'ammontare dell'esposizione[35].

In maniera forse ancora più rilevante, inoltre, ci troviamo ancora un sistema finanziario in massima parte votato all'unico obiettivo di fare "soldi dai soldi" nel minor tempo possibile. Una finanza sempre più staccata dall'economia di cui dovrebbe essere al servizio. L'enorme liquidità disponibile viene indirizzata verso attività speculative. Lo sviluppo di nuove tecnologie sta ulteriormente esasperando il fenomeno, come avviene per molte criptovalute o per applicazioni che permettono di scommettere sui più diversi titoli finanziari dal proprio telefono, in un confine sempre più sfumato tra gioco e speculazione.

La speculazione finanziaria assume forme sempre nuove, come dimostra il caso "GameStop", catena di negozi di videogiochi oggetto di una rocambolesca vicenda finanziaria: presa di mira da alcuni hedge fund intenzionati a scommettere sul suo fallimento attraverso il meccanismo della "vendita allo scoperto" (vendita di titoli non direttamente posseduti), venne salvata da alcuni utenti del social network Reddit i quali, acquisendone le azioni, hanno provocato la crescita della quotazione della società e condannando i fondi speculativi a perdite miliardarie. Quella che in prima battuta poteva sembrare una rivincita contro i perversi meccanismi speculativi insensibili al destino dei lavoratori della catena di negozi, si è in realtà dimostrata una vicenda guidata proprio da una uguale (benché contraria) operazione speculativa, la quale infatti non si è protratta a lungo (a distanza di 1 anno le azioni hanno perso il 70% del valore). Si assiste così all'evoluzione dei "meme stock", titoli che diventano virali sui social network attirando l'interesse di piccoli investitori, spesso giovani e con poca esperienza, facilitati nelle operazioni da app di brokeraggio e gestione patrimoniale.

Altrettanta attenzione viene posta sulle possibili distorsioni nella composizione degli Exchange-Traded Funds (ETF), strumenti finanziari di gestione collettiva del risparmio che si configurano come fondi comuni che replicano la composizione di determinati indici finanziari. Questi strumenti, utilizzati soprattutto da investitori non professionisti, perché puntano sul lungo termine e su un insieme diversificato di azioni, permettono di calmierare l'impatto del calo del prezzo di ogni azione sull'andamento del fondo.

Le oscillazioni dei meme stock, però, registrano anche le migliaia di punti percentuali e finiscono per pesare all'interno dei fondi più del normale, esponendo il capitale degli investitori a un rischio maggiore di quello previsto. Ecco dunque che la cosiddetta "gamification" finisce per sottendere il rischio di nuove dinamiche speculative, nelle quali si definiscono nuove metodologie di posizionamento degli operatori: nel 2021 i venditori allo scoperto hanno realizzato 135 attacchi. Un quarto in meno rispetto all'anno precedente[36].

2.3 Le scelte degli intermediari: confronto tra sistema bancario e banche GABV

A fronte di questo scenario a dir poco sconfortante, la finanza etica si caratterizza sempre di più con dati in forte controtendenza. La Fondazione Finanza Etica pubblica ogni anno un rapporto sulla finanza etica e sostenibile in Europa dove vengono messe a confronto le banche etiche con l'insieme del sistema bancario. Uno dei dati presentati nella ricerca è il rapporto tra crediti erogati

[33] Banca d'Italia, Rapporto sulla stabilità finanziaria, novembre 2021 https://www.Bancaditalia.it/pubblicazioni/rapporto-stabilita/2021-2/RSF_2-2021.pdf
[34] Banco de Espana, El sector bancario español tras más de un año de impacto de la pandemia, 6 luglio 2021, https://www.bde.es/f/webbde/GAP Secciones/SalaPrensa/IntervencionesPublicas/Gobernador/Arc/hdc060721.pdf
[35] Banca Etica, Se il conto è in rosso, 28 settembre 2020, https://www.Bancaetica.it/default
[36] Claudia Vago, GameStop, un anno dopo il gioco della speculazione continua, Valori.it 31 gennaio 2022 https://valori.it/gamestop-un-anno-dopo-il-gioco-della-speculazione-continua/

e totale dell'attivo. Un indicatore di quanto le banche prestino a famiglie e imprese rispetto a quanto raccolgono, o in qualche modo di quanto le banche "facciano le banche". Il dato è inferiore al 40% per la media del sistema bancario, ma superiore al 75% per le banche etiche e sostenibili.Quasi il doppio[37]. Non parliamo di due risultati diversi, ma di due modelli diversi.

Mentre, come ricordato nel precedente paragrafo, negli ultimi 5 anni l'insieme del sistema bancario italiano vedeva una contrazione del credito erogato del 2% l'anno, in media i crediti erogati da Banca Etica sono cresciuti del 10% l'anno.

2.4 L'attuazione del Piano UE sulla finanza sostenibile

Il 2021 è stato un anno importante per l'attuazione del Piano della Commissione UE sulla finanza sostenibile, varato nel 2018 allo scopo di ri-orientare i flussi di capitale privato verso una crescita sostenibile e inclusiva; gestire i rischi finanziari derivanti dai cambiamenti climatici e dai suoi impatti sociali; promuovere una finanza più trasparente e protesa agli investimenti a lungo termine a supporto dei nuovi programmi comunitari per la transizione ecologica ("Green Deal europeo").

Nel mese di luglio la Commissione UE ha adottato una Nuova Strategia di Finanza Sostenibile, tesa a definire strumenti e politiche per finanziare la transizione verso la sostenibilità; favorire l'inclusività di PMI e persone nell'accesso alla finanza sostenibile; stabilire le modalità con cui lo stesso settore finanziario possa contribuire al raggiungimento degli obiettivi del Green Deal e promuovere il contesto adeguato a una finanza sostenibile a livello globale. Il nuovo Piano prevede peraltro una riforma delle norme in tema di rendicontazione non finanziaria ponendo una forte attenzione anche all'integrazione dei temi sociali. Come dimostrato dalla pubblicazione di una prima bozza della Tassonomia sociale, da accompagnare al completamento della Tassonomia ambientale, andando così a cristallizzare la classificazione delle attività economiche che possono essere definite "sostenibili". Ed è proprio su quest'ultimo punto che si è giocata la partita più delicata, visto il forte dibattito su alcuni settori rimasti "pendenti", in particolare gas ed energia nucleare.

Proprio a fine anno, i Paesi membri hanno ricevuto la proposta della Commissione che ha previsto l'inserimento delle due fonti nell'elenco delle attività economiche giudicate sostenibili.

All'inizio di febbraio 2022, la Commissione ha approvato l'Atto delegato che conferma la presenza - pur con alcuni limiti - di gas e nucleare tra le attività "sostenibili". L'Atto deve essere poi approvato da Consiglio e Parlamento UE senza possibilità di modifica, ma eventualmente solo di bocciatura complessiva, che al momento appare poco probabile. L'orientamento della Commissione è arrivato al termine di una battaglia che ha visto non solo il fronte ambientalista ma anche diversi Stati membri e persino della commissione di esperti ingaggiati dalla stessa Commissione contrari a questa soluzione[38].

Intanto gli effetti della finanza sostenibile UE iniziano ad arrivare anche alle misure che interessano le scelte dei singoli investitori. Nel marzo 2021 è infatti entrato in vigore il Regolamento sull'informativa di sostenibilità nel settore dei servizi finanziari (SFDR), molto importante sia perché definisce il concetto di "investimento sostenibile", sia perché impone a operatori e consulenti finanziari di comunicare dati su come vengono tenuti in considerazione i fattori ambientali, sociali e di governance nei processi adottati per l'assunzione delle decisioni di investimento e nei prodotti finanziari venduti sui mercati UE[39].

Altre importanti misure attuative hanno interessato l'integrazione di fattori, rischi e preferenze di sostenibilità nei requisiti organizzativi e di esercizio delle imprese di investimento (integrazione MiFID II, con il relativo atto delegato) e le modifiche dei regolamenti su governo e controllo dei prodotti assicurativi e dei prodotti di investimento assicurativo (IPIBIs) integrando le preferenze dei clienti in termini di sostenibilità nella valutazione di adeguatezza.

A dicembre, inoltre, è stato pubblicato e reso vigente l'Atto Delegato sul clima legato alla tassonomia, definendo così in cosa consistano le attività e gli investimenti sostenibili dal punto di vista degli obiettivi di mitigazione e adattamento rispetto al cambiamento climatico rispetto a nove settori. Nello stesso mese è stato pubblicato il Regolamento delegato che dettaglia le modalità con le quali imprese e istituzioni finanziarie possano rispondere agli obblighi di rendicontazione previsti dalla Tassonomia.

[37] Quarto Rapporto Finanza Etica e Sostenibile In Europa [https://finanzaetica.info/wp-content/uploads/2021/06/Quarto-Rapporto-sulla-finanza-etica-e-sostenibile-in-Europa.pdf],
[38] Banca Etica, Gas e Nucleare nella Tassonomia? Una scelta al ribasso, 28 gennaio 2022 https://www.Bancaetica.it/blog/news/gas-nucleare-nella-tassonomia-una-scelta-ribasso
[39] Investire Responsabilmente, https://investiresponsabilmente.it/glossario/sfdr-regolamentoue-2088/

3. Ambiente

3.1 Le dinamiche generali del cambiamento climatico

Anche nel 2021 è proseguito **l'aumento di concentrazione atmosferica dei principali gas serra**: anidride carbonica, metano e protossido di azoto.

Il 2021 sarà probabilmente ricompreso tra il 5° e il 7°anno più caldo della storia.

Il livello medio globale del mare ha raggiunto un nuovo record.

Sono proseguiti gli **eventi meteorologici estremi**: ondate di caldo estivo che hanno messo a dura prova i ghiacciai del Nord America occidentale; eccezionali scioglimenti in Groenlandia; uragani nel Nord Atlantico; piogge estreme nella provincia cinese di Henan; gravi inondazioni in Europa occidentale[40]. Queste dinamiche si riscontrano in maniera sempre più drammatica nei singoli Paesi.

In Italia, ad esempio, dal 2010 al 2021 si sono registrati 1.118 eventi meteorologici estremi, che hanno interessato 602 Comuni provocando 261 vittime. A partire dal 2010, inoltre, il maltempo ha determinato 83 giorni di stop a metropolitane e treni urbani, oltre ad 89 giorni di disservizi estesi sulle reti elettriche[41].

Anche la Spagna deve fronteggiare una dinamica che vede una crescita del 4% delle emissioni di gas serra. Il Paese è stato interessato da un'importante crescita degli incendi così come dai fenomeni di anossia nel Mar Menor[42]. Di fronte al riscaldamento della terra e ai suoi effetti occorrerebbe ricordare che il 70% di tutte le emissioni di gas serra prodotte si riferiscono all'estrazione, lavorazione, consumo e smaltimento di materiali. Ridurre lo smaltimento di materie prime vergini, adottando soluzioni di **economia circolare**, permetterebbe di tagliare il consumo di materiali del 38% e le emissioni del 39%. Purtroppo, le analisi più recenti mostrano come ad oggi si ricicli solo l'8,6% dei consumi complessivi, mentre negli ultimi 50 anni risulta essere quasi quadruplicato il consumo globale di materiali vergini[43].

I dati di Italia e Spagna mostrano tuttavia il loro costante impegno su questo tema, ponendoli rispettivamente al 1° e 3° posto nell'UE per indice di performance sull'economia circolare. I due Paesi presentano il trend più basso di consumi, così come la quota più alta di energia rinnovabile utilizzata rispetto al consumo totale di energia[44]. Proprio dal fronte dell'**energia** arrivano importanti novità tese soprattutto a migliorare la condizione di quei 31 milioni di europei non in grado di riscaldare adeguatamente le proprie case.

A livello europeo si sta lavorando per soluzioni a lungo termine che consentano il superamento degli approvvigionamenti dalle fonti fossili e per l'efficientamento energetico degli edifici[45].

In Spagna è stata promulgata la prima legge sui cambiamenti climatici e transizione energetica, prevedendo una serie di misure che mirano a ridurre le emissioni del 23% rispetto al 1990 di qui al 2030; ridurre i consumi di energia primaria e far evolvere il sistema elettrico con un 74% di generazione rinnovabile. Anche in Italia la Legge di Bilancio ha previsto la proroga delle misure del Superbonus 110% e l'approntamento di ulteriori incentivi fiscali per interventi di eco-compatibilità degli immobili. In Italia, inoltre, dopo prime sperimentazioni, è stata recepita la Direttiva UE c.d. "RED II" che crea un quadro giuridico più definito e forte per la creazione di Comunità Energetiche.

Lo sviluppo di questi modelli energetici partecipativi potrà trovare in entrambi i Paesi importanti opportunità di sviluppo in ragione dell'attuazione dei Piani di Ripresa e Resilienza.

Nei giorni in cui si chiude la stesura di questo testo, la crisi determinata dall'aggressione della Russia all'Ucraina rimette al centro, tra le altre questioni, il tema della dipendenza del continente europeo dalle fonti fossili, in particolare dal gas.

La Russia è stato sin qui il secondo esportatore mondiale di gas e la corsa a fornitori alternativi di questa risorsa rischia di rivolgersi a Paesi comunque instabili (es. Algeria), favorendo peraltro un ulteriore rincaro dei prezzi (gli ultimi dati rivelano un picco di 300 euro/Mwh con una crescita del 54%) a danno soprattutto dei Paesi in Via di Sviluppo meno attrezzati finanziariamente.

[40] OCHA Services, WMO Provisional Report on the State of the Global Climate 2021, https://reliefweb.int/report/world/wmo-provisional-report-state global-climate-2021#:~:text=Global%20mean%20temperature%20in%202021,conditions%20early%20in%20the%20year.
[41] Legambiente, Rapporto CittàClima 2021, https://cittaclima.it/2021/11/11/presentazione-rapporto-cittaclima-2021/
[42] Eva Gonzalez, Retrospectiva de un 2021 complicado para el medio ambiente en España, Retrospectiva, 29 dicembre 2021 https://www.elconfidencial.com/medioambiente/clima/2021-12-29/clima-2021-ano-incendios-plantas-medioambiente_3350627/
[43] Circular Economy Network, L'economia circolare mondiale è scesa dell'8,6%, 24 gennaio 2022 https://circulareconomynetwork.it/2022/01/24/economia-mondiale-e-scesa-all86/
[44] Circular Economy Network, Terzo Rapporto sull'economia circolare in Italia, https://circulareconomynetwork.it/wp-content/uploads/2021/03/Sintesi_Terzo-Rapporto-economia-circolare.pdf
[45] Frédéric Simon, Povertà energetica: l'Europa può sconfiggerla dicendo addio ai combustibili fossili (traduzione Valentina Iorio), Euractiv, 23 dicembre 2021 https://euractiv.it/section/energia/news/poverta-energetica-leuropa-puo-sconfiggerla-dicendo-addio-ai-combustibili-fossili/

L'aumento del prezzo dell'energia rischia comunque di impattare pesantemente sulla vita delle famiglie e sulla ripresa delle attività economiche dopo Covid in Europa, e rende ancor più evidente l'esigenza di una accelerazione della transizione energetica basata su efficientamento degli immobili e produzione di energia da fonti rinnovabili[46].

3.2 Il ruolo della finanza, il greenwashing e l'alternativa della finanza etica

Alla fine del terzo trimestre del 2021, l'emissione di **obbligazioni verdi** per l'anno solare è stata di 354 miliardi di dollari, superando il record degli ultimi anni. Il ritmo di accelerazione della crescita ha portato gli esperti a ipotizzare la possibilità di raggiungere un record di mezzo trilione (500 miliardi di dollari) entro la fine dell'anno, con un aumento della previsione di inizio gennaio 2021 di 400-450 miliardi[47].

Si tratta solo di uno dei tanti esempi possibili di un **mercato finanziario green** in perenne crescita e che potrà trovare sponde importanti in futuro soprattutto in Europa dove, sempre nell'alveo dei percorsi di attuazione del Piano UE sulla finanza sostenibile, si sta realizzando un percorso legislativo per la regolazione dei green bond.

Più complessivamente si può dire che è tutto l'alveo della finanza ESG (ossia con attenzione a criteri sociali, ambientali e di governance nelle scelte di investimento) a conoscere un crescente apprezzamento nel mercato: secondo la Global Sustainable Investment Alliance (GSIA), il 35,9% degli asset gestiti appartiene all'universo della finanza sostenibile[48].

Eppure i numeri e la narrazione della conversione ecologica della finanza mainstream raccontano solo una parte della realtà. Report indipendenti rilevano, ad esempio, come le 60 principali banche del mondo abbiano finanziato con 3.800 miliardi di dollari le attività collegate alle fonti fossili solo negli anni intercorsi tra 2015 e 2020, all'indomani cioè dei solenni Accordi di Parigi[49].

A questo si devono aggiungere i fenomeni di possibile **greenwashing finanziario**. L'Action Plan dell'UE sembra aver aperto improvvisamente la possibilità di definirsi sotenibili per un'ampissima quota di nuovi fondi di investimento. Il rapporto di Fondazione Finanza Etica rivela come alcune delle principali società di gestione del risparmio con sede in Italia e Spagna sarebbero corse a dichiarare "sostenibili" o "parzialmente sostenibili" una percentuale significativa dei propri fondi, dal 20% al 50%.

Secondo i dati della società indipendente Morningstar, sarebbero proprio le nuove regole varate UE a far raddoppiare le dimensioni del mercato dei fondi che si definiscono sostenibili. Il denaro gestito in totale in Europa a fine 2020 ammonterebbe a circa 25mila miliardi di euro secondo l'European Funds and Asset Management Association (EFMA -, l'associazione europea dei gestori di patrimoni), e a circa 34mila miliardi di euro secondo l'analisi di Zeb Consulting basata su dati Morningstar. Quindi, il peso dei fondi sostenibili sul totale dei fondi gestiti in Europa, in termini di patrimonio, sarebbe pari al 4-5%, 1.332 miliardi di euro, con gli occhiali di Morningstar e al 7%-10%, circa 2.500 miliardi di euro, mettendosi gli occhiali SFDR dell'Unione Europea.

Il rapporto di Fondazione Finanza Etica analizza i fondi delle prime tre società di gestione del risparmio italiane: con riferimento ai dati al 31 dicembre 2020, emerge come anche tra i fondi proposti come rispettosi dei criteri ESG (totalmente o in parte) appaiano società controverse, sia petrolifere sia produttrici di armi. Quest'analisi è confermata anche da una recente inchiesta dell'"Economist" che ha fatto i conti con i numeri dei 20 maggiori fondi venduti come ESG del mondo, svelando che mediamente ciascuno di essi detiene investimenti in 17 produttori di combustibili fossili[50].

Gli stessi green bond sarebbero spesso uno strumento di greenwashing finanziario[51], in primo luogo a causa della mancanza di definizioni condivise e di un quadro normativo poco stringente, **Il mondo della finanza etica ha assunto un posizionamento distintivo**, accettando la sfida della normativa UE, ma al contempo rimarcando la propria diversità.

Proprio in relazione all'entrata in vigore di tale misura, il Gruppo Banca Etica ha pubblicato un documento nel quale sottolinea le differenze tra finanza etica e finanza sostenibile, caratterizzate da:

- primato degli obiettivi sociali e ambientali rispetto a quelli di profitto;

[46] L'analisi delle dinamiche energetiche in atto è ripresa da Ferdinando Cotugno, La guerra in Ucraina deve affrancarci dal gas. Non solo russo. Valori, 8 marzo 2022, https://valori.it/guerra-ucraina-gas-russia-futuro/
[47] Climate Bond Initiative, https://www.climatebonds.net/2021/10/1trillion-annual-green-bond-milestone-tipped-end-2022-latest-survey-sean-kidney-calls
[48] GSIA, Global Susainable Investment Review 2020 http://www.gsi-alliance.org/wp-content/uploads/2021/08/GSIR-20201.pdf
[49] Banking on Climate Chaos 2021, https://www.bankingonclimatechaos.org/
[50] Banca Etica, Un'ondata di greenwashing sta inondando il mercato della finanza sostenibile in Europa, 8 giugno 2021 https://www.Bancaetica.it/comunicato-stampa/unondata-greenwashing-sta-inquinando-mercato-della-finanza-sostenibile-europa
[51] https://valori.it/green-bond-greenwashing-dossier-washing/

- sostegno all'economia reale e non alla speculazione;
- approccio sistemico e non di prodotto;
- governance trasparente e partecipata;
- valutazione ESG e non solo ambientale;
- predilezione per l'advocacy e non per l' attività di lobby verso le istituzioni:
- perseguimento di attività di engagement e azionariato attivo verso gli enti oggetto di investimento, piuttosto che attenzione ai soli rendimenti[52].

Anche a partire da questo posizionamento, la Federazione Europea delle Banche Etiche e Alternative (FEBEA) ha elaborato un documento congiunto dei soci volto a chiedere all'UE di rivedere la propria regolamentazione proprio nell'ottica di porla al servizio dell'economia reale, della trasparenza, dell'inclusione sociale e del riconoscimento degli attori finanziari per natura orientati alla generazione di cambiamenti sociali e ambientali[53].

4. La società in Italia e Spagna

4.1 Le diseguaglianze

Nei 21 mesi trascorsi dall'avvio della pandemia, il numero dei miliardari italiani della Lista Forbes è aumentato di 13 unità e il valore aggregato dei patrimoni dei più ricchi ha toccato la quota di 185 miliardi di euro. I 40 miliardari più ricchi posseggono oggi l'equivalente della ricchezza netta del 30% degli italiani più poveri, 18 milioni di persone adulte (Oxfam, 2021).

Nel primo semestre 2021 la ricchezza finanziaria delle famiglie è cresciuta per effetto dell'aumento dei prezzi delle attività e del risparmio. La ricchezza sarebbe tuttavia variata in modo non omogeneo: per poco meno di un terzo dei nuclei si sarebbe ridotta e per circa l'8 per cento sarebbe aumentata. Gli andamenti sarebbero stati più favorevoli per i lavoratori dipendenti e per gli individui con maggiore livello di istruzione.

La crescita sostenuta dei depositi non è stata omogenea fra le classi di giacenza; l'ammontare di quelli che si collocano nella classe di importo minore si è ridotto rispetto alla fine del 2020, a fronte di un aumento nelle altre classi, in particolare in quella mediana (Rapporto sulla stabilità finanziaria, 2021).

Anche in Spagna si assiste a sempre più marcate disuguaglianze: il 32% della popolazione rientra nel gruppo a basso reddito; il 58,5% del gruppo a reddito medio e il 9,5% di quello a reddito alto. Le iniquità sono certamente accresciute dopo il fenomeno Covid, considerando come anche in questo Paese si assista alla diffusione di lavori poco retribuiti (ad es. nel turismo e nell'ospitalità, settori molto colpiti da Covid), a una iniqua tassazione e ad un sistema formativo che tende a replicare le condizioni socio-economiche[54].

4.2 Il diritto alla salute

Secondo le ultime stime, la povertà sanitaria in Italia interessa quasi 600.000 persone (+163.387 persone rispetto al 2020), impossibilitate ad acquistare i medicinali a loro necessari: evidente conseguenza della povertà economica in un Paese nel quale oltre il 42% della spesa farmaceutica è a carico delle famiglie ed in cui chi è povero ha un budget sanitario di poco più di 10 euro, meno di un quinto rispetto a chi vive in condizioni adeguate[55].

Questi gap non sembra possano essere colmati dalla sanità pubblica.

In Italia l'inadeguatezza del Servizio Sanitario Nazionale (SSN) è stato reso evidente sin dai primi mesi dell'emergenza pandemica, resa insostenibile dal progressivo de-finanziamento delle politiche sanitarie; dai tagli ai posti letto e al personale; dallo spazio lasciato alla sanità privata; dall'indebolimento della medicina territoriale e dei servizi di prevenzione.

Le indagini più recenti, provenienti dalla società civile (Associazione Salute Diritto Fondamentale), rilevano come la spesa sanitaria totale per abitante sia del 15% più bassa rispetto alla media UE, con un trend che sembra risentire molto anche dell'espansione dell'offerta privata, trainata anche dalla diffusione di varie forme di assicurazioni integrative e aziendali.

Sulle politiche future non mancano valutazioni critiche: i 500 milioni stanziati dal PNRR per lo smaltimento delle liste d'attesa e i fondi per l'assistenza domiciliare integrata rischiano di essere destinati ad erogatori privati, in un contesto di

[52] Banca Etica, Finanza Etica molto più che sostenibile, 9 marzo 2021 https://www.Bancaetica.it/finanzaetica
[53] FEBEA, For a truly sustainable finance, giugno 2021, https://febea.org/wp-content/uploads/2021/06/FEBEA-position-paper_sustainable-finance_DEF.pdf
[54] C. Facchino, La clase media en España se desvanece y las desigualdades se cronifican, La Voz de Galizia, 13 gennaio 2022, https://www.lavozdegalicia.es/noticia/economia/2022/01/13/ascensor-social-espana-averia-clase-media-desvaneciendo/0003_202201G13P26991.htm
[55] Vita.it, Cresce ancora la povertà sanitaria, +37% rispetto al 2020, 16 dicembre 2021 http://www.vita.it/it/article/2021/12/16/cresce-ancora-la-poverta-sanitaria-37-rispetto-al-2020/161366/

continuo indebolimento dell'offerta pubblica [56].

Anche in Spagna la crisi di Covid si è abbattuta su un sistema sanitario già debole (carenza di personale, liste d'attesa), causando problemi di accesso al diritto alla salute.

Una recente analisi di Amnesty International, incentrata sulle comunità autonome di Castilla La Mancha, Catalogna e Madrid, mostra come gli effetti dei disinvestimenti potrebbero rendere difficili l'accesso alle cure in tutto il Paese, soprattutto sul piano delle cure primarie.

Durante la pandemia, la chiusura di alcuni centri sanitari e ambulatori, la modifica dei protocolli assistenziali, l'introduzione senza formazione del rapporto con il paziente a distanza hanno favorito i disservizi, scaricatisi soprattutto su pazienti con malattie croniche rimasti senza assistenza, così come i migranti privi di contratto preoccupati di una possibile segnalazione[57]. Sia in Italia che Spagna sono presenti iniziative di welfare socio-sanitario di prossimità, capaci di erogare servizi socio-sanitari per la cittadinanza, secondo uno schema di salute pubblica che andrà rafforzato dall'attuazione dei rispettivi Piani di Ripresa e Resilienza.

4.3 Il tema della casa e il diritto all'abitare

In Italia le scelte finanziarie delle famiglie sono tornate a guardare al mutuo per l'acquisto dell'abitazione, anche grazie a misure dedicate a quei segmenti della popolazione solitamente meno strutturata (le agevolazioni per l'accesso ai mutui per gli Under 36). Altresì, specifiche misure governative (Fondo Gasparrini) hanno permesso di continuare a garantire la sospensione temporanea dei mutui per i lavoratori in difficoltà.

L'Italia continua però a segnalarsi per una offerta abitativa inadeguata alle persone più fragili. Le oltre 866.000 famiglie povere in affitto rappresentano infatti il 43,1% di tutte le famiglie povere, sulle quali le politiche abitative non riescono ad incidere, se si considera che l'edilizia residenziale pubblica rappresenta il 3,8% del patrimonio immobiliare (vs. 6% di media UE) e che sia le nuove costruzioni che le ristrutturazioni hanno subito ritardi a causa delle restrizioni di Covid.

Sicuramente non sono mancate le misure governative nazionali e locali a supporto dei soggetti fragili, così come rilevante è stato l'apporto del Superbonus 110% e alte risultano essere le aspettative per la possibilità di impiegare sia parte dei fondi del PNRR che di programmi per l'abitare di qualità con stanziamenti approvati già pre-Covid.

Anche in Spagna, del resto, le misure sanitarie imposte dal coronavirus hanno finito per ritardare le nuove costruzioni di alloggi. Il governo ha previsto misure di sostegno per gli affittuari ed i mutuatari in difficoltà sospendendo gli sfratti, prevedendo moratorie e altre forme di contributi o microcrediti.

Il nuovo Piano Nazionale per l'Abitare ha inoltre previsto misure ad hoc per gruppi vulnerabili (dai senza fissa dimora alle donne vittime di violenza).

Lo stock di housing sociale ammonta ad appena l'1,6%, cifra molto limitata che non consente agevoli soluzioni per quel 76% di famiglie a basso reddito che spendono almeno il 40% dei loro introiti per l'alloggio e che richiede una maggior diversificazione dell'offerta[58].

4.4 Il tema di genere

La crisi economica generata da Covid si scarica prevalentemente sulle donne.

Guardando, ad esempio, ai nuovi contratti attivati al primo semestre 2021, si riscontra che meno del 40% interessa le donne. In tutte le tipologie contrattuali, le assunzioni di donne sono inferiori, salvo quelle per lavoro intermittente (51,5% delle attivazioni). Dei nuovi contratti, solo il 14,5% per le donne sono a tempo indeterminato (per gli uomini è il 18%).

Osservando le stabilizzazioni da altre forme contrattuali, inoltre, si ricava che solo il 38% interessa le donne. Il 49,6% di tutti i contratti femminili sono a tempo parziale (contro il 26,6% degli uomini)[59].

A livello nazionale, comunque, i dati più recenti mostrano una riduzione del lavoro femminile di 60.000 unità. Il tema della debolezza professionale si collega anche con la scarsa adesione delle donne a percorsi formativi tecnici: pur avendo una media di donne laureate del 35% (vs 23% uomini) sono ancora troppo poche le ragazze che scelgono un percorso

[56] Chiara Giorgi, Lo stato di salute del Servizio Sanitario Nazionale, Sbilanciamoci, 24 settembre 2021,https://sbilanciamoci.info/lo-stato-di-salute-del-servizio-sanitario-nazionale/
[57] Amnesty International, El Derecho a la salud y la atencion primaria en Espana, 25 febbraio 2021https://www.es.amnesty.org/en-que-estamos/reportajes/el-derecho-a-la-salud-y-la-atencion-primaria-en-espana/
[58] Housing Europe, The State of Housing in Europe 2021, https://www.stateofhousing.eu/The_State_of_Housing_in_the_EU_2021.pdf
[59] INAPP, Gender Policies Report, 2021, https://oa.inapp.org/xmlui/bitstream/handle/20.500.12916/3396/INAPP_Esposito_Gender_Policies_Report_2021.pdf?sequence=1&isAllowed=y

formativo "Stem". Da qui deriva anche parte della spiegazione dei divari retributivi: le donne in possesso di una formazione terziaria percepiscono una retribuzione pari al 71% dei colleghi maschi, mentre tra le diplomate la percentuale sale al 79%. Peraltro, solo il 30% delle donne under 35 con la licenza media hanno trovato impiego nel 2020, contro il 64% degli uomini[60].

L'Italia, del resto, si pone al di sotto della media europea definita dall'indice elaborato dallo European Institute for Gender Equality che, al contrario, pone la Spagna al sesto posto, soprattutto per alcuni passi importanti compiuti nell'accesso alle cure sanitarie (anche se non mancano le criticità sottolineate da un report di Amnesty International) e nella equa rappresentanza politica.

Nel corso degli anni si è tuttavia riscontrato come non siano stati fatti sforzi adeguati per l'eguaglianza e l'adeguata tutela nella vita lavorativa, problema che anche in Spagna rischia di essere acuito da Covid a causa della sovrarappresentazione delle donne nel settore sanitario, dunque in lavori a maggior rischio di contatto con il virus e segnati da problematiche che possono avere impatti molto afflittivi a livello psicologico. Disturbi psicologici, incertezza economica e aumento del lavoro di cura non retribuito impattano fortemente anche sulla salute riproduttiva con effetti negativi evidenti anche sulla natalità[61].

La mancata valorizzazione del ruolo economico e sociale delle donne è, peraltro, un fattore che ne accresce il rischio di vittimizzazione, alimentando il meccanismo ignobile che troppo spesso porta a violenze e femminicidi (le stime al 2021 parlano di 116 vittime in Italia[62] e 43 in Spagna[63]).

Sono quindi particolarmente preziose le iniziative, spesso di terzo settore e società civile, che promuovono l'educazione, l'empowerment personale e sociale delle donne.

4.5 Lavoro e imprenditorialità

In Italia a novembre 2021 il numero di occupati per la prima volta dopo l'esplosione della pandemia è arrivato sopra la soglia dei 23 milioni di persone.

Il tasso di occupazione è arrivato al 58,9%, mentre quello di disoccupazione è sceso al 9,2%, precisando che molti contratti sono a termine (448.000) soprattutto tra i giovani[64].

Anche in Spagna il 2021 ha visto una crescita degli occupati che ha interessato oltre 840.000 persone (+4,35%, il risultato migliore dal 2005), con una contestuale uscita di circa 616.000 persone dalla disoccupazione (16.6%, il tasso più basso dal 2008).

Nell'ultimo anno l'occupazione è aumentata in tutti i settori, concentrando la crescita maggiore nel settore dei Servizi, con 705.400 occupati in più, seguito dall'Industria, con 71.500, e dall'Agricoltura, con 58.000 occupati in più. L'occupazione è cresciuta in tutte le Comunità Autonome, ad eccezione di Ceuta. Le comunità in cui sono stati creati più posti di lavoro sono l'Andalusia (+166.800) e la Catalogna (+157.600)[65].

Le misure governative a favore della tutela del lavoro (*Expedientes de Regulación Temporal de Empleo - ERTE*) hanno peraltro creato le condizioni per una ripresa degli impieghi, pur dovendo continuare ad applicarle ad almeno l'1% della forza lavoro nazionale, in vista comunque di una sua sostituzione con misure strutturali incentrate sull'aggiornamento e il potenziamento delle competenze professionali. Il tasso di disoccupazione dovrebbe ridursi dal 15,2% del 2021 al 13,9% nel 2023. (EU Autumn Forecast, 2021).

La Spagna è stata inoltre interessata da una revisione della normativa sul lavoro, tesa a mettere al centro il contratto a tempo indeterminato salvo la possibilità, per esigenze produttive o sostituzione di lavoratori, di contratti a termine di durata massima semestrale (annuale in caso di accordi collettivi settoriali) utilizzabili dalle imprese per non più di 90 giorni l'anno. Si agisce inoltre sui meccanismi di flessibilità per le situazioni di criticità aziendale e si riforma la contrattazione formativa[66].

[60] Eugenio Bruno, Effetto Covid sull'istruzione in Italia, Sole 24 Ore, 16 settembre 2021, https://www.ilsole24ore.com/art/effetto-covid-sull-istruzione-italia-conto-pagano-giovani-neet-e-donne-AEiK44i

[61] Pilar Alvarez, España escala hasta el sexto puesto en igualdad entre hombres y mujeres en la UE, El Pais, 28 ottobre 2021 https://elpais.com/sociedad/2021-10-28/espana-escala-hasta-el-sexto-puesto-en-igualdad-entre-hombres-y-mujeres-en-la-ue.html

[62] AGI, Nel 2021 sono state uccise 116 donne, AGI, 27 dicembre 2021 https://www.agi.it/cronaca/news/2021-12-27/femminicidi-116-donne-uccise-nell-anno-15040810/#:~:text=AGI%20%2D%20Dall'inizio%20dell',partner%20o%20dell'ex%20partner.

[63] El Mundo, El año 2021 termina con 43 mujeres asesinadas por violencia machista, la cifra más baja desde que se recopilan los datos, https://www.elmundo.es/espana/2021/12/30/61cd8bfb21efa0e2148b4586.html

[64] Dario Di Vico, In un anno recuperati 700mila posti. La spinta dei contratti a termine, Corriere della Sera, 11 gennaio 2022, pag. 39.

[65] Ministero de Asuntos Economicos y Transformacion Digital, En 2021 se crearon 840.700 puestos de trabajo, la mayor creación de empleo desde 2005, según la Encuesta de Población Activa, 27 gennaio 2022 https://portal.mineco.gob.es/es-es/comunicacion/Paginas/220127_np_epa.aspx

[66] Lavinia Serrani, Spagna: una riforma complessiva del lavoro per recuperare i diritti e combattere la precarietà, Adapt 10 gennaio 2022, https://www.bollettinoadapt.it/spagna-una-riforma-complessiva-del-lavoro-per-recuperare-i-diritti-e-combattere-la-precarieta/

Non ci si può nascondere come, anche in Spagna e Italia, il lavoro sia atteso da un ripensamento che tenga conto della sfida digitale, dell'integrazione vita-lavoro, del rafforzamento delle misure di sicurezza e di quelle di promozione del benessere della persona.

L'innovazione del mercato del lavoro è uno degli obiettivi più attesi dell'attuazione dei Piani di Ripresa e Resilienza. Questo aspetto pone ovviamente in controluce anche il ruolo dell'imprenditoria, sostenuta in questi mesi da moratorie e fondi di garanzia messi a disposizione di istituzioni europee e governi nazionali. In Italia la ripresa delle aziende è motivata dalla forte ripresa della redditività; dalle elevate disponibilità liquide e dalle favorevoli condizioni di finanziamento bancario ed obbligazionario.

A metà 2021 il Margine Operativo Lordo (MOL) è aumentato del 9,1%; tra le imprese intervistate da Banca d'Italia, il 71% prevedeva una chiusura di bilancio in utile.

Nel 2021 le disponibilità liquide hanno raggiunto il 28% del PIL. Il credito ha ripreso ad essere chiesto per le operazioni di investimento; i finanziamenti si concentrano sulle medie aziende e iniziano a interessare anche quelle meno solide (Rapporto sulla stabilità finanziaria, 2021).

Anche in Spagna le analisi realizzate nel 2021 sulle PMI hanno rilevato l'interesse delle imprese a investire, ad esempio, nella transizione digitale, vista come una priorità. Destano invece dubbi le effettive possibilità delle PMI di accedere agli aiuti, visti anche i vincoli burocratici[67]. La ripresa economica, come visto nei paragrafi precedenti, sembra essersi portata su diversi settori, lasciando però ancora nell'incertezza filiere fondamentali sia per Italia che Spagna quali cultura, turismo e attività connesse (ristorazione).

In questo contesto si inseriscono peraltro molte attività rientranti nell'alveo dell'economia sociale, realtà che ha continuato a erogare servizi e a favorire la coesione delle comunità.

L'Italia, ad esempio, ha confermato anche in questi mesi difficili la sua "vitalità sussidiaria", animata da 375.000 enti, oltre 10 milioni di volontari e un valore della produzione stimato di 80 miliardi (quasi 5% PIL) [68].

Anche la Spagna, nel quale operano circa 30.000 entità riconosciute, capaci di operare soprattutto a livello locale realizzando (grazie al lavoro di oltre 500.000 operatori) una continua innovazione nel garantire servizi di prossimità [69].

Gli stanziamenti di Next Generation EU e le misure del Piano Europeo per l'Economia Sociale saranno centrali nel ridisegnare i servizi anche in ottica di inclusione e coesione.

4.6 Il tema dell'istruzione

Anche rispetto all'istruzione Covid ha finito per mettere in evidenza carenze in realtà esistenti da tempo, rendendone di fatto insostenibile la gestione.

Il Rapporto OCSE "Education at a glance" fotografa come gli effetti delle chiusure scolastiche si siano scaricate soprattutto su giovani, NEET[70] e donne. Dai dati OCSE emerge che l'Italia sia stato il terzo Paese per numero di giorni di chiusura scolastica: 90 giorni contro una media OCSE di 70. Le conseguenze sulla dispersione scolastica sono evidenti, considerando la crescita dei NEET al 25,5%[71].

Le realtà associative segnalano che, in assenza di interventi, si assisterà a una perdita di apprendimento equivalente a 0,6 anni di scuola e a un aumento del 25% della quota di bambini e bambine della scuola secondaria inferiore al di sotto del livello minimo di competenze. Gli impatti, ovviamente, saranno molto più duri per gli studenti che provengono da famiglie meno istruite[72].

Anche la Spagna vive da tempo il fenomeno della dispersione scolastica, anche se i più recenti dati del Ministero dell'Istruzione raccontano di un progressivo riavvicinamento alla media europea (9,7%, 3 punti sopra la media UE). Naturalmente si devono considerare le differenze tra le comunità (es. Andalusia presenta un tasso di dispersione triplo di quello dei Paesi Baschi).

Gli incentivi, il sistema organizzativo e la percezione di un mercato del lavoro più esigente stanno spingendo alla prosecuzione degli studi: nel 2021 il 74% dei giovani di età compresa tra 18 e 24 anni aveva almeno un diploma di maturità; il 78,8% ha una attestazione superiore

[67] El Pais, Situación actual de las pymes en España, 30 agosto 2021 https://cincodias.elpais.com/cincodias/2021/08/30/pyme/1630305068_884311.html

[68] CNEL, Terzo Settore in crescita nonostante la pandemia, 21 maggio 2021https://www.cnel.it/Comunicazione-e-Stampa/Notizie/ArtMID/694/ArticleID/1717/TERZO-SETTORE-IN-CRESCITA-NONOSTANTE-LA-PANDEMIA

[69] Plataforma Tercer Sector, 'El Papel del Tercer Sector y su impacto social: análisis y propuestas para la profundización solidaria del Estado Social', diciembre 2020 http://www.plataformatercersector.es/sites/default/files/Informe_tercer_sector_DEF.pdf

[70] Indicatore atto a individuare la quota di popolazione di età compresa tra i 15 e i 29 anni che non è né occupata né inserita in un percorso di istruzione o di formazione.

[71] Eugenio Bruno, Effetto Covid sull'istruzione in Italia, cit.

[72] Save the Children, Un anno di pandemia:le conseguenze sull'istruzione in Italia e nel mondo, 2 marzo 2021, https://www.savethechildren.it/blog-notizie/un-anno-pandemia-le-conseguenze-sull-istruzione-italia-e-mondo

a quella della scuola dell'obbligo[73]. Anche questo settore è interessato dagli interventi dei fondi di Next Generation, i quali dovranno tuttavia accompagnarsi a strategie e progettualità (anche multistakeholder) per il rafforzamento dei servizi educativi di territorio.

4.7 Le sfide della legalità

La crisi economica generata da Covid crea nuove opportunità di presenza criminale, anche mafiosa, nell'economia legale in Italia.

Questa avviene anzitutto attraverso l'usura, "l'unico reato legato alla mafia in rialzo" come spiegato dal Procuratore Nazionale Antimafia, legando la crescita del fenomeno proprio alle difficoltà economiche di molti imprenditori, costretti a fare ricorso alla liquidità messa a disposizione dalle organizzazioni criminali[74].

Anche partendo da queste dinamiche, le organizzazioni criminali riescono a insediarsi silenziosamente nelle attività economiche formalmente legali, utilizzandole per il riciclaggio dei proventi illeciti.

L'Unità di Informazione Finanziaria per l'Italia ha reso noto di aver ricevuto, nel 2021, oltre 139.000 segnalazioni di operazioni sospette, con una crescita del 23,3% in confronto al 2020. Gli importi delle operazioni segnalate hanno superato i 47 miliardi di euro[75].

La pandemia finisce così per costituire un'occasione ulteriore di rafforzamento dell'azione criminale nell'alveo dei cosiddetti "reati dei colletti bianchi", che consente la realizzazione di attività indebite sia nell'economia privata che nel sistema pubblico. In questo contesto si inserisce l'attività corruttiva, fenomeno certamente rilevante in Italia considerando anche il fatto che l'ultimo rapporto sulla percezione della corruzione redatto tra Transparency International pone l'Italia al 42° posto a livello internazionale[76]. Pur rilevando un continuo miglioramento delle pratiche nazionali di prevenzione e contrasto, si rilevano carenze ancora da colmare: il recepimento della più recente normativa europea sul whistleblowing che consentirebbe di allargare le tutele per chi segnala casi di corruzione e la pubblicazione del registro dei titolari effettivi per la piena regolamentazione dell'attività di lobbying[77].

Il tema della legalità assume ovviamente grande rilevanza anche per la Spagna. Benché la sua posizione nel ranking di Transparency International sia migliore di quella dell'Italia (34°), appare evidente come nel Paese sia ancora latente un livello corruttivo capace di incidere negativamente sul corretto funzionamento delle istituzioni democratiche[78].

Le consorterie criminali dimostrano sempre più di riuscire a costruire canali di relazione, nell'economia, nella finanza, nella pubblica amministrazione, capaci di limitare fortemente il senso di allarme sociale e favorire una sorta di "assuefazione della loro presenza". Diviene dunque importante affinare i meccanismi e gli strumenti, sia di prevenzione che di confisca, così come di educazione e sensibilizzazione.

4.8 Il fenomeno migratorio

La presenza di origine straniera comincia a calare anche in Italia, passata in un solo anno da oltre 5.300.000 unità a poco più di 5 milioni. Anche i movimenti migratori hanno subito una drastica riduzione (-17,4%). In particolare, rispetto al confronto con gli stessi 8 mesi del quinquennio 2015-2019 si è registrata una flessione del -6% per i movimenti interni, tra comuni, e del -42% e -12%, rispettivamente, per quelli da e per l'estero.

La presenza femminile caratterizza in maniera prevalente la popolazione straniera residente (51,9% del totale) e per alcune nazionalità in modo ancora più marcato, sfiorando l'80% tra i soggiornanti provenienti da Ucraina, Georgia e da diversi Paesi dell'Est Europa. Quanto ai titolari di permesso di soggiorno, il Ministero dell'Interno riporta un totale di quasi 4 milioni di cittadini stranieri, la maggior parte dei quali in possesso di permesso di soggiorno per motivi di famiglia (48,9% del totale, +9,1% rispetto al 2019), seguiti da quelli per lavoro (43,4% e +12,1% dal 2019) e protezione internazionale (5,0%), comprese le forme di tutela speciale o ex umanitaria.

Ovviamente la pandemia ha inciso fortemente anche sul tasso di disoccupazione dei cittadini stranieri (13,1%), superiore a quello dei cittadini italiani (8,7%). Analogamente, il tasso di occupazione degli stranieri (60,6%) si è ridotto più intensamente, tanto da risultare inferiore a quello degli autoctoni (62,8%).

[73] J.A. Aunion - Ignacio Zafra, El abandono escolar baja al 13,3% durante la pandemia y se acerca más que nunca a la media europea, El Pais, 28 gennaio2022,https://elpais.com/educacion/2022-01-28/el-abandono-escolar-baja-al-133-durante-la-pandemia-y-se-acerca-mas-que-nunca-a-la-media-europea.html

[74] Antonio Maria Mira, L'usura cresce con la pandemia, Avvenire, 15 dicembre 2021 https://www.avvenire.it/attualita/pagine/lusura-cresce-con-la-pandemia-s-al-codice-rosso-per-le-vittime

[75] Avviso Pubblico, Riciclaggio, nel 2021 nuovo record di segnalazioni, 24 gennaio 2022, https://www.avvisopubblico.it/home/riciclaggio-nel-2021-nuovo-record-di-segnalazioni-su-operazioni-sospette-maggiori-aumenti-in-lombardia-veneto-e-lazio/

[76] Transparency International, Corruption Perception Index 2021, https://www.transparency.org/en/cpi/2021/index/ita

[77] Transparency International Italia, Indice di percezione della corruzione: l'Italia scala 10 posizioni, https://www.transparency.it/informati/news/cpi2021-l-italia-scala-la-classifica-di-10-posizioni

[78] Transparency International Espana, https://transparencia.org.es/espana-no-progresa-en-la-lucha-contra-la-corrupcion-y-baja-un-punto-y-dos-puestos-en-el-ranking-del-indice-de-percepcion-de-la-corrupcion-2021/

Le donne immigrate hanno sofferto la crisi molto di più degli uomini, con una riduzione del tasso di occupazione due volte maggiore. I più colpiti sono i lavoratori impiegati presso alberghi e ristoranti (25,2% dell'Ue e 21,5% degli extra-Ue) e altri servizi collettivi e personali (27,6 % degli Ue e 25,2% degli extra-Ue). C'è inoltre una quota rilevante di lavoratori, che nel 2020 ha superato i 2 milioni di persone (+10,9% dal 2019), che è incerta sul proprio futuro al punto tale da ritenere di poter perdere il proprio impiego, timore che (al contrario di quanto accade per gli italiani) non può essere fugato nei casi di più alto livello di studio.

Tutto questo ha impatto ovviamente anche sugli indici di povertà: oggi risulta povera in termini assoluti più di una famiglia su quattro (il 26,7%), a fronte di un'incidenza del 6% registrata tra le famiglie di soli italiani.

Nella complessa dinamica che si è realizzata in questi mesi, maggiori criticità si sono riscontrate anche sul piano della fruizione di servizi essenziali quali istruzione e sanità e dell'accesso alle misure pubbliche di sostegno[79].

Anche in Spagna la pandemia ha determinato un deflusso delle presenze di immigrati che trova precedenti solo nel 2013. Secondo i dati ufficiali, nella prima metà del 2021 quasi 165.000 stranieri hanno lasciato la Spagna, a causa sia delle problematiche economiche che delle difficoltà burocratiche e operative nel trovare lavoro[80]. Viene del resto rilevato come la Spagna abbia molta difficoltà ad attirare lavoratori stranieri con competenze elevate (appena il 7% dei permessi di lavoro). Appare dunque rilevante strutturare i sistemi di modo da renderli capaci di intercettare e includere con offerte adeguate le competenze, lavorative e imprenditoriali, che possono contribuire alla ripresa economica del Paese.

4.9 La responsabilità della finanza per una ripresa economica eco-compatibile e inclusiva

Le dinamiche innescate dalla crisi pandemica rendono evidente la connessione tra emergenza sanitaria, economica e sociale.

Di fronte a questo scenario, il sistema finanziario ha la possibilità di utilizzare la forte liquidità di cui dispone per realizzare compiutamente la propria missione storica di intermediazione finanziaria, usando in modo responsabile il risparmio affidato per realizzare impieghi in attività economicamente sostenibili e che possano contribuire alla soluzione delle problematiche che anche nel 2021 si sono riscontrate.

Il Gruppo Banca Etica, coerentemente con il proprio Piano Strategico 2021-2024, prevede di mettere a disposizione le proprie soluzioni di risparmio, investimento, credito, microcredito e protezione per supportare iniziative ad alto Valore Aggiunto, guardando con particolare attenzione ai settori che più necessitano di ripensarsi e riattivarsi: dalle PMI agli enti del terzo settore impegnati nella cultura e nello sport; dalle iniziative di inclusione sociale e lavorativa (anche su beni confiscati alle mafie), alle iniziative dedicate all'efficienza energetica e alla promozione dell'economia circolare; dalla tutela e promozione delle donne a quella dei migranti.

In un contesto economico sempre più complesso, alle prese con i percorsi trasformativi che potranno generarsi dal PNRR, il supporto finanziario dovrà sempre di più essere sinergico con quello della consulenza tecnica, di modo da rafforzare le possibilità di realizzazione di iniziative a impatto sociale e ambientale, capaci di generare cambiamento.

Un discorso simile può ripetersi per ognuno degli ambiti e ognuna delle sfide elencate in precedenza. Si pensi, per fare un esempio particolarmente attuale e di enorme importanza, alla sfida dei cambiamenti climatici. Sono ormai assodate non solo l'urgenza e la necessità di agire subito ma anche la responsabilità fondamentale del sistema finanziario. La stessa insistenza con cui lobby e governi hanno chiesto di modificare le attività da includere nel percorso europeo sulla finanza sostenibile, testimonia l'importanza del tema.

Eppure, a fronte di una posizione chiara e anche del moltiplicarsi di dichiarazioni di attenzione all'ambiente da parte di tutti i maggiori soggetti finanziari, come detto il settore dei fossili e altre attività ad alto impatto sul clima continuano a ricevere migliaia di miliardi di dollari di finanziamenti. Dall'altro lato, non si riescono a trovare le risorse per gli investimenti di lungo periodo necessari per una riconversione ecologica delle attività economiche.

Considerazioni per molti versi analoghe si potrebbero ripetere guardando al diritto alla casa, alla salute, alle diseguaglianze o in altri ambiti ancora. L'ennesimo paradosso di un sistema finanziario che non assolve la propria basilare funzione sociale di allocare risorse dove sarebbero più necessarie. In altri termini, una finanza che continua a essere uno, se non il principale problema, mentre potrebbe e dovrebbe essere parte della soluzione.

Come gruppo Banca Etica si cerca ogni giorno di dare il miglior contributo, sia attraverso l'attività operativa, sia lavorando per chiedere una profonda riforma dell'intero sistema finanziario e delle regole che lo riguardano.

[79] XXX Rapporto Caritas-Migrantes, https://www.migrantes.it/wp-content/uploads/sites/50/2021/10/Sintesi-XXX-Rapporto-Immigrazione.pdf
[80] Maria Martino, La pandemia empuja a miles de inmigrantes a volver a casa, El Pais, 31 dicembre 2021 https://elpais.com/espana/2021-12-31/la-pandemia-fuerza-a-miles-de-inmigrantes-a-volver-a-casa.html

ANDAMENTO DELLA GESTIONE

Piano Operativo 2022

Il **Piano Operativo e il Budget 2022** sono stati sviluppati a partire **dagli obiettivi e dalla pianificazione del Piano Strategico 2021-2024**, nel primo anno "pieno" di attività del quadriennio. Si è inoltre tenuto conto che alcune **variabili macroeconomiche** (gli effetti nel 2022 e negli anni successivi della pandemia Covid-19 sull'economia reale e sui mercati finanziari) e operative (la migrazione del sistema informatico bancario) **non risulteranno pienamente definite al momento dell'approvazione dei documenti**.

Lo scenario presentato è caratterizzato dalle **seguenti assunzioni**:

1) **continuità operativa** rispetto all'attuale fornitore di servizi di outsourcing IT;

2) quantificazione degli effetti economici e finanziari conseguenti alla pandemia Covid-19 sulle rettifiche su crediti, portafoglio titoli, volumi di impieghi e raccolta sulla base delle più **aggiornate stime macroeconomiche** disponibili valorizzate tenendo conto delle specificità di Banca Etica.

Sono sei le priorità che si considerano strategiche per il prossimo anno:

1. Una crescita appropriata di soci e di clienti
La crescita si svilupperà attraverso: un piano strutturato di remunerazione del capitale sociale, il rafforzamento della partecipazione dei già soci, l'attrazione di nuovi soci e investitori istituzionali, una maggiore accessibilità della proposta per un numero in crescita di persone socie e clienti, i necessari investimenti in comunicazione. In Spagna questo obiettivo sarà realizzato anche grazie al nuovo sistema di onboarding on line per le nuove persone socie e clienti.

2. Il consolidamento dell'attività internazionale
Si lavorerà per portare a pieno regime - e integrare compiutamente nel gruppo - gli obiettivi dell'Ufficio Sviluppo Internazionale e di CreSud, anche per farne elemento distintivo di identità nella base sociale.

3. La centralità delle persone socie e clienti: accessibilità e presenza territoriale
Su questa linea proseguirà il rafforzamento dell'Ufficio C.A.R.E. e la piena operatività degli strumenti di marketing automation per mantenere viva la relazione con soci e clienti, coniugando proposta commerciale e culturale. La nuova community on line sarà lo spazio per favorire il confronto con chi ha scelto Banca Etica anche con contenuti prodotti dai Gruppi di Iniziativa Territoriale. Si prevede inoltre di rafforzare il presidio territoriale con 6 nuovi Consulenti di Finanza Etica e l'introduzione del primo Gestor Territorial in Spagna.

4. Nuovi spazi per la finanza etica
Verrà rilanciato l'impegno per il credito alla nuova economia, introducendo figure capaci di supportare la lettura dei bisogni di specifici settori e cogliendo le opportunità collegate al Piano Nazionale di Ripresa e Resilienza.

5. L'organizzazione e le tecnologie al servizio della crescita
Forte impegno richiederanno le attività propedeutiche al cambiamento del core banking system e la messa a terra della nuova offerta di monetica che andrà ad ammodernare gli strumenti di pagamento offerti a soci e clienti attuali e futuri. Tra gli obiettivi vi saranno anche la razionalizzazione della normativa aziendale e il rafforzamento della comunicazione interna.

6. Innovazione e sviluppo nelle risorse umane
Le parole d'ordine del 2022 saranno innovazione, sviluppo professionale, modalità di lavoro cooperativo e benessere organizzativo valorizzando i nostri tratti distintivi.



L'area Spagna

Principali variabili economico-finanziarie

Bilancio

Il 31 dicembre 2021 l'attivo ha raggiunto 267.636 mila euro con un aumento di 74.339 mila euro rispetto all'esercizio precedente.

Questa crescita è dovuta principalmente all'incremento del 38% dei depositi della clientela rispetto all'esercizio precedente.

Il credito alla clientela ha raggiunto 78.209 mila euro, con un incremento del 17% sull'anno precedente. Questa crescita è dovuta al maggior numero di operazioni e al maggiore impiego del credito concesso.

L'impegno degli investimenti dell'esercizio, come l'anno precedente, si è concentrato sull'assunzione di nuovo personale per consolidare l'attività e per proseguire la strategia di crescita.

Analisi del conto economico

Margine di attività

Il margine di attività dell'esercizio ammonta a 3.465 mila euro, con un aumento del 20% rispetto all'anno precedente.

Questa crescita è determinata sia dall'evoluzione positiva degli interessi (+19%), sia delle commissioni (+29%): entrambe queste variabili rispecchiano le linee commerciali poste in essere negli esercizi precedenti e il consolidamento dei servizi a disposizione dei nostri clienti.

Costi di struttura

Costo del personale

Il costo del personale ha raggiunto 1.525 mila euro, con un aumento di 271 mila euro (21%) rispetto al 2020. Questo incremento è riconducibile alle 6 assunzioni del 2021 oltre all'effetto dell'anno completo delle assunzioni del 2020.

Altri costi amministrativi

Le altre spese amministrative hanno raggiunto 1.726 mila euro, con un aumento di 196 mila euro (+12%) rispetto all'esercizio 2020. Spicca l'incremento della spesa per servizi informatici che ammonta a 140 mila euro e la spesa maggiore per l'imposta sui depositi (+22 mila euro).

Accantonamenti per rischi e oneri

La spesa per accantonamenti sul conto economico dell'esercizio 2021 è ammontata a 229 mila euro, con una variazione negativa di 17 mila euro rispetto all'anno precedente.

Rettifiche di valore su immobilizzazioni materiali e immateriali

L'ammortamento delle attività materiali e immateriali ha registrato una diminuzione di 19 mila euro in confronto al 2020, raggiungendo 273 mila euro nell'esercizio 2021.

Risultato di esercizio

Il seguente grafico evidenzia il risultato d'esercizio in leggera perdita (-289 mila euro) in continuo miglioramento rispetto al passato (-419 mila euro al 31.12.20).

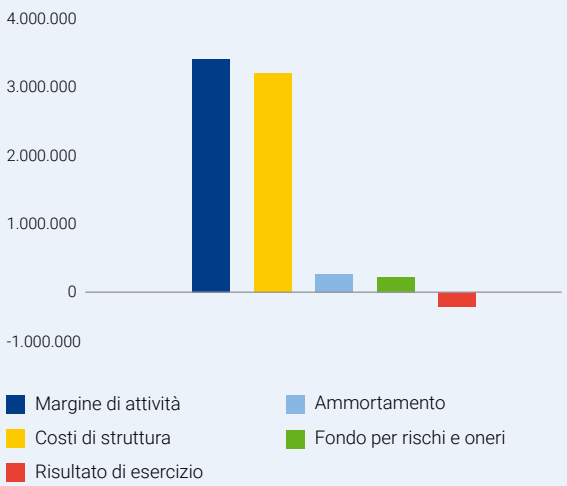

Evoluzione commerciale

L'esercizio 2021 è stato "atipico" nella nostra dinamica commerciale, con un livello di contatto con la clientela molto ridotto a causa della pandemia, il che è stato particolarmente complicato per un ente in crescita che ha bisogno di stabilire rapporti. Tuttavia, è stato mantenuto il livello di crescita in tutte le variabili, con le dovute precisazioni.

Per quanto riguarda il supporto alla società, il numero di clienti è cresciuto in modo significativo, con +16,63% di conti aperti, circa 8,2 mila totali, con un volume di risparmio che è aumentato del 37,74%, fino a superare i 260 milioni di euro, come illustrato nella grafica seguente.

Andamento della raccolta

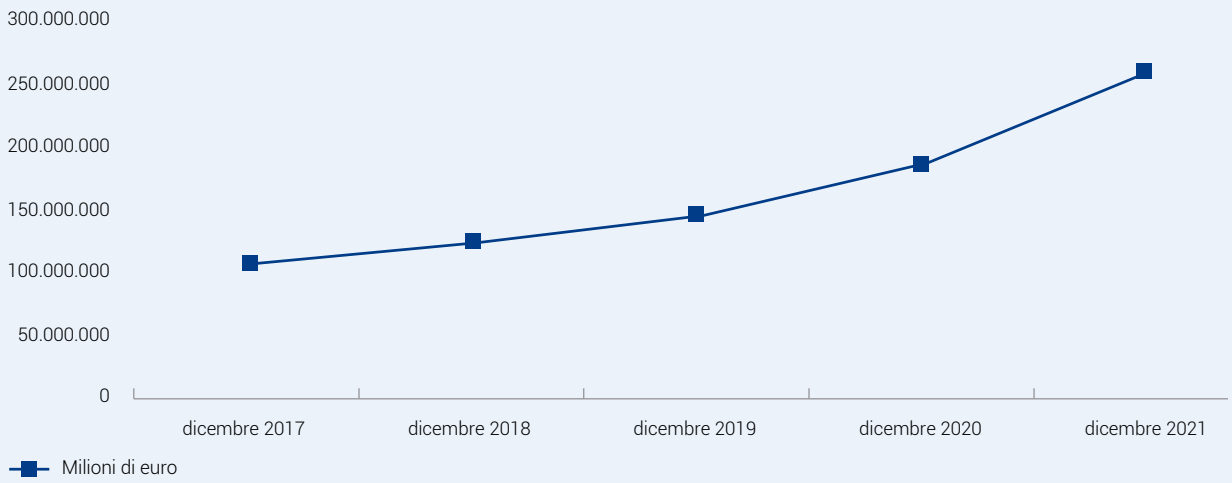

Questa dinamica è anche legata all'inizio dell'incasso dalla liquidità e alla proposta di prodotti di maggior rischio nella maggior parte degli enti finanziari.

In quest'ottica di diversificazione dell'offerta in un contesto di tassi d'interesse così bassi, abbiamo continuato a mettere a punto l'avvio della vendita di fondi d'investimento etici a persone giuridiche, reso più complesso dalla difficoltà di svolgere attività presenziali. Ci auguriamo di poterli mettere a disposizione delle persone fisiche nel corso del 2022, in modo tale da trasformarli in un prodotto standard del nostro portafoglio.

Il comportamento del credito è stato un po' diverso. Da un lato, l'inizio della pandemia nel 2020 ha provocato un'esigenza immediata di liquidità, canalizzata attraverso prestiti con avalli pubblici. Questa domanda ci ha portato a superare tutti i nostri dati storici di finanziamento. Nel 2021, la domanda non si è orientata tanto al finanziamento a medio e lungo termine, quanto alla liquidità, attraverso conti di credito, aumentando così il credito disponibile per le aziende ed entità clienti, ma non necessariamente l'impiego nella stessa misura (il credito disponibile è aumentato del 44,19%). Questo fattore si è ingigantito nella parte finale dell'esercizio, con l'incasso di importi significativi di fondi pubblici nelle ultime settimane dell'anno, perciò più del 15% dei crediti in conto corrente non sono stati utilizzati negli ultimi giorni del 2021.

Ciò nonostante, abbiamo raggiunto una crescita del 14% sul numero di operazioni di finanziamento e del 17,41% sul volume, in gran misura sulla spinta dei mutui casa per progetti di abitazione sociale e cooperativa.

Volumi dei crediti

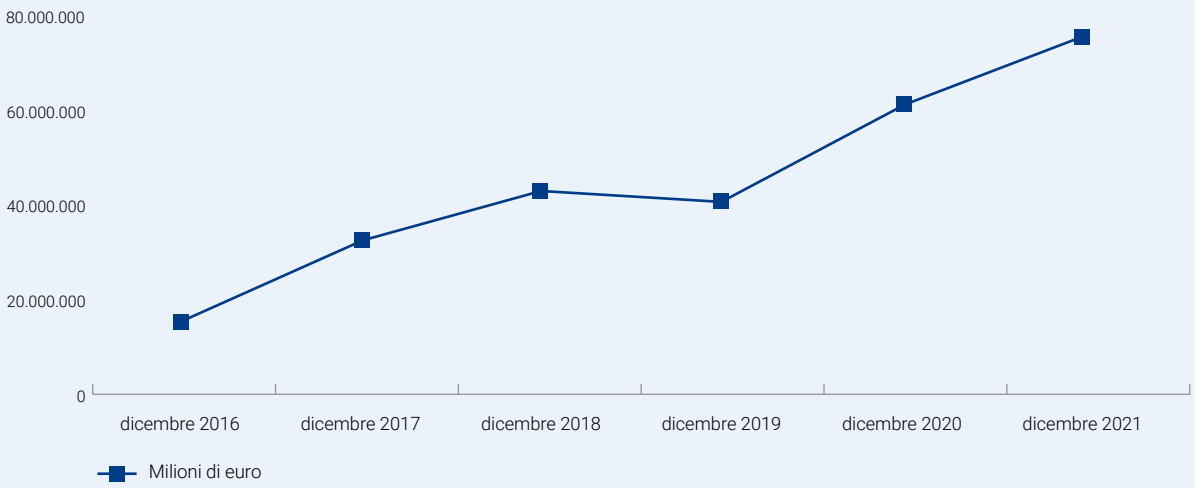

Al fine di mantenere questo livello di risposta, continuiamo ad accrescere le risorse disponibili, avviando entro fine anno la selezione di un nuovo profilo - "manager territoriale" - che lavorerà per sviluppare il territorio dell'Andalusia e dell'Estremadura.

Comunicazione

Riconoscimento esterno

In questo secondo anno di pandemia, non potendo partecipare a fiere, nè ad eventi in presenza, ci siamo concentrati su una comunicazione imperniata sul digitale e sul consolidamento della nostra identità di brand.

La strategia con le persone giuridiche è sempre quella di dar visibilità alla nostra capacità di erogare credito, di generare fiducia nelle entità pubblicando interviste con persone giuridiche clienti della nostra Banca e di stimolare l'interazione con reti quali CEPES.

In attesa di disporre della nuova app e del nuovo onboarding per le persone fisiche, ci siamo concentrati sull'identità di brand, con un discorso imperniato sulle esperienze dei clienti che usano il nostro conto e sul perché sono nostri clienti.

A livello di dati, abbiamo continuato a registrare un incremento costante delle visite al sito web, con un aumento del 5,5% di utenti, con un profilo dominante di privati interessati al conto on line. Tuttavia c'è stato un calo nella consultazione di pagine legate al conto etico a causa dei problemi che abbiamo avuto con "Hágase cliente" nell'arco di tutto l'anno e quindi alla sospensione della pubblicità di questo prodotto.

Le reti che veicolano un maggior numero di persone al sito web sono Facebook e in secondo luogo il giornale El Salto diario, per l'inserzione di una pubblicità sulle Finanze Sostenibili.

Gli articoli più letti nel sito web www.fiareBancaetica.coop riguardano l'energia e l'autoconsumo e i supermercati cooperativi, un ambito di finanziamento nuovo sostenuto da un movimento sociale molto attivo. Anche gli articoli di opinione e sulla Banca, che di solito pubblichiamo mensilmente suscitano un notevole interesse.

Mujeres y Finanzas è un progetto consolidato nel 2021, che ha avuto un certo impatto nell'ambito più ristretto dell'economia sociale. Abbiamo raccolto la testimonianza di 24 donne che hanno partecipato alla costruzione di Fiare Banca Etica, pubblicato il loro percorso sul sito web del progetto e allestito 4 podcast con donne rilevanti in ambiti diversi, raggiungendo 1464 download dalla piattaforma principale, Spreaker.

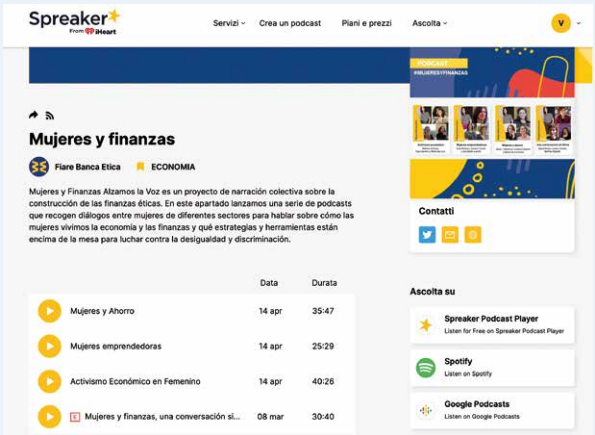

Stampa

La **firma dell'accordo con Cáritas** è stato il comunicato stampa con la maggiore ripercussione, anche sui social, dove è stato registrato un elevato livello di interazioni. Nel corso dell'anno abbiamo pubblicato 6 comunicati stampa, con un calo rispetto a quello precedente, anche a causa della riduzione delle manifestazioni in presenza e perché abbiamo deciso di concentrarci solo sugli argomenti che ritenevamo avrebbero avuto una maggiore ripercussione. La ricaduta è stata molto simile all'anno precedente, con un totale di 81 impatti diretti.



Social network

Sui social abbiamo una presenza sempre maggiore, più consolidata su Linkedin con 1.182 follower (abbiamo lanciato il profilo a luglio 2020) e con il lancio su Instagram lo scorso autunno. I dati della crescita su Twitter quest'anno sono stati più lievi per la pulizia di bot, registrando perciò un aumento del 2% di nuovi follower e un totale di 15.600; tuttavia, abbiamo consolidato le interazioni, il che è la cosa più interessante. Su Facebook è stata registrata una crescita del 9,7% di follower.

Comunicazione commerciale

Quest'anno abbiamo lanciato i fondi etici in Spagna. Abbiamo perciò avviato una comunicazione molto basilare, con un nuovo **landing web**, una presentazione istituzionale e nel primo semestre dell'anno abbiamo allestito vari webinar per la presentazione dei fondi etici agli enti che sono nostri clienti.

L'abbiamo fatto con tre orientamenti diversi: il primo destinato a un pubblico più ridotto con una proposta di presentazione di Etica Sgr e dei vari prodotti, il secondo formato rivolto ad enti religiosi, con la presenza di A. Smerilli e il terzo con le testimonianze di enti che investono già in fondi ISR. La media dei partecipanti è stata di circa 20 rappresentanti di enti per webinar.

I risultati si otterranno a medio termine, dal momento che non c'è una ricaduta diretta nell'acquisto del prodotto, ma si tratta di suscitare curiosità riguardo al prodotto e di soddisfare le successive richieste di chiarimenti.

Organizzazione

Organizzazione

Per migliorare le sinergie tra lo staff italiano e quello spagnolo e dotare di risorse le varie aree della succursale, nel corso dell'anno è stata portata avanti una revisione dell'organizzazione e dell'organigramma che ha interessato i Servizi Centrali della Succursale.

Sono state create nuove unità in Spagna che dipendono dagli uffici italiani, come l'Unità di Contabilità, l'Unità di Credito e l'Unità di Organizzazione e Sistemi. Anche gli ambiti della comunicazione e dell'antiriciclaggio sono stati inseriti nelle rispettive unità presenti in Italia.

Progetti

Il 2021 è stato dedicato al lavoro preliminare per l'avvio di progetti che vedranno la luce nel 2022. In particolare, è stata sviluppata un'app bancaria a disposizione dei clienti della Succursale, i cui test si sono conclusi nel mese di dicembre 2021 e che sarà lanciata all'inizio del 2022. Allo stesso tempo si è continuato a lavorare al nuovo "Hazte Cliente", con l'attivazione del cliente tramite video riconoscimento.

Un altro progetto che ha registrato progressi rilevanti nel corso dell'anno è lo sviluppo dello strumento per la gestione dei prodotti finanziari, che sarà operativo a metà del 2022.

Nel corso dell'anno è stato consolidato lo strumento della firma a distanza, inserendo progressivamente nuovi documenti per la firma, il che ha contribuito ad evitare la presenzialità negli uffici, un fattore importante per la pandemia.

Rapporti associativi

Assemblee, coordinamenti di area e processi partecipativi

Nel 2021 si sono tenute 2 assemblee con un livello elevato di partecipazione, con percentuali del 17% in quella del mese di maggio - tenutasi interamente on line - e superiore al 18% in quella del mese di settembre. Dal 2016, in tutte le assemblee allestite la partecipazione della base sociale di Fiare Banca Etica è stata superiore al 10%.

Andamento della partecipazione alle assemblee della base sociale di Fiare Banca Etica:

% Partecipazione alle Assemblee

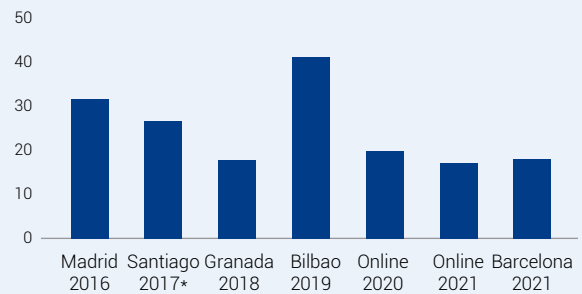

Nel 2021 si sono anche svolti 4 processi partecipativi con la base sociale, con l'allestimento di 3 coordinamenti di area, 3 tavoli di portatori di valore e 3 webinar tematici di approfondimento, oltre alle riunioni ordinarie di pianificazione con il team dei referenti.

Questi processi sono stati i seguenti:

- Piano Strategico. Nei primi mesi dell'anno si è concluso il processo del Piano Strategico e l'area Fiare ha presentato le conclusioni di un lungo percorso avviato l'anno prima.
- Governance cooperativa. Il protagonista è stato il processo avviato l'anno scorso sulla governance cooperativa, con l'allestimento di 3 webinar di approfondimento tra i mesi di febbraio e aprile, e due riunioni con il tavolo dei portatori di valore.
- Riforma del Regolamento dei portatori di valore e Patto associativo. È stato avviato il processo di discussione del nuovo Regolamento dei portatori di valore, con riunioni di tutti i GIT e il coordinamento di Area tenutosi il 10 aprile e l'approvazione definitiva nell'assemblea del 17 settembre.
- È stato avviato il percorso partecipativo per la scelta dei candidati e delle candidate al CDA, per quanto riguarda la facoltà dei portatori di valore di proporre candidate alla lista P. Il percorso è iniziato formalmente nel mese di settembre 2021, anche se nell'Area Fiare è stato portato avanti dal coordinamento di Area del 10 aprile.

Jóvenes x Fiare

Nel 2021 è proseguita la crescita del gruppo *Jóvenes x Fiare*. Nel mese di giugno si è tenuto un incontro a Barcellona che è servito come momento di formazione e di pianificazione del gruppo, con la partecipazione della direzione di Fiare Banca Etica. In linea con la dimensione internazionale del progetto, nel mese di novembre 4 persone si sono recate in Honduras.

Inoltre, il gruppo di *Jóvenes* ha allestito 7 presentazioni di Fiare Banca Etica ad altri gruppi e 2 incontri plenari on line.

Inoltre, il gruppo è cresciuto fino a 32 partecipanti entro dicembre 2021, con una percentuale di adesione di persone socie e di clienti dell'80%, e quasi del 100% di clienti.

Andamento di *Jóvenes x Fiare* fino a giugno 2021:

Membri del gruppo vs Clienti e Soci

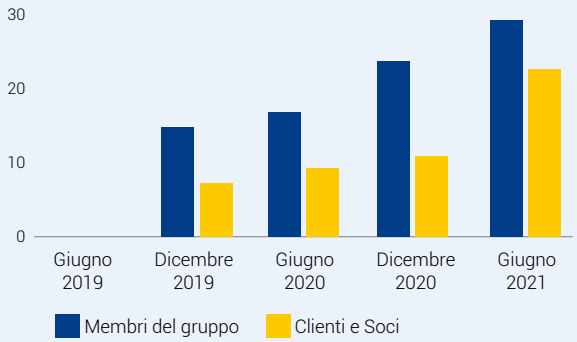

Formazione delle persone socie

Nei mesi di gennaio e febbraio si è tenuta la terza edizione del corso di formazione delle persone socie di Fiare Banca Etica, con un totale di 32 iscritti. Le valutazioni del corso sono state le più alte di tutte le edizioni: 8,5 su 10.

Tavolo delle persone socie di riferimento

Nel 2021 sono stati allestiti 3 tavoli di persone socie di riferimento. Spicca soprattutto il percorso seguito nei mesi di aprile e maggio con le varie associazioni territoriali del tavolo, che ha rappresentato la ridefinizione degli spazi di partecipazione della Banca, giungendo alla conclusione che lo spazio ufficiale di partecipazione della Banca sia per le persone fisiche che per quelle giuridiche sono i GIT.

Si è verificata anche una progressiva trasformazione del modello del tavolo delle persone socie di riferimento, con l'adesione di organizzazioni di ambito nazionale ed internazionale, come la *Fundación del Secretariado Gitano o la Escuela Andaluza de Economía Social*, e l'uscita delle associazioni Fiare Canarie e Baleari.

Duplice inaugurazione di uffici a Barcellona

Nell'ambito dell'assemblea tenutasi il 17 settembre, a Barcellona si sono tenuti il tavolo delle persone socie di riferimento e il coordinamento di Area, **ed è stato inaugurato l'ufficio di Barcellona** per le persone socie. In occasione di questa inaugurazione si è anche reso omaggio alla figura di Josep María Gasch Riudor, al quale è stata intitolata la sala riunioni dell'ufficio.

Successivamente, si è svolta l'inaugurazione dell'ufficio di Barcellona per le reti di organizzazioni ed enti più importanti del territorio, che ha registrato una notevole partecipazione.

Dopo due anni di lavoro nell'ufficio senza poter allestire nessun atto di inaugurazione, finalmente è stato possibile mostrare il nuovo ufficio alle persone socie e alle organizzazioni: una duplice inaugurazione che ha riscosso molto successo.

Crowdfunding e Soci in casa

Si è consolidato lo spazio Soci in casa, con l'allestimento di 5 webinar nel corso del 2021, tra i quali spiccano la presentazione di CreSud, la conversazione di Daniel Sorrosal, direttore di FEBEA, la presentazione di Andrea Baranes e Arola Farre sulle differenze tra finanza etica e sostenibile. Sono anche proseguite le campagne di crowdfunding, tra cui spiccano i progetti di **Casa Basoa** - con la raccolta di oltre 31.000 euro, sfiorando per la prima volta l'obiettivo ottimale di una campagna del canale Fiare - e la campagna a favore del reddito, **Renta ciudadana para Euskadi**, conclusasi anch'essa con successo.

Piattaforma del credito e Valutazione Socio-Ambientale (VSA)

Nel 2020 in Spagna si è lavorato all'adattamento del nuovo sistema di Valutazione Socio-Ambientale (VSA) e di impatto e alla piattaforma del credito, il cui lancio è stato effettuato nel mese di gennaio 2021. Dopo un anno di funzionamento della piattaforma, il risultato è stato molto soddisfacente, sia come strumento di gestione documentale e di rapporto con la clientela di credito, che per l'implementazione del nuovo sistema di Valutazione Socio-Ambientale.

Da un lato è stata agevolata la gestione del processo del credito e dall'altro nel questionario socio-ambientale che compilano gli enti che richiedono un finanziamento sono stati inseriti nuovi aspetti della loro responsabilità sociale e la valutazione dell'impatto sociale e ambientale positivo generato dalle organizzazioni e dalle specifiche attività finanziate. In tal modo si garantisce che i finanziamenti erogati dalla Banca abbiano un impatto positivo sulla società e sull'ambiente per poter così compiere la nostra mission di finanziare l'economia reale, sociale e solidale.

Formazione

A causa della situazione sanitaria dovuta alla pandemia, sono stati avviati vari processi di formazione a distanza: una per manager e due per valutatori sociali. Entrambi i gruppi hanno partecipato attivamente con proposte di miglioramento e nuove funzionalità della piattaforma. Nel caso dei valutatori la partecipazione è stata dell'80%.

Andamento delle Valutazioni Socio-Ambientali (VSA)

Nel 2021 attraverso la piattaforma sono state gestite 240 richieste di credito e sono state completate 214 VSA, che nel 2020 erano state 160.

Andamento delle Valutazioni Socio Ambientali

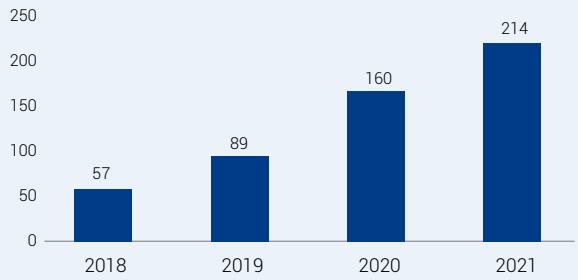

Questo aumento significativo delle VSA (33%) è determinato fondamentalmente dal fatto che con il nuovo sistema VSA per tutte le richieste di finanziamento occorre una VSA, a differenza del sistema precedente in cui la VSA era effettuata solo da un/a valutatore/valutatrice sociale e non era necessaria se l'ente richiedeva un nuovo finanziamento e la VSA era in essere.

Dato l'evolversi del processo VSA e la sempre maggiore importanza che riveste per la Banca, i lavoratori e i manager del credito effettuano VSA anche in alcuni casi specifici.

Valutazioni Socio Ambientali 2021 per tipologia

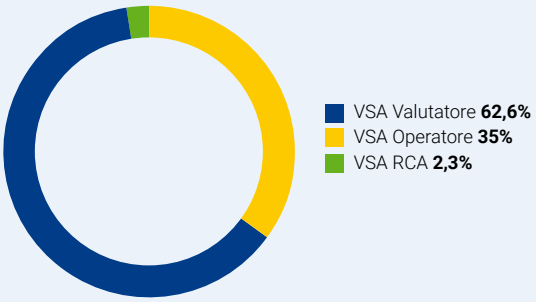

Il numero di valutatori sociali alla chiusura del 2021 ammonta a 68, di cui 45 sono componenti del GIT (il 69% del totale), il che indica il forte legame di queste persone con la partecipazione alla vita della Banca, non solo nel processo del credito.

Rafforzamento del capitale sociale dai GIT

Quale Banca cooperativa, una delle cose più importanti è aumentare il nostro capitale sociale e la nostra base sociale. Perciò nel primo semestre dell'anno è proseguito il lavoro avviato per promuovere l'adesione di nuove persone socie e l'aumento del capitale sociale. Dai GIT sono state condotte varie azioni: webinar rivolti a persone socie ed a clienti, messaggi sui social, newsletter, ecc. Nel secondo semestre è stata organizzata una sessione per i GIT di rinforzo riguardo all'aggiornamento sulla comunicazione di questo argomento.

L'aumento del capitale sociale e delle nuove persone socie nel 2021 ha superato il 7% in entrambi i casi. Il capitale sociale conferito da persone fisiche, target principale al quale sono rivolte le azioni dei GIT, rappresenta il 77% del capitale sociale totale sottoscritto nel 2021, mentre l'aumento di capitale da parte delle persone già socie rappresenta quasi il 45% del totale. Le attività svolte dai GIT hanno contribuito in gran misura all'ottimo risultato raggiunto.

Fundación

Nel 2021 la *Fundación* ha promosso nuovi programmi e sono state consolidate le linee di lavoro dell'anno precedente. Vi invitiamo a consultare il nostro nuovo dossier istituzionale a cui si accede dal nostro sito web: **www.finanzaseticas.net**. Nel sito web è possibile consultare anche il nuovo patronato entrato in carica in ottobre. Un patronato che avvia la propria attività con molto entusiasmo e con una nuova dinamica di lavoro in linea con il nuovo piano strategico del Gruppo Banca Etica. Ecco un breve riepilogo della nostra attività.

Formazione e informazione

CORSI

Quest'anno è stato allestito un corso presso la *Universidad del País Vasco*, uno nella *Universidad de Barcelona* e un altro presso la *Universidad de Jaén*. Abbiamo inoltre collaborato al corso rivolto a persone socie e a un corso dell'*Universidad Pompeu Fabra*. Complessivamente, più di 100 alunni hanno dedicato più di 50 ore alla formazione con la *Fundación*.



ESPERTI DI FINANZA ETICA

Abbiamo anche allestito il primo corso per esperti in finanza etica in Italia. Questo corso è stato promosso dalla *Fundación* in collaborazione con la *Universidad Internacional de Andalucía* e la *Escuela de Economía Social*.



RISORSE DIDATTICHE

Attraverso il progetto REDEFES, condiviso con altri enti di finanza etica in Spagna, abbiamo pubblicato la guida didattica "*Que tu dinero piense como tú*", rivolta al corpo docente che desidera disporre di dinamiche creative per presentare la finanza etica nelle scuole secondarie e superiori e cicli formativi. Il portale continua a crescere e dispone già di 79 risorse formative.



REPORT SULLA FINANZA SOSTENIBILE

Quarto report sulla finanza etica. Quest'anno è stata aggiunta un'analisi sulla Banca e sui diritti umani e sullo stato attuale dell'Action Plan per la finanza sostenibile dell'UE con le relative luci e ombre. È consultabile sul nostro canale di Youtube: https://www.youtube.com/fundacionfinanzaseticas.



PORTALE VALOR SOCIAL

www.valorsocial.info continua a consolidarsi quale portale di riferimento nell'ambito della finanza etica in Spagna, con un pubblico molto diversificato, con una maggioranza femminile e di under 44. Sono stati pubblicati due dossier: il primo sui 20 anni di FEBEA e il secondo sull'Action Plan per la finanza sostenibile.



Attivismo

AZIONARIATO CRITICO

Quest'anno abbiamo continuato a praticare l'attivismo finanziario. Abbiamo partecipato alle assemblee degli azionisti di Indra, Endesa e Repsol per esigere dalle aziende di allineare la propria attività alle istanze sociali per una maggiore sostenibilità ambientale e sociale. Inoltre, insieme alla *Clean Clothe Campaign*, abbiamo lavorato a stretto contatto con Inditex affinché nella filiera dell'industria della moda venisse approvato il nuovo accordo sulla sicurezza nella catena di fornitura del Bangladesh. L'accordo è stato infine sottoscritto dalla maggior parte delle aziende del settore.



Banca RESPONSABILE... E LE ARMI?

In piena effervescenza di concetti quali finanza sostenibile o finanza responsabile, promossi dalle Nazioni Unite e firmati da tutte le banche più importanti, abbiamo deciso di aderire permanentemente alla campagna di denuncia Banca Armada. Non si può parlare di responsabilità e di sostenibilità e allo stesso tempo finanziare il business della guerra.

BANCA ARMADA

Shareholders for Change. Quest'anno nell'ambito della rete di attivismo azionario europeo abbiamo sostenuto varie campagne, tra le quali persuadere le grandi corporation internazionali a tutelare i diritti umani nella catena di fornitura dei materiali "rari" impiegati per le energie rinnovabili o per i microchip destinati a cellulari, tablet e computer. Spesso questi materiali sono estratti in Paesi in conflitto o in zone ad alto valore ambientale.



Con Finance Watch abbiamo sostenuto varie campagne: una delle più importanti è quella relativa ai piani di recupero dopo la pandemia che, nonostante tutto, continuano a promuovere un tipo di economia poco sostenibile.



Rischi, controlli, contrasto alla corruzione

GRI 102-11

La gestione dei rischi

Nello svolgimento delle proprie attività, Banca Etica è esposta a diverse tipologie di rischio legate principalmente alla tipica operatività di intermediazione creditizia e finanziaria. Le strategie di assunzione dei rischi sono riassunte dal Gruppo nel Risk Appetite Framework (RAF) adottato dal Consiglio di Amministrazione. Si tratta del quadro di riferimento che definisce - in coerenza con il massimo rischio assumibile, il business model e il Piano Strategico - la propensione al rischio, le soglie di tolleranza, i limiti di rischio, le politiche di governo dei rischi e i relativi processi.

La definizione del RAF si incardina su un procedimento articolato e complesso, coordinato dalla Funzione di Risk Management, in stretta interazione con i responsabili dei vari Dipartimenti e del Bilancio e Controllo di Gestione, oltre alle altre Funzioni aziendali di Controllo. Tali attività si sviluppano in coerenza con i processi ICAAP/ILAAP, che, parimenti, vengono rivisti ed aggiornati annualmente, nonché con quello di sviluppo/aggiornamento del Recovery Plan.

Per la definizione del capitale interno a fronte dei rischi quantificabili, Banca Etica, in conformità a quanto previsto per le Banche cc.dd LSI di classe 3, utilizza le metodologie di calcolo dei requisiti patrimoniali regolamentari per i rischi compresi nel I Pilastro (di credito e controparte, di mercato, operativo) e gli algoritmi semplificati indicati per i rischi di II Pilastro (rischio di concentrazione e rischio di tasso di interesse sul portafoglio bancario). Per quanto riguarda gli altri profili di rischio, coerentemente con le indicazioni fornite dalla Banca d'Italia, Banca Etica ha predisposto adeguati presidi interni di controllo e attenuazione dei rischi.

L'informativa di dettaglio sugli obiettivi e le politiche in materia di gestione del rischio finanziario, nonché sull'esposizione della Banca/Gruppo al rischio di prezzo, al rischio di credito, al rischio di liquidità e al rischio di variazione dei flussi finanziari - prevista dall'art. 2428 C.C. - è riportata nella Parte E della Nota Integrativa, alla quale si rimanda.

Inoltre, a garanzia del rispetto dei principi di onestà, correttezza e conformità alle norme interne ed esterne, il sistema di controlli interni di cui Banca Etica si è dotata, si basa su attività relative a controlli sulla gestione dei rischi, controlli di conformità alle norme e controlli basati sull'attività di revisione interna.

Il rischio di credito

La gestione del rischio di credito è ispirata al principio di prudenza e di separazione fra le attività proprie della fase di sviluppo, istruttoria e gestione e quelle di controllo del credito. L'intero processo di gestione del credito è disciplinato da uno specifico Regolamento, periodicamente rivisto e migliorato, che definisce i criteri per la valutazione del merito creditizio, le metodologie per la revisione degli affidamenti e per il controllo andamentale. La Banca è inoltre dotata di una policy che riassume ed armonizza gli orientamenti e le linee di politica creditizia (crediti in bonis e deteriorati) deliberati nel tempo dal Consiglio di Amministrazione, nonché le diverse determinazioni operative generali indicate dallo stesso Consiglio in materia di assunzione e gestione del rischio di credito. La Banca ha uno specifico ufficio - Ufficio Gestione NPL - che si occupa della gestione del credito problematico fin dai primi segni di deterioramento; tale ufficio è gerarchicamente separato dagli uffici che gestiscono le varie fasi del credito in bonis. Invece per la gestione del credito in bonis con segnali di anomalia e con lo scopo di contenere il più possibile il peggioramento della qualità del credito, la Banca ha attivato un'unità specifica di monitoraggio delle posizioni in bonis.

Il Consiglio di Amministrazione e il Comitato di Direzione analizzano periodicamente la reportistica che dà conto di aspetti anche di dettaglio sullo stato del credito complessivo.

Il monitoraggio dei rischi integrati

Il forte richiamo ad un'etica finanziaria, contenuto nell'art. 5 dello Statuto e nel Manifesto, rende Banca Etica molto più esposta ai rischi reputazionali rispetto ad altri istituti finanziari. Ad essere monitorati non sono solo i rischi operativi e normativi ma anche quelli legati al mantenimento della coerenza ai valori fondanti dell'organizzazione. La componente etica della Banca può trasformarsi da vantaggio competitivo ad ulteriore rischio reputazionale se soci e clienti vedessero o percepissero nelle sue scelte una diminuzione della tensione etica. È importante quindi dedicare grande attenzione alla comprensione degli ambiti ove i rischi reputazionali possono sorgere, cercando contestualmente di prevenirli e gestirli e facendo leva proprio sulla continua cooperazione tra l'organizzazione territoriale dei soci e la rete operativa.

Per monitorare nel dettaglio i possibili rischi reputazionali, la Banca ha istituito uno specifico strumento: l'Impact Appetite Framework (IAF). Questo è uno strumento ideato da Banca Etica per il monitoraggio delle attività della Banca in termini di impatto socio-ambientale a disposizione del Consiglio di Amministrazione.

Esso intende garantire che i principali obiettivi in termini di impatto sociale e ambientale che la Banca si pone vengano raggiunti e, soprattutto, che in caso di mancato raggiungimento non si vada incontro ad un rischio reputazionale per la Banca.

Lo IAF si affianca al Risk Appetite Framework, è prodotto anch'esso con cadenza trimestrale, e dal RAF ha mutuato il sistema concettuale di monitoraggio basato sulle soglie di:

- Appetite: l'obiettivo che il CdA intende raggiungere su ciascun indicatore (i dati di riferimento possono essere in euro o in altre quantità).
- Early Warning: soglia che segnala l'eventuale peggioramento dei risultati su ciascun indicatore a livelli per cui si rende necessaria un'azione correttiva.
- Tolerance: il livello minimo del dato al di sotto del quale esiste un serio pericolo di non raggiungimento degli obiettivi statutari e/o di mission della Banca e quindi un rischio reputazionale.

A differenza del RAF, lo IAF non è soggetto ad alcuna norma dettata dalla vigilanza, è uno strumento puramente interno alla governance di Banca Etica, per questo motivo non è stata fissata una soglia di Capacity.

La definizione delle soglie di appetite è determinata dalle aspettative sui diversi temi e da considerazioni di carattere politico che determinano il rischio reputazionale della Banca. In questo senso possono essere sempre rivisti all'occorrenza.

Controlli

L'assetto dei controlli interni del Gruppo Banca Etica è fissato in aderenza alla normativa di Vigilanza. Il Sistema dei Controlli Interni è composto dalle seguenti funzioni, tutte dotate di separatezza funzionale, permanenza ed indipendenza:

- Conformità alle norme;
- Antiriciclaggio;
- Controllo dei Rischi;
- Revisione Interna.

La **Funzione di Conformità** presidia la gestione del rischio di non conformità alle norme, per la tutela dei rischi derivanti da sanzioni, perdite finanziarie rilevanti o di natura reputazionale. Il responsabile della funzione di conformità è membro dell'Organismo di Vigilanza. Lo scopo della Compliance è quello di evitare che un rischio di natura operativa possa trasformarsi in rischio reputazionale innescando la perdita di fiducia negli stakeholders di riferimento e nel sistema bancario.

Per questo motivo, l'attività di compliance si impegna a contribuire e rafforzare la cultura aziendale impostata sull'osservanza dello spirito della norma.

Nell'attuale contesto normativo e organizzativo anche il ruolo della Compliance ha subito evoluzioni. Da una parte si rileva un maggiore impegno in attività di advisory e facilitazione per il business. Dall'altra, per garantire efficacia ed efficienza alle sue attività ha sviluppato strumenti, metodologie e competenze di tipo tecnologico all'interno dei suoi processi. Infatti, la consulenza ex-ante richiede una tempestiva analisi degli impatti sui processi operativi, sui controlli interni e sull'organizzazione.

La Funzione di Conformità con riferimento all'anno 2021 ha prestato nel continuo supporto alle strutture operative della Banca formulando pareri e consulenze ex-ante negli ambiti normativi di competenza. Inoltre ha realizzato analisi di impatto con riguardo alle normative di nuova emanazione. Ha effettuato le analisi relative alle Politiche di remunerazione secondo quanto previsto dalla normativa di Vigilanza. Infine ha effettuato le attività di verifica ex-post secondo il Piano 2021 e sulla base di esigenze emerse nel corso dell'esercizio.

Di seguito si riportano i principali assessment condotti:

- Crediti - Mutui;
- Conflitti di interesse nei rapporti con soggetti collegati;
- NPL;
- Servizi di Investimento;
- Prodotti Assicurativi;
- Segnalazioni CR;
- Sistemi di Pagamento;
- Market Abuse;
- Trasparenza;
- Deposito e Subdeposito.

La **Funzione Antiriciclaggio** (per brevità anche Funzione AML) è incaricata di sovrintendere all'attività di prevenzione e gestione dei rischi di riciclaggio e di finanziamento del terrorismo.

La Funzione AML rientra fra le funzioni di controllo di secondo livello e in quanto applicabili, fatte salve le specifiche previsioni delle Disposizioni sull'organizzazione, ad essa si applicano le norme della Circ. 285/13.

Essa agisce nel quadro di riferimento del RAF e supporta gli

organi aziendali nella definizione di strategie per la gestione del rischio di riciclaggio e di finanziamento del terrorismo, sulla base dei livelli di esposizione al rischio inerente (risk profile) e al rischio residuo, misurati all'esito il processo di autovalutazione.

La Funzione AML riferisce direttamente agli organi con funzione di supervisione strategica, di gestione e di controllo. Ciò è assicurato dal collocamento gerarchico della Funzione Antiriciclaggio, che risponde direttamente al Consiglio di Amministrazione e al Collegio Sindacale e riferisce direttamente agli organi aziendali, senza restrizioni o intermediazioni.

L' organo con funzione di supervisione strategica, sentito l'organo con funzione di controllo, ha conferito delega per la segnalazione di operazioni sospette al Responsabile Antiriciclaggio, che assume anche la carica di Responsabile SOS.

La **Funzione Risk Management** riporta al Consiglio di Amministrazione e ha la finalità principale di monitorare l'esposizione ai rischi del Gruppo Banca Etica collaborando alla definizione delle relative politiche di governo dei rischi.

In tale ambito, rientrano fra le responsabilità della Funzione:

- proporre parametri quantitativi e qualitativi necessari per la definizione del RAF e per lo sviluppo di scenari di stress;
- verificare l'adeguatezza del RAF, del processo di gestione dei rischi e del sistema dei limiti operativi;
- supportare lo svolgimento del processo di autovalutazione dell'adeguatezza patrimoniale e del sistema di governo e gestione del rischio di liquidità;
- presidiare la coerenza dei sistemi di misurazione e controllo dei rischi con i processi e le metodologie di valutazione delle attività aziendali, coordinandosi con le strutture aziendali interessate;
- verificare l'adeguatezza e l'efficacia delle misure prese per rimediare alle carenze riscontrate nel processo di gestione dei rischi;
- monitorare l'effettiva esposizione ai rischi del Gruppo e la relativa coerenza con gli obiettivi di rischio, nonché verificare il rispetto dei limiti operativi assegnati alle strutture operative in relazione all'assunzione delle varie tipologie di rischio;
- valutare i rischi sottesi ai nuovi prodotti e servizi e inerenti all'ingresso in nuovi segmenti operativi e di mercato;
- esprimere pareri preventivi sulla coerenza con il RAF delle Operazioni di Maggiore Rilievo;
- verificare il corretto svolgimento del monitoraggio andamentale sulle esposizioni creditizie - in particolare quelle deteriorate - e valutare la coerenza delle classificazioni, della congruità degli accantonamenti e dell'adeguatezza del processo di recupero andamentale sulle singole esposizioni creditizie.

La **Funzione di Internal Audit** gerarchicamente riporta al Consiglio di Amministrazione e collabora strettamente con il Collegio Sindacale.

Le attività di verifica svolte dall'Internal Audit, sia presso le strutture italiane che spagnole, permettono un presidio costante finalizzato alla valutazione della completezza, della funzionalità e dell'adeguatezza della struttura organizzativa delle componenti il Sistema dei Controlli Interni del Gruppo Banca Etica. La Funzione effettua anche verifiche presso le filiali ed i consulenti finanziari della rete commerciale di Banca Etica.

Il responsabile della funzione di Internal Audit è membro dell'Organismo di Vigilanza della capogruppo.

La controllata Etica Sgr, come Banca Etica, è dotata di un sistema di controlli interni strutturato e costituito dalle funzioni di Compliance e Antiriciclaggio, Risk Management e Internal Audit.

Le prime, funzioni di controllo di secondo livello, sono interne alla società, mentre l'Internal Audit è esternalizzato alla Capogruppo con incarico conferito al responsabile della medesima funzione.

Attraverso le azioni di verifica svolte in forza dei piani annuali di audit deliberati dai Consigli di Amministrazione delle rispettive società, la funzione Internal Audit evidenzia le eventuali carenze presenti nel sistema informativo, nelle procedure o nelle policy e regolamenti interni con l'obiettivo di migliorare l'efficacia e l'efficienza dell'organizzazione e dei processi.

Tutta l'attività svolta è rendicontata costantemente, in ordine a controlli effettuati e risultati ottenuti, al Comitato Rischi endoconsiliare di Gruppo, ai rispettivi Consigli di Amministrazione, Collegi Sindacali e Direzioni Generali.

La funzione assolve agli obblighi informativi verso gli Organi di Vigilanza esterni.

Codice Etico, Modello di Organizzazione, Gestione e Controllo, contrasto alla corruzione

GRI 102-16

Accanto ai principi generali del Codice Etico di cui è dotata la Banca, ci sono regole che il personale è tenuto ad osservare in virtù delle normative vigenti, del contratto di lavoro e dei regolamenti interni tra i quali:

- il Codice di Comportamento per il Personale;
- il Modello di Organizzazione, Gestione e Controllo ai sensi D. Lgs. 231/01;
- il Regolamento interno in materia di whistleblowing - (Sistema Interno di Segnalazione delle Violazioni);
- la Policy del Gruppo Banca Popolare Etica per l'interazione con i partiti e le formazioni politiche.

Al fine di evitare atti di corruzione, la Banca prevede una serie di regole che il personale è tenuto a rispettare e che riguardano vari aspetti come gli omaggi, il finanziamento di partiti politici, contributi, sponsorizzazioni e liberalità, la gestione dei rapporti con enti pubblici o privati e la selezione-assunzione del personale.

Banca Etica, a garanzia della correttezza nel perseguimento della propria mission, si è dotata di un Modello di Organizzazione, Gestione e Controllo in linea con le prescrizioni del D. Lgs. n. 231/2001 (di seguito anche "MOG"), distribuito ad ogni neo assunto e pubblicato nella intranet aziendale e nel sito web istituzionale. L'attuazione del MOG è affidata all'Organismo di Vigilanza 231/01 (di seguito anche "OdV") con il compito di presidiare l'adeguatezza, il rispetto e il corretto funzionamento dello stesso attraverso la verifica dell'osservazione dei presidi di controllo previsti all'interno del MOG a copertura dei diversi rischi di reato cui è esposta la Banca. L'OdV si occupa anche di aggiornare il MOG a seguito dell'introduzione di novità normative. L'OdV è altresì incaricato di monitorare il rispetto e l'applicazione del Codice Etico e risulta destinatario di eventuali richieste di informativa o di segnalazioni di violazioni del MOG o del Codice Etico. Nel 2021 non sono emersi elementi che possano indurre a considerare che vi siano state violazioni dei principi contenuti nel "Modello di organizzazione, gestione e controllo" e nel Codice Etico di Banca Etica.

In materia di whistleblowing, Banca Etica è dotata di un sistema interno che consente la segnalazione di atti e fatti che possano costituire una violazione delle norme che regolano l'attività bancaria, garantendo al contempo la riservatezza e la protezione dei dati personali del soggetto che effettua la segnalazione e del soggetto segnalato. Conformemente con quanto previsto dalle disposizioni di Banca d'Italia, è stato nominato un soggetto responsabile dei sistemi interni di segnalazione con il compito di assicurare il corretto funzionamento delle procedure, di riferire direttamente al Consiglio di Amministrazione e al Collegio Sindacale le informazioni oggetto di segnalazione e di redigere una relazione annuale sul corretto funzionamento del sistema interno di segnalazione. Banca Etica ha attribuito, coerentemente con le previsioni normative e il proprio modello organizzativo e operativo, al responsabile dei sistemi di segnalazione anche le attività di ricezione, esame e valutazione delle segnalazioni. Il ruolo è in capo al Responsabile della Funzione Internal Audit e, qualora tale responsabile sia il presunto responsabile della violazione o abbia un potenziale interesse correlato alla segnalazione tale da compromettere l'imparzialità di giudizio, le attività di ricezione, esame e valutazione delle segnalazioni sono svolte dalla "Funzione Riserva" individuata nella Responsabile della Funzione di Compliance. Durante il 2021 sono giunte all'OdV due segnalazioni attraverso il canale whistleblowing. Affrontate dall'OdV in seduta plenaria sono state analizzate e composte, restituendo i risultati ai denuncianti che hanno deciso di non intraprendere alcuna ulteriore azione.

Modifiche normative

La Funzione Compliance assicura la gestione proattiva del cambiamento regolamentare così da permettere alla Banca di avviare per tempo le attività di adeguamento dei processi aziendali e delle procedure interne.

Questo si traduce in:

- Alerting: informative quotidiane, indirizzate alle Unità Organizzative interessate per ambito normativo, sulla pubblicazione di nuovi provvedimenti, sia nazionali sia europei, e di qualsiasi rango formale;
- Legal inventory: gestione e condivisione del repository sulle disposizioni rilevanti per la Banca e utili alla corretta lettura delle norme;
- Impact analysis: la descrizione puntuale delle novità normative previste e l'indicazione per ogni norma di destinatari, topics, processi bancari impattati, aree aziendali coinvolte.

Con riferimento alle attività svolte nel 2021, la Funzione ha garantito il servizio di alerting quotidiano e legal inventory a tutte le UO, supportando la Banca nell'analisi dei principali cambiamenti normativi. Tra i principali ambiti normativi trattati, si segnalano:

- Modifiche al Regolamento CONSOB Operazioni con Parti Correlate;
- Framework Finanza Sostenibile;
- Accordi di Esternalizzazione a fornitori di servizi cloud;
- Segnalazioni di Violazioni.

Inoltre nel corso dell'anno la Funzione Compliance ha curato la stesura di analisi normative, ossia documenti che descrivono le principali novità regolamentari su temi specifici come:

- Governo Societario;
- RTS sul contenuto e la presentazione della disclosure in materia di sostenibilità.

La pubblicazione dei documenti ha supportato l'avvio di gruppi di lavoro trasversali e dedicati.

Privacy e modalità di gestione

GRI 418

Banca Etica pone la massima attenzione al presidio della privacy dei propri clienti, soci e dipendenti e alla protezione dei dati, in ottemperanza al Regolamento (UE) 2016/679 (GDPR), al D.Lgs. 196/03, come modificato dal D. Lgs 101/2018, ai differenti Provvedimenti e Linee Guida del Garante per la Protezione dei Dati Personali (GPDP) ed alle Linee Guida del Comitato Europeo per la Protezione dei Dati (European Data Protection Board).

Per garantire il massimo presidio sul Trattamento dei dati personali, la Banca ha nominato:

- il Delegato del Titolare del trattamento, a cui è affidata la responsabilità dell'esercizio dei poteri del Titolare;
- 7 Coordinatori Privacy, soggetti in posizioni apicali, che hanno la responsabilità di coordinare e presidiare il rispetto dei principi generali di riservatezza, tutela e protezione dei dati personali.

La Banca ha inoltre nominato una società esterna specializzata quale Responsabile della Protezione dei Dati (Data Protection Officer o DPO), che ha il compito di verificare e monitorare gli adempimenti posti in essere ed il loro adeguamento alle normative vigenti.

La Banca svolge un monitoraggio periodico volto a tutelare il trattamento dei dati personali, attraverso l'implementazione di misure di sicurezza ed organizzative, secondo quanto definito da normativa interna.

In particolare:

- viene posta particolare attenzione nel fornire agli interessati le relative informative e nel raccogliere i consensi per il trattamento dei dati;
- i dati personali oggetto di trattamento, in particolare se effettuato con strumenti elettronici, sono custoditi e controllati, anche in relazione alla natura dei dati e alle specifiche caratteristiche del trattamento, mediante l'adozione di idonee e preventive misure di sicurezza, in modo da ridurre al minimo i rischi di distruzione o perdita, anche accidentale, dei dati stessi, di accesso non autorizzato o di trattamento non consentito o non conforme alle finalità della raccolta.

La Banca dichiara di non aver ricevuto denunce comprovate riguardanti violazioni della privacy dei clienti, nè fughe, furti o perdite di dati dei clienti.

Il personale al 31.12.2021

La Banca conta 394 collaboratori di cui 32 in Spagna. Il 44,42% sul totale sono donne e il 63,96% ha tra i 30 e i 50 anni. Dell'organico di Banca Etica fanno parte persone appartenenti alle categorie protette e con disabilità, in linea con la normativa vigente. Per tutti i dati in dettaglio che riguardano indici di turnover, congedi e politiche di welfare si rimanda al capitolo dedicato allo stakeholder Collaboratori.

Le politiche fiscali

GRI 207

Per un'azienda sostenibile reputiamo fondamentale conciliare la crescita economica con una corretta distribuzione delle risorse al fine di remunerare in modo adeguato e trasparente tutti i portatori di interesse, incluso lo stato in cui la Banca è residente o presente. Questo per Banca Etica, che ispira la propria attività ai valori della responsabilità, coerenza e trasparenza e da sempre è in prima linea nella lotta alla legalità, significa adottare una gestione fiscale trasparente e in linea con la normativa vigente italiana in cui ha la propria sede. Coerente con i principi previsti all'articolo 5 dello statuto e dettagliati anche nel codice etico adottato, la Banca non fa ricorso alla leva fiscale come sviluppo del proprio business, né a pratiche di ottimizzazione fiscale, cercando di essere sostenibile nel rispetto del perimetro di azione concesso dall'amministrazione finanziaria. Per queste ragioni, la Banca adotta un approccio fiscale prudenziale, teso alla minimizzazione dei rischi fiscali e al presidio del rischio di non conformità alle norme, inteso come rischio di incorrere in sanzioni giudiziarie o amministrative, perdite finanziarie rilevanti o danni di reputazione in conseguenza di violazioni di norme imperative. Con riferimento al presidio del rischio di non conformità alle normative di natura fiscale, in base al principio di proporzionalità, e su proposta della Funzione Compliance, Banca Etica ha assegnato all'Ufficio Bilancio e Controllo di Gestione questo presidio specialistico. Per una mitigazione

del rischio l'Ufficio Bilancio e Controllo di Gestione si avvale a sua volta della consulenza di figure esterne alla Banca esperte in materia fiscale. A livello di controllo di secondo livello la Funzione Risk monitora il rischio fiscale all'interno del più ampio rischio operativo attraverso specifici indicatori monitorati trimestralmente e ricompresi nel RAF (vedi Parte E della nota integrativa). La funzione Antiriciclaggio, nel più ampio monitoraggio del rischio di riciclaggio, tiene conto dei rischi derivanti dal coinvolgimento in operazioni fiscalmente irregolari poste in essere dalla clientela. Infine la Funzione Internal Audit effettua specifiche verifiche sul comparto.

A conferma della consapevolezza che maggiori entrate fiscali rappresentano più risorse che gli Stati possono investire per il benessere dei cittadini, migliorando l'istruzione, la sanità e supportando più efficacemente le fasce più deboli della popolazione, anche nel prospetto sulla distribuzione del Valore Aggiunto, segnaliamo la quota parte del valore economico generato destinata all'amministrazione centrale e periferica. Il tema della trasparenza fiscale è inoltre tra quelli elencati all'interno della matrice di materialità, dimostrando di essere un principio di alta rilevanza anche per gli stakeholder della Banca che da sempre sono sensibili e attenti ai temi della trasparenza e del contrasto all'illegalità.

Informativa quantitativa fiscale relativa all'Italia	2021	2020
Numero dei dipendenti	394	358
Ricavi da vendite a terze parti	72.677.538	62.932.035
Utile/perdita ante imposte	13.227.659	8.376.897
Attività materiali diverse da disponibilità liquide e mezzi equivalenti	24.819.921	26.739.533
Imposte sul reddito delle società versate sulla base del criterio di cassa	(1.076.355)	(2.538.626)
Imposte sul reddito delle società maturate sugli utili/perdite	(3.138.976)	(1.557.787)

Gestione economico finanziaria 2021

La dinamica della raccolta e degli impieghi

Dinamica della raccolta diretta

Al 31 dicembre 2021 la raccolta diretta ha raggiunto i 2.309 milioni di euro con un aumento di 272 milioni di euro rispetto all'anno precedente.

La crescita, pari al 13,3% in termini percentuali, risulta ben superiore rispetto al sistema bancario nel suo complesso (+5,4%) e conferma "l'attrattività" di Banca Etica nel panorama delle banche italiane.

L'aumento della raccolta si deve prevalentemente al comparto raccolta diretta a breve, all'interno del quale si conferma l'importanza della raccolta in conto corrente.

La raccolta a medio/lungo termine cresce di circa 28,3 milioni di euro rispetto al 2020 nel comparto obbligazioni mentre i certificati di deposito scendono di 5,9 milioni di euro.

La raccolta risulta così suddivisa per tipologia di prodotti (valori in milioni di euro):

Forme tecniche di raccolta	31.12.2021	31.12.2020	Variazione
Conti correnti	1.803,1	1.540,1	263,0
Depositi a termine	260,2	281,6	(21,3)
Prestiti obbligazionari	201,2	172,8	28,3
Certificati di deposito	9,0	14,9	(5,9)
Altro	35,1	27,5	7,6
Totale	**2.308,6**	**2.036,9**	**271,6**

Dinamica della raccolta indiretta

Al 31 dicembre 2021 la raccolta indiretta ha superato i 1.114 milioni di euro con un incremento rispetto all'anno precedente superiore al 25%.

	2021	2020
Etica Obbligazionario Misto	304,5	282,6
Etica Obbligazionario Breve Termine	24,6	30,7
Etica Rendita Bilanciata	140	107,3
Etica Bilanciata	244,7	189,7
Etica Azionario	106,7	72,8
Etica Impatto Clima	141,8	81,4
Totale Raccolta Gestita	**962,4**	**764,8**
Raccolta Amministrata	39	37,8
Assicurativo	112,1	86
GPM	1	
Totale	**1.114,7**	**888,7**

Il collocamento del fondo pensione PensPlan Profi (avviato da novembre 2018) al 31.12.2021 ha raggiunto i 29,4 milioni di euro (17,6 milioni di euro nel 2020) a cui si aggiungono le polizze Multi Assimoco per 43,2 milioni di euro e la raccolta gestita nell'ambito del fondo pensione Plurifonds (linea Aequitas) pari a 37,9 milioni di euro a fine 2021.

Dinamica degli impieghi

Al 31 dicembre 2021 gli impieghi superano i 1.179 milioni di euro con un aumento di circa 76 milioni di euro rispetto all'anno precedente.

La crescita, pari a quasi il 7% in termini percentuali, risulta ben superiore rispetto al sistema bancario cresciuto dello 0,4% nel corso del 2021.

L'accordato, con una crescita del 6,3%, nel 2021 ha raggiunto i 1.278 milioni di euro.

Gli aumenti più significativi si sono realizzati nei comparti mutui ipotecari e chirografari.

Gli impieghi risultano così suddivisi per tipologia (in milioni di Euro):

Forme tecniche di impiego	31.12.2021	31.12.2020	Variazione
Conti correnti attivi e anticipi fatture	199,4	215,5	(16,1)
Mutui	947,2	858,8	88,3
Estero	2,2	1,7	0,5
Sofferenze	29,0	26,6	2,5
Altro	1,3	1,0	0,3
Totale	**1.179,1**	**1.103,6**	**75,6**
Crediti di firma	49,3	44,7	4,6

La distribuzione per organo deliberante dei nuovi fidi deliberati o degli aumenti dei fidi deliberati è evidenziata nella tabella sottostante:

ODE: Organo deliberante	Numero Richieste Accolte	Controvalore mln €
Consiglio di Amministrazione	41	50
Comitato Esecutivo	235	104
Direttore Generale	63	16
Vice Direttore Generale	82	13
Responsabile Commerciale	138	17
Responsabile Commerciale Territoriale	535	35
Responsabile di filiale	3.202	78
Vice Responsabile di filiale	431	14
Responsabile ufficio Npl	15	1
Totale	**4.742**	**328**

Per quanto concerne la Spagna, gli impieghi ammontano a circa 78,6 milioni di euro in crescita del 16,8% rispetto ai 67,3 milioni di euro di fine 2020. Le nuove linee di credito deliberate nel 2021 ammontano a 39,2 milioni di euro e sono state 227.

Analisi del conto economico

Formazione dei margini reddituali

L'esercizio 2021 si è chiuso con un utile netto, calcolato secondo i principi contabili internazionali IAS/IFRS, di 9.535 mila euro, il più alto nella storia della Banca, dopo aver iscritto imposte per 3.692 mila euro, ammortamenti per 2.876 mila euro e svalutazioni dei crediti e titoli valutati al costo ammortizzato per 7.764 mila euro.

Nei commenti che seguono viene proposta un'analisi delle principali componenti reddituali.

Margine di interesse

L'esercizio 2021 è stato caratterizzato dall'andamento ancora decrescente dei tassi di interesse sia attivi che passivi; il margine di interesse evidenza un aumento di 2.853 mila euro rispetto al 2020 a fronte di una forbice dei tassi medi che si attesta al 2,18% (2,19% nel 2020).

La crescita del margine di interesse (+8,3%) risente positivamente dell'aumento delle masse impiegate, della diminuzione del costo della raccolta e dell'apporto della tesoreria che ha contribuito sul margine di interesse per circa 14.944 mila euro contro i 12.263 mila euro al 31 dicembre 2020 (inclusi i proventi riconducibili ai finanziamenti BCE pari a 3.683 mila euro). Gli interessi attivi derivanti da clientela ordinaria ammontano a 26.459 mila euro (nel 2020 erano 26.409 mila euro).

Il costo complessivo per interessi passivi sulla raccolta onerosa è di 4.109 mila euro (4.231 mila euro nel 2020) di cui 2.017 mila euro rappresentano il costo dei prestiti obbligazionari, 1.524 mila euro derivano da c/c e depositi e 568 da altri interessi passivi.

Margine di intermediazione

Il margine di intermediazione, pari a 66.631 mila euro, segna un aumento di 9.498 mila euro sul 2020 (+16,6%) dovuto alla crescita del margine di interesse, già illustrata in precedenza, delle commissioni nette e della componente legata alla gestione del portafoglio titoli.

La contribuzione netta delle commissioni da servizi al margine di intermediazione è stata pari a 20.989 mila euro con un aumento di 2.337 mila euro rispetto al 2020 (+12,5%).

La voce commissioni attive, pari a 22.926 mila euro, comprende i proventi derivanti dalla messa a disposizione dei fondi e garanzie per 4.522 mila euro (4.494 mila euro nel 2020), dalla tenuta dei conti correnti attivi, passivi e dossier titoli per 4.108 mila euro (3.972 mila euro nel 2020), dai servizi di incasso e pagamento per 4.330 mila euro (4.101 mila euro nel 2020), i proventi generati dal comparto di offerta di fondi di Etica Sgr per 8.973 mila euro (7.006 mila euro nel 2020) e quelli dal comparto Bancassicurazione per 994 mila euro (647 mila euro nel 2020).

I dividendi da partecipate e proventi simili ammontano a 2.883 mila euro, di cui 2.814 mila euro si riferiscono a Etica Sgr.

Le plusvalenze realizzate dalla vendita di titoli in portafoglio sono ammontate a 2.304 mila euro.

Le plusvalenze potenziali connesse alle attività e passività finanziarie valutate al fair value con impatto a conto economico sono ammontate a 2.832 mila euro in forte crescita rispetto al dato 2020 (308 mila euro) per il buon andamento dei mercati del 2021.

Rettifiche/riprese di valore nette per deterioramento crediti ed attività finanziarie.

Il processo di valutazione dei crediti non-performing è stato effettuato in un'ottica prudenziale in ragione sia delle reali possibilità che del tempo di recupero degli stessi. La rischiosità del credito ha comportato un ammontare totale di rettifiche per 7.815 mila euro rispetto a 8.173 mila euro nel 2020.

Le sofferenze nette ammontano a 8.608 mila euro pari allo 0,76% dei crediti netti verso la clientela (0,81% nel 2020) e al 2,46% (2,41% nel 2020) se calcolate al lordo, percentuali inferiori alla media del settore (0,86% per le sofferenze nette); il tasso di copertura delle stesse sofferenze è pari al 70,4% (67,6% nel 2020).

I crediti deteriorati netti ammontano a 29.755 mila euro (+1.217 mila euro rispetto al 2020) pari al 2,61% dei crediti netti verso la clientela (2,68% nel 2020), mentre il tasso di copertura degli stessi crediti risulta pari al 51,3% (51,9% nel 2020).

Il processo di impairment delle attività finanziarie valutate al fair value con impatto sulla redditività complessiva ha comportato una ripresa di valore di 51 mila euro (nel 2020 ripresa di valore di 96 mila euro).

Per i crediti di firma e le rettifiche sui margini non si è reso necessario alcun adeguamento del fondo rischi analitico e collettivo in quanto il fondo stanziato in precedenza è già capiente (con una ripresa di 39 mila euro rispetto a 63 mila euro di accantonamento del 2020).

Costi di struttura

Spese per il personale

Il costo del personale si è attestato a 25.450 mila euro, in aumento di 3.003 mila euro (+13,4%) principalmente per la piena entrata a regime delle assunzioni effettuate nel 2020 e per le ulteriori risorse assunte nel corso del 2021.

La voce accoglie anche il costo per le ferie maturate e non godute, il premio di rendimento aziendale e, come previsto dalla normativa, anche i compensi per il Consiglio di Amministrazione ed il Collegio Sindacale.

Altre spese amministrative

Le altre spese amministrative sono pari a 22.038 mila euro ed aumentano rispetto al 2020 di 3.096 mila euro (+16,3%).

Esse comprendono il costo dell'imposta di bollo sulle polizze titoli e sui c/c e l'imposta sostitutiva sui mutui per un totale di 4.852 mila euro, i contributi ordinari e straordinari per i fondi di risoluzione e dei depositanti rispettivamente per 3.015 mila euro. Il riaddebito dell'imposta di bollo e sostitutiva ai clienti è compreso nella voce altri proventi di gestione.

Il livello del cost/income ratio, indice di espressione dell'efficienza aziendale, scende al 68,2% dal 70,4% del 2020.

Accantonamenti netti ai fondi per rischi ed oneri

Il conto economico 2021 accoglie "altri accantonamenti netti" per 151 mila euro, ancora in riduzione rispetto ai 271 mila euro del 2020.

Rettifiche di valore su immobilizzazioni materiali ed immateriali

Il comparto degli ammortamenti delle attività materiali e immateriali ha registrato un decremento di 390 mila euro rispetto al 2020.

Altri oneri e proventi di gestione

Il saldo netto degli oneri e dei proventi di gestione è positivo per 4.898 mila euro, in crescita di 448 mila euro rispetto al 2020.

Utile dell'operatività corrente al lordo delle imposte

Alla luce di quanto sopra esposto, si perviene ad un utile dell'operatività corrente, ante imposte, pari a 13.228 mila euro (8.377 mila euro nel 2020).

Imposte sul reddito dell'esercizio dell'operatività corrente
La voce relativa all'accantonamento di imposte accoglie le imposte correnti e differite IRES e IRAP di competenza 2021 per un totale di 3.692 mila euro (1.974 mila euro nel 2020).

Risultato netto dell'esercizio
L'utile netto ammonta a 9.535 mila euro (6.403 mila euro nel 2020).

Dinamica reddituale triennio 2019-2021

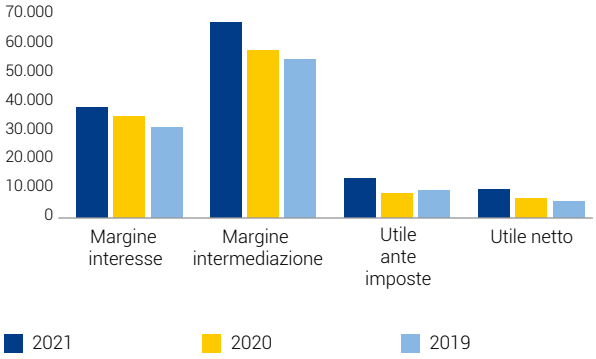

Patrimonio e adeguatezza patrimoniale

Il patrimonio netto contabile della Banca, alla chiusura dell'esercizio 2021, comprensivo sia dell'utile di periodo di 9.535 mila euro, che della riserva di valutazione positiva per l'importo di 8.011 mila euro, ammonta a 135.961 mila euro con un aumento di 15.395 mila euro dovuto alla crescita delle riserve da valutazione e del capitale sociale.

Per l'analisi di dettaglio della dinamica patrimoniale si rinvia al prospetto dei movimenti del patrimonio netto, che costituisce parte integrante del bilancio.

I Fondi Propri della Banca al 31 dicembre 2021 si attestano a 169,2 milioni di euro e sono costituiti dal **Capitale primario di classe 1** (CET 1) per l'importo di 136,2 milioni di euro (capitale sociale, utile e riserve patrimoniali al netto delle immobilizzazioni immateriali, delle azioni proprie in portafoglio, della quota di utile non computabile e di altre variazioni minori) e dal **Capitale di classe 2** (AT 2) per l'importo di 33 milioni di euro (passività subordinate computabili). Il Capitale primario ha un'incidenza pari all'80,5% sul totale dei Fondi propri della Banca al 31 dicembre 2021.

Il coefficiente dei Fondi Propri si è collocato al 19,6% (17,5% a fine 2020) mentre il rapporto tra il capitale primario ed il complesso delle attività di rischio ponderate ossia il coefficiente di CET 1 si è attestato al 15,8% (15,1% a fine 2020).

Al netto della quota assorbita dai rischi di credito, dai rischi di mercato e dai rischi operativi, l'eccedenza patrimoniale si attesta a 100,1 milioni di Euro.

Per le dinamiche dei Fondi Propri, la complessiva esposizione ai rischi di credito, di mercato ed operativi, si rimanda alla Parte F della Nota Integrativa "Informazioni sul Patrimonio" in cui sono diffusamente trattate, così come si rinvia alla Parte E "Informazioni sui rischi e sulle relative politiche di copertura" per l'analisi dei sistemi di misurazione e controllo dei rischi presenti nella Banca.

Quadro di sintesi dei risultati

Nel presente paragrafo sono riepilogati sinteticamente gli indicatori fondamentali dell'operatività e della performance della Banca, riferiti all'esercizio chiuso al 31 dicembre 2021 e confrontati con quelli dell'esercizio precedente. Gli indici di natura economica sono stati determinati in base alla riclassificazione del conto economico, come risulta dal prospetto sotto riportato.

Conto economico riclassificato

Voci	31.12.2021	31.12.2020
10. Interessi attivi e proventi assimilati	**41.402.977**	**38.671.833**
20. Interessi passivi e oneri assimilati	**(4.109.147)**	**(4.230.646)**
70. Dividendi e proventi simili	**2.882.610**	**2.390.994**
30. MARGINE DI INTERESSE	**40.176.440**	**36.832.182**
40. Commissioni attive	**22.926.258**	**20.220.638**
50. Commissioni passive	**(1.937.075)**	**(1.568.570)**
60. COMMISSIONI NETTE	*20.989.183*	*18.652.068*
MARGINE GESTIONE DENARO E SERVIZI	**61.165.623**	**55.484.250**
80. Risultato netto dell'attività di negoziazione	**321.373**	**129.415**
90. Risultato netto dell'attività di copertura		
100. Utili (perdite da cessione o riacquisto di:	**2.312.777**	**1.211.543**
a) attività finanziarie valutate al costo ammortizzato	49.568	168.120
b) attività finanziarie valutate al fair value con impatto su redditività complessiva	2.303.690	1.127.160
d) passività finanziarie	(40.481)	(83.737)
110. Risultato netto delle attività e passività finanziarie valutate al fair value	**2.831.543**	**307.612**
RISULTATO NETTO DELLE OPERAZIONI FINANZIARIE	*5.465.693*	*1.648.570*
MARGINE DI INTERMEDIAZIONE	**66.631.316**	**57.132.819**
160. Spese amministrative:	**(47.487.333)**	**(41.387.852)**
a) spese per il personale	(25.449.571)	(22.446.444)
b) altre spese amministrative	(22.037.762)	(18.941.409)
200. Altri oneri/proventi di gestione	**4.897.940**	**4.450.414**
SPESE AMMINISTRATIVE NETTE	*(42.589.393)*	*(36.937.439)*
180. Rettifiche/riprese di valore nette su attività materiali	**(2.055.779)**	**(2.136.714)**
190. Rettifiche/riprese di valore nette su attività immateriali	**(820.245)**	**(1.129.134)**
RETTIFICHE DI VALORE SU ATTIVITÀ NON FINANZIARIE	*(2.876.024)*	*(3.265.848)*
TOTALE COSTI OPERATIVI	*(45.465.417)*	*(40.203.287)*
RISULTATO LORDO DI GESTIONE	**21.165.899**	**16.929.533**
170. Accantonamenti netti ai fondi per rischi e oneri	**(179.002)**	**(469.175)**
ACCANTONAMENTI NETTI AI FONDI PER RISCHI ED ONERI	*(179.002)*	*(469.175)*
130. Rettifiche/riprese di valore nette per deterioramento di:		
a) attività finanziarie valutate al costo ammortizzato	(7.814.713)	(8.172.790)
RETTIFICHE DI VALORE NETTE SU CREDITI	*(7.814.713)*	*(8.172.790)*
130. Rettifiche/riprese di valore nette per deterioramento di:		
b) attività finanziarie valutate al fair value con impatto su redditività complessiva	50.752	96.338
RETTIFICHE DI VALORE NETTE SU ALTRE ATTIVITÀ FINANZIARIE	*50.752*	*96.338*
RISULTATO DI GESTIONE	**13.222.936**	**8.383.905**
220. Utili (Perdite) delle partecipazioni		
230. Risultato netto della valutazione al fair value delle attività materiali e immateriali		
240. Rettifiche di valore dell'avviamento		
250. Utili (Perdite) da cessione di investimenti	**4.723**	**(7.008)**
290. Utile (Perdita) dei gruppi di attività in via di dismissione al netto delle imposte		
ALTRI PROVENTI ED ONERI (NO ATT.ORD)	*4.723*	*(7.008)*
REDDITO DI PERIODO AL LORDO DELLE IMPOSTE	*13.227.659*	*8.376.897*
270. Imposte sul reddito dell'esercizio dell'operatività corrente	**(3.692.296)**	**(1.973.519)**
300. REDDITO NETTO DI PERIODO	**9.535.363**	**6.403.378**

Prospetto degli indici (importi in migliaia di euro)

Valori patrimoniali per calcolo indici	2021	2020	Variazione	Var.%
Attività fruttifere	2.826.725	2.664.682	162.043	6,08%
Attività non fruttifere	69.337	59.732	9.605	16,08%
Totale attività	**2.896.062**	**2.724.414**	**171.648**	**6,30%**
Passività onerose	2.716.192	2.566.265	149.928	5,84%
Passività non onerose	43.909	37.584	6.325	16,83%
Capitale netto	135.961	120.565	15.395	12,77%
Totale passività e netto	**2.896.062**	**2.724.414**	**171.648**	**6,30%**
Raccolta diretta	2.308.576	2.037.145	271.431	13,32%
Raccolta indiretta	1.114.734	888.343	226.391	25,48%
Totale raccolta (diretta ed indiretta)	**3.423.309**	**2.925.488**	**497.822**	**17,02%**
Crediti netti verso clientela	1.139.063	1.065.385	73.677	6,92%
Indici di struttura				
Raccolta diretta / totale attivo	79,71%	74,77%	4,94%	6,61%
Crediti verso clientela/raccolta diretta	49,34%	52,30%	(2,96%)	(5,66%)
Crediti verso clientela/totale attivo	39,33%	39,11%	0,23%	0,58%
Indici di qualità del credito				
Sofferenze nette/crediti netti clientela	0,76%	0,81%	(0,05%)	(6,58%)
Sofferenze lorde/crediti lordi clientela	2,46%	2,41%	0,05%	2,25%
Attività deteriorate nette/cred. clientela	2,61%	2,68%	(0,07%)	(2,48%)
Attività deteriorate nette/patrimonio	21,88%	23,67%	(1,78%)	(7,54%)
Fondo sval.sofferenze/sofferenze	70,37%	67,60%	2,77%	4,10%
F.do sval.attività deteriorate/att.deteriorate	51,27%	51,90%	(0,63%)	(1,20%)
Indici di redditività				
Utile netto/Patrimonio netto medio (ROE)	7,43%	5,64%	1,79%	31,77%
Risultato lordo di gestione/totale attivo	0,73%	0,62%	0,11%	17,61%
Margine d'interesse/attività fruttifere medie	1,46%	1,57%	(0,10%)	(6,65%)
Int.attivi dividendi/proventi/att.frutt medie	1,61%	1,75%	(0,13%)	(7,70%)
Interessi passivi/passività onerose medie	0,16%	0,19%	(0,03%)	(16,79%)
Margine d'intermediazione/attività fruttifere	2,43%	2,43%	(0,00%)	(0,19%)
Costi oper./margine intermediazione	68,23%	70,37%	(2,13%)	(3,03%)
Spese personale/costi operativi	55,98%	55,83%	0,14%	0,26%
Risultato lordo di gest./marg.intermediaz.	31,77%	29,63%	2,13%	7,20%
Coefficienti patrimoniali				
Coefficiente CET1	15,76%	15,10%	0,66%	4,39%
Coefficiente Fondi propri	19,58%	17,53%	2,05%	11,68%
Indici struttura e produttività				
Dipendenti medi	377	349	28	8,07%
Numero sportelli bancari	21	20	1	5,00%
Crediti verso clientela per dipendente	3.022	3.055	(33)	(1,07%)
Raccolta tot.(diretta ed indiretta)/ dipendenti	9.083	8.388	694	8,28%
Margine d'intermediazione per dipendente	177	164	13	7,91%
Costo medio dipendente	68	64	3	4,91%
Costi operativi per dipendente	121	115	5	4,64%
Risultato lordo di gestione per dipendente	56	49	8	15,69%

Struttura societaria e governance

GRI 102-18 GRI 405-1

Consiglio di amministrazione

Componenti del Consiglio	2021	2020
Componenti del Consiglio	13	13
di cui donne	5	5
tasso medio partecipazione	97%	98%
% appartenenti agli organi di governo di età inferiore a 30 anni	0	0
% appartenenti agli organi di governo di età compresa tra 30 e 50 anni	38%	38%
% appartenenti agli organi di governo di età maggiore di 50 anni	62%	62%

Composizione di genere del Consiglio di Amministrazione

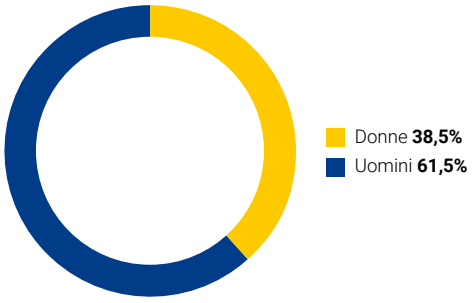

Composizione per età del Consiglio di Amministrazione

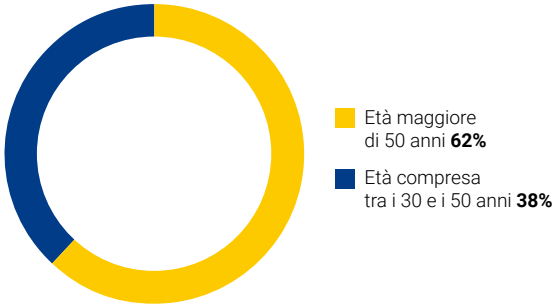

Di seguito il prospetto dei compensi attualmente previsti per gli Amministratori; tali compensi sono indicati come costo Banca (al lordo) e non come compensi netti:

	Importo annuo
Consigliere	5.000 euro
Consigliere componente del Comitato Esecutivo	8.000 euro
Vicepresidente	20.000 euro
Presidente	70.000 euro
Gettone di presenza per le adunanze del Cda e del Comitato Esecutivo	350 euro per singola adunanza
Consigliere Referente dei Portatori di Valore	8.000 euro
Presidente del Comitato Esecutivo	16.000 euro
Consigliere componente del Comitato Parti Correlate	6.500 euro
Presidente del Comitato Parti Correlate	8.000 euro
Gettone presidente Comitato Parti Correlate	350 euro

Comitato Etico

Componenti del Comitato Etico	2021	2020
Componenti del Comitato Etico	7	7
di cui donne	4	4
tasso medio partecipazione	100%	93%

L'attività del Comitato Etico, quale organismo di garanzia e di rappresentanza etica con funzione consultiva e propositiva, si sviluppa sia in risposta alle sollecitazioni provenienti dalla base sociale, dai lavoratori, dal Consiglio di Amministrazione e da altri organi della Banca, sia con un'autonoma iniziativa di approfondimento e riflessione, portata all'attenzione del Consiglio di Amministrazione e dei Soci. Il Comitato Etico partecipa regolarmente, attraverso un suo rappresentante (solitamente il/la Presidente) a tutte le riunioni del Consiglio di Amministrazione e ospita ai propri lavori un componente del Consiglio di Amministrazione al fine di consentire un continuo confronto fra i due organi. L'attività dei componenti del Comitato è svolta a titolo volontario, con riconoscimento delle spese sostenute per le attività di competenza.

Il Comitato Etico è composto da 7 persone; l'attuale composizione deriva dall'elezione del 16 maggio 2020 e resterà in carica fino all'assemblea dei soci del 2023.

Nel 2021 si è riunito 6 volte e ha partecipato alle due assemblee tenutesi nell'anno.

Nel corso dell'anno ha promosso riflessioni e analisi su diversi temi: legalità e contrasto alle mafie da parte della finanza etica,finanza etica e banche armate, dialogo intergenerazionale, b-corp e social wash, beni comuni e acquisti cooperativi-collettivi. Su questi temi il lavoro del Comitato, volto al coinvolgimento della Banca, proseguirà anche per il 2022.

Collegio Sindacale

Il Collegio Sindacale è stato rinnovato dall'Assemblea dei soci del 18 maggio 2019 ed è attualmento composto da:

- Presidente: Salvaderi Paolo;
- Sindaca Effettiva: La Manna Paola;
- Sindaco Effettivo: Latina Luigi;
- Sindaca Supplente: Melaccio Annunziata;
- Sindaco Supplente: Tavernar Eros Ambrogio.

I sindaci effettivi partecipano a tutte le riunioni del Consiglio di Amministrazione e del Comitato Esecutivo. Il Presidente del Collegio partecipa a tutte le riunioni del Comitato endoconsiliare rischi.

Organismo di Vigilanza

L'Organismo di Vigilanza (O.d.V.), insediato nel 2010 e rinnovato nei suoi componenti nel 2019, nel corso del 2021 si è riunito 8 volte.

Nel corso del 2021 l'O.d.V., oltre all'attività ordinaria, ha completato la revisione del Modello di organizzazione, gestione e controllo ai sensi del d.lgs. 231/01 e predisposto le attività di formazione per gli organi apicali e per tutta la struttura. Particolare attenzione è stata posta anche alle verifiche sull'attività di Antiriciclaggio, alla valutazione delle iniziative adottate dall'azienda in materia di salute e sicurezza dei lavoratori per fronteggiare l'emergenza sanitaria Covid-19, al tema della accessibilità e riservatezza dei dati.

Collegio dei Probiviri

Il Collegio dei Probiviri nel corso del 2021 ha preso visione delle richieste giunte da soci e ha risposto ad uno di questi.

Comitato Parti Correlate

Il Comitato Parti Correlate è composto dai tre consiglieri di amministrazione Marco Carlizzi (come Presidente), Natalino Sbraccia ed Elisa Bacciotti. Il Comitato fu istituito per presiedere le procedure relative ad operazioni con parti correlate, ovvero le operazioni di potenziale conflitto di interesse in cui amministratori, alti dirigenti e soggetti fisici e giuridici a loro congiunti, possono incorrere; il funzionamento di tale organismo è definito nell'apposito Regolamento di gestione delle operazioni con parti correlate, rinnovato nel 2019 e pubblicato nel sito della Banca. Nel corso del 2021 il Comitato si è riunito 4 volte.

Componenti del Comitato Parti Correlate	2021	2020
Componenti del Comitato	3	3
di cui donne	*1*	*1*
tasso medio partecipazione	100%	100%

Comitati Endoconsiliari di Gruppo

I comitati endoconsiliari sono stati istituiti nel corso del 2020 e sono diventati operativi nell'ultimo trimestre del 2020. Sono composti da tre consiglieri e hanno funzioni consultive, istruttorie o propositive rispetto alle tematiche di competenza a supporto del Consiglio di Amministrazione.

Comitato Nomine

Composto dalla Presidente Marina Galati, Peru Sasia e Andrea Di Stefano, il comitato si è riunito 3 volte.

Interviene sull'idoneità dei candidati al Consiglio, sull'autovalutazione e la verifica dei requisiti. Definisce eventuali piani di successione.

Componenti del Comitato Nomine	2021	2020
Componenti del Comitato Nomine	3	3
di cui donne	*1*	*1*
tasso medio partecipazione	100%	100%

Comitato Remunerazioni

Composto dalla Presidente Anna Fasano, Elisa Bacciotti e Arola Farré, il comitato si è riunito 3 volte.

Interviene ad esempio in materia di compensi di amministratori, sindaci, direttori generali e vice direttori generali, per l'eventuale attribuzione delle funzioni di Organismo di Vigilanza, in materia di compensi del personale i cui sistemi di remunerazione e incentivazione sono decisi dal Consiglio di Amministrazione, ecc.

Componenti del Comitato Remunerazioni	2021	2020
Componenti del Comitato Remunerazioni	3	3
di cui donne	*3*	*3*
tasso medio partecipazione	100%	100%

Comitato Rischi

Composto dal Presidente Marco Carlizzi, Anna Fasano e Natalino Sbraccia, si è riunito 18 volte.

Svolge funzioni di supporto nella definizione e approvazione degli indirizzi strategici e delle politiche di governo dei rischi e pone particolare attenzione a tutte quelle attività strumentali e necessarie affinché il Consiglio di Amministrazione possa addivenire a una corretta ed efficace determinazione del Risk Appetite Framework e delle politiche di governo dei rischi.

Componenti del Comitato Rischi	2021	2020
Componenti del Comitato Rischi	3	3
di cui donne	*1*	*1*
tasso medio partecipazione	100%	100%

Compagine sociale e capitale

Composizione del capitale e della compagine sociale

A fine 2021 il Capitale Sociale della Banca ammonta a 82.032.562,50 registrando un incremento di 4.589.812,50 rispetto a fine 2020 ed il numero dei soci è passato da n. 44.577 del 2020 a n. 46.186 del 2021 (1.609 soci in più).

Capitale sociale (mln di euro) rispetto a Anno di riferimento

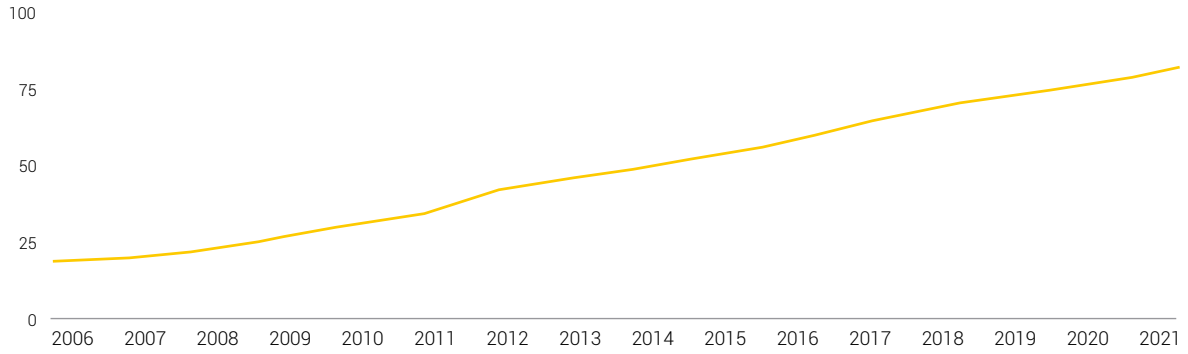

Numero soci rispetto Anno di riferimento

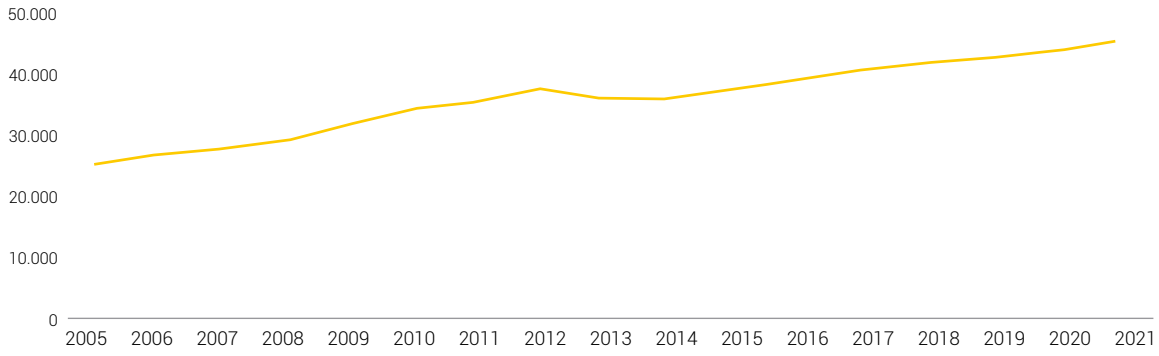

A fine 2021 il numero complessivo delle azioni Banca Etica in circolazione è pari a 1.562.525, registrando un incremento di 87.425 azioni rispetto al 2020.

Composizione del capitale sociale per numero di azioni	2021	2020
Persone Fisiche	1.022.377	974.205
Persone Giuridiche	540.148	500.895
Totale azioni in circolazione	**1.562.525**	**1.475.100**

L'incremento netto del volume delle azioni al 31/12/2021 è il risultato della loro movimentazione nel corso dell'anno tra nuove emissioni ed annullamenti.

Volumi Azioni In Circolazione	2021	2020
Azioni in circolazione ad inizio anno	1.475.100	1.409.146
Azioni emesse nell'anno	90.478	68.329
Azioni annullate nell'anno	(3.053)	(2.375)
Azioni in circolazione a fine anno	1.562.525	1.475.110
Movimento netto nell'anno	**87.425**	**65.964**

Banca Etica ha costituito un fondo di riserva per il riacquisto di azioni proprie, al fine di rispondere all'esigenza espressa dai soci di liquidare, in casi di necessità ed in modo trasparente e fruibile, il proprio capitale investito nelle azioni della Banca. La Banca rivende poi tali azioni, con priorità rispetto alle nuove emissioni, a coloro che desiderano incrementare la propria partecipazione al capitale sociale.

Azioni detenute in proprio - FRAP (Fondo Riacquisto Azioni Proprie)	2021	2020
Saldo ad inizio anno	4.368	3.674
Azioni acquistate dal FRAP nell'anno	33.031	26.640
Azioni rivendute dal FRAP nell'anno	(31.506)	(25.946)
Saldo a fine anno	5.893	4.368
Movimento netto nell'anno	**1.525**	**694**

Nel corso del 2021, 3.026 nuovi soci (2.076 nel 2020) si sono uniti alla compagine societaria.

Numero soci	2021	2020
Soci ad inizio anno	44.577	43.695
Soci entrati	3.026	2.076
Soci usciti	(1.417)	(1.194)
Soci a fine anno	46.186	44.577
Movimento netto nell'anno	**1.609**	**882**

L'uscita dalla stessa compagine societaria di 1.417 soci (1.194 nel 2020), invece, si caratterizza per quattro ragioni principali:

- vendita: 951 (955 nel 2020);
- decesso: 105 (61 nel 2020);
- esclusione: 254 (97 nel 2020);
- donazione azioni: 107 (81 nel 2020).

Con particolare focus sull'Area Spagna, infine, nel 2021 si sono uniti alla compagine sociale 294 nuovi Soci spagnoli con 3.321

azioni di nuova emissione, corrispondenti a 174.352,50 euro; a fine anno i soci spagnoli sono 3.377 con 81.053 azioni, per un capitale sociale pari a 4.255.282,50 euro.

I soci di Banca Etica sono rappresentati al 16,8% da persone giuridiche e al 83,2% da persone fisiche.

Tra i soci di Banca Etica si registrano 193 Enti Locali (176 Comuni, 12 Province, 5 Regioni), rappresentanti il 1,20 % del capitale sociale (984.795,00 euro).

In rapporto al capitale sociale sottoscritto, invece, il 35% è rappresentato da persone giuridiche e al 65% da persone fisiche.

Si segnala infine che in ottemperanza alla normativa in tema di "rapporti dormienti"[81], in data 01/06/2021 sono stati versati al fondo statale 70.756,90 euro, pari al controvalore di 1.243 azioni intestate a 217 Soci che, a seguito delle molteplici comunicazioni inviate, non hanno colto l'opportunità di riattivare il rapporto di custodia titoli in essere con la Banca.

Assemblee delle persone socie

Sabato 22 maggio 2021 le socie e i soci di Banca Etica hanno celebrato a Padova la tradizionale assemblea annuale. L'assemblea si è svolta in modalità mista, sia in presenza, limitata su prenotazione a causa delle misure di contenimento dei contagi da Covid-19, sia virtuale. Si sono votati l'approvazione del bilancio, la ripartizione dell'utile, il piano di attribuzione azioni e il documento sulle Politiche e Prassi di remunerazione del gruppo.

Vi hanno partecipato 2.635 persone, di cui 2.585 a distanza e 50 in presenza. I partecipanti in Italia sono stati 2.062, in Spagna 558, in altri paesi 15.

Sabato 18 settembre a Palermo si è svolta anche l'assemblea straordinaria della Banca dedicata all'approvazione di modifiche dello statuto, del patto associativo e del regolamento assembleare. Vi hanno partecipato 4.445 persone; 593 erano presenti fisicamente e 3.852 hanno partecipato esercitando il voto on line. I partecipanti in Italia sono stati 3.829, in Spagna 604, in altri paesi 12.

Indice di Partecipazione all'Assemblea dei Soci

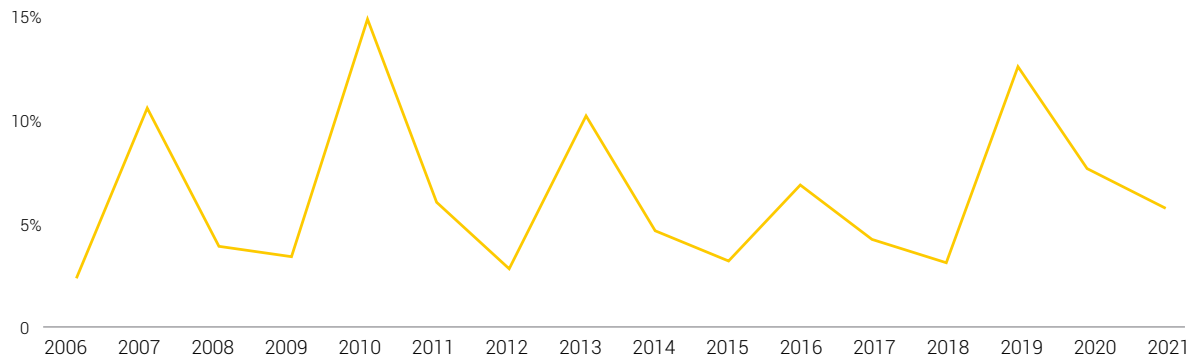

[81] Il D.P.R. n. 116, art. 2 del 22/06/2007 prevede che l'assenza di ogni operazione o movimentazione da parte del titolare del rapporto protrattasi per un periodo di 10 anni costituisce presupposto affinché i rapporti bancari interessati siano definiti "dormienti" ai sensi di legge. La norma implica l'estinzione del rapporto e la devoluzione delle somme all'apposito Fondo istituito presso il Ministero dell'Economia e delle Finanze per indennizzare i risparmiatori che, investendo sul mercato finanziario, sono rimasti vittima di frodi finanziarie e hanno subito un danno ingiusto non altrimenti risarcito. Sono esclusi i casi in cui il valore del rapporto non superi i 100 euro.

Banche socie e rischio reputazionale: l'Osservatorio Banche e Assicurazioni

La nostra missione è anche quella di sensibilizzare gli operatori del credito e della finanza a una maggiore responsabilità sociale ed ambientale nell'uso del denaro; la Banca ha deciso perciò sin dall'inizio della propria attività di accogliere nella propria compagine sociale quegli istituti di credito che già condividono valori, criteri e prassi di finanza etica.

Grazie a questo approccio, si possono sviluppare collaborazioni di tipo finanziario e/o commerciale tramite protocolli d'intesa e convenzioni per il collocamento di azioni, certificati di deposito, obbligazioni, quote dei fondi di Etica Sgr e finanziamenti in pool.

Consapevoli dei rischi reputazionali che possono nascere da scelte o comportamenti non coerenti coi principi della finanza etica da parte delle banche socie, manteniamo con loro un continuo dialogo, coinvolgendo anche le realtà della società civile italiana che cercano di sensibilizzare l'opinione pubblica sulla responsabilità non economica degli operatori del credito e della finanza.

Al 31.12.2021 gli istituti finanziari presenti nella compagine sociale di Banca Etica rappresentano il 4,72% del capitale sociale.

A garanzia di una maggiore efficacia di queste azioni, dal 2012 è attivo l'Osservatorio su Banche ed Assicurazioni (OBA) che ha il compito di monitorare i rischi reputazionali connessi a scelte e comportamenti controversi da parte delle banche socie, relativi non solo al settore degli armamenti e derivanti dalla sensibilità verso la pace e la nonviolenza che sin dall'inizio ha caratterizzato il progetto di finanza etica, ma anche ad altre attività discutibili, come la non trasparenza delle operazioni finanziarie, la presenza in paradisi fiscali e le operazioni di cartello.

L'Osservatorio opera attraverso un gruppo di lavoro partecipato dalla Banca (Funzione Compliance; Dipartimento Proposta di Finanza Etica); da Fondazione Finanza Etica, Fundación Finanzas Éticas e da Etica SGR. I lavori sono coordinati da una figura delegata in seno al Consiglio di Amministrazione e sviluppati in sinergia con figure delegate in seno al Comitato Etico.

Nel 2021 il CDA della Banca ha dato autorizzazione all'avvio della sperimentazione del modello di valutazione dei rischi reputazionali delle banche socie, con particolare riguardo agli altri istituti soci di Etica SGR.

La sperimentazione verrà realizzata attraverso un'analisi incentrata sugli indicatori stabiliti del modello che sarà condotta da un ente di ricerca terzo già individuato.

Nello stesso anno, OBA ha proseguito la collaborazione con le organizzazioni della società civile impegnate nell'analisi critica del rapporto tra finanza e industria degli armamenti.

In particolare, Rete Disarmo ha proseguito la definizione di un modello di Policy sul finanziamento degli armamenti da proporre alle banche socie di Etica SGR.

	2021			2020		
	N.	CS sottoscritto [ctv nominale] €	Quota sul totale %	N.	CS sottoscritto [ctv nominale] €	Quota sul totale %
Banche	**59**	**1.664.355**	**2,03%**	**70**	**1.608.758**	**2,07%**
di cui						
BCC	42	1.064.543	1,30%	52	1.080.293	1,39%
BP	5	184.800	0,23%	6	186.375	0,24%
SPA	5	100.275	0,12%	6	72.975	0,09%
OFE	7	314.737	0,38%	6	269.115	0,35%
SF						
Fondazioni bancarie	**8**	**1.462.965**	**1,78%**	**6**	**1.107.068**	**1,43%**
Assicurazioni	**4**	**680.872**	**0,83%**	**5**	**680.873**	**0,88%**
Federazioni fra banche	**3**	**66.097**	**0,08%**	**3**	**66.098**	**0,09%**
	74	**3.874.289**	**4,72%**	**84**	**3.462.797**	**4,47%**

Relazione attività di Fondazione Finanza Etica per il 2021

Fatti salienti del periodo

Durante il corso dell'anno 2021 Fondazione Finanza Etica ha affrontato alcune tematiche e attività nuove e di particolare impegno, oltre ad aver proseguito - inserendovi elementi comunque innovativi - le attività "tradizionali" e caratterizzanti la sua mission. Qui diamo conto di alcuni dei più significativi.

Parallelamente all'avvio del progetto sulla Cultura Cooperativa, che la Fondazione sta realizzando per conto del Gruppo Banca Etica e in coincidenza con il lavoro di redazione del primo Bilancio Sociale della Fondazione, il Consiglio di Indirizzo ha avviato una riflessione approfondita sul significato e sull'attuale configurazione della "**governance cooperativa**" della Fondazione. Da una prima valutazione sull'attività della Fondazione svolta dal Consiglio d'Indirizzo durante la redazione del Bilancio Sociale, è nata l'esigenza di valutare il funzionamento complessivo della governance della Fondazione al fine di ipotizzare eventuali modifiche statutarie e comunque migliorare e fluidificare le relazioni fra la governance politica (Consiglio d'Indirizzo e Giunta esecutiva) e lo staff operativo. Si sono svolti tre seminari tematici interni (produzione culturale, dialogo nonviolento ed educazione critica alla finanza) e tre incontri di self-assessment. Il percorso si completerà entro giugno 2022 anche con l'elaborazione di proposte di modifiche statutarie.

Come accennato nel 2021 Fondazione Finanza Etica ha realizzato e pubblicato il suo primo **Bilancio Sociale** relativo all'anno 2020, redatto secondo gli indirizzi emanati dal governo per gli Enti del Terzo Settore. Il **Bilancio Sociale**, disponibile sul sito della Fondazione, dà conto delle attività realizzate, delle risorse impiegate e dei risultati raggiunti nel corso dell'anno e si concentra su due dei molti stakeholder importanti per la Fondazione, le persone che vi lavorano e gli organi politici che la governano. Questi due stakeholder sono stati chiamati a svolgere anche un self-assessment sulle proprie attività e a valutarne l'impatto della e sulla Fondazione.

Il 2021 è stato anche l'anno della **soluzione della crisi di Valori**. Dopo una "reggenza" della direzione responsabile da parte del direttore della Fondazione, è stato individuato un nuovo direttore responsabile nella persona di Andrea Barolini, giornalista da tempo collaboratore di Valori e con una lunga esperienza nell'ambito del giornalismo, soprattutto sui temi dell'ambiente e della crisi climatica ed energetica. Unitamente alla direzione è stata definita l'impostazione della nuova fase del progetto Valori che sarà più incardinata sulla Fondazione, nel senso sia della struttura e della governance, sia delle attività. In questo senso Valori, oltre all'attività di produzione di contenuti giornalistici in diversi formati e su diversi supporti sui temi di interesse della finanza etica e del Gruppo, avrà come riferimento anche la comunicazione e l'informazione sulle attività della Fondazione e delle Reti con cui essa collabora. Sulla base di questa impostazione il nuovo direttore, insieme alla project manager, ha predisposto il Piano di sviluppo del progetto per l'anno 2022.

Durante il 2021 è proseguita e si è intensificata la collaborazione con Fundación Finanzas Éticas, nella prospettiva di una maggiore integrazione fra le due Fondazioni che dovrebbero sempre più "pensare" come una sola fondazione. La collaborazione si è svolta sul piano del rapporto fra Valori e Valor Social (in coincidenza con la nuova direzione della testata giornalistica italiana), nella redazione comune del 4° Rapporto sulla Finanza Etica e Sostenibile in Europa (di cui è stata organizzata una presentazione comune il 20 dicembre), nell'azionariato critico, nella coordinata partecipazione a Shareholders for Change e a Finance Watch, nella preparazione di una brochure istituzionale comune (che uscirà nel 2022). Inoltre, l'ingresso del Presidente di Fondazione Finanza Etica nella Giunta esecutiva della Fundación nella veste di vicepresidente ha avvicinato anche la governance politica delle due fondazioni. In particolare è stato avviato nel 2021 un percorso dei due organi politici, a partire da un documento politico comune che identifica meglio il ruolo delle due Fondazioni, anche come trait d'union fra il Gruppo e la società civile organizzata dei due paesi. Il percorso prevede anche un primo incontro fra le due Giunte esecutive che si realizzerà nel 2022.

La presente relazione organizza, diversamente dagli anni passati, la rendicontazione delle maggiori attività svolte dalla Fondazione nel corso del 2021, organizzate secondo gli stakeholder che sono stati individuati come particolarmente rilevanti nel primo Bilancio Sociale 2020.

La ripartizione degli utili

I soci fondatori Banca Etica ed Etica Sgr contribuiscono annualmente al fondo di gestione per l'attività ordinaria e al progetto Valori.it, attraverso i **contributi ordinari**.

Inoltre, laddove l'anno finanziario si è chiuso con segno positivo, sia la Banca che la sgr erogano alla Fondazione una quota di liberalità dal loro fondo utili, con periodicità differenti, che va a costituire il **fondo utili**. In occasione delle assemblee dei soci il Consiglio di Amministrazione della Banca e quello di Etica Sgr deliberano l'ammontare del fondo destinato a liberalità relativo al bilancio in approvazione e i criteri per l'utilizzo da parte della Fondazione.

Tutte le attività del 2021 della Fondazione relative al fondo utili sono state realizzate grazie ai residui del fondo 2019 e a quelle del fondo 2020. Per quanto riguarda il fondo 2019 di Banca Etica destinato a liberalità, infatti, la sua efficacia è stata sospesa durante l'anno 2020 per effetto della raccomandazione della Banca Centrale Europea in attuazione di un indirizzo di politica in materia di vigilanza prudenziale degli enti creditizi.

Il CdA di Banca Etica ha assegnato a Fondazione Finanza Etica, con delibera del 30 marzo 2021, una quota di utile 2020 destinata a liberalità per un totale di 300.000 euro, così ripartiti:

- 100.000 euro destinati a progetti di promozione e implementazione della Cultura Cooperativa per tutto il Gruppo Banca Etica e per le Fondazioni;
- 100.000 euro per iniziative dei Portatori di Valori su progetti cardine del Piano Strategico di Gruppo;
- 100.000 euro per progetti della Fondazione Finanza Etica o da essa individuati.

La Fondazione rendiconta sull'uso di tali fondi al CdA della Banca in dettaglio e all'Assemblea, in forma sintetica, in questo paragrafo del bilancio integrato dedicato alla Fondazione.

Ripartizione risorse impiegate per liberalità

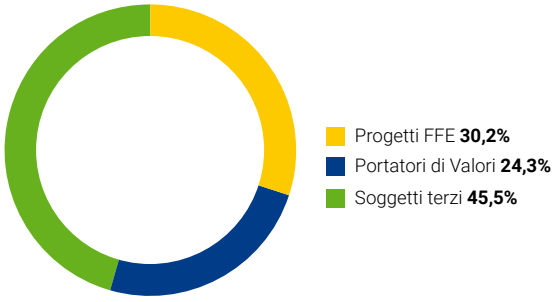

Le risorse impiegate per le liberalità nel 2021 sono state 227.000 euro. Nel complesso, a soggetti terzi, sia attraverso bandi che erogazioni dirette, la Fondazione ha destinato oltre 158 mila euro, pari al 70% delle risorse totali impiegate sulle liberalità. La quota restante viene utilizzata per progetti propri della missione della Fondazione, tra cui tradizionalmente riveste grande importanza l'attività di Azionariato Critico.

Il 2021 di Fondazione Finanza Etica

Anche a seguito della realizzazione del primo Bilancio Sociale 2020 della Fondazione, si è deciso di presentare in questa sede l'attività 2021 organizzata per stakeholder.

I portatori di interesse riconosciuti da Fondazione Finanza Etica sono: il personale, la governance, la rete, i fornitori, la comunità.

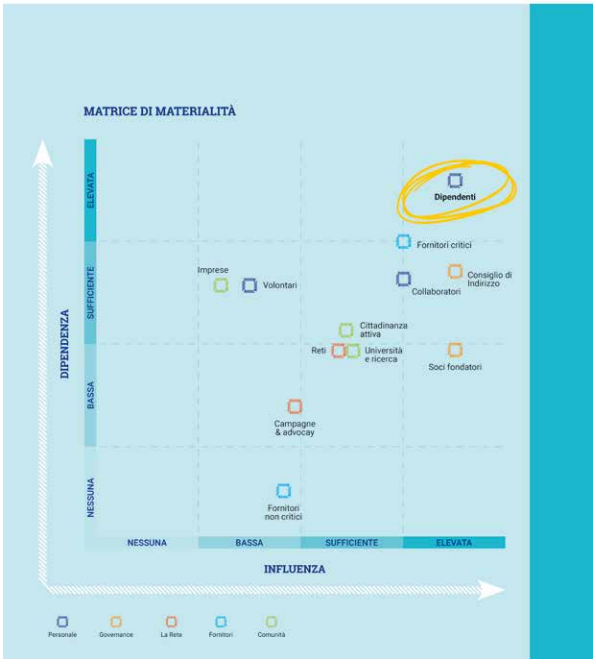

Dalla lettura della matrice emerge come i portatori di interesse decisivi per la Fondazione, per i quali è stata identificata un'alta influenza e dipendenza, siano i dipendenti. In posizione intermedia si posizionano il Consiglio di Indirizzo, i fornitori critici e i collaboratori a progetto, con un livello significativo sia di influenza che di dipendenza.

Le persone lavoratrici della Fondazione

La Fondazione si è concentrata sulla crescita di competenze interne, attraverso la definizione di un **piano formativo**, anche in relazione al Piano Formativo di Gruppo, la formazione e la crescita interna per la **gestione contabile e amministrativa** della Fondazione e la ridefinizione della partecipazione a **bandi per progetti di sviluppo**, attraverso un documento di posizionamento.

I Soci Fondatori

La Fondazione è stata incaricata dal CdA di Banca Etica di coordinare una **ricerca-azione sulla Cultura Cooperativa nel Gruppo Banca Etica** e per questo ha ricevuto un contributo pari a 100.000 euro sugli utili 2020 della Banca. Durante il 2021 sono stati definiti i contenuti del progetto suddiviso in tre distinte fasi: 1) ricerca relativa allo scenario delle possibili soluzioni e prassi in essere in realtà cooperative e non, italiane ed estere, in termini di assetti organizzativi societari ed interni e di metodologie di lavoro con approccio cooperativo; 2) valutazione dello "stato dell'arte" della cultura organizzativa e degli ambiti organizzativi delle singole realtà e del gruppo per individuare, i punti forza, i progetti/processi già in atto, le aree di miglioramento valutati attraverso la chiave di lettura dell'approccio cooperativo; 3) avvio dei cantieri di cambiamento organizzativo, negli ambiti organizzativi individuati, che vadano a rafforzare il complessivo approccio cooperativo del Gruppo, in coerenza con i suoi elementi generativi, la vision e i valori dichiarati. Nel 2021 è stata selezionata l'azienda di ricerca per la realizzazione della prima fase (che sarà terminata entro il 10.2.2022), identificata in PIN ARCO srl, spin-off di ricerca dell'Università di Firenze.

La rete

Nel corso del 2021 è stata fatta una valutazione delle modalità di partecipazione alle reti delle quali la Fondazione è parte, per calibrare il grado di coinvolgimento, in relazione al raggiungimento dei propri obiettivi complessivi di azionariato critico e di engagement.

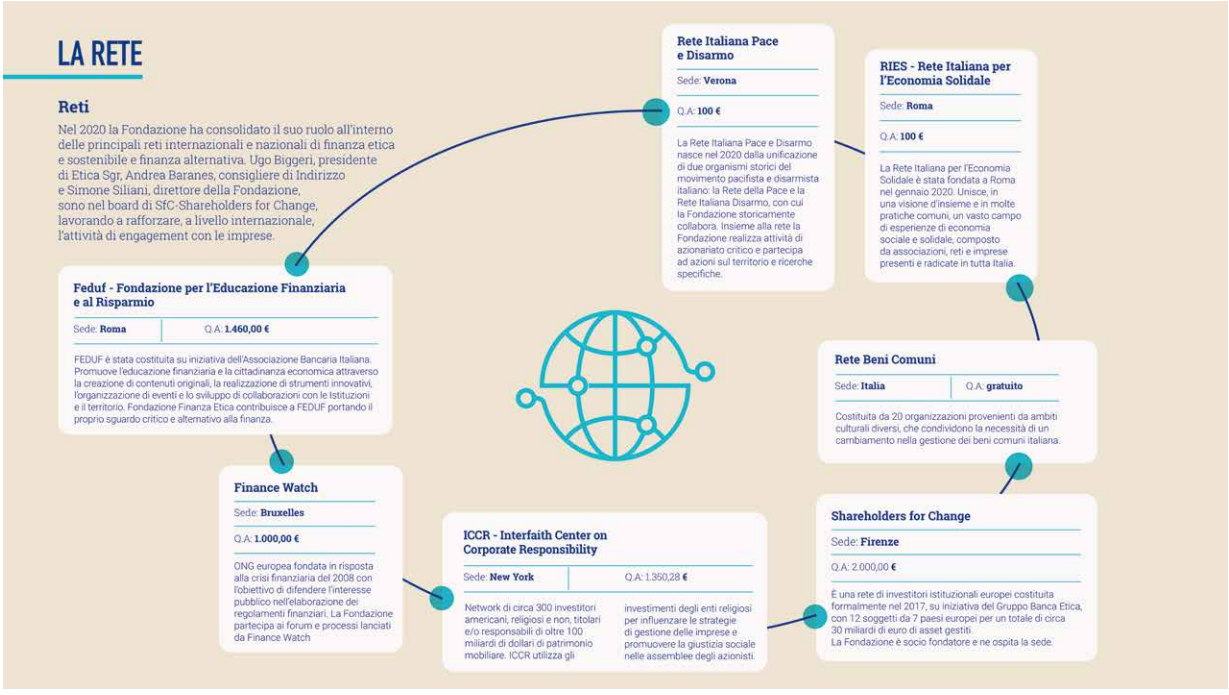

Oltre alla collaborazione con **Shareholders for Change**, di cui si dà conto nell'**Engagement Report 2021**, sono stati sostenuti due progetti di ricerca, con la **Coalizione Italiana Abiti Puliti**, rivolto al tema del salario vivibile in Italia, e con la **Rete Italiana Pace e Disarmo** collegato all'engagement della Fondazione sui temi della policy bancaria/assicurativa relativa al tema degli armamenti rispetto alle banche socie di Etica Sgr. La Fondazione ha inoltre aderito alla campagna **Impresa 2030 Diamoci una regolata**, per una direttiva europea sulla due diligence e a nuove reti italiane. È stato inoltre iniziato il processo di adesione a FEBEA.

La comunità

Portatori di Valore

I progetti, iniziati nel 2020, si concluderanno a giugno 2022. In considerazione dei gravi impatti sulla salute pubblica e sull'economia della pandemia da Covid-19, la Fondazione ha deciso per il 2020 di indicare ai Portatori di Valore una preferenza verso progetti che includano interventi e iniziative relative agli effetti sociali, economici, finanziari dovuti alla pandemia, volti ad alleviare gli effetti negativi della stessa, ma soprattutto ad approfondire riflessioni e sperimentare interventi di medio-lungo periodo, che abbiano carattere di permanenza e di sistema, anche a livello territoriale, e che possano diventare strumento di benchmark per altri territori.

Da parte dei Portatori di Valore è stato realizzato un importante lavoro di integrazione tra progetti e Portatori di Valore medesimi, soprattutto per quanto riguarda le Aree Nord-Ovest, Nord-Est e Centro, dove l'Area ha presentato un progetto insieme ai Soci Lavoratori. Questi tre progetti si concentrano sul tema delle aree interne, analizzato da diversi punti di vista, e sono integrati tra loro: **la mappatura delle Piccole Comunità Resilienti** (**progetto COM-RES**) dell'Area Centro è supportata dal lavoro dell'Area Nord-Est sulle **Comunità di Supporto all'Agricoltura** con il progetto **Seminare Comunità**, che è in stretta relazione con il **progetto NUMES** dell'Area Nord-Ovest sui percorsi formativi in agricoltura. Tutti i progetti hanno una fitta rete di partner, tra associazioni, realtà del territorio e centri di ricerca universitari. L'Area Sud sta realizzando una serie di video che raccontano l'esperienza di tutti i GIT dell'area, mentre FIARE prosegue nel suo lavoro di coinvolgimento di giovani under 35 e di supporto alle economie fragili. Il Tavolo Soci di Riferimento ha proposto alla Fondazione di co-progettare una ricerca, in corso di realizzazione da parte dell'Università degli Studi di Torino, Dipartimento di Culture, Politiche e Società, coordinato da Rocco Sciarrone e Mario Busso, con l'obiettivo di definire il cambiamento della domanda sociale e dei bisogni a essa correlati, a seguito dell'impatto della pandemia da Covid-19, al fine di dare strumenti e competenze nuove ai soggetti del settore sociale, imprese e organizzazioni.

In considerazione della complessità e ricchezza delle proposte, la Giunta Esecutiva ha deliberato di estendere il periodo di realizzazione dei progetti di un anno, fino a giugno 2022, e di mettere a disposizione il sistema di comunicazione della Fondazione per raccontare le tappe e i risultati dei progetti.

Nel corso del 2021 la Fondazione ha costituito un gruppo di lavoro interno con i referenti di ciascun Portatore di Valore, per co-monitorare lo stato di avanzamento dei progetti e confrontarsi su possibili sinergie nelle fasi di attività. È stato inoltre costituito un gruppo integrato di comunicazione, per la costruzione di un piano editoriale e di comunicazione dei progetti delle Aree Nord-Ovest, Nord-Est e Centro/Soci Lavoratori, che inizierà a gennaio 2022.

Nel corso del 2021 ha preso concreto avvio il progetto "**Azione Sospesa**" volto a sostenere la partecipazione di persone giovani che hanno collaborato con la rete dei GIT o comunque con le diverse realtà del Gruppo alla vita associativa della Banca. Sono state segnalate dalle Aree territoriali, dalle Fondazioni e dagli altri portatori di valori alcune persone a cui sono state donate 5 azioni cadauna per poter entrare nella compagine associativa. Nel 2021 sono stati 9 i beneficiari persone fisiche del fondo di cui 8 dall'Italia e 1 dalla Spagna. A questi si aggiunge 1 beneficiario persona giuridica segnalato dalla Spagna (una cooperativa a cui sono state assegnate 5 + 10 azioni come da policy della Banca). Le segnalazioni sono giunte dall'Area Centro (5 beneficiari, 25 azioni), dall'Area Sud (2 beneficiari, 10 azioni), dall'Area Nord-Ovest (1 beneficiario, 5 azioni). Complessivamente sono state distribuite 55 azioni e aperti 5 nuovi conti correnti.

Nel corso del 2021 numerose sono state le collaborazioni e le attività rese dalla Fondazione con i **Gruppi d'Iniziativa Territoriale**. Si segnalano qui alcuni progetti avviati su richiesta dei Git, ai quali la Fondazione ha accettato di partecipare come partner (seguendo le modalità stabilite dal documento d'indirizzo del Consiglio sulla partecipazione della Fondazione a bandi per progetti di sviluppo): Progetto VIRIDEE - VIsioni Resilienza IDEE (regione Marche), progetto "Per un TS pugliese consapevole di sé, del suo ruolo sociale e democratico" sul bando "Puglia Capitale Sociale 3.0", progetto "Abitare la Legalità: idee, strumenti e proposte operative dei giovani delle scuole toscane", progetto "PER FORMARE CON… : un cammino di formazione per gli operatori del terzo settore dopo la pandemia" Padova. Inoltre diverse sono state le collaborazioni della Fondazione con i GIT italiani, a cui sono stati forniti i materiali del progetto "EducarCi" prodotti dalla Fondazione, sull'educazione critica alla finanza. Infine, il processo di selezione, dialogo e monitoraggio dei progetti dei Portatori di Valore, in particolare quelli presentati dalle Aree Territoriali, hanno implicato una intensa collaborazione con alcuni dei GIT coinvolti nei progetti.

Università e ricerca

Sono state completate le **ricerche** oggetto di **erogazione liberale** grazie al Fondo Utili 2018 di Etica Sgr. In particolare, la ricerca del Centro REMARC dell'Università di Pisa, coordinata dalla prof.ssa Elisa Giuliani, **"Banking on human rights"**, che ha classificato un campione di banche globali sulla base delle violazioni dei diritti umani, è stata valorizzata come focus della sezione 3 del **4 Rapporto** sulla Finanza Etica e sostenibile in Europa. È stato realizzato, inoltre, un **database dei contatti** in essere della Fondazione con Università e Istituti di Ricerca, al fine di definire possibili ambiti e filoni di ricerca di interesse comune al Gruppo.

Imprese

L'attività rivolta al mondo imprenditoriale si svolge tramite bandi su erogazioni liberali o altre forme di sostegno. **Che impresa per le donne!**, il bando a valere sul Fondo Utili 2020 di Etica Sgr per il sostegno a fondo perduto a micro e piccole imprese femminili, ha visto la presentazione di 114 domande, di cui 86 ammissibili. Il bando è ora nella sua seconda fase di valutazione, con scadenza all'11 febbraio.

Rivolto all'imprenditoria con background migratorio è Il Bando **Microcredito per grandi idee**, che prevede l'apertura di un fondo di microcredito di massimo 25mila euro con PerMicro, garantito da Fondazione Finanza Etica; nel 2021 sono stati **assegnati** 8 microcrediti, per un impiego del fondo di garanzia di 179.000, su un totale di 825.000 euro (fondo di 275.000 euro con moltiplicatore a base 3). Sempre rivolto alla gestione di fondi di garanzia per microfinanza e contributi per l'inserimento lavorativo di giovani persone con background migratorio è il progetto **Inclusive Zone**, realizzato con Cospe, PerMicro e Comune di Scandicci, attualmente in corso.

Educazione critica alla finanza

All'interno di quest'ambito ricadono sia le attività più propriamente educative, sia quelle informative e di sostegno a giovani persone universitarie.

Nell'ambito **educativo** sono stati realizzati webinar rivolti a educatori e docenti, all'interno dell'Internet Festival di Pisa, sul tema del rapporto tra **conflitti e finanza** e sulla **transizione giusta**. È inoltre in corso un lavoro di definizione del significato e dei contenuti dell'educazione critica alla finanza a livello di Gruppo che porterà anche alla realizzazione, nel corso del 2022, di una piattaforma di supporto alla formazione ed educazione critica alla finanza.

Sul versante **informativo**, di Valori.it si è parlato nell'introduzione. Nel 2021 è stato impostato un nuovo piano editoriale per le **schede "Capire la finanza"**, con la prima uscita a gennaio 2022 della scheda **"Donne e finanza"**.

Il 20 dicembre sono state premiate le **tesi vincitrici** del **Premio Tesi di Laurea sulla finanza etica**, durante un evento on line a cui hanno partecipato le 30 persone candidate. Il primo premio è andato a Serena Ruzzi, con un interessante lavoro sull'**accesso al credito**.

Modelli di educazione finanziaria e di formazione allo sviluppo d'impresa

Sono in corso una serie di progetti rivolti a formazione e gestione di microcredito in Tunisia - **Progetto "Trait d'Union"** in partnership con Regione Toscana, Anci Toscana, Arci e Banca Etica, per il supporto all'avvio di attività imprenditoriali, in collaborazione con una istituzione di microcredito tunisina. Si sono conclusi i due progetti finanziati sulla linea FAMI, **"Savoir Faire"** e **"Meet2In"**, relativi alla formazione allo sviluppo d'impresa per cittadini migranti. È terminato nel 2021 anche la prima fase del progetto **"Co-Mix"**, finanziato dal Fondo Innovazione Sociale della Presidenza del Consiglio dei Ministri, per lo studio di forme innovative di housing sociale. Sempre in partnership con Arci e Regione Toscana è stato realizzato il progetto **"COMBO, Partenariati inclusivi per lo sviluppo"**, per la valorizzazione delle competenze umane, sociali ed economico-finanziarie dei cittadini con background migratorio.

È in corso di realizzazione un progetto di educazione critica alla finanza rivolto ai responsabili e agli operatori di **Caritas Italiana**, nonché alle persone beneficiarie dell'intervento Caritas. Il progetto è sviluppato in collaborazione con Banca Etica e PerMicro. La Fondazione ha realizzato alcuni prodotti di educazione critica alla finanza di base, su richiesta di Banca Etica, in partnership con la società **FIBER** rivolto a dipendenti di una serie di cooperative di produzione e lavoro dell'area emiliano-romagnolo. Con la casa editrice **DeAgostini Scuola** la Fondazione, coinvolgendo lo staff di Valori, sta realizzando una parte dedicata alla finanza etica e sostenibile di un nuovo libro di testo per le scuole superiori sulla geografia sociale.

Studio e ricerca

Il **4° Rapporto sulla finanza etica e sostenibile in Europa** è stato presentato in occasione dell'assemblea di bilancio di Banca Etica, il 22 maggio, preceduta da un'anteprima pubblica il 6 maggio durante la 12ma edizione di **The State of the Union**, organizzato dall'European University Institute.

Tra le ricerche, è in corso un progetto biennale con il CIDV (Centro di documentazione e inchiesta sulla criminalità organizzata in Veneto) sul **rapporto tra Terzo settore e la penetrazione del fenomeno mafioso in Veneto e in Campania**. La Fondazione, insieme a Banca Etica, sostiene l'**associazione Terzjus** per un progetto di ricerca biennale sul "Rapporto sullo stato e le prospettive della legislazione sul terzo settore in Italia"; l'associazione è un osservatorio di diritto del Terzo Settore, della filantropia e dell'impresa sociale costituito nel 2019.

Advocacy&engagement

Nel 2021 la Fondazione ha realizzato il suo **primo Engagement Report**, che sarà pubblicato a febbraio 2022. L'engagement descrive le **attività di azionariato critico e di dialogo** con le imprese nel corso dell'anno e presenta gli indirizzi strategici per il biennio 2022-2024. Gli ambiti di intervento della nostra attività sono costituiti dai temi ambientali (Eni, Generali e Solvay), di sostenibilità sociale e diritti umani (Endesa - partecipata di Eni, Leonardo, Rheinmetall e Inditex) e di governance, sui temi della remunerazione del management e paradisi fiscali (Acea e H&M).

Il 15 dicembre 2021 si è svolto a Milano il secondo incontro con tutte le banche socie di Etica Sgr, la governance del Gruppo e portatori di interesse della Banca e della società civile sul tema del **rapporto delle banche socie di Etica Sgr rispetto alle policy sulle transazioni di armi**. L'incontro, che segue il primo seminario svoltosi a ottobre 2020, è stato preparato da una serie di incontri B2B tra la Fondazione e le banche. Al termine dell'incontro è stata inviata a tutte le banche partecipanti una bozza di policy, redatta dalla Rete Pace e Disarmo.

Di seguito il riepilogo delle attività del 2021:

Società	Paese	Settori (Gics)	Agm	Dialogo	Semaforo*
ACEA	ITALIA	Servizi di pubblica utilità	X		🔴
ENEL	ITALIA	Energia	X		🟢
ENI	ITALIA	Oil & Gas	X		🔴
GENERALI	ITALIA	Servizi finanziari		X	🟡
H&M	SVEZIA	Abbigliamento	X		🟡
INDITEX	SPAGNA	Abbigliamento		X	🟡
LEONARDO	ITALIA	Difesa	X		🔴
RHEINMETALL	GERMANIA	Difesa e automotive	X		🔴
SOLVAY	BELGIO	Chimica, materie plastiche	X		🔴
THYSSENKRUPP	GERMANIA	Acciaio, armamenti		X	🔴

*Semaforo

rosso = non concluso
giallo =parzialmente concluso
verde = concluso completamente o quasi

Politiche di investimento

Nell'Eurozona il 2021 ha rappresentato un anno di forte ripresa economica, dovuta principalmente al progressivo intensificarsi della campagna vaccinale ed agli stimoli fiscali dei governi e dell'Unione Europea con l'emissione delle prime tranches di finanziamenti del piano Next Generation EU.

Il PIL, dopo un primo trimestre ancora in stagnazione, ha evidenziato un forte rimbalzo nel secondo, con una variazione annualizzata di +14,4%, confermata anche nel terzo trimestre con un + 3,9%.

Questa forte ripresa dell'attività economica, unita al vertiginoso aumento dei prezzi delle materie prime e dell'energia ed a problemi nelle catene di fornitura, si è tradotta in un altrettanto deciso aumento dell'inflazione.

Anche l'economia italiana ha evidenziato un robusto rimbalzo nel corso del 2021, con una proiezione finale di crescita del PIL attorno al 6% ed una stima per il 2022 attorno al 4,2%, che dovrebbe consentire di recuperare i livelli pre-pandemia, ricordando che nel 2020 l'economia italiana aveva registrato una contrazione del 8,9%. Sempre anche nel contesto italiano l'inflazione ha evidenziato forti segni di ripresa, con il dato armonizzato di novembre che ha visto una variazione anno su anno del 3,9%.

La nuova variante del Covid ha agitato le acque dei mercati finanziari nel corso del mese di dicembre, con gli operatori preoccupati da possibili nuovi lockdown che avrebbero potuto portare al rallentamento di diversi settori economici. Tuttavia, seppur più facile da trasmettere, Omicron è risultata essere meno pericolosa delle precedenti varianti, notizia che ha rassicurato gli investitori e ha portato, in finale, alla ripresa dei listini di tutto il mondo.

L'andamento dei mercati obbligazionari nel 2021 è stato caratterizzato da una forte volatilità dei rendimenti delle principali curve governative. Il driver principale alla base dei movimenti è stato, senza dubbio, l'avvio delle campagne vaccinali, che ha alimentato un clima di fiducia fra gli investitori. In Italia, a creare ulteriori elementi di incertezza ha contribuito lo scenario politico interno, ma la rapida risoluzione della crisi con l'avvio del governo Draghi ha contribuito ad un veloce ritracciamento dei rendimenti sui bond domestici, con il riferimento decennale che è ritornato ai minimi in area 0,5%.

A partire dal mese di maggio i governativi hanno iniziato a prezzare anche la componente inflazione e questo ha generato un incremento generalizzato dei rendimenti: la revisione al rialzo delle aspettative inflazionistiche è stata sostenuta da un forte incremento delle materie prime e dai problemi di fornitura per la veloce ripresa della domanda. L'irripidimento delle curve ha riguardato in particolare la cosiddetta periferia dell'Euroarea, con il benchmark decennale domestico che per qualche seduta ha superato la soglia dell'1% e con lo spread sul Bund tedesco in allargamento a 120 bp. In questi mesi, per la prima volta inizia a prendere piede tra alcuni membri della Fed l'idea relativa ad una riflessione sul mantenimento degli aiuti monetari, mentre in Europa la Presidente della BCE Lagarde considera ancora prematura un'eventuale exit strategy dal PEPP.

Al 31 dicembre 2021 il portafoglio titoli presenta un controvalore di bilancio di 1.517,78 milioni di euro, in leggera diminuzione rispetto al dato di chiusura dell'esercizio precedente. Questo comprende attività valutate al costo ammortizzato per 1.186,78 milioni di euro, attività finanziarie al fair value con impatto sulla redditività complessiva per 294,54 milioni di euro ed attività finanziarie valutate al fair value con impatto a conto economico per 36,46 milioni di euro.

Nel 2021, la strategia di gestione del portafoglio ha dovuto confrontarsi con l'evoluzione dei mercati finanziari brevemente sopra descritta, in particolare quella dei titoli governativi italiani, e con una generalizzata iniziale riduzione dei rendimenti nella prima parte dell'anno. Pur mantenendo un approccio nella gestione degli investimenti improntato alla prudenza, la ricerca di rendimenti positivi ha comportato l'inserimento in portafoglio di titoli con durate finanziarie mediamente superiori a quelle del recente passato, con conseguente leggero incremento della modified duration, salita da 2,96 di dicembre 2020 a 3,22 di fine anno, e della vita residua media (espressa in anni), che cresce da 3,55 a 3,79. Nello stesso periodo, il rendimento del portafoglio in termini di IRR puntuale (tasso interno di rendimento) è salito dallo 0,733% allo 0,834%.

Il portafoglio titoli è composto in prevalenza da titoli governativi soprattutto italiani e in misura residuale da governativi di stati appartenenti all'Unione europea; sono presenti anche strumenti finanziari i quali vengono elencati nella sezione "Indicatori socio-ambientali" in conclusione al Bilancio.

Infine, con più particolare riferimento a quegli strumenti finanziari più specificamente vocati su interventi a rilevante impatto socio-ambientale ed ESG:

- sono mantenute le posizioni già acquisite in COOPEST, in COOPMED, in EUREGIO Minibond e MERKUR Bank per quanto attiene alla componente obbligazionaria.
- la componente azionaria e/o di strumenti di risparmio gestito vede altresì, oltre alla conferma delle sottoscrizioni in

SFRE - Sustainability-Finance-Real Economies SICAV-SIF ed in FEFISOL - Fonds européen de financement solidaire pour l'Afrique, l'incremento degli investimenti:

- nel "progetto A|IMPACT" del Gruppo Banca Etica, di Avanzi Etica Sicaf-Euveca Spa, fondo di investimento alternativo a carattere "social impact" promosso con lo scopo di supportare lo sviluppo e la crescita di PMI e startup innovative che abbiano la missione di generare un impatto sociale, ambientale e culturale positivo sulla collettività;
- nei 3 fondi di investimento "ETICA SUSTAINABLE" di nuova costituzione da parte di Etica Sgr nell'ambito della Sicav Multilabel, progetto nato per favorire il collocamento dei propri fondi all'estero.

- da ultimo, nel corso dell'anno appena trascorso la Banca ha proseguito nel suo impegno in questa tipologia di investimenti deliberando inoltre la partecipazione nei seguenti FIA:
  - FONDO SÌ SOCIAL IMPACT il cui obiettivo è "lo sviluppo di un settore di imprese capaci di fornire, in maniera sostenibile nel lungo termine, risposte adeguate ai bisogni della società generando consapevolmente un impatto sociale positivo misurabile. Gli investimenti sono localizzati in Italia ed hanno come target imprese sociali ex-lege e altre società cooperative e di capitali che perseguano un chiaro obiettivo sociale aventi i requisiti dimensionali previsti per le piccole medie imprese.
  - SOCIAL & HUMAN PURPOSE 2 che ha come scopo l'investimento e la gestione di immobili destinati ad iniziative di carattere sociale volte alla valorizzazione del territorio quali, a titolo esemplificativo, scuole, università, asili, case di riposo, residenze sanitarie per anziani, residenze universitarie musei, biblioteche, ospedali, altri edifici - pubblici o privati - aventi analoghe destinazioni, impianti di produzione energetica, progetti di rigenerazione urbana e/o di riqualificazione di aree e iniziative sociali destinate alle persone.
  - FEIS - FONDO DE EMPRENDIMIENTO E INNOVACION SOCIAL, in Spagna, il cui obiettivo è sostenere le imprese socialmente innovative e per finanziare nuove e preziose iniziative per le persone e per l'ambiente, cercando di rispondere alle sfide sociali problematiche e il cui impatto può essere misurato con KPI definiti congiuntamente alle partecipate. Per definire questi KPI, l'azienda ha elaborato una nuova metodologia tramite un consulente esterno specializzato. Il fondo si concentra sullo sviluppo e l'espansione delle PMI esistenti e promuove l'imprenditorialità e l'innovazione sociale nelle nuove imprese.

Nella tabella di seguito si riporta il dettaglio dei titoli eligibili detenuti dalla Banca.

Portafoglio titoli

	Valore di bilancio
Portafoglio titoli libero HTC	
BCC CAMBIANO 18-25 4 SUB	€ 1.000.386,00
COOPEST 31/12/2023 SENIOR R TV	€ 499.073,00
COOPEST SERIE K 17-23 TV	€ 745.562,00
COOPEST SERIE L 17-23 TV	€ 246.659,00
COOPEST SERIE M 17-23 TV	€ 1.491.262,00
COOPEST SERIE N 17-23 TV	€ 493.388,00
COOPEST TV 17/23 MEZZANINE L	€ 246.151,00
COOPEST TV 17/23 SENIOR K BON	€ 744.961,00
COOPMED ABS TV 15/25 CL B	€ 212.799,00
COOPMED TV 15/25 EUR	€ 34.573,00
MERKUR ANDELSKASSE 18-27 TV	€ 1.000.582,00
BTP FUTURA 14.07.2030 STEP	€ 10.352.529,00
BTP FUTURA 17.11.2028 STEP	€ 80.676.230,00
BTP ITALIA 20.11.2023 IL	€ 4.906.847,00
BTP ITALIA 22.05.2023 IL	€ 4.928.647,00
BTP ITALIA 24.10.2024 IL	€ 24.540.032,00
BTP ITALIA 28.10.2027 IL	€ 40.224.220,00
CCTS EU 15.04.2029 TV	€ 20.093.540,00
BTP 01.03.2024 4.5	€ 11.060.802,00
BTP 01.03.2026 4,5	€ 11.440.404,00
BTP 01.03.2030 3.5	€ 12.648.989,00
BTP 01.04.2022 1,2	€ 5.023.204,00
BTP 01.04.2026 0	€ 9.892.751,00
BTP 01.04.2031 0,9	€ 15.572.282,00
BTP 01.05.2023 4.5	€ 2.513.090,00
BTP 01.06.2026 1.6	€ 10.625.649,00
BTP 01.06.2027 2,2	€ 11.029.937,00
BTP 01.08.2022 0,9	€ 25.141.828,00
BTP 01.08.2023 4,75	€ 10.794.022,00
BTP 01.08.2027 2,05	€ 10.955.540,00
BTP 01.08.2031 0,6	€ 10.038.681,00
BTP 01.12.2026 1.25	€ 19.562.000,00
BTP 01.12.2031 0,95	€ 10.215.853,00
BTP 01/11/98-29 5,25	€ 13.060.259,00
BTP 1.11.2022 5,50	€ 5.101.040,00
BTP 15.01.2027 0,85	€ 15.306.275,00
BTP 15.03.2028 0,25	€ 34.857.245,00
BTP 15.04.2022 1.35	€ 15.056.488,00
BTP 15.06.2023 0,6	€ 105.518.760,00
BTP 15.07.2028 0,5	€ 20.139.681,00
BTP 15.09.2022 1.45	€ 5.054.157,00
BTP 15.09.2027 0,95	€ 87.174.975,00
BTP 15.11.2024 1,45	€ 4.869.378,00
BTPS 01.10.2023 2,45	€ 90.045.809,00
CROAZIA 2028.06.15 2,700	€ 11.468.577,00
GRECIA 2022.08.01 4,375	€ 10.235.944,00
PORTUGAL 2026.07.21 2,875	€ 9.059.105,00
PORTUGAL 2029.06.15 1,950	€ 5.480.160,00
Subtotale	**€ 801.380.326**
Portafoglio titoli libero FVOCI	
CASSA CENTRALE /AZ PRI	€ 7.250
CBI	€ 1.034
CPL CONCORDIA/AZ PRI	€ 1.000.000
E NOSTRA/AZ PRI	€ 150
E.DI C. SPA	€ 62.966
FAIRTRADE ITALIA SOC. COOP.	€ 17.178
GOIENER S. COOP	€ 100
LIBERA TERRA MEDITERRANEO SOC.	€ 25.000
SARDEX AZ CLE EUR 1	€ 250.000
SCUOLA DI ECONOMIA CIVILE S.R.	€ 1.000
VIKTOR SRL	€ 2.000
VERDE 21 SRL	€ 2.000
ALTERFIN CVBA QUOTE EST SHS A	€ 20.000
BANCOMAT/AZ EUR 5	€ 130
CGM FINANCE SCARL	€ 28.772
CONFIDICOOP_MARCHE	€ 300.000
CONS.COOP.FINANZIARIO PER	€ 98
CONSORZIO COOPERATIVO CCFS SFP	€ 1.000.000
COOPERATIVE FOR ETHICAL FINANC	€ 3.330
COOPMED SA	€ 63.600
CULTURA SPAREBANK AZIONI ORDIN	€ 150.168
FIDI TOSCANA SPA	€ 19.408
LA NEF A	€ 24.900
LA NEF B	€ 24.900
MAG 6 - SOCIETA' COOPERATIVA	€ 35.000

MAG SERVIZI SOCIETA' COOPERATI	€ 3.500
MERKUR-DEN ALMENNYTTIGE ANDELS	€ 213.473
OIKOCREDIT	€ 50.877
PERMICRO SPA	€ 1.417.870
S.I.D.I. SOLIDARITE' INTERNATI	€ 259.768
SATISPAY SPA CATEGORIA I	€ 1.199.993
SEED CAP DE BIZKAIA	€ 11.969
TRIODOS BANK	€ 41.901
VISA PRIV CLASSE C	€ 2.649
Subtotale	**€ 6.240.984**
Portafoglio titoli libero HTC&S	
INFINEON TECHNO 20-29 1,625	€ 214.632
INMOBILIARIA COL 20-28 1,35	€ 310.630
TELEFONICA EM 20-27 1,201	€ 314.923
BTP ITALIA 11.04.2024 IL	€ 10.521.710
BTP ITALIA 22.05.2023 IL	€ 5.207.408
BTP ITALIA 24.10.2024 IL	€ 10.596.865
BTP ITALIA 26.05.2025 IL	€ 32.760.840
BTP ITALIA 28.10.2027 IL	€ 16.150.312
CCTEU 15.04.2025 TV	€ 5.110.031
CCTEU 15.07.2023 TV	€ 10.103.649
CCTEU 15.10.2024 TV	€ 5.119.310
CCTS EU 15.01.2025 TV	€ 5.268.558
CCTS EU 15.09.2025 TV	€ 5.037.286
BTP 01.03.2023 0,95	€ 5.094.127
BTP 01.07.2025 1,85	€ 21.328.054
BTP 01.08.2026 0	€ 9.807.840
BTP 01.12.2025 2	€ 21.407.988
BTP 01.12.2026 1.25	€ 10.422.492
BTP 15.01.2027 0,85	€ 15.376.553
BTP 15.09.2027 0,95	€ 35.919.800
Subtotale	**€ 226.073.008**
Portafoglio titoli libero Fair value	
2P INV MULTI ASSET ESG EQ R	€ 4.693.274
2P INV MULTI ASSET ESG BD R	€ 4.703.147
AVANZI ETICA SICAF EUVECA A NM	€ 5.014
AVANZI ETICA SICAF EUVECA D PT	€ 4.755.532
FEIS FOND EMPRENDIM IMP SOCIAL	€ 250.000
FONDO SI SOCIAL IMPACT CL A	€ 1.130.249
FONDS EUROPEEN DE FINANCEMENT	€ 17.770
MULTILAB ETICA SUS GLB EQ C	€ 2.909.254
SOCIAL HUMAN PURPOSE 2 NM	€ 1.203.987
SUSTAINABILITY FIN REAL ECON	€ 548.133
ETICA IMPATTO CLIMA CL I PT	€ 4.994.396
MULTILAB ETICA SUS DYN ALL C	€ 2.599.648
EUREGIO MINIBD FIA CH RIS EUR	€ 1.469.200
MULTILAB ETICA SUS CON ALL C	€ 7.179.947
Subtotale	**€ 36.459.551**
TOTALE	**€ 1.070.153.869**

Più vicini con il digitale mettendo le persone al centro: le attività della comunicazione esterna

La stampa

Nel 2021 il Gruppo Banca Etica e le realtà che lo compongono sono stati citati sui media un totale di **2.904 volte** (in leggero aumento rispetto all'anno precedente quando le uscite erano state 2.667).

Le **uscite molto rilevanti** - su testate nazionali e in cui Banca Etica è protagonista o ampiamente citata - sono state **187**.

Tra tutte spiccano due servizi andati in onda in prima serata su RAI 3 durante l'autorevole trasmissione Presa Diretta, che ha dedicato un ampio servizio a Banca Etica con intervista al direttore generale e un'intervista al vice presidente che ha messo in luce i rischi di greenwashing nella grande esplosione della cosiddetta finanza sostenibile anche in relazione alla normativa europea sulla tassonomia che prova a definire quali settori produttivi sono sostenibili e possono dunque rientrare negli investimenti che vogliano definirsi tali.

I temi che hanno maggiormente conquistato l'attenzione dei media sono stati:

- Posizionamento sulla distintività della finanza etica che è molto più che sostenibile;
- Emissione di un bond dedicato al contrasto a mafia e usura;
- Rafforzamento della partecipazione al capitale sociale di Sardex-pay;
- Ruolo della finanza per la parità di genere con numerose interviste alla presidente;
- Approvazione del bilancio e piano operativo;
- Inchiesta di Altroconsumo, ripresa da molte altre testate, secondo cui Banca Etica è la Banca che riscuote il maggior gradimento nel campione intervistato.

Buoni risultati in termini di visibilità sono arrivati dalle collaborazioni editoriali avviate da Banca Etica e da Etica sgr con uscite su The Vision; Il Post; Repubblica.it; Financialounge.

Nel 2021 ci sono state anche 15 uscite stampa critiche nei confronti di Banca Etica.

I temi oggetto di critica sono stati:

- 7 uscite sul finanziamento alla ONG Mediterranea per la nave Mare Jonio che salva i migranti vittime di naufragio nel Canale di Sicilia. Le critiche sono arrivate da testate notoriamente xenofobe e dunque avverse a progettualità di questo tipo;
- 5 uscite su stampa locale sarda sul finanziamento per la riqualificazione di una ex-struttura militare a Punta Giglio in provincia di Alghero dove una cooperativa finanziata da Banca Etica ha realizzato una struttura di turismo sostenibile. Le critiche - alimentate da un comitato locale - sono arrivate alla Banca come notizie su testate locali e tramite i social network. Banca Etica ha gestito il rischio reputazionale attivando un dialogo costante e trasparente con soci e clienti sul territorio e con le testate. Il completamento dei lavori di riqualificazione ha infine permesso di verificare che non c'è stato lo scempio ambientale temuto dal comitato, ma al contrario la struttura recettiva, nel massimo rispetto del territorio, consente una migliore fruizione e anche un miglior presidio di un'area che - seppure dichiarata protetta - era fino a quel momento abbandonata e soggetta ad atti di vandalismo e incuria;
- nelle settimane precedenti l'assemblea straordinaria che si è svolta il 18 settembre a Palermo, un gruppo di persone che si è mantenuto anonimo ha avviato una campagna - anche con l'uso di strumenti illeciti per raggiungere i soci e le socie della Banca - per manifestare le proprie ragioni di contrarietà alle modifiche statutarie. In quegli stessi giorni testate quali ***Il Fatto Quotidiano.it (1 articolo) e Altreconomia.it (due articoli)*** hanno riportato le posizioni del gruppo anonimo. Tali uscite stampa hanno avuto un'eco contenuta e non hanno dato origine ad alcuna crisi reputazionale anche in ragione dell'ordinato e positivo svolgimento dell'assemblea.

Il digitale

Il 2021 è stato dedicato alla **riprogettazione dell'esperienza digitale di Banca Etica**, con l'obiettivo di offrire alle persone socie e clienti e ai nuovi utenti che si avvicinano alla scoperta di Banca Etica uno spazio digitale personalizzato, che risponda in modo rapido e personalizzato ai loro bisogni informativi del momento, che sia uno strumento di interazione con la Banca e con le altre persone che hanno scelto la finanza etica. Nella nuova piattaforma, che è stata pubblicata a febbraio 2022 è posta particolare attenzione all'accessibilità dei contenuti e al rispetto dei dati degli utenti che visiteranno il nuovo sito.

Nel 2021 il sito istituzionale di Banca Etica ha superato **1,2 milioni di utenti** unici (+18% rispetto al 2020) con un aumento di visualizzazioni da parte delle Generazione Zeta (18-24 anni).

Tutte le **piattaforme social** in cui la Banca è presente, in particolare la pagina **Linkedin** (+59%) e il profilo **Instagram** (+77%) tra gli ultimi nati (entrambi ottobre 2018), hanno visto un aumento di follower. Su **Linkedin**, secondo parametri forniti dall'azienda stessa, Banca Etica presenta la percentuale di interesse più alta se paragonata con altri istituti di credito italiani.

Da segnalare la campagna "**Etica molto più che sostenibile**" promossa in modo congiunto con le società del gruppo e le fondazioni in Italia e in Spagna, che ha generato **800.000** impressions sui canali social e oltre **2.600** interazioni con i nostri contenuti on line.

Aumentano le installazioni dell'**App** (+25%) che raggiungono i **24.954** download.

Gli eventi e i podcast

Da marzo 2020, insieme al Gruppo Assimoco e Produzioni dal Basso e ad alcuni tra i migliori professionisti del mondo del digitale, della consulenza, del fundraising, dell'innovazione sociale Banca Etica ha dato vita ad **Attiviamo Energie Positive**. Un ciclo di **webinar completamente gratuiti** per dar vita ad occasioni di confronto, conoscere nuovi strumenti, progettare nuove strategie. 15 gli webinar realizzati solo da Banca Etica nel 2021, il più seguito è stato quello dedicato alle **differenze tra finanza etica e finanza sostenibile**, con oltre **1000** persone che hanno ascoltato i nostri contenuti.

All'interno di questo contenitore Banca Etica ha presentato l'annuale ricerca **sul 5 per 1000**.

Sempre on line si è tenuto l'incontro, riservato ad un pubblico professionale: **l'impatto della finanza su società e ambiente. Sfide e misure**. In occasione dell'uscita del Report di Impatto dei nostri finanziamenti, abbiamo dialogato con Pasquini (ABI), Calderini (Politecnico di Milano), Bonati (Etica sgr) e con il Responsabile del nostro ufficio Modelli di Impatto e VSA Tommaso Rondinella, sulle urgenze della società italiana e sulle risposte e modelli che la finanza e le imprese possono offrire per far fronte alle sfide sociali e ambientali in cui ci troviamo.

Gli eventi in presenza si sono concentrati nell'ultima parte dell'anno. In particolare:

- il 24 settembre più di 200 collaboratori e collaboratrici della Banca hanno aderito alla mobilitazione per il clima indetta dal movimento Fridays For Future;
- il 13 ottobre Anna Fasano, ha consegnato alla presidente di Medici Senza Frontiere Italia, Claudia Lodesani, la somma di 53.874 euro derivanti dalle devoluzioni del conto corrente on line di Banca Etica dedicato a Medici Senza Frontiere. Con l'occasione, anche grazie al professor Marco Mascia dell'Università degli Studi di Padova, si è fatto il punto sulle emergenze e sulle crisi dimenticate che vedono Medici Senza Frontiere da 50 anni in prima linea nei contesti di guerra e di emergenza in tutto il Mondo. E sul ruolo della finanza etica per sostenere un'economia di pace;
- il 22 ottobre il progetto Donne e Finanza da Urlo è stato presentato a Firenze al festival Eredità delle Donne;
- il 6 e il 13 novembre sono state inaugurate le filiali di Reggio Emilia e di Varese;
- il 19 novembre la storia e l'attività di CreSud sono state presentate in un evento a Milano con collegamenti da tutto il Mondo.

Nel 2021 la Banca ha collaborato alla realizzazione dei podcast Generazione Covid, promossi dal quotidiano Domani e ha prodotto Donne e Finanza da Urlo, 5 podcast che, con la voce di Paola Maugeri, raccontano le esperienze di donne illustri del presente e del passato (Ruth Bader Ginsburg, Lidia Menapace, Greta Thunberg e Malala Yousafza, Luisa Spagnoli, Lagarde e Von der Leyen) intrecciate a storie di sostenibilità ambientale, sociale e di finanza etica grazie ai contributi di oltre 250 socie e clienti italiane e spagnole.

La prevedibile evoluzione della gestione

Il primo trimestre del 2022 si presenta fortemente influenzato dalle ripercussioni sul quadro macroeconomico globale delle tensioni nelle catene di fornitura globali e delle tensioni geopolitiche a seguito della guerra Russia-Ucraina: i mercati finanziari hanno perso circa il 20% da inizio anno mentre l'inflazione è sui livelli record dagli ultimi decenni a fronte di tassi di interesse in lieve ripresa.

Se fino a metà febbraio vi erano prospettive di crescita dell'area euro elaborate dagli esperti dell'Eurozona nel dicembre 2021 che indicavano un'accelerazione dell'attività economica nel corso del 2022, dopo il rallentamento subito negli ultimi mesi dello scorso anno (vedi "Proiezioni macroeconomiche per l'economia Italiana", pubblicate da Banca d'Italia il 21 gennaio 2022 con PIL stimato in aumento del 3,8%), pesano ora elevate incertezze connesse alle ripercussioni (di difficile quantificazione al momento di approvazione del progetto di bilancio), derivanti dall'invasione dell'Ucraina da parte della Russia, a cui hanno fatto seguito una serie di sanzioni senza precedenti imposte dall'Europa al settore finanziario e commerciale russo.

Sono evidenti le crescenti pressioni sui prezzi dell'energia, del grano e dei metalli che potrebbero spingere ulteriormente al rialzo gli attuali livelli di inflazione alimentando i rischi di una frenata nell'attività economica non solo dell'area euro.

In questo contesto rimane inalterato il focus della Banca nel rafforzare la crescita del proprio core business pur nel contesto di cui sopra, con rilevanti attese relative alle componenti commissionali piuttosto che ad azioni di contenimento dei costi mantenendo primaria attenzione al costo del credito e allo sviluppo della capitalizzazione.

Gli scenari sopra descritti, non previsti in sede di predisposizione del budget 2022, hanno già condizionato i risultati dei primi tre mesi dell'esercizio in corso: a fronte di una crescita importante per gli impieghi (oltre 40 Mln euro da inizio anno, circa il 50% sopra il budget di periodo), la situazione sui mercati ha compresso il valore della raccolta indiretta ad un livello inferiore a quello di fine 2021, anche in presenza di una raccolta netta positiva. Le conseguenti minori commissioni di collocamento unitamente alla perdita di valore delle attività finanziarie valutate obbligatoriamente al fair value hanno depresso la marginalità complessiva a valori, per il primo trimestre, inferiori alle aspettative di budget. In questo contesto la Banca mantiene un attento monitoraggio degli impatti economici e finanziari e le analisi e le eventuali azioni correttive verranno aggiornate progressivamente nell'ambito dei previsti aggiornamenti del budget 2022.

Gli obiettivi gestionali del 2022, previsti dal piano operativo e dal budget, coerentemente con il nuovo Piano Strategico 2021-2024, si concentrano sulle seguenti 6 priorità:

- Una crescita appropriata di soci e di clienti
- Il consolidamento dell'attività internazionale
- La centralità delle persone socie e clienti: accessibilità e presenza territoriale
- Nuovi spazi per la finanza etica
- L'organizzazione e le tecnologie al servizio della crescita
- Innovazione e sviluppo nelle risorse umane

Rispetto alle priorità sopra riportate, il 2022 sarà caratterizzato dalle seguenti principali progettualità (per ulteriori dettagli si veda anche il paragrafo dedicato al piano operativo) e ai connessi economics:

1) la continuità operativa dell'attuale fornitore di servizi di outsourcing IT e la preparazione alla migrazione informatica con il nuovo fornitore individuato;

2) una crescita netta dei volumi per:

- +234 Mln di Raccolta Diretta (di cui 29 Mln Spagna);
- +130 Mln di Impieghi (di cui 25 Mln Spagna);
- +150 Mln di valore di sottoscrizione dei Fondi di Etica sgr (di cui 10 Mln Spagna);
- +8,8 Mln di Capitale Sociale (di cui 1 Mln Spagna);
- +8.000 clienti;
- +1.800 soci;

3) il potenziamento dell'organico con 27 nuove risorse, sostanziamente suddivise tra rete commerciale e uffici di staff;

4) l'ingresso di 6 nuovi consulenti di finanza etica;

5) nuovi Investimenti IT legati a sviluppi software relativi alla realizzazione del DataWhareHouse aziendale, al nuovo applicativo HR, al refactoring delle piattaforme digitali, agli sviluppi web dell'area Spagna, agli sviluppi/mantenimenti del sistema di Valutazione Socio Ambientale, agli adeguamenti della sicurezza informatica, alle evolutive CRM e implementazione Cloud Marketing.

Fatti di rilievo avvenuti dopo la chiusura dell'esercizio

Il presente Bilancio di Esercizio è stato approvato in data 29 marzo 2022 dal Consiglio di Amministrazione di Banca Etica, che ne ha contestualmente autorizzato la pubblicazione.

Si evidenzia che, dalla fine del mese di febbraio 2022, le tensioni geopolitiche hanno iniziato ad inasprirsi seriamente a seguito del conflitto Russia-Ucraina. Le ripercussioni sul quadro macroeconomico globale, già caratterizzato da tensioni nelle catene di fornitura globali, è possibile che determinino conseguenze sull'economia europea in termini di maggiore volatilità (principalmente a causa del potenziale aumento dei costi dell'energia per un periodo di tempo prolungato) e conseguenti effetti sulle attività produttive. Occorrerà pertanto monitorare attentamente gli impatti di un eventuale rallentamento dell'attuale fase di ripresa economica, avviata anche grazie al sostegno delle politiche di bilancio. La Banca considera tali accadimenti un evento successivo alla chiusura di bilancio di tipo non rettificativo (non-adjusting event) ai sensi dello IAS 10. In considerazione dell'attuale situazione in rapida evoluzione, non si ritiene possibile ad oggi fornire una stima quantitativa del potenziale impatto che le tensioni geopolitiche potrebbero avere sulla situazione economica e patrimoniale della Banca (sono molteplici le determinanti che risultano tuttora sconosciute e non definite). Le analisi verranno di conseguenza aggiornate progressivamente nell'ambito delle stime contabili dell'esercizio 2022 mentre, nel durante, la Banca mantiene un attento monitoraggio degli scenari e degli impatti economici e finanziari.

Si segnala inoltre come il recente DL 17/2022 – cosiddetto "Decreto Energia" – che ha apportato un'ulteriore modifica al regime di deduzione fiscale delle perdite su crediti pregresse (precedenti al 2015), abbia di fatto rinviato al quadriennio 2022-2025 la quota di competenza del 2021.

Tale modifica normativa, intervenuta successivamente alla data di riferimento del bilancio 2021 (predisposto sulla base della normativa precedente), rientra tra i non adjusting events ai sensi dello IAS 10 e, in ogni caso, si ritiene che comporti impatti non significativi sul bilancio chiuso al 31 dicembre 2021 della Banca.

Nuovo contratto di outsourcing per core banking system

In data 31 gennaio 2022, a perfezionamento del processo che ha portato a selezionare CEDACRI S.p.A. quale fornitore del core banking system, è stata sottoscritta la lettera di impegno che stabilisce i termini generali relativi alla contrattazione relativa al nuovo contratto di outsourcer. La lettera di impegno costituisce quindi la base di riferimento per la successiva contrattazione, e ha consentito l'avvio delle trattative per la definizione dei termini di migrazione.

Contestualmente si è data comunicazione formale di disdetta del contratto di outsourcing in essere con la società Cabel Industry Spa.

Organizzazione

Nel mese di gennaio 2022 il Consiglio di Amministrazione della Banca, a conclusione del processo di successione avviato dopo la risoluzione consensuale del rapporto di lavoro con il sig, Alessandro Messina dell'ottobre 2021, ha deliberato di assegnare l'incarico di Direttore Generale di Banca Etica al sig. Nazzareno Gabrielli. La nomina è stata formalizzata dopo aver verificato che sussistono i requisiti di idoneità previsti dalla normativa; oltre al nuovo Direttore Generale Il Consiglio di Amministrazione ha individuato il sig. Riccardo Dugini persona adeguata all'incarico di Vicedirettore Generale con riferimento alle specificità della Banca ed agli indirizzi del Piano Strategico ed in possesso dei requisiti di idoneità richiesti dalla normativa.

Progetto di destinazione dell'utile d'esercizio

Care Socie e cari Soci,

sottoponiamo ora al Vostro esame ed alla Vostra approvazione il Bilancio di Esercizio 2021, nei suoi elementi patrimoniali ed economici, assieme agli allegati che ne fanno parte integrante.

Il Bilancio, che chiude con un utile netto di euro 9.535.363, è stato sottoposto a revisione da DELOITTE & TOUCHE S.p.A., la cui attestazione è allegata agli atti che seguono.

In conformità a quanto previsto dalla Legge e dallo Statuto sociale, Vi proponiamo di ripartire l'utile netto come segue:

- euro 953.536 a riserva legale (10% dell'utile di esercizio);
- euro 8.331.827 a riserva statutaria;
- euro 250.000 a beneficenza;

Per quanto riguarda l'ammontare destinato a liberalità, la quantificazione di euro 250.000 è stata determinata tenendo conto che:

- è priorità per la Banca mantenere un livello di patrimonializzazione che consenta di sostenere la crescita degli impieghi, quale mission di Banca Etica;
- le somme a liberalità sono destinate ad alimentare progetti di finanza etica; in questo caso, non direttamente da Banca Etica ma attraverso la Fondazione Finanza Etica;
- la somma destinata a liberalità sul bilancio al 31 dicembre 2021 rientra nei limiti previsti dallo Statuto.

Alla luce dell'esperienza degli ultimi anni e degli indirizzi dati alla Fondazione Finanza Etica per la gestione della quota di utile destinato a liberalità, il Consiglio di amministrazione nella riunione del 29 marzo 2022:

1. dopo aver raccolto il parere favorevole del Comitato Etico,
2. visto il rendiconto della Fondazione Finanza Etica sull'utilizzo delle risorse a liberalità destinatele e apprezzata la rendicontazione ai soci realizzata dalla stessa sul proprio sito internet;

ha approvato che:

1. la quota di utile 2022 destinata a liberalità/beneficenza verrà affidata alla Fondazione Finanza Etica;
2. di questa quota il 50 % è destinato al sostegno di iniziative dei Portatori di Valore (aree territoriali, soci di riferimento, soci lavoratori), anche co-progettate con la Fondazione Finanza Etica e la Fundación Finanzas Éticas, sui progetti cardine del Piano Strategico di Gruppo; la Fondazione Finanza Etica, deciderà modalità e criteri di selezione e sceglierà i progetti da sostenere sulla base della qualità degli stessi;
3. il restante 50% dell'importo a liberalità 2021 viene destinato a progetti propri della Fondazione Finanza Etica o da essa individuati;
4. la Fondazione Finanza Etica rendiconta annualmente l'uso di tali risorse al Consiglio di amministrazione di Banca Etica, in dettaglio, ed all'assemblea, in modo sintetico, nel paragrafo del bilancio integrato dedicato alle attività della Fondazione Finanza Etica;
5. le risorse non spese nell'anno corrente saranno riportate a nuovo.

Care Socie e Cari Soci,

terminata l'esposizione, vi chiediamo formale voto di approvazione del Bilancio di Esercizio 2021, della relazione sulla gestione e dei documenti ad essi allegati, nonché della proposta di riparto dell'utile.

Il Consiglio di Amministrazione





3
BILANCIO DI SOSTENIBILITÀ



NOTA METODOLOGICA

Il Bilancio di Sostenibilità viene redatto annualmente in corrispondenza delle scadenze previste per il Bilancio di Esercizio e contiene informazioni qualitative e quantitative relative ai temi economici, ambientali, sociali, riguardanti il personale, il rispetto dei diritti umani, la lotta contro la corruzione, utili a comprendere le attività svolte dalla Banca (e non delle società da essa controllate) e l'impatto che esse producono per ciascun portatore di interesse.

Il Bilancio di Sostenibilità al 31 dicembre 2021 è redatto in conformità con gli Standard "Sustainability Reporting Standards" - Core Option, con il supplemento di settore per il settore finanziario e del credito "GRI-G4-Financial Services Sector Disclosures" pubblicati entrambi dal GRI - Global Reporting Initiative. Si tratta dello standard di rendicontazione sociale più accreditato al mondo, sia nel settore produttivo che finanziario, che garantisce un modello meno autoreferenziale e maggiormente comparabile con le performance sociali e ambientali di altri istituti finanziari.

Al fine di rispondere ai requisiti previsti dal GRI Standards e di garantire una visione d'insieme all'informativa di sostenibilità, si precisa che i contenuti del presente Bilancio di Sostenibilità fanno riferimento anche alla macrosezione "1. La Società" del Bilancio Integrato, come meglio esplicitato alla tabella a pag. 146 "Indice dei Contenuti GRI".

I dati e le informazioni inclusi nel presente documento derivano dal sistema informativo aziendale utilizzato per la gestione e la contabilità della Banca e da un sistema di reporting non finanziario (schede raccolta dati) appositamente implementato per soddisfare i requisiti dei GRI Standards.

I dati sono stati elaborati mediante estrazioni e calcoli puntuali e, laddove specificatamente indicato, mediante stime. Eventuali specifiche limitazioni al perimetro di rendicontazione sono indicate all'interno di ogni capitolo. Eventuali riesposizioni dei dati comparativi precedentemente pubblicati sono stati evidenziati all'interno del testo. I dati e le informazioni di natura economico-finanziaria derivano dal Bilancio di Esercizio 2021.

Le informazioni contenute nel Bilancio di Sostenibilità si riferiscono ai temi identificati come materiali nel 2019, a seguito di un'analisi e valutazione di materialità, considerati rilevanti in quanto in grado di riflettere gli impatti economici, sociali e ambientali delle attività della Banca o di influenzare le decisioni dei suoi stakeholder, e confermati anche per il 2021, e ai relativi indicatori.

I dati esposti afferiscono sempre agli ultimi due anni (esercizi 2021 e 2020) ai fini di fornire un confronto.

In continuità con i report precedenti, anche il Bilancio di Sostenibilità 2021 è stato approvato dal Consiglio di Amministrazione di Banca Etica in data 29/03/2022.

Il Bilancio di Sostenibilità 2021 è inoltre oggetto di un esame limitato ("limited assurance engagement"), secondo i criteri indicati dal principio "International Standard on Assurance Engagements 3000 (Revised) - Assurance Engagements other than Audits or Reviews of Historical Financial Information" ("ISAE 3000 Revised"), da parte di Deloitte & Touche S.p.A. che, al termine del lavoro svolto, ha rilasciato la Relazione della Società di Revisione, allegata al presente Bilancio di Sostenibilità.

Variazioni rispetto all'anno precedente

Rispetto alle precedenti edizioni per il 2021 vengono rendicontati anche due ulteriori indicatori, riguardanti tematiche su cui Banca Etica pone la massima attenzione sin dal giorno della sua fondazione. Nello specifico gli indicatori sono:

- GRI Standard 412 - Valutazione del rispetto dei diritti umani (2016);
- GRI Standard 418 - Privacy dei clienti (2016).

Chiarimenti ed informazioni possono essere richiesti all'indirizzo e-mail: contabilitabilancio@bancaetica.com.

ANALISI DELL'IMPATTO

La Valutazione Socio-Ambientale

Il processo di Valutazione Socio Ambientale (VSA) rappresenta uno dei principali strumenti che contraddistingue il nostro modo di fare Banca da quello del sistema finanziario tradizionale.

Quando un'impresa o un'organizzazione richiede un affidamento, Banca Etica effettua una duplice istruttoria:

- un'istruttoria tecnica basata sui dati contabili che viene svolta dagli addetti fidi;
- un'istruttoria socio ambientale.

Banca Etica attribuisce poi pari importanza alle due istruttorie. La Valutazione Socio Ambientale è l'analisi complessiva di tutte le informazioni di natura sociale e ambientale relative alle organizzazioni e imprese che richiedono un affidamento.

Ha principalmente 5 finalità:

- valutare il profilo di responsabilità socio-ambientale della clientela e il suo grado di conoscenza e vicinanza ai valori promossi da Banca Etica;
- evitare i rischi reputazionali che derivano da clienti che mettano in atto comportamenti contrari ai valori della finanza etica e dell'economia civile;
- promuovere e rafforzare la cultura della responsabilità socio-ambientale nelle organizzazioni che entrano in relazione con la Banca;
- coinvolgere e valorizzare la base sociale;
- misurare gli impatti positivi generati dalle attività finanziate.

Nel 2021 abbiamo realizzato 1.337 valutazioni sociali, con una diminuzione del 36,6% rispetto all'anno precedente. La riduzione del numero di valutazioni, tornata ai livelli del 2019, si deve al dato eccezionalmente elevato del 2020, quando le pratiche speciali di piccola taglia (25-30 mila euro) per far fronte agli effetti della pandemia hanno fatto crescere fortemente il numero di pratiche di finanziamento e quindi di valutazioni sociali.

	2021	2020
Nord Est	250	442
Nord Ovest	204	460
Centro	345	486
Sud	278	477
Spagna	209	161
Analisi ESG aggiuntive (v. dettaglio)	51	59
Totale	**1.337**	**2.085**

Dettaglio Analisi ESG svolte nel 2021:

	2021	2020
Credito Ita (Valutazioni Avanzate)	8	2
Credito Internazionale (a soggetti esteri)	6	8
Fornitori	7	29
Equity Crowdfunding (sostegno BE a progetti)	7	8
Altro (Partnership, Convenzioni speciali e Investimenti diretti)	23	13
Totale	**51**	**60**

La distribuzione delle Valutatrici e dei Valutatori Sociali in Banca Etica è la seguente:

	Numero Valutatrici / Valutatori	Volontarie/i che al 31/12 stanno facendo il corso da valutatori	Numero di volontari che hanno completato il corso on line nel 2021	Numero di formazione individuale ad aspiranti valutatrici e valutatori
Area Sud	36	4	8	8
Area Centro	35	8	10	10
Area Nord Ovest	59	2	2	6
Area Nord Est	45	6	6	11
Spagna	68	3	7	
Totale	**243**	**23**	**33**	**35**

Nel 2021, la formazione VSA si è sviluppata attraverso il corso on line rivolto ai neo valutatori ed in 5 momenti di approfondimento, che abbiamo definito pillole formative in quanto ciascuno è stato dedicato ad un tema specifico. Gli incontri si sono tutti svolti on line coinvolgendo valutatrici e valutatori di tutte le aree. Qui il riassunto delle date, gli argomenti, le persone e gli enti formatori.

Data	Argomento	Persone/Enti formatori
Gennaio 2021	Mod. 231	Avv. C. Fossat
Marzo 2021	La Valutazione sociale delle imprese agricole, con focus sulle aziende biologiche e biodinamiche	• Ufficio Modelli di Impatto e VSA (TR/LV) + • Dipartimento Reti e Canali di Relazione (F. Mendo)
17 Settembre 2021	Il (nuovo) Report di Impatto di BE (OK in assemblea Banca a Palermo)	Ufficio Modelli di Impatto e VSA (T. Rondinella/ L. Vinci)
27 Ottobre 2021	Gli infortuni sul lavoro	ANMIL
15 Dicembre 2021	Inserimento lavorativo categorie protette ex L. 68/99	Abile Job Srl (R. Marcato)

In Spagna, a gennaio, è stato lanciato attraverso la piattaforma il nuovo sistema ESA. Sono state tenute due sessioni di due ore per tutte le persone valutatrici sociali: il 6 giugno ed il 30 novembre. Entrambe le sessioni sono state volte ad approfondire gli aspetti più pratici del funzionamento della Piattaforma Crediti e dell'ESA. In entrambe le sessioni c'è stato uno spazio per il dialogo e la risoluzione dei dubbi e per la raccolta di suggerimenti e miglioramenti. Nella sessione di novembre si è incluso anche uno spazio per condividere casi di valutazioni controverse presentate dagli stessi valutatori a loro carico.

Sia in Italia che in Spagna, dei valutatori, l'80% ha partecipato e il resto ha potuto svolgere la formazione in seguito, attraverso i materiali condivisi e le registrazioni degli incontri messi a disposizione sulla piattaforma di formazione.

Il report di Impatto

Nel 2021 Banca Etica ha presentato la seconda edizione dell'analisi dei propri risultati in termini di impatto socio ambientale con la pubblicazione del "Report di Impatto" relativo ai dati del 2020 (https://www.Bancaetica.it/report-impatto-2021/).

Tale attività è mirata alla realizzazione degli obiettivi di accountability della Banca per tutte le proprie attività; il Report contiene infatti:

- la definizione del concetto di "impatto" secondo Banca Etica;
- la rendicontazione di tutti gli impieghi della Banca:
  - la composizione del portafoglio crediti, sia per "Organizzazioni e Imprese" sia per Persone e Famiglie;
  - la composizione del portafoglio titoli, con la suddivisione degli investimenti in titoli "sovrani", in titoli "a impatto" e altri titoli (residuali).

La rendicontazione del portafoglio crediti ha reso disponibili i dati raccolti con l'attuale evoluzione delle nostre procedure di rilevazione, misurazione e rendicontazione, cioè la "Valutazione di Impatto Socio-Ambientale" (VSA) effettuata mediante la "Piattaforma del Credito".

Nel Report è presente anche la suddivisione delle destinazioni dei crediti concessi nelle varie "aree di impatto" individuate, sia per l'Italia sia per la Spagna (dove nel corso dell'anno è entrata a pieno regime l'utilizzo della "Piattaforma" operativa anche in Italia).

CREAZIONE DI VALORE PER GLI STAKEHOLDER

Le socie e i soci attivi di Banca Etica

Le persone socie si organizzano su base territoriale e danno vita ai Gruppi di Iniziativa Territoriale - GIT, gruppi formali, che si attivano al fine di promuovere la finanza etica e di collegare l'attività della Banca ai bisogni del territorio. Sono snodi importanti di relazione con la struttura operativa nell'ambito di luoghi di confronto dedicati, quali i Coordinamenti di Area, gli Incontri di Rete di Area e gli Incontri di Rete.

Alla fine del 2021, i GIT attivi sono 87, di cui 69 in Italia distribuiti su 4 aree (Nord Est, Nord Ovest, Centro e Sud).
In Spagna, i 18 gruppi fanno capo a 3 zone (Nord, Mediterraneo, Centro-Sud). Ciascun GIT è composto in media da 9 persone.

Questa la loro suddivisione:

Distribuzione GIT attivi

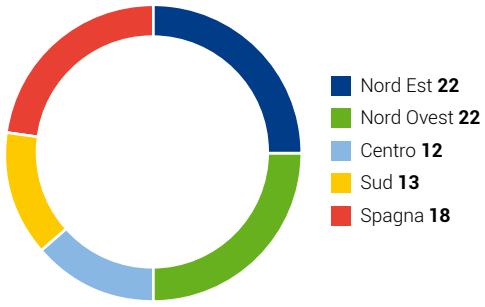

Tra le persone socie ci sono anche 172 valutatori e valutatrici sociali, che si dedicano alla Valutazione di Impatto delle organizzazioni che richiedono l'accesso al credito verificandone la coerenza con i valori del Gruppo.

È, inoltre, attiva una comunità di persone socie che si occupa di educazione critica alla finanza, prevalentemente nelle scuole.

La partecipazione e la valorizzazione delle persone socie attive

Il 2021 è stato un anno molto ricco di occasioni di coinvolgimento delle persone socie, sebbene il perdurare dell'emergenza sanitaria ci abbia spinto ad usare quasi esclusivamente il canale digitale.

I percorsi partecipativi sulla governance cooperativa

Di particolare pregnanza sono stati i percorsi partecipativi che hanno preceduto le assemblee delle persone socie del 22 maggio e del 18 settembre.

In particolare l'assemblea di settembre 2021 ha approvato alcune modifiche statutarie, il nuovo Patto Associativo e il "Regolamento dei Portatori di Valore di Banca Popolare Etica", il documento istituzionale che regola la partecipazione dei soci e delle socie e raggruppa i regolamenti di tutti i PdV:

- Aree territoriali delle persone socie, rappresentate dai Coordinamenti di area;
- Socie e Soci Lavoratori, rappresentati dal Coordinamento Soci Lavoratori (CSL);
- Organizzazioni Socie di Riferimento, rappresentate dal Coordinamento.

Abbiamo realizzato un programma di attività rivolto ai soci e alle socie italiani e spagnoli con complessive 625 presenze, così articolato:

- un ciclo di 3 incontri sulla governance cooperativa
  - "Governabilità, tra stabilità e ricambio";
  - "La rappresentanza e il pluralismo delle visioni";
  - "Governance e partecipazione: pesi e contrappesi del nostro modello."
- 2 incontri sulle modifiche statutarie e sul processo di modifica di patto e regolamento associativo.

A questi temi sono stati inoltre dedicati:

- 14 coordinamenti di area territoriale;
- 48 incontri con i Gruppi di Iniziativa Territoriale.

Il nuovo Regolamento ha l'obiettivo di contribuire ad ampliare la partecipazione e garantire la rappresentanza dei generi e delle generazioni, il ricambio, l'equa distribuzione per appartenenza territoriale, il protagonismo delle organizzazioni socie. La sua approvazione ha avviato il processo di rinnovo dei GIT che proseguirà per tutto il 2022. Nell'ultima parte del 2021 si sono rinnovati 17 GIT.

Attività di informazione, sensibilizzazione e socializzazione

Sul versante delle iniziative di carattere socio-culturale sono stati realizzati:

- 4 incontri informativi su: nuovo modello distributivo e customer experience (60 presenze), attuazione del Piano Strategico 2021-2024 (224 presenze), Bilancio 2020 della Banca (200 presenze), presentazione del Report d'Impatto della Banca (110 presenze);
- 6 incontri formativi: finanza etica e finanza sostenibile (184 presenze), Banca Etica per la legalità e la giustizia sociale (80 presenze), ciclo di approfondimenti tematici formativi per valutatrici e valutatori sociali (230 presenze totali).

L' Assemblea di Palermo del 18 settembre è stata per alcuni anche un momento prezioso per rincontrarsi in presenza grazie all'ospitalità delle persone socie siciliane e un articolato programma di iniziative per conoscere la città attraverso lo sguardo e le pratiche di alcune realtà finanziate (Moltivolti, Addiopizzo Travel, Terradamare).

Non sono mancati i momenti conviviali, occasioni anche di conoscenza e confronto, organizzati nel complesso dei Cantieri culturali della Zisa, sede scelta anche per lo svolgimento dell'assemblea.

Incontri di rete di area

Nei mesi di ottobre e novembre 2021 sono stati realizzati **4 incontri di rete di area: a Reggio Emilia, Varese, Firenze, Napoli**.

Gli incontri di rete di area sono appuntamenti territoriali pensati per rinforzare il legame tra la Banca e le persone e organizzazioni socie per un coinvolgimento attivo nella definizione di linee di indirizzo strategiche e operative.

I temi degli incontri sono stati 2:

1. **"Dal piano strategico al piano operativo 2022"**: a partire dal piano strategico sono state condivise le priorità operative con particolare attenzione al tema della relazione e della innovazione organizzativa. Sono stati ascoltati gli spunti della rete operativa e associativa che ha partecipato.

2. **"La struttura associativa: valorizzazione dell'esperienza e scambio inter-generazionale"**: grazie a suggestioni e testimonianze di persone giovani invitate si è aperto un confronto sul senso del volontariato in Banca Etica. In gruppi di lavoro le persone partecipanti si sono confrontate su come costruire modalità operative e di relazione che possano favorire l'ingresso di nuove persone socie valorizzando l'esperienza di chi già lo è.

Ai gruppi di lavoro hanno partecipato:

- **94** persone socie attive;
- **28** clienti/soci strategici;
- **92** persone dipendenti o collaboratrici del Gruppo BE.

agli incontri hanno partecipato anche persone appartenenti agli organi sociali e alla direzione.

Le proposte emerse dal confronto sono state sintetizzate in un report finale e hanno riguardato principalmente 4 aree:

- la comunicazione (esterna e interna);
- prodotti e servizi;
- la partecipazione;
- comunità e reti (formazione, collaborazioni, incontri).

Focus su rinnovi dei GIT

In **Area Centro**, non appena approvato il nuovo regolamento, sono iniziati i diversi processi di rinnovo dei GIT; ognuno di questi accompagnato nei tempi e nelle modalità sostenibili dai diversi territori. I diversi percorsi hanno beneficiato degli stimoli e dei desideri insiti nel nuovo regolamento, sia nel come è stato condotto il percorso sia negli obiettivi raggiunti. Sul come, si evidenzia che nella costruzione dei nuovi GIT Pisa Livorno, nei GIT Firenze, Lazio Nord, Lazio Sud e Massa Carrara Lucca (le cui assemblee si sono svolte a gennaio 2022), hanno lavorato in sinergia tutte le componenti attive dal GIT uscente, alle strutture operative della Banca, alla Referente dei Soci.

Le assemblee delle circoscrizioni sono state realizzate come eventi di rete dove è stata rappresentata la ricca trama di relazioni, sono rimaste aperte anche a persone non socie e clienti inviati da altre persone socie. Sugli ospiti esterni stanno continuando a lavorare GIT e Filiali per facilitare l'ingresso nella comunità Banca Etica. Si sono formati GIT composti da 7/10 persone eterogenee per genere, età, provenienza territoriale, con rappresentanze di reti. Con persone socie da lunga data e persone socie da poco tempo. Sono entrati giovani grazie al Fondo Azione Sospesa. In quasi tutti i gruppi è stata manifestata l'intenzione di agire un coordinamento diffuso al di là dell'incarico formale alla persona coordinatrice, di provare a dotarsi di strumenti decisionali quali sociocrazia e metodo del consenso, per costruire processi di lavoro sviluppando un'intelligenza collettiva.

Anche l'**Area Sud**, subito dopo l'assemblea straordinaria di settembre, ha avviato con i coordinatori dei GIT a partire da un coordinamento, alcuni ragionamenti funzionali a procedere ai rinnovi secondo il nuovo regolamento, al fine, se non di attuarlo perfettamente in questa prima fase, sicuramente di avviare percorsi di rinnovamento sui territori a partire da queste assemblee. Il processo di convocazione e candidatura è stato oggetto di revisione, pertanto anche in questo senso si rende necessario l'accompagnamento delle persone socie.

Nel mese di novembre è stato quindi rinnovato il GIT di Salerno, con l'inserimento di alcune persone under 35 e una più significativa presenza femminile; ed il GIT di Bari, significativamente rinnovato, che ha raggiunto un ottimo equilibrio di genere.

A dicembre inoltre si sono poste le basi per altri rinnovi, come il GIT di Caserta, ed altri 6 GIT da rinnovare nel corso del 2022.

In Area **Nord Ovest** si sono rinnovati:

- il GIT di Brescia;
- il GIT di Sondrio;
- il GIT di Como;
- il GIT di Cremona;
- il GIT di Torino.

In tutti i casi si è messo a valore una rinnovata collaborazione sinergica fra GIT uscenti, le reti sul territorio, le filiali di riferimento e i responsabili di area.

I GIT di Como e di Cremona hanno valutato l'opportunità dell'utilizzo della norma transitoria prevista dal nuovo regolamento, puntando ad utilizzare questo ulteriore mandato per un rinnovo volto a recepire le nuove regole in ottica di composizione del gruppo.

Gli stimoli raccolti nel percorso di modifica del regolamento dei PDV hanno condotto i GIT di Brescia, Sondrio e Torino verso gruppi già in parte rinnovati dove le persone componenti "storiche" collaboreranno con le nuove componenti garantendo la continuità se pur in un'ottica di ricambio.

A dicembre si sono avviati due percorsi relativi ai rinnovi del GIT di Lecco e dei GIT di Novara e del VCO.

Alla fine del 2021 altri 5 GIT dell'area erano al lavoro per impostare la propria assemblea elettiva nel primo trimestre del 2022.

In Area **Nord Est** si sono rinnovati:

- il GIT di Parma;
- Il GIT di Modena;
- Il GIT di Bologna;
- il GIT di Ferrara;
- il GIT di Udine;
- il GIT di Padova;
- il GIT di Rovigo.

I percorsi che hanno portato al rinnovo di questi GIT sono stati diversificati.

Alcuni GIT hanno scelto di rinnovarsi mantenendo la formazione esistente, utilizzando la norma transitoria prevista dal nuovo regolamento dei GIT ed impegnandosi ad un percorso di rinnovo durante il loro mandato di 3 anni. Altri hanno organizzato nel corso del 2021 diversi momenti di incontro, confronto e attivazione di soci e sono arrivati all'Assemblea con un gruppo di candidati rinnovato per la maggior parte, con l'impegno di soci under 35, donne, ma anche rappresentanti di organizzazioni socie. Nel 2022, l'area nord est sarà impegnata nel rinnovo di altri 15 GIT.

Comunità Tematica di Banca Etica Aree Interne e Rurali (CT BE.AIR).

La Comunità Tematica Aree Interne e Rurali ha iniziato a lavorare nel corso del 2020, ha visto ingaggiate circa 10 persone socie di Banca Etica provenienti dal Trentino Alto Adige, dal Piemonte, dalla Liguria, dalle Marche, dal Lazio e dalla Puglia interessate al tema delle Aree Interne e Rurali.

Obiettivo della CT BE-AIR era quello di fare rete, all'interno della Banca e al di fuori di questa, con altre persone e organizzazioni per sostenere, valorizzare e difendere le Aree Interne e Rurali, in quanto portatrici di modelli di sviluppo innovativi e alternativi, sperimentabili anche oltre il perimetro delle aree stesse.

La Comunità ha focalizzato le sue energie sul bando della Fondazione Finanza Etica dedicato ai Portatori di Valore. Infatti quattro PdV (Area NO, Area NE e Area Centro in sinergia con CSL) hanno presentato 3 progetti dedicati alle aree interne e rurali. I tre progetti cooperano tra loro sia sul piano della comunicazione (la cui regia è condotta dalla FFE e Valori) che integrando alcune azioni specifiche. I progetti si concluderanno nel 2022.

Il Fondo Giovani - Azione Sospesa

Il Fondo Giovani Azioni Sospesa ha l'obiettivo di promuovere la partecipazione dei giovani alla vita associativa attiva della Banca e riconoscere il valore dell'impegno dei Gruppi di Iniziativa Territoriale nella diffusione della cultura e delle esperienze di finanza etica, nuova economia e sostenibilità.

Questa iniziativa, in chiave mutualistica è basata sulla devoluzione di contributi da parte dei soci attivi e della Banca a favore di ragazzi e ragazze che potranno così ricevere in dono azioni della Banca stessa.

Il Fondo è gestito dalla Fondazione Finanza Etica, è stato dotato nel 2020 di 27.000 euro, grazie a una delibera del cda e alla devoluzione del gettone di presenza di alcune persone del CdA. Potrà in futuro essere alimentato da contributi della Banca e da altre liberalità.

Possono ricevere una donazione di 5 azioni ragazzi e ragazze con meno di 35 anni residenti in Italia o in Spagna e organizzazioni senza fini di lucro neocostituite da under 35.

I gruppi dei soci, insieme ai Portatori di Valore (Coordinamenti Area, Comitato Socie e soci lavoratori, Coordinamento Organizzazioni Socie di Riferimento) o alle strutture operative del Gruppo (Banca Etica, CreSud e Fondazioni) segnalano i giovani e le organizzazioni seguendo criteri precisi:

- l'impegno volontario svolto con un gruppo di persone socie (GIT);
- la realizzazione di un progetto o di un lavoro di ricerca su tematiche legate a Banca Etica nell'ambito del percorso di studi;
- il particolare impegno profuso nel territorio in cause sociali, ambientali o legate ai diritti;
- la realizzazione di un progetto innovativo su tematiche di interesse di Banca Etica.

Nel 2021 sono state donate in totale 85 azioni a 15 giovani e 1 associazione della Galizia composta da under 35 che si occupa di educazione ambientale.

Le motivazioni alla base delle donazioni sono state:

- l'impegno in attività socio culturali sui territori, in collaborazione con i GIT;
- la realizzazione di percorsi di educazione finanziaria nelle scuole insieme ai GIT del nord est;
- la partecipazione al progetto Jovenes x Fiare;
- attività di ricerca, attraverso il bando su una delle missioni del PNRR della Facoltà di Economia dell'Università Politecnica delle Marche;
- l'educazione ambientale.

	Beneficiari/e delle azioni sospese nel 2020*	Numero azioni donate	Beneficiari/e azioni sospese nel 2021	Numero azioni donate
Italia	4	20	7	35
Spagna	3	15	2	15
Tot	**7**	**35**	**9**	**50**

*liquidate nel 2021

I corsi di formazione on line per le persone socie attive 2021

L' offerta di formazione per le persone socie è arricchita dai due corsi on line rivolti alle persone che coordinano i GIT e ai valutatori sociali.

I corsi raccolgono le informazioni di base per poter svolgere il ruolo e sono periodicamente aggiornati con nuovi contenuti di approfondimento che sono completati con l'affiancamento e il confronto costante con i responsabili culturali di area della Banca.

Nel 2021 hanno avuto accesso ai corsi circa 50 persone socie. Il corso di formazione on line per nuovi valutatori sociali è stato seguito da numerose persone socie.

A fine 2021 si è concluso il progetto di migrazione dei contenuti dei corsi di formazione on line dalla piattaforma di Eticacademy alla piattaforma di Attiviamo Energie Positive.

La piattaforma dedicata alla divulgazione dei temi dell'innovazione sociale, della finanza etica e del fundraising, permetterà di consultare più agevolmente i contenuti e di gestirli in maniera integrata.

Il coordinamento delle organizzazioni socie di riferimento

Il Coordinamento delle Organizzazioni Socie di Riferimento nel 2021 si è incontrato in 4 differenti occasioni.

Le principali tematiche affrontate durante gli incontri nel 2021 sono state:

- il ruolo dei soci di riferimento nel complesso sistema di governance cooperativa della Banca;
- il posizionamento del Gruppo Banca Etica su Finanza Etica e Finanza Sostenibile alla luce dell'approvazione del primo Regolamento Europeo (Regolamento UE 2019/2088);
- la valutazione dello stato della ricerca coprogettata con la Fondazione Finanza Etica degli impatti della pandemia sul Terzo Settore, affidata all'Università di Torino;
- la programmazione delle attività del Coordinamento;
- la partecipazione ai percorsi pre assembleari e la valutazione degli esiti delle assemblee di maggio e settembre.

Durante il 2021 ha aderito al Tavolo italiano Oxfam Italia.

Le socie e i soci lavoratori

Il 2021, ha visto il Comitato Socie e Soci Lavoratori impegnato su più fronti:

- progetto *I Luoghi delle Comunità Resilienti ai Tempi del Covid-19*;
- percorso formativo *Teoria U*;
- rinnovo composizione CSL;
- inizio percorso verso il rinnovo del CdA.

Nel 2020 il CSL ha risposto alla chiamata della Fondazione Finanza Etica sul bando dedicato ai Portatori di Valore. È stato presentato un progetto insieme al Coordinamento Area Centro, intitolato *I Luoghi delle Comunità Resilienti ai Tempi del Covid-19*. Il progetto si svolge nel biennio 2021 e 2022. Nel 2021 è stato coinvolto un gruppo di 15 persone socie lavoratrici volontarie che hanno condotto un'attività di ricerca-azione, che ha permesso di mappare e intercettare circa 30 realtà definite Piccole Comunità Resilienti. Nel corso del 2022 verranno premiate e sostenute 4 di queste realtà.

Il CSL ha iniziato un percorso di collaborazione e formazione con People Rise, sulla Teoria U di Otto Scharmer. Il tema scelto per provare a conoscere e applicare la *Teoria U* è quello dello "stile cooperativo". Il percorso è ancora aperto e ha visto 2 attività laboratoriali nel 2021 che hanno coinvolto due gruppi di 30 persone, tra queste c'erano anche consiglieri di amministrazione e persone del Comitato Etico.

Alla fine del 2021 l'assemblea delle persone socie lavoratrici ha eletto il nuovo Comitato che è composto da 11 persone appartenenti a Banca Etica, 2 dalla Spagna e 9 dall'Italia, di cui 7 uomini e 4 donne.

Nell'ultima parte dell'anno il Comitato ha partecipato attivamente alle prime fasi dell'articolato processo pre elettorale che vede coinvolti tutti i Portatori di Valore. A seguito di attività condotte in gruppi di lavoro sono stati presentati contributi per il programma del comitato della lista che si candiderà all'elezione del Consiglio di Amministrazione.

Tavolo dei Portatori di Valore

Il tavolo dei Portatori di Valore è il luogo di collegamento e confronto fra i Coordinamenti di Area Territoriale, il Comitato delle Socie e dei Soci lavoratori e del Coordinamento delle Organizzazioni Socie di Riferimento. Contribuisce ai processi di governance cooperativa del Gruppo Banca Etica.

È un organismo consultivo e propositivo.

È stato definito nella sua attuale formulazione nel "Regolamento dei Portatori di Valore", approvato dall'assemblea dei soci e delle socie di BE il 18 settembre 2021 a Palermo.

Il tavolo dei Portatori di Valore nel corso del 2021 si è riunito 5 volte. I temi trattati sono stati principalmente le modifiche statutarie e le modifiche a Patto e Regolamento Associativo, portate in approvazione nell'assemblea straordinaria di settembre 2021. Altri argomenti centrali sono stati la presentazione del progetto Customer Experience e del progetto Governance Cooperativa.

Le attività programmate per il 2022

Nel 2022 le direttive di azione saranno tre:

Formazione

- sarà realizzato un pacchetto di azioni formative sulle tematiche del governo di una banca, rivolto a coordinatori e coordinatrici. La proposta è di primaria importanza tenuto conto anche dei numerosi rinnovi di GIT che ci sono stati nel corso del 2021 e che caratterizzeranno anche il 2022, con l'ingresso di nuove persone anche nel ruolo di coordinatrice e coordinatore;
- sarà realizzato un pacchetto formativo su linee e strumenti di comunicazione della Banca, rivolto ai soci attivi. Il corso prevederà una parte da seguire on line e una parte in presenza e sarà realizzato in collaborazione tra l'Ufficio Relazioni Associative e l'Ufficio Cultura, Mutualità e Comunicazione;
- saranno realizzati vari incontri di aggiornamento formativo on line su tematiche specifiche rivolti a valutatrici e valutatori sociali. È previsto, inoltre, un incontro in presenza per facilitare il confronto fra i volontari e fare tesoro delle esperienze maturate negli anni;
- saranno realizzati momenti formativi specifici per le persone socie su vari temi legati alla finanza etica.

Sviluppo

- saranno messe in atto varie iniziative per supportare sia la crescita del capitale sociale che della partecipazione e rinsaldare la comunità di azione e le reti territoriali;
- con la collaborazione delle persone addette all'accoglienza saranno realizzati 40 eventi delle filiali con reti interne ed esterne al mondo Banca Etica al fine di far conoscere la Banca in reti sempre più ampie e accrescere lo scambio e la relazione tra le persone dipendenti e persone socie/clienti o semplicemente simpatizzanti o interessate;
- saranno realizzati 3 incontri con le persone clienti native digitali con lo scopo di far conoscere bene la Banca dal punto di vista culturale e dell'offerta a 360 gradi, per supportare il progetto di capitalizzazione e invitare alla partecipazione attiva, elemento importante di distinzione tra finanza etica e finanza sostenibile;
- realizzare un bando rivolto alle persone giovani sul tema dell'educazione finanziaria con attribuzione alle persone vincitrici di azioni Banca Etica, attingendo al fondo Azione Sospesa. L'obiettivo è far conoscere Banca Etica nel mondo giovanile e accrescere la partecipazione delle nuove generazioni.

Rete e comunità

- il 2022 ci vedrà impegnati nell'accompagnamento del percorso assembleare che condurrà a maggio all'elezione del nuovo consiglio di amministrazione. Sono previsti dei webinar on line di avvicinamento all'assemblea sui temi della governance cooperativa e di attuazione del piano strategico e una serie di attività in presenza che precederanno il momento assembleare;
- saranno organizzati dopo la pausa estiva 4 incontri di rete di area nell'ottica di costruzione partecipata in comunità di una parte del piano operativo 2023;
- particolare attenzione sarà dedicata al rinnovo dei GIT e alla nascita di due nuove comunità tematiche.

Clienti

Come l'anno precedente, il 2021 è stato segnato dalla pandemia, dal crescere delle disuguaglianze e dalla presa di coscienza della crisi climatica.

In questo contesto la Banca ha aggiornato le modalità di relazione per continuare a rimanere al fianco di tutte le persone e le organizzazioni socie e clienti che fanno parte del progetto di finanza etica, attivando nuovi strumenti come la prenotazione on line degli appuntamenti, le consulenze a distanza, il potenziamento del servizio di internet banking che permette di eseguire in autonomia molteplici operazioni:

- diventare socio/a o sottoscrivere altre quote di capitale sociale;
- richiedere la carta di credito e un prestito personale fino a 30.000 euro;
- investire nei fondi etici;
- attivare Satispay per fare pagamenti da smartphone.

I numeri

Il numero di persone e organizzazioni servite dalla Banca alla fine del 2021 sono complessivamente 65.542 persone fisiche, 18.828 persone giuridiche e 22.447 cointestatari.

Il numero dei clienti risparmiatori complessivo è passato da 67.085 a 71.579, con un trend di crescita del 6,7%.

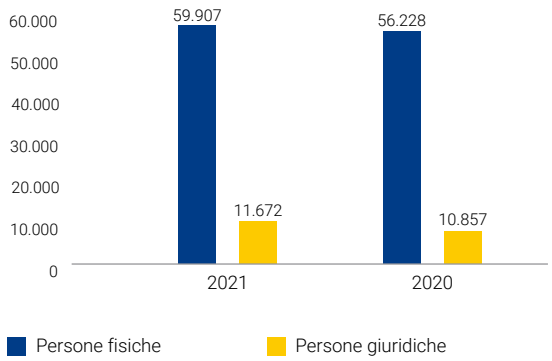

Ripartizione territoriale dei clienti

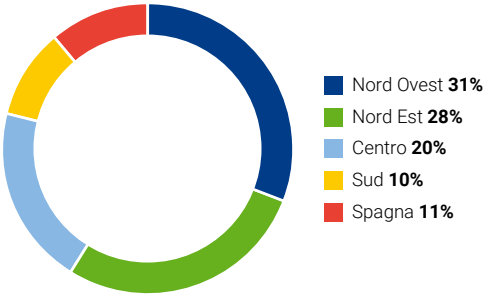

Il numero dei clienti finanziati complessivo è passato da 12.539 a 13.067, con un trend di crescita del 4,2%.

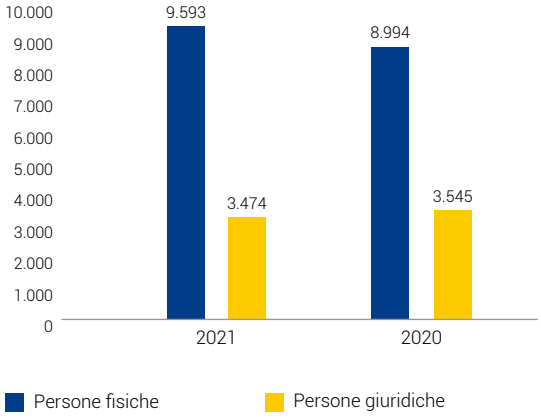

Ripartizione territoriale dei clienti finanziati

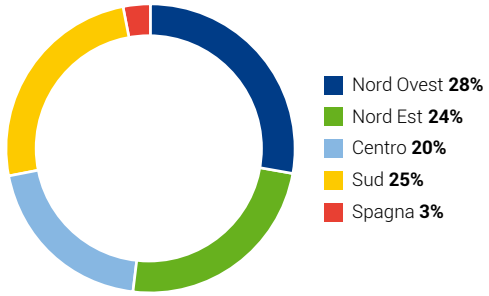

Per quanto riguarda i volumi di raccolta diretta da clientela, il trend di crescita complessivo è del 13,1%, poiché sono passati da un totale di euro 2.009.416.021 del 2020 a 2.273.444.915 euro del 2021. Con riferimento ai volumi utilizzati di impieghi vivi, si è rilevato un trend di crescita del 6,8% passando a 1.150.071.567 euro nel 2021 (1.076.967.456 euro nel 2020).

Impieghi per tipologia di controparte

Tipo Controparte	N. Anticipi fatture	N. Mutui	N. CC Attivi	Totale
Amministrazioni ed enti pubblici	6	329	86	421
Enti Religiosi		58	101	159
Altri	12	88	114	214
Società non finanziarie - Industria (di capitale)	57	142	214	413
Società non finanziarie - Servizi (di capitale)	239	816	994	2.049
Società non finanziarie - Edilizia (di capitale)	27	39	108	174
Società non finanziarie - Agricoltura (di capitale)	20	93	85	198
Famiglie produttrici - Servizi (società di persone, prof e ditte)	40	859	909	1.808
Famiglie produttrici - Agricoltura (società di persone, prof e ditte)	22	214	185	421
Famiglie produttrici - Industria (società di persone, prof e ditte)	2	102	82	186
Famiglie produttrici - Edilizia (società di persone, prof e ditte)	3	52	48	103
Famiglie consumatrici		8.379	15.514	23.893
Cooperative - Servizi	846	1.073	1.207	3.126
Cooperative - Agricoltura	29	74	219	322
Cooperative - Industria	64	93	255	412
Cooperative - Edilizia	82	147	144	373
Associazioni	432	534	3.114	4.080
Fondazioni	45	58	107	210
Comitato	1	1	21	23
Banche			5	5
Altri intermediari finanziari		2	1	3
Totale complessivo	**1.927**	**13.153**	**23.513**	**38.593**

I volumi utilizzati di impieghi vivi sono così suddivisi tra persone fisiche e persone giuridiche:

Ripartizione Impieghi Vivi

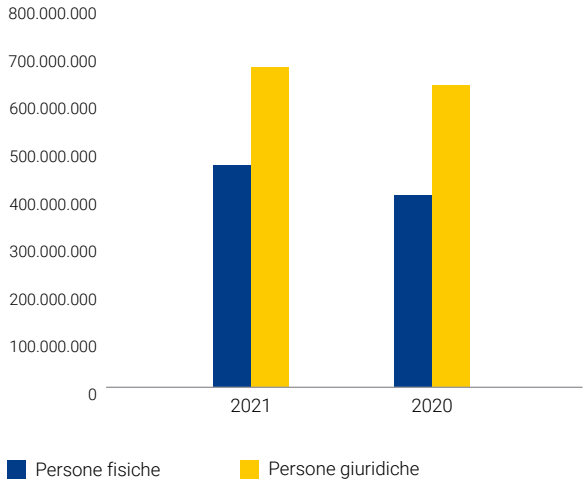

L'offerta di prodotti e servizi

Interventi per mitigare gli effetti della crisi pandemica

1. *Oltre l'emergenza per privati e famiglie*

I clienti privati e famiglie hanno la possibilità di:

- chiedere la sospensione del pagamento delle rate del mutuo per l'acquisto della prima casa con Banca Etica accedendo al Fondo Gasparrini;
- accedere (per coloro che rientrano nei criteri definiti dalla normativa) al Fondo di Garanzia Prima Casa;
- ottenere un prestito personale on line, a tassi vantaggiosi, con una delibera più veloce e semplificata.

2. *Per organizzazioni e imprese il decreto sostegni bis*

Per le Organizzazioni e le imprese, nel corso dell'anno, sono state attivate diverse possibilità di finanziamento, in seguito ai vari decreti governativi per la mitigazione degli effetti della pandemia che si sono succeduti, in primis il Decreto Sostegni Bis:

- fino a 30.000 euro (con garanzia del Fondo Centrale MCC fino al 90% e gratuita) per PMI e persone fisiche con partita IVA che esercitano attività d'impresa, arti o professioni. I beneficiari della misura vengono ampliati comprendendo

associazioni professionali e di società tra professionisti nonché di agenti di assicurazione, subagenti di assicurazione e broker iscritti alla rispettiva sezione del Registro unico degli intermediari assicurativi e riassicurativi ed enti non commerciali, compresi gli enti del Terzo settore e gli enti religiosi civilmente riconosciuti;

- fino a 800.000 euro per PMI con fatturato fino a 3,2 milioni di euro (dal 1° luglio 2021 garanzia fino all'80% estendibile al 100% con intervento Confidi);
- finanziamento fino a 5 milioni di euro per PMI (dal 1° luglio 2021 garanzia fino al 80%);
- le organizzazioni socie e clienti di Banca Etica hanno potuto richiedere nuova liquidità ed una valutazione direttamente on line avviando la pratica sulla "Piattaforma del credito" entro il 31/05/2021;
- il Decreto Sostegni bis (D. Legge 25 maggio 2021, n. 73) ha previsto la possibilità di prorogare la moratoria (concessa ai sensi dell'articolo 56, comma 2 del decreto-legge 17 marzo 2020, n. 18) fino al 31/12/2021, limitatamente alla sola quota capitale (ove applicabile). La proroga della moratoria è stata subordinata alla richiesta dell'impresa da far pervenire al soggetto finanziatore entro e non oltre il 15 giugno 2021. È stata inviata a tutti i clienti - che avevano usufruito della proroga della moratoria fino al 30/06/2021 - una comunicazione (all'indirizzo PEC o mail che ci è stato comunicato) con indicazione delle modalità per presentare la domanda e in allegato il modulo di richiesta già precompilato con i dati principali. Le Filiali hanno valutato le richieste per l'anticipo di stipendi e imposte.

3. *Superbonus 110%*

Banca Etica mette a disposizione di privati e famiglie, organizzazioni e realizzatori dei lavori la propria offerta per la cessione dei crediti d'imposta prevista dal Superbonus, Ecobonus, Sisma Bonus, Bonus Facciate, Bonus Casa e per il supporto finanziario nella realizzazione degli interventi di recupero del patrimonio edilizio ed efficientamento energetico.

https://www.Bancaetica.it/ecobonus

4. *Bancassicurazione*

Grazie alla collaborazione con i partner Assimoco e Caes Italia, sono state rinnovate anche per il 2021 specifiche iniziative a supporto della clientela che erano state previste a inizio pandemia:

- l'estensione della copertura al rischio da Covid-19 per le polizze a copertura del decesso e invalidità permanente totale e CPI abbinate ai finanziamenti;
- l'erogazione di servizi gratuiti di assistenza e consulenza psicologica per i clienti assicurati;
- un bonus economico per tutti i titolari di polizza RC Auto (Eticar o altra tipologia) con rinnovo della copertura assicurativa in scadenza da agosto 2020 a luglio 2021.

Prodotti e servizi per la clientela

Per privati e famiglie

- **Aggiornamento offerta mutui Prima Casa**

In Banca Etica diamo credito alle persone per fabbisogni finanziari primari come l'acquisto, la costruzione e la ristrutturazione della casa (anche in cohousing).

Già prima della pandemia il comparto dei mutui prima casa in Italia stava vivendo un momento particolare, con tassi di interesse ai minimi storici. Dopo la crisi che abbiamo attraversato, anche in seguito alle misure del governo e a quelle della Banca Centrale Europea, i tassi di interesse si sono ulteriormente ribassati.

In questo contesto, si è reso necessario un adeguamento dei tassi fissi per i mutui prima casa e una revisione delle spese di istruttoria per tutti i listini.

In particolare abbiamo previsto condizioni migliorative per i soci che, rispetto alla clientela non socia, hanno diritto a uno sconto su tutti i prodotti pari a - 0,50% (ad eccezione dei mutui con garanzia Consap che dà diritto ad uno sconto di - 0,20%).

Le spese di istruttoria sono passate a:

- 0,75% per i soci con un minimo di 500 euro;
- 1,00% per i clienti con un minimo di 500 euro.

Inoltre, per i mutui con Fondo di Garanzia Prima Casa - Consap, a seguito dell'aggiornamento della normativa che consente di assegnare ad alcune categorie di soggetti priorità nell'accesso alla garanzia, sono stati creati due nuovi prodotti validi per persone socie e clienti destinati a:

- giovani coppie coniugate ovvero conviventi more uxorio;
- nuclei familiari monogenitoriali con figli minori conviventi;
- conduttori di alloggi di proprietà degli istituiti autonomi per le case popolari;
- giovani di età inferiore a 35 anni, titolari di un rapporto di lavoro atipico, per i quali è riconosciuta la priorità.

Revisione offerta prestiti personali

Dopo oltre 2 anni di esperienza sul canale on line per la richiesta di prestiti personali abbiamo aggiornato la nostra offerta in questo comparto con l'obiettivo di rispondere ai bisogni di:

- differenziare i prestiti per canale ed importo;
- migliorare l'efficienza nella gestione di richieste di importi ridotti, aumentando la quantità di prestiti personali on line e diminuendo quella di prestiti erogati allo sportello;
- aggiungere, per il target under 35, un'offerta dedicata;
- continuare ad essere competitivi sul mercato.

Come è cambiata l'offerta?

Canale on line

Soci e clienti possono richiedere dall'Area clienti (shop on line):

- un prestito personale fino a 30.000 euro a tasso fisso
  - tasso clienti: 6%;
  - tasso soci: 5%.

I clienti e soci under 35, inoltre, hanno un **nuovo prodotto dedicato al tasso del 4,5%.**

Canale sportello

Soci e clienti possono richiedere allo sportello:

- prestiti personali oltre 30.000 euro
  - fino a 75.000 euro per il credito al consumo;
  - fino a 100.000 euro se il finanziamento è finalizzato alla ristrutturazione di un immobile residenziale.

I tassi fissi sono rimasti invariati, mentre per i tassi variabili lo spread è stato aumentato di 0,50%.

Resta comunque possibile deliberare in filiale prestiti inferiori a 30.000 euro nei casi di:

- prodotti per microfinanza;
- clienti poco digitalizzati.

Per organizzazioni e imprese

Mutui tredicesime e imposte

Verso la fine dell'anno molte organizzazioni e imprese devono far fronte al pagamento di imposte e tredicesime dei propri dipendenti. Spesso si tratta di somme importanti, che non si hanno immediatamente a disposizione. Grazie al finanziamento per le tredicesime, diamo la possibilità ai nostri soci e clienti di adempiere agli obblighi fiscali e contributivi senza intaccare la liquidità aziendale.

Da diversi anni proponiamo un prodotto specifico e a condizioni agevolate; nel 2021 abbiamo previsto anche la possibilità di usufruire di un periodo di pre-ammortamento.

Nuovi conti CONTO LI.PRO.LIGHT a sportello

Il mercato del lavoro si è fortemente evoluto negli ultimi anni, con importanti novità sul fronte dei liberi professionisti con la semplificazione dei regimi fiscali per aprire una partita IVA.

Per rispondere ai bisogni di liberi professionisti con bassa operatività, che hanno da poco avviato la loro attività lavorativa e/o che hanno necessità di servizi bancari non troppo complessi abbiamo realizzato il Conto Li.Pro Light.

È un conto corrente che ha un canone contenuto che comprende:

- operazioni illimitate;
- prima carta di debito;
- area clienti.

Inoltre, dà la possibilità di accedere ad una scontistica dedicata sul POS, se il cliente prevede di ricevere pagamenti anche con questa modalità.

Revisione della commissione onnicomprensiva

La commissione onnicomprensiva è l'unica commissione che può essere applicata nei contratti con cui si concede un affidamento al cliente. Incorpora tutti gli oneri a carico della clientela e deve essere calcolata in maniera proporzionale rispetto alla somma messa a disposizione e alla durata dell'affidamento.

Per rispettare questo assunto abbiamo:

- rivisto l'importo della commissione onnicomprensiva portandolo al 2% annuo;
- azzerato le spese per anticipo fattura/contratto, scarico fattura/contratto.

Questa modifica ha riguardato:

- i nuovi rapporti aperti dal primo aprile 2021;
- i rapporti in essere, sui quali è stata eseguita una modifica unilaterale delle condizioni con decorrenza primo ottobre, per azzerare alcune voci di spesa e aumentare la commissione onnicomprensiva.

Per tutti

Time Deposit a Impatto

Dal 15/04/2021 abbiamo rinnovato la nostra offerta introducendo i Time deposit a Impatto, con durata 5 e 7 anni. Questi nuovi prodotti hanno sostituito i precedenti con durata 48 e 60 mesi.

La caratteristica di questi Time Deposit è che ogni sottoscrittore può indicare verso quale ambito di impatto della Finanza Etica vuole orientare il suo risparmio. Nel sito è presente una pagina dedicata con tutti gli ambiti di impatto e la raccolta destinata dai clienti ad ogni settore.

Carte di credito

Campagne dedicate

Nel corso del 2021 abbiamo proposto diverse campagne per la nostra clientela con l'obiettivo di accompagnare le persone socie e clienti verso la scelta di un prodotto completo, sicuro, con elevata qualità nell'assistenza post vendita e nel controllo delle spese.

In particolare:

- Campagna sostituzione carte prepagate: soci e clienti che sostituivano la carta prepagata con una di credito avevano diritto al primo anno di canone gratuito;
- Campagna privati e famiglie: target principali erano coloro che hanno aperto un conto corrente negli ultimi 3 anni, proponendo il primo anno di canone gratis a coloro che hanno aperto il conto nel 2021;
- Campagna organizzazioni e imprese socie e clienti per proporre loro la carta di credito Business.

Delibera automatica

A luglio 2021 è stata resa operativa la delibera automatica per le richieste di carte di credito sullo shop on line. Questo significa che, una volta effettuata la richiesta, il sistema effettua una serie di controlli automatici che, se positivi, portano alla delibera automatica.

È un' opportunità che:

- migliora l'esperienza del cliente in fase di acquisto della carta di credito;
- rende più veloce il processo di delibera e, di conseguenza, la ricezione della carta da parte del cliente.

Nuovi prodotti di investimento e di Bancassicurazione

Banca Etica ha iniziato a collocare le Gestioni Patrimoniali Etiche di Euregio Plus, il partner che gestisce anche il fondo pensione aperto PensPlan Profi.

Le Gestioni Patrimoniali sono un prodotto di finanza etica destinato alla clientela corporate disponibile in due diverse linee: GP Etica Moderata (in titoli) e GP Etica Dinamica (in fondi) - l'universo investibile è quello della linea Valori Responsabili del Sistema Etica sgr.

Da novembre 2021 è stato introdotto nell'offerta di Banca Etica il nuovo prodotto *PiùProtezione Assimoco*, una polizza vita individuale proponibile stand-alone o abbinabile ai finanziamenti che ha permesso di ampliare ulteriormente l'offerta assicurativa della Banca nell'ambito dei prodotti di protezione.

Infine, su istanza di Caes e Banca Etica, la Compagnia Assimoco ha realizzato un nuovo prodotto dedicato ai consumatori critici: *Eticapro Infortuni Assimoco*.

Questa polizza, che estende il progetto Eticapro anche alle persone fisiche, protegge la persona socia e cliente e il relativo nucleo familiare dalle conseguenze di eventi imprevisti derivanti da infortuni e malattie.

Le Campagne sui prodotti finanziari

Nel corso dell'anno Banca Etica ha lanciato diverse campagne commerciali per promuovere la sottoscrizione di PIC (Piani di Investimento di Capitale) e PAC (Piani di Accumulo di Capitale) dei fondi di Etica SGR, di cui una è stata destinata ai soli soci di Banca Etica. Inoltre sono state messe in atto delle iniziative commerciali volte a evidenziare l'importanza di abbinare ai PAC anche coperture assicurative che permettano alla clientela di tutelare le proprie finanze e lo stile di vita dei propri cari senza andare a ridurre le somme investite per progetti di medio-lungo periodo (es: *Eticapro Infortuni Assimoco*).

Per offrire adeguato supporto alla rete operativa sono stati organizzati, insieme ad Etica SGR, incontri on line per analizzare in modo razionale l'andamento del mercato ed identificare adeguati approcci e contenuti di consulenza da offrire ai sottoscrittori di prodotti di investimento di finanza etica.

Infine, nel corso dell'anno sono stati collocati vari prestiti obbligazionari, ordinari e subordinati, con le seguenti dediche:

- finanziamento di cooperative sociali impegnate in attività di assistenza (es. mediazione e integrazione sociale, contrasto alla povertà, gestione di comunità di diverso tipo, doposcuola, progetti socio-educativi) a minori, anziani, disabili, stranieri e altre persone svantaggiate o in attività di inserimento

lavorativo di persone svantaggiate, assistenza sanitaria per vari tipi di pazienti;

- finanziamento di organizzazioni che portano avanti progetti e attività di cooperazione, solidarietà e microfinanza nei Paesi in Via di Sviluppo e di organizzazioni del Commercio Equo e Solidale;
- finanziamento di organizzazioni che gestiscono beni confiscati alle mafie o direttamente alle imprese sequestrate e confiscate, oltre a organizzazioni impegnate in iniziative di promozione della legalità;
- finanziamenti di progetti per contrastare il cambiamento climatico (energia da fonti rinnovabili, efficientamento energetico, attività educative e culturali finalizzate al contrasto dei cambiamenti climatici e a favore della tutela ambientale).

Le Campagne sui prodotti previdenziali

Allo scopo di coinvolgere la clientela sull'importante tema della previdenza complementare, sono state realizzate le seguenti iniziative nei mesi di ottobre e dicembre 2021:

- invio di newsletter a clienti non iscritti al fondo pensione proposto dalla Banca per valutare i vantaggi dell'adesione;
- invio di newsletter a clienti già titolari di fondo pensione per ricordare l'opportunità di effettuare versamenti aggiuntivi;
- invio di una comunicazione ad un gruppo di clienti che hanno aderito a Profi ma non hanno effettuato versamenti nel corso dell'anno o per i quali il datore di lavoro non ha provveduto ai conferimenti di TFR nel corso del 2021.

Le Campagne sui prodotti assicurativi

Al fine di sensibilizzare la clientela in ambito di protezione, nel corso dell'anno sono state avviate iniziative di comunicazione per promuovere:

- la polizza Tutelali Assimoco, che protegge gli assicurati in caso di decesso e invalidità permanente da infortunio e malattia;
- la polizza unit-linked Multi Assimoco, come forma di investimento per i clienti con esigenze di pianificazione successoria;
- la tutela RC Terzi proposta da Caes (prodotto Eticapro) che consente a sciatori e snowboardisti di garantirsi in conformità all'obbligo di copertura introdotto dall'1/1/2022.

Focus sui prodotti Spagna

Nei primi mesi dell'anno si sono attivati tre prodotti specifici per il mercato spagnolo.

Prestito personale per dipendenti/collaboratori

È stata prevista la possibilità, per dipendenti e collaboratori con almeno un anno di anzianità, di chiedere un prestito chirografario a condizioni agevolate.

Il prestito ha la finalitá di rispondere a necessitá importanti o urgenti debitamente giustificate dai dipendenti della Sucursal (come malattia grave del coniuge, figli e resto della famiglia, sempre che convivano abitualmente con il lavoratore e a suo carico, spese per matrimonio, separazione, o derivate da un trasloco che implichi un cambio di residenza).

Carta prepagata Imprese

All'interno di una strategia che punta ad ampliare l'offerta per le organizzazioni e le imprese, il nuovo prodotto consente di offrire uno strumento per la gestione quotidiana delle spese correnti da parte di dipendenti e collaboratori delle organizzazioni clienti e, contestualmente, di ampliare la conoscenza di Banca Etica e della bontà dei suoi servizi ad un pubblico più ampio.

Carta prepagata inclusione sociale

In Spagna tra Banca Etica e Caritas la sinergia è forte e collaborativa.

La necessità di un mezzo di pagamento di "inclusione sociale" è stata manifestata da Caritas ed è diventata più impellente con la crisi pandemica. È stato studiato per consentire di distribuire aiuti economici ai beneficiari dei progetti Caritas in situazione di esclusione finanziaria e a rischio povertà evitando la distribuzione di aiuti utilizzando il contante. La carta, dopo una prima sperimentazione con Caritas, è destinata alle organizzazioni socie di Banca Etica con beneficiari finali utenti di progetti di lotta alla povertà e inclusione finanziaria.

Prestito personale per privati e famiglie

In linea con quanto previsto dal Piano Strategico, che prevede un ampliamento mirato della gamma dei prodotti, ad ottobre è stato attivato il prestito personale per i clienti della sucursal.

Si sono attivati due prodotti distinti

- PRÉSTAMO AUTOCONSUMO ENERGÍA
  Per finanziare privati e famiglie nell'installazione di pannelli fotovoltaici con il supporto di cooperative con cui Fiare Banca Etica ha stipulato un accordo.

- PRÉSTAMO SOSTENIBLE
  Per finanziare la persona nella gestione delle proprie necessità.

Ad esempio:

- ristrutturazioni della casa per migliorare l'efficienza energetica e ridurre le spese su consumi: migliorare isolamento, migliori linee elettriche, ecc.;
- finanziamento di auto con una minore impronta di carbonio: auto elettriche, ibride o a combustione alternativa;
- acquisto di apparecchi ad alta efficienza energetica;
- sostegno finanziario ad acquisti di carattere medicale o sanitario;
- sostegno per studio, università, ...

Entrambi i prodotti sono collocati on line e presso la rete fisica.

Indagine di Customer Satisfaction

Per il quinto anno consecutivo abbiamo effettuato l'indagine sulla soddisfazione della clientela in collaborazione con Abi-Ipsos.

Nonostante la pandemia da Covid-19 e le sue conseguenze, si conferma una relazione tra Banca e cliente differente e atipica rispetto alle altre banche.

Banca Etica continua ad avere un'immagine che si caratterizza per la capacità di:

- essere trasparente;
- ispirare fiducia;
- mantenere i patti;
- essere orientata al cliente.

Emerge anche come Banca Etica sia per i nostri clienti soprattutto condivisione di valori e come riusciamo a far sentire i nostri soci e clienti parte di un progetto comune.

L'indagine ha rilevato anche alcuni ambiti di miglioramento:

- strumenti di internet e mobile banking fruibili in modo più semplice ed intuitivo;
- un'assistenza più veloce sia in termini di accesso al servizio che di tempi di risposta.

Nel corso del 2021 abbiamo iniziato un percorso per migliorare l'esperienza che i nostri soci e clienti fanno in Banca Etica e, di conseguenza, aumentare la soddisfazione della nostra clientela.

Il progetto di Customer Experience

Il 2021 è stato l'anno di avvio del progetto di Customer Experience.

Questa progettualità nasce dall'esigenza di accogliere il crescente numero di persone socie e clienti, privati, imprese e organizzazioni che hanno scelto e scelgono la finanza etica.

Banca Etica continua a svilupparsi e negli ultimi anni, anche grazie all'affermarsi della possibilità di aprire il conto corrente via web, ha aumentato significativamente il numero di persone che scelgono l'uso responsabile del denaro.

Abbiamo osservato un progressivo allungamento dei tempi di risposta sia telefonica che via email, un elemento critico per una realtà come la nostra che crede nell'inclusione e nell'ascolto delle persone.

Per queste ragioni abbiamo ideato e sperimentato un modello che possa:

- garantire pari opportunità di accesso a tutte le persone che si avvicinano alla finanza etica;
- offrire risposte in tempi adeguati;
- mettere al servizio dei bisogni delle persone la nostra professionalità, a prescindere dall'ubicazione geografica.

Il progetto si è sviluppato in diverse fasi:

1. creazione dell'Ufficio C.A.R.E (Consulenza Assistenza Relazione Etica) con risorse dedicate all'assistenza della clientela e alla consulenza per soci e clienti con esigenze di base (principalmente privati e famiglie);
2. suddivisione delle filiali in gruppi i cui clienti sarebbero stati progressivamente avvisati che i riferimenti per assistenza e consulenza sarebbero cambiati. La suddivisione in gruppi ci ha permesso di
   a. rafforzare l'Ufficio C.A.R.E gradualmente, sulla base del numero di clienti da servire;
   b. eseguire delle fasi di test per verificare i tempi di attesa e risposta ed eventualmente mettere in campo delle azioni correttive nel caso in cui fosse necessario.

Questi sono stati i primi passi, ma la strategia di relazione è più ampia e nel corso del 2022 si arricchirà di alcuni ulteriori elementi:

- figure professionali nelle Filiali dedicate alla relazione e consulenza con le imprese e le organizzazioni e alla

consulenza alla clientela privata per bisogni particolari, dal mutuo casa agli investimenti;

- introduzione progressiva in tutti i territori di una persona dedicata allo sviluppo della relazione con le comunità locali;
- sviluppo della presenza fisica attraverso i Consulenti di Finanza Etica.

La nostra presenza territoriale rimarrà quindi il nodo nevralgico dello sviluppo della relazione in Banca Etica e si concretizzerà nella sinergia tra Filiali, consulenti, Gruppi di Iniziativa Territoriale che vediamo come attori della comunità locale di cui fanno parte tutte le persone e le reti che lavorano per cambiare le cose.

Il CRM (Customer Relationship Management)

Il CRM ci consente di mettere al centro i soci e clienti e la loro relazione con la Banca.

Nel 2021 per il CRM abbiamo puntato su:

User Adoption: è stata creata una newsletter mensile verso la rete commerciale che riepiloga le principali novità, alcuni suggerimenti utili e le campagne commerciali attive.

Gestione campagne commerciali: sono state fatte diverse campagne commerciali verso target di clienti che richiedevano il contatto da parte della rete commerciale.

Sviluppo: implementazioni continue dello strumento con l'obiettivo di migliorare la customer centricity, la user experience delle filiali, la customer care e customer satisfaction per i clienti.

Banca Etica più vicina a soci e clienti: Booking Wizard

Dopo una fase di sperimentazione ed ascolto, dal 15 novembre abbiamo introdotto per tutte le persone socie e clienti alcune innovazioni per offrire un servizio ancora migliore e accompagnare la costante crescita di Banca Etica. Per le richieste di assistenza e consulenza di privati e famiglie è stato creato un nuovo numero verde unico.

La presenza territoriale resta il nodo nevralgico dello sviluppo della relazione in Banca Etica ed è per questo che abbiamo migliorato il Booking Wizard per fissare un appuntamento in linea con il nuovo modello distributivo creato a partire dall'Ufficio C.A.R.E. Senza telefonare, scegliendo data e orario e con pochi clic, i già clienti e soci ma anche tutte le persone interessate ad avere informazioni possono richiedere un appuntamento o inviare un messaggio per essere ricontattati.

Tramite l'applicativo un operatore dell'Ufficio CARE o della filiale di appartenenza del cliente prende in carico la richiesta per evaderla in tempi brevi.

Complessivamente nel 2021 sono state:

- registrate 17.000 richieste di appuntamento, di cui 11.000 circa da già clienti e soci, le restanti da non ancora clienti, con andamento crescente a partire da giugno, data di partenza dell'Ufficio C.A.R.E;
- ottimizzate le telefonate nei tempi di risposta con risultati ottimali (quasi 70% di risposte alle telefonate).

Appuntamenti ricevuti e appuntamenti confermati

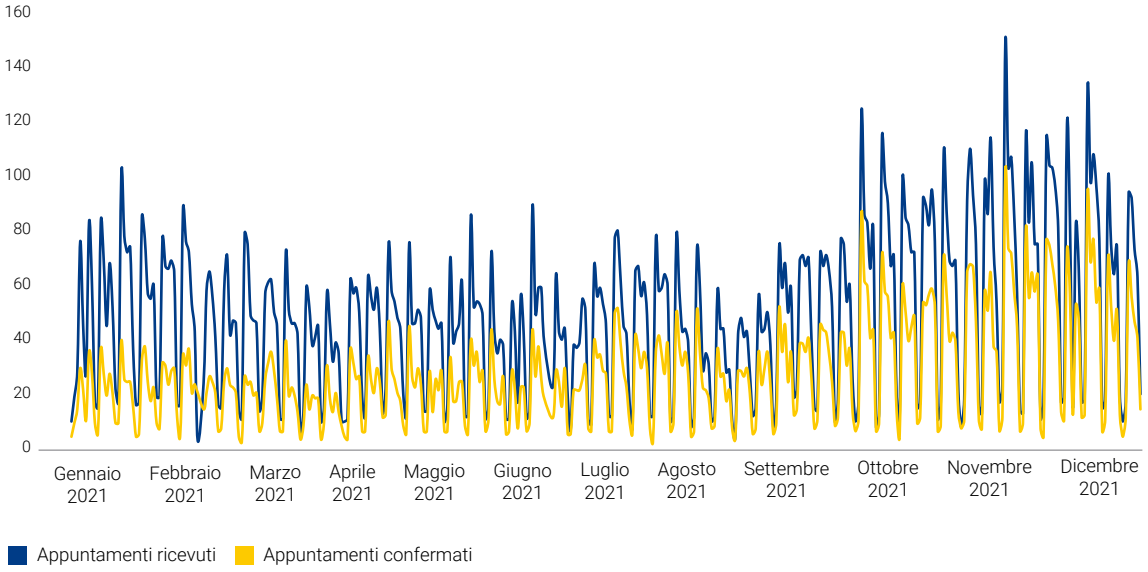

Le attività programmate per il 2022

Progetto Monetica

Sostituzione del parco carte debito e POS e adeguamento degli sportelli ATM per garantire continuità di servizio. Restyling grafico delle carte di credito.

Progetto CRM

Ottimizzazione e pieno utilizzo del CRM come strumento di gestione del cliente e tracciatura dei suoi contatti verso la Banca. Aumentare il livello di completamento delle campagne in Rete.

Introduzione e costituzione dei portafogli a tutti i consulenti (gestori) della Banca.

Progetto su nuovo modello di consulenza

Banca Etica ha scelto la società Prometeia come consulente per il progetto "nuovo modello di consulenza". Tale progetto prevede una revisione dell'attuale modello di consulenza adottato dalla Banca e conseguentemente della normativa interna in ambito Mifid II. L'obiettivo è quello di arrivare ad un modello in grado di coniugare al meglio la conformità normativa e la capacità di soddisfare i bisogni dei clienti in una logica di portafoglio e di gestione del rischio di concentrazione.

Nuova offerta prodotti di investimento e di Bancassicurazione

Andremo a integrare l'offerta della Banca con nuovi prodotti per l'attività di consulenza alla clientela sia privati (retail) che organizzazioni:

- Polizza multiramo con Assimoco Vita: nel corso del secondo trimestre 2022 si prevede la chiusura delle attività preliminari e l'avvio del collocamento di questo nuovo prodotto d'investimento assicurativo che vede il coinvolgimento anche di Etica Sgr (nella definizione dell'universo investibile) e di Euregio Plus Sgr quale gestore del fondo bilanciato che affianca un fondo a gestione separata;
- Nuovo fondo "S" di Etica Sgr: nel corso del 2022 si prevede di ultimare le attività preliminari e di avviare il collocamento del nuovo fondo d'investimento di Etica Sgr, con un focus particolare sull'impatto sociale dei titoli in cui investe.

Progetti di MICROCREDITO e CROWDFUNDING

Reward e Donation Crowdfunding

Il Dipartimento Reti e Canali di Relazione Italia, attraverso lo Staff e l'Ufficio Relazioni Associative, gestisce l'offerta di supporto di campagne di crowdfunding reward e donation, pubblicate sul sito di Produzioni dal Basso, con cui la Banca ha una storica e preziosa collaborazione.

Le iniziative di crowdfunding, portate avanti da persone socie e clienti della Banca, vengono inserite nel **Network di Banca Etica su Produzioni dal Basso**, un luogo in cui sono raccolte e hanno una maggiore visibilità, le oltre 300 campagne di crowdfunding supportate dal 2014 ad oggi e di cui esponiamo, qui di seguito, risultati e numeri.

Bandi Impatto+

Una delle modalità di supporto di iniziative di crowdfunding è il **Bando Impatto+**, un bando tematico annuale, offerto da Banca Etica, con il sostegno di Etica Sgr e la collaborazione di Produzioni dal Basso.

Il Bando Impatto+ prevede la selezione di progetti di crowdfunding che andranno a beneficiare di una formazione dedicata da Produzioni dal Basso per la definizione delle condizioni delle campagne e di un premio del 25% da parte di Etica Sgr a completamento delle raccolte che raggiungono il 75% dell'obiettivo prefissato.

Nel mese di gennaio 2021 sono terminate le campagne relative al Bando Impatto+ 2020 relativo al contrasto alla povertà educativa.

Di 12 campagne, 8 hanno raggiunto il 75% di obiettivo, accedendo al premio di Etica Sgr, che ha erogato più di 16.000 euro.

Hanno supportato le campagne 1.192 persone, per un totale di 88.856 euro di raccolta.

A fine 2021, sono state lanciate le campagne del Bando Impatto+ 2021 dedicato al contrasto al cambiamento climatico attraverso la cittadinanza attiva.

Su 50 candidature, 13 sono state le campagne selezionate, che hanno ricevuto la formazione di Produzioni dal Basso e saranno in raccolta fino al 13 febbraio 2022.

Tra gli enti coinvolti nei progetti di cittadinanza attiva, troviamo Legambiente, Extinction Rebellion, Fridays For Future Italia, Fuorimercato e tante realtà di recente costituzione, degne di attenzione per i forti obiettivi d'impatto che si propongono di raggiungere.

Dalla rigenerazione di un bosco distrutto da un vasto incendio, alla guida creativa per fare scelte di consumo più sostenibili; dal laboratorio sociale che crea oggetti recuperando vecchie reti da pesca, all'orto urbano collettivo, tutte attività con un unico scopo: fornire alla cittadinanza gli strumenti e i luoghi giusti, per potersi prendere cura dell'ambiente in cui viviamo.

Premialità diretta 10%
Un altro strumento per supportare progetti di crowdfunding, proposto al di fuori del periodo di raccolta delle campagne del Bando Impatto+, è il sostegno -consulenziale, comunicativo ed economico- previsto per alcune campagne di crowdfunding di particolare valore, ad iniziativa di persone socie e clienti della Banca.

I progetti vengono pubblicati su Produzioni dal Basso e inseriti nel Network di Banca Etica, ricevono un supporto comunicativo dalle persone Responsabili Culturali d'Area, dell'Ufficio Relazioni Associative e un contributo del 10% da Etica Sgr, al raggiungimento del 90% di raccolta.

Nel 2021 sono state supportate con questa modalità le seguenti campagne:

- **"Aiutiamoli a casetta nostra"**, campagna di Casetta Rossa, spazio sociale di Roma, che con la raccolta ha offerto 5 borse di accoglienza del valore di 1.000 euro, destinate agli studenti e studentesse del corso di italiano, per proseguire gli studi;
- **"Contadini Uniti: la bottega per la città"**, progetto del Distretto di Economia Solidale Oltreconfin, tra Venezia, Mestre e Treviso, ha raccolto 12.000 euro per creare una Bottega di comunità;
- **"Stabat Pater: viaggio tra padri combattenti"** è una campagna dell'Associazione culturale Alma Rosè, che ha raccolto 5.000 euro per finanziare le attività di produzione e realizzazione dello spettacolo che dà il titolo alla campagna, che racconta la storia di quei padri che ogni giorno lottano per i propri figli disabili.

Tutte le campagne hanno raggiunto il 90% di obiettivo e hanno avuto accesso al contributo del 10% da Etica Sgr.

Una menzione particolare merita il progetto **"Un Tetto per tutti"** di Fondazione Alice, che si occupa di supporto a persone con disabilità gravi e che si è posta l'obiettivo di ristrutturare un fienile adiacente alla sede della Fondazione, per offrire ospitalità e opportunità creative e laboratoriali a turisti affetti da disabilità e alle proprie famiglie.

Il progetto è stato un primo esperimento di **cofinanziamento con il fondo Pensione Aperto PensPlan Profi**, di Euregio Plus, che ha erogato un contributo di 15.000 euro per supportare il progetto.

La campagna di crowdfunding ha raggiunto quasi 30.000 euro e ha generato una bella collaborazione con la Confartigianato di Arezzo, che si occuperà della ricostruzione del fienile entro maggio 2022.

Il network di Banca Etica su Produzioni dal Basso
Nel 2021 le nuove campagne veicolate nel network sono state 59, per una media di 5 al mese; sono 43 invece le campagne che si sono concluse in esercizio, portando complessivamente nel nostro sistema 5.898 donazioni, per un totale di circa 474 mila euro raccolti.

I numeri del 2021 contribuiscono al progressivo del Network con un totale di:

306 progetti;

3,2 Milioni raccolti;

27.544 donazioni a sostegno delle nostre proposte.

Equity crowdfunding

L'equity crowdfunding costituisce, per Banca Etica, uno strumento di supporto a quelle realtà imprenditoriali che si pongono ambiziosi obiettivi di sviluppo e che, per raggiungere tali obiettivi, aprono il proprio capitale sociale non solo a grandi investimenti istituzionali o qualificati, ma anche persone che possono investire importi medio-bassi, per una finanza partecipata e disintermediata.

Da anni, Banca Etica supporta campagne di equity crowdfunding pubblicate da persone socie e clienti della Banca, su due piattaforme con cui ha stretto e rafforzato storiche collaborazioni: Starsup, che promuove iniziative di startup e pmi innovative e Ecomill, dedicata al settore delle energie rinnovabili.

Il supporto della Banca alle campagne di equity crowdfunding consiste in un sostegno alla comunicazione delle campagne e in una concessione dell'utilizzo del Logo di Banca Etica, visibile sulla pagina on line del progetto in raccolta.

Questo è un metodo per certificare e comunicare il riconoscimento, da parte della Banca, del valore socio/ambientale del progetto, che viene concesso solo ad alcune campagne, a seguito dell'esito positivo della valutazione ESG effettuata dall'Ufficio Modelli d'Impatto e VSA.

Nel 2021, sono state presentate alla Banca circa 20 imprese con progetti di campagne di equity crowdfunding; 8 sono state le valutazioni ESG positive e, alla fine del percorso, 5 sono state le campagne supportate da Banca Etica, per una raccolta di oltre 1 milione di euro, con 220 investimenti.

Operazioni di Microcredito deliberate

Il totale complessivo delle operazioni di microcredito deliberate nel corso del 2021 è di 229 operazioni, in lieve calo rispetto alle 262 dell'anno 2020. Le operazioni sono così suddivise:

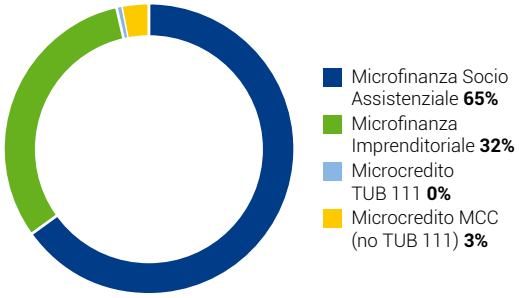

Il totale deliberato per le operazioni di microcredito è di euro 3.452.222, in calo rispetto ai 4.020.393 del 2020.

Ammontare deliberato

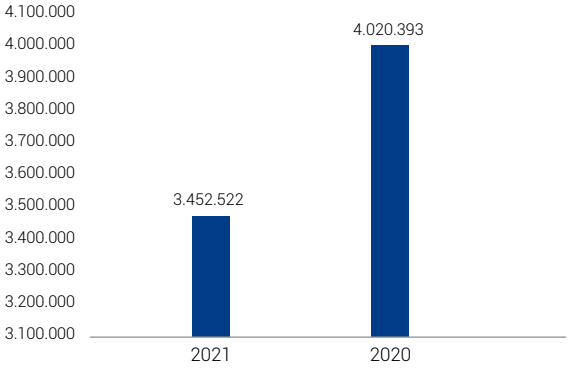

I reclami

Il numero complessivo dei reclami di clienti italiani pervenuti alla Banca nel corso dell'anno 2021 è stato pari a 27, in diminuzione rispetto all'anno precedente (29). I tempi medi di risposta sono diminuiti, attestandosi a 17,6 giorni per reclamo.

Andamento dei reclami

	2021	2020
N° reclami inoltrati alla Banca	27	29
Tempi medi di risposta (gg)	17,6	23,1
N. ricorsi all'Arbitro bancario Finanziario	3	3
N. ricorsi al Conciliatore bancario o tentativi di mediazione	1	1
N° di reclami liquidati	0	4
Importi liquidati (euro)	**0**	**€ 1.527,35**

Nel corso del 2021 sono stati presentati 3 ricorsi all'Arbitro Bancario Finanziario (ABF) da parte della clientela, di cui 1 estinto per rinuncia da parte del ricorrente, 1 dichiarato inammissibile ed 1 resta ancora pendente.

Risulta essere stata notificata in corso d'anno 1 richiesta di mediazione da parte della clientela ai sensi del D.lgs. 28/2010.

I reclami pervenuti hanno riguardato soprattutto i servizi di incasso e pagamento, finanziamenti e conto correnti. Le motivazioni più frequenti del reclamo sono state quelle relative all'esecuzione delle operazioni.

Motivo del reclamo

	2021	2020
Condizioni	1	0
Applicazione delle condizioni	0	0
Esecuzione operazioni	19	24
Disfunzioni apparecchiature	0	1
Aspetti organizzativi	2	2
Personale	1	1
Comunicazione ed informazione al cliente	4	0
Frodi e smarrimenti	0	0
Merito del credito e simili	0	0
Anatocismo	0	0
Segnalazione a Centrale Rischi	0	0
Altro	0	1
Totale	**27**	**29**

Non risultano pervenuti reclami relativi a impatti ambientali, violazione dei diritti umani, del lavoro e della privacy. Nel corso del 2021 la Succursale spagnola ha ricevuto 3 reclami che sono stati risolti entro la fine dell'esercizio.

Collaboratori

Qualifica	2021 Uomini		2021 Donne		2020 Uomini		2020 Donne	
Dirigenti	1	100%	0	0%	2	100%	0	0
Quadri	88	66%	45	34%	80	69%	36	31%
Impiegati	118	52%	110	48%	111	52%	103	48%
Totale	**207**	**57%**	**155**	**43%**	**193**	**58%**	**139**	**42%**
Spagna	13	40%	19	60%	11	42%	15	58%

Nel 2021 sono 51 i nuovi inserimenti (45 Italia e 6 Spagna).

Il tasso di cessazioni è in lieve aumento rispetto all'anno precedente.

Dei nuovi assunti il 21,56% ha meno di 30 anni.

GRI 401-1

Qualifica	2021 Assunti < 30	Assunti 30 - 50	Assunti > 50	Tot. assunti	Tasso assunzioni	Cessati < 30	Cessati 30 - 50	Cessati > 50	Tot. cessati	Tasso cessazioni
Dirigenti	0	0	0	0	0,00%	0	0	1	1	50,00%
uomini	*0*	*0*	*0*	*0*	*0,00%*	*0*	*0*	*1*	*1*	*50,00%*
donne	*0*	*0*	*0*	*0*	*0,00%*	*0*	*0*	*0*	*0*	*0,00%*
Quadri	**0**	**6**	**3**	**9**	**7,76%**	**0**	**2**	**3**	**5**	**4,31%**
uomini	*0*	*2*	*2*	*4*	*5,00%*	*0*	*0*	*2*	*2*	*2,50%*
donne	*0*	*4*	*1*	*5*	*13,89%*	*0*	*2*	*1*	*3*	*8,33%*
Impiegati	**10**	**26**	**0**	**36**	**16,82%**	**2**	**6**	**1**	**9**	**4,21%**
uomini	*4*	*14*	*0*	*18*	*16,22%*	*2*	*2*	*1*	*5*	*4,50%*
donne	*6*	*12*	*0*	*18*	*17,48%*	*0*	*4*	*0*	*4*	*3,88%*
Totale Italia (Dipendenti)	**10**	**32**	**3**	**45**	**13,55%**	**2**	**8**	**5**	**15**	**4,52%**
uomini	*4*	*16*	*2*	*22*	*10,63%*	*2*	*2*	*4*	*8*	*3,86%*
donne	*6*	*16*	*1*	*23*	*14,84%*	*0*	*6*	*1*	*7*	*4,52%*
Nord Est	**6**	**10**	**0**	**16**	**4,82%**	**1**	**6**	**3**	**10**	**3,01%**
Nord Ovest	**2**	**6**	**1**	**9**	**2,71%**	**1**	**1**	**0**	**2**	**0,60%**
Centro	**1**	**12**	**2**	**15**	**4,52%**	**0**	**1**	**2**	**3**	**0,90%**
Sud	**1**	**4**	**0**	**5**	**1,51%**	**0**	**0**	**0**	**0**	**0,00%**
Spagna	**1**	**4**	**1**	**6**	**23,08%**	**0**	**0**	**0**	**0**	**0,00%**
uomini	*0*	*0*	*1*	*1*	*8,33%*	*0*	*0*	*0*	*0*	*0,00%*
donne	*1*	*4*	*0*	*5*	*33,71%*	*0*	*0*	*0*	*0*	*0,00%*

Consulenti di Finanza Etica e stage

Italia e Spagna	2021	2020
CFE	**12**	**6**
Uomini	*8*	*4*
Donne	*4*	*2*

Consulenti di finanza etica in essere al 31/12/2021.

Italia e Spagna	2021	2020
Collaboratori in Stage	**4**	**3**
Uomini	*3*	*2*
Donne	*1*	*1*

Sono 4 gli stage attivati corso del 2021.

Composizione di genere

Una lettura di genere evidenzia una componente femminile pari al 44,16% sul totale, in leggero aumento rispetto al 2020 (43%).

Composizione di genere 2021

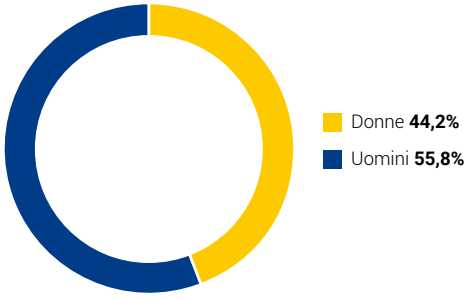

Distribuzione dell'organico per fasce d'età

GRI 405-1

L'età media rimane in linea con il dato del 2020 e corrisponde ai 44,47. La fascia più alta di età si registra tra i quadri direttivi che per il 67,89% hanno un'età superiore ai 50.

	2021			2020		
Italia e Spagna	**Uomini**	**Donne**	**Totale**	**Uomini**	**Donne**	**Totale**
Età media	45,64	42,98	**44,47**	45,57	43,11	**44,51**

Qualifica	2021						2020					
Fasce d'età	**<30**		**≥30 e <50**		**>50**		**<30**		**≥30 e <50**		**>50**	
Italia												
Dirigenti	0	0,00%	0	0,00%	1	0,92%	0	0%	0	0%	2	1,98%
Quadri	0	0,00%	59	26,11%	74	67,89%	0	0%	50	24,27%	66	65,35%
Impiegati	27	100%	167	73,89%	34	31,19%	25	100%	156	75,73%	33	32,67%
Totale Italia	**27**	**7,46%**	**226**	**62,43%**	**109**	**30,11%**	**25**	**7,53%**	**206**	**62,05%**	**101**	**30,42%**
Spagna												
Totale Spagna	**2**	**6,25%**	**26**	**81,25%**	**4**	**12,50%**	**1**	**3,85%**	**22**	**84,62%**	**3**	**11,54%**

Tipologie contrattuali

La politica della Banca, votata alla stabilizzazione dei contratti, evidenzia una percentuale dei tempi determinati pari al 3,29% in diminuzione rispetto al dato dell'anno scorso (3,91%).
Crescono i contratti a tempo indeterminato, sintomo di una volontà di consolidamento delle condizioni contrattuali.

Tipologia contrattuale Italia Spagna 2021	Nord-Est	di cui assegnati alla Sede Centrale	Nord-Ovest	Centro	Sud	Spagna	Totale
Tempo indeterminato	**175**	**115**	**66**	**72**	**38**	**30**	**381**
uomini	*97*	*63*	*39*	*44*	*21*	*13*	*214*
donne	*78*	*52*	*27*	*28*	*17*	*17*	*167*
Tempo determinato	**4**	**2**	**3**	**3**	**1**	**2**	**13**
uomini	*3*	*2*	*1*	*1*	*1*	*0*	*6*
donne	*1*	*0*	*2*	*2*	*0*	*2*	*7*
Totale	**179**	**117**	**69**	**75**	**39**	**32**	**394**

Part-time/full-time

L'attenzione alle politiche di conciliazione tempi di vita/ tempi di lavoro è sempre un focus importante nella gestione del personale, con l'accettazione di tutte le domande di trasformazione da full time a part time presentate.

Si evidenzia una lieve diminuzione dei part time che attualmente corrispondono all'8,6% (rispetto al 10,34% nel 2020).

Contratti part-time e full time

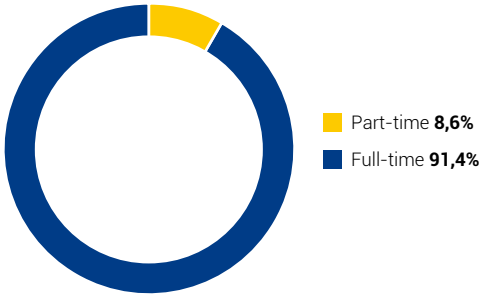

	2021			2020		
Italia e Spagna	**Uomini**	**Donne**	**Totale**	**Uomini**	**Donne**	**Totale**
Part-time	2	32	34	5	32	37
Full-time	218	142	360	199	122	321

Titolo di studio

La distribuzione dell'organico per titolo di studio resta in linea con i dati del 2020, evidenziando un aumento dei dipendenti in possesso di un diploma di laurea a fronte anche della specificità delle figure inserite.

Titolo di studio dipendenti Italia e Spagna	2021	2020
Laurea	**294**	**261**
uomini	*152*	*136*
donne	*142*	*125*
Media superiore	**99**	**97**
uomini	*68*	*68*
donne	*31*	*28*
Media inferiore	**1**	**1**
uomini	*0*	*0*
donne	*1*	*1*

Anzianità di servizio

Coerentemente all'aumento delle assunzioni, in seguito all'inserimento di 51 nuove unità, crescono i dipendenti con un'anzianità di servizio da 0 a 5 anni.

Anzianità media di servizio dipendenti Italia e Spagna	2021				2020			
	donne	uomini	Totale	%	donne	uomini	Totale	%
0-5 anni	83	107	**190**	**48,22%**	61	87	**148**	**41,34%**
6-10 anni	26	34	**60**	**15,23%**	27	36	**63**	**17,60%**
11-15 anni	32	43	**75**	**19,04%**	32	42	**74**	**20,67%**
da 16 in su	33	36	**69**	**17,51%**	34	39	**73**	**20,39%**

Assenteismo

I dati relativi all'assenteismo sono in decrescita rispetto al 2020 tenute in considerazione le assunzioni in corso d'anno[82].

	2021			2020		
Assenteismo (in ore)	**Uomini**	**Donne**	**Totale**	**Uomini**	**Donne**	**Totale**
Malattia, infortuni e visite mediche	4.138,73	7.078,00	**11.216,73**	4.545,22	6.229,05	**10.774,27**
Permessi per motivi vari	4.633,00	2.791,83	**7.424,83**	3.668,97	4.260,23	**7.929,20**
Gravidanza e congedo	279,83	7.096,50	**7.376,33**	295	8.195,75	**8.490,75**
Permessi sindacali	40,50	0,00	**40,50**	23,00	0,00	**23,00**
Motivi familiari e personali	972,00	759,67	**1.731,67**	712,23	672,23	**1.384,46**
Totale ore di assenza	**10.064,06**	**17.726,00**	**27.790,06**	**9.244,42**	**19.357,26**	**28.601,68**
Ore lavorabili	**328.530**	**232.149**	**560.679**	**308.892**	**213.688**	**522.579**
Tasso di assenteismo (AR)	**3,06%**	**7,64%**	**4,96%**	**2,99%**	**9,06%**	**5,47%**

Congedi parentali

GRI 401-3

Il 4,69% dei dipendenti ha usufruito di congedi per maternità e/o congedi parentali. Di questi il 17,64% è di genere maschile, in diminuzione rispetto all'anno precedente (22,22%). Tutti i dipendenti che hanno usufruito dei congedi nel corso dell'anno e che hanno terminato la fruizione sono rientrati al lavoro e sono tuttora occupati[83].

Il 100% dei collaboratori che nel 2020 hanno utilizzato un congedo per paternità o congedo parentale sono in servizio al 31/12/2021.

Il 90,48% delle collaboratrici che nel 2020 hanno utilizzato un congedo per maternità o parentale sono in servizio al 31/12/2021.

	2021			2020		
	TOT	**M**	**F**	**TOT**	**M**	**F**
Dipendenti che hanno usufruito di un congedo parentale facoltativo	10	1	9	21	2	19
Dipendenti che hanno usufruito di un congedo parentale obbligatorio	4	2	2	6	4	2
Dipendenti che hanno richiesto il congedo	17	3	14	27	6	21
di cui: ancora in congedo	*4*	*0*	*4*	*3*	*0*	*3*
di cui: rientrati durante l'anno	*13*	*3*	*10*	*24*	*6*	*18*
Dipendenti occupati dopo 12 mesi al termine del congedo	30	6	24	30	5	25
Tasso di rientro (al termine del congedo parentale)	100%	100%	100%	100%	100%	100%
Tasso di retention	97%	100%	96%	100%	100%	100%

[82] Dati riferiti ai dipendenti Italia.

[83] Dati riferiti ai dipendenti Italia.

Politiche retributive

GRI 405-2

La dinamica delle retribuzioni evidenzia un incremento del gap nella forbice retributiva: rimane solo maschile la popolazione dirigente ed aumenta il divario retributivo uomini/donne nella fascia degli impiegati. Resta allineato il rapporto retribuzione media uomini/donne per la categoria delle aree professionali.

	2021	2020
Stipendio base medio delle donne rispetto agli uomini[84]		
Dirigenti	*na*	*na*
Quadri	*89,86%*	*89,46%*
Impiegati	*99,17%*	99,79%
Retribuzione complessiva media delle donne rispetto agli uomini[85]		
Dirigenti	*na*	*na*
Quadri	*89,38%*	*89,25%*
Impiegati	*99,08%*	*99,93%*
Spagna: Stipendio base medio delle donne rispetto agli uomini		
RAL media dirigenti donne/uomini	*na*	*na*
RAL media Nivel 4 donne/uomini	*na*	*na*
RAL media Nivel 5 donne/uomini	*93,58%*	*99,88%*
Spagna: Retribuzione complessiva media delle donne rispetto agli uomini		
Retribuzione media dirigenti donne/uomini	*na*	*na*
Retribuzione media Nivel 4 donne/uomini	*na*	*na*
Retribuzione media Nivel 5 donne/uomini	91,39%	97,39%

Nel 2021 il rapporto fra retribuzione massima, corrispondente a quella del Direttore Generale in carica al 31/12/2021, e retribuzione minima, corrispondente a quella dell'impiegato con l'inquadramento più basso, è pari a 3,87 rispettando il rapporto di 1 a 6 che la Banca ha fissato come tetto massimo. Il calcolo è stato effettuato tenendo conto delle seguenti voci della retribuzione: stipendio, tredicesima, premio aziendale.

Una così notevole diminuzione della forbice rispetto allo scorso anno è dovuta al fatto che la retribuzione del Direttore Generale entrante è sensibilmente più bassa rispetto a quella del Direttore Generale uscente.

Andamento forbice retributiva 1:6	2021	2020
Andamento forbice retributiva	3,87	4,70

Il rapporto tra la remunerazione maggiore e remunerazione media della Banca è pari al 2,53.

Anche nel calcolo del rapporto 1:5 del 2021 ha inciso una più bassa retribuzione del Direttore Generale in carica al 31/12.

Nel calcolo della remunerazione media sono state considerate anche le remunerazioni del personale spagnolo.

Tale dato è diventato particolarmente sensibile alla luce dell'art. 111 bis TUB che definisce gli "operatori bancari della Finanza etica e sostenibile".

Banca Etica rispetta abbondantemente questo parametro.

Rapporto tra retr. Massima e media 1:5	2021	2020
Andamento forbice retributiva	2,53	3,43

Formazione

GRI 404-1 GRI 403-5

La formazione erogata è, in termini assoluti, in leggero aumento rispetto all'anno precedente (+5,88%) e si conferma superiore alle previsioni contrattuali delle ore pro capite[86] (42,55 rispetto alla previsione di 32 ore di formazione retribuite). Nel 2021, in linea con quanto definito dal Piano Operativo, si sono attuati progetti formativi riguardanti la valorizzazione delle diversità di genere e percorsi di formazione o di coaching sulla cultura cooperativa rivolto ad alcune figure di responsabili.

[84] Lo stipendio base medio tiene in considerazione solamente la RAL

[85] La retribuzione complessiva tiene in considerazione le seguenti voci: RAL + premio aziendale + una tantum

[86] Calcolate come totale ore di formazione/numero medio di dipendenti (e CFE) al 31/12/2021. Tale modalità di calcolo è stata estesa anche al 2020.

Sono stati avviate inoltre alcune proposte formative in risposta al nuovo modello distributivo che la banca si è data.

Nonostante il protrarsi dello stato di emergenza è stato possibile riprendere la formazione valoriale rivolta a chi è stato assunto in Banca negli ultimi anni, proponendo anche alcune edizioni di formazione in presenza.

Rimane cospicua e maggioritaria la componente di formazione obbligatoria, compresa quella per il mantenimento delle specifiche abilitazioni come Mifid e Ivass, che si assesta anche quest'anno su oltre la metà del totale (66%).

Formazione su iniziativa personale

Come negli anni passati, anche nel 2021 la Banca ha offerto la possibilità a tutti i dipendenti di usufruire di una giornata di formazione su iniziativa personale: ogni collaboratore, infatti, può richiedere la partecipazione ad un corso o evento promosso da altre realtà, da lui stesso individuato e ritenuto formativo per la sua crescita professionale e personale, purché in linea con l'attività della Banca medesima. La Banca riconosce al lavoratore l'utilizzo di un giorno di permesso per formazione e contribuisce alla copertura delle spese.

Nel corso del 2021 hanno usufruito di questa opportunità 40 collaboratori.

	2021	Ore medie Formazione	2020	Ore medie Formazione
Ore complessive formazione	**16.502**	**42,56**	**15.585,45**	**44,18**
Dirigenti	**80,25**	**45,86**	**80,3**	**40,15**
Uomini	*80,25*	*45,86*	*80,3*	*40,15*
Donne	*0*	*0*	*0*	*0*
Quadri	**4.339,75**	**34,26**	**3.986,25**	**36,4**
Uomini	*3.035,50*	*35,75*	*2.914,05*	*37,65*
Donne	*1.304,25*	*31,24*	*1.072,20*	*33,09*
Impiegati	**9.891,50**	**45,1**	**9.114,95**	**42,41**
Uomini	*4.950,50*	*43,84*	*4.844,10*	*44,56*
Donne	*4.941,00*	*46,43*	*4.270,85*	*40,48*
Spagna	**1.208,50**	**41,55**	**1.727,75**	**77,48**
Uomini	*396*	*31,26*	*799,45*	*72,68*
Donne	*812,5*	*49,49*	*928*	*61,87*
CFE	**981,5**	**89,81**	**676,2**	**169,05**
Uomini	*660,5*	*88,07*	*416,5*	*181,09*
Donne	*321*	*93,95*	*259,7*	*152,76*

Formazione per Tipologia in ore	2021	2021 (percentuale sul totale)	2020	2020 (percentuale sul totale)
Formazione Obbligatoria	**10.825,5**	**65,60%**	**11.713**	**75,15%**
Uomini	*6.136,5*	*37,19%*	*6.773,05*	*43,46%*
Donne	*4.689*	*28,42%*	*4.939,95*	*31,70%*
Formazione Manageriale	**737,0**	**4,47%**	**477,95**	**3,07%**
Uomini	*524,5*	*3,18%*	*410,35*	*2,63%*
Donne	*212,5*	*1,29%*	*67,6*	*0,43%*
Formazione Trasversale	**2.381,5**	**14,43%**	**894,3**	**5,74%**
Uomini	*1.310,5*	*7,94%*	*437,7*	*2,81%*
Donne	*1.071*	*6,49%*	*456,6*	*2,93%*
Formazione Specialistica	**2.557,5**	**15,50%**	**2.500,2**	**16,04%**
Uomini	*1.151,25*	*6,98%*	*1.433,3*	*9,20%*
Donne	*1.406,25*	*8,52%*	*1.065,9*	*6,84%*
Totale	**16.502**	**100%**	**15.585**	**100%**

Formazione per tipologia

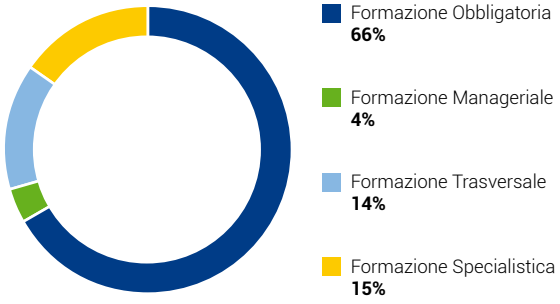

La finanza e il mondo reale

Un ciclo di incontri per chi lavora nel Gruppo Banca Etica per recuperare la forza della visione collettiva

In Banca Etica si è sempre fatto della formazione permanente un punto di forza della crescita collettiva. Ogni volta che ne abbiamo avuto l'occasione abbiamo ospitato persone capaci di alzare il livello del dibattito interno ed esterno, persone competenti e capaci di divulgare un punto di vista vicino, ma non sovrapponibile a quello dei cicli formativi interni.

Con LA FINANZA E IL MONDO REALE Banca Etica ha fatto fare un upgrade a questo modello e ha progettato un percorso, con un punto di partenza e una visione che ne orienta la direzione, per contrastare l'istinto alla chiusura che la pandemia ha portato con sé.

Incontri capaci di recuperare la forza dalla visione collettiva per aprirsi senza snaturarsi, per contaminare il mondo reale con la nostra visione e con le nostre buone pratiche perché è nella missione della finanza etica di alimentare l'economia, e quindi le dinamiche sociali, del mondo reale.

Nel corso degli ultimi 2 anni abbiamo ospitato una dozzina di uomini e donne che in un'oretta e mezzo di dialogo hanno portato un contributo al nostro mondo di riferimento per portarci fuori dalla zona di comfort e abbracciare uno sguardo laterale capace di alimentare l'evoluzione della nostra professionalità.

Gli interventi sono stati preparati da staff interne che preparavano le domande e lanciavano gli stimoli principali e poi registrati e resi disponibili per i collaboratori e le collaboratrici che non hanno potuto assistere alla diretta.

Da Ascanio Celestini all'ex Ministro Visco, da Chiara Saraceno a Fabrizio Barca, da Monica Frassoni a Susanna Camusso, da Telmo Pievani a Stefano Laffi, abbiamo provato a ridefinire la nostra forza come gruppo.

GRI 403-1
GRI 403-2
GRI 403-3
GRI 403-4
GRI 403-6
GRI 403-7

Salute e sicurezza

Anche il 2021 è stato caratterizzato dall''emergenza legata alla necessità di fronteggiare il diffondersi del virus Covid-19.

Sono state messe in atto alcune pratiche organizzative che hanno potuto contribuire a ridurre il rischio contagio consentendo al contempo, nel rispetto delle disposizioni delle Autorità, di assicurare alla nostra clientela lo svolgimento dei servizi bancari, in particolare lo smart working fruibile da tutti i dipendenti della sede e della rete e la gestione degli appuntamenti on line.

Nel periodo più critico della pandemia è stata disposta una sensibile riduzione del personale in presenza presso le filiali, dando corso alla rotazione delle risorse. Anche per gli uffici territoriali e di sede si è cercato di evitare gli affollamenti indicando un limite massimo di lavoratori in presenza.

Particolare attenzione è stata mantenuta anche ai presidi igienici per contrastare la diffusione del virus Covid-19:

- distribuzione delle mascherine chirurgiche (mascherine lavabili certificate dall'Istituto Superiore della Sanità);
- indicazioni a uso obbligatorio della mascherina chirurgica, a mantenere la distanza di sicurezza, ad arieggiare i locali giornalmente ove possibile;
- distribuzione di gel e spray disinfettante;
- divisori in plexiglass;
- indicazioni per la gestione delle situazioni di casi sintomatici;
- pulizie e disinfezione con prodotti specifici per la sanificazione quotidiana dei locali.

Il Comitato di Emergenza per la gestione Covid con i referenti delle Organizzazioni Sindacali e RLS - Rappresentanti dei lavoratori per la Salute e Sicurezza si è riunito con regolarità per confrontarsi e condividere le misure da applicare.

Infortuni

Con riferimento agli infortuni sul lavoro il settore bancario, nel suo insieme, mostra indici di rischio contenuti rispetto agli altri settori industriali, come risulta dalle indagini dell'Istituto Nazionale di Statistica. La più frequente tipologia di infortuni è rappresentata dall'infortunio in "itinere" che si verifica fuori dall'ambito e dall'orario di lavoro. Nel corso del 2021 non si contano infortuni e il tasso di infortuni risulta perciò pari a 0.

Numero di infortuni

Nel computo degli infortuni in corso d'anno 2021, non si conta alcun infortunio in itinere.[87]

GRI 403-9

	2021	2020
N. infortuni durante l'orario di lavoro	0	0
N. infortuni in itinere	0	0
Totale	0	0

Politiche di sviluppo del benessere organizzativo

Il Gruppo Banca Etica ha sviluppato negli anni un insieme di azioni tese a rafforzare il benessere organizzativo in senso lato ed il welfare aziendale in particolare, alcune di queste previste dal CCNL nazionale (es. previdenza complementare, polizza sanitaria), altre definite attraverso accordi sindacali interni, altre ancora promosse su iniziativa diretta.

L'obiettivo che ci guida è quello di essere sempre più coerenti con quanto dichiariamo nei nostri documenti di riferimento (Codice Etico, Policy RU) dove il valore della "**centralità della persona**", è considerato vincolo fondamentale all'agire del Gruppo Banca Etica.

Nella Policy del personale di Gruppo diciamo che:

"Le persone sono la ricchezza più importante di ogni realtà aziendale. Rappresentano la risorsa che maggiormente può influenzare lo sviluppo di una realtà giovane ed assai complessa come il Gruppo Banca Etica. Le decisioni che riguardano il personale sono quelle che hanno maggiore importanza perché incidono sulle capacità e la qualità di performance dell'organizzazione".

Il Piano strategico 2021 - 2024 impegna le realtà del gruppo a **sviluppare sempre più un contesto lavorativo ed organizzativo** che sappia coniugare:

- innovazione;
- sviluppo professionale;

[87] La metodologia utilizzata per la raccolta e la rendicontazione dei dati sugli infortuni 2020 è conforme ai GRI Standards aggiornato 403-9 (2018 Definizione delle tipologie di infortuni: per decesso si intende decesso sul luogo di lavoro, infortuni gravi include infortunio dal quale il lavoratore non può o non è previsto che si riprenda completamente allo stato di salute pre-infortunio entro 6 mesi; infortuni registrabili include infortuni sul lavoro o malattia che si traduce in una delle seguenti condizioni: morte, giorni di assenza dal lavoro, lavoro limitato o trasferimento a un altro lavoro, cure mediche oltre il primo soccorso o perdita di coscienza; o lesioni significative o problemi di salute diagnosticati da un medico o altro professionista sanitario autorizzato, anche se non provocano decesso, giorni di assenza dal lavoro, lavoro limitato o trasferimento di lavoro, cure mediche oltre al primo soccorso o perdita di coscienza. Include gli infortuni derivanti da infortuni in itinere solo quando il trasporto è stato organizzato dal Gruppo Banca Etica. Il tasso è calcolato come segue: (n° decessi sul luogo di lavoro o n° infortuni gravi o n° infortuni registrati/n° totale ore lavorate nel medesimo periodo)*200.000.

- spirito cooperativo;
- benessere organizzativo;

in una logica di *Employee Experience* e di valorizzazione del capitale umano, favorendo così una dinamica circolare attenta al benessere e crescita delle persone per il benessere e lo sviluppo dell'organizzazione.

Con questa visione e linee strategiche, queste le progettualità principali sviluppate durante il 2021:

1. Osservatorio benessere organizzativo avviato nel 2016, attraverso la somministrazione a tutto il personale del gruppo di una survey interna, ha l'obiettivo di monitorare annualmente la qualità percepita in ambito organizzativo, al fine di attivare possibili azioni di miglioramento sulle aree di criticità.

L'indagine è stata condotta anche nel mese di novembre 2021 attraverso somministrazione del questionario on-line, tramite la piattaforma Survey-Monkey.

Hanno partecipato 321 lavoratori e lavoratrici del Gruppo pari al 71,2% della popolazione totale (+ 2,3% rispetto alla precedente del 2020).

La media delle risposte risulta stabile rispetto all'anno precedente: si attesta a quota 3,55 su una scala da 1 a 5 (nel 2020 era al 3,57).

In generale si confermano le aree di forza e di miglioramento già emerse negli anni precedenti:

- Percezione di un grande impegno personale e di un'alta motivazione da parte dei lavoratori;
- Presenza di responsabili qualificati professionalmente e con buone capacità relazionali (fattori in ulteriore miglioramento);
- Gruppo bancario che ha creato un ambiente di lavoro che facilita la proattività, le relazioni interne e la valorizzazione del personale, che è attenta alla conciliazione tempi di vita e lavoro ma che deve migliorare la capacità di valutare i collaboratori, di definire percorsi di crescita professionale, di mettere a disposizione strumenti efficienti di lavoro, di riconoscere il giusto impegno dei lavoratori e che deve porre attenzione ad evitare discriminazioni di genere. Su quest'ultimo punto vengono comunque ritenute valide le azioni messe in atto nel corso dell'anno (vedi approfondimento successivo).

Da segnalare anche le valutazioni positive emergenti sul tema del lavoro agile, importante strumento di conciliazione dei tempi di vita / tempi di lavoro.

Al fine di attivare una presa in carico effettiva delle aree di miglioramento individuate, a partire dal 2019 è stato attivato lo specifico Team di gruppo denominato "Benessere Organizzativo", che ha coinvolto in modo stabile 14 dipendenti di Banca Etica Italia e Spagna, Etica Sgr, Fondazione Finanza Etica, supportato solo in fase iniziale da un consulente esterno con il compito di:

- integrare lo strumento di analisi interna;
- costruire un piano di azione intorno alle aree di miglioramento individuate, sia valorizzando quanto già attivato in questi anni, sia sviluppando specifici progetti innovativi.

Nello specifico il Piano Aziendale per il Benessere Organizzativo si struttura in **due macro linee di intervento** che si stanno attuando in questi anni e che continueranno a svilupparsi ulteriormente nel corso del 2021:

1. a) Azioni per una cultura del rispetto e della valorizzazione delle diversità nel Gruppo Banca Etica

Alla luce della presenza ormai confermata negli anni, di una percezione di comportamenti ed atteggiamenti "discriminatori di genere", si è sviluppato nel corso dell'anno un progetto organico, che ha visto l'attivazione di diverse micro progettualità e la collaborazione di più soggetti esterni.

In particolare:

- in collaborazione con la Fondazione Libellula, network di aziende impegnate a promuovere la cultura della bellezza per prevenire e contrastare ogni forma di violenza sulle donne e sulle discriminazioni di genere:
  - è continuato il **piano di intervento formativo pluriennale** che coinvolgerà tutto il personale del gruppo, sul tema del linguaggio e degli stereotipi di genere. La proposta formativa ha visto in aula tutti i responsabili delle realtà del gruppo ed un primo gruppo di collaboratori e collaboratrici per un totale di circa 120 persone in 7 edizioni;
  - sono stati realizzati **due momenti formativi rivolti agli organismi societari**, consiglio di amministrazione, collegio sindacale e comitato etico, (uno per Banca Etica ed uno per Etica Sgr) sempre sul tema del linguaggio di genere e stereotipi;
  - sono stati **riscritti gli statuti** di Banca Etica e di Etica Sgr, prime realtà finanziarie in Italia, in un'ottica di linguaggio di genere;
  - si è aderito al **progetto MentorSHE - programma di mentoring al femminile**, che ha visto la partecipazione attiva di 3 lavoratrici del gruppo;

- in collaborazione con SEC, Scuola di Economia Civile:
  - si è attivata la **figura professionista della "Consigliera di fiducia"** per affrontare le diverse forme di discriminazione che potessero presentarsi all'interno delle nostre realtà.

    La Consigliera di fiducia è una specialista chiamata a prevenire, gestire e risolvere efficacemente il tema delle discriminazioni, delle molestie (non solo sessuali) e del mobbing sui luoghi di lavoro.

    L'approccio con cui il gruppo Banca Etica intende affrontare tali tematiche è primariamente orientato alla cura del benessere personale e relazionale all'interno dell'organizzazione.

    Per questo motivo, in questa fase di primo inserimento della figura, il ruolo di "Consigliera di fiducia" è stato affidato alla responsabile del Servizio di Counseling (vedi approfondimento successivo).

    L'intento è quello di favorire una gestione degli eventuali casi di discriminazione di genere mediante il dialogo e l'ascolto con la persona coinvolta per agevolare il processo di consapevolezza e la risoluzione della situazione specifica.

    Nel 2021 la Consigliera di fiducia è stata attivata in un'occasione, su tematiche che hanno favorito l'avvio di un percorso di counseling.

- in collaborazione con TARA:
  - è nata la **Comunità di pratiche "Cambia - MENTI"**, con l'obiettivo di realizzare una raccolta di attenzioni organizzative e comportamentali per valorizzare le diversità (non solo di genere), essere un gruppo maggiormente inclusivo, prevenire e difendersi dai linguaggi e dai comportamenti discriminatori. Il gruppo di lavoro, costituito su base volontaria, ha visto la partecipazione di circa 30 persone lavoratrici.

Per tutte le progettualità sviluppate nel corso dell'anno il Gruppo Banca Etica ha ricevuto un riconoscimento speciale, il **Premio "Libellula Inspiring Company 2021"**, categoria "Dalle intenzioni alle azioni" con la seguente motivazione:

"Per aver avviato un cambiamento sui processi interni con il progetto "Per una cultura del rispetto e della valorizzazione delle diversità di genere".

Ricordiamo infine come Banca Etica ha sottoscritto nel 2019 **la carta dell'ABI "Donne in Banca: valorizzare la diversità di genere"**: un documento che l'associazione delle banche italiane ha voluto proporre per promuovere il ruolo delle donne nell'industria bancaria come risorsa chiave per lo sviluppo, la crescita sostenibile e la creazione di valore.

Aderendo alla carta, le banche si impegnano a facilitare un ambiente di lavoro inclusivo e aperto ai valori della diversità e a rafforzare modalità di selezione e sviluppo delle risorse umane idonee a favorire le pari opportunità e a promuovere questi valori anche al di fuori della Banca.

1. b) Azioni per lo sviluppo delle Persone nel Gruppo Banca Etica

- All'interno di questo ambito di azioni citiamo il **Progetto "Innovazione dal basso"**: avviato sperimentalmente nel corso dell'anno il progetto ha l'obiettivo di definire un processo di ascolto dei lavoratori e lavoratrici, finalizzato a raccogliere proposte di innovazione da sviluppare e mettere a fattor comune. La sperimentazione è stata di 2 tipi e ha visto l'attivazione di un progetto di community per il fine tuning della intranet ed anche l'apertura di una sezione per l'inoltro di proposte di innovazione a tema libero.

  Il primo ha visto la partecipazione di 25 iscritti alla community su base volontaria, 2 moderatori ed è durato un mese. La community ha votato le idee migliori e i moderatori hanno selezionato le evolutive con vantaggi per tutti gli utenti; si è poi svolta una riunione finale con tutti gli iscritti alla community per definire quali proposte portare avanti come sviluppi e richieste al fornitore.

  Nella seconda sperimentazione è stato messo a disposizione dei colleghi un form di Google per la raccolta dei contributi, con successivo smistamento delle proposte ai responsabili degli uffici a cura dell'Ufficio Organizzazione. Sono pervenute 17 proposte in 4 mesi, che sono state portate all'attenzione del Direttore Generale in sede di incontro dedicato (Cabina di Change) al fine di una valutazione ed eventuale implementazione.

  Soprattutto la prima di queste sperimentazioni ha sortito risultati molto soddisfacenti per il gruppo di lavoro e per la Banca e nel 2022 verrà ripetuta.

  L'obiettivo è stato far emergere da parte dei colleghi le idee di cambiamento che, non trovando spazio nei canali ordinari di comunicazione, rischiavano di rimanere sommerse. L'innovazione dal basso si basa sul principio che la conoscenza generata in un punto della struttura sia ascoltata, condivisa e utilizzata dall'intero sistema. Questa impostazione si intreccia in maniera naturale con la cultura Agile e con i valori fondanti dell'ascoltare, condividere, utilizzare. Oltre ad un generale miglioramento del benessere organizzativo legato al coinvolgimento attivo dei dipendenti, i vantaggi di questo approccio sono tangibili anche dal punto di vista organizzativo. Consente infatti di valorizzare i talenti, la creatività e l'apprendimento collaborativi e rende l'innovazione più sostenibile perchè costruita dalle persone

che ogni giorno vivono la realtà del business e che ne conoscono le aree di miglioramento.

- Si è proseguito inoltre nel processo di **omogeneizzazione delle misure di welfare aziendale tra Italia e Spagna**, in particolar modo relativamente a polizza sanitaria e previdenza complementare.

Infine è continuato il lavoro su cantieri già avviati nel 2020, ma che non hanno visto ancora il loro compimento e che si auspica possa avvenire nel corso del presente anno:

- rivisitazione del sistema dei percorsi professionali dei lavoratori e lavoratrici;
- progetto "Talenti".

2. Sportello di counseling

Il Gruppo Banca Etica, all'interno del Piano di azione del Benessere Organizzativo, ha offerto nel corso del 2021 un servizio di counseling individuale per affrontare temi della vita quotidiana (siano essi di natura professionale o personale) che richiedono un accompagnamento, in occasione di difficoltà o cambiamenti significativi, per riattivare le risorse e le competenze personali necessarie per la risoluzione del problema.

Sono stati attivati i 15 percorsi richiesti dalle persone lavoratrici, che si sono sviluppati in 5 incontri di circa un'ora in modalità da remoto.

3. Welfare aziendale

Nell'ambito della promozione e sviluppo di un sistema di Welfare improntato alla ricerca di soluzioni idonee alla conciliazione dei tempi di vita e lavoro nonché alla individuazione di strumenti di utilità con valenza anche sociale, Banca Etica, unitamente alle organizzazioni sindacali aziendali ha ritenuto importante raccogliere le opportunità offerte dalla legge n. 208/2015 (Legge di Stabilità per l'anno 2016) e la Legge n. 232/2016 (Legge di Bilancio 2017) che hanno introdotto rilevanti modifiche normative con lo scopo di incentivare il diffondersi di specifiche politiche aziendali in materia di Welfare, in grado di rispondere alle necessità assistenziali e sociali del personale.

È stato siglato un accordo sindacale che prevede l'erogazione del premio stesso o di parte di esso tramite misure di welfare.

Il campo dei possibili servizi da offrire è stato definito con un momento di ascolto interno, attraverso una survey erogata a tutti i dipendenti:

- Servizi dedicati ai figli;
- Servizi dedicati ai familiari anziani che abbiano compiuto i 75 anni di età o familiari non autosufficienti;
- Servizi dedicati al dipendente: Sport, Cultura, Benessere e Tempo libero;
- Mobilità.

Si è inoltre definita una collaborazione con la società esterna Jointly Srl, per la gestione amministrativa e l'offerta dei servizi in convenzione, scelta per la sua particolare attenzione alla valorizzazione delle imprese sociali.

Nel quarto anno i collaboratori che hanno aderito a questa modalità di erogazione del premio aziendale sono pari al 20%, sostanzialmente in linea con l'anno precedente (19%).

4. Lavoro agile

Nell'ottica di rafforzare gli strumenti di conciliazione tempi di vita / tempi di lavoro è stato definito il regolamento interno e siglato successivamente uno specifico accordo sindacale del cosiddetto "**Lavoro agile**" (o "Smart Working"), nuova modalità lavorativa, che prevede, in un contesto di ritorno alla normalità, la possibilità per tutti i collaboratori e collaboratrici di poter lavorare al massimo 10 giorni al mese dalla propria residenza / domicilio. In previsione ad un rientro alla normalità è stato proposto tale accordo a tutti i lavoratori e lavoratrici.

A tale previsione normativa ha aderito il 96,69% dei dipendenti.

Come sopra ricordato, nell'anno 2021, caratterizzato dall'emergenza Covid-19, il lavoro da casa è stato utilizzato in modalità diffusa ed in alcuni periodi e per alcune unità organizzative, totalizzante per tutti i giorni della settimana.

Questo ha permesso di mantenere il servizio alla clientela sempre attivo e di buona qualità, anche nella fase di lockdown, con l'introduzione di servizi di consulenza a distanza o su appuntamento.

Inoltre, nei primi mesi del 2021, è stato costituito uno specifico Team di progetto denominato "Banca Agile". Il gruppo di lavoro multidisciplinare e bilingue ha come obiettivi monitorare e accompagnare il cambiamento organizzativo e culturale in atto relativo alla modalità di lavoro in Banca Etica, sia in Italia che in Spagna.

Di seguito un breve elenco delle attività svolte nel corso dell'anno dal Team:

Analisi dell'adesione al lavoro agile ed eventuali ripercussioni. Il 96,69% delle persone ha aderito al lavoro agile e di questi il 70,29% ha scelto il numero massimo di 10 giorni.

- Costruzione di indicatori quantitativi e qualitativi per misurare e monitorare l'impatto del lavoro agile in termini ambientali, di conciliazione vita privata e lavoro, organizzativi, economici e produttivi;
- Sperimentazione dell'uso flessibile delle postazioni di lavoro (Sede e Rete) con la successiva analisi e l'attivazione graduale di un sistema di prenotazione di posti di lavoro;
- Raccolta di esigenze, idee e suggerimenti tramite interviste fatte con ogni responsabile delle Unità Organizzative (65 incontri per l'Italia). La normativa spagnola in materia è diversa e questi momenti di condivisione si faranno nel corso del 2022;
- Analisi delle esigenze oggettive emerse durante le interviste fatte in Sede a Padova e propedeutiche alla successiva elaborazione del progetto per la riorganizzazione degli spazi;
- in collaborazione con TARA è nata la Comunità di pratiche "LavoriAmo - AgilMente", con l'obiettivo di vivere e convivere meglio con il lavoro agile, in questo momento di emergenza sanitaria e anche dopo. Il gruppo di lavoro, costituito su base volontaria, ha visto la partecipazione di circa 30 persone lavoratrici.

5. Lavoro flessibile

In crescita inoltre la modalità di lavoro denominata "**Lavoro flessibile**" che permette ai lavoratori di essere inseriti in un'unità lavorativa collocata in un comune diverso dalla propria sede di lavoro (esempio lavoratore con sede di lavoro Roma assegnato in unità organizzativa della Sede di Padova), e pertanto favorisce allo stesso tempo:

- la conciliazione tempi di vita / tempi di lavoro;
- il contenimento della mobilità territoriale;
- la possibilità di accedere a percorsi di crescita professionale diversificati.

Nel 2021 i colleghi in lavoro flessibile sono passati a 77 rispetto ai 37 del 2020.

L'incremento è determinato dall'assegnazione formale dei banchieri ambulanti alle filiali di riferimento.

Valorizzazione dei lavoratori e delle lavoratrici

GRI 404-3

1. Riconoscimenti economici

Nel corso del 2021 sono stati riconosciuti complessivamente 121 riconoscimenti economici di cui:

- 109 riconoscimenti economici per merito sulla base delle proposte e delle valutazioni delle performance fatte dai Responsabili diretti e vagliate dai Responsabili di Dipartimento e dalla Direzione (una tantum, ad personam e passaggi di livello);
- 2 passaggi di livello contrattuale in applicazione delle previsioni da CCNL, che stabilisce l'inquadramento minimo dei Responsabili di Filiale in base al numero di addetti assegnati all'unità organizzativa;
- 3 passaggi di livello contrattuale in applicazione dell'Accordo sugli Inquadramenti Minimi e delle successive verifiche. In particolare si tratta della chiusura di percorsi che nel 2021 hanno portato i colleghi a raggiungere il livello minimo previsto dall'Accordo, oggi sospeso per la necessità di aggiornarne i contenuti;
- 7 riconoscimenti economici derivanti dall'assunzione di nuovi incarichi.

2. Progetto "Riconoscimenti di merito per i dipendenti del Gruppo Banca Etica"

Il Progetto, sviluppato congiuntamente con Etica Sgr, con il supporto di S.E.C. Scuola di Economia Civile, riprende alcuni obiettivi indicati nel piano strategico 2018-2020 e raccoglie alcune sollecitazioni della survey sul benessere organizzativo.

Si prefigge di studiare possibili soluzioni di retribuzione premiale che possano essere coerenti con i valori e la cultura organizzativa del Gruppo Banca Etica, che vuole rafforzare il suo approccio cooperativo.

Il progetto si è articolato in più fasi:

1) fase di ricerca su

1a) le prassi in essere nel sistema bancario italiano, in alcune aziende di altri settori merceologici e in alcune banche della GABV;

1b) la bibliografia italiana e straniera;

2) fase di ascolto dei lavoratori attraverso

2a) focus group con gruppi omogenei di dipendenti;

2b) interviste individuali;

3) elaborazione di una proposta organica di riconoscimenti di merito

Le attività del progetto si concluderanno nel corso del 2022 anche dopo una fase di negoziazione sindacale e si attiveranno nel corso del 2023, congiuntamente con il nuovo piano strategico 2021-2024

3. Progetto "Cultura organizzativa con approccio cooperativo"

Il progetto che avrà uno sviluppo pluriennale, riprendendo alcuni obiettivi del piano strategico delle Risorse Umane 2018 - 2020, ha l'obiettivo di valorizzare ed attivare sempre più

l'intelligenza collettiva della nostra organizzazione, rafforzare in prospettiva cooperativa la cultura organizzativa della Banca ed i comportamenti agiti dai singoli lavoratori a tutti i livelli.

Nel corso del 2021 il lavoro è stato focalizzato sul Comitato di Direzione e sui Responsabili di Dipartimento avvalendosi di un supporto di una società di consulenza esterna si sono avviate attività di coaching individuali che hanno coinvolto tutti gli 8 componenti dell'organismo direzionale, di team coaching e di formazione. Contemporaneamente si sono attivati alcuni percorsi di team coaching all'interno di alcuni Dipartimenti.

Inoltre nel corso dell'anno il CdA della Banca ha deliberato uno stanziamento di 100.000 euro a favore della Fondazione Finanza Etica, per "progetti di promozione e implementazione della Cultura Cooperativa per tutto il Gruppo Banca Etica e per le Fondazioni".

È stata pertanto definita una progettualità pluriennale che si è avviata nel novembre 2021 e si concluderà nel corso del 2022, che si sostanzia in tre fasi:

1) Ricerca delle buone pratiche di cultura cooperativa italiane ed internazionali;
2) Analisi organizzativa interna al gruppo e alle singole realtà del gruppo;
3) Avvio dei laboratori per il cambiamento e l'innovazione organizzativa.

Relazioni industriali e attività sindacale

Banca Etica regola i rapporti di lavoro sulla base del CCNL del settore del credito e della contrattazione Aziendale.

1. Premio aziendale

Con accordo sindacale del 10 febbraio 2017 è stata definito il sistema di calcolo del Premio aziendale.

Il sistema di calcolo ha individuato indicatori di performance in linea con le specificità della mission aziendale e misurati al netto dei rischi e coerenti con le misure utilizzate ai fini gestionali dalla funzione di risk management, così come previsto dalla normativa vigente.

L'ammontare del Premio pertanto viene determinato annualmente applicando, alle fasce di retribuzione, indicatori, su orizzonti temporali pluriennali, rappresentativi del Valore Aggiunto prodotto dall'attività di Banca Popolare Etica, in termini di redditività, capitalizzazione ed efficienza, ma anche in termini di:

- impatto sociale;
- partecipazione;
- impatto ambientale.

Inoltre il Cda della Capogruppo, in occasione del ventennale delle Banca, ha deliberato di riconoscere nell'anno 2022, a valere sul bilancio 2021, in ugual misura per tutti i collaboratori Italia, Spagna e CFE, n. 5 azioni della Banca (il riconoscimento è subordinato all'approvazione dell'Assemblea dei soci del 2022). L'obiettivo è di premiare l'organizzazione nel suo insieme per la crescita e lo sviluppo del progetto in questi anni rafforzando così il legame identitario con la Banca stessa.

2. Accordi sottoscritti nel corso del 2021:

- Accordo per l'accesso alla formazione finanziata individuale - Avviso FBA 02/2020 - 16 marzo;
- Verbale integrativo dell'Accordo sulle condizioni di prodotti e servizi relativamente al nuovo prodotto "Cessione Superbonus, Ecobonus e altri Bonus Fiscali Edilizi" - 9 aprile;
- Accordo Premio aziendale e Accordo per l'erogazione del premio aziendale in servizi di welfare - 19 maggio;
- Verbale per la sottoscrizione della nuova polizza sanitaria - 30 dicembre.

Le attività programmate per il 2022

Il 2022 sarà caratterizzato dall'avvio delle diverse progettualità inserite nel piano strategico e dalla prosecuzione degli importanti percorsi già avviati negli anni precedenti.

In particolare:

- Progetto Riconoscimenti di Merito, con l'obiettivo di ripensare agli strumenti premianti in ottica di valorizzazione del merito individuale, di team, di gruppo, rafforzamento dello spirito cooperativo;
- Progetto Percorsi Professionali e Progetto Talenti, volto ad individuare i processi adeguati per sostenere i percorsi e la motivazione dei singoli talenti e del talento diffuso;
- Progetto Cultura Cooperativa, con l'obiettivo di rafforzare le prassi, i comportamenti e le modalità di lavoro di stile cooperativo all'interno delle realtà del gruppo (vedi quanto descritto nel paragrafo dedicato);
- Progetto per una cultura del rispetto e della valorizzazione delle diversità nel Gruppo Banca Etica (vedi quanto descritto nel paragrafo dedicato);
- Piano formativo di gruppo. In particolare evidenziamo la formazione per la managerialità distintiva del gruppo e la formazione di ingresso;
- Avvio del percorso di certificazione ISO 2021: 30415 Diversity & Inclusion;
- Avvio del percorso per la definizione del Piano mobilità casa - lavoro.

Fornitori

GRI 102-9

La politica di selezione e gestione

Banca Etica continua nel consolidamento dei processi per selezionare ed individuare fornitori potenziali che possano fornire prodotti e servizi in grado di sostenere l'impegno verso la qualità e la soddisfazione dei nostri soci e dei nostri clienti.

I criteri e le modalità d'interazione adottati con i Fornitori hanno il fine di garantire adeguati livelli di qualità e di affidabilità dei servizi, nel rispetto della corretta gestione delle tematiche sociali ed ambientali.

I modelli comportamentali su temi quali diritti umani, salute e sicurezza sul luogo di lavoro sono alla base della scelta e della valutazione dei fornitori. Gli stessi sono stati inseriti all'interno dei nuovi standard contrattuali, creati appositamente nel 2020, per caratterizzare e ribadire la specificità della Banca rispetto alla condotta dei nostri fornitori.

Il consolidamento delle sinergie tra l'Ufficio Esternalizzazioni e Fornitori e l'Ufficio Impatto garantisce una condivisione a largo spettro delle problematiche emerse durante i percorsi di scelta della fornitura. Questo genera un grande Valore Aggiunto a supporto delle gare e dei processi di acquisto rilevanti.

La politica di selezione dei fornitori recepisce le linee guida presenti nel Codice Etico, nel Modello di Organizzazione, Gestione e Controllo redatto dall'Organismo di Vigilanza, in coerenza con quanto previsto dal D. Lgs 231/2001.

Nel 2021 il 60% (146) dei fornitori con fatturato maggiore di € 5.000 ha sottoscritto l'autodichiarazione relativa ai requisiti etici previsti dalla Banca.

Tale sottoscrizione di conformità da parte dei fornitori, integrata dalla possibilità di esprimere buone prassi in termini di responsabilità sociale, è attualmente un processo fondamentale per la qualifica dei nostri interlocutori.

GRI 308-1 GRI 414-1

Forniture > 5000 €	2021	2020
fatturato	€ 14.788.189	€ 13.957.075
numero fornitori	245	221
autodichiarazioni ricevute	146	141
autodichiarazioni ricevute %	60%	64%

La Policy di Banca Etica prevede inoltre che venga effettuata un'analisi più approfondita per valutare nel dettaglio i profili sociali ed ambientali di alcuni dei fornitori più rilevanti e strategici; tale analisi viene effettuata tramite un modello sviluppato internamente che si sostanzia in una valutazione ESG (Environmental, Social & Governance), basata su 75 indicatori raggruppati in 3 principali aree di analisi: l'ambiente, il sociale e la governance. Nel corso del 2021 sono stati valutati tramite ESG (analisi socio-ambientale) 7 fornitori o potenziali fornitori (29 nel 2020).

La catena di fornitura di Banca Etica è caratterizzata da diverse categorie merceologiche e da una suddivisione geografica dei fornitori sulla base dei servizi offerti, in virtù anche della capillarità caratterizzante l'operatività aziendale su tutto il territorio nazionale.

Le priorità che caratterizzano le strategie di sourcing tendono a:

- stabilire relazioni con fornitori che offrono le migliori capacità in termini di impatto ESG, attenzione alle politiche ambientali, innovazione, costi, servizio, qualità;
- concentrare gli acquisti ad un limitato numero di fornitori eccellenti con attenzione al rischio concentrazione.

A fine 2021 i fornitori di Banca Etica con fatturato annuale superiore ai 5.000 € sono 245, per un totale di 14.788.189 di euro di importo fatturato e la seguente suddivisione per tipologia di servizi[88]:

Tipologia fornitori

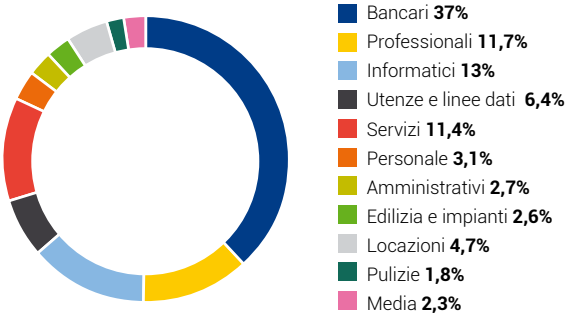

L'adozione di prassi che qualificano le offerte rispetto al benchmark di mercato ha innescato una notevole attenzione rispetto al pricing dei contratti in essere nel rispetto della qualità della fornitura.

[88] Nel 2021 i fornitori di Banca Etica sono stati complessivamente 769, per un importo fatturato complessivo pari a € 15.357.004.

Le misure adottate per la verifica della qualità del servizio dei fornitori in outsourcing hanno portato alla creazione di un nuovo strumento di monitoraggio atto a controllare i servizi essenziali anche in ottemperanza alle richieste della Vigilanza.

Collettività



Abbiamo continuato a supportare i soci ed i clienti, sia applicando le misure istituzionali a beneficio di privati e famiglie (Fondo Gasparrini per la sospensione dei mutui sull'acquisto della prima casa) che di organizzazioni e imprese (Temporary Framework applicato al Fondo PMI; moratorie sui finanziamenti).

Abbiamo inoltre continuato a sviluppare le nostre iniziative, culturali e commerciali, tese a promuovere il ruolo della finanza etica a sostegno della ripresa dagli effetti economici e sociali della pandemia.

Strumenti di finanza etica per persone e organizzazioni

Banca Etica ha adottato misure per garantire la liquidità necessaria a famiglie ed imprese, mettendo a disposizione del pubblico una sezione dedicata del proprio sito internet con pagine dedicate a:

- interventi per privati e famiglie: prestito personale on-line per affrontare le urgenze finanziarie o richiedere liquidità per acquisti o interventi eco-compatibili;
- interventi per organizzazioni e imprese: disponibilità a valutare richiesta di anticipo su stipendi e imposte.

Attraverso le nostre emissioni di Prestiti Obbligazionari dedicati a specifiche tematiche (lotta ai cambiamenti climatici; cura e inclusione sociale; ambiente; cooperazione internazionale; beni confiscati e promozione della legalità) abbiamo inoltre proposto a soci e clienti investimenti attraverso i quali mettere a disposizione della Banca ulteriori risorse per sostenere, attraverso il credito, attività coerenti con la missione della Banca.

Iniziative Culturali

Anche il 2021 ha visto la realizzazione di numerose e interessanti attività:

- **"Attiviamo Energie Positive" (AEP)**: è proseguita l'iniziativa, nata da un'idea della piattaforma di reward crowdfunding nostra partner "Produzioni dal Basso" e realizzata in collaborazione con Etica SGR e il partner assicurativo Gruppo Assimoco.
  Banca Etica ha continuato a collaborare alla definizione del piano editoriale e alla moderazione di alcuni webinar, ed ha inoltre proposto e realizzato specifici appuntamenti (che hanno preso spunto da libri, progetto o iniziative di Banca Etica o dei suoi partner) dedicati a: monete digitali e inclusione finanziaria; nostro progetto Donne e Finanza da Urlo; analisi della finanza sostenibile secondo la normativa UE e Valore Aggiunto della finanza etica; società benefit; azionariato critico e attivo; microfinanza; il nostro bando "Innovare in Rete"; pratiche ecocompatibili per le famiglie e ruolo della finanza etica; il 5x1000 per il nonprofit; rapporto tra finanza e armamenti; imprese multiculturali e ruolo della finanza; crisi climatica e risultati della COP 26 di Glasgow; nostro bando reward crowdfunding "Impatto +"; dialogo sulle sfide della costruzione di un'impresa; transizione energetica per il terzo settore; attivismo per i diritti umani.
  Tutti i podcast di registrazione dei webinar possono essere ascoltati dalla pagina di Attiviamo Energie Positive.
  A dicembre 2021 l'iniziativa ha raggiunto 16.504 contatti di partecipanti a webinar animati da 426 formatori, i cui interventi registrati sono stati ascoltati 47.446 volte;
- Progetto Policoro: abbiamo partecipato al Campo Scuola Nazionale svolto a Enna dal 25 al 28 agosto e dedicato agli Animatori di Comunità del Progetto Policoro, giovani impegnati in iniziative di inclusione socio-lavorativa in varie Diocesi.
  In particolare, siamo intervenuti da remoto nel seminario di Sabato 28 agosto dedicato al ruolo della finanza a sostegno del protagonismo delle nuove generazioni;
- Sciopero per il Clima: abbiamo aderito allo Sciopero per il Clima proclamato da FFF il 24 settembre 2021, invitando tutte le persone socie e clienti a scendere in piazza, insieme alle persone che lavorano nel Gruppo Banca Etica, le quali hanno destinato il compenso della loro giornata lavorativa a iniziative di tutela delle foreste e riforestazione in Italia e Spagna. Banca Etica ha inoltre tenuto alcuni seminari durante la seconda Assemblea Nazionale del movimento, svolta a Brescia nei giorni 3, 4 e 5 dicembre 2021;
- All4Climate: abbiamo partecipato a un seminario on-line dedicato a "Cambiamenti Climatici, Pace e Giovani: un legame indissolubile" organizzato dal Fondo Forestale Italiano nell'ambito del ciclo di iniziative di preparazione alle iniziative Youth For Climate e Pre-Coop26, proposto dal Ministero della Transizione Ecologica e da "Connect for Climate" della World Bank, con la partecipazione della Regione Lombardia e del Comune di Milano. Banca Etica ha portato la propria testimonianza sulle responsabilità della finanza nei cambiamenti climatici e sul ruolo alternativo della finanza etica.

Supporto a Università e studenti

Anche nel corso del 2021, la Banca ha collaborato alla realizzazione di percorsi formativi e approfondimenti sui temi della finanza etica e sociale (principi della finanza etica, strumenti, esempi di realtà finanziate, valutazioni sulle prospettive della finanza), attraverso docenze presso:

- Master MARIS - Rendicontazione, Innovazione, sostenibilità/ Università Roma Tor Vergata;
- Major in Project Management for Development Cooperation del Master in Project Management dell'Università LUISS;
- Master Fundraising Università di Bologna;
- Percorso Executive Sustainability and Impact Leadership, Graduate School of Business - Politecnico di Milano.

Nel 2021 sono stati supportati 17 studenti impegnati in lavori di ricerca o tesi.

Le attività programmate per il 2022

La Banca, coerentemente con le linee definite nel Piano Strategico, svilupperà le proprie iniziative a beneficio di privati e famiglie, imprese e organizzazioni.

Particolare cura verrà posta sul tema dell'inclusione finanziaria (attraverso il microcredito) e sul supporto alla ripresa delle attività economiche a impatto sociale e ambientale, anche sostenendo le realtà che vorranno cogliere le opportunità delle risorse (Recovery Plan) messe a disposizione per la transizione ecologica e digitale.

Grazie ai nuovi accordi di garanzia siglati con il FEI, la Banca può già mettere a disposizione strumenti di garanzia a prima richiesta per il finanziamento di imprese e organizzazioni a impatto.

In Spagna sarà inoltre avviata l'offerta del prodotto di prestito personale.

La Banca prevede di rafforzare la capacità di dialogo con soci e clienti attraverso un nuovo sito internet.

Proseguirà inoltre la collaborazione nel percorso Attiviamo Energie Positive.

Sistema finanziario



Le reti di finanza etica: sintesi delle attività svolte dall'Ufficio Sviluppo Internazionale nel 2021

Banca Etica mantiene e sviluppa sin dalla sua nascita relazioni con altri istituti e organizzazioni di diversi Paesi a livello europeo ed extra-europeo che condividono l'impegno per la costruzione di una finanza etica e di un'economia solidale al servizio di uno sviluppo umano, sociale e ambientale sostenibile.

Le realtà con cui Banca Etica, tramite questo Ufficio, collabora in modo continuativo sono le seguenti:

- **GABV**, Global Alliance for Banking on Values, rete indipendente composta da istituti di credito che opera in tutto il mondo ispirandosi ai principi di finanza etica;
- **FEBEA**, Federazione Europea delle Banche Etiche e Alternative;
- **FINANCE WATCH**, un gruppo di advocacy presso il Parlamento Europeo per una finanza responsabile;
- **EMN**, European Microfinance Network, associazione che raccoglie 93 istituzioni europee di microfinanza (in vigore Protocollo d'Intesa per la selezione ed il sostegno congiunto di realtà finanziabili);
- **MFC**, The Microfinance Center, realtà alla quale aderiscono 95 organizzazioni di microfinanza da Europa, Caucaso e Asia centrale (in vigore Protocollo d'Intesa per la selezione ed il sostegno congiunto di realtà finanziabili).
  Nella scorsa primavera Gabriele Giuglietti è stato eletto nel Consiglio di Amministrazione di MFC, in rappresentanza della Banca;
- **e-MFP**, The European Microfinance Platform, network che accoglie le istituzioni europee impegnate in attività di microfinanza;
- **MAIN**, Microfinance African Institutions Network, associazione i cui soci sono le principali istituzioni di microfinanza che operano nel continente africano;
- **Fondazione Grameen Crédit-Agricole**, attiva nell'ambito della microfinanza e del sostegno a realtà di microfinanza in Africa e Asia;
- Proseguite e sviluppate le relazioni strategiche con **SIDI**, **Alterfin** e **Cordaid** in ottica di scambio informativo sui dossier di credito in essere e potenziali. Il comitato strategico di SIDI vede la regolare partecipazione di un rappresentante della Banca alle sue riunioni trimestrali;

- Continuata regolarmente la partecipazione alle riunioni dei consigli di amministrazione di **Coopest** e **Coopmed**;
- Il processo di integrazione tra CreSud e Banca Etica, ha avuto nell' Ufficio USI un soggetto guida in termini di relazioni istituzionali, sviluppo del portafoglio crediti della controllata e costante confronto per quanto riguarda le modalità di valutazione del credito.

Attività avviate nel corso dell'anno

- Avvio della fase di fattibilità per la realizzazione di un fondo di garanzia a supporto della microfinanza nel Sud globale;
- Avvio delle attività del progetto di formazione del personale delle singole Caritas Nazionali Africane e delle relative istituzioni di microfinanza (febbraio 2021) in collaborazione con Caritas Italiana;
- Presentato ad Aics, capofila Oxfam Italia, progetto di sviluppo delle aree rurali e della microfinanza in Palestina in collaborazione con Acad Finance e Reef Finance (maggio 2021);
- Avviati i primi passi operativi per l'avvio dell'operatività in valuta locale (MFX) e in USD;
- Avviato dialogo con Cif e Finao per il supporto della microfinanza in Africa occidentale;
- Accordo con la rete MAIN (giugno 2021);
- Intensificato il dialogo con CDP per sostegno alla microfinanza in Africa e nei Paesi del vicinato nell'ambito del programma Inclusifi (presentata manifestazione interesse e proposta di AT, nel luglio 2021);
- Siglato accordo con Fairtrade Italia per il supporto delle cooperative di produttori certificate (novembre 2021).

Finanziamenti erogati

- ACAD Finance - Palestina: 100.000 euro (luglio 2021);
- RIM Rwanda: 150.000 euro (agosto 2021);
- Cafè Peru: 300.000 euro (settembre 2021).

Partecipazione a eventi

- Partecipazione del Gruppo (BE e CreSud) alla SAM (Settimana Africa della Microfinanza) a Kigali (ottobre 2021);
- Partecipazione di Banca Etica all'assemblea elettiva di EMN (ottobre 2021).

Attività avviate nel corso dell'anno

- Avvio delle attività nell'area balcanica ed est Europa;
- Avvio istruttoria LIDER (BiH) nell'ambito della collaborazione EMN/MFC;
- Avvio istruttorie WAGES (Togo) nell'ambito dell'accordo con il MAIN;
- Avviata istruttoria Coopec Sifa (Togo);
- Avviata istruttoria IFOD (RDC) nell'ambito del progetto CEI e realizzato con Caritas Africa e Caritas Italiana.

Alla fine del 2021 sono state sottoscritte le partecipazioni nei fondi Micro Europe e Fefisol II. È stata deliberata la sottoscrizione di capitale In Acad Finance Palestina e Alterfin Belgio è diventata socia di Banca Etica.

2021- CreSud

Integrazione con la Capogruppo

Il 2021 ha rappresentato per CreSud un periodo di snodo, in cui il cambio di presidenza nella persona di Gabriele Giuglietti nonché l'ingresso di una nuova consigliera d'amministrazione dipendente della Capogruppo hanno portato ad un sempre più proficuo processo di integrazione, con una crescente armonizzazione dei linguaggi e dei processi operativi fra le due realtà.

Il 2021 ha visto infatti CreSud sempre più impegnata nel processo di interlocuzione con le funzioni interessate della Banca, da quella di governo agli uffici strategici del Legale, della Compliance, dell'Audit e dei Crediti. Sempre in quest'ottica di crescente collaborazione e fiducia, la Capogruppo nel corso dell'anno ha aumentato il fido alla controllata di 1 milione di euro, arrivando alla disponibilità complessiva di risorse di 9,3 milioni di euro (compreso il PO rinnovato a dicembre 2020).

Come richiesto dalla Capogruppo, si è infine lavorato sulla continuità aziendale procedendo ad un processo di selezione di una risorsa all'interno dell'organico, processo che sarà concluso agli inizi del 2022. L'ingresso di questa risorsa, appartenente al genere femminile, nonché l'entrata della nuova consigliera hanno portato ad una maggiore armonia di genere all'interno della struttura politica e operativa di CreSud, come auspicato dal CdA della stessa Capogruppo.

Crediti

In ambito crediti, sono state effettuate soltanto due erogazioni nell'anno 2021 di seguito riportate:

- **IDEPRO BOLIVIA 500.000 euro**, scadenza 31/3/2025;
- **SPBD PACIFICO 250.000 euro**, scadenza 30/6/2025.

Il maggior rischio causato dal panorama pandemico ha richiesto infatti una maggiore attenzione nelle valutazioni, e oggettivamente, una riduzione nelle richieste da parte dei nostri partners.

Agli inizi del 2022 sono però previste le seguenti operazioni:

- **IDEPRO BOLIVIA, 500.000 euro**
- **SARTAWI BOLIVIA, 250.000 euro**

CreSud si è inoltre vista impegnata, anche nell'interesse della Capogruppo, in un processo di scouting al fine di mettere in piedi un'operatività sul rischio di cambio con un secondo attore oltre a MFX, individuato nella società Ebury Italia, vista la perdurante situazione di non operatività in valuta e assenza di copertura del rischio da parte dei servizi operativi della Capogruppo stessa.

Comunicazione

Il Cda ha ritenuto strategico dedicarsi a sviluppare l'aspetto di comunicazione delle proprie attività, aspetto ampiamente sottostimato nella precedente gestione. L'ottica è stata anche quella di contribuire ad un rafforzamento della cultura del Gruppo in tema di attività internazionali con focus specifico sulla microfinanza, visto che nessuna Banca Italiana, nessun Gruppo ha una funzione specifica ed uno strumento dedicato come CreSud.

Si è così arrivati alla produzione di un video promozionale in italiano, inglese e spagnolo, ottenuto grazie al prezioso aiuto dell'Ufficio Cultura, Mutualità e Comunicazione della Capogruppo, e all'organizzazione di un evento promozionale che ha visto la partecipazione di attori istituzionali di grande spessore, innalzando il livello di interlocuzione di CreSud su un piano politico e istituzionale.

CreSud ha infine partecipato a Kigali alla SAM e a seguire alla formazione delle MFI africane imperneata nel progetto con Caritas Africa, al fine di ampliare il proprio portafoglio crediti in Africa Subsahariana e di iniziare un processo da protagonista nella tessitura di relazioni strategiche e di senso a fianco della Capogruppo.

In questo frangente, si è proceduto a gettare le basi con attori istituzionali per un ragionamento sempre più concreto relativo alla creazione di un fondo di garanzia, di cui beneficerà tutto il Gruppo Banca Etica.

Ambiente



Banca Etica adotta diverse tipologie di soluzioni volte alla riduzione dell'impatto ambientale delle proprie strutture.

I principali interventi per ridurre l'impatto ambientale diretto riguardano:

1. gli edifici della sede centrale di Padova, che adottano i più rigorosi criteri dell'architettura bioecologica;
2. le specifiche soluzioni adottate per le filiali;
3. la mobilità sostenibile;
4. il green procurement (acquisti verdi);
5. il progetto "Ecologia della Comunicazione" ed altri strumenti.

Le scelte per la riduzione dell'impatto diretto

Gli edifici che compongono la **sede centrale** di Padova sono caratterizzati dai criteri dell'architettura bioecologica, che ne fanno un edificio "intelligente" sotto il profilo dei consumi energetici e delle emissioni nocive; dal 2007 i primi tre stabili della sede centrale sono certificati "Casa Clima Plus", classe B (al di sotto di 50 kWh/mq anno).

I principali strumenti adottati per la sede centrale sono:

- contenimento del consumo energetico;
- utilizzo quasi-esclusivo di materiali edili con certificati ecologici;
- riciclo acque piovane, usate per l'irrigazione e per l'alimentazione dei servizi igienici;
- utilizzo di pannelli fotovoltaici con copertura del 5% del fabbisogno elettrico (il restante viene fornito da energia certificata come rinnovabile);
- uso di isolante termico tipo "fibrolegno", da silvicoltura sostenibile, destinabile a riciclaggio e compostaggio;
- uso di vetrate ad alte prestazioni termiche ed acustiche;
- edifici in legno, di provenienza certificata FSC, con pareti isolate internamente ed esternamente e/o ventilate per il risparmio energetico;
- pavimentazione in legno certificato FSC;
- installazione di Centrali di Trattamento Aria con recupero entalpico e con sistemi di filtraggio dell'aria esterna;
- utilizzo diffuso di sistemi di pompaggio controllati con inverter;

- realizzazione di spazi verdi ed aperti per dipendenti e pubblico;
- installazione di tetti verdi o ventilati per il comfort interno e per il risparmio energetico;
- produzione di energia termica con caldaia a pellet (standard Casa Clima Plus) e con pompa di calore.

Anche nelle **filiali** vengono effettuati numerosi interventi per diminuire l'impatto ambientale: alcune azioni, come l'approvvigionamento di energia elettrica prodotta da fonte rinnovabile, sono adottate in maniera sistematica ed altre, come l'ottimizzazione degli impianti di climatizzazione, sono utilizzate in caso di ristrutturazione o apertura di nuove filiali.

Fra le principali soluzioni per la riduzione dell'impatto ambientale nelle filiali ci sono:

- riduzione dei consumi di energia tramite l'utilizzo di vetrate ad alte prestazioni termiche, di caldaie ad alto rendimento a condensazione e sistemi di climatizzazione in pompa di calore, di lampade a basso consumo o led per gli interni, di cartellonistica esterna non illuminata;
- utilizzo di materiali ecocompatibili per i prodotti di pulizie, privi di sostanze nocive;
- utilizzo di toner certificati;
- utilizzo di materiali che non presuppongono lavorazioni inquinanti, come i profili in ferro non cromati;
- utilizzo di materiali riciclabili o provenienti da riciclo come, ad esempio, le sedie certificate in plastica riciclata e completamente smontabili in caso di macero;
- pavimentazione realizzata con legno certificato FSC (presente in alcune filiali);
- raccolta differenziata dei rifiuti;
- fornitura di energia elettrica prodotta da fonte rinnovabile per la quasi interezza delle filiali;
- implementazione progressiva di un sistema di monitoraggio dei consumi elettrici tramite multimetri tele-leggibili.

Banca Etica cerca di ridurre il proprio impatto ambientale anche tramite scelte di **mobilità sostenibile**, come

- parco macchine aziendale costituito da 5 auto, di cui quattro ibride ed una a benzina/GPL;
- biciclette per l'uso cittadino;
- incentivo all'uso dei treni e dei mezzi pubblici in caso di trasferte;
- scelta della collocazione delle filiali presso la stazione dei treni, per quanto possibile;
- incentivo ai dipendenti per l'uso dei mezzi pubblici per recarsi al posto di lavoro, tramite la copertura del costo di una mensilità per l'abbonamento.

La Banca cerca poi di ridurre il proprio impatto ambientale anche tramite gli "**acquisti verdi**", ad esempio:

- utilizzo di carta ecologica Steinbeis (carta ottenuta al 100% da carta riciclata senza l'impiego di cloro o candeggianti al cloro; la carta è certificata secondo gli standard ecologici Angelo blu e EU-Ecolabel e al termine del suo uso può essere riciclata per intero);
- per gli ordini di cancelleria vengono messi a magazzino, laddove la società fornitrice offra l'alternativa, i soli prodotti a basso impatto ambientale, purché garantiscano anche un criterio di economicità.

GRI 301-1

Consumi annui	2021	2020
Carta uso interno (Kg)	4.947	7.329
Carta uso esterno (kg)	2.108	
Monopatinata FSC	11,7%	
Riciclata	83,8%	100%
FSC	1,3%	
Toner (uso interno)	109 pezzi	186 pezzi
Toner (uso interno)	107 kg	183 kg

È ormai consolidato nel tempo il progetto "**Ecologia della comunicazione**", per ridurre l'impatto ambientale degli strumenti utilizzati e rafforzare i principi di trasparenza e sobrietà che da sempre contraddistinguono lo stile di comunicazione della Banca. Esso prevede:

1. utilizzo di carta riciclata Oikos, certificata FSC, per le attività di comunicazione all'esterno della Banca;
2. utilizzo di inchiostri con solventi a base vegetale;
3. limitato utilizzo di foto e fondi pieni colorati;
4. scelta dei formati degli stampati più compatibili con gli standard delle risme tagliate.

Altre soluzioni adottate sono:

- sperimentazione di pannelli fotovoltaici amorfi per l'alimentazione dell'insegna luminosa e dell'area bancomat della filiale di Trieste;
- installazione presso le nuove filiali di impianti di luci fotosensibili;
- sostituzione dei vecchi server con server più efficienti e a minor consumo energetico;

- fornitura di tablet a tutti i Consiglieri di Amministrazione per la consultazione elettronica dei documenti;
- adozione del software Papercut in tutti gli uffici di Sede per ridurre quantità di stampe e consumo di carta (che ha comportato una riduzione anche del numero di stampanti);
- potenziamento e ampliamento dei mezzi di conferenza a distanza (videoconferenza e call conference) per ridurre gli spostamenti, con conseguente risparmio anche dei costi di trasferta;
- adozione di un softphone che ha permesso l'eliminazione di tutti i telefoni fissi dalle postazioni di lavoro;
- adozione del software DocuSign per la firma dei documenti tra uffici interni evitando di doverli stampare;
- adozione del software IDSign per la firma remota dei documenti con i clienti;
- adozione delle tavolette di firma grafometrica per Filiali, CFE per firma dei documenti della clientela evitando quindi la produzione del cartaceo;
- diminuzione, nel corso degli ultimi anni, del parco macchine di proprietà per favorire l'utilizzo del treno; dove è indispensabile l'utilizzo della macchina si ricorre a soluzioni di noleggio o car sharing;
- gestione temporizzata dei dispositivi che consumano energia (es. luci esterne, impianti di riscaldamento, ecc.), al fine di limitare i consumi energetici;
- scelta di fornitori di energia elettrica prodotta totalmente da fonte rinnovabile.

Emissioni, approvvigionamento di energia e mobilità sostenibile

Le emissioni complessive di CO_2, pari a 86,38 t[89] si riferiscono ai consumi di energia elettrica, termica, carta e trasporti[90]. Il confronto con l'anno 2020 evidenzia un aumento del 11% delle emissioni legato principalmente all'aumento dei consumi di energia elettrica e degli usi termici.

	2021		2020	
Scope 1				
Riscaldamento	14,03	16%	11,35	15%
Auto aziendali	11,69	14%	14,47	19%
Scope 2				
Elettricità	14,93	17%	8,95	12%
Scope 3				
Carta	5,42	6%	5,42	7%
Spostamenti aziendali	40,31	47%	37,3	48%
Totale CO_2 equivalente (t)	**86,38**		**77,49**	

Il fabbisogno energetico complessivo nel 2021 è di 3.785,99 GJ[91] ed è composto da 2.838,60 GJ di energia elettrica, 772,69 GJ di consumi termici e 174,70 GJ di energia per i trasporti delle auto di proprietà della Banca[92].

[89] Le emissioni sono calcolate esclusivamente per gli usi interni alla Banca escludendo le partecipate. Il valore delle emissioni di CO_2 equivalente per l'uso di energia elettrica è stato ricavato dalle Linee Guida ABI, seguendo la metodologia market-based e utilizzando il coefficiente residual mix Italia pubblicato nel 2021 da AIB (Association of Issuing Bodies). I restanti valori di emissione sono stati calcolati in base ai dati ricavati dal DEFRA (Department for Environment, Food and Rural Affairs) per il 2021. In particolare, le emissioni dei veicoli sono state calcolate in base alla Tabella DEFRA 2021 / Business travel-land (qualora la tipologia di veicolo non fosse disponibile, si utilizza il coefficiente "Average – Unknown"), le emissioni del wood pellets sono state calcolate sulla base della Tabella DEFRA 2021 / Bioenergy, le emissioni della carta sono state calcolate sulla base della Tabella DEFRA 2021 / Material Use.

[90] Nel calcolo delle emissioni sono inclusi anche gli usi indiretti dei trasporti (treni, aerei, auto a noleggio o di proprietà dei dipendenti) oltre ai mezzi di proprietà della Banca.

[91] L'energia consumata all'interno dell'organizzazione è somma degli usi diretti ed indiretti. Per gli usi diretti sono stati considerati i consumi delle utenze termiche intestate alla Banca ovvero gas metano e pellet, i consumi di combustibile delle auto della flotta aziendale, l'autoproduzione di energia elettrica da fotovoltaico. Il calcolo delle percorrenze e dei consumi delle auto aziendali è stato ricavato dai fogli carburante e da una stima dei consumi medi. Il pellet è stato considerato un combustibile rinnovabile ma con impatto non nullo sulle emissioni di CO_2. I fattori di conversione sono stati ricavati dal DEFRA (Department for Environment, Food and Rural Affairs) per il 2021. Per gli usi indiretti sono stati considerati i consumi delle utenze elettriche.
In generale sono stati inclusi i consumi:
- della sede centrale di Padova
- di tutte le filiali
- dei locali in cui sono dislocati gli uffici d'area (Nord Est, Nord Ovest, Centro e Sud).
Non sono stati considerati i consumi condominiali né per i servizi condominiali comuni né per le eventuali forniture di energia termica o frigorifera. Le sedi pertanto escluse sono: 1) Filiale di Brescia (riscaldamento condominiale); 2) Filiale di Torino (riscaldamento e condizionamento condominiale); 3) Filiale di Roma (riscaldamento e condizionamento condominiale, in parte integrato da impianti propri della Banca); 4) Area Roma (riscaldamento condominiale, in parte integrato da impianti propri della Banca); 5) Filiale leggera di Varese (riscaldamento condominiale). Non sono stati considerati i consumi dei locali minori, ovvero gli uffici dei CFE che in alcuni casi possono accogliere anche una postazione di cui possono usufruire quei dipendenti che hanno il contratto di lavoro flessibile.

[92] Nel calcolo del fabbisogno energetico si è deciso di escludere i consumi legati agli usi indiretti dei trasporti, ovvero l'utilizzo di mezzi diversi da quelli di proprietà della Banca (treni, aerei, auto a noleggio o di proprietà dei dipendenti).

GRI 302-1

Totale GJ	**2021**	**2020**
Energia elettrica	2.838,60	2.768,70
Termici	772,69	682,45
Auto aziendali	174,70	215,52

L'emissione di CO_2 relativa ai fabbisogni energetici di cui sopra risulta di 40,64 t con un abbattimento del 90% dell'impatto ambientale che altrimenti sarebbe stato generato con l'impiego di tecnologie e vettori energetici tradizionali.

L'analisi in termini parametrici rispetto ai dipendenti rivela un'intensità energetica di 11,44 GJ ed una intensità carbonica di 0,26 tCO_2 /dip. Rispetto alla superficie, l'intensità energetica risulta pari a 0,51 GJ/m^2 e quella carbonica risulta pari a 0,01 tCO_2 /m^2.

GRI 302-3

	2021	**2020**
Consumo di energia diretto e indiretto (GJ)	3.785,99	3.706,82
Superficie (m^2)	7.417	7.417
Intensità energetica per superficie GJ/(m^2)	**0,51**	**0,50**
Numero totale dipendenti	331	302
Intensità energetica per numero di dipendenti GJ/dip	**11,44**	**12,27**

GRI 305-4

	2021	**2020**
Emissioni di CO_2	86,38	77,49
Superficie (m^2)	7.417	7.417
Intensità carbonica per superficie tCO_2/(m^2)	**0,01**	**0,01**
Numero totale dipendenti	331	302
Intensità carbonica per numero di dipendenti: tCO_2/dip	**0,26**	**0,26**

Grazie alla forte copertura dell'energia elettrica prodotta da fonte rinnovabile e al significativo utilizzo di carta riciclata le emissioni evitate di CO_2[93], ovvero le emissioni che altrimenti sarebbero state rilasciate con le tradizionali tecnologie per la produzione di energia elettrica, termica, carta e per l'utilizzo delle auto aziendali, sono pari a 381,7Tonnellate/anno.

Emissioni CO_2 complessive 2021

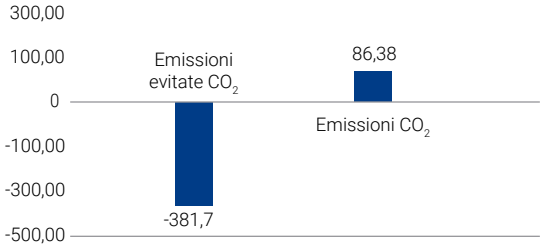

Energia elettrica

Il totale fabbisogno di energia elettrica per il complesso degli immobili gestiti da Banca Etica (ad esclusione degli immobili "minori") è di 788.499 kWh/anno (2.838,60 GJ); ad esso è imputabile il 17% delle emissioni di CO_2, la quota parte del fabbisogno di energia legato agli immobili diversi dalla sede centrale rimane stabilmente sopra il 60% del totale. Ciò è alla base dell'importante impegno della Banca nella gestione di tutto il patrimonio edilizio ed impiantistico delle Filiali, Aree e sedi dei CFE.

La copertura dell'energia elettrica prodotta da fonte rinnovabile è pari al 96%. Tale valore è leggermente al di sotto del valore raggiunto nel 2020.

Nell'anno 2021 Banca Etica ha continuato il controllo degli immobili "minori", ovvero delle sedi dei CFE, analizzando le bollette di fornitura di energia per individuare eventuali consumi anomali; per questi immobili la fornitura di energia elettrica deriva quasi completamente da fonti rinnovabili.

[93] Il valore delle emissioni evitate di CO_2 per l'utilizzo del pellet è stato calcolato sulla base dei dati del DEFRA (Department for Environment, Food and Rural Affairs) per il 2021, come differenziale di emissione del "wood pellet" e "natural gas". Il valore delle emissioni di CO_2 equivalente per l'uso di energia elettrica è stato ricavato dalle Linee Guida ABI, seguendo la metodologia market-based e utilizzando il coefficiente residual mix Italia pubblicato nel 2021 da AIB (Association of Issuing Bodies). Il valore delle emissioni evitate di CO_2 per l'utilizzo di carta riciclata è stato calcolato sulla base della Tabella DEFRA 2021 / Material Use, come differenziale di emissione della carta riciclata rispetto alla carta tradizionale. Il valore delle emissioni evitate di CO2 per l'utilizzo di macchine ibride è stato calcolato sulla della Tabella DEFRA 2021 / Business travel - Land, come differenziale di emissione delle auto ibride rispetto alle auto a benzina e GPL".

Energia elettrica per tipologia

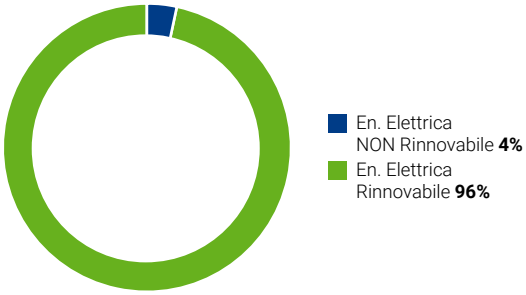

Ripartizione consumi elettrici

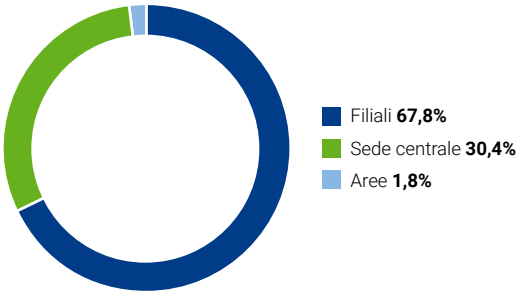

L'energia termica

Il fabbisogno energetico per il riscaldamento degli edifici è coperto per la gran parte attraverso l'uso del pellets (565 GJ) e solo i restanti 208 GJ sono prodotti con gas naturale. Il riscaldamento a pellet rappresenta il 73% dell'energia termica e il 16% delle emissioni di CO_2.

Fabbisogni termici (GJ)	2021	2020
Gas	208	212
Pellet	565	470
Totale	**773**	**682**

I trasporti

Il 60% delle emissioni di CO_2 sono dovute ai trasporti, in particolare all'uso delle auto e degli aerei.

Dettaglio emissioni t CO_2e derivanti dagli spostamenti Scope 1 e Scope 3	2021	2020
Totale	**52,00**	**52,05**
a) Aerei/auto/treni	**40,31**	**37,58**
a1) Emissioni totali da spostamenti aerei	**20,11**	**10,22**
Aerei (distanza < 500km)	8,48	5,97
Aerei (distanza media 500 km<x<1600 km)	2,87	4,25
Aerei (distanza>1600 km)	8,76	0,00
a2) Emissioni totali da spostamenti con auto a noleggio e di proprietà dei dipendenti	**7,84**	**15,88**
Average Diesel media	7,84	15,88
a3) Emissioni totali da spostamenti con il treno	**12,36**	**11,48**
Treni internazionali	0,00	0,00
Treni nazionali	12,36	11,48
b) Emissioni veicoli di proprietà della Banca	**11,69**	**14,47**
Average Diesel media	11,69	14,47

La percorrenza complessiva per trasporti[94], anche se in leggero rialzo nel 2021, rimane ancora fortemente ridotta rispetto agli anni precedenti il periodo pandemico.

[94] "Le percorrenze sono state calcolate sui dati provenienti da:
a) Report Agenzie di Viaggio: per i viaggi aerei, la stima è avvenuta dall'individuazione delle singole tratte e dal calcolo della percorrenza della tratta derivato dal sito: www.icao.int/environmental-protection/CarbonOffset/Pages/default.aspx;
b) Report Acquisti Ferrovie dello Stato: per i treni il calcolo è diretto in base ai km rendicontati ed alle relative spese;
c) Report spese carte di credito aziendali: per il calcolo dei viaggi aerei stima diretta dei viaggi derivante dall'individuazione delle singole tratte e dal calcolo della percorrenza della tratta derivato dal sito: www.icao.int/environmental-protection/CarbonOffset/Pages/default.aspx; per il calcolo dei viaggi in treno stima indiretta derivante dalla somma delle spese rendicontate nelle carte di credito e individuazione della percorrenza in base al costo medio kilometrico derivato dal calcolo del costo su un campione di analisi del report delle carte di credito;
d) Report rimborsi personali: per le auto calcolo diretto delle percorrenze complessive, emissioni in base alla Tabella DEFRA 2021 / Business travel-land coefficiente "Average – Unknown"; per i viaggi aerei e per i treni non sono disponibili dati diretti per l'anno 2021. È stata quindi necessaria la stima indiretta delle percorrenze dell'anno 2021 sulla base delle percorrenze dell'anno 2020. Tali percorrenze sono state riproporzionate considerando il rapporto tra le percorrenze delle auto dell'anno 2021 rispetto alle percorrenze dell'anno 2020.
e) Fatture noleggio auto breve termine: le emissioni dei veicoli sono state calcolate in base alla Tabella DEFRA 2021 / Business travel-land. Qualora la tipologia di veicolo non fosse disponibile, si utilizza il coefficiente "Average – Unknown".

Percorrenze in km	2021		2020	
Aerei	98.578	17%	51.754	9%
Auto	130.747	23%	192.445	35%
Treni	348.143	60%	310.654	56%
Totale	**577.468**	**100%**	**554.853**	**100%**

La policy di Banca Etica conferma l'utilizzo in via prioritaria del treno e i dati dell'anno 2021 confermano i risultati dell'anno precedente: i km percorsi con il treno sono pari al 60% del totale.

GRI 303-5 GRI 303-1

Gli usi idrici della Sede Centrale

La Banca è collegata alla rete idrica locale ad uso domestico della città di Padova. In continuità con il proprio progetto di sostenibilità e consapevole che si tratta di una risorsa condivisa e da tutelare, si è dotata di due vasche di raccolta per l'acqua piovana, per le condense degli impianti e per l'acqua scartata dai sistemi di umidificazione delle CTA. Tali vasche sono ubicate in due distinte zone in funzione nelle aree a tetto dalle quali l'acqua piovana (principale fonte di recupero) viene raccolta. L'analisi dei consumi totali evidenzia una stabilizzazione complessiva.

La combinazione dei fattori climatici ha comportato un aumento del recupero di acqua piovana che quest'anno si attesta su un valore pari al 3,8%.

	2021	2020
Consumo Totale [Ml]	1,19	1,63
Consumo acquedotto [Ml]	1,14	1,57
Recupero [Ml]	0,05	0,05
Recupero (%)	3,80	3,60

ADESIONI AD ASSOCIAZIONI E FONDAZIONI

GRI 102-13

Nome	Sede	Attività	Quota associativa
Addiopizzo Community	Palermo	Addiopizzo è un'associazione di volontariato apartitica, il cui campo d'azione specifico è la promozione di un'economia virtuosa e libera dalla mafia.	---
AICCON	Forlì	Associazione per la Promozione della Cultura della Cooperazione e del Nonprofit: si è costituita in Forlì presso la sede del Corso di Laurea in Economia delle Imprese Cooperative e delle Organizzazioni Nonprofit dell'Università degli Studi di Bologna, con lo scopo di organizzare iniziative volte alla promozione della cultura della solidarietà, con particolare attenzione alle idealità, prospettive, attività e problemi delle Organizzazioni Nonprofit e delle Imprese Cooperative. Attualmente la presidente Anna Fasano siede nel Consiglio.	6.000 € (quota una tantum)
Cepes - Confederación Empresarial Española de la Economía Social	Spagna	Fondata nel 1992, è un'organizzazione imprenditoriale di riferimento a livello nazionale dell'economia sociale in Spagna. È un'entità che si occupa di aggregare e promuovere queste specifiche realtà imprenditoriali in Spagna e di contribuire alle politiche pubbliche e sociali per la promozione del modello di economia sociale.	5.953 €
Spainsif - FORO ESPAÑOL DE INVERSIÓN SOCIALMENTE RESPONSABLE	Spagna	Associazione spagnola senza scopo di lucro, costituita ai sensi della Ley Orgánica 1/2002 e che rappresenta il punto di incontro e di riferimento in materia di investimenti sostenibili e responsabili (ISR): propone attività di sensibilizzazione e promuove il cambiamento nei processi di investimento nella comunità degli investitori, nelle amministrazioni pubbliche, nelle imprese e nella cittadinanza in generale.	500 €
Main (Microfinance African Institutions Network)	Parigi (Francia)	Svolge principalmente attività di tipo formativo, di ricerca e sviluppo, comunicazione e di promozione della trasparenza e protezione del cliente. L'adesione è strumentale allo sviluppo del progetto Africa.	500 €
Microfinance Centre	Varsavia (Polonia)	Network fondato da Maria Novak (fondatrice anche di Emn ed ADIE) con cui la Banca ha firmato (insieme a Coopest) un protocollo d'intesa per lo sviluppo del microcredito nell'Est dell'Europa, in Parlamento a Bruxelles durante la presentazione del primo rapporto sulla finanza etica in Europa; il network riunisce 113 Organizzazioni, incluse 77 società di microfinanza, in 36 Paesi Europei e Asiatici.	500 €
European Microfinance Platform	Lussemburgo	L'European Microfinance Platform promuove la microfinanza, la microimprenditorialità e l'autoimpiego. Il network supporta lo sviluppo delle organizzazioni di microfinanza sia con la diffusione di buone prassi, sia promuovendo un quadro normativo favorevole nell'Unione Europea e negli Stati Membri.	800 €
EMN - European Microfinance Network	Bruxelles	associazione delle istituzioni di microfinanza dell'Europa occidentale (prevalentemente) che si occupa di formazione, assistenza tecnica, lobby e advocacy presso le istituzioni europee.	1.500 €
F.E.B.E.A. Fédération Européenne des Banques Ethiques et Alternatives	Bruxelles	FEBEA è un'associazione fra le banche etiche e alternative europee, che si propone di: ● essere un luogo di scambio e condivisione di esperienze; ● creare strumenti per supportare iniziative di finanza etica e di economia sociale; ● incoraggiare la crescita di nuove iniziative nel campo della finanza alternativa. Il Consigliere Pedro Manuel Sasia Santos è presidente di Febea e dal 2020 anche il consigliere Baranes è nel Consiglio dell'Associazione.	7.000 €
Kyoto Club	Roma	Organizzazione non profit di imprese, enti, associazioni e amministrazioni locali impegnate nel raggiungimento degli obiettivi di riduzione delle emissioni di gas-serra del Protocollo di Kyoto e nella diffusione delle tematiche relative alla Green Economy.	1.000 €
Institute for Social Banking	Witten (Germania)	ISB promuove un concetto di finanza che si orienta verso uno sviluppo responsabile e sostenibile sia per l'uomo sia per l'ambiente.	5.000 €
Next	Roma	associazione nazionale di promozione della nuova economia basata sul voto col portafoglio e lo scambio di buone pratiche.	1.000 €
Global Alliance for Banking on Values	Olanda	GABV è un network indipendente di banche che utilizzano la finanza per lo sviluppo sostenibile di persone, organizzazioni e comunità con difficoltà di accesso al settore del credito.	33.000 €

Nome	Sede	Attività	Quota associativa
Veneto Responsabile	Padova	L'associazione opera nel Veneto con le imprese (sociali, manifatturiere, servizi, finanziarie, municipalizzate) con l'intento di sostenerle nell'adozione di strumenti di responsabilità sociale. L'associazione sta sviluppando un approccio legato soprattutto alla responsabilità di territorio.	1.000 €
Villa Buri	San Michele (VR)	L'Associazione realizza attività culturali sulle tematiche della pace, articolate nei tre aspetti: intercultura, ambiente, economia di giustizia. L'attività è costituita dall'intreccio di un progetto formativo, che si articola per tutto l'anno. L'iniziativa dell'Associazione cerca di creare lo spazio per dare concretezza ed efficacia all'impegno di tante realtà che si spendono sul fronte della solidarietà della pace e della giustizia.	250 €
Fondazione di Comunità di Messina	Messina	La Fondazione finanzia progetti e iniziative nei seguenti ambiti: ● promozione della cultura della partecipazione della cittadinanza nel processo di crescita in un'ottica di sostenibilità; ● welfare locale orientato allo sviluppo delle capacità delle comunità locali e dei cittadini; ● formazione delle comunità locali; ● sviluppo dell'economia sociale e solidale e promozione del consumo responsabile; ● qualità dell'offerta culturale, processi di internazionalizzazione, attrazione e sviluppo dei talenti; ● qualità e finalizzazione della produzione delle conoscenze e della ricerca e sviluppo.	4.000 € (quota una tantum)
Fondazione di Comunità Val di Noto	Siracusa	La Fondazione è una iniziativa dell'arcidiocesi di Siracusa e della diocesi di Noto. Banca Etica aderisce al comitato promotore. La Fondazione si prefigge di promuovere processi a favore delle comunità locali, a partire dalle situazioni di maggiore fragilità sociale, con prioritaria attenzione al superamento delle forme più estreme di emarginazione, attraverso il finanziamento di progetti e programmi sociali, culturali, ambientali e di rigenerazione urbana.	2.500 € (quota una tantum)
Fondazione di Comunità di Agrigento e Trapani	Agrigento	La Fondazione è una iniziativa promossa dalle Diocesi di Agrigento e Trapani, assieme a Fondazione Peppino Vismara, ConfCooperative Sicilia, Legambiente Agrigento, Caritas Italiana e mira a promuovere il welfare territoriale, il lavoro e l'integrazione dei migranti, l'intrapresa, la rigenerazione urbana e la gestione dei beni comuni.	2.500 €
Fondazione Antiusura Interesse Uomo	Potenza	La Fondazione Antiusura Interesse Uomo Onlus è iscritta nell'elenco delle organizzazioni, tenuto presso il Ministero dell'Economia, ammesse ai benefici previsti dalla legge n.108/96. Attiva dal 2002 sul territorio della provincia di Potenza, dal 31 luglio 2012 la Fondazione ha modificato la propria natura divenendo "Fondazione di partecipazione", estendendo l'operatività all'intero territorio nazionale e aprendo a nuovi soci nazionali e territoriali.	50.000 € (quota una tantum)
Fondazione OIBR	Ravenna	L'Organismo Italiano di Business Reporting si occupa di elaborare, emanare e divulgare linee-guida, studi, ricerche, principi, standard e linee-guida di carattere tecnico-pratico nel campo del business reporting, della dichiarazione non-finanziaria (DNF), del report di sostenibilità e integrato, delle indicazioni del TCFD, rivolti al contesto italiano, organizzando gruppi di lavoro dedicati ai temi identificati come di interesse dagli stakeholders.	2.000 €
Fondazione La Casa Onlus	Padova	La Fondazione La Casa Onlus promuove iniziative e progetti allo scopo di contribuire a risolvere il disagio abitativo delle famiglie italiane e straniere residenti nel territorio, favorendone l'accesso ad un alloggio dignitoso. L'obiettivo è di favorirne l'inserimento nel tessuto economico-produttivo della Regione Veneto, promuovendone la crescita umana e l'integrazione sociale. Daniela Callegaro è rappresentante di Banca Etica nel consiglio di indirizzo della Fondazione.	15.494 € (quota una tantum)
RITMI	Milano	La Rete Italiana di Microfinanza (RITMI) è stata creata nel 2008 su iniziativa di istituzioni operanti nella microfinanza ed è impegnata nel definire risposte operative alle esigenze delle organizzazioni di microfinanza così come nel dare maggiore visibilità politica, economica e sociale al microcredito e alla microfinanza nel nostro Paese.	300 €

ADESIONI AD ASSOCIAZIONI ED ENTI DEL SETTORE BANCARIO

GRI 102-13

Nome	Sede	Attività svolta	Quota associativa
ABI - Associazione bancaria Italiana	Roma	Associazione senza finalità di lucro che ha lo scopo di rappresentare, tutelare e promuovere gli interessi degli associati. Opera promuovendo iniziative per la crescita ordinata, stabile ed efficiente del sistema bancario e finanziario, in un'ottica concorrenziale coerente con la normativa nazionale e dell'Unione Europea.	57.357 €
Consorzio ABILAB	Roma	Inizialmente sviluppatosi come un progetto nell'ambito del Settore Tecnologie e Sicurezza dell'ABI, ABI Lab si è costituito nel 2002 sotto forma di Consorzio e si è affermato oggi come il Centro di Ricerca e Innovazione per la Banca promosso dall'Associazione bancaria Italiana.	1.525 €
AEB - Asociación Española de Banca	Madrid (Spagna)	Associazione professionale aperta a tutte le banche spagnole e straniere che operano in Spagna. Tutte le banche con attività significativa in Spagna sono membri dell'Associazione.	15.221 €
BCE - Banca Centrale Europea	Francoforte (Germania)	La Banca Centrale Europea è la Banca centrale incaricata dell'attuazione della politica monetaria per i Paesi dell'Unione europea che hanno aderito all'euro.	16.632 €
Associazione Nazionale fra le Banche Popolari	Roma	L'Associazione Nazionale fra le Banche Popolari nasce nel 1876 per assistere le Banche Popolari. Sin dalla sua fondazione l'Associazione ha fatto propri i principi cardine del Credito Popolare, contribuendo allo sviluppo di un'identità forte e organica della categoria. Tutelare il Credito Popolare sotto il profilo normativo, promuovendone immagine e attività, costituisce l'obiettivo primario per l'Associazione che, in rappresentanza della categoria, è chiamata a mantenere relazioni strategiche con le maggiori istituzioni di riferimento del Paese, così come del contesto comunitario e internazionale.	
Consob - Commissione Nazionale per le Società e la Borsa	Roma	La Commissione Nazionale per le Società e la Borsa è un'autorità amministrativa indipendente con il compito di controllare il mercato mobiliare italiano. La sua attività è rivolta alla tutela degli investitori, all'efficienza e alla trasparenza del mercato.	137.940 €
Consorzio CBI - Customer to Business Interaction	Roma	Il consorzio CBI si occupa del Corporate Banking Interbancario, un servizio bancario telematico che consente a due soggetti economici di lavorare tra di loro, avvalendosi dei servizi di tutte le banche con le quali intrattengono rapporti. Realizzato con il coordinamento dell'ABI, si propone di garantire alla clientela imprenditoriale adeguati livelli di servizio, anche attraverso il controllo del rispetto delle regole.	14.030 €
Consorzio Bancomat	Roma	Il Consorzio Bancomat è l'ente italiano proprietario dei marchi registrati Bancomat e PagoBancomat, nonché gestore dei circuiti contrassegnati dai medesimi marchi. Al Consorzio partecipano le banche, gli intermediari finanziari e tutti gli altri soggetti autorizzati dalle leggi italiane ed europee ad operare nell'area dei servizi di pagamento.	8.540 €
Conciliatore bancario-Finanziario	Roma	Il Conciliatore bancario-Finanziario è nato da un'iniziativa promossa dalle banche per dare alla clientela un servizio rapido ed efficiente alternativo alla procedura giudiziaria. Alla costituzione hanno partecipato i primi dieci gruppi bancari. È un'associazione che offre vari modi per affrontare e risolvere le questioni che possono sorgere tra il cliente e la Banca. Mette a disposizione, infatti, diversi tipi di servizi con l'obiettivo di chiudere in tempi brevi le controversie. L'Associazione diffonde la conoscenza e l'utilizzo di strumenti semplici, veloci ed economici per trovare una soluzione ai dissensi che nascono nei rapporti bancari.	2.016 €

Nome	Sede	Attività svolta	Quota associativa
FITD - Fondo Interbancario Tutela Depositi	Roma	Costituito nel 1987, è un consorzio obbligatorio di diritto privato riconosciuto dalla Banca d'Italia. Scopo del Fondo è quello di garantire i depositanti delle banche consorziate. Aderiscono al Fondo tutte le banche italiane, ad eccezione di quelle di credito cooperativo aderenti al Fondo di Garanzia dei Depositanti del Credito Cooperativo. Il contributo 2021 al Fondo è di 2.323.148 euro.	10.323 €
Fondo di Risoluzione Nazionale	Roma	Istituito con provvedimento della Banca d'Italia, il Fondo ha l'obiettivo di contribuire a finanziare la risoluzione delle banche in difficoltà. Il contributo 2021 al Fondo è di 169.990 euro.	
FNG - Fondo Nazionale di Garanzia	Roma	Il fondo è stato istituito dal legislatore nel 1991 al fine di salvaguardare i crediti dei clienti nei confronti delle Società di intermediazione mobiliare insolventi. Il contributo al fondo è richiesto a tutti gli intermediari finanziari ed è obbligatorio. L'intervento del Fondo è condizionato alla dichiarazione di insolvenza degli intermediari conseguente alla dichiarazione di fallimento o se soggetti a dichiarazione coatta amministrativa con esclusione del fallimento, all'accertamento giudiziale dello stato di insolvenza ovvero alla omologazione del concordato preventivo a cui siano stati ammessi. Vengono in ogni caso esclusi dal pagamento dei propri crediti coloro che, negli ultimi cinque anni, abbiano fatto parte degli organi di amministrazione o controllo dell'intermediario ovvero ne abbiano diretto l'attività. Parimenti sono esclusi coloro che abbiano controllato l'intermediario, ovvero abbiano favorito l'insolvenza o ne abbiano tratto vantaggio.	2.300 €
IVASS - Istituto per la Vigilanza sulle Assicurazioni	Roma	L'Istituto per la Vigilanza sulle Assicurazioni private e di interesse collettivo, istituito nel 1982, è una autorità indipendente dotata di autonomia patrimoniale, contabile, organizzativa e gestionale. L'Istituto opera per garantire la stabilità del mercato e delle imprese di assicurazione, nonché la trasparenza dei prodotti, nell'interesse degli assicurati e degli utenti in generale.	8.170 €
SRB - Single Resolution Board		È un organo-chiave della nuova Unione bancaria e del suo Meccanismo unico di risoluzione, che entra in azione nel caso di fallimento o di rischio di fallimento di una banca dell'Eurozona o degli stati che aderiscono all'Unione bancaria. Il contributo 2021 al Single Resolution Fund è di 521.869 euro.	1.405 €
AGCM - Autorità Garante della concorrenza e del mercato	Roma	L'Autorità Garante della Concorrenza e del Mercato è una autorità amministrativa indipendente che svolge la sua attività e prende decisioni in piena autonomia rispetto al potere esecutivo. È stata istituita con la legge n. 287 del 10 ottobre 1990, recante "Norme per la tutela della concorrenza e del mercato". Tra i compiti troviamo ad esempio la vigilanza contro gli abusi di posizione dominante, o di intese e/o cartelli che possono risultare lesivi o restrittivi per la concorrenza.	11.553 €
FATCA - Foreign Account Tax Compliance Act	Stati Uniti d'America	L'accordo intergovernativo FATCA, operativo a partire dal 1° luglio 2014, è volto a contrastare l'evasione fiscale realizzata, tramite lo scambio automatico di informazioni finanziarie, da cittadini e residenti statunitensi mediante conti intrattenuti presso istituzioni finanziarie italiane e da residenti italiani mediante conti intrattenuti presso istituzioni finanziarie statunitensi.	

INDICE DEI CONTENUTI GRI

GRI 102-55

GRI Standard	Informativa	Numero di pagina e note	Omissioni
GRI 101: PRINCIPI DI RENDICONTAZIONE (2016)			
GRI 102: INFORMATIVA GENERALE (2016)			
Profilo dell'organizzazione			
102-1	Nome dell'organizzazione	12	
102-2	Attività, marchi, prodotti e servizi	12-14	
102-3	Luogo delle sede principale	12	
102-4	Luogo delle attività	12	
102-5	Proprietà e forma giuridica	4-5	
102-6	Mercati serviti	12-13	
102-7	Dimensione dell'organizzazione	12-14; 105-106	
102-8	Informazioni sui dipendenti e gli altri lavoratori	120	
102-9	Catena di fornitura	132-133	
102-10	Modifiche significative all'organizzazione e alla sua catena di fornitura	Non sono avvenuti cambiamenti significativi.	
102-11	Principio prudenziale		
102-12	Iniziative esterne	La Banca non aderisce a codici o convenzioni esterne all'organizzazione.	
102-13	Adesione ad associazioni	142-145	
Strategia			
102-14	Dichiarazione di un alto dirigente	5-6	
Etica ed integrità			
102-16	Valori, principi, standard e norme di comportamento	66	
Governance			
102-18	Struttura della governance	74-76	
102-35	Politiche retributive	74	
102-38	Tasso della retribuzione totale annua	123	
Coinvolgimento degli stakeholder			
102-40	Elenco dei gruppi di stakeholder	19	
102-41	Accordi di contrattazione collettiva	130	
102-42	Individuazione e selezione degli stakeholder	19	
102-43	Modalità di coinvolgimento degli stakeholder	19	
102-44	Temi e criticità chiave sollevati	20	

>>

GRI Standard	Informativa	Numero di pagina e note	Omissioni
Pratiche di rendicontazione			
102-45	Soggetti inclusi nel bilancio consolidato	9	
102-46	Definizione del contenuto del report e perimetri dei temi	9	
102-47	Elenco dei temi materiali	20-21	
102-48	Revisione delle informazioni	9	
102-49	Modifiche nella rendicontazione	9	
102-50	Periodo di rendicontazione	9	
102-51	Data del report più recente	Il Bilancio Integrato 2020 è stato pubblicato dopo l'approvazione dell'Assemblea dei Soci avvenuta il 14.5.2021.	
102-52	Periodicità della rendicontazione	9	
102-53	Contatti per richiedere informazioni riguardanti il report	9	
102-54	Dichiarazione sulla rendicontazione in conformità ai GRI Standards	9	
102-55	Indice dei contenuti GRI	146-151	
102-56	Assurance esterna		
GRI 200: SERIE ECONOMICA			
Topic: Performance economica			
GRI-103: Modalità di gestione (2016)			
103-1	Spiegazione del tema materiale e del relativo perimetro	26-28	
103-2	La modalità di gestione e le sue componenti	26-28	
103-3	Valutazione delle modalità di gestione	26-28	
GRI-201: Performance economica (2016)			
201-1	Valore economico direttamente generato e distribuito	26-28	
Topic: Anticorruzione			
GRI-103: Gestione della tematica (2016)			
103-1	Spiegazione del tema materiale e del relativo perimetro	66	
103-2	La modalità di gestione e le sue componenti	66	
103-3	Valutazione delle modalità di gestione	66	
GRI-205: Anticorruzione (2016)			
205-3	Episodi di corruzione accertati e azioni intraprese	Non si sono verificati episodi di corruzione, di conseguenza non c'è stata necessità di intraprendere azioni.	

>>

GRI Standard	Informativa	Numero di pagina e note	Omissioni
Topic: Comportamento anticoncorrenziale			
GRI-103: Gestione della tematica (2016)			
103-1	Spiegazione del tema materiale e del relativo perimetro	67-68	
103-2	La modalità di gestione e le sue componenti	67-68	
103-3	Valutazione delle modalità di gestione	67-68	
GRI-206: Comportamento anticoncorrenziale (2016)			
206-1	Azioni legali per comportamento anticoncorrenziale, antitrust e pratiche monopolistiche	Non si sono verificati episodi di comportamento anticoncorrenziale, di conseguenza non c'è stata necessità di intraprendere azioni.	
Topic: Imposte			
GRI-103: Gestione della tematica (2016)			
103-1	Spiegazione del tema materiale e del relativo perimetro	67-68	
103-2	La modalità di gestione e le sue componenti	67-68	
103-3	Valutazione delle modalità di gestione	67-68	
GRI-207: Imposte (2019)			
207-1	Approccio alla fiscalità	67-68	
207-2	Governance fiscale, controllo e gestione del rischio	67-68	
207-3	Coinvolgimento degli stakeholder e gestione delle preoccupazioni in materia fiscale	67-68	
207-4	Rendicontazione Paese per Paese	68	
GRI 300: SERIE AMBIENTALE			
Topic: Materiali			
GRI-103: Gestione della tematica (2016)			
103-1	Spiegazione del tema materiale e del relativo perimetro	136-138	
103-2	La modalità di gestione e le sue componenti	136-138	
103-3	Valutazione delle modalità di gestione	136-138	
GRI-301: Materiali (2016)			
301-1	Materiali utilizzati per peso o volume	136	
Topic: Energia			
GRI-103: Gestione della tematica (2016)			
103-1	Spiegazione del tema materiale e del relativo perimetro	138-139	
103-2	La modalità di gestione e le sue componenti	138-139	
103-3	Valutazione delle modalità di gestione	138-139	
GRI-302: Energia (2016)			
302-1	Energia consumata all'interno dell'organizzazione	139-140	
302-3	Intensità energetica	139-140	
Topic: Acqua			
GRI-303: Acqua e scarichi idrici (2018)			
303-1	Interazione con l'acqua come risorsa condivisa	141	
303-2	Gestione degli impatti correlati allo scarico di acqua	La Banca non ha scarichi idrici rilevanti.	
GRI-303: Acqua e scarichi idrici (2018)			
303-5	Prelievo idrico	141	

>>

GRI Standard	Informativa	Numero di pagina e note	Omissioni
Topic: Emissioni			
GRI-103: Gestione della tematica (2016)			
103-1	Spiegazione del tema materiale e del relativo perimetro	138-140	
103-2	La modalità di gestione e le sue componenti	138-140	
103-3	Valutazione delle modalità di gestione	138-140	
GRI-305: Emissioni (2016)			
305-1	Emissioni dirette di GHG (Scope 1)	140	
305-2	Emissioni indirette di GHG da consumi energetici (Scope 2)	140	
305-3	Altre emissioni indirette di GHG (Scope 3)	140	
305-4	Intensità delle emissioni di GHG	140	
Topic: Conformità ambientale			
GRI-103: Gestione della tematica (2016)			
103-1	Spiegazione del tema materiale e del relativo perimetro	136-138	
103-2	La modalità di gestione e le sue componenti	136-138	
103-3	Valutazione delle modalità di gestione	136-138	
GRI-307: Conformità ambientale (2016)			
307-1	Non conformità con leggi e normative in materia ambientale	Non si sono verificati casi di sanzioni in materia ambientale.	
Topic: Valutazione ambientale dei fornitori			
GRI-103: Gestione della tematica (2016)			
103-1	Spiegazione del tema materiale e del relativo perimetro	132-133	
103-2	La modalità di gestione e le sue componenti	132-133	
103-3	Valutazione delle modalità di gestione	132-133	
GRI-308: Valutazione ambientale dei fornitori (2016)			
308-1	Nuovi fornitori che sono stati valutati utilizzando criteri ambientali	133	
GRI 400: SERIE SOCIALE			
Topic: Occupazione			
GRI-103: Modalità di gestione (2016)			
103-1	Spiegazione del tema materiale e del relativo perimetro	118	
103-2	La modalità di gestione e le sue componenti	118	
103-3	Valutazione delle modalità di gestione	118	
GRI-401: Occupazione (2016)			
401-1	Nuove assunzioni e turnover	118	
401-3	Congedo parentale	122	
Topic: Salute e sicurezza			
GRI-103: Modalità di gestione (2016)			
103-1	Spiegazione del tema materiale e del relativo perimetro	126	
103-2	La modalità di gestione e le sue componenti	126	
103-3	Valutazione delle modalità di gestione	126	

>>

GRI Standard	Informativa	Numero di pagina e note	Omissioni
GRI-403: Salute e sicurezza sul lavoro (2018)			
403-1	Sistema di gestione della salute e sicurezza sul lavoro	126	
403-2	Identificazione dei pericoli, valutazione dei rischi e indagini sugli incidenti	126	
403-3	Servizi di medicina del lavoro	126	
403-4	Partecipazione e consultazione dei lavoratori e comunicazione in materia di salute e sicurezza sul lavoro	126	
403-5	Formazione dei lavoratori in materia di salute e sicurezza sul lavoro	126	
403-6	Promozione della salute dei lavoratori	126	
403-7	Prevenzione e mitigazione degli impatti in materia di salute e sicurezza sul lavoro all'interno delle relazioni commerciali	126	
403-9	Infortuni sul lavoro	126	
Topic: Formazione e istruzione			
GRI-103: Modalità di gestione (2016)			
103-1	Spiegazione del tema materiale e del relativo perimetro	123-125	
103-2	La modalità di gestione e le sue componenti	123-125	
103-3	Valutazione delle modalità di gestione	123-125	
GRI-404: Formazione e istruzione (2016)			
404-1	Ore medie di formazione annua per dipendente	123	
404-3	Percentuale di dipendenti che ricevono una valutazione periodica delle performance e dello sviluppo professionale	125	
Topic: Diversità e pari opportunità			
GRI-103: Modalità di gestione (2016)			
103-1	Spiegazione del tema materiale e del relativo perimetro	126-127	
103-2	La modalità di gestione e le sue componenti	126-127	
103-3	Valutazione delle modalità di gestione	126-127	
GRI-405: Diversità e pari opportunità (2016)			
405-1	Diversità negli organi di governo e tra i dipendenti	74; 118	
405-2	Rapporto dello stipendio base e retribuzione delle donne rispetto agli uomini	123	
Topic: Non discriminazione			
GRI-103: Modalità di gestione (2016)			
103-1	Spiegazione del tema materiale e del relativo perimetro	66;126-129	
103-2	La modalità di gestione e le sue componenti	66;126-129	
103-3	Valutazione delle modalità di gestione	66;126-129	
GRI-406: Non discriminazione (2016)			
406-1	Episodi di discriminazione e misure correttive adottate	L'Odv ha ricevuto due segnalazioni di lieve entità attraverso il canale whistleblowing. Dopo le valutazioni da parte dell'organo competente non sono state intraprese altre azioni da parte dei denuncianti.	
Topic: Valutazione sociale dei fornitori			
GRI-103: Modalità di gestione (2016)			
103-1	Spiegazione del tema materiale e del relativo perimetro	132	
103-2	La modalità di gestione e le sue componenti	132	
103-3	Valutazione delle modalità di gestione	132	

>>

GRI Standard	Informativa	Numero di pagina e note	Omissioni
GRI-414: Valutazione dei fornitori sulla base di tematiche sociali (2016)			
414-1	Nuovi fornitori che sono stati sottoposti a valutazione attraverso l'utilizzo di criteri sociali	132	
Topic: Marketing ed etichettatura			
GRI-103: Modalità di gestione (2016)			
103-1	Spiegazione del tema materiale e del relativo perimetro		
103-2	La modalità di gestione e le sue componenti		
103-3	Valutazione delle modalità di gestione		
GRI-417: Marketing ed etichettatura (2016)			
417-2	Episodi di non conformità in materia di informazione ed etichettatura di prodotti e servizi	Non si sono verificati casi di non conformità.	
417-3	Casi di non conformità riguardanti comunicazioni di marketing	Non si sono verificati casi di non conformità.	
Topic: Privacy dei clienti			
GRI-103: Modalità di gestione (2016)			
103-1	Spiegazione del tema materiale e del relativo perimetro	67	
103-2	La modalità di gestione e le sue componenti	67	
103-3	Valutazione delle modalità di gestione	67	
GRI-418: Privacy dei clienti (2016)			
418-1	Denunce comprovate riguardanti le violazioni della privacy dei clienti e perdita di dati dei clienti	Non si sono verificati casi di violazione della privacy.	
Topic: Compliance socioeconomica			
GRI-103: Modalità di gestione (2016)			
103-1	Spiegazione del tema materiale e del relativo perimetro	66	
103-2	La modalità di gestione e le sue componenti	66	
103-3	Valutazione delle modalità di gestione	66	
GRI-419: Compliance socioeconomica (2016)			
419-1	Non conformità con leggi e normative in materia sociale ed economica	Non si sono verificati episodi di non conformità a leggi in materia sociale ed economica.	
GRI-G4: Financial Services Sector Disclosures			
FS16	Iniziative per rafforzare l'alfabetizzazione finanziaria per tipologia di beneficiario	117	



4
BILANCIO DI ESERCIZIO

SCHEMI CONTABILI

Stato Patrimoniale

Voci dell'attivo	31.12.2021	31.12.2020
10 Cassa e disponibilità liquide	**150.478.413**	**50.644.070**
20 Attività finanziarie al fair value con impatto a conto economico	**36.459.551**	**34.842.863**
c) altre attività finanziarie valutate obbligatoriamente al fair value	36.459.551	34.842.863
30 Attività finanziarie al fair value con impatto sulla redditività complessiva	**294.497.741**	**429.914.395**
40 Attività finanziarie valutate al costo ammortizzato	**2.341.084.029**	**2.145.075.166**
a) crediti verso banche	15.504.032	13.642.764
b) crediti verso clientela	2.325.579.997	2.131.432.402
70 Partecipazioni	**4.205.500**	**4.205.500**
80 Attività materiali	**24.819.921**	**26.739.533**
90 Attività immateriali	**1.350.188**	**1.260.217**
100 Attività fiscali	**4.988.692**	**5.129.271**
a) correnti	834.289	532.182
b) anticipate	4.154.403	4.597.089
120 Altre attività	**38.178.016**	**26.602.775**
Totale dell'attivo	**2.896.062.051**	**2.724.413.790**

Importi in unità di euro

Voci del passivo e del patrimonio netto	31.12.2021	31.12.2020
10 Passività finanziarie valutate al costo ammortizzato	**2.716.192.412**	**2.566.264.854**
a) debiti verso banche	407.616.849	529.119.996
b) debiti verso clientela	2.098.449.861	1.849.418.544
c) titoli in circolazione	210.125.702	187.726.314
60 Passività fiscali	**5.328.097**	**3.635.313**
a) correnti	1.653.482	0
b) differite	3.674.615	3.635.313
80 Altre passività	**35.830.847**	**31.324.685**
90 Trattamento di fine rapporto del personale	**961.357**	**1.007.243**
100 Fondi per rischi e oneri:	**1.788.794**	**1.616.393**
a) impegni e garanzie rilasciate	706.992	678.729
c) altri fondi per rischi e oneri	1.081.802	937.664
110 Riserve da valutazione	**8.010.977**	**6.938.941**
140 Riserve	**31.884.793**	**25.761.671**
150 Sovrapprezzi di emissione	**4.844.536**	**4.276.273**
160 Capitale	**82.032.562**	**77.442.750**
170 Azioni proprie (-)	**(347.687)**	**(257.712)**
180 Utile (Perdita) d'esercizio	**9.535.363**	**6.403.378**
Totale del passivo e del patrimonio netto	**2.896.062.051**	**2.724.413.790**

importi in unità di euro

Conto Economico

Voci di Conto Economico	31.12.2021	31.12.2020
10 Interessi attivi e proventi assimilati	**41.402.977**	**38.671.833**
20 Interessi passivi e oneri assimilati	**(4.109.147)**	**(4.230.645)**
30 Margine di interesse	**37.293.830**	**34.441.188**
40 Commissioni attive	**22.926.258**	**20.220.638**
50 Commissioni passive	**(1.937.075)**	**(1.568.570)**
60 Commissioni nette	**20.989.183**	**18.652.068**
70 Dividendi e proventi simili	**2.882.610**	**2.390.994**
80 Risultato netto dell'attività di negoziazione	**321.373**	**129.415**
100 Utili (perdite) da cessione o riacquisto di:	**2.312.777**	**1.211.543**
a) attività finanziarie valutate al costo ammortizzato	49.568	168.120
b) attività finanziarie valutate al fair value con impatto su redditività complessiva	2.303.690	1.127.160
c) passività finanziarie	(40.481)	(83.737)
110 Risultato netto delle attività e passività finanziarie valutate al fair value con impatto a conto economico	**2.831.543**	**307.611**
120 Margine di intermediazione	**66.631.316**	**57.132.819**
130 Rettifiche/riprese di valore nette per rischio di credito di:	**(7.763.961)**	**(8.076.452)**
a) attività finanziarie valutate al costo ammortizzato	(7.814.713)	(8.172.790)
b) attività finanziarie valutate al fair value con impatto sulla redditività complessiva	50.752	96.338
150 Risultato netto della gestione finanziaria	**58.867.355**	**49.056.367**
160 Spese amministrative:	**(47.487.333)**	**(41.387.852)**
a) spese per il personale	(25.449.571)	(22.446.444)
b) altre spese amministrative	(22.037.762)	(18.941.408)
170 Accantonamenti netti ai fondi per rischi e oneri	**(179.002)**	**(469.175)**
a) impegni e garanzie rilasciate	(28.263)	(198.630)
b) altri accantonamenti netti	(150.739)	(270.545)
180 Rettifiche/riprese di valore nette su attività materiali	**(2.055.779)**	**(2.136.714)**
190 Rettifiche/riprese di valore nette su attività immateriali	**(820.245)**	**(1.129.134)**
200 Altri oneri/proventi di gestione	**4.897.940**	**4.450.413**
210 Costi operativi	**(45.644.419)**	**(40.672.462)**
250 Utili (Perdite) da cessione di investimenti	**4.723**	**(7.008)**
260 Utile (Perdita) della operatività corrente al lordo delle imposte	**13.227.659**	**8.376.897**
270 Imposte sul reddito dell'esercizio dell'operatività corrente	**(3.692.296)**	**(1.973.519)**
280 Utile (Perdita) della operatività corrente al netto delle imposte	**9.535.363**	**6.403.378**
300 Utile (Perdita) d'esercizio	**9.535.363**	**6.403.378**

Importi in unità di euro

Prospetto della redditività complessiva

Prospetto della redditività complessiva	31.12.2021	31.12.2020
10 Utile (Perdita) d'esercizio	**9.535.363**	**6.403.378**
Altre componenti reddituali al netto delle imposte senza rigiro a conto economico		
20 Titoli di capitale designati al fair value con impatto sulla redditività complessiva	1.268.123	(99.600)
70 Piani a benefici definiti	(15.534)	(14.553)
Altre componenti reddituali al netto delle imposte con rigiro a conto economico		
140 Attività finanziarie al fair value con impatto sulla redditività complessiva	(180.554)	4.198.234
170 Totale altre componenti reddituali al netto delle imposte	**1.072.035**	**4.084.082**
180 Redditività complessiva (10+170)	**10.607.398**	**10.487.460**

Importi in unità di euro

Nella voce "Utile (Perdita) d'esercizio" figura il medesimo importo indicato alla voce 300 del conto economico.
Nelle voci relative alle "Altre componenti reddituali al netto delle imposte senza rigiro a conto economico" figurano le variazioni di valore delle attività registrate nell'esercizio in contropartita delle riserve da valutazione (al netto delle imposte).

Prospetto delle variazioni del patrimonio netto al 31 dicembre 2021

	Esistenze al 31.12.2020	Modifica saldi apertura	Esistenze all'1.1.2021	Allocazione risultato esercizio precedente		Variazioni dell'esercizio									
							Operazioni sul patrimonio netto								
				Riserve	Dividendi e altre destinazioni	Variazioni di riserve	Emissione nuove azioni	Acquisto azioni proprie	Distribuzione straordinaria dividendi	Variazione strumenti di capitale	Derivati su proprie azioni	*Stock options*	Redditività complessiva esercizio 31.12.2021	Patrimonio netto al 31.12.2021
Capitale:	**77.442.750**		**77.442.750**				**6.484.222**	**(1.894.410)**						**82.032.562**
a) azioni ordinarie	77.442.750		77.442.750				6.484.222	(1.894.410)						82.032.562
b) altre azioni														
Sovrapprezzi di emissione	**4.276.273**		**4.276.273**				**802.809**	**(234.546)**						**4.844.536**
Riserve:	**25.761.673**		**25.761.673**	**6.103.378**		**19.742**								**31.884.793**
a) di utili	29.711.177		29.711.177	6.103.378										35.814.555
b) altre	(3.949.504)		(3.949.504)			19.742								(3.929.762)
Riserve da valutazione	**6.938.941**		**6.938.941**										**1.072.036**	**8.010.977**
Strumenti di capitale	-													
Azioni proprie	**(257.712)**		**(257.712)**					**(89.975)**						**(347.687)**
Utile (Perdita) di esercizio	**6.403.378**		**6.403.378**	**(6.103.378)**	**(300.000)**								**9.535.363**	**9.535.363**
Patrimonio netto	**120.565.302**		**120.565.304**		**(300.000)**		**7.287.031**	**(2.218.931)**					**10.607.399**	**135.960.544**

Importi in unità di euro

Nella colonna "allocazione risultato esercizio precedente-Riserve trova esposizione la destinazione a riserva legale e statutaria del risultato dell'esercizio 2020 così come approvato dall'Assemblea dei soci del 19 maggio 2021.
Nella colonna "allocazione risultato esercizio precedente-Dividendi ed altre destinazioni" l'importo di euro 300.000 si riferisce alla quota destinata a fini di beneficienza, così come approvato dall'Assemblea dei soci del 19 maggio 2021.

Prospetto delle variazioni del patrimonio netto al 31 dicembre 2020

	Esistenze al 31.12.2019	Modifica saldi apertura	Esistenze all' 1.1.2020	Allocazione risultato esercizio precedente		Variazioni dell'esercizio								Patrimonio netto al 31.12.2020
							Operazioni sul patrimonio netto							
				Riserve	Dividendi e altre destinazioni	Variazioni di riserve	Emissione nuove azioni	Acquisto azioni proprie	Distribuzione straordinaria dividendi	Variazione strumenti di capitale	Derivati su proprie azioni	*Stock options*	Redditività complessiva esercizio 31.12.2020	
Capitale:	**73.980.165**		**73.980.165**	**-**	**-**		**4.985.873**	**(1.523.288)**						**77.442.750**
a) azioni ordinarie	73.980.165		73.980.165				4.985.873	(1.523.288)						77.442.750
b) altre azioni	-		-											-
Sovrapprezzi di emissione	**3.847.572**		**3.847.572**	**-**			**617.299**	**(188.598)**						**4.276.273**
Riserve:	**19.693.836**	**-**	**19.693.836**	**6.067.836**		**-**		**-**	**-**		**-**	**-**		**25.761.672**
a) di utili	23.643.340		23.643.340	6.067.836		-								29.711.177
b) altre	(3.949.504)		(3.949.504)											(3.949.504)
Riserve da valutazione	**2.854.859**		**2.854.859**			**-**							**4.084.082**	**6.938.941**
Strumenti di capitale	-		-											-
Azioni proprie	**(216.766)**		**(216.766)**			**-**	**-**	**(40.946)**						**(257.712)**
Utile (Perdita) di esercizio	**6.267.836**		**6.267.836**	**(6.067.836)**	**(200.000)**								**6.403.378**	**6.403.378**
Patrimonio netto	**106.427.502**	**-**	**106.427.502**	**-**	**(200.000)**	**-**	**5.603.171**	**(1.752.831)**	**-**	**-**	**-**	**-**	**10.487.460**	**120.565.302**

Importi in unità di euro

Rendiconto finanziario metodo indiretto

A - ATTIVITÀ OPERATIVA	31.12.2021	31.12.2020
1. GESTIONE	**20.398.264**	**18.234.814**
Risultato d'esercizio (+/-)	9.535.363	6.403.378
Plus/minusvalenze su attività finanziarie detenute per la negoziazione e sulle altre attività/ passività finanziarie valutate al fair value con impatto a conto economico (-/+)	0	0
Plus/minusvalenze su attività di copertura(+/-)	0	0
Rettifiche/riprese di valore nette per rischio di credito (+/-)	7.763.961	8.076.453
Rettifiche/riprese di valore nette su immobilizzazioni materiali e immateriali (+/-)	2.876.024	3.265.848
Accantonamenti netti a fondi ed oneri ed altri costi/ricavi (+/-)	222.916	489.135
Imposte, tasse e crediti di imposta non liquidati (+/-)	0	0
Altri aggiustamenti (+/-)	0	0
2. LIQUIDITÀ GENERATA/ASSORBITA DALLE ATTIVITÀ FINANZIARIE	**(71.884.051)**	**(593.176.427)**
Attività finanziarie designate al fair value	1.214.855	(12.610.563)
Attività finanziarie valutate al fair value con impatto sulla redditività complessiva	134.344.618	(85.170.536)
Attività finanziarie valutate al costo ammortizzato	(196.008.863)	(501.559.273)
Altre attività	(11.434.661)	6.163.945
3. LIQUIDITÀ GENERATA/ASSORBITA DALLE PASSIVITA' FINANZIARIE	**144.829.444**	**595.732.886**
Passività finanziarie valutate al costo ammortizzato	150.833.573	604.447.722
Debiti verso clientela		
Titoli in circolazione		
Altre passività	6.204.128	(8.714.836)
Liquidità netta generata/assorbita dall'attività operativa	**93.143.658**	**20.791.273**
B - ATTIVITA D'INVESTIMENTO		
1. LIQUIDITÀ GENERATA DA	**2.882.610**	**2.390.994**
Dividendi incassati su partecipazioni	2.882.610	2.390.994
Vendite di attività materiali	0	0
Vendite di attività immateriali		
2. LIQUIDITÀ ASSORBITA DA	**(1.050.000)**	**(1.077.000)**
Acquisto di partecipazioni	0	0
Acquisto di attività materiali	(143.000)	(424.000)
Acquisto di attività immateriali	(907.000)	(653.000)
Liquidità netta generata/assorbita dall'attività di investimento	**1.832.610**	**1.313.994**
C - ATTIVITÀ DI PROVVISTA		
Emissioni/acquisti di azioni proprie	4.589.812	3.462.585
Emissioni/acquisti di strumenti di capitale	568.263	428.701
Distribuzione dividendi e altre finalità	(300.000)	(200.000)
Liquidità netta generata/assorbita dall'attività di provvista	**4.858.075**	**3.691.286**
LIQUIDITÀ NETTA GENERATA/ASSORBITA NELL'ESERCIZIO	**99.834.343**	**25.796.553**

Importi in unità di euro

Riconciliazione

Voci di bilancio	31.12.2021	31.12.2020
Cassa e disponibilità liquide all'inizio dell'esercizio	**50.644.070**	**24.847.517**
Liquidità totale netta generata/assorbita nell'esercizio	99.834.343	25.796.553
Cassa e disponibilità liquide: effetto della variazione dei cambi		
Cassa e disponibilità liquide alla chiusura dell'esercizio	**150.478.413**	**50.644.070**

Importi in unità di euro

NOTA INTEGRATIVA

Parte A	*Politiche contabili*	*163*
Parte B	*Informazioni sullo stato patrimoniale*	*184*
Parte C	*Informazioni sul conto economico*	*222*
Parte D	*Redditività complessiva*	*242*
Parte E	*Informazioni sui rischi e sulle relative politiche di copertura*	*243*
Parte F	*Informazioni sul patrimonio*	*281*
Parte G	*Operazioni di aggregazione riguardanti imprese o rami d'azienda*	*285*
Parte H	*Operazioni con parti correlate*	*286*
Parte I	*Accordi di pagamento basati su propri strumenti patrimoniali*	*289*
Parte L	*Informativa di settore*	*290*
Parte M	*Informativa sul leasing*	*293*

Parte A
POLITICHE CONTABILI

A1
Parte generale

Sezione 1 - Dichiarazione di conformità ai principi contabili internazionali

Il Bilancio di Esercizio di Banca Popolare Etica chiuso al 31 dicembre 2021 è redatto, ai sensi del D.Lgs. n.38 del 28 febbraio 2005, secondo gli International Financial Reporting Standards (IFRS) e gli International Accounting Standards (IAS) emanati dall'International Accounting Standards Board (IASB) e le relative interpretazioni dell'International Financial Reporting Interpretations Committee (IFRIC) adottati dalla Commissione Europea in base alla procedura prevista dal Regolamento (CE) n. 1606/2002 e in vigore alla data di riferimento del bilancio.

Sezione 2 - Principi generali di redazione

Il Bilancio di Esercizio, per quanto riguarda gli schemi e le forme tecniche, è stato predisposto sulla base di quanto previsto dalla Circolare n. 262/2005 e successive modifiche (da ultimo il 7° aggiornamento del 29 ottobre 2021), applicabili dai bilanci chiusi o in corso al 31 dicembre 2021 – provvedimento emanato in attuazione dell'art. 9 del D.Lgs. n. 38/2005 e le ulteriori indicazioni fornite con comunicazioni dedicate e non ancora recepite nel documento complessivo; e tenuto conto delle comunicazioni di Banca d'Italia dell'11 novembre 2021 e del 22 dicembre 2021. Nella redazione, si è tenuto conto, per quanto applicabile, dei documenti di tipo interpretativo e di supporto all'applicazione dei principi contabili in relazione agli impatti da Covid-19, emanati dagli organismi regolamentari e di vigilanza europei e dagli standard setter. Ove non già recepite nei documenti anzidetti, sono state considerate le disposizioni delle leggi italiane in materia di bilancio delle società e del Codice civile. Il Bilancio di Esercizio del 2021 IAS/IFRS è costituito dallo stato patrimoniale, dal conto economico, dal prospetto della redditività complessiva, dal prospetto delle variazioni di patrimonio netto, dal rendiconto finanziario e dalla nota integrativa. Il bilancio è altresì corredato dalla relazione degli amministratori sull'andamento della gestione della Banca. I conti in bilancio trovano corrispondenza nella contabilità aziendale.

Nell'ambito dei principi generali di redazione del bilancio, il Consiglio di Amministrazione, nel rispetto delle indicazioni fornite nell'ambito del Documento Banca d'Italia, Consob e ISVAP n.2 del 6 febbraio 2009, ritiene utile precisare che lo stesso è redatto nella prospettiva della continuità aziendale; il bilancio inoltre fa riferimento ai principi generali di redazione di seguito elencati:

- competenza economica;
- continuità aziendale;
- comprensibilità dell'informazione;
- divieto di compensazione di partite, salvo quando espressamente richiesto;
- significatività dell'informazione (rilevanza);
- attendibilità dell'informazione (fedeltà della rappresentazione; prevalenza della sostanza economica sulla forma giuridica; neutralità dell'informazione; completezza dell'informazione; prudenza nelle stime per non sovrastimare ricavi/attività o sottostimare costi/passività);
- comparabilità nel tempo.

Nella predisposizione del Bilancio di Esercizio sono state inoltre fornite le informazioni complementari ritenute opportune ad integrare la rappresentazione dei dati di bilancio, ancorché non specificatamente prescritte dalla normativa. Gli schemi di stato patrimoniale e conto economico, il prospetto della redditività complessiva, il prospetto delle variazioni del patrimonio netto e il rendiconto finanziario sono redatti in unità di euro, mentre la nota integrativa, quando non diversamente indicato, è espressa in migliaia di euro. A fini comparativi, gli schemi di bilancio e, ove richiesto, le tabelle della nota integrativa riportano anche i dati relativi al 31 dicembre 2020; se i conti non sono comparabili, quelli relativi all'esercizio precedente sono adattati; la non comparabilità, l'adattamento o l'impossibilità di procedere a questo sono specificamente indicati nella nota integrativa. I criteri che sono stati adottati per la predisposizione del Bilancio di Esercizio di Banca Etica, e che di seguito sono riportati, risultano invariati rispetto a quelli utilizzati per il bilancio dell'esercizio precedente e già esposti nella Parte A della nota Integrativa del bilancio 2020 cui si fa esplicito rinvio ad eccezione di quanto di seguito indicato.

Principi contabili internazionali in vigore dal 2021

I seguenti principi contabili, emendamenti e interpretazioni IFRS sono stati applicati per la prima volta dal Gruppo a partire dal 1° gennaio 2021:

- In data 28 maggio 2020 lo IASB ha pubblicato un emendamento denominato "Covid-19 Related Rent Concessions (Amendment to IFRS 16)". Il documento prevede per i locatari la facoltà di contabilizzare le riduzioni dei canoni connesse al Covid-19 senza dover valutare, tramite l'analisi dei contratti, se è rispettata la definizione di lease modification dell'IFRS 16. Pertanto i locatari che applicano tale facoltà potranno contabilizzare gli effetti delle riduzioni dei canoni di affitto direttamente a conto economico alla data di efficacia della riduzione.
- In data 28 maggio 2020 lo IASB ha pubblicato un emendamento denominato "Extension of the Temporary Exemption from Applying IFRS 9 (Amendments to IFRS 4)". Le modifiche permettono di estendere l'esenzione temporanea dall'applicazione IFRS 9 fino al 1° gennaio 2023 per le compagnie assicurative.
- In data 27 agosto 2020 lo IASB ha pubblicato, alla luce della riforma sui tassi di interesse interbancari quale l'IBOR, il documento "Interest Rate Benchmark Reform—Phase 2" che contiene emendamenti ai seguenti standard:
  - IFRS 9 Financial Instruments;
  - IAS 39 Financial Instruments: Recognition and Measurement;
  - IFRS 7 Financial Instruments: Disclosures;
  - IFRS 4 Insurance Contracts; e
  - IFRS 16 Leases.

Tutte le modifiche sono entrate in vigore il 1° gennaio 2021.

Principi contabili, emendamenti ed interpretazioni IFRS e IFRIC omologati dall'Unione Europea applicabili dal 2022

In data 14 maggio 2020 lo IASB ha pubblicato i seguenti emendamenti denominati:

- Amendments to IFRS 3 Business Combinations: le modifiche hanno lo scopo di aggiornare il riferimento presente nell'IFRS 3 al Conceptual Framework nella versione rivista, senza che ciò comporti modifiche alle disposizioni del principio.
- Amendments to IAS 16 Property, Plant and Equipment: le modifiche hanno lo scopo di non consentire la deduzione dal costo delle attività materiali l'importo ricevuto dalla vendita di beni prodotti nella fase di test dell'attività stessa. Tali ricavi di vendita e i relativi costi saranno pertanto rilevati nel conto economico.
- Amendments to IAS 37 Provisions, Contingent Liabilities and Contingent Assets: l'emendamento chiarisce che nella stima sull'eventuale onerosità di un contratto si devono considerare tutti i costi direttamente imputabili al contratto. Di conseguenza, la valutazione sull'eventuale onerosità di un contratto include non solo i costi incrementali (come ad esempio, il costo del materiale diretto impiegato nella lavorazione), ma anche tutti i costi che l'impresa non può evitare in quanto ha stipulato il contratto (come, ad esempio, la quota dell'ammortamento dei macchinari impiegati per l'adempimento del contratto).
- Annual Improvements 2018-2020: le modifiche sono state apportate all'IFRS 1 First-time Adoption of International Financial Reporting Standards, all'IFRS 9 Financial Instruments, allo IAS 41 Agriculture e agli Illustrative Examples dell'IFRS 16 Leases.

Tutte le modifiche entreranno in vigore il 1° gennaio 2022.

L'elenco dei principi contabili internazionali IAS/IFRS, così come omologati dalla Commissione Europea, adottati per la redazione del bilancio al 31 dicembre 2021 è riportato in allegato alla Nota Integrativa.

Informazioni sulla continuità aziendale

Per quanto concerne la prospettiva della continuità aziendale si segnala che, nel rispetto delle indicazioni fornite nell'ambito del Documento n. 4 del 3 marzo 2010 emanato congiuntamente da Banca d'Italia, Consob e Isvap, avente per oggetto "Informazioni da fornire nelle relazioni finanziarie sulle verifiche per la riduzione di valore delle attività (impairment test) sulle clausole contrattuali dei debiti finanziari, sulle ristrutturazioni dei debiti e sulla "gerarchia del fair value"" che richiama il corrispondente documento n. 2 emanato sempre congiuntamente dalle tre Autorità in data 6 febbraio 2009, la Banca ha la ragionevole aspettativa di continuare con la sua esistenza operativa in un futuro prevedibile ed ha, pertanto, redatto il bilancio nel presupposto della continuità aziendale. Le incertezze conseguenti all'attuale contesto economico, ancorché abbiano generato impatti sul bilancio 2021, non generano dubbi sul citato presupposto della continuità aziendale.

Un'informativa più dettagliata in merito alle principali problematiche e variabili esistenti sul mercato è pubblicata nell'ambito della relazione degli amministratori sull'andamento della gestione della Banca.

Bilancio consolidato

La Banca detiene una partecipazione nella società Etica Sgr S.p.A., società di promozione di fondi comuni d'investimento, nella misura del 51,47% delle azioni e, dal mese di ottobre 2019, nella società CreSud S.p.A. società attiva nella concessione di finanziamenti ad enti esclusivamente extra-UE operanti nel settore del microcredito, nella misura dell'86% delle azioni.

Con comunicazione del 27 maggio 2003, Banca d'Italia informava la società che, con decorrenza 9 ottobre 2002, veniva iscritto nell'Albo dei gruppi di cui all'art. 64 del T.U. bancario, il "Gruppo Bancario Banca Popolare Etica" composta dalla stessa Banca Popolare Etica e da Etica Sgr S.p.A..

Con l'acquisizione di CreSud S.p.A. il "Gruppo Bancario Banca Popolare Etica" risulta pertanto così composto:

- Banca Popolare Etica Scpa - Capogruppo;
- Etica Sgr S.p.A.;
- CreSud S.p.A.

In base ai principi contabili internazionali l'obbligo di predisposizione del bilancio consolidato si manifesta ogni qualvolta un'impresa detiene partecipazioni in società sottoposte a influenza dominante.

In base a quanto previsto dal decreto relativo all'estensione dell'ambito di applicazione degli IAS/IFRS, sono tenute alla predisposizione del bilancio consolidato, in base ai principi contabili internazionali, a decorrere dall'esercizio 2005, tutte le banche che controllano altre imprese anche non bancarie (art. 9). Pertanto, alla luce di tale decreto, non si applicano gli eventuali casi di esclusione previsti dall'art. 29 del D.Lgs. 87/92, quale ad esempio l'irrilevanza.

A seguito di queste considerazioni, a decorrere dall'esercizio 2011 la società capogruppo ha provveduto al consolidamento del bilancio della controllata Etica Sgr S.p.A., e dal 2019 anche della controllata CreSud S.p.A., anche ai fini del miglioramento dell'informativa sulla situazione patrimoniale, finanziaria ed economica del gruppo di società nel suo complesso.

Sezione 3 - Eventi successivi alla data di riferimento del bilancio

Nel periodo intercorrente tra la data di riferimento del bilancio e la sua approvazione da parte del Consiglio di Amministrazione, avvenuta il 29 marzo 2022, non sono intervenuti fatti che comportino una modifica dei dati approvati in tale sede, né si sono verificati fatti di rilevanza tale da richiedere un'integrazione all'informativa fornita. Per un approfondimento relativamente al 2022 si rimanda all'apposita sezione della relazione sulla gestione nei capitoli riguardanti la prevedibile evoluzione della gestione e i fatti di rilievo avvenuti dopo la chiusura dell'esercizio.

Sezione 4 - Altri aspetti

Rischi, incertezze e impatti dell'epidemia Covid-19

Come già evidenziato anche nei commenti della Relazione degli Amministratori, il quadro macroeconomico generale e di settore, ancora interessato da significativa incertezza indotta dall'evoluzione della pandemia Covid-19 e delle connesse misure di contenimento, continua a richiedere alle banche il governo degli impatti di tale situazione sul rischio di credito e sulle valutazioni di bilancio ad esso collegate. Al riguardo, anche nel corso del 2021 Banca Etica ha continuato a monitorare la situazione con analisi dedicate, finalizzate ad individuare la migliore modalità di intervento sui sistemi di misurazione e previsione del rischio di credito, allineandoli all'evoluzione del contesto tempo per tempo riscontrata ed evitando l'eccessiva prociclicità nella definizione degli accantonamenti collettivi.

Si ricorda che la Banca aveva dato attuazione alle diverse disposizioni impartite dal Governo italiano (tra cui la sospensione delle rate di rimborso dei finanziamenti – c.d. "moratorie Covid-19"), affermando il proprio impegno nel fornire sostegno alla clientela Imprese e Privati anche con proprie iniziative dedicate ed individuando, nel contempo, le migliori modalità di rappresentazione in bilancio di tali misure, in applicazione delle proprie politiche contabili e delle indicazioni dei Regulators.

Nel corso del 2020, infatti, si erano susseguiti, coerentemente con l'evoluzione del quadro sanitario ed economico, gli interventi normativi, prevalentemente di tipo interpretativo e di supporto all'applicazione dei principi contabili in relazione agli impatti da COVID-19. Gli interventi dei regolatori, volti essenzialmente a chiarire il trattamento delle moratorie, indicare i presupposti minimi per una chiara informativa finanziaria in questo contesto, indirizzare uniformemente la definizione degli scenari prospettici e permettere flessibilità nella definizione delle valutazioni creditizie, hanno via via rafforzato ed adattato all'evolversi.

Utilizzo di stime e assunzioni nella predisposizione del Bilancio di Esercizio

La redazione del Bilancio di Esercizio richiede anche il ricorso a stime e ad assunzioni che possono determinare significativi effetti sui valori iscritti nello stato patrimoniale e nel conto economico, nonché sull'informativa relativa alle attività e passività potenziali riportate in bilancio.

L'elaborazione di tali stime implica l'utilizzo delle informazioni disponibili e l'adozione di valutazioni soggettive, fondate anche sull'esperienza storica, utilizzata ai fini della formulazione di assunzioni ragionevoli per la rilevazione dei fatti di gestione.

Per loro natura le stime e le assunzioni utilizzate possono variare di periodo in periodo; non può quindi escludersi che negli esercizi successivi gli attuali valori iscritti in bilancio potranno differire anche in maniera significativa a seguito del mutamento delle valutazioni soggettive utilizzate.

Le principali fattispecie per le quali è maggiormente richiesto l'impiego di valutazioni soggettive da parte del Consiglio di Amministrazione sono:

- la quantificazione delle perdite per riduzione di valore dei crediti e, in genere, delle altre attività finanziarie;
- la determinazione del fair value degli strumenti finanziari da utilizzare ai fini dell'informativa di bilancio;
- l'utilizzo di modelli valutativi per la rilevazione del fair value degli strumenti finanziari non quotati in mercati attivi;
- la valutazione della congruità del valore degli avviamenti e delle altre attività immateriali;
- la quantificazione dei fondi del personale e dei fondi per rischi e oneri;
- le stime e le assunzioni sulla recuperabilità della fiscalità differita attiva.

La descrizione delle politiche contabili applicate sui principali aggregati di bilancio fornisce i dettagli informativi necessari all'individuazione delle principali assunzioni e valutazioni soggettive utilizzate nella redazione del Bilancio di Esercizio.

Per le ulteriori informazioni di dettaglio inerenti alla composizione e i relativi valori d'iscrizione delle poste interessate dalle stime in argomento si fa, invece, rinvio alle specifiche sezioni di nota integrativa.

Il bilancio della Banca è sottoposto alla revisione legale dei conti da parte della società Deloitte & Touche S.p.A. alla quale è stato conferito l'incarico per il periodo 2020 - 2028 in esecuzione della delibera assembleare del 16 maggio 2020.

A.2 Parte relativa alle principali voci di bilancio

Di seguito sono indicati i principi contabili adottati per la predisposizione del Bilancio di Esercizio 2021. L'esposizione dei principi adottati è effettuata con riferimento alle fasi di classificazione, iscrizione, valutazione, cancellazione delle poste dell'attivo e del passivo, così come per le modalità di riconoscimento dei ricavi e dei costi.

1 - Attività finanziarie valutate al fair value con impatto a conto economico

Criteri di iscrizione

L'iscrizione iniziale delle attività finanziarie avviene alla data di regolamento, per i titoli di debito e di capitale, o alla data di sottoscrizione, per i contratti derivati. In particolare, al momento della contabilizzazione per data di regolamento, è rilevata qualsiasi variazione di fair value dell'attività che deve essere ricevuta nel periodo intercorrente tra tale data e la precedente data di negoziazione, nello stesso modo in cui si contabilizza l'attività acquistata. All'atto della rilevazione iniziale, le attività finanziarie valutate al fair value con impatto a conto economico sono rilevate al fair value; esso è rappresentato, salvo differenti indicazioni, dal corrispettivo pagato per l'esecuzione della transazione, senza considerare i costi o proventi ad essa riferiti ed attribuibili allo strumento stesso, che vengono rilevati direttamente nel conto economico.

Criteri di classificazione

a) Attività finanziarie detenute per la negoziazione: le attività finanziarie detenute per la negoziazione comprendono le attività finanziarie per le quali il Business Model definito è "Other". Tale Business Model è riconducibile ad attività finanziarie i cui flussi di cassa saranno realizzati tramite la vendita delle stesse (IFRS 9 - B4.1.5). Vi rientrano altresì i titoli di capitale per i quali non è stata esercitata la scelta irrevocabile di presentare le variazioni successive del fair value nel prospetto della redditività complessiva e sono detenuti con finalità di negoziazione. Vi rientrano altresì i fondi comuni di investimento qualora siano gestiti con finalità di negoziazione.

b) Attività finanziarie designate al fair value:
rientrano in tale categoria le attività finanziarie per le quali è stata esercitata la fair value option.

c) Altre attività finanziarie obbligatoriamente valutate al fair value:
tale categoria contabile comprende le attività finanziarie per le quali il Business Model definito è "Hold to Collect" oppure

"Hold to Collect & Sell" ma non soddisfano i requisiti per la classificazione in tali Business Model, in quanto falliscono l'SPPI test.

Un'attività finanziaria, infatti, (titolo di debito, titolo di capitale, quota di O.I.C.R. e finanziamento) è iscritta nella voce "20. c) Attività finanziarie valutate al fair value con impatto a conto economico: attività finanziarie obbligatoriamente valutate al fair value" se é:

- uno strumento finanziario il cui rendimento è valutato in base al fair value, ed è pertanto associato al Business Model Others;
- connotata da caratteristiche oggettive, leggasi termini contrattuali, che non prevedono, a determinate date, flussi finanziari rappresentati unicamente da pagamenti del capitale e dell'interesse sul capitale da restituire ovvero nel caso in cui il Solely Payment of Principal and Interest test (c.d. SPPI test) risulti non superato. L'IFRS 9 prescrive, infatti, che la classificazione contabile delle attività finanziarie sia operata in funzione di:
- modello di business dell'entità per la gestione delle medesime;
- caratteristiche relative ai flussi finanziari contrattuali delle stesse.

Vi rientrano altresì i titoli di capitale per i quali non è stata esercitata la scelta irrevocabile di presentare le variazioni successive del fair value nel prospetto della redditività complessiva e non sono detenuti con finalità di negoziazione. Vi rientrano altresì i fondi comuni di investimento qualora non siano gestiti con finalità di negoziazione.

Criteri di valutazione

Successivamente all'iscrizione iniziale, tali attività finanziarie sono valutate al fair value con imputazione delle variazioni di valore a Conto Economico.

La determinazione del fair value delle attività finanziarie è basata su prezzi rilevati in mercati attivi o su modelli interni di valutazione generalmente utilizzati nella pratica finanziaria come più dettagliatamente descritto nel successivo paragrafo "Criteri di determinazione del fair value degli strumenti finanziari".

Criteri di cancellazione

Le attività finanziarie sono cancellate quando scadono i diritti contrattuali sui flussi finanziari derivanti dalle attività stesse, quando l'attività finanziaria viene ceduta trasferendo sostanzialmente tutti i rischi/benefici ad essa connessi oppure quando l'attività finanziaria è oggetto di modifiche sostanziali. Nel caso in cui sia venduta un'attività finanziaria classificata nelle "Attività finanziarie valutate al fair value con impatto a conto economico", si procede alla sua eliminazione contabile alla data del suo trasferimento (data regolamento).

Criteri di rilevazione delle componenti reddituali

Le componenti positive di reddito, rappresentate dagli interessi attivi sulle attività finanziarie classificate nelle "Attività finanziarie valutate al fair value con impatto a conto economico" sono iscritte per competenza nelle voci di Conto economico relative agli interessi. Gli utili e le perdite derivanti dalla variazione di fair value delle "Attività finanziarie valutate al fair value con impatto a conto economico - attività finanziarie detenute per la negoziazione" sono rilevati a Conto economico nella voce 80 "Risultato netto dell'attività di negoziazione"; gli utili e le perdite derivanti dalla variazione di fair value vengono iscritti a Conto economico alla voce 110 a) "Risultato netto delle attività e passività finanziarie valutate al fair value con impatto a conto economico - attività e passività designate al fair value" per le attività finanziarie designate al fair value e alla voce 110 b) "Risultato netto delle altre attività e passività finanziarie valutate al fair value con impatto a conto economico - altre attività finanziarie obbligatoriamente valutate al fair value" per le attività finanziarie obbligatoriamente valutate al fair value.

2 - Attività finanziarie valutate al fair value con impatto sulla redditività complessiva

Criteri di iscrizione

L'iscrizione iniziale dell'attività finanziaria avviene alla data di regolamento per i titoli di debito o di capitale ed alla data di erogazione nel caso di crediti. All'atto della rilevazione iniziale le attività finanziarie sono contabilizzate al loro fair value, che corrisponde normalmente al corrispettivo pagato comprensivo dei costi o proventi di transazione direttamente attribuibili allo strumento stesso.

Criteri di classificazione

Sono iscritti nella presente categoria:

- le attività finanziarie per le quali il Business Model definito è "Hold to Collect & Sell" ed i termini contrattuali delle stesse superano l'SPPI Test;
- gli investimenti in strumenti rappresentativi di capitale, detenuti nell'ambito di un business model diverso dalla negoziazione, per i quali è stata esercitata irrevocabilmente, alla data della prima iscrizione, l'opzione per la rilevazione nel prospetto della redditività complessiva delle variazioni di fair value successive alla prima iscrizione in bilancio.

Criteri di valutazione

Successivamente alla rilevazione iniziale, le attività finanziarie continuano ad essere valutate al fair value. Le variazioni di fair value relative alle attività finanziarie diverse dagli investimenti in strumenti rappresentativi di capitale per le quali è stata esercitata l'opzione irrevocabile suddetta, sono imputate in apposita riserva di patrimonio netto al netto delle expected credit losses ed al netto del relativo effetto fiscale.

Criteri di cancellazione

Le attività finanziarie vengono cancellate quando scadono i diritti contrattuali sui flussi finanziari derivanti dalle attività stesse, quando l'attività finanziaria viene ceduta trasferendo sostanzialmente tutti i rischi/benefici ad essa connessi oppure quando l'attività finanziaria è oggetto di modifiche sostanziali.

Criteri di rilevazione delle componenti reddituali

Le componenti reddituali delle "Attività finanziarie valutate al fair value con impatto sulla redditività complessiva" diverse dagli investimenti in strumenti rappresentativi di capitale per le quali è stata esercitata l'opzione irrevocabile suddetta, sono contabilizzate come di seguito descritto:

- le expected credit losses rilevate nel periodo sono contabilizzate nella voce 130 "Rettifiche/riprese di valore nette per rischio di credito di: b) attività finanziarie valutate al fair value con impatto sulla redditività complessiva";
- al momento della cancellazione, le valutazioni cumulate nella specifica riserva di patrimonio netto vengono riversate a Conto economico nella voce 100 "Utili/perdite da cessione/riacquisto di: b) attività finanziarie valutate al fair value con impatto sulla redditività complessiva".

Per quanto riguarda gli investimenti in strumenti rappresentativi di capitale per le quali è stata esercitata l'opzione irrevocabile suddetta, sono rilevati nel Conto economico soltanto i dividendi nella voce 70 "Dividendi e proventi simili". Le variazioni di fair value successive alla prima iscrizione sono rilevate in apposita riserva di valutazione nel patrimonio netto; in caso di cancellazione dell'attività, il saldo cumulato di tale riserva non è riversato a Conto economico ma è riclassificato tra le riserve di utili del patrimonio netto.

3 - Attività finanziarie valutate al costo ammortizzato

Criteri di iscrizione

L'iscrizione iniziale dell'attività finanziaria avviene alla data di regolamento per i titoli di debito ed alla data di erogazione nel caso di crediti; in tale voce sono iscritti:

- i crediti verso banche;
- i crediti verso la clientela.

Il valore iniziale è pari al fair value dello strumento finanziario, normalmente per i crediti è pari all'ammontare erogato comprensivo dei costi/proventi direttamente riconducibili al singolo strumento e per i titoli di debito al prezzo di sottoscrizione.

Criteri di classificazione

Sono iscritti nella presente categoria le attività finanziarie per le quali il Business Model definito è "Hold to Collect" ed i termini contrattuali delle stesse superano l'SPPI Test. La voce "Attività finanziarie valutate al costo ammortizzato" include crediti verso la clientela e crediti verso banche. Tali voci comprendono i crediti commerciali, le operazioni pronti contro termine, i crediti originati da operazioni di leasing finanziario (che conformemente allo IFRS 16, vengono rilevati secondo il c.d. "metodo finanziario") ed i titoli di debito.

Criteri di valutazione

Dopo la rilevazione iniziale, i crediti sono valutati al costo ammortizzato, pari al valore di prima iscrizione, rettificato dei rimborsi di capitale, delle rettifiche/riprese di valore e aumentato o diminuito dell'ammortamento - calcolato col metodo del tasso di interesse effettivo - della differenza tra l'ammontare erogato e quello rimborsabile a scadenza, riconducibile tipicamente agli oneri/proventi imputati direttamente al singolo credito. Il tasso di interesse effettivo è il tasso che attualizza il flusso dei pagamenti futuri stimati per la durata attesa del finanziamento, al fine di ottenere il valore contabile netto iniziale, inclusivo dei costi e proventi riconducibili al credito.

Tale modalità di contabilizzazione, secondo la logica finanziaria, consente di distribuire l'effetto economico degli oneri e dei proventi, per la vita residua attesa del credito. Il metodo del costo ammortizzato non è utilizzato per i crediti la cui breve durata (fino a 12 mesi) fa ritenere trascurabile l'effetto dell'applicazione della logica di attualizzazione. Detti crediti sono valorizzati al costo storico. Per i crediti senza una scadenza definita o a revoca, i costi e i proventi sono imputati direttamente a Conto economico. Ad ogni chiusura di bilancio o di situazione infrannuale le attività finanziarie valutate al costo ammortizzato sono assoggettate ad impairment mediante rilevazione delle expected credit losses.

Rientrano in tale ambito i crediti deteriorati (c.d. "Stage 3") ai quali è stato attribuito lo status di sofferenza, inadempienza probabile o past due deteriorato nel rispetto delle attuali regole delle Autorità di Vigilanza. L'ammontare della rettifica di valore di ciascun rapporto è pari alla differenza tra il valore di bilancio dello stesso al momento della valutazione (costo ammortizzato) e il valore attuale dei previsti flussi di cassa futuri. La stima dei flussi di cassa attesi è frutto di una valutazione analitica della posizione per le sofferenze e per le

inadempienze probabili con esposizione al di sopra delle soglie stabilite dalla normativa interna.

Per le inadempienze probabili e per i past due al di sotto delle soglie stabilite dalla normativa interna la determinazione dei flussi di cassa attesi avviene con metodologia forfettaria, basata sulla versione gestionale della LGD che incorpora fattori forward looking. La rettifica di valore è iscritta a Conto economico. Il valore originario dei crediti è ripristinato negli esercizi successivi nella misura in cui sono venuti meno i motivi che ne hanno determinato la rettifica, purché tale valutazione sia oggettivamente collegabile ad un evento verificatosi successivamente alla rettifica stessa. Eventuali riprese di valore non possono, in ogni caso, superare il costo ammortizzato che il credito avrebbe avuto in assenza di precedenti rettifiche.

Con riferimento ai crediti classificati in bonis, "Stage 1" e "Stage 2", le eventuali rettifiche o riprese di valore sono calcolate in modo differenziato, secondo il concetto di "Perdita Attesa", o anche "Expected credit losses" (o "ECL") rispettivamente a 12 mesi o lifetime.

In accordo con quanto indicato da EBA nelle "Guidelines on legislative and non-legislative moratoria on loan repayments applied in the light of the Covid-19 crisis" del 4 aprile 2020, le moratorie concesse ai clienti ex lege e in applicazione degli accordi di categoria (Accordi ABI), non sono state considerate come indicatrici di difficoltà finanziaria ai fini della classificazione delle singole posizioni nell'ambito delle Forborne Exposures (e conseguente inclusione nello Stage 2). Le moratorie interne, concesse ai clienti come intervento specifico di Banca Etica, sono state erogate a fronte di semplice richiesta dei clienti ed in via "standardizzata". In tal senso, è possibile affermare che anche le moratorie interne abbiano caratteristiche analoghe a quelle di legge e, pertanto, non abbiano avuto finalità di supporto a situazioni di difficoltà finanziaria. In applicazione della policy di Banca Etica, tutte le forme di moratoria Covid-19 quindi, non qualificandosi come misure di forbearance, non sono state trattate secondo il modification accounting.

Criteri di cancellazione

Le attività finanziarie sono cancellate quando scadono i diritti contrattuali sui flussi finanziari derivanti dalle attività stesse, quando l'attività finanziaria è ceduta trasferendo sostanzialmente tutti i rischi/benefici ad essa connessi oppure quando l'attività finanziaria è oggetto di modifiche sostanziali (tra cui, ad esempio, la sostituzione del debitore, la modifica della valuta di riferimento, la modifica della forma tecnica d'erogazione, l'introduzione di clausole in grado di modificare l'esito positivo del test SPPI).

Nel caso in cui la Banca venda un'attività finanziaria classificata nelle "Attività finanziarie valutate al costo ammortizzato", si procede alla sua eliminazione contabile alla data del suo trasferimento (data regolamento).

4 - Operazioni di copertura

Alla data del bilancio non sono presenti operazioni di copertura.

5 - Partecipazioni

Criteri di iscrizione

Le partecipazioni sono iscritte inizialmente al costo, comprensivo degli oneri accessori direttamente attribuibili.

Criteri di classificazione

Con il termine partecipazioni si intendono gli investimenti nel capitale di altre imprese per le quali si verifica una situazione di controllo, controllo congiunto o collegamento.

Sono considerate controllate le imprese nelle quali la capogruppo detiene, direttamente o indirettamente, più della metà dei diritti di voto o quando, pur con una quota di diritti di voto inferiore, la capogruppo ha il potere di governare le politiche finanziarie ed operative delle stesse al fine di ottenere i relativi benefici.

Si verifica il controllo congiunto quando i diritti di voto e il controllo della partecipata è condiviso in modo paritetico con altri.

Sono considerate collegate, cioè sottoposte ad influenza notevole, le imprese nelle quali Banca Popolare Etica possiede almeno il 20% dei diritti di voto (ivi inclusi i diritti di voto "potenziali" come sopra definiti) o nelle quali, pur con una quota di diritti di voto inferiore, ha il potere di partecipare alla determinazione delle politiche finanziarie e gestionali della partecipata in virtù di particolari legami giuridici quali la partecipazione a patti di sindacato. Non sono considerate sottoposte ad influenza notevole alcune interessenze superiori al 20% nelle quali Banca Popolare Etica detiene esclusivamente diritti patrimoniali su una porzione dei frutti degli investimenti, non ha accesso alle politiche di gestione e può esercitare diritti di governance limitati alla tutela degli interessi patrimoniali.

Criteri di valutazione

I principi IAS 27, IAS 28 e IFRS 11 prevedono che nel Bilancio dell'impresa le controllate, le società sottoposte a controllo congiunto e le collegate siano valutate al costo, oppure al fair value, in conformità all'IFRS 9 o con il metodo del patrimonio netto. Il documento IAS 36 richiede che la Banca,

almeno alla data di chiusura di ogni esercizio (per Banca Etica anche alla data di riferimento del bilancio semestrale) e a prescindere dall'esistenza o meno di sintomi di riduzioni di valore (impairment losses), effettui impairment test delle partecipazioni in imprese controllate e collegate, ossia calcoli il loro valore recuperabile e lo confronti con il valore contabile iscritto a bilancio.

Le eventuali rettifiche di valore vengono rilevate a conto economico nella voce 220 del bilancio della Banca ("Utili/perdite delle partecipazioni"). Eventuali successive riprese di valore non possono eccedere l'ammontare delle perdite da impairment in precedenza registrate.

Il valore recuperabile è costituito dal maggiore fra il fair value al netto dei costi di vendita e il valore d'uso, determinato come valore attuale dei flussi finanziari futuri.

Fair value

Il fair value less cost to sell delle partecipazioni di controllo e di collegamento è così determinato:

a) prezzo pattuito in un accordo vincolante di vendita fra parti indipendenti, al netto dei costi diretti di vendita;

b) in mancanza, prezzo desunto da transazioni recenti aventi ad oggetto la partecipazione considerata o partecipazioni analoghe.

Non vi è invece un mercato attivo per le partecipazioni in questione perché, anche se si tratta di azioni quotate, le quotazioni dei mercati finanziari sono riferite sempre a partecipazioni di minoranza e non tengono conto dei premi di controllo.

Se si tratta di azioni non quotate o di partecipazioni non azionarie è ben difficile reperire informazioni basate su transazioni avvenute, pertanto il parametro al quale più comunemente si fa ricorso è quello costituito dal valore d'uso, determinato in base all'attualizzazione dei flussi finanziari futuri o ad altri valori patrimoniali.

Valore d'uso

Per la determinazione del valore d'uso le preferenze dello IASB (l'International Accounting Standards Board, ossia l'organismo responsabile dell'emanazione dei principi contabili internazionali) vanno al metodo denominato D.C.F.-Discounted Cash Flow col quale si determina il valore dell'attivo lordo dell'azienda attraverso l'attualizzazione del Free cash flow di una serie di esercizi futuri (3 esercizi) e del valore finale al termine del periodo di valutazione analitica e si detrae poi il valore di mercato del debito finanziario (o più semplicemente il valore contabile della posizione finanziaria netta) ottenendo così l'equity value, ossia il valore del patrimonio netto.

Da tale valore, che è pari al 100% della società, si passa poi al valore della partecipazione di controllo o di collegamento applicando premi di maggioranza o sconti di minoranza.

Il valore dell'attivo e del patrimonio netto dell'azienda può essere determinato anche con l'impiego di appropriati multipli di mercato: multipli di società quotate comparabili o di transazioni comparabili.

Anche se i metodi finanziari, ed in particolare il D.C.F., sono quelli preferiti dallo IASB, va tenuto presente che in Italia esiste una tradizione consolidata di applicazione di altri metodi di valutazione delle aziende e delle partecipazioni di controllo e di collegamento (ad esempio il metodo patrimoniale, il metodo misto patrimoniale-reddituale o il metodo reddituale).

Per la determinazione del valore d'uso sarà pertanto selezionato ed utilizzato il metodo ritenuto di volta in volta più adatto in base alla tipologia di investimento oggetto di impairment test e alle prassi in uso.

Criteri di cancellazione

Le partecipazioni sono cancellate quando l'attività finanziaria viene ceduta con trasferimento di tutti i rischi ed i benefici ad essa connessi.

Rilevazione delle componenti reddituali

I dividendi sono contabilizzati nell'esercizio in cui sono deliberati nella voce 70 "Dividendi e proventi simili".

Le perdite da impairment, nonché i profitti e le perdite da cessione sono iscritti alla voce 220 "Utili/perdite delle partecipazioni".

6 - Attività materiali

Criteri d'iscrizione

Le attività materiali sono inizialmente iscritte al costo di acquisto o di costruzione, comprensivo di tutti gli eventuali oneri accessori direttamente imputabili all'acquisto e alla messa in funzione del bene.

I contratti di leasing (in qualità di locatario) sono contabilizzati (in applicazione dell'IFRS 16) sulla base del modello del diritto d'uso. Alla data di rilevazione iniziale, il valore del diritto d'uso è determinato pari al valore di iscrizione iniziale della Passività per leasing , corretto per le seguenti componenti:

- i pagamenti dovuti per il leasing effettuati alla data o prima della data di decorrenza al netto degli incentivi al leasing ricevuti;

- costi iniziali diretti sostenuti dal locatario;
- la stima dei costi che il locatario dovrà sostenere per lo smantellamento e la rimozione dell'attività sottostante e per il ripristino del sito in cui è ubicata o per il ripristino dell'attività sottostante nelle condizioni previste dai termini e dalle condizioni del leasing.

Nel momento in cui l'attività è resa disponibile alla Banca per il relativo utilizzo (data di rilevazione iniziale), viene rilevato il diritto d'uso relativo.

Nell'identificazione dei diritti d'uso, la Banca applica le "semplificazioni" consentite dall'IFRS 16 e quindi non sono considerati i contratti aventi caratteristiche:

- "short-term", ovvero aventi una vita residua inferiore ai 12 mesi;
- "low-value", ovvero aventi un valore stimato dell'asset inferiore a Euro 5.000.

Le spese di manutenzione straordinaria ed i costi aventi natura incrementativa che comportano un incremento dei benefici futuri generati dal bene, sono attribuiti ai cespiti cui si riferiscono ed ammortizzati in relazione alle residue possibilità di utilizzo degli stessi.

Le spese per riparazioni, manutenzioni o altri interventi per garantire l'ordinario funzionamento dei beni sono invece imputate al conto economico dell'esercizio in cui sono sostenute.

Criteri di classificazione

La voce include principalmente i terreni, gli immobili ad uso funzionale e quelli detenuti a scopo di investimento, gli impianti, i veicoli, i mobili, gli arredi e le attrezzature di qualsiasi tipo.

Si definiscono "immobili ad uso funzionale" quelli posseduti per essere impiegati nella fornitura di servizi oppure per scopi amministrativi.

Rientrano invece tra gli immobili da investimento le proprietà possedute al fine di percepire canoni di locazione o per l'apprezzamento del capitale investito, o per entrambe le motivazioni.

Gli immobili posseduti sono esclusivamente utilizzati come filiali ed uffici della Banca.

Tra le attività materiali sono inclusi anche i costi per migliorie su beni di terzi, purché relative ad attività materiali identificabili e separabili (es. ATM). Qualora i suddetti costi non presentino autonoma funzionalità ed utilizzabilità, ma dagli stessi si attendano benefici futuri, sono iscritti tra le "Altre attività" e vengono ammortizzati nel più breve periodo tra quello di prevedibile utilizzabilità delle migliorie stesse e quello di durata residua della locazione.

Al valore delle immobilizzazioni materiali concorrono anche gli acconti versati per l'acquisizione e la ristrutturazione di beni non ancora entrati nel processo produttivo, e quindi non ancora oggetto di ammortamento.

Criteri di valutazione

Dopo la rilevazione iniziale, le attività materiali, inclusi gli immobili non strumentali, salvo quanto di seguito precisato, sono iscritte in bilancio al costo al netto degli ammortamenti cumulati e di eventuali perdite di valore accumulate.

Le attività materiali sono sistematicamente ammortizzate in ogni esercizio sulla base della loro vita utile, adottando come criterio di ammortamento il metodo a quote costanti.

Non sono soggetti ad ammortamento:

- i terreni, siano essi stati acquisiti singolarmente o incorporati nel valore dei fabbricati, in quanto considerati a vita utile indefinita. Dal valore di carico degli immobili da ammortizzare "terra-cielo" è stato scorporato il valore dei terreni su cui insistono, determinato sulla base di specifiche perizie indipendenti, che non viene ammortizzato in quanto bene con durata illimitata.
- le opere d'arte, la cui la vita utile non può essere stimata ed essendo il relativo valore generalmente destinato ad aumentare nel tempo.

Il processo di ammortamento inizia quando il bene è disponibile per l'uso.

Le attività soggette ad ammortamento sono rettificate per possibili perdite di valore ogniqualvolta eventi o cambiamenti di situazioni indicano che il valore contabile potrebbe non essere recuperabile.

Il valore recuperabile di un'attività è pari al maggiore tra il fair value, al netto degli eventuali costi di vendita, ed il relativo valore d'uso del bene, inteso come il valore attuale dei flussi futuri originati dal cespite. Le eventuali rettifiche sono imputate a conto economico alla voce "rettifiche/riprese di valore nette su attività materiali".

Qualora vengano meno i motivi che hanno portato alla rilevazione della perdita, viene rilevata una ripresa di valore, che non può superare il valore che l'attività avrebbe avuto, al netto degli ammortamenti calcolati in assenza di precedenti perdite di valore.

Criteri di cancellazione

Le attività materiali sono eliminate dallo Stato Patrimoniale al momento della dismissione o quando sono ritirate permanentemente dall'uso e, di conseguenza, non sono attesi benefici economici futuri che derivino dalla loro cessione o dal loro utilizzo.

Criteri di rilevazione delle componenti reddituali

L'ammortamento sistematico è contabilizzato al conto economico alla voce 180 "Rettifiche/riprese" di valore nette su attività materiali".

Nel primo esercizio l'ammortamento è rilevato proporzionalmente al periodo di effettiva disponibilità all'uso del bene. Per i beni ceduti e/o dismessi nel corso dell'esercizio, l'ammortamento è calcolato su base giornaliera fino alla data di cessione e/o dismissione.

Le plusvalenze e le minusvalenze derivanti dallo smobilizzo o dalla dismissione delle attività materiali sono determinate come differenza tra il corrispettivo netto di cessione e il valore contabile del bene; esse sono rilevate nel conto economico alla stessa data in cui sono eliminate dalla contabilità.

Nella voce 250 di conto economico "Utile/Perdite da cessione di investimenti" sono oggetto di rilevazione il saldo, positivo o negativo, tra gli utili e le perdite da realizzo di investimenti materiali.

7 - Attività immateriali

Criteri di iscrizione

Le attività immateriali sono iscritte al costo, rettificato per eventuali oneri accessori, sostenuti per predisporre l'utilizzo dell'attività, solo se è probabile che i benefici economici futuri attribuibili all'attività si realizzino e se il costo dell'attività stessa può essere determinato attendibilmente.

In caso contrario il costo dell'attività immateriale è rilevato a conto economico nell'esercizio in cui è stato sostenuto.

Criteri di classificazione

La voce accoglie quelle attività non monetarie prive di consistenza fisica possedute per essere utilizzate in un periodo pluriennale o indefinito che soddisfano le seguenti caratteristiche:

- identificabilità;
- l'azienda ne detiene il controllo;
- è probabile che i benefici economici futuri attesi attribuibili all'attività affluiranno all'azienda;
- il costo dell'attività può essere valutato attendibilmente.

In assenza di una delle suddette caratteristiche, la spesa per acquisire o generare la stessa internamente è rilevata come costo nell'esercizio in cui è stata sostenuta.

Le attività immateriali includono, in particolare, il software applicativo ad utilizzazione pluriennale nonché i marchi.

Criteri di valutazione

Dopo la rilevazione iniziale, le attività immateriali a vita "definita" sono iscritte al costo, al netto dell'ammontare complessivo degli ammortamenti e delle perdite di valore cumulate.

Il processo di ammortamento inizia quando il bene è disponibile per l'uso, ovvero quando si trova nel luogo e nelle condizioni adatte per poter operare nel modo stabilito e cessa nel momento in cui l'attività è eliminata contabilmente.

L'ammortamento è effettuato a quote costanti, di modo da riflettere l'utilizzo pluriennale dei beni in base alla vita utile stimata.

Nel primo esercizio l'ammortamento è rilevato proporzionalmente al periodo di effettiva disponibilità del bene.

Ad ogni chiusura di bilancio, in presenza di evidenze di perdite di valore, si procede alla stima del valore di recupero dell'attività.

L'ammontare della perdita, rilevato a conto economico, è pari alla differenza tra il valore contabile dell'attività ed il suo valore recuperabile.

Criteri di cancellazione

Le attività immateriali sono eliminate dallo stato patrimoniale dal momento della dismissione o quando non siano attesi benefici economici futuri.

Criteri di rilevazione delle componenti reddituali

Gli ammortamenti periodici, le perdite durature di valore ed eventuali riprese di valore di attività immateriali diverse dagli avviamenti, vengono rilevati a conto economico nella voce 190 "Rettifiche/riprese di valore nette su attività immateriali".

Le plusvalenze e le minusvalenze derivanti dallo smobilizzo o dalla dismissione di un'attività immateriale sono determinate come differenza tra il corrispettivo netto di cessione e il valore contabile del bene ed iscritte al conto economico.

Nella voce 250 "Utili (Perdite) da cessione di investimenti", formano oggetto di rilevazione il saldo, positivo o negativo, tra gli utili e le perdite da realizzo di investimenti.

8 - Attività non correnti e gruppi di attività in via di dismissione e passività associate ad attività in via di dismissione

Alla data del bilancio la Banca non detiene "Attività non correnti e gruppi di attività in via di dismissione e passività associate ad attività in via di dismissione"

9 - Fiscalità corrente e differita

Le imposte del periodo sono state determinate applicando la normativa in vigore al 31 dicembre 2021, tenendo conto anche delle novità introdotte dall'ultima Legge di Bilancio

Criteri di iscrizione, classificazione e valutazione
Nella voce figurano le attività e passività fiscali (correnti e differite) rilevate in applicazione dello IAS12.

L'accantonamento per imposte sul reddito è determinato in base ad una prudenziale previsione dell'onere fiscale corrente, di quello anticipato e di quello differito.

Le attività fiscali correnti accolgono i crediti d'imposta recuperabili (compresi gli acconti versati); le passività fiscali correnti accolgono le imposte correnti non ancora pagate alla data del bilancio.

Le imposte anticipate e quelle differite sono determinate sulla base del criterio del balance sheet liability method, tenendo conto delle differenze temporanee (deducibili o imponibili) tra il valore contabile di un'attività o di una passività e il suo valore riconosciuto ai fini fiscali.

L'iscrizione di "Attività per imposte anticipate" è effettuata quando il loro recupero è ritenuto probabile. Le "Passività per imposte differite" vengono rilevate in tutti i casi in cui è probabile che insorga il relativo debito.

Le "Attività per imposte anticipate" indicano una futura riduzione dell'imponibile fiscale, a fronte di un'anticipazione della tassazione rispetto alla competenza economico- civilistica, mentre le "Passività per imposte differite" indicano un futuro incremento dell'imponibile fiscale, determinando un differimento della tassazione rispetto alla competenza economico-civilistica.

Le attività fiscali anticipate e le passività fiscali differite sono oggetto di costante monitoraggio e sono quantificate secondo le aliquote fiscali che si prevede saranno applicabili nell'esercizio nel quale sarà realizzate l'attività fiscale o sarà estinta la passività fiscale, tenuto conto della normativa fiscale derivante da provvedimenti attualmente in vigore.

Le attività fiscali anticipate e le passività fiscali differite non vengono attualizzate e neppure, di norma, tra loro compensate.

Criteri di rilevazione delle componenti economiche
Le attività e le passività fiscali correnti e differite vengono registrate in contropartita della voce "Imposte sul reddito dell'esercizio dell'operatività corrente" ad eccezione di imposte anticipate o differite che riguardino transazioni che hanno interessato direttamente il patrimonio netto senza influenzare il conto economico, quali ad esempio la valutazione degli strumenti finanziari disponibili per la vendita. In tal caso le stesse vengono iscritte in contropartita al patrimonio netto, interessando la specifica riserva.

10 - Fondi per rischi ed oneri

Criteri di iscrizione
Nella sottovoce "altri fondi" del Passivo dello Stato Patrimoniale figurano i fondi per rischi e oneri costituiti in ossequio a quanto previsto dai principi contabili internazionali, ad eccezione delle svalutazioni dovute al deterioramento delle garanzie rilasciate, da ricondurre alle "Altre passività".

Criteri di classificazione
I fondi per rischi ed oneri accolgono gli accantonamenti relativi ad obbligazioni attuali originate da un evento passato, per le quali sia probabile l'esborso di risorse economiche per l'adempimento dell'obbligazione stessa, sempreché possa essere effettuata una stima attendibile del relativo ammontare.

Criteri di valutazione
L'importo rilevato come accantonamento rappresenta la migliore stima della spesa richiesta per adempiere l'obbligazione esistente alla data di riferimento del bilancio.

Nel caso in cui sia previsto il differimento della passività e laddove l'elemento temporale sia significativo, l'importo accantonato viene attualizzato utilizzando un tasso di sconto tale da riflettere le valutazioni correnti di mercato del valore attuale del denaro ed i rischi specifici connessi alla passività.

I fondi accantonati sono periodicamente riesaminati ed eventualmente rettificati per riflettere la miglior stima corrente. Quando a seguito del riesame, il sostenimento dell'onere diviene improbabile, l'accantonamento viene stornato. Per quanto attiene i fondi relativi ai benefici ai dipendenti si rimanda al successivo punto 15 "Trattamento di fine rapporto del personale".

Criteri di cancellazione
Se non è più probabile che sarà necessario l'impiego di risorse atte a produrre benefici economici per adempiere l'obbligazione, l'accantonamento deve essere stornato. Un accantonamento deve essere utilizzato unicamente a fronte di quegli oneri per i quali esso è stato iscritto.

Criteri di rilevazione delle componenti economiche

L'accantonamento è rilevato a conto economico alla voce 170 "Accantonamenti netti ai fondi per rischi e oneri". Nella voce figura il saldo, positivo o negativo, tra gli accantonamenti e le eventuali riattribuzioni a conto economico di fondi ritenuti esuberanti.

Gli accantonamenti netti includono anche i decrementi dei fondi per l'eventuale effetto dell'attualizzazione nonché i corrispondenti incrementi dovuti al trascorrere del tempo (maturazione degli interessi impliciti nell'attualizzazione).

11 - Passività finanziarie valutate al costo ammortizzato

Criteri di iscrizione

La prima iscrizione è effettuata sulla base del fair value delle passività, normalmente pari all'ammontare incassato o al prezzo di emissione, aumentato degli eventuali costi/proventi aggiuntivi direttamente attribuibili alla singola operazione di provvista o di emissione. In tale voce sono iscritti:

- "Debiti verso banche";
- "Debiti verso clientela";
- "Titoli in circolazione".

Criteri di classificazione

Le voci "Debiti verso banche", "Debiti verso clientela" e "Titoli in circolazione" ricomprendono le varie forme di provvista interbancaria e con clientela. In tali voci sono ricompresi anche i debiti iscritti dal locatario nell'ambito di operazioni di leasing finanziario, nonché la raccolta effettuata attraverso certificati di deposito e titoli obbligazionari in circolazione, al netto quindi degli eventuali riacquisti.

Criteri di valutazione

Dopo la rilevazione iniziale, le passività finanziarie sono valutate al costo ammortizzato secondo il metodo del tasso di interesse effettivo, ad eccezione delle passività a breve termine, per le quali il fattore temporale risulta trascurabile. I titoli in circolazione sono iscritti al netto degli ammontari riacquistati.

12 - Passività finanziarie di negoziazione

Alla data del bilancio la Banca non detiene "Passività finanziarie di negoziazione".

13 - Passività finanziarie designate al fair value

Alla data del bilancio la Banca non detiene "Passività finanziarie designate al fair value".

14 - Operazioni in valuta

Criteri di iscrizione

Le operazioni in valuta estera sono registrate, al momento della rilevazione iniziale, in divisa di conto, applicando all'importo in valuta estera il tasso di cambio in vigore alla data dell'operazione.

Criteri di classificazione

Tra le attività e le passività in valuta figurano, oltre a quelle denominate esplicitamente in una valuta diversa dall'euro, anche quelle che prevedono clausole di indicizzazione finanziaria collegate al tasso di cambio dell'euro con una determinata valuta o con un determinato paniere di valute.

Ai fini delle modalità di conversione da utilizzare, le attività e passività in valuta sono suddivise tra poste monetarie (classificate tra le poste correnti) e non monetarie (classificate tra le poste non correnti).

Gli elementi monetari consistono nel denaro posseduto e nelle attività e passività da ricevere o pagare, in ammontare di denaro fisso o determinabili.

Gli elementi non monetari si caratterizzano per l'assenza di un diritto a ricevere o di un'obbligazione a consegnare un ammontare di denaro fisso o determinabile.

Criteri di valutazione

Ad ogni chiusura del bilancio, gli elementi originariamente denominati in valuta estera sono valorizzati come segue:

- le poste monetarie sono convertite al tasso di cambio alla data di chiusura del periodo;
- le poste non monetarie valutate al costo storico sono convertite al tasso di cambio in essere alla data dell'operazione;
- le poste non monetarie valutate al fair value sono convertite al tasso di cambio a pronti alla data di chiusura del periodo.

Criteri di rilevazione delle componenti reddituali

Le differenze di cambio che si generano tra la data dell'operazione e la data del relativo pagamento, su elementi di natura monetaria, sono contabilizzate nel conto economico dell'esercizio in cui sorgono, alla stregua di quelle che derivano dalla conversione di elementi monetari a tassi diversi da quelli di conversione iniziali, o di conversione alla data di chiusura del bilancio precedente.

Quando un utile o una perdita relativi ad un elemento non monetario sono rilevati a patrimonio netto, la differenza cambio relativa a tale elemento è rilevata anch'essa a patrimonio netto.

Quando un utile o una perdita sono rilevati a conto economico, è parimenti rilevata a conto economico anche la relativa differenza cambio.

15 - Trattamento di fine rapporto del personale

Il T.F.R. è assimilabile ad un "beneficio successivo al rapporto di lavoro" (post employment benefit) del tipo "Prestazioni Definite" (defined benefit plan) per il quale è previsto, in base allo IAS 19, che il suo valore venga determinato mediante metodologie di tipo attuariale.

Conseguentemente, la valutazione di fine esercizio della posta in esame è effettuata in base al metodo dei benefici maturati utilizzando il criterio del credito unitario previsto (Projected Unit Credit Method).

Tale metodo prevede la proiezione degli esborsi futuri sulla base di analisi storiche, statistiche e probabilistiche, nonché in virtù dell'adozione di opportune basi tecniche demografiche.

Esso consente di calcolare il T.F.R. maturato ad una certa data in senso attuariale, distribuendo l'onere per tutti gli anni di stimata permanenza residua dei lavoratori in essere e non più come onere da liquidare nel caso in cui l'azienda cessi la propria attività alla data di bilancio.

La valutazione del T.F.R. del personale dipendente è stata effettuata da un attuario indipendente in conformità alla metodologia sopra indicata.

Gli utili e le perdite attuariali derivanti da aggiustamenti delle stime attuariali sono contabilizzati con contropartita una posta del patrimonio netto come evidenziato nel prospetto della redditività complessiva.

A seguito dell'entrata in vigore della riforma della previdenza complementare, di cui al D.Lgs. 252/2005, le quote di trattamento di fine rapporto maturate fino al 31 dicembre 2006 rimangono in azienda, mentre le quote che maturano a partire dal 1° gennaio 2007 sono state, a scelta del dipendente, destinate a forme di previdenza complementare ovvero al fondo di Tesoreria dell'INPS.

Queste ultime sono quindi rilevate a conto economico sulla base dei contributi dovuti in ogni esercizio; la Banca non ha proceduto all'attualizzazione finanziaria dell'obbligazione verso il fondo previdenziale o l'INPS, in ragione della scadenza inferiore a 12 mesi.

In base allo IAS19, il T.F.R. versato al fondo di Tesoreria INPS, si configura, al pari della quota versata al fondo di previdenza complementare, come un piano a contribuzione definita.

16 - Altre informazioni

Conto economico

I ricavi derivanti da contratti con la clientela sono rilevati, come previsto da IFRS 15, ad un importo pari al corrispettivo, al quale la Banca si aspetta di avere diritto, in cambio del trasferimento di beni o servizi al cliente.

I ricavi possono essere riconosciuti:

- in un momento preciso, quando l'entità adempie l'obbligazione di fare trasferendo al cliente il bene o servizio promesso, o
- nel corso del tempo, a far tempo che l'entità adempie l'obbligazione di fare, trasferendo al cliente il bene o servizio promesso.

Ai fini di tale determinazione, il bene è trasferito quando, o nel corso del periodo in cui, il cliente ne acquisisce il controllo. Il prezzo dell'operazione è l'importo del corrispettivo a cui l'entità ritiene di avere diritto in cambio del trasferimento al cliente dei beni o servizi promessi, esclusi gli importi riscossi per conto terzi (per esempio, imposte sulle vendite). Per determinare il prezzo dell'operazione la Banca tiene conto dei termini del contratto e delle sue pratiche commerciali abituali includendo tutti i seguenti elementi dove applicabili:

- corrispettivo variabile, se è altamente probabile che l'ammontare non sia oggetto di rettifiche in futuro;
- limitazione delle stime del corrispettivo variabile;
- esistenza nel contratto di una componente di finanziamento significativa;
- corrispettivo non monetario; corrispettivo da pagare al cliente.

Le altre tipologie di ricavi quali interessi e dividendi sono rilevate applicando i seguenti criteri:

- per gli strumenti valutati secondo il costo ammortizzato gli interessi sono rilevati utilizzando il criterio dell'interesse effettivo;
- i dividendi sono rilevati quando si stabilisce il diritto degli azionisti a ricevere il pagamento.

I costi sono rilevati a Conto Economico secondo il principio della competenza; i costi relativi all'ottenimento e l'adempimento dei contratti con la clientela sono rilevati a Conto Economico nei periodi nei quali sono contabilizzati i relativi ricavi. I costi e i ricavi marginali direttamente attribuibili all'acquisizione di un'attività

o all'emissione di una passività finanziaria valutata al costo ammortizzato sono rilevati a Conto economico congiuntamente agli interessi dell'attività o passività finanziaria stessa con il metodo dell'interesse effettivo.

Ratei e Risconti
I ratei e i risconti, che riguardano oneri e proventi di competenza dell'esercizio maturati su attività e passività, vengono ricondotti a rettifica delle attività e passività a cui si riferiscono. In assenza di rapporti cui ricondurli, saranno rappresentati tra le "Altre attività" o "Altre passività".

Contratti di vendita e riacquisto (pronti contro termine)
I titoli venduti e soggetti ad accordo di riacquisto sono classificati come strumenti finanziari impegnati, quando l'acquirente ha per contratto o convenzione il diritto a rivendere o a reimpegnare il sottostante; la passività della controparte è inclusa nelle passività verso banche, altri depositi o depositi della clientela.

I titoli acquistati in relazione ad un contratto di rivendita sono contabilizzati come finanziamenti o anticipi ad altre banche o a clientela.

La differenza tra il prezzo di vendita ed il prezzo d'acquisto è contabilizzato come interesse e registrato per competenza lungo la vita dell'operazione sulla base del tasso effettivo di rendimento.

Valutazione garanzie rilasciate
Gli accantonamenti su base collettiva relativi alla stima dei possibili esborsi connessi all'assunzione del rischio di credito insito nelle garanzie rilasciate e negli impegni assunti sono determinati in applicazione dei medesimi criteri esposti con riferimento ai crediti.

Tali accantonamenti sono rilevati nella voce "Altre passività" in contropartita alla voce di conto economico "Rettifiche/ Riprese di valore nette per deterioramento di: altre operazioni finanziarie".

Azioni proprie
Eventuali azioni proprie detenute in portafoglio sono portate in diminuzione del patrimonio netto. Allo stesso modo sono imputati eventuali utili o perdite derivanti dalla successiva negoziazione.

Criteri di determinazione del fair value degli strumenti finanziari
Il fair value è il prezzo che si percepirebbe per la vendita di un'attività ovvero che si pagherebbe per il trasferimento di una passività in una transazione ordinaria nel mercato principale tra operatori di mercato alla data di valutazione (exit price).

Il fair value degli investimenti quotati in mercati attivi è determinato con riferimento alle quotazioni di mercato (prezzi "bid" o, in assenza, prezzi medi) rilevate l'ultimo giorno di riferimento dell'esercizio.

Nel caso di strumenti finanziari quotati su mercati attivi, la determinazione del fair value è basata sulle quotazioni del mercato attivo di riferimento (ossia quello su cui si verifica il maggior volume delle contrattazioni) desumibili anche da provider internazionali e rilevate l'ultimo giorno di riferimento dell'esercizio. Un mercato è definito attivo qualora le quotazioni riflettano normali operazioni di mercato, siano prontamente e regolarmente disponibili ed esprimano il prezzo di effettive e regolari operazioni di mercato. Qualora il medesimo strumento finanziario risulti quotato su più mercati, la quotazione da considerare è quella presente nel mercato più vantaggioso a cui l'impresa ha accesso.

Nel caso di strumenti finanziari non quotati il fair value è determinato applicando tecniche di valutazione finalizzate alla determinazione del prezzo che lo strumento avrebbe avuto sul mercato alla data di valutazione in un libero scambio motivato da normali considerazioni commerciali. La determinazione del fair value è ottenuta attraverso le seguenti tecniche: utilizzo di recenti transazioni di mercato; riferimento al prezzo di strumenti finanziari aventi le medesime caratteristiche di quello oggetto di valutazione; metodi quantitativi (modelli di pricing delle opzioni; tecniche di calcolo del valore attuale - discounted cash flow analysis; modelli di pricing generalmente accettati dal mercato e che sono in grado di fornire stime adeguate dei prezzi praticati in operazioni di mercato). In particolare, per le obbligazioni non quotate si applicano modelli di attualizzazione dei flussi di cassa futuri attesi - utilizzando strutture di tassi di interesse che tengono opportunamente in considerazione il settore di attività di appartenenza dell'emittente e della classe di rating, ove disponibile.

In presenza di fondi comuni di investimento, non negoziati in mercati attivi, il fair value è determinato in ragione del Net Asset Value pubblicato, eventualmente corretto per tenere conto di possibili variazioni di valore intercorrenti fra la data di richiesta di rimborso e la data di rimborso effettiva.

I titoli di capitale non scambiati in un mercato attivo, per i quali il fair value non sia determinabile in misura attendibile - secondo le metodologie più diffuse, in primo luogo la discounted cash flow analysis - sono valutati al costo, rettificato per tener conto delle eventuali diminuzioni significative di valore.

Per gli impieghi e la raccolta a vista e a revoca si è assunta una scadenza immediata delle obbligazioni contrattuali e coincidente con la data di bilancio e pertanto il loro fair value è approssimato al valore contabile. Analogamente per gli impieghi a breve si è assunto il valore contabile.

Per gli impieghi a clientela a medio-lungo termine, il fair value è ottenuto attraverso tecniche di valutazione, attualizzando i residui flussi contrattuali ai tassi di interesse correnti,

opportunamente adeguati per tener conto del merito creditizio dei singoli prenditori (rappresentato dalla probabilità di default e dalla perdita stimata in caso di default).

Per le attività deteriorate il valore di bilancio è ritenuto un'approssimazione del fair value.

Per il debito a medio-lungo termine, rappresentato da titoli e per i quali si è optato per l'applicazione della fair value option, il valore di bilancio è rappresentato dal fair value. Per i contratti derivati negoziati su mercati regolamentati si assume quale fair value il prezzo di mercato dell'ultimo giorno di quotazione dell'esercizio.

Per i contratti derivati over the counter: si assume quale fair value il market value alla data di riferimento determinato secondo le seguenti modalità in relazione alla tipologia di contratto:

- per i contratti su tassi di interesse: il market value è rappresentato dal cosiddetto "costo di sostituzione", determinato mediante l'attualizzazione delle differenze, alle date di regolamento previste, fra flussi calcolati ai tassi di contratto e flussi attesi calcolati ai tassi di mercato, oggettivamente determinati, correnti a fine esercizio per pari scadenza residua;
- per i contratti di opzione su titoli e altri valori: il market value è determinato facendo riferimento a modelli di pricing riconosciuti (per esempio: formula di Black & Scholes).

Il fair value utilizzato ai fini della valutazione degli strumenti finanziari, sulla base dei criteri sopra descritti, si articola sui seguenti livelli in funzione delle caratteristiche e della significatività degli input utilizzati nel processo di valutazione:

Quotazioni desunte da mercati attivi (livello 1): la valutazione è pari al prezzo di mercato dello strumento, ossia alla sua quotazione. Il mercato è definito attivo quando i prezzi espressi riflettono le normali operazioni di mercato, sono regolarmente e prontamente disponibili e se tali prezzi rappresentano effettive e regolari operazioni di mercato.

Metodi di valutazione basati su input osservabili di mercato (livello 2): questi metodi sono utilizzati qualora lo strumento da valutare non è quotato in un mercato attivo. La valutazione dello strumento finanziario è basata su prezzi desumibili dalle quotazioni di mercato di attività simili oppure mediante tecniche di valutazione per cui tutti i fattori significativi sono desunti da parametri osservabili direttamente o indirettamente sul mercato.

Metodi di valutazione basati su parametri di mercato non osservabili (livello 3): questi metodi consistono nella determinazione della quotazione dello strumento non quotato mediante impiego rilevante di parametri significativi non desumibili dal mercato e pertanto comportano stime ed assunzioni da parte della struttura tecnica della Banca.

In sintesi:

Livello 1: quotazioni (senza aggiustamenti) rilevate su un mercato attivo - secondo la definizione data dallo IFRS9 - per le attività e le passività finanziarie oggetto di valutazione;

Livello 2: input diversi dai prezzi quotati di cui alla precedente linea, che sono osservabili direttamente (prezzi) o indirettamente (derivati dai prezzi) sul mercato;

Livello 3: input che non sono basati su dati di mercato osservabili.

I suddetti criteri valutativi devono essere applicati in ordine gerarchico.

Modalità di determinazione del costo ammortizzato

Il costo ammortizzato di un'attività o passività finanziaria è il valore a cui è stata misurata all'iscrizione iniziale, al netto dei rimborsi di capitale, accresciuto o diminuito dell'ammortamento complessivo, determinato in applicazione del metodo dell'interesse effettivo, delle differenze tra valore iniziale e quello a scadenza ed al netto di qualsiasi perdita di valore.

Il tasso di interesse effettivo è il tasso che eguaglia il valore attuale di un'attività o passività finanziaria al flusso contrattuale dei pagamenti futuri o ricevuti sino alla scadenza o alla successiva data di rideterminazione del tasso.

Per gli strumenti a tasso fisso o a tasso fisso per periodi temporali, i flussi di cassa futuri vengono determinati in base al tasso di interesse noto durante la vita dello strumento.

Per le attività o passività finanziarie a tasso variabile, la determinazione dei flussi di cassa futuri è effettuata sulla base dell'ultimo tasso noto. Ad ogni data di revisione del prezzo, si procede al ricalcolo del piano di ammortamento e del tasso di rendimento effettivo su tutta la vita utile dello strumento finanziario, vale a dire sino alla data di scadenza.

Il costo ammortizzato è applicato per i crediti, le attività finanziarie detenute sino a scadenza, quelle disponibili per la vendita, per i debiti ed i titoli in circolazione.

Le attività e passività finanziarie negoziate a condizioni di mercato sono inizialmente rilevate al loro fair value, che normalmente corrisponde all'ammontare pagato od erogato comprensivo dei costi di transazione e delle commissioni direttamente imputabili.

Sono considerati costi di transazione i costi ed i proventi marginali interni attribuibili al momento di rilevazione iniziale dello strumento e non recuperabili sulla clientela.

Tali componenti accessorie, che devono essere riconducibili alla singola attività o passività, incidono sul rendimento

effettivo e rendono il tasso di interesse effettivo diverso dal tasso di interesse contrattuale.

Sono esclusi pertanto i costi ed i proventi riferibili indistintamente a più operazioni e le componenti correlate che possono essere oggetto di rilevazione durante la vita dello strumento finanziario.

Inoltre, non sono considerati nel calcolo del costo ammortizzato i costi che la Banca dovrebbe sostenere indipendentemente dall'operazione, quali i costi amministrativi, di cancelleria, di comunicazione.

Criteri di classificazione delle attività finanziarie

Il principio IFRS 9 prevede che la classificazione delle attività finanziarie sia ricondotta a tre categorie contabili sulla base dei seguenti criteri:

- il modello di business con cui sono gestite le attività finanziarie (o Business Model);
- caratteristiche contrattuali dei flussi finanziari delle attività finanziarie (o SPPI Test).

Dal combinato di questi due criteri discende la classificazione delle attività finanziare, come di seguito esposto:

- attività finanziarie valutate al costo ammortizzato: attività che rientrano nel business model Hold to collect (HTC) e superano l'SPPI test;
- attività finanziarie valutate al fair value con impatto sulla redditività complessiva (FVOCI): attività che rientrano nel business model Hold to collect and sell (HTCS) e superano l'SPPI test;
- attività finanziarie valutate al fair value con impatto a conto economico (FVTPL): è una categoria residuale, in cui rientrano le attività finanziarie che non sono classificabili nelle categorie precedenti in base a quanto emerso dal business model o dal test sulle caratteristiche dei flussi contrattuali (SPPI test non superato).

Business Model

Il principio contabile IFRS 9 propone tre possibili Business Model:

- "Collect": prevede la realizzazione dei flussi di cassa previsti contrattualmente. Tale Business Model è riconducibile ad attività che verranno presumibilmente detenute fino alla loro naturale scadenza;
- "Collect and Sell": prevede la realizzazione dei flussi di cassa come previsti da contratto oppure tramite la vendita dello strumento. Tale Business Model è riconducibile ad attività che potranno essere detenute fino a scadenza, ma anche vendute;
- "Other": prevede la realizzazione dei flussi di cassa tramite la cessione dello strumento. Tale Business Model è riconducibile ad attività i cui flussi di cassa saranno realizzati tramite attività di vendita - c.d. trading.

La valutazione del Business Model da attribuire ai portafogli è svolta sulla base degli scenari che ragionevolmente potrebbero verificarsi, considerando tutte le informazioni rilevanti e oggettive disponibili alla data di valutazione. Tuttavia, le informazioni su come, nel passato, sono stati realizzati i flussi di cassa del portafoglio di destinazione, congiuntamente alle altre informazioni rilevanti, dovranno essere necessariamente prese in considerazione a livello prospettico nell'ambito della classificazione dei successivi acquisti / iscrizione a bilancio di un nuovo asset.

Il Business Model "Collect" fa riferimento alle attività finanziarie che l'entità detiene con l'obiettivo di realizzare i flussi di cassa contrattuali nel corso della durata della vita della stessa. Ciò significa che l'entità gestisce le attività detenute all'interno del portafoglio al fine di incassare questi flussi anziché realizzarli tramite la cessione dello strumento. La valutazione di tali strumenti è al costo ammortizzato, fatto salvo il superamento dell'SPPI Test (Solely Payment of Principal and Interest). Gli elementi da considerare per accertare se i flussi di cassa siano realizzati tramite la detenzione dello strumento sono i seguenti: la frequenza, il valore, le tempistiche, le ragioni e le aspettative con le quali le vendite vengono effettuate.

La vendita di un asset non è da considerarsi di per sé determinante al fine di definire il Business Model.

Un Business Model definito "Collect", non implica necessariamente la detenzione dello strumento fino a scadenza. Il Business Model può infatti essere quello di detenere le attività fino a scadenza anche nel caso in cui l'entità decida di vendere alcune attività finanziarie a seguito di un aumento del rischio di credito. Tale vendita non è in contrasto con il Business Model "Collect" in quanto la qualità dell'asset finanziario è rilevante al fine di determinare la possibilità per l'entità di raccogliere i flussi di cassa contrattuali. Vendite poco frequenti (anche se di importo significativo) oppure di importo non significativo a livello individuale e/o aggregato (anche se frequenti), possono essere coerenti con il Business Model "Collect".

Il Business Model "Collect and Sell" fa riferimento alle attività finanziarie che l'entità detiene con l'obiettivo sia di realizzare i flussi di cassa contrattuali, sia di incassare i flussi di cassa tramite la vendita delle attività finanziarie.

La valutazione di tali strumenti è a fair value con contropartita in un'apposita riserva di patrimonio netto (FVOCI) - fatto salvo il superamento dell'SPPI Test. L'obiettivo di tale Business Model può essere quello di gestire i fabbisogni di liquidità, di mantenere un particolare livello di margine di interesse, di riequilibrare la duration degli assets e delle liabilities finanziate, o di massimizzare il ritorno su un portafoglio. Il Business Model "Collect and Sell" prevede frequenza e ammontare delle vendite più rilevanti, essendo la vendita parte integrante della

realizzazione dei cash flow. Tuttavia, non esiste alcuna soglia di frequenza o di valore delle vendite che debba verificarsi in questo Business Model, in quanto sia la raccolta dei flussi finanziari contrattuali che la vendita delle attività finanziarie sono essenziali per il perseguimento del suo obiettivo.

Il Business Model "Other" fa riferimento alle attività finanziarie rappresentati da titoli di debito che l'entità detiene con l'obiettivo di realizzare i flussi di cassa tramite la cessione degli attivi. La valutazione degli asset è al fair value con contropartita a conto economico. Le decisioni in merito alla detenzione e alla vendita dell'attivo finanziario sono basate principalmente sulle opportunità di mercato in un determinato momento. In questo caso tipicamente l'entità condurrà frequenti acquisti e vendite.

SPPI Test

La classificazione delle attività finanziarie si basa sulle caratteristiche dei flussi di cassa contrattuali e tale analisi avviene tramite svolgimento del test SPPI (Solely Payments of Principal and Interest).

Il test SPPI è superato (e, quindi, i flussi di cassa contrattuali dell'attività finanziaria consistono esclusivamente in pagamenti di capitale e interessi maturati sull'importo del capitale da restituire) quando i termini contrattuali sono compatibili con un contratto base di concessione del credito (cd. basic lending arrangement).

Ai fini della definizione di SPPI, il capitale è da intendersi come il fair value dell'attività finanziaria al momento della rilevazione iniziale. Gli interessi, invece, possono rappresentare la remunerazione per le sole componenti che si avrebbero nel caso di un basic lending arrangement: il valore finanziario del tempo, il rischio di credito, altri rischi e costi associati al prestito base (es. rischio di liquidità oppure costi amministrativi), un margine di profitto compatibile con un contratto base di concessione del credito. Le clausole contrattuali che introducono l'esposizione a rischi diversi da quelli appena citati o volatilità dei flussi finanziari contrattuali non collegata ad un contratto base di concessione del credito (ad esempio, l'esposizione a variazioni dei prezzi degli strumenti di equity o delle merci), non danno origine a flussi finanziari contrattuali SPPI.

Il test SPPI è, pertanto, finalizzato a valutare se i flussi finanziari contrattuali siano esclusivamente pagamenti di capitale e interessi maturati sull'importo del capitale da restituire.

Solo in presenza di un esito positivo del test SPPI lo strumento potrà essere contabilizzato, a seconda del business model identificato, a CA (costo ammorizzato) o a FVOCI (fair value through Other Comprehensive Income). Pertanto, lo svolgimento del test SPPI si rende necessario solo nel caso in cui il modello di business adottato sia di tipo HTC o HTC&S.

Impairment

Il nuovo modello di Impairment introdotto dal principio contabile IFRS 9 si basa sul concetto di valutazione "forward looking", ovvero sulla nozione di perdite attese (Expected Loss 12 mesi e lifetime). Secondo il modello Expected Loss le perdite sono registrate sulla base di oggettive evidenze di perdite di valore già manifestatesi alla data di reporting (come avveniva nel vecchio modello di Incurred Loss), ma anche sulla base dell'aspettativa di perdite di valore future non ancora manifestatesi alla data di reporting.

Gli strumenti finanziari a cui applicare le nuove regole di Impairment sono:

- le "Attività finanziarie valutate al costo ammortizzato";
- le "Attività finanziarie valutate al fair value con impatto sulla redditività complessiva", diverse dai titoli di capitale;
- gli impegni ad erogare fondi e le garanzie rilasciate che non sono valutati al fair value con impatto a conto economico.

Il valore della perdita attesa (determinato a seguito dell'assegnazione dello Stage ad ogni singolo rapporto rientrante nel perimetro IFRS9) è calcolato a partire dai parametri di rischio stimati con metodologia IFRS 9, costruendo la probability of default (PD) periodale/ multiperiodale, la loss given default (LGD) e l'exposure at default (EAD).

Tale valore di perdita attesa deve riflettere:

- le condizioni di ciclo economico correnti (Point-in-Time risk measures);
- la probabilità del verificarsi di tre diversi scenari (Probability weighted);
- l'effetto di attualizzazione alla data di reporting mediante l'utilizzo del tasso di interesse contrattuale (coerentemente con la scelta dei cashflow contrattuali);
- le informazioni di natura anticipatorie (Forward looking risk measures) circa la futura dinamica dei fattori macro economici (esogeni) da cui dipende la perdita attesa lifetime.

Criteri di classificazione in Stage degli strumenti finanziari

Il Framework di Stage Assignment adottato contiene i requisiti necessari a classificare gli strumenti finanziari sulla base del sopraggiunto "deterioramento" del rischio di credito, in accordo con quanto richiesto dal Principio Contabile IFRS 9, ovvero mediante un approccio che sia coerente tra i vari portafogli della Banca.

La valutazione della classificazione in stadi crescenti di rischio è svolta utilizzando tutte le informazioni significative contenute nei processi della Banca a cui si aggiungono eventuali aggiornamenti ed i processi di monitoraggio del credito.

L'approccio si sostanzia nella classificazione delle attività finanziarie in tre stadi di rischio, a cui corrispondono differenti modalità di misurazione delle rettifiche di valore secondo l'univoco concetto di "Perdita Attesa", o anche "Expected credit losses" (ECL):

- **Stage 1:** comprende tutti i rapporti in bonis (originati o acquisiti) per i quali non si rileva la presenza di un "significativo incremento del rischio di credito" (c.d. SICR) rispetto alla rilevazione iniziale; le rettifiche di valore sono pari alle perdite attese che potrebbero manifestarsi nel caso in cui si verificasse un default nei successivi 12 mesi (ECL a 12 mesi);
- **Stage 2:** comprende tutti i rapporti in bonis per i quali si rileva la presenza di un "significativo incremento del rischio di credito" rispetto alla rilevazione iniziale; le rettifiche di valore sono pari alle perdite attese che potrebbero manifestarsi nel caso si verificasse un default nel corso dell'intera durata dello strumento finanziario (ECL lifetime);
- **Stage 3:** comprende tutti i rapporti in default alla data di reporting per i quali verrà considerata l'ECL lifetime.

In particolare, per la classificazione nello Stage 2, risulta fondamentale una corretta identificazione di quelli che sono i criteri di SICR utilizzati nel processo di assegnazione degli stage. A tale fine la Banca ha strutturato un framework finalizzato ad identificare l'aumento del rischio di credito prima che le linee di credito concesse evidenzino segnali identificativi degli stati di default. Mentre la suddivisione dello status creditizio tra Bonis e Non Performing opera a livello di controparte, la classificazione in Stage di rischio opera a livello di singolo rapporto e per distinguere all'interno del portafoglio Bonis i crediti che non evidenziano segnali di SICR (Stage 1) da quelli che al contrario manifestano tali segnali (Stage 2) la Banca ha scelto di utilizzare come criteri di analisi della qualità del credito l'insieme dei seguenti fattori rilevanti disponibili:

- Criteri quantitativi relativi, come la definizione di soglie interne di variazione tra la probabilità di default rilevata all'origine del rapporto contrattuale e la probabilità di default alla data di valutazione, che siano espressione di un significativo incremento del rischio di credito (salto di classe di rating di 3 posizioni con rating finale maggiore o uguale a 4).
- Backstop indicators, tra i quali rientrano:
  - la presenza di esposizioni aventi uno scaduto significativo e continuativo per più di 30 giorni con sconfino maggiore di 5.000 euro (500 euro per retail);
  - la presenza di un probation period normativo, pari a 24 mesi, per misure di forbearance;
  - classe di rating 12, 13, 14, 15;
  - la presenza di esposizioni in "watchlist" nell'ambito del sistema di monitoraggio del credito (Early Warning).

A.3 Informativa sui trasferimenti tra portafogli di attività finanziarie

La sezione non è stata compilata perché nell'esercizio 2021 e in quelli precedenti la Banca non ha effettuato trasferimenti tra i portafogli degli strumenti finanziari.

A.4 Informativa sul Fair Value

Informativa di natura qualitativa

A.4.1 Livelli di fair value 2 e 3: tecniche di valutazione e input utilizzati

Per le modalità di determinazione del fair value e le relative classificazioni nei "livelli di fair value" previsti dall'IFRS 7 e 13 si rinvia allo specifico punto 18 " Criteri di determinazione del fair value degli strumenti finanziari" delle "Altre Informazioni", parte A.2 della presente nota integrativa.

A.4.2 Processi e sensibilità delle valutazioni

Anche per i processi di valutazione del fair value si rinvia allo specifico punto " Criteri di determinazione del fair value degli strumenti finanziari" delle "Altre Informazioni", parte A.2 della presente nota integrativa.

A.4.3 Gerarchia del fair value

Nel corso del 2021 non si sono registrati mutamenti nei criteri di determinazione, sulla base dell'utilizzo di input c.d. osservabili o non osservabili, dei livelli gerarchici del fair value rispetto a quanto operato per il bilancio 31 dicembre 2020.

Pertanto si rinvia alla parte A.2 della presente nota integrativa.

A.4.4 Altre informazioni

La Banca non gestisce gruppi di attività è passività finanziarie sulla base della propria esposizione netta ai rischi di mercato o al rischio di credito.

A.4.5 Gerarchia del fair value

A.4.5.1 Attività e passività valutate al fair value su base ricorrente: ripartizione per livelli di fair value

Attività/Passività finanziarie misurate al fair value	Totale 31.12.2021			Totale 31.12.2020		
	Livello 1	Livello 2	Livello 3	Livello 1	Livello 2	Livello 3
1. Attività finanziarie valute al fair value con impatto a conto economico di cui						
a) attività finanziarie detenute per la negoziazione						
b) attività finanziarie designate al fair value						
c) altre attività finanziarie obbligatoriamente valutate al fair value	36.460			34.843		
2. Attività finanziarie valutate al fair value con impatto sulla redditività complessiva	288.258		6.240	422.147		7.767
3. Derivati di copertura						
4. Attività materiali						
5. Attività immateriali						
Totale	**324.718**		**6.240**	**456.990**		**7.767**
1. Passività finanziarie detenute per la negoziazione						
2. Passività finanziarie designate al fair value						
3. Derivati di copertura						
Totale						

A.4.5.2 Variazioni annue delle attività valutate al fair value su base ricorrente (livello 3)

	Attività finanziarie valutate al fair value con impatto a conto economico							
	Totale	di cui: a) attività finanziarie detenute per la negoziazione	di cui: b) attività finanziarie designate al fair value	di cui: c) altre attività finanziarie obbligatoriamente valutate al fair value	Attività finanziarie valutate al fair value con impatto sulla redditività complessiva	Derivati di copertura	Attività materiali	Attività immateriali
1. Esistenze iniziali					**7.767**			
2. Aumenti					**1.537**			
2.1 Acquisti					267			
2.2 Profitti								
2.2.1 Conto Economico								
- di cui: Plusvalenze								
2.2.2 Patrimonio netto					1.264			
2.3 Trasferimenti da altri livelli								
2.4 Altre variazioni in aumento					6			
3. Diminuzioni					**3.064**			
3.1 Vendite					3.064			
3.2 Rimborsi								
3.3 Perdite								
3.3.1 Conto Economico								
- di cui Minusvalenze								
3.3.2 Patrimonio netto								
3.4 Trasferimenti ad altri livelli								
3.5 Altre variazioni in diminuzione								
4. Rimanenze finali					**6.240**			

Tra le attività finanziarie valutate al fair value sono compresi titoli di capitale per i quali è stata esercitata la fair value to OCI option, classificati convenzionalmente nel livello 3, riferibili ad interessenze azionarie in società che non rientrano tra le partecipazioni di controllo, controllo congiunto o sottoposte ad influenza notevole. Gli acquisti più significativi dell'esercizio si riferiscono per 250 mila euro alle azioni di Sardex, realtà di moneta complementare già socia e cliente di Banca Etica.

La vendita di parte delle azioni detenute in Satisapy Spa ha generato un impatto positivo sul patrimonio netto di 1.264 mila euro.

A.4.5.3 Variazioni annue delle passività valutate al fair value (livello 3)

Alla data di riferimento del bilancio la banca non detiene passività valutate al fair value su base ricorrente (livello 3) e pertanto la presente tabella non viene compilata.

A.4.5.4 Attività e passività non valutate al fair value o valutate al fair value su base non ricorrente: ripartizione per livelli di fair value.

Attività/Passività non misurate al fair value o misurate al fair value su base non ricorrente	Totale 31.12.2021				Totale 31.12.2020			
	VB	Livello 1	Livello 2	Livello 3	VB	Livello 1	Livello 2	Livello 3
1. Attività finanziarie valutate al costo ammortizzato	2.341.084	1.202.435		1.161.317	2.192.813	1.097.433		1.094.130
2. Attività materiali detenute a scopo di investimento								
3. Attività non correnti e gruppi di attività in via di dismissione								
Totale	**2.341.084**	**1.202.435**		**1.161.317**	**2.192.813**	**1.097.433**		**1.094.130**
1. Passività finanziarie valutate al costo ammortizzato	2.716.192		199.655	2.515.021	2.566.265		172.836	2.393.429
2. Passività associate ad attività in via di dismissione								
Totale	**2.716.192**		**199.655**	**2.515.021**	**2.566.265**		**172.836**	**2.393.429**

Legenda:
VB= Valore di Bilancio
L1= Livello 1
L2= Livello 2
L3= Livello 3

A.5

Informativa sul c.d. "Day one profit/loss"

Nel corso dell'esercizio, la Banca non ha posto in essere operazioni da cui è derivata la contabilizzazione del c.d. "day one profit/loss".

Conseguentemente, non viene fornita l'informativa prevista dal principio IFRS 7, par. 28.

Parte B
INFORMAZIONI SULLO STATO PATRIMONIALE

Attivo

Sezione 1 - Cassa e disponibilità liquide - Voce 10

Formano oggetto di rilevazione nella presente voce le valute aventi corso legale, comprese le banconote e le monete divisionali estere, i depositi liberi verso la Banca d'Italia, ad eccezione della riserva obbligatoria, nonché i crediti "a vista" (conti correnti e depositi a vista) verso le Banche.

1.1 Cassa e disponibilità liquide: composizione

	Totale 31.12.2021	Totale 31.12.2020
a) Cassa	2.640	2.906
b) Depositi a vista presso Banche Centrali		
c) Conti correnti e depositi a vista presso banche	147.838	47.738
Totale	**150.478**	**50.644**

Si è proceduto alla riclassifica dei dati relativi al 31.12.2020 a seguito degli aggiornamenti normativi relativi alla Circolare 262/05.

Sezione 2 - Attività finanziarie valutate al fair value con impatto a conto economico Voce 20

2.1 Attività finanziarie detenute per la negoziazione: composizione merceologica

La Banca non possiede attività finanziarie detenute per la negoziazione.

2.3 Attività finanziarie designate al fair value: composizione merceologica

La Banca non ha esercitato la facoltà prevista dai principi contabili IAS/IFRS di designare al *fair value* attività finanziarie (*Fair value option*) e, pertanto, la presente sezione non viene avvalorata.

2.5 Altre attività finanziarie obbligatoriamente valutate al fair value: composizione merceologica

Voci/Valori	Totale 31.12.2021			Totale 31.12.2020		
	Livello 1	Livello 2	Livello 3	Livello 1	Livello 2	Livello 3
1. Titoli di debito						
1.1 Titoli strutturati						
1.2 Altri titoli di debito						
2. Titoli di capitale						
3. Quote di O.I.C.R.	**36.460**			**34.843**		
4. Finanziamenti						
4.1 Pronti contro termine						
4.2 Altri						
Totale	**36.460**			**34.843**		

Legenda:
L1= Livello 1
L2= Livello 2
L3= Livello 3

Le altre attività finanziarie valutate obbligatoriamente al *fair value* comprendono quote di OICR dei fondi obbligazionari Multi assets ESG per 9.396 mila euro, del fondo Multilab Etica Sus per 12.689 mila euro, della SICAF Avanzi Euveca per 4.761 mila euro, dei fondi Etica Impatto Clima per 4.994 mila euro, del fondo Euregio minibond per 1.469 mila euro, del fondo Social Human Purpose per 1.204 mila euro, del fondo Sefea Social Impact per 1.130 mila euro, del fondo chiuso Sustainability Financial Real Economy per 548 mila euro, del fondo FEIS per 250 mila euro e dei fondi chiusi della SICAV Fefisol per 18 mila euro.

2.6 Altre attività finanziarie obbligatoriamente valutate al fair value: composizione per debitori/emittenti

Voci/Valori	Totale 31.12.2021	Totale 31.12.2020
1. Titoli di capitale		
di cui: banche		
di cui: altre società finanziarie		
di cui: società non finanziarie		
2. Titoli di debito		
a) Banche Centrali		
b) Amministrazioni pubbliche		
c) Banche		
d) Altre società finanziarie		
di cui: imprese di assicurazione		
e) Società non finanziarie		
3. Quote di O.I.C.R.	**36.460**	**34.843**
4. Finanziamenti		
a) Banche Centrali		
b) Amministrazioni pubbliche		
c) Banche		
d) Altre società finanziarie		
di cui: imprese di assicurazione		
e) Società non finanziarie		
f) Famiglie		
Totale	**36.460**	**34.843**

La distribuzione delle attività finanziarie per comparto economico di appartenenza dei debitori o degli emittenti è stata effettuata secondo i criteri di classificazione previsti dalla Banca d'Italia.

Sezione 3 - Attività finanziarie valutate al fair value con impatto sulla redditività complessiva – Voce 30

3.1 Attività finanziarie valutate al fair value con impatto sulla redditività complessiva: composizione merceologica

Voci/Valori	Totale 31.12.2021			Totale 31.12.2020		
	Livello 1	Livello 2	Livello 3	Livello 1	Livello 2	Livello 3
1. Titoli di debito	288.258			422.147		
1.1 Titoli strutturati						
1.2 Altri titoli di debito	288.258			422.147		
2. Titoli di capitale			6.240			7.767
3. Finanziamenti						
Totale	**288.258**		**6.240**	**422.147**		**7.767**

Legenda:
L1= Livello 1
L2= Livello 2
L3= Livello 3

Le attività finanziarie valutate al *fair value* con impatto sulla redditività complessiva, complessivamente pari a circa 294 milioni di euro, comprendono:

- la quota parte di portafoglio obbligazionario (*banking book*) non destinata a finalità di negoziazione e rappresentato prevalentemente da Titoli di Stato italiani;
- le partecipazioni le cui quote di interessenza detenute non risultano riferibili a partecipazioni di controllo, collegamento o controllo congiunto di cui agli IAS27 e IAS28. A tale voce sono stati ricondotti anche gli strumenti finanziari partecipativi Confidi Marche e CCFS per gli importi rispettivamente di 300 mila euro e 1 milione di euro.

Per le partecipazioni sopra citate non esiste alcun mercato di riferimento e per la Banca rappresentano un investimento durevole nel tempo.

3.2 Attività finanziarie valutate al fair value con impatto sulla redditività complessiva: composizione per debitori/emittenti

Voci/Valori	Totale 31.12.2021	Totale 31.12.2020
1. Titoli di debito	**288.258**	**422.147**
a) Banche Centrali		
b) Amministrazioni pubbliche	287.417	408.640
c) Banche		8.759
d) Altre società finanziarie	215	412
di cui: imprese di assicurazione		
e) Società non finanziarie	626	4.336
2. Titoli di capitale	**6.240**	**404**
a) Banche	412	404
b) Altri emittenti:	5.828	7.363
- altre società finanziarie	3.263	3.248
di cui: imprese di assicurazione		
- società non finanziarie	2.565	4.115
- altri		
4. Finanziamenti		
a) Banche Centrali		
b) Amministrazioni pubbliche		
c) Banche		
d) Altre società finanziarie		
di cui: imprese di assicurazione		
e) Società non finanziarie		
f) Famiglie		
Totale	**294.498**	**429.914**

La distribuzione delle attività finanziarie per comparto economico di appartenenza dei debitori o degli emittenti è stata effettuata secondo i criteri di classificazione previsti dalla Banca d'Italia.

3.3 Attività finanziarie valutate al fair value con impatto sulla redditività complessiva: valore lordo e rettifiche di valore complessive

	Valore lordo				Rettifiche di valore complessive				
		Primo stadio	Secondo stadio	Terzo stadio	Impaired acquisite o originate	Primo stadio	Secondo stadio	Terzo stadio	Impaired acquisite o originate	Write-off parziali iscritti nella voce*
	di cui: strumenti con basso rischio di credito									
Titoli di debito	288.297	288.297				39				
Finanziamenti										
Totale 31.12.2021	**288.297**	**288.297**				**39**				
Totale 31.12.2020	**421.450**	**421.450**	**788**			**85**	**6**			

* Valore da esporre a fini informativi

Sezione 4 - Attività finanziarie valutate al costo ammortizzato - Voce 40

4.1 Attività finanziarie valutate al costo ammortizzato: composizione merceologica dei crediti verso banche

Tipologia operazioni/ Valori	Totale 31.12.2021						Totale 31.12.2020					
	Valore di Bilancio			Fair value			Valore di Bilancio			Fair value		
	Primo e secondo stadio	Terzo stadio	Impaired acquisite o originate	L1	L2	L3	Primo e secondo stadio	Terzo stadio	Impaired acquisite o originate	L1	L2	L3
A. Crediti verso Banche Centrali												
1. Depositi a scadenza				x	x	x				x	x	x
2. Riserva obbligatoria				x	x	x				x	x	x
3. Pronti contro termine				x	x	x				x	x	x
4. Altri				x	x	x				x	x	x
B. Crediti verso banche	**15.504**					**15.504**	**13.643**					**13.643**
1. Finanziamenti	15.504						13.643					
1.1 Conti correnti				x	x	x				x	x	x
1.2. Depositi a scadenza	15.504			x	x	x	13.643			x	x	x
1.3. Altri finanziamenti:				x	x	x				x	x	x
- Pronti contro termine attivi				x	x	x				x	x	x
- Finanziamenti per leasing				x	x	x				x	x	x
- Altri				x	x	x				x	x	x
2. Titoli di debito												
2.1 Titoli strutturati												
2.2 Altri titoli di debito												
Totale	**15.504**					**15.504**	**13.643**					**13.643**

La voce B1.2 'Depositi a scadenza' include la Riserva obbligatoria, pari a 15.504 mila euro.

Non sono presenti crediti verso banche con vincolo di subordinazione.

4.2 Attività finanziarie valutate al costo ammortizzato: composizione merceologica dei crediti verso clientela

Tipologia operazioni/Valori	Totale 31.12.2021						Totale 31.12.2020					
	Valore di Bilancio			Fair value			Valore di Bilancio			Fair value		
	Primo e secondo stadio	Terzo stadio	Impaired acquisite o originate	L1	L2	L3	Primo e secondo stadio	Terzo stadio	Impaired acquisite o originate	L1	L2	L3
Finanziamenti	**1.109.406**	**29.469**	**187**			**1.139.063**	**1.037.117**	**28.268**				**1.065.385**
1.1 Conti correnti	114.272	5.123	29	X	X	X	119.695	4.820		X	X	X
1.2 Pronti contro termine attivi				X	X	X				X	X	X
1.3 Mutui	859.311	21.211	158	X	X	X	781.608	20.178		X	X	X
1.4 Carte di credito, prestiti personali e cessioni del quinto	35.943	1.099		X	X	X	31.477	859		X	X	X
1.5 Finanziamenti per leasing				X	X	X				X	X	X
1.6 Factoring				X	X	X				X	X	X
1.7 Altri finanziamenti	99.881	2.036		X	X	X	104.337	2.411		X	X	X
Titoli di debito	**1.186.517**			**1.202.935**		**6.250**	**1.066.047**			**1.097.433**		**1.250**
1.1 Titoli strutturati												
1.2 Altri titoli di debito	1.186.517			1.202.935		6.250	1.066.047			1.097.433		1.250
Totale	**2.295.924**	**29.469**	**187**	**1.202.935**		**1.145.313**	**2.103.164**	**28.268**		**1.097.433**		**1.066.635**

Non sono presenti crediti verso la clientela con vincolo di subordinazione.

I saldi dei "conti correnti debitori" con la clientela includono le relative operazioni "viaggianti' e "sospese" a loro attribuibili alla fine del periodo.

Le attività deteriorate comprendono le sofferenze, le inadempienze probabili e le esposizioni scadute, secondo le definizioni di Banca d'Italia. Il dettaglio di tali esposizioni, nonché quello relativo all'ammontare e alla ripartizione delle rettifiche di valore, viene evidenziato nella Parte E della Nota Integrativa - Qualità del credito.

4.3 Attività finanziarie valutate al costo ammortizzato: composizione per debitori/emittenti dei crediti verso clientela

	Totale 31.12.2021			Totale 31.12.2020		
	Primo e secondo stadio	Terzo stadio	Impaired acquisite o originate	Primo e secondo stadio	Terzo stadio	Impaired acquisite o originate
1. Titoli di debito	**1.186.517**			**1.066.047**		
a) Amministrazioni pubbliche	1.181.133			1.061.436		
b) Altre società finanziarie	5.384			4.611		
di cui: imprese di assicurazione						
c) Società non finanziarie						
2. Finanziamenti verso:	**1.109.407**	**29.468**	**187**	**1.037.117**	**28.268**	
a) Amministrazioni pubbliche	24.436	16		25.902	4	
b) Altre società finanziarie	21.723			24.904	19	
di cui: imprese di assicurazione	3					
c) Società non finanziarie	493.428	17.387	36	458.366	18.955	
d) Famiglie	569.820	12.066	151	527.945	9.290	
Totale	**2.295.924**	**29.469**	**187**	**2.103.164**	**28.268**	

La distribuzione delle attività finanziarie per comparto economico di appartenenza dei debitori o degli emittenti è stata effettuata secondo i criteri di classificazione previsti dalla Banca d'Italia.

4.4 Attività finanziarie valutate al costo ammortizzato: valore lordo e rettifiche di valore complessive

	Valore lordo					Rettifiche di valore complessive				
	Primo stadio		Secondo stadio	Terzo stadio	Impaired acquisite o originated	Primo stadio	Secondo stadio	Terzo stadio	Impaired acquisite o originated	Write-off parziali complessivi (*)
		di cui: strumenti con basso rischio di credito								
Titoli di debito	1.169.834	1.169.834	16.951			160	108			
Finanziamenti	954.197	954.197	178.949	60.889	243	3.715	4.521	31.419	56	
Totale 31.12.2021	**2.124.031**	**2.124.031**	**195.900**	**60.819**	**243**	**3.875**	**4.629**	**31.349**	**56**	
Totale 31.12.2020	**1.511.106**	**1.511.106**	**132.742**	**59.174**		**3.689**	**2.646**	**31.725**		

(*) Valore da esporre a fini informativi

I crediti lordi verso la clientela per finanziamenti ammontano ad Euro 1.179 milioni (di cui crediti deteriorati pari a Euro 61 milioni). A fronte dei suddetti crediti risultano stanziate rettifiche di valore per Euro 40 milioni (di cui 31 milioni a fronte dei crediti deteriorati)

4.4a Finanziamenti valutati al costo ammortizzato oggetto di misure di sostegno Covid-19: valore lordo e rettifiche di valore complessive

	Valore lordo					Rettifiche di valore complessive				
	Primo stadio		Secondo stadio	Terzo stadio	Impaired acquisite o originate	Primo stadio	Secondo stadio	Terzo stadio	Impaired acquisite o originate	Write-off parziali complessivi (*)
		di cui: strumenti con basso rischio di credito								
1. Finanziamenti oggetto di concessione conformi con le GL	7.313	7.313	3.345	12		18	83	3		
2. Finanziamenti oggetto di misure di moratoria in essere non più conformi alle GL e non valutate come oggetto di concessione.										
3. Finanziamenti oggetto di altre misure di concessione	84.214	84.214	60.581	5.540		303	1.635	1.282		
4. Nuovi finanziamenti	45.499	45.499	14.680	233		337	470	69		
Totale 31.12.2021	**137.026**	**137.026**	**78.606**	**5.785**		**658**	**2.188**	**1.354**		
Totale 31.12.2020	**216.265**	**216.265**	**59.641**	**5.542**		**1.027**	**1.522**	**981**		

(*) Valore da esporre a fini informativi

Sezione 5 - Derivati di copertura - Voce 50

Alla data di riferimento del bilancio non vi sono derivati di copertura e pertanto la presente sezione non viene compilata.

Sezione 6 - Adeguamento di valore delle attività finanziarie oggetto di copertura generica – Voce 60

Alla data di riferimento del bilancio non vi sono attività oggetto di copertura generica e pertanto la presente sezione non viene compilata.

Sezione 7 - Partecipazioni - Voce 70

Nella presente voce figurano le partecipazioni in società controllate (IFRS 10), controllate in modo congiunto o sottoposte ad influenza notevole (IAS28).

7.1 Partecipazioni: informazioni sui rapporti partecipativi

Denominazioni	Sede legale	Sede operativa	Quota di partecipazione %	Disponibilità voti %
A. Imprese controllate in via esclusiva				
Etica Sgr S.p.A.	Milano	Milano	51,47%	51,47%
CreSud S.p.A.	Milano	Milano	86,00%	86,00%
B. Imprese controllate in modo congiunto				
C. Imprese sottoposte ad influenza notevole				

La partecipazione detenuta in Etica Sgr S.p.A. è riferibile ad una Società strumentale al raggiungimento dello scopo sociale ed è costituita da titoli non quotati.

Il 16 ottobre 2019 Banca Popolare Etica ha acquisito l'86% delle azioni della società CreSud S.p.A. società attiva nella concessione di finanziamenti ad enti esclusivamente extra-UE operanti nel settore del microcredito.

7.2 Partecipazioni significative: valore di bilancio, fair value e dividendi percepiti

Denominazioni	Valore di bilancio	Fair value	Dividendi percepiti
A. Imprese controllate in via esclusiva			
Etica Sgr S.p.A.	3.628	3.628	2.814
CreSud S.p.A.	578	578	
Totale	**4.206**	**4.206**	**2.814**

7.3 Partecipazioni significative: informazioni contabili

Denominazioni	Cassa e disponibilità liquide	Attività finanziarie	Attività non finanziarie	Passività finanziarie	Passività non finanziarie	Ricavi totali	Margine di interesse	Rettifiche e riprese di valore su attività materiali ed immateriali	Utile (perdita) della operatività corrente al lordo dell'imposte	Utile (perdita) della operatività corrente al netto dell'imposte	Utile (Perdita) dei gruppi di attività in via di dismissione al netto delle imposte	Utile (perdita) d'esercizio (1)	Altre componenti reddituali al netto delle imposte (2)	Redditività complessiva (3)=(1)+(2)
A. Imprese controllate in via esclusiva														
Etica Sgr S.p.A.	17.719	30.620	4.887	20.981	11.576	95.675	(28)	216	14.407	9.931		9.931	(3)	9.928
CreSud S.p.A.		7.174	342	6.898	128	432	364		114	98		98	179	277

Nella colonna "Ricavi totali" è indicato l'importo complessivo delle componenti reddituali che presentano segno positivo, al lordo del relativo effetto fiscale.

I dati indicati di Etica Sgr S.p.A. e di CreSud S.p.A sono desunti dai bilanci chiusi al 31 dicembre 2021, come approvati dal Consiglio di Amministrazione delle società.

7.5 Partecipazioni: variazioni annue

	Totale 31.12.2021	Totale 31.12.2020
A. Esistenze iniziali	**4.206**	**4.206**
B. Aumenti		
B.1 Acquisti		
B.2 Riprese di valore		
B.3 Rivalutazioni		
B.4 Altre variazioni		
C. Diminuzioni		
C.1 Vendite		
C.2 Rettifiche di valore		
C.3 Altre variazioni		
D. Rimanenze finali	**4.206**	**4.206**
E. Rivalutazioni totali		
F. Rettifiche totali		

7.6 Impegni riferiti a partecipazioni in società controllate in modo congiunto

Alla data di riferimento del bilancio non sono in essere impegni riferibili a partecipazioni in società controllate in modo congiunto.

7.7 Impegni riferiti a partecipazioni in società sottoposte ad influenza notevole

Alla data di riferimento del bilancio non sono in essere impegni riferibili a partecipazioni in società sottoposte a influenza notevole.

Sezione 8 - Attività materiali - Voce 80

8.1 Attività materiali ad uso funzionale: composizione delle attività valutate al costo

Attività/Valori	Totale 31.12.2021	Totale 31.12.2020
1. Attività di proprietà	**18.537**	**19.515**
a) terreni	1.542	1.542
b) fabbricati	15.537	16.128
c) mobili	820	965
d) impianti elettronici	85	183
e) altre	553	697
2. Diritti d'uso acquisiti con il leasing	**6.283**	**7.225**
a) terreni		
b) fabbricati	6.283	7.225
c) mobili		
d) impianti elettronici		
e) altre		
Totale	**24.820**	**26.740**
di cui: ottenute tramite l'escussione delle garanzie ricevute		

Tutte le attività materiali della Banca sono valutate al costo, come indicato nella Parte A della Nota Integrativa.

Alla sottovoce Terreni è evidenziato il valore dei terreni oggetto di rappresentazione separata rispetto al valore degli edifici.

In particolare:

- Terreno relativo all'immobile di Padova Via Tommaseo pari a 1.100 mila euro;
- Terreno relativo all'immobile di Padova Via Cairoli pari a 442 mila euro.

Tra le attività ad uso funzionale "altre" sono ricomprese anche le opere d'arte, per un valore complessivo pari a 8 mila euro.

La sottovoce "Fabbricati" dei Diritti d'uso acquisiti con il leasing fa riferimento ai locali in affitto in cui si trovano le Filiali e ai vari Uffici disclocati sul territorio.

8.2 Attività materiali detenute a scopo di investimento: composizione delle attività valutate al costo

Alla data di riferimento del bilancio, la Banca non possiede attività materiali detenute a scopo di investimento.

8.3 Attività materiali ad uso funzionale: composizione delle attività rivalutate

Non sono presenti attività materiali rivalutate; pertanto si omette la compilazione della relativa tabella.

8.4 Attività materiali detenute a scopo di investimento: composizione delle attività valutate al fair value

Non sono presenti attività materiali detenute a scopo di investimento valutate al fair value; pertanto si omette la compilazione della relativa tabella.

8.5 Rimanenze di attività materiali disciplinate dallo IAS 2: composizione

Non sono presenti attività materiali ottenute tramite l'escussione delle garanzie ricevute; pertanto si omette la compilazione della relativa tabella.

8.6 Attività materiali ad uso funzionale: variazioni annue

	Terreni	Fabbricati	Mobili	Impianti elettronici	Altre	Totale 31.12.2021
A. Esistenze iniziali lorde	**1.542**	**31.163**	**2.983**	**1.953**	**2.069**	**39.710**
A.1 Riduzioni di valore totali nette		7.810	2.018	1.770	1.372	12.970
A.2 Esistenze iniziali nette	**1.542**	**23.353**	**965**	**183**	**697**	**26.740**
B. Aumenti:		**80**	**97**	**3**	**47**	**227**
B.1 Acquisti			97	3	43	143
B.2 Spese per migliorie capitalizzate		68				68
B.3 Riprese di valore						
B.4 Variazioni positive di fair value						
imputate a						
a) patrimonio netto						
b) conto economico						
B.5 Differenze positive di cambio						
B.6 Trasferimenti da immobili detenuti a scopo di investimento			x	x	x	
B.7 Altre variazioni		12			4	16
C. Diminuzioni:		**1.613**	**242**	**101**	**191**	**2.147**
C.1 Vendite					33	33
C.2 Ammortamenti		1.577	200	99	158	2.034
C.3 Rettifiche di valore da						
deterioramento imputate a						
a) patrimonio netto						
b) conto economico						
C.4 Variazioni negative di fair value						
imputate a						
a) patrimonio netto						
b) conto economico						
C.5 Differenze negative di cambio						
C.6 Trasferimenti a:						
a) attività materiali detenute a scopo di investimento			x	x	x	
b) attività non correnti e gruppi di attività in via di dismissione						
C.7 Altre variazioni		36	42	2		80
D. Rimanenze finali nette	**1.542**	**21.820**	**820**	**85**	**553**	**24.820**
D.1 Riduzioni di valore totali nette		9.423	2.260	1.871	1.563	15.517
D.2 Rimanenze finali lorde	1.542	31.243	3.080	1.956	2.116	39.937
E. Valutazione al costo						

Alle sottovoci A.1 e D.1 "Riduzioni di valore totali nette" è riportato il totale del fondo ammortamento.

Tra le altre attività materiali sono ricompresi:

- impianti - attrezzatura varia per 187 mila euro (gruppi di continuità, impianti audio-video);
- atm evoluti per 189 mila euro;
- impianti allarme per 56 mila euro;

- impianti di sollevamento per 38 mila euro;
- impianti di condizionamento per 28 mila euro;
- autovetture per 8 mila euro;
- impianti fotovoltaici per 39 mila euro;
- opere d'arte per 8 mila euro.

La voce E. "Valutazione al costo" non è valorizzata in quanto la sua compilazione è prevista solo per le attività materiali valutate in bilancio al *fair value*, non in possesso della Banca.

I terreni relativi agli immobili "cielo terra" sono stati scorporati dal valore dell'investimento immobiliare e sugli stessi non è computato l'ammortamento in quanto beni a vita utile indefinita.

I fondi di ammortamento raggiungono il seguente grado di copertura dei valori di carico globali delle immobilizzazioni materiali: 37,9%.

8.7 Attività materiali detenute a scopo di investimento: variazioni annue

Alla data di riferimento del bilancio, la banca non detiene attività materiali a scopo di investimento.

8.8 Rimanenze di attività materiali disciplinate dallo IAS 2: variazioni annue

Non sono presenti attività materiali ottenute tramite l'escussione delle garanzie ricevute; pertanto si omette la compilazione della relativa tabella.

8.9 Impegni per acquisto di attività materiali

Alla data di riferimento del bilancio, la Banca non ha in essere impegni per l'acquisto di attività materiali.

Sezione 9 - Attività immateriali - Voce 90

9.1 Attività immateriali: composizione per tipologia di attività

	Totale 31.12.2021		Totale 31.12.2020	
Attività/Valori	**Durata definita**	**Durata indefinita**	**Durata definita**	**Durata indefinita**
A.1 Avviamento	**x**		**x**	
A.2 Altre attività immateriali				
di cui software	1.347		1.260	
A.2.1 Attività valutate al costo:				
a) Attività immateriali generate internamente				
b) Altre attività	1.350		1.260	
A.2.2 Attività valutate al fair value:				
a) Attività immateriali generate internamente				
b) Altre attività				
Totale	**1.350**		**1.260**	

Tutte le attività immateriali della Banca sono valutate al costo.

Le altre attività immateriali di cui alla voce A.2, a durata limitata, sono costituite prevalentemente da software aziendale in licenza d'uso e sono state ammortizzate, con il metodo delle quote costanti in ragion e della loro vita utile, stimata in 3 anni.

Non sono iscritte attività immateriali generate internamente.

9.2 Attività immateriali: variazioni annue

		Altre attività immateriali: generate internamente		Altre attività immateriali: altre		
	Avviamento	**DEF**	**INDEF**	**DEF**	**INDEF**	**Totale**
A. Esistenze iniziali				**4.796**		**4.796**
A.1 Riduzioni di valore totali nette				3.536		3.536
A.2 Esistenze iniziali nette				1.260		1.260
B. Aumenti				**910**		**910**
B.1 Acquisti				907		907
B.2 Incrementi di attività immateriali interne	x					
B.3 Riprese di valore	x					
B.4 Variazioni positive di fair value	x					
- a patrimonio netto	x					
- a conto economico	x					
B.5 Differenze di cambio positive						
B.6 Altre variazioni				3		3
C. Diminuzioni				**820**		**820**
C.1 Vendite						
C.2 Rettifiche di valore						
- Ammortamenti	x					
- Svalutazioni						
+ patrimonio netto	x					
+ conto economico						
C.3 Variazioni negative di fair value:						
- a patrimonio netto	x					
- a conto economico	x					
C.4 Trasferimenti alle attività non correnti in via di dismissione						
C.5 Differenze di cambio negative						
C.6 Altre variazioni						
D. Rimanenze finali nette				**1.350**		**1.350**
D.1 Rettifiche di valore totali nette						
E. Rimanenze finali lorde				**1.350**		**1.350**
F. Valutazione al costo						

Legenda:
DEF: a durata definita
INDEF: a durata indefinita

Tutte le attività immateriali della Banca sono valutate al costo.

La altre attività immateriali di cui alla voce A.2, a durata limitata, sono costituite prevalentemente da software aziendale in licenza d'uso e sono state ammortizzate, con il metodo delle quote costanti in ragione della loro vita utile, stimata in 3 anni.

Non sono iscritte attività immateriali generate internamente.

9.3 Attività immateriali: altre informazioni

In base a quanto richiesto dallo IAS 38 paragrafi 122 e 124, si precisa che la Banca non ha:

- costituito attività immateriali a garanzia di propri debiti;
- assunto impegni alla data del Bilancio per l'acquisto di attività immateriali;
- acquisito attività immateriali per tramite di contratti di locazione finanziaria od operativa;
- acquisito attività immateriali tramite concessione governativa;
- attività immateriali rivalutate iscritte a *fair value*.

Sezione 10 - Le attività fiscali e le passività fiscali – Voce 100 dell'attivo e Voce 60 del passivo

Nella presente voce figurano le attività fiscali (correnti e anticipate) e le passività fiscali (correnti e differite) rilevate, rispettivamente, nella voce 100 dell'attivo e 60 del passivo.

10.1 Attività per imposte anticipate: composizione

Le tipologie di differenze temporanee che hanno portato all'iscrizione di "attività per imposte anticipate" riguardano:

Descrizione	IRES	IRAP	Totale
1) Attività per imposte anticipate rilevate in contropartita del conto economico:	**3.651**	**355**	**4.006**
a) DTA di cui alla Legge 214/2011	**2.708**	**271**	**2.979**
Rettifiche crediti verso clientela	2.708	271	2.979
Rettifiche di valore dell'avviamento e delle altre attività immateriali iscritte al 31.12.2015			
Perdite fiscali / valore della produzione negativo - Legge 214/2011			
b) Altre	**943**	**84**	**1.027**
Rettifiche crediti verso banche			
Rettifiche di valutazione di attività finanziarie valutate al costo ammortizzato	321	65	386
Rettifiche di valore dell'avviamento e delle altre attività immateriali			
Perdite fiscali			
Rettifiche di valutazione su attività finanziarie al fair value con impatto sulla redditività complessiva			
Rettifiche di valore di titoli in circolazione			
Rettifiche di valore di passività finanziarie di negoziazione e passività finanziarie valutate al fair value			
Rettifiche di valore per deterioramento di garanzie rilasciate iscritte tra le passività	194		194
Fondo per rischi e oneri	295		295
Differenze tra valori fiscali e valori di bilancio delle attività materiali	94	19	113
Altre	39		39
2) Attività per imposte anticipate rilevate in contropartita del patrimonio netto:	**123**	**25**	**148**
a) Riserve da valutazione:	**123**	**25**	**148**
Variazioni negative di FV su attività finanziarie al fair value con impatto sulla redditività complessiva	123	25	148
Perdite attuariali dei fondi del personale			
Variazioni negative di FV su attività materiali ad uso funzionale valutati al FV			
Altre			
b) Altre			
Totale sottovoce 130 b) attività fiscali anticipate	**3.774**	**380**	**4.154**

Alla voce "Rettifiche crediti verso clientela" si evidenzia la fiscalità attiva per le rettifiche su crediti non dedotte. Dette eccedenze, relative alle rettifiche di valore su crediti non dedotte fino al periodo d'imposta 2015, risulteranno deducibili secondo il calendario previsto dall'art. 16 del DL 27 giugno 2015, n. 83 (e successive modificazioni). Dal 2016 le rettifiche su crediti sono, invece, interamente deducibili nell'esercizio di rilevazione in bilancio.

Le attività per imposte anticipate si ritengono interamente recuperabili, tenuto conto delle previsioni di conseguimento di redditi imponibili tassabili nei successivi periodi.

Per la valorizzazione delle imposte anticipate ai fini IRES e IRAP sono state applicate rispettivamente le aliquote del 27,50% e del 5,57%.

10.2 Passività per imposte differite: composizione

Le tipologie di differenze temporanee che hanno portato all'iscrizione di "passività per imposte differite" riguardano:

Descrizione	IRES	IRAP	Totale
1) Passività per imposte differite in contropartita del conto economico			
2) Passività per imposte differite in contropartita del patrimonio netto	**3.056**	**619**	**3.675**
a) Riserve da valutazione:	**3.056**	**619**	**3.675**
Variazioni positive di FV su attività finanziarie al fair value con impatto sulla redditività complessiva	3.056	619	3.675
Rivalutazione immobili			
Altre			
b) Altre			
Totale sottovoce 60 b) passività fiscali differite	**3.056**	**619**	**3.675**

10.3 Variazioni delle imposte anticipate (in contropartita del conto economico)

	Totale 31.12.2021	Totale 31.12.2020
1. Importo iniziale	**4.539**	**5.034**
2. Aumenti	**65**	**153**
2.1 Imposte anticipate rilevate nell'esercizio		
a) relative a precedenti esercizi		
b) dovute al mutamento di criteri contabili		
c) riprese di valore		
d) altre	65	153
2.2 Nuove imposte o incrementi di aliquote fiscali		
2.3 Altri aumenti		
3. Diminuzioni	**642**	**648**
3.1 Imposte anticipate annullate nell'esercizio		
a) rigiri	642	648
b) svalutazioni per sopravvenuta irrecuperabilità		
c) mutamento di criteri contabili		
d) altre		
3.2 Riduzioni di aliquote fiscali		
3.3 Altre diminuzioni:		
a) trasformazione in crediti d'imposta di cui alla L. 214/2011		
b) altre		
4. Importo finale	**3.962**	**4.539**

Le imposte anticipate vengono iscritte in bilancio nella misura in cui esiste la probabilità del loro recupero sulla base della capacità di generare con continuità redditi imponibili positivi. La valutazione della probabilità di recupero delle altre attività per imposte anticipate è stata condotta sulla base delle informazioni disponibili rappresentate dalla stima dei redditi imponibili attesi.

10.3 bis Variazioni delle imposte anticipate di cui alla L. 214/2011

	Totale 31.12.2021	Totale 31.12.2020
1. Importo iniziale	**3.547**	**4.115**
2. Aumenti		
3. Diminuzioni		
3.1 Rigiri	568	568
3.2 Trasformazioni in crediti d'imposta		
a) derivante da perdite di esercizio		
b) derivante da perdite fiscali		
3.3 Altre diminuzioni		
4. Importo finale	**2.979**	**3.547**

Nella Tabella sono indicate le imposte anticipate (e la relativa movimentazione intervenuta nell'esercizio) computate a fronte delle rettifiche su crediti non dedotte fino al periodo d'imposta 2015, che risulteranno deducibili secondo il calendario previsto dall'art.16 del DL 27 giugno 2015, n. 83 (e successive modificazioni). Dal 2016 le rettifiche su crediti sono, invece, interamente deducibili nell'esercizio di rilevazione in Bilancio.

10.5 Variazioni delle imposte anticipate (in contropartita del patrimonio netto)

	Totale 31.12.2021	Totale 31.12.2020
1. Importo iniziale	**58**	**127**
2. Aumenti	**153**	**24**
2.1 Imposte anticipate rilevate nell'esercizio		
a) relative a precedenti esercizi		
b) dovute al mutamento di criteri contabili		
c) altre	153	24
2.2 Nuove imposte o incrementi di aliquote fiscali		
2.3 Altri aumenti		
3. Diminuzioni	**19**	**93**
3.1 Imposte anticipate annullate nell'esercizio		
a) rigiri	19	93
b) svalutazioni per sopravvenuta irrecuperabilità		
c) dovute al mutamento di criteri contabili		
d) altre		
3.2 Riduzioni di aliquote fiscali		
3.3 Altre diminuzioni		
4. Importo finale	**192**	**58**

10.6 Variazioni delle imposte differite (in contropartita del patrimonio netto)

	Totale 31.12.2021	Totale 31.12.2020
1. Importo iniziale	**3.635**	**1.634**
2. Aumenti	**3.675**	**3.635**
2.1 Imposte differite rilevate nell'esercizio		
a) relative a precedenti esercizi		
b) dovute al mutamento di criteri contabili		
c) altre	3.675	3.635
2.2 Nuove imposte o incrementi di aliquote fiscali		
2.3 Altri aumenti		
3. Diminuzioni	**3.635**	**1.634**
3.1 Imposte differite annullate nell'esercizio		
a) rigiri	3.635	1.634
b) dovute al mutamento di criteri contabili		
c) altre		
3.2 Riduzioni di aliquote fiscali		
3.3 Altre diminuzioni		
4. Importo finale	**3.675**	**3.635**

Le imposte differite si riferiscono ad adeguamenti del fair value dei titoli di debito classificati a voce 30) Attività finanziarie al *fair value* con impatto sulla reddività complessiva.

Queste movimentazioni hanno trovato come contropartita la rispettiva riserva di patrimonio netto.

10.7 Altre informazioni

Composizione della fiscalità corrente	IRES	IRAP	Altre	Totale
Passività fiscali correnti (-)	(2.410)	(728)		(3.138)
Acconti versati (+)	991	494		1.485
Ritenute d'acconto subite (+)				
Saldo a credito/debito (+/-)	**(1.419)**	**(234)**		**(1.653)**
Crediti di imposta non compensabili: quota capitale				
Crediti di imposta non compensabili: quota interessi				
Saldo dei crediti di imposta non compensabili				
Saldo a credito/debito (+/-)	**(1.419)**	**(234)**		**(1.653)**

Sezione 11 - Attività non correnti e gruppi di attività in via di dismissione e passività associate - Voce 110 dell'attivo e voce 70 del passivo

Alla data di riferimento del bilancio non sono presenti attività non correnti o gruppi di attività in via di dismissione e relative passività associate e, pertanto, non viene compilata la presente sezione.

Sezione 12 - Altre attività - Voce 120

Nella presente voce sono iscritte le attività non riconducibili nelle altre voci dell'attivo dello stato patrimoniale.

	Totale 31.12.2021	Totale 31.12.2020
Migliorie e spese incrementative su beni di terzi non separabili	**3.133**	**3.379**
Altre attività	**35.045**	**23.224**
Crediti verso Erario per acconti su imposte indirette e altre partite fiscali	3.807	2.628
Crediti da cessione bonus fiscali	6.489	
Partite in corso di lavorazione	2.263	6.426
Risconti attivi non riconducibili a voce propria	499	484
Effetti di terzi al protesto	10	33
Crediti per gestione patrimoniale	432	571
Fatture da emettere e da incassare	194	62
Crediti derivanti da cessione di beni e servizi non finanziari	271	98
Altre partite attive	9.252	7.598
Crediti per contributi da ricevere	438	599
Mutui stipulati da erogare	2.444	277
Ratei attivi	4.418	2.534
SDD attivi	214	168
Fondi Etica da regolare	532	28
Ritenute e imposta bollo da addebitare	3.417	1.068
Pos e bonifici da regolare	365	650
Totale	**38.178**	**26.603**

Le spese incrementative su beni di terzi sono costituite da costi per migliorie non scorporabili dai beni stessi e, pertanto, non oggetto di separate indicazioni tra le immobilizzazioni materiali.

Queste spese sono ammortizzate nel più breve periodo tra quello di prevedibile utilizzo e quello di durata residua della locazione.

La voce "Altre partite attive" include le commissioni maturate ma non incassate verso Etica Sgr S.p.A. rispettivamente per 2,5 milioni di euro oltre a importi vari a garanzia riferiti alla filiale Spagna per 3,1 milioni di euro.

Passivo

Sezione 1 - Passività finanziarie valutate al costo ammortizzato – Voce 10

1.1 Passività finanziarie valutate al costo ammortizzato: composizione merceologica dei debiti verso banche

Nella presente voce figurano i debiti verso banche, qualunque sia la loro forma tecnica. Nella sottovoce "Altri debiti" sono inclusi i debiti di funzionamento connessi con la prestazione di attività e di servizi finanziari come definiti dal T.U.B e dal T.U.F.

	Totale 31.12.2021				Totale 31.12.2020			
		Fair value				Fair value		
Tipologia operazioni/Valori	**Valore Bilancio**	**L1**	**L2**	**L3**	**Valore Bilancio**	**L1**	**L2**	**L3**
1. Debiti verso banche centrali	**342.672**	**x**	**x**	**x**	**464.153**	**x**	**x**	**x**
2. Debiti verso banche	**64.945**	**x**	**x**	**x**	**64.967**	**x**	**x**	**x**
2.1 Conti correnti e depositi a vista		x	x	x		x	x	x
2.2 Depositi a scadenza	64.945	x	x	x	64.967	x	x	x
2.3 Finanziamenti		x	x	x		x	x	x
2.3.1 Pronti contro termine passivi		x	x	x		x	x	x
2.3.2 Altri		x	x	x		x	x	x
2.4 Debiti per impegni di riacquisto di propri strumenti patrimoniali		x	x	x		x	x	x
2.5 Debiti per leasing		x	x	x		x	x	x
2.6 Altri debiti		x	x	x		x	x	x
Totale	**407.617**			**407.617**	**529.120**			**529.120**

Legenda:
VB=Valore di bilancio
L1= Livello 1
L2= Livello 2
L3= Livello 3

In considerazione della prevalente durata a breve termine dei debiti verso banche il relativo *fair value* è stato assunto pari al valore di bilancio.

I debiti verso banche centrali di euro a 343 milioni di euro sono riconducibili alle seguenti operazioni:

- T-LTRO III.4 (operazione di rifinanziamento con BCE) per 155 milioni di euro, stipulata a giugno 2020 e scadente il 28 giugno 2023;
- T-LTRO III.5 per 160 milioni di euro, stipulata a ottobre 2020 e scadente il 27 settembre 2023;
- T-LTRO III.7 per 30 milioni di euro, stipulata a marzo 2021 e scadente il 27 marzo 2024.

1.2 Passività finanziarie valutate al costo ammortizzato: composizione merceologica dei debiti verso clientela

Nella presente voce figurano i debiti verso clientela, qualunque sia la loro forma tecnica. Nella voce "Altri debiti" sono inclusi i debiti di funzionamento connessi con la prestazione di attività e di servizi finanziari come definiti dal T.U.B e dal T.U.F.

	Totale 31.12.2021				Totale 31.12.2020			
		Fair value				Fair value		
Tipologia operazioni/Valori	**Valore Bilancio**	**L1**	**L2**	**L3**	**Valore Bilancio**	**L1**	**L2**	**L3**
1. Conti correnti e depositi a vista	**1.812.275**	**x**	**x**	**x**	**1.599.677**	**x**	**x**	**x**
2. Depositi a scadenza	**251.044**	**x**	**x**	**x**	**222.045**	**x**	**x**	**x**
3. Finanziamenti	**28.623**	**x**	**x**	**x**	**20.155**	**x**	**x**	**x**
3.1 Pronti contro termine passivi		x	x	x		x	x	x
3.2 Altri	28.623	x	x	x	20.155	x	x	x
4. Debiti per impegni di riacquisto di propri strumenti patrimoniali		**x**	**x**	**x**		**x**	**x**	**x**
5. Debiti per leasing	**6.431**	**x**	**x**	**x**	**7.337**	**x**	**x**	**x**
6. Altri debiti	**77**	**x**	**x**	**x**	**204**	**x**	**x**	**x**
Totale	**2.098.450**			**2.098.450**	**1.849.418**			**1.849.418**

Legenda:
L1= Livello 1
L2= Livello 2
L3= Livello 3

Tra i debiti verso clienti figurano debiti per leasing iscritti a fronte delle disposizione dell'IFRS 16 per 6.431 mila euro.

I debiti verso clienti in valuta estera hanno un controvalore pari a 3.589 mila euro.

1.3 Passività finanziarie valutate al costo ammortizzato: composizione merceologica dei titoli in circolazione

Nella presente voce figurano i titoli emessi valutati al costo ammortizzato. Sono ricompresi i titoli che alla data di riferimento del bilancio risultano scaduti ma non ancora rimborsati. E' esclusa la quota dei titoli di debito di propria emissione non ancora collocata presso terzi.

	Totale 31.12.2021				Totale 31.12.2020			
		Fair value				Fair value		
Tipologia operazioni/Valori	**Valore Bilancio**	**L1**	**L2**	**L3**	**Valore Bilancio**	**L1**	**L2**	**L3**
A. Titoli	**210.126**		**201.172**	**8.954**	**187.726**		**172.835**	**14.891**
1. obbligazioni	**201.172**		**201.172**		**172.835**		**172.835**	
1.1 strutturate								
1.2 altre	201.172		201.172		172.835		172.835	
2. altri titoli	**8.954**			**8.954**	**14.891**			**14.891**
2.1 strutturati								
2.2 altri	8.954			8.954	14.891			14.891
Totale	**210.126**		**201.172**	**8.954**	**187.726**		**172.836**	**14.891**

Legenda:
VB=Valore di bilancio
L1= Livello 1
L2= Livello 2
L3= Livello 3

La sottovoce A.2.2. "Titoli - altri titoli - altri" si riferisce interamente a certificati di deposito. E' stato mantenuto il livello 3 di *fair value* in quanto si tratta di strumenti non rilevabili secondo criteri di mercato.

Per quanto riguarda i criteri di determinazione del fair value si rimanda alla Parte A - Politiche contabili.

1.4 Dettaglio dei debiti/titoli subordinati

Tra i titoli in circolazione, non quotati, sono allocati i prestiti subordinati esposti nella tabella che segue.

Tipologie/Voci	Data di emissione	Data di scadenza	Tasso	Valore di bilancio	Valore nominale
1.IT0005119976 BPE P.O.Subordinato 2015/2020 euro tv (Lower Tier II)	30/06/15	30/06/22	Fisso 2,20%	1.450	1.450
2.IT0005143711 BPE P.O.Subordinato 2015/2020 euro tv (Lower Tier II)	15/12/15	15/12/22	Fisso 2,10%	651	650
3.IT0005215816 BPE P.O.Subordinato 2016/2023 euro tm (Lower Tier II)	30/09/16	30/09/23	I e II anno Fisso 2,00%	452	450
4.IT0005250011 BPE P.O.Subordinato 2017/2022 euro tm (Lower Tier II)	20/04/17	20/04/22	I e II anno Fisso 2,00% Rimanenti EUR6M + 100 bps	301	300
5.IT0005273781 BPE P.O.Subordinato 2017/2024 euro tf (Lower Tier II)	30/06/17	30/06/24	Fisso 2,70%	50	50
6.IT0005273807 BPE P.O.Subordinato 2017/2022 euro tm (Lower Tier II)	30/06/17	30/06/22	I e II anno Fisso 2,00% Rimanenti EUR6M + 100 bps	1.365	1.350
7.IT0005312944 BPE P.O.Subordinato 2017/2024 euro tf (Lower Tier II)	28/12/17	28/12/24	Fisso 2,75%	2.352	2.350
8.IT0005312969 BPE P.O.Subordinato 2017/2022 euro tm (Lower Tier II)	28/12/17	28/12/22	I e II anno Fisso 2,00% Rimanenti EUR6M + 100 bps	2.049	2.050
9. IT005340002 BPE P.O. Subordinato 2018/2023	31/07/18	31/07/23	Tasso fisso 2,25%	1.969	1.950
10. IT005340010 BPE P.O. Subordinato 2017/2022 euro tm (Lower Tier II)	31/07/18	31/07/25	Tasso fisso 2,75%	354	350
11. IT0005357469 BPE P.O. Subordinato 2018/2023	28/12/18	28/12/23	Tasso fisso 5,20%	250	250
12. IT0005357451 BPE P.O. Subordinato 2018/2025	28/12/18	28/12/25	Tasso fisso 5,80%	800	800
13. IT0005384588 BPE P.O. Subordinato 2019/2026	20/09/19	20/09/26	Tasso fisso 4,20%	557	550
14. IT0005424913 BPE P.O. Subordinato 2020/2028	22/12/20	22/12/28	Tasso fisso 1,60%	3.691	3.690
15. IT0005427718 BPE P.O. Subordinato 2020/2030	16/12/20	16/12/30	Tasso fisso 2,95%	1.101	1.100
16.IT0005424913 BPE P.O. Subordinato 2021/2029	28/06/21	28/06/29	Tasso fisso 1,40%	2.500	2.500
17. IT0005456071 BPE P.O. Subordinato 2021/2029	27/10/21	27/10/2029	Tasso fisso 1,40%	2.496	2.490
Totale				**22.388**	**22.330**

Hanno carattere subordinato i debiti il cui diritto al rimborso, nel caso di liquidazione dell'ente emittente o di sua sottoposizione ad altra procedura concorsuale, può essere esercitato da parte del creditore solo dopo quelli degli altri creditori non egualmente subordinati. Sono esclusi gli strumenti patrimoniali che, secondo i principi contabili internazionali, hanno caratteristiche di patrimonio netto.

Nell'ambito dei titoli in circolazione, si evidenzia che nella Tabella "1.3 Passività finanziarie valutate al costo ammortizzato: composizione merceologica dei titoli in circolazione" sottovoce 1.2 "Obbligazioni – Altre" sono compresi titoli subordinati pari a 22.388 mila euro.

Il valore di Bilancio di tali titoli è costituito dalla quota capitale, dal rateo in corso di maturazione alla data di riferimento del Bilancio e, per i titoli coperti, dalla quota di copertura considerata efficace.

Si riepiloga di seguito il dettaglio delle caratteristiche dei prestiti obbligazioni computabili ai fini dei fondi di propri.

1. Il prestito IT0005119976 è stato interamente sottoscritto da clientela; le cedole fruttano un interesse fisso crescente pagabile semestralmente; il rimborso avverrà in una unica soluzione alla scadenza del prestito.
2. Il prestito IT0005143711 è stato interamente sottoscritto da clientela; le cedole fruttano un interesse fisso crescente pagabile semestralmente; il rimborso avverrà in una unica soluzione alla scadenza del prestito.
3. Il prestito IT0005215816 è stato interamente sottoscritto da clientela; le cedole fruttano un interesse variabile pagabile semestralmente; il rimborso avverrà in una unica soluzione alla scadenza del prestito.
4. Il prestito IT0005250011 è stato interamente sottoscritto da clientela; le cedole fruttano un interesse misto pagabile semestralmente; il rimborso avverrà in una unica soluzione alla scadenza del prestito.
5. Il prestito IT0005273781 è stato interamente sottoscritto da clientela; le cedole fruttano un interesse fisso pagabile semestralmente; il rimborso avverrà in una unica soluzione alla scadenza del prestito.
6. Il prestito IT0005273807 è stato interamente sottoscritto da clientela; le cedole fruttano un interesse misto pagabile semestralmente; il rimborso avverrà in una unica soluzione alla scadenza del prestito.
7. Il prestito IT0005312944 è stato interamente sottoscritto da clientela; le cedole fruttano un interesse fisso pagabile semestralmente; il rimborso avverrà in una unica soluzione alla scadenza del prestito.
8. Il prestito IT0005312969 è stato interamente sottoscritto da clientela; le cedole fruttano un interesse misto pagabile semestralmente; il rimborso avverrà in una unica soluzione alla scadenza del prestito.
9. Il prestito IT005340002 è stato interamente sottoscritto da clientela; le cedole fruttano un interesse misto pagabile semestralmente; il rimborso avverrà in una unica soluzione alla scadenza del prestito.
10. Il prestito IT005340010 è stato interamente sottoscritto da clientela; le cedole fruttano un interesse misto pagabile semestralmente; il rimborso avverrà in una unica soluzione alla scadenza del prestito.
11. Il prestito IT0005357469 è stato interamente sottoscritto da clientela; le cedole fruttano un interesse misto pagabile semestralmente; il rimborso avverrà in una unica soluzione alla scadenza del prestito.
12. Il prestito IT0005357451 è stato interamente sottoscritto da clientela; le cedole fruttano un interesse fisso pagabile semestralmente; il rimborso avverrà in una unica soluzione alla scadenza del prestito.
13. Il prestito IT0005384588 è stato interamente sottoscritto da clientela; le cedole fruttano un interesse fisso pagabile semestralmente; il rimborso avverrà in una unica soluzione alla scadenza del prestito.
14. Il prestito IT0005424913 è stato interamente sottoscritto da clientela; le cedole fruttano un interesse fisso pagabile semestralmente; il rimborso avverrà in una unica soluzione alla scadenza del prestito.
15. Il prestito IT0005427718 è stato interamente sottoscritto da clientela; le cedole fruttano un interesse fisso pagabile semestralmente; il rimborso avverrà in una unica soluzione alla scadenza del prestito.
16. Il prestito IT0005444200 è stato interamente sottoscritto da clientela; le cedole fruttano un interesse fisso pagabile semestralmente; il rimborso avverrà in una unica soluzione alla scadenza del prestito.
17. Il prestito IT0005456071 è stato interamente sottoscritto da clientela; le cedole fruttano un interesse fisso pagabile semestralmente; il rimborso avverrà in una unica soluzione alla scadenza del prestito.

1.5 Dettaglio dei debiti strutturati

Alla data di riferimento non sono presenti debiti strutturati verso clientela.

1.6 Debiti per leasing

L'introduzione del principio contabile IFRS 16 con decorrenza 01.01.2019 ha comportato l'iscrizione di debiti per leasing per un importo pari ad 6,4 milioni di euro.

Fasce temporali	Valore attuale 31.12.2021	Valore attuale 31.12.2020
Fino a 3 mesi		
Oltre 3 mesi fino a 1 anno	13	32
Oltre 1 anno fino a 5 anni	5.392	552
Oltre 5 anni	1.026	6.753
Totale	**6.431**	**7.337**

Sezione 2 - Passività finanziarie di negoziazione - Voce 20

Alla data di riferimento del Bilancio non vi sono passività finanziarie di negoziazione pertanto la presente sezione non viene compilata.

Sezione 3 - Passività finanziarie designate al fair value - Voce 30

Alla data di riferimento del Bilancio non vi sono passività finanziarie designate al *fair value* pertanto la presente sezione non viene compilata.

Sezione 4 - Derivati di copertura – Voce 40

Alla data di riferimento del Bilancio la banca non detiene derivati di copertura con *fair value* negativo.

Sezione 5 - Adeguamento di valore delle passività finanziarie oggetto di copertura generica – Voce 50

Alla data di riferimento del Bilancio la Banca non ha posto in essere passività finanziarie oggetto di copertura generica.

Sezione 6 - Passività fiscali - Voce 60

Per quanto riguarda le informazioni relative alle passività fiscali, si rinvia a quanto esposto nella sezione 10 dell'Attivo.

Sezione 7 - Passività associate ad attività in via di dismissione - Voce 70

Per quanto riguarda le informazioni relative alle passività associate ad attività in via di dismissione, si rinvia a quanto esposto nella sezione 11 dell'Attivo.

Sezione 8 - Altre passività - Voce 80

Nella presente voce sono iscritte le passività non riconducibili nelle altre voci del passivo dello stato patrimoniale.

8.1 Altre passività: composizione

Voci	Totale 31.12.2021	Totale 31.12.2020
Ratei passivi	**2.180**	**1.819**
Altre passività	**33.651**	**29.505**
Debiti verso enti previdenziali e fondi pensione esterni	1.425	1.262
Debiti verso fornitori per beni e servizi non finanziari	4.072	3.139
Debiti verso dipendenti, amministratori e sindaci	2.908	2.454
Debiti verso l'Erario e altri enti impositori per imposte indirette dell'azienda	35	28
Debiti verso l'Erario per l'attività di riscossione imposte e/o come sostituto d'imposta	475	317
Debiti verso il Fondo di Garanzia dei Depositanti	8	18
Risconti passivi non riconducibili a voce propria	535	394
Rettifiche per partite illiquide di portafoglio	5.837	7.771
Somme a disposizione di terzi	411	366
Acconti attività progetti	40	129
Debiti per sottoscrizione CD, Fondi Etica Sgr, prestiti obbligazionari e debiti vs aspiranti soci	306	306
Altre partite passive	2.159	2.696
Partite in corso di lavorazione	3.807	2.607
Conti tecnici saldi avere	2.721	940
Bonifici sepa da contabilizzare	8.922	7.077
Totale	**35.831**	**31.325**

Le "Rettifiche per partite illiquide di portafoglio" rappresentano lo sbilancio tra le rettifiche "dare" e le rettifiche "avere" del portafoglio salvo buon fine e al dopo incasso.

I ratei passivi si riferiscono a fattispecie non riconducibili a voce propria.

I bonifici sepa da contabilizzare e le operazioni pos da compensare sono state chiuse nei primi giorni del 2022.

Sezione 9 - Trattamento di fine rapporto del personale – Voce 90

9.1 Trattamento di fine rapporto del personale: variazioni annue

	Totale 31.12.2021	Totale 31.12.2020
A. Esistenze iniziali	**1.007**	**1.005**
B. Aumenti	**59**	**37**
B.1 Accantonamento dell'esercizio	38	16
B.2 Altre variazioni	21	21
C. Diminuzioni	**100**	**35**
C.1 Liquidazioni effettuate	65	31
C.2 Altre variazioni	30	4
D. Rimanenze finali	**961**	**1.007**
Totale	**961**	**1.007**

Alla data di bilancio, la Banca ha rilevato il fondo TFR secondo quanto previsto dai principio contabile IAS 19, pertanto la Voce D. "Rimanenze finali" del fondo inscritto coincide con il suo Valore Attuariale (Defined Benefit Obligation – DBO).

La sottovoce B.2 "Altre variazioni" è composta dall'utile attuariale (Actuarial Gain – AG), così suddiviso:

- per 27 mila euro è una perdita derivante da esperienza;
- per 6 mila euro è un utile derivante da variazioni delle ipotesi finanziarie.

L'ammontare di cui al punto B.1 è ricompreso nel conto economico tabella "9.1 Spese per il personale: composizione", sottovoce e) "accantonamento al trattamento di fine rapporto del personale dipendente"; mentre l'importo di cui al punto B.2 è stato ricondotto nella "Riserva da valutazione: Utili (Perdite) attuariali su piani a benefici definiti" (cfr Prospetto Analitico della Redditività Complessiva).

Gli utilizzi di cui alla voce C.1 si riferiscono ad anticipi concessi ai dipendenti o a liquidazioni erogate per cessazioni del rapporto di lavoro.

La sottovoce C.2 comprende trasferimenti a fondi per 3 mila euro.

Le ipotesi attuariali adottate per la valutazione del fondo alla data di riferimento del bilancio sono le seguenti:

- tasso annuo di attualizzazione: 0,98%
- tasso atteso di incrementi retributivi: 2,5% (Dirigenti), 1% (Quadri, impiegati, operai)
- tasso atteso di inflazione: 1,75%
- tasso annuo incremento TFR: 2,81%
- turn-over: 2,50%

Con riferimento agli incrementi retributivi da adottare e alle altre ipotesi utilizzate nello sviluppo prospettico dei cash flow, è stata effettuata un'analisi dei dati storici della Banca e delle best practise di riferimento utilizzando anche la tavola di sopravvivenza ISTAT, distinta per età e sesso.

In conclusione, si riportano le analisi di sensibilità sul Valore Attuariale (Defined Benefit Obligation – DBO) di fine periodo utilizzando un tasso di attualizzazione di +0,25% e di -0,25% rispetto a quello applicato:

- in caso di un incremento dello 0,25%, il Fondo TFR risulterebbe pari a 978 mila euro;
- in caso di un decremento dello 0,25% il Fondo TFR risulterebbe pari a 1.028 mila euro.

La valutazione attuariale del TFR è stata condotta da un attuario esterno indipendente, sulla base della metodologia dei "benefici maturati" mediante il criterio "Projected unit credit", come previsto dallo IAS 19.

Con riferimento agli incrementi retributivi da adottare e alle altre ipotesi utilizzate nello sviluppo prospettico dei cash flow, è stata effettuata un'analisi dei dati storici della Banca e delle best practise di riferimento utilizzando anche la tavola di sopravvivenza ISTAT, distinta per età e sesso.
In conclusione, si riportano le analisi di sensibilità sul Valore Attuariale (Defined Benefit Obligation – DBO) di fine periodo utilizzando un tasso di attualizzazione di +0,25% e di -0,25% rispetto a quello applicato:

in caso di un incremento dello 0,25%, il Fondo TFR risulterebbe pari a 938 mila euro;

in caso di un decremento dello 0,25% il Fondo TFR risulterebbe pari a 985 mila euro.

La valutazione attuariale del TFR è stata condotta da un attuario esterno indipendente, sulla base della metodologia dei "benefici maturati" mediante il criterio "Projected unit credit", come previsto dallo IAS 19.

9.2 Altre informazioni

Fermo restando quanto sopra rappresentato, il Fondo di trattamento di fine rapporto, calcolato ai sensi dell'art. 2120 del Codice Civile, non devoluto ai fondi pensione esterni o al fondo di tesoreria Inps, ammonta a 845 mila euro e nell'esercizio si è movimentato come di seguito:

	Totale 31.12.2021	Totale 31.12.2020
Fondo iniziale	**881**	**895**
Variazioni in aumento	32	16
Variazioni in diminuzione	68	30
Fondo finale	**845**	**881**

Nel corso dell'esercizio sono state destinate al fondo di previdenza di categoria quote di trattamento di fine rapporto per 77 mila euro.

Inoltre, sono state rilevate quote di trattamento di fine rapporto destinate al conto di Tesoreria INPS pari a 66 mila euro.

Sezione 10 - Fondi per rischi e oneri - Voce 100

Nelle presenti voci figurano le passività relative agli "Altri benefici a lungo termine", riconosciuti contrattualmente al personale in servizio, ai sensi dello IAS19 e le obbligazioni in essere, per le quali la Banca ritiene probabile un esborso futuro di risorse ai sensi dello IAS37.

10.1 Fondi per rischi e oneri: composizione

Voci/Valori	Totale 31.12.2021	Totale 31.12.2020
1. Fondi per rischio di credito relativo a impegni e garanzie finanziarie rilasciate	707	679
2. Fondi su altri impegni e altre garanzie rilasciate		
3. Fondi di quiescenza aziendali		
4. Altri fondi per rischi ed oneri		
4.1 controversie legali e fiscali		
4.2 oneri per il personale		
4.3 altri	1.082	937
Totale	**1.789**	**1.616**

10.2 Fondi per rischi e oneri: variazioni annue

	Fondi su altri impegni e altre garanzie rilasciate	Fondi di quiescenza	Altri fondi per rischi ed oneri	Totale
A. Esistenze iniziali	**679**		**937**	**1.616**
B. Aumenti	**28**		**152**	**180**
B.1 Accantonamento dell'esercizio	28		152	180
B.2 Variazioni dovute al passare del tempo				
B.3 Variazioni dovute a modifiche del tasso di sconto				
B.4 Altre variazioni				
C. Diminuzioni			**7**	**7**
C.1 Utilizzo nell'esercizio			7	7
C.2 Variazioni dovute a modifiche del tasso di sconto				
C.3 Altre variazioni				
D. Rimanenze finali	**707**		**1.082**	**1.789**

La sottovoce B.1 - Accantonamento dell'esercizio - accoglie gli accantonamenti effettuati principalmente a fronte di una impossibilità di recupero di imposta di bollo di anni precedenti.

La sottovoce C.1 - Utilizzo nell'esercizio - si riferisce al rilascio di fondo accantonato negli scorsi anni su una posizione per cui si ritiene non possa più comportare passività potenziali per la Banca.

10.3 Fondi per rischio di credito relativo a impegni e garanzie finanziarie rilasciate

	Fondi per rischio di credito relativo a impegni e garanzie finanziarie rilasciate				
	Primo stadio	Secondo stadio	Terzo stadio	Impaired acquisiti/e o originati/e	Totale
Impegni a erogare fondi	133	32			165
Garanzie finanziarie rilasciate	233		309		542
Totale	**366**	**32**	**309**		**707**

10.4 Fondi su altri impegni e altre garanzie rilasciate

La Banca ha iscritto fondi pari a 165 mila euro a fronte di impegni ad erogare fondi, in ottemperanza alle disposizioni del Principio Contabile IFRS 9.
Sono stati inoltre stanziati fondi per un importo pari a 542 mila euro a fronte di perdite potenziali su altre garanzie rilasciate.

10.5 Fondi di quiescenza aziendali a benefici definiti

Non sono previsti fondi di quiescenza aziendale a benefici definiti.

10.6 Fondi per rischi ed oneri - altri fondi

La voce "Altri fondi per rischi e oneri, 4.3 Altri" è costituita dai seguenti accantonamenti a fronte di:

- due posizioni che potrebbero comportare perdite patrimonali negli esericizi successivi per 692 mila euro;
- previdenza complementare e trattamento di fine mandato dei CFE per 15 mila euro;
- bolli da recuperare su dossier titoli per 330 mila euro;
- altre posizioni minori per 44 mila euro.

Sezione 11 - Azioni rimborsabili - Voce 120

La banca non ha emesso azioni rimborsabili.

Sezione 12 - Patrimonio dell'impresa - Voci 110, 130, 140, 150, 160, 170 e 180

Nella sezione è illustrata la composizione dei conti relativi al capitale e alle riserve della Banca.

Voci/Valori	Totale 31.12.2021	Totale 31.12.2020
1. Capitale	82.033	77.443
2. Sovrapprezzi di emissione	4.845	4.276
3. Riserve	31.885	25.762
4. (Azioni proprie)	(348)	(258)
5. Riserve da valutazione	8.011	6.939
6. Strumenti di capitale		
7. Utile (Perdita) d'esercizio	9.535	6.403
Totale	**135.961**	**120.565**

Le riserve di cui al punto 3 includono le riserve di utili già esistenti (riserva legale) nonché le riserve positive e negative connesse agli effetti della transizione ai principi contabili internazionali IAS/IFRS non rilevate nelle altre voci di patrimonio netto.

Tra le riserve da valutazione di cui al punto 5 figurano:

- le riserve positive da valutazione delle attività finanziarie valutate al *fair value* con impatto sulla redditività futura per 7,1 milioni di euro, al netto dell'effetto fiscale;
- le riserve positive da valutazione dei titoli di capitale per cui è stata esercitata la *Fair Value to OCI option* per 1 milione di euro;
- le riserve negative per gli utili attuariali per 177 mila euro.

12.1 "Capitale" e "Azioni proprie": composizione

Al 31 dicembre 2021 il capitale della Banca, pari a euro 82.032.562 risulta interamente sottoscritto e versato ed è composto da 1.562.525 azioni ordinarie del valore nominale unitario di euro 52,50.

Non vi sono azioni sottoscritte e non ancora liberate.

Al 31 dicembre 2021 la Banca possiede 348 mila euro di azioni proprie.

12.2 Capitale - Numero azioni: variazioni annue

Voci/Tipologie	Ordinarie	Altre
A. Azioni esistenti all'inizio dell'esercizio	**1.479.468**	
- interamente liberate	1.479.468	
- non interamente liberate		
A.1 Azioni proprie (-)	(4.368)	
A.2 Azioni in circolazione: esistenze iniziali	1.475.100	
B. Aumenti	**123.509**	
B.1 Nuove emissioni		
- a pagamento:		
- operazioni di aggregazioni di imprese		
- conversione di obbligazioni		
- esercizio di warrant		
- altre	123.509	
- a titolo gratuito:		
- a favore dei dipendenti		
- a favore degli amministratori		
- altre		
B.2 Vendita di azioni proprie		
B.3 Altre variazioni		
C. Diminuzioni	**36.084**	
C.1 Annullamento		
C.2 Acquisto di azioni proprie		
C.3 Operazioni di cessione di imprese		
C.4 Altre variazioni	36.084	
D. Azioni in circolazione: rimanenze finali	**1.562.525**	
D.1 Azioni proprie (+)	5.893	
D.2 Azioni esistenti alla fine dell'esercizio		
- interamente liberate	1.568.418	
- non interamente liberate		

Le informazioni si riferiscono al numero di azioni movimentate nel corso dell'esercizio.

12.3 Capitale: altre informazioni

Variazioni della compagine sociale	Valori
Numero soci al 31.12.2020	**44.577**
Numero soci: ingressi	3.026
Numero soci: uscite	1.417
Numero soci al 31.12.2021	**46.186**

12.4 Riserve di utili: altre informazioni

Le riserve di utili sono costituite da:

	Totale 31.12.2021	Totale 31.12.2020
Riserva Legale	3.884	3.243
Riserva Statutaria	24.717	19.254
Riserva per acquisto azioni proprie: disponibile	2.304	2.394
Riserva per acquisto azioni proprie: indisponibile	348	258
Riserva per futuro aumento del capitale sociale	4.563	4.563
Altre riserve		
Totale	**35.815**	**29.712**

La riserva legale è alimentata con gli utili accantonati ai sensi dell'art.2430 del Codice Civile, dell'art. 32 del Testo Unico Bancario e dell'art.50 dello Statuto Sociale.

La riserva legale risulta indisponibile per la Banca, ad eccezione dell'utilizzo per la copertura di perdite di esercizio, al pari delle altre riserve di utili iscritte nel Patrimonio, in ragione dei vincoli di legge e di Statuto.

Alla riserva statutaria, secondo quanto previsto dall'art. 50 dello Statuto Sociale, è ricondotta una quota non inferiore al 10% degli utili netti.

Per un maggiore dettaglio delle Riserve di Utili della Banca, si rinvia alle informazioni contenute della Parte F "Informazioni sul Patrimonio", sezione 1 "Il patrimonio dell'impresa" tabella B.1 "Patrimonio dell'impresa: composizione".

In ottemperanza dell'articolo 2427, n. 7-bis, cod.civ., si riporta di seguito il dettaglio della composizione del patrimonio netto della Banca, escluso l'utile di esercizio, con l'evidenza dell'origine e del grado di disponibilità e distribuibilità delle diverse poste.

L'utile netto dell'esercizio, pari a euro 9.535.363, in conformità a quanto previsto dalla Legge e dallo Statuto sociale, viene destinato come segue:

- Euro 953.536 a riserva legale (in ragione del 10% dell'utile netto);
- Euro 8.331.827 a riserva statutaria;
- Euro 250.000 a beneficenza.

In ottemperanza all'articolo 2427, n. 7-bis, cod.civ., si riporta di seguito il dettaglio della composizione del patrimonio netto della Banca, escluso l'utile di esercizio, con l'evidenziazione dell'origine e del grado di disponibilità e distribuibilità delle diverse poste.

			Utilizzi effettuati nei tre precedenti esercizi	
	Importo	**Possibilità di utilizzazione**	**Importo per copertura perdite**	**Importo per altre ragioni**
Capitale sociale:	**82.033**	**per copertura perdite e per rimborso del valore nominale delle azioni**		
Riserve di capitale:				
Riserva da sovrapprezzo azioni	4.845	per copertura perdite e per rimborso del sovrapprezzo versato		
Altre riserve:				
Riserva legale	3.884	per copertura perdite		non ammessi in quanto indivisibile
Riserve di rivalutazione monetaria		per copertura perdite		non ammessi in quanto indivisibile
Altre riserve	21.569	per copertura perdite		non ammessi in quanto indivisibile
Riserva di transizione agli IAS/IFRS	(3.930)	per copertura perdite		non ammessi
Riserva da valutazione: attività finanziarie valutate al fair value con impatto sulla redditività futura	8.188	per quanto previsto dall'IFRS9		
Riserva da valutazione: utili/perdite attuariali su piani a benefici definiti	(177)	per quanto previsto dall'IFRS9		
Totale	**126.426**			

La "Riserva da valutazione: attività finanziarie valutate al *fair value* con impatto sulla redditività futura" può essere movimentata esclusivamente secondo le prescrizioni dello IFRS 9. Essa trae origine dalla valutazione di strumenti finanziari e non può essere utilizzata nè per aumenti di capitale sociale, nè per distribuzione ai soci, nè per coperture di perdite. Le eventuali variazioni negative di tale riserva possono avvenire solo per riduzioni di fair value, per rigiri a conto economico o per l'applicazione di imposte correnti o differite.

Analoghe considerazioni, valgono per la Riserva da valutazione: utili/perdite attuariali su piani a benefici definiti.

12.5 Strumenti di capitale: composizione e variazioni annue

Non sussistono strumenti rappresentativi di patrimonio netto diversi dal capitale e dalle riserve.

12.6 Altre informazioni

Non sussistono altre informazioni su strumenti rappresentativi di patrimonio netto diversi dal capitale e dalle riserve.

Altre informazioni

1. Impegni e garanzie finanziarie rilasciate (diversi da quelli designati al fair value)

	Valore nominale su impegni e garanzie finanziarie rilasciate					
	Primo stadio	Secondo stadio	Terzo stadio	Impaired acquisiti/e o originati/e	Totale 31.12.2021	Totale 31.12.2020
Impegni a erogare fondi	**245.067**	**64.364**	**38.603**		**348.034**	**373.763**
a) Banche Centrali						
b) Amministrazioni pubbliche	1.582		680		2.262	3.841
c) Banche						
d) Altre società finanziarie	14.236				14.236	22.868
e) Società non finanziarie	161.908	48.064	17.091		227.063	229.091
f) Famiglie	67.342	16.300	20.831		104.473	117.963
Garanzie finanziarie rilasciate	**56**		**49.380**		**49.435**	**44.706**
a) Banche Centrali						
b) Amministrazioni pubbliche			39		39	39
c) Banche						
d) Altre società finanziarie	56		56		111	45
e) Società non finanziarie			13.084		13.084	27.480
f) Famiglie			36.202		36.202	17.142

2. Altri impegni e altre garanzie rilasciate

La Banca non detiene altri impegni e non ha rilasciato ulteriori garanzie rispetto a quanto già esposto.

3. Attività costituite a garanzia di proprie passività e impegni

Portafogli	Importo 31.12.2021	Importo 31.12.2020
1. Attività finanziarie valutate al fair value con impatto a conto economico		
2. Attività finanziarie valutate al fair value con impatto sulla redditività complessiva	77.782	35.736
3. Attività finanziarie valutate al costo ammortizzato	617.772	545.563
4. Attività materiali di cui: attività materiali che costituiscono rimanenze"		
di cui: attività materiali che costituiscono rimanenze		

4. Gestione e intermediazione per conto terzi

Tipologia servizi	Importo
1. Esecuzione di ordini per conto della clientela	
a) acquisti	
1. regolati	
2. non regolati	
b) vendite	
1. regolate	
2. non regolate	
2. Gestione individuale Portafogli	
3. Custodia e amministrazione di titoli	2.067.100
a) titoli di terzi in deposito: connessi con lo svolgimento di banca depositaria (escluse le gestioni di portafogli)	
1. titoli emessi dalla Banca che redige il bilancio	
2. altri titoli	
b) titoli di terzi in deposito (escluse gestioni di portafogli): altri	
1. titoli emessi dalla Banca che redige il bilancio	283.471
2. altri titoli	29.865
c) titoli di terzi depositati presso terzi	303.962
d) titoli di proprietà depositati presso terzi	1.449.802
4. Altre operazioni	**1.571.220**

Gli importi del punto 3 si riferiscono al valore nominale dei titoli.

Le altre operazioni di cui al punto 4. comprendono:

	Importo
1. Attività di ricezione e trasmissione di ordini:	**4.859**
a) acquisti	3.153
b) vendite	1.706
2. Attività di collocamento e offerta di servizi di terzi:	**1.566.361**
a) gestioni patrimoniali	
b) prodotti assicurativi a contenuto finanziario	
c) prodotti assicurativi a contenuto previdenziale	11.417
d) altre quote di Oicr	1.554.944
3. Altre operazioni	
Totale	**1.571.220**

Si precisa che:

1. Negoziazione di strumenti finanziari per conto di terzi: la Banca non ha effettuato operazioni di negoziazione per conto terzi, ai sensi dell'art.1, comma 5 lettera b) del D.Lgs.58/98.

2.a) Gestioni patrimoniali: la Banca non gestisce direttamente patrimoni per conto di altri soggetti.

2.d) Altre operazioni: la voce si riferisce a quote di O.I.C.R. emesse dalla Società del gruppo Etica Sgr.

5. Attività finanziarie oggetto di compensazione in bilancio, oppure soggette ad accordi e non accordo quadro di compensazione o ad accordi similari.

Alla data di riferimento la Banca non detiene attività finanziarie oggetto di compensazione in bilancio, oppure soggette ad accordi quadro di compensazione o ad accordi similari.

6. Passività finanziarie oggetto di compensazione in bilancio, oppure soggette ad accordi e non accordo quadro di compensazione o ad accordi similari.

Alla data di riferimento la Banca non detiene attività finanziarie oggetto di compensazione in bilancio, oppure soggette ad accordi quadro di compensazione o ad accordi similari.

7. Operazioni di prestito titoli

Alla data di riferimento la Banca non effettua operazione di prestito titoli.

8. Informativa sulle operazioni a controllo congiunto

Alla data di riferimento la Banca non detiene attività a controllo congiunto.

PARTE C
INFORMAZIONI SUL CONTO ECONOMICO

SEZIONE 1 - Interessi - Voci 10 e 20

1.1 Interessi attivi e proventi assimilati: composizione

Nelle presenti voci sono iscritti gli interessi attivi e passivi, i proventi e gli oneri assimilati relativi, rispettivamente, ad attività finanziarie valutate al *fair value* con impatto a conto economico o con impatto sulla redditività complessiva, attività finanziarie al costo ammortizzato, derivati di copertura e altre attività (voci 20, 30, 40, 50 e 120 dell'attivo) e a passività finanziarie (voci 10, 20, 30 del passivo) nonché eventuali altri interessi maturati nell'esercizio.

Fra gli interessi attivi e passivi figurano anche i differenziali o i margini, positivi o negativi, maturati sino alla data di riferimento del bilancio e scaduti o chiusi entro la data di riferimento relativi a contratti derivati.

Voci/Forme tecniche	Titoli di debito	Finanziamenti	Altre operazioni	Totale 31.12.2021	Totale 31.12.2020
1. Attività finanziarie valutate al fair value con impatto a conto economico:					
1.1 Attività finanziarie detenute per la negoziazione					
1.2 Attività finanziarie designate al fair value					
1.3 Altre attività finanziarie obbligatoriamente valutate al fair value					
2. Attività finanziarie valutate al fair value con impatto sulla redditività complessiva	**1.994**		**x**	**1.994**	**1.854**
3. Attività finanziarie valutate al costo ammortizzato:					
3.1 Crediti verso banche					**1.050**
3.2 Crediti verso clientela	9.245	26.459	x	**35.704**	**34.823**
4. Derivati di copertura	**x**	**x**			
5. Altre attività	**x**	**x**			
6. Passività finanziarie	**x**	**x**	**x**	**3.705**	**944**
Totale	**11.239**	**26.459**		**41.403**	**38.671**
di cui: interessi attivi su attività finanziarie deteriorate		264		264	267
di cui: interessi attivi su leasing finanziario	x		x		

Dettaglio sottovoce 3.2 "Crediti verso Clientela", colonna "Finanziamenti":

- conti correnti ed anticipi sbf per 6.259 mila euro
- mutui per 19.639 mila euro

Nella tabella sono ricompresi interessi di mora su mutui verso clientela riscossi per 133 mila euro.

Dettaglio voce 6 "Passività Finanziarie", colonna "Altre":

- rateo interessi finanziamento T-LTRO III per 2.894 mila euro.

1.2 Interessi attivi e proventi assimilati: altre informazioni

1.2.1 Interessi attivi su attività finanziarie in valutata

Gli interessi attivi e proventi assimilati in valuta ammontano ad un importo inferiore a mille euro.

1.3 Interessi passivi e oneri assimilati: composizione

Voci/Forme tecniche	Debiti	Titoli	Altre operazioni	Totale 31.12.2021	Totale 31.12.2020
1. Passività finanziarie valutate al costo ammortizzato	(1.870)	(2.109)		(3.979)	(4.231)
1.1 Debiti verso banche centrali		x	x		
1.2 Debiti verso banche	(52)	x	x	(52)	(40)
1.3 Debiti verso clientela	(1.818)	x	x	(1.818)	(2.053)
1.4 Titoli in circolazione	x	(2.109)		(2.109)	(2.138)
2. Passività finanziarie di negoziazione					
3. Passività finanziarie designate al fair value					
4. Altre passività e fondi	x	x	(128)	(128)	
5. Derivati di copertura	x	x			
6. Attività finanziarie	x	x	x	(2)	
Totale	**(1.870)**	**(2.109)**	**(128)**	**(4.109)**	**(4.231)**
di cui: interessi passivi relativi ai debiti per leasing			(128)	(128)	(143)

Nella sottovoce 1.2 "Debiti verso Banche", colonna "Debiti" sono compresi interessi su depositi per 25 mila euro.

Nella sottovoce 1.3 "Debiti verso Clientela", colonna "Debiti" sono compresi interessi su:

- conti correnti per 140 mila euro;
- depositi vincolati per 1.292 mila euro;
- interessi passivi relativi a debiti per leasing per 128 mila euro;
- interessi passivi su finanziamento FEI per 387 mila euro.

Nella sottovoce 1.4 "Titoli in circolazione", colonna "Titoli" sono compresi interessi su:

- obbligazioni emesse per 2.017 mila euro;
- certificati di deposito per 94 mila euro.

1.4 Interessi passivi e oneri assimilati: altre informazioni

1.4.1 Interessi passivi su passività in valuta

Gli interessi passivi e oneri assimilati in valuta sono pari ad un valore inferiore a mille euro e sono interamente riferiti a debiti verso banche.

1.5 Differenziali relativi alle operazioni di copertura

Nel corso del 2021 non sono stati accesi contratti per derivati di copertura di questa fattispecie.

Sezione 2 - Commissioni - Voci 40 e 50

2.1 Commissioni attive: composizione

Nelle presenti voci figurano i proventi e gli oneri relativi, rispettivamente, ai servizi prestati e a quelli ricevuti dalla Banca sulla base di specifiche previsioni contrattuali (garanzie, incassi e pagamenti, gestione e intermediazione ecc).

Tipologia servizi/Valori	Totale 31.12.2021	Totale 31.12.2020
a) Strumenti finanziari		
1. Collocamento titoli		
1.1 Con assunzione a fermo e/o sulla base di un impegno irrevocabile		
1.2 Senza impegno irrevocabile	8.989	7.048
2. Attività di ricezione e trasmissione di ordini e esecuzione di ordini per conto dei clienti		
2.1 Ricezione e trasmissione di ordini di uno o più strumenti finanziari	7	9
2.2 Esecuzione di ordini per conto dei clienti		
3. Altre commissioni connesse con attività legate a strumenti finanziari		
di cui: negoziazione per conto proprio		
di cui: gestione di portafogli individuali		
b) Corporate Finance		
1. Consulenza in materia di fusioni e acquisizioni		
2. Servizi di tesoreria		
3. Altre commissioni connesse con servizi di corporate finance		
c) Attività di consulenza in materia di investimenti		
d) Compensazione e regolamento		
e) Gestione di portafogli collettive		
f) Custodia e amministrazione		
1. Banca depositaria		
2. Altre commissioni legate all'attività di custodia e amministrazione	6	13
g) Servizi amministrativi centrali per gestioni di portafogli collettive		
h) Attività fiduciaria		
i) Servizi di pagamento		
1. Conti correnti	7.960	7.808
2. Carte di credito	269	238
3. Carte di debito ed altre carte di pagamento	592	610
4. Bonifici e altri ordini di pagamento		
5. Altre commissioni legate ai servizi di pagamento	2.934	2.803
l) Distribuzione di servizi di terzi		
1. Gestioni di portafogli collettive		
2. Prodotti assicurativi	994	647
3. Altri prodotti		
di cui: gestioni di portafogli individuali		
k) Finanza strutturata		
l) Attività di servicing per operazioni di cartolarizzazione		
m) Impegni a erogare fondi		
n) Garanzie finanziarie rilasciate	449	433
di cui: derivati su crediti		
o) Operazioni di finanziamento		
di cui: per operazioni di factoring		
p) Negoziazione di valute	2	4
q) Merci		
r) Altre commissioni attive	724	608
di cui: per attività di gestione di sistemi multilaterali di scambio		
di cui: per attività di gestione di sistemi organizzati di negoziazione		
Totale	**22.926**	**20.221**

La sottovoce a) strumenti finaziari 1.2 collocamento titoli accoglie le commissioni attive maturate nei confronti della società controllata Etica Sgr S.p.A. per l'attività di collocamento dei fondi.

Nella sottovoce i) Servizi di pagamento 1. conti correnti confluisce la commissione per la remunerazione dell'affidamento introdotta in base all'art. 2-bis del DL 29/11/2008 n. 185, conv. L. 28/1/2009 n. 2 per un importo di 4.226 mila euro.

L'importo di cui alla sottovoce i) Servizi di pagamento 5. altre commissioni legate ai servizi di pagamento è così composto:

- commissioni su bonifici per 1.105 mila euro;
- commissioni di strong authentication per 309 mila euro;
- commissioni su deleghe F24 ed F23 per 94 mila euro;
- commissioni su incasso fatture anticipate ed effetti per 807 mila euro;
- commissioni su SDD per 146 mila euro;
- altri servizi bancari per 541 mila euro.

2.2 Commissioni attive: canali distributivi dei prodotti e servizi

Canali/Valori	Totale 31.12.2021	Totale 31.12.2020
a) Presso propri sportelli:		
1. gestioni di portafogli		
2. collocamento di titoli	8.992	7.048
3. servizi e prodotti di terzi	994	648
b) Offerta fuori sede:		
1. gestioni di portafogli		
2. collocamento di titoli		
3. servizi e prodotti di terzi		
c) Altri canali distributivi:		
1. gestioni di portafogli		
2. collocamento di titoli		
3. servizi e prodotti di terzi		

2.3 Commissioni passive: composizione

Tipologia di servizi/valori	Totale 31.12.2021	Totale 31.12.2020
a) Strumenti finanziari		
di cui: negoziazione di strumenti finanziari		
di cui: collocamento di strumenti finanziari		
di cui: gestione di portafogli individuali		
- Proprie		
- Delegate a terzi		
b) Compensazione e regolamento		
c) Gestione di portafogli collettive		
1. Proprie		
2. Delegate a terzi		
d) Custodia e amministrazione	(46)	(40)
e) Servizi di incasso e pagamento	(1.698)	(1.412)
di cui: carte di credito, carte di debito e altre carte di pagamento	(165)	(162)
f) Attività di servicing per operazioni di cartolarizzazione		
g) Impegni a ricevere fondi		
h) Garanzie finanziarie ricevute		
di cui: derivati su crediti		
i) Offerta fuori sede di strumenti finanziari, prodotti e servizi		
j) Negoziazione di valute	(70)	(61)
k) Altre commissioni passive	(123)	(55)
Totale	**(1.937)**	**(1.568)**

L'importo di cui alla sottovoce k) Altre commissioni passive è composto da commissioni su:

- commissioni su crediti fondo statale Covid Spagna per 25 mila euro;
- altri servizi bancari per 59 mila euro (filiale Spagna).

Sezione 3 - Dividendi e proventi simili - Voce 70

3.1 Dividendi e proventi simili: composizione

Nella presente voce figurano i dividendi relativi ad azioni o quote detenute in portafoglio diverse da quelle valutate in base al metodo del patrimonio netto. Sono esclusi i dividendi relativi a partecipazioni che rientrano in (o costituiscono) gruppi di attività in via di dismissione, da ricondurre nella voce 280 "utile (perdita) dei gruppi di attività in via di dismissione al netto delle imposte".

Sono compresi anche i dividendi e gli altri proventi di quote di O.I.C.R. (organismi di investimento collettivo del risparmio).

	Totale 31.12.2021		Totale 31.12.2020	
Voci/Proventi	**Dividendi**	**Proventi simili**	**Dividendi**	**Proventi simili**
A. Attività finanziarie detenute per la negoziazione				
B. Altre attività finanziarie obbligatoriamente valutate al fair value	69		55	
C. Attività finanziarie valutate al fair value con impatto sulla redditività complessiva			43	
D. Partecipazioni	2.814		2.293	
Totale	**2.883**		**2.391**	

La voce D. Partecipazioni è costituita dai dividendi percepiti nel 2021 dalla società controllata Etica Sgr S.p.A..

Sezione 4 - Risultato netto dell'attività di negoziazione - Voce 80

4.1 Risultato netto dell'attività di negoziazione: composizione

Nella voce figurano per "sbilancio" complessivo (somma algebrica dei saldi di cui alle successive lettere a) e b)):

a) il saldo tra i profitti e le perdite delle operazioni classificate nelle "attività finanziarie al fair value con impatto a conto economico alla sottovoce a) attività finanziarie detenute per la negoziazione" e nelle "passività finanziarie di negoziazione", inclusi i risultati delle valutazioni di tali operazioni.
Sono esclusi i profitti e le perdite relativi a contratti derivati connessi con la *fair value* option, da ricondurre in parte fra gli interessi di cui alle voci 10. e 20., e in parte nel "risultato netto delle attività e passività finanziarie valutate al *fair value* con impatto a conto economico", di cui alla voce 110. del Conto Economico.

b) il saldo tra i profitti e le perdite delle operazioni finanziarie, diverse da quelle designate al *fair value* e da quelle di copertura, denominate in valuta, inclusi i risultati delle valutazioni di tali operazioni.
I risultati della negoziazione e della valutazione delle attività e delle passività finanziarie per cassa in valuta sono separati da quelli relativi all'attività in cambi.

Operazioni/ Componenti reddituali	Plusvalenze (A)	Utili da negoziazione (B)	Minusvalenze (C)	Perdite da negoziazione (D)	Risultato netto [(A+B) - (C+D)]
1. Attività finanziarie di negoziazione					
1.1 Titoli di debito					
1.2 Titoli di capitale					
1.3 Quote di O.I.C.R.					
1.4 Finanziamenti					
1.5 Altre		321			321
2. Passività finanziarie di negoziazione					
2.1 Titoli di debito					
2.2 Debiti					
2.3 Altre					
3. Attività e passività finanziarie: differenze di cambio					
4. Strumenti derivati					
4.1 Derivati finanziari:					
- Su titoli di debito e tassi di interesse					
- Su titoli di capitale e indici azionari					
- Su valute e oro					
- Altri					
4.2 Derivati su crediti					
di cui: coperture naturali connesse con la fair value option					
Totale		**321**			**321**

Nel "risultato netto" delle "Attività e passività finanziarie: differenze di cambio" è riportato il saldo, positivo o negativo, delle variazioni di valore delle attività e delle passività finanziarie denominate in valuta; in esso sono compresi gli utili e le perdite derivanti dalla negoziazione di valute.

Sezione 5 - Risultato netto dell'attività di copertura - Voce 90

La Banca non ha posto in essere operazioni di copertura con derivati.

Sezione 6 - Utili (perdite) da cessione/riacquisto - Voce 100

6.1 Utili (perdite) da cessione/riacquisto: composizione

Figurano i saldi positivi o negativi tra gli utili e le perdite realizzati con la vendita delle attività o passività finanziare diverse da quelle di negoziazione e da quelle designate al fair value con impatto a conto economico.

	Totale 31.12.2021			Totale 31.12.2020		
Voci/Componenti reddituali	**Utili**	**Perdite**	**Risultato netto**	**Utili**	**Perdite**	**Risultato netto**
A. Attività finanziarie						
1. Attività finanziarie valutate al costo ammortizzato:						
1.1 Crediti verso banche						
1.2 Crediti verso clientela	50		50	168		168
2. Attività finanziarie valutate al fair value con impatto sulla redditività complessiva						
2.1 Titoli di debito	4.389	(2.085)	2.304	2.385	(1.257)	1.128
2.4 Finanziamenti						
Totale attività	**4.439**	**(2.085)**	**2.354**	**2.553**	**(1.257)**	**1.296**
B. Passività finanziarie valutate al costo ammortizzato						
B.1 Debiti verso banche						
B.2 Debiti verso clientela						
B.3 Titoli in circolazione	9	(49)	(40)	3	(87)	(84)
Totale passività	**9**	**(49)**	**(40)**	**3**	**(87)**	**(84)**

Per quanto riguarda le passività finanziarie i principi contabili internazionali prevedono che il riacquisto delle proprie passività debba essere rappresentato alla stregua di un'estinzione anticipata con la cancellazione dello strumento finanziario ed il conseguente realizzo di perdite o di utili.

Alla sottovoce 3. delle Passività finanziarie "Titoli in circolazione" sono iscritti utili / perdite da riacquisto di titoli obbligazionari di propria emissione collocati presso la clientela, diversi da quelli oggetto di copertura in applicazione della *fair value optio*n.

Sezione 7 - Risultato netto delle altre attività e passività finanziarie valutate al fair value con impatto a conto economico – Voce 110

Nella sezione sono rappresentati i saldi positivi o negativi tra gli utili e le perdite delle attività/passività finanziarie designate o valutate al fair value.

7.1 Variazione netta di valore delle altre attività e passività finanziarie valutate al fair value con impatto a conto economico: composizione delle attività e passività finanziarie designate al fair value

La tabella non è stata compilata in quanto nel corso del 2021 non sono state presenti attività o passività finanziarie designate al fair value.

7.2 Variazione netta di valore delle altre attività e passività finanziarie valutate al fair value con impatto a conto economico: composizione altre attività finanziarie obbligatoriamente valutate al fair value

Operazioni/ Componenti reddituali	Plusvalenze (A)	Utili da realizzo (B)	Minusvalenze (C)	Perdite da realizzo (D)	Risultato netto [(A+B) - (C+D)]
1.Attività finanziarie					
1.1 Titoli di debito					
1.2 Titoli di capitale					
1.3 Quote di O.I.C.R.	2.003	1.432	600	3	2.832
1.4 Finanziamenti					
2. Attività finanziarie in valuta: differenze di cambio	x	x	x	x	
Totale	**2.003**	**1.432**	**600**	**3**	**2.832**

Sezione 8 - Rettifiche/riprese di valore nette per rischio di credito – Voce 130

8.1 Rettifiche di valore nette per rischio di credito relativo a attività finanziarie valutate al costo ammortizzato: composizione

Operazioni/ Componenti reddituali	Rettifiche di valore						Riprese di valore					
			Terzo stadio		Impaired acquisite o originate							
	Primo stadio	Secondo stadio	write-off	Altre	write-off	Altre	Primo stadio	Secondo stadio	Terzo stadio	Impaired acquisite o originate	Totale 31.12.2021	Totale 31.12.2020
A. Crediti verso banche												
- finanziamenti												
- titoli di debito												
B. Crediti verso clientela:												
- finanziamenti	(1.345)	(2.105)	(883)	(8.729)			1.553	406	*3.131*		(7.973)	(8.698)
- titoli di debito	(45)	(20)					133	90			158	525
C. Totale	**(1.390)**	**(2.125)**	**(883)**	**(8.729)**			**1.686**	**496**	**3.131**		**(7.814)**	**(8.173)**

Figurano i saldi, positivi o negativi, delle rettifiche di valore e delle riprese di valore connesse con il deterioramento dei crediti verso clientela e verso Banche, valutate al costo ammortizzato.

La sezione accoglie le rettifiche e le riprese di valore contabilizzate a fronte del deterioramento degli strumenti finanziari allocati nel portafoglio crediti verso la clientela e verso banche . In particolare la colonna "write-off" evidenzia le perdite registrate a fronte della cancellazione definitiva degli strumenti finanziari mentre la colonna "altre" accoglie le svalutazioni specifiche sui crediti deteriorati oggetto di valutazione analitica. Le rettifiche/riprese di valore di portafoglio sono quantificate sugli strumenti finanziari del primo e secondo stadio.

8.1 A Rettifiche di valore nette per rischio di credito relativo a attività finanziarie valutate al costo ammortizzato oggetto di misure di sostegno Covid-19: composizione

Operazioni/ Componenti reddituali	Rettifiche di valore						Totale 31.12.2021	Totale 31.12.2020
	Primo stadio	Secondo stadio	Terzo stadio		Impaired acquisite o originate			
			write-off	Altre	write-off	Altre		
1. Finanziamenti oggetto di concessione conformi con le GL	(6)	2		3			(1)	439
2. Finanziamenti oggetto di misure di moratoria in essere non più conformi alle GL e non valutate come oggetto di concessione	(178)	584		521			927	
3. Finanziamenti oggetto di altre misure di concessione								
4. Nuovi finanziamenti	(16)	308		62			354	539
C. Totale	**(200)**	**894**		**586**			**1.280**	**978**

8.2 Rettifiche di valore nette per rischio di credito relativo a attività finanziarie valutate al fair value con impatto sulla redditività complessiva : composizione

Operazioni/ Componenti reddituali	Rettifiche di valore						Riprese di valore				Totale 31.12.2021	Totale 31.12.2020
	Primo stadio	Secondo stadio	Terzo stadio		Impaired acquisite o originate		Primo stadio	Secondo stadio	Terzo stadio	Impaired acquisite o originate		
			write-off	Altre	write-off	Altre						
A. Titoli di debito	**(28)**						**78**	**1**			**51**	**96**
B. Crediti verso clientela:												
- Verso clientela												
- Verso banche												
C. Totale	**(28)**						**78**	**1**			**51**	**96**

.

Sezione 9 - Utili/perdite da modifiche contrattuali senza cancellazioni - Voce 140

La presente sezione non viene compilata in quanto non sono presenti valori né al 31 dicembre 2021 né al 31 dicembre 2020.

Sezione 10 - Spese amministrative – Voce 160

10.1 Spese per il personale: composizione

Nella presente sezione sono dettagliate le "spese per il personale" e le "altre spese amministrative" registrate nell'esercizio.

Tipologia di spese/Valori	Totale 31.12.2021	Totale 31.12.2020
1) Personale dipendente		
a) salari e stipendi	(17.829)	(15.787)
b) oneri sociali	(4.709)	(4.077)
c) indennità di fine rapporto		
d) spese previdenziali		
e) accantonamento al trattamento di fine rapporto del personale	(13)	(20)
f) accantonamento al fondo trattamento di quiescenza e obblighi simili:		
- a contribuzione definita		
- a benefici definiti		
g) versamenti ai fondi di previdenza complementare esterni:		
- a contribuzione definita	(1.346)	(1.106)
- a benefici definiti		
h) costi derivanti da accordi di pagamento basati su propri strumenti patrimoniali		
i) altri benefici a favore dei dipendenti	(943)	(892)
2) Altro personale in attività	(64)	(50)
3) Amministratori e sindaci	(546)	(514)
4) Personale collocato a riposo		
5) Recuperi di spese per dipendenti distaccati presso altre aziende		
6) Rimborsi di spese per dipendenti di terzi distaccati presso la società		
Totale	**(25.450)**	**(22.446)**

Nella voce 3) Amministratori e sindaci sono compresi i compensi degli amministratori, ivi inclusi gli oneri previdenziali a carico dell'azienda e gli oneri sostenuti per la stipula di polizze assicurative per responsabilità civile, per 390 mila euro e del Collegio Sindacale per 151 mila euro.
La voce 2) Altro personale in attività include le spese relative ai contratti di lavoro atipici, quali contratti "a progetto (co.co.co)".
La voce 1) i) "altri benefici a favore dei dipendenti" include, tra l'altro, il costo per i buoni pasto (209 mila euro), per corsi di formazione (242 mila euro), per le polizze sanitarie e infortuni (430 mila euro) e il contributo ABI al fondo nazionale per l'occupazione (43 mila euro).

10.2 Numero medio dei dipendenti per categoria

Personale dipendente:	
a) dirigenti	2
b) quadri direttivi	127
c) restante personale dipendente	271
Altro personale	1

10.3 Fondi di quiescenza aziendali a benefici definiti: costi e ricavi

In Banca non sono previsti fondi di quiescenza aziendale a benefici definiti.

10.4 Altri benefici a favore dei dipendenti

Fondo di solidarietà di settore	(43)
Formazione e aggiornamento	(242)
Altri benefici	(658)
- buoni pasto	(209)
- polizze assicurative	(430)
- altri rimborsi	(18)
Totale	**(943)**

10.5 Altre spese amministrative: composizione

Tipologia	Totale 31.12.2021	Totale 31.12.2020
1) Spese di amministrazione	**(16.840)**	**(14.226)**
Spese informatiche	**(699)**	**(683)**
- elaborazione e trasmissione dati	(568)	(568)
- manutenzione ed assistenza EAD	(131)	(115)
Spese per beni immobili e mobili	**(554)**	**(506)**
- fitti e canoni passivi	(28)	(29)
- spese di manutenzione e condominiali	(526)	(477)
Spese per l'acquisto di beni e servizi non professionali	**(7.857)**	**(6.743)**
- rimborsi spese viaggi e soggiorni analitici e documentati	(270)	(136)
- rimborsi chilometrici analitici e documentati	(20)	(37)
- costi attività associativa	(32)	(45)
- pulizia	(293)	(264)
- vigilanza	(105)	(89)
- trasporto	(104)	(103)
- stampati, cancelleria, materiale EDP	(264)	(248)
- giornali, riviste e pubblicazioni	(59)	(57)
- telefoniche	(142)	(161)
- postali	(88)	(55)
- energia elettrica, acqua, gas	(300)	(210)
- servizio archivio	(77)	(75)
- servizi vari CED	(5.429)	(4.704)
- trattamento dati	(79)	(82)
- noleggi	(419)	(409)
- altre	(176)	(68)
Prestazioni professionali	**(3.647)**	**(2.927)**
- legali e notarili	(281)	(170)
- consulenze	(193)	(80)
- certificazione e revisione di bilancio	(72)	(71)
- visure	(737)	(668)
- provvigioni CFE	(288)	(110)
- premi assicurativi	(178)	(174)
- spese pubblicitarie	**(189)**	**(142)**
- altre	(1.709)	(1.512)
Altre spese	**(4.083)**	**(3.367)**
- contributi associativi	(365)	(378)
- contributi ai fondi di risoluzione	(2.323)	(1.853)
- contributi ai sistemi di garanzia dei depositi (DGS)	(692)	(584)
- rappresentanza	(21)	(7)
- erogazioni liberali	(594)	(429)
- altre	(88)	(116)
2) Imposte indirette e tasse	**(5.198)**	**(4.716)**
- imposta unica comunale (IMU/TASI/TARI)	(118)	(136)
- imposta di bollo	(4.624)	(4.188)
- imposta sostitutiva	(229)	(217)
- altre imposte	(227)	(175)
TOTALE	**(22.038)**	**(18.942)**

La voce "Spese per immobili e mobili - spese di manutenzione" include le spese condominiali relative agli immobili in affitto per euro 109 mila e le spese di manutenzione relative a beni mobili ed immobili per euro 413 mila.
Nella voce "Spese per l'acquisto di beni e servizi non professionali - altre" sono state classificate le spese per il funzionamento organi sociali per 141 mila euro e per le manifestazioni sociali per 34 mila euro.
La voce "Prestazioni professionali - altre" include servizi professionali per internal audit per 85 mila euro e altri servizi professionali per 1,6 milioni di euro.

Sezione 11 - Accantonamenti netti ai fondi per rischi e oneri - Voce 170

Nella presente voce figura il saldo, positivo o negativo, tra gli accantonamenti e le eventuali riattribuzioni a conto economico di fondi ritenuti esuberanti, relativamente ai fondi della voce 100 ("fondi per rischi e oneri") del passivo dello stato patrimoniale.

11.1 Accantonamenti netti per rischio di credito relativi a impegni a erogare fondi e garanzie finanziarie rilasciate: composizione

	Totale 31.12.2021
A. Aumenti	**29**
A.1 Accantonamento dell'esercizio	29
A.2 Variazioni dovute al passare del tempo	
A.3 Variazioni dovute a modifiche del tasso di sconto	
A.4 Altre variazioni in aumento	
B. Diminuzioni	
B.1 Variazioni dovute a modifiche del tasso di sconto	
B.2 Altre variazioni in diminuzione	
Accantonamento netto	**29**

11.3 Accantonamenti netti agli altri fondi per rischi e oneri: composizione

	Controversie legali	Revocatorie	Altre	Totale 31.12.2021
A. Aumenti			**151**	**151**
A.1 Accantonamento dell'esercizio			151	151
A.2 Variazioni dovute al passare del tempo				
A.3 Variazioni dovute a modifiche del tasso di sconto				
A.4 Altre variazioni in aumento				
B. Diminuzioni				
B.1 Variazioni dovute a modifiche del tasso di sconto				
B.2 Altre variazioni in diminuzione				
Accantonamento netto			**151**	**151**

La sottovoce A.1 - Accantonamento dell'esercizio - accoglie la quota del 2021 della previdenza complementare e del trattamento di fine mandato dei CFE e gli accantonamenti effettuati a fronte di imposta di bollo di anni precedenti non recuperabile.

Sezione 12 - Rettifiche/riprese di valore nette su attività materiali - Voce 180

12.1. Rettifiche di valore nette su attività materiali: composizione

Nella sezione è riportato il saldo fra le rettifiche di valore e le riprese di valore relative alle attività materiali detenute ad uso funzionale.

Attività/Componenti reddituali	Ammortamento (a)	Rettifiche di valore per deterioramento (b)	Riprese di valore (c)	Risultato netto (a + b - c)
A. Attività materiali				
1. Ad uso funzionale				
- di proprietà	(1.117)			**(1.117)**
- diritti d'uso acquisiti con il leasing	(939)			**(939)**
2. Detenute a scopo di investimento				
- di proprietà				
- diritti d'uso acquisiti con il leasing				
3. Rimanenze	x			
Totale	**(2.056)**			**(2.056)**

Sezione 13 - Rettifiche/riprese di valore su attività materiali - Voce 190

13.1 Rettifiche di valore nette su attività immateriali: composizione

Nella sezione è riportato il saldo fra le rettifiche di valore e le riprese di valore relative alle attività immateriali, diverse dall'avviamento.

Attività/Componenti reddituali	Ammortamento (a)	Rettifiche di valore per deterioramento (b)	"Riprese di valore (c)"	"Risultato netto (a + b - c)"
A. Attività immateriali				
di cui: software	(820)			**(820)**
A.1 Di proprietà				
- Generate internamente dall'azienda				
- Altre				
A.2 Diritti d'uso acquisiti con il leasing				
Totale	**(820)**			**(820)**

Sezione 14 - Altri oneri e proventi di gestione – Voce 200

Nella sezione sono illustrati i costi e i ricavi non imputabili alle altre voci, che concorrono alla determinazione della voce 270 "Utili (Perdita) dell'operatività corrente al netto delle imposte".

14.1 Altri oneri di gestione: composizione

	Totale 31.12.2021	Totale 31.12.2020
Insussistenze e sopravvenienze non riconducibili a voce propria	(360)	(59)
Ammortamento delle spese per migliorie su beni di terzi non separabili	(456)	(503)
Altri oneri di gestione	(70)	(7)
Totale	**(886)**	**(569)**

Alla voce "altri oneri di gestione" è stato ricondotto l'importo di 360 mila euro riferito a costi di diversa natura non imputabili alle voci specifiche.

14.2 Altri proventi di gestione: composizione

	Totale 31.12.2021	Totale 31.12.2020
Recupero imposte e tasse	4.814	4.330
Rimborso spese legali per recupero crediti	112	56
Risarcimenti assicurativi	2	1
Insussistenze e sopravvenienze non riconducibili a voce propria	249	75
Commissioni di istruttoria veloce	14	17
Attività progetti	142	260
Altri proventi di gestione	451	281
Totale	**5.784**	**5.020**

I recuperi di imposte sono riconducibili all'imposta di bollo sui conti correnti, sui libretti di risparmio e sui prodotti finanziari per 4.587 mila euro ed all'imposta sostitutiva sui finanziamenti a medio/lungo termine per 227 mila euro.

La voce "Altri proventi di gestione" include addebiti per servizi o di natura diversa per un totale di 241 mila euro, proventi da acquisto crediti fiscali per 61 mila euro, gli affitti attivi per 30 mila euro, proventi per versamenti perequativi Avanzi per 33 mila euro, i contributi del fondo nazionale per l'occupazione per 55 mila euro, contributi in c/esercizio per 16 mila euro e compensi GSE per 5 mila euro.

Sezione 15 - Utili (perdite) delle partecipazioni - Voce 220

La presente sezione non viene compilata in quanto non sono presenti valori nè al 31 dicembre 2021 nè al 31 dicembre 2020.

Sezione 16 - Risultato netto della valutazione al fair value delle attività materiali e immateriali - Voce 230

Alla data di riferimento del bilancio, la Banca non detiene attività materiali e/o immateriali valutate al *fair value*.

Sezione 17 - Rettifiche di valore dell'avviamento - Voce 240

La Banca non ha iscritto tra le sue attività alcuna voce a titolo di avviamento.

Sezione 18 - Utili (perdite) da cessione di investimenti - Voce 250

18.1 Utili (perdite) da cessione di investimenti: composizione

Componente reddituale/Valori	Totale 31.12.2021	Totale 31.12.2020
A. Immobili		
- Utili da cessione		
- Perdite da cessione		
B. Altre attività		
- Utili da cessione	6	
- Perdite da cessione	(1)	(7)
Risultato netto	**5**	**(7)**

Gli utili e le perdite da realizzo sono riferiti al normale processo di dismissione dei cespiti per obsolescenza tecnologica.

Sezione 19 - Imposte sul reddito dell'esercizio dell'operatività corrente – Voce 270

19.1 Imposte sul reddito dell'esercizio dell'operatività corrente: composizione

Nella presente voce figura l'onere fiscale – pari al saldo fra la fiscalità corrente e quella differita – relativo al reddito dell'esercizio.

Componenti reddituali/Valori	Totale 31.12.2021	Totale 31.12.2020
1. Imposte correnti (-)	(3.139)	(1.557)
2. Variazioni delle imposte correnti dei precedenti esercizi (+/-)	24	78
3. Riduzione delle imposte correnti dell'esercizio (+)		
3.bis Riduzione delle imposte correnti dell'esercizio per crediti d'imposta di cui alla Legge n. 214/2011 (+)		
4. Variazione delle imposte anticipate (+/-)	(577)	(495)
5. Variazione delle imposte differite (+/-)		
6. Imposte di competenza dell'esercizio (-) (-1+/-2+3+3bis+/-4+/-5)	**(3.692)**	**(1.974)**

Le imposte correnti sono state rilevate in base alla legislazione fiscale vigente.
La dinamica della composizione della voce "Variazione delle imposte anticipate" è rappresentata nella tabella 13.3, parte B Attivo patrimoniale.

Riepilogo delle imposte sul reddito di competenza dell'esercizio, per tipologia di imposta

Componenti reddituali/Valori	Totale 31.12.2021	Totale 31.12.2020
IRES	(2.945)	(1.452)
IRAP	(747)	(522)
Altre imposte		
Totale	**(3.692)**	**(1.974)**

19.2 (IRES) Riconciliazione tra onere fiscale teorico e onere fiscale effettivo di bilancio

IRES	Imponibile	Imposta
Utile (Perdita) della operatività corrente al lordo delle imposte (Voce 250 del conto economico)	**13.228**	
Onere fiscale teorico (27,50%)		**(3.638)**
Maggiore onere fiscale per variazioni in aumento	**1.516**	**417**
Temporanee		
- Variazioni manifestatesi nell'esercizio	228	
Permanenti		
- Variazioni manifestatesi nell'esercizio	1.288	
Minore onere fiscale per variazioni in diminuzione	5.100	1.403
Temporanee		
- Rigiro da esercizi precedenti	2.111	
- Variazioni manifestatesi nell'esercizio		
Permanenti		
- Variazioni manifestatesi nell'esercizio	2.989	
- Deduzioni fino a concorrenza dell'imponibile fiscale		
Imponibile (Perdita) fiscale	9.644	
Imposta corrente lorda		**2.652**
Addizionale all'IRES 8,5%		
ACE/Detrazioni/Altre		(242)
Imposta corrente netta a C.E.		**2.411**
Imposta di competenza dell'esercizio		**2.411**

19.2 (IRAP) Riconciliazione tra onere fiscale teorico e onere fiscale effettivo di bilancio

IRAP	Imponibile	Imposta
Margine di intermediazione	**66.631**	
Imposta Irap teorica		**3.683**
Variazioni in diminuzione permanenti:		
- Altre spese amministrative (al 90%):	(19.834)	(1.096)
- Ammortamenti deducibili (al 90%):	(2.588)	(143)
- Spese del personale deducibili:	(21.643)	(1.196)
- Rettifiche su crediti deducibili:	(8.910)	(493)
- Valore della produzione estero	(4.543)	(251)
- Ricavi non tassabili	(1.441)	(80)
Variazioni in aumento permanenti		
- Costi indeducibili	5.504	304
Differenze temporanee tassabili negli esercizi successivi		
- Ammortamento Marchio		
Imponibile Irap	13.176	728
Variazioni delle imposte anticipate / differite / correnti +/-		
Imposta di competenza dell'esercizio		**728**

Sezione 20 - Utile (perdita) dei gruppi di attività in via di dismissione al netto delle imposte - voce 290

La presente sezione non viene compilata in quanto non vi sono gruppi di attività in via di dismissione.

Sezione 22 - Utile per azione

22.1 Numero medio delle azioni ordinarie a capitale diluito

La presente sezione non è stata compilata in quanto non dovuta secondo quanto disposto dallo IAS 33.

Parte D
REDDITIVITÀ COMPLESSIVA

Prospetto analitico della redditività complessiva

	Voci	Totale 31.12.2021	Totale 31.12.2020
10.	**Utile (Perdita) d'esercizio**	**9.535**	**6.403**
	Altre componenti reddituali senza rigiro a conto economico	**1.253**	**(115)**
20.	Titoli di capitale designati al fair value con impatto sulla redditività complessiva	1.269	(100)
70.	Piani a benefici definiti	(16)	(15)
	Altre componenti reddituali con rigiro a conto economico	**(181)**	**4.199**
140.	Attività finanziarie (diverse dai titoli di capitale) valutate al fair value con impatto sulla redditività complessiva:	(181)	4.199
170.	**Totale altre componenti reddituali al netto delle imposte**	**1.072**	**4.084**
180.	**Redditività complessiva (10+170)**	**10.607**	**10.487**

Nella voce "Utile (Perdita) di esercizio" figura il medesimo importo indicato nella voce 300 del conto economico.

Nelle voci 20 e 140 relative alle "Altre componenti reddituali senza rigiro e con rigiro a conto economico" figurano le variazioni di valore delle attività e delle passività registrate nell'esercizio in contropartita delle riserve da valutazione al netto dell'effetto fiscale.

Parte E
INFORMATIVA SUI RISCHI E SULLE RELATIVE POLITICHE DI COPERTURA

Le informazioni generali sugli assetti organizzativi caratterizzanti il governo dei rischi, il sistema dei controlli interni all'interno della Banca e le funzioni chiave costituenti il sistema dei controlli interni sono state fornite nella Relazione sulla gestione, alla quale si fa pertanto integrale rimando.

Sezione 1 - Rischio di credito
Informazioni di natura qualitativa

1. Aspetti generali

Gli obiettivi e le strategie dell'attività creditizia di Banca Etica derivano dal sistema di Valori della Finanza Etica che sono stati alla base della nascita della Banca e che sono ben sintetizzati dal contenuto dell'Art. 5 dello Statuto[93].

Nella gestione della propria politica creditizia, caratterizzata da una moderata propensione al rischio di credito, Banca Etica pone particolare impegno e attenzione nella selezione delle controparti.
Le analisi che accompagnano le richieste di credito prevedono l'utilizzo sia delle tradizionali tecniche di analisi economico-finanziaria, integrate in ottica forward looking, sia degli esiti che derivano dalla Valutazione di Impatto Socio-Ambientale. Questa valutazione, verifica il profilo di responsabilità sociale dell'impresa richiedente ed analizza le tipologie di attività da finanziare quantificando l'impatto socio-ambientale delle finalità per cui il credito è stato richiesto.
Nella gestione del rischio di credito, Banca Etica utilizza poi le consuete tecniche di riduzione e monitoraggio del rischio quali:
- la diversificazione del rischio di credito, prediligendo operazioni di importo frazionato e limitando la concentrazione delle esposizioni su gruppi di clienti connessi;
- il controllo andamentale delle singole posizioni, effettuato con un'attività di monitoraggio sui rapporti che presentano irregolarità, tramite le evidenze fornite da basi dati esterne. In aggiunta alle tradizionali attività di monitoraggio, Banca Etica pone inoltre attenzione alle relazioni con i soci organizzati delle circoscrizioni locali, con le reti di appartenenza dei soggetti finanziati, o le relazioni nazionali e internazionali con altri soggetti della Finanza Etica. Queste relazioni consentono di completare e migliorare il presidio tecnico della qualità del credito, permettendo a Banca Etica un minor ricorso del contenzioso.

La politica commerciale che contraddistingue l'attività creditizia di Banca Etica è quindi orientata al sostegno finanziario dell'economia sociale. Tale politica, tra l'altro, si caratterizza anche per lo sviluppo di accordi commerciali con i consorzi e le grandi organizzazioni di secondo livello. Più in dettaglio, Banca Etica è uno dei partner finanziari di riferimento di molti enti territoriali, nonché di altri enti locali e di strutture riconducibili ai confidi regionali e/o di categoria.
Non meno rilevante è la politica creditizia di Banca Etica nei confronti del comparto famiglia con un'importante quota degli impieghi rappresentata dai mutui residenziali, potenziati nell'offerta grazie all'attivazione del Fondo di solidarietà per i mutui per l'acquisto della prima casa (il cosiddetto fondo Gasparrini).
Infine l'attività creditizia si sviluppa attraverso l'offerta di forme di finanziamento destinate alla realizzazione di specifici progetti (workers buyout) oppure al soddisfacimento di fabbisogni finanziari particolari (es. microcredito assistenziale o microfinanza imprenditoriale in fase di start-up, ecc.).

Oltre all'attività creditizia tradizionale, Banca Etica è esposta ai rischi di posizione e di controparte in forza dell'operatività in titoli del suo portafoglio di proprietà.
Per Banca Etica questa operatività comporta una limitata esposizione al rischio di posizione specifico in quanto gli

[93] L''articolo 5 recita: "La Società si ispira ai seguenti principi di Finanza Etica: la finanza eticamente orientata è sensibile alle conseguenze non economiche delle azioni economiche; il credito, in tutte le sue forme, è un diritto umano; l'efficienza e la sobrietà sono componenti della responsabilità etica; il profitto ottenuto dal possesso e scambio di denaro deve essere conseguenza di attività orientate al bene comune e deve essere equamente distribuito tra tutti i soggetti che concorrono alla sua realizzazione; la massima trasparenza di tutte le operazioni è un requisito fondante di qualunque attività di finanza etica; va favorita la partecipazione alle scelte dell'impresa, non solo da parte dei soci, ma anche dei risparmiatori; l'istituzione che accetta i princìpi della finanza etica orienta con tali criteri l'intera sua attività.

investimenti in strumenti finanziari sono orientati verso emittenti (governi centrali, intermediari finanziari e imprese non finanziarie) di elevato standing creditizio. Relativamente contenuta è la quota di portafoglio rappresentata da posizioni di investimento in OICR e/o altre categorie valutate con impatto al FVOCI e al FVP&L.

Impatti derivanti dalla pandemia Covid-19

In ottemperanza alle " Guidelines on reporting and disclosure of exposures subject to measures applied in response to the COVID 19 crisis" (EBA/GL/2020/07), la Banca ha recepito le indicazioni provvedendo a fornire le informazioni su:

- i finanziamenti oggetto di "moratorie" che rientrano nell'ambito di applicazione degli Orientamenti dell'EBA sulle moratorie legislative e non legislative relative ai pagamenti dei prestiti applicate alla luce della crisi Covid-19 (EBA/GL/2020/02);
- i finanziamenti oggetto di misure di concessione (c.d. forbearance measures) applicate a seguito della crisi Covid-19;
- i nuovi finanziamenti garantiti dallo Stato o altro Ente pubblico.

Dal punto di vista gestionale, Banca Etica ha posto in atto numerose iniziative per sostenere la clientela a seguito della crisi economica e sanitaria dovuta alla pandemia da COVID-19. A partire da marzo 2020 ha attivato e costantemente aggiornato la pagina web www.bancaetica.it/coronavirus-collaboriamo-per-una-migliore-sicurezza/, al fine di informare i clienti di tutte le iniziative in corso. Ha potenziato, inoltre, l'applicazione on line della Piattaforma del Credito permettendo ai clienti di effettuare le richieste di finanziamento e le richieste di moratoria tramite questo canale di comunicazione banca - cliente.

Si evidenzia inoltre come Banca Etica, accogliendo l'orientamento dell'EBA nelle GL di dicembre 2020 ha posto in essere specifiche attività di monitoraggio, anche coinvolgendo il personale di rete e la stessa clientela, per valutare anticipatamente eventuali impatti successivi alla scadenza delle moratorie.

Lato Italia, a seguito del Decreto Legge "Cura Italia" (n. 18 del 17 marzo 2020), del Decreto Legge "Liquidità" (n. 23 dell'8 aprile 2020) e dalla Legge di Bilancio 2021(n. 178 del 30 dicembre 2020), Banca Etica ha messo in atto una serie di iniziative sia sul fronte nuova finanza che sul fronte moratorie.
Più in dettaglio, si ricorda che l'art. 56 del Decreto Legge "Cura Italia" (n. 18 del 17 marzo 2020), stabiliva la possibilità per imprese e professionisti di beneficiare sui finanziamenti in essere del:

- Divieto di revoca: le aperture di credito a revoca e per i prestiti accordati a fronte di anticipi su crediti non possono essere revocati in tutto o in parte fino alla data del termine delle misure;
- Proroga: i contratti per i prestiti non rateali con scadenza contrattuale prima della data del termine delle misure sono prorogati fino alla data del termine delle misure;
- Sospensione: per i mutui e gli altri finanziamenti a rimborso rateale, il pagamento delle rate in scadenza è sospeso sino alla data del termine delle misure. Viene prevista la facoltà delle imprese di richiedere la sospensione soltanto in conto capitale.

La Legge di Bilancio del 2021 (n. 178 del 30 dicembre 2020) ha disposto una proroga delle misure di sostegno alle PMI rinviando al 30 giugno 2021 i termini di moratoria per la ripresa dei pagamenti e rimborsi sui prestiti di cui all'articolo 56 del c.d. Decreto Legge "Cura Italia".
In seguito, l'articolo 16 del cd Decreto Legge "Sostegni Bis" (n. 73 del 25 maggio 2021) ha posticipato, limitatamente alla sola quota capitale, il termine delle predette misure di sostegno fino al 31 dicembre 2021.
In questo quadro, Banca Etica si è attivata nel concedere credito verso le imprese e liberi professionisti utilizzando il sostegno gratuito della garanzia statale del Fondo di Garanzia PMI. Le proposte messe in campo hanno riguardato:

- finanziamenti fino a 800.000 euro, per PMI con fatturato fino a 3,2 milioni di euro con garanzia del Fondo di Garanzia PMI fino al 90% ed estendibile al 100% con intervento di Confidi;
- finanziamenti fino a 5 milioni di euro, per PMI inserite specifiche con garanzia del Fondo di Garanzia PMI fino al 90%;
- mutui, c.d. liquidità, fino a 30.000 euro, con garanzia del Fondo di Garanzia PMI fino al 80%.

Sul versante famiglie consumatrici è stata adottata la seguente azione:

- fondo di garanzia per l'acquisto della prima casa, con possibilità di finanziamento fino al 100% del valore dell'immobile e garanzia fino all'80% della quota capitale.

Lato Spagna, a seguito del Real Decreto–Ley 8/2020 articolo 29, Banca Etica ha firmato un contratto con l'ICO, Instituto de Crédito Oficial, controllato dal Ministerio de Asuntos Económicos y Transformación Digital. Grazie a questo accordo, destinato al mondo delle imprese, Banca Etica ha attivato linee di credito per un importo minimo di 50 mila euro e un importo massimo di 1,5 milioni di euro interamente garantite da questo istituto bancario pubblico.
Queste misure sono state ampliate con altri decreti (Real Decreto Ley 25/2020; Real Decreto-ley 34/2020, Real Decreto-ley 5/2021; Real Decreto-ley 27/2021 e diversi accordi del Consiglio dei Ministri) che hanno prorogato il periodo per l'erogazione dei finanziamenti fino a giugno 2022, aumentando la finalità di utilizzo degli stessi e prevista la possibilità di modifiche dei finanziamenti già in essere come la proroga del periodo di preammortamento o della durata.
La banca ha siglato diversi addendum all'accordo con l'ICO per recepire queste modifiche e soprattutto ha aderito al cosiddetto "Código de Buenas Prácticas" (Codice di Buone Prassi) previsto nel Real Decreto ley 5/2021 e negli accordi del CdM del 11 maggio e 30 novembre 2021. Questo codice, di adesione volontario, racchiude le condizioni per poter accogliere le richiesti di revisione che vengono presentate dai titolari dei finanziamenti erogati, collegati alla garanzia del Ministero degli Affari Economici in modo che continuino a godere della suddetta garanzia con le nuove condizioni concordate tra banca e cliente.

Relativamente alla gestione delle moratorie, altra importante misura di emergenza messa in atto per contenere la crisi economica, Banca Etica ha dato seguito alle richieste di moratorie legislative e fin da subito ha aderito agli accordi Abi in tema di sospensione dei prestiti verso le famiglie consumatrici e verso le PMI. Lato Spagna sono stati siglati accordi simili con l'associazione di categoria spagnola.

Alla data di redazione del bilancio, le moratorie in essere verso le imprese ammontano a circa 92 milioni di euro, pari al 18% rispetto al portafoglio imprese, mentre le moratorie in essere verso le famiglie consumatrici ammontano a circa 56 milioni pari a 9% rispetto al relativo portafoglio retail.

In relazione al tema del rischio di credito riconducibile al fenomeno delle moratorie in particolare, si segnala come prima nel 2020 ed in seguito del 2021, la normativa italiana, e soprattutto la normativa europea, si è costantemente evoluta adeguandosi al nuovo scenario rappresentato dalla crisi pandemica.
L'EBA, con le Linee Guida "Orientamenti sulle moratorie legislative e non legislative relative ai pagamenti dei prestiti applicate alla luce della crisi COVID-19", ha affrontato in dettaglio il tema della gestione dei crediti soggetti a moratoria per gli aspetti relativi all'identificazione del default, alle misure di forbearance con impatti riconducibili anche alla stage allocation prevista nel principio contabile IFRS 9.
Sui punti in questione l'Autorità europea ha specificato che:

- l'adesione ad una moratoria generale di pagamenti[94] non rappresenta un trigger di default e blocca il conteggio dello scaduto ai fini dell'identificazione di detta fattispecie;
- relativamente al considerare come misure di forbearance le moratorie, l'EBA esclude che le posizioni interessate possano essere considerate forborne, in quanto mirano ad affrontare i rischi sistemici e ad alleviare i potenziali rischi che potrebbero verificarsi in futuro nella più ampia economia dell'UE;
- sulla possibile classificazione a Stage 2 delle posizioni oggetto di moratoria, l'EBA chiarisce che l'applicazione di una moratoria pubblica o privata (come quella siglata dagli Enti di categoria) non dovrebbe essere considerata, in assenza di altri fenomeni, come trigger per l'identificazione di un aumento significativo del rischio di credito, escludendo quindi la classificazione automatica a Stage 2.

All'interno degli orientamenti sulle moratorie, una delle condizioni principali poste dall'EBA è stata l'applicabilità delle deroghe per un periodo di tempo limitato. Nelle prime linee guida pubblicate ad aprile EBA/GL/2020/02, la moratoria deve essere annunciata e applicata prima del 30 giugno 2020, successivamente prorogato al 30 settembre 2020.
Con il perdurare della crisi sanitaria ed economica, l'EBA ha preso atto dell'impatto della seconda ondata Covid-19 e delle relative restrizioni governative adottate in molti paesi dell'Ue. In data 2 dicembre la stessa Autorità europea ha riattivato le linee guida sulle moratorie, legislative e non, anche per le misure di sospensione applicate tra il 1º ottobre 2020 e il 1º dicembre 2020 e fino al 31 marzo 2021. Inoltre, nell'aggiornare le linee guida con il documento EBA/GL/2020/15, EBA ha introdotto un criterio unico di durata complessiva della dilazione di pagamento che non deve superare i nove mesi. Più precisamente la normativa è stata così modificata :"Ai fini dei presenti orientamenti, il periodo complessivo entro il quale il piano dei pagamenti di un determinato contratto di prestito è modificato conformemente al paragrafo 10, lettera c), a seguito dell'applicazione di moratorie generali di pagamento, non dovrebbe superare i nove mesi. Tuttavia, questo limite massimo di nove mesi non si applica alle modifiche del piano dei pagamenti concordate per contratti di prestito prima del 30 settembre 2020 nel quadro di una moratoria generale di pagamento se la durata totale della modifica supera i nove mesi."
Da ultimo l'Autorità Bancaria Europea, nel corso del mese di gennaio 2021, tramite le FAQ, ha fornito alle Banche ulteriori elementi di chiarimento rispetto alla classificazione delle posizioni in moratoria che hanno superato il limite dei 9 mesi.
Anche l'ESMA si è espressa sul tema[95] delle moratorie e delle implicazioni contabili dell'epidemia COVID-19 sul calcolo delle ECL secondo l'IFRS 9 ed ha rilevato che le misure adottate nel contesto dell'epidemia COVID-19, che consentono la sospensione o il prolungamento nei pagamenti, non debbano automaticamente portare alla rilevazione di un significativo incremento del rischio di credito (SICR) con classificazione a Stage 2.

Alla luce dei suddetti provvedimenti emanati dalle diverse Autorità di vigilanza, Banca Etica ha classificato le esposizioni già in bonis ed interessate dalle misure di moratoria[96] a seguito dell'emergenza COVID-19 , con le seguenti modalità:

- non sono considerate automaticamente forborne. L'adesione ad una moratoria non viene considerata un trigger di: significativo incremento del rischio creditizio (SICR) come riportato anche nella Policy del Credito Deteriorato;
- non sono, di norma, oggetto di classificazione a stage 2; a meno che non ci si trovi in presenza di un peggioramento della probabilità di default;
- non sono soggette a classificazione tra i deteriorati (stage 3). In particolare, i crediti in bonis oggetto di moratoria non vengono per tale circostanza classificati nella classe di rischio dei crediti scaduti o sconfinanti (past-due).

[94] Il documento spiega la nozione di moratoria generale dei pagamenti. Banca Etica ha utilizzato solo questa tipologia di moratorie.
[95] Cfr. ESMA "Accounting implications of the COVID-19 outbreak on the calculation of expected credit losses in accordance with IFRS 9" del 25 marzo.
[96] Si fa riferimento alle moratorie ex lege o alle moratorie concesse in relazione agli accordi di categoria Abi (Associazione Bancaria Italiana) ed ABE (Associazione Bancaria spagnola).

Quanto poi alla segnalazione delle esposizioni in Centrale Rischi, Banca d'Italia ha precisato con la comunicazione del 23 marzo 2020, e ribadito nella comunicazione del 19 giugno 2020, che non devono essere segnalate, nella categoria garanzie ricevute, le garanzie:

- pubbliche concesse in base a leggi, decreti e provvedimenti normativi;
- rilasciate automaticamente, al ricorrere di determinati presupposti.

Ciò significa che Banca Etica non segnala in sede di contribuzione alla Centrale Rischi le garanzie del Fondo di garanzia per le PMI ai sensi del Decreto Legge "Cura Italia" (n. 18 del 17 marzo 2020) ricevute dai propri clienti.

2. Politiche di gestione del rischio di credito

Aspetti organizzativi

Nello svolgimento della sua attività Banca Etica è esposta al rischio che i crediti non siano onorati dai terzi debitori alla scadenza e, pertanto, debbano essere registrate delle perdite in bilancio.
Le potenziali cause di inadempienza risiedono in larga parte nella mancanza di disponibilità della controparte e, in misura marginale o minore, in ragioni indipendenti dalla condizione finanziaria della suddetta; quali, ad esempio, il rischio Paese.
Le attività diverse da quella tradizionale di prestito espongono ulteriormente la Banca al rischio di credito.

Alla luce di tale circostanza ed in ossequio alle disposizioni previste da Banca d'Italia in materia di controlli interni, la Banca si è dotata di una struttura organizzativa funzionale al raggiungimento di un efficiente ed efficace processo di gestione e controllo del rischio.

Nella sua attuale configurazione, il processo organizzativo di gestione e controllo del rischio di credito è ispirato al principio di separatezza tra le attività proprie della fase di istruttoria/proposta dell'affidamento e la fase di delibera, nonché tra le attività di gestione e le attività di controllo di II e III livello. Tale divisione è stata attuata sia attraverso la costituzione di strutture organizzative separate, sia attraverso separatezza informatica di specifiche funzionalità/facoltà.

Il Dipartimento Crediti, il cui ruolo è quello di assicurare l'adeguatezza dell'intera filiera decisionale del credito, dall'origination alla collection negli aspetti economici e di misurazione di impatto, è composto da:

- Ufficio Istruttoria Crediti, preposto all'attività di analisi tecnica delle pratiche di affidamento che superano la competenza delle Aree Territoriali e delle Filiali e assiste gli Organi deliberanti della Sede e gli organi sociali con la supervisione delle pratiche in approvazione;
- Unitad Credito, deputato a presidiare i processi del credito della Succursale spagnola e all'analisi tecnica delle pratiche di affidamento originate nel Dipartimento Spagna;
- Ufficio Modelli di Impatto e VSA, che si occupa di integrare i modelli di valutazione di natura economica e finanziaria con i modelli di valutazione ESG. L'ufficio elabora inoltre i modelli di valutazione di impatto relativi agli affidamenti concessi;
- Ufficio Lavorazione Crediti, preposto alle attività di amministrazione e supporto del processo di erogazione del credito fondiario/ipotecario;
- Ufficio Credito Convenzionato, che valuta le misure disponibili, sia di natura legislativa che derivanti da accordi di partnership, per mitigare il rischio di credito e cura i rapporti con le controparti istituzionali e commerciali, pubbliche e private, in tema di strumenti di garanzia (confidi, fondi di garanzia ecc.) o altre agevolazioni collegate;
- Ufficio Gestione Non Performing Loans, che ha la responsabilità complessiva della gestione del portafoglio di credito deteriorato della Banca; dalla fase di sollecito, a quella di negoziazione, fino a quella di recupero e chiusura delle posizioni.

L'intero processo di gestione e controllo del credito è disciplinato dalla Policy e dal Regolamento del processo del credito che in particolare:

- individua le deleghe ed i poteri di firma in materia di erogazione del credito;
- definisce i criteri e le metodologie per la valutazione del merito creditizio[97];
- definisce i criteri e le metodologie per la revisione degli affidamenti.

Banca Etica ha adottato, inoltre, una specifica Policy per la gestione del credito deteriorato, prevedendo, anche in questo caso, una separatezza tra la filiera di origination e gestione del credito in bonis e l'unità operativa deputata alla gestione di posizioni deteriorate. La policy definisce i ruoli e le responsabilità delle varie funzioni, identifica i criteri e le metodologie di controllo andamentale, i trigger di classificazione vincolanti e non vincolanti e descrive le iniziative da adottare in caso di rilevazione di anomalie.

Verso la fine del 2020 il Regolamento del Credito e la Policy del credito deteriorato sono stati oggetto di un lavoro di aggiornamento per seguire l'evoluzione normativa in materia e, più in dettaglio, la Nuova definizione di default.

Le modifiche al Regolamento hanno interessato principalmente:

- la gestione dei gruppi di clienti connessi;
- la gestione degli anticipi;
- il Credito Immobiliare ai Consumatori (MCD);

[97] Nel corso del 2020 si è inserito fra le componenti del merito creditizio una valutazione della capacità delle aziende di gestire il rischio pandemia sia in termini di sicurezza aziendale (in particolare per le realtà RSA e di servizi socio-sanitari) sia in termini di continuità del business.

Le modifiche alla Policy hanno riguardato:
- un aggiornamento degli indicatori vincolanti e non vincolanti per i passaggi di status;
- l'inserimento di criteri oggettivi per il ripristino in bonis;
- l'adeguamento alla nuova definizione di Default. Con un particolare riferimento al rischio contagio ed alla Ridotta Obbligazione Finanziaria.

Tale aggiornamento è stato deliberato dal CdA a gennaio 2021, con decorrenza a partire da marzo 2021. Al momento è in corso un nuovo progetto di revisione della Policy volta all'adeguamento del processo alle c.d. "Guidelines on Loan origination and monitoring" come da linee guida EBA/GL/2020/06.

Quanto poi alle operazioni con soggetti collegati, Banca Etica si è dotata di apposite procedure deliberative volte a presidiare il rischio che la vicinanza di taluni soggetti ai centri decisionali della stessa possa compromettere l'imparzialità e l'oggettività delle decisioni relative alla concessione, tra l'altro, di finanziamenti.
In tale prospettiva, Banca Etica si è dotata anche di strumenti ricognitivi e di procedure informatiche volte a supportare il corretto e completo censimento dei soggetti collegati. Tali riferimenti sono stati integrati, attraverso l'adozione di specifiche politiche, con assetti organizzativi e controlli interni volti a:
- definire i ruoli e le responsabilità degli organi e delle funzioni aziendali in tema di prevenzione e gestione dei conflitti d'interesse;
- assicurare l'accurato censimento dei soggetti collegati,
- monitorare l'andamento delle relative esposizioni e il costante rispetto dei limiti definiti;
- assicurare la tempestiva e corretta attivazione delle procedure deliberative disciplinate.

La Banca ha altresì definito livelli di propensione al rischio e soglie di tolleranza coerenti con il proprio profilo strategico e le caratteristiche organizzative.

La Funzione Risk Management svolge controlli finalizzati ad accertare, su base periodica, che la classificazione delle esposizioni, gli accantonamenti e il processo di recupero, si svolgano nel rispetto delle procedure interne e che le stesse procedure risultino efficaci ed affidabili. Una particolare attenzione è dedicata alla verifica della capacità della struttura di segnalare tempestivamente l'insorgere di anomalie, nonché di assicurare l'adeguatezza delle rettifiche di valore e dei relativi passaggi a perdita. Nell'esercizio 2021, in particolare, la Funzione, tramite l'Ufficio Analisi Dati e Intelligenza Artificiale ha prodotto dei report tali da consentire la verifica ed il monitoraggio dell'andamento delle posizioni in moratoria e delle posizioni c.d. "ex-moratorie".

Più in generale, la Funzione Risk Management svolge l'attività di controllo sulla gestione dei rischi, e sottopone a monitoraggio periodico il rispetto degli obiettivi di rischio, dei limiti operativi e degli indicatori di rischio definiti dal Consiglio di Amministrazione, secondo le modalità e la tempistica definiti nel Regolamento RAF (Risk Appetite Framework) e nelle politiche di gestione dei rischi.

La Funzione fornisce, inoltre, pareri preventivi sulla coerenza con il RAF delle operazioni di maggiore rilievo (c.d. OMR) eventualmente acquisendo, in funzione della natura dell'operazione, il parere di altre funzioni coinvolte nel processo di gestione dei rischi. A tal fine:
- declina e analizza i rischi ai quali Banca Etica potrebbe esporsi nell'intraprendere l'operazione;
- quantifica, sulla base dei dati acquisiti dalle competenti Funzioni aziendali coinvolte, gli impatti dell'operazione sugli obiettivi di rischio, sulle soglie di tolleranza e sui limiti operativi;
- valuta, sulla base dei suddetti impatti, la sostenibilità e la coerenza delle operazioni con la propensione al rischio preventivamente definita dal Consiglio di Amministrazione;
- individua gli interventi da adottare per l'adeguamento del complessivo sistema di governo e gestione dei rischi; ivi compreso, la necessità di aggiornare la propensione al rischio e/o il sistema dei limiti operativi.

Sistemi di gestione, misurazione e controllo

A supporto delle attività di governo del processo del credito, Banca Etica ha attivato procedure specifiche per le fasi di istruttoria/delibera, di revisione delle linee di credito e di monitoraggio del rischio di credito. In tutte le citate fasi Banca Etica utilizza metodologie quali-quantitative di valutazione del merito creditizio della controparte supportate da procedure informatiche sottoposte a periodica verifica e manutenzione.

I momenti di istruttoria/delibera e di revisione delle linee di credito sono regolamentati da un iter in cui intervengono i diversi organi competenti, appartenenti sia alle strutture centrali che alla rete. Questo, nel rispetto dei livelli di deleghe previsti. Tutte queste fasi sono gestite per il mezzo di procedure che consentono, in ogni momento, la verifica - da parte di tutte le funzioni preposte alla gestione del credito - dello stato di ogni posizione già affidata o in fase di affidamento; nonché la mappatura del processo che ha condotto alla definizione del merito creditizio dell'affidato (attraverso la rilevazione e l'archiviazione dell'interno percorso deliberativo).
In sede di istruttoria, per le richieste di affidamenti di rilevante entità, la valutazione, anche prospettica, si struttura su più livelli e si basa prevalentemente su dati tecnici, oltre che - come abitualmente avviene - sulla conoscenza personale e sull'approfondimento della specifica situazione economico-patrimoniale della controparte e dei suoi garanti.
Inoltre, parte integrante del processo di istruttoria fidi è rappresentata dalla Valutazione d'Impatto; sviluppata internamento da Banca Etica attraverso l'Ufficio Modelli di Impatto e VSA. Tale valutazione consente una quantificazione delle performance socio ambientali dell'organizzazione richiedente e del progetto per cui è richiesto il credito.

Nel corso del 2021 è stato, inoltre, sviluppato un modello per la determinazione della strategia creditizia alla luce delle linee guida EBA su LOM Loan Origination Practices; l'approccio prevede che la declinazione LOM sulle politiche creditizie venga distinta per tipologia di clientela, privati o imprese, e nell'ambito delle imprese, tra tipologia di impresa. Il processo segue le best practices per il sistema bancario italiano, prevedendo, per le imprese che depositano un bilancio, la costruzione di una matrice che si fonda su due diverse grandezze: la rischiosità della singola controparte e le prospettive del settore economico in cui opera la controparte. La strategia del credito verrà quindi declinata, tenendo in considerazione il posizionamento della controparte nella matrice di rischiosità.

Quanto poi alle operazioni di importo significativo, Banca Etica ha definito le soglie identificative delle Operazioni di Maggior Rilievo. Su questa base, prima di sottoporre all'organo deliberante le relative proposte di delibera, la Funzione di Risk Management produce uno specifico parere di coerenza con le politiche e la propensione al rischio della Banca. Nel corso del 2021 la citata Funzione ha formulato 20 pareri su Operazioni di Maggior Rilievo in ambito creditizio. Tutte le relazioni sono state presentate al Consiglio di Amministrazione.

La definizione delle metodologie per il controllo andamentale del rischio di credito ha come obiettivo l'attivazione di una sistematica attività di monitoraggio delle posizioni, affidate ai referenti di rete per le posizioni in bonis e all'Ufficio Gestione NPL per le posizioni deteriorate.

A tal fine, le risorse delegate alla fase di controllo andamentale hanno a disposizione una molteplicità di elementi informativi che permettono di verificare le movimentazioni dalle quali emergono situazioni di tensione o sintomi di anomalia su singole posizioni; così da poter intervenire tempestivamente all'insorgere di evidenze di anomalie e di prendere gli opportuni provvedimenti. In questo quadro, le posizioni affidate vengono controllate anche utilizzando le informazioni fornite dalle Centrali dei Rischi e sono oggetto di riesame periodico svolto per ogni singola controparte/gruppo economico di appartenenza dalle strutture competenti per limite di fido.
Le risultanze di dette valutazioni (operate dal comparto crediti) vengono confrontate anche con i benchmark di sistema relativi alle Istituzioni Less Significant.

Infine si ricorda che, come indicato nel paragrafo precedente, la normativa interna sul processo di gestione e controllo del credito è stata oggetto di analisi e aggiornamento nel corso del precedente esercizio per recepire le modifiche normative relative alla nuova definizione di default, mentre nel corso dell'esercizio chiuso sono state portate avanti le analisi di revisione del processo al fine del suo adeguamento alle EBA Guidelines On Loan Origination and Monitornig (EBA/GL/2020/06).

Sotto il profilo della vigilanza prudenziale, ai fini della determinazione del requisito patrimoniale minimo per il rischio di credito, Banca Etica adotta la metodologia standardizzata, avvalendosi delle valutazioni del merito creditizio rilasciate dall'ECAI Moody's, agenzia internazionale di rating riconosciuta dalla Banca Centrale Europea per la determinazione dei fattori di ponderazione delle esposizioni ricomprese nel portafoglio "Amministrazioni centrali e banche centrali", "Intermediari vigilati", "Enti del settore pubblico" e "Enti territoriali".

La Banca utilizza, quindi, l'algoritmo semplificato cd. Granularity Adjustment (Cfr. allegato B, Titolo III, Capitolo 1 Circ. 285/2013) per la quantificazione del capitale interno a fronte del rischio di concentrazione per singole controparti o gruppi di clienti connessi e la metodologia ABI per il rischio di concentrazione geo-settoriale.

Nel corso del 2021 Banca Etica ha predisposto il RAF (Risk Appetite Framework) a livello di Gruppo Bancario, contenente la dichiarazione esplicita degli obiettivi di rischio che il Gruppo intende assumere per perseguire le sue strategie.
All'interno di tale documento vengono definiti, per ciascun indicatore, dei valori soglia/obiettivo da utilizzare per un puntuale e costante monitoraggio periodico dell'andamento complessivo della gestione.
Il framework di RAF 2021 - nella sua versione iniziale - deliberato dal Consiglio di Amministrazione nella seduta del 19 gennaio 2021 è stato declinato sulla base degli esiti delle attività di monitoraggio periodico dei rischi effettuate dal Sistema dei controlli interni nel corso del 2020 e in forza del piano di Budget sviluppato per l'anno 2021, nonché dell'elaborazione di scenari avversi.

A valle della revisione del Piano di Risanamento e delle analisi condotte per la stesura del Resoconto ICAAP/ILAAP 2020, la Funzione ha presentato a maggio 2021 un RAF aggiornato che tenesse conto anche del protrarsi della crisi pandemica, dell'evoluzione dei numeri del Gruppo e delle aggiornate proiezioni macroeconomiche pubblicate dalle principali Istituzioni monetarie di riferimento.

In via generale, nella calibrazione delle prove di stress (stress test), ai fini ICAAP/ILAAP, la Banca ha adottato le seguenti metodologie:
- rischio di credito: è stato quantificato l'impatto in termini di capitale interno e di rettifiche di valore di un aumento della percentuale di deterioramento dei crediti, del mancato rientro in bonis degli NPL e di una contestuale riduzione della capacità di recupero;
- rischio di concentrazione per singole controparti o gruppi di clienti connessi: è stata ipotizzata una maggiorazione dei valori del coefficiente di Herfindahl e un salto di classe della PD pari a 1;

- rischio di tasso di interesse sul portafoglio bancario: la prova di stress è stata condotta considerando le variazioni di valore economico registrate nei sei scenari standard di cui all'allegato III dell'orientamento EBA/GL/2018/02, nonchè gli impatti sul margine di interesse secondo le previsioni dell'allegato C-bis, Parte Prima, Titolo III, Capitolo 1 della Circolare 285/2013.

Trimestralmente, la Funzione Risk Management ha presentato agli organi sociali gli esiti dell'attività di monitoraggio del RAF e l'analisi di scostamento rispetto agli obiettivi previsti in sede di Resoconto ICAAP&ILAAP.

Con riferimento all'operatività sui mercati mobiliari, sono attivi momenti di valutazione e controllo nei quali, periodicamente, viene: analizzata la composizione del comparto per asset, determinato il livello di rischio specifico - oppure di controparte e verificato il rispetto dei limiti e delle deleghe assegnate.

Metodi di misurazione delle perdite attese

Il principio contabile IFRS 9, si ricorda, prevede, per gli strumenti valutati al costo ammortizzato e al fair value che hanno in contropartita il patrimonio netto (diversi dagli strumenti di capitale), un modello basato sul concetto di "expected loss" (perdita attesa).

Lo stesso richiede, inoltre, che l'Intermediario utilizzi una visione prospettica che, in determinate circostanze, può richiedere la rilevazione immediata di tutte le perdite previste nel corso della vita residua di un credito. Pertanto è necessario rilevare, sin da subito ed indipendentemente dalla presenza o meno di un cosiddetto trigger event, gli ammontari iniziali di perdite attese future sulle proprie attività finanziarie. Detta stima deve continuamente essere adeguata anche in considerazione del rischio di credito espresso dalla controparte. Per effettuare tale calcolo, il modello di impairment considera non solo dati del passato e/o riferibili al presente, ma, sulla scorta dell'andamento di grandezze macroeconomiche prescelte, incorpora anche effetti di possibili eventi futuri.

Questo approccio, c.d. "forward looking" permette di ridurre l'impatto con cui si manifestano le perdite. Ciò in quanto consente di definire le rettifiche su crediti in modo proporzionale all'aumentare dei rischi attesi; evitando, per tal via, sia di sovraccaricare il conto economico, al manifestarsi degli eventi di perdita, che riducendo l'effetto pro-ciclico.

Il perimetro di applicazione del modello di misurazione delle perdite attese - oggetto di impairment - insiste: sulle attività finanziarie della Banca (crediti e titoli di debito), sugli impegni ad erogare fondi, sulle garanzie e sulle attività finanziarie non oggetto di valutazione al fair value a conto economico.
Per le esposizioni creditizie rientranti nel perimetro di applicazione, il principio contabile prevede l'allocazione dei singoli rapporti in uno degli "stage" previsti in base ai cambiamenti nella qualità del credito. Il modello valutativo, quindi, conteggia la quantificazione della perdita attesa (expected credit loss) con riferimento all'orizzonte temporale annuale o alla "vita intera" (cd. lifetime).

Il deterioramento della qualità creditizia rispetto all'initial recognition viene modellizzato in tre distinte categorie, che compongono la cd. stage allocation:

- stage 1, in questa categoria sono ricompresi tutti i rapporti che non presentano, alla data di valutazione, un incremento significativo del rischio di credito (SICR) o che possono essere identificati come 'Low Credit Risk';
- stage 2, in cui rientrano i rapporti che, alla data di riferimento, presentano un incremento significativo di rischio o che, in ogni caso, non hanno le caratteristiche per essere identificati come 'Low Credit Risk';
- stage 3, include i rapporti non performing (esposizioni scadute e/o sconfinanti deteriorate, le inadempienze probabili e le sofferenze).

La stima della perdita attesa attraverso il criterio dell'Expected Credit Loss (ECL) avviene in funzione dello stage di allocazione di ciascun rapporto, come di seguito dettagliato:

- stage 1 - la perdita attesa è calcolata su un orizzonte temporale di 12 mesi;
- stage 2 - la perdita attesa è calcolata considerando l'intera vita dell'attività finanziaria (lifetime expected loss) ed integrando l'analisi con stime c.d. forward-looking;
- stage 3 - la perdita attesa è calcolata con una prospettiva lifetime, ma diversamente dalle posizioni in stage 2, il relativo calcolo è analitico.

I parametri di rischio (PD, LGD e EAD), necessari alla classificazione delle diverse attività finanziarie nei tre stage di cui sopra, vengono calcolati dai modelli di impairment. Più in dettaglio, per ogni singola esposizioni creditizie per cassa e fuori bilancio, la Banca effettua il calcolo della ECL in funzione dello stage di allocazione sulla base dei seguenti criteri:

- stage 1, i rapporti non presentano nessuna delle caratteristiche descritte ai punti successivi;
- stage 2, i rapporti che, alla data di riferimento, presentano almeno una delle caratteristiche di seguito descritte:
  - presenza di scaduti e/o sconfini da più di 30 giorni;
  - presenza dell'attributo di "forborne performing";
  - presenza dell'esposizione nella watchlist;
  - incremento significativo del rating;
- stage 3, i crediti non performing. Si tratta dei singoli

rapporti relativi a controparti classificate nell'ambito di una delle categorie di credito deteriorato. Rientrano in tale categoria le esposizioni scadute e/o sconfinanti deteriorate, le inadempienze probabili e le sofferenze.

Modifiche dovute al Covid-19

L'emergenza pandemica ha portato ad un cambiamento di paradigma nei modelli di valutazione della PD (Probabilità di Default) in uso. La stessa Vigilanza, ha richiamato l'attenzione delle banche sull'esigenza di un rafforzamento dei modelli di rating volto a ponderare adeguatamente il possibile decadimento della qualità del credito dei propri portafogli in correlazione con l'andamento dei principali indicatori macroeconomici anche in conseguenza del nuovo comportamento dei consumatori e delle misure di contenimento tempo per tempo messe a terra per contrastare la pandemia da Covid-19. Il protrarsi ed il rinnovarsi dello scenario pandemico hanno portato all'apertura di un tavolo di approfondimento in collaborazione con l'outsourcer, per valutare un aggiornamento del trattamento. Le analisi condotte hanno mostrato come l'osservazione dei dati relativi al 2021 dimostri che lo scenario macroeconomico sia caratterizzato da una grande incertezza circa l'evoluzione, con previsioni di breve periodo molto volatili. Ciò considerato, in chiusura 2021, l'approccio già in uso è stato confermato in una logica di prudenza, poiché ritenuto più coerente con il contesto di riferimento.
La metodologia di integrazione delle informazioni prospettiche prevede l'applicazione di un set di tre scenari pluriennali, mutuando, nella definizione di due dei tre scenari macroeconomici definiti, le previsioni predisposte dalla Banca d'Italia[98]:

a. scenario base. E' lo scenario con la maggiore probabilità di verificarsi (probabilità assegnata pari al 50%). Prevede una crescita del Pil reale pari al 3,5% nel 2021, 3,8% nel 2022 e 2,3% nel 2023;
b. scenario avverso. E' lo scenario avverso, quello con gli impatti più negativi sulla crescita economica (probabilità di verificarsi pari al 40%).La crescita attesa del Pil reale, in questo scenario, è pari nel triennio all'1,9%, al 2,8% e al 3,9%;
c. scenario positivo. E' lo scenario più ottimista e meno probabile tra i tre considerati (probabilità di verificarsi pari al 10%).

Tali valutazioni macroeconomiche vengono integrate all'interno della determinazione delle Probabilità di Default lifetime, come informazioni forward looking, utili cioè alla correzione delle stime sui tassi di default secondo fattori previsionali a medio lungo termine. La perdita attesa viene, quindi, stimata come media della expected credit loss parametrizzata secondo i tre differenti scenari, ponderata per le probabilità di accadimento della previsione macroeconomica.
L'ECL calcolata secondo tale approccio è stata oggetto di analisi di sensitivity, al fine di valutarne la variabilità sui tre scenari definiti suindicati; tale analisi è stata condotta sul portafoglio crediti in Bonis - Stage 1 e Stage 2 -, rappresentante circa il 95% dell'esposizione complessiva. La sensitivity è stata determinata assumendo le ipotesi dei singoli scenari alternativi ("avverso" e "positivo"), ponderati al 100%, in luogo dello scenario mediato. Con riferimento al 31/12/2021, l'assunzione dello scenario peggiorativo ponderato al 100% porterebbe ad un incremento della ECL di 171 k euro circa e la copertura dello Stage 2 rispetto al complessivo aumenterebbe di circa 1,5 bps; mentre l'assunzione dello scenario positivo ponderato al 100% porterebbe ad una diminuzione della ECL di 258 k euro circa ed il coverage dello Stage 2 diminuirebbe di 2 bps circa.

Tecniche di mitigazione del rischio di credito

Rientrano nell'ambito delle tecniche di mitigazione del rischio di credito (Credit Risk Mitigation – CRM) i contratti accessori al credito e le tecniche che determinano una riduzione del rischio di credito riconosciuta in sede di calcolo dei requisiti patrimoniali.
Le tecniche di CRM riconosciute dalla normativa di vigilanza si distinguono in due categorie generali:

- la protezione del credito di tipo reale
- la protezione del credito di tipo personale.

Conformemente agli obiettivi ed alle politiche creditizie definite dal CdA, la tecnica di mitigazione del rischio di credito principale della Banca si sostanzia nell'acquisizione di garanzie reali e di garanzie personali.

[98] Banca d'Italia, Proiezioni Macroeconomiche per l'economia Italiana (Esercizio Coordinato dell'Eurosistema), 11 dicembre 2020.
[99] Con particolare riferimento agli aggiustamenti del modello in ottica prospettica, la proposta prevede di aggiornare le proiezioni macroeconomiche secondo quanto riportato negli Outlook ufficiali di Banca d'Italia sull'economia italiana del 17 dicembre 2021, nonché secondo la successiva pubblicazione del Bollettino Statistico del 20 gennaio 2022.
[100] In base alla letteratura di settore, gran parte di questi default dovrebbe manifestarsi già nel corso del 2022 (70%), al momento delle scadenze delle moratorie, mentre il restante si sposterebbe in modo inerziale nel corso del 2023

Banca Etica, in fase di applicazione della normativa, ha stabilito di utilizzare i seguenti strumenti di attenuazione del rischio ovvero di CRM (Credit Risk Mitigation):

- Fondi di Garanzia statali quali il Fondo di Garanzia Nazionale grazie alla L. 662/96 e il Fondo di Garanzia per la prima casa (CONSAP) e la garanzia di portafoglio del FEI;
- ipoteche immobiliari su beni destinati ad uso residenziale e non residenziale;
- garanzie reali finanziarie;
- garanzie mutualistiche di tipo personale prestate dai Confidi che soddisfano i requisiti soggettivi ed oggettivi di ammissibilità e che presentano la controgaranzia del Fondo di Garanzia Nazionale.

Le esposizioni a medio e lungo termine di Banca Etica sono assistite in buona parte da garanzie ipotecarie fondiarie e dai Fondi di Garanzia Pubblici, mentre per le linee di credito a revoca vengono acquisite principalmente garanzie personali, normalmente fideiussioni, rilasciate dagli amministratori delle società e/o garanzie di portafoglio rilasciate dal FEI e/o per il tramite di Confidi.

Con riferimento all'attività sui mercati mobiliari, considerato che la composizione del portafoglio é orientata verso stati sovrani o primari emittenti con elevato merito creditizio, non sono richieste al momento particolari forme di mitigazione del rischio di credito.

Nei casi in cui il valore del bene in garanzia sia soggetto a rischi di mercato o di cambio, la Banca utilizza il concetto di scarto di garanzia: misura espressa in percentuale sul valore della garanzia offerta, determinata in funzione della volatilità del valore del titolo sottostante. In fase di delibera viene considerata come garantita la sola parte del finanziamento coperta dal valore del bene al netto dello scarto. Qualora poi, il valore di mercato della garanzia dovesse risultare inferiore al valore di delibera - al netto dello scarto - viene richiesto l'adeguamento delle garanzie.

Con riferimento all'acquisizione, valutazione e gestione delle principali forme di garanzia reale, Banca Etica ha definito specifiche politiche e procedure, tali da assicurare il soddisfacimento dei requisiti previsti dalla normativa per il loro riconoscimento ai fini prudenziali.
Le misure di controllo cui è soggetta la concessione del credito con acquisizione di garanzie reali sono differenziate per tipologia di garanzia. Relativamente alle garanzie ipotecarie iscritte su beni immobili, le politiche e le procedure aziendali assicurano che siano sempre acquisite e gestite con modalità atte a garantire l'opponibilità in tutte le giurisdizioni pertinenti e la relativa esecutibilità. Più in dettaglio, nell'ambito delle garanzie ipotecarie su immobili, la Banca ha definito specifiche politiche e procedure interne con riguardo:

- alla non dipendenza del valore dell'immobile, dal merito di credito del debitore;
- all'indipendenza del soggetto incaricato dell'esecuzione della stima dell'immobile. Al proposito si richiama l'accordo con CRIF Services che opera in conformità alle Linee guida per la valutazione degli immobili in garanzia delle esposizioni creditizie dell'Associazione Bancaria Italiana, redatte tenendo conto in particolare delle versioni più aggiornate degli standard di valutazione Internazionali (International Valuation Standards IVS, European Valuation Standards, EVS) e del Codice delle Valutazioni Immobiliari (Tecnoborsa) e che garantisce l'indipendenza e gli standard previsti dalla Circolare 285/13;
- alla presenza di un'assicurazione contro il rischio danni sul bene oggetto di garanzia;
- alla messa in opera di un'adeguata sorveglianza sul valore dell'immobile, al fine di verificare la sussistenza nel tempo dei requisiti che permettono di beneficiare di un minor assorbimento patrimoniale sulle esposizioni garantite;
- al rispetto del rapporto massimo tra fido richiesto e valore dell'immobile posto a garanzia (loan-to-value);
- alla destinazione d'uso dell'immobile e alla capacità di rimborso del debitore.

Il processo di sorveglianza sul valore dell'immobile oggetto di garanzia è svolto attraverso l'utilizzo di metodi statistici. Al riguardo, l'attività di valutazione è effettuata:

- almeno ogni 3 anni per gli immobili residenziali;
- annualmente per gli immobili di natura non residenziale che vengono, dopo il primo aggiornamento, aggiornati con flussi semestrali.

Per le esposizioni rilevanti (ossia di importo superiore ai 3 milioni di euro o al 5 per cento del patrimonio di vigilanza della Banca) la valutazione è in ogni caso rivista da un perito indipendente almeno ogni 3 anni.

Quanto poi alle garanzie di natura personale, nel caso in cui una proposta di finanziamento preveda tipologia di collaterale, l'istruttoria si estende anche ai garanti. In particolare, in relazione alla tipologia di fido garantito ed all'importo, si sottopone a verifica e analisi:

- la situazione patrimoniale e reddituale del garante, anche tramite la consultazione delle apposite banche dati;
- l'esposizione di questi verso il sistema bancario;
- le informazioni presenti nel sistema informativo della Banca;
- l'eventuale appartenenza ad un gruppo e la relativa esposizione complessiva di questo.

In relazione alle moratorie di finanziamenti con garanzie pubbliche, Banca Etica ha scelto di uniformarsi alle indicazioni dell'Associazione di categoria ABI[101] mentre i nuovi contratti di finanziamenti con garanzia statale prevedono al loro interno il riferimento alla garanzia sottoscritta.

3. Esposizioni creditizie deteriorate

Strategie e politiche di gestione

In ottemperanza alle disposizioni contenute nelle "Linee Guida per le banche Less Significant italiane in materia di gestione di crediti deteriorati" la Banca ha redatto il Prospetto LSI Compliant alla data del 31.12.2021. L'Ufficio Gestione NPL ha redatto una ipotesi di Piano di Recupero sulla base delle analisi effettuate sui portafogli 2018/2019/2020, applicando un "correttivo" al fine di rendere coerente i dati previsionali con i risvolti che l'emergenza sanitaria "Covid 19" ha generato a partire dal secondo trimestre 2020.
Nell'orizzonte del Piano è previsto il mantenimento di una incidenza lorda dei crediti deteriorati sul totale dei crediti inferiore al 6% nonostante gli effetti della pandemia Covid-19.
Nel corso dell'esercizio 2021 non sono state effettuate operazioni di cessione creditizia.
L'asset quality della Banca è caratterizzata da un'incidenza del credito deteriorato lordo al 31.12.2021 del 5,2%, inferiore al 5,4% (-20 b.p.) rilevato a dicembre 2020.

Rientrano tra le attività finanziarie deteriorate i crediti ai quali è stato attribuito lo status di sofferenza, inadempienza probabile o di scaduto/sconfinante da oltre novanta giorni secondo le regole di Banca d'Italia, coerenti con la normativa IAS/IFRS e di Vigilanza europea. La definizione dei crediti deteriorati così come definiti da Banca d'Italia nella Circolare 272 del 2008 (e successivi aggiornamenti) converge inoltre con la definizione di attività finanziarie "impaired" contenuta nel principio contabile IFRS9, con conseguente iscrizione di tutti i crediti deteriorati nell'ambito dello Stage 3.
In considerazione delle caratteristiche di quanto classificato come credito deteriorato, la gestione interna delle posizioni , valuta:
i) azioni gestionali per il recupero della posizione;
ii) concessioni di forbearance laddove ce ne siano i presupposti,
iii) l'eventuale integrazione di garanzie, preferibilmente di sistema;
iv) l'attivazione di azioni di recupero del credito ove non sussistano i presupposti alla continuità operativa, in questi frangenti, con gli stessi obiettivi di cui sopra, saranno privilegiate, ove possibile, soluzioni e procedure stragiudiziali.

L'attività di concessione di credito della banca è del tipo originate to hold in ottemperanza al principio del mantenimento del legame debitore/creditore, caratteristico della finanza etica; per questo eventuali operazioni di cessione del credito potranno essere prese in considerazione unicamente quando il legame debitore/creditore sia già irrimediabilmente compromesso come ad esempio nel caso di procedure concorsuali, di liquidazione in atto o laddove si sia rotto il rapporto tra quel soggetto e la rete della banca sul territorio.

La Banca stabilisce, inoltre, i criteri per il ripristino delle posizioni deteriorate in bonis che figurano nel venir meno degli indicatori vincolanti che hanno contribuito al passaggio in deteriorato.
Nel caso la classificazione a deteriorato sia avvenuta a causa di indicatori c.d. "non vincolanti", va accertato il venir meno o la sistemazione dell'evento.
Per le esposizioni scadute e/o sconfinanti deteriorate è previsto un periodo di osservazione per la riclassificazione in bonis, che regolarizzano la propria posizione, dove viene valutata la capacità di far fronte ai propri impegni.
Per le posizioni in inadempienza probabile si monitora il periodo di regolarizzazione dello sconfino che deve essere superiore a cinque mesi in assenza di altri elementi negativi.
Resta in ogni caso sempre la possibilità, anche per periodi di regolarizzazione inferiori ai 5 mesi, di riportare il cliente in bonis, a fronte di specifica proposta di delibera.

Coerentemente con quanto dettato dai principi contabili IAS/IFRS, ad ogni data di bilancio viene verificata la presenza di elementi oggettivi di perdita di valore (impairment) su ogni strumento finanziario ovvero gruppo di strumenti finanziari. Le posizioni che presentano un andamento anomalo sono classificate in differenti categorie di rischio.

Sulla base del vigente quadro regolamentare, integrato dalle disposizioni interne attuative, le attività finanziarie deteriorate sono classificate in funzione del loro stato di criticità in tre principali categorie:
- "sofferenza": esposizioni creditizie vantate dalla Banca nei confronti di controparti in stato di insolvenza (anche se non accertato giudizialmente), o in situazioni sostanzialmente equiparabili, indipendentemente dall'esistenza di eventuali garanzie poste a presidio delle esposizioni e dalle previsioni di perdita formulate dalla Banca;
- "inadempienza probabile": la classificazione in tale categoria è, innanzitutto, il risultato del giudizio della banca circa l'improbabilità che, senza il ricorso ad azioni quali l'escussione delle garanzie, il debitore adempia integralmente (in linea capitale e/o interessi) alle sue obbligazioni creditizie.

[101] Si tratta della Circolare dell'Abi n° 593 del 20/04/2020.

Tale valutazione va operata in maniera indipendente dalla presenza di eventuali importi (o rate) scaduti e non pagati.
- "scaduto e/o sconfinante deteriorato": esposizioni creditizie, diverse da quelle classificate tra le sofferenze o le inadempienze probabili, che risultano scadute e/o sconfinanti da oltre 90 giorni continuativi e che raggiungono o superano la soglia del 1% dell'esposizione complessiva e l'importo di 100 € per le posizioni retail o 500 € per le posizioni corporate.

È inoltre da ricondurre tra le esposizioni deteriorate anche la categoria delle esposizioni deteriorate oggetto di concessioni (forborne non performing), la quale non configura una categoria di esposizioni deteriorate distinta e ulteriore rispetto a quelle precedentemente richiamate, ma soltanto un sottoinsieme di ciascuna di esse, nella quale rientrano le esposizioni per cassa e gli impegni a erogare fondi che formano oggetto di concessioni (forborne exposure), se soddisfano le due seguenti condizioni:
- il debitore versa in una situazione di difficoltà economico-finanziaria che non gli consente di rispettare pienamente gli impegni contrattuali del suo contratto di debito e che realizza uno stato di "deterioramento creditizio" (classificazione in una delle categorie di esposizioni deteriorate: sofferenze, inadempienze probabili, esposizioni scadute e/o sconfinanti da oltre 90 giorni);
- e la banca acconsente a una modifica dei termini e condizioni di tale contratto, ovvero a un rifinanziamento totale o parziale dello stesso, per permettere al debitore di rispettarlo (concessione che non sarebbe stata accordata se il debitore non si fosse trovato in uno stato di difficoltà).

Le fasi del processo del credito inerenti alla classificazione e alla valutazione dei crediti deteriorati sono svolte dalla Banca sulla scorta delle "Linee guida per le banche sui crediti deteriorati" emanate da Banca d'Italia nel 2018.

Il monitoraggio e la gestione complessiva dei crediti deteriorati è affidata all'Ufficio Non Performing Loans. Detta attività si estrinseca principalmente nel:
- monitorare le citate posizioni in ottica di soluzione fin dai primi segnali di anomalia riscontrati attivando gli interventi volti a ripristinare la regolarità andamentale o il rientro delle esposizioni oppure piani di ristrutturazione;
- formulare, proposte agli organi superiori competenti di passaggio a "sofferenza" di quelle posizioni che a causa di sopraggiunte difficoltà non lasciano prevedere alcuna possibilità di normalizzazione;
- proporre delle previsioni di perdite sulle posizioni;
- determinazione dell'impairment sulle posizioni in gestione.

La metodologia di valutazione delle posizioni segue un approccio analitico, commisurato alle risultanze che emergono dal continuo processo di monitoraggio svolto anche grazie al supporto di specifici applicativi che rilevano le anomalie interne ed esterne del cliente.

Per quanto riguarda alle esposizioni oggetto di moratoria a seguito della crisi pandemica, Banca Etica ha seguito le indicazioni delle Linee Guida EBA come indicato nel paragrafo "Impatti derivanti dalla pandemia Covid-19" .
Si evidenzia inoltre come Banca Etica, accogliendo l'orientamento dell'EBA nelle GL di dicembre 2020, abbia elaborato ad inizio 2021, un piano dettagliato per monitorare quante posizioni beneficiarie di moratoria, siano diventate inadempienze probabili.
Sono stati definiti degli indicatori andamentali interni ed esterni ed informazioni qualitative e quantitative, che hanno permesso di effettuare un'analisi sul rischio di credito delle posizioni in moratoria ed ex moratoria. I risultati sono stati condivisi con le unità di competenza, in modo che possano applicare le azioni di remediation opportune.

Write-off

Per quel che attiene ai crediti deteriorati, la Banca ricorre al passaggio a perdita di partite contabili inesigibili (c.d. write off) e procede alla conseguente imputazione a perdite del residuo non ancora rettificato in caso di irrecuperabilità del credito, ovvero di mancata convenienza. Stanti questi presupposti qualitativi, la Banca, per normativa interna, indica i criteri vincolanti per il passaggio a perdita:
- percentuale di copertura > 95%;
- anzianità (intesa come periodo di permanenza nello stato di "sofferenza") superiore a 36 mesi.

Attività finanziarie impaired acquisite o originate

In base al principio IFRS9, i crediti considerati deteriorati già dal momento della rilevazione iniziale in bilancio, in ragione dell'elevato rischio di credito associato, vengono definiti Purchased or Originated Credit Impaired Asset (POCI). Tali crediti, qualora rientrino nel perimetro di applicazione dell'impairment ai sensi dell'IFRS9, vengono valutati postando, sin dalla data di rilevazione iniziale, fondi a copertura delle perdite che coprano l'intera vita residua del credito (Expected Credit Loss Lifetime). Trattandosi di crediti deteriorati, ne è prevista l'iscrizione iniziale nell'ambito dello Stage 3, ferma restando la possibilità di essere spostati, nel corso della vita, a Stage 2 nel caso in cui, sulla base dell'analisi del rischio creditizio, non risultino più impaired.

Al 31.12.2021, la Banca presentava esclusivamente attività finanziarie impaired originate per un valore di bilancio di 187 mila euro. Non sono invece stati acquisiti crediti deteriorati.

4. Attività finanziarie oggetto di rinegoziazioni commerciali ed esposizioni oggetto di concessioni

La esposizioni per cassa vengono ricondotte alla categoria delle "esposizioni oggetto di concessione" ("forborne exposure") se soddisfano entrambe le seguenti condizioni:

1. il debitore non è in grado di rispettare pienamente gli impegni contrattuali (Forborne performing in caso di cliente in bonis e non-performing in caso in cui versi in stato di "deterioramento creditizio");
2. la banca acconsente a una modifica dei termini e condizioni di tale contratto, ovvero a un rifinanziamento totale o parziale dello stesso, per permettere al debitore di rispettarlo.

Al 31.12.2021 le esposizioni lorde oggetto di concessione risultano circa 56,5 milioni, di cui 12 milioni deteriorate e 44,5 milioni non deteriorate; le rettifiche di valore complessive sulla quota parte in deteriorato ammontano a circa 3 milioni, più in dettaglio circa 0,4 milioni per le sofferenze, circa 2,4 milioni per le inadempienze probabili e circa 0,2 milioni per gli scaduti deteriorati.

Aggiornamento 2021:
Come riportato anche in sezione 1.1, alla luce dei provvedimenti emanati dalle diverse Autorità di vigilanza, Banca Etica ha classificato le esposizioni già in bonis ed interessate dalle misure di moratoria a seguito dell'emergenza COVID-19 , con le seguenti modalità:

- non sono considerate automaticamente forborne. L'adesione ad una moratoria non viene considerata un trigger di: significativo incremento del rischio creditizio (SICR) come riportato anche nella Policy del Credito Deteriorato;
- non sono, di norma, oggetto di classificazione a stage 2; a meno che non ci si trovi in presenza di un peggioramento della probabilità di default.

Informazioni di natura quantitativa

A. Qualità del credito

A.1 Esposizioni creditizie deteriorate e non deteriorate: consistenze, rettifiche di valore, dinamica e distribuzione economica

A.1.1 Distribuzione delle attività finanziarie per portafogli di appartenenza e per qualità creditizia (valori di bilancio)

Portafogli/Qualità	Sofferenze	Inadempienze probabili	Esposizioni scadute deteriorate	Esposizioni scadute non deteriorate	"Altre esposizioni non deteriorate"	Totale
1. Attività finanziarie valutate al costo ammortizzato	8.608	17.646	3.403	10.863	2.300.564	2.341.084
2. Attività finanziarie valutate al fair value con impatto sulla redditività complessiva					294.498	294.498
3. Attività finanziarie designate al fair value						
4. Altre attività finanziarie obbligatoriamente valutate al fair value					36.460	36.460
5. Attività finanziarie in corso di dismissione						
Totale 31.12.2021	**8.608**	**17.646**	**3.403**	**10.863**	**2.631.522**	**2.672.042**
Totale 31.12.2020	**8.618**	**17.431**	**2.219**	**157.749**	**2.471.552**	**2.657.569**

A.1.2 Distribuzione delle attività finanziarie per portafogli di appartenenza e per qualità creditizia (valori lordi e netti)

	Deteriorate				Non deteriorate			
Portafogli/Qualità	**Esposizione lorda**	**Rettifiche di valore complessive**	**Esposizione netta**	**write-off parziali complessivi (*)**	**Esposizione lorda**	**Rettifiche di valore complessive**	**Esposizione netta**	**Totale (esposizione netta)**
1. Attività finanziarie valutate al costo ammortizzato	61.132	31.476	29.656		2.319.932	8.504	2.311.428	2.341.084
2. Attività finanziarie valutate al fair value con impatto sulla redditività complessiva					294.537	40	294.498	294.498
3. Attività finanziarie designate al fair value								
4. Altre attività finanziarie obbligatoriamente valutate al fair value					36.460		36.460	36.460
5. Attività finanziarie in corso di dismissione								
Totale 31.12.2021	**61.132**	**31.476**	**29.656**		**2.650.929**	**8.544**	**2.642.386**	**2.672.042**
Totale 31.12.2020	**59.320**	**31.050**	**28.270**		**2.637.141**	**7.840**	**2.629.301**	**2.657.571**

A.1.3 Distribuzione delle attività finanziarie per fasce di scaduto (valori di bilancio)

	Primo stadio			Secondo stadio			Terzo stadio			Impaired acquisite o originate		
	Fino a 30 giorni	**Da oltre 30 giorni fino a 90 giorni**	**Oltre 90 giorni**	**Fino a 30 giorni**	**Da oltre 30 giorni fino a 90 giorni**	**Oltre 90 giorni**	**Fino a 30 giorni**	**Da oltre 30 giorni fino a 90 giorni**	**Oltre 90 giorni**	**Fino a 30 giorni**	**Da oltre 30 giorni fino a 90 giorni**	**Oltre 90 giorni**
1. Attività finanziarie valutate al costo ammortizzato	950.194		1	2.838	3.508	464	2.296	411	15.167			**187**
2. Attività finanziarie valutate al fair value con impatto sulla redditività complessiva												
3. Attività finanziarie in corso di dismissione												
Totale 31.12.2021	**950.194**		**19**	**2.838**	**3.508**	**463**	**2.296**	**411**	**15.150**			**187**
Totale 31.12.2020	**2.825**			**2.324**	**1.594**	**1.509**	**182**	**164.908**	**18.151**			

A.1.4 Attività finanziarie, impegni a erogare fondi e garanzie finanziarie rilasciate: dinamica delle rettifiche di valore complessive e degli accantonamenti complessivi

	Rettifiche di valore complessive																				
	Attività rientranti nel primo stadio					Attività rientranti nel secondo stadio				Attività rientranti nel terzo stadio				attività finanziarie impaired acquisite o originate				Accantonamenti complessivi su impegni a erogare fondi e garanzie finanziarie rilasciate				
Causali/stadi di rischio	Crediti verso banche e Banche Centrali a vista Attività finanziarie valutate al costo ammortizzato	Attività finanziarie valutate al costo ammortizzato	Attività finanziarie valutate al fair value con impatto sulla redditività complessiva	Attività finanziarie in corso di dismissione	di cui: svalutazioni individuali	di cui: svalutazioni collettive	Crediti verso banche e Banche Centrali a vista Attività finanziarie valutate al costo ammortizzato	Attività finanziarie valutate al costo ammortizzato	Attività finanziarie valutate al fair value con impatto sulla redditività complessiva	Attività finanziarie in corso di dismissione	di cui: svalutazioni individuali	di cui: svalutazioni collettive	Crediti verso banche e Banche Centrali a vista Attività finanziarie valutate al costo ammortizzato	Attività finanziarie valutate al costo ammortizzato	Attività finanziarie valutate al fair value con impatto sulla redditività complessiva	Attività finanziarie in corso di dismissione	di cui: svalutazioni individuali	di cui: svalutazioni collettive	Primo stadio	Secondo stadio	Terzostadio	Impegni a erogare fondi e garanzie fin. rilasciate impaired acquisiti/e o originati/e	Totale
Rettifiche complessive iniziali		**3.790**	**90**	**(303)**	**4.183**		**3.555**		**528**	**3.027**		**31.051**		**27.986**	**3.065**	**8.022**				**296**	**15**	**368**		**47.187**
Variazioni in aumento da attività finanziarie acquisite o originate		700	7	364	343		697			697		1.085		420	665									2.489
Cancellazioni diverse dai write-off																								
Rettifiche/riprese di valore nette per rischio di credito (+/-)		(583)	(57)	101	(741)		345		86	259		(661)		(661)						10	18			(928)
Modifiche contrattuali senza cancellazioni																								
Cambiamenti della metodologia di stima																								
Write-off non rilevati direttamente a conto economico																								
Altre variazioni																(8.022)								(8.022)
Rettifiche complessive finali		**3.907**	**40**	**162**	**3.785**		**4.597**		**614**	**3.983**		**31.475**		**27.745**	**3.730**					**306**	**33**	**368**		**40.726**
Recuperi da incasso su attività finanziarie oggetto di write-off																								
Write-off rilevati direttamente a conto economico																								

A.1.5 Attività finanziarie, impegni a erogare fondi e garanzie finanziarie rilasciate: trasferimenti tra i diversi stadi di rischio di credito (valori lordi e nominali)

	Valori lordi/Valore nominale					
	Trasferimenti tra primo stadio e secondo stadio		Trasferimenti tra secondo stadio e terzo stadio		Trasferimenti tra primo stadio e terzo stadio	
	Da primo stadio a secondo stadio	Da secondo stadio a primo stadio	Da secondo stadio a terzo stadio	Da terzo stadio a secondo stadio	Da primo stadio a terzo stadio	Da terzo stadio a primo stadio
1. Attività finanziarie valutate al costo ammortizzato	69.820	41.294	4.480	1.017	7.088	482
2. Attività finanziarie valutate al fair value con impatto sulla redditività complessiva						
3. Attività finanziarie in corso di dismissione						
4. Impegni a erogare fondi e garanzie finanziarie rilasciate	49.110	55.351	11.190	1.636	12.470	147
Totale 31.12.2021	**118.930**	**96.645**	**15.670**	**2.653**	**19.558**	**629**
Totale 31.12.2020	**56.505**	**45.023**	**6.017**	**488**	**3.692**	**132**

A.1.5a Finanziamenti oggetto di misure di sostegno Covid-19: trasferimenti tra i diversi stadi di rischio di credito (valori lordi e nominali)

	Valori lordi/Valore nominale					
	Trasferimenti tra primo stadio e secondo stadio		Trasferimenti tra secondo stadio e terzo stadio		Trasferimenti tra primo stadio e terzo stadio	
	Da primo stadio a secondo stadio	Da secondo stadio a primo stadio	Da secondo stadio a terzo stadio	Da terzo stadio a secondo stadio	Da primo stadio a terzo stadio	Da terzo stadio a primo stadio
A. Finanziamenti valutati al costo ammortizzato	**32.080**	**7.487**	**1.892**	**32**	**2.628**	**287**
A.1 oggetto di concessione conformi con le GL	27.978	6.834	1.892	17	2.282	
A.2 oggetto di misure di moratoria in essere non più conformi alle GL e non valutate come oggetto di concessione						
A.3 oggetto di altre misure di concessione	4.102	653		15	346	287
A.4 nuovi finanziamenti						
B. Finanziamenti valutati al fair value con impatto sull redditività complessiva						
B.1 oggetto di concessione conformi con le GL						
B.2 oggetto di misure di moratoria in essere non più conformi alle GL e non valutate come oggetto di concessione						
B.3 oggetto di altre misure di concessione						
B.4 nuovi finanziamenti						
Totale 31.12.2021	**32.080**	**7.487**	**1.892**	**32**	**2.628**	**287**
Totale 31.12.2020	**18.100**	**24.820**	**1.912**	**144**	**108**	**34**

A.1.6 Esposizioni creditizie per cassa e fuori bilancio verso banche: valori lordi e netti

	Esposizione lorda				Rettifiche di valore complessive e accantonamenti complessivi					
Tipologia esposizioni / valori		**Primo stadio**	**Secondo stadio**	**Terzo stadio**	**Impaired acquisite o originate**	**Primo stadio**	**Secondo stadio**	**Terzo stadio**	**Impaired acquisite o originate**	**Esposizione Netta**	**Write-off parziali complessivi***
A. Esposizioni creditizie per cassa											
A.1 A VISTA											
a) Deteriorate											
b) Non deteriorate	147.838	147.838								147.838	
A.2 ALTRE											
a) Sofferenze											
- di cui: esposizioni oggetto di concessioni											
b) Inadempienze probabili											
- di cui: esposizioni oggetto di concessioni											
c) Esposizioni scadute deteriorate											
- di cui: esposizioni oggetto di concessioni											
d) Esposizioni scadute non deteriorate											
- di cui: esposizioni oggetto di concessioni											
e) Altre esposizioni non deteriorate	17.547	15.546	2.001			70	70			17.477	
- di cui: esposizioni oggetto di concessioni											
TOTALE (A)	**165.385**	**163.384**	**2.001**			**70**	**70**			**165.315**	
B. Esposizioni creditizie fuori bilancio											
a) Deteriorate											
a) Non deteriorate											
Totale (B)											
Totale (A+B)	**165.385**	**163.342**	**2.001**			**70**	**70**			**165.273**	

* Valore da esporre a fini informativi

A.1.7 Esposizioni creditizie per cassa e fuori bilancio verso clientela: valori lordi e netti

	Esposizione lorda					Rettifiche di valore complessive e accantonamenti complessivi						
Tipologia esposizioni / valori		**Primo stadio**	**Secondo stadio**	**Terzo stadio**	**Impaired acquisite o originate**		**Primo stadio**	**Secondo stadio**	**Terzo stadio**	**Impaired acquisite o originate**	**Esposizione Netta**	**Write-off parziali complessivi***
A. ESPOSIZIONI CREDITIZIE PER CASSA												
a) Sofferenze	29.048			28.979	69	20.440			20.400	40	8.608,00	
- di cui: esposizioni oggetto di concessioni	784			784		399			399		385,00	
b) Inadempienze probabili	27.951			27.777	174	10.306			10.289	16	17.646,00	
- di cui: esposizioni oggetto di concessioni	10.294			10.294		2.399			2.399		7.895,00	
c) Esposizioni scadute deteriorate	4.134			4.134		730			730		3.404,00	
- di cui: esposizioni oggetto di concessioni	936			936		180			180		756,00	
d) Esposizioni scadute non deteriorate	11.029	3.929	7.100			166	14	152			10.863,00	
- di cui: esposizioni oggetto di concessioni	731		731			29		29			702,00	
e) Altre esposizioni non deteriorate	2.622.354	2.433.554	188.800			8.309	3.864	4.445			2.614.045,00	
- di cui: esposizioni oggetto di concessioni	43.801		43.801			1.286		1.286			42.515,00	
TOTALE (A)	**2.694.516,00**	**2.437.483,00**	**195.900,00**	**60.890,00**	**243,00**	**39.951,00**	**3.878,00**	**4.597,00**	**31.419,00**	**56,00**	**2.654.566,00**	
B. ESPOSIZIONI CREDITIZIE FUORI BILANCIO	**-**	**-**	**-**	**-**	**-**	**-**	**-**	**-**	**-**	**-**		
a) Deteriorate	9.722	-	-	9.722	-	-	-	-	368	-	9.354,00	
a) Non deteriorate	398.963	334.599	64.364	-	-	339	306	33	-	-	398.624,00	
TOTALE (B)	**408.685,00**	**334.599,00**	**64.364,00**	**9.722,00**	**,00**	**339,00**	**306,00**	**33,00**	**368,00**	**,00**	**407.978,00**	
TOTALE (A+B)	**3.103.201,00**	**2.772.082,00**	**260.264,00**	**70.612,00**	**243,00**	**40.290,00**	**4.184,00**	**4.630,00**	**31.787,00**	**56,00**	**3.062.544,00**	

* Valore da esporre a fini informativi
I crediti lordi verso la clientela per finanziamenti ammontano ad Euro 1.179 milioni (di cui crediti deteriorati pari a Euro 61 milioni). A fronte dei suddetti crediti risultano stanziate rettifiche di valore per Euro 40 milioni (di cui 31 milioni a fronte dei crediti deteriorati

A.1.7a Finanziamenti oggetto di misure di sostegno Covid-19: valori lordi e netti

	Esposizione lorda					Rettifiche di valore complessive e accantonamenti complessivi						
Tipologia esposizioni / valori		Primo stadio	Secondo stadio	Terzo stadio	Impaired acquisite o originate		Primo stadio	Secondo stadio	Terzo stadio	Impaired acquisite o originate	Esposizione Netta	Write-off parziali complessivi*
A. FINANZIAMENTI IN SOFFERENZA												
a) Oggetto di concessioni conformi con le GL												
b) Oggetto di misure di moratoria non più conformi alle GL e non valutate come oggetto di concessione												
c) Oggetto di altre misure di concessione												
d) Nuovi finanziamenti												
B. FINANZIAMENTI IN INADEMPIENZE PROBABILI												
a) Oggetto di concessioni conformi con le GL	2			2		1			1		1	
b) Oggetto di misure di moratoria non più conformi alle GL e non valutate come oggetto di concessione												
c) Oggetto di altre misure di concessione	5.339			5.339		1.237			1.237		4.102	
d) Nuovi finanziamenti	177			177		56			56		121	
C) FINANZIAMENTI SCADUTI DETERIORATI												
a) Oggetto di concessioni conformi con le GL	10			10		2			2		8	
b) Oggetto di misure di moratoria non più conformi alle GL e non valutate come oggetto di concessione												
c) Oggetto di altre misure di concessione	201			201		45			45		156	
d) Nuovi finanziamenti	56			56		13			13		43	
D) FINANZIAMENTI NON DETERIORATI												
a) Oggetto di concessioni conformi con le GL												
b) Oggetto di misure di moratoria non più conformi alle GL e non valutate come oggetto di concessione												
c) Oggetto di altre misure di concessione	2.476	1.237	1.239			41	2	39			2.435	
d) Nuovi finanziamenti	228	50	178			7		7			221	
E) ALTRI FINANZIAMENTI NON DETERIORATI												
a) Oggetto di concessioni conformi con le GL	10.658	7313	3345			101	18	83			10.557	
b) Oggetto di misure di moratoria non più conformi alle GL e non valutate come oggetto di concessione												
c) Oggetto di altre misure di concessione	142.339	82.997	59.342			1.897	301	1.596			140.442	
d) Nuovi finanziamenti	59.951	45.449	14.502			800	337	463			59.151	
TOTALE (A+B+C+D+E)	**221.437**	**137.046**	**78.606**	**5.785**		**4.200**	**658**	**2.188**	**1.354**		**217.237**	

* Valore da esporre a fini informativi

A.1.8 Esposizioni creditizie per cassa verso banche: dinamica delle esposizioni deteriorate lorde

Alla data di riferimento del bilancio la Banca non presenta esposizioni deteriorate verso banche

A.1.8 bis Esposizioni creditizie per cassa verso banche: dinamica delle esposizioni lorde oggetto di concessioni distinte per qualità creditizia

Alla data di riferimento del bilancio la Banca non presenta esposizioni oggetto di concessione verso banche.

A.1.9 Esposizioni creditizie per cassa verso clientela: dinamica delle esposizioni deteriorate lorde

Causali/Categorie	Sofferenze	Inadempienze probabili	Esposizioni scadute deteriorate
A. Esposizione lorda iniziale	**26.595**	**29.998**	**2.727**
- di cui: esposizioni cedute non cancellate			
B. Variazioni in aumento	**7.465**	**11.139**	**3.078**
B.1 ingressi da esposizioni non deteriorate		9.254	2.607
B.2 ingressi da attività finanziarie impaired acquisite o originate		542	203
B.3 trasferimenti da altre categorie di esposizioni deteriorate	7.395	593	217
B.4 modifiche contrattuali senza cancellazioni		750	
B.5 altre variazioni in aumento	70		51
C. Variazioni in diminuzione	**5.012**	**13.186**	**1.671**
C.1 uscite verso esposizioni non deteriorate		1.224	258
C.2 write-off	4.088	603	553
C.3 incassi	924		
C.4 realizzi per cessioni			
C.5 perdite da cessioni			
C.6 trasferimenti ad altre categorie di esposizioni deteriorate		7.467	738
C.7 modifiche contrattuali senza cancellazioni		1.662	
C.8 altre variazioni in diminuzione		2.230	122
D. Esposizione lorda finale	**29.048**	**27.951**	**4.134**
- di cui: esposizioni cedute non cancellate			

A.1.9bis Esposizioni creditizie per cassa verso clientela: dinamica delle esposizioni lorde oggetto di concessioni distinte per qualità creditizia

Causali/Categorie	Esposizioni oggetto di concessioni deteriorate	Esposizioni oggetto di concessioni: non deteriorate
A. Esposizione lorda iniziale	**7.263**	**16.195**
- di cui: esposizioni cedute non cancellate		
B. Variazioni in aumento	**6.678**	**32.105**
B.1 ingressi da esposizioni non deteriorate non oggetto di concessioni	4.330	30.011
B.2 ingressi da esposizioni non deteriorate oggetto di concessioni	133	
B.3 ingressi da esposizioni oggetto di concessioni deteriorate		855
B.4 ingressi da esposizioni deteriorate non oggetto di concessione	2.021	113
B.5 altre variazioni in aumento	194	1.126
C. Variazioni in diminuzione	**1.927**	**3.768**
C.1 uscite verso esposizioni non deteriorate non oggetto di concessioni	262	2.754
C.2 uscite verso esposizioni non deteriorate oggetto di concessioni	855	
C. 3 Uscite verso esposizioni oggetto di concessioni deteriorate		133
C.4 write-off		
C.5 Incassi		
C.6 realizzi per cessione		
C.7 perdite da cessione		
C.8 altre variazioni in diminuzione	810	881
D. Esposizione lorda finale	**12.014**	**44.532**
- di cui: esposizioni cedute non cancellate		

A.1.10 Esposizioni creditizie per cassa verso banche: dinamica delle rettifiche di valore complessive

Alla data di riferimento del bilancio la Banca non presenta esposizioni deteriorate verso banche

A.1.11 Esposizioni creditizie per cassa deteriorate verso clientela: dinamica delle rettifiche di valore complessive

	Sofferenze		Inadempienze probabili		Esposizioni scadute deteriorate	
Causali/Categorie	**Totale**	**di cui: esposizioni oggetto di concessioni**	**Totale**	**di cui: esposizioni oggetto di concessioni**	**Totale**	**di cui: esposizioni oggetto di concessioni**
A. Rettifiche complessive iniziali	**17.977**	**380**	**12.566**	**1.742**	**508**	**35**
- di cui: esposizioni cedute non cancellate						
B. Variazioni in aumento	**5.862**	**21**	**3.739**	**1.172**	**515**	**168**
B.1 rettifiche di valore da attività finanziarie impaired acquisite o originate			121		37	
B.2. altre rettifiche di valore						
B.3 perdite da cessione						
B.4 trasferimenti da altre categorie di esposizioni deteriorate	4.066		150	7	78	79
B.5 modifiche contrattuali senza cancellazioni						
B.6 altre variazioni in aumento	1.796	21	3.468	1.165	400	89
C. Variazioni in diminuzione	**3.399**	**2**	**6.000**	**515**	**293**	**23**
C.1 riprese di valore da valutazione						
C.2 riprese di valore da incasso	95					
C.3 utili da cessione						
C.4 write-off	3.304	2	496			
C.5 trasferimenti ad altre categorie di esposizioni deteriorate			3.157	31	129	
C.6 modifiche contrattuali senza cancellazioni						
C.7 altre variazioni in diminuzione			2.347	484	164	23
D. Rettifiche complessive finali	**20.440**	**399**	**10.305**	**2.399**	**730**	**180**
- di cui: esposizioni cedute non cancellate						

A.2 Classificazione delle esposizioni in base ai rating esterni e interni

A.2.1 Distribuzione delle attività finanziarie, degli impegni a erogare fondi e delle garanzie finanziarie rilasciate: per classi di rating esterni (valori lordi)

	Classi di rating esterni							
Esposizioni	**Classe1**	**Classe2**	**Classe3**	**Classe4**	**Classe5**	**Classe6**	**Senza rating**	**Totale**
A. Attività finanziarie valutate al costo ammortizzato							**2.381.065**	**2.381.065**
- Primo stadio							2.124.032	2.124.032
- Secondo stadio							195.900	195.900
- Impaired acquisite o originate							243	243
- Terzo stadio							60.890	60.890
B. Attività finanziarie valutate al fair value con impatto sulla redditività complessiva							**294.537**	**294.537**
- Primo stadio							294.537	294.537
- Secondo stadio								
- Terzo stadio								
- Impaired acquisite o originate								
C. Attività finanziarie in corso di dismissione								
- Primo stadio								
- Secondo stadio								
- Impaired acquisite o originate								
- Terzo stadio								
Totale (A+B+C)							**2.675.602**	**2.675.602**
D. Impegni a erogare fondi e garanzie finanziarie rilasciate							**408.685**	**408.685**
- Primo stadio							334.599	334.599
- Secondo stadio							64.364	64.364
- Terzo stadio							9.722	9.722
- Impaired acquisite o originate								
Totale (D)							**408.685**	**408.685**
Totale (A+B+C+D)							**3.084.287**	**3.084.287**

A.2.2 Distribuzione delle attività finanziarie, degli impegni a erogare fondi e delle garanzie finanziarie rilasciate: per classi di rating interni (valori lordi)

Alla data di redazione del bilancio la Banca non dispone di classi di rating interni.

A.3 Distribuzione delle esposizioni garantite per tipologia di garanzia

A.3.1 Esposizioni creditizie per cassa e fuori bilancio verso banche garantite

La Banca, alla data di redazione del bilancio, non detiene esposizioni creditizie verso banche garantite e pertanto si omette la compilazione della relativa tabella.

A.3.2 Esposizioni creditizie per cassa e fuori bilancio verso clientela garantite

Portafogli/qualità	Esposizione lorda	Esposizione netta	Garanzie reali (1)				Garanzie personali (2)									Totale (1)+(2)
							Derivati su crediti					Crediti di firma				
								Altri derivati								
			Immobili Ipoteche	Immobili Finanziamenti per leasing	Titoli	Altre garanzie reali	CLN	Controparti centrali	Banche	Altre società inanziarie	Altri soggetti	Amministrazioni pubbliche	Banche	Altre società inanziarie	Altri soggetti	
1. Esposizioni creditizie per cassa garantite:																
1.1 totalmente garantite	745.337	728.151	585.954		2.435							38.931		12.356	81.916	721.592
- di cui deteriorate	32.362	19.518	14.448		111							1.558		517	2.855	19.489
1.2 parzialmente garantite	172.633	164.902	253		5.897							73.050		7.852	22.978	110.030
- di cui deteriorate	10.662	4.997			321							1.238		1.127	986	3.672
2. Esposizioni creditizie "fuori bilancio" garantite:																
2.1 totalmente garantite	21.784	21.784	3.839		515									220	17.212	21.786
- di cui deteriorate	1.212	1.212													1.212	1.212
2.2 parzialmente garantite	10.271	10.271			603							430		84	1.581	2.698
- di cui deteriorate	46	46			6										3	9

B. Distribuzione e concentrazione delle esposizioni creditizie

B.1 Distribuzione settoriale delle esposizioni creditizie per cassa e "fuori bilancio" verso clientela

	Amministrazioni pubbliche		Società finanziarie		Società finanziarie (di cui imprese di assicurazione)		Società non finanziarie		Famiglie	
Esposizioni/Controparti	**Espos. Netta**	**Rettifiche val. complessive**	**Espos. Netta**	**Rettifiche val. complessive**	**Espos. netta**	**Rettifiche val. complessive**	**Espos. netta**	**Rettifiche val. complessive**	**Espos. netta**	**Rettifiche val. complessive**
A. Esposizioni creditizie per cassa										
A.1 Sofferenze							6.697	13.658	1.910	6.783
- di cui: esposizioni oggetto di concessioni							293	270	92	129
A.2 Inadempienze probabili							11.652	6.708	7.438	2.153
- di cui: esposizioni oggetto di concessioni							4.288	1.318	3.607	1.081
A.3 Esposizioni scadute deteriorate	16						509	159	2.878	571
- di cui: esposizioni oggetto di concessioni							4	1	752	179
A.4 Esposizioni non deteriorate	1.480.442	199	68.602	107	3		496.820	5.159	580.670	1.381
- di cui: esposizioni oggetto di concessioni							24.633	874	18.583	441
Totale (A)	**1.480.458**	**199**	**68.602**	**107**	**3**		**515.678**	**25.684**	**592.896**	**10.888**
B. Esposizioni creditizie "fuori bilancio"										
B.1 Esposizioni deteriorate							8.021		1.701	
B.2 Esposizioni non deteriorate	2.301		25.562				232.003	124	138.933	40
Totale (B)	**2.301**		**25.562**				**240.024**	**124**	**140.634**	**40**
Totale (A+B) 31.12.2021	**1.482.759**	**199**	**94.164**	**107**	**3**		**755.702**	**25.808**	**733.530**	**10.928**
Totale (A+B) 31.12.2020	**1.528.025**	**327**	**87.364**	**1.122**			**899.181**	**32.925**	**377.197**	**3.604**

B.2 Distribuzione territoriale delle esposizioni creditizie per cassa e "fuori bilancio" verso clientela

Esposizioni/Aree geografiche	Italia		Altri Paesi europei		America		Asia		Resto del mondo	
	Espos. Netta	Rettifiche val. complessive	Espos. Netta	Rettifiche val. complessive	Espos. netta	Rettifiche val. complessive	Espos. netta	Rettifiche val. complessive	Espos. netta	Rettifiche val. complessive
A. Esposizioni creditizie per cassa										
A.1 Sofferenze	8.606	20.440								
A.2 Inadempienze probabili	17.257	9.490	251	886						
A.3 Esposizioni scadute deteriorate	3.403	730								
A.4 Esposizioni non deteriorate	2.487.994	7.951	135.984	556	375	3	111	2	473	3
Totale (A)	**2.517.260**	**38.611**	**136.235**	**1.442**	**375**	**3**	**111**	**2**	**473**	**3**
B. Esposizioni creditizie "fuori bilancio"										
B.1 Esposizioni deteriorate	9.722									
B.2 Esposizioni non deteriorate	370.384	164	28.396						18	
Totale (B)	**380.106**	**164**	**28.396**						**18**	
Totale (A+B) 31.12.2021	**2.897.366**	**38.775**	**164.631**	**1.442**	**375**	**3**	**111**	**2**	**491**	**3**
Totale (A+B) 31.12.2020	**2.752.190**	**37.227**	**248.804**	**1.755**	**1.463**	**2**	**508**	**3**	**409**	**3**

B.3 Distribuzione territoriale delle esposizioni creditizie per cassa e "fuori bilancio" verso banche

	Italia		Altri Paesi europei		America		Asia		Resto del mondo	
Esposizioni/Aree geografiche	**Espos. Netta**	**Rettifiche val. complessive**	**Espos. Netta**	**Rettifiche val. complessive**	**Espos. netta**	**Rettifiche val. complessive**	**Espos. netta**	**Rettifiche val. complessive**	**Espos. netta**	**Rettifiche val. complessive**
A. Esposizioni creditizie per cassa										
A.1 Sofferenze										
A.2 Inadempienze probabili										
A.3 Esposizioni scadute deteriorate										
A.4 Esposizioni non deteriorate	155.267	20	10.048	50						
Totale (A)	**155.267**	**20**	**10.048**	**50**						
B. Esposizioni creditizie "fuori bilancio"										
B.1 Esposizioni deteriorate										
B.2 Esposizioni non deteriorate										
Totale (B)										
Totale (A+B) 31.12.2021	**155.267**	**20**	**10.048**	**50**						
Totale (A+B) 31.12.2020	**59.430**	**36**	**12.615**	**69**						

B.4 Grandi esposizioni

Categorie/Valori	**Totale 31.12.2021**	**Totale 31.12.2020**
a)Ammontare - Valore di bilancio	1.621.889	1.492.284
b)Ammontare - Valore Ponderato	157.286	61.467
c)Numero	5	5

L'ammontare si riferisce alle posizioni di "grande rischio", secondo la discipilina di Vigilanza vigente. Nella tabella viene dettagliato il valore nominale delle posizioni, il valore ponderato ed in numero.

C. Operazioni di cartolarizzazione

C.1 Esposizioni derivanti dalle principali operazioni di cartolarizzazione "proprie" ripartite per tipologia di attività cartolarizzate e per tipologia di esposizioni

La Banca non ha posto in essere operazioni di cartolarizzazione.

D. Informativa sulle entità strutturate non consolidate contabilmente(diverse dalle società veicolo per la cartolarizzazione)

Voci di bilancio/tipologia di entità strutturata	Portafogli contabili dell'attivo	Totale attività (A)	Totale attività (A)	Totale passività (B)	Valore contabile netto (C=A-B)	Esposizione massima al rischio di perdita (D)	Differenza tra esposizione al rischio di perdita e valore contabile (E=D-C)
1. OICR - FP	9.248				9.248	9.248	
- 2P INV MULTI ASSET ESG BD R							
IT0005323909		4.742			4.742	4.742	
- 2P INV MULTI ASSET ESG EQ R							
IT0005323966		4.506			4.506	4.506	
2. OICR - FPS	27.198				27.198	27.198	
- AVANZI ETICA SICAF EUVECA A NM							
IT0005347502		5			5	5	
- AVANZI ETICA SICAF EUVECA D PT							
IT0005397911		5.041			5.041	5.041	
- MULTILAB ETICA SUS CON ALL C							
LU2052490013		7.211			7.211	7.211	
- MULTILAB ETICA SUS DYN ALL C							
LU2052490526		2.563			2.563	2.563	
- MULTILAB ETICA SUS GLB EQ C							
LU2052491177		2.838			2.838	2.838	
- SUSTAINABILITY FIN REAL ECON							
LU1838101035		548			548	548	
- FONDS EUROPEEN DE FINANCEMENT							
LU0769657577		18			18	18	
- ETICA IMPATTO CLIMA CL I PT							
IT0005341927		4.921			4.921	4.921	
- FEIS FOND EMPRENDIM IMP SOCIAL							
ES0134614009		250			250	250	
- FONDO SI SOCIAL IMPACT CL A							
IT0005335846		1.130			1.130	1.130	
- SOCIAL & HUMAN PURPOSE 2 NM							
IT0005251076		1.204			1.204	1.204	
- EUREGIO MINIBD FIA CH RIS EUR							
IT0004923147		1.469			1.469	1.469	

E. Operazioni di cessione

A. Attività finanziarie cedute non cancellate integralmente

La Banca non ha effettuato operazioni di cessione.

Sezione 2 - Rischi di mercato

2.1 Rischio di tasso di interesse e rischio di prezzo - portafoglio di negoziazione di vigilanza

Informazioni di natura qualitativa

A. Aspetti generali

Alla data del 31 dicembre 2021 la Banca non detiene posizioni di trading.

La Banca non assume posizioni speculative in strumenti derivati.

Nella apposita sezione sono rilevati gli impieghi derivanti da operazioni di compravendita a termine di divisa con Cassa Centrale Banca.

Informazioni di natura quantitativa

1. Portafoglio di negoziazione di vigilanza: distribuzione per durata residua (data di riprezzamento) delle attività e delle passività finanziarie per cassa e dei derivati finanziari

2. Portafoglio di negoziazione di vigilanza: distribuzione delle esposizioni in titoli di capitale e indici azionari per i principali Paesi del mercato di quotazione

La Banca non detiene posizioni riconducibili ad un portafoglio di negoziazione di vigilanza.

3. Portafoglio di negoziazione di vigilanza - modelli interni e altre metodologie per l'analisi di sensitività

Alla data di riferimento del bilancio, la Banca non adotta modelli interni per l'analisi di sensitività.

2.2 Rischio di tasso di interesse e rischio di prezzo - portafoglio bancario

Informazioni di natura qualitativa

A. Aspetti generali, processi di gestione e metodi di misurazione del rischio di tasso di Interesse e del rischio di prezzo

Principali fonti del rischio di tasso di interesse

Le fonti del rischio di tasso di interesse a cui siamo esposti sono individuabili principalmente nei processi del credito, della raccolta e della finanza, essendo il portafoglio bancario costituito prevalentemente da crediti, titoli e dalle varie forme di raccolta dalla clientela.

In particolare, il rischio di tasso di interesse da "fair value" trae origine dalle poste a tasso fisso, mentre il rischio di tasso di interesse da "flussi finanziari" trae origine dalle poste a tasso variabile. Tuttavia, nell'ambito delle poste a vista sono normalmente ravvisabili comportamenti asimmetrici nel caso in cui si considerino le voci del passivo o quelle dell'attivo. Infatti, mentre le prime, caratterizzate da una maggiore vischiosità, afferiscono principalmente al rischio da "fair value", le seconde, più sensibili ai mutamenti del mercato, sono riconducibili al rischio da "flussi finanziari".

L'assunzione di questa fattispecie di rischio costituisce una componente tipica dell'attività bancaria.

Processi interni di gestione e metodi di misurazione del rischio di tasso

La Banca ha posto in essere misure di attenuazione e controllo finalizzate ad evitare la possibilità che vengano assunte posizioni eccedenti un determinato livello di rischio obiettivo. Tali misure trovano codificazione nell'ambito delle normative aziendali volte a disegnare processi di monitoraggio fondati su limiti di posizione e sistemi di soglie di attenzione - in termini di capitale interno - al superamento delle quali scatta l'attivazione di opportuni processi per l'avvio di azioni correttive.

In particolare, la propensione al rischio è stata definita individuando, all'interno degli obiettivi definiti nel Risk Appetite Framework, specifici valori soglia per il risk appetite e la risk tolerance. Livelli che sono riferiti all'indicatore: rapporto tra Capitale interno assorbito a fronte del rischio di tasso con impatto a valore economico ed il totale dei fondi propri. A questo vengono affiancati ulteriori controlli interni tesi a monitorare la gestione del portafoglio titoli di proprietà in termini di vita residua media ed in termini di VaR.

Trimestralmente la Funzione Risk Management produce una reportistica atta a rendere edotto il Comitato di Direzione delle dinamiche riguardanti il rischio di tasso di interesse oltre a riportare i risultati e le analisi al Comitato Rischi endoconsiliare ed al Consiglio di Amministrazione.

Per quanto concerne la metodologia di misurazione del rischio e di quantificazione del corrispondente capitale interno, il CdA della Banca ha deciso di utilizzare l'algoritmo semplificato descritto nell'Allegato C, Titolo III, Cap. 1, sezione III della Circolare n. 285/13 della Banca d'Italia. Attraverso tale metodologia viene stimata la variazione del valore economico del portafoglio bancario a fronte di una variazione ipotetica parallela della curva dei tassi di interesse pari a +/- 200 punti base[102].

L'applicazione di detta metodologia semplificata si basa sui seguenti passaggi logici:

- definizione del portafoglio bancario: costituito dal complesso delle attività e passività non rientranti nel portafoglio di negoziazione ai fini di vigilanza;
- determinazione delle "valute rilevanti", le valute cioè il cui peso misurato come quota sul totale attivo oppure sul passivo del portafoglio bancario risulta superiore al 5%. Ciascuna valuta rilevante definisce un aggregato di posizioni. Le valute il cui peso è inferiore al 5% sono aggregate fra loro;
- classificazione delle attività e passività in fasce temporali:

[102] Si specifica che, nell'ambito dello scenario -200 bps è prevista la presenza di floor differenziati in base alla fascia di vita residua considerata.

sono definite 19 fasce temporali. Le attività e passività a tasso fisso sono classificate in base alla loro vita residua, quelle a tasso variabile sulla base della data di rinegoziazione del tasso di interesse. Salvo specifiche regole di classificazione previste per alcune attività e passività, le attività e le passività sono inserite nello scadenziario secondo i criteri previsti nella Circolare 272 "Manuale per la compilazione della Matrice dei Conti". Le posizioni deteriorate sono ricondotte nelle pertinenti fasce di vita residua sulla base delle previsioni di recupero dei flussi di cassa. Inoltre, le esposizioni deteriorate per le quali non si dispone di previsioni di recupero dei flussi di cassa sono, convenzionalmente, allocate nelle differenti fasce temporali - in ragione di una ripartizione proporzionale, utilizzando, come base di riparto, la distribuzione nelle varie fasce di vita residua (a parità di tipologia di deterioramento) delle previsioni di recupero effettuate sulle altre posizioni deteriorate;

- ponderazione delle esposizioni nette di ciascuna fascia: in ciascuna fascia le posizioni attive e passive sono compensate, ottenendo una posizione netta. La posizione netta per fascia è moltiplicata per il corrispondente fattore di ponderazione. I fattori di ponderazione per fascia sono calcolati come prodotto tra una approssimazione della duration modificata relativa alla fascia e una variazione ipotetica dei tassi (pari a 200 punti base per tutte le fasce);
- somma delle esposizioni nette ponderate delle diverse fasce: l'esposizione ponderata netta dei singoli aggregati approssima la variazione di valore attuale delle poste denominate nella valuta dell'aggregato nell'eventualità dello shock di tasso ipotizzato;
- aggregazione nelle diverse valute: attraverso la somma dei valori assoluti delle esposizioni ponderate nette per aggregato. Il valore ottenuto rappresenta la variazione di valore economico aziendale a fronte dello scenario ipotizzato;
- determinazione dell'indicatore di rischiosità: rappresentato dal rapporto tra il valore somma ottenuto e il valore del Patrimonio di Vigilanza (Fondi Propri).

In ossequio a quanto previsto dalla circolare Bankit 263/2013, la Banca, inoltre, considera l'impatto sul proprio valore economico anche rispetto all'adozione dei sei scenari previsti dall'EBA (Cfr. Allegato III "Scenari di shock dei tassi di interesse standardizzati", in ABE/GL/2018/02) di seguito elencati:

i. shock al rialzo parallelo;
ii. shock al ribasso parallelo;
iii. steepener shock (discesa dei tassi a breve e rialzo dei tassi a lungo);
iv. flattener shock (rialzo dei tassi a breve e discesa dei tassi a lungo);
v. shock up dei tassi a breve e
vi. shock down dei tassi a lungo.

Oltre a ciò, la Banca, in osservanza dell'allegato C-bis della circolare 285/2013, monitora l'esposizione a rischio di tasso in termini di variazione del margine di interesse.

La misurazione e la gestione del rischio di tasso viene supportata dalla produzione di report, predisposti dalla Funzione di Risk Management, che monitora trimestralmente l'andamento dei rischi di Basilea.
Inoltre, l'Ufficio Finanza rendiconta sugli altri limiti interni previsti nel Regolamento Finanza di proprietà, tra cui il valore a rischio (VAR, Value at Risk) del portafoglio, che consente di evidenziare la perdita massima potenziale sull'orizzonte temporale definito, tenendo conto non solo del rischio tasso, ma anche di ulteriori fattori di rischio: oscillazioni del valore del portafoglio azionario, rischio di cambio, nonché dell'effetto diversificazione.

Al momento la Banca non ha in essere operazioni di copertura del rischio di tasso né contabile né gestionale.

Principali fonti del rischio di prezzo

Il rischio di prezzo è rappresentato dalle perdite potenzialmente derivanti da oscillazioni sfavorevoli dei prezzi dei titoli azionari e delle quote di fondi comuni.

La regolamentazione interna in ambito di Portafoglio titoli di Proprietà ha predisposto limiti che circoscrivono l'esposizione in azioni ed OICR sia in termini di ammontare massimo investito per categoria di strumento che di caratteristiche degli strumenti. Questo fermo restando che il tutto deve rimanere sempre nell'ambito dell'universo investibile previsto da Etica Sgr.
Sui diversi portafogli contabili insistono poi anche dei limiti gestionali interni in termini di VaR e di massima perdita: pur non riferiti espressamente a tale fattore di rischio, di fatto i limiti che insistono sul portafoglio titoli di proprietà contabilizzato al FVTPL sono riconducibili alla fattispecie in esame, essendo tale comparto contabile costituito esclusivamente da quote di OICR.

Detto quanto sopra si osserva, in ogni caso, che nel portafoglio di proprietà della Banca la componente azionaria insiste per una misura non significativa. Questa categoria di titoli, infatti, è detenuta per lo più con finalità strategiche e di investimento di medio/lungo periodo ed è sostanzialmente riferita a cointeressenze in società promosse dal movimento della Finanza Etica o in Società ed Enti considerati utili allo sviluppo della nostra attività.
Sono inoltre presenti quote di fondi comuni di investimento, sia quotati, i cui valori sono periodicamente monitorati, sia non quotati caratterizzati da minore liquidabilità e aggiornamenti semestrali del NAV delle quote. Tra i fondi presenti figurano alcuni di Etica Sgr e Pensplan Invest Sgr.

Ad oggi, vista l'attuale operatività, non sono poste in essere operazioni di copertura del rischio di prezzo.

Impatti derivanti dalla pandemia COVID-19

Nell'ambito degli impatti generati dalla pandemia da COVID-19 sulle dinamiche più genericamente riconducibili ai rischi di mercato, non si sono registrate variazioni sfavorevoli sui numeri presentati dalla Banca nel comparto finanza di proprietà.
Le attenzioni maggiori della Banca, soprattutto in ottica di contenimento del rischio di tasso di interesse, si sono rivolte verso la stabilizzazione delle dotazioni patrimoniali mediante una riduzione delle posizioni afferenti il business model HTC&S e iscritte in bilancio al fair value con impatto a riserva (FVOCI). Tale comparto ha registrato, difatti, un ridimensionamento da oltre 420 milioni di euro di inizio anno, in termini di market value, a circa 288 milioni al 31.12.2021.

Informazioni di natura quantitativa

1. Portafoglio bancario: distribuzione per durata residua (per data di riprezzamento) delle attività e delle passività finanziarie

Tipologia/Durata residua	a vista	fino a 3 mesi	da oltre 3 mesi fino a 6 mesi	da oltre 6 mesi fino a 1 anno	da oltre 1 anno fino a 5 anni	da oltre 5 anni fino a 10 anni	oltre 10 anni	durata indeterminata
1. Attività per cassa								
1.1 Titoli di debito								
- con opzione di rimborso anticipato								
- altri		142.611	472.863	119.315	449.335	313.362		
1.2 Finanziamenti a banche	148.042	15.504						
1.3 Finanziamenti a clientela								
- c/c	119.729		32	374	1.356			
- altri finanziamenti								
- con opzione di rimborso anticipato	318	1.695	171					
- altri	89.591	23.587	10.321	17.311	60.946	48.269	89.872	298
2. Passività per cassa								
2.1 Debiti verso clientela								
- c/c	1.878.476							
- altri debiti								
- con opzione di rimborso anticipato								
- altri	1.326	18.312	11.375	7.907	148.631	11.948		
2.2 Debiti verso banche								
- c/c								
- altri debiti		65.000			345.000			
2.3 Titoli di debito								
- con opzione di rimborso anticipato								
- altri		8.578	13.215	6.198	86.642	86.056		
2.4 Altre passività								
- con opzione di rimborso anticipato								
- altre	53							
3. Derivati finanziari								
3.1 Con titolo sottostante								
- Opzioni								
+ posizioni lunghe								
+ posizioni corte								
- Altri derivati								
+ posizioni lunghe				5		78		
+ posizioni corte		83						
3.2 Senza titolo sottostante								
- Opzioni								
+ posizioni lunghe								
+ posizioni corte								
- Altri derivati								
+ posizioni lunghe								
+ posizioni corte								
4. Altre operazioni fuori bilancio								
+ posizioni lunghe	765	4.808		523	230		569	
+ posizioni corte	6.895							

2.3 Rischio di cambio

Informazioni di natura qualitativa

A. Aspetti generali, processi di gestione e metodi di misurazione del rischio di cambio

Il rischio di cambio rappresenta il rischio di variazioni del valore delle posizioni in valuta per effetto di variazioni dei corsi delle divise estere[103].

Anche l'esposizione al rischio di cambio, come per il rischio di tasso, è determinata attraverso una metodologia che ricalca quanto previsto dalla normativa di Vigilanza in materia. La sua misurazione si fonda, quindi, sul calcolo della "posizione netta in cambi", cioè del saldo di tutte le attività e le passività relative a ciascuna valuta, ivi incluse le operazioni in euro indicizzate all'andamento dei tassi di cambio di valute.

Rispetto a quanto evidenziato nei precedenti Bilanci, a partire da quest'anno la Banca determina e segnala il requisito in materia di fondi propri a fronte del rischio di cambio, in quanto supera il livello minimo prescritto dell'esposizione netta in cambi e oro, pari al 2% dei fondi propri dell'ente .
Tale situazione si è venuta a manifestare a seguito dell'applicazione del Regolamento (UE) 2019/876 del 20 maggio 2019, in tema di esposizioni verso organismi di investimento collettivo del risparmio, che ha aggiornato l'articolo 132 del regolamento (UE) n. 575/2013 (c.d. CRR), richiedendo l'applicazione del look-through (ovvero della composizione trasparente delle esposizioni del portafoglio dell'investitore) oppure del metodo basato sul regolamento di gestione, per le quote di OICR detenute nel portafoglio di proprietà della Banca[104].

Pertanto, se da un lato l'operatività di raccolta e impiego creditizio dell'Istituto in valute diverse dall'euro continua ad essere contenuta e tendenzialmente oggetto di bilanciamento gestionale[105], dall'altro la Banca, a partire dalla data del 30 giugno 2021 (di prima applicazione del metodo look-through), ha segnalato l'ulteriore presenza di esposizioni in cambi riconducibili ai sottostanti delle quote di OICR detenute nel portafoglio titoli di proprietà.

B. Attività di copertura del rischio di cambio

La Banca non pone in essere operazioni di copertura sul rischio di cambio in senso stretto. Per le poste connesse all'operatività con la clientela, la mitigazione del rischio viene effettuata attraverso una politica di sostanziale pareggiamento delle posizioni in valuta aperte. D'altro canto restano le posizioni in valute diverse dall'euro derivanti dai sottostanti le quote di OICR in virtù della applicazione del metodo look-through.

Impatti derivanti dalla pandemia COVID-19

Le strategie e i presidi in essere, finalizzati alla gestione del rischio di cambio, non hanno necessitato di modifiche o azioni particolari durante il periodo pandemico del COVID-19.

[103] Articolo 351 del Regolamento (UE) n. 575/2013 del parlamento europeo e del consiglio del 26 giugno 2013 (c.d. CRR).
[104] Il "look through" è uno dei metodi utilizzati per valutare il rischio di investimento in fondi gestiti da terzi: la parte del portafoglio della banca costituita da quote o da azioni di fondi viene considerata come se fosse direttamente investita negli strumenti finanziari detenuti dal Fondo stesso.
[105] Trattasi di operazioni di raccolta con la clientela che, generalmente, vengono bilanciate con operazioni di deposito di pari ammontare e di segno opposto tempo per tempo effettuate presso Cassa Centrale Banca.

Informazioni di natura quantitativa

1. Distribuzione per valuta di denominazione delle attività, delle passività e dei derivati

	Valute					
Voci	**USD**	**NOK**	**GBP**	**CHF**	**AUD**	**Altre valute**
A. Attività finanziarie						
A.1 Titoli di debito						
A.2 Titoli di capitale	5.546	199	284	312	131	1.182
A.3 Finanziamenti a banche						
A.4 Finanziamenti a clientela						
A.5 Altre attività finanziarie						
B. Altre attività	4.175		16	33	1	1
C. Passività finanziarie						
C.1 Debiti verso banche						
C.2 Debiti verso clientela	3.588					
C.3 Titoli di debito						
C.4 Altre passività finanziarie						
D. Altre passività						
E. Derivati finanziari						
- Opzioni						
+ posizioni lunghe						
+ posizioni corte						
- Altri derivati						
+ posizioni lunghe						
+ posizioni corte						
Totale attività	**9.721**	**199**	**300**	**345**	**132**	**1.183**
Totale passività	**3.588**					
Sbilancio (+/-)	**6.132**	**199**	**300**	**345**	**132**	**1.183**

Sezione 3 - Gli strumenti derivati e le politiche di copertura

Alla data di riferimento del bilancio, la Banca, a livello individuale, non detiene strumenti derivati, pertanto la presente sezione non viene compilata.

Sezione 4 - Rischio di liquidità

Informazioni di natura qualitativa

A. Aspetti generali, processi di gestione e metodi di misurazione del rischio di liquidità

Natura del rischio

Si definisce rischio di liquidità la possibilità che la Banca non riesca a mantenere i propri impegni di pagamento a causa dell'incapacità di reperire nuovi fondi (funding liquidity risk) e/o di vendere le proprie attività sul mercato (market liquidity risk).

Con riferimento al quadro normativo applicabile, le disposizioni in materia di liquidità sono entrate in vigore a livello europeo a giugno 2013 con il Regolamento (EU) 575/2013 (CRR) e la Direttiva 2013/36/EU (CRD IV) e in seguito aggiornate nel 2015 con il Regolamento Delegato 2015/61 in materia di Requisito di Copertura della Liquidità (Liquidity Coverage Ratio - LCR). L'indice LCR è un coefficiente di liquidità di breve termine volto ad assicurare che le banche mantengano uno stock adeguato di attività liquide di elevata qualità (High Quality Liquid Assets) non vincolate, composto da contanti o da attività che possano essere smobilizzate nei mercati privati con una perdita di valore modesta o nulla, per soddisfare il suo fabbisogno di liquidità nell'arco di 30 giorni di calendario, in uno scenario di stress predefinito.
Il Regolamento Delegato è entrato in vigore il 1° ottobre 2015 e a partire da tale data gli enti creditizi sono tenuti al rispetto del nuovo requisito di copertura della liquidità ai sensi dell'art. 38 del Regolamento Delegato (100% dal 1° gennaio 2018).
Il requisito minimo di liquidità strutturale (Net Stable Funding Ratio) pari al 100% è divenuto vincolante a partire da giugno 2021, a seguito della prima applicazione del pacchetto bancario di riforme contente la nuova Direttiva (UE) 2019/878 (c.d. CRD V) e del nuovo Regolamento (UE) 2019/876 (c.d. CRR2).
L'articolo 428 sextricies, introdotto con la CRR2, prevede una deroga in tema di NSFR per gli enti piccoli e non complessi[106]: tali enti possono scegliere, previa autorizzazione dell'Autorità Competente, di calcolare l'indicatore di rischio in versione semplificata, secondo le indicazioni dei capi 6 e 7, in deroga ai capi 3 e 4 che riportano le modalità di calcolo della versione base (non semplificata).

Fonti di Manifestazione

Detto quanto sopra, si rammenta che il rischio di liquidità può essere generato da fattori:

- endogeni: rappresentati da eventi negativi specifici della Banca (ad es. deterioramento del merito creditizio della Banca e perdita di fiducia da parte dei creditori);
- esogeni: quando l'origine del rischio è riconducibile ad eventi non direttamente controllabili dalla Banca (crisi politiche, crisi finanziarie, eventi catastrofici, ecc.) che determinano situazioni di tensione di liquidità sui mercati;
- combinazioni dei precedenti.

L'identificazione e la misurazione del rischio si realizza attraverso:

- l'analisi della distribuzione temporale dei flussi di cassa delle attività e delle passività finanziarie nonché delle operazioni fuori bilancio che prevedono scadenze contrattualmente definite;
- l'esame del comportamento:
  - delle poste che non presentano una scadenza definita (poste "a vista e a revoca");
  - degli strumenti finanziari che incorporano componenti opzionali (esplicite o implicite) che possono modificare l'entità e/o la distribuzione temporale dei flussi di cassa (ad esempio, opzioni di rimborso anticipato);
  - degli strumenti finanziari che, per natura, determinano flussi di cassa variabili in funzione dell'andamento di specifici sottostanti (ad esempio, strumenti derivati);
  - l'analisi del livello di seniority degli strumenti finanziari.

In Banca Etica, il rischio di liquidità si origina, principalmente, nei processi afferenti la gestione del portafoglio di proprietà e della tesoreria, la raccolta e il credito.
Il sistema di governo e gestione del rischio di liquidità, in conformità alle disposizioni delle Autorità di Vigilanza, persegue gli obiettivi di:

- disporre di liquidità in qualsiasi momento e, quindi, di rimanere nella condizione di far fronte ai propri impegni di pagamento in situazioni sia di normale corso degli affari, sia di crisi;
- finanziare le proprie attività alle migliori condizioni di mercato correnti e prospettiche.

A tal fine, nella sua funzione di organo di supervisione strategica, il Consiglio di Amministrazione ha definito le strategie, le politiche, le responsabilità, i processi, gli obiettivi di rischio, le soglie di tolleranza e i limiti all'esposizione al rischio di liquidità (operativa e strutturale); nonché gli strumenti per la gestione del rischio liquidità in condizioni ordinarie e di stress.

Struttura Organizzativa

Operativamente, la tesoreria è gestita dall'Ufficio Finanza, incorporato all'interno del Dipartimento di Governo, con l'obiettivo di garantire la disponibilità di riserve di liquidità sufficienti ad assicurare la solvibilità nel breve termine e la diversificazione delle fonti di finanziamento, nonché, al tempo stesso, il mantenimento di un sostanziale equilibrio fra le

[106] I requisiti che un ente deve soddisfare per essere classificato piccolo e non complesso sono previsti dall'articolo 2, comma 145, del Regolamento (UE) 2019/876

scadenze di impieghi e raccolta nel medio/lungo termine.
Lo stesso Ufficio Finanza, provvede all'adeguatezza dei controlli di linea relativi all'operatività di propria competenza e predispone adeguati flussi informativi tesi a fornire, agli Organi aziendali, una complessiva e dettagliata informativa sulla situazione di liquidità di Banca Etica.

La Funzione Risk Management, inoltre, assicura un controllo indipendente del rischio di liquidità. Verifica il livello di esposizione operativa e strutturale, il rispetto degli obiettivi e delle soglie di tolleranza, l'adeguatezza delle riserve di liquidità, la quota di attività vincolate (asset encumbrance) ed il livello della concentrazione della raccolta. Analizza, altresì, l'informativa inviata settimanalmente all'Autorità di Vigilanza che prevede la valorizzazione, sulla base di dati gestionali, della maturity ladder e delle scadenze dei principali aggregati in essa riportati, nonché dello stock di attività eligible per il rifinanziamento presso la BCE.
Più in generale la Funzione Risk Management è chiamata a verificare nel continuo l'adeguatezza del processo di gestione del rischio, nonché la sua revisione periodica. Fornisce, inoltre, nell'ambito della propria reportistica trimestrale sui rischi, evidenza delle risultanze riscontrate: al Consiglio di Amministrazione, al Comitato Rischi, al Collegio Sindacale e alla Direzione Generale.
Sempre la Funzione Risk, in sinergia con altre funzioni aziendali, elabora proposte relative alla definizione del sistema di prezzi di trasferimento interno dei fondi, degli obiettivi, delle soglie di tolleranza e degli indicatori di rischio per il presidio della liquidità aziendale; propone, infine, metodologie di misurazione e monitoraggio dell'esposizione al rischio e per l'esecuzione delle prove di stress, nonché gli indicatori di allarme utilizzati per l'attivazione del Contingency Funding and Recovery Plan (CFRP).

Nell'ambito delle attività correnti, in ogni caso, Banca Etica persegue un duplice obiettivo:
- garantire la capacità di far fronte agli impegni di pagamento per cassa, previsti e imprevisti, di breve termine (fino a 12 mesi) tramite la gestione della liquidità operativa;
- assicurare un adeguato rapporto tra passività complessive e attività a medio/lungo termine (oltre i 12 mesi), gestendo la liquidità strutturale.

A tal fine, il presidio della liquidità operativa è stato strutturato su tre livelli:
- il primo livello - prevede il presidio infra giornaliero e a breve della posizione finanziaria netta, delle masse liquide e liquidabili e delle fonti di approvvigionamento;
- il secondo livello - prevede la valutazione della robustezza delle riserve di liquidità attraverso il monitoraggio della maturity ladder e degli indicatori operativi giornalieri;
- il terzo livello - prevede il rispetto del requisito minimo regolamentare LCR e la valutazione periodica di scenari di stress (idiosincratico, di mercato e combinato).

L'esposizione di Banca Etica ai flussi di cassa in uscita inattesi riguardano principalmente:
- le poste che non presentano una scadenza definita (in primis conti correnti passivi);
- le passività a scadenza (in primis depositi vincolati) che, su richiesta del depositante, possono essere rimborsate anticipatamente;
- le obbligazioni di propria emissione, per le quali, la banca, al fine di garantire la liquidità sul mercato, ha adottato specifiche procedure interne di riacquisto;
- i margini disponibili sulle linee di credito concesse.

Con riferimento alla gestione della liquidità strutturale la sua misurazione e il relativo monitoraggio avviene. principalmente, ma non esclusivamente, attraverso l'indicatore Net Stable Funding Ratio (NSFR); coefficiente che viene rilevato trimestralmente in corrispondenza dell'invio della base segnaletica all'Autorità di Vigilanza.
L'indice NSFR, così come previsto dal framework di Basilea 3, rappresenta il rapporto fra le fonti di provvista stabili (quota di patrimonio e passività che si ritiene risulti affidabile nell'arco temporale di un anno) e l'ammontare di provvista stabile richiesta dalle attività (in funzione delle caratteristiche di liquidità e della loro vita residua) e dalle poste fuori bilancio detenute.

Nell'ambito del monitoraggio del rischio di liquidità, si rammenta, inoltre, che Banca Etica si è dotata di un Contingency Funding e Recovery Plan (CFRP) che prevede procedure organizzative e operative da attivare in situazioni di allerta o crisi di liquidità. Nel CFRP sono quindi definiti gli stati di non ordinaria operatività, i processi e gli strumenti per la relativa attivazione/gestione (ruoli e responsabilità degli organi e delle unità organizzative aziendali coinvolti, indicatori di preallarme di crisi sistemica e specifica, procedure di monitoraggio e di attivazione degli stati di allerta e crisi, strategie e strumenti di gestione delle crisi).
Nel documento sono definiti degli indicatori di pre-allarme di crisi, specifica e sistemica/di mercato, ossia un insieme di rilevazioni di natura qualitativa e quantitativa per l'individuazione di segnali rappresentativi di potenziali tensioni sulla posizione di liquidità. Tali indicatori rappresentano, unitariamente ai risultati derivanti dalla misurazione del rischio di liquidità, un elemento informativo importante per l'attivazione delle misure di attenuazione del rischio di liquidità previste dal CFRP.

Nel corso del 2021 la posizione di liquidità di breve termine non ha risentito di tensioni legate all'emergenza pandemica, ma è stata sostenuta da adeguate attività liquide di elevata qualità rappresentate essenzialmente da cassa e titoli governativi non vincolati. L'indice LCR di Banca Etica si è infatti attestato in

media oltre il 400%, ben superiore alle soglie definite nel Risk Appetite Framework (deliberato dal CdA del 19 gennaio 2021 e aggiornato il 25 maggio 2021) e al limite regolamentare del 100%.

Quanto alla liquidità strutturale, l'indicatore NSFR il valore medio rilevato tra giugno (data di prima applicazione del limite regolamentare e del nuovo approccio di calcolo) e dicembre si è attestato intorno al 178%, livello superiore ai limiti di RAF approvati per l'anno e al requisito normativo del 100%.
Inoltre, la struttura per fasce di scadenza al 31 dicembre 2021 si presenta complessivamente equilibrata. In particolare, l'ammontare delle attività a medio lungo termine, rappresentate principalmente dai prestiti verso clientela e titoli di proprietà, risulta bilanciato oltre che dal patrimonio, dalle passività con scadenza a medio/lungo termine e dalle passività a vista che presentano, comunque, in base alle caratteristiche contrattuali e comportamentali dei depositanti, elevati tassi di stabilità.
Per quanto riguarda la concentrazione delle fonti di provvista al 31 dicembre 2021:

- l'incidenza della raccolta dalle prime 30 controparti non bancarie sul totale della raccolta da clientela ordinaria è risultata pari al 7,3%, in linea con il dato del 2020;
- la provvista con scadenza inferiore all'anno sul totale della raccolta da clientela ordinaria è salita al 79,5% rispetto al 76,9% dello scorso anno, in trend ulteriormente crescente rispetto a quanto già evidenziato lo scorso anno per via dell' incremento, superiore alle attese, dei conti correnti passivi.

Impatti derivanti dalla pandemia Covid-19

Nel corso del 2021, il Consiglio Direttivo della Banca Centrale Europea ha mantenuto, in continuità con l'anno precedente, una serie di misure straordinarie finalizzate a stimolare l'erogazione di credito a famiglie e imprese a condizioni accomodanti, in risposta alla crisi pandemica e al conseguente shock negativo per le prospettive di crescita delle economie dell'Area Euro.
Nel seguito, riepiloghiamo le principali iniziative:

- il 10 dicembre 2020, il Consiglio BCE ha annunciato ha annunciato 3 nuove operazioni di tipo targeted longer-term refinancing operations (TLTRO III) di durata triennale, cadenzate per i trimestri giugno/settembre/dicembre; con l'occasione ha provveduto ad estendere il periodo di tasso agevolato per i prenditori ed aumentare l'importo massimo richiedibile in asta;
- nel medesimo pronunciamento, il Consiglio BCE ha annunciato la prosecuzione delle operazioni finalizzate a contrastare le conseguenze dell'emergenza pandemica (c.d. PELTRO), su base trimestrale e ciascuna con scadenza approssimativamente di un anno.

Il CdA nella seduta del 9 marzo 2021 ha deliberato la partecipazione alla settima asta TLTRO III con partenza il 24 marzo 2021 e scadenza 27 marzo 2024 per un importo di 30 milioni di euro, avendo già aderito nel corso del 2020:

- alla quarta tranche per 155 mln con inizio 24 giugno 2020 e scadenza 28 giugno 2023;
- alla quinta tranche per 160 mln con inizio 30 settembre 2020 e scadenza 27 settembre 2023.

È stata invece rimborsata in data 30 settembre 2021 l'asta PELTRO avviata il 21 maggio 2020 per un importo di 150 milioni.

Come anticipato, la posizione di liquidità del Gruppo - sostenuta da adeguate attività liquide di elevata qualità (HQLA) e dal significativo contributo di raccolta stabile retail - non ha avuto ripercussioni in relazione alle nuove sfide che la pandemia ha sollevato anche sul fronte del rischio di liquidità. Come già evidenziato, anzi, la Banca ha manifestato nel corso del 2021 indicatori regolamentari LCR e NSFR ampiamente oltre i requisiti di vigilanza e i livelli obiettivo fissati per l'anno; inoltre, il rimborso del finanziamento PELTRO ha contribuito anche ad alleggerire il livello delle attività impegnate (asset encumbrance), peraltro interamente rappresentate da strumenti finanziari HQLA.

Informazioni di natura quantitativa

1. Distribuzione temporale per durata residua contrattuale delle attività e passività finanziarie

Tipologia/Durata residua	a vista	da oltre 1 giorno a 7 giorni	da oltre 7 giorni a 15 giorni	da oltre 15 giorni a 1 mese	da oltre 1 mese fino a 3 mesi	da oltre 3 mesi fino a 6 mesi	da oltre 6 mesi fino a 1 anno	da oltre 1 anno fino a 5 anni	Oltre 5 anni	Durata indeterminata
Attività per cassa	**332.530**	**2.633**	**7.011**	**26.262**	**377.661**	**114.480**	**284.492**	**1.403.321**	**1.360.174**	**16.171**
A.1 Titoli di Stato	185		656		2.386	39.786	163.984	777.500	464.500	
A.2 Altri titoli di debito			26			3	79	5.750	1.800	
A.3 Quote O.I.C.R.	36.744									
A.4 Finanziamenti										
- banche	147.469									15.504
- clientela	148.132	2.633	6.329	26.262	375.275	74.691	120.429	620.071	893.874	667
Passività per cassa	**1.879.892**	**487**	**1.167**	**27.464**	**59.054**	**19.960**	**17.572**	**593.927**	**119.231**	
B.1 Depositi e conti correnti										
- banche				25.000	40.000			345.000		
- clientela	1.879.892	487	1.130	2.429	15.238	11.431	8.918	154.514	33.175	
B.2 Titoli di debito			37	35	3.816	8.529	8.654	94.413	86.056	
B.3 Altre passività										
Operazioni "fuori bilancio"	**7.660**	**83**			**541**		**528**	**200**	**4.946**	
C.1 Derivati finanziari con scambio di capitale										
- posizioni lunghe							5		80	
- posizioni corte		83								
C.2 Derivati finanziari senza scambio di capitale										
- posizioni lunghe										
- posizioni corte										
C.3 Depositi e finanziamenti da ricevere										
- posizioni lunghe										
- posizioni corte										
C.4 Impegni irrevocabili a erogare fondi										
- posizioni lunghe	765				541		523	200	4.866	
- posizioni corte	6.895									
C.5 Garanzie finanziarie rilasciate										
C.6 Garanzie finanziarie ricevute										
C.7 Derivati creditizi con scambio di capitale										
- posizioni lunghe										
- posizioni corte										
C.8 Derivati creditizi senza scambio di capitale										
- posizioni lunghe										
- posizioni corte										

Sezione 5 - Rischio operativo

Informazioni di natura qualitativa

A. Aspetti generali, processi di gestione e metodi di misurazione del rischio operativo dell'evento

Natura del rischio

Il rischio operativo, così come definito dalla regolamentazione prudenziale, è il rischio di subire perdite derivanti dall'inadeguatezza o dalla disfunzione di procedure, risorse umane e sistemi interni, oppure da eventi esogeni.

Tale definizione include il rischio legale (ovvero il rischio di subire perdite derivanti da violazioni di leggi o regolamenti, da responsabilità contrattuale o extra-contrattuale ovvero da altre controversie), ma non considera quello di reputazione e quello strategico.

Il rischio operativo, in quanto tale, è un rischio puro, essendo ad esso connesse solo manifestazioni negative dell'evento. Tali manifestazioni, connaturate all'esercizio dell'attività bancaria, sono generate trasversalmente da tutti i processi aziendali.

Fonti di Manifestazione

In generale, le principali fonti di manifestazione del rischio operativo sono riconducibili alle frodi interne, alle frodi esterne, ai rapporti di impiego e sicurezza sul lavoro, agli obblighi professionali verso i clienti ovvero alla natura o caratteristiche dei prodotti, ai danni da eventi esterni e alla disfunzione dei sistemi informatici. Nell'ambito dei rischi operativi, risultano significative le seguenti sottocategorie di rischio, enucleate dalle stesse disposizioni di vigilanza:

- il rischio informatico ossia il rischio di incorrere in perdite economiche, di reputazione e di quote di mercato in relazione all'utilizzo di tecnologia dell'informazione e della comunicazione (ICT);
- il rischio di esternalizzazione ossia legato alla scelta di esternalizzare a terzi fornitori lo svolgimento di una o più attività aziendali.

Struttura Organizzativa

In quanto rischio trasversale rispetto ai processi, il rischio operativo trova i presidi di controllo e di attenuazione nella disciplina in vigore (regolamenti, disposizioni attuative, deleghe), che opera soprattutto in ottica preventiva. Sulla base di tale disciplina sono poi impostati specifici controlli di linea a verifica ed ulteriore presidio di tale tipologia di rischio.
La disciplina in vigore è trasferita anche nelle procedure informatiche con l'obiettivo di presidiare, nel continuo, la corretta attribuzione delle abilitazioni ed il rispetto delle separatezze funzionali in coerenza con i ruoli.
Disciplina e controlli di linea sono regolamentati dal CdA, attuati dalla Direzione e aggiornati, ordinariamente, dal Dipartimento Organizzazione.
In ambito di controlli di secondo livello, la funzione Compliance è deputata al presidio del rischio di conformità in riferimento al rispetto delle norme interne ed esterne e fornisce un supporto nella prevenzione e gestione del rischio di incorrere in sanzioni giudiziarie o amministrative, di riportare perdite rilevanti conseguenti alla violazione di normativa.
Sempre la Funzione Compliance ha il presidio degli controlli previsti dalla normativa MIFID (regolamento congiunto Banca d'Italia e Consob).

Relativamente al Rischio Informatico, anche al fine di predisporre il Rapporto Sintetico sulla situazione dei sistemi informativi e di pagamento, sono stati predisposti degli indicatori specifici che la Funzione Organizzazione monitora con il supporto dei fornitori di riferimento.
La Funzione di Risk Management, individua i rischi operativi, verifica il rispetto dei limiti e degli obiettivi assegnati, e attraverso la reportistica trimestrale del RAF, relaziona sui principali indicatori di rischio operativo.
La responsabilità complessiva del Sistema dei Controlli è affidata alla Funzione di Internal Audit.

Con specifico riferimento alla componente di rischio legata all'esternalizzazione di processi/attività aziendali, si evidenzia che Banca Etica ha attivato specifiche modalità atte ad accertare il corretto svolgimento delle attività da parte dei fornitori. Inoltre, in funzione delle diverse tipologie, sono previsti differenti livelli di protezione contrattuale e di controllo con riguardo all'elenco delle esternalizzazioni di funzioni operative importanti, con particolare attenzione alle procedure connesse ai Core banking system[107].

La Banca mantiene internamente la competenza richiesta per controllare efficacemente le funzioni operative importanti esternalizzate (FEI) e per gestire i rischi connessi con l'esternalizzazione, inclusi quelli derivanti da potenziali conflitti di interessi del fornitore di servizi. In tale ambito, è stato individuato, all'interno del Dipartimento di Governo, uno specifico ufficio per le attività esternalizzate, responsabile del controllo del livello dei servizi prestati dall'outsourcer e sanciti nei rispettivi contratti di esternalizzazione e dell'informativa agli Organi Aziendali sullo stato e l'andamento delle funzioni esternalizzate.
A seguito delle linee guida EBA in materia di esternalizzazione, EBA/GL/2019/02, sono stati revisionati nel corso dell'anno diversi contratti in essere al fine di integrare la documentazione in ossequio alla citata normativa.

[107] Banca Etica ha due fornitori informatici del core banking system, uno per l'Italia e uno per la succursale spagnola

Rientra tra i presidi a mitigazione dei rischi operativi anche l'adozione di un "Piano di Continuità Operativa", volto a definire le soluzioni di continuità operativa in caso di emergenza dovuta a situazioni di indisponibilità di locali, risorse, infrastrutture ecc. In tale ottica, si è provveduto ad istituire le procedure operative da attivare per fronteggiare gli scenari di crisi, attribuendo, a tal fine, ruoli e responsabilità dei diversi attori coinvolti. Tale Piano è stato aggiornato nel corso del 2020.

Sistemi di misurazione

Per quanto concerne la misurazione regolamentare del requisito prudenziale a fronte dei rischi operativi, Banca Etica, non raggiungendo le specifiche soglie di accesso alle metodologie avanzate individuate dalla Vigilanza, e in considerazione dei propri profili organizzativi, operativi e dimensionali, ha deliberato l'applicazione del metodo base (Basic Indicator Approach - BIA).

Sulla base di tale metodologia, il requisito patrimoniale a fronte dei rischi operativi viene misurato applicando il coefficiente regolamentare del 15% alla media delle ultime tre osservazioni su base annuale di un indicatore del volume di operatività aziendale (cd "indicatore rilevante", riferito alla situazione di fine esercizio).

Inoltre, in sede di rendicontazione ICAAP/ILAAP la Banca predispone ulteriori stress sul rischio operativo, sia in termini di requisito patrimoniale che in termini di impatto a "profit and loss" secondo il disposto normativo delle linee guida EBA.

Impatti derivanti dalla pandemia Covid-19

Banca Etica ha risposto con estrema tempestività all'emergenza sanitaria indotta dalla pandemia, attivando immediatamente una vasta serie di iniziative volte a tutelare la salute delle persone del Gruppo e dei clienti, ad assicurare la business continuity.
In particolare, l'avvio della sperimentazione del lavoro agile già a partire dal 2019, ha consentito a Banca Etica di essere già pronta ad affrontare il massimo utilizzo dello smart working per tutto il periodo di emergenza. Grazie al team dedicato e coordinato dal Delegato per la Sicurezza, Banca Etica ha implementato tutte le azioni a tutela della salute in linea con le normative volta per volta emanate, sia per quanto riguarda l'Italia che per la Spagna.

Sul fronte dei processi operativi, si sono rafforzati gli interventi volti a favorire l'interazione digitale con la clientela, attraverso il perfezionamento dell'offerta a distanza e l'estensione dei processi di dematerializzazione dei contratti e di firma digitale. Quando questa attività non risultava possibile, i clienti sono stati invitati ad utilizzare il sistema di prenotazione degli appuntamenti per recarsi presso la rete commerciale.
Relativamente alle dotazioni informatiche, Banca Etica ha rafforzato la sicurezza per utilizzo dei laptop da reti private (non Banca) attraverso meccanismi di DNS Protection e ha realizzato il passaggio ad un sistema di fonia basato su un centralino cloud che non richiede l'utilizzo di un apparato fisico.
Infine, lato dipendenti, sono stati sviluppati progetti pilota per la prenotazione delle postazioni di lavoro, che avranno utilizzo più esteso a partire dal 2022.

Elementi di attenzione emersi successivamente alla chiusura dell'esercizio

Alla luce delle recenti raccomandazioni diffuse dall'Agenzia per la Cybersicurezza Nazionale[108], le istituzioni sono sollecitate a prestare particolare attenzione alla valutazione dei rischi connessi alla cybersecurity. Da questo punto di vista, la Banca ha provveduto a predisporre adeguati ed efficaci presidi organizzativi e tecnici volti alla mitigazione di tale rischio, anche prevedendo il rafforzamento dei flussi informativi con gli organi di controllo.
In particolare, sono state predisposte e aggiornate circolari interne al fine di aggiornare i dipendenti sulle misure sanzionatorie adottate dal Consiglio UE, attivati presidi informatici sui bonifici ed effettuati i primi controlli su eventuale clientela esposta.

[108] Misure di protezione delle infrastrutture digitali nazionali dai possibili rischi cyber derivanti dalla situazione ucraina (BL01/220214/CSIRT-ITA)

Parte F
INFORMAZIONI SUL PATRIMONIO

SEZIONE 1 – Il patrimonio dell'impresa

A. Informazioni di natura qualitativa

Una delle consolidate priorità strategiche della Banca è rappresentata dalla consistenza e dalla dinamica dei mezzi patrimoniali. Il patrimonio costituisce il primo presidio a fronte dei rischi connessi con la complessiva attività bancaria e il principale parametro di riferimento per le valutazioni dell'autorità di vigilanza sulla solidità delle banche. Esso contribuisce positivamente anche alla formazione del reddito di esercizio e fronteggia adeguatamente tutte le immobilizzazioni tecniche e finanziarie della Banca.
L'evoluzione del patrimonio aziendale non solo accompagna puntualmente la crescita dimensionale, ma rappresenta un elemento decisivo nelle fasi di sviluppo. Per assicurare una corretta dinamica patrimoniale in condizioni di ordinaria operatività, la Banca ricorre soprattutto all'autofinanziamento, ovvero al rafforzamento delle riserve attraverso la destinazione degli utili netti. La banca destina infatti alla riserva indivisibile la quasi totalità degli utili netti di esercizio.
Il patrimonio netto della banca è determinato dalla somma del capitale sociale, della riserva sovrapprezzo azioni, delle riserve di utili, delle riserve da valutazione e dall'utile di esercizio, per la quota da destinare a riserva, così come indicato nella Parte B della presente sezione.
La nozione di patrimonio che la Banca utilizza nelle sue valutazioni è sostanzialmente riconducibile alla nozione di "fondi propri" come stabilita dal Regolamento (UE) n. 575/2013 (CRR), nelle tre componenti del capitale primario di classe 1 (CET 1), del capitale di classe 1 (Tier 1) e del capitale di classe 2 (Tier 2). Il patrimonio così definito rappresenta infatti, a giudizio della banca, il miglior riferimento per una efficace gestione in chiave sia strategica sia di operatività corrente. Esso costituisce il presidio principale dei rischi aziendali secondo le disposizioni di vigilanza prudenziale, in quanto risorsa finanziaria in grado di assorbire le possibili perdite prodotte dall'esposizione della banca ai rischi predetti, assumendo un ruolo di garanzia nei confronti dei depositanti e dei creditori in generale.
Per i requisiti patrimoniali minimi si fa riferimento ai parametri obbligatori stabiliti dalle richiamate disposizioni di vigilanza, in base alle quali il capitale primario di classe 1 della banca deve ragguagliarsi almeno al 4,5% del totale delle attività di rischio ponderate ("CET1 capital ratio"), il capitale di classe 1 deve rappresentare almeno il 6% del totale delle predette attività ponderate ("Tier 1 capital ratio") e il complesso dei fondi propri della banca deve attestarsi almeno all'8% del totale delle attività ponderate ("Total capital ratio"). Le menzionate attività di rischio ponderate vengono determinate in relazione ai profili di rischio del cosiddetto "primo pilastro" rappresentati dai rischi di credito e di controparte (misurati in base alla categoria delle controparti debitrici, alla durata e tipologia delle operazioni e alle garanzie personali e reali ricevute), dai rischi di mercato (rischio di posizione in merci ed esposizioni in valuta estera) e dal rischio operativo.
Le disposizioni di vigilanza richiedono inoltre che siano detenute risorse patrimoniali aggiuntive di capitale primario di classe 1 rispetto ai citati requisiti minimi obbligatori, destinate a essere utilizzate nelle fasi avverse di mercato per preservare il livello minimo di capitale regolamentare ("riserva di conservazione del capitale", pari al 2,5% delle complessive attività di rischio ponderate).

Accanto al rispetto dei richiamati coefficienti patrimoniali minimi obbligatori a fronte dei rischi di "primo pilastro", la normativa di vigilanza richiede anche di misurare con l'utilizzo di metodologie interne la complessiva adeguatezza patrimoniale della banca sia in via attuale sia in via prospettica e in ipotesi di "stress" l'insieme dei rischi aziendali che comprendono, oltre a quelli del "primo pilastro" (credito, controparte, mercato, operativo), ulteriori fattori di rischio che insistono sull'attività aziendale come, in particolare, i rischi di concentrazione, di tasso di interesse, di liquidità, di leva finanziaria eccessiva ecc. ("secondo pilastro").
L'esistenza, accanto ai coefficienti minimi obbligatori, del "secondo pilastro" di fatto amplia il concetto di adeguatezza patrimoniale, che assume una connotazione più globale e tesa alla verifica complessiva dei fabbisogni patrimoniali e delle fonti effettivamente disponibili, in coerenza con gli obiettivi strategici e di sviluppo della banca stessa.
La Banca si è dotata di processi e strumenti (Internal Capital Adequacy Process, ICAAP) per determinare il livello di capitale interno adeguato a fronteggiare ogni tipologia di rischio, nell'ambito di una valutazione dell'esposizione, attuale, prospettica e in situazione di "stress", che tenga conto delle strategie e dell'evoluzione del contesto di riferimento.
Obiettivo della Banca è quindi quello di mantenere un'adeguata copertura patrimoniale a fronte dei requisiti richiesti dalle

norme di vigilanza; nell'ambito del processo ICAAP la loro evoluzione viene pertanto stimata in sede di attività di pianificazione sulla base degli obiettivi stabiliti dal Consiglio di Amministrazione.
La verifica del rispetto dei requisiti di vigilanza e della conseguente adeguatezza del patrimonio avviene trimestralmente. Gli aspetti oggetto di verifica sono principalmente i "ratios" rispetto alla struttura finanziaria della Banca (impieghi, crediti anomali, immobilizzazioni, totale attivo) e il grado di copertura dei rischi.
L'attuale consistenza patrimoniale consente il rispetto delle regole di vigilanza prudenziale previste per tutte le banche.

Si fa inoltre presente che nel mese di gennaio 2020 il Gruppo Banca Popolare Etica ha ricevuto dalla Banca d'Italia la notifica relativa all'esito del procedimento di revisione prudenziale (SREP) condotto ai sensi degli art. 97 e seguenti della Direttiva UE n. 36/2013 (CRD IV) ed in conformità con quanto disposto dall'ABE nel documento *"Orientamenti sulle procedure e sulle metodologie comuni per il processo di revisione e valutazione prudenziale"* pubblicato il 19 dicembre 2014, relativamente all'imposizione di requisiti patrimoniali specifici aggiuntivi rispetto alle misure minime di capitale in precedenza richiamate. Per le risultanze di tale procedimento si veda la Parte F sezione 1.A della Nota integrativa consolidata.

B. Informazioni di natura quantitativa

Nella sezione è illustrata la composizione dei conti relativi al patrimonio della banca e le loro dinamiche.

B.1 Patrimonio dell'impresa: composizione

Voci/Valori	Totale 31.12.2021	Totale 31.12.2020
1. Capitale	82.033	77.443
2. Sovrapprezzi di emissione	4.845	4.276
3. Riserve	31.885	25.762
- di utili	35.815	29.712
a) legale	3.884	3.243
b) statutaria	24.717	19.254
c) azioni proprie	2.651	2.652
d) altre	4.563	4.563
- altre	(3.930)	(3.950)
5. (Azioni proprie)	(348)	(258)
6. Riserve da valutazione	8.011	6.939
- attività finanziarie valutate al fair value con impatto sulla redditività futura	8.188	7.101
- Utili (perdite) attuariali relativi a piani previdenziali a benefici definiti	(177)	(162)
7. Utile (Perdita) d'esercizio	9.535	6.403
Totale	**135.961**	**120.565**

Il capitale della Banca è costituito da azioni ordinarie del valore nominale di 59,00 euro.

Ulteriori informazioni sono fornite nella precedente sezione 14 - Parte B del passivo del presente documento.

Le riserve di cui al punto 3 includono le riserve di utili (riserva legale, statutaria, per azioni proprie e altre), nonché le riserve positive e negative connesse agli effetti della transizione ai principi contabili internazionali Ias/Ifrs.

Le riserve da valutazione delle attività finanziarie valutate al fair value, comprese nel punto 6, sono dettagliate nella successiva tabella B.2.

B.2 Riserve da valutazione delle attività finanziarie valutate al fair value con impatto sulla redditività complessiva: composizione

	Totale 31.12.2021		Totale 31.12.2020	
Attività/Valori	**Riserva positiva**	**Riserva negativa**	**Riserva positiva**	**Riserva negativa**
1. Titoli di debito	7.437	(299)	11.012	(3.693)
2. Titoli di capitale	1.211	(161)	17	(235)
3. Finanziamenti				
Totale	**8.648**	**(460)**	**11.029**	**(3.928)**

Nella colonna "riserva positiva" è indicato l'importo cumulato delle riserve da valutazione relative agli strumenti finanziari, che nell'ambito della categoria considerata, presentano alla data di riferimento del bilancio un fair value superiore al costo ammortizzato (attività finanziarie plusvalenti).

Nella colonna "riserva negativa" è indicato, per converso, l'importo cumulato delle riserve da valutazione relative agli strumenti finanziari che, nell'ambito della categoria considerata, presentano alla data di riferimento del bilancio un fair value inferiore al costo ammortizzato (attività finanziarie minusvalenti).

Gli importi indicati sono riportati al netto del relativo effetto fiscale.

B.3 Riserve da valutazione delle attività finanziarie valutate al fair value con impatto sulla redditività complessiva: variazioni annue

	Titoli di debito	Titoli di capitale	Finanziamenti
1. Esistenze iniziali	**7.319**	**(218)**	
2. Variazioni positive	**79**	**1.277**	
2.1 Incrementi di fair value	40	1.277	
2.2 Rettifiche di valore per rischio di credito			
2.3 Rigiro a conto economico di riserve negative da realizzo			
2.4 Trasferimenti ad altre componenti di patrimonio netto (titoli di capitale)			
2.5 Altre variazioni	39		
3. Variazioni negative	**261**	**8**	
3.1 Riduzioni di fair value	132	8	
3.2 Riprese di valore per rischio di credito			
3.3 Rigiro a conto economico da riserve positive: da realizzo			
3.4 Trasferimenti ad altre componenti di patrimonio netto (titoli di capitale)			
3.5 Altre variazioni	129		
4. Rimanenze finali	**7.137**	**1.051**	

Le sottovoci 2.5 e 3.5 "Altre variazioni" includono l'effetto fiscale.

B.4 Riserve da valutazione relative a piani a benefici definiti: variazione annue

	Riserva
1. Esistenze iniziale	**(162)**
2. Variazioni positive	**6**
2.1 Perdite attuariali relativi a piani previdenziali a benefici definiti	6
2.2 Altre variazioni	
3. Variazioni negative	**21**
2.1 Utili attuariali relativi a piani previdenziali a benefici definiti	21
2.2 Altre variazioni	
4. Rimanenze finale	**(177)**

Nella presente voce è riportato il dettaglio degli elementi positivi e negativi relativi a piani a benefici definiti per i dipendenti riportati, in forma aggregata, tra le altre componenti reddituali nel prospetto della redditività complessiva.

Sezione 2 – Fondi propri e coefficienti di vigilanza

Dal 2018 relativamente ai fondi propri e ai coefficienti di vigilanza si rimanda ai contenuti dell'informativa al pubblico ("Terzo Pilastro") fornita a livello consolidato, in quanto non richiesta a livello individuale.

PARTE G
OPERAZIONI DI AGGREGAZIONE RIGUARDANTI IMPRESE O RAMI D'AZIENDA

Sezione 1 - Operazioni realizzate durante l'esercizio

Nel corso dell'esercizio la Banca non ha effettuato operazioni di aggregazioni di imprese o rami d'azienda.

Sezione 2 - Operazioni realizzate dopo la chiusura dell'esercizio

Dopo la chiusura dell'esercizio e fino alla data di approvazione del progetto di bilancio da parte del Consiglio di Amministrazione la Banca non ha perfezionato operazioni di aggregazioni di imprese o rami d'azienda.

PARTE H
OPERAZIONI CON PARTI CORRELATE

Banca Popolare Etica ha provveduto all'individuazione delle parti correlate, secondo quanto disposto dai principi contabili di riferimento (IAS 24).
Secondo lo IAS 24 una parte è correlata a un'entità se:
a) direttamente o indirettamente, attraverso uno o più intermediari, la parte:
   i. controlla l'entità, ne è controllata, oppure è soggetta al controllo congiunto (ivi incluse le entità controllanti, le controllate e le consociate);
   ii. detiene una partecipazione nell'entità tale da poter esercitare un'influenza notevole su quest'ultima; o
   iii. controlla congiuntamente l'entità;
b) la parte è una società collegata (secondo la definizione dello IAS 28 Partecipazioni in società collegate) dell'entità;
c) la parte è una joint venture in cui l'entità è una partecipante (vedere IAS 31 Partecipazioni in joint venture);
d) la parte è uno dei dirigenti con responsabilità strategiche dell'entità o la sua controllante;
e) la parte è uno stretto familiare di uno dei soggetti di cui ai punti (a) o (d);
f) la parte è un'entità controllata, controllata congiuntamente o soggetta ad influenza notevole da uno dei soggetti di cui ai punti (d) o (e), ovvero tali soggetti detengono, direttamente o indirettamente, una quota significativa di diritti di voto; o
g) la parte è un fondo pensionistico per i dipendenti dell'entità, o di una qualsiasi altra entità ad essa correlata.

Al 31 dicembre 2021 Banca Etica è Capogruppo del Gruppo Bancario Banca Popolare Etica composto da:
- Etica Sgr S.p.A.
- CreSud S.p.A.

Ai sensi dello IAS 24 le tipologie di parti correlate della Banca comprendono:
- le società controllate;
- i "dirigenti con responsabilità strategiche" di Banca Popolare Etica;
- gli amministratori, i sindaci, i familiari stretti dei "dirigenti con responsabilità strategiche" e le società dai medesimi controllate.

Si forniscono di seguito le informazioni sui compensi dei dirigenti con responsabilità strategiche e quelle sulle transazioni con parti correlate.

1. Informazioni sui compensi degli amministratori, dirigenti, sindaci

Si indicano di seguito i dati richiesti dallo IAS 24 par. 16 sui dirigenti con responsabilità strategiche, intendendosi come tali coloro che hanno il potere e la responsabilità della pianificazione, della direzione e controllo, nonché le informazioni sui compensi riconosciuti agli amministratori, ai sindaci della Banca.

Compensi corrisposti a dirigenti con responsabilità strategiche nel 2021

Compensi a dirigenti con responsabilità strategiche	Importi
- Stipendi e altri benefici a breve termine	304
- Benefici successivi al rapporto di lavoro	21
- Indennità per la cessazione del rapporto di lavoro	240
- Altri benefici a lungo termine	

La voce "Indennità per la cessazione del rapporto di lavoro" fa riferimento ai costi derivanti l'avvicendamento del direttore generale.

Compensi corrisposti agli amministratori nel 2021

Compensi ad Amministratori	Importi
- Benefici a breve termine	320
- Altri Benefici	

Si precisa che i compensi dei membri del Consiglio di Amministrazione comprendono i gettoni di presenza, le indennità di carica spettanti e i premi per le polizze assicurative a loro favore.

Compensi corrisposti ai sindaci nel 2021

Compensi a Sindaci	Importi
- Benefici a breve termine	128
- Altri Benefici	

Si precisa che i compensi dei membri del Collegio Sindacale comprendono i gettoni di presenza, le indennità di carica loro spettanti e i premi per le polizze assicurative a loro favore.

2. Informazioni sui saldi con parti correlate

Le parti correlate ricomprese nella voce "Imprese controllate" includono le due entità comprese nel perimetro di consolidamento:

- Etica Sgr;
- Cresud.

Fra i rapporti con le parti correlate rientrano inoltre le imprese sottoposte ad influenza notevole:

- **PerMicro**, realtà che opera nel settore del micro-credito italiano ricompresa tra le parti correlate in quanto partecipata da Banca Etica nella misura del 9,01% e a seguito della sottoscrizione dei patti parasociali avvenuta nel 2020;
- **Avanzi Sicaf EuVeCa Spa** ricompresa tra le parti correlate a seguito dell'acquisizione indiretta, per il tramite della controllata Etica SGR (partecipazione nella Sicaf pari al 41,78% del capitale) e direttamente con l'acquisizione di una partecipazione (pari al 3,46% del capitale) ed un corrispondente impegno ad effettuare versamenti in conto capitale (€ 8,7 mln al 31.12.2021).

Inoltre si informa che le "Altre parti correlate" includono gli stretti familiari degli Amministratori, dei Sindaci e dei Dirigenti con responsabilità strategiche, nonché le seguenti società:

- **Microfides** – Fondazione spagnola con personalità giuridica ricompresa tra le parti correlate in quanto controllata dalla consigliera di amministrazione Arola Farré Torras;
- **Fondazione Finanza Etica**, ricompresa tra le parti correlate in quanto trattasi di entità istituita direttamente dalla Capogruppo (art.1 dello Statuto), ha strette relazioni per la determinazione delle cariche (artt.7 e 8 dello Statuto) e con la quale la Banca mantiene forti legami sia di tipo economico che di collaborazione;
- **Fundacion Finanzas Eticas**: per la fondazione spagnola valgono le stesse considerazioni sopra esposte per la Fondazione Finanza Etica;

Nel prospetto che segue sono riportate le informazioni sui rapporti patrimoniali ed economici intercorsi nel periodo di riferimento con le parti correlate:

Rapporti con parti correlate

	ATTIVO	PASSIVO	GARANZIE PRESTATE e IMPEGNI	GARANZIE RICEVUTE	RICAVI	COSTI
Imprese controllate	10.524	9.824	28	4.931	60	15
Imprese sottoposte ad influenza notevole	3.113	126	8.707		46	
Amministratori, sindaci e dirigenti	45	2.645	18	120	1	
Altre parti correlate	5.766	7.397	344	14.490	185	405
Totali	**19.447**	**19.992**	**9.096**	**19.541**	**291**	**420**

Tutte le operazioni svolte dalla Banca con proprie parti correlate sono state effettuate nel rispetto di criteri di correttezza sostanziale e procedurale, a condizioni analoghe a quelle applicate per operazioni concluse con soggetti terzi indipendenti.

Con riferimento alle operazioni svolte dalla Banca con altre parti correlate, si precisa che non sono rinvenibili operazioni atipiche e/o inusuali; operazioni di tale natura non risultano, peraltro, neppure eseguite con soggetti diversi dalle parti collegate.

Tutte le operazioni riconducibili alle "obbligazioni degli esponenti bancari", ex art. 136 del D.Lgs. 385/93, sono state oggetto di apposite delibere consiliari e secondo la procedura indicata dalla Banca d'Italia.

Le operazioni con parti correlate sono regolarmente poste in essere a condizioni di mercato e comunque sulla base di valutazioni di convenienza economica e sempre nel rispetto della normativa vigente, dando adeguata motivazione delle ragioni e della convenienza per la conclusione delle stesse.

Gli interessi attivi e passivi, compresi nelle voci Ricavi e Costi, rappresentano la remunerazione a tassi di mercato dei finanziamenti concessi e della raccolta diretta o delle obbligazioni sottoscritte.

Relativamente all'elenco e alle informazioni delle partecipazioni in entità controllate si fa riferimento alla parte B sezione 10 della presenta nota integrativa.

3. Informazioni sulle operazioni con parti correlate

Operazioni di maggiore rilevanza

Con riferimento alle operazioni di maggiore rilevanza che superano la soglia del 5% dei Fondi Propri, si segnala che nell'esercizio 2021 si è deliberato a febbraio un aumento del fido in conto verso la parte correlata Permicro SPA.

PARTE I
ACCORDI DI PAGAMENTO BASATI SU PROPRI STRUMENTI PATRIMONIALI

La Banca non ha posto in essere accordi di pagamento basati su propri strumenti patrimoniali.

PARTE L
INFORMATIVA DI SETTORE

Per l'informativa di settore Banca Etica ha adottato come "schema primario" quello che fa riferimento ai settori geografici individuati sulla base della zona in cui opera e come "schema secondario" quello che fa riferimento ai settori di attività attraverso i quali si svolge l'operatività.

La suddivisione per area geografica ha preso in considerazione i seguenti raggruppamenti: Area Nord Ovest; Area Centro; Area Sud; Area Nord Est; Spagna; Funzioni Centrali.

La suddivisione per settore di attività ha considerato i seguenti segmenti, suddivisi sia in rapporto al volume delle masse intermediate totali (raccolta diretta, indiretta, impieghi) sia in rapporto alla classificazione SAE o ICNPO:

Corporate: imprese con volume di oltre 1 milione di euro;
Small Business: imprese con volume fino a 1 milione di euro;
Istituzionali: secondo la classificazione SAE;
Intermediari finanziari: secondo la classificazione SAE; Private: privati con volume di oltre 500 mila euro; Affluent: privati con volume da 100 a 500 mila euro; Consumer: privati con volume fino a 100 mila euro;

Non Profit: come da classificazione ICNPO.

A. Schema primario

A.1 Distribuzione per area geografica: dati economici (€/k)

Conto Economico	Area Nord Ovest	Area Nord Est	Area Centro	Area Sud	Spagna	Funzioni Centrali	Totale
010 INTERESSI ATTIVI	6.496	6.322	5.821	6.638	3.256	12.870	41.403
020 INTERESSI PASSIVI	(1.294)	(1.031)	(771)	(186)	(336)	(492)	(4.109)
030 MARGINE D'INTERESSE	**5.202**	**5.291**	**5.050**	**6.452**	**2.920**	**12.378**	**37.294**
040 COMMISSIONI ATTIVE	7.552	5.762	5.318	3.096	683	515	22.926
050 COMMISSIONI PASSIVE	(557)	(496)	(529)	(152)	(107)	(95)	(1.937)
060 COMMISSIONI NETTE	**6.995**	**5.266**	**4.789**	**2.944**	**576**	**420**	**20.989**
070 DIVIDENDI E PROVENTI SIMILI						2.883	2.883
080 RISULTATO NETTO ATTIV. NEGOZ.						321	321
100 UTILE/PERDITA CESSIONE O RIACQUISTO DI:						2.313	2.313
A) ATT. FINANZ. AL COSTO AMMORTIZZATO						50	50
B) A.F. AL F.V. CON IMPATTO SULLA REDD. COMPL.VA						2.304	2.304
C) PASSIVITA'FINANZIARIE						(40)	(40)
110 RIS. NETTO ALTRE ATT/PASS FIN. AL F.V.						2.832	2.832
A) ATT./PASS. FINANZIARIE DESIGNATE AL FAIR VALUE							
B) ALTRE ATT/PASS. FIN. OBBLIGATORIAMENTE AL F.V.						2.832	2.832
120 MARGINE D'INTERMEDIAZIONE	**12.197**	**10.557**	**9.839**	**9.396**	**3.496**	**21.146**	**66.632**
130 RETT. VALORE NETTE PER RISCHIO DI CRED. DI:	(2.200)	(1.368)	(1.061)	(3.174)	(217)	256)	(7.764)
A) ATT. FINANZ. AL COSTO AMMORTIZZATO	(2.200)	(1.368)	(1.061)	(3.174)	(217)	205	(7.815)
B) A.F. AL F.V. CON IMPATTO SULLA REDD. COMPL.VA						51	51
150 RISULTATO NETTO DELLA GEST. FINANZ.	**9.997**	**9.189**	**8.778**	**6.222**	**3.280**	**21.402**	**58.867**
160 SPESE AMMINISTRATIVE:	(13.544)	(12.592)	(9.854)	(5.234)	(3.296)	(2.968)	(47.487)
A) SPESE PER IL PERSONALE	(6.776)	(6.446)	(5.147)	(3.136)	(1.824)	(2.121)	(25.450)
B) ALTRE SPESE AMMINISTRATIVE	(6.768)	(6.146)	(4.707)	(2.098)	(1.472)	(847)	(22.038)
170 ACCANTONAMENTI NETTI AI F.DI RISCHI E ONERI	(44)	(43)	(34)	(19)		(40)	(179)
180 RETT. VALORE NETTE SU ATT. MATERIALI	(590)	(528)	(397)	(273)	(168)	(99)	(2.056)
190 RETT. VALORE NETTE SU ATT. IMMAT.	(233)	(227)	(162)	(108)	(58)	(32)	(820)
200 ALTRI ONERI/PROVENTI DI GESTIONE	1.714	1.447	1.037	485	(52	267	4.898
210 COSTI OPERATIVI	**(12.697)**	**(11.942)**	**(9.409)**	**(5.149)**	**(3.575)**	**(2.872)**	**(45.644)**
250 UTILI/PERDITE DA CESS. INVEST.	2	2	1	1		(1)	5
260 UTILE/PERDITA OPERATIVITA' CORR. LORDO IMPOSTE	**(2.698)**	**(2.752)**	**(630)**	**1.074**	**(295)**	**18.529**	**13.228**
270 IMPOSTE REDD. ESERCIZIO OPER. CORR.						(3.692	(3.692
280 UTILE/PERDITA OPER. CORR. NETTO IMPOSTE	(2.698)	(2.752)	(630)	1.074	(295)	14.836	9.535
300 UTILE/PERDITA D'ESERCIZIO	(2.698)	(2.7529)	(630)	1.074	(295)	14.836	9.535

A.2 Distribuzione per area geografica: dati patrimoniali (€/k)

Stato Patrimoniale	Area Nord Ovest	Area Nord Est	Area Centro	Area Sud	Spagna	Funzioni Centrali	Totale
CREDITI VERSO BANCHE						15.504	15.504
CREDITI VERSO CLIENTELA	282.709	322.075	244.790	200.051	77.124	1.198.831	2.325.580
DEBITI VERSO BANCHE	-	-	-	-	-	407.617	407.617
DEBITI VERSO CLIENTELA	572.027	516.069	467.220	144.376	267.357	131.401	2.098.450
TITOLI IN CIRCOLAZIONE	91.566	59.323	48.077	8.711	-	2.449	210.126

A. Schema secondario

A.1 Distribuzione per settori di attività: dati economici (€/k)

Conto Economico	Istituzionali	Intermediari Finanziari	Consumer	Affluent	Private	Small Business	Corporate	No Profit	Funzioni Centrali	Totale
010 INTERESSI ATTIVI	915	3.921	8.673	220	5	3.868	2.007	10.542	11.252	41.403
020 INTERESSI PASSIVI	(56)	(539)	(877)	(1.499)	(507)	(37)	(38)	(544)	(12)	(4.109)
030 MARGINE D'INTERESSE	**859**	**3.382**	**7.795**	**-1.279**	**-502**	**3.831**	**1.970**	**9.998**	**11.240**	**37.294**
040 COMMISSIONI ATTIVE	225	94	6.216	5.430	1.922	1.661	520	6.842	16	22.926
050 COMMISSIONI PASSIVE	(33)	(42)	(646)	(446)	(72)	(112)	(49)	(531)	(6)	(1.937)
060 COMMISSIONI NETTE	**192**	**51**	**5.571**	**4.983**	**1.849**	**1.550**	**471**	**6.311**	**10**	**20.989**
070 DIVIDENDI E PROVENTI SIMILI	-	-	-	-	-	-	-	-	2.883	2.883
080 RISULTATO NETTO ATTIV. NEGOZ.	0	-	0	0	0	0	0	0	321	321
100 UTILE/PERDITA CESSIONE O RIACQUISTO DI:	-	-	-	-	-	-	-	-	2.313	2.313
A) ATT. FINANZ. AL COSTO AMMORTIZZATO	-	-	-	-	-	-	-	-	50	50
B) A.F. AL F.V. CON IMPATTO SULLA REDD. COMPL.VA	-	-	-	-	-	-	-	-	2.304	2.304
C) PASSIVITA'FINANZIARIE	-	-	-	-	-	-	-	-	-40	-40
110 RIS. NETTO ALTRE ATT/PASS FIN. AL F.V.	-	-	-	-	-	-	-	-	2.832	2.832
120 MARGINE D'INTERMEDIAZIONE	**1.051**	**3.434**	**13.366**	**3.704**	**1.347**	**5.381**	**2.441**	**16.310**	**19.598**	**66.631**
130 RETT. VALORE NETTE PER RISCHIO DI CRED. DI:	(49)	3	(1.068)	24	(2)	(1.307)	(824)	(4.748)	208	(7.764)
A) ATT. FINANZ. AL COSTO AMMORTIZZATO	(49)	3	(1.068)	24	(2)	(1.307)	(824)	(4.748)	158	(7.815)
B) A.F. AL F.V. CON IMPATTO SULLA REDD. COMPL.VA	-	-	-	-	-	-	-	-	51	51
150 RISULTATO NETTO DELLA GEST. FINANZ.	**1.002**	**3.436**	**12.298**	**3.728**	**1.345**	**4.073**	**1.617**	**11.561**	**19.806**	**58.867**
160 SPESE AMMINISTRATIVE:	(701)	(652)	(15.942)	(11.919)	(2.972)	(2.597)	(1.678)	(10.399)	(628)	(47.487)
A) SPESE PER IL PERSONALE	(356)	(399)	(8.604)	(5.818)	(1.402)	(1.507)	(953)	(5.861)	(549)	(25.450)
B) ALTRE SPESE AMMINISTRATIVE	(345)	(253)	(7.338)	(6.101)	(1.569)	(1.089)	(725)	(4.538)	(80)	(22.038)
170 ACCANTONAMENTI NETTI AI F.DI RISCHI E ONERI	(1)	(2)	(50)	(36)	(9)	(9)	(5)	(33)	(34)	(179)
180 RETT. VALORE NETTE SU ATT. MATERIALI	(32)	(29)	(690)	(511)	(122)	(127)	(71)	(464)	(11)	(2.056)
190 RETT. VALORE NETTE SU ATT. IMMAT.	(13)	(11)	(278)	(204)	(48)	(51)	(27)	(184)	(4)	(820)
200 ALTRI ONERI/PROVENTI DI GESTIONE	75	55	3.034	542	103	235	89	711	54	4.898
210 COSTI OPERATIVI	**(673)**	**(639)**	**(13.926)**	**(12.127)**	**(3.047)**	**(2.549)**	**(1.692)**	**(10.369)**	**(623)**	**(45.644)**
250 UTILI/PERDITE DA CESS. INVEST.	0	0	2	2	0	0	0	1	(1)	5
260 UTILE/PERDITA OPERATIVITA' CORR. LORDO IMPOSTE	**329**	**2.798**	**(1.626)**	**(8.398)**	**(1.701)**	**1.525**	**(75)**	**1.194**	**19.182**	**13.228**
270 IMPOSTE REDD. ESERCIZIO OPER. CORR.	-	-	-	-	-	-	-	-	(3.692)	(3.692)
280 UTILE/PERDITA OPER. CORR. NETTO IMPOSTE	329	2.798	(1.626)	(8.398)	(1.701)	1.525	(75)	1.194	15.490	9.535
300 UTILE/PERDITA D'ESERCIZIO	**329**	**2.798**	**(1.626)**	**(8.398)**	**(1.701)**	**1.525**	**(75)**	**1.194**	**15.490**	**9.535**

A.2Distribuzione per settori di attività: dati patrimoniali (€/k)

Stato Patrimoniale	Istituzionali	Intermediari Finanziari	Consumer	Affluent	Private	Small Business	Corporate	No Profit	Funzioni Centrali	Totale
CREDITI VERSO BANCHE	-	-	-	-	-	-	-	-	15.504	15.504
CREDITI VERSO CLIENTELA	59.743	19.565	417.304	14.107	461	126.998	103.210	394.225	1.189.966	2.325.580
DEBITI VERSO BANCHE	-	407.617	-	-	-	-	-	-	-	407.617
DEBITI VERSO CLIENTELA	83.780	18.517	708.191	531.147	72.982	103.317	38.416	526.328	15.773	2.098.450
TITOLI IN CIRCOLAZIONE	139	3.830	45.089	100.736	44.165	1.330	892	13.787	157	210.126

PARTE M
INFORMATIVA SUL LEASING

Sezione 1 - Locatario

Informazioni di natura qualitativa

In applicazione del Principio Contabile IFRS 16, la Banca ha individuato le seguenti tipologie di contratto rientranti nella fattispecie leasing:

- Contratti di locazione immobiliare;
- Contratti di locazione autoveicoli aziendali.

Il perimetro più rilevante è costituito dai contratti di affitto dei locali in cui sono ubicati Uffici e Filiali.

Al 31 dicembre 2021 i contratti di locazione di immobili in essere sono n. 50. Si tratta generalmente di contratti durata pari a 6 anni con opzione di rinnovo. L'estinzione anticipata di alcuni contratti è stata esercitata a seguito del processo di monitoraggio dei costi posta in atto dalla Banca e di riorganizzazione della distribuzione territoriale di alcuni Uffici/ Filiali.

Il diritto d'uso generato da tali immobili rientra tra le attività materiali ad uso funzionale.

Si rimanda a quanto illustrato nella "Parte A – Politiche Contabili" per una più esaustiva descrizione del perimetro di applicazione dell'IFRS 16 e dei criteri di iscrizione, classificazione, valutazione e cancellazione di tali contratti.

Si segnala che non vi sono state variazioni dei pagamenti dei canoni di affitto conseguenti ad accordi tra le parti in considerazione degli effetti negativi del Covid-19, per le quali l'IFRS Foundation ha emanato una deroga alla rideterminazione della passività finanziaria nei confronti del locatore e dell'attività consistente nel diritto d'uso.

Informazioni quantitative

In relazione alle informazioni di natura quantitativa si rimanda al contenuto delle specifiche sezioni di Nota Integrativa:

- "Parte B Informazioni sullo Stato Patrimoniale - Attivo – sezione 8" per i diritti d'uso acquisiti con il leasing;
- Parte B Informazioni sullo Stato Patrimoniale - Passivo – sezione 1" per i debiti per leasing;
- "Parte C Informazioni sul Conto Economico – sezione 1 e sezione 12" rispettivamente per gli interessi passivi e gli ammortamenti.

ALLEGATI
PRINCIPI CONTABILI

Allegato 1

Nuovi documenti emessi dallo IASB ed omologati dall'UE da adottare obbligatoriamente a partire dai bilanci degli esercizi che iniziano il 1° gennaio 2021

Titolo documento	Data emissione	Data di entrata in vigore
Emandamento all'IFRS16 con facoltà di contabilizzare le riduzioni dei canoni connessi al Covid-19	Maggio 2020	1° gennaio 2021
Emendamento all'IFRS4 con facoltà di estendere l'esenzione temporanea dall'applicazione IFRS9 fino al 1.1.23 per le compagnie ass.ve	Maggio 2020	1° gennaio 2021
Documento "Interest Rate Benchmark Reform – Phase2" che contiene emendamenti ai principi IFRS9, IAS 39, IFRS 7, IFRS 4, IFRS16	Agosto 2020	1° gennaio 2021

Allegato 2

AS/IFRS e relative interpretazioni IFRIC applicabili ai bilanci degli esercizi che iniziano dopo il 1° gennaio 2022

Documenti omologati dallo IASB il 14 maggio 2020

Le informazioni da fornire nelle note al bilancio ai sensi dello IAS 8 previste da tali documenti sono inserite nella presente lista di controllo, in quanto è consentita la loro applicazione anticipata.

Regolamento CE di omologazione	Titolo	In vigore dagli esercizi con inizio
Amendments to IFRS 3 Business Combinations: le modifiche hanno lo scopo di aggiornare il riferimento presente nell'IFRS 3 al Conceptual Framework nella versione rivista, senza che ciò comporti modifiche alle disposizioni del principio.	Maggio 2020	1° gennaio 2022
Amendments to IAS 16 Property, Plant and Equipment: le modifiche hanno lo scopo di non consentire la deduzione dal costo delle attività materiali l'importo ricevuto dalla vendita di beni prodotti nella fase di test dell'attività stessa. Tali ricavi di vendita e i relativi costi saranno pertanto rilevati nel conto economico.	Maggio 2020	1° gennaio 2022
Amendments to IAS 37 Provisions, Contingent Liabilities and Contingent Assets: l'emendamento chiarisce che nella stima sull'eventuale onerosità di un contratto si devono considerare tutti i costi direttamente imputabili al contratto. Di conseguenza, la valutazione sull'eventuale onerosità di un contratto include non solo i costi incrementali (come ad esempio, il costo del materiale diretto impiegato nella lavorazione), ma anche tutti i costi che l'impresa non può evitare in quanto ha stipulato il contratto (come, ad esempio, la quota dell'ammortamento dei macchinari impiegati per l'adempimento del contratto).	Maggio 2020	1° gennaio 2022
Annual Improvements 2018-2020: le modifiche sono state apportate all'IFRS 1 First-time Adoption of International Financial Reporting Standards, all'IFRS 9 Financial Instruments, allo IAS 41 Agriculture e agli Illustrative Examples dell'IFRS 16 Leases.	Maggio 2020	1° gennaio 2022

Non si prevedono impatti significativi per la Banca dall'entrata in applicazione delle modifiche indicate

Allegato 3

Si riporta di seguito l'informativa richiesta dall'art. 149-duodecies del D. Lgs. 58/1998 e relative ai compensi di competenza dell'esercizio corrisposti alla società di revision a fronte dei servizi prestati a favore della Banca.

Compensi corrisposti alla società di revisione nel 2021

Tipologia di servizi	Importi
- Corrispettivi spettanti per la revisione legale dei conti annuali	40
- Corrispettivi spettanti per le revisione della situazione contabile trimestrale/semestrale	4
- Corrispettivi di competenza per gli altri servizi di verifica svolti	14
- Corrispettivi di competenza per altri servizi diversi dalla revisione contabile	46
Totale corrispettivi	**103**

In ottemperanza a quanto disposto dall'art 2427, comma 1, n° 16 bis del codice civile si sono riepilogati nella tabella soprastante i corrispettivi contrattualmente stabiliti per l'esercizio 2021 con la società di revisione Deloitte & Touche S.p.A. per l'incarico di revisione legale dei conti e per la prestazione di altri servizi resi alla Banca (anche a favore della filiale spagnola).

Si precisa che gli importi sono al netto dell'IVA e delle spese, quali ad esempio il contributo verso la vigilanza.

RELAZIONE DEL COLLEGIO SINDACALE

BANCA POPOLARE ETICA S.C.p.A.
RELAZIONE DEL COLLEGIO SINDACALE ALL'ASSEMBLEA DEI SOCI AI SENSI DELL'ART. 2429 SECONDO COMMA DEL CODICE CIVILE SULL'ESERCIZIO 2021

Signori Soci,

con la presente Relazione il Collegio Sindacale di Banca Popolare Etica S.C.p.A riferisce sull'attività di vigilanza svolta nel corso dell'esercizio 2021 in conformità alla normativa di riferimento e tenuto altresì conto delle Norme di comportamento del Collegio Sindacale raccomandate dal Consiglio Nazionale dei Dottori Commercialisti e degli Esperti Contabili.

Il Collegio Sindacale segnala che, così come previsto dall'art. 16 del D.Lgs. 27 gennaio 2010 n. 39, la revisione legale dei conti della Società, per gli esercizi dal 31 dicembre 2020 al 31 dicembre 2028, come deliberato dall'Assemblea dei Soci del 18 maggio 2019, è esercitata da Deloitte & Touche S.p.A. cui compete, pertanto, l'espressione di un giudizio professionale sul Bilancio e sulla sua conformità alle risultanze delle scritture contabili ed alle norme che ne disciplinano i criteri di redazione.

È invece attribuita al Collegio Sindacale, ai sensi dell'art. 2403 Codice Civile, la seguente attività di vigilanza:

- sull'osservanza della Legge e dello Statuto;
- sul rispetto dei principi di corretta amministrazione;
- sull'adeguatezza dell'assetto organizzativo, amministrativo e contabile adottato dalla società e sul suo concreto funzionamento.

Attività di vigilanza

Nel corso del 2021, il Collegio Sindacale ha esercitato l'attività di vigilanza di competenza; in tale ambito:

- si è riunito 16 volte;
- ha partecipato all'Assemblea dei Soci e a tutte le riunioni del Consiglio di Amministrazione e del Comitato Esecutivo, valutando nel continuo la conformità alla Legge e allo Statuto delle

deliberazioni adottate, ottenendo dagli Amministratori e dalla Direzione Generale adeguata informativa sul generale andamento della gestione e sulla sua prevedibile evoluzione nonché sulle operazioni di maggiore rilievo, per le loro dimensioni o caratteristiche, effettuate dalla Società e dalle sue controllate;

- ha vigilato che le operazioni di ordine patrimoniale, economico e finanziario effettuate dalla banca non fossero manifestamente imprudenti, azzardate o tali da compromettere l'integrità del patrimonio sociale e fossero coerenti con le finalità perseguite dalla Banca;
- ha acquisito le informazioni necessarie sull'osservanza della Legge e dello Statuto, sul rispetto dei princìpi di corretta amministrazione, verificando altresì la concreta attuazione da parte della Società degli adempimenti previsti da disposizioni specifiche emanate dagli Organi di Vigilanza;
- ha vigilato, per quanto di sua competenza, sul rispetto dei principi di corretta amministrazione e sulla funzionalità e sull'adeguatezza della struttura organizzativa della Banca e dei sistemi di controllo interno ed amministrativo-contabile, mediante indagini dirette, raccolta di dati e di informazioni dai Responsabili delle principali Funzioni Aziendali interessate nonché dalla società incaricata della revisione legale dei conti; ha svolto le proprie verifiche sul sistema di controllo interno coordinandosi nel continuo con il Responsabile della Funzione di *Internal Audit*, invitato a partecipare a numerose riunioni del Collegio, alle quali sono spesso stati chiamati a partecipare anche i Responsabili delle Funzioni di Controllo di secondo livello, assicurando in tal modo il necessario collegamento funzionale e informativo sulle modalità di svolgimento dei rispettivi compiti istituzionali di controllo e sugli esiti delle pertinenti attività di verifica.
- ha partecipato, in persona del Presidente o di un Sindaco Effettivo, alle riunioni del Comitato Rischi di Gruppo;
- ha tenuto costanti rapporti con il Soggetto incaricato della revisione legale dei conti Deloitte & Touche S.p.a.
- ha intrattenuto rapporti con L'autorità di Vigilanza fornendo le informazioni richieste da quest'ultima nell'esercizio delle proprie funzioni istituzionali.
- ha scambiato flussi informativi sia con i Collegi Sindacali delle Società del Gruppo che con l'Organismo di Vigilanza previsto dal Modello di Organizzazione, Gestione e Controllo adottato dalla Banca ai sensi del D.Lgs. n. 231/2001, nella cui composizione è presente il Presidente dello scrivente Collegio; a tal proposito si segnala come si sia completata, nell'esercizio, l'implementazione del nuovo e rafforzato modello organizzativo adottato nel

mese di febbraio 2021 a presidio dei rischi relativi ai reati indicati dal suddetto Decreto legislativo;

- ha vigilato sulla conformità e sul rispetto del Regolamento approvato dal Consiglio di Amministrazione in materia di operazioni con Parti Correlate;
- ha verificato l'osservanza delle norme di Legge e regolamentari inerenti al processo di formazione del Bilancio e di redazione del Bilancio di Sostenibilità "Rendicontazione Socio - Ambientale";
- ha vigilato sulla corretta applicazione della normativa in materia di politiche e prassi di remunerazione e incentivazione. A tal riguardo ha verificato la conformità della politica di remunerazione adottata dalla Società alla normativa;
- ha ottenuto informativa ed ha vigilato in materia di salute e sicurezza degli ambienti di lavoro, sulle modalità organizzative adottate e sugli strumenti utilizzati a contrasto e contenimento della diffusione del virus Covid-19.

Il Collegio Sindacale inoltre, attesta che:

- nel corso dell'esercizio 2021 non sono pervenute denunce da parte dei soci ai sensi dell'art. 2408 Codice Civile.;
- nel corso dell'esercizio 2021 il Collegio Sindacale ha espresso il proprio parere nei casi previsti dalla Legge;
- nel corso dell'esercizio 2021 sono stati conferiti al soggetto incaricato della revisione legale dei conti ulteriori incarichi esterni alla revisione in relazione ai quali viene evidenziato in Bilancio il dettaglio dei relativi compensi.

I doveri di vigilanza e i poteri di ispezione e controllo sono stati osservati dal Collegio Sindacale secondo criteri di obiettività e di autonomia di giudizio.

Nello svolgimento delle suddette attività di vigilanza, come sopra descritte, non sono emersi altri fatti significativi tali da richiederne la menzione nella presente Relazione.

Bilancio d'esercizio

Questo Collegio ha esaminato il progetto di Bilancio d'esercizio chiuso al 31 dicembre 2021, redatto dal Consiglio di Amministrazione e messo a disposizione nei termini di cui all'art 2429 Codice Civile, in merito al quale riferisce quanto segue.

Non essendo demandata al Collegio Sindacale la revisione legale del bilancio, si è vigilato sull'impostazione generale data allo stesso, sulla sua generale conformità alla Legge per quel che riguarda la sua formazione e struttura tenuto altresì conto sia dei principi contabili internazionali IAS/IFRS che delle disposizioni emanate dalla Banca d'Italia in materia di forme tecniche dei bilanci bancari e a tale riguardo non vi sono osservazioni particolari da riferire.

Il Bilancio di Banca Popolare Etica chiuso al 31 dicembre 2021 è stato redatto, ai sensi del D.Lgs. n. 38 del 28 febbraio 2005, secondo gli International Financial Reporting Standards (IFRS) e gli International Accounting Standards (IAS) tenuto conto delle istruzioni contenute nella Circolare della Banca d'Italia n. 262 del 22 dicembre 2005 e, sul piano interpretativo, dei documenti sull'applicazione degli IFRS in Italia predisposti dall'Organismo Italiano di Contabilità (O.I.C.).

Per quanto attiene ai princìpi contabili e alle regole di redazione del Bilancio, sono indicati in dettaglio nella Nota Integrativa (principi generali di redazione) i principi contabili internazionali in vigore dal 1° gennaio 2021.

Il Bilancio d'esercizio 2021 è costituito dallo Stato Patrimoniale, dal Conto Economico, dal Prospetto della redditività complessiva, dal Prospetto delle variazioni di patrimonio netto, dal Rendiconto finanziario e dalla Nota Integrativa ed è accompagnato dalla Relazione degli Amministratori sull'andamento della gestione della Banca.

Sono stati rispettati i principi di redazione previsti dall'art. 2423 bis Codice Civile, in quanto compatibili con quelli previsti dallo IAS n.1, secondo il criterio della prudenza nelle valutazioni e il principio di competenza economica, nonché nella prospettiva della continuità aziendale.

Sulla base e nei limiti delle proprie verifiche, al Collegio non risulta che il Consiglio di Amministrazione abbia derogato alle norme di Legge ai sensi dell'art. 2423, comma 5° del Codice Civile e dell'art. 2, comma 5 del D.Lgs. n. 87/92.

Anche per l'esercizio 2021 è stato predisposto il Bilancio consolidato che include nel perimetro del consolidamento le società controllate ETICA SGR S.p.A e Cresud S.p.A.

La Nota Integrativa contiene esaurienti informazioni sui criteri di valutazione delle voci di Bilancio e fornisce informazioni dettagliate sulle poste dello Stato Patrimoniale e del Conto Economico, oltre che le comparazioni con il precedente esercizio.

Il Collegio ha verificato l'osservanza delle norme di Legge inerenti alla predisposizione della Relazione sulla Gestione e a tale riguardo non vi sono osservazioni particolari da riferire.

La Relazione sulla Gestione predisposta dal Consiglio di Amministrazione contiene un'analisi esauriente della situazione della Banca, dell'andamento della gestione nel suo complesso e nei vari comparti di operatività, nonché del risultato finale di gestione.
Circa i contenuti della suddetta Relazione si segnala quanto segue:

nel paragrafo relativo *ai fatti di rilievo intervenuti dopo la chiusura dell'esercizio,* vengono evidenziati gli sviluppi verificatisi in relazione ai rilevanti temi IT, per i quali, anche alla luce di oggettive difficoltà incontrate nell'interlocuzione con l'attuale *outsourcer* informatico e dei ritardi tecnici verificatisi nella pianificazione della migrazione al sistema *Flexcube*, gli Amministratori, dopo accurati studi e valutazioni, hanno optato per soluzioni e *partnership* alternative sia sotto il profilo tecnico che strategico selezionando altro qualificato *outsourcer*; il Collegio ha quindi preso atto dell'ulteriore dilatazione dei tempi necessari alla migrazione, ora pianificata nella prima parte del 2023 e, a parere del Collegio, non oltre procrastinabile, raccomandando il presidio nel continuo sulle soluzioni di *contingency* sin qui opportunamente adottate; la prospettata transizione informatica, infatti, è *in primis* indirizzata a consentire ulteriore rafforzamento della sicurezza informatica e della identità digitale della Banca nonché a conseguire significativi progressi in termini di razionalizzazione ed ottimizzazione dei processi organizzativi.

Bilancio consolidato

Questo Collegio ha altresì esaminato il Bilancio consolidato del Gruppo Banca Popolare Etica al 31 dicembre 2021, redatto dal Consiglio di Amministrazione e messo a disposizione nei termini di cui all'art 2429 Codice Civile, congiuntamente al Bilancio della Società Capogruppo. La data di chiusura dei bilanci delle società incluse nel consolidato coincide con quella del Bilancio della Società che ha predisposto il Bilancio consolidato.

Il Bilancio consolidato del Gruppo al 31 dicembre 2021, che chiude con un utile d'esercizio di € 16,750 milioni di cui di pertinenza della Capogruppo € 11,916 milioni, include le controllate ETICA SGR S.p.A. e Cresud S.p.A.
Il Collegio Sindacale segnala che, essendo la revisione legale dei conti della Società esercitata da Deloitte & Touche S.p.A., appartiene alle competenze della stessa la revisione legale e l'espressione del relativo giudizio professionale sul Bilancio consolidato e la sua conformità alle risultanze delle scritture contabili e alle norme che lo disciplinano; la presente Relazione deve essere quindi esaminata congiuntamente alla Relazione sul Bilancio consolidato redatta dal soggetto incaricato della revisione

legale dei conti e predisposta dallo stesso ai sensi dell'art. 14 del D.Lgs 27 gennaio 2010 n. 39 e dell'art. 10 del Regolamento (UE) n. 537 del 16 aprile 2014.

Nella Nota Integrativa, che contiene le indicazioni obbligatorie previste dalla Legge, è esposta l'area di consolidamento e sono illustrati i criteri adottati nel processo di consolidamento medesimo, nonché i criteri di valutazione.

Non essendo demandato al Collegio Sindacale il controllo analitico di merito sul contenuto del bilancio consolidato, è stata verificata l'impostazione generale che gli Amministratori hanno dato allo stesso e la conformità alla Legge per quanto riguarda la sua formazione e struttura.
In ogni caso questo Collegio ha vigilato sulla generale conformità del Bilancio consolidato alla Legge per quel che riguarda la sua formazione e struttura.

Il Collegio Sindacale non ha rilievi da formulare in merito ai criteri adottati dall'Organo Amministrativo ritenendo gli stessi adeguati a fornire una rappresentazione veritiera e corretta della situazione patrimoniale, finanziaria ed economica del Gruppo.

La Relazione sulla Gestione predisposta dal Consiglio di Amministrazione fornisce in modo esauriente le informazioni richieste dalla Legge.

A conclusione di quanto sopra esposto, non risultando alcuna considerazione ostativa, il Collegio Sindacale, per quanto di propria competenza e in base alle informazioni assunte, anche alla luce delle risultanze dell'attività svolta dal soggetto incaricato della revisione legale dei conti, che non ha evidenziato rilievi nella propria Relazione, esprime parere favorevole all'approvazione del Bilancio di Banca Popolare Etica S.C.p.A per l'esercizio chiuso al 31 dicembre 2021 nonché alla proposta di destinazione dell'utile d'esercizio pari ad € 9.535.363, così come formulata dagli Amministratori.

Da ultimo ricordiamo che con l'approvazione del bilancio chiuso al 31 dicembre 2021 viene a scadere il nostro mandato, unitamente a quello degli Amministratori.
Vorrete quindi deliberare anche in merito alla nomina di un nuovo Organo di supervisione strategica e di un nuovo Organo di controllo.

Milano e Siracusa, lì 14 aprile 2022

Il Collegio Sindacale

Paolo Salvaderi (Presidente)

Luigi Latina (Sindaco Effettivo)

Paola La Manna (Sindaco Effettivo)

RELAZIONE DELLA SOCIETÀ DI REVISIONE SUL BILANCIO DI ESERCIZIO

Deloitte & Touche S.p.A.
Via Fratelli Bandiera., 3
31100 Treviso
Italia

Tel: +39 0422 587.5
Fax: +39 0422 587812
www.deloitte.it

RELAZIONE DELLA SOCIETÀ DI REVISIONE INDIPENDENTE AI SENSI DELL'ART. 14 DEL D. LGS. 27 GENNAIO 2010, N. 39 E DELL'ART. 10 DEL REGOLAMENTO (UE) N. 537/2014

Agli Azionisti di
Banca Popolare Etica S.C.p.A.

RELAZIONE SULLA REVISIONE CONTABILE DEL BILANCIO D'ESERCIZIO

Giudizio

Abbiamo svolto la revisione contabile del bilancio d'esercizio di Banca Popolare Etica S.C.p.A. (di seguito anche la "Banca"), costituito dallo stato patrimoniale al 31 dicembre 2021, dal conto economico, dal prospetto della redditività complessiva, dal prospetto delle variazioni del patrimonio netto, dal rendiconto finanziario per l'esercizio chiuso a tale data e dalla nota integrativa.

A nostro giudizio, il bilancio d'esercizio fornisce una rappresentazione veritiera e corretta della situazione patrimoniale e finanziaria della Banca al 31 dicembre 2021, del risultato economico e dei flussi di cassa per l'esercizio chiuso a tale data in conformità agli International Financial Reporting Standards adottati dall'Unione Europea nonché ai provvedimenti emanati in attuazione dell'art. 43 del D.Lgs. n. 136/15.

Elementi alla base del giudizio

Abbiamo svolto la revisione contabile in conformità ai principi di revisione internazionali (ISA Italia). Le nostre responsabilità ai sensi di tali principi sono ulteriormente descritte nella sezione *Responsabilità della società di revisione per la revisione contabile del bilancio d'esercizio* della presente relazione. Siamo indipendenti rispetto alla Banca in conformità alle norme e ai principi in materia di etica e di indipendenza applicabili nell'ordinamento italiano alla revisione contabile del bilancio. Riteniamo di aver acquisito elementi probativi sufficienti ed appropriati su cui basare il nostro giudizio.

Aspetti chiave della revisione contabile

Gli aspetti chiave della revisione contabile sono quegli aspetti che, secondo il nostro giudizio professionale, sono stati maggiormente significativi nell'ambito della revisione contabile del bilancio dell'esercizio in esame. Tali aspetti sono stati da noi affrontati nell'ambito della revisione contabile e nella formazione del nostro giudizio sul bilancio d'esercizio nel suo complesso; pertanto su tali aspetti non esprimiamo un giudizio separato.

Classificazione e valutazione dei crediti verso la clientela valutati al costo ammortizzato	
Descrizione dell'aspetto chiave della revisione	Come indicato nella Nota Integrativa alla Parte B – Informazioni sullo stato patrimoniale – Attivo: Sezione 4 "Attività finanziarie valutate al costo ammortizzato" e nella Parte E – Informativa sui rischi e sulle relative politiche di copertura del bilancio d'esercizio al 31 dicembre 2021 risultano iscritti, tra le attività finanziarie valutate al costo ammortizzato, crediti verso la clientela lordi per finanziamenti pari a Euro 1.178,8 milioni (di cui crediti deteriorati pari a Euro 61,1 milioni). A fronte dei suddetti crediti risultano stanziate rettifiche di valore per Euro 39,7 milioni (di cui 31,5 milioni a fronte dei crediti deteriorati).

Il nome Deloitte si riferisce a una o più delle seguenti entità: Deloitte Touche Tohmatsu Limited, una società inglese a responsabilità limitata ("DTTL"), le member firm aderenti al suo network e le entità a esse correlate. DTTL e ciascuna delle sue member firm sono entità giuridicamente separate e indipendenti tra loro. DTTL (denominata anche "Deloitte Global") non fornisce servizi ai clienti. Si invita a leggere l'informativa completa relativa alla descrizione della struttura legale di Deloitte Touche Tohmatsu Limited e delle sue member firm all'indirizzo www.deloitte.com/about.

© Deloitte & Touche S.p.A.

Nella sezione A.2 – Parte relativa alle principali voci di bilancio" - paragrafo 3 "Attività finanziarie valutate al costo ammortizzato" della Nota Integrativa, vengono descritti i criteri di classificazione delle esposizioni creditizie in categorie di rischio omogenee adottati dalla Banca nel rispetto della normativa di settore, integrata dalle disposizioni interne che stabiliscono le regole di classificazione e trasferimento nell'ambito delle suddette categorie, nonché le modalità di determinazione del valore recuperabile.
In particolare, la Banca ha fatto ricorso a processi e modalità di valutazione caratterizzati da elementi di soggettività e da processi di stima di talune variabili, quali, principalmente, i flussi di cassa previsti, i tempi di recupero attesi e il presumibile valore di realizzo delle garanzie.

Tali processi e modalità di valutazione e di stima, nell'esercizio chiuso al 31 dicembre 2021, sono risultati ancora più complessi e caratterizzati da un maggior grado di incertezza e soggettività in considerazione dell'attuale scenario macroeconomico, ancora interessato da significativa incertezza indotta dall'evoluzione della pandemia Covid-19 e dalle connesse misure di contenimento, che ha richiesto, come anche richiamato nelle comunicazioni delle Autorità di Vigilanza e degli standard setter, l'aggiornamento dei processi e delle metodologie di valutazione dei crediti con particolare riferimento alla determinazione del SICR (*Significant Increase in Credit Risk*) e alla ragionevolezza delle informazioni *forward looking* utilizzate nella definizione degli scenari macroeconomici attesi per la determinazione della perdita attesa (Expected Credit Loss – ECL).

In considerazione della significatività dell'ammontare dei crediti verso clientela iscritti in bilancio, della complessità del processo di stima adottato dagli Amministratori e delle circostanze connesse all'attuale contesto di emergenza pandemica che hanno reso particolarmente critica, ed esposta ad ulteriori elementi di soggettività, l'identificazione delle esposizioni che abbiano subito un significativo incremento del rischio creditizio e la conseguente classificazione negli *stages* previsti dal principio contabile IFRS 9, abbiamo ritenuto che la classificazione e valutazione dei crediti verso la clientela valutati al costo ammortizzato ed il relativo processo di determinazione delle rettifiche di valore rappresentino un aspetto chiave per l'attività di revisione del bilancio di Banca Popolare Etica S.C.p.A. al 31 dicembre 2021.

Procedure di revisione svolte	Nell'ambito delle attività di revisione sono state svolte le seguenti principali procedure:

- analisi del processo creditizio con particolare riferimento alla rilevazione e comprensione dei presidi organizzativi e procedurali messi in atto dalla Banca per garantire il monitoraggio della qualità del credito e la corretta classificazione e valutazione in conformità ai principi contabili applicabili e alla normativa di settore;

- analisi e comprensione dei sistemi e degli applicativi informatici utilizzati e verifica dell'efficacia operativa dei relativi controlli rilevanti, nonché verifica della corretta alimentazione e gestione degli archivi, anche con il supporto di specialisti informatici appartenenti alla rete Deloitte;

- comprensione delle procedure e dei processi aziendali relativi alla classificazione e valutazione dei crediti verso clientela valutati al costo ammortizzato e verifica dell'implementazione e dell'efficacia operativa dei controlli rilevanti con riferimento ai suddetti processi;

- comprensione dei metodi e verifica della ragionevolezza dei criteri di valutazione e delle assunzioni adottate dalla Banca ai fini della determinazione del valore recuperabile dei crediti verso clientela valutati al costo ammortizzato;

- comprensione ed esame dei modelli di calcolo del rischio di credito, nonché dei relativi aggiornamenti, adottati dalla Banca ai fini della determinazione delle svalutazioni collettive, e verifica della ragionevolezze delle stime e delle assunzioni effettuate dagli Amministratori nella definizione degli scenari macroeconomici utilizzati per la determinazione delle perdite attese, anche tenuto conto della complessità e delle incertezze connesse all'attuale contesto conseguente all'emergenza sanitaria Covid 19;

- verifica, per una selezione di posizioni, della classificazione e della valutazione sulla base delle categorie previste dal quadro normativo sull'informativa finanziaria e regolamentare applicabile;

- verifica della completezza e della conformità dell'informativa di bilancio fornita dalla Banca rispetto a quanto previsto dai principi contabili di riferimento e dalla normativa applicabile, nonché dalle comunicazioni emanate dalle Autorità di Vigilanza a seguito dell'emergenza pandemica Covid-19.

Responsabilità degli Amministratori e del Collegio Sindacale per il bilancio d'esercizio

Gli Amministratori sono responsabili per la redazione del bilancio d'esercizio che fornisca una rappresentazione veritiera e corretta in conformità agli International Financial Reporting Standards adottati dall'Unione Europea nonché ai provvedimenti emanati in attuazione dell'art. 43 del D.Lgs. n. 136/15 e, nei termini previsti dalla legge, per quella parte del controllo interno dagli stessi ritenuta necessaria per consentire la redazione di un bilancio che non contenga errori significativi dovuti a frodi o a comportamenti o eventi non intenzionali.

Gli Amministratori sono responsabili per la valutazione della capacità della Banca di continuare ad operare come un'entità in funzionamento e, nella redazione del bilancio d'esercizio, per l'appropriatezza dell'utilizzo del presupposto della continuità aziendale, nonché per una adeguata informativa in materia. Gli Amministratori utilizzano il presupposto della continuità aziendale nella redazione del bilancio d'esercizio a meno che abbiano valutato che sussistono le condizioni per la liquidazione della Banca o per l'interruzione dell'attività o non abbiano alternative realistiche a tali scelte.

Il Collegio Sindacale ha la responsabilità della vigilanza, nei termini previsti dalla legge, sul processo di predisposizione dell'informativa finanziaria della Banca.

Responsabilità della società di revisione per la revisione contabile del bilancio d'esercizio

I nostri obiettivi sono l'acquisizione di una ragionevole sicurezza che il bilancio d'esercizio nel suo complesso non contenga errori significativi, dovuti a frodi o a comportamenti o eventi non intenzionali, e l'emissione di una relazione di revisione che includa il nostro giudizio. Per ragionevole sicurezza si intende un livello elevato di sicurezza che, tuttavia, non fornisce la garanzia che una revisione contabile svolta in conformità ai principi di revisione internazionali (ISA Italia) individui sempre un errore significativo, qualora esistente. Gli errori possono derivare da frodi o da comportamenti o eventi non intenzionali e sono considerati significativi qualora ci si possa ragionevolmente attendere che essi, singolarmente o nel loro insieme, siano in grado di influenzare le decisioni economiche prese dagli utilizzatori sulla base del bilancio d'esercizio.

Nell'ambito della revisione contabile svolta in conformità ai principi di revisione internazionali (ISA Italia), abbiamo esercitato il giudizio professionale e abbiamo mantenuto lo scetticismo professionale per tutta la durata della revisione contabile. Inoltre:

- abbiamo identificato e valutato i rischi di errori significativi nel bilancio d'esercizio, dovuti a frodi o a comportamenti o eventi non intenzionali; abbiamo definito e svolto procedure di revisione in risposta a tali rischi; abbiamo acquisito elementi probativi sufficienti ed appropriati su cui basare il nostro giudizio. Il rischio di non individuare un errore significativo dovuto a frodi è più elevato rispetto al rischio di non individuare un errore significativo derivante da comportamenti o eventi non intenzionali, poiché la frode può implicare l'esistenza di collusioni, falsificazioni, omissioni intenzionali, rappresentazioni fuorvianti o forzature del controllo interno;

- abbiamo acquisito una comprensione del controllo interno rilevante ai fini della revisione contabile allo scopo di definire procedure di revisione appropriate nelle circostanze e non per esprimere un giudizio sull'efficacia del controllo interno della Banca;

- abbiamo valutato l'appropriatezza dei principi contabili utilizzati nonché la ragionevolezza delle stime contabili effettuate dagli Amministratori, inclusa la relativa informativa;

- siamo giunti ad una conclusione sull'appropriatezza dell'utilizzo da parte degli Amministratori del presupposto della continuità aziendale e, in base agli elementi probativi acquisiti, sull'eventuale esistenza di una incertezza significativa riguardo a eventi o circostanze che possono far sorgere dubbi significativi sulla capacità della Banca di continuare ad operare come un'entità in funzionamento. In presenza di un'incertezza significativa, siamo tenuti a richiamare l'attenzione nella relazione di revisione sulla relativa informativa di bilancio, ovvero, qualora tale informativa sia inadeguata, a riflettere tale circostanza nella formulazione del nostro giudizio. Le nostre conclusioni sono basate sugli elementi probativi acquisiti fino alla data della presente relazione. Tuttavia, eventi o circostanze successivi possono comportare che la Banca cessi di operare come un'entità in funzionamento;

- abbiamo valutato la presentazione, la struttura e il contenuto del bilancio d'esercizio nel suo complesso, inclusa l'informativa, e se il bilancio d'esercizio rappresenti le operazioni e gli eventi sottostanti in modo da fornire una corretta rappresentazione.

Abbiamo comunicato ai responsabili delle attività di governance, identificati ad un livello appropriato come richiesto dagli ISA Italia, tra gli altri aspetti, la portata e la tempistica pianificate per la revisione contabile e i risultati significativi emersi, incluse le eventuali carenze significative nel controllo interno identificate nel corso della revisione contabile.

Abbiamo fornito ai responsabili delle attività di governance anche una dichiarazione sul fatto che abbiamo rispettato le norme e i principi in materia di etica e di indipendenza applicabili nell'ordinamento italiano e abbiamo comunicato loro ogni situazione che possa ragionevolmente avere un effetto sulla nostra indipendenza e, ove applicabile, le relative misure di salvaguardia.

Tra gli aspetti comunicati ai responsabili delle attività di governance, abbiamo identificato quelli che sono stati più rilevanti nell'ambito della revisione contabile del bilancio dell'esercizio in esame, che hanno costituito quindi gli aspetti chiave della revisione. Abbiamo descritto tali aspetti nella relazione di revisione.

Altre informazioni comunicate ai sensi dell'art. 10 del Regolamento (UE) 537/2014

L'assemblea degli Azionisti Banca Popolare Etica S.C.p.A. ci ha conferito in data 18 maggio 2019 l'incarico di revisione legale del bilancio d'esercizio e consolidato della Banca per gli esercizi dal 31 dicembre 2020 al 31 dicembre 2028.

Dichiariamo che non sono stati prestati servizi diversi dalla revisione contabile vietati ai sensi dell'art. 5, par. 1, del Regolamento (UE) 537/2014 e che siamo rimasti indipendenti rispetto alla Banca nell'esecuzione della revisione legale.

Confermiamo che il giudizio sul bilancio d'esercizio espresso nella presente relazione è in linea con quanto indicato nella relazione aggiuntiva destinata al Collegio Sindacale, nella sua funzione di comitato per il controllo interno e la revisione contabile, predisposta ai sensi dell'art. 11 del citato Regolamento.

RELAZIONE SU ALTRE DISPOSIZIONI DI LEGGE E REGOLAMENTARI

Giudizio ai sensi dell'art. 14, comma 2, lettera e), del D.Lgs. 39/10

Gli Amministratori di Banca Popolare Etica S.C.p.A. sono responsabili per la predisposizione della relazione sulla gestione di Banca Popolare Etica S.C.p.A. al 31 dicembre 2021, inclusa la sua coerenza con il relativo bilancio d'esercizio e la sua conformità alle norme di legge.

Abbiamo svolto le procedure indicate nel principio di revisione (SA Italia) n. 720B al fine di esprimere un giudizio sulla coerenza della relazione sulla gestione con il bilancio d'esercizio di Banca Popolare Etica S.C.p.A. al 31 dicembre 2021 e sulla conformità della stessa alle norme di legge, nonché di rilasciare una dichiarazione su eventuali errori significativi.

A nostro giudizio, la relazione sulla gestione è coerente con il bilancio d'esercizio di Banca Popolare Etica S.C.p.A. al 31 dicembre 2021 ed è redatta in conformità alle norme di legge.

Con riferimento alla dichiarazione di cui all'art. 14, comma 2, lettera e), del D. Lgs. 27 gennaio 2010, n. 39, rilasciata sulla base delle conoscenze e della comprensione dell'impresa e del relativo contesto acquisite nel corso dell'attività di revisione, non abbiamo nulla da riportare.

DELOITTE & TOUCHE S.p.A.

A. Petterle

Adriano Petterle
Socio

Treviso, 13 aprile 2022

RELAZIONE DELLA SOCIETÀ DI REVISIONE SULL'ESAME LIMITATO DEL BILANCIO DI SOSTENIBILITÀ

Deloitte & Touche S.p.A.
Via Fratelli Bandiera., 3
31100 Treviso
Italia

Tel: +39 0422 587.5
Fax: +39 0422 587812
www.deloitte.it

RELAZIONE DELLA SOCIETÀ DI REVISIONE INDIPENDENTE SUL BILANCIO DI SOSTENIBILITÀ

Al Consiglio di Amministrazione di
Banca Popolare Etica S.p.A.

Siamo stati incaricati di effettuare un esame limitato ("*limited assurance engagement*") del Bilancio di Sostenibilità di Banca Popolare Etica S.p.A. (di seguito "la Banca") relativo all'esercizio chiuso al 31 dicembre 2021.

Responsabilità degli Amministratori per il Bilancio di Sostenibilità

Gli Amministratori di Banca Popolare Etica S.p.A. sono responsabili per la redazione del Bilancio di Sostenibilità in conformità ai "*Global Reporting Initiative Sustainability Reporting Standards*" definiti dal GRI - *Global Reporting Initiative* ("GRI Standards"), come descritto nella sezione "Nota metodologica" del Bilancio di Sostenibilità.

Gli Amministratori sono altresì responsabili per quella parte del controllo interno da essi ritenuta necessaria al fine di consentire la redazione di un Bilancio di Sostenibilità che non contenga errori significativi dovuti a frodi o a comportamenti o eventi non intenzionali.

Gli Amministratori sono inoltre responsabili per la definizione degli obiettivi di Banca Popolare Etica S.p.A. in relazione alla performance di sostenibilità, nonché per l'identificazione degli *stakeholder* e degli aspetti significativi da rendicontare.

Indipendenza della società di revisione e controllo della qualità

Siamo indipendenti in conformità ai principi in materia di etica e di indipendenza del *Code of Ethics for Professional Accountants* emesso dall'*International Ethics Standards Board for Accountants*, basato su principi fondamentali di integrità, obiettività, competenza e diligenza professionale, riservatezza e comportamento professionale.

La nostra società di revisione applica l'*International Standard on Quality Control 1* (*ISQC Italia 1*) e, di conseguenza, mantiene un sistema di controllo qualità che include direttive e procedure documentate sulla conformità ai principi etici, ai principi professionali e alle disposizioni di legge e dei regolamenti applicabili.

Il nome Deloitte si riferisce a una o più delle seguenti entità: Deloitte Touche Tohmatsu Limited, una società inglese a responsabilità limitata ("DTTL"), le member firm aderenti al suo network e le entità a esse correlate. DTTL e ciascuna delle sue member firm sono entità giuridicamente separate e indipendenti tra loro. DTTL (denominata anche "Deloitte Global") non fornisce servizi ai clienti. Si invita a leggere l'informativa completa relativa alla descrizione della struttura legale di Deloitte Touche Tohmatsu Limited e delle sue member firm all'indirizzo www.deloitte.com/about.

© Deloitte & Touche S.p.A.

Responsabilità della società di revisione

È nostra la responsabilità di esprimere, sulla base delle procedure svolte, una conclusione circa la conformità del Bilancio di Sostenibilità rispetto a quanto richiesto dai GRI Standards. Il nostro lavoro è stato svolto secondo i criteri indicati nel "*International Standard on Assurance Engagements ISAE 3000 (Revised) - Assurance Engagements Other than Audits or Reviews of Historical Financial Information*" (di seguito anche "ISAE 3000 *Revised*"), emanato dall'*International Auditing and Assurance Standards Board* (IAASB) per gli incarichi di *limited assurance*. Tale principio richiede la pianificazione e lo svolgimento di procedure al fine di acquisire un livello di sicurezza limitato che il Bilancio di Sostenibilità non contenga errori significativi.

Pertanto, il nostro esame ha comportato un'estensione di lavoro inferiore a quella necessaria per lo svolgimento di un esame completo secondo l'ISAE 3000 *Revised* ("*reasonable assurance engagement*") e, conseguentemente, non ci consente di avere la sicurezza di essere venuti a conoscenza di tutti i fatti e le circostanze significativi che potrebbero essere identificati con lo svolgimento di tale esame.

Le procedure svolte sul Bilancio di Sostenibilità si sono basate sul nostro giudizio professionale e hanno compreso colloqui, prevalentemente con il personale della Banca responsabile per la predisposizione delle informazioni presentate nel Bilancio di Sostenibilità, nonché analisi di documenti, ricalcoli ed altre procedure volte all'acquisizione di evidenze ritenute utili.

In particolare, abbiamo svolto le seguenti procedure:

- analisi del processo di definizione dei temi rilevanti rendicontati nel Bilancio di Sostenibilità, con riferimento alle modalità di identificazione in termini di loro priorità per le diverse categorie di stakeholder e alla validazione interna delle risultanze del processo;

- comparazione tra i dati e le informazioni di carattere economico-finanziario riportati nel paragrafo "Prospetto di determinazione e distribuzione del valore aggiunto" del Bilancio di Sostenibilità e i dati e le informazioni incluse nel bilancio d'esercizio della Banca;

- comprensione dei processi che sottendono alla generazione, rilevazione e gestione delle informazioni qualitative e quantitative significative incluse nel Bilancio di Sostenibilità.

In particolare, abbiamo svolto interviste e discussioni da remoto con il personale della Direzione di Banca Popolare Etica S.p.A. e abbiamo svolto limitate verifiche documentali, al fine di raccogliere informazioni circa i processi e le procedure che supportano la raccolta, l'aggregazione, l'elaborazione e la trasmissione dei dati e delle informazioni di carattere non finanziario alla funzione responsabile della predisposizione del Bilancio di Sostenibilità.

Inoltre, per le informazioni significative, tenuto conto delle attività e delle caratteristiche della Banca:

- con riferimento alle informazioni qualitative contenute nel Bilancio di Sostenibilità abbiamo effettuato interviste e acquisito documentazione di supporto per verificarne la coerenza con le evidenze disponibili;
- con riferimento alle informazioni quantitative, abbiamo svolto sia procedure analitiche che limitate verifiche per accertare su base campionaria la corretta aggregazione dei dati;
- abbiamo effettuato riunioni da remoto nel corso delle quali ci siamo confrontati con i responsabili e abbiamo acquisito riscontri documentali su base campionaria circa la corretta applicazione delle procedure e dei metodi di calcolo utilizzati per gli indicatori.

Conclusioni

Sulla base del lavoro svolto, non sono pervenuti alla nostra attenzione elementi che ci facciano ritenere che il Bilancio di Sostenibilità di Banca Popolare Etica S.p.A. relativo all'esercizio chiuso al 31 dicembre 2021 non sia stato redatto, in tutti gli aspetti significativi, in conformità a quanto richiesto dai GRI Standards come descritto nel paragrafo "Nota metodologica" del Bilancio di Sostenibilità.

DELOITTE & TOUCHE S.p.A.

A. Petterle

Adriano Petterle
Socio

Treviso, 13 aprile 2022



NOTE

Concept, Graphic design e Realizzazione:



www.mercuriogp.eu



Stampato da Publistampa Arti grafiche
su carta proveniente da foreste correttamente gestite e altro materiale controllato

www.publistampa.com





bancaetica

FONDAZIONE CALABRIA FILM COMMISS

Codice fiscale 97050380795 – Partita iva 03833090792
LOCALITA GERMANETO CITTADELLA REGIONE CA - 88100 CATANZARO CZ
Numero R.E.A
Registro Imprese di n. 97050380795
Capitale Sociale Lit i.v.

BILANCIO DI ESERCIZIO AL 31/12/2021

Gli importi presenti sono espressi in unita' di euro

STATO PATRIMONIALE - ATTIVO	31/12/2021	31/12/2020
A) CREDITI VERSO SOCI P/VERS.TI ANCORA DOVUTI	0	0
B) IMMOBILIZZAZIONI		
I) IMMOBILIZZAZIONI IMMATERIALI	270.840	0
II) IMMOBILIZZAZIONI MATERIALI	19.183	2.199
III) IMMOBILIZZAZIONI FINANZIARIE	209.029	206.494
B TOTALE IMMOBILIZZAZIONI	499.052	208.693
C) ATTIVO CIRCOLANTE		
I) RIMANENZE	0	0
) Immobilizzazioni materiali destinate alla vendita	0	0
II) CREDITI :		
1) Esigibili entro l'esercizio successivo	72.982	693.289
II TOTALE CREDITI :	72.982	693.289
III) ATTIVITA' FINANZIARIE (non immobilizz.)	0	0
IV) DISPONIBILITA' LIQUIDE	5.543.419	3.829.195
C TOTALE ATTIVO CIRCOLANTE	5.616.401	4.522.484
D) RATEI E RISCONTI	2.481	0
TOTALE STATO PATRIMONIALE - ATTIVO	6.117.934	4.731.177

STATO PATRIMONIALE - PASSIVO	31/12/2021	31/12/2020
A) PATRIMONIO NETTO		
I) Capitale	459.834	454.242
II) Riserva da soprapprezzo delle azioni	0	0
III) Riserve di rivalutazione	0	0
IV) Riserva legale	0	0
V) Riserve statutarie	0	0
VI) Altre riserve	0	0
VII) Ris. per operaz. di copert. dei flussi fin. attesi	0	0
VIII) Utili (perdite) portati a nuovo	0	0
IX) Utile (perdita) dell' esercizio	156.607	5.592
) Perdita ripianata nell'esercizio	0	0
X) Riserva negativa per azioni proprie in portafoglio	0	0
A TOTALE PATRIMONIO NETTO	616.441	459.834
B) FONDI PER RISCHI E ONERI	239.991	239.991
C) TRATTAMENTO FINE RAPPORTO LAVORO SUBORDINATO	4.438	0
D) DEBITI		
1) Esigibili entro l'esercizio successivo	4.986.224	4.031.352
D TOTALE DEBITI	4.986.224	4.031.352
E) RATEI E RISCONTI	270.840	0
TOTALE STATO PATRIMONIALE - PASSIVO	6.117.934	4.731.177

CONTO ECONOMICO	31/12/2021	31/12/2020
A) VALORE DELLA PRODUZIONE		
1) Ricavi delle vendite e delle prestazioni	800.000	765.718
5) Altri ricavi e proventi		
b) Altri ricavi e proventi	5	7.394
5 TOTALE Altri ricavi e proventi	5	7.394
A TOTALE VALORE DELLA PRODUZIONE	800.005	773.112
B) COSTI DELLA PRODUZIONE		

6) per materie prime,suss.,di cons.e merci	517	0
7) per servizi	377.539	266.709
8) per godimento di beni di terzi	12.810	0
9) per il personale:		
a) salari e stipendi	118.376	3.792
b) oneri sociali	33.272	1.169
c) trattamento di fine rapporto	7.994	0
9 TOTALE per il personale:	159.642	4.961
10) ammortamenti e svalutazioni:		
b) ammort. immobilizz. materiali	2.539	946
c) altre svalutaz. immobilizz.	0	462.500
10 TOTALE ammortamenti e svalutazioni:	2.539	463.446
12) accantonamenti per rischi	82.163	0
14) oneri diversi di gestione	4.130	35.331
B TOTALE COSTI DELLA PRODUZIONE	639.340	770.447
A-B TOTALE DIFF. TRA VALORE E COSTI DI PRODUZIONE	160.665	2.665
C) PROVENTI E ONERI FINANZIARI		
16) Altri proventi finanz. (non da partecipaz.)		
b) prov. finanz. da titoli (non part.) immobilizz.	2.534	3.980
d) proventi finanz. diversi dai precedenti:		
d5) da altri	32	21
d TOTALE proventi finanz. diversi dai precedenti:	32	21
16 TOTALE Altri proventi finanz. (non da partecipaz.)	2.566	4.001
17) interessi e altri oneri finanziari da:		
e) altri debiti	2	0
17 TOTALE interessi e altri oneri finanziari da:	2	0
15+16-17±17bis TOTALE DIFF. PROVENTI E ONERI FINANZIARI	2.564	4.001
D) RETTIFICHE DI VAL. DI ATTIV. E PASSIV. FINANZIARIE		
A-B±C±D TOTALE RIS. PRIMA DELLE IMPOSTE	163.229	6.666
20) Imposte redd.eserc.,correnti,differite,anticipate		
a) imposte correnti	6.622	1.074

20 TOTALE Imposte redd.eserc.,correnti,differite,anticipate	6.622	1.074
21) Utile (perdite) dell'esercizio	156.607	5.592

Il presente bilancio e' reale e corrisponde alle scritture contabili.

luciano
vigna
27.05.2022
11:10:15
GMT+01:00

FONDAZIONE
CALABRIA FILM COMMISSION

SEDE: CATANZARO 88100 – CITTADELLA REGIONALE LOC. GERMANETO

BILANCIO E NOTA INTEGRATIVA
AL 31.12.2021

NOTA INTEGRATIVA

BILANCIO DI ESERCIZIO AL 31.12.2021

Le attività svolte dalla Fondazione Calabria Film Commission dell'anno 2021 sono quelle previste dal «Programma triennale di interventi per l'attività cinematografica ed audiovisiva ex LR 21/2019 2019/2021», approvato con DGR 398 del 28 agosto 2019 in seguito all'entrata in vigore della Legge Regionale 21/2019 "Interventi regionali per il sistema del cinema e dell'audiovisivo in Calabria», che ha integrato, sostituendolo, il «Piano annuale delle Attività 2019».
Nell'ambito del Programma triennale, sono state attuate e gestite linee d'intervento riferite a:

- Attività ordinaria:
  - Art. 7 LR 21/2019
  - Art. 9 LR 21/2019 "Sostegno alle attività dell'esercizio cinematografico e principi di localizzazione"
- PAC 2007/2013
- PAC 2014/2020
  - Convenzione rep. 2632 del 19 settembre 2018
  - Art. 8 LR 21/2019 "Sostegno allo sviluppo e alla produzione di opere cinematografiche audiovisive e multimediali"
  - Art. 10 LR 21/2019 "Promozione della cultura cinematografica e audiovisiva"
  - Art. 11 LR 21/2019 "Sostegno alla formazione e alla specializzazione professionale"
  - Art. 12 LR 21/2019 "Patrimonio cinematografico e audiovisivo"
  - Obiettivo specifico "Realizzazione Studios di Lamezia Terme",

Per migliore comprensione si rimanda al dettaglio della relazione sulla gestione dell'anno 2021.
Il bilancio di esercizio chiuso al 31/12/2021, è stato predisposto dall'organo amministrativo in base ai criteri di compilazione e rappresentazione, in considerazione dei principi suggeriti, con *Raccomandazione*, dal Consiglio Nazionale dei Dottori Commercialisti e propri degli Enti non commerciali.
I documenti, le informazioni, i prospetti riepilogativi e le altre informazioni sono comparati con quelli relativi all'esercizio precedente.
Il Bilancio Consuntivo si compone dei seguenti documenti essenziali:

- STATO PATRIMONIALE
- CONTO ECONOMICO
- NOTA INTEGRATIVA

quest'ultima avente finalità esplicative dei dati e delle informazioni contenute nei riepiloghi contabili.
Nell'ambito delle attività necessarie per la predisposizione del presente bilancio di esercizio sono stati osservati i seguenti criteri:

1. Le *Immobilizzazioni Immateriali* sono iscritte in base al loro valore di acquisto, nonché ammortizzate in base alla loro effettiva utilità pluriennale.
2. Le *Immobilizzazioni Materiali* sono state iscritte in base al loro costo storico o d'acquisto, al netto del relativo Fondo di Ammortamento, la cui quota di competenza dell'esercizio 2021 è stata determinata secondo gli stessi criteri utilizzati nei precedenti esercizi;
3. I *Crediti* sono iscritti per il loro presumibile valore di incasso;
4. Le *Liquidità* sono espresse secondo i saldi effettivamente risultanti al termine dell'esercizio, presso gli Istituti Bancari;

5. I *Debiti* sono iscritti per il loro effettivo valore nominale;
6. Il *Conto Economico* è stato suddiviso secondo lo schema contabile ordinariamente previsto, in cui le informazioni relative a Proventi ed Oneri sono rilevate secondo corretti principi di competenza.

STATO PATRIMONIALE ATTIVO

Immobilizzazioni Immateriali

Le immobilizzazioni immateriali sono costituite da valori e costi aventi utilità ripetuta nel tempo e per i quali si è predisposto apposito piano di ammortamento.

Durante l'esercizio sono stati rilevati acconti versati per la coproduzione di opere audiovisive, di cui la Fondazione risulta essere soggetto promotore, cofinanziatore e comproprietario. Nel corso dell'esercizio successivo ci si attende la rendicontazione a consuntivo delle spese di produzione effettivamente sostenute, che troveranno adeguata indicazione tra le immobilizzazioni immateriali di cui si posseggono i diritti di utilizzazione dell'opera. Nel corso dell'anno 2021 sono stati erogati, a solo titolo d'acconto, erogazioni per complessivi euro 270.840.

Immobilizzazioni Materiali

Le immobilizzazioni materiali, espresse al netto del relativo Fondo di Ammortamento, sono costituite dai costi di acquisto di beni mobili la cui utilità è ripetuta nel tempo e per i quali, secondo un corretto principio di competenza, è stato predisposto apposito piano di ammortamento.
In particolare, i beni mobili ed immobili si riferiscono a:

- Macchinari

Saldo Iniziale al 01.01.2021	**5.000**
Acquisizione/incrementi dell'esercizio	0
Decrementi/Ammortamenti	0
F.do ammortamento al 31.12.2021	5.000
Saldo Finale al 31.12.2020	**5.000**

Altri Beni – Mobili e Macchine per Ufficio

Saldo Iniziale al 01.01.2021	**26.357**
Acquisizione/incrementi dell'esercizio	19.523
Decrementi/Ammortamenti	2.539
F.do ammortamento al 31.12.2021	26.697
Saldo Finale al 31.12.2021	**19.183**

Immobilizzazioni Finanziarie

Le immobilizzazioni finanziarie sono costituite dall'acquisto di un prodotto di investimento finanziario-assicurativo, denominato "Cattolica & Investimento Capitalizzazione Next" stipulato con la Società Cattolica di Assicurazioni Società Cooperativa. Il valore di detto investimento al

termine dell'esercizio, sulla scorta della documentazione rilasciata dalla società emittente, ha un valore di euro 209.029

Attivo Circolante

Crediti
I Crediti iscritti in bilancio per un totale di euro 72.982 si riferiscono principalmente alle seguenti voci.

- Contributo progetto Festival 2013 per un saldo di € 59.536;
- Altri crediti diversi per euro 12.696;
- Crediti verso Inail euro 367.

Disponibilità Liquide

- Depositi Bancari e Postali

Si tratta dei saldi attivi bancari giacenti al termine dell'esercizio e detenuti dalla Fondazione,
Nello specifico:

Banca Carime C/C 10422	2.233.337
Banca UniCredit C/C 103798113	681.350
Banca UniCredit C/C 105112070	74.054
Banca UniCredit C/C 105772990	2.199
Banca Unicredit C/C 105860429	849.652
Banca Unicredit C/C 105860308	899.560
Banca Unicredit C/C 105860526	796.476
Carta prepagata Unicredit	6.792

Alla data del 31/12/2021, pertanto, il saldo delle disponibilità liquide disponibili sui conti correnti accesi è pari ad € 5.543.419; si rileva quindi un incremento rispetto all'anno precedente.

Nel corso dell'esercizio 2021 non sono stati rilevati movimenti di denaro contante.

Ratei e Risconti Attivi

La voce, pari ad euro 2.481, è totalmente costituita dal risconto contabile rilevato sul canone di noleggio della macchina fotocopiatrice, il cui costo viene contabilmente rettificato sugli esercizi di effettiva competenza economica.

STATO PATRIMONIALE PASSIVO

PATRIMONIO NETTO
Il Patrimonio Netto della Fondazione al termine dell'esercizio 2021 risulta complessivamente pari ad € 616.441. Il Patrimonio Netto è costituito come segue:

Patrimonio disponibile

- Risultato Gestionale esercizio in corso

All'01/01/2021, il fondo di dotazione disponibile è di € 259.834. La gestione per l'esercizio chiuso al 31.12.2021, evidenzia un avanzo di gestione pari ad € 156.607.

Patrimonio vincolato

- Fondi di dotazione vincolato, al 31/12/2021, è cosi costituito:

Consistenza al 01/01/2021	200.000
Incrementi dell'esercizio	-
Decrementi dell'esercizio	-
Consistenza al 31/12/2021	200.000

Fondi per rischi ed oneri

I debiti stanziati tra i fondi per rischi ed oneri ammontano ad € 239.991 e si riferiscono a:

Consistenza al 01/01/2021	239.991
Incrementi dell'esercizio	82.162
Utilizzi dell'esercizio	82.162
Consistenza al 31/12/2021	239.991

Nel corso dell'esercizio, sono stati rilevati esborsi per contenziosi legali, di cui agli accantonamenti già eseguiti negli esercizi precedenti, per effetto dei quali il fondo rischi appositamente costituito ha trovato un parziale utilizzo per la somma complessiva di euro 82.162. Il medesimo fondo è stato reintegrato al valore iniziale, in quanto in base a valutazione prudenziale esistono i presupposti per ulteriori futuri contenziosi.

Trattamento Fine Rapporto

- Il debito per T.F.R. è stato calcolato in conformità alle disposizioni vigenti che regolano il rapporto di lavoro per il personale dipendente e corrisponde all'effettivo impegno della società nei confronti dei singoli dipendenti alla data di chiusura del bilancio. Al 31/12/2021 esso ammonta ad euro 4.438

Debiti

La voce debiti che ammonta complessivamente ad € 4.986.224 è costituita principalmente dalle seguenti voci:

- Debiti Verso Fornitori

Debiti verso fornitori di servizi	52.689
Debiti per fatture da ricevere	43.740
Altri debiti diversi	29.286
Debiti per attività istituzionali diverse	9.423
Debiti per la produzione opera "L'ultimo re"	50.000
Debiti per la produzione opera "La voce"	4.000
Altri debiti	964

- Debiti per progetti PAC: rappresentano i flussi finanziari già effettivamente riscossi alla data del 31/12/2021, ed in attesa di successiva erogazione ed assegnazione, secondo la seguente distinzione:

PAC 2007/2013	292.393
PAC 2014/2020 art. 10	780.000
PAC 2014/2020 art. 11	900.000
PAC 2014/2020 art. 12	180.000
PAC 2014/2020 art. 8	500.605
PAC Obiettivo Realizzazione Studios	2.088.033

Il totale dei debiti rappresentati dai flussi per progetti PAC, derivanti da somme riscosse ed in procinto di essere erogate ammonta pertanto ad euro 4.741.031

Debiti tributari

Alla data del 31/12/2021 i debiti tributari ammontano ad euro 41.909 e sono così costituiti.

Debiti per ritenute lavoro autonomo	437
Debiti per ritenute fiscali	1.101
Debiti per IRAP	5.490
Debiti per ritenute contributi 4%	1.816
Debiti per iva da split payment	33.065

Debiti previdenziali

Debiti per ritenute previdenziali	6.736

Altri Debiti

Debiti c/retribuzioni da liquidare	6.391
Debiti v/Direttore per anticipaz. cassa	54

Ratei e Risconti Passivi

La voce, pari ad euro 270.840 è integralmente costituita dal risconto contabile rilevato sul contributo erogato dalla Regione Calabria, a far valere sulle risorse PAC di cui all'Art. 8 LR 21/2019, per la realizzazione di coproduzioni cinematografiche per le quali nell'esercizio 2021 è avvenuta la sola manifestazione finanziaria a titolo di acconto. Poiché la rilevazione definitiva del valore è contrattualmente prevista a consuntivo, cioè al momento della consegna dell'opera, il contributo correlato troverà successiva evidenziazione nel corso dell'esercizio contabile relativo all'anno 2022.

CONTO ECONOMICO

Costi e Ricavi

I costi e i ricavi sono stati contabilizzati in base al principio di competenza indipendentemente dalla data di incasso e pagamento, al netto dei resi, degli sconti, degli abbuoni e dei premi

PROVENTI

I Proventi di gestione sono caratterizzati dai contributi ordinari di funzionamento che sono stati rilevati, indipendentemente dalla data della manifestazione finanziaria.

Di seguito vengono riepilogati i risultati della gestione per l'esercizio 2021, distintamente per le singole attività:

	Esercizio 2021	Esercizio 2020
Contributo ordinario di funzionamento	800.000	500.000
Contributo ordinario reimpegnato	-	265.718
Altri ricavi e proventi non ordinari	5	7.394
Proventi da gestione attività immobilizzate	2.534	3.980
Proventi da gestione finanziaria	32	21
Totali	802.571	777.113

I proventi di gestione delle attività immobilizzate sono rappresentati dal rendimento del capitale rivalutato a seguito dell'investimento denominato "Cattolica & Investimento Capitalizzazione Next" stipulato con la Società Cattolica di Assicurazioni Società Cooperativa.

ONERI

A sintetico commento dell'andamento economico dell'esercizio si presente la seguente tabella:

Descrizione	Anno 2021	Anno 2020
Costi per materie di consumo	517	-
Costi per Servizi	377.539	266.709
Costi per godimento beni di terzi	12.810	0
Costi per il personale	159.642	4.961
Ammortamenti	2.539	946
Altre svalutazioni immobilizzazioni	-	462.500
Accantonamenti per rischi	82.163	0
Oneri diversi di gestione	4.130	35.331
Totale Generale	**639.340**	**770.447**

In merito alle singole voci si rappresenta in breve la seguente situazione.

Costi per materie prime, sussidiarie, di consumo e di merci
Si rilevano spese per cancelleria e stampati di modico valore.

Costi per servizi
I costi per servizi ammontano a euro 377.539; detta voce è composta prevalentemente dal costo per incarichi, collaborazioni e consulenze relative all'attività ordinaria della Fondazione. Si segnala per dovere di trasparenza che in questa voce viene incluso anche il compenso al Revisori dei Conti che ammonta ad euro 18.324

Costi per il personale
La voce comprende la spesa rilevata nell'esercizio per la figura del Direttore, comprensiva di ogni onere retributivo, contributivo ed assistenziale.

Ammortamento delle immobilizzazioni materiali
Per quanto concerne gli ammortamenti si specifica che gli stessi sono stati calcolati sulla base della durata utile del cespite e del suo sfruttamento nella fase produttiva.

Altre svalutazioni delle immobilizzazioni
Nel corso dell'esercizio non sono state effettuate svalutazioni con riferimento alle immobilizzazioni immateriali precedentemente iscritte tra le attività.

Oneri diversi di gestione
La posta che ammonta ad € 4.130 comprende voci le cui entità più significative riguardano:
- Imposta di bollo e di registro per € 1.301;
- Quota associativa Italian Film Commission per € 1.500;
- Altri oneri di gestione diversi 1.329.

Imposte dell'esercizio
Le imposte calcolate ammontano ad euro 6.622. Si tratta dell'Irap dovuta sulle retribuzioni per personale dipendente ed assimilato, al netto delle deduzioni spettanti, calcolata su un valore imponibile di euro 133.249 ed una aliquota del 4,97%

Gestione delle attività, delle passività e degli impegni derivanti dai progetti PAC e PSR

Come da riqualificazione delle voci delle attività e degli impegni per progetti PAC e PSR, già ampiamente enunciata ed elaborata nel prospetto di bilancio dell'esercizio precedente, la Fondazione, al fine di esplicitare una migliore e più intellegibile rappresentazione della situazione finanziaria ed economica riguardante l'Ente medesimo e la sua attività caratteristica, che è quella di gestire specifiche e dedicate dotazioni finanziare attribuite dalla Regione Calabria (le erogazioni di cui ai diversi progetti PAC appunto), ha inteso rappresentare nel proprio bilancio di esercizio gli importi effettivamente accreditati per i vari progetti finanziati tra le voci del passivo dello stato patrimoniale, al netto delle erogazioni concesse nel corso dell'esercizio, nei confronti dei soggetti beneficiari.

Di seguito si evidenziano le movimentazioni finanziarie di ogni specifico progetto PAC, come rappresentato nel saldo dello stato patrimoniale:

	Dotazione iniziale	Accrediti dell'esercizio	Erogazioni dell'esercizio	Dotazione Finale
PAC Art. 8 LR 21/2019	1.200.000	180.000	879.395	500.605
PAC Art. 10 LR 21/2019	330.000	450.000	-	780.000
PAC Art. 11 LR 21/2019	600.000	300.000	-	900.000
PAC Art. 12 LR 21/2019	60.000	120.000	-	180.000
PAC 2007/2013	233.596	200.000	141.203	292.393
PAC REALIZZAZIONE STUDIOS	-	2.170.000	81.967	2.088.033
TOTALE	**2.423.596**	**3.420.000**	**1.102.565**	**4.741.031**

Per contro, in apposito prospetto riepilogativo inserito nella sezione dei conti d'ordine, sono evidenziate dettagliatamente le somme che devono ancora essere erogate dalla Regione Calabria alla Fondazione, sulla base degli accordi specifici di finanziamento di cui alle determine ed alle disposizioni normative in essere, e per le quali comunque esiste un titolo legale idoneo che rappresenta un effettivo impegno futuro verso la Fondazione.
Nello specifico, alla data di chiusura dell'esercizio, gli importi ancora da accreditare ma già impegnati sono così distinti:

Delibera	€	IMPEGNO	€
PAC 2018 art. 8	760.000	PAC 2018 art. 8	760.000
PAC 2019 art. 8	800.000	PAC 2019 art. 8	800.000
PAC 2019 art. 10	220.000	PAC 2019 art. 10	220.000
PAC 2019 art. 11	400.000	PAC 2019 art. 11	400.000
PAC 2019 art. 12	40.000	PAC 2019 art. 12	40.000
PAC 2020 art. 8	800.000	PAC 2020 art. 8	800.000
PAC 2020 art. 10	200.000	PAC 2020 art. 10	200.000
PAC 2020 art. 11	200.000	PAC 2020 art. 11	200.000
PAC 2020 art. 12	200.000	PAC 2020 art. 12	200.000
PAC 2013/2017	100.000	PAC 2013/2017	100.000
PAC 2021 art. 8	120.000	PAC 2021 art. 8	120.000
PAC 2021 art. 10	100.000	PAC 2021 art. 10	100.000
PAC 2021 art. 11	500.000	PAC 2021 art. 11	500.000
PAC 2021 art. 12	80.000	PAC 2021 art. 12	80.000
PAC STUDIOS	4.830.000	PAC STUDIOS	4.830.000
Totale Delibere	**9.350.000**	**Totale Impegni**	**9.350.000**

Pertanto, alla luce delle informazioni sopra esposte, la Fondazione inscrive nel proprio bilancio, ma solo nelle voci d'ordine, una cifra pari ad € 9.350.000 che rappresenta il valore complessivo degli impegni della Regione Calabria nei confronti dell'Ente Fondazione, sulla base delle leggi e degli atti amministrativi in essere.

Il Direttoreluciano vigna 27.05.2022 11:10:15 GMT+01:00

FONDAZIONE CALABRIA FILM COMMISSION

Sede in Catanzaro località Germaneto Cittadella Regionale
Codice fiscale 97050380795

Relazione del Revisore Unico al Bilancio chiuso al 31/12/2021

All'assemblea della Fondazione Calabria Film Commission

Con la presente relazione si espongono i comportamenti tenuti e le attività espletate, durante il trascorso esercizio e si esprime il giudizio sul bilancio della Fondazione Calabria Film Commission, chiuso al 31/12/2021, ai sensi dell'articolo 14 del nuovo Statuto sociale.

Il Bilancio e la Nota Integrativa sono stati predisposti dal Direttore della Fondazione con l'ausilio dei consulenti della Fondazione, ai sensi dell'articolo 12 dello Statuto Sociale, e resi disponibili all'Organo di Controllo, in data 28 aprile, al fine di procedere con la relazione di propria competenza.

Nell'esercitare le proprie funzioni il Revisore Unico ha tenuto conto delle peculiarità della Fondazione Calabria Film Commission – istituzione avente finalità culturali, senza scopo di lucro – tenendo come riferimento, ove compatibili con le norme statutarie, gli indirizzi dettati dalle norme di comportamento per l'esercizio delle funzioni di vigilanza e di controllo da parte dell'Organo di Revisione per come raccomandate dal Consiglio Nazionale dei Dottori Commercialisti e degli Esperti Contabili.

La revisione contabile del bilancio d'esercizio della Fondazione chiuso al 31/12/2021, in conformità ai sopradetti principi, è stata pianificata e svolta al fine di acquisire ogni elemento necessario per accertare se il bilancio d'esercizio sia viziato da errori significativi e se risulti, nel suo complesso, attendibile.

Il procedimento di revisione comprende l'esame, sulla base di verifiche a campione, degli elementi probativi a supporto dei saldi e delle informazioni contenute nel bilancio, nonché la valutazione dell'adeguatezza e della correttezza dei criteri contabili utilizzati e della ragionevolezza delle stime effettuate. Si ritiene che il lavoro svolto fornisca una ragionevole base per l'espressione del giudizio professionale.

La redazione del Bilancio della Fondazione è fondata sulle assunzioni della continuità aziendale e della competenza economica ed i criteri valutativi utilizzati sono elaborati sulla scorta di tali principi.

Il principio di competenza economica rappresenta la tecnica più adatta per fornire una rappresentazione veritiera e corretta della situazione aziendale e si fonda sulla irrilevanza delle dinamiche finanziarie rispetto alla rappresentazione del valore economico.

Lo stato patrimoniale del bilancio in esame si riassume nei seguenti valori:

Attività	€	6.117.934
Passività	€	5.261.502
Fondi per rischi, oneri ed impegni	€	239.991
Patrimonio netto		
-Fondo di dotazione disponibile	€	259.834
-Fondo di dotazione indisponibile	€	200.000
avanzo di gestione	***€***	***156.607***

Il conto economico presenta, in sintesi, i seguenti valori:

Costi		
Costi della produzione	€	639.340
Imposte	€	6.622
Totale costi	**€**	**645.962**
Proventi		
Proventi da contributi regionali	€	800.000
Altri proventi	€	5
Proventi finanziari	€	2.564
Totale ricavi	**€**	**802.569**
avanzo di gestione	***€***	***156.607***

I dati di bilancio riflettono le attività svolte dalla Fondazione.

****

Nel corso del 2021 la gestione operativa della Fondazione è stata condotta di concerto ed in stretta collaborazione con i dipartimenti regionali, e sulla scorta degli indirizzi strategici voluti del socio fondatore.

L'attività gestionale è, infatti, stata costantemente orientata dalla volontà del Socio Unico in ossequio alla Legge 21 del 21/06/2019 avente ad oggetto "Interventi regionali per il sistema del cinema e dell'audiovisivo in Calabria". Gli aspetti operativi e gestionali della Fondazione si sono, pertanto, adeguati al nuovo strumento legislativo.

In bilancio sono correttamente rappresentate tutte le voci dell'attivo e del passivo. Dallo stesso risultano stanziati gli importi impegnati a fronte di produzioni da finanziare, le relative obbligazioni assunte nell'ambito dell'attività gestionale verso fornitori di servizi, professionisti ed Erario. Il Revisore ha verificato le condizioni giuridiche per il loro mantenimento in bilancio.

Dall'esame dello stato patrimoniale emerge un sostanziale equilibrio finanziario, con una liquidità, a fine esercizio, di circa € 5,5 mln ed impegni non superiori ad € 4,9 mln.

Nel conto economico sono iscritti i costi ed i proventi dell'attività ordinaria di gestione,

fatta eccezione per la rilevazione di un prudenziale incremento dell'accantonamento per rischi futuri; tra i conti d'ordine sono stati rappresentati gli impegni assunti dal Socio Unico Regione Calabria per le attività demandate alla Fondazione in esecuzione del PAC 2018/2019/2020.

Si raccomanda, anche alla luce della legge regionale 21 del 2019, di prestare la massima attenzione alla definitiva strutturazione degli uffici amministrativi, soprattutto in relazione ai maggiori trasferimenti di risorse stanziate dal socio unico e conseguentemente al maggior carico di lavoro per la gestione delle attività di cui alla citata legge.

****

Il Revisore Unico, inoltre, nell'ambito delle funzioni di vigilanza

-ha acquisito conoscenza dell'assetto amministrativo e contabile della Fondazione al fine di accertarne l'adeguatezza e l'affidabilità;

-ha preso in esame le attività svolte dagli Organi della fondazione, partecipando alle riunioni e/o ricevendo le determinazioni assunte;

-ha svolto il proprio mandato tenendo conto dell'evoluzione della normativa regionale.

Dalla lettura ed esame dei dati di bilancio, è rilevato che la struttura patrimoniale è consolidata e, in particolare, la debitoria esposta è integralmente coperta dalle partite di credito esigibili e dalle liquidità disponibili come rappresentate nell'attivo circolante.

****

In relazione ai contenziosi giudiziali ancora in corso e per i quali gli Organi della fondazione hanno operato in stretta collaborazione e sulla scorta delle indicazioni di volta in volta ricevute dal legale di fiducia, si rileva che non sussistono particolari elementi di criticità oltre a quanto già rappresentato in bilancio e correttamente appostato tra i fondi di accantonamento per passività potenziali. E' comunque opportuno monitorare continuamente l'andamento dei contenziosi in corso al fine di evitare che la negativa evoluzione di taluni di essi possa compromettere gli equilibri di bilancio dei futuri esercizi. Tale eventualità, naturalmente, comporterà una ulteriore attività di analisi e riscontro da parte dell'Organo di controllo al fine di verificare l'emersione di eventuali profili di responsabilità per maggiori oneri e spese che la Fondazione sarà chiamata a sostenere.

Si evidenzia l'opportunità della costituzione di specifiche riserve di liquidità che possano, anche in parte, sostenere eventuali future soccombenze.

****

Delle attività di verifica e controllo svolte nel corso dell'esercizio vi è regolare trascrizione sul libro del revisore.

Dall'esercizio delle suddette funzioni non sono emersi, per quanto a conoscenza del sottoscritto, ulteriori fatti meritevoli di segnalazione nella presente relazione.

In conclusione, a giudizio del Revisore, il bilancio in esame, nel suo complesso, è redatto con chiarezza e rappresenta in modo veritiero e corretto la situazione patrimoniale, finanziaria ed economica della Fondazione Calabria Film Commission e, pertanto, non rileva motivi ostativi alla sua approvazione.

Catanzaro, 25 Maggio 2022

IL REVISORE UNICO

Giovanni Parisi

711 - BILANCIO ORDINARIO D'ESERCIZIO

Data chiusura esercizio 31/12/2021

SOCIETA' AEROPORTUALE CALABRESE - S.P.A. (S.A.CAL. S.P.A.)

DATI ANAGRAFICI

Indirizzo Sede legale: LAMEZIA TERME CZ
Codice fiscale: 01764970792
Forma giuridica: SOCIETA' PER AZIONI

Indice

Capitolo 1 - BILANCIO PDF OTTENUTO IN AUTOMATICO DA XBRL 2
Capitolo 2 - VERBALE ASSEMBLEA ORDINARIA 45
Capitolo 3 - VERBALE ORGANO DI CONTROLLO 275
Capitolo 4 - RELAZIONE GESTIONE 279
Capitolo 5 - RELAZIONE SINDACI 347

S.A.CAL.S.P.A.

Bilancio di esercizio al 31-12-2021

Dati anagrafici	
Sede in	88046 LAMEZIA TERME (CZ) C/O AEROPORTO CIVILE DI LAMEZIA TERME
Codice Fiscale	01764970792
Numero Rea	CZ 134480
P.I.	01764970792
Capitale Sociale Euro	23.920.556 i.v.
Forma giuridica	SOCIETA' PER AZIONI (SP)
Settore di attività prevalente (ATECO)	ATTIVITA' DEI SERVIZI CONNESSI AL TRASPORTO AEREO (522300)
Società in liquidazione	no
Società con socio unico	no
Società sottoposta ad altrui attività di direzione e coordinamento	no
Appartenenza a un gruppo	si

Stato patrimoniale

	31-12-2021	31-12-2020
Stato patrimoniale		
Attivo		
B) Immobilizzazioni		
I - Immobilizzazioni immateriali		
1) costi di impianto e di ampliamento	5.888	-
4) concessioni, licenze, marchi e diritti simili	36.729	55.561
7) altre	210.692	69.278
Totale immobilizzazioni immateriali	253.309	124.839
II - Immobilizzazioni materiali		
1) terreni e fabbricati	1.446.834	1.505.075
2) impianti e macchinario	564.248	692.994
3) attrezzature industriali e commerciali	751.797	796.210
4) altri beni	3.952.569	4.156.852
5) immobilizzazioni in corso e acconti	1.922.158	1.380.034
Totale immobilizzazioni materiali	8.637.606	8.531.165
III - Immobilizzazioni finanziarie		
1) partecipazioni in		
a) imprese controllate	451.214	913.231
d-bis) altre imprese	17.560	17.560
Totale partecipazioni	468.774	930.791
2) crediti		
d-bis) verso altri		
esigibili oltre l'esercizio successivo	233.696	33.696
Totale crediti verso altri	233.696	33.696
Totale crediti	233.696	33.696
Totale immobilizzazioni finanziarie	702.470	964.487
Totale immobilizzazioni (B)	9.593.385	9.620.491
C) Attivo circolante		
II - Crediti		
1) verso clienti		
esigibili entro l'esercizio successivo	9.932.520	5.209.936
Totale crediti verso clienti	9.932.520	5.209.936
2) verso imprese controllate		
esigibili entro l'esercizio successivo	667.527	255.979
Totale crediti verso imprese controllate	667.527	255.979
5-bis) crediti tributari		
esigibili entro l'esercizio successivo	974.060	1.047.191
Totale crediti tributari	974.060	1.047.191
5-ter) imposte anticipate	3.708.899	2.084.440
5-quater) verso altri		
esigibili entro l'esercizio successivo	8.288.910	106.612
esigibili oltre l'esercizio successivo	-	2.870.848
Totale crediti verso altri	8.288.910	2.977.460
Totale crediti	23.571.916	11.575.006
IV - Disponibilità liquide		
1) depositi bancari e postali	7.161.742	3.274.143
3) danaro e valori in cassa	60.251	49.566

Totale disponibilità liquide	7.221.993	3.323.709
Totale attivo circolante (C)	30.793.909	14.898.715
D) Ratei e risconti	-	10.706
Totale attivo	40.387.294	24.529.912
Passivo		
A) Patrimonio netto		
I - Capitale	23.920.556	13.920.225
IV - Riserva legale	92.715	92.715
VI - Altre riserve, distintamente indicate		
Varie altre riserve	209.369 (1)	209.325
Totale altre riserve	209.369	209.325
VIII - Utili (perdite) portati a nuovo	(10.240.535)	(1.720.198)
IX - Utile (perdita) dell'esercizio	(837.809)	(8.520.337)
Totale patrimonio netto	13.144.296	3.981.730
B) Fondi per rischi e oneri		
4) altri	2.835.457	1.195.277
Totale fondi per rischi ed oneri	2.835.457	1.195.277
C) Trattamento di fine rapporto di lavoro subordinato	404.214	453.191
D) Debiti		
4) debiti verso banche		
esigibili entro l'esercizio successivo	1.932	991
esigibili oltre l'esercizio successivo	500.000	-
Totale debiti verso banche	501.932	991
7) debiti verso fornitori		
esigibili entro l'esercizio successivo	9.250.653	6.533.336
Totale debiti verso fornitori	9.250.653	6.533.336
9) debiti verso imprese controllate		
esigibili entro l'esercizio successivo	323.404	636.562
Totale debiti verso imprese controllate	323.404	636.562
12) debiti tributari		
esigibili entro l'esercizio successivo	174.431	500.318
Totale debiti tributari	174.431	500.318
13) debiti verso istituti di previdenza e di sicurezza sociale		
esigibili entro l'esercizio successivo	264.597	94.258
Totale debiti verso istituti di previdenza e di sicurezza sociale	264.597	94.258
14) altri debiti		
esigibili entro l'esercizio successivo	10.336.425	7.971.859
esigibili oltre l'esercizio successivo	3.143.703	3.162.390
Totale altri debiti	13.480.128	11.134.249
Totale debiti	23.995.145	18.899.714
E) Ratei e risconti	8.182	-
Totale passivo	40.387.294	24.529.912

(1)

Varie altre riserve	31/12/2021	31/12/2020
13) Riserva da arrotondamento per aumento C.S.	42	
9) Riserva sovrapprezzo azioni	209.325	209.325

Conto economico

	31-12-2021	31-12-2020
Conto economico		
A) Valore della produzione		
1) ricavi delle vendite e delle prestazioni	16.633.833	9.868.055
5) altri ricavi e proventi		
contributi in conto esercizio	5.664.978	-
altri	640.371	443.155
Totale altri ricavi e proventi	6.305.349	443.155
Totale valore della produzione	22.939.182	10.311.210
B) Costi della produzione		
6) per materie prime, sussidiarie, di consumo e di merci	128.319	204.865
7) per servizi	14.470.957	9.849.123
8) per godimento di beni di terzi	1.277.086	624.311
9) per il personale		
a) salari e stipendi	3.707.118	3.675.161
b) oneri sociali	998.525	1.363.652
c) trattamento di fine rapporto	299.560	392.309
Totale costi per il personale	5.005.203	5.431.122
10) ammortamenti e svalutazioni		
a) ammortamento delle immobilizzazioni immateriali	105.211	75.206
b) ammortamento delle immobilizzazioni materiali	921.001	946.332
d) svalutazioni dei crediti compresi nell'attivo circolante e delle disponibilità liquide	1.021.992	1.645.097
Totale ammortamenti e svalutazioni	2.048.204	2.666.635
12) accantonamenti per rischi	1.772.501	443.485
14) oneri diversi di gestione	325.138	209.256
Totale costi della produzione	25.027.408	19.428.797
Differenza tra valore e costi della produzione (A - B)	(2.088.226)	(9.117.587)
C) Proventi e oneri finanziari		
16) altri proventi finanziari		
c) da titoli iscritti nell'attivo circolante che non costituiscono partecipazioni	-	2.730
d) proventi diversi dai precedenti		
altri	4.865	9.893
Totale proventi diversi dai precedenti	4.865	9.893
Totale altri proventi finanziari	4.865	12.623
17) interessi e altri oneri finanziari		
altri	8.182	2.836
Totale interessi e altri oneri finanziari	8.182	2.836
Totale proventi e oneri finanziari (15 + 16 - 17 + - 17-bis)	(3.317)	9.787
D) Rettifiche di valore di attività e passività finanziarie		
19) svalutazioni		
a) di partecipazioni	232.024	902.818
Totale svalutazioni	232.024	902.818
Totale delle rettifiche di valore di attività e passività finanziarie (18 - 19)	(232.024)	(902.818)
Risultato prima delle imposte (A - B + - C + - D)	(2.323.567)	(10.010.618)
20) Imposte sul reddito dell'esercizio, correnti, differite e anticipate		
imposte relative a esercizi precedenti	138.701	594.159
imposte differite e anticipate	(1.624.459)	(2.084.440)
Totale delle imposte sul reddito dell'esercizio, correnti, differite e anticipate	(1.485.758)	(1.490.281)

21) Utile (perdita) dell'esercizio	(837.809)	(8.520.337)

Rendiconto finanziario, metodo indiretto

	31-12-2021	31-12-2020
Rendiconto finanziario, metodo indiretto		
A) Flussi finanziari derivanti dall'attività operativa (metodo indiretto)		
Utile (perdita) dell'esercizio	(837.809)	(8.520.337)
Imposte sul reddito	(1.485.758)	(1.490.281)
Interessi passivi/(attivi)	3.317	(9.787)
1) Utile (perdita) dell'esercizio prima d'imposte sul reddito, interessi, dividendi e plus /minusvalenze da cessione	(2.320.250)	(10.020.405)
Rettifiche per elementi non monetari che non hanno avuto contropartita nel capitale circolante netto		
Accantonamenti ai fondi	2.072.061	145.997
Ammortamenti delle immobilizzazioni	1.026.211	1.021.538
Svalutazioni per perdite durevoli di valore	147.079	447.816
Altre rettifiche in aumento/(in diminuzione) per elementi non monetari	1.835.554	1.427.196
Totale rettifiche per elementi non monetari che non hanno avuto contropartita nel capitale circolante netto	5.080.905	3.042.547
2) Flusso finanziario prima delle variazioni del capitale circolante netto	2.760.655	(6.977.858)
Variazioni del capitale circolante netto		
Decremento/(Incremento) dei crediti verso clienti	(4.722.584)	4.161.003
Incremento/(Decremento) dei debiti verso fornitori	2.717.317	263.838
Decremento/(Incremento) dei ratei e risconti attivi	10.706	14.803
Incremento/(Decremento) dei ratei e risconti passivi	8.182	-
Altri decrementi/(Altri Incrementi) del capitale circolante netto	(7.922.498)	(999.961)
Totale variazioni del capitale circolante netto	(9.908.877)	3.439.683
3) Flusso finanziario dopo le variazioni del capitale circolante netto	(7.148.222)	(3.538.175)
Altre rettifiche		
Interessi incassati/(pagati)	(3.317)	9.787
(Imposte sul reddito pagate)	(445.690)	(449.014)
(Utilizzo dei fondi)	(480.858)	(214.424)
Totale altre rettifiche	(929.865)	(653.651)
Flusso finanziario dell'attività operativa (A)	(8.078.087)	(4.191.826)
B) Flussi finanziari derivanti dall'attività d'investimento		
Immobilizzazioni materiali		
(Investimenti)	(1.027.441)	(400.080)
Disinvestimenti	-	(71.172)
Immobilizzazioni immateriali		
(Investimenti)	(233.681)	(51.763)
Immobilizzazioni finanziarie		
(Investimenti)	(115.055)	-
Attività finanziarie non immobilizzate		
Disinvestimenti	2.851.276	210.000
Flusso finanziario dell'attività di investimento (B)	1.475.099	(313.015)
C) Flussi finanziari derivanti dall'attività di finanziamento		
Mezzi di terzi		
Incremento/(Decremento) debiti a breve verso banche	941	(189.718)
Accensione finanziamenti	500.000	-
Mezzi propri		
Aumento di capitale a pagamento	10.000.331	629
Flusso finanziario dell'attività di finanziamento (C)	10.501.272	(189.089)

Incremento (decremento) delle disponibilità liquide (A ± B ± C)	3.898.284	(4.693.930)
Disponibilità liquide a inizio esercizio		
Depositi bancari e postali	3.274.143	7.970.157
Danaro e valori in cassa	49.566	47.483
Totale disponibilità liquide a inizio esercizio	3.323.709	8.017.640
Disponibilità liquide a fine esercizio		
Depositi bancari e postali	7.161.742	3.274.143
Danaro e valori in cassa	60.251	49.566
Totale disponibilità liquide a fine esercizio	7.221.993	3.323.709

Nota integrativa al Bilancio di esercizio chiuso al 31-12-2021

Nota integrativa, parte iniziale

Signori Azionisti,

il presente bilancio, sottoposto al Vostro esame e alla Vostra approvazione, evidenzia una perdita d'esercizio pari a Euro - 837.809, ottenuta dopo aver stanziato Ammortamenti per Euro 1.026.211, Svalutazioni per Euro 1.021.992, Accantonamenti per rischi per Euro 1.772.501 ed imposte correnti, differite ed anticipate per complessivi Euro 1.485.758. Alla formazione di detto risultato non sono estranee le Partite Straordinarie, che, seppur ai sensi del D.Lgs. 139/2015, non trovano più separata evidenza nello schema di conto economico - essendo stata abolita la Sezione E) del Conto economico - devono trovare opportuna illustrazione ed evidenziazione in nota integrativa laddove relative a costi e ricavi di entità o incidenza eccezionale.
Se si depurasse la Differenza tra Valore e Costi della Produzione (A-B) dai menzionati effetti “una tantum” e dalle altre ulteriori componenti, al fine di ottenere la determinazione del risultato d'esercizio prima degli Oneri Finanziari, delle Imposte, degli ammortamenti e degli accantonamenti, e lo si confrontasse con lo scorso esercizio, si otterrebbe quanto segue:

	31/12/2021	31/12/2020
Differenza tra Valore e costi della Produzione (A -B)	**-2.088.226**	**-9.117.587**
A dedurre:		
Sopravvenienze Attive (contenute nella Voce A5 - Altri ricavi e proventi)	-451.103	-349.254
Sopravvenienze Passive (contenute nella Voce B.14 Oneri diversi di gestione)	110.027	68.580
Effetto netto	**-341.076**	**-280.674**
Differenza tra Valore e costi della Produzione (A -B) (depurato dalle partite straordinarie)	**-2.429.302**	**-9.398.261**
Svalutazioni dei crediti	1.021.992	1.645.097
Accantonamenti per rischi	1.772.501	443.485
Ammortamenti	1.026.212	1.021.538
Parziale	**1.391.403**	**-6.288.141**
Svalutazione delle partecipazioni	- 232.024	- 889.906
EBITDA	**1.159.379**	**-7.178.047**

***=** È una definizione impropria nel caso in specie, in quanto per le peculiarità dell'attività svolta dalla Società il dato è correttamente depurato dal risultato della controllata SACAL GH, ciò in quanto l'attività aeroportuale non può essere esercitata senza considerare l'attività di Handling (svolta per l'appunto dalla controllata) e così A-B deve tenere conto delle perdite prodotte da Sacal GH.

Da un'analisi della tabella superiore, emerge quanto segue:

- **La differenza tra valore e costi della produzione**, depurata dall'effetto delle partite straordinarie, nel 2021 è negativa con un netto miglioramento in valore assoluto rispetto al 2020 di € 6.968.959;
- **L'ebitda**, che è il dato economico preso a base per la valutazione delle aziende, è positivo, è pari al 6.97% del Valore dei Ricavi delle vendite e delle prestazioni, in netto incremento rispetto allo scorso esercizio, in termini di valore assoluto pari a € 8.337.426;
- **L'ebitda**, incorpora e pertanto tiene in debito conto delle perdite prodotte dalla Società di Handling.

Fatti di rilievo verificatisi nel corso dell'esercizio

Il sistema aeroportuale italiano ha chiuso il 2021 con 80,7 milioni di passeggeri e una contrazione del 58,2% sul 2019, seppur in crescita del 52,4% sul 2020, grazie soprattutto alla diffusa campagna vaccinale e al certificato verde COVID (dato: Assaeroporti). Assaeroporti segnala, inoltre, un parziale recupero del segmento nazionale che nel 2021 mostra un -35,1% sui volumi pre-pandemia. In sofferenza invece il traffico internazionale, che si attesta ad un -70,4%.

Il fenomeno descritto ha inoltre modificato la distribuzione del traffico negli aeroporti italiani, con gli scali del Sud e delle isole che, beneficiando del turismo nazionale, hanno registrato segnali di ripresa più robusti rispetto alla media nazionale. Stentano invece a ripartire gli aeroporti a forte vocazione internazionale e intercontinentale, a causa del mantenimento delle restrizioni per i viaggi, specie da e per destinazioni extra-UE. Così come per il settore nazionale, anche gli aeroporti calabresi hanno assistito ad una drastica riduzione del volume di traffico passeggeri nel primo semestre del 2021 rispetto allo stesso periodo del 2019 (-68%) e movimenti (-43%) ma in sensibile recupero sullo stesso periodo del 2020 (+17% e +24% rispettivamente). Il secondo semestre dell'anno, segnatamente al contenimento della pandemia, è stato caratterizzato da una significativa ripresa del traffico passeggeri e movimenti fino a fine anno, quando sono cominciati a farsi sentire gli effetti della variante Omicron.

Complessivamente nel 2021 il Sistema Aeroportuale Calabrese ha trasportato 1.949.728 passeggeri, registrando rispettivamente un calo del 44,50% e del 28% di passeggeri e movimenti rispetto al 2019, mentre rispetto al 2020 si registrano incrementi del 73,49% e del 35%. Ugualmente, in controtendenza rispetto al 2019 la componente cargo (merci e posta) che continua a registrare un trend in crescita.

In data 12 gennaio 2021, Il Consiglio di Amministrazione ha approvato la relazione ai sensi dell'art. 2446, I comma del c.c. sulla Situazione Patrimoniale al 30 novembre 2020 ed ha deliberato di convocare l'assemblea ordinaria dei soci per i i giorni 26 gennaio 2021 e 27 gennaio 2021, rispettivamente in prima e in seconda convocazione, per illustrare agli azionisti la relazione ex art. 2446 c.c. unitamente alle osservazioni formulate dal Collegio Sindacale. L'assemblea ordinaria dei soci, del 27 gennaio 2021, ha preso atto della relazione sulla Situazione Patrimoniale al 30 novembre 2020, nonché del rinvio a successiva convocazione dell'assemblea per l'approvazione degli opportuni provvedimenti necessari al ripianamento delle perdite.
In data 21 aprile 2021, Il Consiglio di Amministrazione ha approvato la relazione ai sensi dell'art. 2446, I comma del c. c. sulla Situazione Patrimoniale al 31 dicembre 2020 e al 28 febbraio 2021 ed ha deliberato di convocare l'assemblea straordinaria dei soci per i giorni 10 maggio 2021 e 13 maggio 2021, rispettivamente in prima e in seconda convocazione, per l'approvazione della situazione patrimoniale della Società redatta fino alla data del 28.02.2021 ed opportuni provvedimenti alla luce delle previsioni di cui all'art. 6 del Decreto Legge n.23 dell'8 aprile 2020 convertito con legge n. 178 del 30.12.2020; proposta aumento capitale sociale a pagamento, scindibile e progressivo di € 10.000.331,00 mediante emissione di n.19.343 azioni ordinarie

(i) Piano Industriale del Sistema Aeroportuale Calabrese
Nel corso del 2020, si è proceduto a conferire l'incarico alla Società Roland & Berger, per elaborare il Piano Industriale del Sistema Aeroportuale Calabrese, per il periodo 2021/2035, partendo dalla valutazione del potenziale di sviluppo del traffico degli scali di Lamezia, Reggio e Crotone e dell'adeguatezza delle infrastrutture aeroportuali degli stessi per pervenire allo sviluppo del Piano Industriale di Sacal Spa e della controllata Sacal GH Spa e del connesso Piano Economico-Finanziario. Il Piano Industriale del Sistema Aeroportuale Calabrese è stato approvato in Consiglio di Amministrazione il 24 marzo 2021. Il Piano Industriale del Sistema Aeroportuale Calabrese è stato strutturato in tre step:

- **La ripresa**
  Biennio 2021-2022 di graduale ripresa rispetto ai valori del 2020 in seguito all'introduzione del vaccino e graduale abolizione delle restrizioni;
- **Il consolidamento**
  Triennio 2022-2025 di consolidamento della crescita e ripresa dei valori di traffico pre-2020. E' accompagnato dallo sviluppo delle infrastrutture nel sedime;
- **La trasformazione del territorio**
  Periodo di forte spinta verso una trasformazione anche del modello di business, basata su nuove realizzazioni sul territorio e nell'industry aviation.

I risultati aggregati della Società Sacal Spa evidenziano un ebitda positivo a partire dall'esercizio 2022 (ebitda margin 2022 +1%, ebitda margin 2025 +21%), per quanto concerne la Società Sacal GH Spa i dati evidenziano un ebitda positivo a partire dall'esercizio 2024 (ebitda margin 2024 +5%, ebitda margin 2025 +11%).

Operazione aumento Capitale sociale

Con determinazioni dell'Assemblea Straordinaria dei Soci assunte in data 2 luglio u.s., è stata deliberata l'operazione di Aumento di Capitale a pagamento, scindibile e progressivo, di Euro 10.000.331.,00. L'Assemblea intervenuta in data 2 luglio 2021 è stata l'ultima di una lunga serie di riunioni assembleari convocate dall'Organo amministrativo per la assunzione da parte dei Soci delle necessarie ed improcrastinabili esigenze della Società per poter fare fronte alla grave crisi economica, finanziaria e di liquidità venutasi e determinare a causa della emergenza pandemica da Covid 19 ed

evitare il venir meno in capo alla Società del presupposto della "continuità aziendale", più volte formalmente e correttamente rilevato ed evidenziato dall'Organo amministrativo nonché dal Collegio Sindacale nelle rispettive relazioni e nel contesto dei lavori consigliari ed assembleari.

Le modalità di esecuzione della delibera di aumento di capitale sociale sono state assunte dall'assemblea dei soci nella predetta seduta straordinaria del 2 Luglio u.s. in conformità all'articolo 6, comma 4, nonché agli articoli 5, 6, comma 7, e 9, comma 3, del vigente statuto sociale della Società.
Le azioni di nuova emissione oggetto dell'Aumento di Capitale sono state offerte (a) in opzione ai Soci (Pubblici e Privati) in proporzione al numero di azioni da ciascun socio rispettivamente possedute; (b) le eventuali azioni rimaste inoptate, in ulteriore proporzione pro quota a tutti i Soci che hanno esercitato il diritto di opzione di cui al precedente punto, e (c) le eventuali azioni rimaste inoptate, in prelazione ai Soci che avranno esercitato le opzioni di cui ai precedenti punti a) e b).

In particolare, ai sensi del dettato dell'articolo 6, comma 4, dello Statuto, l'Assemblea ha deliberato l'Aumento di Capitale a pagamento come segue:

L'Aumento di Capitale è offerto per la sottoscrizione, in via scindibile e progressiva, ai Soci Pubblici ed ai Soci Privati in proporzione alle rispettive quote di partecipazione ("Sottoscrizione"); conseguentemente, in virtù della attuale composizione del capitale sociale (i) i Soci Pubblici, ciascuno per quanto di rispettiva competenza, potranno sottoscrivere, complessivamente, fino al 50,756% dell'Aumento di Capitale, e (ii) i Soci Privati, ciascuno per quanto di rispettiva competenza, potranno sottoscrivere, complessivamente, fino al 49,244% dell'Aumento di Capitale;
l'eventuale parte dell'Aumento di Capitale non oggetto di sottoscrizione da parte di ciascun Socio Pubblico e da ciascun Socio Privato, sarà offerto in opzione ("Opzione"), sempre in via progressiva, a tutti i Soci in proporzione alle rispettive partecipazioni incrementate per l'effetto della Sottoscrizione;
l'eventuale Inoptato che dovesse risultare dal mancato esercizio della Opzione ("Inoptato Residuo") è fatto oggetto di prelazione, sempre in via progressiva, a tutti i Soci in proporzione alle rispettive partecipazioni incrementate per l'effetto dell'esercizio della Opzione ("Prelazione").

I termini utili per le varie sottoscrizioni ed i contestuali versamenti dell'Aumento di Capitale, sono stati i seguenti:
- Termine per la Sottoscrizione entro il 30 Luglio 2021;
- Termine per l'esercizio della Opzione entro il 30 Settembre 2021;
- Termine per l'esercizio della Prelazione entro il 4 Novembre 2021.

Alla data del 4 novembre 2021, all'esito della intervenuta sottoscrizione dell'Aumento di Capitale di Euro 10.000.331,00, il capitale sociale interamente sottoscritto e versato della Sacal ammonta a Euro 23.920.556,00, con i conseguenti adempimenti pubblicitari presso il Registro delle Imprese già eseguiti alla stessa data.

Continuità aziendale

In base al presupposto della continuità aziendale, un'impresa viene considerata in grado di continuare a svolgere la propria attività in un prevedibile futuro. Nonostante la Società abbia realizzato una perdita d'esercizio pari a Euro
– 837.809 gli Amministratori hanno valutato la situazione patrimoniale, finanziaria ed economica, attuale e prospettica e, sulla base di tale valutazione, pur in presenza delle sopra descritte incertezze, hanno ritenuto appropriato il presupposto della continuità aziendale per la redazione del bilancio d'esercizio al 31 dicembre 2021. Al momento la continuità aziendale è infatti assicurata da:

- Aumento Capitale Sociale a pagamento, scindibile e progressivo di Euro 10.000.331,00 mediante emissione di n. 19.343 azioni ordinarie, deliberato dall'Assemblea dei soci del 2 luglio 2021;
- Ristoro Regionale una tantum a sostegno della Società di Gestione Aeroportuale Calabrese per la compensazione del danno Covid-19 riconosciuto con delibera della Giunta Regionale n. 447 del 09 dicembre 2020, ed integrato con Delibera della Giunta Regionale n.174 del 3 maggio 2021 e Delibera della Giunta Regionale n.199 del 24 maggio 2021. Misura d'aiuto (SA. 62539-2021/N) autorizzata dalla Commissione Europea in data 14 dicembre 2021 pari ad Euro 6.123.000,00;
- Fondo con una dotazione di euro 500 milioni, istituito con la Legge 30 dicembre 2020 n. 178 (legge di Bilancio 2021) commi 715-720, destinato alla compensazione: a) nel limite di 450 milioni di euro dei danni subiti dai gestori aeroportuali in possesso del prescritto certificato in corso di validità rilasciato dall'Ente Nazionale dell'Aviazione Civile; b) nel limite di 50 milioni di Euro, dei danni subiti dai prestatori di servizi aeroportuali di assistenza a terra in possesso del prescritto certificato in corso di validità rilasciato dall'Ente Nazionale dell'Aviazione Civile;
- Incremento delle risorse destinate al fondo di compensazione dei danni Covid istituito dalla Legge di Bilancio 2021, la cui dotazione complessiva passa da 500 a 800 milioni di euro, di cui 735 milioni destinati ai gestori aeroportuali e 65 milioni ai prestatori di servizi di assistenza a terra (decreto-legge 25 maggio 2021 art.

73 commi 2 e 3 - Legge 23 luglio 2021, n. 106 recante “Conversione in legge, con modificazioni, del decreto-legge 25 maggio 2021, n. 73, recante misure urgenti connesse all'emergenza da COVID-19, per le imprese, il lavoro, i giovani, la salute e i servizi territoriali” pubblicata in Gazzetta Ufficiale Serie Generale n. 176 del 24 luglio 2021).
In data 27 gennaio 2022 la società Sacal ha presentato istanza di accesso al Fondo per la compensazione dei danni del settore aereo ai sensi dell'art.3 del Decreto MIMS di concerto con MEF del 25 novembre 2021 pubblicato sulla Gazzetta Ufficiale della Repubblica Italiana del 28 Dicembre 2021, serie generale n.307.

Criteri di formazione

I criteri utilizzati nella formazione e nella valutazione del bilancio chiuso al 31/12/2021 tengono conto delle novità introdotte nell'ordinamento nazionale dal D.Lgs. 139/2015, tramite il quale è stata data attuazione alla Direttiva 2013/34 /UE. Per effetto del D.Lgs. 139/2015 sono stati modificati i principi contabili nazionali OIC.
Il bilancio in commento è conforme al dettato degli articoli 2423 e seguenti del Codice civile, come risulta dalla presente nota integrativa, redatta ai sensi dell'articolo 2427 del Codice civile, che costituisce, ai sensi e per gli effetti dell'articolo 2423, parte integrante del bilancio d'esercizio.
I valori di bilancio sono rappresentati in unità di Euro mediante arrotondamenti dei relativi importi. Le eventuali differenze da arrotondamento sono state indicate alla voce “Riserva da arrotondamento Euro” compresa tra le poste di Patrimonio Netto ai sensi dell'articolo 2423, sesto comma, C.c., la nota integrativa è stata redatta in unità di Euro.
La nota integrativa presenta le informazioni delle voci di stato patrimoniale e di conto economico secondo l'ordine in cui le relative voci sono indicate nei rispettivi schemi di bilancio.

Principi di redazione

(Rif. art. 2423, C.ce art. 2423-bis C.c)
La valutazione delle voci di bilancio è stata fatta ispirandosi a criteri generali di prudenza e competenza, nella prospettiva della continuazione dell'attività.
L'applicazione del principio di prudenza ha comportato la valutazione individuale degli elementi componenti le singole poste o voci delle attività o passività, per evitare compensazioni tra perdite che dovevano essere riconosciute e profitti da non riconoscere in quanto non realizzati.
In ottemperanza al principio di competenza, l'effetto delle operazioni e degli altri eventi è stato rilevato contabilmente ed attribuito all'esercizio al quale tali operazioni ed eventi si riferiscono, e non a quello in cui si concretizzano i relativi movimenti di numerario (incassi e pagamenti).
In applicazione del principio di rilevanza non sono stati rispettati gli obblighi in tema di rilevazione, valutazione, presentazione e informativa quando la loro osservanza aveva effetti irrilevanti al fine di dare una rappresentazione veritiera e corretta.
La continuità di applicazione dei criteri di valutazione nel tempo rappresenta elemento necessario ai fini della comparabilità dei bilanci della società nei vari esercizi.
La rilevazione e la presentazione delle voci di bilancio è stata fatta tenendo conto della sostanza dell'operazione o del contratto.

Casi eccezionali ex art. 2423, quinto comma, del Codice Civile

(Rif. art. 2423, quinto comma, C.c.)
Non si sono verificati casi eccezionali che abbiano reso necessario il ricorso a deroghe di cui all'art. 2423 comma 5 del Codice Civile, se non quelli inerenti e conseguenti, anche in maniera indiretta, alla situazione emergenziale derivante dall'infezione da SARS Covid-19 comunque richiamati e meglio descritti nei vari paragrafi in commento.

Criteri di valutazione applicati

(Rif. art. 2426, primo comma, C.c.)

Immobilizzazioni

Immateriali

Sono iscritte al costo storico di acquisizione ed esposte al netto degli ammortamenti effettuati nel corso degli esercizi e imputati direttamente alle singole voci.
I diritti di brevetto industriale e i diritti di utilizzazione delle opere dell'ingegno, le licenze, concessioni e marchi sono ammortizzati con una aliquota annua del 20%.
La società ha ritenuto di non avvalersi della facoltà di sospendere le quote di ammortamento relative all'esercizio 2021 prevista dall'art. 1, comma 711 della L. 234/2021 (Legge di bilancio 2022), che estende la facoltà inizialmente prevista dall'articolo 60, commi dal 7-bis al 7- quinquies del Decreto Legge 104/2020 (convertito dalla legge 126/2020) per il solo esercizio in corso al 15/8/2020; ciò, in considerazione della ripresa dell'attività avutasi nel corso dell'esercizio, in particolare nella seconda parte dell'anno 2021, che ha indotto l'organo amministrativo a non avvalersi nuovamente della facoltà concessa dal legislatore anche per il nuovo esercizio.

Materiali

Sono iscritte al costo di acquisto o di produzione e rettificate dai corrispondenti fondi di ammortamento.
Nel valore di iscrizione in bilancio si è tenuto conto degli oneri accessori e dei costi sostenuti per l'utilizzo dell'immobilizzazione, portando a riduzione del costo gli sconti commerciali e gli sconti cassa di ammontare rilevante.
Nel corso dell'esercizio 2013 si è provveduto ad effettuare una revisione della stima della vita utile dei beni classificati tra le immobilizzazioni materiali. Il processo di revisione si è reso necessario per adeguare l'utilità economica delle immobilizzazioni alla durata della concessione per lo svolgimento dell'attività aeroportuale, che a partire dal 2008 è stata ulteriormente affidata a SACAL per 40 anni.
A tal fine è stata incaricata una società di consulenza in possesso dei requisiti di competenza professionale ed indipendenza. Il lavoro è stato svolto considerando l'utilizzo, la destinazione, la valutazione delle correnti attività di manutenzione (ordinaria e straordinaria) e la durata economico tecnica dei cespiti, sulla base del criterio della residua possibilità di utilizzo dei beni.
Le quote di ammortamento, imputate a conto economico, sono state calcolate attesi l'utilizzo, la destinazione e la durata economico-tecnica dei cespiti, sulla base del criterio della residua possibilità di utilizzazione, criterio che abbiamo ritenuto ben rappresentato dalle seguenti aliquote, non modificate rispetto all'esercizio precedente e ridotte alla metà nell'esercizio di entrata in funzione del bene:

Tipo Bene	% Ammortamento
Fabbricati	3%
Impianti e macchinari	10%
Attrezzature varie	10%
Mobili e arredi	12%

Qualora, indipendentemente dall'ammortamento già contabilizzato, risulti una perdita durevole di valore, l'immobilizzazione viene corrispondentemente svalutata. Se in esercizi successivi vengono meno i presupposti della svalutazione viene ripristinato il valore originario rettificato dei soli ammortamenti.
La società ha ritenuto di non avvalersi della facoltà di sospendere le quote di ammortamento relative all'esercizio 2021 prevista dall'art. 1, comma 711 della L. 234/2021 (Legge di bilancio 2022), che estende la facoltà inizialmente prevista dall'articolo 60, commi dal 7-bis al 7- quinquies del Decreto Legge 104/2020 (convertito dalla legge 126/2020) per il solo esercizio in corso al 15/8/2020; ciò, in considerazione della ripresa dell'attività avutasi nel corso dell'esercizio, in particolare nella seconda parte dell'anno 2021, che ha indotto l'organo amministrativo a non avvalersi nuovamente della facoltà concessa dal legislatore anche per il nuovo esercizio.

Contributi in conto impianti

La Società, ha ricevuto nel presente esercizio ed in quelli precedenti contributi in conto impianti relativi alla realizzazione del Piano di Azione e Coesione.
Trattasi di somme erogate da un soggetto pubblico (Stato/Regione) alla società per la realizzazione di iniziative dirette alla costruzione ed ampliamento di immobilizzazioni materiali, commisurate al costo delle medesime.
I contributi in conto impianti sono rilevati nel momento in cui esiste una ragionevole certezza che le condizioni previste per il riconoscimento del contributo sono soddisfatte e che i contributi saranno erogati.
I contributi in conto impianti sono riferiti e commisurati al costo dei cespiti e come tali partecipano direttamente o indirettamente alla formazione del risultato dell'esercizio secondo il criterio della competenza.

Essi sono rilevati a conto economico con un criterio sistematico, gradualmente lungo la vita utile dei cespiti, secondo il metodo “diretto”, riconosciuto dall'OIC n. 16, e che prevede che i contributi siano portati a riduzione del costo delle immobilizzazioni materiali cui si riferiscono. In tal modo sono imputati al conto economico solo gli ammortamenti determinati sul valore dell'immobilizzazione materiale al netto dei contributi.

Crediti

Il criterio del costo ammortizzato non è stato applicato in quanto gli effetti sono irrilevanti al fine di dare una rappresentazione veritiera e corretta. Pertanto, i crediti sono esposti al presumibile valore di realizzo. Dall'altra parte l'attualizzazione non era da applicare in quanto tutti i crediti hanno scadenza inferiore ai dodici mesi, e laddove detti crediti sono stati riclassificati oltre 12 mesi, ciò è avvenuto in ragione di decisioni assunte anteriormente all'entrata in vigore dell'aggiornamento dei principi contabili OIC.

L'adeguamento del valore nominale dei crediti al valore presunto di realizzo è ottenuto mediante apposito fondo svalutazione crediti, tenendo in considerazione l'esistenza di indicatori di perdita durevole.

Debiti

Con riferimento ai debiti iscritti in bilancio antecedentemente all'esercizio avente inizio a partire dal 1° gennaio 2016, gli stessi sono iscritti al loro valore nominale in quanto, come previsto dal principio contabile OIC 19, si è deciso di non applicare il criterio del costo ammortizzato e l'attualizzazione.
Per i debiti sorti successivamente al 2016, il criterio del costo ammortizzato non è stato applicato in quanto gli effetti sono irrilevanti al fine di dare una rappresentazione veritiera e corretta. Pertanto, i debiti sono esposti al valore nominale.

Ratei e risconti

Sono stati determinati secondo il criterio dell'effettiva competenza temporale dell'esercizio.
Per i ratei e risconti di durata pluriennale sono state verificate le condizioni che ne avevano determinato l'iscrizione originaria, adottando, ove necessario, le opportune variazioni.
Titoli

Come previsto dal principio contabile OIC 20 si è deciso di avvalersi della facoltà di non applicare il criterio del costo ammortizzato ai titoli di debito iscritti in bilancio antecedentemente all'esercizio avente inizio a partire dal 1° gennaio 2016.

I titoli non sono stati svalutati perché non hanno subito alcuna perdita durevole di valore.

Partecipazioni

Le partecipazioni in imprese controllate e collegate, iscritte tra le immobilizzazioni finanziarie, sono valutate

- con il metodo del patrimonio netto.

Il metodo del patrimonio netto consiste nell'assunzione, nel bilancio della società partecipante, del risultato d'esercizio della partecipata, rettificato, in accordo con quanto prescritto dal principio contabile OIC 17.
Le altre partecipazioni sono iscritte al costo di acquisto o di sottoscrizione.
Le partecipazioni iscritte nelle immobilizzazioni rappresentano un investimento duraturo e strategico da parte della società.

Fondi per rischi e oneri

Sono stanziati per coprire perdite o debiti di esistenza certa o probabile, dei quali tuttavia alla chiusura dell'esercizio non erano determinabili l'ammontare o la data di sopravvenienza.
Nella valutazione di tali fondi sono stati rispettati i criteri generali di prudenza e competenza e non si è proceduto alla costituzione di fondi rischi generici privi di giustificazione economica.
Le passività potenziali sono state rilevate in bilancio e iscritte nei fondi in quanto ritenute probabili ed essendo stimabile con ragionevolezza l'ammontare del relativo onere.

Fondo TFR

Rappresenta l'effettivo debito maturato verso i dipendenti in conformità di legge e dei contratti di lavoro vigenti, considerando ogni forma di remunerazione avente carattere continuativo.

Il fondo corrisponde al totale delle singole indennità maturate a favore dei dipendenti alla data di chiusura del bilancio, al netto degli acconti erogati, ed è pari a quanto si sarebbe dovuto corrispondere ai dipendenti nell'ipotesi di cessazione del rapporto di lavoro in tale data.

Il fondo non ricomprende le indennità maturate a partire dal 1° gennaio 2007, destinate a forme pensionistiche complementari ai sensi del D. Lgs. n. 252 del 5 dicembre 2005 (ovvero trasferite alla tesoreria dell'INPS).

Imposte sul reddito

Le imposte sono accantonate secondo il principio di competenza; rappresentano pertanto:

- gli accantonamenti per imposte liquidate o da liquidare per l'esercizio, determinate secondo le aliquote e le norme vigenti;
- l'ammontare delle imposte differite o pagate anticipatamente in relazione a differenze temporanee sorte o annullate nell'esercizio;
- le rettifiche ai saldi delle imposte differite/anticipate per tenere conto della variazione dell'aliquota IRES intervenuta a decorrere dall'esercizio 2017 ai sensi della Legge 28 dicembre 2015, n. 208, comma 61, che ha modificato l'art. 77 del TUIR.

A decorrere dall'esercizio 2017 la società e la controllata Sacal Ground Handling spa hanno esercitato l'opzione per il regime fiscale del Consolidato fiscale nazionale che consente di determinare l'Ires su una base imponibile corrispondente alla somma algebrica degli imponibili positivi e negativi delle singole società.
I rapporti economici, oltre che le responsabilità e gli obblighi reciproci, fra la società consolidante e le sue predette società controllate sono definiti nel Regolamento di consolidato per le società del Gruppo Sacal secondo il quale nello stato patrimoniale della Società sono iscritti i debiti verso la consolidata per gli imponibili negativi (perdite fiscali) trasferiti nell'ambito del Consolidato fiscale nazionale.

L'Irap corrente, differita e anticipata è determinata esclusivamente con riferimento alla società.

Riconoscimento ricavi

I ricavi per vendite dei prodotti sono riconosciuti al momento del trasferimento dei rischi e dei benefici, che normalmente si identifica con la consegna o la spedizione dei beni.
I ricavi di natura finanziaria e quelli derivanti da prestazioni di servizi vengono riconosciuti in base alla competenza temporale.

Criteri di conversione dei valori espressi in valuta

Non esistono in Bilancio crediti e debiti espressi originariamente in valuta estera che richiedano l'allineamento ai cambi correnti alla chiusura del bilancio.

Impegni, garanzie e passività potenziali

Non esistono impegni, garanzie a passività potenziali da evidenziare.

Nota integrativa, attivo

Immobilizzazioni

Immobilizzazioni immateriali

Saldo al 31/12/2021	Saldo al 31/12/2020	Variazioni
253.309	124.839	128.470

Movimenti delle immobilizzazioni immateriali

(Rif. art. 2427, primo comma, n. 2, C.c.)

	Costi di impianto e di ampliamento	Concessioni, licenze, marchi e diritti simili	Altre immobilizzazioni immateriali	Totale immobilizzazioni immateriali
Valore di inizio esercizio				
Costo	-	55.561	69.278	124.839
Valore di bilancio	-	55.561	69.278	124.839
Variazioni nell'esercizio				
Incrementi per acquisizioni	5.888	70.630	157.163	233.681
Ammortamento dell'esercizio	-	89.462	15.749	105.211
Totale variazioni	5.888	(18.832)	141.414	128.470
Valore di fine esercizio				
Costo	5.888	36.729	210.692	253.309
Valore di bilancio	5.888	36.729	210.692	253.309

La società ha ritenuto di non avvalersi della facoltà di sospendere le quote di ammortamento relative all'esercizio 2021 prevista dall'art. 1, comma 711 della L. 234/2021 (Legge di bilancio 2022), che estende la facoltà inizialmente prevista dall'articolo 60, commi dal 7-bis al 7- quinquies del Decreto Legge 104/2020 (convertito dalla legge 126/2020) per il solo esercizio in corso al 15/8/2020.
Pertanto, nell'esercizio corrente, gli ammortamenti delle immobilizzazioni materiali ed immateriali sono determinati e imputati a conto economico secondo le ordinarie regole di calcolo e imputazione

Immobilizzazioni materiali

Saldo al 31/12/2021	Saldo al 31/12/2020	Variazioni
8.637.606	8.531.165	106.441

Movimenti delle immobilizzazioni materiali

	Terreni e fabbricati	Impianti e macchinario	Attrezzature industriali e commerciali	Altre immobilizzazioni materiali	Immobilizzazioni materiali in corso e acconti	Totale Immobilizzazioni materiali
Valore di inizio esercizio						
Costo	1.941.359	4.885.511	2.101.371	15.423.398	1.380.034	25.731.673

Ammortamenti (Fondo ammortamento)	436.284	4.192.517	1.305.161	11.266.546	-	17.200.508
Valore di bilancio	1.505.075	692.994	796.210	4.156.852	1.380.034	8.531.165
Variazioni nell'esercizio						
Incrementi per acquisizioni	-	-	71.905	413.413	542.124	1.027.442
Ammortamento dell'esercizio	58.241	128.746	116.318	617.696	-	921.001
Totale variazioni	(58.241)	(128.746)	(44.413)	(204.283)	542.124	106.441
Valore di fine esercizio						
Costo	1.941.359	4.885.511	2.173.276	15.853.465	1.922.158	26.775.769
Ammortamenti (Fondo ammortamento)	494.525	4.321.263	1.421.479	11.900.896	-	18.138.163
Valore di bilancio	1.446.834	564.248	751.797	3.952.569	1.922.158	8.637.606

La società ha ritenuto di non avvalersi della facoltà di sospendere le quote di ammortamento relative all'esercizio 2021 prevista dall'art. 1, comma 711 della L. 234/2021 (Legge di bilancio 2022), che estende la facoltà inizialmente prevista dall'articolo 60, commi dal 7-bis al 7- quinquies del Decreto Legge 104/2020 (convertito dalla legge 126/2020) per il solo esercizio in corso al 15/8/2020.
Pertanto, nell'esercizio corrente, gli ammortamenti delle immobilizzazioni materiali ed immateriali sono determinati e imputati a conto economico secondo le ordinarie regole di calcolo e imputazione.

Immobilizzazioni finanziarie

Saldo al 31/12/2021	Saldo al 31/12/2020	Variazioni
702.470	964.487	(262.017)

Movimenti di partecipazioni, altri titoli e strumenti finanziari derivati attivi immobilizzati

	Partecipazioni in imprese controllate	Partecipazioni in altre imprese	Totale Partecipazioni
Valore di inizio esercizio			
Costo	913.231	17.560	930.791
Valore di bilancio	913.231	17.560	930.791
Variazioni nell'esercizio			
Svalutazioni effettuate nell'esercizio	232.024	-	232.024
Altre variazioni	(229.993)	-	(229.993)
Totale variazioni	(462.017)	-	(462.017)
Valore di fine esercizio			
Costo	451.214	17.560	468.774
Valore di bilancio	451.214	17.560	468.774

Partecipazioni

Con riferimento alle informazioni relative alle immobilizzazioni finanziarie di cui all'art. art. 2427-bis, primo comma, n. 2 del codice civile si segnala che nel bilancio non sono iscritte immobilizzazioni finanziarie per valore superiori al loro fair value.

Le partecipazioni iscritte nelle immobilizzazioni rappresentano un investimento duraturo e strategico da parte della società.

Le altre partecipazioni
Le altre partecipazioni sono iscritte al costo di acquisto o di sottoscrizione.
Le partecipazioni iscritte al costo di acquisto non hanno subito svalutazioni per perdite durevoli di valore.
Non si sono verificati casi di “ripristino di valore”.
Le altre partecipazioni, sono minoritarie e sono riferite al Consorzio di Sviluppo Area ex Sir.

Imprese Controllate

Si forniscono le seguenti informazioni relative alle partecipazioni possedute direttamente o indirettamente per le imprese controllate, collegate (articolo 2427, primo comma, n.5, C.c.):

Denominazione	Città se Italia o Stato estero	CF (imprese italiane)	Capitale sociale in Euro	Utile (Perdita) in Euro	Patrimonio netto in Euro	Quota posseduta in Euro	Quota posseduta %	Valore a bilancio
SACAL GH Spa a Socio Unico	LAMEZIA TERME	03507930794	1.000.000	(462.017)	451.212	1.000.000	100,00	451.212
Totale								**451.212**

Le partecipazioni in imprese controllate sono valutate, nel rispetto del principio della continuità dei criteri di valutazione, con il metodo del patrimonio netto.

La partecipazione in impresa controllata si riferisce alla partecipazione posseduta al 100% della società SACAL GROUND HANDLING SPA a seguito di scorporo del ramo di azienda handling avvenuta a decorrere dal 1° luglio 2016.

Il valore nominale al 31/12/2021, della Partecipazione nella “Controllata” SACAL GH Spa è così pari ad Euro 2.048.135, costituiti per Euro 1.000.000 dal Valore del Capitale Sociale e per Euro 1.048.135 dal Valore del Fondo di Riserva per perdite future.
Il Bilancio al 31/12/2021 della SACAL GH, presenta una perdita per Euro 462.017. Pertanto, allo scopo di dare compiuta esecuzione al principio di valutazione delle partecipazioni in imprese controllate, con il metodo del patrimonio netto, è stata svalutata la partecipazione per adeguarla al valore del patrimonio netto.
Per effetto di quanto evidenziato, il valore netto della partecipazione nella “Controllata” SACAL GH Spa, al 31/12 /2021, è pari a:

Valore Nominale della Partecipazione	2.048.135
Perdita portata a nuovo	(1.134.906)
Utilizzo Fondo perdite Sacal GH	(229.993)
Svalutazione Partecipazione	(232.024)
Valore Netto della Partecipazione	**451.212**

Il fondo coperture perdite al 31/12/21 è pari ad € 1.048.135.

Con riferimento alla partecipazione in questione, nel Bilancio della Società Controllata, viene evidenziato quanto segue:

[…] **Continuità aziendale**
In base al presupposto della continuità aziendale, un'impresa viene considerata in grado di continuare a svolgere la propria attività in un prevedibile futuro. Nonostante la Società abbia realizzato una perdita d'esercizio pari a Euro -462.017 gli Amministratori hanno valutato la situazione patrimoniale, finanziaria ed economica, attuale e prospettica e, sulla base di tale valutazione, pur in presenza delle sopra descritte incertezze, hanno ritenuto appropriato il presupposto della continuità aziendale per la redazione del bilancio d'esercizio al 31 dicembre 2021. Al momento la continuità aziendale è infatti assicurata dal supporto finanziario della controllante S.A.CAL. S.P.A. - Società Aeroportuale Calabrese S.p.A. che esercita, tra l'altro, l'attività di direzione e coordinamento. […]

Variazioni e scadenza dei crediti immobilizzati

	Valore di inizio esercizio	Variazioni nell'esercizio	Valore di fine esercizio	Quota scadente oltre l'esercizio
Crediti immobilizzati verso altri	33.696	200.000	233.696	233.696
Totale crediti immobilizzati	33.696	200.000	233.696	233.696

La voce Crediti verso altri include il credito verso l'Erario riguardante l'anticipazione dell'IRPEF sulle liquidazioni dei dipendenti in esecuzione dell'obbligo di cui alla legge 23.12.1996 art. 3 per Euro 16.493, l'acconto per imposte sostitutive rivalutate per € 15.088 e il deposito cauzionale a fornitori per € 202.115.

Le variazioni intervenute nell'esercizio sono le seguenti.

Descrizione	31/12/2020	Svalutazioni	31/12/2021
Altri	33.696	(200.000)	233.696
Totale	**33.696**	**(200.000)**	**233.696**

Suddivisione dei crediti immobilizzati per area geografica

La ripartizione dei crediti al 31/12/2021 secondo area geografica è riportata nella tabella seguente (articolo 2427, primo comma, n. 6, C.c.).

Area geografica	Crediti immobilizzati verso altri	Totale crediti immobilizzati
Italia	233.696	233.696
Totale	233.696	233.696

Valore delle immobilizzazioni finanziarie

	Valore contabile
Partecipazioni in altre imprese	17.560
Crediti verso altri	233.696

Dettaglio del valore delle partecipazioni immobilizzate in altre imprese

Descrizione	Valore contabile
CONSORZIO DI SVILUPPO AREA EX SIR	17.560
Totale	17.560

Attivo circolante

Crediti iscritti nell'attivo circolante

Saldo al 31/12/2021	Saldo al 31/12/2020	Variazioni
23.571.916	11.575.006	11.996.910

Variazioni e scadenza dei crediti iscritti nell'attivo circolante

	Valore di inizio esercizio	Variazione nell'esercizio	Valore di fine esercizio	Quota scadente entro l'esercizio
Crediti verso clienti iscritti nell'attivo circolante	5.209.936	4.722.584	9.932.520	9.932.520
Crediti verso imprese controllate iscritti nell'attivo circolante	255.979	411.548	667.527	667.527
Crediti tributari iscritti nell'attivo circolante	1.047.191	(73.131)	974.060	974.060
Attività per imposte anticipate iscritte nell'attivo circolante	2.084.440	1.624.459	3.708.899	
Crediti verso altri iscritti nell'attivo circolante	2.977.460	5.311.450	8.288.910	8.288.910
Totale crediti iscritti nell'attivo circolante	11.575.006	11.996.910	23.571.916	19.863.017

La società si è avvalsa della facoltà di non utilizzare il criterio del costo ammortizzato e/o di non attualizzare i crediti in quanto il tasso di interesse effettivo non è significativamente diverso dal tasso di interesse di mercato; e ogni altra differenza tra valore iniziale e valore a scadenza sono di scarso rilievo.
I crediti sono quindi valutati al valore di presumibile realizzo.

I **"crediti verso clienti"** di ammontare rilevante al 31/12/2021 sono così costituiti:

Descrizione	Importo
Alitalia Società Aerea Italiana S.P.A.	5.096.083
Ryanair Dac	2.349.575
ITA Italia Trasporto Aereo S.p.A.	871.387
Blue Air Aviation S.A.	568.051
Volotea S.L.	381.755
SC Blue Air Aviation S.A.	369.147
Alitalia Linee Aeree Italiane Spa	259.457
Wizzair Hungary LTD Italian Branch	220.435

Alitalia Linee Aeree Italiane Spa
Con riferimento al credito verso Alitalia Linee Aeree S.p.A., società commissariata secondo c.d. legge Marzano, l'importo residuo in bilancio al 31/12/2021 è pari zero. Esso si riferisce al periodo ante commissariamento e riguarda quasi esclusivamente diritti e tasse aeroportuali. Si precisa che per tale credito la Società è stata inizialmente ammessa allo stato passivo della procedura per Euro 1.310.200 in via chirografaria e ha proposto ricorso, allo stato pendente in Cassazione, contro il mancato riconoscimento del grado di privilegio.

Alitalia - Società Aerea Italiana SpA
Anche la società Alitalia Società Aerea Italiana Spa, a partire dal 2 maggio 2017, è stata ammessa alla procedura di amministrazione straordinaria ai sensi dell'art. 2 comma 2 del decreto legge 347/2003. Il credito vantato verso questa società, per il periodo ante commissariamento è pari ad Euro 1.035.974 ed è stato completamente svalutato. Rimane un credito residuo al 31/12/2021 pari ad € 348.729 che è relativo al credito per addizionale.
I crediti verso la società Alitalia Società Aerea Italiana post commissariamento 2 maggio 2017 sono pari ad Euro 2.180.902 di cui Euro 957.625 relativi a crediti per addizionale non incassata, ed Euro 1.223.277 ai crediti al netto dell'addizionale (controllo di sicurezza bagagli a mano, controllo di sicurezza bagagli da stiva, prm, imbarco passeggeri ecc.). In considerazione delle gravi difficoltà economiche e finanziare in cui versa tale società, in via prudenziale, si è provveduto a svalutare civilisticamente l'intero importo di Euro 1.223.277 al netto di Euro 128.342 per crediti commerciali incassati relativi ad anni precedenti e già svalutati. La Società Alitalia- Società Aerea Italiana SpA ha terminato la propria operatività il 14 ottobre 2021 con subentro, a volumi particolarmente ridotti, di ITA Airways.

Blue Air Aviation S.A.
Le cause della crisi del vettore Blue Air Aviation SA, così come l'intero settore di riferimento, sono riconducibili alle misure restrittive di viaggio imposte dall'emergenza sanitaria generate dal virus Covid-19. Queste restrizioni, peraltro a tempo indeterminato, hanno avuto un forte impatto negativo sull'andamento della società, già in concordato preventivo autorizzato dal Giudice romeno con decreto del 6 luglio 2020.
A tutela dei creditori italiani, è stata aperta una procedura secondaria di concordato preventivo. In data 12 ottobre 2020 il vettore Blue Air ha depositato la domanda di concordato preventivo presso il Tribunale di Roma. Con decreto del 1°

luglio 2021 il Tribunale di Roma ha ammesso alla procedura di concordato preventivo la Società Blue Air Aviation S. A. In quella sede, il Tribunale ha nominato il Giudice delegato ed il Commissario.
Tuttavia, in via prudenziale, lo scorso anno si è proceduto ad effettuare una svalutazione integrale dei crediti fino alla data della procedura del concordato preventivo al netto dei crediti per addizionale non incassata. Si segnala inoltre che, nel corso dell'esercizio 2021, sono stati incassati crediti commerciali per euro 72.942 in precedenza svalutati.

I **"crediti verso controllate",** al 31/12/2021, pari a Euro 667.527, sono così costituiti:

Descrizione	Importo
Sacal GH Spa - Crediti Commerciali	652.415
Sacal GH Spa - Altri Crediti	15.112

I **"crediti tributari",** al 31/12/2021, pari a Euro 974.060, sono così costituiti:

Descrizione	Importo
Credito Ires-Irap	258.745
Credito v/Erario	28.873
Erario c/ritenute subite	647
Credito IVA	184.663
Credito imposte da consolidato	496.726
Addizionale com/reg	4.406
	974.060

Le **"imposte anticipate"**, ammontano al 31/12/2021 ad Euro 3.708.899, esse sono relative essenzialmente a:

– perdite fiscali riportabili;

Per una descrizione delle ragioni che rendono possibile l'iscrizione del beneficio fiscale potenziale connesso a tali perdite, si rinvia al relativo paragrafo della presente nota integrativa, di seguito si riporta il dettaglio per natura e la movimentazione dell'esercizio:

Imposte Anticipate	Imponibile	Imposta
Saldo Iniziale	**7.579.783**	**2.084.440**
Utilizzo dell'Esercizio	0	0
Perdita fiscale esercizio corrente	5.907.123	1.624.459
Saldo Finale	**13.486.906**	**3.708.899**

Tra i **"crediti verso altri"**, pari al 31/12/2021, ad Euro 8.288.910, si evidenzia:

- il Credito verso la Regione Calabria per Euro 5.659.845 per la compensazione del danno Covid-19, per il periodo 1 marzo 2020 - 30 giugno 2020, riconosciuto con delibera della Giunta Regionale n. 447 del 09 dicembre 2020, integrato con delibera della Giunta Regionale n.174 del 3 maggio 2021, e delibera della Giunta Regionale n.199 del 24 maggio 2021.
  Tale Misura d'aiuto (SA. 62539-2021/N) è stata autorizzata dalla Commissione Europea in data 14 dicembre 2021 per un importo di Euro 6.123.000 (a livello di Gruppo).
- il Credito verso l'ENAC per Euro 2.500.000 relativo alla anticipazione del 10% della convenzione stipulata tra il Ministero delle Infrastrutture e dei Trasporti (MIT), Ente Nazionale Aviazione Civile (ENAC) e Società Aeroportuale Calabrese (S.A.CAL. SpA) per interventi infrastrutturali sull'aeroporto di Reggio Calabria per un importo complessivo di Euro 25.000.000 a valere sul Fondo Sviluppo Coesione.
- Il Credito verso la Regione Calabria per contributi sui voli di vari operatori ai sensi della legge regionale 7/2011 per Euro 250.000 a fronte del quale nell'esercizio 2017 è stato stanziato un accantonamento per rischio di svalutazione pari ad Euro 250.000.

Si evidenzia che il credito verso l'ENAC, nell'esercizio 2020, pari ad Euro 2.870.848 relativo alla cauzione, prestata dalla Società a favore di ENAC, nel periodo di provvisoria occupazione dell'Aeroporto di Lamezia Terme ai sensi dell'Art. 17 della Legge 135/1997, pari al 10% dei diritti aeroportuali è stato incassato nel mese di novembre 2021 a seguito di decreto ingiuntivo notificato a MIMS e MEF a fine aprile 2021.

L'adeguamento del valore nominale dei crediti è stato ottenuto mediante apposito fondo svalutazione crediti che ha subito, nel corso dell'esercizio, le seguenti movimentazioni:

Movimentazione Fondo		
Saldo al 31/12/2020		**2.645.924**
Fondo svalutazione crediti fiscale	909.380	
Fondo svalutazione crediti civilistico	1.736.544	
Utilizzi		**-**207.037
Utilizzo Fondo fiscale per perdite	-	
Utilizzi fondo crediti civilistico	-207.037	
Accantonamenti		**1.021.992**
Accantonamento al Fondo crediti Fiscale	-	
Accantonam. Fondo crediti civilistico	1.021.992	
Saldo al 31/12/2021		**3.460.879**
Fondo svalutazione crediti fiscale	909.380	
Fondo svalutazione crediti civilistico	2.551.499	
	3.460.879	

Il Fondo consta di due ulteriori distinzioni, in rapporto alla voce dell'attivo che, a livello espositivo, va a rettificare:

Descrizione	Importo
Fondo Svalutazione "Crediti Verso Clienti"	3.210.879
Fondo Svalutazione "Altri Crediti"	250.000
	3.460.879

Suddivisione dei crediti iscritti nell'attivo circolante per area geografica

La ripartizione dei crediti al 31/12/2021 secondo area geografica è riportata nella tabella seguente (articolo 2427, primo comma, n. 6, C.c.).

Area geografica	Italia	Cee	Extra Cee	Totale
Crediti verso clienti iscritti nell'attivo circolante	9.190.036	601.624	140.860	9.932.520
Crediti verso controllate iscritti nell'attivo circolante	667.527	-	-	667.527
Crediti tributari iscritti nell'attivo circolante	974.060	-	-	974.060
Attività per imposte anticipate iscritte nell'attivo circolante	3.708.899	-	-	3.708.899
Crediti verso altri iscritti nell'attivo circolante	8.288.910	-	-	8.288.910
Totale crediti iscritti nell'attivo circolante	22.829.432	601.624	140.860	23.571.916

L'adeguamento del valore nominale dei crediti è stato ottenuto mediante apposito fondo svalutazione crediti che ha subito, nel corso dell'esercizio, le seguenti movimentazioni:

Descrizione	F.do svalutazione ex art. 106 D.P.R. 917/1986	Totale
Saldo al 31/12/2020	2.645.924	2.645.924
Utilizzo nell'esercizio	207.036	207.036

Descrizione	F.do svalutazione ex art. 106 D.P.R. 917/1986	Totale
Accantonamento esercizio	1.021.992	1.021.992
Saldo al 31/12/2021	**3.460.880**	**3.460.880**

Disponibilità liquide

Saldo al 31/12/2021	Saldo al 31/12/2020	Variazioni
7.221.993	3.323.709	3.898.284

	Valore di inizio esercizio	Variazione nell'esercizio	Valore di fine esercizio
Depositi bancari e postali	3.274.143	3.887.599	7.161.742
Denaro e altri valori in cassa	49.566	10.685	60.251
Totale disponibilità liquide	3.323.709	3.898.284	7.221.993

Il saldo rappresenta le disponibilità liquide e l'esistenza di numerario e di valori alla data di chiusura dell'esercizio.

Ratei e risconti attivi

Saldo al 31/12/2021	Saldo al 31/12/2020	Variazioni
	10.706	(10.706)

Misurano proventi e oneri la cui competenza è anticipata o posticipata rispetto alla manifestazione numeraria e/o documentale; essi prescindono dalla data di pagamento o riscossione dei relativi proventi e oneri, comuni a due o più esercizi e ripartibili in ragione del tempo.
Anche per tali poste, i criteri adottati nella valutazione e nella conversione dei valori espressi in moneta estera sono riportati nella prima parte della presente nota integrativa.
Non sussistono, al 31/12/2021, ratei e risconti aventi durata superiore a cinque anni.

	Valore di inizio esercizio	Variazione nell'esercizio
Risconti attivi	10.706	(10.706)
Totale ratei e risconti attivi	10.706	(10.706)

Nota integrativa, passivo e patrimonio netto

Patrimonio netto

(Rif. art. 2427, primo comma, nn. 4, 7 e 7-bis, C.c.)

Saldo al 31/12/2021	Saldo al 31/12/2020	Variazioni
13.144.296	3.981.730	9.162.566

Variazioni nelle voci di patrimonio netto

	Valore di inizio esercizio	Destinazione del risultato dell'esercizio precedente	Altre variazioni		Risultato d'esercizio	Valore di fine esercizio
		Altre destinazioni	Incrementi	Riclassifiche		
Capitale	13.920.225	-	10.000.331	-		23.920.556
Riserva legale	92.715	-	-	-		92.715
Altre riserve						
Varie altre riserve	209.325	-	42	1		209.369
Totale altre riserve	209.325	-	42	1		209.369
Utili (perdite) portati a nuovo	(1.720.198)	(8.520.337)	-	-		(10.240.535)
Utile (perdita) dell'esercizio	(8.520.337)	8.520.337	-	-	(837.809)	(837.809)
Totale patrimonio netto	3.981.730	-	10.000.373	1	(837.809)	13.144.296

Dettaglio delle varie altre riserve

Descrizione	Importo
13) Riserva da arrotondamento per aumento C.S.	42
Differenza da arrotondamento all'unità di Euro	1
9) Riserva sovrapprezzo azioni	209.325
Totale	209.369

L'art. 6 del DL 23/2020, convertito dalla L. 5 giugno 2020, n. 40 e modificato dall' art. 1 della L. n. 178 del 30/12/2020, ha previsto la sospensione degli effetti previsti dai citati articoli di legge in caso di perdite sociali di entità tale da richiedere provvedimenti urgenti da parte della società.
Tale norma ha l'evidente finalità di evitare che diverse società siano costrette ad assumere provvedimenti straordinari quali la riduzione e l'aumento del capitale sociale, la trasformazione societaria o addirittura si trovino nella condizione di doversi sciogliere a causa di perdite generatesi nel periodo della pandemia da Covid-19.
Al fine di rendere la necessaria informativa alle parti interessate, il comma 4 del citato art. 6, prevede che “Le perdite di cui ai commi da 1 a 3 devono essere distintamente indicate nella nota integrativa con specificazione, in appositi prospetti, della loro origine nonché delle movimentazioni intervenute nell'esercizio”.
Il prospetto che segue dà evidenza dell'entità delle perdite dell'esercizio 2020 che beneficiano del regime di sospensione dei provvedimenti di legge inerenti al patrimonio netto della società:

	Saldo al 31/12/2021	Saldo al 31/12/2020
Capitale sociale	23.920.556	13.920.225
Riserva legale	92.715	92.715

	Saldo al 31/12/2021	Saldo al 31/12/2020
Altre Riserve	209.369	209.325
Utili (perdite) di esercizi precedenti	(10.240.535)	(1.720.198)
Utili (perdita) dell'esercizio	(837.809)	(8.520.337)
Totale patrimonio netto	13.144.296	3.981.730
di cui perdite in regime di sospensione ex art. 6 DL 23/2020 - esercizio 2020 (residuo) -esercizio 2021	(8.520.337) (837.809)	(8.520.337)
Patrimonio netto escluso perdite in regime di sospensione	24.222.640	14.222.265

Disponibilità e utilizzo del patrimonio netto

Le poste del patrimonio netto sono così distinte secondo l'origine, la possibilità di utilizzazione, la distribuibilità e l'avvenuta utilizzazione nei tre esercizi precedenti (articolo 2427, primo comma, n. 7-bis, C.c.)

	Importo	Possibilità di utilizzazione	Quota disponibile
Capitale	23.920.556	B	23.920.556
Riserva legale	92.715	A,B	92.715
Altre riserve			
Varie altre riserve	209.369		209.369
Totale altre riserve	209.369		209.369
Utili portati a nuovo	(10.240.535)	A,B,C,D	(10.240.535)
Totale	13.982.105		13.982.105
Quota non distribuibile			13.982.105

Legenda: A: per aumento di capitale B: per copertura perdite C: per distribuzione ai soci D: per altri vincoli statutari E: altro

Origine, possibilità di utilizzo e distribuibilità delle varie altre riserve

Descrizione	Importo	Possibilità di utilizzazioni	Quota disponibile
13) Riserva da arrotondamento per aumento C.S.	42	A,B,C,D	-
Differenza da arrotondamento all'unità di Euro	1	A,B,C,D	-
9) Riserva sovrapprezzo azioni	209.325	A,B,C,D	209.369
Totale	209.369		

Legenda: A: per aumento di capitale B: per copertura perdite C: per distribuzione ai soci D: per altri vincoli statutari E: altro

Formazione ed utilizzo delle voci del patrimonio netto

Come previsto dall'art. 2427, comma 1, numero 4) del codice civile si forniscono le seguenti informazioni:

	Capitale sociale	Riserva legale	Riserva	Risultato d'esercizio	Totale
All'inizio dell'esercizio precedente	13.920.225	41.325	(2.487.921)	1.027.809	12.501.438
Destinazione del risultato dell'esercizio					
altre destinazioni		51.390	976.419	7.492.528	8.520.337

	Capitale sociale	Riserva legale	Riserva	Risultato d'esercizio	Totale
Altre variazioni					
incrementi			630		630
riclassifiche			(1)		(1)
Risultato dell'esercizio precedente				(8.520.337)	
Alla chiusura dell'esercizio precedente	13.920.225	92.715	(1.510.873)	(8.520.337)	3.981.730
Destinazione del risultato dell'esercizio					
altre destinazioni			(8.520.337)	8.520.337	
Altre variazioni					
incrementi	10.000.331		42		10.000.373
riclassifiche			1		1
Risultato dell'esercizio corrente				(837.809)	
Alla chiusura dell'esercizio corrente	23.920.556	92.715	(10.031.166)	(837.809)	13.144.296

Riserve o altri fondi che in caso di distribuzione non concorrono a formare il reddito imponibile dei soci indipendentemente dal periodo di formazione.

Riserve	Valore
Riserva sovrapprezzo azioni	209.325
	209.368

Fondi per rischi e oneri

(Rif. art. 2427, primo comma, n. 4, C.c.)

Saldo al 31/12/2021	Saldo al 31/12/2020	Variazioni
2.835.457	1.195.277	1.640.180

	Altri fondi	Totale fondi per rischi e oneri
Valore di inizio esercizio	1.195.277	1.195.277
Variazioni nell'esercizio		
Accantonamento nell'esercizio	1.772.501	1.772.501
Utilizzo nell'esercizio	306.070	306.070
Altre variazioni	173.749	173.749
Totale variazioni	1.640.180	1.640.180
Valore di fine esercizio	2.835.457	2.835.457

Gli incrementi sono relativi ad accantonamenti dell'esercizio. I decrementi sono relativi a utilizzi dell'esercizio.

Dettaglio del Fondo rischi	31/12/2020	Utilizzi/ Accanto-namenti	31/12/2021
Altri Fondi Rischi			
Accantonamento causa ENI SPA	122.144	0	122.144

Inps/Erario per Addizionale Comunale	157.873	167.710	325.583
Spese legali per cause in corso	518.810	1.605.441	2.124.250
Accertamenti Fiscali e PVC in corso	166.458	97.022	263.480
Accantonamento perdite SACAL GH Spa	229.993	-229.993	0
Totale	**1.195.277**	**1.640.180**	**2.835.457**

Gli incrementi sono relativi ad accantonamenti dell'esercizio. I decrementi sono relativi a utilizzi dell'esercizio.

Spese legali per cause in corso – È stato incrementato per € 1.605.441 il Fondo, per tenere conto degli ulteriori oneri maturati nei confronti dei legali per le cause in corso;

Inps/Erario per Addizionale Comunale – Per il mancato e tempestivo pagamento di tale debito sono stati stanziati interessi e sanzioni. L'utilizzo del Fondo, nell'esercizio corrente, è pari ad Euro 6.039 mentre l'incremento del fondo è stato di Euro 173.749;

Accertamenti Fiscali e PVC in corso –

– Nel corso del 2017 è stata avviata una verifica fiscale da parte della Guardia di Finanza, per gli esercizi 2012-2016. Essa ha determinato l'emissione di un primo PVC, cui è seguito un correlativo Avviso di Accertamento da parte dell'Agenzia delle Entrate per l'Esercizio 2012 (nel mese di dicembre del 2017). La Società ha presentato Istanza di Accertamento con adesione, definita in data 21 Maggio 2018. Nel fondo è stato accantonato l'importo delle Sanzioni e degli interessi dovuti. Il piano di rimborso per l'esercizio 2012 è stato completato.
In data 26 marzo 2018 la Gdf ha notificato alla Società un ulteriore PVC relativo agli Esercizi dal 2013 al 2016.
In data 25/10/2018 l'Agenzia dell'entrate ha emesso avviso di accertamento relativo al PVC di cui in premessa relativo all'anno fiscale 2013. La Società ha presentato Istanza di Accertamento con adesione, definita in data 11 Giugno 2019.
In data 12/12/2019 l'Agenzia dell'entrate ha emesso avviso di accertamento relativo al Pvc di cui in premessa relativo all'anno fiscale 2014. La Società ha presentato Istanza di Accertamento con adesione definita in data 23 Luglio 2020.

L'Agenzia delle Entrate di Catanzaro ha emesso nell'esercizio 2021 avviso di accertamento TDY03T2002289 /2020 per l'anno 2015.
L'atto impositivo è stato impugnato e riguarda per la parte più rilevante sanzioni IVA per le prestazioni asseritamente indebitamente fatturate dall'irlandese RYANAIR DAC, anziché dalla RYANAIR DAC BRANCH ITALIANA (P.I.:08060470963), società irlandese con stabile organizzazione in Italia, la quale – a parere dell'A.E. – avrebbe eseguito le prestazioni, applicando la sanzione del 100%. È stato in via prudenziale appostato al fondo rischi un importo di Euro 135.521.

Fondo perdite Sacal GH: l'intero fondo stanziato nel 2020, pari ad Euro 229.993, è stato utilizzato per la perdita 2021 della controllata.

Trattamento di fine rapporto di lavoro subordinato

(Rif. art. 2427, primo comma, n. 4, C.c.)

Saldo al 31/12/2021	Saldo al 31/12/2020	Variazioni
404.214	453.191	(48.977)

	Trattamento di fine rapporto di lavoro subordinato
Valore di inizio esercizio	453.191

	Trattamento di fine rapporto di lavoro subordinato
Variazioni nell'esercizio	
Accantonamento nell'esercizio	15.115
Utilizzo nell'esercizio	57.232
Altre variazioni	(6.860)
Totale variazioni	(48.977)
Valore di fine esercizio	404.214

Il fondo accantonato rappresenta l'effettivo debito della società al 31/12/2021 verso i dipendenti in forza a tale data, al netto degli anticipi corrisposti.

Il fondo accantonato rappresenta l'effettivo debito maturato verso i dipendenti in conformità di legge e dei contratti di lavoro vigenti, considerando ogni forma di remunerazione avente carattere continuativo.
Il fondo corrisponde al totale delle singole indennità maturate fino al 31 dicembre 2006 a favore dei dipendenti alla data di chiusura del bilancio, al netto degli acconti erogati, ed è pari a quanto si sarebbe dovuto corrispondere ai dipendenti nell'ipotesi di cessazione del rapporto di lavoro in tale data.
Il fondo non ricomprende le indennità maturate a partire dal 1° gennaio 2007, destinate a forme pensionistiche complementari ai sensi del D. Lgs. n. 252 del 5 dicembre 2005 (ovvero trasferite alla tesoreria dell'INPS).

Debiti

(Rif. art. 2427, primo comma, n. 4, C.c.)

Saldo al 31/12/2021	Saldo al 31/12/2020	Variazioni
23.995.145	18.899.714	5.095.431

Variazioni e scadenza dei debiti

La scadenza dei debiti è così suddivisa (articolo 2427, primo comma, n. 6, C.c.).

	Valore di inizio esercizio	Variazione nell'esercizio	Valore di fine esercizio	Quota scadente entro l'esercizio	Quota scadente oltre l'esercizio
Debiti verso banche	991	500.941	501.932	1.932	500.000
Debiti verso fornitori	6.533.336	2.717.317	9.250.653	9.250.653	-
Debiti verso imprese controllate	636.562	(313.158)	323.404	323.404	-
Debiti tributari	500.318	(325.887)	174.431	174.431	-
Debiti verso istituti di previdenza e di sicurezza sociale	94.258	170.339	264.597	264.597	-
Altri debiti	11.134.249	2.345.879	13.480.128	10.336.425	3.143.703
Totale debiti	18.899.714	5.095.431	23.995.145	20.351.442	3.643.703

La società si è avvalsa della facoltà di non utilizzare il criterio del costo ammortizzato e di non attualizzare i debiti in quanto: il tasso di interesse effettivo non è significativamente diverso dal tasso di interesse di mercato e i costi di transazione, le commissioni e ogni altra differenza tra valore iniziale e valore a scadenza sono di scarso rilievo.
I debiti sono quindi iscritti al valore nominale.

Il saldo del **"debito verso banche"** al 31/12/2021, pari a Euro 501.932, per Euro 500.000 è un debito verso banche oltre l'esercizio per accensione del mutuo presso Banca BCC di Montepaone, mentre i restanti 1.932 Euro sono le spese e competenze addebitate a gennaio 2022, ma relative al 2021.
I debiti più rilevanti al 31/12/2021 risultano così costituiti:
"debiti verso fornitori" al 31/12/2021 sono pari ad Euro 9.250.653, i saldi più rilevanti, risultano così costituiti:

Descrizione	Importo
Alitalia Sai Società Aerea Italiana In Amm Straordin.	1.145.016
Ryanair Ltd Corporate Head Office	1.142.707
Enac	433.473
Eni S.P.A. Divisione Gas & Power	318.413
Sicurtransport	274.605

Il debito verso Alitalia e Ryanair si riferisce essenzialmente al riconoscimento ai vettori degli incentivi al traffico in virtù degli accordi commerciali in essere.

Di seguito il dettaglio dei "**Debiti verso controllate**", pari al 31/12/2021 ad Euro 323.404:

Descrizione	Importo
SACAL GH spa – Adesione al Consolidato di gruppo	213.424
SACAL GH spa – Debiti Commerciali	109.980

La voce "**Debiti tributari**" accoglie solo le passività per imposte certe e determinate, essendo le passività per imposte probabili o incerte nell'ammontare o nella data di sopravvenienza, ovvero per imposte differite, iscritte nella voce B.4 del passivo, tra i Fondi Rischi.
I "Debiti tributari", pari al 31/12/2021 ad Euro 174.431, si riferiscono essenzialmente a:

Descrizione	Importo
Debiti verso l'Erario per ritenute operate alla fonte	78.193
Debiti Ires esercizi precedenti	92.301
Altri debiti tributari	3.937

I "**Debiti verso Enti Previdenziali**", pari al 31/12/2021 ad Euro 264.597 sono così dettagliati:

Descrizione	Importo
Inps	165.701
Inpdap	3.126
Previndai	17.141
Prevaer	48.168
Fasi	3.961
Enti per xiv mensilità	26.500

Gli **"Altri debiti"** pari ad Euro 13.480.128, si distinguono tra debiti esigibili entro 12 Mesi ed oltre 12 Mesi, di seguito si riporta il dettaglio delle due categorie:

Altri Debiti Entro 12 Mesi
I principali sono così dettagliati

Descrizione	Importo
Addizionale Comunale Imbarco Pax	5.171.295
Ministero Trasporti per Canone Concessione	725.292
Debiti Servizio Antincendio	2.977.324

Debiti V/Dipendenti per ferie non godute e mens. agg.ve	868.130
Debiti V/Enti Aerop.li per gestione totale	131.802
Debiti V/Compagnie Aeree per Biglietteria	53.041
Depositi Cauzionali per Gare	320.760
Debito verso Sindacati e Altri Enti	87.255
Debiti v/altri	1.525

La voce “Addizionale Comunale Imbarco Pax”, pari ad Euro 5.171.295, è relativa alla tassa d'imbarco pagata dai passeggeri sul prezzo del biglietto. Essa viene incassata in prima battuta dalle Compagnie Aree che provvedono a riversarla alla Società aeroportuale. La S.A.CAL. Spa provvede al relativo versamento agli Enti destinatari, rispettivamente INPS ed Erario.

Ipotesi transattiva relativa alle controversie in tema di Fondo Antincendio

La tematica è stata caratterizzata da notevoli contrasti giurisprudenziali, dall'affermata giurisdizione sia del giudice tributario che del giudice civile, da un apposito intervento legislativo e, infine, da appositi pronunciamenti dei nostri due massimi organi giurisdizionali, la Corte Costituzionale e la Corte di Cassazione a sezioni unite.
È da ben dodici anni (dal 2009) che sono in essere numerosi contenziosi sulla tematica del Fondo Antincendio, che si è venuta a caratterizzare come una tra le più complesse fattispecie giuridiche del settore del trasporto aereo, raggiungendo ad oggi un valore complessivo di oltre 295 milioni di Euro.

Dopo che nel 2018 si è evitata, con la conseguita sentenza della Corte Costituzionale, la debenza di tutte le somme del Fondo Antincendio a titolo di corrispettivo (a quella data circa Euro 15.891.580), si sono da ultimo conseguite due sentenze passate in giudicato in relazione all'annualità 2009 ed all'annualità 2014, nonché un giudizio positivo in primo (CTP Roma n. 4874/8/19) e secondo grado (CTR Lazio n. 7164/2019) in relazione alle annualità 2007, 2008 e 2010, anche se le Amministrazioni hanno da ultimo, in data 19 febbraio 2020, proposto un apposito ricorso per Cassazione avverso tale sentenza.
In forza delle dodici positive sentenze ad oggi conseguite e della riconosciuta efficacia esterna e pluriennale delle sentenze di merito passate in giudicato, si può valutare come altamente probabile un esito positivo di tutti i contenziosi, pendenti e futuri, in materia di Fondo Antincendio.

Lo studio legale incaricato dalla Sacal e in rappresentanza di altre 14 società di gestione aeroportuale suggerisce a SACAL di mantenere iscritte a debito tutte le somme del Fondo Antincendio maturate a partire dal 1° giugno 2017, oggetto di copertura tariffaria.

In considerazione della rilevanza del presente contenzioso a livello di sistema aeroportuale (Euro 295 milioni oggetto del contendere al 31.12.21 di cui ben 185.000.000 riscossi dalle società di gestione aeroportuale sotto copertura tariffaria) è plausibile che la tematica possa esser affrontata nell'immediato futuro tanto dall'Autorità Regolazione dei Trasporti (ART), per quanto attiene i profili tariffari, quanto da ENAC, per quel che attiene i profili di vigilanza.

L'ipotesi transattiva, nonostante le difficoltà sottese alla complessa tematica del fondo antincendio ed all'attuale situazione di emergenza sanitaria, avrebbe il vantaggio di:

- definire la controversia in relazione a tutte le annualità ad oggi non ancora determinate da Enac o dal Ministero dell'Interno (anni 2011-2013-2015-2016-2017-2018-2019-2020);
- di disciplinare e risolvere tutti gli aspetti tariffari in relazione alle somme del fondo antincendio percepite sotto copertura tariffaria.

Il 4 novembre 2021 la Società ha finalmente potuto sottoscrivere con i Vigili del Fuoco lo specifico accordo ex art. 8 del Regolamento EU n. 139/2014 allocando e suddividendo in maniera netta le responsabilità tra le due organizzazioni e superando, così, una criticità che si protraeva da anni.

Per ragioni prudenziali, si mantengono iscritte a debito le somme del Fondo Antincendio, compresa la quota stanziata per l'esercizio 2021.

Altri Debiti Oltre 12 Mesi

Descrizione	Importo
Addizionale Comunale Imbarco Pax	3.137.979
Debiti per cessioni su stip. Dipendenti e diversi	885
Debiti diversi	4.840

Relativamente all'importo dell'addizionale comunale non versata, sono stati accantonati interessi e sanzioni in apposito fondo rischi. La situazione al 31/12/202131/12/2021End secondo area geografica è riportata nella tabella seguente (articolo 2427, primo comma, n. 6, C.c.).

Suddivisione dei debiti per area geografica

Area geografica	Italia	Totale
Debiti verso banche	501.932	501.932
Debiti verso fornitori	9.250.653	9.250.653
Debiti verso imprese controllate	323.404	323.404
Debiti tributari	174.431	174.431
Debiti verso istituti di previdenza e di sicurezza sociale	264.597	264.597
Altri debiti	13.480.128	13.480.128
Debiti	23.995.145	23.995.145

Debiti assistiti da garanzie reali su beni sociali

I seguenti debiti sono assistiti da garanzia reale su beni sociali (articolo 2427, primo comma, n. 6, C.c.)

	Debiti non assistiti da garanzie reali	Totale
Debiti verso banche	501.932	501.932
Debiti verso fornitori	9.250.653	9.250.653
Debiti verso imprese controllate	323.404	323.404
Debiti tributari	174.431	174.431
Debiti verso istituti di previdenza e di sicurezza sociale	264.597	264.597
Altri debiti	13.480.128	13.480.128
Totale debiti	23.995.145	23.995.145

Ratei e risconti passivi

Saldo al 31/12/2021	Saldo al 31/12/2020	Variazioni
8.182		8.182

	Variazione nell'esercizio	Valore di fine esercizio
Ratei passivi	8.182	8.182
Totale ratei e risconti passivi	8.182	8.182

La composizione della voce è così dettagliata (articolo 2427, primo comma, n. 7, C.c.).

Descrizione	Importo
Altri di ammontare non apprezzabile	8.182
	8.182

Rappresentano le partite di collegamento dell'esercizio conteggiate col criterio della competenza temporale.
I criteri adottati nella valutazione e nella conversione dei valori espressi in moneta estera per tali poste sono riportati nella prima parte della presente nota integrativa.
Non sussistono, al 31/12/2021, ratei e risconti aventi durata superiore a cinque anni.

Nota integrativa, conto economico

Ai fini della corretta interpretazione del bilancio chiuso al 31/12/2021 e della valutazione circa la possibile comparabilità dello stesso con il bilancio relativo all'esercizio precedente, si evidenzia come la situazione emergenziale derivante dall'infezione da SARS Covid-19 abbia reso necessaria l'adozione di specifiche misure di sostegno dell'attività e dei lavoratori coinvolti, anche per l'esercizio chiuso al 31/12/2021, con conseguente effetto sui documenti componenti il bilancio ed in particolar modo il Conto Economico.

Nel dettaglio la Società ha ritenuto opportuno:

1. non imputare in misura ridotta le quote di ammortamento d'esercizio relative alle immobilizzazioni materiali e immateriali;
2. ricorrere agli ammortizzatori sociali per fronteggiare la caduta della domanda;
3. richiedere specifici contributi in conto esercizio.

Valore della produzione

Saldo al 31/12/2021	Saldo al 31/12/2020	Variazioni
22.939.182	10.311.210	12.627.972

Descrizione	31/12/2021	31/12/2020	Variazioni
Ricavi vendite e prestazioni	16.633.833	9.868.055	6.765.778
Altri ricavi e proventi	6.305.349	443.155	5.862.194
Totale	**22.939.182**	**10.311.210**	**12.627.972**

La variazione è strettamente correlata a quanto esposto nella Relazione sulla gestione.
I ricavi delle vendite e delle prestazioni vengono così ripartiti:

Categoria	31/12/2021	31/12/2020	Variazioni
Diritti e tasse	7.030.746	4.219.331	2.811.416
Servizi centralizzati	379.592	243.104	136.488
Servizio PRM	1.305.599	756.544	549.055
TOTALE DIRITTI TASSE E PRM	**8.715.937**	**5.218.978**	**3.496.959**
Tassa controllo stiva fissa e variabile	1.259.756	735.184	524.571
Tassa controllo sicurezza	2.291.977	1.318.509	973.468
TOTALE SICUREZZA	**3.551.733**	**2.053.693**	**1.498.040**
Commerciali vari	2.876.133	1.579.030	1.297.103
Proventi pubblicitari	106.351	152.945	- 46.594
Proventi parcheggio	1.179.306	744.248	435.058
Fuel	204.372	119.161	85.212
TOTALE COMMERCIALE	**4.366.163**	**2.595.384**	**1.770.779**
TOTALE	**16.633.833**	**9.868.055**	**6.765.778**

Nella tabella sopra evidenziata registriamo a seguito della ripresa del traffico soprattutto del secondo semestre dell'anno grazie alla diffusa campagna vaccinale ed al certificato verde Covid, rispetto allo stesso periodo dell'anno precedente, un incremento per diritti e tasse aeroportuali, prm, corrispettivi sicurezza ed attività commerciali pari in valore assoluto ad Euro 6.765.778 (68,56%). L'aumento dei ricavi totali è direttamente correlato all'incremento, rispetto all'esercizio 2020, del 73.53% del traffico passeggeri realizzato negli aeroporti di Lamezia Terme, Reggio Calabria e Crotone.

La voce "Altri Ricavi e Proventi" pari ad € 6.305.349 si riferisce principalmente, per € 5.659.845 a ricavi inerenti i ristori regionali per compensazioni danni Covid 19, per € 182.005 a ricavi inerenti alla rifatturazione ai vettori aerei delle prestazioni relative al servizio sanitario e all'estensione orario notturni voli (APT Reggio Calabria e APT Crotone) corsi e utilizzo sistemi informativi (DCS), Euro 5.133 contributo per sanificazione ed Euro 7.263 per altri ricavi di minore entità.

L'importo residuo di Euro 451.103 si riferisce a ricavi di entità eccezionale, che vengono meglio dettagliate nella successiva tabella:

Ricavi di entità o incidenza eccezionale
(Rif. art. 2427, primo comma, n. 13, C.c.)

Descrizione	Importo
Storno Fondo Svalutazione Crediti Enac	197.584
Sopravvenienze attive ordinarie	253.519

Suddivisione dei ricavi delle vendite e delle prestazioni per categoria di attività

(Rif. art. 2427, primo comma, n. 10, C.c.)

Categoria di attività	Valore esercizio corrente
Altre	16.633.833
Totale	16.633.833

Suddivisione dei ricavi delle vendite e delle prestazioni per area geografica

(Rif. art. 2427, primo comma, n. 10, C.c.)

Area geografica	Valore esercizio corrente
Italia	16.633.833
Totale	16.633.833

Costi della produzione

Saldo al 31/12/2021	Saldo al 31/12/2020	Variazioni
25.027.408	19.428.797	5.598.611

Descrizione	31/12/2021	31/12/2020	Variazioni
Materie prime, sussidiarie e merci	128.319	204.865	(76.546)
Servizi	14.470.957	9.849.123	4.621.834

Godimento di beni di terzi	1.277.086	624.311	652.775
Salari e stipendi	3.707.118	3.675.161	31.957
Oneri sociali	998.525	1.363.652	(365.127)
Trattamento di fine rapporto	299.560	392.309	(92.749)
Ammortamento immobilizzazioni immateriali	105.211	75.206	30.005
Ammortamento immobilizzazioni materiali	921.001	946.332	(25.331)
Svalutazioni crediti attivo circolante	1.021.992	1.645.097	(623.105)
Accantonamento per rischi	1.772.501	443.485	1.329.016
Oneri diversi di gestione	325.138	209.256	115.882
Totale	**25.027.408**	**19.428.797**	**5.598.611**

Costi per materie prime, sussidiarie, di consumo e di merci e Costi per servizi

Sono strettamente correlati a quanto esposto nella parte della Relazione sulla gestione e all'andamento del punto A (Valore della produzione) del Conto economico.

Costi per il personale

La voce comprende l'intera spesa per il personale dipendente ivi compresi i miglioramenti di merito, passaggi di categoria, scatti di contingenza, costo delle ferie non godute e accantonamenti di legge e contratti collettivi.

Ammortamento delle immobilizzazioni materiali

Per quanto concerne gli ammortamenti si specifica che gli stessi sono stati calcolati sulla base della durata utile del cespite e del suo sfruttamento nella fase produttiva.

Svalutazioni dei crediti compresi nell'attivo circolante e delle disponibilità liquide

L'ammontare complessivo delle Svalutazioni effettuate ammonta ad Euro 1.021.992.
Tale svalutazione pari ad Euro 1.021.992 è relativa alla Società Alitalia Società Aerea Italiana per la parte dei crediti post 02/05/2017 al netto dell'addizionale (controllo sicurezza bagagli a mano, controllo sicurezza bagaglio da stiva, prm, imbarco passeggeri ecc.).

Accantonamento per rischi

Sono stati effettuati Accantonamenti al Fondo Rischi, per un totale di Euro 1.772.501 così suddivisi:

Descrizione	Importo
Spese legali per cause in corso	1.665.854
Accant. Accert. Fiscale anno imposta 2015	106.647

Oneri diversi di gestione

Gli “oneri diversi di gestione”, pari al 31/12/2021 ad Euro 325.138, sono così dettagliati:

Descrizione	Importo
Tassa rifiuti TARI	71.942
Imu/Tasi	9.932
Altre Imposte e Tasse	10.830
Quote associative	55.566
Altri oneri diversi di gestione	66.841
Totali	**325.138**

La società ha inoltre iscritto costi di entità o incidenza eccezionale (rif. Art. 2427, 1 comma, n. 13 c.c.) così dettagliati:

Descrizione	Importo
Sopravvenienze Passive	110.027

Proventi e oneri finanziari

Saldo al 31/12/2021	Saldo al 31/12/2020	Variazioni
(3.317)	9.787	(13.104)

Descrizione	31/12/2021	31/12/2020	Variazioni
Da titoli iscritti nell'attivo circolante		2.730	(2.730)
Proventi diversi dai precedenti	4.865	9.893	(5.028)
(Interessi e altri oneri finanziari)	(8.182)	(2.836)	(5.346)
Totale	**(3.317)**	**9.787**	**(13.104)**

Ripartizione degli interessi e altri oneri finanziari per tipologia di debiti

(Rif. art. 2427, primo comma, n. 12, C.c.)

	Interessi e altri oneri finanziari
Debiti verso banche	8.182
Totale	8.182

Descrizione	Controllate	Collegate	Controllanti	Imprese sottoposte al controllo delle controllanti	Altre	Totale
Interessi su obbligazioni						
Interessi bancari						
Interessi fornitori						
Interessi medio credito					8.182	8.182
Interessi su finanziamenti						
Altri proventi						
Arrotondamento						
Totale					**8.182**	**8.182**

Altri proventi finanziari

Descrizione	Controllate	Collegate	Controllanti	Imprese sottoposte al controllo delle controllanti	Altre	Totale
Interessi su obbligazioni						
Interessi su titoli						

Interessi bancari e postali						
Interessi su finanziamenti						
Interessi su crediti commerciali						
Altri proventi					4.865	4.865
Arrotondamento						
Totale					**4.865**	**4.865**

Rettifiche di valore di attività e passività finanziarie

Saldo al 31/12/2021	Saldo al 31/12/2020	Variazioni
(232.024)	(902.818)	670.794

Svalutazioni

Descrizione	31/12/2021	31/12/2020	Variazioni
Di partecipazioni	232.024	902.818	(670.794)
Totale	**232.024**	**902.818**	**(670.794)**

L'importo di € 232.024 si riferisce alla svalutazione della controllata SACAL GH allo scopo di adeguare così il valore della partecipazione iscritta in bilancio al patrimonio netto della stessa società.

Imposte sul reddito d'esercizio, correnti, differite e anticipate

Saldo al 31/12/2021	Saldo al 31/12/2020	Variazioni
(1.485.758)	(1.490.281)	4.523

Imposte	Saldo al 31/12/2021	Saldo al 31/12/2020	Variazioni
Imposte relative a esercizi precedenti	138.701	594.159	(455.458)
Imposte differite (anticipate)	(1.624.459)	(2.084.440)	459.981
IRES	(1.624.459)	(2.084.440)	459.981
Totale	**(1.485.758)**	**(1.490.281)**	**4.523**

Le imposte di competenza dell'esercizio sono pari a zero.

La società ha aderito al consolidato fiscale con la controllata SACAL GH. La società consolidata (Sacal GH) risulta in perdita (fiscale) di € 462.017 e ha iscritto, quale provento da adesione al regime di consolidato fiscale, il compenso della perdita che la società consolidante deve riconoscere alla società stessa.
Per quanto attiene l'IRES, il debito per imposte è rilevato al netto della voce Debiti verso la società consolidante per il vantaggio fiscale conseguito a seguito di adesione al consolidato fiscale.

Nel seguito si espone la riconciliazione tra l'onere teorico risultante dal bilancio e l'onere fiscale teorico:

Riconciliazione tra onere fiscale da bilancio e onere fiscale teorico (IRES)

Descrizione	Valore
Risultato prima delle imposte	(2.323.567)
Onere fiscale teorico (%)	27,5
Differenze definitive in aumento:	0
Accantonamento indeducibile a Fondo Rischi	1.772.501
Sopravvenienze passive indeducibili	224.445
Svalutazione partecipazione Sacal GH Spa	232.024
Altre variazioni in aumento	50.266
Totale	2.279.238
Contributo Covid Regione Calabria	(5.659.845)
Contributo Sanificazione	(5.133)
Altre Variazioni	(197.816)
Totale	(5.862.794)
Imponibile fiscale	(5.907.123)

Determinazione dell'imponibile IRAP

Descrizione	Valore	Imposte
Differenza tra valore e costi della produzione	4.673.415	
Variazioni in aumento/diminuzione		
Redditi assimilati a Lav. dipendenti	336.106	
Imu	9.932	
Sopravvenienze passive	110.027	
Altri interessi Passivi deducibili	3.539	
Perdite su crediti	4.729	
Costo del lavoro deducibile	(4.823.080)	
Contributo Covid e sanificazione	(5.664.978)	
Sopravv. Attive non tassabili	(197.816)	
Totale imponibile	(5.548.126)	
Onere fiscale teorico (%)	3,9	

Ai sensi dell'articolo 2427, primo comma n. 14, C.c. si evidenziano le informazioni richieste sulla fiscalità differita e anticipata:

Fiscalità differita / anticipata

Sono iscritti in bilancio imposte anticipate per Euro 1.624.459 la cui movimentazione e la cui natura sono meglio dettagliate nella Sezione relativa ai Crediti dell'Attivo circolante.
Le imposte anticipate sono state rilevate in quanto esiste la ragionevole certezza dell'esistenza, negli esercizi in cui si riverseranno le differenze temporanee deducibili, a fronte delle quali sono state iscritte le imposte anticipate, di un reddito imponibile non inferiore all'ammontare delle differenze che si andranno ad annullare.
Rilevazione delle imposte differite e anticipate ed effetti conseguenti

Informativa sulle perdite fiscali

	Esercizio corrente		Esercizio precedente
	Ammontare	Aliquota fiscale	Aliquota fiscale
Perdite fiscali			
dell'esercizio	5.907.123		
di esercizi precedenti	7.579.783		
Totale perdite fiscali	13.486.906		
Perdite fiscali a nuovo recuperabili con ragionevole certezza	-	27,50%	27,50%

Nota integrativa, altre informazioni

Dati sull'occupazione

(Rif. art. 2427, primo comma, n. 15, C.c.)

L'organico medio aziendale, ripartito per categoria, ha subito, rispetto al precedente esercizio, le seguenti variazioni.

Organico	31/12/2021	31/12/2020
Dirigenti	4	4
Quadri	10	12
Impiegati	72	77
Operai	71	82
Totale	**157**	**175**

Il contratto nazionale di lavoro applicato è quello del settore assaeroporti.

Compensi, anticipazioni e crediti concessi ad amministratori e sindaci e impegni assunti per loro conto

	Amministratori	Sindaci
Compensi	325.717	39.960

Compensi al revisore legale o società di revisione

(Rif. art. 2427, primo comma, n. 16-bis, C.c.)

Ai sensi di legge si evidenzia che l'informazione relativa ai corrispettivi di competenza dell'esercizio per i servizi resi dal revisore legale sono rese nell'apposita sezione del bilancio consolidato alla quale si rinvia

Categorie di azioni emesse dalla società

Il capitale sociale è così composto (articolo 2427, primo comma, nn. 17 e 18, C.c.).

Azioni/Quote	Numero	Valore nominale in Euro
Azioni Ordinarie	46.268	517
Totale	**46.268**	

Dettagli sugli altri strumenti finanziari emessi dalla società

(Rif. art. 2427, primo comma, n. 19, C.c.)

Non vi sono strumenti finanziari emessi dalla società.

Informativa sulla Disciplina e trasparenza delle erogazioni pubbliche
(Rif. Art. 1 co. 125 terzo periodo della L. 4.8.2017)

Ai sensi della presente disciplina si specifica che nel corso del 2021 sono stati riconosciuti i seguenti contributi:

- Ristoro Regionale una tantum a sostegno della Società di Gestione Aeroportuale Calabrese per la compensazione del danno Covid-19 riconosciuto con delibera della Giunta Regionale n. 447 del 09 dicembre 2020, integrato con delibera della Giunta Regionale n.174 del 3 maggio 2021, delibera della Giunta Regionale n.199 del 24 maggio 2021. Misura d'aiuto (SA. 62539-2021/N) autorizzata dalla Commissione Europea in data 14 dicembre 2021 pari ad Euro 5.659.845;
- Credito di imposta per la sanificazione e l'acquisto dei dispositivi di protezione, art. 33 D.L.73 del 25 maggio 2021 pari ad Euro 5.133, erogato dall'Agenzia delle Entrate.

Informazioni sulle operazioni con parti correlate

(Rif. art. 2427, primo comma, n. 22-bis, C.c.)

L'unica parte correlata con la quale sono stati intrattenuti rapporti è la Società controllata SACAL GH.

Di seguito sono indicati l'importo e la natura dell'importo delle operazioni effettuate, con parti correlate, realizzate dalla società:

Natura dell'operazione	Importo
Costi	**74.014**
Servizio officina	25.416
Consumo carburante mezzi PRM e trattore	8.677
Prestazioni in service	39.921
Ricavi	**394.934**
Canone di subconcessione e utenze	306.369
Prestazioni in service	84.600
Canoni licenze e manutenzione software	3.965

I ricavi sono originati essenzialmente da:

- contratti di subconcessione di aree per lo svolgimento dei servizi di handling;
- contratti di prestazioni per lo svolgimento dei servizi amministrativi (gestione del personale, servizi ambientali, informatici, gare e acquisti, sviluppo commerciale, contabilità, finanza e controllo);
- riaddebito di costi per canoni licenze software e relativi servizi di assistenza, licenze radio.

Tutte le operazioni sopra evidenziate realizzate con parti correlate non sono concluse a normali condizioni di mercato, ma rifatturate al costo senza applicazione di ricarico né per la controllante né per la controllata.

Al 31/12/2021, a fronte delle menzionate operazioni economiche concluse, residuano in Bilancio le seguenti partite di Debito e Credito tra le parti correlate:

Natura dell'operazione	Importo
Debiti	**109.980**
Servizio officina- Consumo carburante mezzi PRM e trattore	75.475
Prestazione in service	12.235

Natura dell'operazione		Importo
Incassi di competenza di Sacal GH		22.270
Debito da adesione al consolidato fiscale		**213.424**
	Totale Debiti	**323.404**
Crediti		**667.527**
Canone di subconcessione e utenze		427.166
Prestazione in service		224.464
Canoni licenze		6.222
Canone radio		9.675

Informazioni sugli accordi non risultanti dallo stato patrimoniale

(Rif. art. 2427, primo comma, n. 22-ter, C.c.)

La società non ha in essere accordi non risultanti dallo Stato Patrimoniale.

Informazioni sui fatti di rilievo avvenuti dopo la chiusura dell'esercizio

Nonostante una ripresa più lenta del previsto e le persistenti sfide finanziarie, l'allentamento delle restrizioni di viaggio nei mercati chiave porta un rinnovato ottimismo. I primi due mesi dell'anno hanno fatto registrare buoni risultati per il sistema aeroportuale calabrese, sia in termini di movimenti (64%) che passeggeri (209%), rispetto allo stesso periodo del 2021, nonostante la persistenza della variante Omicron fino almeno la fine di febbraio.

A trainare la ripresa del traffico, prevalentemente low-cost, è ancora una volta la componente domestica del traffico, sebbene sia in lieve recupero anche il traffico intra-UE. La Stagione IATA Summer22, che parte il 27 marzo prossimo, registra positivi segnali circa il recupero di volumi di traffico sui livelli pre-COVID.

Le previsioni di traffico predisposte da SACAL per la S22, infatti, prevedono che già nel mese di maggio si raggiungano i movimenti giornalieri registrati a luglio 2021, con picchi di traffico nei mesi estivi in linea con quelli del 2019.

Permane l'incertezza determinata dalle nuove tensioni geopolitiche che potranno comportare una riduzione dei movimenti/passeggeri provenienti dalle aree colpite dal conflitto russo-ucraino, al momento previsti in circa 300 voli per la S22.
Sempre per l'Aeroporto di Lamezia si segnalano i nuovi collegamenti Ryanair per Genova, Memmingen, Norimberga e Vienna, Wizzair per Torino e Venezia e Transavia per Parigi. Di rilievo anche la ripresa dei collegamenti con Toronto, interrotti a causa delle restrizioni COVID. Anche lo scalo di Crotone sarà interessato dall'attivazione di un nuovo collegamento su Venezia, operato da Ryanair, e dai voli Albastar per Verona e Bergamo. Sui livelli del 2021 l'operatività dell'aeroporto dello Stretto, ora appannaggio di ITA Airways, con i collegamenti su Roma Fiumicino e Milano Linate, mentre dal prossimo mese di giugno sarà attivo il collegamento con Torino di BlueAir.

Proposta di destinazione degli utili o di copertura delle perdite

Si evidenzia che la legge di conversione del Dl 228/2021, il cosiddetto Milleproroghe, pubblicata sulla Gazzetta ufficiale del 28 febbraio 2022, n.49 ha esteso alle perdite emerse nell'esercizio in corso al 31 dicembre 2021 la disciplina di “sterilizzazione” prevista in origine dal Dl 23/2020. Anche per l'esercizio 2021 è stata prevista la non applicabilità delle norme del Codice civile che obbligano le Spa a ridurre le perdite se queste sono superiori ad un terzo del capitale sociale o sono al disotto del minimo legale, nonché delle disposizioni sulle cause di scioglimento legate,

sempre alla riduzione del capitale sociale (articoli 2446 commi 2 e 3, 2447, 2482-bis commi 4, 5 e 6, 2482- ter, 2484 comma 1 n. 4 e 2545-duodecies del Codice civile). In base alla legge di conversione del Dl Milleproroghe, il termine entro cui la perdita deve risultare diminuita a meno di un terzo è quindi posticipato al quinto esercizio successivo e l'assemblea che approva il bilancio di tale esercizio deve ridurre il capitale in proporzione delle perdite accertate. Gli amministratori propongono all'assemblea dei soci di deliberare di volersi avvalere della facoltà di posticipare il termine entro il quale le perdite dovranno risultare diminuite a meno di un terzo (art. 2446 comma 2 c.c.) al quinto esercizio successivo – Legge di conversione del Dl 228/2021, cosiddetto Milleproroghe, pubblicata sulla Gazzetta ufficiale del 28 febbraio 2022, n.49.

Si propone all'assemblea di così destinare il risultato d'esercizio:

Risultato d'esercizio al 31/12/2021	Euro	(837.809)
5% a riserva legale	Euro	
a riserva straordinaria	Euro	
a dividendo	Euro	
Riportare a nuovo ai sensi del Legge di conversione del Dl 228 /2021	Euro	**(837.809)**

La presente nota integrativa è redatta secondo quanto previsto dal Codice civile e dai principi contabili. Per ottemperare agli obblighi di pubblicazione nel Registro delle Imprese, una volta approvata, sarà convertita in formato XBRL; pertanto potrebbero essere poste in essere alcune variazioni formali necessarie per rendere tale nota compatibile con il formato per il deposito.

Il presente bilancio, composto da Stato patrimoniale, Conto economico e Nota integrativa e Rendiconto finanziario, rappresenta in modo veritiero e corretto la situazione patrimoniale e finanziaria nonché il risultato economico dell'esercizio e corrisponde alle risultanze delle scritture contabili.

Il Presidente del Consiglio di Amministrazione
Cosimo Giulio Maria De Metrio

Dichiarazione di conformità del bilancio

Il sottoscritto DE METRIO COSIMO GIULIO MARIA ai sensi dell'art. 47 del d.p.r. n. 445/2000, dichiara che il documento informatico in formato xbrl contenente lo stato patrimoniale, il conto economico, il rendiconto finanziario e la nota integrativa sono conformi ai corrispondenti documenti originali depositati presso la societa'.
Data,02 /05/2022

Repertorio N. 3388 Raccolta N. 2562

VERBALE di ASSEMBLEA

Repubblica Italiana

Registrato a Lamezia Terme il 03/05/2022 n. 1458 Serie 1T Modello Unico

Il giorno due del mese di maggio dell'anno duemilaventidue, in Lamezia Terme presso l'Aeroporto Civile di Lamezia Terme, negli uffici direzionali della società **"SOCIETA' AEROPORTUALE CALABRESE (S.A.CAL.) SOCIETA' PER AZIONI"**,

il 2 maggio 2022

Innanzi a me, **dottor Alessandro Maione, Notaio in Nocera Terinese**, iscritto nel Ruolo dei Distretti Notarili Riuniti di Catanzaro, Crotone, Lamezia Terme e Vibo Valentia,

dò atto con il presente verbale che:

- in data 27 aprile 2022 dalle ore 11,15 (ore undici e minuti quindici) sino alle ore 12,22 (ore dodici e minuti venti) in Lamezia Terme presso l'Aeroporto Civile di Lamezia Terme, negli uffici direzionali della società **"SOCIETA' AEROPORTUALE CALABRESE - S.p.A. (S.A.CAL. S.p.A.)"**, con sede in Lamezia Terme (Catanzaro) presso l'Aeroporto Civile di Lamezia Terme; avente capitale sociale di euro 23.920.556,00 (ventitre milioni novecentoventimila cinquecentocinquantasei virgola zerozero) interamente sottoscritto, versato ed esistente, diviso in numero 46.268 (quarantaseimila duecentosessantotto) azioni del valore nominale di euro 517,00 (cinquecentodiciassette virgola zerozero) ciascuna; avente durata indeterminata; avente codice fiscale, partita IVA e numero di iscrizione al Regi-

stro delle Imprese di Catanzaro "01764970792"; iscritta al Repertorio Economico Amministrativo presso la Camera di Commercio I.A.A. di Catanzaro al numero "134480"; si è svolta l'assemblea ordinaria della predetta società, ivi riunita in seconda convocazione;

- della verbalizzazione sono stato incaricato io Notaio, pure presente alla detta riunione, come risulta dal resoconto che segue.

Tutto ciò premesso, si fa constare come segue - ai sensi dell'articolo 2375 codice civile - dello svolgimento dell'assemblea ordinaria del 27 aprile 2022 della predetta società

"SOCIETA' AEROPORTUALE CALABRESE (S.A.CAL.) SOCIETA' PER AZIONI".

*****

"Il giorno ventisette del mese di aprile dell'anno duemilaventidue, alle ore 11,15 (ore undici e minuti quindici), in Lamezia Terme presso l'Aeroporto Civile di Lamezia Terme, negli uffici direzionali della società "SOCIETA' AEROPORTUALE CALABRESE (S.A.CAL.) SOCIETA' PER AZIONI", si è riunita l'assemblea ordinaria della **"SOCIETA' AEROPORTUALE CALABRESE (S.A.CAL.) SOCIETA' PER AZIONI".**

Il dottor **Cosimo Giulio Maria De Metrio**, Presidente del Consiglio di Amministrazione della società, anche a nome del Consiglio di Amministrazione, del Collegio Sindacale e della Società saluta gli intervenuti e li ringrazia per la partecipazione

all'assemblea.

Assume la Presidenza dell'Assemblea, ai sensi dell'articolo 9 punto 4 del vigente statuto sociale, il sopra costituito Presidente del Consiglio di Amministrazione, dottor Cosimo Giulio Maria De Metrio, il quale propone di designare me Notaio, dottor Alessandro Maione, quale segretario, affinché rediga il verbale della presente Assemblea in forma pubblica, ed assista il Presidente per lo svolgimento dei lavori assembleari.

In mancanza di contrari o astenuti, il Presidente mi ha confermato l'incarico conferitomi, ringraziandomi per la disponibilità e invitandomi ad assisterlo ed a verbalizzare i lavori assembleari.

Il Presidente prosegue l'esposizione inerente alla costituzione della riunione e dichiara quindi che:

- con avviso del 24 marzo 2022, inviato a mezzo posta elettronica certificata, è stata convocata, in prima convocazione il giorno 26 aprile 2022, in questo luogo, alle ore 17,00, ed occorrendo in seconda convocazione, per questo giorno e luogo alle ore 11,00, l'assemblea ordinaria degli azionisti della suddetta società **"SOCIETA' AEROPORTUALE CALABRESE (S.A.CAL.) SOCIETA' PER AZIONI"**, per discutere e deliberare sul seguente

ordine del giorno:

1. Comunicazioni del Presidente;

2. Esame del progetto di Bilancio Civilistico al 31 dicembre 2021; Relazione del Consiglio di Amministrazione sulla ge-

stione; Relazione del Collegio Sindacale; Relazione della società di Revisione; deliberazioni inerenti e conseguenti;

3. Esame del progetto di Bilancio Consolidato al 31.12.2021; Relazione del Consiglio di Amministrazione sulla gestione; Relazione della società di Revisione; deliberazioni inerenti e conseguenti;

4. Provvedimenti di cui all'art. 2364, nn. 2 e 3 del Codice Civile; deliberazioni inerenti e conseguenti;

5. Varie ed eventuali;

- che l'assemblea in prima convocazione non si è costituita;

- che ai sensi dell'articolo 9, punto 13, del vigente statuto sociale e dell'articolo 106 della Legge 24 aprile 2020 n. 27, è consentito l'intervento in assemblea anche mediante audio conferenza o video conferenza;

- che sono presenti in sala o in video conferenza, in proprio o per delega, i soci portatori di complessive **numero 38.069 (trentottomilasessantanove) azioni ordinarie**, su un totale di azioni 46.268 (quarantaseimila duecentosessantotto), ciascuna del valore nominale di euro 517,00 (cinquecentodiciassette virgola zerozero), tutte con diritto di voto, pari all'**82,279% (ottantadue virgola duecentosettantanove per cento)** dell'intero capitale sociale, come risulta dal foglio presenze depositato negli atti della società ed in particolare risultano:

presenti:

1) FINCALABRA S.p.A., con sede in Catanzaro, presso la Citta-

della Regionale, in viale Europa, località Germaneto, titolare di numero azioni 24.039 (ventiquattromilatrentanove), corrispondente al 51,96% (cinquantuno virgola novantasei per cento) del capitale sociale; subentrata al socio Lamezia Sviluppo Srl, società Unipersonale, con sede in Lamezia Terme, frazione San Pietro Lametino, alla zona Industriale Papa Benedetto XVI, giusta atto di cessione di azioni per Notar Luigi De Santis da Cosenza del 23 marzo 2022 repertorio n. 59303, raccolta n. 33828, registrato ai sensi di legge, iscritta al libro dei soci in data 24 marzo 2022;

2) Amministrazione Comunale di Lamezia Terme, con sede in Lamezia Terme via Sen Arturo Perugini n.ro 15/C, titolare di numero azioni 5.463 (cinquemila quattrocentosessantatre), corrispondente all'11,81% (undici virgola ottantuno per cento) del capitale sociale;

3) Regione Calabria, con sede in Catanzaro alla località Germaneto, viale Europa, Cittadella Regionale, titolare di numero azioni 4.291 (quattromiladuecentonovantuno), corrispondente 9,27% (nove virgola ventisette per cento) del capitale sociale;

4) Camera Commercio Catanzaro, con sede in Catanzaro alla via Ippolito Menniti n.ro 16, titolare di numero azioni 1.761 (millesettecentosessantuno), corrispondente al 3,81% (tre virgola ottantuno per cento) del capitale sociale;

5) Consorzio Regionale per lo sviluppo delle Attività Produt-

tive" (già Consorzio Industriale Vibo Valentia), con sede in Catanzaro alla località Germaneto, viale Europa, Cittadella Regionale, titolare di numero azioni 30 (trenta), corrispondente allo 0,06% (zero virgola zero sei per cento) del capitale sociale;

6) Aeroporti di Roma S.p.A. (AdR. S.p.A.), con sede in Fiumicino (Roma) alla via Pier Paolo Racchetti n.ro 1, titolare di numero azioni 2.845 (duemila quattrocentoottantacinque), corrispondente al 5,37% (cinque virgola trentasette per cento) del capitale sociale;

assenti:

1) Amministrazione Provinciale di Catanzaro, con sede in Catanzaro alla piazza L. Rossi n.ro 1, titolare di numero azioni 2.877 (duemilaottocentosettantasette), corrispondente al 6,22% (sei virgola ventidue per cento) del capitale sociale;

2) Amministrazione Comunale di Catanzaro, con sede in Catanzaro Palazzo de' Nobili alla via Jannoni n.ro 68, titolare di numero azioni 1.500 (millecinquecento), corrispondente al 3,24% (tre virgola ventiquattro per cento) del capitale sociale;

3) Amministrazione Provinciale di Cosenza, con sede in Cosenza alla piazza XV Marzo n.ro 5, titolare di numero azioni 460 (quattrocentosessanta), corrispondente allo 0,99% (zero virgola novantanove per cento) del capitale sociale;

4) Camera Commercio Cosenza, con sede in Cosenza alla via Ca-

labria n.ro 33, titolare di numero azioni 129 (centoventino-
ve), corrispondente allo 0,28% (zero virgola trecentosessanta
per cento) del capitale sociale;

5) Camera Commercio Vibo Valentia, con sede in Vibo Valentia
alla piazza San Leoluca, complesso Valentianum, titolare di
numero azioni 52 (cinquantadue), corrispondente allo 0,11%
(zero virgola undici per cento) del capitale sociale;

6) INTESA SANPAOLO S.p.A. (già UBI Banca S.p.A.), con sede in
Torino alla piazza San Carlo n.ro 156, titolare di numero a-
zioni 1.569 (millecinquecentosessantanove), corrispondente al
3,39% (tre virgola trentanove per cento) del capitale sociale;

7) Noto S.p.A., con sede in Catanzaro alla via Gioacchino da
Fiore n.ro 50, titolare di numero azioni 383 (trecentoottanta-
tre), corrispondente allo 0,83% (zero virgola ottantatre per
cento) del capitale sociale;

8) Confindustria Catanzaro, con sede in Catanzaro alla via E-
roi 1799 n.ro 23, titolare di numero azioni 641 (seicentoqua-
rantuno), corrispondente all'1,39% (uno virgola trentanove per
cento) del capitale sociale;

9) Minerva Airlines S.p.A., domiciliata presso il curatore
fallimentare Avv. Prof. Giuseppe Iannello con studio in Catan-
zaro alla via Francesco Crispi n.ro 18, titolare di numero a-
zioni 90 (novanta), corrispondente allo 0,19% (zero virgola
diciannove per cento) del capitale sociale;

10) Giacinto Callipo Conserve Alimentari S.p.A., con sede in

Pizzo (Vibo Valentia) alla via Riviera Prangi n.ro 156, titolare di numero azioni 80 (ottanta), corrispondente allo 0,17% (zero virgola diciassette per cento) del capitale sociale;

11) Igea Calabra S.p.A., con sede in Marcellinara (Catanzaro) alla zona Industriale contrada Granoriso, titolare di numero azioni 77 (settantasette), corrispondente allo 0,17% (zero virgola diciassette per cento) del capitale sociale;

12) Lamezia Sviluppo Srl, società Unipersonale, con sede in Lamezia Terme, frazione San Pietro Lametino, alla zona Industriale Papa Benedetto XVI, titolare di numero azioni 70 (settanta), corrispondente allo 0,15% (zero virgola quindici per cento) del capitale sociale; subentrata al socio Guglielmo S.p.A., con sede in Copanello (Catanzaro) alla via Nazionale per Reggio Calabria, giusta atto di cessione di azioni autenticato nelle firme dal Notaio Claudio Caruso da Milano in data 13 aprile 2022, repertorio n. 30711, raccolta n. 16588, registrato ai sensi di legge, iscritta al libro dei soci in data 14 aprile 2022;

13) Cantine Lento Società Cooperativa, con sede in Lamezia Terme alla via del Progresso n.ro 1, titolare di numero azioni 45 (quarantacinque), corrispondente allo 0,10% (zero virgola dieci per cento) del capitale sociale;

14) Casa Bianca Srl in liquidazione, con sede in Esine (Brescia) alla via Casa Bianca n.ro 2, titolare di numero azioni 45 (quarantacinque), corrispondente allo 0,10% (zero virgola

dieci per cento) del capitale sociale;

15) Gatto Fabio, nato a Catanzaro il 6 novembre 1966, titolare di numero azioni 38 (trentotto), corrispondente allo 0,08% (zero virgola zero otto per cento) del capitale sociale;

16) Confindustria Cosenza, con sede in Cosenza alla via Tocci n.ro 2/C, titolare di numero azioni 60 (sessanta), corrispondente allo 0,13% (zero virgola tredici per cento) del capitale sociale;

17) FGH Srl, con sede in Lamezia Terme alla via N. Sauro, titolare di numero azioni 30 (trenta), corrispondente allo 0,06% (zero virgola zero sei per cento) del capitale sociale;

18) Terme Caronte S.p.A., con sede in Lamezia Terme alla via Montelungo n.ro 4, titolare di numero azioni 30 (trenta), corrispondente allo 0,06% (zero virgola zero sei per cento) del capitale sociale;

19) Gatto Giuseppe, nato a Catanzaro il 16 aprile 1960, titolare di numero azioni 23 (ventitre), corrispondente allo 0,05% (zero virgola zero cinque per cento) del capitale sociale;

- che del Consiglio di Amministrazione sono presenti, in sala il Presidente dottor Cosimo Giulio Maria De Metrio, nato a Nardò (Lecce) il 17 aprile 1959, collegato in video conferenza il consigliere dottoressa Maria Grazia Milone, nata a Lamezia Terme il 13 marzo 1982 e presente in sala il consigliere dottor Daniele Rossi, nato a Catanzaro il 9 agosto 1976 che però

è presente nella qualità di socio in rappresentanza della Camera di Commercio di Catanzaro, come lo stesso conferma; mentre risultano essere assenti i consiglieri ingegner Adele Caruso, nata a Lamezia Terme il 14 dicembre 1973 e dottor Davide Caruso, nato a Firenze il 14 giugno 1980, i quali risultano aver rassegnato le loro dimissioni con comunicazione del 23 marzo 2022;

- che è presente in sala il Collegio Sindacale, nelle persone del Presidente, dottor Giorgio Chambeyront, nato a Messina il 27 gennaio 1969; del dottor Pierluigi Pallaria, nato a Curinga (Catanzaro) il 14 novembre 1965, membro supplente e della dottoressa Angelina Molinaro, nata a Curinga il 15 dicembre 1960, membro supplente; mentre risultano essere assenti i membri effettivi dottor Francesco Squillaci, nato a Palermo il 9 aprile 1959 e dottor Maurizio Scozzi, nato a Brindisi il 28 febbraio 1960, i quali risultano aver rassegnato le rispettive dimissioni con comunicazioni del 23 marzo 2022;

- che per la società di revisione "Ria Grant Thornton S.p.A." nessuno è presente;

- che è stato consentito di assistere all'Assemblea, con modalità conformi alle misure restrittive dovute all'epidemia COVID-19, a dirigenti, dipendenti, collaboratori e consulenti della Società, la cui presenza è ritenuta utile ed opportuna in relazione agli argomenti da trattare o per far fronte alle esigenze tecniche ed organizzative dei lavori e, in particola-

re, all'avvocato Maurizio Martinetti, consulente della società e dei dottori Veruska Pino, Fabio Campisano (advisor fiscale) ed il direttore generale ingegner Piervittorio Farabbi;

- che il sopra costituito Presidente dichiara che:

-- il Notaio verbalizzante ed egli stesso sono presenti nello stesso luogo;

-- gli è consentito accertare l'identità e la legittimazione degli intervenuti, regolare lo svolgimento dell'adunanza, constatare e proclamare i risultati della votazione;

-- è consentito agli intervenuti di partecipare alla discussione ed alla votazione simultanea sugli argomenti posti all'ordine del giorno, nonchè visionare, ricevere o trasmettere documenti;

-- con comunicazione inviata a mezzo posta elettronica certificata trasmessa in data 26 aprile 2022 alle ore 9,46 sono state indicate le modalità per il collegamento all'adunanza in audio/video conferenza, con la precisazione che la riunione si ritiene svolta nel luogo ove è presente il Presidente;

-- la sintesi degli eventuali interventi degli aventi diritto al voto rappresentati in Assemblea, con l'indicazione nominativa degli stessi, le eventuali risposte fornite e le eventuali repliche, saranno contenute nel verbale della presente Assemblea;

-- i dati personali raccolti per la partecipazione ai lavori assembleari saranno trattati unicamente ai fini del regolare

svolgimento dell'Assemblea e per la verbalizzazione, in osservanza del Regolamento UE/2016/679;

-- è stata verificata, a cura del personale da egli autorizzato, la rispondenza delle deleghe rilasciate dagli aventi diritto al voto, come di consuetudine, le quali risultano conservate agli atti della società;

-- il collegamento audio/video con la sede di svolgimento dell'odierna assemblea è stato regolarmente attivato;

-- è quindi possibile identificare tutti i partecipanti all'assemblea, i quali hanno la possibilità di seguire la discussione e di intervenire in tempo reale alla trattazione degli argomenti posti all'ordine del giorno;

-- di avere accertato l'identità e la legittimazione degli intervenuti, ai sensi dell'articolo 2371 codice civile;

- che le votazioni dell'odierna assemblea avranno luogo per appello nominale;

- che riguardo agli argomenti all'ordine del giorno, sono stati regolarmente espletati gli obblighi informativi previsti dalle vigenti norme, nei termini di legge, e che presso la sede della società risulta essere stata depositata, per quanto d'occorrenza, la seguente documentazione:

1) bilancio esercizio chiusosi al 31 dicembre 2021, comprensivo di stato patrimoniale, conto economico e nota integrativa della società "S.A.CAL. S.P.A." al 31 dicembre 2021;

2) relazione, ai sensi dell'art. 2428 codice civile sulla ge-

stione e sulla situazione patrimoniale della società "S.A.CAL. S.P.A." al 31 dicembre 2021;

3) relazione del Collegio Sindacale ai sensi dell'art. 2429, comma 2°, codice civile della società "S.A.CAL. S.P.A.";

4) relazione sulla revisione contabile del bilancio civilistico della società di revisione;

5) bilancio consolidato di esercizio al 31 dicembre 2021, unitamente alla nota integrativa;

6) relazione del Consiglio di Amministrazione sulla gestione del bilancio consolidato al 31 dicembre 2021;

7) relazione sulla revisione contabile del bilancio consolidato della società di revisione;

- che tutti i presenti si dichiarano ampiamente informati e documentati in merito agli argomenti posti all'ordine del giorno e non si oppongono alla trattazione degli stessi;

- che, pertanto, la presente assemblea è validamente costituita, in seconda convocazione, ed atta a discutere e deliberare validamente sugli argomenti posti all'ordine del giorno.

Il Presidente invita gli azionisti a non assentarsi fino a votazioni avvenute, onde consentire la migliore regolarità dello svolgimento dei lavori dell'assemblea ed a tal riguardo invita chi avesse necessità di uscire di dare notizia alla segreteria. Precisa, ancora, che si riserva di comunicare nuovamente il capitale presente al momento del voto.

Prende la parola il Presidente, il quale propone che non si

proceda in questa sede alla lettura, di volta in volta, dei documenti relativi all'ordine del giorno, dal momento che tale documentazione è stata già depositata e messa a disposizione degli azionisti, con le modalità ed entro i termini di legge, invitando me Notaio a dare lettura della proposta di deliberazione contenuta nei documenti già pubblicati, nonchè a procedere alla trattazione congiunta degli argomenti posti all'ordine del giorno ai punti 1 e 2 considerata la loro unitarietà di argomentazioni.

Nessuno opponendosi a tale proposta, il Presidente conferma che si procede come proposto e mi richiede di allegare al presente verbale, rispettivamente sotto le lettere **"A"**, **"B"**, **"C"**, **"D"**, **"E"**, **"F"** e **"G"** - per formarne parte integrante e sostanziale, omessane la lettura per espressa e concorde richiesta del costituito e dei presenti, con il mio consenso - i documenti sopra citati ai punti da 1) a 7).

Passando alla trattazione del **primo e del secondo punto** posti all'ordine del giorno riguardanti:

"1. Comunicazioni del Presidente;

2. Esame del progetto di bilancio civilistico dell'esercizio chiuso al 31 dicembre 2021; Relazione del Consiglio di Amministrazione sulla gestione; Relazione del Collegio Sindacale; Relazione della società di Revisione; deliberazioni inerenti e conseguenti;"

il Presidente fa presente all'assemblea che:

Con riferimento al primo punto all'ordine del giorno non vi sono particolari comunicazioni.

A tal punto il Presidente fa presente che entrano in sala la dottoressa Gattabria, l'avvocato Falvo e la dottoressa Tranò, dipendenti della società e passa, quindi, alla trattazione del secondo punto posto all'ordine del giorno.

Il presente bilancio, sottoposto al Vostro esame ed alla Vostra approvazione, evidenzia una perdita d'esercizio pari ad euro 837.809,00 (ottocentotrentasettemila ottocentonove virgola zerozero), ottenuta dopo aver stanziato Ammortamenti per euro 1.026.212,00 (un milione ventiseimila duecentododici virgola zerozero), Svalutazioni per euro 1.021.992,00 (un milione ventunomila novecentonovantadue virgola zerozero), Accantonamenti per rischi per euro 1.772.501,00 (un milione settecentosettantaduemila cinquecentouno virgola zerozero) ed imposte correnti, differite ed anticipate per complessivi euro 1.485.758,00 (un milione quattrocentoottantacinquemila settecentocinquantotto virgola zerozero). Alla formazione di detto risultato non sono estranee le Partite Straordinarie.

Se si depurasse la Differenza tra Valore e Costi della Produzione (A-B) dai menzionati effetti "una tantum" e dalle altre ulteriori componenti, al fine di ottenere la determinazione del risultato d'esercizio prima degli Oneri Finanziari, delle Imposte, degli ammortamenti e degli accantonamenti, e lo si confrontasse con lo scorso esercizio, si otterrebbe quanto se-

gue:

- la differenza tra valore e costi della produzione, depurata dall'effetto delle partite straordinarie, nel 2021 è negativa con un netto miglioramento in valore assoluto rispetto al 2020 di euro 6.968.959,00 (sei milioni novecentosessantottomila novecentocinquantanove virgola zerozero);
- l'ebitda pari ad euro 1.159.379,00 (un milione centocinquantanovemila trecentosettantanove virgola zerozero), che è il dato economico preso a base per la valutazione delle aziende, è positivo, è pari al 6,97% del Valore dei Ricavi delle vendite e delle prestazioni, in netto incremento rispetto allo scorso esercizio, in termini di valore assoluto pari ad euro 8.337.426,00 (otto milioni trecentotrentasettemila quattrocentoventisei virgola zerozero).

L'ebitda, incorpora e pertanto tiene in debito conto delle perdite prodotte dalla Società di Handling.

Dopo un 2020 da ricordare, come un'*icona negativa della crisi dell'industria* nel trasporto aereo moderno, prosegue il Presidente, il 2021 è stato un anno ancora pesantemente caratterizzato dalla pandemia. Tuttavia gli sforzi sul fronte gestionale hanno consentito di mitigare per quanto possibile gli effetti del Covid sui risultati aziendali, tanto da consentire alla Società Aeroportuale Calabrese di iniziare ad intravedere segnali di ripresa, collegati al sensibile aumento dei livelli di traffico. L'assorbimento straordinario di liquidità, dovuto

alla contrazione delle attività nel 2020 e per gran parte del 2021, ha fortemente ridotto i flussi in entrata legati alla gestione corrente e reso necessaria un'operazione di aumento di capitale il cui buon fine ha evitato il ricorso a procedure concorsuali. L'operazione, che ha consentito alla Società di poter disporre dei mezzi economici e finanziari necessari per fare fronte alle proprie obbligazioni nei confronti dei propri dipendenti, fornitori, enti previdenziali e fiscali e, inoltre, di recuperare la continuità aziendale, e che è stata anche all'attenzione dell'ente regolatore, si è conclusa con successo nei suoi esiti finali grazie all'attenzione dimostrata nel maggiore interesse della Società da parte dei principali soci pubblici e privati. Sappiamo bene che il percorso di ripresa dipenderà anche da fattori esogeni non controllabili, come nuove evoluzioni del virus o l'appesantimento e l'allargamento al sistema economico e sociale della già tragica situazione in Ucraina.

In merito all'andamento del traffico il Presidente evidenzia che complessivamente, nel 2021 gli aeroporti calabresi hanno registrato 1.949.728 passeggeri, in calo del 44,5% rispetto al 2019 ma in crescita del 73,5% rispetto al 2020. I movimenti hanno fatto segnare una crescita del 35% sul 2020 e una riduzione del 28% rispetto al 2019.

Ugualmente, in controtendenza rispetto al 2019 la componente cargo (merci e posta) che continua a registrare un trend in

crescita.

La performance in generale è molto positiva rispetto alla media nazionale, riportata nella statistica Assoaeroporti. Ciò in ragione della tipologia di traffico, nella sua componente domestica e internazionale intra-UE. In coerenza con tale dinamica, si registra un'incidenza percentuale del traffico domestico sul totale che è salita nel 2021 all'86%, rispetto al 77,5% dell'anno 2019. In tale contesto ed al fine di poter affrontare la stagione summer su tali presupposti la Società ha già fatto ricorso alla assunzione degli stagionali.

Il sistema aeroportuale italiano ha chiuso il 2021 con 80,7 milioni di passeggeri e una contrazione del 58,2% sul 2019, seppur in crescita del 52,4% sul 2020, grazie soprattutto alla diffusa campagna vaccinale e al certificato verde COVID. Assaeroporti segnala, inoltre, un parziale recupero del segmento nazionale che nel 2021 mostra un -35,1% sui volumi pre-pandemia. In sofferenza invece il traffico internazionale, che si attesta ad un -70,4%.

Il fenomeno descritto ha inoltre modificato la distribuzione del traffico negli aeroporti italiani, con gli scali del Sud e delle isole che, beneficiando del turismo nazionale, hanno registrato segnali di ripresa più robusti rispetto alla media nazionale. Stentano invece a ripartire gli aeroporti a forte vocazione internazionale e intercontinentale, a causa del mantenimento delle restrizioni per i viaggi, specie da e per de-

stinazioni extra-UE.

Così come per il settore nazionale, anche gli aeroporti calabresi hanno assistito ad una drastica riduzione del volume di traffico passeggeri nel primo semestre del 2021 rispetto allo stesso periodo del 2019 (-68%) e movimenti (-43%) ma in sensibile recupero sullo stesso periodo del 2020 (+17% e +24% rispettivamente). Il secondo semestre dell'anno, segnatamente al contenimento della pandemia, è stato caratterizzato da una significativa ripresa del traffico passeggeri e movimenti fino a fine anno, quando sono cominciati a farsi sentire gli effetti della variante Omicron.

Si evidenzia che la legge di conversione del Dl 228/2021, il cosiddetto Milleproroghe, pubblicata sulla Gazzetta ufficiale del 28 febbraio 2022, n. 49 ha esteso alle perdite emerse nell'esercizio in corso al 31 dicembre 2021 la disciplina di "sterilizzazione" prevista in origine dal Dl 23/2020. Anche per l'esercizio 2021 è stata prevista la non applicabilità delle norme del Codice civile che obbligano le Spa a ridurre le perdite se queste sono superiori ad un terzo del capitale sociale o sono al disotto del minimo legale, nonché delle disposizioni sulle cause di scioglimento legate, sempre alla riduzione del capitale sociale (articoli 2446 commi 2 e 3, 2447, 2482-bis commi 4, 5 e 6, 2482-ter, 2484 comma 1 n. 4 e 2545-duodecies del Codice civile). In base alla legge di conversione del Dl Milleproroghe, il termine entro cui la perdita deve

risultare diminuita a meno di un terzo è quindi posticipato al quinto esercizio successivo e l'assemblea che approva il bilancio di tale esercizio deve ridurre il capitale in proporzione delle perdite accertate.

Gli amministratori propongono all'assemblea dei soci di deliberare di volersi avvalere della facoltà di posticipare il termine entro il quale le perdite dovranno risultare diminuite a meno di un terzo (art. 2446 comma 2 c.c.) al quinto esercizio successivo – Legge di conversione del Dl 228/2021, cosiddetto Milleproroghe, pubblicata sulla Gazzetta ufficiale del 28 febbraio 2022, n.49 –.

In merito al secondo punto all'ordine del giorno, richiamando quanto dettagliatamente contenuto nella documentazione allegata alle lettere "A" e "B", preliminarmente il Presidente fa presente che nella predisposizione del bilancio e della relazione sulla gestione il Consiglio di amministrazione si è attenuto al criterio della chiarezza, rappresentando in modo veritiero e corretto la situazione patrimoniale e finanziaria della società, ispirandosi, nella redazione di detta documentazione, ai principi di prudenza, prevalenza della sostanza sulla forma, di realizzazione, di competenza rispettando, altresì, il principio di continuità dei criteri di valutazione.

A questo punto il Presidente, dopo aver illustrato nel dettaglio il progetto di bilancio civilistico dell'esercizio chiuso al 31 dicembre 2021, cede la parola al Collegio Sindacale af-

finchè provveda ad esporre eventuali ulteriori osservazioni relative alla relazione dallo stesso Organo redatta ai sensi dell'articolo 2429, comma 2°, c.c., sopra allegata sotto la lettera "C", e relativa ai risultati dell'esercizio sociale.

Prende la parola il Presidente del Collegio Sindacale il quale, dando per letta l'allegata relazione, considerando che non vi sono particolari comunicazioni da fare, rinvia a quanto in essa puntualmente evidenziato, restando a disposizione per eventuali informazioni/chiarimenti richiesti.

Il Presidente ringrazia il Collegio Sindacale e chiede se ci sono interventi.

A questo punto il Presidente, con il consenso di tutti i presenti, da per letta la relazione della società di revisione contabile sul bilancio civilistico 2021, sopra allegata alla lettera "D".

Nessuno intervenendo, cede la parola a me Notaio affinchè dia lettura della proposta del Consiglio di Amministrazione all'assemblea degli azionisti, richiesta a cui io Notaio do seguito come segue:

l'assemblea della "SOCIETA' AEROPORTUALE CALABRESE (S.A.CAL.) SOCIETA' PER AZIONI".

DELIBERA

1) di approvare il bilancio di esercizio al 31 dicembre 2021, corredato dalla relazione sulla gestione dallo stato patrimoniale, dal conto economico e della nota integrativa, con l'ac-

compagnamento della Relazione del Collegio Sindacale e della Relazione della Società di revisione contabile che evidenzia una perdita di esercizio pari ad euro 837.809,00 (ottocentotrentasettemila ottocentonove virgola zerozero);

2) di volersi avvalere della facoltà di posticipare il termine entro il quale le perdite dovranno risultare diminuite a meno di un terzo (art. 2446 comma 2 c.c.) al quinto esercizio successivo – Legge di conversione del Dl 228/2021, cosiddetto Milleproroghe, pubblicata sulla Gazzetta ufficiale del 28 febbraio 2022, n.49 –;

3) di portare a nuovo la perdita dell'esercizio 2021 pari ad euro 837.809,00 (ottocentotrentasettemila ottocentonove virgola zerozero).

A tal punto il Presidente dichiara aperta la discussione ed invita gli Azionisti a votare sulla proposta del Consiglio di Amministrazione posta al secondo punto all'ordine del giorno, dando altresì atto che dall'inizio della votazione non vi sono state variazioni nelle presenze rispetto al momento della costituzione dell'Assemblea.

Il Presidente ha posto in votazione, mediante appello nominale, la proposta di deliberazione del Consiglio di Amministrazione in relazione all'argomento al secondo punto dell'ordine del giorno di cui è stata data lettura e per la quale sono stati espressi i seguenti voti:

1) FINCALABRA S.p.A. – approva;

fermo restando il proprio voto favorevole, il socio chiede di fare due annotazioni relativamente alle opportune azioni di monitoraggio che l'organo amministrativo dovrà fare nei prossimi mesi relativamente ad alcune questioni evidenziate nel progetto di bilancio sottoposto alle determinazioni dei soci nella presente assemblea. Il socio, continua, dicendo di fare riferimento alle spese legali per le cause in corso, visto che vi è pure un contenzioso in corso di diverse centinaia di migliaia di euro che andranno attenzionati e mi riferisco al contenzioso in essere con la Co.Ge.For. e con il vettore Alitalia; lo stesso va detto per i debiti verso i clienti, con riferimento ai crediti che risalgono alle annualità precedenti il 2021 ed infine sui costi di gestione, avendo notato un aumento dei costi esortando anche qui un'azione di monitoraggio visto il significativo incremento rispetto all'esercizio 2019;

2) Amministrazione Comunale di Lamezia Terme – approva;

e prende atto favorevolmente della circostanza che negli anni pandemici la SACAL, grazie alla positiva attività svolta dall'Organo amministrativo e dal management nella gestione degli aeroporti ha saputo sia contenere le perdite in termini percentuali rispetto al dato che ha investito l'intero sistema aeroportuale nazionale e mondiale e sia in termini anche di movimenti di passeggeri e, quindi, un bilancio che vista la drammaticità del momento è da considerarsi molto positivo;

3) Regione Calabria – approva;

il dottor Vigna, in rappresentanza del socio, dichiara: convinti che gli sforzi finanziari fatti anche dalla Regione, che hanno determinato positivamente il risultato, possano essere ripagati nel breve periodo, augurandosi che con la fine dell'attuale fase di congiuntura negativa la società, anche in considerazione delle modifiche statutarie e dell'assetto sociale, possa determinare l'avvio del piano industriale e di investimenti che è stato presentato qualche mese addietro e che, speriamo, possa presto vedere la luce;

4) Camera Commercio Catanzaro – approva;

unendosi ai complimenti fatti a questo bilancio dal Sindaco del Comune di Lamezia Terme, Avvocato Mascaro, i cui risultati, in questi due anni di pandemia, sono il frutto delle scelte operate dall'Organo amministrativo e dal management e, in particolare, si da atto che se oggi è possibile fare questa assemblea è anche grazie al fatto che la società, sebbene abbia rischiato di andare in liquidazione, grazie anche agli investimenti dei soci pubblici, Camere di Commercio e Regione nonchè dei soci privati, è stata in grado di tenere questa assemblea e questo è un dato inconfutabile. Come anche rilevato dal dottor Vigna, ci si augura che in futuro la situazione possa migliorare facendo presente che la Camera di Commercio di Catanzaro non ha esitato ad investire in tempi così difficili in questo aeroporto poichè ci crede. Ricorda, ancora, che nei difficili mesi di maggio, giugno e luglio 2021, mesi nei

quali vi erano i dipendenti che non percepivano gli stipendi e stavano rischiando i loro posti di lavoro, grazie agli sforzi fatti si è giunti ad oggi ad un risultato positivo. Da atto alla Regione ed alla società FINCALABRA del fatto che le stesse credono in questa società dando altresì atto che anche gli altri soci, pubblici e privati, hanno dimostrato di credere in questa società la quale gestisce i tre aeroporti calabresi che sicuramente sono fondamentali per lo sviluppo dell'economia, convinto che in futuro vi sarà un supporto ed un concreto e costruttivo confronto tra i soci che nel lontano 1990 hanno costituito la società;

5) CORAP – approva;

facendo i complimenti al management ed ai lavoratori, essendo stato presente alle assemblee straordinari ed avendo vissuto i momenti difficili che nel corso dell'esercizio 2021 la società ha dovuto affrontare. Continua, facendo i complimenti al socio privato Lamezia Sviluppo che in un momento particolarmente complesso ha dato un rilevante quanto indispensabile apporto finanziario il quale ha consentito alla società di recuperare la propria continuità aziendale e di evitare la fase liquidatoria che avrebbe rappresentato una sciagura per i nostri aeroporti e per la società aeroportuale, chiedendo, appena sarà possibile, di visionare il nuovo piano industriale;

6) Aeroporti di Roma S.p.A. – si astiene;

Il Presidente dichiara pertanto che la **proposta è stata appro-**

vata con il voto favorevole, per appello nominale, della maggioranza degli azionisti rappresentanti il **76,908% (settantasei virgola novecentootto per cento) del capitale sociale**.

Passando alla trattazione del **terzo punto** posto all'ordine del giorno riguardante:

3. Esame del progetto di Bilancio Consolidato al 31.12.2021; Relazione del Consiglio di Amministrazione sulla gestione; Relazione della società di Revisione; deliberazioni inerenti e conseguenti.

A tal punto, il Presidente dichiara aperta la discussione ed invita i soci ad assumere le proprie determinazioni in merito alla proposta del Consiglio di Amministrazione posta al terzo punto all'ordine del giorno, ovvero il "Progetto di Bilancio Consolidato al 31.12.2021; Relazione del Consiglio di Amministrazione sulla gestione; Relazione della società di Revisione; deliberazioni inerenti e conseguenti" che evidenza una perdita di esercizio di Gruppo pari ad euro 1.067.802,00 (un milione sessantasettemila ottocentodue virgola zerozero), ottenuta dopo aver stanziato Ammortamenti per euro 1.061.481,00 (un milione sessantunomila quattrocentoottantuno virgola zerozero), Svalutazioni per euro 1.268.745,00 (un milione duecentosessantottomila settecentoquarantacinque virgola zerozero), Accantonamenti netti per rischi per euro 1.893.324,00 (un milione ottocentonovantatremila trecentoventiquattro virgola zerozero) ed Imposte correnti, differite ed anticipate per com-

plessivi Euro 1.699.182,00 (un milione seicentonovantanovemila centoottantadue virgola zerozero).

Le principali differenze tra il risultato di esercizio della società controllante S.A.CAL. S.p.A. pari ad euro 837.809,00 (ottocentotrentasettemila ottocentonove virgola zerozero) ed il risultato del bilancio consolidato euro 1.067.802,00 (un milione sessantasettemila ottocentodue virgola zerozero) sono attribuibili quanto ad euro 229.993,00 (duecentoventinovemila novecentonovantatre virgola zerozero) all'utilizzo del fondo rischi denominato "fondo perdite SACAL GH" accantonato nel corso dell'esercizio chiuso al 31 dicembre 2020.

Alla formazione di detto risultato non sono estranee le Partite Straordinarie.

Se si depurasse la Differenza tra Valore e Costi della Produzione (A-B) dai menzionati effetti "una tantum" e dalle altre ulteriori componenti, al fine di ottenere la determinazione del risultato dell'esercizio prima degli Oneri Finanziari, delle Imposte, degli ammortamenti e degli accantonamenti, e lo si confrontasse con lo scorso esercizio, si otterrebbe quanto segue:

La differenza tra valore e costi della produzione nel 2021 è negativa (euro 2.763.667,00), considerando gli elementi di natura extra/operativi che hanno contribuito alla sua formazione.

L'ebitda pari ad euro 1.096.123,00, che è il dato economico

preso a base per la valutazione delle aziende, è positivo, in netto miglioramento rispetto allo scorso esercizio in termini di valore assoluto (il miglioramento è pari ad euro 8.533.518,00).

Il motivo di tale miglioramento si può senz'altro individuare nel venir meno delle misure imposte dall'emergenza sanitaria generate dal virus Covid-19 e di un graduale ritorno alla normalità.

A tal punto il Presidente, data per letta la Relazione della Società di Revisione, dichiara aperta la discussione, dando altresì atto che non vi sono state variazioni nelle presenze rispetto al momento della costituzione dell'Assemblea.

Il Presidente dichiara, quindi, che non essendovi stato alcun intervento,

l'assemblea della "SOCIETA' AEROPORTUALE CALABRESE (S.A.CAL.) SOCIETA' PER AZIONI".

PRENDE ATTO

1) del Bilancio Consolidato al 31.12.2021 che evidenzia una perdita di gruppo pari ad euro 1.067.802,00 (un milione sessantasettemila ottocentodue virgola zerozero), della Relazione del Consiglio di Amministrazione sulla gestione e della Relazione della società di Revisione.

Passando alla trattazione del **quarto punto** posto all'ordine del giorno riguardante:

4. Provvedimenti di cui all'art. 2364, nn. 2 e 3 del Codice

Civile; deliberazioni inerenti e conseguenti.

Il Presidente fa presente all'Assemblea che a seguito e nel contesto della cessione del pacchetto azionario in capo al socio Lamezia Sviluppo S.r.l. alla società FINCALABRA S.p.A., società in house providing della Regione Calabria, i consiglieri, ingegner Adele Caruso ed il dottor Davide Caruso, con comunicazione del 23 marzo 2022 risultano aver rassegnato le dimissioni dalla carica.

Sempre a seguito della detta cessione di azioni, con comunicazione del 23 marzo 2022 risulta aver rassegnato le dimissioni anche il sindaco effettivo dottor Maurizio Scozzi.

In data 23 marzo 2022 risulta inoltre aver rassegnato le proprie dimissioni anche dottor Francesco Squillaci, quest'ultimo motivando le proprie dimissioni a seguito di problemi personali e familiari.

A questo punto, il Presidente, dottor Giulio Cosimo Maria De Metrio, dichiara di rassegnare, come in effetti rassegna, le proprie dimissioni dalla carica di Presidente e di membro del Consiglio di Amministrazione della società sino ad oggi ricoperti, facendo presente che a questo punto è necessario procedere alla nomina del nuovo organo amministrativo essendo venuta meno la maggioranza dei suoi componenti, assumendo i provvedimenti di cui all'articolo 2364, comma 2 e 3 del codice civile.

Il Presidente da, altresì, atto di aver rassegnato le proprie

dimissioni anche dalla carica di Presidente e di membro del Consiglio di Amministrazione della società controllata SACAL GH nel corso della assemblea ordinaria tenutasi in data odierna, alle ore 10,00, prima della presente assemblea, così come pure già aveva fatto l'ingegner Adele Caruso con comunicazione del 23 marzo 2022.

Preliminarmente il Presidente fa presente all'assemblea le motivazioni che hanno spinto l'attuale Consiglio di Amministrazione a non procedere mediante cooptazione alla sostituzione dei sopra citati consiglieri dimissionari, e ciò in considerazione della intervenuta convocazione in data 24 marzo 2022 della odierna assemblea.

Il Presidente ricorda all'assemblea che risulta essere stata convocata – su espressa richiesta formulata il 15 aprile 2022 dal socio FINCALABRA S.p.A. e dalla Regione – in data 30 aprile 2022, in prima convocazione, ed in data 2 maggio 2022, in seconda convocazione, l'assemblea straordinaria per la modifica dello statuto sociale secondo la bozza proposta dai soci Fincalabra e Regione Calabria e che è stata già inviata a tutti i soci in allegato alla convocazione.

Chiedendo lumi, dal punto di vista tecnico e giuridico all'Avv. Martinetti, se i soci sono d'accordo – e chiedendo agli stessi soci di esprimersi sul punto – propone, considerato il breve intervallo temporale tra l'attuale e la prossima assemblea straordinaria, di mantenere nelle more l'attuale

consiglio di amministrazione il quale agirebbe in regime di prorogatio.

Il Presidente prende atto dell'assenso prestato dall'Avv. Zanfino, in rappresentanza del socio FINCALABRA S.p.A. e chiede al dottor Vigna, in rappresentanza del socio Regione Calabria, di esprimersi sul punto.

Prende la parola il dottor Vigna, per conto del socio Regione Calabria, il quale presta il proprio assenso, dichiarando che l'unico dubbio è se il rinvio alla nomina della nuova governance possa essere rinviato a dopo l'approvazione del nuovo statuto il quale non determina uno stravolgimento della struttura di governance la quale è rimasta sostanzialmente uguale nei numeri a quella di prima. Se necessario offrire ai soci di minoranza più giorni per poi decidere al meglio sulla nomina dei nuovi amministratori la Regione non ha nulla in contrario, sebbene il codice civile all'art. 2372 preveda la possibilità per i soci rappresentanti 1/3 del capitale sociale di chiedere un rinvio nel caso in cui non vi sia una conoscenza idonea a deliberare. Si tratta sostanzialmente di decidere se sospendere l'attuale assemblea o riconvocarla. Mi affido, in questo caso, alla saggezza del Presidente, non essendoci alcuna difficoltà da parte del socio Regione Calabria in relazione a quanto l'odierna assemblea vorrà fare.

Il Presidente chiede, a tal punto, ai soci se vi sono altre considerazioni che gli stessi vogliano fare, prima di cedere

la parola all'Avvocato Martinetti il quale potrà esporre da un punto di vista tecnico ciò che andrebbe fatto, in modo da consentire a tutti di avere le necessarie informazioni per poter decidere sul punto.

Non essendoci interventi il Presidente, cede la parola all'Avvocato Martinetti, riservandosi di esporre quello che appare agli occhi del presidente stesso il percorso più ragionevole.

Prende la parola l'Avvocato Martinetti che, dopo aver ringraziato il Presidente, fa presente che in ossequio alle previsioni del codice civile e del vigente statuto sociale il percorso corretto prevede che, ove l'odierna assemblea non dovesse deliberare in merito ai provvedimenti di cui all'articolo 2364 commi 2 e 3 del codice civile, se ne prenda atto. Conseguentemente, al termine dell'assemblea il Consiglio di Amministrazione si dovrà riunire per convocare l'assemblea ordinaria, in una data successiva a quella del 2 maggio che, ricordo, è la data prevista, in seconda convocazione, per l'assemblea straordinaria chiamata a deliberare sulla modifica dello statuto richiesto dai soci Fincalabra e Regione Calabria. Pertanto, se l'assemblea ordinaria deve deliberare ed assumere le proprie determinazioni sulla base delle previsioni contenute nel nuovo statuto in merito ai provvedimenti di cui all'articolo 2364, nn. 2 e 3, del codice civile, necessariamente deve essere convocata in un momento successivo. Ricordo che in base alle previsioni contenute nel vigente statuto la

convocazione deve essere fatta dal Consiglio di Amministrazione per una data successiva ad almeno 8 giorni dalla data di convocazione, termine che deve tener conto del fatto che il 2 maggio è lunedì prossimo e che peraltro devono essere tenuti in debita considerazione i tempi tecnici per la predisposizione del verbale della assemblea del 2 maggio p.v. e degli adempimenti successivi previsti dalla normativa vigente (registrazione, omologa ed iscrizione al competente Registro delle Imprese), ad opera del Notaio verbalizzante. Solo dopo l'iscrizione nel Registro delle Imprese il nuovo statuto esplicherà i propri effetti; pertanto, la data utile per la nuova assemblea ordinaria potrebbe essere individuata tra i 10/15 giorni.

Nelle more di questo termine, ricordo che il Consiglio di Amministrazione all'esito della mancata deliberazione in merito a questo punto dell'ordine del giorno, rimarrà in carica agendo in regime di prorogatio, e quindi potrà esplicare attività di mera amministrazione ordinaria.

Prende la parola il dottor Vigna, il quale esprime il proprio dubbio circa l'aspetto formale, chiedendo se qualora i soci approvino le modifiche statutarie all'assemblea del 2 maggio non possa ritenersi soddisfatta la conoscibilità da parte di tutti e, pertanto, l'intenzione del socio, Regione Calabria, è quella di chiedere al consiglio di amministrazione di convocare l'assemblea negli otto giorni successivi.

Prende la parola l'Avvocato Martinetti, a ciò invitato dal

Presidente, il quale fa presente che qualora l'assemblea del giorno 2 maggio si tenesse in forma totalitaria, con la presenza quindi del 100% del capitale sociale, l'ipotesi proposta dal dottor Vigna sarebbe corretta; in caso contrario, ove l'assemblea straordinaria non dovesse essere costituita in forma totalitaria tale percorso non risulterebbe tecnicamente percorribile e corretto con la conseguenza che potrebbe dare atto ad impugnative da parte dei soci assenti.

Prende la parola il Presidente il quale, avendo ascoltato tutti gli interventi, dichiara di rendersi conto che la società si trova in un momento molto importante della propria storia anche perchè con l'intervenuto acquisto da parte di Fincalabra della partecipazione già detenuta da Lamezia Sviluppo ha cambiato la propria natura giuridica dal momento che la società è diventata a tutti gli effetti una società a controllo pubblico, con tutto ciò che ne consegue anche in merito alle norme di riferimento e, in particolare, alla Legge n. 175/2016.

In aggiunta, essendoci stato un cambiamento importante nella compagine azionaria vi è la proposta di un nuovo statuto che per tutta una serie di motivi tecnici aiuterà la società a lavorare ed operare al meglio, al di là delle considerazioni dei rapporti tra i soci.

Facendo ricorso anche all'esperienza, considerato che "il meglio è nemico del bene", di fronte ad un nuovo corso così importante, ritengo personalmente - ma ribadisco l'assemblea è

comunque sovrana – non lascerei punti di appiglio a chi, per qualsiasi motivo, potesse un domani contestare il mancato rispetto del vigente statuto e dei diritti dei soci di minoranza. Si tratta di alcuni giorni in più. La data della prossima assemblea ordinaria potrebbe essere individuata già il 2, insieme, e per serrare i tempi, il 2 stesso ovvero il giorno successivo potrà essere convocato il Consiglio di Amministrazione per la convocazione dell'assemblea ordinaria avente per oggetto i provvedimenti di cui all'articolo 2364 codice civile. In pari data verrà altresì convocata anche l'assemblea della SACAL GH la quale, all'esito delle decisioni del nuovo Organo amministrativo della controllante, provvederà a nominare i propri organi di amministrazione e di controllo che attualmente si trovano ad agire in regime di prorogatio.

Voglio far presente che l'attuale Consiglio di Amministrazione, agendo in regime di prorogatio, con spirito di servizio, continuerà a fornire un'impressione alla società, a chi ci lavora, e all'esterno ed all'Autorità regolatoria, un segnale di continuità e di compostezza e correttezza gestionale anche in questi frangenti.

A tal punto il Presidente, da atto che **l'assemblea dei soci**, con il consenso unanime e palese dei soci rappresentanti **l'82,279% (ottantadue virgola duecentosettantanove per cento)** dell'intero capitale sociale, **delibera** di rinviare le decisioni in merito ai provvedimenti di cui all'articolo 2364 codice

civile, ad una nuova assemblea ordinaria da convocarsi ad opera del Consiglio di Amministrazione il quale continuerà, nelle more, ad agire in regime di prorogatio.

Passando alla trattazione del **quinto punto** posto all'ordine del giorno riguardante:

"4. Varie ed eventuali."

Il Presidente fa presente all'Assemblea che in data 26 aprile 2022 il socio ingegner Fabio Gatto, titolare di numero 38, azioni, ha esercitato il diritto di recesso a lui spettante dando corso nelle prossime settimane all'iter procedurale; dichiara, ancora, che non vi sono ulteriori argomenti da sottoporre all'esame degli azionisti e che al presente verbale si allega sotto la lettera **"H"**, omessane la lettura per concorde richiesta degli intervenuti e con il mio consenso, dell'elenco aggiornato degli azionisti alla data di approvazione del presente Bilancio.

Esaurita la trattazione degli argomenti posti all'ordine del giorno, nessuno chiedendo la parola, il Presidente, ringraziando tutti gli intervenuti, dichiara sciolta l'assemblea alle ore 12,22 (ore dodici e minuti ventidue).

*****

Imposte e spese inerenti e conseguenti a questo atto sono a carico della società.

Il presente verbale, scritto in parte con mezzo elettronico da persona di mia fiducia ed in parte scritto di mio pugno, su

trentasette facciate di dieci fogli, viene sottoscritto unica-

mente da me Notaio alle ore sedici e minuti trenta.

FIRMATO: Alessandro MAIONE Notaio (impronta del sigillo).

ALLEGATO "A"
Repertorio N. 3388
Raccolta N. 2562

S.A.CAL.S.P.A.

Reg. Imp. 01764970792
Rea 134480

S.A.CAL.S.P.A.

Sede in C/O AEROPORTO CIVILE DI LAMEZIA TERME - 88046 LAMEZIA TERME (CZ) Capitale sociale Euro 13.920.225,00 I.V.

Bilancio al 31/12/2021

Stato patrimoniale attivo	31/12/2021	31/12/2020
A) Crediti verso soci per versamenti ancora dovuti		
(di cui già richiamati)		
B) Immobilizzazioni		
I. Immateriali		
1) Costi di impianto e di ampliamento	5.888	
2) Costi di sviluppo		
3) Diritti di brevetto industriale e diritti di utilizzazione delle opere dell'ingegno		
4) Concessioni, licenze, marchi e diritti simili	36.729	55.581
5) Avviamento		
6) Immobilizzazioni in corso e acconti		
7) Altre ...	210.692	69.278
	253.309	124.859
II. Materiali		
1) Terreni e fabbricati	1.446.834	1.505.075
2) Impianti e macchinario	564.248	692.994
3) Attrezzature industriali e commerciali	751.797	796.210
4) Altri beni	3.952.869	4.156.852
5) Immobilizzazioni in corso e acconti	1.922.158	1.380.034
	8.637.606	8.531.165
III. Finanziarie		
1) Partecipazioni in:		
a) imprese controllate	451.214	913.231
b) imprese collegate		
c) imprese controllanti		
d) imprese sottoposte al controllo delle controllanti		
d bis) altre imprese	17.560	17.560
	468.774	930.791
2) Crediti		
a) Verso imprese controllate		
- entro l'esercizio		
- oltre l'esercizio		
b) Verso imprese collegate		
- entro l'esercizio		
- oltre l'esercizio		
c) Verso controllanti		
- entro l'esercizio		
- oltre l'esercizio		

S.A.CAL.S.P.A.

c) Verso imprese sottoposte al controllo delle controllanti			
- entro l'esercizio			
- oltre l'esercizio			
d bis) Verso altri			
- entro l'esercizio			
- oltre l'esercizio	233.696		33.696
		233.696	33.696
		233.696	33.696
3) Altri titoli			
4) Strumenti finanziari derivati attivi			
		702.470	964.487
Totale Immobilizzazioni		**9.593.385**	**9.620.491**
C) Attivo circolante			
I. Rimanenze			
1) Materie prime, sussidiarie e di consumo			
2) Prodotti in corso di lavorazione e semilavorati			
3) Lavori in corso su ordinazione			
4) Prodotti finiti e merci			
5) Acconti			
II. Crediti			
1) Verso clienti			
- entro l'esercizio	9.932.520		5.209.936
- oltre l'esercizio			
		9.932.520	5.209.936
2) Verso imprese controllate			
- entro l'esercizio	667.527		255.979
- oltre l'esercizio			
		667.527	255.979
3) Verso imprese collegate			
- entro l'esercizio			
- oltre l'esercizio			
4) Verso controllanti			
- entro l'esercizio			
- oltre l'esercizio			
5) Verso imprese sottoposte al controllo delle controllanti			
- entro l'esercizio			
- oltre l'esercizio			
5 bis) Per crediti tributari			
- entro l'esercizio	974.060		1.047.191
- oltre l'esercizio			
		974.060	1.047.191
5 ter) Per imposte anticipate			
- entro l'esercizio			
- oltre l'esercizio	3.708.899		2.084.440
		3.708.899	2.084.440
5 quater) Verso altri			
- entro l'esercizio	8.288.910		106.612
- oltre l'esercizio			2.870.848
		8.288.910	2.977.460
		23.571.946	11.575.006

III. Attività finanziarie che non costituiscono immobilizzazioni		
1) Partecipazioni in imprese controllate		
2) Partecipazioni in imprese collegate		
3) Partecipazioni in imprese controllanti		
3 bis) Partecipazioni in imprese sottoposte al controllo delle controllanti		
4) Altre partecipazioni		
5) Strumenti finanziari derivati attivi		
6) Altri titoli		
7) Attività finanziarie per la gestione accentrata della tesoreria		
IV. Disponibilità liquide		
1) Depositi bancari e postali	7.161.742	3.274.143
2) Assegni		
3) Denaro e valori in cassa	60.251	49.566
	7.221.993	3.323.709
Totale attivo circolante	**30.793.909**	**14.898.715**
D) Ratei e risconti		**10.706**
Totale attivo	**40.387.294**	**24.529.912**

Stato patrimoniale passivo	**31/12/2021**	**31/12/2020**
A) Patrimonio netto		
I. Capitale	23.920.556	13.920.225
II. Riserva da sovrapprezzo delle azioni		
III. Riserve di rivalutazione		
IV. Riserva legale	92.715	82.715
V. Riserve statutarie		
VI. Altre riserve		
Riserva straordinaria		
Riserva da deroghe ex articolo 2423 codice civile		
Riserva azioni (quote) della società controllante		
Riserva da rivalutazione delle partecipazioni		
Versamenti in conto aumento di capitale		
Versamenti in conto futuro aumento di capitale		
Versamenti in conto capitale		
Versamenti a copertura perdite		
Riserva da riduzione capitale sociale		
Riserva avanzo di fusione		
Riserva per utili su cambi non realizzati		
Riserva da conguaglio utili in corso		
Varie altre riserve		
Fondo contributi in conto capitale (art 55 T.U.)		
Fondi riserve in sospensione di imposta		
Riserve da conferimenti agevolati (legge n. 576/1975)		
Fondi di accantonamento delle plusvalenze di cui		

all'art. 2 legge n 168/3992		
Riserva fondi previdenziali integrativi ex d.lgs n. 124/1993		
Riserva non distribuibile ex art. 2426		
Riserva per conversione EURO		
Riserva da condono		
13) Riserva da arrotondamento per aumento C S	42	
Riserva indisponibile ammortamenti sospesi DL 104/20		
Differenza da arrotondamento all unità di Euro	1	
Altre ...	209.325	209.325
	209.369	209.325
	209.369	209.325
VII. Riserva per operazioni di copertura dei flussi finanziari attesi		
VIII. Utili (perdite) portati a nuovo	(10.240.535)	(1.720.198)
IX. Utile d'esercizio		
IX. Perdita d'esercizio	(857.809)	(8.520.337)
Acconti su dividendi	()	()
Perdita ripianata nell'esercizio		
X. Riserva negativa per azioni proprie in portafoglio		
Totale patrimonio netto	**13.144.296**	**3.981.730**
B) Fondi per rischi e oneri		
1) Fondi di trattamento di quiescenza e obblighi simili		
2) Fondi per imposte, anche differite		
3) Strumenti finanziari derivati passivi		
4) Altri	2.835.457	1.195.277
Totale fondi per rischi e oneri	**2.835.457**	**1.195.277**
C) Trattamento di fine rapporto di lavoro subordinato	**404.214**	**453.191**
D) Debiti		
1) Obbligazioni		
- entro l'esercizio		
- oltre l'esercizio		
2) Obbligazioni convertibili		
- entro l'esercizio		
- oltre l'esercizio		
3) Verso soci per finanziamenti		
- entro l'esercizio		
- oltre l'esercizio		
4) Verso banche		
- entro l'esercizio	1.932	991
- oltre l'esercizio	500.000	

S.A.CAL.S.P.A.

		501.932	993
5) Verso altri finanziatori			
- entro l'esercizio			
- oltre l'esercizio			
6) Acconti			
- entro l'esercizio			
- oltre l'esercizio			
7) Verso fornitori			
- entro l'esercizio	9.250.653		6.533.336
- oltre l'esercizio			
		9.250.653	6.533.336
8) Rappresentati da titoli di credito			
- entro l'esercizio			
- oltre l'esercizio			
9) Verso imprese controllate			
- entro l'esercizio	323.404		636.562
- oltre l'esercizio			
		323.404	636.562
10) Verso imprese collegate			
- entro l'esercizio			
- oltre l'esercizio			
11) Verso controllanti			
- entro l'esercizio			
- oltre l'esercizio			
11 bis Verso imprese sottoposte al controllo delle controllanti			
- entro l'esercizio			
- oltre l'esercizio			
12) Tributari			
- entro l'esercizio	174.431		500.318
- oltre l'esercizio			
		174.431	500.318
13) Verso istituti di previdenza e di sicurezza sociale			
- entro l'esercizio	264.597		94.256
- oltre l'esercizio			
		264.597	94.256
14) Altri debiti			
- entro l'esercizio	10.336.425		7.971.859
- oltre l'esercizio	3.143.703		3.162.390
		13.480.128	11.134.249
Totale debiti	**23.995.145**		**18.899.714**
E) Ratei e risconti	**8.182**		
Totale passivo	**40.387.294**		**24.529.912**

Conto economico

		31/12/2021	31/12/2020
A) Valore della produzione			
1) Ricavi delle vendite e delle prestazioni		16.633.833	9.868.055
2) Variazione delle rimanenze di prodotti in corso di lavorazione, semilavorati e finiti			
3) Variazioni dei lavori in corso su ordinazione			
4) Incrementi di immobilizzazioni per lavori interni			
5) Altri ricavi e proventi, con separata indicazione dei contributi in conto esercizio			
a) Vari	640.371		443.155
b) Contributi in conto esercizio	5.664.978		
		6.305.349	443.155
Totale valore della produzione		**22.939.182**	**10.311.210**
B) Costi della produzione			
6) Per materie prime, sussidiarie, di consumo e di merci		128.319	204.865
7) Per servizi		14.470.957	9.849.123
8) Per godimento di beni di terzi		1.277.086	624.311
9) Per il personale			
a) Salari e stipendi	3.707.118		3.675.161
b) Oneri sociali	998.525		1.363.652
c) Trattamento di fine rapporto	299.560		392.309
c) Trattamento di quiescenza e simili			
e) Altri costi			
		5.005.203	5.431.122
10) Ammortamenti e svalutazioni			
a) Ammortamento delle immobilizzazioni immateriali	105.211		75.206
b) Ammortamento delle immobilizzazioni materiali	921.001		946.332
c) Altre svalutazioni delle immobilizzazioni			
d) Svalutazioni dei crediti compresi nell'attivo circolante e delle disponibilità liquide	1.021.992		1.645.097
		2.048.204	2.666.635
11) Variazioni delle rimanenze di materie prime, sussidiarie, di consumo e merci			
12) Accantonamento per rischi		1.772.501	443.485
13) Altri accantonamenti			
14) Oneri diversi di gestione		325.138	208.256
Totale costi della produzione		**25.027.408**	**19.426.797**
Differenza tra valore e costi di produzione (A-B)		**(2.088.226)**	**(9.117.587)**
C) Proventi e oneri finanziari			
15) Proventi da partecipazioni			
da imprese controllate			
da imprese collegate			
da imprese controllanti			
da imprese sottoposte al controllo delle controllanti			

			S.A.CAL.S.P.A.
altri			
16) Altri proventi finanziari			
a) Da crediti iscritti nelle immobilizzazioni			
da imprese controllate			
da imprese collegate			
da controllanti			
da imprese sottoposte al controllo delle controllanti			
altri ...			
b) da titoli iscritti nelle immobilizzazioni che non costituiscono partecipazioni			
c) da titoli iscritti nell'attivo circolante che non costituiscono partecipazioni			2.730
d) Proventi diversi dai precedenti:			
da imprese controllate			
da imprese collegate			
da controllanti			
da imprese sottoposte al controllo delle controllanti			
altri	4.865		9.893
		4.865	9.893
		4.865	12.623
17) Interessi e altri oneri finanziari			
verso imprese controllate			
verso imprese collegate			
verso imprese controllanti			
verso imprese sottoposte al controllo delle controllanti			
altri	8.182		2.836
		8.182	2.836
17 bis) Utili e perdite su cambi			
Totale proventi e oneri finanziari		**(3.317)**	**9.787**
D) Rettifiche di valore di attività e passività finanziarie			
18) Rivalutazioni			
a) di partecipazioni			
b) di immobilizzazioni finanziarie (che non costituiscono partecipazioni)			
c) di titoli iscritti nell'attivo circolante (che non costituiscono partecipazioni)			
d) di strumenti finanziari derivati			
e) di attività finanziarie per la gestione accentrata della tesoreria			
19) Svalutazioni			
a) di partecipazioni	232.024		902.818
b) di immobilizzazioni finanziarie			
c) di titoli iscritti nell'attivo circolante (che non costituiscono partecipazioni)			
d) di strumenti finanziari derivati			
e) di attività finanziarie per la gestione accentrata della tesoreria			
		232.024	902.818
Totale rettifiche di valore di attività e passività finanziarie	**(232.024)**		**(902.818)**
Risultato prima delle imposte (A-B±C±D)	**(2.323.567)**		**(10.010.618)**

S.A.CAL.S.P.A.

20) Imposte sul reddito dell'esercizio, correnti, differite e anticipate			
a) Imposte correnti			
b) Imposte di esercizi precedenti	138.701		594.159
c) Imposte differite e anticipate			
imposte differita			
imposte anticipate	(1.624.459)		(2.084.440)
		(1.624.459)	(2.084.440)
d) proventi (oneri) da adesione al regime di consolidato fiscale / trasparenza fiscale			
		(1.485.758)	(1.490.281)
21) Utile (Perdita) dell'esercizio		**(837.809)**	**(8.520.337)**

Presidente del Consiglio di amministrazione
Cosimo Giulio Maria De Metrio

Reg. Imp. 01764970792
Rea 134480

S.A.CAL.S.P.A.

Sede in C/O AEROPORTO CIVILE DI LAMEZIA TERME - 88046 LAMEZIA TERME (CZ) Capitale sociale Euro 13.920.225,00 I.V.

Rendiconto finanziario al 31/12/2021

Metodo indiretto - descrizione	esercizio 31/12/2021	esercizio 31/12/2020
A. Flussi finanziari derivanti dall'attività operativa		
Utile (perdita) dell'esercizio	(837.809)	(8.520.337)
Imposte sul reddito	(1.485.758)	(1.490.281)
Interessi passivi (interessi attivi)	3.317	(9.787)
(Dividendi)		
(Plusvalenze) / minusvalenze derivanti dalla cessione di attività		
di cui immobilizzazioni materiali		
di cui immobilizzazioni immateriali		
di cui immobilizzazioni finanziarie		
1. Utile (perdita) dell'esercizio prima delle imposte sul reddito, interessi,dividendi e plus/minusvalenze da cessione nel capitale circolante netto	(2.320.250)	(10.020.405)
Rettifiche per elementi non monetari che non hanno avuto contropartita nel capitale circolante netto		
Accantonamenti ai fondi	2.072.061	145.997
Ammortamenti delle immobilizzazioni	1.026.211	1.021.538
Svalutazioni per perdite durevoli di valore	232.024	447.816
Rettifiche di valore di attività e passività finanziarie di strumenti finanziari derivati che non comportano movimentazione monetaria		
Altre rettifiche in aumento/(in diminuzione) per elementi non monetari	1.835.554	1.427.196
Totale rettifiche per elementi non monetari che non hanno avuto contropartita nel capitale circolante netto	5.165.850	3.042.547
2. Flusso finanziario prima delle variazioni del capitale circolante netto	2.845.600	(6.977.858)
Variazioni del capitale circolante netto		
Decremento/(incremento) delle rimanenze		
Decremento/(incremento) dei crediti verso clienti	(4.722.594)	4.161.003
Incremento/(decremento) dei debiti verso fornitori	2.717.317	263.838
Decremento/(incremento) dei ratei e risconti attivi	10.706	14.903
Incremento/(decremento) dei ratei e risconti passivi	8.182	
Altri decrementi/(Altri incrementi) del capitale circolante netto	(7.922.498)	(999.961)
Totale variazioni del capitale circolante netto	(9.908.877)	3.439.683
3. Flusso finanziario dopo le variazioni del capitale circolante netto	(7.063.277)	(3.538.175)
Altre rettifiche		
Interessi incassati/(pagati)	(3.317)	9.787
(Imposte sul reddito pagato)	(445.690)	(449.014)

Dividendi incassati		
(Utilizzo dei fondi)	(480.856)	(214.424)
Altri incassi/(pagamenti)		
Totale altre rettifiche	(929.865)	(653.651)
FLUSSO FINANZIARIO DELL'ATTIVITA' OPERATIVA (A)	(7.993.142)	(4.191.826)
B. Flussi finanziari derivanti dall'attività di investimento		
Immobilizzazioni materiali	(1.027.441)	(471.252)
(Investimenti)	(1.027.441)	(400.080)
Disinvestimenti		(71.172)
Immobilizzazioni immateriali	(233.681)	(51.763)
(Investimenti)	(233.681)	(51.763)
Disinvestimenti		
Immobilizzazioni finanziarie	(200.000)	
(Investimenti)	(200.000)	
Disinvestimenti		
Attività finanziarie non immobilizzate	2.851.276	210.000
(Investimenti)		
Disinvestimenti	2.851.276	210.000
(Acquisizione di rami d'azienda al netto delle disponibilità liquide)		
Cessione di rami d'azienda al netto delle disponibilità liquide		
FLUSSO FINANZIARIO DELL'ATTIVITA' DI INVESTIMENTO (B)	1.390.154	(313.015)
C. Flussi finanziari derivanti dall'attività di finanziamento		
Mezzi di terzi		
Incremento (Decremento) debiti a breve verso banche	941	(189.718)
Accensione finanziamenti	500.000	
(Rimborso finanziamenti)		
Mezzi propri		
Aumento di capitale a pagamento	10.000.331	629
(Rimborso di capitale)		
Cessione (acquisto) di azioni proprie		
(Dividendi e acconti su dividendi pagati)		
FLUSSO FINANZIARIO DELL'ATTIVITA' DI FINANZIAMENTO (C)	10.501.272	(189.089)
INCREMENTO (DECREMENTO) DELLE DISPONIBILITA' LIQUIDE (A+-B+-C)	3.898.284	(4.693.930)
Effetto cambi sulle disponibilità liquide		
Disponibilità liquide a inizio esercizio		
Depositi bancari e postali	3.274.143	7.970.157
Assegni		
Danaro e valori in cassa	49.566	47.483
Totale disponibilità liquide a inizio esercizio	3.323.709	8.017.640
Di cui non liberamente utilizzabili		
Disponibilità liquide a fine esercizio		
Depositi bancari e postali	7.161.742	3.274.143
Assegni		
Danaro e valori in cassa	60.251	49.566
Totale disponibilità liquide a fine esercizio	7.221.993	3.323.709
Di cui non liberamente utilizzabili		

Presidente del Consiglio di amministrazione
Cosimo Giulio Marsa De Metrio

Nota integrativa al Bilancio di esercizio chiuso al 31/12/2021

Nota integrativa, parte iniziale

Signori Azionisti,

il presente bilancio, sottoposto al Vostro esame e alla Vostra approvazione, evidenzia una perdita d'esercizio pari a Euro - 837.809, ottenuta dopo aver stanziato Ammortamenti per Euro 1.026.212, Svalutazioni per Euro 1.021.992, Accantonamenti per rischi per Euro 1.772.501 ed imposte correnti, differite ed anticipate per complessivi Euro 1.485.758. Alla formazione di detto risultato non sono estranee le Partite Straordinarie, che, seppur ai sensi del D.Lgs. 139/2015, non trovano più separata evidenza nello schema di conto economico - essendo stata abolita la Sezione E) del Conto economico - devono trovare opportuna illustrazione ed evidenziazione in nota integrativa laddove relative a costi e ricavi di entità o incidenza eccezionale.
Se si depurasse la Differenza tra Valore e Costi della Produzione (A-B) dai menzionati effetti "una tantum" e dalle altre ulteriori componenti, al fine di ottenere la determinazione del risultato d'esercizio prima degli Oneri Finanziari, delle Imposte, degli ammortamenti e degli accantonamenti, e lo si confrontasse con lo scorso esercizio, si otterrebbe quanto segue:

	31/12/2021	31/12/2020
Differenza tra Valore e costi della Produzione (A -B)	**-2.088.226**	**-9.117.587**
A dedurre:		
Sopravvenienze Attive (contenute nella Voce A5 - Altri ricavi e proventi)	-451.103	-349.254
Sopravvenienze Passive (contenute nella Voce B.14 Oneri diversi di gestione)	110.027	68.580
Effetto netto	**341.076**	**280.674**
Differenza tra Valore e costi della Produzione (A -B) (depurato dalle partite straordinarie)	**-2.429.302**	**-9.398.261**
Svalutazioni dei crediti	1.021.992	1.645.097
Accantonamenti per rischi	1.772.501	443.485
Ammortamenti	1.026.212	1.021.538
Parziale	**1.391.403**	**-6.288.141**
Svalutazione delle partecipazioni	- 232.024	- 889.906
EBITDA	**1.159.379**	**-7.178.047**

** È una definizione impropria nel caso in specie, in quanto per le peculiarità dell'attività svolta dalla Società il dato è correttamente depurato dal risultato della controllata SACAL GH, ciò in quanto l'attività aeroportuale non può essere esercitata senza considerare l'attività di Handling (svolta per l'appunto dalla controllata) e così A-B deve tenere conto delle perdite prodotte da Sacal GH*

Da un'analisi della tabella superiore, emerge quanto segue:

- ***La differenza tra valore e costi della produzione***, depurata dall'effetto delle partite straordinarie, nel 2021 è negativa con un netto miglioramento in valore assoluto rispetto al 2020 di € 6.968.959;
- ***L'ebitda***, che è il dato economico preso a base per la valutazione delle aziende, è positivo, è pari al 6,97% del Valore dei Ricavi delle vendite e delle prestazioni, in netto incremento rispetto allo scorso esercizio, in termini di valore assoluto pari a € 8.337.426;
- ***L'ebitda***, incorpora e pertanto tiene in debito conto delle perdite prodotte dalla Società di Handling.

Fatti di rilievo verificatisi nel corso dell'esercizio

Il sistema aeroportuale italiano ha chiuso il 2021 con 80,7 milioni di passeggeri e una contrazione del 58,2% sul 2019, seppur in crescita del 52,4% sul 2020, grazie soprattutto alla diffusa campagna vaccinale e al certificato verde COVID (dato: Assaeroporti). Assaeroporti segnala, inoltre, un parziale recupero del segmento nazionale che nel 2021 mostra un -35,1% sui volumi pre-pandemia. In sofferenza invece il traffico internazionale, che si attesta ad un -70,4%.

Il fenomeno descritto ha inoltre modificato la distribuzione del traffico negli aeroporti italiani, con gli scali del Sud e delle isole che, beneficiando del turismo nazionale, hanno registrato segnali di ripresa più robusti rispetto alla media nazionale. Stentano invece a ripartire gli aeroporti a forte vocazione internazionale e intercontinentale, a causa del

mantenimento delle restrizioni per i viaggi, specie da e per destinazioni extra-UE. Così come per il settore nazionale, anche gli aeroporti calabresi hanno assistito ad una drastica riduzione del volume di traffico passeggeri nel primo semestre del 2021 rispetto allo stesso periodo del 2019 (-68%) e movimenti (-43%) ma in sensibile recupero sullo stesso periodo del 2020 (+17% e +24% rispettivamente). Il secondo semestre dell'anno, segnatamente al contenimento della pandemia, è stato caratterizzato da una significativa ripresa del traffico passeggeri e movimenti fino a fine anno, quando sono cominciati a farsi sentire gli effetti della variante Omicron.

Complessivamente nel 2021 il Sistema Aeroportuale Calabrese ha trasportato 1.949.728 passeggeri, registrando rispettivamente un calo del 44,60% e del 28% di passeggeri e movimenti rispetto al 2019, mentre rispetto al 2020 si registrano incrementi del 73,49% e del 35%. Ugualmente, in controtendenza rispetto al 2019 la componente cargo (merci e posta) che continua a registrare un trend in crescita.

In data 12 gennaio 2021, il Consiglio di Amministrazione ha approvato la relazione ai sensi dell'art. 2446, I comma del c.c. sulla Situazione Patrimoniale al 30 novembre 2020 ed ha deliberato di convocare l'assemblea ordinaria dei soci per i i giorni 26 gennaio 2021 e 27 gennaio 2021, rispettivamente in prima e in seconda convocazione, per illustrare agli azionisti la relazione ex art. 2446 c.c. unitamente alle osservazioni formulate dal Collegio Sindacale. L'assemblea ordinaria dei soci, del 27 gennaio 2021, ha preso atto della relazione sulla Situazione Patrimoniale al 30 novembre 2020, nonché del rinvio a successiva convocazione dell'assemblea per l'approvazione degli opportuni provvedimenti necessari al ripianamento delle perdite.
In data 21 aprile 2021, il Consiglio di Amministrazione ha approvato la relazione ai sensi dell'art. 2446, I comma del c.c. sulla Situazione Patrimoniale al 31 dicembre 2020 e al 28 febbraio 2021 ed ha deliberato di convocare l'assemblea straordinaria dei soci per i giorni 10 maggio 2021 e 13 maggio 2021, rispettivamente in prima e in seconda convocazione, per l'approvazione della situazione patrimoniale della Società redatta fino alla data del 28.02.2021 ed opportuni provvedimenti alla luce delle previsioni di cui all'art. 6 del Decreto Legge n 23 dell'8 aprile 2020 convertito con legge n. 178 del 30.12.2020; proposta aumento capitale sociale a pagamento, scindibile e progressivo di € 10.000.331,00 mediante emissione di n.19.343 azioni ordinarie

(i) Piano Industriale del Sistema Aeroportuale Calabrese
Nel corso del 2020, si è proceduto a conferire l'incarico alla Società Roland & Berger, per elaborare il Piano Industriale del Sistema Aeroportuale Calabrese, per il periodo 2021/2035, partendo dalla valutazione del potenziale di sviluppo del traffico degli scali di Lamezia, Reggio e Crotone e dell'adeguatezza delle infrastrutture aeroportuali degli stessi per pervenire allo sviluppo del Piano Industriale di Sacal Spa e della controllata Sacal GH Spa e del connesso Piano Economico-Finanziario. Il Piano Industriale del Sistema Aeroportuale Calabrese è stato approvato in Consiglio di Amministrazione il 24 marzo 2021. Il Piano Industriale del Sistema Aeroportuale Calabrese è stato strutturato in tre step:

- La **ripresa**
  Biennio 2021-2022 di graduale ripresa rispetto ai valori del 2020 in seguito all'introduzione del vaccino e graduale abolizione delle restrizioni;
- **Il consolidamento**
  Triennio 2022-2025 di consolidamento della crescita e ripresa dei valori di traffico pre-2020. E' accompagnato dallo sviluppo delle infrastrutture nel sedime;
- **La trasformazione del territorio**
  Periodo di forte spinta verso una trasformazione anche del modello di business, basata su nuove realizzazioni sul territorio e nell'industry aviation.

I risultati aggregati della Società Sacal Spa evidenziano un ebitda positivo a partire dall'esercizio 2022 (ebitda margin 2022 +1%, ebitda margin 2025 +21%), per quanto concerne la Società Sacal GH Spa i dati evidenziano un ebitda positivo a partire dall'esercizio 2024 (ebitda margin 2024 +5%, ebitda margin 2025 +11%).

Operazione aumento Capitale sociale

Con determinazioni dell'Assemblea Straordinaria dei Soci assunte in data 2 luglio u.s., è stata deliberata l'operazione di Aumento di Capitale a pagamento, scindibile e progressivo, di Euro 10.000.331,00. L'Assemblea intervenuta in data 2 luglio 2021 è stata l'ultima di una lunga serie di riunioni assembleari convocate dall'Organo amministrativo per la assunzione da parte dei Soci delle necessarie ed improcrastinabili esigenze della Società per poter fare fronte alla grave crisi economica, finanziaria e di liquidità venutasi e determinare a causa della emergenza pandemica da Covid 19 ed evitare il venir meno in capo alla Società del presupposto della "continuità aziendale", più volte formalmente e correttamente rilevato ed evidenziato dall'Organo amministrativo nonché dal Collegio Sindacale nelle rispettive relazioni e nel contesto dei lavori consigliari ed assembleari.

Le modalità di esecuzione della delibera di aumento di capitale sociale sono state assunte dall'assemblea dei soci nella predetta seduta straordinaria del 2 Luglio u.s. in conformità all'articolo 6, comma 4, nonché agli articoli 5, 6,

comma 7, e 9, comma 3, del vigente statuto sociale della Società.
Le azioni di nuova emissione oggetto dell'Aumento di Capitale sono state offerte (a) in opzione ai Soci (Pubblici e Privati) in proporzione al numero di azioni da ciascun socio rispettivamente possedute; (b) le eventuali azioni rimaste inoptate, in ulteriore proporzione pro quota a tutti i Soci che hanno esercitato il diritto di opzione di cui al precedente punto, e (c) le eventuali azioni rimaste inoptate, in prelazione ai Soci che avranno esercitato le opzioni di cui ai precedenti punti a) e b).

In particolare, ai sensi del dettato dell'articolo 6, comma 4, dello Statuto, l'Assemblea ha deliberato l'Aumento di Capitale a pagamento come segue:

L'Aumento di Capitale è offerto per la sottoscrizione, in via scindibile e progressiva, ai Soci Pubblici ed ai Soci Privati in proporzione alle rispettive quote di partecipazione ("Sottoscrizione"); conseguentemente, in virtù della attuale composizione del capitale sociale (i) i Soci Pubblici, ciascuno per quanto di rispettiva competenza, potranno sottoscrivere, complessivamente, fino al 50,756% dell'Aumento di Capitale, e (ii) i Soci Privati, ciascuno per quanto di rispettiva competenza, potranno sottoscrivere, complessivamente, fino al 49,244% dell'Aumento di Capitale;
l'eventuale parte dell'Aumento di Capitale non oggetto di sottoscrizione da parte di ciascun Socio Pubblico e da ciascun Socio Privato, sarà offerto in opzione ("Opzione"), sempre in via progressiva, a tutti i Soci in proporzione alle rispettive partecipazioni incrementate per l'effetto della Sottoscrizione;
l'eventuale Inoptato che dovesse risultare dal mancato esercizio della Opzione ("Inoptato Residuo") è fatto oggetto di prelazione, sempre in via progressiva, a tutti i Soci in proporzione alle rispettive partecipazioni incrementate per l'effetto dell'esercizio della Opzione ("Prelazione").

I termini utili per le varie sottoscrizioni ed i contestuali versamenti dell'Aumento di Capitale, sono stati i seguenti:
- Termine per la Sottoscrizione entro il 30 Luglio 2021;
- Termine per l'esercizio della Opzione entro il 30 Settembre 2021;
- Termine per l'esercizio della Prelazione entro il 4 Novembre 2021.

Alla data del 4 novembre 2021, all'esito della intervenuta sottoscrizione dell'Aumento di Capitale di Euro 10.000.331,00, il capitale sociale interamente sottoscritto e versato della Sacal ammonta a Euro 23.920.556,00, con i conseguenti adempimenti pubblicitari presso il Registro delle Imprese già eseguiti alla stessa data.

Continuità aziendale

In base al presupposto della continuità aziendale, un'impresa viene considerata in grado di continuare a svolgere la propria attività in un prevedibile futuro. Nonostante la Società abbia realizzato una perdita d'esercizio pari a Euro -- 837 809 gli Amministratori hanno valutato la situazione patrimoniale, finanziaria ed economica, attuale e prospettica e, sulla base di tale valutazione, pur in presenza delle sopra descritte incertezze, hanno ritenuto appropriato il presupposto della continuità aziendale per la redazione del bilancio d'esercizio al 31 dicembre 2021. Al momento la continuità aziendale è infatti assicurata da:

- Aumento Capitale Sociale a pagamento, scindibile e progressivo di Euro 10.000.331,00 mediante emissione di n. 19.343 azioni ordinarie, deliberato dall'Assemblea dei soci del 2 luglio 2021;
- Ristoro Regionale una tantum a sostegno della Società di Gestione Aeroportuale Calabrese per la compensazione del danno Covid-19 riconosciuto con delibera della Giunta Regionale n. 447 del 09 dicembre 2020, ed integrato con Delibera della Giunta Regionale n.174 del 3 maggio 2021 e Delibera della Giunta Regionale n.199 del 24 maggio 2021. Misura d'aiuto (SA. 62539-2021/N) autorizzata dalla Commissione Europea in data 14 dicembre 2021 pari ad Euro 6.123.000,00;
- Fondo con una dotazione di euro 500 milioni, istituito con la Legge 30 dicembre 2020 n. 178 (legge di Bilancio 2021) commi 715-720, destinato alla compensazione: a) nel limite di 450 milioni di euro dei danni subiti dai gestori aeroportuali in possesso del prescritto certificato in corso di validità rilasciato dall'Ente Nazionale dell'Aviazione Civile; b) nel limite di 50 milioni di Euro, dei danni subiti dai prestatori di servizi aeroportuali di assistenza a terra in possesso del prescritto certificato in corso di validità rilasciato dall'Ente Nazionale dell'Aviazione Civile;
- Incremento delle risorse destinate al fondo di compensazione dei danni Covid istituito dalla Legge di Bilancio 2021, la cui dotazione complessiva passa da 500 a 800 milioni di euro, di cui 735 milioni destinati ai gestori aeroportuali e 65 milioni ai prestatori di servizi di assistenza a terra (decreto-legge 25 maggio 2021 art. 73 commi 2 e 3 - Legge 23 luglio 2021, n. 106 recante "Conversione in legge, con modificazioni, del decreto-legge 25 maggio 2021, n. 73, recante misure urgenti connesse all'emergenza da COVID-19, per le imprese, il lavoro, i giovani, la salute e i servizi territoriali" pubblicata in Gazzetta Ufficiale Serie Generale n. 176 del 24 luglio 2021).

In data 27 gennaio 2022 la società Sacal ha presentato istanza di accesso al Fondo per la compensazione dei danni del settore aereo ai sensi dell'art.3 del Decreto MIMS di concerto con MEF del 25 novembre 2021 pubblicato sulla Gazzetta Ufficiale della Repubblica Italiana del 28 Dicembre 2021, serie generale n.307.

Criteri di formazione

I criteri utilizzati nella formazione e nella valutazione del bilancio chiuso al 31/12/2021 tengono conto delle novità introdotte nell'ordinamento nazionale dal D.Lgs. 139/2015, tramite il quale è stata data attuazione alla Direttiva 2013/34/UE. Per effetto del D.Lgs. 139/2015 sono stati modificati i principi contabili nazionali OIC.

Il bilancio in commento è conforme al dettato degli articoli 2423 e seguenti del Codice civile, come risulta dalla presente nota integrativa, redatta ai sensi dell'articolo 2427 del Codice civile, che costituisce, ai sensi e per gli effetti dell'articolo 2423, parte integrante del bilancio d'esercizio.
I valori di bilancio sono rappresentati in unità di Euro mediante arrotondamenti dei relativi importi. Le eventuali differenze da arrotondamento sono state indicate alla voce "Riserva da arrotondamento Euro" compresa tra le poste di Patrimonio Netto.ai sensi dell'articolo 2423, sesto comma, C.c., la nota integrativa è stata redatta in unità di Euro.
La nota integrativa presenta le informazioni delle voci di stato patrimoniale e di conto economico secondo l'ordine in cui le relative voci sono indicate nei rispettivi schemi di bilancio.

Principi di redazione
(Rif. art. 2423, C.ce art. 2423-bis C.c)

poste o voci delle attività o passività, per evitare compensazioni tra perdite che dovevano essere riconosciute e profitti da non riconoscere in quanto non realizzati.
In ottemperanza al principio di competenza, l'effetto delle operazioni e degli altri eventi è stato rilevato contabilmente ed attribuito all'esercizio al quale tali operazioni ed eventi si riferiscono, e non a quello in cui si concretizzano i relativi movimenti di numerario (incassi e pagamenti).
In applicazione del principio di rilevanza non sono stati rispettati gli obblighi in tema di rilevazione, valutazione, presentazione e informativa quando la loro osservanza avrebbe avuto effetti irrilevanti al fine di dare una rappresentazione veritiera e corretta. La continuità di applicazione dei criteri di valutazione nel tempo rappresenta elemento necessario ai fini della comparabilità dei bilanci della società nei vari esercizi.
La rilevazione e la presentazione delle voci di bilancio è stata fatta tenendo conto della sostanza dell'operazione o del contratto.

Casi eccezionali ex art. 2423, quinto comma, del Codice Civile
(Rif. art. 2423, quinto comma, C.c.)

Non si sono verificati casi eccezionali che abbiano reso necessario il ricorso a deroghe di cui all'art. 2423 comma 5 del Codice Civile, se non quelli inerenti e conseguenti, anche in maniera indiretta, alla situazione emergenziale derivante dall'infezione da SARS Covid-19 comunque richiamati e meglio descritti nei vari paragrafi in commento.

Criteri di valutazione applicati
(Rif. art. 2426, primo comma, C.c.)

Immobilizzazioni

Immateriali

Sono iscritte al costo storico di acquisizione ed esposte al netto degli ammortamenti effettuati nel corso degli esercizi e imputati direttamente alle singole voci.
I diritti di brevetto industriale e i diritti di utilizzazione delle opere dell'ingegno, le licenze, concessioni e marchi sono ammortizzati con una aliquota annua del 20%.
La società ha ritenuto di non avvalersi della facoltà di sospendere le quote di ammortamento relative all'esercizio 2021 prevista dall'art. 1, comma 711 della L. 234/2021 (Legge di bilancio 2022), che estende la facoltà inizialmente prevista dall'articolo 60, commi dal 7-bis al 7- quinquies del Decreto Legge 104/2020 (convertito dalla legge 126/2020) per il solo esercizio in corso al 15/8/2020; ciò, in considerazione della ripresa dell'attività avutasi nel corso dell'esercizio, in particolare nella seconda parte dell'anno 2021, che ha indotto l'organo amministrativo a non avvalersi nuovamente della facoltà concessa dal legislatore anche per il nuovo esercizio
Materiali

Sono iscritte al costo di acquisto o di produzione e rettificate dai corrispondenti fondi di ammortamento.

Nel valore di iscrizione in bilancio si è tenuto conto degli oneri accessori e dei costi sostenuti per l'utilizzo dell'immobilizzazione, portando a riduzione del costo gli sconti commerciali e gli sconti cassa di ammontare rilevante.
Nel corso dell'esercizio 2013 si è provveduto ad effettuare una revisione della stima della vita utile dei beni classificati tra le immobilizzazioni materiali. Il processo di revisione si è reso necessario per adeguare l'utilità economica delle immobilizzazioni alla durata della concessione per lo svolgimento dell'attività aeroportuale, che a partire dal 2008 è stata ulteriormente affidata a SACAL per 40 anni.
A tal fine è stata incaricata una società di consulenza in possesso dei requisiti di competenza professionale ed indipendenza. Il lavoro è stato svolto considerando l'utilizzo, la destinazione, la valutazione delle correnti attività di manutenzione (ordinaria e straordinaria) e la durata economico tecnica dei cespiti, sulla base del criterio della residua possibilità di utilizzo dei beni.
Le quote di ammortamento, imputate a conto economico, sono state calcolate attesi l'utilizzo, la destinazione e la durata economico-tecnica dei cespiti, sulla base del criterio della residua possibilità di utilizzazione, criterio che abbiamo ritenuto ben rappresentato dalle seguenti aliquote, non modificate rispetto all'esercizio precedente e ridotte alla metà nell'esercizio di entrata in funzione del bene:

Tipo Bene	% Ammortamento
Fabbricati	3%
Impianti e macchinari	10%
Attrezzature varie	10%
Mobili e arredi	12%

Qualora, indipendentemente dall'ammortamento già contabilizzato, risulti una perdita durevole di valore, l'immobilizzazione viene corrispondentemente svalutata. Se in esercizi successivi vengono meno i presupposti della svalutazione viene ripristinato il valore originario rettificato dei soli ammortamenti.
La società ha ritenuto di non avvalersi della facoltà di sospendere le quote di ammortamento relative all'esercizio 2021 prevista dall'art. 1, comma 711 della L. 234/2021 (Legge di bilancio 2022), che estende la facoltà inizialmente prevista dall'articolo 60, commi dal 7-bis al 7- quinquies del Decreto Legge 104/2020 (convertito dalla legge 126/2020) per il solo esercizio in corso al 15/8/2020: ciò, in considerazione della ripresa dell'attività avutasi nel corso dell'esercizio, in particolare nella seconda parte dell'anno 2021, che ha indotto l'organo amministrativo a non avvalersi nuovamente della facoltà concessa dal legislatore anche per il nuovo esercizio.

Contributi in conto impianti

La Società ha ricevuto nel presente esercizio ed in quelli precedenti contributi in conto impianti relativi alla realizzazione del Piano di Azione e Coesione.
Trattasi di somme erogate da un soggetto pubblico (Stato/Regione) alla società per la realizzazione di iniziative dirette alla costruzione ed ampliamento di immobilizzazioni materiali, commisurate al costo delle medesime.
I contributi in conto impianti sono rilevati nel momento in cui esiste una ragionevole certezza che le condizioni previste per il riconoscimento del contributo sono soddisfatte e che i contributi saranno erogati.
I contributi in conto impianti sono riferiti e commisurati al costo dei cespiti e come tali partecipano direttamente o indirettamente alla formazione del risultato dell'esercizio secondo il criterio della competenza.
Essi sono rilevati a conto economico con un criterio sistematico, gradualmente lungo la vita utile dei cespiti, secondo il metodo "diretto", riconosciuto dall'OIC n. 16, e che prevede che i contributi siano portati a riduzione del costo delle immobilizzazioni materiali cui si riferiscono. In tal modo sono imputati al conto economico solo gli ammortamenti determinati sul valore dell'immobilizzazione materiale al netto dei contributi.

Crediti

Il criterio del costo ammortizzato non è stato applicato in quanto gli effetti sono irrilevanti al fine di dare una rappresentazione veritiera e corretta. Pertanto, i crediti sono esposti al presumibile valore di realizzo. Dall'altra parte l'attualizzazione non era da applicare in quanto tutti i crediti hanno scadenza inferiore ai dodici mesi, e laddove detti crediti sono stati riclassificati oltre 12 mesi, ciò è avvenuto in ragione di decisioni assunte anteriormente all'entrata in vigore dell'aggiornamento dei principi contabili OIC.

L'adeguamento del valore nominale dei crediti al valore presunto di realizzo è ottenuto mediante apposito fondo svalutazione crediti, tenendo in considerazione l'esistenza di indicatori di perdita durevole.

Debiti

Con riferimento ai debiti iscritti in bilancio antecedentemente all'esercizio avente inizio a partire dal 1° gennaio 2016, gli stessi sono iscritti al loro valore nominale in quanto, come previsto dal principio contabile OIC 19, si è deciso di non

applicare il criterio del costo ammortizzato e l'attualizzazione.
Per i debiti sorti successivamente al 2016, il criterio del costo ammortizzato non è stato applicato in quanto gli effetti sono irrilevanti al fine di dare una rappresentazione veritiera e corretta. Pertanto, i debiti sono esposti al valore nominale.

Ratei e risconti

Sono stati determinati secondo il criterio dell'effettiva competenza temporale dell'esercizio.
Per i ratei e risconti di durata pluriennale sono state verificate le condizioni che ne avevano determinato l'iscrizione originaria, adottando, ove necessario, le opportune variazioni.

Titoli

Come previsto dal principio contabile OIC 20 si è deciso di avvalersi della facoltà di non applicare il criterio del costo ammortizzato ai titoli di debito iscritti in bilancio antecedentemente all'esercizio avente inizio a partire dal 1° gennaio 2016.

I titoli non sono stati svalutati perchè non hanno subito alcuna perdita durevole di valore.

Partecipazioni

Le partecipazioni in imprese controllate e collegate, iscritte tra le immobilizzazioni finanziarie, sono valutate

- con il metodo del patrimonio netto.

Il metodo del patrimonio netto consiste nell'assunzione, nel bilancio della società partecipante, del risultato d'esercizio della partecipata, rettificato, in accordo con quanto prescritto dal principio contabile OIC 17.
Le altre partecipazioni sono iscritte al costo di acquisto o di sottoscrizione.
Le partecipazioni iscritte nelle immobilizzazioni rappresentano un investimento duraturo e strategico da parte della società.

Fondi per rischi e oneri

Sono stanziati per coprire perdite o debiti di esistenza certa o probabile, dei quali tuttavia alla chiusura dell'esercizio non erano determinabili l'ammontare o la data di sopravvenienza.
Nella valutazione di tali fondi sono stati rispettati i criteri generali di prudenza e competenza e non si è proceduto alla costituzione di fondi rischi generici privi di giustificazione economica.
Le passività potenziali sono state rilevate in bilancio e iscritte nei fondi in quanto ritenute probabili ed essendo stimabile con ragionevolezza l'ammontare del relativo onere.

Fondo TFR

Rappresenta l'effettivo debito maturato verso i dipendenti in conformità di legge e dei contratti di lavoro vigenti, considerando ogni forma di remunerazione avente carattere continuativo.
Il fondo corrisponde al totale delle singole indennità maturate a favore dei dipendenti alla data di chiusura del bilancio, al netto degli acconti erogati, ed è pari a quanto si sarebbe dovuto corrispondere ai dipendenti nell'ipotesi di cessazione del rapporto di lavoro in tale data.

Il fondo non ricomprende le indennità maturate a partire dal 1° gennaio 2007, destinate a forme pensionistiche complementari ai sensi del D. Lgs. n. 252 del 5 dicembre 2005 (ovvero trasferite alla tesoreria dell'INPS).

Imposte sul reddito

Le imposte sono accantonate secondo il principio di competenza: rappresentano pertanto:

- gli accantonamenti per imposte liquidate o da liquidare per l'esercizio, determinate secondo le aliquote e le norme vigenti;
- l'ammontare delle imposte differite o pagate anticipatamente in relazione a differenze temporanee sorte o annullate nell'esercizio;
- le rettifiche ai saldi delle imposte differite/anticipate per tenere conto della variazione dell'aliquota IRES intervenuta a decorrere dall'esercizio 2017 ai sensi della Legge 28 dicembre 2015, n. 208, comma 61, che ha modificato l'art. 77 del TUIR.

A decorrere dall'esercizio 2017 la società e la controllata Sacal Ground Handling spa hanno esercitato l'opzione per il regime fiscale del Consolidato fiscale nazionale che consente di determinare l'Ires su una base imponibile

corrispondente alla somma algebrica degli imponibili positivi e negativi delle singole società.
I rapporti economici, oltre che le responsabilità e gli obblighi reciproci, fra la società consolidante e le sue predette società controllate sono definiti nel Regolamento di consolidato per le società del Gruppo Sacal secondo il quale nello stato patrimoniale della Società sono iscritti i debiti verso la consolidata per gli imponibili negativi (perdite fiscali) trasferiti nell'ambito del Consolidato fiscale nazionale.

L'Irap corrente, differita e anticipata è determinata esclusivamente con riferimento alla società.

Riconoscimento ricavi

I ricavi per vendite dei prodotti sono riconosciuti al momento del trasferimento dei rischi e dei benefici, che normalmente si identifica con la consegna o la spedizione dei beni.
I ricavi di natura finanziaria e quelli derivanti da prestazioni di servizi vengono riconosciuti in base alla competenza temporale.

Criteri di conversione dei valori espressi in valuta

Non esistono in Bilancio crediti e debiti espressi originariamente in valuta estera che richiedano l'allineamento ai cambi correnti alla chiusura del bilancio.

Impegni, garanzie e passività potenziali

Non esistono impegni, garanzie a passività potenziali da evidenziare.

Nota integrativa, attivo

Immobilizzazioni

Immobilizzazioni immateriali

Saldo al 31/12/2021	Saldo al 31/12/2020	Variazioni
253.309	124.839	128.470

Movimenti delle immobilizzazioni immateriali

(Rif. art. 2427, primo comma, n. 2, C.c.)

	Costi di impianto e di ampliamento	Costi di sviluppo	Diritti di brevetto industriale e diritti di utilizzazione delle opere dell'ingegno	Concessioni, licenze, marchi e diritti simili	Avviamento	Immobilizzazioni immateriali in corso e acconti	Altre immobilizzazioni immateriali	Totale immobilizzazioni immateriali
Valore di inizio esercizio								
Costo				55.561			69.278	124.839
Rivalutazioni								
Ammortamenti (Fondo ammortamento)								
Svalutazioni								
Valore di bilancio				55.561			69.278	124.839
Variazioni nell'esercizio								
Incrementi per acquisizioni	5.886			70.630			157.163	233.681
Riclassifiche (del valore di bilancio)								
Decrementi per alienazioni e dismissioni (del valore di bilancio)								
Rivalutazioni effettuate								

nell'esercizio						
Ammortamento dell'esercizio			89.462		15.749	105.211
Svalutazioni effettuate nell'esercizio						
Altre variazioni						
Totale variazioni	5.888		(18.832)		141.414	128.470
Valore di fine esercizio						
Costo	5.888		36.729		210.692	253.309
Rivalutazioni						
Ammortamenti (Fondo ammortamento)						
Svalutazioni						
Valore di bilancio	5.888		36.729		210.692	253.309

La società ha ritenuto di non avvalersi della facoltà di sospendere le quote di ammortamento relative all'esercizio 2021 prevista dall'art. 1, comma 711 della L. 234/2021 (Legge di bilancio 2022), che estende la facoltà inizialmente prevista dall'articolo 60, commi dal 7-bis al 7- quinquies del Decreto Legge 104/2020 (convertito dalla legge 126/2020) per il solo esercizio in corso al 15/8/2020.
Pertanto, nell'esercizio corrente, gli ammortamenti delle immobilizzazioni materiali ed immateriali sono determinati e imputati a conto economico secondo le ordinarie regole di calcolo e imputazione.

Immobilizzazioni materiali

Saldo al 31/12/2021	Saldo al 31/12/2020	Variazioni
8.637.606	8.531.165	106.441

Movimenti delle immobilizzazioni materiali

	Terreni e fabbricati	Impianti e macchinario	Attrezzature industriali e commerciali	Altre immobilizzazioni materiali	Immobilizzazioni materiali in corso e acconti	Totale Immobilizzazioni materiali
Valore di inizio esercizio						
Costo	1.941.359	4.885.511	2.101.371	15.423.398	1.380.034	25.731.673
Rivalutazioni						
Ammortamenti (Fondo ammortamento)	436.284	4.192.517	1.305.161	11.266.546		17.200.508
Svalutazioni						
Valore di bilancio	1.505.075	692.994	796.210	4.156.852	1.380.034	8.531.165
Variazioni nell'esercizio						
Incrementi per acquisizioni			71.905	413.413	542.124	1.027.442
Riclassifiche (del valore di bilancio)						
Decrementi per alienazioni e dismissioni (del valore di bilancio)						
Rivalutazioni effettuate nell'esercizio						
Ammortamento dell'esercizio	58.241	128.746	116.318	617.896		921.001
Svalutazioni effettuate nell'esercizio						
Altre variazioni						
Totale variazioni	(58.241)	(128.746)	(44.413)	(204.483)	542.124	106.441
Valore di fine esercizio						

Costo	1.941.359	4.985.611	2.173.276	16.853.465	1.922.158	28.775.769
Rivalutazioni						
Ammortamenti (Fondo ammortamento)	494.525	4.321.263	1.421.479	11.900.896		18.138.163
Svalutazioni						
Valore di bilancio	1.446.834	664.348	751.797	3.952.569	1.922.158	8.637.606

La società ha ritenuto di non avvalersi della facoltà di sospendere le quote di ammortamento relative all'esercizio 2021 prevista dall'art. 1, comma 711 della L. 234/2021 (Legge di bilancio 2022), che estende la facoltà inizialmente prevista dall'articolo 60, commi dal 7-bis al 7- quinquies del Decreto Legge 104/2020 (convertito dalla legge 126/2020) per il solo esercizio in corso al 15/8/2020.
Pertanto, nell'esercizio corrente, gli ammortamenti delle immobilizzazioni materiali ed immateriali sono determinati e imputati a conto economico secondo le ordinarie regole di calcolo e imputazione.

Immobilizzazioni finanziarie

Saldo al 31/12/2021	Saldo al 31/12/2020	Variazioni
702.470	964.487	(262.017)

Movimenti di partecipazioni, altri titoli e strumenti finanziari derivati attivi immobilizzati

	Partecipazioni in imprese controllate	Partecipazioni in imprese collegate	Partecipazioni in imprese controllanti	Partecipazioni in imprese sottoposte al controllo delle controllanti	Partecipazioni in altre imprese	Totale Partecipazioni	Altri titoli	Strumenti finanziari derivati attivi
Valore di inizio esercizio								
Costo	913.231				17.560	930.791		
Rivalutazioni								
Svalutazioni								
Valore di bilancio	913.231				17.560	930.791		
Variazioni nell'esercizio								
Incrementi per acquisizioni								
Riclassifiche (del valore di bilancio)								
Decrementi per alienazioni (del valore di bilancio)								
Rivalutazioni effettuate nell'esercizio								
Svalutazioni effettuate nell'esercizio	232.024					232.024		
Altre variazioni	(229.993)					(229.993)		
Totale variazioni	(462.017)					(462.017)		
Valore di fine esercizio								
Costo	451.214				17.560	468.774		
Rivalutazioni								
Svalutazioni								
Valore di bilancio	451.214				17.560	468.774		

Partecipazioni

Con riferimento alle informazioni relative alle immobilizzazioni finanziarie di cui all'art. art. 2427-*bis*, primo comma, n. 2

del codice civile si segnala che nel bilancio non sono iscritte immobilizzazioni finanziarie per valore superiori al loro *fair value*.

Le partecipazioni iscritte nelle immobilizzazioni rappresentano un investimento duraturo e strategico da parte della società.

Le altre partecipazioni
Le altre partecipazioni sono iscritte al costo di acquisto o di sottoscrizione.
Le partecipazioni iscritte al costo di acquisto non hanno subito svalutazioni per perdite durevoli di valore.
Non si sono verificati casi di 'ripristino di valore".
Le altre partecipazioni, sono minoritarie e sono riferite al Consorzio di Sviluppo Area ex Sir.

Imprese Controllate

Si forniscono le seguenti informazioni relative alle partecipazioni possedute direttamente o indirettamente per le imprese controllate, collegate (articolo 2427, primo comma, n.5, C.c.):

Denominazione	Città se Italia o Stato estero	CF (imprese italiane)	Capitale sociale in Euro	Utile (Perdita) in Euro	Patrimonio netto in Euro	Quota posseduta in Euro	Quota possedu ta %	Valore a bilancio
SACAL GH Spa a Socio Unico	LAMEZIA TERME	03507930794	1.000.000	(462.017)	451.212	1.000.000	100,00	451.212
Totale								451.212

Le partecipazioni in imprese controllate sono valutate, nel rispetto del principio della continuità dei criteri di valutazione, con il metodo del patrimonio netto.

La partecipazione in impresa controllata si riferisce alla partecipazione posseduta al 100% della società Sacal Ground Handling Spa a seguito di scorporo del ramo di azienda handling avvenuta a decorrere dal 1° luglio 2016.

Il valore nominale al 31/12/2021, della Partecipazione nella "Controllata" SACAL GH Spa è così pari ad Euro 2.048.135, costituiti per Euro 1.000.000 dal Valore del Capitale Sociale e per Euro 1.048.135 dal Valore del Fondo di Riserva per perdite future.
Il Bilancio al 31/12/2021 della SACAL GH, presenta una perdita per Euro 462.017. Pertanto, allo scopo di dare compiuta esecuzione al principio di valutazione delle partecipazioni in imprese controllate, con il metodo del patrimonio netto, è stata svalutata la partecipazione per adeguarla al valore del patrimonio netto.
Per effetto di quanto evidenziato, il valore netto della partecipazione nella "Controllata" SACAL GH Spa. al 31/12/2021, è pari a:

Valore Nominale della Partecipazione	2.048.135
Perdita portata a nuovo	(1.134.906)
Utilizzo Fondo perdite Sacal GH	(229.993)
Svalutazione Partecipazione	(232.024)
Valore Netto della Partecipazione	**451.212**

Il fondo coperture perdite al 31/12/21 è pari ad € 1.048.135.

Con riferimento alla partecipazione in questione, nel Bilancio della Società Controllata, viene evidenziato quanto segue:

*[...] **Continuità aziendale***
In base al presupposto della continuità aziendale, un'impresa viene considerata in grado di continuare a svolgere la propria attività in un prevedibile futuro. Nonostante la Società abbia realizzato una perdita d'esercizio pari a Euro 462.017 gli Amministratori hanno valutato la situazione patrimoniale, finanziaria ed economica, attuale e prospettica e, sulla base di tale valutazione, pur in presenza delle sopra descritte incertezze, hanno ritenuto appropriato il presupposto della continuità aziendale per la redazione del bilancio d'esercizio al 31 dicembre 2021. Al momento la continuità aziendale è infatti assicurata dal supporto finanziario della controllante S.A.CAL. S.P.A. - Società Aeroportuale Calabrese S.p.A. che esercita, tra l'altro, l'attività di direzione e coordinamento. [...]

Variazioni e scadenza dei crediti immobilizzati

	Crediti immobilizzati verso imprese controllate	Crediti immobilizzati verso imprese collegate	Crediti immobilizzati verso imprese controllanti	Crediti immobilizzati verso imprese sottoposte al controllo delle controllanti	Crediti immobilizzati verso altri	Totale crediti immobilizzati
Valore di inizio esercizio					33.696	33.696
Variazioni nell'esercizio					200.000	200.000
Valore di fine esercizio					233.696	233.696
Quota scadente entro l'esercizio						
Quota scadente oltre l'esercizio					233.696	233.696
Di cui di durata residua superiore a 5 anni						

La voce Crediti verso altri include il credito verso l'Erario riguardante l'anticipazione dell'IRPEF sulle liquidazioni dei dipendenti in esecuzione dell'obbligo di cui alla legge 23.12.1996 art. 3 per Euro 16.493, l'acconto per imposte sostitutive rivalutate per € 15.088 e il deposito cauzionale a fornitori per € 202.115.

Le variazioni intervenute nell'esercizio sono le seguenti.

Descrizione	31/12/2020	Acquisizioni	Rivalutazioni	Riclassifiche	Cessioni	Svalutazioni	31/12/2021
Imprese controllate							
Imprese collegate							
Imprese controllanti							
Imprese sottoposte al controllo delle controllanti							
Altri	33.696					(200.000)	233.696
Arrotondamento							
Totale	**33.696**					**(200.000)**	**233.696**

Suddivisione dei crediti immobilizzati per area geografica

La ripartizione dei crediti al 31/12/2021 secondo area geografica è riportata nella tabella seguente (articolo 2427, primo comma, n. 6. C.c.).

Area geografica	Crediti immobilizzati verso controllate	Crediti immobilizzati verso collegate	Crediti immobilizzati verso controllanti	Crediti immobilizzati verso imprese sottoposte al controllo delle controllanti	Crediti immobilizzati verso altri	Totale crediti immobilizzati
Italia					233.696	233.696
Totale					233.696	233.696

Valore delle immobilizzazioni finanziarie

Analisi del valore delle immobilizzazioni finanziarie

	Valore contabile	Fair value
Partecipazioni in imprese controllanti		
Partecipazioni in imprese sottoposte al controllo delle controllanti		
Partecipazioni in altre imprese	17.560	
Crediti verso imprese controllate		
Crediti verso imprese collegate		

Crediti verso imprese controllanti	
Crediti immobilizzati verso imprese sottoposte al controllo delle controllanti	
Crediti verso altri	239.696
Altri titoli	

Dettaglio del valore delle partecipazioni immobilizzate in altre imprese

Descrizione	Valore contabile	Fair value
CONSORZIO DI SVILUPPO AREA EX SIR	17.560	
Totale	17.560	

Attivo circolante

Crediti iscritti nell'attivo circolante

Saldo al 31/12/2021	Saldo al 31/12/2020	Variazioni
23.571.916	11.575.006	11.996.910

Variazioni e scadenza dei crediti iscritti nell'attivo circolante

	Valore di inizio esercizio	Variazione nell'esercizio	Valore di fine esercizio	Quota scadente entro l'esercizio	Quota scadente oltre l'esercizio	Di cui di durata residua superiore a 5 anni
Crediti verso clienti iscritti nell'attivo circolante	5.209.936	4.722.584	9.932.520	9.932.520		
Crediti verso imprese controllate iscritti nell'attivo circolante	255.979	411.548	667.527	667.527		
Crediti verso imprese collegate iscritti nell'attivo circolante						
Crediti verso imprese controllanti iscritti nell'attivo circolante						
Crediti verso imprese sottoposte al controllo delle controllanti iscritti nell'attivo circolante						
Crediti tributari iscritti nell'attivo circolante	1.047.191	(73.131)	974.060	974.060		
Attività per imposte anticipate iscritte	2.064.240	1.624.459	3.708.699			

nell'attivo circolante						
Crediti verso altri iscritti nell'attivo circolante	2.977.460	5.311.450	8.288.910	8.288.910		
Totale crediti iscritti nell'attivo circolante	11.575.006	11.996.910	23.571.916	19.863.017		

La società si è avvalsa della facoltà di non utilizzare il criterio del costo ammortizzato e/o di non attualizzare i crediti in quanto il tasso di interesse effettivo non è significativamente diverso dal tasso di interesse di mercato; e ogni altra differenza tra valore iniziale e valore a scadenza sono di scarso rilievo.
I crediti sono quindi valutati al valore di presumibile realizzo.

I **"crediti verso clienti"** di ammontare rilevante al 31/12/2021 sono così costituiti:

Descrizione	Importo
Alitalia Società Aerea Italiana S.P.A.	5.096.083
Ryanair Dac	2.349.575
ITA Italia Trasporto Aereo S.p.A.	871.387
Blue Air Aviation S.A.	568.051
Volotea S.L.	381.755
SC Blue Air Aviation S.A.	369.147
Alitalia Linee Aeree Italiane Spa	259.457
Wizzair Hungary LTD Italian Branch	220.435

Alitalia Linee Aeree Italiane Spa
Con riferimento al credito verso Alitalia Linee Aeree S.p.A., società commissariata secondo c.d. legge Marzano, l'importo residuo in bilancio al 31/12/2021 è pari zero. Esso si riferisce al periodo ante commissariamento e riguarda quasi esclusivamente diritti e tasse aeroportuali. Si precisa che per tale credito la Società è stata inizialmente ammessa allo stato passivo della procedura per Euro 1.310.200 in via chirografaria e ha proposto ricorso, allo stato pendente in Cassazione, contro il mancato riconoscimento del grado di privilegio.

Alitalia - Società Aerea Italiana SpA
Anche la società Alitalia Società Aerea Italiana Spa, a partire dal 2 maggio 2017, è stata ammessa alla procedura di amministrazione straordinaria ai sensi dell'art. 2 comma 2 del decreto legge 347/2003. Il credito vantato verso questa società, per il periodo ante commissariamento è pari ad Euro 1.035.974 ed è stato completamente svalutato. Rimane un credito residuo al 31/12/2021 pari ad € 348.729 che è relativo al credito per addizionale.
I crediti verso la società Alitalia Società Aerea Italiana post commissariamento 2 maggio 2017 sono pari ad Euro 2.180.902 di cui Euro 957.625 relativi a crediti per addizionale non incassata, ed Euro 1.223.277 ai crediti al netto dell'addizionale (controllo di sicurezza bagagli a mano, controllo di sicurezza bagagli da stiva, prm, imbarco passeggeri ecc.). In considerazione delle gravi difficoltà economiche e finanziare in cui versa tale società, in via prudenziale, si è provveduto a svalutare civilisticamente l'intero importo di Euro 1.223.277 al netto di Euro 126.342 per crediti commerciali incassati relativi ad anni precedenti e già svalutati. La Società Alitalia- Società Aerea Italiana SpA ha terminato la propria operatività il 14 ottobre 2021 con subentro, a volumi particolarmente ridotti, di ITA Airways.

Blue Air Aviation S.A.
Le cause della crisi del vettore Blue Air Aviation SA, così come l'intero settore di riferimento, sono riconducibili alle misure restrittive di viaggio imposte dall'emergenza sanitaria generate dal virus Covid-19. Queste restrizioni, peraltro a tempo indeterminato, hanno avuto un forte impatto negativo sull'andamento della società, già in concordato preventivo autorizzato dal Giudice romeno con decreto del 6 luglio 2020.
A tutela dei creditori italiani, è stata aperta una procedura secondaria di concordato preventivo. In data 12 ottobre 2020 il vettore Blue Air ha depositato la domanda di concordato preventivo presso il Tribunale di Roma. Con decreto del 1°luglio 2021 il Tribunale di Roma ha ammesso alla procedura di concordato preventivo la Società Blue Air Aviation S.A. In quella sede, il Tribunale ha nominato il Giudice delegato ed il Commissario.
Tuttavia, in via prudenziale, lo scorso anno si è proceduto ad effettuare una svalutazione integrale dei crediti fino alla data della procedura del concordato preventivo al netto dei crediti per addizionale non incassata. Si segnala inoltre che, nel corso dell'esercizio 2021, sono stati incassati crediti commerciali per euro 72.942 in precedenza svalutati.

I **"crediti verso controllate"**, al 31/12/2021, pari a Euro 667.527, sono così costituiti:

Descrizione	Importo
Sacal GH Spa - Crediti Commerciali	652.415
Sacal GH Spa - Altri Crediti	15.112

I **"crediti tributari"**, al 31/12/2021, pari a Euro 974.060, sono così costituiti:

Descrizione	Importo
Credito Ires-Irap	258.745
Credito v/Erario	26.673
Erario c/ritenute subite	647
Credito IVA	184.663
Credito imposte da consolidato	496.726
Addizionale com/reg	4.406
	974.060

Le **"imposte anticipate"**, ammontano al 31/12/2021 ad Euro 3.708.899, esse sono relative essenzialmente a:

- perdite fiscali riportabili;

Per una descrizione delle ragioni che rendono possibile l'iscrizione del beneficio fiscale potenziale connesso a tali perdite, si rinvia al relativo paragrafo della presente nota integrativa, di seguito si riporta il dettaglio per natura e la movimentazione dell'esercizio:

Imposte Anticipate	Imponibile	Imposta
Saldo Iniziale	**7.579.783**	**2.084.440**
Utilizzo dell'Esercizio	0	0
Perdita fiscale esercizio corrente	5.907.123	1.624.459
Saldo Finale	**13.486.906**	**3.708.899**

Tra i **"crediti verso altri"**, pari al 31/12/2021, ad Euro 8.288.910, si evidenzia:

- il Credito verso Fincalabra S.p.A per Euro 5.659.845 per la compensazione del danno Covid-19, per il periodo 1 marzo 2020 - 30 giugno 2020, riconosciuto con delibera della Giunta Regionale n. 447 del 09 dicembre 2020, integrato con delibera della Giunta Regionale n.174 del 3 maggio 2021, e delibera della Giunta Regionale n.199 del 24 maggio 2021.
  Tale Misura d'aiuto (SA. 62539-2021/N) è stata autorizzata dalla Commissione Europea in data 14 dicembre 2021 per un importo di Euro 6.123.000 (a livello di Gruppo).
- il Credito verso l'ENAC per Euro 2.500.000 relativo alla anticipazione del 10% della convenzione stipulata tra il Ministero delle Infrastrutture e dei Trasporti (MIT), Ente Nazionale Aviazione Civile (ENAC) e Società Aeroportuale Calabrese (S.A.CAL. SpA) per interventi infrastrutturali sull'aeroporto di Reggio Calabria per un importo complessivo di Euro 25.000.000 a valere sul Fondo Sviluppo Coesione.
- Il Credito verso la Regione Calabria per contributi sui voli di vari operatori ai sensi della legge regionale 7/2011 per Euro 250.000 a fronte del quale nell'esercizio 2017 è stato stanziato un accantonamento per rischio di svalutazione pari ad Euro 250.000.

Si evidenzia che il credito verso l'ENAC, nell'esercizio 2020, pari ad Euro 2.870.648 relativo alla cauzione, prestata dalla Società a favore di ENAC, nel periodo di provvisoria occupazione dell'Aeroporto di Lamezia Terme ai sensi dell'Art. 17 della Legge 135/1997, pari al 10% dei diritti aeroportuali è stato incassato nel mese di novembre 2021 a seguito di decreto ingiuntivo notificato a MIMS e MEF a fine aprile 2021.

L'adeguamento del valore nominale dei crediti è stato ottenuto mediante apposito fondo svalutazione crediti che ha subito, nel corso dell'esercizio, le seguenti movimentazioni:

Movimentazione Fondo		
Saldo al 31/12/2020		**2.645.924**
Fondo svalutazione crediti fiscale	909.380	
Fondo svalutazione crediti civilistico	1.736.544	

Utilizzi		-207.037
Utilizzo Fondo fiscale per perdite	-	
Utilizzi fondo crediti civilistico	-207.037	
Accantonamenti		**1.021.992**
Accantonamento al Fondo crediti Fiscale	-	
Accantonam. Fondo crediti civilistico	1.021.992	
Saldo al 31/12/2021		**3.460.879**
Fondo svalutazione crediti fiscale	909.380	
Fondo svalutazione crediti civilistico	2.551.499	
	3.460.879	

Il Fondo consta di due ulteriori distinzioni, in rapporto alla voce dell'attivo che, a livello espositivo, va a rettificare:

Descrizione	Importo
Fondo Svalutazione "Crediti Verso Clienti"	3.210.879
Fondo Svalutazione "Altri Crediti"	250.000
	3.460.879

Suddivisione dei crediti iscritti nell'attivo circolante per area geografica

La ripartizione dei crediti al 31/12/2021 secondo area geografica è riportata nella tabella seguente (articolo 2427, primo comma, n. 6, C.c.).

Area geografica	Crediti verso clienti iscritti nell'attivo circolante	Crediti verso controllate iscritti nell'attivo circolante	Crediti verso collegate iscritti nell'attivo circolante	Crediti verso controllanti iscritti nell'attivo circolante	Crediti verso imprese sottoposte al controllo delle controllanti iscritti nell'attivo circolante
Italia	9.190.038	667.527			
Cee	601.624				
Extra Cee	140.860				
Totale	9.932.520	667.527			

Area geografica	Crediti tributari iscritti nell'attivo circolante	Attività per imposte anticipate iscritte nell'attivo circolante	Crediti verso altri iscritti nell'attivo circolante	Totale crediti iscritti nell'attivo circolante
Italia	974.060	3.708.899	8.286.910	22.829.432
Cee				601.624
Extra Cee				140.860
Totale	974.060	3.708.899	8.286.910	23.571.916

L'adeguamento del valore nominale dei crediti è stato ottenuto mediante apposito fondo svalutazione crediti che ha subito, nel corso dell'esercizio, le seguenti movimentazioni:

Descrizione	F.do svalutazione ex art. 2426 Codice civile	F.do svalutazione ex art. 106 D.P.R. 917/1986	Totale
Saldo al 31/12/2020		2.646.924	2.646.924
Utilizzo nell'esercizio		207.036	207.036
Accantonamento esercizio		1.021.992	1.021.992
Saldo al 31/12/2021		**3.460.880**	**3.460.880**

Disponibilità liquide

Saldo al 31/12/2021	Saldo al 31/12/2020	Variazioni
7.221.993	3.323.709	3.898.284

	Valore di inizio esercizio	Variazione nell'esercizio	Valore di fine esercizio
Depositi bancari e postali	3.274.143	3.887.599	7.161.742
Assegni			
Denaro e altri valori in cassa	49.566	10.685	60.251
Totale disponibilità liquide	3.323.709	3.898.284	7.221.993

Il saldo rappresenta le disponibilità liquide e l'esistenza di numerario e di valori alla data di chiusura dell'esercizio.

Ratei e risconti attivi

Saldo al 31/12/2021	Saldo al 31/12/2020	Variazioni
	10.706	(10.706)

Misurano proventi e oneri la cui competenza è anticipata o posticipata rispetto alla manifestazione numeraria e/o documentale; essi prescindono dalla data di pagamento o riscossione dei relativi proventi e oneri, comuni a due o più esercizi e ripartibili in ragione del tempo.
Anche per tali poste, i criteri adottati nella valutazione e nella conversione dei valori espressi in moneta estera sono riportati nella prima parte della presente nota integrativa.
Non sussistono, al 31/12/2021, ratei e risconti aventi durata superiore a cinque anni.

	Ratei attivi	Risconti attivi	Totale ratei e risconti attivi
Valore di inizio esercizio		10.706	10.706
Variazione nell'esercizio		(10.706)	(10.706)
Valore di fine esercizio			

Nota integrativa, passivo e patrimonio netto

Patrimonio netto

(Rif. art. 2427, primo comma, nn. 4, 7 e 7-*bis*. C.c.)

Saldo al 31/12/2021	Saldo al 31/12/2020	Variazioni
13.144.296	3.981.730	9.162.566

Variazioni nelle voci di patrimonio netto

	Valore di inizio esercizio	Destinazione del risultato dell'esercizio precedente		Altre variazioni			Risultato d'esercizio	Valore di fine esercizio
		Attribuzione di dividendi	Altre destinazioni	Incrementi	Decrementi	Riclassifiche		
Capitale	13.929.225			10.000.331				23.929.556
Riserva da soprapprezzo delle azioni								
Riserve di rivalutazione								
Riserva legale	92.715							92.715
Riserve statutarie								
Riserva straordinaria								
Riserva da coroche ex								

articolo 2423 codice civile							
Riserva azioni o quote della società controllante							
Riserva da rivalutazione delle partecipazioni							
Versamenti in conto aumento di capitale							
Versamenti in conto futuro aumento di capitale							
Versamenti in conto capitale							
Versamenti a copertura perdite							
Riserva da riduzione capitale sociale							
Riserva avanzo di fusione							
Riserva per utili su cambi non realizzati							
Riserva da conguaglio utili in corso							
Varie altre riserve	209.325			42		1	209.369
Totale altre riserve	209.325			42		1	209.368
Riserva per operazioni di copertura dei flussi finanziari attesi							
Utili (perdite) portati a nuovo	(1.720.198)		(6.520.337)				(10.240.535)
Utile (perdita) dell'esercizio	(6.520.337)		6.520.337			(837.809)	(837.809)
Perdita ripianata nell'esercizio							
Riserva negativa per azioni proprie in portafoglio							
Totale patrimonio netto	3.981.730			10.000.373		1 (837.809)	13.144.296

Dettaglio delle altre riserve

Descrizione	Importo
13) Riserva da arrotondamento per aumento C.S.	42
Differenza da arrotondamento all'unità di euro	1
9) Riserva sovrapprezzo azioni	209.326
Totale	209.369

Perdite esercizio in corso al 31/12/2020 – sospensione degli effetti di legge cui agli artt. 2446, secondo e terzo comma, 2447, 2482-bis, quarto, quinto e sesto comma, 2482-ter, 2484, primo comma, numero 4) del codice civile

L'art. 6 del DL 23/2020, convertito dalla L. 5 giugno 2020, n. 40 e modificato dall' art. 1 della L. n. 178 del 30/12/2020, ha previsto la sospensione degli effetti previsti dai citati articoli di legge in caso di perdite sociali di entità tale da richiedere provvedimenti urgenti da parte della società.
Tale norma ha l'evidente finalità di evitare che diverse società siano costrette ad assumere provvedimenti straordinari quali la riduzione e l'aumento del capitale sociale, la trasformazione societaria o addirittura si trovino nella condizione di doversi sciogliere a causa di perdite generatesi nel periodo della pandemia da Covid-19.
Al fine di rendere la necessaria informativa alle parti interessate, il comma 4 del citato art. 6, prevede che "Le perdite di cui ai commi da 1 a 3 devono essere distintamente indicate nella nota integrativa con specificazione, in appositi prospetti, della loro origine nonché delle movimentazioni intervenute nell'esercizio".
Il prospetto che segue dà evidenza dell'entità delle perdite dell'esercizio 2020 che beneficiano del regime di sospensione dei provvedimenti di legge inerenti al patrimonio netto della società:

	Saldo al 31/12/2021	Saldo al 31/12/2020
Capitale sociale	23.920.556	13.920.225
Riserva legale	92.715	92.715
Altre Riserve	209.369	
Utili (perdite) di esercizi precedenti	(10.240.535)	(1.720.198)
Utili (perdita) dell'esercizio	(837.809)	(8.520.337)
Totale patrimonio netto	13.144.296	3.981.730
di cui perdite in regime di sospensione ex art. 6 DL 23/2020 - esercizio 2020 (residuo) -esercizio 2021	(8.520.337) (837.809)	(8.520.337)
Patrimonio netto escluso perdite in regime di sospensione	24.222.840	14.222.265

Disponibilità e utilizzo del patrimonio netto

Le poste del patrimonio netto sono così distinte secondo l'origine, la possibilità di utilizzazione, la distribuibilità e l'avvenuta utilizzazione nei tre esercizi precedenti (articolo 2427, primo comma, n. 7-*bis*, C.c.)

	Importo	Origine / natura	Possibilità di utilizzazione	Quota disponibile	Riepilogo delle utilizzazioni effettuate nei tre precedenti esercizi	
					per copertura perdite	per altre ragioni
Capitale	23.920.556		B	23.920.556		
Riserva da soprapprezzo delle azioni			A,B,C,D			
Riserve di rivalutazione			A,B			
Riserva legale	92.715		A,B	92.715		
Riserve statutarie			A,B,C,D			
Altre riserve						
Riserva straordinaria			A,B,C,D			
Riserva da deroghe ex			A,B,C,D			

articolo 2423 codice civile					
Riserva azioni o quote della società controllante			A,B,C,D		
Riserva da rivalutazione delle partecipazioni			A,B,C,D		
Versamenti in conto aumento di capitale			A,B,C,D		
Versamenti in conto futuro aumento di capitale			A,B,C,D		
Versamenti in conto capitale			A,B,C,D		
Versamenti a copertura perdite			A,B,C,D		
Riserva da riduzione capitale sociale			A,B,C,D		
Riserva avanzo di fusione			A,B,C,D		
Riserva per utili su cambi non realizzati			A,B,C,D		
Riserva da conguagli utili in corso			A,B,C,D		
Varie altre riserve	209.369			209.369	
Totale altre riserve	209.369			209.369	
Riserva per operazioni di copertura dei flussi finanziari attesi			A,B,C,D		
Utili portati a nuovo	(10.240.535)		A,B,C,D	(10.240.535)	
Riserva negativa per azioni proprie in portafoglio			A,B,C,D		
Totale	13.982.104			13.982.105	
Quota non distribuibile				13.982.105	
Residua quota distribuibile					

Legenda: A: per aumento di capitale B: per copertura perdite C: per distribuzione ai soci D: per altri vincoli statutari E: altro

Origine, possibilità di utilizzo e distribuibilità delle varie altre riserve

Descrizione	Importo	Origine / natura	Possibilità di utilizzazioni	Quota disponibile	Riepilogo delle utilizzazioni effettuate nei tre precedenti	Riepilogo delle utilizzazioni effettuate nei tre precedenti esercizi per

				esercizi per copertura perdite	altre ragioni
12) Riserva da arrotondamento per aumento C.S.	42	A,B,C,D	42		
Differenza da arrotondamento all'unità di euro	1		1		
9) Riserva sovrapprezzo azioni	209.325	A,B,C,D	209.325		
Totale	209.369				

Legenda: A: per aumento di capitale B: per copertura perdite C: per distribuzione ai soci D: per altri vincoli statutari E: altro

Formazione ed utilizzo delle voci del patrimonio netto

Come previsto dall'art. 2427, comma 1, numero 4) del codice civile si forniscono le seguenti informazioni:

	Capitale sociale	Riserva legale	Riserva	Risultato d'esercizio	Totale
All'inizio dell'esercizio precedente	13.920.225	41.325	(2.487.921)	1.027.809	12.501.438
Destinazione del risultato dell'esercizio					
attribuzione dividendi					
altre destinazioni		51.390	976.419	7.492.528	8.520.337
Altre variazioni					
incrementi			630		630
decrementi					
riclassifiche			(1)		(1)
Risultato dell'esercizio precedente				(8.520.337)	
Alla chiusura dell'esercizio precedente	13.920.225	92.715	(1.510.873)	(8.520.337)	3.981.730
Destinazione del risultato dell'esercizio					
attribuzione dividendi					
altre destinazioni			(8.520.337)	8.520.337	
Altre variazioni					
incrementi	10.000.331		42		10.000.373
decrementi					
riclassifiche			1		1
Risultato dell'esercizio corrente				(837.809)	
Alla chiusura dell'esercizio corrente	23.920.556	92.715	(10.031.166)	(837.809)	13.144.296

Riserve o altri fondi che in caso di distribuzione non concorrono a formare il reddito imponibile dei soci indipendentemente dal periodo di formazione.

Riserve	Valore
Riserva sovrapprezzo azioni	209.325
	209.325

Fondi per rischi e oneri

(Rif. art. 2427, primo comma, n. 4, C.c.)

Saldo al 31/12/2021	Saldo al 31/12/2020	Variazioni
2.835.457	1.195.277	1.640.180

	Fondo per trattamento di quiescenza e obblighi simili	Fondo per imposte anche differite	Strumenti finanziari derivati passivi	Altri fondi	Totale fondi per rischi e oneri
Valore di inizio esercizio				1.195.277	1.195.277
Variazioni nell'esercizio					
Accantonamento nell'esercizio				1.772.501	1.772.501
Utilizzo nell'esercizio				306.070	306.070
Altre variazioni				173.749	173.749
Totale variazioni				1.640.180	1.640.180
Valore di fine esercizio				2.835.457	2.835.457

Gli incrementi sono relativi ad accantonamenti dell'esercizio. I decrementi sono relativi a utilizzi dell'esercizio.

Dettaglio del Fondo rischi		31/12/2020	Utilizzi/ Accanto-namenti	31/12/2021
Altri Fondi Rischi				
Accantonamento causa ENI SPA		122.144	0	122.144
Inps/Erario per Addizionale Comunale		157.873	167.710	325.583
Spese legali per cause in corso		518.810	1.605.441	2.124.250
Accertamenti Fiscali e PVC in corso		166.457	97.022	263.480
Accantonamento perdite SACAL GH Spa		229.993	-229.993	0
	Totale	**1.195.277**	**1.640.180**	**2.835.457**

Gli incrementi sono relativi ad accantonamenti dell'esercizio. I decrementi sono relativi a utilizzi dell'esercizio.

Spese legali per cause in corso – È stato incrementato per € 1.605.441 il Fondo, per tenere conto degli ulteriori oneri maturati nei confronti dei legali per le cause in corso;

Inps/Erario per Addizionale Comunale – Per il mancato e tempestivo pagamento di tale debito sono stati stanziati interessi e sanzioni. L'utilizzo del Fondo, nell'esercizio corrente, è pari ad Euro 6.039 mentre l'incremento del fondo è stato di Euro 173.749;

Accertamenti Fiscali e PVC in corso –

- Nel corso del 2017 è stata avviata una verifica fiscale da parte della Guardia di Finanza, per gli esercizi 2012-2016. Essa ha determinato l'emissione di un primo PVC, cui è seguito un correlativo Avviso di Accertamento da parte dell'Agenzia delle Entrate per l'Esercizio 2012 (nel mese di dicembre del 2017). La Società ha presentato Istanza di Accertamento con adesione, definita in data 21 Maggio 2018. Nel fondo è stato accantonato l'importo delle Sanzioni e degli interessi dovuti. Il piano di rimborso per l'esercizio 2012 è stato completato.
  In data 26 marzo 2018 la Gdf ha notificato alla Società un ulteriore PVC relativo agli Esercizi dal 2013 al 2016. In data 25/10/2018 l'Agenzia dell'entrate ha emesso avviso di accertamento relativo al PVC di cui in premessa relativo all'anno fiscale 2013. La Società ha presentato Istanza di Accertamento con adesione, definita in data 11 Giugno 2019.

In data 12/12/2019 l'Agenzia dell'entrate ha emesso avviso di accertamento relativo al Pvc di cui in premessa relativo all'anno fiscale 2014. La Società ha presentato Istanza di Accertamento con adesione definita in data 23 Luglio 2020.

L'Agenzia delle Entrate di Catanzaro ha emesso nell'esercizio 2021 avviso di accertamento TDY03T2002289/2020 per l'anno 2015.
L'atto impositivo è stato impugnato e riguarda per la parte più rilevante sanzioni IVA per le prestazioni asseritamente indebitamente fatturate dall'irlandese RYANAIR DAC. anziché dalla RYANAIR DAC BRANCH l'ITALIANA (P.I.:08060470963), società irlandese con stabile organizzazione in Italia, la quale – a parere dell'A.E. – avrebbe eseguito le prestazioni, applicando la sanzione del 100%. È stato in via prudenziale appostato al fondo rischi un importo di Euro 135.521.

Fondo perdite Sacal GH: l'intero fondo stanziato nel 2020, pari ad Euro 229.993, è stato utilizzato per la perdita 2021 della controllata.

Trattamento di fine rapporto di lavoro subordinato

(Rif. art. 2427, primo comma, n. 4, C.c.)

Saldo al 31/12/2021	Saldo al 31/12/2020	Variazioni
404.214	453.191	(48.977)

	Trattamento di fine rapporto di lavoro subordinato
Valore di inizio esercizio	453.191
Variazioni nell'esercizio	
Accantonamento nell'esercizio	15.115
Utilizzo nell'esercizio	57.232
Altre variazioni	(6.860)
Totale variazioni	(48.977)
Valore di fine esercizio	404.214

Il fondo accantonato rappresenta l'effettivo debito della società al 31/12/2021 verso i dipendenti in forza a tale data, al netto degli anticipi corrisposti.

Il fondo accantonato rappresenta l'effettivo debito maturato verso i dipendenti in conformità di legge e dei contratti di lavoro vigenti, considerando ogni forma di remunerazione avente carattere continuativo.
Il fondo corrisponde al totale delle singole indennità maturate fino al 31 dicembre 2006 a favore dei dipendenti alla data di chiusura del bilancio, al netto degli acconti erogati, ed è pari a quanto si sarebbe dovuto corrispondere ai dipendenti nell'ipotesi di cessazione del rapporto di lavoro in tale data.
Il fondo non ricomprende le indennità maturate a partire dal 1° gennaio 2007, destinate a forme pensionistiche complementari ai sensi del D. Lgs. n. 252 del 5 dicembre 2005 (ovvero trasferite alla tesoreria dell'INPS).

Debiti

(Rif. art. 2427 primo comma, n. 4, C.c.)

Saldo al 31/12/2021	Saldo al 31/12/2020	Variazioni
23.995.145	18.899.714	5.095.431

Variazioni e scadenza dei debiti

La scadenza dei debiti è così suddivisa (articolo 2427, primo comma, n. 6, C.c.).

	Valore di inizio esercizio	Variazione nell'esercizio	Valore di fine esercizio	Quota scadente entro l'esercizio	Quota scadente oltre l'esercizio	Di cui di durata residua superiore a 5 anni
Obbligazioni						
Obbligazioni convertibili						
Debiti verso soci per						

finanziamenti						
Debiti verso banche	991	500.941	501.932	1.932	500.000	
Debiti verso altri finanziatori						
Acconti						
Debiti verso fornitori	6.536.336	2.717.317	9.250.653	9.250.653		
Debiti rappresentati da titoli di credito						
Debiti verso imprese controllate	636.562	(313.158)	323.404	323.404		
Debiti verso imprese collegate						
Debiti verso controllanti						
Debiti verso imprese sottoposte al controllo delle controllanti						
Debiti tributari	500.318	(325.887)	174.431	174.431		
Debiti verso istituti di previdenza e di sicurezza sociale	94.258	170.339	264.597	264.597		
Altri debiti	11.134.249	2.345.879	13.480.128	10.336.425	3.143.703	
Totale debiti	18.899.714	5.095.431	23.995.145	20.351.442	3.643.703	

La società si è avvalsa della facoltà di non utilizzare il criterio del costo ammortizzato e di non attualizzare i debiti in quanto: il tasso di interesse effettivo non è significativamente diverso dal tasso di interesse di mercato e i costi di transazione, le commissioni e ogni altra differenza tra valore iniziale e valore a scadenza sono di scarso rilievo.
I debiti sono quindi iscritti al valore nominale.

Il saldo del **"debito verso banche"** al 31/12/2021, pari a Euro 501.932, per Euro 500.000 è un debito verso banche oltre l'esercizio per accensione del mutuo presso Banca BCC di Montepaone, mentre i restanti 1.932 Euro sono le spese e competenze addebitate a gennaio 2022, ma relative al 2021.

I debiti più rilevanti al 31/12/2021 risultano così costituiti:

"debiti verso fornitori" al 31/12/2021 sono pari ad Euro 9.250.653, i saldi più rilevanti, risultano così costituiti:

Descrizione	Importo
Alitalia Sai Società Aerea Italiana In Amm Straordin	1.145.016
Ryanair Ltd Corporate Head Office	1.142.767
Enac	433.473
Eni S.P.A. Divisione Gas & Power	318.413
Sicurtransport	274.605

Il debito verso Alitalia e Ryanair si riferisce essenzialmente al riconoscimento ai vettori degli incentivi al traffico in virtù degli accordi commerciali in essere.

Di seguito il dettaglio dei "**Debiti verso controllate**", pari al 31/12/2021 ad Euro 323.404:

Descrizione	Importo
SACAL GH spa – Adesione al Consolidato di gruppo	213.424
SACAL GH spa – Debiti Commerciali	109.980

La voce "**Debiti tributari**" accoglie solo le passività per imposte certe e determinate, essendo le passività per imposte probabili o incerte nell'ammontare o nella data di sopravvenienza, ovvero per imposte differite, iscritte nella voce B.4 del passivo, tra i Fondi Rischi.
I "Debiti tributari", pari al 31/12/2021 ad Euro 174.431, si riferiscono essenzialmente a:

Descrizione	Importo
Debiti verso l'Erario per ritenute operate alla fonte	78.193
Debiti Ires esercizi precedenti	92.301
Altri debiti tributari	3.937

I **"Debiti verso Enti Previdenziali"**, pari al 31/12/2021 ad Euro 264.597 sono così dettagliati:

Descrizione	Importo
Inps	165.701
Inpdap	3.126
Previndai	17.141
Prevaer	46.168
Fasi	3.961
Enti per xiv mensilità	26.500

Gli **"Altri debiti"** pari ad Euro 13.480.128, si distinguono tra debiti esigibili entro 12 Mesi ed oltre 12 Mesi, di seguito si riporta il dettaglio delle due categorie:

Altri Debiti Entro 12 Mesi
I principali sono così dettagliati

Descrizione	Importo
Addizionale Comunale Imbarco Pax	5.171.295
Ministero Trasporti per Canone Concessione	725.292
Debiti Servizio Antincendio	2.977 324
Debiti V/Dipendenti per ferie non godute e mens. agg.ve	868.130
Debiti V/Enti Aerop.li per gestione totale	131.602
Debiti V/Compagnie Aeree per Biglietteria	53.041
Depositi Cauzionali per Gare	320.760
Debito verso Sindacati e Altri Enti	87.255
Debiti v/altri	1.525

La voce "Addizionale Comunale Imbarco Pax", pari ad Euro 5.171.295, è relativa alla tassa d'imbarco pagata dai passeggeri sul prezzo del biglietto. Essa viene incassata in prima battuta dalle Compagnie Aree che provvedono a riversarla alla Società aeroportuale. La S.A.CAL. Spa provvede al relativo versamento agli Enti destinatari, rispettivamente INPS ed Erario.

Ipotesi transattiva relativa alle controversie in tema di Fondo Antincendio

La tematica è stata caratterizzata da notevoli contrasti giurisprudenziali, dall'affermata giurisdizione sia del giudice tributario che del giudice civile, da un apposito intervento legislativo e, infine, da appositi pronunciamenti dei nostri due massimi organi giurisdizionali, la Corte Costituzionale e la Corte di Cassazione a sezioni unite.
È da ben dodici anni (dal 2009) che sono in essere numerosi contenziosi sulla tematica del Fondo Antincendio, che si è venuta a caratterizzare come una tra le più complesse fattispecie giuridiche del settore del trasporto aereo, raggiungendo ad oggi un valore complessivo di oltre 295 milioni di Euro.

Dopo che nel 2018 si è evitata, con la conseguita sentenza della Corte Costituzionale, la debenza di tutte le somme del Fondo Antincendio a titolo di corrispettivo (a quella data circa Euro 15.891.580), si sono da ultimo conseguite due sentenze passate in giudicato in relazione all'annualità 2009 ed all'annualità 2014, nonché un giudizio positivo in primo (CTP Roma n. 4674/8/19) e secondo grado (CTR Lazio n. 7164/2019) in relazione alle annualità 2007, 2008 e 2010, anche se le Amministrazioni hanno da ultimo, in data 19 febbraio 2020, proposto un apposito ricorso per Cassazione avverso tale sentenza.
In forza delle dodici positive sentenze ad oggi conseguite e della riconosciuta efficacia esterna e pluriennale delle sentenze di merito passate in giudicato, si può valutare come altamente probabile un esito positivo di tutti i contenziosi, pendenti e futuri, in materia di Fondo Antincendio.

Lo studio legale incaricato dalla Sacal e in rappresentanza di altre 14 società di gestione aeroportuale suggerisce a SACAL di mantenere iscritte a debito tutte le somme del Fondo Antincendio maturate a partire dal 1° giugno 2017, oggetto di copertura tariffaria.

In considerazione della rilevanza del presente contenzioso a livello di sistema aeroportuale (Euro 295 milioni oggetto del contendere al 31.12.21 di cui ben 185.000.000 riscossi dalle società di gestione aeroportuale sotto copertura tariffaria) è plausibile che la tematica possa esser affrontata nell'immediato futuro tanto dall'Autorità Regolazione dei Trasporti (ART), per quanto attiene i profili tariffari, quanto da ENAC, per quel che attiene i profili di vigilanza.

L'ipotesi transattiva, nonostante le difficoltà sottese alla complessa tematica del fondo antincendio ed all'attuale situazione di emergenza sanitaria, avrebbe il vantaggio di:

- definire la controversia in relazione a tutte le annualità ad oggi non ancora determinate da Enac e dal Ministero dell'Interno (anni 2011-2013-2015-2016-2017-2018-2019-2020);
- di disciplinare e risolvere tutti gli aspetti tariffari in relazione alle somme del fondo antincendio percepite sotto copertura tariffaria

Il 4 novembre 2021 la Società ha finalmente potuto sottoscrivere con i Vigili del Fuoco lo specifico accordo ex art. 8 del Regolamento EU n. 139/2014 allocando e suddividendo in maniera netta le responsabilità tra le due organizzazioni e superando, così, una criticità che si protraeva da anni.

Per ragioni prudenziali, si mantengono iscritte a debito le somme del Fondo Antincendio, compresa la quota stanziata per l'esercizio 2021.

Altri Debiti Oltre 12 Mesi

Descrizione	Importo
Addizionale Comunale Imbarco Pax	3.137.979
Debiti per cessioni su stip. Dipendenti e diversi	885
Debiti diversi	4.840

Relativamente all'importo dell'addizionale comunale non versata, sono stati accantonati interessi e sanzioni in apposito fondo rischi.
La situazione al 31/12/2021 secondo area geografica è riportata nella tabella seguente (articolo 2427, primo comma, n. 6, C.c.)

Area geografica	Obbligazioni	Obbligazioni convertibili	Debiti verso soci per finanziamenti	Debiti verso banche	Debiti verso altri finanziatori	Acconti	Debiti verso fornitori	Debiti rappresentati da titoli di credito
Italia				501.932			9.250.863	
Totale				501.932			9.250.863	

Area geografica	Debiti verso imprese controllate	Debiti verso imprese collegate	Debiti verso imprese controllanti	Debiti verso imprese sottoposte al controllo delle controllanti	Debiti tributari	Debiti verso istituti di previdenza e di sicurezza sociale	Altri debiti	Debiti
Italia	323.404				174.431	264.597	13.480.128	23.896.145
Totale	323.404				174.431	264.597	13.480.128	23.896.145

Debiti assistiti da garanzie reali su beni sociali

I seguenti debiti sono assistiti da garanzia reale su beni sociali (articolo 2427, primo comma, n. 6, C.c.)

	Debiti assistiti da garanzie reali				Debiti non assistiti da garanzie reali	Totale
	Debiti assistiti da ipoteche	Debiti assistiti da pegni	Debiti assistiti da privilegi speciali	Totale debiti assistiti da garanzie reali		
Obbligazioni						
Obbligazioni convertibili						
Debiti verso soci per						

finanziamenti						
Debiti verso banche					501.932	501.932
Debiti verso altri finanziatori						
Acconti						
Debiti verso fornitori					9.250.663	9.250.663
Debiti rappresentati da titoli di credito						
Debiti verso imprese controllate					323.404	323.404
Debiti verso imprese collegate						
Debiti verso controllanti						
Debiti verso imprese sottoposte al controllo delle controllanti						
Debiti tributari					174.431	174.431
Debiti verso istituti di previdenza e di sicurezza sociale					264.597	264.597
Altri debiti					13.480.128	13.480.128
Totale debiti					23.995.145	23.995.145

Ratei e risconti passivi

Saldo al 31/12/2021	Saldo al 31/12/2020	Variazioni
8.182		8.182

	Rate passivi	Risconti passivi	Totale ratei e risconti passivi
Valore di inizio esercizio			
Variazione nell'esercizio	8.182		8.182
Valore di fine esercizio	8.182		8.182

La composizione della voce è così dettagliata (articolo 2427, primo comma, n. 7, C.c.).

Descrizione	Importo
Altri di ammontare non apprezzabile	8.182
	8.182

Rappresentano le partite di collegamento dell'esercizio conteggiate col criterio della competenza temporale.
I criteri adottati nella valutazione e nella conversione dei valori espressi in moneta estera per tali poste sono riportati nella prima parte della presente nota integrativa.
Non sussistono, al 31/12/2021, ratei e risconti aventi durata superiore a cinque anni.

Nota integrativa, conto economico

Ai fini della corretta interpretazione del bilancio chiuso al 31/12/2021 e della valutazione circa la possibile comparabilità dello stesso con il bilancio relativo all'esercizio precedente, si evidenzia come la situazione emergenziale derivante dall'infezione da SARS Covid-19 abbia reso necessaria l'adozione di specifiche misure di sostegno dell'attività e dei lavoratori coinvolti, anche per l'esercizio chiuso al 31/12/2021, con conseguente effetto sui documenti componenti il bilancio ed in particolar modo il Conto Economico.

Nel dettaglio la Società ha ritenuto opportuno:

1. non imputare in misura ridotta le quote di ammortamento d'esercizio relative alle immobilizzazioni materiali e immateriali;
2. ricorrere agli ammortizzatori sociali per fronteggiare la caduta della domanda;
3. richiedere specifici contributi in conto esercizio.

Valore della produzione

Saldo al 31/12/2021	Saldo al 31/12/2020	Variazioni
22.936.182	10.311.210	12.627.972

Descrizione	31/12/2021	31/12/2020	Variazioni
Ricavi vendite e prestazioni	16.633.835	9.868.065	6.765.770

Variazioni rimanenze prodotti			
Variazioni lavori in corso su ordinazione			
Incrementi immobilizzazioni per lavori interni			
Altri ricavi e proventi	6.305.349	443.155	5.862.194
Totale	**22.939.182**	**10.311.210**	**12.627.972**

La variazione è strettamente correlata a quanto esposto nella Relazione sulla gestione.
I ricavi delle vendite e delle prestazioni vengono così ripartiti:

Categoria	31/12/2021	31/12/2020	Variazioni
Diritti e tasse	7.030.746	4.219.331	2.811.416
Servizi centralizzati	379.592	243.104	136.488
Servizio PRM	1.305.599	756.544	549.055
TOTALE DIRITTI TASSE E PRM	**8.715.937**	**5.218.978**	**3.496.959**
Tassa controllo stiva fissa e variabile	1.259.756	735.184	524.571
Tassa controllo sicurezza	2.291.977	1.318.509	973.468
TOTALE SICUREZZA	**3.551.733**	**2.053.693**	**1.498.040**
Commerciali vari	2.876.133	1.579.030	1.297.103
Proventi pubblicitari	106.351	152.945	-46.594
Proventi parcheggio	1.179.306	744.248	435.058
Fuel	204.372	119.161	85.212
TOTALE COMMERCIALE	**4.366.163**	**2.595.384**	**1.770.779**
TOTALE	**16.633.833**	**9.868.055**	**6.765.778**

Nella tabella sopra evidenziata registriamo a seguito della ripresa del traffico soprattutto del secondo semestre dell'anno grazie alla diffusa campagna vaccinale ed al certificato verde Covid, rispetto allo stesso periodo dell'anno precedente, un incremento per diritti e tasse aeroportuali, prm, corrispettivi sicurezza ed attività commerciali pari in valore assoluto ad Euro 6.765.778 (68,56%). L'aumento dei ricavi totali è direttamente correlato all'incremento, rispetto all'esercizio 2020, del 73.53% del traffico passeggeri realizzato negli aeroporti di Lamezia Terme, Reggio Calabria e Crotone.

La voce "Altri Ricavi e Proventi" pari ad € 6.305.349 si riferisce principalmente, per € 5.659.845 a ricavi inerenti i ristori regionali per compensazioni danni Covid 19, per € 182.005 a ricavi inerenti alla rifatturazione ai vettori aerei delle prestazioni relative al servizio sanitario e all'estensione orario notturni voli (APT Reggio Calabria e APT Crotone) cors: e utilizzo sistemi informativi (DCS), Euro 5.133 contributo per sanificazione ed Euro 7.263 per altri ricavi di minore entità.

L'importo residuo di Euro 451.103 si riferisce a ricavi di entità eccezionale, che vengono meglio dettagliate nella successiva tabella:

Ricavi di entità o incidenza eccezionale
(Rif. art. 2427, primo comma, n. 13, C.c.)

Descrizione	Importo
Storno Fondo Svalutazione Crediti Enac	197.584

Sopravvenienze attive ordinarie	253.519

Suddivisione dei ricavi delle vendite e delle prestazioni per categoria di attività
(Rif. art. 2427, primo comma, n. 10, C.c.)

Categoria di attività	Valore esercizio corrente
Altre	16.633.833
Totale	16.633.833

Suddivisione dei ricavi delle vendite e delle prestazioni per area geografica
(Rif. art. 2427, primo comma, n. 10, C.c.)

Area geografica	Valore esercizio corrente
Italia	16.633.833
Totale	16.633.833

Costi della produzione

Saldo al 31/12/2021	Saldo al 31/12/2020	Variazioni
25.027.408	19.428.797	5.598.611

Descrizione	31/12/2021	31/12/2020	Variazioni
Materie prime, sussidiarie e merci	126.319	204.865	(78.546)
Servizi	14.470.957	9.849.123	4.621.834
Godimento di beni di terzi	1.277.086	624.311	652.775
Salari e stipendi	3.707.116	3.675.161	31.957
Oneri sociali	998.525	1.363.662	(365.137)
Trattamento di fine rapporto	299.560	392.309	(92.749)
Trattamento quiescenza e simili			
Altri costi del personale			
Ammortamento immobilizzazioni immateriali	105.211	75.206	30.005
Ammortamento immobilizzazioni materiali	921.001	946.332	(25.331)
Altre svalutazioni delle immobilizzazioni			
Svalutazioni crediti attivo circolante	1.021.992	1.645.097	(623.105)
Variazione rimanenze materie prime			
Accantonamento per rischi	1.772.501	443.485	1.329.016
Altri accantonamenti			
Oneri diversi di gestione	325.138	209.256	115.882
Totale	**25.027.408**	**19.428.797**	**5.598.611**

Costi per materie prime, sussidiarie, di consumo e di merci e Costi per servizi

Sono strettamente correlati a quanto esposto nella parte della Relazione sulla gestione e all'andamento del punto A (Valore della produzione) del Conto economico.

Costi per il personale

La voce comprende l'intera spesa per il personale dipendente ivi compresi i miglioramenti di merito, passaggi di categoria, scatti di contingenza, costo delle ferie non godute e accantonamenti di legge e contratti collettivi.

Ammortamento delle immobilizzazioni materiali

Per quanto concerne gli ammortamenti si specifica che gli stessi sono stati calcolati sulla base della durata utile del cespite e del suo sfruttamento nella fase produttiva.

Svalutazioni dei crediti compresi nell'attivo circolante e delle disponibilità liquide

L'ammontare complessivo delle Svalutazioni effettuate ammonta ad Euro 1.021.992.

Tale svalutazione pari ad Euro 1.021.992 è relativa alla Società Alitalia Società Aerea Italiana per la parte dei crediti post 02/05/2017 al netto dell'addizionale (controllo sicurezza bagagli a mano, controllo sicurezza bagaglio da stiva, prm, imbarco passeggeri ecc.).

Accantonamento per rischi

Sono stati effettuati Accantonamenti al Fondo Rischi, per un totale di Euro 1.772.501 così suddivisi:

Descrizione	Importo
Spese legali per cause in corso	1.665.854
Accant. Accert. Fiscale anno imposta 2015	106.647

Oneri diversi di gestione

Gli "oneri diversi di gestione", pari al 31/12/2021 ad Euro 325.138, sono così dettagliati:

Descrizione	Importo
Tassa rifiuti TARI	71.942
Imu/Tasi	9.932
Altre Imposte e Tasse	10.830
Quote associative	55.566
Altri oneri diversi di gestione	66.841
Totali	**325.138**

La società ha inoltre iscritto costi di entità o incidenza eccezionale (rif. Art. 2427, 1 comma, n. 13 c.c.) così dettagliati:

Descrizione	Importo
Sopravvenienze Passive	110.027

Proventi e oneri finanziari

Saldo al 31/12/2021	Saldo al 31/12/2020	Variazioni
(3.317)	9.787	(13.104)

Descrizione	31/12/2021	31/12/2020	Variazioni
Da partecipazione			
Da crediti iscritti nelle immobilizzazioni			
Da titoli iscritti nelle immobilizzazioni			
Da titoli iscritti nell'attivo circolante		2.730	(2.730)
Proventi diversi dai precedenti	4.865	9.893	(5.028)
(Interessi e altri oneri finanziari)	(8.182)	(2.836)	(5.346)
Utili (perdite) su cambi			
Totale	**(3.317)**	**9.787**	**(13.104)**

Ripartizione degli interessi e altri oneri finanziari per tipologia di debiti
(Rif. art. 2427, primo comma, n. 12, C.c.)

	Interessi e altri oneri finanziari
Prestiti obbligazionari	
Debiti verso banche	8.182
Altri	
Totale	8.182

Descrizione	Controllate	Collegate	Controllanti	Imprese sottoposte al controllo delle controllanti	Altre	Totale
Interessi su obbligazioni						
Interessi bancari						
Interessi fornitori						

Interessi medio credito					8.182	8.182
Sconti e oneri finanziari						
Interessi su finanziamenti						
Ammortamento disaggio di emissione obbligazioni						
Altri oneri su operazioni finanziarie						
Accantonamento al fondo rischi su cambi						
Arrotondamento						
Totale					**8.182**	**8.182**

Altri proventi finanziari

Descrizione	Controllate	Collegate	Controllanti	Imprese sottoposte al controllo delle controllanti	Altre	Totale
Interessi su obbligazioni						
Interessi su titoli						
Interessi bancari e postali						
Interessi su finanziamenti						
Interessi su crediti commerciali						
Altri proventi					4.865	4.865
Arrotondamento						
Totale					**4.865**	**4.865**

Rettifiche di valore di attività e passività finanziarie

Saldo al 31/12/2021	Saldo al 31/12/2020	Variazioni
(232.024)	(902.818)	670.794

Svalutazioni

Descrizione	31/12/2021	31/12/2020	Variazioni
Di partecipazioni	232.024	902.818	(670.794)
Di immobilizzazioni finanziarie			
Di titoli iscritti nell'attivo circolante			
Di strumenti finanziari derivati			
Di attività finanziarie per la gestione accentrata della tesoreria			
Totale	**232.024**	**902.818**	**(670.794)**

L'importo di € 232.024 si riferisce alla svalutazione della controllata SACAL GH allo scopo di adeguare così il valore della partecipazione iscritta in bilancio al patrimonio netto della stessa società.

Imposte sul reddito d'esercizio, correnti, differite e anticipate

Saldo al 31/12/2021	Saldo al 31/12/2020	Variazioni
(1.485.758)	(1.490.281)	4.523

Imposte	Saldo al 31/12/2021	Saldo al 31/12/2020	Variazioni
Imposte correnti:			
IRES			
IRAP			
Imposta sostitutive			
Imposte relative a esercizi precedenti	138.701	594.159	(455.458)
Imposte differite (anticipate)	(1.624.459)	(2.084.440)	459.981
IRES	(1.624.459)	(2.084.440)	459.981
IRAP			

Proventi (oneri) da adesione al regime di consolidato fiscale / trasparenza fiscale			
Totale	(1.485.758)	(1.490.281)	4.523

Le imposte di competenza dell'esercizio sono pari a zero.

La società ha aderito al consolidato fiscale con la controllata SACAL GH. La società consolidata (Sacal GH) risulta in perdita (fiscale) di € 462.017 e ha iscritto, quale provento da adesione al regime di consolidato fiscale, il compenso della perdita che la società consolidante deve riconoscere alla società stessa.
Per quanto attiene l'IRES, il debito per imposte è rilevato al netto della voce Debiti verso la società consolidante per il vantaggio fiscale conseguito a seguito di adesione al consolidato fiscale.

Nel seguito si espone la riconciliazione tra l'onere teorico risultante dal bilancio e l'onere fiscale teorico.

Riconciliazione tra onere fiscale da bilancio e onere fiscale teorico (IRES)

Descrizione	Valore	Imposte
Risultato prima delle imposte	(2.323.567)	
Onere fiscale teorico (%)	27,5	
Differenze definitive in aumento:		
Accantonamento indeducibile a Fondo Rischi	1.772.501	
Sopravvenienze passive indeducibili	224.445	
Svalutazione partecipazione Sacal GH Spa	232.024	
Altre variazioni in aumento	50.266	
Totale	2.279.238	
Contributo Covid Ristori regionali	(5.659.845)	
Contributo Sanificazione	(5.133)	
Altre Variazioni	(197.816)	
Totale	(5.862.794)	
Imponibile fiscale	(5.907.123)	
Imposte correnti sul reddito dell'esercizio		

Determinazione dell'imponibile IRAP

Descrizione	Valore	Imposte
Differenza tra valore e costi della produzione	4.873.415	
Variazioni in aumento/diminuzione		
Redditi assimilati a Lav. dipendenti	336.106	
Inail	9.932	
Sopravvenienze passive	110.027	
Altri interessi Passivi deducibili	3.539	
Perdite su crediti	4.729	
Costo del lavoro deducibile	(4.823.080)	
Contributo Covid e sanificazione	(5.664.978)	
Sopravv. Attivo non tassabili	(197.816)	
Totale imponibile	(5.548.126)	
Onere fiscale teorico (%)	3,9	

Ai sensi dell'articolo 2427, primo comma n. 14, C.c. si evidenziano le informazioni richieste sulla fiscalità differita e anticipata:

Fiscalità differita / anticipata

Sono iscritti in bilancio imposte anticipate per Euro 1.624.459 la cui movimentazione e la cui natura sono meglio dettagliate nella Sezione relativa ai Crediti dell'Attivo circolante.
Le imposte anticipate sono state rilevate in quanto esiste la ragionevole certezza dell'esistenza, negli esercizi in cui si riverseranno le differenze temporanee deducibili, a fronte delle quali sono state iscritte le imposte anticipate, di un reddito imponibile non inferiore all'ammontare delle differenze che si andranno ad annullare.
Rilevazione delle imposte differite e anticipate ed effetti conseguenti

Informativa sulle perdite fiscali

	Esercizio corrente			Esercizio precedente		
	Ammontare	Aliquota fiscale	Imposte anticipate rilevate	Ammontare	Aliquota fiscale	Imposte anticipate rilevate
Perdite fiscali						
dell'esercizio	5.907.123					
di esercizi precedenti	7.579.783					
Totale perdite fiscali	13.486.906					
Perdite fiscali a nuovo recuperabili con ragionevole certezza		27,5			27,5	

Nota integrativa, altre informazioni

Dati sull'occupazione
(Rif. art. 2427, primo comma, n. 15, C.c.)

L'organico medio aziendale, ripartito per categoria, ha subito, rispetto al precedente esercizio, le seguenti variazioni:

Organico	31/12/2021	31/12/2020	Variazioni
Dirigenti	4	4	
Quadri	10	12	
Impiegati	72	77	
Operai	71	82	
Altri			
Totale	**157**	**175**	

Il contratto nazionale di lavoro applicato è quello del settore assaeroporti.

Compensi, anticipazioni e crediti concessi ad amministratori e sindaci e impegni assunti per loro conto

	Amministratori	Sindaci
Compensi	325.717	39.960
Anticipazioni		
Crediti		
Impegni assunti per loro conto per effetto di garanzie prestate		

Compensi al revisore legale o società di revisione
(Rif. art. 2427, primo comma, n. 16-bis, C.c.)

Ai sensi di legge si evidenzia che l'informazione relativa ai corrispettivi di competenza dell'esercizio per i servizi resi dal revisore legale sono rese nell'apposita sezione del bilancio consolidato alla quale si rinvia

Categorie di azioni emesse dalla società

Il capitale sociale è così composto (articolo 2427, primo comma, nn. 17 e 18, C.c.):

Azioni/Quote	Numero	Valore nominale in Euro
Azioni Ordinarie	46.268	517
Azioni Privilegiate		
Azioni A Voto limitato		
Azioni Prest. Accessorie		
Azioni Godimento		
Azioni A Favore prestatori di lavoro		
Azioni senza diritto di voto		
ALTRE		
Quote		

Totale	46.268	

Dettagli sugli altri strumenti finanziari emessi dalla società

(Rif. art. 2427, primo comma, n. 19, C.c.)

Non vi sono strumenti finanziari emessi dalla società.

Informativa sulla Disciplina e trasparenza delle erogazioni pubbliche (Rif. Art. 1 co. 125 terzo periodo della L. 4.8.2017)

Ai sensi della presente disciplina si specifica che nel corso del 2021 sono stati riconosciuti i seguenti contributi:

- Ristoro Regionale una tantum a sostegno della Società di Gestione Aeroportuale Calabrese per la compensazione del danno Covid-19 riconosciuto con delibera della Giunta Regionale n. 447 del 09 dicembre 2020, integrato con delibera della Giunta Regionale n.174 del 3 maggio 2021, delibera della Giunta Regionale n.189 del 24 maggio 2021. Misura d'aiuto (SA. 62539-2021/N) autorizzata dalla Commissione Europea in data 14 dicembre 2021 pari ad Euro 5.659.845;
- Credito di imposta per la sanificazione e l'acquisto dei dispositivi di protezione, art. 33 D.L.73 del 25 maggio 2021 pari ad Euro 5.133, erogato dall'Agenzia delle Entrate.

Informazioni sulle operazioni con parti correlate

(Rif. art. 2427, primo comma, n. 22-bis, C.c.)

L'unica parte correlata con la quale sono stati intrattenuti rapporti è la Società controllata SACAL GH.

Di seguito sono indicati l'importo e la natura dell'importo delle operazioni effettuate, con parti correlate, realizzate dalla società:

Natura dell'operazione	Importo
Costi	**74.014**
Servizio officina	25.416
Consumo carburante mezzi PRM e trattore	8.677
Prestazioni in service	39.921
Ricavi	**394.934**
Canone di subconcessione e utenze	306.369
Prestazioni in service	84.600
Canoni licenze e manutenzione software	3.965

I ricavi sono originati essenzialmente da:

- contratti di subconcessione di aree per lo svolgimento dei servizi di handling;
- contratti di prestazioni per lo svolgimento dei servizi amministrativi (gestione del personale, servizi ambientali, informatici, gare e acquisti, sviluppo commerciale, contabilità, finanza e controllo);
- riaddebito di costi per canoni licenze software e relativi servizi di assistenza, licenze radio.

Tutte le operazioni sopra evidenziate realizzate con parti correlate non sono concluse a normali condizioni di mercato, ma rifatturate al costo senza applicazione di ricarico né per la controllante né per la controllata.

Al 31/12/2021 a fronte delle menzionate operazioni economiche concluse, residuano in Bilancio le seguenti partite di Debito e Credito tra le parti correlate:

Natura dell'operazione	Importo
Debiti	**109.980**
Servizio officina- Consumo carburante mezzi PRM e trattore	75.475
Prestazione in service	12.235
Incassi di competenza di Sacal GH	22.270
Debito da adesione al consolidato fiscale	**213.424**
Totale Debiti	**323.404**
Crediti	**667.527**
Canone di subconcessione e utenze	427.166
Prestazione in service	224.464
Canoni licenze	6.222
Canone radio	9.675

Informazioni sugli accordi non risultanti dallo stato patrimoniale

(Rif. art. 2427, primo comma n. 22-ter, C.c.)

La società non ha in essere accordi non risultanti dallo Stato Patrimoniale.

Informazioni sui fatti di rilievo avvenuti dopo la chiusura dell'esercizio

Nonostante una ripresa più lenta del previsto e le persistenti sfide finanziarie, l'allentamento delle restrizioni di viaggio nei mercati chiave porta un rinnovato ottimismo. I primi due mesi dell'anno hanno fatto registrare buoni risultati per il sistema aeroportuale calabrese, sia in termini di movimenti (64%) che passeggeri (209%), rispetto allo stesso periodo del 2021, nonostante la persistenza della variante Omicron fino almeno la fine di febbraio.

A trainare la ripresa del traffico, prevalentemente low-cost, è ancora una volta la componente domestica del traffico, sebbene sia in lieve recupero anche il traffico intra-UE. La Stagione IATA Summer22, che parte il 27 marzo prossimo registra positivi segnali circa il recupero di volumi di traffico sui livelli pre-COVID.

Le previsioni di traffico predisposte da SACAL per la S22, infatti, prevedono che già nel mese di maggio si raggiungano i movimenti giornalieri registrati a luglio 2021, con picchi di traffico nei mesi estivi in linea con quelli del 2019.

Permane l'incertezza determinata dalle nuove tensioni geopolitiche che potranno comportare una riduzione dei movimenti/passeggeri provenienti dalle aree colpite dal conflitto russo-ucraino, al momento previsti in circa 300 voli per la S22.
Sempre per l'Aeroporto di Lamezia si segnalano i nuovi collegamenti Ryanair per Genova, Memmingen, Norimberga e Vienna, Wizzair per Torino e Venezia e Transavia per Parigi. Di rilievo anche la ripresa dei collegamenti con Toronto, interrotti a causa delle restrizioni COVID. Anche lo scalo di Crotone sarà interessato dall'attivazione di un nuovo collegamento su Venezia, operato da Ryanair, e dai voli Albastar per Verona e Bergamo. Sui livelli del 2021 l'operatività dell'aeroporto dello Stretto, ora appannaggio di ITA Airways, con i collegamenti su Roma Fiumicino e Milano Linate, mentre dal prossimo mese di giugno sarà attivo il collegamento con Torino di BlueAir.

Proposta di destinazione degli utili o di copertura delle perdite

Si evidenzia che la legge di conversione del Dl 228/2021, il cosiddetto Milleproroghe, pubblicata sulla Gazzetta ufficiale del 28 febbraio 2022, n.49 ha esteso alle perdite emerse nell'esercizio in corso al 31 dicembre 2021 la disciplina di "sterilizzazione" prevista in origine dal Dl 23/2020. Anche per l'esercizio 2021 è stata prevista la non

applicabilità delle norme del Codice civile che obbligano le Spa a ridurre le perdite se queste sono superiori ad un terzo del capitale sociale o sono al disotto del minimo legale, nonché delle disposizioni sulle cause di scioglimento legate, sempre alla riduzione del capitale sociale (articoli 2446 commi 2 e 3, 2447, 2482-bis commi 4, 5 e 6, 2482- ter, 2484 comma 1 n. 4 e 2545-duodecies del Codice civile). In base alla legge di conversione del Dl Milleproroghe, il termine entro cui la perdita deve risultare diminuita a meno di un terzo è quindi posticipato al quinto esercizio successivo e l'assemblea che approva il bilancio di tale esercizio deve ridurre il capitale in proporzione delle perdite accertate. Gli amministratori propongono all'assemblea dei soci di deliberare di volersi avvalere della facoltà di posticipare il termine entro il quale le perdite dovranno risultare diminuite a meno di un terzo (art. 2446 comma 2 c.c.) al quinto esercizio successivo – Legge di conversione del Dl 228/2021, cosiddetto Milleproroghe, pubblicata sulla Gazzetta ufficiale del 28 febbraio 2022, n.49.

Si propone all'assemblea di così destinare il risultato d'esercizio:

Risultato d'esercizio al 31/12/2021	Euro	**(837.809)**
5% a riserva legale	Euro	
a riserva straordinaria	Euro	
a dividendo	Euro	
Riportare a nuovo ai sensi del Legge di conversione del Dl 228/2021	Euro	**(837.809)**

La presente nota integrativa è redatta secondo quanto previsto dal Codice civile e dai principi contabili. Per ottemperare agli obblighi di pubblicazione nel Registro delle Imprese, una volta approvata, sarà convertita in formato XBRL, pertanto potrebbero essere poste in essere alcune variazioni formali necessarie per rendere tale nota compatibile con il formato per il deposito.

Il presente bilancio, composto da Stato patrimoniale, Conto economico e Nota integrativa e Rendiconto finanziario, rappresenta in modo veritiero e corretto la situazione patrimoniale e finanziaria nonché il risultato economico dell'esercizio e corrisponde alle risultanze delle scritture contabili.

Presidente del Consiglio di amministrazione
Cosimo Giulio Maria De Metrio

ALLEGATO "B"
Repertorio N. 3388
Raccolta N. 2562

[redacted]

RELAZIONE SULLA GESTIONE DEL BILANCIO

SACAL SPA

[redacted]

RELAZIONE SULLA GESTIONE DEL BILANCIO AL 31/12/2021

Signori Azionisti,

il presente bilancio, sottoposto al Vostro esame e alla Vostra approvazione, evidenzia una perdita d'esercizio pari a Euro - 837.809, ottenuta dopo aver stanziato Ammortamenti per Euro 1.026.212, Svalutazioni per Euro 1.021.992, Accantonamenti per rischi per Euro 1.772.501 ed imposte correnti, differite ed anticipate per complessivi Euro 1.485.758. Alla formazione di detto risultato non sono estranee le Partite Straordinarie, che, seppur ai sensi del D.Lgs. 139/2015, non trovano più separata evidenza nello schema di conto economico - essendo stata abolita la Sezione E) del Conto economico - devono trovare opportuna illustrazione ed evidenziazione in nota integrativa laddove relative a costi e ricavi di entità o incidenza eccezionale.

Se si depurasse la Differenza tra Valore e Costi della Produzione (A-B) dai menzionati effetti "una tantum" e dalle altre ulteriori componenti, al fine di ottenere la determinazione del risultato d'esercizio prima degli Oneri Finanziari, delle Imposte, degli ammortamenti e degli accantonamenti, e lo si confrontasse con lo scorso esercizio, si otterrebbe quanto segue:

	31/12/2021	31/12/2020
Differenza tra Valore e costi della Produzione (A -B)	**-2.088.226**	**-9.117.587**
A dedurre:		
Sopravvenienze Attive (contenute nella Voce A5 - Altri ricavi e proventi)	-451.103	-349.254
Sopravvenienze Passive (contenute nella Voce B.14 Oneri diversi di gestione)	110.027	68.580
Effetto netto	**341.076**	**280.674**
Differenza tra Valore e costi della Produzione (A -B) (depurato dalle partite straordinarie)	**-2.429.302**	**-9.398.261**
Svalutazioni dei crediti	1.021.992	1.646.097
Accantonamenti per rischi	1.772.501	443.485
Ammortamenti	1.026.212	1.021.536
Parziale	**1.391.403**	**-6.288.141**
Svalutazione delle partecipazioni	- 232.024	- 889.906
EBITDA	**1.159.379**	**-7.178.047**

* - *È una definizione impropria nel caso in specie, in quanto per le peculiarità dell'attività svolta dalla Società il dato è correttamente riportato dal risultato della controllata SACAL GH, ciò in quanto l'attività aeroportuale non può essere esercitata senza considerare l'attività di Handling svolta per il tramite della controllata e così A-B deve tenere conto delle perdite prodotte da Sacal GH*

Da un'analisi della tabella superiore, emerge quanto segue:

- ***La differenza tra valore e costi della produzione***, depurata dall'effetto delle partite straordinarie, nel 2021 è negativa con un netto miglioramento in valore assoluto rispetto al 2020 di € 6.968.959;

- ***L'ebitda***, che è il dato economico preso a base per la valutazione delle aziende, è positivo, è pari al 6.97% del Valore dei Ricavi delle vendite e delle prestazioni, in netto incremento rispetto allo scorso esercizio, in termini di valore assoluto pari a € 8.337.426;
- ***L'ebitda***, incorpora e pertanto tiene in debito conto le perdite prodotte dalla Società di Handling.

Una particolare notazione, è necessaria in riferimento alla Partecipazione che la Società detiene, nella qualità di Socio Unico, nella SACAL GH SpA, che svolge l'attività di handling nell'Aeroporto di Lamezia Terme. Detta partecipazione è strategica per la SACAL SpA in considerazione del fatto che l'esercizio dell'attività aeroportuale non può prescindere dall'handling.
Il valore nominale al 31/12/2021, della Partecipazione nella "Controllata" SACAL GH Spa è così pari ad Euro 2.048.135, costituiti per Euro 1.000.000 dal Valore del Capitale Sociale e per Euro 1.048.135 dal Valore del Fondo di Riserva per perdite future.

Il Bilancio al 31/12/2021 della SACAL GH, presenta una perdita per Euro - 462.017.

Pertanto, allo scopo di dare compiuta esecuzione al principio di valutazione delle partecipazioni in imprese controllate, con il metodo del patrimonio netto, è stata svalutata la partecipazione per adeguarla al valore del patrimonio netto che al 31.12.2021 è di Euro 451.212.

Per effetto di quanto evidenziato, il valore netto della partecipazione nella "Controllata" SACAL GH Spa, al 31/12/2021, è pari a:

Valore Nominale della Partecipazione	2.048.135
Perdita portata a nuovo	(1.134.906)
Utilizzo Fondo perdite Sacal GH	(229.993)
Svalutazione Partecipazione	(232.024)
Valore Netto della Partecipazione	451.212

Di particolare significatività, e degna di menzione nella presente Relazione sulla Gestione, è la seguente affermazione, per gli effetti che produce in capo alla Controllante SACAL SpA:

*[...] **Continuità aziendale***

In base al presupposto della continuità aziendale, un'impresa viene considerata in grado di continuare a svolgere la propria attività in un prevedibile futuro. Nonostante la Società abbia realizzato una perdita d'esercizio pari a Euro - 462.017 gli Amministratori hanno valutato la situazione patrimoniale, finanziaria ed economica, attuale e prospettica e, sulla base di tale valutazione, pur in presenza delle sopra descritte incertezze, hanno ritenuto appropriato il presupposto della continuità aziendale per la redazione del bilancio d'esercizio al 31 dicembre 2021. Al momento la continuità aziendale è infatti assicurata dal supporto finanziario della controllante S.A.CAL. S.P.A. - Società Aeroportuale Calabrese S.p.A. che esercita, tra l'altro, l'attività di direzione e coordinamento. [...]

Nella tabella di seguito riportata troviamo i ricavi delle vendite e delle prestazioni al 31/12/2021, che vengono così ripartiti e messi a confronto con i dati dell'esercizio precedente:

Categoria	31/12/2021	31/12/2020	Variazioni
Diritti e tasse	7.030.746	4.219.331	2.811.416
Servizi centralizzati	379.592	243.104	136.488
Servizio PRM	1.305.599	756.544	549.055
TOTALE DIRITTI TASSE E PRM	**8.715.937**	**5.218.978**	**3.496.959**
Tassa controllo stiva fissa e variabile	1.259.756	735.184	524.571
Tassa controllo sicurezza	2.291.977	1.318.509	973.468
TOTALE SICUREZZA	**3.551.733**	**2.053.693**	**1.498.040**
Commerciali vari	2.876.133	1.579.030	1.297.103
Proventi pubblicitari	106.351	152.945	46.594
Proventi parcheggio	1.179.306	744.248	435.058
Fuel	204.372	119.161	85.212
TOTALE COMMERCIALE	**4.366.163**	**2.595.384**	**1.770.779**
TOTALE	**16.633.833**	**9.868.055**	**6.765.778**

Nella tabella sopra evidenziata registriamo, a seguito della ripresa del traffico soprattutto nel secondo semestre dell'anno grazie alla diffusa campagna vaccinale e al certificato verde Covid, rispetto allo stesso periodo dell'anno precedente, un incremento per diritti e tasse aeroportuali, prm, corrispettivi sicurezza ed attività commerciali pari in valore assoluto ad Euro 6.765.778 (68,56%).

L'aumento dei ricavi totali è direttamente correlato all'incremento, rispetto all'esercizio 2020, del 73,53% del traffico passeggeri realizzato negli aeroporti di Lamezia Terme, Reggio Calabria Crotone.

LA TRASPARENZA IN SACAL

La legge 6 novembre 2012, n. 190 recante "Disposizioni per la prevenzione e la repressione della corruzione e dell'illegalità nella pubblica amministrazione", operando nella direzione degli organismi internazionali di cui l'Italia fa parte, ha introdotto nell'ordinamento italiano un sistema organico di prevenzione della corruzione, basato su di un articolato processo di strategie di prevenzione della corruzione su due livelli, nazionale e decentrato.

A livello centrale, è stato introdotto il Piano Nazionale Anticorruzione ("PNA"), in cui recepire a livello nazionale gli indirizzi e gli strumenti più efficaci per la prevenzione della corruzione nelle pubbliche amministrazioni.

Con Delibera del Consiglio di Amministrazione del 18 gennaio 2018, è stato nominato R.P.C.T. il Direttore Generale Ing. Piervittorio Farabbi. Al R.P.C.T. sono stati assegnati i compiti previsti dalla normativa, ivi incluso il coordinamento con le attività dell'Organismo di Vigilanza. Si ritiene doveroso ricordare che, in un quadro normativo già di per sé particolarmente complesso, la peculiare struttura societaria di SACAL SpA è stata oggetto di approfondita analisi interpretativa. Con un provvedimento dello scorso 7 agosto 2020, ANAC ha qualificato SACAL come società" di diritto privato non in controllo pubblico che svolge attività nei confronti degli utenti riconducibili alla fattispecie della "gestione di servizi pubblici" e, come tale, lo schema dei dati, alla cui pubblicazione è tenuta SACAL nella apposita sezione Società Trasparente presente sul sito aziendale, si è notevolmente ridotto, dovendo attenersi a pubblicare i dati relativi all'attività di pubblico interesse svolta.

Il "Piano Triennale per la Prevenzione della Corruzione e per la Trasparenza", previsto ai sensi della L.190/2012 e del D.LGS.33/2013, è stato pertanto redatto ed approvato dal Consiglio di Amministrazione in data 14/02/2021 e consultabile sul sito internet della Società nella sezione "Società Trasparente" /Disposizioni Generali ed accessibile al seguente link: https://www.SACAL.it/lamezia/corporate/societa-trasparente/ptpct/.

Il Management SACAL ritiene, in ogni caso, che la Trasparenza sia il punto cardine nel sistema organizzativo aziendale nonché strumento efficace per la prevenzione e la lotta alla corruzione, e conseguentemente il Piano Triennale è stato redatto tenendo presenti i seguenti elementi:

- svolgimento di un servizio pubblico da parte della Società;
- vantaggio operativo in termini di prevenzione del reato, derivante dall'integrazione del suddetto Piano con le previsioni Modello di Organizzazione, Gestione e Controllo ex D.Lgs. 231/01;
- vantaggio operativo in termini di prevenzione del reato, derivante dall'integrazione del suddetto Piano con il Piano per la Trasparenza, predisposto ai sensi del D.Lgs. 33/2013.

Del Piano è stata data massima divulgazione, avendo riconosciuto l'importanza della collaborazione di tutti alla prevenzione della corruzione.

In SACAL è già attivo un canale di segnalazione di illeciti previsto dal Modello ex D. Lgs. 231/2001 le cui segnalazioni sono verificate dall'Organismo di Vigilanza, così come previsto dal Modello di Organizzazione, Gestione e Controllo.

LA PRIVACY IN SACAL

Al fine di adottare tutte le misure necessarie all'adeguamento alla normativa vigente in materia di privacy prevista dal General Data Protection Regulation ("GDPR") ovvero il Regolamento (UE) 679/2016, SACAL ha provveduto alla prima nomina di un Data Protection Officer ("DPO") interno, a cui ha fatto seguito la nomina di un DPO esterno, selezionato con procedura pubblica, che ha assunto l'incarico nel 2021.

Al fine di adempiere a quanto previsto dalla ricordata normativa ed allineare le procedure aziendali in materia di privacy, SACAL ha predisposto la creazione di un Ufficio Privacy a supporto delle attività del DPO, assegnando una risorsa interna dedicata con compiti di coordinamento, disseminazione e analisi. L'Ufficio Privacy ed il DPO incaricato hanno operato nel 2021 al fine di garantire l'adeguamento, per SACAL e la controllata SACAL GH, delle procedure e processi aziendali alla normativa vigente in materia di Protezione dei Dati personali. La nomina del DPO esterno è stata debitamente notificata al Garante per la Protezione dei Dati (RPD0007711-0007712 del 14/10/2021) e i dati di contatto del DPO stesso sono rintracciabili sul sito internet aziendale nella sezione Privacy.

L'obiettivo di SACAL in materia di Privacy è quello di favorire la responsabilizzazione del proprio personale e radicare una *best practice* aziendale, volta a garantire la formazione e radicamento di una vera e propria cultura Privacy, intesa non solo come mero adempimento normativo ma come responsabilità verso la collettività, utilizzando correttamente gli strumenti tecnici ed i processi gestionali, garantendo al contempo l'effettiva conformità del trattamenti anche sotto il profilo della sicurezza.

In tale ottica, SACAL SpA ha favorito le attività di auditing interno del DPO e dell'Ufficio Privacy, al fine di procedere all'aggiornamento delle procedure di Privacy Governance.

RISORSE UMANE

A causa della pandemia da Covid19 la Società ha dovuto fare ininterrottamente ricorso agli ammortizzatori sociali per tutto l'anno 2021. Fino al 20.04.2021 ha trovato applicazione la Cassa Integrazione Guadagni Straordinaria attivata nell'aprile 2020 per evento imprevisto ed imprevedibile e con pagamento diretto a carico dell'INPS. Successivamente, in linea con le disposizioni normative vigenti, ha attivato due periodi di Cassa Integrazione Guadagni in Deroga con causale Covid19, dapprima dal 21.04.2021 al 30.06.2021. e poi dal 01.07.2021 al 31.12.2021.

Si è inoltre presentata, con esito positivo e per tutto l'anno, la richiesta della integrazione del fondo straordinario per il trasporto aereo (FSTA), sempre erogato direttamente dall'INPS.

La società ha gestito tutti i giorni di assenza (compresi quelli per malattia e/o permessi) come giorni di cassa integrazione, provvedendo pertanto a pagare esclusivamente le ore/giorni di lavoro effettivamente prestati. I giorni di ferie così come quelli di ROL sono stati congelati e non fruiti.Con questa procedura, oltre ad assicurare ai lavoratori un dignitoso reddito durante tutto l'anno, si è data massima tutela alla liquidità aziendale.

La Cassa Interazione Straordinaria attivata nel 2020, e applicata fino ad aprile, aveva visto la sottoscrizione del relativo accordo solo da parte di una della quattro sigle sindacali. Ad aprile 2021 invece il ricorso agli ammortizzatori sociali è stato avviato con l'accordo unanime di tutte le OO.SS.



Nel corso dell'anno 2021 la società ha attivato una procedura di incentivazione all'esodo, con accordo sindacale sottoscritto con tutte le OOSS.

AEROPORTO DI LAMEZIA TERME

La forza lavoro sullo scalo di Lamezia Terme al 31/12/2021 conta su 117 unità assunte con contratto a tempo indeterminato, tre dirigenti a tempo indeterminato e un dirigente a tempo determinato, per come di seguito specificato:

SACAL SPA AEROPORTO DI LAMEZIA TERME AL 31/12/2021	
TOTALE DIPENDENTI TEMPO DETERMINATO/INDETERMINATO FULL TIME E PART TIME	117
DIRIGENTI	3
QUADRI	9
IMPIEGATI	49
OPERAI	37
TOTALE DIPENDENTI FULL TIME TEMPO INDETERMINATO	98
IMPIEGATI PART TIME 75% DISTACCATA	1
OPERAI PART TIME 75%	17
TOTALE DIPENDENTI PART TIME TEMPO INDETERMINATO	18
DIRIGENTI TEMPO DETERMINATO	1

Nel corso dell'anno 2021, le ore lavorate nel complesso sono state 157.095, non sono state godute giornate di ferie e ROL. Tre dipendenti sono stati assenti per infortunio sul lavoro, per un totale di 68 giorni.

Si sono registrate 2 risoluzioni di contratti di lavoro esodo agevolato. 1 risoluzione per licenziamento, 1 pensionamento, 1 decesso.

Le ore di Cassa integrazione straordinaria fruite nel corso del 2021 sullo scalo di Lamezia Terme sono state 75.541.

AEROPORTO DI REGGIO CALABRIA

La forza lavoro sullo scalo di REGGIO CALABRIA al 31/12/2021 conta su 29 unità con contratto a tempo indeterminato, per come di seguito specificato:

SACAL SPA AEROPORTO DI REGGIO CALABRIA AL 31/12/2021	
TOTALE DIPENDENTI TEMPO DETERMINATO/INDETERMINATO FULL TIME E PART TIME	29
QUADRI	1
IMPIEGATI	2
OPERAI	
TOTALE DIPENDENTI FULL TIME TEMPO INDETERMINATO	3
IMPIEGATI PART TIME 75%	12
OPERAI PART TIME 75%	14
TOTALE DIPENDENTI PART TIME TEMPO INDETERMINATO	26

Le ore lavorate nel complesso sono state 30.365, non sono stati concessi giorni di ferie o smaltimento ROL ma le assenze trattate tutte come Cassa integrazione.

Due dipendenti sono stati assenti per infortunio sul lavoro, per un totale di 30 giorni.
Le ore di Cassa integrazione straordinaria fruite nel corso del 2021 sullo scalo di Reggio Calabria sono state 15.138

AEROPORTO DI CROTONE

La forza lavoro sullo scalo di CROTONE al 31/12/2021 conta su 11 unità con contratto a tempo indeterminato, per come di seguito specificato:

SACAL SPA AEROPORTO DI CROTONE AL 31/12/2021	
TOTALE DIPENDENTI TEMPO DETERMINATO/INDETERMINATO FULL TIME E PART TIME	11

9

QUADRI	
IMPIEGATI	1
OPERAI	
TOTALE DIPENDENTI FULL TIME TEMPO INDETERMINATO	1
IMPIEGATI PART TIME 75%	7
OPERAI PART TIME 75%	3
TOTALE DIPENDENTI PART TIME TEMPO INDETERMINATO	10

Le ore lavorate nel complesso sono state 10.769, non sono stati concessi giorni di ferie o smaltimento ROL ma le assenze trattate tutte come Cassa integrazione.

Le ore di Cassa integrazione straordinaria fruite nel corso del 2021 sulle scalo di Crotone sono state 5.795.

EVOLUZIONE DELLA GESTIONE – RISORSE UMANE

Si segnala come nel 2021 siano emerse problematiche con l'INPS in merito ad alcune posizioni previdenziali di alcuni ex dipendenti iscritti alla gestione pubblica "ex INPDAP".

Un ex dipendente dimessosi nel giugno 2020, non si è visto riconoscere il trattamento pensionistico per quasi un anno, fino a che a seguito di numerosi confronti con la sede territoriale dell'INPS. la società ha dovuto inoltrare, sotto la supervisione di una funzionaria INPS, denunce mensili riferite all'anno 2006 per tale posizione.

Successivamente, a fine anno 2021 sono stati notificati dall'INPS alcuni avvisi di irregolarità riferiti a periodi remoti, a partire addirittura dal 1993 e fino al 2014, uno dei quali riferito proprio all'ex lavoratore di cui sopra. Gli approfondimenti conseguenti e necessari, in una materia altamente complessa, hanno portato a rilevare come i dati pensionistici comunicati dall'INPS nei prospetti oggetto di contestazione, non coincidono con i dati retributivi aziendali, neanche nelle annualità per le quali non viene elevato alcun addebito o sanzione.

Anche se il valore degli accertamenti attualmente non è eccessivo, poche centinaia di euro tranne che su due posizioni, vanno evidenziate le criticità della vicenda, con la quale l'INPS introduce contestazioni relative a periodi ultradecennali, che non ritiene prescritti in quanto riguardano posizioni previdenziali di dipendenti iscritti alla gestione previdenziale pubblica, ma che potrebbero mettere a rischio la regolare emissione del DURC.

Informato il CdA, con il supporto dei consulenti aziendali abbiamo pertanto portato la problematica all'attenzione regionale e nazionale dell'INPS, al fine di fare chiarezza in primo luogo sulle ragioni tecniche per le quali i dati INPS non coincidono con quelli Sacal

FORMAZIONE DEL PERSONALE

Il piano formativo attuato nel corso dell'anno 2021 ha assicurato il mantenimento delle abilitazioni e certificazioni obbligatorie tecnico-professionali del personale, attraverso la pianificazione di corsi base, *recurrent training*, *training on the job*. Si è garantita la formazione obbligatoria e necessaria per tutti i dipendenti dell'azienda, nonostante sia stato un anno condizionato dal perdurare della pandemia COVID-19, che ha avuto un impatto anche sulla formazione aziendale. La Società si è comunque adattata alla nuova realtà e trovato le soluzioni necessarie a garantire la sicurezza e il benessere dei lavoratori. In tutti i casi in cui è stato possibile o necessario, la formazione in *eLearning* ha sostituito la tradizionale formazione in aula.

Sono stati, altresì, realizzati dei percorsi professionali altamente qualificanti, finanziati da FONDIRIGENTI, ai quali hanno potuto partecipare, oltre ai dirigenti, dipendenti aziendali, così come è nello spirito del Fondo stesso.

Il Piano della Formazione, redatto per il 2021 ha coinvolto il personale SACAL SpA dei tre aeroporti, per un totale di 330 soggetti formati, nelle seguenti attività formative:

ATTIVITA' FORMATIVE	N. Partecipanti
CORSI Aggiornamento *Security Cat. A13*	79
CORSI "*Airside Safety*"	62
CORSO per "*Addetto Primo Soccorso*" – D-Lgs.81/08	17
CORSI PER "*Addetto assistenza diretta a passeggeri a ridotta mobilità o con disabilità*" - Mod.1 e 2 Circ. GEN02/B	14
CORSI *ADP A/R*	20
TRAINING "*Procedure MdA*"	10
CORSI Aggiornamento per Dirigenti e Quadri in materia di *D. Lgs.81/08*	4

11

CORSI per "*Operatori che entrano a contatto col pubblico viaggiante PRM*" - Mod.1 Circ. GEN02/B, per dipendenti aziendali SACAL e SACAL GH	56
CORSO per "*Assessor*", secondo il Reg. UE n. 139/2014	8
CORSO "*Ground Report Format*"	22
CORSO "*Bird Control Unit*"	24
CORSO "*Innovative Business Control in SACAL*" - finanziato da Fondirigenti	14

I corsi sono stati erogati da formatori esterni certificati ed istruttori interni qualificati nelle materie di competenza.

Tutte le attività formative soggette ad audit, da parte dei nuclei ispettivi ENAC, sistema di gestione per la qualità TUV, *Internal Quality System*, hanno riportato esiti positivi, sia per il mantenimento delle certificazioni che per l'organizzazione dell'ufficio.

Inoltre, grazie alla presenza di istruttori interni qualificati, la Business Unit ***SACAL TRAINING*** ha notevolmente incrementato l'attività di formazione, soprattutto in materia di Safety. Infatti, per come stabilito nel Piano Nazionale per la Sicurezza dell'ENAC, tutti gli operatori aeroportuali e le società esterne dei tre aeroporti hanno l'obbligo di frequenza del corso di formazione di *Airside Safety*, conforme a quanto previsto dal Regolamento (UE) n.139/2014. Tale corso è propedeutico al rilascio, da parte del gestore aeroportuale, del tesserino di accesso all'area *airside* dell'aeroporto; al gestore è richiesto, da parte di ENAC, di assicurare che ogni persona che accede senza scorta alle aree di movimento o su altre aree operative dell'aeroporto sia addestrata e qualificata, inizialmente e periodicamente, in materia di *Airside Safety*. Sul tema, nel corso dell'anno 2021 sono stati somministrati 18 corsi ad operatori aeroportuali e ditte esterne, per un totale di 824 partecipanti.

A causa del protrarsi dello stato pandemico e il conseguente rispetto delle norme di distanziamento sociale, anche per il 2021 sono state sospese tutte le attività di collaborazione con le scuole per i percorsi per le "Competenze trasversali ,e per l'orientamento" - legge 13 luglio 2015, n. 107 e successive modifiche legge n.145 del 30

dicembre 2018, utili ad assicurare ai giovani allievi l'acquisizione di competenze sempre più specifiche e immediatamente spendibili sul mercato del lavoro.

EVOLUZIONE DELLA GESTIONE DELLA FORMAZIONE

Nel rispetto delle scadenze stabilite dal Manuale di Aeroporto, dalla legislazione vigente in materia di salute e sicurezza sui posti di lavoro, dal Piano di Formazione, sono in fase di svolgimento, dal mese di gennaio e fino a marzo, i seguenti corsi:

- Corso d'aggiornamento per addetti alla prevenzione, incendi, lotta antincendi e gestione delle emergenze sui luoghi di lavoro ai sensi dell'art.37, comma 9 del D. Lgs.81/08, della Legge n.609/96 e del D.M. 10/03/1998
- Corso d'aggiornamento per *Conduzione trattori agricoli* – D. Lgs.81/08
- Corso d'aggiornamento *Addetto al Primo Soccorso*
- Corsi ADP A/R
- Corsi per addetti all'assistenza diretta dei passeggeri con disabilità o a ridotta mobilità, ai sensi della Circ. ENAC GEN 02/B
- Training Procedure Manuale d'Aeroporto, sez. 18-23-24-28-30-31-32
- *Proficiency Check*, secondo le disposizioni del Reg. 139/2014
- Corsi *Airside Safety*

ANDAMENTO DEL TRAFFICO

Il traffico passeggeri attraverso la rete aeroportuale europea è aumentato del 37% nel 2021 rispetto al 2020, ma è risultato comunque ancora in calo rispetto ai livelli pre-pandemia del 2019. È quanto è emerso dai dati raccolti da Aci Europe. Tuttavia anche l'anno appena trascorso si è rivelato un altro anno difficile, poiché gli aeroporti europei hanno finito per perdere altri 1,4 miliardi di passeggeri (-59%) rispetto a al 2019.
A guidare la ripresa il traffico interno che è arrivato a sfiorare i 3,4 miliardi di passeggeri corrispondenti al 63,4% dei livelli del 2019.

La variante Delta, ha sostanzialmente abbattuto il traffico passeggeri nella prima metà del 2021 (-77,7% rispetto al 2019), perché sono stati reintrodotti blocchi e severe restrizioni di viaggio e la maggior parte dei mercati intercontinentali è rimasta fuori portata. Tra giugno (-66,3%) e novembre (-35,2%) il traffico passeggeri ha seguito un percorso di progressivo miglioramento rispetto ai livelli pre-pandemia (2019), mentre a dicembre è tornato ad invertire la rotta (-39.2%). L'impatto di Omicron si è concentrato sul mercato CE, dove gli aeroporti hanno registrato un calo del traffico passeggeri del 44,1% a dicembre rispetto al -38,1% di novembre.

Il sistema aeroportuale italiano ha chiuso il 2021 con 80,7 milioni di passeggeri e una contrazione del 58,2% sul 2019 seppur in crescita del 52,4% sul 2020, grazie soprattutto alla diffusa campagna vaccinale e al certificato Covid, (Dato Assaeroporti).
Assaeroporti segnala, inoltre, un parziale recupero del segmento nazionale che nel 2021 mostra un -35,1% sui volumi pre-pandemia. In sofferenza invece il traffico internazionale, che si attesta ad un -70,4%.

Il fenomeno descritto ha inoltre modificato la distribuzione del traffico negli aeroporti italiani, con gli scali del Sud e delle isole che, beneficiando del turismo nazionale, hanno registrato segnali di ripresa maggiormente evidenti rispetto alla media di sistema. Stentano invece a ripartire gli aeroporti a forte vocazione internazionale e intercontinentale, a causa del mantenimento delle restrizioni per i viaggi Extra UE.

IL SISTEMA AEROPORTUALE CALABRESE

Così come per il settore nazionale, anche gli aeroporti calabresi hanno assistito ad una drastica riduzione del volume di traffico passeggeri nel primo semestre del 2021 rispetto allo stesso periodo del 2019 (-68%) e movimenti (-43%) ma in sensibile recupero sullo stesso periodo del 2020 (17% e 24% rispettivamente). Il secondo semestre dell'anno, segnatamente al contenimento della pandemia, è stato caratterizzato da una significativa ripresa del traffico passeggeri e movimenti fino a fine anno, quando sono cominciati a farsi sentire gli effetti della variante Omicron.

Complessivamente nel 2021 il Sistema Aeroportuale Calabrese ha trasportato 1.949.728 passeggeri, registrando rispettivamente un calo del 44,50% e del 28% di passeggeri e movimenti rispetto al 2019, mentre rispetto al 2020 si registrano incrementi del 73,49% e del 35%. Ugualmente, in controtendenza rispetto al 2019 la componente cargo (merci e posta) che continua a registrare un trend in crescita.

La tabella seguente riporta l'andamento del traffico passeggeri e cargo registrato sui tre scali nel corso dell'anno 2021 rispetto allo stesso periodo del 2019:

SISTEMA AEROPORTUALE CALABRESE					
Passeggeri	2021	2020	21 vs 20	2019	21 vs 19
Nazionali	1.669.646	995.048	67,80%	2.723.821	-38,70%
Internazionali	271.724	125.257	116,93%	781.087	-65,21%
di cui UE	253.079	34.427	635,12%	725.685	-65,13%
Transiti	6.473	2.182	196,65%	6.363	1,73%
Totale Commerciali	1.947.843	1.122.487	73,53%	3.511.271	-44,53%
Aviazione Generale	1.885	1.362	38,40%	2.010	-6,22%
Totale Passeggeri	1.949.728	1.123.849	73,49%	3.513.281	-44,50%
Merci Avio	46	39	17,95%	92	-50,00%
Posta	1.863	1.831	1,75%	1.177	58,28%

AEROPORTO DI LAMEZIA TERME-

Nel corso del 2021 sono transitati sullo scalo 1.705.872 passeggeri di aviazione commerciale che hanno fatto registrare un incremento del 77,48% rispetto al 2020, ancora ben al di sotto dei valori registrati nell'anno pre-pandemia (-35%) ma con un sensibile recupero soprattutto nel secondo semestre dell'anno. Anche i movimenti hanno registrato lo stesso trend con un incremento del numero dei movimenti di 4.906 unità pari al 54% ed un load factor medio del 74%.

Analizzando le singole componenti del traffico ad essere maggiormente penalizzate sono state le destinazioni internazionali extra-UE, perché sono stati reintrodotti blocchi e

15

severe restrizioni di viaggio. L'avvio delle campagne vaccinali e l'introduzione del Green Pass europeo hanno prodotto un sensibile miglioramento del traffico passeggeri intra-UE nella seconda metà dell'anno, sebbene la variante Omicron abbia interrotto, come detto, tale dinamica a dicembre.

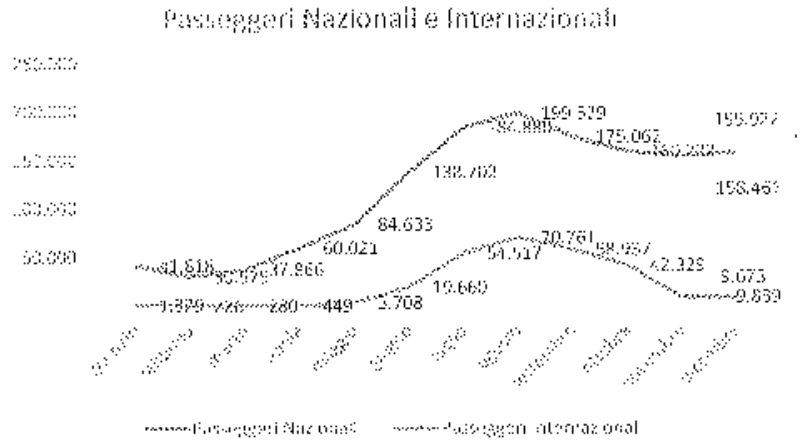

AEROPORTO DI LAMEZIA TERME					
Passeggeri	**2021**	**2020**	**2021 vs 2020**	**2019**	**2021 vs 2019**
Nazionali	1.427.691	833.827	71,22%	2.207.810	-35,33%
Internazionali	271.708	125.168	117,07%	763.316	-64,40%
di cui UE	253.079	34.427	635,12%	707.914	-64,25%
Transiti	6.473	2.182	196,65%	6.363	1,73%
Totale Commerciali	**1.705.872**	**961.177**	**77,48%**	**2.977.489**	**-42,71%**
Aviazione Generale	827	541	52,87%	621	33,17%
Totale Passeggeri	1.706.699	961.718	77,46%	2.978.110	-42,69%
Merci Avio	39	29	34,48%	65	-38,10%
Posta	1.863	1.831	1,75%	1.177	58,28%

16

Il traffico domestico, principale componente del network dello scalo lametino, ha invece continuato a registrare robusti segnali di ripresa, con recuperi migliori rispetto alla media degli aeroporti nazionali, segnando un +71,22% rispetto al 2020.

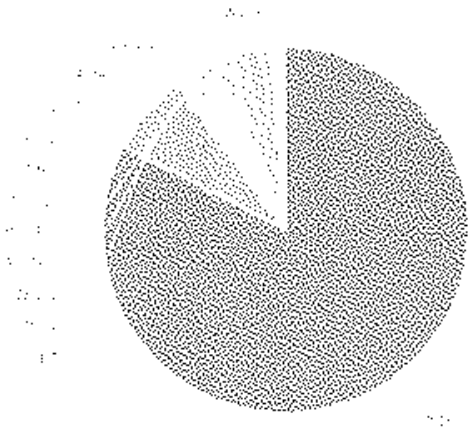

AEROPORTO DI REGGIO CALABRIA

L'Aeroporto di Reggio Calabria è lo scalo che maggiormente ha risentito degli effetti della pandemia e dalla crisi del suo principale operatore Alitalia, a cui è subentrata dal 15 ottobre scorso ITA Airways.

Pertanto la capacità di ripresa dello scalo sono stati fortemente impattati sia dalle restrizioni operative che dalle vicende di Alitalia, che ha operato nel 2021 con pochi voli, spesso in orari non rispondenti alle reali necessità di mobilità dell'utenza.

AEROPORTO DI REGGIO CALABRIA					
Passeggeri	**2021**	**2020**	**21 vs 20**	**2019**	**21 vs 19**
Nazionali	146.612	107.764	36,05%	364.062	-59,73%
Totale Commerciali	146.612	107.764	36,05%	364.062	-59,73%
Aviazione Generale	961	774	24,16%	1.329	-27,69%
Totale Passeggeri	147.573	108.538	35,96%	365.391	-59,61%
Merci Avio	7	9	-22,22%	29	-75,86%
Posta	0,02	0,49	-95,92%	0,00	0,00%

17

In termini di movimenti sullo scalo si è registrato un incremento pari al 42% rispetto al 2020 ma ancora ben al di sotto dell'anno 2019 (-39%). Da segnalare il basso indice di riempimento dei voli (*load factor*), attestatatosi al 68%, indice come detto di uno scarso gradimento degli orari proposti da Alitalia.

AEROPORTO DI CROTONE

Lo scalo di Crotone, pur registrando un significativo incremento in termini di passeggeri e movimenti (78,11% e 43,78%) rispetto al 2020, ha risentito anche nel 2021degli effetti della pandemia con numerose cancellazioni che hanno interessato soprattutto il primo semestre dell'anno. L'attività operativa sullo scalo dipende ancora sostanzialmente dai collegamenti per Bergamo e Bologna operati da Ryanair, con una attività charteristica fortemente ridotta.

Le procedure volte ad attivare gli Oneri di Servizio Pubblico avviate nel 2020 non hanno prodotto i risultati attesi e nel corso del 2021 non si è proceduto a indire nuova Conferenza dei Servizi per l'avvio di una nuova consultazione.

Complessivamente lo scalo ha registrato 95.456 passeggeri e 761 movimenti (incluso i passeggeri e i movimenti di aviazione generale) con un traffico prevalentemente domestico. Non si registra alcuna attività cargo.

AEROPORTO DI CROTONE					
Passeggeri	**2021**	**2020**	**2021 vs 2020**	**2019**	**2021 vs 2019**
Nazionali	95.343	53.457	78,35%	151.949	-37,25%
Internazionali	16	89	-82,02%	17.771	-99,91%
di cui UE	16			17.771	-99,91%
Totale Commerciali	95.359	53.546	78,09%	169.720	-43,81%
Aviazione Generale	97	47	106,38%	60	61,67%
Totale Passeggeri	95.456	53.593	78,11%	169.780	-43,78%

EVOLUZIONE DEL TRAFFICO

Nonostante una ripresa più lenta del previsto e le persistenti sfide finanziarie, l'allentamento delle restrizioni di viaggio nei mercati chiave porta un rinnovato ottimismo. I primi due mesi dell'anno hanno fatto registrare buoni risultati per il sistema aeroportuale calabrese, sia in termini di movimenti (64%) che passeggeri (209%), rispetto allo stesso periodo del 2021, nonostante la persistenza della variante Omicron fino almeno la fine di febbraio.

A trainare la ripresa del traffico, prevalentemente low-cost, è ancora una volta la componente domestica del traffico, sebbene sia in lieve recupero anche il traffico intra-UE. La Stagione IATA Summer22, che parte il 27 marzo prossimo, registra positivi segnali circa il recupero di volumi di traffico sui livelli pre-COVID. Le previsioni di traffico predisposte da SACAL per la S22, infatti, prevedono che già nel mese di maggio si raggiungano i movimenti giornalieri registrati a luglio 2021, con picchi di traffico nei mesi estivi in linea con quelli del 2019. La programmazione Assoclearance per lo scalo di Lamezia Terme, è riassunta nella tabella seguente:

	Stagioni IATA			Variazioni [movimenti]	
	S19	S21	S22	S22 vs S19	S22 vs S21
Aprile	1.543	735	1.993	29%	171%
Maggio	1.877	829	2.264	21%	173%
Giugno	2.300	1.306	2.478	8%	90%
Luglio	2.442	1.783	2.703	11%	51%
Agosto	2.540	2.004	2.670	5%	33%
Settembre	2.306	1.730	2.557	11%	48%
Ottobre	1.671	1.438	2.244	34%	56%

Permane l'incertezza determinata dalle nuove tensioni geopolitiche che potranno comportare una riduzione dei movimenti/passeggeri provenienti dalle aree colpite dal conflitto russo-ucraino, al momento previsti in circa 300 voli per la S22.

19

Sempre per l'Aeroporto di Lamezia si segnalano i nuovi collegamenti Ryanair per Genova, Memmingen, Norimberga e Vienna, Wizzair per Torino e Venezia e Transavia per Parigi. Di rilievo anche la ripresa dei collegamenti con Toronto, interrotti a causa delle restrizioni COVID.

Anche lo scalo di Crotone sarà interessato dall'attivazione di un nuovo collegamento su Venezia, operato da Ryanair, e dai voli Albastar per Verona e Bergamo.

Sui livelli del 2021 l'operatività dell'aeroporto dello Stretto, ora appannaggio di ITA Airways, con i collegamenti su Roma Fiumicino e Milano Linate, mentre dal prossimo mese di giugno sarà attivo il collegamento con Torino di BlueAir.

AREA INFRASTRUTTURE

Come le altre funzioni aziendali, anche la Direzione *Infrastructure Planning & Development* ("IPD") è stata impattata dall'insorgenza dell'emergenza COVID. In considerazione del fatto che SACAL ha formalmente assunto la gestione totale dell'intero sistema aeroportuale poco mesi prima della crisi pandemica, è opportuno considerare un rinnovamento complessivo di IPD, con l'acquisizione di nuove risorse professionali caratterizzate da specifiche competenze tecniche in tema di sostenibilità, *circular economy* e progettazione BIM.

ENGINEERING

Nonostante il periodo di crisi pandemica, il settore *engineering* è stato particolarmente impegnato nel 2021, cooperando fin dai primi mesi alla stesura del Business Plan aziendale. Nello specifico, l'attività si è divisa tra la gestione di alcuni cantieri in fase di realizzazione finale e l'avvio di importanti attività di planning, in coordinamento con il regolatore ENAC.

Per Lamezia Terme è stata predisposta, con il supporto di uno studio esterno, la revisione del Master Plan aeroportuale, con una nuova proposta relativa alla futura aerostazione passeggeri che tiene conto dei principi strategicamente espressi nel Piano Nazionale di Ripresa e Resilienza ("PNRR"), relativi a digitalizzazione e innovazione, transizione ecologica ed inclusione sociale.

Inoltre, come detto, sono stati portati a conclusione i lavori relativi agli interventi sulle infrastrutture di volo finanziati con fondi del Piano di Azione per la Coesione ("PAC") che, insieme ad interventi auto-finanziati e pianificati con fini manutentivi e di ottimizzazione delle infrastrutture esistenti, consentono oggi di usufruire di sistema di pista, raccordi e piazzali di assoluto prim'ordine.

Per Reggio Calabria è stato definito e presentato ad ENAC il Preliminary Master Plan per gli interventi infrastrutturali fino al 2035. A seguito della stipula della Convenzione relativa ai fondi (25.000.000 €) stanziati per gli "interventi di ristrutturazione e messa in sicurezza dell'aeroporto di Reggio Calabria" (Delibera CIPE n. 47/2019), sono stati predisposti i progetti a base di gara per 5 interventi e i progetti di fattibilità tecnica ed economica per i rimanenti 4 interventi previsti in Convenzione. SACAL resta in attesa delle determinazioni di ENAC e MIMS relativi agli ultimi 4 interventi, per i quali è stato richiesto un riesame congiunto sulle strategie d'intervento. Tra i task completati rientrano l'aggiornamento delle schede delle singole opere e la rendicontazione, ad ENAC, degli interventi PAC, per i quali è stata chiesta una proroga sui termini di ammissibilità delle spese e una rimodulazione del finanziamento, tenuto conto delle economie realizzate.

Anche per Crotone è stato definito il Preliminary Master Plan per gli interventi infrastrutturali fino al 2035. Inoltre, a seguito di interlocuzioni con la Commissione Europea, la Regione Calabria ha ritirato la notifica per il finanziamento degli interventi di sicurezza dell'aeroporto di Crotone, limitando di fatto il contributo pubblico al 75%.

Continuano infine le interlocuzioni con ENAC e con Regione Calabria per la realizzazione delle opere finanziate incluse nell' Accordo di Programma Quadro ("APQ")

Ministero Infrastrutture / ENAC / Regione Calabria. Di seguito vengono presentati, sinteticamente, i principali progetti gestiti.

Lamezia Terme - Aerostazione passeggeri

Con la collaborazione di uno dei maggiori studi italiani esperti in design aeroportuale, è stata finalizzata e presentata ad ENAC una nuova idea progettuale, che prevede la riconversione del terminal merci in aerostazione passeggeri, previa riallocazione delle attività presenti in altri manufatti aeroportuali. L'idea progettuale è stata inserita nella revisione del Master Plan aeroportuale trasmesso a ENAC.

Lamezia Terme - Center line e apparecchiature AVL

L'intervento è stato concluso nel 2021 e messo in servizio a gennaio 2022. La lunghezza della pista 10 in atterraggio è stata depenalizzata di circa 100 metri e sono stati realizzati alcuni miglioramenti sugli impianti di segnalazione luminosa e sul trattamento delle acque meteoriche, per un investimento di 1.350.000 €, incluso l'esproprio di una piccola zona di terreno agricolo ad ovest dell'attuale sedime. L'opera è stata finanziata al 100% con fondi PAC per le spese fino al 31/12/2021. I lavori erano stati sospesi nel 2017 e si è proceduto alla risoluzione del contratto d'appalto originario, a seguito di un provvedimento interdittivo nei confronti dell'Impresa esecutrice. La ripresa dei lavori è avvenuta nel 2019 e, dopo il periodo di blocco per l'emergenza sanitaria, completata e collaudata a dicembre 2021.

Lamezia Terme – Completamento impianti pista di volo testata 28

Questo intervento sugli impianti di segnalazione luminosa della pista è stato ultimato nel 2017. Sono stati successivamente realizzati alcuni lavori di perfezionamento dell'opera, che sono stati completati nel 2019. La spesa complessiva a consuntivo è di poco inferiore a 1.000.000 € (interamente finanziata). La chiusura amministrativa da parte di ENAC e del MIT/MIMS è avvenuta nel 2021.

Lamezia Terme - Ampliamento piazzale aeromobili fase II

L'intervento è stato concluso nel 2021 e messo in servizio a gennaio 2022. Il progetto interessa un importante ampliamento del piazzale aeromobili sul lato ovest, per circa

45.000 mq di nuova superficie pavimentata. Il costo complessivo è di circa 5.400.000 €, ma l'intervento fruisce attualmente di un finanziamento pubblico per 4.850.000 €, per cui SACAL ha chiesto l'utilizzo di economie realizzate su altri interventi per coprire il costo totale. Durante l'esecuzione dei lavori sono emerse alcune problematiche tecniche, che hanno portato alla risoluzione del contratto col primo appaltatore (con cui è in corso un contenzioso) e alla stipula di un nuovo contratto col secondo classificato, avvenuta in pieno periodo COVID.

Lamezia Terme - Bretella di collegamento via di rullaggio con testata 28

L'opera, ultimata nel 2019 e messa in servizio nel 2020, consiste nel prolungamento della via di rullaggio parallela alla pista ed il raccordo delle stesse in corrispondenza della nuova testata. L'intervento fruisce di un finanziamento PAC al 100% per circa 5.300.000 € per le spese fino al 30/06/2021. SACAL ha chiesto una proroga sul termine di ammissibilità delle spese, per far rientrare anche alcune opere complementari e le spese di collaudo, fatturate nel secondo semestre 2021.

Reggio Calabria - Interventi di ristrutturazione e messa in sicurezza dell'aeroporto

A seguito dell'assegnazione di un finanziamento di € 25.000.000 con Delibera CIPE n. 47/2019, nel 2020 è stata perfezionata, tra MIT, ENAC e SACAL, la Convenzione di finanziamento, che vede ENAC come soggetto beneficiario e SACAL come soggetto attuatore. Sono stati inseriti nella Convenzione 9 interventi, definiti in apposite schede allegate alla Convenzione. Buona parte degli interventi, che mirano al miglioramento degli aspetti di sicurezza, sono finanziati al 100% dallo Stato, mentre alcuni interventi di ristrutturazione del terminal e delle infrastrutture di volo sono finanziati al 75% con fondi pubblici (SACAL copre il rimanente 25%).

SACAL si è adoperata per la progettazione degli interventi, ma ad oggi un solo progetto su 9 ha ricevuto l'approvazione per poter esperire la gara d'appalto dei lavori, in quanto ENAC ha ritardato l'erogazione delle anticipazioni previste in Convenzione e ha sospeso l'istruttoria di alcuni progetti (riguardanti l'aerostazione e la sistemazione esterna), per procedere ad una revisione congiunta delle strategie d'investimento.

Crotone - Messa in sicurezza del sedime aeroportuale

Il progetto riguarda alcuni interventi atti a migliorare le misure di contrasto alle interferenze illecite e la sicurezza del traffico aereo. Il progetto di fattibilità tecnico-economica è stato presentato nel 2019 a Regione Calabria ed ENAC, ricevendo l'approvazione nel 2020. L'investimento originario era di circa 4.400.000 €, ma dopo la riduzione del contributo pubblico al 75% e la realizzazione con fondi SACAL di alcune opere minori, il progetto sarà ridimensionato e appaltato per lotti economicamente sostenibili.

Interventi realizzati in gestione totale

Sono state realizzate alcune opere in autofinanziamento per migliorare taluni aspetti dell'operatività, della sicurezza e della qualità dei servizi aeroportuali. Gli investimenti per lavori e servizi tecnici portati a termine nel 2021 sono stati pari a circa 410.000 €, in misura più consistente sull'Aeroporto di Lamezia Terme, dove vige già un Contratto di Programma, e più ridotta a Reggio Calabria e Crotone, dove i Contratti di Programma sono in fase di definizione, ritardata dalla crisi pandemica.

Fra gli ulteriori interventi gestiti dalla Direzione IPD, si citano:

Aeroporto di Lamezia Terme

Nuova area imbarchi temporanea Importo: 105.000 € di immobilizzazioni + 100.000 € di noleggio struttura Descrizione interventi: Realizzazione di una tendostruttura climatizzata di superficie pari a circa 1.400 mq, da dedicare a sala imbarchi e aree pre-imbarco, dotata di 5 gate e dei necessari impianti, collegata al terminal esistente.
Manutenzione straordinaria viabilità e parcheggi Importo: 150.000 € Descrizione interventi: Interventi per il miglioramento della gestione dei parcheggi a pagamento, sistemazione parcheggi Enti di stato, realizzazione di nuova segnaletica orizzontale e verticale.
Manutenzione straordinaria locali 4 5.80 Aerostazione Importo: 33.000 €

24

Descrizione intervento: 2° intervento di rimodulazione degli uffici e relativi impianti dislocati al piano superiore dell'aerostazione passeggeri.
Manutenzione straordinaria servizi igienici – 5.80 Aerostazione Importo: 21.000 € Descrizione intervento: Riqualifica dei servizi igienici ad uso degli uffici ENAC.
Accordo quadro manutenzione coperture aerostazioni Importo: 20.500 € Descrizione intervento: 2° intervento di manutenzione straordinaria sulle coperture dell'aerostazione passeggeri e merci.
Manutenzione straordinaria portoni Hangar Importo: 20.500 € Descrizione intervento: Sostituzione delle guide e dei carrelli di scorrimento dei portoni che consentono l'accesso degli aeromobili negli hangar.
Manutenzione straordinaria impianti nastri check-in Importo: 10.000 € Descrizione intervento: interventi di manutenzione straordinaria sui nastri bilancia e sui nastri collettori nell'area check-in dell'aerostazione.

Aeroporto di Reggio Calabria

Indagini sulle pavimentazioni airside Importo: 45.000 € Descrizione intervento: Indagini strumentali per rilevare la portanza e lo stato superficiale delle pavimentazioni dell'area di movimento degli aeromobili. Rilievi topografici sul sedime aeroportuale.
Manutenzione straordinaria pertinenze esterne Importo: 11.000 € Descrizione interventi: interventi di pulizia straordinaria delle aree a verde e dei fossi.

Aeroporto di Crotone

Manutenzione straordinaria aree esterne Importo: 10.000 €

Descrizione interventi: interventi localizzati di manutenzione straordinaria sulle strade e nelle aree pavimentate. Interventi di pulizia straordinaria delle aree a verde.

Nessuna delle procedure d'appalto relative a lavori completate nel 2021 ha dato luogo a ricorsi. La Direzione IPD, congiuntamente all'Area Gare ed Acquisti (*Procurement*) ha garantito il necessario reporting all'Autorità di Vigilanza sui Contratti Pubblici e le altre forme di pubblicità previste dalla normativa vigente.

GESTIONE E MANUTENZIONE IMPIANTI

L'Area Manutenzione Infrastrutture e Sistemi (MIS) ha eseguito con regolarità tutti i controlli previsti dalla normativa tecnica di settore ed in conformità alle procedure interne, ivi incluse quelle previste dai tre Manuali di Aeroporto approvati da ENAC. La qualità delle prestazioni rese è rimasta generalmente negli standard prefissati, senza registrare, durante i controlli interni di ENAC, sanzioni per inadempienze o disservizi.

A causa dell'emergenza COVID, che ha condizionato gli investimenti sugli aeroporti calabresi, nel corso del 2021 le Richieste di Acquisto ("RdA") per lavori e servizi hanno subito una significativa e importante flessione, più consistente sull'aeroporto di Lamezia Terme e in maniera proporzionale sugli scali di Reggio e Crotone. Il dato numerico è in forte calo rispetto all'anno precedente; si è passati da 552 richieste del 2020 a 308 richieste evase nel 2021 (figura 1).

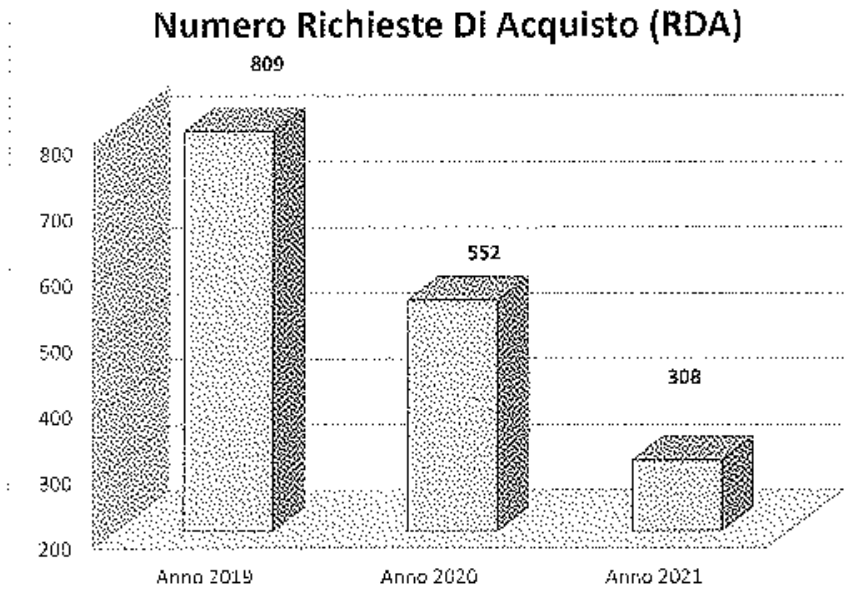

Figura 1: Richieste di Acquisto periodo 2019-2021

Sempre per il 2021, l'importo degli approvvigionamenti per le attività di manutenzione (costi operativi), correlato al numero di RdA, è stato pari a circa 377.000,00 €, di cui 243.000,00 riguardano l'aeroporto di Lamezia Terme. Rispetto al dato del 2020, l'importo degli approvvigionamenti è risultato in leggero aumento rispetto all'anno 2020 di circa il 17 % (figura 2).

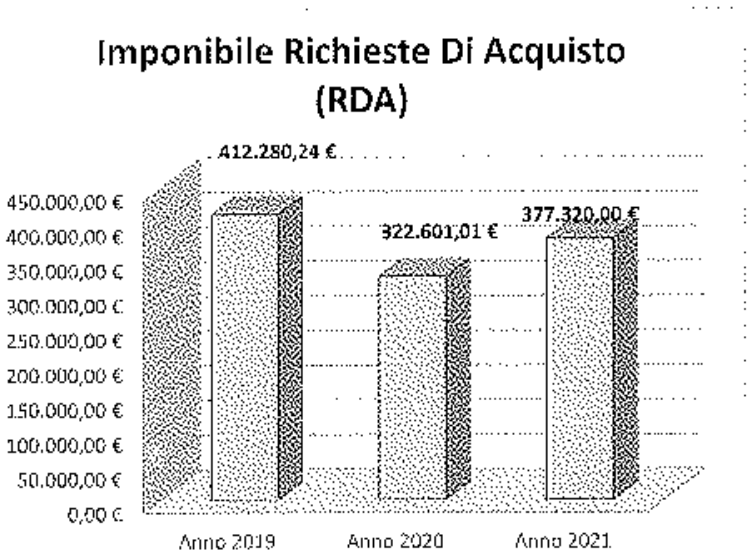

Figura 2: Importo per RDA periodo 2019 - 2021

I dati raccolti, attualmente per il solo scalo di Lamezia Terme, hanno evidenziato che il numero di richieste trasmesse al settore manutenzione è stato inferiore al dato del 2020. Ciò è dovuto, in buona parte, sia alla riduzione dei volumi di traffico e sia alle azioni preventive che hanno contribuito alla riduzione dei malfunzionamenti sugli impianti e sulle strutture aeroportuali. In particolare, nelle figure 3 e 4 sono stati messi a confronto, per i periodi 2019-2021, i dati relativi agli esiti delle Richieste d'Intervento ("RdI") inoltrate al settore Manutenzione, tra cui:

- richieste trasmesse a MIS,
- richieste chiuse con interventi manutentivi;
- richieste chiuse senza necessità di interventi manutentivi.

Anno	RdI trasmesse a MIS	RdI chiuse con intervento	RdI chiuse senza intervento
Anno 2019	100	36	64
Anno 2020	18	6	12
Anno 2021	10	5	5

Figura 3 - RdI annuali

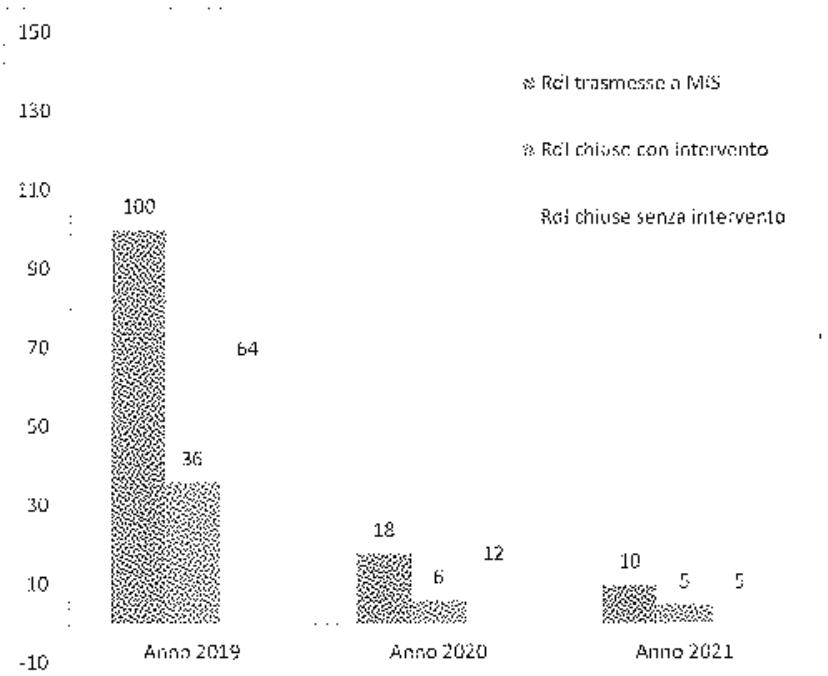

Figura 4- Rdl Annuali

Inoltre, particolare attenzione è stata dedicata all'azione di prevenzione (come da protocollo per la riduzione del rischio da COVID-19), raccordo e supporto alle ditte presenti con cantieri di lavoro aperti in aerostazione e nella zona air-side, con l'obbiettivo primario di ridurre e contenere il rischio di contagio e limitare il disagio agli utenti passeggeri ed agli operatori.

Nell'aeroporto di Lamezia Terme, il servizio di manutenzione è stato svolto anche in orario notturno senza soluzione di continuità, in modo da assecondare le esigenze di operatività dello scalo e garantire i necessari presidi agli impianti complessi.

Settore Aree a verde

L'attività di pulizia delle aiuole esterne dell'aerostazione e delle aree interne al sedime (*airside*) è stata svolta da personale MIS non potendo più contare, anche per l'anno 2021,

delle maestranze in passato fornite da Calabria Verde (in accordo a specifica convenzione), a causa dell'emergenza sanitaria da COVID-19.

Criticità Area MIS

Per assecondare la crescita in numero e complessità degli impianti aeroportuali gestiti da SACAL e per sopperire ai recenti pensionamenti dell'area MIS, sarà necessario intervenire sull'organico valutando la possibilità di terziarizzare alcuni servizi attualmente svolti con personale interno e potenziando, attraverso specifici percorsi formativi, le risorse dedicate ai servizi manutentivi essenziali che continueranno ad essere condotti direttamente da SACAL.

EVOLUZIONE DELLA GESTIONE AREA INFRASTRUTTURE

A causa del perdurare dell'emergenza pandemica, anche per i primi mesi del 2022 si conferma il trend di flessione sia sulle richieste di acquisto che sui relativi importi per lavori e servizi. Alla data del 28 febbraio 2022 le RDA processate sono state 44 per un valore di circa 50.000,00 €.

Completate le attività di gestione cantieri a Lamezia Terme, l'attività dell'Area Infrastrottore si concentrerà sugli scali di Reggio Calabria e Crotone, per la messa a terra degli interventi discussi in precedenza. Prioritariamente, la Direzione IFD avrà in compito di coordinare i tavoli tecnici per la definizione degli interventi inseriti nella Convenzione e nell'APQ, oltre all'approvazione dei Master Plan per i tre scali.

TUTELA AMBIENTALE ED ENERGY MANAGEMENT

In materia ambientale, SACAL ha avviato, sin dal 2011, progetti di salvaguardia del patrimonio ambientale attraverso l'applicazione di procedure operative utili al contenimento delle emissioni sonore, la riduzione dei consumi energetici ed azioni volte al corretto stoccaggio e smaltimento dei rifiuti prodotti.

Tali procedure hanno trovato completamento con l'attivazione operativa del Piano di Monitoraggio Ambientale ("PMA"), redatto in conformità alle specifiche ministeriali ed alle prescrizioni del decreto VIA relativo al Master Plan aeroportuale per lo scalo di Lamezia Terme. Coerentemente, è stato regolarmente trasmesso il modello di dichiarazione ambientale MUD 2021, relativo alla gestione dei rifiuti per tutti e tre gli aeroporti.

L'adozione del *Next Generation EU* e l'approvazione del PNRR, ancorché lo stesso non abbia ancora dedicato fondi specifici per il settore aeroportuale, forniscono importanti elementi di novità in tema di gestione ambientale, in parte già considerati nel Business Plan aziendale. Ne è prova tangibile l'approccio digitale e green adottato da SACAL nell'avviare la progettazione della nuova aerostazione per l'Aeroporto di Lamezia Terme.

AREA ICT E CYBERSECURITY

Con nota del 12/08/2021 il Ministero delle Infrastrutture e delle Mobilità Sostenibili – Autorità NIS - Settore Trasporti ("MIMS") , ha individuato SACAL quale Operatore di Servizi Essenziali ("OSE"), comportando ciò una serie di adempimenti, tra cui la notifica al CSIRT e alla stessa autorità NIS degli incidenti con impatto rilevante per i servizi essenziali. SACAL, nell'adempiere a tali obblighi nei tempi imposti dalla Direttiva NIS (Direttiva 2016/1148 sulla sicurezza delle reti e dei sistemi informativi), ha individuato un consulente che potesse supportarla nell'adeguamento aziendale alle Linee Guida stilate dal MIMS.

Tali iniziali obblighi, portati regolarmente a termine congiuntamente dall'Area ICT e dal Responsabile Area Procurement, sono riassunti di seguito:

- Fase 1 (deadline 31/12/2021) - mappatura delle misure tecniche ed organizzative di sicurezza e trasmissione della documentazione relativa al rischio di cyber security e politiche di sicurezza; oltre all'analisi dei rischi si effettua la mappatura del profilo corrente individuando i livelli di criticità nonché la redazione di un report finale e la presentazione dei risultati. (*FASE 1 – Risk Assessment, Autovalutazione e Censimento Asset*);
- Fase 2 (deadline 31/01/2022) – Definizione del modello target nella mappatura delle misure tecniche ed organizzative di sicurezza, definizione di una roadmap per il raggiungimento del profilo target e definizione di un modello delle prestazioni di sicurezza ed efficaci. In

particolare vengono individuate le criticità e le azioni che dovrebbero essere implementate, con il relativo piano.

Sono attualmente in corso le valutazioni per la definizione del supporto tecnico necessario per completare gli adempimenti previsti dalle successive fasi, ivi inclusa l'adozione delle misure previste per la corretta gestione dei rischi identificati nelle prime due fasi.

Gli impegni assunti da SACAL in qualità di OSE, prendono spunto dall'intensa attività di ammodernamento dell'infrastruttura digitale di SACAL che ha visto coinvolta l'Area ICT su tutti e tre gli scali. Gli obiettivi strategici di queste attività sono riassumibili in:

impegno sulla digitalizzazione aziendale;

controllo diretto dell'infrastruttura ICT;

riduzione e rinnovo dei vendor;

centralizzazione dei sistemi ICT;

aggiornamento dei sistemi ICT e common-use sui tre scali.

Tale impegno ha richiesto non solo un importante impegno tecnico-finanziario, ma anche l'interfacciamento con fornitori IT, già attivi o nuovi, per l'aggiornamento delle competenze aziendali sullo stato dell'arte dei sistemi ICT aeroportuali. Tale impegno diventerà ancor più sostanziale quando sarà necessario procedere alla definizione del IT Master Plan per la nuova aerostazione di Lamezia Terme. Di seguito vengono elencati alcuni degli interventi più significativi, già completati o in progress:

- Nuovo CED - al fine di ottimizzare i tempi d'intervento e centralizzare i sistemi ICT, tutte le apparecchiature informatiche (server, network switch, etc.) sono state trasferite nel nuovo datacenter, completo di pavimento basculante, sistema di refrigeramento, UPS in modalità HA e controllo accessi dedicato;
- Sistema Controllo Accessi – l'Area ICT ha progettato e configurato con successo un nuovo sistema controllo accessi da modalità MODBUS a full IP, con gestione Tag NFC ed integrazione con le CCTV di contesto ed allarmistica centralizzata. Il sistema è già operativo a Lamezia e nel corso dell'anno verrà esteso anche a Crotone e Reggio Calabria;
- Sistema CCTV – l'Area ICT ha progettato e completato la migrazione del sistema di telecamere da tecnologia analogica o semi analogico a full IP, pienamente integrato al nuovo sistema controllo accessi;
- Sistema FIDS – è stata avviata la migrazione del Sistema Informativo Voli ("FIDS") alla tecnologia HTML5 Mentre il vecchio sistema informativo funzionava con delle librerie silverlight che necessitavano la presenza di un PC per ogni monitor, il nuovo sistema

32

HTML5 (tecnologia multipiattaforma) consente di utilizzare semplici dispositivi browser (esempio, SmartTV, firestick etc.), garantendo una gestione più efficiente, flessibile ed economica;

- Subnetting Network Aeroportuale – la rete aziendale dei tre scali è stata completamente rivoluzionata, al fine di garantire maggiore resilienza operativa e migliore risposta a possibili cybersecurity attack (ulteriori dettagli deliberatamente non forniti);
- Telefonia fissa e mobile – nel cambiare il fornitore dei servizi di telefonia fissa e mobile, si è anche provveduto alla migrazione dei centralini aziendali (ora unificati) da tecnologia analogica a digitale, con protocollo VOIP. Gli interni VOIP dei tre scali possono comunicare, senza accedere alla rete nazionale, direttamente tra loro grazie all'unico centralino VOIP presente a Lamezia.
- Sistema Annunci - grazie al centralino VOIP, è stato possibile modificare a Lamezia anche il sistema di annunci aeroportuali, eliminando il vecchio sistema di annunci analogico. Qualunque terminale VOIP può, se debitamente autorizzato, consentire di effettuare annunci di servizio, di emergenza, commerciali, etc., o si può definire un programma di annunci programmati con estrema flessibilità.

Posta Aziendale – stante la scarsa flessibilità e gli alti costi associati, è stata completata la migrazione del server di posta aziendale da modalità *legacy* a *groupware* tramite Gmail Business, che offre sistemi di protezione antispam/antivirus nettamente migliori. Gmail Business ha consentito anche l'attivazione di un sistema di *videoconference* robusto, flessibile e facilmente configurabile.

SISTEMA DI GESTIONE PER LA QUALITÀ

La certificazione del sistema di gestione per la qualità, che SACAL ha ottenuto nel lontano 2002, nel corso dell'anno 2021 è stata oggetto di sorveglianza da parte del TUV Italia, che ha effettuato un audit in modalità "virtuale" (per la pandemia in corso), condotto per due giorni consecutivi nel mese di settembre 2021.

L'esito di tale audit è stato ampiamente positivo e non sono state rilevate non conformità. La certificazione del sistema di gestione per la qualità di SACAL è stata conseguenzialmente confermata. L'auditor del TUV ha potuto constatare le azioni messe

in atto da SACAL per migliorare i processi aziendali, le infrastrutture ed i servizi aeroportuali. Nel corso del 2021 sono stati portati a compimento 8 piani di miglioramento, che hanno interessato le infrastrutture, l'area commerciale, e i sistemi informatici.

Sono state pubblicate su internet la ventiduesima edizione della Carta dei Servizi dell'Aeroporto di Lamezia Terme, la terza edizione (prodotta da SACAL) della Carta dei servizi dell'Aeroporto di Reggio Calabria e la seconda edizione della Carta dei servizi dell'Aeroporto di Crotone.
Sono stati portati a termine tutti i monitoraggi prescritti da ENAC sulle performance dello scalo dei tre aeroporti. Le attività di misurazione hanno riguardato i tempi di servizio, le dotazioni infrastrutturali e i sondaggi di *customer satisfaction*, con indicatori dedicati anche ai passeggeri a ridotta mobilità. Sono stati elaborati i dati statistici (con l'ausilio di una Società esterna) e, per Lamezia Terme, i risultati sono stati oggetto di confronto con ENAC e con gli operatori aeroportuali nell'ambito del Comitato per la regolarità e la qualità dei servizi, istituito presso tale aeroporto in accordo alla normativa emessa da ENAC.

I reclami pervenuti a SACAL nel 2021 sono stati pochissimi, solo 9 relativi all'aeroporto di Lamezia Terme (nessuno a Crotone e Reggio), quasi tutti gestiti entro i termini previsti dalla norma UNI 10600. La maggior parte dei reclami sono classificabili come lamentele e in alcuni casi si riferiscono a servizi non erogati da SACAL. Non si sono registrati reclami relativamente ai servizi ai PRM.

Come negli anni passati, il management SACAL ha monitorato numerosi indicatori di performance, allo scopo di rilevare con continuità l'andamento dei processi interni. I risultati sono stati raccolti dalle diverse unità organizzative e discussi nelle riunioni con il vertice aziendale.

Nel 2021 è stato, infine, conseguito per tutti gli scali del sistema aeroportuale della Calabria, l'ACI Airport Health Accreditation ("AHA"), un programma che fornisce ai gestori aeroportuali strumenti per verificare l'efficacia delle misure adottate per contrastare la pandemia da COVID-19 e garantire un ambiente operativo sicuro per

passeggeri. L'AHA viene conseguito solo dopo aver dimostrato effettiva coerenza con le raccomandazioni dell'ICAO Council Aviation Restart Task Force e le *best practices* definite da ACI tenendo conto dell'esperienza globale dei propri esperti di Airport Operations e Business Recovery.

GARE E ACQUISTI - PROCUREMENT

L'entrata in vigore della L.120/2020, finalizzata allo snellimento delle procedure di gara per incentivare gli investimenti pubblici, ha accelerato in parte le tempistiche di affidamento, anche a fronte di una prospettata e consolidata ripresa a inizio 2021, a seguito dei volumi di traffico raggiunti nella summer 2020.

Pertanto, nel corso del 2021, l'Area Procurement (PCR) ha proceduto nello svolgimento delle proprie attività a ritmi consistenti al fine di rispettare scadenza contrattuali e necessità operative sugli scali di Lamezia Terme, Reggio Calabria e Crotone.

In continuità al lavoro già intrapreso nel 2020, inoltre, PCR ha avviato e concluso tutte le procedure di gara per gli affidamenti dei Servizi di ingegneria e architettura (incarichi di progettazione di fattibilità tecnico-economica e progettazione definitiva) relativi agli interventi di previsti dalla citata Convenzione MIT – ENAC – SACAL relativa alla "Ristrutturazione e messa in sicurezza dell'Aeroporto di Reggio Calabria".

Tutte le gare gestite da PCR sono registrate, gestite telematicamente e archiviate nel Portale Appalti SACAL, il cui utilizzo, nel corso degli ultimi anni, è stato maggiormente incrementato, limitando alle indagini di importi irrisori, le procedure gestite fuori portale. L'albo fornitori, all'interno dello stesso Portale, è stato oggetto di aggiornamento legato alla sua durata triennale: tutti gli operatori iscritti da oltre tre anni, sono stati invitati ad aggiornare la propria iscrizione all'elenco degli operatori economici SACAL per le sezioni Lavori, Servizi e Forniture e Servizi di ingegneria e architettura.

Tra le gare conclusesi nel 2021, di notevole impatto per SACAL, vanno segnalate quelle relative a:

- noleggio di una tendostruttura e fornitura di tutte le attrezzature accessorie, da installare presso lo scalo di Lamezia Terme;
- Servizio di Primo Soccorso Aeroportuale presso gli scali di Lamezia Terme e Reggio Calabria;
- Servizi di sicurezza e controllo passeggeri in partenza e relativi bagagli a mano e da stiva per tutti e tre gli scali (contratto sospeso per effetto di un ricorso pendente al TAR Calabria);
- Contratti di fornitura di energia elettrica per tutti e tre gli scali;
- Appalto integrato per la progettazione esecutiva ed esecuzione lavori di interventi (primo dei nove interventi di cui alla sopramenzionata Convenzione) ed incarico di Direzione Lavori e coordinatore della sicurezza;
- Progettazione di Fattibilità Tecnico-Economica e/o Definitiva dei Lavori per l'aeroporto di Reggio Calabria di:
  - riqualifica della pavimentazione dell'area di movimento;
  - demolizione di ruderi e manufatti pericolosi, riqualifica delle aree di pertinenza con parcheggio Enti di Stato;
  - sistemi antintrusione perimetrale;
  - riqualifica degli aiuti visivi;
  - riqualifica impianti controllo e smistamento bagagli da stiva;
  - riqualifica impianti e finiture aerostazione;
  - adeguamento antisismico aerostazione passeggeri e ristrutturazione impianto antincendio;
  - ampliamento sala imbarchi.

EVOLUZIONE DELLA GESTIONE AREA PROCUREMENT

Come citato in altra sezione della presente Relazione, il focus progettuale e di *procurement* per il 2022 verrà rifocalizzato principalmente sullo scalo di Reggio Calabria, per rispettare gli obblighi in capo al Soggetto Attuatore (SACAL) imposti dalla più volte

citata Convenzione. Già dai primi mesi del 2022, sono stati già avviati gli iter procedurali per l'affidamento di:

- fornitura di attrezzature di sicurezza EDS e relativa manutenzione, presso il terminal passeggeri dell'Aeroporto di Reggio Calabria;
- appalto integrato per la progettazione esecutiva ed esecuzione lavori di riqualifica dell'impianto per lo smistamento bagagli BHS presso l'Aeroporto di Reggio Calabria, comprensivo di manutenzione triennale.

AREA COMMERCIALE

Le principali attività commerciali Non-Aviation degli aeroporti calabresi riguardano gestione parcheggi, subconcessioni retail, pubblicità, servizi ai passeggeri e gestione delle aree immobiliari (*real estate management*).

Nel 2020, a causa della diffusione della pandemia e del conseguente drastico calo del traffico passeggeri, la maggior parte dei sub-concessionari ha chiuso gli esercizi commerciali, con successive riaperture graduali a partire dal mese di luglio. Anche nella prima metà del 2021 alcuni punti vendita sono rimasti chiusi in alcuni periodi in attesa di una ripresa più robusta dei volumi di traffico.

Relativamente all'andamento dell'evento pandemico, dopo un inizio 2021 in continuità con la fine dell'anno precedente, con l'arrivo dell'estate ed il procedere delle vaccinazioni si è registrata una marcata flessione dei contagi da Covid-19 a livello globale. Ciò ha permesso una graduale attenuazione delle misure di distanziamento sociale e quindi una ripresa del traffico aereo.

Tutto quanto sopra premesso ha determinato ancora una riduzione dei canoni di sub-concessione delle attività commerciali che con delibera del Consiglio di Amministrazione del 16 dicembre 2020 è stata fissata per i mesi da gennaio a marzo 2021 pari all'80% mentre, con successiva delibera del 24 marzo 2020, la riduzione dei canoni è stata ridotta di una percentuale corrispondente alla percentuale di riduzione del traffico rispetto al

2019 (distinto per aeroporto) per i rimanenti mesi del 2021, con nessuna modifica relativamente alle *royalties*. Per effetto delle stesse delibere i contratti in scadenza sono stati prorogati alla data del 31 dicembre 2021.

Sul fronte gestione parcheggi, va sottolineata la progressiva implementazione di un nuovo sistema integrato sui tre scali, che consentirà un migliore monitoraggio degli stessi e la possibilità di introdurre nuovi modelli di business nel prossimo futuro, qual ad esempio la possibilità di prenotazione on -line.

Lamezia Terme

Al 31 dicembre 2021 il volume dei ricavi commerciali Non-Aviation per lo scalo di Lamezia Terme sono pari a € 3.927.702, segnando una ripresa percentuale rispetto all'anno di esercizio 2020 del 65%.

ATTIVITA'	2020	2021	21 vs 20
PARCHEGGI	692.786	1.129.936	63,1%
SERVIZI	44.186	42.799	-3,1%
RISTORAZIONE	250.965	367.101	46,3%
PUBBLICITA'	83.113	104.381	25,6%
AUTONOLEGGI	430.847	632.511	46,8%
NEGOZI	156.246	205.870	31,8%
SUBCONCESSIONI	411.295	688.626	67,4%
FUEL	117.727	201.186	70,9%
ALTRI RICAVI	58.830	160.357	172,6%
SERVICING per SACAL GH	87.000	84.600	-2,8%
SPAZI E LOCALI SACAL GH	47.732	310.334	550,2%
TOTALE RICAVI	2.380.727	3.927.702	65,0%

38

ATTIVITA'	2021	Incidenza sui ricavi
PARCHEGGI	1.129.936	28,8%
SERVIZI	42.799	1,1%
RISTORAZIONE	367.101	9,3%
PUBBLICITA'	104.381	2,7%
AUTONOLEGGI	632.511	16,1%
NEGOZI	205.870	5,2%
SUBCONCESSIONI	688.626	17,5%
CARBOIL-FUEL	201.186	5,1%
ALTRI RICAVI	160.357	4,1%
SERVICING per Societa' SACAL GH S.p.A.	84.600	2,2%
SPAZI E LOCALI per Societa' SACAL GH S.p.A.	310.334	7,9%
TOTALE RICAVI	**3.927.702**	**100%**

Comparazione ricavi commerciali 2021 vs 2020

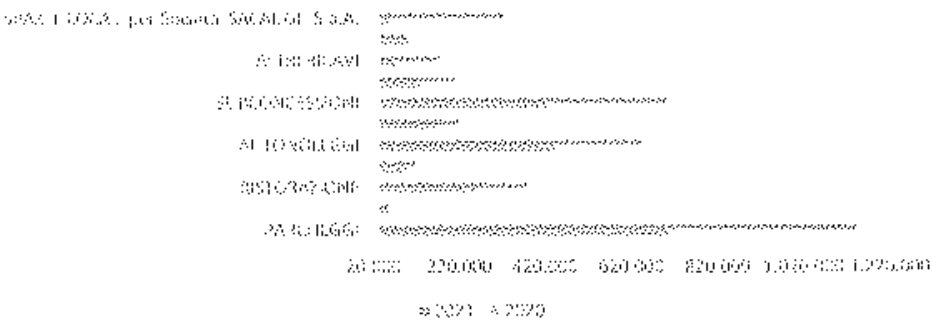



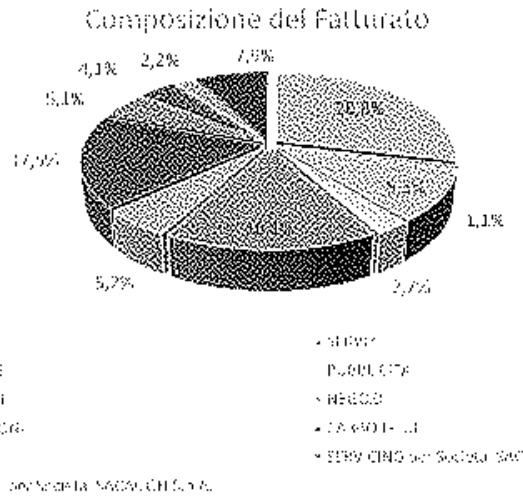

Lamezia Terme – Parking

Il settore ha rappresentato nel 2021 il 29,2% dei ricavi totali e si sviluppa su due aree di sosta: la prima area in prossimità del terminal, la seconda area localizzata in prossimità dello scalo merci. Quest'ultima area, temporaneamente chiusa, tenuto conto della forte riduzione della domanda, è stata riaperta a settembre 2021.

Lamezia Terme – Car Rental

I ricavi da attività *car rental* registrano una ripresa nel 2021 ed incidono per il 16,1% dei ricavi totali. Il servizio non è mai stato sospeso ma è stata concordata con ANIASA (l'associazione di categoria) una fatturazione al 25% di canoni e stalli vetture per il periodo gennaio-aprile, del 35% per maggio-agosto e del 40% per settembre-dicembre, mentre la fatturazione delle *royalties*, contrattualizzata al 3,5%, non è stata modificata.

Lamezia Terme – Food & Beverage

Anche questo settore ha risentito degli effetti delle riaperture che hanno comportato un incremento dei ricavi del 46,3%. La riduzione dei canoni è stata accordata come indicato.

Lamezia Terme – Retail

A partire dal secondo trimestre, grazie all'allentamento delle misure restrittive sulla mobilità, si è registrato un timido aumento dei ricavi rispetto al 2020. Ciononostante, alcuni sub-concessionari hanno rinunciato a riaprire dopo le chiusure del 2020 e si dovrà a breve procedere con la richiesta di manifestazioni d'interesse per gli spazi resi così disponibili.

Lamezia Terme – Advertising

Con il principale sub-concessionario degli spazi pubblicitari sono da tempo avviate trattative per il recupero di importanti crediti maturati; nel 2021 è scaduto il contratto di affidamento dell'Area Partenze, mentre quello per Area Attesa Arrivi, Area Hall Check-in ed Area Esterna sono in scadenza nel 2022.

Lamezia Terme – Altre Sub-concessioni

Come ricordato sopra, l'emergenza pandemica ha sospeso i termini di decadenza di molte sub-concessioni, i cui rinnovi sono stati avviati negli ultimi mesi del 2021 ovvero ad inizio 2022. Con la fine dello stato di emergenza è prevedibile una normalizzazione della situazione contrattuale anche di questo settore.

Reggio Calabria

Alla crisi pandemica da COVID, per l'Aeroporto di Reggio Calabria nel 2021 si è aggiunta anche la vicenda Alitalia, fino alla sua definitiva chiusura ed alla nascita di ITA Airways, con traffico passeggeri ulteriormente ridotto rispetto agli atri due scali. Ne hanno risentito i ricavi Non-Aviation, con un volume complessivo pari a € 378.496 ed un miglioramento rispetto al 2020 del 101,3% per come di seguito distinti:

ATTIVITA'	2020	2021	21 vs 20
PARCHEGGI	44.164	47.795	8,2%
SERVIZI	4.099	5.544	35,2%
RISTORAZIONE	1.139	75	-93,4%

PUBBLICITA'	69.141	1.972	-97,1%
NEGOZI	703	-	-100,0%
SUBCONCESSIONI	61.361	301.391	391,2%
FUEL	1.120	2.348	109,6%
ALTRI RICAVI	6.253	19.371	209,8%
TOTALE RICAVI	187.982	378.496	101,3%

ATTIVITA'	2021	%
PARCHEGGI	47.795	12,6%
SERVIZI	5.544	1,5%
RISTORAZIONE	75	0,0%
PUBBLICITA'	1.972	0,5%
NEGOZI	-	0,0%
SUBCONCESSIONI	301.391	79,6%
FUEL	2.348	0,6%
ALTRI RICAVI	19.371	5,1%
TOTALE RICAVI	378.496	100%

Comparazione ricavi commerciali 2021 vs 2020

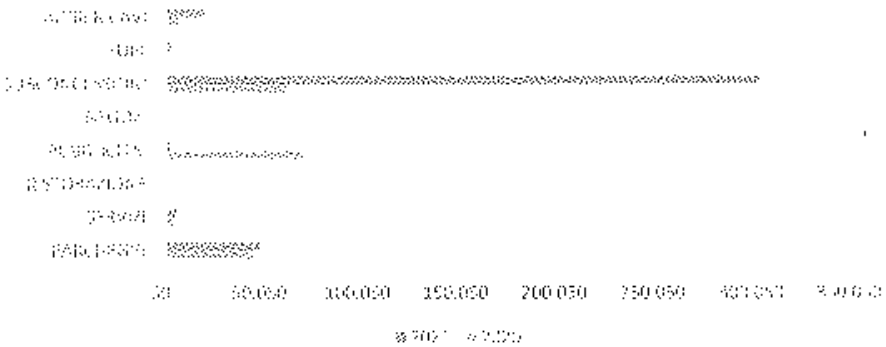

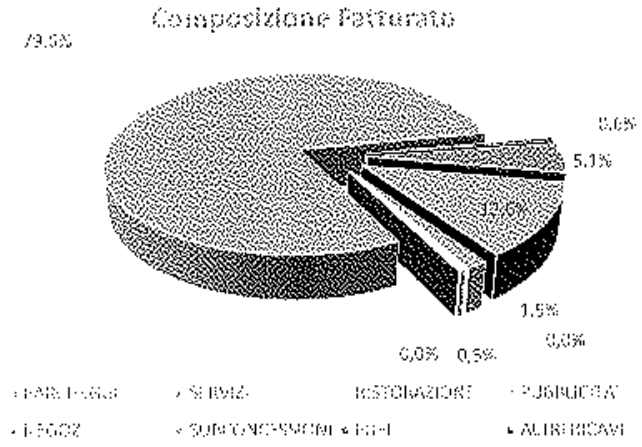

Reggio Calabria – Parking

I ricavi totali dell'anno 2021, in tale settore hanno registrato un lieve incremento pari al 8,2% i ricavi quindi sono stati pari a 47.795,00 euro.

Reggio Calabria – Food & Beverage

La contrazione dei ricavi (-93,4%) in tale ambito è da ascriversi alla chiusura del principale esercizio che, dopo una lunga gestione amministrativo-legale, ha riaperto solo nel mese di dicembre 2021.

Reggio Calabria – Retail

Nonostante la disponibilità di locali non si sono registrate avvio di nuove attività commerciali.

Reggio Calabria – Advertising

Si registra la fine del contenzioso con la Città Metropolitana di Reggio Calabria che ha ritirato la sponsorizzazione di spazi di promozione turistica (anche a Lamezia Terme).

Crotone

I ricavi commerciali Non-Aviation registrati, alla data del 31 dicembre 2021, presso lo scalo di Crotone sono pari a € 59.966, registrando un incremento del 124 % rispetto al 2020. Non si registrano purtroppo attivazioni di nuove sub-concessioni retail o

pubblicitarie ma si spera che, l'annunciata programmazione S22, lo scalo torni ad essere appetibile per nuovi soggetti potenzialmente interessati.

ATTIVITA'	2020	2021	21 vs 20
PARCHEGGI	7.298	1.575	-78,4%
SERVIZI	8.008	9.654	20,6%
RISTORAZIONE	2.520	-	-100,0%
PUBBLICITA'	691	-	-100,0%
AUTONOLEGGI	1.125	2.987	165,6%
NEGOZI	395	-	-100,0%
SUBCONCESSIONI	2.909	40.877	1305,2%
FUEL	313	838	167,6%
ALTRI RICAVI	3.416	4.035	18,1%
TOTALE RICAVI	26.674	59.966	124,8%

ATTIVITA'	2021	%
PARCHEGGI	1.575	2,6%
SERVIZI	9.654	16,1%
RISTORAZIONE	-	0,0%
PUBBLICITA'	-	0,0%
AUTONOLEGGI	2.987	5,0%
NEGOZI	-	0,0%
SUBCONCESSIONI	40.877	68,2%
FUEL	838	1,4%
ALTRI RICAVI	4.035	6,7%
TOTALE RICAVI	59.966	100%

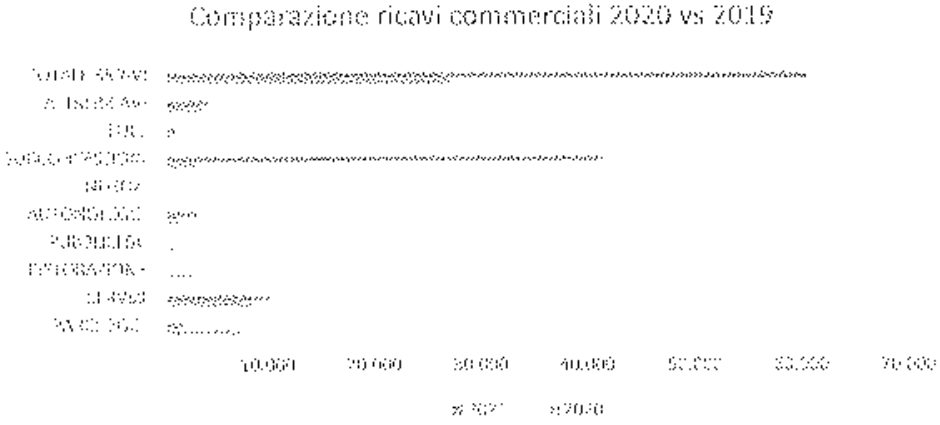

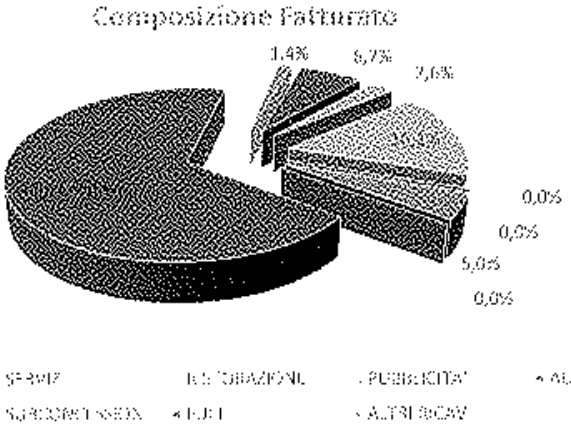

Reggio Calabria – Food & Beverage

Il servizio ristorazione è garantito attraverso i distributori automatici di snack e bevande, posizionati sia in area arrivi che in area partenze. Nel 2021 il sub-concessionario che gestiva il bar-caffetteria localizzato a piano terra, utilizzando attrezzature presenti con contratto di comodato d'uso oneroso, ha rinunciato alla gestione della sub-concessione. SACAL ha provveduto a far sgomberare l'area delle attrezzature presenti, di proprietà di terzi.

EVOLUZIONE DELLA GESTIONE AREA COMMERCIALE

Il 2022 rappresenta un anno importate, non solo per il proseguo delle intense attività di recupero crediti commerciali vantati da SACAL presso tutte le sedi aeroportuali. È previsto infatti il completamento del nuovo sistema di gestione parking con l'attivazione del nuovo parcheggio auto a servizio dello scalo di Crotone.

Andranno inoltre negoziati nuovi contratti di sub-concessione per gli spazi landside/airside resisi disponibili durante il periodo di crisi pandemica, puntando a valorizzare brand nazionali ed eccellenze locali, promuovendo sinergie tra i tre scali. Per le sub-concessioni aeronautiche si provvederà alle estensioni autorizzate direttamente da ENAC.

PASSENGER EXPERIENCE

Nel 2021 per effetto del protrarsi dello stato di emergenza pandemico, le attività dell'Area Passenger Experience ("PEX") di tutte e tre gli aeroporti sono stati prioritariamente orientate al mantenimento delle condizioni finalizzate ad assicurare alle persone ed ai passeggeri adeguati livelli di protezione.

Dal 1° settembre 2021 l'accesso ai servizi di trasporto aereo è stato consentito esclusivamente ai possessori di Green Pass (Certificazione Covid-19). SACAL, nella gestione delle prescrizioni normative, ha modulato i servizi aeroportuali tenendo conto delle Linee Guida ENAC per la gestione della crisi pandemica, ottenendo, come già ricordato, l'ACI Airport Health Accreditation.

SACAL ha mantenuto i punti di controllo predisposti nel 2020 per assicurare lo svolgimento delle attività di screening dei passeggeri in arrivo e partenza sui tre scali, degli operatori aeroportuali e dell'utenza in generale che usufruisce dei servizi disponibili in aeroporto. Il criterio guida raccomandato ed applicato da SACAL per l'ottenimento della protezione di passeggeri ed operatori aeroportuali è stato quello della massima

diluizione dei flussi per evitare quanto più possibile le concentrazioni di persone negli spazi (assembramenti). Sulla base di tale criterio a partire dall'avvio della S21, i flussi di ingresso per i passeggeri in partenza in aerostazione sono stati contingentati.

Per ciascuno dei tre aeroporti, l'ingresso al terminal è stato identificato in un unico punto di controllo e screening, controllato da personale dedicato, adeguatamente allestito per come segue:

- Cartelli informativi contenenti le principali raccomandazioni all'utenza in osservanza alle indicazioni delle Autorità competenti e normative di riferimento;
- Dispenser erogatore di gel igienizzante;
- Termo-camera di rilevamento temperatura corporea di chi accede al terminal;
- Postazione di presidio per l'operatore che svolge il controllo della temperatura, anche mediante l'ausilio di un termometro ad infrarossi manuale;
- Presidio da parte di una GPG o di personale SACAL per il controllo del titolo di viaggio.

La struttura dei punti di controllo è sviluppata su tre principali accessi al terminal, ovvero accesso dedicato al solo ingresso dei passeggeri in partenza, degli operatori aeroportuali e dell'utenza in generale; accesso al terminal dedicato ai passeggeri in arrivo; e accesso dedicato agli operatori aeroportuali. I flussi di ingresso/uscita dal terminal sono stati segregati per impedire commistioni.

Le principali linee di intervento adottate sono specificate di seguito:

- Aree operative e quelle aperte al pubblico rimodulate nell'ottica del distanziamento sociale;
- Segregazione di intere porzioni del terminal per evitare interferenze e commistioni tra passeggeri in arrivo e partenza;
- Ingresso al Terminal ai soli operatori aeroportuali e passeggeri muniti di titolo di viaggio (no *meeters / greeters*);
- Postazioni operative distanziate e protette da barriere separatorie (pannelli in plexiglass) ed opportuna segnaletica orizzontale e verticale;
- Barriere e termo-scanner per rilevazione temperatura per operatori/passeggeri in ingresso al terminal;

- Verifiche del distanziamento sociale e gestione dei flussi per evitare assembramenti da parte del personale PEX con funzione di facilitatore.

Il personale PEX e quello addetto alle pulizie è stato oggetto di robusta attività di *recurrent* e *on the job* training, al fine di garantire uniformità operativa e la pronta dissemination dei corretti comportamenti e delle misure di prevenzione del rischio. Al fine di implementare buone pratiche igieniche sono stati messi a disposizione:

- Procedure informative sui rischi da COVID affisse nei luoghi comuni, nelle zone di lavoro e per tutto il terminal;
- Dispositivi di prevenzione del contagio e relative procedure di corretto uso;
- Gel igienizzante;
- Sistema di raccolta dedicato ai rifiuti potenzialmente infetti;
- Indicazioni sulle corrette modalità e tempi di aerazione dei locali, ove possibile.

Il servizio di informazione alla clientela (infopoint) ha svolto un importante ruolo di comunicazione e gestione delle segnalazioni, specie nella fase di introduzione dell'obbligo di Green Pass.

Le misure di mitigazione del rischio sono risultati efficaci e nel 2021 non si è registrato nessun caso di contagio in aeroporto per responsabilità di SACAL. PEX si sta predisponendo alla gestione del previsto aumento di traffico previsto per la S22 e la potenziale riduzione delle misure anti-COVID, fin qui implementate.

AREA OPERATIVA

Nel 2021 sono entrati definitivamente in funzione gli Airport Operation Center ("AOC") sui tre scali, che dovranno rappresentare in futuro l'elemento core della gestione operativa dell'aeroporto, sotto la gestione dei rispettivi Operational Services Manager ("OSM"). Come ricordato in precedenza, nel corso del 2021 si è registrato un robusto incremento dei movimenti operati, specie su Lamezia Terme e Crotone; il trend rimane in costante crescita anche nei primi mesi del 2022 con previsioni per S22 di volumi anche superiori

al 2019. Resta indietro in questa fase lo scalo di Reggio Calabria che, come detto, nel 2020 ha scontato non solo la crisi pandemica ma anche quella di Alitalia.

Gli AOC hanno anche il compito di gestire gli asset aeroportuali, provvedendo all'assegnazione, tra gli altri, di stand aeromobili e banchi check-in/gate. Sullo scalo di Lamezia è presente un ufficio dedicato alla predisposizione delle statistiche traffico (utilizzando la piattaforma gestionale di Naitec), secondo i requisiti disposti da ENAC, ISTAT ed Assaeroporti. Lo stesso ufficio supporta l'Operational Services Manager di Lamezia Terme nella gestione della programmazione per lo scalo lametino, pianificando la programmazione a lungo e medio termine degli asset aeroportuali in funzione dei movimenti previsti. Durante il 2021, si è provveduto ad uniformare tale assegnazione alle disposizioni in tema di distanziamento, riducendo ad esempio a Lamezia il numero di gate di imbarco da 8 a 4.

Gli AOC sono infine responsabili sia del coordinamento delle attività di gestione PRM e delle attività di *aerodrome safety* legate alla prevenzione degli impatti da *wildlife*. I controlli safety includono la gestione della presenza di FOD in area di movimento, che viene rimosso sotto responsabilità dei diversi AOC a mano, con spazzatrice (ove disponibile) e con sistemi FOD-BOSS.

Nel mese di luglio è stata attivata la formazione del personale AOC su tutti gli scali relativamente all'introduzione del *Global Reporting Format* ("GRF"), Emendamento 13B al Vol. I° dell'Annesso 14 ICAO, ovvero alla nuova metodologia di valutazione e segnalazione delle condizioni superficiali delle piste bagnate e/o contaminate, standardizzata a livello globale. L'utilizzo del GRF è stato reso operativo in ambito europeo dal 12 agosto 2021 e a livello ICAO dal 4 novembre 2021.

In cooperazione con la Direzione IPD, gli AOC provvedono, su richiesta dell'OSM, all'emissione di NOTAM specifici ed alla sorveglianza delle aree di cantiere, se di interesse *safety*. In cooperazione con il Safety Manager, che predispone il Piano di Emergenza Aeroportuale ("PEA") ed il Piano di Esercitazioni PEA, OSM ed AOC si occupano della gestione diretta delle emergenze reali e simulate, in coordinamento con

tutti i soggetti aeroportuali interessati, a cominciare dal ENAV e VVF aeroportuali. Le esercitazioni vengono mirate a fornire opportunità per l'addestramento a specifiche emergenze e coinvolgono, oltre ai già citati ENAV e VVF, Servizio Sanitario aeroportuale, 118 Regionale, personale degli handler, personale delle Forze dell'Ordine, oltre ovviamente al personale di SACAL delle diverse aree operative.

Gli AOC aeroportuali, oltre ad essere coinvolti in proprie attività di formazione, provvedono all'erogazione dei corsi per l'emissione e/o rinnovo della patente aeroportuale a tutti i soggetti interessati. Di concerto con il Safety Manager competente, ogni AOC si occupa infine della predisposizione delle segnalazioni obbligatorie previste dalla normativa, utilizzando e-Emor prima e, dal 1 gennaio 2022, il nuovo sistema di segnalazione degli eventi aeronautici Ecairs 2.

Va segnalato che gli OSM di Lamezia Terme e Reggio Calabria hanno proattivamente partecipato al tavolo tecnico indetto da ENAC per la definizione di una nuova Circolare relativa all'operatività degli aeroporti di Lamezia Terme e Reggio Calabria e degli spazi aerei connessi in caso di attività eruttiva del vulcano Stromboli. La Circolare GEN 09 è stata pubblicata lo scorso 7 febbraio 2022.

Di seguito tabella e grafico riassuntivo dei volumi di traffico, espressi rispettivamente in movimenti e passeggeri.

TIPOLOGIA VOLI	SUF	REG	CRV
Nazionali	11.585	1.416	679
Internazionali	2.406	1	10
Totale Commerciali	13.991	1.417	689
Aviazione Generale e altri	4.899	2.000	72
TOTALE	18.890	3.417	761



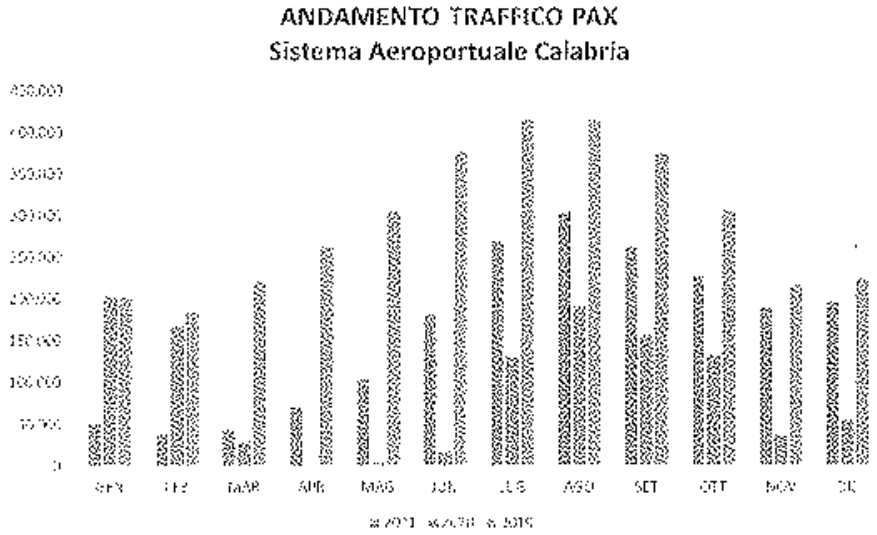

Lamezia Terme

Lo scalo di Lamezia Terme si caratterizza anche per l'intesa attività di voli di Stato e di emergenza, avendo sul sedime le basi del 2° Reggimento Sirio dell'Esercito, la base della sezione aerea della GdF, la seconda base nazionale come importanza del servizio antincendio dei Canadair del Ministero degli Interni, una base del 118 HEMS regionale e la sede del servizio elicotteristico dei Vigili del Fuoco.

Come tale, oltre alla normale attività di aviazione commerciale e generale, lo scalo registra un'intensa attività di voli di stato e militari. Lo scalo opera pertanto H24, senza soluzione di continuità, che coincide anche con l'orario di operatività di AOC SUF.

Dallo scorso 27 gennaio 2022 è operativa il nuovo piazzale aeromobili lato ovest che può essere utilizzato sia in *self-manouvering* ovvero in modalità *taxi-in/push-back*. Il piazzale consentirà di gestire ulteriori rotazioni, specie quelle con *turn-around* a durata più estesa di alcuni vettori charter od operanti *wide-body*, richiedendo comunque un livello di coordinamento AOC-TWR ancor più spinto.

Analogamente, la progressiva entrata in servizio della tendostruttura airside già dalla S21 ha consentito di aumentare l'area terminal dedicata agli imbarchi, con 5 nuovi gate

51

completi di aree di pre-imbarco, e al contempo richiesto una programmazione stand-gate più raffinata e soggetta a modifiche tattiche per la gestione di eventuali contingenze (attività questa svolta dall'AOC).

Coordinare la gestione dei diversi cantieri ancora attivi su Lamezia Terme nel 2021 ha richiesto un pesante attività di aerodrome safety; le attività di *wildlife management* sono aumentate proporzionalmente al recupero di traffico ed è auspicabile aumentare il personale impegnato, stante l'aumento di presenza di fauna selvatica agevolata dalla pesante riduzione dei movimenti registrata dal marzo 2020. L'indice di rischio da impatto dei volatili con gli aeromobili (*Birdstrike Risk Index*) è, nel 2021, pari a 0,12, in aumento rispetto allo 0,7 del 2020, sempre rispetto al valore massimo previsto del 0,5, come illustrato di seguito.



Indice BRI2 – Lamezia Terme

Relativamente alle attività legate al PEA, si è tenuta un'esercitazione *full scale* nel mese di ottobre 2021, sotto la supervisione di ENAC, con la partecipazione di figuranti coordinati dall'AOC ed il coinvolgimento di tutti gli Enti di Stato ed operatori aeroportuali. Nel corso del 202, il PEA è stato attivato in quattro diverse occasioni, tutte risolte senza particolari criticità.

Il settore Assistenza PRM ha gestito nell' anno 2021 21.084 passeggeri con problemi di mobilità, rispetto ai 13.605 del 2020 (segnando un 164,5%, in linea con l'aumento dei volumi di traffico gestiti).

52

Crotone

Nel 2021 per lo scalo di Crotone è stato attivato il processo di certificazione secondo il Regolamento UE 139/2014, procedura conclusasi positivamente con l'ottenimento della certificazione in data 1 ottobre 2021. Al momento lo scalo opera un orario ridotto, con NOTAM. H8 ma può essere rapidamente riattivato H12 in caso di necessità; eventuali estensioni o riaperture sono coordinate direttamente dall'OSM.

Per effetto delle disposizioni imposte con Decreto del Presidente del Consiglio dei Ministri del 14 gennaio 2021, l'aeroporto di Crotone ha registrato una forte riduzione dell'attività volativa nei primi mesi dell'anno (sospensione attività 27 febbraio 2021 al 16 aprile 2021), riuscendo altresì ad avviare un robusto recupero nel prosieguo dell'anno. Non ha registrato invece flessioni l'attività di voli charter, con cadenza settimanale, delle squadre di calcio per il campionato di Serie A e Serie B.

Nonostante la riduzione di attività operativa, non si registra sullo scalo un aumento di presenza di fauna selvatica. L'indice di rischio da impatto dei volatili con gli aeromobili (*Birdstrike Risk Index*) è, nel 2021, pari a 0,0, invariato rispetto al passato come illustrato di seguito.

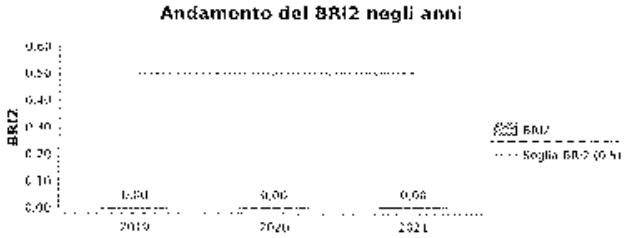

Indice BRI2 – Crotone

Nel corso del 2021, a Crotone sono stati gestiti 1.126 passeggeri con problemi di mobilità, in media rispetto agli ultimi anni in relazione ai volumi di traffico registrati.

Reggio Calabria

Lo scalo opera con orario H18, anche pe fornire operatività ai numerosi voli di stato operati da 118 HEMS regionale e Polizia di Stato; eventuali estensioni o riaperture sono coordinate direttamente dall'OSM.

Per effetto delle disposizioni imposte con Decreto del Presidente del Consiglio dei Ministri del 14 gennaio 2021, l'Aeroporto di Reggio Calabria ha registrato una forte riduzione dell'attività volativa nei primi mesi dell'anno, a cui si è sommata nel corso dell'anno la crisi strutturale di Alitalia, come più volte citato.

Nel corso dell'anno, inoltre, lo scalo è stato chiuso per il deposito di cenere vulcanica, dovuta all'eruzione del vulcano Etna, il 25 maggio dalle ore 11.00 alle ore 12.00 ed il 23 ottobre dalle ore 10.00 alle ore 23.00; in quelle occasioni sono state attivate tutte le procedure necessarie per la rapida e sicura riapertura dello scalo, resa possibile dal supporto del locale distaccamento aeroportuale dei VVF, dell'ANAS e del personale operativo di SACAL.

Come ricordato, l'aeroporto di Reggio Calabria ospita la base del 5° Reparto Volo della Polizia di Stato e la sede dell'Aero Club dello Stretto, molto attivo nelle attività di formazione e divulgazione del volo. Nel mese di novembre si è tenuto presso l'aeroporto un corso di cultura aeronautica organizzato dallo Stato Maggiore dell'Aeronautica con aeromobili militari Siai-Marchetti S208, aperto ad oltre un centinaio di studenti delle scuole superiori del territorio. Sempre nel 2021, lo scalo ha ospitato la base temporanea stagionale di European Air Crane che svolge attività di antincendio boschivo con elicotteri Sikorsky S-64 Skycrane.

Relativamente alla presenza di fauna selvatica, sono aumentati gli avvistamenti, specie di uccelli stanziali e migratori; nel 2021 sono stati registrati n. 6 impatti con volatili e n. 2 impatti multipli generando un indice di rischio da impatto dei volatili con gli aeromobili (*Birdsirike Risk Index*) di 0,9, invariato rispetto al 2020, come illustrato di seguito.

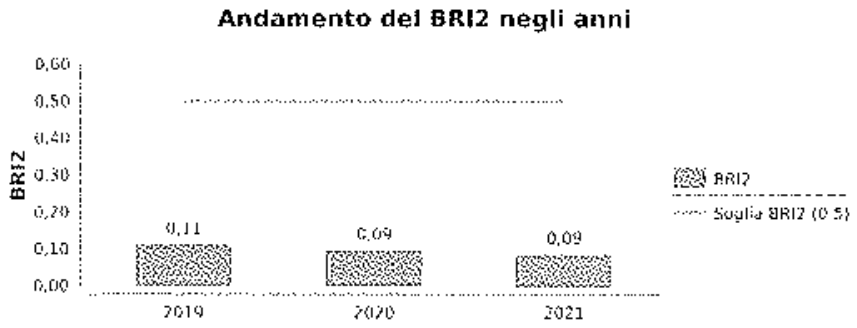

Indice BRI2 – Reggio Calabria

Nel corso del 2021, a Reggio Calabria sono stati gestiti 3.082 passeggeri con problemi di mobilità, in media rispetto agli ultimi anni in relazione ai volumi di traffico registrati.

Reggio Calabria – Limitazioni operative

Nel corso del 2021, si è provveduto ad aggiornare il sito web che consente, ai piloti di aviazione generale, di conseguire l'abilitazione alla familiarizzazione sullo scalo ed alle sue procedure di volo.

Come noto, tale necessità deriva dalla categorizzazione C (Regolamento UE 965/2012 AMC1 ORO.FC.105(b)(2)(c)), introdotta dall'Autorità circa 20 anni fa. L'abilitazione di cui sopra non è applicabile ai piloti di aviazione commerciale e questo si traduce in un elemento di forte criticità per lo sviluppo dello scalo.

La crisi di Alitalia, pur avendo aperto opportunità ad altri vettori, non si è tradotta come su altri scali con l'arrivo massiccio di LCC, proprio per la presenza della citata categorizzazione. La stessa Ryanair, nelle precedenti interlocuzioni con ENAC, aveva richiesto all'autorità di riconsiderare la limitazione al fine di poter attivare da subito rotte nazionali ed internazionali.

Per cercare di offrire opzioni per la de-categorizzazione dell'aeroporto, dopo aver avviato interlocuzioni con ENAC in cooperazione con Ryanair già nel 2018, lo scorso febbraio 2021 SACAL ha aperto un nuovo tavolo tecnico con l'Autorità. La proposta del gestore si è basata sulla predisposizione di numerose azioni mitigatrici utilizzate da altri aeroporti

55

in casistiche simili a quella di Reggio; tra queste anche la pubblicazione di una procedura VPT RNAV, sviluppata già nel 2018 da IDS (ora parte del gruppo ENAV). Tenuto conto dei recenti orientamenti a livello ICAO (nuova bozza Circolare su VPT RNAV), SACAL ha richiesto uno specifico studio indipendente, sviluppato da To70, presentato lo scorso settembre alle strutture tecniche di ENAC. Si resta in attesa di ulteriori formali interlocuzioni con il regolatore, tra cui l'avvio di un tavolo tecnico con ENAV, ivi inclusa la possibilità di avviare la fase sperimentale di valutazione della de-categorizzazione, per come proposto da SACAL.

SECURITY AEROPORTUALE

La Security Aeroportuale ha assunto in questi ultimi anni nel settore dell'aviazione civile una rilevanza sempre maggiore, coinvolgendo in maniera impegnativa tutti gli attori interessati al trasporto aereo. SACAL, quale coordinatore degli operatori presenti in ambito aeroportuale, ha assunto nel campo della security un ruolo sempre più determinante, atteso che la vigente normativa nazionale e comunitaria assegna al gestore specifici compiti nel campo della interferenza nei confronti degli atti illeciti.

In tale contesto SACAL, in piena rispondenza a quanto sopra, ha conformato il proprio operato nel settore *security* ai disposti del nuovo Piano Nazionale di Sicurezza e della normativa nazionale e comunitaria sottostante (REG (UE) 300/2008, REG (UE) 1998/2015, Decisione della Commissione 8005/2015).

I campi di intervento nel corso dell'anno 2021, tenuto conto delle restrizioni dell'operatività dovuta al COVID 19, sono indicati di seguito.

Procedure Security

Sono state aggiornate e/o emesse procedure che attengono a:

- aggiornamento Programma di sicurezza Aeroportuale Reggio Calabria;
- aggiornamento Programma di Sicurezza Aeroportuale Crotone;
- aggiornamento Programma di Sicurezza Aeroportuale Lamezia Terme;

- revisione Analisi dei Rischi ed attivazione procedura Sorveglianza e Pattugliamento APT Reggio Calabria;
- emissione nuova procedura Gestione allarmi APT Lamezia Terme;
- Aggiudicazione gara servizi controlli security per il Sistema Aeroportuale.

Interventi Tecnici e Manutentivi

- Attivazione sistema telecamere termiche sistema anti intrusione perimetrale;
- Sostituzione n 60 lettori controllo accessi con altri di nuova generazione;
- Gestione allarmi anomalie impianto TVCC presso control room ufficio ICT;
- Dotazione postazione controlli security di rilevatori di esplosivo di nuova generazione per tutti gli scali.

Controlli Qualità

Sono stati introdotti sistemi di controllo qualità interni presso i soggetti preposti ai servizi di controllo, per come disposto dal nuovo Piano Nazionale di Sicurezza, sotto forma di audit e/o verifica, con conservazione della relativa reportistica.

SAFETY MANAGEMENT SYSTEM

L'Area Safety ha gestito, nell'anno 2021, molteplici processi legati al mantenimento degli standard di sicurezza operativa, garantendo il raggiungimento ed il continuo miglioramento degli obiettivi di *safety* aeroportuale, anche in termini di costi/benefici e al mantenimento dei requisiti di certificazione in conformità al Regolamento (UE) 2018/1139, al Regolamento (UE) 139/2014 e corrispondenti norme attuative. Nei seguenti paragrafi si riportano in sintesi le macro aeree di interesse con le relative attività effettuate.

Safety Reporting System

Il *Reporting System* ha come obiettivo la raccolta sistematica e la gestione di tutti quegli eventi che hanno compromesso o che avrebbero potuto compromettere la sicurezza delle

operazioni. Nel 2021, sono stati raccolti 75 Ground Safety Report ("GSR"), di cui 60 per l'Aeroporto di Lamezia Terme, 15 per l'Aeroporto di Reggio Calabria e 0 per l'Aeroporto di Crotone(SMS appena introdotto), illustrati in dettaglio di seguito.

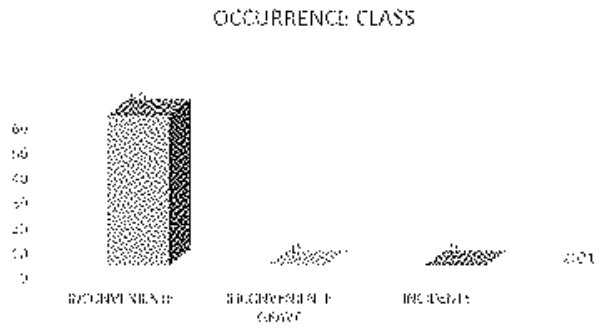

Safety – Lamezia Terme



Safety – Reggio Calabria

Il numero totale di inconvenienti include anche eventi che non sono riconducibili alla sola gestione aeroportuale, ma trattasi di problematiche, tra gli altri, relative al servizio ATS (ad esempio – eventi di sotto-separazione nella sequenza di atteggio) ovvero all'esercizio di (ad esempio – problemi al carrello di atterraggio).

Piani di Emergenza Aeroportuale

Ai fini della verifica periodica sull'adeguatezza dei diversi PEA, per determinare eventuali carenze degli stessi, vengono regolarmente effettuate esercitazioni, *full scale*, parziali o *tabletop*, sui tre scali, secondo piani definiti dal Safety Manager. Lo stesso è responsabile del coordinamento della redazione e modifica dei PEA, la cui applicazione operativa è in carico ai diversi OSM.

Durante il 2021, un nuovo PEA per Lamezia Terme è stato adottato con specifica ordinanza ENAC. Gli altri PEA sono stati oggetto di revisione ed aggiornamento con emendamento.

Monitoraggio delle Safety Performance

Il *Safety Performance Monitoring and Measurement* è il processo mediante il quale vengono verificate le prestazioni di sicurezza del gestore aeroportuale rispetto alla *Safety Policy* e ai *Safety Objectives*, ai rischi per la sicurezza individuati e alle misure di mitigazione. I *Safety Performance Indicator* ("SPI") offrono informazioni sintetiche in merito alla cultura della segnalazione di eventi aeronautici al Safety Management e ai livelli di safety durante le operazioni airside.

Relativamente agli SPI per i quali non è stato raggiunto il miglioramento atteso, sono state effettuate opportune *Safety Investigation*, riunioni del **Safety Committee** e del **Local Runway Safety Team** che hanno determinato le raccomandazioni utili al miglioramento delle performance. Nelle tabelle seguenti vengono riportati in sintesi gli SPI per i quali SACAL pone l'obiettivo di miglioramento continuo. L'esito degli obiettivi è il risultato delle prestazioni delle aree operative, secondo i criteri attesi in termini di safety.

AEROPORTO DI LAMEZIA TERME
RIEPILOGO SAFETY PERFORMANCE INDICATORS (SPI) 2021

	SPI	DESCRIPTION	TARGET LEVEL CRITERIA
1	**Internal voluntary reporting rate**	Propensione al voluntary reporting da parte del personale SACAL.	5% improvement between each annual Mean Rate.
2	**External voluntary reporting rate**	Propensione al voluntary reporting da parte di tutti gli enti aeroportuali escluso il personale SACAL.	5% improvement between each annual Mean Rate.
3	**Aircraft ground damage rate**	Danneggiamenti ad aeromobili in movimento o parcheggiati (esclusi danneggiamenti legati a cause tecniche o birdstrike).	5% improvement between each annual Mean Rate.
4	**Vehicle - vehicle collision rate**	Collisioni fra mezzi	5% improvement between each annual Mean Rate.
5	**Vehicle - infrastructure collision rate**	Collisioni tra mezzi ed infrastrutture (rientrano in quest'indicatore solamente danneggiamenti verso infrastrutture/impianti aeroportuali a servizio di aeromobili/passeggeri con evidenza del mezzo coinvolto)	5% improvement between each annual Mean Rate.
6	**Injuries rate**	Passeggeri/operatori feriti o deceduti in airside	5% improvement between each annual Mean Rate.
7	**Near collision with aircraft by vehicle**	Mancate precedenze aeromobili	5% improvement between each annual Mean Rate.
8	**Runway Incursion rate**	Incorretta presenza di aeromobili, veicoli, persone nell'area a protezione della pista	5% improvement between each annual Mean Rate.
9	**BRI2**	Birdstrike risk index	5% improvement between each annual Mean Rate.

60

AEROPORTO DI REGGIO CALABRIA
RIEPILOGO SAFETY PERFORMANCE INDICATORS (SPI) 2021

	SPI	DESCRIPTION	TARGET LEVEL CRITERIA
1	**Internal voluntary reporting rate**	Propensione al voluntary reporting da parte del personale SACAL.	5% improvement between each annual Mean Rate.
2	**External voluntary reporting rate**	Propensione al voluntary reporting da parte di tutti gli enti aeroportuali escluso il personale SACAL	5% improvement between each annual Mean Rate.
3	**Aircraft ground damage rate**	Danneggiamenti ad aeromobili in movimento o parcheggiati (esclusi danneggiamenti legati a cause tecniche o birdstrike).	5% improvement between each annual Mean Rate
4	**Vehicle - vehicle collision rate**	Collisioni tra mezzi	5% improvement between each annual Mean Rate
5	**Vehicle - infrastructure collision rate**	Collisioni tra mezzi ed infrastrutture (rientrano in quest'indicatore solamente danneggiamenti verso infrastrutture/impianti aeroportuali a servizio di aeromobili/passeggeri con evidenza del mezzo convolto)	5% improvement between each annual Mean Rate.
6	**Injuries rate**	Passeggeri/operatori feriti o deceduti in airside	5% improvement between each annual Mean Rate.
7	**Near collision with aircraft by vehicle**	Mancate precedenze aeromobili	5% improvement between each annual Mean Rate.
8	**Runway Incursion rate**	Incorretta presenza di aeromobili, veicoli, persone nell'area a protezione della pista	5% improvement between each annual Mean Rate
9	**BR12**	Birdstrike risk index	5% improvement between each annual Mean Rate.

Safety auditing

Attraverso la conduzione degli audit è possibile accertare l'integrità del sistema di gestione del gestore aeroportuale e valutare lo stato dei controlli sui rischi di safety, secondo le procedure contenute in ciascun Manuale dell'Aeroporto.

L'attività di auditing è stata condotta secondo i contenuti del programma condiviso e approvato in sede di **Safety Board** tenutisi nel 2020.

Safety investigation

Gli inconvenienti possono fornire un'opportunità di apprendimento per l'organizzazione, pertanto, ogni incidente e alcune tipologie di inconvenienti (*Event Risk Classification* "ERC") vengono investigati. Durante il 2021 sono state effettuate 3 *safety investigation* per l'Aeroporto di Lamezia Terme e 1 *safety investigation* per l'aeroporto di Reggio Calabria, concluse con le relative raccomandazioni di safety.

Safety Committee

La funzione del **Safety Committee** è quella di contribuire al miglioramento delle operazioni aeroportuali, attraverso il coinvolgimento e la partecipazione di tutti gli operatori che si confrontano sugli obiettivi di sicurezza, sui risultati del Safety Management System e sulle problematiche evidenziate dalle modalità operative adottate, proponendo possibili soluzioni.

Durante il 2021 si sono tenuti 5 Safety Committee, 4 per l'aeroporto di Lamezia Terme e 1 per Reggio Calabria.

Local Runway Safety Team

Il *Local Runway Safety Team* ("LRST") identifica e riesamina le problematiche aeroportuali di safety inerenti alla pista, esamina possibili soluzioni e le necessità di azioni correttive. I membri del team si sono riuniti per discutere dei problemi di sicurezza della pista e delle raccomandazioni relative alle misure di mitigazione in sede di 6 LRST, 2 per l'aeroporto di Lamezia Terme e 3 per Reggio Calabria e 1 unificato per argomenti comuni agli aeroporti del sistema aeroportuale regionale.

Safety Review Board

Il *Safety Review Board* è un comitato di alto livello che valuta le questioni di sicurezza strategica a sostegno della responsabilità in materia di sicurezza dell'Accountable Manager.

Change Management

SACAL, come parte integrante del Management System, gestisce i rischi per la safety correlati ai cambiamenti interni ed esterni dovuti a modifiche che potrebbero avere effetti negativi sulla stessa. L'Area Safety ha avviato con ENAV 2 processi di *change management* per l'aeroporto di Lamezia Terme e 1 unificato per cambiamenti comuni a tutti gli scali del sistema aeroportuale regionale.

Mandatory Occurrence Reporting

Il sistema cE-MOR (electronic ENAC - Mandatory Occurrence Reporting) è il sistema di raccolta delle segnalazioni obbligatorie degli eventi aeronautici. L'Area Safety ha verificato e completato un totale di 77 cE-MOR, così distribuiti: 67 per l'Aeroporto di Lamezia Terme e 10 per l'Aeroporto di Reggio Calabria.
Come già indicato, nel 2022 è entrato in funzione il nuovo sistema ECCAIRS 2.

Safety Communications

La comunicazione a tutto il personale avviene tramite il Manuale di Aeroporto, procedure di safety, newsletter, bollettini di safety, e-mail e incontri. Riguardo le comunicazioni di safety indirizzate a Enti e Società aeroportuali, sono stati emanati un *Safety Bulletin* per l'Aeroporto di Lamezia Terme ed uno per l'Aeroporto di Reggio Calabria.

Erogazione Corsi

A partire dal mese di ottobre 2020, secondo quanto previsto dal Programma Nazionale per la Sicurezza dell'Aviazione Civile (Parte A), il tesserino di accesso aeroportuale viene rilasciato solo a seguito di presentazione della copia dell'attestato di frequenza di un corso di formazione di safety, conforme a quanto previsto dal Regolamento (UE) 139/2014.

Nell'anno 2021, il Safety Manager ha erogato 18 corsi di *airside safety* a Enti ed operatori aeroportuali (corso operatori interni) ed Enti e Società esterne (corso operatori esterni) per un totale di 824 partecipanti.

Safety Risk Assessment

Nel corso del 2021 sono stati redatti 4 *Safety Risk Assessment*, due per l'Aeroporto di Lamezia Terme e due 2 per quello di Reggio Calabria, al fine di valutare i rischi connessi alla procedura GRF, valutare i rischi connessi al PEA, e valutare l'impatto di alcune lavorazioni previste in area *airside*

EVOLUZIONE DEL SAFETY MANAGEMENT

Per il 2022, l'Area Safety ha come obiettivi il miglioramento di tempi/modalità di attuazione delle raccomandazioni emanate e dei tempi di rientro delle non conformità rilevate, oltre all'incentivazione del *voluntary reporting*, interno ed esterno.

Il Safety Office dovrà ampliare le attività di monitoring, auditing, reporting ed investigating sullo scalo di Crotone, in forza della nuova certificazione recentemente conseguita. Per ottemperare a questo, il Safety Office dovrà essere ulteriormente rafforzato, con l'adozione di nuovi strumenti gestionali e l'inserimento di nuove figure professionali.

Per lo scalo di Reggio Calabria un focus sarà attivato sulla riduzione delle *runway incursion*, mentre su Lamezia Terme ce ne sarà uno sull'implementazione di sistemi e procedure per la prevenzione del *wildlife strike*. Per i tre scali dovrà essere aggiornato l'*Hazard Log* e migliorato il sistema di allertamento emergenze.

CONTABILITA' ANALITICA REGOLATORIA – CERTIFICAZIONE

Il gestore è tenuto alla predisposizione e presentazione annuale all'ART – Autorità di Regolazione dei Trasporti e Enac, entro sessanta giorni dalla data di approvazione del bilancio, della contabilità analitica regolatoria.

I dati della contabilità analitica regolatoria, secondo quanto previsto rispettivamente dalle Linee guida Enac approvate con decreto interministeriale n. 231 del 17 novembre 2008 pubblicato sulla G.U. n. 42 del 20 febbraio 2009 e dallo schema di certificazione consultabile sul sito Enac, sono elaborati separatamente per centri di costo e di ricavo, relativi a ciascuno dei servizi regolamentati svolti nell'aeroporto affidato, costituenti autonomo centro di tariffazione; all'insieme dei servizi non regolamentati, se svolti o erogati nell'ambito del sedime aeroportuale a favore dell'utenza dello scalo; alle attività escluse in quanto non pertinenti la gestione caratteristica o erogate fuori dal sedime aeroportuale.

I dati della contabilità analitica regolatoria devono essere certificati da società di revisione contabile che ne attesterà la rispondenza, oltre che ai dettami delle norme civilistiche e fiscali ed ai principi contabili nazionali, ai criteri fissati dalla Direttiva ed a quanto stabilito nelle linee guida Enac.

Sacal, per ottemperare a quanto disposto dalla normativa vigente, ha trasmesso, all'Autorità di Regolazione dei Trasporti e Enac la contabilità analitica regolatoria, relativamente all'esercizio 2020, certificata da Società di Revisione Contabile, che consente l'individuazione, per tutti i servizi offerti, dei ricavi e dei costi di competenza afferenti a ciascun singolo servizio, nonché la riconciliazione con le risultanze del bilancio dell'esercizio.

INFORMAZIONI RELATIVE ALLA GESTIONE DEI RISCHI
(art.2428 comma 3 punto 6-bis del Codice Civile)

La Società è esposta ai seguenti rischi:

- rischio di credito;
- rischio di liquidità;
- rischio di mercato.

Di seguito vengono fornite informazioni relative all'esposizione della Società a ciascuno dei rischi elencati in precedenza, agli obiettivi, alle politiche ed ai processi di gestione di tali rischi. La responsabilità complessiva per la creazione e la supervisione di un sistema di gestione dei rischi della Società è dell'organo amministrativo.

Le politiche di gestione dei rischi della Società hanno lo scopo di identificare e analizzare i rischi ai quali la Società è esposta, di stabilire appropriati limiti e controlli, di monitorare i rischi ed il rispetto di tali limiti. Queste politiche ed i relativi sistemi sono rivisti periodicamente al fine di riflettere eventuali variazioni delle condizioni del mercato e delle attività della Società. Tramite la formazione, gli standard e le procedure di gestione, la Società mira a creare un ambiente di controllo disciplinato e costruttivo nel quale i propri dipendenti siano consapevoli dei propri ruoli e responsabilità.

A. Rischio di credito

È il rischio che un cliente o una delle controparti di un'attività causi una perdita non adempiendo a un'obbligazione e deriva principalmente dai crediti commerciali vantati dalla Società.

Il rischio di credito connesso al normale svolgimento delle attività tipiche è monitorato dall'azione del management. I crediti commerciali sono rilevati in bilancio al netto della svalutazione calcolata sulla base del rischio di inadempienza della controparte, determinata considerando le informazioni disponibili sulla solvibilità del cliente e considerando i dati storici. La Società ha posto in essere una serie di azioni volte al recupero delle posizioni creditorie, con particolare riferimento a quelle per le quali sono insiti dei rischi di inesigibilità. Il rischio di credito è mitigato dall'elevato numero di controparti.

B. Rischio di liquidità

Il rischio di liquidità è il rischio che la Società abbia difficoltà ad adempiere alle obbligazioni associate a passività finanziarie.

Allo stato attuale, la Società non è esposta a tale rischio in quanto ritiene di avere liquidità e possibilità di accesso a fonti di finanziamento sufficienti a soddisfare le prevedibili necessità finanziarie per le finalità di gestione operativa corrente.

66

La Società non è esposta a rischi di cambio in quanto la totalità delle transazioni attive e passive avviene in Euro.

C. Rischio di mercato

Il monitoraggio del rischio di mercato è tra gli obiettivi del management attraverso un'attenta gestione commerciale. La Società, in considerazione delle specifiche dinamiche del mercato di riferimento non è esposta a significativi rischi di variazione dei prezzi dei servizi offerti.

La Società è parte in procedimenti civili e amministrativi e in azioni legali collegate al normale svolgimento delle sue attività. Sulla base delle informazioni attualmente a disposizione, e tenuto conto dei fondi rischi esistenti, gli amministratori ritengono che tali procedimenti e azioni non determineranno effetti negativi rilevanti sul proprio bilancio di esercizio, oltre a quelle che sono state oggetto di puntale informativa.

ALTRE INFORMAZIONI

In ordine alle ulteriori informazioni richieste dall'art. 2428 del Codice Civile si segnala che la Società:

- non possiede al 31/12/2020, né ha acquistato o alienato azioni proprie, né direttamente né per il tramite di società fiduciarie o per interposta persona;
- non ha sedi secondarie;
- non è soggetta ad attività di direzione e coordinamento ai sensi dell'art. 2497 del Codice Civile.

DESTINAZIONE DEL RISULTATO D'ESERCIZIO

Si evidenzia che la legge di conversione del Dl 228/2021, il cosiddetto Milleproroghe, pubblicata sulla Gazzetta ufficiale del 28 febbraio 2022, n.49 ha esteso alle perdite emerse nell'esercizio in corso al 31 dicembre 2021 la disciplina di "sterilizzazione" prevista in origine dal Dl 23/2020. Anche per l'esercizio 2021 è stata prevista la non applicabilità delle norme del Codice civile che obbligano le Spa a ridurre le perdite se queste sono superiori ad un terzo del capitale sociale o sono al disotto del minimo legale, nonché delle

disposizioni sulle cause di scioglimento legate, sempre alla riduzione del capitale sociale (articoli 2446 commi 2 e 3, 2447, 2482-bis commi 4, 5 e 6, 2482-ter, 2484 comma 1 n. 4 e 2545-duodecies del Codice civile).

In base alla legge di conversione del Dl Milleproroghe, il termine entro cui la perdita deve risultare diminuita a meno di un terzo è quindi posticipato al quinto esercizio successivo e l'assemblea che approva il bilancio di tale esercizio deve ridurre il capitale in proporzione delle perdite accertate.

Gli amministratori propongono all'assemblea dei soci di deliberare di volersi avvalere della facoltà di posticipare il termine entro il quale le perdite dovranno risultare diminuite a meno di un terzo (art. 2446 comma 2 c.c.) al quinto esercizio successivo – Legge di conversione del Dl 228/2021, cosiddetto Milleproroghe, pubblicata sulla Gazzetta ufficiale del 28 febbraio 2022, n.49.

Risultato d'esercizio al 31/12/2021	**Euro**	**(837.809)**
5% a riserva legale	Euro	
a riserva straordinaria	Euro	
a dividendo	Euro	
Riportare a nuovo ai sensi del Legge di conversione del Dl 228/2021	Euro	**(837.809)**

Per il Consiglio di Amministrazione
Il Presidente
Cosimo Giulio Maria De Metrio

68

ALLEGATO "C"
Repertorio N. 3388
Raccolta N. 2562

RELAZIONE DEL COLLEGIO SINDACALE ALL'ASSEMBLEA DEI SOCI IN OCCASIONE DELL'APPROVAZIONE DEL BILANCIO DI ESERCIZIO CHIUSO AL 31 DICEMBRE 2021 REDATTA AI SENSI DELL'ART. 2429, CO. 2, C.C.

Ai Soci della Società SACAL S.p.A.

Nel corso dell'esercizio chiuso al 31 dicembre 2021 l'attività del collegio sindacale è stata ispirata alle disposizioni di legge e alle Norme di comportamento del collegio sindacale di società non *quotate* emanate dal Consiglio Nazionale dei Dottori commercialisti e degli Esperti contabili, pubblicate a dicembre 2020 e vigenti dal 1° gennaio 2021.

Di tale attività e dei risultati conseguiti VI portiamo a conoscenza con la presente relazione.

È stato sottoposto al Vostro esame il bilancio d'esercizio della SACAL S.p.A. al 31.12.2021, redatto in conformità alle norme italiane che ne disciplinano la redazione, che evidenzia un risultato d'esercizio di euro -837.809 (perdita). Il bilancio è stato messo a nostra disposizione con il nostro assenso in deroga al termine di cui all'art. 2429 c.c.

Il soggetto incaricato della revisione legale dei conti Grant Thornton ci ha consegnato la propria relazione datata 11 aprile 2022 contente un giudizio senza modifica.

Da quanto riportato nella relazione del soggetto incaricato della revisione legale il bilancio d'esercizio al 31.12.2021 rappresenta in modo veritiero e corretto la situazione patrimoniale e finanziaria, il risultato economico e i flussi di cassa della Vostra Società oltre a essere stato redatto in conformità alle norme italiane che ne disciplinano la redazione.

Il Collegio sindacale, non essendo incaricato della revisione legale, ha svolto sul bilancio le attività di vigilanza previste Norma 3.8. delle "*Norme di comportamento del collegio sindacale di società non quotate*" consistenti in un controllo sintetico complessivo volto a verificare che il bilancio sia stato correttamente redatto. La verifica della rispondenza ai dati contabili spetta, infatti, all'incaricato della revisione legale.

1) Attività di vigilanza ai sensi degli artt. 2403 e ss. c.c.

Il collegio sindacale ha vigilato sull'osservanza della legge e dello statuto, sul rispetto dei principi di corretta amministrazione e, in particolare, sull'adeguatezza degli assetti organizzativi, del sistema amministrativo e contabile sul loro concreto funzionamento.

Il collegio sindacale ha partecipato alle assemblee dei soci e alle riunioni del consiglio di amministrazione e, sulla base delle informazioni disponibili, non ci sono rilievi particolari da segnalare. Il collegio sindacale ha acquisito dall'organo amministrativo con adeguato anticipo e anche durante le riunioni svolte, informazioni sul generale andamento della gestione e sulla sua prevedibile evoluzione, nonché sulle operazioni di maggiore rilievo, per le loro dimensioni o caratteristiche, effettuate dalla Società e dalla sua controllata SACAL GH e, in base alle informazioni acquisite, non abbiamo osservazioni particolari da riferire.

Abbiamo incontrato i sindaci della Società controllata SACAL GH (da ultimo in data 6 aprile 2022) e scambiato informazioni e non sono emersi dati e informazioni rilevanti che debbano essere evidenziati nella presente relazione.

Abbiamo preso visione della relazione dell'organismo di vigilanza datata 9 marzo 2022 e non sono emerse criticità rispetto alla corretta attuazione del modello organizzativo che debbano essere evidenziate nella presente relazione.

Il collegio sindacale ha acquisito conoscenza e ha vigilato sull'adeguatezza dell'assetto organizzativo, amministrativo e contabile e sul suo concreto funzionamento anche tramite la raccolta di informazioni dai responsabili delle funzioni e a tale riguardo non abbiamo osservazioni particolari da riferire.

Il collegio sindacale ha acquisito conoscenza e vigilato, per quanto di nostra competenza, sull'adeguatezza e sul funzionamento del sistema amministrativo-contabile, nonché sull'affidabilità di quest'ultimo a rappresentare correttamente i fatti di gestione, mediante l'ottenimento di informazioni dai responsabili delle funzioni e l'esame dei documenti aziendali, e a tale riguardo, non abbiamo osservazioni particolari da riferire.

Non sono pervenute denunzie dai soci *ex* art. 2408 c.c.

Il Collegio sindacale ha emesso apposito parere ex articolo 2446 C.C. in data 16/1/2021.

Nel corso dell'attività di vigilanza, come sopra descritta, quale fatto significativo, il Collegio sindacale segnala che, l'ENAC, preso atto di quanto comunicato dalla Società circa la cessione da parte di Lamezia sviluppo srl alla Società in house della Regione Calabria "FINCALABRA" spa, dell'intero pacchetto azionario detenuto, ha comunicato, con nota del 28 marzo 2022, prot. 0037143, ai Ministeri vigilanti e alla SACAL spa, l'archiviazione del procedimento di revoca della concessione per la gestione dell'Aeroporto di Lamezia Terme.

In merito, si specifica comunque che il collegio sindacale, oltre ad aver partecipato a tutte le Assemblee dei Soci e alle riunioni del Consiglio di amministrazione, ha costantemente monitorato l'andamento della procedura di aumento di capitale e gli sviluppi del procedimento avviato da ENAC, vigilando sul rispetto della legge e dello Statuto, senza rilevare alcuna violazione.

In conseguenza della modifica dell'assetto societario, hanno rassegnato le dimissioni dal CDA i consiglieri Adele Caruso e Davide Caruso.

In data 23 marzo 2022 il sindaco Maurizio Scozzi ha rassegnato le proprie dimissioni dall'incarico, così come il sindaco Francesco Squillaci in data 29 marzo 2022. Sono perciò subentrati nella carica i sindaci supplenti Pierluigi Pallaria e Angelina Molinaro.

Non si segnalano ulteriori fatti significativi, rispetto a quelli già evidenziati, tali da richiederne la menzione nella presente relazione.

2) Osservazioni in ordine al bilancio d'esercizio

Da quanto riportato nella relazione del soggetto incaricato della revisione legale *"il bilancio d'esercizio fornisce una rappresentazione veritiera e corretta della situazione patrimoniale e finanziaria della SACAL spa al 31.12.2021 e del risultato economico e dei flussi di cassa per l'esercizio chiuso a tale data in conformità alle norme italiane che ne disciplinano i criteri di redazione"*.

Per quanto a nostra conoscenza, gli amministratori, nella redazione del bilancio, non hanno derogato alle norme di legge ai sensi dell'art. 2423, co. 5, c.c.

Ai sensi dell'art. 2426, n. 5, c.c. abbiamo espresso il nostro consenso all'iscrizione nell'attivo dello stato patrimoniale di costi di impianto e di ampliamento per € 5.188.

3) Osservazioni e proposte in ordine alla approvazione del bilancio

Considerando le risultanze dell'attività da noi svolta e il giudizio espresso nella relazione di revisione rilasciata dal soggetto incaricato della revisione legale dei conti, invitiamo i Soci ad approvare il bilancio d'esercizio chiuso al 31 dicembre 2021, così come redatto dagli amministratori.

Il Collegio sindacale concorda con la proposta di destinazione del risultato d'esercizio formulata dagli amministratori nella nota integrativa.

Considerando le risultanze dell'attività svolta dal collegio sindacale e in considerazione dei contenuti della relazione di revisione rilasciata dal soggetto incaricato della revisione legale dei conti, invitiamo i Soci ad approvare il bilancio d'esercizio chiuso il 31 dicembre 2021, così come redatto dagli amministratori.

Luogo, data 11/4/2022
COSENZA
LAMEZIA

Il Collegio sindacale

ALLEGATO "D"
Repertorio N. 3388 Rc...
Raccolta N. 2562 Raccolta N. ...

Ria Grant Thornton

Ria Grant Thornton S.p.A.
Corso Giacomo Matteotti 32/A
10122 Torino

T +39 011 464 66 44
F +39 011 464 66 49

Relazione della società di revisione indipendente

ai sensi dell'art. 14 del d.lgs. 27 gennaio 2010, n. 39

Agli Azionisti della
S.A.CAL. S.p.A.

Relazione sulla revisione contabile del bilancio d'esercizio

Giudizio

Abbiamo svolto la revisione contabile del bilancio d'esercizio della Società S.A.CAL. S.p.A. (la Società) costituito dallo stato patrimoniale al 31 dicembre 2021, dal conto economico, dal rendiconto finanziario per l'esercizio chiuso a tale data e dalla nota integrativa.

A nostro giudizio, il bilancio d'esercizio fornisce una rappresentazione veritiera e corretta della situazione patrimoniale e finanziaria della Società al 31 dicembre 2021, del risultato economico e dei flussi di cassa per l'esercizio chiuso a tale data in conformità alle norme italiane che ne disciplinano i criteri di redazione.

Elementi alla base del giudizio

Abbiamo svolto la revisione contabile in conformità ai principi di revisione internazionali (ISA Italia). Le nostre responsabilità ai sensi di tali principi sono ulteriormente descritte nella sezione *Responsabilità della società di revisione per la revisione contabile del bilancio d'esercizio* della presente relazione. Siamo indipendenti rispetto alla Società in conformità alle norme e ai principi in materia di etica e di indipendenza applicabili nell'ordinamento italiano alla revisione contabile del bilancio. Riteniamo di aver acquisito elementi probativi sufficienti ed appropriati su cui basare il nostro giudizio.

Società di revisione ed organizzazione contabile Sede Legale: Via Vittor Pisani 26 – 20124 Milano - Iscrizione al registro delle imprese di Milano Codice Fiscale e P.IVA n.02342440399 - R.E.A. 1985420. Revisore legale n.157902 pubblicato sulla Gazzetta Ufficiale - Serie Speciale della società di revisione iscritta all'Albo CONSOB al n. 49 Capitale Sociale € 1.642.000,00 interamente versato. Uffici: Ancona-Bari-Bologna-Firenze-Milano-Napoli-Padova-Palermo-Pescara-Roma-Torino-Trento.
Grant Thornton refers to the brand under which the Grant Thornton member firms provide assurance, tax and advisory services to their clients and/or refers to one or more member firms, as the context requires. Ria Grant Thornton operates in Italy as a member firm of Grant Thornton International Ltd (GTIL). GTIL and the member firms are not a worldwide partnership. GTIL and each member firm is a separate legal entity. Services are delivered by the member firms. GTIL does not provide services to clients. GTIL and its member firms are not agents of, and do not obligate one another and are not liable for one another's acts or omissions.

Ria
Grant Thornton

Richiamo d'informativa

Richiamiamo l'attenzione su quanto più diffusamente richiamato nella Nota Integrativa e nella Relazione sulla Gestione al bilancio con riferimento alla continuità aziendale. Il nostro giudizio non è espresso con rilievi in relazione a tale aspetto.

"Nonostante la Società abbia realizzato una perdita d'esercizio pari a Euro – 837.609 gli Amministratori hanno valutato la situazione patrimoniale, finanziaria ed economica, attuale e prospettica e, sulla base di tale valutazione, pur in presenza delle sopra descritte incertezze, hanno ritenuto appropriato il presupposto della continuità aziendale per la redazione del bilancio d'esercizio al 31 dicembre 2021. Al momento la continuità aziendale è infatti assicurata da:

- *Aumento Capitale Sociale a pagamento, scindibile e progressivo di Euro 10.000.331,00 mediante emissione di n. 19.343 azioni ordinarie, deliberato dall'Assemblea dei soci del 2 luglio 2021;*
- *Ristoro Regionale una tantum a sostegno della Società di Gestione Aeroportuale Calabrese per la compensazione del danno Covid-19 riconosciuto con delibera della Giunta Regionale n. 447 del 09 dicembre 2020, ed integrato con Delibera della Giunta Regionale n.174 del 3 maggio 2021 e Delibera della Giunta Regionale n.199 del 24 maggio 2021. Misura d'aiuto (SA. 62539-2021/N) autorizzata dalla Commissione Europea in data 14 dicembre 2021 pari ad Euro 6.123.000,00;*
- *Fondo con una dotazione di euro 500 milioni, istituito con la Legge 30 dicembre 2020 n. 178 (legge di Bilancio 2021) commi 715-720, destinato alla compensazione: a) nel limite di 450 milioni di euro dei danni subiti dai gestori aeroportuali in possesso del prescritto certificato in corso di validità rilasciato dall'Ente Nazionale dell'Aviazione Civile; b) nel limite di 50 milioni di Euro, dei danni subiti dai prestatori di servizi aeroportuali di assistenza a terra in possesso del prescritto certificato in corso di validità rilasciato dall'Ente Nazionale dell'Aviazione Civile;*
- *Incremento delle risorse destinate al fondo di compensazione dei danni Covid istituito dalla Legge di Bilancio 2021, la cui dotazione complessiva passa da 500 a 800 milioni di euro, di cui 735 milioni destinati ai gestori aeroportuali e 65 milioni ai prestatori di servizi di assistenza a terra (decreto-legge 25 maggio 2021 art. 73 commi 2 e 3 - Legge 23 luglio 2021, n. 106 recante "Conversione in legge, con modificazioni, del decreto legge 25 maggio 2021, n. 73, recante misure urgenti connesse all'emergenza da COVID-19, per le imprese, il lavoro, i giovani, la salute e i servizi territoriali" pubblicata in Gazzetta Ufficiale Serie Generale n. 176 del 24 luglio 2021).*
  In data 27 gennaio 2022 la società Sacal ha presentato istanza di accesso al Fondo per la compensazione dei danni del settore aereo ai sensi dell'art.3 del Decreto MIMS di concerto con MEF del 25 novembre 2021 pubblicato sulla Gazzetta Ufficiale della Repubblica Italiana del 25 Dicembre 2021, serie generale n.307."

Responsabilità degli amministratori e del collegio sindacale per il bilancio d'esercizio

Gli amministratori sono responsabili per la redazione del bilancio d'esercizio che fornisca una rappresentazione veritiera e corretta in conformità alle norme italiane che ne disciplinano i criteri di redazione e, nei termini previsti dalla legge, per quella parte del controllo interno dagli stessi ritenuta necessaria per consentire la redazione di un bilancio che non contenga errori significativi dovuti a frodi o a comportamenti o eventi non intenzionali.

Gli amministratori sono responsabili per la valutazione della capacità della Società di continuare ad operare come un'entità in funzionamento e, nella redazione del bilancio d'esercizio, per l'appropriatezza dell'utilizzo del presupposto della continuità aziendale, nonché per una adeguata informativa in materia. Gli amministratori utilizzano il presupposto della continuità aziendale nella redazione del bilancio d'esercizio a meno che abbiano valutato che sussistono le condizioni per la liquidazione della Società o per l'interruzione dell'attività o non abbiano alternative realistiche a tali scelte.

Il collegio sindacale ha la responsabilità della vigilanza, nei termini previsti dalla legge, sul processo di predisposizione dell'informativa finanziaria della Società.

Ria
Grant Thornton

Responsabilità della società di revisione per la revisione contabile del bilancio d'esercizio

I nostri obiettivi sono l'acquisizione di una ragionevole sicurezza che il bilancio d'esercizio nel suo complesso non contenga errori significativi, dovuti a frodi o a comportamenti o eventi non intenzionali, e l'emissione di una relazione di revisione che includa il nostro giudizio. Per ragionevole sicurezza si intende un livello elevato di sicurezza che, tuttavia, non fornisce la garanzia che una revisione contabile svolta in conformità ai principi di revisione internazionali (ISA Italia) individui sempre un errore significativo, qualora esistente. Gli errori possono derivare da frodi o da comportamenti o eventi non intenzionali e sono considerati significativi qualora ci si possa ragionevolmente attendere che essi, singolarmente o nel loro insieme, siano in grado di influenzare le decisioni economiche prese dagli utilizzatori sulla base del bilancio d'esercizio.

Nell'ambito della revisione contabile svolta in conformità ai principi di revisione internazionali (ISA Italia), abbiamo esercitato il giudizio professionale e abbiamo mantenuto lo scetticismo professionale per tutta la durata della revisione contabile. Inoltre:

- abbiamo identificato e valutato i rischi di errori significativi nel bilancio d'esercizio, dovuti a frodi o a comportamenti o eventi non intenzionali; abbiamo definito e svolto procedure di revisione in risposta a tali rischi; abbiamo acquisito elementi probativi sufficienti ed appropriati su cui basare il nostro giudizio. Il rischio di non individuare un errore significativo dovuto a frodi è più elevato rispetto al rischio di non individuare un errore significativo derivante da comportamenti o eventi non intenzionali, poiché la frode può implicare l'esistenza di collusioni, falsificazioni, omissioni intenzionali, rappresentazioni fuorvianti o forzature del controllo interno;
- abbiamo acquisito una comprensione del controllo interno rilevante ai fini della revisione contabile allo scopo di definire procedure di revisione appropriate nelle circostanze e non per esprimere un giudizio sull'efficacia del controllo interno della Società;
- abbiamo valutato l'appropriatezza dei principi contabili utilizzati nonché la ragionevolezza delle stime contabili effettuate dagli amministratori, inclusa la relativa informativa;
- siamo giunti ad una conclusione sull'appropriatezza dell'utilizzo da parte degli amministratori del presupposto della continuità aziendale e, in base agli elementi probativi acquisiti, sull'eventuale esistenza di una incertezza significativa riguardo a eventi o circostanze che possono far sorgere dubbi significativi sulla capacità della Società di continuare ad operare come un'entità in funzionamento. In presenza di un'incertezza significativa, siamo tenuti a richiamare l'attenzione nella relazione di revisione sulla relativa informativa di bilancio, ovvero, qualora tale informativa sia inadeguata, a riflettere tale circostanza nella formulazione del nostro giudizio. Le nostre conclusioni sono basate sugli elementi probativi acquisiti fino alla data della presente relazione. Tuttavia, eventi o circostanze successivi possono comportare che la Società cessi di operare come un'entità in funzionamento;
- abbiamo valutato la presentazione, la struttura e il contenuto del bilancio d'esercizio nel suo complesso, inclusa l'informativa, e se il bilancio d'esercizio rappresenti le operazioni e gli eventi sottostanti in modo da fornire una corretta rappresentazione.

Abbiamo comunicato ai responsabili delle attività di governance, identificati ad un livello appropriato come richiesto dagli ISA Italia, tra gli altri aspetti, la portata e la tempistica pianificate per la revisione contabile e i risultati significativi emersi, incluse le eventuali carenze significative nel controllo interno identificate nel corso della revisione contabile.

Ria
Grant Thornton

Relazione su altre disposizioni di legge e regolamentari

Giudizio ai sensi dell'art. 14, comma 2, lettera e), del D.lgs. 39/10

Gli amministratori della S.A.CAL. S.p.A. sono responsabili per la predisposizione della relazione sulla gestione della S.A.CAL. S.p.A. al 31 dicembre 2021, incluse la sua coerenza con il relativo bilancio d'esercizio e la sua conformità alle norme di legge.

Abbiamo svolto le procedure indicate nel principio di revisione (SA Italia) n. 720B al fine di esprimere un giudizio sulla coerenza della relazione sulla gestione con il bilancio d'esercizio della S.A.CAL. S.p.A. al 31 dicembre 2021 e sulla conformità della stessa alle norme di legge, nonché di rilasciare una dichiarazione su eventuali errori significativi.

A nostro giudizio, la relazione sulla gestione è coerente con il bilancio d'esercizio della S.A.CAL. S.p.A. al 31 dicembre 2021 ed è redatta in conformità alle norme di legge.

Con riferimento alla dichiarazione di cui all'art. 14, co. 2, lettera e), del D.Lgs. 39/10, rilasciata sulla base delle conoscenze e della comprensione dell'impresa e del relativo contesto acquisite nel corso dell'attività di revisione, non abbiamo nulla da riportare.

Torino, 11 aprile 2022

Ria Grant Thornton S.p.A.

Gianluca Coluccio

Socio

Denominazione	S.A.CAL.S.P.A.
Sede	AEROPORTO CIVILE DI LAMEZIA TERME - 88046 LAMEZIA TERME (CZ)
Codice fiscale	01764970792
Codice CCIAA	CZ
Partita iva	01764970792
Numero REA	000000134480
Forma giuridica	SOCIETA' PER AZIONI
Capitale Sociale	0,00 non i.v.
Settore attività prevalente (ATECO)	522300
Numero albo cooperative	
Appartenenza a gruppo	Si
Paese della capogruppo	
Denominazione capogruppo	SOCIETA' AEROPORTUALE CALABRESE
Società con socio unico	No
Società in liquidazione	No
Società sottoposta ad altrui attività di direzione	No
Denominazione ente altrui attività di direzione	

ALLEGATO "E"
Repertorio N. 3388
Raccolta N. 2562

Attivo

A) Crediti verso soci per versamenti ancora dovuti		
Parte richiamata	-	-
Parte da richiamare	-	
A) Crediti verso soci per versamenti ancora dovuti	-	-
B) Immobilizzazioni		
I - Immobilizzazioni immateriali		
1) costi di impianto e di ampliamento	5.808	835
2) costi di sviluppo	-	-
3) diritti di brevetto industriale e diritti di utilizzazione delle opere dell'ingegno		-
4) concessioni, licenze, marchi e diritti simili	36.729	65.561
5) avviamento		-
6) immobilizzazioni in corso e acconti	-	-
7) altre	210.692	69.278
I - Immobilizzazioni immateriali	253.301	125.674
II - Immobilizzazioni materiali		
1) terreni e fabbricati	1.446.834	1.505.075
2) impianti e macchinario	586.510	607.758
3) attrezzature industriali e commerciali	790.502	864.534
4) altri beni	3.955.465	4.160.789
5) immobilizzazioni in corso e acconti	1.922.158	1.380.034
II - Immobilizzazioni materiali	8.601.559	8.607.690
III - Immobilizzazioni finanziarie		
1) partecipazioni in		
a) imprese controllate	-	-
b) imprese collegate	-	-
c) imprese controllanti	-	-
d) imprese sottoposte al controllo delle controllanti	-	-
d-bis) altre imprese	17.560	17.560
Totale partecipazioni	17.560	17.560
Crediti		
a) verso imprese controllate		
esigibili entro l'esercizio successivo	-	
esigibili oltre l'esercizio successivo	-	-
Totale crediti verso imprese controllate	-	
b) verso imprese collegate		
esigibili entro l'esercizio successivo	-	
esigibili oltre l'esercizio successivo	-	-
Totale crediti verso imprese collegate	-	
c) verso controllanti		

esigibili entro l'esercizio successivo	-	-
esigibili oltre l'esercizio successivo	-	-
Totale crediti verso controllanti	-	-
d) verso imprese sottoposte al controllo delle controllanti		
esigibili entro l'esercizio successivo	-	-
esigibili oltre l'esercizio successivo	-	-
Totale crediti verso imprese sottoposte al controllo delle controllanti	-	-
d-bis) verso altri		
esigibili entro l'esercizio successivo	-	-
esigibili oltre l'esercizio successivo	233.096	32.696
Totale crediti immobilizzati verso altri	233.696	32.696
Totale crediti	233.096	32.696
3) altri titoli	-	-
4) strumenti finanziari derivati attivi	-	-
Valore di fine esercizio, valore di bilancio, immobilizzazioni finanziarie	251.256	51.256
Valore di fine esercizio, valore di bilancio, totale immobilizzazioni	9.180.124	8.784.620
C) Attivo circolante		
I Rimanenze		
1) materie prime, sussidiarie e di consumo	-	-
2) prodotti in corso di lavorazione e semilavorati	-	-
3) lavori in corso su ordinazione	-	-
4) prodotti finiti e merci	-	-
5) acconti	-	-
I - Rimanenze	-	-
Immobilizzazioni materiali destinate alla vendita, valore di fine esercizio	-	
II - Crediti:		
1) verso clienti		
esigibili entro l'esercizio successivo	10.995.035	5.024.307
esigibili oltre l'esercizio successivo	-	-
Totale crediti verso clienti iscritti nell'attivo circolante	10.995.035	5.024.307
2) verso imprese controllate		
esigibili entro l'esercizio successivo	-	-
esigibili oltre l'esercizio successivo	-	
Totale crediti verso controllate iscritti nell'attivo circolante	-	-
3) verso imprese collegate		
esigibili entro l'esercizio successivo	-	-
esigibili oltre l'esercizio successivo	-	-
Totale crediti verso collegate iscritti nell'attivo circolante	-	-
4) verso controllanti		
esigibili entro l'esercizio successivo	-	-
esigibili oltre l'esercizio successivo	-	-
Totale crediti verso controllanti iscritti nell'attivo circolante	-	-
5) verso imprese sottoposte al controllo delle controllanti		
esigibili entro l'esercizio successivo	-	-
esigibili oltre l'esercizio successivo	-	-
Totale crediti verso imprese sottoposte al controllo delle controllanti iscritti nell'attivo circolante	-	-
5-bis) crediti tributari		
esigibili entro l'esercizio successivo	1.003.035	1.153.654
esigibili oltre l'esercizio successivo	-	-
Totale crediti tributari iscritti nell'attivo circolante	1.003.035	1.153.654
Totale attività per imposte anticipate iscritte nell'attivo circolante	3.708.899	3.064.440
5 quater) verso altri		
esigibili entro l'esercizio successivo	8.754.065	268.643
esigibili oltre l'esercizio successivo	0	2.870.838
Totale crediti verso altri iscritti nell'attivo circolante	8.754.065	3.134.481
Totale crediti	24.511.104	12.196.962
III - Attività finanziarie che non costituiscono immobilizzazioni		
1) partecipazioni in imprese controllate	-	-
2) partecipazioni in imprese collegate		
3) partecipazioni in imprese controllanti	-	-
3-bis) partecipazioni in imprese sottoposte al controllo delle controllanti	-	
4) altre partecipazioni	-	-
5) strumenti finanziari derivati attivi	-	
6) altri titoli	-	-
attività finanziarie per la gestione accentrata della tesoreria	-	
III - Attività finanziarie che non costituiscono immobilizzazioni	-	-
IV - Disponibilità liquide		
1) depositi bancari e postali	7.885.114	4.089.760
2) assegni	-	-
3) danaro e valori in cassa	68.580	50.919
IV - Disponibilità liquide	7.953.694	4.140.369

Totale attivo circolante (C)	32.491.698	16.256.263
D) Ratei e risconti	0	10.765
Totale attivo	41.680.932	25.096.096
Passivo		
A) Patrimonio netto di gruppo		
I - Capitale	23.920.626	13.920.925
II - Riserva da sovrapprezzo delle azioni	200.325	200.325
III - Riserve di rivalutazione		
IV - Riserva legale	92.715	92.715
V - Riserve statutarie		
VI - Altre riserve, distintamente indicate		
Riserva straordinaria	-	-
Riserva da deroghe ex articolo 2423 codice civile	-	-
Riserva azioni (quote) della società controllante	-	-
Riserva da rivalutazione delle partecipazioni	-	-
Versamenti in conto aumento di capitale	-	-
Versamenti in conto futuro aumento di capitale	-	-
Versamenti in conto capitale	-	-
Versamenti a copertura perdite	-	
Riserva da riduzione capitale sociale	-	-
Riserva avanzo di fusione	-	
Riserva per utili su cambi non realizzati	-	-
Riserva da conguaglio utili in corso	-	
Riserva di consolidamento	-	-
Riserva da differenze di traduzione	-	
Patrimonio netto: varie altre riserve, valore di fine esercizio	42	0
VI - Altre riserve	42	0
VII - Riserva per operazioni di copertura dei flussi finanziari attesi	-	-
VIII - Utili (perdite) portati a nuovo	-10.010.542	-1.475.198
IX - Utile (perdita) dell'esercizio	-1.067.802	-8.535.246
Perdita ripianata nell'esercizio	-	
X - Riserva negativa per azioni proprie in portafoglio	-	-
Totale patrimonio netto di gruppo	13.144.264	4.211.723
Patrimonio netto di terzi		
Capitale e riserve di terzi	-	-
Utile (perdita) di terzi	-	-
Totale patrimonio netto di terzi	-	-
Totale patrimonio netto consolidato	13.144.264	4.211.723
B) Fondi per rischi e oneri		
1) per trattamento di quiescenza e obblighi simili	-	-
2) per imposte, anche differite	-	-
fondo di consolidamento per rischi e oneri futuri	-	-
3) strumenti finanziari derivati passivi	-	-
4) altri	2.956.280	965.284
totale fondi per rischi e oneri	2.956.280	965.284
C) Trattamento di fine rapporto di lavoro subordinato	640.822	771.974
D) Debiti		
1) obbligazioni		
esigibili entro l'esercizio successivo	-	-
esigibili oltre l'esercizio successivo	-	
Totale obbligazioni	-	-
2) obbligazioni convertibili		
esigibili entro l'esercizio successivo	-	-
esigibili oltre l'esercizio successivo	-	-
Totale obbligazioni convertibili	-	-
3) debiti verso soci per finanziamenti		
esigibili entro l'esercizio successivo		
esigibili oltre l'esercizio successivo	-	-
Totale debiti verso soci per finanziamenti		
4) debiti verso banche		
esigibili entro l'esercizio successivo	1.932	991
esigibili oltre l'esercizio successivo	380.000	0
Totale debiti verso banche	381.932	991
5) debiti verso altri finanziatori		
esigibili entro l'esercizio successivo	-	
esigibili oltre l'esercizio successivo	-	-
Totale debiti verso altri finanziatori		
6) acconti		
esigibili entro l'esercizio successivo		-
esigibili oltre l'esercizio successivo	-	

Totale acconti		
7) debiti verso fornitori		
esigibili entro l'esercizio successivo	9.065.105	7.022.741
esigibili oltre l'esercizio successivo	-	-
Totale debiti verso fornitori	9.065.105	7.022.741
8) debiti rappresentati da titoli di credito		
esigibili entro l'esercizio successivo		-
esigibili oltre l'esercizio successivo	-	-
Totale debiti rappresentati da titoli di credito	-	-
9) debiti verso imprese controllate		
esigibili entro l'esercizio successivo	-	-
esigibili oltre l'esercizio successivo	-	-
Totale debiti verso imprese controllate	-	-
10) debiti verso imprese collegate		
esigibili entro l'esercizio successivo		-
esigibili oltre l'esercizio successivo	-	-
Totale debiti verso imprese collegate	-	-
11) debiti verso controllanti		
esigibili entro l'esercizio successivo		-
esigibili oltre l'esercizio successivo	-	-
Totale debiti verso controllanti	-	-
11-bis) debiti verso imprese sottoposte al controllo delle controllanti		
esigibili entro l'esercizio successivo		-
esigibili oltre l'esercizio successivo	-	-
Totale debiti verso imprese sottoposte al controllo delle controllanti	-	-
12) debiti tributari		
esigibili entro l'esercizio successivo	108.944	509.442
esigibili oltre l'esercizio successivo	-	-
Totale debiti tributari	108.944	509.442
13) debiti verso istituti di previdenza e di sicurezza sociale		
esigibili entro l'esercizio successivo	379.175	215.150
esigibili oltre l'esercizio successivo	-	-
Totale debiti verso istituti di previdenza e di sicurezza sociale	379.175	215.150
14) altri debiti		
esigibili entro l'esercizio successivo	10.852.485	8.225.295
esigibili oltre l'esercizio successivo	3.143.703	3.162.290
Altri debiti, valore di fine esercizio	13.996.180	11.397.705
Totale debiti	24.931.344	19.146.109
E) Ratei e risconti	8.182	0
Totale passivo	41.680.972	25.095.088

A) Valore della produzione		
1) ricavi delle vendite e delle prestazioni	19.963.908	12.416.725
2) variazioni delle rimanenze di prodotti in corso di lavorazione, semilavorati e finiti	-	-
3) variazioni dei lavori in corso su ordinazione	-	-
4) incrementi di immobilizzazioni per lavori interni	-	-
5) altri ricavi e proventi		
contributi in conto esercizio	6.751.237	0
altri	609.605	480.881
Totale altri ricavi e proventi	6.920.842	480.881
Totale valore della produzione	26.884.750	12.897.606
B) Costi della produzione		
6) per materie prime, sussidiarie, di consumo e di merci	237.557	289.197
7) per servizi	14.720.488	10.104.018
8) per godimento di beni di terzi	1.305.904	642.895
9) per il personale		
a) salari e stipendi	6.530.747	6.032.857
b) oneri sociali	1.742.178	2.093.702
c) trattamento di fine rapporto	547.622	629.284
d) trattamento di quiescenza e simili	-	
e) altri costi	-	-
Totale costi per il personale	8.820.547	8.755.843
10) ammortamenti e svalutazioni		
a) ammortamento delle immobilizzazioni immateriali	100.046	76.875
b) ammortamento delle immobilizzazioni materiali	955.435	1.020.094
c) altre svalutazioni delle immobilizzazioni		-

d) svalutazioni dei crediti compresi nell'attivo circolante e delle disponibilità liquide	1.208.745	1.808.901
Totale ammortamenti e svalutazioni	2.330.276	2.465.870
11) variazioni delle rimanenze di materie prime, sussidiarie, di consumo e merci	-	
12) accantonamenti per rischi	1.893.324	213.687
13) altri accantonamenti	-	-
14) oneri diversi di gestione	340.371	231.908
Totale costi della produzione	29.648.417	23.203.518
Differenza tra valore e costi della produzione (A - B)	-2.763.667	-10.303.912
C) Proventi e oneri finanziari		
15) proventi da partecipazioni		
da imprese controllate	-	-
da imprese collegate	-	-
da imprese controllanti	-	-
da imprese sottoposte al controllo delle controllanti	-	-
altri	-	-
Totale proventi da partecipazioni	-	-
16) altri proventi finanziari	-	-
a) da crediti iscritti nelle immobilizzazioni	-	-
da imprese controllate	-	-
da imprese collegate	-	-
da imprese controllanti	-	-
da imprese sottoposte al controllo delle controllanti	-	-
altri	-	-
Totale proventi finanziari da crediti iscritti nelle immobilizzazioni	-	-
b) da titoli iscritti nelle immobilizzazioni che non costituiscono partecipazioni	-	-
c) da titoli iscritti nell'attivo circolante che non costituiscono partecipazioni	-	-
d) proventi diversi dai precedenti	0	2.839
da imprese controllate	-	-
da imprese collegate	-	-
da imprese controllanti	-	-
da imprese sottoposte al controllo delle controllanti	-	-
altri	-	-
Totale proventi diversi dai precedenti	4.865	9.893
Totale altri proventi finanziari	4.865	9.893
17) interessi e altri oneri finanziari	4.809	12.732
verso imprese controllate	-	-
verso imprese collegate	-	-
verso imprese controllanti	-	-
verso imprese sottoposte al controllo delle controllanti	-	-
altri	-	-
Totale interessi e altri oneri finanziari	8.182	2.836
17 bis) utili e perdite su cambi	8.182	2.836
Totale proventi e oneri finanziari (15 + 16 - 17 + - 17-bis)	3.317	9.896
D) Rettifiche di valore di attività e passività finanziarie		
18) rivalutazioni		
a) di partecipazioni	-	-
b) di immobilizzazioni finanziarie che non costituiscono partecipazioni	-	-
c) di titoli iscritti all'attivo circolante che non costituiscono partecipazioni	-	-
d) di strumenti finanziari derivati	-	-
di attività finanziarie per la gestione accentrata della tesoreria	-	-
Totale rivalutazioni	-	-
19) svalutazioni	-	-
a) di partecipazioni	0	12.912
b) di immobilizzazioni finanziarie che non costituiscono partecipazioni	-	-
c) di titoli iscritti nell'attivo circolante che non costituiscono partecipazioni	-	-
d) di strumenti finanziari derivati	-	-
di attività finanziarie per la gestione accentrata della tesoreria	-	-
Totale svalutazioni	0	12.912
Totale delle rettifiche di valore di attività e passività finanziarie (18 - 19)	0	-12.912
Risultato prima delle imposte (A - B + - C + - D)	-2.766.904	-10.308.928
20) Imposte sul reddito dell'esercizio, correnti, differite e anticipate		
imposte correnti	-	-
imposte relative a esercizi precedenti	138.701	594.159
imposte differite e anticipate	-1.837.983	2.367.743
proventi (oneri) da adesione al regime di consolidato fiscale / trasparenza fiscale	-	-

Conforme alla tassonomia Rec-ct-2018-11-04 - (pagina 5)

Totale delle imposte sul reddito dell'esercizio, correnti, differite e anticipate	-1.699.187	-1.773.584
21) Utile (perdita) consolidati dell'esercizio	-1.067.802	-8[illegible]
Risultato di pertinenza del gruppo	-	-
Risultato di pertinenza di terzi	-	-

I valori si intendono espressi in euro

Conforme alla tassonomia itcc-ci-2018-11-04 - (pagina 8)

RENDICONTO FINANZIARIO INDIRETTO CONSOLIDATO

	2021	2020
Rendiconto finanziario, metodo indiretto		
A) Flussi finanziari derivanti dall'attività operativa (metodo indiretto)		
Utile (perdita) dell'esercizio	(1.067.802)	(8.535.344)
Imposte sul reddito	(1.699.782)	(1.773.584)
Interessi passivi/(attivi)	3.317	(9.896)
1) Utile (perdita) dell'esercizio prima d'imposte sul reddito, interessi, dividendi e plus/minusvalenze da cessione	(2.763.667)	(10.318.824)
Rettifiche per elementi non monetari che non hanno avuto contropartita nel capitale circolante netto		
Accantonamenti ai fondi	2.440.946	198.511
Ammortamenti delle immobilizzazioni	1.061.481	1.096.969
Svalutazioni per perdite durevoli di valore	232.024	447.816
Altre rettifiche in aumento/(in diminuzione) per elementi non monetari	1.816.954	556.612
Totale rettifiche per elementi non monetari che non hanno avuto contropartita nel capitale circolante netto	5.551.405	2.299.908
2) Flusso finanziario prima delle variazioni del capitale circolante netto	(2.787.738)	(8.018.916)
Variazioni del capitale circolante netto		
Decremento/(Incremento) dei crediti verso clienti	-5.170.668	4.977.821
Incremento/(Decremento) dei debiti verso fornitori	2.642.364	190.585
Decremento/(Incremento) dei ratei e risconti attivi	10.706	14.803
Incremento/(Decremento) dei ratei e risconti passivi	8.182	0
Altri decrementi/(Altri Incrementi) del capitale circolante netto	(7.262.280)	(1.852.512)
Totale variazioni del capitale circolante netto	(9.571.696)	3.330.697
3) Flusso finanziario dopo le variazioni del capitale circolante netto	(6.783.958)	(4.688.219)
Altre rettifiche		
Interessi incassati/(pagati)	(3.317)	9.896
(Imposte sul reddito pagate)	(440.301)	(449.014)
(Utilizzo dei fondi)	(811.095)	(256.946)
Altri incassi/(pagamenti)	0	0
Totale altre rettifiche	(1.254.713)	(696.066)
Flusso finanziario dell'attività operativa (A)	(8.038.671)	(5.384.285)
B) Flussi finanziari derivanti dall'attività d'investimento		
Immobilizzazioni materiali		
(Investimenti)	(1.029.304)	(472.014)
Immobilizzazioni immateriali		
(Investimenti)	(233.681)	(51.763)
Immobilizzazioni finanziarie		
(Investimenti)	(200.000)	0
Disinvestimenti	0	0
Attività finanziarie non immobilizzate		
(Investimenti)		
Disinvestimenti	2.851.276	210.000
Flusso finanziario dell'attività di investimento (B)	1.388.291	(313.777)
C) Flussi finanziari derivanti dall'attività di finanziamento		
Mezzi di terzi		
Incremento/(Decremento) debiti a breve verso banche	500.941	(189.718)
(Rimborso finanziamenti)		
Mezzi propri		
Aumento di capitale a pagamento	10.000.331	700.629
Flusso finanziario dell'attività di finanziamento (C)	10.501.272	510.911
Incremento (decremento) delle disponibilità liquide (A ± B ± C)	3.850.892	(5.187.151)
Disponibilità liquide a inizio esercizio		
Depositi bancari e postali	4.049.783	9.184.404
Danaro e valori in cassa	53.019	95.550

Totale disponibilità liquide a inizio esercizio	4.102.802	9.289.954
Disponibilità liquide a fine esercizio		
Depositi bancari e postali	7.885.014	4.049.783
Danaro e valori in cassa	68.680	53.019
Totale disponibilità liquide a fine esercizio	7.953.694	4.102.802
Acquisizione o cessione di società controllate		

Ria
Grant Thornton

Ria Grant Thornton S.p.A.
Corso Giacomo Matteotti 32/A
10122 Torino

T +39 011 464 66 44
F +39 011 464 65 49

Relazione della societa' di revisione indipendente

ai sensi dell'art. 14 del d.lgs. 27 gennaio 2010, n. 39

Agli Azionisti della
S.A.CAL. S.p.A.

Relazione sulla revisione contabile del bilancio consolidato

Giudizio

Abbiamo svolto la revisione contabile del bilancio consolidato del Gruppo S.A.CAL. (il Gruppo) costituito dallo stato patrimoniale al 31 dicembre 2021, dal conto economico, dal rendiconto finanziario per l'esercizio chiuso a tale data e dalla nota integrativa.

A nostro giudizio, il bilancio consolidato fornisce una rappresentazione veritiera e corretta della situazione patrimoniale e finanziaria del Gruppo al 31 dicembre 2021, del risultato economico e dei flussi di cassa per l'esercizio chiuso a tale data in conformità alle norme italiane che ne disciplinano i criteri di redazione.

Elementi alla base del giudizio

Abbiamo svolto la revisione contabile in conformità ai principi di revisione internazionali (ISA Italia). Le nostre responsabilità ai sensi di tali principi sono ulteriormente descritte nella sezione *Responsabilità della società di revisione per la revisione contabile del bilancio consolidato* della presente relazione. Siamo indipendenti rispetto alla S.A.CAL. S.p.A. in conformità alle norme e ai principi in materia di etica e di indipendenza applicabili nell'ordinamento italiano alla revisione contabile del bilancio. Riteniamo di aver acquisito elementi probativi sufficienti ed appropriati su cui basare il nostro giudizio.

Richiamo d'informativa

Richiamiamo l'attenzione su quanto più diffusamente richiamato nella Nota Integrativa e nella Relazione sulla Gestione al bilancio consolidato con riferimento alla continuità aziendale. Il nostro giudizio non è espresso con rilievi in relazione a tale aspetto.

Società di revisione ed organizzazione contabile Sede Legale: Via Valtellina 6/a n.8 - 20124 Milano - Iscrizione al registro delle Imprese di Milano Codice Fiscale e P.IVA n.02342440399 - R.E.A. 1955420 - Registro dei revisori legali n.167907 pubblicato sulla Gazzetta Ufficiale - Serie Speciale, sede sociale di revisione iscritto dalla CONSOB al n. 49 Capitale Sociale n. 1.832.610,00 interamente versato Uffici: Ancona-Bari-Bologna-Firenze-Milano-Napoli-Padova-Palermo-Pordenone-Rimini-Roma Torino-Trento.
Grant Thornton refers to the brand under which the Grant Thornton member firms provide assurance, tax and advisory services to their clients and/or refers to one or more member firms, as the context requires. Ria Grant Thornton S.p.A. is a member firm of Grant Thornton International Ltd (GTIL). GTIL and the member firms are not a worldwide partnership. GTIL and each member firm is a separate legal entity. Services are delivered by the member firms. GTIL does not provide services to clients. GTIL and its member firms are not agents of, and do not obligate one another and are not liable for one another's acts or omissions.

Ria
Grant Thornton

"Nonostante la Società abbia realizzato una perdita d'esercizio pari a Euro -1.067.802 gli Amministratori hanno valutato la situazione patrimoniale, finanziaria ed economica, attuale e prospettica e, sulla base di tale valutazione, pur in presenza delle sopra descritte incertezze, hanno ritenuto appropriato il presupposto della continuità aziendale per la redazione del bilancio d'esercizio al 31 dicembre 2021.

Al momento la continuità aziendale è infatti assicurata da:

- *Aumento Capitale Sociale a pagamento, scindibile e progressivo di Euro 10.000.331,00 mediante emissione di n. 19.343 azioni ordinarie, deliberato dall'Assemblea dei soci del 2 luglio 2021;*
- *Ristoro Regionale una tantum a sostegno della Società di Gestione Aeroportuale Calabrese per la compensazione del danno Covid-19 riconosciuto con delibera della Giunta Regionale n. 447 del 09 dicembre 2020, delibera della Giunta Regionale n.174 del 3 maggio 2021, delibera della Giunta Regionale n. 199 del 24 maggio 2021. Misura d'aiuto (SA. 62539-2021/N) autorizzata dalla Commissione Europea in data 14 dicembre 2021 pari ad Euro 6.123.000,00;*
- *Fondo con una dotazione di euro 500 milioni, istituito con la Legge 30 dicembre 2020 n. 178 (legge di Bilancio 2021) commi 715-720, destinato alla compensazione: a) nel limite di 450 milioni di euro dei danni subiti dai gestori aeroportuali in possesso del prescritto certificato in corso di validità rilasciato dall'Ente Nazionale dell'Aviazione Civile; b) nel limite di 50 milioni di Euro, dei danni subiti dai prestatori di servizi aeroportuali di assistenza a terra in possesso del prescritto certificato in corso di validità rilasciato dall'Ente Nazionale dell'Aviazione Civile;*
- *Incremento delle risorse destinate al fondo di compensazione dei danni Covid istituito dalla Legge di Bilancio 2021, la cui dotazione complessiva passa da 500 a 800 milioni di euro, di cui 735 milioni destinati ai gestori aeroportuali e 65 milioni ai prestatori di servizi di assistenza a terra (decreto-legge 25 maggio 2021 art. 73 commi 2 e 3 - Legge 23 luglio 2021, n. 106 recante "Conversione in legge, con modificazioni, del decreto-legge 25 maggio 2021, n 73, recante misure urgenti connesse all'emergenza da COVID-19, per le imprese, il lavoro, i giovani, la salute e i servizi territoriali" pubblicata in Gazzetta Ufficiale Serie Generale n. 176 del 24 luglio 2021).*
  In data 27 gennaio 2022 la società Sacal ha presentato istanza di accesso al Fondo per la compensazione dei danni del settore aereo ai sensi dell'art.3 del Decreto MIMS di concerto con MEF del 25 novembre 2021 pubblicato sulla Gazzetta Ufficiale della Repubblica Italiana del 28 Dicembre 2021, serie generale n.307.
- *Ristori Governativi "Decreto Sostegno"/"Decreto Sostegno bis", per i soggetti che esercitano attività d'impresa, arte o professione. I contributi per un importo complessivo di Euro 123.104 sono stati erogati in data 09/04/2021 e 24/06/2021 alla controllata Sacal GH SPA.*
- *Credito di imposta per la sanificazione e l'acquisto dei dispositivi di protezione, art. 33 D.L.73 del 25 maggio 2021 pari ad Euro 5.133'*

Responsabilità degli amministratori e del collegio sindacale per il bilancio consolidato

Gli amministratori sono responsabili per la redazione del bilancio consolidato che fornisca una rappresentazione veritiera e corretta in conformità alle norme italiane che ne disciplinano i criteri di redazione e, nei termini previsti dalla legge, per quella parte del controllo interno dagli stessi ritenuta necessaria per consentire la redazione di un bilancio che non contenga errori significativi dovuti a frodi o a comportamenti o eventi non intenzionali.

Gli amministratori sono responsabili per la valutazione della capacità del Gruppo di continuare ad operare come un'entità in funzionamento e, nella redazione del bilancio consolidato, per l'appropriatezza dell'utilizzo del presupposto della continuità aziendale, nonché per una adeguata informativa in materia. Gli amministratori utilizzano il presupposto della continuità aziendale nella redazione del bilancio consolidato a meno che abbiano valutato che sussistono le condizioni per la liquidazione della Capogruppo S.A.CAL. S.p.A. o per l'interruzione dell'attività o non abbiano alternative realistiche a tali scelte.

Il collegio sindacale ha la responsabilità della vigilanza, nei termini previsti dalla legge, sul processo di predisposizione dell'informativa finanziaria del Gruppo.



Rig
Grant Thornton

Responsabilità della società di revisione per la revisione contabile del bilancio consolidato

I nostri obiettivi sono l'acquisizione di una ragionevole sicurezza che il bilancio consolidato nel suo complesso non contenga errori significativi, dovuti a frodi o a comportamenti o eventi non intenzionali, e l'emissione di una relazione di revisione che includa il nostro giudizio. Per ragionevole sicurezza si intende un livello elevato di sicurezza che, tuttavia, non fornisce la garanzia che una revisione contabile svolta in conformità ai principi di revisione internazionali (ISA Italia) individui sempre un errore significativo, qualora esistente. Gli errori possono derivare da frodi o da comportamenti o eventi non intenzionali e sono considerati significativi qualora ci si possa ragionevolmente attendere che essi, singolarmente o nel loro insieme, siano in grado di influenzare le decisioni economiche prese dagli utilizzatori sulla base del bilancio consolidato.

Nell'ambito della revisione contabile svolta in conformità ai principi di revisione internazionali (ISA Italia), abbiamo esercitato il giudizio professionale e abbiamo mantenuto lo scetticismo professionale per tutta la durata della revisione contabile. Inoltre:

- abbiamo identificato e valutato i rischi di errori significativi nel bilancio consolidato, dovuti a frodi o a comportamenti o eventi non intenzionali; abbiamo definito e svolto procedure di revisione in risposta a tali rischi; abbiamo acquisito elementi probativi sufficienti ed appropriati su cui basare il nostro giudizio. Il rischio di non individuare un errore significativo dovuto a frodi è più elevato rispetto al rischio di non individuare un errore significativo derivante da comportamenti o eventi non intenzionali, poiché la frode può implicare l'esistenza di collusioni, falsificazioni, omissioni intenzionali, rappresentazioni fuorvianti o forzature del controllo interno;
- abbiamo acquisito una comprensione del controllo interno rilevante ai fini della revisione contabile allo scopo di definire procedure di revisione appropriate nelle circostanze e non per esprimere un giudizio sull'efficacia del controllo interno del Gruppo;
- abbiamo valutato l'appropriatezza dei principi contabili utilizzati nonché la ragionevolezza delle stime contabili effettuate dagli amministratori, inclusa la relativa informativa;
- siamo giunti ad una conclusione sull'appropriatezza dell'utilizzo da parte degli amministratori del presupposto della continuità aziendale e, in base agli elementi probativi acquisiti, sull'eventuale esistenza di una incertezza significativa riguardo a eventi o circostanze che possono far sorgere dubbi significativi sulla capacità del Gruppo di continuare ad operare come un'entità in funzionamento. In presenza di un'incertezza significativa, siamo tenuti a richiamare l'attenzione nella relazione di revisione sulla relativa informativa di bilancio, ovvero, qualora tale informativa sia inadeguata, a riflettere tale circostanza nella formulazione del nostro giudizio. Le nostre conclusioni sono basate sugli elementi probativi acquisiti fino alla data della presente relazione. Tuttavia, eventi o circostanze successivi possono comportare che il Gruppo cessi di operare come un'entità in funzionamento;
- abbiamo valutato la presentazione, la struttura e il contenuto del bilancio consolidato nel suo complesso, inclusa l'informativa, e se il bilancio consolidato rappresenti le operazioni e gli eventi sottostanti in modo da fornire una corretta rappresentazione;
- abbiamo acquisito elementi probativi sufficienti e appropriati sulle informazioni finanziarie delle imprese o delle differenti attività economiche svolte all'interno del Gruppo per esprimere un giudizio sul bilancio consolidato. Siamo responsabili della direzione, della supervisione e dello svolgimento dell'incarico di revisione contabile del Gruppo. Siamo gli unici responsabili del giudizio di revisione sul bilancio consolidato.

Abbiamo comunicato ai responsabili delle attività di governance, identificati ad un livello appropriato come richiesto dagli ISA Italia, tra gli altri aspetti, la portata e la tempistica pianificate per la revisione contabile e i risultati significativi emersi, inclusa le eventuali carenze significative nel controllo interno identificate nel corso della revisione contabile.

Ria
Grant Thornton

Relazione su altre disposizioni di legge e regolamentari

Giudizio ai sensi dell'art. 14, comma 2, lettera e), del D.lgs. 39/10

Gli amministratori della S.A.CAL. S.p.A. sono responsabili per la predisposizione della relazione sulla gestione del Gruppo S.A.CAL. al 31 dicembre 2021, inclusa la sua coerenza con il relativo bilancio consolidato e la sua conformità alle norme di legge.

Abbiamo svolto le procedure indicate nel principio di revisione (SA Italia) n. 720B ai fine di esprimere un giudizio sulla coerenza della relazione sulla gestione con il bilancio consolidato del Gruppo S.A.CAL. al 31 dicembre 2021 e sulla conformità della stessa alle norme di legge, nonché di rilasciare una dichiarazione su eventuali errori significativi.

A nostro giudizio, la relazione sulla gestione è coerente con il bilancio consolidato del Gruppo S.A.CAL. al 31 dicembre 2021 ed è redatta in conformità alle norme di legge.

Con riferimento alla dichiarazione di cui all'art. 14, co. 2, lettera e), del D.lgs. 39/10, rilasciata sulla base delle conoscenze e della comprensione dell'impresa e del relativo contesto acquisite nel corso dell'attività di revisione, non abbiamo nulla da riportare.

Torino, 11 aprile 2022

Ria Grant Thornton S.p.A.

Gianluca Colucci

Socio

S.A.CAL. S.P.A.

Sede in C/O AEROPORTO CIVILE DI LAMEZIA
TERME 88046 LAMEZIA TERME (CZ)
Capitale sociale Euro 23.920.556,00 i.v.
Codice Fiscale, Partita Iva, Numero
Iscrizione al Registro delle Imprese di
CZ 01764970792 REA 134480

Nota integrativa al bilancio consolidato al 31/12/2021

Nota integrativa, parte iniziale

Signori Azionisti,
il presente bilancio, sottoposto al Vostro esame e alla Vostra approvazione evidenzia una perdita di esercizio di gruppo pari ad Euro – 1.067.802, ottenuta dopo aver stanziato Ammortamenti per Euro 1.061.481, Svalutazioni per Euro 1.268.745, Accantonamenti netti per rischi per Euro 1.893.324 ed imposte correnti, differite ed anticipate per complessivi Euro -1.699.182.

Come meglio descritto nel paragrafo dedicato alla riconciliazione del patrimonio netto, le principali differenze tra il risultato di esercizio della società controllante S.A.CAL. S.p.A. pari ad Euro -837.809 ed il risultato del bilancio consolidato -1.067.802 sono attribuibili quanto ad Euro 229.993 all'utilizzo del fondo rischi denominato "fondo perdite SACAL GH" accantonato nel corso dell'esercizio chiuso al 31 dicembre 2020

Alla formazione di detto risultato non sono estranee le Partite Straordinarie, che, seppur ai sensi del D.Lgs. 139/2015, non trovano più separata evidenza nello schema di conto economico - essendo stata abolita la Sezione E) del Conto economico - devono trovare opportuna illustrazione ed evidenziazione in nota integrativa laddove relative a costi e ricavi di entità o incidenza eccezionale.
Se si depurasse la Differenza tra Valore e Costi della Produzione (A-B) dai menzionati effetti "una tantum" e dalle altre ulteriori componenti, al fine di ottenere la determinazione dell'Utile prima degli Oneri Finanziari, delle Imposte, degli ammortamenti e degli accantonamenti, e lo si confrontasse con lo scorso esercizio, si otterrebbe quanto segue:

	31/12/2021	31/12/2020
Differenza tra Valore e costi della Produzione (A -B)	**-2.763.667 €**	**-10.305.912**
A dedurre:		
Sopravvenienze Attive (contenute nella Voce A5 - Altri ricavi e proventi)	-473.788	-387.089
Sopravvenienze Passive (contenute nella Voce B.14 Oneri diversi di gestione)	110.027	76.49
Effetto netto	-363.761	-311.040
Differenza tra Valore e costi della Produzione (A -B) (depurato dalle partite straordinarie)	**-3.127.428**	**-10.616.952**
Svalutazioni dei crediti	1.268.745	1.868.901
Accantonamenti netti per rischi	1.893.325	213.687
Ammortamenti	1.061.481	1.096.969
EBITDA	**1.096.123**	**-7.437.395**

Come si può verificare dalla tabella superiore, gli elementi di positività sono diversi:

- LA DIFFERENZA TRA VALORE E COSTI DELLA PRODUZIONE nel 2021 è negativa, considerando gli elementi di natura extra/operativi, che hanno contribuito alla sua formazione, emerge che L'EBITDA, che è il dato economico preso a base per la valutazione delle aziende,

è positivo, in netto miglioramento rispetto allo scorso esercizio in termini di valore assoluto (il miglioramento è pari a 8.533.516 Euro).
Il motivo tale miglioramento si può senz'altro individuare, così come meglio specificato di seguito, nel venir meno delle misure imposte dall'emergenza sanitaria generate dal virus Covid-19 e di un graduale ritorno alla normalità.

Attività svolte e fatti di rilievo verificatisi nel corso dell'esercizio riguardanti il Gruppo

Il sistema aeroportuale italiano ha chiuso il 2021 con 80,7 milioni di passeggeri e una contrazione del 58,2% sul 2019, seppur in crescita del 52,4% sul 2020, grazie soprattutto alla diffusa campagna vaccinale e al certificato verde COVID (dato: Assaeroporti). Assaeroporti segnala, inoltre, un parziale recupero del segmento nazionale che nel 2021 mostra un -35,1% sui volumi pre-pandemia. In sofferenza invece il traffico internazionale, che si attesta ad un -70,4%.

Il fenomeno descritto ha inoltre modificato la distribuzione del traffico negli aeroporti italiani, con gli scali del Sud e delle isole che, beneficiando del turismo nazionale, hanno registrato segnali di ripresa più robusti rispetto alla media nazionale. Stentano invece a ripartire gli aeroporti a forte vocazione internazionale e intercontinentale, a causa del mantenimento delle restrizioni per i viaggi, specie da e per destinazioni extra-UE. Così come per il settore nazionale, anche gli aeroporti calabresi hanno assistito ad una drastica riduzione del volume di traffico passeggeri nel primo semestre del 2021 rispetto allo stesso periodo del 2019 (-68%) e movimenti (-43%) ma in sensibile recupero sullo stesso periodo del 2020 (+17% e +24% rispettivamente). Il secondo semestre dell'anno, segnatamente al contenimento della pandemia, è stato caratterizzato da una significativa ripresa del traffico passeggeri e movimenti fino a fine anno, quando sono cominciati a farsi sentire gli effetti della variante Omicron.

Complessivamente nel 2021 il Sistema Aeroportuale Calabrese ha trasportato 1.949.728 passeggeri, registrando rispettivamente un calo del 44,50% e del 28% di passeggeri e movimenti rispetto al 2019, mentre rispetto al 2020 si registrano incrementi del 73,49% e del 35%. Ugualmente, in controtendenza rispetto al 2019 la componente cargo (merci e posta) che continua a registrare un trend in crescita.

In data 12 gennaio 2021, Il Consiglio di Amministrazione ha approvato la relazione ai sensi dell'art. 2446, I comma del c.c. sulla Situazione Patrimoniale al 30 novembre 2020 ed ha deliberato di convocare l'assemblea ordinaria dei soci per i giorni 26 gennaio 2021 e 27 gennaio 2021, rispettivamente in prima e in seconda convocazione, per illustrare agli azionisti la relazione ex art. 2446 c.c. unitamente alle osservazioni formulate dal Collegio Sindacale. L'assemblea ordinaria dei soci, del 27 gennaio 2021, ha preso atto della relazione sulla Situazione Patrimoniale al 30 novembre 2020, nonché del rinvio a successiva convocazione dell'assemblea per l'approvazione degli opportuni provvedimenti necessari al ripianamento delle perdite.

In data 21 aprile 2021, Il Consiglio di Amministrazione ha approvato la relazione ai sensi dell'art. 2446, I comma del c.c. sulla Situazione Patrimoniale al 31 dicembre 2020 e al 28 febbraio 2021 ed ha deliberato di convocare l'assemblea straordinaria dei soci per i giorni 10 maggio 2021 e 13 maggio 2021, rispettivamente in prima e in seconda convocazione, per l'approvazione della situazione patrimoniale della Società redatta fino alla data del 28.02.2021 ed opportuni provvedimenti alla luce delle previsioni di cui all'art. 6 del Decreto Legge n.23 dell'8 aprile 2020 convertito con legge n. 178 del 30.12.2020; proposta aumento capitale sociale a pagamento, scindibile e progressivo di € 10.000.331,00 mediante emissione di n.19.343 azioni ordinarie

(i) Piano Industriale del Sistema Aeroportuale Calabrese
Nel corso del 2020, si è proceduto a conferire l'incarico alla Società Roland & Berger, per elaborare il Piano Industriale del Sistema Aeroportuale Calabrese, per il periodo 2021/2035, partendo dalla valutazione del potenziale di sviluppo del traffico degli scali di Lamezia, Reggio e Crotone e dell'adeguatezza delle infrastrutture aeroportuali degli stessi per pervenire allo sviluppo del Piano Industriale di Sacal Spa e della controllata Sacal GH Spa e del connesso Piano Economico-Finanziario. Il Piano Industriale del Sistema Aeroportuale Calabrese è stato approvato in Consiglio di Amministrazione il 24 marzo 2021. Il Piano Industriale del Sistema Aeroportuale Calabrese è stato strutturato in tre step:

- La ripresa
  Biennio 2021-2022 di graduale ripresa rispetto ai valori del 2020 in seguito all'introduzione del vaccino e graduale abolizione delle restrizioni;
- **Il consolidamento**
  Triennio 2022-2025 di consolidamento della crescita e ripresa dei valori di traffico pre-2020. E' accompagnato dallo sviluppo delle infrastrutture nel sedime;
- **La trasformazione del territorio**
  Periodo di forte spinta verso una trasformazione anche del modello di business, basata su nuove realizzazioni sul territorio e nell'industry aviation.

I risultati aggregati della Società Sacal Spa evidenziano un ebitda positivo a partire dall'esercizio 2022 (ebitda

margin 2022 +1%, ebitda margin 2025 +21%), per quanto concerne la Società Sacal GH Spa i dati evidenziano un ebitda positivo a partire dall'esercizio 2024 (ebitda margin 2024 +6%, ebitda margin 2025 +11%).

Operazione aumento Capitale sociale

Con determinazioni dell'Assemblea Straordinaria dei Soci assunte in data 2 luglio u.s., è stata deliberata l'operazione di Aumento di Capitale a pagamento, scindibile e progressivo, di Euro 10.000.331,00. L'Assemblea intervenuta in data 2 luglio 2021 è stata l'ultima di una lunga serie di riunioni assembleari convocate dall'Organo amministrativo per la assunzione da parte dei Soci delle necessarie ed improcrastinabili esigenze della Società per poter fare fronte alla grave crisi economica, finanziaria e di liquidità venutasi e determinare a causa della emergenza pandemica da Covid 19 ed evitare il venir meno in capo alla Società del presupposto della "continuità aziendale", più volte formalmente e correttamente rilevato ed evidenziato dall'Organo amministrativo nonché dal Collegio Sindacale nelle rispettive relazioni e nel contesto dei lavori consigliari ed assembleari.

Le modalità di esecuzione della delibera di aumento di capitale sociale sono state assunte dall'assemblea dei soci nella predetta seduta straordinaria del 2 Luglio u.s. in conformità all'articolo 6, comma 4. nonché agli articoli 5, 6, comma 7, e 9, comma 3, del vigente statuto sociale della Società.
Le azioni di nuova emissione oggetto dell'Aumento di Capitale sono state offerte (a) in opzione ai Soci (Pubblici e Privati) in proporzione al numero di azioni da ciascun socio rispettivamente possedute; (b) le eventuali azioni rimaste inoptate, in ulteriore proporzione pro quota a tutti i Soci che hanno esercitato il diritto di opzione di cui al precedente punto, e (c) le eventuali azioni rimaste inoptate, in prelazione ai Soci che avranno esercitato le opzioni di cui ai precedenti punti a) e b).

In particolare, ai sensi del dettato dell'articolo 6, comma 4, dello Statuto, l'Assemblea ha deliberato l'Aumento di Capitale a pagamento come segue:

L'Aumento di Capitale è offerto per la sottoscrizione, in via scindibile e progressiva, ai Soci Pubblici ed ai Soci Privati in proporzione alle rispettive quote di partecipazione ("Sottoscrizione"); conseguentemente, in virtù della attuale composizione del capitale sociale (i) i Soci Pubblici, ciascuno per quanto di rispettiva competenza, potranno sottoscrivere, complessivamente, fino al 50,756% dell'Aumento di Capitale, e (ii) i Soci Privati, ciascuno per quanto di rispettiva competenza, potranno sottoscrivere, complessivamente, fino al 49,244% dell'Aumento di Capitale;
l'eventuale parte dell'Aumento di Capitale non oggetto di sottoscrizione da parte di ciascun Socio Pubblico e da ciascun Socio Privato, sarà offerto in opzione ("Opzione"), sempre in via progressiva, a tutti i Soci in proporzione alle rispettive partecipazioni incrementate per l'effetto della Sottoscrizione;
l'eventuale Inoptato che dovesse risultare dal mancato esercizio della Opzione ("Inoptato Residuo") è fatto oggetto di prelazione, sempre in via progressiva, a tutti i Soci in proporzione alle rispettive partecipazioni incrementate per l'effetto dell'esercizio della Opzione ("Prelazione").

I termini utili per le varie sottoscrizioni ed i contestuali versamenti dell'Aumento di Capitale, sono stati i seguenti:
- Termine per la Sottoscrizione entro il 30 Luglio 2021;
- Termine per l'esercizio della Opzione entro il 30 Settembre 2021;
- Termine per l'esercizio della Prelazione entro il 4 Novembre 2021.

Alla data del 4 novembre 2021, all'esito della intervenuta sottoscrizione dell'Aumento di Capitale di Euro 10.000.331,00, il capitale sociale interamente sottoscritto e versato della Sacal ammonta a Euro 23.920.566,00, con i conseguenti adempimenti pubblicitari presso il Registro delle Imprese già eseguiti alla stessa data.

Continuità aziendale

In base al presupposto della continuità aziendale, un'impresa viene considerata in grado di continuare a svolgere la propria attività in un prevedibile futuro. Nonostante la Società abbia realizzato una perdita d'esercizio pari a Euro -1.067.802 gli Amministratori hanno valutato la situazione patrimoniale, finanziaria ed economica, attuale e prospettica e, sulla base di tale valutazione, pur in presenza delle sopra descritte incertezze, hanno ritenuto appropriato il presupposto della continuità aziendale per la redazione del bilancio d'esercizio al 31 dicembre 2021
Al momento la continuità aziendale è infatti assicurata da:

- Aumento Capitale Sociale a pagamento, scindibile e progressivo di Euro 10.000.331,00 mediante emissione di n. 19.343 azioni ordinarie, deliberato dall'Assemblea dei soci del 2 luglio 2021;
- Ristoro Regionale una tantum a sostegno della Società di Gestione Aeroportuale Calabrese per la compensazione del danno Covid-19 riconosciuto con delibera della Giunta Regionale n. 447 del 09 dicembre 2020, delibera della Giunta Regionale n.174 del 3 maggio 2021, delibera della Giunta Regionale n. 199 del 24 maggio 2021. Misura d'aiuto (SA. 62539-2021/N) autorizzata dalla Commissione Europea in data 14 dicembre 2021 pari ad Euro 6.123.000,00;
- Fondo con una dotazione di euro 500 milioni, istituito con la Legge 30 dicembre 2020 n. 178 (legge di Bilancio 2021) commi 715-720, destinato alla compensazione: a) nel limite di 450 milioni di euro dei danni subiti dai gestori aeroportuali in possesso del prescritto certificato in corso di validità rilasciato dall'Ente Nazionale dell'Aviazione Civile; b) nel limite di 50 milioni di Euro, dei danni subiti dai prestatori di servizi aeroportuali di assistenza a terra in possesso del prescritto certificato in corso di validità rilasciato dall'Ente Nazionale dell'Aviazione Civile;
- Incremento delle risorse destinate al fondo di compensazione dei danni Covid istituito dalla Legge di Bilancio 2021, la cui dotazione complessiva passa da 500 a 800 milioni di euro, di cui 735 milioni destinati ai gestori aeroportuali e 65 milioni ai prestatori di servizi di assistenza a terra (decreto-legge 25 maggio 2021 art. 73 commi 2 e 3 - Legge 23 luglio 2021, n. 106 recante "Conversione in legge, con modificazioni, del decreto-legge 25 maggio 2021, n. 73, recante misure urgenti connesse all'emergenza da COVID-19, per le imprese, il lavoro, i giovani, la salute e i servizi territoriali" pubblicata in Gazzetta Ufficiale Serie Generale n. 176 del 24 luglio 2021).
  In data 27 gennaio 2022 la società Sacal ha presentato istanza di accesso al Fondo per la compensazione dei danni del settore aereo ai sensi dell'art.3 del Decreto MIMS di concerto con MEF del 25 novembre 2021 pubblicato sulla Gazzetta Ufficiale della Repubblica Italiana del 28 Dicembre 2021, serie generale n.307
- Ristori Governativi "Decreto Sostegno"/"Decreto Sostegno bis", per i soggetti che esercitano attività d'impresa, arte o professione. I contributi per un importo complessivo di Euro 123.104 sono stati erogati in data 09/04/2021 e 24/06/2021 alla controllata Sacal GH SPA.
- Credito di imposta per la sanificazione e l'acquisto dei dispositivi di protezione, art. 33 D.L.73 del 25 maggio 2021 pari ad Euro 5.133

Criteri di formazione

Il bilancio consolidato costituito da Stato Patrimoniale, Conto Economico, Rendiconto Finanziario e Nota integrativa è stato redatto in conformità al dettato dell'art. 29 del d.lgs. 127/91, come risulta dalla presente nota integrativa, predisposta ai sensi dell'art. 38 dello stesso decreto. Ove necessario, sono stati applicati i principi contabili disposti dal Consiglio nazionale dei Dottori commercialisti e degli Esperti Contabili e, ove mancanti questi, i principi contabili raccomandati dallo IASB e richiamati dalla Consob. Oltre agli allegati previsti dalla legge, vengono presentati prospetti di raccordo tra il risultato netto e il patrimonio netto della consolidante e i rispettivi valori risultanti dal bilancio consolidato.

Con la presente nota integrativa si mettono in evidenza i dati e le informazioni previste dall'art. 38 dello stesso decreto.
Ai sensi dell'art. 29, comma 4 del d.lgs. 127/91 si segnala che nessuna deroga rispetto alle disposizioni dello stesso d.lgs. si è resa necessaria.

Area e metodi di consolidamento

Il bilancio consolidato trae origine dai bilanci d'esercizio della S.A.CAL. S.P.A. (Capogruppo) e delle Società nelle quali la Capogruppo detiene direttamente o indirettamente la quota di controllo del capitale oppure esercita il controllo. I bilanci delle Società incluse nell'area di consolidamento sono assunti con il metodo integrale. L'elenco di queste Società viene dato di seguito:

Elenco delle imprese incluse nel consolidamento con il metodo integrale ai sensi dell'art. 26 del d.lgs. 127/91 al 31/12/2021

Denominazione sociale	Sede	Capitale sociale		Soci	Quota prop. %	Quota cons. %
SACAL GROUND HANDLING SPA	Lamezia Terme (CZ)	Valuta Euro	Importo 1.000.000	SACAL SPA	100	100

Non esistono altre Società controllate né collegate.
Per il consolidamento è stato utilizzato il bilancio d'esercizio della partecipata di cui sopra, già approvato dall'Assemblea, riclassificato e rettificato per uniformarlo ai principi contabili e ai criteri di presentazione adottati dal Gruppo.

Criteri di consolidamento

Il valore contabile delle partecipazioni in Società consolidate viene eliminato contro la corrispondente frazione di patrimonio netto. Non emergono nel caso in specie differenze risultanti da detta eliminazione in modo da giustificare l'iscrizione all'attivo di un eventuale "avviamento".
Non esistono quote di patrimonio netto di competenza di azionisti terzi.
I rapporti patrimoniali ed economici tra le Società incluse nell'area di consolidamento sono totalmente eliminati.

Criteri di valutazione

I criteri di valutazione utilizzati non divergono da quelli dello scorso esercizio e da quelli utilizzati nel bilancio d'esercizio della controllante.
La valutazione delle voci di bilancio è stata fatta ispirandosi a criteri generali di prudenza, competenza e prospettiva della continuazione dell'attività.

In applicazione del principio di rilevanza non sono stati rispettati gli obblighi in tema di rilevazione, valutazione, presentazione e informativa quando la loro osservanza aveva effetti irrilevanti al fine di dare una rappresentazione veritiera e corretta.

La rilevazione e la presentazione delle voci di bilancio è stata fatta tenendo conto della sostanza dell'operazione o del contratto.

In particolare, i criteri di valutazione adottati nella formazione del bilancio sono stati i seguenti:

Immobilizzazioni

Immateriali

Sono iscritte al costo storico di acquisizione ed esposte al netto degli ammortamenti effettuati nel corso degli esercizi e imputati direttamente alle singole voci.

I diritti di brevetto industriale e i diritti di utilizzazione delle opere dell'ingegno, le licenze, concessioni e marchi sono ammortizzati con una aliquota annua del 20%.
Le migliorie su beni di terzi sono ammortizzate con aliquote dipendenti dalla durata del contratto.
Qualora, indipendentemente dall'ammortamento già contabilizzato, risulti una perdita durevole di valore, l'immobilizzazione viene corrispondentemente svalutata. Se in esercizi successivi vengono meno i presupposti della svalutazione viene ripristinato il valore originario rettificato dei soli ammortamenti.

Materiali

Sono iscritte al costo di acquisto e rettificate dai corrispondenti fondi di ammortamento.
Nel valore di iscrizione in bilancio si è tenuto conto degli oneri accessori e dei costi sostenuti per l'utilizzo dell'immobilizzazione, portando a riduzione del costo gli sconti commerciali e gli sconti cassa di ammontare rilevante.

Nel corso dell'esercizio 2013 si è provveduto ad effettuare una revisione della stima della vita utile dei beni classificati tra le immobilizzazioni materiali. Il processo di revisione si è reso necessario per adeguare l'utilità economica delle immobilizzazioni alla durata della concessione per lo svolgimento dell'attività aeroportuale, che a partire dal 2008 è stata ulteriormente affidata a SACAL per 40 anni.
A tal fine è stata incaricata una società di consulenza in possesso dei requisiti di competenza professionale ed indipendenza, il lavoro è stato svolto considerando l'utilizzo, la destinazione, la valutazione delle correnti attività di manutenzione (ordinaria e straordinaria) e la durata economico tecnica dei cespiti, sulla base del criterio della residua possibilità di utilizzo dei beni.
Le quote di ammortamento, imputate a conto economico, sono state calcolate attesi l'utilizzo, la destinazione e la durata economico-tecnica dei cespiti, sulla base del criterio della residua possibilità di utilizzazione, criterio che abbiamo ritenuto ben rappresentato dalle seguenti aliquote, non modificate rispetto all'esercizio precedente e ridotte alla metà nell'esercizio di entrata in funzione del bene:

- terreni e fabbricati: 3%
- impianti e macchinari:10%
- mobili e arredi: 12%
- attrezzatura varia: 10%
- beni gratuitamente devolvibili:8%

Qualora indipendentemente dall'ammortamento già contabilizzato, risulti una perdita durevole di valore, l'immobilizzazione viene corrispondentemente svalutata. Se in esercizi successivi vengono meno i presupposti della svalutazione viene ripristinato il valore originario rettificato dei soli ammortamenti.

Contributi in conto impianti
La Società, ha ricevuto nel presente esercizio ed in quelli precedenti contributi in conto impianti relativi alla realizzazione del Piano di Azione e Coesione.
Trattasi di somme erogate da un soggetto pubblico (Stato/Regione) alla società per la realizzazione di iniziative dirette alla costruzione ed ampliamento di immobilizzazioni materiali, commisurati al costo delle medesime.
I contributi in conto impianti sono rilevati nel momento in cui esiste una ragionevole certezza che le condizioni previste per il riconoscimento del contributo sono soddisfatte e che i contributi saranno erogati.
I contributi in conto impianti sono riferiti e commisurati al costo dei cespiti e come tali partecipano direttamente o indirettamente alla formazione del risultato dell'esercizio secondo il criterio della competenza. Essi sono rilevati a conto economico con un criterio sistematico, graduatmente lungo la vita utile dei cespiti, secondo il metodo "diretto", riconosciuto dall'OIC n. 16, e che prevede che i contributi siano portati a riduzione del costo delle immobilizzazioni materiali cui si riferiscono. In tal modo sono imputati al conto economico solo gli ammortamenti determinati sul valore dell'immobilizzazione materiale al netto dei contributi.

Crediti

Il criterio del costo ammortizzato non è stato applicato in quanto gli effetti sono irrilevanti al fine di dare una rappresentazione veritiera e corretta. Pertanto, i crediti sono esposti al presumibile valore di realizzo
Dall'altra parte l'attualizzazione non era da applicare in quanto tutti i crediti hanno scadenza inferiore ai dodici mesi, e laddove detti crediti sono stati riclassificati oltre 12 mesi, ciò è avvenuto in ragione di decisioni assunte anteriormente all'entrata in vigore dell'aggiornamento dei principi contabili OIC.

Con riferimento ai crediti iscritti in bilancio antecedentemente all'esercizio avente inizio a partire dal 1° gennaio 2016, gli stessi sono iscritti al presumibile valore di realizzo in quanto, come previsto dal principio contabile OIC 15, si è deciso di non applicare il criterio del costo ammortizzato e l'attualizzazione.

L'adeguamento del valore nominale dei crediti al valore presunto di realizzo è ottenuto mediante

apposito fondo svalutazione crediti, tenendo in considerazione l'esistenza di indicatori di perdita di durevole. I crediti originariamente incassabili entro l'anno e successivamente trasformati in crediti a lungo termine sono stati evidenziati nello stato patrimoniale tra le immobilizzazioni finanziarie.
I crediti sono cancellati dal bilancio quando i diritti contrattuali sui flussi finanziari derivanti dal credito si estinguono oppure nel caso in cui sono stati trasferiti tutti i rischi inerenti al credito oggetto di smobilizzo

Debiti

Con riferimento ai debiti iscritti in bilancio antecedentemente all'esercizio avente inizio a partire dal 1° gennaio 2016, gli stessi sono iscritti al loro valore nominale in quanto, come previsto dal principio contabile OIC 19, si è deciso di non applicare il criterio del costo ammortizzato e l'attualizzazione.

Ratei e risconti

Sono stati determinati secondo il criterio dell'effettiva competenza temporale dell'esercizio.
Per i ratei e risconti di durata pluriennale sono state verificate le condizioni che ne avevano determinato l'iscrizione originaria, adottando, ove necessario, le opportune variazioni.
Nella voce "Risconti passivi" è iscritta la quota parte di ricavo non ancora maturata relativa ai contributi ottenuti per effetto delle agevolazioni previste dalla Legge 296/2006 per l'acquisto di impianti ed attrezzature. La quota di competenza dell'esercizio è stata accreditata al conto economico in relazione all'ammortamento dei beni agevolati.

Titoli

Come previsto dal principio contabile OIC 20 si è deciso di avvalersi della facoltà di non applicare il criterio del costo ammortizzato ai titoli di debito iscritti in bilancio antecedentemente all'esercizio avente inizio a partire dal 1° gennaio 2016.

I titoli non sono stati svalutati perché non hanno subito alcuna perdita durevole di valore.

Partecipazioni

Le partecipazioni in imprese controllate e collegate, iscritte tra le immobilizzazioni finanziarie, sono valutate con il metodo del patrimonio netto.
Il metodo del patrimonio netto consiste nell'assunzione, nel bilancio della società partecipante, del risultato d'esercizio della partecipata, rettificato, in accordo con quanto prescritto dal principio contabile OIC 17.
Le altre partecipazioni sono iscritte al costo di acquisto o di sottoscrizione.
Le partecipazioni iscritte nelle immobilizzazioni rappresentano un investimento duraturo e strategico da parte della società.

Fondi per rischi e oneri

Sono stanziati per coprire perdite o debiti di esistenza certa o probabile, dei quali tuttavia alla chiusura dell'esercizio non erano determinabili l'ammontare o la data di sopravvenienza.
Nella valutazione di tali fondi sono stati rispettati i criteri generali di prudenza e competenza e non si è proceduto alla costituzione di fondi rischi generici privi di giustificazione economica.
Le passività potenziali sono state rilevate in bilancio e iscritte nei fondi in quanto ritenute probabili ed essendo stimabile con ragionevolezza l'ammontare del relativo onere. Fondo TFR

Rappresenta l'effettivo debito maturato verso i dipendenti in conformità di legge e dei contratti di lavoro vigenti, considerando ogni forma di remunerazione avente carattere continuativo.
Il fondo corrisponde al totale delle singole indennità maturate a favore dei dipendenti alla data di chiusura del bilancio, al netto degli acconti erogati, ed è pari a quanto si sarebbe dovuto corrispondere ai dipendenti nell'ipotesi di cessazione del rapporto di lavoro in tale data.

Imposte sul reddito

Le imposte sono accantonate secondo il principio di competenza; rappresentano pertanto:

- gli accantonamenti per imposte liquidate o da liquidare per l'esercizio, determinate secondo le aliquote e le norme vigenti;
- l'ammontare delle imposte differite o pagate anticipatamente in relazione a differenze temporanee sorte o annullate nell'esercizio.
- A decorrere dall'esercizio 2017 la società e la controllata Sacal Ground Handling spa hanno esercitato l'opzione per il regime fiscale del Consolidato fiscale nazionale che consente di determinare l'Ires su una base imponibile corrispondente alla somma algebrica degli imponibili positivi e negativi delle singole società.
- I rapporti economici, oltre che le responsabilità e gli obblighi reciproci, fra la società consolidante e le sue predette società controllate sono definiti nel Regolamento di consolidato per le società del Gruppo Sacal secondo il quale nello stato patrimoniale della Società sono iscritti i debiti verso la consolidata gli imponibili negativi trasferiti nell'ambito del Consolidato fiscale nazionale.

Riconoscimento ricavi

I ricavi per vendite dei prodotti sono riconosciuti al momento del trasferimento dei rischi e dei benefici, che normalmente si identifica con la consegna o la spedizione dei beni.
I ricavi di natura finanziaria e quelli derivanti da prestazioni di servizi vengono riconosciuti in base alla competenza temporale.

Impegni, garanzie e passività potenziali

Non esistono impegni, garanzie a passività potenziali da evidenziare.

Dati sull'occupazione

Si segnala separatamente per categorie il numero medio suddiviso dei dipendenti delle imprese incluse nel consolidamento con il metodo integrale.

Organico	31/12/2021	31/12/2020	Variazioni
Dirigenti	4	5	-1
Quadri	10	11	-1
Impiegati	125	127	-2
Operai	127	132	-5
Totale	**266**	**275**	**-9**

Nota integrativa, attivo

Crediti verso soci per versamenti ancora dovuti

	Valore di inizio esercizio	Variazioni nell'esercizio	Valore di fine esercizio
Crediti per versamenti dovuti o richiamati			
Crediti per versamenti dovuti non richiamati	0	0	0
Totale crediti per versamenti dovuti	0	0	0

Immobilizzazioni immateriali

La composizione della voce è la seguente:

Descrizione	31/12/2020	Incrementi	Decrementi	31/12/2021
Impianto e ampliamento	835	5.888	835	5.888
Concessioni, licenze, marchi	55.561	70.630	89.462	36.729
Altre	69.278	157.163	15.749	210.692
Totale	**125.674**	**233.681**	**106.046**	**253.309**

Svalutazioni e ripristini di valore effettuate nel corso dell'anno

Nessuna svalutazione o ripristino di valore sono stati effettuati.

Costi di impianto e ampliamento

La composizione della voce è la seguente:

Descrizione costi	31/12/2021	31/12/2020	Variazioni
Altre variazioni assemblee straordinarie	5.888	835	5.053
Totale	5.888	835	5.053

Commenti:
I costi di impianto e ampliamento sono iscritti in virtù del rapporto causa-effetto tra i costi in questione e i benefici che dagli stessi ci si attende.

Immobilizzazioni materiali

La composizione della voce è la seguente:

Descrizione	31/12/2020	Incrementi	Decrementi	31/12/2021
Terreni e fabbricati	1.505.075	0	58.241	1.446.834
Impianti e macchinari	697.259		130.748	566.510
Attrezzature industriali e commerciali	864.534	75.399	149.341	790.592
Altri beni	4.160.789	413.413	618.737	3.955.465
Immobilizzazioni in corso e acconti	1.380.034	542124		1.922.158
Totale	**8.607.690**	**1.030.936**	**957.067**	**8.681.559**

Terreni e fabbricati

Descrizione	Importo
Costo storico	1.941.359
Ammortamenti esercizi precedenti	(436.284)
Saldo al 31/12/2020	**1.505.075**
Altre variazioni	0
Ammortamenti dell'esercizio	(58.241)
Saldo al 31/12/2021	**1.446.834**

Impianti e macchinario

Descrizione	Importo
Costo storico	4.897.712
Ammortamenti esercizi precedenti	4.200.454
Saldo al 31/12/2020	**697.258**
Acquisizione dell'esercizio	0
Giroconti positivi (riclassificazione)	-1572
Ammortamenti dell'esercizio	129.176
Saldo al 31/12/2021	**566.510**

Attrezzature industriali e commerciali

Descrizione	Importo
Costo storico	5.553.698
Ammortamenti esercizi precedenti	4.819.164
Saldo al 31/12/2020	**864.534**
Acquisizione dell'esercizio	71.905
Giroconti positivi (riclassificazione)	3.484
Ammortamenti dell'esercizio	149.341
Saldo al 31/12/2021	**790.592**

Altri beni

Descrizione	Importo
Costo storico	15.592.412
Ammortamenti esercizi precedenti	11.431.623
Saldo al 31/12/2020	**4.160.789**
Acquisizione dell'esercizio	413.413
Giroconti positivi (riclassificazione)	-59
Ammortamenti dell'esercizio	618.678
Saldo al 31/12/2021	**3.956.465**

Immobilizzazioni in corso e acconti

Descrizione	Importo
Saldo al 31/12/2020	**1.380.034**
Acquisizione/ricuzione dell'esercizio	542.124
Saldo al 31/12/2021	**1.922.158**

Alcuna scritura di consolidamento ha riguardato le Immobilizzazioni Materiali ed Immateriali

Immobilizzazioni finanziarie:

Le altre partecipazioni

	Partecipazioni in altre imprese
Valore di inizio esercizio	
Costo	17.560
Svalutazioni	
Valore di bilancio	17.560
Variazioni nell'esercizio	
Incrementi per ripiano perdite	
Decrementi per alienazioni (del valore di bilancio)	
Totale variazioni	
Valore di fine esercizio	
Costo	
Rivalutazioni	
Svalutazioni	0
Valore di bilancio	17.560

Le altre partecipazioni sono iscritte al costo di acquisto o di sottoscrizione.
Le partecipazioni iscritte al costo di acquisto non hanno subito svalutazioni per perdite durevoli di valore.
Non si sono verificati casi di "ripristino di valore".
Le altre partecipazioni, sono minoritarie e sono riferite al Consorzio di Sviluppo Area ex Sir.

Immobilizzazioni finanziarie: crediti

La composizione della voce è la seguente:

Descrizione	31/12/2020	Incrementi	Decrementi	31/12/2021
Verso altri	33.696	200.000		233.696
Totale	**33.696**	**200.000**		**233.696**

Le variazioni intervenute nell'esercizio sono le seguenti:

Descrizione	31/12/2020	Acquisizioni	Rivalutazioni	Riclassifiche	Decrementi	Svalutazioni	Scritture consolidamento	31/12/2021
Altri	33.696	200.000						233.696
	33.696	200.000						233.696

La voce Crediti verso altri include il credito verso l'Erario riguardante l'anticipazione dell'IRPEF sulle liquidazioni de:
dipendenti in esecuzione dell'obbligo di cui alla legge 23.12.1996 art. 3 per Euro 16.493, l'acconto per imposte sostitutive rivalutate per € 15.088 e il deposito cauzionale a fornitori per € 2.115 nonché deposito cauzionale repower che ammonta ad euro 200.000.

Attivo circolante

Crediti

Di seguito le variazioni dell'esercizio:

	Crediti Verso Clienti Entro 12 mesi	Crediti Tributari Entro 12 mesi	Imposte Anticipate	Verso Altri Entro 12 mesi	Verso Altri Oltre 12 mesi
Valore di inizio esercizio					
Valore di bilancio	5.824.387	1.153.654	2.084.440	263.633	2.870.848
Variazioni nell'esercizio					
Totale variazioni	5.170.668	(70.569)	1.624.459	5.490.432	(2.870.848)
Valore di fine esercizio	10.995.055	1.083.085	3.708.899	8.754.065	0

I saldi dei crediti consolidati, dopo l'eliminazione dei valori infragruppo, sono così suddivisi secondo le scadenze:

Descrizione	Entro l'esercizio successivo	Oltre l'esercizio successivo
Verso clienti	10.995.055	0
Per crediti tributari	1.083.085	0
Per imposte anticipate	3.708.899	0
Verso altri	8.754.065	0
	24.541.104	0

La società si è avvalsa della facoltà di non utilizzare il criterio del costo ammortizzato e/o di non attualizzare i crediti in quanto il tasso di interesse effettivo non è significativamente diverso dal tasso di interesse di mercato; e ogni altra differenza tra valore iniziale e valore a scadenza sono di scarso rilievo.
I crediti sono quindi valutati al valore di presumibile realizzo.

I **"crediti verso clienti"** al 31/12/2021 sono

così costituiti:

Descrizione	Importo
Alitalia Società Aerea Italiana S.P.A.	6.034.541
Ryanair DAC	2.730.754

Sc Blue Air Aviation S.A.	401.360
Blue Air Aviation S.A.	634.100
Alitalia Linee Aeree Italiane Spa	269.467
Ita italia Trasporto aereo spa	1.082.441
Volotea s.l.	445.457
WIZZ AIR Hungary LTD Italian Branch	267.662
Holiday Europe OOD	40.823
Poste Air Cargo S.r.l.	30.951
EASYJET AIRLINE CO LTD	94.575
Fatture da emettere	15.053
Altri di importo non rilevante	3.148.518
Fondo svalutazione crediti	-4.190.637
	0
Totale	**10.995.055**

L'importo esposto in Bilancio alla voce "crediti verso clienti" è al netto del fondo svalutazione crediti.

La voce "**crediti tributari**" ammonta al 31/12/2021 ad euro 1.083.085 ed è relativa essenzialmente a :

- Imposte da consolidamento fiscale per euro 496.726;
- Iva a credito pari ad euro 288.419
- Ritenute irpef dipendenti euro 8.347;
- Ires/Irap euro 287.618;
- Ritenute subite 647;
- Inail 1.328;

Le **"imposte anticipate"**, ammontano al 31/12/2021 ad Euro 3.708.899 esse sono relative essenzialmente a perdite fiscali riportabili;
Per una descrizione delle ragioni che rendono possibile l'iscrizione del beneficio fiscale potenziale connesso a tali perdite, si rinvia al relativo paragrafo della presente nota integrativa, di seguito si riporta il dettaglio per natura e la movimentazione dell'esercizio:

Imposte Anticipate	Imponibile	Imposta
Saldo Iniziale	**7.579.783**	**2.084.440**
Utilizzo dell'Esercizio	0	0
Perdita fiscale esercizio corrente	5.907.123	1.624.459
Saldo Finale	**13.486.906**	**3.708.899**

Di cui		
Entro 12 Mesi		
Oltre 12 Mesi	**13.486.906**	**3.708.899**

Tra i "**crediti verso altri**", pari al 31/12/2021, ad Euro 8.754.065, si evidenziano i principali:

- Il Credito verso la società Fincalabra S.p.a per Euro 6.123.000,00 per la compensazione del danno Covid-19, per il periodo 1 marzo 2020 - 30 giugno 2020, riconosciuto con delibera della Giunta Regionale n. 447 del 09 dicembre 2020, delibera della Giunta Regionale n.174 del 3 maggio 2021, Delibera della Giunta Regionale n. 199 del 24 maggio 2021. Tale Misura d'aiuto (SA. 62539-2021/N) è stata autorizzata

dalla Commissione Europea in data 14 dicembre 2021 per un importo di Euro 6.123.000 (a livello di Gruppo).

- Il Credito verso l'ENAC per Euro 2.500.000 relativo alla anticipazione del 10% della convenzione stipulata tra il Ministero delle Infrastrutture e dei Trasporti (MIT), Ente Nazionale Aviazione Civile (ENAC) e Società Aeroportuale Calabrese (S.A.CAL. SpA) per interventi infrastrutturali sull'aeroporto di Reggio Calabria per un importo complessivo di Euro 25.000.000 a valere sul Fondo Sviluppo Coesione.
- Il Credito verso la Regione Calabria per contributi sui voli di vari operatori ai sensi della legge regionale 7/2011 per Euro 250.000 a fronte del quale nell'esercizio 2017 è stato stanziato un accantonamento per rischio di svalutazione pari ad Euro 250.000.

Si evidenzia che il credito verso l'ENAC, nell'esercizio 2020, pari ad Euro 2.870.848 relativo alla cauzione, prestata dalla Società a favore di ENAC, nel periodo di provvisoria occupazione dell'Aeroporto di Lamezia Terme ai sensi dell'Art. 17 della Legge 135/1997, pari al 10% dei diritti aeroportuali è stato incassato nel mese di novembre 2021 a seguito di decreto ingiuntivo notificato a MIMS e MEF a fine aprile 2021.

L'adeguamento del valore nominale degli Altri crediti è stato ottenuto, come evidenziato, mediante apposito fondo svalutazione crediti il cui ammontare al 31/12/2021 è pari a:

Descrizione	Importo
Fondo Svalutazione "Altri Crediti"	250.000

Attività finanziarie che non costituiscono immobilizzazioni

Variazioni delle attività finanziarie che non costituiscono immobilizzazioni

Saldo al 31/12/2021	Saldo al 31/12/2020	Variazioni
	0	0

	Valore di inizio esercizio	Variazioni nell'esercizio	Valore di fine esercizio
Altri titoli non immobilizzati	0	0	0
Totale attività finanziarie che non costituiscono immobilizzazioni	0	0	0

I titoli risultanti iscritti al costo di acquisto nell'esercizio 2019 si sono estinti a seguito della cedola scaduta ed incassata per intero nel corso del 2020.

Disponibilità liquide

Descrizione	31/12/2020	Incrementi	Decrementi	31/12/2021
Depositi bancari e postali	4.046.783	3.835.231		7.885.014
Assegni				
Denaro e valori in cassa	53.019	35.661		88.680
Totale	**4.102.802**	**3.850.892**		**7.953.694**

Il saldo rappresenta le disponibilità liquide e l'esistenza di numerario e di valori alla data di chiusura dell'esercizio

Ratei e risconti attivi

Rappresentano le partite di collegamento dell'esercizio conteggiate col criterio della

competenza temporale.

Saldo al 31/12/2021	Saldo al 31/12/2020	Variazioni
0	10.706	(10.706)

Misurano proventi e oneri la cui competenza è anticipata o posticipata rispetto alla manifestazione numeraria e/o documentale; essi prescindono dalla data di pagamento o riscossione dei relativi proventi e oneri, comuni a due o più esercizi e ripartibili in ragione del tempo.
Anche per tali poste, i criteri adottati nella valutazione e nella conversione dei valori espressi in moneta estera sono riportati nella prima parte della presente nota integrativa.
Non sussistono, al 31/12/2020, ratei e risconti aventi durata superiore a cinque anni.

	Ratei attivi	Risconti attivi	Totale ratei e risconti attivi
Valore di inizio esercizio		10.706	10.706
Variazione nell'esercizio		(10.706)	(10.706)
Valore di fine esercizio		0	0

Nota integrativa, passivo e patrimonio netto

Patrimonio netto

Variazioni nelle voci di patrimonio netto

	capitale sociale	riserva legale	riserva per conversione/arrotondamento in euro	riserva per operazioni di copertura dei flussi finanziari attesi	Utili/perdite a nuovo	altre	Risultato d'esercizio	totale
Avanzo dell'esercizio	11.920.325	92.715	-		1.475.587	209.325	- 8.555.345	4.239.720
destinazione del risultato					8.555.344		-	8.555.344
copertura perdita dell'esercizio								
copertura perdite a nuovo							8.555.344	8.555.344
Altre variazioni					-	42	-	42
aumento di capitale sociale	10.000.331							10.000.331
Adeguate riserve								
Arrotondamenti					-			-
risultato dell'esercizio corrente							1.067.802	1.067.802
Alla chiusura dell'esercizio corrente	23.920.556	92.715			10.010.542	209.367	- 1.067.802	13.144.834

Disponibilità e utilizzo del patrimonio netto

Le poste del patrimonio netto sono così distinte secondo l'origine, la possibilità di utilizzazione, la distribuibilità e l'avvenuta utilizzazione nei tre esercizi precedenti (articolo 2427, primo comma, n. 7-*bis*, C.c.)

	Importo	Origine / natura	Possibilità di utilizzazione	Quota disponibile	Riepilogo delle utilizzazioni effettuate nei tre precedenti esercizi	
					per copertura perdite	per altre ragioni
Capitale	23.920.556		B	23.920.556		
Riserva legale	92.715		A,B	92.715		
Altre riserve						
Varie altre riserve	209.367		A,B	209.367		
Totale altre riserve	209.367		A,B	209.367		
Riserva per operazioni di copertura dei flussi finanziari attesi						
Utili portati a nuovo	(10.010.542)			(10.010.542)		

Riserva negativa per azioni proprie in portafoglio		A,B,C,D		
Totale	14.212.096		14.212.096	
Quota non distribuibile			14.212.096	
Residua quota distribuibile				

Legenda: A: per aumento di capitale B: per copertura perdite C: per distribuzione ai soci D: per altri vincoli statutari E: altro

Origine, possibilità di utilizzo e distribuibilità delle varie altre riserve

Descrizione	Importo	Origine / natura	Possibilità di utilizzazioni	Quota disponibile	Riepilogo delle utilizzazioni effettuate nei tre precedenti esercizi per copertura perdite	Riepilogo delle utilizzazioni effettuate nei tre precedenti esercizi per altre ragioni
Riserva sovrapprezzo azioni	209.325		A,B			
Differenza da arrotondamento all'unità di Euro			A,B,C,D			
Totale	209.325		A,B			

Legenda: A: per aumento di capitale B: per copertura perdite C: per distribuzione ai soci D: per altri vincoli statutari E: altro

La Riserva sovrapprezzo azioni è indisponibile per Legge fino a quando la riserva legale non avrà raggiunto il limite di 1/5 del capitale sociale.

Prospetto di raccordo tra il risultato netto e il patrimonio netto della consolidante e i rispettivi valori risultanti dal bilancio consolidato

Il patrimonio netto consolidato di gruppo e il risultato economico consolidato di gruppo al 31/12/2021 sono riconciliati con quelli della controllante come segue:

		Patrimonio Netto	Risultato
Valori nel bilancio d'esercizio della Capogruppo S.A.CAL. S.p.A.		13.144.296	(837.608)
Eliminazione del valore di carico delle partecipazioni consolidate			
a)	rettifiche di valore della partecipazione SACAL GROUND HANDLING S.p.A.	5.213.076	4.391.557
	Esercizio 2016	*821.519*	*0*
	Esercizio 2017	*1.424.316*	*1.424.316*
	Esercizio 2018	*833.529*	*833.529*
	Esercizio 2019	*536.789*	*536.789*
	Esercizio 2020	*1.134.906*	*1.134.906*
	Esercizio 2021	*462.017*	*462.017*
b)	risultato e riserve della partecipata SACAL GH S.p.A. valutata al patrimonio netto nel bilancio di S.A.CAL. S.p.A.	(6.519.274)	(4.391.557)
	Esercizio 2016	*(2.127.717)*	*0*
	Esercizio 2017	*(1.424.316)*	*(1.424.316)*
	Esercizio 2018	*(833.529)*	*(833.529)*
	Esercizio 2019	*(536.789)*	*(536.789)*
	Esercizio 2020	*(1.134.906)*	*(1.134.906)*
	Esercizio 2021	*(462.017)*	*(462.017)*
Altre scritture di consolidamento			
c)	Rilascio del fondo rischi per copertura perdite SACAL GROUND HANDLING S.P.A.	*0*	*(229.993)*
	Esercizio 2020	*0*	
	Esercizio 2020		
	Esercizio 2021		*(229.993)*
d)	Altre rettifiche	1.306.198	
	Esercizio precedenti	*1.306.198*	*0*
Patrimonio netto e risultato d'esercizio di pertinenza del gruppo		13.144.296	(1.067.802)
Patrimonio netto e risultato d'esercizio di pertinenza di terzi		0	0
Patrimonio sociale e risultato netto consolidati		**13.144.296**	**(1.067.802)**

Fondi per rischi ed oneri

La composizione della voce è così dettagliata:

Descrizione	31/12/2020	Incrementi	Decrementi	31/12/2021
Strumenti finanziari derivati passivi	0			0
Altri	965.284	1.990.996		2.965.280
Totale	**965.284**	**1.990.996**		

Commenti:

La movimentazione del Fondo, considerata anche la riclassifica apportata ai fini del rispetto del principio della comparabilità dei dati da un esercizio all'altro, è la seguente:

Dettaglio del Fondo rischi	31/12/2020	Utilizzi/ Accanto-namenti	31/12/2021
Altri Fondi Rischi			
Accantonamento causa ENI SPA	122.144	0	122.144
Inps/Erario per Addizionale Comunale	157.873	167.710	325.583
Spese legali per cause in corso	518.810	1.726.265	2.245.075
Accertamenti Fiscali e PVC in corso	166.458	97.022	263.476
Accantonamento perdite SACAL GH Spa	229.993	-229.993	0
Scritture di consolidamento	-229.993	229.993	0
Totale	**965.284**	**1.990.995**	**2.956.280**

Gli incrementi sono relativi ad accantonamenti dell'esercizio. I decrementi sono relativi a utilizzi dell'esercizio.

Spese legali per cause in corso – È stato incrementato per € 1.726.265 il Fondo, per tenere conto degli ulteriori oneri maturati nei confronti dei legali per le cause in corso;

Inps/Erario per Addizionale Comunale – Per il mancato e tempestivo pagamento di tale debito sono stati, in precedenza, stanziati interessi e sanzioni. L'utilizzo del Fondo, nell'esercizio corrente, è pari ad Euro 6.039 mentre l'incremento del fondo è stato di euro 173.749;

Accertamenti Fiscali e PVC in corso –
Nel corso del 2017 è stata avviata una verifica fiscale da parte della Guardia di Finanza, per gli esercizi 2012-2016. Essa ha determinato l'emissione di un primo PVC, cui è seguito un correlativo Avviso di Accertamento da parte dell'Agenzia delle Entrate per l'Esercizio 2012 (nel mese di dicembre del 2017). La Società ha presentato Istanza di Accertamento con adesione, definita in data 21 Maggio 2018. Nel fondo è stato accantonato l'importo delle Sanzioni e degli interessi dovuti.
In data 26 marzo 2018 la Gdf ha notificato alla Società un ulteriore PVC relativo agli Esercizi dal 2013 al 2016.
In data 25/10/2018 l'Agenzia dell'entrate ha emesso avviso di accertamento relativo al Pvc di cui in premessa relativo all'anno fiscale 2013. La Società ha presentato Istanza di Accertamento con adesione,

definita in data 11 Giugno 2019.
In data 12/12/2019 l'Agenzia dell'entrate ha emesso avviso di accertamento relativo al Pvc di cui in premessa relativo all'anno fiscale 2014. La Società ha presentato Istanza di Accertamento con adesione definita in data 23 Luglio 2020.
L'Agenzia delle Entrate di Catanzaro ha emesso nell'esercizio 2021 avviso di accertamento TDY03T2002289/2020 per l'anno 2015.
L'atto impositivo è stato impugnato e riguarda per la parte più rilevante sanzioni IVA per le prestazioni asseritamente indebitamente fatturate dall'irlandese RYANAIR DAC, anziché dalla RYANAIR DAC BRANCH ITALIANA (P.I.:08060470963), società irlandese con stabile organizzazione in Italia, la quale – a parere dell'A.E. – avrebbe eseguito le prestazioni, applicando la sanzione del 100%. È stato in via prudenziale appostato al fondo rischi un importo di Euro 135.521.

Fondo perdite Sacal GH:l'intero fondo stanziato nel 2020, pari ad Euro 229.993, è stato utilizzato per la perdita 2021 della controllata.

Trattamento di fine rapporto di lavoro subordinato

(Rif. art. 2427, primo comma, n. 4, C.c.)

La composizione della voce è così dettagliata:

Descrizione	31/12/2020	Incrementi	Decrementi	31/12/2021
TFR, movimenti del periodo	771.974		(131.152)	640.822

Commenti:
Il fondo accantonato rappresenta l'effettivo debito maturato verso i dipendenti in conformità di legge e dei contratti di lavoro vigenti, considerando ogni forma di remunerazione avente carattere continuativo.
Il fondo corrisponde al totale delle singole indennità maturate fino al 31 dicembre 2006 a favore dei dipendenti alla data di chiusura del bilancio, al netto degli acconti erogati, ed è pari a quanto si sarebbe dovuto corrispondere ai dipendenti nell'ipotesi di cessazione del rapporto di lavoro in tale data.
Il fondo non ricomprende le indennità maturate a partire dal 1° gennaio 2007, destinate a forme pensionistiche complementari ai sensi del D. Lgs. n. 252 del 5 dicembre 2005 (ovvero trasferite alla tesoreria dell'INPS).

Debiti

I debiti consolidati, dopo l'eliminazione dei valori infragruppo, sono valutati al loro valore nominale e la scadenza degli stessi è così suddivisa:

Descrizione	Entro l'esercizio successivo	Oltre l'esercizio successivo	Oltre 5 anni	Totale
Debiti verso banche	501.932			501.932
Debiti verso altri finanziatori	0			0
Acconti	0			0
Debiti verso fornitori	9.865.105			9.865.105
Debiti tributari	188.944			188.944
Debiti verso istituti di previdenza	379.175			379.175
Altri debiti	10.852.485	3.143.703		13.996.188
Totale	**21.787.641**	**3.143.703**		**24.931.344**

Commenti:
La società si è avvalsa della facoltà di non utilizzare il criterio del costo ammortizzato e/o di non attualizzare i debiti in quanto: il tasso di interesse effettivo non è significativamente diverso dal tasso di interesse di mercato e i costi di transazione, le commissioni e ogni altra differenza tra valore iniziale e valore a scadenza sono di scarso rilievo.
I debiti sono quindi iscritti al valore nominale.

Il saldo del "debito verso banche" al 31/12/2021, pari a Euro 501.932, per Euro 500.000 è un debito verso banche oltre l'esercizio per accensione del mutuo presso Banca BCC di Montepaone, mentre i restanti 1.932 Euro sono le spese e competenze addebitate a gennaio 2022, ma relative al 2021.

I "**debiti verso fornitori**" al 31/12/2021 sono pari ad Euro 9.865.105, i saldi più rilevanti, risultano così costituiti:

Descrizione	Importo
Ryanair Ltd Corporate Head Office	1.150.023
Sicurtransport Spa	274.605
Enac	433.473
Eni S.P.A. Divisione Gas & Power	318.413
Alitalia Sai Società Aerea Italiana In Ami Straordin	1.145.016
Value Group S.R.L.	20.000
A-Ice Srl	13.749
Cm servizi s.r.l.	30.496
Day Ristoservice S.P.A	7.637
Fa Petroli Srl	22.133

La voce "**Debiti tributari**" accoglie solo le passività per imposte certe e determinate, essendo le passività per imposte probabili o incerte nell'ammontare o nella data di sopravvenienza, ovvero per imposte differite, iscritte nella voce B.4 del passivo, tra i Fondi Rischi.
I "Debiti tributari", pari al 31/12/2021 ad Euro 188.944, si riferiscono essenzialmente a:

Descrizione	Importo
Debiti verso l'Erario per ritenute operate alla fonte	89.044
Debiti Ires esercizi precedenti	92.301
Altri debiti tributari...	7.599
Totale al 31/12/2021	**188.944**

I "**Debiti verso Enti Previdenziali**", pari al 31/12/2021 ad Euro 379.175 sono così dettagliati:

Descrizione	Importo
INPS	243.649
INPDAP	3.126
CPDEL	4.204
PREVINDAI	17.141
FASI	7.251
PREAVAER	77.304

ENTI PER XIV MENSILITA'	
	26.500
Totale al 31/12/2021	**379.175**

Gli **"Altri debiti"** pari ad Euro 13.996.188. si distinguono tra debiti esigibili entro 12 Mesi (per Euro 10.852.485 ed oltre 12 Mesi (per Euro 3.143.703), di seguito si riporta il dettaglio delle due categorie:
Altri Debiti Entro 12 Mesi

Descrizione	Importo
Addizionale Comunale Imbarco Pax	5.171.295
Ministero Trasporti per Canone Concessione	725.292
Debiti Servizio Antincendio	2.977.324
Debiti V/Dipendenti per ferie non godute e mens. agg.ve	1.367.170
Debiti V/Enti Aerop.li per gestione totale	131.802
Debiti V/Compagnie Aeree per Biglietteria	53.041
Depositi Cauzionali per Gare	320.760
Debito verso Sindacati, Fasi e Altri Enti	90.736
Debiti v/altri	15.064

La voce "Addizionale Comunale Imbarco Pax", pari ad Euro 5.171.295. è relativa alla tassa d'imbarco pagata dai passeggeri sul prezzo del biglietto. Essa viene incassata in prima battuta dalle Compagnie Aree che provvedono a riversarla alla Società aeroportuale. La S.A.CAL. Spa provvede al relativo versamento agli Enti destinatari, rispettivamente INPS ed Erario

Ipotesi transattiva relativa alle controversie in tema di Fondo Antincendio

La tematica è stata caratterizzata da notevoli contrasti giurisprudenziali, dall'affermata giurisdizione sia del giudice tributario che del giudice civile, da un apposito intervento legislativo e, infine, da appositi pronunciamenti dei nostri due massimi organi giurisdizionali, la Corte Costituzionale e la Corte di Cassazione a sezioni unite.
È da ben undici anni (dal 2009) che sono in essere numerosi contenziosi sulla tematica del Fondo Antincendio, che si è venuta a caratterizzare come una tra le più complesse fattispecie giuridiche del settore del trasporto aereo, raggiungendo ad oggi un valore complessivo di oltre 255 milioni di Euro.

Dopo che nel 2018 si è evitata, con la conseguita sentenza della Corte Costituzionale, la debenza di tutte le somme del Fondo Antincendio a titolo di corrispettivo (a quella data circa Euro 15.891.580), si sono da ultimo conseguite due sentenze passate in giudicato in relazione all'annualità 2009 ed all'annualità 2014, nonché un giudizio positivo in primo (CTP Roma n. 4874/8/19) e secondo grado (CTR Lazio n. 7164/2019) in relazione alle annualità 2007, 2008 e 2010, anche se le Amministrazioni hanno da ultimo, in data 19 febbraio 2020, proposto un apposito ricorso per Cassazione avverso tale sentenza.
In forza delle dodici positive sentenze ad oggi conseguite e della riconosciuta efficacia esterna e pluriennale delle sentenze di merito passate in giudicato, si può valutare come altamente

probabile un esito positivo di tutti i contenziosi, pendenti e futuri, in materia di Fondo Antincendio.

Lo studio legale incaricato dalla Sacal e in rappresentanza di altre 14 società di gestione aeroportuale suggerisce a SACAL di mantenere iscritte a debito tutte le somme del Fondo Antincendio maturate a partire dal 1° giugno 2017, oggetto di copertura tariffaria.

In considerazione della rilevanza del presente contenzioso a livello di sistema aeroportuale (Euro 273 milioni oggetto del contendere al 31.12.20 di cui ben 160.893.000 riscossi dalle società di gestione aeroportuale sotto copertura tariffaria) è plausibile che la tematica possa esser affrontata nell'immediato futuro tanto dall'Autorità Regolazione dei Trasporti (ART), per quanto attiene i profili tariffari, quanto da ENAC, per quel che attiene i profili di vigilanza.

L'ipotesi transattiva, nonostante le difficoltà sottese alla complessa tematica del fondo antincendio ed all'attuale situazione di emergenza sanitaria, avrebbe il vantaggio di:

- definire la controversia in relazione a tutte le annualità ad oggi non ancora determinate da Enac o dal Ministero dell'Interno (anni 2011-2013-2015-2016-2017-2018-2019-2020);
- di disciplinare e risolvere tutti gli aspetti tariffari in relazione alle somme del fondo antincendio percepite sotto copertura tariffaria;
- di consentire la sottoscrizione con i Vigili del Fuoco degli accordi ex art. 8 del Regolamento EU n. 139/2014 per allocare e suddividere in maniera netta le responsabilità tra le due organizzazioni.

Il 4 novembre 2021 la Società ha finalmente potuto sottoscrivere con i Vigili del Fuoco lo specifico accordo ex art. 8 del Regolamento EU n. 139/2014 allocando e suddividendo in maniera netta le responsabilità tra le due organizzazioni e superando, così, una criticità che si protraeva da anni.

Per ragioni prudenziali, si mantengono iscritte a debito le somme del Fondo Antincendio, compresa la quota stanziata per l'esercizio 2021.

Per ragioni prudenziali, si mantengono iscritte a debito le somme del Fondo Antincendio, compresa la quota stanziata per l'esercizio 2021.

Altri Debiti Oltre 12 Mesi

Descrizione	Importo
Descrizione	Importo
Addizionale Comunale Imbarco Pax	3.137.979
Debiti per cessioni su stip. Dipendenti e diversi	885
Debiti diversi	4.840
Totale al 31/12/2021	**3.143.703**

Relativamente all'importo dell'addizionale comunale non versata, sono stati accantonati interessi e sanzioni in apposito fondo rischi

I seguenti debiti sono assistiti da garanzia reale su beni sociali (articolo 2427, primo comma, n. 6, C.c.):

{}.

	Debiti assistiti da garanzie real				Debiti non assistiti da garanzie reali	Totale
	Debiti assistiti da ipoteche	Debiti assistiti da pegni	Debiti assistiti da privilegi speciali	Totale debiti assistiti da garanzie real		
Obbligazioni						
Obbligazioni convertibili						
Debiti verso soci per finanziamenti						
Debiti verso banche					501.932	501.932
Debiti verso altri finanziatori						
Acconti						
Debiti verso fornitori					9.865.105	9.865.105
Debiti rappresentati da titoli di credito						
Debiti verso imprese controllate						
Debiti verso imprese collegate						
Debiti verso controllanti						
Debiti verso imprese sottoposte al controllo delle controllanti						
Debiti tributari					188.944	188.944
Debiti verso istituti di previdenza e di sicurezza sociale					379.175	379.175
Altri debiti					13.996.188	13.996.188
Totale debiti					24.931.344	24.931.344

Ratei e risconti passivi

Rappresentano le partite di collegamento dell'esercizio conteggiate col criterio della competenza temporale. La composizione della voce è così dettagliata.

Descrizione	Importo
Altri di ammontare non apprezzabile	8.182
Totale	**8.182**

I criteri adottati nella valutazione e nella conversione dei valori espressi in moneta estera per tali poste sono riportati nella prima parte della presente nota integrativa.
Non sussistono, al 31/12/2021, ratei e risconti aventi durata superiore a cinque anni

Nota integrativa, conto economico

Ai fini della corretta interpretazione del bilancio chiuso al 31/12/2021 e della valutazione circa la possibile comparabilità dello stesso con il bilancio relativo all'esercizio precedente, si evidenzia come la situazione emergenziale derivante dall'infezione da SARS Covid-19 abbia reso necessaria l'adozione di specifiche misure di sostegno dell'attività e dei lavoratori coinvolti, anche per l'esercizio chiuso al 31/12/2021, con conseguente effetto sui documenti componenti il bilancio ed in particolar modo il Conto Economico.

Nel dettaglio la Società ha ritenuto opportuno:

1. non imputare in misura ridotta le quote di ammortamento d'esercizio relative alle immobilizzazioni materiali e immateriali;
2. ricorrere agli ammortizzatori sociali per fronteggiare la caduta della domanda;
3. richiedere specifici contributi in conto esercizio.

Valore della produzione

Di seguito le variazioni rispetto allo scorso esercizio:

Descrizione	31/12/2020	Incrementi	Decrementi	Scritture di consolidamento	31/12/2021
Valore della produzione					
- Ricavi delle vendite e delle prestazioni	12.416.725	8.016.131		468.948	19.083.900
- Rettifiche di ricavi					
Contributi in conto esercizio		6.251.237			6.251.237
-Altri	480.883	188.724			669.605
Totale	12.897.608	14.456.092		-468.948	26.884.750

Ricavi per categoria di attività

La composizione della voce è così dettagliata:

Categoria	31/12/2021	31/12/2020	Variazioni
Prestazioni Compagnie di linea	3.209.502	2.246.932	962.570
Prestazioni charter	392.991	258.102	134.889
Aviazione generale	51.598	32.659	18.939
Provvigioni biglietteria	68.528	25.264	43.264
Commerciali vari	2.390	120.446 -	118.055
TOTALE SACAL GH	**3.725.009**	**2.683.402**	**1.041.607**
Diritti e tasse	7.030.746	4.219.331	2.811.415
Servizi centralizzati	379.592	243.104	136.488
Servizio PRM	1.305.599	756.544	549.055
TOTALE DIRITTI TASSE E PRM	**8.715.937**	**5.218.979**	**3.496.958**
Tassa controllo stiva fissa e variabile	1.259.756	735.184	524.572
Tassa controllo sicurezza	2.291.977	1.318.509	973.468
TOTALE SICUREZZA	**3.551.733**	**2.053.693**	**1.498.040**
Commerciali vari	2.481.199	1.444.298	1.036.901
Proventi pubblicitari	106.353	152.945 -	46.594
Proventi parcheggio	1.179.308	744.248	435.058
Fuel	204.372	119.161	85.211
TOTALE COMMERCIALE	**3.971.229**	**2.460.652**	**1.510.577**
TOTALE SACAL SPA	**16.238.899**	**9.733.324**	**6.505.575**
TOTALE GRUPPO	19.963.908	12.416.726	7.547.182

Per il commento alle variazioni si rimanda alla Relazione sulla gestione.

La voce "Altri Ricavi e Proventi" pari ad € 6.920.842 si riferisce principalmente, per € 6.123.000 a ricavi inerenti i ristori regionali per compensazioni danni Covid 19 , Ristori Governativi "Decreto Sostegno"/"Decreto Sostegno bis", per i soggetti che esercitano attività d'impresa, arte o professione per un importo complessivo di Euro 123.104, Credito di imposta per la sanificazione e l'acquisto dei dispositivi di protezione, art. 33 D.L.73 del 25 maggio 2021 pari ad Euro 5.133, per € 182.005 a ricavi inerenti alla rifatturazione ai vettori aerei delle prestazioni relative al servizio sanitario e all'estensione orario notturni voli (APT Reggio Calabria e APT Crotone) corsi e utilizzo sistemi informativi (DCS), ed Euro 13.813 per altri ricavi di minore entità.
L'importo residuo si riferisce per Euro 473.787 a ricavi di entità' eccezionale, che vengono meglio dettagliate nella successiva tabella:

Ricavi di entità o incidenza eccezionale
(Rif. art. 2427, primo comma, n. 13, C.c.)

Il dettaglio seguente è ricompreso nella voce "Altri Ricavi e Proventi":

Descrizione	Importo
Storno fondo svalutazione crediti Enac	197.584
Sopravvenienze ordinarie attive	276.203

Costi di produzione

La composizione della voce è così dettagliata:

Descrizione	31/12/2020	Incrementi	Decrementi	Scritture consolidamento	31/12/2021
Materie prime, sussidiarie e merci	289.197	0	(91.640)	0	237.557
Servizi	10.104.018	5.085.418	0	(468.948)	14.720.488
Godimento di beni di terzi	642.895	663.009	0	0	1.305.904
Salari e stipendi	6.032.957	497.790	0	0	6.530.747
Oneri sociali	2.093.702	0	(351.524)0	0	1.742.178
Trattamento di fine rapporto	626.264		(81.662)0	0	547.822
Altri costi del personale	0	0	0	0	0
Ammortamento immobilizzazioni immateriali	76.875	29.171	0	0	106046
Ammortamento immobilizzazioni materiali	1.020.094	0	(64.659)	0	955.435
Svalutazioni crediti attivo circolante	1.868.901		(600.156)	0	1.268.745
Accantonamento per rischi	213.687	1.679.637	0	0	1.893.324
Oneri diversi di gestione	231.908	108.463		0	340.371
Totale	**23.203.518**	**8.063.488**	**(1.149.641)**	**(468.948)**	**29.648.417**

Commenti:

Per il commento alle variazioni si rinanda alla Relazione sulla gestione.

Si evidenzia che il gruppo ha inoltre iscritto nella voce oneri diversi di gestione costi di entità o incidenza eccezionale (rif. Art. 2427, 1 comma, n. 13 c.c.) così dettagliati:

Descrizione	Importo
Sopravvenienze Passive	110.027

Proventi e oneri finanziari

Saldo al 31/12/2021	Saldo al 31/12/2020	Variazioni
(3.317)	9.896	(13.213)

Descrizione	31/12/2021	31/12/2020	Variazioni
Da partecipazione			
Da crediti iscritti nelle immobilizzazioni			
Da titoli iscritti nelle immobilizzazioni			
Da titoli iscritti nell'attivo circolante		2.839	(2.839)
Proventi diversi dai precedenti	4.865	9.893	(5.028)
(Interessi e altri oneri finanziari)	(8.182)	(2.836)	(5.346)
Utili (perdite) su cambi			
Totale	**(3.317)**	**9.896**	**(13.213)**

Ripartizione degli interessi e altri oneri finanziari per tipologia di debiti

(Rif. art. 2427, primo comma, n. 12, C.c.)

	Interessi e altri oneri finanziari
Prestiti obbligazionari	
Debiti verso banche	8.182
Altri	
Totale	8.182

)Descrizione	Controllate	Collegate	Controllanti	Imprese sottoposte al controllo delle controllanti	Altre	Totale
Interessi su obbligazioni						
Interessi bancari						
Interessi fornitori						
Interessi medio credito					8.182	8.182
Sconti o oneri finanziari						
Interessi su finanziamenti						
Ammortamento disaggio di emissione obbligazioni						
Altri oneri su operazioni finanziarie						
Accantonamento al fondo rischi su cambi						
Arrotondamento						
Totale					8.182	8.182

Altri proventi finanziari

Descrizione	Controllate	Collegate	Controllanti	Imprese sottoposte al controllo delle controllanti	Altre	Totale
Interessi su obbligazioni						
Interessi su titoli						
Interessi bancari e postali						
Interessi su finanziamenti						
Interessi su crediti commerciali						
Altri proventi					4.865	4.865
Arrotondamento						
Totale					**4.865**	**4.865**

Imposte sul reddito d'esercizio

Saldo al 31/12/2021	Saldo al 31/12/2020	Variazioni
(1.699.182)	(1.773.584)	74.402

Imposte	Saldo al 31/12/2020	Saldo al 31/12/2021	Variazioni
Imposte correnti	0	0	0
Imposte differite (anticipate)	(2.367.743)	(1.837.883)	529.860
Imposte relative a esercizi precedenti	594.159	138.701	(455.458)
	(1.773.584)	**(1.699.182)**	**74.402**

Fiscalità differita / anticipata

Le imposte anticipate sono state rilevate in quanto esiste la ragionevole certezza dell'esistenza, negli esercizi in cui si riverseranno le differenze temporanee deducibili, a fronte delle quali sono state iscritte le imposte anticipate, di un reddito imponibile non inferiore all'ammontare delle differenze che si andranno ad annullare.

Informazioni relative alle operazioni realizzate con parti correlate
(Rif. art. 38, primo comma, lett. o-*quinquies*), D.Lgs. n. 127/1991)

L'unica parte correlata con la quale sono stati intrattenuti rapporti è tra la Controllante e la Società controllata SACAL GH, avendo per effetto del presente Bilancio consolidato eliminato le partite infragruppo, si può affermare che il Gruppo non ha posto in essere operazioni con parti correlate.

Informazioni relative al fair value degli strumenti finanziari derivati

(Rif. art. 2427-bis, primo comma, n. 19, C.c.)

Non vi sono strumenti finanziari emessi dalla società

Informativa sulla Disciplina e trasparenza delle erogazioni pubbliche
(Rif. Art. 1 co. 125 terzo periodo della L. 4.8.2017)

Ai sensi della presente disciplina si specifica che nel corso del 2021 sono stati riconosciuti i seguenti contributi:

- Ristoro Regionale una tantum a sostegno della Società di Gestione Aeroportuale Calabrese per la compensazione del danno Covid-19 riconosciuto con delibera della Giunta Regionale n. 447 del 09 dicembre 2020, delibera della Giunta Regionale n.174 del 5 maggio 2021, delibera della Giunta Regionale n. 199 del 24 maggio 2021. Misura d'aiuto (SA. 62539-2021/N) autorizzata dalla Commissione Europea in data 14 dicembre 2021 pari ad Euro 6.123.000,00;
- Credito di imposta per la sanificazione e l'acquisto dei dispositivi di protezione, art. 33 D.L.73 del 25 maggio 2021 pari ad Euro 5.133, erogato dall'Agenzia delle Entrate;
- Ristori Governativi "Decreto Sostegno"/"Decreto Sostegno bis", per i soggetti che esercitano attività d'impresa, arte o professione per un importo complessivo di Euro 123.104.

Informazioni relative agli accordi non risultanti dallo stato patrimoniale
(Rif. art. 38, primo comma, lett. o-*sexies*), D.Lgs. n. 127/1991

Non ci sono in essere accordi non risultanti dallo Stato Patrimoniale.

Informazioni relative ai compensi spettanti al Revisore legale
(Rif. art. 38, primo comma, lett. o-*septies*), D.Lgs. n. 127/1991)

	Valore
Revisione legale dei conti annuali Sacal SPA	10.000
Revisione legale dei conti annuali della SACAL GROUND HANDLING SPA	5.000
Totale corrispettivi spettanti al revisore legale o alla società di revisione	**15.000**

Informazioni relative ai compensi spettanti agli amministratori e sindaci

Ai sensi di legge si evidenziano i compensi complessivi spettanti agli amministratori e ai membri del Collegio sindacale della controllante, compresi anche quelli per lo svolgimento di tali funzioni anche in altre imprese incluse nel consolidamento.

Descrizione	Amministratori	Sindaci
Compensi	325.717	63.560

Il presente bilancio consolidato, composto da stato patrimoniale, conto economico, rendiconto finanziario e nota integrativa, rappresenta in modo veritiero e corretto la situazione patrimoniale e finanziaria nonché il risultato economico e corrisponde alle risultanze delle scritture contabili della controllante e alle informazioni trasmesse dalle imprese incluse nel consolidamento.

Il Presidente del Consiglio di Amministrazione
Cosimo Giulio Maria De Metrio

Si attesta che il presente documento è conforme all'originale depositato presso la società.

[redacted]

ALLEGATO "F"
Repertorio N. 3388
Raccolta N. 2562

RELAZIONE SULLA GESTIONE AL BILANCIO CONSOLIDATO

[redacted]

CONSOLIDATO DI GRUPPO

1

S.A.CAL. S.P.A.

Sede in C/O AEROPORTO CIVILE DI LAMEZIA
TERME 88046 LAMEZIA TERME (CZ)
Capitale sociale Euro 13.920.225,00 i.v.
Codice Fiscale, Partita Iva, Numero
Iscrizione al Registro delle Imprese di
CZ 01764970792 REA 134480

Relazione sulla gestione del bilancio consolidato al 31/12/2021

Cenni sul Gruppo e sulla sua attività - differenziazione nei settori

Il Gruppo svolge l'attività aeroportuale mediante gestione in concessione per 40 quarant'anni, a far data dall'01/07/2008, l'Aeroporto di Lamezia Terme.
Con Provvedimento del 03 Marzo 2017, il Direttore Generale dell'ENAC ha aggiudicato inoltre alla SACAL SPA l'affidamento della concessione trentennale per la gestione degli Aeroporti di Reggio Calabria e Crotone.
Per cui, con riferimento all'Aeroporto di Reggio Calabria, la Gestione SACAL è stata concretamente avviata in data 15/07/2017, mentre con riferimento alla gestione dell'Aeroporto di Crotone, l'avvio dell'attività è andato molto più a rilento, essendo avvenuta nel mese di Giugno 2018.
Il Gruppo consta di n. 2 Società di cui la Controllante SACAL SPA e la controllata al 100% SACAL GH SPA. A partire dal 1° luglio 2016 è stato scorporato dalla controllante SACAL SPA il ramo di azienda per lo svolgimento dell'attività di servizi di assistenza a terra relativi a passeggeri, aeromobili, movimentazione bagagli e merci e servizi di biglietteria.
Il ramo di azienda scorporato, è stato conferito nella costituita SACAL GH SPA detenuta al 100%. La SACAL SPA gestisce invece tutti gli altri servizi aeroportuali.

Andamento del traffico

Il traffico passeggeri attraverso la rete aeroportuale europea è aumentato del 37% nel 2021 rispetto al 2020, ma è risultato comunque ancora in calo rispetto ai livelli pre-pandemia del 2019. È quanto è emerso dai dati raccolti da Aci Europe. Tuttavia anche l'anno appena trascorso si è rivelato un altro anno difficile, poiché gli aeroporti europei hanno finito per perdere altri 1,4 miliardi di passeggeri (-59%) rispetto al 2019.

A guidare la ripresa il traffico interno che è arrivato a sfiorare i 3,4 miliardi di passeggeri corrispondenti al 63,4% dei livelli del 2019.

La variante Delta, ha sostanzialmente abbattuto il traffico passeggeri nella prima metà del 2021 (-77,7% rispetto al 2019), perché sono stati reintrodotti blocchi e severe restrizioni di viaggio e la maggior parte dei mercati intercontinentali è rimasta fuori portata. Tra giugno (-66,3%) e novembre (-35,2%) il traffico passeggeri ha seguito un percorso di progressivo miglioramento rispetto ai livelli pre-pandemia (2019), mentre a dicembre è tornato ad invertire la rotta (-39,2%). L'impatto di Omicron si è concentrato sul mercato UE, dove gli aeroporti hanno registrato un calo del traffico passeggeri del 44,1% a dicembre rispetto al -38,1% di novembre.

Il sistema aeroportuale italiano ha chiuso il 2021 con 80,7 milioni di passeggeri e una contrazione del 58,2% sul 2019 seppur in crescita del 52,4% sul 2020, grazie soprattutto alla diffusa campagna vaccinale e al certificato Covid, (Dato Assaeroporti).
Assaeroporti segnala, inoltre, un parziale recupero del segmento nazionale che nel 2021 mostra un -35,1% sui volumi pre-pandemia. In sofferenza invece il traffico internazionale, che si attesta ad un -70,4%.

Il fenomeno descritto ha inoltre modificato la distribuzione del traffico negli aeroporti italiani, con gli scali del Sud e delle isole che, beneficiando del turismo nazionale, hanno registrato segnali di ripresa maggiormente evidenti rispetto alla media di sistema. Stentano invece a ripartire gli aeroporti a forte vocazione internazionale e intercontinentale, a causa del mantenimento delle restrizioni per i viaggi Extra UE.

IL SISTEMA AEROPORTUALE CALABRESE

Così come per il settore nazionale, anche gli aeroporti calabresi hanno assistito ad una drastica riduzione del volume di traffico passeggeri nel primo semestre del 2021 rispetto allo stesso periodo del 2019 (-68%) e movimenti (-43%) ma in sensibile recupero sullo stesso periodo del 2020 (17% e 24% rispettivamente). Il secondo semestre dell'anno, segnatamente al contenimento della pandemia, è stato caratterizzato da una significativa ripresa del traffico passeggeri e movimenti fino a fine anno, quando sono cominciati a farsi sentire gli effetti della variante Omicron.

Complessivamente nel 2021 il Sistema Aeroportuale Calabrese ha trasportato 1.949.728 passeggeri, registrando rispettivamente un calo del 44,50% e del 28% di passeggeri e movimenti rispetto al 2019, mentre rispetto al 2020 si registrano incrementi del 73,49% e del 35%. Ugualmente, in controtendenza rispetto al 2019 la componente cargo (merci e posta) che continua a registrare un trend in crescita.

La tabella seguente riporta l'andamento del traffico passeggeri e cargo registrato sui tre scali nel corso dell'anno 2021 rispetto allo stesso periodo del 2019:

SISTEMA AEROPORTUALE CALABRESE					
Passeggeri	2021	2020	21 vs 20	2019	21 vs 19
Nazionali	1.669.646	995.048	67,80%	2.723.821	-38,70%
Internazionali	271.724	125.257	116,93%	781.087	-65,21%
di cui UE	253.079	34.427	635,12%	725.685	-65,13%
Transiti	6.473	2.182	196,65%	6.363	1,73%
Totale Commerciali	1.947.843	1.122.487	73,53%	3.511.271	-44,53%
Aviazione Generale	1.885	1.362	38,40%	2.010	-6,22%
Totale Passeggeri	1.949.728	1.123.849	73,49%	3.513.281	-44,50%
Merci Avio	46	39	17,95%	92	-50,00%
Posta	1.863	1.831	1,75%	1.177	58,28%

AEROPORTO DI LAMEZIA TERME

Nel corso del 2021 sono transitati sullo scalo 1.705.872 passeggeri di aviazione commerciale che hanno fatto registrare un incremento del 77,48% rispetto al 2020, ancora ben al di sotto dei valori registrati nell'anno pre-pandemia (-35%) ma con un sensibile recupero soprattutto nel secondo semestre dell'anno. Anche i movimenti hanno registrato lo stesso trend con un incremento del numero dei movimenti di 4.906 unità pari al 54% ed un load factor medio del 74%.

Analizzando le singole componenti del traffico ad essere maggiormente penalizzate sono state le destinazioni internazionali extra-UE, perché sono stati reintrodotti blocchi e severe restrizioni di viaggio. L'avvio delle campagne vaccinali e l'introduzione del Green Pass europeo hanno prodotto un sensibile miglioramento del traffico passeggeri intra-UE nella seconda metà dell'anno, sebbene la variante Omicron abbia interrotto, come detto, tale dinamica a dicembre.



AEROPORTO DI LAMEZIA TERME					
Passeggeri	**2021**	**2020**	**2021 vs 2020**	**2019**	**2021 vs 2019**
Nazionali	1.427.691	833.827	71,22%	2.207.810	-35,33%
Internazionali	271.708	125.168	117,07%	763.316	-64,40%
di cui UE	253.079	34.427	635,12%	707.914	-64,25%
Transiti	6.473	2.182	196,65%	6.363	1,73%
Totale Commerciali	**1.705.872**	**961.177**	**77,48%**	**2.977.489**	**-42,71%**
Aviazione Generale	827	541	52,87%	621	33,17%
Totale Passeggeri	1.706.699	961.718	77,46%	2.978.110	-42,69%
Merci Avio	39	29	34,48%	63	-38,10%
Posta	1.863	1.831	1,75%	1.177	58,28%

Il traffico domestico, principale componente del network dello scalo lametino, ha invece continuato a registrare robusti segnali di ripresa, con recuperi migliori rispetto alla media degli aeroporti nazionali, segnando un +71,22% rispetto al 2020.

5

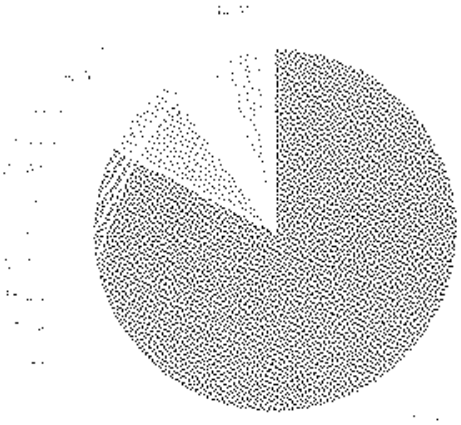

AEROPORTO DI REGGIO CALABRIA

L'Aeroporto di Reggio Calabria è lo scalo che maggiormente ha risentito degli effetti della pandemia e dalla crisi del suo principale operatore Alitalia, a cui è subentrata dal 15 ottobre scorso ITA Airways.

Pertanto la capacità di ripresa dello scalo è stata fortemente impattata sia dalle restrizioni operative che dalle vicende di Alitalia, che ha operato nel 2021 con pochi voli, spesso in orari non rispondenti alle reali necessità di mobilità dell'utenza.

AEROPORTO DI REGGIO CALABRIA					
Passeggeri	**2021**	**2020**	**21 vs 20**	**2019**	**21 vs 19**
Nazionali	146.612	107.764	36,05%	364.062	-59,73%
Totale Commerciali	146.612	107.764	36,05%	364.062	-59,73%
Aviazione Generale	961	774	24,16%	1.329	-27,69%
Totale Passeggeri	147.573	108.538	35,96%	365.391	-59,61%
Merci Avio	7	9	-22,22%	29	-75,86%
Posta	0,02	0,49	-95,92%	0,00	0,00%

In termini di movimenti sullo scalo si è registrato un incremento pari al 42% rispetto al 2020 ma ancora ben al di sotto dell'anno 2019 (-39%). Da segnalare il basso indice di riempimento dei voli (*load factor*), attestatatosi al 68%, indice come detto di uno scarso gradimento degli orari proposti da Alitalia.

AEROPORTO DI CROTONE

Lo scalo di Crotone, pur registrando un significativo incremento in termini di passeggeri e movimenti (78,11% e 43,78%) rispetto al 2020, ha risentito anche nel 2021 degli effetti della pandemia con numerose cancellazioni che hanno interessato soprattutto il primo semestre dell'anno. L'attività operativa sullo scalo dipende ancora sostanzialmente dai collegamenti per Bergamo e Bologna operati da Ryanair, con una attività charteristica fortemente ridotta.

Le procedure volte ad attivare gli Oneri di Servizio Pubblico avviate nel 2020 non hanno prodotto i risultati attesi e nel corso del 2021 non si è proceduto a indire nuova Conferenza dei Servizi per l'avvio di una nuova consultazione.

Complessivamente lo scalo ha registrato 95.456 passeggeri e 761 movimenti (incluso i passeggeri e i movimenti di aviazione generale) con un traffico prevalentemente domestico. Non si registra alcuna attività cargo.

AEROPORTO DI CROTONE					
Passeggeri	**2021**	**2020**	**2021 vs 2020**	**2019**	**2021 vs 2019**
Nazionali	95.343	53.457	78,35%	151.949	-37,25%
Internazionali	16	89	-82,02%	17.771	-99,91%
di cui UE	16			17.771	-99,91%
Totale Commerciali	95.359	53.546	78,09%	169.720	-43,81%
Aviazione Generale	97	47	106,38%	60	61,67%
Totale Passeggeri	95.456	53.593	78,11%	169.780	-43,78%

Andamento complessivo del Gruppo (imprese dell'area di consolidamento)

Il bilancio consolidato al 31/12/21, evidenzia una perdita di esercizio di Gruppo pari ad Euro - 1.067.802, ottenuta dopo aver stanziato Ammortamenti per Euro 1.061.481, Svalutazioni per Euro 1.268.745, Accantonamenti netti per rischi per Euro 1.893.324 ed Imposte correnti, differite ed anticipate per complessivi Euro -1.699.182.

Alla formazione di detto risultato non sono estranee le Partite Straordinarie, che, seppur ai sensi del D.Lgs. 139/2015, non trovano più separata evidenza nello schema di conto economico - essendo stata abolita la Sezione E) del Conto economico - devono trovare opportuna illustrazione ed evidenziazione in nota integrativa laddove relative a costi e ricavi

7

di entità o incidenza eccezionale.

Se si depurasse la Differenza tra Valore e Costi della Produzione (A-B) dai menzionati effetti "una tantum" e dalle altre ulteriori componenti, al fine di ottenere la determinazione del risultato d'esercizio prima degli oneri finanziari, delle imposte, degli ammortamenti e degli accantonamenti, e lo si confrontasse con lo scorso esercizio, si otterrebbe quanto segue:

	31/12/2021	31/12/2020
Differenza tra Valore e Costi della Produzione (A -B)	**-2.763.667 €**	**-10.305.912**
A dedurre:		
Sopravvenienze Attive (contenute nella Voce A5 - Altri ricavi e proventi)	-473.788	-387.089
Sopravvenienze Passive (contenute nella Voce B.14 Oneri diversi di gestione)	110.027	76.49
Effetto netto	-363.761	-311.040
Differenza tra Valore e Costi della Produzione (A -B) (depurato dalle partite straordinarie)	**-3.127.428**	**-10.616.952**
Svalutazioni dei crediti	1.268.745	1.868.991
Accantonamenti netti per rischi	1.893.325	213.687
Ammortamenti	1.061.461	1 096.969
EBITDA	**1.096.123**	**-7.437.395**

LA DIFFERENZA TRA VALORE E COSTI DELLA PRODUZIONE nel 2021 è negativa, considerando gli elementi di natura extra/operativi, che hanno contribuito alla sua formazione, emerge che L'EBITDA, che è il dato economico preso a base per la valutazione delle aziende, è positivo, in netto miglioramento rispetto allo scorso esercizio in termini di valore assoluto (il miglioramento è pari a 8.533.518 Euro).

Il motivo di tale miglioramento si può senz'altro individuare, così come meglio specificato di seguito, nel venir meno delle misure imposte dall'emergenza sanitaria generate dal virus Covid-19 e di un graduale ritorno alla normalità.

Attività svolte e fatti di rilievo verificatisi nel corso dell'esercizio riguardanti il Gruppo

Il sistema aeroportuale italiano ha chiuso il 2021 con 80,7 milioni di passeggeri e una contrazione del 58,2% sul 2019, seppur in crescita del 52,4% sul 2020, grazie soprattutto alla diffusa campagna vaccinale e al certificato verde COVID (dato: Assaeroporti). Assaeroporti segnala, inoltre, un parziale recupero del segmento nazionale che nel 2021 mostra un -35,1% sui volumi pre-pandemia. In sofferenza invece il traffico internazionale, che si attesta ad un -70,4%.

Il fenomeno descritto ha inoltre modificato la distribuzione del traffico negli aeroporti italiani, con gli scali del Sud e delle isole che, beneficiando del turismo nazionale, hanno registrato segnali di ripresa più robusti rispetto alla media nazionale. Stentano invece a ripartire gli aeroporti a forte vocazione internazionale e intercontinentale, a causa del mantenimento delle restrizioni per i viaggi.

specie da e per destinazioni extra-UE. Così come per il settore nazionale, anche gli aeroporti calabresi hanno assistito ad una drastica riduzione del volume di traffico passeggeri nel primo semestre del 2021 rispetto allo stesso periodo del 2019 (-68%) e movimenti (-43%) ma in sensibile recupero sullo stesso periodo del 2020 (+17% e +24% rispettivamente). Il secondo semestre dell'anno, segnatamente al contenimento della pandemia, è stato caratterizzato da una significativa ripresa del traffico passeggeri e movimenti fino a fine anno, quando sono cominciati a farsi sentire gli effetti della variante Omicron.

Complessivamente nel 2021 il Sistema Aeroportuale Calabrese ha trasportato 1.949.728 passeggeri, registrando rispettivamente un calo del 44,47% e del 28% di passeggeri e movimenti rispetto al 2019, mentre rispetto al 2020 si registrano incrementi del 73,49% e del 35%. Ugualmente, in controtendenza rispetto al 2019 la componente cargo (merci e posta) che continua a registrare un trend in crescita.

(i) Piano Industriale del Sistema Aeroportuale Calabrese

Nel corso del 2020, si è proceduto a conferire l'incarico alla Società Roland & Berger, per elaborare il Piano Industriale del Sistema Aeroportuale Calabrese, per il periodo 2021/2035, partendo dalla valutazione del potenziale di sviluppo del traffico degli scali di Lamezia, Reggio e Crotone e dell'adeguatezza delle infrastrutture aeroportuali degli stessi per pervenire allo sviluppo del Piano Industriale di Sacal Spa e della controllata Sacal GH Spa e del connesso Piano Economico-Finanziario. Il Piano Industriale del Sistema Aeroportuale Calabrese è stato approvato in Consiglio di Amministrazione il 24 marzo 2021. Il Piano Industriale del Sistema Aeroportuale Calabrese è stato strutturato in tre step:

- La ripresa
  Biennio 2021-2022 di graduale ripresa rispetto ai valori del 2020 in seguito all'introduzione del vaccino e graduale abolizione delle restrizioni;
- Il consolidamento
  Triennio 2022-2025 di consolidamento della crescita e ripresa dei valori di traffico pre-2020. E' accompagnato dallo sviluppo delle infrastrutture nel sedime;
- La trasformazione del territorio
  Periodo di forte spinta verso una trasformazione anche del modello di business, basata su nuove realizzazioni sul territorio e nell'industry aviation.

I risultati aggregati della Società Sacal Spa evidenziano un ebitda positivo a partire dall'esercizio 2022 (ebitda margin 2022 11%, ebitda margin 2025 +21%), per quanto concerne la Società Sacal GH Spa i dati evidenziano un ebitda positivo a partire dall'esercizio 2024 (ebitda margin 2024 +5%,

ebitda margin 2025 - 11%).

Operazione aumento Capitale sociale

Con determinazioni dell'Assemblea Straordinaria dei Soci assunte in data 2 luglio u.s., è stata deliberata l'operazione di Aumento di Capitale a pagamento, scindibile e progressivo, di Euro 10.000.331..00. L'Assemblea intervenuta in data 2 luglio 2021 è stata l'ultima di una lunga serie di riunioni assembleari convocate dall'Organo amministrativo per la assunzione da parte dei Soci delle necessarie ed improcrastinabili esigenze della Società per poter fare fronte alla grave crisi economica, finanziaria e di liquidità venutasi e determinare a causa della emergenza pandemica da Covid 19 ed evitare il venir meno in capo alla Società del presupposto della "continuità aziendale", più volte formalmente e correttamente rilevato ed evidenziato dall'Organo amministrativo nonché dal Collegio Sindacale nelle rispettive relazioni e nel contesto dei lavori consigliari ed assembleari.

Le modalità di esecuzione della delibera di aumento di capitale sociale sono state assunte dall'assemblea dei soci nella predetta seduta straordinaria del 2 Luglio u.s. in conformità all'articolo 6, comma 4, nonché agli articoli 5, 6, comma 7, e 9, comma 3, del vigente statuto sociale della Società. Le azioni di nuova emissione oggetto dell'Aumento di Capitale sono state offerte (a) in opzione ai Soci (Pubblici e Privati) in proporzione al numero di azioni da ciascun socio rispettivamente possedute; (b) le eventuali azioni rimaste inoptate, in ulteriore proporzione pro quota a tutti i Soci che hanno esercitato il diritto di opzione di cui al precedente punto, e (c) le eventuali azioni rimaste inoptate, in prelazione ai Soci che avranno esercitato le opzioni di cui ai precedenti punti a) e b).

In particolare, ai sensi del dettato dell'articolo 6, comma 4, dello Statuto, l'Assemblea ha deliberato l'Aumento di Capitale a pagamento come segue:

L'Aumento di Capitale è offerto per la sottoscrizione, in via scindibile e progressiva, ai Soci Pubblici ed ai Soci Privati in proporzione alle rispettive quote di partecipazione ("Sottoscrizione"); conseguentemente, in virtù della attuale composizione del capitale sociale (i) i Soci Pubblici, ciascuno per quanto di rispettiva competenza, potranno sottoscrivere, complessivamente, fino al 50,756% dell'Aumento di Capitale, e (ii) i Soci Privati, ciascuno per quanto di rispettiva competenza, potranno sottoscrivere, complessivamente, fino al 49,244% dell'Aumento di Capitale;
l'eventuale parte dell'Aumento di Capitale non oggetto di sottoscrizione da parte di ciascun Socio Pubblico e da ciascun Socio Privato, sarà offerto in opzione ("Opzione"), sempre in via progressiva,

10

a tutti i Soci in proporzione alle rispettive partecipazioni incrementate per l'effetto della Sottoscrizione;
l'eventuale Inoptato che dovesse risultare dal mancato esercizio della Opzione ("Inoptato Residuo") è fatto oggetto di prelazione, sempre in via progressiva, a tutti i Soci in proporzione alle rispettive partecipazioni incrementate per l'effetto dell'esercizio della Opzione ("Prelazione").

I termini utili per le varie sottoscrizioni ed i contestuali versamenti dell'Aumento di Capitale, sono stati i seguenti:

- Termine per la Sottoscrizione entro il 30 Luglio 2021;
- Termine per l'esercizio della Opzione entro il 30 Settembre 2021;
- Termine per l'esercizio della Prelazione entro il 4 Novembre 2021.

Alla data del 4 novembre 2021, all'esito della intervenuta sottoscrizione dell'Aumento di Capitale di Euro 10.000.331, il capitale sociale interamente sottoscritto e versato della Sacal ammonta a Euro 23.920.556, con i conseguenti adempimenti pubblicitari presso il Registro delle Imprese già eseguiti alla stessa data.

Continuità aziendale

In base al presupposto della continuità aziendale, un'impresa viene considerata in grado di continuare a svolgere la propria attività in un prevedibile futuro. Nonostante il Gruppo abbia realizzato una perdita d'esercizio pari a Euro – 1.067.802 gli Amministratori hanno valutato la situazione patrimoniale, finanziaria ed economica, attuale e prospettica e, sulla base di tale valutazione, pur in presenza delle sopra descritte incertezze, hanno ritenuto appropriato il presupposto della continuità aziendale per la redazione del bilancio d'esercizio al 31 dicembre 2021. Al momento la continuità aziendale è infatti assicurata da:

- Aumento Capitale Sociale a pagamento, scindibile e progressivo di Euro 10.000.331 mediante emissione di n. 19.343 azioni ordinarie, deliberato dall'Assemblea dei soci del 2 luglio 2021;
- Ristoro Regionale una tantum a sostegno della Società di Gestione Aeroportuale Calabrese per la compensazione del danno Covid-19 riconosciuto con delibera della Giunta Regionale n. 447 del 09 dicembre 2020, delibera della Giunta Regionale n.174 del 3 maggio 2021 e Delibera della Giunta Regionale n. 199 del 24 maggio 2021. Misura d'aiuto (SA. 62539-2021/N) autorizzata dalla Commissione Europea in data 14 dicembre 2021 pari ad Euro 6.123.000,00.

- Fondo con una dotazione di euro 500 milioni, istituito con la Legge 30 dicembre 2020 n. 178 (legge di Bilancio 2021) commi 715-720, destinato alla compensazione: a) nel limite di 450 milioni di euro dei danni subiti dai gestori aeroportuali in possesso del prescritto certificato in corso di validità rilasciato dall'Ente Nazionale dell'Aviazione Civile; b) nel limite di 50 milioni di Euro, dei danni subiti dai prestatori di servizi aeroportuali di assistenza a terra in possesso del prescritto certificato in corso di validità rilasciato dall'Ente Nazionale dell'Aviazione Civile;
- Incremento delle risorse destinate al fondo di compensazione dei danni Covid istituito dalla Legge di Bilancio 2021, la cui dotazione complessiva passa da 500 a 800 milioni di euro, di cui 735 milioni destinati ai gestori aeroportuali e 65 milioni ai prestatori di servizi di assistenza a terra (decreto-legge 25 maggio 2021 art. 73 commi 2 e 3 - Legge 23 luglio 2021, n. 106 recante "Conversione in legge, con modificazioni, del decreto-legge 25 maggio 2021, n. 73, recante misure urgenti connesse all'emergenza da COVID-19, per le imprese, il lavoro, i giovani, la salute e i servizi territoriali" pubblicata in Gazzetta Ufficiale Serie Generale n. 176 del 24 luglio 2021).

  In data 27 gennaio 2022 la società Sacal ha presentato istanza di accesso al Fondo per la compensazione dei danni del settore aereo ai sensi dell'art.3 del Decreto MIMS di concerto con MEF del 25 novembre 2021 pubblicato sulla Gazzetta Ufficiale della Repubblica Italiana del 28 Dicembre 2021, serie generale n.307.
- Contributi Governativi "Decreto Sostegno"/"Decreto Sostegno bis", per i soggetti che esercitano attività d'impresa, arte o professione. I contributi per un importo complessivo di Euro 123.104 sono stati erogati in data 09/04/2021 e 24/06/2021.
- Credito d'imposta pari ad Euro 5.133 per la sanificazione e l'acquisto dei dispositivi di protezione, art.33 decreto-legge n.73 del 25-05-2021.



Principali dati economici

Il conto economico riclassificato della società confrontato con quello dell'esercizio precedente è il seguente (in Euro):

	31/12/2021	31/12/2020	Variazione
Ricavi Netti	19.963.908	12.416.725	7.547.183
Altri Proventi	-	-	-
Costi esterni	18.497.644	11.481.705	7.015.939
Valore Aggiunto	**1.466.264**	**935.020**	**531.244**
Costo del lavoro	8.820.547	8.755.943	64.604
Margine Operativo Lordo	**- 7.354.283**	**- 7.820.923**	**466.640**
Ammortamenti, svalutazioni ed altri accantonamenti	2.330.226	2.965.870	- 635.644
Risultato Operativo	**- 9.684.509**	**- 10.786.793**	**1.102.284**
Proventi diversi	6.920.842	480.881	6.439.961
Proventi ed oneri finanziari	- 3.317	9.896	- 13.213
Risultato Ordinario	**- 2.766.984**	**- 10.296.016**	**7.529.032**
Rivalutazioni e svalutazioni	-	12.912	- 12.912
Risultato prima delle imposte	**- 2.766.984**	**- 10.308.928**	**7.541.944**
Imposte sul reddito	- 1.699.182	- 1.773.584	74.402
Risultato netto	**- 1.067.802**	**- 8.535.344**	**7.467.542**

Principali dati patrimoniali

Lo stato patrimoniale riclassificato della società confrontato con quello dell'esercizio precedente è il seguente (in Euro):

	31/12/2021	31/12/2020	Variazione
Immobilizzazioni immateriali nette	253.309	125.674	127.635
Immobilizzazioni materiali nette	8.681.559	8.607.690	73.869
Partecipazioni ed altre immobilizzazioni finanziarie	17.560	2.888.408 -	2.870.848
Capitale immobilizzato	**8.952.428**	**11.621.772 -**	**2.669.344**
			-
Crediti verso Clienti	10.995.055	5.824.387	5.170.668
Altri crediti	9.837.150	1.417.287	8.419.863
Ratei e risconti attivi	-	10.706 -	10.706
Attività d'esercizio a breve termine	**20.832.205**	**7.252.380**	**13.579.825**
			-
Debiti verso fornitori	9.865.105	7.022.741	2.842.364
Acconti	-	-	-
Debiti tributari e previdenziali	568.119	724.592 -	156.473
Altri debiti	10.854.417	8.236.386	2.618.031
Ratei e risconti passivi	8.182	-	8.182
Passività d'esercizio a breve termine	**21.295.823**	**15.983.719**	**5.312.104**
			-
Capitale d'esercizio netto	**- 463.618**	**- 8.731.339**	**8.267.721**
			-
Trattamento di fine rapporto di lavoro subordinato	640.822	771.974 -	131.152
Debiti tributari e previdenziali (oltre 12 mesi)	-		-
Altre passività a medio e lungo termine	3.143.703	3.162.390 -	18.687
Passività a medio lungo termine	**3.784.525**	**3.934.364 -**	**149.839**
			-
Capitale investito	**4.704.285**	**- 1.043.931**	**5.748.216**
			-
Patrimonio netto	13.144.294	4.211.723	8.932.571
Posizione finanziaria nella a medio lungo termine	266.304	33.696	232.608
Posizione finanziaria nella a breve termine	7.921.762	4.101.811	3.819.951
			-
Mezzi propri e indebitamento finanziario netto	**21.332.360**	**8.347.230**	**12.985.130**

Principali dati finanziari

La posizione finanziaria netta al 31/12/2021è la seguente (in Euro.):

	31/12/2021	31/12/2020	Variazione
Depositi bancari	7.855.014	4.049.783	3.805.231
Denaro e altri valori in cassa	68.680	53.019	15.661
Disponibilità liquide	**7.923.694**	**4.102.802**	**3.820.892**
Attività finanziarie che non costituiscono immobilizzazioni	-	-	-
Debiti verso banche (entro l'esercizio successivo)	1.932	991	941
Debiti finanziari a breve termine	**1.932**	**991**	**941**
Posizione finanziaria netta a breve termine	**7.921.762**	**4.101.811**	**3.819.951**
Posizione finanziaria netta a medio e lungo termine			-
Debiti verso banche (oltre 12 mesi)	500.000	-	500.000
Debiti verso altri finanziatori (oltre 12 mesi)	-	-	-
Crediti finanziari	- 233.696	- 33.696	- 200.000
	266.304	33.696	232.608
Posizione finanziaria netta	**8.188.066**	**4.135.507**	**4.052.559**

A migliore descrizione della situazione finanziaria si riportano nella tabella sottostante alcuni indici di bilancio, confrontati con gli stessi indici relativi ai bilanci dell'esercizio precedente:

	31/12/2021	*31/12/2020*
Liquidità primaria	1,35	0,71
Liquidità secondaria	1,35	0,71
Indebitamento	1,9	4,7
Tasso di copertura degli immobilizzi	1,5	0,48

Gli indici riportati in tabella hanno subito, rispetto all'anno precedente, un miglioramento a causa della mitigazione della pandemia e al graduale ritorno alla normalità.

Informazioni attinenti al personale

Tenuto conto del ruolo sociale del Gruppo come evidenziato anche dal documento sulla relazione sulla gestione del Consiglio Nazionale dei Dottori commercialisti e degli esperti contabili, si ritiene opportuno fornire le seguenti informazioni attinenti al personale.

SACAL SPA AEROPORTO DI LAMEZIA TERME AL 31/12/2021	
TOTALE DIPENDENTI TEMPO DETERMINATO/INDETERMINATO FULL TIME E PART TIME	117
DIRIGENTI	3
QUADRI	9
IMPIEGATI	49
OPERAI	37
TOTALE DIPENDENTI FULL TIME TEMPO INDETERMINATO	98
IMPIEGATI PART TIME 75% DISTACCATA	1
OPERAI PART TIME 75%	17
TOTALE DIPENDENTI PART TIME TEMPO INDETERMINATO	18
DIRIGENTI TEMPO DETERMINATO	1

SACAL SPA AEROPORTO DI REGGIO CALABRIA AL 31/12/2021	
TOTALE DIPENDENTI TEMPO DETERMINATO/INDETERMINATO FULL TIME E PART TIME	29
QUADRI	1
IMPIEGATI	2
OPERAI	
TOTALE DIPENDENTI FULL TIME TEMPO INDETERMINATO	3
IMPIEGATI PART TIME 75%	12
OPERAI PART TIME 75%	14
TOTALE DIPENDENTI PART TIME TEMPO INDETERMINATO	26



SACAL SPA AEROPORTO DI CROTONE AL 31/12/2021	
TOTALE DIPENDENTI TEMPO DETERMINATO/INDETERMINATO FULL TIME E PART TIME	11
QUADRI	
IMPIEGATI	1
OPERAI	
TOTALE DIPENDENTI FULL TIME TEMPO INDETERMINATO	1
IMPIEGATI PART TIME 75%	7
OPERAI PART TIME 75%	3
TOTALE DIPENDENTI PART TIME TEMPO INDETERMINATO	10
SACAL GH SPA AEROPORTO DI LAMEZIA TERME AL 31/12/~~2020~~2021	
TOTALE DIPENDENTI TEMPO DETERMINATO ED INDETERMINATO FT E PT	109
DIRIGENTI	-
QUADRI	-
IMPIEGATI	38
OPERAI	45
TOTALE DIPENDENTI FULL TIME TEMPO INDETERMINATO	**83**
IMPIEGATI PART TIME 75%	15
OPERAI PART TIME 75%	9
OPERAI PART TIME 50%	2
TOTALE DIPENDENTI PART TIME TEMPO INDETERMINATO	**26**

FORMAZIONE DEL PERSONALE

Il piano formativo attuato nel corso dell'anno 2021 ha assicurato il mantenimento delle abilitazioni e certificazioni obbligatorie tecnico-professionali del personale, attraverso la pianificazione di corsi base, *recurrent training*, *training on the job*. Si è garantita la formazione obbligatoria e necessaria per tutti i dipendenti dell'azienda, nonostante sia stato un anno condizionato dal perdurare della pandemia COVID-19, che ha avuto un impatto anche sulla formazione aziendale. La Società si è comunque adattata alla nuova realtà e trovato le soluzioni necessarie a garantire la sicurezza e il benessere dei lavoratori. In tutti i casi in cui è stato possibile o necessario, la formazione in *eLearning* ha sostituito la tradizionale formazione in aula.



Sono stati, altresì, realizzati dei percorsi professionali altamente qualificanti, finanziati da FONDIRIGENTI, ai quali hanno potuto partecipare, oltre ai dirigenti, dipendenti aziendali, così come è nello spirito del Fondo stesso.

Il Piano della Formazione, redatto per il 2021 ha coinvolto il personale SACAL SpA dei tre aeroporti, per un totale di 330 soggetti formati, nelle seguenti attività formative:

ATTIVITA' FORMATIVE	N. Partecipanti
CORSI Aggiornamento *Security Cat. A13*	79
CORSI "*Airside Safety*"	62
CORSO per "*Addetto Primo Soccorso*" – D-Lgs.81/08	17
CORSI PER "*Addetto assistenza diretta a passeggeri a ridotta mobilità o con disabilità*" - Mod.1 e 2 Circ. GEN02/B	14
CORSI *ADP A/R*	20
TRAINING "*Procedure MdA*"	10
CORSI Aggiornamento per Dirigenti e Quadri in materia di *D. Lgs.81/08*	4
CORSI per "*Operatori che entrano a contatto col pubblico viaggiante PRM*" - Mod.1 Circ. GEN02/B, per dipendenti aziendali SACAL e SACAL. GH	56
CORSO per "*Assessor*", secondo il Reg. UE n. 139/2014	8
CORSO "*Ground Report Format*"	22
CORSO "*Bird Control Unit*"	24
CORSO "*Innovative Business Control in SACAL*" - finanziato da Fondirigenti	14

I corsi sono stati erogati da formatori esterni certificati ed istruttori interni qualificati nelle materie di competenza.

Tutte le attività formative soggette ad audit. da parte dei nuclei ispettivi ENAC, sistema di gestione per la qualità TUV, *Internal Quality System*, hanno riportato esiti positivi, sia per il mantenimento delle certificazioni che per l'organizzazione dell'ufficio.

Inoltre, grazie alla presenza di istruttori interni qualificati, la Business Unit ***SACAL TRAINING*** ha notevolmente incrementato l'attività di formazione, soprattutto in materia di Safety. Infatti, per come stabilito nel Piano Nazionale per la Sicurezza dell'ENAC, tutti gli operatori aeroportuali e le società esterne dei tre aeroporti hanno l'obbligo di frequenza del corso di formazione di *Airside Safety*,

conforme a quanto previsto dal Regolamento (UE) n.139/2014. Tale corso è propedeutico al rilascio, da parte del gestore aeroportuale, del tesserino di accesso all'area *airside* dell'aeroporto; al gestore è richiesto, da parte di ENAC, di assicurare che ogni persona che accede senza scorta alle aree di movimento o su altre aree operative dell'aeroporto sia addestrata e qualificata, inizialmente e periodicamente, in materia di *Airside Safety*. Sul tema, nel corso dell'anno 2021 sono stati somministrati 18 corsi ad operatori aeroportuali e ditte esterne, per un totale di 824 partecipanti.

A causa del protrarsi dello stato pandemico e il conseguente rispetto delle norme di distanziamento sociale, anche per il 2021 sono state sospese tutte le attività di collaborazione con le scuole per i percorsi per le "Competenze trasversali e per l'orientamento" – legge 13 luglio 2015, n. 107 e successive modifiche legge n.145 del 30 dicembre 2018, utili ad assicurare ai giovani allievi l'acquisizione di competenze sempre più specifiche e immediatamente spendibili sul mercato del lavoro.

Il piano formativo attuato nel corso dell'anno 2021 ha assicurato il mantenimento delle abilitazioni e certificazioni obbligatorie tecnico-professionali del personale dell'Handling, attraverso la pianificazione di corsi base, recurrent training, training on the job ed e-learning.

Il piano redatto per il suddetto anno ha coinvolto il personale SACAL GH, per un totale di 660 teste, nelle seguenti attività formative:

SACAL GROUND HANDLING - ATTIVITA' FORMATIVA 2021	
Corso di formazione obbligatoria	**N° partecipanti**
Dangerous Goods Regulation	129
Security A13	43
Security A15	46
Security A7. A8	31
PRM Awareness	46
EU REG.261/04	20
Health&Safety	47
ADP	14
Airside Safety	47
	423
Corso di formazione specifica	**N° partecipanti**
SGH Passenger Handling	20
Alitalia/ITA Load Manager	11
Austrian Ramp	7
Eurowings GoNow	41

19

Eurowings Skyspeed Train the trainer	1
Lufthansa Ch-in Altea	7
Lufthansa Ramp	1
Ryanair Policies&Procedures	29
Ryanair GoNow	17
Ryanair Pre-queue&Boarding	19
Ryanair Immigration	19
Ryanair GDPR	19
Ryanair FOH	13
Ryanair Flight closure&API	14
Ryanair World Tracer	1
Wizzair FOH	18
	237

Le azioni formative sono state erogate da formatori esterni certificati ed istruttori interni qualificati nelle materie di competenza.

Inoltre, l'avvio dell'attività operativa estiva e la conseguente contrattualizzazione di personale stagionale, ha reso necessaria la pianificazione di formazione e training on the job interno, calibrate rispetto alle aree di inserimento del personale stagionale e secondo i dettami formativi precedentemente definiti nelle job description vigenti.

Con particolare riguardo l'attività di training interno è stata rivolta alla ricezione, diffusione delle procedure ope- rative specifiche dei Vettori operanti sullo scalo di Lamezia. Tale attività formativa destinata al personale in fase di riassunzione stagionale è stata erogata da tutor aziendali individuati tra il personale di maggiore esperienza e qualificazione professionale.

L'attività formativa è soggetta ad audit sia esterni che interni. Nel 2021 gli audit esterni sono stati effettuati da parte dei nuclei ispettivi ENAC, delle compagnie aeree, ALITALIA, LUFTHANSA GROUP, EDELWEISS, POSTE AIR CARGO, RYANAIR; gli interni, da parte del Quality System e del Safety Management System.

Tutti gli audit hanno riportato pareri di conformità, gli esiti sono stati soddisfacenti, sia per il mantenimento delle certificazioni obbligatorie per lo svolgimento delle mansioni specifiche, sia per la competenza e l'organizzazione dell'ufficio Training, l'archiviazione documentale cartacea e nel database

Costi

Ammontare dei principali costi, suddiviso tra:

Descrizione	**Importo**
Costo per materie prime	237.557
Costo per lavoro	8.820.547
Costo per servizi	14.720.488

20

Oneri finanziari	8.182

Andamento dei costi:

E' commentato nella specifica sezione della Nota Integrativa.

Ricavi

Volume di ricavi complessivo, suddiviso tra:

Descrizione	Importo
Prestazioni di servizi	19.963.908

Andamento dei ricavi:

E' commentato nella specifica sezione della Nota Integrativa.

Nel corso dell'esercizio sono stati effettuati investimenti nelle seguenti aree:

Immobilizzazioni	Acquisizioni dell'esercizio
Terreni e fabbricati	0
Impianti e macchinari	0
Attrezzature industriali e commerciali	71.905
Altri beni	413.433
Immobilizzazioni in corso (Acquisizione/riduzione dell'esercizio)	542.124

Azioni proprie e azioni/quote di società controllanti

Alla data del 31/12/2021, in Bilancio, non esistono azioni proprie e/o quote di società controllanti.

EVOLUZIONE DELLA GESTIONE

Nonostante una ripresa più lenta del previsto e le persistenti sfide finanziarie, l'allentamento delle restrizioni di viaggio nei mercati chiave porta un rinnovato ottimismo. I primi due mesi dell'anno hanno fatto registrare buoni risultati per il sistema aeroportuale calabrese, sia in termini di movimenti (64%) che passeggeri (209%), rispetto allo stesso periodo del 2021, nonostante la persistenza della variante Omicron fino almeno la fine di febbraio.

A trainare la ripresa del traffico, prevalentemente low-cost, è ancora una volta la componente domestica del traffico, sebbene sia in lieve recupero anche il traffico intra-UE. La Stagione IATA Summer22, che parte il 27 marzo prossimo, registra positivi segnali circa il recupero di volumi di traffico sui livelli pre-COVID. Le previsioni di traffico predisposte da SACAL per la S22, infatti, prevedono che già nel mese di maggio si raggiungano i movimenti giornalieri registrati a luglio 2021, con picchi di traffico nei mesi estivi in linea con quelli del 2019. La programmazione Assoclearance per lo scalo di Lamezia Terme, è riassunta nella tabella seguente:

	Stagioni IATA			Variazioni [movimenti]	
	S19	S21	S22	S22 vs S19	S22 vs S21
Aprile	1.543	735	1.993	29%	171%
Maggio	1.877	829	2.264	21%	173%
Giugno	2.300	1.306	2.478	8%	90%
Luglio	2.442	1.783	2.701	11%	51%
Agosto	2.540	2.004	2.670	5%	33%
Settembre	2.306	1.730	2.557	11%	48%
Ottobre	1.671	1.438	2.244	34%	56%

Permane l'incertezza determinata dalle nuove tensioni geopolitiche che potranno comportare una riduzione dei movimenti/passeggeri provenienti dalle aree colpite dal conflitto russo-ucraino, al momento previsti in circa 300 voli per la S22.

Sempre per l'Aeroporto di Lamezia si segnalano i nuovi collegamenti Ryanair per Genova, Memmingen, Norimberga e Vienna, Wizzair per Torino e Venezia e Transavia per Parigi. Di rilievo anche la ripresa dei collegamenti con Toronto, interrotti a causa delle restrizioni COVID.

Anche lo scalo di Crotone sarà interessato dall'attivazione di un nuovo collegamento su Venezia, operato da Ryanair, e dai voli Albastar per Verona e Bergamo.

Sui livelli del 2021 l'operatività dell'aeroporto dello Stretto, ora appannaggio di ITA Airways, con i collegamenti su Roma Fiumicino e Milano Linate, mentre dal prossimo mese di giugno sarà attivo il collegamento con Torino di BlueAir.

Per il Consiglio di Amministrazione
Il Presidente
Cosimo Giulio Maria De Metrio

ALLEGATO "G"
Repertorio N. 3388
Raccolta N. 2562

Ria
Grant Thornton

Ria Grant Thornton S.p.A.
Corso Giacomo Matteotti 32/A
10122 Torino

T +39 011 454 65 44
F +39 011 454 65 49

Relazione della societa' di revisione indipendente

ai sensi dell'art. 14 del d.lgs. 27 gennaio 2010, n. 39

Agli Azionisti della
S.A.CAL. S.p.A.

Relazione sulla revisione contabile del bilancio consolidato

Giudizio

Abbiamo svolto la revisione contabile del bilancio consolidato del Gruppo S.A.CAL. (il Gruppo) costituito dallo stato patrimoniale al 31 dicembre 2021, dal conto economico, dal rendiconto finanziario per l'esercizio chiuso a tale data e dalla nota integrativa.

A nostro giudizio, il bilancio consolidato fornisce una rappresentazione veritiera e corretta della situazione patrimoniale e finanziaria del Gruppo al 31 dicembre 2021, del risultato economico e dei flussi di cassa per l'esercizio chiuso a tale data in conformità alle norme italiane che ne disciplinano i criteri di redazione.

Elementi alla base del giudizio

Abbiamo svolto la revisione contabile in conformità ai principi di revisione internazionali (ISA Italia). Le nostre responsabilità ai sensi di tali principi sono ulteriormente descritte nella sezione *Responsabilità della società di revisione per la revisione contabile del bilancio consolidato* della presente relazione. Siamo indipendenti rispetto alla S.A.CAL. S.p.A. in conformità alle norme e ai principi in materia di etica e di indipendenza applicabili nell'ordinamento italiano alla revisione contabile del bilancio. Riteniamo di aver acquisito elementi probativi sufficienti ed appropriati su cui basare il nostro giudizio.

Richiamo d'informativa

Richiamiamo l'attenzione su quanto più diffusamente richiamato nella Nota Integrativa e nella Relazione sulla Gestione al bilancio consolidato con riferimento alla continuità aziendale. Il nostro giudizio non è espresso con rilievi in relazione a tale aspetto.

Società di revisione e organizzazione contabile Sede Legale: Via Melchiorre Gioia n. 8 - 20124 Milano - Iscrizione al registro delle Imprese di Milano Codice Fiscale e P. IVA n. 02042440399 - R.E.A. 1965476. Registro dei revisori legali n. 157902 già iscritta all'Albo Speciale della società di revisione tenuto dalla CONSOB al n. 49 Capitale Sociale € 1.632.610,00 interamente versato Uffici Ancona-Bari Bologna Firenze Milano Napoli Padova Palermo Pordenone-Rimini-Roma-Torino-Trento.
Grant Thornton refers to the brand under which the Grant Thornton member firms provide assurance, tax and advisory services to their clients and/or refers to one or more member firms, as the context requires. Ria Grant Thornton spa is a member firm of Grant Thornton International Ltd (GTIL). GTIL and the member firms are not a worldwide partnership. GTIL and each member firm is a separate legal entity. Services are delivered by the member firms. GTIL does not provide services to clients. GTIL and its member firms are not agents of, and do not obligate one another and are not liable for one another's acts or omissions.

www.ria-grantthornton.it

Ria
Grant Thornton

"Nonostante la Società abbia realizzato una perdita d'esercizio pari a Euro -1.087.802 gli Amministratori hanno valutato la situazione patrimoniale, finanziaria ed economica, attuale e prospettica e, sulla base di tale valutazione, pur in presenza delle sopra descritte incertezze, hanno ritenuto appropriato il presupposto della continuità aziendale per la redazione del bilancio d'esercizio al 31 dicembre 2021.

Al momento la continuità aziendale è infatti assicurata da:

- *Aumento Capitale Sociale a pagamento, scindibile e progressivo di Euro 10.000.331,00 mediante emissione di n. 19.343 azioni ordinarie, deliberato dall'Assemblea dei soci del 2 luglio 2021;*
- *Ristoro Regionale una tantum a sostegno della Società di Gestione Aeroportuale Calabrese per la compensazione del danno Covid-19 riconosciuto con delibera della Giunta Regionale n. 447 del 09 dicembre 2020, delibera della Giunta Regionale n.174 del 3 maggio 2021, delibera della Giunta Regionale n. 199 del 24 maggio 2021. Misura d'aiuto (SA. 62539-2021/N) autorizzata dalla Commissione Europea in data 14 dicembre 2021 pari ad Euro 6.123.000,00;*
- *Fondo con una dotazione di euro 500 milioni, istituito con la Legge 30 dicembre 2020 n. 178 (legge di Bilancio 2021) commi 715-720, destinato alla compensazione: a) nel limite di 450 milioni di euro dei danni subiti dai gestori aeroportuali in possesso del prescritto certificato in corso di validità rilasciato dall'Ente Nazionale dell'Aviazione Civile; b) nel limite di 50 milioni di Euro, dei danni subiti dai prestatori di servizi aeroportuali di assistenza a terra in possesso del prescritto certificato in corso di validità rilasciato dall'Ente Nazionale dell'Aviazione Civile;*
- *Incremento delle risorse destinate al fondo di compensazione dei danni Covid istituito dalla Legge di Bilancio 2021, la cui dotazione complessiva passa da 500 a 800 milioni di euro, di cui 735 milioni destinati ai gestori aeroportuali e 65 milioni ai prestatori di servizi di assistenza a terra (decreto-legge 25 maggio 2021 art. 73 commi 2 e 3 - Legge 23 luglio 2021, n. 106 recante "Conversione in legge, con modificazioni, del decreto-legge 25 maggio 2021, n. 73, recante misure urgenti connesse all'emergenza da COVID-19, per le imprese, il lavoro, i giovani, la salute e i servizi territoriali" pubblicata in Gazzetta Ufficiale Serie Generale n. 176 del 24 luglio 2021).*
  In data 27 gennaio 2022 la società Sacal ha presentato istanza di accesso al Fondo per la compensazione dei danni del settore aereo ai sensi dell'art.3 del Decreto MIMS di concerto con MEF del 25 novembre 2021 pubblicato sulla Gazzetta Ufficiale della Repubblica Italiana del 28 Dicembre 2021, serie generale n.307.
- *Ristori Governativi "Decreto Sostegno"/"Decreto Sostegno bis", per i soggetti che esercitano attività d'impresa, arte o professione. I contributi per un importo complessivo di Euro 123.104 sono stati erogati in data 09/04/2021 e 24/05/2021 alla controllata Sacal GH SPA.*
- *Credito di imposta per la sanificazione e l'acquisto dei dispositivi di protezione, art. 33 D.L.73 del 25 maggio 2021 pari ad Euro 5.133"*

Responsabilità degli amministratori e del collegio sindacale per il bilancio consolidato

Gli amministratori sono responsabili per la redazione del bilancio consolidato che fornisca una rappresentazione veritiera e corretta in conformità alle norme italiane che ne disciplinano i criteri di redazione e, nei termini previsti dalla legge, per quella parte del controllo interno dagli stessi ritenuta necessaria per consentire la redazione di un bilancio che non contenga errori significativi dovuti a frodi o a comportamenti o eventi non intenzionali.

Gli amministratori sono responsabili per la valutazione della capacità del Gruppo di continuare ad operare come un'entità in funzionamento e, nella redazione del bilancio consolidato, per l'appropriatezza dell'utilizzo del presupposto della continuità aziendale, nonché per una adeguata informativa in materia. Gli amministratori utilizzano il presupposto della continuità aziendale nella redazione del bilancio consolidato a meno che abbiano valutato che sussistono le condizioni per la liquidazione della Capogruppo S.A.CAL. S.p.A. o per l'interruzione dell'attività o non abbiano alternative realistiche a tali scelte.

Il collegio sindacale ha la responsabilità della vigilanza, nei termini previsti dalla legge, sul processo di predisposizione dell'informativa finanziaria del Gruppo.

Ria
Grant Thornton

Responsabilità della società di revisione per la revisione contabile del bilancio consolidato

I nostri obiettivi sono l'acquisizione di una ragionevole sicurezza che il bilancio consolidato nel suo complesso non contenga errori significativi, dovuti a frodi o a comportamenti o eventi non intenzionali, e l'emissione di una relazione di revisione che includa il nostro giudizio. Per ragionevole sicurezza si intende un livello elevato di sicurezza che, tuttavia, non fornisce la garanzia che una revisione contabile svolta in conformità ai principi di revisione internazionali (ISA Italia) individui sempre un errore significativo, qualora esistente. Gli errori possono derivare da frodi o da comportamenti o eventi non intenzionali e sono considerati significativi qualora ci si possa ragionevolmente attendere che essi, singolarmente o nel loro insieme, siano in grado di influenzare le decisioni economiche prese dagli utilizzatori sulla base del bilancio consolidato.

Nell'ambito della revisione contabile svolta in conformità ai principi di revisione internazionali (ISA Italia), abbiamo esercitato il giudizio professionale e abbiamo mantenuto lo scetticismo professionale per tutta la durata della revisione contabile. Inoltre:

- abbiamo identificato e valutato i rischi di errori significativi nel bilancio consolidato, dovuti a frodi o a comportamenti o eventi non intenzionali; abbiamo definito e svolto procedure di revisione in risposta a tali rischi; abbiamo acquisito elementi probativi sufficienti ed appropriati su cui basare il nostro giudizio. Il rischio di non individuare un errore significativo dovuto a frodi è più elevato rispetto al rischio di non individuare un errore significativo derivante da comportamenti o eventi non intenzionali, poiché la frode può implicare l'esistenza di collusioni, falsificazioni, omissioni intenzionali, rappresentazioni fuorvianti o forzature del controllo interno;
- abbiamo acquisito una comprensione del controllo interno rilevante ai fini della revisione contabile allo scopo di definire procedure di revisione appropriate nelle circostanze e non per esprimere un giudizio sull'efficacia del controllo interno del Gruppo;
- abbiamo valutato l'appropriatezza dei principi contabili utilizzati nonché la ragionevolezza delle stime contabili effettuate dagli amministratori, inclusa la relativa informativa;
- siamo giunti ad una conclusione sull'appropriatezza dell'utilizzo da parte degli amministratori del presupposto della continuità aziendale e, in base agli elementi probativi acquisiti, sull'eventuale esistenza di una incertezza significativa riguardo a eventi o circostanze che possono far sorgere dubbi significativi sulla capacità del Gruppo di continuare ad operare come un'entità in funzionamento. In presenza di un'incertezza significativa, siamo tenuti a richiamare l'attenzione nella relazione di revisione sulla relativa informativa di bilancio, ovvero, qualora tale informativa sia inadeguata, a riflettere tale circostanza nella formulazione del nostro giudizio. Le nostre conclusioni sono basate sugli elementi probativi acquisiti fino alla data della presente relazione. Tuttavia, eventi o circostanze successivi possono comportare che il Gruppo cessi di operare come un'entità in funzionamento;
- abbiamo valutato la presentazione, la struttura e il contenuto del bilancio consolidato nel suo complesso, inclusa l'informativa, e se il bilancio consolidato rappresenti le operazioni e gli eventi sottostanti in modo da fornire una corretta rappresentazione;
- abbiamo acquisito elementi probativi sufficienti e appropriati sulle informazioni finanziarie delle imprese o delle differenti attività economiche svolte all'interno del Gruppo per esprimere un giudizio sul bilancio consolidato. Siamo responsabili della direzione, della supervisione e dello svolgimento dell'incarico di revisione contabile del Gruppo. Siamo gli unici responsabili del giudizio di revisione sul bilancio consolidato.

Abbiamo comunicato ai responsabili delle attività di governance, identificati ad un livello appropriato come richiesto dagli ISA Italia, tra gli altri aspetti, la portata e la tempistica pianificate per la revisione contabile e i risultati significativi emersi, incluse le eventuali carenze significative nel controllo interno identificate nel corso della revisione contabile.

Ria
Grant Thornton

Relazione su altre disposizioni di legge e regolamentari

Giudizio ai sensi dell'art. 14, comma 2, lettera e), del D.lgs. 39/10

Gli amministratori della S.A.CAL. S.p.A. sono responsabili per la predisposizione della relazione sulla gestione del Gruppo S.A.CAL. al 31 dicembre 2021, incluse la sua coerenza con il relativo bilancio consolidato e la sua conformità alle norme di legge.

Abbiamo svolto le procedure indicate nel principio di revisione (SA Italia) n. 720B al fine di esprimere un giudizio sulla coerenza della relazione sulla gestione con il bilancio consolidato del Gruppo S.A.CAL. al 31 dicembre 2021 e sulla conformità della stessa alle norme di legge, nonché di rilasciare una dichiarazione su eventuali errori significativi.

A nostro giudizio, la relazione sulla gestione è coerente con il bilancio consolidato del Gruppo S.A.CAL. al 31 dicembre 2021 ed è redatta in conformità alle norme di legge.

Con riferimento alla dichiarazione di cui all'art. 14, co. 2, lettera e), del D.lgs. 39/10, rilasciata sulla base delle conoscenze e della comprensione dell'impresa e del relativo contesto acquisite nel corso dell'attività di revisione, non abbiamo nulla da riportare.

Torino, 11 aprile 2022

Ria Grant Thornton S.p.A.

Gianluca Cotuccio

Socio

ALLEGATO "H"
Repertorio N. 3388
Raccolta N. 2562

AZIONISTA	CAPITALE IN EURO	NUMERO AZIONI	%
FINCALABRA SpA	12.428.163,00	24.039	51,96%
COMUNE DI LAMEZIA TERME	2.824.371,00	5.463	11,81%
REGIONE CALABRIA	2.218.447,00	4.291	9,27%
PROVINCIA DI CATANZARO	1.487.409,00	2.877	6,22%
COMUNE DI CATANZARO	775.500,00	1.500	3,24%
CAMERA DI COMMERCIO DI CATANZARO	910.437,00	1.761	3,81%
PROVINCIA DI COSENZA	237.820,00	460	0,99%
CAMERA DI COMMERCIO DI COSENZA	66.693,00	129	0,28%
CAMERA DI COMMERCIO DI VIBO	26.884,00	52	0,11%
CORAP (già Consorzio Industriale VV)	15.510,00	30	0,06%
	20.991.234,00	**40.602**	**87,75%**
AEROPORTI DI ROMA S.P.A.	1.284.745,00	2.485	5,37%
INTESA SANPAOLO SPA	811.173,00	1.569	3,39%
CONFINDUSTRIA CATANZARO	331.397,00	641	1,39%
NOTO S.P.A.	198.011,00	383	0,83%
MINERVA AIRLINES	46.530,00	90	0,19%
GIACINTO CALLIPO S.P.A	41.360,00	80	0,17%
IGEA CALABRA S.P.A.	39.809,00	77	0,17%
LAMEZIA SVILUPPO SRL	36.190,00	70	0,15%
CANTINE LENTO SCARL	23.265,00	45	0,10%
CASABIANCA SRL IN LIQUIDAZIONE	23.265,00	45	0,10%
ING. FABIO GATTO	19.646,00	38	0,08%
CONFINDUSTRIA COSENZA	31.020,00	60	0,13%
FGH SRL	15.510,00	30	0,06%
TERME CARONTE S.P.A.	15.510,00	30	0,06%
ING. GIUSEPPE GATTO	11.891,00	23	0,05%
	2.929.322,00	**5.666**	**12,25%**
TOTALE	**23.920.556,00**	**46.268**	**100,00%**

Certifico io sottoscritto dottor Alessandro MAIONE, Notaio in Nocera Terinese, iscritto nel Ruolo dei Distretti Notarili Riuniti di Catanzaro, Crotone, Lamezia Terme e Vibo Valentia, che la presente copia su supporto informatico è conforme all'originale nei miei atti, con gli annessi allegati su supporto cartaceo, ai sensi dell'art. 23 D.Lgs 7-3-2005 n. 82 e art. 68-ter, L. 16-2-1913 n. 89. Consta in detto formato di duecentoventinove pagine.
Nocera Terinese, li 4 maggio 2022 nel mio studio in Viale Stazione 229.
Firmato digitalmente: Dott. Alessandro MAIONE - Notaio

Ria Grant Thornton

Ria Grant Thornton S.p.A.
Corso Giacomo Matteotti 32/A
10122 Torino

T +39 011 454 65 44
F +39 011 454 65 49

Relazione della società di revisione indipendente

ai sensi dell'art. 14 del d.lgs. 27 gennaio 2010, n. 39

Agli Azionisti della
S.A.CAL. S.p.A.

Relazione sulla revisione contabile del bilancio d'esercizio

Giudizio

Abbiamo svolto la revisione contabile del bilancio d'esercizio della Società S.A.CAL. S.p.A. (la Società) costituito dallo stato patrimoniale al 31 dicembre 2021, dal conto economico, dal rendiconto finanziario per l'esercizio chiuso a tale data e dalla nota integrativa.

A nostro giudizio, il bilancio d'esercizio fornisce una rappresentazione veritiera e corretta della situazione patrimoniale e finanziaria della Società al 31 dicembre 2021, del risultato economico e dei flussi di cassa per l'esercizio chiuso a tale data in conformità alle norme italiane che ne disciplinano i criteri di redazione.

Elementi alla base del giudizio

Abbiamo svolto la revisione contabile in conformità ai principi di revisione internazionali (ISA Italia). Le nostre responsabilità ai sensi di tali principi sono ulteriormente descritte nella sezione *Responsabilità della società di revisione per la revisione contabile del bilancio d'esercizio* della presente relazione. Siamo indipendenti rispetto alla Società in conformità alle norme e ai principi in materia di etica e di indipendenza applicabili nell'ordinamento italiano alla revisione contabile del bilancio. Riteniamo di aver acquisito elementi probativi sufficienti ed appropriati su cui basare il nostro giudizio.

Società di revisione ed organizzazione contabile Sede Legale: Via Melchiorre Gioia n.8 – 20124 Milano - Iscrizione al registro delle imprese di Milano Codice Fiscale e P.IVA n.02342440399 - R.E.A. 1965420. Registro dei revisori legali n.157902 già iscritta all'Albo Speciale delle società di revisione tenuto dalla CONSOB al n. 49 Capitale Sociale: € 1.832.610,00 interamente versato Uffici: Ancona-Bari-Bologna-Firenze-Milano-Napoli- Padova-Palermo-Pordenone-Rimini-Roma-Torino-Trento.
Grant Thornton refers to the brand under which the Grant Thornton member firms provide assurance, tax and advisory services to their clients and/or refers to one or more member firms, as the context requires. Ria Grant Thornton spa is a member firm of Grant Thornton International Ltd (GTIL). GTIL and the member firms are not a worldwide partnership. GTIL and each member firm is a separate legal entity. Services are delivered by the member firms. GTIL does not provide services to clients. GTIL and its member firms are not agents of, and do not obligate one another and are not liable for one another's acts or omissions.

www.ria-grantthornton.it

CERTIFICAZIONE DI SISTEMA QUALITÀ DNV·GL ISO 9001

Ria
Grant Thornton

Richiamo d'informativa

Richiamiamo l'attenzione su quanto più diffusamente richiamato nella Nota Integrativa e nella Relazione sulla Gestione al bilancio con riferimento alla continuità aziendale. Il nostro giudizio non è espresso con rilievi in relazione a tale aspetto.

"Nonostante la Società abbia realizzato una perdita d'esercizio pari a Euro – 837.809 gli Amministratori hanno valutato la situazione patrimoniale, finanziaria ed economica, attuale e prospettica e, sulla base di tale valutazione, pur in presenza delle sopra descritte incertezze, hanno ritenuto appropriato il presupposto della continuità aziendale per la redazione del bilancio d'esercizio al 31 dicembre 2021. Al momento la continuità aziendale è infatti assicurata da:

- *Aumento Capitale Sociale a pagamento, scindibile e progressivo di Euro 10.000.331,00 mediante emissione di n. 19.343 azioni ordinarie, deliberato dall'Assemblea dei soci del 2 luglio 2021;*
- *Ristoro Regionale una tantum a sostegno della Società di Gestione Aeroportuale Calabrese per la compensazione del danno Covid-19 riconosciuto con delibera della Giunta Regionale n. 447 del 09 dicembre 2020, ed integrato con Delibera della Giunta Regionale n.174 del 3 maggio 2021 e Delibera della Giunta Regionale n.199 del 24 maggio 2021. Misura d'aiuto (SA. 62539-2021/N) autorizzata dalla Commissione Europea in data 14 dicembre 2021 pari ad Euro 6.123.000,00;*
- *Fondo con una dotazione di euro 500 milioni, istituito con la Legge 30 dicembre 2020 n. 178 (legge di Bilancio 2021) commi 715-720, destinato alla compensazione: a) nel limite di 450 milioni di euro dei danni subiti dai gestori aeroportuali in possesso del prescritto certificato in corso di validità rilasciato dall'Ente Nazionale dell'Aviazione Civile; b) nel limite di 50 milioni di Euro, dei danni subiti dai prestatori di servizi aeroportuali di assistenza a terra in possesso del prescritto certificato in corso di validità rilasciato dall'Ente Nazionale dell'Aviazione Civile;*
- *Incremento delle risorse destinate al fondo di compensazione dei danni Covid istituito dalla Legge di Bilancio 2021, la cui dotazione complessiva passa da 500 a 800 milioni di euro, di cui 735 milioni destinati ai gestori aeroportuali e 65 milioni ai prestatori di servizi di assistenza a terra (decreto-legge 25 maggio 2021 art. 73 commi 2 e 3 - Legge 23 luglio 2021, n. 106 recante "Conversione in legge, con modificazioni, del decreto legge 25 maggio 2021, n. 73, recante misure urgenti connesse all'emergenza da COVID-19, per le imprese, il lavoro, i giovani, la salute e i servizi territoriali" pubblicata in Gazzetta Ufficiale Serie Generale n. 176 del 24 luglio 2021).*
  In data 27 gennaio 2022 la società Sacal ha presentato istanza di accesso al Fondo per la compensazione dei danni del settore aereo ai sensi dell'art.3 del Decreto MIMS di concerto con MEF del 25 novembre 2021 pubblicato sulla Gazzetta Ufficiale della Repubblica Italiana del 28 Dicembre 2021, serie generale n.307."

Responsabilità degli amministratori e del collegio sindacale per il bilancio d'esercizio

Gli amministratori sono responsabili per la redazione del bilancio d'esercizio che fornisca una rappresentazione veritiera e corretta in conformità alle norme italiane che ne disciplinano i criteri di redazione e, nei termini previsti dalla legge, per quella parte del controllo interno dagli stessi ritenuta necessaria per consentire la redazione di un bilancio che non contenga errori significativi dovuti a frodi o a comportamenti o eventi non intenzionali.

Gli amministratori sono responsabili per la valutazione della capacità della Società di continuare ad operare come un'entità in funzionamento e, nella redazione del bilancio d'esercizio, per l'appropriatezza dell'utilizzo del presupposto della continuità aziendale, nonché per una adeguata informativa in materia. Gli amministratori utilizzano il presupposto della continuità aziendale nella redazione del bilancio d'esercizio a meno che abbiano valutato che sussistono le condizioni per la liquidazione della Società o per l'interruzione dell'attività o non abbiano alternative realistiche a tali scelte.

Il collegio sindacale ha la responsabilità della vigilanza, nei termini previsti dalla legge, sul processo di predisposizione dell'informativa finanziaria della Società.

Ria
Grant Thornton

Responsabilità della società di revisione per la revisione contabile del bilancio d'esercizio

I nostri obiettivi sono l'acquisizione di una ragionevole sicurezza che il bilancio d'esercizio nel suo complesso non contenga errori significativi, dovuti a frodi o a comportamenti o eventi non intenzionali, e l'emissione di una relazione di revisione che includa il nostro giudizio. Per ragionevole sicurezza si intende un livello elevato di sicurezza che, tuttavia, non fornisce la garanzia che una revisione contabile svolta in conformità ai principi di revisione internazionali (ISA Italia) individui sempre un errore significativo, qualora esistente. Gli errori possono derivare da frodi o da comportamenti o eventi non intenzionali e sono considerati significativi qualora ci si possa ragionevolmente attendere che essi, singolarmente o nel loro insieme, siano in grado di influenzare le decisioni economiche prese dagli utilizzatori sulla base del bilancio d'esercizio.

Nell'ambito della revisione contabile svolta in conformità ai principi di revisione internazionali (ISA Italia), abbiamo esercitato il giudizio professionale e abbiamo mantenuto lo scetticismo professionale per tutta la durata della revisione contabile. Inoltre:

- abbiamo identificato e valutato i rischi di errori significativi nel bilancio d'esercizio, dovuti a frodi o a comportamenti o eventi non intenzionali; abbiamo definito e svolto procedure di revisione in risposta a tali rischi; abbiamo acquisito elementi probativi sufficienti ed appropriati su cui basare il nostro giudizio. Il rischio di non individuare un errore significativo dovuto a frodi è più elevato rispetto al rischio di non individuare un errore significativo derivante da comportamenti o eventi non intenzionali, poiché la frode può implicare l'esistenza di collusioni, falsificazioni, omissioni intenzionali, rappresentazioni fuorvianti o forzature del controllo interno;
- abbiamo acquisito una comprensione del controllo interno rilevante ai fini della revisione contabile allo scopo di definire procedure di revisione appropriate nelle circostanze e non per esprimere un giudizio sull'efficacia del controllo interno della Società;
- abbiamo valutato l'appropriatezza dei principi contabili utilizzati nonché la ragionevolezza delle stime contabili effettuate dagli amministratori, inclusa la relativa informativa;
- siamo giunti ad una conclusione sull'appropriatezza dell'utilizzo da parte degli amministratori del presupposto della continuità aziendale e, in base agli elementi probativi acquisiti, sull'eventuale esistenza di una incertezza significativa riguardo a eventi o circostanze che possono far sorgere dubbi significativi sulla capacità della Società di continuare ad operare come un'entità in funzionamento. In presenza di un'incertezza significativa, siamo tenuti a richiamare l'attenzione nella relazione di revisione sulla relativa informativa di bilancio, ovvero, qualora tale informativa sia inadeguata, a riflettere tale circostanza nella formulazione del nostro giudizio. Le nostre conclusioni sono basate sugli elementi probativi acquisiti fino alla data della presente relazione. Tuttavia, eventi o circostanze successivi possono comportare che la Società cessi di operare come un'entità in funzionamento;
- abbiamo valutato la presentazione, la struttura e il contenuto del bilancio d'esercizio nel suo complesso, inclusa l'informativa, e se il bilancio d'esercizio rappresenti le operazioni e gli eventi sottostanti in modo da fornire una corretta rappresentazione.

Abbiamo comunicato ai responsabili delle attività di governance, identificati ad un livello appropriato come richiesto dagli ISA Italia, tra gli altri aspetti, la portata e la tempistica pianificate per la revisione contabile e i risultati significativi emersi, incluse le eventuali carenze significative nel controllo interno identificate nel corso della revisione contabile.

Ria
Grant Thornton

Relazione su altre disposizioni di legge e regolamentari

Giudizio ai sensi dell'art. 14, comma 2, lettera e), del D.lgs. 39/10

Gli amministratori della S.A.CAL. S.p.A. sono responsabili per la predisposizione della relazione sulla gestione della S.A.CAL. S.p.A. al 31 dicembre 2021, incluse la sua coerenza con il relativo bilancio d'esercizio e la sua conformità alle norme di legge.

Abbiamo svolto le procedure indicate nel principio di revisione (SA Italia) n. 720B al fine di esprimere un giudizio sulla coerenza della relazione sulla gestione con il bilancio d'esercizio della S.A.CAL. S.p.A. al 31 dicembre 2021 e sulla conformità della stessa alle norme di legge, nonché di rilasciare una dichiarazione su eventuali errori significativi.

A nostro giudizio, la relazione sulla gestione è coerente con il bilancio d'esercizio della S.A.CAL. S.p.A. al 31 dicembre 2021 ed è redatta in conformità alle norme di legge.

Con riferimento alla dichiarazione di cui all'art. 14, co. 2, lettera e), del D.Lgs. 39/10, rilasciata sulla base delle conoscenze e della comprensione dell'impresa e del relativo contesto acquisite nel corso dell'attività di revisione, non abbiamo nulla da riportare.

Torino, 11 aprile 2022

Ria Grant Thornton S.p.A.

Gianluca Coluccio

Socio

RELAZIONE SULLA GESTIONE DEL BILANCIO

SACAL SPA

RELAZIONE SULLA GESTIONE DEL BILANCIO AL 31/12/2021

Signori Azionisti,

il presente bilancio, sottoposto al Vostro esame e alla Vostra approvazione, evidenzia una perdita d'esercizio pari a Euro - 837.809, ottenuta dopo aver stanziato Ammortamenti per Euro 1.026.212, Svalutazioni per Euro 1.021.992, Accantonamenti per rischi per Euro 1.772.501 ed imposte correnti, differite ed anticipate per complessivi Euro 1.485.758. Alla formazione di detto risultato non sono estranee le Partite Straordinarie, che, seppur ai sensi del D.Lgs. 139/2015, non trovano più separata evidenza nello schema di conto economico - essendo stata abolita la Sezione E) del Conto economico - devono trovare opportuna illustrazione ed evidenziazione in nota integrativa laddove relative a costi e ricavi di entità o incidenza eccezionale.
Se si depurasse la Differenza tra Valore e Costi della Produzione (A-B) dai menzionati effetti "una tantum" e dalle altre ulteriori componenti, al fine di ottenere la determinazione del risultato d'esercizio prima degli Oneri Finanziari, delle Imposte, degli ammortamenti e degli accantonamenti, e lo si confrontasse con lo scorso esercizio, si otterrebbe quanto segue:

	31/12/2021	31/12/2020
Differenza tra Valore e costi della Produzione (A -B)	**-2.088.226**	**-9.117.587**
A dedurre:		
Sopravvenienze Attive (contenute nella Voce A5 - Altri ricavi e proventi)	-451.103	-349.254
Sopravvenienze Passive (contenute nella Voce B.14 Oneri diversi di gestione)	110.027	68.580
Effetto netto	**341.076**	**280.674**
Differenza tra Valore e costi della Produzione (A -B) (depurato dalle partite straordinarie)	**-2.429.302**	**-9.398.261**
Svalutazioni dei crediti	1.021.992	1.645.097
Accantonamenti per rischi	1.772.501	443.485
Ammortamenti	1.026.212	1.021.538
Parziale	**1.391.403**	**-6.288.141**
Svalutazione delle partecipazioni	- 232.024	- 889.906
EBITDA	**1.159.379**	**-7.178.047**

*= È *una definizione impropria nel caso in specie, in quanto per le peculiarità dell'attività svolta dalla Società il dato è correttamente depurato dal risultato della controllata SACAL GH, ciò in quanto l'attività aeroportuale non può essere esercitata senza considerare l'attività di Handling (svolta per l'appunto dalla controllata) e così A-B deve tenere conto delle perdite prodotte da Sacal GH.*

Da un'analisi della tabella superiore, emerge quanto segue:

- ***La differenza tra valore e costi della produzione***, depurata dall'effetto delle partite straordinarie, nel 2021 è negativa con un netto miglioramento in valore assoluto rispetto al 2020 di € 6.968.959;

- ***L'ebitda***, che è il dato economico preso a base per la valutazione delle aziende, è positivo, è pari al 6.97% del Valore dei Ricavi delle vendite e delle prestazioni, in netto incremento rispetto allo scorso esercizio, in termini di valore assoluto pari a € 8.337.426;
- ***L'ebitda***, incorpora e pertanto tiene in debito conto le perdite prodotte dalla Società di Handling.

Una particolare notazione, è necessaria in riferimento alla Partecipazione che la Società detiene, nella qualità di Socio Unico, nella SACAL GH SpA, che svolge l'attività di handling nell'Aeroporto di Lamezia Terme. Detta partecipazione è strategica per la SACAL SpA in considerazione del fatto che l'esercizio dell'attività aeroportuale non può prescindere dall'handling.
Il valore nominale al 31/12/2021, della Partecipazione nella "Controllata" SACAL GH Spa è così pari ad Euro 2.048.135, costituiti per Euro 1.000.000 dal Valore del Capitale Sociale e per Euro 1.048.135 dal Valore del Fondo di Riserva per perdite future.

Il Bilancio al 31/12/2021 della SACAL GH, presenta una perdita per Euro - 462.017.

Pertanto, allo scopo di dare compiuta esecuzione al principio di valutazione delle partecipazioni in imprese controllate, con il metodo del patrimonio netto, è stata svalutata la partecipazione per adeguarla al valore del patrimonio netto che al 31.12.2021 è di Euro 451.212.

Per effetto di quanto evidenziato, il valore netto della partecipazione nella "Controllata" SACAL GH Spa, al 31/12/2021, è pari a:

Valore Nominale della Partecipazione	2.048.135
Perdita portata a nuovo	(1.134.906)
Utilizzo Fondo perdite Sacal GH	(229.993)
Svalutazione Partecipazione	(232.024)
Valore Netto della Partecipazione	451.212

Di particolare significatività, e degna di menzione nella presente Relazione sulla Gestione, è la seguente affermazione, per gli effetti che produce in capo alla Controllante SACAL SpA:

[...] ***Continuità aziendale***

In base al presupposto della continuità aziendale, un'impresa viene considerata in grado di continuare a svolgere la propria attività in un prevedibile futuro. Nonostante la Società abbia realizzato una perdita d'esercizio pari a Euro - 462.017 gli Amministratori hanno valutato la situazione patrimoniale, finanziaria ed economica, attuale e prospettica e, sulla base di tale valutazione, pur in presenza delle sopra descritte incertezze, hanno ritenuto appropriato il presupposto della continuità aziendale per la redazione del bilancio d'esercizio al 31 dicembre 2021. Al momento la continuità aziendale è infatti assicurata dal supporto finanziario della controllante S.A.CAL. S.P.A. - Società Aeroportuale Calabrese S.p.A. che esercita, tra l'altro, l'attività di direzione e coordinamento. [...]

Nella tabella di seguito riportata troviamo i ricavi delle vendite e delle prestazioni al 31/12/2021, che vengono così ripartiti e messi a confronto con i dati dell'esercizio precedente:

Categoria	31/12/2021	31/12/2020	Variazioni
Diritti e tasse	7.030.746	4.219.331	2.811.416
Servizi centralizzati	379.592	243.104	136.488
Servizio PRM	1.305.599	756.544	549.055
TOTALE DIRITTI TASSE E PRM	**8.715.937**	**5.218.978**	**3.496.959**
Tassa controllo stiva fissa e variabile	1.259.756	735.184	524.571
Tassa controllo sicurezza	2.291.977	1.318.509	973.468
TOTALE SICUREZZA	**3.551.733**	**2.053.693**	**1.498.040**
Commerciali vari	2.876.133	1.579.030	1.297.103
Proventi pubblicitari	106.351	152.945	- 46.594
Proventi parcheggio	1.179.306	744.248	435.058
Fuel	204.372	119.161	85.212
TOTALE COMMERCIALE	**4.366.163**	**2.595.384**	**1.770.779**
TOTALE	**16.633.833**	**9.868.055**	**6.765.778**

Nella tabella sopra evidenziata registriamo, a seguito della ripresa del traffico soprattutto nel secondo semestre dell'anno grazie alla diffusa campagna vaccinale e al certificato verde Covid, rispetto allo stesso periodo dell'anno precedente, un incremento per diritti e tasse aeroportuali, prm, corrispettivi sicurezza ed attività commerciali pari in valore assoluto ad Euro 6.765.778 (68,56%).

L'aumento dei ricavi totali è direttamente correlato all'incremento, rispetto all'esercizio 2020, del 73,53% del traffico passeggeri realizzato negli aeroporti di Lamezia Terme, Reggio Calabria Crotone.

LA TRASPARENZA IN SACAL

La legge 6 novembre 2012, n. 190 recante "Disposizioni per la prevenzione e la repressione della corruzione e dell'illegalità nella pubblica amministrazione", operando nella direzione degli organismi internazionali di cui l'Italia fa parte, ha introdotto nell'ordinamento italiano un sistema organico di prevenzione della corruzione, basato su di un articolato processo di strategie di prevenzione della corruzione su due livelli, nazionale e decentrato.

A livello centrale, è stato introdotto il Piano Nazionale Anticorruzione ("PNA"), in cui recepire a livello nazionale gli indirizzi e gli strumenti più efficaci per la prevenzione della corruzione nelle pubbliche amministrazioni.

Con Delibera del Consiglio di Amministrazione del 18 gennaio 2018, è stato nominato R.P.C.T. il Direttore Generale Ing. Piervittorio Farabbi. Al R.P.C.T. sono stati assegnati i compiti previsti dalla normativa, ivi incluso il coordinamento con le attività dell'Organismo di Vigilanza. Si ritiene doveroso ricordare che, in un quadro normativo già di per sé particolarmente complesso, la peculiare struttura societaria di SACAL SpA è stata oggetto di approfondita analisi interpretativa. Con un provvedimento dello scorso 7 agosto 2020, ANAC ha qualificato SACAL come società" di diritto privato non in controllo pubblico che svolge attività nei confronti degli utenti riconducibili alla fattispecie della "gestione di servizi pubblici" e, come tale, lo schema dei dati, alla cui pubblicazione è tenuta SACAL nella apposita sezione Società Trasparente presente sul sito aziendale, si è notevolmente ridotto, dovendo attenersi a pubblicare i dati relativi all'attività di pubblico interesse svolta.

Il "Piano Triennale per la Prevenzione della Corruzione e per la Trasparenza", previsto ai sensi della L.190/2012 e del D.LGS.33/2013, è stato pertanto redatto ed approvato dal Consiglio di Amministrazione in data 14/02/2021 e consultabile sul sito internet della Società nella sezione "Società Trasparente" /Disposizioni Generali ed accessibile al seguente link: https://www.SACAL.it/lamezia/corporate/societa-trasparente/ptpct/.

Il Management SACAL ritiene, in ogni caso, che la Trasparenza sia il punto cardine nel sistema organizzativo aziendale nonché strumento efficace per la prevenzione e la lotta alla corruzione, e conseguenzialmente il Piano Triennale è stato redatto tenendo presenti i seguenti elementi:

- svolgimento di un servizio pubblico da parte della Società;
- vantaggio operativo in termini di prevenzione del reato, derivante dall'integrazione del suddetto Piano con le previsioni Modello di Organizzazione, Gestione e Controllo ex D.Lgs. 231/01;
- vantaggio operativo in termini di prevenzione del reato, derivante dall'integrazione del suddetto Piano con il Piano per la Trasparenza, predisposto ai sensi del D.Lgs. 33/2013.

Del Piano è stata data massima divulgazione, avendo riconosciuto l'importanza della collaborazione di tutti alla prevenzione della corruzione.

In SACAL è già attivo un canale di segnalazione di illeciti previsto dal Modello ex D. Lgs. 231/2001 le cui segnalazioni sono verificate dall'Organismo di Vigilanza, così come previsto dal Modello di Organizzazione, Gestione e Controllo.

LA PRIVACY IN SACAL

Al fine di adottare tutte le misure necessarie all'adeguamento alla normativa vigente in materia di privacy prevista dal General Data Protection Regulation ("GDPR") ovvero il Regolamento (UE) 679/2016, SACAL ha provveduto alla prima nomina di un Data Protection Officer ("DPO") interno, a cui ha fatto seguito la nomina di un DPO esterno, selezionato con procedura pubblica, che ha assunto l'incarico nel 2021.

Al fine di adempiere a quanto previsto dalla ricordata normativa ed allineare le procedure aziendali in materia di privacy, SACAL ha predisposto la creazione di un Ufficio Privacy a supporto delle attività del DPO, assegnando una risorsa interna dedicata con compiti di coordinamento, disseminazione e analisi. L'Ufficio Privacy ed il DPO incaricato hanno operato nel 2021 al fine di garantire l'adeguamento, per SACAL e la controllata SACAL GH, delle procedure e processi aziendali alla normativa vigente in materia di Protezione dei Dati personali. La nomina del DPO esterno è stata debitamente notificata al Garante per la Protezione dei Dati (RPD0007711-0007712 del 14/10/2021) e i dati di contatto del DPO stesso sono rintracciabili sul sito internet aziendale nella sezione Privacy.

L'obiettivo di SACAL in materia di Privacy è quello di favorire la responsabilizzazione del proprio personale e radicare una *best practice* aziendale, volta a garantire la formazione e radicamento di una vera e propria cultura Privacy, intesa non solo come mero adempimento normativo ma come responsabilità verso la collettività, utilizzando correttamente gli strumenti tecnici ed i processi gestionali, garantendo al contempo l'effettiva conformità del trattamenti anche sotto il profilo della sicurezza.

In tale ottica, SACAL SpA ha favorito le attività di auditing interno del DPO e dell'Ufficio Privacy, al fine di procedere all'aggiornamento delle procedure di Privacy Governance.

RISORSE UMANE

A causa della pandemia da Covid19 la Società ha dovuto fare ininterrottamente ricorso agli ammortizzatori sociali per tutto l'anno 2021. Fino al 20.04.2021 ha trovato applicazione la Cassa Integrazione Guadagni Straordinaria attivata nell'aprile 2020 per evento imprevisto ed imprevedibile e con pagamento diretto a carico dell'INPS. Successivamente, in linea con le disposizioni normative vigenti, ha attivato due periodi di Cassa Integrazione Guadagni in Deroga con causale Covid19, dapprima dal 21.04.2021 al 30.06.2021, e poi dal 01.07.2021 al 31.12.2021.

Si è inoltre presentata, con esito positivo e per tutto l'anno, la richiesta della integrazione del fondo straordinario per il trasporto aereo (FSTA), sempre erogato direttamente dall'INPS.

La società ha gestito tutti i giorni di assenza (compresi quelli per malattia e/o permessi) come giorni di cassa integrazione, provvedendo pertanto a pagare esclusivamente le ore/giorni di lavoro effettivamente prestati. I giorni di ferie così come quelli di ROL sono stati congelati e non fruiti.Con questa procedura, oltre ad assicurare ai lavoratori un dignitoso reddito durante tutto l'anno, si è data massima tutela alla liquidità aziendale.

La Cassa interazione Straordinaria attivata nel 2020, e applicata fino ad aprile, aveva visto la sottoscrizione del relativo accordo solo da parte di una della quattro sigle sindacali. Ad aprile 2021 invece il ricorso agli ammortizzatori sociali è stato avviato con l'accordo unanime di tutte le OO.SS.

Nel corso dell'anno 2021 la società ha attivato una procedura di incentivazione all'esodo, con accordo sindacale sottoscritto con tutte le OOSS.

AEROPORTO DI LAMEZIA TERME

La forza lavoro sullo scalo di Lamezia Terme al 31/12/2021 conta su 117 unità assunte con contratto a tempo indeterminato, tre dirigenti a tempo indeterminato e un dirigente a tempo determinato, per come di seguito specificato:

SACAL SPA AEROPORTO DI LAMEZIA TERME AL 31/12/2021	
TOTALE DIPENDENTI TEMPO DETERMINATO/INDETERMINATO FULL TIME E PART TIME	117
DIRIGENTI	3
QUADRI	9
IMPIEGATI	49
OPERAI	37
TOTALE DIPENDENTI FULL TIME TEMPO INDETERMINATO	98
IMPIEGATI PART TIME 75% DISTACCATA	1
OPERAI PART TIME 75%	17
TOTALE DIPENDENTI PART TIME TEMPO INDETERMINATO	18
DIRIGENTI TEMPO DETERMINATO	1

Nel corso dell'anno 2021, le ore lavorate nel complesso sono state 157.095, non sono state godute giornate di ferie e ROL. Tre dipendenti sono stati assenti per infortunio sul lavoro, per un totale di 68 giorni.

Si sono registrate 2 risoluzioni di contratti di lavoro esodo agevolato, 1 risoluzione per licenziamento, 1 pensionamento, 1 decesso.

Le ore di Cassa integrazione straordinaria fruite nel corso del 2021 sullo scalo di Lamezia Terme sono state 75.541.

AEROPORTO DI REGGIO CALABRIA

La forza lavoro sullo scalo di REGGIO CALABRIA al 31/12/2021 conta su 29 unità con contratto a tempo indeterminato, per come di seguito specificato:

SACAL SPA AEROPORTO DI REGGIO CALABRIA AL 31/12/2021	
TOTALE DIPENDENTI TEMPO DETERMINATO/INDETERMINATO FULL TIME E PART TIME	29
QUADRI	1
IMPIEGATI	2
OPERAI	
TOTALE DIPENDENTI FULL TIME TEMPO INDETERMINATO	3
IMPIEGATI PART TIME 75%	12
OPERAI PART TIME 75%	14
TOTALE DIPENDENTI PART TIME TEMPO INDETERMINATO	26

Le ore lavorate nel complesso sono state 30.365, non sono stati concessi giorni di ferie o smaltimento ROL ma le assenze trattate tutte come Cassa integrazione.

Due dipendenti sono stati assenti per infortunio sul lavoro, per un totale di 30 giorni.
Le ore di Cassa integrazione straordinaria fruite nel corso del 2021 sullo scalo di Reggio Calabria sono state 15.138

AEROPORTO DI CROTONE

La forza lavoro sullo scalo di CROTONE al 31/12/2021 conta su 11 unità con contratto a tempo indeterminato, per come di seguito specificato:

SACAL SPA AEROPORTO DI CROTONE AL 31/12/2021	
TOTALE DIPENDENTI TEMPO DETERMINATO/INDETERMINATO FULL TIME E PART TIME	11

QUADRI	
IMPIEGATI	1
OPERAI	
TOTALE DIPENDENTI FULL TIME TEMPO INDETERMINATO	1
IMPIEGATI PART TIME 75%	7
OPERAI PART TIME 75%	3
TOTALE DIPENDENTI PART TIME TEMPO INDETERMINATO	10

Le ore lavorate nel complesso sono state 10.769, non sono stati concessi giorni di ferie o smaltimento ROL ma le assenze trattate tutte come Cassa integrazione.

Le ore di Cassa integrazione straordinaria fruite nel corso del 2021 sullo scalo di Crotone sono state 5.795.

EVOLUZIONE DELLA GESTIONE – RISORSE UMANE

Si segnala come nel 2021 siano emerse problematiche con l'INPS in merito ad alcune posizioni previdenziali di alcuni ex dipendenti iscritti alla gestione pubblica "ex INPDAP".

Un ex dipendente dimessosi nel giugno 2020, non si è visto riconoscere il trattamento pensionistico per quasi un anno, fino a che a seguito di numerosi confronti con la sede territoriale dell'INPS, la società ha dovuto inoltrare, sotto la supervisione di una funzionaria INPS, denunce mensili riferite all'anno 2006 per tale posizione.

Successivamente, a fine anno 2021 sono stati notificati dall'INPS alcuni avvisi di irregolarità riferiti a periodi remoti, a partire addirittura dal 1993 e fino al 2014, uno dei quali riferito proprio all'ex lavoratore di cui sopra. Gli approfondimenti conseguenti e necessari, in una materia altamente complessa, hanno portato a rilevare come i dati pensionistici comunicati dall'INPS nei prospetti oggetto di contestazione, non coincidono con i dati retributivi aziendali, neanche nelle annualità per le quali non viene elevato alcun addebito o sanzione.

Anche se il valore degli accertamenti attualmente non è eccessivo, poche centinaia di euro tranne che su due posizioni, vanno evidenziate le criticità della vicenda, con la quale l'INPS introduce contestazioni relative a periodi ultradecennali, che non ritiene prescritti in quanto riguardano posizioni previdenziali di dipendenti iscritti alla gestione previdenziale pubblica, ma che potrebbero mettere a rischio la regolare emissione del DURC.

Informato il CdA, con il supporto dei consulenti aziendali abbiamo pertanto portato la problematica all'attenzione regionale e nazionale dell'INPS, al fine di fare chiarezza in primo luogo sulle ragioni tecniche per le quali i dati INPS non coincidono con quelli Sacal

FORMAZIONE DEL PERSONALE

Il piano formativo attuato nel corso dell'anno 2021 ha assicurato il mantenimento delle abilitazioni e certificazioni obbligatorie tecnico-professionali del personale, attraverso la pianificazione di corsi base, *recurrent training*, *training on the job*. Si è garantita la formazione obbligatoria e necessaria per tutti i dipendenti dell'azienda, nonostante sia stato un anno condizionato dal perdurare della pandemia COVID-19, che ha avuto un impatto anche sulla formazione aziendale. La Società si è comunque adattata alla nuova realtà e trovato le soluzioni necessarie a garantire la sicurezza e il benessere dei lavoratori. In tutti i casi in cui è stato possibile o necessario, la formazione in *eLearning* ha sostituito la tradizionale formazione in aula.

Sono stati, altresì, realizzati dei percorsi professionali altamente qualificanti, finanziati da FONDIRIGENTI, ai quali hanno potuto partecipare, oltre ai dirigenti, dipendenti aziendali, così come è nello spirito del Fondo stesso.

Il Piano della Formazione, redatto per il 2021 ha coinvolto il personale SACAL SpA dei tre aeroporti, per un totale di 330 soggetti formati, nelle seguenti attività formative:

ATTIVITA' FORMATIVE	**N. Partecipanti**
CORSI Aggiornamento *Security Cat. A13*	79
CORSI "*Airside Safety*"	62
CORSO per "*Addetto Primo Soccorso"* – D-Lgs.81/08	17
CORSI PER "*Addetto assistenza diretta a passeggeri a ridotta mobilità o con disabilità*" - Mod.1 e 2 Circ. GEN02/B	14
CORSI *ADP A/R*	20
TRAINING "*Procedure MdA"*	10
CORSI Aggiornamento per Dirigenti e Quadri in materia di *D. Lgs.81/08*	4

CORSI per "*Operatori che entrano a contatto col pubblico viaggiante PRM*" - Mod.1 Circ. GEN02/B, per dipendenti aziendali SACAL e SACAL GH	56
CORSO per "*Assessor*", secondo il Reg. UE n. 139/2014	8
CORSO "*Ground Report Format"*	22
CORSO "*Bird Control Unit*"	24
CORSO "*Innovative Business Control in SACAL*" - finanziato da Fondirigenti	14

I corsi sono stati erogati da formatori esterni certificati ed istruttori interni qualificati nelle materie di competenza.

Tutte le attività formative soggette ad audit, da parte dei nuclei ispettivi ENAC, sistema di gestione per la qualità TUV, *Internal Quality System*, hanno riportato esiti positivi, sia per il mantenimento delle certificazioni che per l'organizzazione dell'ufficio.

Inoltre, grazie alla presenza di istruttori interni qualificati, la Business Unit ***SACAL TRAINING*** ha notevolmente incrementato l'attività di formazione, soprattutto in materia di Safety. Infatti, per come stabilito nel Piano Nazionale per la Sicurezza dell'ENAC, tutti gli operatori aeroportuali e le società esterne dei tre aeroporti hanno l'obbligo di frequenza del corso di formazione di *Airside Safety*, conforme a quanto previsto dal Regolamento (UE) n.139/2014. Tale corso è propedeutico al rilascio, da parte del gestore aeroportuale, del tesserino di accesso all'area *airside* dell'aeroporto; al gestore è richiesto, da parte di ENAC, di assicurare che ogni persona che accede senza scorta alle aree di movimento o su altre aree operative dell'aeroporto sia addestrata e qualificata, inizialmente e periodicamente, in materia di *Airside Safety*. Sul tema, nel corso dell'anno 2021 sono stati somministrati 18 corsi ad operatori aeroportuali e ditte esterne, per un totale di 824 partecipanti.

A causa del protrarsi dello stato pandemico e il conseguente rispetto delle norme di distanziamento sociale, anche per il 2021 sono state sospese tutte le attività di collaborazione con le scuole per i percorsi per le "Competenze trasversali e per l'orientamento" – legge 13 luglio 2015, n. 107 e successive modifiche legge n.145 del 30

dicembre 2018, utili ad assicurare ai giovani allievi l'acquisizione di competenze sempre più specifiche e immediatamente spendibili sul mercato del lavoro.

EVOLUZIONE DELLA GESTIONE DELLA FORMAZIONE

Nel rispetto delle scadenze stabilite dal Manuale di Aeroporto, dalla legislazione vigente in materia di salute e sicurezza sui posti di lavoro, dal Piano di Formazione, sono in fase di svolgimento, dal mese di gennaio e fino a marzo, i seguenti corsi:

- Corso d'aggiornamento per addetti alla prevenzione, incendi, lotta antincendi e gestione delle emergenze sui luoghi di lavoro ai sensi dell'art.37, comma 9 del D. Lgs.81/08, della Legge n.609/96 e del D.M. 10/03/1998
- Corso d'aggiornamento per *Conduzione trattori agricoli* – D. Lgs.81/08
- Corso d'aggiornamento *Addetto al Primo Soccorso*
- Corsi ADP A/R
- Corsi per addetti all'assistenza diretta dei passeggeri con disabilità o a ridotta mobilita, ai sensi della Circ. ENAC GEN 02/B
- Training Procedure Manuale d'Aeroporto, sez. 18-23-24-28-30-31-32
- *Proficiency Check*, secondo le disposizioni del Reg. 139/2014
- Corsi *Airside Safety*

ANDAMENTO DEL TRAFFICO

Il traffico passeggeri attraverso la rete aeroportuale europea è aumentato del 37% nel 2021 rispetto al 2020, ma è risultato comunque ancora in calo rispetto ai livelli pre-pandemia del 2019. È quanto è emerso dai dati raccolti da Aci Europe. Tuttavia anche l'anno appena trascorso si è rivelato un altro anno difficile, poiché gli aeroporti europei hanno finito per perdere altri 1,4 miliardi di passeggeri (-59%) rispetto a al 2019.
A guidare la ripresa il traffico interno che è arrivato a sfiorare i 3,4 miliardi di passeggeri corrispondenti al 63,4% dei livelli del 2019.

La variante Delta, ha sostanzialmente abbattuto il traffico passeggeri nella prima metà del 2021 (-77,7% rispetto al 2019), perché sono stati reintrodotti blocchi e severe restrizioni di viaggio e la maggior parte dei mercati intercontinentali è rimasta fuori portata. Tra giugno (-66,3%) e novembre (-35,2%) il traffico passeggeri ha seguito un percorso di progressivo miglioramento rispetto ai livelli pre-pandemia (2019), mentre a dicembre è tornato ad invertire la rotta (-39,2%). L'impatto di Omicron si è concentrato sul mercato UE, dove gli aeroporti hanno registrato un calo del traffico passeggeri del 44,1% a dicembre rispetto al -38,1% di novembre.

Il sistema aeroportuale italiano ha chiuso il 2021 con 80,7 milioni di passeggeri e una contrazione del 58,2% sul 2019 seppur in crescita del 52,4% sul 2020, grazie soprattutto alla diffusa campagna vaccinale e al certificato Covid, (Dato Assaeroporti).
Assaeroporti segnala, inoltre, un parziale recupero del segmento nazionale che nel 2021 mostra un -35,1% sui volumi pre-pandemia. In sofferenza invece il traffico internazionale, che si attesta ad un -70,4%.

Il fenomeno descritto ha inoltre modificato la distribuzione del traffico negli aeroporti italiani, con gli scali del Sud e delle isole che, beneficiando del turismo nazionale, hanno registrato segnali di ripresa maggiormente evidenti rispetto alla media di sistema. Stentano invece a ripartire gli aeroporti a forte vocazione internazionale e intercontinentale, a causa del mantenimento delle restrizioni per i viaggi Extra UE.

IL SISTEMA AEROPORTUALE CALABRESE

Così come per il settore nazionale, anche gli aeroporti calabresi hanno assistito ad una drastica riduzione del volume di traffico passeggeri nel primo semestre del 2021 rispetto allo stesso periodo del 2019 (-68%) e movimenti (-43%) ma in sensibile recupero sullo stesso periodo del 2020 (17% e 24% rispettivamente). Il secondo semestre dell'anno, segnatamente al contenimento della pandemia, è stato caratterizzato da una significativa ripresa del traffico passeggeri e movimenti fino a fine anno, quando sono cominciati a farsi sentire gli effetti della variante Omicron.

Complessivamente nel 2021 il Sistema Aeroportuale Calabrese ha trasportato 1.949.728 passeggeri, registrando rispettivamente un calo del 44,50% e del 28% di passeggeri e movimenti rispetto al 2019, mentre rispetto al 2020 si registrano incrementi del 73,49% e del 35%. Ugualmente, in controtendenza rispetto al 2019 la componente cargo (merci e posta) che continua a registrare un trend in crescita.

La tabella seguente riporta l'andamento del traffico passeggeri e cargo registrato sui tre scali nel corso dell'anno 2021 rispetto allo stesso periodo del 2019:

SISTEMA AEROPORTUALE CALABRESE					
Passeggeri	2021	2020	21 vs 20	2019	21 vs 19
Nazionali	1.669.646	995.048	67,80%	2.723.821	-38,70%
Internazionali	271.724	125.257	116,93%	781.087	-65,21%
di cui UE	253.079	34.427	635,12%	725.685	-65,13%
Transiti	6.473	2.182	196,65%	6.363	1,73%
Totale Commerciali	1.947.843	1.122.487	73,53%	3.511.271	-44,53%
Aviazione Generale	1.885	1.362	38,40%	2.010	-6,22%
Totale Passeggeri	1.949.728	1.123.849	73,49%	3.513.281	-44,50%
Merci Avio	46	39	17,95%	92	-50,00%
Posta	1.863	1.831	1,75%	1.177	58,28%

AEROPORTO DI LAMEZIA TERME-

Nel corso del 2021 sono transitati sullo scalo 1.705.872 passeggeri di aviazione commerciale che hanno fatto registrare un incremento del 77,48% rispetto al 2020, ancora ben al di sotto dei valori registrati nell'anno pre-pandemia (-35%) ma con un sensibile recupero soprattutto nel secondo semestre dell'anno. Anche i movimenti hanno registrato lo stesso trend con un incremento del numero dei movimenti di 4.906 unità pari al 54% ed un load factor medio del 74%.

Analizzando le singole componenti del traffico ad essere maggiormente penalizzate sono state le destinazioni internazionali extra-UE, perché sono stati reintrodotti blocchi e

severe restrizioni di viaggio. L'avvio delle campagne vaccinali e l'introduzione del Green Pass europeo hanno prodotto un sensibile miglioramento del traffico passeggeri intra-UE nella seconda metà dell'anno, sebbene la variante Omicron abbia interrotto, come detto, tale dinamica a dicembre.

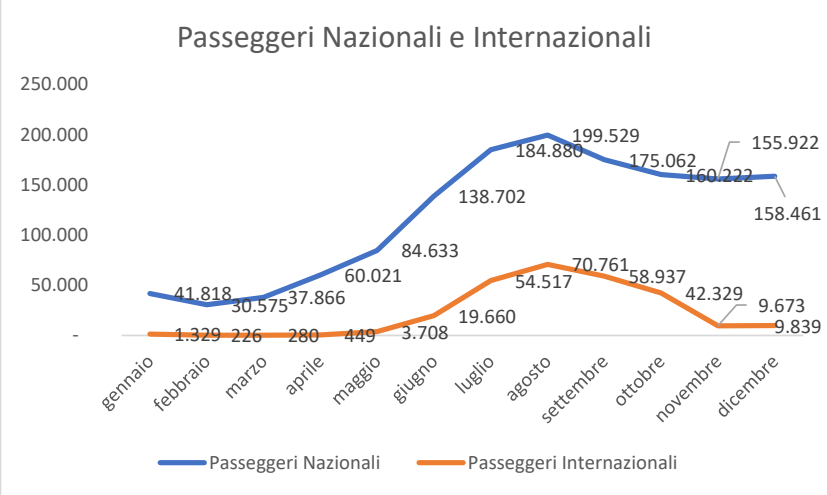

AEROPORTO DI LAMEZIA TERME					
Passeggeri	**2021**	**2020**	**2021 vs 2020**	**2019**	**2021 vs 2019**
Nazionali	1.427.691	833.827	71,22%	2.207.810	-35,33%
Internazionali	271.708	125.168	117,07%	763.316	-64,40%
di cui UE	253.079	34.427	635,12%	707.914	-64,25%
Transiti	6.473	2.182	196,65%	6.363	1,73%
Totale Commerciali	**1.705.872**	**961.177**	**77,48%**	**2.977.489**	**-42,71%**
Aviazione Generale	827	541	52,87%	621	33,17%
Totale Passeggeri	1.706.699	961.718	77,46%	2.978.110	-42,69%
Merci Avio	39	29	34,48%	63	-38,10%
Posta	1.863	1.831	1,75%	1.177	58,28%

Il traffico domestico, principale componente del network dello scalo lametino, ha invece continuato a registrare robusti segnali di ripresa, con recuperi migliori rispetto alla media degli aeroporti nazional1, segnando un +71,22% rispetto al 2020.

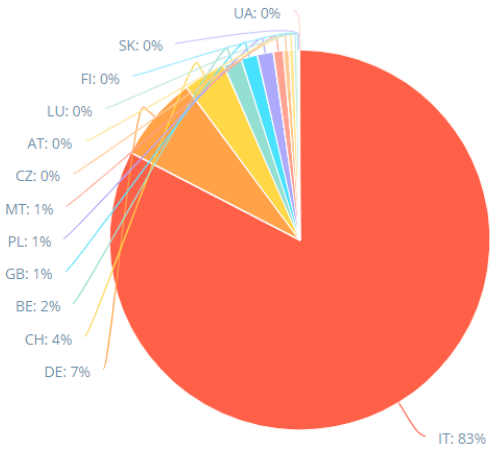

AEROPORTO DI REGGIO CALABRIA

L'Aeroporto di Reggio Calabria è lo scalo che maggiormente ha risentito degli effetti della pandemia e dalla crisi del suo principale operatore Alitalia, a cui è subentrata dal 15 ottobre scorso ITA Airways.

Pertanto la capacità di ripresa dello scalo sono stati fortemente impattati sia dalle restrizioni operative che dalle vicende di Alitalia, che ha operato nel 2021 con pochi voli, spesso in orari non rispondenti alle reali necessità di mobilità dell'utenza.

AEROPORTO DI REGGIO CALABRIA					
Passeggeri	**2021**	**2020**	**21 vs 20**	**2019**	**21 vs 19**
Nazionali	146.612	107.764	36,05%	364.062	-59,73%
Totale *Commerciali*	146.612	107.764	36,05%	364.062	-59,73%
Aviazione Generale	961	774	24,16%	1.329	-27,69%
Totale Passeggeri	147.573	108.538	35,96%	365.391	-59,61%
Merci Avio	7	9	-22,22%	29	-75,86%
Posta	0,02	0,49	-95,92%	0,00	0,00%

In termini di movimenti sullo scalo si è registrato un incremento pari al 42% rispetto al 2020 ma ancora ben al di sotto dell'anno 2019 (-39%). Da segnalare il basso indice di riempimento dei voli (*load factor*), attestatatosi al 68%, indice come detto di uno scarso gradimento degli orari proposti da Alitalia.

AEROPORTO DI CROTONE

Lo scalo di Crotone, pur registrando un significativo incremento in termini di passeggeri e movimenti (78,11% e 43,78%) rispetto al 2020, ha risentito anche nel 2021degli effetti della pandemia con numerose cancellazioni che hanno interessato soprattutto il primo semestre dell'anno. L'attività operativa sullo scalo dipende ancora sostanzialmente dai collegamenti per Bergamo e Bologna operati da Ryanair, con una attività charteristica fortemente ridotta.

Le procedure volte ad attivare gli Oneri di Servizio Pubblico avviate nel 2020 non hanno prodotto i risultati attesi e nel corso del 2021 non si è proceduto a indire nuova Conferenza dei Servizi per l'avvio di una nuova consultazione.

Complessivamente lo scalo ha registrato 95.456 passeggeri e 761 movimenti (incluso i passeggeri e i movimenti di aviazione generale) con un traffico prevalentemente domestico. Non si registra alcuna attività cargo.

AEROPORTO DI CROTONE					
Passeggeri	**2021**	**2020**	**2021 vs 2020**	**2019**	**2021 vs 2019**
Nazionali	95.343	53.457	78,35%	151.949	-37,25%
Internazionali	16	89	-82,02%	17.771	-99,91%
di cui UE	16			17.771	-99,91%
Totale Commerciali	95.359	53.546	78,09%	169.720	-43,81%
Aviazione Generale	97	47	106,38%	60	61,67%
Totale Passeggeri	95.456	53.593	78,11%	169.780	-43,78%

EVOLUZIONE DEL TRAFFICO

Nonostante una ripresa più lenta del previsto e le persistenti sfide finanziarie, l'allentamento delle restrizioni di viaggio nei mercati chiave porta un rinnovato ottimismo. I primi due mesi dell'anno hanno fatto registrare buoni risultati per il sistema aeroportuale calabrese, sia in termini di movimenti (64%) che passeggeri (209%), rispetto allo stesso periodo del 2021, nonostante la persistenza della variante Omicron fino almeno la fine di febbraio.

A trainare la ripresa del traffico, prevalentemente low-cost, è ancora una volta la componente domestica del traffico, sebbene sia in lieve recupero anche il traffico intra-UE. La Stagione IATA Summer22, che parte il 27 marzo prossimo, registra positivi segnali circa il recupero di volumi di traffico sui livelli pre-COVID. Le previsioni di traffico predisposte da SACAL per la S22, infatti, prevedono che già nel mese di maggio si raggiungano i movimenti giornalieri registrati a luglio 2021, con picchi di traffico nei mesi estivi in linea con quelli del 2019. La programmazione Assoclearance per lo scalo di Lamezia Terme, è riassunta nella tabella seguente:

	Stagioni IATA			**Variazioni [movimenti]**	
	S19	**S21**	**S22**	**S22 vs S19**	**S22 vs S21**
Aprile	1.543	735	1.993	29%	171%
Maggio	1.877	829	2.264	21%	173%
Giugno	2.300	1.306	2.478	8%	90%
Luglio	2.442	1.783	2.701	11%	51%
Agosto	2.540	2.004	2.670	5%	33%
Settembre	2.306	1.730	2.557	11%	48%
Ottobre	1.671	1.438	2.244	34%	56%

Permane l'incertezza determinata dalle nuove tensioni geopolitiche che potranno comportare una riduzione dei movimenti/passeggeri provenienti dalle aree colpite dal conflitto russo-ucraino, al momento previsti in circa 300 voli per la S22.

Sempre per l'Aeroporto di Lamezia si segnalano i nuovi collegamenti Ryanair per Genova, Memmingen, Norimberga e Vienna, Wizzair per Torino e Venezia e Transavia per Parigi. Di rilievo anche la ripresa dei collegamenti con Toronto, interrotti a causa delle restrizioni COVID.

Anche lo scalo di Crotone sarà interessato dall'attivazione di un nuovo collegamento su Venezia, operato da Ryanair, e dai voli Albastar per Verona e Bergamo.

Sui livelli del 2021 l'operatività dell'aeroporto dello Stretto, ora appannaggio di ITA Airways, con i collegamenti su Roma Fiumicino e Milano Linate, mentre dal prossimo mese di giugno sarà attivo il collegamento con Torino di BlueAir.

AREA INFRASTRUTTURE

Come le altre funzioni aziendali, anche la Direzione *Infrastructure Planning & Development* ("IPD") è stata impattata dall'insorgenza dell'emergenza COVID. In considerazione del fatto che SACAL ha formalmente assunto la gestione totale dell'intero sistema aeroportuale poco mesi prima della crisi pandemica, è opportuno considerare un rinnovamento complessivo di IPD, con l'acquisizione di nuove risorse professionali caratterizzate da specifiche competenze tecniche in tema di sostenibilità, *circular economy* e progettazione BIM.

ENGINEERING

Nonostante il periodo di crisi pandemica, il settore *engineering* è stato particolarmente impegnato nel 2021, cooperando fin dai primi mesi alla stesura del Business Plan aziendale. Nello specifico, l'attività si è divisa tra la gestione di alcuni cantieri in fase di realizzazione finale e l'avvio di importanti attività di planning, in coordinamento con il regolatore ENAC.

Per Lamezia Terme è stata predisposta, con il supporto di uno studio esterno, la revisione del Master Plan aeroportuale, con una nuova proposta relativa alla futura aerostazione passeggeri che tiene conto dei principi strategicamente espressi nel Piano Nazionale di Ripresa e Resilienza ("PNRR"), relativi a digitalizzazione e innovazione, transizione ecologica ed inclusione sociale.

Inoltre, come detto, sono stati portati a conclusione i lavori relativi agli interventi sulle infrastrutture di volo finanziati con fondi del Piano di Azione per la Coesione ("PAC") che, insieme ad interventi auto-finanziati e pianificati con fini manutentivi e di ottimizzazione delle infrastrutture esistenti, consentono oggi di usufruire di sistema di pista, raccordi e piazzali di assoluto prim'ordine.

Per Reggio Calabria è stato definito e presentato ad ENAC il Preliminary Master Plan per gli interventi infrastrutturali fino al 2035. A seguito della stipula della Convenzione relativa ai fondi (25.000.000 €) stanziati per gli "interventi di ristrutturazione e messa in sicurezza dell'aeroporto di Reggio Calabria" (Delibera CIPE n. 47/2019), sono stati predisposti i progetti a base di gara per 5 interventi e i progetti di fattibilità tecnica ed economica per i rimanenti 4 interventi previsti in Convenzione. SACAL resta in attesa delle determinazioni di ENAC e MIMS relativi agli ultimi 4 interventi, per i quali è stato richiesto un riesame congiunto sulle strategie d'intervento. Tra i task completati rientrano l'aggiornamento delle schede delle singole opere e la rendicontazione, ad ENAC, degli interventi PAC, per i quali è stata chiesta una proroga sui termini di ammissibilità delle spese e una rimodulazione del finanziamento, tenuto conto delle economie realizzate.

Anche per Crotone è stato definito il Preliminary Master Plan per gli interventi infrastrutturali fino al 2035. Inoltre, a seguito di interlocuzioni con la Commissione Europea, la Regione Calabria ha ritirato la notifica per il finanziamento degli interventi di sicurezza dell'aeroporto di Crotone, limitando di fatto il contributo pubblico al 75%.

Continuano infine le interlocuzioni con ENAC e con Regione Calabria per la realizzazione delle opere finanziate incluse nell' Accordo di Programma Quadro ("APQ")

Ministero Infrastrutture / ENAC / Regione Calabria. Di seguito vengono presentati, sinteticamente, i principali progetti gestiti.

Lamezia Terme - Aerostazione passeggeri

Con la collaborazione di uno dei maggiori studi italiani esperti in design aeroportuale, è stata finalizzata e presentata ad ENAC una nuova idea progettuale, che prevede la riconversione del terminal merci in aerostazione passeggeri, previa riallocazione delle attività presenti in altri manufatti aeroportuali. L'idea progettuale è stata inserita nella revisione del Master Plan aeroportuale trasmesso a ENAC.

Lamezia Terme - Center line e apparecchiature AVL

L'intervento è stato concluso nel 2021 e messo in servizio a gennaio 2022. La lunghezza della pista 10 in atterraggio è stata depenalizzata di circa 100 metri e sono stati realizzati alcuni miglioramenti sugli impianti di segnalazione luminosa e sul trattamento delle acque meteoriche, per un investimento di 1.350.000 €, incluso l'esproprio di una piccola zona di terreno agricolo ad ovest dell'attuale sedime. L'opera è stata finanziata al 100% con fondi PAC per le spese fino al 31/12/2021. I lavori erano stati sospesi nel 2017 e si è proceduto alla risoluzione del contratto d'appalto originario, a seguito di un provvedimento interdittivo nei confronti dell'Impresa esecutrice. La ripresa dei lavori è avvenuta nel 2019 e, dopo il periodo di blocco per l'emergenza sanitaria, completata e collaudata a dicembre 2021.

Lamezia Terme – Completamento impianti pista di volo testata 28

Questo intervento sugli impianti di segnalazione luminosa della pista è stato ultimato nel 2017. Sono stati successivamente realizzati alcuni lavori di perfezionamento dell'opera, che sono stati completati del 2019. La spesa complessiva a consuntivo è di poco inferiore a 1.000.000 € (interamente finanziata). La chiusura amministrativa da parte di ENAC e del MIT/MIMS è avvenuta nel 2021.

Lamezia Terme - Ampliamento piazzale aeromobili fase II

L'intervento è stato concluso nel 2021 e messo in servizio a gennaio 2022. Il progetto interessa un importante ampliamento del piazzale aeromobili sul lato ovest, per circa

45.000 mq di nuova superficie pavimentata. Il costo complessivo è di circa 5.400.000 €, ma l'intervento fruisce attualmente di un finanziamento pubblico per 4.850.000 €, per cui SACAL ha chiesto l'utilizzo di economie realizzate su altri interventi per coprire il costo totale. Durante l'esecuzione dei lavori sono emerse alcune problematiche tecniche, che hanno portato alla risoluzione del contratto col primo appaltatore (con cui è in corso un contenzioso) e alla stipula di un nuovo contratto col secondo classificato, avvenuta in pieno periodo COVID.

Lamezia Terme - Bretella di collegamento via di rullaggio con testata 28

L'opera, ultimata nel 2019 e messa in servizio nel 2020, consiste nel prolungamento della via di rullaggio parallela alla pista ed il raccordo delle stesse in corrispondenza della nuova testata. L'intervento fruisce di un finanziamento PAC al 100% per circa 5.300.000 € per le spese fino al 30/06/2021. SACAL ha chiesto una proroga sul termine di ammissibilità delle spese, per far rientrare anche alcune opere complementari e le spese di collaudo, fatturate nel secondo semestre 2021.

Reggio Calabria - Interventi di ristrutturazione e messa in sicurezza dell'aeroporto

A seguito dell'assegnazione di un finanziamento di € 25.000.000 con Delibera CIPE n. 47/2019, nel 2020 è stata perfezionata, tra MIT, ENAC e SACAL, la Convenzione di finanziamento, che vede ENAC come soggetto beneficiario e SACAL come soggetto attuatore. Sono stati inseriti nella Convenzione 9 interventi, definiti in apposite schede allegate alla Convenzione. Buona parte degli interventi, che mirano al miglioramento degli aspetti di sicurezza, sono finanziati al 100% dallo Stato, mentre alcuni interventi di ristrutturazione del terminal e delle infrastrutture di volo sono finanziati al 75% con fondi pubblici (SACAL copre il rimanente 25%).

SACAL si è adoperata per la progettazione degli interventi, ma ad oggi un solo progetto su 9 ha ricevuto l'approvazione per poter esperire la gara d'appalto dei lavori, in quanto ENAC ha ritardato l'erogazione delle anticipazioni previste in Convenzione e ha sospeso l'istruttoria di alcuni progetti (riguardanti l'aerostazione e la sistemazione esterna), per procedere ad una revisione congiunta delle strategie d'investimento.

Crotone - Messa in sicurezza del sedime aeroportuale

Il progetto riguarda alcuni interventi atti a migliorare le misure di contrasto alle interferenze illecite e la sicurezza del traffico aereo. Il progetto di fattibilità tecnico-economica è stato presentato nel 2019 a Regione Calabria ed ENAC, ricevendo l'approvazione nel 2020. L'investimento originario era di circa 4.400.000 €, ma dopo la riduzione del contributo pubblico al 75% e la realizzazione con fondi SACAL di alcune opere minori, il progetto sarà ridimensionato e appaltato per lotti economicamente sostenibili.

Interventi realizzati in gestione totale

Sono state realizzate alcune opere in autofinanziamento per migliorare taluni aspetti dell'operatività, della sicurezza e della qualità dei servizi aeroportuali. Gli investimenti per lavori e servizi tecnici portati a termine nel 2021 sono stati pari a circa 410.000 €, in misura più consistente sull'Aeroporto di Lamezia Terme, dove vige già un Contratto di Programma, e più ridotta a Reggio Calabria e Crotone, dove i Contratti di Programma sono in fase di definizione, ritardata dalla crisi pandemica.

Fra gli ulteriori interventi gestiti dalla Direzione IPD, si citano:

Aeroporto di Lamezia Terme

Nuova area imbarchi temporanea Importo: 105.000 € di immobilizzazioni + 100.000 € di noleggio struttura Descrizione interventi: Realizzazione di una tendostruttura climatizzata di superficie pari a circa 1.400 mq, da dedicare a sala imbarchi e aree pre-imbarco, dotata di 5 gate e dei necessari impianti, collegata al terminal esistente.
Manutenzione straordinaria viabilità e parcheggi Importo: 150.000 € Descrizione interventi: Interventi per il miglioramento della gestione dei parcheggi a pagamento, sistemazione parcheggi Enti di stato, realizzazione di nuova segnaletica orizzontale e verticale.
Manutenzione straordinaria locali + 5.80 Aerostazione Importo: 33.000 €

Descrizione intervento: 2° intervento di rimodulazione degli uffici e relativi impianti dislocati al piano superiore dell'aerostazione passeggeri.
Manutenzione straordinaria servizi igienici + 5.80 Aerostazione Importo: 21.000 € Descrizione intervento: Riqualifica dei servizi igienici ad uso degli uffici ENAC.
Accordo quadro manutenzione coperture aerostazioni Importo: 20.500 € Descrizione intervento: 2° intervento di manutenzione straordinaria sulle coperture dell'aerostazione passeggeri e merci.
Manutenzione straordinaria portoni Hangar Importo: 20.500 € Descrizione intervento: Sostituzione delle guide e dei carrelli di scorrimento dei portoni che consentono l'accesso degli aeromobili negli hangar.
Manutenzione straordinaria impianti nastri check-in Importo: 10.000 € Descrizione intervento: interventi di manutenzione straordinaria sui nastri bilancia e sui nastri collettori nell'area check-in dell'aerostazione.

Aeroporto di Reggio Calabria

Indagini sulle pavimentazioni airside Importo: 45.000 € Descrizione intervento: Indagini strumentali per rilevare la portanza e lo stato superficiale delle pavimentazioni dell'area di movimento degli aeromobili. Rilievi topografici sul sedime aeroportuale.
Manutenzione straordinaria pertinenze esterne Importo: 11.000 € Descrizione interventi: interventi di pulizia straordinaria delle aree a verde e dei fossi.

Aeroporto di Crotone

Manutenzione straordinaria aree esterne Importo: 10.000 €

Descrizione interventi: interventi localizzati di manutenzione straordinaria sulle strade e nelle aree pavimentate. Interventi di pulizia straordinaria delle aree a verde.

Nessuna delle procedure d'appalto relative a lavori completate nel 2021 ha dato luogo a ricorsi. La Direzione IPD, congiuntamente all'Area Gare ed Acquisti (*Procurement*) ha garantito il necessario reporting all'Autorità di Vigilanza sui Contratti Pubblici e le altre forme di pubblicità previste dalla normativa vigente.

GESTIONE E MANUTENZIONE IMPIANTI

L'Area Manutenzione Infrastrutture e Sistemi (MIS) ha eseguito con regolarità tutti i controlli previsti dalla normativa tecnica di settore ed in conformità alle procedure interne, ivi incluse quelle previste dai tre Manuali di Aeroporto approvati da ENAC. La qualità delle prestazioni rese è rimasta generalmente negli standard prefissati, senza registrare, durante i controlli interni di ENAC, sanzioni per inadempienze o disservizi.

A causa dell'emergenza COVID, che ha condizionato gli investimenti sugli aeroporti calabresi, nel corso del 2021 le Richieste di Acquisto ("RdA") per lavori e servizi hanno subito una significativa e importante flessione, più consistente sull'aeroporto di Lamezia Terme e in maniera proporzionale sugli scali di Reggio e Crotone. Il dato numerico è in forte calo rispetto all'anno precedente; si è passati da 552 richieste del 2020 a 308 richieste evase nel 2021 (figura 1).

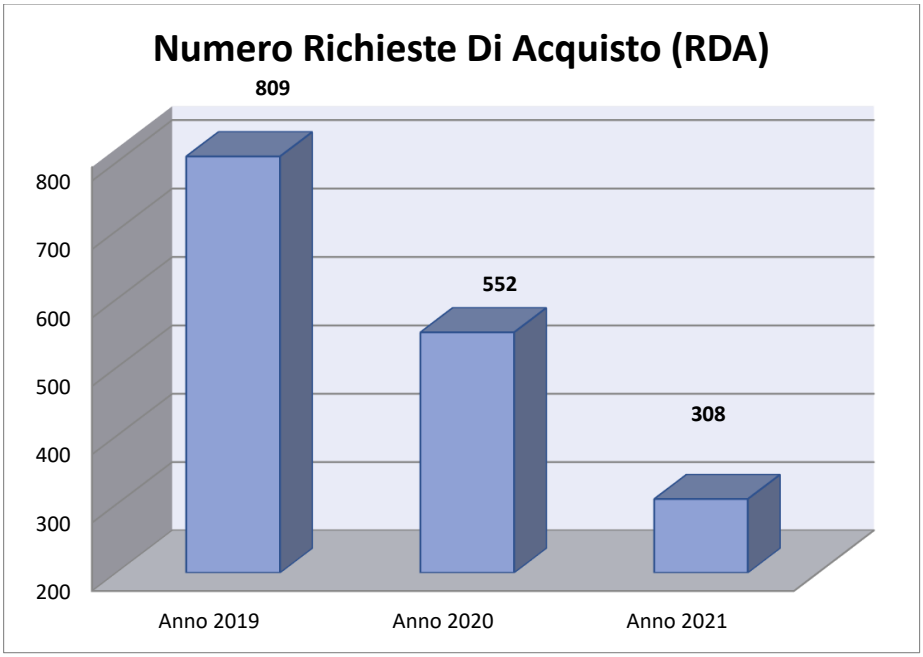

Figura 1: Richieste di Acquisto periodo 2019-2021

Sempre per il 2021, l'importo degli approvvigionamenti per le attività di manutenzione (costi operativi), correlato al numero di RdA, è stato pari a circa 377.000,00 €, di cui 243.000,00 riguardano l'aeroporto di Lamezia Terme. Rispetto al dato del 2020, l'importo degli approvvigionamenti è risultato in leggero aumento rispetto all'anno 2020 di circa il 17 % (figura 2).

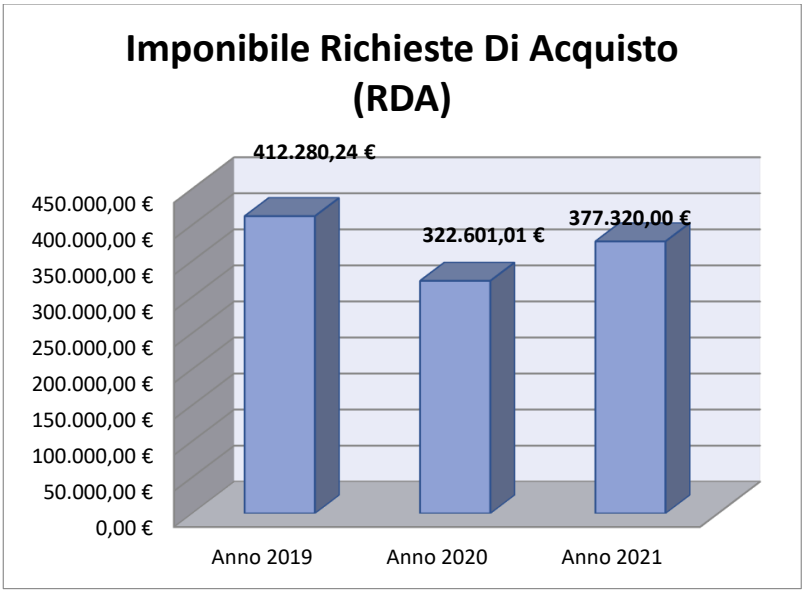

Figura 2: Importo per RDA periodo 2019 - 2021

I dati raccolti, attualmente per il solo scalo di Lamezia Terme, hanno evidenziato che il numero di richieste trasmesse al settore manutenzione è stato inferiore al dato del 2020. Ciò è dovuto, in buona parte, sia alla riduzione dei volumi di traffico e sia alle azioni preventive che hanno contribuito alla riduzione dei malfunzionamenti sugli impianti e sulle strutture aeroportuali. In particolare, nelle figure 3 e 4 sono stati messi a confronto, per i periodi 2019-2021, i dati relativi agli esiti delle Richieste d'Intervento ("RdI") inoltrate al settore Manutenzione, tra cui:

- ↗ richieste trasmesse a MIS,
- ↗ richieste chiuse con interventi manutentivi;
- ↗ richieste chiuse senza necessità di interventi manutentivi.

Anno	RdI trasmesse a MIS	RdI chiuse con intervento	RdI chiuse senza intervento
Anno 2019	100	36	64
Anno 2020	18	6	12
Anno 2021	10	5	5

Figura 3 – RdI annuali

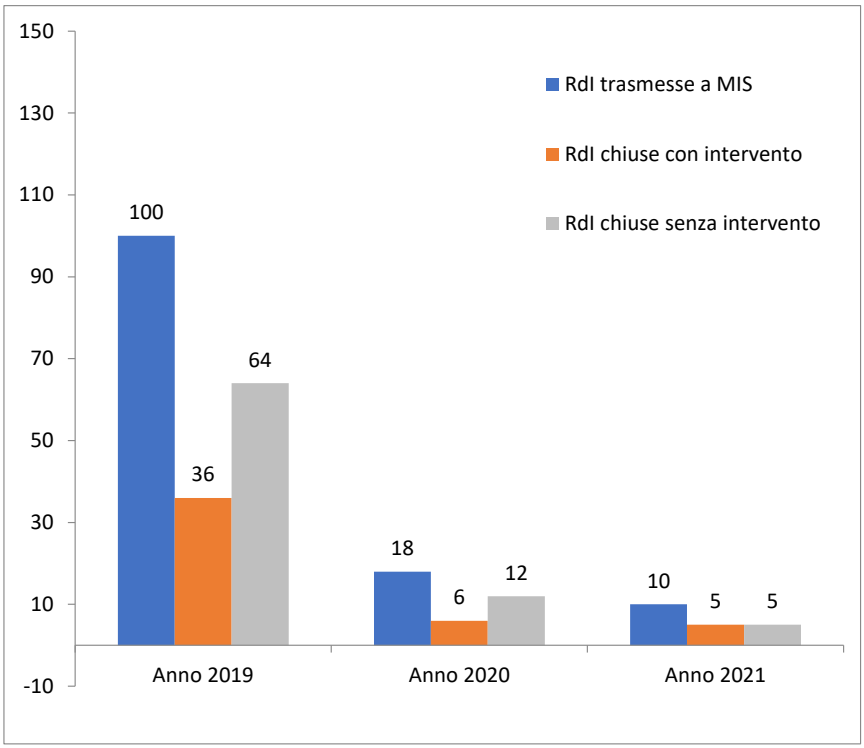

Figura 4- RdI Annuali

Inoltre, particolare attenzione è stata dedicata all'azione di prevenzione (come da protocollo per la riduzione del rischio da COVID-19), raccordo e supporto alle ditte presenti con cantieri di lavoro aperti in aerostazione e nella zona air-side, con l'obbiettivo primario di ridurre e contenere il rischio di contagio e limitare il disagio agli utenti passeggeri ed agli operatori.

Nell'aeroporto di Lamezia Terme, il servizio di manutenzione è stato svolto anche in orario notturno senza soluzione di continuità, in modo da assecondare le esigenze di operatività dello scalo e garantire i necessari presidi agli impianti complessi.

Settore Aree a verde

L'attività di pulizia delle aiuole esterne dell'aerostazione e delle aree interne al sedime (*airside*) è stata svolta da personale MIS non potendo più contare, anche per l'anno 2021,

delle maestranze in passato fornite da Calabria Verde (in accordo a specifica convenzione), a causa dell'emergenza sanitaria da COVID-19.

Criticità Area MIS

Per assecondare la crescita in numero e complessità degli impianti aeroportuali gestiti da SACAL e per sopperire ai recenti pensionamenti dell'area MIS, sarà necessario intervenire sull'organico valutando la possibilità di terziarizzare alcuni servizi attualmente svolti con personale interno e potenziando, attraverso specifici percorsi formativi, le risorse dedicate ai servizi manutentivi essenziali che continueranno ad essere condotti direttamente da SACAL.

EVOLUZIONE DELLA GESTIONE AREA INFRASTRUTTURE

A causa del perdurare dell'emergenza pandemica, anche per i primi mesi del 2022 si conferma il trend di flessione sia sulle richieste di acquisto che sui relativi importi per lavori e servizi. Alla data del 28 febbraio 2022 le RDA processate sono state 44 per un valore di circa 50.000,00 €.

Completate le attività di gestione cantieri a Lamezia Terme, l'attività dell'Area Infrastrutture si concentrerà sugli scali di Reggio Calabria e Crotone, per la messa a terra degli interventi discussi in precedenza. Prioritariamente, la Direzione IFD avrà in compito di coordinare i tavoli tecnici per la definizione degli interventi inseriti nella Convenzione e nell'APQ, oltre all'approvazione dei Master Plan per i tre scali.

TUTELA AMBIENTALE ED ENERGY MANAGEMENT

In materia ambientale, SACAL ha avviato, sin dal 2011, progetti di salvaguardia del patrimonio ambientale attraverso l'applicazione di procedure operative utili al contenimento delle emissioni sonore, la riduzione dei consumi energetici ed azioni volte al corretto stoccaggio e smaltimento dei rifiuti prodotti.

Tali procedure hanno trovato completamento con l'attivazione operativa del Piano di Monitoraggio Ambientale ("PMA"), redatto in conformità alle specifiche ministeriali ed alle prescrizioni del decreto VIA relativo al Master Plan aeroportuale per lo scalo di Lamezia Terme. Coerentemente, è stato regolarmente trasmesso il modello di dichiarazione ambientale MUD 2021, relativo alla gestione dei rifiuti per tutti e tre gli aeroporti.

L'adozione del *Next Generation EU* e l'approvazione del PNRR, ancorché lo stesso non abbia ancora dedicato fondi specifici per il settore aeroportuale, forniscono importanti elementi di novità in tema di gestione ambientale, in parte già considerati nel Business Plan aziendale. Ne è prova tangibile l'approccio digitale e green adottato da SACAL nell'avviare la progettazione della nuova aerostazione per l'Aeroporto di Lamezia Terme.

AREA ICT E CYBERSECURITY

Con nota del 12/08/2021 il Ministero delle Infrastrutture e delle Mobilità Sostenibili – Autorità NIS - Settore Trasporti ("MIMS") , ha individuato SACAL quale Operatore di Servizi Essenziali ("OSE"), comportando ciò una serie di adempimenti, tra cui la notifica al CSIRT e alla stessa autorità NIS degli incidenti con impatto rilevante per i servizi essenziali. SACAL, nell'adempiere a tali obblighi nei tempi imposti dalla Direttiva NIS (Direttiva 2016/1148 sulla sicurezza delle reti e dei sistemi informativi), ha individuato un consulente che potesse supportarla nell'adeguamento aziendale alle Linee Guida stilate dal MIMS.

Tali iniziali obblighi, portati regolarmente a termine congiuntamente dall'Area ICT e dal Responsabile Area Procurement, sono riassunti di seguito:

- Fase 1 (deadline 31/12/2021) - mappatura delle misure tecniche ed organizzative di sicurezza e trasmissione della documentazione relativa al rischio di cyber security e politiche di sicurezza; oltre all'analisi dei rischi si effettua la mappatura del profilo corrente individuando i livelli di criticità nonché la redazione di un report finale e la presentazione dei risultati. (*FASE 1 – Risk Assessment, Autovalutazione e Censimento Asset*);
- Fase 2 (deadline 31/01/2022) – Definizione del modello target nella mappatura delle misure tecniche ed organizzative di sicurezza, definizione di una roadmap per il raggiungimento del profilo target e definizione di un modello delle prestazioni di sicurezza ed efficaci. In

particolare vengono individuate le criticità e le azioni che dovrebbero essere implementate, con il relativo piano.

Sono attualmente in corso le valutazioni per la definizione del supporto tecnico necessario per completare gli adempimenti previsti dalle successive fasi, ivi inclusa l'adozione delle misure previste per la corretta gestione dei rischi identificati nelle prime due fasi.
Gli impegni assunti da SACAL in qualità di OSE, prendono spunto dall'intensa attività di ammodernamento dell'infrastruttura digitale di SACAL che ha visto coinvolta l'Area ICT su tutti e tre gli scali. Gli obiettivi strategici di queste attività sono riassumibili in:
impegno sulla digitalizzazione aziendale;
controllo diretto dell'infrastruttura ICT;
riduzione e rinnovo dei vendor;
centralizzazione dei sistemi ICT;
aggiornamento dei sistemi ICT e common-use sui tre scali.
Tale impegno ha richiesto non solo un importante impegno tecnico-finanziario, ma anche l'interfacciamento con fornitori IT, già attivi o nuovi, per l'aggiornamento delle competenze aziendali sullo stato dell'arte dei sistemi ICT aeroportuali. Tale impegno diventerà ancor più sostanziale quando sarà necessario procedere alla definizione del IT Master Plan per la nuova aerostazione di Lamezia Terme. Di seguito vengono elencati alcuni degli interventi più significativi, già completati o in progress:

- Nuovo CED - al fine di ottimizzare i tempi d'intervento e centralizzare i sistemi ICT, tutte le apparecchiature informatiche (server, network switch, etc.) sono state trasferite nel nuovo datacenter, completo di pavimento basculante, sistema di refrigeramento, UPS in modalità HA e controllo accessi dedicato;
- Sistema Controllo Accessi – l'Area ICT ha progettato e configurato con successo un nuovo sistema controllo accessi da modalità MODBUS a full IP, con gestione Tag NFC ed integrazione con le CCTV di contesto ed allarmistica centralizzata. Il sistema è già operativo a Lamezia e nel corso dell'anno verrà esteso anche a Crotone e Reggio Calabria;
- Sistema CCTV – l'Area ICT ha progettato e completato la migrazione del sistema di telecamere da tecnologia analogica o semi analogico a full IP, pienamente integrato al nuovo sistema controllo accessi;
- Sistema FIDS – è stata avviata la migrazione del Sistema Informativo Voli ("FIDS") alla tecnologia HTML5 Mentre il vecchio sistema informativo funzionava con delle librerie silverlight che necessitavano la presenza di un PC per ogni monitor, il nuovo sistema

HTML5 (tecnologia multipiattaforma) consente di utilizzare semplici dispositivi browser (esempio, SmartTV, firestick etc.), garantendo una gestione più efficiente, flessibile ed economica;

- Subnetting Network Aeroportuale – la rete aziendale dei tre scali è stata completamente rivoluzionata, al fine di garantire maggiore resilienza operativa e migliore risposta a possibili cybersecurity attack (ulteriori dettagli deliberatamente non forniti);
- Telefonia fissa e mobile – nel cambiare il fornitore dei servizi di telefonia fissa e mobile, si è anche provveduto alla migrazione dei centralini aziendali (ora unificati) da tecnologia analogica a digitale, con protocollo VOIP. Gli interni VOIP dei tre scali possono comunicare, senza accedere alla rete nazionale, direttamente tra loro grazie all'unico centralino VOIP presente a Lamezia.
- Sistema Annunci – grazie al centralino VOIP, è stato possibile modificare a Lamezia anche il sistema di annunci aeroportuali, eliminando il vecchio sistema di annunci analogico. Qualunque terminale VOIP può, se debitamente autorizzato, consentire di effettuare annunci di servizio, di emergenza, commerciali, etc., o si può definire un programma di annunci programmati con estrema flessibilità.

Posta Aziendale – stante la scarsa flessibilità e gli alti costi associati, è stata completata la migrazione del server di posta aziendale da modalità *legacy* a *groupware* tramite Gmail Business, che offre sistemi di protezione antispam/antivirus nettamente migliori. Gmail Business ha consentito anche l'attivazione di un sistema di *videoconference* robusto, flessibile e facilmente configurabile.

SISTEMA DI GESTIONE PER LA QUALITÀ

La certificazione del sistema di gestione per la qualità, che SACAL ha ottenuto nel lontano 2002, nel corso dell'anno 2021 è stata oggetto di sorveglianza da parte del TUV Italia, che ha effettuato un audit in modalità "virtuale" (per la pandemia in corso), condotto per due giorni consecutivi nel mese di settembre 2021.

L'esito di tale audit è stato ampiamente positivo e non sono state rilevate non conformità. La certificazione del sistema di gestione per la qualità di SACAL è stata consequenzialmente confermata. L'auditor del TUV ha potuto constatare le azioni messe

in atto da SACAL per migliorare i processi aziendali, le infrastrutture ed i servizi aeroportuali. Nel corso del 2021 sono stati portati a compimento 8 piani di miglioramento, che hanno interessato le infrastrutture, l'area commerciale, e i sistemi informatici.

Sono state pubblicate su internet la ventiduesima edizione della Carta dei Servizi dell'Aeroporto di Lamezia Terme, la terza edizione (prodotta da SACAL) della Carta dei servizi dell'Aeroporto di Reggio Calabria e la seconda edizione della Carta dei servizi dell'Aeroporto di Crotone.
Sono stati portati a termine tutti i monitoraggi prescritti da ENAC sulle performance dello scalo dei tre aeroporti. Le attività di misurazione hanno riguardato i tempi di servizio, le dotazioni infrastrutturali e i sondaggi di *customer satisfaction*, con indicatori dedicati anche ai passeggeri a ridotta mobilità. Sono stati elaborati i dati statistici (con l'ausilio di una Società esterna) e, per Lamezia Terme, i risultati sono stati oggetto di confronto con ENAC e con gli operatori aeroportuali nell'ambito del Comitato per la regolarità e la qualità dei servizi, istituito presso tale aeroporto in accordo alla normativa emessa da ENAC.

I reclami pervenuti a SACAL nel 2021 sono stati pochissimi, solo 9 relativi all'aeroporto di Lamezia Terme (nessuno a Crotone e Reggio), quasi tutti gestiti entro i termini previsti dalla norma UNI 10600. La maggior parte dei reclami sono classificabili come lamentele e in alcuni casi si riferiscono a servizi non erogati da SACAL. Non si sono registrati reclami relativamente ai servizi ai PRM.

Come negli anni passati, il management SACAL ha monitorato numerosi indicatori di performance, allo scopo di rilevare con continuità l'andamento dei processi interni. I risultati sono stati raccolti dalle diverse unità organizzative e discussi nelle riunioni con il vertice aziendale.

Nel 2021 è stato, infine, conseguito per tutti gli scali del sistema aeroportuale della Calabria, l'ACI Airport Health Accreditation ("AHA"), un programma che fornisce ai gestori aeroportuali strumenti per verificare l'efficacia delle misure adottate per contrastare la pandemia da COVID-19 e garantire un ambiente operativo sicuro per

passeggeri. L'AHA viene conseguito solo dopo aver dimostrato effettiva coerenza con le raccomandazioni dell'ICAO Council Aviation Restart Task Force e le *best practices* definite da ACI tenendo conto dell'esperienza globale dei propri esperti di Airport Operations e Business Recovery.

GARE E ACQUISTI - PROCUREMENT

L'entrata in vigore della L.120/2020, finalizzata allo snellimento delle procedure di gara per incentivare gli investimenti pubblici, ha accelerato in parte le tempistiche di affidamento, anche a fronte di una prospettata e consolidata ripresa a inizio 2021, a seguito dei volumi di traffico raggiunti nella summer 2020.

Pertanto, nel corso del 2021, l'Area Procurement (PCR) ha proceduto nello svolgimento delle proprie attività a ritmi consistenti al fine di rispettare scadenza contrattuali e necessità operative sugli scali di Lamezia Terme, Reggio Calabria e Crotone.

In continuità al lavoro già intrapreso nel 2020, inoltre, PCR ha avviato e concluso tutte le procedure di gara per gli affidamenti dei Servizi di ingegneria e architettura (incarichi di progettazione di fattibilità tecnico-economica e progettazione definitiva) relativi agli interventi di previsti dalla citata Convenzione MIT – ENAC – SACAL relativa alla "Ristrutturazione e messa in sicurezza dell'Aeroporto di Reggio Calabria".

Tutte le gare gestite da PCR sono registrate, gestite telematicamente e archiviate nel Portale Appalti SACAL, il cui utilizzo, nel corso degli ultimi anni, è stato maggiormente incrementato, limitando alle indagini di importi irrisori, le procedure gestite fuori portale. L'albo fornitori, all'interno dello stesso Portale, è stato oggetto di aggiornamento legato alla sua durata triennale: tutti gli operatori iscritti da oltre tre anni, sono stati invitati ad aggiornare la propria iscrizione all'elenco degli operatori economici SACAL per le sezioni Lavori, Servizi e Forniture e Servizi di ingegneria e architettura.

Tra le gare conclusesi nel 2021, di notevole impatto per SACAL, vanno segnalate quelle relative a:

- noleggio di una tendostruttura e fornitura di tutte le attrezzature accessorie, da installare presso lo scalo di Lamezia Terme;
- Servizio di Primo Soccorso Aeroportuale presso gli scali di Lamezia Terme e Reggio Calabria;
- Servizi di sicurezza e controllo passeggeri in partenza e relativi bagagli a mano e da stiva per tutti e tre gli scali (contratto sospeso per effetto di un ricorso pendente al TAR Calabria);
- Contratti di fornitura di energia elettrica per tutti e tre gli scali;
- Appalto integrato per la progettazione esecutiva ed esecuzione lavori di interventi (primo dei nove interventi di cui alla sopramenzionata Convenzione) ed incarico di Direzione Lavori e coordinatore della sicurezza;
- Progettazione di Fattibilità Tecnico-Economica e/o Definitiva dei Lavori per l'aeroporto di Reggio Calabria di:
  - riqualifica della pavimentazione dell'area di movimento;
  - demolizione di ruderi e manufatti pericolosi, riqualifica delle aree di pertinenza con parcheggio Enti di Stato;
  - sistemi antintrusione perimetrale;
  - riqualifica degli aiuti visivi;
  - riqualifica impianti controllo e smistamento bagagli da stiva;
  - riqualifica impianti e finiture aerostazione;
  - adeguamento antisismico aerostazione passeggeri e ristrutturazione impianto antincendio;
  - ampliamento sala imbarchi.

EVOLUZIONE DELLA GESTIONE AREA PROCUREMENT

Come citato in latra sezione della presente Relazione, il focus progettuale e di *procurement* per il 2022 verrà rifocalizzato principalmente sullo scalo di Reggio Calabria, per rispettare gli obblighi in capo al Soggetto Attuatore (SACAL) imposti dalla più volte

citata Convenzione. Già dai primi mesi del 2022, sono stati già avviati gli iter procedurali per l'affidamento di:

- fornitura di attrezzature di sicurezza EDS e relativa manutenzione, presso il terminal passeggeri dell'Aeroporto di Reggio Calabria;
- appalto integrato per la progettazione esecutiva ed esecuzione lavori di riqualifica dell'impianto per lo smistamento bagagli BHS presso l'Aeroporto di Reggio Calabria, comprensivo di manutenzione triennale.

AREA COMMERCIALE

Le principali attività commerciali Non-Aviation degli aeroporti calabresi riguardano gestione parcheggi, subconcessioni retail, pubblicità, servizi ai passeggeri e gestione delle aree immobiliari (*real estate management*).

Nel 2020, a causa della diffusione della pandemia e del conseguente drastico calo del traffico passeggeri, la maggior parte dei sub-concessionari ha chiuso gli esercizi commerciali, con successive riaperture graduali a partire dal mese di luglio. Anche nella prima metà del 2021 alcuni punti vendita sono rimasti chiusi in alcuni periodi in attesa di una ripresa più robusta dei volumi di traffico.

Relativamente all'andamento dell'evento pandemico, dopo un inizio 2021 in continuità con la fine dell'anno precedente, con l'arrivo dell'estate ed il procedere delle vaccinazioni si è registrata una marcata flessione dei contagi da Covid-19 a livello globale. Ciò ha permesso una graduale attenuazione delle misure di distanziamento sociale e quindi una ripresa del traffico aereo.

Tutto quanto sopra premesso ha determinato ancora una riduzione dei canoni di sub-concessione delle attività commerciali che con delibera del Consiglio di Amministrazione del 16 dicembre 2020 è stata fissata per i mesi da gennaio a marzo 2021 pari all'80% mentre, con successiva delibera del 24 marzo 2020, la riduzione dei canoni è stata ridotta di una percentuale corrispondente alla percentuale di riduzione del traffico rispetto al

2019 (distinto per aeroporto) per i rimanenti mesi del 2021, con nessuna modifica relativamente alle *royalties*. Per effetto delle stesse delibere i contratti in scadenza sono stati prorogati alla data del 31 dicembre 2021.

Sul fronte gestione parcheggi, va sottolineata la progressiva implementazione di un nuovo sistema integrato sui tre scali, che consentirà un migliore monitoraggio degli stessi e la possibilità di introdurre nuovi modelli di business nel prossimo futuro, qual ad esempio la possibilità di prenotazione on -line.

Lamezia Terme

Al 31 dicembre 2021 il volume dei ricavi commerciali Non-Aviation per lo scalo di Lamezia Terme sono pari a € 3.927.702, segnando una ripresa percentuale rispetto all'anno di esercizio 2020 del 65%.

ATTIVITA'	2020	2021	21 vs 20
PARCHEGGI	692.786	1.129.936	63,1%
SERVIZI	44.186	42.799	-3,1%
RISTORAZIONE	250.965	367.101	46,3%
PUBBLICITA'	83.113	104.381	25,6%
AUTONOLEGGI	430.847	632.511	46,8%
NEGOZI	156.246	205.870	31,8%
SUBCONCESSIONI	411.295	688.626	67,4%
FUEL	117.727	201.186	70,9%
ALTRI RICAVI	58.830	160.357	172,6%
SERVICING per SACAL GH	87.000	84.600	-2,8%
SPAZI E LOCALI SACAL GH	47.732	310.334	550,2%
TOTALE RICAVI	2.380.727	3.927.702	65,0%

ATTIVITA'	2021	Incidenza sui ricavi
PARCHEGGI	1.129.936	28,8%
SERVIZI	42.799	1,1%
RISTORAZIONE	367.101	9,3%
PUBBLICITA'	104.381	2,7%
AUTONOLEGGI	632.511	16,1%
NEGOZI	205.870	5,2%
SUBCONCESSIONI	688.626	17,5%
CARBOIL-FUEL	201.186	5,1%
ALTRI RICAVI	160.357	4,1%
SERVICING per Societa' SACAL GH S.p.A.	84.600	2,2%
SPAZI E LOCALI per Societa' SACAL GH S.p.A.	310.334	7,9%
TOTALE RICAVI	**3.927.702**	**100%**



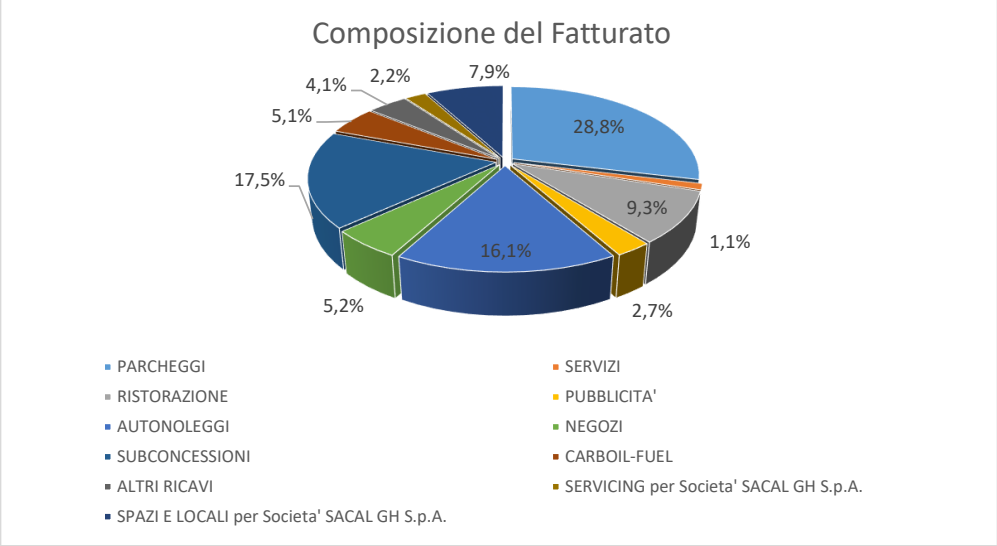

Lamezia Terme – Parking

Il settore ha rappresentato nel 2021 il 29,2% dei ricavi totali e si sviluppa su due aree di sosta: la prima area in prossimità del terminal, la seconda area localizzata in prossimità dello scalo merci. Quest'ultima area, temporaneamente chiusa, tenuto conto della forte riduzione della domanda, è stata riaperta a settembre 2021.

Lamezia Terme – Car Rental

I ricavi da attività *car rental* registrano una ripresa nel 2021 ed incidono per il 16,1% dei ricavi totali. Il servizio non è mai stato sospeso ma è stata concordato con ANIASA (l'associazione di categoria) una fatturazione al 25% di canoni e stalli vetture per il periodo gennaio-aprile, del 35% per maggio-agosto e del 40% per settembre-dicembre, mentre la fatturazione delle *royalties*, contrattualizzata al 3,5%, non è stata modificata.

Lamezia Terme – Food & Beverage

Anche questo settore ha risentito degli effetti delle riaperture che hanno comportato un incremento dei ricavi del 46,3%. La riduzione dei canoni è stata accordata come indicato.

Lamezia Terme – Retail

A partire dal secondo trimestre, grazie all'allentamento delle misure restrittive sulla mobilità, si è registrato un timido aumento dei ricavi rispetto al 2020. Ciononostante, alcuni sub-concessionari hanno rinunciato a riaprire dopo le chiusure del 2020 e si dovrà a breve procedere con la richiesta di manifestazioni d'interesse per gli spazi resi così disponibili.

Lamezia Terme – Advertising

Con il principale sub-concessionario degli spazi pubblicitari sono da tempo avviate trattative per il recupero di importanti crediti maturati; nel 2021 è scaduto il contratto di affidamento dell'Area Partenze, mentre quello per Area Attesa Arrivi, Area Hall Check-in ed Area Esterna sono in scadenza nel 2022.

Lamezia Terme – Altre Sub-concessioni

Come ricordato sopra, l'emergenza pandemica ha sospeso i termini di decadenza di molte sub-concessioni, i cui rinnovi sono stati avviati negli ultimi mesi del 2021 ovvero ad inizio 2022. Con la fine dello stato di emergenza è prevedibile una normalizzazione della situazione contrattuale anche di questo settore.

Reggio Calabria

Alla crisi pandemica da COVID, per l'Aeroporto di Reggio Calabria nel 2021 si è aggiunta anche la vicenda Alitalia, fino alla sua definitiva chiusura ed alla nascita di ITA Airways, con traffico passeggeri ulteriormente ridotto rispetto agli atri due scali. Ne hanno risentito i ricavi Non-Aviation, con un volume complessivo pari a € 378.496 ed un miglioramento rispetto al 2020 del 101,3% per come di seguito distinti:

ATTIVITA'	2020	2021	21 vs 20
PARCHEGGI	44.164	47.795	8,2%
SERVIZI	4.099	5.544	35,2%
RISTORAZIONE	1.139	75	-93,4%

PUBBLICITA'	69.141	1.972	-97,1%
NEGOZI	703	-	-100,0%
SUBCONCESSIONI	61.361	301.391	391,2%
FUEL	1.120	2.348	109,6%
ALTRI RICAVI	6.253	19.371	209,8%
TOTALE RICAVI	187.982	378.496	101,3%

ATTIVITA'	2021	%
PARCHEGGI	47.795	12,6%
SERVIZI	5.544	1,5%
RISTORAZIONE	75	0,0%
PUBBLICITA'	1.972	0,5%
NEGOZI	-	0,0%
SUBCONCESSIONI	301.391	79,6%
FUEL	2.348	0,6%
ALTRI RICAVI	19.371	5,1%
TOTALE RICAVI	378.496	100%

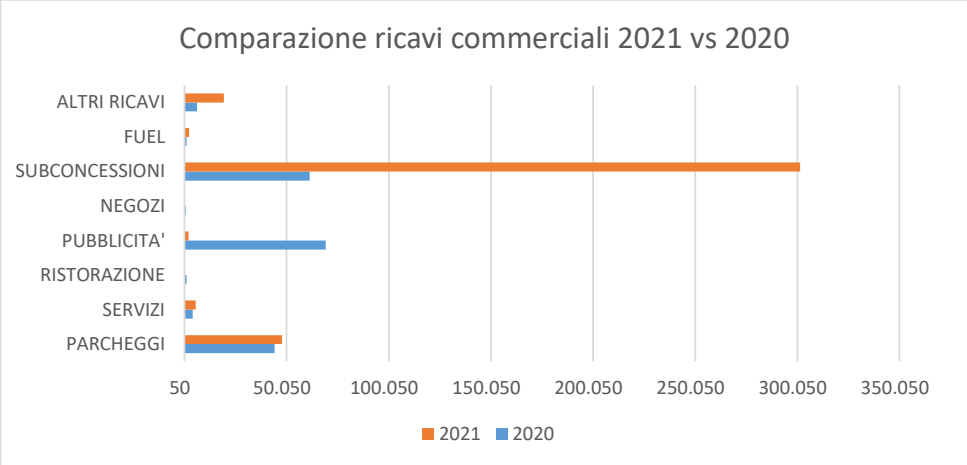

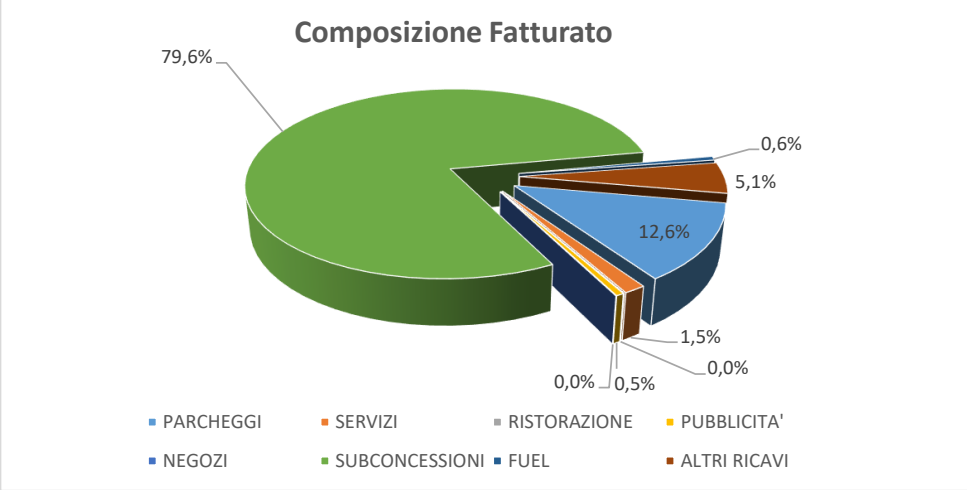

Reggio Calabria – Parking

I ricavi totali dell'anno 2021, in tale settore hanno registrato un lieve incremento pari al 8,2% i ricavi quindi sono stati pari a 47.795,00 euro.

Reggio Calabria – Food & Beverage

La contrazione dei ricavi (-93,4%) in tale ambito è da ascriversi alla chiusura del principale esercizio che, dopo una lunga gestione amministrativo-legale, ha riaperto solo nel mese di dicembre 2021.

Reggio Calabria – Retail

Nonostante la disponibilità di locali non si sono registrate avvio di nuove attività commerciali.

Reggio Calabria – Advertising

Si registra la fine del contenzioso con la Città Metropolitana di Reggio Calabria che ha ritirato la sponsorizzazione di spazi di promozione turistica (anche a Lamezia Terme).

Crotone

I ricavi commerciali Non-Aviation registrati, alla data del 31 dicembre 2021, presso lo scalo di Crotone sono pari a € 59.966, registrando un incremento del 124 % rispetto al 2020. Non si registrano purtroppo attivazioni di nuove sub-concessioni retail o

pubblicitarie ma si spera che, l'annunciata programmazione S22, lo scalo torni ad essere appetibile per nuovi soggetti potenzialmente interessati.

ATTIVITA'	2020	2021	21 vs 20
PARCHEGGI	7.298	1.575	-78,4%
SERVIZI	8.008	9.654	20,6%
RISTORAZIONE	2.520	-	-100,0%
PUBBLICITA'	691	-	-100,0%
AUTONOLEGGI	1.125	2.987	165,6%
NEGOZI	395	-	-100,0%
SUBCONCESSIONI	2.909	40.877	1305,2%
FUEL	313	838	167,6%
ALTRI RICAVI	3.416	4.035	18,1%
TOTALE RICAVI	26.674	59.966	124,8%

ATTIVITA'	2021	%
PARCHEGGI	1.575	2,6%
SERVIZI	9.654	16,1%
RISTORAZIONE	-	0,0%
PUBBLICITA'	-	0,0%
AUTONOLEGGI	2.987	5,0%
NEGOZI	-	0,0%
SUBCONCESSIONI	40.877	68,2%
FUEL	838	1,4%
ALTRI RICAVI	4.035	6,7%
TOTALE RICAVI	59.966	100%

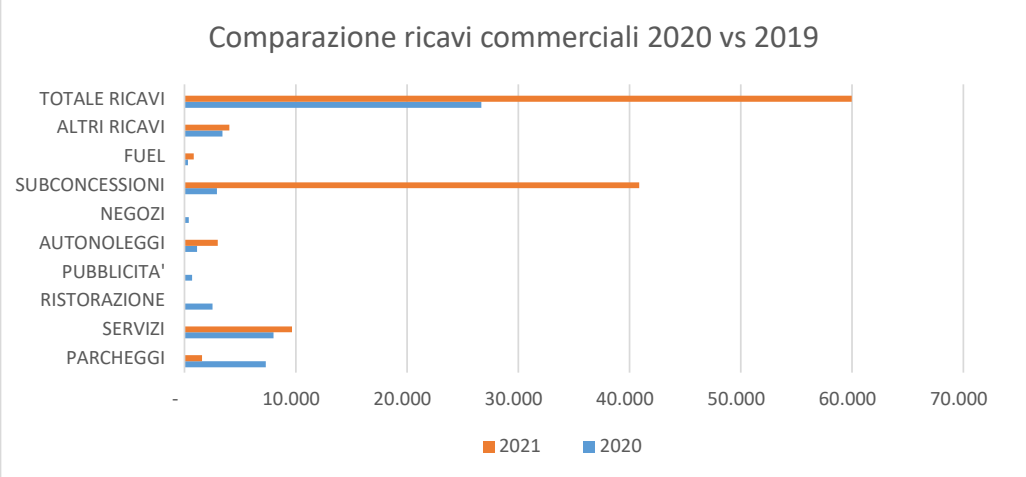

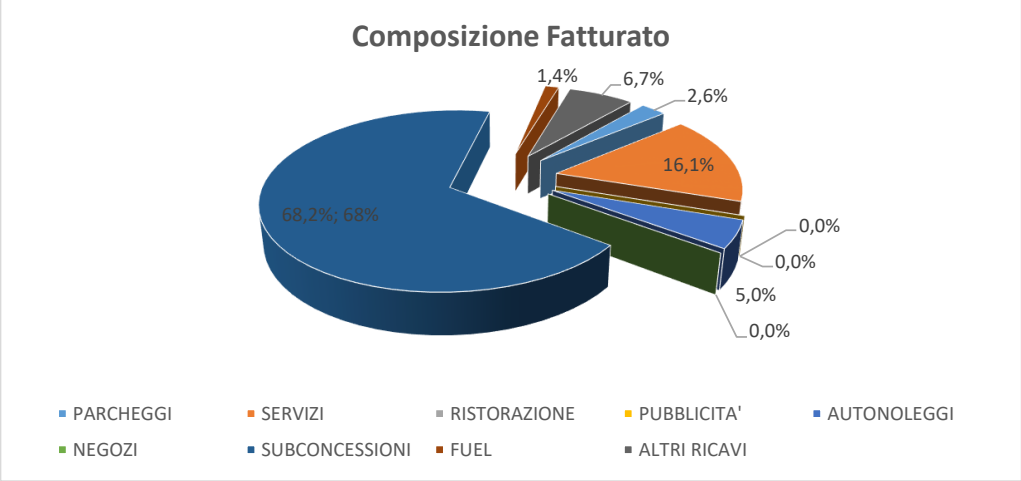

Reggio Calabria – Food & Beverage

Il servizio ristorazione è garantito attraverso i distributori automatici di snack e bevande, posizionati sia in area arrivi che in area partenze. Nel 2021 il sub-concessionario che gestiva il bar-caffeteria localizzato a piano terra, utilizzando attrezzature presenti con contratto di comodato d'uso oneroso, ha rinunciato alla gestione della sub-concessione. SACAL ha provveduto a far sgomberare l'area delle attrezzature presenti, di proprietà di terzi.

EVOLUZIONE DELLA GESTIONE AREA COMMERCIALE

Il 2022 rappresenta un anno importate, non solo per il proseguo delle intense attività di recupero crediti commerciali vantati da SACAL presso tutte le sedi aeroportuali. È previsto infatti il completamento del nuovo sistema di gestione parking con l'attivazione del nuovo parcheggio auto a servizio dello scalo di Crotone.

Andranno inoltre negoziati nuovi contratti di sub-concessione per gli spazi landside/airside resisi disponibili durante il periodo di crisi pandemica, puntando a valorizzare brand nazionali ed eccellenze locali, promuovendo sinergie tra i tre scali. Per le sub-concessioni aeronautiche si provvederà alle estensioni autorizzate direttamente da ENAC.

PASSENGER EXPERIENCE

Nel 2021 per effetto del protrarsi dello stato di emergenza pandemico, le attività dell'Area Passenger Experience ("PEX") di tutte e tre gli aeroporti sono stati prioritariamente orientate al mantenimento delle condizioni finalizzate ad assicurare alle persone ed ai passeggeri adeguati livelli di protezione.

Dal 1° settembre 2021 l'accesso ai servizi di trasporto aereo è stato consentito esclusivamente ai possessori di Green Pass (Certificazione Covid-19). SACAL, nella gestione delle prescrizioni normative, ha modulato i servizi aeroportuali tenendo conto delle Linee Guida ENAC per la gestione della crisi pandemica, ottenendo, come già ricordato, l'ACI Airport Health Accreditation.

SACAL ha mantenuto i punti di controllo predisposti nel 2020 per assicurare lo svolgimento delle attività di screening dei passeggeri in arrivo e partenza sui tre scali, degli operatori aeroportuali e dell'utenza in generale che usufruisce dei servizi disponibili in aeroporto. Il criterio guida raccomandato ed applicato da SACAL per l'ottenimento della protezione di passeggeri ed operatori aeroportuali è stato quello della massima

diluizione dei flussi per evitare quanto più possibile le concentrazioni di persone negli spazi (assembramenti). Sulla base di tale criterio a partire dall'avvio della S21, i flussi di ingresso per i passeggeri in partenza in aerostazione sono stati contingentati.

Per ciascuno dei tre aeroporti, l'ingresso al terminal è stato identificato in un unico punto di controllo e screening, controllato da personale dedicato, adeguatamente allestito per come segue:

- Cartelli informativi contenenti le principali raccomandazioni all'utenza in osservanza alle indicazioni delle Autorità competenti e normative di riferimento;
- Dispenser erogatore di gel igienizzante;
- Termo-camera di rilevamento temperatura corporea di chi accede al terminal;
- Postazione di presidio per l'operatore che svolge il controllo della temperatura, anche mediante l'ausilio di un termometro ad infrarossi manuale;
- Presidio da parte di una GPG o di personale SACAL per il controllo del titolo di viaggio.

La struttura dei punti di controllo è sviluppata su tre principali accessi al terminal, ovvero accesso dedicato al solo ingresso dei passeggeri in partenza, degli operatori aeroportuali e dell'utenza in generale; accesso al terminal dedicato ai passeggeri in arrivo; e accesso dedicato agli operatori aeroportuali. I flussi di ingresso/uscita dal terminal sono stati segregati per impedire commistioni.

Le principali linee di intervento adottate sono specificate di seguito:

- Aree operative e quelle aperte al pubblico rimodulate nell'ottica del distanziamento sociale;
- Segregazione di intere porzioni del terminal per evitare interferenze e commistioni tra passeggeri in arrivo e partenza;
- Ingresso al Terminal ai soli operatori aeroportuali e passeggeri muniti di titolo di viaggio (no *meeters / greeters*);
- Postazioni operative distanziate e protette da barriere separatorie (pannelli in plexiglass) ed opportuna segnaletica orizzontale e verticale;
- Barriere e termo-scanner per rilevazione temperatura per operatori/passeggeri in ingresso al terminal;

- Verifiche del distanziamento sociale e gestione dei flussi per evitare assembramenti da parte del personale PEX con funzione di facilitatore.

Il personale PEX e quello addetto alle pulizie è stato oggetto di robusta attività di *recurrent* e *on the job* training, al fine di garantire uniformità operativa e la pronta disseminazione dei corretti comportamenti e delle misure di prevenzione del rischio. Al fine di implementare buone pratiche igieniche sono stati messi a disposizione:

- Procedure informative sui rischi da COVID affisse nei luoghi comuni, nelle zone di lavoro e per tutto il terminal;
- Dispositivi di prevenzione del contagio e relative procedure di corretto uso;
- Gel igienizzante;
- Sistema di raccolta dedicato ai rifiuti potenzialmente infetti;
- Indicazioni sulle corrette modalità e tempi di aerazione dei locali, ove possibile.

Il servizio di informazione alla clientela (infopoint) ha svolto un importante ruolo di comunicazione e gestione delle segnalazioni, specie nella fase di introduzione dell'obbligo di Green Pass.

Le misure di mitigazione del rischio sono risultati efficaci e nel 2021 non si è registrato nessun caso di contagio in aeroporto per responsabilità di SACAL. PEX si sta predisponendo alla gestione del previsto aumento di traffico previsto per la S22 e la potenziale riduzione delle misure anti-COVID, fin qui implementate.

AREA OPERATIVA

Nel 2021 sono entrati definitivamente in funzione gli Airport Operation Center ("AOC") sui tre scali, che dovranno rappresentare in futuro l'elemento core della gestione operativa dell'aeroporto, sotto la gestione dei rispettivi Operational Services Manager ("OSM"). Come ricordato in precedenza, nel corso del 2021 si è registrato un robusto incremento dei movimenti operati, specie su Lamezia Terme e Crotone; il trend rimane in costante crescita anche nei primi mesi del 2022 con previsioni per S22 di volumi anche superiori

al 2019. Resta indietro in questa fase lo scalo di Reggio Calabria che, come detto, nel 2020 ha scontato non solo la crisi pandemica ma anche quella di Alitalia.

Gli AOC hanno anche il compito di gestire gli asset aeroportuali, provvedendo all'assegnazione, tra gli altri, di stand aeromobili e banchi check-in/gate. Sullo scalo di Lamezia è presente un ufficio dedicato alla predisposizione delle statistiche traffico (utilizzando la piattaforma gestionale di Naitec), secondo i requisiti disposti da ENAC, ISTAT ed Assaeroporti. Lo stesso ufficio supporta l'Operational Services Manager di Lamezia Terme nella gestione della programmazione per lo scalo lametino, pianificando la programmazione a lungo e medio termine degli asset aeroportuali in funzione dei movimenti previsti. Durante il 2021, si è provveduto ad uniformare tale assegnazione alle disposizioni in tema di distanziamento, riducendo ad esempio a Lamezia il numero di gate di imbarco da 8 a 4.

Gli AOC sono infine responsabili sia del coordinamento delle attività di gestione PRM e delle attività di *aerodrome safety* legate alla prevenzione degli impatti da *wildlife*. I controlli safety includono la gestione della presenza di FOD in area di movimento, che viene rimosso sotto responsabilità dei diversi AOC a mano, con spazzatrice (ove disponibile) e con sistemi FOD-BOSS.

Nel mese di luglio è stata attivata la formazione del personale AOC su tutti gli scali relativamente all'introduzione del *Global Reporting Format* ("GRF"), Emendamento 13B al Vol. I° dell'Annesso 14 ICAO, ovvero alla nuova metodologia di valutazione e segnalazione delle condizioni superficiali delle piste bagnate e/o contaminate, standardizzata a livello globale. L'utilizzo del GRF è stato reso operativo in ambito europeo dal 12 agosto 2021 e a livello ICAO dal 4 novembre 2021.

In cooperazione con la Direzione IPD, gli AOC provvedono, su richiesta dell'OSM, all'emissione di NOTAM specifici ed alla sorveglianza delle aree di cantiere, se di interesse *safety*. In cooperazione con il Safety Manager, che predispone il Piano di Emergenza Aeroportuale ("PEA") ed il Piano di Esercitazioni PEA, OSM ed AOC si occupano della gestione diretta delle emergenze reali e simulate, in coordinamento con

tutti i soggetti aeroportuali interessati, a cominciare dal ENAV e VVF aeroportuali. Le esercitazioni vengono mirate a fornire opportunità per l'addestramento a specifiche emergenze e coinvolgono, oltre ai già citati ENAV e VVF, Servizio Sanitario aeroportuale, 118 Regionale, personale degli handler, personale delle Forze dell'Ordine, oltre ovviamente al personale di SACAL delle diverse aree operative.

Gli AOC aeroportuali, oltre ad essere coinvolti in proprie attività di formazione, provvedono all'erogazione dei corsi per l'emissione e/o rinnovo della patente aeroportuale a tutti i soggetti interessati. Di concerto con il Safety Manager competente, ogni AOC si occupa infine della predisposizione delle segnalazioni obbligatorie previste dalla normativa, utilizzando e-Emor prima e, dal 1 gennaio 2022, il nuovo sistema di segnalazione degli eventi aeronautici Eccairs 2.

Va segnalato che gli OSM di Lamezia Terme e Reggio Calabria hanno proattivamente partecipato al tavolo tecnico indetto da ENAC per la definizione di una nuova Circolare relativa all'operatività degli aeroporti di Lamezia Terme e Reggio Calabria e degli spazi aerei connessi in caso di attività eruttiva del vulcano Stromboli. La Circolare GEN 09 è stata pubblicata lo scorso 7 febbraio 2022.

Di seguito tabella e grafico riassuntivo dei volumi di traffico, espressi rispettivamente in movimenti e passeggeri.

TIPOLOGIA VOLI	SUF	REG	CRV
Nazionali	11.585	1.416	679
Internazionali	2.406	1	10
Totale Commerciali	13.991	1.417	689
Aviazione Generale e altri	4.899	2.000	72
TOTALE	18.890	3.417	761

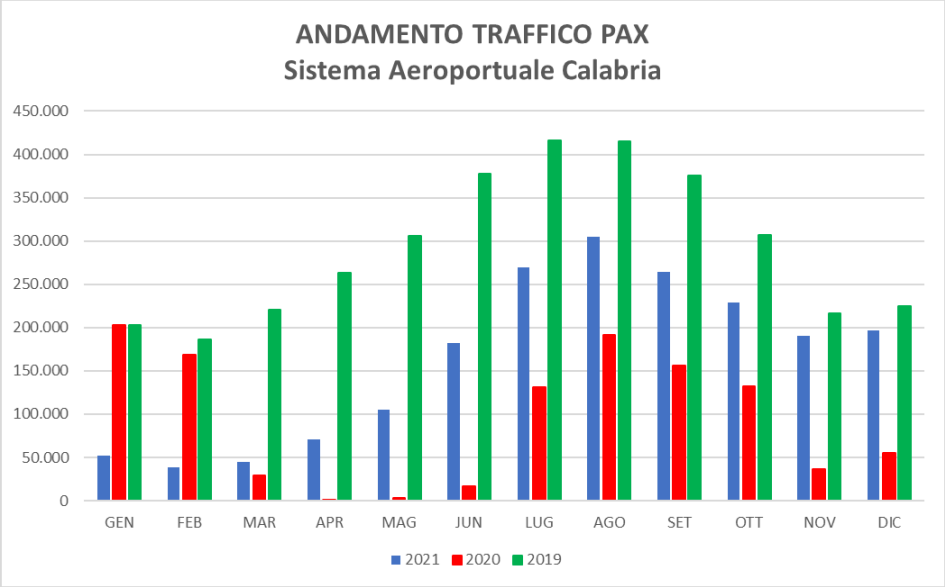

Lamezia Terme

Lo scalo di Lamezia Terme si caratterizza anche per l'intesa attività di voli di Stato e di emergenza, avendo sul sedime le basi del 2° Reggimento Sirio dell'Esercito, la base della sezione aerea della GdF, la seconda base nazionale come importanza del servizio antincendio dei Canadair del Ministero degli Interni, una base del 118 HEMS regionale e la sede del servizio elicotteristico dei Vigili del Fuoco.

Come tale, oltre alla normale attività di aviazione commerciale e generale, lo scalo registra un'intensa attività di voli di stato e militari. Lo scalo opera pertanto H24, senza soluzione di continuità, che coincide anche con l'orario di operatività di AOC SUF.

Dallo scorso 27 gennaio 2022 è operativa il nuovo piazzale aeromobili lato ovest che può essere utilizzato sia in *self-manouvering* ovvero in modalità *taxi-in/push-back*. Il piazzale consentirà di gestire ulteriori rotazioni, specie quelle con *turn-around* a durata più estesa di alcuni vettori charter od operanti *wide-body*, richiedendo comunque un livello di coordinamento AOC-TWR ancor più spinto.

Analogamente, la progressiva entrata in servizio della tendostruttura airside già dalla S21 ha consentito di aumentare l'area terminal dedicata agli imbarchi, con 5 nuovi gate

completi di aree di pre-imbarco, e al contempo richiesto una programmazione stand-gate più raffinata e soggetta a modifiche tattiche per la gestione di eventuali contingenze (attività questa svolta dall'AOC).

Coordinare la gestione dei diversi cantieri ancora attivi su Lamezia Terme nel 2021 ha richiesto un pesante attività di aerodrome safety; le attività di *wildlife management* sono aumentate proporzionalmente al recupero di traffico ed è auspicabile aumentare il personale impegnato, stante l'aumento di presenza di fauna selvatica agevolata dalla pesante riduzione dei movimenti registrata dal marzo 2020. L'indice di rischio da impatto dei volatili con gli aeromobili (*Birdstrike Risk Index*) è, nel 2021, pari a 0,12, in aumento rispetto allo 0,7 del 2020, sempre rispetto al valore massimo previsto del 0,5, come illustrato di seguito.

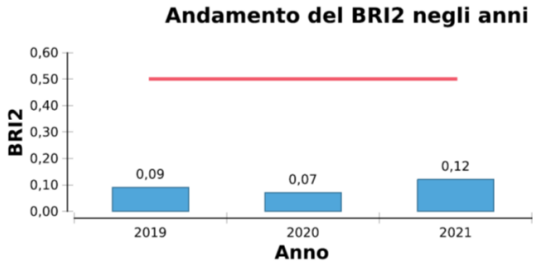

Indice BRI2 – Lamezia Terme

Relativamente alle attività legate al PEA, si è tenuta un'esercitazione *full scale* nel mese di ottobre 2021, sotto la supervisione di ENAC, con la partecipazione di figuranti coordinati dall'AOC ed il coinvolgimento di tutti gli Enti di Stato ed operatori aeroportuali. Nel corso del 202, il PEA è stato attivato in quattro diverse occasioni, tutte risolte senza particolari criticità.

Il settore Assistenza PRM ha gestito nell' anno 2021 21.084 passeggeri con problemi di mobilità, rispetto ai 13.605 del 2020 (segnando un +64,5%, in linea con l'aumento dei volumi di traffico gestiti).

Crotone

Nel 2021 per lo scalo di Crotone è stato attivato il processo di certificazione secondo il Regolamento UE 139/2014, procedura conclusasi positivamente con l'ottenimento della certificazione in data 1 ottobre 2021. Al momento lo scalo opera un orario ridotto, con NOTAM, H8 ma può essere rapidamente riattivato H12 in caso di necessità; eventuali estensioni o riaperture sono coordinate direttamente dall'OSM.

Per effetto delle disposizioni imposte con Decreto del Presidente del Consiglio dei Ministri del 14 gennaio 2021, l'aeroporto di Crotone ha registrato una forte riduzione dell'attività volativa nei primi mesi dell'anno (sospensione attività 27 febbraio 2021 al 16 aprile 2021), riuscendo altresì ad avviare un robusto recupero nel proseguo dell'anno. Non ha registrato invece flessioni l'attività di voli charter, con cadenza settimanale, delle squadre di calcio per il campionato di Serie A e Serie B.

Nonostante la riduzione di attività operativa, non si registra sullo scalo un aumento di presenza di fauna selvatica. L'indice di rischio da impatto dei volatili con gli aeromobili (*Birdstrike Risk Index*) è, nel 2021, pari a 0,0, invariato rispetto al passato come illustrato di seguito.

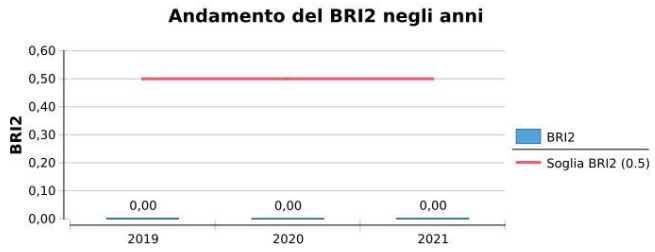

Indice BRI2 – Crotone

Nel corso del 2021, a Crotone sono stati gestiti 1.126 passeggeri con problemi di mobilità, in media rispetto agli ultimi anni in relazione ai volumi di traffico registrati.

Reggio Calabria

Lo scalo opera con orario H18, anche pe fornire operatività ai numerosi voli di stato operati da 118 HEMS regionale e Polizia di Stato; eventuali estensioni o riaperture sono coordinate direttamente dall'OSM.

Per effetto delle disposizioni imposte con Decreto del Presidente del Consiglio dei Ministri del 14 gennaio 2021, l'Aeroporto di Reggio Calabria ha registrato una forte riduzione dell'attività volativa nei primi mesi dell'anno, a cui si è sommata nel corso dell'anno la crisi strutturale di Alitalia, come più volte citato.

Nel corso dell'anno, inoltre, lo scalo è stato chiuso per il deposito di cenere vulcanica, dovuta all'eruzione del vulcano Etna, il 25 maggio dalle ore 11.00 alle ore 12.00 ed il 23 ottobre dalle ore 10.00 alle ore 23.00; in quelle occasioni sono state attivate tutte le procedure necessarie per la rapida e sicura riapertura dello scalo, resa possibile dal supporto del locale distaccamento aeroportuale dei VVF, dell'ANAS e del personale operativo di SACAL.

Come ricordato, l'aeroporto di Reggio Calabria ospita la base del 5° Reparto Volo della Polizia di Stato e la sede dell'Aero Club dello Stretto, molto attivo nelle attività di formazione e divulgazione del volo. Nel mese di novembre si è tenuto presso l'aeroporto un corso di cultura aeronautica organizzato dallo Stato Maggiore dell'Aeronautica con aeromobili militari Siai-Marchetti S208, aperto ad oltre un centinaio di studenti delle scuole superiori del territorio. Sempre nel 2021, lo scalo ha ospitato la base temporanea stagionale di European Air Crane che svolge attività di antincendio boschivo con elicotteri Sikorsky S-64 Skycrane.

Relativamente alla presenza di fauna selvatica, sono aumentati gli avvistamenti, specie di uccelli stanziali e migratori; nel 2021 sono stati registrati n. 6 impatti con volatili e n. 2 impatti multipli generando un indice di rischio da impatto dei volatili con gli aeromobili (*Birdstrike Risk Index*) di 0,9, invariato rispetto al 2020, come illustrato di seguito.

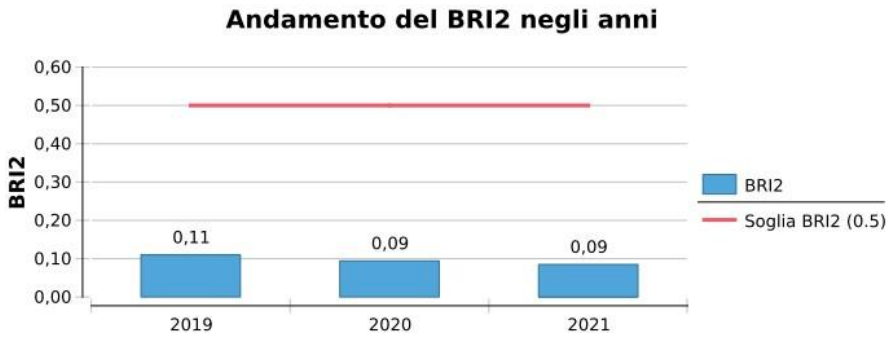

Indice BRI2 – Reggio Calabria

Nel corso del 2021, a Reggio Calabria sono stati gestiti 3.082 passeggeri con problemi di mobilità, in media rispetto agli ultimi anni in relazione ai volumi di traffico registrati.

Reggio Calabria – Limitazioni operative

Nel corso del 2021, si è provveduto ad aggiornare il sito web che consente, ai piloti di aviazione generale, di conseguire l'abilitazione alla familiarizzazione sullo scalo ed alle sue procedure di volo.

Come noto, tale necessità deriva dalla categorizzazione C (Regolamento UE 965/2012 AMC1 ORO.FC.105(b)(2)(c)), introdotta dall'Autorità circa 20 anni fa. L'abilitazione di cui sopra non è applicabile ai politi di aviazione commerciale e questo si traduce in un elemento di forte criticità per lo sviluppo dello scalo.

La crisi di Alitalia, pur avendo aperto opportunità ad altri vettori, non si è tradotta come su altri scali con l'arrivo massiccio di LCC, proprio per la presenza della citata categorizzazione. La stessa Ryanair, nelle precedenti interlocuzioni con ENAC, aveva richiesto all'autorità di riconsiderare la limitazione al fine di poter attivare da subito rotte nazionali ed internazionali.

Per cercare di offrire opzioni per la de-categorizzazione dell'aeroporto, dopo aver avviato interlocuzioni con ENAC in cooperazione con Ryanair già nel 2018, lo scorso febbraio 2021 SACAL ha aperto un nuovo tavolo tecnico con l'Autorità. La proposta del gestore si è basata sulla predisposizione di numerose azioni mitigatrici utilizzate da altri aeroporti

in casistiche simili a quella di Reggio; tra queste anche la pubblicazione di una procedura VPT RNAV, sviluppata già nel 2018 da IDS (ora parte del gruppo ENAV). Tenuto conto dei recenti orientamenti a livello ICAO (nuova bozza Circolare su VPT RNAV), SACAL ha richiesto uno specifico studio indipendente, sviluppato da To70, presentato lo scorso settembre alle strutture tecniche di ENAC. Si resta in attesa di ulteriori formali interlocuzioni con il regolatore, tra cui l'avvio di un tavolo tecnico con ENAV, ivi inclusa la possibilità di avviare la fase sperimentale di valutazione della de-categorizzazione, per come proposto da SACAL.

SECURITY AEROPORTUALE

La Security Aeroportuale ha assunto in questi ultimi anni nel settore dell'aviazione civile una rilevanza sempre maggiore, coinvolgendo in maniera impegnativa tutti gli attori interessati al trasporto aereo. SACAL, quale coordinatore degli operatori presenti in ambito aeroportuale, ha assunto nel campo della security un ruolo sempre più determinante, atteso che la vigente normativa nazionale e comunitaria assegna al gestore specifici compiti nel campo della interferenza nei confronti degli atti illeciti.

In tale contesto SACAL, in piena rispondenza a quanto sopra, ha conformato il proprio operato nel settore *security* ai disposti del nuovo Piano Nazionale di Sicurezza e della normativa nazionale e comunitaria sottostante (REG (UE) 300/2008, REG (UE) 1998/2015, Decisione della Commissione 8005/2015).

I campi di intervento nel corso dell'anno 2021, tenuto conto delle restrizioni dell'operatività dovuta al COVID 19, sono indicati di seguito.

Procedure Security

Sono state aggiornate e/o emesse procedure che attengono a:

- aggiornamento Programma di sicurezza Aeroportuale Reggio Calabria;
- aggiornamento Programma di Sicurezza Aeroportuale Crotone;
- aggiornamento Programma di Sicurezza Aeroportuale Lamezia Terme;

- revisione Analisi dei Rischi ed attivazione procedura Sorveglianza e Pattugliamento APT Reggio Calabria;
- emissione nuova procedura Gestione allarmi APT Lamezia Terme;
- Aggiudicazione gara servizi controlli security per il Sistema Aeroportuale.

Interventi Tecnici e Manutentivi

- Attivazione sistema telecamere termiche sistema anti intrusione perimetrale;
- Sostituzione n 60 lettori controllo accessi con altri di nuova generazione;
- Gestione allarmi anomalie impianto TVCC presso control room ufficio ICT;
- Dotazione postazione controlli security di rilevatori di esplosivo di nuova generazione per tutti gli scali.

Controlli Qualità

Sono stati introdotti sistemi di controllo qualità interni presso i soggetti preposti ai servizi di controllo, per come disposto dal nuovo Piano Nazionale di Sicurezza, sotto forma di audit e/o verifica, con conservazione della relativa reportistica.

SAFETY MANAGEMENT SYSTEM

L'Area Safety ha gestito, nell'anno 2021, molteplici processi legati al mantenimento degli standard di sicurezza operativa, garantendo il raggiungimento ed il continuo miglioramento degli obiettivi di *safety* aeroportuale, anche in termini di costi/benefici e al mantenimento dei requisiti di certificazione in conformità al Regolamento (UE) 2018/1139, al Regolamento (UE) 139/2014 e corrispondenti norme attuative. Nei seguenti paragrafi si riportano in sintesi le macro aeree di interesse con le relative attività effettuate.

Safety Reporting System

Il *Reporting System* ha come obiettivo la raccolta sistematica e la gestione di tutti quegli eventi che hanno compromesso o che avrebbero potuto compromettere la sicurezza delle

operazioni. Nel 2021, sono stati raccolti 75 Ground Safety Report ("GSR"), di cui 60 per l'Aeroporto di Lamezia Terme, 15 per l'Aeroporto di Reggio Calabria e 0 per l'Aeroporto di Crotone(SMS appena introdotto), illustrati in dettaglio di seguito.

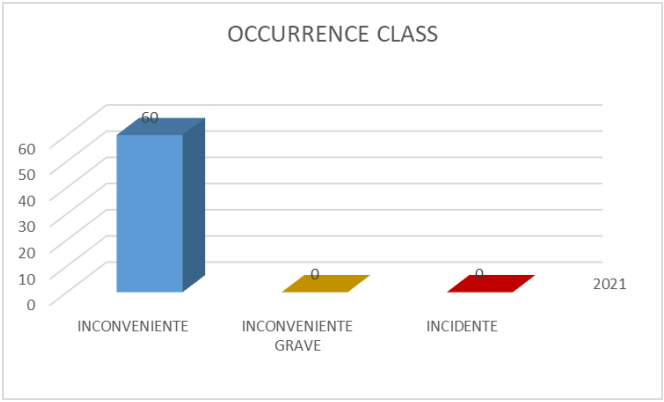

Safety – Lamezia Terme

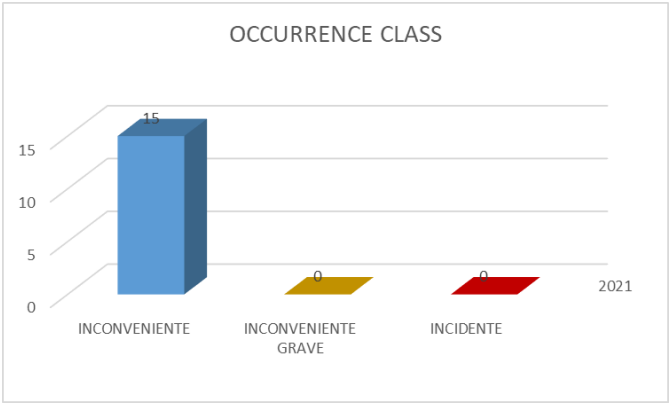

Safety – Reggio Calabria

Il numero totale di inconvenienti include anche eventi che non sono riconducibili alla sola gestione aeroportuale, ma trattasi di problematiche, tra gli altri, relative al servizio ATS (ad esempio – eventi di sotto-separazione nella sequenza di atteggio) ovvero all'esercizio di (ad esempio – problemi al carrello di atterraggio).

Piani di Emergenza Aeroportuale

Ai fini della verifica periodica sull'adeguatezza dei diversi PEA, per determinare eventuali carenze degli stessi, vengono regolarmente effettuate esercitazioni, *full scale*, parziali o *tabletop*, sui tre scali, secondo piani definiti dal Safety Manager. Lo stesso è responsabile del coordinamento della redazione e modifica dei PEA, la cui applicazione operativa è in carico ai diversi OSM.

Durante il 2021, un nuovo PEA per Lamezia Terme è stato adottato con specifica ordinanza ENAC. Gli altri PEA sono stati oggetto di revisione ed aggiornamento con emendamento.

Monitoraggio delle Safety Performance

Il *Safety Performance Monitoring and Measurement* è il processo mediante il quale vengono verificate le prestazioni di sicurezza del gestore aeroportuale rispetto alla *Safety Policy* e ai *Safety Objectives*, ai rischi per la sicurezza individuati e alle misure di mitigazione. I *Safety Performance Indicator* ("SPI") offrono informazioni sintetiche in merito alla cultura della segnalazione di eventi aeronautici al Safety Management e ai livelli di safety durante le operazioni airside.

Relativamente agli SPI per i quali non è stato raggiunto il miglioramento atteso, sono state effettuate opportune *Safety Investigation*, riunioni del **Safety Committee** e dei **Local Runway Safety Team** che hanno determinato le raccomandazioni utili al miglioramento delle performance. Nelle tabelle seguenti vengono riportati in sintesi gli SPI per i quali SACAL pone l'obiettivo di miglioramento continuo. L'esito degli obiettivi è il risultato delle prestazioni delle aree operative, secondo i criteri attesi in termini di safety.

AEROPORTO DI LAMEZIA TERME
RIEPILOGO SAFETY PERFORMANCE INDICATORS (SPI) 2021

SPI		DESCRIPTION	TARGET LEVEL CRITERIA
1	**Internal voluntary reporting rate**	Propensione al voluntary reporting da parte del personale SACAL	5% improvement between each annual Mean Rate.
2	**External voluntary reporting rate**	Propensione al voluntary reporting da parte di tutti gli enti aeroportuali escluso il personale SACAL	5% improvement between each annual Mean Rate.
3	**Aircraft ground damage rate**	Danneggiamenti ad aeromobili in movimento o parcheggiati (esclusi danneggiamenti legati a cause tecniche o birdstrike).	5% improvement between each annual Mean Rate.
4	**Vehicle - vehicle collision rate**	Collisioni tra mezzi	5% improvement between each annual Mean Rate.
5	**Vehicle - infrastructure collision rate**	Collisioni tra mezzi ed infrastrutture (rientrano in quest'indicatore solamente danneggiamenti verso infrastrutture/impianti aeroportuali a servizio di aeromobili/passeggeri con evidenza del mezzo coinvolto)	5% improvement between each annual Mean Rate.
6	**Injuries rate**	Passeggeri/operatori feriti o deceduti in airside	5% improvement between each annual Mean Rate.
7	**Near collision with aircraft by vehicle**	Mancate precedenze aeromobili	5% improvement between each annual Mean Rate.
8	**Runway Incursion rate**	Incorretta presenza di aeromobili, veicoli, persone nell'area a protezione della pista	5% improvement between each annual Mean Rate.
9	**BRI2**	Birdstrike risk index	5% improvement between each annual Mean Rate.

AEROPORTO DI REGGIO CALABRIA
RIEPILOGO SAFETY PERFORMANCE INDICATORS (SPI) 2021

SPI		DESCRIPTION	TARGET LEVEL CRITERIA
1	**Internal voluntary reporting rate**	Propensione al voluntary reporting da parte del personale SACAL	5% improvement between each annual Mean Rate.
2	**External voluntary reporting rate**	Propensione al voluntary reporting da parte di tutti gli enti aeroportuali escluso il personale SACAL	5% improvement between each annual Mean Rate.
3	**Aircraft ground damage rate**	Danneggiamenti ad aeromobili in movimento o parcheggiati (esclusi danneggiamenti legati a cause tecniche o birdstrike).	5% improvement between each annual Mean Rate.
4	**Vehicle - vehicle collision rate**	Collisioni tra mezzi	5% improvement between each annual Mean Rate.
5	**Vehicle - infrastructure collision rate**	Collisioni tra mezzi ed infrastrutture (rientrano in quest'indicatore solamente danneggiamenti verso infrastrutture/impianti aeroportuali a servizio di aeromobili/passeggeri con evidenza del mezzo coinvolto)	5% improvement between each annual Mean Rate.
6	**Injuries rate**	Passeggeri/operatori feriti o deceduti in airside	5% improvement between each annual Mean Rate.
7	**Near collision with aircraft by vehicle**	Mancate precedenze aeromobili	5% improvement between each annual Mean Rate.
8	**Runway Incursion rate**	Incorretta presenza di aeromobili, veicoli, persone nell'area a protezione della pista	5% improvement between each annual Mean Rate.
9	**BRI2**	Birdstrike risk index	5% improvement between each annual Mean Rate.

Safety auditing

Attraverso la conduzione degli audit è possibile accertare l'integrità del sistema di gestione del gestore aeroportuale e valutare lo stato dei controlli sui rischi di safety, secondo le procedure contenute in ciascun Manuale dell'Aeroporto.

L'attività di auditing è stata condotta secondo i contenuti del programma condiviso e approvato in sede di **Safety Board** tenutisi nel 2020.

Safety investigation

Gli inconvenienti possono fornire un'opportunità di apprendimento per l'organizzazione, pertanto, ogni incidente e alcune tipologie di inconvenienti (*Event Risk Classification* "ERC") vengono investigati. Durante il 2021 sono state effettuate 3 *safety investigation* per l'Aeroporto di Lamezia Terme e 1 *safety investigation* per l'aeroporto di Reggio Calabria, concluse con le relative raccomandazioni di safety.

Safety Committee

La funzione del **Safety Committee** è quella di contribuire al miglioramento delle operazioni aeroportuali, attraverso il coinvolgimento e la partecipazione di tutti gli operatori che si confrontano sugli obiettivi di sicurezza, sui risultati del Safety Management System e sulle problematiche evidenziate dalle modalità operative adottate, proponendo possibili soluzioni.

Durante il 2021 si sono tenuti 5 Safety Committee, 4 per l'aeroporto di Lamezia Terme e 1 per Reggio Calabria.

Local Runway Safety Team

Il *Local Runway Safety Team* ("LRST") identifica e riesamina le problematiche aeroportuali di safety inerenti alla pista, esamina possibili soluzioni e le necessità di azioni correttive. I membri del team si sono riuniti per discutere dei problemi di sicurezza della pista e delle raccomandazioni relative alle misure di mitigazione in sede di 6 LRST, 2 per l'aeroporto di Lamezia Terme e 3 per Reggio Calabria e 1 unificato per argomenti comuni agli aeroporti del sistema aeroportuale regionale.

Safety Review Board

Il *Safety Review Board* è un comitato di alto livello che valuta le questioni di sicurezza strategica a sostegno della responsabilità in materia di sicurezza dell'Accountable Manager.

Change Management

SACAL, come parte integrante del Management System, gestisce i rischi per la safety correlati ai cambiamenti interni ed esterni dovuti a modifiche che potrebbero avere effetti negativi sulla stessa. L'Area Safety ha avviato con ENAV 2 processi di *change management* per l'aeroporto di Lamezia Terme e 1 unificato per cambiamenti comuni a tutti gli scali del sistema aeroportuale regionale.

Mandatory Occurrence Reporting

Il sistema eE-MOR (electronic ENAC - Mandatory Occurrence Reporting) è il sistema di raccolta delle segnalazioni obbligatorie degli eventi aeronautici. L'Area Safety ha verificato e completato un totale di 77 eE-MOR, così distribuiti: 67 per l'Aeroporto di Lamezia Terme e 10 per l'Aeroporto di Reggio Calabria.
Come già indicato, nel 2022 è entrato in funzione il nuovo sistema ECCAIRS 2.

Safety Communications

La comunicazione a tutto il personale avviene tramite il Manuale di Aeroporto, procedure di safety, newsletter, bollettini di safety, e-mail e incontri. Riguardo le comunicazioni di safety indirizzate a Enti e Società aeroportuali, sono stati emanati un *Safety Bulletin* per l'Aeroporto di Lamezia Terme ed uno per l'Aeroporto di Reggio Calabria.

Erogazione Corsi

A partire dal mese di ottobre 2020, secondo quanto previsto dal Programma Nazionale per la Sicurezza dell'Aviazione Civile (Parte A), il tesserino di accesso aeroportuale viene rilasciato solo a seguito di presentazione della copia dell'attestato di frequenza di un corso di formazione di safety, conforme a quanto previsto dal Regolamento (UE) 139/2014.

Nell'anno 2021, il Safety Manager ha erogato 18 corsi di *airside safety* a Enti ed operatori aeroportuali (corso operatori interni) ed Enti e Società esterne (corso operatori esterni) per un totale di 824 partecipanti.

Safety Risk Assessment

Nel corso del 2021 sono stati redatti 4 *Safety Risk Assessment*, due per l'Aeroporto di Lamezia Terme e due 2 per quello di Reggio Calabria, al fine di valutare i rischi connessi alla procedura GRF, valutare i rischi connessi al PEA, e valutare l'impatto di alcune lavorazioni previste in area *airside*

EVOLUZIONE DEL SAFETY MANAGEMENT

Per il 2022, l'Area Safety ha come obiettivi il miglioramento di tempi/modalità di attuazione delle raccomandazioni emanate e dei tempi di rientro delle non conformità rilevate, oltre all'incentivazione del *voluntary reporting*, interno ed esterno.

Il Safety Office dovrà ampliare le attività di monitoring, auditing, reporting ed investigating sullo scalo di Crotone, in forza della nuova certificazione recentemente conseguita. Per ottemperare a questo, il Safety Office dovrà essere ulteriormente rafforzato, con l'adozione di nuovi strumenti gestionali e l'inserimento di nuove figure professionali.

Per lo scalo di Reggio Calabria un focus sarà attivato sulla riduzione delle *runway incursion*, mentre su Lamezia Terme ce ne sarà uno sull'implementazione di sistemi e procedure per la prevenzione del *wildlife strike*. Per i tre scali dovrà essere aggiornato l'*Hazard Log* e migliorato il sistema di allertamento emergenze.

CONTABILITA' ANALITICA REGOLATORIA – CERTIFICAZIONE

Il gestore è tenuto alla predisposizione e presentazione annuale all'ART – Autorità di Regolazione dei Trasporti e Enac, entro sessanta giorni dalla data di approvazione del bilancio, della contabilità analitica regolatoria.

I dati della contabilità analitica regolatoria, secondo quanto previsto rispettivamente dalle Linee guida Enac approvate con decreto interministeriale n. 231 del 17 novembre 2008 pubblicato sulla G.U. n. 42 del 20 febbraio 2009 e dallo schema di certificazione consultabile sul sito Enac, sono elaborati separatamente per centri di costo e di ricavo, relativi a ciascuno dei servizi regolamentati svolti nell'aeroporto affidato, costituenti autonomo centro di tariffazione; all'insieme dei servizi non regolamentati, se svolti o erogati nell'ambito del sedime aeroportuale a favore dell'utenza dello scalo; alle attività escluse in quanto non pertinenti la gestione caratteristica o erogate fuori dal sedime aeroportuale.

I dati della contabilità analitica regolatoria devono essere certificati da società di revisione contabile che ne attesterà la rispondenza, oltre che ai dettami delle norme civilistiche e fiscali ed ai principi contabili nazionali, ai criteri fissati dalla Direttiva ed a quanto stabilito nelle linee guida Enac.

Sacal, per ottemperare a quanto disposto dalla normativa vigente, ha trasmesso, all'Autorità di Regolazione dei Trasporti e Enac la contabilità analitica regolatoria, relativamente all'esercizio 2020, certificata da Società di Revisione Contabile, che consente l'individuazione, per tutti i servizi offerti, dei ricavi e dei costi di competenza afferenti a ciascun singolo servizio, nonché la riconciliazione con le risultanze del bilancio dell'esercizio.

INFORMAZIONI RELATIVE ALLA GESTIONE DEI RISCHI
(art.2428 comma 3 punto 6-bis del Codice Civile)

La Società è esposta ai seguenti rischi:

- rischio di credito;
- rischio di liquidità;
- rischio di mercato.

Di seguito vengono fornite informazioni relative all'esposizione della Società a ciascuno dei rischi elencati in precedenza, agli obiettivi, alle politiche ed ai processi di gestione di tali rischi. La responsabilità complessiva per la creazione e la supervisione di un sistema di gestione dei rischi della Società è dell'organo amministrativo.

Le politiche di gestione dei rischi della Società hanno lo scopo di identificare e analizzare i rischi ai quali la Società è esposta, di stabilire appropriati limiti e controlli, di monitorare i rischi ed il rispetto di tali limiti. Queste politiche ed i relativi sistemi sono rivisti periodicamente al fine di riflettere eventuali variazioni delle condizioni del mercato e delle attività della Società. Tramite la formazione, gli standard e le procedure di gestione, la Società mira a creare un ambiente di controllo disciplinato e costruttivo nel quale i propri dipendenti siano consapevoli dei propri ruoli e responsabilità.

A. Rischio di credito

È il rischio che un cliente o una delle controparti di un'attività causi una perdita non adempiendo a un'obbligazione e deriva principalmente dai crediti commerciali vantati dalla Società.

Il rischio di credito connesso al normale svolgimento delle attività tipiche è monitorato dall'azione del management. I crediti commerciali sono rilevati in bilancio al netto della svalutazione calcolata sulla base del rischio di inadempienza della controparte, determinata considerando le informazioni disponibili sulla solvibilità del cliente e considerando i dati storici. La Società ha posto in essere una serie di azioni volte al recupero delle posizioni creditorie, con particolare riferimento a quelle per le quali sono insiti dei rischi di inesigibilità. Il rischio di credito è mitigato dall'elevato numero di controparti.

B. Rischio di liquidità

Il rischio di liquidità è il rischio che la Società abbia difficoltà ad adempiere alle obbligazioni associate a passività finanziarie.

Allo stato attuale, la Società non è esposta a tale rischio in quanto ritiene di avere liquidità e possibilità di accesso a fonti di finanziamento sufficienti a soddisfare le prevedibili necessità finanziarie per le finalità di gestione operativa corrente.

La Società non è esposta a rischi di cambio in quanto la totalità delle transazioni attive e passive avviene in Euro.

C. Rischio di mercato

Il monitoraggio del rischio di mercato è tra gli obiettivi del management attraverso un'attenta gestione commerciale. La Società, in considerazione delle specifiche dinamiche del mercato di riferimento non è esposta a significativi rischi di variazione dei prezzi dei servizi offerti.

La Società è parte in procedimenti civili e amministrativi e in azioni legali collegate al normale svolgimento delle sue attività. Sulla base delle informazioni attualmente a disposizione, e tenuto conto dei fondi rischi esistenti, gli amministratori ritengono che tali procedimenti e azioni non determineranno effetti negativi rilevanti sul proprio bilancio di esercizio, oltre a quelle che sono state oggetto di puntale informativa.

ALTRE INFORMAZIONI

In ordine alle ulteriori informazioni richieste dall'art. 2428 del Codice Civile si segnala che la Società:

- non possiede al 31/12/2020, né ha acquistato o alienato azioni proprie, né direttamente né per il tramite di società fiduciarie o per interposta persona;
- non ha sedi secondarie;
- non è soggetta ad attività di direzione e coordinamento ai sensi dell'art. 2497 del Codice Civile.

DESTINAZIONE DEL RISULTATO D'ESERCIZIO

Si evidenzia che la legge di conversione del Dl 228/2021, il cosiddetto Milleproroghe, pubblicata sulla Gazzetta ufficiale del 28 febbraio 2022, n.49 ha esteso alle perdite emerse nell'esercizio in corso al 31 dicembre 2021 la disciplina di "sterilizzazione" prevista in origine dal Dl 23/2020. Anche per l'esercizio 2021 è stata prevista la non applicabilità delle norme del Codice civile che obbligano le Spa a ridurre le perdite se queste sono superiori ad un terzo del capitale sociale o sono al disotto del minimo legale, nonché delle

disposizioni sulle cause di scioglimento legate, sempre alla riduzione del capitale sociale (articoli 2446 commi 2 e 3, 2447, 2482-bis commi 4, 5 e 6, 2482-ter, 2484 comma 1 n. 4 e 2545-duodecies del Codice civile).

In base alla legge di conversione del Dl Milleproroghe, il termine entro cui la perdita deve risultare diminuita a meno di un terzo è quindi posticipato al quinto esercizio successivo e l'assemblea che approva il bilancio di tale esercizio deve ridurre il capitale in proporzione delle perdite accertate.

Gli amministratori propongono all'assemblea dei soci di deliberare di volersi avvalere della facoltà di posticipare il termine entro il quale le perdite dovranno risultare diminuite a meno di un terzo (art. 2446 comma 2 c.c.) al quinto esercizio successivo – Legge di conversione del Dl 228/2021, cosiddetto Milleproroghe, pubblicata sulla Gazzetta ufficiale del 28 febbraio 2022, n.49.

Risultato d'esercizio al 31/12/2021	**Euro**	**(837.809)**
5% a riserva legale	Euro	
a riserva straordinaria	Euro	
a dividendo	Euro	
Riportare a nuovo ai sensi del Legge di conversione del Dl 228/2021	Euro	**(837.809)**

Per il Consiglio di Amministrazione
Il Presidente
Cosimo Giulio Maria De Metrio

RELAZIONE DEL COLLEGIO SINDACALE ALL'ASSEMBLEA DEI SOCI IN OCCASIONE DELL'APPROVAZIONE DEL BILANCIO DI ESERCIZIO CHIUSO AL 31 DICEMBRE 2021 REDATTA AI SENSI DELL'ART. 2429, CO. 2, C.C.

Ai Soci della Società SACAL S.p.A.

Nel corso dell'esercizio chiuso al 31 dicembre 2021 l'attività del collegio sindacale è stata ispirata alle disposizioni di legge e alle Norme di comportamento del collegio sindacale di società non *quotate* emanate dal Consiglio Nazionale dei Dottori commercialisti e degli Esperti contabili, pubblicate a dicembre 2020 e vigenti dal 1° gennaio 2021.

Di tale attività e dei risultati conseguiti Vi portiamo a conoscenza con la presente relazione.

È stato sottoposto al Vostro esame il bilancio d'esercizio della SACAL S.p.A. al 31.12.2021, redatto in conformità alle norme italiane che ne disciplinano la redazione, che evidenzia un risultato d'esercizio di euro -837.809 (perdita). Il bilancio è stato messo a nostra disposizione con il nostro assenso in deroga al termine di cui all'art. 2429 c.c.

Il soggetto incaricato della revisione legale dei conti Grant Thornton ci ha consegnato la propria relazione datata 11 aprile 2022 contente un giudizio senza modifica.

Da quanto riportato nella relazione del soggetto incaricato della revisione legale il bilancio d'esercizio al 31.12.2021 rappresenta in modo veritiero e corretto la situazione patrimoniale e finanziaria, il risultato economico e i flussi di cassa della Vostra Società oltre a essere stato redatto in conformità alle norme italiane che ne disciplinano la redazione.

Il Collegio sindacale, non essendo incaricato della revisione legale, ha svolto sul bilancio le attività di vigilanza previste Norma 3.8. delle "*Norme di comportamento del collegio sindacale di società non quotate*" consistenti in un controllo sintetico complessivo volto a verificare che il bilancio sia stato correttamente redatto. La verifica della rispondenza ai dati contabili spetta, infatti, all'incaricato della revisione legale.

1) Attività di vigilanza ai sensi degli artt. 2403 e ss. c.c.

Il collegio sindacale ha vigilato sull'osservanza della legge e dello statuto, sul rispetto dei principi di corretta amministrazione e, in particolare, sull'adeguatezza degli assetti organizzativi, del sistema amministrativo e contabile sul loro concreto funzionamento.

Il collegio sindacale ha partecipato alle assemblee dei soci e alle riunioni del consiglio di amministrazione e, sulla base delle informazioni disponibili, non ci sono rilievi particolari da segnalare. Il collegio sindacale ha acquisito dall'organo amministrativo con adeguato anticipo e anche durante le riunioni svolte, informazioni sul generale andamento della gestione e sulla sua prevedibile evoluzione, nonché sulle operazioni di maggiore rilievo, per le loro dimensioni o caratteristiche, effettuate dalla Società e dalla sua controllata SACAL GH e, in base alle informazioni acquisite, non abbiamo osservazioni particolari da riferire.

Abbiamo incontrato i sindaci della Società controllata SACAL GH (da ultimo in data 6 aprile 2022) e scambiato informazioni e non sono emersi dati e informazioni rilevanti che debbano essere evidenziati nella presente relazione.

Abbiamo preso visione della relazione dell'organismo di vigilanza datata 9 marzo 2022 e non sono emerse criticità rispetto alla corretta attuazione del modello organizzativo che debbano essere evidenziate nella presente relazione.

Il collegio sindacale ha acquisito conoscenza e ha vigilato sull'adeguatezza dell'assetto organizzativo, amministrativo e contabile e sul suo concreto funzionamento anche tramite la raccolta di informazioni dai responsabili delle funzioni e a tale riguardo non abbiamo osservazioni particolari da riferire.

Il collegio sindacale ha acquisito conoscenza e vigilato, per quanto di nostra competenza, sull'adeguatezza e sul funzionamento del sistema amministrativo-contabile, nonché sull'affidabilità di quest'ultimo a rappresentare correttamente i fatti di gestione, mediante l'ottenimento di informazioni dai responsabili delle funzioni e l'esame dei documenti aziendali, e a tale riguardo, non abbiamo osservazioni particolari da riferire.

Non sono pervenute denunzie dai soci *ex* art. 2408 c.c.

Il Collegio sindacale ha emesso apposito parere ex articolo 2446 C.C. in data 16/1/2021.

Nel corso dell'attività di vigilanza, come sopra descritta, quale fatto significativo, il Collegio sindacale segnala che, l'ENAC, preso atto di quanto comunicato dalla Società circa la cessione da parte di Lamezia sviluppo srl alla Società in house della Regione Calabria "FINCALABRA" spa, dell'intero pacchetto azionario detenuto, ha comunicato, con nota del 28 marzo 2022, prot. 0037143, ai Ministeri vigilanti e alla SACAL spa, l'archiviazione del procedimento di revoca della concessione per la gestione dell'Aeroporto di Lamezia Terme.

In merito, si specifica comunque che il collegio sindacale, oltre ad aver partecipato a tutte le Assemblee dei Soci e alle riunioni del Consiglio di amministrazione, ha costantemente monitorato l'andamento della procedura di aumento di capitale e gli sviluppi del procedimento avviato da ENAC, vigilando sul rispetto della legge e dello Statuto, senza rilevare alcuna violazione.

In conseguenza della modifica dell'assetto societario, hanno rassegnato le dimissioni dal CDA i consiglieri Adele Caruso e Davide Caruso.

In data 23 marzo 2022 il sindaco Maurizio Scozzi ha rassegnato le proprie dimissioni dall'incarico, così come il sindaco Francesco Squillaci in data 29 marzo 2022. Sono perciò subentrati nella carica i sindaci supplenti Pierluigi Pallaria e Angelina Molinaro.

Non si segnalano ulteriori fatti significativi, rispetto a quelli già evidenziati, tali da richiederne la menzione nella presente relazione.

2) Osservazioni in ordine al bilancio d'esercizio

Da quanto riportato nella relazione del soggetto incaricato della revisione legale "*il bilancio d'esercizio fornisce una rappresentazione veritiera e corretta della situazione patrimoniale e finanziaria della SACAL spa al 31.12.2021 e del risultato economico e dei flussi di cassa per l'esercizio chiuso a tale data in conformità alle norme italiane che ne disciplinano i criteri di redazione*".

Per quanto a nostra conoscenza, gli amministratori, nella redazione del bilancio, non hanno derogato alle norme di legge ai sensi dell'art. 2423, co. 5, c.c.

Ai sensi dell'art. 2426, n. 5, c.c. abbiamo espresso il nostro consenso all'iscrizione nell'attivo dello stato patrimoniale di costi di impianto e di ampliamento per € 5.188.

3) Osservazioni e proposte in ordine alla approvazione del bilancio

Considerando le risultanze dell'attività da noi svolta e il giudizio espresso nella relazione di revisione rilasciata dal soggetto incaricato della revisione legale dei conti, invitiamo i Soci ad approvare il bilancio d'esercizio chiuso al 31 dicembre 2021, così come redatto dagli amministratori.

Il Collegio sindacale concorda con la proposta di destinazione del risultato d'esercizio formulata dagli amministratori nella nota integrativa.

Considerando le risultanze dell'attività svolta dal collegio sindacale e in considerazione dei contenuti della relazione di revisione rilasciata dal soggetto incaricato della revisione legale dei conti, invitiamo i Soci ad approvare il bilancio d'esercizio chiuso il 31 dicembre 2021, così come redatto dagli amministratori.

Luogo, data 11/4/2022
COSENZA
LAMEZIA

Il Collegio sindacale

Camera di Commercio Industria Artigianato e Agricoltura di ROMA

Registro Imprese - Archivio ufficiale della CCIAA

Dati anagrafici dell'impresa aggiornati alla data di estrazione del documento: 23/06/2022

INFORMAZIONI SOCIETARIE

STRETTO DI MESSINA - S.P.A. IN LIQUIDAZIONE

HF06YW

Il QR Code consente di verificare la corrispondenza tra questo documento e quello archiviato al momento dell'estrazione. Per la verifica utilizzare l'App RI QR Code o visitare il sito ufficiale del Registro Imprese.

DATI ANAGRAFICI

Indirizzo Sede legale	ROMA (RM) VIA MARSALA 27 CAP 00185
Domicilio digitale/PEC	info@pec.strettodimessina.it
Numero REA	RM - 477577
Codice fiscale e n.iscr. al Registro Imprese	05104310585
Forma giuridica	societa' per azioni
Procedure in corso	scioglimento per atto dell'autorita'

Indice

1 Allegati 3

1 Allegati

Bilancio

STRETTO DI MESSINA SPA in Liquidazione

Bilancio di esercizio al 31-12-2021

Dati anagrafici	
Sede in	VIA MARSALA N.27, 00185 ROMA (RM)
Codice Fiscale	05104310585
Numero Rea	RM 477577
P.I.	01356791002
Capitale Sociale Euro	383.179.794 i.v.
Forma giuridica	SOCIETA' PER AZIONI
Settore di attività prevalente (ATECO)	439909
Società in liquidazione	si
Società con socio unico	no
Società sottoposta ad altrui attività di direzione e coordinamento	si
Denominazione della società o ente che esercita l'attività di direzione e coordinamento	ANAS S.P.A.
Appartenenza a un gruppo	si
Denominazione della società capogruppo	FERROVIE DELLO STATO ITALIANE S.P.A.
Paese della capogruppo	ITALIA

Stato patrimoniale

	31-12-2021	31-12-2020
Stato patrimoniale		
Attivo		
B) Immobilizzazioni		
II - Immobilizzazioni materiali		
4) altri beni	1.880	-
5) immobilizzazioni in corso e acconti	312.355.663	312.355.663
Totale immobilizzazioni materiali	312.357.543	312.355.663
III - Immobilizzazioni finanziarie		
2) crediti		
d-bis) verso altri		
esigibili entro l'esercizio successivo	20.658.021	20.658.000
Totale crediti verso altri	20.658.021	20.658.000
Totale crediti	20.658.021	20.658.000
Totale immobilizzazioni finanziarie	20.658.021	20.658.000
Totale immobilizzazioni (B)	333.015.564	333.013.663
C) Attivo circolante		
II - Crediti		
5-bis) crediti tributari		
esigibili entro l'esercizio successivo	4.339.964	4.043.853
Totale crediti tributari	4.339.964	4.043.853
5-quater) verso altri		
esigibili entro l'esercizio successivo	2.021.796	2.018.666
Totale crediti verso altri	2.021.796	2.018.666
Totale crediti	6.361.760	6.062.519
IV - Disponibilità liquide		
1) depositi bancari e postali	114.925.383	114.988.575
3) danaro e valori in cassa	506	821
Totale disponibilità liquide	114.925.889	114.989.396
Totale attivo circolante (C)	121.287.649	121.051.915
D) Ratei e risconti	116.351	416.146
Totale attivo	454.419.564	454.481.724
Passivo		
A) Patrimonio netto		
I - Capitale	383.179.794	383.179.794
IV - Riserva legale	350.328	342.533
VI - Altre riserve, distintamente indicate		
Versamenti in conto capitale	2.762.701	2.762.701
Varie altre riserve	(2.853.111)	(2.950.939)
Totale altre riserve	(90.410)	(188.238)
VIII - Utili (perdite) portati a nuovo	2.572.875	2.424.769
IX - Utile (perdita) dell'esercizio	47.095	155.902
Totale patrimonio netto	386.059.682	385.914.760
B) Fondi per rischi e oneri		
1) per trattamento di quiescenza e obblighi simili	25.087	25.087
4) altri	5.015.803	5.113.631
Totale fondi per rischi ed oneri	5.040.890	5.138.718
D) Debiti		

7) debiti verso fornitori		
esigibili entro l'esercizio successivo	24.460.363	24.559.324
Totale debiti verso fornitori	24.460.363	24.559.324
11) debiti verso controllanti		
esigibili entro l'esercizio successivo	93.717	108.256
Totale debiti verso controllanti	93.717	108.256
14) altri debiti		
esigibili entro l'esercizio successivo	266.343	262.097
Totale altri debiti	266.343	262.097
Totale debiti	24.820.423	24.929.677
E) Ratei e risconti	38.498.569	38.498.569
Totale passivo	454.419.564	454.481.724

Conto economico

	31-12-2021	31-12-2020
Conto economico		
A) Valore della produzione		
5) altri ricavi e proventi		
altri	1.138	-
Totale altri ricavi e proventi	1.138	-
Totale valore della produzione	1.138	-
B) Costi della produzione		
6) per materie prime, sussidiarie, di consumo e di merci	267	668
7) per servizi	450.940	710.482
8) per godimento di beni di terzi	77.621	79.293
10) ammortamenti e svalutazioni		
b) ammortamento delle immobilizzazioni materiali	209	-
Totale ammortamenti e svalutazioni	209	-
14) oneri diversi di gestione	4.439	6.542
Totale costi della produzione	533.476	796.985
Differenza tra valore e costi della produzione (A - B)	(532.338)	(796.985)
C) Proventi e oneri finanziari		
16) altri proventi finanziari		
d) proventi diversi dai precedenti		
altri	625.976	1.005.410
Totale proventi diversi dai precedenti	625.976	1.005.410
Totale altri proventi finanziari	625.976	1.005.410
17) interessi e altri oneri finanziari		
altri	46.381	43.578
Totale interessi e altri oneri finanziari	46.381	43.578
Totale proventi e oneri finanziari (15 + 16 - 17 + - 17-bis)	579.595	961.832
Risultato prima delle imposte (A - B + - C + - D)	47.257	164.847
20) Imposte sul reddito dell'esercizio, correnti, differite e anticipate		
imposte correnti	162	8.945
Totale delle imposte sul reddito dell'esercizio, correnti, differite e anticipate	162	8.945
21) Utile (perdita) dell'esercizio	47.095	155.902

Rendiconto finanziario, metodo indiretto

	31-12-2021	31-12-2020
Rendiconto finanziario, metodo indiretto		
A) Flussi finanziari derivanti dall'attività operativa (metodo indiretto)		
Utile (perdita) dell'esercizio	47.095	155.902
Imposte sul reddito	162	8.945
Interessi passivi/(attivi)	(579.595)	(961.832)
1) Utile (perdita) dell'esercizio prima d'imposte sul reddito, interessi, dividendi e plus /minusvalenze da cessione	(532.338)	(796.985)
Rettifiche per elementi non monetari che non hanno avuto contropartita nel capitale circolante netto		
Ammortamenti delle immobilizzazioni	209	-
Totale rettifiche per elementi non monetari che non hanno avuto contropartita nel capitale circolante netto	209	-
2) Flusso finanziario prima delle variazioni del capitale circolante netto	(532.129)	(796.985)
Variazioni del capitale circolante netto		
Altri decrementi/(Altri Incrementi) del capitale circolante netto	(108.700)	(509.102)
Totale variazioni del capitale circolante netto	(108.700)	(509.102)
3) Flusso finanziario dopo le variazioni del capitale circolante netto	(640.829)	(1.306.087)
Altre rettifiche		
Interessi incassati/(pagati)	579.595	961.832
(Imposte sul reddito pagate)	(162)	(8.945)
Totale altre rettifiche	579.433	952.887
Flusso finanziario dell'attività operativa (A)	(61.396)	(353.200)
B) Flussi finanziari derivanti dall'attività d'investimento		
Immobilizzazioni materiali		
(Investimenti)	(2.090)	-
Immobilizzazioni finanziarie		
Disinvestimenti	(21)	755
Flusso finanziario dell'attività di investimento (B)	(2.111)	755
Incremento (decremento) delle disponibilità liquide (A ± B ± C)	(63.507)	(352.445)
Disponibilità liquide a fine esercizio		
Depositi bancari e postali	114.925.383	114.988.575
Danaro e valori in cassa	506	821
Totale disponibilità liquide a fine esercizio	114.925.889	114.989.396

Registro Imprese
Archivio ufficiale della CCIAA
Documento n . T 480148699
estratto dal Registro Imprese in data 23/06/2022

Nota integrativa al Bilancio di esercizio chiuso al 31-12-2021

Nota integrativa, parte iniziale

Principi di redazione

BILANCIO INTERMEDIO DI LIQUIDAZIONE AL 31 DICEMBRE 2021

CRITERI DI REDAZIONE

Il bilancio intermedio di liquidazione chiuso al 31 dicembre 2021 della Stretto di Messina S.p.A. in liq. (SdM) è stato redatto secondo le disposizioni dettate dal Decreto Legislativo n. 139 del 18 agosto 2015 (pubblicato nella Gazzetta Ufficiale n. 205 del 4 settembre 2015) con cui è stata data attuazione alla direttiva 2013 /34/UE relativa ai bilanci d'esercizio ed ai bilanci consolidati e alle relative relazioni di talune tipologie di imprese.

Con detto D. Lgs. sono state previste, a partire dal 1° gennaio 2016, rilevanti novità in materia di applicazione dei nuovi principi contabili nazionali.

Tanto premesso il bilancio in oggetto è stato elaborato in conformità al dettato degli articoli 2423 e seguenti del Codice Civile, ai principi contabili elaborati dal Consiglio Nazionale dei Dottori Commercialisti e degli Esperti Contabili così come modificati dall'Organismo Italiano di Contabilità - O.I.C. - e dai Principi Contabili emessi dal medesimo O.I.C., come risulta dalla presente nota integrativa, redatta ai sensi dell'articolo 2427 del Codice Civile, che costituisce, ai sensi e per gli effetti dell'articolo 2423, parte integrante del bilancio.

Il presente Bilancio è stato redatto tenendo conto, in particolare, del Principio contabile OIC 5 "Bilanci di Liquidazione" applicabile, per l'appunto, ad una impresa in liquidazione.

Le **finalità** del "bilancio di liquidazione" sono strettamente legate alla funzione economica e giuridica della liquidazione, che è quella della trasformazione in moneta delle attività, dell'estinzione delle passività e della distribuzione fra i soci dell'attivo netto residuo. Infatti, dopo lo scioglimento della società il patrimonio sociale non è più uno "strumento" destinato ad attuare la produzione, ma diviene un complesso eterogeneo di beni "destinati alla realizzazione ed alla divisione". Questa peculiare destinazione del patrimonio aziendale influenza ovviamente anche i criteri da impiegare per la valutazione dei suoi elementi attivi e passivi.

Le **attività e** le **passività** sono costituite da quelle previste nel bilancio iniziale di liquidazione, oltre alle nuove attività e passività eventualmente accertate dal liquidatore nei periodi successivi all'inizio della gestione liquidatoria.

La Nota integrativa ha la funzione di fornire l'analisi e, ove necessario, l'interpretazione dei dati esposti, anche in nesso con le insorgenze che potrebbero riguardare il patrimonio sociale e contiene le informazioni richieste dall'articolo 2427 del Codice civile. Inoltre, vengono rese le informazioni complementari ritenute necessarie per fornire una rappresentazione veritiera e corretta del documento contabile. In essa viene illustrata l' adozione dei criteri liquidatori di valutazione e viene fornita giustificazione degli stanziamenti effettuati al *Fondo per costi ed oneri di liquidazione* previsto dall'OIC 5 e della relativa movimentazione.

Si fa presente che, a motivo dello stato di liquidazione, come prevede il Principio Contabile OIC 5, viene meno la tradizionale distinzione fra immobilizzazioni ed attivo circolante, in considerazione del fatto che tutti i beni ed i crediti della Società sono destinati al realizzo nel più breve tempo possibile.

Registro Imprese
Archivio ufficiale della CCIAA
Documento n . T 480148699
estratto dal Registro Imprese in data 23/06/2022

Tuttavia, il medesimo OIC 5 individua l'opportunità di continuare ad utilizzare, anche durante il periodo liquidatorio, gli schemi di stato patrimoniale e di conto economico previsti dagli artt. 2424, 2424-bis, 2425 e 2425-bis del c.c..

Pertanto, per esigenze di chiarezza nella rappresentazione della situazione patrimoniale, finanziaria ed economica della società, nonché per agevolare la comparabilità dei dati, SdM ha mantenuto gli stessi schemi di bilancio, in continuità rispetto ai precedenti esercizi.

Lo Stato patrimoniale, il Conto Economico ed il Rendiconto Finanziario (previsto dall'art. 2425-ter del c. c.) sono stati redatti in unità di Euro, mentre la Nota Integrativa è stata redatta in migliaia di Euro come previsto dall'art. 2423, comma VI, del Codice civile.

Criteri di valutazione applicati

PRINCIPI CONTABILI E CRITERI DI VALUTAZIONE

Come in precedenza accennato, il presente Bilancio è stato redatto in conformità al dettato del Principio Contabile OIC 5 "Bilanci di Liquidazione", applicabile ad una impresa in liquidazione.

Ai sensi dell'OIC 5 tutti i bilanci di liquidazione, sono "bilanci straordinari", che hanno finalità e criteri di redazione diversi da quelli propri del bilancio ordinario d'esercizio.

Ai bilanci di una società in liquidazione non sono più applicabili infatti i c.d. "postulati di bilancio" cui all' articolo 2423-bis del c.c. né i criteri di valutazione previsti dall'art. 2426 del c.c.

Peraltro, anche ai bilanci di liquidazione si applicano le c.d. *"clausole generali"* di bilancio previste dall' articolo 2423, comma II, del c.c.. Si tratta in particolare dell'obbligo di:

1. redazione del bilancio secondo "chiarezza" e;
2. rappresentazione "veritiera" e "corretta" delle relative informazioni patrimoniali, finanziarie ed economiche.

I criteri di liquidazione utilizzati per la redazione del bilancio prevedono:

- per le attività: il probabile valore di realizzo (conseguibile entro un termine ragionevolmente breve);
- per le passività: il valore di estinzione, ossia la somma che si dovrà pagare per estinguerle, tenuto conto anche degli interessi.

Con riferimento a tali criteri, infatti, il paragrafo 2.3 dell'OIC 5 prevede che l'abbandono dei "criteri di funzionamento" propri del bilancio d'esercizio ed il passaggio ai "criteri di liquidazione" debba realizzarsi a partire dalla data di inizio della gestione liquidatoria.

Valutazioni sulla recuperabilità dei costi sostenuti relativamente all'Investimento Principale e sul diritto indennitario in favore della Società in conseguenza della caducazione ex lege della Convenzione con il MIT

Sulla base dello stato dei contenziosi, di cui si è resa informativa nella Relazione sulla gestione (v. paragrafo 4), in continuità con le valutazioni effettuate nei precedenti bilanci, tenendo anche conto degli approfondimenti svolti in materia dalla Società e dei pareri a suo tempo acquisiti, si ritiene pienamente realizzabile il valore dei cespiti capitalizzati relativi all'Investimento principale; ciò in quanto:

i. SdM ha promosso un'azione di risarcimento del danno nei confronti del Contraente Generale (e dei suoi soci considerati solidalmente responsabili) a motivo dell'illegittimo recesso esercitato, come meglio illustrato nella Relazione sulla Gestione;

ii. SdM ritiene comunque di aver diritto all'indennizzo ai sensi dell'art. 34-*decies* della Legge n. 221 del 17 dicembre 2012, a seguito della caducazione *ex lege* del rapporto concessorio;

iii. anche qualora il citato art. 34-*decies* fosse dichiarato illegittimo per una pronuncia di incostituzionalità o per effetti equivalenti: a) si dovrebbe applicare il robusto sistema di «garanzie» economico-finanziarie assicurato dalla Convenzione del 2003 (e s.m.i.) tra la Società e il Ministero delle infrastrutture e dei trasporti, vigente fino all'entrata in vigore del 34-*decies*; o b) non potrebbe che applicarsi l'art. 176 del D. Lgs. 50/2016 (già art. 158 del D. Lgs. n. 163/2006 ora abrogato).

In relazione al punto (ii), va precisato che, come si evince dai pareri legali acquisiti, l'obbligo indennitario di cui al comma 3 dell'art. 34 *decies*, risulta applicabile a tutti i rapporti contrattuali in essere - sia «a valle» sia «a monte» - facenti capo alla Società, travolti dall'applicazione di quanto previsto dal citato art. 34-*decies*.

L'indennizzo dovrà pertanto essere quantificato, tenendo in debita considerazione che in proposito:

- il comma 3 della Norma stabilisce che tale indennizzo è "*costituito dal pagamento delle prestazioni progettuali contrattualmente previste e direttamente eseguite, maggiorato del 10 per cento*";
- SdM, in adempimento degli obblighi di Convenzione, ha svolto al proprio interno la progettazione di massima e preliminare ed ha altresì acquisito da terzi attività progettuali inerenti l'Opera da realizzare, facendole proprie, nonché attività di studio finalizzate alla progettazione dell'Opera;
- a SdM spetterà il pagamento di un indennizzo per tali attività (comprensivo della maggiorazione del 10%), in quanto svolte dalla Società in adempimento degli obblighi di convenzione e non più fruibili in conseguenza della caducazione ex lege della concessione.

Pertanto, può confermarsi che la piena recuperabilità di tale attivo patrimoniale a seguito della caducazione del rapporto di concessione intervenuto per effetto dell'applicazione dell'art. 34-*decies* è anche conseguenza delle disposizioni della stessa norma che prevede «*a definitiva e completa tacitazione di ogni diritto e pretesa*» inerente la caducazione (anche) della concessione stessa «*esclusivamente il riconoscimento di un indennizzo costituito dal pagamento delle prestazioni progettuali contrattualmente previste e direttamente eseguite e dal pagamento di una ulteriore somma pari al 10 per cento dell'importo predetto*» (Art. 34-*decies*, comma 3).

Coerentemente con tale disposizione, la Società, quindi, con nota del 14 novembre 2013, ha comunicato al Ministero delle infrastrutture e dei trasporti e al Ministero dell'economia e delle finanze la richiesta di indennizzo di cui all'art. 34-*decies*, commisurato all'importo delle prestazioni rese dalla Società per la realizzazione del Ponte in adempimento alla Convenzione di concessione, pari ad € 312.355.662,89, al netto dei contributi già percepiti per € 17.840.568,99, incrementato del 10% dell'importo stesso, pari € 31.235.566,29, quindi per l'importo complessivo di € 325.750.660,19.

Infine, in relazione al punto (iii) va considerato che anche qualora non operasse più l'art. 34-*decies*, o si dovrebbero applicare le precise regole e «garanzie» economico-finanziarie stabilite dalla Convenzione del 2003 (e s.m.i.) o l'art. 176 del D. Lgs. 50/2016 (già art. 158 del D. Lgs. n. 163/2006 ora abrogato) disciplinante i casi di risoluzione del rapporto di concessione e di revoca della concessione per motivi di pubblico interesse e per inadempimento del soggetto concedente.

Infatti, prima dell'entrata in vigore dell'art. 34 *decies*, la Società godeva, nell'ambito della disciplina di Convenzione di Concessione, di un robusto sistema di garanzie economico-finanziarie posto a presidio del recupero degli "Investimenti" effettuati. Si ritiene che tale sistema di garanzie sia stato sostituito dalle regole indennitarie "calmierate" previste dall'art. 34-*decies*, anche perché ipotizzare che tale norma abbia annullato i diritti legittimamente maturati in capo alla Società rappresenta un teorema privo di postulati logici e coerenti, non

potendosi ragionevolmente negare alla Società, anche ai sensi di interpretazioni costituzionalmente orientate della disciplina, qualsiasi riconoscimento economico in conseguenza della caducazione intervenuta ex lege, anche con riferimento alla tutela dei terzi creditori.

Tuttavia, per ragioni conservative (o, se si vuole, di prudenza) SdM non ha per ora ritenuto di iscrivere tra le attività patrimoniali il diritto all'indennizzo del 10% previsto dall'art. 34-decies.

Infine, si fa presente che la realizzabilità del valore dei cespiti capitalizzati relativi all'Investimento principale trova altresì conferma nell'atto di indirizzo del 12 settembre 2013 con cui il Ministro dell'Economia e delle Finanze ed il Ministro delle Infrastrutture e dei Trasporti hanno emanato le linee guida per la liquidazione della Stretto di Messina S.p.A. prescrivendo, tra l'altro, che queste siano *"…improntate ad economicità, efficacia ed efficienza nonché alla salvaguardia e alla migliore valorizzazione e realizzazione delle attività…"*. ed invitando la Società ad adottare *"… le misure ritenute più idonee per tutelare la propria posizione giuridica nei contenziosi attivi e passivi."*.

Tali prescrizioni sono state pienamente attuate dal Commissario Liquidatore anche con la costituzione, a gennaio 2020, nel giudizio dinanzi alla Corte di appello di Roma promosso dal Contraente Generale e, a dicembre 2020, nel giudizio riassunto dal Project Management Consultant (PMC) dinanzi al Tribunale di Roma, nei quali la Società ha resistito formulando anche domande giudiziali in via riconvenzionale e subordinata.

In merito alla diversificata situazione di tali contenziosi, si fa richiamo all'informativa resa nella Relazione sulla gestione (v. paragrafo 4) a corredo del presente Bilancio.

Pertanto, sulla base del quadro giudiziario illustrato, restano ferme le valutazioni sopra esposte, in continuità con quanto già rappresentato nei precedenti bilanci.

Valutazioni circa l'eventuale insorgenza di passività connesse alla definizione dei rapporti pendenti della Società

In continuità con le valutazioni effettuate a suo tempo dagli amministratori uscenti, confermate dal Commissario Liquidatore all'apertura della liquidazione societaria e tenute ferme anche per il presente bilancio per le motivazioni sopra richiamate, non sono stati effettuati accantonamenti addizionali con riferimento all' eventuale insorgenza di ulteriori passività connesse alla definizione dei rapporti pendenti di SdM, ed in particolare per quanto attiene "*agli oneri derivanti dagli eventuali indennizzi conseguenti all'attuazione*" dell'art. 34 *decies*, commi 10 e 11. Tali indennizzi, infatti, trovano tutti copertura nelle risorse pubbliche individuate dalla normativa stessa, come confermato dall'avvenuta erogazione dell'indennizzo spettante al Monitore ambientale effettuata direttamente dal Ministero delle Infrastrutture e dei Trasporti nel mese di dicembre 2015, di cui si è riferito nel bilancio 2015. Si rimanda al riguardo anche a quanto illustrato nella Relazione sulla gestione al Bilancio in oggetto (paragrafi 3 e 8d). A tale riguardo si fa richiamo all'informativa resa nella Relazione sulla gestione al Bilancio in oggetto (v. paragrafo 4c) in merito alla sentenza della Corte Costituzionale, pubblicata nella Gazzetta ufficiale dell'11 dicembre 2019. Tale sentenza ha dichiarato inammissibile la questione di legittimità costituzionale dell'art. 1, comma 3 e comma 8 del Decreto Legge 187/2012, poi trasfuso nell'art. 34 decies del D. L. 179/2012, sollevata dal Tribunale di Roma, in riferimento agli articoli 3 e 97 della Costituzione. Resta pertanto confermata la legittimità dell'indennizzo previsto dal comma 3 dell'art. 34 decies, "costituito dal pagamento delle prestazioni progettuali contrattualmente previste e direttamente eseguite e dal pagamento di una ulteriore somma pari al 10 per cento dell'importo predetto".

A considerazioni sostanzialmente analoghe si ritiene debba pervenirsi per tutte quelle eventuali pretese di carattere indennitario o risarcitorio che venissero avanzate da terzi interessati dai procedimenti di carattere urbanistico o espropriativo, segnatamente in relazione alla intervenuta reiterazione dei vincoli preordinati agli

espropri che non potranno essere avviati, ovvero alle procedure prodromiche alla dichiarazione di pubblica utilità che si sono dovute necessariamente interrompere a seguito della caducazione *ex lege* di tutti i rapporti di concessione, di convenzione e contrattuali stipulati dalla Società.

Peraltro si richiama il comma 213 dell'art. 1 Legge 24/12/2012 n. 228 che recita: *"Al Fondo per lo Sviluppo e la Coesione è assegnata una dotazione finanziaria aggiuntiva di 250 milioni di euro per l'anno 2013, da destinare all'attuazione delle misure urgenti per la ridefinizione dei rapporti contrattuali con la Società Stretto di Messina S.p.a. Ulteriori risorse, fino alla concorrenza di 50 milioni di euro, sono destinate alla medesima finalità, a valere sulle risorse rivenienti dalle revoche di cui all'articolo 32, commi 2, 3 e 4, del decreto legge 6 luglio 2011, n. 98, convertito, con modificazioni, dalla legge 15 luglio 2011, n. 111."*.

Tale dotazione finanziaria di 250 milioni di euro per l'anno 2013 è stata poi ridotta di Euro 235 milioni di euro dall'art. 18, comma 13, del decreto legge 69 del 21 giugno 2013. Con detto articolo è stato, infatti, istituito, nello stato di previsione del MIT, un Fondo per consentire nell'anno 2013 la continuità dei cantieri in corso ovvero il perfezionamento degli atti contrattuali finalizzati all'avvio dei lavori, nell'ambito delle misure per il rilancio delle infrastrutture.

Di seguito sono esposti i criteri di valutazione e i principi contabili astrattamente applicabili in via generale e adottati da SdM limitatamente alle voci di interesse.

Immobilizzazioni materiali

Le *immobilizzazioni di altri beni* includono le spese sostenute per l'acquisto nell'esercizio di n. 2 pc portatili al netto dell'ammortamento effettuato nell'esercizio. Sono iscritte al costo storico al netto del fondo di ammortamento.

Le *immobilizzazioni in corso ed acconti* includono i costi sostenuti per lo svolgimento di prestazioni di servizi specificamente attribuibili alle attività oggetto del programma di realizzazione del Ponte, oltreché a parte dei costi di struttura sino al 14 maggio 2013, data di inizio della procedura liquidatoria.

Immobilizzazioni finanziarie

I crediti sono iscritti al valore presunto di realizzo.

I crediti verso lo Stato per contributi sono stati iscritti nel momento in cui si è determinato il titolo giuridico a vantare il credito ed il loro ammontare è ragionevolmente determinabile. I contributi pubblici sono stati rilevati in contropartita tra i risconti passivi.

Crediti e debiti

I crediti sono iscritti al presumibile valore di realizzo, mentre i debiti sono esposti al loro valore di estinzione. Di questi debiti, sui quali normalmente non vengono corrisposti interessi, è esposto in bilancio il valore nominale, aumentato dell'importo delle eventuali spese che si prevede di dover sostenere per il loro pagamento (es.: spese bancarie per il pagamento di tratte o cambiali o fatture).

Non vi sono crediti e debiti di durata residua superiore a cinque anni ed i debiti non sono assistiti da garanzie reali su beni sociali. Non sono registrati né debiti né crediti in valuta.

Conti e depositi bancari attivi

Sono valutati al valore nominale ed esposti al lordo degli interessi maturati alla data di riferimento del bilancio.

Denaro ed altri valori esistenti in cassa

Trattandosi di valori "liquidi" non si fa luogo ad una vera e propria valutazione ma solo alla "numerazione" degli stessi.

Registro Imprese
Archivio ufficiale della CCIAA
Documento n . T 480148699
estratto dal Registro Imprese in data 23/06/2022

Ratei e risconti

I risconti vengono iscritti all'attivo o al passivo del bilancio per evitare che quote di costi o ricavi rilevati anticipatamente, ma di competenza di futuri esercizi, influiscano sulla determinazione del reddito dell'esercizio in corso.

Essi sono stati determinati in base alla competenza temporale dei componenti positivi e negativi di reddito cui si riferivano.

Il risconto attivo, nell'aspetto patrimoniale rappresenta un credito per servizi già pagati ma non ancora usufruiti. Se questo credito si ritiene irrecuperabile, il corrispondente valore sarà annullato.

I risconti passivi vanno annullati quando corrispondono a debiti di servizi per ricavi già incassati e che si può fondatamente ritenere che la società non sarà chiamata a restituire.

I ratei sono invece veri e propri crediti o debiti pecuniari, corrispondenti a ricavi e costi di competenza dell'esercizio in chiusura, ma che saranno materialmente incassati e pagati nel successivo esercizio. Per essi si pongono i medesimi problemi che riguardano i crediti e debiti in generale.

I contributi pubblici sono iscritti in questa voce e avrebbero dovuto essere rilasciati a conto economico a partire dall'inizio dell'ammortamento dei cespiti, proporzionalmente allo stesso.

Modalità di rappresentazione delle rettifiche di liquidazione ed informazioni integrative

Le rettifiche di liquidazione, costituite dalle differenze fra i valori di funzionamento ed i valori di liquidazione delle attività e passività (oltre che dai valori di eventuali nuove attività e passività prima non iscritte in bilancio) danno luogo ad un saldo che aumenta o diminuisce l'importo del patrimonio netto contabile non influendo sul risultato economico del periodo di liquidazione.

Ai sensi dell'OIC 5, a seguito dell'iscrizione fra le passività del "Fondo per costi ed oneri della liquidazione", il patrimonio netto di liquidazione viene rettificato dell'importo di tale "Fondo".

Fondo per costi ed oneri di liquidazione

Natura e funzione

La funzione del Fondo - il cui stanziamento è richiesto dall'OIC 5 fra le poste del Bilancio Iniziale di Liquidazione - è quella di indicare l'ammontare dei costi ed oneri che si prevede di sostenere durante la liquidazione al netto dei proventi che si prevede di conseguire, i quali forniscono una copertura, il più delle volte parziale, di quei costi ed oneri.

Contenuto del Fondo

L'OIC 5 prevede, come regola generale che il Fondo per costi ed oneri di liquidazione accolga valori riferiti all'intera durata stimata della liquidazione. Ciò ovviamente non esclude che si possano adottare orizzonti diversi nelle circostanze concrete.

L'OIC 5 richiede inoltre di suddividere le stime dei costi e ricavi che concorrono alla formazione del Fondo per costi ed oneri di liquidazione per natura e per anno e, conseguentemente, di contabilizzare in coerenza i relativi utilizzi e rilasci.

In particolare, nel determinare in concreto il contenuto del Fondo per costi e oneri di liquidazione si deve tener conto del quadro normativo, in parte "speciale" (che vede alcune limitate deroghe alla disciplina civilistica) che regola la liquidazione di SdM.

Si richiama in particolare l'art. 34-*decies* della legge 221/2012 che prevede, tra l'altro, al comma 9, la nomina del Commissario Liquidatore e la conclusione delle operazioni liquidatorie entro un anno dalla nomina di questi. Tale ultima previsione è una prescrizione programmatica dettata da una norma speciale (e quindi in deroga alla normativa codicistica) che individua un termine sollecitatorio e non perentorio.

In questo quadro, al fine di:

1. tener adeguatamente conto della complessità e dell'articolazione delle problematiche della liquidazione di SdM le cui attività non sono realizzabili «sul mercato» e, nel caso di specie, sono soggette anche alle incertezze tipiche dei contenziosi amministrativi e ordinari in essere;
2. procedere concordemente, anche per quanto riguarda i risvolti di bilancio, al detto termine speciale ordinatorio di un anno;
3. soddisfare, al meglio delle informazioni disponibili, le clausole generali di bilancio (ex articolo 2423, comma 2, del c.c.) della *chiarezza* e della *rappresentazione veritiera e corretta* che si applicano anche alle società in liquidazione;

la Società ha scelto di limitare l'orizzonte temporale di riferimento della prima stima del Fondo per costi ed oneri di liquidazione ad un anno dall'inizio della gestione liquidatoria (il 14 maggio 2013), fin da subito dichiarando che il Fondo per costi ed oneri di liquidazione sarebbe stato aggiornato, ferme restando le modalità di trattamento stabilite dall'OIC 5, qualora la liquidazione si fosse protratta oltre.

Questa scelta iniziale, che SdM intende confermare anche nel presente bilancio ed in quelli futuri, tenuto anche conto degli specifici pareri acquisiti, è infatti conforme all'OIC 5 e:

1. consente di procedere concordemente, anche per quanto riguarda i risvolti di bilancio, con la stessa norma ordinatoria di un anno che continua a sollecitare il Commissario Liquidatore «a fare presto», almeno per quanto riguarda l'attività di stretta, personale, pertinenza;
2. si presenta comparativamente più flessibile ed è, per molti aspetti, geneticamente più conservativa (o, se si vuole, prudente) in quanto consente nel tempo, tra l'altro, tempestivi adeguamenti delle stime di recupero del valore degli Investimenti;
3. nel complesso, meglio consente di rappresentare dinamicamente con «*chiarezza*» e in modo «*veritiero e corretto*» la situazione patrimoniale, economica e finanziaria di SdM, tanto più se accompagnata da un' ampia e adeguata *informativa* di bilancio sulle ragioni e gli effetti delle scelte effettuate.

Tutte le componenti reddituali che non è possibile prevedere nell'*an* al momento di redazione del bilancio, o che non è possibile quantificare in modo attendibile non sono state iscritte. Se si tratta di partite significative è stata fornita un'adeguata descrizione nella presente Nota integrativa a commento del Fondo.

Costi ed oneri iscritti nel Fondo

In concreto si tratta di debiti ed altre passività relativi ai costi di gestione relativi alla procedura liquidatoria (costi per le risorse che operano per la liquidazione, compensi organi sociali, spese legali e oneri generali di struttura).

Proventi iscritti nel Fondo

In concreto si tratta di interessi attivi da titoli, depositi e conti correnti bancari in essere alla data di inizio della liquidazione e di recuperi costi vari.

Modalità di movimentazione del Fondo

Il Fondo per costi ed oneri di liquidazione figura distintamente fra le passività del bilancio iniziale di liquidazione e fra le passività di tutti i bilanci intermedi di liquidazione. Ai sensi dell'OIC 5, la sua contropartita

Registro Imprese
Archivio ufficiale della CCIAA
Documento n . T 480148699
estratto dal Registro Imprese in data 23/06/2022

non è iscritta nel conto economico ma è, invece, compresa nel conto "Rettifiche di liquidazione" (imputata al Patrimonio Netto).

Tutte le informazioni sulla sua entità e sulla sua dinamica si desumono, dunque, dalla nota integrativa dei bilanci intermedi di liquidazione. Nella nota integrativa dei bilanci di liquidazione, viene compilata, all'uopo, una tabella riepilogativa di dettaglio con le opportune informazioni. In tal modo è possibile tenere conto della dinamica del Fondo nei vari esercizi di durata della liquidazione.

Correlazione col conto economico dei bilanci annuali di liquidazione

Per rispettare il principio di chiarezza del bilancio di cui all'art. 2423 c.c., che vale anche per i bilanci intermedi di liquidazione, nel conto economico di tali bilanci sarà necessario iscrivere i costi ed oneri di liquidazione ed i proventi di liquidazione man mano che vengono rilevati, in base ai criteri sulla competenza economica.

L'importo complessivo annuale dei costi ed oneri rilevati sarà poi neutralizzato da apposite voci del conto economico inserita come componenti reddituali positivi, per un importo pari a quello stanziato per quei costi ed oneri. Analogamente, l'importo dei proventi sarà neutralizzato da apposite voci inserite come componenti reddituali negativi.

Per differenza fra gli importi effettivi dei costi/oneri e proventi e gli utilizzi del Fondo si avranno delle eccedenze negative/positive che influiranno sul risultato economico dell'esercizio.

Fondi per rischi ed oneri

Sono stati stanziati in bilancio al fine di coprire perdite o passività di natura determinata, di esistenza certa o probabile, delle quali alla data di chiusura del periodo non sono determinabili l'ammontare o la data di sopravvenienza.

Gli accantonamenti riflettono la migliore stima possibile sulla base degli elementi disponibili.

Trattamento di fine rapporto di lavoro subordinato

Corrisponde al debito maturato nei confronti dei dipendenti [di cui SdM è priva] determinato in conformità ai dettami dell'art. 2120 del Codice civile ed a quanto prescritto dalle vigenti norme di legge e contrattuali ed è soggetto a rivalutazione.

Valore della produzione

Di seguito alle voci riepilogate nel valore della produzione è stata iscritta un'apposita voce con segno negativo con la seguente denominazione "Utilizzo del Fondo per costi ed oneri di liquidazione". Di seguito è stato iscritto il saldo fra il valore della produzione e l'utilizzo del fondo, che fornisce l'importo netto.

Costi della produzione

Di seguito alle voci riepilogate fra i Costi della produzione è stata iscritta, con segno negativo, un'apposita voce con la seguente denominazione "Utilizzo del Fondo per costi ed oneri di liquidazione". Di seguito è stato iscritto il saldo fra il totale costi della produzione e l'utilizzo del fondo, che fornisce l'importo netto che grava sul risultato economico dell'esercizio.

Proventi ed oneri finanziari

All'interno di tale sezione sono stati iscritti in apposita voce gli utilizzi del "Fondo per costi ed oneri di liquidazione" riguardanti i proventi ed oneri finanziari che previsti, sono iscritti nel Fondo. Successivamente è stato indicato l'importo netto.

Imposte

Registro Imprese
Archivio ufficiale della CCIAA
Documento n . T 480148699
estratto dal Registro Imprese in data 23/06/2022

Le imposte sono determinate sulla base di una valutazione degli oneri di imposta da assolvere e sono calcolate secondo il principio di competenza economica sulla base delle aliquote fiscali in vigore. Il debito relativo alle imposte correnti a fine periodo è esposto nel passivo dello stato patrimoniale al netto degli acconti versati, delle ritenute subite e dei crediti d'imposta. L'eccedenza positiva è iscritta nell'attivo, nella voce "Crediti tributari".

Le imposte dovute per i redditi che si presume di conseguire durante la gestione di liquidazione sono comprese nell'importo complessivo dei costi ed oneri di liquidazione accantonati nello specifico Fondo per costi ed oneri di liquidazione.

Nota integrativa, attivo

Immobilizzazioni

Immobilizzazioni materiali

Le immobilizzazioni in corso ed acconti includono i costi sostenuti per lo svolgimento di prestazioni di servizi specificamente attribuibili alle attività oggetto del programma di realizzazione del Ponte, oltreché a parte dei costi di struttura sino al 14 maggio 2013, data di inizio della procedura liquidatoria.

Tale voce si è incrementata per la sostituzione di n. 2 computer. Le altre poste sono invariate rispetto allo scorso esercizio; sono costituite dalle immobilizzazioni in corso e acconti dei beni in concessione riferite ai costi sostenuti e capitalizzati al 14 maggio 2013 in attuazione degli obblighi derivanti dalla Convenzione di Concessione caducata ex lege 221/2012, di cui si è trattato nella parte sui criteri di valutazione.

Il Commissario Liquidatore, in continuità con il bilancio del precedente esercizio, tenuto anche conto di quanto indicato nei pareri a suo tempo rilasciati da professionisti indipendenti, ha ritenuto pienamente realizzabile il valore dei cespiti capitalizzati relativi all'Investimento principale: si veda a questo proposito quanto precedentemente illustrato.

Movimenti delle immobilizzazioni materiali

	Altre immobilizzazioni materiali	Immobilizzazioni materiali in corso e acconti	Totale Immobilizzazioni materiali
Valore di inizio esercizio			
Costo	-	312.355.663	312.355.663
Valore di bilancio	-	312.355.663	312.355.663
Variazioni nell'esercizio			
Altre variazioni	1.880	-	1.880
Totale variazioni	1.880	-	1.880
Valore di fine esercizio			
Costo	1.880	312.355.663	312.357.543
Valore di bilancio	1.880	312.355.663	312.357.543

Immobilizzazioni finanziarie

I crediti sono iscritti al valore presunto di realizzo. I crediti verso lo Stato per contributi sono stati iscritti nel momento in cui si è determinato il titolo giuridico a vantare il credito ed il loro ammontare è ragionevolmente determinabile. I contributi pubblici sono stati rilevati in contropartita tra i risconti passivi.

Risultano sostanzialmente invariate rispetto allo scorso esercizio e sono costitute da Crediti verso lo Stato riferiti alla quota capitale del contributo per la progettazione preliminare dell'opera, assegnato alla Società con Decreto del Ministro delle Infrastrutture e dei Trasporti di concerto con il Ministro dell'Economia e delle Finanze del 23 dicembre 2004 e registrato alla Corte dei Conti il 24 febbraio 2005 (vedasi al riguardo quanto illustrato nella Relazione sulla gestione al bilancio in oggetto, paragrafo 7a).

Variazioni e scadenza dei crediti immobilizzati

	Valore di inizio esercizio	Variazioni nell'esercizio	Valore di fine esercizio	Quota scadente entro l'esercizio
Crediti immobilizzati verso altri	20.658.000	21	20.658.021	20.658.021
Totale crediti immobilizzati	20.658.000	21	20.658.021	20.658.021

Suddivisione dei crediti immobilizzati per area geografica

Relativamente alla loro ripartizione secondo l'area geografica, si evidenzia che i crediti sono tutti vantati nei confronti di soggetti nazionale.

Area geografica	Crediti immobilizzati verso altri	Totale crediti immobilizzati
ITALIA	20.658.021	20.658.021
Totale	20.658.021	20.658.021

Valore delle immobilizzazioni finanziarie

	Valore contabile
Crediti verso altri	20.658.021

Dettaglio del valore dei crediti immobilizzati verso altri

Descrizione	Valore contabile
Crediti verso lo Stato	20.658.000
Depositi Cauzionali	21
Totale	20.658.021

Attivo circolante

Crediti iscritti nell'attivo circolante

I crediti sono iscritti al presumibile valore di realizzo. Non vi sono crediti di durata superiore a cinque anni. Non sono registrati crediti in valuta.

I crediti, tutti esigibili entro l’esercizio successivo, evidenziano un aumento di €/migliaia 299.

Variazioni e scadenza dei crediti iscritti nell'attivo circolante

	Valore di inizio esercizio	Variazione nell'esercizio	Valore di fine esercizio	Quota scadente entro l'esercizio
Crediti tributari iscritti nell'attivo circolante	4.043.853	296.111	4.339.964	4.339.964
Crediti verso altri iscritti nell'attivo circolante	2.018.666	3.130	2.021.796	2.021.796
Totale crediti iscritti nell'attivo circolante	6.062.519	299.241	6.361.760	6.361.760

CREDITI TRIBUTARI

Nel corso dell’esercizio non si sono registrati rimborsi di crediti da parte dell’Agenzia delle Entrate, mentre si è proceduto al parziale utilizzo del credito IVA del precedente esercizio, in compensazione di altre imposte dovute, per €/migliaia 56.

Alla data di chiusura dell’esercizio i crediti tributari sono così costituiti:

L’ “Erario conto IRES”:

- imposte sui redditi degli esercizi dal 2012 al 2020 di cui è stato chiesto il rimborso e relativi interessi per €/migliaia 3.920;
- ritenute d’acconto subite dell’esercizio 2021 per €/migliaia 223.

L’ “Erario conto IVA”:

- residuo IVA a credito dell'esercizio 2020 riportata in compensazione per €/migliaia 133;
- IVA a credito maturata nell'esercizio 2021 per €/migliaia 63.

Relativamente al credito per le imposte sul reddito del presente esercizio, si evidenzia che tale importo è costituito dal credito per le ritenute d'acconto subite sugli interessi attivi bancari incassati nell'esercizio (€/migliaia 223), al netto della quota di competenza dell'esercizio per IRES (€/migliaia 0,2).

CREDITI VERSO ALTRI

Si riferiscono principalmente a crediti vantati nei confronti del MIT.

Il credito relativo al contributo per la realizzazione della Variante di Cannitello ammonta a fine esercizio ad €/migliaia 1.705; è costituito dalla differenza tra il totale dei costi complessivi sostenuti per la realizzazione dell'Intervento pari ad €/migliaia 20.394 e le 11 rate annuali (dal 2007 al 2017) incassate per un importo complessivo di €/migliaia 18.689.

Il credito relativo alle cause per espropri ammonta ad €/migliaia 313; è costituito dagli importi pagati a titolo di indennizzo risarcitorio a seguito di due sentenze emesse dalla Corte di Appello Civile di Messina a fronte di pretese avanzate da terzi interessati dai procedimenti di carattere espropriativo in relazione alla intervenuta reiterazione dei vincoli preordinati agli espropri.

Suddivisione dei crediti iscritti nell'attivo circolante per area geografica

Area geografica	ITALIA	Totale
Crediti tributari iscritti nell'attivo circolante	4.339.964	4.339.964
Crediti verso altri iscritti nell'attivo circolante	2.021.796	2.021.796
Totale crediti iscritti nell'attivo circolante	6.361.760	6.361.760

Relativamente alla loro ripartizione secondo l'area geografica, si evidenzia che i suddetti crediti sono tutti vantati verso soggetti nazionali.

Disponibilità liquide

I conti e i depositi bancari attivi sono valutati al valore nominale ed esposti al lordo degli interessi maturati alla data di riferimento del bilancio. Riguardo il denaro ed altri valori esistenti in cassa, trattandosi di valori "liquidi" non si fa luogo ad una vera e propria valutazione ma solo alla "numerazione" degli stessi.

	Valore di inizio esercizio	Variazione nell'esercizio	Valore di fine esercizio
Depositi bancari e postali	114.988.575	(63.192)	114.925.383
Denaro e altri valori in cassa	821	(315)	506
Totale disponibilità liquide	114.989.396	(63.507)	114.925.889

La diminuzione delle disponibilità è determinata sostanzialmente dal pagamento dei costi per servizi e forniture sostenuti per l'ordinaria gestione societaria, al netto dell'incasso dei proventi finanziari determinati dalla gestione finanziaria delle disponibilità.

Ratei e risconti attivi

I risconti vengono iscritti all'attivo del bilancio per evitare che quote di costi o rilevati anticipatamente, ma di competenza di futuri esercizi, influiscano sulla determinazione del reddito dell'esercizio in corso. Essi sono stati determinati in base alla competenza temporale dei componenti negativi di reddito cui si riferivano. Il risconto attivo, nell'aspetto patrimoniale rappresenta un credito per servizi già pagati ma non ancora usufruiti. Se questo

credito si ritiene irrecuperabile, il corrispondente valore sarà annullato. I ratei sono invece veri e propri crediti, corrispondenti a ricavi di competenza dell'esercizio in chiusura, ma che saranno materialmente incassati nel successivo esercizio.

	Valore di inizio esercizio	Variazione nell'esercizio	Valore di fine esercizio
Ratei attivi	411.515	(299.351)	112.164
Risconti attivi	4.631	(444)	4.187
Totale ratei e risconti attivi	416.146	(299.795)	116.351

I "Ratei attivi" sono relativi a ricavi di competenza dell'esercizio, ma che saranno materialmente incassati nel successivo esercizio. Si riferiscono agli interessi attivi maturati alla data di chiusura dell'esercizio su quattro contratti di "time deposit" sottoscritti nel corso del 2021 e che scadranno nel corso del 2022.

I "Risconti attivi" sono relativi a costi sostenuti nel periodo, la cui competenza economica è da attribuirsi a periodi successivi. Si riferiscono sostanzialmente ad abbonamenti a pubblicazioni giuridiche e fiscali, canoni di locazione di macchine d'ufficio e altri costi di minore entità.

Nota integrativa, passivo e patrimonio netto

Patrimonio netto

Variazioni nelle voci di patrimonio netto

MODALITA' DI RAPPRESENTAZIONE DELLE RETTIFICHE DI LIQUIDAZIONE ED INFORMAZIONI INTEGRATIVE:
Le rettifiche di liquidazione, costituite dalle differenze fra i valori di funzionamento ed i valori di liquidazione delle attività e passività (oltre che dai valori di eventuali nuove attività e passività prima non iscritte in bilancio) danno luogo ad un saldo che aumenta o diminuisce l'importo del patrimonio netto contabile non influendo sul risultato economico del periodo di liquidazione. Ai sensi dell'OIC 5, a seguito dell'iscrizione fra le passività del "Fondo per costi ed oneri della liquidazione", il patrimonio netto di liquidazione viene rettificato dell' importo di tale "Fondo".

	Valore di inizio esercizio	Altre variazioni		Risultato d'esercizio	Valore di fine esercizio
		Incrementi	Decrementi		
Capitale	383.179.794	-	-		383.179.794
Riserva legale	342.533	7.795	-		350.328
Altre riserve					
Versamenti in conto capitale	2.762.701	-	-		2.762.701
Varie altre riserve	(2.950.939)	-	97.827		(2.853.111)
Totale altre riserve	(188.238)	-	97.827		(90.410)
Utili (perdite) portati a nuovo	2.424.769	148.107	-		2.572.875
Utile (perdita) dell'esercizio	155.902	-	(155.902)	47.095	47.095
Totale patrimonio netto	385.914.760	155.902	(58.075)	47.095	386.059.682

Dettaglio delle varie altre riserve

Descrizione	Importo
Rettifiche da liquidazione	(2.853.111)
Totale	(2.853.111)

Il Capitale Sociale, interamente versato, risulta invariato rispetto all'esercizio precedente ed è costituito da n. 74.259.650 azioni del valore nominale di 5,16 ciascuna, per un importo complessivo di € 383.179.794,00. Le percentuali di possesso degli azionisti sono le seguenti: ANAS S.p.A. 81,848%, Rete Ferroviaria Italiana S.p.A. 13,000%, Regione Calabria 2,576% e Regione Siciliana 2,576%.
La riserva si è formata nell'esercizio 2001 per effetto della conversione del Capitale Sociale in euro e si è incrementata con la destinazione del 5% negli esercizi in cui sono stati conseguiti utili. L'aumento, rispetto allo scorso esercizio, è dovuto alla destinazione della quota legale dell'utile conseguito nell'esercizio 2020, come da delibera dell'Assemblea Ordinaria del 30 marzo 2021.
I versamenti in conto capitale si riferiscono al residuo dei versamenti in conto capitale effettuati pro-quota dagli azionisti negli anni 2002 e 2003, in attuazione della delibera dell'Assemblea che in data 15/11/2001 disponeva di fornire pro-quota alla Società i mezzi necessari a dar corso a quanto richiesto, con nota del 18/09/2001, dal Ministro delle Infrastrutture e dei Trasporti.
La voce Varie altre riserve accoglie le Rettifiche di liquidazione. Ai sensi dell'OIC 5 "Bilanci di Liquidazione" le "Rettifiche di liquidazione", inizialmente apportate dal Commissario Liquidatore al momento della redazione del Bilancio Iniziale di Liquidazione al 14 maggio 2013, sono costituite dalle differenze tra i valori di funzionamento ed i valori di liquidazione delle attività e delle passività e comprendono l'accantonamento effettuato al "Fondo per

costi ed oneri di liquidazione". Per effetto dell'aggiornamento delle stime annualmente previsto nel caso del protrarsi delle operazioni liquidatorie, alla data di chiusura del presente bilancio risultano accantonati nel fondo i costi e gli oneri, al netto dei proventi, stimati fino al 14 maggio 2023.
La voce Utili a nuovo, accoglie l'imputazione degli utili conseguiti in esercizi precedenti e portati a nuovo. L' aumento, rispetto allo scorso esercizio, è dovuto alla destinazione della quota residua dell'utile dell'esercizio 2020, al netto di quanto assegnato a riserva legale, come da delibera dell'Assemblea Ordinaria del 30 marzo 2021.

L'esercizio 2021 chiude in utile per effetto dei proventi della gestione finanziaria che sono risultati maggiori, nonostante la diminuzione della remunerazione delle disponibilità liquide, rispetto ai costi sostenuti per la gestione liquidatoria. Per effetto di tale risultato positivo non si è proceduto all'utilizzo del "fondo per costi ed oneri di liquidazione".

Disponibilità e utilizzo del patrimonio netto

	Importo	Possibilità di utilizzazione	Quota disponibile
Capitale	383.179.794		-
Riserva legale	350.328	B	-
Altre riserve			
Versamenti in conto capitale	2.762.701	A,B,C	-
Varie altre riserve	(2.853.111)		-
Totale altre riserve	(90.410)		-
Utili portati a nuovo	2.572.875	A,B,C	2.572.875
Totale	386.012.587		2.572.875
Residua quota distribuibile			2.572.875

Legenda: A: per aumento di capitale B: per copertura perdite C: per distribuzione ai soci D: per altri vincoli statutari E: altro

Origine, possibilità di utilizzo e distribuibilità delle varie altre riserve

Descrizione	Importo
RETTIFICHE DA LIQUIDAZIONE	(2.853.111)
Totale	(2.853.111)

Legenda: A: per aumento di capitale B: per copertura perdite C: per distribuzione ai soci D: per altri vincoli statutari E: altro

Fondi per rischi e oneri

	Fondo per trattamento di quiescenza e obblighi simili	Altri fondi	Totale fondi per rischi e oneri
Valore di inizio esercizio	25.087	5.113.631	5.138.718
Variazioni nell'esercizio			
Altre variazioni	-	(97.828)	(97.828)
Totale variazioni	-	(97.828)	(97.828)
Valore di fine esercizio	25.087	5.015.803	5.040.890

Fondo per trattamento di quiescenza e obblighi simili:

Risulta invariato rispetto allo scorso esercizio ed è costituito dall'accantonamento dei contributi figurativi a carico del datore di lavoro relativi a due dipendenti posti in mobilità lunga, il primo nel 1995 (€/migliaia 8) ed il secondo nel 1999 (€/migliaia 17).

Altri Fondi:

Il fondo rimane invariato rispetto allo scorso esercizio ed è costituito per fronteggiare eventuali oneri derivanti da richieste formulate dai principali contraenti per prestazioni rese.

Non sono stati effettuati accantonamenti addizionali con riferimento all'eventuale insorgenza di ulteriori passività connesse alla definizione dei rapporti pendenti di SdM, ed in particolare per quanto attiene "agli oneri derivanti dagli eventuali indennizzi conseguenti all'attuazione" dell'art. 34 *decies* Legge 221/2012 (di conversione del D.L. 179/2012).

Ciò in quanto tali indennizzi, stante l'ampiezza del disposto del comma 10 dell'art. 34 decies, trovano tutti copertura nelle risorse pubbliche individuate nella Norma.

Ne è conferma l'avvenuta erogazione dell'indennizzo spettante al Monitore Ambientale effettuata direttamente dal Ministero delle Infrastrutture e dei Trasporti nel mese di dicembre 2015.

Allo stesso modo, anche in base alla legge, per quanto attiene alle pretese giudiziarie pervenute dagli ex principali Contraenti di SdM, si precisa che la Società non dovrà sostenere le eventuali passività derivanti da tali richieste illustrate nella Relazione sulla gestione, alla quale si fa rinvio.

Analoghe considerazioni valgono, in base alla legge, per le pretese avanzate da terzi relative ai vincoli preordinati all'esproprio per effetto del venir meno per SdM del proprio ruolo di autorità espropriante, a seguito della caducazione ex lege della Convenzione con il MIT.

Fondo per costi ed oneri di liquidazione:

In sede di elaborazione del Bilancio Iniziale di liquidazione si è ritenuto di dover limitare l'orizzonte temporale di riferimento della stima del Fondo ad un anno dall'inizio della gestione liquidatoria – avvenuta in data 14 maggio 2013 con l'entrata in carica del Commissario Liquidatore – e quindi sino al 14 maggio 2014, ferma restando la rideterminazione, con l'aggiornamento annuale di stime e tempistiche, con il protrarsi delle operazioni liquidatorie oltre il predetto termine che risulta ordinatorio / sollecitatorio, come già evidenziato in precedenza.

Per effetto del risultato d'esercizio positivo dovuto ai maggiori proventi finanziari conseguiti rispetto ai costi sostenuti per la gestione liquidatoria, nel presente bilancio, a differenza dei precedenti bilanci intermedi di liquidazione, non si è proceduto all'utilizzo del fondo.

Per effetto del proseguimento delle azioni di contenimento dei costi, già avviate negli scorsi esercizi, si è proceduto invece ad un ulteriore utilizzo per l'adeguamento del fondo alla migliore stima possibile, sulla base degli elementi conoscitivi attuali, di tutti i costi ed oneri al netto dei proventi che verranno sostenuti fino al 14 maggio 2023.

Nell'esercizio diminuisce di €/migliaia 98. Nel dettaglio si è così movimentato:

Fondo per costi ed oneri di liquidazione	Al 31/12/2020	Variazione	Al 31/12/2021
Altri ricavi e proventi			
Altri ricavi e proventi	0	0	0
Totale	**0**	**0**	**0**
Costi della produzione			
Materie prime, sussidiarie, di consumo e di merci	3	0	3
Servizi	699	148	551

Godimento di beni di terzi	109	0	109
Oneri diversi di gestione	7	0	7
Totale	**818**	**148**	**670**
Proventi e oneri finanziari			
Altri proventi finanziari	(764)	(50)	(714)
Interessi e altri oneri finanziari	60	0	60
Totale	**(704)**	**(50)**	**(654)**
Totale fondo	**114**	**98**	**16**

Debiti

I debiti sono esposti al loro valore di estinzione. Di questi debiti, sui quali normalmente non vengono corrisposti interessi, è esposto in bilancio il valore nominale, aumentato dell'importo delle eventuali spese che si prevede di doversostenere per il loro pagamento (es.: spese bancarie per il pagamento di tratte o cambiali o fatture). Non vi sono debitidi durata residua superiore a cinque anni ed i debiti non sono assistiti da garanzie reali su beni sociali. Non sonoregistrati debiti in valuta.

Variazioni e scadenza dei debiti

I debiti, nessuno dei quali assistito da garanzia reale, sono tutti esigibili entro l'esercizio successivo. Evidenziano una diminuzione di €/migliaia 109

	Valore di inizio esercizio	Variazione nell'esercizio	Valore di fine esercizio	Quota scadente entro l'esercizio
Debiti verso fornitori	24.559.324	(98.961)	24.460.363	24.460.363
Debiti verso controllanti	108.256	(14.539)	93.717	93.717
Altri debiti	262.097	4.246	266.343	266.343
Totale debiti	24.929.677	(109.254)	24.820.423	24.820.423

I debiti verso fornitori si riferiscono alle fatture ricevute e non ancora pagate, alle fatture da ricevere a fronte delle forniture e delle prestazioni effettuate entro il 31 dicembre 2021 ed alle ritenute per prefinanziamento e a garanzia infortuni sulle prestazioni fatturate dal Contraente Generale.

Evidenziano una diminuzione di €/migliaia 99 e sono così dettagliati:

Debiti verso fornitori	Al 31/12/2020	Variazione	Al 31/12/2021
Per fatture ricevute	22	1	23
Per fatture da ricevere	17.142	(100)	17.042
Ritenute per prefinanziamento	7.043	0	7.043
Ritenute a garanzia lavori	352	0	352
Totale	**24.559**	**(99)**	**24.460**

In particolare, si rappresenta che in questa voce sono iscritti €/migliaia 23.393 di debiti per prestazioni rese dal Contraente Generale e dal Project Management Consultant che, in base a quanto previsto dall'art. 34 *decies*, sono a carico delle finanze pubbliche.

Poiché non sono ancora definite le domande oggetto del contenzioso promosso sia dal Contraente Generale che dal Project Management Consultant si è ritenuto di mantenere il suddetto importo tra i debiti.

I debiti verso società controllanti si riferiscono ai debiti nei confronti della Società controllante Anas S.p. A. e sono cosi costituiti:

Debiti verso controllanti	Al 31/12/2020	Variazione	Al 31/12/2021

ANAS S.p.A.:			
Per fatture ricevute	34	(34)	0
Per fatture da ricevere	74	20	94
Totale	**108**	**(14)**	**94**

Sono così costituiti:

La voce “Per fatture da ricevere” è costituita dalle prestazioni di personale distaccato di cui non si è ancora ricevuta la fattura nonché dai canoni di sublocazione degli uffici di Roma

La voce altri debiti si compone di:

- debiti verso gli organi sociali per emolumenti maturati al 31/12/2021 (€/migliaia 19);
- debiti verso il Ministero delle Infrastrutture e dei Trasporti per il valore netto realizzato per la cessione dei beni strumentali facenti parte delle dismesse Reti di Monitoraggio Ambientale a suo tempo utilizzate nell’ ambito delle attività previste per la realizzazione del Ponte sullo Stretto di Messina (€/migliaia 202);

altri debiti di varia natura verso soggetti diversi (€/migliaia 45).

Suddivisione dei debiti per area geografica

Area geografica	ITALIA	GRAN BRETAGNA	Totale
Debiti verso fornitori	24.387.675	72.688	24.460.363
Debiti verso imprese controllanti	93.717	-	93.717
Altri debiti	266.343	-	266.343
Debiti	24.747.735	72.688	24.820.423

Debiti assistiti da garanzie reali su beni sociali

	Debiti non assistiti da garanzie reali	Totale
Debiti verso fornitori	24.460.363	24.460.363
Debiti verso controllanti	93.717	93.717
Altri debiti	266.343	266.343
Totale debiti	24.820.423	24.820.423

Ratei e risconti passivi

I risconti vengono iscritti al passivo del bilancio per evitare che quote ricavi rilevati anticipatamente, ma di competenza di futuri esercizi, influiscano sulla determinazione del reddito dell’esercizio in corso. Essi sono stati determinati in base alla competenza temporale dei componenti positivi di reddito cui si riferivano. I risconti passivi vanno annullati quando corrispondono a debiti di servizi per ricavi già incassati e che si può fondatamente ritenere che la società non sarà chiamata a restituire. I ratei sono invece veri e propri debiti pecuniari, corrispondenti a costi di competenza dell’ esercizio in chiusura, ma che saranno materialmente pagati nel successivo esercizio. I contributi pubblici sono iscritti in questa voce e avrebbero dovuto essere rilasciati a conto economico a partire dall’inizio dell’ammortamento dei cespiti, proporzionalmente allo stesso.

	Valore di inizio esercizio	Valore di fine esercizio
Risconti passivi	38.498.569	38.498.569
Totale ratei e risconti passivi	38.498.569	38.498.569

I “Risconti passivi” sono relativi alle quote dei contributi assegnati alla Società che sarebbero state acquisite a conto economico a partire dall’esercizio nel quale fossero maturati i primi ricavi dell’opera e che avrebbero trovato una corretta contrapposizione con gli ammortamenti dei costi capitalizzati.

Registro Imprese
Archivio ufficiale della CCIAA
Documento n . T 480148699
estratto dal Registro Imprese in data 23/06/2022

Nel dettaglio sono così costituiti:

- contributo in conto capitale erogato nel 1990 dal Ministero dei Trasporti, ai sensi della Legge n. 67/88, a fronte dei costi di ricerca sostenuti negli esercizi 1988 e 1989 per €/migliaia 5.164;
- contributo per le attività di progettazione dell'infrastruttura "Ponte sullo Stretto di Messina", assegnato il 23 dicembre 2004 con Decreto del Ministero delle Infrastrutture e dei Trasporti di concerto con il Ministero dell'Economia e delle Finanze. Tale Decreto, registrato alla Corte dei Conti in data 24 febbraio 2005, prevede l'erogazione del suddetto contributo in 15 anni nella misura di € 1.845.034 per ciascun anno e per un totale di € 27.675.510, comprensivo degli interessi attivi pari ad € 7.017.510. Il suddetto importo è classificato in questa voce per la quota capitale di contributo per €/migliaia 20.658, come già commentato nella voce "crediti verso lo Stato" tra le Immobilizzazioni Finanziarie;
- contributo in conto impianti di 1.300 milioni di euro assegnato con D.L. 1.7.2009 n. 78 convertito con legge n. 102/2009, come modificata dal D.L. 3/8/2009 n. 103. L'importo iscritto in questa voce è rappresentato dalla prima quota annua di €/migliaia 12.676, così come determinata dal CIPE con Delibera n. 102 del 6 novembre 2009, la cui erogazione è stata effettuata nel mese di novembre 2010. Come già riportato nella Relazione sulla Gestione si rammenta che il CIPE nella seduta del 20 gennaio 2012 ha soppresso i fondi FAS già assegnati alla società ex D.L. n. 78/2009 e non ancora erogati per €/migliaia 1.287.324.

Nota integrativa, conto economico

CONTO ECONOMICO

A) VALORE DELLA PRODUZIONE	2021	2020
	1	0

A.5) Altri ricavi e proventi	2021	2020
	1	0

Gli altri ricavi e proventi sono così costituiti:

Altri ricavi e proventi	2021	2020	differenza
Rimborso di personale distaccato presso terzi	0	0	0
Rimborsi di costi diversi	0	0	0
Plusvalenze realizzate su cessione cespiti	0	0	0
Sopravvenienze attive ordinarie	1	0	1
Totale	**1**	**0**	**1**

B) COSTI DELLA PRODUZIONE	2021	2020
	533	797

I costi della produzione sono così costituiti:

	2021	2020	Differenza
Costi di struttura e funzionamento	478	648	(170)
Oneri per attività di difesa e patrocinio legale	55	149	(94)
	533	**797**	**(264)**

Nel corso dell'esercizio 2021 la Società, in relazione allo stato delle operazioni liquidatorie, ha continuato ad adottare misure di riduzione dei costi, poste in essere già dall'inizio della liquidazione. L'adozione di tali misure ha comportato una diminuzione dei costi di struttura e funzionamento di €/migliaia 170 pari a circa il 26% in meno rispetto all'esercizio 2020.

Quanto agli oneri per attività di difesa e patrocinio legale, il costo dell'esercizio 2021 riguarda:

- l'assistenza e la tutela riferite alla procedura della liquidazione (€/migliaia 35);
- il saldo delle attività di assistenza legale nel giudizio innanzi la Corte di Cassazione Sez.1 decisa con ordinanza n.38326/2021 pubblicata il 3 dicembre 2021 (€/migliaia 9);
- il saldo della rifusione delle spese legali disposto dall'ordinanza sopra citata in favore della controparte (€ /migliaia 11).

Si conferma al riguardo che i costi per attività di difesa legale relativi al primo grado dei contenziosi promossi dai principali contraenti e relativi ad altri giudizi promossi da altri soggetti interessati, in particolare, dalle procedure di esproprio, sono già interamente maturati nei precedenti esercizi.

I costi della produzione sono così dettagliati:

B.6) Costi per materie prime, sussidiarie, di consumo e merci	2021	2020
	0,2	1

Sono essenzialmente relativi ai costi per l'acquisto di materiali vari per ufficio.

B.7) Costi per servizi	2021	2020
	451	710

Tale voce si riferisce principalmente a:

- costi del personale distaccato presso la Società per la gestione delle operazioni liquidatorie per €/migliaia 214 (€/migliaia 384 nel 2020);
- spese per attività di difesa e patrocinio legale €/migliaia 55 (€/migliaia 149 nel 2020);
- altre prestazioni professionali di terzi per €/migliaia 30 (€/migliaia 9 nel 2020);
- emolumenti al Commissario Liquidatore per €/miglia 100 (€/migliaia 105 nel 2020);
- emolumenti al Collegio Sindacale per €/migliaia 20 (€/migliaia 21 nel 2020);
- costo per la revisione legale dei conti annuali per €/migliaia 13 (€/migliaia 13 nel 2020);
- altri costi vari € migliaia 19 (€/migliaia 29 nel 2020).

Si evidenzia che il costo del personale distaccato è riferito alle risorse che operano in distacco presso SdM - priva di personale dipendente dal 1° gennaio 2014 - per la procedura liquidatoria della Società. La diminuzione di €/migliaia 170 rispetto allo scorso esercizio è dovuta alla costante progressiva rimodulazione delle risorse distaccate, posta in essere in correlazione allo svolgimento delle operazioni liquidatorie nel corso degli esercizi intermedi.

B.8) Costi per godimento beni di terzi	2021	2020
	78	79

La voce in oggetto comprende principalmente il costo di €/migliaia 55 (€/migliaia 55 nel 2020) per l' utilizzo degli spazi della sede sociale di Roma concessi in sublocazione dalla controllante Anas.

B.14) Oneri diversi di gestione	2021	2020
	4	7

La voce comprende principalmente costi sostenuti per imposte indirette, tasse e diritti amministrativi vari.

Proventi e oneri finanziari

C) PROVENTI E ONERI FINANZIARI	2021	2020
	580	962

Il saldo dei proventi ed oneri finanziari diminuisce complessivamente nell'esercizio di €/migliaia 382 ed è così dettagliato:

C.16) Altri proventi finanziari	2021	2020
	626	1.006

Sono relativi a:

- interessi attivi maturati sui depositi bancari presso vari Istituti di Credito per €/migliaia 560 (€/migliaia 945 nel 2020);
- interessi attivi maturati sui crediti d'imposta chiesti a rimborso all'Erario per €/migliaia 66 (€/migliaia 61 nel 2020).

C.17) Interessi e altri oneri finanziari	2021	2020
	46	44

Sono costituiti prevalentemente da spese e commissioni bancarie.

Ripartizione degli interessi e altri oneri finanziari per tipologia di debiti

	Interessi e altri oneri finanziari
Altri	46.381
Totale	46.381

20) IMPOSTE SUL REDDITO DELL'ESERCIZIO	**2021**	**2020**
	0,2	**9**

Sono calcolate secondo la normativa vigente e si riferiscono alla sola IRES calcolata nella misura del 24% del reddito fiscale imponibile. Per effetto del risultato positivo e delle variazioni fiscali dell'esercizio, ai fini IRES si registra un reddito fiscale di €/migliaia 3. Tuttavia, con l'assorbimento di parte delle perdite fiscali accumulate nei precedenti esercizi – nel limite dell'80% del reddito fiscale stesso – la base imponibile fiscale risulta ridotta ad €/migliaia 1 con una conseguente imposta a carico dell'esercizio di €/migliaia 0,2.

Riguardo l'IRAP, in considerazione dell'assenza di ricavi, la base imponibile fiscale risulta negativa per € /migliaia 532.

Nei seguenti prospetti sono riportate le riconciliazioni tra gli oneri fiscali risultanti dal Bilancio e gli oneri fiscali teorici IRES e IRAP.

Riconciliazione IRES	**2021**	
	Imponibile	**IRES (24,00%)**
Risultato prima delle imposte	**47**	
Onere fiscale teorico		**11**
Variazioni temporanee deducibili in esercizi successivi	0	
Variazioni temporanee deducibili da esercizi precedenti	(48)	
Totale variazioni temporanee	**(48)**	
Variazioni permanenti in aumento	4	
Variazioni permanenti in diminuzione	0	
Totale variazioni permanenti	**4**	
Reddito fiscale	**3**	
Deduzione perdite fiscali di esercizi precedenti	(2)	
Imponibile (perdita) fiscale	**1**	
IRES del periodo		**0,2**
Onere fiscale effettivo		**0,51%**

Riconciliazione IRAP	**2021**	
	Imponibile	**IRAP (5,12%)**
Differenza tra valore e costi della produzione	**(532)**	
Onere fiscale teorico		**0**
Variazioni temporanee deducibili in esercizi successivi	0	
Variazioni temporanee deducibili da esercizi precedenti	0	
Totale variazioni temporanee	**0**	
Variazioni permanenti in aumento	0	
Variazioni permanenti in diminuzione	0	
Totale variazioni permanenti	**0**	
Imponibile IRAP	**(532)**	
IRAP del periodo		**0**
Onere fiscale effettivo		**0**

Nota integrativa, altre informazioni

Compensi, anticipazioni e crediti concessi ad amministratori e sindaci e impegni assunti per loro conto

La Società è stata posta in liquidazione dal 14/05/2013. Da tale data non sono più in carica Amministratori. Il compenso determinato in favore del Collegio sindacale è pari ad euro 21.000

ALTRE INFORMAZIONI

Ai sensi dell'art. 2427 del codice civile (comma I, punto 9) nella Nota Integrativa dei bilanci di esercizio a partire dal 1° gennaio 2016 deve essere indicato l'importo complessivo degli impegni, delle garanzie e delle passività potenziali non risultanti dallo Stato Patrimoniale.

Per quanto attiene al bilancio in esame della Stretto di Messina S.p.A. in liquidazione, non si rilevano impegni, garanzie e passività potenziali.

INFORMAZIONI CONCERNENTI LE OPERAZIONI INTRATTENUTE CON LE PARTI CORRELATE

Con riferimento a quanto disposto dall'art. 2427, comma I, punto 22-bis del Codice civile, si segnala che "le operazioni realizzate con parti correlate" sono state concluse a normali condizioni di mercato. Si evidenziano qui di seguito i rapporti intrattenuti, nel corso del 2021, con le imprese controllate, collegate, controllanti e con imprese sottoposte al controllo di quest'ultime, nonché con altri azionisti e società del gruppo Ferrovie dello Stato Italiane.

Relativamente ai rapporti con la Società controllante Anas S.p.A. si evidenzia che:

- i debiti sono costituiti da:
- fatture da ricevere: per prestazioni di personale distaccato (€/migliaia 71); per la sublocazione degli uffici di Roma (€/migliaia 23);
- i costi sono relativi alla sublocazione degli uffici di Roma (€/migliaia 55) ed all'addebito di costi per il personale distaccato (€/migliaia 213).

Relativamente ai rapporti con la Ferservizi S.p.A., Società del gruppo Ferrovie dello Stato Italiane, si evidenzia che i costi si riferiscono all'emolumento reversibile dovuto per la carica di Sindaco effettivo ricoperta da un dirigente Ferservizi nell'esercizio 2021 fino alla data del 26 novembre 2021 (€/migliaia 5).

FATTI DI RILIEVO AVVENUTI DOPO LA CHIUSURA DELL'ESERCIZIO

Successivamente al 31 dicembre 2021 non vi sono fatti di rilievo da segnalare.

Con riferimento specifico all'emergenza sanitaria in atto, la Società ha emanato diversi provvedimenti in linea con quelli via via posti in essere dalla controllante Anas S.p.A., secondo le norme di legge e di Governo volte a contenere la diffusione del virus Covid-19 ed anche in recepimento di quanto effettuato dalla Capogruppo "Ferrovie dello Stato Italiane S.p.A.". Per la relativa illustrazione si fa rinvio a quanto riportato nella Relazione sulla gestione a corredo del presente bilancio (v. paragrafo 8b).

DATI ESSENZIALI DELLA SOCIETA' CHE ESERCITA ATTIVITA' DI DIREZIONE E COORDINAMENTO

I dati essenziali della controllante ANAS S.p.A., esposti nel prospetto riepilogativo richiesto dall'art. 2497 bis del Codice civile, sono stati estratti dal relativo bilancio per l'esercizio chiuso al 31 dicembre 2020. Tale bilancio è stato predisposto in conformità agli International Financial Reporting Standards, emanati dall' International Accounting Standards Board, adottati dall'Unione Europea (EU-IFRS). Per una completa comprensione della situazione patrimoniale e finanziaria di Anas S.p.A. al 31 dicembre 2020, nonché del risultato economico conseguito dalla società nell'esercizio chiuso a tale data, si rinvia alla lettura del bilancio che, corredato dalla relazione della società di revisione, è disponibile nelle forme e nei modi previsti dalla legge.

STATO PATRIMONIALE	importi espressi in €/migliaia	
Attività:		
° Attività non correnti	6.135.726	
° Attività correnti	3.024.520	
° Attività possedute per la vendita	0	
Totale attività		**9.160.246**
Passività:		
° Patrimonio netto	2.441.659	
° Passività non correnti	3.475.171	
° Passività correnti	3.243.416	
Totale patrimonio netto e passività		**9.160.246**
CONTO ECONOMICO	**importi espressi in €/migliaia**	
° Totale Ricavi	2.343.076	
° Totale Costi	(2.175.103)	
° Ammortamenti e svalutazioni	(187.608)	
Differenza tra valore e costi della produzione		**(19.635)**
° Totale Proventi e oneri finanziari		(149.221)
Risultato prima delle imposte		**(168.856)**
° Imposte sul reddito dell'esercizio		92
Risultato del periodo		**(168.764)**

PROPOSTA DESTINAZIONE UTILE ESERCIZIO

Signori Azionisti,

alla luce di quanto sopra esposto e riportato nella Relazione sulla gestione dell'esercizio 2021, si propone di approvare il "Bilancio intermedio di liquidazione chiuso al 31 dicembre 2021" costituito da Stato patrimoniale, Conto economico, Rendiconto finanziario e Nota integrativa e di destinare come segue l'utile d'esercizio di Euro 47.095:

- a riserva legale pari al 5 %: Euro 2.355
- al nuovo esercizio per la differenza: Euro 44.740

Registro Imprese
Archivio ufficiale della CCIAA
Documento n . T 480148699
estratto dal Registro Imprese in data 23/06/2022

Dichiarazione di conformità del bilancio

Si dichiara che lo stato patrimoniale e il conto economico sono redatti in modalità non conforme alla tassonomia XBRL in quanto la stessa non è sufficiente a rappresentare la particolare situazione aziendale, nel rispetto dei principi di chiarezza, correttezza e veridicità di cui all'art. 2423 del codice civile. In particolare, con riferimento al bilancio annuale di liquidazione chiuso al 31/12/2021, si evidenzia che nel formato XBRL è esposto quanto segue: nel Passivo -A) Patrimonio netto – VII) Altre riserve, la voce "Varie altre riserve" è iscritta per un importo negativo di € 2.853.111
Tale voce è relativa alle rettifiche di liquidazione costituite dalle differenze tra i valori di funzionamento ed i valori di liquidazione delle attività e passività; nel Passivo – B) Fondi per rischi ed oneri, la voce "altri" è iscritta per un importo complessivo di € 5.015.803. Tale voce è costituita da: € 5.000.000 da altri fondi per rischi ed oneri; € 15.803 dal fondo per costi ed oneri di liquidazione.

STUDIO CASTELLINI
00193 ROMA - Via Orazio, 31
C.F. 03339210589 - P.IVA 01185701008

Repertorio 35890

"STRETTO DI MESSINA S.p.A." in liquidazione

sede in Roma - Via Marsala n. 27

* * * * * *

ESTRATTO AUTENTICO

* * * * * *

Si certifica da me Dott. PAOLO CASTELLINI, Notaio in Roma con studio in Via Orazio n. 31, iscritto nel Ruolo dei Distretti Notarili Riuniti di Roma, Velletri e Civitavecchia, che quanto segue ho estratto dalla pagina 93 alla pagina 168 comprese del Libro delle adunanze e delle deliberazioni delle Assemblee (libro vidimato dal Notaio Rosa Gallelli di Roma in data 4 dicembre 2018 Rep. 16999) della **"STRETTO DI MESSINA S.p.A." in liquidazione** (società soggetta all'attività di direzione e coordinamento di ANAS S.p.A.), con sede in Roma, Via Marsala n. 27, capitale sociale Euro 383.179.794,00 interamente versato, iscrizione nel Registro delle Imprese di Roma e codice fiscale 05104310585, R.E.A. RM/477577, PEC: *info@pec.strettodimessina.it*

-

-

-

-

-

-

-

-

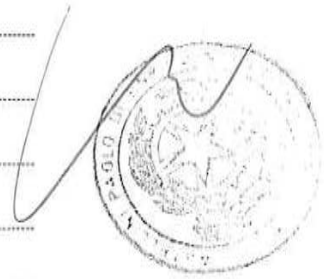

85890/2

93

STRETTO DI MESSINA S.P.A. in liquidazione

VERBALE DELL'ASSEMBLEA ORDINARIA DEGLI AZIONISTI

DEL 7 APRILE 2022

Il giorno 7 aprile 2022 alle ore 16, si è riunita – anche in audio-video conferenza – l'Assemblea Ordinaria degli Azionisti della "STRETTO DI MESSINA S.P.A." in liquidazione (società soggetta all'attività di direzione e coordinamento di ANAS S.p.A.) con sede in Roma, Via Marsala n. 27 (indirizzo P.E.C.: info@pec.strettodimessina.it), capitale sociale Euro 383.179.794,00 i.v., iscritta nel Registro delle Imprese di Roma, R.E.A. RM/477577 e codice fiscale 05104310585, convocata, ai sensi dell'art. 12 dello Statuto sociale, per oggi in detti luogo ed ora, in seconda convocazione – essendo andata deserta la prima convocazione indetta per il 31 marzo 2022 (giusta le risultanze del verbale redatto in pari data e trascritto nel "Libro delle adunanze e delle deliberazioni delle assemblee") – con il seguente

Ordine del giorno:

1) Approvazione del "Bilancio intermedio di liquidazione al 31.12.2021".

OMISSIS

Sono rappresentati i seguenti Soci, i cui delegati sono presenti in collegamento audio-video:

94

85890/3

AZIONISTI	AZIONI (% possesso)	RAPPRESENTANTI
- ANAS S.p.A., con sede in Roma, Via Monzambano 10, anas@postacert.stradeanas.it c.f. 80208450587	60.779.760 (81,848%)	Dott.ssa Flavia BASILI
- RETE FERROVIARIA ITALIANA S.p.A., con sede in Roma, Piazza della Croce Rossa 1, segreteriacda@pec.rfi.it c.f. 01585570581	9.653.755 (13,000%)	Dott. Stefano GIOMBI GIAMBARTOLOMEI
- REGIONE CALABRIA, con sede in Cittadella Regionale Località Germaneto 88100 Catanzaro capogabinettopresidenza@pec.regione.calabria.it c.f. 80002770792	1.913.116 (2,576%)	Ing. Claudio MORONI
Totale	72.346.631 (97,424%)	

Ai sensi dell'art. 15 dello Statuto sociale, su proposta del rappresentante dell'Azionista ANAS S.p.A., l'Assemblea, all'unanimità dei presenti, elegge Presidente dell'odierna riunione il Prof. Vincenzo Fortunato, Commissario Liquidatore della Stretto di Messina S.p.A. in liquidazione, presente nella sala della riunione dove è attivato il collegamento audio-video, in Roma, via Marsala n. 27.

Su proposta di quest'ultimo, approvata dall'Assemblea, funge da Segretario della

85890/4

95

riunione la Dott.ssa Agnese Leofreddi (Responsabile Affari Societari), presente nella sala della riunione dove è attivato il collegamento audio-video, in Roma, via Marsala n. 27.

Il Presidente dell'Assemblea dà atto che del Collegio Sindacale sono presenti – in collegamento audio-video – il Presidente del Collegio Sindacale Dott.ssa Marina Scandurra ed il Sindaco Effettivo Dott. Fabrizio Mocavini.

E' presente nella sala della riunione - su invito del Commissario Liquidatore e con il consenso unanime dei presenti - il Rag. Goffredo Antonucci, Responsabile Amministrazione e Affari Generali.

Il Presidente dell'Assemblea dichiara e dà atto che:

- l'avviso di convocazione della presente Assemblea è stato inviato a tutti gli Azionisti e Sindaci con Lettera del 23 febbraio 2022, trasmessa in pari data a mezzo di posta elettronica, con prova dell'avvenuto ricevimento nei termini previsti dallo Statuto sociale;
- nella medesima Lettera è stato altresì comunicato che <<*In considerazione dell'emergenza sanitaria da Covid-19 la riunione dell'Assemblea si terrà in audio-video conferenza, secondo quanto previsto dall'articolo 12 dello Statuto sociale*>>. Sono state quindi fornite le informazioni in merito all'organizzazione dei collegamenti per la partecipazione all'Assemblea;
- a tale riguardo si segnala – per quanto possa interessare – che l'art. 3, comma 1 del Decreto Legge n. 228 del 30.12.2021 (convertito, con modificazioni, dalla Legge n. 15 del 25.02.2022 – c.d. Milleproroghe 2022) ha prorogato fino al 31 luglio 2022 l'applicazione delle disposizioni emanate per l'emergenza sanitaria previste dall'art. 106 del D.L. n. 18 del 17.03.2020 (convertito, con modificazioni, dalla L. n. 27 del 24.04.2020) in merito alle modalità di svolgimento delle assemblee societarie;
- sono rappresentate n. 72.346.631 (97,424%) azioni del valore nominale di Euro 5,16

Bufetti 4210N1 (a)

96

85890/5

(cinque virgola sedici) ciascuna (mancando n. 1.913.019 azioni di proprietà della Regione Siciliana) su n. 74.259.650 azioni costituenti l'intero capitale sociale;

- è stata accertata l'identità e la legittimazione dei presenti;
- con particolare riguardo ai partecipanti collegati in audio-video conferenza, sopra indicati, è stato constatato che ciascuno ha reso apposita dichiarazione di disporre di tutta la documentazione relativa agli argomenti posti all'Ordine del giorno, di poter partecipare in tempo reale alla discussione e in maniera simultanea alla votazione sugli argomenti posti all'Ordine del giorno;
- sono state rispettate le norme per l'intervento in Assemblea.

Il Presidente dichiara quindi che l'Assemblea è validamente costituita e passa alla trattazione degli argomenti posti all'Ordine del giorno.

N. 1

Approvazione del Bilancio intermedio di liquidazione al 31 dicembre 2021

Il Presidente dell'Assemblea dà atto che – con Lettere SdM del 24 febbraio e del 16 marzo 2022, inviate per posta elettronica certificata nelle rispettive date – sono stati trasmessi a tutti gli Azionisti i documenti concernenti il "Bilancio intermedio di liquidazione al 31 dicembre 2021", costituito da Stato patrimoniale, Conto economico, Rendiconto Finanziario e Nota integrativa, da approvare ai sensi dell'art. 2364, comma 1, n. 1 del codice civile.

Il Bilancio stesso è corredato – oltre che dall'Attestazione resa congiuntamente dal Commissario Liquidatore e dal Dirigente preposto alla redazione dei documenti contabili societari – dalla Relazione sulla gestione del Commissario Liquidatore nonché dalle Relazioni della Società di revisione EY S.p.A. e del Collegio Sindacale.

Il Commissario Liquidatore conferma quindi che il Bilancio in oggetto è stato redatto, in linea con l'art. 2490 del codice civile, secondo criteri di liquidazione ai sensi del principio

85890/6

97

contabile OIC5 "Bilanci di liquidazione" in continuità con i precedenti bilanci intermedi di liquidazione, approvati dalle rispettive Assemblee annuali degli Azionisti.

Tanto premesso, il Commissario Liquidatore fa richiamo a quanto illustrato nella Relazione sulla gestione e nel Bilancio 2021 ed omette, con il consenso unanime dei presenti, la lettura integrale degli stessi documenti. Il Bilancio 2021 chiude con un utile di esercizio di Euro 47.095 che si propone di destinare come segue:

- a riserva legale pari al 5 %: Euro 2.355
- al nuovo esercizio per la differenza: Euro 44.740.

In merito il Commissario Liquidatore conferma che i documenti costituenti detto Bilancio contengono tutte le informazioni concernenti la gestione liquidatoria svolta nell'esercizio 2021 e successivamente non vi sono eventi di rilievo.

Per quanto riguarda i contenziosi pendenti, il Commissario Liquidatore, facendo richiamo a quanto riportato nella Relazione sulla gestione, informa che, con riferimento al giudizio di appello promosso dal Contraente Generale Eurolink, la prevista udienza dell'8 marzo 2022 non si è tenuta per ragioni d'ufficio e si è in attesa di fissazione della nuova udienza di precisazione delle conclusioni. Con riferimento al giudizio riassunto dal PMC Parsons dinanzi al tribunale, la prevista udienza del 4 aprile 2022 è stata rinviata d'ufficio al 20 giugno 2022.

Per quanto attiene alla Relazione della società di revisione, su invito del Presidente, il Rag. Goffredo Antonucci dà lettura, con il consenso unanime dei presenti, del giudizio conclusivo reso dalla EY S.p.A. sul "Bilancio intermedio di liquidazione al 31.12.2021" e sulla Relazione sulla gestione dell'esercizio 2021.

Il Presidente dell'Assemblea dà quindi la parola alla Dott.ssa Marina Scandurra, Presidente del Collegio Sindacale, la quale fa richiamo alla Relazione resa dal Collegio stesso sul "Bilancio intermedio di liquidazione al 31.12.2021". La Dott.ssa Scandurra illustra

68

85890/7

in particolare la parte conclusiva della Relazione, omettendone, con il consenso unanime dei presenti, l'integrale lettura.

****

Il Presidente apre il dibattito dando la parola al rappresentante dell'azionista di controllo ANAS S.p.A. che esprime voto favorevole all'approvazione del bilancio in oggetto ed alla destinazione dell'utile di esercizio come indicata nel bilancio stesso.

Anche il rappresentante dell'azionista Rete Ferroviaria Italiana S.p.A. e quello dell'azionista Regione Calabria esprimono le rispettive approvazioni.

Il Presidente invita l'Assemblea a deliberare sul punto 1) dell'Ordine del giorno.

****

In relazione all'argomento "Approvazione del Bilancio intermedio di liquidazione al 31 dicembre 2021", l'Assemblea Ordinaria degli Azionisti della "Stretto di Messina S.p.A." in liquidazione - nell'odierna riunione del 7 aprile 2022 - esprimendo il voto mediante dichiarazione orale, all'unanimità dei presenti:

- preso atto della Relazione sulla gestione del Commissario Liquidatore, presentata a corredo del "Bilancio intermedio di liquidazione al 31.12.2021", e della proposta ivi formulata sulla destinazione dell'utile d'esercizio;
- tenuto conto delle Relazioni della Società di revisione EY S.p.A. e del Collegio Sindacale rispettivamente rese sul Bilancio in oggetto;

delibera

1) di approvare il "Bilancio intermedio di liquidazione al 31 dicembre 2021", così come presentato dal Commissario Liquidatore;
2) di destinare l'utile di esercizio di Euro 47.095:
   - a riserva legale pari al 5 %: Euro 2.355
   - al nuovo esercizio per la differenza: Euro 44.740.

85890/18

99

Tutti i documenti del "Bilancio intermedio di liquidazione al 31 dicembre 2021" (costituito da Stato patrimoniale, Conto economico, Rendiconto Finanziario e Nota integrativa) – corredato dalla Relazione sulla gestione del Commissario Liquidatore, dall'Attestazione resa congiuntamente dal Dirigente preposto alla redazione dei documenti contabili societari e dal Commissario Liquidatore nonché dalle Relazioni emesse dalla Società di revisione EY S.p.A. e dal Collegio Sindacale – vengono allegati in unico fascicolo al presente punto 1) dell'Ordine del giorno, sotto la lettera **"A"**.

Sono le ore 16:15. La su estesa parte del verbale, previa lettura, viene approvata seduta stante.

IL SEGRETARIO

(Dott.ssa Agnese Leofreddi)

IL PRESIDENTE

(Prof. Vincenzo Fortunato)

Agnese Leofreddi

Vincenzo Fortunato

Buffetti 4210N1 (a)

COPIA INFORMATICA DI DOCUMENTO ANALOGICO

PER USO REGISTRO IMPRESE

Certifico io Dott. Paolo Castellini, Notaio in Roma, con studio in Via Orazio n. 31, iscritto nel Ruolo dei Distretti Notarili Riuniti di Roma, Velletri e Civitavecchia, mediante apposizione al presente file della mia firma digitale, che quanto sopra riportato è copia conforme, redatta su supporto informatico (in formato statico PDF/A), di quanto riportato dalla pagina n. 1 alla pagina n. 8, dell'estratto dal libro assemblee da me eseguito in data 15 aprile 2022 Rep. 85890.

Firma digitale del Notaio Paolo Castellini.

IMPOSTA DI BOLLO ASSOLTA IN MODO VIRTUALE TRAMITE LA CAMERA DI COMMERCIO DI ROMA PROT. N. 204354/01 DEL 06-12-2001.

100

85890/9

Verbale dell'Assemblea Ordinaria degli Azionisti del 07aprile 2022 – Allegato "A"

Punto 1) OdG Approvazione del "Bilancio intermedio di liquidazione al 31.12.2021".

Stretto di Messina S.p.A. in liquidazione

BILANCIO INTERMEDIO DI LIQUIDAZIONE
CHIUSO AL 31 DICEMBRE 2021

Assemblea Ordinaria degli Azionisti del 7 aprile 2022

85890/10

101

STRETTO DI MESSINA S.p.A. in liquidazione

Sede legale in Roma - Via Marsala, n. 27

Indirizzo P.e.c.: info@pec.strettodimessina.it

Società soggetta all'attività di direzione e coordinamento di Anas S.p.A.

Capitale Sociale sottoscritto € 383.179.794,00 i.v.

Iscritta al n. 4643/81 Reg. Imprese di Roma - R.E.A. 477577

C.F.: 05104310585 - Partita IVA: 01356791002

RELAZIONE SULLA GESTIONE DELL'ESERCIZIO 2021

BILANCIO INTERMEDIO DI LIQUIDAZIONE AL 31 DICEMBRE 2021

4210N1 (a)

102

85890/11

INDICE

ORGANI SOCIALI	pag.	03
RELAZIONE SULLA GESTIONE DELL'ESERCIZIO 2021		
1) Premessa	pag.	04
2) Le disposizioni di cui all'art. 34 decies della Legge 221/2012	pag.	04
3) Criteri di svolgimento della liquidazione e di elaborazione del bilancio	pag.	05
4) Situazione contenziosi promossi da Eurolink e da Parsons	pag.	07
5) Situazione svincolo fideiussioni Eurolink e Parsons	pag.	12
6) Costi di investimento dell'Opera e richiesta di indennizzo ex art. 34-decies Legge 221/2012	pag.	13
7) Contributi pubblici	pag.	16
8) Altre attività nella disponibilità di SdM	pag.	19
9) Informative verso l'Organo di controllo e le Autorità Istituzionali	pag.	23
10) Informazioni su operazioni intrattenute con le parti correlate	pag.	23
11) Altre informazioni	pag.	24
12) Informativa ai sensi degli articoli 2497 *bis* e *ter* del Codice civile	pag.	25
13) Fatti di rilievo avvenuti dopo la chiusura dell'esercizio	pag.	25
14) Evoluzione prevedibile della gestione liquidatoria - Rischi e incertezze	pag.	25
15) Conclusioni sulla chiusura del Bilancio 2021	pag.	26
BILANCIO AL 31 DICEMBRE 2021		
▪ Stato Patrimoniale Attivo	pag.	27
▪ Stato Patrimoniale Passivo	pag.	28
▪ Conto Economico	pag.	29
▪ Rendiconto Finanziario	pag.	30
▪ Nota Integrativa	pag.	31
Attestazione del Commissario Liquidatore e del Dirigente Preposto		
Relazione della Società di revisione EY S.p.A.		
Relazione del Collegio Sindacale		

85890/12

103

ORGANI SOCIALI

Commissario Liquidatore nomina con D.P.C.M. 15/04/2013

Prof. Vincenzo Fortunato

Collegio Sindacale	Esercizi 2017, 2018 e 2019 (*)		
Presidente	Dott.ssa	Marina	Scandurra
Sindaco Effettivo	Dott.ssa	Cristina	Giangiacomo (**)
Sindaco Effettivo	Dott.	Fabrizio	Mocavini

Dirigente Preposto

Rag. Goffredo Antonucci

Società di revisione legale dei conti Esercizi 2021, 2022 e 2023

EY S.p.A.

(*) In *prorogatio* su delibera di rinvio dell'Assemblea ordinaria degli Azionisti del 26.03.2020 e del 30.03.2021.

(**) Con decorrenza 26 novembre 2021 la Dott.ssa Maria Cristina Giangiacomo è cessata dalla carica di Sindaco effettivo per dimissioni presentate in pari data. La sostituzione è riservata all'azionista Rete Ferroviaria Italiana S.p.A. ai sensi dell'art. 32 dello Statuto sociale in recepimento dell'art. 2 della L. 1158/1971 che prevede tale nomina "extra assembleare".

104

85890/13

RELAZIONE SULLA GESTIONE DELL'ESERCIZIO 2021

1) Premessa

Signori Azionisti,

di seguito si rendono le informazioni sulla gestione liquidatoria dell'esercizio 2021, dando evidenza che – alla luce del contesto normativo di riferimento, che non ha avuto variazioni, e dello stato dei conteziosi, che saranno illustrati – restano confermati i criteri di svolgimento della liquidazione e di elaborazione del "Bilancio intermedio di liquidazione al 31 dicembre 2021", adottati per i precedenti bilanci.

2) Le disposizioni di cui all'art. 34 *decies* della Legge 221/2012

Si fa richiamo alle disposizioni previste dall'art. 34 *decies* della Legge 221/2012 (di conversione del D.L. 179/2012) ai sensi delle quali la Stretto di Messina S.p.A. – costituita per legge (L. 17.12.1971 n. 1158 e s.m.i.) – è stata messa in liquidazione con l'emanazione del Decreto del Presidente del Consiglio dei Ministri del 15 aprile 2013.

Con il medesimo decreto è stato altresì nominato, come previsto dalle disposizioni richiamate, il Commissario Liquidatore, entrato in carica in data 14 maggio 2013 e contestualmente sono cessati tutti gli Amministratori.

L'emanazione del predetto D.P.C.M. ha fatto seguito al verificarsi dell'evento indicato nel comma 8 del citato art. 34 *decies*, configuratosi nella mancata sottoscrizione, nel termine perentorio del 1° marzo 2013, del previsto Atto Aggiuntivo da parte del Contraente Generale Eurolink.

In conseguenza si è altresì verificata la caducazione, con decorrenza dal 2 novembre 2012, di tutti gli atti che regolavano i rapporti di concessione, le convenzioni ed ogni altro rapporto contrattuale stipulato dalla Società. Quali ulteriori conseguenze di ciò, l'art. 34 *decies* ha disposto che:

- "*In tale circostanza, a definitiva e completa tacitazione di ogni diritto e pretesa, gli effetti della caducazione dei vincoli contrattuali comportano esclusivamente il riconoscimento di un indennizzo costituito dal pagamento delle prestazioni progettuali contrattualmente previste e direttamente eseguite e dal pagamento di una ulteriore somma pari al 10 per cento dell'importo predetto*" (comma 3);

- "*Gli eventuali indennizzi conseguenti all'attuazione del presente articolo sono preventivamente comunicati alle competenti Commissioni parlamentari con elencazione dei destinatari e delle relative somme loro riconosciute e con l'indicazione puntuale delle prestazioni progettuali previste ed eseguite che hanno dato luogo all'indennizzo per ciascuno dei predetti soggetti*" (comma 11);

85890/14

105

- *"Agli oneri derivanti dagli eventuali indennizzi conseguenti all'attuazione del presente articolo si provvede mediante utilizzo dell'autorizzazione di spesa di cui all'articolo 61 della legge 27 dicembre 2002, n. 289, e successivi rifinanziamenti, relativa al Fondo per lo sviluppo e la coesione. A tale fine le risorse del Fondo sono coerentemente riprogrammate dal CIPE a valere sulle assegnazioni destinate al Ministero delle infrastrutture e dei trasporti"* (comma 10).

A tale riguardo, si richiama anche quanto previsto dal comma 213 dell'art. 1 della legge di stabilità 2013 (Legge 24/12/2012, n. 228, entrata in vigore il 1° gennaio 2013) che recita: "*Al Fondo per lo Sviluppo e la Coesione è assegnata una dotazione finanziaria aggiuntiva di 250 milioni di euro per l'anno 2013, da destinare all'attuazione delle misure urgenti per la ridefinizione dei rapporti contrattuali con la Società Stretto di Messina Spa. Ulteriori risorse, fino alla concorrenza di 50 milioni di euro, sono destinate alla medesima finalità, a valere sulle risorse rivenienti dalle revoche di cui all'articolo 32, commi 2, 3 e 4, del decreto-legge 6 luglio 2011, n. 98, convertito, con modificazioni, dalla legge 15 luglio 2011, n. 111*". Tale dotazione finanziaria di 250 milioni di euro è stata poi ridotta di Euro 235 milioni dall'art. 18, comma 13, del D.L. 21 giugno 2013, n. 69.

3) **Criteri di svolgimento della liquidazione e di elaborazione del bilancio**

Successivamente all'apertura della liquidazione sono state emanate apposite linee guida con provvedimento congiunto del MEF (Ministero dell'Economia e delle Finanze) e del MIT (ora MIMS Ministero delle Infrastrutture e della Mobilità Sostenibili) del 12 settembre 2013, inviato anche all'azionista di controllo ANAS S.p.A.. Si riportano di seguito i contenuti del suddetto provvedimento:

<<1. *Le linee guida della liquidazione della Stretto di Messina S.p.A. sono improntate ad economicità, efficacia ed efficienza nonché alla salvaguardia e alla migliore valorizzazione e realizzazione delle attività, nell'ambito del Piano di liquidazione che sarà approvato ed eventualmente aggiornato dall'assemblea degli Azionisti ai sensi di legge.*

2. *A decorrere dalla data di ricevimento del presente atto la società Stretto di Messina S.p.A. in liquidazione, d'intesa con la propria controllante A.N.A.S. S.p.A., definisce, entro 30 giorni un apposito Programma, che concorrerà alla formazione del Piano di Liquidazione, per il passaggio del proprio personale ad A.N.A.S. S.p.A. o a sue società controllate. Trattandosi di trasferimenti infragruppo non operano i limiti di cui agli articoli 9, commi 5 e 29, del decreto legge n. 78/2010 e art. 14, comma 1, lett. a) del decreto legge n. 95/2012 convertito dalla legge n. 135/2012.*

3. *Al fine di preservare il valore dell'investimento effettuato nel Progetto definitivo del Ponte sullo Stretto iscritto nell'attivo patrimoniale della Stretto di Messina S.p.A., nonché al fine del suo miglior realizzo, la società Stretto di Messina S.p.A. adotta idonee misure di conservazione e protezione digitale, fisica e logica, dei dati di ogni natura (elaborati relativi al Progetto, studi, pareri, documentazione legale, tecnica e*

106

85890/15

amministrativa, contenuti multimediali, ecc.) assicurandone una adeguata strutturazione e classificazione nonché la loro concreta potenziale fruibilità.

4. *Stretto di Messina S.p.A. adotta le misure ritenute più idonee per tutelare la propria posizione giuridica nei contenziosi attivi e passivi.*>>.

Anche sulla base di tali direttive, il Commissario Liquidatore ha predisposto il "Piano di Liquidazione" concernente anche i criteri di svolgimento della liquidazione ai sensi dell'art. 2487, comma 1, lettera c) del Codice civile, sottoposto all'Assemblea Straordinaria degli Azionisti, che lo ha approvato nella riunione del 12 novembre 2013.

Si ricorda altresì che contestualmente ed in coerenza con il Piano di liquidazione il Commissario Liquidatore ha redatto, secondo quanto disposto dalle norme civilistiche e dal principio contabile "OIC 5 Bilanci di liquidazione", il "Bilancio Iniziale di Liquidazione al 14 maggio 2013" che è stato inserito nel primo "Bilancio intermedio di liquidazione al 31 dicembre 2013", approvato dall'Assemblea Ordinaria degli Azionisti del 16 giugno 2014.

Si rammenta inoltre che in sede di predisposizione del Piano e del Bilancio iniziale di liquidazione nonché dei bilanci intermedi di liquidazione degli esercizi successivi, il Commissario Liquidatore ha recepito assunzioni elaborate in continuità con le valutazioni degli Amministratori uscenti, contenuti sia nel Bilancio dell'esercizio chiuso al 31.12.2012 sia nel successivo Rendiconto sulla gestione ex art. 2487 bis C.C. al 14 maggio 2013, in ragione della condivisione sulle assunzioni stesse da parte del Commissario Liquidatore.

In particolare – tenuto anche conto degli approfondimenti svolti in materia dalla Società e già noti agli Azionisti – si è ritenuto pienamente realizzabile il valore dei cespiti capitalizzati relativi all'Investimento principale, per l'insorgenza di un diritto all'indennizzo in favore di SdM a seguito della caducazione ex lege del rapporto concessorio.

Infatti, anche in applicazione del principio di ragionevolezza deve ritenersi che l'obbligo indennitario di cui al comma 3 dell'art. 34 *decies* della Legge n. 221/2012 risulti applicabile a tutti i rapporti convenzionali e contrattuali facenti capo alla Società e travolti dall'applicazione della Legge. Si nutre il convincimento che SdM possa vantare, in conseguenza della perdita del rapporto di concessione, almeno un diritto all'indennizzo, in relazione agli investimenti effettuati, nella misura delle spese sostenute a vario titolo per la progettazione dell'Opera.

Si evidenzia inoltre che, sempre in continuità con le valutazioni effettuate nei precedenti bilanci, non si è ritenuto opportuno effettuare ulteriori accantonamenti con riferimento all'eventuale insorgenza di altre passività connesse "agli oneri derivanti dagli eventuali indennizzi conseguenti all'attuazione" dell'art. 34 *decies* L. n. 221/2012, commi 10 e 11, ciò in quanto ai sensi di Legge tali indennizzi debbono trovare tutti copertura nelle risorse pubbliche individuate dalla normativa stessa.

Ciò ha avuto conferma nell'avvenuta erogazione dell'indennizzo spettante ai sensi dell'art. 34 decies al Monitore ambientale, effettuata direttamente dal Ministero delle

85890/16

107

Infrastrutture e dei Trasporti nel mese di dicembre 2015.

Si ricorda infatti che la richiesta di avvalersi del procedimento previsto dall'art. 34 *decies* della Legge 221/2012, relativo al riconoscimento dell'indennizzo, sopra richiamato, è stato chiesto solo dal Contraente affidatario dei servizi di Monitoraggio Ambientale "ATI – Fenice". Come è stato riferito nei precedenti bilanci, la Società – ricevuta la richiesta da parte del Monitore Ambientale – svolse le relative verifiche ed inoltrò, tempestivamente nel settembre 2013, la documentazione di riferimento al competente Ministero delle Infrastrutture e dei Trasporti. Il procedimento disposto dalla disciplina speciale si è concluso dopo due anni dal suo avvio, con il pagamento da parte del MIT, nel dicembre 2015, dell'indennizzo spettante al Monitore Ambientale, quantificato in Euro 1.156.465,63 avendo detto contraente maturato corrispettivi complessivi per Euro 11.564.656,44.

A considerazioni sostanzialmente analoghe si deve pervenire, in via di principio, per tutte quelle eventuali pretese di carattere indennitario o risarcitorio che venissero avanzate da terzi interessati dai procedimenti di carattere urbanistico o espropriativo, segnatamente in relazione alla intervenuta reiterazione dei vincoli preordinati ad espropri ovvero alle procedure prodromiche alla dichiarazione di pubblica utilità che si sono dovute necessariamente interrompere a seguito della caducazione *ex lege* del rapporto di concessione.

Le considerazioni sopra esposte vengono confermate - in continuità con i precedenti bilanci – anche per l'impostazione del bilancio 2021 tenuto conto del quadro giudiziario che viene illustrato nel prosieguo della Relazione.

Si conferma inoltre che, con riferimento ai criteri di elaborazione del bilancio intermedio di liquidazione chiuso al 31 dicembre 2021, i relativi documenti (stato patrimoniale, conto economico, rendiconto finanziario e nota integrativa) sono stati redatti secondo i criteri di liquidazione facendo riferimento al Principio Contabile OIC 5 "Bilanci di liquidazione".

4) Situazione contenziosi promossi da Eurolink e da Parsons

4a) Riepilogo sull'avvio dei contenziosi

Facendo richiamo alle informative rese nei precedenti bilanci, si ricorda che il Contraente Generale (CG) Eurolink S.c.p.A. e il Project Management Consultant (PMC) Parsons Transportation Group Inc hanno chiamato in causa la Società (SdM), il MIT e la Presidenza del Consiglio dei Ministri dinanzi al Tribunale civile di Roma, relativamente alla mancata realizzazione del Ponte sullo Stretto.

In via preliminare si ricorda altresì che, nella gestione del contenzioso, la liquidazione della Società si attiene alle sopra richiamate Linee Guida MEF-MIT con cui si richiede di adottare "... *le misure ritenute più idonee per tutelare la propria posizione giuridica nei contenziosi attivi e passivi.*".

108

85890/17

L'atto di citazione del Contraente Generale Eurolink

Riguardo al CG (affidatario per le attività di progettazione e costruzione, con qualsiasi mezzo, del Ponte sullo Stretto di Messina e dei relativi collegamenti ferroviari e stradali), esso ha promosso giudizio civile nel marzo 2013 per ottenere l'accertamento della validità e dell'efficacia del recesso esercitato con nota del 10 novembre 2012, in eventuale disapplicazione dell'art. 1 del D.L. n. 187/2012, poi confluito nell'art. 34 decies del D.L. n. 179/2012 (convertito nella L. 221/2012), previa eventuale sottoposizione di domanda di pronuncia pregiudiziale alla Corte di Giustizia UE ex art. 267 TFUE (Trattato sul Funzionamento dell'Unione Europea) o, in subordine, previa sottoposizione della questione di legittimità costituzionale alla Corte Costituzionale.

Il CG ha chiesto la condanna di SdM e delle altre Amministrazioni convenute (PCM e MIT), in solido tra loro e ciascuna per quanto di ragione, per i diritti contrattuali, ponendo ulteriori richieste di condanna della Società a titolo risarcitorio nonché altre domande articolate in via subordinata. La domanda principale di risarcimento, complessivamente considerata, ammontava a circa 700 milioni di euro, oltre rivalutazione ed interessi.

SdM si è costituita in giudizio nel luglio 2013, con richiesta di rigetto delle diverse domande avanzate dal CG, e presentando domanda riconvenzionale nei confronti di Eurolink e dei suoi soci per inadempimento, chiamando in giudizio il MIT e la PCM per essere tenuta indenne e manlevata dalle conseguenze pregiudizievoli derivanti dall'eventuale accoglimento delle ragioni del CG, nonché in via autonoma per sentir accertare e dichiarare il proprio diritto all'indennizzo conseguente all'intervenuto scioglimento del rapporto di concessione.

L'atto di citazione del PMC Parsons Transportation Group Inc

Riguardo al PMC (affidatario per i servizi di Project Management Consulting), anch'esso ha promosso giudizio dinanzi al Tribunale civile di Roma nel marzo 2014 articolando una serie di domande che, in massima sintesi, riguardano, in via principale, la richiesta di accertamento di risoluzione del Contratto per fatto e colpa di SdM, con conseguenti effetti risarcitori e, in via di subordine, la corresponsione dell'indennizzo previsto dall'art. 34 *decies* della Legge n. 221/2012. Ciascuna domanda, ad eccezione di quella presentata in via di estremo subordine, è corredata dalla richiesta di preventiva disapplicazione, nella misura ritenuta necessaria, delle disposizioni previste nel D.L. n. 187/2012 come sostituito dall'art. 34 *decies*, ovvero dall'istanza di preventiva sottoposizione di questione pregiudiziale alla Corte di Giustizia dell'Unione Europea sulla presunta lesività del predetto articolo delle disposizioni del TFUE ovvero ancora previa sottoposizione di questione di legittimità costituzionale dell'articolo stesso. La domanda principale di risarcimento, complessivamente considerata, è di circa 90 milioni di euro, oltre rivalutazione ed interessi.

SdM si è costituita anche nel giudizio promosso da Parsons chiedendo il rigetto di tutte le domande avverse e a sua volta ha formulato domanda riconvenzionale per accertare

85690/18



la risoluzione del rapporto con il PMC – oltre a quella già chiesta del rapporto con il CG – con contestuale chiamata a garanzia e manleva della Presidenza del Consiglio e del Ministero delle Infrastrutture.

4b) Sentenza del Tribunale di Roma con separata Ordinanza di trasmissione atti alla Corte Costituzionale

Per quanto riguarda lo svolgimento dei due giudizi suddetti, riuniti in un unico processo, si ricorda che il Tribunale di Roma ha emesso Sentenza e separata Ordinanza di trasmissione atti alla Corte Costituzionale, entrambe pubblicate in data 21 novembre 2018.

Si espongono di seguito i contenuti di tali provvedimenti.

Sul giudizio promosso da Eurolink, la Sentenza del Tribunale di Roma ha deciso in via definitiva con il rigetto di tutte le domande proposte dal CG di risarcimento danno derivante dalla mancata esecuzione del contratto per la progettazione e realizzazione dell'Opera.

Eurolink ha proposto appello di cui si riferisce nel prosieguo.

Per quanto riguarda il contenzioso promosso da Parsons Transportation Group Inc, la Sentenza del 2018 non è definitiva in quanto ha rigettato la domanda principale riguardante la risoluzione del contratto per inadempimento della parte committente, per gli stessi motivi alla base della decisione sul contenzioso Eurolink.

Con riferimento alla prima domanda subordinata proposta da Parsons, la Sentenza ha accertato che il Contratto con il PMC si è sciolto - con effetto dal 02.11.2012 - a seguito del recesso unilaterale della parte committente.

Per quanto attiene al pagamento dell'indennizzo previsto dall'art. 34 *decies* della Legge 221/2012, oggetto delle ulteriori domande subordinate di Parsons, si ricorda che il Tribunale di Roma ha sollevato la questione di legittimità sulla parte dell'art. 34 *decies* riguardante la quantificazione dell'indennizzo di cui al comma 3 dell'articolo stesso.

Pertanto, il Tribunale ha sospeso il giudizio Parsons e con separata Ordinanza n. 38 del 16 ottobre 2018 (pubblicata il 21/11/2018) ha disposto la rimessione degli atti alla Corte Costituzionale il cui giudizio è stato definito come di seguito illustrato.

Avverso la suddetta Sentenza, Parsons, nel dicembre 2018, ha presentato riserva d'appello ex art. 340 c.p.c. e art. 129 Disp. Atti c.p.c., per la parte di interesse non definitiva.

4c) Sentenza della Corte Costituzionale

Come sopra detto, il Tribunale di Roma ha emanato l'Ordinanza n. 38 del 16 ottobre 2018 di rimessione alla Corte Costituzionale della questione relativa all'applicazione dell'art. 1 del D.L. n. 187 del 2012, poi trasfuso nell'art. 34 *decies* della Legge 221/2012 (di conversione del D.L. n. 179/2012) nella parte relativa alla quantificazione dell'indennizzo

110

85890/19

previsto dalla norma.

La suddetta Ordinanza è stata pubblicata sulla Gazzetta Ufficiale della Corte Costituzionale del 13 marzo 2019 e la Società si è costituita nel giudizio ed ha depositato, tramite lo stesso collegio difensivo, le proprie deduzioni sostenendo la legittimità delle previsioni normative.

L'udienza dinanzi alla Corte Costituzionale si è tenuta il 5 novembre 2019 e in data 11 dicembre 2019 è stata pubblicata in Gazzetta Ufficiale la sentenza con cui la Corte ha dichiarato inammissibile la questione di legittimità costituzionale dell'art. 1, comma 3 e comma 8 del Decreto Legge 187/2012, poi trasfuso nell'art. 34 *decies* del D.L. 179/2012, sollevata dal Tribunale di Roma, in riferimento agli articoli 3 e 97 della Costituzione.

La Corte, nella sua pronuncia, ha pienamente accolto le linee difensive della Stretto di Messina ritenendo erronee le valutazioni svolte dal Tribunale nell'Ordinanza di rimessione.

Stante l'esito del vaglio costituzionale superato dall'intero art. 34 *decies*, resta confermata la quantificazione dell'indennizzo previsto dal comma 3 per la caducazione del contratto, indennizzo "*costituito dal pagamento delle prestazioni progettuali contrattualmente previste e direttamente eseguite e dal pagamento di una ulteriore somma pari al 10 per cento dell'importo predetto*".

In relazione all'intervenuta sentenza della Corte Costituzionale, nel 2020, è ripresa la fase processuale dinanzi al Tribunale di Roma relativa al giudizio di Parsons di cui si riferisce nel prosieguo.

4d) Giudizio di appello promosso dal Contraente Generale Eurolink

Avverso la citata sentenza del Tribunale di Roma del 21.11.2018, Eurolink ha presentato Atto di Appello in data 28 dicembre 2018 dinanzi alla Corte di Appello di Roma, contro SdM, il MIT e la Presidenza del Consiglio dei Ministri per la riforma della sentenza stessa.

Con il gravame Eurolink ha riproposto le richieste risarcitorie già poste in primo grado; ha inoltre rinnovato la richiesta, in via subordinata, di rinvio alla Corte di Giustizia Europea e/o alla Corte Costituzionale in relazione a diverse disposizioni della Carta Costituzionale.

La causa è stata iscritta a ruolo N.R.G. 29/2019 della Corte d'Appello di Roma - Sezione I, con udienza di prima comparizione tenutasi il 14 gennaio 2020.

In tale data, la Società - come prefigurato agli Azionisti e alle Autorità interessate con Lettere del 23 novembre, del 7 dicembre e del 19 dicembre 2018 - si è costituita, tramite gli stessi difensori del giudizio di primo grado, nella doverosa gestione liquidatoria di porre in essere tutte le attività a tutela del patrimonio della Società oltre che in coerenza con le linee

85890/20

111

guida del 2013 emanate dai Ministeri di riferimento, MIMS e MEF.

Per quanto riguarda i contenuti della comparsa di costituzione e appello incidentale di SdM si evidenzia che la Società ha eccepito tutte le domande proposte dall'appellante Eurolink. In conclusione, con la comparsa di costituzione nel giudizio di appello, SdM ha chiesto il rigetto dell'appello proposto da Eurolink S.c.p.A. (e Salini Impregilo S.p.A., ora Webuild S.p.A., in proprio e quale mandataria dell'ATI) e nella denegata ipotesi di accoglimento dell'appello di controparte, ha chiesto di accogliere l'appello incidentale di SdM contenente le domande proposte nel giudizio di primo grado nei confronti di Eurolink e dei suoi soci per inadempimento e in subordine accertare il diritto di SdM di essere integralmente tenuta indenne e manlevata dal MIMS e dalla Presidenza del Consiglio dei Ministri nonché di accertare il diritto di SdM a vedersi riconosciuto l'indennizzo conseguente all'intervenuto scioglimento del rapporto di concessione ai sensi dell'art. 34 decies della Legge 221/2012.

Per quanto attiene allo stato del giudizio di appello, si ricorda che, come riferito nel precedente bilancio, l'udienza di prima comparizione era prevista per il 7 aprile 2020 ma è stata rinviata ex lege a causa dell'emergenza sanitaria da Covid-19. Successivamente il processo ha subito ulteriori rinvii ex lege e l'udienza di prima comparizione si è tenuta in data 3 novembre 2020. Il Giudice, con Ordinanza del 3 dicembre 2020, ha fissato l'udienza per la precisazione delle conclusioni al giorno 8 marzo 2022.

4e) Ripresa del giudizio Parsons presso il Tribunale di Roma

Come sopra ricordato, il Tribunale di Roma con la Sentenza del 2018 aveva sospeso il giudizio promosso da Parsons e con separata Ordinanza aveva disposto la rimessione degli atti alla Corte Costituzionale, sollevando la questione di legittimità sulla parte dell'art. 34 *decies* riguardante la quantificazione dell'indennizzo di cui al comma 3 dell'articolo stesso.

A fronte della pronuncia della Corte Costituzionale del 5 novembre 2019, sopra illustrata, la Parsons Transportation Group Inc, con ricorso ex art. 297 c.p.c., ha provveduto alla riassunzione del giudizio dinanzi al Tribunale di Roma insistendo nella richiesta di accoglimento delle proprie domande subordinate sul pagamento dell'indennizzo e di altri importi.

SdM, con comparsa del 16 dicembre 2020, si è costituita nel giudizio così riassunto, richiamando quanto già contenuto negli scritti difensivi depositati precedentemente all'ordinanza di sospensione del medesimo giudizio.

L'udienza di prosecuzione del giudizio si è tenuta in data 21 dicembre 2020 in modalità esclusivamente cartolare, senza la presenza delle parti, a causa dell'emergenza sanitaria. A tale udienza la causa è stata trattenuta in riserva. Con provvedimento del 31 gennaio 2022, il Giudice ha sciolto la riserva assunta e - ritenuta la causa matura per la decisione – ha fissato l'udienza per la precisazione delle conclusioni al giorno 4 aprile 2022.

Registro Imprese
Archivio ufficiale della CCIAA
Documento n . T 480148699
estratto dal Registro Imprese in data 23/06/2022

112

85890/21

5) **Situazione svincolo fideiussioni Eurolink e Parsons**

Successivamente alla Sentenza del Tribunale di Roma del 2018, sopra illustrata, entrambi i Contraenti hanno chiesto lo svincolo delle garanzie contrattuali a suo tempo consegnate a SdM.

Per quanto riguarda il Contraente Generale "Eurolink S.c.p.A." si tratta della garanzia fideiussoria (Banca Intesa per Euro 239.177.324,00) consegnata per il Contratto di affidamento della progettazione e realizzazione dell'Opera, sottoscritto in data 27 marzo 2006 tra SdM e l' ATI-Impregilo, poi società di progetto Eurolink S.c.p.A..

Eurolink, con lettera del febbraio 2019, ha inviato alla Società la richiesta di svincolo della suddetta garanzia.

Per quanto riguarda il Project Management Consultant "Parsons Transportation Group Inc." si tratta della garanzia fideiussoria (BNL – BNP Paribas per Euro 12.947.537,50) consegnata dalla Parsons per il Contratto di affidamento dei servizi di Project Management Consulting, sottoscritto in data 16 gennaio 2006.

Parsons, con lettera dell'11 marzo 2019 ha chiesto lo svincolo della suddetta fideiussione.

In relazione a tali richieste la Società ha effettuato degli approfondimenti sottoponendo le problematiche agli avvocati difensori i quali - in esito alla pronuncia della Corte Costituzionale del 2019, sopra illustrata - hanno reso parere congiunto in data 6 febbraio 2020. Detto parere legale prospetta diverse soluzioni nei confronti di Eurolink e di Parsons tenendo conto del rispettivo quadro giudiziario e soggettivo.

Infatti, per Eurolink, il parere ha concluso per concedere lo svincolo della garanzia fideiussoria mentre per la "Parsons Transportation Group Inc." il parere ha concluso per trattenere la garanzia fideiussoria.

In ragione delle argomentazioni rappresentate nel parere legale del 6 febbraio 2020, il Commissario Liquidatore aveva concluso, da un lato, per procedere alla restituzione della garanzia fideiussoria resa dal Contraente Generale, dall'altro per rinviare la decisione sullo svincolo della garanzia fideiussoria resa dal PMC.

Successivamente si è ritenuto opportuno chiedere agli avvocati di effettuare ulteriori valutazioni con particolare riguardo alla restituzione della garanzia Eurolink.

In riscontro gli avvocati hanno consegnato, una Nota di aggiornamento in data 6 ottobre 2020 ad integrazione del parere del 6 febbraio 2020.

Con la nota di aggiornamento i legali hanno confermato le conclusioni del parere del 6 febbraio 2020 non essendovi elementi sopravvenuti di rilievo tali da indurre ad ulteriori considerazioni.

85890/22

113

Anche relativamente a Parsons – secondo la nota di aggiornamento dei legali – la situazione non è mutata rispetto a quella considerata nel parere del 6 febbraio 2020 ove è stato suggerito di non restituire la garanzia rilasciata da Parsons.

Nelle more della formalizzazione delle rispettive decisioni, è pervenuta in data 24 dicembre 2020 una diffida di Eurolink per ottenere lo svincolo della suddetta fideiussione prefigurando l'avvio di un'azione legale.

Tanto richiamato, si informa che in data 15 marzo 2021 si è provveduto a formalizzare con Eurolink l'accordo per lo svincolo della suddetta garanzia fideiussoria che è stata restituita a Intesa Sanpaolo S.p.A. – Area Global Corporate Lombardia (Largo Mattioli, 3 - 20121 Milano).

6) **Costi di investimento dell'Opera e richiesta di indennizzo ex art. 34-decies Legge 221/2012**

Anche sulla base del quadro giudiziario sopra illustrato, restano ferme tutte le ragioni e richieste di SdM in relazione al riconoscimento del proprio diritto all'indennizzo di Legge, ovvero ad altro titolo, come già rappresentato nei precedenti bilanci, da ultimo nel Bilancio 2020, approvato dall'Assemblea degli Azionisti del 30 marzo 2021.

Infatti, ferme restando le informative rese per gli esercizi precedenti, si ricorda che nel Piano di Liquidazione e nel Bilancio Iniziale di Liquidazione, così come nei precedenti bilanci intermedi di liquidazione, il Commissario Liquidatore ha ritenuto pienamente realizzabile il valore dei cespiti capitalizzati relativi all'Investimento principale, ciò in quanto SdM ritiene, sulla base di adeguati approfondimenti, comunque di aver diritto all'indennizzo per le prestazioni rese per la progettazione dell'Opera, e di ogni attività ad essa correlata, anche ai sensi dell'art. 34decies della legge 221/2012.

Si rammenta che il rapporto concessorio con il MIMS è basato sulla Convenzione stipulata, ai sensi della legge 1158/1971 (e s.m.i.), in data 30 dicembre 2003, all'indomani dell'approvazione del Progetto Preliminare dell'Opera da parte del CIPE (ora CIPESS Comitato Interministeriale per la Programmazione Economica e lo Sviluppo Sostenibile) con Delibera n. 66 del 1° agosto 2003 (pubblicata in Gazzetta Ufficiale del 05.11.2003, n. 257) recante "Primo programma delle opere strategiche – Legge n. 443/2001 – Ponte sullo stretto di Messina".

Detta Convenzione del 2003, integrata con un primo Addendum del 25 febbraio 2004, è stata aggiornata con un Atto Aggiuntivo sottoscritto il 30 novembre 2009 – corredato dal nuovo Piano economico finanziario dell'Opera che aggiornava quello allegato alla Convenzione del 30 dicembre 2003 – che è stato approvato con legge (art. 2, comma 205, Legge 23/12/2009 n. 191).

Anche qualora il citato art. 34-*decies* fosse dichiarato illegittimo per una pronuncia di incostituzionalità (da escludere per la parte già sottoposta alla Corte Costituzionale di cui si è trattato al precedente paragrafo 4c) o per effetti equivalenti al rapporto di concessione, si

114

85890/23

dovrebbe in ogni caso applicare il sistema di «garanzie» economico-finanziarie stabilite dalla sopra indicata Convenzione del 2003 (e s.m.i.) e, tra queste, le disposizioni di cui all'art. 158 del D. Lgs. n. 163/2006 (ora art. 176 del D. Lgs. 50/2016) disciplinante i casi di risoluzione del rapporto di concessione e di revoca della concessione *"per motivi di pubblico interesse"*. Da ultimo sarebbero azionabili le tutele di cui all'art. 2041 del codice civile in tema di ingiustificato arricchimento.

L'indennizzo dovrà pertanto essere quantificato, tenendo in debita considerazione che in proposito:

- il comma 3 dell'art. 34 *decies* stabilisce che tale indennizzo sia "costituito dal pagamento delle prestazioni progettuali contrattualmente previste e direttamente eseguite, maggiorato del 10 per cento";

- SdM, in adempimento degli obblighi di Convenzione, ha svolto al proprio interno la progettazione di massima e preliminare ed ha altresì acquisito, facendole proprie, da terzi attività progettuali inerenti l'Opera da realizzare, nonché attività di studio finalizzate alla progettazione dell'Opera;

- a SdM spetterà il pagamento di un indennizzo per tali attività (comprensivo della maggiorazione del 10%), in quanto svolte dalla Società in adempimento degli obblighi di convenzione e non più fruibili in conseguenza della caducazione *ex lege* della concessione.

In relazione a quanto precede, con Lettera Prot. SdM 475 del 14 novembre 2013, la Società – facendo seguito alla precedente richiesta Prot. SdM 235 del 4 aprile 2013 inviata al MEF e al MIT – ha rinnovato la richiesta di indennizzo trasmettendo a tali Amministrazioni una nota sul "Riepilogo Costi Progetto dell'Opera" ed indicando l'importo dell'investimento principale. In particolare, è stato rappresentato che:

- l'importo maturato da SdM risulta pari ad € 312.355.662,89;

- in linea con le previsioni dell'art. 34-*decies* della Legge 221/2012, a tale somma deve essere aggiunto un ulteriore indennizzo del 10% delle prestazioni rese, pari all'importo di € 31.235.566,29, decurtando poi le quote di contributi a vario titolo già erogate pari a € 17.840.568,99 (di cui € 12.676.000,00 quota contributo in conto impianti ex D.L. 78/2009 ed € 5.164.568,99 contributo per costi di ricerca ex L. 67/1988);

- pertanto, a fronte dell'attività svolta da SdM, quale Concessionaria di Stato, in relazione ai correlati oneri sostenuti per lo sviluppo del progetto definitivo dell'opera di attraversamento stabile tra Sicilia e il continente (Ponte sullo Stretto), l'importo complessivo del corrispettivo ammonta ad € 325.750.660,19;

- ovviamente tale importo andrà adeguato in relazione alle successive spese che la Società dovrà sostenere in conseguenza della intervenuta caducazione del rapporto di concessione, segnatamente per quegli importi che dovranno essere riconosciuti a titolo

85890/24

115

di indennizzo o risarcimento.

Come riferito nei precedenti bilanci, si ricorda che in riscontro alla citata lettera di SdM nel febbraio 2014 sono pervenute due lettere, la prima a firma congiunta dei Capi di Gabinetto del MIT e del MEF, la seconda da parte del Vice Segretario Generale della Presidenza del Consiglio dei Ministri, indirizzate per conoscenza, oltre che al Presidente del Collegio Sindacale di SdM, anche a tutti gli Azionisti ed al Presidente del Collegio Sindacale di ANAS. In entrambe dette lettere, vengono espresse diverse argomentazioni per concludere, sostanzialmente, che:

- SdM debba essere ritenuta esclusa da qualunque pretesa indennizzatoria;
- ove si riconoscesse l'indennizzo di cui si tratta, si avrebbe di fatto una mera duplicazione di costi con ulteriore aggravio sui saldi di finanza pubblica;
- SdM non sia legittimata a chiamare in garanzia e manleva le stesse pubbliche Amministrazioni così come peraltro avvenuto in sede di costituzione nel giudizio promosso da Eurolink innanzi al Tribunale di Roma.

In relazione alle affermazioni contenute nelle lettere delle Amministrazioni, SdM ha svolto approfondimenti per analizzare quanto in esse asserito. Al riguardo sono stati resi diversi pareri in funzione delle rilevanti e complesse tematiche sopra descritte – già resi disponibili agli Azionisti – nei quali sono stati esaminati in modo esteso, puntuale ed articolato tutti i profili della situazione societaria.

In estrema sintesi, a seguito degli approfondimenti svolti con ampie analisi sulle disposizioni contenute nell'art. 34 decies della Legge 221/2012 e su ogni aspetto di rilievo, anche con riferimento a quanto asserito nelle lettere del febbraio 2014 delle Amministrazioni sopra indicate, può pervenirsi alle seguenti conclusioni:

- l'interpretazione dell'Art. 34-*decies* – sia letterale sia sistematica, conforme ai principi costituzionali e coerente con la successiva legge 24 dicembre 2012, n. 228 – è nel senso che lo speciale indennizzo ivi previsto, pari all'importo delle prestazioni rese per la realizzazione del Ponte (al netto di quanto già percepito) incrementato del 10%, si applichi anche in favore di SdM, in relazione alla caducazione degli atti di concessione;
- la connessa pretesa creditoria di SdM – soggetto distinto sia dai suoi soci sia dal Ministero concedente e che delle sue obbligazioni deve rispondere verso i terzi con il proprio patrimonio – non genera, per la finanza pubblica, alcuna "duplicazione" di costi;
- la liquidazione di SdM, fatte salve le disposizioni legislative d'ordine coercitivo coordinate alla voluta liquidazione della Società e alla nomina *ex auctoritate* del suo liquidatore, non è regolata da precetti che ne alterino la natura, l'assetto disciplinare e le finalità, che restano quelle di un'ordinaria liquidazione di una società di capitali;

116

85890/25

- di conseguenza, risulta corretto e doveroso adottare tutte le iniziative, anche giudiziarie, a tutela del patrimonio della stessa SdM. E risulta corretto, sul piano delle rappresentazioni bilancistiche della liquidazione della Società, considerare, anche alla luce dell'Art. 34 *decies* o, come ricordato, del rapporto di concessione, interamente recuperabile il valore di carico degli investimenti nel Progetto.

Tutto quanto precede è stato via via ribadito alla Presidenza del Consiglio dei Ministri, al MEF ed al MIMS in occasione dell'invio annuale del Bilancio societario, da ultimo effettuato, per il Bilancio 2020, con Lettera SdM del 12 maggio 2021 (indirizzata per conoscenza anche agli Azionisti). Con detta Lettera si è provveduto a trasmettere nuovamente il documento concernente il "Riepilogo Costi Progetto dell'Opera" a suo tempo inoltrato con Lettera Prot. SdM 475 del 14 novembre 2013.

7) Contributi pubblici

Nel richiamare le informative rese nei bilanci precedenti, si ricorda che SdM è assegnataria di contributi pubblici relativi all'Opera.

7a) Contributo per le attività di progettazione preliminare

Come già reso noto nelle relazioni sui precedenti bilanci, si tratta del contributo quindicennale assegnato alla Stretto di Messina S.p.A. in data 23 dicembre 2004 con Decreto Interministeriale del MIT e del MEF per la progettazione preliminare dell'Opera, per un importo complessivo di Euro 20.658 migliaia, la cui erogazione ad oggi non ha ancora avuto luogo. Non è stato ancora emesso il Decreto Interministeriale di autorizzazione per l'erogazione, sollecitato più volte da SdM.

Ancorché non vi siano nuovi elementi nel presente esercizio si ritiene utile ricordare che all'apertura della liquidazione, la Società, nell'agosto 2013, ha nuovamente chiesto al MIT ed al MEF l'emissione del citato Decreto Interministeriale per ottenere l'erogazione del predetto contributo, mai revocato, e ciò, come argomentato al precedente paragrafo 5), a tutela del patrimonio sociale. Si fa presente al riguardo che le somme richieste a tale titolo costituiscono una parte dell'indennizzo complessivamente chiesto da SdM al MIMS, di cui si è trattato nel medesimo paragrafo 5).

7b) Contributo in conto impianti – Delibera CIPE 6/2012

Come già reso noto nelle relazioni sui precedenti bilanci, si tratta del contributo in conto impianti a suo tempo assegnato per legge alla Stretto di Messina S.p.A. (articolo 4, comma 4-quater del Decreto Legge n. 78 del 1° luglio 2009, convertito, con modificazioni, dalla Legge n. 102 del 3 agosto 2009) e ripartito in quote annuali dal CIPE con Delibera n. 102 del 6 novembre 2009 (pubblicata sulla Gazzetta Ufficiale del 13 febbraio 2010). Dopo l'erogazione della prima quota annua relativa al 2009, intervenuta a novembre 2010, SdM non ha ricevuto le ulteriori quote maturate (già determinate in via programmatica dalla citata delibera CIPE 102/2009) a seguito delle riduzioni stabilite dal CIPE con Delibera n. 6 del 20.01.2012 (pubblicata sulla Gazzetta Ufficiale del 14 aprile 2012).

85890/26

117

Si ricorda inoltre che SdM – in attuazione di quanto deliberato dal Consiglio di Amministrazione, a doverosa salvaguardia del patrimonio sociale nonché degli azionisti e dei terzi creditori – presentò, il 9 agosto 2012, Ricorso straordinario al Presidente della Repubblica avverso detta deliberazione CIPE n. 6/2012.

Nel febbraio 2015 è stato notificato alla Società, con nota del MIT, il decreto del Presidente della Repubblica, emesso nel novembre 2014, che, sulla base del previsto parere del Consiglio di Stato, ha respinto il Ricorso Straordinario. Si evidenzia che la pronuncia è intervenuta decorsi oltre due anni dalla presentazione del ricorso e successivamente all'emanazione delle disposizioni di cui all'art. 34 *decies* della Legge 221/2012, che hanno comportato, per sopravvenuto evento non dipendente dalla Società, l'interruzione del programma di realizzazione dell'Opera.

7c) Variante di Cannitello

Facendo richiamo alle informative rese per gli esercizi precedenti, si ricorda in breve che – in linea con le indicazioni del MIT del febbraio 2014, riferite al parere dell'Avvocatura Generale dello Stato, di concludere l'intervento della Variante di Cannitello dotato di copertura finanziaria, saldando le spettanze maturate dagli affidatari – la Società ha quindi proceduto ad eseguire le attività di collaudo tecnico-amministrativo dei lavori della "Variante ferroviaria di Cannitello", realizzati, ed ultimati nel 2012, dal Contraente Generale Eurolink, affidatario dell'Opera.

Completate tutte le attività di collaudo, nel gennaio 2015 è stata avviata – previa sottoposizione al MIT – la procedura di Accordo Bonario prevista dagli atti contrattuali stipulati con il Contraente Generale, in quanto quest'ultimo aveva firmato l'atto di collaudo con riserva. Detta procedura si è conclusa - una volta acquisito il previsto parere positivo da parte del MIT reso nel gennaio 2016 - con la sottoscrizione in data 3 marzo 2016 del "Verbale di Accordo Bonario" tra SdM e il Contraente Generale Eurolink. In attuazione di quanto previsto con detto Accordo Bonario, SdM, in data 16 maggio 2016, ha quindi provveduto al pagamento, su presentazione della relativa fattura di Eurolink, dell'importo complessivo di Euro 1.619.084,67.

A seguito della definizione delle riserve del CG relativamente alla "Variante ferroviaria di Cannitello", SdM ed il PMC Parsons Transportation Group Inc hanno sottoscritto in data 26 maggio 2016 un Atto Ricognitivo Transattivo a completamento e definitivo riconoscimento dei corrispettivi maturati dallo stesso PMC, e non corrisposti, a fronte delle prestazioni rese in relazione ai lavori della Variante stessa.

In attuazione di quanto previsto dal predetto Atto ricognitivo, SdM ha provveduto, in data 27 luglio 2016, al pagamento, su presentazione della relativa fattura di Parsons, dell'importo complessivo di Euro 104.000,78.

Di tutto quanto precede si è provveduto a relazionare il MIT anche ai fini del completamento delle rendicontazioni dei costi sostenuti per la realizzazione della "Variante ferroviaria di Cannitello" la cui copertura finanziaria è stata a suo tempo prevista dal CIPE

118

85890/27

con la Delibera n. 83 del 29.03.2006.

Si rammenta al riguardo che con detta Delibera è stata disposta sia l'approvazione del progetto definitivo della "Variante ferroviaria di Cannitello" redatto da "Rete Ferroviaria Italiana S.p.A." (all'epoca soggetto aggiudicatore, poi sostituito da SdM su Delibera del CIPE n. 77 del 31.07.2009) sia l'assegnazione di un contributo annuo di Euro 1,699 milioni (per un totale di Euro 25,485 milioni al lordo degli interessi) per quindici anni (dal 2007 al 2021), suscettibile di sviluppare un volume di investimenti pari ad Euro 19 milioni, corrispondente alla previsione iniziale dei costi di realizzazione della Variante.

Successivamente con la Delibera CIPE n. 121 del 17.12.2009 è stato elevato il limite di spesa previsto per la realizzazione della Variante ad Euro 26 milioni (esclusi gli interessi), garantendo la copertura del finanziamento dell'opera con assegnazione a SdM di ulteriori Euro 7 milioni mediante imputazione alle risorse del FAS (ora FSC: Fondo per lo Sviluppo e la Coesione) definendo in Euro 23 milioni il costo di esecuzione della Variante ed in Euro 3 milioni i costi di progettazione e di allaccio da effettuare a cura di RFI.

Tale ulteriore stanziamento di Euro 7 milioni è stato confermato dal CIPE con successiva Delibera n. 6 del 20.01.2012.

Per quanto riguarda l'erogazione del contributo si ricorda che, a seguito della messa in liquidazione della Società, il MIT, nel novembre 2014, ha comunicato – tenuto conto del parere espresso dal Dipartimento del Tesoro del MEF e considerato che dall'operazione in questione non derivano effetti negativi sui saldi di finanza pubblica a legislazione vigente – il proprio assenso alla variazione del piano di erogazione diretta, prescrivendone il versamento su base pluriennale, anno per anno, in misura non eccedente l'importo dei contributi stanziati in bilancio. In attuazione di quanto sopra, si riferisce che, alla data del 31 dicembre 2017, a fronte delle n. 7 rendicontazioni dei costi presentate dalla Società per l'importo complessivo di € 20.393.584,77, il MIT ha erogato a SdM l'importo di € 18.689.000,00 corrispondente a n. 11 quote annuali, e precisamente dal 2007 al 2017, di € 1.699.000,00 ciascuna, come previsto dalla Delibera CIPE n. 83/2006.

Per quanto attiene alla quota residua di contributo non ancora erogata per € 1.704.584,77, occorre tener presente che una parte di tale quota dovrà essere erogata mediante assegnazione di un ulteriore contributo specifico da parte del MIT. Ciò in quanto la Delibera CIPE n. 28 del 1° agosto 2014 ha destinato il contributo di 7 milioni di euro di cui alla Delibera CIPE n. 121/2009 a "Rete Ferroviaria Italiana S.p.A." che, come riferito nei precedenti bilanci, è stata individuata quale nuovo soggetto aggiudicatore - in sostituzione di SdM - per la realizzazione delle opere di mitigazione ambientale (mascheramento della galleria artificiale e realizzazione del Lungomare di Cannitello) connesse con la Variante di Cannitello. Tali risorse erano state in precedenza attribuite alla Stretto di Messina S.p.A. che ha realizzato la Variante stessa.

La Società, al fine di ottenere la totale copertura dei costi sostenuti per la realizzazione della Variante di Cannitello, ha rappresentato la suddetta situazione al

85890/28

119

Ministero delle Infrastrutture che non ha dato riscontro.

8) Altre attività nella disponibilità di SdM

8a) Personale e uffici

Riguardo agli aspetti organizzativi ed in relazione allo stato procedura liquidatoria, nel corso del 2021 si è proseguito nella rimodulazione delle risorse che operano in distacco temporaneo per la liquidazione.

Si ricorda al riguardo che, a decorrere dal 1° gennaio 2014, in attuazione di quanto disposto dalle sopra richiamate linee guida MEF-MIMS, la Società non ha più personale dipendente.

Al 31 dicembre 2021 risulta assegnata in distacco 1 risorsa ed, in misura limitata, altre 4.

Gli spazi utilizzati per gli uffici - via via ridotti nei precedenti esercizi - sono stati mantenuti in sublocazione dalla controllante ANAS S.p.A. nell'edificio di via Marsala (Roma).

8b) Provvedimenti per emergenza sanitaria da Covid-19

Con riferimento al protrarsi dell'emergenza sanitaria, la Società, anche nel corso del 2021, ha emanato diversi provvedimenti in linea con quelli via via posti in essere dalla controllante Anas S.p.A., secondo le norme di legge e di Governo volte a contenere la diffusione del virus Covid-19 ed anche in recepimento di quanto effettuato dalla Capogruppo "Ferrovie dello Stato Italiane S.p.A.".

In particolare, nell'ottobre 2021, sono emanate le "Linee Guida Green pass – Modello Organizzativo" a seguito del Decreto Legge 21 settembre 2021, n. 127 (convertito, con modificazioni, dalla Legge 19 novembre 2021, n. 165) che ha previsto, a decorrere dal 15.10.2021 e fino al 31.12.2021 (termine prorogato fino al 31 marzo 2022 dal Decreto Legge 24 dicembre 2021, n. 221) l'obbligo di possesso e di esibizione del Green Pass per tutti i lavoratori e per i soggetti che svolgono, a qualsiasi titolo, la propria attività lavorativa nei luoghi di lavoro.

Per l'accesso alla sede sociale, che, come sopra detto, è situata nello stesso immobile degli uffici di ANAS, sono state osservate anche le prescrizioni sulle attività in presenza e sugli accessi via via emanate ed aggiornate dalla Unità di Crisi della stessa ANAS.

Per tutto quanto sopra si è fatto altresì riferimento al "Libro Bianco" elaborato a cura del Gruppo di Lavoro istituito dall'Unità di Crisi ANAS, dal titolo "Gestione delle azioni connesse con l'emergenza sanitaria "Sars-Cov-2". Tale documento – emanato dall'inizio dell'epidemia nel nostro Paese – viene aggiornato ogni settimana e, ad oggi, è stata pubblicata l'Edizione n. 85 del 17 febbraio 2022. Nella Raccolta sono riportati tutti i provvedimenti di ANAS e vengono rese le informazioni sulle norme di legge e di governo

Registro Imprese
Archivio ufficiale della CCIAA
Documento n . T 480148699
estratto dal Registro Imprese in data 23/06/2022

120

85890/29

emanate per fronteggiare l'emergenza sanitaria nonché sulle conseguenti misure interne adottate.

8c) Attività in conformità a normative di interesse (compliance)

In materia di trasparenza e di anticorruzione sono stati posti in essere, a cura del Responsabile della Prevenzione della Corruzione e della Trasparenza, gli adempimenti previsti delle norme, ove applicabili, nonché da comunicazioni e delibere dell'Autorità Nazionale AntiCorruzione (ANAC).

Con particolare riferimento alla trasparenza si precisa che la Stretto di Messina S.p.A. in liq., secondo l'articolo 2-bis del D. Lgs. 33/2013, è tenuta ad applicare la relativa disciplina in modo "limitato" ai dati e documenti inerenti all'attività di pubblico interesse. In linea con tale ambito di applicazione si è provveduto ad aggiornare il sito internet della Società in cui è attiva la sezione "Amministrazione/Società Trasparente", con sottosezioni nelle quali sono pubblicati dati e informazioni societarie applicabili.

Per quanto riguarda le norme in materia di anticorruzione, SdM è esclusa dall'applicazione obbligatoria della normativa, secondo le previsione di cui all'art. 1 comma 2-bis della legge 190/2012. Tuttavia, secondo le direttive ricevute dalla controllante ANAS, SdM ha recepito, nel dicembre 2019, il "Framework Unico Anticorruzione" quale strumento di autoregolamentazione per la prevenzione dei fenomeni corruttivi. Tale Framework è composto dalle "Linee di Indirizzo sulla Politica Anticorruzione" emanate da ANAS e dal Modello di Organizzazione, Gestione e Controllo ex D. Lgs 231/01 nonché dal documento "Misure Integrative di quelle adottate ai sensi del D. Lgs 231/01".

Per quanto attiene alle attività concernenti il Decreto Legislativo 231/2001, la Società - dal 2004 - ha adottato il "Modello di Organizzazione, Gestione e Controllo ex Decreto Legislativo 8 giugno 2001, n. 231" ed Codice Etico ed ha nominato l'Organismo di Vigilanza, attualmente monocratico.

I documenti concernenti il Modello 231 ed il Codice Etico sono stati aggiornati nell'ottobre 2019 e di recente sono state avviate le attività per un ulteriore aggiornamento per tener conto di novità normative con particolare riguardo ai reati tributari.

Con riferimento alle attività dell'OdV, il componente ha svolto monitoraggi avvalendosi dei contributi professionali dei responsabili rimasti ad operare per la liquidazione. L'OdV ha inoltre dichiarato che non sono pervenute al medesimo OdV segnalazioni relative alla commissione di reati o di comportamenti in generale non in linea con le regole adottate in attuazione delle indicazioni e dei principi contenuti nel "Modello ex D. Lgs. 231/2001".

Riguardo infine alla normativa in materia di tutela della salute e della sicurezza nei luoghi di lavoro, la Società ha posto in essere i provvedimenti applicabili, nominando il Responsabile del "Servizio di Prevenzione e Protezione dei Rischi" ex D.Lgs. 81/2008 ed aggiornando il Documento di Valutazione dei Rischi.

85890/30

121

8d) Vincoli preordinati agli espropri

Facendo richiamo alle informative rese nei bilanci precedenti, si ricorda in breve che con l'approvazione del progetto preliminare del Ponte sullo Stretto di Messina, intervenuta con la Delibera CIPE del 1° agosto 2003, n. 66 (Gazzetta Ufficiale 5 novembre 2003, n. 257) gli immobili sui cui era stata localizzata l'Opera sono stati assoggettati al vincolo preordinato all'esproprio ai sensi del D.P.R. n. 327/2001 (e s.m.i.).

Con la successiva Delibera CIPE del 30 settembre 2008, n. 91, (Gazzetta Ufficiale del 4 novembre 2008, n. 258), ai sensi e per gli effetti degli articoli 9 e 10 del D.P.R. 327/2001 (e s.m.i.) e dell'art. 165 del d.lgs. n. 163/2006 (e s.m.i.), è stato reiterato detto vincolo.

Successivamente, nell'ambito del procedimento di approvazione del Progetto Definitivo del Ponte sullo Stretto di Messina, ai sensi di legge, si è a suo tempo provveduto ad informare i proprietari degli immobili interessati dell'avvio del procedimento di dichiarazione di pubblica utilità dell'Opera per i conseguenti atti espropriativi.

In relazione a quanto precede la Società – nel frattempo posta in liquidazione – nel gennaio 2014, ha quindi rappresentato al MIT nonché al MEF, la situazione concernente i vincoli preordinati all'esproprio a suo tempo imposti, evidenziando come, in conseguenza della caducazione *ex lege* del rapporto di concessione, la statuizione della Delibera CIPE n. 91/2008 che demandava a SdM gli eventuali oneri per gli indennizzi dovuti a favore dei proprietari degli immobili gravati dal vincolo, sia venuta meno, ferma restando la completa estraneità di SdM da ogni altra conseguenza patrimonialmente rilevante, connessa alla intervenuta risalente localizzazione dell'opera.

Pertanto, SdM non ritiene di dovere sostenere eventuali passività derivanti da pretese avanzate da terzi relative ai vincoli preordinati all'esproprio così come per quanto attiene alle pretese giudiziarie pervenute dagli ex principali Contraenti di cui si è trattato nei paragrafi sui rispettivi argomenti, in quanto necessariamente a carico dello Stato ai sensi dell'art. 34 decies Legge 221/2012. Ne è conferma l'avvenuta erogazione dell'indennizzo spettante al Monitore ambientale effettuata direttamente dal MIT nel mese di dicembre 2015, di cui si è trattato nel paragrafo 3.

Al riguardo si precisa altresì che non è intervenuta alcuna assegnazione di risorse pubbliche a tale titolo alla "Stretto di Messina S.p.A." e che la Società stessa non ha ricevuto alcun importo dal MIMS, o da altra Amministrazione, per far fronte ad eventuali indennizzi da corrispondere ai proprietari interessati dalla reiterazione dei vincoli preordinati all'esproprio delle aree interessate dalle attività di realizzazione del Ponte sullo Stretto.

Inoltre si conferma che non è stata avviata alcuna procedura di esproprio delle aree oggetto del programma di realizzazione del "Ponte sullo Stretto di Messina".

Peraltro, in relazione al vincolo reiterato di cui si tratta, furono promossi due giudizi innanzi al Tribunale di Messina, entrambi conclusi:

122

85890/31

1) R.G. 593/11, ricorrente Calì ed altri, contro SdM per liquidazione indennizzo da reiterazione del vincolo preordinato all'esproprio. La CTU ha stabilito in € 204.801,24 la misura dell'indennizzo.

La Società ha contestato la fondatezza della pretesa attorea.

In data 5 agosto 2016 è stata notificata a SdM la Sentenza emessa dalla Corte di Appello di Messina che ha condannato SdM a corrispondere alla parte attrice, a titolo di indennizzo ex art. 39 del D.P.R. n. 327/2001, l'importo di Euro 238.000, oltre gli interessi legali su tale somma, dalla scadenza di ciascun anno di reiterazione del vincolo sino al soddisfo.

SdM - ravvisandone i motivi - ha impugnato la Sentenza presentando riscorso per Cassazione ritenendo che la pronuncia stessa fosse fondata su una erronea interpretazione delle previsioni di cui all'art. 39 del T.U. 327/2001.

Poiché l'istanza di sospensione presentata è stata respinta, SdM ha dovuto ottemperare al pagamento che è stato effettuato in data 1° agosto 2017 versando l'importo di Euro 216.609,68, al netto della ritenuta del 20% di legge di Euro 50.255,24, in favore dei quattro ricorrenti a ciascuno per la propria quota.

Tanto richiamato, in data 03.12.2021 è stata pubblicata l'Ordinanza (n. 38326/2021) della Corte di Cassazione che ha rigettato il ricorso di SdM e condannato la stessa alla rifusione delle spese di lite del giudizio, liquidate in complessive Euro 7.200 di cui 200 euro per esborsi, oltre al rimborso di spese generali (15%) e accessori di legge.

I legali di SdM, nel trasmettere il provvedimento della Suprema Corte, hanno confermato i motivi per i quali si era provveduto ad impugnare la Sentenza della Corte di Appello.

2) R.G. 548/13, ricorrente De Domenico, contro SdM per liquidazione indennizzo da reiterazione del vincolo preordinato all'esproprio. La CTU ha stabilito in € 211.048,00 la misura dell'indennizzo.

La Società ha contestato la fondatezza della pretesa attorea ed ha chiamato in giudizio in garanzia la Presidenza del Consiglio dei Ministri e il MIMS e il MEF.

Successivamente all'udienza collegiale del 10 luglio 2017, la causa è stata decisa con sentenza 936/2017 del 25 settembre 2017.

La Società è stata condannata al pagamento dell'indennizzo calcolato in circa euro 20.000, oltre spese legali (in linea con il calcolo del Consulente Tecnico di Parte di SdM). In relazione alla modestia dell'importo non si è ritenuto opportuno promuovere il ricorso per Cassazione.

Delle cause suddette sono state rese informative al MIT e saranno resi i relativi aggiornamenti. Si ritiene infatti che ogni onere conseguente ad eventuali indennizzi da

85890/32

123

corrispondere ai proprietari delle aree gravate dal rinnovo dei vincoli, debba essere a carico del Ministero Concedente, del MEF o della Presidenza del Consiglio in conseguenza dell'intervenuta caducazione operata per legge del rapporto di concessione e di convenzione, e della conseguente istituzione dell'apposito Fondo all'uopo istituito dall'art. 34 *decies*, comma 10, della legge 221/2012, ovvero al rapporto di concessione, ed in ultimo all'indennizzo di cui al 2041 del codice civile.

Analoga posizione è stata assunta dalla Società nei confronti delle richieste di n. 34 ditte proprietarie – formulate tramite unica diffida legale del 1° agosto 2014, indirizzata anche al MIT – per la corresponsione dell'indennità in dipendenza della reiterazione del suddetto vincolo preordinato all'esproprio. Peraltro tale atto di diffida, allo stato, non risulta aver avuto seguito.

9) Informative verso l'Organo di controllo e le Autorità Istituzionali

Anche nel 2021 il Commissario Liquidatore ha reso informazioni ed aggiornamenti costanti al Collegio Sindacale. Come per ogni esercizio, infatti, si sono tenuti incontri periodici tra il Liquidatore ed i Sindaci, nel corso dei quali il Liquidatore ha illustrato le attività del periodo consegnando la documentazione di riferimento e sottoponendo gli argomenti di rilievo. Ciò anche in vista delle determinazioni da assumere secondo la procedura decisionale che prevede la relativa verbalizzazione e trascrizione sul Libro sociale.

Inoltre, anche nel 2021 il Commissario Liquidatore ha reso informativa sulla gestione liquidatoria alla Presidenza del Consiglio dei Ministri, al Ministero dell'Economia e delle Finanze ed al Ministero delle Infrastrutture e della Mobilità Sostenibili. Con apposita Lettera del 12 maggio 2021 - indirizzata per conoscenza agli Azionisti (citata nel paragrafo 6) - è stato quindi inviato a tali Autorità il Bilancio 2020 come approvato dall'Assemblea del 30 marzo 2021, unitamente al "Riepilogo Costi Progetto dell'Opera" a suo tempo trasmesso con Lettera Prot. SdM 475 del 14 novembre 2013.

10) Informazioni concernenti le operazioni intrattenute con le parti correlate

Con riferimento a quanto disposto dall'art. 2428, comma III, punto 2 del Codice civile, si evidenziano qui di seguito i rapporti intrattenuti, nel corso del 2021, con le imprese controllate, collegate, controllanti e con imprese sottoposte al controllo di quest'ultime, nonché con altri azionisti e società del Gruppo "Ferrovie dello Stato Italiane S.p.A.".

124

85890/33

Parti correlate	Al 31/12/2021		2021	
	Crediti	Debiti	Costi	Ricavi
ANAS S.p.A.	0	94	269	0
Ferservizi S.p.A.	0	5	5	0
Totale	0	99	274	0

Relativamente ai rapporti con la Società controllante ANAS S.p.A. si evidenzia che:

- i debiti sono costituiti da:
  - fatture da ricevere: per prestazioni di personale distaccato (€/migliaia 71); per la sublocazione degli uffici di Roma (€/migliaia 23);
- i costi sono relativi alla sublocazione degli uffici di Roma (€/migliaia 55) ed all'addebito di costi per il personale distaccato (€/migliaia 213).

Relativamente ai rapporti con la Ferservizi S.p.A., Società del Gruppo Ferrovie dello Stato Italiane, si evidenzia che i costi si riferiscono all'emolumento reversibile dovuto per la carica di Sindaco effettivo ricoperta da un dirigente Ferservizi nel periodo dal 1° gennaio al 26 novembre 2021 (€/migliaia 5).

11) Altre informazioni

Anche con riferimento a quanto previsto dall'art. 2428, comma III e IV del Codice civile, si evidenzia quanto segue:

- nel corso del 2021 non sono stati sostenuti costi per le attività di ricerca e sviluppo;
- la Stretto di Messina S.p.A. in liquidazione:
  - non possiede azioni proprie né azioni o quote della Società controllante, né in nome proprio né per il tramite di società fiduciaria o per interposta persona;
  - nel corso del 2021 non ha acquistato o alienato azioni proprie né azioni o quote della Società controllante, né in nome proprio né per il tramite di società fiduciaria o per interposta persona;
  - non ha utilizzato strumenti finanziari;
  - non ha istituito sedi secondarie.

85890/34

125

La liquidazione *ex lege* della Stretto di Messina S.p.A. è stata assegnata – sempre in attuazione di specifiche norme di legge – ad un Commissario Liquidatore nominato con decreto del Presidente del Consiglio dei Ministri.

Il Collegio Sindacale – organo che permane nel corso della liquidazione – esercita l'attività di controllo di cui agli articoli 2403 e seguenti del Codice civile.

La società di revisione esercita invece le attività di revisione legale dei conti di cui all'art. 2409-bis del Codice civile ed all'art. 14 del D.Lgs. 27 gennaio 2010, n. 39.

Le informazioni relative alla composizione e alla durata degli "Organi sociali" sono riportate nel paragrafo iniziale cui si rinvia.

12) Informativa ai sensi degli articoli 2497 *bis* e *ter* del Codice civile

Per quanto riguarda l'informativa ai sensi degli articoli 2497 *bis*, comma 5, e 2497 *ter* del Codice civile, si segnala che l'attività di direzione e coordinamento è esercitata da ANAS S.p.A. e che non ha comportato influenza rilevante sulle decisioni adottate dalla Società nella gestione dell'attività svolta nel corso del 2021.

13) Fatti di rilievo avvenuti dopo la chiusura dell'esercizio

Successivamente al 31 dicembre 2021 non vi sono fatti di rilievo da segnalare.

14) Evoluzione prevedibile della gestione liquidatoria - Rischi e incertezze

In relazione a tutto quanto sopra esposto, anche con riferimento all'art. 2428, comma I e comma III punto 6) del codice civile, si segnala che, allo stato non sono prevedibili in modo certo tempi definiti per la chiusura della procedura di liquidazione in quanto è essenzialmente correlata ai complessi e articolati contenziosi di cui si è trattato nel precedente paragrafo 4). In merito i legali della Società hanno segnalato che non è possibile effettuare previsioni in ordine all'esito.

Con riferimento ai rischi finanziari, la Società non ha fatto ricorso a strumenti finanziari di cui all'art. 2428 punto 6-bis del c.c. (futures, options, swaps, forwards, o assimilabili). Inoltre non si è proceduto alla determinazione degli indicatori patrimoniali, economici e finanziari della Società in considerazione delle peculiari caratteristiche gestionali della stessa e del loro irrilevante contributo alla comprensione della situazione societaria e dell'andamento e del risultato della gestione.

Con riferimento specifico all'emergenza sanitaria in atto, non sono previsti impatti sulla situazione finanziaria, patrimoniale ed economica della Società.

126

85890/35

15) **Conclusioni sulla chiusura del Bilancio 2021**

Signori Azionisti,

si sottopone al Vostro esame il "Bilancio intermedio di liquidazione chiuso al 31 dicembre 2021" costituito da Stato patrimoniale, Conto economico, Rendiconto finanziario e Nota integrativa.

I documenti di bilancio sono corredati dall'attestazione, da parte del Commissario Liquidatore e del Dirigente preposto alla redazione dei documenti contabili societari, circa l'adeguatezza e l'effettiva applicazione delle procedure amministrative e contabili predisposte per la formazione del bilancio di esercizio nonché la corrispondenza di questi alle risultanze dei libri e delle scritture contabili e la loro idoneità a fornire una rappresentazione veritiera e corretta della situazione patrimoniale, economica e finanziaria.

Il risultato economico evidenzia un utile di esercizio di Euro 47.095, costituito dalla differenza tra la somma dei proventi finanziari (Euro 579.595) e di altri ricavi e proventi (Euro 1.138), al netto dei costi di competenza dell'esercizio (Euro 533.476) e delle imposte dell'esercizio (Euro 162).

In conclusione, si invitano gli Azionisti:

a) ad approvare il Bilancio intermedio di liquidazione chiuso al 31 dicembre 2021 corredato dalla presente Relazione sulla gestione;

b) a destinare l'utile di esercizio di Euro 47.095:

- a riserva legale pari al 5 %: Euro 2.355
- al nuovo esercizio per la differenza: Euro 44.740

****

Si ricorda che, facendo richiamo al rinvio deliberato dall'Assemblea del 30 marzo 2021, sarà altresì sottoposto all'Assemblea ordinaria degli Azionisti l'argomento concernente la nomina dei Sindaci e del Presidente del Collegio Sindacale - per gli esercizi 2022, 2023 e 2024 - secondo le competenze regolate dall'art. 2, comma 2, della Legge n. 17 dicembre 1971, n. 1158 (e s.m.i.) recepito nell'articolo 32 dello Statuto sociale.

In relazione alla suddetta ricostituzione del Collegio Sindacale, l'Assemblea dovrà deliberare sulla determinazione del compenso spettante a ciascun Sindaco effettivo e al Presidente.

Roma, 23 febbraio 2022

Stretto di Messina S.p.A. in liq.
Il Commissario Liquidatore
Vincenzo Fortunato

COPIA INFORMATICA DI DOCUMENTO ANALOGICO

PER USO REGISTRO IMPRESE

Certifico io Dott. Paolo Castellini, Notaio in Roma, con studio in Via Orazio n. 31, iscritto nel Ruolo dei Distretti Notarili Riuniti di Roma, Velletri e Civitavecchia, mediante apposizione al presente file della mia firma digitale, che quanto sopra riportato è copia conforme, redatta su supporto informatico (in formato statico PDF/A), di quanto riportato dalla pagina n. 9 alla pagina n. 35, dell'estratto dal libro assemblee da me eseguito in data 15 aprile 2022 Rep. 85890.

Firma digitale del Notaio Paolo Castellini.

IMPOSTA DI BOLLO ASSOLTA IN MODO VIRTUALE TRAMITE LA CAMERA DI COMMERCIO DI ROMA PROT. N. 204354/01 DEL 06-12-2001.

160

85890/69

Building a better working world

Stretto di Messina S.p.A. in liquidazione

Bilancio intermedio di liquidazione al 31 dicembre 2021

Relazione della società di revisione indipendente ai sensi dell'art. 14 del D. Lgs. 27 gennaio 2010, n. 39

85890/70

161

EY S.p.A.
Via Lombardia, 31
00187 Roma

Tel: +39 06 324751
Fax: +39 06 324755504
ey.com

Building a better working world

Relazione della società di revisione indipendente ai sensi dell'art. 14 del D.Lgs. 27 gennaio 2010, n. 39

Agli Azionisti della
Stretto di Messina S.p.A. in liquidazione

Relazione sulla revisione contabile del bilancio intermedio di liquidazione

Giudizio

Abbiamo svolto la revisione contabile del bilancio intermedio di liquidazione della Stretto di Messina S.p.A. in liquidazione (la "Società"), costituito dallo stato patrimoniale al 31 dicembre 2021, dal conto economico, dal rendiconto finanziario per l'esercizio chiuso a tale data e dalla nota integrativa.

A nostro giudizio, il bilancio intermedio di liquidazione fornisce una rappresentazione veritiera e corretta della situazione patrimoniale e finanziaria della Società al 31 dicembre 2021, del risultato economico e dei flussi di cassa per l'esercizio chiuso a tale data in conformità alle norme italiane che ne disciplinano i criteri di redazione.

Elementi alla base del giudizio

Abbiamo svolto la revisione contabile in conformità ai principi di revisione internazionali (ISA Italia). Le nostre responsabilità ai sensi di tali principi sono ulteriormente descritte nella sezione *Responsabilità della società di revisione per la revisione contabile del bilancio intermedio di liquidazione* della presente relazione. Siamo indipendenti rispetto alla Società in conformità alle norme e ai principi in materia di etica e di indipendenza applicabili nell'ordinamento italiano alla revisione contabile del bilancio. Riteniamo di aver acquisito elementi probativi sufficienti ed appropriati su cui basare il nostro giudizio.

Richiamo d'informativa

Richiamiamo l'attenzione sulle seguenti informazioni:

- nella nota "Principi contabili e criteri di valutazione" contenuta nella nota integrativa, il Commissario Liquidatore indica che, per effetto dello stato di liquidazione, non sono più applicabili i c.d. "postulati di bilancio" cui all'articolo 2423-bis del c.c. né i criteri di valutazione previsti dall'art. 2426 del c.c. ed illustra i criteri adottati nella redazione del bilancio intermedio di liquidazione;
- la nota "Principi contabili e criteri di valutazione" della nota integrativa illustra le rilevanti e complesse tematiche connesse all'indennizzo della Società ai sensi dell'art. 34 decies della Legge n. 221 del 17 dicembre 2012, in conseguenza della caducazione ex lege della Convenzione con il Ministero delle Infrastrutture e dei Trasporti. A tal proposito, in continuità con le valutazioni effettuate nei precedenti bilanci e tenuto conto degli approfondimenti svolti dalla Società e dei pareri rilasciati da professionisti indipendenti, il Commissario Liquidatore ha confermato la valutazione effettuata negli anni ritenendo pienamente realizzabile il valore degli investimenti iscritti nel Bilancio Intermedio di Liquidazione al 31 dicembre 2021. Inoltre, coerentemente con la suddetta legge, il Commissario Liquidatore conferma come l'eventuale insorgenza di passività connesse alla definizione dei rapporti pendenti della Società troveranno copertura nelle risorse pubbliche individuate dalla normativa stessa.

EY
Building a better working world

85890/71

Il nostro giudizio non è espresso con rilievi in relazione a tali aspetti.

Altri aspetti

La revisione contabile non consente di escludere che il Commissario Liquidatore possa richiedere agli azionisti di effettuare ulteriori versamenti per il pagamento dei debiti sociali. Tale accertamento costituisce potere esclusivo del Commissario Liquidatore e pertanto l'incarico conferitoci esula da tale valutazione.

Responsabilità del Commissario Liquidatore e del collegio sindacale per il bilancio intermedio di liquidazione

Il Commissario Liquidatore è responsabile per la redazione del bilancio intermedio di liquidazione che fornisca una rappresentazione veritiera e corretta in conformità alle norme italiane che ne disciplinano i criteri di redazione e, nei termini previsti dalla legge, per quella parte del controllo interno dallo stesso ritenuta necessaria per consentire la redazione di un bilancio che non contenga errori significativi dovuti a frodi o a comportamenti o eventi non intenzionali.

Il collegio sindacale ha la responsabilità della vigilanza, nei termini previsti dalla legge, sul processo di predisposizione dell'informativa finanziaria della Società.

Responsabilità della società di revisione per la revisione contabile del bilancio intermedio di liquidazione

I nostri obiettivi sono l'acquisizione di una ragionevole sicurezza che il bilancio intermedio di liquidazione nel suo complesso non contenga errori significativi, dovuti a frodi o a comportamenti o eventi non intenzionali, e l'emissione di una relazione di revisione che includa il nostro giudizio. Per ragionevole sicurezza si intende un livello elevato di sicurezza che, tuttavia, non fornisce la garanzia che una revisione contabile svolta in conformità ai principi di revisione internazionali (ISA Italia) individui sempre un errore significativo, qualora esistente. Gli errori possono derivare da frodi o da comportamenti o eventi non intenzionali e sono considerati significativi qualora ci si possa ragionevolmente attendere che essi, singolarmente o nel loro insieme, siano in grado di influenzare le decisioni economiche degli utilizzatori prese sulla base del bilancio intermedio di liquidazione.

Nell'ambito della revisione contabile svolta in conformità ai principi di revisione internazionali (ISA Italia), abbiamo esercitato il giudizio professionale e abbiamo mantenuto lo scetticismo professionale per tutta la durata della revisione contabile. Inoltre:

- abbiamo identificato e valutato i rischi di errori significativi nel bilancio intermedio di liquidazione, dovuti a frodi o a comportamenti o eventi non intenzionali; abbiamo definito e svolto procedure di revisione in risposta a tali rischi; abbiamo acquisito elementi probativi sufficienti ed appropriati su cui basare il nostro giudizio. Il rischio di non individuare un errore significativo dovuto a frodi è più elevato rispetto al rischio di non individuare un errore significativo derivante da comportamenti o eventi non intenzionali, poiché la frode può implicare l'esistenza di collusioni, falsificazioni, omissioni intenzionali, rappresentazioni fuorvianti o forzature del controllo interno;
- abbiamo acquisito una comprensione del controllo interno rilevante ai fini della revisione contabile allo scopo di definire procedure di revisione appropriate nelle circostanze e non per esprimere un giudizio sull'efficacia del controllo interno della Società;
- abbiamo valutato l'appropriatezza dei principi contabili utilizzati nonché la ragionevolezza delle stime contabili effettuate dal Commissario Liquidatore, inclusa la relativa informativa;

85890/72

163

EY
Building a better working world

- abbiamo valutato la presentazione, la struttura e il contenuto del bilancio intermedio di liquidazione nel suo complesso, inclusa l'informativa, e se il bilancio intermedio di liquidazione rappresenti le operazioni e gli eventi sottostanti in modo da fornire una corretta rappresentazione.

Abbiamo comunicato ai responsabili delle attività di governance, identificati ad un livello appropriato come richiesto dai principi di revisione internazionali (ISA Italia), tra gli altri aspetti, la portata e la tempistica pianificate per la revisione contabile e i risultati significativi emersi, incluse le eventuali carenze significative nel controllo interno identificate nel corso della revisione contabile.

Relazione su altre disposizioni di legge e regolamentari

Giudizio ai sensi dell'art. 14, comma 2, lettera e), del D.Lgs. 39/10

Il Commissario Liquidatore della Stretto di Messina S.p.A. in liquidazione è responsabile per la predisposizione della relazione sulla gestione della Società al 31 dicembre 2021, inclusa la sua coerenza con il relativo bilancio intermedio di liquidazione e la sua conformità alle norme di legge.

Abbiamo svolto le procedure indicate nel principio di revisione (SA Italia) n. 720B al fine di esprimere un giudizio sulla coerenza della relazione sulla gestione con il bilancio intermedio di liquidazione della Società al 31 dicembre 2021 e sulla conformità della stesse alle norme di legge, nonché di rilasciare una dichiarazione su eventuali errori significativi.

A nostro giudizio, la relazione sulla gestione è coerente con il bilancio intermedio di liquidazione della Stretto di Messina S.p.A. in liquidazione al 31 dicembre 2021 ed è redatta in conformità alle norme di legge.

Con riferimento alla dichiarazione di cui all'art. 14, comma 2, lettera e), del D.Lgs. 39/10, rilasciata sulla base delle conoscenze e della comprensione dell'impresa e del relativo contesto acquisite nel corso dell'attività di revisione, non abbiamo nulla da riportare.

Roma, 15 marzo 2022

EY S.p.A.

Mauro Ottaviani
(Revisore Legale)

Buffetti 4210N1 (a)

COPIA INFORMATICA DI DOCUMENTO ANALOGICO

PER USO REGISTRO IMPRESE

Certifico io Dott. Paolo Castellini, Notaio in Roma, con studio in Via Orazio n. 31, iscritto nel Ruolo dei Distretti Notarili Riuniti di Roma, Velletri e Civitavecchia, mediante apposizione al presente file della mia firma digitale, che quanto sopra riportato è copia conforme, redatta su supporto informatico (in formato statico PDF/A), di quanto riportato dalla pagina n. 69 alla pagina n. 72, dell'estratto dal libro assemblee da me eseguito in data 15 aprile 2022 Rep. 85890.

Firma digitale del Notaio Paolo Castellini.

IMPOSTA DI BOLLO ASSOLTA IN MODO VIRTUALE TRAMITE LA CAMERA DI COMMERCIO DI ROMA PROT. N. 204354/01 DEL 06-12-2001.

164

85890/73

Stretto di Messina S.p.A. in liquidazione

Sede legale in Roma - Via Marsala, n. 27 - P.e.c.: info@pec.strettodimessina.it

Società soggetta all'attività di direzione e coordinamento di ANAS S.p.A.

Capitale Sociale € 383.179.794,00

Iscritta al n. 4643/81 Reg. Imprese di Roma - R.E.A. 477577

C.F.: 05104310585 - Partita IVA: 01356791002

****

BILANCIO INTERMEDIO DI LIQUIDAZIONE CHIUSO AL 31 DICEMBRE 2021

****

Relazione del Collegio Sindacale all'Assemblea degli Azionisti

ai sensi dell'art. 2429, comma 2, del codice civile

Signori Azionisti,

il Collegio Sindacale della "Stretto di Messina S.p.A. in liquidazione, ai sensi dell'art. 2429, comma 2 del codice civile, è chiamato a riferire all'Assemblea sui risultati dell'esercizio sociale e sull'attività svolta nell'adempimento dei propri doveri, nonché a fare osservazioni e proposte in ordine al bilancio ed alla sua approvazione.

Il Collegio Sindacale della Stretto di Messina S.p.A. in liquidazione non è incaricato della revisione legale dei conti che è esercitata da una società di revisione secondo quanto previsto dall'art. 33 dello Statuto sociale.

La Stretto di Messina S.p.A. in liquidazione è soggetta alla direzione e al coordinamento di ANAS S.p.A., inserita nel Gruppo FS a seguito del trasferimento dell'intero pacchetto azionario di ANAS dal Ministero dell'economia e delle finanze alla holding "Ferrovie dello Stato Italiane S.p.A.".

I) Sintesi e risultati dell'attività di vigilanza svolta

Nel corso dell'esercizio chiuso al 31.12.2021 il Collegio Sindacale ha svolto la propria attività in conformità alle disposizioni di legge e alle Norme di comportamento del Collegio Sindacale raccomandate dal Consiglio Nazionale dei Dottori Commercialisti e degli Esperti

85890/74

165

Contabili.

Sull'attività svolta nell'espletamento dei propri doveri e nell'ambito dei profili di valutazione, il Collegio Sindacale riferisce quanto segue, senza segnalare omissioni o fatti censurabili:

a. ha tenuto nel 2021 quattro riunioni ai sensi dell'art. 2404 del Codice civile; alle adunanze del Collegio hanno partecipato, quando richiesti, la Società di revisione legale dei conti; l'Organismo di Vigilanza di cui all'art. 6 del D. Lgs. 231/2001; il Responsabile della Prevenzione della Corruzione e della Trasparenza;

b. ha partecipato agli incontri tenuti periodicamente dal Commissario Liquidatore nel corso dei quali ha acquisito informative sul suo operato ed al quale ha sottoposto, ove necessario e/o richiesto, le proprie considerazioni, anche trasmettendo al medesimo i verbali delle proprie adunanze;

c. nell'ambito dello scambio di informazioni previsto dal codice civile, ha tenuto un incontro con il Collegio Sindacale della controllante ANAS S.p.A. ferme restando le informative da rendere in caso di eventi di significativo rilievo;

d. ha assistito alla riunione dell'Assemblea degli Azionisti tenuta in sede ordinaria il 30 marzo 2021, prendendo atto del confronto di opinioni fra il Commissario Liquidatore, che l'ha presieduta, ed i singoli intervenuti;

e. ha verificato l'avvenuto espletamento degli adempimenti posti in essere in attuazione sia delle determinazioni assunte con procedura scritta dal Commissario Liquidatore sia delle delibere assembleari;

f. ha incontrato la Società di Revisione EY S.p.A. e ha preso atto delle verifiche svolte nel corso dell'esercizio e dell'attività di revisione inclusa la verifica di congruenza fra le scritture di chiusura e le risultanze del bilancio; dallo scambio di informazioni non sono emersi dati o fatti rilevanti da segnalare nella presente Relazione;

g. ha incontrato l'Organismo di Vigilanza ex D. Lgs. 231/2001 che non ha evidenziato situazioni o fatti degni di nota, anche sull'adeguatezza del Modello di Organizzazione, Gestione e Controllo ex D.Lgs. 231/2001 della società, sul quale è in corso di svolgimento un adeguamento normativo dopo quello del 2019;

h. ha incontrato il Responsabile della prevenzione della corruzione e della Trasparenza ed ha acquisito informazioni sull'espletamento degli adempimenti in materia di "Trasparenza" applicabile al caso SdM in modo limitato; in materia di "Anticorruzione",

Registro Imprese
Archivio ufficiale della CCIAA
Documento n . T 480148699
estratto dal Registro Imprese in data 23/06/2022

166

85890/75

pur non sussistendo i presupposti di applicazione obbligatoria, la Società ha comunque adottato il "Framework Unico Anticorruzione", secondo le indicazioni della controllante ANAS, quale strumento di autoregolamentazione per la prevenzione dei fenomeni corruttivi, previsto nel Gruppo FS.

Per quanto riguarda inoltre i controlli eseguiti, il Collegio sindacale attesta quanto segue

i. ha promosso e raccolto un costante flusso di comunicazioni sulle vicende della gestione liquidatoria, con particolare riferimento al monitoraggio dei costi della Società, acquisendo informazioni, precisazioni e chiarimenti forniti dal Commissario Liquidatore e dai Responsabili delle funzioni d'interesse;

j. ha verificato l'organizzazione e l'adeguatezza della gestione amministrativa e contabile della Società constatandone l'idoneità a soddisfare le esigenze operative ed il presidio sul patrimonio e dà atto che il Commissario Liquidatore ha operato in conformità alle disposizioni di legge e di Governo di riferimento.

II) Bilancio e Relazione sulla gestione

Il Collegio Sindacale ha esaminato il progetto di "Bilancio intermedio di liquidazione chiuso al 31 dicembre 2021" e la Relazione sulla gestione, trasmessi dal Commissario Liquidatore il 23 febbraio 2022.

Il Bilancio intermedio di liquidazione al 31.12.2021 della Stretto di Messina S.p.A. in liq. è stato redatto secondo le disposizioni dettate dal Decreto Legislativo n. 139 del 18 agosto 2015 (con cui è stata data attuazione alla direttiva 2013/34/UE relativa ai bilanci d'esercizio ed ai bilanci consolidati), in conformità agli articoli 2423 e seguenti del Codice Civile, ai principi contabili elaborati dal Consiglio Nazionale dei Dottori Commercialisti e degli Esperti Contabili, così come modificati dall'Organismo Italiano di Contabilità - O.I.C. - e dai Principi Contabili emessi dal medesimo O.I.C.. In particolare, detto Bilancio è stato redatto conformemente al Principio contabile OIC 5 "Bilanci di liquidazione", perciò secondo criteri che prevedono la valutazione al probabile valore di realizzo per le attività e, per le passività, la valutazione al valore di estinzione.

Il Collegio Sindacale attesta che il Bilancio in esame è redatto in continuità con le valutazioni adottate per i precedenti "Bilanci intermedi di liquidazione", come illustrato nella Relazione sulla gestione e nella Nota integrativa.

Il Bilancio è accompagnato dall'Attestazione, resa congiuntamente dal Commissario

85890/76

167

Liquidatore e dal "Dirigente preposto alla redazione dei documenti contabili societari", circa l'adeguatezza e l'effettiva applicazione delle procedure amministrative e contabili predisposte per la formazione del bilancio di esercizio nonché la corrispondenza di questi alle risultanze dei libri e delle scritture contabili e la loro idoneità a fornire una rappresentazione veritiera e corretta della situazione patrimoniale, economica e finanziaria al 31.12.2021.

Il risultato economico della gestione evidenzia un utile di esercizio di Euro 47.095, costituito dalla differenza tra la somma dei proventi finanziari (Euro 579.595) e di altri ricavi e proventi (Euro 1.138), al netto dei costi di competenza dell'esercizio (Euro 533.476) e delle imposte dell'esercizio (Euro 162).

In merito, il Collegio Sindacale richiama quanto proposto dal Commissario Liquidatore nella conclusione della Relazione sulla Gestione e nella Nota Integrativa di destinare l'utile di esercizio di Euro 47.095:

- a riserva legale pari al 5 %: Euro 2.355
- al nuovo esercizio per la differenza: Euro 44.740

La Relazione sulla Gestione – redatta ai sensi dell'art. 2428 del codice civile – e la Nota Integrativa descrivono le operazioni e gli eventi che hanno segnato l'esercizio 2021, informano sui principi e criteri utilizzati nella formazione dei conti e sulle variazioni delle singole poste rispetto all'esercizio precedente.

Sono rese inoltre adeguate informative sullo stato dei complessi e articolati contenziosi promossi per la mancata realizzazione del Ponte sullo Stretto di Messina sia dal Contraente Generale "Eurolink S.c.p.A.", il cui giudizio pende presso la Corte di Appello, sia dal Project Management Consultant "Parsons Transportation Group Inc", il cui giudizio pende presso il Tribunale di Roma. In merito il Collegio Sindacale fa integrale richiamo a quanto riportato nella Relazione sulla Gestione del Commissario Liquidatore.

Il Collegio Sindacale ha inoltre preso atto che le operazioni con parti correlate, che il Liquidatore dichiara tutte rientranti nella ordinaria attività di gestione e concluse a normali condizioni di mercato, sono evidenziate nei prospetti di bilancio e più ampiamente descritte nella Relazione sulla Gestione del Commissario Liquidatore e nella Nota Integrativa.

Il Collegio Sindacale ha preso altresì atto delle risultanze dell'attività svolta dalla EY S.p.A. - soggetto incaricato della revisione legale dei conti - contenute nella relazione emessa da EY ai sensi dell'art. 14 del D. Lgs. 27.01.2010, n. 39 sul "Bilancio intermedio di liquidazione al 31.12.2021", corredato dalla Relazione sulla Gestione del Commissario Liquidatore.

168

85890/77

III) Parere in ordine all'approvazione del Bilancio

Il Collegio Sindacale in primo luogo non ha osservazioni in merito alla tempestività e alla correttezza della formazione dei documenti che compongono il "Bilancio intermedio di liquidazione chiuso al 31.12.2021", sopra indicati, nonché in merito al procedimento con cui sono stati presentati all'Assemblea.

Inoltre, il Collegio Sindacale in ordine alla Relazione sulla Gestione ed al Bilancio suddetto - tenuto conto del giudizio fornito ex art. 14 del D. Lgs. 39/2010 dalla società di revisione EY S.p.A. e delle informazioni scambiate con la stessa EY - esprime un giudizio senza rilievi circa la capacità informativa, la completezza e la coerenza di tali documenti in cui sono illustrate le operazioni liquidatorie che hanno avuto luogo nell'esercizio 2021.

Pertanto, in considerazione di tutto quanto sopra evidenziato, il Collegio Sindacale - non rileva motivi ostativi all'approvazione del "Bilancio intermedio di liquidazione chiuso al 31.12.2021", corredato dalla Relazione sulla Gestione del Commissario Liquidatore, nonché della proposta ivi formulata sulla destinazione dell'utile d'esercizio.

Roma, 15 marzo 2022

p. IL COLLEGIO SINDACALE

Il Presidente

Dott.ssa Marina Scandurra

Firmato digitalmente da: Marina Scandurra
Luogo: Roma
Data: 15/03/2022 17:33:27

IL SEGRETARIO

Dott.ssa Agnese Leofreddi

IL PRESIDENTE

Prof. Vincenzo Fortunato

COPIA INFORMATICA DI DOCUMENTO ANALOGICO

PER USO REGISTRO IMPRESE

Certifico io Dott. Paolo Castellini, Notaio in Roma, con studio in Via Orazio n. 31, iscritto nel Ruolo dei Distretti Notarili Riuniti di Roma, Velletri e Civitavecchia, mediante apposizione al presente file della mia firma digitale, che quanto sopra riportato è copia conforme, redatta su supporto informatico (in formato statico PDF/A), di quanto riportato dalla pagina n. 73 alla pagina n. 77, dell'estratto dal libro assemblee da me eseguito in data 15 aprile 2022 Rep. 85890.

Firma digitale del Notaio Paolo Castellini.

IMPOSTA DI BOLLO ASSOLTA IN MODO VIRTUALE TRAMITE LA CAMERA DI COMMERCIO DI ROMA PROT. N. 204354/01 DEL 06-12-2001.

ALLEGATO A
(questo modello deve essere utilizzato dal procuratore speciale nominato ai sensi dell'art.38 comma 3-bis DPR n.445/2000)

MODELLO DI PROCURA SPECIALE, DOMICILIAZIONE E DICHIARAZIONI SOSTITUTIVE DELL'ATTO DI NOTORIETÀ per:

A) LA SOTTOSCRIZIONE DIGITALE E PRESENTAZIONE TELEMATICA AL REGISTRO DELLE IMPRESE/ALBO DELLE IMPRESE ARTIGIANE DELLA COMUNICAZIONE UNICA (ART. 9 D.L. N. 7/2007 CONVERTITO CON LEGGE 2 APRILE 2007, N. 40 E ART. 4 D.P.C.M. 6/5/2009)
B) L'ESECUZIONE DELLE FORMALITÀ PUBBLICITARIE NEL REGISTRO DELLE IMPRESE/ALBO DELLE IMPRESE ARTIGIANE

RELATIVAMENTE ALLA PRATICA AVENTE CODICE UNIVOCO DI IDENTIFICAZIONE: SOZIL5A3

Il/I sottoscritto/i dichiara/no:

A) Procura
di conferire al Sig. PAOLO CASTELLINI NOTAIO

a) procura speciale per la sottoscrizione digitale e presentazione telematica della comunicazione unica identificata dal codice pratica sopra apposto, all'Ufficio del Registro delle Imprese/Ufficio Albo delle Imprese Artigiane competente per territorio, ai fini dell'avvio, modificazione e cessazione dell'attività d'impresa, quale assolvimento di tutti gli adempimenti amministrativi previsti per l'iscrizione al Registro delle Imprese e all'Albo delle Imprese Artigiane, con effetto – sussistendo i presupposti di legge – ai fini previdenziali, assistenziali, fiscali individuati dai decreti in oggetto, nonché per l'ottenimento del codice fiscale e della partita IVA

b) procura speciale per l'esecuzione delle formalità pubblicitarie di cui alla sopra identificata pratica.

B) Dichiarazione sostitutiva dell'atto di notorietà sulla corrispondenza degli allegati
di attestare in qualità di titolare, amministratore/i, legale rappresentante/i – ai sensi e per gli effetti dell'articolo 47 del D.P.R. 445/2000 e consapevole/i delle responsabilità penali di cui all'articolo 76 del medesimo D.P.R. 445/2000 per le ipotesi di falsità in atti e dichiarazioni mendaci – la corrispondenza delle copie dei documenti (non notarili) allegati alla precitata pratica ai documenti conservati agli atti dell'impresa.

C) Domiciliazione
di eleggere domicilio speciale, per tutti gli atti e le comunicazioni inerenti il procedimento amministrativo, presso l'indirizzo di posta elettronica del soggetto che provvede alla trasmissione telematica, a cui viene conferita la facoltà di eseguire eventuali rettifiche di errori formali inerenti la modulistica elettronica.
Nel caso in cui non si voglia domiciliare la pratica presso l'indirizzo elettronico del soggetto che provvede alla trasmissione telematica occorre barrare la seguente casella ☐

D) Cariche sociali (*rilevante nelle sole ipotesi di domanda di iscrizione della nomina alle cariche sociali*)
che non sussistono cause di ineleggibilità ai fini dell'assunzione delle cariche conferite in organi di amministrazione e di controllo della società: _____

	COGNOME	NOME	QUALIFICA (titolare, amm.re, legale rappresentante., sindaco, ecc.)	FIRMA AUTOGRAFA
1	FORTUNATO	VINCENZO	COMM. LIQUIDATORE	Vincenzo Fortunato
2				
3				
4				
5				

Il presente modello va compilato, sottoscritto con firma autografa, acquisito tramite scansione in formato pdf ed allegato, con firma digitale, alla modulistica elettronica. Al presente modello deve, inoltre, essere allegata copia informatica di un documento di identità valido di ciascuno dei soggetti che hanno apposto la firma autografa.

Dichiarazione sostitutiva dell'atto di notorietà resa dal procuratore:
Colui che, in qualità di procuratore, sottoscrive con firma digitale la copia informatica del presente documento, consapevole delle responsabilità penali di cui all'articolo 76 del D.P.R. 445/2000 per le ipotesi di falsità in atti e dichiarazioni mendaci, dichiara

- ai sensi dell'art. 46.1 lett. u) del D.P.R. 445/2000 di agire in rappresentanza dei soggetti che hanno apposto la propria firma autografa nella tabella di cui sopra
- che le copie informatiche degli eventuali documenti non notarili allegati alla sopra indicata pratica, corrispondono ai documenti consegnatigli dagli amministratori per l'espletamento degli adempimenti pubblicitari di cui alla sopra citata pratica

Ai sensi dell'art. 48 del D.P.R. 445/2000 e dell'art. 13 del D.Lgs 196/03, si informa che i dati contenuti nel presente modello saranno utilizzati esclusivamente ai fini della tenuta del Registro delle Imprese di cui all'art. 2188 c.c. e dell'Albo delle Imprese Artigiane di cui alla L. n. 443/1985 e successive modifiche.

158

85890/67

STRETTO DI MESSINA S.p.A. in liquidazione

Sede legale in Roma - Via Marsala, n. 27

Indirizzo P.e.c.: info@pec.strettodimessina.it

Società soggetta all'attività di direzione e coordinamento di Anas S.p.A.

Capitale Sociale sottoscritto € 383.179.794,00 i.v.

Iscritta al n. 4643/81 Reg. Imprese di Roma - R.E.A. 477577

C.F.: 05104310585 - Partita IVA: 01356791002

Attestazione sul Bilancio intermedio di liquidazione al 31 dicembre 2021

I sottoscritti Prof. Vincenzo Fortunato e Rag. Goffredo Antonucci, nelle rispettive qualità di "Commissario Liquidatore" e di "Dirigente preposto alla redazione dei documenti contabili societari" della Stretto di Messina S.p.A. in liq., ai sensi di quanto previsto dall'articolo 34 dello Statuto sociale, attestano quanto segue.

1. Le procedure amministrativo-contabili in essere e le prassi operative applicate sono risultate adeguate alle diverse attività svolte nell'ambito della procedura liquidatoria in corso. Tali procedure sono risultate idonee a garantire l'affidabilità del processo di formazione del bilancio intermedio di liquidazione al 31 dicembre 2021.

2. Il Bilancio intermedio di liquidazione chiuso al 31 dicembre 2021 della Stretto di Messina S.p.A. in liq.:

   - è stato redatto nel rispetto delle disposizioni del Codice Civile ed in conformità a quanto previsto dai Principi Contabili emessi dal Consiglio Nazionale dei Dottori Commercialisti e degli Esperti Contabili, così come modificati dall'Organismo Italiano di Contabilità - O.I.C. - e dai Principi Contabili emessi dal medesimo O.I.C. In particolare il bilancio dell'esercizio chiuso al 31 dicembre 2021 è stato redatto in conformità alla normativa del Codice Civile, così come modificata dal D. Lgs. 139/2015, interpretata ed integrata dai principi contabili italiani emanati dall'Organismo Italiano di Contabilità ("OIC");

85890/68

159

- corrisponde alle risultanze dei libri e delle scritture contabili;
- è idoneo a fornire una rappresentazione veritiera e corretta della situazione patrimoniale, economica e finanziaria al 31 dicembre 2021.

3. Nel corso del 2021 il quadro normativo di riferimento della Società è rimasto invariato, come disciplinato dalle disposizioni contenute nell'articolo 34 *decies* della Legge n. 221 del 17 dicembre 2012 e dal Decreto del Presidente del Consiglio dei Ministri del 15 aprile 2013, con cui la Stretto di Messina S.p.A. è stata posta in liquidazione ed è stato nominato il Commissario Liquidatore nella persona del Prof. Vincenzo Fortunato. Con l'entrata in carica del Commissario Liquidatore, in data 14 maggio 2013, ha avuto inizio la gestione liquidatoria della Società.

4. Il Bilancio intermedio di liquidazione al 31 dicembre 2021 è stato redatto ai sensi del Principio Contabile OIC 5 "Bilanci di Liquidazione", secondo "criteri di liquidazione" che prevedono per le attività la valutazione al probabile valore di realizzo, mentre per le passività la valutazione al valore di estinzione.

5. La Relazione sulla Gestione che accompagna il Bilancio intermedio di liquidazione al 31 dicembre 2021 comprende un'analisi fedele, equilibrata ed esauriente della situazione della Società e dell'andamento e del risultato della gestione liquidatoria.

6. Nella medesima Relazione e nella Nota Integrativa del Bilancio 2021 viene fornita puntuale informativa circa le ragioni per le quali la Società ha confermato le proprie valutazioni e stime sulle principali poste del Bilancio stesso in continuità con i precedenti bilanci; ciò anche con riferimento alla situazione dei contenziosi promossi dal Contraente Generale "Eurolink S.c.p.A." e dal Project Management Consultant "Parsons Transportation Group Inc" relativamente alla mancata realizzazione del Ponte sullo Stretto di Messina.

Roma, 23 febbraio 2022

Il Commissario Liquidatore
Vincenzo Fortunato

Il Dirigente Preposto
Goffredo Antonucci

COPIA INFORMATICA DI DOCUMENTO ANALOGICO

PER USO REGISTRO IMPRESE

Certifico io Dott. Paolo Castellini, Notaio in Roma, con studio in Via Orazio n. 31, iscritto nel Ruolo dei Distretti Notarili Riuniti di Roma, Velletri e Civitavecchia, mediante apposizione al presente file della mia firma digitale, che quanto sopra riportato è copia conforme, redatta su supporto informatico (in formato statico PDF/A), di quanto riportato dalla pagina n. 67 alla pagina n. 68, dell'estratto dal libro assemblee da me eseguito in data 15 aprile 2022 Rep. 85890.

Firma digitale del Notaio Paolo Castellini.

IMPOSTA DI BOLLO ASSOLTA IN MODO VIRTUALE TRAMITE LA CAMERA DI COMMERCIO DI ROMA PROT. N. 204354/01 DEL 06-12-2001.

CAMERA DI COMMERCIO
COSENZA

Camera di Commercio Industria Artigianato e Agricoltura di COSENZA

Registro Imprese - Archivio ufficiale della CCIAA

Dati anagrafici dell'impresa aggiornati alla data di estrazione del documento: 23/06/2022

INFORMAZIONI SOCIETARIE

TERME SIBARITE S.P.A.

XP0LT8

Il QR Code consente di verificare la corrispondenza tra questo documento e quello archiviato al momento dell'estrazione. Per la verifica utilizzare l'App RI QR Code o visitare il sito ufficiale del Registro Imprese.

DATI ANAGRAFICI

Indirizzo Sede legale	CASSANO ALLO IONIO (CS) VIA TERME 2 CAP 87011
Domicilio digitale/PEC	termesibarite@legalmail.it
Numero REA	CS - 22879
Codice fiscale e n.iscr. al Registro Imprese	00180310781
Forma giuridica	societa' per azioni

Indice

1 Allegati 3

1 Allegati

Bilancio

Atto

711 - BILANCIO ORDINARIO D'ESERCIZIO
Data chiusura esercizio 31/12/2021
TERME SIBARITE S.P.A.

Sommario

Capitolo 1 - BILANCIO PDF OTTENUTO IN AUTOMATICO DA XBRL
Capitolo 2 - VERBALE ASSEMBLEA ORDINARIA
Capitolo 3 - RELAZIONE GESTIONE
Capitolo 4 - RELAZIONE DI CERTIFICAZIONE
Capitolo 5 - RELAZIONE SINDACI

TERME SIBARITE SPA

Bilancio di esercizio al 31-12-2021

Dati anagrafici	
Sede in	VIA TERME, 2 CASSANO ALLO IONIO CS
Codice Fiscale	00180310781
Numero Rea	CS 22879
P.I.	00180310781
Capitale Sociale Euro	3.639.737 i.v.
Forma giuridica	SOCIETA' PER AZIONI
Settore di attività prevalente (ATECO)	960420
Società in liquidazione	no
Società con socio unico	si
Società sottoposta ad altrui attività di direzione e coordinamento	no
Appartenenza a un gruppo	no

Stato patrimoniale

	31-12-2021	31-12-2020
Stato patrimoniale		
Attivo		
B) Immobilizzazioni		
I - Immobilizzazioni immateriali		
7) altre	1.320	1.980
Totale immobilizzazioni immateriali	1.320	1.980
II - Immobilizzazioni materiali		
1) terreni e fabbricati	1.282.615	1.359.810
2) impianti e macchinario	300.422	356.687
3) attrezzature industriali e commerciali	41.581	46.563
4) altri beni	36.268	39.311
5) immobilizzazioni in corso e acconti	532.272	527.272
Totale immobilizzazioni materiali	2.193.158	2.329.643
Totale immobilizzazioni (B)	2.194.478	2.331.623
C) Attivo circolante		
I - Rimanenze		
1) materie prime, sussidiarie e di consumo	10.379	14.964
Totale rimanenze	10.379	14.964
II - Crediti		
1) verso clienti		
esigibili entro l'esercizio successivo	342.539	82.348
esigibili oltre l'esercizio successivo	403.443	405.139
Totale crediti verso clienti	745.982	487.487
5-bis) crediti tributari		
esigibili entro l'esercizio successivo	35.859	86.813
Totale crediti tributari	35.859	86.813
5-quater) verso altri		
esigibili entro l'esercizio successivo	92.007	89.646
esigibili oltre l'esercizio successivo	538	95
Totale crediti verso altri	92.545	89.741
Totale crediti	874.386	664.041
IV - Disponibilità liquide		
1) depositi bancari e postali	2.252.630	2.300.417
3) danaro e valori in cassa	509	667
Totale disponibilità liquide	2.253.139	2.301.084
Totale attivo circolante (C)	3.137.904	2.980.089
D) Ratei e risconti	7.947	7.925
Totale attivo	5.340.329	5.319.637
Passivo		
A) Patrimonio netto		
I - Capitale	3.639.737	3.639.737
IV - Riserva legale	43.678	43.678
VI - Altre riserve, distintamente indicate		
Riserva straordinaria	295.800	709.616
Varie altre riserve	-	1
Totale altre riserve	295.800	709.617
IX - Utile (perdita) dell'esercizio	2.022	(413.816)

Totale patrimonio netto	3.981.237	3.979.216
C) Trattamento di fine rapporto di lavoro subordinato	424.310	390.360
D) Debiti		
4) debiti verso banche		
esigibili entro l'esercizio successivo	82.482	78.164
esigibili oltre l'esercizio successivo	87.038	169.520
Totale debiti verso banche	169.520	247.684
7) debiti verso fornitori		
esigibili entro l'esercizio successivo	46.949	32.157
esigibili oltre l'esercizio successivo	14.740	7.452
Totale debiti verso fornitori	61.689	39.609
12) debiti tributari		
esigibili entro l'esercizio successivo	16.616	15.952
Totale debiti tributari	16.616	15.952
13) debiti verso istituti di previdenza e di sicurezza sociale		
esigibili entro l'esercizio successivo	18.075	19.831
Totale debiti verso istituti di previdenza e di sicurezza sociale	18.075	19.831
14) altri debiti		
esigibili entro l'esercizio successivo	12.209	26.788
esigibili oltre l'esercizio successivo	86.935	86.934
Totale altri debiti	99.144	113.722
Totale debiti	365.044	436.798
E) Ratei e risconti	569.738	513.263
Totale passivo	5.340.329	5.319.637

Conto economico

	31-12-2021	31-12-2020
Conto economico		
A) Valore della produzione		
1) ricavi delle vendite e delle prestazioni	1.051.480	656.542
5) altri ricavi e proventi		
contributi in conto esercizio	244.827	132.226
altri	61.279	14.413
Totale altri ricavi e proventi	306.106	146.639
Totale valore della produzione	1.357.586	803.181
B) Costi della produzione		
6) per materie prime, sussidiarie, di consumo e di merci	147.838	123.932
7) per servizi	269.255	225.918
9) per il personale		
a) salari e stipendi	507.835	382.016
b) oneri sociali	111.097	119.796
c) trattamento di fine rapporto	45.718	35.658
Totale costi per il personale	664.650	537.470
10) ammortamenti e svalutazioni		
a) ammortamento delle immobilizzazioni immateriali	660	660
b) ammortamento delle immobilizzazioni materiali	170.296	172.066
d) svalutazioni dei crediti compresi nell'attivo circolante e delle disponibilità liquide	15.462	23.680
Totale ammortamenti e svalutazioni	186.418	196.406
11) variazioni delle rimanenze di materie prime, sussidiarie, di consumo e merci	4.585	(5.834)
14) oneri diversi di gestione	90.243	149.558
Totale costi della produzione	1.362.989	1.227.450
Differenza tra valore e costi della produzione (A - B)	(5.403)	(424.269)
C) Proventi e oneri finanziari		
16) altri proventi finanziari		
d) proventi diversi dai precedenti		
altri	15.410	21.074
Totale proventi diversi dai precedenti	15.410	21.074
Totale altri proventi finanziari	15.410	21.074
17) interessi e altri oneri finanziari		
altri	7.985	10.621
Totale interessi e altri oneri finanziari	7.985	10.621
Totale proventi e oneri finanziari (15 + 16 - 17 + - 17-bis)	7.425	10.453
Risultato prima delle imposte (A - B + - C + - D)	2.022	(413.816)
21) Utile (perdita) dell'esercizio	2.022	(413.816)

Rendiconto finanziario, metodo indiretto

	31-12-2021	31-12-2020
Rendiconto finanziario, metodo indiretto		
A) Flussi finanziari derivanti dall'attività operativa (metodo indiretto)		
Utile (perdita) dell'esercizio	2.022	(413.816)
Interessi passivi/(attivi)	(7.425)	(10.453)
1) Utile (perdita) dell'esercizio prima d'imposte sul reddito, interessi, dividendi e plus /minusvalenze da cessione	(5.403)	(424.269)
Rettifiche per elementi non monetari che non hanno avuto contropartita nel capitale circolante netto		
Ammortamenti delle immobilizzazioni	170.956	172.726
Altre rettifiche in aumento/(in diminuzione) per elementi non monetari	45.718	35.658
Totale rettifiche per elementi non monetari che non hanno avuto contropartita nel capitale circolante netto	216.674	208.384
2) Flusso finanziario prima delle variazioni del capitale circolante netto	211.271	(215.885)
Variazioni del capitale circolante netto		
Decremento/(Incremento) delle rimanenze	4.585	(5.834)
Decremento/(Incremento) dei crediti verso clienti	(258.495)	528.203
Incremento/(Decremento) dei debiti verso fornitori	22.080	(36.188)
Decremento/(Incremento) dei ratei e risconti attivi	(22)	5
Incremento/(Decremento) dei ratei e risconti passivi	56.475	(40.023)
Altri decrementi/(Altri Incrementi) del capitale circolante netto	32.480	(162.410)
Totale variazioni del capitale circolante netto	(142.897)	283.753
3) Flusso finanziario dopo le variazioni del capitale circolante netto	68.374	67.868
Altre rettifiche		
Interessi incassati/(pagati)	7.425	10.453
Altri incassi/(pagamenti)	(11.768)	(5.611)
Totale altre rettifiche	(4.343)	4.842
Flusso finanziario dell'attività operativa (A)	64.031	72.710
B) Flussi finanziari derivanti dall'attività d'investimento		
Immobilizzazioni materiali		
(Investimenti)	(33.811)	(358.087)
Flusso finanziario dell'attività di investimento (B)	(33.811)	(358.087)
C) Flussi finanziari derivanti dall'attività di finanziamento		
Mezzi di terzi		
Incremento/(Decremento) debiti a breve verso banche	4.318	(6.532)
(Rimborso finanziamenti)	(82.482)	(67.537)
Flusso finanziario dell'attività di finanziamento (C)	(78.164)	(74.069)
Incremento (decremento) delle disponibilità liquide (A ± B ± C)	(47.944)	(359.446)
Disponibilità liquide a inizio esercizio		
Depositi bancari e postali	2.300.417	2.659.274
Danaro e valori in cassa	667	1.255
Totale disponibilità liquide a inizio esercizio	2.301.084	2.660.529
Disponibilità liquide a fine esercizio		
Depositi bancari e postali	2.252.630	2.300.417
Danaro e valori in cassa	509	667
Totale disponibilità liquide a fine esercizio	2.253.139	2.301.084

Nota integrativa al Bilancio di esercizio chiuso al 31-12-2021

Nota integrativa, parte iniziale

Signori Soci, la presente nota integrativa costituisce parte integrante del bilancio al 31/12/2021.

L'intero pacchetto azionario (n.180.185 azioni) è detenuto dalla Regione Calabria. Sede e direzione dell'azienda si trovano in Cassano Allo Ionio (Cs) - Via Terme, 2 . La Società "TERME SIBARITE S.p.A." opera nel settore dello sfruttamento e della valorizzazione delle acque ad uso termale e nel settore inerente le terapie riabilitative neuro - motorie.

Il bilancio risulta conforme a quanto previsto dagli articoli 2423 e seguenti del codice civile ed ai principi contabili nazionali così come pubblicati dall'Organismo Italiano di Contabilità; esso rappresenta pertanto con chiarezza ed in modo veritiero e corretto la situazione patrimoniale e finanziaria della società ed il risultato economico dell'esercizio.

Il contenuto dello stato patrimoniale e del conto economico è quello previsto dagli articoli 2424 e 2425 del codice civile, mentre il rendiconto finanziario è stato redatto ai sensi dell'art. 2425-ter.

La nota integrativa, redatta ai sensi dell'art. 2427 del codice civile, contiene inoltre tutte le informazioni utili a fornire una corretta interpretazione del bilancio.

Criteri di formazione

Redazione del bilancio

Le informazioni contenute nel presente documento sono presentate secondo l'ordine in cui le relative voci sono indicate nello stato patrimoniale e nel conto economico.

In riferimento a quanto indicato nella parte introduttiva della presente nota integrativa, si attesta che, ai sensi dell'art. 2423, comma 3 del codice civile, qualora le informazioni richieste da specifiche disposizioni di legge non siano sufficienti a dare una rappresentazione veritiera e corretta della situazione aziendale vengono fornite le informazioni complementari ritenute necessarie allo scopo.

Non si sono verificati casi eccezionali che abbiano reso necessario il ricorso a deroghe di cui all'art. 2423, commi 4 e 5 e all'art. 2423-bis comma 2 codice civile.

Il bilancio d'esercizio, così come la presente nota integrativa, sono stati redatti in unità di euro.

Principi di redazione

La valutazione delle voci di bilancio è avvenuta nel rispetto del principio della prudenza, della rilevanza e nella prospettiva di continuazione dell'attività. Ai sensi dell'art. 2423-bis c.1 punto 1-bis C.C., la rilevazione e la presentazione delle voci è effettuata tenendo conto della sostanza dell'operazione o del contratto. Nella redazione del bilancio d'esercizio gli oneri e i proventi sono stati iscritti secondo il principio di competenza indipendentemente dal momento della loro manifestazione numeraria e sono stati indicati esclusivamente gli utili realizzati alla data di chiusura dell'esercizio. Si è peraltro tenuto conto dei rischi e delle perdite di competenza dell'esercizio, anche se conosciuti dopo la chiusura di questo

Struttura e contenuto del prospetto di bilancio

Lo stato patrimoniale, il conto economico, il rendiconto finanziario e le informazioni di natura contabile contenute nella presente nota integrativa sono conformi alle scritture contabili, da cui sono stati direttamente desunti.

Ai sensi dell'art. 2423 ter del codice civile, si precisa che tutte le voci di bilancio sono risultate comparabili con l'esercizio precedente; non vi è stata pertanto necessità di adattare alcuna voce dell'esercizio precedente.

Criteri di valutazione applicati

I criteri applicati nella valutazione delle voci di bilancio e nelle rettifiche di valore sono conformi alle disposizioni del codice civile e alle indicazioni contenute nei principi contabili emanati dall'Organismo Italiano di Contabilità. Gli stessi inoltre non sono variati rispetto all'esercizio precedente

Nota integrativa, attivo

I valori iscritti nell'attivo dello stato patrimoniale sono stati valutati secondo quanto previsto dall'articolo 2426 del codice civile e in conformità ai principi contabili nazionali. Nelle sezioni relative alle singole poste sono indicati i criteri applicati nello specifico

Di seguito si analizzano nel dettaglio i movimenti delle singole voci di bilancio, secondo il dettato della normativa vigente.

Immobilizzazioni

Immobilizzazioni immateriali

Le immobilizzazioni immateriali, ricorrendo i presupposti previsti dai principi contabili, sono iscritte nell'attivo di stato patrimoniale al costo di acquisto e/o di produzione e vengono ammortizzate in quote costanti in funzione della loro utilità futura.

Il valore delle immobilizzazioni è esposto al netto dei fondi di ammortamento e di svalutazione.

L'ammortamento è stato operato in conformità al seguente piano prestabilito, che si ritiene assicuri una corretta ripartizione del costo sostenuto lungo la vita utile delle immobilizzazioni in oggetto:

Voci immobilizzazioni immateriali	Periodo
Costi di impianto e di ampliamento	5 anni in quote costanti
Costi di ricerca, di sviluppo e di pubblicità	5 anni in quote costanti
Brevetti e utilizzazione opere ingegno	10 anni in quote costanti
Concessioni, licenze, marchi e diritti simili	10 anni in quote costanti
Avviamento	5 anni in quote costanti
Altre immobilizzazioni immateriali	5 anni in quote costanti

Il criterio di ammortamento delle immobilizzazioni immateriali è stato applicato con sistematicità ed in ogni esercizio, in relazione alla residua possibilità di utilizzazione economica di ogni singolo bene o spesa.

Si evidenzia che che gli oneri accessori sostenuti per il finanziamento a medio lungo termine, concesso dalla ex Banca Carime S.p.A. ora Beper S.p.A, agenzia di Cassano Allo Ionio sono ammortizzati, in rate costanti, in base alla durata del contratto di finanziamento scadente nel 2023

Movimenti delle immobilizzazioni immateriali

Dopo l'iscrizione in conto economico delle quote di ammortamento dell'esercizio, pari ad € 660, le immobilizzazioni immateriali ammontano ad € 1.320.

Nella tabella sono esposte le movimentazioni delle immobilizzazioni in oggetto.

	Altre immobilizzazioni immateriali	Totale immobilizzazioni immateriali
Valore di inizio esercizio		
Costo	1.980	1.980
Valore di bilancio	1.980	1.980
Variazioni nell'esercizio		
Ammortamento dell'esercizio	660	660
Totale variazioni	(660)	(660)
Valore di fine esercizio		
Costo	1.320	1.320
Valore di bilancio	1.320	1.320

Immobilizzazioni materiali

I cespiti appartenenti alla categoria delle immobilizzazioni materiali, sono iscritti in bilancio al costo di acquisto, aumentato degli eventuali oneri accessori sostenuti fino al momento in cui i beni sono pronti all'uso.

Ai sensi e per gli effetti dell'art.10 della legge 19 Marzo 1983, n.72, così come anche richiamato dalle successive leggi di rivalutazione monetaria, si precisa che per i beni materiali tuttora esistenti in patrimonio non è stata mai eseguita alcuna rivalutazione monetaria.

I criteri di ammortamento delle immobilizzazioni materiali non sono variati rispetto a quelli applicati nell'esercizio precedente.

Gli ammortamenti sono stati calcolati con le aliquote in vigore ai fini fiscali e ritenute congrue per un sistematico piano di ammortamento in relazione al periodo di vita utile delle immobilizzazioni materiali; per gli investimenti dell'esercizio, la quota di ammortamento è stata ridotta del 50%

Movimenti delle immobilizzazioni materiali

Le immobilizzazioni materiali al lordo dei relativi fondi ammortamento ammontano ad € 8.686.359; i fondi di ammortamento risultano essere pari ad € 6.493.201.

Nella tabella che segue sono esposte le movimentazioni delle immobilizzazioni in oggetto.

	Terreni e fabbricati	Impianti e macchinario	Attrezzature industriali e commerciali	Altre immobilizzazioni materiali	Immobilizzazioni materiali in corso e acconti	Totale Immobilizzazioni materiali
Valore di inizio esercizio						
Costo	4.260.773	3.139.423	185.937	666.521	527.272	8.779.926
Ammortamenti (Fondo ammortamento)	2.900.963	2.782.736	139.374	627.210	-	6.450.283
Valore di bilancio	1.359.810	356.687	46.563	39.311	527.272	2.329.643
Variazioni nell'esercizio						
Incrementi per acquisizioni	9.800	8.146	7.531	3.335	5.000	33.812
Decrementi per alienazioni e dismissioni (del valore di bilancio)	24.600	19.587	10.090	49.799	-	104.076
Ammortamento dell'esercizio	86.995	64.411	12.513	6.377	-	170.296
Totale variazioni	(101.795)	(75.852)	(15.072)	(52.841)	5.000	(240.560)
Valore di fine esercizio						
Costo	4.222.672	3.127.981	183.378	620.056	532.272	8.686.359
Ammortamenti (Fondo ammortamento)	2.940.057	2.827.559	141.797	583.788	-	6.493.201
Valore di bilancio	1.282.615	300.422	41.581	36.268	532.272	2.193.158

A bilancio le immobilizzazioni materiali ammontano a euro 2.193.158 e registrano, rispetto all'esercizio 2020, un decremento di euro 240.560 dovuto a investimenti per euro 33.812, dismissioni beni per euro € 104.076 e da ammortamenti per euro 170.296

Operazioni di locazione finanziaria

La società alla data di chiusura dell'esercizio non ha in corso alcun contratto di leasing finanziario.

Attivo circolante

Gli elementi dell'attivo circolante sono valutati secondo quanto previsto dai numeri da 8 a 11-bis dell'articolo 2426 del codice civile. I criteri utilizzati sono indicati nei paragrafi delle rispettive voci di bilancio

Rimanenze

Nella seguente tabella vengono esposte le informazioni relative alle variazioni delle rimanenze.

	Valore di inizio esercizio	Variazione nell'esercizio	Valore di fine esercizio
Materie prime, sussidiarie e di consumo	14.964	(4.585)	10.379
Totale rimanenze	14.964	(4.585)	10.379

Le rimanenze sono suddivise in materiali di consumo per euro 9.852 e materiali di manutenzione per euro 527 e risultano diminuite rispetto all'esercizio precedente di euro 4.585

Crediti iscritti nell'attivo circolante

I crediti iscritti nell'attivo circolante sono stati rilevati in bilancio secondo il criterio del costo ammortizzato, come definito dall'art.2426 c.2 c.c., tenendo conto del fattore temporale e del valore di presumibile di realizzo, conformemente a quanto previsto dall'art. 2426, comma 1, n. 8 del codice civile.

L'adeguamento al presumibile valore di realizzo è stato effettuato mediante lo stanziamento di un fondo svalutazione crediti dell'ammontare complessivo di euro 535.397

Variazioni e scadenza dei crediti iscritti nell'attivo circolante

Nella seguente tabella vengono esposte le informazioni relative alle variazioni dei crediti iscritti nell'attivo circolante nonché, se significative, le informazioni relative alla scadenza degli stessi.

	Valore di inizio esercizio	Variazione nell'esercizio	Valore di fine esercizio	Quota scadente entro l'esercizio	Quota scadente oltre l'esercizio
Crediti verso clienti iscritti nell'attivo circolante	487.487	258.495	745.982	342.539	403.443
Crediti tributari iscritti nell'attivo circolante	86.813	(50.954)	35.859	35.859	-
Crediti verso altri iscritti nell'attivo circolante	89.741	2.804	92.545	92.007	538
Totale crediti iscritti nell'attivo circolante	664.041	210.345	874.386	470.405	403.981

I I Fanno parte dei crediti verso i clienti:

I crediti nei confronti dell'Asp di appartenenza, riferiti sia al settore Termale per euro 277.214 sia al settore Riabilitativo per euro 60.614;i crediti verso Ivitalia S.p.A. (euro 4.600) derivanti dall'erogazione di prestazioni rientranti nel bonus terme. L'incasso dei suddetti crediti è previsto per l'anno 2022. La restante parte dei crediti riguarda le locazioni ed i servizi vari per la gestione alberghiera ed è pari ad euro 403.554.

I crediti tributari riguardano crediti verso l'erario.

Altri crediti riguardano principalmente i crediti verso la Regione Calabria e si riferiscono all'annualità 2021 del contributo quindicennale concesso con L.R. n.22/2017 per un importo di € 88.481,10

Disponibilità liquide

Nella seguente tabella vengono esposte le informazioni relative alle variazioni delle disponibilità liquide.

	Valore di inizio esercizio	Variazione nell'esercizio	Valore di fine esercizio
Depositi bancari e postali	2.300.417	(47.787)	2.252.630
Denaro e altri valori in cassa	667	(158)	509
Totale disponibilità liquide	2.301.084	(47.945)	2.253.139

Le disponibilità liquide risultano complessivamente pari ad euro 2.253.139 con una diminuzione rispetto all'esercizio 2020 di euro 47.945

Ratei e risconti attivi

I ratei e risconti sono stati calcolati sulla base del principio della competenza, mediante la ripartizione dei ricavi e/o costi comuni a due esercizi.

Nella seguente tabella vengono esposte le informazioni relative alle variazioni dei ratei e risconti attivi.

	Valore di inizio esercizio	Variazione nell'esercizio	Valore di fine esercizio
Risconti attivi	7.925	22	7.947
Totale ratei e risconti attivi	7.925	22	7.947

Nel seguente prospetto e' illustrata la composizione delle voci di cui in oggetto, in quanto risultanti iscritte in bilancio.

Descrizione	Dettaglio	Importo esercizio corrente
RATEI E RISCONTI		
	Risconti attivi	7.947
	Totale	**7.947**

I risconti, relativi unicamente a premi assicurativi, sono stati calcolati secondo il criterio del "tempo economico" come precisato nel principio contabile OIC 18 ed il loro saldo è pari a euro 7.947

Nota integrativa, passivo e patrimonio netto

Patrimonio netto

Le voci sono esposte in bilancio al loro valore contabile secondo le indicazioni contenute nel principio contabile OIC 28

Variazioni nelle voci di patrimonio netto

Con riferimento all'esercizio in chiusura, nelle tabelle seguenti vengono esposte le variazioni delle singole voci del patrimonio netto nonché il dettaglio delle altre riserve se presenti in bilancio.

	Valore di inizio esercizio	Altre variazioni		Risultato d'esercizio	Valore di fine esercizio
		Incrementi	Decrementi		
Capitale	3.639.737	-	-		3.639.737
Riserva legale	43.678	-	-		43.678
Altre riserve					
Riserva straordinaria	709.616	-	413.816		295.800
Varie altre riserve	1	(1)	-		-
Totale altre riserve	709.617	(1)	413.816		295.800
Utile (perdita) dell'esercizio	(413.816)	-	(413.816)	2.022	2.022
Totale patrimonio netto	3.979.216	(1)	-	2.022	3.981.237

Tutte le azioni sottoscritte sono state interamente versate

Trattamento di fine rapporto di lavoro subordinato

Il TFR è stato calcolato conformemente a quanto previsto dall'art. 2120 del codice civile, tenuto conto delle disposizioni legislative e delle specificità dei contratti e delle categorie professionali, e comprende le quote annue maturate e le rivalutazioni effettuate sulla base dei coefficienti ISTAT.

L'ammontare del fondo è rilevato al netto degli acconti erogati e delle quote utilizzate per le cessazioni del rapporto di lavoro intervenute nel corso dell'esercizio e rappresenta il debito certo nei confronti dei lavoratori dipendenti alla data di chiusura del bilancio. Il TFR dei dipendenti con contratto determinato è liquidato alla fine del rapporto di lavoro in busta paga.

Nella seguente tabella vengono esposte le informazioni relative alle variazioni del trattamento di fine rapporto di lavoro subordinato.

	Trattamento di fine rapporto di lavoro subordinato
Valore di inizio esercizio	390.360
Variazioni nell'esercizio	
Accantonamento nell'esercizio	33.950
Totale variazioni	33.950
Valore di fine esercizio	424.310

Debiti

I debiti sono esposti in bilancio al loro valore nominale, eventualmente rettificato in occasione di successive variazioni

Variazioni e scadenza dei debiti

Nella seguente tabella vengono esposte le informazioni relative alle variazioni dei debiti e le eventuali informazioni relative alla scadenza degli stessi.

	Valore di inizio esercizio	Variazione nell'esercizio	Valore di fine esercizio	Quota scadente entro l'esercizio	Quota scadente oltre l'esercizio
Debiti verso banche	247.684	(78.164)	169.520	82.482	87.038
Debiti verso fornitori	39.609	22.080	61.689	46.949	14.740
Debiti tributari	15.952	664	16.616	16.616	-
Debiti verso istituti di previdenza e di sicurezza sociale	19.831	(1.756)	18.075	18.075	-
Altri debiti	113.722	(14.578)	99.144	12.209	86.935
Totale debiti	436.798	(71.754)	365.044	176.331	188.713

Debiti verso banche

I debiti verso banche sono pari a euro 169.520, di cui: euro 82.482 sono a breve termine e euro 87.038 sono a medio- lungo termine. I debiti verso banche sono riferiti alla residua quota capitale del finanziamnto a medio-lungo termine della ex banca Carime S.p.A., ora Beper Banca S.p.A., agenzia di Cassano Allo Ionio e garantito da ipoteca sugli immobili di euro 1.800.000.

Altri debiti

I debiti verso fornitori riguardano fatture al 31.12.2021 da regolare o da ricevere, accertate in applicazione del principio della competenza . Presentano una variazione in aumento di euro 22.080.

I debiti tributari accolgono le posizioni debitorie, non ancora scadute al 31.12.2021, nei confronti dell'Amministrazione finanziaria.

I debiti verso Istituti di previdenza e di sicurezza sociale riguardano i contributi obbligatori maturati ed ancora da versare. Altri debiti sono riferiti a quote associative e tasse regionali.

Finanziamenti effettuati da soci della società

La società non ha ricevuto alcun finanziamento da parte dei soci

Ratei e risconti passivi

I ratei e risconti sono stati calcolati sulla base del principio della competenza, mediante la ripartizione dei costi e/o ricavi comuni a due esercizi.

Nella seguente tabella vengono esposte le informazioni relative alle variazioni dei ratei e risconti passivi.

	Valore di inizio esercizio	Variazione nell'esercizio	Valore di fine esercizio
Risconti passivi	513.263	56.475	569.738
Totale ratei e risconti passivi	513.263	56.475	569.738

Nel seguente prospetto e' illustrata la composizione delle voci di cui in oggetto, in quanto risultanti iscritte in bilancio.

Descrizione	Dettaglio	Importo esercizio corrente
RATEI E RISCONTI		
	Risconti passivi P.O.R.	283.639
	Risconti passivi P.O.R. 2013/2017	189.600
	Risconti Passivi Investimenti mezzogiorno	96.498
	Arrotondamento	1
	Totale	**569.738**

Si evidenzia che i risconti relativi ai P.O.R hanno una durata superiore ai cinque anni e nel dettaglio si riferiscono a :

- Risconto contributo P.O.R. 2000/2006 per euro 283.639 concesso dalla Regione Calabria con Decreto Dirigenziale n.14933 del 11/10/2005 di euro 858.639, con quota d'esercizio pari a € 21.683;

- Risconto contributo P.O.R. 2013/2017 per euro 189.600 concesso dalla Regione Calabria con DDS 64174 del 20/06/17 di euro 241.754, con quota d'esercizio pari a € 18.340;

- Risconto fruizione del credito d'imposta per gli investimetni nel mezzogiorno per euro 96.498 concesso dall' Agenzia delle Entrate di euro 145.046, con quota d'esercizio pari a € 54.942.

Tali risconti riguardano l'ammontare residuo dei contributi, rinviati per competenza agli esercizi successivi, in proporzione agli ammortamenti relativi.

Nota integrativa, conto economico

Il conto economico evidenzia il risultato economico dell'esercizio.

Esso fornisce una rappresentazione delle operazioni di gestione, mediante una sintesi dei componenti positivi e negativi di reddito che hanno contribuito a determinare il risultato economico. I componenti positivi e negativi di reddito, iscritti in bilancio secondo quanto previsto dall'art. 2425-bis del codice civile, sono distinti secondo l'appartenenza alle varie gestioni: caratteristica, accessoria e finanziaria.

L'attività caratteristica identifica i componenti di reddito, generati da operazioni che si manifestano in via continuativa e nel settore rilevante per lo svolgimento della gestione, che identificano e qualificano la parte peculiare e distintiva dell'attività economica svolta dalla società per la quale la stessa è finalizzata.

L'attività finanziaria è costituita da operazioni che generano proventi e oneri di natura finanziaria.

In via residuale, l'attività accessoria è costituita dalle operazioni che generano componenti di reddito che fanno parte dell'attività ordinaria ma non rientrano nell'attività caratteristica e finanziaria.

Valore della produzione

I ricavi sono iscritti in bilancio per competenza, al netto dei resi, abbuoni, sconti e premi, in particolare per quanto concerne le prestazioni di servizi, i relativi ricavi sono iscritti con riferimento al momento di ultimazione della prestazioni.

I contributi in conto esercizio, rilevati per competenza nell'esercizio in cui è sorto con certezza il diritto alla percezione, sono indicati nell'apposita voce A5 in quanto integrativi dei ricavi della gestione caratteristica e/o a riduzione dei costi ed oneri della gestione caratteristica.

Nella voce A5 sono inclusi anche nei contributi in c/esercizio erogati da enti vari, quali ad esempio contributi a fondo perduto e crediti d'imposta vari, i quali hanno consentito alla società di mitigare l'impatto causato dalla pandemia Covid-19 sulla situazione economica e finanziaria.

Il valore della produzione ammonta complessivamente ad euro 1.357.586 ed è costituito da ricavi da vendite e prestazioni per euro 1.051.480, da contributi c/esercizio per euro 244.827 e da affitti e contributi in c/impianti per euro 61.279 e registra un aumento netto, nei confronti dell'esercizio 2020 di euro 554.405.

Tale aumento è da ascrivere sostanzialmente a maggior ricavi delle vendite e delle prestazioni (euro 394.938), a maggior ricavi dei servizi alberghieri e contributi (euro 46.866) ed a maggior ricavi da contributi in conto esercizio (euro 112.601).

Suddivisione dei ricavi delle vendite e delle prestazioni per categoria di attività

Nella seguente tabella è illustrata la ripartizione dei ricavi delle vendite e delle prestazioni secondo le categorie di attività.

Categoria di attività	Valore esercizio corrente
Termale	365.833
Riabilitativo	601.577
Alberghiero	84.070
Totale	1.051.480

Costi della produzione

I costi ed oneri sono imputati per competenza e secondo natura, al netto dei resi, abbuoni, sconti e premi, nel rispetto del principio di correlazione con i ricavi, ed iscritti nelle rispettive voci secondo quanto previsto dal principio contabile OIC 12. Per quanto riguarda gli acquisti di beni, i relativi costi sono iscritti quando si è verificato il passaggio sostanziale e non formale del titolo di proprietà assumendo quale parametro di riferimento, per il passaggio sostanziale, il trasferimento dei rischi e benefici. Nel caso di acquisto di servizi, i relativi costi sono iscritti quando il servizio è stato ricevuto, ovvero quando la prestazione si è conclusa, mentre, in presenza di prestazioni di servizi continuative, i relativi costi sono iscritti per la quota maturata. Sono articolati come segue:

spese per servizi euro 269.255;

ricambi ed altri materiali di manutenzione e di consumo euro 147.838;

spese per il personale euro 664.650;

ammortamenti e svalutazione euro 186.418;

variazione delle rimanenze euro 4.585;

oneri diversi di gestione euro 90.243

Proventi e oneri finanziari

I proventi e gli oneri finanziari sono iscritti per competenza in relazione alla quota maturata nell'esercizio.

I contributi volti a ridurre gli interessi sui finanziamenti sono iscritti a riduzione della voce C.17 in quanto conseguiti nel medesimo esercizio di contabilizzazione degli interessi passivi.

Composizione dei proventi da partecipazione

Non sussistono proventi da partecipazioni di cui all'art. 2425, n. 15 del codice civile.

Ripartizione degli interessi e altri oneri finanziari per tipologia di debiti

Nel seguente prospetto si dà evidenza degli interessi e degli altri oneri finanziari di cui all'art. 2425, n. 17 del codice civile, con specifica suddivisione tra quelli relativi a prestiti obbligazionari, ai debiti verso banche ed a altre fattispecie.

	Interessi e altri oneri finanziari
Debiti verso banche	7.985
Totale	7.985

Presentano un valore di euro 7.985 e sono costituiti dagli interessi sul finanziamento a medio lungo termine

Imposte sul reddito d'esercizio, correnti, differite e anticipate

La società ha provveduto allo stanziamento delle imposte dell'esercizio sulla base dell'applicazione delle norme tributarie vigenti. Le imposte correnti si riferiscono alle imposte di competenza dell'esercizio così come risultanti dalle dichiarazioni fiscali; le imposte relative ad esercizi precedenti includono le imposte dirette di esercizi precedenti, comprensive di interessi e sanzioni e sono inoltre riferite alla differenza positiva (o negativa) tra l'ammontare dovuto a seguito della definizione di un contenzioso o di un accertamento rispetto al valore del fondo accantonato in esercizi precedenti. Le imposte differite e le imposte anticipate, infine, riguardano componenti di reddito positivi o negativi rispettivamente soggetti ad imposizione o a deduzione in esercizi diversi rispetto a quelli di contabilizzazione civilistica.

Nota integrativa, rendiconto finanziario

La società ha predisposto il rendiconto finanziario che rappresenta il documento di sintesi che raccorda le variazioni intervenute nel corso dell'esercizio nel patrimonio aziendale con le variazioni nella situazione finanziaria; esso pone in evidenza i valori relativi alle risorse finanziarie di cui l'impresa ha avuto necessità nel corso dell'esercizio nonchè i relativi impieghi.

In merito al metodo utilizzato si specifica che la stessa ha adottato, secondo la previsione dell'OIC 10, il metodo indiretto in base al quale il flusso di liquidità è ricostruito rettificando il risultato di esercizio delle componenti non monetarie.

Nota integrativa, altre informazioni

Di seguito vengono riportate le altre informazioni richieste dal codice civile.

Dati sull'occupazione

Nel seguente prospetto è indicato il numero dei dipendenti dell'esercizio, ripartito per categoria.

	Numero medio
Impiegati	6
Operai	28
Totale Dipendenti	34

I dati statistici relativi al personale sono esposti nella relazione sulla gestione

Compensi al revisore legale o società di revisione

Nella seguente tabella sono indicati, suddivisi per tipologia di servizi prestati, i compensi spettanti al revisore legale dei conti.

	Valore
Revisione legale dei conti annuali	4.341
Totale corrispettivi spettanti al revisore legale o alla società di revisione	4.341

Titoli emessi dalla società

La società non ha emesso alcun titolo o valore simile rientrante nella previsione di cui all'art. 2427 n. 18 codice civile.

Dettagli sugli altri strumenti finanziari emessi dalla società

La società non ha emesso altri strumenti finanziari ai sensi dell'articolo 2346, comma 6 del codice civile.

Impegni, garanzie e passività potenziali non risultanti dallo stato patrimoniale

Non esistono impegni, garanzie o passività potenziali non risultanti dallo stato patrimoniale.

Informazioni sugli accordi non risultanti dallo stato patrimoniale

Nel corso dell'esercizio non è stato posto in essere alcun accordo non risultante dallo stato patrimoniale.

Informazioni sui fatti di rilievo avvenuti dopo la chiusura dell'esercizio

Con riferimento al punto 22-quater dell'art. 2427 del codice civile, non si segnalano fatti di rilievo successivi alla chiusura dell'esercizio che abbiano inciso in maniera rilevante sull'andamento patrimoniale, finanziario ed economico.

Nella consapevolezza delle tante difficoltà ancora ben presenti, dovute ad esempio sia all'incertezza sanitaria sia ai riflessi scaturenti dal conflitto russo-ucraino, come anche alla necessità di ritagliare ingenti risorse per l'esecuzione di urgenti interventi di manutenzione straordinaria riguardanti sia gli impianti sia gli immobili detenuti, nell'anno 2022 si continuerà a

sostenere la competitività dell'azienda, al fine di poter confermare anche per il prossimo esercizio un risultato economicamente vantaggioso per la società. Su alcuni punti si ritiene tuttavia doveroso fornire, già in questa sede, informazioni e dettagli, per come in maniera analitica già fatto nella Relazione sulla Gestione.

In particolare, si evidenzia come nel Marzo 2022, al fine di garantire e tutelare la piena continuità dell'esercizio aziendale, si sia provveduto ad affidare la gestione dell'Hotel e dei servizi annessi, in via temporanea e con riferimento alla prossima stagione termale, alla As Service srl, con l'intento di migliorare qualità e gamma e dei servizi attraverso il rapporto con un partner di consolidata esperienza nel settore alberghiero e turistico. Ugualmente, al fine di implementare i servizi legati al benessere, si è deciso di dare il via alla realizzazione di un campo da padel, a potenziamento degli impianti sportivi già esistenti.

Si lavorerà in quest'ottica anche nei mesi a venire, nella consapevolezza delle ulteriori - e al momento imprevedibili - difficoltà che potrebbero derivare da un'eventuale ripresa della pandemia oltre che dalle evoluzioni del conflitto bellico in atto sul territorio ucraino.

Quanto indicato in precedenza protrebbe avere un impatto sul risultato del prossimo anno, ma si ritiene che vi siano i presupposti per redigere il bilancio secondo il principio della continuità aziendale.

Informazioni relative agli strumenti finanziari derivati ex art. 2427-bis del Codice Civile

Si attesta che non è stato sottoscritto alcun strumento finanziario derivato.

Prospetto riepilogativo del bilancio della società che esercita l'attività di direzione e coordinamento

Ai sensi dell'art. 2497-bis, comma 4 del codice civile, si attesta che la società non è soggetta all'altrui attività di direzione e coordinamento.

Proposta di destinazione degli utili o di copertura delle perdite

Signori Soci, alla luce di quanto sopra esposto, l'Organo Amministrativo Vi propone di destinare come segue l'utile d'esercizio:

euro 101,10 alla riserva legale;

euro 1.920,92 alla riserva straordinaria.

Nota integrativa, parte finale

Signori Soci, Vi confermiamo che il presente bilancio, composto da stato patrimoniale, conto economico, rendiconto finanziario e nota integrativa rappresenta in modo veritiero e corretto la situazione patrimoniale e finanziaria della società, nonché il risultato economico dell'esercizio e corrisponde alle scritture contabili. Vi invitiamo pertanto ad approvare il progetto di bilancio al 31/12/2021 unitamente con la proposta di destinazione del risultato d'esercizio, così come predisposto dall'Organo Amministrativo.

Il Bilancio è vero e reale e corrisponde alle scritture contabili

Cassano Allo Ionio, 25/03/2022

Terme Sibarite Spa

L'Amministratore Unico

Avv. Gianpaolo Iacobini

VERBALE DI ASSEMBLEA
Terme Sibarite S.p.A.
Capitale sociale € 3.639.737
C.C.I.A.A. Cosenza n. 22879
Sede sociale: Cassano allo Ionio (CS) Via Terme,2
Tel. 0981/71376 Fax 0981/76366

L'anno 2022, il giorno ventinove del mese di Aprile, alle ore 10.30, presso la sede sociale in Cassano allo Ionio (CS) via Terme n° 2, si è riunita, l'Assemblea ordinaria della S.p.A. Terme Sibarite – C.F. e P.IVA 00180310781 – per discutere e deliberare sul seguente ordine del giorno:
Deliberazioni di cui all'art. 2364 del codice civile:
1) Approvazione bilancio di esercizio chiuso al 31/12/2021

Sono presenti: il Socio Unico Regione Calabria, nella persona dell'Assessore regionale in materia di Agricoltura, Risorse Agroalimentari e Forestazione, On.le Gianluca GALLO (giusta delega dell'Azionista unico Regione Calabria a firma del Presidente della Giunta regionale, On.le Roberto Occhiuto, protocollo n. 197828 del 26/04/2022 ed acquisita agli atti della Società al protocollo n° 66E del 26/04/2022); l'Amministratore Unico, Avv. Gianpaolo IACOBINI; il Presidente del Collegio sindacale, Dott. Antonio GAETANI. Hanno giustificato la loro assenza i sindaci effettivi Dott. Salvatore TRICOCI e Dott. Vittorio RANIERI.
Viene invitato a ricoprire il ruolo di segretario, su proposta dell'assemblea, il Direttore amministrativo della Società, Ing. Gaetano Antonio GAROFALO.
Assume la presidenza, ai sensi dello statuto sociale, l'Amministratore Unico della società, Avv. Gianpaolo IACOBINI.
Il Presidente, dopo aver constatato e fatto constatare che l'Assemblea è stata regolarmente convocata e che è rappresentato l'intero capitale sociale, dichiara che la presente Assemblea è validamente costituita e legittimata a deliberare sull'argomento posto all'ordine del giorno.
Il Presidente procede quindi alla lettura del bilancio di esercizio 2021 composto da:
- Relazione sulla gestione
- Stato Patrimoniale, Conto Economico, Rendiconto finanziario e Nota Integrativa
- Proposta all'Azionista.

Terminata la lettura, prende la parola il Dott. Antonio GAETANI che dà lettura della relazione dell'organo di controllo e della relazione dell'organo di revisione.

Prende la parola l'On.le Gianluca Gallo che, dopo averla depositata agli atti della Società, informa l'assemblea sugli esiti della relazione redatta dal Settore 5 "Coordinamento, indirizzo strategico e monitoraggio performance di bilancio delle Società Partecipate, Enti strumentali ed Organismi in house. Adempimenti a cura del Socio previsti da diritto societario e normativa civilistica" del Dipartimento Transizione digitale ed attività strategiche, a firma del Dirigente del Settore Dott. Vincenzo Ferrari.

Dalla relazione non si rilevano motivi ostativi all'approvazione del bilancio di esercizio di Terme Sibarite Spa per l'anno 2021 il quale, si evidenzia, "*nonostante il perdurare dell'emergenza pandemica da Covid-19, ha chiuso con un utile di € 2.022 dimostrando segni di ripresa rispetto*

all'esercizio precedente". Nella stessa relazione si evidenziano tuttavia due aspetti meritevoli di approfondimento: 1) nella relazione sul governo societario non viene rilasciata la specifica informativa sul "programma di valutazione del rischio di crisi aziendale" approvato e applicato dalla Società; 2) in riferimento alla scelta "strategica" effettuata dall'Amministratore di affidare l'hotel delle Terme ed i suoi servizi annessi temporaneamente ad operatore economico di comprovata esperienza del settore ricettivo, si suggerisce di acquisire elementi in merito tra cui eventuali contenziosi e correlati rischi di soccombenza.

Prende la parola il Presidente che, dopo aver ringraziato il Socio Unico per l'attenzione e l'impegno che sta dimostrando per lo sviluppo del termalismo calabrese, esprime soddisfazione per il positivo parere del Dipartimento Transizione digitale ed attività strategiche riguardo all'approvazione del bilancio di esercizio chiuso al 31/12/2021. Il 2021 - continua il Presidente - è stato un anno di risalita economica dopo un anno buio, a causa della pandemia. Il risultato colto – aggiunge – non è da ritenersi un traguardo, ma un punto di ripartenza per raggiungere obiettivi di maggiore produttività, intesi come miglioramento e ampliamento dei servizi resi, e conseguentemente migliori risultati di esercizio. In quest'ottica, l'affidamento dell'hotel e dei suoi servizi annessi, seppur in via temporanea, a operatore economico di comprovata esperienza nel settore della ricettività alberghiera incrementerà le presenze con una conseguente positiva ricaduta sulle attività dello stabilimento termale e del reparto riabilitativo. L'affidamento dell'hotel permetterà, inoltre, anche l'attivazione di servizi come il centro benessere che altrimenti non potrebbero essere avviati direttamente dalla Società a causa delle norme sul contenimento dei costi. Si consegna una Società – sottolinea il Presidente - che esce dalla crisi e che ha riportato i conti in ordine ma c'è bisogno che il Socio Unico continui a restare vicino alla Società risolvendo alcuni aspetti normativi che limitano le capacità espansive del polo termale.

In ultimo il Presidente, in merito alle osservazioni rilevate nella relazione del Dipartimento Transizione digitale ed attività strategiche, fornisce i seguenti chiarimenti:

1) la Società ha approvato, con determina dell'AU pro tempore, in data 19/04/2017, il programma valutazione del rischio di crisi aziendale ex art. 6, comma 2 del D. Lgs. 19 agosto 2016, n. 175. Nel suddetto programma il management ha inteso valutare e misurare il rischio di crisi aziendale mediante l'individuazione ed il monitoraggio di un preciso "set di valori quantitativi" che sono stati riportati nel bilancio di esercizio 2021. Si fanno comunque proprie le osservazioni del Dipartimento e per i prossimi esercizi saranno implementati più approfonditi sistemi di monitoraggio del rischio di crisi aziendale che saranno relazionati al Socio con separata nota allegata al bilancio;

2) in merito al secondo punto il Presidente, considerate le precedenti esperienze della Società maturate durante le precedenti gestioni esterne dell'hotel e dei suoi servizi annessi, richiamato l'esito infruttuoso della manifestazione pubblica indetta per individuare nuovo soggetto gestore ed evidenziata la necessità di procedere comunque all'affidamento provvisorio a terzi dei servizi di ricettività, sia per garantirne la qualità sia per consentire la piena continuità delle attività aziendali, non potendosi per contro – in virtù dei limiti di spesa imposti a Terme Sibarite spa – procedersi ad assunzioni di personale o all'attivazione di servizi – quali il centro benessere – mai sin qui attivati, informa il Socio Unico che in ogni caso, al fine di salvaguardare gli interessi della Società, in sede di stipula degli atti relativi alla cessione temporanea a terzi della gestione delle strutture medesime è stato fissato l'obbligo, in capo al soggetto gestore, di rilasciare in favore di Terme Sibarite spa, attraverso polizza fideiussoria o equivalente, garanzia per le obbligazioni derivanti dal contratto di affidamento del ramo alberghiero.

Prende la parola il Presidente del Collegio Sindacale, che dopo aver ringraziato anch'egli il Socio unico per la fiducia accordata, rimarca che il 2021, nonostante il perdurare della pandemia da Covid-19, ha rappresentato una svolta rispetto al passato esercizio. La gestione in via diretta dell'hotel, effettuata da parte della Società con risultati lusinghieri – continua il dott. Gaetani – fa riflettere sulle passate gestioni alberghiere, che hanno pesato notevolmente sui bilanci pregressi e che hanno costretto la Società a instituire un fondo svalutazione crediti che costituisce un ulteriore ostacolo al raggiungimento dell'equilibrio economico/finanziario, ma che la Società sta progressivamente risolvendo. La gestione dell'hotel affidata per la stagione termale 2022, per la prima volta, a operatore economico di comprovata esperienza – rimarca il dott. Gaetani - garantirà positive ricadute anche sullo stabilimento termale.
Prende la parola l'On.le Gianluca Gallo che dopo essersi complimentato per il risultato raggiunto pur tra le note difficoltà derivanti dall'emergenza pandemica e, da ultimo, in seguito allo scoppio del conflitto russo-ucraino, ritiene esaustive le delucidazioni offerte dal Presidente e ne raccoglie le istanze, prendendo altresì atto dei chiarimenti intervenuti in ordine alle osservazioni prodotte dal Dipartimento Transizione Digitale ed attività strategiche. L'On.le Gallo sottolinea inoltre l'attenzione del Presidente della Giunta regionale, On.le Roberto Occhiuto, sul sistema termale calabrese ed in particolar modo su Terme Sibarite Spa, che nelle intenzioni della Regione Calabria dovrà divenire il fulcro di un nuovo percorso di crescita del termalismo calabrese. L'On. Gallo infine, dopo aver informato che è prossimo il finanziamento concesso a Terme Sibarite Spa con D.G.R. n. 412 del 25 Agosto 2021 che permetterà un ulteriore rilancio del complesso termale, conclude con l'augurio che gli anni a venire siano anni di prosperità e di sviluppo.

Terminata la discussione, l'Assemblea, con voto unanime, delibera:
- di approvare il bilancio chiuso al 31/12/2021 e la relazione dell'organo amministrativo cui dà scarico di quanto operato in relazione al mandato;
- di destinare l'utile di esercizio 2021 di €. 2.022,02 nel modo seguente:

1) euro 101,10 alla riserva legale;
2) euro 1.920,92 alla riserva straordinaria.

Non essendoci altro da deliberare, l'Assemblea viene sciolta alle ore 11.35.

Il Segretario
Ing. Gaetano Antonio Garofalo

Il Presidente
Avv. Gianpaolo Iacobini

Relazione sulla gestione

Quadro di sintesi

Signori Azionisti,

la presente relazione illustra il bilancio chiuso al 31 dicembre 2021 della società TERME SIBARITE S.p.A. che opera nel settore termale ed in quello sanitario - riabilitativo. Lo scrivente ha assunto incarico di Amministratore Unico a far data dal 01/07/2021, a seguito della cessazione dell'Amministratore Unico pro tempore disposta con delibera ANAC n.386 del 27/04/2021.

Il bilancio di esercizio della Vostra società al 31 dicembre 2021, si chiude con un utile di di KEU 2, dopo aver calcolato ammortamenti e svalutazioni per KEU 186.

Lo stabilimento termale, la cui attività ha carattere stagionale, nel 2021 – nonostante le incertezze e difficoltà legate al susseguirsi delle ondate pandemiche e delle correlate, negative ripercussioni economiche - è stato attivo dal 7 Giugno al 27 Novembre. Il centro di riabilitazione è stato invece operativo l'intero anno.

Nel corso dell'esercizio si è registrato un aumento del numero delle prestazioni erogate rispetto all'esercizio precedente con conseguente incremento dei ricavi in valore assoluto che sono passati da KEU 803 nel 2020 a KEU 1.358 in questo esercizio registrando un incremento pari a KEU 555.

I costi pari a KEU 1.363 risultano aumentati rispetto all'esercizio precedente di KEU 136, aumento dovuto sostanzialmente per far fronte alla maggiore produttività di quest'esercizio ed agli aumenti dei costi energetici. Nel dettaglio: i costi per servizi registrano un valore pari a KEU 269 contro KEU 226 del 2020; il costo per materie prime è passato da KEU 124 a KEU 148; il costo del personale è stato pari a KEU 664 (KEU 537 nel 2020). Gli ammortamenti e le svalutazioni sono diminuiti rispetto all'esercizio precedente (KEU 186 contro KEU 196), così come sono diminuiti rispetto al 2020 gli oneri diversi di gestione (KEU 90 contro KEU 150).

La liquidità disponibile al 31/12/2021 è pari a KEU 2.253 contro KEU 2.301 del 2020.

Per quel che concerne l'attività alberghiera, nel 2021, dopo aver acquisito il consenso dell'azionista unico (assemblea dei soci del 28/01/2021), per la prima volta nella sua ormai lunga storia, la Società ha gestito direttamente ed in via sperimentale l'hotel, affidando a terzi i servizi di ristorazione e la gestione dei servizi esterni, tra i quali auditorium e piscina. L'hotel così gestito è stato attivo nei mesi di agosto,

settembre e ottobre, facendo registrare – nel complesso - oltre 1.800 presenze.

Nel 2021 dunque la Società, nonostante il perdurare dell'emergenza pandemica da Covid 19 ha mostrato segni di ripresa rispetto all'esercizio precedente. In particolare il valore della produzione ha segnato un incremento del 69% rispetto al 2020. Tali risultati, uniti ad un costante monitoraggio dei costi di esercizio, hanno permesso di chiudere l'esercizio in utile, consentendo di superare il risultato negativo invece registrato in riferimento all'esercizio 2020, chiusosi con una perdita (causa pandemia) di poco superiore ai 413.000 euro.

Si esprime il più vivo ringraziamento all'azionista unico Regione Calabria per la disponibilità dimostrata nel perseguire le linee comuni di sviluppo della società.

Andamento complessivo e settoriale della gestione: investimenti, ricavi e costi

Investimenti

Nel corso dell'esercizio sono stati effettuati investimenti per complessivi KEU 33, che nel dettaglio sono così suddivisi:

Descrizione investimenti	KEU
Impianti e macchinari	7
Biancheria	8
Arredi	12
Costruzioni in corso	5
Elaboratori	1
Totale investimenti	**33**

Nel dettaglio: la voce impianti si riferisce all'efficientamento energetico dell'impianto di condizionamento del reparto riabilitazione ed all'installazioni di nuovi termoconvettori; la voce biancheria si riferisce alla biancheria necessaria per arredare le stanze dell'hotel rese attive; la voce arredi si riferisce agli arredi dell'area piscina esterna ed alla sostituzione delle porte interne di 36 stanze dell'hotel; la voce costruzioni in corso riguarda interventi sulle piscine del reparto riabilitazione; la voce elaboratori si rigerisce all'acquisto di un pc ed un gruppo ups.

Ricavi

Il valore della produzione, pari ad KEU 1.358, è aumentato rispetto all'esercizio precedente di KEU 555 e risulta così suddiviso:

	2021	2020	Scostamento percentuale
Ricavi prestazioni termali	366	193	89,6%
Ricavi prestazioni riabilitative	602	463	30%
Altri ricavi	390	147	165,3%
Totale	1358	803	69,1%

Il numero delle prestazioni termali totali erogate è pari a 29.794, di cui 1.633 prestazioni a pagamento e 28.161 in convenzione con il SSN; il numero delle prestazioni erogate nel settore riabilitativo, pari a 23.975, è suddiviso in 15.958 prestazioni erogate in regime ambulatoriale e 8.017 prestazioni erogate in regime di accreditamento per riabilitazione estensiva ex Art.26.

Nel settore riabilitativo, delle 15.958 prestazioni erogate in regime ambulatoriale, 12.059 sono state erogate in regime di convenzione mentre 3.899 sono state erogate a clientela pagante.

Il fatturato da clientela pagante è aumentato rispetto l'esercizio precedente sia nel settore termale (KEU 17 contro KEU 10 del 2020) sia nel settore riabilitativo (KEU 66 contro KEU 53 del 2020).

Complessivamente il fatturato da clientela pagante ammonta (terme e riabilitazione) a KEU 83 mentre quello in regime di convenzione a KEU 885.

Nelle tabelle e nei grafici seguenti viene mostrato l'andamento delle prestazioni sia del settore termale che di quello riabilitativo effettuate nell'esercizio.

TIPO CURA	2021	2020	Scostamento percentuale
Fanghi	6843	3330	51,3%
Bagni	24	24	0,0%
Massaggi e idromassaggi	305	133	56,4%
Inalazioni	13716	8254	39,8%
Sordità rinogena	8069	4327	46,4%
Irrigazioni vaginali	75	0	100,0%
Docce nasali e altre	762	536	29,7%
TOTALI	**29794**	**16604**	**44,3%**

TIPO CURA	2021	2020	Scostamento percentuale
PRESTAZIONI AMBULATORIALI			
Magnetoterapia	3230	2260	30,0%
Infrarossi	960	700	27,1%
Rieducazione funzionale	5750	4152	27,8%
Mobilizzazione Colonna Vertebrale	816	500	38,7%
Mobilizzazione altre articolazioni	423	374	11,6%
Elettrostimolazioni	460	260	43,5%
Esercizi Posturali e Mezieres	442	451	-2,0%
Laserterapia	390	353	9,5%
Ultrasuonoterapia	338	400	-18,3%
Ionoforesi	549	447	18,6%
Elettroterapia Antalgica	614	525	14,5%
Onda D'Urto	76	65	14,5%
Massoterapia tutto il corpo	6	0	100,0%
Massoterapia distrettuale 15m	692	376	45,7%
Massoterapia per drenaggio linfatico	11	7	36,4%
Esercizio assistito in acqua	220	229	-4,1%
Ginnastica vascolare in acqua	76	75	1,3%
Rieducazione al Cammino	210	38	81,9%
Terapia Occupazionale	0	0	0,0%
Rieducazione respiratoria	0	15	-100,0%
Tecarterapia	302	174	42,4%
Visite Specialistiche	393	328	16,5%
TOTALE AMBULATORIALE	**15958**	**11729**	**26,5%**
PRESTAZIONI ESTENSIVE			
Riabilitazione estensiva	8017	6206	22,6%
TOTALE CURE EROGATE			
TOTALE CURE EROGATE	**23975**	**17935**	**25,2%**

I ricavi diversi, sono relativi al fatturato prestazioni alberghiere per KEU 84, agli introiti deriventi dal bonus terme per KEU 5 ed ai contributi in conto esercizio per KEU 301. Questi ultimi si riferiscono: alla quota annuale del contributo POR 2000/2006 Misura 4.4.; alla quota annuale del contributo POR 2007-2013; al contributo ex art.1 comma 11 L.R. 22/2007; ai contributi erogati dallo Stato per l'emergenza pandemica ex art.1 del D.L. 41/2021, ex art.1 co.1 e co.16 del D.L. 73/2021; al contributo ex art.6 del Decreto del Ministero del Turismo del 24/08/2021 e contributi conto impianti (Credito di imposta per gli investimenti nel Mezzogiorno).

Costi

I costi presentano un valore complessivo di KEU 1.363 e risultano aumentati rispetto all'esercizio precedente di KEU 136.

Sono articolati come segue:

- **le spese per servizi** (KEU 269) sono suddivise come segue:

SERVIZI	KEU	
	2021	**2020**
Lavorazioni esterne	62	33
Manutenzioni	8	29
Prestazioni sanitarie	62	39
Prestazioni tecniche	11	24
Assicurazioni	9	9
Analisi acque e sicurezza	10	10
Spese postali, telefoniche	1	1
Pubblicità e propaganda	3	4
Spese giudiziarie, legali e notarili	15	13
Viaggi e trasferte	0	1
Convegni, congressi e manifestazioni	3	3
Revisione e certificazione bilancio	4	4
Trasporti vari	1	2
Formazione	1	0
Spese adeguamento e sanificazione ambienti	1	3
Servizi vari	39	8
Compenso amministratori	22	25
Spese amministratori e sindaci	4	5
Compenso sindaci	13	13
Totale	**269**	**226**

- **le materie prime, i ricambi ed altri materiali di manutenzione e di consumo** (KEU 148) comprendono:

RICAMBI ED ALTRI MATERIALI DI CONSUMO	KEU	
	2021	2020
Spese per energia elettrica	50	50
Spese per metano	54	27
Spese per materiali di esercizio	44	47
Totale	**148**	**124**

- **le spese per il personale** sono costituite da:

PERSONALE	KEU	
	2021	2020
Dirigenti e Impiegati		
• Retribuzioni	182	153
• Oneri sociali	39	43
• T.F.R.	17	14
Operai		
• Retribuzioni	326	229
• Oneri sociali	72	76
• T.F.R.	28	22
Totale	**664**	**537**

- **gli ammortamenti e svalutazioni** (KEU 186), sono riferiti alle immobilizzazioni materiali e immateriali (KEU 171) e alle svalutazioni (KEU 15).

Gli ammortamenti sulle immobilizzazioni immateriali, sono riferiti agli oneri accessori sul finanziamento a medio lungo termine e vengono calcolati, in rate costanti, in base alla durata del finanziamento stesso.

Gli ammortamenti delle immobilizzazioni materiali riguardano:

AMMORTAMENTI	KEU	
	2021	2020
Fabbricati	87	87
Impianti e macchinari	64	67
Attrezzature	10	11
Biancheria	2	1
Costruzioni leggere	1	1
Mobili e arredi	5	5
Macchine elettroniche	1	0
	170	**172**

- **la svalutazione dei crediti** KEU 15 si riferisce alla quota accantonata nell'esercizio corrente nell'ottica di una politica di prudenza.
- **le variazioni delle rimanenze** (KEU 6) si riferiscono ai materiale di consumo e di manutenzione.
- **gli oneri diversi** di gestione ammontano complessivamente a KEU 90 e sono composti da:

ONERI DIVERSI	KEU	
	2021	2020
Imposte indirette e tasse	90	143
Quote associative	0	7
	90	**150**

Personale

Il costo del personale è pari a KEU 664.

Nel prospetto che segue è rappresentata la variazione complessiva del personale comprese le unità a tempo determinato.

DESCRIZIONE	ORGANICI				FORZA MEDIA ESERCIZIO	
	2021		2020		2021	2020
	Fisso	Stagionale	Fisso	Stagionale		
Dirigenti	1	0	1	0	1	1
Impiegati	4	1	4	1	4,34	4,20
Operai	10	18	10	17	16,24	13,34
TOTALE	**15**	**19**	**15**	**18**	**21,58**	**18,54**

Prosegue l'impegno della società finalizzato alla tutela della salute, della sicurezza e dell'ambiente, considerati obiettivi prioritari nella gestione aziendale.

Le ore lavorate ammontano a 38.860 contro le 28.858 del 2020, l'aumento è dovuto all'allungamento del periodo di apertura dello stabilimento termale rispetto all'esercizio precedente ed al fatto che, contrariamente a quanto accaduto lo scorso esercizio, il centro di riabilitazione ha operato per l'intero anno.

L'assenteismo per malattia, sebbene presente in questo esercizio, risulta ininfluente e non si sono verificate agitazioni sindacali.

Proventi ed oneri finanziari

I proventi finanziari, ammontano a KEU 15 in diminuzione rispetto all'esercizio precedente di KEU 6 e sono costituiti da interessi bancari (KEU 5) e contributi in conto interessi (KEU 10).

Gli oneri finanziari pari a KEU 8, sono riferiti per la totalità agli interessi maturati sul mutuo ipotecario acceso nel 2008 e scadente nel 2023.

Numero delle azioni proprie e delle partecipate

Il capitale sociale di €. 3.639.737 è formato da 180.185 azioni del valore nominale unitario di €.20,20 tutte intestate alla Regione Calabria.

Analisi dei risultati reddituali

Per maggiore approfondimento del risultato di esercizio, rispetto a quanto detto nel quadro di sintesi, si fa riferimento alla tavola seguente.

I **ricavi** 2021 ammontano a KEU 1.358 con un aumento di KEU 555 rispetto all'esercizio precedente.

I **consumi di materie prime e i servizi esterni** presentano un valore di KEU 417 con un aumento rispetto al precedente esercizio di KEU 67.

Il **valore aggiunto** è pari a KEU 935 e registra un aumento di KEU 476 rispetto a quello del 2020.

Il **costo del lavoro** risulta pari a KEU 664 contro KEU 537 del 2020, in aumento rispetto al precedente esercizio di KEU 127.

L'incidenza del costo del lavoro sui ricavi complessivi risulta pari al 49% (67% nel 2020).

La variazione registrata negli **ammortamenti** (KEU -2) è dovuta agli investimenti già descritti in precedenza avvenuti nell'esercizio, a dismissioni e a fine ammortamento di beni.

Il **margine operativo lordo è** pari a KEU 271.

I **proventi ed oneri diversi** segnano una diminuzione di KEU 60.

Il **risultato operativo**, pari a KEU -5, espone un aumento, rispetto al precedente esercizio, di KEU 420.

La **voce proventi ed oneri finanziari** (KEU 7) si riferisce a interessi attivi su c/c bancari, interessi passivi su mutuo e a contributi in conto interessi.

Le **imposte sul reddito di esercizio** sono pari a KEU 0. L'esercizio 2021 chiude con un utile di KEU 2.

TAVOLA PER L'ANALISI DEI RISULTATI REDDITUALI

	in KEU	31/12/2021	31/12/2020	VARIAZIONI
A	**RICAVI**	**1.358**	**803**	**555**
	Variazioni delle rimanenze di prodotti in cordo di lavorazione, semilavorate e finite	-6	6	-12
B	**VALORE DELLA PRODUZIONE TIPICA**	**1.352**	**809**	**543**
	Consumi di materie prime e servizi esterni	-417	-350	67
C	**VALORE AGGIUNTO**	**935**	**459**	**476**
	Costo del lavoro	-664	-537	127
D	**MARGINE OPERATIVO LORDO**	**271**	**-78**	**349**
	Ammortamenti	-171	-173	-2
	Svalutazioni	-15	-24	-9
	Proventi e oneri	-90	-150	-60
E	**RISULTATO OPERATIVO**	**-5**	**-425**	**420**
	Proventi e oneri finanziari	7	11	-4
F	**RISULTATO PRIMA DELLE IMPOSTE**	**2**	**-414**	**416**
	Imposte sul reddito di esercizio	0	0	0
G	**UTILE (PERDITA) DEL PERIODO**	**2**	**-414**	**416**

Analisi della struttura patrimoniale

Per quanto riguarda la struttura patrimoniale, le variazioni delle poste più significative sono rilevabili dal prospetto seguente. Al 31 dicembre 2021, il **capitale investito**, dedotte le passività di esercizio ed il trattamento di fine rapporto di lavoro subordinato, presenta un valore pari a KEU 1.728 con un aumento di KEU 50 rispetto all'esercizio chiuso al 31/12/20. Le variazioni intervenute nelle singole componenti si articolano come segue:

- le **immobilizzazioni** diminuiscono di KEU 138 in relazione agli investimenti netti effettuati per complessivi KEU 33, al netto degli ammortamenti dell'esercizio di KEU 171.
- il **capitale d'esercizio** segna un aumento di KEU 222.
- il **trattamento di fine rapporto di lavoro subordinato** presenta una aumento di KEU 34 dovuto alla quota di esercizio.

Nell'esercizio 2021 il capitale investito, dedotte le passività di esercizio ed il T.F.R., è stato coperto dalla somma algebrica di:

- **capitale proprio** (KEU 3.981), pari al 230% (237% nel 2020) del capitale investito;
- **disponibilità monetarie nette** (KEU 2.253) diminuite rispetto all'esercizio 2020 di KEU 48.

ANALISI DELLA STRUTTURA PATRIMONIALE

In KEU	31/12/2021	31/12/2020	VARIAZIONI
A) IMMOBILIZZAZIONI			
Immobilizzazioni immateriali	1	2	-1
Immobilizzazioni materiali	2.193	2.330	-137
Immobilizzazioni finanziarie	0	0	0
	2.194	**2.332**	**-138**
B) CAPITALE DI ESERCIZIO			
Rimanenze di magazzino	10	15	-5
Crediti commerciali	746	487	259
Altre attività	137	185	-48
Debiti Commerciali	-62	-40	-22
Altre passività	-873	-911	38
	-42	**-264**	**222**
C)CAPITALE DI ESERCIZIO NETTO			
(A + B)	**2.152**	**2.068**	**84**
D)TRATTAMENTO DI FINE RAPPORTO DI LAVORO SUBORDINATO	**424**	**390**	**34**
E)CAPITALE INVESTITO NETTO			
(C – D)	**1.728**	**1.678**	**50**
coperto da:			
F)CAPITALE PROPRIO			
Capitale versato	3.640	3.640	0
Riserve e risultati a nuovo	339	753	-414
Utile (perdita) del periodo	2	-414	416
	3.981	**3.979**	**2**
H)INDEBITAMENTO FINANZIARIO NETTO A BREVE TERMINE (DISPONIBILITA' MONETARIE NETTE)			
Debiti finanziari a breve	0	0	0
Disponibilità e crediti finanziari a breve	-2.253	-2.301	-48
	-2.253	**-2.301**	**-48**
I)TOTALE COME IN E (F + H)	**1.728**	**1.678**	**50**

Registro Imprese
Archivio ufficiale della CCIAA
Documento n . T 480149412
estratto dal Registro Imprese in data 23/06/2022

Analisi della gestione finanziaria

Passiamo adesso al commento delle poste della gestione finanziaria e delle loro variazioni più significative rilevabili dalla tavola alla pagina seguente che espone la dinamica finanziaria della gestione. Per effetto del "flusso monetario del periodo" relativo al 2021 (KEU -48), si è pervenuti - da una situazione iniziale di **disponibilità monetarie nette** di KEU 2.301 a **disponibilità monetarie nette finali** di KEU 2.253.

Le componenti di tale variazione possono così articolarsi:

- il **flusso monetario da attività di esercizio** è negativo per KEU -15;

- il **flusso monetario da investimenti in immobilizzazioni** è pari a - KEU 33 e riguarda il fabbisogno necessario agli investimenti dell'esercizio in immobilizzazioni materiali.

TAVOLA DEL RENDICONTO FINANZIARIO

	in KEU	31/12/2021	31/12/2020
A.	**DISPONIBILITA' MONETARIE NETTE INIZIALI (INDEB. FINANZ. NETTO A BREVE INIZIALE)**	**2.301**	**2.660**
B.	**FLUSSO MONETARIO DA ATTIVITA' DI ESERCIZIO**		
	Utile (Perdita) del periodo	2	-414
	Ammortamenti	171	173
	(Plus) o Minusvalenze da realizzo di immobilizzazioni	0	0
	(Rivalutazioni) o Svalutazioni di immobilizzazioni	0	0
	Variazioni del capitale di esercizio	-222	210
	Variazione netta del "T.F.R."	34	30
		-15	**-1**
C.	**FLUSSO MONETARIO DA ATTIVITA' DI INVESTIMENTO DI IMMOBILIZZAZIONI**		
	Investimento di immobilizzazioni:		
	. Immateriali	0	0
	. Materiali	-33	-358
	. Finanziarie	0	0
		-33	**-358**
D.	**FLUSSO MONETARIO DA ATTIVITA' DI FINANZIAMENTO**		
	Nuovi finanziamenti	0	0
	Conferimenti dei Soci	0	0
	Contributi in conto capitale	0	0
	Rimborsi di finanziamento	0	0
	Rimborsi di capitale proprio	0	0
		0	0
E.	**DISTRIBUZIONE DI UTILI**	0	0
F.	**FLUSSO MONETARIO DEL PERIODO (B+C+D+E)**	**-48**	**-359**
G.	**DISPONIBILITA' MONETARIE NETTE FINALI (INDEBITAMENTO FINANZIARIO NETTO A BREVE FINALE) (A + F)**	**2.253**	**2.301**

Indici di bilancio e valutazione rischio aziendale

L'esercizio 2021 chiude con un utile di € 2.022,02. I principali indicatori economici hanno tutti registrato un aumento rispetto all'esercizio precedente e attestano che l'azienda, pur nel difficile periodo, sta raggiungeno l'equilibrio economico.

Il ROE (Reddito netto/Capitale netto) che esprime in massima sintesi i risultati economici dell'azienda risulta pari a 0,05%.

Il ROI (Risultato operativo (EBIT)/Capitale netto) che indica la redditività e l'efficienza economica della gestione caratteristica a prescindere dalle fonti utilizzate esprimendo quindi quanto rende il capitale investito è pari a -0,01%.

Il ROS (Reddito operativo/ricavi vendite prestazioni) che rappresenta l'indice di redditività delle vendite misurato dal rapporto tra risultato operativo e ricavi netti sulle vendite è pari a -0,51%.

INDICATORI DI BILANCIO					
	2017	**2018**	**2019**	**2020**	**2021**
ROE	1,08%	0,50%	0,79%	-10,40%	0,05%
ROI	2,70%	1,41%	1,96%	-7,98%	-0,10%
ROS	9,62%	5,04%	7,16%	-64,62%	-0,51%

Nell'esercizio 2021 si è registrato un margine operativo lordo (MOL) pari a € 271.258 ottenuto dalla

differenza tra ricavi (€ 1.357.586) meno costi esterni (€ 421.678) meno costo del lavoro (€ 664.650).

CE a Valore Aggiunto	2017	2018	2019	2020	2021
Ricavi	**€ 1.937.704**	**€ 1.800.201**	**€ 1.813.973**	**€ 803.181**	**€ 1.357.586**
Costi esterni	€ 445.288	€ 404.627	€ 446.518	€ 344.016	€ 421.678
Valore Aggiunto	**€ 1.492.416**	**€ 1.395.574**	**€ 1.367.455**	**€ 459.165**	**€ 935.908**
Costo del lavoro	€ 722.457	€ 725.287	€ 726.311	€ 537.470	€ 664.650
MOL (Ebitda)	**€ 769.959**	**€ 670.287**	**€ 641.144**	**-€ 78.305**	**€ 271.258**
Ammortamenti	€ 253.200	€ 227.785	€ 204.504	€ 172.726	€ 170.956
MON	**€ 516.759**	**€ 442.502**	**€ 436.640**	**-€ 251.031**	**€ 100.302**
Gestione accessoria	€ 356.053	€ 359.584	€ 320.394	€ 173.238	€ 105.705
Risultato ante gertione finanziaria (EBIT-Risultato operativo)	**€ 160.706**	**€ 82.918**	**€ 116.246**	**-€ 424.269**	**-€ 5.403**
Oneri finanziari	€ 19.032	€ 18.764	€ 12.941	€ 10.453	€ 7.425
Risultato ordinario	**€ 179.738**	**€ 101.682**	**€ 129.187**	**-€ 413.816**	**€ 2.022**
gestione straordinaria	€ -	€ -	€ -	€ -	€ -
Risultato ante imposte	**€ 179.738**	**€ 101.682**	**€ 129.187**	**-€ 413.816**	**€ 2.022**
Imposte dell'esercizio	€ 132.742	€ 79.978	€ 94.323	€ -	€ -
Reddito Netto	**€ 46.996**	**€ 21.704**	**€ 34.864**	**-€ 413.816**	**€ 2.022**

Ebitda Margin	**39,74%**	**37,23%**	**35,34%**	**-9,75%**	**19,98%**

Dal punto di vista patrimoniale la società continua ad essere in grado di sostenere l'equilibrio finanziario.

Il capitale fisso (mezzi propri e debiti a m/l termine) coprono ancora adeguatamente le immobilizzazioni nette ed il fabbisogno di circolante non è completamente sostenuto con strumenti a

breve termine.

In definitiva la Società, anche in questo difficile esercizio, ha mostrato tangibili segni di ripresa e risulta in equilibrio dal punto di vista patrimoniale riuscendo a coprire i costi di gestione, adempiendo puntualmente le proprie obbligazioni.

SP - Fonti/Impieghi	2017	2018	2019	2020	2021
Immobilizzazioni nette	€ 1.892.733	€ 2.201.627	€ 2.146.262	€ 2.331.623	€ 2.194.478
Capitale Circolante	€ 4.053.015	€ 3.667.662	€ 3.788.508	€ 2.988.014	€ 3.145.851
Capitale investito netto	**€ 5.945.748**	**€ 5.869.289**	**€ 5.934.770**	**€ 5.319.637**	**€ 5.340.329**
Patrimonio Netto	€ 4.336.462	€ 4.358.166	€ 4.393.031	€ 3.979.216	€ 3.981.237
Debiti a M/L	€ 754.269	€ 669.973	€ 682.495	€ 654.266	€ 613.023
Debiti a breve	€ 855.017	€ 841.150	€ 859.244	€ 686.155	€ 746.069
Totale Fonti	**€ 5.945.748**	**€ 5.869.289**	**€ 5.934.770**	**€ 5.319.637**	**€ 5.340.329**
Immobilizzazioni nette	31,83%	37,51%	36,16%	43,83%	41,09%
Capitale circolante	68,17%	62,49%	63,84%	56,17%	58,91%
Patrimonio netto	72,93%	74,25%	74,02%	74,80%	74,55%
Debiti a M/L	12,69%	11,41%	11,50%	12,30%	11,48%
Debiti a breve	14,38%	14,33%	14,48%	12,90%	13,97%

Composizione capitale investito	2017	2018	2019	2020	2021
Capitale circolante operativo	€ 1.326.256	€ 1.279.399	€ 1.127.979	€ 686.930	€ 892.712
Liquidità	€ 2.726.759	€ 2.388.263	€ 2.660.529	€ 2.301.084	€ 2.253.139
Immobilizzazioni nette	€ 1.892.733	€ 2.201.627	€ 2.146.262	€ 2.331.623	€ 2.194.478

Composizione fonti di finanziamento	2017	2018	2019	2020	2021
Patrimonio netto	€ 4.336.462	€ 4.358.166	€ 4.393.031	€ 3.979.216	€ 3.981.237
TFR	€ 348.240	€ 329.371	€ 360.313	€ 390.360	€ 424.310
Debiti a breve	€ 855.017	€ 841.150	€ 859.244	€ 686.155	€ 746.069
Debiti M/L	€ 406.029	€ 340.602	€ 322.182	€ 263.906	€ 188.713

In ottemperanza a quanto dettato dall'art.6 comma 2 del D. Lgs. 19 agosto 2016, n°175, la Società ha redatto il proprio programma di valutazione del rischio di crisi aziendale.

Il programma ha indicato come soglie di allarme le seguenti:

- il risultato della gestione operativa, individuato in via semplificata come differenza fra ricavi e costi di produzione al netto delle componenti di natura eccezionale risultanti dalla Nota Integrativa, sia negativa.
- si rilevino perdite, relative ad un singolo esercizio o cumulate in più esercizi, tali da intaccare il patrimonio netto della società in maniera rilevante.
- l'indice di struttura finanziaria, misurato come rapporto tra patrimonio netto più debiti a medio/lungo termine e attivo immobilizzato, sia inferiore ad 1 in misura superiore al 20%.

In quest'esercizio, sebbene la società abbia mostrato segni di ripresa, per le ragioni di natura straordinaria dovute all'emergenza pandemica, il risultato della gestione operativa è di poco negativo (- € 5.403); l'indice della struttura finanziaria misurato come rapporto tra patrimonio netto più debiti a medio/lungo termine e attivo immobilizzato è pari a 1,9.

Registro Imprese
Archivio ufficiale della CCIAA
Documento n . T 480149412
estratto dal Registro Imprese in data 23/06/2022

Gli indicatori economici (ROI, ROS, ROE), lo scorso anno tutti negativi, presentano tutti valori prossimi allo zero (ROI -0,1%, ROS -0,51%, ROE +0,05%).

Ulteriori considerazioni si possono fare analizzando gli indicatori finanziari.

La posizione finanziaria netta intesa come differenza tra disponibilità liquide (€ 2.253.139) e debiti finanziari (€ 169.520) è positiva (€ 2.083.619) a prova della solidità finaziaria dell'azienda.

L'indice di disponibilità finanziaria a breve, calcolato come il rapporto tra attività a breve termine (liquidità+rimanenze+crediti a breve+ratei attivi pari a € 2.733.923) e passivo a breve termine (debiti a breve+tfr+ratei passivi pari a € 600.641) è pari a 4,55. L'indice fa rilevare un solido equilibrio tra impieghi correnti e le passività a breve termine, con un saldo positivo del margine di struttura a breve di € 2.133.282.

Il rapporto Debt/Equity, infine, individuato come il rapporto tra i debiti su cui di pagano gli interessi (€ 169.520) ed il patrimonio netto (€ 3.981.237) è pari a 0,04 ciò ad indicare una struttura finanziaria equilibrata.

Dall'analisi degli indicatori si evince che la Società, nonostante il perdurare dell'emergenza pandemica, nel corso del 2021 ha mostrato evidenti segnali di ripresa dal punto di vista economico e che comunque continua a possedere un equilibrata struttura finanziaria ed una posizione patrimoniale solida.

Evoluzione prevedibile della gestione

Nella consapevolezza delle tante difficoltà ancora ben presenti, dovute ad esempio sia all'incertezza sanitaria sia ai riflessi scaturenti dal conflitto russo-ucraino, come anche alla necessità di ritagliare ingenti risorse per l'esecuzione di urgenti interventi di manutenzione straordinaria riguardanti sia gli impianti sia gli immobili detenuti, nell'anno 2022 si continuerà a sostenere la competitività dell'azienda, al fine di poter confermare anche per il prossimo esercizio un risultato economicamente vantaggioso per la società. Su alcuni punti in particolare si ritiene doveroso fornire, già attraverso questo documento contabile, informazioni e dettagli.

Gestione hotel e servizi annessi

Nel corso dell'ultimo lustro la gestione dell'Hotel e dei servizi annessi ha rappresentato, sempre più col passare degli anni e nell'ultimo biennio anche con il manifestarsi e protrarsi della pandemia, un vulnus per l'operatività piena e soddisfacente dell'attività aziendale, essendo inevitabilmente legati

all'efficienza dei servizi alberghieri e annessi anche l'andamento dei flussi stagionali legati allo stabilimento termale e, sia pur in misura ridotta, del centro di riabilitazione. Contenziosi giudiziari, il fallimento dei bandi per l'affidamento su base pluriennale dei servizi in questione, la contrazione delle attività economiche a seguito delle ripetute ondate pandemiche hanno segnato negativamente l'esercizio dell'attività alberghiera, ripercuotendosi negativamente sui bilanci e sull'immagine aziendale.

Per questo, onde garantire il corretto avvio della stagione termale 2022, agendo anzitempo per addivenire al tempestivo affidamento della gestione della struttura alberghiera e garantire la continuità dell'esercizio aziendale, nel Novembre 2021 Terme Sibarite S.p.A. indiceva manifestazione d'interesse per l'affidamento della gestione della predetta struttura alberghiera e dei servizi annessi (ristorante, bar, piscina, centro benessere).

A seguito della negativa conclusione della manifestazione di interesse, in considerazione dell'approssimarsi dell'avvio della stagione termale 2022, permanevano e si appalesavano anzi come più stringenti la necessità e l'urgenza di definire ogni questione legata all'attivazione dei servizi ricettivi e di ogni altro ad essi connesso. Perciò si reputava opportuno privilegiare, in via prioritaria, l'ipotesi di affidamento della gestione a operatori economici in possesso della necessaria esperienza, al fine di garantire sempre maggior qualità alla clientela e attivare tutti i servizi erogabili, compresi quelli sin qui non ancora operativi, come il centro benessere, i quali - anche a causa delle vigenti normative sul contenimento dei costi (soprattutto quelli inerenti il personale alle dipendenze) – difficilmente potrebbero essere assicurati attraverso una gestione diretta da parte di Terme Sibarite Spa, in considerazione dei tetti di spesa imposti alla stessa.

Per tali motivi, Terme Sibarite S.p.A. continuava a saggiare ulteriori ipotesi di interesse, ricercate sul mercato, per la gestione dell'hotel e dei servizi connessi. A seguito delle anzidette ricerche di mercato, pervenivano successive proposte.

Dall'esame di esse, a seguito di confronto avviato con le società proponenti, la AS Service srl confermava il prorio interesse, migliorando anche l'offerta economica formulata in sede di proposta, configurandosi pertanto la stessa vantaggiosa sia perché proveniente da società di gruppo imprenditoriale turistico da anni attivo nella Sibaritide, dunque forte della dovuta esperienza nel settore e delle indispensabili relazioni con tour operator, sia perché suscettibile di portare ad una notevole riduzione dei costi da sostenere per energia elettrica, gas e Tari, sia perché – ancora - economicamente superiore alle proposte presentate in sede di manifestazione di interesse.

Pertanto, al fine di garantire l'integrale esercizio delle attività aziendali, Terme Sibarite spa ha determinato l'affidamento in via temporanea alla AS Service srl con sede in Cassano allo Ionio (Cs) frazione Sibari in C/da Fuscolara SS106 – Km 371, Partita IVA 03227290784, previa sottoscrizione del relativo e più specifico contratto, della gestione dell'hotel delle Terme e dei suoi servizi annessi, per un periodo di 11 mesi (da Maggio 2022 a Marzo 2023).

Detta soluzione, per quanto temporanea e certo non definitiva, ha tuttavia il pregio di garantire finalmente e nuovamente un'efficiente erogazione dei servizi alberghieri e connessi, consentendo anche l'attivazione di servizi – come il centro benessere- sin qui chiusi al pubblico. Il tutto a vantaggio – in generale – delle attività complessive e dell'immagine dell'azienda, ma anche – e soprattutto - delle attività dello stabilimento termale, con prevedibile incremento di clienti soggiornati e – dato non trascurabile – sensibile riduzione dei costi vivi (gas, energia, acqua, Tari) a carico di Terme Sibarite spa.

Realizzazione campo padel

In vista dell'avvio della stagione termale 2022 Terme Sibarite spa è altresì impegnata nel miglioramento e potenziamento della gamma dei servizi offerti al pubblico.

In quest'ottica, massima attenzione è riservata anche ai servizi di ricettività ed all'impiantistica sportiva, che costituiscono fondamentale ed imprescindibile sostegno allo sviluppo delle attività termali, costituendo elementi essenziali ai fini della diversificazione e appetibilità della stessa offerta termale, in termini di immagine ed anche di potenziamento dei servizi offerti e garantiti, in particolare alla clientela ospite della struttura alberghiera. V'è di più: la cura, la manutenzione e l'implementazione dell'impiantistica sportiva, in particolare, rappresentano anche, a livello universale e ancor più in relazione al territorio di riferimento, l'indiretto soddisfacimento delle finalità proprie di una società qualificata come ente di diritto privato ma – in ragione della partecipazione azionaria interamente regionale - di interesse pubblico.

La realizzazione di un campo di padel ben s'inserisce in questa prospettiva, sia in considerazione dell'assenza di altre strutture similari nelle vicinanze sia per la diffusività di questo sport, tra l'altro anche economicamente redditizio e dunque interessante pure da un punto di vista strettamente imprenditoriale.

Considerazioni conclusive

I bilanci – e questo non fa eccezione – sono redatti in scienza e coscienza e nel rispetto delle norme, e spesso descrivono realtà in cui la forza dei numeri non lascia spazio a considerazioni altre e diverse.

Sia consentito, brevemente, per una volta almeno, introdurre elementi di emotività e sentimenti: il bilancio d'esercizio 2021, per quanto non manchino ombre e difficoltà ancora da superare, restituisce il tepore di una possibile primavera ad un'azienda che, dal 1952 ad oggi, ha attraversato lunghi inverni e molteplici perturbazioni, non perdendo né di entralità né – tantomeno – di vitalità.

In un periodo in cui la crisi non ha risparmiato nessuna attività produttiva, men che meno quelle termali, Terme Sibarite spa ha sofferto, sempre lottato, mai s'è arresa.

Oggi può dirsi in archivio se non la fase delle criticità cicliche, almeno quella delle contingenze gravi, legate, in particolare, all'esplodere della pandemia. Le ingenti perdite registrate con l'esercizio 2020 cedono il posto ad un simbolico – ma incoraggiante – ritorno in terra positiva. Non è un traguardo, neppure un successo: è soltanto un timido segnale che lascia presagire la possibilità di un avanzamento ulteriore, in termini di produttività e crescita.

Terme Sibarite spa c'è ancora, ed è bene che resti traccia – anche formale – del piccolo, silenzioso miracolo compiuto dai dipendenti tutti, dal personale amministrativo, dalla Direzione Amministrativa e da quella Sanitaria, dal Collegio Sindacale, dall'Organismo di vigilanza e dal Revisore legale: ciascuno per la sua parte, ognuno nei limiti delle proprie competenze e senza mai interferire in quelle altrui, ha contribuito – nel momento più buio – a tracciare la strada della rinascita.

Alla Regione Calabria, azionista unica, consegniamo la certezza di poter far conto su una società sana, apprezzata, dispensatrice di servizi di interesse collettivi ma anche economicamente in salute, da controllare perché non si perda e da sostenere perché ad ogni inciampo segua la ripresa del cammino, con determinazione e speditezza.

La strada da percorrere è ancora tanta, per di più in salita e tra asperità e tornanti che descrivere riesce difficile. Ma su quella strada Terme Sibarite spa cammina ancora, con dignità ed orgoglio. Ed a me, con altrettanta dignità e ancor maggiore orgoglio, non resta che una parola da inscrivere - in modo anomalo – in un bilancio e tra i suoi numeri: grazie. Grazie a quanti si sono adoperati perché questo risultato diventasse possibile. Grazie. Di cuore.

Cassano Allo Ionio, 25 marzo 2022

Terme Sibarite Spa
L'Amministratore Unico
Avv. Gianpaolo Iacobini

Relazione del revisore indipendente ai sensi dell'art. 14 del D.Lgs. 39/2010

All'Assemblea degli azionisti della TERME SIBARITE SPA

Giudizio

Ho svolto la revisione legale dell'allegato bilancio della TERME SIBARITE SPA, costituito dallo stato patrimoniale al 31/12/2021, dal conto economico, dal rendiconto finanziario per l'esercizio chiuso a tale data e dalla nota integrativa.

A mio giudizio, il bilancio fornisce una rappresentazione veritiera e corretta della situazione patrimoniale e finanziaria della Società al 31/12/2021 e del risultato economico e dei flussi di cassa per l'esercizio chiuso a tale data, in conformità alle norme italiane che ne disciplinano i criteri di redazione.

Elementi alla base del giudizio

Ho svolto la revisione legale in conformità ai principi di revisione internazionali (ISA Italia). Le mie responsabilità ai sensi di tali principi sono ulteriormente descritte nella sezione "Responsabilità del revisore per la revisione legale del bilancio" della presente relazione. Sono indipendente rispetto alla Società in conformità alle norme e ai principi in materia di etica e di indipendenza applicabili nell'ordinamento italiano alla revisione legale del bilancio. Ritengo di aver acquisito elementi sufficienti ed appropriati su cui basare il mio giudizio.

Responsabilità degli amministratori e del collegio sindacale per il bilancio

Gli amministratori sono responsabili per la redazione del bilancio che fornisca una rappresentazione veritiera e corretta in conformità alle norme italiane che ne disciplinano i criteri di redazione e, nei termini previsti dalla legge, per quella parte del controllo interno dagli stessi ritenuta necessaria per consentire la redazione di un bilancio che non contenga errori significativi dovuti a frodi o a comportamenti o eventi non intenzionali.

Gli amministratori sono responsabili per la valutazione della capacità della Società di continuare ad operare come un'entità in funzionamento e, nella redazione del bilancio, per l'appropriatezza dell'utilizzo del presupposto della continuità aziendale, nonché per una adeguata informativa in materia. Gli amministratori utilizzano il presupposto della continuità aziendale nella redazione del bilancio a meno che abbiano valutato che sussistono le condizioni per la liquidazione della Società o per l'interruzione dell'attività o non abbiano alternative realistiche a tali scelte.

Il Collegio Sindacale ha la responsabilità della vigilanza, nei termini previsti dalla legge, sul processo di predisposizione dell'informativa finanziaria della Società.

Responsabilità del revisore per la revisione legale del bilancio

I miei obiettivi sono l'acquisizione di una ragionevole sicurezza che il bilancio nel suo complesso non contenga errori significativi, dovuti a frodi o a comportamenti o eventi non intenzionali, e l'emissione di una relazione di revisione che includa il mio giudizio. Per ragionevole sicurezza si intende un livello elevato di sicurezza che, tuttavia, non fornisce la garanzia che una revisione legale svolta in conformità ai principi di revisione internazionali (ISA Italia) individui sempre un errore significativo, qualora esistente. Gli errori possono derivare da frodi o da comportamenti o eventi non intenzionali e sono considerati significativi qualora ci si possa ragionevolmente attendere che essi, singolarmente o nel loro insieme, siano in grado di influenzare le decisioni economiche degli utilizzatori prese sulla base del bilancio.

Nell'ambito della revisione legale svolta in conformità ai principi di revisione internazionali (ISA Italia), ho esercitato il giudizio professionale e ho mantenuto lo scetticismo professionale per tutta la durata della revisione legale. Inoltre:

• ho identificato e valutato i rischi di errori significativi nel bilancio d'esercizio, dovuti a frodi o a comportamenti o eventi non intenzionali; ho definito e svolto procedure di revisione in risposta a tali rischi su cui basare il mio giudizio;

• ho acquisito una comprensione del controllo interno rilevante ai fini della revisione legale allo scopo di definire procedure di revisione appropriate nelle circostanze e non per esprimere un giudizio sull'efficacia del controllo interno della società;

• ho valutato l'appropriatezza dei principi contabili utilizzati nonché la ragionevolezza delle stime contabili effettuate dagli amministratori, inclusa la relativa informativa;

• sono giunto ad una conclusione sull'appropriatezza dell'utilizzo da parte degli amministratori del presupposto della continuità aziendale e sull'eventuale esistenza di una incertezza significativa riguardo a eventi o circostanze che possono far sorgere dubbi significativi sulla capacità della società di continuare ad operare come un'entità in funzionamento. In presenza di un'incertezza significativa, sono tenuto a richiamare l'attenzione nella relazione di revisione sulla relativa informativa di bilancio, ovvero, qualora tale informativa sia inadeguata, a riflettere tale circostanza nella formulazione del mio giudizio;

• ho valutato la presentazione, la struttura e il contenuto del bilancio d'esercizio nel suo complesso, inclusa l'informativa, e se il bilancio d'esercizio rappresenti le operazioni e gli eventi sottostanti in modo da fornire una corretta rappresentazione.

Conclusioni

Sulla base dei controlli espletati e degli accertamenti eseguiti si rileva, in via preliminare, che il progetto di bilancio sottoposto alle Vostre deliberazioni corrisponde alle risultanze della contabilità sociale e che, per quanto riguarda la forma e il contenuto, gli schemi di Stato patrimoniale e di Conto economico sono stati redatti nel rispetto della vigente normativa e con l'applicazione dei criteri esposti dall'organo amministrativo.

Il Rendiconto finanziario è stato predisposto conformemente alle previsioni dell'OIC 10 e fornisce le informazioni necessarie per valutare la situazione finanziaria della società (compresa la liquidità e solvibilità).

La Nota integrativa, nel rispetto dell'art. 2427 del codice civile, contiene informazioni sui criteri di valutazione e dettagliate informazioni sulle voci di bilancio.

La Relazione sulla gestione redatta dall'organo amministrativo ai sensi dell'art. 2428 del codice civile riferisce in maniera esauriente l'analisi sull'andamento della gestione nell'esercizio decorso.

In particolare, si riferisce quanto segue:

- in base agli elementi acquisiti in corso d'anno si può affermare che nella stesura del bilancio sono stati rispettati i principi di redazione stabiliti dal codice civile, ed in particolare il principio della prudenza nelle valutazioni ed il principio di competenza economica.
- i libri ed i registri societari messi a disposizione ed analizzati durante le verifiche periodiche sono stati tenuti secondo quanto previsto dalla normativa vigente; dalla verifica degli stessi si è constatata la regolare tenuta della contabilità sociale, nonché la corretta rilevazione delle scritture contabili e dei fatti caratterizzanti la gestione.
- i criteri adottati nella formazione del progetto di bilancio ed esposti nella Nota integrativa risultano conformi alle prescrizioni di cui all'art. 2423 del codice civile e pertanto consentono di dare una rappresentazione veritiera e corretta della situazione patrimoniale ed economica della società.
- si può confermare che non si sono verificati casi eccezionali che imponessero di disapplicare singole norme di legge in ordine alla rappresentazione veritiera e corretta del bilancio (art. 2423 , 4° comma, del codice civile) o in ordine ai criteri di valutazione (art. 2423-bis, ultimo comma, del codice civile).
- in base agli elementi acquisiti e ai controlli effettuati si può affermare che sussiste il presupposto della continuità aziendale.

Per quanto sopra rappresentato, si attesta che, il progetto di bilancio dell'esercizio in esame nel suo

complesso è redatto con chiarezza e rappresenta in modo veritiero e corretto la situazione patrimoniale e finanziaria nonché il risultato economico della società, in conformità alle norme ed ai principi contabili adottati per la formazione del bilancio.

In conformità a quanto richiesto dalla legge, si è verificata la coerenza delle informazioni fornite nella relazione sulla gestione con il bilancio d'esercizio.

Si attesta che la relazione sulla gestione è coerente con il bilancio d'esercizio.

Cassano allo Ionio, li 08 aprile 2022

Il revisore legale

Dott. Edmondo Bruzio

_____

Relazione all'assemblea dei soci ai sensi dell'art. 2429, comma 2 c.c. - Attività di vigilanza amministrativa

Signori Soci,

nel corso dell'esercizio chiuso il 31/12/2021 la nostra attività è stata ispirata alle disposizioni di legge e alle Norme di comportamento del Collegio Sindacale emanate dal Consiglio Nazionale dei Dottori Commercialisti e degli Esperti Contabili, nel rispetto delle quali abbiamo effettuato l'autovalutazione, con esito positivo, per ogni componente il Collegio Sindacale.

Attività di vigilanza ai sensi degli artt. 2403 e ss. c.c.

Il progetto di Bilancio d'esercizio chiuso al 31/12/2021, che l'Organo Amministrativo ci ha fatto pervenire ai sensi dell'art. 2429 del codice civile per il dovuto esame, è stato redatto secondo le disposizioni del D.L. n. 127/91 e si compone di:

- stato patrimoniale
- conto economico
- rendiconto finanziario
- nota integrativa

Il risultato d'esercizio evidenzia un utile di € 2.022, il quale trova riscontro nei seguenti dati sintetici

Stato Patrimoniale

Descrizione	Esercizio 2021	Esercizio 2020	Scostamento
IMMOBILIZZAZIONI	2.194.478	2.331.623	137.145-
ATTIVO CIRCOLANTE	3.137.904	2.980.089	157.815
RATEI E RISCONTI	7.947	7.925	22
TOTALE ATTIVO	5.340.329	5.319.637	20.692

Descrizione	Esercizio 2021	Esercizio 2020	Scostamento
PATRIMONIO NETTO	3.981.237	3.979.216	2.021
TRATTAMENTO DI FINE RAPPORTO DI LAVORO SUBORDINATO	424.310	390.360	33.950
DEBITI	365.044	436.798	71.754-
RATEI E RISCONTI	569.738	513.263	56.475
TOTALE PASSIVO	5.340.329	5.319.637	20.692

Conto Economico

Descrizione	Esercizio 2021	Esercizio 2020	Scostamento
VALORE DELLA PRODUZIONE	1.357.586	803.181	554.405
RICAVI DELLE VENDITE E DELLE PRESTAZIONI	1.051.480	656.542	394.938
COSTI DELLA PRODUZIONE	1.362.989	1.227.450	135.539
DIFFERENZA TRA VALORE E COSTI DELLA PRODUZIONE (A - B)	5.403-	424.269-	418.866
RISULTATO PRIMA DELLE IMPOSTE (A-B+-C+-D)	2.022	413.816-	415.838
UTILE (PERDITA) DELL'ESERCIZIO	2.022	413.816-	415.838

Nel corso dell'esercizio in esame si è vigilato sull'osservanza della legge e dello Statuto sociale e sul rispetto dei principi di corretta amministrazione.

Nello specifico dell'operato si riferisce quanto segue:

- i criteri utilizzati nella redazione del bilancio chiuso al 31/12/2021 non si discostano dai medesimi utilizzati per la formazione del bilancio del precedente esercizio;
- si sono ottenute dall'Organo amministrativo, durante le riunioni svolte, informazioni sul generale andamento della gestione e sulla sua prevedibile evoluzione, nonché sulle operazioni di maggiore rilievo economico, finanziario e patrimoniale, per le loro dimensioni o caratteristiche, effettuate dalla società e, in base alle informazioni acquisite, non abbiamo osservazioni particolari da riferire. Si può ragionevolmente assicurare che le azioni deliberate e poste in essere sono conformi alla legge ed allo statuto sociale e non sono manifestamente imprudenti, azzardate, in potenziale conflitto di interesse o in contrasto con le delibere assunte dall'Assemblea o tali da compromettere l'integrità del patrimonio sociale;
- abbiamo acquisito conoscenza e vigilato, per quanto di nostra competenza, sull'adeguatezza e sul funzionamento del sistema amministrativo-contabile, nonché sull'affidabilità di quest'ultimo a rappresentare correttamente i fatti di gestione, mediante l'ottenimento di informazioni dai responsabili delle funzioni e l'esame dei documenti aziendali, e a tale riguardo, non abbiamo osservazioni particolari da riferire;
- non si è rilevata l'esistenza di operazioni atipiche o inusuali anche con riferimento a quelle svolte con la Regione Calabria;
- non sono pervenute denunce ex art. 2408 del codice civile né esposti da parte di terzi;
- si segnala l'azione promossa presso il Tribunale ordinario di Catanzaro - Sezione specializzata in materia di impresa dal Dott. Domenico Lione che con atto del 08/07/2021 ha citato Terme Sibarite Spe e la Regione Calabria per accertare e dichiarare la nullità della deliberazione assembleare del 6

Registro Imprese
Archivio ufficiale della CCIAA
Documento n . T 480149412
estratto dal Registro Imprese in data 23/06/2022

luglio 2020 di Terme Sibarite S.p.A., nella parte in cui è stata deliberata la nomina del Collegio sindacale e del revisore legale;

- nel corso dell'esercizio, con delibera n.386 del 27/04/2021 (notificata il 24/05/2021) l'ANAC ha deliberato, tra l'altro, l'inconferibilità, ai sensi dell'art.7 co.1 lett.d) del d.lgs. n.39/2013, dell'incarico, conferito all'Avv. Lombardi, di Amministratore Unico della società Terme Sibarite SPA e la conseguente nullità degli atti di conferimento degli incarichi e dei relativi contratti, ai sensi dell'art.17 del d.lgs. n.39/2013.

Il Collegio, dopo aver preso atto:

- della suddetta delibera;
- della comunicazione della Regione Calabria del 28/05/2021 con la quale si invitava il Collegio a provvedere a convocare d'urgenza l'assemblea dei soci e nel frattempo compiere gli atti di ordinaria amministrazione;
- dell'assenza di qualsiasi organo e atto gestionale presso la sede sociale di Terme Sibarite Spa, dalla data di notifica della delibera Anac alla data del 1 giugno;

ha assunto la gestione ordinaria provvedendo nel contempo in particolare a:

- eseguire la determina A.U. n.57 del 20/05/2021 in ordine all'apertura dello stabilimento termale anche mediate l'assunzione del personale necessario secondo il piano allegato alla determina stessa;
- effettuare l'iscrizione al Registro delle Imprese della cessazione dell'A.U.;
- convocare l'assemblea ordinaria dei soci del 30/06/2021 per l'approvazione del bilancio di esercizio e la ricostituzione dell'organo di amministrazione nella quale veniva nominato l'attuale Amministratore Unico.

- Nel corso dell'attività di vigilanza svolta, e sulla base delle informazioni ottenute, non sono state rilevate altre omissioni, fatti censurabili, irregolarità o comunque fatti significativi tali da richiederne la denunzia o la sola menzione nella presente relazione.
- Per quanto sopra evidenziato l'Organo di controllo ritiene che l'esercizio sociale presenti nel complesso risultati in linea con le previsioni e con le valutazioni prospettiche esposte dall'Organo Amministrativo.

Osservazioni in ordine al bilancio

Approfondendo l'esame del Bilancio d'esercizio chiuso al 31/12/2021, si riferisce quanto segue:

- il bilancio è conforme ai fatti aziendali ed alle informazioni di cui si è venuti a conoscenza nello

svolgimento delle nostre funzioni;

- si attesta peraltro di aver adempiuto alla verifica dei criteri di valutazione previsti di cui all'art. 2426 del codice civile e di aver sempre indirizzato la propria opera di vigilanza nell'ottica della conservazione dell'integrità del patrimonio sociale;
- si è vigilato sulla conformità dello stesso alla legge, sia per quanto riguarda la sua struttura sia in riferimento ai contenuti non esclusivamente formali.

Osservazioni e proposte in ordine alla approvazione del bilancio

In considerazione di quanto evidenziato e tenendo conto delle informazioni ricevute dalla società, nulla osta all'approvazione da parte dell'assemblea del Bilancio chiuso al 31/12/2021, così come formulato dall'Organo Amministrativo.

Non sussistono peraltro osservazioni in merito alla proposta dell'Organo Amministrativo circa la destinazione del risultato d'esercizio.

Cassano Allo Ionio, 08/04/2022

Il Collegio Sindacale

Il Presidente - Dott. Antonio Gaetani

_____

Il Sindaco Dott. Vittorio Ranieri

_____

Il Sindaco Dott. Salvatore Tricoci

_____

SOCIETA' MERIDIONALE SACCARIFERA SRL IN LIQUIDAZIONE

Bilancio di esercizio al 31-03-2021

Dati anagrafici	
Sede in	Corso MAZZINI 28 COSENZA 87100 CS Italia
Codice Fiscale	00269250668
Numero Rea	CS 119028
P.I.	01788760781
Capitale Sociale Euro	258000.00 i.v.
Forma giuridica	SOCIETA' A RESPONSABILITA' LIMITATA
Settore di attività prevalente (ATECO)	108100
Società in liquidazione	si
Società con socio unico	no
Società sottoposta ad altrui attività di direzione e coordinamento	no

Stato patrimoniale micro

	31-03-2021	31-03-2020
Stato patrimoniale		
Attivo		
C) Attivo circolante		
II - Crediti		
esigibili entro l'esercizio successivo	6.729	7.047
esigibili oltre l'esercizio successivo	0	563.419
Totale crediti	6.729	570.466
IV - Disponibilità liquide	245.811	245.807
Totale attivo circolante (C)	252.540	816.273
Totale attivo	252.540	816.273
Passivo		
A) Patrimonio netto		
I - Capitale	258.000	258.000
VI - Altre riserve	718.003	718.004
VIII - Utili (perdite) portati a nuovo	(760.795)	(759.254)
IX - Utile (perdita) dell'esercizio	(29.981)	(1.541)
Totale patrimonio netto	185.227	215.209
B) Fondi per rischi e oneri	0	534.264
D) Debiti		
esigibili entro l'esercizio successivo	67.313	66.798
Totale debiti	67.313	66.798
E) Ratei e risconti	0	2
Totale passivo	252.540	816.273

Informazioni in calce allo stato patrimoniale micro

Sig.ri Soci,
il bilancio al 31.03.2021 chiude con un perdita di liquidazione di euro 29.981, dovuta alla sola attività di gestione della liquidazione svolta nel corso dell'esercizio relativo al periodo compreso tra l'1.04.2020 e il 31.03.2021. Tale perdita va ad aggiungersi alle perdite di liquidazione maturate negli esercizi precedenti. Le componenti positive di reddito registrate nell'esercizio sono rappresentate dagli interessi attivi maturati sulle giacenze del conto corrente bancario (euro 307) e da sopravvenienze attive (euro 2.980), mentre le componenti negative sono costituite da sopravvenienze passive (euro 29.155) dovute allo stralcio di crediti da procedure concorsuali da considerarsi ormai inesigibili, dalla tassa di vidimazione dei libri sociali (euro 310), dai diritti camerali di iscrizione al Registro Imprese dovuti per legge (euro 120), dalle spese di deposito del bilancio annuale alla CCIAA di appartenenza (euro 198), da oneri e servizi bancari (euro 123), dal costo per il mantenimento del servizio di posta elettronica certificata (euro 6), da imposta di bollo (euro 134), da spese legali (euro 3.200) e da costi postali (euro 20).
Nell'esercizio si è proceduto allo storno di crediti ormai inesigibili vantati nei confronti di soggetti in stato di fallimento e in liquidazione coatta amministrativa, in quanto il loro realizzo era da considerarsi del tutto irrecuperabili visti gli esiti delle procedure concorsuali. Lo stesso dicasi per alcuni crediti fiscali risalenti ad epoca pre-liquidazione, anch'essi stralciati in quanto non è stato possibile, vista la loro vetustà, reperire la documentazione comprovante la loro sussistenza nei confronti dell'Ufficio fiscale.
Si precisa che il bilancio chiuso al 31/03/2021 rappresenterà l'ultimo del periodo di liquidazione, in quanto il liquidatore si accinge, subito dopo la sua approvazione da parte dell'assemblea, a depositare il bilancio finale di liquidazione corredato della sua relazione, insieme al piano di riparto del residuo patrimonio finale di liquidazione.
Il liquidatore, avendo esaurito le attività di liquidazione e avendo posto i soci nelle condizioni di confrontarsi e contraddire sulla nota questione riguardante la qualifica di socio della Regione Abruzzo e, malgrado i medesimi, ad oggi, non abbiano definito tra di loro i rapporti patrimoniali in tema di partecipazione al capitale sociale della SOMESA, ritiene di avere esaurito il proprio mandato e di procedere al riparto parziale del patrimonio finale di liquidazione ed al contestuale accantonamento della quota pari al 25% da versare in deposito vincolato su un libretto tenuto presso un istituto bancario o postale da distribuire successivamente sotto la condizione che venga risolta la questione sulla titolarità della partecipazione nel capitale sociale della SOMESA da parte della ormai estinta SAB Saccarifera Abbruzzese SpA.
A tal proposito, occorre ricordare che il liquidatore incaricò l'Avv. Domenico Caputi al fine di redigere un parere pro-veritate sull'esistenza di diritti partecipativi in capo alla Regione Abruzzo provenienti dalla quota di partecipazione al capitale sociale della SOMESA in capo alla estinta Società Abruzzese Saccarifera di proprietà della ARSSA Abruzzo, a sua volta liquidata con Legge Regionale n. 29 del 2011, che ha previsto la successione dei rapporti giuridici attivi e passivi non estinti, da inventariare a carico del Commissario Liquidatore, in capo alla Regione Abruzzo.
Il parere pro-veritate evidenziava l'assenza di titolarità della partecipazione nel capitale della SOMESA da parte della Regione Abruzzo e concludeva che tra i compiti del liquidatore della SOMESA non rientrava quello di dirimere la questione sulla eventuale controversia tra i soci attuali e/o potenziali in merito alla titolarità della partecipazione della SAB Saccarifera Abruzzese SpA.
Il liquidatore notificava tramite posta elettronica certificata ai soci ed alla Regione Abruzzo il parere pro-veritate, sollecitandoli ad incontrarsi ed a contraddire sulla questione, senza però avere avuto alcun riscontro in merito fino ad oggi.
Pertanto, il liquidatore si vede obbligato a procedere comunque alla chiusura della liquidazione, non essendo presente più alcun attivo liquidabile, predisponendo oltre al piano di riparto, la previsione di un accantonamento di una quota pari al 25% del patrimonio finale di liquidazione su un libretto vincolato da liberare in favore dei legittimi soci, all'esito della definizione giudiziale o stragiudiziale della potenziale controversia tra i soci superstiti e la Regione Abruzzo.

Principi generali di redazione del bilancio

Ai sensi dell'art. 2423, c. 2, C.C. il presente bilancio rappresenta in modo veritiero e corretto la situazione patrimoniale e finanziaria della società e il risultato economico dell'esercizio.
Nella redazione del bilancio d'esercizio sono stati osservati i seguenti postulati generali:

- la valutazione delle voci è stata fatta secondo **prudenza**. A tal fine sono stati indicati esclusivamente gli utili realizzati alla data di chiusura dell'esercizio, mentre i rischi e le perdite di competenza dell'esercizio sono stati rilevati anche se conosciuti dopo la chiusura di questo; inoltre gli elementi eterogenei componenti le singole voci sono stati valutati separatamente;

- la rilevazione e la presentazione delle voci è effettuata tenendo conto della **sostanza** dell'operazione o del contratto; in altri termini si è accertata la correttezza dell'iscrizione o della cancellazione di elementi patrimoniali ed economici sulla base del confronto tra i principi contabili ed i diritti e le obbligazioni desunte dai termini contrattuali delle transazioni;
- si è tenuto conto dei proventi e degli oneri di **competenza** dell'esercizio, indipendentemente dalla data dell'incasso o del pagamento. Si evidenzia come i costi siano correlati ai ricavi dell'esercizio;
- la valutazione delle componenti del bilancio è stata effettuata nel rispetto del principio della "**costanza nei criteri di valutazione**", vale a dire che i criteri di valutazione utilizzati non sono stati modificati rispetto a quelli adottati nell'esercizio precedente, salvo le eventuali deroghe necessarie alla rappresentazione veritiera e corretta dei dati aziendali;
- la **rilevanza** dei singoli elementi che compongono le voci di bilancio è stata giudicata nel contesto complessivo del bilancio tenendo conto degli elementi sia qualitativi che quantitativi;
- si è tenuto conto della **comparabilità** nel tempo delle voci di bilancio; pertanto, per ogni voce dello Stato patrimoniale e del Conto economico è stato indicato l'importo della voce corrispondente dell'esercizio precedente, salvo i casi eccezionali di incomparabilità o inadattabilità di una o più voci;
- il processo di formazione del bilancio è stato condotto nel rispetto della **neutralità** del redattore.

L'art. 2435-ter C.C., prevede obblighi informativi di bilancio semplificati per le c.d. "micro imprese" che non superano determinati limiti dimensionali, particolarmente ridotti.
Poiché la società non ha emesso titoli negoziati in mercati regolamentati, ha i requisiti per poter redigere il bilancio abbreviato e non ha superato, per due esercizi consecutivi, due dei seguenti limiti:

- totale dell'attivo dello Stato patrimoniale: 175.000,00 euro;
- ricavi delle vendite e delle prestazioni: 350.000,00 euro;
- dipendenti occupati in media durante l'esercizio: 5 unità;

è considerata una micro impresa e, di conseguenza, applica le disposizioni di cui all'art. 2435-ter C.C..
Sulla scorta del 2° comma dell'art. 2435-ter C.C., la società:

- ha applicato, in relazione agli schemi di bilancio e ai criteri di valutazione, la stessa disciplina prevista per le società che redigono il bilancio in forma abbreviata;
- si è avvalsa delle seguenti semplificazioni:
  a. esonero dalla redazione del Rendiconto finanziario;
  b. esonero dalla redazione della Nota integrativa, in quanto, in calce allo Stato patrimoniale, risultano:
     - l'informativa sugli impegni, le garanzie e le passività potenziali non risultanti dallo Stato patrimoniale;
     - l'informativa sui compensi, le anticipazioni e i crediti concessi agli amministratori e ai sindaci;
  c. esonero dalla redazione della Relazione sulla gestione, in quanto, in calce allo Stato patrimoniale, risultano:
     - il numero e il valore nominale delle azioni proprie e delle azioni o quote di società controllanti possedute dalla società, con l'indicazione della parte di capitale corrispondente;
     - il numero e il valore nominale delle azioni proprie e delle azioni o quote di società controllanti acquistate o alienate dalla società nel corso dell'esercizio, con l'indicazione della parte di capitale corrispondente, dei corrispettivi e dei motivi degli acquisti e delle alienazioni.

Si precisa che lo Stato patrimoniale e il Conto economico riflettono le disposizioni degli articoli 2423-ter, 2424, 2425 e 2435-bis del C.C.
Inoltre si evidenzia che la società, a norma del 3° comma dell'art. 2435-ter C.C., non applica:

- le disposizioni di cui all'art. 2423 c. 5 C.C.;
- le disposizioni di cui all'art. 2426 c. 1 n. 11-bis C.C. sulla valutazione degli strumenti finanziari derivati e delle operazioni di copertura. In conseguenza di ciò:
  - lo schema di Stato patrimoniale non include la voce "A.VII - Riserva per operazioni di copertura dei flussi finanziari attesi";
  - lo schema di Conto economico non include le voci "D.18.d) - Rivalutazioni di strumenti finanziari derivati" e "D.19.d) - Svalutazioni di strumenti finanziari derivati".

Poichè la società è in liquidazione volontaria, nella redazione del bilancio d'esercizio sono stati osservati i postulati generali stabiliti dal codice civile agli articoli dal 2484 al 2496, ed in particolare per l'area bilancistica, dagli articoli dal 2487-bis al 2493, nonchè quanto contenuto nel principio contabile OIC 5 denominato Bilanci in liquidazione.

Pertanto, i crediti sono iscritti al valore di presumibile realizzo e i debiti al valore di estinzione.
Il valore dei debiti al 31/03/2021 è pari ad euro 67.313. Sono costituiti da fatture ricevute per euro 504, fatture da ricevere per euro 66.272 per servizi contabili ed adempimenti societari e fiscali dal 1992 al 2020, ed anticipi del liquidatore effettuati nel corso degli anni per euro 537. Le fatture da ricevere si riferiscono ai costi sostenuti per la tenuta della contabilità ed ai servizi di elaborazione dati ed a tutti gli adempimenti amministrativi imposti dalle norme civilistiche e fiscali relativi agli anni della fase liquidatoria.
Nei prospetti di seguito indicati vengono rappresentate le informazioni richieste al fine di avvalersi dell'esonero dalla redazione della Nota integrativa e della Relazione sulla gestione.

Compensi
Nell'esercizio in commento, non sono stati erogati compensi al liquidatore.
Anticipazioni, crediti, garanzie
Si precisa che nell'esercizio in commento nessuna anticipazione e nessun credito sono stati concessi al liquidatore, come pure non sono state prestate garanzie o assunti impegni nei confronti del medesimo liquidatore.
Nell'esercizio in commento la società non ha assunto impegni, non ha prestato garanzie e non ha rilevato passività potenziali.

Azioni proprie e azioni o quote di società controllanti possedute, acquisite o alienate nell'esercizio, anche per tramite di società fiduciaria o per interposta persona

Si precisa che:

- la società non possiede azioni proprie, neppure indirettamente;
- la società non possiede, direttamente o indirettamente, azioni o quote di società controllanti;

nel corso dell'esercizio la società non ha posto in essere acquisti o alienazioni di azioni proprie e azioni o quote di società controllanti, anche per il tramite di società fiduciaria o interposta persona.

Conto economico micro

	31-03-2021	31-03-2020
Conto economico		
A) Valore della produzione		
1) ricavi delle vendite e delle prestazioni	0	0
5) altri ricavi e proventi		
altri	2.980	-
Totale altri ricavi e proventi	2.980	-
Totale valore della produzione	2.980	0
B) Costi della produzione		
7) per servizi	3.349	1.665
14) oneri diversi di gestione	29.919	757
Totale costi della produzione	33.268	2.422
Differenza tra valore e costi della produzione (A - B)	(30.288)	(2.422)
C) Proventi e oneri finanziari		
16) altri proventi finanziari		
d) proventi diversi dai precedenti		
altri	307	881
Totale proventi diversi dai precedenti	307	881
Totale altri proventi finanziari	307	881
Totale proventi e oneri finanziari (15 + 16 - 17 + - 17-bis)	307	881
Risultato prima delle imposte (A - B + - C + - D)	(29.981)	(1.541)
21) Utile (perdita) dell'esercizio	(29.981)	(1.541)

Bilancio micro, altre informazioni

Proposta di copertura della perdita di esercizio

Sulla base di quanto esposto si propone di **riportare a nuovo** la **perdita di esercizio**, ammontante a complessivi euro 29.981.

Informazioni ex art. 1, comma 125, della legge 4 agosto 2017 n. 124

Commi 125, 127 – Contributi, sovvenzioni, vantaggi economici ricevuti
Si dà atto che, nel corso dell'esercizio in commento, la società non ha ricevuto sovvenzioni, contributi, incarichi retribuiti e comunque vantaggi economici da pubbliche amministrazioni e da soggetti di cui al primo periodo del comma 125, dell'art. 1, della L. 124/2017.
Commi 126, 127 - Atti di concessione di sovvenzioni, contributi, vantaggi economici
Si dà atto che, nel corso dell'esercizio in commento, la società non ha formalizzato atti di concessione di sovvenzioni, contributi, sussidi e attribuzione di vantaggi economici a persone fisiche ed enti pubblici e privati

Alla data di chiusura dell'esercizio di cui al presente bilancio, i beni della società non risultano essere stati oggetto di rivalutazioni.

Dichiarazione di conformità del bilancio

Il presente bilancio è conforme alle risultanze delle scritture contabili e dei documenti sociali.
Cosenza, 16 aprile 2021
Il liquidatore
Dott. Andrea Di Donna

SOCIETA' MERIDIONALE SACCARIFERA S.r.l. in liquidazione
Sede in Cosenza
Corso Mazzini, 28
Codice Fiscale 00269250668
Iscritta al Registro delle Imprese di COSENZA
n. 00269250668
R.E.A. n. 119028
Capitale Sociale euro 258.000,00
interamente versato

BILANCIO FINALE DI LIQUIDAZIONE AL 25.08.2021

	01/04/2021 - 25/08/2021
Stato Patrimoniale Attivo	**184.270**
C) ATTIVO CIRCOLANTE	**184.270**
II - Crediti	**20.410**
Crediti tributari	20.410
Esigibili entro l'esercizio successivo	20.410
credito IRES da chiedere a rimborso	296
credito IVA da chiedere a rimborso	20.114
IV - Disponibilità liquide	**163.860**
1) Depositi bancari e postali	163.860
Banca Mediocrati c/c n. 117830-72	163.860
Stato Patrimoniale Passivo	**184.270**
A) PATRIMONIO NETTO	**184.270**
Patrimonio netto di liquidazione	**184.270**

Conto Economico	01/04/2021 - 25/08/2021
A) VALORE DELLA PRODUZIONE	**147**
5) Altri ricavi e proventi	**147**
Altri	147
sopravv. attive altri ricavi e proventi	147
B) COSTI DELLA PRODUZIONE	**-1.183**
7) Per servizi	**-142**
costi postali	-20
servizi bancari	-122
14) Oneri diversi di gestione	**-1.041**
imposta di bollo	-90
imposta di registro	-200
diritto annuale CCIAA	-120
spese per depositi camerali e reg. imprese	-631
C) PROVENTI E ONERI FINANZIARI	**77**
16) Altri proventi finanziari	**77**
d) Proventi diversi dai precedenti	77
Altri	77
interessi attivi su c/c e depositi bancari	77
UTILE (PERDITA) DELL'ESERCIZIO	**-959**

Si allega Piano di Riparto.

Cosenza, 25 agosto 2021

Il liquidatore
dott. Andrea Di Donna

Il sottoscritto Andrea Di Donna, nato a Cosenza il 09/04/1967, dichiara, consapevole delle responsabilità penali previste ex art. 76 del DPR 445/2000 in caso di falsa dichiarazione resa ai sensi dell'art. 47 del medesimo decreto, che il presente documento è conforme all'originale conservato da pubblica amministrazione.

FINCALABRA S.P.A.
Aoo AOO_FINCALABRA
Prot. N. 3280 del 08/06/2022

FINCALABRA

BILANCIO D'ESERCIZIO CHIUSO AL 31.12.2021

FINCALABRA S.p.A.

c/o Cittadella Regionale – Viale Europa – 88100 CATANZARO

CAPITALE SOCIALE EURO 10.737.073,00

C.C.I.A.A. CATANZARO N°135378

P. IVA E COD. FISCALE 01759730797

Società soggetta alla direzione ed al coordinamento della Regione Calabria

FINCALABRA S.P.A.
Aoo AOO_FINCALABRA
Prot. N. 3280 del 08/06/2022

FINCALABRA

INDICE

COMPOSIZIONE COMPAGINE SOCIALE

COMPOSIZIONE ORGANI SOCIALI

RELAZIONE SULLA GESTIONE

RELAZIONE SUL GOVERNO SOCIETARIO

SCHEMI DI BILANCIO - NOTA INTEGRATIVA

RELAZIONE DEL COLLEGIO SINDACALE

RELAZIONE SOCIETA' DI REVISIONE

FINCALABRA

COMPAGINE SOCIALE

SOCIO	N. AZIONI	%
REGIONE CALABRIA	10.737.073	100,00
TOTALE		100,0000

FINCALABRA S.P.A.
Aoo AOO_FINCALABRA
Prot. N. 3280 del 08/06/2022

FINCALABRA

ORGANI SOCIALI

CONSIGLIO DI AMMINISTRAZIONE

Avv. Alessandro ZANFINO	Presidente
Avv. Emma STAINE	Consigliere
Dott. Giuseppe Roberto VIZZARI	Consigliere

COLLEGIO SINDACALE

Dott. Daniele Fausto GUARNA	Presidente
Dott. Santo Vittorio ROMANO	Sindaco
Rag. Domenico FOGLIA	Sindaco

SOCIETA' DI REVISIONE

AUDIREVI S.p.A.

FINCALABRA S.P.A.
Aoo AOO_FINCALABRA
Prot. N. 3280 del 08/06/2022

FINCALABRA

BILANCIO D'ESERCIZIO CHIUSO AL 31.12.2021

FINCALABRA S.p.A.

c/o Cittadella Regionale – Viale Europa – 88100 CATANZARO

CAPITALE SOCIALE EURO 10.737.073,00

C.C.I.A.A. CATANZARO N°135378

P. IVA E COD. FISCALE 01759730797

Società soggetta alla direzione ed al coordinamento della Regione Calabria

FINCALABRA S.P.A.
Aoo AOO_FINCALABRA
Prot. N. 3280 del 08/06/2022

FINCALABRA

INDICE

- *PREMESSA INTRODUTTIVA* 3

1. ANDAMENTO DELLA GESTIONE 3

1.1 SITUAZIONE DELLA SOCIETA' 4

1.2 SITUAZIONE ECONOMICA: CORRELAZIONE TRA I RICAVI E I COSTI DELLE COMMESSE 5
1.3 SITUAZIONE FINANZIARIA 6
1.4 LA LOGISTICA AZIENDALE 7

2. LE ATTIVITA' OPERATIVE 7

2.1 PRINCIPALI ATTIVITA' SVOLTE NEL 2021 9
2.1.1 INCENTIVI E FINAZIAMENTI ALLE IMPRESE 9
2.1.2 INCENTIVI PER IL LAVORO 20
2.1.3 INNOVAZIONE E TRASFERIMENTO TECNOLOGICO 23
2.1.4 CONTRIBUTI AGLI ENTI LOCALI 25
2.1.5 SERVIZI ALLA PUBBLICA AMMINISTRAZIONE 26

3. RAZIONALIZZAZIONE DELLA STRUTTURA DEI COSTI E SPENDING REVIEW 29

4. ORGANIZZAZIONE DELLA SOCIETA' 30

4.1. CAPITALE SOCIALE E RAPPORTI CON L'AMMINISTRAZIONE CONTROLLANTE 30
4.2. ORGANI SOCIALI 30
4.2.1 IL CONSIGLIO DI AMMINISTRAZIONE 30
4.2.2 IL DIRETTORE GENERALE 31
4.2.3 IL COLLEGIO SINDACALE 31
4.2.4 LA SOCIETA' DI REVISIONE LEGALE 32
4.2.5 L'ORGANISMO DI VIGILANZA 32
4.3. LA STRUTTURA ORGANIZZATIVA DELLA SOCIETA' 32
4.3.1 LE RISORSE UMANE 33
4.3.1.1 DOTAZIONE E GESTIONE DEL PERSONALE 33
4.3.1.2 DOTAZIONE E GESTIONE DEI COLLABORATORI 35
4.3.2. RELAZIONI SINDACALI 35
4.3.3 FORMAZIONE E FINANZIAMENTO DELLE ATTIVITA' FORMATIVE 35
4.4. SISTEMA DEI CONTROLLI INTERNI 36
4.4.1. ARTICOLO 6 COMMA 4 DEL D.LGS. N.175/2016 (TUISP) 38
4.4.2. D.LGS. N.231/2001 – TRASPARENZA E ANTICORRUZIONE EX D.LGS 33/2013 E L.190/2012 38
4.4.3. CERTIFICAZIONE DI QUALITA' ISO 9001:2008 39

5. INVESTIMENTI 39

6. INFORMAZIONI ATTINENTI L'AMBIENTE 40

FINCALABRA

7. INFORMAZIONE SUI RISCHI *40*

7.1. RISCHI FINANZIARI 40
7.2. RISCHI NON FINANZIARI 40

8. OPERAZIONI E RAPPORTI INTERNI AL GRUPPO AMMINISTRAZIONE PUBBLICA *41*

9. ATTIVITA' DI DIREZIONE E COORDINAMENTO EX ART. 2497 C.C. *41*

10. OPERAZIONI CON PARTI CORRELATE *41*

11. FATTI DI RILIEVO AVVENUTI DOPO LA CHIUSURA DELL'ESERCIZIO *41*

12. EVOLUZIONE PREVEDIBILE DELLA GESTIONE *47*

13. TERMINE CONVOCAZIONE ASSEMBLEA *48*

14. RISULTATO DELL'ESERCIZIO *48*

FINCALABRA

❖ *PREMESSA INTRODUTTIVA*

L'articolo 2428 del codice civile sancisce l'obbligo di predisporre la relazione sulla gestione che va ad integrare il sistema informativo del bilancio.
L'esercizio chiuso al 31.12.2021 riporta un risultato positivo pari ad Euro 33.073

1. ANDAMENTO DELLA GESTIONE

L'andamento della gestione, così come nel 2020, anche nel 2021 ha subito le ricadute determinate dalla situazione emergenziale, sanitaria ed economica, che si è protratta anche livello globale, fin dal primo trimestre del 2021. Infatti, a partire dallo scenario economico nazionale e fino a quello regionale, ogni dato previsionale precedentemente stimato deve essere riconsiderato a causa degli elementi di forte incertezza determinatisi in tutti gli ambiti socio-economici e tuttora attivi.
I dati previsionali contenuti nel DEF 2019 e nei documenti di previsione ISTAT stimavano, appunto, per il triennio 2020-2022, che il tasso di crescita reale progredisse gradualmente e il PIL raggiungesse un valore pari allo 0,8%.
Nello scenario programmatico, la crescita del PIL reale sarebbe dovuta risultare pari a +0,6 nel 2020, del +0,7% nel 2021 e del +0,9% nel 2022, una crescita trainata soprattutto dalle esportazioni, laddove invece sarebbero stati in calo i consumi finali e delle famiglie. Ma l'esplosione della pandemia da Sars-Cov 2 ad inizio 2020 ha stravolto tali previsioni, prima in Italia ed in Europa e poi progressivamente in tutto il mondo.
Per quanto attiene le previsioni regionali, lo Svimez per il 2020 - 2021 ha rivisto sensibilmente i dati contenuti nel rapporto 2019 e soprattutto ha evidenziato la persistenza di un forte divario, tanto nella crisi generata dalla pandemia quanto nella relativa ripresa.
Infatti, seppure la prima ondata della pandemia ha fatto registrare nelle regioni del Nord Italia la maggior perdita in termini di PIL (ad esempio: Veneto -12,2%, Lombardia - 9,9%, Emilia Romagna -11,2%, Piemonte -11%), nel Mezzogiorno la perdita prevista risulta comunque inferiore (-8%, -9%) in regioni come la Campania e la Puglia ed è ancora più contenuta in Regioni come la Calabria (-6,4%), per effetto di un minor coinvolgimento negli interscambi interni e esteri, che sono quelli che maggiormente sono stati penalizzati dalla diffusione del virus. La ripresa post Covid del 2021, ha interessato le economie regionali più mature (+7,8% in Veneto, +7,1% in Emilia Romagna, +6,9% in Lombardia), laddove il Mezzogiorno, e soprattutto le regioni come la Calabria risultano penalizzati,

poiché svantaggiati già in partenza a causa di una situazione di inizio di recessione del 2019 e di una economia chiusa che non è comunque-favorita certo dalla ripresa degli scambi.

I dati sopra esposti evidenziano quanto, anche nel corso del 2021, sia stato-complesso per Fincalabra, operare ed interagire nel tessuto economico regionale, nonché supportare attivamente i diversi ambiti imprenditoriali e sociali calabresi.

Tanto più che la Regione Calabria, al fine di poter continuare a sostenere il tessuto economico e sociale calabrese, ha mantenuto/intensificato gli affidamenti a Fincalabra, intrapresi già dal mese di marzo 2020, di specifici avvisi pubblici destinati alle imprese e alle famiglie del territorio regionale e finalizzati a dare ristoro economico utile a fronteggiare i disagi determinati dalla emergenza sanitaria in atto.

Anche per tale motivazione, sebbene Fincalabra svolga da anni in maniera preminente attività strumentali alle funzioni della Regione, gestendo per conto della medesima diversi strumenti di finanza agevolata, si sono resi necessari uno sforzo operativo rilevante e soprattutto una tempestiva modifica organizzativa che, di fatto, si è tradotta nell'applicazione dell'istituto del "lavoro agile" che ha coinvolto, quasi interamente, tutto il personale operante in Fincalabra, consentendo così alla società un raggiungimento ottimale dei risultati sia in termini di gestione che di operatività.

1.1 Situazione della Società

FINCALABRA è una società per azioni unipersonale a totale partecipazione regionale, in house providing strumentale e sottoposta a direzione e coordinamento della Regione Calabria ai sensi dell'art. 2497 c.c..

Fincalabra svolge attività strumentali alle funzioni della Regione ed in particolare attività per il sostegno, lo sviluppo, l'ammodernamento e il finanziamento di imprese e persone, che abbiano iniziative economiche nell'ambito del territorio regionale.

L'attività svolta nel corso del 2021 è stata ancora caratterizzata dalla gestione dei diversi avvisi pubblici e correlati all'emergenza sanitaria e dalla prosecuzione delle attività inerenti gli strumenti di finanza agevolata a valere sulle risorse della programmazione comunitaria 2014-2020, le prestazioni di servizi ai Dipartimenti Regionali la gestione in continuità rispetto agli anni precedenti di programmi inerenti l'innovazione e la ricerca (Calabria Innova) e la semplificazione amministrativa (Calabria Impresa).

In particolare, nel corso del 2021, la società ha gestito agevolazioni (finanziamenti agevolati, contributi a fondo perduto) su affidamento della Regione Calabria, arrivando a concedere aiuti a favore di imprese e privati.
Parallelamente alle attività di concessione, sono proseguite le attività di verifica dell'effettiva esecuzione delle operazioni finanziate, della veridicità delle spese dichiarate e della conformità delle stesse rispetto ai progetti originariamente presentati. Inoltre, sono stati adottati i necessari provvedimenti di revoca e sono state eseguite attività di controlli in loco sulle operazioni campionate.

Con Delibera ANAC n°485 del 30.05.2018 Fincalabra risulta iscritta all'"*Elenco delle amministrazioni aggiudicatrici e degli enti aggiudicatori che operano mediante affidamenti diretti nei confronti di proprie società in house*".

Fincalabra è stata inclusa nell'Elenco delle Amministrazioni pubbliche inserite nel conto economico consolidato individuate ai sensi dell'art. 1, comma 3 della legge 31 dicembre 2009 n. 196 e successive modificazioni, stilato dall'ISTAT.

È opportuno evidenziare che, nell'esercizio appena concluso, non sono state poste in essere operazioni straordinarie.

Anche nel corso del 2021, è stata data continuità alla fase di razionalizzazione delle società partecipate, fase che era stata avviata nel 2016 e poi proseguita negli esercizi successivi.

Resta invariato, rispetto al precedente esercizio, il capitale sociale di Fincalabra che, pertanto, risulta essere pari da euro 10.737.073, per come esplicitato più avanti.

1.2 *Situazione Economica: correlazione tra i ricavi e i costi delle commesse*

Il bilancio al 31.12.2021 si chiude con un utile pari ad euro 33.073, per come rappresentato nella tabella sottostante.

FINCALABRA

CONTO ECONOMICO RICLASSIFICATO ANNUALITA' 2021	
VALORE DELLA PRODUZIONE	**8.029.622**
COSTI DEL PERSONALE	5.292.099
COSTI PER SERVIZI MATERIALE DI CONSUMO	1.822.815
COSTI PER GODIMENTO BENI DI TERZI	63.229
AMMORTAMENTI SVALUTAZIONI ED ACCANTONAMENTI PER RISCHI	339.455
ONERI DIVERSI DI GESTIONE	318.081
COSTI DELLA PRODUZIONE	**7.835.679**
RISULTATO GESTIONE CARATTERISTICA	193.943
PROVENTI FINANZIARI	512
ONERI FINANZIARI	27.743
RISULTATO DELL'ESERCIZIO PRIMA DELLE IMPOSTE	166.712
IMPOSTE	133.639
RISULTATO DELL'ESERCIZIO	33.073

1.3 *La situazione finanziaria*

Occorre evidenziare che anche nel 2021 la società ha perseguito l'equilibrio finanziario.

Le entrate complessive, nel corso del 2021, sono state pari **ad euro 6.835.345** mentre le uscite complessive sono state **pari ad euro 6.682.575.**

1.4 *La logistica aziendale*

Sono proseguite, anche nel 2021, le attività di razionalizzazione delle sedi aziendali, avviate nelle annualità precedenti, con lo scopo di efficientare l'operatività aziendale e ridurre i costi di struttura. Le sedi di Fincalabra, attualmente, risultano così dislocate:

- Sede Legale Catanzaro (località Germaneto) - Titolo di disponibilità: comodato gratuito;
- Centro Servizi Montalto Uffugo (Località Pianette) - Titolo di disponibilità: Comodato gratuito;
- Centro Servizi Settingiano (Località Campo) - Titolo di disponibilità: Comodato gratuito;
- Via Pugliese – Titolo di disponibilità: di proprietà;
- Sede Reggio Calabria (Via Roma) -Titolo di disponibilità: comodato gratuito. Relativamente a tale sede, destinata ad ospitare un incubatore tecnologico, Fincalabra nel 2021 ha portato avanti i lavori di ristrutturazione dell'unità immobiliare posta al primo piano di un fabbricato di maggior consistenza sito appunto a Reggio Calabria in Via Roma, di proprietà della Regione Calabria e concesso in comodato alla società.

❖ 2. LE ATTIVITA' OPERATIVE

Fincalabra, in qualità di società in house, gestisce fondi pubblici, per conto del socio unico Regione Calabria, in prevalenza rinvenienti dai programmi operativi POR FESR – POR FSE – PAC, nell'ambito dei regimi di aiuto stabiliti dalla UE.

La società, quindi, opera, su incarico della Regione e riceve dalla stessa l'affidamento diretto delle attività previste nell'oggetto sociale, mediante apposite convenzioni.
La vision di Fincalabra, in particolare, è focalizzata sul beneficiario ultimo delle attività e dei servizi posti in essere dalla Società. Infatti, sia che la Società formuli servizi rivolti direttamente alle imprese, sia che presti supporto tecnico alla Regione, tutte le attività svolte si inscrivono in un sistema di creazione di valore, che vede nelle imprese calabresi i beneficiari ultimi. Tale vision si integra con la mission statutaria, che individua le seguenti macro-attività:

- concessione ed erogazione, in nome e per conto della Regione Calabria, di finanziamenti, incentivi, agevolazioni, contributi, od ogni altro tipo di beneficio pubblico;
- consulenza, assistenza e prestazione di servizi finanziari ed amministrativi a favore della Regione;
- collaborazione alla progettazione e attuazione delle politiche di intervento regionale;
- attuazione dei programmi comunitari di interesse regionale;
- gestione, nell'ambito dei programmi di sviluppo della Regione Calabria, di infrastrutture per il sistema produttivo calabrese e di aree industriali, di aree produttive e di incubatori fisici e virtuali di imprese;
- gestione di fondi regionali.

Alle sopra citate macro-attività, devono essere aggiunte le altre due individuate dalla Regione Calabria con LR 43/2021, ossia:

- acquisizione e gestione di partecipazioni strategiche regionali;
- supporto e assistenza tecnica ai Comuni calabresi.

Attività quest'ultime che daranno un forte impulso all'operatività della società, potenziando ed accrescendo il ruolo di soggetto promotore dello sviluppo economico e sociale del territorio calabrese, nonché di interlocutore qualificato del sistema imprenditoriale regionale.

Di seguito una rappresentazione schematica delle linee progettuali che hanno determinato l'operatività aziendale nel corso dell'esercizio 2021 sia relativamente alle misure "Emergenza Covid" che a quelle provenienti dalla gestione precedente. Nei paragrafi successivi, poi, verranno esposti i dati salienti afferenti le diverse e singole misure agevolative:

PROGETTI IN GESTIONE AL 31.12.2021	
AMBITO	**ATTIVITA'**
FINANZIAMENTI E INCENTIVI ALLE IMPRESE	Attività istruttoria per erogazione finanziamenti alle imprese esistenti
ACQUISIZIONE PARTECIPAZIONI STRATEGICHE REGIONALI	Attività di acquisizione e di gestione di partecipazioni strategiche regionali (Rif. L.R. 43/2021)
FINANZIAMENTI ED INCENTIVI PER IL LAVORO	Attività istruttoria per erogazione finanziamenti per la creazione di nuove imprese
INNOVAZIONE E TRASFERIMENTO TECNOLOGICO, INCUBAZIONE DI IMPRESE	Servizi alle imprese per l'innovazione tecnologica e per l'incubazione
SERVIZI SEMPLIFICAZIONE E DIFGITALIZZAZIONE DELLA PA	Sportello Unico regionale per le Attività produttive (SURAP) Sportello Unico regionale per l'Edilizia (SURE)
SERVIZI ALLA REGIONE CALABRIA	Servizi di Assistenza tecnica Altri servizi
SERVIZI AI COMUNI	Assistenza tecnica ai Comuni (Rif. L.R. 43/2021) - Progetto CCB "Calabria Capacity Building"

2.1 LE PRINCIPALI ATTIVITA' SVOLTE NEL 2021

2.1.1 INCENTIVI E FINANZIAMENTI PER LE IMPRESE

- **FUIF – Fondo unico regionale di ingegneria finanziaria (POR Calabria FESR 2007/2013)**

  Il FUIF, Fondo di ingegneria finanziaria articolato in 4 distinti fondi (Fondo Mezzanine financing, Fondo Rafforzamento Imprese Esistenti, Fondo di garanzia e Fondo Equity Investiment), e con una dotazione finanziaria complessiva impegnata ed erogata pari ad euro 62.000.000, è stato attivato nel mese di maggio 2014 ed è stato

finalizzato a supportare finanziariamente circa 450 imprese nella realizzazione di progetti di investimenti e/o nei processi di crescita mediante la concessione di finanziamenti rimborsabili o rilascio di garanzie.
Nel corso dell'anno 2021 è proseguita l'attività del Soggetto gestore, Fincalabra SpA, consistita, in misura prevalente, nel monitoraggio dei rientri dei finanziamenti concessi alle imprese, e proseguirà anche negli anni successivi.

∞ FONDO EXIT STRATEGY FUIF

La Regione Calabria, nel mese di dicembre 2021, ha deliberato il reimpiego delle risorse finanziarie libere rivenienti dal Fondo Unico Regionale di Ingegneria Finanziaria (FUIF), già in precedenza concesso in gestione a Fincalabra SpA a valere sul POR Calabria FESR 2007/2013, ed istituito il nuovo "Fondo Exit Strategy Fuif", avente una dotazione finanziaria pari ad euro 26.190.043 che è stato concesso in gestione alla sua Finanziaria regionale.
Trattasi, nello specifico, di risorse finanziarie libere derivante dal rimborso dei finanziamenti a valere sul Fondo Mezzanine financing e sul Fondo Rafforzamento Imprese Esistenti, entrambi strumenti di ingegneria finanziaria rientranti nel più ampio Fondo FUIF, e destinate a sostenere - attraverso l'istituzione di uno strumento finanziario di Private equity - le strategie di sviluppo e di investimento di imprese a capitale misto pubblico e privato che operano nei settori strategici della Regione Calabria, e di favorire la ripresa di aziende strategiche durante le fasi di stress finanziario, dotandole inoltre di una governance stabile
Nel primo trimestre dell'anno 2022, al termine dell'attività di esame e di valutazione compiuta da Fincalabra SpA sul patrimonio della Sacal SpA (Società di gestione dei tre aeroporti calabresi) e sul relativo valore dell'azienda, è stato perfezionato l'acquisto della maggioranza del capitale sociale della medesima società mediante impiego di parte delle risorse finanziarie di cui al "Fondo Exit Strategy Fuif".

∞ FRIF – Fondo regionale di ingegneria finanziaria e FOI – Fondo per l'occupazione e l'inclusione (POR Calabria FESR – FSE 2014 - 2020)

Attivati entrambi gli strumenti finanziari nel mese di luglio del 2018, e con una dotazione finanziaria complessiva stanziata pari a euro 33.000.000, tali due distinte misure, affidate in gestione a Fincalabra SpA, sono state finalizzate, attraverso la concessione di finanziamenti rimborsabili, a sostenere le imprese nella realizzazione di investimenti produttivi e/o nell'incremento dei livelli occupazionali.
Alla data del 31.12.2021 le imprese beneficiarie ammesse sono state n. 88, per finanziamenti complessivi accordati pari ad euro 25.407.000 (di cui euro 4.979.000 nell'anno 2021) ed erogazioni effettuate complessivamente pari ad euro 17.199.307 (di cui euro 4.110.307 nell'anno 2021).

∞ FCC – Fondo Calabria Competitiva (POR Calabria FESR – FSE 2014 - 2020)

Il Fondo, istituito ed affidato in gestione a Fincalabra SpA nel mese di dicembre 2020, ed avente una dotazione finanziaria pari ad euro 40.000.000, ed incrementata di

ulteriori euro 50.000.000 nel mese di gennaio 2022 è stato finalizzato, attraverso la concessione di finanziamenti rimborsabili a tasso agevolato, a sostenere il sistema imprenditoriale regionale in temporanea situazione di carenza di liquidità come diretta conseguenza dell'emergenza epidemiologica internazionale da COVID-19, ed a garantire, in modo rapido ed efficace, alle Micro e Piccole imprese, la disponibilità liquida sufficiente e necessaria per contrastare i danni arrecati dall'epidemia, per preservare la continuità dell'attività economica, nonché i livelli occupazionali.
Alla data di redazione del presente bilancio le risorse finanziarie complessivamente impegnate ammontano ad euro 86.311.000, e sono state 1.502 le imprese beneficiarie, mentre al 30.06.2022. è stato previsto il termine ultimo di impegno ed erogazione in favore delle imprese.

∞ **Fondo per lo sviluppo e la competitività delle imprese artigiane (Deliberazione n. 580 del 23.11.2018 e DGR n.139/2021)**

La prima dotazione finanziaria del fondo, attivato nel dicembre 2018 e destinato alle imprese artigiane che abbiano stipulato contratti di finanziamento per la realizzazione di investimenti materiali ed immateriali con gli istituti di credito è stata pari ad euro 5.600.000. Tale dotazione è stata totalmente impegnata nel triennio 2019/2021 e le relative erogazioni, per tutta l'annualità 2021 sono state di competenza dell'Amministrazione Regionale. La Regione Calabria, sulla scorta dei dati positivi riscontrati dalla gestione del fondo in oggetto e valutando il settore dell'artigianato come trainante nel contesto dell'economia regionale al fine di sostenerne la crescita ha destinato ulteriori risorse al fondo per euro 5.000.000 (DGR.139/2021) la cui gestione ed erogazione, per il 2022, sarà interamente a cura di Fincalabra. Alla data del 31.12.2021, il dato aggiornato relativo alle domande pervenute è il seguente:

N. DOMANDE PRESENTATE	DOMANDE AMMESSE	DOMANDE NON AMMESSE
331	313	18

∞ **Bando Impianti e Macchinari (POR Calabria FESR – FSE 2014/2020)**

Tale misura di sostegno, le cui attività di monitoraggio ed erogazione sono state affidate a Fincalabra SpA, attivata nel mese di ottobre 2016 e tuttora in corso, e con una dotazione finanziaria stanziata pari ad euro 25.000.000, è stata finalizzata, attraverso la concessione di contributi in conto capitale, a sostenere le PMI nella realizzazione di investimenti in macchinari, impianti e beni intangibili, oltre che nell'accompagnamento dei processi di riorganizzazione e ristrutturazione aziendale.
Alla data del 31.12.2021, le imprese ammesse alle agevolazioni risultano 240, per importo complessivo erogato pari ad euro 16.706.887, di cui euro 1.286.663 erogato nell'anno 2021.

FINCALABRA

∞ **Bando Offerta Turistica (POR Calabria FESR - FSE 2014/2020)**

Tale misura di sostegno, le cui attività di monitoraggio ed erogazione sono state affidate a Fincalabra SpA, attivata nel mese di settembre 2017 e tuttora in corso, e con una dotazione finanziaria stanziata pari ad euro 18.600.000, è stata finalizzata, attraverso la concessione di contributi in conto capitale, a sostenere la competitività delle imprese operanti nel settore del turismo attraverso interventi di qualificazione dell'offerta e innovazione di prodotto/servizio. Le imprese beneficiarie di tale misura di aiuto sono state 97.

Alla data del 31.12.2021, sono state erogate agevolazioni per un importo complessivo pari ad euro 8.736.925, di cui euro 1.372.654 erogati nel corso dell'anno 2021.

∞ **Bando ICT - Asse III Competitività dei Sistemi produttivi Az. 3.5.2 (POR Calabria FESR - FSE 2014/2020)**

Tale misura di sostegno, le cui attività di monitoraggio ed erogazione sono state affidate a Fincalabra SpA, attivata nel mese di ottobre 2016 e tuttora in corso, e con una dotazione finanziaria stanziata pari ad euro 7.000.000, ha come finalità, attraverso la concessione di contributi in conto capitale, il supporto a soluzioni ICT nei processi produttivi delle PMI, con particolare riferimento a: commercio elettronico, cloud computing, manifattura digitale e sicurezza informatica. Le imprese beneficiarie di tale misura di aiuto sono state 70.

Alla data del 31.12.2021 sono state erogate agevolazioni per un importo complessivo pari ad euro 2.160.060, di cui euro 254.490 erogati nel corso dell'anno 2021.

∞ **Bando INTERNAZIONALIZZAZIONE 2017 - 2018 (POR Calabria FESR - FSE 2014/2020)**

Tale misura di sostegno, le cui attività di monitoraggio ed erogazione sono state affidate a Fincalabra SpA, attivata nel mese di ottobre 2016 e tuttora in corso, e con una dotazione finanziaria stanziata pari ad euro 5.340.734, è stata finalizzata, attraverso la concessione di contributi in conto capitale, a sostenere 83 piccole e medie imprese nell'acquisto di servizi per l'internazionalizzazione.

Alla data del 31.12.2021 sono state erogate agevolazioni per un importo complessivo pari ad euro 1.486.776, di cui euro 43.048 erogati nel corso dell'anno 2021.

∞ **PISL - Progetti Integrati di Sviluppo Locale (POR Calabria FESR - FSE 2014/2020)**

Tale misura di sostegno, le cui attività di monitoraggio ed erogazione sono state affidate a Fincalabra SpA, attivata nel mese di settembre 2015 e tuttora in corso, e con una dotazione finanziaria stanziata pari ad euro 65.833.081, è stata finalizzata, attraverso la concessione di contributi in conto capitale, alla creazione ed al rafforzamento dei micro sistemi e delle microfiliere produttive territoriali, individuati e selezionati nell'ambito dei Pisl (Progetti locali di sviluppo). Le imprese beneficiarie di tale misura di aiuto sono state 62.

Alla data del 31.12.2021 sono state erogate agevolazioni per un importo complessivo pari ad euro 7.344.648, di cui euro 2.118.335 erogati nel corso dell'anno 2021.

FINCALABRA

- **Bando Intermediazione Turistica (Fondo Unico per la concessione di agevolazioni, sovvenzioni, incentivi e contributi di qualsiasi genere alle imprese, ai sensi degli articoli 19,30,31,41,48 del Dlgs 112/98)**

  Tale misura di sostegno, le cui attività di monitoraggio ed erogazione sono state affidate a Fincalabra SpA, attivata nel mese di giugno 2021 e tuttora in corso, e con una dotazione finanziaria stanziata pari ad euro 2.000.000, è stata finalizzata, attraverso la concessione di contributi in conto capitale, a rilanciare l'attrattività e le modalità di fruizione turistica delle destinazioni calabresi, sia a livello nazionale che internazionale, attraverso azioni mirate di promozione, improntate alla sicurezza e alla qualità dei servizi. Le imprese beneficiarie di tale misura di aiuto sono state 12.
  In data 12.05.2022 è stata approvata, con decreto dirigenziale, la concessione degli aiuti, e pertanto a decorrere da tale data sarà avviata la realizzazione degli investimenti ammessi.

- **Bando Stabilimenti Balneari (Azione 3.3.4 - PAC Calabria 2014/2020)**

  Tale misura di sostegno, le cui attività di monitoraggio ed erogazione sono state affidate a Fincalabra SpA, attivata nel mese di maggio 2021 e tuttora in corso, e con una dotazione finanziaria originariamente stanziata pari ad euro 10.000.000, è stata finalizzata, attraverso la concessione di contributi in conto capitale, a promuovere e rilanciare l'offerta turistica e il turismo balneare della Regione Calabria ed a sostenere interventi di riqualificazione e innovazione degli stabilimenti e delle strutture balneari marittime anche in termini di sostenibilità e in relazione ai nuovi scenari determinatisi a seguito dell'emergenza causata dal diffondersi del contagio da Covid-19. Le imprese beneficiarie di tale misura di aiuto sono state 174.
  Alla data del 31.12.2021 sono state erogate agevolazioni per un importo complessivo pari ad euro 1.946.932.

- **Avviso Pubblico "Rete delle Terme Storiche di Calabria"(POR Calabria FESR FSE 2014-2020 - PAC Calabria 2014/2020)**

  A tale misura di sostegno rivolta ai soggetti gestori degli impianti termali storici della regione Calabria al fine di mitigare gli effetti negativi determinati dall'emergenza sanitaria causata dal contagio Covid-2019, è stata data attuazione tramite la DGR. N.

9931 del 5.10.2021 e Fincalabra SpA, in qualità di Soggetto Gestore del relativo avviso ha attuato, nel corso dell'annualità 2021, le seguenti attività:

- Assistenza tecnica al Dipartimento regionale competente nella fase di elaborazione degli avvisi e della predisposizione della relativa modulistica finalizzata all'attuazione delle misure.
- Help desk in fase di presentazione della domanda.
- Predisposizione e messa a disposizione piattaforma informatica per la presentazione delle domande.
- Attività istruttoria finalizzata alla verifica della ricevibilità e ammissibilità delle domande di partecipazione pervenute.
- Supporto/assistenza nelle attività della Commissione di valutazione.

Alla data del 31.12.2021 lo stato di attuazione della misura è il seguente:

DOTAZIONE FINANZIARIA	N. DOMANDE PRESENTATE	DOMANDE AMMESSE	TOTALE CONTRIBUTO CONCESSO
a) 1.000.000	5	5	875.000
b) 400.000	1	1	297.192

∞ **<u>Contributo "una tantum" in favore della Sacal SpA (Società di gestione del Sistema aeroportuale Calabrese) - Delibera di Giunta Regionale n. 447 del 9 dicembre 2020 – Convenzione di servizio Rep. n.8518 del 28.12.2020</u>**

La Regione Calabria, con delibera di Giunta Regionale n. 447 del 9 dicembre 2020, al fine di mitigare le ripercussioni negative sull'economia calabrese dell'emergenza sanitaria COVID-19, ha, tra l'altro, deliberato di assegnare a Fincalabra S.p.A. (nella qualità di Soggetto attuatore in forza di una Convenzione di Servizio e Piano delle Attività sottoscritti con l'Amministrazione regionale) la somma complessiva di € 11.151.447 per il perseguimento e l'attuazione nei termini di cui al citato art. n. 22, finalizzata alla concessione di contributi una tantum in favore di imprese soggette a restrizioni in relazione all'emergenza COVID 19 con priorità per le seguenti categorie, tra cui rientra la Sacal SpA, Società di gestione del Sistema Aeroportuale Calabrese, per la quale è stato stanziato un contributo pari ad euro 6.123.000 (per il quale è stata preventivamente acquisita la decisione di compatibilità da parte della Commissione europea, ai sensi dell'art. n. 108 del TFUE), finalizzato a compensare le perdite nette del Gestore del sistema degli aeroporti della Calabria, causate dalla riduzione del traffico aereo per effetto diretto dell'emergenza sanitaria e delle specifiche restrizioni

COVID-19, e di preservare la continuità dell'azienda, che è stata messa in pericolo dall'evento eccezionale.

L'erogazione del contributo in favore della Società aeroportuale è prevista nel mese di giugno 2022 e Fincalabra S.p.A. ha curato le seguenti fasi dell'operazione: assistenza tecnico giuridica alla Regione Calabria in ogni fase nella procedura di notifica ex art. 108 TFUE; predisposizione del contratto di intervento finanziario con l'impresa beneficiaria; stipula del contratto di intervento finanziario; verifica delle condizioni previste dal contratto ai fini della successiva erogazione dell'aiuto; erogazione dell'aiuto in favore dell'impresa beneficiaria.

- **Attività economiche dell'intrattenimento musicale di cui al codice Ateco 93.29.10 (Discoteche), cinema e teatri" – Convenzione di servizio Rep. n.8518 del 28.12.2020.**

- **Attività economiche ubicate negli edifici e a servizio delle scuole secondarie di secondo grado della Regione Calabria" – Convenzione di servizio Rep. n.8518 del 28.12.2020.**

- **Attività economiche che sono ubicate e operano nell'ambito delle stazioni aereoportuali calabresi" – Convenzione di servizio Rep. n.8518 del 28.12.2020**

Relativamente alle predette misure le attività svolte nel corso dell'annualità 2021per l'attuazione dei relativi avvisi pubblici "RISTORA CALABRIA" e "RISTORA CALABRIA DUE" hanno riguardato:

- Assistenza tecnica al Dipartimento regionale competente nella fase di elaborazione degli avvisi e della predisposizione della relativa modulistica finalizzata all'attuazione delle misure.
- Help desk in fase di presentazione della domanda e nelle fasi successive.
- Predisposizione e messa a disposizione piattaforma informatica per la presentazione delle domande.
- Attività istruttoria.
- Assistenza nelle attività della commissione di valutazione

Alla data del 31.12.2021 lo stato di attuazione delle misure è il seguente:

DOTAZIONE FINANZIARIA	DOMANDE PRESENTATE	DOMANDE AMMESSE	DOMANDE FINANZIATE	TOTALE CONTRIBUTO EROGATO
4.651.447	332	239	233	1.649.856

FINCALABRA

∞ **Avviso pubblico: SPORT IN CALABRIA**

L'Avviso pubblico Sport in Calabria, intende sostenere il settore sportivo e in particolare le associazioni e società sportive dilettantistiche operanti sul territorio regionale che hanno subito gli effetti dell'emergenza COVID19, a seguito della sospensione dell'attività economica ai sensi dei D.P.C.M. 11 Marzo 2020 e 22 Marzo 2020, attraverso un sostegno alla liquidità.

Alla data del 31.12.2021 lo stato di attuazione delle misure è il seguente:

DOTAZIONE FINANZIARIA	DOMANDE PRESENTATE	DOMANDE AMMESSE	DOMANDE FINANZIATE	TOTALE CONTRIBUTO EROGATO
3.000.000	1215	1142	1141	1.437.500

∞ **Avviso pubblico / Progetto: RIAPRI CALABRIA**

La Regione Calabria, con l'avviso pubblico Riapri Calabria, ha inteso offrire un sostegno alla liquidità delle microimprese che abbiano un fatturato compreso tra euro 5.000 ed euro 150.000 nel corso dell'anno solare 2019, la cui attività economica è stata sospesa ai sensi dei D.P.C.M. 11 marzo 2020 e 22 marzo 2020. L'importo del contributo a fondo perduto una tantum, è stato pari a euro 2.000 (duemila) per ciascuna impresa richiedente. L'aiuto viene concesso sulla base di una procedura automatica ex Art. 4 c. 1 del D. Lgs. 123/1998

Alla data del 31.12.2021 lo stato di attuazione della misura è il seguente:

DOTAZIONE FINANZIARIA	DOMANDE PRESENTATE	DOMANDE AMMESSE	DOMANDE FINANZIATE	TOTALE CONTRIBUTO EROGATO
33.458.000,00	16729	15093	15041	30.086.000

∞ **Avviso pubblico: RIAPRI CALABRIA DUE - RIAPRI CALABRIA DUE BIS**

La Regione Calabria con l'Avviso Pubblico Riapri Calabria due intende sostenere le microimprese operanti sul territorio regionale che hanno subito gli effetti dell'emergenza COVID19, a seguito delle misure di contenimento adottate a partire dai D.P.C.M. del 8, 11 e 22 Marzo 2020 e ss., e da ultimo dal D.P.C.M del 3 novembre2020, attraverso la concessione di un contributo a fondo perduto una tantum.

L'aiuto è rivolto a:

FINCALABRA

- microimprese, operanti sul territorio regionale, con un fatturato compreso tra euro 3.000 ed euro 300.000 nel corso dell'anno solare 2019, la cui attività economica abbia subito gli effetti economici negativi derivanti dal periodo del cd. lockdown, ancorché la relativa attività economica non sia stata sospesa ai sensi dei D.P.C.M. 11 Marzo 2020 e 22 Marzo 2020;
- professionisti calabresi, con un fatturato pari o inferiore a euro 60.000,00 nel corso dell'anno solare 2019.

L'aiuto è concesso nella forma di un contributo a fondo perduto una tantum, pari a euro 1.500 per ciascuna impresa richiedente, sulla base di una procedura automatica ex Art. 4 c. 1 del D. Lgs. 123/1998

Alla data del 31.12.2021 lo stato di attuazione della misura è il seguente:

DOTAZIONE FINANZIARIA	DOMANDE PRESENTATE	DOMANDE AMMESSE	DOMANDE FINANZIATE	TOTALE CONTRIBUTO EROGATO
38.286.000	27667	25478	23816	35.728.500

∞ **Avviso pubblico: ACCOGLI CALABRIA**

L' avviso è finalizzato a sostenere le imprese appartenenti al comparto ricettivo regionale che ha subito e potrebbe ulteriormente subire i danni causati dall'epidemia da COVID-19 mediante la concessione di un aiuto per la ricostituzione del capitale circolante con l'obiettivo primario di scongiurare la chiusura delle strutture ricettive.

L' Avviso prevede la concessione di un aiuto sotto forma di contributo in conto capitale, sulla base di una procedura automatica ex Art. 4 comma 1 del D. Lgs. 123/1998.

Il contributo è concesso a fondo perduto ed è determinato con riferimento alle presenze turistiche 2018 registrate dal Beneficiario.

Alla data del 31.12.2021 lo stato di attuazione della misura è il seguente:

DOTAZIONE FINANZIARIA	DOMANDE PRESENTATE	DOMANDE AMMESSE	DOMANDE FINANZIATE	TOTALE CONTRIBUTO EROGATO
20.000.000	310	257	250	12.176.217

FINCALABRA

∞ **Avviso pubblico: VIAGGIA CALABRIA**

La Regione Calabria intende sostenere le agenzie di viaggi e Turismo e/o Tour Operator operanti sul territorio regionale che hanno subito gli effetti dell'emergenza COVID19, attraverso un sostegno alla liquidità. L'Avviso si rivolge alle PMI che hanno registrato un fatturato superiore a Euro 150.000 nel corso dell'anno solare 2019 e che hanno subito gli effetti dell'emergenza COVID19, anche a seguito della sospensione dell'attività economica disposte dal Governo nazionale e regionale

L' Avviso prevede la concessione di un aiuto sotto forma di contributo a fondo perduto - una tantum -, sulla base di una procedura automatica ex Art. 4 c. 1 del D. Lgs. 123/1998

Alla data del 31.12.2021 lo stato di attuazione della misura è il seguente:

DOTAZIONE FINANZIARIA	DOMANDE PRESENTATE	DOMANDE AMMESSE	DOMANDE FINANZIATE	TOTALE CONTRIBUTO EROGATO
1.500.000	77	68	67	526.000

∞ **Avviso pubblico: ACCOGLI CALABRIA NCC**

La Regione Calabria intende sostenere le imprese esercenti l'attività di servizi turistici mediante noleggio di mezzi di trasporto con conducente (NCC), operanti sul territorio regionale, che hanno subito gli effetti dell'emergenza COVID19, anche a seguito della sospensione dell'attività economica disposte dal Governo e dalla Regione, attraverso un sostegno alla liquidità.

L'Avviso Pubblico prevede la concessione di un aiuto sotto forma di contributo a fondo perduto una tantum, sulla base di una procedura automatica ex Art. 4 c. 1 del D. Lgs. 123/1998. L'intervento si inquadra nell'Azione Accogli Calabria - NCC, a valere sul PAC 2007-2013.

Possono presentare domanda a valere sul presente Avviso le Microimprese, che erogano servizi turistici mediante noleggio di mezzi di trasporto con conducente (NCC) che hanno registrato un fatturato superiore ad euro 150.000 nel corso dell'anno solare 2019 e che hanno subito gli effetti dell'emergenza COVID19, anche a seguito della sospensione dell'attività economica disposte dal Governo nazionale e regionale.

Alla data del 31.12.2021 lo stato di attuazione della misura è il seguente:

DOTAZIONE FINANZIARIA	DOMANDE PRESENTATE	DOMANDE AMMESSE	DOMANDE FINANZIATE	TOTALE CONTRIBUTO EROGATO
1.600.000	35	31	31	220.000

FINCALABRA

∞ **Avviso pubblico: INFORMA CALABRIA**

L'Avviso Pubblico è volto a fornire un reale sostegno economico agli operatori del settore Media e Informazione, al fine di fronteggiare l'emergenza e rilanciare la produttività calabrese con particolare attenzione all'informazione istituzionale. Lo strumento è finanziato con risorse a valere sul Fondo Unico per la concessione di agevolazioni, sovvenzioni, incentivi e contributi di qualsiasi genere alle imprese, ai sensi degli articoli 19, 30, 31, 41, 48 del Dlgs 112/98 DGR n. 133 del 15 aprile 2021.

Le agevolazioni sono concedibili ai sensi e nei limiti della Sezione 3.1 "Aiuti sotto forma di sovvenzioni dirette, anticipi rimborsabili o agevolazioni fiscali" (art 54 D.L. 19 maggio 2020, n.34) come approvato dalla Comunicazione della Commissione Europea "Quadro temporaneo per le misure di aiuto di Stato a sostegno dell'economia nell'attuale emergenza del COVID-19" C(2020) 1863 del 19 marzo 2020 da ultimo modificato dal Regime Quadro SA.58547 dell'11 settembre 2020 approvato con Decisione C(2020) 6341 final e rubricato "Regime Quadro aiuti alle piccole e micro imprese", nel quadro del regime autorizzato di cui alla proroga SA.62495 sancita con decisione della CE 2570, del 9 aprile 2021.

Alla data del 31.12.2021 lo stato di attuazione della misura è il seguente:

DOTAZIONE FINANZIARIA	DOMANDE PRESENTATE	DOMANDE AMMESSE	DOMANDE FINANZIATE	TOTALE CONTRIBUTO EROGATO
1.000.000	20	16	15	387.299,00

FINCALABRA

2.1.2 INCENTIVI PER IL LAVORO

∞ **Fondo Garanzia Microcredito (POR Calabria FSE 2007/2013)**

Fincalabra SpA, nell'anno 2020 ha proceduto per conto del Dipartimento "Sviluppo Economico, Lavoro, Formazione e Politiche sociali" con le attività di monitoraggio del Fondo Garanzia Microcredito (Sezione ordinaria e Sezione Tecnica) relativo al POR Calabria FSE 2007-2013. Le erogazioni effettuate complessivamente sulla Sezione Tecnica del Fondo sono state pari a euro 4.417.894 (per un totale di n. 153 imprese beneficiarie – dato al netto delle rinunce) e le garanzie concesse sono state pari a euro 11.423.381 (per un totale di n. 530 imprese beneficiarie – dato al netto delle rinunce e rendicontate a Fincalabra SpA dagli intermediari finanziari).
Nell'anno 2021 sono stati erogati euro 239 a titolo di rimborso interessi sul fondo garanzia microcredito.

∞ **Fondo Garanzia Occupazione (POR Calabria FSE 2007/2013)**

Fincalabra SpA, nel corso del 2021 ha proceduto, per conto del Dipartimento "Lavoro, Formazione e Politiche sociali" con le attività di monitoraggio del Fondo di Garanzia Occupazione - POR Calabria FSE 2007-2013.
Le erogazioni effettuate complessivamente a valere sulla Sezione Tecnica del Fondo sono state pari a euro 2.758.471 per un totale di n. 25 imprese beneficiarie.

∞ **FUOC Fondo Unico per l'occupazione e la Crescita (POR Calabria FSE 2007/2013**

Fincalabra SpA, nell'anno 2021 ha proceduto, per conto del Dipartimento "Sviluppo Economico, Lavoro, Formazione e Politiche sociali" con le attività di monitoraggio del FUOC.
Le erogazioni effettuate su tale fondo FUOC sono state pari a euro 53.722.307 così suddivise per ciascuno dei tre strumenti finanziari che costituiscono l'intero fondo:

- ✓ Fondo Microcredito
  - Imprese beneficiarie: n. 733
  - Erogazioni effettuate: euro 16.901.166
- ✓ Fondo Occupazione
  - Imprese beneficiarie: n. 259
  - Erogazioni effettuate: euro
- ✓ Fondo Approdo
  - Imprese beneficiarie: n. 8
  - Erogazioni effettuate: euro 171.312.

Nell'anno 2021 sono state effettuate ulteriori erogazioni sul Fondo occupazione - contributo una tantum, per un importo pari a euro 75.419.

FINCALABRA

∞ **Avviso pubblico: Lavora Calabria**

La Regione Calabria, con l'avviso pubblico Lavora Calabria, ha inteso sostenere le imprese operanti sul territorio regionale, che hanno subito gli effetti dell'emergenza Coronavirus, attraverso un sostegno al pagamento dei salari dei dipendenti, al fine di evitare i licenziamenti durante la pandemia di COVID-19.

L'Avviso prevede la concessione di un aiuto sotto forma di contributo a fondo perduto, sulla base di una procedura automatica (ex Art. 4 c.1 del D. Lgs. 123/1998) alle PMI, appartenenti a specifici settori il cui fatturato relativo all'anno 2019 sia stato superiore ad euro 80.000.

Alla data del 31.12.2021 lo stato di attuazione della misura è il seguente:

DOTAZIONE FINANZIARIA	DOMANDE PRESENTATE	DOMANDE AMMESSE	DOMANDE FINANZIATE	TOTALE CONTRIBUTO EROGATO
12.470.081	2574	2346	2342	12.439.794

∞ **Avviso pubblico / Progetto: IN CALABRIA**

Tale avviso tramite la concessione del voucher "InCalabria" vuole sostenere sia la spesa per consumi turistici e ricreativi, consentendo la sopravvivenza delle micro-attività economiche del settore turistico e di tutte le attività ad esso collegate e dall'altro e sia dare sostegno ai cittadini calabresi più giovani che vivono in famiglie a basso livello di reddito, così da stimolare la ripresa di una vita sociale minima aumentandone la capacità di spesa, favorendo attività ricreative che, versando in una condizione economica più debole, sarebbero altrimenti

Il voucher ha un valore totale di 200 euro.

Alla data del 31.12.2021 lo stato di attuazione della misura è il seguente:

N. DOMANDE PRESENTATE	DOMANDE AMMESSE	VOUCHER EROGATI	TOTALE VOUCHER EROGATI
355	299	22	7.629

FINCALABRA

∞ **Avviso pubblico: STAI IN CALABRIA**

Tale avviso tramite la concessione del voucher "StaiInCalabria" vuole sostenere sia la spesa per consumi turistici e ricreativi, sia le famiglie calabresi meno agiate, così da stimolare la ripresa della vita sociale favorendone la capacità di spesa ed inducendo alla fruizione di attività turistiche che sarebbero altrimenti precluse. In coerenza con le finalità inclusive dell'iniziativa, l'operazione interviene attraverso la concessione di un buono (voucher servizi) a favore di nuclei familiari residenti in Calabria (destinatari).
Alla data del 31.12.2021 lo stato di attuazione della misura è il seguente:

DOMANDE PRESENTATE	DOMANDE AMMESSE	VOUCHER EROGATI	TOTALE VOUCHER EROGATI
1690	1468	178	87.272

FINCALABRA

2.1.3 INNOVAZIONE E TRASFERIMENTO TECNOLOGICO

Fincalabra, nel mese di marzo 2020, ha stipulato 5 nuove Convenzioni di Servizio e di Assistenza Tecnica con la Regione Calabria, nell'ambito della Programmazione Calabria Innova ex DGR 165/2019, per come segue:

- **Convenzione Repertorio 6693_Azione 132** - "Sostegno alla generazione di soluzioni innovative a specifici problemi di rilevanza – Avviso Living Labs
- **Convenzione Repertorio 6694 - Azione 1.3.1** - "Rafforzamento e qualificazione della domanda di Innovazione della Pubblica Amministrazione attraverso il sostegno ad azioni di Precommercial Pubblic Procurement"
- **Convenzione Repertorio 6695 - Azione 1.1.5** - "Sostegno all'avanzamento tecnologico delle imprese attraverso il finanziamento di linee pilota e azioni di validazione precoce di prodotti e di dimostrazione su larga scala"
- **Convenzione Repertorio 6696 - Azione 1.1.4** – "Sostegno alle attività collaborative di R&S per lo sviluppo di nuove tecnologie sostenibili, di nuovi prodotti e servizi"
- **Convenzione Repertorio 6697 – Azione 1.1.2** - "Sostegno per l'acquisto di servizi per l'innovazione Tecnologica, Strategica, Organizzativa e Commerciale delle Imprese"
- **Convenzione Repertorio 6728 – Azione 1.4.1 a, b-c, d** - "Sostegno alla creazione e al consolidamento di start-up innovative ad alta intensità di applicazione di conoscenza e alle iniziative di spin-off della ricerca in ambiti in linea con le Strategie di specializzazione intelligente"

Relativamente al programma Calabria Innova, si riporta di seguito, schematicamente, il quadro riepilogativo dei dati salienti inerenti i risultati del programma 31.12.2021:

SERVIZI PER IL TRASFERIMENTO TECNOLOGICO E L'INNOVAZIONE	
Nr Audit fabbisogni di innovazione condotti sulle imprese	530
Piani di innovazione finanziati	100
Contributi erogati sui Piani di innovazione finanziati	euro 5,5 mln
Progetti di Valorizzazione risultati della ricerca finanziati (Strumento Ingegno)	5
Ricercatori assistiti in percorsi di valorizzazione dei risultati della ricerca	335

AZIONI DI SOSTEGNO ALLA NASCITA DI NUOVE IMPRESE INNOVATIVE	
Start Cup competition dal 2012	
- Nr. Start Cup organizzate	10
- Nr. Idee di impresa ascoltate e valutate	600
- Aziende Costituite e sostenute	25

FINCALABRA

Programma Talent Lab	
- Nr progetti selezionati per sviluppo idea e formazione (FASE I)	330
- Nr Start up innovative e spin off finanziate (FASE II)	87
- Risorse Erogate al 31.12.2021	euro 8,1mln
- Nr Audit di monitoraggio su start up e spin offTalent Lab	36
Nr percorsi di accelerazione attivati complessivamente	570
Nr Audit tecnologici effettuati a beneficio di aspiranti imprenditori/inventori complessivi	245
Nr start Up innovative oggetto di monitoraggio e analisi fabbisogni	390

INCENTIVI PER L'INNOVAZIONE

Procedura	Numero beneficiari	Erogazioni
1. Avviso Pubblico Servizi per l'Innovazione	**100**	**4.762.620**
2. Avviso Pubblico Poli di Innovazione	**6**	**9.139.661**
3. Procedura Negoziale di attuazione del PRIR	**3**	**5.997.738**
4. Azioni integrate di valorizzazione delle Infrastrutture di Ricerca di Interesse Nazionale	**4**	**1.548.621**
5. Avviso Living Lab	**12**	**1.021.809**
6. Avvisi M-ERA.NET - ERA-MIN	**14**	**1.258.177**
7. Avviso startup e spinoff	**39**	**3.000.000**
8. Avviso Ingegno - azione 1.1.5.b	**8**	**2.609.789**
Procedura	**Numero beneficiari**	**Erogazioni**
1. Incentivi R&S	**145**	**49.092.150**

In riferimento agli "Appalti Pre-commerciali – PCP - Appalto Innovativo Economia Circolare - Azione 1.3.1.b - DGR 165/2019 - POR Calabria FESR – FSE 2014/2020, si precisa che l'Appalto Innovativo Economia Circolare, la cui predisposizione è perfezionata con l'assistenza tecnica dell'AGID – Agenzia per l'Italia Digitale – Presidenza del Consiglio dei Ministri e con il coinvolgimento del mondo della ricerca e degli operatori di mercato, ha la finalità di individuare nuove tecnologie di lavorazione delle materie prime seconde per il loro riutilizzo, con l'obiettivo di identificare nuove soluzioni non ancora in commercio, che consentano il recupero come materie prime degli scarti della lavorazione industriale e del materiale derivante dal riciclaggio dei rifiuti, per verificarne la possibilità di un riutilizzo nel libero mercato. La dotazione complessiva dell'Azione è pari ad Euro 4.000.000.

Con riferimento alla linea d'azione 1.4.1, la stessa prevede: 1) la promozione di modelli e strumenti di intervento per facilitare la creazione di nuove imprese ad alto contenuto tecnologico (Start Cup Calabria); 2) lo svolgimento di azioni di scouting e assistenza per la definizione di progetti imprenditoriali innovativi

(talent lab) e incentivi per la creazione di start up innovative e spin off; 3) servizi a supporto di start up e spin off.

Negli ultimi due anni la linea ha subito uno slittamento delle attività connesse alla gestione del bando 2018 "Talent Lab" in forza delle proroghe concesse ai beneficiari in ragione della crisi epidemiologica da Sars Covid 19. La rimodulazione del POR, avvenuta nel corso del 2020, e il successivo recupero di economie dal bilancio regionale da parte del dipartimento competente hanno comportato, altresì, una rinegoziazione delle attività programmate in ragione della previsione del lancio di un nuovo bando "Talent Lab", *come da interlocuzioni con il dipartimento interessato,* e del lancio di una call per programmi di accelerazione. Pertanto le attività proseguiranno anche nel corso del 2023.

2.1.4 CONTRIBUTI AGLI ENTI LOCALI

∞ **Convenzione di Servizio tra la Regione Calabria e Fincalabra S.p.A. Rep. n.8518 del 28.12.2020 :**

- **Avviso Soggetti gestori di impianti sportivi ubicati nei Comuni della Regione Calabria con popolazione inferiore ai 5.000 abitanti, individuati secondo criteri stabiliti dai Comuni stessi.**

- **Avviso Comuni capoluoghi di Provincia della Regione Calabria, e i Comuni con popolazione superiore 50.000 abitanti, esclusivamente al fine di realizzare progetti volti alla promozione e al rafforzamento dell'attrattività delle aree e del contesto urbano, in cui sono inserite le categorie economiche interessate che beneficeranno direttamente e/o indirettamente**

Nel corso dell'annualità 2021, relativamente agli avvisi B) e C) in favore dei comuni interessati ha riguardato:

- Assistenza tecnica al Dipartimento regionale competente nella fase di elaborazione degli avvisi e della predisposizione della relativa modulistica finalizzata all'attuazione delle misure.
- Help desk in fase di presentazione della domanda.
- Attività istruttoria finalizzata alla verifica della ricevibilità e ammissibilità delle domande di partecipazione pervenute.
- Supporto/assistenza nelle attività del Comitato di valutazione.

Alla data del 31.12.2021 lo stato di attuazione delle misure è il seguente:

FINCALABRA

- **Contributi ai comuni con popolazione inferiore ai 5000 abitanti**

  Al 31.12.2021 sono state sottoscritte n. 20 convenzioni con i comuni interessati ed a fronte dell'importo complessivo ammesso pari ad euro 240.000 sono stati erogati euro 35.167.

- **Contributi ai Comuni capoluoghi di Provincia e Comuni con popolazione superiore 50.000 abitanti**

  Al 31.12.2021 l'importo complessivo ammesso per i 5 comuni interessati (Catanzaro, Cosenza, Corigliano-Rossano, Crotone e Vibo valentia) è stato pari ad euro 350.000, interamente erogato.

2.1.5 SERVIZI ALLA PUBBLICA AMMINISTRAZIONE

∞ **PSR "CalabriaImpresa.eu"(POR Calabria FESR FSE 2014-2020)**

Il progetto CalabriaImpresa viene avviato nel 2017 in attuazione della DGR 308/2016 e ss.mm.ii..

Obiettivo generale del progetto è la creazione e l'evoluzione dei sistemi informativi (piattaforme informatiche) deputati alla digitalizzazione dei procedimenti ed alla semplificazione amministrativa. L'implementazione e diffusione delle piattaforme telematiche è rafforzata da una serie di servizi a supporto a favore della PA e dei cittadini: assistenza, trasferimento di conoscenze, strumenti informativi, FAQ, etc.

La dotazione finanziaria complessiva del progetto, al netto dell'intervento OB3 stralciato dalla DGR 373/2017, riferita a tutto il periodo di attuazione, è pari a circa 8,5 Meuro.

Nel corso del 2021 numerosi sono stati gli obiettivi raggiunti, nonostante l'anno fosse iniziato con difficoltà derivanti dall'instabilità delle piattaforme per la gestione digitale dei procedimenti amministrativi per le attività produttive (SUAP) e di edilizia privata/opere pubbliche (SUE) e dalla naturale criticità legata alla transizione dal precedente fornitore di servizi tecnologici Almaviva all'attuale Maggioli/Sinapsys.

Parallelamente è stata completata la costituzione del team di progetto, attraverso il coinvolgimento diretto di professionisti esperti in vari ambiti, selezionati attraverso avviso pubblico. L'apporto di tali professionalità ha contribuito non solo ad una meglio coordinata azione di progetto, ma anche ad una crescita professionale delle risorse interne alla Società che oggi seguono le attività di assistenza ed affiancamento in assoluta autonomia, contribuendo all'incremento dell'efficienza dei servizi erogati a favore di comuni ed utenti pubblici nonché dei dipartimenti regionali. Si tratta di un traguardo raggiunto di grande valore, benché non rientrante tra gli obiettivi espliciti di progetto.

Inoltre, in forza dell'Accordo di Servizio aggiornato, sottoscritto il 20.05.2021 (prot. SIAR 231011) tra Fincalabra e tutti i dipartimenti regionali coinvolti, nel mese di luglio 2021 è stata trasferita a Fincalabra la piattaforma regionale Sismi.ca, deputata alla gestione delle autorizzazioni sismiche in edilizia, già integrata con CalabriaSUAP e CalabriaSUE. Tale trasferimento di competenze ha reso possibile la realizzazione ed il completamento dell'adeguamento delle suddette piattaforme alla disciplina dello "sblocca cantieri" di cui alla L. 16/2020 e del relativo regolamento regionale n. 1/2021.

Tra gli obiettivi quantificabili, connessi ai sistemi informativi su menzionati ed ai portali tematici dedicati www.calabriasuap.it e www.calabriasue.it, si riportano i più importanti traguardi tra quelli raggiunti nel corso del 2021:

- Potenziamento dell'affidabilità del sistema integrato SUAP/SISMICA e SUE/SISMICA;
- Evoluzione delle modalità di accesso al sistema SUAP e SUE (SPID ed EIDAS)
- Gestione coordinata ed unitaria, da parte di un unico soggetto gestore, dei sistemi SUAP/SUE e SISMICA;
- Evoluzione dei sistemi SUAP/SUE e SISMICA per la gestione delle pratiche soggette alla normativa Sblocca Cantieri
- Reingegnerizzazione del portale www.calabriasuap.it;
- Reingegnerizzazione del portale www.calabriasue.it;
- Banca dati dei procedimenti: revisionati ed inseriti 18 moduli + 58 tra macro ed endo-procedimenti
- Pubblicazione n. 75 news sul portale CalabriSUAP

FINCALABRA

- Pubblicazione n. 67 news sul portale CalabriSUE

Un dato importante, che posiziona la Regione Calabria ai vertici della classifica nazionale, è relativo al coinvolgimento di PA per utilizzo dei sistemi regionali.

Per il sistema CalabriaSUAP

- Adesione di 398 comuni al sistema regionale SUAP (98,51%)
- 2100 Uffici ed Enti Terzi configurati
- 3400 Operatori Accreditati SUAP

Per il sistema CalabriaSUE

- Adesione di 404 comuni al sistema regionale SUE (100%);
- 1400 Uffici ed Enti Terzi configurati
- 2100 Operatori Accreditati SUE

Tali dati sono stati anche il risultato di azioni di affiancamento, assistenza e formazione erogati a beneficio della PA e dei cittadini ed imprese, dei quali si forniscono le specifiche attività realizzate nel 2021:

- Formazione continua: 26 webinar per un totale di 2765 partecipanti;
- Miglioramento degli strumenti di assistenza dell'Help Desk, attraverso un sistema automatico di gestione delle segnalazioni e l'ausilio di una piattaforma dedicata all'assistenza one-to-one.

In considerazione del grande interesse manifestato della Regione Calabria, anche in attuazione delle politiche nazionali, in ambito di digitalizzazione e semplificazione dei procedimenti della PA, l'infrastruttura telematica della piattaforma CalabriaSUAP è stata utilizzata per la realizzazione di:

- Sportello Ambientale regionale, per la gestione dei procedimenti PAUR, VIA e VINCA, di cui la Regione è autorità procedente
- Sportello Unico Amministrativo dell'Autorità di Sistema Portuale dei Mari Tirreno Meridionale e Ionio, per la gestione automatizzata dei procedimenti amministrativi di competenza dell'AdSP-MTMI.

Nel corso del 2021 è stato anche pubblicato il portale www.calabriaimpresa,.eu, un hub informativo rivolto al mondo dell'impresa, con un set di servizi che includono le opportunità di localizzazione ed insediamento nella regione nonché opportunità di finanziamento, attraverso la messa a disposizione di bandi pubblici a titolarità locale, regionale e nazionale.

Il portale CalabriaImpresa.eu accoglie anche una poderosa sezione CalabriaZES, in versione bilingue integrale in italiano ed inglese, che ospita lo sportello informativo per l'insediamento di imprese nelle aree della ZES Calabria, gestito in collaborazione con il Comitato di Indirizzo della ZES Calabria.

Alcuni dati:

- Pubblicazione del portale Calabriaimpresa.eu
- Pubblicazione n. 105 news sul portale CalabriaImpresa/CalabriaZES
- Monitoraggio e pubblicazione n. 57 bandi (provinciali/regionali/nazionali) sul portale CalabriaImpresa.eu
- Creazione e pubblicazione del portale CalabriaZES in versione italiano/inglese https://www.calabriaimpresa.eu/calabriazes#),

L'attuale progetto proseguirà fino a giugno 2022, a seguito di rimodulazione interna, il cui piano di attuazione rimodulato è stato approvato dal Dipartimento Sviluppo Economico e Attrattori Culturali, competente sullo stesso progetto, il 13.04.2022 con nota prot. 178627.

Si è, inoltre, in attesa delle determinazioni della Regione Calabria relativamente al prosieguo dello stesso fino al 2023 e della relativa copertura finanziaria, stimata in 3 milioni di euro.

❖ 3. RAZIONALIZZAZIONE DELLA STRUTTURA DEI COSTI E SPENDING REVIEW

La riduzione dei costi monitorati ai fini della spending review, nella annualità 2021, è stata superiore al 10% rispetto ai costi sostenuti nell'annualità 2014, tranne che per i costi sostenuti per il personale: Gli stessi si sono ridotti in misura inferiore del 10% rispetto al 2014, anche per effetto dell'applicazione di alcuni istituti obbligatori contrattuali.

FINCALABRA

❖ 4. ORGANIZZAZIONE DELLA SOCIETA'

4.1 Capitale sociale e rapporti con l'Amministrazione controllante

Il Capitale sociale, anche nel 2021, è rimasto invariato ed è pari ad euro 10.737.073, costituito da n. 10.737.073 azioni ordinarie del valore nominale di euro 1,00 ciascuna.

Fincalabra S.p.A., partecipata al 100% dalla Regione Calabria, opera nei confronti della Regione stessa secondo le modalità dell'in house providing, nel rispetto delle direttive regionali in materia di esercizio del controllo analogo. Infatti, dal 2018, è inclusa nell'elenco delle amministrazioni e degli enti aggiudicatori che operano mediante affidamenti diretti alle proprie società in house (art. 192 del d.lgs. n. 50/2016).

Fincalabra è inclusa anche nell'Elenco delle Amministrazioni Pubbliche inserite nel conto economico consolidato ai sensi dell'art. 1, comma 3 della legge 31 dicembre 2009 n. 196 e successive modificazioni, elenco stilato annualmente dall'ISTAT.

La Società si attiene a quanto disposto dalla Delibera di Giunta Regionale n. 615 del 28.12.2021 avente ad oggetto *"Coordinamento strategico società, fondazioni, enti – Ridefinizione funzioni ed attività delle strutture amministrative – Revisione deliberazione di giunta regionale del 30 dicembre 2020 n. 527"* e dalle *"Linee guida metodologiche in materia di controllo analogo"* del 25.02.2019 prot. n. 79450, definite sulla base della normativa nazionale in materia di controllo delle società partecipate dalle pubbliche amministrazioni.

Fincalabra S.p.A., pertanto, anche nel 2021, ha garantito il corretto esercizio del controllo analogo da parte della Regione Calabria, assicurando il regolare svolgimento da parte di ciascuna struttura interna di tutti gli adempimenti previsti nella D.G.R. n. 615/2021, nelle citate Linee Guida e in ogni altro atto normativo e/o regolamentare vigente.

4.2 Organi sociali

4.2.1 Il Consiglio di Amministrazione

In data 19.02.2018, l'Assemblea dei Soci, con delibera motivata, nel rispetto delle disposizioni di legge in vigore, ha determinato, ai sensi dell'art. 16 dello Statuto sociale, in 5 (cinque) il numero dei componenti del Consiglio di Amministrazione. La citata delibera è stata debitamente trasmessa alla Sezione della Corte dei Conti competente.

In data 14.06.2021, l'Assemblea dei Soci, nel rispetto delle disposizioni di legge in vigore, ha preso atto del Decreto del Presidente della Giunta regionale n. 83 del 14 giugno 2021 di nomina del

Presidente del Consiglio di Amministrazione di Fincalabra, di due Consiglieri e di un Sindaco Effettivo, per tre esercizi (fino all'approvazione del bilancio relativo all'ultimo esercizio sociale).
Pertanto, l'Organo Amministrativo attualmente in carica è così costituito:

- ✓ Avv. Alessandro Zanfino - Presidente;
- ✓ Avv. Emma Staine - Consigliere;
- ✓ dott. Roberto Giuseppe Vizzari - Consigliere.

Per quanto riguarda la retribuzione del Consiglio di Amministrazione, l'Assemblea dei Soci del 14.06.2021 ha stabilito i seguenti compensi annui:

- per il Presidente euro 92.000;
- per gli altri componenti euro 60.000 divisi in parti uguali.

4.2.2 Il Direttore Generale

In data 16 aprile 2021, è stato nominato, per tre anni, a decorrere dal perfezionamento dell'incarico, il dott. Marco Aloise, unico dirigente della Società, quale Direttore Generale della stessa, ai sensi di quanto previsto dall'art. 20 dello Statuto sociale.
Per quanto riguarda la retribuzione del Direttore Generale, il Consiglio di Amministrazione del 16 aprile 2021 ha stabilito di prevedere in suo favore il trattamento economico annuo di euro 119.500 oltre a tutti gli oneri contributivi e previdenziali a carico dell'azienda, con una riduzione di circa il 15% rispetto al compenso percepito dal precedente Direttore Generale (euro 140.574) e di circa il 12,50% rispetto al compenso fisso percepito dai Direttori Generali della Regione Calabria (euro 136.283).

4.2.3 Il Collegio Sindacale

Il Collegio Sindacale è investito delle funzioni previste dall'art. 2403 cod. civ.. L'organo, quindi, vigila sull'osservanza della legge e dello statuto, sul rispetto dei principi di corretta amministrazione e in particolare sull'adeguatezza dell'assetto organizzativo, amministrativo e contabile adottato dalla società e sul suo concreto funzionamento.
L'organo non è investito della funzione di revisione legale dei conti ex art. 2409 bis cod. civ., affidata invece ad una società di revisione nel rispetto delle prescrizioni contenute nell'art. 3, comma 2, del TUSP.
Il Collegio Sindacale di Fincalabra è nominato, a norma dell'articolo 2449 c.c., direttamente dalla Regione Calabria ed è composto da tre membri effettivi e due membri supplenti.

L'organo dura in carica tre esercizi sociali e scade alla data dell'Assemblea convocata per l'approvazione del bilancio relativo al terzo esercizio della carica.
Il Collegio Sindacale attualmente risulta così costituito:

- ✓ dott. Daniele Fausto Guarna – Presidente (in prorogatio)
- ✓ rag. Domenico Foglia - Sindaco effettivo (in prorogatio)
- ✓ dott. Santo Vittorio Romano – Sindaco Effettivo (scade con approvazione bilancio 2023)

Per quanto riguarda la retribuzione del Collegio Sindacale, l'Assemblea dei Soci del 20.09.2017 ha stabilito i seguenti compensi: euro 38.800,00 per il Presidente ed euro 31.600,00 per ciascun Sindaco Effettivo.

4.2.4 La società di revisione legale

La revisione legale dei conti, ai sensi dell'art. 2409 bis c.c., dell'art. 14 del D.Lgs. n. 39/2010 e ss.mm.ii. e dello statuto sociale, è esercitata dalla società di revisione AUDIREVI S.p.A., a cui è stato affidato l'incarico dall'Assemblea dei Soci in data 14.06.2021, in esito a procedura di gara ex d.lgs. 50/2016 e su proposta motivata del Collegio Sindacale, fino all'approvazione del Bilancio 2023. Il corrispettivo fissato per l'intero triennio (2021-2023) è di euro 33.000,00, oltre IVA.

4.2.5 L'Organismo di Vigilanza

A seguito delle dimissioni del dott. Domenico Siclari, trasmesse in data 8 luglio 2019, l'Organismo di Vigilanza monocratico, nominato, in data 9 ottobre 2019 e per tre anni, dal Consiglio di Amministrazione della società, per come disposto dal Modello di Organizzazione, Gestione e Controllo per la prevenzione di reati previsto dal D.Lgs. 231/01, è il dott. Giancarlo De Simone. Il contratto è stato sottoscritto in data 29 novembre 2019.
Il corrispettivo lordo fissato è pari ad euro 7.000,00 annui.

4.3 La struttura Organizzativa della Società

Dalla data di costituzione della Società, si sono succedute una serie di riorganizzazioni, prima per l'acquisizione della partecipazione totalitaria da parte della Regione Calabria, poi a seguito della

cessione di ramo d'azienda da parte di Calabria IT, ora in fallimento, per effetto della L.R. n. 24 del 16 maggio 2013, ed in generale necessarie per rendere efficiente e funzionale la struttura organizzativa societaria.

Il Consiglio di Amministrazione della società, nell'adunanza del 14 luglio 2021, ha approvato la Disposizione Organizzativa contenuta nel Piano Industriale, poi approvato dall'Assemblea dei Soci in data 22 febbraio 2022. Tale disposizione è attualmente in fase di implementazione.

4.3.1 Le risorse umane

Alla data del 31.12.2021, il personale interno ammonta a 126 ed i contratti di collaborazione ammontano a 11.

4.3.1.1 Dotazione e gestione del Personale

Alla data del 31.12.2020, la forza lavoro in azienda era di 127 unità e, alla data del 31.12.2021, il totale della forza lavoro ammonta a 126.

Si riporta, di seguito, la composizione del personale, rimandando, per ogni ulteriore dettaglio, agli approfondimenti presenti nel prosieguo:

LIVELLO	AL 31.12.2020	LIVELLO	AL 31.12.2021
Dirigenti	1	**Dirigenti**	1
Q4	1	**Q4**	1
Q2	10	**Q2**	10
Q1	1	**Q1**	1
A3L4	24	**A3L4**	24
A3L2	29	**A3L2**	28
ExA1_ ExA2	**61**	**ExA1_ ExA2**	**61**
Totale	**127**		**126**

I dipendenti con rapporto di lavoro a tempo indeterminato sono 126.

Per quanto attiene il turn over aziendale si precisa che il personale è rimasto sostanzialmente stabile. In particolare, nel corso dell'anno 2021, si è verificata l'uscita di una unità (per risoluzione consensuale del rapporto di lavoro). Inoltre, una risorsa, nell'annualità 2021, risulta in aspettativa.

Sempre in riferimento al personale, in adempimento a quanto imposto dall'art. 25 del D.Lgs. n. 175/2016, per come modificato dal D.L. 30 dicembre 2019 n. 162 (c.d. Decreto mille proroghe 2020), convertito con modificazioni nella Legge 28 febbraio 2020 n. 8, che ha introdotto l'obbligo di effettuare una nuova ricognizione del personale in servizio entro il 30 settembre di ciascuno degli anni 2020, 2021 e 2022 e successivamente di segnalare le eventuali eccedenze, Fincalabra ha stabilito che, considerato che il processo evolutivo aziendale è ancora in itinere in ragione dei potenziali ulteriori affidamenti, tenuto conto comunque delle criticità rilevate e della necessità di un monitoraggio costante degli andamenti economici consuntivi e prospettici, allo stato, per il 2021, non vi sono state eccedenze potenziali di risorse umane. In generale, infine, nelle more della definizione delle linee strategiche del Piano Industriale, che la società ha poi portato all'attenzione dei Sindacati e del Socio Regione, in coerenza con le linee di indirizzo programmatico della Governance regionale ed in riferimento alla prosecuzione delle attività già in essere ed alle nuove attività che potranno essere avviate, tese ad un definitivo posizionamento della società, il Consiglio di Amministrazione ha ribadito le ipotesi attuabili:

nell'immediato:

- la continuità dei Programmi in gestione Calabria Innova e Calabria Impresa;
- l'approvazione, da parte della Regione Calabria, della Convenzione/Accordo Quadro per come ~~sopra~~ rappresentata nel presente documento;

nel lungo periodo:

- la modifica del modello operativo, attraverso la designazione di Fincalabra quale Organismo Intermedio per alcuni importanti azioni del nuovo POR 2021-2027.

Tali misure, se attuate per tempo, potranno consentire di dare maggiore stabilità alla società in coerenza con quanto previsto dal Piano Industriale, approvato dall'Assemblea dei soci in data 22 febbraio 2022.

La società ha quindi predisposto e trasmesso al Socio la Relazione sulla ricognizione del personale e poi ha comunicato e dato alle OO.SS. l'informazione preventiva ai sensi dell'art. 2 comma 2 del DM del 9.11.2017.

FINCALABRA

4.3.1.2 Dotazione e gestione dei collaboratori

Il Consiglio di Amministrazione di Fincalabra, nell'adunanza del 30.08.19, ha approvato l'Avviso Pubblico per la selezione di n. 20 laureati esperti in innovazione e trasferimento tecnologico per la gestione delle attività contemplate nel piano di azione del progetto strategico regionale "*CalabriaInnova – Azioni integrate a supporto del sistema regionale dell'innovazione*" per il periodo 2019-2021 di cui alla DGR 165/2019 ed in data 14.01.2020 il Consiglio ha approvato la graduatoria finale da cui successivamente attingere in base ai fabbisogni e alle disponibilità finanziarie.
Conseguentemente, nel corso dell'anno 2021, sono stati attivati n. 1 contratto di collaborazione coordinata e continuativa di cui si riporta, di seguito, lo schema riepilogativo:

Altre unità lavorative	Risorse al 31/12/2020	Risorse al 31/12/2021
Collaboratori	10	11

4.3.2 Relazioni sindacali

Nell'anno 2021, si sono tenuti diversi incontri con i Sindacati, per l'armonizzazione contrattuale e la riqualificazione del personale. In particolare, la società intende disciplinare gli istituti e gli ambiti demandati alla contrattazione collettiva integrativa, cercando di omogenizzare le condizioni applicate a tutto il personale dipendente di Fincalabra e di migliorare, in generale, le condizioni organizzative, gestionali e produttive. Inoltre, tale percorso è finalizzato alla valorizzazione e alla crescita delle professionalità interne all'Azienda.

4.3.3 Formazione e finanziamento delle attività formative

Nel 2021, non sono stati svolti corsi di formazione ed aggiornamento per il personale dipendente da attuare con il programma Fondimpresa.
Per cause legate all'emergenza pandemica, sono stati attivati n. 30 corsi e-learning, di cui 17 fruibili fino al 31.12.2021.

FINCALABRA

4.4 Sistema dei controlli interni

Il Sistema di Controllo Interno della Società è costituito dall'insieme delle regole, delle procedure organizzative volte a consentire, attraverso un adeguato processo di identificazione e monitoraggio delle principali aree rischio, una conduzione dell'impresa sana, corretta e coerente con gli obiettivi fissati.

La Società ha sviluppato un proprio sistema di controllo interno che si articola su tre livelli ed è presidiato anche con il supporto del sistema informativo in uso. Il primo livello è presidiato dai diretti responsabili dei processi aziendali; il secondo, per ambito di competenza (compliance, privacy, anticorruzione, salute e sicurezza sul lavoro) è presidiato dai diversi soggetti titolari di specifici incarichi e il terzo è presidiato dall'Unità Operativa Internal Audit. Tale sistema di controllo interno è volto a presidiare nel continuo i rischi della Società. Il citato sistema è coerente con le caratteristiche, le dimensioni e la complessità delle attività svolte.

Sono varie le azioni messe in campo negli anni dalla Società per valutare ed individuare potenziali elementi di rischio nella continuità aziendale o comunque situazioni di rischiosità di carattere generale per la Società. Si tratta di misure volte ad ottimizzare l'organizzazione della Società al fine di identificare e prevenire comportamenti lesivi tali da compromettere la qualità dei servizi resi in favore dei diversi attori coinvolti nei processi aziendali e più in generale i rischi gestionali rilevanti anche ai fini delle fattispecie ex d.lgs. 231/2001 e l. 190/2012.

Anche nel corso del 2021, Fincalabra, inoltre, ha continuato ad implementare una serie di strumenti organizzativi e di procedure operative, allo scopo di migliorare ed ottimizzare il sistema di controllo interno, sopra illustrato. Le suddette azioni sono state poste in essere sempre in coerenza con le disposizioni normative cui è soggetta Fincalabra in qualità di "*Società in house providing soggetta a controllo pubblico da parte dell'Ente Regione*". Nello specifico, si è proceduto a:

- elaborare, approvare e trasmettere al Socio le relazioni periodiche trimestrali previste dal Programma di valutazione del rischio di crisi aziendale ex art. 6 comma 2° del D.Lgs. n. 175/2016, approvate dal CDA, delle quali si dirà appresso;
- proseguire nell'implementazione e nell'evoluzione del servizio di gestione integrata della sicurezza sui luoghi di lavoro ex D.Lgs. n. 81/2008 e s.m.i. presso le sedi Fincalabra, ai sensi della normativa vigente in materia;
- proseguire nell'aggiornamento del sistema Qualità e del manuale di qualità aziendale, del quale si dirà appresso;

- emettere o aggiornare diverse procedure operative;
- aggiornare il Piano Triennale di Prevenzione della Corruzione, finalizzato all'analisi e alla prevenzione del rischio di corruzione all'interno della Società stessa, per come appresso si dirà;
- aggiornare il Programma per la trasparenza, pubblicato nella sezione Società Trasparente del sito istituzionale della società, per come appresso si dirà;
- proseguire nel processo di aggiornamento continuo della sezione "Società Trasparente" sul sito di Fincalabra;
- proseguire, anche nel corso del 2021, in collaborazione con altre finanziarie regionali (Finpiemonte, Finlombarda, etc.) tramite l'Associazione Nazionale delle Finanziarie Regionali (ANFIR), con l'intenso lavoro di studio, valutazione e successivo adeguamento della società alla normativa vigente e al recepimento e condivisione di buone pratiche;
- aggiornare l'Elenco dei Legali e l'Elenco dei Notai;
- verificare l'insussistenza di situazioni di conflitti d'interesse e incompatibilità del personale dipendente;
- approvare la "*Procedura per la gestione delle attività relative al Consiglio di Amministrazione e all'Assemblea dei Soci*";
- approvare il "*REGOLAMENTO di FINCALABRA S.P.A. PER L'ACCESSO DOCUMENTALE di cui alla Legge 241/1990, L'ACCESSO CIVICO E L'ACCESSO GENERALIZZATO di cui all'art. 5 del D.Lgs. 33/2013 e s.m.i.*";
- approvare la procedura "*Tutela legale del personale di Fincalabra in sede civile, penale e contabile*".

Fincalabra sta procedendo, inoltre, all'implementazione di:

- un nuovo gestionale HR, che dovrebbe consentire la gestione informatizzata della programmazione e gestione del personale;
- un piano delle performance per tutto il personale, correlato a strumenti economici e giuridici incentivanti, che dovrebbe permettere di introdurre componenti variabili della retribuzione basati sui risultati raggiunti sulle singole commesse di lavoro e consentire di premiare le competenze, gli obiettivi raggiunti dalle risorse umane aziendali senza impattare sul costo fisso del lavoro;
- l'assesment del personale.

Risulta evidente, per quanto fin qui descritto, che il sistema di controllo interno di Fincalabra è in linea con i recenti dettati normativi di competenza, al fine di garantire, sia in termini organizzativi che operativi, un sistema di gestione sempre più adeguato alle esigenze della committenza.

4.4.1 *Articolo 6 comma 4 del D. Lgs. n 175/2016 (TUSP)*

Il T.U. sulle società partecipate, approvato con D.lgs. 19 agosto 2016, n.175, ha introdotto l'obbligo per le società a controllo pubblico di redigere annualmente una relazione sul governo societario (ex art. 6, comma 4), da presentare all'Assemblea dei Soci chiamata ad approvare il bilancio di esercizio e da pubblicare contestualmente al medesimo. La norma indica che in essa confluiscono il programma di valutazione del rischio di crisi aziendale (articolo 6, comma 2), gli ulteriori strumenti di governo societario (articolo 6, comma 3) oppure le ragioni per cui questi ultimi non sono stati adottati (articolo 6, comma 5).
In ottemperanza a quanto previsto dal D. Lgs. 175/2016 art. 6 comma 2 ed in coerenza con le procedure inerenti l'attuazione del Programma di valutazione dei rischi di crisi aziendale, sono state elaborate, approvate e debitamente trasmesse al Socio le relazioni periodiche trimestrali aventi ad oggetto le valutazioni del rischio di crisi aziendali ed è stata elaborata la RELAZIONE SUL GOVERNO SOCIETARIO, allegata alla presente, alla quale si rimanda.

4.4.2 *Decreto Legislativo 231/2001 - Trasparenza e Anticorruzione ex D.lgs. 33/2013 e L. 190/2012*

La società si è dotata del Modello di Organizzazione Gestione e Controllo ex D. Lgs. 231/01 e del Codice Etico. Nel tempo, il Modello è stato costantemente aggiornato e adeguato all'evoluzione normativa e agli assetti organizzativi della società.
Il Modello è composto da:

- Modello di Organizzazione, Gestione e Controllo, Parte Generale (Edizione 2);
- Codice Etico e Codice comportamentale (Edizione 2), adeguato ai principi della L. 190/2012.

Inoltre, in attuazione della L. 190/2012 e del D.Lgs. 33/2013, il Responsabile per la trasparenza e quello della prevenzione della corruzione della Società, nel rispetto del dettato normativo, hanno proceduto all'aggiornamento del Piano per la prevenzione della corruzione e del Programma per la Trasparenza, adeguandoli alle nuove disposizioni emanate in materia. I documenti aggiornati sono stati approvati dal Consiglio di Amministrazione e pubblicati sul sito istituzionale nella sezione ora denominata "Società Trasparente".

FINCALABRA

4.4.3 *Certificazione di qualità ISO 9001:08*

Il Sistema di Gestione per la Qualità ha proceduralizzato e messo in qualità i principali processi aziendali, certificandoli ai sensi della normativa UNI EN ISO 9001:2008 attraverso l'Organismo certificatore RINA.

Il Sistema di Gestione per la Qualità si integra al Modello di Organizzazione, Gestione e Controllo per la parte relativa alle Procedure e ai protocolli che sostanziano le cautele dirette a contenere e prevenire il rischio-reato. Tale sistema viene costantemente adeguato ai cambiamenti introdotti nell'organizzazione, per rispondere ai processi lavorativi ed essere armonizzato al Modello 231/2001. Il sistema di cui sopra viene verificato attraverso visite ispettive dell'Ente di Certificazione RINA che hanno l'obiettivo di verificare tutti i requisiti richiesti dalla norma UNI EN ISO 9001:2008. Nel corso del 2021, infatti, sono state effettuate le previste verifiche periodiche a seguito delle quali l'Ente Certificatore RINA, in data 13.12.2021 e con scadenza 14.12.2024, ha rilasciato il Certificato n°33084/15/S ai sensi della normativa ISO 9001:2015, che attesta la piena conformità delle unità operative di Fincalabra per i seguenti campi di attività:

- Progettazione, gestione ed attuazione di programmi comunitari, nazionali e regionali per lo sviluppo del territorio e delle imprese.
- Erogazione di servizi finanziari.
- Progettazione e gestione di bandi per l'incentivazione di Spin-off, start - up innovative ed incubatori di impresa.
- Gestione del ciclo delle procedure per l'aggiudicazione di appalti pubblici di lavori, di servizi e forniture;
- Acquisizione di partecipazioni nel capitale sociale delle imprese e relativo esercizio delle attività di governance.

5. *INVESTIMENTI*

Nel corso del 2021, la società ha incrementato gli investimenti in immobilizzazioni materiali per euro 30.901 ed immateriali per euro 490.682. Gli investimenti hanno riguardato, in particolare, l'implementazione della piattaforma "Bandi Fincalabra" per l'attuazione degli avvisi affidati in gestione alla società già avviata nello scorso esercizio e l'evoluzione delle piattaforme SUAP/SUE/SISMICA/CALABRIAIMPRESA per l'attuazione della commessa Calabria Impresa.

FINCALABRA

6. INFORMAZIONI ATTINENTI L'AMBIENTE

Relativamente alle relazioni con l'ambiente, non vi sono stati fatti o eventi che possono costituire oggetto di informativa.
In tutti i casi, la società opera nel rispetto delle norme di legge in tema di tutela ambientale e smaltimento dei rifiuti.

7. INFORMAZIONE SUI RISCHI

7.1. RISCHI FINANZIARI

La società non è sottoposta a rischi finanziari in quanto non pone in essere operazioni o utilizzo di strumenti finanziari esposti a rischi di prezzo e/o credito.
Le erogazioni finanziarie a favore di imprese vengono effettuate a fronte di gestione di bandi/fondi per conto della Regione Calabria e con risorse esclusivamente pubbliche che vengono accreditate su c/c bancari, che, seppur intestati alla Società, restano esclusivamente dedicati alla gestione dei singoli fondi.

7.2 RISCHI NON FINANZIARI

I principali rischi individuati sono legati a processi/procedure e al rischio legale e di compliance.
Costantemente viene effettuata un'attività di valutazione dei processi aziendali finalizzata a monitorare la natura dei principali rischi operativi della società anche in funzione delle nuove attività che le vengono affidate.
Relativamente a quelli legati ai processi aziendali, la Società, fin dagli esercizi precedenti, ha adottato un nuovo Modello di Organizzazione, Gestione e Controllo ai sensi del Decreto Legislativo n. 231/2001 e diverse procedure operative.
Relativamente ai rischi legali e di compliance, la società si è adoperata per individuare procedure e metodologie mirate ad una corretta applicazione delle norme per le società *"in house providing"* ed alla prevenzione di reati amministrativi.

8. OPERAZIONI E RAPPORTI INTERNI AL GRUPPO AMMINISTRAZIONE PUBBLICA

Tali operazioni/rapporti hanno riguardato sostanzialmente quelli con l'Azionista Unico, Regione Calabria, sia in ordine alle attività svolte, già dettagliate nel precedente capitolo, sia in ordine agli aspetti organizzativi della società, già dettagliate nelle precedenti sezioni.

9. ATTIVITA' DI DIREZIONE E COORDINAMENTO EX ART. 2497, COD. CIV.

Fincalabra S.p.A., ai sensi dell'art. 2497-bis del C.C., è soggetta all'attività di direzione e coordinamento da parte della Regione Calabria, che detiene l'intero pacchetto azionario della società.
Fincalabra, inoltre, si ribadisce, è società in *house providing* della Regione Calabria, la quale esercita su di essa un controllo analogo a quello esercitato sui suoi servizi.

10. OPERAZIONI CON PARTI CORRELATE

Si segnala che, al fine dell'applicazione del primo comma, numero 22 bis) dell'art. 2427 Cod.Civ. per la definizione di parte correlata si è fatto riferimento ai principi contabili internazionali adottati dall'Unione Europea.
Nel contesto di tali principi, la Regione Calabria, essendo l'unico cliente in ragione del rapporto di "*società in house*", non rappresenta parte correlata.
I rapporti con società controllate e collegate, costituenti invece parti correlate ai sensi dei principi contabili internazionali citati, sono stati dettagliatamente riportati all'interno delle specifiche sezioni della Nota Integrativa.

11. FATTI DI RILIEVO AVVENUTI DOPO LA CHIUSURA DELL'ESERCIZIO

La società, nei primi mesi dell'anno 2022, ha continuato a svolgere le attività assegnate negli anni precedenti in relazione alla gestione degli Avvisi e dei Fondi pubblici, dettagliati nelle sezioni precedenti.
Tra i principali eventi registrati nel corso del 2022, si segnala:

- la continuazione dell'emergenza epidemiologica COVID-19, che ha comportato la continuazione dello smart working, che ha dato riscontri del tutto positivi in termini

FINCALABRA

di efficacia/efficienza e di risultati operativi conseguiti, tanto da indurre la Governance ad una valutazione più approfondita circa l'opportunità di sperimentare per un arco temporale maggiore la riorganizzazione di alcune specifiche attività di aree e funzioni aziendali, in modalità lavoro agile con un'articolazione di lunga durata;

- la regolare prosecuzione in continuità di tutte le attività in gestione, incluse quelle connesse all'emergenza sanitaria Covid 2019;
- l'approvazione del budget economico e finanziario 2022;
- l'avvio della procedura di riapertura termini del vigente Albo Banche e degli Elenchi Avvocati e Notai;
- l'approvazione del Piano Industriale;
- la costituzione del Fondo "Exit Strategy FUIF;
- l'approvazione di modifiche statutarie;
- l'acquisizione, in data 23 marzo 2022, dell'intera partecipazione sociale detenuta in SACAL, da Lamezia Sviluppo, composta da numero 24.039 (ventiquattromilatrentanove) azioni del valore nominale di euro 517,00 (Euro cinquecentodiciassette) ciascuna.

Un breve cenno deve essere fatto alla istituzione, da parte della Regione Calabria, dello strumento finanziario "Fondo Exit Strategy Fuif" e all'assegnazione a Fincalabra della gestione e del monitoraggio di tale fondo, deliberati dalla Giunta regionale del 18.12.2021 con atto n. 570. Gli interventi, da attivare a valere sul sopradetto "Fondo Exit Strategy Fuif", possono avvenire:

- tramite acquisizione di quote partecipative detenute da soci privati, senza aumento di capitale;
- tramite acquisizione di quote partecipative a seguito di un aumento di capitale.

L'accesso al Fondo, inoltre, in relazione alla tipologia di impresa beneficiaria, avviene sulla base delle seguenti modalità:

- nel caso di imprese a capitale misto pubblico-privato direttamente individuate sulla base di previsioni espresse contenute nella Legge regionale, a seguito di istanza dell'organo di amministrazione dell'impresa, contenente la proposta delle partecipazioni acquistabili e il relativo prezzo, Fincalabra, nella sua qualità di Soggetto Gestore, procede all'acquisizione della documentazione e alle conseguenti verifiche;

- nel caso di imprese a capitale misto pubblico-privato operanti nei settori strategici della Regione Calabria, settori individuati sulla base di previsioni espresse contenute nella Legge regionale o Delibera di Giunta Regionale, Fincalabra, nella sua qualità di Soggetto gestore, provvederà a definire, in coerenza con il Regolamento, un apposito avviso pubblico, condiviso con il Dipartimento regionale competente, finalizzato a selezionare le imprese ammissibili all'intervento del Fondo.

L'iter di verifica di ammissibilità e approvazione dell'intervento prevede, infine, le seguenti fasi:

- esame di fattibilità da parte di un Comitato di Valutazione, ivi inclusa la verifica del rispetto della normativa in materia di aiuto di stato per l'intervento in esame;
- valutazione, da parte di società di revisione incaricata dal Soggetto Gestore, finalizzata ad analizzare, in particolar modo, la situazione economica e patrimoniale della società target, elementi di fattibilità e/o di criticità circa l'intervento, la congruità del prezzo della partecipazione;
- approvazione della proposta d'intervento da parte del Consiglio di Amministrazione di Fincalabra;
- deliberazione dell'Assemblea di Fincalabra per l'acquisizione delle partecipazioni.

Un altro cenno deve essere fatto alla legge regionale n. 43 del 28.12.2021, con la quale il Consiglio regionale ha stabilito di:

- ampliare l'oggetto sociale di Fincalabra, per far sì che la stessa potesse assicurare:
  - il rafforzamento della capacità istituzionale degli Enti locali attraverso il supporto operativo nella programmazione e progettazione tecnica ed economico-finanziaria per l'attuazione di programmi volti allo sviluppo dei territori;
  - nelle materie di competenza regionale, assumere partecipazioni finanziarie e strumentali di carattere strategico nell'ambito di servizi di interesse generale finalizzati allo sviluppo socio-economico del territorio;
- autorizzare Fincalabra, considerata la rilevanza strategica per la Regione Calabria del servizio di interesse generale erogato dalla Società aeroportuale calabrese S.p.A. (SACAL S.p.A.), gestore degli aeroporti calabresi, S.p.A., ad acquisire, con le risorse del "Fondo Exit Strategy Fuif", le azioni della predetta SACAL S.p.A. detenute dai soci privati.

A seguito dell'approvazione della sopra citata legge regionale, l'Assemblea dei Soci di Fincalabra, in data 22 febbraio 2022, ha approvato un nuovo Statuto sociale. Le modifiche allo Statuto, approvate dall'Assemblea, si sono rese necessarie oltre che per l'adeguamento alla normativa regionale di cui

si è detto, anche per un miglior adeguamento dello stesso alla normativa nazionale vigente e per una maggiore coerenza del documento.

Inoltre, a seguito dell'approvazione della sopra cennata legge regionale n. 43/2021, Fincalabra ha avviato la procedura di acquisizione delle azioni della Società aeroportuale calabrese S.p.A. (SACAL S.p.A.) a valere sul "Fondo Exit Strategy Fuif", azionata proprio sulla base delle previsioni espresse contenute nella Legge regionale n. 43/2021. In particolare, nel rispetto del Regolamento del citato fondo, è stato determinato, da advisor specialistico all'uopo incaricato, società di revisione all'uopo incaricata da Fincalabra, nella sua qualità di Soggetto Gestore del Fondo, il valore del capitale economico del gruppo SACAL, il Comitato di Valutazione, nominato ai sensi del Regolamento del citato fondo, ha concluso positivamente l'esame di fattibilità e solo successivamente Fincalabra ha potuto acquisire la citata partecipazione a valere sul citato Fondo.

Fincalabra, sempre in esecuzione delle previsioni contenute nella citata Legge regionale n. 43/2021, ha avviato anche le attività finalizzate a prestare assistenza agli Enti locali. In particolare, la Regione Calabria e Fincalabra intendono avviare un rapporto di collaborazione, tenuto conto dei comuni obiettivi e nei limiti della normativa applicabile, per lo svolgimento di iniziative di supporto operativo e assistenza tecnica al PNRR (ai sensi dell'articolo 9, comma 2 e dell'art 10 comma 1 del D.L. n. 77/2021) e per lo svolgimento di attività di supporto alla capacità istituzionale della Regione stessa e degli Enti Locali, proprio in attuazione di quanto previsto dalla Legge regionale n. 43/2021. Infatti, la Regione intende affidare a Fincalabra le seguenti macro-attività:

- supporto tecnico-operativo, ai soggetti pubblici individuati come Soggetti Attuatori di interventi finanziati dal PNRR, nelle fasi di programmazione, definizione, attuazione, monitoraggio e valutazione degli interventi pubblici finanziati dal PNRR, nonché per eventuali e complementari azioni di rafforzamento dell'assistenza tecnica;
- supporto tecnico-amministrativo, organizzativo e gestionale, ai Dipartimenti regionali e ai soggetti pubblici individuati come Soggetti Attuatori di interventi finanziati da strumenti finanziari comunitari o nazionali, connesso all'esercizio delle funzioni amministrative regionali a favore, nonché per eventuali e complementari azioni di rafforzamento della capacità istituzionale.

Infine, ultimo cenno deve essere fatto all'approvazione, da parte dell'Assemblea dei Soci del 22 febbraio 2022, del Piano Industriale di Fincalabra, il cui progetto è stato approvato dal Consiglio di Amministrazione in data 3 febbraio 2022. Il Piano Industriale approvato è stato elaborato con l'obiettivo di illustrare le azioni che Fincalabra ha inteso ed intende intraprendere nel periodo 2021-

2024. Il Piano industriale, richiesto più volte dal Socio, ingloba, nelle previsioni future, gli impatti economico-patrimoniali derivanti dalle scelte strategiche nel Piano descritte in dettaglio.

Nel suddetto piano, in particolare, Fincalabra ha messo in evidenza alcune esigenze ed opportunità di sviluppo del modello di gestione, che potranno dare un impulso all'attività e far crescere strutturalmente la performance della società. Viene proposto, proprio per snellire le procedure di pianificazione delle commesse e riportarle tutte nell'ambito di una più ampia convenzione, la stipula di una Convenzione/Accordo Quadro (che definisca i rapporti per la realizzazione dei servizi da erogare alla Regione Calabria) e la redazione di Piani delle attività, all'interno dei quali sono definiti gli interventi di supporto previsti per ciascun soggetto pubblico. L'evoluzione del modello di pianificazione delle attività aziendali, con la gestione di una Convenzione/Accordo Quadro e di Piani attività, è inoltre diretta ad una semplificazione e omogeneizzazione delle metodologie di calcolo dei costi di commessa, attraverso l'applicazione di un costo unitario standard, che inglobi al suo interno, anche, il calcolo standardizzato dei costi indiretti, nonché il calcolo dei costi diretti esterni per attività/processo, al fine di coprire, con la migliore approssimazione possibile, i costi effettivi di attuazione delle diverse operazioni, sempre nel rispetto delle norme e dei vincoli eventualmente imposti dai regolamenti comunitari e dalle norme nazionali e regionali.

Viene proposta, anche, l'assunzione da parte di Fincalabra del ruolo di Organismo Intermedio ai sensi dell'art. 123 del RE n. 1303/2015, per una maggiore rapidità di avvio e conclusione dei singoli procedimenti, gestiti nell'ambito a Fondi Strutturali.

La visione strategica di Fincalabra, per il periodo di riferimento, conferma e consolida di fatto gli indirizzi strategici definiti dalla Regione, ma vuole soprattutto dare nuovi contenuti a questi indirizzi strategici per realizzare appieno la propria funzione di intermediario dello sviluppo economico e sociale della Calabria.

Inoltre, è necessario accennare agli impatti della pandemia da Sars-Cov2 sui modelli di lavoro e su come la gestione dell'emergenza abbia condizionando anche il disegno dei modelli futuri, con lo sviluppo e la crescita dello Smart Working.

L'esperienza di Fincalabra, per come viene riportato nel Piano, suggerisce la necessità e l'opportunità di un cambio di focus, da soggetto gestore di attività di medio profilo, realizzate con strumenti tradizionali, a soggetto che svolge anche una vera e propria attività di direzione strategica per conto del Socio Regione, focalizzata soprattutto sull'individuazione degli strumenti migliori per l'attuazione delle politiche regionali.

Sulla base dell'analisi dei fabbisogni di dettaglio e dell'analisi di contesto, sono state identificate nel Piano due macro-linee di azione per lo sviluppo futuro:

- la razionalizzazione del Modello Operativo di Fincalabra, intesa come l'insieme di azioni e cambiamenti dei processi di funzionamento aziendale, in grado di ottimizzare la performance aziendale e migliorarne l'equilibrio economico/finanziario;
- l'ampliamento della gamma dei servizi offerti, inteso come l'identificazione di quegli ASSET che possono potenziare il proprio portafoglio servizi, anche mediante l'acquisizione delle risorse e competenze necessarie per affrontare i nuovi ambiti di operatività.

In particolare, il Piano prevede l'implementazione di una nuova struttura organizzativa mista, tra gerarchico-funzionale e matriciale per progetti. Il nuovo modello organizzativo, per essere realmente operativo e produrre effetti sulla capacità dell'impresa di creare valore per sé e per il Socio, richiederà l'utilizzo di un nuovo sistema professionale delle competenze, attraverso cui aggregare, gestire e valorizzare il capitale umano presente in azienda. Fincalabra, come già ribadito, intende quindi procedere all'implementazione di:

- un nuovo gestionale HR, che dovrebbe consentire di effettuare una gestione informatizzata della programmazione e della gestione del personale;
- un piano delle performance per tutto il personale, correlato a strumenti economici e giuridici incentivanti, che dovrebbe permettere di introdurre componenti variabili della retribuzione basati sui risultati raggiunti sulle singole commesse di lavoro e consentire di premiare le competenze, gli obiettivi raggiunti dalle risorse umane aziendali senza impattare sul costo fisso del lavoro.

La razionalizzazione del modello organizzativo si accompagnerà inoltre ad una razionalizzazione degli spazi fisici, allo scopo di migliorare le condizioni di lavoro del personale dipendente e contestualmente di ridurre i costi di gestione degli immobili.

Nel Piano, viene proposto infine una capitalizzazione della società attraverso l'intervento del Socio Unico, per dotarla delle risorse finanziarie necessarie al perseguimento della sua missione aziendale. Si ipotizza in particolare un aumento di capitale, da parte della Regione Calabria, che lo porti ad un valore complessivo di euro 20.000.000, aumento che potrebbe essere finalizzato a:

- sanare le perdite risultanti dal triennio 2017-2018;
- operare per i prossimi tre anni e a far crescere l'operatività aziendale garantendo l'equilibrio economico aziendale;

- dare seguito a scelte strategiche proposte, come quella relativa all'Iscrizione nell'Elenco degli Intermediari ex art. 106 TUB.

Il Piano approvato è stato realizzato sulla base dei dati storici e dei risultati conseguiti da Fincalabra nell'ultimo triennio e delle più prudenziali stime circa l'andamento economico e patrimoniale futuro.

12. EVOLUZIONE PREVEDIBILE DELLA GESTIONE

Nel corso dell'esercizio appena concluso ed in particolare nei primi mesi dell'esercizio in corso, si è incardinato per Fincalabra un orientamento di matrice evolutiva, sia dal punto di vista operativo che gestionale, caratterizzato soprattutto dal cambiamento dei processi e dei meccanismi di attuazione dei principali strumenti di incentivazione allo sviluppo, sia comunitari che nazionali, che oggi si concentrano particolarmente su:

- Meccanismi automatici di incentivazione, dipendenti da poche variabili oggettive per i piccoli e medi investimenti.
- Procedure negoziali ed accentramento delle risorse per gli investimenti strategici.
- Un più ampio utilizzo di strumenti di ingegneria finanziaria per soddisfare il fabbisogno di liquidità e di nuovi investimenti.

L'innovazione tecnologica, poi, sta portando ad una progressiva automazione della gestione dei processi che vede coinvolta la quasi totalità delle attività svolte da Fincalabra, sia nella gestione degli incentivi, che nelle attività di assistenza e supporto alla PA.

La visione strategica che Fincalabra intende attuare per il periodo 2022-2024, prevista nel citato Piano Industriale, approvato dal Socio, in coerenza con le linee di indirizzo programmatico della Governance regionale stessa, recepisce gli input emersi dall'analisi del contesto in cui l'azienda ha operato nel quadriennio 2017-2020 ed in cui sta operando oggi e si concentra su due macro-azioni di intervento:

- la razionalizzazione del Modello Organizzativo di Fincalabra;
- l'ampliamento della gamma dei servizi offerti.

Si descrivono di seguito le evoluzioni possibili ed attuabili:

- Una prima proposta, è la sottoscrizione di un accordo quadro per lo svolgimento di iniziative di supporto operativo e assistenza tecnica al PNRR (ai sensi dell'articolo 9, comma 2 e dell'art

FINCALABRA

10 comma 1 del D.L. n. 77/2021) e per lo svolgimento di attività di supporto alla capacità istituzionale della Regione stessa e degli Enti Locali, proprio in attuazione di quanto previsto dalla Legge regionale n. 43/2021.

- Una seconda proposta è l'acquisizione da parte di Fincalabra del ruolo di "Organismo Intermedio" finalizzato alla gestione operativa delle rendicontazioni sui singoli interventi tenuto conto che, nella fase di attuazione vera e propria degli stessi, spesso l'iter di approvazione degli esiti istruttori e di disposizione dei pagamenti ai beneficiari finali sconta dei ritardi strutturali legati alla necessità di dover sottoporre all'autorizzazione dell'Ente Regionale tutte le disposizioni per i pagamenti. La rapidità di avvio e conclusione dei singoli procedimenti deriva dall'indipendenza di Fincalabra in qualità di Soggetto Attuatore nel disporre gli atti relativi. Per questa ragione, se Fincalabra assumerà il ruolo di "Organismo Intermedio" si darebbe un indubbio impulso positivo ed evolutivo al supporto fornito al tessuto imprenditoriale regionale.
- Un'altra proposta è l'aumento del capitale sociale, prima accennato.

13. *TERMINE CONVOCAZIONE ASSEMBLEA*

La società si è avvalsa della possibilità di approvare il bilancio entro il termine di centottanta giorni dalla chiusura d'esercizio, per i seguenti motivi:

- ridefinizione della mission aziendale e riorganizzazione conseguente, correlati alla recente approvazione del Piano industriale e del nuovo Statuto sociale, che contempla anche l'ampliamento dell'oggetto sociale.

14. *RISULTATO DELL'ESERCIZIO*

Il bilancio di esercizio evidenzia un utile pari ad euro 33.073

Tale risultato di utile assume maggiore rilevanza, considerato il contesto emergenziale in cui si è realizzata ogni attività lavorativa ed operativa anche per l'annualità 2021.

Spettabile Azionista,

il bilancio al 31.12.2021, che si sottopone al Suo esame per l'approvazione, si chiude con un utile pari ad euro 33.073.

FINCALABRA

In riferimento a quanto precedentemente esposto, si propone di approvare il bilancio chiuso al 31.12.2021 e la presente relazione e di destinare come segue l'utile (pari ad euro 33.073):

- euro 1.654 alla riserva legale;
- euro 31.419 alla riserva indisponibile ex art. 60 DL. 104/2020.

IL CONSIGLIO DI AMMINISTRAZIONE

FINCALABRA S.P.A.
Aoo AOO_FINCALABRA
Prot. N. 3280 del 08/06/2022

FINCALABRA

RELAZIONE SUL GOVERNO SOCIETARIO

ai sensi dell'art. 6 del D.Lgs. 175/2016

recante "Testo Unico società a partecipazione pubblica"

ANNO 2021

FINCALABRA S.p.A.
c/o Cittadella Regionale – Viale Europa – 88100 CATANZARO
CAPITALE SOCIALE EURO 10.737.073,00
C.C.I.A.A. CATANZARO N°135378
P. IVA E COD. FISCALE 01759730797
Società soggetta alla direzione ed al coordinamento della Regione Calabria

FINCALABRA S.P.A.
Aoo AOO_FINCALABRA
Prot. N. 3280 del 08/06/2022

FINCALABRA

INDICE

1 PREMESSA 2
2 PROFILO DELLA SOCIETÀ 2
3 SISTEMA DI GOVERNO E DI CONTROLLO 4
3.1 Organo amministrativo 4
3.2 Direttore Generale 5
3.3 Collegio Sindacale 5
3.4 Revisione legale 6
4 CONTROLLI INTERNI 6
5 SISTEMI DI CONTABILITÀ SEPARATA 8
6 PROGRAMMA DI VALUTAZIONE DEL RISCHIO DI CRISI AZIENDALE 8

FINCALABRA

1. PREMESSA

Il D.Lgs. 175/2016 recante *"Testo unico in materia di società a partecipazione pubblica"* (per brevità "TUSP"), adottato in esecuzione della delega legislativa contenuta nella legge 124/2016 ed entrato in vigore il 23 settembre 2016, detta norme in materia di costituzione di società da parte di pubbliche amministrazioni, nonché di acquisto, mantenimento e gestione di partecipazioni da parte delle pubbliche amministrazioni, in società a totale o parziale partecipazione pubblica, diretta o indiretta.

Fincalabra S.p.A., quale società a totale partecipazione regionale, rientra nel campo di applicazione del TUSP, con esclusione delle disposizioni dell'art. 4, in quanto inclusa nell'Allegato A (art. 26 TUSP).

L'art. 6, comma 4 del TUSP rubricato *"Principi fondamentali sull'organizzazione e sulla gestione delle società a controllo pubblico"* ha introdotto l'obbligo per le società a controllo pubblico di redigere annualmente una relazione sul governo societario a chiusura dell'esercizio sociale da presentare all'Assemblea chiamata ad approvare il bilancio d'esercizio di riferimento e da pubblicare contestualmente al medesimo. La norma indica che in essa confluiscono il programma di valutazione del rischio di crisi aziendale (articolo 6, comma 2), gli ulteriori strumenti di governo societario (articolo 6, comma 3) oppure le ragioni per cui questi ultimi non sono stati adottati (articolo 6, comma 5).

La citata norma nulla dispone in ordine alle informazioni e al grado di approfondimento delle stesse da inserire nella relazione.

Nei paragrafi che seguono si riportano le informazioni in ordine al profilo della Società e al modello di amministrazione e controllo societario.

Nella relazione confluiscono altresì le informazioni previste dallo stesso art. 6 nei commi 1 (sistemi di contabilità separata per attività protette da diritti speciali o esclusivi), 2 (programma di valutazione del rischio di crisi aziendale), 3 (ulteriori strumenti di governo societario) e 5 (ragioni per cui quest'ultimi non sono stati adottati).

La presente relazione fornisce informazioni sul governo societario e sui punti di interesse sopra indicati, riferite all'esercizio 2021.

Essa sarà pubblicata, unitamente al bilancio d'esercizio chiuso al 31/12/2021, sul sito istituzionale della Società (www.fincalabra.it) nella sezione Società Trasparente, sottosezione Bilanci.

2. PROFILO DELLA SOCIETÀ

FINCALABRA è una società per azioni unipersonale a totale partecipazione regionale, deputata allo svolgimento di attività di valenza regionale per l'attuazione di programmi regionali, nazionali e comunitari affidate dalla Regione Calabria per la creazione e lo sviluppo del tessuto imprenditoriale regionale in coerenza con le politiche e gli atti programmatici regionali.

La Società è stata costituita dalla Regione Calabria in ottemperanza delle disposizioni contenute nella L.R. n. 7 del 30 aprile 1984, con lo scopo di concorrere, nel quadro della politica di programmazione economica della Regione, allo sviluppo economico e sociale della Calabria. Diventa società a totale partecipazione regionale, a seguito dell'acquisto da parte della Regione Calabria dell'intero pacchetto azionario posseduto dagli altri soci, in ottemperanza delle disposizioni contenute nell'art. 3 della L.R. n. 9 dell'11 maggio 2007 (Riforma di Fincalabra SpA), con la quale la Regione Calabria ha ridefinito il

ruolo e i compiti di Fincalabra S.p.A., nella prospettiva di dotarsi di uno strumento tecnico ed operativo per la più efficace attuazione delle politiche regionali di sviluppo socio-economico, con particolare riguardo alla realizzazione di attività e iniziative finalizzate a favorire lo sviluppo del sistema delle P.M.I. operanti nel territorio della Regione Calabria e quindi dell'occupazione, attraverso l'innalzamento dei livelli di competitività, il miglioramento delle condizioni di accesso al credito, la crescita dell'occupazione, la promozione dello sviluppo tecnologico, il sostegno alla internazionalizzazione, la qualificazione delle risorse professionali e manageriali.

La Società è soggetta, ai sensi dell'art. 2497 c.c., all'attività di direzione e coordinamento della Regione Calabria che ne detiene l'intero capitale sociale ed opera nei confronti della Regione stessa secondo le modalità *dell'in house providing*, nel rispetto delle disposizioni comunitarie, nazionali e regionali vigenti in materia.

La Regione Calabria esercita sulla Società un potere di indirizzo e di controllo, strategico e operativo, analogamente ai controlli che quest'ultima esercita nei confronti dei propri uffici e servizi, secondo le disposizioni contenute nella Delibera di Giunta Regionale n. 615 del 28.12.2021 avente ad oggetto *"Coordinamento strategico società, fondazioni, enti – Ridefinizione funzioni ed attività delle strutture amministrative – Revisione deliberazione di giunta regionale del 30 dicembre 2020 n. 527"* e nelle *"Linee guida metodologiche in materia di controllo analogo"* del 25.02.2019 prot. n. 79450, definite sulla base della normativa nazionale in materia di controllo delle società partecipate dalle pubbliche amministrazioni.

Fincalabra S.p.A., pertanto, garantisce il corretto esercizio del controllo analogo da parte della Regione Calabria, assicurando il regolare svolgimento da parte di ciascuna struttura interna di tutti gli adempimenti previsti nella D.G.R. 615/2021, nelle citate Linee Guida e in ogni altro atto normativo e/o regolamentare vigente.

Fincalabra S.p.A., quale società in house della Regione Calabria, opera su incarico della Regione e riceve dalla stessa l'affidamento diretto delle attività che costituiscono l'oggetto sociale, mediante apposite convenzioni. Oltre l'ottanta per cento del fatturato deve essere effettuato nei confronti della Regione nello svolgimento dei compiti da questa affidati (cfr. art. 5 Statuto e art. 16 TUSP).

L'esecuzione degli affidamenti diretti di cui è destinataria la Società si concretizza nello svolgimento di attività strumentali alle funzioni della Regione Calabria, aventi carattere finanziario e di servizio per sostenere lo sviluppo del territorio regionale. In relazione al carattere strumentale dei servizi resi direttamente all'amministrazione regionale, la Società è riconducibile alla categoria di società strumentale, delineata dalla giurisprudenza in vigenza dell'art. 13 del d.l. 223/2006 (ora abrogato e riscritto dal TUSP).

L'operatività della Società, consistente come già detto nello svolgimento di attività strumentali alle funzioni della Regione Calabria, si sviluppa nell'ambito delle politiche regionali per il sostegno alle attività imprenditoriali operanti nel territorio regionale e per la promozione e l'animazione del tessuto imprenditoriale.

Nel contesto delle politiche per il sostegno alle imprese operanti nel territorio locale, la Società opera come "Soggetto attuatore" della finanza agevolata e degli strumenti di ingegneria finanziaria promossi dalla Regione Calabria, il che si sostanzia nell'espletamento di compiti di istruttoria/erogazione/monitoraggio delle iniziative candidate e ammesse alle agevolazioni pubbliche in prevalenza comunitarie.

Nel quadro invece delle politiche per la promozione e l'animazione del tessuto economico, la Società opera come "soggetto promotore" dello sviluppo e accompagnamento delle imprese consistenti in azioni di promozione/divulgazione sul territorio regionale di strumenti finanziari promossi dalla Regione Calabria e di accompagnamento per la creazione di nuove imprese. Rientrano in questo asse di intervento, la gestione del sistema Incubatori d'Impresa (Catanzaro e Montalto Uffugo), l'orientamento e la promozione della cultura di impresa ed il sostegno all'internazionalizzazione delle imprese.
L'intrecciarsi del ruolo di soggetto attuatore e promotore delle linee di intervento regionali rende la Società un importante interlocutore del tessuto economico regionale che incrocia le esigenze ed interagire con il mondo delle imprese, professionisti e della ricerca.

3. SISTEMA DI GOVERNO E DI CONTROLLO

La struttura di governo societario si basa sul modello tradizionale di amministrazione che prevede la nomina di un organo amministrativo monocratico ovvero collegiale, composto da tre o cinque membri, secondo decisione dell'assemblea e comunque in coerenza con la normativa in materia di società a partecipazione pubblica, e del Collegio Sindacale.
La Regione Calabria inoltre nomina i/il componenti/e dell'Organo Amministrativo e del Collegio Sindacale a norma dell'articolo 2449 c.c., nel rispetto della disciplina nazionale e/o regionale vigente e dei relativi regolamenti regionali.
L'organo amministrativo e l'organo di controllo devono possedere i requisiti di onorabilità, di professionalità, di autonomia e gli altri requisiti previsti dalle vigenti normative nazionali e/o regionali e relative disposizioni di attuazione (cfr. art. 16 e 23 Statuto).
Ai membri dell'organo amministrativo e di controllo spetta un emolumento annuale nella misura determinata dall'assemblea nei limiti e in conformità alle norme vigenti in materia di società a partecipazione pubblica (artt. 16, 21 e 23 Statuto).
E' fatto divieto di corrispondere all'organo amministrativo e all'organo di controllo gettoni di presenza o premi di risultato deliberati dopo lo svolgimento delle attività nonché di corrispondere trattamenti di fine rapporto (art. 21 Statuto).
Agli organi di amministrazione e controllo si applica il decreto legge 16 maggio 1994 n. 293, convertito con modificazioni dalla legge 15 luglio 1994, n. 444 contenente "*Disciplina della proroga degli organi amministrativi*" (cfr. art. 11, comma 15 TUSP).
E' fatto divieto di istituire organi diversi da quelli previsti dalle norme generali in materia di società (art. 16 Statuto).

3.1 Organo amministrativo

La Società è attualmente amministrata da un Consiglio di Amministrazione. In data 19.02.2018, infatti, l'Assemblea dei Soci, con delibera motivata, nel rispetto delle disposizioni di legge in vigore, ha determinato, ai sensi dell'art. 16 dello Statuto sociale, in 5 (cinque) il numero dei componenti del Consiglio di Amministrazione. La citata delibera è stata debitamente trasmessa alla Sezione della Corte dei Conti competente.
Il Consiglio di Amministrazione è attualmente composto da un Presidente e due Consiglieri. Con Decreto del Presidente della Giunta regionale n. __ del __, infatti, la Regione Calabria ha nominato l'avv.to Alessandro Zanfino quale Presidente

di Fincalabra S.p.A. e l'Avv.to Emma Staine ed il Dott. Roberto Giuseppe Vizzari quali Consiglieri, nomine iscritte presso il Registro delle Imprese di Catanzaro in data ____.

Pertanto, l'Organo Amministrativo attualmente in carica è il seguente:

Avv.to Alessandro Zanfino - Presidente

Avv.to Emma Staine - Consigliere

Dott. Roberto Giuseppe Vizzari - Consigliere

Al Consiglio di Amministrazione spetta la gestione della Società con tutti i poteri previsti dallo statuto sociale, nel rispetto delle direttive impartite dalla Regione Calabria nell'ambito del controllo analogo. Al fine di consentire all'azionista Regione Calabria di esercitare in modo organico il controllo analogo, la DGR n. 615/2021 e lo statuto sociale (cfr. artt. 11 e 25) sottopongono alla preventiva autorizzazione dell'Assemblea taluni atti dell'organo amministrativo di rilevanza strategica (documenti di programmazione e il piano industriale, la pianta organica e la sua variazione, assunzione e termini di reclutamento di nuovo personale con vincolo di subordinazione; piano di ristrutturazione e piano di risanamento; procedura di nomina della dirigenza apicale; operazioni di assunzione e dismissione di partecipazioni; cessione, conferimento e/o scorporo di rami d'azienda; acquisto e/o alienazione di beni immobili; autorizzazione alla coincidenza della figura di vertice dell'organo amministrativo con quella di Direttore Generale).

3.2 Direttore generale

In data 16 aprile 2021, è stato nominato il dott. Marco Aloise, già unico dirigente della società, quale Direttore Generale della stessa, ai sensi dell'art. 20 dello Statuto sociale, con durata triennale.

3.3 Collegio Sindacale

Il Collegio sindacale è investito delle funzioni previste dall'art. 2403 cod. civ.. L'organo quindi vigila sull'osservanza della legge e dello statuto, sul rispetto dei principi di corretta amministrazione e in particolare sull'adeguatezza dell'assetto organizzativo, amministrativo e contabile adottato dalla società e sul suo concreto funzionamento.

L'organo non è investito della funzione di revisione legale dei conti ex art. 2409 bis cod. civ., affidata invece ad una società di revisione nel rispetto delle prescrizioni contenute nell'art. 3, comma 2, del TUSP.

Il Collegio Sindacale è nominato, a norma dell'articolo 2449 c.c., direttamente dalla Regione Calabria ed è composto da (3) tre membri effettivi e (2) due membri supplenti. L'organo dura in carica (3) tre esercizi sociali e scade alla data dell'Assemblea convocata per l'approvazione del bilancio relativo al terzo esercizio della carica.

Il Collegio Sindacale attualmente risulta costituito dai Sigg.ri:

Daniele Fausto Guarna - Presidente

Santo Vittorio Romano - Sindaco effettivo

Domenico Foglia - Sindaco effettivo

La composizione dell'organo di controllo rispetta le disposizioni in materia di quote di genere fissata dal DPR n. 251/2012 e dallo statuto sociale.

3.4 Revisione legale

La revisione legale dei conti, ai sensi dell'art. 2409 bis c.c., dell'art. 14 del D.Lgs. n. 39/2010 e ss.mm.ii. e dello statuto sociale, è esercitata dalla società di revisione AUDIREVI S.p.A..

L'incarico di revisore legale, affidato dall'assemblea in data 14.06.2021, in esito a procedura di gara ex d.lgs. 50/2016 e su proposta motivata del Collegio Sindacale, scade con l'approvazione del Bilancio 2023.

4 CONTROLLI INTERNI

Il Sistema di Controllo Interno della Società è costituito dall'insieme delle regole, delle procedure organizzative volte a consentire, attraverso un adeguato processo di identificazione e monitoraggio delle principali aree rischio, una conduzione dell'impresa sana, corretta e coerente con gli obiettivi fissati. Tale sistema costituisce parte integrante dell'operatività e interessa tutti i settori e le strutture aziendali ciascuna chiamata, per quanto di propria competenza, ad assicurare un costante e continuo livello di monitoraggio del rispetto delle procedure.

La Società ha sviluppato un proprio sistema di controllo interno che si articola su tre livelli ed è presidiato anche con il supporto del sistema informativo in uso. Il primo livello è presidiato dai diretti responsabili dei processi aziendali; il secondo, per ambito di competenza (privacy, anticorruzione, salute e sicurezza sul lavoro) è presidiato dai diversi soggetti titolari di specifici incarichi e il terzo è presidiato dall'Ambito di specializzazione "*Controlli*". Tale sistema di controllo interno è volto a presidiare nel continuo i rischi della Società. Il citato sistema è coerente con le caratteristiche, le dimensioni e la complessità delle attività svolte. Sono varie le azioni messe in campo dalla Società per valutare ed individuare potenziali elementi di rischio nella continuità aziendale o comunque situazioni di rischiosità di carattere generale per la Società.

Il Sistema di controlli si integra al Modello di Organizzazione, Gestione e Controllo per la prevenzione di reati ai sensi del D.Lgs. n. 231/2001 (per brevità anche "MOGC") per la parte relativa alle Procedure e ai protocolli che sostanziano le cautele dirette a contenere e prevenire il rischio reato ex d.lgs. 231/2001 e l. 190/2012.

La società si è dotata di un Modello di Organizzazione, Gestione e Controllo ex d.lgs. 231/2001 e di un Codice etico. Nel tempo, il MOGC è stato costantemente aggiornato e adeguato all'evoluzione normativa e agli assetti organizzativi della società.

Il MOGC si compone di una "Parte Generale" che descrive, dopo una breve illustrazione della ratio e dei principi del D.Lgs. 231/2001 e degli obiettivi che la Società si prefigge di raggiungere con l'adozione del Modello, il sistema di Governance, il sistema organizzativo comprendente la segmentazione di ruoli e responsabilità, la disciplina ed i poteri dell'Organismo di Vigilanza, i flussi informativi e le segnalazioni verso l'Organismo di Vigilanza, la comunicazione e la formazione sul Modello ed il sistema disciplinare.

Il MOGC include il Codice Etico ed il Codice di condotta redatti ai sensi del d.lgs. 231/2001 e l. 190/2012 che esprimono gli impegni e le responsabilità etiche nella conduzione delle attività aziendali assunti da tutti coloro che, a qualsiasi titolo, operano nella Società, indicando le norme di comportamento da osservare nei confronti di tutti gli interlocutori della Società, che possono ritenersi assorbente dei codici di condotta previsti dall'art. 6, comma 3, del TUSP.

Tale sistema non vuole essere, dunque, per la Società un semplice adempimento formale alle prescrizioni normative ma ha l'ambizione di ottemperare alle relative prescrizioni ed enunciare gli alti principi e valori che la Società intende affermare e perseguire in tutti i rapporti nei quali si sostanzia la propria attività.

La Società è dotata di un Organismo di Vigilanza ex D.Lgs. 231/2001 che vigila sul funzionamento e sull'osservanza del Modello di Organizzazione, Gestione e Controllo per la prevenzione di reati previsto dal D.Lgs. 231/2001.

L'Organismo Vigilanza monocratico, nominato, in data 9 ottobre 2019 e per tre anni, dal Consiglio di Amministrazione della società, per come disposto dal Modello di Organizzazione, Gestione e Controllo per la prevenzione di reati previsto dal D.Lgs. 231/01, è il dott. Giancarlo De Simone. Il contratto è stato sottoscritto in data 29 novembre 2019.

L'Organismo di Vigilanza predispone Relazioni semestrali ai sensi del d.lgs. 231/2001 sulle attività svolte e sulle verifiche effettuate per valutare l'adeguatezza e l'attuazione del MOGC e l'adeguatezza del Sistema dei Controlli Interni.

Interagisce con il Collegio Sindacale e con il Responsabile per la prevenzione della Corruzione ex l. 190/2012.

La Società applica la normativa ex d.l. 190/2012 e d.lgs. 33/2013.

Attualmente la carica di Responsabile della prevenzione della corruzione è ricoperta dalla d.ssa Lia Mollica e la carica di Responsabile della trasparenza è ricoperta dall'avv.to Giovanna Straface.

L'organo amministrativo approva annualmente il Piano triennale per la prevenzione della corruzione che include, dall'anno 2018, apposita sezione dedicata alle misure per la trasparenza e integrità ex d.lgs. 33/2013, come espressamente previsto dal d.lgs. 97/2016, modificativo del D.lgs. 33/2013, che ha soppresso il Programma triennale per la trasparenza e l'integrità.

L'ultimo Piano triennale per la prevenzione della corruzione analizza le misure di prevenzione della corruzione già implementate e quelle in corso di realizzazione in armonia con quelle indicate nel Modello ex D.Lgs. 231/2001; l'aggiornamento della mappatura dei processi e sottoprocessi aziendali a rischio corruzione è stato realizzato difatti tenendo conto della mappatura dei processi ex d.lgs. 231/2001 ed integrandola con i processi a rischio di commissione degli illeciti corruttivi previsti dalla l.190/2012, come voluto dal Piano Nazionale Anticorruzione ("PNA").

Per completare il quadro dei sistema dei controlli interni c'è il Sistema di Gestione per la Qualità, che ha proceduralizzato e messo in qualità i principali processi aziendali, certificandoli ai sensi della normativa UNI EN ISO 9001:2008 attraverso l'Organismo certificatore RINA.

Il Sistema di Gestione per la Qualità si integra al Modello di Organizzazione, Gestione e Controllo per la parte relativa alle Procedure e ai protocolli che sostanziano le cautele dirette a contenere e prevenire il rischio-reato.

Tale sistema viene costantemente adeguato ai cambiamenti introdotti nell'organizzazione, per rispondere ai processi lavorativi ed essere armonizzato al Modello 231/2001.

Il sistema di cui sopra viene verificato attraverso visite ispettive dell'Ente di Certificazione RINA che hanno l'obiettivo di verificare tutti i requisiti richiesti dalla norma UNI EN ISO 9001:2008.

La Società ha recentemente aggiornato il proprio Sistema di Qualità. L'Ente Certificatore RINA, in data 13.12.2021 e con scadenza 14.12.2024, ha rilasciato il Certificato n°33084/15/S ai sensi della normativa ISO 9001:2015, che attesta la piena conformità delle unità operative di Fincalabra per i seguenti campi di attività:

- Progettazione, gestione ed attuazione di programmi comunitari, nazionali e regionali per lo sviluppo del territorio e delle imprese.
- Erogazione di servizi finanziari.
- Progettazione e gestione di bandi per l'incentivazione di Spin-off, start – up innovative ed incubatori di impresa.
- Gestione del ciclo delle procedure per l'aggiudicazione di appalti pubblici di lavori, di servizi e forniture;
- Acquisizione di partecipazioni nel capitale sociale delle imprese e relativo esercizio delle attività di governance.

5 SISTEMI DI CONTABILITÀ SEPARATA

L'art. 6, comma 1 del TUSP prevede che le società a controllo pubblico adottano sistemi di contabilità separata per le attività oggetto di diritti speciali o esclusivi e per ciascuna attività.

Nell'ambito delle attività per il sostegno finanziario alle imprese operanti nel territorio regionale, la Società, che opera come soggetto attuatore della finanza agevolata e degli strumenti finanziari, gestisce per conto dell'azionista Avvisi pubblici e Fondi rotativi ("Commesse") per la realizzazione di interventi finanziari in favore delle imprese secondo i termini e le modalità previsti nelle singole Convenzioni stipulate con la Regione Calabria. Le risorse finanziarie di ciascuna Commessa sono messe a disposizione della Società mediante accredito su conti/correnti bancari dedicati alle rispettive Commesse e non entrano, conseguentemente, a far parte del patrimonio sociale di Fincalabra.

Per la gestione delle Commesse, la Società ha istituito sistemi di contabilità separata. I costi diretti delle commesse vengono imputati al centro di costo dedicato ed i costi indiretti vengono imputati ad un centro di costo "Spese Generali" e poi ripartiti in coerenza con il metodo di calcolo e imputazione in uso approvato dal Committente. Il valore della commessa è dato dalla somma dei costi diretti e dei costi indiretti.

La contabilità economica delle commesse è rappresentata nelle singole schede commessa.

Con riferimento alla gestione finanziaria, vengono utilizzati appositi c/c dedicati per ciascuna commessa assegnata.

6 PROGRAMMA DI VALUTAZIONE DEL RISCHIO DI CRISI AZIENDALE

L'art. 6, comma 2 del TUSP prevede che le società a controllo pubblico predispongono specifici programmi di valutazione del rischio di crisi aziendale e ne informano l'assemblea nell'ambito di una relazione, come previsto dallo stesso art. 6 al comma 4.

Ove dalla valutazione del rischio di crisi aziendale emergano uno o molteplici indicatori di crisi aziendale, l'art. 14, comma 4, del TUSP prevede che l'organo amministrativo della società a controllo pubblico debba adottare senza indugio i provvedimenti necessari per prevenire l'aggravamento della crisi, per circoscrivere gli effetti ed eliminare le cause attraverso un piano di risanamento.

Le misure adottate dalla Società per valutare ed individuare potenziali elementi di rischio nella continuità aziendale o comunque situazioni di rischiosità di carattere generale per la Società sono riconducibili a due livelli di intervento, di natura organizzativa e di natura economico finanziaria.

Delle misure organizzative, volte ad ottimizzare l'organizzazione della Società e prevenire comportamenti lesivi tali da compromettere la qualità dei servizi resi, si è già parlato nel paragrafo precedente laddove diffusamente si è parlato del Sistema dei controlli che include il Modello Organizzazione, Gestione e Controllo previsto dal D.Lgs. n. 231/2001 integrato con i presidi della l. 190/2012 e il Sistema Qualità.

Fincalabra ha approvato il Programma di valutazione dei rischi di crisi aziendale ed ha nominato, nella persona del dott. Aloise, il Responsabile del programma, che guida, coordina e attua il sistema di valutazione del rischio aziendale. In particolare, nel processo di valutazione del rischio aziendale, tale soggetto ha il compito di verificare con periodicità trimestrale l'andamento di alcuni parametri economici, patrimoniali e finanziari, così come definiti dal Programma di valutazione del rischio di crisi aziendale.

Scopo del sopra citato documento è quindi quello di illustrare le principali logiche e strumenti nonché gli specifici programmi di valutazione del rischio aziendale, utilizzati dalla società ai fini di un corretto e costante monitoraggio dei principali indicatori economico finanziari patrimoniali e di performance così come individuati in relazione alle attività svolte. Il sistema di valutazione del rischio rappresenta l'insieme di logiche e strumenti a disposizione dell'azienda e del suo management ai fini di una corretta individuazione e monitoraggio dei principali indicatori economico-finanziari e delle variabili chiave di successo (Key Performance Indicators) legate al business (e il raggiungimento dei parametri di performance stabiliti nel budget e nel piano di medio termine esprime l'obiettivo verso cui tendere).

Gli obiettivi primari del Sistema di valutazione del rischio di crisi aziendale sono:

- Creare un set di indicatori economici patrimoniali e finanziari indicati come KPI e che esprimono, nel loro andamento, la corrispondenza tra quanto previsto e quanto realizzato relativamente a fattori chiave di successo per l'azienda;
- Verificare periodicamente l'andamento degli indicatori creati;
- Verificare periodicamente l'andamento della gestione mediante l'analisi tra quanto previsto a budget e quanto realizzato in corso d'anno;
- Rappresentare un insieme di regole, procedure, che servono per creare una corretta individuazione e condivisione degli obiettivi target a tutti i livelli aziendali per fare in modo che le attività operative siano sempre allineate con la strategia aziendale

In ottemperanza a quanto previsto dal D. Lgs. 175/2016 art. 6 comma 2 ed in coerenza con il Programma di valutazione dei rischi di crisi aziendale, sono state elaborate, approvate e debitamente trasmesse al socio le relazioni periodiche aventi ad oggetto le valutazioni del rischio di crisi aziendali. Tali relazioni sono state redatte sulla base dei dati inerenti le commesse affidate ed in corso di attuazione da parte di Fincalabra, integrate con gli ulteriori dati salienti emersi e valutati nel corso della gestione ordinaria ed operativa aziendale. In particolare, per la stesura delle succitate relazioni, il costo del personale è sempre stato imputato alle commesse sulla base delle evidenze inerenti le presenze del personale fornite dall'ufficio competente, delle disposizioni di servizio agli atti trasmesse all'Area Amministrativa, dell'organigramma vigente; mentre i costi direttamente imputati alle commesse sono stati rilevati dalle evidenze contabili, in mancanza dei riscontri da parte degli uffici preposti. Quindi, in applicazione del vigente Programma di valutazione dei rischi di crisi aziendale, approvato dal

CDA, sono stati calcolati gli indicatori previsti dal Programma per rilevare eventuali segnali di possibile crisi aziendale da analizzare e segnalare alla Governance, al Collegio Sindacale ed alla Società di revisione, per gli adempimenti di rispettiva competenza.

In particolare, si riportano di seguito le conclusioni della relazione al 31.12.2021:

"E' proseguito, anche nel corso del 2021 il percorso avviato dalla società nelle scorse annualità, per come evidenziato dall'analisi riportata nei paragrafi precedenti. Gli indicatori economici non presentano situazioni di criticità, tranne che per una minima riduzione del MOL e dei costi indiretti. Gli indicatori patrimoniali e finanziari presentano, sostanzialmente, risultati positivi tranne che per le disponibilità liquide. In linea generale, la Società, nel corso 2021, ha continuato ad operare in direzione di una sensibile riduzione delle criticità "operative" e gestionali determinate soprattutto dalla fase emergenziale sanitaria non ancora conclusa, attraverso l'utilizzo di alcuni strumenti funzionali alla risoluzione delle stesse. Inoltre, è proseguita la rivisitazione della logistica aziendale attraverso la ricognizione dello stato degli immobili in uso e della relativa realizzazione degli interventi da attuare per la risoluzione, ove riscontrate, delle carenze strutturali e degli impianti cagionate dall'usura. Sono stati avviati gli aggiornamenti di tutte le procedure operative afferenti la compliance anche attraverso la costituzione di appositi gruppi di lavoro composti da risorse aziendali ed esterne con il know-how specialistico necessario alla definitiva implementazione di strumenti innovativi di organizzazione e gestione del lavoro (anche nell'ambito delle HR) propedeutica alla realizzazione dei modelli di assessment e di performance del personale. Ancora, a seguito dell'intervenuto aggiornamento del Sistema Qualità, l'Ente Certificatore RINA, in data 13.12.2021 e con scadenza 14.12.2024, ha rilasciato il Certificato n°33084/15/S ai sensi della normativa ISO 9001:2015. Con riferimento ai fatti intervenuti dopo la chiusura dell'esercizio occorre evidenziare, in particolare:

- *attivazione del Fondo Exit Strategy FUIF, approvato con DDG n. 38/2022, finalizzato all'acquisizione di partecipazioni strategiche regionali;*
- *approvazione, nella seduta dell'assemblea del 22.02.2022, del Piano Industriale 2021/2024;*
- *adeguamento statuto in coerenza con la L.R. n. 43/2021;*
- *procedura di acquisizione della partecipazione di maggioranza nella Società Aeroportuale Calabrese S.p.A. (SACAL), gestore dei tre scali aeroportuali calabresi (di Lamezia, di Reggio Calabria e di Crotone);*
- *rifinanziamento del fondo di ingegneria finanziaria "FONDO CALABRIA COMPETITIVA (FCC)", per circa complessivi cinquanta milioni di euro;*
- *costituzione tramite delibera Giunta Regionale n. 88 del 5.03.2022, del fondo FROIS ("Microcredito per l'Occupazione e l'Inclusione (MOI)" e "Calabria Innovazione Sociale (CIS) - Strumento di Prestito Imprese Sociali ed ETS").*

Fermo restando l'impegno della Governance al prosieguo delle attività fin qui descritte, si ribadisce, comunque, che per perseguire gli obiettivi strategici indicati nel piano industriale si rende necessario:

- *il ripiano delle perdite degli esercizi 2017 e 2018 da parte del socio;*

- *un significativo aumento del capitale sociale in linea con quanto già fatto dalle altre Regioni per le finanziarie regionali.*

Tali interventi consentirebbero alla società di ripristinare ed aumentare il valore del Capitale Sociale e di rafforzare la mission della società dando così piena attuazione alle strategie aziendali finalizzate al perseguimento strutturale dell'equilibrio economico finanziario".

IL CONSIGLIO DI AMMINISTRAZIONE

FINCALABRA S.P.A.
Aoo AOO_FINCALABRA
Prot. N. 3280 del 08/06/2022

Informazioni generali sull'impresa

Dati anagrafici

Denominazione:	FINCALABRA SPA
Sede:	VIALE EUROPA SNC CATANZARO CZ
Capitale sociale:	10.737.073,00
Capitale sociale interamente versato:	sì
Codice CCIAA:	CZ
Partita IVA:	01759730797
Codice fiscale:	01759730797
Numero REA:	135378
Forma giuridica:	SOCIETA' PER AZIONI
Settore di attività prevalente (ATECO):	702209
Società in liquidazione:	no
Società con socio unico:	sì
Società sottoposta ad altrui attività di direzione e coordinamento:	sì
Denominazione della società o ente che esercita l'attività di direzione e coordinamento:	Regione Calabria
Appartenenza a un gruppo:	no
Denominazione della società capogruppo:	
Paese della capogruppo:	
Numero di iscrizione all'albo delle cooperative:	

Bilancio al 31/12/2021

Stato Patrimoniale

	31/12/2021	31/12/2020
Attivo		
B) Immobilizzazioni		
I - Immobilizzazioni immateriali	-	-
3) diritti di brevetto industriale e diritti di utilizzazione delle opere dell'ingegno	745.666	357.209
6) immobilizzazioni in corso e acconti	12.500	19.005
7) altre	182.509	72.787
Totale immobilizzazioni immateriali	*940.675*	*449.001*
II - Immobilizzazioni materiali	-	-

	31/12/2021	31/12/2020
1) terreni e fabbricati	4.380.242	4.410.676
2) impianti e macchinario	32.972	35.232
3) attrezzature industriali e commerciali	6.756	7.324
4) altri beni	177.725	165.550
Totale immobilizzazioni materiali	*4.597.695*	*4.618.782*
III - Immobilizzazioni finanziarie	-	-
1) partecipazioni in	-	-
a) imprese controllate	1	1
b) imprese collegate	727.818	727.818
d-bis) altre imprese	212.904	284.648
Totale partecipazioni	*940.723*	*1.012.467*
Totale immobilizzazioni finanziarie	*940.723*	*1.012.467*
Totale immobilizzazioni (B)	*6.479.093*	*6.080.250*
C) Attivo circolante		
I - Rimanenze	-	-
3) lavori in corso su ordinazione	14.271.182	13.569.591
Totale rimanenze	*14.271.182*	*13.569.591*
II - Crediti	-	-
1) verso clienti	5.693.687	6.664.690
esigibili entro l'esercizio successivo	5.693.687	6.664.690
2) verso imprese controllate	2.533.225	2.533.225
esigibili oltre l'esercizio successivo	2.533.225	2.533.225
5-bis) crediti tributari	367.039	439.307
esigibili entro l'esercizio successivo	313.437	385.705
esigibili oltre l'esercizio successivo	53.602	53.602
5-ter) imposte anticipate	1.245	1.245
5-quater) verso altri	148.480.541	112.104.852
esigibili entro l'esercizio successivo	73.788	3.890.794
esigibili oltre l'esercizio successivo	148.406.753	108.214.058
Totale crediti	*157.075.737*	*121.743.319*
IV - Disponibilita' liquide	-	-
1) depositi bancari e postali	90.218.908	55.209.122
3) danaro e valori in cassa	212	402
Totale disponibilita' liquide	*90.219.120*	*55.209.524*

	31/12/2021	31/12/2020
Totale attivo circolante (C)	*261.566.039*	*190.522.434*
D) Ratei e risconti	**62.434**	**22.615**
Totale attivo	*268.107.566*	*196.625.299*
Passivo		
A) Patrimonio netto	**8.095.749**	**8.062.674**
I - Capitale	10.737.073	10.737.073
IV - Riserva legale	36.855	35.534
VI - Altre riserve, distintamente indicate	-	-
Riserva straordinaria	-	49.831
Varie altre riserve	74.940	(1)
Totale altre riserve	*74.940*	*49.830*
VIII - Utili (perdite) portati a nuovo	(2.786.192)	(2.786.192)
IX - Utile (perdita) dell'esercizio	33.073	26.429
Totale patrimonio netto	8.095.749	8.062.674
B) Fondi per rischi e oneri		
1) per trattamento di quiescenza e obblighi simili	82.866	82.866
2) per imposte, anche differite	145.440	44.296
4) altri	3.509.268	4.028.317
Totale fondi per rischi ed oneri	*3.737.574*	*4.155.479*
C) Trattamento di fine rapporto di lavoro subordinato	**1.315.755**	**1.261.504**
D) Debiti		
4) debiti verso banche	785.724	939.648
esigibili entro l'esercizio successivo	785.724	939.648
5) debiti verso altri finanziatori	15.902	15.902
esigibili entro l'esercizio successivo	15.902	15.902
6) acconti	13.405.897	12.497.962
esigibili oltre l'esercizio successivo	13.405.897	12.497.962
7) debiti verso fornitori	1.834.895	2.201.286
esigibili entro l'esercizio successivo	1.834.895	2.201.286
12) debiti tributari	344.719	398.438
esigibili entro l'esercizio successivo	344.719	398.438
13) debiti verso istituti di previdenza e di sicurezza sociale	373.754	427.127
esigibili entro l'esercizio successivo	373.754	427.127
14) altri debiti	238.180.609	166.665.172

		31/12/2021	31/12/2020
	esigibili entro l'esercizio successivo	57.629	75.723
	esigibili oltre l'esercizio successivo	238.122.980	166.589.449
Totale debiti		*254.941.500*	*183.145.535*
E) Ratei e risconti		**16.988**	**107**
Totale passivo		*268.107.566*	*196.625.299*

Conto Economico

		31/12/2021	31/12/2020
A) Valore della produzione			
	1) ricavi delle vendite e delle prestazioni	5.061.016	4.118.324
	3) variazioni dei lavori in corso su ordinazione	701.590	(504.556)
	5) altri ricavi e proventi	-	-
	contributi in conto esercizio	1.483.540	4.116.014
	altri	783.476	437.267
	Totale altri ricavi e proventi	*2.267.016*	*4.553.281*
Totale valore della produzione		*8.029.622*	*8.167.049*
B) Costi della produzione			
	6) per materie prime, sussidiarie, di consumo e di merci	8.706	8.968
	7) per servizi	1.814.109	2.058.401
	8) per godimento di beni di terzi	63.229	53.088
	9) per il personale	-	-
	a) salari e stipendi	4.034.849	4.067.653
	b) oneri sociali	905.609	1.131.012
	c) trattamento di fine rapporto	345.744	302.757
	e) altri costi	5.897	5.918
	Totale costi per il personale	*5.292.099*	*5.507.340*
	10) ammortamenti e svalutazioni	-	-
	a) ammortamento delle immobilizzazioni immateriali	108.924	182.775
	b) ammortamento delle immobilizzazioni materiali	51.988	8.288
liquide	d) svalutazioni dei crediti compresi nell'attivo circolante e delle disponibilita'	27.661	16.200
	Totale ammortamenti e svalutazioni	*188.573*	*207.263*

	31/12/2021	31/12/2020
12) accantonamenti per rischi	150.882	50.661
14) oneri diversi di gestione	318.081	182.222
Totale costi della produzione	*7.835.679*	*8.067.943*
Differenza tra valore e costi della produzione (A - B)	**193.943**	**99.106**
C) Proventi e oneri finanziari		
16) altri proventi finanziari	-	-
d) proventi diversi dai precedenti	-	-
altri	512	345
Totale proventi diversi dai precedenti	*512*	*345*
Totale altri proventi finanziari	*512*	*345*
17) interessi ed altri oneri finanziari	-	-
altri	27.743	19.932
Totale interessi e altri oneri finanziari	*27.743*	*19.932*
Totale proventi e oneri finanziari (15+16-17+-17-bis)	*(27.231)*	*(19.587)*
Risultato prima delle imposte (A-B+-C+-D)	**166.712**	**79.519**
20) Imposte sul reddito dell'esercizio, correnti, differite e anticipate		
imposte correnti	32.495	8.794
imposte differite e anticipate	101.144	44.296
Totale delle imposte sul reddito dell'esercizio, correnti, differite e anticipate	*133.639*	*53.090*
21) Utile (perdita) dell'esercizio	**33.073**	**26.429**

Rendiconto finanziario, metodo indiretto

	Importo al 31/12/2021	Importo al 31/12/2020
A) Flussi finanziari derivanti dall'attività operativa (metodo indiretto)		
Utile (perdita) dell'esercizio	33.073	26.429
Imposte sul reddito	133.639	53.090
Interessi passivi/(attivi)	27.231	19.587
1) Utile (perdita) dell'esercizio prima d'imposte sul reddito, interessi, dividendi e plus/minusvalenze da cessione	*193.943*	*99.106*
Rettifiche per elementi non monetari che non hanno avuto contropartita nel capitale circolante netto		
Accantonamenti ai fondi	496.626	535.640
Ammortamenti delle immobilizzazioni	160.912	191.063
Altre rettifiche in aumento/(in diminuzione) per elementi non monetari	(250.241)	
Totale rettifiche per elementi non monetari che non hanno avuto contropartita nel capitale circolante netto	*407.297*	*726.703*
2) Flusso finanziario prima delle variazioni del capitale circolante netto	*601.240*	*825.809*
Variazioni del capitale circolante netto		
Decremento/(Incremento) delle rimanenze	(701.591)	504.556
Decremento/(Incremento) dei crediti verso clienti	971.003	(3.650.755)
Incremento/(Decremento) dei debiti verso fornitori	(366.391)	3.107.202
Decremento/(Incremento) dei ratei e risconti attivi	(39.819)	40.462
Incremento/(Decremento) dei ratei e risconti passivi	16.881	(43.754)
Altri decrementi/(Altri Incrementi) del capitale circolante netto	36.066.578	(4.791.734)
Totale variazioni del capitale circolante netto	*35.946.661*	*(4.834.023)*
3) Flusso finanziario dopo le variazioni del capitale circolante netto	*36.547.901*	*(4.008.214)*
Altre rettifiche		
Interessi incassati/(pagati)	(27.231)	(19.587)
(Imposte sul reddito pagate)	(187.358)	77.164
(Utilizzo dei fondi)	(538.295)	(1.249.501)
Totale altre rettifiche	*(752.884)*	*(1.191.924)*
Flusso finanziario dell'attività operativa (A)	***35.795.017***	***(5.200.138)***
B) Flussi finanziari derivanti dall'attività d'investimento		
Immobilizzazioni materiali		
(Investimenti)	(30.901)	(34.211)

	Importo al 31/12/2021	Importo al 31/12/2020
Immobilizzazioni immateriali		
(Investimenti)	(600.598)	(555.027)
Immobilizzazioni finanziarie		
Disinvestimenti		(10.644.764)
Flusso finanziario dell'attività di investimento (B)	***(631.499)***	***(11.234.002)***
C) Flussi finanziari derivanti dall'attività di finanziamento		
Mezzi di terzi		
Incremento/(Decremento) debiti a breve verso banche	(153.922)	21.214
Flusso finanziario dell'attività di finanziamento (C)	***(153.922)***	***21.214***
Incremento (decremento) delle disponibilità liquide (A ± B ± C)	***35.009.596***	***(16.412.926)***
Disponibilità liquide a inizio esercizio		
Depositi bancari e postali	55.209.122	71.622.052
Danaro e valori in cassa	402	398
Totale disponibilità liquide a inizio esercizio	55.209.524	71.622.450
Disponibilità liquide a fine esercizio		
Depositi bancari e postali	90.218.908	55.209.122
Danaro e valori in cassa	212	402
Totale disponibilità liquide a fine esercizio	90.219.120	55.209.524

Nota integrativa, parte iniziale

Signori Soci, la presente nota integrativa costituisce parte integrante del bilancio al 31/12/2021.

Il bilancio risulta conforme a quanto previsto dagli articoli 2423 e seguenti del codice civile ed ai principi contabili nazionali così come pubblicati dall'Organismo Italiano di Contabilità; esso rappresenta pertanto con chiarezza ed in modo veritiero e corretto la situazione patrimoniale e finanziaria della società ed il risultato economico dell'esercizio.

Il contenuto dello stato patrimoniale e del conto economico è quello previsto dagli articoli 2424 e 2425 del codice civile, mentre il rendiconto finanziario è stato redatto ai sensi dell'art. 2425-ter.

La nota integrativa, redatta ai sensi dell'art. 2427 del codice civile, contiene inoltre tutte le informazioni utili a fornire una corretta interpretazione del bilancio.

Criteri di formazione

Redazione del bilancio

Le informazioni contenute nel presente documento sono presentate secondo l'ordine in cui le relative voci sono indicate nello stato patrimoniale e nel conto economico.

In riferimento a quanto indicato nella parte introduttiva della presente nota integrativa, si attesta che, ai sensi dell'art. 2423, comma 3 del codice civile, qualora le informazioni richieste da specifiche disposizioni di legge non siano sufficienti a dare

una rappresentazione veritiera e corretta della situazione aziendale vengono fornite le informazioni complementari ritenute necessarie allo scopo.

Il bilancio d'esercizio, così come la presente nota integrativa, sono stati redatti in unità di euro.

Principi di redazione del bilancio

La valutazione delle voci di bilancio è avvenuta nel rispetto del principio della prudenza, della rilevanza e nella prospettiva di continuazione dell'attività. Ai sensi dell'art. 2423-bis c.1 punto 1-bis C.C., la rilevazione e la presentazione delle voci è effettuata tenendo conto della sostanza dell'operazione o del contratto. Nella redazione del bilancio d'esercizio gli oneri e i proventi sono stati iscritti secondo il principio di competenza indipendentemente dal momento della loro manifestazione numeraria e sono stati indicati esclusivamente gli utili realizzati alla data di chiusura dell'esercizio. Si è peraltro tenuto conto dei rischi e delle perdite di competenza dell'esercizio, anche se conosciuti dopo la chiusura di questo.

La valutazione degli elementi componenti le singole voci delle attività o passività è avvenuta separatamente, per evitare che i plusvalori di alcuni elementi possano compensare i minusvalori di altri.

Nei casi in cui la compensazione è ammessa dalla legge, sono indicati nella nota integrativa gli importi lordi oggetto di compensazione.

Struttura e contenuto del Prospetto di Bilancio

Lo stato patrimoniale, il conto economico, il rendiconto finanziario e le informazioni di natura contabile contenute nella presente nota integrativa sono conformi alle scritture contabili, da cui sono stati direttamente desunti.

Nell'esposizione dello stato patrimoniale e del conto economico non sono stati effettuati raggruppamenti delle voci precedute da numeri arabi, come invece facoltativamente previsto dall'art. 2423 ter del codice civile.

Ai sensi dell'art. 2423 ter del codice civile, si precisa che tutte le voci di bilancio sono risultate comparabili con l'esercizio precedente; non vi è stata pertanto necessità di adattare alcuna voce dell'esercizio precedente.

Ai sensi dell'art. 2424 del codice civile si conferma che non esistono elementi dell'attivo o del passivo che ricadano sotto più voci del prospetto di bilancio.

Criteri di valutazione

Ai sensi dell'art. 2427, comma 1, n. 1 del codice civile si illustrano i più significativi criteri di valutazione adottati nel rispetto delle disposizioni contenute all'art. 2426 del codice civile, con particolare riferimento a quelle voci di bilancio per le quali il legislatore ammette diversi criteri di valutazione e di rettifica o per le quali non sono previsti specifici criteri.

Altre informazioni

Valutazione poste in valuta

La società, alla data di chiusura dell'esercizio, non detiene crediti o debiti in valuta estera.

Operazioni con obbligo di retrocessione a termine

La società, ai sensi dell'art.2427 n. 6-ter del codice civile, attesta che nel corso dell'esercizio non ha posto in essere alcuna operazione soggetta all'obbligo di retrocessione a termine.

Nota integrativa, attivo

I valori iscritti nell'attivo dello stato patrimoniale sono stati valutati secondo quanto previsto dall'articolo 2426 del codice civile e in conformità ai principi contabili nazionali. Nelle sezioni relative alle singole poste sono indicati i criteri applicati nello specifico.

Immobilizzazioni

Immobilizzazioni immateriali

Le immobilizzazioni immateriali, ricorrendo i presupposti previsti dai principi contabili, sono iscritte nell'attivo di stato patrimoniale al costo di acquisto e/o di produzione e vengono ammortizzate in quote costanti in funzione della loro utilità futura.

Il valore delle immobilizzazioni è esposto al netto dei fondi di ammortamento e delle svalutazioni.

L'ammortamento è stato operato in conformità al seguente piano prestabilito, che si ritiene assicuri una corretta ripartizione del costo sostenuto lungo la vita utile delle immobilizzazioni in oggetto:

Voci immobilizzazioni immateriali	Periodo
Costi di impianto e di ampliamento	5 anni
Costi di sviluppo	5 anni
Brevetti e utilizzazione opere ingegno	3 anni
Concessioni, licenze, marchi e diritti simili	5 anni
Altre immobilizzazioni immateriali	5 anni

Il criterio di ammortamento delle immobilizzazioni immateriali è stato applicato con sistematicità ed in ogni esercizio, in relazione alla residua possibilità di utilizzazione economica di ogni singolo bene o spesa.

Beni immateriali

I beni immateriali sono rilevati al costo di acquisto comprendente anche i costi accessori e sono ammortizzati entro il limite legale o contrattuale previsto per gli stessi.

Immobilizzazioni materiali

I cespiti appartenenti alla categoria delle immobilizzazioni materiali, rilevati alla data in cui avviene il trasferimento dei rischi e dei benefici connessi al bene acquisito, sono iscritti in bilancio al costo di acquisto, aumentato degli eventuali oneri accessori sostenuti fino al momento in cui i beni sono pronti all'uso e comunque nel limite del loro valore recuperabile. Sono stati imputati ad incremento del valore dei beni a cui si riferiscono i costi sostenuti nell'esercizio che abbiano comportato un effettivo incremento della produttività, della durata di vita utile o della consistenza dei cespiti.

Tali beni risultano esposti nell'attivo di bilancio al netto dei fondi di ammortamento e di svalutazione.

Il valore contabile dei beni, raggruppati in classi omogenee per natura ed anno di acquisizione, viene ripartito tra gli esercizi nel corso dei quali gli stessi verranno presumibilmente utilizzati. Tale procedura è attuata mediante lo stanziamento sistematico a conto economico di quote di ammortamento corrispondenti a piani prestabiliti, definiti al momento in cui il bene è disponibile e pronto all'uso, con riferimento alla presunta residua possibilità di utilizzo dei beni stessi. Detti piani, oggetto di verifica annuale, sono formati con riferimento al valore lordo dei beni e supponendo pari a zero il valore di realizzo al termine del processo.

L'ammortamento delle immobilizzazioni materiali, il cui utilizzo è limitato nel tempo, è stato operato in conformità al seguente piano prestabilito:

Voci immobilizzazioni materiali	Aliquote %
Terreni e Fabbricati	3 %
Impianti e macchinari	20 %
Attrezzature industriali e commerciali	10 %
Altri beni	20 %

Per le immobilizzazioni acquisite nel corso dell'esercizio le suddette aliquote sono state ridotte alla metà in quanto la quota di ammortamento così ottenuta non si discosta significativamente dalla quota calcolata a partire dal momento in cui il cespite è disponibile e pronto all'uso.

Immobilizzazioni finanziarie

Partecipazioni

Tutte le partecipazioni iscritte in bilancio sono state valutate con il metodo del costo, dove per costo s'intende l'onere sostenuto per l'acquisto, indipendentemente dalle modalità di pagamento, comprensivo degli eventuali oneri accessori (commissioni e spese bancarie, bolli, intermediazione bancaria, ecc.).

Immobilizzazioni immateriali

Movimenti delle immobilizzazioni immateriali

Dopo l'iscrizione in conto economico delle quote di ammortamento dell'esercizio, pari ad € 108.924, le immobilizzazioni immateriali ammontano ad € 940.675.

Nell'esercizio in corso, le immobilizzazioni immateriali hanno subito una variazione incrementativa pari ad euro 490.936. la variazione si riferisce ai seguenti investimenti:

Capitalizzazione manutenzione straordinaria impianto di climatizzazione sede Montalto Uffugo, euro 12.300;

Implementazione piattaforma portale avvisi Fincalabra Spa, euro 503.236.

Nella tabella sono esposte le movimentazioni delle immobilizzazioni in oggetto.

	Costi di impianto e ampliamento	Costi di sviluppo	Diritti di brevetto industriale e diritti di utilizzazione delle opere dell'ingegno	Concessioni, licenze, marchi e diritti simili	Immobilizzazioni immateriali in corso e acconti	Altre immobilizzazioni immateriali	Totale immobilizzazioni immateriali
Valore di inizio esercizio							
Costo	3.800	85.342	928.556	697	19.005	514.700	1.552.100
Ammortamenti (Fondo ammortamento)	3.800	85.342	571.147	697	-	441.913	1.102.899
Svalutazioni	-	-	200	-	-	-	200
Valore di bilancio	-	-	357.209	-	19.005	72.787	449.001

	Costi di impianto e ampliamento	Costi di sviluppo	Diritti di brevetto industriale e diritti di utilizzazione delle opere dell'ingegno	Concessioni, licenze, marchi e diritti simili	Immobilizzazioni immateriali in corso e acconti	Altre immobilizzazioni immateriali	Totale immobilizzazioni immateriali
Variazioni nell'esercizio							
Incrementi per acquisizioni	-	-	490.936	-	12.500	116.167	619.603
Decrementi per alienazioni e dismissioni (del valore di bilancio)	-	-	200	-	19.005	-	19.205
Ammortamento dell'esercizio	-	-	102.479	-	-	6.445	108.924
Totale variazioni	-	-	*388.257*	-	*(6.505)*	*109.722*	*491.474*
Valore di fine esercizio							
Costo	3.800	85.342	1.419.292	697	12.500	630.867	2.152.498
Ammortamenti (Fondo ammortamento)	3.800	85.342	673.626	697	-	448.358	1.211.823
Valore di bilancio	-	-	745.666	-	12.500	182.509	940.675

Immobilizzazioni materiali

Movimenti delle immobilizzazioni materiali

Le immobilizzazioni materiali al lordo dei relativi fondi ammortamento ammontano ad € 6.444.381; i fondi di ammortamento risultano essere pari ad € 1.846.686;

nella tabella che segue sono elencati i beni acquisiti nell'esercizio corrente:

Codice	Descrizione
2021.1	NotebooK ACER: Processore intel I7 1065G7 - Display 15,6
2021.2	NotebooK ACER: Processore intel I7 1065G7 - Display 15,6 - R
2021.3	NotebooK ACER: Processore intel I7 1065G7 - Display 15,6 - R
2021.4	NotebooK ACER: Processore intel I7 1065G7 - Display 15,6 - R
2021.5	Notebook ACER: Processore intel I7 1065G7 - Display 15,6 - R
2021.6	Notebook ACER: Processore intel I7 1065G7 - Display 15,6 - R
2021.7	Notebook ACER: Processore intel I5 1035G1 - Display 15,6 - R
2021.8	Notebook ACER: Processore intel I5 1035G1 - Display 15,6 - R
2021.9	Notebook ACER: Processore intel I5 1035G1 - Display 15,6 - R
2021.10	Notebook ACER: Processore intel I5 1035G1 - Display 15,6 - R
2021.11	Notebook ACER: Processore intel I5 1035G1 - Display 15,6 - R
2021.12	Notebook ACER: Processore intel I5 1035G1 - Display 15,6 - R
2021.13	Notebook ACER: Processore intel I5 1035G1 - Display 15,6 - R
2021.14	MONITOR BenQ EW3270U HDR (UHD),
2021.16	DEE400-AUVR2.4TB 10K RPM SAS 12GBPS 512E 2.5IN
2021.17	DEE400-AUVR2.4TB 10K RPM SAS 12GBPS 512E 2.5IN
2021.18	ASUS 90NB0SR2-M33630 Notebook ASUS
2021.19	ASUS 90NB0SR2-M33630 Notebook ASUS
2021.20	RILEVAZIONE PRESENZE MOD. KP-06MF.NET
2021.21	NOTEBOOK ASUS ZENBOOK UX425EA-BM015R
2021.22	HP NOTEBOOK 15" 255 G8 3V5E5EA
2021.23	HP NOTEBOOK 15" 255 G8 3V5E9EA
2021.24	HP MULTIFUNZIONE COLOR LASERJET PRO M183FW
2021.25	Switch NETGEAR ProSAFE GS728TP
2021.26	NAS: QNAP TS-h1886XU-RP-D1622-32G
2021.27	Networking - RAIL-B02

Nella tabella che segue sono esposte le movimentazioni delle immobilizzazioni in oggetto, da cui si può evincere che, nell'esercizio in corso le immobilizzazioni materiali hanno subito una variazione positiva di euro 30.901

Di cui:

Euro 23.463 per acquisto di nuove immobilizzazioni (categoria cespite 28 Macchine d'ufficio elettroniche ed elettromeccaniche;

Euro 7.438 per interventi finalizzati ad allungare la vita utile dei beni interessati. .

	Terreni e fabbricati	Impianti e macchinario	Attrezzature industriali e commerciali	Altre immobilizzazioni materiali	Totale immobilizzazioni materiali
Valore di inizio esercizio					
Costo	5.531.047	112.657	24.381	745.395	6.413.480
Ammortamenti (Fondo ammortamento)	1.120.371	77.425	17.057	579.845	1.794.698
Valore di bilancio	4.410.676	35.232	7.324	165.550	4.618.782
Variazioni nell'esercizio					
Incrementi per acquisizioni	-	-	-	30.901	30.901
Ammortamento dell'esercizio	30.433	2.260	568	18.727	51.988
Totale variazioni	*(30.433)*	*(2.260)*	*(568)*	*12.174*	*(21.087)*
Valore di fine esercizio					
Costo	5.531.047	112.657	24.381	776.296	6.444.381
Ammortamenti (Fondo ammortamento)	1.150.805	79.685	17.625	598.571	1.846.686
Valore di bilancio	4.380.242	32.972	6.756	177.725	4.597.695

Operazioni di locazione finanziaria

La società alla data di chiusura dell'esercizio non ha in corso alcun contratto di leasing finanziario.

Immobilizzazioni finanziarie

Movimenti di partecipazioni, altri titoli e strumenti finanziari derivati attivi immobilizzati

Nella seguente tabella vengono esposte le movimentazioni delle immobilizzazioni in oggetto.

	Partecipazioni in imprese controllate	Partecipazioni in imprese collegate	Partecipazioni in altre imprese	Totale partecipazioni
Valore di inizio esercizio				
Costo	1	1.582.389	609.265	2.191.655
Svalutazioni	-	854.571	324.617	1.179.188
Valore di bilancio	1	727.818	284.648	1.012.467
Variazioni nell'esercizio				
Decrementi per alienazioni	-	-	71.744	71.744

	Partecipazioni in imprese controllate	Partecipazioni in imprese collegate	Partecipazioni in altre imprese	Totale partecipazioni
o dismissioni (del valore di bilancio)				
Totale variazioni	-	-	(71.744)	(71.744)
Valore di fine esercizio				
Costo	1	1.582.389	481.394	2.063.784
Svalutazioni	-	854.571	268.490	1.123.061
Valore di bilancio	1	727.818	212.904	940.723

Dettagli sulle partecipazioni immobilizzate in imprese controllate

Nel seguente prospetto sono indicate le partecipazioni relative ad imprese controllate nonché le ulteriori indicazioni richieste dall'art 2427 del codice civile.

Imprese	Denominazione	Bilancio	Cap. Soc.	Patr. Netto	Utile/Perdita	quota posseduta	%	valore di carico	rettifiche	svalutazioni 31/12/2021	fondo svalut 2021	valore netto 31/12/2021
CONTROLLATE	Calabria Impresa & Territori Srl in fallimento		4.243.150,00			4.243.150,00	100,00%	1,00		0,00	0,00	1,00
	SUBTOTALE							**1,00**		**0,00**	**0,00**	**1,00**
COLLEGATE	Cellulosa 2000 SpA in fallimento		120.000,00			36.000,00	30,00%			0,00	0,00	0,00
	CONSERIM Scrl****		12.395,00			3.099,00	25,00%			0,00	0,00	0,00
	Lamezia Europa SpA*****	31.12.2020	3.524.285,00	2.402.953,00	[illegible]	700.000,00	19,87%	780.806,64		0,00	[illegible]	727.818,40
	Mediterranea Sviluppo Scrl in liquidazione		119.842,00			41.945,00	35,00%			0,00	0,00	0,00
	POLI SUD Srl in fallimento*		50.176,00			10.577,12	21,08%	206.582,76		0,00	[illegible]	0,00
	TESI spA in fallimento		294.952,00			88.497,00	30,00%			0,00	0,00	0,00
	SUBTOTALE							**987.389,40**	**0,00**	**0,00**	**-259.571,00**	**727.818,40**
ALTRE IMPRESE	IMEMORYHEALTH SRL**	31.12.2019	10.000,00	18.756,00	[illegible]	1.500,00	15,00%	199.500,00		0,00	0,00	199.500,00
	CORAP***		1.608.210,41			112.785,78	7,013%	9.513,87		0,00	0,00	9.513,87
	Casablanca Srl in liquidazione (ex Eli-Fly SpA)		32.306,56			1.137,00	3,52%	258.228,45		0,00	[illegible]	0,00
	Le Ceramiche di Squillace Scrl****		10.329,14			1.239,50	12,00%			0,00	0,00	0,00
	MET SVILUPPO Srl in amministrazione straordinaria		20.000,00			586,00	2,93%	22.000,00	[illegible]	0,00	0,00	0,00
	Promem Sud-Est SpA	31.12.2020	135.026,00	132.260,00	1.193,00	4.167,00	3,09%	14.149,33		0,00	[illegible]	3.891,11
	SUBTOTALE							**503.391,65**	**-22.000,00**	**0,00**	**-268.486,67**	**212.904,98**
	TOTALE					**5.244.683,40**		**1.490.782,05**	**-22.000,00**	**0,00**	**-528.057,67**	**940.724,38**

Dettagli sulle partecipazioni immobilizzate in imprese collegate

Nel seguente prospetto sono indicate le partecipazioni relative ad imprese collegate nonché le ulteriori indicazioni richieste dall'art 2427 del codice civile.

Denominazione	Città, se in Italia, o Stato estero	Valore contabile
Cellulosa 2000 spa in Fallimento		-
Conserim SCRL		-
Lameziaeuropa SPA		727.818
Mediater. Sviluppo SCRL in liq		-
Poli Sud SRL		-
Tesi SPA in Fallimento		-

Nel seguente prospetto sono indicate le partecipazioni relative ad altre imprese nonché le ulteriori indicazioni richieste dall'art 2427 del codice civile.

Denominazione	Città, se in Italia, o Stato estero	Valore contabile
Imemoryhealth Srl		199.500
Corap		9.514
Casablanca Srl in liquidazione (ex fly Spa)		-
Le ceramiche di Squillace		-
Met Sviluppo Srl in Amministrazione controllata		-
Promem Sud est Spa		3.891
Totale		**212.905**

Crediti immobilizzati relativi ad operazioni con obbligo di retrocessione a termine

La società, nell'esercizio in corso al 31.12.2021non ha posto in essere operazioni con obbligo di retrocessione a termine .

Valore delle immobilizzazioni finanziarie

Le immobilizzazioni finanziarie presenti in bilancio non sono state iscritte ad un valore superiore al loro "fair value".

Attivo circolante

Gli elementi dell'attivo circolante sono valutati secondo quanto previsto dai numeri da 8 a 11-bis dell'articolo 2426 del codice civile. I criteri utilizzati sono indicati nei paragrafi delle rispettive voci di bilancio.

Rimanenze

Lavori in corso su ordinazione

I lavori in corso su ordinazione sono valutati in base al criterio della commessa completata, in base al quale i ricavi ed il margine di commessa sono riconosciuti solo quando il contratto è completato, ossia alla data in cui avviene il trasferimento dei rischi e benefici connessi al bene realizzato. Applicando tale criterio, i lavori in corso su ordinazione sono valutati al minore tra costo e valore di realizzazione desumibile dall'andamento del mercato.

Tale metodo è stato adottato in quanto consente di fornire una valutazione sulla base di dati consuntivi, conformemente a quanto richiesto dal principio della prudenza.

Nel dettaglio la tabella variazione dei lavori in corso:

Commessa	Valore di fine esercizio
Calabria Innova	3.604.099
Calabria Impresa	2.101.209
Calabria Competitiva/PISL	2.300.378
Intrapresa	1.078.087
Artigianato	221.280
Convenzione Quadro/ FSC/Dissesto idrogeologico	351.003
Ingegneria finanziaria - Frois -	25.000,00
Convenzioni Emergenza COVID	3.762.477
Progetti Speciali - Terra dei padri	147.953
Microcredito III	309.899
FGA	18.915
Riequilibrio finanziario	-
PRAE	107.165
Fondo Pescatori	30.000
Credito sociale	144.336
Autoimpiego	69.380
Totale	**14.271.181**

	Valore di inizio esercizio	Variazioni nell'esercizio	Valore di fine esercizio
lavori in corso su ordinazione	13.569.591	701.591	14.271.182
Totale	*13.569.591*	*701.591*	*14.271.182*

Crediti iscritti nell'attivo circolante

Variazioni e scadenza dei crediti iscritti nell'attivo circolante

Nella seguente tabella vengono esposte le informazioni relative alle variazioni dei crediti iscritti nell'attivo circolante nonché, se significative, le informazioni relative alla scadenza degli stessi.

Tabella di dettaglio

	Valore di inizio esercizio	Variazione nell'esercizio	Valore di fine esercizio	Quota scadente entro l'esercizio	Quota scadente oltre l'esercizio
Crediti verso clienti	395.397	(2.516)	392.880	392.880	
Crediti verso controllante	6.269.293	(968.486)	5.300.807	5.300.807	
Crediti verso imprese controllate	2.533.225		2.533.225		2.533.225
Crediti tributari	439.307	(72.268)	367.039	313.436	53.602
Imposte anticipate	1.245		1.245		1.245
Crediti verso altri	112.104.852	36.375.689	148.480.541	73.788	148.406.753
Totale	**121.743.319**	**35.332.419**	**157.075.736**	**6.080.912**	**150.994.825**

Dettaglio Crediti v/clienti

I crediti verso clienti pari ad euro 392.880, sono relativi: a fatture da emettere per euro 38.322, note credito da emettere per euro 5.747 e ad euro 360.306 a crediti verso la clientela per fitti incubati e cariche pubbliche rivestite dal personale dipendente e per crediti vantati nei confronti del commissario liquidatore dissesto idrogeologico.

Fatture da emettere	
Cliente	**Importo**
Labotest	1.704
Comune di Roccella Jonica	19.415
Comune di S. Pietro in Amantea	57
Comune di Montalto	16.935
Comune di Soveria Mannelli	211
Totale	**38.322**

Crediti verso clienti	
Cliente	**Importo**
Invitalia Spa	80.708
Audizentrum Cosenza	150
Fondazione Calabresi nel mondo	21.940
Entopan Srl	74.196
Comune di Cirò Marina	1.823
Comune di Roccella Jonica	53.159
Comune di S. Pietro in Amantea	251
Kimical Srl	496
Labotest Srls	44.183
Commissario Liquidatore	82.899
Comune di Soveria Mannelli	501
Totale	**360.306**

Dettaglio Crediti verso imprese controllate

Il credito verso imprese controllate si riferisce al credito che la società vanta nei confronti della controllata Calabria Impresa e Territorio Srl per euro **2.533.225**, rispetto al quale è stato stanziato un fondo di euro **2.493.159** (fondo rischi specifici)

Dettaglio Crediti verso controllante

Tali crediti sono relativi alle commesse in corso, affidate dalla Regione Calabria e si riferiscono alle fatture emesse per euro **841.445** ed alle fatture da emettere per euro ***4.459.362,02*** relativamente alle stesse e sono essenzialmente:

Dettaglio fatture da emettere

Commessa	Importo
FCC	331.913
Convenzione Quadro	1.024.590
ob. 1-2 fse	201.085
nuove linee fse	25.436
Fondo artigiani	123.852
Fondo Fsc	339.951
Co3shion	29.097
Fondo FOI	10.103
Fondo Frif	272.157
Calabria Innova	1.250.000
Fondo Artiginato	170.375
Calabria impresa ob. 1-2 Fse	380.983
Calabria Impresa ob. 1-2 terzo atto aggiuntivo	46.457
Fondo unico regionale per l'ingegneria finanziaria	45.724
Fondo Garanzia Microcredito	14.977
Fondo Garanzia Occupazione	5.245
Fondo Unico Per l'occupazione e la crescita	187.417
Totale fatture da emettere a Regione Calabria	***4.459.362***

Dettaglio Crediti v/altri

Tra i crediti verso altri assumono particolare importanza i seguenti crediti:

Descrizione	Importo	Note
Crediti v/beneficiari	142.532.669	Finanziamenti erogati mediante stipula di contratti di mutuo che prevedono la restituzione rateale del prestito
Crediti verso il fondo tesoreria	3.551.523	Somme versate al fondo tesoreria Inps a fronte del Trattamento di fine rapporto.
Prestiti partecipativi	378.500	Prestiti partecipativi erogati ad imprese terze. Il credito è iscritto in bilancio al netto del fondo svalutazione.
Crediti vari verso terzi	456.272	Tra questi assumono rilevanza: Il credito vantato nei confronti della Regione per responsabilità solidale (euro 203.360); Il credito vantato sul fondo Innovaservizi L.121 (euro 126.619) Il credito v/Inps da utilizzare in compensazione interna (euro 23.524). La parte residua si riferisce a piccoli crediti di natura temporanea e che troveranno soluzione nell'esercizio 2022
Crediti per dismissione partecipazioni	971.744	Si tratta del credito che la società vanta nei confronti dei soci della società Mediatag.
Crediti per risarcimenti	62.604	credito per risarcimenti pari relativo al decreto ingiuntivo emesso da Fincalabra nei confronti di ex amministratori per come stabilito dalla Corte dei Conti con sentenza 196/2016 per il quale è stato già prudenzialmente accantonato tale importo ad un fondo rischi dedicato.

Crediti iscritti nell'attivo circolante relativi ad operazioni con obbligo di retrocessione a termine

La società non ha posto in essere operazioni obbligo di retrocessione a termine.

Disponibilità liquide

Le disponibilità liquide sono valutate con i seguenti criteri:

denaro, al valore nominale;

depositi bancari e assegni in cassa, al presumibile valore di realizzo. Nel caso specifico, il valore di realizzo coincide con il valore nominale.

Ai sensi dell'articolo 2427, comma 1, numero 9, del codice civile si segnala la presenza di fondi liquidi vincolati. Nello specifico le somme accreditate dalla Regione Calabria a valere sui fondi Regionali e Comunitari..

Occorre precisare che la voce depositi Bancari accoglie oltre alle disponibilità della società, principalmente i depositi effettuati dalla Regione Calabria a valere sui bandi gestiti dalla società e precisamente:

Fondo	Deposito
Fondo Microcredito	4.743.991
Fondo FGO	422.409
Fondo Pia IG	2.718
Fondo Pia Industria 2010	34.113
Fondo Ristrutturazione Finanziaria	198
Fondo Calabria Innova	10.046.343
Fondo Fuif	16.881.770
Fondo Intrapresa	3.067.646
Fondo Fuoc	13.272.087
Fondo Riequilibrio finanziario	217.871
Calabria Impresa	84.040
Pisl	739.006
Calabria Competitiva	4.386.010
Frif	7.656.353
Foi	1.617.399
Turismo Az. 3.3.4	4.306.848
Frois	5.007.178
Misure Emergenza Covid	17.608.783
Convenzione Regione Calabria	8.104
Banche in gestione c/interessi da liquidare	2.370
Totale	**90.105.235**

	Valore di inizio esercizio	Variazioni nell'esercizio	Valore di fine esercizio
depositi bancari e postali	55.209.122	35.009.786	90.218.908
danaro e valori in cassa	402	(190)	212
Totale	*55.209.524*	*35.009.596*	*90.219.120*

Ratei e risconti attivi

I ratei e risconti sono stati calcolati sulla base del principio della competenza, mediante la ripartizione dei ricavi e/o costi comuni a più esercizi.

Nel seguente prospetto e' illustrata la composizione delle voci di cui in oggetto, in quanto risultanti iscritte in bilancio.

Descrizione	Dettaglio	Importo esercizio corrente
RATEI E RISCONTI		
	Risconti attivi	62.434
	Totale	**62.434**

I risconti attivi sono inerenti, prevalentemente, le assicurazioni.

Nota integrativa, passivo e patrimonio netto

Le poste del patrimonio netto e del passivo dello stato patrimoniale sono state iscritte in conformità ai principi contabili nazionali; nelle sezioni relative alle singole poste sono indicati i criteri applicati nello specifico.

Patrimonio netto

Le voci sono esposte in bilancio al loro valore contabile secondo le indicazioni contenute nel principio contabile OIC 28.

Variazioni nelle voci di patrimonio netto

Con riferimento all'esercizio in chiusura nelle tabelle seguenti vengono esposte le variazioni delle singole voci del patrimonio netto, nonché il dettaglio delle altre riserve, se presenti in bilancio.

	Valore di inizio esercizio	Destinazione del risultato dell'es. prec. - Altre destinazioni	Altre variazioni - Incrementi	Altre variazioni - Decrementi	Altre variazioni - Riclassifiche	Risultato d'esercizio	Valore di fine esercizio
Capitale	10.737.073	-	-	-	-	-	10.737.073
Riserva legale	35.534	-	1.321	-	-	-	36.855
Riserva straordinaria	49.831	-	-	49.831	-	-	-
Varie altre riserve	(1)	-	74.940	-	1	-	74.940
Totale altre riserve	49.830	-	74.940	49.831	1	-	74.940
Utili (perdite) portati a nuovo	(2.786.192)	-	-	-	-	-	(2.786.192)
Utile (perdita) dell'esercizio	26.429	(26.429)	-	-	-	33.073	33.073
Totale	**8.062.674**	**(26.429)**	**76.261**	**49.831**	**1**	**33.073**	**8.095.749**

Disponibilità e utilizzo del patrimonio netto

Nei seguenti prospetti sono analiticamente indicate le voci di patrimonio netto, con specificazione della loro origine, possibilità di utilizzazione e distribuibilità, nonché della loro avvenuta utilizzazione nei precedenti tre esercizi.

Descrizione	Importo	Origine/Natura	Possibilità di utilizzazione
Capitale	10.737.073	Capitale	B
Riserva legale	36.855	Utili	B
Riserva straordinaria	-	Utili	B
Varie altre riserve	74.940	Capitale	
Totale altre riserve	74.940	Utili	
Utili (perdite) portati a nuovo	(2.786.192)	Utili	
Totale	**8.062.676**		
Quota non distribuibile			
Residua quota distribuibile			

Legenda: A: per aumento di capitale; B: per copertura perdite; C: per distribuzione ai soci; D: per altri vincoli statutari; E: altro

Origine, possibilità di utilizzo e distribuibilità delle varie altre riserve

Descrizione	Importo	Origine/Natura	Possibilità di utilizzazioni
Riserva indisponibile art.60 DL 104/2020	74.939	Capitale	
Riserva diff. arrotond. unita' di Euro	1	Capitale	
Totale	**74.940**		

Legenda: A: per aumento di capitale; B: per copertura perdite; C: per distribuzione ai soci; D: per altri vincoli statutari; E: altro

Fondi per rischi e oneri

I fondi per rischi e oneri sono stati stanziati a copertura delle passività la cui esistenza è ritenuta certa o probabile, per le quali alla chiusura dell'esercizio non sono determinabili l'ammontare o la data di sopravvenienza.

La costituzione dei fondi è stata effettuata in base ai principi di prudenza e di competenza, osservando le prescrizioni del principio contabile OIC 31. Gli accantonamenti correlati sono rilevati nel conto economico dell'esercizio di competenza, in base al criterio di classificazione "per natura" dei costi.

	Valore di inizio esercizio	Variazioni nell'esercizio - Accantonamento	Variazioni nell'esercizio - Utilizzo	Variazioni nell'esercizio - Totale	Valore di fine esercizio
Fondo per trattamento di quiescenza e obblighi simili	82.866	-	-	-	82.866
Fondo per imposte, anche differite	44.296	101.144	-	101.144	145.440
Altri fondi	4.028.317	150.882	669.931	(519.049)	3.509.268
Totale	**4.155.479**	**252.026**	**669.931**	**(417.905)**	**3.737.574**

Altri fondi

Nel seguente prospetto è illustrata la composizione della voce di cui in oggetto, in quanto risultante iscritta in bilancio, ai sensi dell'art. 2427 comma 1 del codice civile.

Descrizione	Dettaglio	Importo esercizio corrente
Altri		
	Fondo Rischi su pignoramenti	98.682
	Fondo rischi e oneri su commessa	129.860
	Fondo rischi specifici	2.587.253
	Fondo rischi su partecipata Mediatag Spa	594.998
	Fondo rischi su partecipata Calpark	31.999
	Fondo rischi su partecipata Crati	3.873
	Fondo rischi su amministratori	62.603
	Totale	**3.509.268**

Il decremento degli altri fondi è relativo all'utilizzo del fondo rischi specifici e fondo rischi ed oneri futuri. Invece l'accantonamento ha avuto ad oggetto il fondo rischi su pignoramenti, il fondo rischi e oneri su commessa e fondo rischi su dismissione partecipazione Calpark e Crati.

1. Fondo rischi su pignoramenti

   Il fondo è stato incrementato di euro 41.277 rispetto all'esercizio 2020. Le somme appostate al fondo si riferiscono al pignoramento relativo alla posizione del dipendente Chiodo Antonio.

2. Fondo rischi e oneri su commessa

   Il fondo pari ad euro 129.860 è stato incrementato nell'esercizio 2021 per euro 73.733 a seguito di accantonamenti riferiti alle seguenti commesse:

Autoimpiego euro 13.876;

Credito Sociale euro 28.867;

Microcredito euro 30.990.

3. Fondo rischi specifici

   Il fondo, pari ad euro **2.587.253** è stato liberato, nell'esercizio 2021 per euro **658.444** con riferimento ai seguenti fondi:

Utilizzo fondo per Fse 2007-2013 euro 480.589;

Utilizzo fondo rischi su credito Pia conv. Rep. 1169 03.11.2016 ft-7-2016 euro 59.892;

Utilizzo fondo rischi Microcredito Convenzione II euro 66.686;

Utilizzo fondo rischi FGO II euro 43.680;

Utilizzato fondo Bonofiglio euro 7.597.

4. Fondo rischi su dismissioni

Il fondo, pari ad euro **630.870** si riferisce alle partecipate:

Mediatag SPA;

Calpark;

Crati.

Nell'esercizio 2021 il fondo ha subito una variazione pari ad euro 35.872,15

5. Fondo rischi su amministratori

Il fondo come già specificato sopra è relativo al credito nei confronti di ex amministratori per il decreto ingiuntivo emesso dalla società in esecuzione di quanto stabilito dalla Corte dei Conti con sentenza 196/2016.

Nell'esercizio 2021 il fondo non ha subito variazioni

Trattamento di fine rapporto di lavoro subordinato

Il TFR è stato calcolato conformemente a quanto previsto dall'art. 2120 del codice civile, tenuto conto delle disposizioni legislative e delle specificità dei contratti e delle categorie professionali, e comprende le quote annue maturate e le rivalutazioni effettuate sulla base dei coefficienti ISTAT.

L'ammontare del fondo è rilevato al netto degli acconti erogati e delle quote utilizzate per le cessazioni del rapporto di lavoro intervenute nel corso dell'esercizio e rappresenta il debito certo nei confronti dei lavoratori dipendenti alla data di chiusura del bilancio.

	Valore di inizio esercizio	Variazioni nell'esercizio - Accantonamento	Variazioni nell'esercizio - Utilizzo	Variazioni nell'esercizio - Totale	Valore di fine esercizio
TRATTAMENTO DI FINE RAPPORTO DI LAVORO SUBORDINATO	1.261.504	64.282	10.031	54.251	1.315.755
Totale	**1.261.504**	**64.282**	**10.031**	**54.251**	**1.315.755**

Debiti

Variazioni e scadenza dei debiti

Nella seguente tabella vengono esposte le informazioni relative alle variazioni dei debiti e le eventuali informazioni relative alla scadenza degli stessi.

Analisi delle variazioni e della scadenza dei debiti

	Valore di inizio esercizio	Variazione nell'esercizio	Valore di fine esercizio	Quota scadente entro l'esercizio	Quota scadente oltre l'esercizio
Debiti verso banche	939.648	(153.924)	785.724	785.724	-
Debiti verso altri finanziatori	15.902	-	15.902	15.902	-
Acconti	12.497.962	907.935	13.405.897	-	13.405.897
Debiti verso fornitori	2.201.286	(366.391)	1.834.895	1.834895	-
Debiti tributari	398.438	(53.719)	344.719	344.719	-
Debiti verso istituti di previdenza e di sicurezza sociale	427.127	(53.373)	373.754	373.754	-
Altri debiti	166.665.172	71.515.437	238.180.609	57.629	238.122.980
Totale	**183.145.535**	**71.795.965**	**254.941.500**	**3.412.623**	**251.528.877**

La voce acconti ricomprende esclusivamente quanto ricevuto dalla Regione Calabria a titolo di anticipazione sulle commesse in corso.

Altri debiti

Nella seguente tabella viene rappresentata la suddivisione della voce "Altri debiti".

Descrizione	Importo esercizio corrente
Fondo tesoreria	3.524.906
Debiti v/fondi di previdenza complementare	1.739
Debiti Vari	583.326
Debiti v/personale	505.908
Fondi in gestione	233.564.730
Totale	**238.180.609**

La voce Debiti verso personale pari ad euro 505.908 riguarda in particolare, per un importo pari ad euro 480.082, a ratei per ferie, permessi ed ex festività maturate e non godute.

Fondi in gestione

Descrizione	Importi
Fondo Microcredito	12.737.466
Fondo Microcredito INTERESSI	8655
Fondo FGO	2.053.221
Fondo Pia IG	2.718
Fondo Pia Industria	34.062
Fondo Ristrutturazione Finanziaria	198
Fondo Calabria Innova	10.242.466

Fondo Fuif	51.287.053
Fondo Intrapresa	11.181050
Fondo Fuoc	49.414.491
Fondo Riequilibrio Finanziario	243.928
Fondo Garanzia Pescatori	26
Fondo Calabria Impresa	94.696
Fondo Pisl	739.006
Fondo Calabria Competitiva	42.852.806
Fondo Frif	24.038.461
Fondo Foi	1.711.706
Fondo Turismo Azione 3.3.4	4.306.775
Fondo Frois	5.007.079
Riparti Calabria	17.608.867
Totale fondi in gestione	**233.564.730**

La tabella di cui sopra riepiloga, quale contro partita delle banche in gestione, i debiti principali verso la Regione Calabria.

Occorre sottolineare che la voce "Fondo" accoglie non solo il residuo del fondo in dotazione, quale giusta contropartita del saldo Banche, ma anche le somme erogate ai beneficiari in attesa di rimborso. Nell'attivo dello stato patrimoniale, quale contropartita alle somme erogate troviamo la voce "crediti verso beneficiari" che raccoglie le somme da riscuotere per conto della Regione Calabria.

Debiti assistiti da garanzie reali su beni sociali

Ai sensi e per gli effetti dell'art. 2427, comma 1 n. 6 del codice civile, si attesta che non esistono debiti sociali assistiti da garanzie reali.

Debiti relativi ad operazioni con obbligo di retrocessione a termine

La società, nell'esercizio in corso la 31.12.2021 non ha posto in essere operazioni con obbligo di retrocessione a termine..

Finanziamenti effettuati da soci della società

La società non ha ricevuto alcun finanziamento da parte dei soci.

Ratei e risconti passivi

I ratei e risconti sono stati calcolati sulla base del principio della competenza, mediante la ripartizione dei costi e/o ricavi comuni a più esercizi.

Nel seguente prospetto e' illustrata la composizione delle voci di cui in oggetto, in quanto risultanti iscritte in bilancio.

Descrizione	Dettaglio	Importo esercizio corrente
RATEI E RISCONTI		
	Ratei passivi	16.988
	Totale	**16.988**

I ratei passivi si riferiscono a fatture di acquisto la cui competenza si riferisce ad esercizi diversi rispetto all'esercizio in corso al 31.12.2021.

Nota integrativa, conto economico

Il conto economico evidenzia il risultato economico dell'esercizio.

Esso fornisce una rappresentazione delle operazioni di gestione, mediante una sintesi dei componenti positivi e negativi di reddito che hanno contribuito a determinare il risultato economico. I componenti positivi e negativi di reddito, iscritti in bilancio secondo quanto previsto dall'art. 2425-bis del codice civile, sono distinti secondo l'appartenenza alle varie gestioni: caratteristica, accessoria e finanziaria.

L'attività caratteristica identifica i componenti di reddito generati da operazioni che si manifestano in via continuativa e nel settore rilevante per lo svolgimento della gestione, che identificano e qualificano la parte peculiare e distintiva dell'attività economica svolta dalla società, per la quale la stessa è finalizzata.

L'attività finanziaria è costituita da operazioni che generano proventi e oneri di natura finanziaria.

In via residuale, l'attività accessoria è costituita dalle operazioni che generano componenti di reddito che fanno parte dell'attività ordinaria ma non rientrano nell'attività caratteristica e finanziaria.

Valore della produzione

Il valore della produzione è pari ad euro 8.029.622 così costituito:

Ricavi delle prestazioni, euro 5.061.016 relativi alle fatture emesse a valere sui fondi gestiti per conto della controllante Regione Calabria;

Variazioni delle commesse in corso euro, 701.590. Al fine di agevolare la lettura delle variazioni individuate nella tabella sotto elencata si evidenziano le singole variazioni:

Commessa	Valore di inizio esercizio	Variazioni nell'esercizio	Valore di fine esercizio
Calabria Innova	2.713.241	890.858	3.604.099
Calabria Impresa	2.055.676	45.533	2.101.209
Calabria Competitiva/PISL	2.784.782	(484.404)	2.300.378
Intrapresa	826.659	251.428	1.078.087
Artigianato	123.852	97.428	221.280
Convenzione Quadro/ FSC/Dissesto idrogeologico	1.753.255	(1.402.252)	351.003
Ingegneria finanziaria - Frois -	25.000,00		25.000,00
Convenzioni Emergenza COVID	1.787.262	1.975.215	3.762.477
Progetti Speciali - Terra dei padri		147.953	147.953

Microcredito III	809.899	(500.000)	309.899
FGA	18.915		18.915
Riequilibrio finanziario	320.169	(320.169)	-
PRAE	107.165		107.165
Fondo Pescatori	30.000		30.000
Credito sociale	144.336		144.336
Autoimpiego	69.380		69.380
Totale	**13.569.591**	**701.590**	**14.271.181**

Altri ricavi, euro 2.267.016 così composti:

Euro 2.093.579 riferiti all'utilizzo dei fondi accantonati e a rimborso costi sostenuti a valere su progetti gestiti per conto della controllante Regione Calabria;

Euro 33.512, proventi da immobili strumentali

Euro 37.420, addebito costi incubatori Comune di Montalto Uffugo;

Euro 24.337 addebito costi cariche elettorali dipendenti ordinari;

Euro 78.168 relativi a sopravvenienze attive e arrotondamenti.

Costi della produzione

I costi ed oneri sono imputati per competenza e secondo natura, al netto dei resi, abbuoni, sconti e premi, nel rispetto del principio di correlazione con i ricavi, ed iscritti nelle rispettive voci secondo quanto previsto dal principio contabile OIC 12. Per quanto riguarda gli acquisti di beni, i relativi costi sono iscritti quando si è verificato il passaggio sostanziale e non formale del titolo di proprietà assumendo quale parametro di riferimento, per il passaggio sostanziale, il trasferimento dei rischi e benefici. Nel caso di acquisto di servizi, i relativi costi sono iscritti quando il servizio è stato ricevuto, ovvero quando la prestazione si è conclusa, mentre, in presenza di prestazioni di servizi continuative, i relativi costi sono iscritti per la quota maturata.

Dettaglio composizione Ricavi- Costi- Proventi e Oneri Finanziari- Imposte

	Parziali 2021	Totali 2021	Esercizio 2020
A) Valore della produzione			
1) ricavi delle vendite e delle prestazioni		5.061.016	4.118.324
3) variazioni dei lavori in corso su ordinazione		701.590	(504.556)
5) altri ricavi e proventi			
contributi in conto esercizio		1.483.540	4.116.014
Altri		783.476	437.267
Totale altri ricavi e proventi		*2.267.016*	*4.553.281*
Totale valore della produzione		*8.029.622*	*8.167.049*
B) Costi della produzione			
6) per materie prime, sussidiarie, di consumo e di merci		8.706	8.968

	Parziali 2021	Totali 2021	Esercizio 2020
7) per servizi		1.814.109	2.058.401
8) per godimento di beni di terzi		63.229	53.088
9) per il personale			
a) salari e stipendi		4.034.849	4.067.653
b) oneri sociali		905.609	1.131.012
c) trattamento di fine rapporto		345.744	302.757
e) altri costi		5.897	5.918
Totale costi per il personale		*5.292.099*	*5.507.340*
10) ammortamenti e svalutazioni			
a) ammortamento delle immobilizzazioni immateriali		108.924	182.775
b) ammortamento delle immobilizzazioni materiali		51.988	8.288
d) svalutazioni dei crediti compresi nell'attivo circolante e delle disponibilita' liquide		27.661	16.200
Totale ammortamenti e svalutazioni		*188.573*	*207.263*
12) accantonamenti per rischi		150.882	50.661
14) oneri diversi di gestione		318.081	182.222
Totale costi della produzione		*7.835.679*	*8.067.943*
Differenza tra valore e costi della produzione (A - B)		**193.943**	**99.106**
C) Proventi e oneri finanziari			
16) altri proventi finanziari			
d) proventi diversi dai precedenti			
altri		512	345
Totale proventi diversi dai precedenti		*512*	*345*
Totale altri proventi finanziari		*512*	*345*
17) interessi ed altri oneri finanziari			
Altri		27.743	19.932
Totale interessi e altri oneri finanziari		*27.743*	*19.932*
Totale proventi e oneri finanziari (15+16-17+-17-bis)		*(27.231)*	*(19.587)*
Risultato prima delle imposte (A-B+-C+-D)		**166.712**	**79.519**
20) Imposte sul reddito dell'esercizio, correnti, differite e anticipate			
imposte correnti		32.495	8.794
imposte differite e anticipate		101.144	44.296
Totale delle imposte sul reddito dell'esercizio, correnti, differite e anticipate		*133.639*	*53.090*
21) Utile (perdita) dell'esercizio		**33.073**	**26.429**

Moratoria Ammortamenti beni materialii

In osservanza delle disposizioni di cui all'art. 60 c. 7-quater del D.L. n. 104 del 14 agosto 2020, si precisa che si è ritenuto opportuno sospendere, per l'esercizio in corso al 31.12.2021, le quote di ammortamento nella misura del 70%. Le motivazioni che sottostanno a tale scelta, sono da ricercare nel mancato utilizzo delle attrezzature, prettamente informatiche. In effetti, la sospensione delle attività lavorative in sede e la sostituzione del normale orario di lavoro con il lavoro agile, ha comportato un utilizzo limitato delle attrezzature e delle strutture quantificato nella misura del 30%.

A fronte della mancata iscrizione in bilancio degli ammortamenti, per un importo pari ad euro 349.979, verrà iscritta in bilancio una riserva indivisibile di importo pari agli ammortamenti sospesi, utilizzando le riserve esistenti (riserva legale e riserva straordinaria) l'utile dell'esercizio corrente e per la parte residua si farà ricorso agli utili che la società determinerà negli esercizi successivi.

La sospensione degli ammortamenti non ha avuto particolare impatto sulla rappresentazione patrimoniale ed economica dell'impresa. A fronte della sospensione sono state iscritte in bilancio le imposte differite, come meglio rappresentate nel prosieguo della presente nota integrativa, che danno al bilancio di esercizio una rappresentazione veritiera e neutralizzano l'impatto fiscale ed economico della sospensione.

In conclusione, l'impatto degli ammortamenti sul conto economico e sullo stato patrimoniale è consistito in un migliore risultato dell'esercizio ed ha evitato uno squilibrio economico, seppur minimo, che non sarebbe stato coerente con l'effettivo andamento della gestione, tenuto conto dell'emergenza sanitaria e dell'effettivo utilizzo dei beni aziendali.

Proventi e oneri finanziari

I proventi e gli oneri finanziari sono iscritti per competenza in relazione alla quota maturata nell'esercizio.

Ripartizione degli interessi e altri oneri finanziari per tipologia di debiti

Nel seguente prospetto si dà evidenza degli interessi e degli altri oneri finanziari di cui all'art. 2425, n. 17 del codice civile, con specifica suddivisione tra quelli relativi a prestiti obbligazionari, ai debiti verso banche ed a altre fattispecie.

Importo e natura dei singoli elementi di ricavo/costo di entità o incidenza eccezionali

Nel corso del presente esercizio non sono stati rilevati costi derivanti da eventi di entità o incidenza eccezionali.

Imposte sul reddito d'esercizio, correnti, differite e anticipate

La società ha provveduto allo stanziamento delle imposte dell'esercizio sulla base dell'applicazione delle norme tributarie vigenti. Le imposte correnti si riferiscono alle imposte di competenza dell'esercizio così come risultanti dalle dichiarazioni fiscali; le imposte relative ad esercizi precedenti includono le imposte dirette di esercizi precedenti, comprensive di interessi e sanzioni e sono inoltre riferite alla differenza positiva (o negativa) tra l'ammontare dovuto a seguito della definizione di un contenzioso o di un accertamento rispetto al valore del fondo accantonato in esercizi precedenti. Le imposte differite e le imposte anticipate, infine, riguardano componenti di reddito positivi o negativi rispettivamente soggetti ad imposizione o a deduzione in esercizi diversi rispetto a quelli di contabilizzazione civilistica.

Imposte differite e anticipate

La società ha determinato l'imposizione differita con riferimento all'IRES e all'IRAP.

Le imposte anticipate e differite sono state calcolate utilizzando rispettivamente le seguenti aliquote:

Aliquote	Es. n+1	Es. n+2	Es. n+3	Es. n+4	Oltre
IRES	24	24	24	24	24
IRAP	4,9	4,9	4,9	4,9	4,9

Nei seguenti prospetti sono analiticamente indicate:

- la descrizione delle differenze temporanee che hanno comportato la rilevazione di imposte differite e anticipate, specificando l'aliquota applicata e le variazioni rispetto all'esercizio precedente, gli importi accreditati o addebitati a conto economico oppure a patrimonio netto;

- l'ammontare delle imposte anticipate contabilizzato in bilancio attinenti a perdite dell'esercizio o di esercizi precedenti e le motivazioni dell'iscrizione, l'ammontare non ancora contabilizzato e le motivazioni della mancata iscrizione;

- le voci escluse dal computo e le relative motivazioni.

	Ammontare differenze (es. precedente)	Effetto fiscale (es. precedente)	Ammontare differenze (es. corrente)	Effetto fiscale (es. corrente)
Imposte anticipate				
Totale imposte anticipate	-	-	-	-
Imposte differite				
Imposte differrite su moratoria ammortamenti	158.767	38.104	508.746	122.099
Totale imposte differite	*158.767*	*38.104*	*508.746*	*122.099*
Imposte anticipate su perdite ed eccedenza ACE				
- dell'esercizio		-		-
- degli esercizi precedenti		-		-
Differenze temporanee imponibili/deducibili nette	158.767-	38.104-	508.746-	122.099-
Effetto netto sul risultato d'esercizio		38.104-		83.995-
Effetto netto sul patrimonio netto	-	-	-	-
Differenze temporanee escluse dal calcolo delle imposte anticipate				
Differenze temporanee escluse dal calcolo delle imposte differite				

Nota integrativa, rendiconto finanziario

La società ha predisposto il rendiconto finanziario che rappresenta il documento di sintesi che raccorda le variazioni intervenute nel corso dell'esercizio nel patrimonio aziendale con le variazioni nella situazione finanziaria; esso pone in

evidenza i valori relativi alle risorse finanziarie di cui l'impresa ha avuto necessità nel corso dell'esercizio nonché i relativi impieghi.

In merito al metodo utilizzato si specifica che la stessa ha adottato, secondo la previsione dell'OIC 10, il metodo diretto il quale mostra il flusso di liquidità suddiviso nelle principali categorie di incassi e di pagamenti.

Nota integrativa, altre informazioni

Di seguito vengono riportate le altre informazioni richieste dal codice civile.

Dati sull'occupazione

Nel seguente prospetto è indicato il numero medio dei dipendenti, ripartito per categoria e calcolato considerando la media giornaliera.

	Dirigenti	Quadri	Impiegati	Totale dipendenti
Numero medio	1	12	113	126

La variazione del numero di dipendenti evidenziata rispetto all'esercizio precedente può essere illustrata come segue:

La stessa si riferisce alla risoluzione contrattuale di un impiegato e al contestuale scadere del mandato per un dirigente.

Compensi, anticipazioni e crediti concessi ad amministratori e sindaci e impegni assunti per loro conto

Nel seguente prospetto sono esposte le informazioni richieste dall'art. 2427, n. 16 del codice civile, precisando che non esistono anticipazioni e crediti e non sono stati assunti impegni per conto dell'Organo Amministrativo per effetto di garanzie di qualsiasi tipo prestate.

	Amministratori	Sindaci
Compensi	152.000	102.706

Compensi al revisore legale o società di revisione

Nella seguente tabella sono indicati, suddivisi per tipologia di servizi prestati, i compensi spettanti alla società di revisione.

	Revisione legale dei conti annuali	Totale corrispettivi spettanti al revisore legale o alla società di revisione
Valore	11.000	11.000

Titoli emessi dalla società

Nella seguente tabella vengono indicati, suddivisi per tipologia, i titoli emessi dalla società.

Dettagli sugli altri strumenti finanziari emessi dalla società

La società non ha emesso altri strumenti finanziari ai sensi dell'articolo 2346, comma 6 del codice civile.

Impegni, garanzie e passività potenziali non risultanti dallo stato patrimoniale

Non esistono impegni, garanzie o passività potenziali non risultanti dallo stato patrimoniale.

Informazioni sui patrimoni e i finanziamenti destinati ad uno specifico affare

Patrimoni destinati ad uno specifico affare

Si attesta che alla data di chiusura del bilancio non sussistono patrimoni destinati ad uno specifico affare di cui al n. 20 dell'art. 2427 del codice civile.

Finanziamenti destinati ad uno specifico affare

Si attesta che alla data di chiusura del bilancio non sussistono finanziamenti destinati ad uno specifico affare di cui al n. 21 dell'art. 2427 del codice civile.

Informazioni sugli accordi non risultanti dallo stato patrimoniale

Nel corso dell'esercizio non è stato posto in essere alcun accordo non risultante dallo stato patrimoniale.

Informazioni sui fatti di rilievo avvenuti dopo la chiusura dell'esercizio

Con riferimento al punto 22-quater dell'art. 2427 del codice civile, non si segnalano fatti di rilievo successivi alla chiusura dell'esercizio che abbiano inciso in maniera rilevante sull'andamento patrimoniale, finanziario ed economico.

Imprese che redigono il bilancio dell'insieme più grande/più piccolo di imprese di cui si fa parte in quanto impresa controllata

Non esistono le fattispecie di cui all'art. 2427, numeri 22-quinquies e sexies del codice civile.

Informazioni relative agli strumenti finanziari derivati ex art. 2427-bis del Codice Civile

Si attesta che non è stato sottoscritto alcun strumento finanziario derivato.

Prospetto riepilogativo del bilancio della società che esercita l'attività di direzione e coordinamento

Si rende noto che la società è soggetta all'attività di direzione e coordinamento da parte della Regione Calabria, in quanto società in House Providing

Nei seguenti prospetti riepilogativi sono forniti i dati essenziali dell'ultimo bilancio approvato della suddetta società esercitante la direzione e il coordinamento.

Informazioni relative ai contributi PA ex art. 1 legge 124/2017

Nel corso dell'esercizio 2021, la società, nella sua qualità di società in house providing, non ha ricevuto erogazioni liberali. Ha ricevuto altresì contributi per la realizzazione di Programmi e/o Progetti a titolarità regionale, a valere sui Fondi POR 2014/2020 (Calabria Innova e Calabria Impresa) e su Fondi Regionali (Intrapresa).
Le altre erogazioni regionali afferiscono a rapporti sinallagmatici tra la società ed il Socio Unico Regione Calabria, che regolamentano prestazione di servizi a fronte di corrispettivi per i servizi resi.

Proposta di destinazione degli utili o di copertura delle perdite

In relazione all'obbligo di cui all'art. 60, comma 7-ter del D.L. 104/2020 l'Organo Amministrativo Vi propone di costituire la riserva indisponibile come segue:

- quanto ad euro 1.654 con destinazione a riserva legale
- quanto ad euro 31.419 alla riserva indivisibile ex articolo60 DL104/2020

Nota integrativa, parte finale

Signori Soci, Vi confermiamo che il presente bilancio, composto da stato patrimoniale, conto economico, rendiconto finanziario e nota integrativa rappresenta in modo veritiero e corretto la situazione patrimoniale e finanziaria della società, nonché il risultato economico dell'esercizio e corrisponde alle scritture contabili. Vi invitiamo pertanto ad approvare il progetto di bilancio al 31/12/2021 unitamente con la proposta di destinazione del risultato d'esercizio, così come predisposto dall'Organo Amministrativo.

Il Bilancio è vero e reale e corrisponde alle scritture contabili

Per il Consiglio di Amministrazione

Il presidente Alessandro Zanfino

FINCALABRA S.p.A.
Viale Europa - Località Germaneto - c/o Cittadella Regionale - Catanzaro
Codice fiscale 01759730797

RELAZIONE DEL COLLEGIO SINDACALE AL BILANCIO DI ESERCIZIO chiuso al 31 dicembre 2021, redatta ai sensi dell'art. 2429, co. 2, c.c.

All' Assemblea dei Soci
della società FINCALABRA S.p.A.

Oggetto: Relazione del collegio sindacale al bilancio di esercizio chiuso al 31 dicembre 2021, redatta ai sensi dell'art. 2429, co. 2, c.c.

L'Organo di Amministrazione ha inviato al Collegio Sindacale, con nota prot. n. 3235 del 07.06.2022, a mezzo pec del 7 giugno 2022, i seguenti documenti approvati dal C.d.A. in data 30 maggio 2022, relativi all'esercizio chiuso al 31 dicembre 2021:

- Progetto di bilancio, completo di nota integrativa e rendiconto finanziario;
- Relazione sulla gestione;
- Relazione sul governo societario.

La presente relazione è stata approvata da questo Collegio - che ha espressamente rinunciato ai termini previsti dall'art. 2429 c.c. - in tempo utile per il suo deposito, ai sensi della DGR n.527 del 30.12.2020 (Allegato 3, punto 2.5), presso la sede della società nei 20 giorni precedenti la data dell'assemblea di approvazione del bilancio oggetto di commento.

È stato sottoposto al Vostro esame il bilancio d'esercizio della Fincalabra S.p.A. al 31.12.2021, redatto in conformità alle norme italiane che ne disciplinano la redazione, che evidenzia un risultato d'esercizio positivo di euro 33.073,00.

Il bilancio è stato messo a nostra disposizione con il nostro assenso in deroga al termine di cui all'art. 2429 codice civile. Il soggetto incaricato della revisione legale dei conti Audirevi S.p.A. ha trasmesso la propria relazione datata 07 giugno 2022, che non evidenzia rilievi per deviazioni significative, ovvero giudizi negativi o impossibilità di esprimere un giudizio, e dunque contenente un giudizio senza modifica.

Da quanto riportato nella relazione del soggetto incaricato della revisione legale il bilancio d'esercizio al 31.12.2021 rappresenta in modo veritiero e corretto la situazione patrimoniale e finanziaria, il risultato economico e i flussi di cassa della Vostra Società, ed è stato redatto in conformità alle norme italiane che ne disciplinano la redazione.

Il soggetto incaricato della revisione legale è giunto alla conclusione sull'appropriatezza dell'utilizzo da parte degli amministratori del presupposto della continuità aziendale.

Il soggetto incaricato della revisione legale ha formulato un giudizio di coerenza della relazione sulla gestione con il bilancio d'esercizio al 31.12.2021 e di conformità alla legge.

Si evidenzia che la società di revisione AUDIREVI S.p.A. ha effettuato nella relazione ex art. 14 D.Lgs. 27 gennaio 2010, n. 39 un «*Richiamo di informativa*» con riferimento al paragrafo della Nota integrativa riguardante la "*moratoria ammortamenti beni materiali*" nel quale l'Organo Amministrativo, in applicazione della facoltà concessa dalle disposizioni di cui all'art. 60 c. 7-quater del D.L. n. 104 del 14 agosto 2020, ha ritenuto opportuno sospendere, per l'esercizio in corso al 31.12.2021, le quote di ammortamento nella misura del 70%. Le motivazioni che sottostanno a tale scelta sono da ricercare nel mancato utilizzo delle attrezzature, prettamente informatiche. A fronte della mancata iscrizione in bilancio degli ammortamenti, per un importo pari ad euro 349.979, verrà iscritta in bilancio una riserva indivisibile di importo pari agli ammortamenti sospesi al netto delle imposte differite, utilizzando le riserve esistenti (riserva legale e riserva straordinaria), l'utile dell'esercizio corrente e per la parte residua si farà ricorso agli utili che la società determinerà negli esercizi successivi.

Il Collegio Sindacale, non essendo incaricato della revisione legale, ha svolto sul bilancio e sulla relazione sulla gestione le attività di vigilanza previste Norma 3.8. delle "Norme di comportamento del collegio sindacale di società non quotate", consistenti in un controllo sintetico complessivo volto a verificare che il bilancio sia stato correttamente redatto. La verifica della rispondenza ai dati contabili spetta, infatti, all'incaricato della revisione legale.

Nel corso dell'esercizio chiuso al 31 dicembre 2021 la nostra attività è stata ispirata alle disposizioni di legge e alla Norma n.7.1 delle "*Norme di comportamento del collegio*

sindacale - Principi di comportamento del collegio sindacale di società non quotate", emanate dal CNDCEC pubblicate il 18 dicembre 2020 e vigenti dal 1° gennaio 2021, nel rispetto delle quali abbiamo effettuato l'autovalutazione, con esito positivo, per ogni componente il collegio sindacale.

****

I componenti di questo Collegio sono: il dott. Daniele Fausto Guarna, nominato con decreto del Presidente del Consiglio Regionale della Calabria n.7 del 31 maggio 2016 quale componente effettivo, che ha assunto le funzioni di Presidente a decorrere dal 9 settembre 2020; il dott. Santo Vittorio Romano, quale componente effettivo nominato con decreto del Presidente della Giunta Regionale della Calabria n.83 del 14.06.2021; il rag. Domenico Foglia, quale componente supplente nominato con decreto del Presidente della Giunta Regionale della Calabria n.156 del 31.10.2016, subentrato automaticamente a decorrere dal 9 settembre 2020 per il decesso del dott. Dario Pallini. Il Collegio ha terminato il proprio mandato con l'Assemblea di approvazione del bilancio al 31 dicembre 2018, avvenuta in data 16 ottobre 2019, ed attualmente opera in regime di *prorogatio*.

La presente relazione riassume l'attività concernente l'informativa prevista dall'art. 2429, co. 2, c.c. e più precisamente:

- sui risultati dell'esercizio sociale;
- sull'attività svolta nell'adempimento dei doveri previsti dalla norma;
- sulle osservazioni e le proposte in ordine al bilancio, con particolare riferimento all'eventuale utilizzo da parte dell'Organo di Amministrazione della deroga di cui all'art. 2423, co. 4, c.c.;
- sull'eventuale ricevimento di denunce da parte dei soci di cui all'art. 2408 c.c.

Il Collegio rimane in ogni caso a completa disposizione per approfondire ogni ulteriore aspetto in sede di dibattito assembleare.

Le attività svolte dal Collegio hanno riguardato, sotto l'aspetto temporale, l'intero esercizio nel corso del quale sono state regolarmente svolte le riunioni (numero 8) di cui all'art. 2404 c.c. e di tali riunioni sono stati redatti appositi verbali debitamente sottoscritti per approvazione unanime.

Conoscenza della società, valutazione dei rischi e rapporto sugli incarichi affidati

Nel corso dell'esercizio sociale chiuso al 31 dicembre 2021, questo Collegio ha potuto ottenere, grazie alla fattiva collaborazione dell'Organo Amministrativo, del Direttore Generale, dei dirigenti e dei funzionari, una sufficiente conoscenza in merito alla società e per quanto concerne:

i) la tipologia dell'attività svolta;

ii) la sua struttura organizzativa e contabile.

Tenendo anche conto delle dimensioni e delle problematiche dell'azienda, viene ribadito che la fase di "*pianificazione*" dell'attività di vigilanza - nella quale occorre valutare i rischi intrinseci e le criticità rispetto ai due parametri sopra citati - è stata attuata mediante il riscontro positivo in base alle informazioni acquisite.

È stato quindi possibile confermare che:

- l'attività tipica svolta dalla società non è mutata nel corso dell'esercizio in esame ed è coerente con quanto previsto dall'oggetto sociale;

- la dotazione delle immobilizzazioni materiali è incrementata in maniera poco significativa, mentre le immobilizzazioni immateriali con particolare riferimento alla dotazione delle strutture informatiche sono incrementate in maniera significativa, per l'implementazione della piattaforma degli avvisi pubblici e della piattaforma Sue/Sismica;

- le risorse umane costituenti la "*forza lavoro*" non sono sostanzialmente mutate;

- quanto sopra constatato risulta indirettamente confermato dal confronto delle risultanze dei valori espressi nel conto economico per 2 ultimi esercizi, ovvero quello in esame (2021) e quello precedente (2020).

È, inoltre, possibile rilevare come la società abbia operato nel 2021 in termini confrontabili con l'esercizio precedente e, di conseguenza, i nostri controlli si sono svolti su tali presupposti avendo verificato la sostanziale confrontabilità dei valori e dei risultati con quelli dell'esercizio precedente.

Attività di vigilanza ai sensi degli articoli 2403 e seguenti del codice civile

Durante le verifiche periodiche, il Collegio ha preso conoscenza dell'evoluzione dell'attività svolta dalla società, ponendo particolare attenzione alle problematiche di natura contingente e/o straordinaria al fine di individuarne l'impatto economico e finanziario sul risultato di esercizio, sulla struttura patrimoniale e sulla situazione finanziaria, nonché gli eventuali rischi come anche quelli derivanti da perdite su crediti, monitorati con periodicità costante. Si sono anche avuti costanti confronti con la società di revisione Audirevi S.p.A. incaricata del controllo contabile. Il Collegio ha scambiato tempestivamente dati e informazioni con il soggetto incaricato della revisione legale rilevanti per lo svolgimento della nostra attività di vigilanza.

Il Collegio ha, quindi, periodicamente acquisito conoscenza, vigilato e valutato l'adeguatezza della struttura organizzativa e funzionale dell'impresa e delle sue eventuali mutazioni rispetto alle esigenze minime postulate dall'andamento della gestione, anche tramite la raccolta di informazioni dai responsabili delle funzioni, e a tale riguardo non ha osservazioni particolari da riferire.

Il Collegio ha vigilato sull'osservanza della legge e dello Statuto e sul rispetto dei principi di corretta amministrazione.

Il Collegio, inoltre, ha periodicamente acquisito conoscenza, vigilato e valutato sull'adeguatezza e il funzionamento dell'assetto amministrativo contabile e del sistema di controllo interno.

Il Collegio ha partecipato alle assemblee dei soci ed alle riunioni del Consiglio di Amministrazione, in relazione alle quali, sulla base delle informazioni disponibili, non ha rilevato violazioni della legge e dello Statuto, né operazioni manifestamente imprudenti, azzardate, in potenziale conflitto di interesse o tali da compromettere l'integrità del patrimonio sociale.

Il Collegio ha acquisito dal Consiglio di Amministrazione, durante le riunioni svolte, informazioni sul generale andamento della gestione e sulla sua prevedibile evoluzione, nonché sulle operazioni di maggiore rilievo, per le loro dimensioni o caratteristiche, effettuate dalla società, e in base alle informazioni acquisite non vi sono particolari osservazioni da riferire. Con riferimento alla prevedibile evoluzione della gestione il Collegio segnala che la società: ha approvato il Piano Industriale contenente le previsioni

le previsioni economico, finanziarie e patrimoniali fino a tutto il 2024, nonchè la ridefinizione prospettica della mission, della vision e delle attività da svolgere; ha acquisito nel corso del 2022 la partecipazione strategica nella Società Aeroportuale Calabrese S.p.A. (SACAL S.p.A.); ha adeguato lo Statuto sociale in coerenza con la L.R. n. 43/2021.

Il Collegio non ha effettuato segnalazioni all'organo di amministrazione ai sensi e per gli effetti di cui all'art. 15 Decreto Legge n. 118/2021.
I rapporti con le persone operanti nella citata struttura - amministratori, dipendenti e consulenti esterni - si sono ispirati alla reciproca collaborazione nel rispetto dei ruoli a ciascuno affidati, avendo chiarito quelli del Collegio Sindacale.

Il Collegio ha preso visione dei verbali nonché della relazione dell'Organismo di Vigilanza e non sono emerse criticità rispetto alla corretta attuazione del Modello Organizzativo che debbano essere evidenziate nella presente relazione. Il Collegio ha verificato, inoltre, che il Modello Organizzativo prevede termini e modalità di scambio informativo dell'Organismo di Vigilanza a favore dell'Organo di Amministrazione e del Collegio Sindacale.

Per tutta la durata dell'esercizio si è potuto riscontrare che:
- il personale amministrativo interno incaricato della rilevazione dei fatti aziendali non è sostanzialmente mutato rispetto all'esercizio precedente;
- il livello della sua preparazione tecnica resta adeguato rispetto alla tipologia dei fatti aziendali ordinari da rilevare e può vantare una sufficiente conoscenza delle problematiche aziendali.

Stante la formulazione dell'Organigramma Direzionale, le informazioni richieste dall'art. 2381, co. 5, c.c., sono state fornite dal C.d.A. con periodicità anche superiore al minimo fissato di 6 mesi e ciò sia in occasione delle riunioni programmate, sia in occasione di eventuali accessi individuali dei membri del Collegio sindacale presso la sede della società – effettuati soltanto in epoca antecedente alle misure di contenimento del contagio conseguente all'emergenza sanitaria causata dal Covid19 – e anche tramite i

contatti/flussi informativi telefonici ed informatici con i membri del Consiglio di Amministrazione: da tutto quanto sopra deriva che l'Organo Amministrativo ha, nella sostanza e nella forma, rispettato quanto ad esso imposto dalla citata norma.

In conclusione, per quanto è stato possibile riscontrare durante l'attività svolta nell'esercizio, il Collegio Sindacale può affermare che:

- le decisioni assunte dal Socio e dall'Organo di Amministrazione sono state conformi alla legge ed allo Statuto sociale e, come sopra evidenziato, non sono state palesemente imprudenti o tali da compromettere definitivamente l'integrità del patrimonio sociale;

- sono state acquisite le informazioni sufficienti relative al generale andamento della gestione e sulla sua prevedibile evoluzione, nonché sulle operazioni di maggior rilievo, per dimensioni o caratteristiche, effettuate dalla società;

- le operazioni poste in essere sono state anch'esse conformi alla legge ed allo Statuto sociale e non in potenziale contrasto con le delibere assunte dall'assemblea dei soci o tali da compromettere l'integrità del patrimonio sociale;

- non si pongono specifiche osservazioni in merito all'adeguatezza dell'assetto organizzativo della società, né in merito all'adeguatezza del sistema di controllo interno e del sistema amministrativo e contabile, nonché sull'affidabilità di quest'ultimo nel rappresentare correttamente i fatti di gestione;

- nel corso dell'attività di vigilanza, come sopra descritta, non sono emersi ulteriori fatti significativi tali da richiederne la segnalazione nella presente relazione;

- non si è dovuto intervenire per omissioni dell'Organo di Amministrazione ai sensi dell'art. 2406 c.c.;

- non sono state ricevute denunce ai sensi dell'art. 2408 c.c.;

- non sono state fatte denunce ai sensi dell'art. 2409, co. 7, c.c.;

- nel corso dell'esercizio il Collegio ha rilasciato ha rilasciato la proposta motivata per l'attribuzione dell'incarico di revisione legale dei conti per gli esercizi 2021,2022 e2023, nonché i seguenti pareri (non previsti dalla legge) relativi: alle partecipazioni sociali detenute in CRATI s.c.r.l. e in PROMEM SUD-EST s.p.a.; all'acquisizione e gestione di partecipazioni da parte di Fincalabra s.p.a..

Nel corso dell'attività di vigilanza, come sopra descritta, non sono emersi altri fatti significativi tali da richiederne la menzione nella presente relazione.

Osservazioni e proposte in ordine al bilancio ed alla sua approvazione

Il progetto di bilancio dell'esercizio chiuso al 31 dicembre 2021 è stato approvato dall'Organo di Amministrazione e risulta costituito dallo Stato Patrimoniale, dal Conto Economico, dal Rendiconto Finanziario e dalla Nota Integrativa. Esso evidenzia le seguenti risultanze:

Stato Patrimoniale	
Attività	€. 268.107.566
Passività	€. 260.011.817
Capitale sociale e riserve	€. 10.848.688
Perdite portate a nuovo	€. (2.786.192)
Utile dell'esercizio	€. 33.073
Patrimonio Netto	€. 8.095.749
Conto Economico	
Valore della Produzione	€. 8.029.622
Costo della Produzione	€. 7.835.679
Differenza valore/costo	€. 193.943
Proventi e oneri finanziari	€. (27.231)
Rettifiche di valore	-----
Risultato prima delle imposte	€. 166.712
Imposte dell'esercizio	€. 133.639
Utile d'esercizio	€. 33.073
Rendiconto finanziario	
Flusso finanziario dell'attività operativa	€. 35.795.017
Flusso finanziario dell'attività di investimento	€. (631.499)
Flusso finanziario dell'attività di finanziamento	€. (153.922)
Disponibilità liquide a inizio esercizio	€. 55.209.524
Disponibilità liquide a fine esercizio	€. 90.219.120

In merito va osservato che:

- l'art. 2409-*septies* c.c. *"scambio di informazioni"* impone ai sindaci e al revisore uno scambio tempestivo delle informazioni rilevanti per l'espletamento dei rispettivi compiti e, quindi, per evidenziare le criticità eventualmente emerse nel corso dell'esercizio;
- la Norma n. 5.3. delle *"Norme di comportamento del collegio sindacale - Principi di comportamento del collegio sindacale di società non quotate"*, evidenzia che il Collegio Sindacale può chiedere all'incaricato della revisione legale anche le informazioni sulla generale portata e pianificazione della revisione e sui risultati significativi emersi dalla revisione legale, nonché la relazione di revisione legale sul bilancio di esercizio.

Inoltre:

- l'Organo di Amministrazione ha predisposto, oltre allo Stato Patrimoniale, Conto Economico, Rendiconto Finanziario e Nota Integrativa, la Relazione sulla gestione di cui all'art. 2428 c.c., nonché la Relazione sul Governo societario ai sensi dell'art. 6 del D.Lgs. 175/2016;
- tali documenti sono stati consegnati al Collegio Sindacale in tempo utile affinché siano depositati presso la sede della società corredati dalla presente relazione, e ciò indipendentemente dal termine previsto dall'art. 2429, co. 1, codice civile.

La revisione legale è affidata alla società di revisione Audirevi S.p.A. che ha predisposto la propria relazione *ex* art. 14 D.lgs. 27 gennaio 2010, n. 39, datata 07 giugno 2022 e trasmessa con mail del 07.06.2022, relazione che non evidenzia rilievi per deviazioni significative, ovvero giudizi negativi o impossibilità di esprimere un giudizio e, pertanto, il giudizio rilasciato è positivo. Come già evidenziato sopra, da quanto riportato nella relazione del soggetto incaricato della revisione legale il bilancio d'esercizio fornisce una rappresentazione veritiera e corretta della situazione patrimoniale e finanziaria della società al 31.12.2021 e del risultato economico e dei flussi di cassa per l'esercizio chiuso a tale data, in conformità alle norme italiane che ne disciplinano i criteri di redazione.

In relazione al mantenimento del presupposto della continuità aziendale, utilizzato da parte degli amministratori, lo scrivente Collegio evidenzia che dallo scambio di

informazioni, nel corso dell'esercizio 2021 e durante l'esercizio 2022, con la società di revisione e con l'Organo Amministrativo è emerso che la società possa essere in grado di continuare a svolgere la propria attività e non vi è l'intenzione, né la necessità di porre la società in liquidazione.

Con riferimento a quanto riportato nella Relazione sulla gestione, nella sezione *"3. Razionalizzazione della struttura dei costi e spending review"*, laddove viene evidenziato che la riduzione dei costi – da effettuarsi in conformità a quanto prescritto dall'art.1, comma 1, lettere a) e b), della Legge Regionale n.11 del 27 aprile 2015 nella misura minima del 10% rispetto a quelli registrati/sostenuti nell'anno 2014 – è stata conseguita per tutti i costi indicati nella citata L.R. n.11/2015, fatta eccezione, anche a causa dell'applicazione di alcuni istituti contrattuali obbligatori, per i costi del personale, il Collegio raccomanda l'adozione di tutti i provvedimenti, anche di tipo organizzativo e/o contrattuale, in materia di assetti retributivi e economici che possano consentire il rispetto della *spending review* e dei vincoli di finanza pubblica.

Da ultimo si segnala anche che alla data di stesura della presente Relazione sono in corso di allentamento le misure straordinarie adottate dal Governo per gestire l'emergenza Coronavirus COVID-19, e pertanto il Collegio sindacale, nel suo ruolo di organo di vigilanza anche in una doverosa ottica prospettica, è stato informato delle misure adottate dalla Società riservandosi, per gli aspetti di propria competenza e con riguardo ai compiti attribuiti allo stesso, di richiedere ai vertici aziendali e alle diverse funzioni competenti adeguati flussi informativi.

È stato, quindi, esaminato il progetto di bilancio, in merito al quale vengono fornite ancora le seguenti ulteriori informazioni:

- i criteri di valutazione delle poste dell'attivo e del passivo soggette a tale necessità inderogabile sono stati controllati e non sono risultati sostanzialmente diversi da quelli adottati negli esercizi precedenti, e sono conformi al disposto dell'art. 2426 c.c.;
- è stata posta attenzione all'impostazione data al progetto di bilancio, sulla sua generale conformità alla legge per quello che riguarda la sua formazione e struttura e a tale

riguardo non si hanno osservazioni che debbano essere evidenziate nella presente relazione;

- è stata verificata l'osservanza delle norme di legge inerenti la predisposizione della relazione sulla gestione e a tale riguardo non si hanno osservazioni che debbano essere evidenziate nella presente relazione;

- l'Organo di Amministrazione, nella redazione del bilancio, per quanto a nostra conoscenza non ha derogato alle norme di legge ai sensi dell'art. 2423, co. 4, c.c.;

- è stata verificata la rispondenza del bilancio ai fatti ed alle informazioni di cui si è avuta conoscenza a seguito dell'assolvimento dei doveri tipici del Collegio Sindacale ed a tale riguardo non vengono evidenziate ulteriori osservazioni;

- sono state fornite in Nota Integrativa le informazioni relative agli *Impegni, garanzie per passività potenziali non risultanti dallo Stato patrimoniale*;

- l'Organismo di Vigilanza in composizione monocratica, ha regolarmente operato come si evince dai verbali redatti nel corso dell'esercizio 2021;

- è stata effettuata la "*Ricognizione del personale ai sensi del D.Lgs.n.175/2016*" e di concerto con la Regione Calabria a seguito della ricognizione dei carichi di lavoro e del fabbisogno del personale, ha provveduto a riallocare, sulle commesse già assegnate e/o in corso di assegnazione come da ordini di servizio agli atti della società, le 15 unità di personale a suo tempo dichiarate in esubero;

- è stata approvata la "*Procedura per l'organizzazione della verifica del possesso del Green Pass per accedere ai luoghi di lavoro, ai sensi del D.L. n.127/2021*";

- è stata approvato il *Regolamento per l'accesso documentale di cui alla Legge 241/1990, l'Accesso civico e l'Accesso generalizzato di cui all'art. 5 del D.Lgs. 33/2013 e s.m.i.;*

- è stato nominato il *Direttore Generale*;

- è stato approvato il *Piano triennale di Prevenzione della corruzione e della trasparenza 2021/2023*;

- è stata approvata la procedura "*Tutela legale del personale di Fincalabra in sede civile, penale e contabile*";

- è stata approvata la "*Procedura per la gestione delle attività relative al Consiglio d'Amministrazione e all'Assemblea dei soci*";

- è stato approvato da parte del C.d'A. il progetto di Piano Industriale, successivamente approvato dall'assemblea dei soci del 22 febbraio 2022;
-è stata approvata la nuova *Disposizione Organizzativa*.

In merito alla proposta dell'Organo di Amministrazione circa la destinazione del risultato netto di esercizio esposta in chiusura della Relazione sulla gestione, il Collegio non ha nulla da osservare, facendo peraltro notare che la decisione in merito spetta all'assemblea dei soci e che è stata rispettata la prescrizione di cui al comma 7-*ter* del D.L. n.104 del 14 agosto 2020, convertito dalla Legge n.126 del 13 ottobre 2020.

Risultato dell'esercizio sociale

Il risultato netto accertato dall'organo di amministrazione relativo all'esercizio chiuso al 31 dicembre 2021, come anche evidente dalla lettura del bilancio, risulta essere positivo per euro 33.073 (trentatremilasettantatre).

Conclusioni

Sulla base di quanto sopra esposto e per quanto è stato portato a conoscenza del Collegio Sindacale ed è stato riscontrato dai controlli periodici svolti, si ritiene all'unanimità che non sussistano ragioni ostative all'approvazione da parte Vostra del progetto di bilancio per l'esercizio chiuso al 31 dicembre 2021 così come è stato redatto e Vi è stato proposto dall'Organo di Amministrazione.

Considerando le risultanze dell'attività da noi svolta e il giudizio espresso nella relazione di revisione rilasciata dal soggetto incaricato della revisione legale dei conti, invitiamo il socio ad approvare il bilancio d'esercizio chiuso al 31 dicembre 2021, così come redatto dagli amministratori.

Pertanto, il Collegio Sindacale invita l'assemblea ad approvare il bilancio dell'esercizio chiuso al 31 dicembre 2021. Il Collegio sindacale concorda con la proposta di destinazione del risultato d'esercizio formulata dall'Organo Amministrativo nella Relazione sulla gestione.

Data 07 giugno 2022

IL COLLEGIO SINDACALE

Dott. Daniele Fausto Guarna – Presidente

Dott. Santo Vittorio Romano - componente

Rag. Domenico Foglia – componente

FINCALABRA S.P.A.
Aoo AOO_FINCALABRA
Prot. N. 3280 del 08/06/2022

FINCALABRA S.P.A.
Aoo AOO_FINCALABRA
Prot. N. 3280 del 08/06/2022

Audirevi
Audit & Assurance

FINCALABRA S.p.A.

Bilancio d'esercizio al 31 dicembre 2021
Relazione della società di revisione indipendente
ai sensi dell'art. 14 del D.Lgs. 27 gennaio 2010, n. 39

FINCALABRA S.P.A.
Aoo AOO_FINCALABRA
Prot. N. 3280 del 08/06/2022

Audirevi
Audit & Assurance

Via Leonida Bissolati, 20
00187 Roma | Italy
T. +39.06.5921143

Relazione della società di revisione indipendente

ai sensi dell'art. 14 del D.Lgs. 27 gennaio 2010, n. 39

All'Azionista Unico della
Fincalabra S.p.A.

Relazione sulla revisione contabile del bilancio d'esercizio

Giudizio

Abbiamo svolto la revisione contabile del bilancio d'esercizio della Società Fincalabra S.p.A. (la Società), costituito dallo stato patrimoniale al 31 dicembre 2021, dal conto economico, dal rendiconto finanziario per l'esercizio chiuso a tale data e dalla nota integrativa.

A nostro giudizio, il bilancio d'esercizio fornisce una rappresentazione veritiera e corretta della situazione patrimoniale e finanziaria della Società al 31 dicembre 2021, del risultato economico e dei flussi di cassa per l'esercizio chiuso a tale data in conformità alle norme italiane che ne disciplinano i criteri di redazione.

Elementi alla base del giudizio

Abbiamo svolto la revisione contabile in conformità ai principi di revisione internazionali (ISA Italia). Le nostre responsabilità ai sensi di tali principi sono ulteriormente descritte nella sezione Responsabilità della società di revisione per la revisione contabile del bilancio d'esercizio della presente relazione. Siamo indipendenti rispetto alla Società in conformità alle norme e ai principi in materia di etica e di indipendenza applicabili nell'ordinamento italiano alla revisione contabile del bilancio. Riteniamo di aver acquisito elementi probativi sufficienti ed appropriati su cui basare il nostro giudizio.

Richiamo d'informativa

Richiamiamo l'attenzione su quanto evidenziato dal Consiglio di Amministrazione della Fincalabra S.p.A nella Nota integrativa nel paragrafo "moratoria ammortamenti beni materiali":

"In osservanza delle disposizioni di cui all'art. 60 c. 7-quater del D.L. n. 104 del 14 agosto 2020, si è ritenuto opportuno sospendere, per l'esercizio in corso al 31.12.2021, le quote di ammortamento nella misura del 70%. Le motivazioni che sottostanno a tale scelta sono da ricercare nel mancato utilizzo delle attrezzature, prettamente informatiche. A fronte della mancata iscrizione in bilancio degli ammortamenti, per un importo pari ad euro 349.979, verrà iscritta in bilancio una riserva indivisibile di importo pari agli ammortamenti sospesi al netto delle imposte differite, utilizzando le riserve esistenti (riserva legale e riserva straordinaria) l'utile dell'esercizio corrente e per la parte residua si farà ricorso agli utili che la società determinerà negli esercizi successivi

Responsabilità del Consiglio di Amministrazione e del Collegio Sindacale per il bilancio d'esercizio

Gli amministratori sono responsabili per la redazione del bilancio d'esercizio che fornisca una rappresentazione veritiera e corretta in conformità agli International Financial Reporting Standards adottati dall'Unione Europea e, nei termini previsti dalla legge, per quella parte del controllo interno dagli stessi ritenuta necessaria per consentire la redazione di un bilancio che non contenga errori significativi dovuti a frodi o a comportamenti o eventi non intenzionali.

FINCALABRA S.P.A.
Aoo AOO_FINCALABRA
Prot. N. 3280 del 08/06/2022

Audirevi
Audit & Assurance

Gli amministratori sono responsabili per la valutazione della capacità della Società di continuare ad operare come un'entità in funzionamento e, nella redazione del bilancio d'esercizio, per l'appropriatezza dell'utilizzo del presupposto della continuità aziendale, nonché per una adeguata informativa in materia. Gli amministratori utilizzano il presupposto della continuità aziendale nella redazione del bilancio d'esercizio a meno che abbiano valutato che sussistono le condizioni per la liquidazione della Società o per l'interruzione dell'attività o non abbiano alternative realistiche a tali scelte.

Il Collegio Sindacale ha la responsabilità della vigilanza, nei termini previsti dalla legge, sul processo di predisposizione dell'informativa finanziaria della Società.

Responsabilità della società di revisione per la revisione contabile del bilancio d'esercizio

I nostri obiettivi sono l'acquisizione di una ragionevole sicurezza che il bilancio d'esercizio nel suo complesso non contenga errori significativi, dovuti a frodi o a comportamenti o eventi non intenzionali, e l'emissione di una relazione di revisione che includa il nostro giudizio. Per ragionevole sicurezza si intende un livello elevato di sicurezza che, tuttavia, non fornisce la garanzia che una revisione contabile svolta in conformità ai principi di revisione internazionali (ISA Italia) individui sempre un errore significativo, qualora esistente. Gli errori possono derivare da frodi o da comportamenti o eventi non intenzionali e sono considerati significativi qualora ci si possa ragionevolmente attendere che essi, singolarmente o nel loro insieme, siano in grado di influenzare le decisioni economiche degli utilizzatori prese sulla base del bilancio d'esercizio.

Nell'ambito della revisione contabile svolta in conformità ai principi di revisione internazionali (ISA Italia), abbiamo esercitato il giudizio professionale e abbiamo mantenuto lo scetticismo professionale per tutta la durata della revisione contabile. Inoltre:

- abbiamo identificato e valutato i rischi di errori significativi nel bilancio d'esercizio, dovuti a frodi o a comportamenti o eventi non intenzionali; abbiamo definito e svolto procedure di revisione in risposta a tali rischi; abbiamo acquisito elementi probativi sufficienti ed appropriati su cui basare il nostro giudizio. Il rischio di non individuare un errore significativo dovuto a frodi è più elevato rispetto al rischio di non individuare un errore significativo derivante da comportamenti o eventi non intenzionali, poiché la frode può implicare l'esistenza di collusioni, falsificazioni, omissioni intenzionali, rappresentazioni fuorvianti o forzature del controllo interno;
- abbiamo acquisito una comprensione del controllo interno rilevante ai fini della revisione contabile allo scopo di definire procedure di revisione appropriate nelle circostanze e non per esprimere un giudizio sull'efficacia del controllo interno della Società;
- abbiamo valutato l'appropriatezza dei principi contabili utilizzati nonché la ragionevolezza delle stime contabili effettuate dagli amministratori, inclusa la relativa informativa;
- siamo giunti ad una conclusione sull'appropriatezza dell'utilizzo da parte degli amministratori del presupposto della continuità aziendale e, in base agli elementi probativi acquisiti, sull'eventuale esistenza di una incertezza significativa riguardo a eventi o circostanze che possono far sorgere dubbi significativi sulla capacità della Società di continuare ad operare come un'entità in funzionamento. In presenza di un'incertezza significativa, siamo tenuti a richiamare l'attenzione nella relazione di revisione sulla relativa informativa di bilancio ovvero, qualora tale informativa sia inadeguata, a riflettere tale circostanza nella formulazione del nostro giudizio. Le nostre conclusioni sono basate sugli elementi probativi acquisiti fino alla data della presente relazione. Tuttavia, eventi o circostanze successivi possono comportare che la Società cessi di operare come un'entità in funzionamento;
- abbiamo valutato la presentazione, la struttura e il contenuto del bilancio d'esercizio nel suo complesso, inclusa l'informativa, e se il bilancio d'esercizio rappresenti le operazioni e gli eventi sottostanti in modo da fornire una corretta rappresentazione.

Abbiamo comunicato ai responsabili delle attività di governance, identificati ad un livello appropriato come richiesto dagli ISA Italia, tra gli altri aspetti, la portata e la tempistica pianificate per la revisione contabile e i risultati significativi emersi, incluse le eventuali carenze significative nel controllo interno identificate nel corso della revisione contabile.

Relazione su altre disposizioni di legge e regolamentari

Giudizio ai sensi dell'art. 14, comma 2, lettera e), del D.Lgs. 39/10

Gli amministratori della Fincalabra S.p.A. sono responsabili per la predisposizione della relazione sulla gestione della Fincalabra S.p.A. al 31 dicembre 2021, incluse la sua coerenza con il relativo bilancio d'esercizio e la sua conformità alle norme di legge.

Abbiamo svolto le procedure indicate nel principio di revisione (SA Italia) n. 720B al fine di esprimere un giudizio sulla coerenza della relazione sulla gestione con il bilancio d'esercizio della Fincalabra S.p.A. al 31 dicembre 2021 e sulla conformità della stessa alle norme di legge, nonché di rilasciare una dichiarazione su eventuali errori significativi.

A nostro giudizio, la relazione sulla gestione è coerente con il bilancio d'esercizio della Fincalabra S.p.A. al 31 dicembre 2021 ed è redatta in conformità alle norme di legge.

Con riferimento alla dichiarazione di cui all'art. 14, co. 2, lettera e), del D.Lgs. 39/10, rilasciata sulla base delle conoscenze e della comprensione dell'impresa e del relativo contesto acquisite nel corso dell'attività di revisione, non abbiamo nulla da riportare.

Roma, 7 giugno 2022

Audirevi S.p.A.

Ivano Nerbini
Socio



REGIONE CALABRIA

Rendiconto Consolidato

(Art. 11, commi 8 e 9 ed art. 63, comma 3, decreto legislativo 23 giugno 2011, n. 118)

Anno 2021



REGIONE CALABRIA

Conto del Bilancio
Gestione delle Entrate

Anno 2021

CONTO DEL BILANCIO - GESTIONE DELLE ENTRATE

TITOLO TIPOLOGIA	DENOMINAZIONE	RESIDUI ATTIVI AL 1/1/2021 (RS) / PREVISIONI DEFINITIVE DI COMPETENZA (CP) / PREVISIONI DEFINITIVE DI CASSA (CS)		RISCOSSIONI IN C/RESIDUI (RR) / RISCOSSIONI IN C/ COMPETENZA (RC) / TOTALE RISCOSSIONI (TR=RR +RC)		RIACCERTAMENTI RESIDUI (R) (3) / ACCERTAMENTI (A)(4) / MAGGIORI O MINORI ENTRATE DI CASSA =TR-CS(5)		MAGGIORI O MINORI ENTRATE DI COMPETENZA =A-CP(5)		RESIDUI ATTIVI DA ESERCIZI PRECEDENTI (EP=RS-RR+R) / RESIDUI ATTIVI DA ESERCIZIO DI COMPETENZA (EC=A-RC) / TOTALE RESIDUI ATTIVI DA RIPORTARE (TR=EP+EC)	
	FONDO PLURIENNALE VINCOLATO PER SPESE CORRENTI (1)	CP	76.085.687,79								
	FONDO PLURIENNALE VINCOLATO PER SPESE IN CONTO CAPITALE (1)	CP	372.292.011,93								
	UTILIZZO AVANZO DI AMMINISTRAZIONE (2)	CP	237.473.186,56								
	- di cui Utilizzo Fondo anticipazioni di liquidità	*CP*	*136.474.167,63*								
TITOLO 1:	*Entrate correnti di natura tributaria, contributiva e perequativa*										
10101	TIPOLOGIA 101: Imposte, tasse e proventi assimilati	RS	603.987.478,47	RR	165.921.588,78	R	-17.653.259,67			EP	420.412.630,02
		CP	778.532.761,00	RC	616.034.314,56	A	702.574.255,99	CP	-75.958.505,01	EC	86.539.941,43
		CS	1.382.520.239,47	TR	781.955.903,34	CS	-600.564.336,13			TR	506.952.571,45
10102	TIPOLOGIA 102: Tributi destinati al finanziamento della sanità	RS	680.562.603,22	RR	131.323.225,09	R	-292.770.070,73			EP	256.469.307,40
		CP	3.789.817.426,90	RC	3.308.735.029,40	A	3.789.817.426,90	CP	0,00	EC	481.082.397,50
		CS	4.470.380.030,12	TR	3.440.058.254,49	CS	-1.030.321.775,63			TR	737.551.704,90
10104	TIPOLOGIA 104: Compartecipazioni di tributi	RS	0,00	RR	0,00	R	0,00			EP	0,00
		CP	17.000.000,00	RC	16.348.311,00	A	17.000.000,00	CP	0,00	EC	651.689,00
		CS	17.000.000,00	TR	16.348.311,00	CS	-651.689,00			TR	651.689,00
10000 TOTALE TITOLO 1	***Entrate correnti di natura tributaria, contributiva e perequativa***	**RS**	**1.284.550.081,69**	**RR**	**297.244.813,87**	**R**	**-310.423.330,40**			**EP**	**676.881.937,42**
		CP	**4.585.350.187,90**	**RC**	**3.941.117.654,96**	**A**	**4.509.391.682,89**	**CP**	**-75.958.505,01**	**EC**	**568.274.027,93**
		CS	**5.869.900.269,59**	**TR**	**4.238.362.468,83**	**CS**	**-1.631.537.800,76**			**TR**	**1.245.155.965,35**
TITOLO 2:	*Trasferimenti correnti*										
20101	TIPOLOGIA 101: Trasferimenti correnti da Amministrazioni pubbliche	RS	306.551.891,33	RR	16.551.388,75	R	-24.419.836,13			EP	265.580.666,45
		CP	797.426.726,57	RC	453.298.308,37	A	769.820.764,89	CP	-27.605.961,68	EC	316.522.456,52
		CS	1.103.978.617,90	TR	469.849.697,12	CS	-680.555.126,39			TR	582.103.122,97
20102	TIPOLOGIA 102: Trasferimenti correnti da Famiglie	RS	0,00	RR	0,00	R	0,00			EP	0,00
		CP	1.000,00	RC	322,48	A	322,48	CP	-677,52	EC	0,00
		CS	1.000,00	TR	322,48	CS	-677,52			TR	0,00
20103	TIPOLOGIA 103: Trasferimenti correnti da Imprese	RS	73.255,14	RR	0,00	R	0,00			EP	73.255,14
		CP	66.766.738,48	RC	66.761.738,48	A	66.761.738,48	CP	-5.000,00	EC	0,00
		CS	66.839.993,62	TR	66.761.738,48	CS	-78.255,14			TR	73.255,14
20105	TIPOLOGIA 105: Trasferimenti correnti dall'Unione Europea e dal Resto del Mondo	RS	104.377.970,53	RR	25.712.045,27	R	-158.739,84			EP	78.507.185,42
		CP	80.176.474,80	RC	33.173.342,10	A	34.780.814,00	CP	-45.395.660,80	EC	1.607.471,90
		CS	184.554.445,33	TR	58.885.387,37	CS	-125.669.057,96			TR	80.114.657,32
20000 TOTALE TITOLO 2	***Trasferimenti correnti***	**RS**	**411.003.117,00**	**RR**	**42.263.434,02**	**R**	**-24.578.575,97**			**EP**	**344.161.107,01**
		CP	**944.370.939,85**	**RC**	**553.233.711,43**	**A**	**871.363.639,85**	**CP**	**-73.007.300,00**	**EC**	**318.129.928,42**
		CS	**1.355.374.056,85**	**TR**	**595.497.145,45**	**CS**	**-806.303.117,01**			**TR**	**662.291.035,43**
TITOLO 3:	*Entrate extratributarie*										
30100	TIPOLOGIA 100: Vendita di beni e servizi e proventi derivanti dalla gestione dei beni	RS	352.719,38	RR	3.159,72	R	0,00			EP	349.559,66
		CP	15.601.549,08	RC	8.764.983,32	A	8.778.502,49	CP	-6.823.046,59	EC	13.519,17
		CS	15.954.268,46	TR	8.768.143,04	CS	-7.186.125,42			TR	363.078,83

TITOLO TIPOLOGIA	DENOMINAZIONE	RESIDUI ATTIVI AL 1/1/2021 (RS)		RISCOSSIONI IN C/RESIDUI (RR)		RIACCERTAMENTI RESIDUI (R) (3)				RESIDUI ATTIVI DA ESERCIZI PRECEDENTI (EP=RS-RR+R)	
		PREVISIONI DEFINITIVE DI COMPETENZA (CP)		RISCOSSIONI IN C/ COMPETENZA (RC)		ACCERTAMENTI (A)(4)		MAGGIORI O MINORI ENTRATE DI COMPETENZA =A-CP(5)		RESIDUI ATTIVI DA ESERCIZIO DI COMPETENZA (EC=A-RC)	
		PREVISIONI DEFINITIVE DI CASSA (CS)		TOTALE RISCOSSIONI (TR=RR +RC)		MAGGIORI O MINORI ENTRATE DI CASSA =TR-CS(5)				TOTALE RESIDUI ATTIVI DA RIPORTARE (TR=EP+EC)	
30200	TIPOLOGIA 200: Proventi derivanti dall'attività di controllo e repressione delle irregolarità e degli illeciti	RS	61.164.505,09	RR	193.856,97	R	-12.306,28			EP	60.958.341,84
		CP	16.299.608,95	RC	7.812.910,84	A	12.338.713,68	CP	-3.960.895,27	EC	4.525.802,84
		CS	77.464.114,04	TR	8.006.767,81	CS	-69.457.346,23			TR	65.484.144,68
30300	TIPOLOGIA 300: Interessi attivi	RS	68.068,19	RR	0,00	R	0,00			EP	68.068,19
		CP	5.091.000,00	RC	2.895.335,66	A	3.453.121,03	CP	-1.637.878,97	EC	557.785,37
		CS	5.159.068,19	TR	2.895.335,66	CS	-2.263.732,53			TR	625.853,56
30500	TIPOLOGIA 500: Rimborsi e altre entrate correnti	RS	293.996.055,97	RR	13.678.788,65	R	-105.653.526,88			EP	174.648.443,92
		CP	3.688.794,85	RC	9.791.346,20	A	12.996.352,76	CP	9.307.557,91	EC	3.205.006,56
		CS	297.684.850,82	TR	23.470.134,85	CS	-274.855.689,97			TR	177.853.450,48
30000 TOTALE TITOLO 3	***Entrate extratributarie***	**RS**	**355.581.348,63**	**RR**	**13.875.805,34**	**R**	**-105.665.833,16**			**EP**	**236.024.413,61**
		CP	**40.680.952,88**	**RC**	**29.264.576,02**	**A**	**37.566.689,96**	**CP**	**-3.114.262,92**	**EC**	**8.302.113,94**
		CS	**396.262.301,51**	**TR**	**43.140.381,36**	**CS**	**-353.762.894,15**			**TR**	**244.326.527,55**
TITOLO 4:	*Entrate in conto capitale*										
40200	TIPOLOGIA 200: Contributi agli investimenti	RS	1.351.689.736,96	RR	136.254.568,76	R	-123.607.370,62			EP	1.091.827.797,58
		CP	1.364.882.241,36	RC	361.468.300,05	A	512.327.050,09	CP	-852.555.191,27	EC	150.858.750,04
		CS	2.716.571.978,32	TR	497.722.868,81	CS	-2.218.849.109,51			TR	1.242.686.547,62
40300	TIPOLOGIA 300: Altri Trasferimenti in conto capitale	RS	15.834.229,32	RR	23.107,35	R	-8.774.442,70			EP	7.036.679,27
		CP	18.266.532,56	RC	18.266.532,56	A	18.266.532,56	CP	0,00	EC	0,00
		CS	34.100.761,88	TR	18.289.639,91	CS	-15.811.121,97			TR	7.036.679,27
40500	TIPOLOGIA 500: Altre entrate in conto capitale	RS	17.870.805,66	RR	241.546,01	R	-508.591,89			EP	17.120.667,76
		CP	9.873.735,30	RC	2.076.258,62	A	18.489.177,74	CP	8.615.442,44	EC	16.412.919,12
		CS	27.744.540,96	TR	2.317.804,63	CS	-25.426.736,33			TR	33.533.586,88
40000 TOTALE TITOLO 4	***Entrate in conto capitale***	**RS**	**1.385.394.771,94**	**RR**	**136.519.222,12**	**R**	**-132.890.405,21**			**EP**	**1.115.985.144,61**
		CP	**1.393.022.509,22**	**RC**	**381.811.091,23**	**A**	**549.082.760,39**	**CP**	**-843.939.748,83**	**EC**	**167.271.669,16**
		CS	**2.778.417.281,16**	**TR**	**518.330.313,35**	**CS**	**-2.260.086.967,81**			**TR**	**1.283.256.813,77**
TITOLO 5:	*Entrate da riduzione di attività finanziarie*										
50300	TIPOLOGIA 300: Riscossione crediti di medio-lungo termine	RS	0,00	RR	0,00	R	0,00			EP	0,00
		CP	0,00	RC	0,00	A	7.954,83	CP	7.954,83	EC	7.954,83
		CS	0,00	TR	0,00	CS	0,00			TR	7.954,83
50400	TIPOLOGIA 400: Altre entrate per riduzione di attività finanziarie	RS	14.000.000,00	RR	0,00	R	-14.000.000,00			EP	0,00
		CP	3.500.000,00	RC	0,00	A	0,00	CP	-3.500.000,00	EC	0,00
		CS	17.500.000,00	TR	0,00	CS	-17.500.000,00			TR	0,00
50000 TOTALE TITOLO 5	***Entrate da riduzione di attività finanziarie***	**RS**	**14.000.000,00**	**RR**	**0,00**	**R**	**-14.000.000,00**			**EP**	**0,00**
		CP	**3.500.000,00**	**RC**	**0,00**	**A**	**7.954,83**	**CP**	**-3.492.045,17**	**EC**	**7.954,83**
		CS	**17.500.000,00**	**TR**	**0,00**	**CS**	**-17.500.000,00**			**TR**	**7.954,83**
TITOLO 6:	*Accensione Prestiti*										
60300	TIPOLOGIA 300: Accensione mutui e altri finanziamenti a medio lungo termine	RS	134.658.937,88	RR	826.114,18	R	0,00			EP	133.832.823,70
		CP	167.673.850,57	RC	81.160.323,89	A	149.502.429,92	CP	-18.171.420,65	EC	68.342.106,03
		CS	302.332.788,45	TR	81.986.438,07	CS	-220.346.350,38			TR	202.174.929,73

TITOLO TIPOLOGIA	DENOMINAZIONE	RESIDUI ATTIVI AL 1/1/2021 (RS)		RISCOSSIONI IN C/RESIDUI (RR)		RIACCERTAMENTI RESIDUI (R) (3)				RESIDUI ATTIVI DA ESERCIZI PRECEDENTI (EP=RS-RR+R)	
		PREVISIONI DEFINITIVE DI COMPETENZA (CP)		RISCOSSIONI IN C/ COMPETENZA (RC)		ACCERTAMENTI (A)(4)		MAGGIORI O MINORI ENTRATE DI COMPETENZA =A-CP(5)		RESIDUI ATTIVI DA ESERCIZIO DI COMPETENZA (EC=A-RC)	
		PREVISIONI DEFINITIVE DI CASSA (CS)		TOTALE RISCOSSIONI (TR=RR +RC)		MAGGIORI O MINORI ENTRATE DI CASSA =TR-CS(5)				TOTALE RESIDUI ATTIVI DA RIPORTARE (TR=EP+EC)	
60000 TOTALE TITOLO 6	***Accensione Prestiti***	**RS**	**134.658.937,88**	**RR**	**826.114,18**	**R**	**0,00**			**EP**	**133.832.823,70**
		CP	**167.673.850,57**	**RC**	**81.160.323,89**	**A**	**149.502.429,92**	**CP**	**-18.171.420,65**	**EC**	**68.342.106,03**
		CS	**302.332.788,45**	**TR**	**81.986.438,07**	**CS**	**-220.346.350,38**			**TR**	**202.174.929,73**
TITOLO 7:	*Anticipazioni da Istituto Tesoriere*										
70100	TIPOLOGIA 100: Anticipazioni da Istituto Tesoriere	RS	0,00	RR	0,00	R	0,00			EP	0,00
		CP	250.000.000,00	RC	0,00	A	0,00	CP	-250.000.000,00	EC	0,00
		CS	250.000.000,00	TR	0,00	CS	-250.000.000,00			TR	0,00
70000 TOTALE TITOLO 7	***Anticipazioni da Istituto Tesoriere***	**RS**	**0,00**	**RR**	**0,00**	**R**	**0,00**			**EP**	**0,00**
		CP	**250.000.000,00**	**RC**	**0,00**	**A**	**0,00**	**CP**	**-250.000.000,00**	**EC**	**0,00**
		CS	**250.000.000,00**	**TR**	**0,00**	**CS**	**-250.000.000,00**			**TR**	**0,00**
TITOLO 9:	*Entrate per conto terzi e partite di giro*										
90100	TIPOLOGIA 100: Entrate per partite di giro	RS	213.897.377,97	RR	169.746.404,92	R	-2.147,92			EP	44.148.825,13
		CP	2.043.611.063,05	RC	664.354.897,33	A	980.434.321,41	CP	-1.063.176.741,64	EC	316.079.424,08
		CS	2.257.508.441,02	TR	834.101.302,25	CS	-1.423.407.138,77			TR	360.228.249,21
90200	TIPOLOGIA 200: Entrate per conto terzi	RS	0,00	RR	0,00	R	0,00			EP	0,00
		CP	2.305.929,45	RC	21.557,85	A	1.214.560,32	CP	-1.091.369,13	EC	1.193.002,47
		CS	2.305.929,45	TR	21.557,85	CS	-2.284.371,60			TR	1.193.002,47
90000 TOTALE TITOLO 9	***Entrate per conto terzi e partite di giro***	**RS**	**213.897.377,97**	**RR**	**169.746.404,92**	**R**	**-2.147,92**			**EP**	**44.148.825,13**
		CP	**2.045.916.992,50**	**RC**	**664.376.455,18**	**A**	**981.648.881,73**	**CP**	**-1.064.268.110,77**	**EC**	**317.272.426,55**
		CS	**2.259.814.370,47**	**TR**	**834.122.860,10**	**CS**	**-1.425.691.510,37**			**TR**	**361.421.251,68**
TOTALE TITOLI		**RS**	**3.799.085.635,11**	**RR**	**660.475.794,45**	**R**	**-587.560.292,66**			**EP**	**2.551.034.251,48**
		CP	**9.430.515.432,92**	**RC**	**5.650.963.812,71**	**A**	**7.098.564.039,57**	**CP**	**-2.331.951.393,35**	**EC**	**1.447.600.226,86**
		CS	**13.229.601.068,03**	**TR**	**6.311.439.607,16**	**CS**	**-6.965.228.640,48**			**TR**	**3.998.634.478,34**
TOTALE GENERALE DELLE ENTRATE		**RS**	**3.799.085.635,11**	**RR**	**660.475.794,45**	**R**	**-587.560.292,66**			**EP**	**2.551.034.251,48**
		CP	**10.116.366.319,20**	**RC**	**5.650.963.812,71**	**A**	**7.098.564.039,57**	**CP**	**-2.331.951.393,35**	**EC**	**1.447.600.226,86**
		CS	**13.229.601.068,03**	**TR**	**6.311.439.607,16**	**CS**	**-6.965.228.640,48**			**TR**	**3.998.634.478,34**

(1) Indicare l'importo del fondo pluriennale vincolato risultante dal conto del bilancio dell'anno precedente (spesa).
(2) Per 'Utilizzo avanzo di amministrazione' si intende l'avanzo applicato al bilancio: indicare pertanto l'importo dello stanziamento definitivo di bilancio
(3) Indicare l'ammontare complessivo derivante dal riaccertamento dei residui (comprende l'importo dei crediti definitivamente cancellati in quanto assolutamente inesigibili, l'importo dei crediti di dubbia e difficile esazione cancellati secondo le modalità previste dal principio applicato della contabilità finanziaria 9.2). La voce comprende inoltre le rettifiche in aumento dei residui attivi effettuate a seguito della riscossione di residui attivi cancellati dalle scritture (ad es. In anni precedenti è stato cancellato un residuo attivo in quanto considerato assolutamente inesigibile. In caso di riscossione di tale credito nel corso dell'esercizio cui si riferisce il rendiconto si effettua un riaccertamento dei residui attivi in aumento). Le rettifiche in aumento sono indicate con il segno "+", le rettifiche in riduzione sono indicate con il segno "-".
(4) Indicare gli accertamenti imputati contabilmente all'esercizio cui il rendiconto si riferisce al netto dei crediti che, in occasione del riaccertamento ordinario dei residui effettuato ai sensi dell'articolo 3, comma 4, risultassero non esigibili e reimputati agli esercizi in cui le obbligazioni risultano esigibili.
(5) Le maggiori entrate sono indicate con il segno "+", le minori entrate sono indicate con il segno "-".



REGIONE CALABRIA

Conto del Bilancio
Gestione delle Spese

Anno 2021

CONTO DEL BILANCIO - GESTIONE DELLE SPESE

MISSIONE, PROGRAMMA, TITOLO	DENOMINAZIONE	RESIDUI PASSIVI AL 1/1/2021 (RS)		PAGAMENTI IN C/RESIDUI (PR)		RIACCERTAMENTO RESIDUI (R)(1)			RESIDUI PASSIVI DA ESERCIZI PRECEDENTI (EP=RS-PR+R)	
		PREVISIONI DEFINITIVE DI COMPETENZA (CP)		PAGAMENTI IN C/ COMPETENZA (PC)		IMPEGNI (I)(2)		ECONOMIE DI COMPETENZA (ECP=CP-I-FPV)	RESIDUI PASSIVI DA ESERCIZIO DI COMPETENZA (EC=I-PC)	
		PREVISIONI DEFINITIVE DI CASSA (CS)		TOTALE PAGAMENTI (TP=PR +PC)		FONDO PLURIENNALE VINCOLATO (FPV) (3)			TOTALE RESIDUI PASSIVI DA RIPORTARE (TR=EP+EC)	
	DISAVANZO DI AMMINISTRAZIONE	CP	34.079.796,78							
	DISAVANZO DERIVANTE DA DEBITO AUTORIZZATO E NON CONTRATTO (4)	CP	0,00							
MISSIONE 01	*Servizi istituzionali, generali e di gestione*									
0101 PROGRAMMA 01	**Organi istituzionali**									
TITOLO 1	Spese correnti	RS	4.599.309,01	PR	685.259,53	R	-1.113.235,59		EP	2.800.813,89
		CP	42.378.780,93	PC	34.531.583,68	I	36.157.575,16	ECP 5.356.510,11	EC	1.625.991,48
		CS	46.113.394,28	TP	35.216.843,21	FPV	864.695,66		TR	4.426.805,37
TITOLO 2	Spese in conto capitale	RS	0,00	PR	0,00	R	0,00		EP	0,00
		CP	133.500,00	PC	7.674,52	I	7.674,52	ECP 125.825,48	EC	0,00
		CS	133.500,00	TP	7.674,52	FPV	0,00		TR	0,00
TOTALE PROGRAMMA 01	***Organi istituzionali***	**RS**	**4.599.309,01**	**PR**	**685.259,53**	**R**	**-1.113.235,59**		**EP**	**2.800.813,89**
		CP	**42.512.280,93**	**PC**	**34.539.258,20**	**I**	**36.165.249,68**	**ECP 5.482.335,59**	**EC**	**1.625.991,48**
		CS	**46.246.894,28**	**TP**	**35.224.517,73**	**FPV**	**864.695,66**		**TR**	**4.426.805,37**
0102 PROGRAMMA 02	**Segreteria generale**									
TITOLO 1	Spese correnti	RS	869.820,30	PR	600.656,76	R	-111.420,50		EP	157.743,04
		CP	8.955.104,32	PC	5.646.797,96	I	6.158.005,04	ECP 2.466.344,62	EC	511.207,08
		CS	9.524.169,96	TP	6.247.454,72	FPV	330.754,66		TR	668.950,12
TITOLO 2	Spese in conto capitale	RS	0,00	PR	0,00	R	0,00		EP	0,00
		CP	10.000,00	PC	0,00	I	0,00	ECP 10.000,00	EC	0,00
		CS	10.000,00	TP	0,00	FPV	0,00		TR	0,00
TOTALE PROGRAMMA 02	***Segreteria generale***	**RS**	**869.820,30**	**PR**	**600.656,76**	**R**	**-111.420,50**		**EP**	**157.743,04**
		CP	**8.965.104,32**	**PC**	**5.646.797,96**	**I**	**6.158.005,04**	**ECP 2.476.344,62**	**EC**	**511.207,08**
		CS	**9.534.169,96**	**TP**	**6.247.454,72**	**FPV**	**330.754,66**		**TR**	**668.950,12**
0103 PROGRAMMA 03	**Gestione economica, finanziaria, programmazione e provveditorato**									
TITOLO 1	Spese correnti	RS	13.780.594,92	PR	4.348.538,99	R	-1.023.313,86		EP	8.408.742,07
		CP	25.481.548,37	PC	16.296.219,60	I	20.755.927,98	ECP 3.671.828,08	EC	4.459.708,38
		CS	38.777.476,99	TP	20.644.758,59	FPV	1.053.792,31		TR	12.868.450,45
TITOLO 2	Spese in conto capitale	RS	1.361.502,34	PR	55.892,70	R	-368.614,84		EP	936.994,80
		CP	965.512,80	PC	83.875,54	I	357.878,38	ECP 562.048,80	EC	274.002,84
		CS	2.281.429,52	TP	139.768,24	FPV	45.585,62		TR	1.210.997,64
TOTALE PROGRAMMA 03	***Gestione economica, finanziaria, programmazione e provveditorato***	**RS**	**15.142.097,26**	**PR**	**4.404.431,69**	**R**	**-1.391.928,70**		**EP**	**9.345.736,87**
		CP	**26.447.061,17**	**PC**	**16.380.095,14**	**I**	**21.113.806,36**	**ECP 4.233.876,88**	**EC**	**4.733.711,22**
		CS	**41.058.906,51**	**TP**	**20.784.526,83**	**FPV**	**1.099.377,93**		**TR**	**14.079.448,09**
0104 PROGRAMMA 04	**Gestione delle entrate tributarie e servizi fiscali**									
TITOLO 1	Spese correnti	RS	10.938.091,71	PR	7.328.111,39	R	-84.784,79		EP	3.525.195,53
		CP	8.067.898,78	PC	2.042.618,86	I	7.727.871,10	ECP 100.027,68	EC	5.685.252,24
		CS	19.005.990,49	TP	9.370.730,25	FPV	240.000,00		TR	9.210.447,77
TOTALE PROGRAMMA 04	***Gestione delle entrate tributarie e servizi fiscali***	**RS**	**10.938.091,71**	**PR**	**7.328.111,39**	**R**	**-84.784,79**		**EP**	**3.525.195,53**
		CP	**8.067.898,78**	**PC**	**2.042.618,86**	**I**	**7.727.871,10**	**ECP 100.027,68**	**EC**	**5.685.252,24**
		CS	**19.005.990,49**	**TP**	**9.370.730,25**	**FPV**	**240.000,00**		**TR**	**9.210.447,77**
0105 PROGRAMMA 05	**Gestione dei beni demaniali e patrimoniali**									

MISSIONE, PROGRAMMA, TITOLO	DENOMINAZIONE	RESIDUI PASSIVI AL 1/1/2021 (RS)		PAGAMENTI IN C/RESIDUI (PR)		RIACCERTAMENTO RESIDUI (R)(1)				RESIDUI PASSIVI DA ESERCIZI PRECEDENTI (EP=RS-PR+R)	
		PREVISIONI DEFINITIVE DI COMPETENZA (CP)		PAGAMENTI IN C/ COMPETENZA (PC)		IMPEGNI (I)(2)		ECONOMIE DI COMPETENZA (ECP=CP-I-FPV)		RESIDUI PASSIVI DA ESERCIZIO DI COMPETENZA (EC=I-PC)	
		PREVISIONI DEFINITIVE DI CASSA (CS)		TOTALE PAGAMENTI (TP=PR +PC)		FONDO PLURIENNALE VINCOLATO (FPV) (3)				TOTALE RESIDUI PASSIVI DA RIPORTARE (TR=EP+EC)	
TITOLO 1	Spese correnti	RS	292.773,61	PR	59.011,02	R	-32.556,04			EP	201.206,55
		CP	680.648,85	PC	210.205,64	I	281.675,00	ECP	398.973,85	EC	71.469,36
		CS	973.422,46	TP	269.216,66	FPV	0,00			TR	272.675,91
TITOLO 2	Spese in conto capitale	RS	830.794,55	PR	119.054,50	R	0,00			EP	711.740,05
		CP	612.398,43	PC	173.692,76	I	344.527,91	ECP	267.870,52	EC	170.835,15
		CS	1.443.192,98	TP	292.747,26	FPV	0,00			TR	882.575,20
TOTALE PROGRAMMA 05	***Gestione dei beni demaniali e patrimoniali***	**RS**	**1.123.568,16**	**PR**	**178.065,52**	**R**	**-32.556,04**			**EP**	**912.946,60**
		CP	**1.293.047,28**	**PC**	**383.898,40**	**I**	**626.202,91**	**ECP**	**666.844,37**	**EC**	**242.304,51**
		CS	**2.416.615,44**	**TP**	**561.963,92**	**FPV**	**0,00**			**TR**	**1.155.251,11**
0106 PROGRAMMA 06	**Ufficio tecnico**										
TITOLO 1	Spese correnti	RS	584.526,61	PR	302.098,99	R	-97.247,01			EP	185.180,61
		CP	5.346.959,51	PC	3.251.200,37	I	3.757.848,94	ECP	1.508.789,23	EC	506.648,57
		CS	5.851.164,78	TP	3.553.299,36	FPV	80.321,34			TR	691.829,18
TITOLO 2	Spese in conto capitale	RS	0,00	PR	0,00	R	0,00			EP	0,00
		CP	4.314.954,28	PC	753.589,41	I	781.835,03	ECP	2.304.872,29	EC	28.245,62
		CS	3.086.707,32	TP	753.589,41	FPV	1.228.246,96			TR	28.245,62
TOTALE PROGRAMMA 06	***Ufficio tecnico***	**RS**	**584.526,61**	**PR**	**302.098,99**	**R**	**-97.247,01**			**EP**	**185.180,61**
		CP	**9.661.913,79**	**PC**	**4.004.789,78**	**I**	**4.539.683,97**	**ECP**	**3.813.661,52**	**EC**	**534.894,19**
		CS	**8.937.872,10**	**TP**	**4.306.888,77**	**FPV**	**1.308.568,30**			**TR**	**720.074,80**
0107 PROGRAMMA 07	**Elezioni e consultazioni popolari - Anagrafe e stato civile**										
TITOLO 1	Spese correnti	RS	1.231.193,08	PR	141.346,34	R	-100.000,00			EP	989.846,74
		CP	7.415.400,00	PC	46.867,41	I	7.415.400,00	ECP	0,00	EC	7.368.532,59
		CS	8.646.593,08	TP	188.213,75	FPV	0,00			TR	8.358.379,33
TOTALE PROGRAMMA 07	***Elezioni e consultazioni popolari - Anagrafe e stato civile***	**RS**	**1.231.193,08**	**PR**	**141.346,34**	**R**	**-100.000,00**			**EP**	**989.846,74**
		CP	**7.415.400,00**	**PC**	**46.867,41**	**I**	**7.415.400,00**	**ECP**	**0,00**	**EC**	**7.368.532,59**
		CS	**8.646.593,08**	**TP**	**188.213,75**	**FPV**	**0,00**			**TR**	**8.358.379,33**
0108 PROGRAMMA 08	**Statistica e sistemi informativi**										
TITOLO 1	Spese correnti	RS	577.619,61	PR	371.417,94	R	-9.608,46			EP	196.593,21
		CP	1.850.188,40	PC	963.177,25	I	1.532.261,61	ECP	300.472,94	EC	569.084,36
		CS	2.410.856,60	TP	1.334.595,19	FPV	17.453,85			TR	765.677,57
TITOLO 2	Spese in conto capitale	RS	141.812,11	PR	113.440,46	R	-11.204,84			EP	17.166,81
		CP	323.858,72	PC	32.512,02	I	88.507,21	ECP	235.351,51	EC	55.995,19
		CS	465.670,83	TP	145.952,48	FPV	0,00			TR	73.162,00
TOTALE PROGRAMMA 08	***Statistica e sistemi informativi***	**RS**	**719.431,72**	**PR**	**484.858,40**	**R**	**-20.813,30**			**EP**	**213.760,02**
		CP	**2.174.047,12**	**PC**	**995.689,27**	**I**	**1.620.768,82**	**ECP**	**535.824,45**	**EC**	**625.079,55**
		CS	**2.876.527,43**	**TP**	**1.480.547,67**	**FPV**	**17.453,85**			**TR**	**838.839,57**
0110 PROGRAMMA 10	**Risorse umane**										
TITOLO 1	Spese correnti	RS	11.695.070,56	PR	3.423.300,68	R	-1.420.487,44			EP	6.835.985,92
		CP	44.435.894,25	PC	17.798.636,75	I	33.198.285,26	ECP	2.685.100,38	EC	15.399.648,51
		CS	55.935.672,67	TP	21.221.937,43	FPV	8.552.508,61			TR	22.235.634,43
TOTALE PROGRAMMA 10	***Risorse umane***	**RS**	**11.695.070,56**	**PR**	**3.423.300,68**	**R**	**-1.420.487,44**			**EP**	**6.835.985,92**
		CP	**44.435.894,25**	**PC**	**17.798.636,75**	**I**	**33.198.285,26**	**ECP**	**2.685.100,38**	**EC**	**15.399.648,51**
		CS	**55.935.672,67**	**TP**	**21.221.937,43**	**FPV**	**8.552.508,61**			**TR**	**22.235.634,43**
0111 PROGRAMMA 11	**Altri servizi generali**										
TITOLO 1	Spese correnti	RS	3.259.856,01	PR	2.614.803,00	R	-63.310,02			EP	581.742,99
		CP	14.962.942,71	PC	11.172.758,84	I	11.913.881,37	ECP	1.691.641,60	EC	741.122,53
		CS	18.066.772,48	TP	13.787.561,84	FPV	1.357.419,74			TR	1.322.865,52

MISSIONE, PROGRAMMA, TITOLO	DENOMINAZIONE	RESIDUI PASSIVI AL 1/1/2021 (RS)		PAGAMENTI IN C/RESIDUI (PR)		RIACCERTAMENTO RESIDUI (R)(1)				RESIDUI PASSIVI DA ESERCIZI PRECEDENTI (EP=RS-PR+R)	
		PREVISIONI DEFINITIVE DI COMPETENZA (CP)		PAGAMENTI IN C/ COMPETENZA (PC)		IMPEGNI (I)(2)		ECONOMIE DI COMPETENZA (ECP=CP-I-FPV)		RESIDUI PASSIVI DA ESERCIZIO DI COMPETENZA (EC=I-PC)	
		PREVISIONI DEFINITIVE DI CASSA (CS)		TOTALE PAGAMENTI (TP=PR +PC)		FONDO PLURIENNALE VINCOLATO (FPV) (3)				TOTALE RESIDUI PASSIVI DA RIPORTARE (TR=EP+EC)	
TOTALE PROGRAMMA 11	***Altri servizi generali***	**RS**	**3.259.856,01**	**PR**	**2.614.803,00**	**R**	**-63.310,02**			**EP**	**581.742,99**
		CP	**14.962.942,71**	**PC**	**11.172.758,84**	**I**	**11.913.881,37**	**ECP**	**1.691.641,60**	**EC**	**741.122,53**
		CS	**18.066.772,48**	**TP**	**13.787.561,84**	**FPV**	**1.357.419,74**			**TR**	**1.322.865,52**
0112 PROGRAMMA 12	**Politica regionale unitaria per i servizi istituzionali, generali e di gestione (solo per le Regioni)**										
TITOLO 1	Spese correnti	RS	7.619.033,71	PR	4.489.619,51	R	-47.783,82			EP	3.081.630,38
		CP	31.672.401,03	PC	13.949.530,99	I	24.088.242,68	ECP	2.715.426,64	EC	10.138.711,69
		CS	39.291.434,74	TP	18.439.150,50	FPV	4.868.731,71			TR	13.220.342,07
TITOLO 2	Spese in conto capitale	RS	635.867,67	PR	10.592,50	R	0,00			EP	625.275,17
		CP	250.414,23	PC	26.877,94	I	49.830,56	ECP	200.583,67	EC	22.952,62
		CS	886.281,90	TP	37.470,44	FPV	0,00			TR	648.227,79
TOTALE PROGRAMMA 12	***Politica regionale unitaria per i servizi istituzionali, generali e di gestione (solo per le Regioni)***	**RS**	**8.254.901,38**	**PR**	**4.500.212,01**	**R**	**-47.783,82**			**EP**	**3.706.905,55**
		CP	**31.922.815,26**	**PC**	**13.976.408,93**	**I**	**24.138.073,24**	**ECP**	**2.916.010,31**	**EC**	**10.161.664,31**
		CS	**40.177.716,64**	**TP**	**18.476.620,94**	**FPV**	**4.868.731,71**			**TR**	**13.868.569,86**
TOTALE MISSIONE 01	***Servizi istituzionali, generali e di gestione***	**RS**	**58.417.865,80**	**PR**	**24.663.144,31**	**R**	**-4.483.567,21**			**EP**	**29.255.857,76**
		CP	**197.858.405,61**	**PC**	**106.987.819,54**	**I**	**154.617.227,75**	**ECP**	**24.601.667,40**	**EC**	**47.629.408,21**
		CS	**252.903.731,08**	**TP**	**131.650.963,85**	**FPV**	**18.639.510,46**			**TR**	**76.885.265,97**
MISSIONE 03	*Ordine pubblico e sicurezza*										
0301 PROGRAMMA 01	**Polizia locale e amministrativa**										
TITOLO 1	Spese correnti	RS	500.000,00	PR	0,00	R	-500.000,00			EP	0,00
		CP	450.000,00	PC	0,00	I	0,00	ECP	450.000,00	EC	0,00
		CS	950.000,00	TP	0,00	FPV	0,00			TR	0,00
TOTALE PROGRAMMA 01	***Polizia locale e amministrativa***	**RS**	**500.000,00**	**PR**	**0,00**	**R**	**-500.000,00**			**EP**	**0,00**
		CP	**450.000,00**	**PC**	**0,00**	**I**	**0,00**	**ECP**	**450.000,00**	**EC**	**0,00**
		CS	**950.000,00**	**TP**	**0,00**	**FPV**	**0,00**			**TR**	**0,00**
0302 PROGRAMMA 02	**Sistema integrato di sicurezza urbana**										
TITOLO 1	Spese correnti	RS	348.015,87	PR	37.420,76	R	-304.916,57			EP	5.678,54
		CP	229.303,86	PC	175.035,36	I	179.303,86	ECP	50.000,00	EC	4.268,50
		CS	577.319,73	TP	212.456,12	FPV	0,00			TR	9.947,04
TITOLO 2	Spese in conto capitale	RS	12.784.737,81	PR	1.287.862,33	R	-200.000,00			EP	11.296.875,48
		CP	262.351,42	PC	89.509,84	I	182.145,76	ECP	80.205,66	EC	92.635,92
		CS	12.966.883,57	TP	1.377.372,17	FPV	0,00			TR	11.389.511,40
TOTALE PROGRAMMA 02	***Sistema integrato di sicurezza urbana***	**RS**	**13.132.753,68**	**PR**	**1.325.283,09**	**R**	**-504.916,57**			**EP**	**11.302.554,02**
		CP	**491.655,28**	**PC**	**264.545,20**	**I**	**361.449,62**	**ECP**	**130.205,66**	**EC**	**96.904,42**
		CS	**13.544.203,30**	**TP**	**1.589.828,29**	**FPV**	**0,00**			**TR**	**11.399.458,44**
0303 PROGRAMMA 03	**Politica regionale unitaria per la giustizia (solo per le Regioni)**										
TITOLO 2	Spese in conto capitale	RS	3.894.505,24	PR	1.539.018,38	R	-111.500,00			EP	2.243.986,86
		CP	6.298.704,52	PC	2.009.014,10	I	3.095.630,87	ECP	3.203.073,65	EC	1.086.616,77
		CS	10.193.209,76	TP	3.548.032,48	FPV	0,00			TR	3.330.603,63
TOTALE PROGRAMMA 03	***Politica regionale unitaria per la giustizia (solo per le Regioni)***	**RS**	**3.894.505,24**	**PR**	**1.539.018,38**	**R**	**-111.500,00**			**EP**	**2.243.986,86**
		CP	**6.298.704,52**	**PC**	**2.009.014,10**	**I**	**3.095.630,87**	**ECP**	**3.203.073,65**	**EC**	**1.086.616,77**
		CS	**10.193.209,76**	**TP**	**3.548.032,48**	**FPV**	**0,00**			**TR**	**3.330.603,63**
TOTALE MISSIONE 03	***Ordine pubblico e sicurezza***	**RS**	**17.527.258,92**	**PR**	**2.864.301,47**	**R**	**-1.116.416,57**			**EP**	**13.546.540,88**
		CP	**7.240.359,80**	**PC**	**2.273.559,30**	**I**	**3.457.080,49**	**ECP**	**3.783.279,31**	**EC**	**1.183.521,19**
		CS	**24.687.413,06**	**TP**	**5.137.860,77**	**FPV**	**0,00**			**TR**	**14.730.062,07**

MISSIONE, PROGRAMMA, TITOLO	DENOMINAZIONE	RESIDUI PASSIVI AL 1/1/2021 (RS)		PAGAMENTI IN C/RESIDUI (PR)		RIACCERTAMENTO RESIDUI (R)(1)				RESIDUI PASSIVI DA ESERCIZI PRECEDENTI (EP=RS-PR+R)	
		PREVISIONI DEFINITIVE DI COMPETENZA (CP)		PAGAMENTI IN C/ COMPETENZA (PC)		IMPEGNI (I)(2)		ECONOMIE DI COMPETENZA (ECP=CP-I-FPV)		RESIDUI PASSIVI DA ESERCIZIO DI COMPETENZA (EC=I-PC)	
		PREVISIONI DEFINITIVE DI CASSA (CS)		TOTALE PAGAMENTI (TP=PR +PC)		FONDO PLURIENNALE VINCOLATO (FPV) (3)				TOTALE RESIDUI PASSIVI DA RIPORTARE (TR=EP+EC)	
MISSIONE 04	*Istruzione e diritto allo studio*										
0402 PROGRAMMA 02	**Altri ordini di istruzione non universitaria**										
TITOLO 1	Spese correnti	RS	6.530,09	PR	0,00	R	-6.530,09			EP	0,00
		CP	165.270,88	PC	163.594,53	I	163.594,53	ECP	1.676,35	EC	0,00
		CS	171.800,97	TP	163.594,53	FPV	0,00			TR	0,00
TOTALE PROGRAMMA 02	***Altri ordini di istruzione non universitaria***	**RS**	**6.530,09**	**PR**	**0,00**	**R**	**-6.530,09**			**EP**	**0,00**
		CP	**165.270,88**	**PC**	**163.594,53**	**I**	**163.594,53**	**ECP**	**1.676,35**	**EC**	**0,00**
		CS	**171.800,97**	**TP**	**163.594,53**	**FPV**	**0,00**			**TR**	**0,00**
0403 PROGRAMMA 03	**Edilizia scolastica**										
TITOLO 1	Spese correnti	RS	145.538,47	PR	0,00	R	-145.538,47			EP	0,00
		CP	80.142,73	PC	0,00	I	1.034,99	ECP	79.107,74	EC	1.034,99
		CS	225.681,20	TP	0,00	FPV	0,00			TR	1.034,99
TITOLO 2	Spese in conto capitale	RS	32.583.024,97	PR	23.366.819,57	R	0,00			EP	9.216.205,40
		CP	52.234.762,04	PC	2.585.622,08	I	48.761.879,08	ECP	1.544.560,76	EC	46.176.257,00
		CS	84.038.220,03	TP	25.952.441,65	FPV	1.928.322,20			TR	55.392.462,40
TOTALE PROGRAMMA 03	***Edilizia scolastica***	**RS**	**32.728.563,44**	**PR**	**23.366.819,57**	**R**	**-145.538,47**			**EP**	**9.216.205,40**
		CP	**52.314.904,77**	**PC**	**2.585.622,08**	**I**	**48.762.914,07**	**ECP**	**1.623.668,50**	**EC**	**46.177.291,99**
		CS	**84.263.901,23**	**TP**	**25.952.441,65**	**FPV**	**1.928.322,20**			**TR**	**55.393.497,39**
0404 PROGRAMMA 04	**Istruzione universitaria**										
TITOLO 1	Spese correnti	RS	40.637,53	PR	9.537,02	R	0,00			EP	31.100,51
		CP	402.991,38	PC	284.440,67	I	385.487,83	ECP	16.272,99	EC	101.047,16
		CS	443.628,91	TP	293.977,69	FPV	1.230,56			TR	132.147,67
TITOLO 2	Spese in conto capitale	RS	1.007.593,83	PR	0,00	R	0,00			EP	1.007.593,83
		CP	7.395.996,41	PC	0,00	I	0,00	ECP	7.395.996,41	EC	0,00
		CS	8.403.590,24	TP	0,00	FPV	0,00			TR	1.007.593,83
TOTALE PROGRAMMA 04	***Istruzione universitaria***	**RS**	**1.048.231,36**	**PR**	**9.537,02**	**R**	**0,00**			**EP**	**1.038.694,34**
		CP	**7.798.987,79**	**PC**	**284.440,67**	**I**	**385.487,83**	**ECP**	**7.412.269,40**	**EC**	**101.047,16**
		CS	**8.847.219,15**	**TP**	**293.977,69**	**FPV**	**1.230,56**			**TR**	**1.139.741,50**
0405 PROGRAMMA 05	**Istruzione tecnica superiore**										
TITOLO 1	Spese correnti	RS	118.998,09	PR	11.339,93	R	-56.787,11			EP	50.871,05
		CP	1.125.195,63	PC	2.037,94	I	64.133,63	ECP	1.061.062,00	EC	62.095,69
		CS	1.244.193,72	TP	13.377,87	FPV	0,00			TR	112.966,74
TOTALE PROGRAMMA 05	***Istruzione tecnica superiore***	**RS**	**118.998,09**	**PR**	**11.339,93**	**R**	**-56.787,11**			**EP**	**50.871,05**
		CP	**1.125.195,63**	**PC**	**2.037,94**	**I**	**64.133,63**	**ECP**	**1.061.062,00**	**EC**	**62.095,69**
		CS	**1.244.193,72**	**TP**	**13.377,87**	**FPV**	**0,00**			**TR**	**112.966,74**
0407 PROGRAMMA 07	**Diritto allo studio**										
TITOLO 1	Spese correnti	RS	7.721.115,28	PR	5.901.569,79	R	0,00			EP	1.819.545,49
		CP	14.837.947,13	PC	9.740.775,91	I	14.837.947,13	ECP	0,00	EC	5.097.171,22
		CS	22.559.062,41	TP	15.642.345,70	FPV	0,00			TR	6.916.716,71
TOTALE PROGRAMMA 07	***Diritto allo studio***	**RS**	**7.721.115,28**	**PR**	**5.901.569,79**	**R**	**0,00**			**EP**	**1.819.545,49**
		CP	**14.837.947,13**	**PC**	**9.740.775,91**	**I**	**14.837.947,13**	**ECP**	**0,00**	**EC**	**5.097.171,22**
		CS	**22.559.062,41**	**TP**	**15.642.345,70**	**FPV**	**0,00**			**TR**	**6.916.716,71**
0408 PROGRAMMA 08	**Politica regionale unitaria per l'istruzione e il diritto allo studio (solo per le Regioni)**										

MISSIONE, PROGRAMMA, TITOLO	DENOMINAZIONE	RESIDUI PASSIVI AL 1/1/2021 (RS)		PAGAMENTI IN C/RESIDUI (PR)		RIACCERTAMENTO RESIDUI (R)(1)				RESIDUI PASSIVI DA ESERCIZI PRECEDENTI (EP=RS-PR+R)	
		PREVISIONI DEFINITIVE DI COMPETENZA (CP)		PAGAMENTI IN C/ COMPETENZA (PC)		IMPEGNI (I)(2)		ECONOMIE DI COMPETENZA (ECP=CP-I-FPV)		RESIDUI PASSIVI DA ESERCIZIO DI COMPETENZA (EC=I-PC)	
		PREVISIONI DEFINITIVE DI CASSA (CS)		TOTALE PAGAMENTI (TP=PR +PC)		FONDO PLURIENNALE VINCOLATO (FPV) (3)				TOTALE RESIDUI PASSIVI DA RIPORTARE (TR=EP+EC)	
TITOLO 1	Spese correnti	RS	11.323.290,92	PR	7.388.228,98	R	-955,00			EP	3.934.106,94
		CP	34.443.689,97	PC	3.929.703,52	I	5.947.086,29	ECP	10.945.597,36	EC	2.017.382,77
		CS	45.766.980,89	TP	11.317.932,50	FPV	17.551.006,32			TR	5.951.489,71
TITOLO 2	Spese in conto capitale	RS	8.020.351,59	PR	5.798.013,17	R	-2.015.654,02			EP	206.684,40
		CP	82.352.445,46	PC	13.725.974,19	I	18.156.127,51	ECP	42.660.496,24	EC	4.430.153,32
		CS	84.003.602,31	TP	19.523.987,36	FPV	21.535.821,71			TR	4.636.837,72
TOTALE PROGRAMMA 08	***Politica regionale unitaria per l'istruzione e il diritto allo studio (solo per le Regioni)***	**RS**	**19.343.642,51**	**PR**	**13.186.242,15**	**R**	**-2.016.609,02**			**EP**	**4.140.791,34**
		CP	**116.796.135,43**	**PC**	**17.655.677,71**	**I**	**24.103.213,80**	**ECP**	**53.606.093,60**	**EC**	**6.447.536,09**
		CS	**129.770.583,20**	**TP**	**30.841.919,86**	**FPV**	**39.086.828,03**			**TR**	**10.588.327,43**
TOTALE MISSIONE 04	***Istruzione e diritto allo studio***	**RS**	**60.967.080,77**	**PR**	**42.475.508,46**	**R**	**-2.225.464,69**			**EP**	**16.266.107,62**
		CP	**193.038.441,63**	**PC**	**30.432.148,84**	**I**	**88.317.290,99**	**ECP**	**63.704.769,85**	**EC**	**57.885.142,15**
		CS	**246.856.760,68**	**TP**	**72.907.657,30**	**FPV**	**41.016.380,79**			**TR**	**74.151.249,77**
MISSIONE 05	*Tutela e valorizzazione dei beni e attività culturali*										
0501 PROGRAMMA 01	**Valorizzazione dei beni di interesse storico.**										
TITOLO 1	Spese correnti	RS	104.361,55	PR	28.911,36	R	-3.727,94			EP	71.722,25
		CP	449.739,06	PC	384.154,76	I	416.310,80	ECP	33.056,19	EC	32.156,04
		CS	554.100,61	TP	413.066,12	FPV	372,07			TR	103.878,29
TITOLO 2	Spese in conto capitale	RS	103.301,82	PR	25.163,92	R	0,00			EP	78.137,90
		CP	40.000,00	PC	10.285,71	I	40.000,00	ECP	0,00	EC	29.714,29
		CS	143.301,82	TP	35.449,63	FPV	0,00			TR	107.852,19
TOTALE PROGRAMMA 01	***Valorizzazione dei beni di interesse storico.***	**RS**	**207.663,37**	**PR**	**54.075,28**	**R**	**-3.727,94**			**EP**	**149.860,15**
		CP	**489.739,06**	**PC**	**394.440,47**	**I**	**456.310,80**	**ECP**	**33.056,19**	**EC**	**61.870,33**
		CS	**697.402,43**	**TP**	**448.515,75**	**FPV**	**372,07**			**TR**	**211.730,48**
0502 PROGRAMMA 02	**Attività culturali e interventi diversi nel settore culturale**										
TITOLO 1	Spese correnti	RS	1.907.880,76	PR	1.200.379,82	R	-164.894,67			EP	542.606,27
		CP	3.777.464,56	PC	2.061.581,84	I	3.240.704,83	ECP	334.731,73	EC	1.179.122,99
		CS	5.685.345,32	TP	3.261.961,66	FPV	202.028,00			TR	1.721.729,26
TITOLO 2	Spese in conto capitale	RS	100.000,00	PR	0,00	R	0,00			EP	100.000,00
		CP	160.000,00	PC	42.000,00	I	160.000,00	ECP	0,00	EC	118.000,00
		CS	260.000,00	TP	42.000,00	FPV	0,00			TR	218.000,00
TOTALE PROGRAMMA 02	***Attività culturali e interventi diversi nel settore culturale***	**RS**	**2.007.880,76**	**PR**	**1.200.379,82**	**R**	**-164.894,67**			**EP**	**642.606,27**
		CP	**3.937.464,56**	**PC**	**2.103.581,84**	**I**	**3.400.704,83**	**ECP**	**334.731,73**	**EC**	**1.297.122,99**
		CS	**5.945.345,32**	**TP**	**3.303.961,66**	**FPV**	**202.028,00**			**TR**	**1.939.729,26**
0503 PROGRAMMA 03	**Politica regionale unitaria per la tutela dei beni e delle attività culturali**										
TITOLO 1	Spese correnti	RS	16.935.090,64	PR	8.241.451,46	R	-974.271,76			EP	7.719.367,42
		CP	9.427.050,25	PC	1.455.279,37	I	6.693.092,18	ECP	9.100,00	EC	5.237.812,81
		CS	26.362.140,89	TP	9.696.730,83	FPV	2.724.858,07			TR	12.957.180,23
TITOLO 2	Spese in conto capitale	RS	3.362.654,91	PR	217.868,97	R	-301.069,45			EP	2.843.716,49
		CP	90.377.379,10	PC	3.024.509,99	I	5.234.402,29	ECP	62.100.793,89	EC	2.209.892,30
		CS	93.740.034,01	TP	3.242.378,96	FPV	23.042.182,92			TR	5.053.608,79
TOTALE PROGRAMMA 03	***Politica regionale unitaria per la tutela dei beni e delle attività culturali***	**RS**	**20.297.745,55**	**PR**	**8.459.320,43**	**R**	**-1.275.341,21**			**EP**	**10.563.083,91**
		CP	**99.804.429,35**	**PC**	**4.479.789,36**	**I**	**11.927.494,47**	**ECP**	**62.109.893,89**	**EC**	**7.447.705,11**
		CS	**120.102.174,90**	**TP**	**12.939.109,79**	**FPV**	**25.767.040,99**			**TR**	**18.010.789,02**

MISSIONE, PROGRAMMA, TITOLO	DENOMINAZIONE	RESIDUI PASSIVI AL 1/1/2021 (RS)		PAGAMENTI IN C/RESIDUI (PR)		RIACCERTAMENTO RESIDUI (R)(1)				RESIDUI PASSIVI DA ESERCIZI PRECEDENTI (EP=RS-PR+R)	
		PREVISIONI DEFINITIVE DI COMPETENZA (CP)		PAGAMENTI IN C/ COMPETENZA (PC)		IMPEGNI (I)(2)		ECONOMIE DI COMPETENZA (ECP=CP-I-FPV)		RESIDUI PASSIVI DA ESERCIZIO DI COMPETENZA (EC=I-PC)	
		PREVISIONI DEFINITIVE DI CASSA (CS)		TOTALE PAGAMENTI (TP=PR +PC)		FONDO PLURIENNALE VINCOLATO (FPV) (3)				TOTALE RESIDUI PASSIVI DA RIPORTARE (TR=EP+EC)	
TOTALE MISSIONE 05	***Tutela e valorizzazione dei beni e attività culturali***	**RS**	**22.513.289,68**	**PR**	**9.713.775,53**	**R**	**-1.443.963,82**			**EP**	**11.355.550,33**
		CP	**104.231.632,97**	**PC**	**6.977.811,67**	**I**	**15.784.510,10**	**ECP**	**62.477.681,81**	**EC**	**8.806.698,43**
		CS	**126.744.922,65**	**TP**	**16.691.587,20**	**FPV**	**25.969.441,06**			**TR**	**20.162.248,76**
MISSIONE 06	*Politiche giovanili, sport e tempo libero*										
0601 PROGRAMMA 01	**Sport e tempo libero**										
TITOLO 1	Spese correnti	RS	665.384,52	PR	501.814,88	R	-95.474,73			EP	68.094,91
		CP	449.283,06	PC	59.676,40	I	294.117,93	ECP	155.165,13	EC	234.441,53
		CS	1.114.667,58	TP	561.491,28	FPV	0,00			TR	302.536,44
TITOLO 2	Spese in conto capitale	RS	4.014.892,35	PR	541.557,12	R	0,00			EP	3.473.335,23
		CP	660.344,84	PC	0,00	I	176.746,50	ECP	483.598,34	EC	176.746,50
		CS	4.675.237,19	TP	541.557,12	FPV	0,00			TR	3.650.081,73
TOTALE PROGRAMMA 01	***Sport e tempo libero***	**RS**	**4.680.276,87**	**PR**	**1.043.372,00**	**R**	**-95.474,73**			**EP**	**3.541.430,14**
		CP	**1.109.627,90**	**PC**	**59.676,40**	**I**	**470.864,43**	**ECP**	**638.763,47**	**EC**	**411.188,03**
		CS	**5.789.904,77**	**TP**	**1.103.048,40**	**FPV**	**0,00**			**TR**	**3.952.618,17**
0602 PROGRAMMA 02	**Giovani**										
TITOLO 1	Spese correnti	RS	347.747,72	PR	17.747,72	R	0,00			EP	330.000,00
		CP	1.287.722,20	PC	96.768,46	I	96.768,46	ECP	757.421,00	EC	0,00
		CS	1.635.469,92	TP	114.516,18	FPV	433.532,74			TR	330.000,00
TITOLO 2	Spese in conto capitale	RS	716.387,59	PR	12.667,59	R	0,00			EP	703.720,00
		CP	75.067,95	PC	0,00	I	75.067,95	ECP	0,00	EC	75.067,95
		CS	791.455,54	TP	12.667,59	FPV	0,00			TR	778.787,95
TOTALE PROGRAMMA 02	***Giovani***	**RS**	**1.064.135,31**	**PR**	**30.415,31**	**R**	**0,00**			**EP**	**1.033.720,00**
		CP	**1.362.790,15**	**PC**	**96.768,46**	**I**	**171.836,41**	**ECP**	**757.421,00**	**EC**	**75.067,95**
		CS	**2.426.925,46**	**TP**	**127.183,77**	**FPV**	**433.532,74**			**TR**	**1.108.787,95**
0603 PROGRAMMA 03	**Politica regionale unitaria per i giovani, lo sport e il tempo libero**										
TITOLO 1	Spese correnti	RS	1.459.000,00	PR	1.459.000,00	R	0,00			EP	0,00
		CP	1.541.000,00	PC	0,00	I	0,00	ECP	0,00	EC	0,00
		CS	3.000.000,00	TP	1.459.000,00	FPV	1.541.000,00			TR	0,00
TITOLO 2	Spese in conto capitale	RS	49.960,00	PR	49.960,00	R	0,00			EP	0,00
		CP	1.381.156,70	PC	106.478,79	I	130.964,79	ECP	1.250.191,91	EC	24.486,00
		CS	1.431.116,70	TP	156.438,79	FPV	0,00			TR	24.486,00
TOTALE PROGRAMMA 03	***Politica regionale unitaria per i giovani, lo sport e il tempo libero***	**RS**	**1.508.960,00**	**PR**	**1.508.960,00**	**R**	**0,00**			**EP**	**0,00**
		CP	**2.922.156,70**	**PC**	**106.478,79**	**I**	**130.964,79**	**ECP**	**1.250.191,91**	**EC**	**24.486,00**
		CS	**4.431.116,70**	**TP**	**1.615.438,79**	**FPV**	**1.541.000,00**			**TR**	**24.486,00**
TOTALE MISSIONE 06	***Politiche giovanili, sport e tempo libero***	**RS**	**7.253.372,18**	**PR**	**2.582.747,31**	**R**	**-95.474,73**			**EP**	**4.575.150,14**
		CP	**5.394.574,75**	**PC**	**262.923,65**	**I**	**773.665,63**	**ECP**	**2.646.376,38**	**EC**	**510.741,98**
		CS	**12.647.946,93**	**TP**	**2.845.670,96**	**FPV**	**1.974.532,74**			**TR**	**5.085.892,12**
MISSIONE 07	*Turismo*										
0701 PROGRAMMA 01	**Sviluppo e valorizzazione del turismo**										
TITOLO 1	Spese correnti	RS	2.292.096,04	PR	478.877,67	R	-238.864,00			EP	1.574.354,37
		CP	11.613.148,83	PC	1.642.409,91	I	8.232.393,31	ECP	2.380.755,52	EC	6.589.983,40
		CS	13.905.244,87	TP	2.121.287,58	FPV	1.000.000,00			TR	8.164.337,77

MISSIONE, PROGRAMMA, TITOLO	DENOMINAZIONE	RESIDUI PASSIVI AL 1/1/2021 (RS)		PAGAMENTI IN C/RESIDUI (PR)		RIACCERTAMENTO RESIDUI (R)(1)				RESIDUI PASSIVI DA ESERCIZI PRECEDENTI (EP=RS-PR+R)	
		PREVISIONI DEFINITIVE DI COMPETENZA (CP)		PAGAMENTI IN C/ COMPETENZA (PC)		IMPEGNI (I)(2)		ECONOMIE DI COMPETENZA (ECP=CP-I-FPV)		RESIDUI PASSIVI DA ESERCIZIO DI COMPETENZA (EC=I-PC)	
		PREVISIONI DEFINITIVE DI CASSA (CS)		TOTALE PAGAMENTI (TP=PR +PC)		FONDO PLURIENNALE VINCOLATO (FPV) (3)				TOTALE RESIDUI PASSIVI DA RIPORTARE (TR=EP+EC)	
TITOLO 2	Spese in conto capitale	RS	2.525.547,87	PR	88.481,10	R	-125.831,74			EP	2.311.235,03
		CP	8.632.980,61	PC	130.709,83	I	3.275.679,73	ECP	4.703.047,41	EC	3.144.969,90
		CS	11.158.528,48	TP	219.190,93	FPV	654.253,47			TR	5.456.204,93
TOTALE PROGRAMMA 01	***Sviluppo e valorizzazione del turismo***	**RS**	**4.817.643,91**	**PR**	**567.358,77**	**R**	**-364.695,74**			**EP**	**3.885.589,40**
		CP	**20.246.129,44**	**PC**	**1.773.119,74**	**I**	**11.508.073,04**	**ECP**	**7.083.802,93**	**EC**	**9.734.953,30**
		CS	**25.063.773,35**	**TP**	**2.340.478,51**	**FPV**	**1.654.253,47**			**TR**	**13.620.542,70**
0702 PROGRAMMA 02	**Politica regionale unitaria per il turismo**										
TITOLO 1	Spese correnti	RS	2.607.253,36	PR	1.380.260,00	R	0,00			EP	1.226.993,36
		CP	15.117.591,52	PC	1.156.637,64	I	2.039.281,44	ECP	0,00	EC	882.643,80
		CS	17.724.844,88	TP	2.536.897,64	FPV	13.078.310,08			TR	2.109.637,16
TITOLO 2	Spese in conto capitale	RS	15.547.223,12	PR	8.016.908,89	R	-83.823,53			EP	7.446.490,70
		CP	110.420.834,71	PC	6.021.812,05	I	12.979.730,40	ECP	94.886.934,37	EC	6.957.918,35
		CS	125.968.057,83	TP	14.038.720,94	FPV	2.554.169,94			TR	14.404.409,05
TOTALE PROGRAMMA 02	***Politica regionale unitaria per il turismo***	**RS**	**18.154.476,48**	**PR**	**9.397.168,89**	**R**	**-83.823,53**			**EP**	**8.673.484,06**
		CP	**125.538.426,23**	**PC**	**7.178.449,69**	**I**	**15.019.011,84**	**ECP**	**94.886.934,37**	**EC**	**7.840.562,15**
		CS	**143.692.902,71**	**TP**	**16.575.618,58**	**FPV**	**15.632.480,02**			**TR**	**16.514.046,21**
TOTALE MISSIONE 07	***Turismo***	**RS**	**22.972.120,39**	**PR**	**9.964.527,66**	**R**	**-448.519,27**			**EP**	**12.559.073,46**
		CP	**145.784.555,67**	**PC**	**8.951.569,43**	**I**	**26.527.084,88**	**ECP**	**101.970.737,30**	**EC**	**17.575.515,45**
		CS	**168.756.676,06**	**TP**	**18.916.097,09**	**FPV**	**17.286.733,49**			**TR**	**30.134.588,91**
MISSIONE 08	*Assetto del territorio ed edilizia abitativa*										
0801 PROGRAMMA 01	**Urbanistica e assetto del territorio**										
TITOLO 1	Spese correnti	RS	574.103,30	PR	250.228,37	R	-160.136,33			EP	163.738,60
		CP	2.444.172,52	PC	1.519.160,81	I	1.828.984,64	ECP	367.248,99	EC	309.823,83
		CS	3.018.275,82	TP	1.769.389,18	FPV	247.938,89			TR	473.562,43
TITOLO 2	Spese in conto capitale	RS	34.172.777,86	PR	1.922.090,06	R	-257.474,98			EP	31.993.212,82
		CP	4.420.463,89	PC	451.829,91	I	3.137.338,98	ECP	515.553,18	EC	2.685.509,07
		CS	38.593.241,75	TP	2.373.919,97	FPV	767.571,73			TR	34.678.721,89
TOTALE PROGRAMMA 01	***Urbanistica e assetto del territorio***	**RS**	**34.746.881,16**	**PR**	**2.172.318,43**	**R**	**-417.611,31**			**EP**	**32.156.951,42**
		CP	**6.864.636,41**	**PC**	**1.970.990,72**	**I**	**4.966.323,62**	**ECP**	**882.802,17**	**EC**	**2.995.332,90**
		CS	**41.611.517,57**	**TP**	**4.143.309,15**	**FPV**	**1.015.510,62**			**TR**	**35.152.284,32**
0802 PROGRAMMA 02	**Edilizia residenziale pubblica e locale e piani di edilizia economico-popolare**										
TITOLO 1	Spese correnti	RS	146.744,44	PR	32.712,59	R	-81.945,92			EP	32.085,93
		CP	869.549,55	PC	724.036,53	I	823.539,85	ECP	42.567,37	EC	99.503,32
		CS	1.016.293,99	TP	756.749,12	FPV	3.442,33			TR	131.589,25
TITOLO 2	Spese in conto capitale	RS	3.287.893,27	PR	2.710.010,94	R	0,00			EP	577.882,33
		CP	97.285.905,05	PC	2.228.553,48	I	2.934.192,75	ECP	5.402.059,64	EC	705.639,27
		CS	83.127.548,50	TP	4.938.564,42	FPV	88.949.652,66			TR	1.283.521,60
TOTALE PROGRAMMA 02	***Edilizia residenziale pubblica e locale e piani di edilizia economico-popolare***	**RS**	**3.434.637,71**	**PR**	**2.742.723,53**	**R**	**-81.945,92**			**EP**	**609.968,26**
		CP	**98.155.454,60**	**PC**	**2.952.590,01**	**I**	**3.757.732,60**	**ECP**	**5.444.627,01**	**EC**	**805.142,59**
		CS	**84.143.842,49**	**TP**	**5.695.313,54**	**FPV**	**88.953.094,99**			**TR**	**1.415.110,85**
0803 PROGRAMMA 03	**Politica regionale unitaria per l'assetto del territorio e l'edilizia abitativa**										
TITOLO 2	Spese in conto capitale	RS	4.941.184,94	PR	717.372,91	R	-10.227,18			EP	4.213.584,85
		CP	506.657,76	PC	0,00	I	182.345,90	ECP	324.311,86	EC	182.345,90
		CS	5.447.842,70	TP	717.372,91	FPV	0,00			TR	4.395.930,75

MISSIONE, PROGRAMMA, TITOLO	DENOMINAZIONE	RESIDUI PASSIVI AL 1/1/2021 (RS)		PAGAMENTI IN C/RESIDUI (PR)		RIACCERTAMENTO RESIDUI (R)(1)				RESIDUI PASSIVI DA ESERCIZI PRECEDENTI (EP=RS-PR+R)	
		PREVISIONI DEFINITIVE DI COMPETENZA (CP)		PAGAMENTI IN C/ COMPETENZA (PC)		IMPEGNI (I)(2)		ECONOMIE DI COMPETENZA (ECP=CP-I-FPV)		RESIDUI PASSIVI DA ESERCIZIO DI COMPETENZA (EC=I-PC)	
		PREVISIONI DEFINITIVE DI CASSA (CS)		TOTALE PAGAMENTI (TP=PR +PC)		FONDO PLURIENNALE VINCOLATO (FPV) (3)				TOTALE RESIDUI PASSIVI DA RIPORTARE (TR=EP+EC)	
TOTALE PROGRAMMA 03	***Politica regionale unitaria per l'assetto del territorio e l'edilizia abitativa***	**RS**	**4.941.184,94**	**PR**	**717.372,91**	**R**	**-10.227,18**			**EP**	**4.213.584,85**
		CP	**506.657,76**	**PC**	**0,00**	**I**	**182.345,90**	**ECP**	**324.311,86**	**EC**	**182.345,90**
		CS	**5.447.842,70**	**TP**	**717.372,91**	**FPV**	**0,00**			**TR**	**4.395.930,75**
TOTALE MISSIONE 08	***Assetto del territorio ed edilizia abitativa***	**RS**	**43.122.703,81**	**PR**	**5.632.414,87**	**R**	**-509.784,41**			**EP**	**36.980.504,53**
		CP	**105.526.748,77**	**PC**	**4.923.580,73**	**I**	**8.906.402,12**	**ECP**	**6.651.741,04**	**EC**	**3.982.821,39**
		CS	**131.203.202,76**	**TP**	**10.555.995,60**	**FPV**	**89.968.605,61**			**TR**	**40.963.325,92**
MISSIONE 09	*Sviluppo sostenibile e tutela del territorio e dell'ambiente*										
0901 PROGRAMMA 01	**Difesa del suolo**										
TITOLO 1	Spese correnti	RS	3.134.472,35	PR	1.200.347,42	R	-953.287,17			EP	980.837,76
		CP	15.491.970,09	PC	11.412.343,51	I	14.821.470,43	ECP	436.283,08	EC	3.409.126,92
		CS	18.626.442,44	TP	12.612.690,93	FPV	234.216,58			TR	4.389.964,68
TITOLO 2	Spese in conto capitale	RS	11.463.864,71	PR	4.836.027,87	R	-541.466,99			EP	6.086.369,85
		CP	203.744.637,52	PC	19.121.735,75	I	32.350.359,98	ECP	114.581.070,19	EC	13.228.624,23
		CS	215.189.472,87	TP	23.957.763,62	FPV	56.813.207,35			TR	19.314.994,08
TOTALE PROGRAMMA 01	***Difesa del suolo***	**RS**	**14.598.337,06**	**PR**	**6.036.375,29**	**R**	**-1.494.754,16**			**EP**	**7.067.207,61**
		CP	**219.236.607,61**	**PC**	**30.534.079,26**	**I**	**47.171.830,41**	**ECP**	**115.017.353,27**	**EC**	**16.637.751,15**
		CS	**233.815.915,31**	**TP**	**36.570.454,55**	**FPV**	**57.047.423,93**			**TR**	**23.704.958,76**
0902 PROGRAMMA 02	**Tutela, valorizzazione e recupero ambientale**										
TITOLO 1	Spese correnti	RS	8.899.610,34	PR	2.424.321,29	R	-967.184,59			EP	5.508.104,46
		CP	29.262.811,13	PC	17.543.824,72	I	21.978.061,35	ECP	1.320.935,67	EC	4.434.236,63
		CS	38.162.421,47	TP	19.968.146,01	FPV	5.963.814,11			TR	9.942.341,09
TITOLO 2	Spese in conto capitale	RS	3.581.222,80	PR	2.054.450,01	R	-17.646,71			EP	1.509.126,08
		CP	1.868.214,79	PC	57.483,50	I	961.756,56	ECP	11.792,48	EC	904.273,06
		CS	5.449.437,59	TP	2.111.933,51	FPV	894.665,75			TR	2.413.399,14
TOTALE PROGRAMMA 02	***Tutela, valorizzazione e recupero ambientale***	**RS**	**12.480.833,14**	**PR**	**4.478.771,30**	**R**	**-984.831,30**			**EP**	**7.017.230,54**
		CP	**31.131.025,92**	**PC**	**17.601.308,22**	**I**	**22.939.817,91**	**ECP**	**1.332.728,15**	**EC**	**5.338.509,69**
		CS	**43.611.859,06**	**TP**	**22.080.079,52**	**FPV**	**6.858.479,86**			**TR**	**12.355.740,23**
0903 PROGRAMMA 03	**Rifiuti**										
TITOLO 1	Spese correnti	RS	37.581.256,89	PR	13.755.113,53	R	-1.020.175,68			EP	22.805.967,68
		CP	13.896.062,13	PC	10.717.496,93	I	10.766.183,70	ECP	3.098.735,66	EC	48.686,77
		CS	51.477.319,02	TP	24.472.610,46	FPV	31.142,77			TR	22.854.654,45
TITOLO 2	Spese in conto capitale	RS	15.804.740,26	PR	1.282.092,00	R	-2.324.163,16			EP	12.198.485,10
		CP	15.246.880,85	PC	212.844,19	I	1.211.592,60	ECP	13.570.079,22	EC	998.748,41
		CS	31.051.621,11	TP	1.494.936,19	FPV	465.209,03			TR	13.197.233,51
TOTALE PROGRAMMA 03	***Rifiuti***	**RS**	**53.385.997,15**	**PR**	**15.037.205,53**	**R**	**-3.344.338,84**			**EP**	**35.004.452,78**
		CP	**29.142.942,98**	**PC**	**10.930.341,12**	**I**	**11.977.776,30**	**ECP**	**16.668.814,88**	**EC**	**1.047.435,18**
		CS	**82.528.940,13**	**TP**	**25.967.546,65**	**FPV**	**496.351,80**			**TR**	**36.051.887,96**
0904 PROGRAMMA 04	**Servizio idrico integrato**										
TITOLO 1	Spese correnti	RS	659.876,27	PR	546.668,20	R	-66.697,86			EP	46.510,21
		CP	4.538.879,26	PC	4.070.498,70	I	4.157.137,49	ECP	373.706,24	EC	86.638,79
		CS	5.198.755,53	TP	4.617.166,90	FPV	8.035,53			TR	133.149,00
TITOLO 2	Spese in conto capitale	RS	4.454.690,73	PR	788.406,89	R	0,00			EP	3.666.283,84
		CP	59.423.538,80	PC	3.175.439,48	I	4.647.535,18	ECP	54.776.003,62	EC	1.472.095,70
		CS	63.878.229,53	TP	3.963.846,37	FPV	0,00			TR	5.138.379,54

MISSIONE, PROGRAMMA, TITOLO	DENOMINAZIONE	RESIDUI PASSIVI AL 1/1/2021 (RS)		PAGAMENTI IN C/RESIDUI (PR)		RIACCERTAMENTO RESIDUI (R)(1)				RESIDUI PASSIVI DA ESERCIZI PRECEDENTI (EP=RS-PR+R)	
		PREVISIONI DEFINITIVE DI COMPETENZA (CP)		PAGAMENTI IN C/ COMPETENZA (PC)		IMPEGNI (I)(2)		ECONOMIE DI COMPETENZA (ECP=CP-I-FPV)		RESIDUI PASSIVI DA ESERCIZIO DI COMPETENZA (EC=I-PC)	
		PREVISIONI DEFINITIVE DI CASSA (CS)		TOTALE PAGAMENTI (TP=PR +PC)		FONDO PLURIENNALE VINCOLATO (FPV) (3)				TOTALE RESIDUI PASSIVI DA RIPORTARE (TR=EP+EC)	
TITOLO 3	Spese per incremento attività finanziarie	RS	0,00	PR	0,00	R	0,00			EP	0,00
		CP	3.500.000,00	PC	3.500.000,00	I	3.500.000,00	ECP	0,00	EC	0,00
		CS	3.500.000,00	TP	3.500.000,00	FPV	0,00			TR	0,00
TOTALE PROGRAMMA 04	***Servizio idrico integrato***	**RS**	**5.114.567,00**	**PR**	**1.335.075,09**	**R**	**-66.697,86**			**EP**	**3.712.794,05**
		CP	**67.462.418,06**	**PC**	**10.745.938,18**	**I**	**12.304.672,67**	**ECP**	**55.149.709,86**	**EC**	**1.558.734,49**
		CS	**72.576.985,06**	**TP**	**12.081.013,27**	**FPV**	**8.035,53**			**TR**	**5.271.528,54**
0905 PROGRAMMA 05	**Aree protette, parchi naturali, protezione naturalistica e forestazione**										
TITOLO 1	Spese correnti	RS	217.944,91	PR	80.734,34	R	-25.349,56			EP	111.861,01
		CP	5.335.160,04	PC	3.718.995,14	I	4.907.518,51	ECP	425.673,24	EC	1.188.523,37
		CS	5.553.104,95	TP	3.799.729,48	FPV	1.968,29			TR	1.300.384,38
TITOLO 2	Spese in conto capitale	RS	10.132.819,46	PR	1.681.933,54	R	-468.368,79			EP	7.982.517,13
		CP	166.280.282,09	PC	164.287.473,16	I	166.144.757,16	ECP	6.171,02	EC	1.857.284,00
		CS	176.413.101,55	TP	165.969.406,70	FPV	129.353,91			TR	9.839.801,13
TOTALE PROGRAMMA 05	***Aree protette, parchi naturali, protezione naturalistica e forestazione***	**RS**	**10.350.764,37**	**PR**	**1.762.667,88**	**R**	**-493.718,35**			**EP**	**8.094.378,14**
		CP	**171.615.442,13**	**PC**	**168.006.468,30**	**I**	**171.052.275,67**	**ECP**	**431.844,26**	**EC**	**3.045.807,37**
		CS	**181.966.206,50**	**TP**	**169.769.136,18**	**FPV**	**131.322,20**			**TR**	**11.140.185,51**
0906 PROGRAMMA 06	**Tutela e valorizzazione delle risorse idriche**										
TITOLO 1	Spese correnti	RS	183.636,79	PR	7.542,40	R	-4.978,55			EP	171.115,84
		CP	1.562.726,12	PC	399.278,67	I	444.454,24	ECP	1.060.946,21	EC	45.175,57
		CS	1.746.362,91	TP	406.821,07	FPV	57.325,67			TR	216.291,41
TITOLO 2	Spese in conto capitale	RS	1.217.019,34	PR	0,00	R	-1.054.769,34			EP	162.250,00
		CP	925.756,17	PC	244.695,80	I	533.584,64	ECP	77.003,00	EC	288.888,84
		CS	2.142.775,51	TP	244.695,80	FPV	315.168,53			TR	451.138,84
TOTALE PROGRAMMA 06	***Tutela e valorizzazione delle risorse idriche***	**RS**	**1.400.656,13**	**PR**	**7.542,40**	**R**	**-1.059.747,89**			**EP**	**333.365,84**
		CP	**2.488.482,29**	**PC**	**643.974,47**	**I**	**978.038,88**	**ECP**	**1.137.949,21**	**EC**	**334.064,41**
		CS	**3.889.138,42**	**TP**	**651.516,87**	**FPV**	**372.494,20**			**TR**	**667.430,25**
0907 PROGRAMMA 07	**Sviluppo sostenibile territorio montano piccoli Comuni**										
TITOLO 1	Spese correnti	RS	145.583,77	PR	145.583,77	R	0,00			EP	0,00
		CP	8.100.000,00	PC	8.031.959,69	I	8.031.959,69	ECP	68.040,31	EC	0,00
		CS	8.245.583,77	TP	8.177.543,46	FPV	0,00			TR	0,00
TITOLO 2	Spese in conto capitale	RS	0,00	PR	0,00	R	0,00			EP	0,00
		CP	2.303.243,00	PC	0,00	I	0,00	ECP	2.303.243,00	EC	0,00
		CS	2.303.243,00	TP	0,00	FPV	0,00			TR	0,00
TOTALE PROGRAMMA 07	***Sviluppo sostenibile territorio montano piccoli Comuni***	**RS**	**145.583,77**	**PR**	**145.583,77**	**R**	**0,00**			**EP**	**0,00**
		CP	**10.403.243,00**	**PC**	**8.031.959,69**	**I**	**8.031.959,69**	**ECP**	**2.371.283,31**	**EC**	**0,00**
		CS	**10.548.826,77**	**TP**	**8.177.543,46**	**FPV**	**0,00**			**TR**	**0,00**
0908 PROGRAMMA 08	**Qualità dell'aria e riduzione dell'inquinamento**										
TITOLO 1	Spese correnti	RS	203.221,86	PR	8.397,10	R	-79.867,42			EP	114.957,34
		CP	525.206,07	PC	223.960,00	I	336.047,44	ECP	166.812,15	EC	112.087,44
		CS	728.427,93	TP	232.357,10	FPV	22.346,48			TR	227.044,78
TOTALE PROGRAMMA 08	***Qualità dell'aria e riduzione dell'inquinamento***	**RS**	**203.221,86**	**PR**	**8.397,10**	**R**	**-79.867,42**			**EP**	**114.957,34**
		CP	**525.206,07**	**PC**	**223.960,00**	**I**	**336.047,44**	**ECP**	**166.812,15**	**EC**	**112.087,44**
		CS	**728.427,93**	**TP**	**232.357,10**	**FPV**	**22.346,48**			**TR**	**227.044,78**
0909 PROGRAMMA 09	**Politica regionale unitaria per lo sviluppo sostenibile e la tutela del territorio e l'ambiente**										
TITOLO 1	Spese correnti	RS	536.049,79	PR	425.302,80	R	-81.247,63			EP	29.499,36
		CP	4.294.986,13	PC	1.078.398,02	I	1.373.339,86	ECP	1.487.945,55	EC	294.941,84
		CS	4.831.035,92	TP	1.503.700,82	FPV	1.433.700,72			TR	324.441,20

MISSIONE, PROGRAMMA, TITOLO	DENOMINAZIONE	RESIDUI PASSIVI AL 1/1/2021 (RS)		PAGAMENTI IN C/RESIDUI (PR)		RIACCERTAMENTO RESIDUI (R)(1)				RESIDUI PASSIVI DA ESERCIZI PRECEDENTI (EP=RS-PR+R)	
		PREVISIONI DEFINITIVE DI COMPETENZA (CP)		PAGAMENTI IN C/ COMPETENZA (PC)		IMPEGNI (I)(2)		ECONOMIE DI COMPETENZA (ECP=CP-I-FPV)		RESIDUI PASSIVI DA ESERCIZIO DI COMPETENZA (EC=I-PC)	
		PREVISIONI DEFINITIVE DI CASSA (CS)		TOTALE PAGAMENTI (TP=PR +PC)		FONDO PLURIENNALE VINCOLATO (FPV) (3)				TOTALE RESIDUI PASSIVI DA RIPORTARE (TR=EP+EC)	
TITOLO 2	Spese in conto capitale	RS	40.628.250,76	PR	16.059.823,52	R	-5.054.102,85			EP	19.514.324,39
		CP	309.352.986,96	PC	25.571.125,52	I	58.648.306,03	ECP	225.848.026,42	EC	33.077.180,51
		CS	349.981.237,72	TP	41.630.949,04	FPV	24.856.654,51			TR	52.591.504,90
TOTALE PROGRAMMA 09	***Politica regionale unitaria per lo sviluppo sostenibile e la tutela del territorio e l'ambiente***	**RS**	**41.164.300,55**	**PR**	**16.485.126,32**	**R**	**-5.135.350,48**			**EP**	**19.543.823,75**
		CP	**313.647.973,09**	**PC**	**26.649.523,54**	**I**	**60.021.645,89**	**ECP**	**227.335.971,97**	**EC**	**33.372.122,35**
		CS	**354.812.273,64**	**TP**	**43.134.649,86**	**FPV**	**26.290.355,23**			**TR**	**52.915.946,10**
TOTALE MISSIONE 09	***Sviluppo sostenibile e tutela del territorio e dell'ambiente***	**RS**	**138.844.261,03**	**PR**	**45.296.744,68**	**R**	**-12.659.306,30**			**EP**	**80.888.210,05**
		CP	**845.653.341,15**	**PC**	**273.367.552,78**	**I**	**334.814.064,86**	**ECP**	**419.612.467,06**	**EC**	**61.446.512,08**
		CS	**984.478.572,82**	**TP**	**318.664.297,46**	**FPV**	**91.226.809,23**			**TR**	**142.334.722,13**
MISSIONE 10	*Trasporti e diritto alla mobilità*										
1001 PROGRAMMA 01	**Trasporto ferroviario**										
TITOLO 1	Spese correnti	RS	10.251.319,90	PR	9.103.288,09	R	-28.569,27			EP	1.119.462,54
		CP	26.178.887,24	PC	20.852.422,93	I	26.178.887,24	ECP	0,00	EC	5.326.464,31
		CS	36.430.207,14	TP	29.955.711,02	FPV	0,00			TR	6.445.926,85
TITOLO 2	Spese in conto capitale	RS	0,00	PR	0,00	R	0,00			EP	0,00
		CP	3.025.241,62	PC	1.522.493,71	I	2.053.046,72	ECP	0,00	EC	530.553,01
		CS	3.025.241,62	TP	1.522.493,71	FPV	972.194,90			TR	530.553,01
TOTALE PROGRAMMA 01	***Trasporto ferroviario***	**RS**	**10.251.319,90**	**PR**	**9.103.288,09**	**R**	**-28.569,27**			**EP**	**1.119.462,54**
		CP	**29.204.128,86**	**PC**	**22.374.916,64**	**I**	**28.231.933,96**	**ECP**	**0,00**	**EC**	**5.857.017,32**
		CS	**39.455.448,76**	**TP**	**31.478.204,73**	**FPV**	**972.194,90**			**TR**	**6.976.479,86**
1002 PROGRAMMA 02	**Trasporto pubblico locale**										
TITOLO 1	Spese correnti	RS	66.913.232,76	PR	44.586.256,04	R	-2.085.007,60			EP	20.241.969,12
		CP	252.528.112,86	PC	176.689.604,12	I	236.713.352,50	ECP	11.036.731,76	EC	60.023.748,38
		CS	314.664.214,05	TP	221.275.860,16	FPV	4.778.028,60			TR	80.265.717,50
TITOLO 2	Spese in conto capitale	RS	10.089.340,06	PR	3.947.120,76	R	-2.424.135,05			EP	3.718.084,25
		CP	13.264.579,79	PC	2.000.000,00	I	13.010.754,19	ECP	253.825,60	EC	11.010.754,19
		CS	23.353.919,85	TP	5.947.120,76	FPV	0,00			TR	14.728.838,44
TOTALE PROGRAMMA 02	***Trasporto pubblico locale***	**RS**	**77.002.572,82**	**PR**	**48.533.376,80**	**R**	**-4.509.142,65**			**EP**	**23.960.053,37**
		CP	**265.792.692,65**	**PC**	**178.689.604,12**	**I**	**249.724.106,69**	**ECP**	**11.290.557,36**	**EC**	**71.034.502,57**
		CS	**338.018.133,90**	**TP**	**227.222.980,92**	**FPV**	**4.778.028,60**			**TR**	**94.994.555,94**
1003 PROGRAMMA 03	**Trasporto per vie d'acqua**										
TITOLO 1	Spese correnti	RS	254.153,26	PR	103.373,12	R	-11.425,95			EP	139.354,19
		CP	284.663,02	PC	114.330,78	I	212.426,09	ECP	71.609,13	EC	98.095,31
		CS	538.816,28	TP	217.703,90	FPV	627,80			TR	237.449,50
TITOLO 2	Spese in conto capitale	RS	48.885,52	PR	0,00	R	0,00			EP	48.885,52
		CP	0,00	PC	0,00	I	0,00	ECP	0,00	EC	0,00
		CS	48.885,52	TP	0,00	FPV	0,00			TR	48.885,52
TOTALE PROGRAMMA 03	***Trasporto per vie d'acqua***	**RS**	**303.038,78**	**PR**	**103.373,12**	**R**	**-11.425,95**			**EP**	**188.239,71**
		CP	**284.663,02**	**PC**	**114.330,78**	**I**	**212.426,09**	**ECP**	**71.609,13**	**EC**	**98.095,31**
		CS	**587.701,80**	**TP**	**217.703,90**	**FPV**	**627,80**			**TR**	**286.335,02**
1004 PROGRAMMA 04	**Altre modalità di trasporto**										
TITOLO 1	Spese correnti	RS	256.640,31	PR	196.854,31	R	0,00			EP	59.786,00
		CP	1.409.928,90	PC	191.830,45	I	1.157.658,67	ECP	0,00	EC	965.828,22
		CS	1.666.569,21	TP	388.684,76	FPV	252.270,23			TR	1.025.614,22

MISSIONE, PROGRAMMA, TITOLO	DENOMINAZIONE	RESIDUI PASSIVI AL 1/1/2021 (RS)		PAGAMENTI IN C/RESIDUI (PR)		RIACCERTAMENTO RESIDUI (R)(1)				RESIDUI PASSIVI DA ESERCIZI PRECEDENTI (EP=RS-PR+R)	
		PREVISIONI DEFINITIVE DI COMPETENZA (CP)		PAGAMENTI IN C/ COMPETENZA (PC)		IMPEGNI (I)(2)		ECONOMIE DI COMPETENZA (ECP=CP-I-FPV)		RESIDUI PASSIVI DA ESERCIZIO DI COMPETENZA (EC=I-PC)	
		PREVISIONI DEFINITIVE DI CASSA (CS)		TOTALE PAGAMENTI (TP=PR +PC)		FONDO PLURIENNALE VINCOLATO (FPV) (3)				TOTALE RESIDUI PASSIVI DA RIPORTARE (TR=EP+EC)	
TITOLO 2	Spese in conto capitale	RS	3.673.441,14	PR	0,00	R	0,00			EP	3.673.441,14
		CP	0,00	PC	0,00	I	0,00	ECP	0,00	EC	0,00
		CS	3.673.441,14	TP	0,00	FPV	0,00			TR	3.673.441,14
TITOLO 3	Spese per incremento attività finanziarie	RS	0,00	PR	0,00	R	0,00			EP	0,00
		CP	927.421,60	PC	927.421,60	I	927.421,60	ECP	0,00	EC	0,00
		CS	927.421,60	TP	927.421,60	FPV	0,00			TR	0,00
TOTALE PROGRAMMA 04	***Altre modalità di trasporto***	**RS**	**3.930.081,45**	**PR**	**196.854,31**	**R**	**0,00**			**EP**	**3.733.227,14**
		CP	**2.337.350,50**	**PC**	**1.119.252,05**	**I**	**2.085.080,27**	**ECP**	**0,00**	**EC**	**965.828,22**
		CS	**6.267.431,95**	**TP**	**1.316.106,36**	**FPV**	**252.270,23**			**TR**	**4.699.055,36**
1005 PROGRAMMA 05	**Viabilità e infrastrutture stradali**										
TITOLO 1	Spese correnti	RS	391.841,35	PR	27.203,52	R	-341.103,84			EP	23.533,99
		CP	459.749,02	PC	316.525,45	I	347.254,35	ECP	109.805,48	EC	30.728,90
		CS	851.590,37	TP	343.728,97	FPV	2.689,19			TR	54.262,89
TITOLO 2	Spese in conto capitale	RS	11.501.811,58	PR	9.374.820,56	R	-327.072,04			EP	1.799.918,98
		CP	85.513.434,44	PC	7.972.148,92	I	14.524.116,52	ECP	56.395.770,43	EC	6.551.967,60
		CS	93.887.080,97	TP	17.346.969,48	FPV	14.593.547,49			TR	8.351.886,58
TOTALE PROGRAMMA 05	***Viabilità e infrastrutture stradali***	**RS**	**11.893.652,93**	**PR**	**9.402.024,08**	**R**	**-668.175,88**			**EP**	**1.823.452,97**
		CP	**85.973.183,46**	**PC**	**8.288.674,37**	**I**	**14.871.370,87**	**ECP**	**56.505.575,91**	**EC**	**6.582.696,50**
		CS	**94.738.671,34**	**TP**	**17.690.698,45**	**FPV**	**14.596.236,68**			**TR**	**8.406.149,47**
1006 PROGRAMMA 06	**Politica regionale unitaria per i trasporti e il diritto alla mobilità (solo per le Regioni)**										
TITOLO 1	Spese correnti	RS	583.741,37	PR	13.038,89	R	-54.129,06			EP	516.573,42
		CP	1.464.204,30	PC	555.861,06	I	1.315.678,13	ECP	148.526,17	EC	759.817,07
		CS	2.047.945,67	TP	568.899,95	FPV	0,00			TR	1.276.390,49
TITOLO 2	Spese in conto capitale	RS	48.812.515,61	PR	13.265.811,67	R	-650.073,72			EP	34.896.630,22
		CP	167.786.884,77	PC	12.549.891,89	I	33.184.353,33	ECP	111.539.119,86	EC	20.634.461,44
		CS	215.560.034,25	TP	25.815.703,56	FPV	23.063.411,58			TR	55.531.091,66
TOTALE PROGRAMMA 06	***Politica regionale unitaria per i trasporti e il diritto alla mobilità (solo per le Regioni)***	**RS**	**49.396.256,98**	**PR**	**13.278.850,56**	**R**	**-704.202,78**			**EP**	**35.413.203,64**
		CP	**169.251.089,07**	**PC**	**13.105.752,95**	**I**	**34.500.031,46**	**ECP**	**111.687.646,03**	**EC**	**21.394.278,51**
		CS	**217.607.979,92**	**TP**	**26.384.603,51**	**FPV**	**23.063.411,58**			**TR**	**56.807.482,15**
TOTALE MISSIONE 10	***Trasporti e diritto alla mobilità***	**RS**	**152.776.922,86**	**PR**	**80.617.766,96**	**R**	**-5.921.516,53**			**EP**	**66.237.639,37**
		CP	**552.843.107,56**	**PC**	**223.692.530,91**	**I**	**329.624.949,34**	**ECP**	**179.555.388,43**	**EC**	**105.932.418,43**
		CS	**696.675.367,67**	**TP**	**304.310.297,87**	**FPV**	**43.662.769,79**			**TR**	**172.170.057,80**
MISSIONE 11	*Soccorso civile*										
1101 PROGRAMMA 01	**Sistema di protezione civile**										
TITOLO 1	Spese correnti	RS	10.765.523,29	PR	7.798.930,31	R	-935.634,11			EP	2.030.958,87
		CP	5.620.229,88	PC	3.516.332,63	I	4.840.848,07	ECP	753.781,81	EC	1.324.515,44
		CS	16.385.753,17	TP	11.315.262,94	FPV	25.600,00			TR	3.355.474,31
TITOLO 2	Spese in conto capitale	RS	216.352,94	PR	193.048,22	R	-16,00			EP	23.288,72
		CP	10.732.075,97	PC	899.868,08	I	1.054.258,17	ECP	2.141.981,69	EC	154.390,09
		CS	10.948.428,91	TP	1.092.916,30	FPV	7.535.836,11			TR	177.678,81
TOTALE PROGRAMMA 01	***Sistema di protezione civile***	**RS**	**10.981.876,23**	**PR**	**7.991.978,53**	**R**	**-935.650,11**			**EP**	**2.054.247,59**
		CP	**16.352.305,85**	**PC**	**4.416.200,71**	**I**	**5.895.106,24**	**ECP**	**2.895.763,50**	**EC**	**1.478.905,53**
		CS	**27.334.182,08**	**TP**	**12.408.179,24**	**FPV**	**7.561.436,11**			**TR**	**3.533.153,12**
1102 PROGRAMMA 02	**Interventi a seguito di calamità naturali**										

MISSIONE, PROGRAMMA, TITOLO	DENOMINAZIONE	RESIDUI PASSIVI AL 1/1/2021 (RS)		PAGAMENTI IN C/RESIDUI (PR)		RIACCERTAMENTO RESIDUI (R)(1)				RESIDUI PASSIVI DA ESERCIZI PRECEDENTI (EP=RS-PR+R)	
		PREVISIONI DEFINITIVE DI COMPETENZA (CP)		PAGAMENTI IN C/ COMPETENZA (PC)		IMPEGNI (I)(2)		ECONOMIE DI COMPETENZA (ECP=CP-I-FPV)		RESIDUI PASSIVI DA ESERCIZIO DI COMPETENZA (EC=I-PC)	
		PREVISIONI DEFINITIVE DI CASSA (CS)		TOTALE PAGAMENTI (TP=PR +PC)		FONDO PLURIENNALE VINCOLATO (FPV) (3)				TOTALE RESIDUI PASSIVI DA RIPORTARE (TR=EP+EC)	
TITOLO 1	Spese correnti	RS	372.922,72	PR	175.648,69	R	-123.279,51			EP	73.994,52
		CP	774.734,40	PC	697.449,75	I	708.347,02	ECP	190,88	EC	10.897,27
		CS	1.147.657,12	TP	873.098,44	FPV	66.196,50			TR	84.891,79
TITOLO 2	Spese in conto capitale	RS	5.230.075,23	PR	2.703.748,86	R	-390.784,95			EP	2.135.541,42
		CP	10.209.404,86	PC	1.540.359,00	I	3.721.450,94	ECP	4.233.676,67	EC	2.181.091,94
		CS	15.439.480,09	TP	4.244.107,86	FPV	2.254.277,25			TR	4.316.633,36
TOTALE PROGRAMMA 02	***Interventi a seguito di calamità naturali***	**RS**	**5.602.997,95**	**PR**	**2.879.397,55**	**R**	**-514.064,46**			**EP**	**2.209.535,94**
		CP	**10.984.139,26**	**PC**	**2.237.808,75**	**I**	**4.429.797,96**	**ECP**	**4.233.867,55**	**EC**	**2.191.989,21**
		CS	**16.587.137,21**	**TP**	**5.117.206,30**	**FPV**	**2.320.473,75**			**TR**	**4.401.525,15**
1103 PROGRAMMA 03	**Politica regionale unitaria per il soccorso e la protezione civile solo per le Regioni)**										
TITOLO 1	Spese correnti	RS	252.047,51	PR	113.469,79	R	-52.026,17			EP	86.551,55
		CP	1.232.407,43	PC	336.306,94	I	1.000.430,15	ECP	231.753,38	EC	664.123,21
		CS	1.484.454,94	TP	449.776,73	FPV	223,90			TR	750.674,76
TITOLO 2	Spese in conto capitale	RS	0,00	PR	0,00	R	0,00			EP	0,00
		CP	12.582.641,63	PC	3.856.603,40	I	5.605.503,40	ECP	6.390.345,74	EC	1.748.900,00
		CS	12.582.641,63	TP	3.856.603,40	FPV	586.792,49			TR	1.748.900,00
TOTALE PROGRAMMA 03	***Politica regionale unitaria per il soccorso e la protezione civile solo per le Regioni)***	**RS**	**252.047,51**	**PR**	**113.469,79**	**R**	**-52.026,17**			**EP**	**86.551,55**
		CP	**13.815.049,06**	**PC**	**4.192.910,34**	**I**	**6.605.933,55**	**ECP**	**6.622.099,12**	**EC**	**2.413.023,21**
		CS	**14.067.096,57**	**TP**	**4.306.380,13**	**FPV**	**587.016,39**			**TR**	**2.499.574,76**
TOTALE MISSIONE 11	***Soccorso civile***	**RS**	**16.836.921,69**	**PR**	**10.984.845,87**	**R**	**-1.501.740,74**			**EP**	**4.350.335,08**
		CP	**41.151.494,17**	**PC**	**10.846.919,80**	**I**	**16.930.837,75**	**ECP**	**13.751.730,17**	**EC**	**6.083.917,95**
		CS	**57.988.415,86**	**TP**	**21.831.765,67**	**FPV**	**10.468.926,25**			**TR**	**10.434.253,03**
MISSIONE 12	*Diritti sociali, politiche sociali e famiglia*										
1201 PROGRAMMA 01	**Interventi per l'infanzia e i minori e per asili nido**										
TITOLO 1	Spese correnti	RS	3.022.701,93	PR	2.192.568,65	R	-99.772,91			EP	730.360,37
		CP	5.690.957,82	PC	4.491.152,93	I	5.191.724,00	ECP	499.233,82	EC	700.571,07
		CS	8.713.659,75	TP	6.683.721,58	FPV	0,00			TR	1.430.931,44
TOTALE PROGRAMMA 01	***Interventi per l'infanzia e i minori e per asili nido***	**RS**	**3.022.701,93**	**PR**	**2.192.568,65**	**R**	**-99.772,91**			**EP**	**730.360,37**
		CP	**5.690.957,82**	**PC**	**4.491.152,93**	**I**	**5.191.724,00**	**ECP**	**499.233,82**	**EC**	**700.571,07**
		CS	**8.713.659,75**	**TP**	**6.683.721,58**	**FPV**	**0,00**			**TR**	**1.430.931,44**
1202 PROGRAMMA 02	**Interventi per la disabilità**										
TITOLO 1	Spese correnti	RS	3.978.972,09	PR	3.569.704,44	R	-61.302,17			EP	347.965,48
		CP	51.793.743,08	PC	13.036.035,36	I	50.446.876,23	ECP	1.346.866,85	EC	37.410.840,87
		CS	55.772.715,17	TP	16.605.739,80	FPV	0,00			TR	37.758.806,35
TITOLO 2	Spese in conto capitale	RS	0,00	PR	0,00	R	0,00			EP	0,00
		CP	1.284.848,72	PC	0,00	I	0,00	ECP	1.284.848,72	EC	0,00
		CS	1.284.848,72	TP	0,00	FPV	0,00			TR	0,00
TOTALE PROGRAMMA 02	***Interventi per la disabilità***	**RS**	**3.978.972,09**	**PR**	**3.569.704,44**	**R**	**-61.302,17**			**EP**	**347.965,48**
		CP	**53.078.591,80**	**PC**	**13.036.035,36**	**I**	**50.446.876,23**	**ECP**	**2.631.715,57**	**EC**	**37.410.840,87**
		CS	**57.057.563,89**	**TP**	**16.605.739,80**	**FPV**	**0,00**			**TR**	**37.758.806,35**
1203 PROGRAMMA 03	**Interventi per gli anziani**										
TITOLO 1	Spese correnti	RS	37.318,35	PR	4.112,39	R	-2.632,41			EP	30.573,55
		CP	220.673,40	PC	95.493,04	I	133.677,11	ECP	86.996,29	EC	38.184,07
		CS	257.991,75	TP	99.605,43	FPV	0,00			TR	68.757,62

MISSIONE, PROGRAMMA, TITOLO	DENOMINAZIONE	RESIDUI PASSIVI AL 1/1/2021 (RS)		PAGAMENTI IN C/RESIDUI (PR)		RIACCERTAMENTO RESIDUI (R)(1)				RESIDUI PASSIVI DA ESERCIZI PRECEDENTI (EP=RS-PR+R)	
		PREVISIONI DEFINITIVE DI COMPETENZA (CP)		PAGAMENTI IN C/ COMPETENZA (PC)		IMPEGNI (I)(2)		ECONOMIE DI COMPETENZA (ECP=CP-I-FPV)		RESIDUI PASSIVI DA ESERCIZIO DI COMPETENZA (EC=I-PC)	
		PREVISIONI DEFINITIVE DI CASSA (CS)		TOTALE PAGAMENTI (TP=PR +PC)		FONDO PLURIENNALE VINCOLATO (FPV) (3)				TOTALE RESIDUI PASSIVI DA RIPORTARE (TR=EP+EC)	
TOTALE PROGRAMMA 03	***Interventi per gli anziani***	**RS**	**37.318,35**	**PR**	**4.112,39**	**R**	**-2.632,41**			**EP**	**30.573,55**
		CP	**220.673,40**	**PC**	**95.493,04**	**I**	**133.677,11**	**ECP**	**86.996,29**	**EC**	**38.184,07**
		CS	**257.991,75**	**TP**	**99.605,43**	**FPV**	**0,00**			**TR**	**68.757,62**
1204 PROGRAMMA 04	**Interventi per soggetti a rischio di esclusione sociale**										
TITOLO 1	Spese correnti	RS	16.971.688,74	PR	3.934.678,82	R	-113.137,71			EP	12.923.872,21
		CP	9.289.888,59	PC	1.173.586,56	I	4.212.810,56	ECP	2.355.792,70	EC	3.039.224,00
		CS	26.261.577,33	TP	5.108.265,38	FPV	2.721.285,33			TR	15.963.096,21
TITOLO 2	Spese in conto capitale	RS	628.225,79	PR	0,00	R	-474.225,79			EP	154.000,00
		CP	0,00	PC	0,00	I	0,00	ECP	0,00	EC	0,00
		CS	628.225,79	TP	0,00	FPV	0,00			TR	154.000,00
TOTALE PROGRAMMA 04	***Interventi per soggetti a rischio di esclusione sociale***	**RS**	**17.599.914,53**	**PR**	**3.934.678,82**	**R**	**-587.363,50**			**EP**	**13.077.872,21**
		CP	**9.289.888,59**	**PC**	**1.173.586,56**	**I**	**4.212.810,56**	**ECP**	**2.355.792,70**	**EC**	**3.039.224,00**
		CS	**26.889.803,12**	**TP**	**5.108.265,38**	**FPV**	**2.721.285,33**			**TR**	**16.117.096,21**
1205 PROGRAMMA 05	**Interventi per le famiglie**										
TITOLO 1	Spese correnti	RS	1.414.771,49	PR	1.381.854,61	R	0,00			EP	32.916,88
		CP	2.672.389,25	PC	347.376,80	I	1.388.815,15	ECP	113.883,38	EC	1.041.438,35
		CS	4.087.160,74	TP	1.729.231,41	FPV	1.169.690,72			TR	1.074.355,23
TOTALE PROGRAMMA 05	***Interventi per le famiglie***	**RS**	**1.414.771,49**	**PR**	**1.381.854,61**	**R**	**0,00**			**EP**	**32.916,88**
		CP	**2.672.389,25**	**PC**	**347.376,80**	**I**	**1.388.815,15**	**ECP**	**113.883,38**	**EC**	**1.041.438,35**
		CS	**4.087.160,74**	**TP**	**1.729.231,41**	**FPV**	**1.169.690,72**			**TR**	**1.074.355,23**
1206 PROGRAMMA 06	**Interventi per il diritto alla casa**										
TITOLO 1	Spese correnti	RS	67.776,21	PR	45.147,16	R	-21.335,28			EP	1.293,77
		CP	5.604.916,28	PC	1.626.922,12	I	1.707.504,83	ECP	3.209.039,93	EC	80.582,71
		CS	5.672.692,49	TP	1.672.069,28	FPV	688.371,52			TR	81.876,48
TITOLO 2	Spese in conto capitale	RS	262.231,65	PR	262.231,65	R	0,00			EP	0,00
		CP	354.970,53	PC	56.078,33	I	56.078,33	ECP	0,00	EC	0,00
		CS	617.202,18	TP	318.309,98	FPV	298.892,20			TR	0,00
TOTALE PROGRAMMA 06	***Interventi per il diritto alla casa***	**RS**	**330.007,86**	**PR**	**307.378,81**	**R**	**-21.335,28**			**EP**	**1.293,77**
		CP	**5.959.886,81**	**PC**	**1.683.000,45**	**I**	**1.763.583,16**	**ECP**	**3.209.039,93**	**EC**	**80.582,71**
		CS	**6.289.894,67**	**TP**	**1.990.379,26**	**FPV**	**987.263,72**			**TR**	**81.876,48**
1207 PROGRAMMA 07	**Programmazione e governo della rete dei servizi sociosanitari e sociali**										
TITOLO 1	Spese correnti	RS	17.906.612,60	PR	5.333.474,26	R	-825.560,94			EP	11.747.577,40
		CP	62.953.690,09	PC	47.195.277,76	I	61.320.338,89	ECP	1.611.293,35	EC	14.125.061,13
		CS	80.860.302,69	TP	52.528.752,02	FPV	22.057,85			TR	25.872.638,53
TOTALE PROGRAMMA 07	***Programmazione e governo della rete dei servizi sociosanitari e sociali***	**RS**	**17.906.612,60**	**PR**	**5.333.474,26**	**R**	**-825.560,94**			**EP**	**11.747.577,40**
		CP	**62.953.690,09**	**PC**	**47.195.277,76**	**I**	**61.320.338,89**	**ECP**	**1.611.293,35**	**EC**	**14.125.061,13**
		CS	**80.860.302,69**	**TP**	**52.528.752,02**	**FPV**	**22.057,85**			**TR**	**25.872.638,53**
1208 PROGRAMMA 08	**Cooperazione e associazionismo**										
TITOLO 1	Spese correnti	RS	1.620.734,25	PR	1.137.122,72	R	-76.591,89			EP	407.019,64
		CP	5.328.922,76	PC	2.248.481,38	I	2.901.847,34	ECP	2.427.075,42	EC	653.365,96
		CS	6.949.657,01	TP	3.385.604,10	FPV	0,00			TR	1.060.385,60
TOTALE PROGRAMMA 08	***Cooperazione e associazionismo***	**RS**	**1.620.734,25**	**PR**	**1.137.122,72**	**R**	**-76.591,89**			**EP**	**407.019,64**
		CP	**5.328.922,76**	**PC**	**2.248.481,38**	**I**	**2.901.847,34**	**ECP**	**2.427.075,42**	**EC**	**653.365,96**
		CS	**6.949.657,01**	**TP**	**3.385.604,10**	**FPV**	**0,00**			**TR**	**1.060.385,60**
1210 PROGRAMMA 10	**Politica regionale unitaria per i diritti sociali e la famiglia (solo per le Regioni)**										

MISSIONE, PROGRAMMA, TITOLO	DENOMINAZIONE	RESIDUI PASSIVI AL 1/1/2021 (RS)		PAGAMENTI IN C/RESIDUI (PR)		RIACCERTAMENTO RESIDUI (R)(1)				RESIDUI PASSIVI DA ESERCIZI PRECEDENTI (EP=RS-PR+R)	
		PREVISIONI DEFINITIVE DI COMPETENZA (CP)		PAGAMENTI IN C/ COMPETENZA (PC)		IMPEGNI (I)(2)		ECONOMIE DI COMPETENZA (ECP=CP-I-FPV)		RESIDUI PASSIVI DA ESERCIZIO DI COMPETENZA (EC=I-PC)	
		PREVISIONI DEFINITIVE DI CASSA (CS)		TOTALE PAGAMENTI (TP=PR +PC)		FONDO PLURIENNALE VINCOLATO (FPV) (3)				TOTALE RESIDUI PASSIVI DA RIPORTARE (TR=EP+EC)	
TITOLO 1	Spese correnti	RS	4.681.816,11	PR	2.526.853,30	R	-24.969,04			EP	2.129.993,77
		CP	8.558.053,73	PC	2.173.245,99	I	4.827.344,02	ECP	3.473.810,80	EC	2.654.098,03
		CS	13.239.869,84	TP	4.700.099,29	FPV	256.898,91			TR	4.784.091,80
TITOLO 2	Spese in conto capitale	RS	3.594.216,44	PR	90.027,92	R	-185.176,23			EP	3.319.012,29
		CP	5.997.888,79	PC	1.336.507,47	I	3.035.167,47	ECP	2.962.721,32	EC	1.698.660,00
		CS	9.592.105,23	TP	1.426.535,39	FPV	0,00			TR	5.017.672,29
TOTALE PROGRAMMA 10	***Politica regionale unitaria per i diritti sociali e la famiglia (solo per le Regioni)***	**RS**	**8.276.032,55**	**PR**	**2.616.881,22**	**R**	**-210.145,27**			**EP**	**5.449.006,06**
		CP	**14.555.942,52**	**PC**	**3.509.753,46**	**I**	**7.862.511,49**	**ECP**	**6.436.532,12**	**EC**	**4.352.758,03**
		CS	**22.831.975,07**	**TP**	**6.126.634,68**	**FPV**	**256.898,91**			**TR**	**9.801.764,09**
TOTALE MISSIONE 12	***Diritti sociali, politiche sociali e famiglia***	**RS**	**54.187.065,65**	**PR**	**20.477.775,92**	**R**	**-1.884.704,37**			**EP**	**31.824.585,36**
		CP	**159.750.943,04**	**PC**	**73.780.157,74**	**I**	**135.222.183,93**	**ECP**	**19.371.562,58**	**EC**	**61.442.026,19**
		CS	**213.938.008,69**	**TP**	**94.257.933,66**	**FPV**	**5.157.196,53**			**TR**	**93.266.611,55**
MISSIONE 13	*Tutela della salute*										
1301 PROGRAMMA 01	**Servizio sanitario regionale - finanziamento ordinario corrente per la garanzia dei LEA**										
TITOLO 1	Spese correnti	RS	811.644.345,78	PR	57.875.291,88	R	-311.321.703,42			EP	442.447.350,48
		CP	3.787.894.346,53	PC	3.206.191.758,18	I	3.787.675.480,07	ECP	218.866,46	EC	581.483.721,89
		CS	4.599.538.692,31	TP	3.264.067.050,06	FPV	0,00			TR	1.023.931.072,37
TITOLO 2	Spese in conto capitale	RS	11.828.666,04	PR	347.904,00	R	0,00			EP	11.480.762,04
		CP	3.253.650,86	PC	0,00	I	3.253.650,86	ECP	0,00	EC	3.253.650,86
		CS	15.082.316,90	TP	347.904,00	FPV	0,00			TR	14.734.412,90
TOTALE PROGRAMMA 01	***Servizio sanitario regionale - finanziamento ordinario corrente per la garanzia dei LEA***	**RS**	**823.473.011,82**	**PR**	**58.223.195,88**	**R**	**-311.321.703,42**			**EP**	**453.928.112,52**
		CP	**3.791.147.997,39**	**PC**	**3.206.191.758,18**	**I**	**3.790.929.130,93**	**ECP**	**218.866,46**	**EC**	**584.737.372,75**
		CS	**4.614.621.009,21**	**TP**	**3.264.414.954,06**	**FPV**	**0,00**			**TR**	**1.038.665.485,27**
1304 PROGRAMMA 04	**Servizio sanitario regionale - ripiano di disavanzi sanitari relativi ad esercizi pregressi**										
TITOLO 1	Spese correnti	RS	311.783,58	PR	17.711,43	R	0,00			EP	294.072,15
		CP	173.666,97	PC	108.099,15	I	165.813,38	ECP	7.853,59	EC	57.714,23
		CS	485.450,55	TP	125.810,58	FPV	0,00			TR	351.786,38
TITOLO 2	Spese in conto capitale	RS	206.250.572,33	PR	56.376.729,85	R	-4.026.975,56			EP	145.846.866,92
		CP	151.041.000,00	PC	0,00	I	151.041.000,00	ECP	0,00	EC	151.041.000,00
		CS	357.291.572,33	TP	56.376.729,85	FPV	0,00			TR	296.887.866,92
TOTALE PROGRAMMA 04	***Servizio sanitario regionale - ripiano di disavanzi sanitari relativi ad esercizi pregressi***	**RS**	**206.562.355,91**	**PR**	**56.394.441,28**	**R**	**-4.026.975,56**			**EP**	**146.140.939,07**
		CP	**151.214.666,97**	**PC**	**108.099,15**	**I**	**151.206.813,38**	**ECP**	**7.853,59**	**EC**	**151.098.714,23**
		CS	**357.777.022,88**	**TP**	**56.502.540,43**	**FPV**	**0,00**			**TR**	**297.239.653,30**
1305 PROGRAMMA 05	**Servizio sanitario regionale - investimenti sanitari**										
TITOLO 1	Spese correnti	RS	1.650.681,88	PR	2.109,45	R	-4.078,02			EP	1.644.494,41
		CP	171.928,47	PC	171.928,47	I	171.928,47	ECP	0,00	EC	0,00
		CS	1.822.610,35	TP	174.037,92	FPV	0,00			TR	1.644.494,41
TITOLO 2	Spese in conto capitale	RS	449.267.341,45	PR	30.998.222,04	R	-58.500.313,78			EP	359.768.805,63
		CP	75.000,00	PC	0,00	I	75.000,00	ECP	0,00	EC	75.000,00
		CS	449.342.341,45	TP	30.998.222,04	FPV	0,00			TR	359.843.805,63
TOTALE PROGRAMMA 05	***Servizio sanitario regionale - investimenti sanitari***	**RS**	**450.918.023,33**	**PR**	**31.000.331,49**	**R**	**-58.504.391,80**			**EP**	**361.413.300,04**
		CP	**246.928,47**	**PC**	**171.928,47**	**I**	**246.928,47**	**ECP**	**0,00**	**EC**	**75.000,00**
		CS	**451.164.951,80**	**TP**	**31.172.259,96**	**FPV**	**0,00**			**TR**	**361.488.300,04**
1307 PROGRAMMA 07	**Ulteriori spese in materia sanitaria**										

MISSIONE, PROGRAMMA, TITOLO	DENOMINAZIONE	RESIDUI PASSIVI AL 1/1/2021 (RS)		PAGAMENTI IN C/RESIDUI (PR)		RIACCERTAMENTO RESIDUI (R)(1)				RESIDUI PASSIVI DA ESERCIZI PRECEDENTI (EP=RS-PR+R)	
		PREVISIONI DEFINITIVE DI COMPETENZA (CP)		PAGAMENTI IN C/ COMPETENZA (PC)		IMPEGNI (I)(2)		ECONOMIE DI COMPETENZA (ECP=CP-I-FPV)		RESIDUI PASSIVI DA ESERCIZIO DI COMPETENZA (EC=I-PC)	
		PREVISIONI DEFINITIVE DI CASSA (CS)		TOTALE PAGAMENTI (TP=PR +PC)		FONDO PLURIENNALE VINCOLATO (FPV) (3)				TOTALE RESIDUI PASSIVI DA RIPORTARE (TR=EP+EC)	
TITOLO 1	Spese correnti	RS	67.942.848,45	PR	14.424.010,18	R	-383.532,50			EP	53.135.305,77
		CP	150.506.391,00	PC	7.095.051,01	I	150.453.766,96	ECP	52.624,04	EC	143.358.715,95
		CS	218.449.239,45	TP	21.519.061,19	FPV	0,00			TR	196.494.021,72
TITOLO 2	Spese in conto capitale	RS	1.608.790,00	PR	0,00	R	0,00			EP	1.608.790,00
		CP	0,00	PC	0,00	I	0,00	ECP	0,00	EC	0,00
		CS	1.608.790,00	TP	0,00	FPV	0,00			TR	1.608.790,00
TOTALE PROGRAMMA 07	***Ulteriori spese in materia sanitaria***	**RS**	**69.551.638,45**	**PR**	**14.424.010,18**	**R**	**-383.532,50**			**EP**	**54.744.095,77**
		CP	**150.506.391,00**	**PC**	**7.095.051,01**	**I**	**150.453.766,96**	**ECP**	**52.624,04**	**EC**	**143.358.715,95**
		CS	**220.058.029,45**	**TP**	**21.519.061,19**	**FPV**	**0,00**			**TR**	**198.102.811,72**
1308 PROGRAMMA 08	**Politica regionale unitaria per la tutela della salute**										
TITOLO 1	Spese correnti	RS	150.000,00	PR	0,00	R	0,00			EP	150.000,00
		CP	1.195.923,96	PC	49.750,00	I	1.195.923,96	ECP	0,00	EC	1.146.173,96
		CS	1.345.923,96	TP	49.750,00	FPV	0,00			TR	1.296.173,96
TITOLO 2	Spese in conto capitale	RS	310.000,00	PR	90.000,00	R	0,00			EP	220.000,00
		CP	61.516.693,93	PC	102.657,77	I	3.964.541,86	ECP	57.552.152,07	EC	3.861.884,09
		CS	61.826.693,93	TP	192.657,77	FPV	0,00			TR	4.081.884,09
TOTALE PROGRAMMA 08	***Politica regionale unitaria per la tutela della salute***	**RS**	**460.000,00**	**PR**	**90.000,00**	**R**	**0,00**			**EP**	**370.000,00**
		CP	**62.712.617,89**	**PC**	**152.407,77**	**I**	**5.160.465,82**	**ECP**	**57.552.152,07**	**EC**	**5.008.058,05**
		CS	**63.172.617,89**	**TP**	**242.407,77**	**FPV**	**0,00**			**TR**	**5.378.058,05**
TOTALE MISSIONE 13	***Tutela della salute***	**RS**	**1.550.965.029,51**	**PR**	**160.131.978,83**	**R**	**-374.236.603,28**			**EP**	**1.016.596.447,40**
		CP	**4.155.828.601,72**	**PC**	**3.213.719.244,58**	**I**	**4.097.997.105,56**	**ECP**	**57.831.496,16**	**EC**	**884.277.860,98**
		CS	**5.706.793.631,23**	**TP**	**3.373.851.223,41**	**FPV**	**0,00**			**TR**	**1.900.874.308,38**
MISSIONE 14	*Sviluppo economico e competitività*										
1401 PROGRAMMA 01	**Industria, PMI e Artigianato**										
TITOLO 1	Spese correnti	RS	13.846.692,66	PR	9.649.269,95	R	-77.816,14			EP	4.119.606,57
		CP	20.947.866,44	PC	2.252.205,31	I	20.778.920,41	ECP	29.280,42	EC	18.526.715,10
		CS	34.794.559,10	TP	11.901.475,26	FPV	139.665,61			TR	22.646.321,67
TITOLO 2	Spese in conto capitale	RS	3.030.174,06	PR	4.599,29	R	-19.038,00			EP	3.006.536,77
		CP	8.909.508,68	PC	387.299,00	I	3.112.219,56	ECP	5.509.565,30	EC	2.724.920,56
		CS	11.939.682,74	TP	391.898,29	FPV	287.723,82			TR	5.731.457,33
TOTALE PROGRAMMA 01	***Industria, PMI e Artigianato***	**RS**	**16.876.866,72**	**PR**	**9.653.869,24**	**R**	**-96.854,14**			**EP**	**7.126.143,34**
		CP	**29.857.375,12**	**PC**	**2.639.504,31**	**I**	**23.891.139,97**	**ECP**	**5.538.845,72**	**EC**	**21.251.635,66**
		CS	**46.734.241,84**	**TP**	**12.293.373,55**	**FPV**	**427.389,43**			**TR**	**28.377.779,00**
1402 PROGRAMMA 02	**Commercio - reti distributive - tutela dei consumatori**										
TITOLO 1	Spese correnti	RS	172.801,64	PR	96.797,74	R	-54.193,64			EP	21.810,26
		CP	1.079.210,32	PC	562.977,66	I	866.051,77	ECP	182.327,61	EC	303.074,11
		CS	1.252.011,96	TP	659.775,40	FPV	30.830,94			TR	324.884,37
TOTALE PROGRAMMA 02	***Commercio - reti distributive - tutela dei consumatori***	**RS**	**172.801,64**	**PR**	**96.797,74**	**R**	**-54.193,64**			**EP**	**21.810,26**
		CP	**1.079.210,32**	**PC**	**562.977,66**	**I**	**866.051,77**	**ECP**	**182.327,61**	**EC**	**303.074,11**
		CS	**1.252.011,96**	**TP**	**659.775,40**	**FPV**	**30.830,94**			**TR**	**324.884,37**
1403 PROGRAMMA 03	**Ricerca e innovazione**										
TITOLO 1	Spese correnti	RS	179.210,40	PR	10.624,67	R	-40.975,12			EP	127.610,61
		CP	663.985,87	PC	433.291,76	I	648.810,28	ECP	12.699,78	EC	215.518,52
		CS	843.196,27	TP	443.916,43	FPV	2.475,81			TR	343.129,13

MISSIONE, PROGRAMMA, TITOLO	DENOMINAZIONE	RESIDUI PASSIVI AL 1/1/2021 (RS)		PAGAMENTI IN C/RESIDUI (PR)		RIACCERTAMENTO RESIDUI (R)(1)				RESIDUI PASSIVI DA ESERCIZI PRECEDENTI (EP=RS-PR+R)	
		PREVISIONI DEFINITIVE DI COMPETENZA (CP)		PAGAMENTI IN C/ COMPETENZA (PC)		IMPEGNI (I)(2)		ECONOMIE DI COMPETENZA (ECP=CP-I-FPV)		RESIDUI PASSIVI DA ESERCIZIO DI COMPETENZA (EC=I-PC)	
		PREVISIONI DEFINITIVE DI CASSA (CS)		TOTALE PAGAMENTI (TP=PR +PC)		FONDO PLURIENNALE VINCOLATO (FPV) (3)				TOTALE RESIDUI PASSIVI DA RIPORTARE (TR=EP+EC)	
TITOLO 2	Spese in conto capitale	RS	1.097.633,34	PR	0,00	R	-433.126,37			EP	664.506,97
		CP	622.086,31	PC	0,00	I	142.161,31	ECP	479.925,00	EC	142.161,31
		CS	1.719.719,65	TP	0,00	FPV	0,00			TR	806.668,28
TOTALE PROGRAMMA 03	***Ricerca e innovazione***	**RS**	**1.276.843,74**	**PR**	**10.624,67**	**R**	**-474.101,49**			**EP**	**792.117,58**
		CP	**1.286.072,18**	**PC**	**433.291,76**	**I**	**790.971,59**	**ECP**	**492.624,78**	**EC**	**357.679,83**
		CS	**2.562.915,92**	**TP**	**443.916,43**	**FPV**	**2.475,81**			**TR**	**1.149.797,41**
1404 PROGRAMMA 04	**Reti e altri servizi di pubblica utilità**										
TITOLO 1	Spese correnti	RS	497.234,23	PR	151.884,85	R	-200.802,73			EP	144.546,65
		CP	555.916,09	PC	258.854,85	I	470.755,33	ECP	85.160,76	EC	211.900,48
		CS	1.053.150,32	TP	410.739,70	FPV	0,00			TR	356.447,13
TITOLO 2	Spese in conto capitale	RS	653.662,51	PR	0,00	R	0,00			EP	653.662,51
		CP	0,00	PC	0,00	I	0,00	ECP	0,00	EC	0,00
		CS	653.662,51	TP	0,00	FPV	0,00			TR	653.662,51
TOTALE PROGRAMMA 04	***Reti e altri servizi di pubblica utilità***	**RS**	**1.150.896,74**	**PR**	**151.884,85**	**R**	**-200.802,73**			**EP**	**798.209,16**
		CP	**555.916,09**	**PC**	**258.854,85**	**I**	**470.755,33**	**ECP**	**85.160,76**	**EC**	**211.900,48**
		CS	**1.706.812,83**	**TP**	**410.739,70**	**FPV**	**0,00**			**TR**	**1.010.109,64**
1405 PROGRAMMA 05	**Politica regionale unitaria per lo sviluppo economico e la competività**										
TITOLO 1	Spese correnti	RS	5.210.683,69	PR	4.307.837,99	R	-189.531,91			EP	713.313,79
		CP	27.890.478,90	PC	6.528.899,09	I	17.725.974,33	ECP	6.247.731,75	EC	11.197.075,24
		CS	32.945.866,06	TP	10.836.737,08	FPV	3.916.772,82			TR	11.910.389,03
TITOLO 2	Spese in conto capitale	RS	58.555.827,83	PR	45.954.581,86	R	-5.440.405,99			EP	7.160.839,98
		CP	153.411.872,64	PC	54.145.941,02	I	76.458.524,00	ECP	62.889.725,43	EC	22.312.582,98
		CS	209.967.700,47	TP	100.100.522,88	FPV	14.063.623,21			TR	29.473.422,96
TOTALE PROGRAMMA 05	***Politica regionale unitaria per lo sviluppo economico e la competività***	**RS**	**63.766.511,52**	**PR**	**50.262.419,85**	**R**	**-5.629.937,90**			**EP**	**7.874.153,77**
		CP	**181.302.351,54**	**PC**	**60.674.840,11**	**I**	**94.184.498,33**	**ECP**	**69.137.457,18**	**EC**	**33.509.658,22**
		CS	**242.913.566,53**	**TP**	**110.937.259,96**	**FPV**	**17.980.396,03**			**TR**	**41.383.811,99**
TOTALE MISSIONE 14	***Sviluppo economico e competitività***	**RS**	**83.243.920,36**	**PR**	**60.175.596,35**	**R**	**-6.455.889,90**			**EP**	**16.612.434,11**
		CP	**214.080.925,25**	**PC**	**64.569.468,69**	**I**	**120.203.416,99**	**ECP**	**75.436.416,05**	**EC**	**55.633.948,30**
		CS	**295.169.549,08**	**TP**	**124.745.065,04**	**FPV**	**18.441.092,21**			**TR**	**72.246.382,41**
MISSIONE 15	*Politiche per il lavoro e la formazione professionale*										
1501 PROGRAMMA 01	**Servizi per lo sviluppo del mercato del lavoro**										
TITOLO 1	Spese correnti	RS	1.530.812,95	PR	1.043.711,11	R	-68.715,33			EP	418.386,51
		CP	32.204.764,25	PC	5.288.650,01	I	6.437.921,16	ECP	25.765.948,22	EC	1.149.271,15
		CS	33.735.577,20	TP	6.332.361,12	FPV	894,87			TR	1.567.657,66
TITOLO 2	Spese in conto capitale	RS	0,00	PR	0,00	R	0,00			EP	0,00
		CP	23.464.830,55	PC	0,00	I	0,00	ECP	23.464.830,55	EC	0,00
		CS	23.464.830,55	TP	0,00	FPV	0,00			TR	0,00
TOTALE PROGRAMMA 01	***Servizi per lo sviluppo del mercato del lavoro***	**RS**	**1.530.812,95**	**PR**	**1.043.711,11**	**R**	**-68.715,33**			**EP**	**418.386,51**
		CP	**55.669.594,80**	**PC**	**5.288.650,01**	**I**	**6.437.921,16**	**ECP**	**49.230.778,77**	**EC**	**1.149.271,15**
		CS	**57.200.407,75**	**TP**	**6.332.361,12**	**FPV**	**894,87**			**TR**	**1.567.657,66**
1502 PROGRAMMA 02	**Formazione professionale**										
TITOLO 1	Spese correnti	RS	3.746.928,21	PR	602.037,86	R	-534.697,54			EP	2.610.192,81
		CP	16.413.435,27	PC	5.063.789,11	I	7.924.344,31	ECP	5.902.531,44	EC	2.860.555,20
		CS	20.160.363,48	TP	5.665.826,97	FPV	2.586.559,52			TR	5.470.748,01

MISSIONE, PROGRAMMA, TITOLO	DENOMINAZIONE	RESIDUI PASSIVI AL 1/1/2021 (RS)		PAGAMENTI IN C/RESIDUI (PR)		RIACCERTAMENTO RESIDUI (R)(1)				RESIDUI PASSIVI DA ESERCIZI PRECEDENTI (EP=RS-PR+R)	
		PREVISIONI DEFINITIVE DI COMPETENZA (CP)		PAGAMENTI IN C/ COMPETENZA (PC)		IMPEGNI (I)(2)		ECONOMIE DI COMPETENZA (ECP=CP-I-FPV)		RESIDUI PASSIVI DA ESERCIZIO DI COMPETENZA (EC=I-PC)	
		PREVISIONI DEFINITIVE DI CASSA (CS)		TOTALE PAGAMENTI (TP=PR +PC)		FONDO PLURIENNALE VINCOLATO (FPV) (3)				TOTALE RESIDUI PASSIVI DA RIPORTARE (TR=EP+EC)	
TITOLO 2	Spese in conto capitale	RS	56.400,00	PR	56.400,00	R	0,00			EP	0,00
		CP	590.704,51	PC	11.345,11	I	11.345,11	ECP	579.359,40	EC	0,00
		CS	647.104,51	TP	67.745,11	FPV	0,00			TR	0,00
TOTALE PROGRAMMA 02	***Formazione professionale***	**RS**	**3.803.328,21**	**PR**	**658.437,86**	**R**	**-534.697,54**			**EP**	**2.610.192,81**
		CP	**17.004.139,78**	**PC**	**5.075.134,22**	**I**	**7.935.689,42**	**ECP**	**6.481.890,84**	**EC**	**2.860.555,20**
		CS	**20.807.467,99**	**TP**	**5.733.572,08**	**FPV**	**2.586.559,52**			**TR**	**5.470.748,01**
1503 PROGRAMMA 03	**Sostegno all'occupazione**										
TITOLO 1	Spese correnti	RS	11.705.990,20	PR	2.403.470,87	R	-2.269.916,99			EP	7.032.602,34
		CP	145.406.079,01	PC	70.554.616,22	I	107.883.210,24	ECP	35.409.117,76	EC	37.328.594,02
		CS	157.112.069,21	TP	72.958.087,09	FPV	2.113.751,01			TR	44.361.196,36
TOTALE PROGRAMMA 03	***Sostegno all'occupazione***	**RS**	**11.705.990,20**	**PR**	**2.403.470,87**	**R**	**-2.269.916,99**			**EP**	**7.032.602,34**
		CP	**145.406.079,01**	**PC**	**70.554.616,22**	**I**	**107.883.210,24**	**ECP**	**35.409.117,76**	**EC**	**37.328.594,02**
		CS	**157.112.069,21**	**TP**	**72.958.087,09**	**FPV**	**2.113.751,01**			**TR**	**44.361.196,36**
1504 PROGRAMMA 04	**Politica regionale unitaria per il lavoro e la formazione professionale (solo per le Regioni)**										
TITOLO 1	Spese correnti	RS	10.609.363,22	PR	5.688.607,86	R	-1.193.309,66			EP	3.727.445,70
		CP	84.482.804,85	PC	31.685.728,81	I	57.595.800,81	ECP	15.879.628,29	EC	25.910.072,00
		CS	95.092.168,07	TP	37.374.336,67	FPV	11.007.375,75			TR	29.637.517,70
TITOLO 2	Spese in conto capitale	RS	321.148,10	PR	250.923,59	R	0,00			EP	70.224,51
		CP	2.773.866,58	PC	309.839,48	I	2.089.864,94	ECP	576.229,31	EC	1.780.025,46
		CS	3.095.014,68	TP	560.763,07	FPV	107.772,33			TR	1.850.249,97
TOTALE PROGRAMMA 04	***Politica regionale unitaria per il lavoro e la formazione professionale (solo per le Regioni)***	**RS**	**10.930.511,32**	**PR**	**5.939.531,45**	**R**	**-1.193.309,66**			**EP**	**3.797.670,21**
		CP	**87.256.671,43**	**PC**	**31.995.568,29**	**I**	**59.685.665,75**	**ECP**	**16.455.857,60**	**EC**	**27.690.097,46**
		CS	**98.187.182,75**	**TP**	**37.935.099,74**	**FPV**	**11.115.148,08**			**TR**	**31.487.767,67**
TOTALE MISSIONE 15	***Politiche per il lavoro e la formazione professionale***	**RS**	**27.970.642,68**	**PR**	**10.045.151,29**	**R**	**-4.066.639,52**			**EP**	**13.858.851,87**
		CP	**305.336.485,02**	**PC**	**112.913.968,74**	**I**	**181.942.486,57**	**ECP**	**107.577.644,97**	**EC**	**69.028.517,83**
		CS	**333.307.127,70**	**TP**	**122.959.120,03**	**FPV**	**15.816.353,48**			**TR**	**82.887.369,70**
MISSIONE 16	*Agricoltura, politiche agroalimentari e pesca*										
1601 PROGRAMMA 01	**Sviluppo del settore agricolo e del sistema agroalimentare**										
TITOLO 1	Spese correnti	RS	4.256.064,08	PR	1.825.470,93	R	-1.013.614,84			EP	1.416.978,31
		CP	48.936.635,65	PC	43.783.774,75	I	47.165.428,54	ECP	1.534.505,35	EC	3.381.653,79
		CS	53.192.699,73	TP	45.609.245,68	FPV	236.701,76			TR	4.798.632,10
TITOLO 2	Spese in conto capitale	RS	9.689.662,36	PR	2.751.051,89	R	-77.474,47			EP	6.861.136,00
		CP	19.293.087,36	PC	5.021.601,22	I	7.870.999,41	ECP	8.373.483,68	EC	2.849.398,19
		CS	28.982.749,72	TP	7.772.653,11	FPV	3.048.604,27			TR	9.710.534,19
TOTALE PROGRAMMA 01	***Sviluppo del settore agricolo e del sistema agroalimentare***	**RS**	**13.945.726,44**	**PR**	**4.576.522,82**	**R**	**-1.091.089,31**			**EP**	**8.278.114,31**
		CP	**68.229.723,01**	**PC**	**48.805.375,97**	**I**	**55.036.427,95**	**ECP**	**9.907.989,03**	**EC**	**6.231.051,98**
		CS	**82.175.449,45**	**TP**	**53.381.898,79**	**FPV**	**3.285.306,03**			**TR**	**14.509.166,29**
1602 PROGRAMMA 02	**Caccia e pesca**										
TITOLO 1	Spese correnti	RS	4.353.760,15	PR	640.296,40	R	-877.465,32			EP	2.835.998,43
		CP	3.705.213,36	PC	815.395,92	I	2.663.423,47	ECP	66.673,35	EC	1.848.027,55
		CS	8.058.973,51	TP	1.455.692,32	FPV	975.116,54			TR	4.684.025,98
TITOLO 2	Spese in conto capitale	RS	49.851,82	PR	49.851,82	R	0,00			EP	0,00
		CP	207.924,44	PC	0,00	I	43.198,99	ECP	0,00	EC	43.198,99
		CS	257.776,26	TP	49.851,82	FPV	164.725,45			TR	43.198,99

MISSIONE, PROGRAMMA, TITOLO	DENOMINAZIONE	RESIDUI PASSIVI AL 1/1/2021 (RS)		PAGAMENTI IN C/RESIDUI (PR)		RIACCERTAMENTO RESIDUI (R)(1)				RESIDUI PASSIVI DA ESERCIZI PRECEDENTI (EP=RS-PR+R)	
		PREVISIONI DEFINITIVE DI COMPETENZA (CP)		PAGAMENTI IN C/ COMPETENZA (PC)		IMPEGNI (I)(2)		ECONOMIE DI COMPETENZA (ECP=CP-I-FPV)		RESIDUI PASSIVI DA ESERCIZIO DI COMPETENZA (EC=I-PC)	
		PREVISIONI DEFINITIVE DI CASSA (CS)		TOTALE PAGAMENTI (TP=PR +PC)		FONDO PLURIENNALE VINCOLATO (FPV) (3)				TOTALE RESIDUI PASSIVI DA RIPORTARE (TR=EP+EC)	
TOTALE PROGRAMMA 02	***Caccia e pesca***	**RS**	**4.403.611,97**	**PR**	**690.148,22**	**R**	**-877.465,32**			**EP**	**2.835.998,43**
		CP	**3.913.137,80**	**PC**	**815.395,92**	**I**	**2.706.622,46**	**ECP**	**66.673,35**	**EC**	**1.891.226,54**
		CS	**8.316.749,77**	**TP**	**1.505.544,14**	**FPV**	**1.139.841,99**			**TR**	**4.727.224,97**
1603 PROGRAMMA 03	**Politica regionale unitaria per l'agricoltura, i sistemi agroalimentari, la caccia e la pesca (solo per le Regioni)**										
TITOLO 1	Spese correnti	RS	1.419.711,13	PR	730.513,70	R	-456.707,75			EP	232.489,68
		CP	6.807.613,70	PC	4.788.520,56	I	5.746.041,29	ECP	741.778,65	EC	957.520,73
		CS	8.227.324,83	TP	5.519.034,26	FPV	319.793,76			TR	1.190.010,41
TITOLO 2	Spese in conto capitale	RS	3.545.144,67	PR	3.300.936,67	R	-240.000,00			EP	4.208,00
		CP	31.195.211,00	PC	20.828.482,44	I	24.663.159,51	ECP	5.763.503,95	EC	3.834.677,07
		CS	34.740.355,67	TP	24.129.419,11	FPV	768.547,54			TR	3.838.885,07
TOTALE PROGRAMMA 03	***Politica regionale unitaria per l'agricoltura, i sistemi agroalimentari, la caccia e la pesca (solo per le Regioni)***	**RS**	**4.964.855,80**	**PR**	**4.031.450,37**	**R**	**-696.707,75**			**EP**	**236.697,68**
		CP	**38.002.824,70**	**PC**	**25.617.003,00**	**I**	**30.409.200,80**	**ECP**	**6.505.282,60**	**EC**	**4.792.197,80**
		CS	**42.967.680,50**	**TP**	**29.648.453,37**	**FPV**	**1.088.341,30**			**TR**	**5.028.895,48**
TOTALE MISSIONE 16	***Agricoltura, politiche agroalimentari e pesca***	**RS**	**23.314.194,21**	**PR**	**9.298.121,41**	**R**	**-2.665.262,38**			**EP**	**11.350.810,42**
		CP	**110.145.685,51**	**PC**	**75.237.774,89**	**I**	**88.152.251,21**	**ECP**	**16.479.944,98**	**EC**	**12.914.476,32**
		CS	**133.459.879,72**	**TP**	**84.535.896,30**	**FPV**	**5.513.489,32**			**TR**	**24.265.286,74**
MISSIONE 17	*Energia e diversificazione delle fonti energetiche*										
1701 PROGRAMMA 01	**Fonti energetiche**										
TITOLO 1	Spese correnti	RS	419.709,57	PR	75.358,33	R	-63.019,84			EP	281.331,40
		CP	1.469.549,45	PC	562.844,24	I	752.924,38	ECP	715.449,62	EC	190.080,14
		CS	1.889.259,02	TP	638.202,57	FPV	1.175,45			TR	471.411,54
TITOLO 2	Spese in conto capitale	RS	5.443.891,57	PR	597.634,37	R	-1.340.834,62			EP	3.505.422,58
		CP	6.001.511,86	PC	0,00	I	5.874.167,18	ECP	127.344,68	EC	5.874.167,18
		CS	11.445.403,43	TP	597.634,37	FPV	0,00			TR	9.379.589,76
TOTALE PROGRAMMA 01	***Fonti energetiche***	**RS**	**5.863.601,14**	**PR**	**672.992,70**	**R**	**-1.403.854,46**			**EP**	**3.786.753,98**
		CP	**7.471.061,31**	**PC**	**562.844,24**	**I**	**6.627.091,56**	**ECP**	**842.794,30**	**EC**	**6.064.247,32**
		CS	**13.334.662,45**	**TP**	**1.235.836,94**	**FPV**	**1.175,45**			**TR**	**9.851.001,30**
1702 PROGRAMMA 02	**Politica regionale unitaria per l'energia e la diversificazione delle fonti energetiche**										
TITOLO 1	Spese correnti	RS	26.304,59	PR	5.354,47	R	-10.370,21			EP	10.579,91
		CP	275.702,07	PC	256.777,12	I	265.547,37	ECP	9.339,34	EC	8.770,25
		CS	302.006,66	TP	262.131,59	FPV	815,36			TR	19.350,16
TITOLO 2	Spese in conto capitale	RS	17.014.870,45	PR	4.448.798,12	R	0,00			EP	12.566.072,33
		CP	51.457.920,78	PC	3.591.026,78	I	50.477.380,51	ECP	980.540,27	EC	46.886.353,73
		CS	68.472.791,23	TP	8.039.824,90	FPV	0,00			TR	59.452.426,06
TOTALE PROGRAMMA 02	***Politica regionale unitaria per l'energia e la diversificazione delle fonti energetiche***	**RS**	**17.041.175,04**	**PR**	**4.454.152,59**	**R**	**-10.370,21**			**EP**	**12.576.652,24**
		CP	**51.733.622,85**	**PC**	**3.847.803,90**	**I**	**50.742.927,88**	**ECP**	**989.879,61**	**EC**	**46.895.123,98**
		CS	**68.774.797,89**	**TP**	**8.301.956,49**	**FPV**	**815,36**			**TR**	**59.471.776,22**
TOTALE MISSIONE 17	***Energia e diversificazione delle fonti energetiche***	**RS**	**22.904.776,18**	**PR**	**5.127.145,29**	**R**	**-1.414.224,67**			**EP**	**16.363.406,22**
		CP	**59.204.684,16**	**PC**	**4.410.648,14**	**I**	**57.370.019,44**	**ECP**	**1.832.673,91**	**EC**	**52.959.371,30**
		CS	**82.109.460,34**	**TP**	**9.537.793,43**	**FPV**	**1.990,81**			**TR**	**69.322.777,52**
MISSIONE 18	*Relazioni con le altre autonomie territoriali e locali*										
1801 PROGRAMMA 01	**Relazioni finanziarie con le altre autonomie territoriali**										

MISSIONE, PROGRAMMA, TITOLO	DENOMINAZIONE	RESIDUI PASSIVI AL 1/1/2021 (RS)		PAGAMENTI IN C/RESIDUI (PR)		RIACCERTAMENTO RESIDUI (R)(1)				RESIDUI PASSIVI DA ESERCIZI PRECEDENTI (EP=RS-PR+R)	
		PREVISIONI DEFINITIVE DI COMPETENZA (CP)		PAGAMENTI IN C/ COMPETENZA (PC)		IMPEGNI (I)(2)		ECONOMIE DI COMPETENZA (ECP=CP-I-FPV)		RESIDUI PASSIVI DA ESERCIZIO DI COMPETENZA (EC=I-PC)	
		PREVISIONI DEFINITIVE DI CASSA (CS)		TOTALE PAGAMENTI (TP=PR +PC)		FONDO PLURIENNALE VINCOLATO (FPV) (3)				TOTALE RESIDUI PASSIVI DA RIPORTARE (TR=EP+EC)	
TITOLO 1	Spese correnti	RS	8.871.898,54	PR	5.597.796,46	R	0,00			EP	3.274.102,08
		CP	12.254.552,76	PC	10.925.000,00	I	12.176.550,72	ECP	78.002,04	EC	1.251.550,72
		CS	21.126.451,30	TP	16.522.796,46	FPV	0,00			TR	4.525.652,80
TITOLO 2	Spese in conto capitale	RS	26.887.577,56	PR	16.445.351,47	R	-1.363,28			EP	10.440.862,81
		CP	20.983.404,10	PC	7.402.156,54	I	19.177.665,91	ECP	1.637.100,73	EC	11.775.509,37
		CS	46.236.580,93	TP	23.847.508,01	FPV	168.637,46			TR	22.216.372,18
TOTALE PROGRAMMA 01	***Relazioni finanziarie con le altre autonomie territoriali***	**RS**	**35.759.476,10**	**PR**	**22.043.147,93**	**R**	**-1.363,28**			**EP**	**13.714.964,89**
		CP	**33.237.956,86**	**PC**	**18.327.156,54**	**I**	**31.354.216,63**	**ECP**	**1.715.102,77**	**EC**	**13.027.060,09**
		CS	**67.363.032,23**	**TP**	**40.370.304,47**	**FPV**	**168.637,46**			**TR**	**26.742.024,98**
1802 PROGRAMMA 02	**Politica regionale unitaria per le relazioni finanziarie con le altre autonomie territoriali (solo per le Regioni)**										
TITOLO 2	Spese in conto capitale	RS	0,00	PR	0,00	R	0,00			EP	0,00
		CP	11.911.092,99	PC	0,00	I	0,00	ECP	19.307,27	EC	0,00
		CS	11.911.092,99	TP	0,00	FPV	11.891.785,72			TR	0,00
TOTALE PROGRAMMA 02	***Politica regionale unitaria per le relazioni finanziarie con le altre autonomie territoriali (solo per le Regioni)***	**RS**	**0,00**	**PR**	**0,00**	**R**	**0,00**			**EP**	**0,00**
		CP	**11.911.092,99**	**PC**	**0,00**	**I**	**0,00**	**ECP**	**19.307,27**	**EC**	**0,00**
		CS	**11.911.092,99**	**TP**	**0,00**	**FPV**	**11.891.785,72**			**TR**	**0,00**
TOTALE MISSIONE 18	***Relazioni con le altre autonomie territoriali e locali***	**RS**	**35.759.476,10**	**PR**	**22.043.147,93**	**R**	**-1.363,28**			**EP**	**13.714.964,89**
		CP	**45.149.049,85**	**PC**	**18.327.156,54**	**I**	**31.354.216,63**	**ECP**	**1.734.410,04**	**EC**	**13.027.060,09**
		CS	**79.274.125,22**	**TP**	**40.370.304,47**	**FPV**	**12.060.423,18**			**TR**	**26.742.024,98**
MISSIONE 19	*Relazioni internazionali*										
1901 PROGRAMMA 01	**Relazioni internazionali e Cooperazione allo sviluppo**										
TITOLO 1	Spese correnti	RS	4.863,39	PR	874,75	R	-1.237,26			EP	2.751,38
		CP	91.569,92	PC	84.108,29	I	91.569,92	ECP	0,00	EC	7.461,63
		CS	96.433,31	TP	84.983,04	FPV	0,00			TR	10.213,01
TOTALE PROGRAMMA 01	***Relazioni internazionali e Cooperazione allo sviluppo***	**RS**	**4.863,39**	**PR**	**874,75**	**R**	**-1.237,26**			**EP**	**2.751,38**
		CP	**91.569,92**	**PC**	**84.108,29**	**I**	**91.569,92**	**ECP**	**0,00**	**EC**	**7.461,63**
		CS	**96.433,31**	**TP**	**84.983,04**	**FPV**	**0,00**			**TR**	**10.213,01**
1902 PROGRAMMA 02	**Cooperazione territoriale**										
TITOLO 1	Spese correnti	RS	1.553,29	PR	594,38	R	-493,20			EP	465,71
		CP	218.905,48	PC	111.026,33	I	155.007,66	ECP	14.176,11	EC	43.981,33
		CS	220.458,77	TP	111.620,71	FPV	49.721,71			TR	44.447,04
TOTALE PROGRAMMA 02	***Cooperazione territoriale***	**RS**	**1.553,29**	**PR**	**594,38**	**R**	**-493,20**			**EP**	**465,71**
		CP	**218.905,48**	**PC**	**111.026,33**	**I**	**155.007,66**	**ECP**	**14.176,11**	**EC**	**43.981,33**
		CS	**220.458,77**	**TP**	**111.620,71**	**FPV**	**49.721,71**			**TR**	**44.447,04**
TOTALE MISSIONE 19	***Relazioni internazionali***	**RS**	**6.416,68**	**PR**	**1.469,13**	**R**	**-1.730,46**			**EP**	**3.217,09**
		CP	**310.475,40**	**PC**	**195.134,62**	**I**	**246.577,58**	**ECP**	**14.176,11**	**EC**	**51.442,96**
		CS	**316.892,08**	**TP**	**196.603,75**	**FPV**	**49.721,71**			**TR**	**54.660,05**
MISSIONE 20	*FONDI E ACCANTONAMENTI*										
2001 PROGRAMMA 01	**Fondo di riserva**										
TITOLO 1	Spese correnti	RS	0,00	PR	0,00	R	0,00			EP	0,00
		CP	13.753.619,75	PC	0,00	I	0,00	ECP	13.753.619,75	EC	0,00
		CS	246.035.875,02	TP	0,00	FPV	0,00			TR	0,00

MISSIONE, PROGRAMMA, TITOLO	DENOMINAZIONE	RESIDUI PASSIVI AL 1/1/2021 (RS)		PAGAMENTI IN C/RESIDUI (PR)		RIACCERTAMENTO RESIDUI (R)(1)				RESIDUI PASSIVI DA ESERCIZI PRECEDENTI (EP=RS-PR+R)	
		PREVISIONI DEFINITIVE DI COMPETENZA (CP)		PAGAMENTI IN C/ COMPETENZA (PC)		IMPEGNI (I)(2)		ECONOMIE DI COMPETENZA (ECP=CP-I-FPV)		RESIDUI PASSIVI DA ESERCIZIO DI COMPETENZA (EC=I-PC)	
		PREVISIONI DEFINITIVE DI CASSA (CS)		TOTALE PAGAMENTI (TP=PR +PC)		FONDO PLURIENNALE VINCOLATO (FPV) (3)				TOTALE RESIDUI PASSIVI DA RIPORTARE (TR=EP+EC)	
TITOLO 2	Spese in conto capitale	RS	0,00	PR	0,00	R	0,00			EP	0,00
		CP	0,00	PC	0,00	I	0,00	ECP	0,00	EC	0,00
		CS	366.058.841,50	TP	0,00	FPV	0,00			TR	0,00
TOTALE PROGRAMMA 01	***Fondo di riserva***	**RS**	**0,00**	**PR**	**0,00**	**R**	**0,00**			**EP**	**0,00**
		CP	**13.753.619,75**	**PC**	**0,00**	**I**	**0,00**	**ECP**	**13.753.619,75**	**EC**	**0,00**
		CS	**612.094.716,52**	**TP**	**0,00**	**FPV**	**0,00**			**TR**	**0,00**
2002 PROGRAMMA 02	**Fondo crediti dubbia esigibilità**										
TITOLO 1	Spese correnti	RS	0,00	PR	0,00	R	0,00			EP	0,00
		CP	106.698.200,85	PC	0,00	I	0,00	ECP	106.698.200,85	EC	0,00
		CS	0,00	TP	0,00	FPV	0,00			TR	0,00
TOTALE PROGRAMMA 02	***Fondo crediti dubbia esigibilità***	**RS**	**0,00**	**PR**	**0,00**	**R**	**0,00**			**EP**	**0,00**
		CP	**106.698.200,85**	**PC**	**0,00**	**I**	**0,00**	**ECP**	**106.698.200,85**	**EC**	**0,00**
		CS	**0,00**	**TP**	**0,00**	**FPV**	**0,00**			**TR**	**0,00**
2003 PROGRAMMA 03	**Altri fondi**										
TITOLO 1	Spese correnti	RS	0,00	PR	0,00	R	0,00			EP	0,00
		CP	51.100.552,93	PC	0,00	I	0,00	ECP	51.100.552,93	EC	0,00
		CS	29.922.703,93	TP	0,00	FPV	0,00			TR	0,00
TITOLO 2	Spese in conto capitale	RS	0,00	PR	0,00	R	0,00			EP	0,00
		CP	48.036.777,07	PC	0,00	I	0,00	ECP	48.036.777,07	EC	0,00
		CS	48.036.777,07	TP	0,00	FPV	0,00			TR	0,00
TITOLO 4	Rimborso Prestiti	RS	0,00	PR	0,00	R	0,00			EP	0,00
		CP	213.430.018,24	PC	0,00	I	0,00	ECP	213.430.018,24	EC	0,00
		CS	81.160.323,89	TP	0,00	FPV	0,00			TR	0,00
TOTALE PROGRAMMA 03	***Altri fondi***	**RS**	**0,00**	**PR**	**0,00**	**R**	**0,00**			**EP**	**0,00**
		CP	**312.567.348,24**	**PC**	**0,00**	**I**	**0,00**	**ECP**	**312.567.348,24**	**EC**	**0,00**
		CS	**159.119.804,89**	**TP**	**0,00**	**FPV**	**0,00**			**TR**	**0,00**
TOTALE MISSIONE 20	***FONDI E ACCANTONAMENTI***	**RS**	**0,00**	**PR**	**0,00**	**R**	**0,00**			**EP**	**0,00**
		CP	**433.019.168,84**	**PC**	**0,00**	**I**	**0,00**	**ECP**	**433.019.168,84**	**EC**	**0,00**
		CS	**771.214.521,41**	**TP**	**0,00**	**FPV**	**0,00**			**TR**	**0,00**
MISSIONE 50	*DEBITO PUBBLICO*										
5001 PROGRAMMA 01	**Quota interessi ammortamento mutui e prestiti obbligazionari**										
TITOLO 1	Spese correnti	RS	0,00	PR	0,00	R	0,00			EP	0,00
		CP	50.073.849,66	PC	45.753.955,39	I	45.753.955,39	ECP	4.319.894,27	EC	0,00
		CS	50.073.849,66	TP	45.753.955,39	FPV	0,00			TR	0,00
TOTALE PROGRAMMA 01	***Quota interessi ammortamento mutui e prestiti obbligazionari***	**RS**	**0,00**	**PR**	**0,00**	**R**	**0,00**			**EP**	**0,00**
		CP	**50.073.849,66**	**PC**	**45.753.955,39**	**I**	**45.753.955,39**	**ECP**	**4.319.894,27**	**EC**	**0,00**
		CS	**50.073.849,66**	**TP**	**45.753.955,39**	**FPV**	**0,00**			**TR**	**0,00**
5002 PROGRAMMA 02	**Quota capitale ammortamento mutui e prestiti obbligazionari**										
TITOLO 4	Rimborso Prestiti	RS	0,00	PR	0,00	R	0,00			EP	0,00
		CP	54.746.999,39	PC	47.709.729,16	I	47.709.729,16	ECP	7.037.270,23	EC	0,00
		CS	54.746.999,39	TP	47.709.729,16	FPV	0,00			TR	0,00
TOTALE PROGRAMMA 02	***Quota capitale ammortamento mutui e prestiti obbligazionari***	**RS**	**0,00**	**PR**	**0,00**	**R**	**0,00**			**EP**	**0,00**
		CP	**54.746.999,39**	**PC**	**47.709.729,16**	**I**	**47.709.729,16**	**ECP**	**7.037.270,23**	**EC**	**0,00**
		CS	**54.746.999,39**	**TP**	**47.709.729,16**	**FPV**	**0,00**			**TR**	**0,00**

MISSIONE, PROGRAMMA, TITOLO	DENOMINAZIONE	RESIDUI PASSIVI AL 1/1/2021 (RS)		PAGAMENTI IN C/RESIDUI (PR)		RIACCERTAMENTO RESIDUI (R)(1)				RESIDUI PASSIVI DA ESERCIZI PRECEDENTI (EP=RS-PR+R)	
		PREVISIONI DEFINITIVE DI COMPETENZA (CP)		PAGAMENTI IN C/ COMPETENZA (PC)		IMPEGNI (I)(2)		ECONOMIE DI COMPETENZA (ECP=CP-I-FPV)		RESIDUI PASSIVI DA ESERCIZIO DI COMPETENZA (EC=I-PC)	
		PREVISIONI DEFINITIVE DI CASSA (CS)		TOTALE PAGAMENTI (TP=PR +PC)		FONDO PLURIENNALE VINCOLATO (FPV) (3)				TOTALE RESIDUI PASSIVI DA RIPORTARE (TR=EP+EC)	
TOTALE MISSIONE 50	***DEBITO PUBBLICO***	**RS**	**0,00**	**PR**	**0,00**	**R**	**0,00**			**EP**	**0,00**
		CP	**104.820.849,05**	**PC**	**93.463.684,55**	**I**	**93.463.684,55**	**ECP**	**11.357.164,50**	**EC**	**0,00**
		CS	**104.820.849,05**	**TP**	**93.463.684,55**	**FPV**	**0,00**			**TR**	**0,00**
MISSIONE 60	*ANTICIPAZIONI FINANZIARIE*										
6001 PROGRAMMA 01	**Restituzione anticipazioni di tesoreria**										
TITOLO 5	Chiusura Anticipazioni ricevute da istituto tesoriere/cassiere	RS	0,00	PR	0,00	R	0,00			EP	0,00
		CP	250.000.000,00	PC	0,00	I	0,00	ECP	250.000.000,00	EC	0,00
		CS	250.000.000,00	TP	0,00	FPV	0,00			TR	0,00
TOTALE PROGRAMMA 01	***Restituzione anticipazioni di tesoreria***	**RS**	**0,00**	**PR**	**0,00**	**R**	**0,00**			**EP**	**0,00**
		CP	**250.000.000,00**	**PC**	**0,00**	**I**	**0,00**	**ECP**	**250.000.000,00**	**EC**	**0,00**
		CS	**250.000.000,00**	**TP**	**0,00**	**FPV**	**0,00**			**TR**	**0,00**
TOTALE MISSIONE 60	***ANTICIPAZIONI FINANZIARIE***	**RS**	**0,00**	**PR**	**0,00**	**R**	**0,00**			**EP**	**0,00**
		CP	**250.000.000,00**	**PC**	**0,00**	**I**	**0,00**	**ECP**	**250.000.000,00**	**EC**	**0,00**
		CS	**250.000.000,00**	**TP**	**0,00**	**FPV**	**0,00**			**TR**	**0,00**
MISSIONE 99	*SERVIZI PER CONTO TERZI*										
9902 PROGRAMMA 02	**Anticipazioni per il finanziamento del sistema sanitario nazionale**										
TITOLO 7	Uscite per conto terzi e partite di giro	RS	3.372.924,49	PR	3.372.924,49	R	0,00			EP	0,00
		CP	1.550.000.000,00	PC	559.485.714,65	I	559.485.714,65	ECP	990.514.285,35	EC	0,00
		CS	1.553.372.924,49	TP	562.858.639,14	FPV	0,00			TR	0,00
TOTALE PROGRAMMA 02	***Anticipazioni per il finanziamento del sistema sanitario nazionale***	**RS**	**3.372.924,49**	**PR**	**3.372.924,49**	**R**	**0,00**			**EP**	**0,00**
		CP	**1.550.000.000,00**	**PC**	**559.485.714,65**	**I**	**559.485.714,65**	**ECP**	**990.514.285,35**	**EC**	**0,00**
		CS	**1.553.372.924,49**	**TP**	**562.858.639,14**	**FPV**	**0,00**			**TR**	**0,00**
9901 PROGRAMMA 01	**Servizi per conto terzi - Partite di giro**										
TITOLO 7	Uscite per conto terzi e partite di giro	RS	12.739.399,33	PR	9.327.868,98	R	-2.091,00			EP	3.409.439,35
		CP	495.916.992,50	PC	415.587.432,98	I	422.163.167,08	ECP	73.753.825,42	EC	6.575.734,10
		CS	508.656.391,83	TP	424.915.301,96	FPV	0,00			TR	9.985.173,45
TOTALE PROGRAMMA 01	***Servizi per conto terzi - Partite di giro***	**RS**	**12.739.399,33**	**PR**	**9.327.868,98**	**R**	**-2.091,00**			**EP**	**3.409.439,35**
		CP	**495.916.992,50**	**PC**	**415.587.432,98**	**I**	**422.163.167,08**	**ECP**	**73.753.825,42**	**EC**	**6.575.734,10**
		CS	**508.656.391,83**	**TP**	**424.915.301,96**	**FPV**	**0,00**			**TR**	**9.985.173,45**
TOTALE MISSIONE 99	***SERVIZI PER CONTO TERZI***	**RS**	**16.112.323,82**	**PR**	**12.700.793,47**	**R**	**-2.091,00**			**EP**	**3.409.439,35**
		CP	**2.045.916.992,50**	**PC**	**975.073.147,63**	**I**	**981.648.881,73**	**ECP**	**1.064.268.110,77**	**EC**	**6.575.734,10**
		CS	**2.062.029.316,32**	**TP**	**987.773.941,10**	**FPV**	**0,00**			**TR**	**9.985.173,45**
TOTALE MISSIONI		**RS**	**2.355.695.642,32**	**PR**	**534.796.956,74**	**R**	**-421.134.263,13**			**EP**	**1.399.749.125,93**
		CP	**10.082.286.522,42**	**PC**	**5.300.406.802,77**	**I**	**6.767.353.938,10**	**ECP**	**2.917.678.607,66**	**EC**	**1.466.947.135,33**
		CS	**12.735.376.370,41**	**TP**	**5.835.203.759,51**	**FPV**	**397.253.976,66**			**TR**	**2.866.696.261,26**
TOTALE GENERALE DELLE SPESE		**RS**	**2.355.695.642,32**	**PR**	**534.796.956,74**	**R**	**-421.134.263,13**			**EP**	**1.399.749.125,93**
		CP	**10.116.366.319,20**	**PC**	**5.300.406.802,77**	**I**	**6.767.353.938,10**	**ECP**	**2.917.678.607,66**	**EC**	**1.466.947.135,33**
		CS	**12.735.376.370,41**	**TP**	**5.835.203.759,51**	**FPV**	**397.253.976,66**			**TR**	**2.866.696.261,26**

(1) Indicare l'ammontare complessivo derivante dal riaccertamento dei residui (l'importo dei debiti definitivamente cancellati dalle scritture). Non riguarda il riaccertamento di impegni di competenza dell'esercizio cui si riferisce il rendiconto. In sede di riaccertamento dei residui non può essere effettuata una rettifica in aumento dei residui passivi se non nei casi espressamente consentiti (Principio contabile applicato della contabilità finanziaria 9.1 di cui all'Allegato n. 4-2). Le rettifiche in aumento sono indicate con il segno "+", le rettifiche in riduzione sono indicate con il segno "-".

(2) Indicare gli impegni imputati contabilmente all'esercizio cui il rendiconto si riferisce al netto dei debiti che, in occasione del riaccertamento ordinario dei residui effettuato ai sensi dell'articolo 3, comma 4, risultassero non esigibili e reimputati agli esercizi in cui le obbligazioni risultano esigibili.
(3) Indicare l'importo corrispondente agli impegni imputati agli esercizi successivi finanziati con il fondo pluriennale vincolato.
(4) Solo per le Regioni e le Province autonome. L'importo del disavanzo da debito autorizzato e non contratto non è compreso nella voce precedente, concernente il disavanzo di amministrazione



REGIONE CALABRIA

Conto del Bilancio
Riepilogo Generale delle Entrate

Anno 2021

CONTO DEL BILANCIO - RIEPILOGO GENERALE DELLE ENTRATE

TITOLO	DENOMINAZIONE	RESIDUI ATTIVI AL 1/1/2021 (RS) / PREVISIONI DEFINITIVE DI COMPETENZA (CP) / PREVISIONI DEFINITIVE DI CASSA (CS)		RISCOSSIONI IN C/RESIDUI (RR) / RISCOSSIONI IN C/ COMPETENZA (RC) / TOTALE RISCOSSIONI (TR=RR +RC)		RIACCERTAMENTI RESIDUI (R) (3) / ACCERTAMENTI (A)(4) / MAGGIORI O MINORI ENTRATE DI CASSA =TR-CS(5)		MAGGIORI O MINORI ENTRATE DI COMPETENZA =A-CP(5)		RESIDUI ATTIVI DA ESERCIZI PRECEDENTI (EP=RS-RR+R) / RESIDUI ATTIVI DA ESERCIZIO DI COMPETENZA (EC=A-RC) / TOTALE RESIDUI ATTIVI DA RIPORTARE (TR=EP+EC)	
	FONDO PLURIENNALE VINCOLATO PER SPESE CORRENTI (1)	CP	76.085.687,79								
	FONDO PLURIENNALE VINCOLATO PER SPESE IN CONTO CAPITALE (1)	CP	372.292.011,93								
	UTILIZZO AVANZO DI AMMINISTRAZIONE (2)	CP	237.473.186,56								
	- di cui Utilizzo Fondo anticipazioni di liquidità	*CP*	*136.474.167,63*								
TITOLO 1	***Entrate correnti di natura tributaria, contributiva e perequativa***	**RS**	**1.284.550.081,69**	**RR**	**297.244.813,87**	**R**	**-310.423.330,40**			**EP**	**676.881.937,42**
		CP	**4.585.350.187,90**	**RC**	**3.941.117.654,96**	**A**	**4.509.391.682,89**	**CP**	**-75.958.505,01**	**EC**	**568.274.027,93**
		CS	**5.869.900.269,59**	**TR**	**4.238.362.468,83**	**CS**	**-1.631.537.800,76**			**TR**	**1.245.155.965,35**
TITOLO 2	***Trasferimenti correnti***	**RS**	**411.003.117,00**	**RR**	**42.263.434,02**	**R**	**-24.578.575,97**			**EP**	**344.161.107,01**
		CP	**944.370.939,85**	**RC**	**553.233.711,43**	**A**	**871.363.639,85**	**CP**	**-73.007.300,00**	**EC**	**318.129.928,42**
		CS	**1.355.374.056,85**	**TR**	**595.497.145,45**	**CS**	**-806.303.117,01**			**TR**	**662.291.035,43**
TITOLO 3	***Entrate extratributarie***	**RS**	**355.581.348,63**	**RR**	**13.875.805,34**	**R**	**-105.665.833,16**			**EP**	**236.024.413,61**
		CP	**40.680.952,88**	**RC**	**29.264.576,02**	**A**	**37.566.689,96**	**CP**	**-3.114.262,92**	**EC**	**8.302.113,94**
		CS	**396.262.301,51**	**TR**	**43.140.381,36**	**CS**	**-353.762.894,15**			**TR**	**244.326.527,55**
TITOLO 4	***Entrate in conto capitale***	**RS**	**1.385.394.771,94**	**RR**	**136.519.222,12**	**R**	**-132.890.405,21**			**EP**	**1.115.985.144,61**
		CP	**1.393.022.509,22**	**RC**	**381.811.091,23**	**A**	**549.082.760,39**	**CP**	**-843.939.748,83**	**EC**	**167.271.669,16**
		CS	**2.778.417.281,16**	**TR**	**518.330.313,35**	**CS**	**-2.260.086.967,81**			**TR**	**1.283.256.813,77**
TITOLO 5	***Entrate da riduzione di attività finanziarie***	**RS**	**14.000.000,00**	**RR**	**0,00**	**R**	**-14.000.000,00**			**EP**	**0,00**
		CP	**3.500.000,00**	**RC**	**0,00**	**A**	**7.954,83**	**CP**	**-3.492.045,17**	**EC**	**7.954,83**
		CS	**17.500.000,00**	**TR**	**0,00**	**CS**	**-17.500.000,00**			**TR**	**7.954,83**
TITOLO 6	***Accensione Prestiti***	**RS**	**134.658.937,88**	**RR**	**826.114,18**	**R**	**0,00**			**EP**	**133.832.823,70**
		CP	**167.673.850,57**	**RC**	**81.160.323,89**	**A**	**149.502.429,92**	**CP**	**-18.171.420,65**	**EC**	**68.342.106,03**
		CS	**302.332.788,45**	**TR**	**81.986.438,07**	**CS**	**-220.346.350,38**			**TR**	**202.174.929,73**
TITOLO 7	***Anticipazioni da Istituto Tesoriere***	**RS**	**0,00**	**RR**	**0,00**	**R**	**0,00**			**EP**	**0,00**
		CP	**250.000.000,00**	**RC**	**0,00**	**A**	**0,00**	**CP**	**-250.000.000,00**	**EC**	**0,00**
		CS	**250.000.000,00**	**TR**	**0,00**	**CS**	**-250.000.000,00**			**TR**	**0,00**
TITOLO 9	***Entrate per conto terzi e partite di giro***	**RS**	**213.897.377,97**	**RR**	**169.746.404,92**	**R**	**-2.147,92**			**EP**	**44.148.825,13**
		CP	**2.045.916.992,50**	**RC**	**664.376.455,18**	**A**	**981.648.881,73**	**CP**	**-1.064.268.110,77**	**EC**	**317.272.426,55**
		CS	**2.259.814.370,47**	**TR**	**834.122.860,10**	**CS**	**-1.425.691.510,37**			**TR**	**361.421.251,68**
TOTALE TITOLI		**RS**	**3.799.085.635,11**	**RR**	**660.475.794,45**	**R**	**-587.560.292,66**			**EP**	**2.551.034.251,48**
		CP	**9.430.515.432,92**	**RC**	**5.650.963.812,71**	**A**	**7.098.564.039,57**	**CP**	**-2.331.951.393,35**	**EC**	**1.447.600.226,86**
		CS	**13.229.601.068,03**	**TR**	**6.311.439.607,16**	**CS**	**-6.965.228.640,48**			**TR**	**3.998.634.478,34**
TOTALE GENERALE DELLE ENTRATE		**RS**	**3.799.085.635,11**	**RR**	**660.475.794,45**	**R**	**-587.560.292,66**			**EP**	**2.551.034.251,48**
		CP	**10.116.366.319,20**	**RC**	**5.650.963.812,71**	**A**	**7.098.564.039,57**	**CP**	**-2.331.951.393,35**	**EC**	**1.447.600.226,86**
		CS	**13.229.601.068,03**	**TR**	**6.311.439.607,16**	**CS**	**-6.965.228.640,48**			**TR**	**3.998.634.478,34**

(1) Indicare l'importo del fondo pluriennale vincolato risultante dal conto del bilancio dell'anno precedente (spesa).
(2) Indicare l'importo definitivo dell'utilizzo del risultato di amministrazione.
(3) Indicare l'ammontare complessivo derivante dal riaccertamento dei residui (comprende l'importo dei crediti definitivamente cancellati in quanto assolutamente inesigibili, l'importo dei crediti di dubbia e difficile esazione cancellati secondo le modalità previste dal principio applicato della contabilità finanziaria 9.2). La voce comprende inoltre le rettifiche in aumento dei residui attivi effettuate a seguito della riscossione di residui attivi cancellati dalle scritture (ad es. In anni precedenti è stato cancellato un residuo attivo in quanto considerato assolutamente inesigibile. In caso di riscossione di tale credito nel corso dell'esercizio cui si riferisce il rendiconto si effettua un riaccertamento dei residui attivi in aumento).Le rettifiche in aumento sono indicate con il segno "+", le rettifiche in riduzione sono indicate con il segno "-".
(4) Indicare gli accertamenti imputati contabilmente all'esercizio cui il rendiconto si riferisce al netto dei crediti che, in occasione del riaccertamento ordinario dei residui effettuato ai sensi dell'articolo 3, comma 4, risultassero non esigibili e reimputati agli esercizi in cui le obbligazioni risultano esigibili.
(5) Le maggiori entrate sono indicate con il segno "+", le minori entrate sono indicate con il segno "-".



REGIONE CALABRIA

Conto del Bilancio
Riepilogo Generale delle Spese

Anno 2021

CONTO DEL BILANCIO - RIEPILOGO GENERALE DELLE SPESE

TITOLO	DENOMINAZIONE	RESIDUI PASSIVI AL 1/1/2021 (RS)	PAGAMENTI IN C/RESIDUI (PR)	RIACCERTAMENTO RESIDUI (R)		RESIDUI PASSIVI DA ESERCIZI PRECEDENTI (EP=RS-PR+R)
		PREVISIONI DEFINITIVE DI COMPETENZA (CP)	PAGAMENTI IN C/ COMPETENZA (PC)	IMPEGNI (I)	ECONOMIE DI COMPETENZA (ECP=CP-I-FPV)	RESIDUI PASSIVI DA ESERCIZIO DI COMPETENZA (EC=I-PC)
		PREVISIONI DEFINITIVE DI CASSA (CS)	TOTALE PAGAMENTI (TP=PR +PC)	FONDO PLURIENNALE VINCOLATO (FPV)		TOTALE RESIDUI PASSIVI DA RIPORTARE (TR=EP+EC)
	DISAVANZO DI AMMINISTRAZIONE	CP 34.079.796,78				
	DISAVANZO DERIVANTE DA DEBITO AUTORIZZATO E NON CONTRATTO (1)	CP 0,00				
TITOLO 1	*Spese correnti*	RS 1.242.550.386,55	PR 257.290.859,72	R -333.655.237,86		EP 651.588.992,45
		CP 5.380.005.746,81	PC 3.905.486.884,66	I 4.944.417.899,12	ECP 342.320.309,14	EC 1.038.931.014,46
		CS 6.719.931.202,93	TP 4.162.777.744,38	FPV 93.267.538,55		TR 1.690.520.006,91
TITOLO 2	*Spese in conto capitale*	RS 1.097.032.931,95	PR 264.805.303,55	R -87.476.934,27		EP 744.750.694,13
		CP 2.133.759.343,88	PC 367.709.619,72	I 789.150.006,49	ECP 1.040.622.899,28	EC 421.440.386,77
		CS 3.563.081.106,28	TP 632.514.923,27	FPV 303.986.438,11		TR 1.166.191.080,90
TITOLO 3	*Spese per incremento attività finanziarie*	RS 0,00	PR 0,00	R 0,00		EP 0,00
		CP 4.427.421,60	PC 4.427.421,60	I 4.427.421,60	ECP 0,00	EC 0,00
		CS 4.427.421,60	TP 4.427.421,60	FPV 0,00		TR 0,00
TITOLO 4	*Rimborso Prestiti*	RS 0,00	PR 0,00	R 0,00		EP 0,00
		CP 268.177.017,63	PC 47.709.729,16	I 47.709.729,16	ECP 220.467.288,47	EC 0,00
		CS 135.907.323,28	TP 47.709.729,16	FPV 0,00		TR 0,00
TITOLO 5	*Chiusura Anticipazioni ricevute da istituto tesoriere/cassiere*	RS 0,00	PR 0,00	R 0,00		EP 0,00
		CP 250.000.000,00	PC 0,00	I 0,00	ECP 250.000.000,00	EC 0,00
		CS 250.000.000,00	TP 0,00	FPV 0,00		TR 0,00
TITOLO 7	*Uscite per conto terzi e partite di giro*	RS 16.112.323,82	PR 12.700.793,47	R -2.091,00		EP 3.409.439,35
		CP 2.045.916.992,50	PC 975.073.147,63	I 981.648.881,73	ECP 1.064.268.110,77	EC 6.575.734,10
		CS 2.062.029.316,32	TP 987.773.941,10	FPV 0,00		TR 9.985.173,45
TOTALE TITOLI		RS 2.355.695.642,32	PR 534.796.956,74	R -421.134.263,13		EP 1.399.749.125,93
		CP 10.082.286.522,42	PC 5.300.406.802,77	I 6.767.353.938,10	ECP 2.917.678.607,66	EC 1.466.947.135,33
		CS 12.735.376.370,41	TP 5.835.203.759,51	FPV 397.253.976,66		TR 2.866.696.261,26
TOTALE GENERALE DELLE SPESE		RS 2.355.695.642,32	PR 534.796.956,74	R -421.134.263,13		EP 1.399.749.125,93
		CP 10.116.366.319,20	PC 5.300.406.802,77	I 6.767.353.938,10	ECP 2.917.678.607,66	EC 1.466.947.135,33
		CS 12.735.376.370,41	TP 5.835.203.759,51	FPV 397.253.976,66		TR 2.866.696.261,26

(1) Solo per le Regioni e le Province autonome. L'importo del disavanzo da debito autorizzato e non contratto non è compreso nella voce precedente, concernente il disavanzo di amministrazione.



REGIONE CALABRIA

Conto del Bilancio
Riepilogo Generale delle Spese per Missioni

Anno 2021

CONTO DEL BILANCIO - RIEPILOGO GENERALE DELLE SPESE PER MISSIONI

MISSIONE	DENOMINAZIONE	RESIDUI PASSIVI AL 1/1/2021 (RS)		PAGAMENTI IN C/RESIDUI (PR)		RIACCERTAMENTO RESIDUI (R)				RESIDUI PASSIVI DA ESERCIZI PRECEDENTI (EP=RS-PR+R)	
		PREVISIONI DEFINITIVE DI COMPETENZA (CP)		PAGAMENTI IN C/ COMPETENZA (PC)		IMPEGNI (I)		ECONOMIE DI COMPETENZA (ECP=CP-I-FPV)		RESIDUI PASSIVI DA ESERCIZIO DI COMPETENZA (EC=I-PC)	
		PREVISIONI DEFINITIVE DI CASSA (CS)		TOTALE PAGAMENTI (TP=PR +PC)		FONDO PLURIENNALE VINCOLATO (FPV)				TOTALE RESIDUI PASSIVI DA RIPORTARE (TR=EP+EC)	
	DISAVANZO DI AMMINISTRAZIONE	CP	34.079.796,78								
	DISAVANZO DERIVANTE DA DEBITO AUTORIZZATO E NON CONTRATTO (1)	CP	0,00								
MISSIONE 01	***Servizi istituzionali, generali e di gestione***	**RS**	**58.417.865,80**	**PR**	**24.663.144,31**	**R**	**-4.483.567,21**			**EP**	**29.255.857,76**
		CP	**197.858.405,61**	**PC**	**106.987.819,54**	**I**	**154.617.227,75**	**ECP**	**24.601.667,40**	**EC**	**47.629.408,21**
		CS	**252.903.731,08**	**TP**	**131.650.963,85**	**FPV**	**18.639.510,46**			**TR**	**76.885.265,97**
MISSIONE 03	***Ordine pubblico e sicurezza***	**RS**	**17.527.258,92**	**PR**	**2.864.301,47**	**R**	**-1.116.416,57**			**EP**	**13.546.540,88**
		CP	**7.240.359,80**	**PC**	**2.273.559,30**	**I**	**3.457.080,49**	**ECP**	**3.783.279,31**	**EC**	**1.183.521,19**
		CS	**24.687.413,06**	**TP**	**5.137.860,77**	**FPV**	**0,00**			**TR**	**14.730.062,07**
MISSIONE 04	***Istruzione e diritto allo studio***	**RS**	**60.967.080,77**	**PR**	**42.475.508,46**	**R**	**-2.225.464,69**			**EP**	**16.266.107,62**
		CP	**193.038.441,63**	**PC**	**30.432.148,84**	**I**	**88.317.290,99**	**ECP**	**63.704.769,85**	**EC**	**57.885.142,15**
		CS	**246.856.760,68**	**TP**	**72.907.657,30**	**FPV**	**41.016.380,79**			**TR**	**74.151.249,77**
MISSIONE 05	***Tutela e valorizzazione dei beni e attività culturali***	**RS**	**22.513.289,68**	**PR**	**9.713.775,53**	**R**	**-1.443.963,82**			**EP**	**11.355.550,33**
		CP	**104.231.632,97**	**PC**	**6.977.811,67**	**I**	**15.784.510,10**	**ECP**	**62.477.681,81**	**EC**	**8.806.698,43**
		CS	**126.744.922,65**	**TP**	**16.691.587,20**	**FPV**	**25.969.441,06**			**TR**	**20.162.248,76**
MISSIONE 06	***Politiche giovanili, sport e tempo libero***	**RS**	**7.253.372,18**	**PR**	**2.582.747,31**	**R**	**-95.474,73**			**EP**	**4.575.150,14**
		CP	**5.394.574,75**	**PC**	**262.923,65**	**I**	**773.665,63**	**ECP**	**2.646.376,38**	**EC**	**510.741,98**
		CS	**12.647.946,93**	**TP**	**2.845.670,96**	**FPV**	**1.974.532,74**			**TR**	**5.085.892,12**
MISSIONE 07	***Turismo***	**RS**	**22.972.120,39**	**PR**	**9.964.527,66**	**R**	**-448.519,27**			**EP**	**12.559.073,46**
		CP	**145.784.555,67**	**PC**	**8.951.569,43**	**I**	**26.527.084,88**	**ECP**	**101.970.737,30**	**EC**	**17.575.515,45**
		CS	**168.756.676,06**	**TP**	**18.916.097,09**	**FPV**	**17.286.733,49**			**TR**	**30.134.588,91**
MISSIONE 08	***Assetto del territorio ed edilizia abitativa***	**RS**	**43.122.703,81**	**PR**	**5.632.414,87**	**R**	**-509.784,41**			**EP**	**36.980.504,53**
		CP	**105.526.748,77**	**PC**	**4.923.580,73**	**I**	**8.906.402,12**	**ECP**	**6.651.741,04**	**EC**	**3.982.821,39**
		CS	**131.203.202,76**	**TP**	**10.555.995,60**	**FPV**	**89.968.605,61**			**TR**	**40.963.325,92**
MISSIONE 09	***Sviluppo sostenibile e tutela del territorio e dell'ambiente***	**RS**	**138.844.261,03**	**PR**	**45.296.744,68**	**R**	**-12.659.306,30**			**EP**	**80.888.210,05**
		CP	**845.653.341,15**	**PC**	**273.367.552,78**	**I**	**334.814.064,86**	**ECP**	**419.612.467,06**	**EC**	**61.446.512,08**
		CS	**984.478.572,82**	**TP**	**318.664.297,46**	**FPV**	**91.226.809,23**			**TR**	**142.334.722,13**
MISSIONE 10	***Trasporti e diritto alla mobilità***	**RS**	**152.776.922,86**	**PR**	**80.617.766,96**	**R**	**-5.921.516,53**			**EP**	**66.237.639,37**
		CP	**552.843.107,56**	**PC**	**223.692.530,91**	**I**	**329.624.949,34**	**ECP**	**179.555.388,43**	**EC**	**105.932.418,43**
		CS	**696.675.367,67**	**TP**	**304.310.297,87**	**FPV**	**43.662.769,79**			**TR**	**172.170.057,80**
MISSIONE 11	***Soccorso civile***	**RS**	**16.836.921,69**	**PR**	**10.984.845,87**	**R**	**-1.501.740,74**			**EP**	**4.350.335,08**
		CP	**41.151.494,17**	**PC**	**10.846.919,80**	**I**	**16.930.837,75**	**ECP**	**13.751.730,17**	**EC**	**6.083.917,95**
		CS	**57.988.415,86**	**TP**	**21.831.765,67**	**FPV**	**10.468.926,25**			**TR**	**10.434.253,03**

MISSIONE	DENOMINAZIONE	RESIDUI PASSIVI AL 1/1/2021 (RS)		PAGAMENTI IN C/RESIDUI (PR)		RIACCERTAMENTO RESIDUI (R)				RESIDUI PASSIVI DA ESERCIZI PRECEDENTI (EP=RS-PR+R)	
		PREVISIONI DEFINITIVE DI COMPETENZA (CP)		PAGAMENTI IN C/ COMPETENZA (PC)		IMPEGNI (I)		ECONOMIE DI COMPETENZA (ECP=CP-I-FPV)		RESIDUI PASSIVI DA ESERCIZIO DI COMPETENZA (EC=I-PC)	
		PREVISIONI DEFINITIVE DI CASSA (CS)		TOTALE PAGAMENTI (TP=PR +PC)		FONDO PLURIENNALE VINCOLATO (FPV)				TOTALE RESIDUI PASSIVI DA RIPORTARE (TR=EP+EC)	
MISSIONE 12	*Diritti sociali, politiche sociali e famiglia*	RS	54.187.065,65	PR	20.477.775,92	R	-1.884.704,37			EP	31.824.585,36
		CP	159.750.943,04	PC	73.780.157,74	I	135.222.183,93	ECP	19.371.562,58	EC	61.442.026,19
		CS	213.938.008,69	TP	94.257.933,66	FPV	5.157.196,53			TR	93.266.611,55
MISSIONE 13	*Tutela della salute*	RS	1.550.965.029,51	PR	160.131.978,83	R	-374.236.603,28			EP	1.016.596.447,40
		CP	4.155.828.601,72	PC	3.213.719.244,58	I	4.097.997.105,56	ECP	57.831.496,16	EC	884.277.860,98
		CS	5.706.793.631,23	TP	3.373.851.223,41	FPV	0,00			TR	1.900.874.308,38
MISSIONE 14	*Sviluppo economico e competitività*	RS	83.243.920,36	PR	60.175.596,35	R	-6.455.889,90			EP	16.612.434,11
		CP	214.080.925,25	PC	64.569.468,69	I	120.203.416,99	ECP	75.436.416,05	EC	55.633.948,30
		CS	295.169.549,08	TP	124.745.065,04	FPV	18.441.092,21			TR	72.246.382,41
MISSIONE 15	*Politiche per il lavoro e la formazione professionale*	RS	27.970.642,68	PR	10.045.151,29	R	-4.066.639,52			EP	13.858.851,87
		CP	305.336.485,02	PC	112.913.968,74	I	181.942.486,57	ECP	107.577.644,97	EC	69.028.517,83
		CS	333.307.127,70	TP	122.959.120,03	FPV	15.816.353,48			TR	82.887.369,70
MISSIONE 16	*Agricoltura, politiche agroalimentari e pesca*	RS	23.314.194,21	PR	9.298.121,41	R	-2.665.262,38			EP	11.350.810,42
		CP	110.145.685,51	PC	75.237.774,89	I	88.152.251,21	ECP	16.479.944,98	EC	12.914.476,32
		CS	133.459.879,72	TP	84.535.896,30	FPV	5.513.489,32			TR	24.265.286,74
MISSIONE 17	*Energia e diversificazione delle fonti energetiche*	RS	22.904.776,18	PR	5.127.145,29	R	-1.414.224,67			EP	16.363.406,22
		CP	59.204.684,16	PC	4.410.648,14	I	57.370.019,44	ECP	1.832.673,91	EC	52.959.371,30
		CS	82.109.460,34	TP	9.537.793,43	FPV	1.990,81			TR	69.322.777,52
MISSIONE 18	*Relazioni con le altre autonomie territoriali e locali*	RS	35.759.476,10	PR	22.043.147,93	R	-1.363,28			EP	13.714.964,89
		CP	45.149.049,85	PC	18.327.156,54	I	31.354.216,63	ECP	1.734.410,04	EC	13.027.060,09
		CS	79.274.125,22	TP	40.370.304,47	FPV	12.060.423,18			TR	26.742.024,98
MISSIONE 19	*Relazioni internazionali*	RS	6.416,68	PR	1.469,13	R	-1.730,46			EP	3.217,09
		CP	310.475,40	PC	195.134,62	I	246.577,58	ECP	14.176,11	EC	51.442,96
		CS	316.892,08	TP	196.603,75	FPV	49.721,71			TR	54.660,05
MISSIONE 20	*Fondi e accantonamenti*	RS	0,00	PR	0,00	R	0,00			EP	0,00
		CP	433.019.168,84	PC	0,00	I	0,00	ECP	433.019.168,84	EC	0,00
		CS	771.214.521,41	TP	0,00	FPV	0,00			TR	0,00
MISSIONE 50	*Debito pubblico*	RS	0,00	PR	0,00	R	0,00			EP	0,00
		CP	104.820.849,05	PC	93.463.684,55	I	93.463.684,55	ECP	11.357.164,50	EC	0,00
		CS	104.820.849,05	TP	93.463.684,55	FPV	0,00			TR	0,00
MISSIONE 60	*Anticipazioni finanziarie*	RS	0,00	PR	0,00	R	0,00			EP	0,00
		CP	250.000.000,00	PC	0,00	I	0,00	ECP	250.000.000,00	EC	0,00
		CS	250.000.000,00	TP	0,00	FPV	0,00			TR	0,00

MISSIONE	DENOMINAZIONE	RESIDUI PASSIVI AL 1/1/2021 (RS)		PAGAMENTI IN C/RESIDUI (PR)		RIACCERTAMENTO RESIDUI (R)				RESIDUI PASSIVI DA ESERCIZI PRECEDENTI (EP=RS-PR+R)	
		PREVISIONI DEFINITIVE DI COMPETENZA (CP)		PAGAMENTI IN C/ COMPETENZA (PC)		IMPEGNI (I)		ECONOMIE DI COMPETENZA (ECP=CP-I-FPV)		RESIDUI PASSIVI DA ESERCIZIO DI COMPETENZA (EC=I-PC)	
		PREVISIONI DEFINITIVE DI CASSA (CS)		TOTALE PAGAMENTI (TP=PR +PC)		FONDO PLURIENNALE VINCOLATO (FPV)				TOTALE RESIDUI PASSIVI DA RIPORTARE (TR=EP+EC)	
MISSIONE 99	*Servizi per conto terzi*	RS	16.112.323,82	PR	12.700.793,47	R	-2.091,00			EP	3.409.439,35
		CP	2.045.916.992,50	PC	975.073.147,63	I	981.648.881,73	ECP	1.064.268.110,77	EC	6.575.734,10
		CS	2.062.029.316,32	TP	987.773.941,10	FPV	0,00			TR	9.985.173,45
TOTALE MISSIONI		RS	2.355.695.642,32	PR	534.796.956,74	R	-421.134.263,13			EP	1.399.749.125,93
		CP	10.082.286.522,42	PC	5.300.406.802,77	I	6.767.353.938,10	ECP	2.917.678.607,66	EC	1.466.947.135,33
		CS	12.735.376.370,41	TP	5.835.203.759,51	FPV	397.253.976,66			TR	2.866.696.261,26
TOTALE GENERALE DELLE SPESE		RS	2.355.695.642,32	PR	534.796.956,74	R	-421.134.263,13			EP	1.399.749.125,93
		CP	10.116.366.319,20	PC	5.300.406.802,77	I	6.767.353.938,10	ECP	2.917.678.607,66	EC	1.466.947.135,33
		CS	12.735.376.370,41	TP	5.835.203.759,51	FPV	397.253.976,66			TR	2.866.696.261,26

(1) Solo per le Regioni e le Province autonome. L'importo del disavanzo da debito autorizzato e non contratto non è compreso nella voce precedente, concernente il disavanzo di amministrazione.



REGIONE CALABRIA

Quadro Generale Riassuntivo

Anno 2021

QUADRO GENERALE RIASSUNTIVO

ENTRATE	ACCERTAMENTI	INCASSI	SPESE	IMPEGNI	PAGAMENTI
Fondo di cassa all'inizio dell'esercizio		289.502.679,77			
Utilizzo avanzo di amministrazione (1)	237.473.186,56		**Disavanzo di amministrazione (3)**	34.079.796,78	
di cui Utilizzo Fondo anticipazioni di liquidità	136.474.167,63		***Disavanzo derivante da debito autorizzato e non contratto ripianato con accensione di prestiti (4)***	0,00	
Fondo pluriennale vincolato di parte corrente (2)	76.085.687,79				
Fondo pluriennale vincolato in c/capitale (2)	372.292.011,93				
di cui Fondo pluriennale vincolato in c/capitale finanziato da debito	0,00				
Fondo pluriennale vincolato per incremento di attività finanziarie (2)	0,00				
Titolo 1 - Entrate correnti di natura tributaria, contributiva e perequativa	4.509.391.682,89	4.238.362.468,83	**Titolo 1** - Spese correnti	4.944.417.899,12	4.162.777.744,38
Titolo 2 - Trasferimenti correnti	871.363.639,85	595.497.145,45	Fondo pluriennale vincolato di parte corrente (5)	93.267.538,55	
Titolo 3 - Entrate extratributarie	37.566.689,96	43.140.381,36			
Titolo 4 - Entrate in conto capitale	549.082.760,39	518.330.313,35	**Titolo 2** - Spese in conto capitale	789.150.006,49	632.514.923,27
			Fondo pluriennale vincolato in c/capitale (5)	303.986.438,11	
			di cui Fondo pluriennale vincolato in c/capitale finanziato da debito	0,00	
Titolo 5 - Entrate da riduzione di attività finanziarie	7.954,83	0,00	**Titolo 3** - Spese per incremento attività finanziarie	4.427.421,60	4.427.421,60
			Fondo pluriennale vincolato per attività finanziarie (5)	0,00	
Totale entrate finali	**5.967.412.727,92**	**5.395.330.308,99**	***Totale spese finali***	**6.135.249.303,87**	**4.799.720.089,25**
Titolo 6 - Accensione Prestiti	149.502.429,92	81.986.438,07	**Titolo 4** - Rimborso Prestiti	47.709.729,16	47.709.729,16
			Fondo anticipazioni di liquidità (6)	213.430.018,23	
Titolo 9 - Entrate per conto terzi e partite di giro	981.648.881,73	834.122.860,10	**Titolo 7** - Spese per conto terzi e partite di giro	981.648.881,73	987.773.941,10
Totale entrate dell'esercizio	**7.098.564.039,57**	**6.311.439.607,16**	***Totale spese dell'esercizio***	**7.378.037.932,99**	**5.835.203.759,51**
TOTALE COMPLESSIVO ENTRATE	**7.784.414.925,85**	**6.600.942.286,93**	***TOTALE COMPLESSIVO SPESE***	**7.412.117.729,77**	**5.835.203.759,51**
DISAVANZO DI COMPETENZA	**0,00**		***AVANZO DI COMPETENZA/FONDO DI CASSA***	**372.297.196,08**	**765.738.527,42**
di cui Disavanzo da debito autorizzato e non contratto formatosi nell'esercizio (7)	**0,00**				
TOTALE A PAREGGIO	**7.784.414.925,85**	**6.600.942.286,93**	***TOTALE A PAREGGIO***	**7.784.414.925,85**	**6.600.942.286,93**

(1) Per 'Utilizzo avanzo' si intende l'avanzo applicato al bilancio: indicare l'importo dello stanziamento definitivo di bilancio
(2) Indicare l'importo iscritto in entrata del conto del bilancio alla corrispondente voce riguardante il fondo pluriennale vincolato.
(3) Corrisponde alla prima voce del conto del bilancio spese. Non comprende il disavanzo da debito non contrato delle Regioni e delle Province autonome.
(4) Inserire solo l'importo del disavanzo da debito autorizzato e non contratto ripianato nel corso dell'esercizio attraverso l'accensione dei prestiti
(5) Indicare la somma degli stanziamenti riguardanti il corrispondente fondo pluriennale vincolato di spesa inscritti nel conto del bilancio (FPV corrente, FPV c/capitale o FPV per partite finanziarie)
(6) Indicare l'importo dello stanziamento definitivo di bilancio
(7) Solo per le regioni. Il disavanzo da debito autorizzato e non contratto formatosi nell'esercizio non può avere un importo superiore a quello del disavanzo dell'esercizio e non rileva ai fini dell'equilibrio di bilancio di cui all'articolo 1, comma 821 della legge n. 145 del 2018
(8) Inserire il totale della colonna c) dell'allegato a/1 'Elenco analitico delle risorse accantonate nel risultato di amministrazione' al netto dell'accantonamento al Fondo anticipazioni di liquidità, già considerato ai fini della determinazione dell'avanzo/disavanzo di competenza.
(9) Inserire l'importo della prima colonna della riga n) dell'allegato a/2 'Elenco analitico delle risorse vincolate nel risultato di amministrazione'
(10) Inserire il totale della colonna d) dell'allegato a/1 'Elenco analitico delle risorse accantonate nel risultato di amministrazione' al netto dell'accantonamento al Fondo anticipazioni di liquidità, già considerato ai fini della determinazione dell'avanzo/disavanzo di competenza.

GESTIONE DEL BILANCIO	
a) Avanzo di competenza (+) /Disavanzo di competenza (-)	372.297.196,07
b) Risorse accantonate stanziate nel bilancio dell'esercizio 2021(+)(8)	32.636.269,55
c) Risorse vincolate nel bilancio (+)(9)	226.236.548,11
d) Equilibrio di bilancio (d=a-b-c)	113.424.378,41

GESTIONE DEGLI ACCANTONAMENTI IN SEDE DI RENDICONTO	
d)Equilibrio di bilancio (+)/(-)	113.424.378,41
e)Variazione accantonamenti effettuata in sede di rendiconto(+)/(-)(10)	60.542.478,69
f) Equilibrio complessivo (f=d-e)	52.881.899,72



REGIONE CALABRIA

Conto del Bilancio
Equilibri di bilancio

Anno 2021

CONTO DEL BILANCIO
EQUILIBRI DI BILANCIO
(solo per le Regioni)*

EQUILIBRI DI BILANCIO		COMPETENZA (ACCERTAMENTI E IMPEGNI IMPUTATI ALL'ESERCIZIO)
Utilizzo risultato di amministrazione destinato al finanziamento di spese correnti e al rimborso di prestiti	(+)	200.146.396,33
Ripiano disavanzo di amministrazione esercizio precedente (1)	(-)	34.079.796,78
Fondo pluriennale vincolato per spese correnti iscritto in entrata	(+)	76.085.687,79
Entrate titoli 1-2-3	(+)	5.418.322.012,70
Entrate in conto capitale per Contributi agli investimenti direttamente destinati al rimborso dei prestiti da amministrazioni pubbliche (2)	(+)	464.811,20
Entrate Titolo 4.03 - Altri trasferimenti in conto capitale	(+)	18.266.532,56
Entrate in c/capitale destinate all'estinzione anticipata di prestiti (3)	(+)	0,00
Entrate per accensioni di prestiti destinate all'estinzione anticipata di prestiti	(+)	81.160.323,89
Entrate di parte capitale destinate a spese correnti in base a specifiche disposizioni di legge o dei principi contabili	(+)	0,00
Spese correnti	(-)	4.944.417.899,12
- di cui spese correnti non ricorrenti finanziate con utilizzo del risultato di amministrazione		*39.218.727,22*
Fondo pluriennale vincolato di parte corrente (di spesa)(4)	(-)	93.267.538,55
Spese Titolo 2.04 - Altri trasferimenti in conto capitale	(-)	163.585.004,31
Fondo pluriennale vincolato di spesa - titolo 2.04 Altri trasferimenti in conto capitale(4)	(-)	0,00
Variazioni di attività finanziarie -saldo di competenza (se negativo) C/1) (5)	(-)	3.492.045,17
Rimborso prestiti	(-)	47.709.729,16
- di cui per estinzione anticipata di prestiti		*0,00*
Fondo anticipazioni di liquidità	(-)	213.430.018,23
A/1) Risultato di competenza di parte corrente		**294.463.733,15**
- Risorse accantonate di parte corrente stanziate nel bilancio dell'esercizio 2021 (14)	(-)	31.522.017,36
- Risorse vincolate di parte corrente nel bilancio (15)	(-)	66.396.848,72
A/2) Equilibrio di bilancio di parte corrente		**196.544.867,07**
- Variazione accantonamenti di parte corrente effettuata in sede di rendiconto (+)/(-) (16)	(-)	36.372.405,37
A/3) Equilibrio complessivo di parte corrente		**160.172.461,70**
Utilizzo risultato di amministrazione per il finanziamento di spese d'investimento	(+)	37.326.790,23
Fondo pluriennale vincolato per spese in conto capitale iscritto in entrata	(+)	372.292.011,93
Entrate in conto capitale (titolo 4)	(+)	549.082.760,39
Entrate Titolo 5.01.01 - Alienazioni di partecipazioni	(+)	0,00
Entrate per accensione prestiti (titolo 6)	(+)	149.502.429,92
Entrate in conto capitale per Contributi agli investimenti direttamente destinati al rimborso di prestiti da amministrazioni pubbliche (2)	(-)	464.811,20
Entrate in c/capitale destinate all'estinzione anticipata di prestiti (3)	(-)	81.160.323,89
Entrate di parte capitale destinate a spese correnti in base a specifiche disposizioni di legge o dei principi contabili	(-)	0,00
Entrate per accensioni di prestiti destinate all'estinzione anticipata di prestiti	(-)	0,00
Entrate Titolo 4.03 - Altri trasferimenti in conto capitale	(-)	18.266.532,56
Spese in conto capitale	(-)	789.150.006,49
Fondo pluriennale vincolato in c/capitale (di spesa)(4)	(-)	303.986.438,11
Spese Titolo 3.01.01 - Acquisizioni di partecipazioni e conferimenti di capitale	(-)	927.421,60
Fondo pluriennale vincolato per Acquisizioni di partecipazioni e conferimenti di capitale (di spesa)(4)	(-)	0,00
Spese Titolo 2.04 - Altri trasferimenti in conto capitale	(+)	163.585.004,31
Fondo pluriennale vincolato di spesa - titolo 2.04 Altri trasferimenti in conto capitale (4)	(+)	0,00
Disavanzo derivante da debito autorizzato e non contratto ripianato con accensione di prestiti (9)	(-)	0,00
Variazioni di attività finanziarie -saldo di competenza (se positivo) C/1) (5)	(+)	0,00
B/1) Risultato di competenza in c/capitale		**77.833.462,93**
- Risorse accantonate in c/capitale stanziate nel bilancio dell'esercizio 2021 (14)	(-)	1.114.252,19
- Risorse vincolate in conto capitale nel bilancio (15)	(-)	159.839.699,39
B/2) Equilibrio di bilancio in c/capitale		**-83.120.488,65**
- Variazione accantonamenti in c/capitale effettuata in sede di rendiconto (+)/(-) (16)	(-)	24.170.073,32
B/3) Equilibrio complessivo in c/capitale		**-107.290.561,97**
di cui Disavanzo da debito autorizzato e non contratto formatosi nell'esercizio		0,00
Utilizzo risultato di amministrazione per l'incremento di attività finanziarie (6)	(+)	0,00
Fondo pluriennale vincolato per incremento di attività finanziarie iscritto in entrata	(+)	0,00
Entrate titolo 5.00 - Entrate da riduzione di attivita' finanziarie	(+)	7.954,83
Spese titolo 3.00 - Spese per incremento attivita' finanziarie	(-)	4.427.421,60
Fondo pluriennale vincolato per incremento di attività finanziarie (di spesa)(4)	(-)	0,00
Entrate Titolo 5.01.01 - Alienazioni di partecipazioni	(-)	0,00
Spese Titolo 3.01.01 - Acquisizioni di partecipazioni e conferimenti di capitale	(+)	927.421,60
Fondo pluriennale vincolato per Acquisizioni di partecipazioni e conferimenti di capitale (di spesa)(4)	(+)	0,00
C/1) Variazioni attività finanziaria - saldo di competenza		**-3.492.045,17**
- Risorse accantonate - attività finanziarie stanziate nel bilancio dell'esercizio 2021	(-)	0,00
- Risorse vincolate - attività finanziarie nel bilancio	(-)	0,00
C/2) Variazioni attività finanziaria - equilibrio di bilancio		**-3.492.045,17**
- Variazione accantonamenti - attività finanziarie effettuata in sede di rendiconto'(+)/(-)	(-)	0,00
C/3) Variazioni attività finanziaria - equilibrio complessivo		**-3.492.045,17**
D/1) RISULTATO DI COMPETENZA (D/1 = A/1 + B/1)		**372.297.196,08**
D/2) EQUILIBRIO DI BILANCIO (D/2 = A/2 + B/2)		**113.424.378,42**
D/3) EQUILIBRIO COMPLESSIVO (D/3 = A/3 + B/3)		**52.881.899,73**
di cui Disavanzo da debito autorizzato e non contratto formatosi nell'esercizio (10)		**0,00**

Saldo corrente ai fini della copertura degli investimenti pluriennali delle Regioni a statuto ordinario

A/1) Risultato di competenza di parte corrente		**294.463.733,14**
Utilizzo risultato di amministrazione destinato al finanziamento di spese correnti ricorrenti e al rimborso di prestiti al netto del fondo anticipazione di liquidità	(-)	-52.502.349,12
Entrate non ricorrenti che non hanno dato copertura a impegni	(-)	49.776.751,26
Fondo pluriennale vincolato per spese correnti iscritto in entrata al netto delle componenti non vincolate derivanti dal riaccertamento ord.	(-)	58.445.809,56
- Risorse accantonate di parte corrente non sanitarie stanziate nel bilancio dell'esercizio 2021 (11)	(-)	31.522.017,36
- Variazione accantonamenti di parte corrente non sanitarie effettuata in sede di rendiconto(+)/(-)(12)	(-)	36.372.405,37
- Risorse vincolate di parte corrente nel bilancio non sanitarie (13)	(-)	66.396.848,72
Entrate titoli 1-2-3 destinate al finanziamento del SSN	(-)	3.942.994.176,15
Spese correnti finanziate da entrate destinate al SSN	(+)	3.942.993.336,15
Equilibrio di parte corrente ai fini della copertura degli investimenti plurien.		**104.451.409,99**

(1) Corrisponde alla prima voce del conto del bilancio spese. Escluso il disavanzo derivante dal debito autorizzato e non contratto.
(2) Corrispondono alle entrate in conto capitale relative ai soli contributi agli investimenti destinati al rimborso prestiti corrispondenti alla voce del piano dei conti finanziario con codifica E.4.02.06.00.000.
(3) Il corrispettivo della cessione di beni immobili può essere destinato all'estinzione anticipata di prestiti - principio applicato della contabilità finanziaria 3.13.
(4) Indicare l'importo dello stanziamento definitivo.
(5) Indicare l"importo della lettera C/1).
(6) Nel rispetto delle priorità previste dall'ordinamento.
(9) Corrisponde alla seconda voce del quadro generale riassuntivo
(10) Valorizzare solo se D) è negativo. Il disavanzo da debito autorizzato e non contratto non rileva ai fini dell'equilibrio di bilancio di cui all'articolo 1, comma 821 della legge n. 145/2018
(11) Inserire la quota corrente del totale della colonna c) dell'allegato a/1 'Elenco analitico delle risorse accantonate nel risultato di amministrazione'. Le regioni a statuto ordinario considerano solo le entrate non sanitarie al netto dell' accantonamento al fondo anticipazioni di liquidità, già considerato ai fini della determinazione del saldo di parte corrente
(12) Inserire la quota corrente del l totale della colonna d) dell'allegato a/1 'Elenco analitico delle risorse accantonate nel risultato di amministrazione' al netto dell'accantonamento al Fondo anticipazioni di liquidità, già considerato ai fini della determinazione e regioni a statuto ordinario considerano solo le entrate non sanitarie dell'avanzo/disavnzo di competenza.
(13) Inserire l'importo della quota corrente della prima colonna della riga n) dell'allegato a/2 'Elenco analitico delle risorse vincolate nel risultato di amministrazione' al netto delle quote correnti vincolate al 31/12 finanziate dal risultato di amministrazione iniziale. Le regioni a statuto ordinario considerano solo le entrate non sanitarie.
(14) Le quote accantonate in bilancio riguardanti le partite finanziarie devono essere aggiunte nell'equilibrio di parte corrente se il saldo delle partite finanziarie è negativo, altrimenti sono aggiunte nelle corrispondenti voci dell'equilibrio in conto capitale
(15) Le quote vincolate riguardanti le partite finanziarie devono essere aggiunte nell'equilibrio di parte corrente se il saldo delle partite finanziarie è negativo, altrimenti sono inserite nell'equilibrio in conto capitale

(16) Le quote accantonate in sede di rendiconto riguardanti le partite finanziarie devono essere aggiunte nell'equilibrio di parte corrente se il saldo delle partite finanziarie è negativo, altrimenti sono inserite nell'equilibrio in conto capitale



REGIONE CALABRIA

Conto Economico

Anno 2021

CONTO ECONOMICO

	CONTO ECONOMICO	2021	2020	riferimento art.2425 cc	riferimento DM 26/4/95
	A) COMPONENTI POSITIVI DELLA GESTIONE				
1	Proventi da tributi	€ 4.530.152.508,00	€ 4.334.475.276,00		
2	Proventi da fondi perequativi	€ 0,00	€ 0,00		
3	**Proventi da trasferimenti e contributi**	€ 1.396.128.803,00	€ 1.313.425.806,00		
a	*Proventi da trasferimenti correnti*	€ 845.199.742,00	€ 727.155.709,00		A5c
b	*Quota annuale di contributi agli investimenti*	€ 3.067.803,00	€ 2.971.365,00		E20c
c	*Contributi agli investimenti*	€ 547.861.258,00	€ 583.298.732,00		
4	**Ricavi delle vendite e prestazioni e proventi da servizi pubblici**	€ 8.541.946,00	€ 13.781.229,00	A1	A1a
a	*Proventi derivanti dalla gestione dei beni*	€ 3.075.223,00	€ 4.193.785,00		
b	*Ricavi della vendita di beni*	€ 17.271,00	€ 60.068,00		
c	*Ricavi e proventi dalla prestazione di servizi*	€ 5.449.452,00	€ 9.527.376,00		
5	Variazioni nelle rimanenze di prodotti in corso di lavorazione, etc. (+/-)	€ 0,00	€ 0,00	A2	A2
6	Variazione dei lavori in corso su ordinazione	€ 0,00	€ 0,00	A3	A3
7	Incrementi di immobilizzazioni per lavori interni	€ 0,00	€ 0,00	A4	A4
8	Altri ricavi e proventi diversi	€ 55.142.155,00	€ 21.884.077,00	A5	A5 a e b
	TOTALE COMPONENTI POSITIVI DELLA GESTIONE (A)	**€ 5.989.965.412,00**	**€ 5.683.566.388,00**		
	B) COMPONENTI NEGATIVI DELLA GESTIONE				
9	Acquisto di materie prime e/o beni di consumo	€ 4.695.616,00	€ 5.286.572,00	B6	B6
10	Prestazioni di servizi	€ 268.576.193,00	€ 253.989.707,00	B7	B7
11	Utilizzo beni di terzi	€ 1.594.840,00	€ 2.301.093,00	B8	B8
12	Trasferimenti e contributi	€ 5.000.016.857,00	€ 4.926.711.763,00		
a	*Trasferimenti correnti*	€ 4.425.297.458,00	€ 4.284.339.048,00		
b	*Contributi agli investimenti ad Amministrazioni pubb.*	€ 483.529.592,00	€ 461.679.729,00		
c	*Contributi agli investimenti ad altri soggetti*	€ 91.189.807,00	€ 180.692.986,00		
13	Personale	€ 128.044.414,00	€ 129.974.693,00	B9	B9
14	Ammortamenti e svalutazioni	€ 182.898.866,00	€ 96.670.594,00	B10	B10
a	*Ammortamenti di immobilizzazioni Immateriali*	€ 3.867.831,00	€ 3.137.147,00	B10a	B10a
b	*Ammortamenti di immobilizzazioni materiali*	€ 84.709.251,00	€ 82.314.647,00	B10b	B10b
c	*Altre svalutazioni delle immobilizzazioni*	€ 0,00	€ 0,00	B10c	B10c
d	*Svalutazione dei crediti*	€ 94.321.784,00	€ 11.218.800,00	B10d	B10d
15	Variazioni nelle rimanenze di materie prime e/o beni di consumo (+/-)	-€ 31.004,00	€ 17.700,00	B11	B11
16	Accantonamenti per rischi	€ 66.618.433,00	€ 64.641.717,00	B12	B12
17	Altri accantonamenti	€ 529.267,00	€ 445.652,00	B13	B13
18	Oneri diversi di gestione	€ 62.275.996,00	€ 61.513.742,00	B14	B14
	TOTALE COMPONENTI NEGATIVI DELLA GESTIONE (B)	**€ 5.715.219.478,00**	**€ 5.541.553.233,00**		
	DIFFERENZA FRA COMP. POSITIVI E NEGATIVI DELLA GESTIONE (A-B)	**€ 274.745.934,00**	**€ 142.013.155,00**	-	-
	C) PROVENTI ED ONERI FINANZIARI				
	Proventi finanziari				
19	Proventi da partecipazioni	€ 0,00	€ 0,00	C15	C15
a	*da società controllate*	€ 0,00	€ 0,00		
b	*da società partecipate*	€ 0,00	€ 0,00		
c	*da altri soggetti*	€ 0,00	€ 0,00		
20	Altri proventi finanziari	€ 3.453.211,00	€ 2.384.997,00	C16	C16
	Totale proventi finanziari	€ 3.453.211,00	€ 2.384.997,00		
	Oneri finanziari				
21	Interessi ed altri oneri finanziari	€ 46.425.509,00	€ 53.977.274,00	C17	C17
a	*Interessi passivi*	€ 46.425.509,00	€ 53.977.274,00		
b	*Altri oneri finanziari*	€ 0,00	€ 0,00		
	Totale oneri finanziari	€ 46.425.509,00	€ 53.977.274,00		
	TOTALE PROVENTI ED ONERI FINANZIARI (C)	**-€ 42.972.298,00**	**-€ 51.592.277,00**	-	-
	D) RETTIFICHE DI VALORE ATTIVITA' FINANZIARIE				
22	Rivalutazioni	€ 0,00	€ 827.432,00	D18	**D18**
23	Svalutazioni	€ 0,00	€ 1.219.744,00	D19	**D19**
	TOTALE RETTIFICHE (D)	**€ 0,00**	**-€ 392.312,00**		
	E) PROVENTI ED ONERI STRAORDINARI				
24	Proventi straordinari	€ 569.659.877,00	€ 456.384.974,00	E20	E20
a	*Proventi da permessi di costruire*	€ 0,00	€ 0,00		
b	*Proventi da trasferimenti in conto capitale*	€ 16.131.516,00	€ 34.706.602,00		
c	*Sopravvenienze attive e insussistenze del passivo*	€ 552.885.260,00	€ 419.568.233,00		E20b
d	*Plusvalenze patrimoniali*	€ 0,00	€ 0,00		E20c
e	*Altri proventi straordinari*	€ 643.101,00	€ 2.110.139,00		
	Totale proventi straordinari	**€ 569.659.877,00**	**€ 456.384.974,00**		
25	Oneri straordinari	€ 749.746.946,00	€ 615.911.265,00	E21	E21
a	*Trasferimenti in conto capitale*	€ 162.051.754,00	€ 67.609.483,00		
b	*Sopravvenienze passive e insussistenze dell'attivo*	€ 587.693.192,00	€ 548.301.782,00		E21b
c	*Minusvalenze patrimoniali*	€ 0,00	€ 0,00		E21a
d	*Altri oneri straordinari*	€ 2.000,00	€ 0,00		E21d
	Totale oneri straordinari	**€ 749.746.946,00**	**€ 615.911.265,00**		
	TOTALE PROVENTI ED ONERI STRAORDINARI (E)	**-€ 180.087.069,00**	**-€ 159.526.291,00**		
	RISULTATO PRIMA DELLE IMPOSTE (A-B+C+D+E)	€ 51.686.567,00	-€ 69.497.725,00		
26	Imposte (*)	€ 9.747.744,00	€ 9.594.327,00	E22	E22
27	**RISULTATO DELL'ESERCIZIO (comprensivo della quota di pertinenza di terzi)**	€ 41.938.823,00	-€ 79.092.052,00	E23	E23



REGIONE CALABRIA

Stato Patrimoniale
Attivo

Anno 2021

STATO PATRIMONIALE - ATTIVO

		STATO PATRIMONIALE (ATTIVO)	2021	2020	riferimento art.2424 CC	riferimento DM 26/4/95
		A) CREDITI vs.LO STATO ED ALTRE AMMINISTRAZIONI PUBBLICHE PER LA PARTECIPAZIONE AL FONDO DI DOTAZIONE	€ 0,00	€ 0,00	A	A
		TOTALE CREDITI vs PARTECIPANTI (A)	**€ 0,00**	**€ 0,00**		
		B) IMMOBILIZZAZIONI				
I		*Immobilizzazioni immateriali*			BI	BI
	1	Costi di impianto e di ampliamento	€ 0,00	€ 0,00	BI1	BI1
	2	Costi di ricerca sviluppo e pubblicità	€ 0,00	€ 0,00	BI2	BI2
	3	Diritti di brevetto ed utilizzazione opere dell'ingegno	€ 7.649.996,00	€ 6.256.601,00	BI3	BI3
	4	Concessioni, licenze, marchi e diritti simile	€ 0,00	€ 0,00	BI4	BI4
	5	Avviamento	€ 0,00	€ 0,00	BI5	BI5
	6	Immobilizzazioni in corso ed acconti	€ 29.133.208,00	€ 27.541.985,00	BI6	BI6
	9	Altre	€ 55.319,00	€ 110.638,00	BI7	BI7
		Totale immobilizzazioni immateriali	**€ 36.838.523,00**	**€ 33.909.224,00**		
		Immobilizzazioni materiali (3)				
II	1	Beni demaniali	**€ 0,00**	**€ 0,00**		
	1.1	Terreni	€ 0,00	€ 0,00		
	1.2	Fabbricati	€ 0,00	€ 0,00		
	1.3	Infrastrutture	€ 0,00	€ 0,00		
	1.9	Altri beni demaniali	€ 0,00	€ 0,00		
III	2	Altre immobilizzazioni materiali (3)	**€ 3.120.404.034,00**	**€ 3.088.558.600,00**		
	2.1	Terreni	€ 377.796.510,00	€ 365.745.444,00	BII1	BII1
	a	*di cui in leasing finanziario*	€ 0,00	€ 0,00		
	2.2	Fabbricati	€ 354.708.956,00	€ 346.881.161,00		
	a	*di cui in leasing finanziario*	€ 0,00	€ 0,00		
	2.3	Impianti e macchinari	€ 11.574.367,00	€ 12.385.478,00	BII2	BII2
	a	*di cui in leasing finanziario*	€ 0,00	€ 0,00		
	2.4	Attrezzature industriali e commerciali	€ 2.659.953,00	€ 2.822.808,00	BII3	BII3
	2.5	Mezzi di trasporto	€ 0,00	€ 451.030,00		
	2.6	Macchine per ufficio e hardware	€ 1.601.013,00	€ 2.686.005,00		
	2.7	Mobili e arredi	€ 458.543,00	€ 689.730,00		
	2.8	Infrastrutture	€ 1.267.095.327,00	€ 1.253.687.862,00		
	2.99	Altri beni materiali	€ 1.104.509.365,00	€ 1.103.209.082,00		
	3	Immobilizzazioni in corso ed acconti	€ 316.147.235,00	€ 281.776.186,00	BII5	BII5
		Totale immobilizzazioni materiali	**€ 3.436.551.269,00**	**€ 3.370.334.786,00**		
IV		*Immobilizzazioni Finanziarie (1)*				
	1	Partecipazioni in	**€ 49.890.460,00**	**€ 47.953.879,00**	BIII1	BIII1
	a	*imprese controllate*	€ 31.581.467,00	€ 30.979.974,00	BIII1a	BIII1a
	b	*imprese partecipate*	€ 14.671.004,00	€ 13.804.202,00	BIII1b	BIII1b
	c	*altri soggetti*	€ 3.637.989,00	€ 3.169.703,00		
	2	Crediti verso	**€ 0,00**	**€ 0,00**	BIII2	BIII2
	a	altre amministrazioni pubbliche	€ 0,00	€ 0,00		
	b	*imprese controllate*	€ 0,00	€ 0,00	BIII2a	BIII2a
	c	*imprese partecipate*	€ 0,00	€ 0,00	BIII2b	BIII2b
	d	*altri soggetti*	€ 0,00	€ 0,00	BIII2c BIII2d	BIII2d
	3	Altri titoli	€ 2.325.868,00	€ 2.449.187,00	BIII3	
		Totale immobilizzazioni finanziarie	**€ 52.216.328,00**	**€ 50.403.066,00**		
		TOTALE IMMOBILIZZAZIONI (B)	**€ 3.525.606.120,00**	**€ 3.454.647.076,00**	-	-

STATO PATRIMONIALE - ATTIVO

		STATO PATRIMONIALE (ATTIVO)	2021	2020	riferimento art.2424 CC	riferimento DM 26/4/95
		C) ATTIVO CIRCOLANTE				
I		*Rimanenze*	€ 218.128,00	€ 187.123,00	CI	CI
		Totale rimanenze	**€ 218.128,00**	**€ 187.123,00**		
II		*Crediti (2)*				
	1	Crediti di natura tributaria	**€ 956.664.536,00**	**€ 833.507.013,00**		
	a	*Crediti da tributi destinati al finanziamento della sanità*	€ 737.551.705,00	€ 680.562.603,00		
	b	*Altri crediti da tributi*	€ 219.112.831,00	€ 152.944.410,00		
	c	*Crediti da Fondi perequativi*	€ 0,00	€ 0,00		
	2	Crediti per trasferimenti e contributi	**€ 1.886.666.610,00**	**€ 1.791.591.170,00**		
	a	*verso amministrazioni pubbliche*	€ 1.799.673.204,00	€ 1.632.666.611,00		
	b	*imprese controllate*	€ 0,00	€ 0,00	CII2	CII2
	c	*imprese partecipate*	€ 0,00	€ 0,00	CII3	CII3
	d	*verso altri soggetti*	€ 86.993.406,00	€ 158.924.559,00		
	3	Verso clienti ed utenti	€ 63.324,00	€ 60.924.683,00	CII1	CII1
	4	Altri Crediti	**€ 701.929.386,00**	**€ 742.761.405,00**	CII5	CII5
	a	*verso l'erario*	€ 0,00	€ 0,00		
	b	*per attività svolta per c/terzi*	€ 1.175.439,00	€ 1.175.439,00		
	c	*altri*	€ 700.753.947,00	€ 741.585.966,00		
		Totale crediti	**€ 3.545.323.856,00**	**€ 3.428.784.271,00**		
III		*Attività finanziarie che non costituiscono immobilizzi*				
	1	Partecipazioni	€ 0,00	€ 0,00	CIII1,2,3,4,5	CIII1,2,3
	2	Altri titoli	€ 0,00	€ 0,00	CIII6	CIII5
		Totale attività finanziarie che non costituiscono immobilizzi	**€ 0,00**	**€ 0,00**		
IV		*Disponibilità liquide*				
	1	Conto di tesoreria	**€ 765.738.527,00**	**€ 289.502.680,00**		
	a	*Istituto tesoriere*	€ 765.738.527,00	€ 289.502.680,00		CIV1a
	b	*presso Banca d'Italia*	€ 0,00	€ 0,00		
	2	Altri depositi bancari e postali	€ 31.089.463,00	€ 18.166.008,00	CIV1	CIV1b e CIV1c
	3	Denaro e valori in cassa	€ 0,00	€ 0,00	CIV2 e CIV3	CIV2 e CIV3
	4	Altri conti presso la tesoreria statale intestati all'ente	€ 0,00	€ 0,00		
		Totale disponibilità liquide	**€ 796.827.990,00**	**€ 307.668.688,00**		
		TOTALE ATTIVO CIRCOLANTE (C)	**€ 4.342.369.974,00**	**€ 3.736.640.082,00**		
		D) RATEI E RISCONTI				
	1	Ratei attivi	€ 6.151,00	€ 13.496,00	D	D
	2	Risconti attivi	€ 64.182,00	€ 50.617,00	D	D
		TOTALE RATEI E RISCONTI (D)	**€ 70.333,00**	**€ 64.113,00**		
		TOTALE DELL'ATTIVO (A+B+C+D)	**€ 7.868.046.427,00**	**€ 7.191.351.271,00**	-	-

(1) con separata indicazione degli importi esigibili entro l'esercizio successivo.

(2) con separata indicazione degli importi esigibili oltre l'esercizio successivo.

(3) con separata indicazione degli importi relativi a beni indisponibili.



REGIONE CALABRIA

Stato Patrimoniale
Passivo

Anno 2021

STATO PATRIMONIALE - PASSIVO

		STATO PATRIMONIALE (PASSIVO)	2021	2020	riferimento art.2424 CC	riferimento DM 26/4/95
		A) PATRIMONIO NETTO				
I		Fondo di dotazione	€ 1.385.495.322,00	€ 1.385.495.321,00	AI	AI
II		Riserve	**€ 2.957.266.381,00**	**€ 2.844.868.328,00**		
	b	*da capitale*	€ 0,00	€ 0,00	AII, AIII	AII, AIII
	c	*da permessi di costruire*	€ 0,00	€ 0,00		
	d	*riserve indisponibili per beni demaniali e patrimoniali indisponibili e per i beni culturali*	€ 2.774.100.983,00	€ 2.742.346.651,00		
	e	*altre riserve indisponibili*	€ 33.426.456,00	€ 32.325.238,00		
	f	*altre riserve disponibili*	€ 149.738.942,00	€ 70.196.439,00		
III		Risultato economico dell'esercizio	€ 41.938.823,00	-€ 79.092.052,00	AIX	AIX
IV		Risultati economici di esercizi precedenti	-€ 1.746.231.448,00	-€ 1.667.139.395,00	AVII	
V		Riserve negative per beni indisponibili	€ 0,00	€ 0,00		
		TOTALE PATRIMONIO NETTO (A) [3]	**€ 2.638.469.078,00**	**€ 2.484.132.202,00**		
		B) FONDI PER RISCHI ED ONERI				
	1	Per trattamento di quiescenza	€ 0,00	€ 0,00	B1	B1
	2	Per imposte	€ 0,00	€ 0,00	B2	B2
	3	Altri	€ 235.922.361,00	€ 168.947.416,00	B3	B3
		TOTALE FONDI RISCHI ED ONERI (B)	**€ 235.922.361,00**	**€ 168.947.416,00**		
		C)TRATTAMENTO DI FINE RAPPORTO	€ 0,00	€ 0,00	C	C
		TOTALE T.F.R. (C)	**€ 0,00**	**€ 0,00**		
		D) DEBITI (1)				
	1	Debiti da finanziamento	**€ 1.497.353.155,00**	**€ 1.509.548.664,00**		
	a	*prestiti obbligazionari*	€ 0,00	€ 0,00	D1e D2	D1
	b	*v/ altre amministrazioni pubbliche*	€ 580.205.318,00	€ 511.803.363,00		
	c	*verso banche e tesoriere*	€ 0,00	€ 0,00	D4	D3 e D4
	d	*verso altri finanziatori*	€ 917.147.837,00	€ 997.745.301,00	D5	
	2	Debiti verso fornitori	€ 316.708.550,00	€ 329.498.583,00	D7	D6
	3	Acconti	€ 0,00	€ 0,00	D6	D5
	4	Debiti per trasferimenti e contributi	**€ 2.448.283.771,00**	**€ 1.920.699.269,00**		
	a	*enti finanziati dal servizio sanitario nazionale*	€ 0,00	€ 0,00		
	b	*altre amministrazioni pubbliche*	€ 2.291.592.781,00	€ 1.765.894.645,00		
	c	*imprese controllate*	€ 52.721.939,00	€ 72.922.561,00	D9	D8
	d	*imprese partecipate*	€ 88.481,00	€ 88.481,00	D10	D9
	e	*altri soggetti*	€ 103.880.570,00	€ 81.793.582,00		
	5	Altri debiti	**€ 245.002.341,00**	**€ 249.962.344,00**	D12,D13,D14	D11,D12,D13
	a	*tributari*	€ 8.693.167,00	€ 9.665.229,00		
	b	*verso istituti di previdenza e sicurezza sociale*	€ 12.065.071,00	€ 14.254.935,00		
	c	*per attività svolta per c/terzi (2)*	€ 0,00	€ 1.518.139,00		
	d	*altri*	€ 224.244.103,00	€ 224.524.041,00		
		TOTALE DEBITI (D)	**€ 4.507.347.817,00**	**€ 4.009.708.860,00**		
		E) RATEI E RISCONTI E CONTRIBUTI AGLI INVESTIMENTI				
I		Ratei passivi	€ 10.913.580,00	€ 10.171.337,00	E	E
II		Risconti passivi	**€ 475.393.591,00**	**€ 518.391.456,00**	E	E
	1	Contributi agli investimenti	**€ 127.804.183,00**	**€ 130.871.986,00**		
	a	da altre amministrazioni pubbliche	€ 127.804.183,00	€ 130.871.986,00		
	b	da altri soggetti	€ 0,00	€ 0,00		
	2	Concessioni pluriennali	€ 0,00	€ 0,00		
	3	Altri risconti passivi	€ 347.589.408,00	€ 387.519.470,00		
		TOTALE RATEI E RISCONTI (E)	**€ 486.307.171,00**	**€ 528.562.793,00**		
		TOTALE DEL PASSIVO (A+B+C+D+E)	**€ 7.868.046.427,00**	**€ 7.191.351.271,00**		
		CONTI D'ORDINE				
		1) Impegni su esercizi futuri	€ 537.330.119,00	€ 916.510.434,00		
		2) beni di terzi in uso	€ 39.795,00	€ 57.340,00		
		3) beni dati in uso a terzi	€ 0,00	€ 0,00		
		4) garanzie prestate a amministrazioni pubbliche	€ 0,00	€ 0,00		
		5) garanzie prestate a imprese controllate	€ 0,00	€ 0,00		
		6) garanzie prestate a imprese partecipate	€ 0,00	€ 0,00		
		7) garanzie prestate a altre imprese	€ 13.034.876,00	€ 14.568.126,00		
		TOTALE CONTI D'ORDINE	**€ 550.404.790,00**	**€ 931.135.900,00**	-	-

(1) con separata indicazione degli importi esigibili oltre l'esercizio successivo

(2) Non comprende i debiti derivanti dall'attività di sostituto di imposta. I debiti derivanti da tale attività sono considerati nelle voci 5 a) e b)



REGIONE CALABRIA

Allegato A) Risultato di amministrazione

Prospetto dimostrativo del risultato di amministrazione

Anno 2021

Allegato a) Risultato di amministrazione

PROSPETTO DIMOSTRATIVO DEL RISULTATO DI AMMINISTRAZIONE

		GESTIONE		
		RESIDUI	COMPETENZA	TOTALE
FONDO CASSA AL 1° GENNAIO				289.502.679,77
RISCOSSIONI	(+)	660.475.794,45	5.650.963.812,71	6.311.439.607,16
PAGAMENTI	(-)	534.796.956,74	5.300.406.802,77	5.835.203.759,51
SALDO DI CASSA AL 31 DICEMBRE	(=)			765.738.527,42
PAGAMENTI PER AZIONI ESECUTIVE NON REGOLARIZZATE AL 31 DICEMBRE	(-)			0,00
FONDO DI CASSA AL 31 DICEMBRE	(=)			765.738.527,42
RESIDUI ATTIVI	(+)	2.551.034.251,48	1.447.600.226,86	3.998.634.478,34
DI CUI DERIVANTI DA ACCERTAMENTI DI TRIBUTI EFFETTUATI SULLA BASE DELLA STIMA DEL DIPARTIMENTO DELLE FINANZE				*0,00*
RESIDUI PASSIVI	(-)	1.399.749.125,93	1.466.947.135,33	2.866.696.261,26
FONDO PLURIENNALE VINCOLATO PER SPESE CORRENTI (1)	(-)			93.267.538,55
FONDO PLURIENNALE VINCOLATO PER SPESE IN CONTO CAPITALE (1)	(-)			303.986.438,11
RISULTATO DI AMMINISTRAZIONE AL 31/12/2021 (A)(2)	(=)			**1.500.422.767,84**

Composizione del risultato di amministrazione al 31 dicembre 2021:	
Parte accantonata (3)	
Fondo crediti di dubbia esigibilità al 31/12/2021 (4)	407.844.273,33
Accantonamento residui perenti al 31/12/2021 (solo per le regioni) (5)	100.956.337,24
Fondo anticipazioni liquidità	213.430.018,23
Fondo perdite società partecipate	4.632.225,57
Fondo contenzioso	171.609.245,68
Altri accantonamenti	64.313.114,87
Totale parte accantonata (B)	**962.785.214,92**
Parte vincolata	
Vincoli derivanti da leggi e dai principi contabili	27.980.046,36
Vincoli derivanti da trasferimenti	419.399.369,38
Vincoli derivanti dalla contrazione di mutui	5.952.733,47
Vincoli formalmente attribuiti dall'ente	16.801.445,07
Altri vincoli	114.716.019,82
Totale parte vincolata (C)	**584.849.614,10**
Parte destinata agli investimenti	
Totale parte destinata agli investimenti (D)	**12.278.170,93**
Totale parte disponibile (E=A-B-C-D)	**-59.490.232,11**
F) di cui Disavanzo da debito autorizzato e non contratto (6)	**0,00**
Se E è negativo, tale importo è iscritto tra le spese del bilancio di previsione come disavanzo da ripianare (6)	

(1) Indicare l'importo del fondo pluriennale vincolato risultante dal conto del bilancio (in spesa).
(2) Se negativo, le regioni indicano in nota la quota del disavanzo corrispondente al debito autorizzato e non contratto, distintamente da quella derivante dalla gestione ordinaria.
(3) Non comprende il fondo pluriennale vincolato.
(4) Indicare l'importo del Fondo crediti di dubbia esigibilità risultante dall'allegato 8 c).
(5) Solo per le regioni Indicare l'importo dell'accantonamento per residui perenti al 31 dicembre.2021
(6) Solo per le Regioni e le Province autonome. In caso di risultato negativo, le regioni iscrivono nel passivo del bilancio distintamente il disavanzo di amministrazione da ripianare (lettera E al netto della lettera F) e il disavanzo derivante da debito autorizzato e non contratto (lettera F).



REGIONE CALABRIA

Allegato A/1) Risultato di amministrazione

Elenco analitico delle risorse accantonate nel risultato di amministrazione

Anno 2021

ELENCO ANALITICO DELLE RISORSE ACCANTONATE NEL RISULTATO DI AMMINISTRAZIONE (*)

Capitolo di spesa	descrizione	Risorse accantonate al 1/1/2021 (5)	Risorse accantonate applicate al bilancio dell'esercizio 2021 (con segno -1)	Risorse accantonate stanziate nella spesa del bilancio dell'esercizio 2021	Variazione accantonamenti effettuata in sede di rendiconto (con segno +/-2)	Risorse accantonate nel risultato di amministrazione al 31/12/2021
		(a)	*(b)*	*(c)*	*(d)*	*(e)=(a)+(b)+(c)+(d)*
Fondo anticipazioni liquidità						
U1204092401	RIMBORSO DELL'ANTICIPAZIONE DI LIQUIDITA' CONCESSA DAL MINISTERO DELL'ECONOMIA E DELLE FINANZE PER FAR FRONTE AI PAGAMENTI DEI DEBITI CERTI, LIQUIDI ED ESIGIBILI DIVERSI DA QUELLI FINANZIARI E SANITARI ALLA DATA DEL 31 DICEMBRE 2012 (ART. 2 DEL DECRETO LEGGE 8 APRILE 2013, N. 35 - DECRETO DEL MINISTERO DELL'ECONOMIA E DELLE FINANZE DEL 14 MAGGIO 2013 - ART. 8 DELLA LEGGE REGIONALE 9 LUGLIO 2013, N. 30)	60.754.091,86	-60.754.091,86	58.788.404,15	0,00	58.788.404,15
U8201044301	FONDO PER L'ANTICIPAZIONE DI LIQUIDITA' DI CUI ALL'ART. 3 DEL D.L. 8/4/2013 N. 35 (ARTICOLO 1, COMMA 7 E SEGUENTI DEL D.L. 13 NOVEMBRE 2015,N. 179)	75.720.075,77	-75.720.075,77	73.481.290,19	0,00	73.481.290,19
U9200302701	FONDO ANTICIPAZIONE DI LIQUIDITA' CHE CONFLUISCE TRA LE QUOTE VINCOLATE DEL RISULTATO DI AMMINISTRAZIONE AI SENSI DELLA LEGGE 30 DICEMBRE 2020 N.178 ART. 1, COMMI 833 842	0,00	0,00	81.160.323,89	0,00	81.160.323,89
Totale Fondo anticipazioni liquidità		136.474.167,63	-136.474.167,63	213.430.018,23	0,00	213.430.018,23
Fondo perdite società partecipate						
U8201043601	ACCANTONAMENTO DI RISORSE DA DESTINARE AL FONDO PER LA COPERTURA DELLE PERDITE RISULTANTI DAI BILANCI DI ESERCIZIO DELLE SOCIETA' A PARTECIPAZIONE REGIONALE (ART 9, COMMA 3 DELLA LEGGE REGIONALE DEL 30/12/15 N.32)	5.338.202,83	0,00	146.475,00	-852.452,26	4.632.225,57
Totale Fondo perdite società partecipate		5.338.202,83	0,00	146.475,00	-852.452,26	4.632.225,57
Fondo contenzioso						
U0000082512	ART. 512 - FONDO PER RISCHI DI SOCCOMBENZA SPESE LEGALI, TRANSAZIONI E DEBITI FUORI BILANCIO.	6.055.000,00	-100.000,00	150.000,00	20.000,00	6.125.000,00
U8201043701	FONDO PER ONERI DERIVANTI DA CONTENZIOSI (ALLEGATO 4.2 PARAGRAFO 5.2 LETTERA H DEL D.LGS 23.6.2011 N.118)	136.610.745,86	-11.894.068,87	23.082.804,49	17.684.764,20	165.484.245,68
Totale Fondo contenzioso		142.665.745,86	-11.994.068,87	23.232.804,49	17.704.764,20	171.609.245,68
Fondo crediti di dubbia esigibilità (3)						
U0000087500	ART. 500 - FONDO CREDITI DI DUBBIA E DIFFICILE ESAZIONE DI PARTE CORRENTE	107.859,12	0,00	0,00	-7.635,72	100.223,40
U8201044101	FONDO CREDITI DI DUBBIA E DIFFICILE ESAZIONE DI PARTE CORRENTE (ART.46 DEL D.LGS 118/2011)	376.065.161,18	0,00	8.019.037,17	0,00	384.084.198,35
U9200200101	FONDO CREDITI DI DUBBIA E DIFFICILE ESAZIONE DI PARTE CAPITALE (ART.46 DEL D.LGS 118/2011)	17.831.493,35	0,00	0,00	5.828.358,23	23.659.851,58
Totale Fondo crediti di dubbia esigibilità		394.004.513,65	0,00	8.019.037,17	5.820.722,51	407.844.273,33
Accantonamento residui perenti (solo per le regioni)						
U0700310101	RESIDUI PASSIVI DI PARTE CORRENTE PERENTI AGLI EFFETTI AMMINISTRATIVI (ARTT.51, COMMA 2, LETT. G) E 60, COMMA 3, DEL D.LGS. 23 GIUGNO 2011, N. 118) (SPESE OBBLIGATORIE).	17.883.235,68	0,00	0,00	0,00	17.883.235,68

Accantonamento residui perenti (solo per le regioni)						
U0700320101	RESIDUI PASSIVI DI PARTE IN CONTO CAPITALE PERENTI AGLI EFFETTI AMMINISTRATIVI (ARTT.51, COMMA 2, LETT. G) E 60, COMMA 3, DEL D.LGS. 23 GIUGNO 2011, N. 118) (SPESE OBBLIGATORIE).	85.331.248,39	-3.225.924,02	967.777,19	0,00	83.073.101,56
Totale Accantonamento residui perenti (solo per le regioni)		103.214.484,07	-3.225.924,02	967.777,19	0,00	100.956.337,24
Altri accantonamenti(4)						
U0000083513	ART. 513 - FONDO PASSIVIT· POTENZIALI	1.007.001,05	-5.142,03	30.142,03	-25.414,73	1.006.586,32
U0000083543	ART. 543 - FONDO RINNOVI CONTRATTUALI (CCNL 2016-2018 DIRIGENZA)	362.078,16	-103.033,67	240.033,67	149.926,23	649.004,39
U9200302501	FONDO PER PASSIVITA' POTENZIALI DI PARTE CORRENTE	24.912.591,41	0,00	0,00	18.550.765,40	43.463.356,81
U9200302601	FONDO PER PASSIVITA' POTENZIALI IN CONTO CAPITALE	0,00	0,00	0,00	19.194.167,35	19.194.167,35
Totale Altri accantonamenti		26.281.670,62	-108.175,70	270.175,70	37.869.444,25	64.313.114,87
Totale		807.978.784,66	-151.802.336,22	246.066.287,78	60.542.478,70	962.785.214,92

(*) Le modalità di compilazione delle singole voci del prospetto sono descritte nel paragrafo 13.7.1 del principio applicato della programmazione

(1) Indicare, con il segno (-), l'utilizzo dei fondi accantonati attraverso l'applicazione in bilancio della corrispondente quota del risultato di amministrazione.

(2) Indicare con il segno (+) i maggiori accantonamenti nel risultato di amministrazione effettuati in sede di predisposizione del rendiconto, e con il segno (-) , le riduzioni degli accantonamenti effettuati in sede di predisposizione del rendiconto.

(3) Con riferimento ai capitoli di bilancio riguardanti il FCDE, devono essere preliminarmente valorizzate le colonne (a) e (e) nelle quali devono essere indicate rispettivamente le quote accantonate nel risultato di amministrazione degli esercizi (2018) e (2019) determinate nel rispetto dei principi contabili. Successivamente sono valorizzati gli importi di cui alla lettera (b), che corrispondono alla quota del risultato di amministrazione applicata al bilancio 2019 per le rispettive quote del FCDE. Se l'importo della colonna (e) è minore della somma algebrica delle colonne (a) +(b), la differenza è iscritta con il segno (-) nella colonna (d). Se l'importo della colonna (e) è maggiore della somma algebrica delle colonne (a)+(b), la differenza è iscritta con il segno (+) nella colonna (c) entro il limite dell'importo stanziato in bilancio per il FCDE (previsione definitiva). Se lo stanziamento di bilancio non è capiente, la differenza è iscritta nella colonna (d) con il segno (+).

(4) I fondi di riserva e i fondi speciali non confluiscono nella quota accantonata del risultato di amministrazione.

(5) In caso di revisione della composizione del risultato di amministrazione all'inizio dell'esercizio (vincolati, accantonati e destinati agli investimenti) i dati della colonna 1 possono non corrispondere con i dati dell'ultima colonna del prospetto a/1 del rendiconto dell'esercizio precedente.



REGIONE CALABRIA

Allegato A/2) Risultato di amministrazione

Elenco analitico delle risorse vincolate nel risultato di amministrazione

Anno 2021

ELENCO ANALITICO DELLE RISORSE VINCOLATE NEL RISULTATO DI AMMINISTRAZIONE (*)

Cap. di entrata	Descr.	Capitolo di spesa correlato	Descr.	Risorse vinc. nel risultato di amministrazione al 1/1/2021 (1)	Risorse vincolate applicate al bilancio dell'esercizio 2021	Entrate vincolate accertate nell'esercizio 2021	Impegni eserc. 2021 finanziati da entrate vincolate accertate nell'esercizio o da quote vincolate del risultato di amministrazione	Fondo plur. vinc. al 31/12/2020 finanziato da entrate vincolate accertate nell'esercizio o da quote vincolate del risultato di amministrazione	Cancellazione di residui attivi vincolati (2) o eliminazione del vincolo su quote del risultato di amministrazione (+) e cancellazione di residui passivi finanziati da risorse vincolate (-) (gestione dei residui):	Cancellazione nell'esercizio 2021 di impegni finanziati dal fondo pluriennale vincolato dopo l'approvazione del rendiconto dell'esercizio 2020 non reimpegnati nell'esercizio 2021	Risorse vincolate nel bilancio al 31/12/2021	Risorse vincolate nel risultato di amministrazione al 31/12/2021
				(a)	*(b)*	*(c)*	*(d)*	*(e)*	*(f)*	*(g)*	*(h)=(b)+(c)-(d)-(e)+(g)*	*(i)=(a) +(c)-(d)-(e)-(f)+(g)*
Vincoli derivanti dalla legge												
E0000001010	ART. 10 - ENTRATE DERIVANTI DALLA GIUNTA REGIONALE PER IL FUNZIONAMENTO DEL CONSIGLIO.	DIVERSI	DIVERSI	0,00	0,00	1.418.920,16	0,00	0,00	0,00	0,00	1.418.920,16	1.418.920,16
E0000001010	ART. 10 - ENTRATE DERIVANTI DALLA GIUNTA REGIONALE PER IL FUNZIONAMENTO DEL CONSIGLIO.	U0000041716	ART. 716 - INTEGRAZIONE FONDO PER LA CONTRATTAZIONE INTEGRATIVA DEL PERSONALE NON DIRIGENTE CON LE ECONOMIE DEL FONDO PER IL LAVORO STRAORDINARIO (14 CCNL 01/04/1999) - CAPITOLO FINANZIATO DA AVANZO DI AMMINISTRAZIONE ESERCIZIO PRECEDENTE.	0,00	0,00	60.115,56	38.294,85	0,00	0,00	0,00	21.820,71	21.820,71
E0000001010	ART. 10 - ENTRATE DERIVANTI DALLA GIUNTA REGIONALE PER IL FUNZIONAMENTO DEL CONSIGLIO.	U0000041747	ART. 747 - INTEGRAZIONE FONDO PER LA CONTRATTAZIONE INTEGRATIVA DEL PERSONALE NON DIRIGENTE CON I RISPARMI DI SPESA PER BUONI PASTO 2020 (ART. 1, COMMA 870, LEGGE N. 178/2020) - CAPITOLO FINANZIATO DA AVANZO DI AMMINISTRAZIONE ESERCIZIO PRECEDENTE.	90.110,27	90.110,27	0,00	0,00	90.110,27	0,00	0,00	0,00	0,00
E0000001010	ART. 10 - ENTRATE DERIVANTI DALLA GIUNTA REGIONALE PER IL FUNZIONAMENTO DEL CONSIGLIO.	U0000041756	ART. 756 - INTEGRAZIONE FONDO PER LA CONTRATTAZIONE INTEGRATIVA DEL PERSONALE DIRIGENTE - ART. 56 COMMI 1 E 2 CCNL 2016-2018	58.937,00	58.937,00	0,00	0,00	0,00	0,00	0,00	58.937,00	58.937,00
E0000001010	ART. 10 - ENTRATE DERIVANTI DALLA GIUNTA REGIONALE PER IL FUNZIONAMENTO DEL CONSIGLIO.	U0000041757	ART. 757 - INTEGRAZIONE FONDO PER LA CONTRATTAZIONE INTEGRATIVA DEL PERSONALE DIRIGENTE CON ECONOMIE FONDO 2020	558.166,11	558.166,11	1.380.802,41	679.633,53	415,21	74.098,87	0,00	1.258.919,78	1.184.820,91
E1104000501	ENTRATE DERIVANTI DAL RECUPERO DELL'EVASIONE FISCALE CONCERNENTE L'IMPOSTA SULLE ATTIVITA' PRODUTTIVE (IRAP) DA PARTE DELL'AGENZIA DELLE ENTRATE (ART. 4 DELLA LEGGE REGIONALE 28 GIUGNO 2012, N. 27 - DELIBERAZIONE DELLA GIUNTA REGIONALE N. 385 DEL 27 AGOSTO 2012)	U0100311601	SPESE PER L'ISTITUZIONE E LA GESTIONE DELLA MENSA PER I DIPENDENTI REGIONALI (ART.41 DELLA LEGGE REGIONALE 22.11.84, N. 34 - SPESE OBBLIGATORIE).	465.897,52	0,00	0,00	0,00	0,00	0,00	0,00	0,00	465.897,52
E1104000501	ENTRATE DERIVANTI DAL RECUPERO DELL'EVASIONE FISCALE CONCERNENTE L'IMPOSTA SULLE ATTIVITA' PRODUTTIVE (IRAP) DA PARTE DELL'AGENZIA DELLE ENTRATE (ART. 4 DELLA LEGGE REGIONALE 28 GIUGNO 2012, N. 27 - DELIBERAZIONE DELLA GIUNTA REGIONALE N. 385 DEL 27 AGOSTO 2012)	U0100311901	FONDO PER IL MIGLIORAMENTO DELL'EFFICIENZA DEI SERVIZI (ART.5 DELLA LEGGE REGIONALE 5.5.90, N.30).	4.169.844,28	3.753.360,90	0,00	3.753.360,90	0,00	0,00	0,00	0,00	416.483,38
E1104000501	ENTRATE DERIVANTI DAL RECUPERO DELL'EVASIONE FISCALE CONCERNENTE L'IMPOSTA SULLE ATTIVITA' PRODUTTIVE (IRAP) DA PARTE DELL'AGENZIA DELLE ENTRATE (ART. 4 DELLA LEGGE REGIONALE 28 GIUGNO 2012, N. 27 - DELIBERAZIONE DELLA GIUNTA REGIONALE N. 385 DEL 27 AGOSTO 2012)	U0100311902	FONDO PER IL MIGLIORAMENTO DELL'EFFICIENZA DEI SERVIZI - CONTRIBUTI SOCIALI EFFETTIVI A CARICO DELL'ENTE (ART.5 DELLA LEGGE REGIONALE 5.5.90, N.30).	955.141,16	955.141,16	0,00	955.141,16	0,00	0,00	0,00	0,00	0,00
E1104000501	ENTRATE DERIVANTI DAL RECUPERO DELL'EVASIONE FISCALE CONCERNENTE L'IMPOSTA SULLE ATTIVITA' PRODUTTIVE (IRAP) DA PARTE DELL'AGENZIA DELLE ENTRATE (ART. 4 DELLA LEGGE REGIONALE 28 GIUGNO 2012, N. 27 - DELIBERAZIONE DELLA GIUNTA REGIONALE N. 385 DEL 27 AGOSTO 2012)	U1201012301	FONDO PER LA RETRIBUZIONE DI RISULTATO DEI DIRIGENTI REGIONALI, IVI COMPRESE LE SPESE PER IL PAGAMENTO DEI CONTRIBUTI PREVIDENZIALI POSTI A CARICO DELLA REGIONE.	1.450.000,00	1.450.000,00	0,00	1.450.000,00	0,00	0,00	0,00	0,00	0,00

E1104000501	ENTRATE DERIVANTI DAL RECUPERO DELL'EVASIONE FISCALE CONCERNENTE L'IMPOSTA SULLE ATTIVITA' PRODUTTIVE (IRAP) DA PARTE DELL'AGENZIA DELLE ENTRATE (ART. 4 DELLA LEGGE REGIONALE 28 GIUGNO 2012, N. 27 - DELIBERAZIONE DELLA GIUNTA REGIONALE N. 385 DEL 27 AGOSTO 2012)	U1201012302	FONDO PER LA RETRIBUZIONE DI RISULTATO DEI DIRIGENTI REGIONALI, SPESE PER IL PAGAMENTO DEI CONTRIBUTI PREVIDENZIALI POSTI A CARICO DELLA REGIONE.	600.000,00	0,00	0,00	0,00	0,00	0,00	0,00	0,00	600.000,00
E3403002701	ENTRATE PROVENIENTI DA ENTI A FRONTE DI INCARICHI SVOLTI DA PERSONALE DELL'AMMINISTRAZIONE REGIONALE PRESSO I MEDESIMI ENTI.	U1201014201	SOMME DA EROGARSI A TITOLO DI EMOLUMENTI PER IL PERSONALE REGIONALE PER INCARICHI SVOLTI PRESSO ENTI DIVERSI.	15.578,95	0,00	67.838,53	0,00	0,00	0,00	0,00	67.838,53	83.417,48
E3403002701	ENTRATE PROVENIENTI DA ENTI A FRONTE DI INCARICHI SVOLTI DA PERSONALE DELL'AMMINISTRAZIONE REGIONALE PRESSO I MEDESIMI ENTI.	U1201014202	SOMME DA EROGARSI A TITOLO DI ONERI CONTRIBUTIVI PER IL PERSONALE REGIONALE PER INCARICHI SVOLTI PRESSO ENTI DIVERSI.	0,00	0,00	13.781,06	0,00	0,00	-36.385,14	0,00	13.781,06	50.166,20
E3403002701	ENTRATE PROVENIENTI DA ENTI A FRONTE DI INCARICHI SVOLTI DA PERSONALE DELL'AMMINISTRAZIONE REGIONALE PRESSO I MEDESIMI ENTI.	U1201014203	SOMME DA EROGARSI AL PERSONALE REGIONALE PER INCARICHI SVOLTI PRESSO ENTI DIVERSI - IRAP.	0,00	0,00	8.118,47	0,00	0,00	0,00	0,00	8.118,47	8.118,47
E1104000501	ENTRATE DERIVANTI DAL RECUPERO DELL'EVASIONE FISCALE CONCERNENTE L'IMPOSTA SULLE ATTIVITA' PRODUTTIVE (IRAP) DA PARTE DELL'AGENZIA DELLE ENTRATE (ART. 4 DELLA LEGGE REGIONALE 28 GIUGNO 2012, N. 27 - DELIBERAZIONE DELLA GIUNTA REGIONALE N. 385 DEL 27 AGOSTO 2012)	U1201015301	SPESE PER IL PAGAMENTO DI DEBITI FUORI BILANCIO - DIFFERENZE RETRIBUTIVE PERSONALE REGIONALE (ART. 73, COMMA 1, LETTERA A) DEL D.LGS. 118/2011)	690,90	0,00	0,00	0,00	0,00	0,00	0,00	0,00	690,90
E1104000501	ENTRATE DERIVANTI DAL RECUPERO DELL'EVASIONE FISCALE CONCERNENTE L'IMPOSTA SULLE ATTIVITA' PRODUTTIVE (IRAP) DA PARTE DELL'AGENZIA DELLE ENTRATE (ART. 4 DELLA LEGGE REGIONALE 28 GIUGNO 2012, N. 27 - DELIBERAZIONE DELLA GIUNTA REGIONALE N. 385 DEL 27 AGOSTO 2012)	U1204011903	SPESE PER CONSUMI DI ENERGIA ELETTRICA - CONTRIBUTI SOCIALI EFFETTIVI A CARICO DELL'ENTE (SPESE OBBLIGATORIE).	4.284,01	0,00	0,00	0,00	0,00	0,00	0,00	0,00	4.284,01
E3402000501	VERSAMENTO DELLE SPESE DI GIUSTIZIA CORRISPOSTE DALLE CONTROPARTI SOCCOMBENTI (ART. 27 DEL C.C.N.L. - COMPARTO REGIONI ED AUTONOMIE LOCALI DEL 14.09.2000 - ART. 3 LEGGE REGIONALE 10.10.2002, N. 39).	U1204040501	SPESE PER IL PAGAMENTO DELLE COMPETENZE PROFESSIONALI SPETTANTI AGLI AVVOCATI IN SERVIZIO PRESSO L'AVVOCATURA REGIONALE CORRISPOSTE DALLE CONTROPARTI SOCCOMBENTI - RETRIBUZIONI (ART.27 DEL C.C.N.L. - COMPARTO REGIONI ED AUTONOMIE LOCALI DEL 14.09.2000 - ART.3 LEGGE REGIONALE 10.10.2002, N.39).	653.935,79	33.182,93	569.968,34	0,00	0,00	-21,14	0,00	603.151,27	1.223.925,27
E3402000501	VERSAMENTO DELLE SPESE DI GIUSTIZIA CORRISPOSTE DALLE CONTROPARTI SOCCOMBENTI (ART. 27 DEL C.C.N.L. - COMPARTO REGIONI ED AUTONOMIE LOCALI DEL 14.09.2000 - ART. 3 LEGGE REGIONALE 10.10.2002, N. 39).	U1204040503	SPESE PER IL PAGAMENTO DELLE COMPETENZE PROFESSIONALI SPETTANTI AGLI AVVOCATI IN SERVIZIO PRESSO L'AVVOCATURA REGIONALE CORRISPOSTE DALLE CONTROPARTI SOCCOMBENTI - CONTRIBUTI OBBLIGATORI (ART.27 DEL C.C.N.L. - COMPARTO REGIONI ED AUTONOMIE LOCALI DEL 14.09.2000 - ART.3 LEGGE REGIONALE 10.10.2002, N.39).	90.871,87	24.345,69	31.361,22	0,00	0,00	0,00	0,00	55.706,91	122.233,09
E3402001801	ENTRATE DERIVANTI DAI TAGLI STRAORDINARI NEI BOSCHI APPARTENENTI AI COMUNI E AD ALTRI ENTI (ART. 31 DEL REGIO DECRETO 30 DICEMBRE 1923, N. 3267)	U2204091201	SPESE PER LA REALIZZAZIONE DI OPERE DI MIGLIORAMENTO DEL PATRIMONIO RUSTICO DI COMUNI ED ALTRI ENTI (ART. 131 DEL REGIO DECRETO 30 DICEMBRE 1923, N. 3267)	44.321,79	0,00	17.271,13	0,00	0,00	0,00	0,00	17.271,13	61.592,92
E3402000300	ENTRATE DERIVANTI DALLE SANZIONI PENALI ED AMMINISTRATIVE APPLICATE PER LA VIOLAZIONE DELLE DISPOSIZIONI DI LEGGE INERENTI LA REALIZZAZIONE DI OPERE IN ASSENZA O IN DIFFORMITA' DEL NULLA-OSTA PAESAGGISTICO-AMBIENTALE (ART.163 E 164 DEL D.L.VO 29.10.99, N.490).	U3201012900	SPESE PER LA SALVAGUARDIA E LA REALIZZAZIONE DI INTERVENTI DI RIQUALIFICAZIONE AMBIENTALE E DI RECUPERO DELLE AREE DEGRADATE (ART. 164, COMMA 4, DEL D.L.VO 29.10.1999, N. 490).	9.674,15	0,00	0,00	0,00	0,00	0,00	0,00	0,00	9.674,15
E3402000301	ENTRATE DERIVANTI DALLE SANZIONI PENALI ED AMMINISTRATIVE APPLICATE PER LA VIOLAZIONE DELLE DISPOSIZIONI DI LEGGE INERENTI LA REALIZZAZIONE DI OPERE IN ASSENZA O IN DIFFORMITA' DEL NULLA-OSTA PAESAGGISTICO-AMBIENTALE (ART.167 DEL D.L.VO 22.01.2004, N.42).	U3201012901	SPESE PER LA SALVAGUARDIA E LA REALIZZAZIONE DI INTERVENTI DI RIQUALIFICAZIONE AMBIENTALE E DI RECUPERO DELLE AREE DEGRADATE (ART. 167 DEL D.L.VO 22.01.2004, N. 42).	1.094.866,80	0,00	68.285,05	0,00	0,00	-414.393,97	0,00	68.285,05	1.577.545,82
E3402000301	ENTRATE DERIVANTI DALLE SANZIONI PENALI ED AMMINISTRATIVE APPLICATE PER LA VIOLAZIONE DELLE DISPOSIZIONI DI LEGGE INERENTI LA REALIZZAZIONE DI OPERE IN ASSENZA O IN DIFFORMITA' DEL NULLA-OSTA PAESAGGISTICO-AMBIENTALE (ART.167 DEL D.L.VO 22.01.2004, N.42).	U3201012911	SPESE PER LA SALVAGUARDIA E LA REALIZZAZIONE DI INTERVENTI DI RIQUALIFICAZIONE AMBIENTALE E DI RECUPERO DELLE AREE DEGRADATE (ART. 167 DEL D.L.VO 22.01.2004, N. 42) - INCARICHI PROFESSIONALI PER LA REALIZZAZIONE DI INVESTIMENTI	73.144,82	0,00	0,00	0,00	0,00	0,00	11.792,48	11.792,48	84.937,30

E3401000501	TRASFERIMENTO DI SOMME DERIVANTI DAI PROVENTI DELLE SANZIONI AMMINISTRATIVE PECUNIARIE PER GLI ILLECITI AMBIENTALI IN MATERIA DI TUTELA DELLE ACQUE DALL'INQUINAMENTO (ART. 136 DEL DECRETO LEGISLATIVO DEL 3 APRILE 2006, N. 152)	U3201014303	SPESE PER OPERE DI RISANAMENTO E DI RIDUZIONE DELL'INQUINAMENTO DEI CORPI IDRICI - ALTRI BENI DI CONSUMO (ART. 136 DEL DECRETO LEGISLATIVO DEL 3 APRILE 2006, N. 152)	76.129,61	76.129,61	7.234,62	0,00	0,00	0,00	0,00	83.364,23	83.364,23
E1104000501	ENTRATE DERIVANTI DAL RECUPERO DELL'EVASIONE FISCALE CONCERNENTE L'IMPOSTA SULLE ATTIVITA' PRODUTTIVE (IRAP) DA PARTE DELL'AGENZIA DELLE ENTRATE (ART. 4 DELLA LEGGE REGIONALE 28 GIUGNO 2012, N. 27 - DELIBERAZIONE DELLA GIUNTA REGIONALE N. 385 DEL 27 AGOSTO 2012)	U3201015607	SPESE A CARICO DEL BILANCIO REGIONALE PER L'ESERCIZIO DI FUNZIONI E COMPITI IN MATERIA AMBIENTALE CONFERITI ALLA REGIONE AI SENSI DELL'ART. 70 DEL DECRETO LEGISLATIVO 31 MARZO 1998, N. 112 E NON PIU' FINANZIATI DALLO STATO (ART. 6, COMMA 1, DELLA LEGGE REGIONALE 28 GIUGNO 2012, n. 27)-CONTRIBUTI SOCIALI EFFETTIVI A CARICO DELL'ENTE	73,74	0,00	0,00	0,00	0,00	0,00	0,00	0,00	73,74
E0110111001	ENTRATE DERIVANTI DALLA PRODUZIONE DI IDROCARBURI OTTENUTA A SEGUITO DELLA CONCESSIONE DELLA COLTIVAZIONE SITUATA NEL SOTTOFONDO DEL MARE TERRITORIALE ADIACENTE AL COMUNE DI CROTONE, IN RAGIONE DEL 55 PER CENTO DEL VALORE DELL'ALIQUOTA CALCOLATA IN BASE ALL'ART. 19 DEL D.L.VO 25.11.96, N.625 (ARTT.20 E 22 DEL D.L.VO 25.11.96, N.625 - ART.37 TER, COMMA 12, LEGGE REGIONALE 22.9.98, N.10 - ART. 2BIS DELLA LEGGE REGIONALE 26.6.2003, N.8 - ART. 3, COMMA 3, DELLA LEGGE REGIONALE 11.8.2004, N. 18 - ART. 3, COMMI 1 E 2, DELLA LEGGE REGIONALE 12 DICEMBRE 2008, N.40).	U3201050401	SPESE PER IL FINANZIAMENTO DI UN ACCORDO DI PROGRAMMA FRA LA REGIONE E I COMUNI DI CROTONE, ISOLA CAPO RIZZUTO, CIRO' MARINA, STRONGOLI, CRUCOLI, CIRO' CUTRO E MELISSA, DIRETTO ALLO SVILUPPO DELL'OCCUPAZIONE E DELLE ATTIVITA' ECONOMICHE E AL MIGLIORAMENTO AMBIENTALE NEI TERRITORI AFFERENTI I COMUNI INDICATI - (ART. 20, COMMI 1 E 22, COMMA 1, DEL D.L.VO DEL 25.11.1996, N. 625 - ART. 20, LEGGE REGIONALE 17.8.2005, N. 13)	3.104.934,88	3.104.934,88	980.886,14	124.197,40	2.980.737,48	0,00	0,00	980.886,14	980.886,14
E3402002101	ENTRATE DERIVANTI DAI DIRITTI DI SEGRETERIA E DAI DIRITTI D'ISTRUTTORIA DELLE ISTANZE RELATIVE AL RILASCIO DI NULLA OSTA IDROGEOLOGICO PER CIÒ CHE ATTIENE I MOVIMENTI TERRA (REGIO DECRETO N. 1126 DEL 1923, ART 21 - DGR N. 218 DEL 20 MAGGIO 2011)	U3204051801	SPESE FINALIZZATE ALLA GESTIONE DELLE ATTIVITÀ CONNESSE ALLA MATERIA DI VINCOLO IDROGEOLOGICO E DI TAGLI BOSCHIVI (REGIO DECRETO N. 1126 DEL 1923, ART 21 - DGR N. 218 DEL 20 MAGGIO 2011)	838.970,71	0,00	180.895,00	0,00	0,00	0,00	0,00	180.895,00	1.019.865,71
E3402002101	ENTRATE DERIVANTI DAI DIRITTI DI SEGRETERIA E DAI DIRITTI D'ISTRUTTORIA DELLE ISTANZE RELATIVE AL RILASCIO DI NULLA OSTA IDROGEOLOGICO PER CIÒ CHE ATTIENE I MOVIMENTI TERRA (REGIO DECRETO N. 1126 DEL 1923, ART 21 - DGR N. 218 DEL 20 MAGGIO 2011)	U3204051804	SPESE FINALIZZATE ALLA GESTIONE DELLE ATTIVITÀ CONNESSE ALLA MATERIA DI VINCOLO IDROGEOLOGICO E DI TAGLI BOSCHIVI (REGIO DECRETO N. 1126 DEL 1923, ART 21 - DGR N. 218 DEL 20 MAGGIO 2011) - ORGANIZZAZIONE EVENTI, PUBBLICITA' E SERVIZI PER TRASFERTA	36.353,80	0,00	0,00	0,00	0,00	0,00	0,00	0,00	36.353,80
E3402002101	ENTRATE DERIVANTI DAI DIRITTI DI SEGRETERIA E DAI DIRITTI D'ISTRUTTORIA DELLE ISTANZE RELATIVE AL RILASCIO DI NULLA OSTA IDROGEOLOGICO PER CIÒ CHE ATTIENE I MOVIMENTI TERRA (REGIO DECRETO N. 1126 DEL 1923, ART 21 - DGR N. 218 DEL 20 MAGGIO 2011)	U3204051806	SPESE FINALIZZATE ALLA GESTIONE DELLE ATTIVITÀ CONNESSE ALLA MATERIA DI VINCOLO IDROGEOLOGICO E DI TAGLI BOSCHIVI (REGIO DECRETO N. 1126 DEL 1923, ART 21 - DGR N. 218 DEL 20 MAGGIO 2011) - UTILIZZO DI BENI DI TERZI	0,00	0,00	100.000,00	0,00	0,00	0,00	0,00	100.000,00	100.000,00
E3402002101	ENTRATE DERIVANTI DAI DIRITTI DI SEGRETERIA E DAI DIRITTI D'ISTRUTTORIA DELLE ISTANZE RELATIVE AL RILASCIO DI NULLA OSTA IDROGEOLOGICO PER CIÒ CHE ATTIENE I MOVIMENTI TERRA (REGIO DECRETO N. 1126 DEL 1923, ART 21 - DGR N. 218 DEL 20 MAGGIO 2011)	U3204051807	SPESE FINALIZZATE ALLA GESTIONE DELLE ATTIVITÀ CONNESSE ALLA MATERIA DI VINCOLO IDROGEOLOGICO E DI TAGLI BOSCHIVI (REGIO DECRETO N. 1126 DEL 1923, ART 21 - DGR N. 218 DEL 20 MAGGIO 2011) - ALTRI BENI DI CONSUMO	0,00	0,00	84.000,00	0,00	0,00	0,00	0,00	84.000,00	84.000,00
E1104000501	ENTRATE DERIVANTI DAL RECUPERO DELL'EVASIONE FISCALE CONCERNENTE L'IMPOSTA SULLE ATTIVITA' PRODUTTIVE (IRAP) DA PARTE DELL'AGENZIA DELLE ENTRATE (ART. 4 DELLA LEGGE REGIONALE 28 GIUGNO 2012, N. 27 - DELIBERAZIONE DELLA GIUNTA REGIONALE N. 385 DEL 27 AGOSTO 2012)	U4302020906	FONDO REGIONALE PER L'OCCUPAZIONE RELATIVO AL FINANZIAMENTO DI INTERVENTI DI POLITICA ATTIVA DELL'IMPIEGO, FINALIZZATI ALLA PROGRESSIVA E GRADUALE STABILIZZAZIONE OCCUPAZIONALE - IMPOSTA REGIONALE SULLE ATTIVITA' PRODUTTIVE (IRAP)(ARTT.2 E 3 DEL L.R. 30.1.2001,N.4- ART. 1 COMMI 1 E 2, DELLA L.R. 11/01/2006 N. 1 - ART. 55 DELLA LEGGE REGIONALE 23 DICEMBRE 2011, N. 47 - LEGGE REGIONALE 2 AGOSTO 2013 N.40-LEGGE REGIONALE 8 NOVEMBRE 2016, N. 31 E LEGGE REGIONALE 25 GIUGNO 2019 N.29)	53,90	0,00	0,00	0,00	0,00	0,00	0,00	0,00	53,90

E3404002400	ENTRATE DERIVANTI DALLA RISCOSSIONE DI SOMME VERSATE DA ISTITUTI DI CREDITO CONTROPARTI DELLA REGIONE CALABRIA IN OPERAZIONI DI FINANZA DERIVATA (SWAP) A TITOLO DI MARK TO MARKET PER L¿ESTINZIONE CONSENSUALE DEI CONTRATTI E/O A TITOLO DI ONERI RICONOSCIUTI ALL'AMMINISTRAZIONE PER LA DEFINIZIONE IN VIA TRANSATTIVA DEI RELATIVI CONTENZIOSI (D.G.R n. 42 DEL 20 FEBBRAIO 2014)	U8201043501	ACCANTONAMENTO DELLE RISORSE GENERATE DALL'ESTINZIONE DEI CONTRATTI AVENTI PER OGGETTO GLI STRUMENTI FINANZIARI DERIVATI	27.544.229,00	0,00	0,00	0,00	0,00	27.544.229,00	0,00	0,00	0,00
E1104000501	ENTRATE DERIVANTI DAL RECUPERO DELL'EVASIONE FISCALE CONCERNENTE L'IMPOSTA SULLE ATTIVITA' PRODUTTIVE (IRAP) DA PARTE DELL'AGENZIA DELLE ENTRATE (ART. 4 DELLA LEGGE REGIONALE 28 GIUGNO 2012, N. 27 - DELIBERAZIONE DELLA GIUNTA REGIONALE N. 385 DEL 27 AGOSTO 2012)	U9010100501	FONDO PER IL MIGLIORAMENTO DELL'EFFICIENZA DEI SERVIZI (ART.5 DELLA LEGGE REGIONALE 5.5.90, N.30). - U.01.01	1.523,76	0,00	0,00	0,00	0,00	0,00	0,00	0,00	1.523,76
E1104000501	ENTRATE DERIVANTI DAL RECUPERO DELL'EVASIONE FISCALE CONCERNENTE L'IMPOSTA SULLE ATTIVITA' PRODUTTIVE (IRAP) DA PARTE DELL'AGENZIA DELLE ENTRATE (ART. 4 DELLA LEGGE REGIONALE 28 GIUGNO 2012, N. 27 - DELIBERAZIONE DELLA GIUNTA REGIONALE N. 385 DEL 27 AGOSTO 2012)	U9010400201	FONDO PER IL MIGLIORAMENTO DELL'EFFICIENZA DEI SERVIZI (ART.5 DELLA LEGGE REGIONALE 5.5.90, N.30). - U.01.04	20.368,65	0,00	0,00	0,00	0,00	0,00	0,00	0,00	20.368,65
E1104000501	ENTRATE DERIVANTI DAL RECUPERO DELL'EVASIONE FISCALE CONCERNENTE L'IMPOSTA SULLE ATTIVITA' PRODUTTIVE (IRAP) DA PARTE DELL'AGENZIA DELLE ENTRATE (ART. 4 DELLA LEGGE REGIONALE 28 GIUGNO 2012, N. 27 - DELIBERAZIONE DELLA GIUNTA REGIONALE N. 385 DEL 27 AGOSTO 2012)	U9010500401	FONDO PER IL MIGLIORAMENTO DELL'EFFICIENZA DEI SERVIZI (ART.5 DELLA LEGGE REGIONALE 5.5.90, N.30). - U.01.05	76.502,07	0,00	0,00	0,00	0,00	0,00	0,00	0,00	76.502,07
E1104000501	ENTRATE DERIVANTI DAL RECUPERO DELL'EVASIONE FISCALE CONCERNENTE L'IMPOSTA SULLE ATTIVITA' PRODUTTIVE (IRAP) DA PARTE DELL'AGENZIA DELLE ENTRATE (ART. 4 DELLA LEGGE REGIONALE 28 GIUGNO 2012, N. 27 - DELIBERAZIONE DELLA GIUNTA REGIONALE N. 385 DEL 27 AGOSTO 2012)	U9010800201	FONDO PER IL MIGLIORAMENTO DELL'EFFICIENZA DEI SERVIZI (ART.5 DELLA LEGGE REGIONALE 5.5.90, N.30). - U.01.08	24.340,38	0,00	0,00	0,00	0,00	0,00	0,00	0,00	24.340,38
E9305990501	FONDO FINALIZZATO AL PAGAMENTO DEGLI INCENTIVI TECNICI AL PERSONALE REGIONALE (ART. 113 DEL DECRETO LEGISLATIVO 18 APRILE 2016, N. 50 - REGOLAMENTO REGIONALE N. 7 DEL 5 MARZO 2019)	U9011000701	SPESE PER LA RIPARTIZIONE DEL FONDO FINALIZZATO AL PAGAMENTO DEGLI INCENTIVI TECNICI AL PERSONALE REGIONALE (ART. 113 DEL DECRETO LEGISLATIVO 18 APRILE 2016, N. 50 REGOLAMENTO REGIONALE N. 7 DEL 5 MARZO 2019) - RETRIBUZIONI IN DENARO	8.843,23	0,00	267.497,83	0,00	0,00	0,00	0,00	267.497,83	276.341,06
E9305990501	FONDO FINALIZZATO AL PAGAMENTO DEGLI INCENTIVI TECNICI AL PERSONALE REGIONALE (ART. 113 DEL DECRETO LEGISLATIVO 18 APRILE 2016, N. 50 - REGOLAMENTO REGIONALE N. 7 DEL 5 MARZO 2019)	U9011000702	SPESE PER LA RIPARTIZIONE DEL FONDO FINALIZZATO AL PAGAMENTO DEGLI INCENTIVI TECNICI AL PERSONALE REGIONALE (ART. 113 DEL DECRETO LEGISLATIVO 18 APRILE 2016, N. 50 - REGOLAMENTO REGIONALE N. 7 DEL 5 MARZO 2019) - CONTRIBUTI SOCIALI EFFETTIVI A CARICO DELL' ENTE	2.668,79	0,00	0,00	0,00	0,00	0,00	0,00	0,00	2.668,79
E9305990501	FONDO FINALIZZATO AL PAGAMENTO DEGLI INCENTIVI TECNICI AL PERSONALE REGIONALE (ART. 113 DEL DECRETO LEGISLATIVO 18 APRILE 2016, N. 50 - REGOLAMENTO REGIONALE N. 7 DEL 5 MARZO 2019)	U9011000703	SPESE PER LA RIPARTIZIONE DEL FONDO FINALIZZATO AL PAGAMENTO DEGLI INCENTIVI TECNICI AL PERSONALE REGIONALE (ART. 113 DEL DECRETO LEGISLATIVO 18 APRILE 2016, N. 50- REGOLAMENTO REGIONALE N. 7 DEL 5 MARZO 2019) - IRAP	949,25	0,00	0,00	0,00	0,00	0,00	0,00	0,00	949,25
E9305990502	FONDO PER L'INNOVAZIONE COSTITUITO AI SENSI DELL'ART 113, COMMA 4 DEL D. LGS 50/2016 E DELL'ART. 1 COMMA 3 LETT. B) DEL REGOLAMENTO REGIONALE N. 7/2019	U9011000704	SOMME DI CUI AL FONDO PER L'INNOVAZIONE COSTITUITO AI SENSI DELL'ART. 113, COMMA 4 DEL D.LGS 50/2016 E DELL'ART. 4 DEL REGOLAMENTO REGIONALE N. 7/2019 FINALIZZATE ALL'ACQUISTO DI BENI, STRUMENTAZIONI E TECNOLOGIE NONCHE' ALLA REALIZZAZIONE DI PROGETTI VOLTI ALL'AMMODERNAMENTO ED EFFICENTAMENTO DELL'ENTE	0,00	0,00	3.857,42	0,00	0,00	0,00	0,00	3.857,42	3.857,42
E1104000501	ENTRATE DERIVANTI DAL RECUPERO DELL'EVASIONE FISCALE CONCERNENTE L'IMPOSTA SULLE ATTIVITA' PRODUTTIVE (IRAP) DA PARTE DELL'AGENZIA DELLE ENTRATE (ART. 4 DELLA LEGGE REGIONALE 28 GIUGNO 2012, N. 27 - DELIBERAZIONE DELLA GIUNTA REGIONALE N. 385 DEL 27 AGOSTO 2012)	U9011100601	FONDO PER IL MIGLIORAMENTO DELL'EFFICIENZA DEI SERVIZI (ART.5 DELLA LEGGE REGIONALE 5.5.90, N.30). - U.01.11	3.290,90	0,00	0,00	0,00	0,00	0,00	0,00	0,00	3.290,90

E1104000501	ENTRATE DERIVANTI DAL RECUPERO DELL'EVASIONE FISCALE CONCERNENTE L'IMPOSTA SULLE ATTIVITA' PRODUTTIVE (IRAP) DA PARTE DELL'AGENZIA DELLE ENTRATE (ART. 4 DELLA LEGGE REGIONALE 28 GIUGNO 2012, N. 27 - DELIBERAZIONE DELLA GIUNTA REGIONALE N. 385 DEL 27 AGOSTO 2012)	U9011201602	FONDO PER IL MIGLIORAMENTO DELL'EFFICIENZA DEI SERVIZI - CONTRIBUTI SOCIALI EFFETTIVI A CARICO DELL'ENTE (ART.5 DELLA LEGGE REGIONALE 5.5.90, N. 30). - U.01.12	12.804,19	0,00	0,00	0,00	0,00	0,00	0,00	0,00	12.804,19
E1104000501	ENTRATE DERIVANTI DAL RECUPERO DELL'EVASIONE FISCALE CONCERNENTE L'IMPOSTA SULLE ATTIVITA' PRODUTTIVE (IRAP) DA PARTE DELL'AGENZIA DELLE ENTRATE (ART. 4 DELLA LEGGE REGIONALE 28 GIUGNO 2012, N. 27 - DELIBERAZIONE DELLA GIUNTA REGIONALE N. 385 DEL 27 AGOSTO 2012)	U9030200201	FONDO PER IL MIGLIORAMENTO DELL'EFFICIENZA DEI SERVIZI (ART.5 DELLA LEGGE REGIONALE 5.5.90, N.30). - U.03.02	1.537,96	0,00	0,00	0,00	0,00	0,00	0,00	0,00	1.537,96
E1104000501	ENTRATE DERIVANTI DAL RECUPERO DELL'EVASIONE FISCALE CONCERNENTE L'IMPOSTA SULLE ATTIVITA' PRODUTTIVE (IRAP) DA PARTE DELL'AGENZIA DELLE ENTRATE (ART. 4 DELLA LEGGE REGIONALE 28 GIUGNO 2012, N. 27 - DELIBERAZIONE DELLA GIUNTA REGIONALE N. 385 DEL 27 AGOSTO 2012)	U9040200201	FONDO PER IL MIGLIORAMENTO DELL'EFFICIENZA DEI SERVIZI (ART.5 DELLA LEGGE REGIONALE 5.5.90, N.30). - U.04.02	3.675,54	0,00	0,00	0,00	0,00	0,00	0,00	0,00	3.675,54
E1104000501	ENTRATE DERIVANTI DAL RECUPERO DELL'EVASIONE FISCALE CONCERNENTE L'IMPOSTA SULLE ATTIVITA' PRODUTTIVE (IRAP) DA PARTE DELL'AGENZIA DELLE ENTRATE (ART. 4 DELLA LEGGE REGIONALE 28 GIUGNO 2012, N. 27 - DELIBERAZIONE DELLA GIUNTA REGIONALE N. 385 DEL 27 AGOSTO 2012)	U9040300101	FONDO PER IL MIGLIORAMENTO DELL'EFFICIENZA DEI SERVIZI (ART.5 DELLA LEGGE REGIONALE 5.5.90, N.30). - U.04.03	161,38	0,00	0,00	0,00	0,00	0,00	0,00	0,00	161,38
E1104000501	ENTRATE DERIVANTI DAL RECUPERO DELL'EVASIONE FISCALE CONCERNENTE L'IMPOSTA SULLE ATTIVITA' PRODUTTIVE (IRAP) DA PARTE DELL'AGENZIA DELLE ENTRATE (ART. 4 DELLA LEGGE REGIONALE 28 GIUGNO 2012, N. 27 - DELIBERAZIONE DELLA GIUNTA REGIONALE N. 385 DEL 27 AGOSTO 2012)	U9050100201	FONDO PER IL MIGLIORAMENTO DELL'EFFICIENZA DEI SERVIZI (ART.5 DELLA LEGGE REGIONALE 5.5.90, N.30). - U.05.01	68.285,88	0,00	0,00	0,00	0,00	0,00	0,00	0,00	68.285,88
E1104000501	ENTRATE DERIVANTI DAL RECUPERO DELL'EVASIONE FISCALE CONCERNENTE L'IMPOSTA SULLE ATTIVITA' PRODUTTIVE (IRAP) DA PARTE DELL'AGENZIA DELLE ENTRATE (ART. 4 DELLA LEGGE REGIONALE 28 GIUGNO 2012, N. 27 - DELIBERAZIONE DELLA GIUNTA REGIONALE N. 385 DEL 27 AGOSTO 2012)	U9050200201	FONDO PER IL MIGLIORAMENTO DELL'EFFICIENZA DEI SERVIZI (ART.5 DELLA LEGGE REGIONALE 5.5.90, N.30). - U.05.02	53.021,55	0,00	0,00	0,00	0,00	0,00	0,00	0,00	53.021,55
E1104000501	ENTRATE DERIVANTI DAL RECUPERO DELL'EVASIONE FISCALE CONCERNENTE L'IMPOSTA SULLE ATTIVITA' PRODUTTIVE (IRAP) DA PARTE DELL'AGENZIA DELLE ENTRATE (ART. 4 DELLA LEGGE REGIONALE 28 GIUGNO 2012, N. 27 - DELIBERAZIONE DELLA GIUNTA REGIONALE N. 385 DEL 27 AGOSTO 2012)	U9060100201	FONDO PER IL MIGLIORAMENTO DELL'EFFICIENZA DEI SERVIZI (ART.5 DELLA LEGGE REGIONALE 5.5.90, N.30). - U.06.01	33.492,18	0,00	0,00	0,00	0,00	0,00	0,00	0,00	33.492,18
E1104000501	ENTRATE DERIVANTI DAL RECUPERO DELL'EVASIONE FISCALE CONCERNENTE L'IMPOSTA SULLE ATTIVITA' PRODUTTIVE (IRAP) DA PARTE DELL'AGENZIA DELLE ENTRATE (ART. 4 DELLA LEGGE REGIONALE 28 GIUGNO 2012, N. 27 - DELIBERAZIONE DELLA GIUNTA REGIONALE N. 385 DEL 27 AGOSTO 2012)	U9080100301	FONDO PER IL MIGLIORAMENTO DELL'EFFICIENZA DEI SERVIZI (ART.5 DELLA LEGGE REGIONALE 5.5.90, N.30). - U.08.01	17.054,24	0,00	0,00	0,00	0,00	0,00	0,00	0,00	17.054,24
E1104000501	ENTRATE DERIVANTI DAL RECUPERO DELL'EVASIONE FISCALE CONCERNENTE L'IMPOSTA SULLE ATTIVITA' PRODUTTIVE (IRAP) DA PARTE DELL'AGENZIA DELLE ENTRATE (ART. 4 DELLA LEGGE REGIONALE 28 GIUGNO 2012, N. 27 - DELIBERAZIONE DELLA GIUNTA REGIONALE N. 385 DEL 27 AGOSTO 2012)	U9080200301	FONDO PER IL MIGLIORAMENTO DELL'EFFICIENZA DEI SERVIZI (ART.5 DELLA LEGGE REGIONALE 5.5.90, N.30). - U.08.02	38.621,45	0,00	0,00	0,00	0,00	0,00	0,00	0,00	38.621,45
E1104000501	ENTRATE DERIVANTI DAL RECUPERO DELL'EVASIONE FISCALE CONCERNENTE L'IMPOSTA SULLE ATTIVITA' PRODUTTIVE (IRAP) DA PARTE DELL'AGENZIA DELLE ENTRATE (ART. 4 DELLA LEGGE REGIONALE 28 GIUGNO 2012, N. 27 - DELIBERAZIONE DELLA GIUNTA REGIONALE N. 385 DEL 27 AGOSTO 2012)	U9090300301	FONDO PER IL MIGLIORAMENTO DELL'EFFICIENZA DEI SERVIZI (ART.5 DELLA LEGGE REGIONALE 5.5.90, N.30). - U.09.03	20.317,58	0,00	0,00	0,00	0,00	0,00	0,00	0,00	20.317,58

E1103000201	RISCOSSIONE DELLE TARIFFE, VERSATE PER L'ANNO 2014 E PRECEDENTI DA PARTE DEI SOGGETTI TENUTI AL PAGAMENTO, PER LO SMALTIMENTO DEI RIFIUTI SOLIDI URBANI RELATIVO AL CONFERIMENTO IN IMPIANTO E A QUELLO IN DISCARICA (ARTICOLO 1 E 2, COMMI 1 E 2, LEGGE REGIONALE 12 APRILE 2013, N. 18)	U9090301601	SPESE PER GARANTIRE LA COPERTURA FINANZIARIA NONCHE' LA REGOLARIZZAZIONE DI ATTI GIUDIZIALI DI PIGNORAMENTO DERIVANTI DAL CESSATO CONTESTO EMERGENZIALE IN MATERIA DI RIFIUTI, BONIFICHE E DEPURAZIONE DELLE ACQUE	3.385.154,98	2.817.158,89	0,00	2.817.158,89	0,00	0,00	0,00	0,00	567.996,09
E1104000501	ENTRATE DERIVANTI DAL RECUPERO DELL'EVASIONE FISCALE CONCERNENTE L'IMPOSTA SULLE ATTIVITA' PRODUTTIVE (IRAP) DA PARTE DELL'AGENZIA DELLE ENTRATE (ART. 4 DELLA LEGGE REGIONALE 28 GIUGNO 2012, N. 27 - DELIBERAZIONE DELLA GIUNTA REGIONALE N. 385 DEL 27 AGOSTO 2012)	U9090400201	FONDO PER IL MIGLIORAMENTO DELL'EFFICIENZA DEI SERVIZI (ART.5 DELLA LEGGE REGIONALE 5.5.90, N.30). - U.09.04	34.142,89	0,00	0,00	0,00	0,00	0,00	0,00	0,00	34.142,89
E1104000501	ENTRATE DERIVANTI DAL RECUPERO DELL'EVASIONE FISCALE CONCERNENTE L'IMPOSTA SULLE ATTIVITA' PRODUTTIVE (IRAP) DA PARTE DELL'AGENZIA DELLE ENTRATE (ART. 4 DELLA LEGGE REGIONALE 28 GIUGNO 2012, N. 27 - DELIBERAZIONE DELLA GIUNTA REGIONALE N. 385 DEL 27 AGOSTO 2012)	U9090500401	FONDO PER IL MIGLIORAMENTO DELL'EFFICIENZA DEI SERVIZI (ART.5 DELLA LEGGE REGIONALE 5.5.90, N.30). - U.09.05	37.661,10	0,00	0,00	0,00	0,00	0,00	0,00	0,00	37.661,10
E1104000501	ENTRATE DERIVANTI DAL RECUPERO DELL'EVASIONE FISCALE CONCERNENTE L'IMPOSTA SULLE ATTIVITA' PRODUTTIVE (IRAP) DA PARTE DELL'AGENZIA DELLE ENTRATE (ART. 4 DELLA LEGGE REGIONALE 28 GIUGNO 2012, N. 27 - DELIBERAZIONE DELLA GIUNTA REGIONALE N. 385 DEL 27 AGOSTO 2012)	U9090600104	SPESE PER LA GESTIONE DELLE PICCOLE DERIVAZIONI DI ACQUA PUBBLICA E DELLE CONCESSIONI DEMANIALI- RETRIBUZIONI PERSONALE (R.D. 25 LUGLIO 1904, N. 523 - R.D. 11 DICEMBRE 1933, N.1775 - D. LGS. 3 APRILE 2006, N. 152)	22.427,94	0,00	0,00	0,00	0,00	0,00	0,00	0,00	22.427,94
E1104000501	ENTRATE DERIVANTI DAL RECUPERO DELL'EVASIONE FISCALE CONCERNENTE L'IMPOSTA SULLE ATTIVITA' PRODUTTIVE (IRAP) DA PARTE DELL'AGENZIA DELLE ENTRATE (ART. 4 DELLA LEGGE REGIONALE 28 GIUGNO 2012, N. 27 - DELIBERAZIONE DELLA GIUNTA REGIONALE N. 385 DEL 27 AGOSTO 2012)	U9090600105	SPESE PER LA GESTIONE DELLE PICCOLE DERIVAZIONI DI ACQUA PUBBLICA E DELLE CONCESSIONI DEMANIALI-CONTRIBUTI SOCIALI A CARICO DELL'ENTE(R.D. 25 LUGLIO 1904, N. 523 - R.D. 11 DICEMBRE 1933, N.1775 - D. LGS. 3 APRILE 2006, N. 152)	7.926,27	0,00	0,00	0,00	0,00	0,00	0,00	0,00	7.926,27
E1104000501	ENTRATE DERIVANTI DAL RECUPERO DELL'EVASIONE FISCALE CONCERNENTE L'IMPOSTA SULLE ATTIVITA' PRODUTTIVE (IRAP) DA PARTE DELL'AGENZIA DELLE ENTRATE (ART. 4 DELLA LEGGE REGIONALE 28 GIUGNO 2012, N. 27 - DELIBERAZIONE DELLA GIUNTA REGIONALE N. 385 DEL 27 AGOSTO 2012)	U9090600106	SPESE PER LA GESTIONE DELLE PICCOLE DERIVAZIONI DI ACQUA PUBBLICA E DELLE CONCESSIONI DEMANIALI-IMPOSTA REGIONALE SULLE ATTIVITÀ PRODUTTIVE (IRAP)(R.D. 25 LUGLIO 1904, N. 523 - R.D. 11 DICEMBRE 1933, N.1775 - D. LGS. 3 APRILE 2006, N. 152)	5.191,55	0,00	0,00	0,00	0,00	0,00	0,00	0,00	5.191,55
E9301020601	ENTRATE DERIVANTI DAL VERSAMENTO DELLE TARIFFE DA PARTE DEI GESTORI DEGLI IMPIANTI PER LO SVOLGIMENTO DI ATTIVITA' DI ISTRUTTORIA TECNICA E DI ISPEZIONE VOLTE ALLA PREVENZIONE DI INCIDENTI RILEVANTI CONNESSI CON SOSTANZE PERICOLOSE (D.LGS. 26.6.2015, N. 105)	U9090801001	SPESE PER LO SVOLGIMENTO DI ATTIVITA' DI ISTRUTTORIA TECNICA E DI ISPEZIONE VOLTE ALLA PREVENZIONE DI INCIDENTI RILEVANTI CONNESSI CON SOSTANZE PERICOLOSE (D.LGS. 26.6.2015, N. 105)	3.940,62	0,00	7.340,64	0,00	0,00	0,00	0,00	7.340,64	11.281,26
E1104000501	ENTRATE DERIVANTI DAL RECUPERO DELL'EVASIONE FISCALE CONCERNENTE L'IMPOSTA SULLE ATTIVITA' PRODUTTIVE (IRAP) DA PARTE DELL'AGENZIA DELLE ENTRATE (ART. 4 DELLA LEGGE REGIONALE 28 GIUGNO 2012, N. 27 - DELIBERAZIONE DELLA GIUNTA REGIONALE N. 385 DEL 27 AGOSTO 2012)	U9100200601	FONDO PER IL MIGLIORAMENTO DELL'EFFICIENZA DEI SERVIZI (ART.5 DELLA LEGGE REGIONALE 5.5.90, N.30). - U.10.02	65.114,68	0,00	0,00	0,00	0,00	0,00	0,00	0,00	65.114,68
E1104000501	ENTRATE DERIVANTI DAL RECUPERO DELL'EVASIONE FISCALE CONCERNENTE L'IMPOSTA SULLE ATTIVITA' PRODUTTIVE (IRAP) DA PARTE DELL'AGENZIA DELLE ENTRATE (ART. 4 DELLA LEGGE REGIONALE 28 GIUGNO 2012, N. 27 - DELIBERAZIONE DELLA GIUNTA REGIONALE N. 385 DEL 27 AGOSTO 2012)	U9100601001	FONDO PER IL MIGLIORAMENTO DELL'EFFICIENZA DEI SERVIZI (ART.5 DELLA LEGGE REGIONALE 5.5.90, N.30). - U.10.06	455,63	0,00	0,00	0,00	0,00	0,00	0,00	0,00	455,63
E1104000501	ENTRATE DERIVANTI DAL RECUPERO DELL'EVASIONE FISCALE CONCERNENTE L'IMPOSTA SULLE ATTIVITA' PRODUTTIVE (IRAP) DA PARTE DELL'AGENZIA DELLE ENTRATE (ART. 4 DELLA LEGGE REGIONALE 28 GIUGNO 2012, N. 27 - DELIBERAZIONE DELLA GIUNTA REGIONALE N. 385 DEL 27 AGOSTO 2012)	U9110102701	SPESE PER LA REALIZZAZIONE DEGLI INTERVENTI PREVISTI NELL'ORDINANZA DEL PRESIDENTE DELLA REGIONE N. 45/2020 IN RELAZIONE ALLE DISCARICHE DI LAMEZIA TERME E MELICUCCA' PER LA REALIZZAZIONE DELLA STRATEGIA "CALABRIA COVID FREE" AL FINE DI EVITARE ULTERIORI IMPATTI NEGATIVI SUL SETTORE TURISTICO E AMBIENTALE (ART. 111 D.L. 17.3.2020, N. 18 CONV. DELLA L. 24.4.2020, N. 27 - ART. 4 DELLA L.R. 30.4 2020, N. 2)	675.477,74	0,00	0,00	0,00	0,00	0,00	0,00	0,00	675.477,74

E1104000501	ENTRATE DERIVANTI DAL RECUPERO DELL'EVASIONE FISCALE CONCERNENTE L'IMPOSTA SULLE ATTIVITA' PRODUTTIVE (IRAP) DA PARTE DELL'AGENZIA DELLE ENTRATE (ART. 4 DELLA LEGGE REGIONALE 28 GIUGNO 2012, N. 27 - DELIBERAZIONE DELLA GIUNTA REGIONALE N. 385 DEL 27 AGOSTO 2012)	U9110102801	SPESE PER IL SOSTEGNO ALLE ATTIVITA' ECONOMICHE IN CRISI MEDIANTE LA REALIZZAZIONE DEGLI INTERVENTI PREVISTI NELL'ORDINANZA DEL PRESIDENTE DELLA REGIONE N. 54/2020 AL FINE DI EVITARE ULTERIORI IMPATTI NEGATIVI SUL SETTORE TURISTICO E AMBIENTALE DERIVANTI DALL'EMERGENZA EPIDEMIOLOGICA COVID-19 (ART. 111 D.L. 17.3.2020, N. 18 CONV. DELLA L. 24.4.2020, N. 27 - ART. 4 DELLA L.R. 30.4 2020, N. 2)	4.111,01	0,00	0,00	0,00	0,00	0,00	0,00	0,00	4.111,01
E1104000501	ENTRATE DERIVANTI DAL RECUPERO DELL'EVASIONE FISCALE CONCERNENTE L'IMPOSTA SULLE ATTIVITA' PRODUTTIVE (IRAP) DA PARTE DELL'AGENZIA DELLE ENTRATE (ART. 4 DELLA LEGGE REGIONALE 28 GIUGNO 2012, N. 27 - DELIBERAZIONE DELLA GIUNTA REGIONALE N. 385 DEL 27 AGOSTO 2012)	U9120100201	FONDO PER IL MIGLIORAMENTO DELL'EFFICIENZA DEI SERVIZI (ART.5 DELLA LEGGE REGIONALE 5.5.90, N.30). - U.12.01	18.312,35	0,00	0,00	0,00	0,00	0,00	0,00	0,00	18.312,35
E1104000501	ENTRATE DERIVANTI DAL RECUPERO DELL'EVASIONE FISCALE CONCERNENTE L'IMPOSTA SULLE ATTIVITA' PRODUTTIVE (IRAP) DA PARTE DELL'AGENZIA DELLE ENTRATE (ART. 4 DELLA LEGGE REGIONALE 28 GIUGNO 2012, N. 27 - DELIBERAZIONE DELLA GIUNTA REGIONALE N. 385 DEL 27 AGOSTO 2012)	U9120200301	FONDO PER IL MIGLIORAMENTO DELL'EFFICIENZA DEI SERVIZI (ART.5 DELLA LEGGE REGIONALE 5.5.90, N.30). - U.12.02	18.400,07	0,00	0,00	0,00	0,00	0,00	0,00	0,00	18.400,07
E1104000501	ENTRATE DERIVANTI DAL RECUPERO DELL'EVASIONE FISCALE CONCERNENTE L'IMPOSTA SULLE ATTIVITA' PRODUTTIVE (IRAP) DA PARTE DELL'AGENZIA DELLE ENTRATE (ART. 4 DELLA LEGGE REGIONALE 28 GIUGNO 2012, N. 27 - DELIBERAZIONE DELLA GIUNTA REGIONALE N. 385 DEL 27 AGOSTO 2012)	U9120300201	FONDO PER IL MIGLIORAMENTO DELL'EFFICIENZA DEI SERVIZI (ART.5 DELLA LEGGE REGIONALE 5.5.90, N.30). - U.12.03	3.647,49	0,00	0,00	0,00	0,00	0,00	0,00	0,00	3.647,49
E1104000501	ENTRATE DERIVANTI DAL RECUPERO DELL'EVASIONE FISCALE CONCERNENTE L'IMPOSTA SULLE ATTIVITA' PRODUTTIVE (IRAP) DA PARTE DELL'AGENZIA DELLE ENTRATE (ART. 4 DELLA LEGGE REGIONALE 28 GIUGNO 2012, N. 27 - DELIBERAZIONE DELLA GIUNTA REGIONALE N. 385 DEL 27 AGOSTO 2012)	U9120400201	FONDO PER IL MIGLIORAMENTO DELL'EFFICIENZA DEI SERVIZI (ART.5 DELLA LEGGE REGIONALE 5.5.90, N.30). - U.12.04	27.384,83	0,00	0,00	0,00	0,00	0,00	0,00	0,00	27.384,83
E1104000501	ENTRATE DERIVANTI DAL RECUPERO DELL'EVASIONE FISCALE CONCERNENTE L'IMPOSTA SULLE ATTIVITA' PRODUTTIVE (IRAP) DA PARTE DELL'AGENZIA DELLE ENTRATE (ART. 4 DELLA LEGGE REGIONALE 28 GIUGNO 2012, N. 27 - DELIBERAZIONE DELLA GIUNTA REGIONALE N. 385 DEL 27 AGOSTO 2012)	U9120600201	FONDO PER IL MIGLIORAMENTO DELL'EFFICIENZA DEI SERVIZI (ART.5 DELLA LEGGE REGIONALE 5.5.90, N.30). - U.12.06	10.316,14	0,00	0,00	0,00	0,00	0,00	0,00	0,00	10.316,14
E1104000501	ENTRATE DERIVANTI DAL RECUPERO DELL'EVASIONE FISCALE CONCERNENTE L'IMPOSTA SULLE ATTIVITA' PRODUTTIVE (IRAP) DA PARTE DELL'AGENZIA DELLE ENTRATE (ART. 4 DELLA LEGGE REGIONALE 28 GIUGNO 2012, N. 27 - DELIBERAZIONE DELLA GIUNTA REGIONALE N. 385 DEL 27 AGOSTO 2012)	U9120700301	FONDO PER IL MIGLIORAMENTO DELL'EFFICIENZA DEI SERVIZI (ART.5 DELLA LEGGE REGIONALE 5.5.90, N.30). - U.12.07	748,24	0,00	0,00	0,00	0,00	0,00	0,00	0,00	748,24
E1104000501	ENTRATE DERIVANTI DAL RECUPERO DELL'EVASIONE FISCALE CONCERNENTE L'IMPOSTA SULLE ATTIVITA' PRODUTTIVE (IRAP) DA PARTE DELL'AGENZIA DELLE ENTRATE (ART. 4 DELLA LEGGE REGIONALE 28 GIUGNO 2012, N. 27 - DELIBERAZIONE DELLA GIUNTA REGIONALE N. 385 DEL 27 AGOSTO 2012)	U9130400202	SPESE PER LE COMPETENZE FISSE DEL PERSONALE REGIONALE DI RUOLO, IVI COMPRESE QUELLE PER IL PAGAMENTO DELLA RETRIBUZIONE DI POSIZIONE E DEI CONTRIBUTI PREVIDENZIALI POSTI A CARICO DELLA REGIONE -CONTRIBUTI SOCIALI EFFETTIVI A CARICO DELL'ENTE - (SPESE OBBLIGATORIE). - U.13.04	9,27	0,00	0,00	0,00	0,00	0,00	0,00	0,00	9,27
E1104000501	ENTRATE DERIVANTI DAL RECUPERO DELL'EVASIONE FISCALE CONCERNENTE L'IMPOSTA SULLE ATTIVITA' PRODUTTIVE (IRAP) DA PARTE DELL'AGENZIA DELLE ENTRATE (ART. 4 DELLA LEGGE REGIONALE 28 GIUGNO 2012, N. 27 - DELIBERAZIONE DELLA GIUNTA REGIONALE N. 385 DEL 27 AGOSTO 2012)	U9130400301	FONDO PER IL MIGLIORAMENTO DELL'EFFICIENZA DEI SERVIZI (ART.5 DELLA LEGGE REGIONALE 5.5.90, N.30). - U.13.04	14.999,38	0,00	0,00	0,00	0,00	0,00	0,00	0,00	14.999,38
E1104000501	ENTRATE DERIVANTI DAL RECUPERO DELL'EVASIONE FISCALE CONCERNENTE L'IMPOSTA SULLE ATTIVITA' PRODUTTIVE (IRAP) DA PARTE DELL'AGENZIA DELLE ENTRATE (ART. 4 DELLA LEGGE REGIONALE 28 GIUGNO 2012, N. 27 - DELIBERAZIONE DELLA GIUNTA REGIONALE N. 385 DEL 27 AGOSTO 2012)	U9130500201	FONDO PER IL MIGLIORAMENTO DELL'EFFICIENZA DEI SERVIZI (ART.5 DELLA LEGGE REGIONALE 5.5.90, N.30). - U.13.05	33.163,30	0,00	0,00	0,00	0,00	0,00	0,00	0,00	33.163,30

E1104000501	ENTRATE DERIVANTI DAL RECUPERO DELL'EVASIONE FISCALE CONCERNENTE L'IMPOSTA SULLE ATTIVITA' PRODUTTIVE (IRAP) DA PARTE DELL'AGENZIA DELLE ENTRATE (ART. 4 DELLA LEGGE REGIONALE 28 GIUGNO 2012, N. 27 - DELIBERAZIONE DELLA GIUNTA REGIONALE N. 385 DEL 27 AGOSTO 2012)	U9130700701	FONDO PER IL MIGLIORAMENTO DELL'EFFICIENZA DEI SERVIZI (ART.5 DELLA LEGGE REGIONALE 5.5.90, N.30). - U.13.07	36.619,40	0,00	0,00	0,00	0,00	0,00	0,00	0,00	36.619,40
E1104000501	ENTRATE DERIVANTI DAL RECUPERO DELL'EVASIONE FISCALE CONCERNENTE L'IMPOSTA SULLE ATTIVITA' PRODUTTIVE (IRAP) DA PARTE DELL'AGENZIA DELLE ENTRATE (ART. 4 DELLA LEGGE REGIONALE 28 GIUGNO 2012, N. 27 - DELIBERAZIONE DELLA GIUNTA REGIONALE N. 385 DEL 27 AGOSTO 2012)	U9140100301	FONDO PER IL MIGLIORAMENTO DELL'EFFICIENZA DEI SERVIZI (ART.5 DELLA LEGGE REGIONALE 5.5.90, N.30). - U.14.01	43,58	0,00	0,00	0,00	0,00	0,00	0,00	0,00	43,58
E1104000501	ENTRATE DERIVANTI DAL RECUPERO DELL'EVASIONE FISCALE CONCERNENTE L'IMPOSTA SULLE ATTIVITA' PRODUTTIVE (IRAP) DA PARTE DELL'AGENZIA DELLE ENTRATE (ART. 4 DELLA LEGGE REGIONALE 28 GIUGNO 2012, N. 27 - DELIBERAZIONE DELLA GIUNTA REGIONALE N. 385 DEL 27 AGOSTO 2012)	U9140200501	FONDO PER IL MIGLIORAMENTO DELL'EFFICIENZA DEI SERVIZI (ART.5 DELLA LEGGE REGIONALE 5.5.90, N.30). - U.14.02	30.023,05	0,00	0,00	0,00	0,00	0,00	0,00	0,00	30.023,05
E1104000501	ENTRATE DERIVANTI DAL RECUPERO DELL'EVASIONE FISCALE CONCERNENTE L'IMPOSTA SULLE ATTIVITA' PRODUTTIVE (IRAP) DA PARTE DELL'AGENZIA DELLE ENTRATE (ART. 4 DELLA LEGGE REGIONALE 28 GIUGNO 2012, N. 27 - DELIBERAZIONE DELLA GIUNTA REGIONALE N. 385 DEL 27 AGOSTO 2012)	U9150100401	FONDO PER IL MIGLIORAMENTO DELL'EFFICIENZA DEI SERVIZI (ART.5 DELLA LEGGE REGIONALE 5.5.90, N.30). - U.15.01	1.154,68	0,00	0,00	0,00	0,00	0,00	0,00	0,00	1.154,68
E1104000501	ENTRATE DERIVANTI DAL RECUPERO DELL'EVASIONE FISCALE CONCERNENTE L'IMPOSTA SULLE ATTIVITA' PRODUTTIVE (IRAP) DA PARTE DELL'AGENZIA DELLE ENTRATE (ART. 4 DELLA LEGGE REGIONALE 28 GIUGNO 2012, N. 27 - DELIBERAZIONE DELLA GIUNTA REGIONALE N. 385 DEL 27 AGOSTO 2012)	U9150200301	FONDO PER IL MIGLIORAMENTO DELL'EFFICIENZA DEI SERVIZI (ART.5 DELLA LEGGE REGIONALE 5.5.90, N.30). - U.15.02	93.429,75	0,00	0,00	0,00	0,00	0,00	0,00	0,00	93.429,75
E1104000501	ENTRATE DERIVANTI DAL RECUPERO DELL'EVASIONE FISCALE CONCERNENTE L'IMPOSTA SULLE ATTIVITA' PRODUTTIVE (IRAP) DA PARTE DELL'AGENZIA DELLE ENTRATE (ART. 4 DELLA LEGGE REGIONALE 28 GIUGNO 2012, N. 27 - DELIBERAZIONE DELLA GIUNTA REGIONALE N. 385 DEL 27 AGOSTO 2012)	U9150300501	FONDO PER IL MIGLIORAMENTO DELL'EFFICIENZA DEI SERVIZI (ART.5 DELLA LEGGE REGIONALE 5.5.90, N.30). - U.15.03	55.336,83	0,00	0,00	0,00	0,00	0,00	0,00	0,00	55.336,83
E1104000501	ENTRATE DERIVANTI DAL RECUPERO DELL'EVASIONE FISCALE CONCERNENTE L'IMPOSTA SULLE ATTIVITA' PRODUTTIVE (IRAP) DA PARTE DELL'AGENZIA DELLE ENTRATE (ART. 4 DELLA LEGGE REGIONALE 28 GIUGNO 2012, N. 27 - DELIBERAZIONE DELLA GIUNTA REGIONALE N. 385 DEL 27 AGOSTO 2012)	U9150401702	SPESE PER LE COMPETENZE FISSE DEL PERSONALE REGIONALE DI RUOLO, IVI COMPRESE QUELLE PER IL PAGAMENTO DELLA RETRIBUZIONE DI POSIZIONE E DEI CONTRIBUTI PREVIDENZIALI POSTI A CARICO DELLA REGIONE -CONTRIBUTI SOCIALI EFFETTIVI A CARICO DELL'ENTE - (SPESE OBBLIGATORIE). - U.15.04	25,23	0,00	0,00	0,00	0,00	0,00	0,00	0,00	25,23
E1104000501	ENTRATE DERIVANTI DAL RECUPERO DELL'EVASIONE FISCALE CONCERNENTE L'IMPOSTA SULLE ATTIVITA' PRODUTTIVE (IRAP) DA PARTE DELL'AGENZIA DELLE ENTRATE (ART. 4 DELLA LEGGE REGIONALE 28 GIUGNO 2012, N. 27 - DELIBERAZIONE DELLA GIUNTA REGIONALE N. 385 DEL 27 AGOSTO 2012)	U9160103301	SPESE PER IL SOSTEGNO DELLE ATTIVITA' ECONOMICHE IN CRISI AL FINE DI EVITARE ULTERIORI IMPATTI NEGATIVI SUL SETTORE FLORIVIVAISTICO DERIVANTI DALL'EMERGENZA EPIDEMIOLOGICA COVID-19 (ART. 111 D.L. 17.3.2020, N. 18 CONV. DALLA L. 24.4.2020, N. 27 - ART. 4 DELLA L.R. 30.4.2020, N. 2)	803.525,20	803.525,20	0,00	102.145,94	0,00	0,00	0,00	701.379,26	701.379,26
E1104000501	ENTRATE DERIVANTI DAL RECUPERO DELL'EVASIONE FISCALE CONCERNENTE L'IMPOSTA SULLE ATTIVITA' PRODUTTIVE (IRAP) DA PARTE DELL'AGENZIA DELLE ENTRATE (ART. 4 DELLA LEGGE REGIONALE 28 GIUGNO 2012, N. 27 - DELIBERAZIONE DELLA GIUNTA REGIONALE N. 385 DEL 27 AGOSTO 2012)	U9160200401	FONDO PER IL MIGLIORAMENTO DELL'EFFICIENZA DEI SERVIZI (ART.5 DELLA LEGGE REGIONALE 5.5.90, N.30). - U.16.02	5.634,84	0,00	0,00	0,00	0,00	0,00	0,00	0,00	5.634,84
E1104000501	ENTRATE DERIVANTI DAL RECUPERO DELL'EVASIONE FISCALE CONCERNENTE L'IMPOSTA SULLE ATTIVITA' PRODUTTIVE (IRAP) DA PARTE DELL'AGENZIA DELLE ENTRATE (ART. 4 DELLA LEGGE REGIONALE 28 GIUGNO 2012, N. 27 - DELIBERAZIONE DELLA GIUNTA REGIONALE N. 385 DEL 27 AGOSTO 2012)	U9170100401	FONDO PER IL MIGLIORAMENTO DELL'EFFICIENZA DEI SERVIZI (ART.5 DELLA LEGGE REGIONALE 5.5.90, N.30). - U.17.01	52.802,41	0,00	0,00	0,00	0,00	0,00	0,00	0,00	52.802,41

E1104000501	ENTRATE DERIVANTI DAL RECUPERO DELL'EVASIONE FISCALE CONCERNENTE L'IMPOSTA SULLE ATTIVITA' PRODUTTIVE (IRAP) DA PARTE DELL'AGENZIA DELLE ENTRATE (ART. 4 DELLA LEGGE REGIONALE 28 GIUGNO 2012, N. 27 - DELIBERAZIONE DELLA GIUNTA REGIONALE N. 385 DEL 27 AGOSTO 2012)	U9190100102	SPESE PER LE COMPETENZE FISSE DEL PERSONALE REGIONALE DI RUOLO, IVI COMPRESE QUELLE PER IL PAGAMENTO DELLA RETRIBUZIONE DI POSIZIONE E DEI CONTRIBUTI PREVIDENZIALI POSTI A CARICO DELLA REGIONE -CONTRIBUTI SOCIALI EFFETTIVI A CARICO DELL'ENTE - (SPESE OBBLIGATORIE). - U.19.01	6,49	0,00	0,00	0,00	0,00	0,00	0,00	0,00	6,49
E1104000501	ENTRATE DERIVANTI DAL RECUPERO DELL'EVASIONE FISCALE CONCERNENTE L'IMPOSTA SULLE ATTIVITA' PRODUTTIVE (IRAP) DA PARTE DELL'AGENZIA DELLE ENTRATE (ART. 4 DELLA LEGGE REGIONALE 28 GIUGNO 2012, N. 27 - DELIBERAZIONE DELLA GIUNTA REGIONALE N. 385 DEL 27 AGOSTO 2012)	U9190100201	FONDO PER IL MIGLIORAMENTO DELL'EFFICIENZA DEI SERVIZI (ART.5 DELLA LEGGE REGIONALE 5.5.90, N.30). - U.19.01	20.547,95	0,00	0,00	0,00	0,00	0,00	0,00	0,00	20.547,95
E1103000201	RISCOSSIONE DELLE TARIFFE, VERSATE PER L'ANNO 2014 E PRECEDENTI DA PARTE DEI SOGGETTI TENUTI AL PAGAMENTO, PER LO SMALTIMENTO DEI RIFIUTI SOLIDI URBANI RELATIVO AL CONFERIMENTO IN IMPIANTO E A QUELLO IN DISCARICA (ARTICOLO 1 E 2, COMMI 1 E 2, LEGGE REGIONALE 12 APRILE 2013, N. 18)	U9200301401	SOMME PROVENIENTI DA RUOLI RELATIVI AL PERIODO DI GESTIONE DEL COMMISSARIO DELEGATO PER IL SUPERAMENTO DELL'EMERGENZA RIFIUTI NELLA REGIONE CALABRIA	6.325.509,88	0,00	0,00	0,00	0,00	-400.374,01	0,00	0,00	6.725.883,89
Totale Vincoli derivanti dalla legge (l/1)				**61.922.527,66**	**13.741.140,24**	**6.687.093,75**	**9.919.932,67**	**3.087.410,56**	**26.767.153,61**	**11.792,48**	**7.432.683,24**	**28.846.917,05**
Vincoli derivanti da Trasferimenti												
E0000002040	ART. 40 - FINANZIAMENTO FUNZIONI DELEGATE DALL'AUTORIT· AL CORECOM CALABRIA.	DIVERSI	SPESE FINANZIATE DA VINCOLI DERIVANTI DA TRASFERIMENTI	369.974,41	369.974,41	138.528,18	22.610,46	0,00	-56.043,50	0,00	485.892,13	541.935,63
E0232710101	ASSEGNAZIONE DI FONDI DALLO STATO PER LA COSTITUZIONE DI UNITA' TECNICHE DI SUPPORTO ALLA PROGRAMMAZIONE, ALLA VALUTAZIONE ED AL MONITORAGGIO DEGLI INVESTIMENTI PUBBLICI (ART.1,COMMI 1 E 8, DELLA LEGGE 17.5.99,N.144 - DELIBERAZIONE CIPE 9.5.2003, N. 17).	U0100410801	SPESE PER LA COSTITUZIONE DI UNITA' TECNICHE DI SUPPORTO ALLA PROGRAMMAZIONE, ALLA VALUTAZIONE ED AL MONITORAGGIO DEGLI INVESTIMENTI PUBBLICI (ART.1, COMMI 1 E 8, DELLA LEGGE 17.5.99, N.144).	40.034,57	0,00	0,00	0,00	0,00	0,00	0,00	0,00	40.034,57
E0232710101	ASSEGNAZIONE DI FONDI DALLO STATO PER LA COSTITUZIONE DI UNITA' TECNICHE DI SUPPORTO ALLA PROGRAMMAZIONE, ALLA VALUTAZIONE ED AL MONITORAGGIO DEGLI INVESTIMENTI PUBBLICI (ART.1,COMMI 1 E 8, DELLA LEGGE 17.5.99,N.144 - DELIBERAZIONE CIPE 9.5.2003, N. 17).	U0100410802	SPESE PER LA COSTITUZIONE DI UNITA' TECNICHE DI SUPPORTO ALLA PROGRAMMAZIONE, ALLA VALUTAZIONE ED AL MONITORAGGIO DEGLI INVESTIMENTI PUBBLICI - IMPOSTA REGIONALE SULLE ATTIVITA' PRODUTTIVE (IRAP) (ART.1, COMMI 1 E 8, DELLA LEGGE 17.5.99, N.144).	8,77	0,00	5.638,24	0,00	0,00	0,00	0,00	5.638,24	5.647,01
E0232710101	ASSEGNAZIONE DI FONDI DALLO STATO PER LA COSTITUZIONE DI UNITA' TECNICHE DI SUPPORTO ALLA PROGRAMMAZIONE, ALLA VALUTAZIONE ED AL MONITORAGGIO DEGLI INVESTIMENTI PUBBLICI (ART.1,COMMI 1 E 8, DELLA LEGGE 17.5.99,N.144 - DELIBERAZIONE CIPE 9.5.2003, N. 17).	U0100410803	SPESE PER LA COSTITUZIONE DI UNITA' TECNICHE DI SUPPORTO ALLA PROGRAMMAZIONE, ALLA VALUTAZIONE ED AL MONITORAGGIO DEGLI INVESTIMENTI PUBBLICI - CONTRIBUTI SOCIALI EFFETTIVI A CARICO DELL'ENTE (ART.1, COMMI 1 E 8, DELLA LEGGE 17.5.99, N.144).	20.678,12	0,00	44.222,98	0,00	0,00	0,00	0,00	44.222,98	64.901,10
E0232710101	ASSEGNAZIONE DI FONDI DALLO STATO PER LA COSTITUZIONE DI UNITA' TECNICHE DI SUPPORTO ALLA PROGRAMMAZIONE, ALLA VALUTAZIONE ED AL MONITORAGGIO DEGLI INVESTIMENTI PUBBLICI (ART.1,COMMI 1 E 8, DELLA LEGGE 17.5.99,N.144 - DELIBERAZIONE CIPE 9.5.2003, N. 17).	U0100410804	SPESE PER LA COSTITUZIONE DI UNITA' TECNICHE DI SUPPORTO ALLA PROGRAMMAZIONE, ALLA VALUTAZIONE ED AL MONITORAGGIO DEGLI INVESTIMENTI PUBBLICI (ART.1, COMMI 1 E 8, DELLA LEGGE 17.5.99, N.144) - ACQUISTO DI SERVIZI PER FORMAZIONE E ADDESTRAMENTO DEL PERSONALE DELL'ENTE	600,00	0,00	9.085,61	0,00	0,00	0,00	0,00	9.085,61	9.685,61
E0232710101	ASSEGNAZIONE DI FONDI DALLO STATO PER LA COSTITUZIONE DI UNITA' TECNICHE DI SUPPORTO ALLA PROGRAMMAZIONE, ALLA VALUTAZIONE ED AL MONITORAGGIO DEGLI INVESTIMENTI PUBBLICI (ART.1,COMMI 1 E 8, DELLA LEGGE 17.5.99,N.144 - DELIBERAZIONE CIPE 9.5.2003, N. 17).	U0100410805	SPESE PER LA COSTITUZIONE DI UNITA' TECNICHE DI SUPPORTO ALLA PROGRAMMAZIONE, ALLA VALUTAZIONE ED AL MONITORAGGIO DEGLI INVESTIMENTI PUBBLICI (ART.1, COMMI 1 E 8, DELLA LEGGE 17.5.99, N.144) - RAPPRESENTANZA, ORGANIZZAZIONE EVENTI, PUBBLICITA' E SERVIZI PER TRASFERTA	13.067,84	2.000,00	5.000,00	0,00	0,00	-1.500,00	0,00	7.000,00	19.567,84
E0232710101	ASSEGNAZIONE DI FONDI DALLO STATO PER LA COSTITUZIONE DI UNITA' TECNICHE DI SUPPORTO ALLA PROGRAMMAZIONE, ALLA VALUTAZIONE ED AL MONITORAGGIO DEGLI INVESTIMENTI PUBBLICI (ART.1,COMMI 1 E 8, DELLA LEGGE 17.5.99,N.144 - DELIBERAZIONE CIPE 9.5.2003, N. 17).	U0100410807	SPESE PER LA COSTITUZIONE DI UNITA' TECNICHE DI SUPPORTO ALLA PROGRAMMAZIONE, ALLA VALUTAZIONE ED AL MONITORAGGIO DEGLI INVESTIMENTI PUBBLICI (ART.1, COMMI 1 E 8, DELLA LEGGE 17.5.99, N.144) - LAVORO FLESSIBILE E ACQUISTO DI SERVIZI DA AGENZIE DI LAVORO INTERINALE	9,20	0,00	66.333,16	0,00	0,00	0,00	0,00	66.333,16	66.342,36

E0232710101	ASSEGNAZIONE DI FONDI DALLO STATO PER LA COSTITUZIONE DI UNITA' TECNICHE DI SUPPORTO ALLA PROGRAMMAZIONE, ALLA VALUTAZIONE ED AL MONITORAGGIO DEGLI INVESTIMENTI PUBBLICI (ART.1,COMMI 1 E 8, DELLA LEGGE 17.5.99,N.144 - DELIBERAZIONE CIPE 9.5.2003, N. 17).	U0100410809	SPESE PER LA COSTITUZIONE DI UNITA' TECNICHE DI SUPPORTO ALLA PROGRAMMAZIONE, ALLA VALUTAZIONE ED AL MONITORAGGIO DEGLI INVESTIMENTI PUBBLICI (ART.1, COMMI 1 E 8, DELLA LEGGE 17.5.99, N.144) - TRASFERIMENTI CORRENTI AD AMMINISTRAZIONI LOCALI	0,00	0,00	24.000,00	0,00	0,00	0,00	0,00	24.000,00	24.000,00
E9402013601	ASSEGNAZIONE IN CONTO CAPITALE DI FONDI DALLO STATO PER LA COSTITUZIONE DI UNITA' TECNICHE DI SUPPORTO ALLA PROGRAMMAZIONE, ALLA VALUTAZIONE ED AL MONITORAGGIO DEGLI INVESTIMENTI PUBBLICI (ART.1,COMMI 1 E 8, DELLA LEGGE 17.5.99,N.144 - DELIBERAZIONE CIPE 9.5.2003, N. 17).	U0100410810	SPESE PER LA COSTITUZIONE DI UNITA' TECNICHE DI SUPPORTO ALLA PROGRAMMAZIONE, ALLA VALUTAZIONE ED AL MONITORAGGIO DEGLI INVESTIMENTI PUBBLICI (ART.1, COMMI 1 E 8, DELLA LEGGE 17.5.99, N.144) - HARDWARE	363,20	0,00	10.000,00	0,00	0,00	0,00	0,00	10.000,00	10.363,20
E9402013601	ASSEGNAZIONE IN CONTO CAPITALE DI FONDI DALLO STATO PER LA COSTITUZIONE DI UNITA' TECNICHE DI SUPPORTO ALLA PROGRAMMAZIONE, ALLA VALUTAZIONE ED AL MONITORAGGIO DEGLI INVESTIMENTI PUBBLICI (ART.1,COMMI 1 E 8, DELLA LEGGE 17.5.99,N.144 - DELIBERAZIONE CIPE 9.5.2003, N. 17).	U0100410811	SPESE PER LA COSTITUZIONE DI UNITA' TECNICHE DI SUPPORTO ALLA PROGRAMMAZIONE, ALLA VALUTAZIONE ED AL MONITORAGGIO DEGLI INVESTIMENTI PUBBLICI (ART.1, COMMI 1 E 8, DELLA LEGGE 17.5.99, N.144) - SOFTWARE	1.342,55	1.342,55	3.000,00	0,00	0,00	0,00	0,00	4.342,55	4.342,55
E0232710101	ASSEGNAZIONE DI FONDI DALLO STATO PER LA COSTITUZIONE DI UNITA' TECNICHE DI SUPPORTO ALLA PROGRAMMAZIONE, ALLA VALUTAZIONE ED AL MONITORAGGIO DEGLI INVESTIMENTI PUBBLICI (ART.1,COMMI 1 E 8, DELLA LEGGE 17.5.99,N.144 - DELIBERAZIONE CIPE 9.5.2003, N. 17).	U0100410812	SPESE PER LA COSTITUZIONE DI UNITA' TECNICHE DI SUPPORTO ALLA PROGRAMMAZIONE, ALLA VALUTAZIONE ED AL MONITORAGGIO DEGLI INVESTIMENTI PUBBLICI (ART.1, COMMI 1 E 8, DELLA LEGGE 17.5.99, N.144) - ALTRI SERVIZI	0,00	0,00	3.000,00	0,00	0,00	0,00	0,00	3.000,00	3.000,00
E0220410101	ASSEGNAZIONE DI FONDI DALLO STATO PER CONTRIBUTI DA DESTINARE ALLE EMITTENTI RADIOFONICHE E TELEVISIVE LOCALI A TITOLO DI RIMBORSO PER LE ATTIVITA' INERENTI ALLA COMUNICAZIONE POLITICA RADIOTELEVISIVA E AI MESSAGGI RADIOTELEVISIVI AUTOGESTITI IN CAMPAGNA ELETTORALE (ART.4, LEGGE 22.2.2000, N.28).	U0100810901	SPESE PER CONTRIBUTI DA DESTINARE ALLE EMITTENTI RADIOFONICHE E TELEVISIVE LOCALI A TITOLO DI RIMBORSO PER LE ATTIVITA' INERENTI ALLA COMUNICAZIONE POLITICA RADIOTELEVISIVA E AI MESSAGGI RADIOTELEVISIVI AUTOGESTITI IN CAMPAGNA ELETTORALE (ART.4, LEGGE 22.2.2000, N.28).	34.390,05	24.565,34	53.048,00	24.565,34	0,00	-3.154,77	0,00	53.048,00	66.027,48
E0220410101	ASSEGNAZIONE DI FONDI DALLO STATO PER CONTRIBUTI DA DESTINARE ALLE EMITTENTI RADIOFONICHE E TELEVISIVE LOCALI A TITOLO DI RIMBORSO PER LE ATTIVITA' INERENTI ALLA COMUNICAZIONE POLITICA RADIOTELEVISIVA E AI MESSAGGI RADIOTELEVISIVI AUTOGESTITI IN CAMPAGNA ELETTORALE (ART.4, LEGGE 22.2.2000, N.28).	U0100810902	SPESE PER CONTRIBUTI DA DESTINARE ALLE EMITTENTI RADIOFONICHE E TELEVISIVE LOCALI A TITOLO DI RIMBORSO PER LE ATTIVITA' INERENTI ALLA COMUNICAZIONE POLITICA RADIOTELEVISIVA E AI MESSAGGI RADIOTELEVISIVI AUTOGESTITI IN CAMPAGNA ELETTORALE (ART.4, LEGGE 22.2.2000, N.28) - TRASFERIMENTI CORRENTI AD ISTITUZIONI SOCIALI PRIVATE	38.536,68	38.536,68	0,00	38.536,68	0,00	0,00	0,00	0,00	0,00
E0230521901	ASSEGNAZIONE DI FONDI DALLO STATO PER LA REALIZZAZIONE DEL PIANO DI BACINO REGIONALE RELATIVO ALL'ASSETTO DEL TERRITORIO E ALLA DIFESA DEL SUOLO (ART. 31 LEGGE 18.5.89, N. 183 E ART. 9 LEGGE 7.8.90, N. 253).	U0211220601	SPESE PER LA REALIZZAZIONE DEL PIANO DI BACINO REGIONALE RELATIVO ALL'ASSETTO DEL TERRITORIO E ALLA DIFESA DEL SUOLO (ART.31 DELLA LEGGE 18.5.89, N.183 E ART.9 DELLA LEGGE 7.8.90, N.253).	4.113.532,49	0,00	0,00	0,00	0,00	-98.000,00	0,00	0,00	4.211.532,49
E0230521901	ASSEGNAZIONE DI FONDI DALLO STATO PER LA REALIZZAZIONE DEL PIANO DI BACINO REGIONALE RELATIVO ALL'ASSETTO DEL TERRITORIO E ALLA DIFESA DEL SUOLO (ART. 31 LEGGE 18.5.89, N. 183 E ART. 9 LEGGE 7.8.90, N. 253).	U0211220602	SPESE PER LA REALIZZAZIONE DEL PIANO DI BACINO REGIONALE RELATIVO ALL'ASSETTO DEL TERRITORIO E ALLA DIFESA DEL SUOLO (ART.31 DELLA LEGGE 18.5.89, N.183 E ART.9 DELLA LEGGE 7.8.90, N.253) - CONTRIBUTI AGLI INVESTIMENTI A FAMIGLIE	267.000,00	267.000,00	0,00	267.000,00	0,00	0,00	0,00	0,00	0,00
E0230521901	ASSEGNAZIONE DI FONDI DALLO STATO PER LA REALIZZAZIONE DEL PIANO DI BACINO REGIONALE RELATIVO ALL'ASSETTO DEL TERRITORIO E ALLA DIFESA DEL SUOLO (ART. 31 LEGGE 18.5.89, N. 183 E ART. 9 LEGGE 7.8.90, N. 253).	U0211220606	SPESE PER LA REALIZZAZIONE DEL PIANO DI BACINO REGIONALE RELATIVO ALL'ASSETTO DEL TERRITORIO E ALLA DIFESA DEL SUOLO - RETRIBUZIONI IN DENARO (ART.31 DELLA LEGGE 18.5.89, N.183 E ART.9 DELLA LEGGE 7.8.90, N.253).	19.484,88	0,00	0,00	0,00	0,00	0,00	0,00	0,00	19.484,88
E0230521901	ASSEGNAZIONE DI FONDI DALLO STATO PER LA REALIZZAZIONE DEL PIANO DI BACINO REGIONALE RELATIVO ALL'ASSETTO DEL TERRITORIO E ALLA DIFESA DEL SUOLO (ART. 31 LEGGE 18.5.89, N. 183 E ART. 9 LEGGE 7.8.90, N. 253).	U0211220607	SPESE PER LA REALIZZAZIONE DEL PIANO DI BACINO REGIONALE RELATIVO ALL'ASSETTO DEL TERRITORIO E ALLA DIFESA DEL SUOLO - CONTRIBUTI SOCIALI EFFETTIVI A CARICO DELL'ENTE (ART.31 DELLA LEGGE 18.5.89, N. 183 E ART.9 DELLA LEGGE 7.8.90, N.253).	6.927,95	0,00	0,00	0,00	0,00	0,00	0,00	0,00	6.927,95
E0230521901	ASSEGNAZIONE DI FONDI DALLO STATO PER LA REALIZZAZIONE DEL PIANO DI BACINO REGIONALE RELATIVO ALL'ASSETTO DEL TERRITORIO E ALLA DIFESA DEL SUOLO (ART. 31 LEGGE 18.5.89, N. 183 E ART. 9 LEGGE 7.8.90, N. 253).	U0211220608	SPESE PER LA REALIZZAZIONE DEL PIANO DI BACINO REGIONALE RELATIVO ALL'ASSETTO DEL TERRITORIO E ALLA DIFESA DEL SUOLO - IMPOSTA REGIONALE SULLE ATTIVITA' PRODUTTIVE (ART.31 DELLA LEGGE 18.5.89, N. 183 E ART.9 DELLA LEGGE 7.8.90, N.253).	2.453,65	0,00	0,00	0,00	0,00	0,00	0,00	0,00	2.453,65

E0232620401	ASSEGNAZIONE DI FONDI DALLO STATO PER L'ESERCIZIO DELLE FUNZIONI E DEI COMPITI AMMINISTRATIVI IN MATERIA DI OPERE PUBBLICHE CONFERITI ALLA REGIONE AI SENSI DEL D.L.VO 31.3.98, N.112 (DPCM DEL 12.10.2000 E DPCMDEL 14.12.2000).	U0211420101	SPESE PER L'ESERCIZIO DELLE FUNZIONI E DEI COMPITI AMMINISTRATIVI IN MATERIA DI OPERE MARITTIME E DIFESA DEL SUOLO CONFERITI ALLA REGIONE AI SENSI DEL D.L.VO 31.3.1998, N.112 (DPCM DEL 12.10.2000 E DPCM DEL 14.12.2000).	0,00	0,00	0,00	0,00	0,00	0,00	135.300,70	135.300,70	135.300,70
E0231420201	ASSEGNAZIONE DI FONDI DALLO STATO PER LA REALIZZAZIONE DEL PROGRAMMA TRIENNALE DI SVILUPPO DEL MEZZOGIORNO AGGIORNATO 1988-1990 E DEL RELATIVO SECONDO PIANO ANNUALE DI ATTUAZIONE - AZIONI ORGANICHE NN. 1, 4, 6E 10 (LEGGE 1.3.86, N. 64 - DELIBERA CIPE 3.8.88).	U0213420401	SPESE PER LA RIQUALIFICAZIONE DEI SISTEMI URBANI E PER LA RIVITALIZZAZIONE DELLE ZONE INTERNE (LEGGE 1.3.86, N.64 - AZIONE ORGANICA N.6 - SECONDO PIANO ANNUALE DI ATTUAZIONE).	863.902,80	0,00	0,00	0,00	0,00	863.902,80	0,00	0,00	0,00
E0231420701	ASSEGNAZIONE DI FONDI DALLO STATO PER LA REALIZZAZIONE DEL PROGRAMMA TRIENNALE DI SVILUPPO DEL MEZZOGIORNO AGGIORNATO 1990-1992 E DEL RELATIVO TERZO PIANO DI ATTUAZIONE - AZIONE ORGANICA N. 6 (LEGGE 1.3.86, N.64 - DELIBERE CIPE 21.12.89 E 29.3.89).	U0213420701	SPESE PER LA RIQUALIFICAZIONE DEI SISTEMI URBANI E PER LA RIVITALIZZAZIONE DELLE ZONE INTERNE (LEGGE 1.3.86, N. 64 - AZIONE ORGANICA N. 6 - TERZO PIANO ANNUALE DI ATTUAZIONE).	26.926,82	0,00	0,00	0,00	0,00	26.926,82	0,00	0,00	0,00
E0231420701	ASSEGNAZIONE DI FONDI DALLO STATO PER LA REALIZZAZIONE DEL PROGRAMMA TRIENNALE DI SVILUPPO DEL MEZZOGIORNO AGGIORNATO 1990-1992 E DEL RELATIVO TERZO PIANO DI ATTUAZIONE - AZIONE ORGANICA N. 6 (LEGGE 1.3.86, N.64 - DELIBERE CIPE 21.12.89 E 29.3.89).	U0213420702	SPESE PER LA RIQUALIFICAZIONE DEI SISTEMI URBANI E PER LA RIVITALIZZAZIONE DELLE ZONE INTERNE - INCARICHI PROFESSIONALI PER LA REALIZZAZIONE DI INVESTIMENTI (LEGGE 1.3.86, N. 64 - AZIONE ORGANICA N. 6 - TERZO PIANO ANNUALE DI ATTUAZIONE)	13.363,58	13.363,58	0,00	0,00	0,00	13.363,58	0,00	13.363,58	0,00
E0231420701	ASSEGNAZIONE DI FONDI DALLO STATO PER LA REALIZZAZIONE DEL PROGRAMMA TRIENNALE DI SVILUPPO DEL MEZZOGIORNO AGGIORNATO 1990-1992 E DEL RELATIVO TERZO PIANO DI ATTUAZIONE - AZIONE ORGANICA N. 6 (LEGGE 1.3.86, N.64 - DELIBERE CIPE 21.12.89 E 29.3.89).	U0213420703	SPESE PER LA RIQUALIFICAZIONE DEI SISTEMI URBANI E PER LA RIVITALIZZAZIONE DELLE ZONE INTERNE - CONTRIBUTI SOCIALI EFFETTIVI A CARICO DELL'ENTE (LEGGE 1.3.86, N. 64 - AZIONE ORGANICA N. 6 -TERZO PIANO ANNUALE DI ATTUAZIONE).	331,10	331,10	0,00	0,00	0,00	331,10	0,00	331,10	0,00
E0230510601	ASSEGNAZIONE DI FONDI DALLO STATO PER LA REALIZZAZIONE DI UN PROGRAMMA DI MONITORAGGIO PER IL CONTROLLO DELL'AMBIENTE MARINO COSTIERO PROSPICIENTE LA REGIONE (CONVENZIONI STIPULATE FRA IL MINISTERO DELL'AMBIENTE E LA REGIONE CALABRIA IN DATA 21.12.2000 ED IN DATA 13.11.2007 - ARTT. 2 E 3 DELLA LEGGE 31.12.82, N. 979).	U0213510301	SPESE PER LA REALIZZAZIONE DI UN PROGRAMMA DI MONITORAGGIO PER IL CONTROLLO DELL'AMBIENTE MARINO COSTIERO PROSPICIENTE LA REGIONE (CONVENZIONI STIPULATE TRA IL MINISTERO DELL'AMBIENTE E LA REGIONE CALABRIA IN DATA 21.12.2000 ED IN DATA 13.11.2007 - ART 2 E 3 DELLA LEGGE 31.12.82, N. 979).	129.629,63	0,00	0,00	0,00	0,00	0,00	0,00	0,00	129.629,63
E0232620301	ASSEGNAZIONE DI FONDI DALLO STATO PER L'ESERCIZIO DELLE FUNZIONI E DEI COMPITI AMMINISTRATIVI IN MATERIA AMBIENTALE CONFERITI ALLA REGIONE AI SENSI DELL'ART.70 DEL D.L.VO 31.3.98, N.112 (DPCM DEL 12.10.2000, DPCM DEL 13.11.2000 E DPCM DEL 22.12.2000).	U0213920101	SPESE PER L'ESERCIZIO DELLE FUNZIONI E DEI COMPITI AMMINISTRATIVI IN MATERIA AMBIENTALE CONFERITI ALLA REGIONE AI SENSI DELL'ART.70 DEL D.L.VO 31.3.1998, N. 112 (DPCM DEL 12.10.2000, DPCM DEL 13.11.2000, DPCM DEL 22.12.2000).	97.965,34	0,00	0,00	0,00	0,00	-332.572,39	0,00	0,00	430.537,73
E0230527501	ASSEGNAZIONE DI FONDI DALLO STATO PER LA REALIZZAZIONE DI PROGRAMMI DIINTERVENTI URGENTI PER LA RIDUZIONE DEL RISCHIO IDROGEOLOGICO (ART.1,COMMA 2, E ART. 8,COMMA 2,DEL D.L. 11.6.98, N.180 CONV.CON MODIF. DALLA LEGGE 3.8.98, N.267).	U0214123001	SPESE PER LA REALIZZAZIONE DI PROGRAMMI DI INTERVENTI URGENTI PER LA RIDUZIONE DEL RISCHIO IDROGEOLOGICO (ART.1, COMMA 2, E ART.8, COMMA 2,DEL D.L. 11.6.98, N.180, CONV.CON MODIFIC. DALLA LEGGE 3.8.98, N.267).	36.433,51	0,00	0,00	0,00	0,00	0,00	0,00	0,00	36.433,51
E0232610401	ASSEGNAZIONE DI FONDI DALLO STATO PER LA GESTIONE DEI SERVIZI ESERCITI DALLA GESTIONE COMMISSARIALE GOVERNATIVA FERROVIE DELLA CALABRIA CONFERITI ALLA REGIONE AI SENSI DELL'ART. 8 DEL DECRETO LEGISLATIVO 12.11.1997, N. 422 COSI' COME MODIFICATO DAL DECRETO LEGISLATIVO 20.9.1999, N. 400 (DPCM DEL 16.11.2000)	U0222211901	SPESE PER LA GESTIONE DEI SERVIZI ESERCITI DALLA GESTIONE COMMISSARIALE GOVERNATIVA FERROVIE DELLA CALABRIA , CONFERITI ALLA REGIONE AI SENSI DELL'ART. 8 DEL DECRETO LEGISLATIVO 12.11.1997, N. 422 COSI' COME MODIFICATO DAL DECRETO LEGISLATIVO 20.9.1999, N. 400 (DPCM DEL 16.11.2000).	493.249,56	0,00	0,00	0,00	0,00	0,00	0,00	0,00	493.249,56
E0232620601	ASSEGNAZIONE DI FONDI DALLO STATO PER L'ESERCIZIO DELLE FUNZIONI E DEI COMPITI AMMINISTRATIVI IN MATERIA DI VIABILITA' CONFERITI ALLA REGIONE AI SENSI DEL D.L.VO 31.3.1998, N.112 (DPCM 12.10.2000 - DPCM 13.11.2000 E DPCM 22.12.2000).	U0222320101	SPESE PER L'ESERCIZIO DELLE FUNZIONI E DEI COMPITI AMMINISTRATIVI IN MATERIA DI VIABILITA' CONFERITI ALLA REGIONE AI SENSI DEL D.L.VO 31.3.1998, N.112 (DPCM 12.10.2000 - DPCM 13.11.2000 E DPCM 22.12.2000).	56.308,72	0,00	0,00	0,00	0,00	-327.072,04	0,00	0,00	383.380,76
E0230120301	ASSEGNAZIONE DELLA QUOTA DEL FONDO NAZIONALE PER LA MONTAGNA PER SOSTENERE GLI INTERVENTI SPECIALI DI CUI ALL'ART. 1 DELLA LEGGE 31.1.94, N.97 (ART. 2 DELLA LEGGE 31.1.94, N. 97).	U0223220301	FONDO NAZIONALE PER LA MONTAGNA PER SOSTENERE GLI INTERVENTI SPECIALI DI CUI ALL'ART. 1 DELLA LEGGE 31.1.94, N.97 (ART.2 DELLA LEGGE 31.1.94, N.97 - ART. 7, COMMI 5 E 6 DELLA LEGGE REGIONALE 30.7.96, N. 16).	1.775.895,00	0,00	2.303.243,00	0,00	0,00	0,00	0,00	2.303.243,00	4.079.138,00
E0231210401	ASSEGNAZIONE DA PARTE DELLO STATO DEL FONDO PER IL DIRITTO AL LAVORO DEI DISABILI (ART.13, COMMA 4, DELLA LEGGE 12.3.99, N.68).	U0223311301	FONDO PER IL DIRITTO AL LAVORO DEI DISABILI (ART.13, COMMA 4, DELLA LEGGE 12.3.99, N.68).	514.020,30	0,00	0,00	0,00	0,00	0,00	0,00	0,00	514.020,30

E0220321001	ASSEGNAZIONE DI FONDI DALLO STATO PER L'ATTUAZIONE DELL' A.P.Q. INERENTE AL SETTORE "CICLO INTEGRATO DELLE ACQUE" LINEA DI PROGRAMMA A) - INTERVENTO A.3.1. - SISTEMA ESARO-CRATI-REALIZZAZIONE DELLA DIGA DELL'ALTO ESARO (ARTT. 9 E 19 DEL D.L.VO 3.4.93, N.96, ACCORDO DI PROGRAMMA QUADRO DEL 19.10.99).	U0228420201	SPESE PER L'ATTUAZIONE DELL'A.P.Q. INERENTE AL SETTORE "CICLO INTEGRATO DELLE ACQUE" LINEA DI PROGRAMMA A) - INTERVENTO A.3.1. -SISTEMA ESARO-CRATI-REALIZZAZIONE DELLA DIGA DELL'ALTO ESARO (ARTT.9 E 19 DEL D.L.VO 3.4.93, N.96 - ACCORDO DI PROGRAMMA QUADRO DEL 27.10.99).	185.924,48	0,00	0,00	0,00	0,00	0,00	0,00	0,00	185.924,48
E0230421501	ASSEGNAZIONE DI FONDI DALLO STATO PER IL SUPERAMENTO E L'ELIMINAZIONE DELLE BARRIERE ARCHITETTONICHE NEGLI EDIFICI PRIVATI(LEGGE 9.1.89, N.13 E LEGGE 27.2.89, N.62).	U0232120101	SPESE PER FAVORIRE IL SUPERAMENTO E L'ELIMINAZIONE DELLE BARRIERE ARCHITETTONICHE NEGLI EDIFICI PRIVATI (LEGGE 9.1.89, N.13 E LEGGE 27.2.89,N.62).	0,00	0,00	1.284.848,72	0,00	0,00	0,00	0,00	1.284.848,72	1.284.848,72
E0230220301	ASSEGNAZIONE DA PARTE DELLO STATO DEL FONDO DESTINATO ALLA COPERTURA DEGLI ONERI DI AMMORTAMENTO DERIVANTI DALLA CONTRAZIONE DI MUTUI EFFETTUATI PER IL FINANZIAMENTO DEGLI INTERVENTI IN FAVORE DELLA MOBILITA' CICLISTICA (LEGGE 19.10.1988, N.366).	U0232121501	SPESE A CARICO DELLO STATO PER LA CONTRAZIONE DI MUTUI EFFETTUATI PER IL FINANZIAMENTO DEGLI INTERVENTI DELLA MOBILITA' CICLISTICA (LEGGE 19.10.1998, N. 366).	298.189,06	0,00	0,00	0,00	0,00	0,00	0,00	0,00	298.189,06
E0230421101	ASSEGNAZIONE DI FONDI DALLO STATO PER L'EROGAZIONE DI MUTUI ASSISTITI DAL CONTRIBUTO STATALE SUGLI INTERESSI PER L'ACQUISTO O LA COSTRUZIONE DI ABITAZIONI,AL FINE DI PROMUOVERE LA PROPRIETA' DELLA CASA TRA LE CATEGORIE MENO ABBIENTI(ART.9 DEL D.L.15.12.79,N.629 CONVERTITO NELLA LEGGE 15.2.1980,N.25).	U0232220701	SPESE PER L'EROGAZIONE DI MUTUI ASSISTITI DAL CONTRIBUTO STATALE SUGLI INTERESSI PER L'ACQUISTO O LA COSTRUZIONE DI ABITAZIONI,AL FINE DI PROMUOVERE LA PROPRIETA' DELLA CASA TRA LE CATEGORIE MENO ABBIENTI (ART.9 DEL D.L. 15.12.79, N.629 CONVERTITO NELLA LEGGE 15.2.80, N.25).	1.450.651,00	0,00	0,00	0,00	0,00	0,00	0,00	0,00	1.450.651,00
E0230421001	ASSEGNAZIONE DI FONDI DALLO STATO PER L'EROGAZIONE DI CONTRIBUTI IN CONTO CAPITALE RELATIVI ALL'ACQUISTO ,ALLA COSTRUZIONE O AL RECUPERO DI ABITAZIONI, AL FINE DI PROMUOVERE LA PROPRIETA' DELLA CASA TRA LE CATEGORIE MENO ABBIENTI. (ART. 9 DEL D.L. 15.12.1979, N. 629 CONVERTITO NELLA LEGGE 15.2.1980, N. 25 E ART. 5 BIS DELLA LEGGE 5.4.1985, N. 118).	U0232221201	SPESE PER LA EROGAZIONE DEI CONTRIBUTI IN CONTO CAPITALE RELATIVI ALL'ACQUISTO, ALLA COSTRUZIONE O AL RECUPERO DI ABITAZIONI, AL FINE DI PROMUOVERE LA PROPRIETA' DELLA CASA TRA LE CATEGORIE MENO ABBIENTI (ART.9 DEL D.L.15.12.79, N.629 CONVERTITO NELLA L. 15.2.80, N.25 E ART. 5 BIS DELLA L.5.4.85, N.118).	438.455,90	0,00	0,00	0,00	0,00	0,00	0,00	0,00	438.455,90
E0360210401	RECUPERO DI CONTRIBUTI CONCESSI DALLA REGIONE PER ACQUISTO,COSTRUZIONE E RECUPERO ALLOGGI (BUONI-CASA) A SEGUITO DEL VENIR MENO DELLE CONDIZIONI GIURIDICHE CHE NE LEGITTIMAVANO IL DIRITTO DA PARTE DEI BENEFICIARI (ART.2,D.L. 23.1.82,N.9 CONVERTITO CON MODIFICAZIONI NELLA LEGGE 25.3.82, N.94).	U0232221901	SPESE PER IL RIUTILIZZO DELLE SOMME RESTITUITE DAI SOGGETTI NON AVENTI DIRITTO,DA DESTINARE ALLA CONCESSIONE DI CONTRIBUTI IN CONTO CAPITALE PER ACQUISTO, COSTRUZIONE E RECUPERO DI ALLOGGI (ART.2,D.L. 23.1.82,N.9 CONVERTITO CON MODIFICAZIONI NELLA LEGGE 25.3.82, N. 94).	292.070,09	0,00	0,00	0,00	0,00	0,00	0,00	0,00	292.070,09
E0230422401	ASSEGNAZIONE DI FONDI DALLO STATO PER GLI INTERVENTI IN CONTO CAPITALE DI EDILIZIA AGEVOLATA DIRETTI AL RECUPERO DEL PATRIMONIO DI EDILIZIA RESIDENZIALE,AL RISANAMENTO DI PARTI COMUNI, AI PROGRAMMI INTEGRATI, AGLI ALLOGGI OCCUPANTI BARACCHE, A PARTICOLARI CATEGORIE SOCIALI, AGLI ALLOGGI IN LOCAZIONE, ALLA LOCAZIONE PROPRIETA' DIFFERITA, AGLI ALLOGGI DI CEDERE IN PROPRIETA',ALL'ADEGUAMENTO DELLA LEGGE 46/90 (ART.3 L.457/78, ART.2, COMMI 1 E 2, L. 179/92, ART.10 L.493/93 - PUNTI DA 3.3.1.A 3.3.5 DELIBERA CIPE 16.3.94 - PROGRAMMA QUADRIENNALE 1992-1995).	U0232222402	SPESE PER GLI INTERVENTI IN CONTO CAPITALE DI EDILIZIA AGEVOLATA DIRETTI AL RECUPERO DEL PATRIMONIO DI EDILIZIA RESIDENZIALE, AL RISANAMENTO DI PARTI COMUNI, AI PROGRAMMI INTEGRATI, AGLI ALLOGGI OCCUPANTI BARACCHE, A PARTICOLARI CATEGORIE SOCIALI, AGLI ALLOGGI IN LOCAZIONE, ALLA LOCAZIONE PROPRIETA' DIFFERITA, AGLI ALLOGGI DA CEDERE IN PROPRIETA',ALL'ADEGUAMENTO DELLA LEGGE 46/90 - TRASFERIMENTI IN C/ CAPITALE AD AMMINISTRAZIONI LOCALI(ART.3 LEGGE 457/78, ART.2, COMMI 1 E 2, LEGGE 179/92, ART.10 LEGGE 493/93 - PUNTI 3.3.1. A 3.3.5. DELLA DELIBERA CIPE DEL 16.3.94 - PROGRAMMA QUADRIENNALE 1992-1995).	100.132,05	0,00	0,00	0,00	0,00	0,00	80.371,54	80.371,54	180.503,59
E0230422401	ASSEGNAZIONE DI FONDI DALLO STATO PER GLI INTERVENTI IN CONTO CAPITALE DI EDILIZIA AGEVOLATA DIRETTI AL RECUPERO DEL PATRIMONIO DI EDILIZIA RESIDENZIALE,AL RISANAMENTO DI PARTI COMUNI, AI PROGRAMMI INTEGRATI, AGLI ALLOGGI OCCUPANTI BARACCHE, A PARTICOLARI CATEGORIE SOCIALI, AGLI ALLOGGI IN LOCAZIONE, ALLA LOCAZIONE PROPRIETA' DIFFERITA, AGLI ALLOGGI DI CEDERE IN PROPRIETA',ALL'ADEGUAMENTO DELLA LEGGE 46/90 (ART.3 L.457/78, ART.2, COMMI 1 E 2, L. 179/92, ART.10 L.493/93 - PUNTI DA 3.3.1.A 3.3.5 DELIBERA CIPE 16.3.94 - PROGRAMMA QUADRIENNALE 1992-1995).	U0232222403	SPESE PER GLI INTERVENTI IN CONTO CAPITALE DI EDILIZIA AGEVOLATA DIRETTI AL RECUPERO DEL PATRIMONIO DI EDILIZIA RESIDENZIALE, AL RISANAMENTO DI PARTI COMUNI, AI PROGRAMMI INTEGRATI, AGLI ALLOGGI OCCUPANTI BARACCHE, A PARTICOLARI CATEGORIE SOCIALI, AGLI ALLOGGI IN LOCAZIONE, ALLA LOCAZIONE PROPRIETA' DIFFERITA, AGLI ALLOGGI DA CEDERE IN PROPRIETA',ALL'ADEGUAMENTO DELLA LEGGE 46/90 - RETRIBUZIONI IN DENARO (ART.3 LEGGE 457/78, ART.2, COMMI 1 E 2, LEGGE 179/92, ART.10 LEGGE 493/93 - PUNTI 3.3.1. A 3.3.5. DELLA DELIBERA CIPE DEL 16.3.94 - PROGRAMMA QUADRIENNALE 1992-1995).	0,00	0,00	0,00	0,00	0,00	-16.167,21	0,00	0,00	16.167,21

E0230422401	ASSEGNAZIONE DI FONDI DALLO STATO PER GLI INTERVENTI IN CONTO CAPITALE DI EDILIZIA AGEVOLATA DIRETTI AL RECUPERO DEL PATRIMONIO DI EDILIZIA RESIDENZIALE,AL RISANAMENTO DI PARTI COMUNI, AI PROGRAMMI INTEGRATI, AGLI ALLOGGI OCCUPANTI BARACCHE, A PARTICOLARI CATEGORIE SOCIALI, AGLI ALLOGGI IN LOCAZIONE, ALLA LOCAZIONE PROPRIETA' DIFFERITA, AGLI ALLOGGI DI CEDERE IN PROPRIETA',ALL'ADEGUAMENTO DELLA LEGGE 46/90 (ART.3 L.457/78, ART.2, COMMI 1 E 2, L. 179/92, ART.10 L.493/93 - PUNTI DA 3.3.1.A 3.3.5 DELIBERA CIPE 16.3.94 - PROGRAMMA QUADRIENNALE 1992-1995).	U0232222406	SPESE PER GLI INTERVENTI IN CONTO CAPITALE DI EDILIZIA AGEVOLATA DIRETTI AL RECUPERO DEL PATRIMONIO DI EDILIZIA RESIDENZIALE, AL RISANAMENTO DI PARTI COMUNI, AI PROGRAMMI INTEGRATI, AGLI ALLOGGI OCCUPANTI BARACCHE, A PARTICOLARI CATEGORIE SOCIALI, AGLI ALLOGGI IN LOCAZIONE, ALLA LOCAZIONE PROPRIETA' DIFFERITA, AGLI ALLOGGI DA CEDERE IN PROPRIETA',ALL'ADEGUAMENTO DELLA LEGGE 46/90 - INCARICHI PROFESSIONALI PER LA REALIZZAZIONE DI INVESTIMENTI (ART.3 LEGGE 457/78, ART.2, COMMI 1 E 2, LEGGE 179/92, ART.10 LEGGE 493/93 - PUNTI 3.3.1. A 3.3.5. DELLA DELIBERA CIPE DEL 16.3.94 - PROGRAMMA QUADRIENNALE 1992-1995).	3.432,00	0,00	0,00	0,00	0,00	0,00	0,00	0,00	3.432,00
E0230422801	ASSEGNAZIONE DI FONDI DALLO STATO PER GLI INTERVENTI DI EDILIZIA AGEVOLATA PER IL TRIENNIO 1996-1998 (LEGGE .457/78, LEGGE N. 179/92 - DELIBERAZIONE CIPE N.153 DEL 22.12.98 - DECRETO DEL MINISTRO DEI LL.PP. - PRESIDENZA CER - N.267 DEL 27.7.99).	U0232222801	SPESE PER LA REALIZZAZIONE DI INTERVENTI DI EDILIZIA AGEVOLATA PER IL TRIENNIO 1996-1998(LEGGE N.457/78, LEGGE N. 179/92 - DELIBERAZIONE CIPE N.153 DEL 22.12.98 - DECRETO DEL MINISTRO DEI LL.PP. - PRESIDENZA CER- N.267 DEL 27.7.99).	186.823,58	0,00	0,00	0,00	0,00	0,00	0,00	0,00	186.823,58
E0230422901	ASSEGNAZIONE DI FONDI SUL C/C N. 20120 DELLA SEZIONE AUTONOMA DELLA CC.DD.PP. RELATIVI AL FONDO SPECIALE DI ROTAZIONE ISTITUITO AI SENSI DELL'ART.5 DELLA LEGGE 17.2.92, N.179 PER LA CONCESSIONE DI RIENTRI DECENNALI FINALIZZATI ALL'ACQUISIZIONE E ALL'URBANIZZAZIONE, DA PARTE DEI COMUNI, DI AREE EDIFICABILI AD USO RESIDENZIALE NONCHE' ALL'ACQUISTO DI AREE EDIFICATE DA RECUPERARE (ARTT. 61 E 63 DEL D.L.VO 31.3.98, N.112- ART.11 ACCORDO DI PROGRAMMA TRA MINISTERO DEI LL.PP. E REGIONE CALABRIA DEL 22.3.2001).	U0232223001	SPESE PER LA CONCESSIONE DI MUTUI DECENNALI FINALIZZATI ALL'ACQUISIZIONE E ALL'URBANIZZAZIONE, DA PARTE DEI COMUNI, DI EDIFICATE AD USO RESIDENZIALE NONCHE' ALL'ACQUISTO DI AREE EDIFICABILI DA RECUPERARE(ARTT.61 E 63 DEL D.L.VO 31.03.98, N.112-ART.11 DELL'ACCORDO DI PROGRAMMA TRA MINISTERO DEI LL.PP. E REGIONE CALABRIA DEL 22.03.2001).	500.966,72	0,00	0,00	0,00	0,00	0,00	0,00	0,00	500.966,72
E0230613201	ASSEGNAZIONE DI FONDI DALLO STATO PER FAVORIRE L'ADEMPIMENTO DELL'OBBLIGO DI FREQUENZA DI ATTIVITA' FORMATIVE DA PARTE DEI GIOVANI FINO AL COMPIMENTO DEL DICIOTTESIMO ANNO DI ETA' (ART.68, LEGGE 17.5.99, N.144).	U0322114801	SPESE PER FAVORIRE L'ADEMPIMENTO DELL'OBBLIGO DI FREQUENZA DI ATTIVITA' FORMATIVE DA PARTE DEI GIOVANI FINO AL COMPIMENTO DEL DICIOTTESIMO ANNO DI ETA' (ART. 68 DELLA LEGGE 17.5.1999, N.144).	4.271.655,48	0,00	0,00	0,00	0,00	0,00	61.371,41	61.371,41	4.333.026,89
E0230613201	ASSEGNAZIONE DI FONDI DALLO STATO PER FAVORIRE L'ADEMPIMENTO DELL'OBBLIGO DI FREQUENZA DI ATTIVITA' FORMATIVE DA PARTE DEI GIOVANI FINO AL COMPIMENTO DEL DICIOTTESIMO ANNO DI ETA' (ART.68, LEGGE 17.5.99, N.144).	U0322114802	SPESE PER FAVORIRE L'ADEMPIMENTO DELL'OBBLIGO DI FREQUENZA DI ATTIVITA' FORMATIVE DA PARTE DEI GIOVANI FINO AL COMPIMENTO DEL DICIOTTESIMO ANNO DI ETA' (ART. 68 DELLA LEGGE 17.5.1999, N.144) - ALTRI TRASFERIMENTI A FAMIGLIA	0,00	0,00	0,00	0,00	0,00	0,00	10.794,68	10.794,68	10.794,68
E0230613301	ASSEGNAZIONE DI FONDI DALLO STATO PER IL FINANZIAMENTO DEL PIANO STRAORDINARIO PER L'ASSEGNAZIONE DI BORSE DI STUDIO A SOSTEGNO DELLA SPESA DELLE FAMIGLIE PER L'ISTRUZIONE (ART.1,COMMA 9,LEGGE 10.3.2000, N.62).	U0331312101	SPESE PER IL FINANZIAMENTO DEL PIANO STRAORDINARIO PER L'ASSEGNAZIONE DI BORSE DI STUDIO A SOSTEGNO DELLA SPESA DELLE FAMIGLIE PER L'ISTRUZIONE (ART.1, COMMA 9, LEGGE 10.3.2000, N. 62).	23.560,73	0,00	0,00	0,00	0,00	0,00	0,00	0,00	23.560,73
E0230713501	ASSEGNAZIONE DI FONDI DALLO STATO PER L'EROGAZIONE DI BORSE DI STUDIO BIENNALI AI MEDICI NEOLAUREATI PER LO SVOLGIMENTO DEL TIROCINIO TEORICO-PRATICO PER LA FORMAZIONE SPECIFICA IN MEDICINA GENERALE, SECONDO LA DIRETTIVA DEL CONSIGLIO DELLA CEE N. 86/457 DEL 15.9.86 (ART. 5 DELLA LEGGE 8.4.88, N. 109 - LEGGE 23.12.78, N.833).	U0421110101	SPESE PER L'EROGAZIONE DI BORSE DI STUDIO BIENNALI AI MEDICI NEOLAUREATI PER LO SVOLGIMENTO DEL TIROCINIO TEORICO-PRATICO PER LA FORMAZIONE SPECIFICA IN MEDICINA GENERALE, SECONDO LA DIRETTIVA DEL CONSIGLIO DELLA CEE N. 86/457 DEL 15.9.86 (ART.5 DELLA LEGGE 8.4.88, N.109 - LEGGE 23.12.78, N. 833).	1.069.316,53	0,00	0,00	0,00	0,00	0,00	0,00	0,00	1.069.316,53
E0510220200	RICAVO MUTUO CONTRATTO CON LA CASSA DEPOSITI E PRESTITI CONCERNENTE LA SPESA DEL 95 PER CENTO PER INVESTIMENTI IN MATERIA DI RISTRUTTURAZIONE EDILIZIA E DI AMMODERNAMENTO TECNOLOGICO DEL PATRIMONIO SANITARIO PUBBLICO E DI REALIZZAZIONE DI RESIDENZE PER ANZIANI E SOGGETTI NON AUTOSUFFICIENTI, CON ONERI DI AMMORTAMENTO A CARICO DELLO STATO (ART.20 DELLA LEGGE 11 MARZO 1988, N.67).	U0421121100	SPESE PER LA COSTRUZIONE O RISTRUTTURAZIONE DI REPARTI DI RICOVERO PER MALATTIE INFETTIVE E PER IL POTENZIAMENTO DEI LABORATORI (LEGGE 5.6.90, N. 135).	0,00	0,00	0,00	0,00	0,00	-2.809.803,66	0,00	0,00	2.809.803,66
E0230811001	FONDO NAZIONALE PER L'INFANZIA E L'ADOLESCENZA (ART.1, COMMA 2, LEGGE 28.8.1997, N.285).	U0431110201	FONDO NAZIONALE PER L'INFANZIA E L'ADOLESCENZA (ART.1, COMMA 2, LEGGE 28.8.1997, N.285).	17.288,51	0,00	0,00	0,00	0,00	0,00	0,00	0,00	17.288,51

E0230812001	ASSEGNAZIONE DA PARTE DELLO STATO A VALERE SUL FONDO NAZIONALE PER LE POLITICHE SOCIALI DI RISORSE FINANZIARIE A DESTINAZIONE INDISTINTA (ART.59, COMMA 44, LEGGE 27.12.97, N.449 - ART.133 DEL D.L.VO 31.3.98, N.112, LEGGE 8.11.2000, N. 328).	U0433110501	FONDO NAZIONALE PER LE POLITICHE SOCIALI A DESTINAZIONE INDISTINTA (ART. 59, COMMA 44 LEGGE 27.12.97, N.449 - ART. 133 D.L.VO 31.3 98, N.112- LEGGE 8.11.2000, N. 328 - LEGGE REGIONALE 5.12.2003, N.23).	2.181.653,21	0,00	0,00	0,00	0,00	-400.000,00	0,00	0,00	2.581.653,21
E0230812001	ASSEGNAZIONE DA PARTE DELLO STATO A VALERE SUL FONDO NAZIONALE PER LE POLITICHE SOCIALI DI RISORSE FINANZIARIE A DESTINAZIONE INDISTINTA (ART.59, COMMA 44, LEGGE 27.12.97, N.449 - ART.133 DEL D.L.VO 31.3.98, N.112, LEGGE 8.11.2000, N. 328).	U0433110502	FONDO NAZIONALE PER LE POLITICHE SOCIALI A DESTINAZIONE INDISTINTA - TRASFERIMENTI CORRENTI A ISTITUZIONI SOCIALI PRIVATE - (ART. 59, COMMA 44 LEGGE 27.12.97, N.449 - ART. 133 D.L.VO 31.3 98, N.112- LEGGE 8.11.2000, N. 328 - LEGGE REGIONALE 5.12.2003, N.23).	1.680.241,01	1.368.791,69	159.627,34	1.368.791,69	0,00	0,00	0,00	159.627,34	471.076,66
E0230811701	ASSEGNAZIONE DALLO STATO A VALERE SUL FONDO NAZIONALE PER LE POLITICHE SOCIALI PER IL FINANZIAMENTO DI SPECIFICI PROGRAMMI DI INTERVENTO INFAVORE DEI MINORI VITTIME DI ABUSO SESSUALE (ART. 80,COMMA 15, LEGGE 23.12.2000, N.388).	U0434110901	SPESE PER SPECIFICI PROGRAMMI DI INTERVENTO IN FAVORE DEI MINORI VITTIME DI ABUSO SESSUALE (ART.80, COMMA 15, LEGGE 23.12.2000, N.388).	204.305,45	0,00	0,00	0,00	0,00	0,00	0,00	0,00	204.305,45
E0230811401	FONDO NAZIONALE PER IL SOSTEGNO ALL'ACCESSO DELLE ABITAZIONI IN LOCAZIONE (ART.11 LEGGE 9.12.98, N.431).	U0434410301	SPESE PER IL FONDO NAZIONALE PER IL SOSTEGNO ALL'ACCESSO DELLE ABITAZIONI IN LOCAZIONE (ART.11 LEGGE 9.12.98, N.431).	238.663,07	226.842,32	4.763.688,71	1.594.735,66	215.380,65	0,00	0,00	3.180.414,72	3.192.235,47
E0240320601	ASSEGNAZIONE DI FONDI DALLO STATO PER IL CONTROLLO DELLA PRODUTTIVITA'ANIMALE E TENUTA DEI LIBRI GENEALOGICI, A CURA DELLE ASSOCIAZIONI DI ALLEVATORI, NONCHE' PER LA REALIZZAZIONE E GESTIONE DI CENTRI GENETICI E DI ALTRE STRUTTURE ZOOTECNICHE DI SUPPORTO ALLA ATTIVITA' DI MIGLIORAMENTO GENETICO. (ART.4, COMMA 2, LETT.B), LEGGE 8.11.86, N.752- LEGGE 15.1.91, N. 30).	U0512310201	SPESE PER IL CONTROLLO DELLA PRODUTTIVITA' ANIMALE E TENUTA DEI LIBRI GENEALOGICI, A CURA DELLE ASSOCIAZIONI DI ALLEVATORI, NONCHE' PER LA REALIZZAZIONE E GESTIONE DI CENTRI GENETICI E DI ALTRE STRUTTURE ZOOTECNICHE DI SUPPORTO ALLA ATTIVITA' DI MIGLIORAMENTO GENETICO. (ART.4, COMMA 2, LETT. B), DELLA LEGGE 8.11.86, N. 752 - LEGGE 15.1.91, N.30).	0,00	0,00	0,00	0,00	0,00	-323.864,08	0,00	0,00	323.864,08
E0232620501	ASSEGNAZIONE DI FONDI DALLO STATO PER L'ESERCIZIO DELLE FUNZIONI IN MATERIA DI AGRICOLTURA E PESCA CONFERITI AI SENSI DEL D.L.VO 4.6.97, N.143 E DALL'ART.7 DEL D.L.VO 31.3.98, N.112 (ART.3, LEGGE 23.12.99, N.499 - ART. 7BIS DELLA LEGGE 9.3.2001, N.49).	U0512520101	SPESE PER L'ESERCIZIO DELLE FUNZIONI IN MATERIA DI AGRICOLTURA E PESCA CONFERITI AI SENSI DEL D.L.VO 4.6.97, N.143 E DELL'ART.7 DEL D.L.VO 31.3.98, N.112 (ART.3 LEGGE 23.12.99, N.499 - ART.7BIS LEGGE 9.3.2001,N.49).	1.714.539,22	0,00	0,00	0,00	0,00	1.714.539,22	0,00	0,00	0,00
E0232620501	ASSEGNAZIONE DI FONDI DALLO STATO PER L'ESERCIZIO DELLE FUNZIONI IN MATERIA DI AGRICOLTURA E PESCA CONFERITI AI SENSI DEL D.L.VO 4.6.97, N.143 E DALL'ART.7 DEL D.L.VO 31.3.98, N.112 (ART.3, LEGGE 23.12.99, N.499 - ART. 7BIS DELLA LEGGE 9.3.2001, N.49).	U0512520102	SPESE PER L'ESERCIZIO DELLE FUNZIONI IN MATERIA DI AGRICOLTURA E PESCA CONFERITI AI SENSI DEL D.L.VO 4.6.97, N.143 E DELL'ART.7 DEL D.L.VO 31.3.98, N.112 - TRASFEERIMENTI CORRENTI AD AMMINISTRAZIONI LOCALI - (ART.3 LEGGE 23.12.99, N.499 - ART.7BIS LEGGE 9.3.2001,N.49).	1.032,95	0,00	0,00	0,00	0,00	-250.000,00	0,00	0,00	251.032,95
E0232620500	ASSEGNAZIONE DI FONDI DALLO STATO PER L'ESERCIZIO DELLE FUNZIONI IN MATERIA DI AGRICOLTURA E PESCA CONFERITI AI SENSI DEL D.L.VO 4.6.97, N.143 E DALL'ART.7 DEL D.L.VO 31.3.98, N.112 (ART.3, LEGGE 23.12.99, N.499 - ART. 7BIS DELLA LEGGE 9.3.2001, N.49).	U0512520106	SPESE PER L'ESERCIZIO DELLE FUNZIONI IN MATERIA DI AGRICOLTURA E PESCA CONFERITI AI SENSI DEL D.L.VO 4.6.97, N.143 E DELL'ART.7 DEL D.L.VO 31.3.98, N.112 (ART.3 LEGGE 23.12.99, N.499 - ART.7BIS LEGGE 9.3.2001,N.49) - RETRIBUZIONI IN DENARO	101.025,50	0,00	0,00	0,00	0,00	0,00	0,00	0,00	101.025,50
E0232620500	ASSEGNAZIONE DI FONDI DALLO STATO PER L'ESERCIZIO DELLE FUNZIONI IN MATERIA DI AGRICOLTURA E PESCA CONFERITI AI SENSI DEL D.L.VO 4.6.97, N.143 E DALL'ART.7 DEL D.L.VO 31.3.98, N.112 (ART.3, LEGGE 23.12.99, N.499 - ART. 7BIS DELLA LEGGE 9.3.2001, N.49).	U0512520107	SPESE PER L'ESERCIZIO DELLE FUNZIONI IN MATERIA DI AGRICOLTURA E PESCA CONFERITI AI SENSI DEL D.L.VO 4.6.97, N.143 E DELL'ART.7 DEL D.L.VO 31.3.98, N.112 (ART.3 LEGGE 23.12.99, N.499 - ART.7BIS LEGGE 9.3.2001,N.49) - CONTRIBUTI SOCIALI EFFETTIVI A CARICO DELL'ENTE	9.198,84	0,00	0,00	0,00	0,00	0,00	0,00	0,00	9.198,84
E0232620500	ASSEGNAZIONE DI FONDI DALLO STATO PER L'ESERCIZIO DELLE FUNZIONI IN MATERIA DI AGRICOLTURA E PESCA CONFERITI AI SENSI DEL D.L.VO 4.6.97, N.143 E DALL'ART.7 DEL D.L.VO 31.3.98, N.112 (ART.3, LEGGE 23.12.99, N.499 - ART. 7BIS DELLA LEGGE 9.3.2001, N.49).	U0512520108	SPESE PER L'ESERCIZIO DELLE FUNZIONI IN MATERIA DI AGRICOLTURA E PESCA CONFERITI AI SENSI DEL D.L.VO 4.6.97, N.143 E DELL'ART.7 DEL D.L.VO 31.3.98, N.112 (ART.3 LEGGE 23.12.99, N.499 - ART.7BIS LEGGE 9.3.2001,N.49) - IMPOSTA REGIONALE SULLE ATTIVITA' PRODUTTIVE (IRAP)	3.272,93	0,00	0,00	0,00	0,00	0,00	0,00	0,00	3.272,93
E0232620500	ASSEGNAZIONE DI FONDI DALLO STATO PER L'ESERCIZIO DELLE FUNZIONI IN MATERIA DI AGRICOLTURA E PESCA CONFERITI AI SENSI DEL D.L.VO 4.6.97, N.143 E DALL'ART.7 DEL D.L.VO 31.3.98, N.112 (ART.3, LEGGE 23.12.99, N.499 - ART. 7BIS DELLA LEGGE 9.3.2001, N.49).	U0512520109	SPESE PER L'ESERCIZIO DELLE FUNZIONI IN MATERIA DI AGRICOLTURA E PESCA CONFERITI AI SENSI DEL D.L.VO 4.6.97, N.143 E DELL'ART.7 DEL D.L.VO 31.3.98, N.112 (ART.3 LEGGE 23.12.99, N.499 - ART.7BIS LEGGE 9.3.2001,N.49) -GIORNALI, RIVISTE E PUBBLICAZIONI	0,00	0,00	0,00	0,00	0,00	-50.000,00	0,00	0,00	50.000,00

E0232620501	ASSEGNAZIONE DI FONDI DALLO STATO PER L'ESERCIZIO DELLE FUNZIONI IN MATERIA DI AGRICOLTURA E PESCA CONFERITI AI SENSI DEL D.L.VO 4.6.97, N.143 E DALL'ART.7 DEL D.L.VO 31.3.98, N.112 (ART.3, LEGGE 23.12.99, N.499 - ART. 7BIS DELLA LEGGE 9.3.2001, N.49).	U0512520110	SPESE PER L'ESERCIZIO DELLE FUNZIONI IN MATERIA DI AGRICOLTURA E PESCA CONFERITI AI SENSI DEL D.L.VO 4.6.97, N.143 E DELL'ART.7 DEL D.L.VO 31.3.98, N.112 (ART.3 LEGGE 23.12.99, N.499 - ART.7BIS LEGGE 9.3.2001,N.49) - RAPPRESENTANZA, ORGANIZZAZIONE EVENTI, PUBBLICITÀ E SERVIZI PER TRASFERTA	19.326,95	0,00	0,00	0,00	0,00	-1.500.000,00	0,00	0,00	1.519.326,95
E0232620500	ASSEGNAZIONE DI FONDI DALLO STATO PER L'ESERCIZIO DELLE FUNZIONI IN MATERIA DI AGRICOLTURA E PESCA CONFERITI AI SENSI DEL D.L.VO 4.6.97, N.143 E DALL'ART.7 DEL D.L.VO 31.3.98, N.112 (ART.3, LEGGE 23.12.99, N.499 - ART. 7BIS DELLA LEGGE 9.3.2001, N.49).	U0512520112	SPESE PER L'ESERCIZIO DELLE FUNZIONI IN MATERIA DI AGRICOLTURA E PESCA CONFERITI AI SENSI DEL D.L.VO 4.6.97, N.143 E DELL'ART.7 DEL D.L.VO 31.3.98, N.112 (ART.3 LEGGE 23.12.99, N.499 - ART.7BIS LEGGE 9.3.2001,N.49) - ALTRI SERVIZI	0,00	0,00	0,00	0,00	0,00	-100.000,00	0,00	0,00	100.000,00
E0232620500	ASSEGNAZIONE DI FONDI DALLO STATO PER L'ESERCIZIO DELLE FUNZIONI IN MATERIA DI AGRICOLTURA E PESCA CONFERITI AI SENSI DEL D.L.VO 4.6.97, N.143 E DALL'ART.7 DEL D.L.VO 31.3.98, N.112 (ART.3, LEGGE 23.12.99, N.499 - ART. 7BIS DELLA LEGGE 9.3.2001, N.49).	U0512520113	SPESE PER L'ESERCIZIO DELLE FUNZIONI IN MATERIA DI AGRICOLTURA E PESCA CONFERITI AI SENSI DEL D.L.VO 4.6.97, N.143 E DELL'ART.7 DEL D.L.VO 31.3.98, N.112 (ART.3 LEGGE 23.12.99, N.499 - ART.7BIS LEGGE 9.3.2001,N.49) - TRASFERIMENTI CORRENTI A ALTRE IMPRESE	18.768,27	0,00	0,00	0,00	0,00	0,00	0,00	0,00	18.768,27
E0232620501	ASSEGNAZIONE DI FONDI DALLO STATO PER L'ESERCIZIO DELLE FUNZIONI IN MATERIA DI AGRICOLTURA E PESCA CONFERITI AI SENSI DEL D.L.VO 4.6.97, N.143 E DALL'ART.7 DEL D.L.VO 31.3.98, N.112 (ART.3, LEGGE 23.12.99, N.499 - ART. 7BIS DELLA LEGGE 9.3.2001, N.49).	U0512520114	SPESE PER L'ESERCIZIO DELLE FUNZIONI IN MATERIA DI AGRICOLTURA E PESCA CONFERITI AI SENSI DEL D.L.VO 4.6.97, N.143 E DELL'ART.7 DEL D.L.VO 31.3.98, N.112 (ART.3 LEGGE 23.12.99, N.499 - ART.7BIS LEGGE 9.3.2001,N.49) - TRASFERIMENTI CORRENTI A ISTITUZIONI SOCIALI PRIVATE	321.679,30	0,00	0,00	0,00	0,00	185.460,78	0,00	0,00	136.218,52
E0232620501	ASSEGNAZIONE DI FONDI DALLO STATO PER L'ESERCIZIO DELLE FUNZIONI IN MATERIA DI AGRICOLTURA E PESCA CONFERITI AI SENSI DEL D.L.VO 4.6.97, N.143 E DALL'ART.7 DEL D.L.VO 31.3.98, N.112 (ART.3, LEGGE 23.12.99, N.499 - ART. 7BIS DELLA LEGGE 9.3.2001, N.49).	U0512520115	SPESE PER L'ESERCIZIO DELLE FUNZIONI IN MATERIA DI AGRICOLTURA E PESCA CONFERITI AI SENSI DEL D.L.VO 4.6.97, N.143 E DELL'ART.7 DEL D.L.VO 31.3.98, N.112 (ART.3 LEGGE 23.12.99, N.499 - ART.7BIS LEGGE 9.3.2001,N.49) - ATTREZZATURE	3.400,30	0,00	0,00	0,00	0,00	0,00	0,00	0,00	3.400,30
E0232620100	ASSEGNAZIONE DI FONDI DALLO STATO PER L'ESERCIZIO DELLE FUNZIONI IN MATERIA DI INCENTIVI ALLE IMPRESE DI CUI AGLI ARTT. 19,30,34,41 E 48 DEL DECRETO LEGISLATIVO 31.3.98, N.112 (DCPM DEL 10.2.2000 E DCPM DEL 26.5.2000).	U0612520100	FONDO UNICO PER LA CONCESSIONE DI AGEVOLAZIONI, SOVVENZIONI, INCENTIVIE CONTRIBUTI DI QUALSIASI GENERE ALLE IMPRESE, AI SENSI DEGLI ARTT. 19, 30, 31, 41 E 48 DEL DECRETO LEGISLATIVO 31.3.98, N.112 (DCPM DEL 10.2.2000 E DCPM DEL 26.5.2000).	0,00	0,00	0,00	0,00	0,00	-10.000,00	0,00	0,00	10.000,00
E9405031001	ASSEGNAZIONE DI FONDI DALLO STATO PER L'ESERCIZIO DELLE FUNZIONI IN MATERIA DI INCENTIVI ALLE IMPRESE DI CUI AGLI ARTT. 19,30,34,41 E 48 DEL DECRETO LEGISLATIVO 31.3.98, N.112 (DCPM DEL 10.2.2000 E DCPM DEL 26.5.2000).	U0612520101	FONDO UNICO PER LA CONCESSIONE DI AGEVOLAZIONI, SOVVENZIONI, INCENTIVI E CONTRIBUTI DI QUALSIASI GENERE ALLE IMPRESE, AI SENSI DEGLI ARTT. 19, 30, 31, 41 E 48 DEL DECRETO LEGISLATIVO 31.3.98, N.112 (DCPM DEL 10.2.2000 E DCPM DEL 26.5.2000).	3.748.708,21	0,00	17.190,00	0,00	0,00	0,00	0,00	17.190,00	3.765.898,21
E0210220501	ASSEGNAZIONE DI FONDI DALLO STATO PER IL FINANZIAMENTO DI PROGETTI REGIONALI DI SVILUPPO (ART. 2 DELLA LEGGE 1.12.1983, N.651 - ART.1,TERZO COMMA,DELLA LEGGE 1.3.86, N.64).	U0612820101	SPESE PER INIZIATIVE PROGETTUALI NEL SETTORE DEL TURISMO (ART. 2, SETTIMO COMMA, DELLA LEGGE 1.12.1983, N. 651 - ART. 1, TERZO COMMA, LEGGE 1.3.86, N.64 - ART. 42 LEGGE REGIONALE 31.7.87, N. 23 - ART. 43 LEGGE REGIONALE 7.7.88, N. 15).	332.543,22	0,00	0,00	0,00	0,00	332.543,22	0,00	0,00	0,00
E0210220501	ASSEGNAZIONE DI FONDI DALLO STATO PER IL FINANZIAMENTO DI PROGETTI REGIONALI DI SVILUPPO (ART. 2 DELLA LEGGE 1.12.1983, N.651 - ART.1,TERZO COMMA,DELLA LEGGE 1.3.86, N.64).	U0612820501	SPESE PER LA REALIZZAZIONE DI PROGETTI DI IMPORTO INFERIORE A 5 MILIARDI,CONCERNENTI LE DIVERSE AZIONI ORGANICHE (ART.2,SETTIMO COMMA,LEGGE 1.12.83,N.651 - ART.1,TERZO COMMA,LEGGE 1.3.86,N.64).	464.854,20	0,00	0,00	0,00	0,00	464.854,20	0,00	0,00	0,00
E2119000201	ASSEGNAZIONE DA PARTE DELLO STATO DEL FONDO DI PREMIALITA' FINALIZZATO AL CONSOLIDAMENTO DELLA RETE DEI NUCLEI REGIONALI "CONTI PUBBLICI TERRITORIALI" (DELIBERAZIONE CIPE DEL 3.5.2002, N. 36).	U1202010402	SPESE PER IL CONSOLIDAMENTO DELLA RETE DEI NUCLEI REGIONALI "CONTI PUBBLICI TERRITORIALI" - UTENZE E CANONI (DELIBERAZIONE CIPE DEL 3.5.2002, N. 36).	20.901,79	0,00	0,00	0,00	0,00	0,00	0,00	0,00	20.901,79
E2119000201	ASSEGNAZIONE DA PARTE DELLO STATO DEL FONDO DI PREMIALITA' FINALIZZATO AL CONSOLIDAMENTO DELLA RETE DEI NUCLEI REGIONALI "CONTI PUBBLICI TERRITORIALI" (DELIBERAZIONE CIPE DEL 3.5.2002, N. 36).	U1202010403	SPESE PER IL CONSOLIDAMENTO DELLA RETE DEI NUCLEI REGIONALI "CONTI PUBBLICI TERRITORIALI" - ALTRI BENI DI CONSUMO - (DELIBERAZIONE CIPE DEL 3.5.2002, N. 36).	10.234,12	0,00	0,00	0,00	0,00	0,00	0,00	0,00	10.234,12
E2119000201	ASSEGNAZIONE DA PARTE DELLO STATO DEL FONDO DI PREMIALITA' FINALIZZATO AL CONSOLIDAMENTO DELLA RETE DEI NUCLEI REGIONALI "CONTI PUBBLICI TERRITORIALI" (DELIBERAZIONE CIPE DEL 3.5.2002, N. 36).	U1202010404	SPESE PER IL CONSOLIDAMENTO DELLA RETE DEI NUCLEI REGIONALI "CONTI PUBBLICI TERRITORIALI" - RETRIBUZIONI IN DENARO(DELIBERAZIONE CIPE DEL 3.5.2002, N. 36).	16.428,42	10.800,00	0,00	10.800,00	0,00	0,00	0,00	0,00	5.628,42

E2119000201	ASSEGNAZIONE DA PARTE DELLO STATO DEL FONDO DI PREMIALITA' FINALIZZATO AL CONSOLIDAMENTO DELLA RETE DEI NUCLEI REGIONALI "CONTI PUBBLICI TERRITORIALI" (DELIBERAZIONE CIPE DEL 3.5.2002, N. 36).	U1202010405	SPESE PER IL CONSOLIDAMENTO DELLA RETE DEI NUCLEI REGIONALI "CONTI PUBBLICI TERRITORIALI" - CONTRIBUTI SOCIALI A CARICO DELL'ENTE (DELIBERAZIONE CIPE DEL 3.5.2002, N. 36).	6.320,93	3.100,00	0,00	3.100,00	0,00	0,00	0,00	0,00	3.220,93
E2119000201	ASSEGNAZIONE DA PARTE DELLO STATO DEL FONDO DI PREMIALITA' FINALIZZATO AL CONSOLIDAMENTO DELLA RETE DEI NUCLEI REGIONALI "CONTI PUBBLICI TERRITORIALI" (DELIBERAZIONE CIPE DEL 3.5.2002, N. 36).	U1202010406	SPESE PER IL CONSOLIDAMENTO DELLA RETE DEI NUCLEI REGIONALI "CONTI PUBBLICI TERRITORIALI" - IMPOSTA REGIONALE SULLE ATTIVITA' PRODUTTIVE (IRAP) (DELIBERAZIONE CIPE DEL 3.5.2002, N. 36).	1.745,46	1.600,00	0,00	1.600,00	0,00	0,00	0,00	0,00	145,46
E2119000201	ASSEGNAZIONE DA PARTE DELLO STATO DEL FONDO DI PREMIALITA' FINALIZZATO AL CONSOLIDAMENTO DELLA RETE DEI NUCLEI REGIONALI "CONTI PUBBLICI TERRITORIALI" (DELIBERAZIONE CIPE DEL 3.5.2002, N. 36).	U1202010407	SPESE PER IL CONSOLIDAMENTO DELLA RETE DEI NUCLEI REGIONALI "CONTI PUBBLICI TERRITORIALI" - ACQUISTO DI SERVIZI PER FORMAZIONE E ADDESTRAMENTO DEL PERSONALE DELL'ENTE - (DELIBERAZIONE CIPE DEL 3.5.2002, N. 36)	12.902,96	0,00	0,00	0,00	0,00	5.978,00	0,00	0,00	6.924,96
E2119000201	ASSEGNAZIONE DA PARTE DELLO STATO DEL FONDO DI PREMIALITA' FINALIZZATO AL CONSOLIDAMENTO DELLA RETE DEI NUCLEI REGIONALI "CONTI PUBBLICI TERRITORIALI" (DELIBERAZIONE CIPE DEL 3.5.2002, N. 36).	U1202010408	SPESE PER IL CONSOLIDAMENTO DELLA RETE DEI NUCLEI REGIONALI "CONTI PUBBLICI TERRITORIALI" - RAPPRESENTANZA, ORGANIZZAZIONE EVENTI, PUBBLICITA' E SERVIZI PER TRASFERTA (DELIBERAZIONE CIPE DEL 3.5.2002, N. 36).	30.000,00	0,00	0,00	0,00	0,00	0,00	0,00	0,00	30.000,00
E2119000201	ASSEGNAZIONE DA PARTE DELLO STATO DEL FONDO DI PREMIALITA' FINALIZZATO AL CONSOLIDAMENTO DELLA RETE DEI NUCLEI REGIONALI "CONTI PUBBLICI TERRITORIALI" (DELIBERAZIONE CIPE DEL 3.5.2002, N. 36).	U1202010409	SPESE PER IL CONSOLIDAMENTO DELLA RETE DEI NUCLEI REGIONALI "CONTI PUBBLICI TERRITORIALI" - ALTRI SERVIZI (DELIBERAZIONE CIPE DEL 3.5.2002, N. 36).	82.000,00	82.000,00	0,00	65.753,40	0,00	-5.978,00	0,00	16.246,60	22.224,60
E2119000202	ASSEGNAZIONE DA PARTE DELLO STATO DEL FONDO DI PREMIALITA' FINALIZZATO AL CONSOLIDAMENTO DELLA RETE DEI NUCLEI REGIONALI "CONTI PUBBLICI TERRITORIALI" - CONTRIBUTI AGLI INVESTIMENTI DA MINISTERI (DELIBERAZIONE CIPE DEL 3.5.2002, N. 36).	U1202010411	SPESE PER IL CONSOLIDAMENTO DELLA RETE DEI NUCLEI REGIONALI "CONTI PUBBLICI TERRITORIALI" - HARDWARE (DELIBERAZIONE CIPE DEL 3.5.2002, N. 36).	7.191,06	7.191,06	0,00	7.113,94	0,00	0,00	0,00	77,12	77,12
E2119000301	ASSEGNAZIONE DA PARTE DELLO STATO DEL FONDO PREMIALITA' DA ASSEGNARE ALLA RETE DEI NUCLEI DI VALUTAZIONE E VERIFICA DEGLI INVESTIMENTI PUBBLICI PER IL COFINANZIAMENTO DI1, COMMA 7, LEGGE N. 144 DEL 17 MAGGIO SPECIFICHE ATTIVITA' CHE ALCUNI NUCLEI SVOLGONO A FAVORE DI TUTTI GLI ALTRI (ART. 1, COMMA 7, LEGGE N. 144 DEL 17 MAGGIO 1999 - PUNTO 8 DELLA DELIBERA CIPE N. 54 DEL 27 MAGGIO 2005).	U1202010501	SPESE PER L'ASSEGNAZIONE DELLA PREMIALITA' ALLA RETE DEI NUCLEI DI VALUTAZIONE E VERIFICA DEGLI INVESTIMENTI PUBBLICI PER IL COFINANZIAMENTO DI SPECIFICHE ATTIVITA' CHE ALCUNI NUCLEI SVOLGONO A FAVORE DI TUTTI GLI ALTRI (ART. 1, COMMA 7, LEGGE N. 144 DEL 17 MAGGIO 1999 - PUNTO 8 DELLA DELIBERA CIPE N. 54 DEL 27 MAGGIO 2005).	44.191,63	0,00	0,00	0,00	0,00	0,00	2.680,50	2.680,50	46.872,13
E2119000301	ASSEGNAZIONE DA PARTE DELLO STATO DEL FONDO PREMIALITA' DA ASSEGNARE ALLA RETE DEI NUCLEI DI VALUTAZIONE E VERIFICA DEGLI INVESTIMENTI PUBBLICI PER IL COFINANZIAMENTO DI1, COMMA 7, LEGGE N. 144 DEL 17 MAGGIO SPECIFICHE ATTIVITA' CHE ALCUNI NUCLEI SVOLGONO A FAVORE DI TUTTI GLI ALTRI (ART. 1, COMMA 7, LEGGE N. 144 DEL 17 MAGGIO 1999 - PUNTO 8 DELLA DELIBERA CIPE N. 54 DEL 27 MAGGIO 2005).	U1202010503	SPESE PER L'ASSEGNAZIONE DELLA PREMIALITA' ALLA RETE DEI NUCLEI DI VALUTAZIONE E VERIFICA DEGLI INVESTIMENTI PUBBLICI PER IL COFINANZIAMENTO DI SPECIFICHE ATTIVITA' CHE ALCUNI NUCLEI SVOLGONO A FAVORE DI TUTTI GLI ALTRI (ART. 1, COMMA 7, LEGGE N. 144 DEL 17 MAGGIO 1999 - PUNTO 8 DELLA DELIBERA CIPE N. 54 DEL 27 MAGGIO 2005) - IMPOSTA REGIONALE SULLE ATTIVITA' PRODUTTIVE (IRAP)	219,61	0,00	0,00	0,00	0,00	0,00	0,00	0,00	219,61
E2119000301	ASSEGNAZIONE DA PARTE DELLO STATO DEL FONDO PREMIALITA' DA ASSEGNARE ALLA RETE DEI NUCLEI DI VALUTAZIONE E VERIFICA DEGLI INVESTIMENTI PUBBLICI PER IL COFINANZIAMENTO DI1, COMMA 7, LEGGE N. 144 DEL 17 MAGGIO SPECIFICHE ATTIVITA' CHE ALCUNI NUCLEI SVOLGONO A FAVORE DI TUTTI GLI ALTRI (ART. 1, COMMA 7, LEGGE N. 144 DEL 17 MAGGIO 1999 - PUNTO 8 DELLA DELIBERA CIPE N. 54 DEL 27 MAGGIO 2005).	U1202010504	SPESE PER L'ASSEGNAZIONE DELLA PREMIALITA' ALLA RETE DEI NUCLEI DI VALUTAZIONE E VERIFICA DEGLI INVESTIMENTI PUBBLICI PER IL COFINANZIAMENTO DI SPECIFICHE ATTIVITA' CHE ALCUNI NUCLEI SVOLGONO A FAVORE DI TUTTI GLI ALTRI (ART. 1, COMMA 7, LEGGE N. 144 DEL 17 MAGGIO 1999 - PUNTO 8 DELLA DELIBERA CIPE N. 54 DEL 27 MAGGIO 2005) - RAPPRESENTANZA, ORGANIZZAZIONE EVENTI, PUBBLICITA' E SERVIZI PER TRASFERTA	2.804,48	0,00	0,00	0,00	0,00	0,00	0,00	0,00	2.804,48

E2119000301	ASSEGNAZIONE DA PARTE DELLO STATO DEL FONDO PREMIALITA' DA ASSEGNARE ALLA RETE DEI NUCLEI DI VALUTAZIONE E VERIFICA DEGLI INVESTIMENTI PUBBLICI PER IL COFINANZIAMENTO DI1, COMMA 7, LEGGE N. 144 DEL 17 MAGGIO SPECIFICHE ATTIVITA' CHE ALCUNI NUCLEI SVOLGONO A FAVORE DI TUTTI GLI ALTRI (ART. 1, COMMA 7, LEGGE N. 144 DEL 17 MAGGIO 1999 - PUNTO 8 DELLA DELIBERA CIPE N. 54 DEL 27 MAGGIO 2005).	U1202010505	SPESE PER L'ASSEGNAZIONE DELLA PREMIALITA' ALLA RETE DEI NUCLEI DI VALUTAZIONE E VERIFICA DEGLI INVESTIMENTI PUBBLICI PER IL COFINANZIAMENTO DI SPECIFICHE ATTIVITA' CHE ALCUNI NUCLEI SVOLGONO A FAVORE DI TUTTI GLI ALTRI (ART. 1, COMMA 7, LEGGE N. 144 DEL 17 MAGGIO 1999 - PUNTO 8 DELLA DELIBERA CIPE N. 54 DEL 27 MAGGIO 2005) - ACQUISTO DI SERVIZI PER FORMAZIONE E ADDESTRAMENTO DEL PERSONALE DELL'ENTE	1.500,00	0,00	0,00	0,00	0,00	0,00	0,00	0,00	1.500,00
E2119000301	ASSEGNAZIONE DA PARTE DELLO STATO DEL FONDO PREMIALITA' DA ASSEGNARE ALLA RETE DEI NUCLEI DI VALUTAZIONE E VERIFICA DEGLI INVESTIMENTI PUBBLICI PER IL COFINANZIAMENTO DI1, COMMA 7, LEGGE N. 144 DEL 17 MAGGIO SPECIFICHE ATTIVITA' CHE ALCUNI NUCLEI SVOLGONO A FAVORE DI TUTTI GLI ALTRI (ART. 1, COMMA 7, LEGGE N. 144 DEL 17 MAGGIO 1999 - PUNTO 8 DELLA DELIBERA CIPE N. 54 DEL 27 MAGGIO 2005).	U1202010506	SPESE PER L'ASSEGNAZIONE DELLA PREMIALITA' ALLA RETE DEI NUCLEI DI VALUTAZIONE E VERIFICA DEGLI INVESTIMENTI PUBBLICI PER IL COFINANZIAMENTO DI SPECIFICHE ATTIVITA' CHE ALCUNI NUCLEI SVOLGONO A FAVORE DI TUTTI GLI ALTRI (ART. 1, COMMA 7, LEGGE N. 144 DEL 17 MAGGIO 1999 - PUNTO 8 DELLA DELIBERA CIPE N. 54 DEL 27 MAGGIO 2005) - UTILIZZO DI BENI DI TERZI	5.142,69	0,00	0,00	0,00	0,00	0,00	0,00	0,00	5.142,69
E2119000301	ASSEGNAZIONE DA PARTE DELLO STATO DEL FONDO PREMIALITA' DA ASSEGNARE ALLA RETE DEI NUCLEI DI VALUTAZIONE E VERIFICA DEGLI INVESTIMENTI PUBBLICI PER IL COFINANZIAMENTO DI1, COMMA 7, LEGGE N. 144 DEL 17 MAGGIO SPECIFICHE ATTIVITA' CHE ALCUNI NUCLEI SVOLGONO A FAVORE DI TUTTI GLI ALTRI (ART. 1, COMMA 7, LEGGE N. 144 DEL 17 MAGGIO 1999 - PUNTO 8 DELLA DELIBERA CIPE N. 54 DEL 27 MAGGIO 2005).	U1202010507	SPESE PER L'ASSEGNAZIONE DELLA PREMIALITA' ALLA RETE DEI NUCLEI DI VALUTAZIONE E VERIFICA DEGLI INVESTIMENTI PUBBLICI PER IL COFINANZIAMENTO DI SPECIFICHE ATTIVITA' CHE ALCUNI NUCLEI SVOLGONO A FAVORE DI TUTTI GLI ALTRI - ALTRI BENI DI CONSUMO (ART. 1, COMMA 7, LEGGE N. 144 DEL 17 MAGGIO 1999 - PUNTO 8 DELLA DELIBERA CIPE N. 54 DEL 27 MAGGIO 2005)	1.000,00	0,00	0,00	0,00	0,00	0,00	0,00	0,00	1.000,00
E2119000201	ASSEGNAZIONE DA PARTE DELLO STATO DEL FONDO DI PREMIALITA' FINALIZZATO AL CONSOLIDAMENTO DELLA RETE DEI NUCLEI REGIONALI "CONTI PUBBLICI TERRITORIALI" (DELIBERAZIONE CIPE DEL 3.5.2002, N. 36).	U1202011004	SPESE PER IL CONSOLIDAMENTO DELLA RETE DEI NUCLEI REGIONALI "CONTI PUBBLICI TERRITORIALI" (DELIBERAZIONE CIPE DEL 3.5.2002, N. 36) - SPESE CONCERNENTI IL PERSONALE PER COMPETENZE E INDENNITA' ACCESSORIE ED ALTRI ONERI - SERVIZI PER TRASFERTA	4.870,15	0,00	0,00	0,00	0,00	0,00	0,00	0,00	4.870,15
E2404002001	TRASFERIMENTO DI FONDI DA PARTE DELL'ENTE NAZIONALE PER LA DIGITALIZZAZIONE DELLA PUBBLICA AMMINISTRAZIONE (DIGT-PA) PER LA REALIZZAZIONE DEL PROGETTO CRET@ (DGR N. 618 DEL 28.09.2007)	U1203011001	SPESE PER LA REALIZZAZIONE DEL PROGETTO CRET@ FINANZIATO DALL'ENTE NAZIONALE PER LA DIGITALIZZAZIONE DELLA PUBBLICA AMMINISTRAZIONE (DGR N. 618 DEL 28.09.2007)	27.858,72	27.858,72	0,00	0,00	0,00	0,00	0,00	27.858,72	27.858,72
E2310000601	ASSEGNAZIONE DI FONDI DA PARTE DELL'UE PER LA REALIZZAZIONE DEL PROGETTO CREPS CREATING PUBLIC SPACES - BEST PRACTICE IN THE RE-USE OF CONFISCATED PROPERTIES	U1204021601	SPESE PER LA REALIZZAZIONE DEL PROGETTO CREPS CREATING PUBLIC SPACES - BEST PRACTICE IN THE RE-USE OF CONFISCATED PROPERTIES NELL'AMBITO DEL PROGRAMMA COMUNITARIO PREVENTION OF AND FIGHT AGAINST CRIME - SPESE CONCERNENTI IL PERSONALE PER COMPETENZE E ONERI	11.028,72	0,00	0,00	0,00	0,00	0,00	0,00	0,00	11.028,72
E2310000601	ASSEGNAZIONE DI FONDI DA PARTE DELL'UE PER LA REALIZZAZIONE DEL PROGETTO CREPS CREATING PUBLIC SPACES - BEST PRACTICE IN THE RE-USE OF CONFISCATED PROPERTIES	U1204021701	SPESE PER LA REALIZZAZIONE DEL PROGETTO CREPS CREATING PUBLIC SPACES - BEST PRACTICE IN THE RE-USE OF CONFISCATED PROPERTIES NELL'AMBITO DEL PROGRAMMA COMUNITARIO PREVENTION OF AND FIGHT AGAINST CRIME - SPESE PER IRAP	821,87	0,00	0,00	0,00	0,00	0,00	0,00	0,00	821,87
E2310000601	ASSEGNAZIONE DI FONDI DA PARTE DELL'UE PER LA REALIZZAZIONE DEL PROGETTO CREPS CREATING PUBLIC SPACES - BEST PRACTICE IN THE RE-USE OF CONFISCATED PROPERTIES	U1204021801	SPESE PER LA REALIZZAZIONE DEL PROGETTO CREPS CREATING PUBLIC SPACES - BEST PRACTICE IN THE RE-USE OF CONFISCATED PROPERTIES NELL'AMBITO DEL PROGRAMMA COMUNITARIO PREVENTION OF AND FIGHT AGAINST CRIME - SPESE PER IL CONFERIMENTO DI INCARICHI DI STUDIO E CONSULENZA	51.994,96	0,00	0,00	0,00	0,00	0,00	0,00	0,00	51.994,96
E4412004001	ASSEGNAZIONE DI FONDI DALLO STATO QUALE RISERVA PER FINALITA' PREMIALI IN FAVORE DEGLI ORGANISMI TITOLARI DEI PROGETTI INTEGRATI TERRITORIALI CHE AVRANNO CONSEGUITO I TARGET FISSATI PER GLI INDICATORI RAPPRESENTATIVI DEI CRITERI PREVISTI NEL REGOLAMENTO DI ADOZIONE (PUNTO 1.2 SUBB) DELIBERAZIONE CIPE N. 20 DEL 29 SETTEMBRE 2004 - DELIBERAZIONE CIPE N. 44/2007)	U1301020301	SPESE PER L'ATTRIBUZIONE DELLA RISERVA PER FINALITA' PREMIALI IN FAVORE DEGLI ORGANISMI TITOLARI DEI PROGETTI INTEGRATI TERRITORIALI CHE AVRANNO CONSEGUITO I TARGET FISSATI PER GLI INDICATORI RAPPRESENTATIVI DEI CRITERI PREVISTI NEL REGOLAMENTO DI ADOZIONE (PUNTO 1.2 SUB B) DELIBERAZIONE CIPE N. 20 DEL 29 SETTEMBRE 2004 - DELIBERAZIONE CIPE N. 44/2007)	2.109.835,00	0,00	0,00	0,00	0,00	0,00	0,00	0,00	2.109.835,00

E2118001701	ASSEGNAZIONE DI FONDI DALLO STATO PER FAVORIRE L'ESERCIZIO ASSOCIATO DELLE FUNZIONI DA PARTE DEI COMUNI (ARTT. 27, 28, 32 E 33 DEL DECRETO LEGISLATIVO 18 AGOSTO 2000, N. 267)	U1401010401	SPESE PER FAVORIRE L'ESERCIZIO ASSOCIATO DELLE FUNZIONI DA PARTE DEI COMUNI (ARTT. 27, 28, 32 E 33 DEL DECRETO LEGISLATIVO 18 AGOSTO 2000, N. 267)	106.195,07	0,00	78.002,04	0,00	0,00	0,00	0,00	78.002,04	184.197,11
E4417000401	ASSEGNAZIONE DA PARTE DELLO STATO DELLA QUOTA DEL FONDO DI COFINANZIAMENTO DEI PROGETTI DI SVILUPPO DEI SISTEMI LOCALI FINALIZZATI AL MIGLIORAMENTO DELLA QUALITA' DELL'OFFERTA TURISTICA (ARTT. 5, 6 E 12 DELLA LEGGE 29.3.2001, N.135).	U2201030901	SPESE PER LA REALIZZAZIONE DEI PROGETTI DI SVILUPPO DEI SISTEMI LOCALI FINALIZZATI AL MIGLIORAMENTO DELLA QUALITA' DELL'OFFERTA TURISTICA (ARTT. 5, 6 E 12 DELLA LEGGE 29.3.2001, N. 135).	799.775,09	0,00	0,00	0,00	0,00	0,00	0,00	0,00	799.775,09
E4417000901	ASSEGNAZIONE DI RISORSE DALLO STATO PER LA REALIZZAZIONE DEL PROGETTO DAL TITOLO PROGETTAZIONE E REALIZZAZIONE DI ITINERARI PER LA VALORIZZAZIONE DEL TURISMO NATURALISTICO (ART. 1, COMMA 1228, LEGGE 27 DICEMBRE 2006, N. 296 - PROTOCOLLO DI INTESA TRA MINISTERO PER IL TURISMO ED IL PRESIDENTE DELLA CONFERENZA DELLE REGIONI E DELLE PROVINCE AUTONOME DEL 24 GIUGNO 2010 - ACCORDO DI PROGRAMMA APPROVATO E REGISTRATO DALLA PRESIDENZA DEL CONSIGLIO DEI MINISTRI IN DATA 17 MAGGIO 2012)	U2201041601	SPESE PER LA REALIZZAZIONE DEL PROGETTO DAL TITOLO PROGETTAZIONE E REALIZZAZIONE DI ITINERARI PER LA VALORIZZAZIONE DEL TURISMO NATURALISTICO (ART. 1, COMMA 1228, LEGGE 27 DICEMBRE 2006, N. 296 - PROTOCOLLO DI INTESA TRA MINISTERO PER IL TURISMO ED IL PRESIDENTE DELLA CONFERENZA DELLE REGIONI E DELLE PROVINCE AUTONOME DEL 24 GIUGNO 2010 - ACCORDO DI PROGRAMMA APPROVATO E REGISTRATO DALLA PRESIDENZA DEL CONSIGLIO DEI MINISTRI IN DATA 17 MAGGIO 2012)	142,60	0,00	0,00	0,00	0,00	0,00	0,00	0,00	142,60
E4417000901	ASSEGNAZIONE DI RISORSE DALLO STATO PER LA REALIZZAZIONE DEL PROGETTO DAL TITOLO PROGETTAZIONE E REALIZZAZIONE DI ITINERARI PER LA VALORIZZAZIONE DEL TURISMO NATURALISTICO (ART. 1, COMMA 1228, LEGGE 27 DICEMBRE 2006, N. 296 - PROTOCOLLO DI INTESA TRA MINISTERO PER IL TURISMO ED IL PRESIDENTE DELLA CONFERENZA DELLE REGIONI E DELLE PROVINCE AUTONOME DEL 24 GIUGNO 2010 - ACCORDO DI PROGRAMMA APPROVATO E REGISTRATO DALLA PRESIDENZA DEL CONSIGLIO DEI MINISTRI IN DATA 17 MAGGIO 2012)	U2201041602	SPESE PER LA REALIZZAZIONE DEL PROGETTO DAL TITOLO PROGETTAZIONE E REALIZZAZIONE DI ITINERARI PER LA VALORIZZAZIONE DEL TURISMO NATURALISTICO - ALTRI SERVIZI (ART. 1, COMMA 1228, LEGGE 27 DICEMBRE 2006, N. 296 - PROTOCOLLO DI INTESA TRA MINISTERO PER IL TURISMO ED IL PRESIDENTE DELLA CONFERENZA DELLE REGIONI E DELLE PROVINCE AUTONOME DEL 24 GIUGNO 2010 - ACCORDO DI PROGRAMMA APPROVATO E REGISTRATO DALLA PRESIDENZA DEL CONSIGLIO DEI MINISTRI IN DATA 17 MAGGIO 2012)	125.769,96	0,00	0,00	0,00	0,00	0,00	0,00	0,00	125.769,96
E4417000801	ASSEGNAZIONE DI RISORSE DALLO STATO PER LA REALIZZAZIONE DEL PROGETTO DAL TITOLO CULTO E CULTURA, PROGETTAZIONE E REALIZZAZIONE DI ITINERARI PER LA VALORIZZAZIONE DEL TURISMO RELIGIOSO (ART. 1, COMMA 1228, LEGGE 27 DICEMBRE 2006, N. 296 - PROTOCOLLO DI INTESA TRA MINISTERO PER IL TURISMO ED IL PRESIDENTE DELLA CONFERENZA DELLE REGIONI E DELLE PROVINCE AUTONOME DEL 24 GIUGNO 2010 - ACCORDO DI PROGRAMMA APPROVATO E REGISTRATO DALLA PRESIDENZA DEL CONSIGLIO DEI MINISTRI IN DATA 17 MAGGIO 2012)	U2201041704	SPESE PER LA REALIZZAZIONE DEL PROGETTO DAL TITOLO CULTO E CULTURA, PROGETTAZIONE E REALIZZAZIONE DI ITINERARI PER LA VALORIZZAZIONE DEL TURISMO RELIGIOSO (ART. 1, COMMA 1228, LEGGE 27 DICEMBRE 2006, N. 296 - PROTOCOLLO DI INTESA TRA MINISTERO PER IL TURISMO ED IL PRESIDENTE DELLA CONFERENZA DELLE REGIONI E DELLE PROVINCE AUTONOME DEL 24 GIUGNO 2010 - ACCORDO DI PROGRAMMA APPROVATO E REGISTRATO DALLA PRESIDENZA DEL CONSIGLIO DEI MINISTRI IN DATA 17 MAGGIO 2012) - RAPPRESENTANZA, ORGANIZZAZIONE EVENTI, PUBBLICITA' E SERVIZI PER TRASFERTA	1.129,35	0,00	0,00	0,00	0,00	0,00	0,00	0,00	1.129,35
E2131000101	ASSEGNAZIONE DI FONDI DALLO STATO PER LA REALIZZAZIONE DEL PROGETTO "BORGHI STORICI ITALIANI"	U2201042401	SPESE PER LA REALIZZAZIONE DEL PROGETTO "BORGHI STORICI ITALIANI"	410,80	0,00	0,00	0,00	0,00	0,00	0,00	0,00	410,80
E4442000101	ASSEGNAZIONE DI FONDI DALLO STATO PER CONTRIBUTI A CARICO DEL FONDO DI ROTAZIONE DI CUI ALL'ARTICOLO 5 DELLA LEGGE 16.04.1987 N. 183 PER LA REALIZZAZIONE DEL PROGRAMMA ORDINARIO CONVERGENZA NELL'AMBITO DEL PIANO DI AZIONE COESIONE	U2201070201	SPESE DIRETTE ALLA QUALIFICAZIONE, POTENZIAMENTO E INNOVAZIONE DEI SISTEMI DI OSPITALITA' ATTRAVERSO IL MIGLIORAMENTO DELLE STRUTTURE RICETTIVE ESISTENTI (PILASTRO MISURE ANTICICLICHE - SCHEDA N. 4.2)	532.637,30	0,00	0,00	0,00	0,00	0,00	0,00	0,00	532.637,30
E2202001001	ASSEGNAZIONE DI FONDI DA PARTE DELLO STATO PER L'INDAGINE SULLA STRUTTURA E SULLE PRODUZIONI DELLE AZIENDE AGRICOLE - ANNO 2010 (DPCM DEL 11/07/2006)	U2204012901	SPESE PER L'INDAGINE SULLA STRUTTURA E SULLE PRODUZIONI DELLE AZIENDE AGRICOLE - ANNO 2010 - Trasferimenti correnti a Amministrazioni Locali (DPCM DEL 11/07/2006)	24.426,00	0,00	0,00	0,00	0,00	0,00	0,00	0,00	24.426,00
E2110001901	ASSEGNAZIONE DI FONDI DA PARTE DELLO STATO PER LA REALIZZAZIONE DEL PROGETTO ESECUTIVO RIGUARDANTE LA LOTTA AL CINIPIDE E LA REALIZZAZIONE DEL CENTRO DI MOLTIPLICAZIONE NELL'AMBITO DEL PIANO DEL SETTORE CASTANICOLO (DECRETO DEL PRESIDENTE DEL CONSIGLIO DEI MINISTRI DEL 5 AGOSTO 2005 ¿ DECRETO MINISTERIALE N. 4821 DEL 10 MARZO 2011)	U2204013101	SPESE PER LA REALIZZAZIONE DEL PROGETTO ESECUTIVO RIGUARDANTE LA LOTTA AL CINIPIDE E LA REALIZZAZIONE DEL CENTRO DI MOLTIPLICAZIONE NELL'AMBITO DEL PIANO DEL SETTORE CASTANICOLO (DECRETO DEL PRESIDENTE DEL CONSIGLIO DEI MINISTRI DEL 5 AGOSTO 2005 - DECRETO MINISTERIALE N. 4821 DEL 10 MARZO 2011)	15.000,00	0,00	0,00	0,00	0,00	0,00	0,00	0,00	15.000,00

E2404002501	ASSEGNAZIONE DI FONDI DA PARTE DELL' ISTAT, A TITOLO DI CONTRIBUTO, PER L'INDAGINE SULLE PRINCIPALI COLTIVAZIONI LEGNOSE AGRARIE CON RIFERIMENTO ALL'ANNATA AGRARIA 2011 - 2012 (CIRCOLARE ISTAT N. 31 DEL 9.11.2012)	U2204013305	SPESE PER L'INDAGINE, PROMOSSA DALL'ISTAT, SULLE PRINCIPALI COLTIVAZIONI LEGNOSE AGRARIE CON RIFERIMENTO ALL'ANNATA AGRARIA 2011 - 2012 ALTRI SERVIZI (CIRCOLARE ISTAT N. 31 DEL 9.11.2012)	13.000,00	0,00	0,00	0,00	0,00	0,00	0,00	0,00	13.000,00
E2404002800	ASSEGNAZIONE DI FONDI DA PARTE DELL'ISTAT PER L'INDAGINE SULLA STRUTTURA E SULLE PRODUZIONI DELLE AZIENDE AGRICOLE - ANNO 2013 (DPCM DEL 21 MARZO 2013)	U2204013601	SPESE FINALIZZATE ALL'INDAGINE SULLA STRUTTURA E SULLE PRODUZIONI DELLE AZIENDE AGRICOLE - ANNO 2013 (DPCM DEL 21 MARZO 2013)	6.498,00	0,00	0,00	0,00	0,00	0,00	0,00	0,00	6.498,00
E2404002801	ASSEGNAZIONE DI FONDI DA PARTE DELL'ISTAT PER L'INDAGINE SULLA STRUTTURA E SULLE PRODUZIONI DELLE AZIENDE AGRICOLE - ANNO 2013 (DPCM DEL 21 MARZO 2013)	U2204013603	SPESE FINALIZZATE ALL'INDAGINE SULLA STRUTTURA E SULLE PRODUZIONI DELLE AZIENDE AGRICOLE - ANNO 2013 - ALTRI SERVIZI (DPCM DEL 21 MARZO 2013)	5.000,00	0,00	0,00	0,00	0,00	0,00	0,00	0,00	5.000,00
E2110001801	ASSEGNAZIONE DI SOMME DALLO STATO PER L'ABBATTIMENTO DI ANIMALI COLPITI DALL'AFTA EPIZOOTICA ED ALTRE MALATTIE EPIZOOTICHE (LEGGE 2 GIUGNO 1998, N. 218).	U2204041401	SPESE PER L'ABBATTIMENTO DI ANIMALI COLPITI DALL'AFTA EPIZOOTICA ED ALTRE MALATTIE EPIZOOTICHE (LEGGE 2 GIUGNO 1998, N. 218).	20.110,00	0,00	0,00	0,00	0,00	0,00	0,00	0,00	20.110,00
E4503002401	RESTITUZIONE DI SOMME DA PARTE DI AMMINISTRAZIONI LOCALI QUALI SOGGETTI BENEFICIARI DI CONTRIBUTI REGIONALI CONCESSI SU CAPITOLI A DESTINAZIONE VINCOLATA	U2204073402	SPESE PER L'EROGAZIONE DI AIUTI ECONOMICI NELLE AREE AGRICOLE DANNEGGIATE DAGLI EVENTI CALAMITOSI DICHIARATI ECCEZIONALI- CONTRIBUTI AGLI INVESTIMENTI A ALTRE IMPRESE(DECRETO LEGISLATIVO 29 MARZO 2004, N. 102).	1.488.824,45	1.181.375,53	7.255.778,37	1.181.375,53	0,00	0,00	0,00	7.255.778,37	7.563.227,29
E2110001700	ASSEGNAZIONE DI SOMME DALLO STATO QUALE SOSTEGNO PER IL SUPERAMENTO DELLE PROBLEMATICHE DEL SETTORE VINIVINICOLO REGIONALE (CONVENZIONE FRAIL MINISTERO DELLE POLITICHE AGRICOLE E FORESTALI E LA REGIONE CALABRIA SOTTOSCRITTA IN DATA 23 MARZO 2006).	U2204081801	SPESE PER IL SUPERAMENTO DELLE PROBLEMATICHE DEL SETTORE VINIVINICOLO REGIONALE (CONVENZIONE FRA IL MINISTERO DELLE POLITICHE AGRICOLE E FORESTALI E LA REGIONE CALABRIA SOTTOSCRITTA IN DATA 23 MARZO 2006).	473.506,04	0,00	0,00	0,00	0,00	0,00	0,00	0,00	473.506,04
E4415001401	ASSEGNAZIONE DI FONDI DALLO STATO PER LA DIFESA ED IL MIGLIORAMENTO DELLA FILIERA DEL BERGAMOTTO (LEGGE 25 2.2000, N.39).	U2204082001	SPESE PER LA DIFESA ED IL MIGLIORAMENTO DELLA FILIERA DEL BERGAMOTTO (LEGGE 25.2.2000, N.39).	3.859.917,59	2.774.165,17	0,00	0,00	2.774.165,17	-77.474,47	105.941,23	105.941,23	1.269.168,12
E4415001901	ASSEGNAZIONE DI FONDI DA PARTE DELLO STATO PER L'ATTUAZIONE DI INTERVENTI NEL SETTORE APISTICO (LEGGE 24 DICEMBRE 2004, N. 313)	U2204084001	SPESE PER L'ATTUAZIONE DI INTERVENTI NEL SETTORE APISTICO (LEGGE 24 DICEMBRE 2004, N. 313)	9.211,76	0,00	0,00	0,00	0,00	0,00	0,00	0,00	9.211,76
E2110002001	ASSEGNAZIONE DI FONDI DA PARTE DELLO STATO FINALIZZATI AL FINANZIAMENTO DEGLI INTERVENTI NECESSARI AL POTENZIAMENTO DEI SERVIZI FITOSANITARI REGIONALI (DECRETO LEGISLATIVO 19 AGOSTO 2005, N. 214)	U2204084101	SPESE FINALIZZATE AL FINANZIAMENTO DEGLI INTERVENTI NECESSARI AL POTENZIAMENTO DEI SERVIZI FITOSANITARI REGIONALI (DECRETO LEGISLATIVO 19 AGOSTO 2005, N. 214)	444.201,27	71.749,02	0,00	0,00	0,00	-14.808,97	0,00	71.749,02	459.010,24
E9402014801	ASSEGNAZIONE DI FONDI IN CONTO CAPITALE DA PARTE DELLO STATO FINALIZZATI AL FINANZIAMENTO DEGLI INTERVENTI NECESSARI AL POTENZIAMENTO DEI SERVIZI FITOSANITARI REGIONALI (DECRETO LEGISLATIVO 19 AGOSTO 2005, N. 214)	U2204084102	SPESE FINALIZZATE AL FINANZIAMENTO DEGLI INTERVENTI NECESSARI AL POTENZIAMENTO DEI SERVIZI FITOSANITARI REGIONALI - MOBILI E ARREDI (DECRETO LEGISLATIVO 19 AGOSTO 2005, N. 214)	5.000,00	5.000,00	10.000,00	0,00	0,00	0,00	0,00	15.000,00	15.000,00
E9402014801	ASSEGNAZIONE DI FONDI IN CONTO CAPITALE DA PARTE DELLO STATO FINALIZZATI AL FINANZIAMENTO DEGLI INTERVENTI NECESSARI AL POTENZIAMENTO DEI SERVIZI FITOSANITARI REGIONALI (DECRETO LEGISLATIVO 19 AGOSTO 2005, N. 214)	U2204084104	SPESE FINALIZZATE AL FINANZIAMENTO DEGLI INTERVENTI NECESSARI AL POTENZIAMENTO DEI SERVIZI FITOSANITARI REGIONALI - ATTREZZATURE (DECRETO LEGISLATIVO 19 AGOSTO 2005, N. 214)	80.000,00	80.000,00	96.720,63	39.820,80	0,00	0,00	0,00	136.899,83	136.899,83
E9402014801	ASSEGNAZIONE DI FONDI IN CONTO CAPITALE DA PARTE DELLO STATO FINALIZZATI AL FINANZIAMENTO DEGLI INTERVENTI NECESSARI AL POTENZIAMENTO DEI SERVIZI FITOSANITARI REGIONALI (DECRETO LEGISLATIVO 19 AGOSTO 2005, N. 214)	U2204084105	SPESE FINALIZZATE AL FINANZIAMENTO DEGLI INTERVENTI NECESSARI AL POTENZIAMENTO DEI SERVIZI FITOSANITARI REGIONALI - HARDWARE (DECRETO LEGISLATIVO 19 AGOSTO 2005, N. 214)	10.000,00	8.000,00	10.000,00	0,00	0,00	0,00	0,00	18.000,00	20.000,00
E9402014801	ASSEGNAZIONE DI FONDI IN CONTO CAPITALE DA PARTE DELLO STATO FINALIZZATI AL FINANZIAMENTO DEGLI INTERVENTI NECESSARI AL POTENZIAMENTO DEI SERVIZI FITOSANITARI REGIONALI (DECRETO LEGISLATIVO 19 AGOSTO 2005, N. 214)	U2204084106	SPESE FINALIZZATE AL FINANZIAMENTO DEGLI INTERVENTI NECESSARI AL POTENZIAMENTO DEI SERVIZI FITOSANITARI REGIONALI - SOFTWARE (DECRETO LEGISLATIVO 19 AGOSTO 2005, N. 214)	15.000,00	5.000,00	15.000,00	0,00	0,00	0,00	0,00	20.000,00	30.000,00
E2110002001	ASSEGNAZIONE DI FONDI DA PARTE DELLO STATO FINALIZZATI AL FINANZIAMENTO DEGLI INTERVENTI NECESSARI AL POTENZIAMENTO DEI SERVIZI FITOSANITARI REGIONALI (DECRETO LEGISLATIVO 19 AGOSTO 2005, N. 214)	U2204084107	SPESE FINALIZZATE AL FINANZIAMENTO DEGLI INTERVENTI NECESSARI AL POTENZIAMENTO DEI SERVIZI FITOSANITARI REGIONALI - ALTRI BENI DI CONSUMO (DECRETO LEGISLATIVO 19 AGOSTO 2005, N. 214)	23.042,91	0,00	0,00	0,00	0,00	0,00	0,00	0,00	23.042,91

E2110002001	ASSEGNAZIONE DI FONDI DA PARTE DELLO STATO FINALIZZATI AL FINANZIAMENTO DEGLI INTERVENTI NECESSARI AL POTENZIAMENTO DEI SERVIZI FITOSANITARI REGIONALI (DECRETO LEGISLATIVO 19 AGOSTO 2005, N. 214)	U2204084108	SPESE FINALIZZATE AL FINANZIAMENTO DEGLI INTERVENTI NECESSARI AL POTENZIAMENTO DEI SERVIZI FITOSANITARI REGIONALI - ALTRI SERVIZI (DECRETO LEGISLATIVO 19 AGOSTO 2005, N. 214)	109.700,86	40.000,00	114.138,20	24.696,46	0,00	0,00	0,00	129.441,74	199.142,60
E2110002001	ASSEGNAZIONE DI FONDI DA PARTE DELLO STATO FINALIZZATI AL FINANZIAMENTO DEGLI INTERVENTI NECESSARI AL POTENZIAMENTO DEI SERVIZI FITOSANITARI REGIONALI (DECRETO LEGISLATIVO 19 AGOSTO 2005, N. 214)	U2204084109	SPESE FINALIZZATE AL FINANZIAMENTO DEGLI INTERVENTI NECESSARI AL POTENZIAMENTO DEI SERVIZI FITOSANITARI REGIONALI - RAPPRESENTANZA, ORGANIZZAZIONE EVENTI, PUBBLICITA' (DECRETO LEGISLATIVO 19 AGOSTO 2005, N. 214)	67.000,00	20.000,00	50.712,08	21.712,08	0,00	0,00	3.934,15	52.934,15	99.934,15
E2110002001	ASSEGNAZIONE DI FONDI DA PARTE DELLO STATO FINALIZZATI AL FINANZIAMENTO DEGLI INTERVENTI NECESSARI AL POTENZIAMENTO DEI SERVIZI FITOSANITARI REGIONALI (DECRETO LEGISLATIVO 19 AGOSTO 2005, N. 214)	U2204084110	SPESE FINALIZZATE AL FINANZIAMENTO DEGLI INTERVENTI NECESSARI AL POTENZIAMENTO DEI SERVIZI FITOSANITARI REGIONALI - RETRIBUZIONI IN DENARO (DECRETO LEGISLATIVO 19 AGOSTO 2005, N. 214)	44.970,78	0,00	0,00	0,00	0,00	0,00	0,00	0,00	44.970,78
E2110002001	ASSEGNAZIONE DI FONDI DA PARTE DELLO STATO FINALIZZATI AL FINANZIAMENTO DEGLI INTERVENTI NECESSARI AL POTENZIAMENTO DEI SERVIZI FITOSANITARI REGIONALI (DECRETO LEGISLATIVO 19 AGOSTO 2005, N. 214)	U2204084112	SPESE FINALIZZATE AL FINANZIAMENTO DEGLI INTERVENTI NECESSARI AL POTENZIAMENTO DEI SERVIZI FITOSANITARI REGIONALI - IRAP (DECRETO LEGISLATIVO 19 AGOSTO 2005, N. 214)	3.822,42	0,00	0,00	0,00	0,00	0,00	0,00	0,00	3.822,42
E2110002001	ASSEGNAZIONE DI FONDI DA PARTE DELLO STATO FINALIZZATI AL FINANZIAMENTO DEGLI INTERVENTI NECESSARI AL POTENZIAMENTO DEI SERVIZI FITOSANITARI REGIONALI (DECRETO LEGISLATIVO 19 AGOSTO 2005, N. 214)	U2204084113	SPESE FINALIZZATE AL FINANZIAMENTO DEGLI INTERVENTI NECESSARI AL POTENZIAMENTO DEI SERVIZI FITOSANITARI REGIONALI - CONTRIBUTI SOCIALI A CARICO DELL'ENTE (DECRETO LEGISLATIVO 19 AGOSTO 2005, N. 214)	10.743,52	0,00	0,00	0,00	0,00	0,00	0,00	0,00	10.743,52
E4401001001	ASSEGNAZIONE DI FONDI DALLO STATO QUALE CONCORSO AGLI ONERI DERIVANTI DAI MUTUI QUINDICENNALI CONTRATTI PER L'ATTUAZIONE DEL PIANO REGIONALE PER LA SICUREZZA STRADALE (ART. 32, DELLA LEGGE 17.5.1999, N. 144).	U2301010801	CONCORSO DA PARTE DELLO STATO AGLI ONERI DERIVANTI DA MUTUI QUINDICENNALI CONTRATTI PER L'ATTUAZIONE DEL PIANO REGIONALE PER LA SICUREZZA STRADALE (ART. 32, DELLA LEGGE 17.5.1999, N.144).	471.323,31	0,00	116.488,27	41.250,00	0,00	0,00	0,00	75.238,27	546.561,58
E0230220201	ASSEGNAZIONE DI FONDI DALLO STATO A TITOLO DI CONTRIBUTO QUINDICENNALE PER LA CONTRAZIONE DI MUTUI O ALTRE OPERAZIONI FINANZIARIE PER PROVVEDERE ALLA SOSTITUZIONE DI AUTOBUS DESTINATI AL TRASPORTO PUBBLICO LOCALE IN ESERCIZIO DA OLTRE 15 ANNI, NONCHE' ALL'ACQUISTO D MEZZI A TRAZIONE ELETTRICA DA UTILIZZARE ALL'INTERNO DEI CENTRI STORICI E ISOLE PEDONALI ED ALTRI MEZZI DI TRASPORTO PUBBLICO DI PERSONE, TERRESTRI E IMPIANTI A FUNE ADIBITI AL TRASPORTO DI PERSONE (ART. 2,COMMI 5 E 6, LEGGE18.6.98, N.194).	U2301022901	SOMME ACCANTONATE PER IL PAGAMENTO DEGLI ONERI DI AMMORTAMENTO FUTURIDEL MUTUO QUINDICENNALE A TASSO FISSO CONTRATTO CON LA CASSA DD.PP. PER PROVVEDERE ALLA SOSTITUZIONE DI AUTOBUS DESTINATI AL TRASPORTO PUBBLICO LOCALE IN ESERCIZIO DA OLTRE 15 ANNI NONCHE' ALL'ACQUISTO DI MEZZI DI TRAZIONE ELETTRICA DA UTILIZZARE ALL'INTERNO DEI CENTRI STORICI E ISOLE PEDONALI ED ALTRI MEZZI DI TRASPORTO PUBBLICO DI PERSONE, TERRESTRI E IMPIANTI A FUNE (ART.4, COMMA 5, LEGGE 194/98 - ART. 8BIS DELLA LEGGE REGIONALE N. 8/2003.	71.459,13	0,00	0,00	0,00	0,00	71.459,13	0,00	0,00	0,00
E2101000700	ASSEGNAZIONE DI RISORSE DALLO STATO PER IL RINNOVO DEL PRIMO BIENNIO DEL CONTRATTO COLLETTIVO 2004-2007 RELATIVO AL SETTORE DEL TRASPORTO PUBBLICO LOCALE (ART. 1, COMMA 2, DEL DECRETO LEGGE 21 FEBBRAIO 2005, N.16, CONVERTITO NELLA LEGGE 22 APRILE 2005, N. 58).	U2301023701	SPESE PER IL RINNOVO DEL PRIMO BIENNIO DEL CONTRATTO COLLETTIVO 2004-2007 RELATIVO AL SETTORE DEL TRASPORTO PUBBLICO LOCALE (ART. 1, COMMA 2, DEL DECRETO LEGGE 21 FEBBRAIO 2005, N. 16, CONVERTITO NELLA LEGGE 22 APRILE 2005, N. 58)	35.378,01	0,00	0,00	0,00	0,00	0,00	0,00	0,00	35.378,01
E1201000301	COMPARTECIPAZIONE AL GETTITO DELL'ACCISA SUL GASOLIO PER AUTOTRAZIONE- QUOTA DA DESTINARE PER COME PREVISTO DALLA TABELLA ALLEGATA ALLA LEGGE FINANZIARIA DELLO STATO(ARTICOLO 1, COMMI 295,296 E 297, DELLA LEGGE 24 DICEMBRE 2007, N. 244).	U2301023801	SPESE PER IL RINNOVO DEI CONTRATTI COLLETTIVI DI LAVORO RELATIVI AL SETTORE DEL TRASPORTO PUBBLICO LOCALE (ART. 1, COMMI 296 E 297, DELLA LEGGE 24 DICEMBRE 2007, N. 244).	49.879,85	0,00	0,00	0,00	0,00	0,00	0,00	0,00	49.879,85
E4401001501	ASSEGNAZIONE DI FONDI DALLO STATO FINALIZZATI ALL'ACQUISTO DI VEICOLI FERROVIARI DA DESTINARE AI SERVIZI DI COMPETENZA REGIONALE DI CUI AGLI ART. 8 E 9 DEL DECRETO LEGISLATIVO 19 NOVEMBRE 1997, N.422, PER L'ACQUISTO DI VEICOLI DESTINATI A SERVIZI SU LINEE METROPOLITANE, TRANVIARIE E FILOVIARIE NONCHÉ PER L'ACQUISTO DI AUTOBUS A MINOR IMPATTO AMBIENTALE O AD ALIMENTAZIONE NON CONVENZIONALE, NELLA MISURA MASSIMA DEL 75% DEL COSTO (ART.1, COMMA 1031, DELLA LEGGE 27 DICEMBRE 2006, N.296)	U2301024201	SPESE PER CONTRIBUTI ALLE AZIENDE DI TRASPORTO PUBBLICO LOCALE PER L 'ACQUISTO DI VEICOLI FERROVIARI DA DESTINARE AI SERVIZI DI COMPETENZA REGIONALE DI CUI AGLI ART. 8 E 9 DEL DECRETO LEGISLATIVO 19 NOVEMBRE 1997, N.422, PER L'ACQUISTO DI VEICOLI DESTINATI A SERVIZI SU LINEE METROPOLITANE, TRANVIARIE E FILOVIARIE NONCHE' PER L'ACQUISTO DI AUTOBUS A MINOR IMPATTO AMBIENTALE O AD ALIMENTAZIONE NON CONVENZIONALE, NELLA MISURA MASSIMA DEL 75% DEL COSTO (ART.1, COMMA 1031, DELLA LEGGE 27 DICEMBRE 2006, N.296)	3.529.326,67	0,00	0,00	0,00	0,00	0,00	0,00	0,00	3.529.326,67

E2101000801	ASSEGNAZIONE DI RISORSE DALLO STATO PER IL RINNOVO DEL SECONDO BIENNIO DEL CONTRATTO COLLETTIVO 2004-2007 RELATIVO AL SETTORE DEL TRASPORTO PUBBLICO LOCALE (ART. 1, COMMA 1230, DELLA LEGGE 27 DICEMBRE 2006, N.296)	U2301024501	SPESE PER IL RINNOVO DEL SECONDO BIENNIO DEL CONTRATTO COLLETTIVO 2004-2007 RELATIVO AL SETTORE DEL TRASPORTO PUBBLICO LOCALE (ART. 1, COMMA 1230, DELLA LEGGE 27 DICEMBRE 2006, N. 296)	104.443,39	0,00	0,00	0,00	0,00	0,00	0,00	0,00	104.443,39
E2118001901	ASSEGNAZIONI DI RISORSE DALLO STATO A VALERE SUL FONDO NAZIONALE PER IL CONCORSO FINANZIARIO DELLO STATO AGLI ONERI DEL TRASPORTO PUBBLICO LOCALE (ARTICOLO 16 BIS DEL DECRETO LEGGE 6 LUGLIO 2012, N.95, CONVERTITO CON MODIFICAZIONI DALLA LEGGE 7 AGOSTO 2012, N. 135, MODIFICATO DALL'ARTICOLO 1, COMMA 301, DELLA LEGGE 24 DICEMBRE 2012, N. 228).	U2301024801	QUOTA DEL FONDO NAZIONALE PER IL CONCORSO FINANZIARIO DELLO STATO AGLI ONERI DEL TRASPORTO PUBBLICO LOCALE DA DESTINARE ALLE AZIENDE DI TRASPORTO, PUBBLICHE E PRIVATE, CHE ESERCITANO I SERVIZI SU GOMMA (ART. 16 BIS DEL DECRETO LEGGE 6 LUGLIO 2012, N. 95, CONVERTITO CON MODIFICAZIONI DALLA LEGGE 7 AGOSTO 2012, N. 135, MODIFICATO DALL'ARTICOLO 1, COMMA 301, DELLA LEGGE 24 DICEMBRE 2012, N. 228)	0,00	0,00	0,00	0,00	0,00	-423.167,98	0,00	0,00	423.167,98
E2118001901	ASSEGNAZIONI DI RISORSE DALLO STATO A VALERE SUL FONDO NAZIONALE PER IL CONCORSO FINANZIARIO DELLO STATO AGLI ONERI DEL TRASPORTO PUBBLICO LOCALE (ARTICOLO 16 BIS DEL DECRETO LEGGE 6 LUGLIO 2012, N.95, CONVERTITO CON MODIFICAZIONI DALLA LEGGE 7 AGOSTO 2012, N. 135, MODIFICATO DALL'ARTICOLO 1, COMMA 301, DELLA LEGGE 24 DICEMBRE 2012, N. 228).	U2301024804	QUOTA DEL FONDO NAZIONALE PER IL CONCORSO FINANZIARIO DELLO STATO AGLI ONERI DEL TRASPORTO PUBBLICO LOCALE DA DESTINARE ALLE AZIENDE DI TRASPORTO PUBBLICHE, CHE ESERCITANO I SERVIZI SU GOMMA (ART. 16 BIS DEL DECRETO LEGGE 6 LUGLIO 2012, N. 95, CONVERTITO CON MODIFICAZIONI DALLA LEGGE 7 AGOSTO 2012, N. 135, MODIFICATO DALL'ARTICOLO 1, COMMA 301, DELLA LEGGE 24 DICEMBRE 2012, N. 228)-ONERI DA CONTENZIOSO	37.476,61	37.476,61	0,00	37.476,61	0,00	0,00	0,00	0,00	0,00
E2118001900	ASSEGNAZIONI DI RISORSE DALLO STATO A VALERE SUL FONDO NAZIONALE PER IL CONCORSO FINANZIARIO DELLO STATO AGLI ONERI DEL TRASPORTO PUBBLICO LOCALE (ARTICOLO 16 BIS DEL DECRETO LEGGE 6 LUGLIO 2012, N.95, CONVERTITO CON MODIFICAZIONI DALLA LEGGE 7 AGOSTO 2012, N. 135, MODIFICATO DALL'ARTICOLO 1, COMMA 301, DELLA LEGGE 24 DICEMBRE 2012, N. 228).	U2301024900	QUOTA DEL FONDO NAZIONALE PER IL CONCORSO FINANZIARIO DELLO STATO AGLI ONERI DEL TRASPORTO PUBBLICO LOCALE DA DESTINARE AL RINNOVO DEI CONTRATTI COLLETTIVI DI LAVORO RELATIVI AL SETTORE DEL TRASPORTO PUBBLICO LOCALE (ART. 16 BIS DEL DECRETO LEGGE 6 LUGLIO 2012, N. 95, CONVERTITO CON MODIFICAZIONI DALLA LEGGE 7 AGOSTO 2012, N. 135, MODIFICATO DALL'ARTICOLO 1, COMMA 301, DELLA LEGGE 24 DICEMBRE 2012, N. 228)	734.952,71	0,00	0,00	0,00	0,00	0,00	0,00	0,00	734.952,71
E0230220301	ASSEGNAZIONE DA PARTE DELLO STATO DEL FONDO DESTINATO ALLA COPERTURA DEGLI ONERI DI AMMORTAMENTO DERIVANTI DALLA CONTRAZIONE DI MUTUI EFFETTUATI PER IL FINANZIAMENTO DEGLI INTERVENTI IN FAVORE DELLA MOBILITA' CICLISTICA (LEGGE 19.10.1988, N.366).	U2301030701	SPESE A CARICO DELLO STATO PER CONTRIBUTI IN ANNUALITA' SUCCESSIVE INERENTI ALLA COPERTURA DEGLI ONERI DI AMMORTAMENTO DERIVANTI DALLA CONTRAZIONE DI MUTUI PER IL FINANZIAMENTO DELLA MOBILITA' CICLISTICA (LEGGE 19.10.98, N. 366).	1.102.820,25	0,00	0,00	0,00	0,00	0,00	0,00	0,00	1.102.820,25
E0230220301	ASSEGNAZIONE DA PARTE DELLO STATO DEL FONDO DESTINATO ALLA COPERTURA DEGLI ONERI DI AMMORTAMENTO DERIVANTI DALLA CONTRAZIONE DI MUTUI EFFETTUATI PER IL FINANZIAMENTO DEGLI INTERVENTI IN FAVORE DELLA MOBILITA' CICLISTICA (LEGGE 19.10.1988, N.366).	U2301030702	SPESE A CARICO DELLO STATO PER CONTRIBUTI IN ANNUALITA' SUCCESSIVE INERENTI ALLA COPERTURA DEGLI ONERI DI AMMORTAMENTO DERIVANTI DALLA CONTRAZIONE DI MUTUI PER IL FINANZIAMENTO DELLA MOBILITA' CICLISTICA (LEGGE 19.10.98, N. 366) - CONTRIBUTI AGLI INVESTIMENTI AD AMMINISTRAZIONI LOCALI	563.258,82	0,00	0,00	0,00	0,00	0,00	0,00	0,00	563.258,82
E0230220301	ASSEGNAZIONE DA PARTE DELLO STATO DEL FONDO DESTINATO ALLA COPERTURA DEGLI ONERI DI AMMORTAMENTO DERIVANTI DALLA CONTRAZIONE DI MUTUI EFFETTUATI PER IL FINANZIAMENTO DEGLI INTERVENTI IN FAVORE DELLA MOBILITA' CICLISTICA (LEGGE 19.10.1988, N.366).	U2301030801	SPESE A CARICO DELLO STATO PER IL FINANZIAMENTO DI INTERVENTI FINALIZZATI ALLO SVILUPPO DELLA MOBILITA' CICLISTICA (LEGGE 19.10.1998, N. 366).	855.433,04	0,00	0,00	0,00	0,00	0,00	138.750,00	138.750,00	994.183,04
E1201000301	COMPARTECIPAZIONE AL GETTITO DELL'ACCISA SUL GASOLIO PER AUTOTRAZIONE- QUOTA DA DESTINARE PER COME PREVISTO DALLA TABELLA ALLEGATA ALLA LEGGE FINANZIARIA DELLO STATO(ARTICOLO 1, COMMI 295,296 E 297, DELLA LEGGE 24 DICEMBRE 2007, N. 244).	U2301050401	SPESE PER LA GESTIONE DEI SERVIZI ESERCITI DALLA GESTIONE COMMISSARIALE GOVERNATIVA FERROVIE DELLA CALABRIA, CONFERITI ALLA REGIONE AI SENSI DELL'ART. 8 DEL DECRETO LEGISLATIVO N. 422/97 E SUCCESSIVE MODIFICHE ED INTEGRAZIONI E COPERTE FINANZIARIAMENTE DALL'ACCISA SUL GASOLIO PER AUTOTRAZIONE (ART. 1, COMMI 295, 296 E 297 DELLA LEGGE 24 DICEMBRE 2007, N. 244).	337.013,96	0,00	0,00	0,00	0,00	0,00	0,00	0,00	337.013,96

E2118001901	ASSEGNAZIONI DI RISORSE DALLO STATO A VALERE SUL FONDO NAZIONALE PER IL CONCORSO FINANZIARIO DELLO STATO AGLI ONERI DEL TRASPORTO PUBBLICO LOCALE (ARTICOLO 16 BIS DEL DECRETO LEGGE 6 LUGLIO 2012, N.95, CONVERTITO CON MODIFICAZIONI DALLA LEGGE 7 AGOSTO 2012, N. 135, MODIFICATO DALL'ARTICOLO 1, COMMA 301, DELLA LEGGE 24 DICEMBRE 2012, N. 228).	U2301051201	QUOTA DEL FONDO NAZIONALE PER IL CONCORSO FINANZIARIO DELLO STATO AGLI ONERI DEL TRASPORTO PUBBLICO LOCALE DA DESTINARE ALLA GESTIONE DEI SERVIZI FERROVIARI IN CONCESSIONE ALLA SOCIETA' FS SPA CONFERITI ALLA REGIONE AI SENSI DELL'ART. 9 DEL DECRETO LEGISLATIVO 12 NOVEMBRE 1997, N. 422, COME MODIFICATO DAL DECRETO LEGISLATIVO 20 SETTEMBRE 1999, N. 400 (ART. 16 BIS DEL DECRETO LEGGE 6 LUGLIO 2012, N. 95, CONVERTITO CON MODIFICAZIONI DALLA LEGGE 7 AGOSTO 2012, N. 135, MODIFICATO DALL'ARTICOLO 1, COMMA 301, DELLA LEGGE 24 DICEMBRE 2012, N. 228)	0,00	0,00	0,00	0,00	0,00	-28.569,20	0,00	0,00	28.569,20
E3404002100	RESTITUZIONE DI SOMME DA PARTE DI SOGGETTI BENEFICIARI DI CONTRIBUTI REGIONALI CONCESSI SU CAPITOLI A DESTINAZIONE VINCOLATA	U2401050104	SPESA PER L'ATTUAZIONE DELL'ACCORDO DI PROGRAMMA QUADRO INERENTE IL SETTORE DELLA SOCIETA' DELL'INFORMAZIONE SIGLATO IN DATA 21.4.2005 E DELL'ACCORDO INTEGRATIVO STIPULATO IN DATA 30 DICEMBRE 2005 (LEGGE 30.6.1998, N. 208 - DELIBERAZIONE CIPE N. 17 DEL 9.5.2003) - INCARICHI PROFESSIONALI PER LA REALIZZAZIONE DI INVESTIMENTI	323,84	0,00	0,00	0,00	0,00	0,00	0,00	0,00	323,84
E4412004601	ASSEGNAZIONE DI FONDI DA PARTE DELLO STATO PER L'ATTUAZIONE DELL'ACCORDO DI PROGRAMMA QUADRO SVILUPPO LOCALE II° ATTO INTEGRATIVO DESTINATO ALL'ATTUAZIONE DEI CONTRATTI DI PROGRAMMA (DELIBERA CIPE N. 138 DEL 21.12.2000)	U2401060201	SPESE PER L'ATTUAZIONE DELL'ACCORDO DI PROGRAMMA QUADRO SVILUPPO LOCALE II° ATTO INTEGRATIVO DESTINATO ALL'ATTUAZIONE DEI CONTRATTI DI PROGRAMMA (DELIBERA CIPE N. 138 DEL 21.12.2000)	8.226.568,33	0,00	0,00	0,00	0,00	0,00	0,00	0,00	8.226.568,33
E4437003701	ASSEGNAZIONE DI FONDI DA PARTE DELLO STATO A CARICO DEL FONDO DI ROTAZIONE PER LA REALIZZAZIONE DEL PROGETTO "ROBINWOOD PLUS" NELL'AMBITO DEL PROGRAMMA DI COOPERAZIONE INTERREGIONALE INTERREG IV C - FESR 2007-2013 (DEC. CE CCI 2007 CB163PO046 DEL 18/09/2008)	U2601020101	SPESE PER LA REALIZZAZIONE DEL PROGETTO "ROBINWOOD PLUS" NELL'AMBITO DEL PROGRAMMA DI COOPERAZIONE INTERREGIONALE INTERREG IV C - FESR 2007-2013 (DEC. CE CCI 2007 CB163PO046 DEL 18/09/2008)	612,45	0,00	0,00	0,00	0,00	0,00	0,00	0,00	612,45
E4404003400	ASSEGNAZIONE DI FONDI DALLO STATO PER LA REALIZZAZIONE DI UNA MAPPATURA COMPLETA DELLA PRESENZA DI AMIANTO SUL TERRITORIO E DEGLI INTERVENTIDI BONIFICA URGENTE (ART.20, LEGGE 23.3.2001, N.93).	U3201013702	SPESE PER LA REALIZZAZIONE DI UNA MAPPATURA COMPLETA DELLA PRESENZA DI AMIANTO SUL TERRITORIO NAZIONALE E DEGLI INTERVENTI DI BONIFICA URGENTE - CONSULENZE	13.725,71	0,00	0,00	0,00	0,00	0,00	0,00	0,00	13.725,71
E2103000601	ASSEGNAZIONE DI FONDI DALLO STATO PER LE ATTIVITA' DI MONITORAGGIO E DI STUDIO IN MATERIA DI TUTELA DELLE ACQUE DALL'INQUINAMENTO (ART. 62,COMMA 14 BIS, DEL D.L.VO 11.5.99, N.152 E ART. 170, COMMA 9 DEL D.L.VO3.4.2006, N. 152).	U3201013901	SPESE PER LE ATTIVITA' DI MONITORAGGIO E DI STUDIO IN MATERIA DI TUTELA DELLE ACQUE DALL'INQUINAMENTO (ART. 62, COMMA 14 BIS, DEL D.L.VO 11.5.99, N. 152 E ART. 170, COMMA 9 DEL D.L.VO 3.4.2006, N. 152).	193.978,94	0,00	0,00	0,00	0,00	0,00	0,00	0,00	193.978,94
E2103000601	ASSEGNAZIONE DI FONDI DALLO STATO PER LE ATTIVITA' DI MONITORAGGIO E DI STUDIO IN MATERIA DI TUTELA DELLE ACQUE DALL'INQUINAMENTO (ART. 62,COMMA 14 BIS, DEL D.L.VO 11.5.99, N.152 E ART. 170, COMMA 9 DEL D.L.VO3.4.2006, N. 152).	U3201013902	SPESE PER LE ATTIVITA' DI MONITORAGGIO E DI STUDIO IN MATERIA DI TUTELA DELLE ACQUE DALL'INQUINAMENTO - TRASFERIMENTI CORRENTI AD AMMINISTRAZIONI LOCALI (ART. 62, COMMA 14 BIS, DEL D.L.VO 11.5.99, N. 152 E ART. 170, COMMA 9 DEL D.L.VO 3.4.2006, N. 152).	43.169,06	0,00	0,00	0,00	0,00	0,00	0,00	0,00	43.169,06
E2103001101	ASSEGNAZIONE DI FONDI DA PARTE DELLO STATO FINALIZZATI ALL'ISTITUZIONE E AL FUNZIONAMENTO DELL'OSSERVATORIO REGIONALE PER LA BIODIVERSITA' (DGR N. 579 DEL 16 DICEMBRE 2011 - PROTOCOLLO D'INTESA CON IL MINISTERO DELL'AMBIENTE)	U3201015801	SPESE FINALIZZATE ALL'ISTITUZIONE E AL FUNZIONAMENTO DELL'OSSERVATORIO REGIONALE PER LA BIODIVERSITA' (DGR N. 579 DEL 16 DICEMBRE 2011 - PROTOCOLLO D'INTESA CON IL MINISTERO DELL'AMBIENTE)	1.957,32	0,00	0,00	0,00	0,00	0,00	0,00	0,00	1.957,32
E2103001401	ASSEGNAZIONE DI FONDI DA PARTE DELLO STATO PER LA REALIZZAZIONE DELL'ELENCO REGIONALE DEGLI ALBERI MONUMENTALI (ART. 7 DELLA LEGGE 14 GENNAIO 2013, N.10)	U3201016301	SPESE PER LA REALIZZAZIONE DELL'ELENCO REGIONALE DEGLI ALBERI MONUMENTALI (ART.7 DELLA LEGGE 14 GENNAIO 2013, N. 10) - TRASFERIMENTO AL COMANDO REGIONALE CALABRIA DEL CORPO FORESTALE DELLO STATO - TRASFERIMENTI CORRENTI AD AMMINISTRAZIONI CENTRALI	22.600,00	0,00	0,00	0,00	0,00	0,00	0,00	0,00	22.600,00
E2103001401	ASSEGNAZIONE DI FONDI DA PARTE DELLO STATO PER LA REALIZZAZIONE DELL'ELENCO REGIONALE DEGLI ALBERI MONUMENTALI (ART. 7 DELLA LEGGE 14 GENNAIO 2013, N.10)	U3201016302	SPESE PER LA REALIZZAZIONE DELL'ELENCO REGIONALE DEGLI ALBERI MONUMENTALI (ART. 7 DELLA LEGGE 14 GENNAIO 2013, N. 10) - PUBBLICAZIONI - GIORNALI, RIVISTE E PUBBLICAZIONI	18.000,00	0,00	0,00	0,00	0,00	0,00	0,00	0,00	18.000,00

E2103001401	ASSEGNAZIONE DI FONDI DA PARTE DELLO STATO PER LA REALIZZAZIONE DELL'ELENCO REGIONALE DEGLI ALBERI MONUMENTALI (ART. 7 DELLA LEGGE 14 GENNAIO 2013, N.10)	U3201016303	SPESE PER LA REALIZZAZIONE DELL'ELENCO REGIONALE DEGLI ALBERI MONUMENTALI (ART. 7 DELLA LEGGE 14 GENNAIO 2013, N. 10) - ALTRI BENI DI CONSUMO	24.400,00	24.400,00	0,00	17.568,00	0,00	0,00	0,00	6.832,00	6.832,00
E2103001501	ASSEGNAZIONE DI FONDI DA PARTE DELLO STATO PER LA VALORIZZAZIONE DEL PATRIMONIO NATURALISTICO REGIONALE E LA PROMOZIONE DELLA CONOSCENZA E LA FRUIZIONE SOSTENIBILE ATTRAVERSO AZIONI DI COMUNICAZIONE E INFORMAZIONE	U3201016501	SPESE PER LA VALORIZZAZIONE DEL PATRIMONIO NATURALISTICO REGIONALE E LA PROMOZIONE DELLA CONOSCENZA E LA FRUIZIONE SOSTENIBILE ATTRAVERSO AZIONI DI COMUNICAZIONE E INFORMAZIONE	4.300,00	0,00	0,00	0,00	0,00	0,00	0,00	0,00	4.300,00
E4404003701	ASSEGNAZIONE DI FONDI DALLO STATO PER LA PROGETTAZIONE E LA REALIZZAZIONE DEGLI INTERVENTI DI MESSA IN SICUREZZA E BONIFICA DELLE AREE COMPRESE NEL SITO DI INTERESSE NAZIONALE DI CROTONE, CASSANO, CERCHIARA (ACCORDO DI PROGRAMMA DEL 16 FEBBRAIO 2011)	U3201040901	SPESE PER LA PROGETTAZIONE E LA REALIZZAZIONE DEGLI INTERVENTI DI MESSA IN SICUREZZA E BONIFICA DELLE AREE COMPRESE NEL SITO DI INTERESSE NAZIONALE DI CROTONE, CASSANO, CERCHIARA (ACCORDO DI PROGRAMMA DEL 16 FEBBRAIO 2011)	6.000.000,00	0,00	0,00	0,00	0,00	0,00	0,00	0,00	6.000.000,00
E2103001001	TRASFERIMENTO DI SOMME DA PARTE DELLO STATO FINALIZZATE ALLA RIDUZIONE DEL PREZZO ALLA POMPA DEI CARBURANTI PER I RESIDENTI NELLE REGIONI INTERESSATE DALLA ESTRAZIONE DI IDROCARBURI LIQUIDI E GASSOSI NONCHÉ ALLE ATTIVITÀ DI RIGASSIFICAZIONE (ART. 45 DELLA LEGGE 23 LUGLIO 2009, N. 33)	U3201050901	SOMME DESTINATE ALLA RIDUZIONE DEL PREZZO ALLA POMPA DEI CARBURANTI PER I RESIDENTI NELLE REGIONI INTERESSATE DALLA ESTRAZIONE DI IDROCARBURI LIQUIDI E GASSOSI NONCHÉ ALLE ATTIVITÀ DI RIGASSIFICAZIONE (LEGGE 23 LUGLIO 2009, N. 33)	1.679.073,95	0,00	0,00	0,00	0,00	0,00	0,00	0,00	1.679.073,95
E4402003201	ASSEGNAZIONE DI FONDI DALLO STATO PER L'ESERCIZIO DELLE COMPETENZE TRASFERITE IN MATERIA DI EROGAZIONE DI MUTUI ASSISTITI DAL CONTRIBUTO STATALE SUGLI INTERESSI PER L'ACQUISTO O LA COSTRUZIONE DI ABITAZIONI AL FINE DI PROMUOVERE LA PROPRIETA' DELLA CASA TRA LE CATEGORIE MENO ABBIENTI (ART.9 LEGGE N.25/80 - ART.2, COMMA 12, LEGGE 25.3.82, N.94 - ARTT.60, 61 E 63 DEL D.L.VO 31.3.98, N.112).	U3202013501	FONDO UNICO REGIONALE PER L'EROGAZIONE DI MUTUI ASSISTITI DAL CONTRIBUTO STATALE SUGLI INTERESSI PER L'ACQUISTO O LA COSTRUZIONE DI ABITAZIONI AL FINE DI PROMUOVERE LA PROPRIETA' DELLA CASA TRA LE CATEGORIE MENO ABBIENTI (ART.9 LEGGE 15.2.80, N.25 - ART.2, COMMA 12, LEGGE 25.3.82, N94 - ARTT. 60, 61 E 63 DEL D.L.VO 31.3.98, N.112).	68.705,00	0,00	0,00	0,00	0,00	0,00	0,00	0,00	68.705,00
E4402003100	ASSEGNAZIONE DI FONDI DALLO STATO PER L'ESERCIZIO DELLE COMPETENZE TRASFERITE IN MATERIA DI EDILIZIA RESIDENZIALE AGEVOLATA (ARTT. 60, 61 E 63 DEL D.L.VO 31.3.98, N. 112).	U3202013601	SPESE PER INTERVENTI IN CONTO CAPITALE DI EDILIZIA AGEVOLATA A FAVORE DI SOGGETTI PRIVATI DIRETTI ALL'ACQUISTO ED AL RECUPERO DELLA PRIMA ABITAZIONE ED IN POSSESSO DEI REQUISITI DI CUI AL BANDO APPROVATO CON DELIBERAZIONE DELLA G.R. N. 699 DEL 22.9.2003, (ART. 2, COMMA 5, DELLA LEGGE REGIONALE 11.8.2004, N. 18 - ART. 5, COMMI 5 E 6, DELLA L.R. 02/03/2005 N. 8).	16.746.618,59	0,00	0,00	0,00	0,00	0,00	0,00	0,00	16.746.618,59
E0210220500	ASSEGNAZIONE DI FONDI DALLO STATO PER IL FINANZIAMENTO DI PROGETTI REGIONALI DI SVILUPPO (ART. 2 DELLA LEGGE 1.12.1983, N.651 - ART.1,TERZO COMMA,DELLA LEGGE 1.3.86, N.64).	U3202013602	SPESE PER INTERVENTI IN CONTO CAPITALE DI EDILIZIA AGEVOLATA A FAVORE DI SOGGETTI PRIVATI DIRETTI ALL'ACQUISTO ED AL RECUPERO DELLA PRIMA ABITAZIONE ED IN POSSESSO DEI REQUISITI DI CUI AL BANDO APPROVATO CON DELIBERAZIONE DELLA G.R. N. 699 DEL 22.9.2003, (ART. 2, COMMA 5, DELLA LEGGE REGIONALE 11.8.2004, N. 18 - ART. 5, COMMI 5 E 6, DELLA L.R. 02/03/2005 N. 8) - CONTRIBUTI AGLI INVESTIMENTI A FAMIGLIE	4.500.000,00	0,00	0,00	0,00	0,00	0,00	0,00	0,00	4.500.000,00
E4402003501	ASSEGNAZIONE DI FONDI DALLO STATO PER IL FINANZIAMENTO DI UN PROGRAMMA STRAORDINARIO DI EDILIZIA RESIDENZIALE PUBBLICA FINALIZZATO PRIORITARIAMENTE AL RECUPERO E ALL'ADATTAMENTO FUNZIONALE DI ALLOGGI DI PROPRIETA' DEGLI EX IACP O DEI COMUNI, NON OCCUPATI, ALL'ACQUISTO O ALLA LOCAZIONE, NONCHE' ALL'EVENTUALE COSTRUZIONE DI ALLOGGI, DA DESTINARE PRIORITARIAMENTE A SOGGETTI SOTTOPOSTI A PROCEDURE ESECUTIVE DI RILASCIO (ARTICOLO 1 DELLA LEGGE 8 FEBBRAIO 2007, N. 9 - ART. 21 DEL DECRETO LEGGE 1 OTTOBRE 2007, N. 159, CONVERTITO CON LEGGE 29 NOVEMBRE 2007, N. 222)	U3202014301	SPESE PER IL FINANZIAMENTO DI UN PROGRAMMA STRAORDINARIO DI EDILIZIA RESIDENZIALE PUBBLICA FINALIZZATO PRIORITARIAMENTE AL RECUPERO E ALL'ADATTAMENTO FUNZIONALE DI ALLOGGI DI PROPRIETA' DEGLI EX IACP O DEI COMUNI, NON OCCUPATI, ALL'ACQUISTO O ALLA LOCAZIONE, NONCHE' ALL'EVENTUALE COSTRUZIONE DI ALLOGGI, DA DESTINARE PRIORITARIAMENTE A SOGGETTI SOTTOPOSTI A PROCEDURE ESECUTIVE DI RILASCIO (ARTICOLO 1 DELLA LEGGE 8 FEBBRAIO 2007, N. 9 - ART. 21 DEL DECRETO LEGGE 1 OTTOBRE 2007, N. 159, CONVERTITO CON LEGGE 29 NOVEMBRE 2007, N. 222)	27.397,01	0,00	0,00	0,00	0,00	0,00	0,00	0,00	27.397,01
E4402003601	ASSEGNAZIONE DI FONDI DA PARTE DELLO STATO DESTINATI ALL'ATTUAZIONE DEL PROGRAMMA DI RIQUALIFICAZIONE URBANA PER ALLOGGI A CANONE SOSTENIBILE (ACCORDO DI PROGRAMMA CON IL MINISTERO INFRASTRUTTURE E TRASPORTI DEL 1 LUGLIO 2011)	U3202014501	SPESE PER L 'ATTUAZIONE DEL PROGRAMMA DI RIQUALIFICAZIONE URBANA PER ALLOGGI A CANONE SOSTENIBILE (ACCORDO DI PROGRAMMA DEL 1 LUGLIO 2011)	3.710.765,19	3.701.765,19	0,00	0,00	3.701.765,19	0,00	0,00	0,00	9.000,00

E4402003701	ASSEGNAZIONE DI FONDI DA PARTE DELLO STATO PER LA REALIZZAZIONE DI PROGRAMMI INTEGRATI DI PROMOZIONE DI EDILIZIA RESIDENZIALE SOCIALE IN ATTUAZIONE DEGLI INTERVENTI FACENTI PARTE DEL PIANO NAZIONALE DI EDILIZIA ABITATIVA (ACCORDO DI PROGRAMMA CON IL MINISTERO DELLE INFRASTRUTTURE E DEI TRASPORTI DEL 28.6.2012)	U3202014601	SPESE PER LA REALIZZAZIONE DI PROGRAMMI INTEGRATI DI PROMOZIONE DI EDILIZIA RESIDENZIALE SOCIALE IN ATTUAZIONE DEGLI INTERVENTI FACENTI PARTE DEL PIANO NAZIONALE DI EDILIZIA ABITATIVA (ACCORDO DI PROGRAMMA CON IL MINISTERO DELLE INFRASTRUTTURE E DEI TRASPORTI DEL 28.6.2012)	1.311.917,61	1.311.917,61	0,00	782.372,35	529.545,26	0,00	0,00	0,00	0,00
E4402003801	ASSEGNAZIONE DI FONDI DALLO STATO PER IL PROGRAMMA DI RECUPERO E RAZIONALIZZAZIONE DEGLI IMMOBILI E DEGLI ALLOGGI DI ERP DI PROPRIETA' DEI COMUNI E DEGLI ISTITUTI AUTONOMI PER LE CASE POPOLARI (DECRETO DEL MINISTERO DELLE INFRASTRUTTURE E DEI TRASPORTI DEL 12 OTTOBRE 2015)	U3202014801	SPESE PER LA REALIZZAZIONE DEL PROGRAMMA DI RECUPERO E RAZIONALIZZAZIONE DEGLI IMMOBILI E DEGLI ALLOGGI DI ERP DI PROPRIETA' DEI COMUNI E DEGLI ISTITUTI AUTONOMI PER LE CASE POPOLARI (DECRETO DEL MINISTERO DELLE INFRASTRUTTURE E DEI TRASPORTI DEL 12 OTTOBRE 2015)	253.087,01	253.081,95	98.114,12	0,00	253.081,95	0,00	0,00	98.114,12	98.119,18
E4409000901	ASSEGNAZIONE DA PARTE DELLO STATO DI FONDI PER GLI INTERVENTI DI PREVENZIONE DEL RISCHIO SISMICO IN ATTUAZIONE DI QUANTO PREVISTO DALL'ART. 11 DEL DECRETO LEGGE 28 APRILE 2009, N.39, CONVERTITO, CON MODIFICAZIONI, DALLA LEGGE 24 GIUGNO 2009, N. 77	U3202050700	SPESE PER GLI INTERVENTI DI PREVENZIONE DEL RISCHIO SISMICO IN ATTUAZIONE DI QUANTO PREVISTO DALL'ART. 11 DEL DECRETO LEGGE 28 APRILE 2009, N.39, CONVERTITO, CON MODIFICAZIONI, DALLA LEGGE 24 GIUGNO 2009, N. 77	6.983,60	0,00	0,00	0,00	0,00	0,00	0,00	0,00	6.983,60
E4409000901	ASSEGNAZIONE DA PARTE DELLO STATO DI FONDI PER GLI INTERVENTI DI PREVENZIONE DEL RISCHIO SISMICO IN ATTUAZIONE DI QUANTO PREVISTO DALL'ART. 11 DEL DECRETO LEGGE 28 APRILE 2009, N.39, CONVERTITO, CON MODIFICAZIONI, DALLA LEGGE 24 GIUGNO 2009, N. 77	U3202050701	SPESE PER GLI INTERVENTI DI PREVENZIONE DEL RISCHIO SISMICO IN ATTUAZIONE DI QUANTO PREVISTO DALL'ART. 11 DEL DECRETO LEGGE 28 APRILE 2009, N.39, CONVERTITO, CON MODIFICAZIONI, DALLA LEGGE 24 GIUGNO 2009, N. 77	802.841,68	0,00	18.352.532,37	0,00	0,00	-424.116,99	0,00	18.352.532,37	19.579.491,04
E4409000901	ASSEGNAZIONE DA PARTE DELLO STATO DI FONDI PER GLI INTERVENTI DI PREVENZIONE DEL RISCHIO SISMICO IN ATTUAZIONE DI QUANTO PREVISTO DALL'ART. 11 DEL DECRETO LEGGE 28 APRILE 2009, N.39, CONVERTITO, CON MODIFICAZIONI, DALLA LEGGE 24 GIUGNO 2009, N. 77	U3202050702	SPESE PER GLI INTERVENTI DI PREVENZIONE DEL RISCHIO SISMICO IN ATTUAZIONE DI QUANTO PREVISTO DALL'ART. 11 DEL DECRETO LEGGE 28 APRILE 2009, N.39, CONVERTITO, CON MODIFICAZIONI, DALLA LEGGE 24 GIUGNO 2009, N. 77 - CONTRIBUTI AGLI INVESTIMENTI AD AMMINISTRAZIONI LOCALI	0,00	0,00	2.268.290,52	0,00	0,00	-14.250,00	4.186.646,61	6.454.937,13	6.469.187,13
E4409000901	ASSEGNAZIONE DA PARTE DELLO STATO DI FONDI PER GLI INTERVENTI DI PREVENZIONE DEL RISCHIO SISMICO IN ATTUAZIONE DI QUANTO PREVISTO DALL'ART. 11 DEL DECRETO LEGGE 28 APRILE 2009, N.39, CONVERTITO, CON MODIFICAZIONI, DALLA LEGGE 24 GIUGNO 2009, N. 77	U3202050703	SPESE PER GLI INTERVENTI DI PREVENZIONE DEL RISCHIO SISMICO IN ATTUAZIONE DI QUANTO PREVISTO DALL'ART. 11 DEL DECRETO LEGGE 28 APRILE 2009, N.39, CONVERTITO, CON MODIFICAZIONI, DALLA LEGGE 24 GIUGNO 2009, N. 77 - CONTRIBUTI AGLI INVESTIMENTI A FAMIGLIE	0,00	0,00	0,00	0,00	0,00	-5.100,00	21.449.746,35	21.449.746,35	21.454.846,35
E4409000901	ASSEGNAZIONE DA PARTE DELLO STATO DI FONDI PER GLI INTERVENTI DI PREVENZIONE DEL RISCHIO SISMICO IN ATTUAZIONE DI QUANTO PREVISTO DALL'ART. 11 DEL DECRETO LEGGE 28 APRILE 2009, N.39, CONVERTITO, CON MODIFICAZIONI, DALLA LEGGE 24 GIUGNO 2009, N. 77	U3202050704	SPESE PER GLI INTERVENTI DI PREVENZIONE DEL RISCHIO SISMICO IN ATTUAZIONE DI QUANTO PREVISTO DALL'ART. 11 DEL DECRETO LEGGE 28 APRILE 2009, N.39, CONVERTITO, CON MODIFICAZIONI, DALLA LEGGE 24 GIUGNO 2009, N. 77 - TRASFERIMENTI CORRENTI AD AMMINISTRAZIONI CENTRALI	50.409,84	0,00	0,00	0,00	0,00	0,00	20.000,00	20.000,00	70.409,84
E4409000901	ASSEGNAZIONE DA PARTE DELLO STATO DI FONDI PER GLI INTERVENTI DI PREVENZIONE DEL RISCHIO SISMICO IN ATTUAZIONE DI QUANTO PREVISTO DALL'ART. 11 DEL DECRETO LEGGE 28 APRILE 2009, N.39, CONVERTITO, CON MODIFICAZIONI, DALLA LEGGE 24 GIUGNO 2009, N. 77	U3202050706	SPESE PER GLI INTERVENTI DI PREVENZIONE DEL RISCHIO SISMICO IN ATTUAZIONE DI QUANTO PREVISTO DALL'ART. 11 DEL DECRETO LEGGE 28 APRILE 2009, N.39, CONVERTITO, CON MODIFICAZIONI, DALLA LEGGE 24 GIUGNO 2009, N. 77 - RAPPRESENTANZA, ORGANIZZAZIONE EVENTI, PUBBLICITA' E SERVIZI PER TRASFERTA	48.454,79	0,00	0,00	0,00	0,00	0,00	0,00	0,00	48.454,79
E4409000901	ASSEGNAZIONE DA PARTE DELLO STATO DI FONDI PER GLI INTERVENTI DI PREVENZIONE DEL RISCHIO SISMICO IN ATTUAZIONE DI QUANTO PREVISTO DALL'ART. 11 DEL DECRETO LEGGE 28 APRILE 2009, N.39, CONVERTITO, CON MODIFICAZIONI, DALLA LEGGE 24 GIUGNO 2009, N. 77	U3202050710	SPESE PER GLI INTERVENTI DI PREVENZIONE DEL RISCHIO SISMICO IN ATTUAZIONE DI QUANTO PREVISTO DALL'ART. 11 DEL DECRETO LEGGE 28 APRILE 2009, N.39, CONVERTITO, CON MODIFICAZIONI, DALLA LEGGE 24 GIUGNO 2009, N. 77- ALTRI BENI DI CONSUMO	1.797,58	0,00	0,00	0,00	0,00	0,00	5.000,00	5.000,00	6.797,58
E4409000901	ASSEGNAZIONE DA PARTE DELLO STATO DI FONDI PER GLI INTERVENTI DI PREVENZIONE DEL RISCHIO SISMICO IN ATTUAZIONE DI QUANTO PREVISTO DALL'ART. 11 DEL DECRETO LEGGE 28 APRILE 2009, N.39, CONVERTITO, CON MODIFICAZIONI, DALLA LEGGE 24 GIUGNO 2009, N. 77	U3202050712	SPESE PER GLI INTERVENTI DI PREVENZIONE DEL RISCHIO SISMICO IN ATTUAZIONE DI QUANTO PREVISTO DALL'ART. 11 DEL DECRETO LEGGE 28 APRILE 2009, N.39, CONVERTITO, CON MODIFICAZIONI, DALLA LEGGE 24 GIUGNO 2009, N. 77- SERVIZI AMMINISTRATIVI	59.461,69	0,00	0,00	0,00	0,00	0,00	0,00	0,00	59.461,69

E4409000901	ASSEGNAZIONE DA PARTE DELLO STATO DI FONDI PER GLI INTERVENTI DI PREVENZIONE DEL RISCHIO SISMICO IN ATTUAZIONE DI QUANTO PREVISTO DALL'ART. 11 DEL DECRETO LEGGE 28 APRILE 2009, N.39, CONVERTITO, CON MODIFICAZIONI, DALLA LEGGE 24 GIUGNO 2009, N. 77	U3202050714	SPESE PER GLI INTERVENTI DI PREVENZIONE DEL RISCHIO SISMICO IN ATTUAZIONE DI QUANTO PREVISTO DALL'ART. 11 DEL DECRETO LEGGE 28 APRILE 2009, N.39, CONVERTITO, CON MODIFICAZIONI, DALLA LEGGE 24 GIUGNO 2009, N. 77- TRASFERIMENTI CORRENTI AD ALTRE IMPRESE	0,00	0,00	0,00	0,00	0,00	0,00	13.282,00	13.282,00	13.282,00
E4409000901	ASSEGNAZIONE DA PARTE DELLO STATO DI FONDI PER GLI INTERVENTI DI PREVENZIONE DEL RISCHIO SISMICO IN ATTUAZIONE DI QUANTO PREVISTO DALL'ART. 11 DEL DECRETO LEGGE 28 APRILE 2009, N.39, CONVERTITO, CON MODIFICAZIONI, DALLA LEGGE 24 GIUGNO 2009, N. 77	U3202050715	SPESE PER GLI INTERVENTI DI PREVENZIONE DEL RISCHIO SISMICO IN ATTUAZIONE DI QUANTO PREVISTO DALL'ART. 11 DEL DECRETO LEGGE 28 APRILE 2009, N.39, CONVERTITO, CON MODIFICAZIONI, DALLA LEGGE 24 GIUGNO 2009, N. 77- INCARICHI PROFESSIONALI PER LA REALIZZAZIONE DI INVESTIMENTI	0,00	0,00	420.833,12	0,00	0,00	0,00	0,00	420.833,12	420.833,12
E4409000901	ASSEGNAZIONE DA PARTE DELLO STATO DI FONDI PER GLI INTERVENTI DI PREVENZIONE DEL RISCHIO SISMICO IN ATTUAZIONE DI QUANTO PREVISTO DALL'ART. 11 DEL DECRETO LEGGE 28 APRILE 2009, N.39, CONVERTITO, CON MODIFICAZIONI, DALLA LEGGE 24 GIUGNO 2009, N. 77	U3202050716	SPESE PER GLI INTERVENTI DI PREVENZIONE DEL RISCHIO SISMICO IN ATTUAZIONE DI QUANTO PREVISTO DALL'ART. 11 DEL DECRETO LEGGE 28 APRILE 2009, N.39, CONVERTITO, CON MODIFICAZIONI, DALLA LEGGE 24 GIUGNO 2009, N. 77- SOFTWARE	0,00	0,00	0,00	0,00	0,00	0,00	10.000,00	10.000,00	10.000,00
E4409000901	ASSEGNAZIONE DA PARTE DELLO STATO DI FONDI PER GLI INTERVENTI DI PREVENZIONE DEL RISCHIO SISMICO IN ATTUAZIONE DI QUANTO PREVISTO DALL'ART. 11 DEL DECRETO LEGGE 28 APRILE 2009, N.39, CONVERTITO, CON MODIFICAZIONI, DALLA LEGGE 24 GIUGNO 2009, N. 77	U3202050801	SPESE PER GLI INTERVENTI DI PREVENZIONE DEL RISCHIO SISMICO IN ATTUAZIONE DI QUANTO PREVISTO DALL'ART. 11 DEL DECRETO LEGGE 28 APRILE 2009, N.39, CONVERTITO, CON MODIFICAZIONI, DALLA LEGGE 24 GIUGNO 2009, N. 77 - RETRIBUZIONI IN DENARO	112.070,18	0,00	0,00	0,00	0,00	0,00	0,00	0,00	112.070,18
E4409000901	ASSEGNAZIONE DA PARTE DELLO STATO DI FONDI PER GLI INTERVENTI DI PREVENZIONE DEL RISCHIO SISMICO IN ATTUAZIONE DI QUANTO PREVISTO DALL'ART. 11 DEL DECRETO LEGGE 28 APRILE 2009, N.39, CONVERTITO, CON MODIFICAZIONI, DALLA LEGGE 24 GIUGNO 2009, N. 77	U3202050802	SPESE PER GLI INTERVENTI DI PREVENZIONE DEL RISCHIO SISMICO IN ATTUAZIONE DI QUANTO PREVISTO DALL'ART. 11 DEL DECRETO LEGGE 28 APRILE 2009, N.39, CONVERTITO, CON MODIFICAZIONI, DALLA LEGGE 24 GIUGNO 2009, N. 77 - CONTRIBUTI SOCIALI EFFETTIVI A CARICO DELL'ENTE	550,31	0,00	0,00	0,00	0,00	0,00	0,00	0,00	550,31
E4409000901	ASSEGNAZIONE DA PARTE DELLO STATO DI FONDI PER GLI INTERVENTI DI PREVENZIONE DEL RISCHIO SISMICO IN ATTUAZIONE DI QUANTO PREVISTO DALL'ART. 11 DEL DECRETO LEGGE 28 APRILE 2009, N.39, CONVERTITO, CON MODIFICAZIONI, DALLA LEGGE 24 GIUGNO 2009, N. 77	U3202050901	SPESE PER GLI INTERVENTI DI PREVENZIONE DEL RISCHIO SISMICO IN ATTUAZIONE DI QUANTO PREVISTO DALL'ART. 11 DEL DECRETO LEGGE 28 APRILE 2009, N.39, CONVERTITO, CON MODIFICAZIONI, DALLA LEGGE 24 GIUGNO 2009, N. 77 - SPESE PER IRAP	14.226,73	0,00	0,00	0,00	0,00	0,00	0,00	0,00	14.226,73
E4201000200	TRASFERIMENTI DA PARTE DELLE PROVINCE DI SOMME INERENTI LE ECONOMIE RISULTANTI DAGLI INTERVENTI DI CUI ALL'ART.2 DELL'ORDINANZA DEL DIPARTIMENTO DELLA PROTEZIONE CIVILE N.3112 DEL 15.3.2001 DA UTILIZZARE AI SENSI DELL'ART.4 DELLA LEGGE 11.12.2000, N.365 PER CONTRIBUTI A IMPRESE PRIVATE E PROPRIETARI DI BENI IMMOBILI DANNEGGIATI DALLE ALLUVIONI DI SETTEMBRE E OTTOBRE 2000.	U3204022600	SPESE PER CONTRIBUTI DA DESTINARE AD IMPRESE PRIVATE E PROPRIETARI DI BENI MOBILI ED IMMOBILI DANNEGGIATI DALLE ALLUVIONI DI SETTEMBRE E OTTOBRE 2000 AI SENSI DELL'ORDINANZA DEL DIPARTIMENTO DELLA PROTEZIONE CIVILE N.3112 DEL 15.3.2001 (ART.4 DELLA LEGGE 11.12.2000, N.365).	26.224,03	0,00	0,00	0,00	0,00	0,00	0,00	0,00	26.224,03
E4201000201	TRASFERIMENTI DA PARTE DELLE PROVINCE DI SOMME INERENTI LE ECONOMIE RISULTANTI DAGLI INTERVENTI DI CUI ALL'ART.2 DELL'ORDINANZA DEL DIPARTIMENTO DELLA PROTEZIONE CIVILE N.3112 DEL 15.3.2001 DA UTILIZZARE AI SENSI DELL'ART.4 DELLA LEGGE 11.12.2000, N.365 PER CONTRIBUTI A IMPRESE PRIVATE E PROPRIETARI DI BENI IMMOBILI DANNEGGIATI DALLE ALLUVIONI DI SETTEMBRE E OTTOBRE 2000.	U3204022601	SPESE PER CONTRIBUTI DA DESTINARE AD IMPRESE PRIVATE E PROPRIETARI DI BENI MOBILI ED IMMOBILI DANNEGGIATI DALLE ALLUVIONI DI SETTEMBRE E OTTOBRE 2000 AI SENSI DELL'ORDINANZA DEL DIPARTIMENTO DELLA PROTEZIONE CIVILE N.3112 DEL 15.3.2001 (ART.4 DELLA LEGGE 11.12.2000, N.365).	1.922.700,78	0,00	0,00	0,00	0,00	0,00	0,00	0,00	1.922.700,78
E4201000201	TRASFERIMENTI DA PARTE DELLE PROVINCE DI SOMME INERENTI LE ECONOMIE RISULTANTI DAGLI INTERVENTI DI CUI ALL'ART.2 DELL'ORDINANZA DEL DIPARTIMENTO DELLA PROTEZIONE CIVILE N.3112 DEL 15.3.2001 DA UTILIZZARE AI SENSI DELL'ART.4 DELLA LEGGE 11.12.2000, N.365 PER CONTRIBUTI A IMPRESE PRIVATE E PROPRIETARI DI BENI IMMOBILI DANNEGGIATI DALLE ALLUVIONI DI SETTEMBRE E OTTOBRE 2000.	U3204022602	SPESE PER CONTRIBUTI DA DESTINARE AD IMPRESE PRIVATE E PROPRIETARI DI BENI MOBILI ED IMMOBILI DANNEGGIATI DALLE ALLUVIONI DI SETTEMBRE E OTTOBRE 2000 AI SENSI DELL'ORDINANZA DEL DIPARTIMENTO DELLA PROTEZIONE CIVILE N.3112 DEL 15.3.2001 - CONTRIBUTI AGLI INVESTIMENTI A AMMINISTRAZIONI LOCALI (ART.4 DELLA LEGGE 11.12.2000, N.365).	157.159,07	0,00	0,00	0,00	0,00	0,00	34.972,76	34.972,76	192.131,83

E4201000201	TRASFERIMENTI DA PARTE DELLE PROVINCE DI SOMME INERENTI LE ECONOMIE RISULTANTI DAGLI INTERVENTI DI CUI ALL'ART.2 DELL'ORDINANZA DEL DIPARTIMENTO DELLA PROTEZIONE CIVILE N.3112 DEL 15.3.2001 DA UTILIZZARE AI SENSI DELL'ART.4 DELLA LEGGE 11.12.2000, N.365 PER CONTRIBUTI A IMPRESE PRIVATE E PROPRIETARI DI BENI IMMOBILI DANNEGGIATI DALLE ALLUVIONI DI SETTEMBRE E OTTOBRE 2000.	U3204022603	SPESE PER CONTRIBUTI DA DESTINARE AD IMPRESE PRIVATE E PROPRIETARI DI BENI MOBILI ED IMMOBILI DANNEGGIATI DALLE ALLUVIONI DI SETTEMBRE E OTTOBRE 2000 AI SENSI DELL'ORDINANZA DEL DIPARTIMENTO DELLA PROTEZIONE CIVILE N.3112 DEL 15.3.2001 - MANUTENZIONE STRAORDINARIA SU BENI DI TERZI (ART.4 DELLA LEGGE 11.12.2000, N.365).	67.852,24	0,00	0,00	0,00	0,00	0,00	0,00	0,00	67.852,24
E4201000401	TRASFERIMENTO DA PARTE DELLA PROVINCIA DI CATANZARO DI SOMME INERENTI ECONOMIE DERIVANTI DAL PROGRAMMA "FIUMARA PULITA" DI CUI ALL'ORDINANZA DELLA PROTEZIONE CIVILE N.3112 DEL 15.3.2001 RIPROGRAMMATE NEL PIANO DI INTERVENTI INFRASTRUTTURALI URGENTI PER IL RIPRISTINO DELLE INFRASTRUTTURE PUBBLICHE DANNEGGIATE DALLE ALLUVIONI DI SETTEMBRE E OTTOBRE 2000 ADOTTATO CON DELIBERA DELLA G.R. N.80 DEL 9.2.2001 (ART.3, COMMA 2, ORDINANZA DEL DIPARTIMENTO DELLA PROTEZIONE CIVILE N. 3081 DEL 12.9.2000).	U3204022801	SPESE PER INTERVENTI INFRASTRUTTURALI DEFINITI NEL PIANO ADOTTATO DALLA G.R. CON DELIBERA N.80 DEL 9.2.2001 AI SENSI DELL'ART.3, COMMA 2, DELL'ORDINANZA DELLA PROTEZIONE CIVILE N.3081 DEL 12.9.2000, PER IL RIPRISTINO DELLE INFRASTRUTTURE PUBBLICHE DANNEGGIATE, PULIZIA E MANUTENZIONE STRAORDINARIA DEI CORSI D'ACQUA E PER OPERE DI PREVENZIONE DEI RISCHI.	0,00	0,00	0,00	0,00	0,00	0,00	252.370,96	252.370,96	252.370,96
E4407002001	ASSEGNAZIONE DA PARTE DELLO STATO DI RISORSE DESTINATE AD INTERVENTI DI PROTEZIONE CIVILE, DIRETTI A FRONTEGGIARE I DANNI CONSEGUENTI ALLE ECCEZIONALI AVVERSITÀ ATMOSFERICHE VERIFICATESI NEL GENNAIO 1987 NEL COMUNE DI CETRARO (CS) (D.L.26 GENNAIO 1987, N. 8, CONVERTITO, CON MODIFICAZIONI, NELLA LEGGE 27 MARZO 1987, N.120)	U3204024601	SPESE PER L'ATTUAZIONE DEL PIANO DEGLI INTERVENTI INFRASTRUTTURALI URGENTI, DIRETTI A FRONTEGGIARE I DANNI CONSEGUENTI ALLE ECCEZIONALI AVVERSITA' ATMOSFERICHE VERIFICATESI NEL GENNAIO 1987 NEL COMUNE DI CETRARO (CS) (D.L.26 GENNAIO 1987, N. 8, CONVERTITO, CON MODIFICAZIONI, NELLA LEGGE 27 MARZO 1987, N.120)	800.000,00	800.000,00	0,00	240.000,00	0,00	0,00	0,00	560.000,00	560.000,00
E4407002201	ASSEGNAZIONE DA PARTE DELLO STATO DI RISORSE DESTINATE AD INTERVENTI DI PROTEZIONE CIVILE, DIRETTI A FRONTEGGIARE I DANNI CONSEGUENTI ALLE ECCEZIONALI AVVERSITA' ATMOSFERICHE NEI TERRITORI COLPITI DAGLI EVENTI METEOROLOGICI DEL NOVEMBRE 2004 PER I QUALI E' INTERVENUTA LA DICHIARAZIONE DELLO STATO DI EMERGENZA (DPCM DEL 26 NOVEMBRE 2004 - ORDINANZA DEL PRESIDENTE DEL CONSIGLIO DEI MINISTRI N. 3401 DEL 18 FEBBRAIO 2005).	U3204024901	SPESE PER INTERVENTI DI PROTEZIONE CIVILE, DIRETTI A FRONTEGGIARE I DANNI CONSEGUENTI ALLA ECCEZIONALI AVVERSITA' ATMOSFERICHE NEI TERRITORI COLPITI DAGLI EVENTI METEOROLOGICI DEL NOVEMBRE 2004 PER I QUALI E' INTERVENUTA LA DICHIARAZIONE DELLO STATO DI EMERGENZA (DPCM DEL 26 NOVEMBRE 2004 - ORDINANZA DEL PRESIDENTE DEL CONSIGLIO DEI MINISTRI N. 3401 DEL 18 FEBBRAIO 2005)	0,00	0,00	0,00	0,00	0,00	0,00	570.192,99	570.192,99	570.192,99
E4407002501	ASSEGNAZIONE DI FONDI DALLO STATO PER INTERVENTI CONNESSI ALLE ECCEZIONALI AVVERSITA' ATMOSFERICHE CHE HANNO COLPITO IL TERRITORIO NAZIONALE NEL MESE DI FEBBRAIO 2012 (D.P.C.M DEL 28 SETTEMBRE 2012 - ART. 23, COMMA 9 DECRETO-LEGGE DEL 6 LUGLIO 2012, N. 95)	U3204025801	SPESE PER INTERVENTI CONNESSI ALLE ECCEZIONALI AVVERSITA' ATMOSFERICHE CHE HANNO COLPITO IL TERRITORIO NAZIONALE NEL MESE DI FEBBRAIO 2012 (D.P.C.M DEL 28 SETTEMBRE 2012 - ART. 23, COMMA 9 DECRETO-LEGGE DEL 6 LUGLIO 2012, N. 95)	317.312,73	0,00	0,00	0,00	0,00	0,00	0,00	0,00	317.312,73
E4407002501	ASSEGNAZIONE DI FONDI DALLO STATO PER INTERVENTI CONNESSI ALLE ECCEZIONALI AVVERSITA' ATMOSFERICHE CHE HANNO COLPITO IL TERRITORIO NAZIONALE NEL MESE DI FEBBRAIO 2012 (D.P.C.M DEL 28 SETTEMBRE 2012 - ART. 23, COMMA 9 DECRETO-LEGGE DEL 6 LUGLIO 2012, N. 95)	U3204025802	SPESE PER INTERVENTI CONNESSI ALLE ECCEZIONALI AVVERSITA' ATMOSFERICHE CHE HANNO COLPITO IL TERRITORIO NAZIONALE NEL MESE DI FEBBRAIO 2012 (D.P.C.M DEL 28 SETTEMBRE 2012 - ART. 23, COMMA 9 DECRETO-LEGGE DEL 6 LUGLIO 2012, N. 95)-CONTRIBURI AGLI INVESTIMENTI AD ALTRE IMPRESE	41.885,75	41.885,75	0,00	41.885,75	0,00	0,00	0,00	0,00	0,00
E4406001201	ASSEGNAZIONE DI RISORSE DALLO STATO PER LA REALIZZAZIONE DI UNA ANALISI DEL RISCHIO IDROGEOLOGICO NEL COMUNE DI LUNGRO E AREE LIMITROFE (ORDINANZA DEL PRESIDENTE DEL CONSIGLIO DEI MINISTRI N. 3460 DEL 16 AGOSTO 2005)	U3204031501	SPESE PER LA REALIZZAZIONE DI UNA ANALISI DEL RISCHIO IDROGEOLOGICO NEL COMUNE DI LUNGRO E AREE LIMITROFE (ORDINANZA DEL PRESIDENTE DEL CONSIGLIO DEI MINISTRI N. 3460 DEL 16 AGOSTO 2005)	300.000,00	0,00	0,00	0,00	0,00	0,00	0,00	0,00	300.000,00
E4406001301	ASSEGNAZIONE DI FONDI DALLO STATO PER LA REALIZZAZIONE DEL PRIMO PIANO PER LA MITIGAZIONE DEL RISCHIO IDROGEOLOGICO (DECRETO DEL MINISTRO DELL'AMBIENTE E DELLA TUTELA DEL TERRITORIO E DEL MARE DEL 3 NOVEMBRE 2006).	U3204031701	SPESE PER LA REALIZZAZIONE DEL PRIMO PIANO PER LA MITIGAZIONE DEL RISCHIO IDROGEOLOGICO (DECRETO DEL MINISTRO DELL'AMBIENTE E DELLA TUTELA DEL TERRITORIO E DEL MARE DEL 3 NOVEMBRE 2006).	699.305,91	0,00	0,00	0,00	0,00	0,00	0,00	0,00	699.305,91
E4406001401	ASSEGNAZIONE DI FONDI DALLO STATO PER LA REALIZZAZIONE DEL SECONDO PIANO PER LA MITIGAZIONE DEL RISCHIO IDROGEOLOGICO (DECRETO DEL MINISTRO DELL'AMBIENTE E DELLA TUTELA DEL TERRITORIO E DEL MARE DEL 6 NOVEMBRE 2007).	U3204031801	SPESE PER LA REALIZZAZIONE DEL SECONDO PIANO PER LA MITIGAZIONE DEL RISCHIO IDROGEOLOGICO (DECRETO DEL MINISTRO DELL'AMBIENTE E DELLA TUTELA DEL TERRITORIO E DEL MARE DEL 6 NOVEMBRE 2007).	737.817,51	0,00	0,00	0,00	0,00	0,00	0,00	0,00	737.817,51

E2126000301	ASSEGNAZIONE DI FONDI DALLO STATO A CARICO DEL FONDO DI ROTAZIONE PER IL FINANZIAMENTO DEI PROGETTI FINALIZZATI ALLA FORMAZIONE DEL PERSONALE NELL'AMBITO DEL PROGRAMMA DI INIZIATIVA COMUNITARIA ITALIA INTESO A MIGLIORARE LA PROTEZIONE DELLE FORESTE CONTRO GLI INCENDI (REG. (CE) N. 2158/92 ? DEC. CE DEL 3 MAGGIO 2001 C(2001) N. 1176/3 E DEC. DEL 6 GIUGNO 2002 C(2002) N. 2039).	U3204051401	SPESE PER LA REALIZZAZIONE DEI PROGETTI FINALIZZATI ALLA FORMAZIONE DEL PERSONALE NELL'AMBITO DEL PROGRAMMA DI INIZIATIVA COMUNITARIA ITALIA INTESO A MIGLIORARE LA PROTEZIONE DELLE FORESTE CONTRO GLI INCENDI (REG. (CE) N. 2158/92 - DEC. CE DEL 3 MAGGIO 2001 C(2001) N. 1176/3 E DEC. DEL 6 GIUGNO 2002 C(2002) N. 2039).	17.138,95	0,00	0,00	0,00	0,00	0,00	0,00	0,00	17.138,95
E4405001801	ASSEGNAZIONE DI FONDI DALLO STATO PER IL COMPLETAMENTO DEL PROGETTO N. 26/3000 (EX AGENSUD) INERENTE ALLA DIGA SUL TORRENTE FIUMARELLA IN LOCALITA' REDISOLE IN AGRO DI SAN GIOVANNI IN FIORE (CS),TRASFERITO CON DECRETO DEL COMMISSARIO AD ACTA AI SENSI DELL'ART. 19 DEL D.L.VO 3.4.1993, N.96 (ART. 19, COMMI 4 E 5 DEL D.L. 8.2.1995,N. 32 CONVERTITO DALLA LEGGE 7.4.1995, N.104).	U3205012701	SPESE PER IL COMPLETAMENTO DEL PROGETTO N. 26/3000 (EX AGENSUD) INERENTE ALLA DIGA SUL TORRENTE FIUMARELLA IN LOCALITA' REDISOLE IN AGRO DI SAN GIOVANNI IN FIORE (CS) TRASFERITO CON DECRETO DEL COMMISSARIO AD ACTA AI SENSI DEL D.L.VO 3.4.1993, N.96 (ART. 19, COMMI 4 E 5 DEL D.L. 8.2.1995, N. 32 CONVERTITO DALLA LEGGE 7.4.1995, N. 104).	847.739,99	0,00	0,00	0,00	0,00	0,00	0,00	0,00	847.739,99
E4412002001	ASSEGNAZIONE DI FONDI DALLO STATO PER L'ATTUAZIONE DELL'ACCORDO DI PROGRAMMA QUADRO INERENTE AL SETTORE "EMERGENZE URBANE E TERRITORIALI" (DELIBERAZIONE CIPE N. 17 DEL 9.3.2003).	U3302020302	SPESE PER L'ATTUAZIONE DELL'ACCORDO DI PROGRAMMA QUADRO INERENTE AL SETTORE 'EMERGENZE URBANE E TERRITORIALI' DESTINATE ALLA REALIZZAZIONE DELLA CITTADELLA REGIONALE.(DELIBERAZIONE CIPE N. 17 DEL 9 MARZO 2003 -DELIBERAZIONE DELLA GIUNTA REGIONALE N. 814 DEL 23 SETTEMBRE 2005). - CONTRIBUTI SOCIALI EFFETTIVI A CARICO DELL'ENTE	4.008,59	0,00	0,00	0,00	0,00	0,00	0,00	0,00	4.008,59
E4412002001	ASSEGNAZIONE DI FONDI DALLO STATO PER L'ATTUAZIONE DELL'ACCORDO DI PROGRAMMA QUADRO INERENTE AL SETTORE "EMERGENZE URBANE E TERRITORIALI" (DELIBERAZIONE CIPE N. 17 DEL 9.3.2003).	U3302021101	SPESE PER L'ATTUAZIONE DELL'ACCORDO DI PROGRAMMA QUADRO INERENTE AL SETTORE 'EMERGENZE URBANE E TERRITORIALI' DESTINATE ALLA REALIZZAZIONE DELLA CITTADELLA REGIONALE.(DELIBERAZIONE CIPE N. 17 DEL 9 MARZO 2003 -DELIBERAZIONE DELLA GIUNTA REGIONALE N. 814 DEL 23 SETTEMBRE 2005) - SPESE PER IRAP	3.278,19	0,00	0,00	0,00	0,00	0,00	0,00	0,00	3.278,19
E4412005001	ASSEGNAZIONE DI FONDI DALLO STATO PER L'ATTUAZIONE DELL'ACCORDO DI PROGRAMMA QUADRO "NUOVO CICLO INTEGRATO DELLE ACQUE" (DELIBERAZIONE CIPE 29 SETTEMBRE 2004, N. 20).	U3303010301	SPESE PER L'ATTUAZIONE DELL'ACCORDO DI PROGRAMMA QUADRO INERENTE AL SETTORE CICLO INTEGRATO DELLE ACQUE (DELIBERAZIONE CIPE N. 142 DEL 6.8.1999 - ACCORDO DI PROGRAMMA QUADRO SOTTOSCRITTO IN DATA 27.10.1999).	1.669,62	0,00	0,00	0,00	0,00	0,00	0,00	0,00	1.669,62
E4412001501	ASSEGNAZIONE DI FONDI DALLO STATO PER L'ATTUAZIONE DELL'ACCORDO DI PROGRAMMA QUADRO INERENTE AL SETTORE "CICLO INTEGRATO DELLE ACQUE" (ACCORDO DI PROGRAMMA QUADRO SOTTOSCRITTO IN DATA 27.10.1999 - DELIBERAZIONE CIPE N. 84 DEL 4.8.2000).	U3303010401	SPESE PER L'ATTUAZIONE DELL'ACCORDO DI PROGRAMMA QUADRO INERENTE AL SETTORE CICLO INTEGRATO DELLE ACQUE - (ACCORDO DI PROGRAMMA QUADRO SOTTOSCRITTO IN DATA 27.10.1999 - DELIBERAZIONE CIPE N. 84 DEL 4.8.2000).	6.345.429,71	100.066,31	0,00	100.066,31	0,00	0,00	0,00	0,00	6.245.363,40
E4412001501	ASSEGNAZIONE DI FONDI DALLO STATO PER L'ATTUAZIONE DELL'ACCORDO DI PROGRAMMA QUADRO INERENTE AL SETTORE "CICLO INTEGRATO DELLE ACQUE" (ACCORDO DI PROGRAMMA QUADRO SOTTOSCRITTO IN DATA 27.10.1999 - DELIBERAZIONE CIPE N. 84 DEL 4.8.2000).	U3303010402	SPESE PER L'ATTUAZIONE DELL'ACCORDO DI PROGRAMMA QUADRO INERENTE AL SETTORE CICLO INTEGRATO DELLE ACQUE - CONTRIBUTI AGLI INVESTIMENTI AD AMMINISTRAZIONI LOCALI - (ACCORDO DI PROGRAMMA QUADRO SOTTOSCRITTO IN DATA 27.10.1999 - DELIBERAZIONE CIPE N. 84 DEL 4.8.2000).	4.190.220,38	2.644.952,26	0,00	0,00	0,00	0,00	0,00	2.644.952,26	4.190.220,38
E4412005001	ASSEGNAZIONE DI FONDI DALLO STATO PER L'ATTUAZIONE DELL'ACCORDO DI PROGRAMMA QUADRO "NUOVO CICLO INTEGRATO DELLE ACQUE" (DELIBERAZIONE CIPE 29 SETTEMBRE 2004, N. 20).	U3303012101	SPESE PER L'ATTUAZIONE DELL'ACCORDO DI PROGRAMMA QUADRO NUOVO CICLO INTEGRATO DELLE ACQUE (DELIBERAZIONE CIPE 29 SETTEMBRE 2004, N. 20).	448.495,00	0,00	0,00	0,00	0,00	0,00	0,00	0,00	448.495,00
E2404002701	TRASFERIMENTO DI FONDI DA PARTE DEL COMUNE DI PALIZZI PER LA REALIZZAZIONE DEL PROGETTO "LAND AND SEAACTIONS FOR CONVERSATION OF CARETTA CARETTA IN ITS MOST IMPORTANT ITALIAN NESTING GROUND (IONIAN CALABRIA) NELL'AMBITO DEL PROGRAMMA COMUNITARIO LIFE-NATURA E BIODIVERSITA' 2012	U3502011101	SPESE PER LA REALIZZAZIONE DEL PROGETTO "LAND AND SEAACTIONS FOR CONVERSATION OF CARETTA CARETTA IN ITS MOST IMPORTANT ITALIAN NESTING GROUND (IONIAN CALABRIA) NELL'AMBITO DEL PROGRAMMA COMUNITARIO LIFE-NATURA E BIODIVERSITA' 2012 (ART. 6, COMMA 1, DELLA LEGGE REGIONALE 1 LUGLIO 2014, N. 9).	233.318,14	0,00	0,00	0,00	0,00	0,00	0,00	0,00	233.318,14

E2404002701	TRASFERIMENTO DI FONDI DA PARTE DEL COMUNE DI PALIZZI PER LA REALIZZAZIONE DEL PROGETTO "LAND AND SEAACTIONS FOR CONVERSATION OF CARETTA CARETTA IN ITS MOST IMPORTANT ITALIAN NESTING GROUND (IONIAN CALABRIA) NELL'AMBITO DEL PROGRAMMA COMUNITARIO LIFE-NATURA E BIODIVERSITA' 2012	U3502011201	SPESE PER LA REALIZZAZIONE DEL PROGETTO "LAND AND SEAACTIONS FOR CONVERSATION OF CARETTA CARETTA IN ITS MOST IMPORTANT ITALIAN NESTING GROUND (IONIAN CALABRIA) NELL'AMBITO DEL PROGRAMMA COMUNITARIO LIFE-NATURA E BIODIVERSITA' 2012 - SPESE CONCERNENTI IL PERSONALE PER COMPETENZE (ART. 6, COMMA 1, DELLA LEGGE REGIONALE 1 LUGLIO 2014, N. 9).	8.461,25	0,00	0,00	0,00	0,00	0,00	0,00	0,00	8.461,25
E2310000501	TRASFERIMENTO DI RISORSE DA PARTE DELL'UNIONE EUROPEA PER LA REALIZZAZIONE DEL PROGETTO 'NATURA 2000 ACTION PROGRAMME' NELL'AMBITO DEL PROGRAMMA COMUNITARIO LIFE PLUS	U3502011504	SPESE PER LA REALIZZAZIONE DELLE ATTIVITA' CONCERNENTI IL PROGETTO 'NATURA 2000 ACTION PROGRAMME' NELL'AMBITO DEL PROGRAMMA COMUNITARIO LIFE PLUS - RAPPRESENTANZA, ORGANIZZAZIONE EVENTI, PUBBLICITA' E SERVIZI PER TRASFERTA	125,45	0,00	0,00	0,00	0,00	0,00	0,00	0,00	125,45
E2404003201	TRASFERIMENTO DI FONDI DA PARTE DELL'"AGENZIA LOCALE PER L'ENERGIA E LO SVILUPPO SOSTENIBILE DELLA PROVINCIA DI COSENZA - A.L.E.S.S.CO. S.R.L." PER LA REALIZZAZIONE DEL PROGETTO "GREENNS - GREEN PUBLIC PROCUREMENT SUPPORTERS FOR INNOVATIVE AND SUSTAINABLE INSTITUTIONAL CHANGE", NELL'AMBITO DEL PROGRAMMA QUADRO DI RICERCA E INNOVAZIONE HORIZON 2020 (REGOLAMENTO UE N. 1291/2013 DEL PARLAMENTO EUROPEO E DEL CONSIGLIO DELL'11 DICEMBRE 2013)	U3502012101	SPESE PER LA REALIZZAZIONE DEL PROGETTO "GREENNS - GREEN PUBLIC PROCUREMENT SUPPORTERS FOR INNOVATIVE AND SUSTAINABLE INSTITUTIONAL CHANGE", NELL'AMBITO DEL PROGRAMMA QUADRO DI RICERCA E INNOVAZIONE HORIZON 2020	36.632,75	0,00	0,00	0,00	0,00	0,00	0,00	0,00	36.632,75
E2404003201	TRASFERIMENTO DI FONDI DA PARTE DELL'"AGENZIA LOCALE PER L'ENERGIA E LO SVILUPPO SOSTENIBILE DELLA PROVINCIA DI COSENZA - A.L.E.S.S.CO. S.R.L." PER LA REALIZZAZIONE DEL PROGETTO "GREENNS - GREEN PUBLIC PROCUREMENT SUPPORTERS FOR INNOVATIVE AND SUSTAINABLE INSTITUTIONAL CHANGE", NELL'AMBITO DEL PROGRAMMA QUADRO DI RICERCA E INNOVAZIONE HORIZON 2020 (REGOLAMENTO UE N. 1291/2013 DEL PARLAMENTO EUROPEO E DEL CONSIGLIO DELL'11 DICEMBRE 2013)	U3502012105	SPESE PER LA REALIZZAZIONE DEL PROGETTO "GREENNS - GREEN PUBLIC PROCUREMENT SUPPORTERS FOR INNOVATIVE AND SUSTAINABLE INSTITUTIONAL CHANGE", NELL'AMBITO DEL PROGRAMMA QUADRO DI RICERCA E INNOVAZIONE HORIZON 2020 - RAPPRESENTANZA, ORGANIZZAZIONE EVENTI, PUBBLICITA' E SERVIZI PER TRASFERTA	10.200,00	0,00	0,00	0,00	0,00	0,00	0,00	0,00	10.200,00
E2404003201	TRASFERIMENTO DI FONDI DA PARTE DELL'"AGENZIA LOCALE PER L'ENERGIA E LO SVILUPPO SOSTENIBILE DELLA PROVINCIA DI COSENZA - A.L.E.S.S.CO. S.R.L." PER LA REALIZZAZIONE DEL PROGETTO "GREENNS - GREEN PUBLIC PROCUREMENT SUPPORTERS FOR INNOVATIVE AND SUSTAINABLE INSTITUTIONAL CHANGE", NELL'AMBITO DEL PROGRAMMA QUADRO DI RICERCA E INNOVAZIONE HORIZON 2020 (REGOLAMENTO UE N. 1291/2013 DEL PARLAMENTO EUROPEO E DEL CONSIGLIO DELL'11 DICEMBRE 2013)	U3502012106	SPESE PER LA REALIZZAZIONE DEL PROGETTO "GREENNS - GREEN PUBLIC PROCUREMENT SUPPORTERS FOR INNOVATIVE AND SUSTAINABLE INSTITUTIONAL CHANGE", NELL'AMBITO DEL PROGRAMMA QUADRO DI RICERCA E INNOVAZIONE HORIZON 2020 - ALTRI BENI DI CONSUMO	12.999,05	0,00	0,00	0,00	0,00	0,00	0,00	0,00	12.999,05
E4403000201	ASSEGNAZIONI DI FONDI DALLO STATO PER L'ATTIVAZIONE DI OPERE DI EDILIZIA SCOLASTICA - PIANO REGIONALE TRIENNALE DI FINANZIAMENTO 2007-2009 (ART. 4, LEGGE 11 GENNAIO 1996, N.23)	U4201010901	SPESE A CARICO DEL BILANCIO DELLO STATO PER L'ATTIVAZIONE DI OPERE DI EDILIZIA SCOLASTICA - PIANO REGIONALE TRIENNALE DI FINANZIAMENTO 2007-2009 (ART. 4, LEGGE 11 GENNAIO 1996, N.23)	0,00	0,00	0,00	0,00	0,00	0,00	327.114,27	327.114,27	327.114,27
E4403000301	ASSEGNAZIONE DALLO STATO DELLE RISORSE DEL FONDO PER INVESTIMENTI STRAORDINARI PER LA REALIZZAZIONE DI INTERVENTI DI ADEGUAMENTO STRUTTURALE E SISMICO DEGLI EDIFICI SCOLASTICI (ART. 32-BIS DEL DECRETO LEGGE 30 SETTEMBRE 2003, N. 269, CONVERTITO, CON MODIFICAZIONI, DALLA LEGGE 24 NOVEMBRE 2003, N. 326 - ORDINANZA DELLA PRESIDENZA DEL CONSIGLIO DEI MINISTRI N. 3728 DEL 29 DICEMBRE 2008, D.P.C.M. DEL 12 GENNAIO 2010 E D.P.C.M. DEL 02 MARZO 2011)	U4201011401	SPESE PER LA REALIZZAZIONE INTERVENTI DI ADEGUAMENTO STRUTTURALE E SISMICO DEGLI EDIFICI SCOLASTICI (ART. 32-BIS DEL DECRETO LEGGE 30 SETTEMBRE 2003, N. 269, CONVERTITO, CON MODIFICAZIONI, DALLA LEGGE 24 NOVEMBRE 2003, N. 326 - ORDINANZA DELLA PRESIDENZA DEL CONSIGLIO DEI MINISTRI N. 3728 DEL 29 DICEMBRE 2008, D.P.C.M. DEL 12 GENNAIO 2010 E D.P.C.M DEL 02 MARZO 2011)	411.966,96	0,00	0,00	0,00	0,00	0,00	0,00	0,00	411.966,96
E2105000801	ASSEGNAZIONE DI FONDI DA PARTE DELLO STATO DIRETTI A FAVORIRE LA FORNITURA GRATUITA E SEMIGRATUITA DEI LIBRI DI TESTO AGLI STUDENTI MENO ABBIENTI DELLE SCUOLE DELL'OBBLIGO E SECONDARIE SUPERIORI (DPCM DEL 5 AGOSTO 1999, N. 320)	U4202010101	SPESE FINALIZZATA A FAVORIRE LA FORNITURA GRATUITA E SEMIGRATUITA DEI LIBRI DI TESTO AGLI STUDENTI MENO ABBIENTI DELLE SCUOLE DELL'OBBLIGO E SECONDARIE SUPERIORI (DPCM DEL 5 AGOSTO 1999, N. 320)	85.990,70	0,00	0,00	0,00	0,00	0,00	0,00	0,00	85.990,70

E3403002801	ASSEGNAZIONE DI FONDI DA PARTE DELLO STATO PER IL RIMBORSO FORFETTARIO DELLE SPESE SOSTENUTE PER GLI ACCERTAMENTI MEDICO-LEGALI SUL PERSONALE SCOLASTICO ED EDUCATIVO ASSENTE DAL SERVIZIO PER MALATTIA EFFETTUATI DALLE AZIENDE SANITARIE (ART. 14, COMMA 27 DEL DL 95/2012 CONVERTITO CON LEGGE N. 135/2012)	U4202010201	RIMBORSO FORFETTARIO DELLE SPESE SOSTENUTE PER GLI ACCERTAMENTI MEDICO-LEGALI SUL PERSONALE SCOLASTICO ED EDUCATIVO ASSENTE DAL SERVIZIO PER MALATTIA EFFETTUATI DALLE AZIENDE SANITARIE (ART. 14, COMMA 27 DEL DL 95/2012 CONVERTITO CON LEGGE N. 135/2012)	2.990.355,83	0,00	0,00	0,00	0,00	0,00	0,00	0,00	2.990.355,83
E2105000901	ASSEGNAZIONE DI FONDI DA PARTE DELLO STATO A FAVORE DEGLI STUDENTI, ANCHE CON DISABILITA', DELLE SCUOLE SECONDARIE DI PRIMO E DI SECONDO GRADO AI SENSI DELL'ART. 1 DEL DECRETO-LEGGE 12 SETTEMBRE 2013, N. 414, CONVERTITO, CON MODIFICAZIONI, DALLA LEGGE 8 NOVEMBRE 2013, N. 128.	U4202010301	SOMME DESTINATE AGLI STUDENTI, ANCHE CON DISABILITA', DELLE SCUOLE SECONDARIE DI PRIMO E DI SECONDO GRADO AI SENSI DELL'ART. 1 DEL DECRETO-LEGGE 12 SETTEMBRE 2013, N. 414, CONVERTITO, CON MODIFICAZIONI, DALLA LEGGE 8 NOVEMBRE 2013, N. 128.	307,23	0,00	0,00	0,00	0,00	0,00	0,00	0,00	307,23
E2105000101	ASSEGNAZIONE DI RISORSE DALLO STATO PER IL SOSTEGNO ALLE SCUOLE PARITARIE (LEGGE 10 MARZO 2000, N. 62)	U4202010401	SPESE PER IL SOSTEGNO ALLE SCUOLE PARITARIE (LEGGE 10 MARZO 2000, N.62)	109.571,51	0,00	0,00	0,00	0,00	0,00	0,00	0,00	109.571,51
E2105000601	ASSEGNAZIONE DA PARTE DELLO STATO PER L'ISTITUZIONE DI UN FONDO FINALIZZATO ALLA COSTITUZIONE DI GARANZIE SUL RIMBORSO DEI PRESTITI FIDUCIARI CONCESSI DALLE BANCHE E DAGLI ALTRI INTERMEDIARI FINANZIATI AL FINE DELLA CORRESPONSIONE DI CONTRIBUTI IN CONTO INTERESSI AGLI STUDENTI PRIVI DI MEZZI (ART. 4, COMMI 99 E 100, DELLA LEGGE 24 DICEMBRE 2003, N.350).	U4202020501	FONDO FINALIZZATO ALLA COSTITUZIONE DI GARANZIE SUL RIMBORSO DEI PRESTITI FIDUCIARI CONCESSI DALLE BANCHE E DAGLI ALTRI INTERMEDIARI FINANZIATI AL FINE DELLA CORRESPONSIONE DI CONTRIBUTI IN CONTO INTERESSI AGLI STUDENTI PRIVI DI MEZZI (ART. 4, COMMI 99 E 100, DELLA LEGGE 24 DICEMBRE 2003, N. 350).	305.553,36	0,00	0,00	0,00	0,00	0,00	0,00	0,00	305.553,36
E2106002401	ASSEGNAZIONE DI FONDI DALLO STATO PER IL FINANZIAMENTO DELLE ATTIVITA' DI FORMAZIONE NELL'ESERCIZIO DELL'APPRENDISTATO ANCHE SE SVOLTO OLTRE IL COMPIMENTO DEL DICIOTTESIMO ANNO DI ETA', SECONDO LE MODALITA' DI CUI ALL'ART. 16 DELLA LEGGE 24 GIUGNO 1997, N. 196 (ART. 68, COMMA 5,DELLA LEGGE 17.5.1999, N. 144).	U4301010501	SPESE PER LE ATTIVITA' DI FORMAZIONE NELL'ESERCIZIO DELL'APPRENDISTATO ANCHE SE SVOLTO OLTRE IL COMPIMENTO DEL DICIOTTESIMO ANNO DI ETA', SECONDO LE MODALITA' DI CUI ALL'ART. 16 DELLA LEGGE 24 GIUGNO 1997, N. 196 (ART. 68, COMMA 5, DELLA LEGGE 17.5.1999, N. 144).	0,00	0,00	0,00	0,00	0,00	0,00	638.290,79	638.290,79	638.290,79
E2106002401	ASSEGNAZIONE DI FONDI DALLO STATO PER IL FINANZIAMENTO DELLE ATTIVITA' DI FORMAZIONE NELL'ESERCIZIO DELL'APPRENDISTATO ANCHE SE SVOLTO OLTRE IL COMPIMENTO DEL DICIOTTESIMO ANNO DI ETA', SECONDO LE MODALITA' DI CUI ALL'ART. 16 DELLA LEGGE 24 GIUGNO 1997, N. 196 (ART. 68, COMMA 5,DELLA LEGGE 17.5.1999, N. 144).	U4301010504	SPESE PER LE ATTIVITA' DI FORMAZIONE NELL'ESERCIZIO DELL'APPRENDISTATO ANCHE SE SVOLTO OLTRE IL COMPIMENTO DEL DICIOTTESIMO ANNO DI ETA', SECONDO LE MODALITA' DI CUI ALL'ART. 16 DELLA LEGGE 24 GIUGNO 1997, N. 196 - RIMBORSO DI PARTE CORRENTE AD AMMINISTRTAZIONI CENTRALI DI SOMME NON DOVUTE O INCASSATE IN ECCESSO (ART. 68, COMMA 5, DELLA LEGGE 17.5.1999, N. 144).	2.190.014,30	2.190.014,30	0,00	2.190.014,30	0,00	0,00	0,00	0,00	0,00
E2106002801	ASSEGNAZIONE DI FONDI DA PARTE DELLO STATO PER L'ASSISTENZA TECNICA FINALIZZATA ALLA REALIZZAZIONE DEL PIANO DI ATTUAZIONE ITALIANO DELLA GARANZIA PER I GIOVANI (REGOLAMENTO (UE) N. 1303/2013 DEL 17.12.2013 - REGOLAMENTO (UE) N. 1304/2013 DEL 17.12.2013 - ART. 9 DEL D.L. 20.5.1993, N. 148, CONVERTITO DALLA L. 19.7.1993, N. 236)	U4301010801	SPESE PER L'ASSISTENZA TECNICA FINALIZZATA ALLA REALIZZAZIONE DEL PIANO DI ATTUAZIONE ITALIANO DELLA GARANZIA PER I GIOVANI (REGOLAMENTO (UE) N. 1303/2013 DEL 17.12.2013 - REGOLAMENTO (UE) N. 1304/2013 DEL 17.12.2013 - ART. 9 DEL D.L. 20.5.1993, N. 148, CONVERTITO DALLA L. 19.7.1993, N. 236)	139.927,00	0,00	134.936,88	0,00	0,00	0,00	13.586,04	148.522,92	288.449,92
E2106002501	ASSEGNAZIONE DI SOMME DALLA STATO PER LA REALIZZAZIONE DI PROGETTI FINALIZZATI A PROCESSI DI RISTRUTTURAZIONE DEGLI ENTI GESTORI DI ATTIVITA' FORMATIVA (ART. 52, COMMI 19 E 58, DELLA LEGGE 28 DICEMBRE 2001, N.448)	U4301020501	SPESE PER LA REALIZZAZIONE DI PROGETTI FINALIZZATI A PROCESSI DI RISTRUTTURAZIONE DEGLI ENTI GESTORI DI ATTIVITA' FORMATIVA (ART. 52, COMMI 19 E 58, DELLA LEGGE 28 DICEMBRE 2001, N. 448)	46.366,56	0,00	0,00	0,00	0,00	0,00	0,00	0,00	46.366,56
E2404001701	ASSEGNAZIONE DI FONDI DA PARTE DI ITALIA LAVORO S.P.A. PER IL FINANZIAMENTO ALLE AZIENDE CHE, NELL'AMBITO DEL PROGRAMMA P.A.R.I. 2007, HANNO ASSUNTO E RIQUALIFICATO PROFESSIONALMENTE I LAVORATORI SVANTAGGIATI	U4302010901	SPESE PER IL FINANZIAMENTO ALLE AZIENDE CHE, NELL'AMBITO DEL PROGRAMMA "P.A.R.I. 2007" HANNO ASSUNTO E RIQUALIFICATO PROFESSIONALMENTE I LAVORATORI SVANTAGGIATI	352.000,02	0,00	0,00	0,00	0,00	-61.384,41	0,00	0,00	413.384,43
E2115001001	ASSEGNAZIONE DI RISORSE DALLO STATO PER AGEVOLARE GLI INTERVENTI DI RICOLLOCAZIONE DEI LAVORATORI ESPULSI DAL SISTEMA PRODUTTIVO (ARTICOLO 1, COMMA 7, DELLA LEGGE 19 LUGLIO 1993, N. 236)	U4302011001	SPESE PER AGEVOLARE GLI INTERVENTI DI RICOLLOCAZIONE DEI LAVORATORI ESPULSI DAL SISTEMA PRODUTTIVO (ARTICOLO 1, COMMA 7, DELLA LEGGE 19 LUGLIO 1993, N. 236)	1.317.786,05	0,00	0,00	0,00	0,00	-3.583,69	0,00	0,00	1.321.369,74
E2115001201	ASSEGNAZIONE DI RISORSE DALLO STATO DA DESTINARE AI LAVORATORI ULTRACINQUANTENNI ESPULSI DA SETTORI ED AZIENDE IN CRISI (ARTICOLO 1, COMMA 207, LEGGE 27 DICEMBRE 2013, N. 147)	U4302011101	SPESE DA DESTINARE AI LAVORATORI ULTRACINQUANTENNI ESPULSI DA SETTORI ED AZIENDE IN CRISI (ARTICOLO 1, COMMA 207, LEGGE 27 DICEMBRE 2013, N. 147)	14.784,48	0,00	0,00	0,00	0,00	0,00	0,00	0,00	14.784,48

E4420000601	ASSEGNAZIONE DI FONDI DALLO STATO A VALERE SUL FONDO PER L'OCCUPAZIONEDI CUI ALL'ART. 1, COMMA 7, DEL DECRETO LEGGE 20 MAGGIO 1993, N. 148 PER FAVORIRE LA STABILIZZAZIONE DEI LAVORATORI DI CUI ALL'ART. 2, COMMA 1, DEL DECRETO LEGISLATIVO 28 FEBBRAIO 2000, N. 81 (ART. 27 LEGGE 29 NOVEMBRE 2007, N. 222).	U4302021401	CONTRIBUTO A CARICO DELLO STATO A VALERE SUL FONDO PER L'OCCUPAZIONE DI CUI ALL'ART. 1, COMMA 7, DEL DECRETO LEGGE 20 MAGGIO 1993, N. 148 PER FAVORIRE LA STABILIZZAZIONE DEI LAVORATORI DI CUI ALL'ART. 2, COMMA 1, DEL DECRETO LEGISLATIVO 28 FEBBRAIO 2000, N. 81 (ART, 27 LEGGE 29 NOVEMBRE 2007, N. 222)	891.516,50	0,00	0,00	0,00	0,00	0,00	0,00	0,00	891.516,50
E2115001101	ASSEGNAZIONE DI RISORSE DALLO STATO DA DESTINARE AI LAVORATORI SOCIALMENTE UTILI E DI PUBBLICA UTILITA' (ARTICOLO 1, COMMA 207, LEGGE 27 DICEMBRE 2013, N. 147)	U4302021501	SPESE DA DESTINARE AI LAVORATORI SOCIALMENTE UTILI E DI PUBBLICA UTILITA' (ARTICOLO 1, COMMA 207, LEGGE 27 DICEMBRE 2013, N. 147)	127.806,85	0,00	0,00	0,00	0,00	-34.477,92	0,00	0,00	162.284,77
E2115000801	ASSEGNAZIONE DI FONDI DALLO STATO, A VALERE SUL FONDO PER L'OCCUPAZIONE, PER FAVORIRE LO SVILUPPO DEI SERVIZI PER L'IMPIEGO (ARTICOLO 117,COMMA 5, DELLA LEGGE 23.12.2000, N. 388 - ART. 1, COMMA 1165, DELLA LEGGE 27 DICEMBRE 2006, N. 296).	U4302030401	SPESE PER FAVORIRE LO SVILUPPO DEI SERVIZI PER L'IMPIEGO (ARTICOLO 117, COMMA 5, DELLA LEGGE 23.12.2000, N. 388 - ART. 1, COMMA 1165, DELLA LEGGE 27 DICEMBRE 2006, N. 296).	2.163.871,00	0,00	0,00	0,00	0,00	0,00	0,00	0,00	2.163.871,00
E2115000701	ASSEGNAZIONE DI FONDI DALLO STATO PER IL FINANZIAMENTO DEL PROGETTO FINALIZZATO ALL'EMERSIONE DEL LAVORO SOMMERSO NELLA REGIONE (DELIBERAZIONI CIPE N. 138 DEL 21.12.2000 E N. 48 DEL 4.4.2001 - DELIBERAZIONE G.R. N. 1084 DEL 25.11.2002).	U4302050301	SPESE PER LA REALIZZAZIONE DEL PROGETTO FINALIZZATO ALL'EMERSIONE DEL LAVORO SOMMERSO NELLA REGIONE (DELIBERAZIONI CIPE N. 138 DEL 21.12.2000 E N. 48 DEL 4.4.2001 - DELIBERAZIONE G.R. N. 1084 DEL 25.11.2002).	6.266,98	0,00	0,00	0,00	0,00	0,00	0,00	0,00	6.266,98
E4442000201	ASSEGNAZIONE DI FONDI DALLO STATO PER CONTRIBUTI A CARICO DEL FONDO DI ROTAZIONE DI CUI ALL'ARTICOLO 5 DELLA LEGGE 16.04.1987 N. 183 PER LA REALIZZAZIONE DEL PIANO DI AZIONE COESIONE (DECISIONI COMUNITARIE C(2013) 8724 DEL 17 DICEMBRE 2013 E C(2014) 8746 DEL 18 NOVEMBRE 2014 - DELIBERAZIONE DELLA GIUNTA REGIONALE N. 42 DEL 2 MARZO 2015)	U4302060307	SPESE PER LA REALIZZAZIONE DI POLITICHE ATTIVE DEL LAVORO ATTRAVERSO LA REALIZZAZIONE DI AZIONI INNOVATIVE E SPERIMENTALI, DI INTERVENTI VOLTI A PREVENIRE IL DIFFONDERE DI FORME DI LAVORO SOMMERSO E DI INTERVENTI PER IL MIGLIORAMENTO DEI SERVIZI PER IL LAVORO E LA RIQUALIFICAZIONE - CONTRIBUTI AGLI INVESTIMENTI AD ALTRE IMPRESE	1.214,39	0,00	0,00	0,00	0,00	0,00	0,00	0,00	1.214,39
E2115000501	ASSEGNAZIONE DI FONDI DALLO STATO PER IL FINANZIAMENTO DEL PROGRAMMA REGIONALE RELATIVO ALLA PROMOZIONE DELLA FORMAZIONE IMPRENDITORIALE DELLE DONNE E PER LO SVILUPPO DEI SERVIZI DI ASSISTENZA, CONSULENZA TECNICA E MANAGERIALE (LEGGE 25.2.92, N.215, ART.2, COMMA 1, LETT.B), E ART.21 DEL D.P.R. 28.7.2000, N.314).	U4303010201	SPESE PER L'ATTUAZIONE DEL PROGRAMMA REGIONALE RELATIVO ALLA PROMOZIONE DELLA FORMAZIONE IMPRENDITORIALE DELLE DONNE E PER LO SVILUPPO DEI SERVIZI DI ASSISTENZA CONSULENZA TECNICA E MANAGERIALE (LEGGE 25.2.92,N. 215, ART.2, COMMA 1, LETT.B), E ART.21 DEL D.P.R. 28.7.2000, N.314).	163.096,36	0,00	0,00	0,00	0,00	0,00	0,00	0,00	163.096,36
E4420000401	ASSEGNAZIONE DI FONDI DALLO STATO - A TITOLO DI CONTRIBUTI IN CONTO CAPITALE - PER LO SVILUPPO DELL'IMPRENDITORIA FEMMINILE FINALIZZATI ALL'AVVIO DI ATTIVITA', ALL'ACQUISTO DI ATTIVITA' PREESISTENTI, A PROGETTI AZIENDALI INNOVATIVI E ALL'ACQUISTO DI SERVIZI REALI (LEGGE 25.2.92, N.215 - ART.2, COMMA 1, LETT.A) DEL D.P.R. 28.7.2000, N.314).	U4303010301	SPESE PER LO SVILUPPO DELL'IMPRENDITORIA FEMMINILE FINALIZZATE ALL'AVVIO DI ATTIVITA', ALL'ACQUISTO DI ATTIVITA' PREESISTENTI, A PROGETTI AZIENDALI INNOVATIVI, ALL'ACQUISTO DI SERVIZI REALI (LEGGE 25.2.92, N.215 - ART.2, COMMA 1, LETT.A) DEL D.P.R. 28.7.2000, N.314).	3.296.898,18	0,00	0,00	0,00	0,00	0,00	0,00	0,00	3.296.898,18
E2115000601	ASSEGNAZIONE DA PARTE DELLO STATO DELLA QUOTA PARTE DEL FONDO NAZIONALE PER IL FINANZIAMENTO DELLE ATTIVITA' DELLE CONSIGLIERE E DEI CONSIGLIERI DI PARITA' (ART.9, COMMA 2, DEL D.L.VO 23.5.2000, N.196).	U4303020101	SPESE PER IL FINANZIAMENTO DELLE ATTIVITA' DELLE CONSIGLIERE E DEI CONSIGLIERI DI PARITA' (ART. 9, COMMA 2, DEL D.L.VO. 23.5.2000, N.196).	1.122,19	0,00	0,00	0,00	0,00	0,00	0,00	0,00	1.122,19
E2115000601	ASSEGNAZIONE DA PARTE DELLO STATO DELLA QUOTA PARTE DEL FONDO NAZIONALE PER IL FINANZIAMENTO DELLE ATTIVITA' DELLE CONSIGLIERE E DEI CONSIGLIERI DI PARITA' (ART.9, COMMA 2, DEL D.L.VO 23.5.2000, N.196).	U4303020102	SPESE PER IL FINANZIAMENTO DELLE ATTIVITA' DELLE CONSIGLIERE E DEI CONSIGLIERI DI PARITA' - irap (ART. 9, COMMA 2, DEL D.L.VO. 23.5.2000, N.196).	510,00	510,00	0,00	510,00	0,00	0,00	0,00	0,00	0,00
E2115000601	ASSEGNAZIONE DA PARTE DELLO STATO DELLA QUOTA PARTE DEL FONDO NAZIONALE PER IL FINANZIAMENTO DELLE ATTIVITA' DELLE CONSIGLIERE E DEI CONSIGLIERI DI PARITA' (ART.9, COMMA 2, DEL D.L.VO 23.5.2000, N.196).	U4303020103	SPESE PER IL FINANZIAMENTO DELLE ATTIVITA' DELLE CONSIGLIERE E DEI CONSIGLIERI DI PARITA' - ALTRI SERVIZI (ART. 9, COMMA 2, DEL D.L.VO. 23.5.2000, N. 196).	6.000,00	6.000,00	0,00	6.000,00	0,00	0,00	0,00	0,00	0,00

E2129000201	ASSEGNAZIONE DI FONDI DALLO STATO PER CONTRIBUTI A CARICO DEL FONDO DI ROTAZIONE DI CUI ALL'ARTICOLO 5 DELLA LEGGE 16.04.1987 N. 183 PER LA REALIZZAZIONE DEL PIANO DI AZIONE COESIONE (DECISIONI COMUNITARIE C(2013) 8724 DEL 17 DICEMBRE 2013 E C(2014) 8746 DEL 18 NOVEMBRE 2014 - DELIBERAZIONE DELLA GIUNTA REGIONALE N. 42 DEL 2 MARZO 2015)	U4304020403	SPESE PER LA REALIZZAZIONE DI PERCORSI DI ISTRUZIONE E DI FORMAZIONE PROFESSIONALE (PILASTRO SALVAGUARDIA - SCHEDA N. 1.5) - TRASFERIMENTI CORRENTI A ISTITUZIONI SOCIALI PRIVATE	364.256,36	0,00	0,00	0,00	0,00	0,00	0,00	0,00	364.256,36
E4412003201	ASSEGNAZIONE DI FONDI DALLO STATO PER L'ATTUAZIONE DELL'ACCORDO DI PROGRAMMA QUADRO 'RICERCA SCIENTIFICA' I° ATTO INTEGRATIVO (DELIBERAZIONE CIPE N. 35 DEL 27 MAGGIO 2005).	U4701010101	SPESE PER L'ATTUAZIONE DELL'ACCORDO DI PROGRAMMA QUADRO 'RICERCA SCIENTIFICA' I° ATTO INTEGRATIVO (DELIBERAZIONE CIPE N. 35 DEL 27 MAGGIO 2005).	9.218,84	0,00	0,00	0,00	0,00	0,00	0,00	0,00	9.218,84
E2311000101	ASSEGNAZIONI DI FONDI DALLA CE PER CONTRIBUTI A CARICO DEL FSE PER LA REALIZZAZIONE DEL PROGRAMMA OPERATIVO REGIONALE (POR) CALABRIA FSE 2007 - 2013	U4902010201	SPESE PER ATTUARE POLITICHE DEL LAVORO ATTIVE E PREVENTIVE, CON PARTICOLARE ATTENZIONE ALL'INTEGRAZIONE DEI MIGRANTI NEL MERCATO DEL LAVORO,ALL'INVECCHIAMENTO ATTIVO, AL LAVORO AUTONOMO ED ALL'AVVIO DI IMPRESE - (ASSE II - OBIETTIVO E).	15.522,95	15.522,95	0,00	15.522,95	0,00	0,00	0,00	0,00	0,00
E2105000301	ASSEGNAZIONE DI FONDI DALLO STATO PER LA TUTELA E LA VALORIZZAZIONE DELLE MINORANZE LINGUISTICHE (LEGGE 15.12.99, N. 482 - ART.8, COMMA 3, D.P.R. 2.5.2001, N.345).	U5201024001	SPESE PER LA TUTELA E LA VALORIZZAZIONE DELLE MINORANZE LINGUISTICHE (LEGGE 15.12.99, N.482 - ART.8, COMMA 3, D.P.R. 2.5.2001, N.345).	371.746,63	0,00	195.840,00	114.990,00	0,00	0,00	0,00	80.850,00	452.596,63
E2105000301	ASSEGNAZIONE DI FONDI DALLO STATO PER LA TUTELA E LA VALORIZZAZIONE DELLE MINORANZE LINGUISTICHE (LEGGE 15.12.99, N. 482 - ART.8, COMMA 3, D.P.R. 2.5.2001, N.345).	U5201024003	SPESE PER LA TUTELA E LA VALORIZZAZIONE DELLE MINORANZE LINGUISTICHE (LEGGE 15.12.99, N.482 - ART.8, COMMA 3, D.P.R. 2.5.2001, N.345) - RESTITUZIONI	200.375,84	0,00	0,00	0,00	0,00	0,00	0,00	0,00	200.375,84
E2126001101	ASSEGNAZIONE DI SOMME DA PARTE DEL MIBACT PER INTERVENTI RELATIVI A PROGETTI DI INSEDIAMENTO, PROMOZIONE E SVILUPPO DEL SISTEMA DELLE RESIDENZE ARTISTICHE (ART. 45 DM 1 LUGLIO 2014)	U5201026901	SPESE PER L'ATTUAZIONE DELL'ACCORDO DI PROGRAMMA RELATIVO A PROGETTI DI INSEDIAMENTO, PROMOZIONE E SVILUPPO DEL SISTEMA DELLE RESIDENZE ARTISTICHE (ART. 45 DM 1 LUGLIO 2014)	54.666,67	0,00	0,00	0,00	0,00	0,00	0,00	0,00	54.666,67
E2126001101	ASSEGNAZIONE DI SOMME DA PARTE DEL MIBACT PER INTERVENTI RELATIVI A PROGETTI DI INSEDIAMENTO, PROMOZIONE E SVILUPPO DEL SISTEMA DELLE RESIDENZE ARTISTICHE (ART. 45 DM 1 LUGLIO 2014)	U5201026902	SPESE PER L'ATTUAZIONE DELL'ACCORDO DI PROGRAMMA RELATIVO A PROGETTI DI INSEDIAMENTO, PROMOZIONE E SVILUPPO DEL SISTEMA DELLE RESIDENZE ARTISTICHE - TRASFERIMENTI CORRENTI A ISTITUZIONI SOCIALI PRIVATE (ART. 45 DM 1 LUGLIO 2014)	9.216,07	0,00	0,00	0,00	0,00	0,00	0,00	0,00	9.216,07
E2128000101	ASSEGNAZIONE DI RISORSE DALLO STATO A VALERE SUL FONDO PER LE POLITICHE GIOVANILI DESTINATE ALL'ATTUAZIONE DI INTERVENTI A SOSTEGNO DELLE GIOVANI GENERAZIONI (ART. 19 DELLA LEGGE 4 AGOSTO 2006, N. 248)	U5202030102	SPESE FINALIZZATE ALLA REALIZZAZIONE DI INTERVENTI A SOSTEGNO DELLE GIOVANI GENERAZIONI A VALERE SUL FONDO PER LE POLITICHE GIOVANILI (ART. 19 DELLA LEGGE 4.08.2016, N.248) - TRASFERIMENTI CORRENTI AD ISTITUZIONI SOCIALI PRIVATE	386.005,68	0,00	358.603,00	0,00	0,00	0,00	0,00	358.603,00	744.608,68
E2128000101	ASSEGNAZIONE DI RISORSE DALLO STATO A VALERE SUL FONDO PER LE POLITICHE GIOVANILI DESTINATE ALL'ATTUAZIONE DI INTERVENTI A SOSTEGNO DELLE GIOVANI GENERAZIONI (ART. 19 DELLA LEGGE 4 AGOSTO 2006, N. 248)	U5202030103	SPESE FINALIZZATE ALLA REALIZZAZIONE DI INTERVENTI A SOSTEGNO DELLE GIOVANI GENERAZIONI A VALERE SUL FONDO PER LE POLITICHE GIOVANILI (ART. 19 DELLA LEGGE 4.08.2016, N.248) - TRASFERIMENTI CORRENTI AD AMMINISTRAZIONI CENTRALI	398.818,00	398.818,00	0,00	0,00	0,00	0,00	0,00	398.818,00	398.818,00
E4412005201	ASSEGNAZIONE DI FONDI DA PARTE DELLO STATO A VALERE SUL FONDO PER LE POLITICHE GIOVANILI E SULLE RISORSE FAS PER L'ATTUAZIONE DELL'ACCORDO DI PROGRAMMA QUADRO 'LA CALABRIA RICOMINCIA DAI GIOVANI' SOTTOSCRITTO IN DATA 1 AGOSTO 2008 (DELIBERAZIONI CIPE N. 3 DEL 22 MARZO 2006 E N. 138 DEL 21 DICEMBRE 2000, POGAS 2007-2009).	U5302010101	SPESE PER L'ATTUAZIONE DELL'ACCORDO DI PROGRAMMA QUADRO 'LA CALABRIA RICOMINCIA DAI GIOVANI' SOTTOSCRITTO IN DATA 1 AGOSTO 2008 (DELIBERAZIONE CIPE N. 3 DEL 22 MARZO 2006 E N. 138 DEL 21 DICEMBRE 2000).	1.276.149,70	0,00	0,00	0,00	0,00	0,00	0,00	0,00	1.276.149,70
E4412005201	ASSEGNAZIONE DI FONDI DA PARTE DELLO STATO A VALERE SUL FONDO PER LE POLITICHE GIOVANILI E SULLE RISORSE FAS PER L'ATTUAZIONE DELL'ACCORDO DI PROGRAMMA QUADRO 'LA CALABRIA RICOMINCIA DAI GIOVANI' SOTTOSCRITTO IN DATA 1 AGOSTO 2008 (DELIBERAZIONI CIPE N. 3 DEL 22 MARZO 2006 E N. 138 DEL 21 DICEMBRE 2000, POGAS 2007-2009).	U5302010102	SPESE PER L'ATTUAZIONE DELL'ACCORDO DI PROGRAMMA QUADRO 'LA CALABRIA RICOMINCIA DAI GIOVANI' SOTTOSCRITTO IN DATA 1 AGOSTO 2008 (DELIBERAZIONE CIPE N. 3 DEL 22 MARZO 2006 E N. 138 DEL 21 DICEMBRE 2000) - CONTRIBUTI AGLI INVESTIMENTI A ISTITUZIONI SOCIALI PRIVATE	98.111,91	0,00	0,00	0,00	0,00	0,00	0,00	0,00	98.111,91
E4414001601	ASSEGNAZIONE DI FONDI DALLO STATO PER LA COSTRUZIONE E LA GESTIONE DEGLI ASILI NIDO NONCHE' DEI MICRO-NIDI NEI LUOGHI DI LAVORO (ART.70 DELLA LEGGE 28.12.2001, N. 448).	U6103030301	SPESE PER LA COSTRUZIONE E LA GESTIONE DEGLI ASILI NIDO NONCHE' DEI MICRO-NIDI NEI LUOGHI DI LAVORO (ART. 70 DELLA LEGGE 28.12.2001, N.448).	20.469,00	0,00	0,00	0,00	0,00	0,00	0,00	0,00	20.469,00

E3403002000	RIMBORSO, DA PARTE DELLA CE, PER IL TRAMITE DELLO STATO, DELLE SPESE SOSTENUTE PER INIZIATIVE IN CAMPO VETERINARIO (ART. 22, COMMA 12, DELLA LEGGE 24 DICEMBRE 2007, N. 245)	U6104011200	SPESE PER I DIRITTI SANITARI DELLE PRESTAZIONI VETERINARIE E PER LE AUTORIZZAZIONI DELLE STRUTTURE REGIONALI (ART. 7 LETT. B DEL D.LGS. N. 194 DEL 19 NOVEMBRE 2008 - REGOLAMENTI CEE NN. 853, 854 E 882 DEL 2004)	1.423,36	0,00	0,00	0,00	0,00	0,00	0,00	0,00	1.423,36
E2108008700	ASSEGNAZIONE DI FONDI DALLO STATO PER LA REALIZZAZIONE DEL PIANO PER LO SCREENING DEL CANCRO AL SENO, DELLA CERVICE UTERINA E DEL COLON RETTO (ART. 2BIS DEL DECRETO LEGGE N. 81 DEL 29 MARZO 2004, CONVERTITO NELLA LEGGE N. 138 DEL 26 MAGGIO 2004).	U6105042900	SPESE PER LA REALIZZAZIONE DEL PIANO PER LO SCREENING DEL CANCRO AL SENO, DELLA CERVICE UTERINA E DEL COLON RETTO (ART. 2BIS DEL DECRETO LEGGE N. 81 DEL 29 MARZO 2004, CONVERTITO NELLA LEGGE N. 138 DEL 26 MAGGIO 2004).	1.917,00	0,00	0,00	0,00	0,00	0,00	0,00	0,00	1.917,00
E2109001901	ASSEGNAZIONE DALLO STATO - A VALERE SUL FONDO NAZIONALE PER LE POLITICHE SOCIALI - FINALIZZATA AI SERVIZI PER LA PRIMA INFANZIA E PER LE SCUOLE D'INFANZIA (ART. 2, COMMA 6, D.L. 30.9.2003, N. 269, CONVERTITO, CON MODIFICAZIONI, DALLA LEGGE 24.11.2003, N. 236, COME MODIFICATO DALLA LEGGE 24.12.2003, N. 350).	U6201011001	SPESE PER I SERVIZI PER LA PRIMA INFANZIA E PER LE SCUOLE D'INFANZIA (ART. 2, COMMA 6, D.L. 30.9.2003, N. 269, CONVERTITO, CON MODIFICAZIONI, DALLA LEGGE 24.11.2003, N. 236, COME MODIFICATO DALLA LEGGE 24.12.2003, N. 350).	275.525,00	0,00	0,00	0,00	0,00	0,00	0,00	0,00	275.525,00
E9405031001	ASSEGNAZIONE DI FONDI DALLO STATO PER LA REALIZZAZIONE DEL PIANO STRAORDINARIO PER LO SVILUPPO DEL SISTEMA TERRITORIALE DEI SERVIZI SOCIO-EDUCATIVI PER LA PRIMA INFANZIA (ARTICOLO 1, COMMI 630 E 1259, DELLA LEGGE 27 DICEMBRE 2006, N. 296)	U6201011301	SPESE PER LA REALIZZAZIONE DEL PIANO STRAORDINARIO PER LO SVILUPPO DEL SISTEMA TERRITORIALE DEI SERVIZI SOCIO-EDUCATIVI PER LA PRIMA INFANZIA (ARTICOLO 1, COMMI 630 E 1259, DELLA LEGGE 27 DICEMBRE 2006, N. 296)	2.876.104,59	0,00	149.090,22	0,00	0,00	-21.993,95	0,00	149.090,22	3.047.188,76
E2404002401	ASSEGNAZIONE DI FONDI DA PARTE DELLA REGIONE EMILIA ROMAGNA PER LA REALIZZAZIONE DEL PROGETTO SPERIMENTALE PER LA CREAZIONE E IMPLEMENTAZIONE DI UN SISTEMA INFORMATIVO NAZIONALE SUI SERVIZI SOCIO-EDUCATIVI PER LA PRIMA INFANZIA (S.I.N.S.E) (CONVENZIONE CON LA REGIONE EMILIA ROMAGNA DEL 12 SETTEMBRE 2012)	U6201011401	SPESE PER LA REALIZZAZIONE DEL PROGETTO SPERIMENTALE PER LA CREAZIONE E IMPLEMENTAZIONE DI UN SISTEMA INFORMATIVO NAZIONALE SUI SERVIZI SOCIO-EDUCATIVI PER LA PRIMA INFANZIA (S.I.N.S.E) (CONVENZIONE CON LA REGIONE EMILIA ROMAGNA DEL 12 SETTEMBRE 2012)	6.080,00	0,00	0,00	0,00	0,00	0,00	0,00	0,00	6.080,00
E2109001301	ASSEGNAZIONE DI FONDI DALLO STATO PER IL FINANZIAMENTO DI INTERVENTI SVOLTI DA ASSOCIAZIONI DI VOLONTARIATO E DA ALTRI ORGANISMI SENZA SCOPO DI LUCRO, IN FAVORE DEI SOGGETTI CON HANDICAP GRAVE DI CUI ALL'ART.3,COMMA 3, DELLA LEGGE 5.2.1992, N. 104, PRIVI DI ASSISTENZA DEI FAMILIARI (ART. 81, LEGGE 23.12.2000, N.388).	U6201050601	SPESE PER LA REALIZZAZIONE DI INTERVENTI SVOLTI DA ASSOCIAZIONI DI VOLONTARIATO E DA ALTRI ORGANISMI SENZA SCOPO DI LUCRO, IN FAVORE DEI SOGGETTI CON HANDICAP GRAVE DI CUI ALL'ART. 3, COMMA 3, DELLA LEGGE 5.2.92, N. 104, PRIVI DI ASSISTENZA DEI FAMILIARI (ART.81, LEGGE 23.12.2000,N.388).	244.606,69	0,00	0,00	0,00	0,00	0,00	0,00	0,00	244.606,69
E2109001401	ASSEGNAZIONE DI FONDI DALLO STATO PER LE POLITICHE IN FAVORE DELLE FAMIGLIE DI NUOVA COSTITUZIONE, IN PARTICOLARE, PER L'ACQUISTO DELLA PRIMA CASA DI ABITAZIONE E PER IL SOSTEGNO DELLA NATALITA' (ART. 46, COMMA2, DELLA LEGGE 27.12.2002, N. 289).	U6201050801	SPESE PER LE POLITICHE IN FAVORE DELLE FAMIGLIE DI NUOVA COSTITUZION EED IN PARTICOLARE PER L'ACQUISTO DELLA PRIMA CASA DI ABITAZIONE E PERIL SOSTEGNO DELLA NATALITA' (ART. 46, COMMA 2, DELLA LEGGE 27.12.2002,N. 289).	51.755,08	0,00	0,00	0,00	0,00	0,00	0,00	0,00	51.755,08
E2109002501	ASSEGNAZIONE DA PARTE DELLO STATO A VALERE DUL FONDO PER LE NON AUTOSUFFICIENZE (ARTICOLO 1, COMMI 1264 E 1265, DELLA LEGGE 27 DICEMBRE 2006, N. 296)	U6201052101	SPESE PER LA REALIZZAZIONE DI PRESTAZIONI E SERVIZI ASSISTENZIALI A FAVORE DI PERSONE NON AUTOSUFFICIENTI (ARTICOLO 1, COMMI 1264 E 1265, DELLA LEGGE 27 DICEMBRE 2006, N. 296)	47.241,59	0,00	0,00	0,00	0,00	0,00	0,00	0,00	47.241,59
E3404002101	RESTITUZIONE DI SOMME DA PARTE DI SOGGETTI BENEFICIARI DI CONTRIBUTI REGIONALI CONCESSI SU CAPITOLI A DESTINAZIONE VINCOLATA	U6201052103	SPESE PER LA REALIZZAZIONE DI PRESTAZIONI E SERVIZI ASSISTENZIALI A FAVORE DI PERSONE NON AUTOSUFFICIENTI - TRASFERIMENTI CORRENTI AD AMMINISTAZIONI CENTRALI (ARTICOLO 1, COMMI 1264 E 1265, DELLA LEGGE 27 DICEMBRE 2006, N. 296)	0,00	0,00	185.087,39	0,00	0,00	0,00	0,00	185.087,39	185.087,39
E2109002801	ASSEGNAZIONE DI FONDI DALLO STATO, A VALERE SUL FONDO PER LE POLITICHE PER LA FAMIGLIA, PER LA REALIZZAZIONE DI INTERVENTI PER LA TUTELA DELLA FAMIGLIA (ART. 19 DELLA LEGGE 4 AGOSTO 2006, N. 248 - ART. 1, COMMI 1250 E 1251 DELLA LEGGE 27 DICEMBRE 2006, N. 296).	U6201052401	SPESE PER LA REALIZZAZIONE DI INTERVENTI PER LA TUTELA DELLA FAMIGLIA (ART. 19 DELLA LEGGE 4 AGOSTO 2006, N. 248 - ART. 1, COMMI 1250 E 1251 DELLA LEGGE 27 DICEMBRE 2006, N. 296).	1.049.869,32	0,00	0,00	0,00	0,00	0,00	0,00	0,00	1.049.869,32
E2109002900	ASSEGNAZIONE DI FONDI DA PARTE DELLO STATO FINALIZZATI ALLA REALIZZAZIONE DI UN SISTEMA DI INTERVENTI PER FAVORIRE LA CONCILIAZIONE DEI TEMPI DI VITA E DI LAVORO (LEGGE DEL 4 AGOSTO 2006, N. 248 - ART. 1, LETTERE A) DEL DECRETO DEL MINISTERO PER LE PARI OPPORTUNITA' DEL 12 MAGGIO 2009)	U6201052802	SPESE FINALIZZATE ALLA REALIZZAZIONE DI UN SISTEMA DI INTERVENTI PER FAVORIRE LA CONCILIAZIONE DEI TEMPI DI VITA E DI LAVORO (LEGGE DEL 4 AGOSTO 2006, N. 248 - ART. 1, LETTERE A) DEL DECRETO DEL MINISTRO PER LE PARI OPPORTUNITA' DEL 12 MAGGIO 2009) - TRASFERIMENTI CORRENTI AD AMMINISTRAZIONI LOCALI	545.404,00	0,00	0,00	0,00	0,00	0,00	0,00	0,00	545.404,00

E2109003901	ASSEGNAZIONE DI FONDI DA PARTE DELLO STATO A VALERE SUL FONDO PER LE POLITICHE RELATIVE AI DIRITTI E ALLE PARI OPPORTUNITA' FINALIZZATI AL POTENZIAMENTO DELLE FORME DI ASSISTENZA E DI SOSTEGNO ALLE DONNE VITTIME DI VIOLENZA E AI LORO FIGLI ATTRAVERSO IL RAFFORZAMENTO ANCHE DEI CENTRI ANTIVIOLENZA (ART. 5-BIS, COMMA 1 DELLA LEGGE N. 119 DEL 15 OTTOBRE 2013)	U6201056001	SPESE FINALIZZATE AL POTENZIAMENTO DELLE FORME DI ASSISTENZA E DI SOSTEGNO ALLE DONNE VITTIME DI VIOLENZA E AI LORO FIGLI ATTRAVERSO IL RAFFORZAMENTO ANCHE DEI CENTRI ANTIVIOLENZA E DELLA RETE DEI SERVIZI TERRITORIALI (ART. 5-BIS, COMMA 1 DELLA LEGGE N. 119 DEL 15 OTTOBRE 2013)	56.009,85	0,00	896.451,63	0,00	857.171,95	0,00	0,00	39.279,68	95.289,53
E2109003901	ASSEGNAZIONE DI FONDI DA PARTE DELLO STATO A VALERE SUL FONDO PER LE POLITICHE RELATIVE AI DIRITTI E ALLE PARI OPPORTUNITA' FINALIZZATI AL POTENZIAMENTO DELLE FORME DI ASSISTENZA E DI SOSTEGNO ALLE DONNE VITTIME DI VIOLENZA E AI LORO FIGLI ATTRAVERSO IL RAFFORZAMENTO ANCHE DEI CENTRI ANTIVIOLENZA (ART. 5-BIS, COMMA 1 DELLA LEGGE N. 119 DEL 15 OTTOBRE 2013)	U6201056002	SPESE FINALIZZATE AL POTENZIAMENTO DELLE FORME DI ASSISTENZA E DI SOSTEGNO ALLE DONNE VITTIME DI VIOLENZA E AI LORO FIGLI ATTRAVERSO IL RAFFORZAMENTO ANCHE DEI CENTRI ANTIVIOLENZA E DELLA RETE DEI SERVIZI TERRITORIALI - TRASFERIMENTI CORRENTI AD AMMINISTRAZIONI LOCALI (ART. 5-BIS, COMMA 1 DELLA LEGGE N. 119 DEL 15 OTTOBRE 2013)	103.503,07	0,00	0,00	0,00	0,00	0,00	3,70	3,70	103.506,77
E2109003901	ASSEGNAZIONE DI FONDI DA PARTE DELLO STATO A VALERE SUL FONDO PER LE POLITICHE RELATIVE AI DIRITTI E ALLE PARI OPPORTUNITA' FINALIZZATI AL POTENZIAMENTO DELLE FORME DI ASSISTENZA E DI SOSTEGNO ALLE DONNE VITTIME DI VIOLENZA E AI LORO FIGLI ATTRAVERSO IL RAFFORZAMENTO ANCHE DEI CENTRI ANTIVIOLENZA (ART. 5-BIS, COMMA 1 DELLA LEGGE N. 119 DEL 15 OTTOBRE 2013)	U6201056003	SPESE FINALIZZATE AL POTENZIAMENTO DELLE FORME DI ASSISTENZA E DI SOSTEGNO ALLE DONNE VITTIME DI VIOLENZA E AI LORO FIGLI ATTRAVERSO IL RAFFORZAMENTO ANCHE DEI CENTRI ANTIVIOLENZA E DELLA RETE DEI SERVIZI TERRITORIALI (ART. 5-BIS, COMMA 1 DELLA LEGGE N. 119 DEL 15 OTTOBRE 2013)-RESTITUZIONE	213.943,92	213.943,92	0,00	213.943,92	0,00	0,00	0,00	0,00	0,00
E2109003901	ASSEGNAZIONE DI FONDI DA PARTE DELLO STATO A VALERE SUL FONDO PER LE POLITICHE RELATIVE AI DIRITTI E ALLE PARI OPPORTUNITA' FINALIZZATI AL POTENZIAMENTO DELLE FORME DI ASSISTENZA E DI SOSTEGNO ALLE DONNE VITTIME DI VIOLENZA E AI LORO FIGLI ATTRAVERSO IL RAFFORZAMENTO ANCHE DEI CENTRI ANTIVIOLENZA (ART. 5-BIS, COMMA 1 DELLA LEGGE N. 119 DEL 15 OTTOBRE 2013)	U6201056004	SPESE FINALIZZATE AL POTENZIAMENTO DELLE FORME DI ASSISTENZA E DI SOSTEGNO ALLE DONNE VITTIME DI VIOLENZA E AI LORO FIGLI ATTRAVERSO IL RAFFORZAMENTO ANCHE DEI CENTRI ANTIVIOLENZA E DELLA RETE DEI SERVIZI TERRITORIALI - ORGANIZZAZIONE EVENTI, PUBBLICITA' E SERVIZI PER TRASFERTA (ART. 5-BIS, COMMA 1 DELLA LEGGE N. 119 DEL 15 OTTOBRE 2013)-	47.650,00	0,00	0,00	0,00	0,00	0,00	0,00	0,00	47.650,00
E2109003901	ASSEGNAZIONE DI FONDI DA PARTE DELLO STATO A VALERE SUL FONDO PER LE POLITICHE RELATIVE AI DIRITTI E ALLE PARI OPPORTUNITA' FINALIZZATI AL POTENZIAMENTO DELLE FORME DI ASSISTENZA E DI SOSTEGNO ALLE DONNE VITTIME DI VIOLENZA E AI LORO FIGLI ATTRAVERSO IL RAFFORZAMENTO ANCHE DEI CENTRI ANTIVIOLENZA (ART. 5-BIS, COMMA 1 DELLA LEGGE N. 119 DEL 15 OTTOBRE 2013)	U6201056005	SPESE FINALIZZATE AL POTENZIAMENTO DELLE FORME DI ASSISTENZA E DI SOSTEGNO ALLE DONNE VITTIME DI VIOLENZA E AI LORO FIGLI ATTRAVERSO IL RAFFORZAMENTO ANCHE DEI CENTRI ANTIVIOLENZA E DELLA RETE DEI SERVIZI TERRITORIALI - SERVIZI AMMINISTRATIVI (ART. 5-BIS, COMMA 1 DELLA LEGGE N. 119 DEL 15 OTTOBRE 2013)	30,00	0,00	0,00	0,00	0,00	0,00	0,00	0,00	30,00
E2109001201	ASSEGNAZIONE DI FONDI DALLO STATO PER L'ATTUAZIONE DELL'ACCORDO DI PROGRAMMA SOTTOSCRITTO TRA IL MINISTERO DEL LAVORO E DELLE POLITICHE SOCIALI E LA REGIONE CALABRIA RELATIVO ALLA REALIZZAZIONE DI UN PROGETTO SPERIMENTALE PER L'INSERIMENTO SOCIO-LAVORATIVO DEI LAVORATORI EXTRACOMUNITARI (LEGGE 6.3.1998, N.40 - D.L.VO 25.7.98, N.286 - DELIBERAZIONE DELLA G.R. N.110 DEL 27.12.2001).	U6201060401	SPESE PER L'ATTUAZIONE DELL'ACCORDO DI PROGRAMMA SOTTOSCRITTO TRA IL MINISTERO DEL LAVORO E DELLE POLITICHE SOCIALI E LA REGIONE CALABRIA RELATIVO ALLA REALIZZAZIONE DI UN PROGETTO SPERIMENTALE PER L'INSERIMENTO SOCIO-LAVORATIVO DEI LAVORATORI EXTRACOMUNITARI (LEGGE 6.3.98, N.40-D.L.VO 25.7.98, N.286 - DELIBERAZIONE DELLA G.R. N. 110 DEL 27.12.2001).	3.310,61	0,00	0,00	0,00	0,00	0,00	0,00	0,00	3.310,61
E2109002400	ASSEGNAZIONE DA PARTE DELLO STATO A VALERE SUL FONDO PER LE POLITICHE SOCIALI DESTINATA ALL'IMPLEMENTAZIONE DELLE MISURE DI INTEGRAZIONE SOCIALE DEI CITTADINI EXTRACOMUNITARI ED IN PARTICOLARE PER LA GESTIONE DEI DECRETI RELATIVI AI FLUSSI 2006 (NOTA DEL MINISTERO DELLA SOLIDARIETÀ SOCIALE DEL 23/11/2007)	U6201061002	SPESE PER L'IMPLEMENTAZIONE DELLE MISURE DI INTEGRAZIONE SOCIALE DEI CITTADINI EXTRACOMUNITARI ED IN PARTICOLARE PER LA GESTIONE DEI DECRETI RELATIVI AI FLUSSI 2006 (NOTA DEL MINISTERO DELLA SOLIDARIETA' SOCIALE DEL 23/11/2007) - TRASFERIMENTI CORRENTI AD ISTITUZIONI SOCIALI PRIVATE	71.028,51	0,00	0,00	0,00	0,00	0,00	0,00	0,00	71.028,51
E2109003301	ASSEGNAZIONI DI FONDI DA PARTE DELLO STATO DESTINATI ALLA REALIZZAZIONE DEL PROGETTO "ELEUTHERIA" PER IL SOSTEGNO ALLE VITTIME DI TRATTA, VIOLENZA E GRAVE SFRUTTAMENTO (ART.1 DEL D.P.R. DEL 19.09.2005, N. 237)	U6201061801	SPESE FINALIZZATE ALLA REALIZZAZIONE DEL PROGETTO "ELEUTHERIA" PER IL SOSTEGNO ALLE VITTIME DI TRATTA, VIOLENZA E GRAVE SFRUTTAMENTO (ART.1 DEL D.P.R. DEL 19.09.2005, N. 237)	26.341,34	0,00	0,00	0,00	0,00	0,00	0,00	0,00	26.341,34

E2109003401	ASSEGNAZIONI DI FONDI DA PARTE DELLO STATO DESTINATI ALLA REALIZZAZIONE DEL PROGETTO "INCIPIT - INIZIATIVA CALABRA PER L'IDENTIFICAZIONE, PROTEZIONE ED INCLUSIONE SOCIALE DELLE VITTIME DI TRATTA" (ART.1 DEL D.P.R. DEL 19.09.2005, N. 237)	U6201061901	SPESE FINALIZZATE ALLA REALIZZAZIONE DEI PROGETTI "INCIPIT - INIZIATIVA CALABRA PER L'IDENTIFICAZIONE, PROTEZIONE ED INCLUSIONE SOCIALE DELLE VITTIME DI TRATTA" (ART.1 DEL D.P.R. DEL 19.09.2005, N. 237)	51.546,53	0,00	1.441.177,80	1.239.077,80	167.700,00	0,00	0,00	34.400,00	85.946,53
E2109004101	ASSEGNAZIONE DI SOMME DA PARTE DELLO STATO DESTINATE ALLA PROGRAMMAZIONE E LO SVILUPPO DI UN SISTEMA DI INTERVENTI FINALIZZATI A FAVORIRE L'INTEGRAZIONE SOCIALE E L'INSERIMENTO LAVORATIVO DEI MIGRANTI REGOLARMENTE PRESENTI IN ITALIA (DM N. 718 NDEL 12 GENNAIO 2015)	U6201062601	SPESE PER LA PROGRAMMAZIONE E LO SVILUPPO DI UN SISTEMA DI INTERVENTI FINALIZZATI A FAVORIRE L'INTEGRAZIONE SOCIALE E L'INSERIMENTO LAVORATIVO DEI MIGRANTI REGOLARMENTE PRESENTI IN ITALIA (DM N. 718 DEL 12 GENNAIO 2015)	68.976,06	0,00	0,00	0,00	0,00	0,00	0,00	0,00	68.976,06
E2404001601	ASSEGNAZIONE DI FONDI DA PARTE DELLA REGIONE VENETO PER LA REALIZZAZIONE DI UNA INDAGINE SU "OCCUPAZIONE E PROFESSIONI NEL SETTORE DEI SERVIZI SOCIALI" (PROTOCOLLO D'INTESA SOTTOSCRITTO IN DATA 28 DICEMBRE 2007 TRA IL MINISTERO DELLA SOLIDARIETA' SOCIALE E LA REGIONE VENETO)	U6201072101	SPESE PER LA REALIZZAZIONE DI UNA INDAGINE SU "OCCUPAZIONE E PROFESSIONI NEL SETTORE DEI SERVIZI SOCIALI" (PROTOCOLLO D'INTESA SOTTOSCRITTO IN DATA 28 DICEMBRE 2007 TRA IL MINISTERO DELLA SOLIDARIETA' SOCIALE E LA REGIONE VENETO)	5.500,00	0,00	0,00	0,00	0,00	0,00	0,00	0,00	5.500,00
E4412006901	ASSEGNAZIONE DI RISORSE DA PARTE DELLO STATO, A VALERE SUL FONDO DI PER LO SVILUPPO E LA COESIONE (FSC) 2007-2013 PER IL FINANZIAMENTO DEL MECCANISMO PREMIALE COLLEGATO AGLI "OBIETTIVI DI SERVIZIO" (DELIBERA CIPE N. 79 DEL 11 LUGLIO 2012)	U6201080101	SPESE PER L'ATTUAZIONE DEGLI OBIETTIVI DI SERVIZIO RELATIVI AI "SERVIZI DI CURA ALLA PERSONA - INFANZIA" (RISORSE FSC 2007-2013 - DELIBERA CIPE N. 79 DEL 11 LUGLIO 2012)	320,86	0,00	0,00	0,00	0,00	0,00	0,00	0,00	320,86
E2117000101	ASSEGNAZIONE DI FONDI DALLO STATO PER LO SVOLGIMENTO DELLE CAMPAGNE INFORMATIVE SUL SERVIZIO CIVILE E SULLA FORMAZIONE DEI VOLONTARI (LEGGE 6.3.2001, N. 64 - D.L.VO 5.4.2002, N.77).	U7101010301	SPESE PER LO SVOLGIMENTO DELLE CAMPAGNE INFORMATIVE SUL SERVIZIO CIVILE E SULLA FORMAZIONE DEI VOLONTARI (LEGGE 6.3.2001, N.64 - D.L.VO 5.4.2002, N.77).	281.107,52	0,00	0,00	0,00	0,00	0,00	0,00	0,00	281.107,52
E2117000201	ASSEGNAZIONE DI FONDI DALLO STATO QUALE CONTRIBUTO PER LE SPESE DI FUNZIONAMENTO RELATIVE ALLE ATTIVITA' DELL'UFFICIO NAZIONALE DEL SERVIZIO CIVILE E PER LA VALUTAZIONE DEI PROGETTI (LEGGE 6 MARZO 2001, N. 64 -ART. 4 DEL DECRETO LEGISLATIVO 5 APRILE 2002, N. 77 - PROTOCOLLO D'INTESA SOTTOSCRITTO IN DATA 26.1.2006).	U7101010501	SPESE DI FUNZIONAMENTO PER LO SVOLGIMENTO DELLE ATTIVITA' DELL'UFFICIO NAZIONALE DEL SERVIZIO CIVILE E PER LA VALUTAZIONE DEI PROGETTI (LEGGE 6 MARZO 2001, N. 64 - ART. 4 DEL DECRETO LEGISLATIVO 5 APRILE 2002,N. 77 - PROTOCOLLO DI INTESA SOTTOSCRITTO IN DATA 26.1.2006).	406.520,81	0,00	11.839,00	0,00	0,00	0,00	0,00	11.839,00	418.359,81
E2117000201	ASSEGNAZIONE DI FONDI DALLO STATO QUALE CONTRIBUTO PER LE SPESE DI FUNZIONAMENTO RELATIVE ALLE ATTIVITA' DELL'UFFICIO NAZIONALE DEL SERVIZIO CIVILE E PER LA VALUTAZIONE DEI PROGETTI (LEGGE 6 MARZO 2001, N. 64 -ART. 4 DEL DECRETO LEGISLATIVO 5 APRILE 2002, N. 77 - PROTOCOLLO D'INTESA SOTTOSCRITTO IN DATA 26.1.2006).	U7101010502	SPESE DI FUNZIONAMENTO PER LO SVOLGIMENTO DELLE ATTIVITA' DELL'UFFICIO NAZIONALE DEL SERVIZIO CIVILE E PER LA VALUTAZIONE DEI PROGETTI (LEGGE 6 MARZO 2001, N. 64 - ART. 4 DEL DECRETO LEGISLATIVO 5 APRILE 2002,N. 77 - PROTOCOLLO DI INTESA SOTTOSCRITTO IN DATA 26.1.2006)- SPESE PER MISSIONI DEL PERSONALE.	20.300,00	0,00	0,00	0,00	0,00	0,00	0,00	0,00	20.300,00
E2117000201	ASSEGNAZIONE DI FONDI DALLO STATO QUALE CONTRIBUTO PER LE SPESE DI FUNZIONAMENTO RELATIVE ALLE ATTIVITA' DELL'UFFICIO NAZIONALE DEL SERVIZIO CIVILE E PER LA VALUTAZIONE DEI PROGETTI (LEGGE 6 MARZO 2001, N. 64 -ART. 4 DEL DECRETO LEGISLATIVO 5 APRILE 2002, N. 77 - PROTOCOLLO D'INTESA SOTTOSCRITTO IN DATA 26.1.2006).	U7101010503	SPESE DI FUNZIONAMENTO PER LO SVOLGIMENTO DELLE ATTIVITA' DELL'UFFICIO NAZIONALE DEL SERVIZIO CIVILE E PER LA VALUTAZIONE DEI PROGETTI (LEGGE 6 MARZO 2001, N. 64 - ART. 4 DEL DECRETO LEGISLATIVO 5 APRILE 2002,N. 77 - PROTOCOLLO DI INTESA SOTTOSCRITTO IN DATA 26.1.2006).- ACQUISTO DI BENI	3,60	0,00	0,00	0,00	0,00	0,00	9,64	9,64	13,24
E2117000201	ASSEGNAZIONE DI FONDI DALLO STATO QUALE CONTRIBUTO PER LE SPESE DI FUNZIONAMENTO RELATIVE ALLE ATTIVITA' DELL'UFFICIO NAZIONALE DEL SERVIZIO CIVILE E PER LA VALUTAZIONE DEI PROGETTI (LEGGE 6 MARZO 2001, N. 64 -ART. 4 DEL DECRETO LEGISLATIVO 5 APRILE 2002, N. 77 - PROTOCOLLO D'INTESA SOTTOSCRITTO IN DATA 26.1.2006).	U7101010504	SPESE DI FUNZIONAMENTO PER LO SVOLGIMENTO DELLE ATTIVITA' DELL'UFFICIO NAZIONALE DEL SERVIZIO CIVILE E PER LA VALUTAZIONE DEI PROGETTI (LEGGE 6 MARZO 2001, N. 64 - ART. 4 DEL DECRETO LEGISLATIVO 5 APRILE 2002,N. 77 - PROTOCOLLO DI INTESA SOTTOSCRITTO IN DATA 26.1.2006).-ALTRI SERVIZI	14.000,00	0,00	0,00	0,00	0,00	0,00	0,00	0,00	14.000,00
E2117000201	ASSEGNAZIONE DI FONDI DALLO STATO QUALE CONTRIBUTO PER LE SPESE DI FUNZIONAMENTO RELATIVE ALLE ATTIVITA' DELL'UFFICIO NAZIONALE DEL SERVIZIO CIVILE E PER LA VALUTAZIONE DEI PROGETTI (LEGGE 6 MARZO 2001, N. 64 -ART. 4 DEL DECRETO LEGISLATIVO 5 APRILE 2002, N. 77 - PROTOCOLLO D'INTESA SOTTOSCRITTO IN DATA 26.1.2006).	U7101010505	SPESE DI FUNZIONAMENTO PER LO SVOLGIMENTO DELLE ATTIVITA' DELL'UFFICIO NAZIONALE DEL SERVIZIO CIVILE E PER LA VALUTAZIONE DEI PROGETTI (LEGGE 6 MARZO 2001, N. 64 - ART. 4 DEL DECRETO LEGISLATIVO 5 APRILE 2002,N. 77 - PROTOCOLLO DI INTESA SOTTOSCRITTO IN DATA 26.1.2006-COMPETENZE	6.761,00	0,00	0,00	0,00	0,00	0,00	0,00	0,00	6.761,00

E2117000201	ASSEGNAZIONE DI FONDI DALLO STATO QUALE CONTRIBUTO PER LE SPESE DI FUNZIONAMENTO RELATIVE ALLE ATTIVITA' DELL'UFFICIO NAZIONALE DEL SERVIZIO CIVILE E PER LA VALUTAZIONE DEI PROGETTI (LEGGE 6 MARZO 2001, N. 64 -ART. 4 DEL DECRETO LEGISLATIVO 5 APRILE 2002, N. 77 - PROTOCOLLO D'INTESA SOTTOSCRITTO IN DATA 26.1.2006).	U7101010506	SPESE DI FUNZIONAMENTO PER LO SVOLGIMENTO DELLE ATTIVITA' DELL'UFFICIO NAZIONALE DEL SERVIZIO CIVILE E PER LA VALUTAZIONE DEI PROGETTI (LEGGE 6 MARZO 2001, N. 64 - ART. 4 DEL DECRETO LEGISLATIVO 5 APRILE 2002,N. 77 - PROTOCOLLO DI INTESA SOTTOSCRITTO IN DATA 26.1.2006-ONERI	2.389,00	0,00	0,00	0,00	0,00	0,00	0,00	0,00	2.389,00
E2117000201	ASSEGNAZIONE DI FONDI DALLO STATO QUALE CONTRIBUTO PER LE SPESE DI FUNZIONAMENTO RELATIVE ALLE ATTIVITA' DELL'UFFICIO NAZIONALE DEL SERVIZIO CIVILE E PER LA VALUTAZIONE DEI PROGETTI (LEGGE 6 MARZO 2001, N. 64 -ART. 4 DEL DECRETO LEGISLATIVO 5 APRILE 2002, N. 77 - PROTOCOLLO D'INTESA SOTTOSCRITTO IN DATA 26.1.2006).	U7101010507	SPESE DI FUNZIONAMENTO PER LO SVOLGIMENTO DELLE ATTIVITA' DELL'UFFICIO NAZIONALE DEL SERVIZIO CIVILE E PER LA VALUTAZIONE DEI PROGETTI (LEGGE 6 MARZO 2001, N. 64 - ART. 4 DEL DECRETO LEGISLATIVO 5 APRILE 2002,N. 77 - PROTOCOLLO DI INTESA SOTTOSCRITTO IN DATA 26.1.2006-IRAP	850,00	0,00	0,00	0,00	0,00	0,00	0,00	0,00	850,00
E2117000501	ASSEGNAZIONE DI FONDI DA PARTE DELLO STATO QUALE CONCORSO ALLE ATTIVITA' DI POTENZIAMENTO, OTTIMIZZAZIONE FUNZIONALE NONCHE' DI MANUTENZIONE ORDINARIA E STRAORDINARIA DELLE RETI DI MONITORAGGIO IDRO-METEO-PLUVIOMETRICHE (ART. 13 DELL' OPCM 3904/2010)	U7101010801	SPESE PER LE ATTIVITA' DI POTENZIAMENTO, OTTIMIZZAZIONE FUNZIONALE NONCHE' DI MANUTENZIONE ORDINARIA E STRAORDINARIA DELLE RETI DI MONITORAGGIO IDRO-METEO-PLUVIOMETRICHE (ART. 13 DELL' OPCM 3904/2010)	247.550,00	0,00	0,00	0,00	0,00	0,00	0,00	0,00	247.550,00
E3403002501	RIMBORSO DA PARTE DELLO STATO DEGLI ONERI DI VOLONTARIATO SOSTENUTI IN OCCASIONE DELL'EMERGENZA DETERMINATA DAL SISMA CHE HA COLPITO L'ABRUZZO NELL'ANNO 2009 (ARTICOLI 9 E 10 DEL DECRETO DEL PRESIDENTE DELLA REPUBBLICA N. 194 DEL 8 FEBBRAIO 2001)	U7101020201	SPESE PER L'ATTUAZIONE DEGLI INTERVENTI DELLA REGIONE E DEGLI ENTI LOCALI DIRETTI A FRONTEGGIARE ESIGENZE URGENTI PER LE CALAMITA' NATURALI DI CUI ALL'ART. 108 DEL D.L.VO 31.3.98, N.112, NONCHE' PER IL POTENZIAMENTO DEL SISTEMA DI PROTEZIONE CIVILE DELLE REGIONI E DEGLI ENTI LOCALI (ART. 138, COMMA 16, LEGGE 23.12.2000, N.388).	96.700,35	0,00	0,00	0,00	0,00	0,00	0,00	0,00	96.700,35
E3403002501	RIMBORSO DA PARTE DELLO STATO DEGLI ONERI DI VOLONTARIATO SOSTENUTI IN OCCASIONE DELL'EMERGENZA DETERMINATA DAL SISMA CHE HA COLPITO L'ABRUZZO NELL'ANNO 2009 (ARTICOLI 9 E 10 DEL DECRETO DEL PRESIDENTE DELLA REPUBBLICA N. 194 DEL 8 FEBBRAIO 2001)	U7101020209	SPESE PER L'ATTUAZIONE DEGLI INTERVENTI DELLA REGIONE E DEGLI ENTI LOCALI DIRETTI A FRONTEGGIARE ESIGENZE URGENTI PER LE CALAMITA' NATURALI DI CUI ALL'ART. 108 DEL D.L.VO 31.3.98, N.112, NONCHE' PER IL POTENZIAMENTO DEL SISTEMA DI PROTEZIONE CIVILE DELLE REGIONI E DEGLI ENTI LOCALI - RETRIBUZIONI IN DENARO (ART. 138, COMMA 16, LEGGE 23.12.2000, N.388).	5.738,91	0,00	0,00	0,00	0,00	0,00	0,00	0,00	5.738,91
E3403002501	RIMBORSO DA PARTE DELLO STATO DEGLI ONERI DI VOLONTARIATO SOSTENUTI IN OCCASIONE DELL'EMERGENZA DETERMINATA DAL SISMA CHE HA COLPITO L'ABRUZZO NELL'ANNO 2009 (ARTICOLI 9 E 10 DEL DECRETO DEL PRESIDENTE DELLA REPUBBLICA N. 194 DEL 8 FEBBRAIO 2001)	U7101020211	SPESE PER L'ATTUAZIONE DEGLI INTERVENTI DELLA REGIONE E DEGLI ENTI LOCALI DIRETTI A FRONTEGGIARE ESIGENZE URGENTI PER LE CALAMITA' NATURALI DI CUI ALL'ART. 108 DEL D.L.VO 31.3.98, N.112, NONCHE' PER IL POTENZIAMENTO DEL SISTEMA DI PROTEZIONE CIVILE DELLE REGIONI E DEGLI ENTI LOCALI - TRASFERIMENTI CORRENTI A ISTITUZIONI SOCIALI PRIVATE (ART. 138, COMMA 16, LEGGE 23.12.2000, N.388).	841.713,27	0,00	0,00	0,00	0,00	0,00	0,00	0,00	841.713,27
E3403002501	RIMBORSO DA PARTE DELLO STATO DEGLI ONERI DI VOLONTARIATO SOSTENUTI IN OCCASIONE DELL'EMERGENZA DETERMINATA DAL SISMA CHE HA COLPITO L'ABRUZZO NELL'ANNO 2009 (ARTICOLI 9 E 10 DEL DECRETO DEL PRESIDENTE DELLA REPUBBLICA N. 194 DEL 8 FEBBRAIO 2001)	U7101020212	SPESE PER L'ATTUAZIONE DEGLI INTERVENTI DELLA REGIONE E DEGLI ENTI LOCALI DIRETTI A FRONTEGGIARE ESIGENZE URGENTI PER LE CALAMITA' NATURALI DI CUI ALL'ART. 108 DEL D.L.VO 31.3.98, N.112, NONCHE' PER IL POTENZIAMENTO DEL SISTEMA DI PROTEZIONE CIVILE DELLE REGIONI E DEGLI ENTI LOCALI - BENI IMMOBILI (ART. 138, COMMA 16, LEGGE 23.12.2000, N.388).	38.686,70	0,00	0,00	0,00	0,00	0,00	0,00	0,00	38.686,70
E3403002500	RIMBORSO DA PARTE DELLO STATO DEGLI ONERI DI VOLONTARIATO SOSTENUTI IN OCCASIONE DELL'EMERGENZA DETERMINATA DAL SISMA CHE HA COLPITO L'ABRUZZO NELL'ANNO 2009 (ARTICOLI 9 E 10 DEL DECRETO DEL PRESIDENTE DELLA REPUBBLICA N. 194 DEL 8 FEBBRAIO 2001)	U7101020214	SPESE PER L'ATTUAZIONE DEGLI INTERVENTI DELLA REGIONE E DEGLI ENTI LOCALI DIRETTI A FRONTEGGIARE ESIGENZE URGENTI PER LE CALAMITA' NATURALI DI CUI ALL'ART. 108 DEL D.L.VO 31.3.98, N.112, NONCHE' PER IL POTENZIAMENTO DEL SISTEMA DI PROTEZIONE CIVILE DELLE REGIONI E DEGLI ENTI LOCALI (ART. 138, COMMA 16, LEGGE 23.12.2000, N.388) - IMPIANTI E MACCHINARI	6.904,53	0,00	0,00	0,00	0,00	0,00	0,00	0,00	6.904,53

E3403002500	RIMBORSO DA PARTE DELLO STATO DEGLI ONERI DI VOLONTARIATO SOSTENUTI IN OCCASIONE DELL'EMERGENZA DETERMINATA DAL SISMA CHE HA COLPITO L'ABRUZZO NELL'ANNO 2009 (ARTICOLI 9 E 10 DEL DECRETO DEL PRESIDENTE DELLA REPUBBLICA N. 194 DEL 8 FEBBRAIO 2001)	U7101020215	SPESE PER L'ATTUAZIONE DEGLI INTERVENTI DELLA REGIONE E DEGLI ENTI LOCALI DIRETTI A FRONTEGGIARE ESIGENZE URGENTI PER LE CALAMITA' NATURALI DI CUI ALL'ART. 108 DEL D.L.VO 31.3.98, N.112, NONCHE' PER IL POTENZIAMENTO DEL SISTEMA DI PROTEZIONE CIVILE DELLE REGIONI E DEGLI ENTI LOCALI (ART. 138, COMMA 16, LEGGE 23.12.2000, N.388) - CONTRIBUTI AGLI INVESTIMENTI A ISTITUZIONI SOCIALI PRIVATE	4.416,74	0,00	0,00	0,00	0,00	0,00	0,00	0,00	4.416,74
E3403002600	TRASFERIMENTO DI SOMME ACCREDITATE PRESSO IL COMMISSARIO DELEGATO DI CUI ALL'ORDINANZA DEL CAPO DIPARTIMENTO DI PROTEZIONE CIVILE N. 8 DEL 14 GIUGNO 2012 A TITOLO DI RIMBORSO PER SPESE SOSTENUTE PER INTERVENTI DI SOMMA URGENZA	U7101020217	SPESE PER L'ATTUAZIONE DEGLI INTERVENTI DELLA REGIONE E DEGLI ENTI LOCALI DIRETTI A FRONTEGGIARE ESIGENZE URGENTI PER LE CALAMITA' NATURALI DI CUI ALL'ART. 108 DEL D.L.VO 31.3.98, N.112, NONCHE' PER IL POTENZIAMENTO DEL SISTEMA DI PROTEZIONE CIVILE DELLE REGIONI E DEGLI ENTI LOCALI (ART. 138, COMMA 16, LEGGE 23.12.2000, N.388) - TRASFERIMENTI CORRENTI AD AMMINISTRAZIONI LOCALI	28.000,00	0,00	0,00	0,00	0,00	0,00	0,00	0,00	28.000,00
E3403002501	RIMBORSO DA PARTE DELLO STATO DEGLI ONERI DI VOLONTARIATO SOSTENUTI IN OCCASIONE DELL'EMERGENZA DETERMINATA DAL SISMA CHE HA COLPITO L'ABRUZZO NELL'ANNO 2009 (ARTICOLI 9 E 10 DEL DECRETO DEL PRESIDENTE DELLA REPUBBLICA N. 194 DEL 8 FEBBRAIO 2001)	U7101020218	SPESE PER L'ATTUAZIONE DEGLI INTERVENTI DELLA REGIONE E DEGLI ENTI LOCALI DIRETTI A FRONTEGGIARE ESIGENZE URGENTI PER LE CALAMITA' NATURALI DI CUI ALL'ART. 108 DEL D.L.VO 31.3.98, N.112, NONCHE' PER IL POTENZIAMENTO DEL SISTEMA DI PROTEZIONE CIVILE DELLE REGIONI E DEGLI ENTI LOCALI - HARDWARE (ART. 138, COMMA 16, LEGGE 23.12.2000, N.388)	590,98	0,00	0,00	0,00	0,00	0,00	0,00	0,00	590,98
E4408000201	ASSEGNAZIONE DI FONDI DALLO STATO PER L'ATTUAZIONE DI INTERVENTI DI MESSA IN SICUREZZA DI AREE INTERESSATE AGLI EVENTI ALLUVIONALI DEL 14 OTTOBRE 1996 - REALIZZAZIONE DI UNA VASCA DI LAMINAZIONE LUNGO IL TORRENTE PAPANICIARO (KR) - (ART. 2, COMMA 93, DELLA LEGGE 24 NOVEMBRE 2006,N. 286)	U7101020301	SPESE PER L'ATTUAZIONE DI INTERVENTI DI MESSA IN SICUREZZA DI AREE INTERESSATE AGLI EVENTI ALLUVIONALI DEL 14 OTTOBRE 1996 - REALIZZAZIONE DI UNA VASCA DI LAMINAZIONE LUNGO IL TORRENTE PAPANICIARO (KR) - (ART.2, COMMA 93, DELLA LEGGE 24 NOVEMBRE 2006, N. 286)	0,00	0,00	0,00	0,00	0,00	-76.196,50	0,00	0,00	76.196,50
E4408000201	ASSEGNAZIONE DI FONDI DALLO STATO PER L'ATTUAZIONE DI INTERVENTI DI MESSA IN SICUREZZA DI AREE INTERESSATE AGLI EVENTI ALLUVIONALI DEL 14 OTTOBRE 1996 - REALIZZAZIONE DI UNA VASCA DI LAMINAZIONE LUNGO IL TORRENTE PAPANICIARO (KR) - (ART. 2, COMMA 93, DELLA LEGGE 24 NOVEMBRE 2006,N. 286)	U7101020302	SPESE PER L'ATTUAZIONE DI INTERVENTI DI MESSA IN SICUREZZA DI AREE INTERESSATE AGLI EVENTI ALLUVIONALI DEL 14 OTTOBRE 1996 - REALIZZAZIONE DI UNA VASCA DI LAMINAZIONE LUNGO IL TORRENTE PAPANICIARO (KR) - (ART.2, COMMA 93, DELLA LEGGE 24 NOVEMBRE 2006, N. 286) - BENI IMMOBILI	0,00	0,00	0,00	0,00	0,00	0,00	43.327,00	43.327,00	43.327,00
E3404002101	RESTITUZIONE DI SOMME DA PARTE DI SOGGETTI BENEFICIARI DI CONTRIBUTI REGIONALI CONCESSI SU CAPITOLI A DESTINAZIONE VINCOLATA	U7202010201	SPESE PER LA REALIZZAZIONE DEL PROGRAMMA GENERALE DI INTERVENTO 'CONSUMATORI INTERATTIVI E INFORMATI' ART. 148, COMMA 1, LEGGE 23 DICEMBRE 2000, N.388).	0,00	0,00	6.323,30	0,00	0,00	-133,20	0,00	6.323,30	6.456,50
E2109002001	ASSEGNAZIONE DI FONDI DALLO STATO PER LA REALIZZAZIONE DEL PROGRAMMA GENERALE DI INTERVENTO 'CONSUMATORI INTERATTIVI E INFORMATI' (ART. 148, COMMA1, LEGGE 23 DICEMBRE 2000, N. 388).	U7202010204	SPESE PER LA REALIZZAZIONE DEL PROGRAMMA GENERALE DI INTERVENTO 'CONSUMATORI INTERATTIVI E INFORMATI' ART. 148, COMMA 1, LEGGE 23 DICEMBRE 2000, N.388).-IRAP	59,82	0,00	0,00	0,00	0,00	0,00	0,00	0,00	59,82
E0231420701	ASSEGNAZIONE DI FONDI DALLO STATO PER LA REALIZZAZIONE DEL PROGRAMMA TRIENNALE DI SVILUPPO DEL MEZZOGIORNO AGGIORNATO 1990-1992 E DEL RELATIVO TERZO PIANO DI ATTUAZIONE - AZIONE ORGANICA N. 6 (LEGGE 1.3.86, N.64 - DELIBERE CIPE 21.12.89 E 29.3.89).	U8201041401	RISORSE RINVENIENTI DA ECONOMIE REALIZZATE DA RESIDUI PASSIVI PROPRI O IN PERENZIONE AMMINISTRATIVA INERENTI LA LEGGE N. 64/86 IN ATTESA DELLA DEFINIZIONE DELLE OPERAZIONI DI CHIUSURA DEI RAPPORTI ECONOMICI TRA STATO E REGIONE IN RELAZIONE AL COMPLETAMENTO DEL PROGRAMMA DI INTERVENTI DI CUI ALLA STESSA LEGGE N. 64/86	0,00	0,00	0,00	0,00	0,00	-1.701.921,72	0,00	0,00	1.701.921,72
E9201050101	ASSEGNAZIONE DI FONDI DALLA UE PER CONTRIBUTI A CARICO DEL FESR PER LA REALIZZAZIONE DEL PROGRAMMA OPERATIVO REGIONALE 2014-2020 (POR) CALABRIA FESR E FSE	U9010100701	SPESE PER SOSTENERE LE FASI DI PROGRAMMAZIONE, ATTUAZIONE, GESTIONE, CONTROLLO, VALUTAZIONE E SORVEGLIANZA DEL PROGRAMMA OPERATIVO (POR 2014-2020 - ASSE 14) - RETRIBUZIONI IN DENARO - U.01.01	0,00	0,00	0,00	0,00	0,00	-375,76	0,00	0,00	375,76
E9201011701	ASSEGNAZIONE DI SOMME DALLO STATO, A VALERE SUL FONDO PER L'AGGREGAZIONE DEGLI ACQUISTI DI BENI E SERVIZI, DESTINATE AL FINANZIAMENTO DELLE ATTIVITA' SVOLTE DAI SOGGETTI AGGREGATORI (ART. 9, COMMA 9, LETT. C) DEL DL N. 66/2014)	U9010300401	SPESE DESTINATE AL FINANZIAMENTO DELLE ATTIVITA' SVOLTE DAI SOGGETTI AGGREGATORI (ART. 9, COMMA 9, LETT. C) DEL DL N. 66/2014)	784.352,80	0,00	102.353,31	0,00	0,00	0,00	0,00	102.353,31	886.706,11

E9201011701	ASSEGNAZIONE DI SOMME DALLO STATO, A VALERE SUL FONDO PER L'AGGREGAZIONE DEGLI ACQUISTI DI BENI E SERVIZI, DESTINATE AL FINANZIAMENTO DELLE ATTIVITA' SVOLTE DAI SOGGETTI AGGREGATORI (ART. 9, COMMA 9, LETT. C) DEL DL N. 66/2014)	U9010300402	SPESE DESTINATE AL FINANZIAMENTO DELLE ATTIVITA' SVOLTE DAI SOGGETTI AGGREGATORI - RIMBORSI PER SPESE DI PERSONALE (ART. 9, COMMA 9, LETT. C) DEL DL N. 66/2014)	300.000,00	0,00	0,00	0,00	0,00	0,00	0,00	0,00	300.000,00
E9201011701	ASSEGNAZIONE DI SOMME DALLO STATO, A VALERE SUL FONDO PER L'AGGREGAZIONE DEGLI ACQUISTI DI BENI E SERVIZI, DESTINATE AL FINANZIAMENTO DELLE ATTIVITA' SVOLTE DAI SOGGETTI AGGREGATORI (ART. 9, COMMA 9, LETT. C) DEL DL N. 66/2014)	U9010300404	SPESE DESTINATE AL FINANZIAMENTO DELLE ATTIVITA' SVOLTE DAI SOGGETTI AGGREGATORI - ACQUISTO DI SERVIZI PER FORMAZIONE E ADDESTRAMENTO DEL PERSONALE DELL'ENTE (ART. 9, COMMA 9, LETT. C) DEL DL N. 66/2014)	62.369,15	0,00	0,00	0,00	0,00	0,00	0,00	0,00	62.369,15
E9201011701	ASSEGNAZIONE DI SOMME DALLO STATO, A VALERE SUL FONDO PER L'AGGREGAZIONE DEGLI ACQUISTI DI BENI E SERVIZI, DESTINATE AL FINANZIAMENTO DELLE ATTIVITA' SVOLTE DAI SOGGETTI AGGREGATORI (ART. 9, COMMA 9, LETT. C) DEL DL N. 66/2014)	U9010300405	SPESE DESTINATE AL FINANZIAMENTO DELLE ATTIVITA' SVOLTE DAI SOGGETTI AGGREGATORI - ALTRI BENI DI CONSUMO (ART. 9, COMMA 9, LETT. C) DEL DL N. 66/2014)	0,00	0,00	0,00	0,00	0,00	-776,05	0,00	0,00	776,05
E9201011701	ASSEGNAZIONE DI SOMME DALLO STATO, A VALERE SUL FONDO PER L'AGGREGAZIONE DEGLI ACQUISTI DI BENI E SERVIZI, DESTINATE AL FINANZIAMENTO DELLE ATTIVITA' SVOLTE DAI SOGGETTI AGGREGATORI (ART. 9, COMMA 9, LETT. C) DEL DL N. 66/2014)	U9010300406	SPESE DESTINATE AL FINANZIAMENTO DELLE ATTIVITA' SVOLTE DAI SOGGETTI AGGREGATORI - ORGANIZZAZIONE EVENTI, PUBBLICITA' E SERVIZI PER TRASFERTA (ART. 9, COMMA 9, LETT. C) DEL DL N. 66/2014)	5.852,77	0,00	0,00	0,00	0,00	0,00	0,00	0,00	5.852,77
E9405031801	ENTRATE IN CONTO CAPITALE DERIVANTI DA RISARCIMENTO DANNI A CARICO DI AMMINISTRAZIONI PUBBLICHE A SEGUITO DI INADEMPIENZE CONTRATTUALI CONNESSE ALLA CONCESSIONE D'SUO DI BENI PATRIMONIALI DELLA REGIONE	U9010501001	SPESE FINALIZZATE ALLA REALIZZAZIONE DI INTERVENTI PREVISTI DA CONTRATTI DI CONCESSIONI ONEROSE A FRONTE DELL'UTILIZZO DI BENI APPARTENENTI ALL'ENTE E NON COMPIUTI PER INADEMPIMENTI CONTRATTUALI DELLA CONTROPARTE	2.055.920,00	0,00	0,00	0,00	0,00	0,00	0,00	0,00	2.055.920,00
E9201050101	ASSEGNAZIONE DI FONDI DALLA UE PER CONTRIBUTI A CARICO DEL FESR PER LA REALIZZAZIONE DEL PROGRAMMA OPERATIVO REGIONALE 2014-2020 (POR) CALABRIA FESR E FSE	U9011000601	SPESE PER SOSTENERE LE FASI DI PROGRAMMAZIONE, ATTUAZIONE, GESTIONE, CONTROLLO, VALUTAZIONE E SORVEGLIANZA DEL PROGRAMMA OPERATIVO (POR 2014-2020 - ASSE 14) - RETRIBUZIONI IN DENARO - U.01.10	0,00	0,00	0,00	0,00	0,00	-2.487,48	0,00	0,00	2.487,48
E9305030101	RESTITUZIONE DI SOMME EROGATE IN ECCESSO A SEGUITO DI ERRATA APPLICAZIONE DELL'ALIQUOTA CONTRIBUTIVA	U9011001001	SOMME DESTINATE ALLA INTEGRAZIONE DEI VERSAMENTI CONTRIBUTIVI IN FAVORE DELL'INPS A SEGUITO DI ERRATA APPLICAZIONE DELL'ALIQUOTA CONTRIBUTIVA	2.561,81	0,00	0,00	0,00	0,00	0,00	0,00	0,00	2.561,81
E2010113101	ASSEGNAZIONE DI SOMME DA PARTE DELL'AGENZIA PER LA COESIOENE TERRITORIALE FINALIZZATE ALL'ASSUNZIONE A TEMPO DETERMINATO E PER LA DURATA DI TRE ANNI DI PERSONALE CON RUOLO DI COORDINAMENTO NAZIONALE NELL'AMBITO DEGLI INTERVENTI PREVISTI DALLA POLITICA DI COESIONEDELL'UNIONE EUROPEA E NAZIONALE PER I CICLI DI PROGRAMMAZIONE 2014-202 E 2021-2027 (LEGGE N. 178 DEL 30.12.2020 ART. 1, COMMA 179 E SS)	U9011001101	SOMME DA PARTE DELL'AGENZIA PER LA COESIOENE TERRITORIALE FINALIZZATE ALL'ASSUNZIONE A TEMPO DETERMINATO E PER LA DURATA DI TRE ANNI DI PERSONALE CON RUOLO DI COORDINAMENTO NAZIONALE NELL'AMBITO DEGLI INTERVENTI PREVISTI DALLA POLITICA DI COESIONEDELL'UNIONE EUROPEA E NAZIONALE PER I CICLI DI PROGRAMMAZIONE 2014-202 E 2021-2027 (LEGGE N. 178 DEL 30.12.2020 ART. 1, COMMA 179 E SS)	0,00	0,00	297.996,07	0,00	0,00	0,00	0,00	297.996,07	297.996,07
E9201050101	ASSEGNAZIONE DI FONDI DALLA UE PER CONTRIBUTI A CARICO DEL FESR PER LA REALIZZAZIONE DEL PROGRAMMA OPERATIVO REGIONALE 2014-2020 (POR) CALABRIA FESR E FSE	U9011100901	SPESE PER SOSTENERE LE FASI DI PROGRAMMAZIONE, ATTUAZIONE, GESTIONE, CONTROLLO, VALUTAZIONE E SORVEGLIANZA DEL PROGRAMMA OPERATIVO (POR 2014-2020 - ASSE 14) - RETRIBUZIONI IN DENARO - U.01.11	0,00	0,00	0,00	0,00	0,00	-343,69	0,00	0,00	343,69
E9201050101	ASSEGNAZIONE DI FONDI DALLA UE PER CONTRIBUTI A CARICO DEL FESR PER LA REALIZZAZIONE DEL PROGRAMMA OPERATIVO REGIONALE 2014-2020 (POR) CALABRIA FESR E FSE	U9011200101	SPESE PER SOSTENERE LE FASI DI PROGRAMMAZIONE, ATTUAZIONE, GESTIONE, CONTROLLO, VALUTAZIONE E SORVEGLIANZA DEL PROGRAMMA OPERATIVO (ASSE 14) - RAPPRESENTANZA, ORGANIZZAZIONE EVENTI, PUBBLICITA' E SERVIZI DI TRASFERTA	96.885,03	0,00	0,00	0,00	0,00	0,00	0,00	0,00	96.885,03
E9201050101	ASSEGNAZIONE DI FONDI DALLA UE PER CONTRIBUTI A CARICO DEL FESR PER LA REALIZZAZIONE DEL PROGRAMMA OPERATIVO REGIONALE 2014-2020 (POR) CALABRIA FESR E FSE	U9011200102	SPESE PER SOSTENERE LE FASI DI PROGRAMMAZIONE, ATTUAZIONE, GESTIONE, CONTROLLO, VALUTAZIONE E SORVEGLIANZA DEL PROGRAMMA OPERATIVO (POR 2014-2020 - ASSE 14) - RETRIBUZIONI IN DENARO	280.704,22	0,00	0,00	0,00	0,00	0,00	0,00	0,00	280.704,22

E9201050101	ASSEGNAZIONE DI FONDI DALLA UE PER CONTRIBUTI A CARICO DEL FESR PER LA REALIZZAZIONE DEL PROGRAMMA OPERATIVO REGIONALE 2014-2020 (POR) CALABRIA FESR E FSE	U9011200103	SPESE PER SOSTENERE LE FASI DI PROGRAMMAZIONE, ATTUAZIONE, GESTIONE, CONTROLLO, VALUTAZIONE E SORVEGLIANZA DEL PROGRAMMA OPERATIVO (POR 2014-2020 - ASSE 14) - ALTRE SPESE PER IL PERSONALE	7.616,34	0,00	0,00	0,00	0,00	0,00	0,00	0,00	7.616,34
E9201050101	ASSEGNAZIONE DI FONDI DALLA UE PER CONTRIBUTI A CARICO DEL FESR PER LA REALIZZAZIONE DEL PROGRAMMA OPERATIVO REGIONALE 2014-2020 (POR) CALABRIA FESR E FSE	U9011200104	SPESE PER SOSTENERE LE FASI DI PROGRAMMAZIONE, ATTUAZIONE, GESTIONE, CONTROLLO, VALUTAZIONE E SORVEGLIANZA DEL PROGRAMMA OPERATIVO (POR 2014-2020 - ASSE 14) - CONTRIBUTI SOCIALI EFFETTIVI A CARICO DELL'ENTE	48.696,78	0,00	0,00	0,00	0,00	0,00	0,00	0,00	48.696,78
E9201050101	ASSEGNAZIONE DI FONDI DALLA UE PER CONTRIBUTI A CARICO DEL FESR PER LA REALIZZAZIONE DEL PROGRAMMA OPERATIVO REGIONALE 2014-2020 (POR) CALABRIA FESR E FSE	U9011200105	SPESE PER SOSTENERE LE FASI DI PROGRAMMAZIONE, ATTUAZIONE, GESTIONE, CONTROLLO, VALUTAZIONE E SORVEGLIANZA DEL PROGRAMMA OPERATIVO (POR 2014-2020 - ASSE 14) - IMPOSTA REGIONALE SULLE ATTIVITA' PRODUTTIVE (IRAP)	16.034,77	0,00	0,00	0,00	0,00	0,00	0,00	0,00	16.034,77
E9201050101	ASSEGNAZIONE DI FONDI DALLA UE PER CONTRIBUTI A CARICO DEL FESR PER LA REALIZZAZIONE DEL PROGRAMMA OPERATIVO REGIONALE 2014-2020 (POR) CALABRIA FESR E FSE	U9011200106	SPESE PER SOSTENERE LE FASI DI PROGRAMMAZIONE, ATTUAZIONE, GESTIONE, CONTROLLO, VALUTAZIONE E SORVEGLIANZA DEL PROGRAMMA OPERATIVO (POR 2014-2020 - ASSE 14) - GIORNALI, RIVISTE E PUBBLICAZIONI	53.146,20	0,00	0,00	0,00	0,00	0,00	0,00	0,00	53.146,20
E9201050101	ASSEGNAZIONE DI FONDI DALLA UE PER CONTRIBUTI A CARICO DEL FESR PER LA REALIZZAZIONE DEL PROGRAMMA OPERATIVO REGIONALE 2014-2020 (POR) CALABRIA FESR E FSE	U9011200107	SPESE PER SOSTENERE LE FASI DI PROGRAMMAZIONE, ATTUAZIONE, GESTIONE, CONTROLLO, VALUTAZIONE E SORVEGLIANZA DEL PROGRAMMA OPERATIVO (POR 2014-2020 - ASSE 14) - ALTRI BENI DI CONSUMO	24.467,07	0,00	0,00	0,00	0,00	0,00	0,00	0,00	24.467,07
E9201050101	ASSEGNAZIONE DI FONDI DALLA UE PER CONTRIBUTI A CARICO DEL FESR PER LA REALIZZAZIONE DEL PROGRAMMA OPERATIVO REGIONALE 2014-2020 (POR) CALABRIA FESR E FSE	U9011200109	SPESE PER SOSTENERE LE FASI DI PROGRAMMAZIONE, ATTUAZIONE, GESTIONE, CONTROLLO, VALUTAZIONE E SORVEGLIANZA DEL PROGRAMMA OPERATIVO (POR 2014-2020 - ASSE 14) - LAVORO FLESSIBILE, QUOTA LSU E ACQUISTO DI SERVIZI DA AGENZIE DI LAVORO INTERINALE	17.951,27	0,00	0,00	0,00	0,00	0,00	0,00	0,00	17.951,27
E9201050101	ASSEGNAZIONE DI FONDI DALLA UE PER CONTRIBUTI A CARICO DEL FESR PER LA REALIZZAZIONE DEL PROGRAMMA OPERATIVO REGIONALE 2014-2020 (POR) CALABRIA FESR E FSE	U9011200110	SPESE PER SOSTENERE LE FASI DI PROGRAMMAZIONE, ATTUAZIONE, GESTIONE, CONTROLLO, VALUTAZIONE E SORVEGLIANZA DEL PROGRAMMA OPERATIVO (POR 2014-2020 - ASSE 14) - SERVIZI AMMINISTRATIVI	8.942,41	0,00	0,00	0,00	0,00	0,00	0,00	0,00	8.942,41
E9201050101	ASSEGNAZIONE DI FONDI DALLA UE PER CONTRIBUTI A CARICO DEL FESR PER LA REALIZZAZIONE DEL PROGRAMMA OPERATIVO REGIONALE 2014-2020 (POR) CALABRIA FESR E FSE	U9011200111	SPESE PER SOSTENERE LE FASI DI PROGRAMMAZIONE, ATTUAZIONE, GESTIONE, CONTROLLO, VALUTAZIONE E SORVEGLIANZA DEL PROGRAMMA OPERATIVO (POR 2014-2020 - ASSE 14) - ALTRI SERVIZI	0,00	0,00	0,00	0,00	0,00	-7.945,46	0,00	0,00	7.945,46
E4613000101	ASSEGNAZIONE DI FONDI DALLA UE PER CONTRIBUTI A CARICO DEL FESR PER LA REALIZZAZIONE DEL PROGRAMMA OPERATIVO REGIONALE 2014-2020 (POR) CALABRIA FESR E FSE	U9011200112	SPESE PER SOSTENERE LE FASI DI PROGRAMMAZIONE, ATTUAZIONE, GESTIONE, CONTROLLO, VALUTAZIONE E SORVEGLIANZA DEL PROGRAMMA OPERATIVO (POR 2014-2020 -ASSE 14) - HARDWARE	10.185,20	0,00	0,00	0,00	0,00	0,00	0,00	0,00	10.185,20
E2130000101	ASSEGNAZIONE DI FONDI DALLO STATO PER CONTRIBUTI A CARICO DEL FONDO DI ROTAZIONE DI CUI ALL'ART. 5 DELLA LEGGE 16.4.1987, N. 183 PER LA REALIZZAZIONE DEL PROGRAMMA OPERATIVO REGIONALE 2014-2020 (POR) CALABRIA FESR E FSE - COFINANZIAMENTO FSE	U9011201101	SPESE PER LA REALIZZAZIONE DI INTERVENTI DIRETTI AD AUMENTARE LA TRASPARENZA, L'INTEROPERABILITA' E L'ACCESSO AI DATI PUBBLICI, NONCHE' DI INTERVENTI PER IL MIGLIORAMENTO DELLE PRESTAZIONI DELLA PUBBLICA AMMINISTRAZIONE (POR 2014-2020 - ASSE 13) - RETRIBUZIONI IN DENARO	5.890,67	0,00	0,00	0,00	0,00	-393,75	649,00	649,00	6.933,42
E2130000101	ASSEGNAZIONE DI FONDI DALLO STATO PER CONTRIBUTI A CARICO DEL FONDO DI ROTAZIONE DI CUI ALL'ART. 5 DELLA LEGGE 16.4.1987, N. 183 PER LA REALIZZAZIONE DEL PROGRAMMA OPERATIVO REGIONALE 2014-2020 (POR) CALABRIA FESR E FSE - COFINANZIAMENTO FSE	U9011201111	SPESE PER LA REALIZZAZIONE DI INTERVENTI DIRETTI AD AUMENTARE LA TRASPARENZA, L'INTEROPERABILITA' E L'ACCESSO AI DATI PUBBLICI, NONCHE' DI INTERVENTI PER IL MIGLIORAMENTO DELLE PRESTAZIONI DELLA PUBBLICA AMMINISTRAZIONE (POR 2014-2020 - ASSE 13) - ALTRI SERVIZI	1.098.199,05	0,00	0,00	0,00	0,00	0,00	1.172,31	1.172,31	1.099.371,36

E9201011001	ASSEGNAZIONE DI FONDI DALLO STATO PER IL SUPPORTO ED IL RAFFORZAMENTO DELL'AUTORITA' DI AUDIT DELLA REGIONE CALABRIA - TRASFERIMENTI CORRENTI (PROGRAMMA COMPLEMENTARE DI AZIONE E COESIONE PER LA GOVERNANCE DEI SISTEMI DI GESTIONE E CONTROLLO 2014/2020).	U9011201301	SPESE PER IL RAFFORZAMENTO DELL'AUTORITA' DI AUDIT DELLA REGIONE CALABRIA - RETRIBUZIONI IN DENARO (PROGRAMMA COMPLEMENTARE DI AZIONE E COESIONE PER LA GOVERNANCE DEI SISTEMI DI GESTIONE E CONTROLLO 2014/2020).	49.707,82	0,00	0,00	0,00	0,00	0,00	0,00	0,00	49.707,82
E9201011001	ASSEGNAZIONE DI FONDI DALLO STATO PER IL SUPPORTO ED IL RAFFORZAMENTO DELL'AUTORITA' DI AUDIT DELLA REGIONE CALABRIA - TRASFERIMENTI CORRENTI (PROGRAMMA COMPLEMENTARE DI AZIONE E COESIONE PER LA GOVERNANCE DEI SISTEMI DI GESTIONE E CONTROLLO 2014/2020).	U9011201302	SPESE PER IL RAFFORZAMENTO DELL'AUTORITA' DI AUDIT DELLA REGIONE CALABRIA - CONTRIBUTI SOCIALI EFFETTIVI A CARICO DELL'ENTE (PROGRAMMA COMPLEMENTARE DI AZIONE E COESIONE PER LA GOVERNANCE DEI SISTEMI DI GESTIONE E CONTROLLO 2014/2020).	13.038,39	0,00	0,00	0,00	0,00	0,00	0,00	0,00	13.038,39
E9201011001	ASSEGNAZIONE DI FONDI DALLO STATO PER IL SUPPORTO ED IL RAFFORZAMENTO DELL'AUTORITA' DI AUDIT DELLA REGIONE CALABRIA - TRASFERIMENTI CORRENTI (PROGRAMMA COMPLEMENTARE DI AZIONE E COESIONE PER LA GOVERNANCE DEI SISTEMI DI GESTIONE E CONTROLLO 2014/2020).	U9011201303	SPESE PER IL RAFFORZAMENTO DELL'AUTORITA' DI AUDIT DELLA REGIONE CALABRIA - IMPOSTA REGIONALE SULLE ATTIVITA' PRODUTTIVE (IRAP) - (PROGRAMMA COMPLEMENTARE DI AZIONE E COESIONE PER LA GOVERNANCE DEI SISTEMI DI GESTIONE E CONTROLLO 2014/2020).	5.588,23	0,00	0,00	0,00	0,00	0,00	0,00	0,00	5.588,23
E9201011001	ASSEGNAZIONE DI FONDI DALLO STATO PER IL SUPPORTO ED IL RAFFORZAMENTO DELL'AUTORITA' DI AUDIT DELLA REGIONE CALABRIA - TRASFERIMENTI CORRENTI (PROGRAMMA COMPLEMENTARE DI AZIONE E COESIONE PER LA GOVERNANCE DEI SISTEMI DI GESTIONE E CONTROLLO 2014/2020).	U9011201304	SPESE PER IL RAFFORZAMENTO DELL'AUTORITA' DI AUDIT DELLA REGIONE CALABRIA -RAPPRESENTANZA, ORGANIZZAZIONE EVENTI, PUBBLICITA' E SERVIZI PER TRASFERTA - (PROGRAMMA COMPLEMENTARE DI AZIONE E COESIONE PER LA GOVERNANCE DEI SISTEMI DI GESTIONE E CONTROLLO 2014/2020).	10.000,00	10.000,00	0,00	2.198,00	0,00	0,00	0,00	7.802,00	7.802,00
E9201011001	ASSEGNAZIONE DI FONDI DALLO STATO PER IL SUPPORTO ED IL RAFFORZAMENTO DELL'AUTORITA' DI AUDIT DELLA REGIONE CALABRIA - TRASFERIMENTI CORRENTI (PROGRAMMA COMPLEMENTARE DI AZIONE E COESIONE PER LA GOVERNANCE DEI SISTEMI DI GESTIONE E CONTROLLO 2014/2020).	U9011201305	SPESE PER IL RAFFORZAMENTO DELL'AUTORITA' DI AUDIT DELLA REGIONE CALABRIA -ACQUISTO DI SERVIZI PER FORMAZIONE E ADDESTRAMENTO DEL PERSONALE DELL'ENTE - (PROGRAMMA COMPLEMENTARE DI AZIONE E COESIONE PER LA GOVERNANCE DEI SISTEMI DI GESTIONE E CONTROLLO 2014/2020).	29.500,00	0,00	0,00	0,00	0,00	0,00	0,00	0,00	29.500,00
E9201011001	ASSEGNAZIONE DI FONDI DALLO STATO PER IL SUPPORTO ED IL RAFFORZAMENTO DELL'AUTORITA' DI AUDIT DELLA REGIONE CALABRIA - TRASFERIMENTI CORRENTI (PROGRAMMA COMPLEMENTARE DI AZIONE E COESIONE PER LA GOVERNANCE DEI SISTEMI DI GESTIONE E CONTROLLO 2014/2020).	U9011201306	SPESE PER IL RAFFORZAMENTO DELL'AUTORITA' DI AUDIT DELLA REGIONE CALABRIA -CONSULENZE - (PROGRAMMA COMPLEMENTARE DI AZIONE E COESIONE PER LA GOVERNANCE DEI SISTEMI DI GESTIONE E CONTROLLO 2014/2020).	2.500,00	0,00	0,00	0,00	0,00	0,00	0,00	0,00	2.500,00
E9201011001	ASSEGNAZIONE DI FONDI DALLO STATO PER IL SUPPORTO ED IL RAFFORZAMENTO DELL'AUTORITA' DI AUDIT DELLA REGIONE CALABRIA - TRASFERIMENTI CORRENTI (PROGRAMMA COMPLEMENTARE DI AZIONE E COESIONE PER LA GOVERNANCE DEI SISTEMI DI GESTIONE E CONTROLLO 2014/2020).	U9011201307	SPESE PER IL RAFFORZAMENTO DELL'AUTORITA' DI AUDIT DELLA REGIONE CALABRIA -ALTRI SERVIZI - (PROGRAMMA COMPLEMENTARE DI AZIONE E COESIONE PER LA GOVERNANCE DEI SISTEMI DI GESTIONE E CONTROLLO 2014/2020).	301.057,64	0,00	0,00	0,00	0,00	0,00	0,00	0,00	301.057,64
E9402010201	ASSEGNAZIONE DI FONDI DALLO STATO PER IL SUPPORTO ED IL RAFFORZAMENTO DELL'AUTORITA' DI AUDIT DELLA REGIONE CALABRIA - TRASFERIMENTI IN CONTO CAPITALE (PROGRAMMA COMPLEMENTARE DI AZIONE E COESIONE PER LA GOVERNANCE DEI SISTEMI DI GESTIONE E CONTROLLO 2014/2020).	U9011201308	SPESE PER IL RAFFORZAMENTO DELL'AUTORITA' DI AUDIT DELLA REGIONE CALABRIA -HARDWARE - (PROGRAMMA COMPLEMENTARE DI AZIONE E COESIONE PER LA GOVERNANCE DEI SISTEMI DI GESTIONE E CONTROLLO 2014/2020).	30.000,00	0,00	0,00	0,00	0,00	0,00	0,00	0,00	30.000,00
E9402010201	ASSEGNAZIONE DI FONDI DALLO STATO PER IL SUPPORTO ED IL RAFFORZAMENTO DELL'AUTORITA' DI AUDIT DELLA REGIONE CALABRIA - TRASFERIMENTI IN CONTO CAPITALE (PROGRAMMA COMPLEMENTARE DI AZIONE E COESIONE PER LA GOVERNANCE DEI SISTEMI DI GESTIONE E CONTROLLO 2014/2020).	U9011201309	SPESE PER IL RAFFORZAMENTO DELL'AUTORITA' DI AUDIT DELLA REGIONE CALABRIA -SOFTWARE - (PROGRAMMA COMPLEMENTARE DI AZIONE E COESIONE PER LA GOVERNANCE DEI SISTEMI DI GESTIONE E CONTROLLO 2014/2020).	40.000,00	0,00	0,00	0,00	0,00	0,00	0,00	0,00	40.000,00
E9201012001	ASSEGNAZIONE DI FONDI DALLO STATO DI NATURA CORRENTE A CARICO DEL FONDO DI ROTAZIONE PER LATTUAZIONE DEL PIANO DI AZIONE COESIONE (PAC) CALABRIA 2014-2020 (REGOLAMENTO (UE) N. 1303/2013, DELIBERE CIPE NN. 10/2015 E 7/2017, DGR NN. 41/2016, 448/2016, 320/2017, 491/2017, 584/2018, 258/2019 E 488/2020)	U9011202001	SPESE PER LA REALIZZAZIONE DEGLI INTERVENTI COMPRESI NELL'ASSE 14 - OBIETTIVO SPECIFICO 14.1 - AZIONE 14.1.2 'ASSISTENZA ALLE STRUTTURE IMPEGNATE NELLA PROGRAMMAZIONE E GESTIONE DEGLI INTERVENTI' - PIANO DI AZIONE COESIONE (PAC) CALABRIA 2014-2020 - ALTRI SERVIZI (REGOLAMENTO (UE) N. 1303/2013, DELIBERE CIPE NN. 10/2015 E 7/2017, DGR NN. 41/2016, 448/2016, 320/2017, 491/2017, 584/2018, 258/2019 E 488/2020)	60.000,00	0,00	0,00	0,00	0,00	0,00	0,00	0,00	60.000,00

E9201012001	ASSEGNAZIONE DI FONDI DALLO STATO DI NATURA CORRENTE A CARICO DEL FONDO DI ROTAZIONE PER LATTUAZIONE DEL PIANO DI AZIONE COESIONE (PAC) CALABRIA 2014-2020 (REGOLAMENTO (UE) N. 1303/2013, DELIBERE CIPE NN. 10/2015 E 7/2017, DGR NN. 41/2016, 448/2016, 320/2017, 491/2017, 584/2018, 258/2019 E 488/2020)	U9011202102	SPESE RELATIVE ALL'EVOLUZIONE, ALL'ASSISTENZA E ALLA MANUTENZIONE DEL SISTEMA INFORMATIVO UNITARIO REGIONALE PER LA PROGRAMMAZIONE, GESTIONE E MONITORAGGIO DEGLI INVESTIMENTI PUBBLICI (SIURP) - ASSE 2 - PIANO DI AZIONE COESIONE (PAC) CALABRIA 2014-2020 - SERVIZI AMMINISTRATIVI (REGOLAMENTO (UE) N. 1303/2013, DELIBERE CIPE NN. 10/2015 E 7/2017, DGR NN. 41/2016, 448/2016, 320/2017, 491/2017, 584/2018, 258/2019 E 488/2020)	3,52	0,00	0,00	0,00	0,00	0,00	0,00	0,00	3,52
E9201012001	ASSEGNAZIONE DI FONDI DALLO STATO DI NATURA CORRENTE A CARICO DEL FONDO DI ROTAZIONE PER LATTUAZIONE DEL PIANO DI AZIONE COESIONE (PAC) CALABRIA 2014-2020 (REGOLAMENTO (UE) N. 1303/2013, DELIBERE CIPE NN. 10/2015 E 7/2017, DGR NN. 41/2016, 448/2016, 320/2017, 491/2017, 584/2018, 258/2019 E 488/2020)	U9011202201	SPESE PER SOSTENERE LE FASI DI PROGRAMMAZIONE, GESTIONE, SORVEGLIANZA, MONITORAGGIO E CONTROLLO DEL PIANO DI AZIONE COESIONE (PAC) CALABRIA 2014/2020 (ASSE 14 - OBIETTIVO SPECIFICO 14.1 - AZIONE 14.1.1) - CONSULENZE (REGOLAMENTO (UE) N. 1303/2013, DELIBERE CIPE NN. 10/2015 E 7/2017, DGR NN. 41/2016, 448/2016, 320/2017, 491/2017, 584/2018, 258/2019 E 488/2020)	0,00	0,00	0,00	0,00	0,00	0,00	4.546,53	4.546,53	4.546,53
E9201012001	ASSEGNAZIONE DI FONDI DALLO STATO DI NATURA CORRENTE A CARICO DEL FONDO DI ROTAZIONE PER LATTUAZIONE DEL PIANO DI AZIONE COESIONE (PAC) CALABRIA 2014-2020 (REGOLAMENTO (UE) N. 1303/2013, DELIBERE CIPE NN. 10/2015 E 7/2017, DGR NN. 41/2016, 448/2016, 320/2017, 491/2017, 584/2018, 258/2019 E 488/2020)	U9011202202	SPESE PER SOSTENERE LE FASI DI PROGRAMMAZIONE, GESTIONE, SORVEGLIANZA, MONITORAGGIO E CONTROLLO DEL PIANO DI AZIONE COESIONE (PAC) CALABRIA 2014/2020 (ASSE 14 - OBIETTIVO SPECIFICO 14.1 - AZIONE 14.1.1) RETRIBUZIONI IN DENARO - (REGOLAMENTO (UE) N. 1303/2013, DELIBERE CIPE NN. 10/2015 E 7/2017, DGR NN. 41/2016, 448/2016, 320/2017, 491/2017, 584/2018, 258/2019 E 488/2020)	77.433,41	0,00	0,00	0,00	0,00	0,00	0,00	0,00	77.433,41
E9201012001	ASSEGNAZIONE DI FONDI DALLO STATO DI NATURA CORRENTE A CARICO DEL FONDO DI ROTAZIONE PER LATTUAZIONE DEL PIANO DI AZIONE COESIONE (PAC) CALABRIA 2014-2020 (REGOLAMENTO (UE) N. 1303/2013, DELIBERE CIPE NN. 10/2015 E 7/2017, DGR NN. 41/2016, 448/2016, 320/2017, 491/2017, 584/2018, 258/2019 E 488/2020)	U9011202203	SPESE PER SOSTENERE LE FASI DI PROGRAMMAZIONE, GESTIONE, SORVEGLIANZA, MONITORAGGIO E CONTROLLO DEL PIANO DI AZIONE COESIONE (PAC) CALABRIA 2014/2020 (ASSE 14 - OBIETTIVO SPECIFICO 14.1 - AZIONE 14.1.1) - CONTRIBUTI SOCIALI EFFETTIVI A CARICO DELL'ENTE (REGOLAMENTO (UE) N. 1303/2013, DELIBERE CIPE NN. 10/2015 E 7/2017, DGR NN. 41/2016, 448/2016, 320/2017, 491/2017, 584/2018, 258/2019 E 488/2020)	3.576,47	0,00	0,00	0,00	0,00	0,00	0,00	0,00	3.576,47
E9201012001	ASSEGNAZIONE DI FONDI DALLO STATO DI NATURA CORRENTE A CARICO DEL FONDO DI ROTAZIONE PER LATTUAZIONE DEL PIANO DI AZIONE COESIONE (PAC) CALABRIA 2014-2020 (REGOLAMENTO (UE) N. 1303/2013, DELIBERE CIPE NN. 10/2015 E 7/2017, DGR NN. 41/2016, 448/2016, 320/2017, 491/2017, 584/2018, 258/2019 E 488/2020)	U9011202204	SPESE PER SOSTENERE LE FASI DI PROGRAMMAZIONE, GESTIONE, SORVEGLIANZA, MONITORAGGIO E CONTROLLO DEL PIANO DI AZIONE COESIONE (PAC) 2014/2020 (ASSE 14 - OBIETTIVO SPECIFICO 14.1 - AZIONE 14.1.1) - IMPOSTA REGIONALE SULLE ATTIVITA' PRODUTTIVE (IRAP) - (REGOLAMENTO (UE) N. 1303/2013, DELIBERE CIPE NN. 10/2015 E 7/2017, DGR NN. 41/2016, 448/2016, 320/2017, 491/2017, 584/2018, 258/2019 E 488/2020)	5.785,82	0,00	0,00	0,00	0,00	0,00	0,00	0,00	5.785,82
E9201012001	ASSEGNAZIONE DI FONDI DALLO STATO DI NATURA CORRENTE A CARICO DEL FONDO DI ROTAZIONE PER LATTUAZIONE DEL PIANO DI AZIONE COESIONE (PAC) CALABRIA 2014-2020 (REGOLAMENTO (UE) N. 1303/2013, DELIBERE CIPE NN. 10/2015 E 7/2017, DGR NN. 41/2016, 448/2016, 320/2017, 491/2017, 584/2018, 258/2019 E 488/2020)	U9011202206	SPESE PER SOSTENERE LE FASI DI PROGRAMMAZIONE, GESTIONE, SORVEGLIANZA, MONITORAGGIO E CONTROLLO DEL PIANO DI AZIONE COESIONE (PAC) CALABRIA 2014/2020 (ASSE 14 - OBIETTIVO SPECIFICO 14.1 - AZIONE 14.1.1) - ORGANIZZAZIONE EVENTI, PUBBLICITA' E SERVIZI PER TRASFERTA (REGOLAMENTO (UE) N. 1303/2013, DELIBERE CIPE NN. 10/2015 E 7/2017, DGR NN. 41/2016, 448/2016, 320/2017, 491/2017, 584/2018, 258/2019 E 488/2020)	14.667,20	0,00	0,00	0,00	0,00	0,00	0,00	0,00	14.667,20
E9201012001	ASSEGNAZIONE DI FONDI DALLO STATO DI NATURA CORRENTE A CARICO DEL FONDO DI ROTAZIONE PER LATTUAZIONE DEL PIANO DI AZIONE COESIONE (PAC) CALABRIA 2014-2020 (REGOLAMENTO (UE) N. 1303/2013, DELIBERE CIPE NN. 10/2015 E 7/2017, DGR NN. 41/2016, 448/2016, 320/2017, 491/2017, 584/2018, 258/2019 E 488/2020)	U9011202302	SPESE PER LA REALIZZAZIONE DEGLI INTERVENTI COMPRESI NELL'ASSE 14 - OBIETTIVO SPECIFICO 14.1 - AZIONE 14.1.5 'INFORMAZIONE E COMUNICAZIONE' - PIANO DI AZIONE COESIONE (PAC) CALABRIA 2014/2020 - ALTRI SERVIZI - (REGOLAMENTO (UE) N. 1303/2013, DELIBERE CIPE NN. 10/2015 E 7/2017, DGR NN. 41/2016, 448/2016, 320/2017, 491/2017, 584/2018, 258/2019 E 488/2020)	610,00	0,00	0,00	0,00	0,00	0,00	0,00	0,00	610,00

E9201012001	ASSEGNAZIONE DI FONDI DALLO STATO DI NATURA CORRENTE A CARICO DEL FONDO DI ROTAZIONE PER LATTUAZIONE DEL PIANO DI AZIONE COESIONE (PAC) CALABRIA 2014-2020 (REGOLAMENTO (UE) N. 1303/2013, DELIBERE CIPE NN. 10/2015 E 7/2017, DGR NN. 41/2016, 448/2016, 320/2017, 491/2017, 584/2018, 258/2019 E 488/2020)	U9011203002	SPESE PER LA REALIZZAZIONE DEGLI INTERVENTI COMPRESI NELL'ASSE 13 - OBIETTIVO SPECIFICO 11.3 - AZIONE 11.3.2 'DEFINIZIONE DI STANDARD DISCIPLINARI DI QUALITA' DEL SERVIZIO, SVILUPPO DI SISTEMI DI QUALITA', MONITORAGGIO E VALUTAZIONE DELLE PRESTAZIONI E STANDARD DI SERVIZIO' - PIANO DI AZIONE COESIONE (PAC) CALABRIA 2014-2020 - TRASFERIMENTI CORRENTI AD AMMINISTRAZIONI LOCALI (REGOLAMENTO (UE) N. 1303/2013, DELIBERE CIPE NN. 10/2015 E 7/2017, DGR NN. 41/2016, 448/2016, 320/2017, 491/2017, 584/2018, 258/2019 E 488/2020)	805.000,00	0,00	0,00	0,00	0,00	0,00	696.200,00	696.200,00	1.501.200,00
E9201016601	ASSEGNAZIONE DI SOMME DALLO STATO QUALI RISORSE PREMIALI RELATIVE AL PIANO OPERATIVO FSC 2014 - 2020 PER IL RAFFORZAMENTO DEL SISTEMA DEI CONTI PUBBLICI TERRITORIALI (CPT) DI CUI ALLA DELIBERA CIPE N. 48/2017	U9011203201	SPESE FINALIZZATE AL RAFFORZAMENTO DEL SISTEMA DEI CONTI PUBBLICI TERRITORIALI (CPT) DI CUI ALLA DELIBERA CIPE N. 48/2017	35.315,11	0,00	0,00	0,00	0,00	0,00	0,00	0,00	35.315,11
E9201016601	ASSEGNAZIONE DI SOMME DALLO STATO QUALI RISORSE PREMIALI RELATIVE AL PIANO OPERATIVO FSC 2014 - 2020 PER IL RAFFORZAMENTO DEL SISTEMA DEI CONTI PUBBLICI TERRITORIALI (CPT) DI CUI ALLA DELIBERA CIPE N. 48/2017	U9011203202	SPESE FINALIZZATE AL RAFFORZAMENTO DEL SISTEMA DEI CONTI PUBBLICI TERRITORIALI (CPT) DI CUI ALLA DELIBERA CIPE N. 48/2017 - ALTRI SERVIZI	1.950,32	0,00	497,00	0,00	0,00	0,00	0,00	497,00	2.447,32
E9402012401	ASSEGNAZIONE DI SOMME IN CONTO CAPITALE DALLO STATO QUALI RISORSE PREMIALI RELATIVE AL PIANO OPERATIVO FSC 2014 - 2020 PER IL RAFFORZAMENTO DEL SISTEMA DEI CONTI PUBBLICI TERRITORIALI (CPT) DI CUI ALLA DELIBERA CIPE N. 48/2017	U9011203203	SPESE FINALIZZATE AL RAFFORZAMENTO DEL SISTEMA DEI CONTI PUBBLICI TERRITORIALI (CPT) DI CUI ALLA DELIBERA CIPE N. 48/2017 - SOFTWARE	0,00	0,00	236,00	0,00	0,00	0,00	0,00	236,00	236,00
E9201016601	ASSEGNAZIONE DI SOMME DALLO STATO QUALI RISORSE PREMIALI RELATIVE AL PIANO OPERATIVO FSC 2014 - 2020 PER IL RAFFORZAMENTO DEL SISTEMA DEI CONTI PUBBLICI TERRITORIALI (CPT) DI CUI ALLA DELIBERA CIPE N. 48/2017	U9011203205	SPESE FINALIZZATE AL RAFFORZAMENTO DEL SISTEMA DEI CONTI PUBBLICI TERRITORIALI (CPT) DI CUI ALLA DELIBERA CIPE N. 48/2017 - UTENZE E CANONI	645,80	0,00	645,80	0,00	0,00	0,00	0,00	645,80	1.291,60
E9201016601	ASSEGNAZIONE DI SOMME DALLO STATO QUALI RISORSE PREMIALI RELATIVE AL PIANO OPERATIVO FSC 2014 - 2020 PER IL RAFFORZAMENTO DEL SISTEMA DEI CONTI PUBBLICI TERRITORIALI (CPT) DI CUI ALLA DELIBERA CIPE N. 48/2017	U9011203206	SPESE FINALIZZATE AL RAFFORZAMENTO DEL SISTEMA DEI CONTI PUBBLICI TERRITORIALI (CPT) DI CUI ALLA DELIBERA CIPE N. 48/2017 - TRASFERIMENTI CORRENTI AD AMMINISTRAZIONI LOCALI	15.000,00	15.000,00	10.000,00	15.000,00	0,00	0,00	0,00	10.000,00	10.000,00
E9402012401	ASSEGNAZIONE DI SOMME IN CONTO CAPITALE DALLO STATO QUALI RISORSE PREMIALI RELATIVE AL PIANO OPERATIVO FSC 2014 - 2020 PER IL RAFFORZAMENTO DEL SISTEMA DEI CONTI PUBBLICI TERRITORIALI (CPT) DI CUI ALLA DELIBERA CIPE N. 48/2017	U9011203301	RESTITUZIONE DI SOMME NON RICONOSCIUTE SUL POIN "ATTRATTORI CULTURALI NATURALI E TURISMO" FESR 2007/2013 - ASSE III "PIANO DI ASSISTENZA TECNICA ALLA REGIONE CALABRIA	13.080,00	0,00	0,00	0,00	0,00	0,00	0,00	0,00	13.080,00
E9201050101	ASSEGNAZIONE DI FONDI DALLA UE PER CONTRIBUTI A CARICO DEL FESR PER LA REALIZZAZIONE DEL PROGRAMMA OPERATIVO REGIONALE 2014-2020 (POR) CALABRIA FESR E FSE	U9030200301	SPESE PER SOSTENERE LE FASI DI PROGRAMMAZIONE, ATTUAZIONE, GESTIONE, CONTROLLO, VALUTAZIONE E SORVEGLIANZA DEL PROGRAMMA OPERATIVO (POR 2014-2020 - ASSE 14) - RETRIBUZIONI IN DENARO - U.03.02	0,00	0,00	0,00	0,00	0,00	-2.498,51	0,00	0,00	2.498,51
E9201016501	ASSEGNAZIONE DI SOMME DA PARTE DELLO STATO A VALERE SUL FONDO PER L'ISTRUZIONE E FORMAZIONE TECNICA SUPERIORE DESTINATI AGLI I.T.S PER LA REALIZZAZIONE DI PERCORSI COERENTI CON I PROCESSI DI INNOVAZIONE IN ATTO (ARTICOLO 1 COMMA 875 DELLA LEGGE 296/2006)	U9040500501	SPESE DESTINATE ALLA REALIZZAZIONE DI PERCORSI COERENTI CON I PROCESSI DI INNOVAZIONE IN ATTO DA PARTE DEGLI ISTITUTI TECNICI SUPERIORI (ARTICOLO 1 COMMA 875 DELLA LEGGE 296/2006)	365.870,00	365.870,00	695.192,00	0,00	0,00	0,00	0,00	1.061.062,00	1.061.062,00
E4443000101	ASSEGNAZIONE DI FONDI DALLO STATO PER CONTRIBUTI A CARICO DEL FONDO DI ROTAZIONE DI CUI ALL'ART. 5 DELLA LEGGE 16.4.1987, N. 183 PER LA REALIZZAZIONE DEL PROGRAMMA OPERATIVO REGIONALE 2014-2020 (POR) CALABRIA FESR E FSE - COFINANZIAMENTO FESR	U9040800101	SPESE PER LA REALIZZAZIONE DI INTERVENTI INFRASTRUTTURALI PER L INNOVAZIONE TECNOLOGICA E DI LABORATORI DI SETTORE, NNCHE' PER L AMMODERNAMENTO DELLE SEDI DIDATTICHE (POR 2014-2020 - ASSE 11 - OBIETTIVO SPECIFICO 10.5 - AZIONE 10.5.7) - CONTRIBUTI AGLI INVESTIMENTI A AMMINISTRAZIONI LOCALI	820.323,63	0,00	0,00	0,00	0,00	0,00	0,00	0,00	820.323,63

E4443000101	ASSEGNAZIONE DI FONDI DALLO STATO PER CONTRIBUTI A CARICO DEL FONDO DI ROTAZIONE DI CUI ALL'ART. 5 DELLA LEGGE 16.4.1987, N. 183 PER LA REALIZZAZIONE DEL PROGRAMMA OPERATIVO REGIONALE 2014-2020 (POR) CALABRIA FESR E FSE - COFINANZIAMENTO FESR	U9040800102	SPESE PER LA REALIZZAZIONE DI INTERVENTI INFRASTRUTTURALI PER L INNOVAZIONE TECNOLOGICA E DI LABORATORI DI SETTORE, NONCHE' PER L AMMODERNAMENTO DELLE SEDI DIDATTICHE (POR 2014-2020 - ASSE 11 - OBIETTIVO SPECIFICO 10.5 - AZIONE 10.5.7) - CONTRIBUTI AGLI INVESTIMENTI A AMMINISTRAZIONI CENTRALI	351.567,26	0,00	0,00	0,00	0,00	0,00	0,00	0,00	351.567,26
E4443000101	ASSEGNAZIONE DI FONDI DALLO STATO PER CONTRIBUTI A CARICO DEL FONDO DI ROTAZIONE DI CUI ALL'ART. 5 DELLA LEGGE 16.4.1987, N. 183 PER LA REALIZZAZIONE DEL PROGRAMMA OPERATIVO REGIONALE 2014-2020 (POR) CALABRIA FESR E FSE - COFINANZIAMENTO FESR	U9040800201	SPESE PER LA REALIZZAZIONE DI INTERVENTI DI RIQUALIFICAZIONE DEGLI EDIFICI SCOLASTICI, QUALI EFFICIENTAMENTO ENERGETICO, SICUREZZA, ATTRATTIVITÀ E INNOVATIVITÀ, ACCESSIBILITÀ, IMPIANTI SPORTIVI, CONNETTIVITÀ, ANCHE PER FACILITARE LACCESSIBILITÀ DELLE PERSONE CON DISABILITÀ (POR 2014-2020 - ASSE 11 - OBIETTIVO SPECIFICO 10.7 - AZIONE 10.7.1) - CONTRIBUTI AGLI INVESTIMENTI A AMMINISTRAZIONI LOCALI	6.046.962,08	609.635,00	0,00	0,00	0,00	-2.015.654,02	0,00	609.635,00	8.062.616,10
E4443000101	ASSEGNAZIONE DI FONDI DALLO STATO PER CONTRIBUTI A CARICO DEL FONDO DI ROTAZIONE DI CUI ALL'ART. 5 DELLA LEGGE 16.4.1987, N. 183 PER LA REALIZZAZIONE DEL PROGRAMMA OPERATIVO REGIONALE 2014-2020 (POR) CALABRIA FESR E FSE - COFINANZIAMENTO FESR	U9040800301	SPESE PER LA REALIZZAZIONE DI INTERVENTI INFRASTRUTTURALI PER L INNOVAZIONE TECNOLOGICA, NONCHE' DI LABORATORI DI SETTORE E PER L APPRENDIMENTO DELLE COMPETENZE CHIAVE (POR 2014-2020 - ASSE 11 - OBIETTIVO SPECIFICO 10.8 - AZIONE 10.8.1) - CONTRIBUTI AGLI INVESTIMENTI A AMMINISTRAZIONI LOCALI	425.450,43	0,00	0,00	0,00	0,00	0,00	0,00	0,00	425.450,43
E4443000101	ASSEGNAZIONE DI FONDI DALLO STATO PER CONTRIBUTI A CARICO DEL FONDO DI ROTAZIONE DI CUI ALL'ART. 5 DELLA LEGGE 16.4.1987, N. 183 PER LA REALIZZAZIONE DEL PROGRAMMA OPERATIVO REGIONALE 2014-2020 (POR) CALABRIA FESR E FSE - COFINANZIAMENTO FESR	U9040800302	SPESE PER LA REALIZZAZIONE DI INTERVENTI INFRASTRUTTURALI PER L INNOVAZIONE TECNOLOGICA, NONCHE' DI LABORATORI DI SETTORE E PER L APPRENDIMENTO DELLE COMPETENZE CHIAVE (POR 2014-2020 - ASSE 11 - OBIETTIVO SPECIFICO 10.8 - AZIONE 10.8.1) - CONTRIBUTI AGLI INVESTIMENTI A AMMINISTRAZIONI CENTRALI	425.450,43	0,00	0,00	0,00	0,00	0,00	0,00	0,00	425.450,43
E4613000101	ASSEGNAZIONE DI FONDI DALLA UE PER CONTRIBUTI A CARICO DEL FESR PER LA REALIZZAZIONE DEL PROGRAMMA OPERATIVO REGIONALE 2014-2020 (POR) CALABRIA FESR E FSE	U9040800401	SPESE PER LA REALIZZAZIONE DI INTERVENTI DIRETTI A SVILUPPARE PIATTAFORME WEB E RISORSE DI APPRENDIMENTO ON-LINE A SUPPORTO DELLA DIDATTICA NEI PERCORSI DI ISTRUZIONE E DI FORMAZIONE PROFESSIONALE (POR 2014-2020 - ASSE 11 - OBIETTIVO SPECIFICO 10.8 - AZIONE 10.8.5) - CONTRIBUTI AGLI INVESTIMENTI A AMMINISTRAZIONI LOCALI	106.362,60	0,00	0,00	0,00	0,00	0,00	0,00	0,00	106.362,60
E4613000101	ASSEGNAZIONE DI FONDI DALLA UE PER CONTRIBUTI A CARICO DEL FESR PER LA REALIZZAZIONE DEL PROGRAMMA OPERATIVO REGIONALE 2014-2020 (POR) CALABRIA FESR E FSE	U9040800402	SPESE PER LA REALIZZAZIONE DI INTERVENTI DIRETTI A SVILUPPARE PIATTAFORME WEB E RISORSE DI APPRENDIMENTO ON-LINE A SUPPORTO DELLA DIDATTICA NEI PERCORSI DI ISTRUZIONE E DI FORMAZIONE PROFESSIONALE (POR 2014-2020 - ASSE 11 - OBIETTIVO SPECIFICO 10.8 - AZIONE 10.8.5) - CONTRIBUTI AGLI INVESTIMENTI A AMMINISTRAZIONI CENTRALI	175.305,14	0,00	0,00	0,00	0,00	0,00	0,00	0,00	175.305,14
E2130000101	ASSEGNAZIONE DI FONDI DALLO STATO PER CONTRIBUTI A CARICO DEL FONDO DI ROTAZIONE DI CUI ALL'ART. 5 DELLA LEGGE 16.4.1987, N. 183 PER LA REALIZZAZIONE DEL PROGRAMMA OPERATIVO REGIONALE 2014-2020 (POR) CALABRIA FESR E FSE - COFINANZIAMENTO FSE	U9040800602	SPESE PER LA REALIZZAZIONE DI INTERVENTI DI SOSTEGNO AGLI STUDENTI CARATTERIZZATI DA PARTICOLARI FRAGILITÀ, TRA CUI ANCHE PERSONE CON DISABILITÀ (POR 2014-2020 - ASSE 12 - OBIETTIVO SPECIFICO 10.1 - AZIONE 10.1.1) - TRASFERIMENTI CORRENTI A AMMINISTRAZIONI CENTRALI	0,00	0,00	0,00	0,00	0,00	-904,60	23.858,31	23.858,31	24.762,91
E2130000101	ASSEGNAZIONE DI FONDI DALLO STATO PER CONTRIBUTI A CARICO DEL FONDO DI ROTAZIONE DI CUI ALL'ART. 5 DELLA LEGGE 16.4.1987, N. 183 PER LA REALIZZAZIONE DEL PROGRAMMA OPERATIVO REGIONALE 2014-2020 (POR) CALABRIA FESR E FSE - COFINANZIAMENTO FSE	U9040800801	SPESE PER L'EROGAZIONE DI BORSE DI STUDIO E AZIONI DI SOSTEGNO A FAVORE DI STUDENTI CAPACI E MERITEVOLI PRIVI DI MEZZI E DI PROMOZIONE DEL MERITO TRA GLI STUDENTI, INCLUSI GLI STUDENTI CON DISABILITÀ (POR 2014-2020 - ASSE 12 - OBIETTIVO SPECIFICO 10.5 - AZIONE 10.5.2) - TRASFERIMENTI CORRENTI A AMMINISTRAZIONI LOCALI	54.429,97	0,00	0,00	0,00	0,00	0,00	0,00	0,00	54.429,97

E2130000101	ASSEGNAZIONE DI FONDI DALLO STATO PER CONTRIBUTI A CARICO DEL FONDO DI ROTAZIONE DI CUI ALL'ART. 5 DELLA LEGGE 16.4.1987, N. 183 PER LA REALIZZAZIONE DEL PROGRAMMA OPERATIVO REGIONALE 2014-2020 (POR) CALABRIA FESR E FSE - COFINANZIAMENTO FSE	U9040801002	SPESE PER LA REALIZZAZIONE DI AZIONI DIRETTE AL RAFFORZAMENTO DEI PERCORSI DI ISTRUZIONE UNIVERSITARIA O EQUIVALENTE POST-LAUREAM, VOLTE A PROMUOVERE IL RACCORDO TRA ISTRUZIONE TERZIARIA, IL SISTEMA PRODUTTIVO, GLI ISTITUTI DI RICERCA, CON PARTICOLARE RIFERIMENTO AI DOTTORATI IN COLLABORAZIONE CON LE IMPRESE E/O ENTI DI RICERCA IN AMBITI SCIENTIFICI COERENTI CON LE LINEE STRATEGICHE DEL PNR E DELLA SMART SPECIALISATION REGIONALE (POR 2014-2020 - ASSE 12 - OBIETTIVO SPECIFICO 10.5 - AZIONE 10.5.12) - ALTRI TRASFERIMENTI A FAMIGLIE	2.078,99	0,00	0,00	0,00	0,00	0,00	0,00	0,00	2.078,99
E2130000101	ASSEGNAZIONE DI FONDI DALLO STATO PER CONTRIBUTI A CARICO DEL FONDO DI ROTAZIONE DI CUI ALL'ART. 5 DELLA LEGGE 16.4.1987, N. 183 PER LA REALIZZAZIONE DEL PROGRAMMA OPERATIVO REGIONALE 2014-2020 (POR) CALABRIA FESR E FSE - COFINANZIAMENTO FSE	U9040801102	SPESE PER LA REALIZZAZIONE DI INTERVENTI QUALIFICANTI DELLA FILIERA DELL ISTRUZIONE E FORMAZIONE TECNICA PROFESSIONALE INIZIALE E DELLA FORMAZIONE TECNICA SUPERIORE (POR 2014-2020 - ASSE 12 - OBIETTIVO SPECIFICO 10.6 - AZIONE 10.6.1) - TRASFERIMENTI CORRENTI A ISTITUZIONI SOCIALI PRIVATE	186.200,00	0,00	80.571,43	0,00	0,00	0,00	0,00	80.571,43	266.771,43
E2130000101	ASSEGNAZIONE DI FONDI DALLO STATO PER CONTRIBUTI A CARICO DEL FONDO DI ROTAZIONE DI CUI ALL'ART. 5 DELLA LEGGE 16.4.1987, N. 183 PER LA REALIZZAZIONE DEL PROGRAMMA OPERATIVO REGIONALE 2014-2020 (POR) CALABRIA FESR E FSE - COFINANZIAMENTO FSE	U9040801204	SPESE PER LA REALIZZAZIONE DI AZIONI FORMATIVE PROFESSIONALIZZANTI CONNESSE CON I FABBISOGNI DEI SISTEMI PRODUTTIVI LOCALI, NONCHE' RAFFORZAMENTO DEGLI IFTS, E DEI POLI TECNICO PROFESSIONALI IN UNA LOGICA DI INTEGRAZIONE E CONTINUITÀ CON L ISTRUZIONE E LA FORMAZIONE PROFESSIONALE INIZIALE E IN STRETTA CONNESSIONE CON I FABBISOGNI ESPRESSI DAL TESSUTO PRODUTTIVO (POR 2014-2020 - ASSE 12 - OBIETTIVO SPECIFICO 10.6 - AZIONE 10.6.2) - ALTRI TRASFERIMENTI A FAMIGLIE	0,00	0,00	0,00	0,00	0,00	-50,40	336,00	336,00	386,40
E9201012201	ASSEGNAZIONE DI FONDI DI NATURA CORRENTE DA PARTE DELLO STATO , A VALERE SUL FONDO PER LO SVILUPPO E LA COESIONE (FSC) 2014/2020, PER L'ATTUAZIONE DI INTERVENTI DI RILEVANZA STRATEGICA REGIONALE DEL PATTO PER LO SVILUPPO DELLA REGIONE CALABRIA (FONDO SVILUPPO E COESIONE (FSC) 2014-2020 - DGR N. 160 DEL 13 MAGGIO 2016 - DELIBERA CIPE N. 26 DEL 10 AGOSTO 2016)	U9040801602	SPESE PER LA REALIZZAZIONE DELL'INTERVENTO STRATEGICO "FONDO PER LA VERIFICA SISMICA DI EDIFICI SCOLASTICI E DI INTERESSE STRATEGICO AI FINI DI PROTEZIONE CIVILE " - LINEA AZIONE 1.10 'INFRASTRUTTURE PUBBLICHE DIDATTICHE/ UNIVERSITA', SOCIALI SANITARIE: ALTRI INTERVENTI' - ALTRI SERVIZI (PATTO PER LO SVILUPPO DELLA CALABRIA - FONDO SVILUPPO E COESIONE (FSC) 2014-2020 - DELIBERA CIPE N. 26 DEL 10 AGOSTO 2016)	198,00	0,00	0,00	0,00	0,00	0,00	0,00	0,00	198,00
E4443000101	ASSEGNAZIONE DI FONDI DALLO STATO PER CONTRIBUTI A CARICO DEL FONDO DI ROTAZIONE DI CUI ALL'ART. 5 DELLA LEGGE 16.4.1987, N. 183 PER LA REALIZZAZIONE DEL PROGRAMMA OPERATIVO REGIONALE 2014-2020 (POR) CALABRIA FESR E FSE - COFINANZIAMENTO FESR	U9050300401	SPESE PER LA REALIZZAZIONE DI INTERVENTI PER LA TUTELA, LA VALORIZZAZIONE E LA MESSA IN RETE DEL PATRIMONIO CULTURALE, MATERIALE E IMMATERIALE, NELLE AREE DI ATTRAZIONE DI RILEVANZA STRATEGICA TALE DA CONSOLIDARE E PROMUOVERE PROCESSI DI SVILUPPO (POR 2014-2020 - ASSE 6 - OBIETTIVO SPECIFICO 6.7 - AZIONE 6.7.1) - CONTRIBUTI AGLI INVESTIMENTI A AMMINISTRAZIONI LOCALI	775.383,42	0,00	0,00	0,00	0,00	0,00	0,00	0,00	775.383,42
E4443000101	ASSEGNAZIONE DI FONDI DALLO STATO PER CONTRIBUTI A CARICO DEL FONDO DI ROTAZIONE DI CUI ALL'ART. 5 DELLA LEGGE 16.4.1987, N. 183 PER LA REALIZZAZIONE DEL PROGRAMMA OPERATIVO REGIONALE 2014-2020 (POR) CALABRIA FESR E FSE - COFINANZIAMENTO FESR	U9050300402	SPESE PER LA REALIZZAZIONE DI INTERVENTI PER LA TUTELA, LA VALORIZZAZIONE E LA MESSA IN RETE DEL PATRIMONIO CULTURALE, MATERIALE E IMMATERIALE, NELLE AREE DI ATTRAZIONE DI RILEVANZA STRATEGICA TALE DA CONSOLIDARE E PROMUOVERE PROCESSI DI SVILUPPO (POR 2014-2020 - ASSE 6 - OBIETTIVO SPECIFICO 6.7 - AZIONE 6.7.1) - CONTRIBUTI AGLI INVESTIMENTI A AMMINISTRAZIONI CENTRALI	516.922,29	0,00	0,00	0,00	0,00	0,00	0,00	0,00	516.922,29

E4613000101	ASSEGNAZIONE DI FONDI DALLA UE PER CONTRIBUTI A CARICO DEL FESR PER LA REALIZZAZIONE DEL PROGRAMMA OPERATIVO REGIONALE 2014-2020 (POR) CALABRIA FESR E FSE	U9050300501	SPESE PER LA REALIZZAZIONE DI INTERVENTI DI SUPPORTO ALLO SVILUPPO DI PRODOTTI E SERVIZI COMPLEMENTARI ALLA VALORIZZAZIONE DI ATTRATTORI CULTURALI E NATURALI DEL TERRITORIO, ANCHE ATTRAVERSO LINTEGRAZIONE TRA IMPRESE DELLE FILIERE CULTURALI, TURISTICHE, CREATIVE E DELLO SPETTACOLO, E DELLE FILIERE DEI PRODOTTI TRADIZIONALI E TIPICI (POR 2014-2020 - ASSE 6 - OBIETTIVO SPECIFICO 6.7 - AZIONE 6.7.2) - CONTRIBUTI AGLI INVESTIMENTI A AMMINISTRAZIONI LOCALI	43.076,86	0,00	0,00	0,00	0,00	0,00	0,00	0,00	43.076,86
E4613000101	ASSEGNAZIONE DI FONDI DALLA UE PER CONTRIBUTI A CARICO DEL FESR PER LA REALIZZAZIONE DEL PROGRAMMA OPERATIVO REGIONALE 2014-2020 (POR) CALABRIA FESR E FSE	U9050300502	SPESE PER LA REALIZZAZIONE DI INTERVENTI DI SUPPORTO ALLO SVILUPPO DI PRODOTTI E SERVIZI COMPLEMENTARI ALLA VALORIZZAZIONE DI ATTRATTORI CULTURALI E NATURALI DEL TERRITORIO, ANCHE ATTRAVERSO LINTEGRAZIONE TRA IMPRESE DELLE FILIERE CULTURALI, TURISTICHE, CREATIVE E DELLO SPETTACOLO, E DELLE FILIERE DEI PRODOTTI TRADIZIONALI E TIPICI (POR 2014-2020 - ASSE 6 - OBIETTIVO SPECIFICO 6.7 - AZIONE 6.7.2) - CONTRIBUTI AGLI INVESTIMENTI A AMMINISTRAZIONI CENTRALI	43.076,86	0,00	0,00	0,00	0,00	0,00	0,00	0,00	43.076,86
E4613000101	ASSEGNAZIONE DI FONDI DALLA UE PER CONTRIBUTI A CARICO DEL FESR PER LA REALIZZAZIONE DEL PROGRAMMA OPERATIVO REGIONALE 2014-2020 (POR) CALABRIA FESR E FSE	U9050300503	SPESE PER LA REALIZZAZIONE DI INTERVENTI DI SUPPORTO ALLO SVILUPPO DI PRODOTTI E SERVIZI COMPLEMENTARI ALLA VALORIZZAZIONE DI ATTRATTORI CULTURALI E NATURALI DEL TERRITORIO, ANCHE ATTRAVERSO LINTEGRAZIONE TRA IMPRESE DELLE FILIERE CULTURALI, TURISTICHE, CREATIVE E DELLO SPETTACOLO, E DELLE FILIERE DEI PRODOTTI TRADIZIONALI E TIPICI (POR 2014-2020 - ASSE 6 - OBIETTIVO SPECIFICO 6.7 - AZIONE 6.7.2) - CONTRIBUTI AGLI INVESTIMENTI A ALTRE IMPRESE	57.435,80	0,00	0,00	0,00	0,00	0,00	0,00	0,00	57.435,80
E4613000101	ASSEGNAZIONE DI FONDI DALLA UE PER CONTRIBUTI A CARICO DEL FESR PER LA REALIZZAZIONE DEL PROGRAMMA OPERATIVO REGIONALE 2014-2020 (POR) CALABRIA FESR E FSE	U9050300601	SPESE PER LA VALORIZZAZIONE E LA FRUIZIONE INTEGRATA DEGLI ATTRATTORI CULTURALI E NATURALI REGIONALI ATTRAVERSO AZIONI DI PROMOZIONE INTEGRATA E INTERVENTI VOLTI A MIGLIORARE LE CONDIZIONI STRUTTURALI E DI CONTESTO E GLI STANDARD DI QUALITA' DI OFFERTA DEI SERVIZI (POR 2014-2020 - ASSE 6 - OBIETTIVO SPECIFICO 6.8 - AZIONE 6.8.3) - CONTRIBUTI AGLI INVESTIMENTI A AMMINISTRAZIONI LOCALI	7.977,20	0,00	0,00	0,00	0,00	0,00	0,00	0,00	7.977,20
E4613000101	ASSEGNAZIONE DI FONDI DALLA UE PER CONTRIBUTI A CARICO DEL FESR PER LA REALIZZAZIONE DEL PROGRAMMA OPERATIVO REGIONALE 2014-2020 (POR) CALABRIA FESR E FSE	U9050300602	SPESE PER LA VALORIZZAZIONE E LA FRUIZIONE INTEGRATA DEGLI ATTRATTORI CULTURALI E NATURALI REGIONALI ATTRAVERSO AZIONI DI PROMOZIONE INTEGRATA E INTERVENTI VOLTI A MIGLIORARE LE CONDIZIONI STRUTTURALI E DI CONTESTO E GLI STANDARD DI QUALITA' DI OFFERTA DEI SERVIZI (POR 2014-2020 - ASSE 6 - OBIETTIVO SPECIFICO 6.8 - AZIONE 6.8.3) - CONTRIBUTI AGLI INVESTIMENTI A AMMINISTRAZIONI CENTRALI	5.318,13	0,00	0,00	0,00	0,00	0,00	0,00	0,00	5.318,13
E4613000101	ASSEGNAZIONE DI FONDI DALLA UE PER CONTRIBUTI A CARICO DEL FESR PER LA REALIZZAZIONE DEL PROGRAMMA OPERATIVO REGIONALE 2014-2020 (POR) CALABRIA FESR E FSE	U9050300603	SPESE PER LA VALORIZZAZIONE E LA FRUIZIONE INTEGRATA DEGLI ATTRATTORI CULTURALI E NATURALI REGIONALI ATTRAVERSO AZIONI DI PROMOZIONE INTEGRATA E INTERVENTI VOLTI A MIGLIORARE LE CONDIZIONI STRUTTURALI E DI CONTESTO E GLI STANDARD DI QUALITA' DI OFFERTA DEI SERVIZI (POR 2014-2020 - ASSE 6 - OBIETTIVO SPECIFICO 6.8 - AZIONE 6.8.3) - CONTRIBUTI AGLI INVESTIMENTI A ALTRE IMPRESE	106.362,60	0,00	0,00	0,00	0,00	0,00	0,00	0,00	106.362,60

E4613000101	ASSEGNAZIONE DI FONDI DALLA UE PER CONTRIBUTI A CARICO DEL FESR PER LA REALIZZAZIONE DEL PROGRAMMA OPERATIVO REGIONALE 2014-2020 (POR) CALABRIA FESR E FSE	U9050300604	SPESE PER LA VALORIZZAZIONE E LA FRUIZIONE INTEGRATA DEGLI ATTRATTORI CULTURALI E NATURALI REGIONALI ATTRAVERSO AZIONI DI PROMOZIONE INTEGRATA E INTERVENTI VOLTI A MIGLIORARE LE CONDIZIONI STRUTTURALI E DI CONTESTO E GLI STANDARD DI QUALITA' DI OFFERTA DEI SERVIZI (POR 2014-2020 - ASSE 6 - OBIETTIVO SPECIFICO 6.8 - AZIONE 6.8.3) - CONTRIBUTI AGLI INVESTIMENTI A ISTITUZIONI SOCIALI PRIVATE	13.297,45	0,00	0,00	0,00	0,00	0,00	0,00	0,00	13.297,45
E9201012001	ASSEGNAZIONE DI FONDI DALLO STATO DI NATURA CORRENTE A CARICO DEL FONDO DI ROTAZIONE PER LATTUAZIONE DEL PIANO DI AZIONE COESIONE (PAC) CALABRIA 2014-2020 (REGOLAMENTO (UE) N. 1303/2013, DELIBERE CIPE NN. 10/2015 E 7/2017, DGR NN. 41/2016, 448/2016, 320/2017, 491/2017, 584/2018, 258/2019 E 488/2020)	U9050300801	SPESE PER LA REALIZZAZIONE DI INTERVENTI RICOMPRESI NELL'ASSE 6 "TUTELA E VALORIZZAZIONE DEL PATRIMONIO AMBIENTALE E CULTURALE" (OT6 CULTURA E TURISMO) - OBIETTIVO SPECIFICO 6.7 "MIGLIORAMENTO DELLE CONDIZIONI E DEGLI STANDARD DI OFFERTA E FRUIZIONE DEL PATRIMONIO CULTURALE, NELLE AREE DI ATTRAZIONE CULTURALE DI RILEVANZA STRATEGICA" - AZIONE 6.7.1 - PIANO DI AZIONE COESIONE (PAC) CALABRIA 2014/2020) - TRASFERIMENTI CORRENTI AD AMMINISTRAZIONI LOCALI (REGOLAMENTO (UE) N. 1303/2013, DELIBERE CIPE NN. 10/2015 E 7/2017, DGR NN. 41/2016, 448/2016, 320/2017, 491/2017, 584/2018, 258/2019 E 488/2020)	15.580,55	0,00	0,00	0,00	0,00	-353.044,01	0,00	0,00	368.624,56
E9201012001	ASSEGNAZIONE DI FONDI DALLO STATO DI NATURA CORRENTE A CARICO DEL FONDO DI ROTAZIONE PER LATTUAZIONE DEL PIANO DI AZIONE COESIONE (PAC) CALABRIA 2014-2020 (REGOLAMENTO (UE) N. 1303/2013, DELIBERE CIPE NN. 10/2015 E 7/2017, DGR NN. 41/2016, 448/2016, 320/2017, 491/2017, 584/2018, 258/2019 E 488/2020)	U9050300802	SPESE PER LA REALIZZAZIONE DI INTERVENTI RICOMPRESI NELL'ASSE 6 "TUTELA E VALORIZZAZIONE DEL PATRIMONIO AMBIENTALE E CULTURALE" (OT6 CULTURA E TURISMO) - OBIETTIVO SPECIFICO 6.7 "MIGLIORAMENTO DELLE CONDIZIONI E DEGLI STANDARD DI OFFERTA E FRUIZIONE DEL PATRIMONIO CULTURALE, NELLE AREE DI ATTRAZIONE CULTURALE DI RILEVANZA STRATEGICA" - AZIONE 6.7.1 - PIANO DI AZIONE E COESIONE (PAC) CALABRIA 2014/2020) - TRASFERIMENTI CORRENTI A ISTITUZIONI SOCIALI PRIVATE - (REGOLAMENTO (UE) N. 1303/2013, DELIBERE CIPE NN. 10/2015 E 7/2017, DGR NN. 41/2016, 448/2016, 320/2017, 491/2017, 584/2018, 258/2019 E 488/2020)	107.091,39	0,00	0,00	0,00	0,00	-370.059,26	0,00	0,00	477.150,65
E9201012001	ASSEGNAZIONE DI FONDI DALLO STATO DI NATURA CORRENTE A CARICO DEL FONDO DI ROTAZIONE PER LATTUAZIONE DEL PIANO DI AZIONE COESIONE (PAC) CALABRIA 2014-2020 (REGOLAMENTO (UE) N. 1303/2013, DELIBERE CIPE NN. 10/2015 E 7/2017, DGR NN. 41/2016, 448/2016, 320/2017, 491/2017, 584/2018, 258/2019 E 488/2020)	U9050300803	SPESE PER LA REALIZZAZIONE DI INTERVENTI RICOMPRESI NELL'ASSE 6 "TUTELA E VALORIZZAZIONE DEL PATRIMONIO AMBIENTALE E CULTURALE" (OT6 CULTURA E TURISMO) - OBIETTIVO SPECIFICO 6.7 "MIGLIORAMENTO DELLE CONDIZIONI E DEGLI STANDARD DI OFFERTA E FRUIZIONE DEL PATRIMONIO CULTURALE, NELLE AREE DI ATTRAZIONE CULTURALE DI RILEVANZA STRATEGICA" - AZIONE 6.7.1 - PIANO DI AZIONE E COESIONE (PAC) CALABRIA 2014/2020) - TRASFERIMENTI CORRENTI AD ALTRE IMPRESE (REGOLAMENTO (UE) N. 1303/2013, DELIBERE CIPE NN. 10/2015 E 7/2017, DGR NN. 41/2016, 448/2016, 320/2017, 491/2017, 584/2018, 258/2019 E 488/2020)	431.472,48	0,00	0,00	0,00	0,00	-112.453,75	0,00	0,00	543.926,23
E9201012001	ASSEGNAZIONE DI FONDI DALLO STATO DI NATURA CORRENTE A CARICO DEL FONDO DI ROTAZIONE PER LATTUAZIONE DEL PIANO DI AZIONE COESIONE (PAC) CALABRIA 2014-2020 (REGOLAMENTO (UE) N. 1303/2013, DELIBERE CIPE NN. 10/2015 E 7/2017, DGR NN. 41/2016, 448/2016, 320/2017, 491/2017, 584/2018, 258/2019 E 488/2020)	U9050300804	SPESE PER LA REALIZZAZIONE DI INTERVENTI RICOMPRESI NELL'ASSE 6 "TUTELA E VALORIZZAZIONE DEL PATRIMONIO AMBIENTALE E CULTURALE" (OT6 CULTURA E TURISMO) - OBIETTIVO SPECIFICO 6.7 "MIGLIORAMENTO DELLE CONDIZIONI E DEGLI STANDARD DI OFFERTA E FRUIZIONE DEL PATRIMONIO CULTURALE, NELLE AREE DI ATTRAZIONE CULTURALE DI RILEVANZA STRATEGICA" - AZIONE 6.7.1 - PIANO DI AZIONE E COESIONE (PAC) CALABRIA 2014/2020) - TRASFERIMENTI CORRENTI AD AMMINISTRAZIONI CENTRALI (REGOLAMENTO (UE) N. 1303/2013, DELIBERE CIPE NN. 10/2015 E 7/2017, DGR NN. 41/2016, 448/2016, 320/2017, 491/2017, 584/2018, 258/2019 E 488/2020)	0,00	0,00	0,00	0,00	0,00	-383,47	0,00	0,00	383,47

E9201050301	TRASFERIMENTO DI FONDI DA PARTE DELL'UNIONE EUROPEA PER LA REALIZZAZIONE DEL PROGETTO "COSME 699435 EUROSEN EUROPE FOR SENIORS" (REGOLAMENTO UE N. 1287/2013 DEL PARLAMENTO EUROPEO E DEL CONSIGLIO, DELL' 11 DICEMBRE 2013)".	U9070100202	SPESE PER LA REALIZZAZIONE DEL PROGETTO "COSME 699435 EUROSEN EUROPE FOR SENIORS" (REGOLAMENTO UE n. 1287/2013 DEL PARLAMENTO EUROPEO E DEL CONSIGLIO, DELL'11 DICEMBRE 2013)" - RAPPRESENTANZA, ORGANIZZAZIONE EVENTI, PUBBLICITA' E SERVIZI PER TRASFERTA	143,47	0,00	0,00	0,00	0,00	0,00	0,00	0,00	143,47
E9201050301	TRASFERIMENTO DI FONDI DA PARTE DELL'UNIONE EUROPEA PER LA REALIZZAZIONE DEL PROGETTO "COSME 699435 EUROSEN EUROPE FOR SENIORS" (REGOLAMENTO UE N. 1287/2013 DEL PARLAMENTO EUROPEO E DEL CONSIGLIO, DELL' 11 DICEMBRE 2013)".	U9070100203	SPESE PER LA REALIZZAZIONE DEL PROGETTO "COSME 699435 EUROSEN EUROPE FOR SENIORS" (REGOLAMENTO UE n. 1287/2013 DEL PARLAMENTO EUROPEO E DEL CONSIGLIO, DELL'11 DICEMBRE 2013)" - ALTRI BENI DI CONSUMO	1.922,00	0,00	0,00	0,00	0,00	0,00	0,00	0,00	1.922,00
E9201050101	ASSEGNAZIONE DI FONDI DALLA UE PER CONTRIBUTI A CARICO DEL FESR PER LA REALIZZAZIONE DEL PROGRAMMA OPERATIVO REGIONALE 2014-2020 (POR) CALABRIA FESR E FSE	U9070101302	SPESE PER SOSTENERE LE FASI DI PROGRAMMAZIONE, ATTUAZIONE, GESTIONE, CONTROLLO, VALUTAZIONE E SORVEGLIANZA DEL PROGRAMMA OPERATIVO (POR 2014-2020 - ASSE 14) - CONTRIBUTI SOCIALI EFFETTIVI A CARICO DELL'ENTE - U.07.01	0,00	0,00	0,00	0,00	0,00	-36,98	0,00	0,00	36,98
E9402010901	ASSEGNAZIONE DI FONDI DA PARTE DELLO STATO FINALIZZATI ALLA REALIZZAZIONE DEI PROGETTI E DEGLI INTERVENTI RIGUARDANTI GLI ITINERARI TURISTICI A PIEDI (ART.1, COMMA 640 LEGGE 208/2015)	U9070101701	SPESE DESTINATE ALLA REALIZZAZIONE DI PROGETTI E DI INTERVENTI RIGUARDANTI GLI ITINERARI TURISTICI A PIEDI (ART. 1, COMMA 640 LEGGE N. 208/2015)	48.000,00	0,00	0,00	0,00	0,00	0,00	0,00	0,00	48.000,00
E9201015501	ASSEGNAZIONE DEL FONDO PREORDINATO ALLA PROMOZIONE DI MISURE DI SVILUPPO ECONOMICO PER LE REGIONI INTERESSATE DALLE ESTRAZIONI DI IDROCARBURI LIQUIDI E GASSOSI FONDO 2013-2014-2016-2017 E 2018 (DECRETO DEL MINISTRO DELL'ECONOMIA E DELLE FINANZE, DI CONCERTO CON IL MINISTRO DELLO SVILUPPO ECONOMICO, 25 FEBBRAIO 2016 E 14 SETTEMBRE 2016 - PROTOCOLLO D'NTESA TRA IL MINISTERO DELLO SVILUPPO ECONOMICO, IL MINISTERO DELL'ECONOMIA E FINANZE E LA REGIONE CALABRIA)	U9070102002	PROGETTO DI VALORIZZAZIONE TURISTICA E DI SVILUPPO ECONOMICO DEL TERRITORIO DELLA COSTA IONICA CROTONESE FINANZIATO CON IL FONDO PREORDINATO ALLA PROMOZIONE DI MISURE DI SVILUPPO ECONOMICO PER LE REGIONI INTERESSATE DALLE ESTRAZIONI DI IDROCARBURI LIQUIDI E GASSOSI - FONDO 2013-2014-2016 E 2017 (DECRETO DEL MINISTRO DELL'ECONOMIA E DELLE FINANZE, DI CONCERTO CON IL MINISTRO DELLO SVILUPPO ECONOMICO 25 FEBBRAIO 2016 E 14 SETTEMBRE 2016 - PROTOCOLLO D'INTESA TRA IL MINISTERO DELLO SVILUPPO ECONOMICO, IL MINISTERO DELL'ECONOMIA E FINANZE E LA REGIONE CALABRIA) - TRASFERIMENTI CORRENTI AD IMPRESE CONTROLLATE	4.314.000,00	4.314.000,00	0,00	3.314.000,00	1.000.000,00	0,00	0,00	0,00	0,00
E2010112201	ASSEGNAZIONE DI SOMME DA PARTE DELLO STATO DA DESTINARE ALLA CONCESSIONE DI CONTRIBUTI UNA TANTUM A FONDO PERDUTO A FAVORE DEI MAESTRI DI SCI E SCUOLE DI SCI (ART.2 DL 22 MARZO 2021, N. 41, CONVERTITO DALLA LEGGE 21 MAGGIO 2021, N. 69)	U9070102401	TRASFERIMENTI CORRENTI DALLO STATO DA DESTINARE ALLA CONCESSIONE DI CONTRIBUTI UNA TANTUM A FONDO PERDUTO A FAVORE DEI MAESTRI DI SCI E SCUOLE DI SCI (ART.2 DL 22 MARZO 2021, N. 41, CONVERTITO DALLA LEGGE 21 MAGGIO 2021, N. 69)	0,00	0,00	120.671,56	0,00	0,00	0,00	0,00	120.671,56	120.671,56
E2010114301	ASSEGNAZIONE DI SOMME DA PARTE DELLO STATO FINALIZZATE ALLA CONCESSIONE DI CONTRIBUTI IN FAVORE DEI SOGGETTI ESERCENTI ATTIVITA' DI IMPRESA DI BENI O SERVIZI AL PUBBLICO, SVOLTE NEI COMUNI A VOCAZIONE MONTANA APPARTENENTI A COMPRENSORI SCIISTICI (ART.2 DL 41/2021 E ART. 3 DL 73/2021)	U9070102501	SOMME FINALIZZATE ALLA CONCESSIONE DI CONTRIBUTI IN FAVORE DEI SOGGETTI ESERCENTI ATTIVITA' DI IMPRESA DI BENI O SERVIZI AL PUBBLICO, SVOLTE NEI COMUNI A VOCAZIONE MONTANA APPARTENENTI A COMPRENSORI SCIISTICI (ART.2 DL 41/2021 E ART. 3 DL 73/2021)	0,00	0,00	1.804.600,00	0,00	0,00	0,00	0,00	1.804.600,00	1.804.600,00
E2010114301	ASSEGNAZIONE DI SOMME DA PARTE DELLO STATO FINALIZZATE ALLA CONCESSIONE DI CONTRIBUTI IN FAVORE DEI SOGGETTI ESERCENTI ATTIVITA' DI IMPRESA DI BENI O SERVIZI AL PUBBLICO, SVOLTE NEI COMUNI A VOCAZIONE MONTANA APPARTENENTI A COMPRENSORI SCIISTICI (ART.2 DL 41/2021 E ART. 3 DL 73/2021)	U9070102502	SOMME FINALIZZATE ALLA CONCESSIONE DI CONTRIBUTI IN FAVORE DEI SOGGETTI ESERCENTI ATTIVITA' DI IMPRESA DI BENI O SERVIZI AL PUBBLICO, SVOLTE NEI COMUNI A VOCAZIONE MONTANA APPARTENENTI A COMPRENSORI SCIISTICI - TRASFERIMENTI CORRENTI AD AMMINISTRAZIONI LOCALI (ART.2 DL 41/2021 E ART. 3 DL 73/2021)	0,00	0,00	1.212,00	0,00	0,00	0,00	0,00	1.212,00	1.212,00

E2010114401	ASSEGNAZIONE DI SOMME DALLO STATO FINALIZZATE ALLA STIPULA, DA PARTE DELLA REGIONE, DI UNA POLIZZA ASSICURATIVA RELATIVA ALL'ASSISTENZA SANITARIA A FAVORE DEI TURISTI STRANIERI NON RESIDENTI IN ITALIA CHE, CONTRAGGONO LA SINDROME RESPIRATORIA ACUTA GRAVE CORONAVIRUS-2DURANTE LA LORO PERMANENZA NEL TERRITORIO REGIONALE, QUALI OSPITI DI STRUTTURE TURISTICO-RICETTIVE PER IL RIMBORSO DELLE SPESE SOSTENUTE IN RALAZIONE AL COVID-19 PER PRESTAZIONI EROGATE DALLE STRUTTURE DEL SERVIZIO SANITARIO NAZIONALE E DEI COSTI PER IL PROLUGAMENTO DEL LORO SOGGIORNO IN TIRALIA (ART. 43-TER DL 73/2021, CONVERTITO DALLA L.106/2021)	U9070102601	SOMME FINALIZZATE ALLA STIPULA, DA PARTE DELLA REGIONE, DI UNA POLIZZA ASSICURATIVA RELATIVA ALL'ASSISTENZA SANITARIA A FAVORE DEI TURISTI STRANIERI NON RESIDENTI IN ITALIA CHE, CONTRAGGONO LA SINDROME RESPIRATORIA ACUTA GRAVE CORONAVIRUS DURANTE LA LORO PERMANENZA NEL TERRITORIO REGIONALE, QUALI OSPITI DI STRUTTURE TURISTICO-RICETTIVE PER IL RIMBORSO DELLE SPESE SOSTENUTE IN RALAZIONE AL COVID-19 PER PRESTAZIONI EROGATE DALLE STRUTTURE DEL SERVIZIO SANITARIO NAZIONALE E DEI COSTI PER IL PROLUGAMENTO DEL LORO SOGGIORNO IN TIRALIA (ART. 43-TER DL 73/2021, CONVERTITO DALLA L.106/2021)	0,00	0,00	16.205,70	0,00	0,00	0,00	0,00	16.205,70	16.205,70
E4613000101	ASSEGNAZIONE DI FONDI DALLA UE PER CONTRIBUTI A CARICO DEL FESR PER LA REALIZZAZIONE DEL PROGRAMMA OPERATIVO REGIONALE 2014-2020 (POR) CALABRIA FESR E FSE	U9070200201	SPESE PER LO SVILUPPO DI PRODOTTI E SERVIZI COMPLEMENTARI ALLA VALORIZZAZIONE DI ATTRATTORI CULTURALI E NATURALI DEL TERRITORIO, ANCHE ATTRAVERSO LINTEGRAZIONE TRA IMPRESE DELLE FILIERE CULTURALI, TURISTICHE, CREATIVE E DELLO SPETTACOLO E DELLE FILIERE DEI PRODOTTI TRADIZIONALI E TIPICI (POR 2014-2020 - ASSE 3 - OBIETTIVO SPECIFICO 3.3 - AZIONE 3.3.2) - CONTRIBUTI AGLI INVESTIMENTI A AMMINISTRAZIONI LOCALI	53.181,30	0,00	0,00	0,00	0,00	0,00	0,00	0,00	53.181,30
E4613000101	ASSEGNAZIONE DI FONDI DALLA UE PER CONTRIBUTI A CARICO DEL FESR PER LA REALIZZAZIONE DEL PROGRAMMA OPERATIVO REGIONALE 2014-2020 (POR) CALABRIA FESR E FSE	U9070200202	SPESE PER LO SVILUPPO DI PRODOTTI E SERVIZI COMPLEMENTARI ALLA VALORIZZAZIONE DI ATTRATTORI CULTURALI E NATURALI DEL TERRITORIO, ANCHE ATTRAVERSO LINTEGRAZIONE TRA IMPRESE DELLE FILIERE CULTURALI, TURISTICHE, CREATIVE E DELLO SPETTACOLO E DELLE FILIERE DEI PRODOTTI TRADIZIONALI E TIPICI (POR 2014-2020 - ASSE 3 - OBIETTIVO SPECIFICO 3.3 - AZIONE 3.3.2) - CONTRIBUTI AGLI INVESTIMENTI A ALTRE IMPRESE	159.543,92	0,00	0,00	0,00	0,00	0,00	0,00	0,00	159.543,92
E4613000101	ASSEGNAZIONE DI FONDI DALLA UE PER CONTRIBUTI A CARICO DEL FESR PER LA REALIZZAZIONE DEL PROGRAMMA OPERATIVO REGIONALE 2014-2020 (POR) CALABRIA FESR E FSE	U9070200203	SPESE PER LO SVILUPPO DI PRODOTTI E SERVIZI COMPLEMENTARI ALLA VALORIZZAZIONE DI ATTRATTORI CULTURALI E NATURALI DEL TERRITORIO, ANCHE ATTRAVERSO LINTEGRAZIONE TRA IMPRESE DELLE FILIERE CULTURALI, TURISTICHE, CREATIVE E DELLO SPETTACOLO E DELLE FILIERE DEI PRODOTTI TRADIZIONALI E TIPICI (POR 2014-2020 - ASSE 3 - OBIETTIVO SPECIFICO 3.3 - AZIONE 3.3.2) - CONTRIBUTI AGLI INVESTIMENTI A AMMINISTRAZIONI CENTRALI	53.181,30	0,00	0,00	0,00	0,00	0,00	0,00	0,00	53.181,30
E4613000101	ASSEGNAZIONE DI FONDI DALLA UE PER CONTRIBUTI A CARICO DEL FESR PER LA REALIZZAZIONE DEL PROGRAMMA OPERATIVO REGIONALE 2014-2020 (POR) CALABRIA FESR E FSE	U9070200301	SPESE PER LA REALIZZAZIONE DI INTERVENTI DIRETTI AL SOSTEGNO A PROCESSI DI AGGREGAZIONE E INTEGRAZIONE TRA IMPRESE (RETI DI IMPRESE) PER LA COSTRUZIONE DI UN PRODOTTO INTEGRATO NELLE DESTINAZIONI TURISTICHE (POR 2014-2020 - ASSE 3 - OBIETTIVO SPECIFICO 3.3 - AZIONE 3.3.3) - CONTRIBUTI AGLI INVESTIMENTI A ALTRE IMPRESE	265.906,52	0,00	0,00	0,00	0,00	0,00	0,00	0,00	265.906,52
E4613000101	ASSEGNAZIONE DI FONDI DALLA UE PER CONTRIBUTI A CARICO DEL FESR PER LA REALIZZAZIONE DEL PROGRAMMA OPERATIVO REGIONALE 2014-2020 (POR) CALABRIA FESR E FSE	U9070200401	SPESE PER IL SOSTEGNO ALLA COMPETITIVITÀ DELLE IMPRESE NELLE DESTINAZIONI TURISTICHE ATTRAVERSO INTERVENTI DI QUALIFICAZIONE DELL OFFERTA E INNOVAZIONE DI PRODOTTO/ SERVIZIO, STRATEGICA ED ORGANIZZATIVA (POR 2014-2020 - ASSE 3 - OBIETTIVO SPECIFICO 3.3 - AZIONE 3.3.4) - CONTRIBUTI AGLI INVESTIMENTI A AMMINISTRAZIONI LOCALI	79.771,95	0,00	0,00	0,00	0,00	0,00	0,00	0,00	79.771,95

E4613000101	ASSEGNAZIONE DI FONDI DALLA UE PER CONTRIBUTI A CARICO DEL FESR PER LA REALIZZAZIONE DEL PROGRAMMA OPERATIVO REGIONALE 2014-2020 (POR) CALABRIA FESR E FSE	U9070200402	SPESE PER IL SOSTEGNO ALLA COMPETITIVITÀ DELLE IMPRESE NELLE DESTINAZIONI TURISTICHE ATTRAVERSO INTERVENTI DI QUALIFICAZIONE DELL OFFERTA E INNOVAZIONE DI PRODOTTO/ SERVIZIO, STRATEGICA ED ORGANIZZATIVA (POR 2014-2020 -ASSE 3 - OBIETTIVO SPECIFICO 3.3 - AZIONE 3.3.4) - CONTRIBUTI AGLI INVESTIMENTI A ALTRE IMPRESE	186.134,57	0,00	0,00	0,00	0,00	0,00	0,00	0,00	186.134,57
E9402010501	ASSEGNAZIONE DI FONDI DALLO STATO IN CONTO CAPITALE A CARICO DEL FONDO DI ROTAZIONE PER LATTUAZIONE DEL PIANO AZIONE COESIONE (PAC) CALABRIA 2014-2020 (REGOLAMENTO (UE) N. 1303/2013, DELIBERE CIPE NN. 10/2015 E 7/2017, DGR NN. 41/2016, 448/2016, 320/2017, 491/2017, 584/2018, 258/2019 E 488/2020)	U9070200503	SPESE PER LA REALIZZAZIONE DEGLI INTERVENTI COMPRESI NELL'ASSE 6 - OBIETTIVO SPECIFICO 6.8 - AZIONE 6.8.3 'SOSTEGNO ALLA FRUIZIONE INTEGRATA DELLE RISORSE CULTURALI E NATURALI E ALLA PROMOZIONE DELLE DESTINAZIONI TURISTICHE' - PIANO DI AZIONE E COESIONE (PAC) CALABRIA 2014/2020 - CONTRIBUTI AGLI INVESTIMENTI AD IMPRESE CONTROLLATE (REGOLAMENTO (UE) N. 1303/2013, DELIBERE CIPE NN. 10/2015 E 7/2017, DGR NN. 41/2016, 448/2016, 320/2017, 491/2017, 584/2018, 258/2019 E 488/2020)	1.055.000,00	0,00	0,00	0,00	0,00	0,00	0,00	0,00	1.055.000,00
E9201012001	ASSEGNAZIONE DI FONDI DALLO STATO DI NATURA CORRENTE A CARICO DEL FONDO DI ROTAZIONE PER LATTUAZIONE DEL PIANO DI AZIONE COESIONE (PAC) CALABRIA 2014-2020 (REGOLAMENTO (UE) N. 1303/2013, DELIBERE CIPE NN. 10/2015 E 7/2017, DGR NN. 41/2016, 448/2016, 320/2017, 491/2017, 584/2018, 258/2019 E 488/2020)	U9070200504	SPESE PER LA REALIZZAZIONE DEGLI INTERVENTI COMPRESI NELL'ASSE 6 - OBIETTIVO SPECIFICO 6.8 - AZIONE 6.8.3 'SOSTEGNO ALLA FRUIZIONE INTEGRATA DELLE RISORSE CULTURALI E NATURALI E ALLA PROMOZIONE DELLE DESTINAZIONI TURISTICHE' - PIANO DI AZIONE E COESIONE (PAC) CALABRIA 2014/2020 - ORGANIZZAZIONE EVENTI, PUBBLICITA' E SERVIZI PER TRASFERTA (REGOLAMENTO (UE) N. 1303/2013, DELIBERE CIPE NN. 10/2015 E 7/2017, DGR NN. 41/2016, 448/2016, 320/2017, 491/2017, 584/2018, 258/2019 E 488/2020)	406.343,19	0,00	0,00	0,00	0,00	0,00	0,00	0,00	406.343,19
E9205010701	TRASFERIMENTO DI RISORSE DA GEONARDO ENVIRONMENTAL TECHNOLOGIES LTD PER LA REALIZZAZIONE DEL PROGETTO EUB - SUPERHUB EUROPEAN BUILDING SUSTAINABILITY PERFORMANCE AND ENERGY CERTIFICATION HUB - NELL'AMBITO DEL PROGRAMMA QUADRO DI RICERCA E INNOVAZIONE HORIZON 2020 (CONVENZIONE DEL 3.5.2021 - DGR n. 176 DEL 3.5.2021)	U9080102704	SPESE PER LA REALIZZAZIONE DEL PROGETTO EUB - SUPERHUB EUROPEAN BUILDING SUSTAINABILITY PERFORMANCE AND ENERGY CERTIFICATION HUB - NELL'AMBITO DEL PROGRAMMA QUADRO DI RICERCA E INNOVAZIONE HORIZON 2020 - ORGANIZZAZIONE EVENTI, PUBBLICITA' E SERVIZI PER TRASFERTA (CONVENZIONE DEL 3.5.2021 - DGR n. 176 DEL 3.5.2021)	0,00	0,00	5.000,00	0,00	0,00	0,00	0,00	5.000,00	5.000,00
E9205010701	TRASFERIMENTO DI RISORSE DA GEONARDO ENVIRONMENTAL TECHNOLOGIES LTD PER LA REALIZZAZIONE DEL PROGETTO EUB - SUPERHUB EUROPEAN BUILDING SUSTAINABILITY PERFORMANCE AND ENERGY CERTIFICATION HUB - NELL'AMBITO DEL PROGRAMMA QUADRO DI RICERCA E INNOVAZIONE HORIZON 2020 (CONVENZIONE DEL 3.5.2021 - DGR n. 176 DEL 3.5.2021)	U9080102705	SPESE PER LA REALIZZAZIONE DEL PROGETTO EUB - SUPERHUB EUROPEAN BUILDING SUSTAINABILITY PERFORMANCE AND ENERGY CERTIFICATION HUB - NELL'AMBITO DEL PROGRAMMA QUADRO DI RICERCA E INNOVAZIONE HORIZON 2020 - ALTRI BENI DI CONSUMO (CONVENZIONE DEL 3.5.2021 - DGR n. 176 DEL 3.5.2021)	0,00	0,00	10.000,00	0,00	0,00	0,00	0,00	10.000,00	10.000,00
E9205010701	TRASFERIMENTO DI RISORSE DA GEONARDO ENVIRONMENTAL TECHNOLOGIES LTD PER LA REALIZZAZIONE DEL PROGETTO EUB - SUPERHUB EUROPEAN BUILDING SUSTAINABILITY PERFORMANCE AND ENERGY CERTIFICATION HUB - NELL'AMBITO DEL PROGRAMMA QUADRO DI RICERCA E INNOVAZIONE HORIZON 2020 (CONVENZIONE DEL 3.5.2021 - DGR n. 176 DEL 3.5.2021)	U9080102706	SPESE PER LA REALIZZAZIONE DEL PROGETTO EUB - SUPERHUB EUROPEAN BUILDING SUSTAINABILITY PERFORMANCE AND ENERGY CERTIFICATION HUB - NELL'AMBITO DEL PROGRAMMA QUADRO DI RICERCA E INNOVAZIONE HORIZON 2020 - PRESTAZIONI PROFESSIONALI E SPECIALISTICHE (CONVENZIONE DEL 3.5.2021 - DGR n. 176 DEL 3.5.2021)	0,00	0,00	37.734,28	0,00	0,00	0,00	0,00	37.734,28	37.734,28
E9201050101	ASSEGNAZIONE DI FONDI DALLA UE PER CONTRIBUTI A CARICO DEL FESR PER LA REALIZZAZIONE DEL PROGRAMMA OPERATIVO REGIONALE 2014-2020 (POR) CALABRIA FESR E FSE	U9080200501	SPESE PER SOSTENERE LE FASI DI PROGRAMMAZIONE, ATTUAZIONE, GESTIONE, CONTROLLO, VALUTAZIONE E SORVEGLIANZA DEL PROGRAMMA OPERATIVO (POR 2014-2020 - ASSE 14) - RETRIBUZIONI IN DENARO - U.08.02	0,00	0,00	0,00	0,00	0,00	-1.207,10	0,00	0,00	1.207,10
E9201050101	ASSEGNAZIONE DI FONDI DALLA UE PER CONTRIBUTI A CARICO DEL FESR PER LA REALIZZAZIONE DEL PROGRAMMA OPERATIVO REGIONALE 2014-2020 (POR) CALABRIA FESR E FSE	U9090100801	SPESE PER SOSTENERE LE FASI DI PROGRAMMAZIONE, ATTUAZIONE, GESTIONE, CONTROLLO, VALUTAZIONE E SORVEGLIANZA DEL PROGRAMMA OPERATIVO (POR 2014-2020 - ASSE 14) - RETRIBUZIONI IN DENARO - U.09.01	0,00	0,00	0,00	0,00	0,00	-35,46	0,00	0,00	35,46

E2010111101	ASSEGNAZIONE DI RISORSE DALL'ISTITUTO SUPERIORE PER LA PROTEZIONE E LA RICERCA AMBIENTALE (ISPRA) PER LE ATTIVITA' AFFERENTI IL "PROGETTO DI REALIZZAZIONE DELLA CARTOGRAFIA GEOLOGICA ALLA SCALA 1:50.000 - PROGETTO CARG" - (LEGGE 160 DEL 27 DICEMBRE 2019, COMMA 103 E LEGGE 178 DEL 30 DICEMBRE 2020, COMMA 742)	U9090101901	SPESE AFFERENTI AL "PROGETTO DI REALIZZAZIONE DELLA CARTOGRAFIA GEOLOGICA ALLA SCALA 1:50.000 - PROGETTO CARG" - ORGANIZZAZIONE EVENTI, PUBBLICITA' E SERVIZI PER TRASFERTA - (LEGGE 160 DEL 27 DICEMBRE 2019, COMMA 103 E LEGGE 178 DEL 30 DICEMBRE 2020, COMMA 742)	0,00	0,00	5.000,00	0,00	0,00	0,00	0,00	5.000,00	5.000,00
E2010111101	ASSEGNAZIONE DI RISORSE DALL'ISTITUTO SUPERIORE PER LA PROTEZIONE E LA RICERCA AMBIENTALE (ISPRA) PER LE ATTIVITA' AFFERENTI IL "PROGETTO DI REALIZZAZIONE DELLA CARTOGRAFIA GEOLOGICA ALLA SCALA 1:50.000 - PROGETTO CARG" - (LEGGE 160 DEL 27 DICEMBRE 2019, COMMA 103 E LEGGE 178 DEL 30 DICEMBRE 2020, COMMA 742)	U9090101902	SPESE AFFERENTI AL "PROGETTO DI REALIZZAZIONE DELLA CARTOGRAFIA GEOLOGICA ALLA SCALA 1:50.000 - PROGETTO CARG" - PRESTAZIONI PROFESSIONALI SPECIALISTICHE - (LEGGE 160 DEL 27 DICEMBRE 2019, COMMA 103 E LEGGE 178 DEL 30 DICEMBRE 2020, COMMA 742)	0,00	0,00	5.000,00	0,00	0,00	0,00	0,00	5.000,00	5.000,00
E9201050101	ASSEGNAZIONE DI FONDI DALLA UE PER CONTRIBUTI A CARICO DEL FESR PER LA REALIZZAZIONE DEL PROGRAMMA OPERATIVO REGIONALE 2014-2020 (POR) CALABRIA FESR E FSE	U9090200601	SPESE PER SOSTENERE LE FASI DI PROGRAMMAZIONE, ATTUAZIONE, GESTIONE, CONTROLLO, VALUTAZIONE E SORVEGLIANZA DEL PROGRAMMA OPERATIVO (POR 2014-2020 - ASSE 14) - RETRIBUZIONI IN DENARO - U.09.02	0,00	0,00	0,00	0,00	0,00	-103,69	0,00	0,00	103,69
E9201019601	ASSEGNAZIONE DI FONDI DALLO STATO PER ATTIVITA' DI SUPPORTO VOLTE ALLA REALIZZAZIONE DEGLI ADEMPIMENTI PREVISTI DALL'ART. 34 DEL D.LGS. N. 152/2006 E SS.MM.II. IN RELAZIONE ALL'ATTUAZIONE DELLE STRATEGIE DELLE REGIONI E DELLE PROVINCE AUTONOME PER LO SVILUPPO SOSTENIBILE (ACCORDO FRA LA REGIONE ED IL MINISTERO DELL'AMBIENTE N. 237 DEL 12.6.2020)	U9090201601	SPESE PER ATTIVITA' DI SUPPORTO ALLA REALIZZAZIONE DEGLI ADEMPIMENTI PREVISTI DALL'ART. 34 DEL D.LGS. N. 152/2006 E SS.MM.II. IN RELAZIONE ALL'ATTUAZIONE DELLE STRATEGIE DELLE REGIONI E DELLE PROVINCE AUTONOME PER LO SVILUPPO SOSTENIBILE (ACCORDO FRA LA REGIONE ED IL MINISTERO DELL'AMBIENTE N. 237 DEL 12.6.2020)	84.000,00	0,00	0,00	0,00	0,00	0,00	0,00	0,00	84.000,00
E2010114201	ASSEGNAZIONE DI SOMME DALLO STATO DESTINATE ALLA TUTELA AMBIENTALE E PAESAGGISTICA E DI CONTRASTO AL DISSESTO IDROGEOLOGICO NELLE AREE INTERNE E MARGINALI DEL PAESE (ART. 4 -BIS DEL DL 14 OTTOBRE 2019, N. 111)	U9090201701	RISORSE DESTINATE ALLA TUTELA AMBIENTALE E PAESAGGISTICA E ALLE AZIONI DI CONTRASTO AL DISSESTO IDROGEOLOGICO NELLE AREE INTERNE E MARGINALI DEL PAESE (ART. 4 -BIS DEL DL 14 OTTOBRE 2019, N. 111) "	0,00	0,00	175.500,00	0,00	0,00	0,00	0,00	175.500,00	175.500,00
E9201050101	ASSEGNAZIONE DI FONDI DALLA UE PER CONTRIBUTI A CARICO DEL FESR PER LA REALIZZAZIONE DEL PROGRAMMA OPERATIVO REGIONALE 2014-2020 (POR) CALABRIA FESR E FSE	U9090300501	SPESE PER SOSTENERE LE FASI DI PROGRAMMAZIONE, ATTUAZIONE, GESTIONE, CONTROLLO, VALUTAZIONE E SORVEGLIANZA DEL PROGRAMMA OPERATIVO (POR 2014-2020 - ASSE 14) - RETRIBUZIONI IN DENARO - U.09.03	0,00	0,00	0,00	0,00	0,00	-310,61	0,00	0,00	310,61
E9201050101	ASSEGNAZIONE DI FONDI DALLA UE PER CONTRIBUTI A CARICO DEL FESR PER LA REALIZZAZIONE DEL PROGRAMMA OPERATIVO REGIONALE 2014-2020 (POR) CALABRIA FESR E FSE	U9090400401	SPESE PER SOSTENERE LE FASI DI PROGRAMMAZIONE, ATTUAZIONE, GESTIONE, CONTROLLO, VALUTAZIONE E SORVEGLIANZA DEL PROGRAMMA OPERATIVO (POR 2014-2020 - ASSE 14) - RETRIBUZIONI IN DENARO - U.09.04	0,00	0,00	0,00	0,00	0,00	-87,43	0,00	0,00	87,43
E9201050101	ASSEGNAZIONE DI FONDI DALLA UE PER CONTRIBUTI A CARICO DEL FESR PER LA REALIZZAZIONE DEL PROGRAMMA OPERATIVO REGIONALE 2014-2020 (POR) CALABRIA FESR E FSE	U9090500601	SPESE PER SOSTENERE LE FASI DI PROGRAMMAZIONE, ATTUAZIONE, GESTIONE, CONTROLLO, VALUTAZIONE E SORVEGLIANZA DEL PROGRAMMA OPERATIVO (POR 2014-2020 - ASSE 14) - RETRIBUZIONI IN DENARO - U.09.05	0,00	0,00	0,00	0,00	0,00	-940,20	0,00	0,00	940,20
E9201013201	ASSEGNAZIONE DI FONDI DA PARTE DELLO STATO PER L'ESPLETAMENTO DELLE ATTIVITA' RELATIVE ALLE GESTIONE DELL'AREA MARINA PROTETTA "CAPO RIZZUTO" (DGR N. 186 DEL 05 MAGGIO 2017)	U9090500917	SPESE RELATIVI ALLA GESTIONE DELL'AREA MARINA PROTETTA "CAPO RIZZUTO" - TRASFERIMENTI CORRENTI AD AMMINISTRAZIONI LOCALI (DGR N. 186 DEL 05 MAGGIO 2017)	140.491,92	140.491,92	0,00	140.491,92	0,00	0,00	0,00	0,00	0,00
E9402010801	ASSEGNAZIONE DI FONDI DA PARTE DELLO STATO IN CONTO CAPITALE PER L'ESPLETAMENTO DELLE ATTIVITA' RELATIVE ALLE GESTIONE DELL'AREA MARINA PROTETTA "CAPO RIZZUTO" (DGR N. 186 DEL 05 MAGGIO 2017)	U9090500918	SPESE RELATIVI ALLA GESTIONE DELL'AREA MARINA PROTETTA "CAPO RIZZUTO" - CONTRIBUTI AGLI INVESTIMENTI AD AMMINISTRAZIONI LOCALI (DGR N. 186 DEL 05 MAGGIO 2017)	49.434,83	49.434,83	0,00	49.434,83	0,00	0,00	0,00	0,00	0,00
E9201014801	ASSEGNAZIONE DI FONDI DA PARTE DELLO STATO FINALIZZATI ALLA REALIZZAZIONE DI STUDI PROPEDEUTICI ALLA DEFINIZIONE DI UN PIANO DI GESTIONE PER LE ATTIVITA' DI PESCA SOSTENIBILE NELLE AREE MARINE PROTETTE ITALIANE (DECRETO MIPAAF N. 9563/2018 - REG. (CE) 508/2014)	U9090501005	SOMME FINALIZZATE ALLA REALIZZAZIONE DI STUDI PROPEDEUTICI ALLA DEFINIZIONE DI UN PIANO DI GESTIONE PER LE ATTIVITA' DI PESCA SOSTENIBILE NELLE AREE MARINE PROTETTE ITALIANE - TRASFERIMENTI CORRENTI AD AMMINISTRAZIONI LOCALI (DECRETO MIPAAF 9563/2018 REG. (CE) 508/2014)	1.908,40	1.908,40	0,00	1.908,40	0,00	0,00	0,00	0,00	0,00

E9301020701	ENTRATE DERIVANTI DALLA GESTIONE DELL'AREA MARINA PROTETTA "CAPO RIZZUTO" (ART. 6 DELLA CONVENZIONE DI CUI ALLA DGR 186 DEL 5/5/2017)	U9090501201	SOMME DESTINATE ALLA GESTIONE DELL'AREA MARINA PROTETTA DI "CAPO RIZZUTO" (ART. 6 DELLA CONVENZIONE DI CUI ALLA DGR N. 186 DEL 5/5/2017)	0,00	0,00	8.533,76	0,00	0,00	0,00	0,00	8.533,76	8.533,76
E9301020701	ENTRATE DERIVANTI DALLA GESTIONE DELL'AREA MARINA PROTETTA "CAPO RIZZUTO" (ART. 6 DELLA CONVENZIONE DI CUI ALLA DGR 186 DEL 5/5/2017)	U9090501202	SOMME DESTINATE ALLA GESTIONE DELL'AREA MARINA PROTETTA DI "CAPO RIZZUTO" (ART. 6 DELLA CONVENZIONE DI CUI ALLA DGR N. 186 DEL 5/5/2017)	32.048,01	32.048,01	0,00	32.048,01	0,00	0,00	0,00	0,00	0,00
E9201015601	ASSEGNAZIONE DI SOMME DA PARTE DELLO STATO DESTINATE ALLE ATTIVITA' DIRETTE ALLA CONSERVAZIONE DELLA BIODIVERSITA'	U9090501301	SPESE PER L'ATTUAZIONE DELLE ATTIVITA' DIRETTE ALLA CONSERVAZIONE DELLA BIODIVERSITA'	108.500,00	0,00	0,00	0,00	0,00	0,00	0,00	0,00	108.500,00
E2010113601	ASSEGNAZIONE DI RISORSE DALLO STATO PER LA DEFINIZIONE DEGLI OBIETTIVI E DELLE MISURE RELATIVE ALLE ZONE SPECIALI DI CONSERVAZIONE E PER LA GESTIONE DEI SITI NATURA 2000 (CONVENZIONE SULLA DIVERSITA' BIOLOGICA DEL 5.6.1992, RATIFICATA CON LA LEGGE 14.2.1994, N. 124)	U9090501901	SPESE PER LA DEFINIZIONE DEGLI OBIETTIVI E DELLE MISURE RELATIVE ALLE ZONE SPECIALI DI CONSERVAZIONE E PER LA GESTIONE DEI SITI NATURA 2000 (CONVENZIONE SULLA DIVERSITA' BIOLOGICA DEL 5.6.1992, RATIFICATA CON LA LEGGE 14.2.1994, N. 124)	0,00	0,00	97.974,19	0,00	0,00	0,00	0,00	97.974,19	97.974,19
E2010113601	ASSEGNAZIONE DI RISORSE DALLO STATO PER LA DEFINIZIONE DEGLI OBIETTIVI E DELLE MISURE RELATIVE ALLE ZONE SPECIALI DI CONSERVAZIONE E PER LA GESTIONE DEI SITI NATURA 2000 (CONVENZIONE SULLA DIVERSITA' BIOLOGICA DEL 5.6.1992, RATIFICATA CON LA LEGGE 14.2.1994, N. 124)	U9090501902	SPESE PER LA DEFINIZIONE DEGLI OBIETTIVI E DELLE MISURE RELATIVE ALLE ZONE SPECIALI DI CONSERVAZIONE E PER LA GESTIONE DEI SITI NATURA 2000 - CONTRIBUTI SOCIALI A CARICO DELL'ENTE (CONVENZIONE SULLA DIVERSITA' BIOLOGICA DEL 5.6.1992, RATIFICATA CON LA LEGGE 14.2.1994, N. 124)	0,00	0,00	17.689,24	0,00	0,00	0,00	0,00	17.689,24	17.689,24
E2010113601	ASSEGNAZIONE DI RISORSE DALLO STATO PER LA DEFINIZIONE DEGLI OBIETTIVI E DELLE MISURE RELATIVE ALLE ZONE SPECIALI DI CONSERVAZIONE E PER LA GESTIONE DEI SITI NATURA 2000 (CONVENZIONE SULLA DIVERSITA' BIOLOGICA DEL 5.6.1992, RATIFICATA CON LA LEGGE 14.2.1994, N. 124)	U9090501903	SPESE PER LA DEFINIZIONE DEGLI OBIETTIVI E DELLE MISURE RELATIVE ALLE ZONE SPECIALI DI CONSERVAZIONE E PER LA GESTIONE DEI SITI NATURA 2000 - CONTRIBUTI SOCIALI A CARICO DELL'ENTE - IRAP (CONVENZIONE SULLA DIVERSITA' BIOLOGICA DEL 5.6.1992, RATIFICATA CON LA LEGGE 14.2.1994, N. 124)	0,00	0,00	8.327,80	0,00	0,00	0,00	0,00	8.327,80	8.327,80
E9201018001	TRASFERIMENTI DI SOMME DA PARTE DELLO STATO FINALIZZATE A GARANTIRE LA SICUREZZA DELLE RETI E DEI SISTEMI INFORMATIVI NELL'UNIONE NEI SETTORI DI SERVIZI ESSENZIALI (D. LGS 18 MAGGIO 2018, N. 65)	U9090601201	SPESE DESTINATE ALL'ATTUAZIONE DI UN LIVELLO COMUNE ELEVATO DI SICUREZZA DELLE RETI E DEI SISTEMI INFORMATIVI NELL'UNIONE NEI SETTORI DI SERVIZI ESSENZIALI (D. LGS 18 MAGGIO 2018, N. 65)	11.250,00	0,00	3.750,00	0,00	0,00	0,00	0,00	3.750,00	15.000,00
E9402014601	CONTRIBUTI AGLI INVESTIMENTI DALL'AUTORITA' DI BACINO DISTRETTUALE DELL'APPENNINO MERIDIONALE PER LA PROGETTAZIONE E LA REALIZZAZIONE DI INTERVENTI DI MANUTENZIONE IDRAULICA DEL TORRENTE FALLAO NEL COMUNE DI CROTONE (CONVENZIONE PROT. 14946 DEL 21.5.2021)	U9090601301	SPESE PER LA PROGETTAZIONE E LA REALIZZAZIONE DI INTERVENTI DI MANUTENZIONE IDRAULICA DEL TORRENTE FALLAO NEL COMUNE DI CROTONE (CONVENZIONE FRA L'AUTORITA' DI BACINO DISTRETTUALE DELL'APPENNINO MERIDIONALE E LA REGIONE CALABRIA PROT. 14946 DEL 21.5.2021)	0,00	0,00	30.000,00	0,00	19.761,54	0,00	0,00	10.238,46	10.238,46
E9402014701	CONTRIBUTI AGLI INVESTIMENTI DALL'AUTORITA' DI BACINO DISTRETTUALE DELL'APPENNINO MERIDIONALE PER LA PROGETTAZIONE E LA REALIZZAZIONE DI INTERVENTI DI MANUTENZIONE IDRAULICA DEI TORRENTI TURRINA E LA GRAZIA SITI NEI COMUNI DI CURINGA E LAMEZIA TERME (CONVENZIONE N. 14944 DEL 21 MAGGIO 2021)	U9090601401	SPESE PER LA PROGETTAZIONE E LA REALIZZAZIONE DI INTERVENTI DI MANUTENZIONE IDRAULICA DEI TORRENTI TURRINA E LA GRAZIA SITI NEI COMUNI DI CURINGA E LAMEZIA TERME (CONVENZIONE FRA L'AUTORITA' DI BACINO DISTRETTUALE DELL'APPENNINO MERIDIONALE E LA REGIONE CALABRIA PROT. N. 14944 DEL 21.5.2021)	0,00	0,00	100.000,00	0,00	39.459,89	0,00	0,00	60.540,11	60.540,11
E9201050101	ASSEGNAZIONE DI FONDI DALLA UE PER CONTRIBUTI A CARICO DEL FESR PER LA REALIZZAZIONE DEL PROGRAMMA OPERATIVO REGIONALE 2014-2020 (POR) CALABRIA FESR E FSE	U9090801203	SPESE PER SOSTENERE LE FASI DI PROGRAMMAZIONE, ATTUAZIONE, GESTIONE, CONTROLLO, VALUTAZIONE E SORVEGLIANZA DEL PROGRAMMA OPERATIVO (POR 2014-2020 - ASSE 14) - IMPOSTA REGIONALE SULLE ATTIVITA' PRODUTTIVE (IRAP) - U.09.08	0,00	0,00	0,00	0,00	0,00	-10,48	0,00	0,00	10,48
E4443000101	ASSEGNAZIONE DI FONDI DALLO STATO PER CONTRIBUTI A CARICO DEL FONDO DI ROTAZIONE DI CUI ALL'ART. 5 DELLA LEGGE 16.4.1987, N. 183 PER LA REALIZZAZIONE DEL PROGRAMMA OPERATIVO REGIONALE 2014-2020 (POR) CALABRIA FESR E FSE - COFINANZIAMENTO FESR	U9090900301	SPESE PER LA REALIZZAZIONE DI INTERVENTI DI MESSA IN SICUREZZA DEL TERRITORIO E PER LAUMENTO DELLA RESILIENZA DELLE INFRASTRUTTURE NEI TERRITORI PIÙ ESPOSTI A RISCHIO IDROGEOLOGICO E DI EROSIONE COSTIERA (POR 2014-2020 - ASSE 5 - OBIETTIVO SPECIFICO 5.1 - AZIONE 5.1.1) - CONTRIBUTI AGLI INVESTIMENTI A AMMINISTRAZIONI LOCALI	881.122,95	0,00	0,00	0,00	0,00	0,00	0,00	0,00	881.122,95

E4443000101	ASSEGNAZIONE DI FONDI DALLO STATO PER CONTRIBUTI A CARICO DEL FONDO DI ROTAZIONE DI CUI ALL'ART. 5 DELLA LEGGE 16.4.1987, N. 183 PER LA REALIZZAZIONE DEL PROGRAMMA OPERATIVO REGIONALE 2014-2020 (POR) CALABRIA FESR E FSE - COFINANZIAMENTO FESR	U9090900302	SPESE PER LA REALIZZAZIONE DI INTERVENTI DI MESSA IN SICUREZZA DEL TERRITORIO E PER LAUMENTO DELLA RESILIENZA DELLE INFRASTRUTTURE NEI TERRITORI PIÙ ESPOSTI A RISCHIO IDROGEOLOGICO E DI EROSIONE COSTIERA (POR 2014-2020 - ASSE 5 - OBIETTIVO SPECIFICO 5.1 - AZIONE 5.1.1) - BENI IMMOBILI	1.321.684,43	0,00	21.020,95	0,00	0,00	0,00	0,00	21.020,95	1.342.705,38
E4443000101	ASSEGNAZIONE DI FONDI DALLO STATO PER CONTRIBUTI A CARICO DEL FONDO DI ROTAZIONE DI CUI ALL'ART. 5 DELLA LEGGE 16.4.1987, N. 183 PER LA REALIZZAZIONE DEL PROGRAMMA OPERATIVO REGIONALE 2014-2020 (POR) CALABRIA FESR E FSE - COFINANZIAMENTO FESR	U9090900303	SPESE PER LA REALIZZAZIONE DI INTERVENTI DI MESSA IN SICUREZZA DEL TERRITORIO E PER LAUMENTO DELLA RESILIENZA DELLE INFRASTRUTTURE NEI TERRITORI PIÙ ESPOSTI A RISCHIO IDROGEOLOGICO E DI EROSIONE COSTIERA (POR 2014-2020 - ASSE 5 - OBIETTIVO SPECIFICO 5.1 - AZIONE 5.1.1) - INCARICHI PROFESSIONALE PER LA REALIZZAZIONE DI INVESTIMENTI	541.437,46	0,00	4.225,78	0,00	0,00	-0,01	870,42	5.096,20	546.533,67
E4613000101	ASSEGNAZIONE DI FONDI DALLA UE PER CONTRIBUTI A CARICO DEL FESR PER LA REALIZZAZIONE DEL PROGRAMMA OPERATIVO REGIONALE 2014-2020 (POR) CALABRIA FESR E FSE	U9090900401	SPESE PER LA REALIZZARE DELLE AZIONI PREVISTE NEL PROGRAMMA REGIONALE DI PREVENZIONE DEI RIFIUTI AL FINE DI PROMUOVERE LA DIFFUSIONE DI PRATICHE DI COMPOSTAGGIO DOMESTICO E DI COMUNITÀ (POR 2014-2020 - ASSE 6 - OBIETTIVO SPECIFICO 6.1 - AZIONE 6.1.1) - CONTRIBUTI AGLI INVESTIMENTI A AMMINISTRAZIONI LOCALI	125.254,50	125.254,50	0,00	0,00	0,00	0,00	0,00	125.254,50	125.254,50
E9201050101	ASSEGNAZIONE DI FONDI DALLA UE PER CONTRIBUTI A CARICO DEL FESR PER LA REALIZZAZIONE DEL PROGRAMMA OPERATIVO REGIONALE 2014-2020 (POR) CALABRIA FESR E FSE	U9090900402	SPESE PER LA REALIZZARE DELLE AZIONI PREVISTE NEL PROGRAMMA REGIONALE DI PREVENZIONE DEI RIFIUTI AL FINE DI PROMUOVERE LA DIFFUSIONE DI PRATICHE DI COMPOSTAGGIO DOMESTICO E DI COMUNITÀ (POR 2014-2020 - ASSE 6 - OBIETTIVO SPECIFICO 6.1 - AZIONE 6.1.1) - ALTRI SERVIZI	53.680,50	53.680,50	0,00	0,00	0,00	0,00	0,00	53.680,50	53.680,50
E4443000101	ASSEGNAZIONE DI FONDI DALLO STATO PER CONTRIBUTI A CARICO DEL FONDO DI ROTAZIONE DI CUI ALL'ART. 5 DELLA LEGGE 16.4.1987, N. 183 PER LA REALIZZAZIONE DEL PROGRAMMA OPERATIVO REGIONALE 2014-2020 (POR) CALABRIA FESR E FSE - COFINANZIAMENTO FESR	U9090900601	SPESE PER IL RAFFORZAMENTO DELLE DOTAZIONI IMPIANTISTICHE PER IL TRATTAMENTO E PER IL RECUPERO, ANCHE DI ENERGIA, AI FINI DELLA CHIUSURA DEL CICLO DI GESTIONE DEI RIFIUTI (POR 2014-2020 - ASSE 6 - OBIETTIVO SPECIFICO 6.1 - AZIONE 6.1.3) - CONTRIBUTI AGLI INVESTIMENTI A AMMINISTRAZIONI LOCALI	1.848.995,06	0,00	0,00	0,00	0,00	0,00	0,00	0,00	1.848.995,06
E9201050101	ASSEGNAZIONE DI FONDI DALLA UE PER CONTRIBUTI A CARICO DEL FESR PER LA REALIZZAZIONE DEL PROGRAMMA OPERATIVO REGIONALE 2014-2020 (POR) CALABRIA FESR E FSE	U9090900706	SPESE PER IL MIGLIORAMENTO DEL SERVIZIO IDRICO INTEGRATO ATTRAVERSO IL POTENZIAMENTO DELLE INFRASTRUTTURE DI CAPTAZIONE, ADDUZIONE, DISTRIBUZIONE, FOGNARIE E DEPURATIVE PER USI CIVILI (POR 2014-2020 - ASSE 6 - OBIETTIVO SPECIFICO 6.3 - AZIONE 6.3.1) - SERVIZI AMMINISTRATIVI	0,00	0,00	0,00	0,00	0,00	0,00	41.639,44	41.639,44	41.639,44
E4443000101	ASSEGNAZIONE DI FONDI DALLO STATO PER CONTRIBUTI A CARICO DEL FONDO DI ROTAZIONE DI CUI ALL'ART. 5 DELLA LEGGE 16.4.1987, N. 183 PER LA REALIZZAZIONE DEL PROGRAMMA OPERATIVO REGIONALE 2014-2020 (POR) CALABRIA FESR E FSE - COFINANZIAMENTO FESR	U9090900709	SPESE PER IL MIGLIORAMENTO DEL SERVIZIO IDRICO INTEGRATO ATTRAVERSO IL POTENZIAMENTO DELLE INFRASTRUTTURE DI CAPTAZIONE, ADDUZIONE, DISTRIBUZIONE, FOGNARIE E DEPURATIVE PER USI CIVILI (POR 2014-2020 - ASSE 6 - OBIETTIVO SPECIFICO 6.3 - AZIONE 6.3.1) - BENI IMMOBILI	1.956.606,10	0,00	0,00	0,00	0,00	0,00	0,00	0,00	1.956.606,10
E4443000101	ASSEGNAZIONE DI FONDI DALLO STATO PER CONTRIBUTI A CARICO DEL FONDO DI ROTAZIONE DI CUI ALL'ART. 5 DELLA LEGGE 16.4.1987, N. 183 PER LA REALIZZAZIONE DEL PROGRAMMA OPERATIVO REGIONALE 2014-2020 (POR) CALABRIA FESR E FSE - COFINANZIAMENTO FESR	U9090900710	SPESE PER IL MIGLIORAMENTO DEL SERVIZIO IDRICO INTEGRATO ATTRAVERSO IL POTENZIAMENTO DELLE INFRASTRUTTURE DI CAPTAZIONE, ADDUZIONE, DISTRIBUZIONE, FOGNARIE E DEPURATIVE PER USI CIVILI (POR 2014-2020 - ASSE 6 - OBIETTIVO SPECIFICO 6.3 - AZIONE 6.3.1) - SOFTWARE	0,00	0,00	0,00	0,00	0,00	-3.149,01	0,00	0,00	3.149,01
E4613000101	ASSEGNAZIONE DI FONDI DALLA UE PER CONTRIBUTI A CARICO DEL FESR PER LA REALIZZAZIONE DEL PROGRAMMA OPERATIVO REGIONALE 2014-2020 (POR) CALABRIA FESR E FSE	U9090900801	SPESE PER L'INSTALLAZIONE DI SISTEMI DI MONITORAGGIO DELLE PERDITE DI RETE E DI CONTABILIZZAZIONE DEI CONSUMI (POR 2014-2020 - ASSE 6 - OBIETTIVO SPECIFICO 6.3 - AZIONE 6.3.3) - CONTRIBUTI AGLI INVESTIMENTI A AMMINISTRAZIONI LOCALI	248.356,69	248.356,69	0,00	0,00	0,00	0,00	0,00	248.356,69	248.356,69
E4613000101	ASSEGNAZIONE DI FONDI DALLA UE PER CONTRIBUTI A CARICO DEL FESR PER LA REALIZZAZIONE DEL PROGRAMMA OPERATIVO REGIONALE 2014-2020 (POR) CALABRIA FESR E FSE	U9090900901	SPESE PER L'INTEGRAZIONE ED IL RAFFORZAMENTO DEI SISTEMI INFORMATIVI DI MONITORAGGIO DELLA RISORSA IDRICA (POR 2014-2020 - ASSE 6 - OBIETTIVO SPECIFICO 6.4 - AZIONE 6.4.2) - CONTRIBUTI AGLI INVESTIMENTI A AMMINISTRAZIONI LOCALI	228.679,63	0,00	0,00	0,00	0,00	0,00	0,00	0,00	228.679,63

E4613000101	ASSEGNAZIONE DI FONDI DALLA UE PER CONTRIBUTI A CARICO DEL FESR PER LA REALIZZAZIONE DEL PROGRAMMA OPERATIVO REGIONALE 2014-2020 (POR) CALABRIA FESR E FSE	U0090901001	SPESE PER LA REALIZZAZIONE DI INTERVENTI PER LA TUTELA E LA VALORIZZAZIONE DI AREE DI ATTRAZIONE NATURALE DI RILEVANZA STRATEGICA, PARCHI, AREE PROTETTE IN AMBITO TERRESTRE E MARINO E PAESAGGI TUTELATI, TALI DA CONSOLIDARE E PROMUOVERE PROCESSI DI SVILUPPO (POR 2014-2020 - ASSE 6 - OBIETTIVO SPECIFICO 6.6 - AZIONE 6.6.1) - CONTRIBUTI AGLI INVESTIMENTI A AMMINISTRAZIONI LOCALI	0,01	0,00	0,00	0,00	0,00	0,00	0,00	0,00	0,01
E4613000101	ASSEGNAZIONE DI FONDI DALLA UE PER CONTRIBUTI A CARICO DEL FESR PER LA REALIZZAZIONE DEL PROGRAMMA OPERATIVO REGIONALE 2014-2020 (POR) CALABRIA FESR E FSE	U0090901002	SPESE PER LA REALIZZAZIONE DI INTERVENTI PER LA TUTELA E LA VALORIZZAZIONE DI AREE DI ATTRAZIONE NATURALE DI RILEVANZA STRATEGICA, PARCHI, AREE PROTETTE IN AMBITO TERRESTRE E MARINO E PAESAGGI TUTELATI, TALI DA CONSOLIDARE E PROMUOVERE PROCESSI DI SVILUPPO (POR 2014-2020 - ASSE 6 - OBIETTIVO SPECIFICO 6.6 - AZIONE 6.6.1) - CONTRIBUTI AGLI INVESTIMENTI A ALTRE IMPRESE	136.813,05	0,00	0,00	0,00	0,00	0,00	0,00	0,00	136.813,05
E9201050101	ASSEGNAZIONE DI FONDI DALLA UE PER CONTRIBUTI A CARICO DEL FESR PER LA REALIZZAZIONE DEL PROGRAMMA OPERATIVO REGIONALE 2014-2020 (POR) CALABRIA FESR E FSE	U0090901006	SPESE PER LA REALIZZAZIONE DI INTERVENTI PER LA TUTELA E LA VALORIZZAZIONE DI AREE DI ATTRAZIONE NATURALE DI RILEVANZA STRATEGICA, PARCHI, AREE PROTETTE IN AMBITO TERRESTRE E MARINO E PAESAGGI TUTELATI, TALI DA CONSOLIDARE E PROMUOVERE PROCESSI DI SVILUPPO - ORGANIZZAZIONE EVENTI, PUBBLICITA' E SERVIZI PER TRASFERTA (POR 2014-2020 - ASSE 6 - OBIETTIVO SPECIFICO 6.6 - AZIONE 6.6.1)	40.009,93	40.009,93	0,00	0,00	0,00	0,00	0,00	40.009,93	40.009,93
E4613000101	ASSEGNAZIONE DI FONDI DALLA UE PER CONTRIBUTI A CARICO DEL FESR PER LA REALIZZAZIONE DEL PROGRAMMA OPERATIVO REGIONALE 2014-2020 (POR) CALABRIA FESR E FSE	U0090901101	SPESE PER LA REALIZZAZIONE DI AZIONI PREVISTE NEI PRIORITIZED ACTION FRAMEWORK (PAF) E NEI PIANI DI GESTIONE DELLA RETE NATURA 2000 PER CONTENERE LA PERDITA DI BIODIVERSITA' NELLA REGIONE (POR 2014-2020 - ASSE 6 - OBIETTIVO SPECIFICO 6.5.A - AZIONE 6.5.A.1) - CONTRIBUTI AGLI INVESTIMENTI A AMMINISTRAZIONI LOCALI	140.000,21	0,00	0,00	0,00	0,00	0,00	0,00	0,00	140.000,21
E4613000101	ASSEGNAZIONE DI FONDI DALLA UE PER CONTRIBUTI A CARICO DEL FESR PER LA REALIZZAZIONE DEL PROGRAMMA OPERATIVO REGIONALE 2014-2020 (POR) CALABRIA FESR E FSE	U0090901102	SPESE PER LA REALIZZAZIONE DI AZIONI PREVISTE NEI PRIORITIZED ACTION FRAMEWORK (PAF) E NEI PIANI DI GESTIONE DELLA RETE NATURA 2000 PER CONTENERE LA PERDITA DI BIODIVERSITA' NELLA REGIONE (POR 2014- 2020 - ASSE 6 - OBIETTIVO SPECIFICO 6.5.A - AZIONE 6.5.A.1) - CONTRIBUTI AGLI INVESTIMENTI A ISTITUZIONI SOCIALI PRIVATE	134.599,73	0,00	0,00	0,00	0,00	0,00	0,00	0,00	134.599,73
E9201050101	ASSEGNAZIONE DI FONDI DALLA UE PER CONTRIBUTI A CARICO DEL FESR PER LA REALIZZAZIONE DEL PROGRAMMA OPERATIVO REGIONALE 2014-2020 (POR) CALABRIA FESR E FSE	U0090901106	SPESE PER LA REALIZZAZIONE DI AZIONI PREVISTE NEI PRIORITIZED ACTION FRAMEWORK (PAF) E NEI PIANI DI GESTIONE DELLA RETE NATURA 2000 PER CONTENERE LA PERDITA DI BIODIVERSITA' NELLA REGIONE - CONTRIBUTI SOCIALI EFFETTIVI A CARICO DELL'ENTE (POR 2014-2020 - ASSE 6 - OBIETTIVO SPECIFICO 6.5.A - AZIONE 6.5.A.1) -	0,00	0,00	41.140,11	41.140,10	0,00	0,00	0,00	0,01	0,01
E9201010401	ASSEGNAZIONE DI RISORSE DA PARTE DELLO STATO, A VALERE SUL FONDO PER LO SVILUPPO E LA COESIONE (FSC) 2007-2013 PER IL FINANZIAMENTO DEL MECCANISMO PREMIALE COLLEGATO AGLI "OBIETTIVI DI SERVIZIO" (DELIBERA CIPE N. 79 DEL 11 LUGLIO 2012) - ENTRATE CORRENTI	U0090901205	SPESE PER L'ATTUAZIONE DEGLI OBIETTIVI DI SERVIZIO PER L'AMBITO TEMATICO "GESTIONE RIFIUTI URBANI" (RISORSE FSC 2007-2013 - DELIBERA CIPE N. 79 DEL 11 LUGLIO 2012) - SERVIZI AMMINISTRATIVI	0,00	0,00	0,00	0,00	0,00	-36.630,35	0,00	0,00	36.630,35
E9402011201	ASSEGNAZIONE DI FONDI DA PARTE DELLO STATO, A VALERE SUL FONDO PER LO SVILUPPO E LA COESIONE (FSC) 2014/2020, PER L'ATTUAZIONE DI INTERVENTI RELATIVI AI PIANI OPERATIVI AFFERENTI LE AREE TEMATICHE (DELIBERE CIPE NN. 25, 54, 55/2016 E 98/2017 -- PIANO SVILUPPO E COESIONE MINISTERO DELLE INFRASTRUTTURE E DELLA MOBILITA' SOSTENIBILI - DELIBERA CIPESS N. 3/2021)	U0090902401	SPESE PER LA REALIZZAZIONE DELL'ACCORDO DI PROGRAMMA RELATIVO A INTERVENTI DI MESSA IN SICUREZZA E BONIFICA DI AREE INQUINATE NEL TERRITORIO DELLA REGIONE CALABRIA E DELL'ACCORDO DI PROGRAMMA PER LA REALIZZAZIONE DI INTERVENTI PER LA GESTIONE DEL CICLO DEI RIFIUTI- AREA TEMATICA 2 "AMBIENTE" - IMPIANTI E MACCHINARI (RISORSE FSC 2014/2020 - DELIBERA CIPE N. 55 DEL 01 DICEMBRE 2016)	1.752.000,00	0,00	0,00	0,00	0,00	0,00	0,00	0,00	1.752.000,00

E9201014701	ASSEGNAZIONE DI FONDI DI NATURA CORRENTE DA PARTE DELLO STATO, A VALERE SUL FONDO PER LO SVILUPPO E LA COESIONE (FSC) 2014/2020, PER L'ATTUAZIONE DI INTERVENTI RELATIVI AI PIANI OPERATIVI AFFERENTI LE AREE TEMATICHE (DELIBERE CIPE NN. 54, 55/2016 E 98/2017)	U9090902402	SPESE PER LA REALIZZAZIONE DELL'ACCORDO DI PROGRAMMA RELATIVO A INTERVENTI DI MESSA IN SICUREZZA E BONIFICA DI AREE INQUINATE NEL TERRITORIO DELLA REGIONE CALABRIA E DELL'ACCORDO DI PROGRAMMA PER LA REALIZZAZIONE DI INTERVENTI PER LA GESTIONE DEL CICLO DEI RIFIUTI- AREA TEMATICA 2 "AMBIENTE" - CONTRATTI DI SERVIZIO PUBBLICO (RISORSE FSC 2014/2020 - DELIBERA CIPE N. 55 DEL 01 DICEMBRE 2016)	657.000,00	0,00	0,00	0,00	0,00	0,00	0,00	0,00	657.000,00
E9402011201	ASSEGNAZIONE DI FONDI DA PARTE DELLO STATO, A VALERE SUL FONDO PER LO SVILUPPO E LA COESIONE (FSC) 2014/2020, PER L'ATTUAZIONE DI INTERVENTI RELATIVI AI PIANI OPERATIVI AFFERENTI LE AREE TEMATICHE (DELIBERE CIPE NN. 25, 54, 55/2016 E 98/2017 -- PIANO SVILUPPO E COESIONE MINISTERO DELLE INFRASTRUTTURE E DELLA MOBILITA' SOSTENIBILI - DELIBERA CIPESS N. 3/2021)	U9090902405	SPESE PER LA REALIZZAZIONE DELL'ACCORDO DI PROGRAMMA RELATIVO A INTERVENTI DI MESSA IN SICUREZZA E BONIFICA DI AREE INQUINATE NEL TERRITORIO DELLA REGIONE CALABRIA E DELL'ACCORDO DI PROGRAMMA PER LA REALIZZAZIONE DI INTERVENTI PER LA GESTIONE DEL CICLO DEI RIFIUTI- AREA TEMATICA 2 "AMBIENTE" - TERRENI (RISORSE FSC 2014/2020 - DELIBERA CIPE N. 55 DEL 01 DICEMBRE 2016)	1.095.000,00	0,00	0,00	0,00	0,00	0,00	0,00	0,00	1.095.000,00
E9201017501	ASSEGNAZIONE DI SOMME DA PARTE DELLO STATO FINALIZZATE ALLA REALIZZAZIONE DEL PROGETTO GREEN SKILLS FOR A SUSTENAIBLE DEVELOPMENT "GREENLAND"	U9090902601	SPESE FINALIZZATE ALLA REALIZZAZIONE DEL PROGETTO GREEN SKILLS FOR A SUSTENAIBLE DEVELOPMENT "GREENLAND" -TRASFERIMENTI CORRENTI AD AMMINISTRAZIONI LOCALI	194.757,60	194.757,60	0,00	0,00	0,00	0,00	0,00	194.757,60	194.757,60
E9402013901	ASSEGGNAZIONE DI SOMME IN CONTO CAPITALE DA PARTE DELLO STATO FINALIZZATE ALLA REALIZZAZIONE DEL PROGETTO GREEN SKILLS FOR A SUSTENAIBLE DEVELOPMENT "GREENLAND"	U9090902603	SPESE FINALIZZATE ALLA REALIZZAZIONE DEL PROGETTO GREEN SKILLS FOR A SUSTENAIBLE DEVELOPMENT "GREENLAND" - HARDWARE	18.078,95	18.078,95	0,00	0,00	0,00	0,00	0,00	18.078,95	18.078,95
E9201020901	ASSEGNAZIONE DI SOMME DA PARTE DELL'UE PER IL TRAMITE DEL PARCO NAZIONALE DELL'ASPROMONTE IN QUALITA' DI BENEFICIARIO COORDINATORE FINALIZZATE ALLA REALIZZAZIONE DEL PROGETTO LIFE 18 NAT/IT/000917- LIFE MILVUS (ACCORDO DI SOVVENZIONE DEL 25.10.2019)	U9090902701	SPESE DESTINATE ALLA REALIZZAZIONE DEL PROGETTO LIFE18 NAT/IT/000917- LIFE MILVUS (ACCORDO DI SOVVENZIONE DEL 25.10.2019)	1.893,90	0,00	0,00	0,00	0,00	0,00	0,00	0,00	1.893,90
E9201010601	ASSEGNAZIONE DI FONDI DALLO STATO PER LA RIMOZIONE DELLO SQUILIBRIO FINANZIARIO DERIVANTE DAGLI ONERI RELATIVI ALL'ESERCIZIO FIANZIARIO 2013 E CONCERNENTI I SERVIZI DI TRASPORTO PUBBLICO REGIONALE E LOCALE (TPL) A VALERE SUL D.L. 12/09/2014 N. 133	U9100200101	SPESE PER LA RIMOZIONE DELLO SQUILIBRIO FINANZIARIO DERIVANTE DAGLI ONERI RELATIVI ALL'ESERCIZIO FIANZIARIO 2013 E CONCERNENTI I SERVIZI DI TRASPORTO PUBBLICO REGIONALE E LOCALE (TPL) A VALERE SUL D.L. 12/09/2014 N. 133 - CORRISPETTIVI- TRASFERIMENTI CORRENTI AD ALTRE IMPRESE	0,00	0,00	0,00	0,00	0,00	-381.922,04	0,00	0,00	381.922,04
E9201010601	ASSEGNAZIONE DI FONDI DALLO STATO PER LA RIMOZIONE DELLO SQUILIBRIO FINANZIARIO DERIVANTE DAGLI ONERI RELATIVI ALL'ESERCIZIO FIANZIARIO 2013 E CONCERNENTI I SERVIZI DI TRASPORTO PUBBLICO REGIONALE E LOCALE (TPL) A VALERE SUL D.L. 12/09/2014 N. 133	U9100200103	SPESE PER LA RIMOZIONE DELLO SQUILIBRIO FINANZIARIO DERIVANTE DAGLI ONERI RELATIVI ALL'ESERCIZIO FIANZIARIO 2013 E CONCERNENTI I SERVIZI DI TRASPORTO PUBBLICO REGIONALE E LOCALE (TPL) A VALERE SUL D.L. 12/09/2014 N. 133 - ONERI DA CCNL - TRASFERIMENTI CORRENTI AD ALTRE IMPRESE	104.277,94	0,00	0,00	0,00	0,00	0,00	0,00	0,00	104.277,94
E9201050101	ASSEGNAZIONE DI FONDI DALLA UE PER CONTRIBUTI A CARICO DEL FESR PER LA REALIZZAZIONE DEL PROGRAMMA OPERATIVO REGIONALE 2014-2020 (POR) CALABRIA FESR E FSE	U9100200801	SPESE PER SOSTENERE LE FASI DI PROGRAMMAZIONE, ATTUAZIONE, GESTIONE, CONTROLLO, VALUTAZIONE E SORVEGLIANZA DEL PROGRAMMA OPERATIVO (POR 2014-2020 - ASSE 14) - RETRIBUZIONI IN DENARO - U.10.02	0,00	0,00	0,00	0,00	0,00	-107,34	0,00	0,00	107,34
E9205010101	ASSEGNAZIONE DI FONDI DA PARTE DELLO STATO, NELL'AMBITO DEL PROGRAMMA INTERREG EUROPE 2014-2020, FINALIZZATI ALLA REALIZZAZIONE DEL PROGETTO E-MOPOLI (FONDO DI ROTAZIONE)	U9100201202	SPESE PER LA REALIZZAZIONE DEL PROGETTO E-MOPOLI NELL'AMBITO DEL PROGRAMMA INTERREG EUROPE 2014-2020 - PRESTAZIONI PROFESSIONALI E SPECIALISTICHE	0,00	0,00	8.922,35	0,00	0,00	0,00	0,00	8.922,35	8.922,35
E9205010101	ASSEGNAZIONE DI FONDI DA PARTE DELLO STATO, NELL'AMBITO DEL PROGRAMMA INTERREG EUROPE 2014-2020, FINALIZZATI ALLA REALIZZAZIONE DEL PROGETTO E-MOPOLI (FONDO DI ROTAZIONE)	U9100201204	SPESE PER LA REALIZZAZIONE DEL PROGETTO E-MOPOLI NELL'AMBITO DEL PROGRAMMA INTERREG EUROPE 2014-2020 - CONTRIBUTI SOCIALI A CARICO DELL'ENTE	0,00	0,00	1.224,00	0,00	0,00	0,00	0,00	1.224,00	1.224,00
E9205010101	ASSEGNAZIONE DI FONDI DA PARTE DELLO STATO, NELL'AMBITO DEL PROGRAMMA INTERREG EUROPE 2014-2020, FINALIZZATI ALLA REALIZZAZIONE DEL PROGETTO E-MOPOLI (FONDO DI ROTAZIONE)	U9100201205	SPESE PER LA REALIZZAZIONE DEL PROGETTO E-MOPOLI NELL'AMBITO DEL PROGRAMMA INTERREG EUROPE 2014-2020 - IRAP	0,00	0,00	433,50	0,00	0,00	0,00	0,00	433,50	433,50

E9205010101	ASSEGNAZIONE DI FONDI DA PARTE DELLO STATO, NELL'AMBITO DEL PROGRAMMA INTERREG EUROPE 2014-2020, FINALIZZATI ALLA REALIZZAZIONE DEL PROGETTO E-MOPOLI (FONDO DI ROTAZIONE)	U9100201206	SPESE PER LA REALIZZAZIONE DEL PROGETTO E-MOPOLI NELL'AMBITO DEL PROGRAMMA INTERREG EUROPE 2014-2020 - ORGANIZZAZIONE EVENTI, PUBBLICITA' E SERVIZI PER TRASFERTA	0,00	0,00	0,00	0,00	0,00	-2.412,05	0,00	0,00	2.412,05
E9205010101	ASSEGNAZIONE DI FONDI DA PARTE DELLO STATO, NELL'AMBITO DEL PROGRAMMA INTERREG EUROPE 2014-2020, FINALIZZATI ALLA REALIZZAZIONE DEL PROGETTO E-MOPOLI (FONDO DI ROTAZIONE)	U9100201207	SPESE PER LA REALIZZAZIONE DEL PROGETTO E-MOPOLI NELL'AMBITO DEL PROGRAMMA INTERREG EUROPE 2014-2020 - LAVORO FLESSIBILE, QUOTA LSU E ACQUISTO DI SERVIZI DA AGENZIE DI LAVORO INTERINALE	0,00	0,00	3.442,50	0,00	0,00	0,00	0,00	3.442,50	3.442,50
E2118001901	ASSEGNAZIONI DI RISORSE DALLO STATO A VALERE SUL FONDO NAZIONALE PER IL CONCORSO FINANZIARIO DELLO STATO AGLI ONERI DEL TRASPORTO PUBBLICO LOCALE (ARTICOLO 16 BIS DEL DECRETO LEGGE 6 LUGLIO 2012, N.95, CONVERTITO CON MODIFICAZIONI DALLA LEGGE 7 AGOSTO 2012, N. 135, MODIFICATO DALL'ARTICOLO 1, COMMA 301, DELLA LEGGE 24 DICEMBRE 2012, N. 228).	U9100201501	QUOTA DEL FONDO NAZIONALE PER IL CONCORSO FINANZIARIO DELLO STATO AGLI ONERI DEL TRASPORTO PUBBLICO LOCALE DA DESTINARE ALL'AGENZIA RETI E MOBILITA' (ARTICOLO 16 BIS DEL DECRETO LEGGE 6 LUGLIO 2012, N.95, CONVERTITO CON MODIFICAZIONI DALLA LEGGE 7 AGOSTO 2012, N. 135, MODIFICATO DALL'ARTICOLO 1, COMMA 301, DELLA LEGGE 24 DICEMBRE 2012, N. 228).	0,00	0,00	5.501.812,95	0,00	0,00	0,00	0,00	5.501.812,95	5.501.812,95
E2118001901	ASSEGNAZIONI DI RISORSE DALLO STATO A VALERE SUL FONDO NAZIONALE PER IL CONCORSO FINANZIARIO DELLO STATO AGLI ONERI DEL TRASPORTO PUBBLICO LOCALE (ARTICOLO 16 BIS DEL DECRETO LEGGE 6 LUGLIO 2012, N.95, CONVERTITO CON MODIFICAZIONI DALLA LEGGE 7 AGOSTO 2012, N. 135, MODIFICATO DALL'ARTICOLO 1, COMMA 301, DELLA LEGGE 24 DICEMBRE 2012, N. 228).	U9100201601	QUOTA DEL FONDO NAZIONALE PER PER GARANTIRE IL FUNZIONAMENTO DELL'AGENZIA REGIONALE RETI E MOBILITA' (ARTICOLO 16 BIS DEL DECRETO LEGGE 6 LUGLIO 2012, N.95, CONVERTITO CON MODIFICAZIONI DALLA LEGGE 7 AGOSTO 2012, N. 135, MODIFICATO DALL'ARTICOLO 1, COMMA 301, DELLA LEGGE 24 DICEMBRE 2012, N. 228).	0,00	0,00	3.465.657,68	0,00	0,00	0,00	0,00	3.465.657,68	3.465.657,68
E9201018801	ASSEGNAZIONE DI RISORSE DALLO STATO VOLTE A COMPENSARE LA RIDUZIONE DEI RICAVI TARIFFARI RELATIVI AI PASSEGGERI DEL TRASPORTO PUBBLICO LOCALE E REGIONALE DERIVANTI DALL'EMERGENZA EPIDEMIOLOGICA COVID-19 RISPETTO ALLA MEDIA DEI RICAVI DEL PRECEDENTE BIENNIO (D.L. 19.5.2020, N. 34 CONV. DALLA L. 17.7.2020, N. 77)	U9100202601	SPESE VOLTE A COMPENSARE LA RIDUZIONE DEI RICAVI TARIFFARI RELATIVI AI PASSEGGERI DEL TRASPORTO PUBBLICO LOCALE E REGIONALE DERIVANTI DAL'EMERGENZA EPIDEMIOLOGICA COVID-19 RISPETTO ALLA MEDIA DEI RICAVI DEL PRECEDENTE BIENNIO (D.L. 19.5.2020, N. 34 CONV. DALLA L. 17.7.2020, N. 77)	2.070.175,11	2.070.175,11	0,00	2.070.175,11	0,00	0,00	0,00	0,00	0,00
E9201018801	ASSEGNAZIONE DI RISORSE DALLO STATO VOLTE A COMPENSARE LA RIDUZIONE DEI RICAVI TARIFFARI RELATIVI AI PASSEGGERI DEL TRASPORTO PUBBLICO LOCALE E REGIONALE DERIVANTI DALL'EMERGENZA EPIDEMIOLOGICA COVID-19 RISPETTO ALLA MEDIA DEI RICAVI DEL PRECEDENTE BIENNIO (D.L. 19.5.2020, N. 34 CONV. DALLA L. 17.7.2020, N. 77)	U9100202602	SPESE VOLTE A COMPENSARE LA RIDUZIONE DEI RICAVI TARIFFARI RELATIVI AI PASSEGGERI DEL TRASPORTO PUBBLICO LOCALE E REGIONALE DERIVANTI DAL'EMERGENZA EPIDEMIOLOGICA COVID-19 RISPETTO ALLA MEDIA DEI RICAVI DEL PRECEDENTE BIENNIO - TRASFERIMENTI CORRENTI AD AMMINISTRAZIONI LOCALI (D.L. 19.5.2020, N. 34 CONV. DALLA L. 17.7.2020, N. 77)	548.357,85	548.357,85	0,00	548.357,85	0,00	0,00	0,00	0,00	0,00
E2010110001	ASSEGNAZIONE DI RISORSE DALLO STATO DESTINATE AL FINANZIAMENTO DI SERVIZI AGGIUNTIVI DI TRASPORTO PUBBLICO LOCALE E REGIONALE PER FRONTEGGIARE LE ESIGENZE DERIVANTI DALLE MISURE DI CONTENIMENTO DEL COVID19 (ART. 44 D.L. 14.8.2020, N. 104 CONV. DALLA L. 13.10.2020, N. 126)	U9100202701	SPESE PER IL FINANZIAMENTO DI SERVIZI AGGIUNTIVI DI TRASPORTO PUBBLICO LOCALE E REGIONALE PER FRONTEGGIARE LE ESIGENZE DERIVANTI DALLE MISURE DI CONTENIMENTO DEL COVID19 (ART. 44 D.L. 14.8.2020, N. 104 CONV. DALLA L. 13.10.2020, N. 126)	231.542,50	231.542,50	0,00	231.542,50	0,00	0,00	0,00	0,00	0,00
E9201050101	ASSEGNAZIONE DI FONDI DALLA UE PER CONTRIBUTI A CARICO DEL FESR PER LA REALIZZAZIONE DEL PROGRAMMA OPERATIVO REGIONALE 2014-2020 (POR) CALABRIA FESR E FSE	U9100300301	SPESE PER SOSTENERE LE FASI DI PROGRAMMAZIONE, ATTUAZIONE, GESTIONE, CONTROLLO, VALUTAZIONE E SORVEGLIANZA DEL PROGRAMMA OPERATIVO (POR 2014-2020 - ASSE 14) - RETRIBUZIONI IN DENARO - U.10.03	0,00	0,00	0,00	0,00	0,00	-717,40	0,00	0,00	717,40
E9201016201	ASSEGNAZIONE DI RISORSE DA PARTE DELLO STATO PER LA PROGETTAZIONE E LA REALIZZAZIONE DELLA CICLOVIA DELLA MAGNA GRECIA NELL'AMBITO DEL SISTEMA NAZIONALE DI CICLOVIE TURISTICHE (ART. 1, COMMA 640, LEGGE 28 DICEMBRE 2015 N. 208)	U9100400401	SOMME DESTINATE ALLA PROGETTAZIONE E LA REALIZZAZIONE DELLA CICLOVIA DELLA MAGNA GRECIA NELL'AMBITO DEL SISTEMA NAZIONALE DI CICLOVIE TURISTICHE (ART. 1, COMMA 640, LEGGE 28 DICEMBRE 2015 N. 208)	12.540,00	0,00	0,00	0,00	0,00	0,00	0,00	0,00	12.540,00
E9201016201	ASSEGNAZIONE DI RISORSE DA PARTE DELLO STATO PER LA PROGETTAZIONE E LA REALIZZAZIONE DELLA CICLOVIA DELLA MAGNA GRECIA NELL'AMBITO DEL SISTEMA NAZIONALE DI CICLOVIE TURISTICHE (ART. 1, COMMA 640, LEGGE 28 DICEMBRE 2015 N. 208)	U9100400403	SOMME DESTINATE ALLA PROGETTAZIONE E LA REALIZZAZIONE DELLA CICLOVIA DELLA MAGNA GRECIA NELL'AMBITO DEL SISTEMA NAZIONALE DI CICLOVIE TURISTICHE - SERVIZI AMMINISTRATIVI (ART. 1, COMMA 640, LEGGE 28 DICEMBRE 2015 N. 208)	146,00	0,00	0,00	0,00	0,00	0,00	0,00	0,00	146,00

E9201050101	ASSEGNAZIONE DI FONDI DALLA UE PER CONTRIBUTI A CARICO DEL FESR PER LA REALIZZAZIONE DEL PROGRAMMA OPERATIVO REGIONALE 2014-2020 (POR) CALABRIA FESR E FSE	U9100500301	SPESE PER SOSTENERE LE FASI DI PROGRAMMAZIONE, ATTUAZIONE, GESTIONE, CONTROLLO, VALUTAZIONE E SORVEGLIANZA DEL PROGRAMMA OPERATIVO (POR 2014-2020 - ASSE 14) - RETRIBUZIONI IN DENARO - U.10.05	0,00	0,00	0,00	0,00	0,00	-596,69	0,00	0,00	596,69
E9402012801	ASSEGNAZIONE DI RISORSE DA PARTE DELLO STATO PER IL COFINANZIAMENTO DI INTERVENTI PER LO SVILUPPO E LA MESSA IN SICUREZZA DI ITINERARI E PERCORSI CICLABILI E PEDONALI	U9100501101	SPESE DESTINATE AL COFINANZIAMENTO DA PARTE DELLO STATO DI INTERVENTI PER LO SVILUPPO E LA MESSA IN SICUREZZA DI ITINERARI E PERCORSI CICLABILI E PEDONALI	108.990,82	0,00	0,00	0,00	0,00	0,00	0,00	0,00	108.990,82
E9405030401	RESTITUZIONE DI SOMME DA PARTE DI IMPRESE QUALI SOGGETTI ATTUATORI DI INTERVENTI A CARICO DEL POR CALABRIA 2000-2006	U9100501601	SPESE PER INTERVENTI NUOVI E AGGIUNTIVI DI MESSA IN SICUREZZA STRADALE SULLA RETE REGIONALE DA REALIZZARSI PER IL TRAMITE DELL'ANAS (ART. 1, COMMI 495 E SEGUENTI DELLA LEGGE 11 DICEMBRE 2016 N. 232)	1.083.598,34	1.083.598,34	0,00	1.083.598,34	0,00	0,00	0,00	0,00	0,00
E4443000101	ASSEGNAZIONE DI FONDI DALLO STATO PER CONTRIBUTI A CARICO DEL FONDO DI ROTAZIONE DI CUI ALL'ART. 5 DELLA LEGGE 16.4.1987, N. 183 PER LA REALIZZAZIONE DEL PROGRAMMA OPERATIVO REGIONALE 2014-2020 (POR) CALABRIA FESR E FSE - COFINANZIAMENTO FESR	U9100600403	SPESE PER LA REALIZZAZIONE DI INFRASTRUTTURE E NODI DI INTERSCAMBIO FINALIZZATI ALLINCREMENTO DELLA MOBILITÀ COLLETTIVA E ALLA DISTRIBUZIONE ECOCOMPATIBILE DELLE MERCI E RELATIVI SISTEMI DI TRASPORTO (POR 2014-2020 - ASSE 4 - OBIETTIVO SPECIFICO 4.6 - AZIONE 4.6.1) - BENI IMMOBILI	7.427.374,80	0,00	0,00	0,00	0,00	-73,72	0,00	0,00	7.427.448,52
E4443000101	ASSEGNAZIONE DI FONDI DALLO STATO PER CONTRIBUTI A CARICO DEL FONDO DI ROTAZIONE DI CUI ALL'ART. 5 DELLA LEGGE 16.4.1987, N. 183 PER LA REALIZZAZIONE DEL PROGRAMMA OPERATIVO REGIONALE 2014-2020 (POR) CALABRIA FESR E FSE - COFINANZIAMENTO FESR	U9100600601	SPESE DIRETTE AL POTENZIAMENTO DEI SERVIZI DI TRASPORTO PUBBLICO REGIONALE ED INTERREGIONALE SU TRATTE DOTATE DI DOMANDA POTENZIALE SIGNIFICATIVA, ANCHE ATTRAVERSO INTERVENTI INFRASTRUTTURALI E TECNOLOGICI, RINNOVO DEL MATERIALE ROTABILE, PROMOZIONE DELLA BIGLIETTAZIONE ELETTRONICA (POR 2014-2020 - ASSE 7 - OBIETTIVO SPECIFICO 7.3 - AZIONE 7.3.1) - CONTRIBUTI AGLI INVESTIMENTI A AMMINISTRAZIONI CENTRALI	2.627.383,95	0,00	0,00	0,00	0,00	0,00	0,00	0,00	2.627.383,95
E4443000101	ASSEGNAZIONE DI FONDI DALLO STATO PER CONTRIBUTI A CARICO DEL FONDO DI ROTAZIONE DI CUI ALL'ART. 5 DELLA LEGGE 16.4.1987, N. 183 PER LA REALIZZAZIONE DEL PROGRAMMA OPERATIVO REGIONALE 2014-2020 (POR) CALABRIA FESR E FSE - COFINANZIAMENTO FESR	U9100600602	SPESE DIRETTE AL POTENZIAMENTO DEI SERVIZI DI TRASPORTO PUBBLICO REGIONALE ED INTERREGIONALE SU TRATTE DOTATE DI DOMANDA POTENZIALE SIGNIFICATIVA, ANCHE ATTRAVERSO INTERVENTI INFRASTRUTTURALI E TECNOLOGICI, RINNOVO DEL MATERIALE ROTABILE, PROMOZIONE DELLA BIGLIETTAZIONE ELETTRONICA (POR 2014-2020 - ASSE 7 - OBIETTIVO SPECIFICO 7.3 - AZIONE 7.3.1) - CONTRIBUTI AGLI INVESTIMENTI A AMMINISTRAZIONI LOCALI	1.126.021,70	0,00	0,00	0,00	0,00	0,00	2.395.652,28	2.395.652,28	3.521.673,98
E4443000101	ASSEGNAZIONE DI FONDI DALLO STATO PER CONTRIBUTI A CARICO DEL FONDO DI ROTAZIONE DI CUI ALL'ART. 5 DELLA LEGGE 16.4.1987, N. 183 PER LA REALIZZAZIONE DEL PROGRAMMA OPERATIVO REGIONALE 2014-2020 (POR) CALABRIA FESR E FSE - COFINANZIAMENTO FESR	U9100600801	SPESE DIRETTE AL POTENZIAMENTO DELLE INFRASTRUTTURE E ATTREZZATURE PORTUALI E INTERPORTUALI DI INTERESSE REGIONALE, NONCHE' DI ADEGUAMENTO AI MIGLIORI STANDARD AMBIENTALI, ENERGETICI E OPERATIVI E DI POTENZIAMENTO DELLINTEGRAZIONE DEI PORTI CON LE AREE RETRO PORTUALI (POR 2014-2020 - ASSE 7 - OBIETTIVO SPECIFICO 7.2 - AZIONE 7.2.2) - CONTRIBUTI AGLI INVESTIMENTI A AMMINISTRAZIONI CENTRALI	175.498,31	0,00	0,00	0,00	0,00	0,00	0,00	0,00	175.498,31
E4443000101	ASSEGNAZIONE DI FONDI DALLO STATO PER CONTRIBUTI A CARICO DEL FONDO DI ROTAZIONE DI CUI ALL'ART. 5 DELLA LEGGE 16.4.1987, N. 183 PER LA REALIZZAZIONE DEL PROGRAMMA OPERATIVO REGIONALE 2014-2020 (POR) CALABRIA FESR E FSE - COFINANZIAMENTO FESR	U9100600802	SPESE DIRETTE AL POTENZIAMENTO DELLE INFRASTRUTTURE E ATTREZZATURE PORTUALI E INTERPORTUALI DI INTERESSE REGIONALE, NONCHE' DI ADEGUAMENTO AI MIGLIORI STANDARD AMBIENTALI, ENERGETICI E OPERATIVI E DI POTENZIAMENTO DELLINTEGRAZIONE DEI PORTI CON LE AREE RETRO PORTUALI (POR 2014-2020 - ASSE 7 - OBIETTIVO SPECIFICO 7.2 - AZIONE 7.2.2) - CONTRIBUTI AGLI INVESTIMENTI A AMMINISTRAZIONI LOCALI	1.506.429,40	0,00	0,00	0,00	0,00	0,00	0,00	0,00	1.506.429,40

E9402010501	ASSEGNAZIONE DI FONDI DALLO STATO IN CONTO CAPITALE A CARICO DEL FONDO DI ROTAZIONE PER LATTUAZIONE DEL PIANO AZIONE COESIONE (PAC) CALABRIA 2014-2020 (REGOLAMENTO (UE) N. 1303/2013, DELIBERE CIPE NN. 10/2015 E 7/2017, DGR NN. 41/2016, 448/2016, 320/2017, 491/2017, 584/2018, 258/2019 E 488/2020)	U9100602001	SPESE PER LA REALIZZAZIONE DI INTERVENTI COMPRESI NELL'ASSE 4 "EFFICIENZA ENERGETICA E MOBILITA' SOSTENIBILE" - OBIETTIVO SPECIFICO 4.6 "AUMENTO DELLA MOBILITA' SOSTENIBILE NELLE AREE URBANE" - AZIONE 4.6.1 - PIANO DI AZIONE E COESIONE (PAC) CALABRIA 2014/2020 - (REGOLAMENTO (UE) N. 1303/2013, DELIBERE CIPE NN. 10/2015 E 7/2017, DGR NN. 41/2016, 448/2016, 320/2017, 491/2017, 584/2018, 258/2019 E 488/2020) - CONTRIBUTI AGLI INVESTIMENTI AD ALTRE IMPRESE	8.760.000,00	0,00	0,00	0,00	0,00	0,00	0,00	0,00	8.760.000,00
E9402011201	ASSEGNAZIONE DI FONDI DA PARTE DELLO STATO, A VALERE SUL FONDO PER LO SVILUPPO E LA COESIONE (FSC) 2014/2020, PER L'ATTUAZIONE DI INTERVENTI RELATIVI AI PIANI OPERATIVI AFFERENTI LE AREE TEMATICHE (DELIBERE CIPE NN. 25, 54, 55/2016 E 98/2017 -- PIANO SVILUPPO E COESIONE MINISTERO DELLE INFRASTRUTTURE E DELLA MOBILITA' SOSTENIBILI - DELIBERA CIPESS N. 3/2021)	U9100602202	SPESE PER LA REALIZZAZIONE DI INTERVENTI DI CUI AL PIANO OPERATIVO "INFRASTRUTTURE" - ASSE TEMATICO A: INTERVENTI STRADALI - INCARICHI PROFESSIONALI PER LA REALIZZAZIONE DI INVESTIMENTI (RISORSE FSC 2014/2020 - DELIBERE CIPE NN. 25 E 54/2016 E 98/2017 - PIANO SVILUPPO E COESIONE MINISTERO DELLE INFRASTRUTTURE E DELLA MOBILITA' SOSTENIBILI - DELIBERA CIPESS N. 3/2021)	876.000,00	0,00	0,00	0,00	0,00	0,00	0,00	0,00	876.000,00
E9402011501	ASSEGNAZIONE DI RISORSE DALLO STATO PER LA REALIZZAZIONE DELL'ATTO AGGIUNTIVO/ ADDENDUM ALL'ACCORDO DI PROGRAMMA DI GIOIA TAURO DEL 29.07.1994 (DELIBERA CIPE N. 120 DEL 21.12.1993)	U9100602401	SPESE PER LA REALIZZAZIONE DI INTERVENTI RELATIVI ALL'ATTO AGGIUNTIVO/ADDENDUM DELL'ACCORDO DI PROGRAMMA DI GIOIA TAURO DEL 29.7.1994 (DELIBERA CIPE N. 120 DEL 21 DICEMBRE 1993) - CONTRIBUTI AGLI INVESTIMENTI A IMPRESE PRIVATE	1.600.000,00	0,00	0,00	0,00	0,00	0,00	0,00	0,00	1.600.000,00
E9402011501	ASSEGNAZIONE DI RISORSE DALLO STATO PER LA REALIZZAZIONE DELL'ATTO AGGIUNTIVO/ ADDENDUM ALL'ACCORDO DI PROGRAMMA DI GIOIA TAURO DEL 29.07.1994 (DELIBERA CIPE N. 120 DEL 21.12.1993)	U9100602402	SPESE PER LA REALIZZAZIONE DI INTERVENTI RELATIVI ALL'ATTO AGGIUNTIVO/ADDENDUM DELL'ACCORDO DI PROGRAMMA DI GIOIA TAURO DEL 29.7.1994 (DELIBERA CIPE N. 120 DEL 21 DICEMBRE 1993) - CONTRIBUTI AGLI INVESTIMENTI AD AMMINISTRAZIONI LOCALI	5.069.953,49	0,00	0,00	0,00	0,00	0,00	0,00	0,00	5.069.953,49
E9201012601	ASSEGNAZIONE DI SOMME DA PARTE DEL DIPARTIMENTO NAZIONALE DI PROTEZIONE CIVILE DA DESTINARE AI COSTI DI MISSIONE IN FAVORE DEI DIPENDENTI IMPIEGATI QUALE SUPPORTO TECNICO NELLE AREE DEL CENTRO ITALIA COLPITE DAL TERREMOTO NEL PERIODO AGOSTO/SETTEMBRE 2016	U9110101201	SPESE FINALIZZATE ALL'EROGAZIONE DEI COSTI DI MISSIONE, A FAVORE DEL PERSONALE DA IMPIEGARE QUALE SUPPORTO TECNICO NELLE AREE DEL CENTRO ITALIA COLPITE DAL TERREMOTO NEL PERIODO AGOSTO/SETTEMBRE 2016	2.686,00	0,00	0,00	0,00	0,00	0,00	0,00	0,00	2.686,00
E9201013301	ENTRATE DERIVANTI DAL TRASFERIMENTO DELLE SOMME GIACENTI SULLA CONTABILITA' SPECIALE N. 3131 INERENTE L'ATTUAZIONE DEL PROGRAMMA "EMERGENZA VIBO VALENTIA" NECESSARIE AL COMPLETAMENTO DEI RELATIVI INTERVENTI IN REGIME ORDINARIO (OPCM 3131/2006 E OPCM 3531/2006)	U9110101301	SOMME DESTINATE ALL'ESPLETAMENTO IN REGIME ORDINARIO DELLE INIZIATIVE VOLTE AL COMPLETAMENTO DEGLI INTERVENTI NECESSARI AL SUPERAMENTO DELLE CRITICITA' DERIVANTI DALLO STATO DI EMERGENZA SUL TERRITORIO DI VIBO VALENTIA A SEGUITO DEGLI EVENTI ALLUVIONALI DEL 3.7.2006 (OPCM 3131/2006 OPCM 3531/2006)	15.402.337,73	0,00	0,00	0,00	0,00	0,00	0,00	0,00	15.402.337,73
E9201013301	ENTRATE DERIVANTI DAL TRASFERIMENTO DELLE SOMME GIACENTI SULLA CONTABILITA' SPECIALE N. 3131 INERENTE L'ATTUAZIONE DEL PROGRAMMA "EMERGENZA VIBO VALENTIA" NECESSARIE AL COMPLETAMENTO DEI RELATIVI INTERVENTI IN REGIME ORDINARIO (OPCM 3131/2006 E OPCM 3531/2006)	U9110101302	SOMME DESTINATE ALL'ESPLETAMENTO IN REGIME ORDINARIO DELLE INIZIATIVE VOLTE AL COMPLETAMENTO DEGLI INTERVENTI NECESSARI AL SUPERAMENTO DELLE CRITICITA' DERIVANTI DALLO STATO DI EMERGENZA SUL TERRITORIO DI VIBO VALENTIA A SEGUITO DEGLI EVENTI ALLUVIONALI DEL 3.7.2006 - CONTRIBUTI AGLI INVESTIMENTI AD ALTRE IMPRESE (OPCM 3131/2006 OPCM 3531/2006)	50.000,00	50.000,00	0,00	0,00	0,00	0,00	0,00	50.000,00	50.000,00
E9402012201	ASSEGNAZIONE DI SOMME DALLO STATO FINALIZZATE ALL'ACQUISTO E ALLA MANUTENZIONE DEI MEZZI OCCORRENTI PER LE OPERAZIONI DI CONCORSO AL SOCCORSO ALLA POPOLAZIONE CIVILE A SEGUITO DEGLI EVENTI SISMICI DEL 2016 E 2017 (ART.41, COMMA 4 DEL DECRETO-LEGGE 24 APRILE 2017, N. 50)	U9110102001	SOMME DESTINATE ALL'ACQUISTO E ALLA MANUTENZIONE DEI MEZZI OCCORRENTI PER LE OPERAZIONI DI CONCORSO AL SOCCORSO ALLA POPOLAZIONE CIVILE A SEGUITO DEGLI EVENTI SISMICI DEL 2016 E 2017 (ART.41, COMMA 4 DEL DECRETO-LEGGE 24 APRILE 2017, N. 50)	449.309,27	449.308,87	815.453,48	0,00	0,00	0,00	0,00	1.264.762,35	1.264.762,75
E9402012201	ASSEGNAZIONE DI SOMME DALLO STATO FINALIZZATE ALL'ACQUISTO E ALLA MANUTENZIONE DEI MEZZI OCCORRENTI PER LE OPERAZIONI DI CONCORSO AL SOCCORSO ALLA POPOLAZIONE CIVILE A SEGUITO DEGLI EVENTI SISMICI DEL 2016 E 2017 (ART.41, COMMA 4 DEL DECRETO-LEGGE 24 APRILE 2017, N. 50)	U9110102003	SOMME DESTINATE ALL'ACQUISTO E ALLA MANUTENZIONE DEI MEZZI OCCORRENTI PER LE OPERAZIONI DI CONCORSO AL SOCCORSO ALLA POPOLAZIONE CIVILE A SEGUITO DEGLI EVENTI SISMICI DEL 2016 E 2017 - ATTREZZATURE (ART.41, COMMA 4 DEL DECRETO-LEGGE 24 APRILE 2017, N. 50)	801.857,89	801.857,89	0,00	46.212,72	72.984,40	0,00	0,00	682.660,77	682.660,77

E9201016001	ASSEGNAZIONE DI SOMME DALLO STATO FINALIZZATE ALL'ACQUISTO E ALLA MANUTENZIONE DEI MEZZI OCCORRENTI PER LE OPERAZIONI DI CONCORSO AL SOCCORSO ALLA POPOLAZIONE CIVILE A SEGUITO DEGLI EVENTI SISMICI DEL 2016 E 2017 (ART.41, COMMA 4 DEL DECRETO-LEGGE 24 APRILE 2017, N. 50)	U9110102005	SOMME DESTINATE ALL'ACQUISTO E ALLA MANUTENZIONE DEI MEZZI OCCORRENTI PER LE OPERAZIONI DI CONCORSO AL SOCCORSO ALLA POPOLAZIONE CIVILE A SEGUITO DEGLI EVENTI SISMICI DEL 2016 E 2017 - CONSULENZE (ART.41, COMMA 4 DEL DECRETO-LEGGE 24 APRILE 2017, N. 50)	25.000,00	25.000,00	0,00	0,00	25.000,00	0,00	0,00	0,00	0,00
E9201016001	ASSEGNAZIONE DI SOMME DALLO STATO FINALIZZATE ALL'ACQUISTO E ALLA MANUTENZIONE DEI MEZZI OCCORRENTI PER LE OPERAZIONI DI CONCORSO AL SOCCORSO ALLA POPOLAZIONE CIVILE A SEGUITO DEGLI EVENTI SISMICI DEL 2016 E 2017 (ART.41, COMMA 4 DEL DECRETO-LEGGE 24 APRILE 2017, N. 50)	U9110102006	SOMME DESTINATE ALL'ACQUISTO E ALLA MANUTENZIONE DEI MEZZI OCCORRENTI PER LE OPERAZIONI DI CONCORSO AL SOCCORSO ALLA POPOLAZIONE CIVILE A SEGUITO DEGLI EVENTI SISMICI DEL 2016 E 2017 - SERVIZI AMMINISTRATIVI (ART.41, COMMA 4 DEL DECRETO-LEGGE 24 APRILE 2017, N. 50)	600,00	600,00	0,00	0,00	600,00	0,00	0,00	0,00	0,00
E9402014001	ENTRATE IN CONTO CAPITALE DERIVANTI DAL TRASFERIMENTO DELLE SOMME GIACENTI SULLA CONTABILITA' SPECIALE N. 6074 DESTINATE ALLA REALIZZAZIONE DEGLI INTERVENTI URGENTI DI PROTEZIONE CIVILE IN CONSEGUENZA DEGLI ECCEZIONALI EVENTI METEROLOGIGI CHE NEL MESE DI NOVEMBRE 2016 HANNO COLPITO I TERRITORI DELLE PROVINCE DI REGGIOCALABRIA E CROTONE E NEL MESE DI GENNAIO 2017 HANNO COLPITO I TERRITORI DELLE PROVINCE DI CATANZARO, CROTONE, REGGIO CALABRIA NONCHE' I COMUNI DI ORIOLO, TREBISACCE E VAZZANO (OCDPC N. 577/2019)	U9110103001	SOMME DERIVANTI DALLA CONTABILITA' SPECIALE 6074 E DESTINATE ALLA REALIZZAZIONE DEGLI INTERVENTI URGENTI DI PROTEZIONE CIVILE IN CONSEGUENZA DEGLI ECCEZIONALI EVENTI METEROLOGIGI CHE NEL MESE DI NOVEMBRE 2016 HANNO COLPITO I TERRITORI DELLE PROVINCE DI REGGIOCALABRIA E CROTONE E NEL MESE DI GENNAIO 2017 HANNO COLPITO I TERRITORI DELLE PROVINCE DI CATANZARO, CROTONE, REGGIO CALABRIA NONCHE' I COMUNI DI ORIOLO, TREBISACCE E VAZZANO (OCDPC N. 577/2019)	113.408,12	0,00	0,00	0,00	0,00	0,00	0,00	0,00	113.408,12
E2010110201	ASSEGNAZIONE DI SOMME DA PARTE DEL DIPARTIMENTO DELLA PROTEZIONE CIVILE NAZIONALE FINALIZZATE A REMUNERARE LE PRESTAZIONI DI LAVORO STRORDINARIO EFFETTIVAMENTE RESE DAL PERSONALE IN SERVIZIO PRESSO LE DIREZIONI E LE AGENZIE DI PROTEZIONE CIVILE DELLE REGIONI DIRETTAMENTO IMPEGNATO NELLE ATTIVITA' CONNESSE ALL'EMERGENZA EPIDEMIOLOGICA DA COVID-19 (OCDPC N. 690 DEL 31 LUGLIO 2020)	U9110103101	SOMME DESTINATE A REMUNERARE LE PRESTAZIONI DI LAVORO STRORDINARIO FFETTIVAMENTE RESE DAL PERSONALE IN SERVIZIO PRESSO LE DIREZIONI E LE AGENZIE DI PROTEZIONE CIVILE DELLE REGIONI DIRETTAMENTO IMPEGNATO NELLE ATTIVITA' CONNESSE ALL'EMERGENZA EPIDEMIOLOGICA DA COVID-19 (OCDPC N. 690 DEL 31 LUGLIO 2020)	0,00	0,00	65.360,96	65.360,95	0,00	0,00	0,00	0,01	0,01
E2010110201	ASSEGNAZIONE DI SOMME DA PARTE DEL DIPARTIMENTO DELLA PROTEZIONE CIVILE NAZIONALE FINALIZZATE A REMUNERARE LE PRESTAZIONI DI LAVORO STRORDINARIO EFFETTIVAMENTE RESE DAL PERSONALE IN SERVIZIO PRESSO LE DIREZIONI E LE AGENZIE DI PROTEZIONE CIVILE DELLE REGIONI DIRETTAMENTO IMPEGNATO NELLE ATTIVITA' CONNESSE ALL'EMERGENZA EPIDEMIOLOGICA DA COVID-19 (OCDPC N. 690 DEL 31 LUGLIO 2020)	U9110103102	SOMME DESTINATE A REMUNERARE LE PRESTAZIONI DI LAVORO STRORDINARIO EFFETTIVAMENTE RESE DAL PERSONALE IN SERVIZIO PRESSO LE DIREZIONI E LE AGENZIE DI PROTEZIONE CIVILE DELLE REGIONI DIRETTAMENTO IMPEGNATO NELLE ATTIVITA' CONNESSE ALL'EMERGENZA EPIDEMIOLOGICA DA COVID-19 (OCDPC N. 690 DEL 31 LUGLIO 2020) - CONTRIBUTI SOCIALI EFFETTIVI A CARICO DELL'ENTE	0,00	0,00	189.953,72	189.940,24	0,00	0,00	0,00	13,48	13,48
E2010110201	ASSEGNAZIONE DI SOMME DA PARTE DEL DIPARTIMENTO DELLA PROTEZIONE CIVILE NAZIONALE FINALIZZATE A REMUNERARE LE PRESTAZIONI DI LAVORO STRORDINARIO EFFETTIVAMENTE RESE DAL PERSONALE IN SERVIZIO PRESSO LE DIREZIONI E LE AGENZIE DI PROTEZIONE CIVILE DELLE REGIONI DIRETTAMENTO IMPEGNATO NELLE ATTIVITA' CONNESSE ALL'EMERGENZA EPIDEMIOLOGICA DA COVID-19 (OCDPC N. 690 DEL 31 LUGLIO 2020)	U9110103103	SOMME DESTINATE A REMUNERARE LE PRESTAZIONI DI LAVORO STRORDINARIO EFFETTIVAMENTE RESE DAL PERSONALE IN SERVIZIO PRESSO LE DIREZIONI E LE AGENZIE DI PROTEZIONE CIVILE DELLE REGIONI DIRETTAMENTO IMPEGNATO NELLE ATTIVITA' CONNESSE ALL'EMERGENZA EPIDEMIOLOGICA DA COVID-19 (OCDPC N. 690 DEL 31 LUGLIO 2020) - IRAP	0,00	0,00	153.366,92	153.366,90	0,00	0,00	0,00	0,02	0,02
E2010110501	ASSEGNAZIONE DI SOMME DA PARTE DEL DIPARTIMENTO DELLA PROTEZIONE CIVILE FINALIZZATE ALLA LIQUIDAZIONE DELLE COMPETENZE RELATIVE ALLE ISTANZE DI RIMBORSO PRESENTATE DALLE ORGANIZZAZIONI VOLONTARIATO ISCRITTE NEGLI ALBI TERRITORIALI E ATTIVATE NEL PERIODO DI DICHIARAZIONE DELLO STATO DI EMERGENZA COVID-19 (OCDPC 630/2020 - ORDINANZA 29/2021)	U9110103301	SOMME FINALIZZATE ALLA LIQUIDAZIONE DELLE COMPETENZE RELATIVE ALLE ISTANZE DI RIMBORSO PRESENTATE DALLE ORGANIZZAZIONI VOLONTARIATO ISCRITTE NEGLI ALBI TERRITORIALI E ATTIVATE NEL PERIODO DI DICHIARAZIONE DELLO STATO DI EMERGENZA COVID-19 (OCDPC 630/2020 - ORDINANZA 29/2021)	0,00	0,00	54.000,00	53.999,99	0,00	0,00	0,00	0,01	0,01
E9201021101	TRASFERIMENTO DI SOMME DA PARTE DI AZIENDA CALABRIA VERDE IN FAVORE DEL DIPARTIMENTO DI PROTEZIONE CIVILE REGIONALE ED IN FORZA DELLA CONVENZIONE REP. 9618/2021 FINALIZZATE ALLO SVOLGIMENTO DELLA CAMPAGNA DI ANTI-INCENDIO BOSCHIVONELLA REGIONE CALABRIA	U9110103401	SOMME TRASFERITA DA AZIENDA CALABRIA VERDE E ASSEGNATE AL DIPARTIMENTO DI PROTEZIONE CIVILE REGIONALE IN FORZA DELLA CONVENZIONE REP. 9618/2021 E FINALIZZATE ALLO SVOLGIMENTO DELLA CAMPAGNA DI ANTI-INCENDIO BOSCHIVONELLA REGIONE CALABRIA	0,00	0,00	65.000,00	43.000,00	0,00	0,00	0,00	22.000,00	22.000,00

E9402020201	TRASFERIMENTO DI SOMME IN CONTO CAPITALE DA PARTE DI AZIENDA CALABRIA VERDE IN FAVORE DEL DIPARTIMENTO DI PROTEZIONE CIVILE REGIONALE ED IN FORZA DELLA CONVENZIONE REP. 9618/2021 FINALIZZATE ALLO SVOLGIMENTO DELLA CAMPAGNA DI ANTI-INCENDIO BOSCHIVONELLA REGIONE CALABRIA	U9110103402	SOMME TRASFERITA DA AZIENDA CALABRIA VERDE E ASSEGNATE AL DIPARTIMENTO DI PROTEZIONE CIVILE REGIONALE IN FORZA DELLA CONVENZIONE REP. 9618/2021 E FINALIZZATE ALLO SVOLGIMENTO DELLA CAMPAGNA DI ANTI-INCENDIO BOSCHIVONELLA REGIONE CALABRIA - HARDWARE	0,00	0,00	30.000,00	0,00	0,00	0,00	0,00	30.000,00	30.000,00
E9402020201	TRASFERIMENTO DI SOMME IN CONTO CAPITALE DA PARTE DI AZIENDA CALABRIA VERDE IN FAVORE DEL DIPARTIMENTO DI PROTEZIONE CIVILE REGIONALE ED IN FORZA DELLA CONVENZIONE REP. 9618/2021 FINALIZZATE ALLO SVOLGIMENTO DELLA CAMPAGNA DI ANTI-INCENDIO BOSCHIVONELLA REGIONE CALABRIA	U9110103403	SOMME TRASFERITA DA AZIENDA CALABRIA VERDE E ASSEGNATE AL DIPARTIMENTO DI PROTEZIONE CIVILE REGIONALE IN FORZA DELLA CONVENZIONE REP. 9618/2021 E FINALIZZATE ALLO SVOLGIMENTO DELLA CAMPAGNA DI ANTI-INCENDIO BOSCHIVONELLA REGIONE CALABRIA - SOFTWARE	0,00	0,00	5.000,00	0,00	0,00	0,00	0,00	5.000,00	5.000,00
E9402010101	ASSEGNAZIONE DI FONDI DALLO STATO PER LA REALIZZAZIONE Di INTERVENTI URGENTI DIRETTI A FRONTEGGIARE I DANNI CONSEGUENTI AGLI ECCEZIONALI EVENTI METEOROLOGICI CHE HANNO COLPITO LE PROVINCE DI CATANZARO, COSENZA E REGGO CALABRIA NEI GIORNI DAL 30 OTTOBRE AL 2 NOVEMBRE 2015 - ENTRATE IN CONTO CAPITALE - (ORDINANZA DEL DIPARTIMENTO DELLA PROTEZIONE CIVILE N. 330 DEL 1 APRILE 2016).	U9110200101	SPESE PER LA REALIZZAZIONE Di INTERVENTI URGENTI DIRETTI A FRONTEGGIARE I DANNI CONSEGUENTI AGLI ECCEZIONALI EVENTI METEROLOGICI CHE HANNO COLPITO LE PROVINCE DI CATANZARO, COSENZA E REGGO CALABRIA NEI GIORNI DAL 30 OTTOBRE AL 2 NOVEMBRE 2015 - IMPIANTI E MACCHINARI - (ORDINANZA DEL DIPARTIMENTO DELLA PROTEZIONE CIVILE N. 330 DEL 1 APRILE 2016)	210.383,84	0,00	0,00	0,00	0,00	0,00	0,00	0,00	210.383,84
E4613000101	ASSEGNAZIONE DI FONDI DALLA UE PER CONTRIBUTI A CARICO DEL FESR PER LA REALIZZAZIONE DEL PROGRAMMA OPERATIVO REGIONALE 2014-2020 (POR) CALABRIA FESR E FSE	U9110300201	SPESE PER LA REALIZZAZIONE DI INTERVENTI DI INTEGRAZIONE E SVILUPPO DI SISTEMI DI PREVENZIONE E GESTIONE DELL EMERGENZA, ANCHE ATTRAVERSO MECCANISMI E RETI DIGITALI INTEROPERABILI DI ALLERTA PRECOCE (POR 2014-2020 - ASSE 5 - OBIETTIVO SPECIFICO 5.1 - AZIONE 5.1.4) - ATTREZZATURE	10.434,43	0,00	0,00	0,00	0,00	0,00	0,00	0,00	10.434,43
E9201050101	ASSEGNAZIONE DI FONDI DALLA UE PER CONTRIBUTI A CARICO DEL FESR PER LA REALIZZAZIONE DEL PROGRAMMA OPERATIVO REGIONALE 2014-2020 (POR) CALABRIA FESR E FSE	U9110300206	SPESE PER LA REALIZZAZIONE DI INTERVENTI DI INTEGRAZIONE E SVILUPPO DI SISTEMI DI PREVENZIONE E GESTIONE DELL EMERGENZA, ANCHE ATTRAVERSO MECCANISMI E RETI DIGITALI INTEROPERABILI DI ALLERTA PRECOCE (POR 2014-2020 - ASSE 5 - OBIETTIVO SPECIFICO 5.1 - AZIONE 5.1.4) - ALTRI SERVIZI	0,00	0,00	0,00	0,00	0,00	0,00	36.147,67	36.147,67	36.147,67
E9201050101	ASSEGNAZIONE DI FONDI DALLA UE PER CONTRIBUTI A CARICO DEL FESR PER LA REALIZZAZIONE DEL PROGRAMMA OPERATIVO REGIONALE 2014-2020 (POR) CALABRIA FESR E FSE	U9110300601	SPESE PER SOSTENERE LE FASI DI PROGRAMMAZIONE, ATTUAZIONE, GESTIONE, CONTROLLO, VALUTAZIONE E SORVEGLIANZA DEL PROGRAMMA OPERATIVO (POR 2014-2020 - ASSE 14) - RETRIBUZIONI IN DENARO - U.11.03	0,00	0,00	0,00	0,00	0,00	-1.299,65	0,00	0,00	1.299,65
E9201050101	ASSEGNAZIONE DI FONDI DALLA UE PER CONTRIBUTI A CARICO DEL FESR PER LA REALIZZAZIONE DEL PROGRAMMA OPERATIVO REGIONALE 2014-2020 (POR) CALABRIA FESR E FSE	U9120100401	SPESE PER SOSTENERE LE FASI DI PROGRAMMAZIONE, ATTUAZIONE, GESTIONE, CONTROLLO, VALUTAZIONE E SORVEGLIANZA DEL PROGRAMMA OPERATIVO (POR 2014-2020 - ASSE 14) - RETRIBUZIONI IN DENARO - U.12.01	0,00	0,00	0,00	0,00	0,00	-444,61	0,00	0,00	444,61
E9201015501	ASSEGNAZIONE DEL FONDO PREORDINATO ALLA PROMOZIONE DI MISURE DI SVILUPPO ECONOMICO PER LE REGIONI INTERESSATE DALLE ESTRAZIONI DI IDROCARBURI LIQUIDI E GASSOSI FONDO 2013-2014-2016-2017 E 2018 (DECRETO DEL MINISTRO DELL'ECONOMIA E DELLE FINANZE, DI CONCERTO CON IL MINISTRO DELLO SVILUPPO ECONOMICO, 25 FEBBRAIO 2016 E 14 SETTEMBRE 2016 - PROTOCOLLO D'NTESA TRA IL MINISTERO DELLO SVILUPPO ECONOMICO, IL MINISTERO DELL'ECONOMIA E FINANZE E LA REGIONE CALABRIA)	U9120100601	PROGETTO "AUMENTO OFFERTA POSTI ASILI NIDO" - FONDO 2017-2018 (DECRETO DEL MINISTRO DELL'ECONOMIA E DELLE FINANZE, DI CONCERTO CON IL MINISTRO DELLO SVILUPPO ECONOMICO 25 FEBBRAIO 2016 E 14 SETTEMBRE 2016 - PROTOCOLLO D'INTESA TRA IL MINISTERO DELLO SVILUPPO ECONOMICO, IL MINISTERO DELL'ECONOMIA E FINANZE E LA REGIONE CALABRIA)	244.881,60	244.881,60	0,00	0,00	0,00	0,00	0,00	244.881,60	244.881,60
E9305990801	ENTRATE DERIVANTI DAL VERSAMENTO DA PARTE DELLE COPPIE CHE USUFRUISCONO DEL SERVIZIO REGIONALE PER LE ADOZIONI INTERNAZIONALI DELLA QUOTA DI PARTECIPAZIONE ALLA SPESA CONNESSA ALLA PROCEDURA DI ADOZIONE	U9120100701	SPESE PER GARANTIRE L'ATTUAZIONE DEL SERVIZIO REGIONALE PER LE ADOZIONI INTERNAZIONALI NELL'AMBITO DEI LIVELLI ESSENZIALI DI ASSISTENZA (ART. 39BIS, COMMA 1, LETT. A DELLA LEGGE 4.5.1983, N. 184 - DGR N. 461 DEL 19.10.2021)	0,00	0,00	0,00	0,00	0,00	-3.600,00	0,00	0,00	3.600,00

E9305990801	ENTRATE DERIVANTI DAL VERSAMENTO DA PARTE DELLE COPPIE CHE USUFRUISCONO DEL SERVIZIO REGIONALE PER LE ADOZIONI INTERNAZIONALI DELLA QUOTA DI PARTECIPAZIONE ALLA SPESA CONNESSA ALLA PROCEDURA DI ADOZIONE	U9120100702	SPESE PER GARANTIRE L'ATTUAZIONE DEL SERVIZIO REGIONALE PER LE ADOZIONI INTERNAZIONALI NELL'AMBITO DEI LIVELLI ESSENZIALI DI ASSISTENZA - ALTRI BENI DI CONSUMO (ART. 39BIS, COMMA 1, LETT. A DELLA LEGGE 4.5.1983, N. 184 - DGR N. 461 DEL 19.10.2021)	1.200,00	1.200,00	3.600,00	0,00	0,00	0,00	0,00	4.800,00	4.800,00
E9201011201	ASSEGNAZIONE DI FONDI DALLO STATO PER L'ASSISTENZA, L'AUTONOMIA E LA COMUNICAZIONE PERSONALE DEGLI ALUNNI CON DISABILITA' FISICHE E SENSORIALI (ART. 1, COMMA 947, DELLA LEGGE 28 DICEMBRE 2015, N. 208).	U9120200101	SPESE PER L'ASSISTENZA, L'AUTONOMIA E LA COMUNICAZIONE PERSONALE DEGLI ALUNNI CON DISABILITA' FISICHE E SENSORIALI (ART. 1, COMMA 947, DELLA LEGGE 28 DICEMBRE 2015, N. 208).	3.918.276,84	3.918.276,84	0,00	3.918.276,84	0,00	0,00	7.803,62	7.803,62	7.803,62
E3404002101	ASSEGNAZIONE DI FONDI DA PARTE DELLO STATO DESTINATI AL FINANZIAMENTO DI AZIONI SPERIMENTALI IN MATERIA DI VITA INDIPENDENTE E INCLUSIONE DELLA SOCIETA' DELLE PERSONE CON DISABILITA'	U9120200501	SPESE DESTINATE AL SOSTEGNO DI AZIONI SPERIMENTALI IN MATERIA DI VITA INDIPENDENTE E INCLUSIONE NELLA SOCIETA' DELLE PERSONE CON DISABILITA'	0,00	0,00	40.000,00	0,00	0,00	0,00	0,00	40.000,00	40.000,00
E9201012401	ASSEGNAZIONI DI SOMME DALLO STATO A VALERE SUL FONDO C.D. "DOPO DI NOI" (L. 112/2016 e dal DM 23/11/2016)	U9120200601	SPESE, A VALERE SUL FONDO C.D. "DOPO DI NOI" DESTINATE A INTERVENTI PER IL SOSTEGNO DI PROGETTI INDIVIDUALI A FAVORE DI PERSONE CON DISABILITA' GRAVE, PRIVE DEL SOSTEGNO FAMILIARE (L. 112/2016 e dal DM 23/11/2016)	1.737.400,00	1.737.400,00	0,00	1.737.400,00	0,00	0,00	0,00	0,00	0,00
E9201050101	ASSEGNAZIONE DI FONDI DALLA UE PER CONTRIBUTI A CARICO DEL FESR PER LA REALIZZAZIONE DEL PROGRAMMA OPERATIVO REGIONALE 2014-2020 (POR) CALABRIA FESR E FSE	U9120200701	SPESE PER SOSTENERE LE FASI DI PROGRAMMAZIONE, ATTUAZIONE, GESTIONE, CONTROLLO, VALUTAZIONE E SORVEGLIANZA DEL PROGRAMMA OPERATIVO (POR 2014-2020 - ASSE 14) - RETRIBUZIONI IN DENARO - U.12.02	0,00	0,00	0,00	0,00	0,00	-389,61	0,00	0,00	389,61
E9201015501	ASSEGNAZIONE DEL FONDO PREORDINATO ALLA PROMOZIONE DI MISURE DI SVILUPPO ECONOMICO PER LE REGIONI INTERESSATE DALLE ESTRAZIONI DI IDROCARBURI LIQUIDI E GASSOSI FONDO 2013-2014-2016-2017 E 2018 (DECRETO DEL MINISTRO DELL'ECONOMIA E DELLE FINANZE, DI CONCERTO CON IL MINISTRO DELLO SVILUPPO ECONOMICO, 25 FEBBRAIO 2016 E 14 SETTEMBRE 2016 - PROTOCOLLO D'NTESA TRA IL MINISTERO DELLO SVILUPPO ECONOMICO, IL MINISTERO DELL'ECONOMIA E FINANZE E LA REGIONE CALABRIA)	U9120201001	PROGETTO "CENTRI DIURNI ALZHEIMER" - FONDO 2017-2018 (DECRETO DEL MINISTRO DELL'ECONOMIA E DELLE FINANZE, DI CONCERTO CON IL MINISTRO DELLO SVILUPPO ECONOMICO 25 FEBBRAIO 2016 E 14 SETTEMBRE 2016 - PROTOCOLLO D'INTESA TRA IL MINISTERO DELLO SVILUPPO ECONOMICO, IL MINISTERO DELL'ECONOMIA E FINANZE E LA REGIONE CALABRIA)	1.528.168,20	1.528.168,20	0,00	1.528.168,20	0,00	0,00	0,00	0,00	0,00
E9201015501	ASSEGNAZIONE DEL FONDO PREORDINATO ALLA PROMOZIONE DI MISURE DI SVILUPPO ECONOMICO PER LE REGIONI INTERESSATE DALLE ESTRAZIONI DI IDROCARBURI LIQUIDI E GASSOSI FONDO 2013-2014-2016-2017 E 2018 (DECRETO DEL MINISTRO DELL'ECONOMIA E DELLE FINANZE, DI CONCERTO CON IL MINISTRO DELLO SVILUPPO ECONOMICO, 25 FEBBRAIO 2016 E 14 SETTEMBRE 2016 - PROTOCOLLO D'NTESA TRA IL MINISTERO DELLO SVILUPPO ECONOMICO, IL MINISTERO DELL'ECONOMIA E FINANZE E LA REGIONE CALABRIA)	U9120201101	PROGETTO "AUTISMO DIURNO E SEMI-RESIDENZIALE" 'MEGLIO ACCOGLIERE, ACCOGLIERE MEGLIO' - FONDO 2017-2018 (DECRETO DEL MINISTRO DELL'ECONOMIA E DELLE FINANZE, DI CONCERTO CON IL MINISTRO DELLO SVILUPPO ECONOMICO 25 FEBBRAIO 2016 E 14 SETTEMBRE 2016 - PROTOCOLLO D'INTESA TRA IL MINISTERO DELLO SVILUPPO ECONOMICO, IL MINISTERO DELL'ECONOMIA E FINANZE E LA REGIONE CALABRIA)	1.640.000,00	1.640.000,00	0,00	1.640.000,00	0,00	0,00	0,00	0,00	0,00
E9201019401	ASSEGNAZIONE DI FONDI DALLO STATO FINALIZZATI AL SOSTEGNO DELLE STRUTTURE SEMIRESIDENZIALI PER PERSONE CON DISABILITA' CHE DEVONO FAR FRONTE AGLI ONERI DERIVANTI DALL'ADOZIONE DI SISTEMI DI PROTEZIONE DEL PERSONALE E DEGLI UTENTI IN CONSEGUENZA DELL'EMERGENZA EPIDEMIOLOGICA DA COVID-19 (ART. 104, COMMA 3 DEL DL 34/2020)	U9120201201	SOMME FINALIZZATE AL SOSTEGNO DELLE STRUTTURE SEMIRESIDENZIALI PER PERSONE CON DISABILITA' CHE DEVONO FAR FRONTE AGLI ONERI DERIVANTI DALL'ADOZIONE DI SISTEMI DI PROTEZIONE DEL PERSONALE E DEGLI UTENTI IN CONSEGUENZA DELL'EMERGENZA EPIDEMIOLOGICA DA COVID-19 (ART. 104, COMMA 3 DEL DL 34/2020)	1.295.701,74	1.295.701,74	0,00	23.986,60	0,00	0,00	0,00	1.271.715,14	1.271.715,14
E9201012501	ASSEGNAZIONE DI FONDI DALLO STATO FINALIZZATI AL PROGETTO F.A.M.I 2014-2020 "CALABRIA ACCOGLIE"	U9120400301	SPESE DESTINATE AL PROGETTO F.A.M.I 2014-2020 - PROGR 1078 - AZIONE 01 "QUALIFICAZIONE DEL SISTEMA SCOLASTICO IN CONTESTI MULTICULTURALI ATTRAVERSO AZIONI DI CONTRASTO ALLA DISPERSIONE SCOLASTICA	1.482,98	0,00	0,00	0,00	0,00	0,00	0,00	0,00	1.482,98
E9201012501	ASSEGNAZIONE DI FONDI DALLO STATO FINALIZZATI AL PROGETTO F.A.M.I 2014-2020 "CALABRIA ACCOGLIE"	U9120400303	SPESE DESTINATE AL PROGETTO F.A.M.I 2014-2020 - PROGR 1078 - AZIONE 01 "QUALIFICAZIONE DEL SISTEMA SCOLASTICO IN CONTESTI MULTICULTURALI ATTRAVERSO AZIONI DI CONTRASTO ALLA DISPERSIONE SCOLASTICA - TRASFERIMENTI CORRENTI AD AMMINISTRAZIONI CENTRALI	0,00	0,00	0,00	0,00	0,00	-4.654,32	0,00	0,00	4.654,32

E9201012501	ASSEGNAZIONE DI FONDI DALLO STATO FINALIZZATI AL PROGETTO F.A.M.I 2014-2020 "CALABRIA ACCOGLIE"	U9120400401	SPESE DESTINATE AL PROGETTO F.A.M.I 2014-2020 - PROGR 1080 - AZIONE 04 "PROMOZIONE DELLA PARTECIPAZIONE ATTIVA DEI MIGRANTI ALLA VITA ECONOMICA, SOCIALE E CULTURALE"	4.628,18	0,00	0,00	0,00	0,00	0,00	0,00	0,00	4.628,18
E9201012501	ASSEGNAZIONE DI FONDI DALLO STATO FINALIZZATI AL PROGETTO F.A.M.I 2014-2020 "CALABRIA ACCOGLIE"	U9120400501	SPESE DESTINATE AL PROGETTO F.A.M.I 2014-2020 - PROGR 1079 - AZIONE 03 "SERVIZI DI INFORMAZIONE QUALIFICATA, ATTRAVERSO CANALI REGIONALI E TERRITORIALI DI COMUNICAZIONE"	2.917,30	0,00	0,00	0,00	0,00	0,00	0,00	0,00	2.917,30
E9201012701	ASSEGNAZIONE DI SOMME DA PARTE DELLO STATO - DIPARTIMENTO PARI OPPORTUNITA' - DI SOMME DESTINATE AL FINANZIAMENTO DEL PIANO D'AZIONE STRAORDINARIO CONTRO LA VIOLENZA SESSUALE E DI GENERE (ART. 5 DEL DECRETO-LEGGE 14 AGOSTO 2013, N. 93)	U9120400601	SPESE DESTINATE ALL'ATTUAZIONE DEL PIANO D'AZIONE STRAORDINARIO CONTRO LA VIOLENZA SESSUALE E DI GENERE (ART. 5 DEL DECRETO-LEGGE DEL 14 AGOSTO 2013, N. 93)	250.011,70	0,00	0,00	0,00	0,00	0,00	0,00	0,00	250.011,70
E9201012501	ASSEGNAZIONE DI FONDI DALLO STATO FINALIZZATI AL PROGETTO F.A.M.I 2014-2020 "CALABRIA ACCOGLIE"	U9120400904	SPESE DESTINATE AL PROGETTO F.A.M.I 2014-2020 - PROGR 2452 -"CALABRIA ACCOGLIE 2.0" - ORGANIZZAZIONE EVENTI, PUBBLICITA' E SERVIZI PER TRASFERTA	3.907,00	3.907,00	0,00	0,00	0,00	0,00	0,00	3.907,00	3.907,00
E9201015301	ASSEGNAZIONE DI SOMME DA PARTE DELLO STATO PER LA REALIZZAZIONE DEL PROGETTO "CONTRASTO ALLA GRAVE EMARGINAZIONE ADULTA E ALLA CONDIZIONE DI SENZA DIMORA A VALERE SUL PON INCLUSIONE E PO I FEAD	U9120401102	ASSEGNAZIONE DI SOMME DA PARTE DELLO STATO PER LA REALIZZAZIONE DEL PROGETTO "CONTRASTO ALLA GRAVE EMARGINAZIONE ADULTA E ALLA CONDIZIONE DI SENZA DIMORA A VALERE SUL PON INCLUSIONE E PO I FEAD - TRASFERIMENTI CORRENTI AD ISTITUZIONI SOCIALI PRIVATE	0,00	0,00	0,00	0,00	0,00	-4.282,65	0,00	0,00	4.282,65
E9201016301	ASSEGNAZIONE DI FONDI DALLO STATO FINALIZZATI AL PROGETTO F.A.M.I 2014-2020 "CA.P.I.RE CALABRIA - PROG - 2690"	U9120401501	SPESE DESTINATE AL PROGETTO F.A.M.I 2014-2020 - "CA.P.I.RE CALABRIA - PROG 2690"	574,39	0,00	0,00	0,00	0,00	0,00	0,00	0,00	574,39
E9201016301	ASSEGNAZIONE DI FONDI DALLO STATO FINALIZZATI AL PROGETTO F.A.M.I 2014-2020 "CA.P.I.RE CALABRIA - PROG - 2690"	U9120401503	SPESE DESTINATE AL PROGETTO F.A.M.I 2014-2020 - "CA.P.I.RE CALABRIA - PROG 2690" - ORGANIZZAZIONE EVENTI, PUBBLICITA' E SERVIZI PER TRASFERTA	0,00	0,00	0,00	0,00	0,00	0,00	900,00	900,00	900,00
E9201017001	ASSEGNAZIONE DI SOMME DA PARTE DI CASSA PER LE AMMENDE - MINISTERO DELLA GIUSTIZIA PER LA REALIZZAZIONE DI PROGETTI FINALIZZATI AL REINSERIMENTO SOCIO-LAVORATIVO DELLE PERSONE IN ESECUZIONE PENALE (ACCORDO DEL 26 LUGLIO 2018)	U9120401702	SPESE PER LA REALIZZAZIONE DI PROGETTI FINALIZZATI AL REINSERIMENTO SOCIO-LAVORATIVO DELLE PERSONE IN ESECUZIONE PENALE - TRASFERIMENTI CORRENTI AD ISTITUZIONI SOCIALI PRIVATE (ACCORDO DEL 26 LUGLIO 2018)	259.000,00	259.000,00	92.250,00	245.000,00	0,00	0,00	0,00	106.250,00	106.250,00
E2010114101	ASSEGNAZIONE DI SOMMA DALLO STATO FINALIZZATE ALL'ACCOGLIENZA DI GENITORI DETENUTI CON BAMBINI AL SEGUITO IN CASE-FAMIGLIA PROTETTE E IN CASE ALLOGGIO PER L'ACCOGLIENZA RESIDENZIALE DEI NUCLEI MAMMA-BAMBINO (ART.1, COMMA 322 DELLA LEGGE 30DICEMBRE 2020, N. 178)	U9120402701	SOMME FINALIZZATE A SOSTENERE L'ACCOGLIENZA DI GENITORI DETENUTI CON BAMBINI AL SEGUITO IN CASE-FAMIGLIA PROTETTE E IN CASE ALLOGGIO PER L'ACCOGLIENZA RESIDENZIALE DEI NUCLEI MAMMA-BAMBINO (ART.1, COMMA 322 DELLA LEGGE 30DICEMBRE 2020, N. 178)	0,00	0,00	36.204,74	0,00	0,00	0,00	0,00	36.204,74	36.204,74
E9305020501	RESTITUZIONE DI SOMME TRASFERITE DALLA REGIONE PER IL VERSAMENTO ALLE STRUTTURE SOCIO ASSISTENZIALI DA PARTE DEI COMUNI CAPOFILA DEGLI AMBITI TERRITORIALI INTERCOMUNALI, A SEGUITO DELLA SENTENZA DEL T.A.R. CALABRIA N. 977/2018 E SUCCESSIVA ORDINANZA DEL CONSIGLIO DI STATO N. 3139 DEL 5.7.2018.	U9120700801	SPESE PER IL VERSAMENTO ALLE STRUTTURE SOCIO ASSISTENZIALI DELLE SOMME RESTITUITE DAI COMUNI CAPOFILA DEGLI AMBITI TERRITORIALI INTERCOMUNALI, A SEGUITO DELLA SENTENZA DEL T.A.R. CALABRIA N. 977/2018 E SUCCESSIVA ORDINANZA DEL CONSIGLIO DI STATO N. 3139 DEL 5.7.2018.	269.332,36	0,00	0,00	0,00	0,00	0,00	0,00	0,00	269.332,36
E9305020501	RESTITUZIONE DI SOMME TRASFERITE DALLA REGIONE PER IL VERSAMENTO ALLE STRUTTURE SOCIO ASSISTENZIALI DA PARTE DEI COMUNI CAPOFILA DEGLI AMBITI TERRITORIALI INTERCOMUNALI, A SEGUITO DELLA SENTENZA DEL T.A.R. CALABRIA N. 977/2018 E SUCCESSIVA ORDINANZA DEL CONSIGLIO DI STATO N. 3139 DEL 5.7.2018.	U9120700802	SPESE PER IL VERSAMENTO ALLE STRUTTURE SOCIO ASSISTENZIALI DELLE SOMME RESTITUITE DAI COMUNI CAPOFILA DEGLI AMBITI TERRITORIALI INTERCOMUNALI, A SEGUITO DELLA SENTENZA DEL T.A.R. CALABRIA N. 977/2018 E SUCCESSIVA ORDINANZA DEL CONSIGLIO DI STATO N. 3139 DEL 5.7.2018 - TRASFERIMENTI CORRENTI AD AMMINISTRAZIONI LOCALI.	115.421,00	0,00	0,00	0,00	0,00	0,00	0,00	0,00	115.421,00
E9201016401	ASSEGNAZIONE DI RISORSE DALLO STATO PER PER L'ISTITUZIONE, L'AVVIO E IL FUNZIONAMENTO DELL'UFFICIO REGIONALE DEL "REGISTRO UNICO NAZIONALE DEL TERZO SETTORE" (RUNTS) (DECRETO LEGLISLATIVO 3 LUGLIO 2017, N. 117)	U9120700901	SPESE PER L'ISTITUZIONE, L'AVVIO E IL FUNZIONAMENTO DELL'UFFICIO REGIONALE DEL "REGISTRO UNICO NAZIONALE DEL TERZO SETTORE" (RUNTS) (DECRETO LEGLISLATIVO 3 LUGLIO 2017, N. 117)	164.233,00	164.233,00	0,00	0,00	0,00	0,00	0,00	164.233,00	164.233,00
E9201016401	ASSEGNAZIONE DI RISORSE DALLO STATO PER PER L'ISTITUZIONE, L'AVVIO E IL FUNZIONAMENTO DELL'UFFICIO REGIONALE DEL "REGISTRO UNICO NAZIONALE DEL TERZO SETTORE" (RUNTS) (DECRETO LEGLISLATIVO 3 LUGLIO 2017, N. 117)	U9120700902	SPESE PER L'ISTITUZIONE, L'AVVIO E IL FUNZIONAMENTO DELL'UFFICIO REGIONALE DEL "REGISTRO UNICO NAZIONALE DEL TERZO SETTORE" (RUNTS) (DECRETO LEGLISLATIVO 3 LUGLIO 2017, N. 117) - ALTRI SERVIZI	200.000,00	200.000,00	1.251.421,00	226.488,00	0,00	0,00	0,00	1.224.933,00	1.224.933,00

E9201050501	ASSEGNAZIONE DI SOMME DALLO STATO FINALIZZATE AL SOSTEGNO E ALLO SVOLGIMENTO DELLE ATTIVITA' DELLE ORGANIZZAZIONI DI VOLONTARIATO E DELLE ASSOCIAZIONI DI PROMOZIONE SOCIALE (ARTT. 72 E 73 DEL D.LGS DEL 3 LUGLIO 2017, N. 117)	U9120800501	SPESE DESTINATE AL SOSTEGNO E ALLO SVOLGIMENTO DELLE ATTIVITA' DELLE ORGANIZZAZIONI DI VOLONTARIATO E DELLE ASSOCIAZIONI DI PROMOZIONE SOCIALE (ARTT. 72 E 73 DEL D.LGS DEL 3 LUGLIO 2017, N. 117)	0,00	0,00	974.772,80	0,00	0,00	0,00	0,00	974.772,80	974.772,80
E4613000101	ASSEGNAZIONE DI FONDI DALLA UE PER CONTRIBUTI A CARICO DEL FESR PER LA REALIZZAZIONE DEL PROGRAMMA OPERATIVO REGIONALE 2014-2020 (POR) CALABRIA FESR E FSE	U9121000101	SPESE PER IL FINANZIAMENTO DI PIANI DI INVESTIMENTO PER COMUNI ASSOCIATI PER LA REALIZZAZIONE DI NUOVE INFRASTRUTTURE O PER IL RECUPERO DI QUELLE ESISTENTI PER LA PRIMA INFANZIA, L'INFANZIA E L'ADOLESCENZA (ASILI NIDO, CENTRI LUDICI, SERVIZI INTEGRATIVI PRIMA INFANZIA, LUDOTECHE E CENTRI DIURNI PER MINORI, COMUNITÀ SOCIOEDUCATIVE) CONFORMI ALLE NORMATIVE REGIONALI DI RIFERIMENTO (POR 2014-2020 - ASSE 9 - OBIETTIVO SPECIFICO 9.3 - AZIONE 9.3.1) - CONTRIBUTI AGLI INVESTIMENTI A AMMINISTRAZIONI LOCALI	726.604,54	726.604,54	0,00	0,00	0,00	0,00	0,00	726.604,54	726.604,54
E4613000101	ASSEGNAZIONE DI FONDI DALLA UE PER CONTRIBUTI A CARICO DEL FESR PER LA REALIZZAZIONE DEL PROGRAMMA OPERATIVO REGIONALE 2014-2020 (POR) CALABRIA FESR E FSE	U9121000201	SPESE PER LA EROGAZIONE DI AIUTI ALLE ORGANIZZAZIONI DEL PRIVATO SOCIALE E DEL SETTORE NO PROFIT PER SOSTENERE GLI INVESTIMENTI NELLE STRUTTURE DI SERVIZI SOCIO EDUCATIVI PER LA PRIMA INFANZIA (POR 2014-2020 - ASSE 9 - OBIETTIVO SPECIFICO 9.3 - AZIONE 9.3.2) - CONTRIBUTI AGLI INVESTIMENTI A AMMINISTRAZIONI LOCALI	93.420,59	0,00	0,00	0,00	0,00	0,00	0,00	0,00	93.420,59
E4613000101	ASSEGNAZIONE DI FONDI DALLA UE PER CONTRIBUTI A CARICO DEL FESR PER LA REALIZZAZIONE DEL PROGRAMMA OPERATIVO REGIONALE 2014-2020 (POR) CALABRIA FESR E FSE	U9121000202	SPESE PER LA EROGAZIONE DI AIUTI ALLE ORGANIZZAZIONI DEL PRIVATO SOCIALE E DEL SETTORE NO PROFIT PER SOSTENERE GLI INVESTIMENTI NELLE STRUTTURE DI SERVIZI SOCIO EDUCATIVI PER LA PRIMA INFANZIA (POR 2014-2020 - ASSE 9 - OBIETTIVO SPECIFICO 9.3 - AZIONE 9.3.2) - CONTRIBUTI AGLI INVESTIMENTI A ALTRE IMPRESE	217.981,36	0,00	0,00	0,00	0,00	0,00	0,00	0,00	217.981,36
E4613000101	ASSEGNAZIONE DI FONDI DALLA UE PER CONTRIBUTI A CARICO DEL FESR PER LA REALIZZAZIONE DEL PROGRAMMA OPERATIVO REGIONALE 2014-2020 (POR) CALABRIA FESR E FSE	U9121000301	SPESE PER LA REALIZZAZIONE DI PIANI DI INVESTIMENTO INTERCOMUNALI IN INFRASTRUTTURE E PER LA EROGAZIONE DI AIUTI AGLI INVESTIMENTI PRIVATI FINALIZZATI ALLA CREAZIONE DI STRUTTURE PER ANZIANI E PERSONE CON LIMITAZIONI NELL'AUTONOMIA (POR 2014-2020 - ASSE 9 - OBIETTIVO SPECIFICO 9.3 - AZIONE 9.3.5) - CONTRIBUTI AGLI INVESTIMENTI A AMMINISTRAZIONI LOCALI	311.401,95	210.000,00	0,00	120.000,00	0,00	0,00	0,00	90.000,00	191.401,95
E4613000101	ASSEGNAZIONE DI FONDI DALLA UE PER CONTRIBUTI A CARICO DEL FESR PER LA REALIZZAZIONE DEL PROGRAMMA OPERATIVO REGIONALE 2014-2020 (POR) CALABRIA FESR E FSE	U9121000302	SPESE PER LA REALIZZAZIONE DI PIANI DI INVESTIMENTO INTERCOMUNALI IN INFRASTRUTTURE E PER LA EROGAZIONE DI AIUTI AGLI INVESTIMENTI PRIVATI FINALIZZATI ALLA CREAZIONE DI STRUTTURE PER ANZIANI E PERSONE CON LIMITAZIONI NELL'AUTONOMIA (POR 2014-2020 - ASSE 9 - OBIETTIVO SPECIFICO 9.3 - AZIONE 9.3.5) - CONTRIBUTI AGLI INVESTIMENTI A ALTRE IMPRESE	726.604,52	0,00	0,00	0,00	0,00	0,00	0,00	0,00	726.604,52
E4613000101	ASSEGNAZIONE DI FONDI DALLA UE PER CONTRIBUTI A CARICO DEL FESR PER LA REALIZZAZIONE DEL PROGRAMMA OPERATIVO REGIONALE 2014-2020 (POR) CALABRIA FESR E FSE	U9121000401	SPESE PER LA REALIZZAZIONE DI INTERVENTI DI POTENZIAMENTO DEL PATRIMONIO PUBBLICO E PRIVATO ESISTENTE E DI RECUPERO DI ALLOGGI DI PROPRIETÀ DEI COMUNI E EX IACP PER INCREMENTARE LA DISPONIBILITÀ DI ALLOGGI SOCIALI E SERVIZI ABITATIVI PER CATEGORIE FRAGILI PER RAGIONI ECONOMICHE E SOCIALI, NONCHE' DI INTERVENTI INFRASTRUTTURALI FINALIZZATI ALLA SPERIMENTAZIONE DI MODELLI INNOVATIVI SOCIALI E ABITATIVI (POR 2014-2020 - ASSE 9 - OBIETTIVO SPECIFICO 9.4 - AZIONE 9.4.1) - CONTRIBUTI AGLI INVESTIMENTI A AMMINISTRAZIONI LOCALI	3.395.284,49	0,00	0,00	0,00	0,00	0,00	0,00	0,00	3.395.284,49

E9201050101	ASSEGNAZIONE DI FONDI DALLA UE PER CONTRIBUTI A CARICO DEL FESR PER LA REALIZZAZIONE DEL PROGRAMMA OPERATIVO REGIONALE 2014-2020 (POR) CALABRIA FESR E FSE	U9121000402	SPESE PER LA REALIZZAZIONE DI INTERVENTI DI POTENZIAMENTO DEL PATRIMONIO PUBBLICO E PRIVATO ESISTENTE E DI RECUPERO DI ALLOGGI DI PROPRIETÀ DEI COMUNI E EX IACP PER INCREMENTARE LA DISPONIBILITÀ DI ALLOGGI SOCIALI E SERVIZI ABITATIVI PER CATEGORIE FRAGILI PER RAGIONI ECONOMICHE E SOCIALI, NONCHE' DI INTERVENTI INFRASTRUTTURALI FINALIZZATI ALLA SPERIMENTAZIONE DI MODELLI INNOVATIVI SOCIALI E ABITATIVI (POR 2014-2020 - ASSE 9 - OBIETTIVO SPECIFICO 9.4 - AZIONE 9.4.1) - ALTRI SERVIZI	143.689,24	0,00	0,00	0,00	0,00	0,00	0,00	0,00	143.689,24
E4613000101	ASSEGNAZIONE DI FONDI DALLA UE PER CONTRIBUTI A CARICO DEL FESR PER LA REALIZZAZIONE DEL PROGRAMMA OPERATIVO REGIONALE 2014-2020 (POR) CALABRIA FESR E FSE	U9121000501	SPESE PER LA REALIZZAZIONE DI INTERVENTI DI SOSTEGNO ALL ADEGUAMENTO INFRASTRUTTURALE PER IL MIGLIORAMENTO DELLABITARE A FAVORE DI PERSONE CON DISABILITÀ E GRAVI LIMITAZIONI NELLAUTONOMIA (POR 2014-2020 - ASSE 9 - OBIETTIVO SPECIFICO 9.4 - AZIONE 9.4.4) - CONTRIBUTI AGLI INVESTIMENTI A AMMINISTRAZIONI LOCALI	423.230,14	0,00	0,00	0,00	0,00	0,00	0,00	0,00	423.230,14
E9201050101	ASSEGNAZIONE DI FONDI DALLA UE PER CONTRIBUTI A CARICO DEL FESR PER LA REALIZZAZIONE DEL PROGRAMMA OPERATIVO REGIONALE 2014-2020 (POR) CALABRIA FESR E FSE	U9121000502	SPESE PER LA REALIZZAZIONE DI INTERVENTI DI SOSTEGNO ALL ADEGUAMENTO INFRASTRUTTURALE PER IL MIGLIORAMENTO DELLABITARE A FAVORE DI PERSONE CON DISABILITÀ E GRAVI LIMITAZIONI NELLAUTONOMIA (POR 2014-2020 - ASSE 9 - OBIETTIVO SPECIFICO 9.4 - AZIONE 9.4.4) - ALTRI SERVIZI	47.025,57	0,00	0,00	0,00	0,00	0,00	0,00	0,00	47.025,57
E4613000101	ASSEGNAZIONE DI FONDI DALLA UE PER CONTRIBUTI A CARICO DEL FESR PER LA REALIZZAZIONE DEL PROGRAMMA OPERATIVO REGIONALE 2014-2020 (POR) CALABRIA FESR E FSE	U9121000601	SPESE PER LA REALIZZAZIONE DI AZIONI STRUTTURALI VOLTE AL RECUPERO A ALLA RIQUALIFICAZIONE DI STRUTTURE FUNZIONALI AL SUPERAMENTO DELL'EMERGENZA ABITATIVA E A FAVORIRE L ACCESSO ALLABITARE NON SEGREGATO DELLE COMUNITA' ROM (POR 2014-2020 - ASSE 9 - OBIETTIVO SPECIFICO 9.5 - AZIONE 9.5.6) - CONTRIBUTI AGLI INVESTIMENTI A AMMINISTRAZIONI LOCALI	84.425,31	84.425,31	0,00	0,00	0,00	0,00	0,00	84.425,31	84.425,31
E4613000101	ASSEGNAZIONE DI FONDI DALLA UE PER CONTRIBUTI A CARICO DEL FESR PER LA REALIZZAZIONE DEL PROGRAMMA OPERATIVO REGIONALE 2014-2020 (POR) CALABRIA FESR E FSE	U9121000602	SPESE PER LA REALIZZAZIONE DI AZIONI STRUTTURALI VOLTE AL RECUPERO A ALLA RIQUALIFICAZIONE DI STRUTTURE FUNZIONALI AL SUPERAMENTO DELL'EMERGENZA ABITATIVA E A FAVORIRE L ACCESSO ALLABITARE NON SEGREGATO DELLE COMUNITA' ROM (POR 2014-2020 - ASSE 9 - OBIETTIVO SPECIFICO 9.5 - AZIONE 9.5.6) - CONTRIBUTI AGLI INVESTIMENTI A ISTITUZIONI SOCIALI PRIVATE	84.425,31	84.425,31	0,00	0,00	0,00	0,00	0,00	84.425,31	84.425,31
E4613000101	ASSEGNAZIONE DI FONDI DALLA UE PER CONTRIBUTI A CARICO DEL FESR PER LA REALIZZAZIONE DEL PROGRAMMA OPERATIVO REGIONALE 2014-2020 (POR) CALABRIA FESR E FSE	U9121000701	SPESE PER IL FINANZIAMENTO NELLE PRINCIPALI AREE URBANE E NEI SISTEMI URBANI DI INTERVENTI INFRASTRUTTURALI NELL AMBITO DI PROGETTI MIRATI PER IL POTENZIAMENTO DELLA RETE DEI SERVIZI PER IL PRONTO INTERVENTO SOCIALE PER I SENZA DIMORA (POR 2014-2020 - ASSE 9 - OBIETTIVO SPECIFICO 9.5 - AZIONE 9.5.8) - CONTRIBUTI AGLI INVESTIMENTI A AMMINISTRAZIONI LOCALI	84.425,31	0,00	0,00	0,00	0,00	0,00	0,00	0,00	84.425,31
E4613000101	ASSEGNAZIONE DI FONDI DALLA UE PER CONTRIBUTI A CARICO DEL FESR PER LA REALIZZAZIONE DEL PROGRAMMA OPERATIVO REGIONALE 2014-2020 (POR) CALABRIA FESR E FSE	U9121000702	SPESE PER IL FINANZIAMENTO NELLE PRINCIPALI AREE URBANE E NEI SISTEMI URBANI DI INTERVENTI INFRASTRUTTURALI NELL AMBITO DI PROGETTI MIRATI PER IL POTENZIAMENTO DELLA RETE DEI SERVIZI PER IL PRONTO INTERVENTO SOCIALE PER I SENZA DIMORA (POR 2014-2020 - ASSE 9 - OBIETTIVO SPECIFICO 9.5 - AZIONE 9.5.8) - CONTRIBUTI AGLI INVESTIMENTI A ISTITUZIONI SOCIALI PRIVATE	84.425,31	0,00	0,00	0,00	0,00	0,00	0,00	0,00	84.425,31
E4613000101	ASSEGNAZIONE DI FONDI DALLA UE PER CONTRIBUTI A CARICO DEL FESR PER LA REALIZZAZIONE DEL PROGRAMMA OPERATIVO REGIONALE 2014-2020 (POR) CALABRIA FESR E FSE	U9121000801	SPESE PER LA REALIZZAZIONE DI INTERVENTI PER IL SOSTEGNO DI AZIENDE CONFISCATE ALLE MAFIE PER SALVAGUARDARE I POSTI DI LAVORO IN COLLEGAMENTO CON AZIONI DI AGGREGAZIONE E PROMOZIONE SOCIALE ED ECONOMICA (POR 2014-2020 - ASSE 9 - OBIETTIVO SPECIFICO 9.6 - AZIONE 9.6.1) - CONTRIBUTI AGLI INVESTIMENTI A AMMINISTRAZIONI LOCALI	85.090,08	85.090,08	0,00	0,00	0,00	0,00	0,00	85.090,08	85.090,08

E4613000101	ASSEGNAZIONE DI FONDI DALLA UE PER CONTRIBUTI A CARICO DEL FESR PER LA REALIZZAZIONE DEL PROGRAMMA OPERATIVO REGIONALE 2014-2020 (POR) CALABRIA FESR E FSE	U9121000802	SPESE PER LA REALIZZAZIONE DI INTERVENTI PER IL SOSTEGNO DI AZIENDE CONFISCATE ALLE MAFIE PER SALVAGUARDARE I POSTI DI LAVORO IN COLLEGAMENTO CON AZIONI DI AGGREGAZIONE E PROMOZIONE SOCIALE ED ECONOMICA (POR 2014-2020 - ASSE 9 - OBIETTIVO SPECIFICO 9.6 - AZIONE 9.6.1) - CONTRIBUTI AGLI INVESTIMENTI A ALTRE IMPRESE	76.581,08	76.581,08	0,00	0,00	0,00	0,00	0,00	76.581,08	76.581,08
E9201050101	ASSEGNAZIONE DI FONDI DALLA UE PER CONTRIBUTI A CARICO DEL FESR PER LA REALIZZAZIONE DEL PROGRAMMA OPERATIVO REGIONALE 2014-2020 (POR) CALABRIA FESR E FSE	U9121000803	SPESE PER LA REALIZZAZIONE DI INTERVENTI PER IL SOSTEGNO DI AZIENDE CONFISCATE ALLE MAFIE PER SALVAGUARDARE I POSTI DI LAVORO IN COLLEGAMENTO CON AZIONI DI AGGREGAZIONE E PROMOZIONE SOCIALE ED ECONOMICA (POR 2014-2020 - ASSE 9 - OBIETTIVO SPECIFICO 9.6 - AZIONE 9.6.1) - ALTRI SERVIZI	8.509,00	8.509,00	0,00	0,00	0,00	0,00	0,00	8.509,00	8.509,00
E4613000101	ASSEGNAZIONE DI FONDI DALLA UE PER CONTRIBUTI A CARICO DEL FESR PER LA REALIZZAZIONE DEL PROGRAMMA OPERATIVO REGIONALE 2014-2020 (POR) CALABRIA FESR E FSE	U9121000901	SPESE PER LA REALIZZAZIONE DI INTERVENTI DI RECUPERO FUNZIONALE E RIUSO DI VECCHI IMMOBILI IN COLLEGAMENTO CON ATTIVITÀ DI ANIMAZIONE SOCIALE E PARTECIPAZIONE COLLETTIVA, INCLUSI INTERVENTI PER IL RIUSO E LA RIFUNZIONALIZZAZIONE DEI BENI CONFISCATI ALLE MAFIE (POR 2014-2020 - ASSE 9 - OBIETTIVO SPECIFICO 9.6 - AZIONE 9.6.6) - CONTRIBUTI AGLI INVESTIMENTI A AMMINISTRAZIONI LOCALI	255.270,28	0,00	0,00	0,00	0,00	0,00	0,00	0,00	255.270,28
E2130000101	ASSEGNAZIONE DI FONDI DALLO STATO PER CONTRIBUTI A CARICO DEL FONDO DI ROTAZIONE DI CUI ALL'ART. 5 DELLA LEGGE 16.4.1987, N. 183 PER LA REALIZZAZIONE DEL PROGRAMMA OPERATIVO REGIONALE 2014-2020 (POR) CALABRIA FESR E FSE - COFINANZIAMENTO FSE	U9121001303	SPESE PER LA REALIZZAZIONE DI INTERVENTI DI PRESA IN CARICO MULTI PROFESSIONALE, FINALIZZATI ALL INCLUSIONE LAVORATIVA DELLE PERSONE CON DISABILITÀ ATTRAVERSO LA DEFINIZIONE DI PROGETTI PERSONALIZZATI, NONCHE INTERVENTI DI POLITICA ATTIVA SPECIFICAMENTE RIVOLTI ALLE PERSONE CON DISABILITÀ (POR 2014-2020 - ASSE 10 - OBIETTIVO SPECIFICO 9.2 - AZIONE 9.2.1) - TRASFERIMENTI CORRENTI A ALTRE IMPRESE	0,00	0,00	0,00	0,00	0,00	-3.762,73	487.641,56	487.641,56	491.404,29
E2130000101	ASSEGNAZIONE DI FONDI DALLO STATO PER CONTRIBUTI A CARICO DEL FONDO DI ROTAZIONE DI CUI ALL'ART. 5 DELLA LEGGE 16.4.1987, N. 183 PER LA REALIZZAZIONE DEL PROGRAMMA OPERATIVO REGIONALE 2014-2020 (POR) CALABRIA FESR E FSE - COFINANZIAMENTO FSE	U9121001304	SPESE PER LA REALIZZAZIONE DI INTERVENTI DI PRESA IN CARICO MULTI PROFESSIONALE, FINALIZZATI ALL INCLUSIONE LAVORATIVA DELLE PERSONE CON DISABILITÀ ATTRAVERSO LA DEFINIZIONE DI PROGETTI PERSONALIZZATI, NONCHE INTERVENTI DI POLITICA ATTIVA SPECIFICAMENTE RIVOLTI ALLE PERSONE CON DISABILITÀ - TRASFERIMENTI CORRENTI A ENTI DI PREVIDENZA (POR 2014-2020 - ASSE 10 - OBIETTIVO SPECIFICO 9.2 - AZIONE 9.2.1)	0,00	0,00	72.961,00	0,00	0,00	-16.463,70	71.242,30	144.203,30	160.667,00
E2130000101	ASSEGNAZIONE DI FONDI DALLO STATO PER CONTRIBUTI A CARICO DEL FONDO DI ROTAZIONE DI CUI ALL'ART. 5 DELLA LEGGE 16.4.1987, N. 183 PER LA REALIZZAZIONE DEL PROGRAMMA OPERATIVO REGIONALE 2014-2020 (POR) CALABRIA FESR E FSE - COFINANZIAMENTO FSE	U9121001403	SPESE PER LA REALIZZAZIONE DI INTERVENTI DI PRESA IN CARICO MULTI PROFESSIONALE FINALIZZATI ALL INCLUSIONE LAVORATIVA DI PERSONE MAGGIORMENTE VULNERABILI E A RISCHIO DI DISCRIMINAZIONE E IN GENERALE ALLE PERSONE CHE PER DIVERSI MOTIVI SONO PRESE IN CARICO DAI SERVIZI SOCIALI - TRASFERIMENTI CORRENTI AD ALTRE IMPRESE (POR 2014-2020 - ASSE 10 - OBIETTIVO SPECIFICO 9.2 - AZIONE 9.2.2)	0,00	0,00	0,00	0,00	0,00	-1.188,81	67.001,22	67.001,22	68.190,03
E2130000101	ASSEGNAZIONE DI FONDI DALLO STATO PER CONTRIBUTI A CARICO DEL FONDO DI ROTAZIONE DI CUI ALL'ART. 5 DELLA LEGGE 16.4.1987, N. 183 PER LA REALIZZAZIONE DEL PROGRAMMA OPERATIVO REGIONALE 2014-2020 (POR) CALABRIA FESR E FSE - COFINANZIAMENTO FSE	U9121001404	SPESE PER LA REALIZZAZIONE DI INTERVENTI DI PRESA IN CARICO MULTI PROFESSIONALE FINALIZZATI ALL INCLUSIONE LAVORATIVA DI PERSONE MAGGIORMENTE VULNERABILI E A RISCHIO DI DISCRIMINAZIONE E IN GENERALE ALLE PERSONE CHE PER DIVERSI MOTIVI SONO PRESE IN CARICO DAI SERVIZI SOCIALI - TRASFERIMENTI CORRENTI A ENTI DI PREVIDENZA (POR 2014-2020 - ASSE 10 - OBIETTIVO SPECIFICO 9.2 - AZIONE 9.2.2)	20.929,15	0,00	0,00	0,00	0,00	-732,60	29.194,80	29.194,80	50.856,55

E2130000101	ASSEGNAZIONE DI FONDI DALLO STATO PER CONTRIBUTI A CARICO DEL FONDO DI ROTAZIONE DI CUI ALL'ART. 5 DELLA LEGGE 16.4.1987, N. 183 PER LA REALIZZAZIONE DEL PROGRAMMA OPERATIVO REGIONALE 2014-2020 (POR) CALABRIA FESR E FSE - COFINANZIAMENTO FSE	U9121001602	SPESE PER IL RAFFORZAMENTO DELLE IMPRESE SOCIALI E DELLE ORGANIZZAZIONI DEL TERZO SETTORE IN TERMINI DI EFFICIENZA ED EFFICACIA DELLA LORO AZIONE (POR 2014-2020 - ASSE 10 - OBIETTIVO SPECIFICO 9.7 - AZIONE 9.7.3) - TRASFERIMENTI CORRENTI A IMPRESE CONTROLLATE	0,00	0,00	30.704,78	0,00	0,00	0,00	1.244.018,24	1.274.723,02	1.274.723,02
E2130000101	ASSEGNAZIONE DI FONDI DALLO STATO PER CONTRIBUTI A CARICO DEL FONDO DI ROTAZIONE DI CUI ALL'ART. 5 DELLA LEGGE 16.4.1987, N. 183 PER LA REALIZZAZIONE DEL PROGRAMMA OPERATIVO REGIONALE 2014-2020 (POR) CALABRIA FESR E FSE - COFINANZIAMENTO FSE	U9121001702	SPESE PER IL RAFFORZAMENTO DELLE ATTIVITA' DELLE IMPRESE SOCIALI DI INSERIMENTO LAVORATIVO DI PERSONE SVANTAGGIATE, NONCHE' DI VITTIME DI VIOLENZA O GRAVE SFRUTTAMENTO E A RISCHIO DI DISCRIMINAZIONE (POR 2014-2020 - ASSE 10 - OBIETTIVO SPECIFICO 9.7 - AZIONE 9.7.4) - TRASFERIMENTI CORRENTI A IMPRESE CONTROLLATE	0,00	0,00	37.869,22	0,00	0,00	0,00	868.038,37	905.907,59	905.907,59
E9201011901	ASSEGNAZIONI FONDI DALLO STATO PER IL FUNZIONAMENTO DELL'UFFICIO REGIONALE PAC "PROGRAMMA NAZIONALE INFANZIA E ADOLESCENZA"	U9121002202	SPESE PER IL FUNZIONAMENTO DELL'UFFICIO REGIONALE PAC "PROGRAMMA NAZIONALE INFANZIA E ADOLESCENZA" - CONTRIBUTI SOCIALI A CARICO DELL'ENTE	1.768,25	0,00	0,00	0,00	0,00	0,00	0,00	0,00	1.768,25
E9201011901	ASSEGNAZIONI FONDI DALLO STATO PER IL FUNZIONAMENTO DELL'UFFICIO REGIONALE PAC "PROGRAMMA NAZIONALE INFANZIA E ADOLESCENZA"	U9121002203	SPESE PER IL FUNZIONAMENTO DELL'UFFICIO REGIONALE PAC "PROGRAMMA NAZIONALE INFANZIA E ADOLESCENZA" - IRAP	632,89	0,00	0,00	0,00	0,00	0,00	0,00	0,00	632,89
E9201011901	ASSEGNAZIONI FONDI DALLO STATO PER IL FUNZIONAMENTO DELL'UFFICIO REGIONALE PAC "PROGRAMMA NAZIONALE INFANZIA E ADOLESCENZA"	U9121002204	SPESE PER IL FUNZIONAMENTO DELL'UFFICIO REGIONALE PAC "PROGRAMMA NAZIONALE INFANZIA E ADOLESCENZA" - RAPPRESENTANZA, ORGANIZZAZIONE EVENTI, PUBBLICITA' E SERVIZI PER TRASFERTA	1.645,81	0,00	0,00	0,00	0,00	0,00	0,00	0,00	1.645,81
E9201050101	ASSEGNAZIONE DI FONDI DALLA UE PER CONTRIBUTI A CARICO DEL FESR PER LA REALIZZAZIONE DEL PROGRAMMA OPERATIVO REGIONALE 2014-2020 (POR) CALABRIA FESR E FSE	U9121002401	SPESE PER SOSTENERE LE FASI DI PROGRAMMAZIONE, ATTUAZIONE, GESTIONE, CONTROLLO, VALUTAZIONE E SORVEGLIANZA DEL PROGRAMMA OPERATIVO (POR 2014-2020 - ASSE 14) - RETRIBUZIONI IN DENARO - U.12.10	0,00	0,00	0,00	0,00	0,00	-444,61	0,00	0,00	444,61
E9201011601	ASSEGNAZIONE DI FONDI DALLO STATO DESTINATI ALLA RICERCA E ALLO SVILUPPO DI METODI ALTERNATIVI ALL'USO DEGLI ANIMALI PER FINI SPERIMENTALI (ART. 41, COMMA 2, LETT. C) DEL D.LGS N. 26 DEL 4 MARZO 2014)	U9130700401	SPESE DESTINATE ALLA RICERCA E ALLO SVILUPPO DI METODI ALTERNATIVI ALL'USO DEGLI ANIMALI PER FINI SPERIMENTALI (ART. 41, COMMA 2, LETT. C) DEL D.LGS N. 26 DEL 4 MARZO 2014)	9.493,67	0,00	0,00	0,00	0,00	0,00	0,00	0,00	9.493,67
E9201021201	TRASFERIMENTO SOMME DA PARTE DELLA REGIONE EMILIA ROMAGNA AI SENSI DELLA DELIBERAZIONE DI GIUNTA REGIONALE N. 2087.2021	U9130706601	EROGAZIONE DELLE SOMME AGLI AVENTI DIRITTO AI SENSI DELLA DELIBERAZIONE DELLA REGIONE EMILIA ROMAGNA N. 2087.2021	0,00	0,00	42.932,21	0,00	0,00	0,00	0,00	42.932,21	42.932,21
E9201050101	ASSEGNAZIONE DI FONDI DALLA UE PER CONTRIBUTI A CARICO DEL FESR PER LA REALIZZAZIONE DEL PROGRAMMA OPERATIVO REGIONALE 2014-2020 (POR) CALABRIA FESR E FSE	U9140100501	SPESE PER SOSTENERE LE FASI DI PROGRAMMAZIONE, ATTUAZIONE, GESTIONE, CONTROLLO, VALUTAZIONE E SORVEGLIANZA DEL PROGRAMMA OPERATIVO (POR 2014-2020 - ASSE 14) - RETRIBUZIONI IN DENARO - U.14.01	0,00	0,00	0,00	0,00	0,00	-1.792,10	0,00	0,00	1.792,10
E9301020401	ENTRATE DERIVANTI DALLA PARTECIPAZIONE DELLE IMPRESE CALABRESI ALLE INIZIATIVE REGIONALI DI INTERNAZIONALIZZAZIONE DEI SISTEMI PRODUTTIVI	U9140100601	SPESA PER IL SOSTEGNO DEI PROCESSI DI INTERNAZIONALIZZAZIONE DELLE IMPRESE CALABRESI	24.000,00	1.500,00	0,00	1.500,00	0,00	0,00	0,00	0,00	22.500,00
E0232620101	ASSEGNAZIONE DI FONDI DALLO STATO PER L'ESERCIZIO DELLE FUNZIONI IN MATERIA DI INCENTIVI ALLE IMPRESE DI CUI AGLI ARTT. 19,30,34,41 E 48 DEL DECRETO LEGISLATIVO 31.3.98, N.112 (DCPM DEL 10.2.2000 E DCPM DEL 26.5.2000).	U9140101301	SPESE PER L'ACQUISIZIONE DI SERVIZI PER LA CONCESSIONE D IINCENTIVI ALLE IMPRESE CONNESSI ALL'EMERGENZA ECONOMICA E SOCIALE DETERMINATA DAL COVID 19 (DELIBERAZIONI DELLA GIUNTA REGIONALE N. 116 DEL 3 GIUGNO 2020)	94.481,68	0,00	0,00	0,00	0,00	0,00	0,00	0,00	94.481,68
E0232620101	ASSEGNAZIONE DI FONDI DALLO STATO PER L'ESERCIZIO DELLE FUNZIONI IN MATERIA DI INCENTIVI ALLE IMPRESE DI CUI AGLI ARTT. 19,30,34,41 E 48 DEL DECRETO LEGISLATIVO 31.3.98, N.112 (DCPM DEL 10.2.2000 E DCPM DEL 26.5.2000).	U9140101401	SPESE PER L'ACQUISIZIONE DI SERVIZI PER LA CONCESSIONE DEI VOUCHER INCALABRIA E STAIINCALABRIA CONNESSI ALL'EMERGENZA ECONOMICA E SOCIALE DETERMINATA DAL COVID 19 (DELIBERAZIONI DELLA GIUNTA REGIONALE N. 104 DEL 25.5.2020 E 141 DEL 15.6.2020) (DELIBERAZIONI DELLA GIUNTA REGIONALE N. 116 DEL 3 GIUGNO 2020)	0,00	0,00	0,00	0,00	0,00	0,00	0,00	0,00	0,00

E0232620101	ASSEGNAZIONE DI FONDI DALLO STATO PER L'ESERCIZIO DELLE FUNZIONI IN MATERIA DI INCENTIVI ALLE IMPRESE DI CUI AGLI ARTT. 19,30,34,41 E 48 DEL DECRETO LEGISLATIVO 31.3.98, N.112 (DCPM DEL 10.2.2000 E DCPM DEL 26.5.2000).	U9140101601	SPESE PER LA PUBBLICAZIONE DI PAGINE DI INFORMAZIONE ISTITUZIONALE E SERVIZI SPECIALI, PRODUZIONE E DISTRUBUZIONE DI FORMAT VIDEOGIORNALISTICI E SPOT RADIOFONICI (INFORMA CALABRIA) DA PARTE DEGLI OPERATORI ECONOMICI DEL SISTEMA EDITORIALE E RADIOTELEVISIVO DELLA CALABRIA	1.000.000,00	1.000.000,00	0,00	995.905,52	0,00	0,00	0,00	4.094,48	4.094,48
E0232620101	ASSEGNAZIONE DI FONDI DALLO STATO PER L'ESERCIZIO DELLE FUNZIONI IN MATERIA DI INCENTIVI ALLE IMPRESE DI CUI AGLI ARTT. 19,30,34,41 E 48 DEL DECRETO LEGISLATIVO 31.3.98, N.112 (DCPM DEL 10.2.2000 E DCPM DEL 26.5.2000).	U9140101701	CONTRIBUTI AGLI INVESTIMENTI A FINCALABRA S.P.A. PER L'ADOZIONE DELL'AVVISO PUBBLICO "INTEVENTI PER IL RAFFORZAMENTO DELL'INTERMEDIAZIONE TURISTICA PER IL RIPOSIZIONAMENTO ED IL RILANCIO DELL'OFFERTA TURISTICA REGIONALE"	3.000.000,00	3.000.000,00	0,00	519.676,48	198.566,22	0,00	0,00	2.281.757,30	2.281.757,30
E0232610101	ASSEGNAZIONE DI FONDI DALLO STATO PER LO SVOLGIMENTO DEI COMPITI CONFERITI IN MATERIA DI MERCATO DEL LAVORO E PER IL SOSTEGNO DELLE SPESE DIFUNZIONAMENTO, FITTO LOCALI E PERSONALE CON RIFERIMENTO ALLE AGENZIE PER L'IMPIEGO E DIREZIONI PROVINCIALI E REGIONALI DEL LAVORO (D.L.VO 23.12.97, N. 469 - DPCM 9.10.98 - DPCM 5.8.99 - DPCM 14.12.2000).	U9140101801	SPESE PER L'ATTUAZIONE DI MISURE DI IMPULSO ALLO SVILUPPO DELL'INDUSTRUALIZZAZIONE E DELL'INSEDIMANETO DI ATTIVITA' PRODUTTIVE(LEGGE REGIONALE 7 LUGLIO 2021, N. 24)	3.000.000,00	3.000.000,00	0,00	0,00	0,00	0,00	0,00	3.000.000,00	3.000.000,00
E0232620101	ASSEGNAZIONE DI FONDI DALLO STATO PER L'ESERCIZIO DELLE FUNZIONI IN MATERIA DI INCENTIVI ALLE IMPRESE DI CUI AGLI ARTT. 19,30,34,41 E 48 DEL DECRETO LEGISLATIVO 31.3.98, N.112 (DCPM DEL 10.2.2000 E DCPM DEL 26.5.2000).	U9140101901	CONTRIBUTI PER LA REALIZZAZIONE DELL'AVVISO PUBBLICO "RETE STORICA DELLE TERME" - CONTRIBUTI AGLI INVESTIMENTI A IMPRESE CONTROLLATE	1.400.000,00	1.400.000,00	0,00	1.083.034,40	89.157,60	0,00	0,00	227.808,00	227.808,00
E9201050101	ASSEGNAZIONE DI FONDI DALLA UE PER CONTRIBUTI A CARICO DEL FESR PER LA REALIZZAZIONE DEL PROGRAMMA OPERATIVO REGIONALE 2014-2020 (POR) CALABRIA FESR E FSE	U9140200801	SPESE PER SOSTENERE LE FASI DI PROGRAMMAZIONE, ATTUAZIONE, GESTIONE, CONTROLLO, VALUTAZIONE E SORVEGLIANZA DEL PROGRAMMA OPERATIVO (POR 2014-2020 - ASSE 14) - RETRIBUZIONI IN DENARO - U.14.02	0,00	0,00	0,00	0,00	0,00	-3.246,29	0,00	0,00	3.246,29
E9201012101	ASSEGNAZIONE DI RISORSE DALLO STATO PER FAR FRONTE ALL'EMERGENZA SANITARIA E ALLE CONSEGUENZE SOCIO-ECONOMICHE DERIVANTI DALL'EPIDEMIA DA COVID-19 MEDIANTE INIZIATIVE A VANTAGGIO DEI CONSUMATORI (ART. 148 DELLA LEGGE 23.12.2000, N. 388 - ART. 2 DEL D.M. 10.8.2020)	U9140201102	SPESE PER FAR FRONTE ALL'EMERGENZA SANITARIA E ALLE CONSEGUENZE SOCIO-ECONOMICHE DERIVANTI DALL'EPIDEMIA DA COVID-19 MEDIANTE INIZIATIVE A VANTAGGIO DEI CONSUMATORI - TRASFERIMENTI CORRENTI AD AMMINISTRAZIONI CENTRALI (ART. 148 DELLA LEGGE 23.12.2000, N. 388 - ART. 2 DEL D.M. 10.8.2020)	283.960,44	283.960,44	0,00	255.564,39	28.396,05	0,00	0,00	0,00	0,00
E9201050101	ASSEGNAZIONE DI FONDI DALLA UE PER CONTRIBUTI A CARICO DEL FESR PER LA REALIZZAZIONE DEL PROGRAMMA OPERATIVO REGIONALE 2014-2020 (POR) CALABRIA FESR E FSE	U9140300401	SPESE PER SOSTENERE LE FASI DI PROGRAMMAZIONE, ATTUAZIONE, GESTIONE, CONTROLLO, VALUTAZIONE E SORVEGLIANZA DEL PROGRAMMA OPERATIVO (POR 2014-2020 - ASSE 14) - RETRIBUZIONI IN DENARO - U.14.03	0,00	0,00	0,00	0,00	0,00	-186,00	0,00	0,00	186,00
E9201013501	ASSEGNAZIONE DI SOMME DA PARTE DELLA COMMISSIONE EUROPEA FINALIZZATE ALLA REALIZZAZIONE DEL PROGETTO M-ERA.NET CONTRACT 685451	U9140300501	SPESE DESTINATE ALLA REALIZZAZIONE DEL PROGETTO "I PROGRAMMI EUROPEI SULLA RICERCA E L'INNOVAZIONE SUL TEMA DEI MATERIALI -M-ERA.NET"	0,00	0,00	3.243,75	0,00	0,00	0,00	0,00	3.243,75	3.243,75
E9201013501	ASSEGNAZIONE DI SOMME DA PARTE DELLA COMMISSIONE EUROPEA FINALIZZATE ALLA REALIZZAZIONE DEL PROGETTO M-ERA.NET CONTRACT 685451	U9140300502	SPESE DESTINATE ALLA REALIZZAZIONE DEL PROGETTO "I PROGRAMMI EUROPEI SULLA RICERCA E L'INNOVAZIONE SUL TEMA DEI MATERIALI -M-ERA.NET" - CONTRIBUTI SOCIALI A CARICO DELL'ENTE	612,68	0,00	0,00	0,00	0,00	0,00	0,00	0,00	612,68
E9201013501	ASSEGNAZIONE DI SOMME DA PARTE DELLA COMMISSIONE EUROPEA FINALIZZATE ALLA REALIZZAZIONE DEL PROGETTO M-ERA.NET CONTRACT 685451	U9140300504	SPESE DESTINATE ALLA REALIZZAZIONE DEL PROGETTO "I PROGRAMMI EUROPEI SULLA RICERCA E L'INNOVAZIONE SUL TEMA DEI MATERIALI -M-ERA.NET" - ORGANIZZAZIONE EVENTI PUBBLICITA' E SERVIZI PER TRASFERTA	11.750,00	0,00	0,00	0,00	0,00	0,00	0,00	0,00	11.750,00
E9402050501	ASSEGNAZIONE DI SOMME DA PARTE DELLA COMMISSIONE EUROPEA FINALIZZATE ALLA REALIZZAZIONE DEL PROGETTO M-ERA.NET CONTRACT 685451	U9140300505	SPESE DESTINATE ALLA REALIZZAZIONE DEL PROGETTO "I PROGRAMMI EUROPEI SULLA RICERCA E L'INNOVAZIONE SUL TEMA DEI MATERIALI -M-ERA.NET" - HARDWARE	5.875,00	5.875,00	0,00	5.875,00	0,00	0,00	0,00	0,00	0,00
E9201050101	ASSEGNAZIONE DI FONDI DALLA UE PER CONTRIBUTI A CARICO DEL FESR PER LA REALIZZAZIONE DEL PROGRAMMA OPERATIVO REGIONALE 2014-2020 (POR) CALABRIA FESR E FSE	U9140400301	SPESE PER SOSTENERE LE FASI DI PROGRAMMAZIONE, ATTUAZIONE, GESTIONE, CONTROLLO, VALUTAZIONE E SORVEGLIANZA DEL PROGRAMMA OPERATIVO (POR 2014-2020 - ASSE 14) - RETRIBUZIONI IN DENARO - U.14.04	0,00	0,00	0,00	0,00	0,00	-4.687,07	0,00	0,00	4.687,07

E4613000101	ASSEGNAZIONE DI FONDI DALLA UE PER CONTRIBUTI A CARICO DEL FESR PER LA REALIZZAZIONE DEL PROGRAMMA OPERATIVO REGIONALE 2014-2020 (POR) CALABRIA FESR E FSE	U9140500501	SPESE PER IL CONSOLIDAMENTO/ POTENZIAMENTO DELLE STRUTTURE E DEI LABORATORI DI RICERCA ESISTENTI, NONCHÉ PER LA PROMOZIONE E VALORIZZAZIONE DEGLI STESSI SULLA BASE DI PIANI INDUSTRIALI DI SVILUPPO (POR 2014-2020 - ASSE 1 - OBIETTIVO SPECIFICO 1.5 - AZIONE 1.5.1) - CONTRIBUTI AGLI INVESTIMENTI A AMMINISTRAZIONI LOCALI	557.324,89	0,00	0,00	0,00	0,00	0,00	0,00	0,00	557.324,89
E4613000101	ASSEGNAZIONE DI FONDI DALLA UE PER CONTRIBUTI A CARICO DEL FESR PER LA REALIZZAZIONE DEL PROGRAMMA OPERATIVO REGIONALE 2014-2020 (POR) CALABRIA FESR E FSE	U9140500502	SPESE PER IL CONSOLIDAMENTO/ POTENZIAMENTO DELLE STRUTTURE E DEI LABORATORI DI RICERCA ESISTENTI, NONCHÉ PER LA PROMOZIONE E VALORIZZAZIONE DEGLI STESSI SULLA BASE DI PIANI INDUSTRIALI DI SVILUPPO (POR 2014-2020 - ASSE 1 - OBIETTIVO SPECIFICO 1.5 - AZIONE 1.5.1) - CONTRIBUTI AGLI INVESTIMENTI A ALTRE IMPRESE	405.327,19	0,00	0,00	0,00	0,00	0,00	0,00	0,00	405.327,19
E4613000101	ASSEGNAZIONE DI FONDI DALLA UE PER CONTRIBUTI A CARICO DEL FESR PER LA REALIZZAZIONE DEL PROGRAMMA OPERATIVO REGIONALE 2014-2020 (POR) CALABRIA FESR E FSE	U9140500503	SPESE PER IL CONSOLIDAMENTO/ POTENZIAMENTO DELLE STRUTTURE E DEI LABORATORI DI RICERCA ESISTENTI, NONCHÉ PER LA PROMOZIONE E VALORIZZAZIONE DEGLI STESSI SULLA BASE DI PIANI INDUSTRIALI DI SVILUPPO (POR 2014-2020 - ASSE 1 - OBIETTIVO SPECIFICO 1.5 - AZIONE 1.5.1) - CONTRIBUTI AGLI INVESTIMENTI A AMMINISTRAZIONI CENTRALI	50.665,91	0,00	0,00	0,00	0,00	0,00	0,00	0,00	50.665,91
E4613000101	ASSEGNAZIONE DI FONDI DALLA UE PER CONTRIBUTI A CARICO DEL FESR PER LA REALIZZAZIONE DEL PROGRAMMA OPERATIVO REGIONALE 2014-2020 (POR) CALABRIA FESR E FSE	U9140500601	SPESE PER L'EROGAZIONE DI AIUTI FINALIZZATI ALL'ACQUISIZIONE DA PARTE DELLE IMPRESE DI SERVIZI PER L'INNOVAZIONE TECNOLOGICA, STRATEGICA, ORGANIZZATIVA E COMMERCIALE (POR 2014-2020 - ASSE 1 - OBIETTIVO SPECIFICO 1.1 - AZIONE 1.1.2) - CONTRIBUTI AGLI INVESTIMENTI A AMMINISTRAZIONI LOCALI	47.863,17	0,00	0,00	0,00	0,00	0,00	0,00	0,00	47.863,17
E4613000101	ASSEGNAZIONE DI FONDI DALLA UE PER CONTRIBUTI A CARICO DEL FESR PER LA REALIZZAZIONE DEL PROGRAMMA OPERATIVO REGIONALE 2014-2020 (POR) CALABRIA FESR E FSE	U9140500602	SPESE PER L'EROGAZIONE DI AIUTI FINALIZZATI ALL'ACQUISIZIONE DA PARTE DELLE IMPRESE DI SERVIZI PER L'INNOVAZIONE TECNOLOGICA, STRATEGICA, ORGANIZZATIVA E COMMERCIALE (POR 2014-2020 - ASSE 1 - OBIETTIVO SPECIFICO 1.1 - AZIONE 1.1.2) - CONTRIBUTI AGLI INVESTIMENTI A ALTRE IMPRESE	47.863,17	0,00	0,00	0,00	0,00	0,00	0,00	0,00	47.863,17
E4613000101	ASSEGNAZIONE DI FONDI DALLA UE PER CONTRIBUTI A CARICO DEL FESR PER LA REALIZZAZIONE DEL PROGRAMMA OPERATIVO REGIONALE 2014-2020 (POR) CALABRIA FESR E FSE	U9140500701	SPESE PER IL SOSTEGNO ALLE ATTIVITÀ COLLABORATIVE DI R&S PER LO SVILUPPO DI NUOVE TECNOLOGIE SOSTENIBILI, DI NUOVI PRODOTTI E SERVIZI (POR 2014-2020 - ASSE 1 - OBIETTIVO SPECIFICO 1.1 - AZIONE 1.1.4) - CONTRIBUTI AGLI INVESTIMENTI A AMMINISTRAZIONI LOCALI	279.201,84	0,00	0,00	0,00	0,00	0,00	0,00	0,00	279.201,84
E4613000101	ASSEGNAZIONE DI FONDI DALLA UE PER CONTRIBUTI A CARICO DEL FESR PER LA REALIZZAZIONE DEL PROGRAMMA OPERATIVO REGIONALE 2014-2020 (POR) CALABRIA FESR E FSE	U9140500702	SPESE PER IL SOSTEGNO ALLE ATTIVITÀ COLLABORATIVE DI R&S PER LO SVILUPPO DI NUOVE TECNOLOGIE SOSTENIBILI, DI NUOVI PRODOTTI E SERVIZI (POR 2014-2020 - ASSE 1 - OBIETTIVO SPECIFICO 1.1 - AZIONE 1.1.4) - CONTRIBUTI AGLI INVESTIMENTI A ALTRE IMPRESE	478.631,75	0,00	0,00	0,00	0,00	0,00	0,00	0,00	478.631,75
E4613000101	ASSEGNAZIONE DI FONDI DALLA UE PER CONTRIBUTI A CARICO DEL FESR PER LA REALIZZAZIONE DEL PROGRAMMA OPERATIVO REGIONALE 2014-2020 (POR) CALABRIA FESR E FSE	U9140500703	SPESE PER IL SOSTEGNO ALLE ATTIVITÀ COLLABORATIVE DI R&S PER LO SVILUPPO DI NUOVE TECNOLOGIE SOSTENIBILI, DI NUOVI PRODOTTI E SERVIZI (POR 2014-2020 - ASSE 1 - OBIETTIVO SPECIFICO 1.1 - AZIONE 1.1.4) - CONTRIBUTI AGLI INVESTIMENTI A AMMINISTRAZIONI CENTRALI	39.885,99	0,00	0,00	0,00	0,00	0,00	0,00	0,00	39.885,99
E4613000101	ASSEGNAZIONE DI FONDI DALLA UE PER CONTRIBUTI A CARICO DEL FESR PER LA REALIZZAZIONE DEL PROGRAMMA OPERATIVO REGIONALE 2014-2020 (POR) CALABRIA FESR E FSE	U9140500704	SPESE PER IL SOSTEGNO ALLE ATTIVITÀ COLLABORATIVE DI R&S PER LO SVILUPPO DI NUOVE TECNOLOGIE SOSTENIBILI, DI NUOVI PRODOTTI E SERVIZI (POR 2014-2020 - ASSE 1 - OBIETTIVO SPECIFICO 1.1 - AZIONE 1.1.4) - CONTRIBUTI AGLI INVESTIMENTI A IMPRESE CONTROLLATE	0,00	0,00	75.000,00	7.875,00	0,00	0,00	0,00	67.125,00	67.125,00

E4613000101	ASSEGNAZIONE DI FONDI DALLA UE PER CONTRIBUTI A CARICO DEL FESR PER LA REALIZZAZIONE DEL PROGRAMMA OPERATIVO REGIONALE 2014-2020 (POR) CALABRIA FESR E FSE	U9140500801	SPESE PER IL SOSTEGNO ALL AVANZAMENTO TECNOLOGICO DELLE IMPRESE ATTRAVERSO IL FINANZIAMENTO DI LINEE PILOTA E AZIONI DI VALIDAZIONE PRECOCE DEI PRODOTTI E DI DIMOSTRAZIONE SU LARGA SCALA (POR 2014-2020 - ASSE 1 - OBIETTIVO SPECIFICO 1.1 - AZIONE 1.1.5) - CONTRIBUTI AGLI INVESTIMENTI A AMMINISTRAZIONI LOCALI	111.680,73	0,00	0,00	0,00	0,00	0,00	0,00	0,00	111.680,73
E4613000101	ASSEGNAZIONE DI FONDI DALLA UE PER CONTRIBUTI A CARICO DEL FESR PER LA REALIZZAZIONE DEL PROGRAMMA OPERATIVO REGIONALE 2014-2020 (POR) CALABRIA FESR E FSE	U9140500802	SPESE PER IL SOSTEGNO ALL AVANZAMENTO TECNOLOGICO DELLE IMPRESE ATTRAVERSO IL FINANZIAMENTO DI LINEE PILOTA E AZIONI DI VALIDAZIONE PRECOCE DEI PRODOTTI E DI DIMOSTRAZIONE SU LARGA SCALA (POR 2014-2020 - ASSE 1- OBIETTIVO SPECIFICO 1.1 - AZIONE 1.1.5) - CONTRIBUTI AGLI INVESTIMENTI A ALTRE IMPRESE	191.452,70	0,00	0,00	0,00	0,00	0,00	0,00	0,00	191.452,70
E4613000101	ASSEGNAZIONE DI FONDI DALLA UE PER CONTRIBUTI A CARICO DEL FESR PER LA REALIZZAZIONE DEL PROGRAMMA OPERATIVO REGIONALE 2014-2020 (POR) CALABRIA FESR E FSE	U9140500803	SPESE PER IL SOSTEGNO ALL AVANZAMENTO TECNOLOGICO DELLE IMPRESE ATTRAVERSO IL FINANZIAMENTO DI LINEE PILOTA E AZIONI DI VALIDAZIONE PRECOCE DEI PRODOTTI E DI DIMOSTRAZIONE SU LARGA SCALA (POR 2014-2020 - ASSE 1- OBIETTIVO SPECIFICO 1.1 - AZIONE 1.1.5) - CONTRIBUTI AGLI INVESTIMENTI A AMMINISTRAZIONI CENTRALI	15.954,39	0,00	0,00	0,00	0,00	0,00	0,00	0,00	15.954,39
E4613000101	ASSEGNAZIONE DI FONDI DALLA UE PER CONTRIBUTI A CARICO DEL FESR PER LA REALIZZAZIONE DEL PROGRAMMA OPERATIVO REGIONALE 2014-2020 (POR) CALABRIA FESR E FSE	U9140500904	SPESE PER LA REALIZZAZIONE DI AZIONI DI SISTEMA PER IL SOSTEGNO ALLA PARTECIPAZIONE DEGLI ATTORI DELL'INNOVAZIONE REGIONALE A PIATTAFORME DI CONCERTAZIONE E RETI NAZIONALI E DI SPECIALIZZAZIONE TECNOLOGICA E AD ALTRI PROGETTI FINANZIATI CON ALTRI PROGRAMMI EUROPEI PER LA RICERCA E L'INNOVAZIONE (POR 2014-2020 - ASSE 1 - OBIETTIVO SPECIFICO 1.2 - AZIONE 1.2.1) - CONTRIBUTI AGLI INVESTIMENTI A IMPRESE CONTROLLATE	0,00	0,00	0,00	0,00	0,00	-196.782,27	0,00	0,00	196.782,27
E4613000101	ASSEGNAZIONE DI FONDI DALLA UE PER CONTRIBUTI A CARICO DEL FESR PER LA REALIZZAZIONE DEL PROGRAMMA OPERATIVO REGIONALE 2014-2020 (POR) CALABRIA FESR E FSE	U9140501004	SPESE PER LA REALIZZAZIONE DI PROGETTI COMPLESSI DI ATTIVITÀ DI RICERCA E SVILUPPO SU AREE TEMATICHE DI RILIEVO E PER LAPPLICAZIONE DI SOLUZIONI TECNOLOGICHE FUNZIONALI ALLA REALIZZAZIONE STRATEGIA PER LA SPECIALIZZAZIONE INTELLIGENTE S3 (POR 2014-2020 - ASSE 1 - OBIETTIVO SPECIFICO 1.2 - AZIONE 1.2.2) - CONTRIBUTI AGLI INVESTIMENTI A IMPRESE CONTROLLATE	175.800,89	0,00	0,00	0,00	0,00	0,00	0,00	0,00	175.800,89
E4613000101	ASSEGNAZIONE DI FONDI DALLA UE PER CONTRIBUTI A CARICO DEL FESR PER LA REALIZZAZIONE DEL PROGRAMMA OPERATIVO REGIONALE 2014-2020 (POR) CALABRIA FESR E FSE	U9140501101	SPESE PER IL RAFFORZAMENTO E LA QUALIFICAZIONE DELLA DOMANDA DI INNOVAZIONE DELLA PA ATTRAVERO IL SOSTEGNO AD AZIONI DI PRECOMMERCIAL PUBLIC PROCUREMENT E DI PROCUREMENT DELL'INNOVAZIONE (POR 2014-2020 - ASSE 1 - OBIETTIVO SPECIFICO 1.3 - AZIONE 1.3.1) - CONTRIBUTI AGLI INVESTIMENTI A AMMINISTRAZIONI LOCALI	85.090,08	0,00	0,00	0,00	0,00	0,00	0,00	0,00	85.090,08
E4613000101	ASSEGNAZIONE DI FONDI DALLA UE PER CONTRIBUTI A CARICO DEL FESR PER LA REALIZZAZIONE DEL PROGRAMMA OPERATIVO REGIONALE 2014-2020 (POR) CALABRIA FESR E FSE	U9140501102	SPESE PER IL RAFFORZAMENTO E LA QUALIFICAZIONE DELLA DOMANDA DI INNOVAZIONE DELLA PA ATTRAVERO IL SOSTEGNO AD AZIONI DI PRECOMMERCIAL PUBLIC PROCUREMENT E DI PROCUREMENT DELL'INNOVAZIONE (POR 2014-2020 - ASSE 1 - OBIETTIVO SPECIFICO 1.3 - AZIONE 1.3.1) - CONTRIBUTI AGLI INVESTIMENTI A ALTRE IMPRESE	106.362,60	0,00	0,00	0,00	0,00	0,00	0,00	0,00	106.362,60
E4613000101	ASSEGNAZIONE DI FONDI DALLA UE PER CONTRIBUTI A CARICO DEL FESR PER LA REALIZZAZIONE DEL PROGRAMMA OPERATIVO REGIONALE 2014-2020 (POR) CALABRIA FESR E FSE	U9140501103	SPESE PER IL RAFFORZAMENTO E LA QUALIFICAZIONE DELLA DOMANDA DI INNOVAZIONE DELLA PA ATTRAVERO IL SOSTEGNO AD AZIONI DI PRECOMMERCIAL PUBLIC PROCUREMENT E DI PROCUREMENT DELL'INNOVAZIONE (POR 2014-2020 - ASSE 1 - OBIETTIVO SPECIFICO 1.3 - AZIONE 1.3.1) - CONTRIBUTI AGLI INVESTIMENTI A AMMINISTRAZIONI CENTRALI	21.272,52	0,00	0,00	0,00	0,00	0,00	0,00	0,00	21.272,52

E4613000101	ASSEGNAZIONE DI FONDI DALLA UE PER CONTRIBUTI A CARICO DEL FESR PER LA REALIZZAZIONE DEL PROGRAMMA OPERATIVO REGIONALE 2014-2020 (POR) CALABRIA FESR E FSE	U9140501201	SPESE PER LA PROMOZIONE E SPERIMENTAZIONE DI SOLUZIONI INNOVATIVE NELL'AMBITO DI BENI E SERVIZI COLLETTTIVI, ANCHE ATTRAVERSO L'UTILIZZO DI AMBIENTI DI INNOVAZIONE APERTA COME I LIVING LABS (POR 2014-2020 - ASSE 1 - OBIETTIVO SPECIFICO 1.3 - AZIONE 1.3.2) - CONTRIBUTI AGLI INVESTIMENTI A AMMINISTRAZIONI LOCALI	44.672,30	0,00	0,00	0,00	0,00	0,00	0,00	0,00	44.672,30
E4613000101	ASSEGNAZIONE DI FONDI DALLA UE PER CONTRIBUTI A CARICO DEL FESR PER LA REALIZZAZIONE DEL PROGRAMMA OPERATIVO REGIONALE 2014-2020 (POR) CALABRIA FESR E FSE	U9140501202	SPESE PER LA PROMOZIONE E SPERIMENTAZIONE DI SOLUZIONI INNOVATIVE NELL'AMBITO DI BENI E SERVIZI COLLETTTIVI, ANCHE ATTRAVERSO L'UTILIZZO DI AMBIENTI DI INNOVAZIONE APERTA COME I LIVING LABS (POR 2014-2020 - ASSE 1 - OBIETTIVO SPECIFICO 1.3 - AZIONE 1.3.2) - CONTRIBUTI AGLI INVESTIMENTI A ALTRE IMPRESE	55.840,38	0,00	0,00	0,00	0,00	0,00	0,00	0,00	55.840,38
E4613000101	ASSEGNAZIONE DI FONDI DALLA UE PER CONTRIBUTI A CARICO DEL FESR PER LA REALIZZAZIONE DEL PROGRAMMA OPERATIVO REGIONALE 2014-2020 (POR) CALABRIA FESR E FSE	U9140501203	SPESE PER LA PROMOZIONE E SPERIMENTAZIONE DI SOLUZIONI INNOVATIVE NELL'AMBITO DI BENI E SERVIZI COLLETTTIVI, ANCHE ATTRAVERSO L'UTILIZZO DI AMBIENTI DI INNOVAZIONE APERTA COME I LIVING LABS (POR 2014-2020 - ASSE 1 - OBIETTIVO SPECIFICO 1.3 - AZIONE 1.3.2) - CONTRIBUTI AGLI INVESTIMENTI A AMMINISTRAZIONI CENTRALI	11.168,08	0,00	0,00	0,00	0,00	0,00	0,00	0,00	11.168,08
E4613000101	ASSEGNAZIONE DI FONDI DALLA UE PER CONTRIBUTI A CARICO DEL FESR PER LA REALIZZAZIONE DEL PROGRAMMA OPERATIVO REGIONALE 2014-2020 (POR) CALABRIA FESR E FSE	U9140501301	SPESE PER LA REALIZZAZIONE DI INTERVENTI A SUPPORTO DELLA QUALIFICAZIONE DELL'OFFERTA DELLE IMPRESE OPERANTI NEL SETTORE DEI SERVIZI AD ALTA INTENSITÀ DI CONOSCENZA E AD ALTO VALORE AGGIUNTO TECNOLOGICO (POR 2014-2020 - ASSE 1 - OBIETTIVO SPECIFICO 1.3 - AZIONE 1.3.3) - CONTRIBUTI AGLI INVESTIMENTI A AMMINISTRAZIONI LOCALI	82.962,84	82.962,84	0,00	0,00	0,00	0,00	0,00	82.962,84	82.962,84
E4613000101	ASSEGNAZIONE DI FONDI DALLA UE PER CONTRIBUTI A CARICO DEL FESR PER LA REALIZZAZIONE DEL PROGRAMMA OPERATIVO REGIONALE 2014-2020 (POR) CALABRIA FESR E FSE	U9140501302	SPESE PER LA REALIZZAZIONE DI INTERVENTI A SUPPORTO DELLA QUALIFICAZIONE DELL'OFFERTA DELLE IMPRESE OPERANTI NEL SETTORE DEI SERVIZI AD ALTA INTENSITÀ DI CONOSCENZA E AD ALTO VALORE AGGIUNTO TECNOLOGICO (POR 2014-2020 - ASSE 1 - OBIETTIVO SPECIFICO 1.3 - AZIONE 1.3.3) - CONTRIBUTI AGLI INVESTIMENTI A ALTRE IMPRESE	103.703,55	103.703,55	0,00	0,00	0,00	0,00	0,00	103.703,55	103.703,55
E4613000101	ASSEGNAZIONE DI FONDI DALLA UE PER CONTRIBUTI A CARICO DEL FESR PER LA REALIZZAZIONE DEL PROGRAMMA OPERATIVO REGIONALE 2014-2020 (POR) CALABRIA FESR E FSE	U9140501303	SPESE PER LA REALIZZAZIONE DI INTERVENTI A SUPPORTO DELLA QUALIFICAZIONE DELL'OFFERTA DELLE IMPRESE OPERANTI NEL SETTORE DEI SERVIZI AD ALTA INTENSITÀ DI CONOSCENZA E AD ALTO VALORE AGGIUNTO TECNOLOGICO (POR 2014-2020 - ASSE 1 - OBIETTIVO SPECIFICO 1.3 - AZIONE 1.3.3) - CONTRIBUTI AGLI INVESTIMENTI A AMMINISTRAZIONI CENTRALI	20.740,71	20.740,71	0,00	0,00	0,00	0,00	0,00	20.740,71	20.740,71
E4613000101	ASSEGNAZIONE DI FONDI DALLA UE PER CONTRIBUTI A CARICO DEL FESR PER LA REALIZZAZIONE DEL PROGRAMMA OPERATIVO REGIONALE 2014-2020 (POR) CALABRIA FESR E FSE	U9140501401	SPESE PER IL SOSTEGNO ALLA CREAZIONE E AL CONSOLIDAMENTO DI START-UP INNOVATIVE AD ALTA INTENSITÀ DI APPLICAZIONE DI CONOSCENZA E ALLE INIZIATIVE DI SPIN-OFF DELLA RICERCA IN AMBITI IN LINEA CON LE STRATEGIE DI SPECIALIZZAZIONE INTELLIGENTE (POR 2014-2020 - ASSE 1 - OBIETTIVO SPECIFICO 1.4 - AZIONE 1.4.1) - CONTRIBUTI AGLI INVESTIMENTI A AMMINISTRAZIONI LOCALI	425.450,43	0,00	0,00	0,00	0,00	0,00	0,00	0,00	425.450,43
E4613000101	ASSEGNAZIONE DI FONDI DALLA UE PER CONTRIBUTI A CARICO DEL FESR PER LA REALIZZAZIONE DEL PROGRAMMA OPERATIVO REGIONALE 2014-2020 (POR) CALABRIA FESR E FSE	U9140501402	SPESE PER IL SOSTEGNO ALLA CREAZIONE E AL CONSOLIDAMENTO DI START-UP INNOVATIVE AD ALTA INTENSITÀ DI APPLICAZIONE DI CONOSCENZA E ALLE INIZIATIVE DI SPIN-OFF DELLA RICERCA IN AMBITI IN LINEA CON LE STRATEGIE DI SPECIALIZZAZIONE INTELLIGENTE (POR 2014-2020 - ASSE 1 - OBIETTIVO SPECIFICO 1.4 - AZIONE 1.4.1) - CONTRIBUTI AGLI INVESTIMENTI A ALTRE IMPRESE	531.813,05	0,00	0,00	0,00	0,00	0,00	0,00	0,00	531.813,05

E4613000101	ASSEGNAZIONE DI FONDI DALLA UE PER CONTRIBUTI A CARICO DEL FESR PER LA REALIZZAZIONE DEL PROGRAMMA OPERATIVO REGIONALE 2014-2020 (POR) CALABRIA FESR E FSE	U9140501403	SPESE PER IL SOSTEGNO ALLA CREAZIONE E AL CONSOLIDAMENTO DI START-UP INNOVATIVE AD ALTA INTENSITÀ DI APPLICAZIONE DI CONOSCENZA E ALLE INIZIATIVE DI SPIN-OFF DELLA RICERCA IN AMBITI IN LINEA CON LE STRATEGIE DI SPECIALIZZAZIONE INTELLIGENTE (POR 2014-2020 - ASSE 1 - OBIETTIVO SPECIFICO 1.4 - AZIONE 1.4.1) - CONTRIBUTI AGLI INVESTIMENTI A AMMINISTRAZIONI CENTRALI	106.362,60	0,00	0,00	0,00	0,00	0,00	0,00	0,00	106.362,60
E4443000101	ASSEGNAZIONE DI FONDI DALLO STATO PER CONTRIBUTI A CARICO DEL FONDO DI ROTAZIONE DI CUI ALL'ART. 5 DELLA LEGGE 16.4.1987, N. 183 PER LA REALIZZAZIONE DEL PROGRAMMA OPERATIVO REGIONALE 2014-2020 (POR) CALABRIA FESR E FSE - COFINANZIAMENTO FESR	U9140501501	SPESE PER IL COMPLETAMENTO DEL PROGETTO STRATEGICO AGENDA DIGITALE PER LA BANDA ULTRA LARGA E PER LA REALIZZAZIONE DI ALTRI INTERVENTI PROGRAMMATI PER ASSICURARE NEI TERRITORI UNA CAPACITÀ DI CONNESSIONE AD ALMENO 30 MBPS, ACCELERANDONE L ATTUAZIONE NELLE AREE PRODUTTIVE, NELLE AREE RURALI E INTERNE (POR 2014-2020 - ASSE 3 - OBIETTIVO SPECIFICO 2.1 - AZIONE 2.1.1) - CONTRIBUTI AGLI INVESTIMENTI A AMMINISTRAZIONI CENTRALI	2.884.843,55	0,00	0,00	0,00	0,00	0,00	0,00	0,00	2.884.843,55
E4613000101	ASSEGNAZIONE DI FONDI DALLA UE PER CONTRIBUTI A CARICO DEL FESR PER LA REALIZZAZIONE DEL PROGRAMMA OPERATIVO REGIONALE 2014-2020 (POR) CALABRIA FESR E FSE	U9140501502	SPESE PER IL COMPLETAMENTO DEL PROGETTO STRATEGICO AGENDA DIGITALE PER LA BANDA ULTRA LARGA E PER LA REALIZZAZIONE DI ALTRI INTERVENTI PROGRAMMATI PER ASSICURARE NEI TERRITORI UNA CAPACITÀ DI CONNESSIONE AD ALMENO 30 MBPS, ACCELERANDONE L ATTUAZIONE NELLE AREE PRODUTTIVE, NELLE AREE RURALI E INTERNE (POR 2014-2020 - ASSE 3 - OBIETTIVO SPECIFICO 2.1 - AZIONE 2.1.1) - CONTRIBUTI AGLI INVESTIMENTI A AMMINISTRAZIONI LOCALI	540.908,17	0,00	0,00	0,00	0,00	0,00	0,00	0,00	540.908,17
E4613000101	ASSEGNAZIONE DI FONDI DALLA UE PER CONTRIBUTI A CARICO DEL FESR PER LA REALIZZAZIONE DEL PROGRAMMA OPERATIVO REGIONALE 2014-2020 (POR) CALABRIA FESR E FSE	U9140501503	SPESE PER IL COMPLETAMENTO DEL PROGETTO STRATEGICO AGENDA DIGITALE PER LA BANDA ULTRA LARGA E PER LA REALIZZAZIONE DI ALTRI INTERVENTI PROGRAMMATI PER ASSICURARE NEI TERRITORI UNA CAPACITÀ DI CONNESSIONE AD ALMENO 30 MBPS, ACCELERANDONE L ATTUAZIONE NELLE AREE PRODUTTIVE, NELLE AREE RURALI E INTERNE (POR 2014-2020 - ASSE 3 - OBIETTIVO SPECIFICO 2.1 - AZIONE 2.1.1) - CONTRIBUTI AGLI INVESTIMENTI A ALTRE IMPRESE	180.302,72	0,00	0,00	0,00	0,00	0,00	0,00	0,00	180.302,72
E4613000101	ASSEGNAZIONE DI FONDI DALLA UE PER CONTRIBUTI A CARICO DEL FESR PER LA REALIZZAZIONE DEL PROGRAMMA OPERATIVO REGIONALE 2014-2020 (POR) CALABRIA FESR E FSE	U9140501601	SPESE PER LALFABETIZZAZIONE E L INCLUSIONE DIGITALE, PER LACQUISIZIONE DI COMPETENZE AVANZATE DA PARTE DELLE IMPRESE E LO SVILUPPO DELLE NUOVE COMPETENZE ICT (ESKILLS), NONCHÉ PER STIMOLARE LA DIFFUSIONE E L UTILIZZO DEL WEB, DEI SERVIZI PUBBLICI DIGITALI E DEGLI STRUMENTI DI DIALOGO E LA COLLABORAZIONE E PARTECIPAZIONE CIVICA IN RETE (OPEN GOVERNMENT) CON PARTICOLARE RIFERIMENTO AI CITTADINI SVANTAGGIATI E ALLE AREE INTERNE E RURALI (POR 2014-2020 - ASSE 2 - OBIETTIVO SPECIFICO 2.3 - AZIONE 2.3.1) - CONTRIBUTI AGLI INVESTIMENTI A AMMINISTRAZIONI LOCALI	66.476,64	0,00	0,00	0,00	0,00	0,00	0,00	0,00	66.476,64
E4613000101	ASSEGNAZIONE DI FONDI DALLA UE PER CONTRIBUTI A CARICO DEL FESR PER LA REALIZZAZIONE DEL PROGRAMMA OPERATIVO REGIONALE 2014-2020 (POR) CALABRIA FESR E FSE	U9140501602	SPESE PER LALFABETIZZAZIONE E L INCLUSIONE DIGITALE, PER LACQUISIZIONE DI COMPETENZE AVANZATE DA PARTE DELLE IMPRESE E LO SVILUPPO DELLE NUOVE COMPETENZE ICT (ESKILLS), NONCHÉ PER STIMOLARE LA DIFFUSIONE E L UTILIZZO DEL WEB, DEI SERVIZI PUBBLICI DIGITALI E DEGLI STRUMENTI DI DIALOGO E LA COLLABORAZIONE E PARTECIPAZIONE CIVICA IN RETE (OPEN GOVERNMENT) CON PARTICOLARE RIFERIMENTO AI CITTADINI SVANTAGGIATI E ALLE AREE INTERNE E RURALI (POR 2014-2020 - ASSE 2 - OBIETTIVO SPECIFICO 2.3 - AZIONE 2.3.1) - CONTRIBUTI AGLI INVESTIMENTI A ALTRE IMPESE	53.181,30	0,00	0,00	0,00	0,00	0,00	0,00	0,00	53.181,30

E9201050101	ASSEGNAZIONE DI FONDI DALLA UE PER CONTRIBUTI A CARICO DEL FESR PER LA REALIZZAZIONE DEL PROGRAMMA OPERATIVO REGIONALE 2014-2020 (POR) CALABRIA FESR E FSE	U9140501603	SPESE PER LALFABETIZZAZIONE E L INCLUSIONE DIGITALE, PER LACQUISIZIONE DI COMPETENZE AVANZATE DA PARTE DELLE IMPRESE E LO SVILUPPO DELLE NUOVE COMPETENZE ICT (ESKILLS), NONCHÉ PER STIMOLARE LA DIFFUSIONE E L UTILIZZO DEL WEB, DEI SERVIZI PUBBLICI DIGITALI E DEGLI STRUMENTI DI DIALOGO E LA COLLABORAZIONE E PARTECIPAZIONE CIVICA IN RETE (OPEN GOVERNMENT) CON PARTICOLARE RIFERIMENTO AI CITTADINI SVANTAGGIATI E ALLE AREE INTERNE E RURALI (POR 2014-2020 - ASSE 2 - OBIETTIVO SPECIFICO 2.3 - AZIONE 2.3.1) - SERVIZI INFORMATICI E DI TELECOMUNICAZIONI	39.885,99	0,00	0,00	0,00	0,00	0,00	0,00	0,00	39.885,99
E4613000101	ASSEGNAZIONE DI FONDI DALLA UE PER CONTRIBUTI A CARICO DEL FESR PER LA REALIZZAZIONE DEL PROGRAMMA OPERATIVO REGIONALE 2014-2020 (POR) CALABRIA FESR E FSE	U9140501604	SPESE PER LALFABETIZZAZIONE E L INCLUSIONE DIGITALE, PER LACQUISIZIONE DI COMPETENZE AVANZATE DA PARTE DELLE IMPRESE E LO SVILUPPO DELLE NUOVE COMPETENZE ICT (ESKILLS), NONCHÉ PER STIMOLARE LA DIFFUSIONE E L UTILIZZO DEL WEB, DEI SERVIZI PUBBLICI DIGITALI E DEGLI STRUMENTI DI DIALOGO E LA COLLABORAZIONE E PARTECIPAZIONE CIVICA IN RETE (OPEN GOVERNMENT) CON PARTICOLARE RIFERIMENTO AI CITTADINI SVANTAGGIATI E ALLE AREE INTERNE E RURALI (POR 2014-2020 - ASSE 2 - OBIETTIVO SPECIFICO 2.3 - AZIONE 2.3.1) - HARDWARE	13.295,33	0,00	0,00	0,00	0,00	0,00	0,00	0,00	13.295,33
E4613000101	ASSEGNAZIONE DI FONDI DALLA UE PER CONTRIBUTI A CARICO DEL FESR PER LA REALIZZAZIONE DEL PROGRAMMA OPERATIVO REGIONALE 2014-2020 (POR) CALABRIA FESR E FSE	U9140501605	SPESE PER LALFABETIZZAZIONE E L INCLUSIONE DIGITALE, PER LACQUISIZIONE DI COMPETENZE AVANZATE DA PARTE DELLE IMPRESE E LO SVILUPPO DELLE NUOVE COMPETENZE ICT (ESKILLS), NONCHÉ PER STIMOLARE LA DIFFUSIONE E L UTILIZZO DEL WEB, DEI SERVIZI PUBBLICI DIGITALI E DEGLI STRUMENTI DI DIALOGO E LA COLLABORAZIONE E PARTECIPAZIONE CIVICA IN RETE (OPEN GOVERNMENT) CON PARTICOLARE RIFERIMENTO AI CITTADINI SVANTAGGIATI E ALLE AREE INTERNE E RURALI (POR 2014-2020 - ASSE 2 - OBIETTIVO SPECIFICO 2.3 - AZIONE 2.3.1) - SOFTWARE	39.885,99	0,00	0,00	0,00	0,00	0,00	0,00	0,00	39.885,99
E9201050101	ASSEGNAZIONE DI FONDI DALLA UE PER CONTRIBUTI A CARICO DEL FESR PER LA REALIZZAZIONE DEL PROGRAMMA OPERATIVO REGIONALE 2014-2020 (POR) CALABRIA FESR E FSE	U9140501606	SPESE PER LALFABETIZZAZIONE E L INCLUSIONE DIGITALE, PER LACQUISIZIONE DI COMPETENZE AVANZATE DA PARTE DELLE IMPRESE E LO SVILUPPO DELLE NUOVE COMPETENZE ICT (ESKILLS), NONCHÉ PER STIMOLARE LA DIFFUSIONE E L UTILIZZO DEL WEB, DEI SERVIZI PUBBLICI DIGITALI E DEGLI STRUMENTI DI DIALOGO E LA COLLABORAZIONE E PARTECIPAZIONE CIVICA IN RETE (OPEN GOVERNMENT) CON PARTICOLARE RIFERIMENTO AI CITTADINI SVANTAGGIATI E ALLE AREE INTERNE E RURALI (POR 2014-2020 - ASSE 2 - OBIETTIVO SPECIFICO 2.3 - AZIONE 2.3.1) - UTILIZZO DI BENI DI TERZI	13.295,33	0,00	0,00	0,00	0,00	0,00	0,00	0,00	13.295,33
E4613000101	ASSEGNAZIONE DI FONDI DALLA UE PER CONTRIBUTI A CARICO DEL FESR PER LA REALIZZAZIONE DEL PROGRAMMA OPERATIVO REGIONALE 2014-2020 (POR) CALABRIA FESR E FSE	U9140501607	SPESE PER LALFABETIZZAZIONE E L INCLUSIONE DIGITALE, PER LACQUISIZIONE DI COMPETENZE AVANZATE DA PARTE DELLE IMPRESE E LO SVILUPPO DELLE NUOVE COMPETENZE ICT (ESKILLS), NONCHÉ PER STIMOLARE LA DIFFUSIONE E L UTILIZZO DEL WEB, DEI SERVIZI PUBBLICI DIGITALI E DEGLI STRUMENTI DI DIALOGO E LA COLLABORAZIONE E PARTECIPAZIONE CIVICA IN RETE (OPEN GOVERNMENT) CON PARTICOLARE RIFERIMENTO AI CITTADINI SVANTAGGIATI E ALLE AREE INTERNE E RURALI (POR 2014-2020 - ASSE 2 - OBIETTIVO SPECIFICO 2.3 - AZIONE 2.3.1) - CONTRIBUTI AGLI INVESTIMENTI A ISTITUZIONI SOCIALI PRIVATE	26.590,65	0,00	0,00	0,00	0,00	0,00	0,00	0,00	26.590,65

E4613000101	ASSEGNAZIONE DI FONDI DALLA UE PER CONTRIBUTI A CARICO DEL FESR PER LA REALIZZAZIONE DEL PROGRAMMA OPERATIVO REGIONALE 2014-2020 (POR) CALABRIA FESR E FSE	U9140501608	SPESE PER LALFABETIZZAZIONE E L INCLUSIONE DIGITALE, PER LACQUISIZIONE DI COMPETENZE AVANZATE DA PARTE DELLE IMPRESE E LO SVILUPPO DELLE NUOVE COMPETENZE ICT (ESKILLS), NONCHÉ PER STIMOLARE LA DIFFUSIONE E L UTILIZZO DEL WEB, DEI SERVIZI PUBBLICI DIGITALI E DEGLI STRUMENTI DI DIALOGO E LA COLLABORAZIONE E PARTECIPAZIONE CIVICA IN RETE (OPEN GOVERNMENT) CON PARTICOLARE RIFERIMENTO AI CITTADINI SVANTAGGIATI E ALLE AREE INTERNE E RURALI (POR 2014-2020 - ASSE 2 - OBIETTIVO SPECIFICO 2.3 - AZIONE 2.3.1) - CONTRIBUTI AGLI INVESTIMENTI A AMMINISTRAZIONI CENTRALI	13.295,33	0,00	0,00	0,00	0,00	0,00	0,00	0,00	13.295,33
E4613000101	ASSEGNAZIONE DI FONDI DALLA UE PER CONTRIBUTI A CARICO DEL FESR PER LA REALIZZAZIONE DEL PROGRAMMA OPERATIVO REGIONALE 2014-2020 (POR) CALABRIA FESR E FSE	U9140501701	SPESE PER LA REALIZZAZIONE DI INTERVENTI DESTINATI A SVILUPPARE, COMPLETARE, INTEGRARE E ADEGUARE AI NUOVI STANDARD I SISTEMI INFORMATIVI DELL'AMMINISTRAZIONE REGIONALE FINALIZZATI A SPECIFICI AMBITI DI SERVIZIO (POR 2014-2020 - ASSE 2 - OBIETTIVO SPECIFICO 2.2 - AZIONE 2.2.1) - CONTRIBUTI AGLI INVESTIMENTI A AMMINISTRAZIONI LOCALI	59.828,98	0,00	0,00	0,00	0,00	0,00	0,00	0,00	59.828,98
E4613000101	ASSEGNAZIONE DI FONDI DALLA UE PER CONTRIBUTI A CARICO DEL FESR PER LA REALIZZAZIONE DEL PROGRAMMA OPERATIVO REGIONALE 2014-2020 (POR) CALABRIA FESR E FSE	U9140501702	SPESE PER LA REALIZZAZIONE DI INTERVENTI DESTINATI A SVILUPPARE, COMPLETARE, INTEGRARE E ADEGUARE AI NUOVI STANDARD I SISTEMI INFORMATIVI DELL'AMMINISTRAZIONE REGIONALE FINALIZZATI A SPECIFICI AMBITI DI SERVIZIO (POR 2014-2020 - ASSE 2 - OBIETTIVO SPECIFICO 2.2 - AZIONE 2.2.1) - CONTRIBUTI AGLI INVESTIMENTI A AMMINISTRAZIONI CENTRALI	59.828,98	0,00	0,00	0,00	0,00	0,00	0,00	0,00	59.828,98
E9201050101	ASSEGNAZIONE DI FONDI DALLA UE PER CONTRIBUTI A CARICO DEL FESR PER LA REALIZZAZIONE DEL PROGRAMMA OPERATIVO REGIONALE 2014-2020 (POR) CALABRIA FESR E FSE	U9140501703	SPESE PER LA REALIZZAZIONE DI INTERVENTI DESTINATI A SVILUPPARE, COMPLETARE, INTEGRARE E ADEGUARE AI NUOVI STANDARD I SISTEMI INFORMATIVI DELL'AMMINISTRAZIONE REGIONALE FINALIZZATI A SPECIFICI AMBITI DI SERVIZIO (POR 2014-2020 - ASSE 2 - OBIETTIVO SPECIFICO 2.2 - AZIONE 2.2.1) - SERVIZI INFORMATICI E DI TELECOMUNICAZIONI	1.268.443,28	0,00	0,00	0,00	0,00	0,00	448.043,05	448.043,05	1.716.486,33
E4613000101	ASSEGNAZIONE DI FONDI DALLA UE PER CONTRIBUTI A CARICO DEL FESR PER LA REALIZZAZIONE DEL PROGRAMMA OPERATIVO REGIONALE 2014-2020 (POR) CALABRIA FESR E FSE	U9140501704	SPESE PER LA REALIZZAZIONE DI INTERVENTI DESTINATI A SVILUPPARE, COMPLETARE, INTEGRARE E ADEGUARE AI NUOVI STANDARD I SISTEMI INFORMATIVI DELL'AMMINISTRAZIONE REGIONALE FINALIZZATI A SPECIFICI AMBITI DI SERVIZIO (POR 2014-2020 - ASSE 2 - OBIETTIVO SPECIFICO 2.2 - AZIONE 2.2.1) - HARDWARE	23.931,60	0,00	0,00	0,00	0,00	0,00	0,00	0,00	23.931,60
E4613000101	ASSEGNAZIONE DI FONDI DALLA UE PER CONTRIBUTI A CARICO DEL FESR PER LA REALIZZAZIONE DEL PROGRAMMA OPERATIVO REGIONALE 2014-2020 (POR) CALABRIA FESR E FSE	U9140501705	SPESE PER LA REALIZZAZIONE DI INTERVENTI DESTINATI A SVILUPPARE, COMPLETARE, INTEGRARE E ADEGUARE AI NUOVI STANDARD I SISTEMI INFORMATIVI DELL'AMMINISTRAZIONE REGIONALE FINALIZZATI A SPECIFICI AMBITI DI SERVIZIO (POR 2014-2020 - ASSE 2 - OBIETTIVO SPECIFICO 2.2 - AZIONE 2.2.1) - SOFTWARE	47.863,17	0,00	0,00	0,00	0,00	0,00	0,00	0,00	47.863,17
E9201050101	ASSEGNAZIONE DI FONDI DALLA UE PER CONTRIBUTI A CARICO DEL FESR PER LA REALIZZAZIONE DEL PROGRAMMA OPERATIVO REGIONALE 2014-2020 (POR) CALABRIA FESR E FSE	U9140501706	SPESE PER LA REALIZZAZIONE DI INTERVENTI DESTINATI A SVILUPPARE, COMPLETARE, INTEGRARE E ADEGUARE AI NUOVI STANDARD I SISTEMI INFORMATIVI DELL'AMMINISTRAZIONE REGIONALE FINALIZZATI A SPECIFICI AMBITI DI SERVIZIO (POR 2014-2020 - ASSE 2 - OBIETTIVO SPECIFICO 2.2 - AZIONE 2.2.1) - UTILIZZO DI BENI DI TERZI	11.965,79	0,00	0,00	0,00	0,00	-1.610,63	0,00	0,00	13.576,42

E4613000101	ASSEGNAZIONE DI FONDI DALLA UE PER CONTRIBUTI A CARICO DEL FESR PER LA REALIZZAZIONE DEL PROGRAMMA OPERATIVO REGIONALE 2014-2020 (POR) CALABRIA FESR E FSE	U9140501801	SPESE PER LA REALIZZAZIONE DI SERVIZI DI E-GOVERNMENT INTEROPERABILI, INTEGRATI (JOINED-UP SERVICES) E PROGETTATI CON CITTADINI E IMPRESE, APPLICAZIONI DI E-PROCUREMENT E SOLUZIONI INTEGRATE PER LE SMART CITIES AND COMMUNITIES (POR 2014-2020 - ASSE 2 - OBIETTIVO SPECIFICO 2.2 - AZIONE 2.2.2) - CONTRIBUTI AGLI INVESTIMENTI A AMMINISTRAZIONI LOCALI	29.249,73	0,00	0,00	0,00	0,00	0,00	0,00	0,00	29.249,73
E4613000101	ASSEGNAZIONE DI FONDI DALLA UE PER CONTRIBUTI A CARICO DEL FESR PER LA REALIZZAZIONE DEL PROGRAMMA OPERATIVO REGIONALE 2014-2020 (POR) CALABRIA FESR E FSE	U9140501802	SPESE PER LA REALIZZAZIONE DI SERVIZI DI E-GOVERNMENT INTEROPERABILI, INTEGRATI (JOINED-UP SERVICES) E PROGETTATI CON CITTADINI E IMPRESE, APPLICAZIONI DI E-PROCUREMENT E SOLUZIONI INTEGRATE PER LE SMART CITIES AND COMMUNITIES (POR 2014-2020 - ASSE 2 - OBIETTIVO SPECIFICO 2.2 - AZIONE 2.2.2) - CONTRIBUTI AGLI INVESTIMENTI A ALTRE IMPRESE	29.249,73	0,00	0,00	0,00	0,00	0,00	0,00	0,00	29.249,73
E9201050101	ASSEGNAZIONE DI FONDI DALLA UE PER CONTRIBUTI A CARICO DEL FESR PER LA REALIZZAZIONE DEL PROGRAMMA OPERATIVO REGIONALE 2014-2020 (POR) CALABRIA FESR E FSE	U9140501803	SPESE PER LA REALIZZAZIONE DI SERVIZI DI E-GOVERNMENT INTEROPERABILI, INTEGRATI (JOINED-UP SERVICES) E PROGETTATI CON CITTADINI E IMPRESE, APPLICAZIONI DI E-PROCUREMENT E SOLUZIONI INTEGRATE PER LE SMART CITIES AND COMMUNITIES (POR 2014-2020 - ASSE 2 - OBIETTIVO SPECIFICO 2.2 - AZIONE 2.2.2) - SERVIZI INFORMATICI E DI TELECOMUNICAZIONI	0,00	0,00	0,00	0,00	0,00	-2.187,24	26.599,21	26.599,21	28.786,45
E9201050101	ASSEGNAZIONE DI FONDI DALLA UE PER CONTRIBUTI A CARICO DEL FESR PER LA REALIZZAZIONE DEL PROGRAMMA OPERATIVO REGIONALE 2014-2020 (POR) CALABRIA FESR E FSE	U9140501806	SPESE PER LA REALIZZAZIONE DI SERVIZI DI E-GOVERNMENT INTEROPERABILI, INTEGRATI (JOINED-UP SERVICES) E PROGETTATI CON CITTADINI E IMPRESE, APPLICAZIONI DI E-PROCUREMENT E SOLUZIONI INTEGRATE PER LE SMART CITIES AND COMMUNITIES (POR 2014-2020 - ASSE 2 - OBIETTIVO SPECIFICO 2.2 - AZIONE 2.2.2) - UTILIZZO DI BENI DI TERZI	7.503,12	0,00	0,00	0,00	0,00	0,00	0,00	0,00	7.503,12
E4613000101	ASSEGNAZIONE DI FONDI DALLA UE PER CONTRIBUTI A CARICO DEL FESR PER LA REALIZZAZIONE DEL PROGRAMMA OPERATIVO REGIONALE 2014-2020 (POR) CALABRIA FESR E FSE	U9140501807	SPESE PER LA REALIZZAZIONE DI SERVIZI DI E-GOVERNMENT INTEROPERABILI, INTEGRATI (JOINED-UP SERVICES) E PROGETTATI CON CITTADINI E IMPRESE, APPLICAZIONI DI E-PROCUREMENT E SOLUZIONI INTEGRATE PER LE SMART CITIES AND COMMUNITIES (POR 2014-2020 - ASSE 2 - OBIETTIVO SPECIFICO 2.2 - AZIONE 2.2.2) - CONTRIBUTI AGLI INVESTIMENTI A IMPRESE CONTROLLATE	210.000,00	0,00	0,00	0,00	0,00	0,00	0,00	0,00	210.000,00
E9201050101	ASSEGNAZIONE DI FONDI DALLA UE PER CONTRIBUTI A CARICO DEL FESR PER LA REALIZZAZIONE DEL PROGRAMMA OPERATIVO REGIONALE 2014-2020 (POR) CALABRIA FESR E FSE	U9140501812	SPESE PER LA REALIZZAZIONE DI SERVIZI DI E-GOVERNMENT INTEROPERABILI, INTEGRATI (JOINED-UP SERVICES) E PROGETTATI CON CITTADINI E IMPRESE, APPLICAZIONI DI E-PROCUREMENT E SOLUZIONI INTEGRATE PER LE SMART CITIES AND COMMUNITIES (POR 2014-2020 - ASSE 2 - OBIETTIVO SPECIFICO 2.2 - AZIONE 2.2.2) - ORGANIZZAZIONE EVENTI, PUBBLICITA' E SERVIZI PER TRASFERTA	0,00	0,00	0,00	0,00	0,00	0,00	2.250,00	2.250,00	2.250,00
E9201050101	ASSEGNAZIONE DI FONDI DALLA UE PER CONTRIBUTI A CARICO DEL FESR PER LA REALIZZAZIONE DEL PROGRAMMA OPERATIVO REGIONALE 2014-2020 (POR) CALABRIA FESR E FSE	U9140501813	SPESE PER LA REALIZZAZIONE DI SERVIZI DI E-GOVERNMENT INTEROPERABILI, INTEGRATI (JOINED-UP SERVICES) E PROGETTATI CON CITTADINI E IMPRESE, APPLICAZIONI DI E-PROCUREMENT E SOLUZIONI INTEGRATE PER LE SMART CITIES AND COMMUNITIES (POR 2014-2020 - ASSE 2 - OBIETTIVO SPECIFICO 2.2 - AZIONE 2.2.2) - ALTRI SERVIZI	0,00	0,00	0,00	0,00	0,00	0,00	38,40	38,40	38,40
E4613000101	ASSEGNAZIONE DI FONDI DALLA UE PER CONTRIBUTI A CARICO DEL FESR PER LA REALIZZAZIONE DEL PROGRAMMA OPERATIVO REGIONALE 2014-2020 (POR) CALABRIA FESR E FSE	U9140501901	SPESE PER LA REALIZZAZIONE DI INTERVENTI DI SUPPORTO ALLA NASCITA DI NUOVE IMPRESE, ATTRAVERSO INCENTIVI DIRETTI, NONCHÉ ATTRAVERSO LOFFERTA DI SERVIZI E DI INTERVENTI DI MICRO-FINANZA (POR 2014-2020 - ASSE 3 - OBIETTIVO SPECIFICO 3.5 - AZIONE 3.5.1) - CONTRIBUTI AGLI INVESTIMENTI A AMMINISTRAZIONI LOCALI	9.018,52	0,00	0,00	0,00	0,00	0,00	0,00	0,00	9.018,52

E4613000101	ASSEGNAZIONE DI FONDI DALLA UE PER CONTRIBUTI A CARICO DEL FESR PER LA REALIZZAZIONE DEL PROGRAMMA OPERATIVO REGIONALE 2014-2020 (POR) CALABRIA FESR E FSE	U9140501902	SPESE PER LA REALIZZAZIONE DI INTERVENTI DI SUPPORTO ALLA NASCITA DI NUOVE IMPRESE, ATTRAVERSO INCENTIVI DIRETTI, NONCHÉ ATTRAVERSO LOFFERTA DI SERVIZI E DI INTERVENTI DI MICRO-FINANZA (POR 2014-2020 - ASSE 3 - OBIETTIVO SPECIFICO 3.5 - AZIONE 3.5.1) - CONTRIBUTI AGLI INVESTIMENTI A ALTRE IMPRESE	216.444,39	0,00	0,00	0,00	0,00	0,00	0,00	0,00	216.444,39
E4613000101	ASSEGNAZIONE DI FONDI DALLA UE PER CONTRIBUTI A CARICO DEL FESR PER LA REALIZZAZIONE DEL PROGRAMMA OPERATIVO REGIONALE 2014-2020 (POR) CALABRIA FESR E FSE	U9140501903	SPESE PER LA REALIZZAZIONE DI INTERVENTI DI SUPPORTO ALLA NASCITA DI NUOVE IMPRESE, ATTRAVERSO INCENTIVI DIRETTI, NONCHÉ ATTRAVERSO LOFFERTA DI SERVIZI E DI INTERVENTI DI MICRO-FINANZA (POR 2014-2020 - ASSE 3 - OBIETTIVO SPECIFICO 3.5 - AZIONE 3.5.1) - CONTRIBUTI AGLI INVESTIMENTI A IMPRESE CONTROLLATE	225.462,90	0,00	0,00	0,00	0,00	0,00	0,00	0,00	225.462,90
E4613000101	ASSEGNAZIONE DI FONDI DALLA UE PER CONTRIBUTI A CARICO DEL FESR PER LA REALIZZAZIONE DEL PROGRAMMA OPERATIVO REGIONALE 2014-2020 (POR) CALABRIA FESR E FSE	U9140502101	SPESE PER LA REALIZZAZIONE DI OPERAZIONI INTEGRATE RIGUARDANTI MISURE DI AIUTO PER LE IMPRESE E LA QUALIFICAZIONE DELL'OFFERTA DI INFRASTRUTTURE E SERVIZI DI SUPPORTO (POR 2014-2020 - ASSE 3 - OBIETTIVO SPECIFICO 3.3 - AZIONE 3.3.1) - CONTRIBUTI AGLI INVESTIMENTI A AMMINISTRAZIONI LOCALI	239.315,87	0,00	0,00	0,00	0,00	0,00	0,00	0,00	239.315,87
E4613000101	ASSEGNAZIONE DI FONDI DALLA UE PER CONTRIBUTI A CARICO DEL FESR PER LA REALIZZAZIONE DEL PROGRAMMA OPERATIVO REGIONALE 2014-2020 (POR) CALABRIA FESR E FSE	U9140502102	SPESE PER LA REALIZZAZIONE DI OPERAZIONI INTEGRATE RIGUARDANTI MISURE DI AIUTO PER LE IMPRESE E LA QUALIFICAZIONE DELL'OFFERTA DI INFRASTRUTTURE E SERVIZI DI SUPPORTO (POR 2014-2020 - ASSE 3 - OBIETTIVO SPECIFICO 3.3 - AZIONE 3.3.1) - CONTRIBUTI AGLI INVESTIMENTI A ALTRE IMPRESE	239.315,87	0,00	0,00	0,00	0,00	0,00	0,00	0,00	239.315,87
E4613000101	ASSEGNAZIONE DI FONDI DALLA UE PER CONTRIBUTI A CARICO DEL FESR PER LA REALIZZAZIONE DEL PROGRAMMA OPERATIVO REGIONALE 2014-2020 (POR) CALABRIA FESR E FSE	U9140502103	SPESE PER LA REALIZZAZIONE DI OPERAZIONI INTEGRATE RIGUARDANTI MISURE DI AIUTO PER LE IMPRESE E LA QUALIFICAZIONE DELL'OFFERTA DI INFRASTRUTTURE E SERVIZI DI SUPPORTO (POR 2014-2020 - ASSE 3 - OBIETTIVO SPECIFICO 3.3 - AZIONE 3.3.1) - CONTRIBUTI AGLI INVESTIMENTI A IMPRESE CONTROLLATE	53.181,30	0,00	0,00	0,00	0,00	0,00	0,00	0,00	53.181,30
E4613000101	ASSEGNAZIONE DI FONDI DALLA UE PER CONTRIBUTI A CARICO DEL FESR PER LA REALIZZAZIONE DEL PROGRAMMA OPERATIVO REGIONALE 2014-2020 (POR) CALABRIA FESR E FSE	U9140502301	SPESE PER L'EROGAZIONE ALLE IMPRESE DI AIUTI PER INVESTIMENTI IN MACCHINARI, IMPIANTI, ATTREZZATURE E BENI INTANGIBILI, NONCHE' PER L'ACQUISIZIONE DI SERVIZI REALI FINALIZZATI ALLA RIORGANIZZAZIONE E AL RAFFORZAMENTO AZIENDALE (POR 2014-2020 - ASSE 3 - OBIETTIVO SPECIFICO 3.1 - AZIONE 3.1.1) - CONTRIBUTI AGLI INVESTIMENTI A IMPRESE CONTROLLATE	0,00	0,00	2.277.683,31	0,00	0,00	0,00	0,00	2.277.683,31	2.277.683,31
E4613000101	ASSEGNAZIONE DI FONDI DALLA UE PER CONTRIBUTI A CARICO DEL FESR PER LA REALIZZAZIONE DEL PROGRAMMA OPERATIVO REGIONALE 2014-2020 (POR) CALABRIA FESR E FSE	U9140502303	SPESE PER L'EROGAZIONE ALLE IMPRESE DI AIUTI PER INVESTIMENTI IN MACCHINARI, IMPIANTI, ATTREZZATURE E BENI INTANGIBILI, NONCHE' PER L'ACQUISIZIONE DI SERVIZI REALI FINALIZZATI ALLA RIORGANIZZAZIONE E AL RAFFORZAMENTO AZIENDALE (POR 2014-2020 - ASSE 3 - OBIETTIVO SPECIFICO 3.1 - AZIONE 3.1.1) - CONTRIBUTI AGLI INVESTIMENTI AD AMMINISTRAZIONI CENTRALI	0,00	0,00	6.977.168,19	0,00	0,00	0,00	0,00	6.977.168,19	6.977.168,19
E4613000101	ASSEGNAZIONE DI FONDI DALLA UE PER CONTRIBUTI A CARICO DEL FESR PER LA REALIZZAZIONE DEL PROGRAMMA OPERATIVO REGIONALE 2014-2020 (POR) CALABRIA FESR E FSE	U9140502401	SPESE PER LA REALIZZAZIONE DI INVESTIMENTI PER LA RIDUZIONE DEGLI IMPATTI AMBIENTALI DEI SISTEMI PRODUTTIVI (POR 2014-2020 - ASSE 3 - OBIETTIVO SPECIFICO 3.1 - AZIONE 3.1.2) - CONTRIBUTI AGLI INVESTIMENTI A IMPRESE CONTROLLATE	151.566,72	151.566,72	0,00	0,00	0,00	0,00	0,00	151.566,72	151.566,72
E4613000101	ASSEGNAZIONE DI FONDI DALLA UE PER CONTRIBUTI A CARICO DEL FESR PER LA REALIZZAZIONE DEL PROGRAMMA OPERATIVO REGIONALE 2014-2020 (POR) CALABRIA FESR E FSE	U9140502402	SPESE PER LA REALIZZAZIONE DI INVESTIMENTI PER LA RIDUZIONE DEGLI IMPATTI AMBIENTALI DEI SISTEMI PRODUTTIVI (POR 2014-2020 - ASSE 3 - OBIETTIVO SPECIFICO 3.1 - AZIONE 3.1.2) - CONTRIBUTI AGLI INVESTIMENTI A ALTRE IMPRESE	151.566,72	151.566,72	0,00	0,00	0,00	0,00	0,00	151.566,72	151.566,72

E4613000101	ASSEGNAZIONE DI FONDI DALLA UE PER CONTRIBUTI A CARICO DEL FESR PER LA REALIZZAZIONE DEL PROGRAMMA OPERATIVO REGIONALE 2014-2020 (POR) CALABRIA FESR E FSE	U9140502501	SPESE PER LA REALIZZAZIONE DI INTERVENTI DIRETTI A FAVORIRE L'ATTRAZIONE DI IMPRESE ESTERNE NEL TERRITORIO CALABRESE NELL'OTTICA DI INTEGRAZIONE PRODUTTIVA E COMMERCIALE CON LE FILIERE E I SISTEMI PRODUTTIVI (POR 2014-2020 - ASSE 3 - OBIETTIVO SPECIFICO 3.1 - AZIONE 3.1.3) - CONTRIBUTI AGLI INVESTIMENTI A IMPRESE CONTROLLATE	126.305,59	126.305,59	0,00	0,00	0,00	0,00	0,00	126.305,59	126.305,59
E4613000101	ASSEGNAZIONE DI FONDI DALLA UE PER CONTRIBUTI A CARICO DEL FESR PER LA REALIZZAZIONE DEL PROGRAMMA OPERATIVO REGIONALE 2014-2020 (POR) CALABRIA FESR E FSE	U9140502502	SPESE PER LA REALIZZAZIONE DI INTERVENTI DIRETTI A FAVORIRE L'ATTRAZIONE DI IMPRESE ESTERNE NEL TERRITORIO CALABRESE NELL'OTTICA DI INTEGRAZIONE PRODUTTIVA E COMMERCIALE CON LE FILIERE E I SISTEMI PRODUTTIVI (POR 2014-2020 - ASSE 3 - OBIETTIVO SPECIFICO 3.1 - AZIONE 3.1.3) - CONTRIBUTI AGLI INVESTIMENTI A ALTRE IMPRESE	126.305,59	126.305,59	0,00	0,00	0,00	0,00	0,00	126.305,59	126.305,59
E4613000101	ASSEGNAZIONE DI FONDI DALLA UE PER CONTRIBUTI A CARICO DEL FESR PER LA REALIZZAZIONE DEL PROGRAMMA OPERATIVO REGIONALE 2014-2020 (POR) CALABRIA FESR E FSE	U9140502601	SPESE DIRETTE ALLAVVIO E RAFFORZAMENTO DI ATTIVITÀ IMPRENDITORIALI CHE PRODUCONO EFFETTI SOCIALMENTE DESIDERABILI E BENI PUBBLICI NON PRODOTTI DAL MERCATO, MEDIANTE L'EROGAZIONE DI SERVIZI SOCIALI INNOVATIVI (POR 2014-2020 - ASSE 3 - OBIETTIVO SPECIFICO 3.7 - AZIONE 3.7.1) - CONTRIBUTI AGLI INVESTIMENTI A ALTRE IMPRESE	329.351,83	0,00	0,00	0,00	0,00	0,00	0,00	0,00	329.351,83
E4613000101	ASSEGNAZIONE DI FONDI DALLA UE PER CONTRIBUTI A CARICO DEL FESR PER LA REALIZZAZIONE DEL PROGRAMMA OPERATIVO REGIONALE 2014-2020 (POR) CALABRIA FESR E FSE	U9140502701	FORNITURA DI SERVIZI DI SUPPORTO ED ACCOMPAGNAMENTO ALLA NASCITA E CONSOLIDAMENTO DI IMPRESE SOCIALI, ATTRAVERSO INTERVENTI DI FORMAZIONE, INCUBAZIONE E AZIONI DI NETWORKING COLLABORATIVO FRA IMPRESE, OPERATORI DEL SOCIALE E SOGGETTI PORTATORI DI COMPETENZE (POR 2014-2020 - ASSE 3 - OBIETTIVO SPECIFICO 3.7 - AZIONE 3.7.2) - CONTRIBUTI AGLI INVESTIMENTI A ALTRE IMPRESE	149.705,37	149.705,37	0,00	0,00	0,00	0,00	0,00	149.705,37	149.705,37
E4613000101	ASSEGNAZIONE DI FONDI DALLA UE PER CONTRIBUTI A CARICO DEL FESR PER LA REALIZZAZIONE DEL PROGRAMMA OPERATIVO REGIONALE 2014-2020 (POR) CALABRIA FESR E FSE	U9140502801	SPESE PER LA REALIZZAZIONE DI INTERVENTI DI VALORIZZAZIONE O RIQUALIFICAZIONE DIRETTI ALLA MESSA A DISPOSIZIONE DI SPAZI FISICI PER LO SVOLGIMENTO DI ATTIVITÀ IMPRENDITORIALI DI INTERESSE SOCIALE (POR 2014-2020 - ASSE 3 - OBIETTIVO SPECIFICO 3.7 - AZIONE 3.7.3) - CONTRIBUTI AGLI INVESTIMENTI A ALTRE IMPRESE	119.764,30	0,00	0,00	0,00	0,00	0,00	0,00	0,00	119.764,30
E4613000101	ASSEGNAZIONE DI FONDI DALLA UE PER CONTRIBUTI A CARICO DEL FESR PER LA REALIZZAZIONE DEL PROGRAMMA OPERATIVO REGIONALE 2014-2020 (POR) CALABRIA FESR E FSE	U9140502901	SPESE DIRETTE AL POTENZIAMENTO DEL SISTEMA DELLE GARANZIE PUBBLICHE PER L ESPANSIONE DEL CREDITO IN SINERGIA TRA SISTEMA NAZIONALE E SISTEMI REGIONALI DI GARANZIA (POR 2014-2020 - ASSE 3 - OBIETTIVO SPECIFICO 3.6 - AZIONE 3.6.1) - CONTRIBUTI AGLI INVESTIMENTI A ALTRE IMPRESE	810.266,39	0,00	0,00	0,00	0,00	0,00	0,00	0,00	810.266,39
E4613000101	ASSEGNAZIONE DI FONDI DALLA UE PER CONTRIBUTI A CARICO DEL FESR PER LA REALIZZAZIONE DEL PROGRAMMA OPERATIVO REGIONALE 2014-2020 (POR) CALABRIA FESR E FSE	U9140503001	SPESE DIRETTE ALLA PROMOZIONE E REALIZZAZIONE DI STRUMENTI FINANZIARI PER L'ACCESSO A CAPITALE DI RISCHIO NELLE FASI DI START-UP E DI ESPANSIONE DELLE IMPRESE (POR 2014-2020 - ASSE 3 - OBIETTIVO SPECIFICO 3.6 - AZIONE 3.6.4) - CONTRIBUTI AGLI INVESTIMENTI A ALTRE IMPRESE	27.008,87	27.008,87	0,00	0,00	0,00	0,00	0,00	27.008,87	27.008,87
E4613000101	ASSEGNAZIONE DI FONDI DALLA UE PER CONTRIBUTI A CARICO DEL FESR PER LA REALIZZAZIONE DEL PROGRAMMA OPERATIVO REGIONALE 2014-2020 (POR) CALABRIA FESR E FSE	U9140503002	SPESE DIRETTE ALLA PROMOZIONE E REALIZZAZIONE DI STRUMENTI FINANZIARI PER L'ACCESSO A CAPITALE DI RISCHIO NELLE FASI DI START-UP E DI ESPANSIONE DELLE IMPRESE (POR 2014-2020 - ASSE 3 - OBIETTIVO SPECIFICO 3.6 - AZIONE 3.6.4) - CONTRIBUTI AGLI INVESTIMENTI A IMPRESE CONTROLLATE	63.020,70	63.020,70	0,00	0,00	0,00	0,00	0,00	63.020,70	63.020,70

E9402010501	ASSEGNAZIONE DI FONDI DALLO STATO IN CONTO CAPITALE A CARICO DEL FONDO DI ROTAZIONE PER LATTUAZIONE DEL PIANO AZIONE COESIONE (PAC) CALABRIA 2014-2020 (REGOLAMENTO (UE) N. 1303/2013, DELIBERE CIPE NN. 10/2015 E 7/2017, DGR NN. 41/2016, 448/2016, 320/2017, 491/2017, 584/2018, 258/2019 E 488/2020)	U9140503303	SPESE PER LA REALIZZAZIONE DI INTERVENTI RICOMPRESI NELLASSE 3 COMPETITIVITÀ DEI SISTEMI PRODUTTIVI (OT3) OBIETTIVO SPECIFICO 3.3 CONSOLIDAMENTO, MODERNIZZAZIONE E DIVERSIFICAZIONE DEI SISTEMI PRODUTTIVI TERRITORIALI - AZIONE 3.3.1 - PIANO DI AZIONE E COESIONE (PAC) CALABRIA 2014/2020) - CONTRIBUTI AGLI INVESTIMENTI AD ALTRE IMPRESE (REGOLAMENTO (UE) N. 1303/2013, DELIBERE CIPE NN. 10/2015 E 7/2017, DGR NN. 41/2016, 448/2016, 320/2017, 491/2017, 584/2018, 258/2019 E 488/2020)	0,00	0,00	0,00	0,00	0,00	-6.369,62	0,00	0,00	6.369,62
E9201012001	ASSEGNAZIONE DI FONDI DALLO STATO DI NATURA CORRENTE A CARICO DEL FONDO DI ROTAZIONE PER LATTUAZIONE DEL PIANO DI AZIONE COESIONE (PAC) CALABRIA 2014-2020 (REGOLAMENTO (UE) N. 1303/2013, DELIBERE CIPE NN. 10/2015 E 7/2017, DGR NN. 41/2016, 448/2016, 320/2017, 491/2017, 584/2018, 258/2019 E 488/2020)	U9140503401	SPESE PER LA REALIZZAZIONE DI INTERVENTI RICOMPRESI NELL'ASSE 3 "COMPETITIVITA' DEI SISTEMI PRODUTTIVI" (OT3)- OBIETTIVO SPECIFICO 3.4 - AZIONE 3.4.2 - PIANO DI AZIONE E COESIONE (PAC) CALABRIA 2014/2020) - ALTRI SERVIZI (REGOLAMENTO (UE) N. 1303/2013, DELIBERE CIPE NN. 10/2015 E 7/2017, DGR NN. 41/2016, 448/2016, 320/2017, 491/2017, 584/2018, 258/2019 E 488/2020)	742,28	0,00	0,00	0,00	0,00	0,00	0,00	0,00	742,28
E9201012001	ASSEGNAZIONE DI FONDI DALLO STATO DI NATURA CORRENTE A CARICO DEL FONDO DI ROTAZIONE PER LATTUAZIONE DEL PIANO DI AZIONE COESIONE (PAC) CALABRIA 2014-2020 (REGOLAMENTO (UE) N. 1303/2013, DELIBERE CIPE NN. 10/2015 E 7/2017, DGR NN. 41/2016, 448/2016, 320/2017, 491/2017, 584/2018, 258/2019 E 488/2020)	U9140503402	SPESE PER LA REALIZZAZIONE DI INTERVENTI RICOMPRESI NELL'ASSE 3 "COMPETITIVITA' DEI SISTEMI PRODUTTIVI" (OT3) - OBIETTIVO SPECIFICO 3.4 - AZIONE 3.4.2 - PIANO DI AZIONE E COESIONE (PAC) CALABRIA 2014/2020) - ORGANIZZAZIONE EVENTI, PUBBLICITA' E SERVIZI PER TRASFERTA (REGOLAMENTO (UE) N. 1303/2013, DELIBERE CIPE NN. 10/2015 E 7/2017, DGR NN. 41/2016, 448/2016, 320/2017, 491/2017, 584/2018, 258/2019 E 488/2020)	3.006.741,38	2.837.899,62	0,00	0,00	0,00	0,00	0,00	2.837.899,62	3.006.741,38
E4613000101	ASSEGNAZIONE DI FONDI DALLA UE PER CONTRIBUTI A CARICO DEL FESR PER LA REALIZZAZIONE DEL PROGRAMMA OPERATIVO REGIONALE 2014-2020 (POR) CALABRIA FESR E FSE	U9140504202	SPESE PER LA REALIZZAZIONE DI INTERVENTI DI SOSTEGNO AD AREE TERRITORIALI COLPITE DA CRISI DIFFUSA DELLE ATTIVITA' PRODUTTIVE, FINALIZZATI ALLA MITIGAZIONE DEGLI EFFETTI DELLE TRANSIZIONI INDUSTRIALI SUGLI INDIVIDUI E SULLE IMPRESE (POR 2014-2020 - ASSE 3 - OBIETTIVO SPECIFICO 3.2 - AZIONE 3.2.1) - CONTRIBUTI AGLI INVESTIMENTI A IMPRESE CONTROLLATE	3.712.964,15	0,00	0,00	0,00	0,00	0,00	0,00	0,00	3.712.964,15
E9201050101	ASSEGNAZIONE DI FONDI DALLA UE PER CONTRIBUTI A CARICO DEL FESR PER LA REALIZZAZIONE DEL PROGRAMMA OPERATIVO REGIONALE 2014-2020 (POR) CALABRIA FESR E FSE	U9150100701	SPESE PER SOSTENERE LE FASI DI PROGRAMMAZIONE, ATTUAZIONE, GESTIONE, CONTROLLO, VALUTAZIONE E SORVEGLIANZA DEL PROGRAMMA OPERATIVO (POR 2014-2020 - ASSE 14) - RETRIBUZIONI IN DENARO - U.15.01	0,00	0,00	0,00	0,00	0,00	-4.650,71	0,00	0,00	4.650,71
E9201016901	ASSEGNAZIONE DI RISORSE DALLO STATO PER L'ATTUAZIONE DEL PIANO STRAORDINARIO DI POTENZIAMENTO DEI CENTRI PER L'IMPIEGO E DELLE POLITICHE ATTIVE DEL LAVORO (ARTICOLO 1, COMMA 258, LEGGE 30 DICEMBRE 2018, N. 145 - ART. 12, COMMA 3, DL 4/2019, CONVERTITO IN LEGGE N. 26 DEL 28 MARZO 2019 - DMLPS N. 74 DEL 28 GIUGNO 2019)	U9150101201	SPESE PER L'ATTUAZIONE DEL PIANO STRAORDINARIO DI POTENZIAMENTO DEI CENTRI PER L'IMPIEGO E DELLE POLITICHE ATTIVE DEL LAVORO (ARTICOLO 1, COMMA 258, LEGGE 30 DICEMBRE 2018, N. 145 - ART. 12, COMMA 3, DL 4/2019, CONVERTITO IN LEGGE N. 26 DEL 28 MARZO 2019 - DMLPS N. 74 DEL 28 GIUGNO 2019)	1.930.132,45	0,00	0,00	0,00	0,00	0,00	0,00	0,00	1.930.132,45
E9405030202	RESTITUZIONE DI SOMME IN CONTO CAPITALE DA PARTE DI AZIENDA CALABRIA LAVORO	U9150101202	SPESE PER L'ATTUAZIONE DEL PIANO STRAORDINARIO DI POTENZIAMENTO DEI CENTRI PER L'IMPIEGO E DELLE POLITICHE ATTIVE DEL LAVORO (ARTICOLO 1, COMMA 258, LEGGE 30 DICEMBRE 2018, N. 145 - DMLPS N. 74 DEL 28 GIUGNO 2019)	0,00	0,00	9.873.735,30	0,00	0,00	0,00	0,00	9.873.735,30	9.873.735,30
E9201016901	ASSEGNAZIONE DI RISORSE DALLO STATO PER L'ATTUAZIONE DEL PIANO STRAORDINARIO DI POTENZIAMENTO DEI CENTRI PER L'IMPIEGO E DELLE POLITICHE ATTIVE DEL LAVORO (ARTICOLO 1, COMMA 258, LEGGE 30 DICEMBRE 2018, N. 145 - ART. 12, COMMA 3, DL 4/2019, CONVERTITO IN LEGGE N. 26 DEL 28 MARZO 2019 - DMLPS N. 74 DEL 28 GIUGNO 2019)	U9150101203	SPESE PER L'ATTUAZIONE DEL PIANO STRAORDINARIO DI POTENZIAMENTO DEI CENTRI PER L'IMPIEGO E DELLE POLITICHE ATTIVE DEL LAVORO - ACQUISTO DI SERVIZI DI PER FORMAZIONE E ADDESTRAMENTO DEL PERSONALE DELL'ENTE (ARTICOLO 1, COMMA 258, LEGGE 30 DICEMBRE 2018, N. 145 - ART. 12, COMMA 3, DL 4/2019, CONVERTITO IN LEGGE N. 26 DEL 28 MARZO 2019 - DMLPS N. 74 DEL 28 GIUGNO 2019)	0,00	0,00	2.244.570,77	0,00	0,00	0,00	0,00	2.244.570,77	2.244.570,77

E9201016901	ASSEGNAZIONE DI RISORSE DALLO STATO PER L'ATTUAZIONE DEL PIANO STRAORDINARIO DI POTENZIAMENTO DEI CENTRI PER L'IMPIEGO E DELLE POLITICHE ATTIVE DEL LAVORO (ARTICOLO 1, COMMA 258, LEGGE 30 DICEMBRE 2018, N. 145 - ART. 12, COMMA 3, DL 4/2019, CONVERTITO IN LEGGE N. 26 DEL 28 MARZO 2019 - DMLPS N. 74 DEL 28 GIUGNO 2019)	U9150101204	SPESE PER L'ATTUAZIONE DEL PIANO STRAORDINARIO DI POTENZIAMENTO DEI CENTRI PER L'IMPIEGO E DELLE POLITICHE ATTIVE DEL LAVORO - ALTRI SERVIZI (ARTICOLO 1, COMMA 258, LEGGE 30 DICEMBRE 2018, N. 145 - ART. 12, COMMA 3, DL 4/2019, CONVERTITO IN LEGGE N. 26 DEL 28 MARZO 2019 - DMLPS N. 74 DEL 28 GIUGNO 2019)	0,00	0,00	2.709.027,85	0,00	0,00	0,00	0,00	2.709.027,85	2.709.027,85
E9201016901	ASSEGNAZIONE DI RISORSE DALLO STATO PER L'ATTUAZIONE DEL PIANO STRAORDINARIO DI POTENZIAMENTO DEI CENTRI PER L'IMPIEGO E DELLE POLITICHE ATTIVE DEL LAVORO (ARTICOLO 1, COMMA 258, LEGGE 30 DICEMBRE 2018, N. 145 - ART. 12, COMMA 3, DL 4/2019, CONVERTITO IN LEGGE N. 26 DEL 28 MARZO 2019 - DMLPS N. 74 DEL 28 GIUGNO 2019)	U9150101205	SPESE PER L'ATTUAZIONE DEL PIANO STRAORDINARIO DI POTENZIAMENTO DEI CENTRI PER L'IMPIEGO E DELLE POLITICHE ATTIVE DEL LAVORO -. CONSULENZE (ARTICOLO 1, COMMA 258, LEGGE 30 DICEMBRE 2018, N. 145 - ART. 12, COMMA 3, DL 4/2019, CONVERTITO IN LEGGE N. 26 DEL 28 MARZO 2019 - DMLPS N. 74 DEL 28 GIUGNO 2019)	0,00	0,00	200.000,00	0,00	0,00	0,00	0,00	200.000,00	200.000,00
E9201016901	ASSEGNAZIONE DI RISORSE DALLO STATO PER L'ATTUAZIONE DEL PIANO STRAORDINARIO DI POTENZIAMENTO DEI CENTRI PER L'IMPIEGO E DELLE POLITICHE ATTIVE DEL LAVORO (ARTICOLO 1, COMMA 258, LEGGE 30 DICEMBRE 2018, N. 145 - ART. 12, COMMA 3, DL 4/2019, CONVERTITO IN LEGGE N. 26 DEL 28 MARZO 2019 - DMLPS N. 74 DEL 28 GIUGNO 2019)	U9150101206	SPESE PER L'ATTUAZIONE DEL PIANO STRAORDINARIO DI POTENZIAMENTO DEI CENTRI PER L'IMPIEGO E DELLE POLITICHE ATTIVE DEL LAVORO -SERVIZI INFORMATICI E DI TELECOMUNICAZIONI (ARTICOLO 1, COMMA 258, LEGGE 30 DICEMBRE 2018, N. 145 - ART. 12, COMMA 3, DL 4/2019, CONVERTITO IN LEGGE N. 26 DEL 28 MARZO 2019 - DMLPS N. 74 DEL 28 GIUGNO 2019)	0,00	0,00	3.120.000,00	0,00	0,00	0,00	0,00	3.120.000,00	3.120.000,00
E9402012901	ASSEGNAZIONE IN CONTO CAPITALE DI RISORSE DALLO STATO PER L'ATTUAZIONE DEL PIANO STRAORDINARIO DI POTENZIAMENTO DEI CENTRI PER L'IMPIEGO E DELLE POLITICHE ATTIVE DEL LAVORO (ARTICOLO 1, COMMA 258, LEGGE 30 DICEMBRE 2018, N. 145 - ART. 12, COMMA 8 LETT. B) DL 4/2019, CONVERTITO IN LEGGE N. 26 DEL 28 MARZO 2019 - DMLPS N. 74 DEL 28 GIUGNO 2019)	U9150101402	SPESE PER L'ATTUAZIONE DEL PIANO STRAORDINARIO DI POTENZIAMENTO DEI CENTRI PER L'IMPIEGO E DELLE POLITICHE ATTIVE DEL LAVORO (ARTICOLO 1, COMMA 258, LEGGE 30 DICEMBRE 2018, N. 145 - ART. 12, COMMA 8, LETT. B) DL 4/2019, CONVERTITO IN LEGGE N. 26 DEL 28 MARZO 2019 - DMLPS N. 74 DEL 28 GIUGNO 2019) - HARDWARE	4.042.420,46	0,00	1.280.000,00	0,00	0,00	0,00	0,00	1.280.000,00	5.322.420,46
E9201018101	ASSEGNAZIONE DI RISORSE DALLO STATO PER L'ATTUAZIONE DEL PIANO STRAORDINARIO DI POTENZIAMENTO DEI CENTRI PER L'IMPIEGO E DELLE POLITICHE ATTIVE DEL LAVORO (ARTICOLO 1, COMMA 258, LEGGE 30 DICEMBRE 2018, N. 145 - ART. 12, COMMA 3 BIS, DL 4/2019, CONVERTITO IN LEGGE N. 26 DEL 28 MARZO 2019 - DMLPS N. 74 DEL 28 GIUGNO 2019)	U9150101405	SPESE PER L'ATTUAZIONE DEL PIANO STRAORDINARIO DI POTENZIAMENTO DEI CENTRI PER L'IMPIEGO E DELLE POLITICHE ATTIVE DEL LAVORO - TRASFERIMENTI CORRENTI AD AMMINISTRAZIONI LOCALI (ARTICOLO 1, COMMA 258, LEGGE 30 DICEMBRE 2018, N. 145 - ART. 12, COMMA 3 BIS, DL 4/2019, CONVERTITO IN LEGGE N. 26 DEL 28 MARZO 2019 - DMLPS N. 74 DEL 28 GIUGNO 2019)	3.993.288,59	3.993.288,59	0,00	3.993.288,59	0,00	0,00	0,00	0,00	0,00
E9402012901	ASSEGNAZIONE IN CONTO CAPITALE DI RISORSE DALLO STATO PER L'ATTUAZIONE DEL PIANO STRAORDINARIO DI POTENZIAMENTO DEI CENTRI PER L'IMPIEGO E DELLE POLITICHE ATTIVE DEL LAVORO (ARTICOLO 1, COMMA 258, LEGGE 30 DICEMBRE 2018, N. 145 - ART. 12, COMMA 8 LETT. B) DL 4/2019, CONVERTITO IN LEGGE N. 26 DEL 28 MARZO 2019 - DMLPS N. 74 DEL 28 GIUGNO 2019)	U9150101406	SPESE PER L'ATTUAZIONE DEL PIANO STRAORDINARIO DI POTENZIAMENTO DEI CENTRI PER L'IMPIEGO E DELLE POLITICHE ATTIVE DEL LAVORO - ALTRI BENI MATERIALI (ARTICOLO 1, COMMA 258, LEGGE 30 DICEMBRE 2018, N. 145 - ART. 12, COMMA 3, DL 4/2019, CONVERTITO IN LEGGE N. 26 DEL 28 MARZO 2019 - DMLPS N. 74 DEL 28 GIUGNO 2019)	0,00	0,00	50.000,00	0,00	0,00	0,00	0,00	50.000,00	50.000,00
E9402012901	ASSEGNAZIONE IN CONTO CAPITALE DI RISORSE DALLO STATO PER L'ATTUAZIONE DEL PIANO STRAORDINARIO DI POTENZIAMENTO DEI CENTRI PER L'IMPIEGO E DELLE POLITICHE ATTIVE DEL LAVORO (ARTICOLO 1, COMMA 258, LEGGE 30 DICEMBRE 2018, N. 145 - ART. 12, COMMA 8 LETT. B) DL 4/2019, CONVERTITO IN LEGGE N. 26 DEL 28 MARZO 2019 - DMLPS N. 74 DEL 28 GIUGNO 2019)	U9150101407	SPESE PER L'ATTUAZIONE DEL PIANO STRAORDINARIO DI POTENZIAMENTO DEI CENTRI PER L'IMPIEGO E DELLE POLITICHE ATTIVE DEL LAVORO - ATTREZZATURE (ARTICOLO 1, COMMA 258, LEGGE 30 DICEMBRE 2018, N. 145 - ART. 12, COMMA 3, DL 4/2019, CONVERTITO IN LEGGE N. 26 DEL 28 MARZO 2019 - DMLPS N. 74 DEL 28 GIUGNO 2019)	0,00	0,00	1.265.000,00	0,00	0,00	0,00	0,00	1.265.000,00	1.265.000,00
E9402012901	ASSEGNAZIONE IN CONTO CAPITALE DI RISORSE DALLO STATO PER L'ATTUAZIONE DEL PIANO STRAORDINARIO DI POTENZIAMENTO DEI CENTRI PER L'IMPIEGO E DELLE POLITICHE ATTIVE DEL LAVORO (ARTICOLO 1, COMMA 258, LEGGE 30 DICEMBRE 2018, N. 145 - ART. 12, COMMA 8 LETT. B) DL 4/2019, CONVERTITO IN LEGGE N. 26 DEL 28 MARZO 2019 - DMLPS N. 74 DEL 28 GIUGNO 2019)	U9150101408	SPESE PER L'ATTUAZIONE DEL PIANO STRAORDINARIO DI POTENZIAMENTO DEI CENTRI PER L'IMPIEGO E DELLE POLITICHE ATTIVE DEL LAVORO - MACCHINE PER UFFICIO (ARTICOLO 1, COMMA 258, LEGGE 30 DICEMBRE 2018, N. 145 - ART. 12, COMMA 3, DL 4/2019, CONVERTITO IN LEGGE N. 26 DEL 28 MARZO 2019 - DMLPS N. 74 DEL 28 GIUGNO 2019)	0,00	0,00	500.000,00	0,00	0,00	0,00	0,00	500.000,00	500.000,00

E9402012901	ASSEGNAZIONE IN CONTO CAPITALE DI RISORSE DALLO STATO PER L'ATTUAZIONE DEL PIANO STRAORDINARIO DI POTENZIAMENTO DEI CENTRI PER L'IMPIEGO E DELLE POLITICHE ATTIVE DEL LAVORO (ARTICOLO 1, COMMA 258, LEGGE 30 DICEMBRE 2018, N. 145 - ART. 12, COMMA 8 LETT. B) DL 4/2019, CONVERTITO IN LEGGE N. 26 DEL 28 MARZO 2019 - DMLPS N. 74 DEL 28 GIUGNO 2019)	U9150101409	SPESE PER L'ATTUAZIONE DEL PIANO STRAORDINARIO DI POTENZIAMENTO DEI CENTRI PER L'IMPIEGO E DELLE POLITICHE ATTIVE DEL LAVORO - MOBILI E ARREDI (ARTICOLO 1, COMMA 258, LEGGE 30 DICEMBRE 2018, N. 145 - ART. 12, COMMA 3, DL 4/2019, CONVERTITO IN LEGGE N. 26 DEL 28 MARZO 2019 - DMLPS N. 74 DEL 28 GIUGNO 2019)	0,00	0,00	3.015.000,00	0,00	0,00	0,00	0,00	3.015.000,00	3.015.000,00
E9402012901	ASSEGNAZIONE IN CONTO CAPITALE DI RISORSE DALLO STATO PER L'ATTUAZIONE DEL PIANO STRAORDINARIO DI POTENZIAMENTO DEI CENTRI PER L'IMPIEGO E DELLE POLITICHE ATTIVE DEL LAVORO (ARTICOLO 1, COMMA 258, LEGGE 30 DICEMBRE 2018, N. 145 - ART. 12, COMMA 8 LETT. B) DL 4/2019, CONVERTITO IN LEGGE N. 26 DEL 28 MARZO 2019 - DMLPS N. 74 DEL 28 GIUGNO 2019)	U9150101410	SPESE PER L'ATTUAZIONE DEL PIANO STRAORDINARIO DI POTENZIAMENTO DEI CENTRI PER L'IMPIEGO E DELLE POLITICHE ATTIVE DEL LAVORO - SOFTWARE (ARTICOLO 1, COMMA 258, LEGGE 30 DICEMBRE 2018, N. 145 - ART. 12, COMMA 3, DL 4/2019, CONVERTITO IN LEGGE N. 26 DEL 28 MARZO 2019 - DMLPS N. 74 DEL 28 GIUGNO 2019)	0,00	0,00	3.410.000,00	0,00	0,00	0,00	0,00	3.410.000,00	3.410.000,00
E9402012901	ASSEGNAZIONE IN CONTO CAPITALE DI RISORSE DALLO STATO PER L'ATTUAZIONE DEL PIANO STRAORDINARIO DI POTENZIAMENTO DEI CENTRI PER L'IMPIEGO E DELLE POLITICHE ATTIVE DEL LAVORO (ARTICOLO 1, COMMA 258, LEGGE 30 DICEMBRE 2018, N. 145 - ART. 12, COMMA 8 LETT. B) DL 4/2019, CONVERTITO IN LEGGE N. 26 DEL 28 MARZO 2019 - DMLPS N. 74 DEL 28 GIUGNO 2019)	U9150101411	SPESE PER L'ATTUAZIONE DEL PIANO STRAORDINARIO DI POTENZIAMENTO DEI CENTRI PER L'IMPIEGO E DELLE POLITICHE ATTIVE DEL LAVORO - CONTRIBUTI AGLI INVESTIMENTI AD AMMINISTRAZIONI LOCALI (ARTICOLO 1, COMMA 258, LEGGE 30 DICEMBRE 2018, N. 145 - ART. 12, COMMA 3, DL 4/2019, CONVERTITO IN LEGGE N. 26 DEL 28 MARZO 2019 - DMLPS N. 74 DEL 28 GIUGNO 2019)	0,00	0,00	4.071.095,25	0,00	0,00	0,00	0,00	4.071.095,25	4.071.095,25
E2010110701	ASSEGNAZIONE DI SOMME DA PARTE DEL MINISTERO DEL LAVORO E DELLE POLITICHE SOCIALI FINALIZZATE ALL'ATTUAZIONE DELL'INTERVENTO DI RAFFORZAMENTO DEI SERVIZI PER L'IMPIEGO A VALERE SULLA PROGRAMMAZIONE FSE 2014/2020 DEL PON INCLUSIONE ASSI 1 E 2 (CONVENZIONE DEL 25/10/2019 TRA REGIONE CALABRIA E MLPS)	U9150101701	SOMME DESTINATE ALL'ATTUAZIONE DELL'INTERVENTO DI RAFFORZAMENTO DEI SERVIZI PER L'IMPIEGO A VALERE SULLA PROGRAMMAZIONE FSE 2014/202 DEL PON INCLUSIONE ASSI 1 E 2 (CONVENZIONE DEL 25/10/2019 TRA REGIONE CALABRIA E MLPS)	0,00	0,00	487.177,39	0,00	0,00	0,00	0,00	487.177,39	487.177,39
E2010110701	ASSEGNAZIONE DI SOMME DA PARTE DEL MINISTERO DEL LAVORO E DELLE POLITICHE SOCIALI FINALIZZATE ALL'ATTUAZIONE DELL'INTERVENTO DI RAFFORZAMENTO DEI SERVIZI PER L'IMPIEGO A VALERE SULLA PROGRAMMAZIONE FSE 2014/2020 DEL PON INCLUSIONE ASSI 1 E 2 (CONVENZIONE DEL 25/10/2019 TRA REGIONE CALABRIA E MLPS)	U9150101702	SOMME DESTINATE ALL'ATTUAZIONE DELL'INTERVENTO DI RAFFORZAMENTO DEI SERVIZI PER L'IMPIEGO A VALERE SULLA PROGRAMMAZIONE FSE 2014/202 DEL PON INCLUSIONE ASSI 1 E 2 - CONTRIBUTI SOCIALI EFFETTIVI A CARICO DELL'ENTE (CONVENZIONE DEL 25/10/2019 TRA REGIONE CALABRIA E MLPS)	0,00	0,00	9.096,84	0,00	0,00	0,00	0,00	9.096,84	9.096,84
E9201050101	ASSEGNAZIONE DI FONDI DALLA UE PER CONTRIBUTI A CARICO DEL FESR PER LA REALIZZAZIONE DEL PROGRAMMA OPERATIVO REGIONALE 2014-2020 (POR) CALABRIA FESR E FSE	U9150200701	SPESE PER SOSTENERE LE FASI DI PROGRAMMAZIONE, ATTUAZIONE, GESTIONE, CONTROLLO, VALUTAZIONE E SORVEGLIANZA DEL PROGRAMMA OPERATIVO (POR 2014-2020 - ASSE 14) - RETRIBUZIONI IN DENARO - U.15.02	0,00	0,00	0,00	0,00	0,00	-4.959,98	0,00	0,00	4.959,98
E9201010101	ASSEGNAZIONE DI RISORSE DA PARTE DELLO STATO PER LE SPESE RELATIVE AGLI ONERI DI FUNZIONAMENTO DEI SERVIZI PER L'IMPIEGO (D.L. 19.6.2015, N. 78, D.LGS 14.9.2015, N. 150)	U9150300101	SPESE RELATIVE AGLI ONERI DI FUNZIONAMENTO DEI SERVIZI PER L'IMPIEGO (D.L. 19.6.2015, N. 78, D.LGS 14.9.2015, N. 150)	10.613.690,46	0,00	0,00	0,00	0,00	0,00	0,00	0,00	10.613.690,46
E9201010101	ASSEGNAZIONE DI RISORSE DA PARTE DELLO STATO PER LE SPESE RELATIVE AGLI ONERI DI FUNZIONAMENTO DEI SERVIZI PER L'IMPIEGO (D.L. 19.6.2015, N. 78, D.LGS 14.9.2015, N. 150)	U9150300102	SPESE RELATIVE AGLI ONERI DI FUNZIONAMENTO DEI SERVIZI PER L'IMPIEGO - RETRIBUZIONI IN DENARO (D.L. 19.6.2015, N. 78, D.LGS 14.9.2015, N. 150)	149.277,06	0,00	0,00	0,00	0,00	0,00	0,00	0,00	149.277,06
E9201010101	ASSEGNAZIONE DI RISORSE DA PARTE DELLO STATO PER LE SPESE RELATIVE AGLI ONERI DI FUNZIONAMENTO DEI SERVIZI PER L'IMPIEGO (D.L. 19.6.2015, N. 78, D.LGS 14.9.2015, N. 150)	U9150300103	SPESE RELATIVE AGLI ONERI DI FUNZIONAMENTO DEI SERVIZI PER L'IMPIEGO - CONTRIBUTI SOCIALI EFFETTIVI A CARICO DELL'ENTE (D.L. 19.6.2015, N. 78, D.LGS 14.9.2015, N. 150)	41.733,85	0,00	0,00	0,00	0,00	0,00	0,00	0,00	41.733,85
E9201010101	ASSEGNAZIONE DI RISORSE DA PARTE DELLO STATO PER LE SPESE RELATIVE AGLI ONERI DI FUNZIONAMENTO DEI SERVIZI PER L'IMPIEGO (D.L. 19.6.2015, N. 78, D.LGS 14.9.2015, N. 150)	U9150300104	SPESE RELATIVE AGLI ONERI DI FUNZIONAMENTO DEI SERVIZI PER L'IMPIEGO - IRAP (D.L. 19.6.2015, N. 78, D.LGS 14.9.2015, N. 150)	11.861,24	0,00	0,00	0,00	0,00	0,00	0,00	0,00	11.861,24
E9201010101	ASSEGNAZIONE DI RISORSE DA PARTE DELLO STATO PER LE SPESE RELATIVE AGLI ONERI DI FUNZIONAMENTO DEI SERVIZI PER L'IMPIEGO (D.L. 19.6.2015, N. 78, D.LGS 14.9.2015, N. 150)	U9150300105	SPESE RELATIVE AGLI ONERI DI FUNZIONAMENTO DEI SERVIZI PER L'IMPIEGO - ALTRE SPESE PER IL PERSONALE (D.L. 19.6.2015, N. 78, D.LGS 14.9.2015, N. 150)	245.307,27	0,00	0,00	0,00	0,00	0,00	0,00	0,00	245.307,27
E9201010101	ASSEGNAZIONE DI RISORSE DA PARTE DELLO STATO PER LE SPESE RELATIVE AGLI ONERI DI FUNZIONAMENTO DEI SERVIZI PER L'IMPIEGO (D.L. 19.6.2015, N. 78, D.LGS 14.9.2015, N. 150)	U9150300106	SPESE RELATIVE AGLI ONERI DI FUNZIONAMENTO DEI SERVIZI PER L'IMPIEGO - ORGANIZZAZIONE EVENTI, PUBBLICITA' E SERVIZI PER TRASFERTA (D.L. 19.6.2015, N. 78, D.LGS 14.9.2015, N. 150)	76.255,86	0,00	0,00	0,00	0,00	0,00	0,00	0,00	76.255,86

E9201010101	ASSEGNAZIONE DI RISORSE DA PARTE DELLO STATO PER LE SPESE RELATIVE AGLI ONERI DI FUNZIONAMENTO DEI SERVIZI PER L'IMPIEGO (D.L. 19.6.2015, N. 78, D.LGS 14.9.2015, N. 150)	U9150300107	SPESE RELATIVE AGLI ONERI DI FUNZIONAMENTO DEI SERVIZI PER L'IMPIEGO - ALTRI BENI DI CONSUMO (D.L. 19.6.2015, N. 78, D.LGS 14.9.2015, N. 150)	461.476,61	0,00	0,00	0,00	0,00	0,00	10.594,64	10.594,64	472.071,25
E9201010101	ASSEGNAZIONE DI RISORSE DA PARTE DELLO STATO PER LE SPESE RELATIVE AGLI ONERI DI FUNZIONAMENTO DEI SERVIZI PER L'IMPIEGO (D.L. 19.6.2015, N. 78, D.LGS 14.9.2015, N. 150)	U9150300108	SPESE RELATIVE AGLI ONERI DI FUNZIONAMENTO DEI SERVIZI PER L'IMPIEGO - SERVIZI AUSILIARI PER IL FUNZIONAMENTO DELL'ENTE (D.L. 19.6.2015, N. 78, D.LGS 14.9.2015, N. 150)	322.087,00	0,00	0,00	0,00	0,00	0,00	0,00	0,00	322.087,00
E9201010101	ASSEGNAZIONE DI RISORSE DA PARTE DELLO STATO PER LE SPESE RELATIVE AGLI ONERI DI FUNZIONAMENTO DEI SERVIZI PER L'IMPIEGO (D.L. 19.6.2015, N. 78, D.LGS 14.9.2015, N. 150)	U9150300109	SPESE RELATIVE AGLI ONERI DI FUNZIONAMENTO DEI SERVIZI PER L'IMPIEGO - MANUTENZIONE ORDINARIA E RIPARAZIONI (D.L. 19.6.2015, N. 78, D.LGS 14.9.2015, N. 150)	203.611,66	0,00	0,00	0,00	0,00	-141.932,12	15.860,00	15.860,00	361.403,78
E9201010101	ASSEGNAZIONE DI RISORSE DA PARTE DELLO STATO PER LE SPESE RELATIVE AGLI ONERI DI FUNZIONAMENTO DEI SERVIZI PER L'IMPIEGO (D.L. 19.6.2015, N. 78, D.LGS 14.9.2015, N. 150)	U9150300110	SPESE RELATIVE AGLI ONERI DI FUNZIONAMENTO DEI SERVIZI PER L'IMPIEGO -UTILIZZO DI BENI DI TERZI (D.L. 19.6.2015, N. 78, D.LGS 14.9.2015, N. 150)	46.798,88	0,00	0,00	0,00	0,00	0,00	0,00	0,00	46.798,88
E9201010101	ASSEGNAZIONE DI RISORSE DA PARTE DELLO STATO PER LE SPESE RELATIVE AGLI ONERI DI FUNZIONAMENTO DEI SERVIZI PER L'IMPIEGO (D.L. 19.6.2015, N. 78, D.LGS 14.9.2015, N. 150)	U9150300111	SPESE RELATIVE AGLI ONERI DI FUNZIONAMENTO DEI SERVIZI PER L'IMPIEGO - HARDWARE (D.L. 19.6.2015, N. 78, D.LGS 14.9.2015, N. 150)	13.551,20	0,00	0,00	0,00	0,00	0,00	0,00	0,00	13.551,20
E9201010101	ASSEGNAZIONE DI RISORSE DA PARTE DELLO STATO PER LE SPESE RELATIVE AGLI ONERI DI FUNZIONAMENTO DEI SERVIZI PER L'IMPIEGO (D.L. 19.6.2015, N. 78, D.LGS 14.9.2015, N. 150)	U9150300112	SPESE RELATIVE AGLI ONERI DI FUNZIONAMENTO DEI SERVIZI PER L'IMPIEGO - ALTRI SERVIZI (D.L. 19.6.2015, N. 78, D.LGS 14.9.2015, N. 150)	107.779,20	0,00	0,00	0,00	0,00	0,00	0,00	0,00	107.779,20
E9201050101	ASSEGNAZIONE DI FONDI DALLA UE PER CONTRIBUTI A CARICO DEL FESR PER LA REALIZZAZIONE DEL PROGRAMMA OPERATIVO REGIONALE 2014-2020 (POR) CALABRIA FESR E FSE	U9150300801	SPESE PER SOSTENERE LE FASI DI PROGRAMMAZIONE, ATTUAZIONE, GESTIONE, CONTROLLO, VALUTAZIONE E SORVEGLIANZA DEL PROGRAMMA OPERATIVO (POR 2014-2020 - ASSE 14) - RETRIBUZIONI IN DENARO - U.15.03	0,00	0,00	0,00	0,00	0,00	-2.485,48	0,00	0,00	2.485,48
E2010114501	TRASFERIMENTI DI SOMME DA PARTE DELLO STATO A TITOLO DI INCENTIVI ALLA STABILIZZAZIONE DEI LAVORATORI SOCIALMENTE UTILI IN ATTUAZIONE DELL'ART. 1, COMMI 495 E SS. DELLA LEGGE N. 160/2019 E DEL D.P.C.M. del 28/12/2020	U9150301301	SOMME STATALI DESTINATE AD INCENTIVARE LA STABILIZZAZIONE DEI LAVORATORI SOCIALMENTE UTILI IN ATTUAZIONE DELL'ART. 1, COMMI 495 E SS. DELLA LEGGE N. 160/2019 E DEL D.P.C.M. del 28/12/2020	0,00	0,00	11.102.014,77	0,00	0,00	0,00	0,00	11.102.014,77	11.102.014,77
E2130000101	ASSEGNAZIONE DI FONDI DALLO STATO PER CONTRIBUTI A CARICO DEL FONDO DI ROTAZIONE DI CUI ALL'ART. 5 DELLA LEGGE 16.4.1987, N. 183 PER LA REALIZZAZIONE DEL PROGRAMMA OPERATIVO REGIONALE 2014-2020 (POR) CALABRIA FESR E FSE - COFINANZIAMENTO FSE	U9150400101	SPESE PER LA REALIZZAZIONE DI MISURE DI POLITICA ATTIVA, FINALIZZATE A SOSTENERE L'OCCUPAZIONE E/O MANTERE E/O STABILIZZARE POSTI DI LAVORO, CON PARTICOLARE ATTENZIONE AI SETTORI CHE OFFRONO MAGGIORI PROSPETTIVE DI CRESCITA, QUALI GREEN ECONOMY, BLUE ECONOMY, SERVIZI ALLA PERSONA, SERVIZI SOCIO-SANITARI, VALORIZZAZIONE DEL PATRIMONIO CULTURALE E AMBIENTALE, ICT (POR 2014-2020 - ASSE 8 - OBIETTIVO SPECIFICO 8.5 - AZIONE 8.5.1) - TRASFERIMENTI CORRENTI A ALTRE IMPRESE	0,00	0,00	0,00	0,00	0,00	-146.857,26	1.022.815,65	1.022.815,65	1.169.672,91
E2130000101	ASSEGNAZIONE DI FONDI DALLO STATO PER CONTRIBUTI A CARICO DEL FONDO DI ROTAZIONE DI CUI ALL'ART. 5 DELLA LEGGE 16.4.1987, N. 183 PER LA REALIZZAZIONE DEL PROGRAMMA OPERATIVO REGIONALE 2014-2020 (POR) CALABRIA FESR E FSE - COFINANZIAMENTO FSE	U9150400102	SPESE PER LA REALIZZAZIONE DI MISURE DI POLITICA ATTIVA, FINALIZZATE A SOSTENERE L'OCCUPAZIONE E/O MANTERE E/O STABILIZZARE POSTI DI LAVORO, CON PARTICOLARE ATTENZIONE AI SETTORI CHE OFFRONO MAGGIORI PROSPETTIVE DI CRESCITA, QUALI GREEN ECONOMY, BLUE ECONOMY, SERVIZI ALLA PERSONA, SERVIZI SOCIO-SANITARI, VALORIZZAZIONE DEL PATRIMONIO CULTURALE E AMBIENTALE, ICT (POR 2014-2020 - ASSE 8 - OBIETTIVO SPECIFICO 8.5 - AZIONE 8.5.1) - TRASFERIMENTI CORRENTI A AMMINISTRAZIONI LOCALI	1.305.278,11	1.305.278,11	0,00	0,00	0,00	0,00	0,00	1.305.278,11	1.305.278,11
E2130000101	ASSEGNAZIONE DI FONDI DALLO STATO PER CONTRIBUTI A CARICO DEL FONDO DI ROTAZIONE DI CUI ALL'ART. 5 DELLA LEGGE 16.4.1987, N. 183 PER LA REALIZZAZIONE DEL PROGRAMMA OPERATIVO REGIONALE 2014-2020 (POR) CALABRIA FESR E FSE - COFINANZIAMENTO FSE	U9150400106	SPESE PER LA REALIZZAZIONE DI MISURE DI POLITICA ATTIVA, FINALIZZATE A SOSTENERE L'OCCUPAZIONE E/O MANTERE E/O STABILIZZARE POSTI DI LAVORO, CON PARTICOLARE ATTENZIONE AI SETTORI CHE OFFRONO MAGGIORI PROSPETTIVE DI CRESCITA, QUALI GREEN ECONOMY, BLUE ECONOMY, SERVIZI ALLA PERSONA, SERVIZI SOCIO-SANITARI, VALORIZZAZIONE DEL PATRIMONIO CULTURALE E AMBIENTALE, ICT - TRASFERIMENTI CORRENTI A ENTI DI PREVIDENZA (POR 2014-2020 - ASSE 8 - OBIETTIVO SPECIFICO 8.5 - AZIONE 8.5.1)	0,00	0,00	0,00	0,00	0,00	-34.305,00	333.219,00	333.219,00	367.524,00

E2130000101	ASSEGNAZIONE DI FONDI DALLO STATO PER CONTRIBUTI A CARICO DEL FONDO DI ROTAZIONE DI CUI ALL'ART. 5 DELLA LEGGE 16.4.1987, N. 183 PER LA REALIZZAZIONE DEL PROGRAMMA OPERATIVO REGIONALE 2014-2020 (POR) CALABRIA FESR E FSE - COFINANZIAMENTO FSE	U9150400107	SPESE PER LA REALIZZAZIONE DI MISURE DI POLITICA ATTIVA, FINALIZZATE A SOSTENERE L'OCCUPAZIONE E/O MANTERE E/O STABILIZZARE POSTI DI LAVORO, CON PARTICOLARE ATTENZIONE AI SETTORI CHE OFFRONO MAGGIORI PROSPETTIVE DI CRESCITA, QUALI GREEN ECONOMY, BLUE ECONOMY, SERVIZI ALLA PERSONA, SERVIZI SOCIO-SANITARI, VALORIZZAZIONE DEL PATRIMONIO CULTURALE E AMBIENTALE, ICT (POR 2014-2020 - ASSE 8 - OBIETTIVO SPECIFICO 8.5 - AZIONE 8.5.1) - TRASFERIMENTI CORRENTI A AMMINISTRAZIONI CENTRALI	0,00	0,00	0,00	0,00	0,00	0,00	923.930,40	923.930,40	923.930,40
E2130000101	ASSEGNAZIONE DI FONDI DALLO STATO PER CONTRIBUTI A CARICO DEL FONDO DI ROTAZIONE DI CUI ALL'ART. 5 DELLA LEGGE 16.4.1987, N. 183 PER LA REALIZZAZIONE DEL PROGRAMMA OPERATIVO REGIONALE 2014-2020 (POR) CALABRIA FESR E FSE - COFINANZIAMENTO FSE	U9150400202	SPESE PER LA REALIZZAZIONE DI PERCORSI DI SOSTEGNO ALLA CREAZIONE D'IMPRESA E AL LAVORO AUTONOMO, IVI COMPRESO IL TRASFERIMENTO D'AZIENDA (RICAMBIO GENERAZIONALE) (POR 2014-2020 - ASSE 8 - OBIETTIVO SPECIFICO 8.5 - AZIONE 8.5.3) - TRASFERIMENTI CORRENTI A ALTRE IMPRESE	201.953,14	0,00	0,00	0,00	0,00	-47.620,48	194.598,08	194.598,08	444.171,70
E2130000101	ASSEGNAZIONE DI FONDI DALLO STATO PER CONTRIBUTI A CARICO DEL FONDO DI ROTAZIONE DI CUI ALL'ART. 5 DELLA LEGGE 16.4.1987, N. 183 PER LA REALIZZAZIONE DEL PROGRAMMA OPERATIVO REGIONALE 2014-2020 (POR) CALABRIA FESR E FSE - COFINANZIAMENTO FSE	U9150400204	SESE PER LA REALIZZAZIONE DI PERCORSI DI SOSTEGNO ALLA CREAZIONE D'IMPRESA E AL LAVORO AUTONOMO, IVI COMPRESO IL TRASFERIMENTO D'AZIENDA (RICAMBIO GENERAZIONALE) - TRASFERIMENTI CORRENTI A ENTI DI PREVIDENZA (POR 2014-2020 - ASSE 8 - OBIETTIVO SPECIFICO 8.5 - AZIONE 8.5.3)	28.800,00	0,00	0,00	0,00	0,00	-48.240,00	42.377,84	42.377,84	119.417,84
E2130000101	ASSEGNAZIONE DI FONDI DALLO STATO PER CONTRIBUTI A CARICO DEL FONDO DI ROTAZIONE DI CUI ALL'ART. 5 DELLA LEGGE 16.4.1987, N. 183 PER LA REALIZZAZIONE DEL PROGRAMMA OPERATIVO REGIONALE 2014-2020 (POR) CALABRIA FESR E FSE - COFINANZIAMENTO FSE	U9150400205	SESE PER LA REALIZZAZIONE DI PERCORSI DI SOSTEGNO ALLA CREAZIONE D'IMPRESA E AL LAVORO AUTONOMO, IVI COMPRESO IL TRASFERIMENTO D'AZIENDA (RICAMBIO GENERAZIONALE) - TRASFERIMENTI CORRENTI A IMPRESE CONTROLLATE (POR 2014-2020 - ASSE 8 - OBIETTIVO SPECIFICO 8.5 - AZIONE 8.5.3)	0,00	0,00	0,00	0,00	0,00	0,00	1.237.753,44	1.237.753,44	1.237.753,44
E2130000101	ASSEGNAZIONE DI FONDI DALLO STATO PER CONTRIBUTI A CARICO DEL FONDO DI ROTAZIONE DI CUI ALL'ART. 5 DELLA LEGGE 16.4.1987, N. 183 PER LA REALIZZAZIONE DEL PROGRAMMA OPERATIVO REGIONALE 2014-2020 (POR) CALABRIA FESR E FSE - COFINANZIAMENTO FSE	U9150400303	SPESE PER LA REALIZZAZIONE DI AZIONI DI QUALIFICAZIONE E RIQUALIFICAZIONE DEI DISOCCUPATI DI LUNGA DURATA FONDATE SU ANALISI DEI FABBISOGNI PROFESSIONALI E FORMATIVI PRESENTI IN SISTEMATICHE RILEVAZIONI E/O CONNESSE A DOMANDE ESPRESSE DELLE IMPRESE (POR 2014-2020 - ASSE 8 - OBIETTIVO SPECIFICO 8.5 - AZIONE 8.5.5) - TRASFERIMENTI CORRENTI A ENTI DI PREVIDENZA	331.298,53	0,00	0,00	0,00	0,00	0,00	81.774,65	81.774,65	413.073,18
E2130000101	ASSEGNAZIONE DI FONDI DALLO STATO PER CONTRIBUTI A CARICO DEL FONDO DI ROTAZIONE DI CUI ALL'ART. 5 DELLA LEGGE 16.4.1987, N. 183 PER LA REALIZZAZIONE DEL PROGRAMMA OPERATIVO REGIONALE 2014-2020 (POR) CALABRIA FESR E FSE - COFINANZIAMENTO FSE	U9150400304	SPESE PER LA REALIZZAZIONE DI AZIONI DI QUALIFICAZIONE E RIQUALIFICAZIONE DEI DISOCCUPATI DI LUNGA DURATA FONDATE SU ANALISI DEI FABBISOGNI PROFESSIONALI E FORMATIVI PRESENTI IN SISTEMATICHE RILEVAZIONI E/O CONNESSE A DOMANDE ESPRESSE DELLE IMPRESE (POR 2014-2020 - ASSE 8 - OBIETTIVO SPECIFICO 8.5 - AZIONE 8.5.5) - TRASFERIMENTI CORRENTI AD ALTRE IMPRESE	610.881,96	0,00	0,00	0,00	0,00	-1.012,50	1.417.513,16	1.417.513,16	2.029.407,62
E2130000101	ASSEGNAZIONE DI FONDI DALLO STATO PER CONTRIBUTI A CARICO DEL FONDO DI ROTAZIONE DI CUI ALL'ART. 5 DELLA LEGGE 16.4.1987, N. 183 PER LA REALIZZAZIONE DEL PROGRAMMA OPERATIVO REGIONALE 2014-2020 (POR) CALABRIA FESR E FSE - COFINANZIAMENTO FSE	U9150400501	SPESE PER LA REALIZZAZIONE DI MISURE DI POLITICA ATTIVA, FINALIZZATE A SOSTENERE LA QUALIFICAZIONE DEI GIOVANI E FAVORIRE L'ACQUISIZIONE DI COMPETENZE COERENTI CON I FABBISOGNI DEL SISTEMA PRODUTTIVO, CON PARTICOLARE ATTENZIONE AI SETTORI CHE OFFRONO MAGGIORI PROSPETTIVE DI CRESCITA, QUALI GREEN ECONOMY, BLUE ECONOMY, SERVIZI ALLA PERSONA, SERVIZI SOCIO-SANITARI, VALORIZZAZIONE DEL PATRIMONIO CULTURALE E AMBIENTALE, ICT (POR 2014-2020 - ASSE 8 - OBIETTIVO SPECIFICO 8.1 - AZIONE 8.1.1) - TRASFERIMENTI CORRENTI A ALTRE IMPRESE	591.700,00	0,00	0,00	0,00	0,00	0,00	0,00	0,00	591.700,00

E2130000101	ASSEGNAZIONE DI FONDI DALLO STATO PER CONTRIBUTI A CARICO DEL FONDO DI ROTAZIONE DI CUI ALL'ART. 5 DELLA LEGGE 16.4.1987, N. 183 PER LA REALIZZAZIONE DEL PROGRAMMA OPERATIVO REGIONALE 2014-2020 (POR) CALABRIA FESR E FSE - COFINANZIAMENTO FSE	U9150400503	SPESE PER LA REALIZZAZIONE DI MISURE DI POLITICA ATTIVA, FINALIZZATE A SOSTENERE LA QUALIFICAZIONE DEI GIOVANI E FAVORIRE L'ACQUISIZIONE DI COMPETENZE COERENTI CON I FABBISOGNI DEL SISTEMA PRODUTTIVO, CON PARTICOLARE ATTENZIONE AI SETTORI CHE OFFRONO MAGGIORI PROSPETTIVE DI CRESCITA, QUALI GREEN ECONOMY, BLUE ECONOMY, SERVIZI ALLA PERSONA, SERVIZI SOCIO-SANITARI, VALORIZZAZIONE DEL PATRIMONIO CULTURALE E AMBIENTALE, ICT (POR 2014-2020 - ASSE 8 - OBIETTIVO SPECIFICO 8.1 - AZIONE 8.1.1) - TRASFERIMENTI CORRENTI A AMMINISTRAZIONI LOCALI	645.065,60	0,00	0,00	0,00	0,00	0,00	0,00	0,00	645.065,60
E2130000101	ASSEGNAZIONE DI FONDI DALLO STATO PER CONTRIBUTI A CARICO DEL FONDO DI ROTAZIONE DI CUI ALL'ART. 5 DELLA LEGGE 16.4.1987, N. 183 PER LA REALIZZAZIONE DEL PROGRAMMA OPERATIVO REGIONALE 2014-2020 (POR) CALABRIA FESR E FSE - COFINANZIAMENTO FSE	U9150400506	SPESE PER LA REALIZZAZIONE DI MISURE DI POLITICA ATTIVA, FINALIZZATE A SOSTENERE LA QUALIFICAZIONE DEI GIOVANI E FAVORIRE L'ACQUISIZIONE DI COMPETENZE COERENTI CON I FABBISOGNI DEL SISTEMA PRODUTTIVO, CON PARTICOLARE ATTENZIONE AI SETTORI CHE OFFRONO MAGGIORI PROSPETTIVE DI CRESCITA, QUALI GREEN ECONOMY, BLUE ECONOMY, SERVIZI ALLA PERSONA, SERVIZI SOCIO-SANITARI, VALORIZZAZIONE DEL PATRIMONIO CULTURALE E AMBIENTALE, ICT - TRASFERIMENTI CORRENTI A ENTI DI PREVIDENZA (POR 2014-2020 - ASSE 8 - OBIETTIVO SPECIFICO 8.1 - AZIONE 8.1.1)	0,00	0,00	0,00	0,00	0,00	0,00	90.000,00	90.000,00	90.000,00
E2130000101	ASSEGNAZIONE DI FONDI DALLO STATO PER CONTRIBUTI A CARICO DEL FONDO DI ROTAZIONE DI CUI ALL'ART. 5 DELLA LEGGE 16.4.1987, N. 183 PER LA REALIZZAZIONE DEL PROGRAMMA OPERATIVO REGIONALE 2014-2020 (POR) CALABRIA FESR E FSE - COFINANZIAMENTO FSE	U9150400901	SPESEPER LA REALIZZAZIONE DI PERCORSI DI SOSTEGNO (SERVIZI DI ACCOMPAGNAMENTO E/O INCENTIVI) ALLA CREAZIONE D'IMPRESA E AL LAVORO AUTONOMO, IVI COMPRESO IL TRASFERIMENTO D'AZIENDA (RICAMBIO GENERAZIONALE) (POR 2014-2020 - ASSE 8 - OBIETTIVO SPECIFICO 8.2 - AZIONE 8.2.5) - TRASFERIMENTI CORRENTI A ALTRE IMPRESE	0,00	0,00	0,00	0,00	0,00	0,00	25.847,25	25.847,25	25.847,25
E2130000101	ASSEGNAZIONE DI FONDI DALLO STATO PER CONTRIBUTI A CARICO DEL FONDO DI ROTAZIONE DI CUI ALL'ART. 5 DELLA LEGGE 16.4.1987, N. 183 PER LA REALIZZAZIONE DEL PROGRAMMA OPERATIVO REGIONALE 2014-2020 (POR) CALABRIA FESR E FSE - COFINANZIAMENTO FSE	U9150401202	SPESE PER LA REALIZZAZIONE DI AZIONI DI CONSOLIDAMENTO E APPLICAZIONE DEI LIVELLI ESSENZIALI DI PRESTAZIONI (LEP) E DEGLI STANDARD MINIMI NELLE ISTITUZIONI DEL MERCATO DEL LAVORO, ANCHE ATTRAVERSO LA COSTITUZIONE DI SPECIFICHE TASK FORCE (POR 2014-2020 - ASSE 8 - OBIETTIVO SPECIFICO 8.7 - AZIONE 8.7.1) - TRASFERIMENTI CORRENTI A AMMINISTRAZIONI LOCALI	412.470,41	0,00	0,00	0,00	0,00	0,00	0,00	0,00	412.470,41
E2130000101	ASSEGNAZIONE DI FONDI DALLO STATO PER CONTRIBUTI A CARICO DEL FONDO DI ROTAZIONE DI CUI ALL'ART. 5 DELLA LEGGE 16.4.1987, N. 183 PER LA REALIZZAZIONE DEL PROGRAMMA OPERATIVO REGIONALE 2014-2020 (POR) CALABRIA FESR E FSE - COFINANZIAMENTO FSE	U9150401301	SPESE PER LA REALIZZAZIONE DI INTERENTI DI INTEGRAZIONE E CONSOLIDAMENTO DELLA RETE EURES ALLINTERNO DEI SERVIZI PER IL LAVORO E AZIONI INTEGRATE PER LA MOBILITÀ TRANSNAZIONALE E NAZIONALE (POR 2014-2020 - ASSE 8 - OBIETTIVO SPECIFICO 8.7 - AZIONE 8.7.2) - TRASFERIMENTI CORRENTI A AMMINISTRAZIONI LOCALI	71.521,98	0,00	0,00	0,00	0,00	0,00	2.250,00	2.250,00	73.771,98
E2130000101	ASSEGNAZIONE DI FONDI DALLO STATO PER CONTRIBUTI A CARICO DEL FONDO DI ROTAZIONE DI CUI ALL'ART. 5 DELLA LEGGE 16.4.1987, N. 183 PER LA REALIZZAZIONE DEL PROGRAMMA OPERATIVO REGIONALE 2014-2020 (POR) CALABRIA FESR E FSE - COFINANZIAMENTO FSE	U9150401401	SPESE PER IL POTENZIAMENTO DEL RACCORDO TRA GLI OPERATORI DEL MERCATO DEL LAVORO CON PARTICOLARE RIGUARDO A QUELLI DI NATURA PUBBLICA, QUALI SCUOLE, UNIVERSITÀ, CAMERE DI COMMERCIO, COMUNI (POR 2014-2020 - ASSE 8 - OBIETTIVO SPECIFICO 8.7 - AZIONE 8.7.4) - TRASFERIMENTI CORRENTI A AMMINISTRAZIONI LOCALI	354.295,87	0,00	0,00	0,00	0,00	0,00	0,00	0,00	354.295,87
E2130000101	ASSEGNAZIONE DI FONDI DALLO STATO PER CONTRIBUTI A CARICO DEL FONDO DI ROTAZIONE DI CUI ALL'ART. 5 DELLA LEGGE 16.4.1987, N. 183 PER LA REALIZZAZIONE DEL PROGRAMMA OPERATIVO REGIONALE 2014-2020 (POR) CALABRIA FESR E FSE - COFINANZIAMENTO FSE	U9150401601	SPESE PER LA REALIZZAZIONE DI PERCORSI FORMATIVI DI IFP, ACCOMPAGNATI DA AZIONI DI COMUNICAZIONE E DI ADEGUAMENTO DELLOFFERTA IN COERENZA CON LE DIRETTRICI DI SVILUPPO ECONOMICO E IMPRENDITORIALE DEI TERRITORI PER AUMENTARNE L ATTRATTIVITÀ (POR 2014-2020 - ASSE 12 - OBIETTIVO SPECIFICO 10.1 - AZIONE 10.1.7) - TRASFERIMENTI CORRENTI A ALTRE IMPRESE	20.250,00	0,00	0,00	0,00	0,00	0,00	0,00	0,00	20.250,00

E2130000101	ASSEGNAZIONE DI FONDI DALLO STATO PER CONTRIBUTI A CARICO DEL FONDO DI ROTAZIONE DI CUI ALL'ART. 5 DELLA LEGGE 16.4.1987, N. 183 PER LA REALIZZAZIONE DEL PROGRAMMA OPERATIVO REGIONALE 2014-2020 (POR) CALABRIA FESR E FSE - COFINANZIAMENTO FSE	U9150401602	SPESE PER LA REALIZZAZIONE DI PERCORSI FORMATIVI DI IFP, ACCOMPAGNATI DA AZIONI DI COMUNICAZIONE E DI ADEGUAMENTO DELLOFFERTA IN COERENZA CON LE DIRETTRICI DI SVILUPPO ECONOMICO E IMPRENDITORIALE DEI TERRITORI PER AUMENTARNE L ATTRATTIVITÀ (POR 2014-2020 - ASSE 12 - OBIETTIVO SPECIFICO 10.1 - AZIONE 10.1.7) - TRASFERIMENTI CORRENTI A ISTITUZIONI SOCIALI PRIVATE	58.194,30	0,00	0,00	0,00	0,00	0,00	44,57	44,57	58.238,87
E9201012001	ASSEGNAZIONE DI FONDI DALLO STATO DI NATURA CORRENTE A CARICO DEL FONDO DI ROTAZIONE PER LATTUAZIONE DEL PIANO DI AZIONE COESIONE (PAC) CALABRIA 2014-2020 (REGOLAMENTO (UE) N. 1303/2013, DELIBERE CIPE NN. 10/2015 E 7/2017, DGR NN. 41/2016, 448/2016, 320/2017, 491/2017, 584/2018, 258/2019 E 488/2020)	U9150401902	SPESE PER LA REALIZZAZIONE DI INTERVENTI RICOMPRESI NELL'ASSE 8 "PROMOZIONE DELL'OCCUPAZIONE SOSTENIBILE E DI QUALITA'" - OBIETTIVO SPECIFICO 8.5 - AZIONE 8.5.1 - PIANO DI AZIONE E COESIONE (PAC) CALABRIA 2014-2020 - TRASFERIMENTI CORRENTI AD AMMINISTRAZIONI LOCALI (REGOLAMENTO (UE) N. 1303/2013, DELIBERE CIPE NN. 10/2015 E 7/2017, DGR NN. 41/2016, 448/2016, 320/2017, 491/2017, 584/2018, 258/2019 E 488/2020)	1.000,00	0,00	0,00	0,00	0,00	0,00	0,00	0,00	1.000,00
E9201012001	ASSEGNAZIONE DI FONDI DALLO STATO DI NATURA CORRENTE A CARICO DEL FONDO DI ROTAZIONE PER LATTUAZIONE DEL PIANO DI AZIONE COESIONE (PAC) CALABRIA 2014-2020 (REGOLAMENTO (UE) N. 1303/2013, DELIBERE CIPE NN. 10/2015 E 7/2017, DGR NN. 41/2016, 448/2016, 320/2017, 491/2017, 584/2018, 258/2019 E 488/2020)	U9150401904	SPESE PER LA REALIZZAZIONE DI INTERVENTI RICOMPRESI NELL'ASSE 8 "PROMOZIONE DELL'OCCUPAZIONE SOSTENIBILE E DI QUALITA'" - OBIETTIVO SPECIFICO 8.5 - AZIONE 8.5.1 - PIANO DI AZIONE E COESIONE (PAC) CALABRIA 2014-2020 - TRASFERIMENTI CORRENTI A ENTI DI PREVIDENZA (REGOLAMENTO (UE) N. 1303/2013, DELIBERE CIPE NN. 10/2015 E 7/2017, DGR NN. 41/2016, 448/2016, 320/2017, 491/2017, 584/2018, 258/2019 E 488/2020)	1.000,00	0,00	0,00	0,00	0,00	0,00	0,00	0,00	1.000,00
E9301020101	ASSEGNAZIONE DI FONDI DA PARTE DELL'ISTAT PER LA REALIZZAZIONE DELLA RILEVAZIONE CAMPIONARIA DI CONTROLLO DEL REGISTRO DELLE AZIENDE AGRICOLE (CIRCOLARE ISTAT N. 2048 DEL 3 FEBBRAIO 2016)	U9160100101	SPESE PER LA REALIZZAZIONE DELLA RILEVAZIONE CAMPIONARIA DI CONTROLLO DEL REGISTRO DELLE AZIENDE AGRICOLE - RAPPRESENTANZA, ORGANIZZAZIONE EVENTI, PUBBLICITA' E SERVIZI PER TRASFERTA (CIRCOLARE ISTAT N. 2048 DEL 3 FEBBRAIO 2016)	86.283,39	0,00	0,00	0,00	0,00	0,00	0,00	0,00	86.283,39
E9201011501	ASSEGNAZIONE DI FONDI DALLO STATO A VALERE SUL FONDO DI SOLIDARIETA' NAZIONALE DESTINATI ALLE IMPRESE AGRICOLE DANNEGGIATE DA EVENTI ALLUVIONALI O A CAUSA DI INFEZIONI DI ORGANISMI NOCIVI AI VEGETALI (ART. 5, COMMA 1 DEL DL N. 51 DEL 5 MAGGIO 2015)	U9160100301	SOMME DESTINATE ALLE IMPRESE AGRICOLE DANNEGGIATE DA EVENTI ALLUVIONALI O A CAUSA DI INFEZIONI DI ORGANISMI NOCIVI AI VEGETALI (ART. 5, COMMA 1 DEL DL N. 51 DEL 5 MAGGIO 2015)	0,00	0,00	0,00	0,00	0,00	-2.297,30	0,00	0,00	2.297,30
E9201012901	ASSEGNAZIONE DI SOMME PER L'ATTUAZIONE DEL PROGRAMMA DI INDAGINE "THE ITALIAN SURVEY PROGRAMME CONCERNING THE PRESENCE OF PESTS" (ARTT.19 E 23 DEL REG.UE N.652/2014)	U9160101301	SPESE FINALIZZATE ALL'ATTUAZIONE DEL PROGRAMMA DI INDAGINE "THE ITALIAN SURVEY PROGRAMME CONCERNING THE PRESENCE OF PESTS" (ARTT.19 E 23 DEL REG.UE N.652/2014)	86.116,12	0,00	0,00	0,00	0,00	0,00	0,00	0,00	86.116,12
E9201012901	ASSEGNAZIONE DI SOMME PER L'ATTUAZIONE DEL PROGRAMMA DI INDAGINE "THE ITALIAN SURVEY PROGRAMME CONCERNING THE PRESENCE OF PESTS" (ARTT.19 E 23 DEL REG.UE N.652/2014)	U9160101302	SPESE FINALIZZATE ALL'ATTUAZIONE DEL PROGRAMMA DI INDAGINE "THE ITALIAN SURVEY PROGRAMME CONCERNING THE PRESENCE OF PESTS " - ALTRI BENI DI CONSUMO (ARTT.19 E 23 DEL REG.UE N. 652/2014)	887,14	0,00	0,00	0,00	0,00	0,00	0,00	0,00	887,14
E9205010201	ASSEGNAZIONE DI FONDI DA PARTE DEL'UE, NELL'AMBITO DEL PROGRAMMA INTERREG EUROPE 2014-2020, FINALIZZATI ALLA REALIZZAZIONE DEL PROGETTO AGRI RENAISSANCE	U9160102001	SPESE PER LA REALIZZAZIONE DEL PROGETTO AGRI RENAISSANCE NELL'AMBITO DEL PROGRAMMA INTERREG EUROPE 2014-2020	84,00	0,00	0,00	0,00	0,00	0,00	0,00	0,00	84,00
E9205010201	ASSEGNAZIONE DI FONDI DA PARTE DEL'UE, NELL'AMBITO DEL PROGRAMMA INTERREG EUROPE 2014-2020, FINALIZZATI ALLA REALIZZAZIONE DEL PROGETTO AGRI RENAISSANCE	U9160102003	SPESE PER LA REALIZZAZIONE DEL PROGETTO E-MOPOLI NELL'AMBITO DEL PROGRAMMA AGRI RENAISSANCE - ORGANIZZAZIONE EVENTI, PUBBLICITA' E SERVIZI PER TRASFERTA	3.174,78	0,00	0,00	0,00	0,00	0,00	0,00	0,00	3.174,78
E9201017901	ASSEGNAZIONE DELLO STATO A VALERE SUL FONDO PER LE MENSE SCOLASTICHE BIOLOGICHE (ART. 64, COMMA 5-BIS, DECRETO-LEGGE 24 APRILE 2017 N. 50; D.M. 22 FEBBRAIO 2018)	U9160102701	SOMME DESTINATE AI SERVIZI DI REFEZIONE SCOLASTICA CON CONSUMO DI PRODOTTI BIOLOGICI (ART. 64, COMMA 5-BIS DEL DECRETO-LEGGE 24 APRILE 2017 N. 50, D.M. 22 FEBBRAIO 2018)	75.957,37	0,00	25.098,20	0,00	0,00	0,00	0,00	25.098,20	101.055,57

E9402011901	ASSEGNAZIONE DI SOMME DA PARTE DELLO STATO FINALIZZATE ALLA PROMOZIONE DI INTERVENTI DI RIPRISTINO, RECUPERO, MANUTENZIONE E SALVAGUARDIA DEGLI AGRUMETI CARATTERISTICI (COMMA 1, ART. 2 DELLA LEGGE 25 LUGLIO 2017, N. 127)	U9160102801	SPESE FINALIZZATE ALLA PROMOZIONE DI INTERVENTI DI RIPRISTINO, RECUPERO, MANUTENZIONE E SALVAGUARDIA DEGLI AGRUMETI CARATTERISTICI (COMMA 1, ART. 2 DELLA LEGGE 25 LUGLIO 2017, N. 127)	760.385,42	760.385,42	0,00	0,00	0,00	0,00	0,00	760.385,42	760.385,42
E2010110401	ASSEGNAZIONE DI RISORSE DALL'ISTAT PER IL FINANZIAMENTO DELLE ATTIVITA' DEL 7° CENSIMENTO GENERALE DELL'AGRICOLTURA (REG. UE 2018/1091 E ART. 1, CO. DA 227 A 237, LEGGE 27/12/2017 N. 205)	U9160103501	SPESE PER L'ATTUAZIONE DEL 7° CENSIMENTO GENERALE DELL'AGRICOLTURA DELLA REGIONE CALABRIA (REG. UE 2018/1091 E ART. 1, CO. DA 227 A 237, LEGGE 27/12/2017 N. 205) - RIMBORSI PER SPESE DI PERSONALE (comando, distacco, fuori ruolo, convenzioni, ecc)	0,00	0,00	95.061,00	28.000,00	0,00	0,00	0,00	67.061,00	67.061,00
E2010114001	ASSEGNAZIONE DI RISORSE DALLO STATO PER L'ADOZIONE DEI PIANI FORESTALI DI INDIRIZZO TERRITORIALE (D.LGS. 3 APRILE 2018, N. 34)	U9160103901	SOMME DESTINATE ALL'ADOZIONE DEI "PIANI FORESTALI DI INDIRIZZO TERRITORIALE" (D.LGS. 3 APRILE 2018, N. 34) - TRASFERIMENTI CORRENTI AD AMMINISTRAZIONI LOCALI	0,00	0,00	262.330,00	0,00	0,00	0,00	0,00	262.330,00	262.330,00
E9201050401	ASSEGNAZIONE DI FONDI DALLA UE PER LA REALIZZAZIONE DEL PROGRAMMA OPERATIVO FEAMP 2014/2020 (REG. UE N. 508/2014)	U9160200101	SPESE PER L'ATTUAZIONE DELLE ATTIVITA' PREVISTE NEL PROGRAMMA OPERATIVO FEAMP 2014/2020 - PRIORITA' 4 - TRASFERIMENTI CORRENTI AD ALTRE IMPRESE (REG. UE N. 508/2014)	402,69	0,00	12.098,36	0,00	0,00	-990,35	0,00	12.098,36	13.491,40
E9201050401	ASSEGNAZIONE DI FONDI DALLA UE PER LA REALIZZAZIONE DEL PROGRAMMA OPERATIVO FEAMP 2014/2020 (REG. UE N. 508/2014)	U9160200201	SPESE PER L'ATTUAZIONE DELLE ATTIVITA' PREVISTE NEL PROGRAMMA OPERATIVO FEAMP 2014/2020 - ASSISTENZA TECNICA - RAPPRESENTANZA, ORGANIZZAZIONE EVENTI, PUBBLICITA' E SERVIZI PER TRASFERTA (REG. UE N. 508/2014)	4.216,43	0,00	0,00	0,00	0,00	0,00	0,00	0,00	4.216,43
E9201050101	ASSEGNAZIONE DI FONDI DALLA UE PER CONTRIBUTI A CARICO DEL FESR PER LA REALIZZAZIONE DEL PROGRAMMA OPERATIVO REGIONALE 2014-2020 (POR) CALABRIA FESR E FSE	U9160200601	SPESE PER SOSTENERE LE FASI DI PROGRAMMAZIONE, ATTUAZIONE, GESTIONE, CONTROLLO, VALUTAZIONE E SORVEGLIANZA DEL PROGRAMMA OPERATIVO (POR 2014-2020 - ASSE 14) - RETRIBUZIONI IN DENARO - U.16.02	0,00	0,00	0,00	0,00	0,00	-28,76	0,00	0,00	28,76
E9201050401	ASSEGNAZIONE DI FONDI DALLA UE PER LA REALIZZAZIONE DEL PROGRAMMA OPERATIVO FEAMP 2014/2020 (REG. UE N. 508/2014)	U9160300201	SPESE PER L'ATTUAZIONE DELLE ATTIVITA' PREVISTE NEL PROGRAMMA OPERATIVO FEAMP 2014/2020 - PRIORITA' 1 - ALTRI TRASFERIMENTI A FAMIGLIE (REG. UE N. 508/2014)	1.849.737,94	0,00	0,00	0,00	0,00	0,00	0,00	0,00	1.849.737,94
E9402010401	ASSEGNAZIONE DI FONDI DALLO STATO PER CONTRIBUTI A CARICO DEL FONDO DI ROTAZIONE PER LA REALIZZAZIONE DEL PROGRAMMA OPERATIVO FEAMP 2014-2020 (REG. UE N. 508/2014)	U9160300202	SPESE PER L'ATTUAZIONE DELLE ATTIVITA' PREVISTE NEL PROGRAMMA OPERATIVO FEAMP 2014/2020 - PRIORITA' 1 - CONTRIBUTI AGLI INVESTIMENTI AD ALTRE IMPRESE (REG. UE N. 508/2014)	4.042,82	0,00	0,00	0,00	0,00	0,00	0,00	0,00	4.042,82
E9201050401	ASSEGNAZIONE DI FONDI DALLA UE PER LA REALIZZAZIONE DEL PROGRAMMA OPERATIVO FEAMP 2014/2020 (REG. UE N. 508/2014)	U9160300203	SPESE PER L'ATTUAZIONE DELLE ATTIVITA' PREVISTE NEL PROGRAMMA OPERATIVO FEAMP 2014/2020 - PRIORITA' 1 - CONTRIBUTI AGLI INVESTIMENTI AD AMMINISTRAZIONI LOCALI (REG. UE N. 508/2014)	75.659,03	0,00	0,00	0,00	0,00	0,00	0,00	0,00	75.659,03
E9402050101	ASSEGNAZIONE DI FONDI DALLA UE PER LA REALIZZAZIONE DEL PROGRAMMA OPERATIVO FEAMP 2014-2020 (REG. UE N. 508/2014)	U9160300801	SPESE PER L'ATTUAZIONE DELLE ATTIVITA' PREVISTE NEL PROGRAMMA OPERATIVO FEAMP 2014/2020 - PRIORITA' 5 - CONTRIBUTI AGLI INVESTIMENTI AD ALTRE IMPRESE (REG. UE N. 508/2014)	791.081,38	0,00	0,00	0,00	0,00	0,00	0,00	0,00	791.081,38
E9201050201	TRASFERIMENTO DI FONDI DA PARTE DI "ETAIREIA DIOKISEOS EPICHEIRISEON KAI ERGON AE" PER LA REALIZZAZIONE DEL PROGETTO "A SYSTEMATIC APPROACH FOR INSPIRING & TRAINING ENERGY - SPATIAL - SOCIOECONOMICS SUSTAINABILITY TO PUBBLIC AUTHORITIES - INTENSSS - PA" NELL'AMBITO DEL PROGRAMMA QUADRO DI RICERCA E INNOVAZIONE HORIZON 2020 (REGOLAMENTO UE N. 1291/2013 DEL PARLAMENTO EUROPEO E DEL CONSIGLIO DEL 11 DICEMBRE 2013)".	U9170100101	SPESE PER LA REALIZZAZIONE DEL PROGETTO "A SYSTEMATIC APPROACH FOR INSPIRING & TRAINING ENERGY - SPATIAL - SOCIOECONOMICS SUSTAINABILITY TO PUBBLIC AUTHORITIES - INTENSSS - PA" NELL'AMBITO DEL PROGRAMMA QUADRO DI RICERCA E INNOVAZIONE HORIZON 2020 (REGOLAMENTO UE N. 1291/2013 DEL PARLAMENTO EUROPEO E DEL CONSIGLIO DEL 11 DICEMBRE 2013)"- ALTRE SPESE PER IL PERSONALE	34.320,74	0,00	0,00	0,00	0,00	0,00	0,00	0,00	34.320,74
E9201050201	TRASFERIMENTO DI FONDI DA PARTE DI "ETAIREIA DIOKISEOS EPICHEIRISEON KAI ERGON AE" PER LA REALIZZAZIONE DEL PROGETTO "A SYSTEMATIC APPROACH FOR INSPIRING & TRAINING ENERGY - SPATIAL - SOCIOECONOMICS SUSTAINABILITY TO PUBBLIC AUTHORITIES - INTENSSS - PA" NELL'AMBITO DEL PROGRAMMA QUADRO DI RICERCA E INNOVAZIONE HORIZON 2020 (REGOLAMENTO UE N. 1291/2013 DEL PARLAMENTO EUROPEO E DEL CONSIGLIO DEL 11 DICEMBRE 2013)".	U9170100102	SPESE PER LA REALIZZAZIONE DEL PROGETTO "A SYSTEMATIC APPROACH FOR INSPIRING & TRAINING ENERGY - SPATIAL - SOCIOECONOMICS SUSTAINABILITY TO PUBBLIC AUTHORITIES - INTENSSS - PA" NELL'AMBITO DEL PROGRAMMA QUADRO DI RICERCA E INNOVAZIONE HORIZON 2020 (REGOLAMENTO UE N. 1291/2013 DEL PARLAMENTO EUROPEO E DEL CONSIGLIO DEL 11 DICEMBRE 2013)"- CONTRIBUTI SOCIALI EFFETTIVI A CARICO DELL'ENTE	7.202,21	0,00	0,00	0,00	0,00	0,00	0,00	0,00	7.202,21

E9201050201	TRASFERIMENTO DI FONDI DA PARTE DI "ETAIREIA DIOKISEOS EPICHEIRISEON KAI ERGON AE" PER LA REALIZZAZIONE DEL PROGETTO "A SYSTEMATIC APPROACH FOR INSPIRING & TRAINING ENERGY - SPATIAL - SOCIOECONOMICS SUSTAINABILITY TO PUBBLIC AUTHORITIES - INTENSSS - PA" NELL'AMBITO DEL PROGRAMMA QUADRO DI RICERCA E INNOVAZIONE HORIZON 2020 (REGOLAMENTO UE N. 1291/2013 DEL PARLAMENTO EUROPEO E DEL CONSIGLIO DEL 11 DICEMBRE 2013)".	U9170100103	SPESE PER LA REALIZZAZIONE DEL PROGETTO "A SYSTEMATIC APPROACH FOR INSPIRING & TRAINING ENERGY - SPATIAL - SOCIOECONOMICS SUSTAINABILITY TO PUBBLIC AUTHORITIES - INTENSSS - PA" NELL'AMBITO DEL PROGRAMMA QUADRO DI RICERCA E INNOVAZIONE HORIZON 2020 (REGOLAMENTO UE N. 1291/2013 DEL PARLAMENTO EUROPEO E DEL CONSIGLIO DEL 11 DICEMBRE 2013)"- IMPOSTA REGIONALE SULLE ATTIVITÀ PRODUTTIVE (IRAP)	2.917,25	0,00	0,00	0,00	0,00	0,00	0,00	0,00	2.917,25
E9201050201	TRASFERIMENTO DI FONDI DA PARTE DI "ETAIREIA DIOKISEOS EPICHEIRISEON KAI ERGON AE" PER LA REALIZZAZIONE DEL PROGETTO "A SYSTEMATIC APPROACH FOR INSPIRING & TRAINING ENERGY - SPATIAL - SOCIOECONOMICS SUSTAINABILITY TO PUBBLIC AUTHORITIES - INTENSSS - PA" NELL'AMBITO DEL PROGRAMMA QUADRO DI RICERCA E INNOVAZIONE HORIZON 2020 (REGOLAMENTO UE N. 1291/2013 DEL PARLAMENTO EUROPEO E DEL CONSIGLIO DEL 11 DICEMBRE 2013)".	U9170100105	SPESE PER LA REALIZZAZIONE DEL PROGETTO "A SYSTEMATIC APPROACH FOR INSPIRING & TRAINING ENERGY - SPATIAL - SOCIOECONOMICS SUSTAINABILITY TO PUBBLIC AUTHORITIES - INTENSSS - PA" NELL'AMBITO DEL PROGRAMMA QUADRO DI RICERCA E INNOVAZIONE HORIZON 2020 (REGOLAMENTO UE N. 1291/2013 DEL PARLAMENTO EUROPEO E DEL CONSIGLIO DEL 11 DICEMBRE 2013)"- RAPPRESENTANZA, ORGANIZZAZIONE EVENTI, PUBBLICITÀ E SERVIZI PER TRASFERTA	509,34	0,00	0,00	0,00	0,00	0,00	0,00	0,00	509,34
E9201050201	TRASFERIMENTO DI FONDI DA PARTE DI "ETAIREIA DIOKISEOS EPICHEIRISEON KAI ERGON AE" PER LA REALIZZAZIONE DEL PROGETTO "A SYSTEMATIC APPROACH FOR INSPIRING & TRAINING ENERGY - SPATIAL - SOCIOECONOMICS SUSTAINABILITY TO PUBBLIC AUTHORITIES - INTENSSS - PA" NELL'AMBITO DEL PROGRAMMA QUADRO DI RICERCA E INNOVAZIONE HORIZON 2020 (REGOLAMENTO UE N. 1291/2013 DEL PARLAMENTO EUROPEO E DEL CONSIGLIO DEL 11 DICEMBRE 2013)".	U9170100106	SPESE PER LA REALIZZAZIONE DEL PROGETTO "A SYSTEMATIC APPROACH FOR INSPIRING & TRAINING ENERGY - SPATIAL - SOCIOECONOMICS SUSTAINABILITY TO PUBBLIC AUTHORITIES - INTENSSS - PA" NELL'AMBITO DEL PROGRAMMA QUADRO DI RICERCA E INNOVAZIONE HORIZON 2020 (REGOLAMENTO UE N. 1291/2013 DEL PARLAMENTO EUROPEO E DEL CONSIGLIO DEL 11 DICEMBRE 2013)"- ALTRI BENI DI CONSUMO.	13.280,25	0,00	0,00	0,00	0,00	0,00	0,00	0,00	13.280,25
E9203020101	TRASFERIMENTO DI RISORSE DA PARTE DI ENEL PRODUZIONE S.P.A. PER LA REALIZZAZIONE DI SPECIFICI PROGETTI PREVISTI DALLARTICOLO 8 DELLACCORDO DI COMPENSAZIONE STIPULATO CON LA REGIONE CALABRIA IN DATA 14 OTTOBRE 2014 E DALLA SUCCESSIVA CONVENZIONE DEL 30 NOVEMBRE 2017	U9170100701	SPESE PER LA REALIZZAZIONE DI SPECIFICI PROGETTI PREVISTI DALLARTICOLO 8 DELL ACCORDO DI COMPENSAZIONE STIPULATO FRA ENEL PRODUZIONE S.P.A. E REGIONE CALABRIA IN DATA 14 OTTOBRE 2014 E DALLA SUCCESSIVA CONVENZIONE DEL 30 NOVEMBRE 2017	750.000,00	0,00	0,00	0,00	0,00	0,00	0,00	0,00	750.000,00
E9301020801	CONTRIBUTI VERSATI PER L'UTILIZZO DEL SISTEMA DI CERTIFICAZIONE DELLA PRESTAZIONE ENERGETICA DEGLI EDIFICI UBICATI NEL TERRITORIO REGIONALE APE (ART. 9 DELLA LEGGE REGIONALE 30 APRILE 2020, N.2)	U9170101001	SPESE PER LA GESTIONE DELLE ATTIVITA' CONNESSE AGLI ATTESTATI DI PRESTAZIONE ENERGETICA (APE) DEGLI EDIFICI UBICATI NEL TERRITORIO REGIONALE (ART. 9 DELLA DELLA LEGGE REGIONALE 30 APRILE 2020, N.2)	85.615,00	0,00	69.143,00	0,00	0,00	0,00	0,00	69.143,00	154.758,00
E4613000101	ASSEGNAZIONE DI FONDI DALLA UE PER CONTRIBUTI A CARICO DEL FESR PER LA REALIZZAZIONE DEL PROGRAMMA OPERATIVO REGIONALE 2014-2020 (POR) CALABRIA FESR E FSE	U9170200101	SPESE PER SOSTENERE LECO-EFFICIENZA E LA RIDUZIONE DI CONSUMI DI ENERGIA PRIMARIA NEGLI EDIFICI E STRUTTURE PUBBLICHE, MEDIANTE INTERVENTI DI RISTRUTTURAZIONE DI SINGOLI EDIFICI O COMPLESSI DI EDIFICI, INSTALLAZIONE DI SISTEMI INTELLIGENTI DI TELECONTROLLO, REGOLAZIONE, GESTIONE, MONITORAGGIO E OTTIMIZZAZIONE DEI CONSUMI ENERGETICI E DELLE EMISSIONI INQUINANTI (POR 2014-2020 - ASSE 4 - OBIETTIVO SPECIFICO 4.1 - AZIONE 4.1.1) - CONTRIBUTI AGLI INVESTIMENTI A AMMINISTRAZIONI LOCALI	1.460.743,81	0,00	0,00	0,00	0,00	0,00	0,00	0,00	1.460.743,81
E4613000101	ASSEGNAZIONE DI FONDI DALLA UE PER CONTRIBUTI A CARICO DEL FESR PER LA REALIZZAZIONE DEL PROGRAMMA OPERATIVO REGIONALE 2014-2020 (POR) CALABRIA FESR E FSE	U9170200102	SPESE PER SOSTENERE LECO-EFFICIENZA E LA RIDUZIONE DI CONSUMI DI ENERGIA PRIMARIA NEGLI EDIFICI E STRUTTURE PUBBLICHE, MEDIANTE INTERVENTI DI RISTRUTTURAZIONE DI SINGOLI EDIFICI O COMPLESSI DI EDIFICI, INSTALLAZIONE DI SISTEMI INTELLIGENTI DI TELECONTROLLO, REGOLAZIONE, GESTIONE, MONITORAGGIO E OTTIMIZZAZIONE DEI CONSUMI ENERGETICI E DELLE EMISSIONI INQUINANTI (POR 2014-2020 - ASSE 4 - OBIETTIVO SPECIFICO 4.1 - AZIONE 4.1.1) - CONTRIBUTI AGLI INVESTIMENTI A AMMINISTRAZIONI CENTRALI	973.829,21	0,00	0,00	0,00	0,00	0,00	0,00	0,00	973.829,21

E4613000101	ASSEGNAZIONE DI FONDI DALLA UE PER CONTRIBUTI A CARICO DEL FESR PER LA REALIZZAZIONE DEL PROGRAMMA OPERATIVO REGIONALE 2014-2020 (POR) CALABRIA FESR E FSE	U9170200201	SPESE PER L'INSTALLAZIONE DI SISTEMI DI PRODUZIONE DI ENERGIA DA FONTE RINNOVABILE DA DESTINARE ALL'AUTOCONSUMO, ASSOCIATI A INTERVENTI DI EFFICIENTAMENTO ENERGETICO CON PRIORITÀ ALLUTILIZZO DI TECNOLOGIE AD ALTA EFFICIENZA (POR 2014-2020 - ASSE 4 - OBIETTIVO SPECIFICO 4.1 - AZIONE 4.1.2) - CONTRIBUTI AGLI INVESTIMENTI A AMMINISTRAZIONI LOCALI	398.384,66	0,00	0,00	0,00	0,00	0,00	0,00	0,00	398.384,66
E4613000101	ASSEGNAZIONE DI FONDI DALLA UE PER CONTRIBUTI A CARICO DEL FESR PER LA REALIZZAZIONE DEL PROGRAMMA OPERATIVO REGIONALE 2014-2020 (POR) CALABRIA FESR E FSE	U9170200202	SPESE PER L'INSTALLAZIONE DI SISTEMI DI PRODUZIONE DI ENERGIA DA FONTE RINNOVABILE DA DESTINARE ALL'AUTOCONSUMO, ASSOCIATI A INTERVENTI DI EFFICIENTAMENTO ENERGETICO CON PRIORITÀ ALLUTILIZZO DI TECNOLOGIE AD ALTA EFFICIENZA (POR 2014-2020 - ASSE 4 - OBIETTIVO SPECIFICO 4.1 - AZIONE 4.1.2) - CONTRIBUTI AGLI INVESTIMENTI A AMMINISTRAZIONI CENTRALI	265.589,78	0,00	0,00	0,00	0,00	0,00	0,00	0,00	265.589,78
E4613000101	ASSEGNAZIONE DI FONDI DALLA UE PER CONTRIBUTI A CARICO DEL FESR PER LA REALIZZAZIONE DEL PROGRAMMA OPERATIVO REGIONALE 2014-2020 (POR) CALABRIA FESR E FSE	U9170200301	SPESE FINALIZZATE ALL'ADOZIONE DI SOLUZIONI TECNOLOGICHE PER LA RIDUZIONE DEI CONSUMI ENERGETICI DELLE RETI DI ILLUMINAZIONE PUBBLICA, PROMUOVENDO INSTALLAZIONI DI SISTEMI AUTOMATICI DI REGOLAZIONE (POR 2014-2020 - ASSE 4 - OBIETTIVO SPECIFICO 4.1 - AZIONE 4.1.3) - CONTRIBUTI AGLI INVESTIMENTI A AMMINISTRAZIONI LOCALI	796.769,35	0,00	0,00	0,00	0,00	0,00	0,00	0,00	796.769,35
E4613000101	ASSEGNAZIONE DI FONDI DALLA UE PER CONTRIBUTI A CARICO DEL FESR PER LA REALIZZAZIONE DEL PROGRAMMA OPERATIVO REGIONALE 2014-2020 (POR) CALABRIA FESR E FSE	U9170200302	SPESE FINALIZZATE ALL'ADOZIONE DI SOLUZIONI TECNOLOGICHE PER LA RIDUZIONE DEI CONSUMI ENERGETICI DELLE RETI DI ILLUMINAZIONE PUBBLICA, PROMUOVENDO INSTALLAZIONI DI SISTEMI AUTOMATICI DI REGOLAZIONE (POR 2014-2020 - ASSE 4 - OBIETTIVO SPECIFICO 4.1 - AZIONE 4.1.3) - CONTRIBUTI AGLI INVESTIMENTI A AMMINISTRAZIONI CENTRALI	531.179,56	0,00	0,00	0,00	0,00	0,00	0,00	0,00	531.179,56
E9201050101	ASSEGNAZIONE DI FONDI DALLA UE PER CONTRIBUTI A CARICO DEL FESR PER LA REALIZZAZIONE DEL PROGRAMMA OPERATIVO REGIONALE 2014-2020 (POR) CALABRIA FESR E FSE	U9170200701	SPESE PER SOSTENERE LE FASI DI PROGRAMMAZIONE, ATTUAZIONE, GESTIONE, CONTROLLO, VALUTAZIONE E SORVEGLIANZA DEL PROGRAMMA OPERATIVO (POR 2014-2020 - ASSE 14) - RETRIBUZIONI IN DENARO - U.17.02	0,00	0,00	0,00	0,00	0,00	-698,55	0,00	0,00	698,55
E9201017101	ASSEGNAZIONE DI FONDI DA PARTE DELLO STATO, NELL'AMBITO DEL PROGRAMMA INTERREG EUROPE 2014/2020, FINALIZZATI ALLA REALIZZAZIONE DEL PROGETTO COHES3ION "INTEGRATING TERRITORIAL DIMENSION FOR COHESIVE S3"	U9190200302	SPESE PER LA REALIZZAZIONE DEL PROGETTO COHES3ION "INTEGRATING TERRITORIAL DIMENSION FOR COHESIVE S3" NELL'AMBITO DEL PROGRAMMA INTERREG EUROPE 2014/2020 - ORGANIZZAZIONE EVENTI, PUBBLICITA' E SERVIZI PER TRASFERTA	0,00	0,00	0,00	0,00	0,00	0,00	8.527,75	8.527,75	8.527,75
E9205010501	ASSEGNAZIONE DI RISORSE DALLA UE, NELL'AMBITO DEL PROGRAMMA INTERREG MED 2014/2020, PER LA REALIZZAZIONE DEL PROGETTO BEST MED "BEYOND EUROPEAN SUSTAINABLE TOURISME MED PATH"	U9190200401	SPESE PER LA REALIZZAZIONE DEL PROGETTO BEST MED "BEYOND EUROPEAN SUSTAINABLE TOURISME MED PATH" NELL'AMBITO DEL PROGRAMMA INTERREG MED 2014/2020 - CONSULENZE	5.061,51	0,00	0,00	0,00	0,00	0,00	0,00	0,00	5.061,51
E9205010501	ASSEGNAZIONE DI RISORSE DALLA UE, NELL'AMBITO DEL PROGRAMMA INTERREG MED 2014/2020, PER LA REALIZZAZIONE DEL PROGETTO BEST MED "BEYOND EUROPEAN SUSTAINABLE TOURISME MED PATH"	U9190200404	SPESE PER LA REALIZZAZIONE DEL PROGETTO BEST MED "BEYOND EUROPEAN SUSTAINABLE TOURISME MED PATH" NELL'AMBITO DEL PROGRAMMA INTERREG MED 2014/2020 - TRASFERIMENTI CORRENTI AD AMMINISTRAZIONI LOCALI	0,00	0,00	5.648,36	0,00	0,00	0,00	0,00	5.648,36	5.648,36
E9402013001	ASSEGNAZIONE DELLE RISORSE DEL FONDO SVILUPPO E COESIONE (FSC) RELATIVE AL CICLO DI PROGRAMMAZIONE 2000/2006 PER L'ATTUAZIONEDI UN UNICO PIANO OPERATIVO DENOMINATO PIANO SVILUPPO E COESIONE (ART. 44 DEL DECRETO-LEGGE 30 APRILE 2019, n. 34 CONVERTITO IN LEGGE 28 GIUGNO 2019, n. 58, COME MODIFICATO DALLART.1, COMMA 309 DELLA LEGGE 27 DICEMBRE 2019, N.160)	U9200301601	SPESE PER LA REALIZZAZIONE DEGLI INTERVENTI CONFLUITI NEL PIANO OPERATIVO DENOMINATO PIANO SVILUPPO E COESIONE FINANZIATO CON LE RISORSE DEL FONDO SVILUPPO E COESIONE(FSC) DEL CICLO DI PROGRAMMAZIONE 2000/2006 (ART. 44 DEL DECRETO-LEGGE 30 APRILE 2019, n. 34 CONVERTITO IN LEGGE 28 GIUGNO 2019, n. 58, COME MODIFICATO DALL'ART.1, COMMA 309 DELLA LEGGE 27 DICEMBRE 2019, N.160)	303.542,97	0,00	0,00	0,00	0,00	0,00	0,00	0,00	303.542,97

E1104000501	ENTRATE DERIVANTI DAL RECUPERO DELL'EVASIONE FISCALE CONCERNENTE L'IMPOSTA SULLE ATTIVITA' PRODUTTIVE (IRAP) DA PARTE DELL'AGENZIA DELLE ENTRATE (ART. 4 DELLA LEGGE REGIONALE 28 GIUGNO 2012, N. 27 - DELIBERAZIONE DELLA GIUNTA REGIONALE N. 385 DEL 27 AGOSTO 2012)	U9200301901	SPESE PER LA REALIZZAZIONE DI INTERVENTI UTILI A FAR FRONTE ALL'EMERGENZA EPIDEMIOLOGICA COVID-19 (ART.4, COMMA 1, DELLA LEGGE REGIONALE 30 APRILE 2020, N.2)	1.648.968,59	0,00	0,00	0,00	0,00	0,00	0,00	0,00	1.648.968,59
E9405010101	RESTITUZIONE DI SOMME DA PARTE DI AMMINISTRAZIONI CENTRALI QUALI SOGGETTI ATTUATORI DI INTERVENTI A CARICO DEL POR CALABRIA 2014-2020	U9200302001	RESTITUZIONI EFFETTUATE DAI SOGGETTI BENEFICIARI DEL POR FESR 2014-2020 ACCANTONATE IN ATTESA DELLA RIALLOCAZIONE IN BILANCIO A SEGUITO DELLA RIPROGRAMMAZIONE DA PARTE DEL COMPETENTE DIPARTIMENTO	463.459,60	0,00	44.829,80	0,00	0,00	0,00	0,00	44.829,80	508.289,40
Totale vincoli derivanti da Trasferimenti (I/2)				**305.593.238,03**	**60.709.386,45**	**110.983.855,81**	**34.124.704,91**	**9.972.735,87**	**-9.477.889,57**	**39.964.636,48**	**167.560.437,96**	**421.922.179,11**
Vincoli derivanti da finanziamenti												
E3403001801	TRASFERIMENTO DI RISORSE DA PARTE DELLA TESORERIA PROVINCIALE DELLO STATO RELATIVE ALLA CHIUSURA DELLA CONTABILITA' SPECIALE N. 1759 DI CUI ALLE ORDINANZE MINISTERIALI DI PROTEZIONE CIVILE NN. 2169/96, 2478/96 E 2704/97	U0214123101	SPESE PER INTERVENTI INFRASTRUTTURALI DI EMERGENZA DIRETTI A FRONTEGGIARE I DANNI CONSEGUENTI AGLI EVENTI ALLUVIONALI NEL MESE DI OTTOBRE 96 NEL TERRITORIO DELLA PROVINCIA DI CROTONE, MEDIANTE MUTUO VENTENNALE CONTRATTO CON LA CASSA DD.PP., CON ONERI DI AMMORTAMENTO A CARICO DEL BILANCIO DELLO STATO (ARTT.17, 20 E 21 DEL D.L. 30.1.98, N.6, CONVERTITO CON MODIFICAZIONI, DALLA LEGGE 30.3.98, N.61 - ORDINANZA DEL 26.7.99, N.136/K DEL SUB-COMMISSARIO DELEGATO PER GLI INTERVENTI INFRASTRUTTURALI E DI EMERGENZA NELLA PROVINCIA DI CROTONE).	100.108,44	0,00	0,00	0,00	0,00	0,00	0,00	0,00	100.108,44
E0510120501	RICAVO MUTUO CONTRATTO CON LA CASSA DD.PP. PER LA REALIZZAZIONE DI INTERVENTI VOLTI A SALVAGUARDARE L'INCOLUMITA' PUBBLICA E PRIVATA, A RIPRISTINARE LO STATO DEI LUOGHI E IL RITORNO ALLE NORMALI CONDIZIONI DI VITA DELLE POPOLAZIONI DEI COMUNI DELLA PROVINCIA DI COSENZA, COLPITI DALL'EVENTO SISMICO DEL 9.9.98, CON ONERI A CARICO DEL BILANCIO REGIONALE (ORDINANZA DEL MINISTRO DELL'INTERNO DELEGATO PER IL COORDINAMENTODELLA PROTEZIONE CIVILE N. 2847 DEL 17.9.98 - ARTT.1,2 E 4 D.L. 13.5.99,N.132 CONV.CON MODIF. DALLA LEGGE 13.7.99, N.226).	U0214123401	SPESE PER LA REALIZZAZIONE DI INTERVENTI VOLTI A SALVAGUARDARE L'INCOLUMITA' PUBBLICA E PRIVATA, A RIPRISTINARE LO STATO DEI LUOGHI E IL RITORNO ALLE NORMALI CONDIZIONI DI VITA DELLE POPOLAZIONI DEI COMUNI DELLA PROVINCIA DI COSENZA, COLPITI DALL'EVENTO SISMICO DEL 9.9.98, MEDIANTE MUTUO CONTRATTO CON LA CASSA DD.PP., CON ONERI DI AMMORTAMENTO A CARICO DEL BILANCIO REGIONALE (ORDINANZA DEL MINISTRO DELL'INTERNO DELEGATO PER IL COORDINAMENTO DELLA PROTEZIONE CIVILE N.2847 DEL 17.9.98 -ARTT.1,2 E 4 D.L. 13.5.99 CONV. CON MODIF. LEGGE 13.7.99, N. 226).	0,00	0,00	0,00	0,00	0,00	-376.755,29	0,00	0,00	376.755,29
E5101010201	RICAVO MUTUO CONTRATTO CON LA CCDDPP PER PROVVEDERE ALLA SOSTITUZIONE DI AUTOBUS DESTINATI AL TRASPORTO PUBBLICO LOCALE IN ESERCIZIO DA OLTRE 15 ANNI NONCHE' ALL'ACQUISTO DI MEZZI A TRAZIONE ELETTRICA DA UTILIZZARE ALL'INTERNO DEI CENTRI STORICI E ISOLE PEDONALI ED ALTRI MEZZI DI TRASPORTO PUBBLICO DI PERSONE, TERRESTRI ED IMPIANTI A FUNE ADIBITI A TRASPORTO DI PERSONE (ART. 4, COMMA 5, LEGGE 18.6.98, N. 194 - ART. 8BIS DELLA LEGGE REGIONALE 26.6.2003, N. 8).	U2301022601	SPESE PER PROVVEDERE ALLA SOSTITUZIONE DI AUTOBUS DESTINATI AL TRASPORTO PUBBLICO LOCALE IN ESERCIZIO DA OLTRE 15 ANNI NONCHE' ALL'ACQUISTO DI MEZZI A TRAZIONE ELETTRICA DA UTILIZZARE ALL'INTERNO DEI CENTRI STORICI E ISOLE PEDONALI ED ALTRI MEZZI DI TRASPORTO PUBBLICO DI PERSONE,TERRESTRI ED IMPIANTI A FUNE ADIBITI A TRASPORTO DI PERSONE, MEDIANTE MUTUO A TASSO FISSO CONTRATTO CON LA CCDDPP (ART. 4, COMMA 5, LEGGE 18.6.98, N. 194 - ART. 8BIS DELLA LEGGE REGIONALE 26.6.2003, N.8).	600.000,00	0,00	0,00	0,00	0,00	600.000,00	0,00	0,00	0,00
E5101001101	NETTO RICAVO DEL MUTUO VENTENNALE CONTRATTO CON LA CASSA DEPOSITI E PRESTITI PER INTERVENTI DI RIQUALIFICAZIONE DELLE INFRASTRUTTURE FERROVIARIE DELLA REGIONE DA REALIZZARE PER IL TRAMITE DELLE FERROVIE DELLA CALABRIA (ART. 9 DELLA LEGGE REGIONALE 18 LUGLIO 2011, N. 20)	U2301050901	SPESE PER INTERVENTI DI RIQUALIFICAZIONE DELLE INFRASTRUTTURE FERROVIARIE DELLA REGIONE DA REALIZZARE PER IL TRAMITE DI FERROVIE DELLA CALABRIA (ART. 9 DELLA LEGGE REGIONALE 18 LUGLIO 2011, N. 20) (SPESE OBBLIGATORIE)	4.984.928,21	3.025.241,62	0,00	2.053.046,72	972.194,90	0,00	0,00	0,00	1.959.686,59

E5102000601	RICAVO MUTUO CONTRATTO CON LA CC.DD.PP. PER LA REALIZZAZIONE DI INTERVENTI DIRETTI A FRONTEGGIARE I DANNI CONSEGUENTI AGLI EVENTI ALLUVIONALI E AI DISSESTI IDROGEOLOGICI DEL 9 E 10 SETTEMBRE 2000 CHE HANNO COLPITO IL VERSANTE IONICO DELLA PROVINCIA DI CATANZARO, COSENZA, CROTONE E REGGIO C., CON ONERI DI AMMORTAMENTO A CARICO DEL BILANCIO DELLO STATO (ART.144, COMMA 5, DELLA LEGGE 23.12.2000, N.388 - ORDINANZA DEL DIPARTIMENTO DELLA PROTEZIONE CIVILE N. 3081 DEL 12.9.2000).	U3204022301	SPESE PER INTERVENTI DIRETTI A FRONTEGGIARE I DANNI CONSEGUENTI AGLI EVENTI ALLUVIONALI E AI DISSESTI IDROGEOLOGICI DEL 9 E 10 SETTEMBRE 2000 CHE HANNO COLPITO IL VERSANTE IONICO DELLA PROVINCIA DI CATANZARO, COSENZA, CROTONE E REGGIO C., CON ONERI DI AMMORTAMENTO A CARICO DEL BILANCIO DELLO STATO (ART.144, COMMA 5, DELLA LEGGE 23.12.2000, N.388 -ORDINANZA DEL DIPARTIMENTO DELLA PROTEZIONE CIVILE N. 3081 DEL 12.9.2000).	34.590,60	34.590,60	0,00	34.590,60	0,00	0,00	0,00	0,00	0,00
E5102000901	RICAVO MUTUO CONTRATTO CON LA CC.DD.PP. PER LA REALIZZAZIONE DEL PIANO DEGLI INTERVENTI INFRASTRUTTURALI URGENTI DIRETTI A FRONTEGGIARE I DANNI CONSEGUENTI AGLI EVENTI ALLUVIONALI E AI DISSESTI IDROGEOLOGICI DEL 9 E 10 SETTEMBRE 2000 CHE HANNO COLPITO IL VERSANTE JONICO DELLA PROVINCIA DI CATANZARO, COSENZA, CROTONE E REGGIO C. - II TRANCHE (ART. 45, COMMI 1 E 4, DELLA LEGGE N. 448/2001 - ORDINANZA DEL DIPARTIMENTO DELLA PROTEZIONE CIVILE N. 3081 DEL 12.9.2000).	U3204023801	SPESE PER LA REALIZZAZIONE DEL PIANO DEGLI INTERVENTI INFRASTRUTTURALI URGENTI DIRETTI A FRONTEGGIARE I DANNI CONSEGUENTI AGLI EVENTI ALLUVIONALI E AI DISSESTI IDROGEOLOGICI DEL 9 E 10 SETTEMBRE 2000 CHE HANNO COLPITO IL VERSANTE JONICO DELLA PROVINCIA DI CATANZARO, COSENZA, CROTONE E REGGIO C. MEDIANTE MUTUO CONTRATTO CON LA CC.DD.PP. - II TRANCHE(ART. 45, COMMI 1 E 4 DELLA LEGGE N. 448/2001 - ORDINANZA DEL DIPARTIMENTO DELLA PROTEZIONE CIVILE N. 3081 DEL 12.9.2000).	0,00	0,00	0,00	0,00	0,00	-14.029,66	967.114,96	967.114,96	981.144,62
E5102001101	NETTO RICAVO DEL MUTUO QUINDICENNALE CONTRATTO CON LA BANCA EUROPEA PER GLI INVESTIMENTI (BEI) PER LA REALIZZAZIONE DEGLI INTERVENTI DI RICOSTRUZIONE DEI TERRITORI COLPITI DA CALAMITA' NATURALI CHE ABBIANO FORMATO OGGETTO DI DISPOSIZIONI LEGISLATIVE O PER LE QUALI SIA STATO DELIBERATO LO STATO DI EMERGENZA AI SENSI DELL'ART. 5, COMMA 1, LEGGE 24.2.92, N. 225, CON ONERI DI AMMORTAMENTO A TOTALE CARICO DELLO STATO (ART. 1, COMMA 1, D.L. 7.2.2003, N.15, CONVERTITO CON MODIFICAZIONI DALLA LEGGE 8.4.2003, N. 62 - ART. 80, COMMA 29, LEGGE 27.12.2002, N.289).	U3204024401	SPESE PER LA REALIZZAZIONE DEGLI INTERVENTI DI RICOSTRUZIONE DEI TERRITORI COLPITI DA CALAMITA' NATURALI CHE ABBIANO FORMATO OGGETTO DI DISPOSIZIONI LEGISLATIVE O PER LE QUALI SIA STATO DELIBERATO LO STATO DI EMERGENZA AI SENSI DELL'ART. 5, COMMA 1, LEGGE 24.2.92,N.225, MEDIANTE MUTUO CONTRATTO CON LA BANCA EUROPEA PER GLI INVESTIMENTI (BEI), CON ONERI DI AMMORTAMENTO A TOTALE CARICO DELLO STATO (ART. 1, COMMA 1, D.L. 7.2.2003, N.15, CONVERTITO CON MODIFICAZIONI DALLA LEGGE 8.4.2003, N. 62 - ART. 80, COMMA 29, LEGGE 27.12.2002, N. 289).	200.959,48	0,00	0,00	0,00	0,00	0,00	0,00	0,00	200.959,48
E5102001501	RICAVO MUTUO CONTRATTO CON LA CASSA DEPOSITI E PRESTITI PER LA REALIZZAZIONE DI INTERVENTI DIRETTI A FRONTEGGIARE I DANNI CONSEGUENTI AGLI EVENTI METEREOLOGICI DEL NOVEMBRE 2004 PER I QUALI E' INTERVENUTA LA DICHIARAZIONE DELLO STATO DI EMERGENZA, MEDIANTE MUTUO CONTRATTO CON LA CASSA DEPOSITI E PRESTITI, CON ONERI DI AMMORTAMENTO A TOTALE CARICO DELLO STATO (ART. 4, COMMA 91, DELLA LEGGE 24 DICEMBRE 2003, N. 350 - ART. 1, COMMI 75 E 203, DELLA LEGGE 30 DICEMBRE 2004, N. 311 - ORDINANZA DEL PRESIDENTE DEL CONSIGLIO DEI MINISTRI N. 3464 DEL 29 SETTEMBRE 2005)	U3204025201	SPESE PER INTERVENTI DIRETTI A FRONTEGGIARE I DANNI CONSEGUENTI AGLI EVENTI METEREOLOGICI DEL NOVEMBRE 2004 PER I QUALI E' INTERVENUTA LA DICHIARAZIONE DELLO STATO DI EMERGENZA MEDIANTE MUTUO CONTRATTO CON LA CASSA DEPOSITI E PRESTITI, CON ONERI DI AMMORTAMENTO A TOTALE CARICO DELLO STATO (ART. 4, COMMA 91, DELLA LEGGE 24 DICEMBRE 2003, N. 350 - ART. 1, COMMI 75 E 203, DELLA LEGGE 30 DICEMBRE 2004, N. 311 - ORDINANZA DEL PRESIDENTE DEL CONSIGLIO DEI MINISTRI N. 3464 DEL 29 SETTEMBRE 2005)	2.000,00	0,00	0,00	0,00	0,00	0,00	0,00	0,00	2.000,00
E5101000501	RICAVO MUTUO CONTRATTO CON LA CASSA DEPOSITI E PRESTITI PER LA REALIZZAZIONE DELL' INTERVENTO "SCHEMI IDRICI REGIONE CALABRIA - SCHEMA IDRICO SULLA DIGA DEL TORRENTE MENTA - PRIMO LOTTO - OPERE DI PRESA, GALLERIA DI DERIVAZIONE E POZZO PIZIOMETRICO, LAVORI DI COMPLETAMENTO" CON ONERI DI AMMORTAMENTO A CARICO DELLO STATO (ART. 1 DELLA LEGGE 21 DICEMBRE 2001, N. 443).	U3205012901	SPESE PER PER LA REALIZZAZIONE DELL' INTERVENTO "SCHEMI IDRICI REGIONE CALABRIA - SCHEMA IDRICO SULLA DIGA DEL TORRENTE MENTA - PRIMO LOTTO-OPERE DI PRESA, GALLERIA DI DERIVAZIONE E POZZO PIZIOMETRICO, LAVORIDI COMPLETAMENTO" MEDIANTE MUTUO CONTRATTO CON LA CASSA DEPOSITI E PRESTITI, CON ONERI DI AMMORTAMENTO A CARICO DELLO STATO (ART. 1 DELLA LEGGE 21 DICEMBRE 2001, N. 443).	2.332.079,05	0,00	0,00	0,00	0,00	0,00	0,00	0,00	2.332.079,05
Totale vincoli derivanti da finanziamenti (l/3)				**8.254.665,78**	**3.059.832,22**	**0,00**	**2.087.637,32**	**972.194,90**	**209.215,05**	**967.114,96**	**967.114,96**	**5.952.733,47**
Vincoli formalmente attribuiti dall'ente												
E0000001010	ART. 10 - ENTRATE DERIVANTI DALLA GIUNTA REGIONALE PER IL FUNZIONAMENTO DEL CONSIGLIO.	U0000031092	ART. 92 - SPESE PER IL PERSONALE DEI GRUPPI CONSILIARI - L.R. N. 13/2002 E SS.MM.	246.106,88	246.106,88	805.364,99	339.037,73	0,00	712.434,14	0,00	712.434,14	0,00

E1104000501	ENTRATE DERIVANTI DAL RECUPERO DELL'EVASIONE FISCALE CONCERNENTE L'IMPOSTA SULLE ATTIVITA' PRODUTTIVE (IRAP) DA PARTE DELL'AGENZIA DELLE ENTRATE (ART. 4 DELLA LEGGE REGIONALE 28 GIUGNO 2012, N. 27 - DELIBERAZIONE DELLA GIUNTA REGIONALE N. 385 DEL 27 AGOSTO 2012)	U1201012300	FONDO PER LA RETRIBUZIONE DI RISULTATO DEI DIRIGENTI REGIONALI, IVI COMPRESE LE SPESE PER IL PAGAMENTO DEI CONTRIBUTI PREVIDENZIALI POSTI A CARICO DELLA REGIONE.	1.325.984,69	0,00	0,00	0,00	0,00	0,00	0,00	0,00	1.325.984,69
E1103000201	RISCOSSIONE DELLE TARIFFE, VERSATE PER L'ANNO 2014 E PRECEDENTI DA PARTE DEI SOGGETTI TENUTI AL PAGAMENTO, PER LO SMALTIMENTO DEI RIFIUTI SOLIDI URBANI RELATIVO AL CONFERIMENTO IN IMPIANTO E A QUELLO IN DISCARICA (ARTICOLO 1 E 2, COMMI 1 E 2, LEGGE REGIONALE 12 APRILE 2013, N. 18)	U3201020701	SPESE PER LA GESTIONE DEGLI INTERVENTI E DELLE INIZIATIVE FINALIZZATE AL SUPERAMENTO DELLE CRITICITA' NEL SETTORE DEI RIFIUTI (ARTICOLI 1 E 2, COMMI 1 E 2, LEGGE REGIONALE 12 APRILE 2013, N. 18)	14.320.626,91	0,00	424.933,24	0,00	0,00	0,00	0,00	424.933,24	14.745.560,15
E1103000201	RISCOSSIONE DELLE TARIFFE, VERSATE PER L'ANNO 2014 E PRECEDENTI DA PARTE DEI SOGGETTI TENUTI AL PAGAMENTO, PER LO SMALTIMENTO DEI RIFIUTI SOLIDI URBANI RELATIVO AL CONFERIMENTO IN IMPIANTO E A QUELLO IN DISCARICA (ARTICOLO 1 E 2, COMMI 1 E 2, LEGGE REGIONALE 12 APRILE 2013, N. 18)	U3201020702	SPESE PER LA GESTIONE DEGLI INTERVENTI E DELLE INIZIATIVE FINALIZZATE AL SUPERAMENTO DELLE CRITICITA' NEL SETTORE DEI RIFIUTI - IMPIANTI E MACCHINARI (ARTICOLI 1 E 2, COMMI 1 E 2, LEGGE REGIONALE 12 APRILE 2013, N. 18)	229.588,78	0,00	0,00	0,00	0,00	0,00	0,00	0,00	229.588,78
E1103000201	RISCOSSIONE DELLE TARIFFE, VERSATE PER L'ANNO 2014 E PRECEDENTI DA PARTE DEI SOGGETTI TENUTI AL PAGAMENTO, PER LO SMALTIMENTO DEI RIFIUTI SOLIDI URBANI RELATIVO AL CONFERIMENTO IN IMPIANTO E A QUELLO IN DISCARICA (ARTICOLO 1 E 2, COMMI 1 E 2, LEGGE REGIONALE 12 APRILE 2013, N. 18)	U3201020703	SPESE PER LA GESTIONE DEGLI INTERVENTI E DELLE INIZIATIVE FINALIZZATE AL SUPERAMENTO DELLE CRITICITA' NEL SETTORE DEI RIFIUTI - INCARICHI PROFESSIONALI PER LA REALIZZAZIONE DI INVESTIMENTI (ARTICOLI 1 E 2, COMMI 1 E 2, LEGGE REGIONALE 12 APRILE 2013, N. 18)	20.376,53	0,00	0,00	0,00	0,00	0,00	0,00	0,00	20.376,53
E1103000201	RISCOSSIONE DELLE TARIFFE, VERSATE PER L'ANNO 2014 E PRECEDENTI DA PARTE DEI SOGGETTI TENUTI AL PAGAMENTO, PER LO SMALTIMENTO DEI RIFIUTI SOLIDI URBANI RELATIVO AL CONFERIMENTO IN IMPIANTO E A QUELLO IN DISCARICA (ARTICOLO 1 E 2, COMMI 1 E 2, LEGGE REGIONALE 12 APRILE 2013, N. 18)	U3201020704	SPESE PER LA GESTIONE DEGLI INTERVENTI E DELLE INIZIATIVE FINALIZZATE AL SUPERAMENTO DELLE CRITICITA' NEL SETTORE DEI RIFIUTI (ARTICOLI 1 E 2, COMMI 1 E 2, LEGGE REGIONALE 12 APRILE 2013, N. 18) - RETRIBUZIONI IN DENARO	35.000,00	0,00	0,00	0,00	0,00	0,00	0,00	0,00	35.000,00
E1103000201	RISCOSSIONE DELLE TARIFFE, VERSATE PER L'ANNO 2014 E PRECEDENTI DA PARTE DEI SOGGETTI TENUTI AL PAGAMENTO, PER LO SMALTIMENTO DEI RIFIUTI SOLIDI URBANI RELATIVO AL CONFERIMENTO IN IMPIANTO E A QUELLO IN DISCARICA (ARTICOLO 1 E 2, COMMI 1 E 2, LEGGE REGIONALE 12 APRILE 2013, N. 18)	U3201020707	SPESE PER LA GESTIONE DEGLI INTERVENTI E DELLE INIZIATIVE FINALIZZATE AL SUPERAMENTO DELLE CRITICITA' NEL SETTORE DEI RIFIUTI (ARTICOLI 1 E 2, COMMI 1 E 2, LEGGE REGIONALE 12 APRILE 2013, N. 18) - SERVIZI AMMINISTRATIVI	138,91	0,00	0,00	0,00	0,00	0,00	0,00	0,00	138,91
E1103000301	RISCOSSIONE DELLE TARIFFE, VERSATE DA PARTE DEI SOGGETTI TENUTI AL PAGAMENTO, PER LO SMALTIMENTO DEI RIFIUTI SOLIDI URBANI RELATIVO AL CONFERIMENTO IN IMPIANTO E A QUELLO IN DISCARICA (ART. 1, COMMA 3, DELLA LEGGE REGIONALE 13 GENNAIO 2015 N.2, ART. 6 DELLA LEGGE REGIONALE 27.04.15 N.12)	U3201020904	SPESE PER GARANTIRE IL SERVIZIO DI TRATTAMENTO E DI SMALTIMENTO DEI RIFIUTI ED IL PAGAMENTO DEI GESTORI E CONCESSIONARI DEL SERVIZIO MEDESIMO (ART. 1, COMMA 3, DELLA LEGGE REGIONALE 13.01.15 N.2, ART.6 DELLA LEGGE REGIONALE 27/04/2015 N. 12) - RETRIBUZIONI IN DENARO	251.234,08	0,00	0,00	0,00	0,00	0,00	0,00	0,00	251.234,08
E1103000301	RISCOSSIONE DELLE TARIFFE, VERSATE DA PARTE DEI SOGGETTI TENUTI AL PAGAMENTO, PER LO SMALTIMENTO DEI RIFIUTI SOLIDI URBANI RELATIVO AL CONFERIMENTO IN IMPIANTO E A QUELLO IN DISCARICA (ART. 1, COMMA 3, DELLA LEGGE REGIONALE 13 GENNAIO 2015 N.2, ART. 6 DELLA LEGGE REGIONALE 27.04.15 N.12)	U3201020907	SPESE PER GARANTIRE IL SERVIZIO DI TRATTAMENTO E DI SMALTIMENTO DEI RIFIUTI ED IL PAGAMENTO DEI GESTORI E CONCESSIONARI DEL SERVIZIO MEDESIMO (ART. 1, COMMA 3, DELLA LEGGE REGIONALE 13.01.15 N.2, ART.6 DELLA LEGGE REGIONALE 27/04/2015 N. 12) - CONTRIBUTI SOCIALI EFFETTIVI A CARICO DELL'ENTE	27.348,26	0,00	0,00	0,00	0,00	0,00	0,00	0,00	27.348,26
E1103000301	RISCOSSIONE DELLE TARIFFE, VERSATE DA PARTE DEI SOGGETTI TENUTI AL PAGAMENTO, PER LO SMALTIMENTO DEI RIFIUTI SOLIDI URBANI RELATIVO AL CONFERIMENTO IN IMPIANTO E A QUELLO IN DISCARICA (ART. 1, COMMA 3, DELLA LEGGE REGIONALE 13 GENNAIO 2015 N.2, ART. 6 DELLA LEGGE REGIONALE 27.04.15 N.12)	U3201020908	SPESE PER GARANTIRE IL SERVIZIO DI TRATTAMENTO E DI SMALTIMENTO DEI RIFIUTI ED IL PAGAMENTO DEI GESTORI E CONCESSIONARI DEL SERVIZIO MEDESIMO (ART. 1, COMMA 3, DELLA LEGGE REGIONALE 13.01.15 N.2, ART.6 DELLA LEGGE REGIONALE 27/04/2015 N. 12) - IMPOSTA REGIONALE SULLE ATTIVITA' PRODUTTIVE (IRAP)	26.590,51	0,00	0,00	0,00	0,00	0,00	0,00	0,00	26.590,51
E2404003301	ENTRATE DERIVANTI DAL TRASFERIMENTO DI SOMME DA PARTE DEI COMUNI PER LA COPERTURA DELLE SPESE DI FUNZIONAMENTO DELL'AUTORITA' IDRICA DELLA CALABRIA (DGR NN. 183 DEL 12/06/2015, 256 DEL 27/07/2015 E 413 DEL 21/10/2015	U3205013401	SPESE PER IL FUNZIONAMENTO DELL'AUTORITA' IDRICA DELLA CALABRIA (DGR NN. 183 DEL 12/06/2015, 256 DEL 27/07/2015 E 413 DEL 21/10/2015)	13.429,25	0,00	0,00	0,00	0,00	0,00	0,00	0,00	13.429,25

E9201015001	ENTRATE DERIVANTI DAL TRASFERIMENTO DELLE SOMME GIACENTI SULLA CONTABILITA' SPECIALE N. 2762/450 NECESSARIE ALL'ESECUZIONE DELLE SENTENZE DI CONDANNA DERIVANTI DAL CESSATO CONTESTO EMERGENZIALE IN MATERIA DI RIFIUTI, BONIFICHE E DEPURAZIONE DELLE ACQUE ((OCDPC N. 448 DEL 24 APRILE 2017)	U9090301001	SOMME DERIVANTI DALLA CONTABILITA' SPECIALE 02762/450 E DESTINATE ALLA ESECUZIONE DELLE SENTENZE DI CONDANNA DERIVANTI DAL CESSATO CONTESTO EMERGENZIALE IN MATERIA DI RIFIUTI, BONIFICHE E DEPURAZIONE DELLE ACQUE (OCDPC N. 448 DEL 24 APRILE 2017)	2.114.845,03	2.024.682,28	321.646,70	2.346.228,98	0,00	0,00	0,00	100,00	90.262,75
E9305990401	ENTRATE DAI COMUNI ADERENTI ALLE COMUNITA' D'AMBITO TERRITORIALE OTTIMALE PER LA COPERTURA INTEGRALE DEGLI ONERI SOSTENUTI DALLA REGIONE PER IL SERVIZIO DI TRATTAMENTO DEI RIFIUTI URBANI (l.r 11 AGOSTO 2014 N.14 E L.R 25 GENNAIO 2019 N.5)	U9090301301	SPESE PER SOSTENERE IL COSTO DEL SERVIZIO DI TRATTAMENTO DEI RIFIUTI URBANI SULLA BASE DEGLI ACCORDI STIPULATI CON LE COMUNITA' D'AMBITO TERRITORIALE OTTIMALE (L.R 11 AGOSTO 2014 N.14 E L.R 25 GENNAIO 2019, N. 5) - CONTRATTI DI SERVIZIO PUBBLICO	35.931,16	0,00	0,00	0,00	0,00	0,00	0,00	0,00	35.931,16
Totale vincoli formalmente attribuiti dall'ente (l/4)				**18.647.200,99**	**2.270.789,16**	**1.551.944,93**	**2.685.266,71**	**0,00**	**712.434,14**	**0,00**	**1.137.467,38**	**16.801.445,07**
Altri vincoli												
E0110110801	TRIBUTO SPECIALE PER IL DEPOSITO IN DISCARICA DEI RIFIUTI SOLIDI (ART.2, DEL DPR 10.9.82, N. 915 E ART.3, COMMI DA 24 A 40, DELLA LEGGE 28.12.95, N. 549 - ART. 15 DELLA LEGGE REGIONALE 23 DICEMBRE 2011, N. 47).	U0213120301	SPESE RIVOLTE A FAVORIRE LA MINORE PRODUZIONE DI RIFIUTI, LE ATTIVITA'DI RECUPERO DI MATERIE PRIME E DI ENERGIA, LA BONIFICA DEI SUOLI INQUINATI ED IL RECUPERO DELLE AREE DEGRADATE (ART. 3, COMMA 27, DELLA LEGGE 28.12.95, N.549).	25.000,00	0,00	0,00	0,00	0,00	25.000,00	0,00	0,00	0,00
E0110110501	TASSA DI CONCESSIONE REGIONALE PER IL RILASCIO DELL'ABILITAZIONE ALL'ESERCIZIO VENATORIO (ART.23 LEGGE 11.2.1992, N. 157 - ART. 18 DELLA L.R. 17.5.1996, N. 9 - LEGGE REGIONALE 30 MAGGIO 2013, N. 26).	U0213310402	SPESE PER LA REALIZZAZIONE DI PROGRAMMI REGIONALI ATTINENTI IL SETTORE DELLA CACCIA E DELL'INCREMENTO DELLA FAUNA SELVATICA (LEGGE REGIONALE 17.5.96, N. 9) - RETRIBUZIONI IN DENARO	17.058,68	0,00	0,00	0,00	0,00	17.058,68	0,00	0,00	0,00
E0110110501	TASSA DI CONCESSIONE REGIONALE PER IL RILASCIO DELL'ABILITAZIONE ALL'ESERCIZIO VENATORIO (ART.23 LEGGE 11.2.1992, N. 157 - ART. 18 DELLA L.R. 17.5.1996, N. 9 - LEGGE REGIONALE 30 MAGGIO 2013, N. 26).	U0213310403	SPESE PER LA REALIZZAZIONE DI PROGRAMMI REGIONALI ATTINENTI IL SETTORE DELLA CACCIA E DELL'INCREMENTO DELLA FAUNA SELVATICA (LEGGE REGIONALE 17.5.96, N. 9) - ALTRE SPESE PER IL PERSONALE	1.449,99	0,00	0,00	0,00	0,00	1.449,99	0,00	0,00	0,00
E0110110501	TASSA DI CONCESSIONE REGIONALE PER IL RILASCIO DELL'ABILITAZIONE ALL'ESERCIZIO VENATORIO (ART.23 LEGGE 11.2.1992, N. 157 - ART. 18 DELLA L.R. 17.5.1996, N. 9 - LEGGE REGIONALE 30 MAGGIO 2013, N. 26).	U0213310404	SPESE PER LA REALIZZAZIONE DI PROGRAMMI REGIONALI ATTINENTI IL SETTORE DELLA CACCIA E DELL'INCREMENTO DELLA FAUNA SELVATICA (LEGGE REGIONALE 17.5.96, N. 9) - CONTRIBUTI SOCIALI EFFETTIVI A CARICO DELL'ENTE	4.075,83	0,00	0,00	0,00	0,00	4.075,83	0,00	0,00	0,00
E0110110501	TASSA DI CONCESSIONE REGIONALE PER IL RILASCIO DELL'ABILITAZIONE ALL'ESERCIZIO VENATORIO (ART.23 LEGGE 11.2.1992, N. 157 - ART. 18 DELLA L.R. 17.5.1996, N. 9 - LEGGE REGIONALE 30 MAGGIO 2013, N. 26).	U0213310405	SPESE PER LA REALIZZAZIONE DI PROGRAMMI REGIONALI ATTINENTI IL SETTORE DELLA CACCIA E DELL'INCREMENTO DELLA FAUNA SELVATICA (LEGGE REGIONALE 17.5.96, N. 9) - IMPOSTA REGIONALE SULLE ATTIVITA' PRODUTTIVE (IRAP)	1.680,00	0,00	0,00	0,00	0,00	1.680,00	0,00	0,00	0,00
E0110110501	TASSA DI CONCESSIONE REGIONALE PER IL RILASCIO DELL'ABILITAZIONE ALL'ESERCIZIO VENATORIO (ART.23 LEGGE 11.2.1992, N. 157 - ART. 18 DELLA L.R. 17.5.1996, N. 9 - LEGGE REGIONALE 30 MAGGIO 2013, N. 26).	U0213310412	SPESE PER LA REALIZZAZIONE DI PROGRAMMI REGIONALI ATTINENTI IL SETTORE DELLA CACCIA E DELL'INCREMENTO DELLA FAUNA SELVATICA (LEGGE REGIONALE 17.5.96, N. 9) - TRASFERIMENTI CORRENTI A ORGANISMI INTERNI E/O UNITA' LOCALI DELL'AMMINISTRAZIONE	0,00	0,00	2.439.452,48	2.298.326,65	0,00	0,00	0,00	141.125,83	141.125,83
E0110110501	TASSA DI CONCESSIONE REGIONALE PER IL RILASCIO DELL'ABILITAZIONE ALL'ESERCIZIO VENATORIO (ART.23 LEGGE 11.2.1992, N. 157 - ART. 18 DELLA L.R. 17.5.1996, N. 9 - LEGGE REGIONALE 30 MAGGIO 2013, N. 26).	U0213310415	SPESE PER LA REALIZZAZIONE DI PROGRAMMI REGIONALI ATTINENTI IL SETTORE DELLA CACCIA E DELL'INCREMENTO DELLA FAUNA SELVATICA (LEGGE REGIONALE 17.5.96, N. 9) - SPESE PER RISARCIMENTO DANNI	400.000,00	0,00	0,00	0,00	0,00	-24.264,50	0,00	0,00	424.264,50
E0110110501	TASSA DI CONCESSIONE REGIONALE PER IL RILASCIO DELL'ABILITAZIONE ALL'ESERCIZIO VENATORIO (ART.23 LEGGE 11.2.1992, N. 157 - ART. 18 DELLA L.R. 17.5.1996, N. 9 - LEGGE REGIONALE 30 MAGGIO 2013, N. 26).	U0213310419	SPESE PER LA REALIZZAZIONE DI PROGRAMMI REGIONALI ATTINENTI IL SETTORE DELLA CACCIA E DELL'INCREMENTO DELLA FAUNA SELVATICA - ONERI DA CONTENZIOSO (LEGGE REGIONALE 17.5.96, N. 9)	400.000,00	0,00	0,00	0,00	0,00	-833.440,27	0,00	0,00	1.233.440,27
E3402000601	ENTRATE DERIVANTI DAL RILASCIO DELLE AUTORIZZAZIONI ALL'ESERCIZIO DELLA RACCOLTA DEI FUNGHI SPONTANEI EPIGEI FRESCHI CON TESSERA PROFESSIONALE ED AMATORIALE (ART. 5 DELLA LEGGE REGIONALE 26.11.2001, N.30).	U2204083001	SPESE PER LE ATTIVITA' DI ISTITUTO INERENTI AL SERVIZIO PER LA PREDISPOSIZIONE DELLE TESSERE AMATORIALI E PROFESSIONALI PER L'ESERCIZIO DELLA RACCOLTA DI FUNGHI SPONTANEI EPIGEI FRESCHI (ART. 5 DELLA LEGGE REGIONALE 26.11.2001, N. 30).	185.892,00	0,00	0,00	0,00	0,00	0,00	0,00	0,00	185.892,00

E3402001301	ENTRATE DERIVANTI DAI CONTROLLI IN MATERIA FITO SANITARIA RELATIVI ALLA PRODUZIONE ED ALLA CIRCOLAZIONE DEI VEGETALI E PER IL RILASCIO DELLA RELATIVA AUTORIZZAZIONE NONCHE' DALLE SANZIONI AMMINISTRATIVE APPLICATE PER LA VIOLAZIONE DELLE DISPOSIZIONI DEL D.LGS 19.8.2005, N.214	U2204083901	SPESE PER LA REALIZZAZIONE DEI CONTROLLI IN MATERIA FITOSANITARIA RELATIVI ALLA PRODUZIONE ED ALLA CIRCOLAZIONE DEI VEGETALI PER IL RILASCIO DELLA RELATIVA AUTORIZZAZIONE (DECRETO LEGISLATIVO 19 AGOSTO 2005, N.214).	51.050,84	0,00	17.043,50	0,00	0,00	0,00	0,00	17.043,50	68.094,34
E3402001901	ENTRATE DERIVANTI DAL VERSAMENTO DI CANONI E IRROGAZIONI DI SANZIONI AMMINISTRATIVE CONNESSE ALL'ESERCIZIO DELLE ATTIVITÀ ESTRATTIVE NELLA REGIONE CALABRIA (LEGGE REGIONALE 5 NOVEMBRE 2009, N. 40)	U3201015401	SPESE PER L'ATTUAZIONE DEL PIANO ANNUALE PER LA VALORIZZAZIONE DELLE RISORSE MINERARIE REGIONALI, PER IL RECUPERO AMBIENTALE DEI SITI ESTRATTIVI DISMESSI, PER LA CONCESSIONE DI AGEVOLAZIONI PER LA RICERCA MINERARIA E TECNOLOGICA E PER L'AGGIORNAMENTO PROFESSIONALE DELLA STRUTTURA ISPETTIVA REGIONALE DI POLIZIA	233.609,25	0,00	290.949,29	0,00	0,00	0,00	0,00	290.949,29	524.558,54
E3402002801	ENTRATE DERIVANTI DAGLI ONERI ISTRUTTORI PER L'ESPLETAMENTO DELLE PROCEDURE DI VALUTAZIONE AMBIENTALE - VIA, VI, VAS ED AIA (LEGGE REGIONALE 3 SETTEMBRE 2012, N. 39 - REGOLAMENTO REGIONALE DI CUI ALLA DGR N. 381 DEL 31.10.2013)	U3201016101	SPESE PER IL FUNZIONAMENTO DELLA STRUTTURA TECNICA DI VALUTAZIONE - S.T.V. (LEGGE REGIONALE 3 SETTEMBRE 2012, N. 39 - REGOLAMENTO REGIONALE DI CUI ALLA DGR N. 381 DEL 31.10.2013). (ART.12 DEL COLLEGATO ALLA MANOVRA DI FINANZA REGIONALE PER L'ANNO 2015)	30.854,80	0,00	0,00	0,00	0,00	0,00	0,00	0,00	30.854,80
E3402002801	ENTRATE DERIVANTI DAGLI ONERI ISTRUTTORI PER L'ESPLETAMENTO DELLE PROCEDURE DI VALUTAZIONE AMBIENTALE - VIA, VI, VAS ED AIA (LEGGE REGIONALE 3 SETTEMBRE 2012, N. 39 - REGOLAMENTO REGIONALE DI CUI ALLA DGR N. 381 DEL 31.10.2013)	U3201016102	SPESE PER IL FUNZIONAMENTO DELLA STRUTTURA TECNICA DI VALUTAZIONE - S.T.V. (LEGGE REGIONALE 3 SETTEMBRE 2012, N. 39 - REGOLAMENTO REGIONALE DI CUI ALLA DGR N. 381 DEL 31.10.2013). (ART.12 DEL COLLEGATO ALLA MANOVRA DI FINANZA REGIONALE PER L'ANNO 2015) - CONTRIBUTI SOCIALI EFFETTIVI A CARICO DELL'ENTE	73.357,63	0,00	112.316,31	0,00	0,00	0,00	0,00	112.316,31	185.673,94
E3402002801	ENTRATE DERIVANTI DAGLI ONERI ISTRUTTORI PER L'ESPLETAMENTO DELLE PROCEDURE DI VALUTAZIONE AMBIENTALE - VIA, VI, VAS ED AIA (LEGGE REGIONALE 3 SETTEMBRE 2012, N. 39 - REGOLAMENTO REGIONALE DI CUI ALLA DGR N. 381 DEL 31.10.2013)	U3201016103	SPESE PER IL FUNZIONAMENTO DELLA STRUTTURA TECNICA DI VALUTAZIONE - S.T.V. (LEGGE REGIONALE 3 SETTEMBRE 2012, N. 39 - REGOLAMENTO REGIONALE DI CUI ALLA DGR N. 381 DEL 31.10.2013). (ART.12 DEL COLLEGATO ALLA MANOVRA DI FINANZA REGIONALE PER L'ANNO 2015) - IMPOSTA REGIONALE SULLE ATTIVITA' PRODUTTIVE (IRAP)	58.482,94	0,00	28,98	0,00	0,00	-3.749,00	0,00	28,98	62.260,92
E3402002801	ENTRATE DERIVANTI DAGLI ONERI ISTRUTTORI PER L'ESPLETAMENTO DELLE PROCEDURE DI VALUTAZIONE AMBIENTALE - VIA, VI, VAS ED AIA (LEGGE REGIONALE 3 SETTEMBRE 2012, N. 39 - REGOLAMENTO REGIONALE DI CUI ALLA DGR N. 381 DEL 31.10.2013)	U3201016104	SPESE PER IL FUNZIONAMENTO DELLA STRUTTURA TECNICA DI VALUTAZIONE - S.T.V. (LEGGE REGIONALE 3 SETTEMBRE 2012, N. 39 - REGOLAMENTO REGIONALE DI CUI ALLA DGR N. 381 DEL 31.10.2013). (ART.12 DEL COLLEGATO ALLA MANOVRA DI FINANZA REGIONALE PER L'ANNO 2015) - SERVIZI INFORMATICI E DI TELECOMUNICAZIONE	110,00	0,00	0,00	0,00	0,00	0,00	0,00	0,00	110,00
E3402002801	ENTRATE DERIVANTI DAGLI ONERI ISTRUTTORI PER L'ESPLETAMENTO DELLE PROCEDURE DI VALUTAZIONE AMBIENTALE - VIA, VI, VAS ED AIA (LEGGE REGIONALE 3 SETTEMBRE 2012, N. 39 - REGOLAMENTO REGIONALE DI CUI ALLA DGR N. 381 DEL 31.10.2013)	U3201016105	SPESE PER IL FUNZIONAMENTO DELLA STRUTTURA TECNICA DI VALUTAZIONE - S.T.V. (LEGGE REGIONALE 3 SETTEMBRE 2012, N. 39 - REGOLAMENTO REGIONALE DI CUI ALLA DGR N. 381 DEL 31.10.2013). (ART.12 DEL COLLEGATO ALLA MANOVRA DI FINANZA REGIONALE PER L'ANNO 2015) - SERVIZI AUSILIARI PER IL FUNZIONAMENTO DELL'ENTE	0,00	0,00	156,43	0,00	0,00	0,00	0,00	156,43	156,43
E3402002801	ENTRATE DERIVANTI DAGLI ONERI ISTRUTTORI PER L'ESPLETAMENTO DELLE PROCEDURE DI VALUTAZIONE AMBIENTALE - VIA, VI, VAS ED AIA (LEGGE REGIONALE 3 SETTEMBRE 2012, N. 39 - REGOLAMENTO REGIONALE DI CUI ALLA DGR N. 381 DEL 31.10.2013)	U3201016106	SPESE PER IL FUNZIONAMENTO DELLA STRUTTURA TECNICA DI VALUTAZIONE - S.T.V. (LEGGE REGIONALE 3 SETTEMBRE 2012, N. 39 - REGOLAMENTO REGIONALE DI CUI ALLA DGR N. 381 DEL 31.10.2013). (ART.12 DEL COLLEGATO ALLA MANOVRA DI FINANZA REGIONALE PER L'ANNO 2015) - UTILIZZO DI BENI DI TERZI	0,00	0,00	1.901,40	0,00	0,00	0,00	0,00	1.901,40	1.901,40
E3402002801	ENTRATE DERIVANTI DAGLI ONERI ISTRUTTORI PER L'ESPLETAMENTO DELLE PROCEDURE DI VALUTAZIONE AMBIENTALE - VIA, VI, VAS ED AIA (LEGGE REGIONALE 3 SETTEMBRE 2012, N. 39 - REGOLAMENTO REGIONALE DI CUI ALLA DGR N. 381 DEL 31.10.2013)	U3201016107	SPESE PER IL FUNZIONAMENTO DELLA STRUTTURA TECNICA DI VALUTAZIONE - S.T.V. - UTENZE E CANONI (LEGGE REGIONALE 3 SETTEMBRE 2012, N. 39 - REGOLAMENTO REGIONALE DI CUI ALLA DGR N. 381 DEL 31.10.2013). (ART.12 DEL COLLEGATO ALLA MANOVRA DI FINANZA REGIONALE PER L'ANNO 2015)	0,00	0,00	3.985,80	0,00	0,00	0,00	0,00	3.985,80	3.985,80

E3402002801	ENTRATE DERIVANTI DAGLI ONERI ISTRUTTORI PER L'ESPLETAMENTO DELLE PROCEDURE DI VALUTAZIONE AMBIENTALE - VIA, VI, VAS ED AIA (LEGGE REGIONALE 3 SETTEMBRE 2012, N. 39 - REGOLAMENTO REGIONALE DI CUI ALLA DGR N. 381 DEL 31.10.2013)	U3201016108	SPESE PER IL FUNZIONAMENTO DELLA STRUTTURA TECNICA DI VALUTAZIONE - S.T.V. - ACQUISTO DI SERVIZI PER FORMAZIONE E ADDESTAMENTO DEL PERSONALE DELL'ENTE (LEGGE REGIONALE 3 SETTEMBRE 2012, N. 39 - REGOLAMENTO REGIONALE DI CUI ALLA DGR N. 381 DEL 31.10.2013). (ART.12 DEL COLLEGATO ALLA MANOVRA DI FINANZA REGIONALE PER L'ANNO 2015)	0,00	0,00	10.000,00	0,00	0,00	0,00	0,00	10.000,00	10.000,00
E3402002801	ENTRATE DERIVANTI DAGLI ONERI ISTRUTTORI PER L'ESPLETAMENTO DELLE PROCEDURE DI VALUTAZIONE AMBIENTALE - VIA, VI, VAS ED AIA (LEGGE REGIONALE 3 SETTEMBRE 2012, N. 39 - REGOLAMENTO REGIONALE DI CUI ALLA DGR N. 381 DEL 31.10.2013)	U3201016109	SPESE PER IL FUNZIONAMENTO DELLA STRUTTURA TECNICA DI VALUTAZIONE - S.T.V. - ORGANIZZAZIONE EVENTI, PUBBLICITA' E SERVIZI PER TRASFERTA (LEGGE REGIONALE 3 SETTEMBRE 2012, N. 39 - REGOLAMENTO REGIONALE DI CUI ALLA DGR N. 381 DEL 31.10.2013). (ART.12 DEL COLLEGATO ALLA MANOVRA DI FINANZA REGIONALE PER L'ANNO 2015)	0,00	0,00	5.000,00	0,00	0,00	0,00	0,00	5.000,00	5.000,00
E3402002201	ENTRATE DERIVANTI DALL'ISTRUTTORIA DEI PROGETTI DI ADEGUAMENTO ALLA LEGGE SISMICA DEPOSITATI PRESSO IL DIPARTIMENTO LAVORI PUBBLICI (LEGGE REGIONALE N. 35/2009)	U3202031801	SPESE PER LE ATTIVITA' DI SERVIZIO INERENTI ALL'ATTUAZIONE DELLA LEGGE SISMICA (LEGGE REGIONALE N. 35/2009 - ART. 5, COMMA 1 DELLA LEGGE REGIONALE 26 FEBBRAIO 2010, N. 8 - LEGGE REGIONALE 31.12.2015, N. 37)	142.194,38	142.194,38	193.656,49	142.194,38	0,00	0,00	0,00	193.656,49	193.656,49
E9405031001	RESTITUZIONE DI SOMME DA PARTE DI IMPRESE QUALI SOGGETTI ATTUATORI DI INTERVENTI A CARICO DEL POR CALABRIA 2000-2006	U8201041901	RISORSE RINVENIENTI DA ECONOMIE E RECUPERI INERENTI IL POR FESR ED FSE 2000-2006 FINANZIARIAMENTE CHIUSO E UTILIZZABILI PER ATTIVITA' COERENTI CON LA PROGRAMMAZIONE POR 2000/2006 E PER LA TUTELA DEGLI EQUILIBRI DI BILANCIO	23.828.964,79	54.998,35	0,00	54.998,35	0,00	0,00	1.083.598,34	1.083.598,34	24.857.564,78
E9405030301	RESTITUZIONE DI SOMME DA PARTE DI FAMIGLIE QUALI SOGGETTI ATTUATORI DI INTERVENTI A CARICO DEL POR CALABRIA 2000-2006	U8201042101	RISORSE RINVENIENTI DA ECONOMIE E RECUPERI INERENTI IL FEOGA 2000-2006 FINANZIARIAMENTE CHIUSO E UTILIZZABILI PER ATTIVITA' COERENTI CON LA PROGRAMMAZIONE POR 2000/2006PER IL CONTENZIOSO E PER LA TUTELA DEGLI EQUILIBRI DI BILANCIO	44.451.418,81	0,00	0,00	0,00	0,00	0,00	0,00	0,00	44.451.418,81
E9405030701	RESTITUZIONE DI SOMME DA PARTE DI IMPRESE QUALI SOGGETTI ATTUATORI DI INTERVENTI A CARICO DEL POR CALABRIA 2007-2013	U8201043001	RESTITUZIONI EFFETTUATE DAI SOGGETTI BENEFICIARI DEL POR FESR 2007-2013 ACCANTONATE, IN ATTESA DELLA CHIUSURA FINANZIARIA DEL PROGRAMMA E DEL VERSAMENTO DEI SALDI SPETTANTI ALLA REGIONE CALABRIA DA PARTE DELLO STATO E DELL'UNIONE EUROPEA, AI FINI DELLA TUTELA DEGLI EQUILIBRI DI BILANCIO	471.319,60	0,00	8.343.780,45	0,00	0,00	1.387.461,81	0,00	8.343.780,45	7.427.638,24
E3404001401	RECUPERO DI SOMME TRASFERITE AI SOGGETTI ATTUATORI DI INTERVENTI A CARICO DEL POR CALABRIA 2007 -2013	U8201043101	RESTITUZIONI EFFETTUATE DAI SOGGETTI BENEFICIARI DEL POR FSE 2007-2013 ACCANTONATE, IN ATTESA DELLA CHIUSURA FINANZIARIA DEL PROGRAMMA E DEL VERSAMENTO DEI SALDI SPETTANTI ALLA REGIONE CALABRIA DA PARTE DELLO STATO O DELL'UE, AI FINI DELLA TUTELA DEGLI EQUILIBRI DI BILANCIO	11.510.936,84	0,00	0,00	0,00	0,00	0,00	0,00	0,00	11.510.936,84
E3404001401	RECUPERO DI SOMME TRASFERITE AI SOGGETTI ATTUATORI DI INTERVENTI A CARICO DEL POR CALABRIA 2007 -2013	U8201043201	RESTITUZIONI EFFETTUATE DAI SOGGETTI BENEFICIARI DEL FEP 2007-2013, IN ATTESA DELLA CHIUSURA FINANZIARIA DEL PROGRAMMA, AI FINI DELLA TUTELA DEGLI EQUILIBRI DI BILANCIO	527.361,36	0,00	0,00	0,00	0,00	0,00	0,00	0,00	527.361,36
E4613000101	ASSEGNAZIONE DI FONDI DALLA UE PER CONTRIBUTI A CARICO DEL FESR PER LA REALIZZAZIONE DEL PROGRAMMA OPERATIVO REGIONALE 2014-2020 (POR) CALABRIA FESR E FSE	U8201044801	ACCANTONAMENTO DI FONDI FESR TRASFERITI DALLA UE A TITOLO DI PREFINANZIAMENTO DA RIALLOCARE NEI PERTINENTI CAPITOLI DELLA SPESA A SEGUITO DELLA DEFINIZIONE DEL PIANO FINANZIARIO DI DETTAGLIO DEL PROGRAMMA OPERATIVO REGIONALE 2014-2020 (POR) CALABRIA FESR e FSE	149.500,37	0,00	0,00	0,00	0,00	0,00	0,00	0,00	149.500,37
E9405030201	RESTITUZIONE DI SOMME DA PARTE DI AMMINISTRAZIONI LOCALI QUALI SOGGETTI ATTUATORI DI INTERVENTI A CARICO DEL POR CALABRIA 2000-2006	U9100501201	SPESE PER INTERVENTI AGGIUNTIVI DI MESSA IN SICUREZZA STRADALE DA REALIZZARSI PER IL TRAMITE DELL'ANAS - COMPLETAMENTI (ART 1, COMMI 495 E 495 BIS, DELLA LEGGE 11 DICEMBRE 2016 N. 232)	0,00	0,00	0,00	0,00	0,00	0,00	0,00	0,00	0,00

E9405030401	RESTITUZIONE DI SOMME DA PARTE DI IMPRESE QUALI SOGGETTI ATTUATORI DI INTERVENTI A CARICO DEL POR CALABRIA 2000-2006	U9150201401	SPESE PER GARANTIRE LA COPERTURA FINANZIARIA NONCHE' LA DEFINITIVA REGOLARIZZAZIONE CONTABILE DEI PAGAMENTI EFFETTUATI DAL TESORIERE REGIONALE, A SEGUITO DI ATTI GIUDIZIALI DI PIGNORAMENTO DI COMPETENZA DEL DIPARTIMENTO PRESIDENZA RIGUARDANTI CONTRIBUTI AGLI INVESTIMENTI AD ISTITUZIONI SOCIALI PRIVATE	11.345,11	11.345,11	0,00	11.345,11	0,00	0,00	0,00	0,00	0,00
E9405030401	RESTITUZIONE DI SOMME DA PARTE DI IMPRESE QUALI SOGGETTI ATTUATORI DI INTERVENTI A CARICO DEL POR CALABRIA 2000-2006	U9150301201	SPESE PER GARANTIRE LA COPERTURA FINANZIARIA NONCHE' LA DEFINITIVA REGOLARIZZAZIONE CONTABILE DEI PAGAMENTI EFFETTUATI DAL TESORIERE REGIONALE, A SEGUITO DI ATTI GIUDIZIALI DI PIGNORAMENTO RIGUARDANTI SPESE DI PARTE CORRENTE DI COMPETENZA DEL DIPARTIMENTO PRESIDENZA - TRASFERIMENTI CORRENTI AD ISTITUZIONI SOCIALI PRIVATE	49.696,33	49.696,33	0,00	49.696,33	0,00	0,00	0,00	0,00	0,00
E9405030301	RESTITUZIONE DI SOMME DA PARTE DI FAMIGLIE QUALI SOGGETTI ATTUATORI DI INTERVENTI A CARICO DEL POR CALABRIA 2000-2006	U9160103201	SPESE PER GARANTIRE LA COPERTURA FINANZIARIA NONCHE' LA DEFINITIVA REGOLARIZZAZIONE CONTABILE DEI PAGAMENTI EFFETTUATI DAL TESORIERE REGIONALE , A SEGUITO DI ATTI GIUDIZIALI DI PIGNORAMENTO RIGUARDANTI SPESE IN CONTO CAPITALE DI COMPETENZA DEL DIPARTIMENTO AGRICOLTURA- CONTRIBUTI AGLI INVESTIMENTI A ALTRE IMPRESE	17.528,95	17.528,95	0,00	17.528,95	0,00	0,00	0,00	0,00	0,00
E9405030401	RESTITUZIONE DI SOMME DA PARTE DI IMPRESE QUALI SOGGETTI ATTUATORI DI INTERVENTI A CARICO DEL POR CALABRIA 2000-2006	U9160103601	SPESE PER GARANTIRE LA COPERTURA FINANZIARIA NONCHE' LA DEFINITIVA REGOLARIZZAZIONE CONTABILE DEI PAGAMENTI EFFETTUATI DAL TESORIERE REGIONALE , A SEGUITO DI ATTI GIUDIZIALI DI PIGNORAMENTO RIGUARDANTI SPESE IN CONTO CAPITALE DI COMPETENZA DEL DIPARTIMENTO AGRICOLTURA - INCARICHI PROFESSIONALI PER LA REALIZZAZIONE DI INVESTIMENTI	7.228,75	7.228,75	0,00	7.228,75	0,00	0,00	0,00	0,00	0,00
E2311000101	ASSEGNAZIONI DI FONDI DALLA CE PER CONTRIBUTI A CARICO DEL FSE PER LA REALIZZAZIONE DEL PROGRAMMA OPERATIVO REGIONALE (POR) CALABRIA FSE 2007 - 2013	U9200300301	RISORSE RINVENIENTI DA ECONOMIE INERENTI AL POR FSE 2007-2013 ACCANTONATE, IN ATTESA DELLA CHIUSURA FINANZIARIA DEL PROGRAMMA E DEL VERSAMENTO DEI SALDI SPETTANTI ALLA REGIONE CALABRIA DA PARTE DELLO STATO E DELL'UNIONE EUROPEA, AI FINI DELLA TUTELA DEGLI EQUILIBRI DI BILANCIO	17.309.199,64	4.164,02	0,00	4.164,02	0,00	-9.951,16	0,00	0,00	17.314.986,78
E4610000101	ASSEGNAZIONI DI FONDI DALLA CE PER CONTRIBUTI A CARICO DEL FESR PER LA REALIZZAZIONE DEL PROGRAMMA OPERATIVO REGIONALE (POR) CALABRIA 2007 -2013	U9200300401	RISORSE RINVENIENTI DA ECONOMIE INERENTI AL POR FESR 2007-2013 IN ATTESA DELLA CHIUSURA FINANZIARIA DEL PROGRAMMA E DEL VERSAMENTO DEI SALDI SPETTANTI ALLA REGIONE CALABRIA DA PARTE DELLO STATO E DELL'UNIONE EUROPEA	73.200,00	0,00	0,00	0,00	0,00	73.200,00	0,00	0,00	0,00
E4440000101	ASSEGNAZIONE DI FONDI DALLO STATO PER CONTRIBUTI A CARICO DEL FONDO DI ROTAZIONE DI CUI ALL'ART. 5 DELLA LEGGE 16.4.1987 N. 183 PER LA REALIZZAZIONE DEL PROGRAMMA OPERATIVO REGIONALE (POR) CALABRIA FEP 2007-2013	U9200300501	RISORSE RINVENIENTI DA ECONOMIE INERENTI AL POR FEP 2007-2013 IN ATTESA DELLA CHIUSURA FINANZIARIA DEL PROGRAMMA E DEL VERSAMENTO DEI SALDI SPETTANTI ALLA REGIONE CALABRIA DA PARTE DELLO STATO E DELL'UNIONE EUROPEA	1.120.574,82	0,00	0,00	0,00	0,00	0,00	0,00	0,00	1.120.574,82
E9405031501	RESTITUZIONE DI SOMME DA PARTE DI FINCALABRA S.P.A RELATIVE AL POR CALABRIA FESR 2007-2013 E NON UTILIZZATE ALLA CHIUSURA DEL PROGRAMMA	U9200301101	ACCANTONAMENTO DELLE RESTITUZIONI EFFETTUATE DA PARTE DI FINCALABRA S.P.A RELATIVE AL POR FESR 2007-2013 E NON UTILIZZATE ALLA CHIUSURA DEL PROGRAMMA	12.304.917,62	0,00	0,00	0,00	0,00	0,00	0,00	0,00	12.304.917,62
E4610000101	ASSEGNAZIONI DI FONDI DALLA CE PER CONTRIBUTI A CARICO DEL FESR PER LA REALIZZAZIONE DEL PROGRAMMA OPERATIVO REGIONALE (POR) CALABRIA 2007 -2013	U9200302101	RISORSE RINVENIENTI DA ECONOMIE INERENTI AL POR FESR 2007-2013 IN ATTESA DELLA CHIUSURA FINANZIARIA DEL PROGRAMMA	0,00	0,00	47.790.302,07	0,00	0,00	47.790.302,07	0,00	47.790.302,07	0,00
E9201019801	FONDO PER IL RISTORO DELLE MINORI ENTRATE DERIVANTI DALLA PERDITA DI GETTITO CONNESSA ALL'EMERGENZA EPIDEMIOLOGICA DA COVID-19 (ART.111 DEL D.L.19 MAGGIO 2020, N. 34, CONVERTITO DALLA LEGGE 17 LUGLIO 2020, N. 77)	U9200302301	ACCANTONAMENTO DELLE RISORSE TRASFERITE DALLO STATO A RISTORO DELLE MINORI ENTRATE DERIVANTI DALLA PERDITA DI GETTITO CONNESSA ALL'EMERGENZA EPIDEMIOLOGICA DA COVID-19 (ART.111 DEL D.L. 34 DEL 2020 E ART.153 DEL DDL. BILANCIO DELLO STATO)	47.217.464,33	0,00	0,00	0,00	0,00	47.217.464,33	0,00	0,00	0,00
Totale altri vincoli (I/5)				**160.675.473,66**	**287.155,89**	**59.208.573,20**	**2.585.482,54**	**0,00**	**95.646.287,78**	**1.083.598,34**	**57.993.844,89**	**122.735.874,88**

Totale risorse vincolate (l=l/1+l/2+l/3+l/4+l/5)	555.093.106,12	80.068.303,96	178.431.467,69	51.403.024,15	14.032.341,33	113.857.201,01	42.027.142,26	235.091.548,43	596.259.149,58

Totale quote accantonate riguardanti le risorse vincolate da legge (m/1)	615.472,90	866.870,69
Totale quote accantonate riguardanti le risorse vincolate da trasferimenti (m/2)	219.672,36	2.522.809,73
Totale quote accantonate riguardanti le risorse vincolate da finanziamenti (m/3)	0,00	0,00
Totale quote accantonate riguardanti le risorse vincolate dall'ente (m/4)	0,00	0,00
Totale quote accantonate riguardanti le risorse vincolate da altro (m/5)	8.019.855,06	8.019.855,06
Totale quote accantonate riguardanti le risorse vincolate (m=m/1+m/2+m/3+m/4+m/5))	**0,00**	**0,00**
Totale risorse vincolate da legge al netto di quelle che sono state oggetto di accantonamenti (n/1=l/1-m/1)	6.817.210,34	27.980.046,36
Totale risorse vincolate da trasferimenti al netto di quelle che sono state oggetto di accantonamenti (n/2=l/2-m/2)	167.340.765,60	419.399.369,38
Totale risorse vincolate da finanziamenti al netto di quelle che sono state oggetto di accantonamenti (n/3=l/3-m/3)	967.114,96	5.952.733,47
Totale risorse vincolate dall'Ente al netto di quelle che sono state oggetto di accantonamenti (n/4=l/4-m/4)	1.137.467,38	16.801.445,07
Totale risorse vincolate da altro al netto di quelle che sono state oggetto di accantonamenti (n/5=l/5-m5)	49.973.989,83	114.716.019,82
Totale risorse vincolate al netto di quelle che sono state oggetto di accantonamenti (n=l-m)	**226.236.548,11**	**584.849.614,10**

(*) Le modalità di compilazione delle singole voci del prospetto sono descritte nel paragrafo 13.7.2 del principio applicato della programmazione

(1) In caso di revisione della composizione del risultato di amministrazione all'inizio dell'esercizio (vincolati, accantonati e destinati agli investimenti) i dati della colonna 1 possono non corrispondere con i dati dell'ultima colonna del prospetto a/2 del rendiconto dell'esercizio precedente.

(2) Esclusa la cancellazione di residui attivi non compresi nella quota vincolata del risultato di amministrazione dell'esercizio precedente (ad es. i residui attivi vincolati che hanno finanziato impegni).

REGIONE CALABRIA

Allegato A/3) Risultato di amministrazione

Elenco analitico delle risorse destinate agli investimenti nel risultato di amministrazione

Anno 2021

Allegato a/3) Risultato di amministrazione - quote destinate

ELENCO ANALITICO DELLE RISORSE DESTINATE AGLI INVESTIMENTI NEL RISULTATO DI AMMINISTRAZIONE

Capitolo di entrata	Descrizione	Capitolo di spesa correlato	Descrizione	Risorse destinate agli investimenti al 1/1/2021	Entrate destinate agli investimenti accertate nell'esercizio 2021	Impegni esercizio 2021 finanziati da entrate destinate accertate nell'esercizio o da quote destinate del risultato di amministrazione	Fondo pluriennale vincolato al 31/12/2021 finanziato da entrate destinate accertate nell'esercizio o da destinate del risultato di amministrazione	Cancellazione di residui attivi costituiti da risorse destinate agli investimenti o eliminazione della destinazione su quote del risultato di amministrazione (+) e cancellazione di residui passivi finanziati da risorse destinate agli investimenti (-) (gestione dei residui):	Risorse destinate agli investimenti al 31/12/2021
				(a)	*(b)*	*(c)*	*(d)*	*(e)*	*(f)=(a) (b) -(c)-(d)-(e)*
1010	Entrate derivanti dalla Giunta Regionale per il funzionamento del Consiglio Regionale	53406	Interventi di riqualificazione di Palazzo Campanella e delle relative aree di pertinenza	8.933.696,13	0,00	0,00	0,00	0,00	8.933.696,13
1010	Entrate derivanti dalla Giunta Regionale per il funzionamento del Consiglio Regionale	53407	Spese per lavori di adeguamento impianto antincendio sede del Consiglio Regionale	1.300.000,00	460.500,00	0,00	1.228.246,96	0,00	532.253,04
1010	Entrate derivanti dalla Giunta Regionale per il funzionamento del Consiglio Regionale	53405	Lavori di potenziamento impianto fotovoltaico	560.000,00	0,00	0,00	0,00	0,00	560.000,00
1010	Entrate derivanti dalla Giunta Regionale per il funzionamento del Consiglio Regionale	53406	Interventi di riqualificazione di Palazzo Campanella e delle relative aree di pertinenza	340.000,00	0,00	0,00	0,00	0,00	340.000,00
1010	Entrate derivanti dalla Giunta Regionale per il funzionamento del Consiglio Regionale	53406	Lavori di ristrutturazione servizi igienici	335.000,00	0,00	0,00	0,00	0,00	335.000,00
1010	Entrate derivanti dalla Giunta Regionale per il funzionamento del Consiglio Regionale	53405	Interventi di risparmio energetico	477.221,76	0,00	0,00	0,00	0,00	477.221,76
1010	Entrate derivanti dalla Giunta Regionale per il funzionamento del Consiglio Regionale	52365	Spese per impanto audio video per sistema di videoconferenza nelle sale di rappresentanza del Consiglio Regionale	1.100.000,00	0,00	0,00	0,00	0,00	1.100.000,00
Totale				**13.045.917,89**	**460.500,00**	**0,00**	**1.228.246,96**	**0,00**	**12.278.170,93**

Totale quote accantonate nel risultato di amministrazione riguardanti le risorse destinate agli investimenti (g)	**0**
Totale risorse destinate nel risultato di amministrazione al netto di quelle che sono state oggetto di accantonamenti (h=Totale f-g)	**12.278.170,93**

(*) Le modalità di compilazione delle singole voci del prospetto sono descritte nel paragrafo 13.7.3 del principio applicato della programmazione

(1) In caso di revisione della composizione del risultato di amministrazione all'inizio dell'esercizio (vincolati, accantonati e destinati agli investimenti) i dati della colonna 1 possono non corrispondere con i dati dell'ultima colonna del prospetto a/3 del rendiconto dell'esercizio precedente

(2) Comprende le eventuali cancellazioni di impegni imputati all'esercizio N, finanziati dal fondo pluriennale vincolato costituito da risorse destinate agli investimenti, non reimpegnate nell'esercizio N, se la cancellazione è effettuata dopo l'approvazione del rendicontodell'esercizio N-1

(3) Esclusa la cancellazione di residui attivi non compresi nella quota del risultato di amministrazione dell'esercizio precedente destinata agli investimenti (ad es. i residui attivi destinati agli investimenti che hanno finanziato impegni).



REGIONE CALABRIA

Allegato B

Composizione per missioni e programmi del Fondo Pluriennale Vincolato

Anno 2021

COMPOSIZIONE PER MISSIONI E PROGRAMMI DEL FONDO PLURIENNALE VINCOLATO DELL'ESERCIZIO 2021 DI RIFERIMENTO DEL BILANCIO 2021*

	MISSIONI E PROGRAMMI	Fondo pluriennale vincolato al 31 dicembre dell'esercizio 2020	Spese impegnate negli esercizi precedenti e imputate all'esercizio 2021 e coperte dal fondo pluriennale vincolato	Riaccertamento degli impegni di cui alla lettera b) effettuata nel corso dell'esercizio 2021 (cd. economie di impegno)	Riaccertamento degli impegni di cui alla lettera b) effettuata nel corso dell'esercizio 2021 (cd. economie di impegno) su impegni pluriennali finanziati dal FPV e imputati agli esercizi successivi a 2021	Quota del fondo pluriennale vincolato al 31 dicembre dell'esercizio 2020 rinviata all'esercizio 2022 e successivi	Spese impegnate nell'esercizio 2021 con imputazione all'esercizio 2022 e coperte dal fondo pluriennale vincolato	Spese impegnate nell'sercizio 2021 con imputazione all'esercizio 2023 e coperte dal fondo pluriennale vincolato	Spese impegnate nell'esercizio 2021 con imputazione a esercizi successivi a quelli considerati nel bilancio pluriennale e coperte dal fondo pluriennale vincolato	Fondo pluriennale vincolato al 31 dicembre dell'esercizio 2021
		(a)	*(b)*	*(x)*	*(y)*	*(c) = (a) - (b)-(x)-(y)*	*(d)*	*(e)*	*(f)*	*(g) = (c) + (d) + (e) + (f)*
01	***MISSIONE 01 - Servizi istituzionali, generali e di gestione***									
01	Organi istituzionali	1.015.908,18	980.634,73	13.606,78	0,00	21.666,67	843.028,99	0,00	0,00	864.695,66
02	Segreteria generale	384.120,18	290.665,25	46.006,13	0,00	47.448,80	283.305,86	0,00	0,00	330.754,66
03	Gestione economica, finanziaria, programmazione e provveditorato	1.627.356,02	1.611.840,07	14.033,26	0,00	1.482,69	1.097.895,24	0,00	0,00	1.099.377,93
04	Gestione delle entrate tributarie e servizi fiscali	330.000,00	330.000,00	0,00	0,00	0,00	240.000,00	0,00	0,00	240.000,00
05	Gestione dei beni demaniali e patrimoniali	79.974,08	79.974,07	0,01	0,00	0,00	0,00	0,00	0,00	0,00
06	Ufficio tecnico	891.596,12	759.412,57	132.183,55	0,00	0,00	1.308.568,30	0,00	0,00	1.308.568,30
07	Elezioni e consultazioni popolari - Anagrafe e stato civile	225.400,00	225.400,00	0,00	0,00	0,00	0,00	0,00	0,00	0,00
08	Statistica e sistemi informativi	321.526,85	290.673,73	13.901,71	0,00	16.951,41	502,44	0,00	0,00	17.453,85
10	Risorse umane	7.841.150,79	7.835.996,56	5.154,23	0,00	0,00	8.552.508,61	0,00	0,00	8.552.508,61
11	Altri servizi generali	1.320.493,97	1.299.118,09	21.375,88	0,00	0,00	1.357.419,74	0,00	0,00	1.357.419,74
12	Politica regionale unitaria per i servizi istituzionali, generali e di gestione (solo per le Regioni)	1.637.088,99	931.840,65	705.248,34	0,00	0,00	4.865.713,39	3.018,32	0,00	4.868.731,71
	TOTALE MISSIONE 01 - Servizi istituzionali, generali e di gestione	**15.674.615,18**	**14.635.555,72**	**951.509,89**	**0,00**	**87.549,57**	**18.548.942,57**	**3.018,32**	**0,00**	**18.639.510,46**
04	***MISSIONE 04 - Istruzione e diritto allo studio***									
03	Edilizia scolastica	3.648.060,35	2.883.066,57	764.993,78	0,00	0,00	1.928.322,20	0,00	0,00	1.928.322,20
04	Istruzione universitaria	0,00	0,00	0,00	0,00	0,00	1.230,56	0,00	0,00	1.230,56
08	Politica regionale unitaria per l'istruzione e il diritto allo studio (solo per le Regioni)	29.449.088,18	23.055.699,13	24.194,31	0,00	6.369.194,74	32.717.633,29	0,00	0,00	39.086.828,03
	TOTALE MISSIONE 04 - Istruzione e diritto allo studio	**33.097.148,53**	**25.938.765,70**	**789.188,09**	**0,00**	**6.369.194,74**	**34.647.186,05**	**0,00**	**0,00**	**41.016.380,79**
05	***MISSIONE 05 - Tutela e valorizzazione dei beni e attività culturali***									
01	Valorizzazione dei beni di interesse storico.	0,00	0,00	0,00	0,00	0,00	372,07	0,00	0,00	372,07

	MISSIONI E PROGRAMMI	Fondo pluriennale vincolato al 31 dicembre dell'esercizio 2020	Spese impegnate negli esercizi precedenti e imputate all'esercizio 2021 e coperte dal fondo pluriennale vincolato	Riaccertamento degli impegni di cui alla lettera b) effettuata nel corso dell'esercizio 2021 (cd. economie di impegno)	Riaccertamento degli impegni di cui alla lettera b) effettuata nel corso dell'esercizio 2021 (cd. economie di impegno) su impegni pluriennali finanziati dal FPV e imputati agli esercizi successivi a 2021	Quota del fondo pluriennale vincolato al 31 dicembre dell'esercizio 2020 rinviata all'esercizio 2022 e successivi	Spese impegnate nell'esercizio 2021 con imputazione all'esercizio 2022 e coperte dal fondo pluriennale vincolato	Spese impegnate nell'sercizio 2021 con imputazione all'esercizio 2023 e coperte dal fondo pluriennale vincolato	Spese impegnate nell'esercizio 2021 con imputazione a esercizi successivi a quelli considerati nel bilancio pluriennale e coperte dal fondo pluriennale vincolato	Fondo pluriennale vincolato al 31 dicembre dell'esercizio 2021
		(a)	*(b)*	*(x)*	*(y)*	*(c) = (a) - (b)-(x)-(y)*	*(d)*	*(e)*	*(f)*	*(g) = (c) + (d) + (e) + (f)*
05	***MISSIONE 05 - Tutela e valorizzazione dei beni e attività culturali***									
02	Attività culturali e interventi diversi nel settore culturale	778.855,10	773.855,10	5.000,00	0,00	0,00	202.028,00	0,00	0,00	202.028,00
03	Politica regionale unitaria per la tutela dei beni e delle attività culturali	24.760.953,14	24.760.953,14	0,00	0,00	0,00	25.767.040,99	0,00	0,00	25.767.040,99
	TOTALE MISSIONE 05 - Tutela e valorizzazione dei beni e attività culturali	**25.539.808,24**	**25.534.808,24**	**5.000,00**	**0,00**	**0,00**	**25.969.441,06**	**0,00**	**0,00**	**25.969.441,06**
06	***MISSIONE 06 - Politiche giovanili, sport e tempo libero***									
01	Sport e tempo libero	658.442,88	174.844,54	483.598,34	0,00	0,00	0,00	0,00	0,00	0,00
02	Giovani	433.532,74	433.532,74	0,00	0,00	0,00	433.532,74	0,00	0,00	433.532,74
03	Politica regionale unitaria per i giovani, lo sport e il tempo libero	0,00	0,00	0,00	0,00	0,00	1.541.000,00	0,00	0,00	1.541.000,00
	TOTALE MISSIONE 06 - Politiche giovanili, sport e tempo libero	**1.091.975,62**	**608.377,28**	**483.598,34**	**0,00**	**0,00**	**1.974.532,74**	**0,00**	**0,00**	**1.974.532,74**
07	***MISSIONE 07 - Turismo***									
01	Sviluppo e valorizzazione del turismo	1.090.422,45	1.090.422,45	0,00	0,00	0,00	1.654.253,47	0,00	0,00	1.654.253,47
02	Politica regionale unitaria per il turismo	8.279.882,72	8.279.882,72	0,00	0,00	0,00	15.632.480,02	0,00	0,00	15.632.480,02
	TOTALE MISSIONE 07 - Turismo	**9.370.305,17**	**9.370.305,17**	**0,00**	**0,00**	**0,00**	**17.286.733,49**	**0,00**	**0,00**	**17.286.733,49**
08	***MISSIONE 08 - Assetto del territorio ed edilizia abitativa***									
01	Urbanistica e assetto del territorio	1.484.204,73	1.484.204,73	0,00	0,00	0,00	1.015.510,62	0,00	0,00	1.015.510,62
02	Edilizia residenziale pubblica e locale e piani di edilizia economico-popolare	74.695.777,16	57.169.155,80	80.371,54	0,00	17.446.249,82	68.506.845,17	3.000.000,00	0,00	88.953.094,99
03	Politica regionale unitaria per l'assetto del territorio e l'edilizia abitativa	506.657,76	182.345,90	324.311,86	0,00	0,00	0,00	0,00	0,00	0,00
	TOTALE MISSIONE 08 - Assetto del territorio ed edilizia abitativa	**76.686.639,65**	**58.835.706,43**	**404.683,40**	**0,00**	**17.446.249,82**	**69.522.355,79**	**3.000.000,00**	**0,00**	**89.968.605,61**
09	***MISSIONE 09 - Sviluppo sostenibile e tutela del territorio e dell'ambiente***									
01	Difesa del suolo	97.399.869,71	71.309.894,05	26.079.975,66	0,00	10.000,00	57.037.423,93	0,00	0,00	57.047.423,93

	MISSIONI E PROGRAMMI	Fondo pluriennale vincolato al 31 dicembre dell'esercizio 2020	Spese impegnate negli esercizi precedenti e imputate all'esercizio 2021 e coperte dal fondo pluriennale vincolato	Riaccertamento degli impegni di cui alla lettera b) effettuata nel corso dell'esercizio 2021 (cd. economie di impegno)	Riaccertamento degli impegni di cui alla lettera b) effettuata nel corso dell'esercizio 2021 (cd. economie di impegno) su impegni pluriennali finanziati dal FPV e imputati agli esercizi successivi a 2021	Quota del fondo pluriennale vincolato al 31 dicembre dell'esercizio 2020 rinviata all'esercizio 2022 e successivi	Spese impegnate nell'esercizio 2021 con imputazione all'esercizio 2022 e coperte dal fondo pluriennale vincolato	Spese impegnate nell'sercizio 2021 con imputazione all'esercizio 2023 e coperte dal fondo pluriennale vincolato	Spese impegnate nell'esercizio 2021 con imputazione a esercizi successivi a quelli considerati nel bilancio pluriennale e coperte dal fondo pluriennale vincolato	Fondo pluriennale vincolato al 31 dicembre dell'esercizio 2021
		(a)	*(b)*	*(x)*	*(y)*	*(c) = (a) - (b)-(x)-(y)*	*(d)*	*(e)*	*(f)*	*(g) = (c) + (d) + (e) + (f)*
09	***MISSIONE 09 - Sviluppo sostenibile e tutela del territorio e dell'ambiente***									
02	Tutela, valorizzazione e recupero ambientale	5.707.332,62	5.695.540,14	11.792,48	0,00	0,00	6.858.479,86	0,00	0,00	6.858.479,86
03	Rifiuti	4.035.486,84	1.384.351,41	2.651.135,43	0,00	0,00	496.351,80	0,00	0,00	496.351,80
04	Servizio idrico integrato	0,00	0,00	0,00	0,00	0,00	8.035,53	0,00	0,00	8.035,53
05	Aree protette, parchi naturali, protezione naturalistica e forestazione	490.986,04	490.986,04	0,00	0,00	0,00	131.322,20	0,00	0,00	131.322,20
06	Tutela e valorizzazione delle risorse idriche	609.722,12	609.338,63	383,49	0,00	0,00	372.494,20	0,00	0,00	372.494,20
08	Qualità dell'aria e riduzione dell'inquinamento	10.171,16	10.171,16	0,00	0,00	0,00	22.346,48	0,00	0,00	22.346,48
09	Politica regionale unitaria per lo sviluppo sostenibile e la tutela del territorio e l'ambiente	20.139.206,34	19.537.227,92	601.978,42	0,00	0,00	26.290.355,23	0,00	0,00	26.290.355,23
	TOTALE MISSIONE 09 - Sviluppo sostenibile e tutela del territorio e dell'ambiente	**128.392.774,83**	**99.037.509,35**	**29.345.265,48**	**0,00**	**10.000,00**	**91.216.809,23**	**0,00**	**0,00**	**91.226.809,23**
10	***MISSIONE 10 - Trasporti e diritto alla mobilità***									
01	Trasporto ferroviario	0,00	0,00	0,00	0,00	0,00	972.194,90	0,00	0,00	972.194,90
02	Trasporto pubblico locale	4.777.131,57	0,00	0,00	0,00	4.777.131,57	897,03	0,00	0,00	4.778.028,60
03	Trasporto per vie d'acqua	0,00	0,00	0,00	0,00	0,00	627,80	0,00	0,00	627,80
04	Altre modalità di trasporto	651.630,48	651.630,48	0,00	0,00	0,00	252.270,23	0,00	0,00	252.270,23
05	Viabilità e infrastrutture stradali	16.730.667,12	12.863.752,07	738.750,00	0,00	3.128.165,05	11.468.071,63	0,00	0,00	14.596.236,68
06	Politica regionale unitaria per i trasporti e il diritto alla mobilità (solo per le Regioni)	42.805.822,18	39.370.803,77	2.395.652,28	0,00	1.039.366,13	21.754.461,64	269.583,81	0,00	23.063.411,58
	TOTALE MISSIONE 10 - Trasporti e diritto alla mobilità	**64.965.251,35**	**52.886.186,32**	**3.134.402,28**	**0,00**	**8.944.662,75**	**34.448.523,23**	**269.583,81**	**0,00**	**43.662.769,79**
11	***MISSIONE 11 - Soccorso civile***									
01	Sistema di protezione civile	8.606.441,40	8.506.987,19	99.454,21	0,00	0,00	7.561.436,11	0,00	0,00	7.561.436,11
02	Interventi a seguito di calamità naturali	6.236.284,64	4.368.305,97	1.867.978,67	0,00	0,00	2.320.473,75	0,00	0,00	2.320.473,75
03	Politica regionale unitaria per il soccorso e la protezione civile solo per le Regioni)	1.042.316,35	1.006.168,68	36.147,67	0,00	0,00	587.016,39	0,00	0,00	587.016,39
	TOTALE MISSIONE 11 - Soccorso civile	**15.885.042,39**	**13.881.461,84**	**2.003.580,55**	**0,00**	**0,00**	**10.468.926,25**	**0,00**	**0,00**	**10.468.926,25**

MISSIONI E PROGRAMMI		Fondo pluriennale vincolato al 31 dicembre dell'esercizio 2020	Spese impegnate negli esercizi precedenti e imputate all'esercizio 2021 e coperte dal fondo pluriennale vincolato	Riaccertamento degli impegni di cui alla lettera b) effettuata nel corso dell'esercizio 2021 (cd. economie di impegno)	Riaccertamento degli impegni di cui alla lettera b) effettuata nel corso dell'esercizio 2021 (cd. economie di impegno) su impegni pluriennali finanziati dal FPV e imputati agli esercizi successivi a 2021	Quota del fondo pluriennale vincolato al 31 dicembre dell'esercizio 2020 rinviata all'esercizio 2022 e successivi	Spese impegnate nell'esercizio 2021 con imputazione all'esercizio 2022 e coperte dal fondo pluriennale vincolato	Spese impegnate nell'sercizio 2021 con imputazione all'esercizio 2023 e coperte dal fondo pluriennale vincolato	Spese impegnate nell'esercizio 2021 con imputazione a esercizi successivi a quelli considerati nel bilancio pluriennale e coperte dal fondo pluriennale vincolato	Fondo pluriennale vincolato al 31 dicembre dell'esercizio 2021
		(a)	*(b)*	*(x)*	*(y)*	*(c) = (a) - (b)-(x)-(y)*	*(d)*	*(e)*	*(f)*	*(g) = (c) + (d) + (e) + (f)*
12	***MISSIONE 12 - Diritti sociali, politiche sociali e famiglia***									
02	Interventi per la disabilità	7.803,62	0,00	7.803,62	0,00	0,00	0,00	0,00	0,00	0,00
04	Interventi per soggetti a rischio di esclusione sociale	2.403.703,31	2.402.803,31	900,00	0,00	0,00	2.721.285,33	0,00	0,00	2.721.285,33
05	Interventi per le famiglie	1.487.393,70	1.487.390,00	3,70	0,00	0,00	1.169.690,72	0,00	0,00	1.169.690,72
06	Interventi per il diritto alla casa	434.254,61	434.254,61	0,00	0,00	0,00	987.263,72	0,00	0,00	987.263,72
07	Programmazione e governo della rete dei servizi sociosanitari e sociali	0,00	0,00	0,00	0,00	0,00	22.057,85	0,00	0,00	22.057,85
08	Cooperazione e associazionismo	110.000,00	110.000,00	0,00	0,00	0,00	0,00	0,00	0,00	0,00
10	Politica regionale unitaria per i diritti sociali e la famiglia (solo per le Regioni)	3.001.860,34	234.723,85	2.767.136,49	0,00	0,00	256.898,91	0,00	0,00	256.898,91
	TOTALE MISSIONE 12 - Diritti sociali, politiche sociali e famiglia	**7.445.015,58**	**4.669.171,77**	**2.775.843,81**	**0,00**	**0,00**	**5.157.196,53**	**0,00**	**0,00**	**5.157.196,53**
14	***MISSIONE 14 - Sviluppo economico e competitività***									
01	Industria, PMI e Artigianato	3.951.312,28	3.951.312,28	0,00	0,00	0,00	427.389,43	0,00	0,00	427.389,43
02	Commercio - reti distributive - tutela dei consumatori	9.000,00	9.000,00	0,00	0,00	0,00	30.830,94	0,00	0,00	30.830,94
03	Ricerca e innovazione	0,00	0,00	0,00	0,00	0,00	2.475,81	0,00	0,00	2.475,81
04	Reti e altri servizi di pubblica utilità	80.000,00	80.000,00	0,00	0,00	0,00	0,00	0,00	0,00	0,00
05	Politica regionale unitaria per lo sviluppo economico e la competività	23.180.291,94	18.548.064,75	2.476.930,66	0,00	2.155.296,53	15.825.099,50	0,00	0,00	17.980.396,03
	TOTALE MISSIONE 14 - Sviluppo economico e competitività	**27.220.604,22**	**22.588.377,03**	**2.476.930,66**	**0,00**	**2.155.296,53**	**16.285.795,68**	**0,00**	**0,00**	**18.441.092,21**
15	***MISSIONE 15 - Politiche per il lavoro e la formazione professionale***									
01	Servizi per lo sviluppo del mercato del lavoro	0,00	0,00	0,00	0,00	0,00	894,87	0,00	0,00	894,87
02	Formazione professionale	2.844.784,87	2.134.327,99	710.456,88	0,00	0,00	2.586.559,52	0,00	0,00	2.586.559,52
03	Sostegno all'occupazione	8.214.348,16	6.133.421,97	2.080.926,19	0,00	0,00	2.113.751,01	0,00	0,00	2.113.751,01
04	Politica regionale unitaria per il lavoro e la formazione professionale (solo per le Regioni)	9.856.942,20	4.437.611,98	5.419.330,22	0,00	0,00	11.115.148,08	0,00	0,00	11.115.148,08
	TOTALE MISSIONE 15 - Politiche per il lavoro e la formazione professionale	**20.916.075,23**	**12.705.361,94**	**8.210.713,29**	**0,00**	**0,00**	**15.816.353,48**	**0,00**	**0,00**	**15.816.353,48**

	MISSIONI E PROGRAMMI	Fondo pluriennale vincolato al 31 dicembre dell'esercizio 2020	Spese impegnate negli esercizi precedenti e imputate all'esercizio 2021 e coperte dal fondo pluriennale vincolato	Riaccertamento degli impegni di cui alla lettera b) effettuata nel corso dell'esercizio 2021 (cd. economie di impegno)	Riaccertamento degli impegni di cui alla lettera b) effettuata nel corso dell'esercizio 2021 (cd. economie di impegno) su impegni pluriennali finanziati dal FPV e imputati agli esercizi successivi a 2021	Quota del fondo pluriennale vincolato al 31 dicembre dell'esercizio 2020 rinviata all'esercizio 2022 e successivi	Spese impegnate nell'esercizio 2021 con imputazione all'esercizio 2022 e coperte dal fondo pluriennale vincolato	Spese impegnate nell'sercizio 2021 con imputazione all'esercizio 2023 e coperte dal fondo pluriennale vincolato	Spese impegnate nell'esercizio 2021 con imputazione a esercizi successivi a quelli considerati nel bilancio pluriennale e coperte dal fondo pluriennale vincolato	Fondo pluriennale vincolato al 31 dicembre dell'esercizio 2021
		(a)	*(b)*	*(x)*	*(y)*	*(c) = (a) - (b)-(x)-(y)*	*(d)*	*(e)*	*(f)*	*(g) = (c) + (d) + (e) + (f)*
16	***MISSIONE 16 - Agricoltura, politiche agroalimentari e pesca***									
01	Sviluppo del settore agricolo e del sistema agroalimentare	2.616.165,90	2.488.524,76	127.641,14	0,00	0,00	3.285.306,03	0,00	0,00	3.285.306,03
02	Caccia e pesca	1.341.075,63	1.341.075,63	0,00	0,00	0,00	975.116,54	164.725,45	0,00	1.139.841,99
03	Politica regionale unitaria per l'agricoltura, i sistemi agroalimentari, la caccia e la pesca (solo per le Regioni)	1.657.893,01	1.657.893,01	0,00	0,00	0,00	1.088.341,30	0,00	0,00	1.088.341,30
	TOTALE MISSIONE 16 - Agricoltura, politiche agroalimentari e pesca	**5.615.134,54**	**5.487.493,40**	**127.641,14**	**0,00**	**0,00**	**5.348.763,87**	**164.725,45**	**0,00**	**5.513.489,32**
17	***MISSIONE 17 - Energia e diversificazione delle fonti energetiche***									
01	Fonti energetiche	252.000,00	0,00	252.000,00	0,00	0,00	1.175,45	0,00	0,00	1.175,45
02	Politica regionale unitaria per l'energia e la diversificazione delle fonti energetiche	4.000.000,00	4.000.000,00	0,00	0,00	0,00	815,36	0,00	0,00	815,36
	TOTALE MISSIONE 17 - Energia e diversificazione delle fonti energetiche	**4.252.000,00**	**4.000.000,00**	**252.000,00**	**0,00**	**0,00**	**1.990,81**	**0,00**	**0,00**	**1.990,81**
18	***MISSIONE 18 - Relazioni con le altre autonomie territoriali e locali***									
01	Relazioni finanziarie con le altre autonomie territoriali	312.954,26	312.954,26	0,00	0,00	0,00	168.637,46	0,00	0,00	168.637,46
02	Politica regionale unitaria per le relazioni finanziarie con le altre autonomie territoriali (solo per le Regioni)	11.891.785,72	11.891.785,72	0,00	0,00	0,00	11.891.785,72	0,00	0,00	11.891.785,72
	TOTALE MISSIONE 18 - Relazioni con le altre autonomie territoriali e locali	**12.204.739,98**	**12.204.739,98**	**0,00**	**0,00**	**0,00**	**12.060.423,18**	**0,00**	**0,00**	**12.060.423,18**
19	***MISSIONE 19 - Relazioni internazionali***									
02	Cooperazione territoriale	20.569,21	12.041,46	8.527,75	0,00	0,00	49.721,71	0,00	0,00	49.721,71
	TOTALE MISSIONE 19 - Relazioni internazionali	**20.569,21**	**12.041,46**	**8.527,75**	**0,00**	**0,00**	**49.721,71**	**0,00**	**0,00**	**49.721,71**
	TOTALE	**448.377.699,72**	**362.395.861,63**	**50.968.884,68**	**0,00**	**35.012.953,41**	**358.803.695,67**	**3.437.327,58**	**0,00**	**397.253.976,66**

* Indicare gli anni di riferimento 2021, 2022 e 2023.

(a) Indicare l'importo del fondo pluriennale vincolato risultante dal consuntivo dell'anno precedente. Nel primo esercizio di applicazione del titolo primo del D.Lgs 118/2011 la voce indica l'importo del fondo pluriennale vincolato definito in occasione del riaccertamento straordinario dei residui, pari alla differenza tra gli impegni cancellati e reimputati all'esercizio e agli esercizi successivi e gli accertamenti cancellati e reimputati all'esercizio e agli esercizi successivi.

(b) Indicare l'importo degli impegni assunti negli esercizi precedenti e imputati all'esercizio cui si riferisce il rendiconto finanziati dal FPV. Nel primo esercizio di applicazione del titolo primo del D.Lgs 118/2011 è indicata la differenza tra gli impegni reimputati all'esercizio e gli accertamenti reimputati aal medesimo esercizio.

(x) Indicare le economie, registrate nel corso dell'esercizio e verificate in sede di rendiconto, sugli impegni finanziati dal fondo pluriennale vincolato indicati dalla lettera b.

(d), (e), (f) Indicare gli impegni assunti nel corso dell'esercizio 2021 con imputazione all'esercizio 2022 (colonna d), all'esercizio 2023 (colonna e), e aglo esercizi successivi (colonna f), comprese le spese prenotate sulla base della gara per l'affidamento dei lavori, formalmente indetta ai sensi dell'art. 53, comma 2, del citato decreto legislativo n. 163 del 2006, riguardanti le spese di investimento per lavori pubblici, di cui all'art. 3 comma 7 del decreto legislativo 12 aprile 2006, n.163 "Codice dei contratti pubblici", esigibili negli esercizi successivi.

COMPOSIZIONE PER MISSIONI E PROGRAMMI DEL FONDO PLURIENNALE VINCOLATO DELL'ESERCIZIO 2022 DI RIFERIMENTO DEL BILANCIO 2021*

MISSIONI E PROGRAMMI		Fondo pluriennale vincolato al 31 dicembre dell'esercizio 2021	Spese impegnate negli esercizi precedenti e imputate all'esercizio 2022 e coperte dal fondo pluriennale vincolato	Riaccertamento degli impegni di cui alla lettera b) effettuata nel corso dell'esercizio 2022 (cd. economie di impegno)	Riaccertamento degli impegni di cui alla lettera b) effettuata nel corso dell'esercizio 2022 (cd. economie di impegno) su impegni pluriennali finanziati dal FPV e imputati agli esercizi successivi a 2022	Quota del fondo pluriennale vincolato al 31 dicembre dell'esercizio 2021 rinviata all'esercizio 2023 e successivi	Spese impegnate nell'esercizio 2022 con imputazione all'esercizio 2023 e coperte dal fondo pluriennale vincolato	Spese impegnate nell'sercizio 2022 con imputazione all'esercizio 2024 e coperte dal fondo pluriennale vincolato	Spese impegnate nell'esercizio 2022 con imputazione a esercizi successivi a quelli considerati nel bilancio pluriennale e coperte dal fondo pluriennale vincolato	Fondo pluriennale vincolato al 31 dicembre dell'esercizio 2022
		(a)	*(b)*	*(x)*	*(y)*	*(c) = (a) - (b)-(x)-(y)*	*(d)*	*(e)*	*(f)*	*(g) = (c) + (d) + (e) + (f)*
01	***MISSIONE 01 - Servizi istituzionali, generali e di gestione***									
01	Organi istituzionali	864.695,66	0,00	0,00	0,00	864.695,66	0,00	0,00	0,00	864.695,66
02	Segreteria generale	330.754,66	30.000,00	0,00	0,00	300.754,66	0,00	0,00	0,00	300.754,66
03	Gestione economica, finanziaria, programmazione e provveditorato	1.099.377,93	569.126,01	0,00	0,00	530.251,92	0,00	0,00	0,00	530.251,92
04	Gestione delle entrate tributarie e servizi fiscali	240.000,00	240.000,00	0,00	0,00	0,00	0,00	0,00	0,00	0,00
06	Ufficio tecnico	1.308.568,30	0,00	0,00	0,00	1.308.568,30	0,00	0,00	0,00	1.308.568,30
08	Statistica e sistemi informativi	17.453,85	17.453,85	0,00	0,00	0,00	0,00	0,00	0,00	0,00
10	Risorse umane	8.552.508,61	8.357.216,47	0,00	0,00	195.292,14	0,00	0,00	0,00	195.292,14
11	Altri servizi generali	1.357.419,74	1.201.393,50	0,00	0,00	156.026,24	0,00	0,00	0,00	156.026,24
12	Politica regionale unitaria per i servizi istituzionali, generali e di gestione (solo per le Regioni)	4.868.731,71	4.865.713,39	0,00	0,00	3.018,32	0,00	0,00	0,00	3.018,32
	TOTALE MISSIONE 01 - Servizi istituzionali, generali e di gestione	**18.639.510,46**	**15.280.903,22**	**0,00**	**0,00**	**3.358.607,24**	**0,00**	**0,00**	**0,00**	**3.358.607,24**
04	***MISSIONE 04 - Istruzione e diritto allo studio***									
03	Edilizia scolastica	1.928.322,20	1.928.322,20	0,00	0,00	0,00	0,00	0,00	0,00	0,00
04	Istruzione universitaria	1.230,56	1.230,56	0,00	0,00	0,00	0,00	0,00	0,00	0,00
08	Politica regionale unitaria per l'istruzione e il diritto allo studio (solo per le Regioni)	39.086.828,03	39.086.828,03	0,00	0,00	0,00	0,00	0,00	0,00	0,00
	TOTALE MISSIONE 04 - Istruzione e diritto allo studio	**41.016.380,79**	**41.016.380,79**	**0,00**	**0,00**	**0,00**	**0,00**	**0,00**	**0,00**	**0,00**
05	***MISSIONE 05 - Tutela e valorizzazione dei beni e attività culturali***									
01	Valorizzazione dei beni di interesse storico.	372,07	372,07	0,00	0,00	0,00	0,00	0,00	0,00	0,00
02	Attività culturali e interventi diversi nel settore culturale	202.028,00	202.028,00	0,00	0,00	0,00	0,00	0,00	0,00	0,00
03	Politica regionale unitaria per la tutela dei beni e delle attività culturali	25.767.040,99	25.767.040,99	0,00	0,00	0,00	0,00	0,00	0,00	0,00

MISSIONI E PROGRAMMI		Fondo pluriennale vincolato al 31 dicembre dell'esercizio 2021	Spese impegnate negli esercizi precedenti e imputate all'esercizio 2022 e coperte dal fondo pluriennale vincolato	Riaccertamento degli impegni di cui alla lettera b) effettuata nel corso dell'esercizio 2022 (cd. economie di impegno)	Riaccertamento degli impegni di cui alla lettera b) effettuata nel corso dell'esercizio 2022 (cd. economie di impegno) su impegni pluriennali finanziati dal FPV e imputati agli esercizi successivi a 2022	Quota del fondo pluriennale vincolato al 31 dicembre dell'esercizio 2021 rinviata all'esercizio 2023 e successivi	Spese impegnate nell'esercizio 2022 con imputazione all'esercizio 2023 e coperte dal fondo pluriennale vincolato	Spese impegnate nell'sercizio 2022 con imputazione all'esercizio 2024 e coperte dal fondo pluriennale vincolato	Spese impegnate nell'esercizio 2022 con imputazione a esercizi successivi a quelli considerati nel bilancio pluriennale e coperte dal fondo pluriennale vincolato	Fondo pluriennale vincolato al 31 dicembre dell'esercizio 2022
		(a)	*(b)*	*(x)*	*(y)*	*(c) = (a) - (b)-(x)-(y)*	*(d)*	*(e)*	*(f)*	*(g) = (c) + (d) + (e) + (f)*
05	***MISSIONE 05 - Tutela e valorizzazione dei beni e attività culturali***									
	TOTALE MISSIONE 05 - Tutela e valorizzazione dei beni e attività culturali	**25.969.441,06**	**25.969.441,06**	**0,00**	**0,00**	**0,00**	**0,00**	**0,00**	**0,00**	**0,00**
06	***MISSIONE 06 - Politiche giovanili, sport e tempo libero***									
02	Giovani	433.532,74	433.532,74	0,00	0,00	0,00	0,00	0,00	0,00	0,00
03	Politica regionale unitaria per i giovani, lo sport e il tempo libero	1.541.000,00	1.541.000,00	0,00	0,00	0,00	0,00	0,00	0,00	0,00
	TOTALE MISSIONE 06 - Politiche giovanili, sport e tempo libero	**1.974.532,74**	**1.974.532,74**	**0,00**	**0,00**	**0,00**	**0,00**	**0,00**	**0,00**	**0,00**
07	***MISSIONE 07 - Turismo***									
01	Sviluppo e valorizzazione del turismo	1.654.253,47	1.654.253,47	0,00	0,00	0,00	0,00	0,00	0,00	0,00
02	Politica regionale unitaria per il turismo	15.632.480,02	15.632.480,02	0,00	0,00	0,00	0,00	0,00	0,00	0,00
	TOTALE MISSIONE 07 - Turismo	**17.286.733,49**	**17.286.733,49**	**0,00**	**0,00**	**0,00**	**0,00**	**0,00**	**0,00**	**0,00**
08	***MISSIONE 08 - Assetto del territorio ed edilizia abitativa***									
01	Urbanistica e assetto del territorio	1.015.510,62	1.015.510,62	0,00	0,00	0,00	0,00	0,00	0,00	0,00
02	Edilizia residenziale pubblica e locale e piani di edilizia economico-popolare	88.953.094,99	85.953.094,99	0,00	0,00	3.000.000,00	0,00	0,00	0,00	3.000.000,00
	TOTALE MISSIONE 08 - Assetto del territorio ed edilizia abitativa	**89.968.605,61**	**86.968.605,61**	**0,00**	**0,00**	**3.000.000,00**	**0,00**	**0,00**	**0,00**	**3.000.000,00**
09	***MISSIONE 09 - Sviluppo sostenibile e tutela del territorio e dell'ambiente***									
01	Difesa del suolo	57.047.423,93	57.047.423,93	0,00	0,00	0,00	0,00	0,00	0,00	0,00
02	Tutela, valorizzazione e recupero ambientale	6.858.479,86	6.858.479,86	0,00	0,00	0,00	0,00	0,00	0,00	0,00
03	Rifiuti	496.351,80	496.351,80	0,00	0,00	0,00	0,00	0,00	0,00	0,00
04	Servizio idrico integrato	8.035,53	8.035,53	0,00	0,00	0,00	0,00	0,00	0,00	0,00
05	Aree protette, parchi naturali, protezione naturalistica e forestazione	131.322,20	131.322,20	0,00	0,00	0,00	0,00	0,00	0,00	0,00

	MISSIONI E PROGRAMMI	Fondo pluriennale vincolato al 31 dicembre dell'esercizio 2021	Spese impegnate negli esercizi precedenti e imputate all'esercizio 2022 e coperte dal fondo pluriennale vincolato	Riaccertamento degli impegni di cui alla lettera b) effettuata nel corso dell'esercizio 2022 (cd. economie di impegno)	Riaccertamento degli impegni di cui alla lettera b) effettuata nel corso dell'esercizio 2022 (cd. economie di impegno) su impegni pluriennali finanziati dal FPV e imputati agli esercizi successivi a 2022	Quota del fondo pluriennale vincolato al 31 dicembre dell'esercizio 2021 rinviata all'esercizio 2023 e successivi	Spese impegnate nell'esercizio 2022 con imputazione all'esercizio 2023 e coperte dal fondo pluriennale vincolato	Spese impegnate nell'sercizio 2022 con imputazione all'esercizio 2024 e coperte dal fondo pluriennale vincolato	Spese impegnate nell'esercizio 2022 con imputazione a esercizi successivi a quelli considerati nel bilancio pluriennale e coperte dal fondo pluriennale vincolato	Fondo pluriennale vincolato al 31 dicembre dell'esercizio 2022
		(a)	*(b)*	*(x)*	*(y)*	*(c) = (a) - (b)-(x)-(y)*	*(d)*	*(e)*	*(f)*	*(g) = (c) + (d) + (e) + (f)*
09	***MISSIONE 09 - Sviluppo sostenibile e tutela del territorio e dell'ambiente***									
06	Tutela e valorizzazione delle risorse idriche	372.494,20	372.494,20	0,00	0,00	0,00	0,00	0,00	0,00	0,00
08	Qualità dell'aria e riduzione dell'inquinamento	22.346,48	22.346,48	0,00	0,00	0,00	0,00	0,00	0,00	0,00
09	Politica regionale unitaria per lo sviluppo sostenibile e la tutela del territorio e l'ambiente	26.290.355,23	26.290.355,23	0,00	0,00	0,00	0,00	0,00	0,00	0,00
	TOTALE MISSIONE 09 - Sviluppo sostenibile e tutela del territorio e dell'ambiente	**91.226.809,23**	**91.226.809,23**	**0,00**	**0,00**	**0,00**	**0,00**	**0,00**	**0,00**	**0,00**
10	***MISSIONE 10 - Trasporti e diritto alla mobilità***									
01	Trasporto ferroviario	972.194,90	972.194,90	0,00	0,00	0,00	0,00	0,00	0,00	0,00
02	Trasporto pubblico locale	4.778.028,60	897,03	0,00	0,00	4.777.131,57	0,00	0,00	0,00	4.777.131,57
03	Trasporto per vie d'acqua	627,80	627,80	0,00	0,00	0,00	0,00	0,00	0,00	0,00
04	Altre modalità di trasporto	252.270,23	252.270,23	0,00	0,00	0,00	0,00	0,00	0,00	0,00
05	Viabilità e infrastrutture stradali	14.596.236,68	14.463.253,10	0,00	0,00	132.983,58	0,00	0,00	0,00	132.983,58
06	Politica regionale unitaria per i trasporti e il diritto alla mobilità (solo per le Regioni)	23.063.411,58	22.793.827,77	0,00	0,00	269.583,81	0,00	0,00	0,00	269.583,81
	TOTALE MISSIONE 10 - Trasporti e diritto alla mobilità	**43.662.769,79**	**38.483.070,83**	**0,00**	**0,00**	**5.179.698,96**	**0,00**	**0,00**	**0,00**	**5.179.698,96**
11	***MISSIONE 11 - Soccorso civile***									
01	Sistema di protezione civile	7.561.436,11	7.561.436,11	0,00	0,00	0,00	0,00	0,00	0,00	0,00
02	Interventi a seguito di calamità naturali	2.320.473,75	2.320.473,75	0,00	0,00	0,00	0,00	0,00	0,00	0,00
03	Politica regionale unitaria per il soccorso e la protezione civile solo per le Regioni)	587.016,39	587.016,39	0,00	0,00	0,00	0,00	0,00	0,00	0,00
	TOTALE MISSIONE 11 - Soccorso civile	**10.468.926,25**	**10.468.926,25**	**0,00**	**0,00**	**0,00**	**0,00**	**0,00**	**0,00**	**0,00**
12	***MISSIONE 12 - Diritti sociali, politiche sociali e famiglia***									
04	Interventi per soggetti a rischio di esclusione sociale	2.721.285,33	2.721.285,33	0,00	0,00	0,00	0,00	0,00	0,00	0,00

MISSIONI E PROGRAMMI		Fondo pluriennale vincolato al 31 dicembre dell'esercizio 2021	Spese impegnate negli esercizi precedenti e imputate all'esercizio 2022 e coperte dal fondo pluriennale vincolato	Riaccertamento degli impegni di cui alla lettera b) effettuata nel corso dell'esercizio 2022 (cd. economie di impegno)	Riaccertamento degli impegni di cui alla lettera b) effettuata nel corso dell'esercizio 2022 (cd. economie di impegno) su impegni pluriennali finanziati dal FPV e imputati agli esercizi successivi a 2022	Quota del fondo pluriennale vincolato al 31 dicembre dell'esercizio 2021 rinviata all'esercizio 2023 e successivi	Spese impegnate nell'esercizio 2022 con imputazione all'esercizio 2023 e coperte dal fondo pluriennale vincolato	Spese impegnate nell'sercizio 2022 con imputazione all'esercizio 2024 e coperte dal fondo pluriennale vincolato	Spese impegnate nell'esercizio 2022 con imputazione a esercizi successivi a quelli considerati nel bilancio pluriennale e coperte dal fondo pluriennale vincolato	Fondo pluriennale vincolato al 31 dicembre dell'esercizio 2022
		(a)	*(b)*	*(x)*	*(y)*	*(c) = (a) - (b)-(x)-(y)*	*(d)*	*(e)*	*(f)*	*(g) = (c) + (d) + (e) + (f)*
12	***MISSIONE 12 - Diritti sociali, politiche sociali e famiglia***									
05	Interventi per le famiglie	1.169.690,72	1.169.690,72	0,00	0,00	0,00	0,00	0,00	0,00	0,00
06	Interventi per il diritto alla casa	987.263,72	987.263,72	0,00	0,00	0,00	0,00	0,00	0,00	0,00
07	Programmazione e governo della rete dei servizi sociosanitari e sociali	22.057,85	22.057,85	0,00	0,00	0,00	0,00	0,00	0,00	0,00
10	Politica regionale unitaria per i diritti sociali e la famiglia (solo per le Regioni)	256.898,91	256.898,91	0,00	0,00	0,00	0,00	0,00	0,00	0,00
	TOTALE MISSIONE 12 - Diritti sociali, politiche sociali e famiglia	**5.157.196,53**	**5.157.196,53**	**0,00**	**0,00**	**0,00**	**0,00**	**0,00**	**0,00**	**0,00**
14	***MISSIONE 14 - Sviluppo economico e competitività***									
01	Industria, PMI e Artigianato	427.389,43	427.389,43	0,00	0,00	0,00	0,00	0,00	0,00	0,00
02	Commercio - reti distributive - tutela dei consumatori	30.830,94	30.830,94	0,00	0,00	0,00	0,00	0,00	0,00	0,00
03	Ricerca e innovazione	2.475,81	2.475,81	0,00	0,00	0,00	0,00	0,00	0,00	0,00
05	Politica regionale unitaria per lo sviluppo economico e la competività	17.980.396,03	17.980.396,03	0,00	0,00	0,00	0,00	0,00	0,00	0,00
	TOTALE MISSIONE 14 - Sviluppo economico e competitività	**18.441.092,21**	**18.441.092,21**	**0,00**	**0,00**	**0,00**	**0,00**	**0,00**	**0,00**	**0,00**
15	***MISSIONE 15 - Politiche per il lavoro e la formazione professionale***									
01	Servizi per lo sviluppo del mercato del lavoro	894,87	894,87	0,00	0,00	0,00	0,00	0,00	0,00	0,00
02	Formazione professionale	2.586.559,52	2.586.559,52	0,00	0,00	0,00	0,00	0,00	0,00	0,00
03	Sostegno all'occupazione	2.113.751,01	2.113.751,01	0,00	0,00	0,00	0,00	0,00	0,00	0,00
04	Politica regionale unitaria per il lavoro e la formazione professionale (solo per le Regioni)	11.115.148,08	11.115.148,08	0,00	0,00	0,00	0,00	0,00	0,00	0,00
	TOTALE MISSIONE 15 - Politiche per il lavoro e la formazione professionale	**15.816.353,48**	**15.816.353,48**	**0,00**	**0,00**	**0,00**	**0,00**	**0,00**	**0,00**	**0,00**
16	***MISSIONE 16 - Agricoltura, politiche agroalimentari e pesca***									
01	Sviluppo del settore agricolo e del sistema agroalimentare	3.285.306,03	3.285.306,03	0,00	0,00	0,00	0,00	0,00	0,00	0,00
02	Caccia e pesca	1.139.841,99	975.116,54	0,00	0,00	164.725,45	0,00	0,00	0,00	164.725,45

	MISSIONI E PROGRAMMI	Fondo pluriennale vincolato al 31 dicembre dell'esercizio 2021	Spese impegnate negli esercizi precedenti e imputate all'esercizio 2022 e coperte dal fondo pluriennale vincolato	Riaccertamento degli impegni di cui alla lettera b) effettuata nel corso dell'esercizio 2022 (cd. economie di impegno)	Riaccertamento degli impegni di cui alla lettera b) effettuata nel corso dell'esercizio 2022 (cd. economie di impegno) su impegni pluriennali finanziati dal FPV e imputati agli esercizi successivi a 2022	Quota del fondo pluriennale vincolato al 31 dicembre dell'esercizio 2021 rinviata all'esercizio 2023 e successivi	Spese impegnate nell'esercizio 2022 con imputazione all'esercizio 2023 e coperte dal fondo pluriennale vincolato	Spese impegnate nell'sercizio 2022 con imputazione all'esercizio 2024 e coperte dal fondo pluriennale vincolato	Spese impegnate nell'esercizio 2022 con imputazione a esercizi successivi a quelli considerati nel bilancio pluriennale e coperte dal fondo pluriennale vincolato	Fondo pluriennale vincolato al 31 dicembre dell'esercizio 2022
		(a)	*(b)*	*(x)*	*(y)*	*(c) = (a) - (b)-(x)-(y)*	*(d)*	*(e)*	*(f)*	*(g) = (c) + (d) + (e) + (f)*
16	***MISSIONE 16 - Agricoltura, politiche agroalimentari e pesca***									
03	Politica regionale unitaria per l'agricoltura, i sistemi agroalimentari, la caccia e la pesca (solo per le Regioni)	1.088.341,30	1.088.341,30	0,00	0,00	0,00	0,00	0,00	0,00	0,00
	TOTALE MISSIONE 16 - Agricoltura, politiche agroalimentari e pesca	**5.513.489,32**	**5.348.763,87**	**0,00**	**0,00**	**164.725,45**	**0,00**	**0,00**	**0,00**	**164.725,45**
17	***MISSIONE 17 - Energia e diversificazione delle fonti energetiche***									
01	Fonti energetiche	1.175,45	1.175,45	0,00	0,00	0,00	0,00	0,00	0,00	0,00
02	Politica regionale unitaria per l'energia e la diversificazione delle fonti energetiche	815,36	815,36	0,00	0,00	0,00	0,00	0,00	0,00	0,00
	TOTALE MISSIONE 17 - Energia e diversificazione delle fonti energetiche	**1.990,81**	**1.990,81**	**0,00**	**0,00**	**0,00**	**0,00**	**0,00**	**0,00**	**0,00**
18	***MISSIONE 18 - Relazioni con le altre autonomie territoriali e locali***									
01	Relazioni finanziarie con le altre autonomie territoriali	168.637,46	168.637,46	0,00	0,00	0,00	0,00	0,00	0,00	0,00
02	Politica regionale unitaria per le relazioni finanziarie con le altre autonomie territoriali (solo per le Regioni)	11.891.785,72	11.891.785,72	0,00	0,00	0,00	0,00	0,00	0,00	0,00
	TOTALE MISSIONE 18 - Relazioni con le altre autonomie territoriali e locali	**12.060.423,18**	**12.060.423,18**	**0,00**	**0,00**	**0,00**	**0,00**	**0,00**	**0,00**	**0,00**
19	***MISSIONE 19 - Relazioni internazionali***									
02	Cooperazione territoriale	49.721,71	49.721,71	0,00	0,00	0,00	0,00	0,00	0,00	0,00
	TOTALE MISSIONE 19 - Relazioni internazionali	**49.721,71**	**49.721,71**	**0,00**	**0,00**	**0,00**	**0,00**	**0,00**	**0,00**	**0,00**
	TOTALE	**397.253.976,66**	**385.550.945,01**	**0,00**	**0,00**	**11.703.031,65**	**0,00**	**0,00**	**0,00**	**11.703.031,65**

* Indicare gli anni di riferimento 2021, 2022 e 2023.

(a) Indicare l'importo del fondo pluriennale vincolato risultante dal consuntivo dell'anno precedente. Nel primo esercizio di applicazione del titolo primo del D.Lgs 118/2011 la voce indica l'importo del fondo pluriennale vincolato definito in occasione del riaccertamento straordinario dei residui, pari alla differenza tra gli impegni cancellati e reimputati all'esercizio e agli esercizi successivi e gli accertamenti cancellati e reimputati all'esercizio e agli esercizi successivi.

(b) Indicare l'importo degli impegni assunti negli esercizi precedenti e imputati all'esercizio cui si riferisce il rendiconto finanziati dal FPV. Nel primo esercizio di applicazione del titolo primo del D.Lgs 118/2011 è indicata la differenza tra gli impegni reimputati all'esercizio e gli accertamenti reimputati aal medesimo esercizio.

(x) Indicare le economie, registrate nel corso dell'esercizio e verificate in sede di rendiconto, sugli impegni finanziati dal fondo pluriennale vincolato indicati dalla lettera b.

(d), (e), (f) Indicare gli impegni assunti nel corso dell'esercizio 2021 con imputazione all'esercizio 2022 (colonna d), all'esercizio 2023 (colonna e), e aglo esercizi successivi (colonna f), comprese le spese prenotate sulla base della gara per l'affidamento dei lavori, formalmente indetta ai sensi dell'art. 53, comma 2, del citato decreto legislativo n. 163 del 2006, riguardanti le spese di investimento per lavori pubblici, di cui all'art. 3 comma 7 del decreto legislativo 12 aprile 2006, n.163 "Codice dei contratti pubblici", esigibili negli esercizi successivi.

COMPOSIZIONE PER MISSIONI E PROGRAMMI DEL FONDO PLURIENNALE VINCOLATO DELL'ESERCIZIO 2023 DI RIFERIMENTO DEL BILANCIO 2021*

	MISSIONI E PROGRAMMI	Fondo pluriennale vincolato al 31 dicembre dell'esercizio 2022	Spese impegnate negli esercizi precedenti e imputate all'esercizio 2023 e coperte dal fondo pluriennale vincolato	Riaccertamento degli impegni di cui alla lettera b) effettuata nel corso dell'esercizio 2023 (cd. economie di impegno)	Riaccertamento degli impegni di cui alla lettera b) effettuata nel corso dell'esercizio 2023 (cd. economie di impegno) su impegni pluriennali finanziati dal FPV e imputati agli esercizi successivi a 2023	Quota del fondo pluriennale vincolato al 31 dicembre dell'esercizio 2022 rinviata all'esercizio 2024 e successivi	Spese impegnate nell'esercizio 2023 con imputazione all'esercizio 2024 e coperte dal fondo pluriennale vincolato	Spese impegnate nell'sercizio 2023 con imputazione all'esercizio 2025 e coperte dal fondo pluriennale vincolato	Spese impegnate nell'esercizio 2023 con imputazione a esercizi successivi a quelli considerati nel bilancio pluriennale e coperte dal fondo pluriennale vincolato	Fondo pluriennale vincolato al 31 dicembre dell'esercizio 2023
		(a)	*(b)*	*(x)*	*(y)*	*(c) = (a) - (b)-(x)-(y)*	*(d)*	*(e)*	*(f)*	*(g) = (c) + (d) + (e) + (f)*
01	***MISSIONE 01 - Servizi istituzionali, generali e di gestione***									
12	Politica regionale unitaria per i servizi istituzionali, generali e di gestione (solo per le Regioni)	3.018,32	3.018,32	0,00	0,00	0,00	0,00	0,00	0,00	0,00
	TOTALE MISSIONE 01 - Servizi istituzionali, generali e di gestione	**3.018,32**	**3.018,32**	**0,00**	**0,00**	**0,00**	**0,00**	**0,00**	**0,00**	**0,00**
08	***MISSIONE 08 - Assetto del territorio ed edilizia abitativa***									
02	Edilizia residenziale pubblica e locale e piani di edilizia economico-popolare	3.000.000,00	3.000.000,00	0,00	0,00	0,00	0,00	0,00	0,00	0,00
	TOTALE MISSIONE 08 - Assetto del territorio ed edilizia abitativa	**3.000.000,00**	**3.000.000,00**	**0,00**	**0,00**	**0,00**	**0,00**	**0,00**	**0,00**	**0,00**
10	***MISSIONE 10 - Trasporti e diritto alla mobilità***									
02	Trasporto pubblico locale	4.777.131,57	0,00	0,00	0,00	4.777.131,57	0,00	0,00	0,00	4.777.131,57
05	Viabilità e infrastrutture stradali	132.983,58	132.983,58	0,00	0,00	0,00	0,00	0,00	0,00	0,00
06	Politica regionale unitaria per i trasporti e il diritto alla mobilità (solo per le Regioni)	269.583,81	269.583,81	0,00	0,00	0,00	0,00	0,00	0,00	0,00
	TOTALE MISSIONE 10 - Trasporti e diritto alla mobilità	**5.179.698,96**	**402.567,39**	**0,00**	**0,00**	**4.777.131,57**	**0,00**	**0,00**	**0,00**	**4.777.131,57**
16	***MISSIONE 16 - Agricoltura, politiche agroalimentari e pesca***									
02	Caccia e pesca	164.725,45	164.725,45	0,00	0,00	0,00	0,00	0,00	0,00	0,00
	TOTALE MISSIONE 16 - Agricoltura, politiche agroalimentari e pesca	**164.725,45**	**164.725,45**	**0,00**	**0,00**	**0,00**	**0,00**	**0,00**	**0,00**	**0,00**
	TOTALE	**8.347.442,73**	**3.570.311,16**	**0,00**	**0,00**	**4.777.131,57**	**0,00**	**0,00**	**0,00**	**4.777.131,57**

* Indicare gli anni di riferimento 2021, 2022 e 2023.

(a) Indicare l'importo del fondo pluriennale vincolato risultante dal consuntivo dell'anno precedente. Nel primo esercizio di applicazione del titolo primo del D.Lgs 118/2011 la voce indica l'importo del fondo pluriennale vincolato definito in occasione del riaccertamento straordinario dei residui, pari alla differenza tra gli impegni cancellati e reimputati all'esercizio e agli esercizi successivi e gli accertamenti cancellati e reimputati all'esercizio e agli esercizi successivi.

(b) Indicare l'importo degli impegni assunti negli esercizi precedenti e imputati all'esercizio cui si riferisce il rendiconto finanziati dal FPV. Nel primo esercizio di applicazione del titolo primo del D.Lgs 118/2011 è indicata la differenza tra gli impegni reimputati all'esercizio e gli accertamenti reimputati aal medesimo esercizio.

(x) Indicare le economie, registrate nel corso dell'esercizio e verificate in sede di rendiconto, sugli impegni finanziati dal fondo pluriennale vincolato indicati dalla lettera b.

(d), (e), (f) Indicare gli impegni assunti nel corso dell'esercizio 2021 con imputazione all'esercizio 2022 (colonna d), all'esercizio 2023 (colonna e), e aglo esercizi successivi (colonna f), comprese le spese prenotate sulla base della gara per l'affidamento dei lavori, formalmente indetta ai sensi dell'art. 53, comma 2, del citato decreto legislativo n. 163 del 2006, riguardanti le spese di investimento per lavori pubblici, di cui all'art. 3 comma 7 del decreto legislativo 12 aprile 2006, n.163 "Codice dei contratti pubblici", esigibili negli esercizi successivi.



REGIONE CALABRIA

Allegato C

Composizione dell'accantonamento al Fondo Crediti di Dubbia Esigibilità e al Fondo Svalutazione Crediti

Anno 2021

Allegato c) - Fondo crediti di dubbia esigibilità

COMPOSIZIONE DELL'ACCANTONAMENTO AL FONDO CREDITI DI DUBBIA ESIGIBILITA'* E AL FONDO SVALUTAZIONE CREDITI

Esercizio finanziario 2021

TIPOLOGIA	DENOMINAZIONE	RESIDUI ATTIVI FORMATISI NELL'ESERCIZIO CUI SI RIFERISCE IL RENDICONTO (a)	RESIDUI ATTIVI DEGLI ESERCIZI PRECEDENTI (b)	TOTALE RESIDUI ATTIVI (c) = (a) + (b)	IMPORTO MINIMO DEL FONDO (d)	FONDO CREDITI DI DUBBIA ESIGILITA' (e)	*% di accantonamento al fondo crediti di dubbia esigibilità (f) = (e) / (c)*
	Entrate correnti di natura tributaria, contributiva e perequativa						
1010100	**Tipologia 101: Imposte, tasse e proventi assimilati**	86.539.941,43	420.412.630,02	506.952.571,45	297.812.754,81	297.812.754,81	58,75%
	Tipologia 101: Imposte, tasse e proventi assimilati non accertati per cassa	86.539.941,43	420.412.630,02	506.952.571,45	297.812.754,81	297.812.754,81	58,75%
1010200	**Tipologia 102: Tributi destinati al finanziamento della sanità**	481.082.397,50	256.469.307,40	737.551.704,90	0,00	0,00	0,00%
	Tipologia 102: Tributi destinati al finanziamento della sanità non accertati per cassa	481.082.397,50	256.469.307,40	737.551.704,90	0,00	0,00	0,00%
1010400	**Tipologia 104: Compartecipazioni di tributi**	651.689,00	0,00	651.689,00	0,00	0,00	0,00%
1000000	**TOTALE TITOLO 1**	**568.274.027,93**	**676.881.937,42**	**1.245.155.965,35**	**297.812.754,81**	**297.812.754,81**	**23,92%**
	Trasferimenti correnti						
2010100	**Tipologia 101: Trasferimenti correnti da Amministrazioni pubbliche**	316.522.456,52	265.580.666,45	582.103.122,97	0,00	0,00	0,00%
2010300	**Tipologia 103: Trasferimenti correnti da Imprese**	0,00	73.255,14	73.255,14	73.255,14	73.255,14	100,00%
2010500	**Tipologia 105: Trasferimenti correnti dall'Unione Europea e dal Resto del Mondo**	1.607.471,90	78.507.185,42	80.114.657,32	0,00	0,00	0,00%
	Trasferimenti correnti dall'Unione Europea	1.607.471,90	78.501.225,54	80.108.697,44	0,00	0,00	0,00%
	Trasferimenti correnti dal Resto del Mondo	0,00	5.959,88	5.959,88	0,00	0,00	0,00%
2000000	**TOTALE TITOLO 2**	**318.129.928,42**	**344.161.107,01**	**662.291.035,43**	**73.255,14**	**73.255,14**	**0,01%**
	Entrate extratributarie						
3010000	**Tipologia 100: Vendita di beni e servizi e proventi derivanti dalla gestione dei beni**	13.519,17	349.559,66	363.078,83	349.559,66	349.559,66	96,28%
3020000	**Tipologia 200: Proventi derivanti dall'attività di controllo e repressione delle irregolarità e degli illeciti**	4.525.802,84	60.958.341,84	65.484.144,68	65.399.529,51	65.399.529,51	99,87%
3030000	**Tipologia 300: Interessi attivi**	557.785,37	68.068,19	625.853,56	622.417,94	622.417,94	99,45%
3050000	**Tipologia 500: Rimborsi e altre entrate correnti**	3.205.006,56	174.648.443,92	177.853.450,48	19.926.904,69	19.926.904,69	11,20%
3000000	**TOTALE TITOLO 3**	**8.302.113,94**	**236.024.413,61**	**244.326.527,55**	**86.298.411,80**	**86.298.411,80**	**35,32%**
	Entrate in conto capitale						
4020000	**Tipologia 200: Contributi agli investimenti**	150.858.750,04	1.091.827.797,58	1.242.686.547,62	0,00	0,00	0,00%
	Tipologia 200: Contributi agli investimenti al netto dei contributi da PA e da UE	150.858.750,04	1.091.827.797,58	1.242.686.547,62	0,00	0,00	0,00%
4030000	**Tipologia 300: Altri Trasferimenti in conto capitale**	0,00	7.036.679,27	7.036.679,27	0,00	0,00	0,00%
	Tipologia 300: Altri Trasferimenti in conto capitale al netto dei trasferimenti da PA e da UE	0,00	7.036.679,27	7.036.679,27	0,00	0,00	0,00%
4050000	**Tipologia 500: Altre entrate in conto capitale**	16.412.919,12	17.120.667,76	33.533.586,88	23.659.851,58	23.659.851,58	70,56%
4000000	**TOTALE TITOLO 4**	**167.271.669,16**	**1.115.985.144,61**	**1.283.256.813,77**	**23.659.851,58**	**23.659.851,58**	**1,84%**
	Entrate da riduzione di attività finanziarie						
5030000	**Tipologia 300: Riscossione crediti di medio-lungo termine**	7.954,83	0,00	7.954,83	0,00	0,00	0,00%
5000000	**TOTALE TITOLO 5**	**7.954,83**	**0,00**	**7.954,83**	**0,00**	**0,00**	**0,00%**
	TOTALE GENERALE	**1.061.985.694,28**	**2.373.052.602,65**	**3.435.038.296,93**	**407.844.273,33**	**407.844.273,33**	**11,87%**
	DI CUI FONDO CREDITI DI DUBBIA ESIGIBILITA' IN C/CAPITALE	**167.271.669,16**	**1.115.985.144,61**	**1.283.256.813,77**	**23.659.851,58**	**23.659.851,58**	**1,84%**
	DI CUI FONDO CREDITI DI DUBBIA ESIGIBILITA' DI PARTE CORRENTE (n)	**894.714.025,12**	**1.257.067.458,04**	**2.151.781.483,16**	**384.184.421,75**	**384.184.421,75**	**17,85%**

CONFRONTO FONDO CREDITI DI DUBBIA ESIGIBILITA' - FONDO SVALUTAZIONE CREDITI	TOTALE CREDITI	FONDO SVALUTAZIONE CREDITI
RESIDUI ATTIVI NEL CONTO DEL BILANCIO TITOLI DA 1 A 5	3.435.038.296,93	407.844.273,33
CREDITI STRALCIATI DAL CONTO DEL BILANCIO	39.953.560,03	39.953.560,03
ACCERTAMENTI IMPUTATI AGLI ESERCIZI SUCCESSIVI A QUELLO CUI IL RENDICONTO SI RIFERISCE (m)	134.701.466,33	80.474.388,30
TOTALE	3.609.693.323,29	528.272.221,66

* Il fondo crediti di dubbia esigibilità è un accantonamento del risultato di amministrazione. Non richiedono l'accantonamento a tale fondo: a) i trasferimenti da altre Amministrazioni pubbliche e dall'Unione europea; b) i crediti assistiti da fidejussione; c) le entrate tributarie che, sulla base dei nuovi principi contabili, sono accertate per cassa.

(e) Gli importi della colonna (e) non devono essere inferiori a quelli della colonna (d); se sono superiori le motivazioni della differenza sono indicate nella relazione al rendiconto. Il totale generale della colonna (f) corrisponde all'importo del fondo crediti di dubbia esigibilità accantonato nel risultato di amministrazione.

(g) Indicare il totale generale della colonna c).

(h) Indicare il totale generale della colonna e).

(i) Indicare l'importo complessivo dei crediti stralciati dal conto del bilancio nell'esercizio in corso e negli esercizi precedenti.

(l) corrisponde all'importo della cella (i).

(m) trattasi solo degli accertamenti pluriennali di entrate riguardanti il titolo 5 e gli accertamenti pluriennali derivanti dalla rateizzazione delle entrate dei titoli 1 e 3.

(n) comprende anche l'accantonamento riguardante i crediti del titolo 5.

REGIONE CALABRIA

Allegato D - Entrate per categorie

Prospetto delle Entrate per Titoli, Tipologie e Categorie

Accertamenti

Anno 2021

Allegato d) al Rendiconto - Entrate per categorie

PROSPETTO DELLE ENTRATE DI BILANCIO PER TITOLI, TIPOLOGIE E CATEGORIE REGIONI (*)
ACCERTAMENTI 2021

TITOLO TIPOLOGIA CATEGORIA	DENOMINAZIONE	ACCERTAMENTI	*di cui entrate accertate non ricorrenti*	RISCOSSIONI IN C/ COMPETENZA	RISCOSSIONI IN C/ RESIDUI
	Entrate correnti di natura tributaria, contributiva e perequativa				
1010100	**TIPOLOGIA: 101 Imposte, tasse e proventi assimilati**	**702.574.255,99**	***11.767.138,22***	**616.034.314,56**	***165.921.588,78***
1010117	Addizionale regionale IRPEF non sanità	5.244.071,52	*0,00*	5.244.071,52	*0,00*
1010120	Imposta regionale sulle attività produttive (IRAP) non Sanità	471.963.423,10	*11.712.084,20*	458.681.422,79	*140.639.375,84*
1010131	Imposta regionale sulla benzina per autotrazione	939.614,68	*0,00*	505.593,23	*7.462,91*
1010143	Imposta regionale sulle concessioni statali sui beni del patrimonio indisponibile	988.398,75	*0,00*	988.398,75	*0,00*
1010147	Tassa sulla concessione per la caccia e per la pesca	2.494.476,50	*55.024,02*	2.494.476,50	*0,00*
1010148	Tasse sulle concessioni regionali	4.951.821,44	*0,00*	4.793.898,44	*67.006,84*
1010150	Tassa di circolazione dei veicoli a motore (tassa automobilistica)	205.909.759,19	*0,00*	133.245.142,84	*3.830.216,23*
1010151	Tassa smaltimento rifiuti solidi urbani	0,00	*0,00*	0,00	*21.375.734,68*
1010155	Tassa di abilitazione all'esercizio professionale	69.483,71	*0,00*	69.483,71	*0,00*
1010159	Tributo speciale per il deposito in discarica dei rifiuti solidi	4.091.424,52	*0,00*	4.090.987,73	*1.792,28*
1010168	Addizionale regionale sui canoni per le utenze di acque pubbliche	288.527,86	*0,00*	287.584,33	*0,00*
1010177	Addizionale regionale sul gas naturale	5.544.502,28	*0,00*	5.544.502,28	*0,00*
1010198	Altre imposte sostitutive n.a.c.	88.722,44	*0,00*	88.722,44	*0,00*
1010199	Altre imposte, tasse e proventi assimilati n.a.c.	30,00	*30,00*	30,00	*0,00*
1010200	**TIPOLOGIA: 102 Tributi destinati al finanziamento della sanità**	**3.789.817.426,90**	***0,00***	**3.308.735.029,40**	***131.323.225,09***
1010201	Imposta regionale sulle attività produttive - IRAP - Sanità	108.094.205,00	*0,00*	0,00	*0,00*
1010202	Imposta regionale sulle attività produttive - IRAP - Sanità derivante da manovra fiscale regionale	27.262.000,00	*0,00*	20.036.280,40	*6.173.760,00*
1010203	Compartecipazione IVA - Sanità	3.339.023.236,02	*0,00*	3.097.039.763,12	*3.372.924,49*
1010204	Addizionale IRPEF - Sanità	191.658.985,88	*0,00*	191.658.985,88	*0,00*
1010205	Addizionale IRPEF - Sanità derivante da manovra fiscale regionale	123.779.000,00	*0,00*	0,00	*121.776.540,60*
1010400	**TIPOLOGIA: 104 Compartecipazioni di tributi**	**17.000.000,00**	***17.000.000,00***	**16.348.311,00**	***0,00***
1010401	Compartecipazione IVA a Regioni - non Sanità	17.000.000,00	*17.000.000,00*	16.348.311,00	*0,00*
1000000	***TOTALE TITOLO 1***	**4.509.391.682,89**	***28.767.138,22***	**3.941.117.654,96**	***297.244.813,87***

TITOLO TIPOLOGIA CATEGORIA	DENOMINAZIONE	ACCERTAMENTI	*di cui entrate accertate non ricorrenti*	RISCOSSIONI IN C/ COMPETENZA	RISCOSSIONI IN C/ RESIDUI
	Trasferimenti correnti				
2010100	**TIPOLOGIA: 101 Trasferimenti correnti da Amministrazioni pubbliche**	**769.820.764,89**	***483.275.054,09***	**453.298.308,37**	***16.551.388,75***
2010101	Trasferimenti correnti da Amministrazioni Centrali	741.884.861,95	*457.338.911,71*	452.763.453,39	*15.452.326,11*
2010102	Trasferimenti correnti da Amministrazioni Locali	27.923.633,38	*25.936.142,38*	524.716,01	*1.099.062,64*
2010103	Trasferimenti correnti da enti di previdenza	12.269,56	*0,00*	10.138,97	*0,00*
2010200	**TIPOLOGIA: 102 Trasferimenti correnti da Famiglie**	**322,48**	***0,00***	**322,48**	***0,00***
2010201	Trasferimenti correnti da Famiglie	322,48	*0,00*	322,48	*0,00*
2010300	**TIPOLOGIA: 103 Trasferimenti correnti da Imprese**	**66.761.738,48**	***0,00***	**66.761.738,48**	***0,00***
2010302	Altri trasferimenti correnti da imprese	66.761.738,48	*0,00*	66.761.738,48	*0,00*
2010500	**TIPOLOGIA: 105 Trasferimenti correnti dall'Unione Europea e dal Resto del Mondo**	**34.780.814,00**	***34.780.814,00***	**33.173.342,10**	***25.712.045,27***
2010501	Trasferimenti correnti dall'Unione Europea	34.780.814,00	*34.780.814,00*	33.173.342,10	*25.712.045,27*
2000000	***TOTALE TITOLO 2***	**871.363.639,85**	***518.055.868,09***	**553.233.711,43**	***42.263.434,02***
	Entrate extratributarie				
3010000	**TIPOLOGIA: 100 Vendita di beni e servizi e proventi derivanti dalla gestione dei beni**	**8.778.502,49**	***2.981.882,69***	**8.764.983,32**	***3.159,72***
3010100	Vendita di beni	17.271,13	*17.271,13*	17.271,13	*0,00*
3010200	Entrate dalla vendita e dall'erogazione di servizi	5.686.008,60	*1.604.956,89*	5.686.008,60	*3.159,72*
3010300	Proventi derivanti dalla gestione dei beni	3.075.222,76	*1.359.654,67*	3.061.703,59	*0,00*
3020000	**TIPOLOGIA: 200 Proventi derivanti dall'attività di controllo e repressione delle irregolarità e degli illeciti**	**12.338.713,68**	***11.478.399,62***	**7.812.910,84**	***193.856,97***
3020100	Entrate da amministrazioni pubbliche derivanti dall'attività di controllo e repressione delle irregolarità e degli illeciti	61.898,74	*61.898,74*	61.898,74	*0,00*
3020200	Entrate da famiglie derivanti dall'attività di controllo e repressione delle irregolarità e degli illeciti	8.120.775,45	*8.120.775,45*	6.280.359,08	*44.307,34*
3020300	Entrate da Imprese derivanti dall'attività di controllo e repressione delle irregolarità e degli illeciti	3.959.827,48	*3.295.725,43*	1.274.441,01	*149.549,63*
3020400	Entrate da istituzioni private derivanti dall'attività di controllo e repressione delle irregolarità e degli illeciti	196.212,01	*0,00*	196.212,01	*0,00*
3030000	**TIPOLOGIA: 300 Interessi attivi**	**3.453.121,03**	***3.438.752,00***	**2.895.335,66**	***0,00***
3030300	Altri interessi attivi	3.453.121,03	*3.438.752,00*	2.895.335,66	*0,00*

TITOLO TIPOLOGIA CATEGORIA	DENOMINAZIONE	ACCERTAMENTI	*di cui entrate accertate non ricorrenti*	RISCOSSIONI IN C/ COMPETENZA	RISCOSSIONI IN C/ RESIDUI
3050000	**TIPOLOGIA: 500 Rimborsi e altre entrate correnti**	**12.996.352,76**	***11.992.732,31***	**9.791.346,20**	***13.678.788,65***
3050100	Indennizzi di assicurazione	446.498,56	*446.498,56*	446.498,56	*0,00*
3050200	Rimborsi in entrata	10.113.434,84	*9.379.403,85*	6.925.402,54	*8.336.867,61*
3059900	Altre entrate correnti n.a.c.	2.436.419,36	*2.166.829,90*	2.419.445,10	*5.341.921,04*
3000000	***TOTALE TITOLO 3***	**37.566.689,96**	***29.891.766,62***	**29.264.576,02**	***13.875.805,34***
	Entrate in conto capitale				
4020000	**TIPOLOGIA: 200 Contributi agli investimenti**	**512.327.050,09**	***389.085.027,83***	**361.468.300,05**	***136.254.568,76***
4020100	Contributi agli investimenti da amministrazioni pubbliche	334.137.265,85	*210.895.243,59*	186.616.081,71	*82.810.802,24*
4020300	Contributi agli investimenti da Imprese	800.000,00	*800.000,00*	800.000,00	*0,00*
4020500	Contributi agli investimenti dall'Unione Europea e dal Resto del Mondo	176.924.973,04	*176.924.973,04*	174.052.218,34	*50.398.335,37*
4020600	Contributi agli investimenti direttamente destinati al rimborso di prestiti da amministrazioni pubbliche	464.811,20	*464.811,20*	0,00	*3.045.431,15*
4030000	**TIPOLOGIA: 300 Altri Trasferimenti in conto capitale**	**18.266.532,56**	***18.266.532,56***	**18.266.532,56**	***23.107,35***
4030100	Trasferimenti in conto capitale per assunzione di debiti dell'amministrazione da parte di amministrazioni pubbliche	11.010.754,19	*11.010.754,19*	11.010.754,19	*0,00*
4031000	Altri trasferimenti in conto capitale da amministrazioni pubbliche	7.255.778,37	*7.255.778,37*	7.255.778,37	*23.107,35*
4050000	**TIPOLOGIA: 500 Altre entrate in conto capitale**	**18.489.177,74**	***18.489.177,74***	**2.076.258,62**	***241.546,01***
4050300	Entrate in conto capitale dovute a rimborsi, recuperi e restituzioni di somme non dovute o incassate in eccesso	17.846.076,35	*17.846.076,35*	2.047.813,64	*0,00*
4050400	Altre entrate in conto capitale n.a.c.	643.101,39	*643.101,39*	28.444,98	*241.546,01*
4000000	***TOTALE TITOLO 4***	**549.082.760,39**	***425.840.738,13***	**381.811.091,23**	***136.519.222,12***
	Entrate da riduzione di attività finanziarie				
5030000	**TIPOLOGIA: 300 Riscossione crediti di medio-lungo termine**	**7.954,83**	***7.954,83***	**0,00**	***0,00***
5031100	Riscossione crediti sorti a seguito di escussione di garanzie in favore di Amministrazioni Pubbliche	7.954,83	*7.954,83*	0,00	*0,00*
5000000	***TOTALE TITOLO 5***	**7.954,83**	***7.954,83***	**0,00**	***0,00***
	Accensione Prestiti				
6030000	**TIPOLOGIA: 300 Accensione mutui e altri finanziamenti a medio lungo termine**	**149.502.429,92**	***149.502.429,92***	**81.160.323,89**	***826.114,18***
6030100	Finanziamenti a medio lungo termine	149.502.429,92	*149.502.429,92*	81.160.323,89	*826.114,18*

TITOLO TIPOLOGIA CATEGORIA	DENOMINAZIONE	ACCERTAMENTI	*di cui entrate accertate non ricorrenti*	RISCOSSIONI IN C/ COMPETENZA	RISCOSSIONI IN C/ RESIDUI
6000000	***TOTALE TITOLO 6***	**149.502.429,92**	***149.502.429,92***	**81.160.323,89**	***826.114,18***
	Entrate per conto terzi e partite di giro				
9010000	**TIPOLOGIA: 100 Entrate per partite di giro**	**980.434.321,41**	***1.959.973,24***	**664.354.897,33**	***169.746.404,92***
9010100	Altre ritenute	35.607.390,68	*0,00*	35.607.200,17	*0,00*
9010200	Ritenute su redditi da lavoro dipendente	35.731.259,04	*0,00*	35.731.259,04	*0,00*
9010300	Ritenute su redditi da lavoro autonomo	39.344,53	*0,00*	39.344,53	*0,00*
9019900	Altre entrate per partite di giro	909.056.327,16	*1.959.973,24*	592.977.093,59	*169.746.404,92*
9020000	**TIPOLOGIA: 200 Entrate per conto terzi**	**1.214.560,32**	***1.175.439,45***	**21.557,85**	***0,00***
9020300	Trasferimenti da altri settori per operazioni conto terzi	1.175.929,45	*1.175.439,45*	490,00	*0,00*
9020400	Deposito di/presso terzi	38.630,87	*0,00*	21.067,85	*0,00*
9000000	***TOTALE TITOLO 9***	**981.648.881,73**	***3.135.412,69***	**664.376.455,18**	***169.746.404,92***
	TOTALE TITOLI	**7.098.564.039,57**	***1.155.201.308,50***	**5.650.963.812,71**	***660.475.794,45***

(*) Gli enti adeguano il prospetto a seguito dell'aggiornamento del piano dei conti integrato.



REGIONE CALABRIA

Allegato E - Spese per Macroaggregati

Riepilogo delle Spese per Titoli e Macroaggregati

Impegni

Anno 2021

RIEPILOGO SPESE PER TITOLI E MACROAGGREGATI
IMPEGNI 2021

	TITOLI E MACROAGGREGATI DI SPESA	Totale	*- di cui non ricorrenti*
	TITOLO 1 - Spese correnti		
101	Redditi da lavoro dipendente	128.145.330,66	*19.534.279,94*
102	Imposte e tasse a carico dell'ente	10.085.385,45	*1.509.491,05*
103	Acquisto di beni e servizi	273.535.097,55	*63.974.088,62*
104	Trasferimenti correnti	4.425.426.639,54	*416.286.344,76*
105	Trasferimenti di tributi	12.927,16	*12.927,16*
107	Interessi passivi	45.795.550,62	*31.073.527,62*
109	Rimborsi e poste correttive delle entrate	3.665.383,76	*2.600.265,24*
110	Altre spese correnti	57.751.584,38	*17.654.617,03*
100	**TOTALE TITOLO 1**	**4.944.417.899,12**	***552.645.541,42***
	TITOLO 2 - Spese in conto capitale		
202	Investimenti fissi lordi e acquisto di terreni	70.267.564,67	*67.861.791,93*
203	Contributi agli investimenti	555.295.437,51	*444.460.036,26*
204	Altri trasferimenti in conto capitale	163.585.004,31	*12.544.004,31*
205	Altre spese in conto capitale	2.000,00	*0,00*
200	**TOTALE TITOLO 2**	**789.150.006,49**	***524.865.832,50***
	TITOLO 3 - Spese per incremento attività finanziarie		
301	Acquisizioni di attività finanziarie	927.421,60	*927.421,60*
302	Concessione crediti di breve termine	3.500.000,00	*0,00*
300	**TOTALE TITOLO 3**	**4.427.421,60**	***927.421,60***
	TITOLO 4 - Rimborso Prestiti		
403	Rimborso mutui e altri finanziamenti a medio lungo termine	47.709.729,16	*42.597.242,66*
400	**TOTALE TITOLO 4**	**47.709.729,16**	***42.597.242,66***
	TITOLO 7 - Uscite per conto terzi e partite di giro		
701	Uscite per partite di giro	980.434.321,41	*1.959.973,24*
702	Uscite per conto terzi	1.214.560,32	*1.175.439,45*
700	**TOTALE TITOLO 7**	**981.648.881,73**	***3.135.412,69***

TITOLI E MACROAGGREGATI DI SPESA		Totale	*- di cui non ricorrenti*
	TOTALE	**6.767.353.938,10**	***1.124.171.450,87***

(1) Gli stanziamenti di spesa riguardanti il macroaggregato "Fondi per rimborso prestiti" non possono essere impegnati e pagati.



REGIONE CALABRIA

Allegato E - Spese per Macroaggregati

Prospetto delle Spese di Bilancio per Missioni, Programmi e Macroaggregati

Spese correnti

Impegni

Anno 2021

PROSPETTO DELLE SPESE DI BILANCIO PER MISSIONI, PROGRAMMI E MACROAGGREGATI
SPESE CORRENTI - IMPEGNI
Esercizio finanziario 2021

	MISSIONI E PROGRAMMI \ MACROAGGREGATI	Redditi da lavoro dipendente	Imposte e tasse a carico dell'ente	Acquisto di beni e servizi	Trasferimenti correnti	Trasferimenti di tributi	Interessi passivi	Rimborsi e poste correttive delle entrate	Altre spese correnti	TOTALE
		101	102	103	104	105	107	109	110	100
01	***MISSIONE 01 - Servizi istituzionali, generali e di gestione***									
01	Organi istituzionali	13.726.341,89	1.993.640,97	10.470.579,57	9.820.914,52			19.728,36	126.369,85	36.157.575,16
02	Segreteria generale	4.357.278,52	281.181,35	263.510,28	1.256.034,89					6.158.005,04
03	Gestione economica, finanziaria, programmazione e provveditorato	5.980.122,37	582.114,94	13.845.900,10	3.356,07			91.198,95	253.235,55	20.755.927,98
04	Gestione delle entrate tributarie e servizi fiscali	1.904.016,24	127.397,86	5.696.457,00						7.727.871,10
05	Gestione dei beni demaniali e patrimoniali	239.816,24	24.101,14	17.757,62						281.675,00
06	Ufficio tecnico	2.491.067,24	180.519,46	1.086.262,24						3.757.848,94
07	Elezioni e consultazioni popolari - Anagrafe e stato civile			1.145.400,00	6.270.000,00					7.415.400,00
08	Statistica e sistemi informativi	479.816,48	24.461,00	1.027.984,13						1.532.261,61
10	Risorse umane	30.142.198,76	1.285.412,54	755.273,00	7.672,50			949.286,18	58.442,28	33.198.285,26
11	Altri servizi generali	7.100.382,50	1.109.200,62	272.695,81		12.927,16	41.595,23		3.377.080,05	11.913.881,37
12	Politica regionale unitaria per i servizi istituzionali, generali e di gestione (solo per le Regioni)	6.074.604,71	385.862,20	16.644.976,72	982.799,05					24.088.242,68
	TOTALE MISSIONE 1 - Servizi istituzionali, generali e di gestione	**72.495.644,95**	**5.993.892,08**	**51.226.796,47**	**18.340.777,03**	**12.927,16**	**41.595,23**	**1.060.213,49**	**3.815.127,73**	**152.986.974,14**
03	***MISSIONE 03 - Ordine pubblico e sicurezza***									
02	Sistema integrato di sicurezza urbana	165.235,35	14.068,51							179.303,86
	TOTALE MISSIONE 3 - Ordine pubblico e sicurezza	**165.235,35**	**14.068,51**							**179.303,86**
04	***MISSIONE 04 - Istruzione e diritto allo studio***									
02	Altri ordini di istruzione non universitaria	155.260,41	8.334,12							163.594,53
03	Edilizia scolastica	1.034,99								1.034,99
04	Istruzione universitaria	223.943,46	21.544,37		140.000,00					385.487,83
05	Istruzione tecnica superiore	62.095,69	2.037,94							64.133,63
07	Diritto allo studio	360.403,25	18.546,06		13.958.997,82				500.000,00	14.837.947,13
08	Politica regionale unitaria per l'istruzione e il diritto allo studio (solo per le Regioni)	29.221,32	2.004,80		5.915.860,17					5.947.086,29
	TOTALE MISSIONE 4 - Istruzione e diritto allo studio	**831.959,12**	**52.467,29**		**20.014.857,99**				**500.000,00**	**21.399.284,40**
05	***MISSIONE 05 - Tutela e valorizzazione dei beni e attività culturali***									
01	Valorizzazione dei beni di interesse storico.	353.989,14	22.321,66		40.000,00					416.310,80
02	Attività culturali e interventi diversi nel settore culturale	1.101.947,12	75.942,34	92.097,69	1.970.717,68					3.240.704,83
03	Politica regionale unitaria per la tutela dei beni e delle attività culturali			976.078,05	5.717.014,13					6.693.092,18
	TOTALE MISSIONE 5 - Tutela e valorizzazione dei beni e attività culturali	**1.455.936,26**	**98.264,00**	**1.068.175,74**	**7.727.731,81**					**10.350.107,81**
06	***MISSIONE 06 - Politiche giovanili, sport e tempo libero***									
01	Sport e tempo libero	82.565,37	11.552,56		200.000,00					294.117,93
02	Giovani	92.373,07	4.395,39							96.768,46
	TOTALE MISSIONE 6 - Politiche giovanili, sport e tempo libero	**174.938,44**	**15.947,95**		**200.000,00**					**390.886,39**
07	***MISSIONE 07 - Turismo***									
01	Sviluppo e valorizzazione del turismo	1.552.632,27	119.691,64	498.624,40	6.061.445,00					8.232.393,31
02	Politica regionale unitaria per il turismo			103.730,00	1.935.551,44					2.039.281,44
	TOTALE MISSIONE 7 - Turismo	**1.552.632,27**	**119.691,64**	**602.354,40**	**7.996.996,44**					**10.271.674,75**
08	***MISSIONE 08 - Assetto del territorio ed edilizia abitativa***									
01	Urbanistica e assetto del territorio	1.301.194,88	105.119,58	422.670,18						1.828.984,64
02	Edilizia residenziale pubblica e locale e piani di edilizia economico-popolare	762.878,77	60.661,08							823.539,85
	TOTALE MISSIONE 8 - Assetto del territorio ed edilizia abitativa	**2.064.073,65**	**165.780,66**	**422.670,18**						**2.652.524,49**
09	***MISSIONE 09 - Sviluppo sostenibile e tutela del territorio e dell'ambiente***									
01	Difesa del suolo	4.036.146,33	262.316,02	30.000,00	10.153.928,82				339.079,26	14.821.470,43

	MISSIONI E PROGRAMMI \ MACROAGGREGATI	Redditi da lavoro dipendente	Imposte e tasse a carico dell'ente	Acquisto di beni e servizi	Trasferimenti correnti	Trasferimenti di tributi	Interessi passivi	Rimborsi e poste correttive delle entrate	Altre spese correnti	TOTALE
		101	102	103	104	105	107	109	110	100
02	Tutela, valorizzazione e recupero ambientale	1.559.163,54	122.410,11	895.904,47	19.400.583,23					21.978.061,35
03	Rifiuti	503.587,78	45.804,78	20.621,05					10.196.170,09	10.766.183,70
04	Servizio idrico integrato	672.818,71	52.425,21	400,00	2.198,95				3.429.294,62	4.157.137,49
05	Aree protette, parchi naturali, protezione naturalistica e forestazione	591.917,74	42.304,55	393.706,78	3.876.890,07				2.699,37	4.907.518,51
06	Tutela e valorizzazione delle risorse idriche	333.725,82	20.378,25	47.534,89	22.477,40				20.337,88	444.454,24
07	Sviluppo sostenibile territorio montano piccoli Comuni				8.031.959,69					8.031.959,69
08	Qualità dell'aria e riduzione dell'inquinamento	209.532,27	17.232,67		109.282,50					336.047,44
09	Politica regionale unitaria per lo sviluppo sostenibile e la tutela del territorio e l'ambiente	23.299,99	11.300,00	1.118.895,19	178.872,98				40.971,70	1.373.339,86
	TOTALE MISSIONE 9 - Sviluppo sostenibile e tutela del territorio e dell'ambiente	**7.930.192,18**	**574.171,59**	**2.507.062,38**	**41.776.193,64**				**14.028.552,92**	**66.816.172,71**
10	***MISSIONE 10 - Trasporti e diritto alla mobilità***									
01	Trasporto ferroviario			26.178.887,24						26.178.887,24
02	Trasporto pubblico locale	478.499,57	34.388,11	143.100.809,92	93.062.178,29				37.476,61	236.713.352,50
03	Trasporto per vie d'acqua	145.114,97	17.311,12		50.000,00					212.426,09
04	Altre modalità di trasporto			399.360,25	758.298,42					1.157.658,67
05	Viabilità e infrastrutture stradali	322.274,20	24.980,15							347.254,35
06	Politica regionale unitaria per i trasporti e il diritto alla mobilità (solo per le Regioni)	229.260,52	10.958,46	1.075.459,15						1.315.678,13
	TOTALE MISSIONE 10 - Trasporti e diritto alla mobilità	**1.175.149,26**	**87.637,84**	**170.754.516,56**	**93.870.476,71**				**37.476,61**	**265.925.256,98**
11	***MISSIONE 11 - Soccorso civile***									
01	Sistema di protezione civile	2.996.421,95	250.363,24	1.264.990,62	329.072,26					4.840.848,07
02	Interventi a seguito di calamità naturali	668.035,58	40.311,44							708.347,02
03	Politica regionale unitaria per il soccorso e la protezione civile solo per le Regioni)	279.483,00	28.653,32	588.293,83	104.000,00					1.000.430,15
	TOTALE MISSIONE 11 - Soccorso civile	**3.943.940,53**	**319.328,00**	**1.853.284,45**	**433.072,26**					**6.549.625,24**
12	***MISSIONE 12 - Diritti sociali, politiche sociali e famiglia***									
01	Interventi per l'infanzia e i minori e per asili nido	636.502,21	47.755,17		4.507.466,62					5.191.724,00
02	Interventi per la disabilità	230.697,15	18.068,35		50.198.110,73					50.446.876,23
03	Interventi per gli anziani	122.610,49	11.066,62							133.677,11
04	Interventi per soggetti a rischio di esclusione sociale	289.243,64	23.641,16	134.809,64	3.765.116,12					4.212.810,56
05	Interventi per le famiglie				1.174.871,23			213.943,92		1.388.815,15
06	Interventi per il diritto alla casa	76.240,36	12.950,95		1.618.313,52					1.707.504,83
07	Programmazione e governo della rete dei servizi sociosanitari e sociali	76.179,86	4.662,50	266.488,00	60.973.008,53					61.320.338,89
08	Cooperazione e associazionismo	612.549,08	38.594,40		2.250.703,86					2.901.847,34
10	Politica regionale unitaria per i diritti sociali e la famiglia (solo per le Regioni)	66.283,62	3.494,81		4.757.565,59					4.827.344,02
	TOTALE MISSIONE 12 - Diritti sociali, politiche sociali e famiglia	**2.110.306,41**	**160.233,96**	**401.297,64**	**129.245.156,20**			**213.943,92**		**132.130.938,13**
13	***MISSIONE 13 - Tutela della salute***									
01	Servizio sanitario regionale - finanziamento ordinario corrente per la garanzia dei LEA	1.513.190,21	97.840,02	18.057.435,70	3.729.914.882,27			3.419,42	38.088.712,45	3.787.675.480,07
04	Servizio sanitario regionale - ripiano di disavanzi sanitari relativi ad esercizi pregressi	156.241,66	9.571,72							165.813,38
05	Servizio sanitario regionale - investimenti sanitari	162.647,40	9.281,07							171.928,47
07	Ulteriori spese in materia sanitaria	356.764,09	216.646,63	361.890,79	149.268.465,45				250.000,00	150.453.766,96
08	Politica regionale unitaria per la tutela della salute			1.195.923,96						1.195.923,96
	TOTALE MISSIONE 13 - Tutela della salute	**2.188.843,36**	**333.339,44**	**19.615.250,45**	**3.879.183.347,72**			**3.419,42**	**38.338.712,45**	**3.939.662.912,84**
14	***MISSIONE 14 - Sviluppo economico e competitività***									
01	Industria, PMI e Artigianato	1.048.510,04	73.633,82	3.170.800,23	16.485.976,32					20.778.920,41
02	Commercio - reti distributive - tutela dei consumatori	520.682,25	43.247,89	1.852,20	300.269,43					866.051,77
03	Ricerca e innovazione	610.786,43	38.023,85							648.810,28
04	Reti e altri servizi di pubblica utilità	285.186,81	25.568,52		160.000,00					470.755,33
05	Politica regionale unitaria per lo sviluppo economico e la competività			17.401.084,33	324.890,00					17.725.974,33
	TOTALE MISSIONE 14 - Sviluppo economico e competitività	**2.465.165,53**	**180.474,08**	**20.573.736,76**	**17.271.135,75**					**40.490.512,12**
15	***MISSIONE 15 - Politiche per il lavoro e la formazione professionale***									

	MISSIONI E PROGRAMMI \ MACROAGGREGATI	Redditi da lavoro dipendente	Imposte e tasse a carico dell'ente	Acquisto di beni e servizi	Trasferimenti correnti	Trasferimenti di tributi	Interessi passivi	Rimborsi e poste correttive delle entrate	Altre spese correnti	TOTALE
		101	102	103	104	105	107	109	110	100
01	Servizi per lo sviluppo del mercato del lavoro	877.262,94	56.129,22		5.503.291,80				1.237,20	6.437.921,16
02	Formazione professionale	3.270.838,95	170.671,34	26.046,57	2.111.509,30			2.345.278,15		7.924.344,31
03	Sostegno all'occupazione	14.176.077,22	1.046.137,72	914.391,73	91.745.403,57				1.200,00	107.883.210,24
04	Politica regionale unitaria per il lavoro e la formazione professionale (solo per le Regioni)	303.495,38	31.559,13	1.764.937,55	55.495.808,75					57.595.800,81
	TOTALE MISSIONE 15 - Politiche per il lavoro e la formazione professionale	**18.627.674,49**	**1.304.497,41**	**2.705.375,85**	**154.856.013,42**			**2.345.278,15**	**2.437,20**	**179.841.276,52**
16	***MISSIONE 16 - Agricoltura, politiche agroalimentari e pesca***									
01	Sviluppo del settore agricolo e del sistema agroalimentare	4.913.525,51	298.419,91	773.139,90	41.074.210,07			8.000,00	98.133,15	47.165.428,54
02	Caccia e pesca	164.420,55	9.359,39	471.319,20	1.082.274,98			4.905,03	931.144,32	2.663.423,47
03	Politica regionale unitaria per l'agricoltura, i sistemi agroalimentari, la caccia e la pesca (solo per le Regioni)	4.868.040,39	283.340,14	467.912,21	97.124,80			29.623,75		5.746.041,29
	TOTALE MISSIONE 16 - Agricoltura, politiche agroalimentari e pesca	**9.945.986,45**	**591.119,44**	**1.712.371,31**	**42.253.609,85**			**42.528,78**	**1.029.277,47**	**55.574.893,30**
17	***MISSIONE 17 - Energia e diversificazione delle fonti energetiche***									
01	Fonti energetiche	646.183,42	48.341,84	58.399,12						752.924,38
02	Politica regionale unitaria per l'energia e la diversificazione delle fonti energetiche	248.578,22	16.969,15							265.547,37
	TOTALE MISSIONE 17 - Energia e diversificazione delle fonti energetiche	**894.761,64**	**65.310,99**	**58.399,12**						**1.018.471,75**
18	***MISSIONE 18 - Relazioni con le altre autonomie territoriali e locali***									
01	Relazioni finanziarie con le altre autonomie territoriali				12.176.550,72					12.176.550,72
	TOTALE MISSIONE 18 - Relazioni con le altre autonomie territoriali e locali				**12.176.550,72**					**12.176.550,72**
19	***MISSIONE 19 - Relazioni internazionali***									
01	Relazioni internazionali e Cooperazione allo sviluppo	84.756,39	6.813,53							91.569,92
02	Cooperazione territoriale	38.134,38	2.347,04	33.806,24	80.720,00					155.007,66
	TOTALE MISSIONE 19 - Relazioni internazionali	**122.890,77**	**9.160,57**	**33.806,24**	**80.720,00**					**246.577,58**
50	***MISSIONE 50 - DEBITO PUBBLICO***									
01	Quota interessi ammortamento mutui e prestiti obbligazionari						45.753.955,39			45.753.955,39
	TOTALE MISSIONE 50 - DEBITO PUBBLICO						**45.753.955,39**			**45.753.955,39**
	TOTALE MACROAGGREGATI	**128.145.330,66**	**10.085.385,45**	**273.535.097,55**	**4.425.426.639,54**	**12.927,16**	**45.795.550,62**	**3.665.383,76**	**57.751.584,38**	**4.944.417.899,12**

PROSPETTO DELLE SPESE DI BILANCIO PER MISSIONI, PROGRAMMI E MACROAGGREGATI
SPESE CORRENTI - IMPEGNI
Esercizio finanziario 2022

	MISSIONI E PROGRAMMI \ MACROAGGREGATI	Redditi da lavoro dipendente	Imposte e tasse a carico dell'ente	Acquisto di beni e servizi	Trasferimenti correnti	Trasferimenti di tributi	Interessi passivi	Rimborsi e poste correttive delle entrate	Altre spese correnti	TOTALE
		101	102	103	104	105	107	109	110	100
01	***MISSIONE 01 - Servizi istituzionali, generali e di gestione***									
01	Organi istituzionali	1.051.762,40	10.957,35	868.184,40	0,00			40.986,76	0,00	1.971.890,91
02	Segreteria generale	170.873,75	0,00	247.118,27	0,00					417.992,02
03	Gestione economica, finanziaria, programmazione e provveditorato	524.773,47	29.927,02	10.397.235,29	1.070,35			0,00	13.124,12	10.966.130,25
04	Gestione delle entrate tributarie e servizi fiscali	0,00	0,00	0,00						0,00
05	Gestione dei beni demaniali e patrimoniali	0,00	0,00	0,00						0,00
06	Ufficio tecnico	49.984,13	0,00	1.062.437,86						1.112.421,99
07	Elezioni e consultazioni popolari - Anagrafe e stato civile			0,00	0,00					0,00
08	Statistica e sistemi informativi	22.563,00	1.565,00	1,46						24.129,46
10	Risorse umane	1.447.861,49	11.485,07	1.000,00	0,00			0,00	0,00	1.460.346,56
11	Altri servizi generali	178.200,39	600.000,00	4.405.333,33		0,00	0,00		0,00	5.183.533,72
12	Politica regionale unitaria per i servizi istituzionali, generali e di gestione (solo per le Regioni)	1.165.896,40	89.572,72	13.839.078,24	306.312,92					15.400.860,28
	TOTALE MISSIONE 1 - Servizi istituzionali, generali e di gestione	**4.611.915,03**	**743.507,16**	**30.820.388,85**	**307.383,27**	**0,00**	**0,00**	**40.986,76**	**13.124,12**	**36.537.305,19**
03	***MISSIONE 03 - Ordine pubblico e sicurezza***									
02	Sistema integrato di sicurezza urbana	0,00	0,00							0,00
	TOTALE MISSIONE 3 - Ordine pubblico e sicurezza	**0,00**	**0,00**							**0,00**
04	***MISSIONE 04 - Istruzione e diritto allo studio***									
02	Altri ordini di istruzione non universitaria	0,00	0,00							0,00
03	Edilizia scolastica	0,00								0,00
04	Istruzione universitaria	5.231,00	363,00		0,00					5.594,00
05	Istruzione tecnica superiore	0,00	0,00							0,00
07	Diritto allo studio	0,00	0,00		0,00				0,00	0,00
08	Politica regionale unitaria per l'istruzione e il diritto allo studio (solo per le Regioni)	4.774,00	332,00		1.330.285,80					1.335.391,80
	TOTALE MISSIONE 4 - Istruzione e diritto allo studio	**10.005,00**	**695,00**		**1.330.285,80**				**0,00**	**1.340.985,80**
05	***MISSIONE 05 - Tutela e valorizzazione dei beni e attività culturali***									
01	Valorizzazione dei beni di interesse storico.	36.241,40	2.493,52		0,00					38.734,92
02	Attività culturali e interventi diversi nel settore culturale	0,00	0,00	0,00	0,00					0,00
03	Politica regionale unitaria per la tutela dei beni e delle attività culturali			0,00	927.040,86					927.040,86
	TOTALE MISSIONE 5 - Tutela e valorizzazione dei beni e attività culturali	**36.241,40**	**2.493,52**	**0,00**	**927.040,86**					**965.775,78**
06	***MISSIONE 06 - Politiche giovanili, sport e tempo libero***									
01	Sport e tempo libero	0,00	0,00		0,00					0,00
02	Giovani	0,00	0,00							0,00
	TOTALE MISSIONE 6 - Politiche giovanili, sport e tempo libero	**0,00**	**0,00**		**0,00**					**0,00**
07	***MISSIONE 07 - Turismo***									
01	Sviluppo e valorizzazione del turismo	0,00	0,00	0,00	0,00					0,00
02	Politica regionale unitaria per il turismo			0,00	1.541.678,74					1.541.678,74
	TOTALE MISSIONE 7 - Turismo	**0,00**	**0,00**	**0,00**	**1.541.678,74**					**1.541.678,74**
08	***MISSIONE 08 - Assetto del territorio ed edilizia abitativa***									
01	Urbanistica e assetto del territorio	0,00	0,00	0,00						0,00
02	Edilizia residenziale pubblica e locale e piani di edilizia economico-popolare	69.932,98	4.836,90							74.769,88
	TOTALE MISSIONE 8 - Assetto del territorio ed edilizia abitativa	**69.932,98**	**4.836,90**	**0,00**						**74.769,88**
09	***MISSIONE 09 - Sviluppo sostenibile e tutela del territorio e dell'ambiente***									
01	Difesa del suolo	71.285,79	4.904,04	0,00	0,00				0,00	76.189,83

	MISSIONI E PROGRAMMI \ MACROAGGREGATI	Redditi da lavoro dipendente	Imposte e tasse a carico dell'ente	Acquisto di beni e servizi	Trasferimenti correnti	Trasferimenti di tributi	Interessi passivi	Rimborsi e poste correttive delle entrate	Altre spese correnti	TOTALE
		101	102	103	104	105	107	109	110	100
02	Tutela, valorizzazione e recupero ambientale	159.000,00	11.000,00	25.000,00	0,00					195.000,00
03	Rifiuti	22.168,66	1.532,75	0,00					0,00	23.701,41
04	Servizio idrico integrato	37.413,10	2.579,70	0,00	0,00				0,00	39.992,80
05	Aree protette, parchi naturali, protezione naturalistica e forestazione	17.036,00	1.182,00	0,00	0,00				0,00	18.218,00
06	Tutela e valorizzazione delle risorse idriche	42.665,40	2.939,52	0,00	0,00				0,00	45.604,92
07	Sviluppo sostenibile territorio montano piccoli Comuni				0,00					0,00
08	Qualità dell'aria e riduzione dell'inquinamento	0,00	0,00		0,00					0,00
09	Politica regionale unitaria per lo sviluppo sostenibile e la tutela del territorio e l'ambiente	11.735,00	5.710,00	124.758,81	81.524,32				60.000,00	283.728,13
	TOTALE MISSIONE 9 - Sviluppo sostenibile e tutela del territorio e dell'ambiente	**361.303,95**	**29.848,01**	**149.758,81**	**81.524,32**				**60.000,00**	**682.435,09**
10	***MISSIONE 10 - Trasporti e diritto alla mobilità***									
01	Trasporto ferroviario			12.150.000,00						12.150.000,00
02	Trasporto pubblico locale	19.179,66	1.325,75	119.553.086,75	0,00				0,00	119.573.592,16
03	Trasporto per vie d'acqua	10.758,00	747,00		100.000,00					111.505,00
04	Altre modalità di trasporto			0,00	0,00					0,00
05	Viabilità e infrastrutture stradali	18.529,00	1.286,00							19.815,00
06	Politica regionale unitaria per i trasporti e il diritto alla mobilità (solo per le Regioni)	0,00	0,00	0,00						0,00
	TOTALE MISSIONE 10 - Trasporti e diritto alla mobilità	**48.466,66**	**3.358,75**	**131.703.086,75**	**100.000,00**				**0,00**	**131.854.912,16**
11	***MISSIONE 11 - Soccorso civile***									
01	Sistema di protezione civile	0,00	0,00	242.768,37	0,00					242.768,37
02	Interventi a seguito di calamità naturali	0,00	0,00							0,00
03	Politica regionale unitaria per il soccorso e la protezione civile solo per le Regioni)	0,00	0,00	972.431,04	78.000,00					1.050.431,04
	TOTALE MISSIONE 11 - Soccorso civile	**0,00**	**0,00**	**1.215.199,41**	**78.000,00**					**1.293.199,41**
12	***MISSIONE 12 - Diritti sociali, politiche sociali e famiglia***									
01	Interventi per l'infanzia e i minori e per asili nido	0,00	0,00		0,00					0,00
02	Interventi per la disabilità	0,00	0,00		0,00					0,00
03	Interventi per gli anziani	0,00	0,00							0,00
04	Interventi per soggetti a rischio di esclusione sociale	0,00	0,00	2.599.270,14	0,00					2.599.270,14
05	Interventi per le famiglie				0,00			0,00		0,00
06	Interventi per il diritto alla casa	0,00	0,00		0,00					0,00
07	Programmazione e governo della rete dei servizi sociosanitari e sociali	0,00	0,00	0,00	20.000,00					20.000,00
08	Cooperazione e associazionismo	0,00	0,00		0,00					0,00
10	Politica regionale unitaria per i diritti sociali e la famiglia (solo per le Regioni)	0,00	0,00		734.080,03					734.080,03
	TOTALE MISSIONE 12 - Diritti sociali, politiche sociali e famiglia	**0,00**	**0,00**	**2.599.270,14**	**754.080,03**			**0,00**		**3.353.350,17**
13	***MISSIONE 13 - Tutela della salute***									
01	Servizio sanitario regionale - finanziamento ordinario corrente per la garanzia dei LEA	0,00	0,00	7.862,90	0,00			0,00	0,00	7.862,90
04	Servizio sanitario regionale - ripiano di disavanzi sanitari relativi ad esercizi pregressi	0,00	0,00							0,00
05	Servizio sanitario regionale - investimenti sanitari	0,00	0,00							0,00
07	Ulteriori spese in materia sanitaria	0,00	0,00	0,00	0,00				0,00	0,00
08	Politica regionale unitaria per la tutela della salute			0,00						0,00
	TOTALE MISSIONE 13 - Tutela della salute	**0,00**	**0,00**	**7.862,90**	**0,00**			**0,00**	**0,00**	**7.862,90**
14	***MISSIONE 14 - Sviluppo economico e competitività***									
01	Industria, PMI e Artigianato	46.469,00	3.225,00	0,00	0,00					49.694,00
02	Commercio - reti distributive - tutela dei consumatori	0,00	0,00	0,00	0,00					0,00
03	Ricerca e innovazione	29.884,00	2.076,00							31.960,00
04	Reti e altri servizi di pubblica utilità	0,00	0,00		0,00					0,00
05	Politica regionale unitaria per lo sviluppo economico e la competività			5.302.845,38	0,00					5.302.845,38
	TOTALE MISSIONE 14 - Sviluppo economico e competitività	**76.353,00**	**5.301,00**	**5.302.845,38**	**0,00**					**5.384.499,38**
15	***MISSIONE 15 - Politiche per il lavoro e la formazione professionale***									

	MISSIONI E PROGRAMMI \ MACROAGGREGATI	Redditi da lavoro dipendente	Imposte e tasse a carico dell'ente	Acquisto di beni e servizi	Trasferimenti correnti	Trasferimenti di tributi	Interessi passivi	Rimborsi e poste correttive delle entrate	Altre spese correnti	TOTALE
		101	102	103	104	105	107	109	110	100
01	Servizi per lo sviluppo del mercato del lavoro	2.624,00	182,00		0,00				0,00	2.806,00
02	Formazione professionale	30.151,46	2.084,75	0,00	4.581.799,20			0,00		4.614.035,41
03	Sostegno all'occupazione	216.213,00	68.578,00	709.718,63	27.044.542,30				0,00	28.039.051,93
04	Politica regionale unitaria per il lavoro e la formazione professionale (solo per le Regioni)	0,00	0,00	0,00	13.929.343,22					13.929.343,22
	TOTALE MISSIONE 15 - Politiche per il lavoro e la formazione professionale	**248.988,46**	**70.844,75**	**709.718,63**	**45.555.684,72**			**0,00**	**0,00**	**46.585.236,56**
16	***MISSIONE 16 - Agricoltura, politiche agroalimentari e pesca***									
01	Sviluppo del settore agricolo e del sistema agroalimentare	27.424,40	1.881,52	123.732,50	0,00			0,00	0,00	153.038,42
02	Caccia e pesca	0,00	0,00	106.725,00	22.500,00			0,00	0,00	129.225,00
03	Politica regionale unitaria per l'agricoltura, i sistemi agroalimentari, la caccia e la pesca (solo per le Regioni)	135.211,72	9.260,76	165.000,00	0,00			0,00		309.472,48
	TOTALE MISSIONE 16 - Agricoltura, politiche agroalimentari e pesca	**162.636,12**	**11.142,28**	**395.457,50**	**22.500,00**			**0,00**	**0,00**	**591.735,90**
17	***MISSIONE 17 - Energia e diversificazione delle fonti energetiche***									
01	Fonti energetiche	8.069,00	560,00	21.894,12						30.523,12
02	Politica regionale unitaria per l'energia e la diversificazione delle fonti energetiche	13.897,00	964,00							14.861,00
	TOTALE MISSIONE 17 - Energia e diversificazione delle fonti energetiche	**21.966,00**	**1.524,00**	**21.894,12**						**45.384,12**
18	***MISSIONE 18 - Relazioni con le altre autonomie territoriali e locali***									
01	Relazioni finanziarie con le altre autonomie territoriali				0,00					0,00
	TOTALE MISSIONE 18 - Relazioni con le altre autonomie territoriali e locali				**0,00**					**0,00**
19	***MISSIONE 19 - Relazioni internazionali***									
01	Relazioni internazionali e Cooperazione allo sviluppo	0,00	0,00							0,00
02	Cooperazione territoriale	0,00	0,00	13.347,31	24.175,71					37.523,02
	TOTALE MISSIONE 19 - Relazioni internazionali	**0,00**	**0,00**	**13.347,31**	**24.175,71**					**37.523,02**
50	***MISSIONE 50 - DEBITO PUBBLICO***									
01	Quota interessi ammortamento mutui e prestiti obbligazionari						0,00			0,00
	TOTALE MISSIONE 50 - DEBITO PUBBLICO						**0,00**			**0,00**
	TOTALE MACROAGGREGATI	**5.647.808,60**	**873.551,37**	**172.938.829,80**	**50.722.353,45**	**0,00**	**0,00**	**40.986,76**	**73.124,12**	**230.296.654,10**

PROSPETTO DELLE SPESE DI BILANCIO PER MISSIONI, PROGRAMMI E MACROAGGREGATI
SPESE CORRENTI - IMPEGNI
Esercizio finanziario 2023

	MISSIONI E PROGRAMMI \ MACROAGGREGATI	Redditi da lavoro dipendente	Imposte e tasse a carico dell'ente	Acquisto di beni e servizi	Trasferimenti correnti	Trasferimenti di tributi	Interessi passivi	Rimborsi e poste correttive delle entrate	Altre spese correnti	TOTALE
		101	102	103	104	105	107	109	110	100
01	***MISSIONE 01 - Servizi istituzionali, generali e di gestione***									
01	Organi istituzionali	187.174,78	0,00	4.000,00	0,00			0,00	0,00	191.174,78
02	Segreteria generale	0,00	0,00	37.805,67	0,00					37.805,67
03	Gestione economica, finanziaria, programmazione e provveditorato	0,00	0,00	4.916.587,65	0,00			0,00	0,00	4.916.587,65
04	Gestione delle entrate tributarie e servizi fiscali	0,00	0,00	0,00						0,00
05	Gestione dei beni demaniali e patrimoniali	0,00	0,00	0,00						0,00
06	Ufficio tecnico	0,00	0,00	404.940,16						404.940,16
07	Elezioni e consultazioni popolari - Anagrafe e stato civile			0,00	0,00					0,00
08	Statistica e sistemi informativi	0,00	0,00	0,00						0,00
10	Risorse umane	0,00	0,00	0,00	0,00			0,00	0,00	0,00
11	Altri servizi generali	0,00	0,00	0,00		0,00	0,00		0,00	0,00
12	Politica regionale unitaria per i servizi istituzionali, generali e di gestione (solo per le Regioni)	0,00	0,00	1.416.727,94	5.040,70					1.421.768,64
	TOTALE MISSIONE 1 - Servizi istituzionali, generali e di gestione	**187.174,78**	**0,00**	**6.780.061,42**	**5.040,70**	**0,00**	**0,00**	**0,00**	**0,00**	**6.972.276,90**
03	***MISSIONE 03 - Ordine pubblico e sicurezza***									
02	Sistema integrato di sicurezza urbana	0,00	0,00							0,00
	TOTALE MISSIONE 3 - Ordine pubblico e sicurezza	**0,00**	**0,00**							**0,00**
04	***MISSIONE 04 - Istruzione e diritto allo studio***									
02	Altri ordini di istruzione non universitaria	0,00	0,00							0,00
03	Edilizia scolastica	0,00								0,00
04	Istruzione universitaria	0,00	0,00		0,00					0,00
05	Istruzione tecnica superiore	0,00	0,00							0,00
07	Diritto allo studio	0,00	0,00		0,00				0,00	0,00
08	Politica regionale unitaria per l'istruzione e il diritto allo studio (solo per le Regioni)	0,00	0,00		0,00					0,00
	TOTALE MISSIONE 4 - Istruzione e diritto allo studio	**0,00**	**0,00**		**0,00**				**0,00**	**0,00**
05	***MISSIONE 05 - Tutela e valorizzazione dei beni e attività culturali***									
01	Valorizzazione dei beni di interesse storico.	0,00	0,00		0,00					0,00
02	Attività culturali e interventi diversi nel settore culturale	0,00	0,00	0,00	0,00					0,00
03	Politica regionale unitaria per la tutela dei beni e delle attività culturali			0,00	0,00					0,00
	TOTALE MISSIONE 5 - Tutela e valorizzazione dei beni e attività culturali	**0,00**	**0,00**	**0,00**	**0,00**					**0,00**
06	***MISSIONE 06 - Politiche giovanili, sport e tempo libero***									
01	Sport e tempo libero	0,00	0,00		0,00					0,00
02	Giovani	0,00	0,00							0,00
	TOTALE MISSIONE 6 - Politiche giovanili, sport e tempo libero	**0,00**	**0,00**		**0,00**					**0,00**
07	***MISSIONE 07 - Turismo***									
01	Sviluppo e valorizzazione del turismo	0,00	0,00	0,00	0,00					0,00
02	Politica regionale unitaria per il turismo			0,00	0,00					0,00
	TOTALE MISSIONE 7 - Turismo	**0,00**	**0,00**	**0,00**	**0,00**					**0,00**
08	***MISSIONE 08 - Assetto del territorio ed edilizia abitativa***									
01	Urbanistica e assetto del territorio	0,00	0,00	0,00						0,00
02	Edilizia residenziale pubblica e locale e piani di edilizia economico-popolare	0,00	0,00							0,00
	TOTALE MISSIONE 8 - Assetto del territorio ed edilizia abitativa	**0,00**	**0,00**	**0,00**						**0,00**
09	***MISSIONE 09 - Sviluppo sostenibile e tutela del territorio e dell'ambiente***									
01	Difesa del suolo	0,00	0,00	0,00	0,00				0,00	0,00

	MISSIONI E PROGRAMMI \ MACROAGGREGATI	Redditi da lavoro dipendente	Imposte e tasse a carico dell'ente	Acquisto di beni e servizi	Trasferimenti correnti	Trasferimenti di tributi	Interessi passivi	Rimborsi e poste correttive delle entrate	Altre spese correnti	TOTALE
		101	102	103	104	105	107	109	110	100
02	Tutela, valorizzazione e recupero ambientale	0,00	0,00	15.000,00	0,00					15.000,00
03	Rifiuti	0,00	0,00	0,00					0,00	0,00
04	Servizio idrico integrato	0,00	0,00	0,00	0,00				0,00	0,00
05	Aree protette, parchi naturali, protezione naturalistica e forestazione	0,00	0,00	0,00	0,00				0,00	0,00
06	Tutela e valorizzazione delle risorse idriche	0,00	0,00	0,00	0,00				0,00	0,00
07	Sviluppo sostenibile territorio montano piccoli Comuni				0,00					0,00
08	Qualità dell'aria e riduzione dell'inquinamento	0,00	0,00		0,00					0,00
09	Politica regionale unitaria per lo sviluppo sostenibile e la tutela del territorio e l'ambiente	0,00	0,00	0,00	49.001,94				0,00	49.001,94
	TOTALE MISSIONE 9 - Sviluppo sostenibile e tutela del territorio e dell'ambiente	**0,00**	**0,00**	**15.000,00**	**49.001,94**				**0,00**	**64.001,94**
10	***MISSIONE 10 - Trasporti e diritto alla mobilità***									
01	Trasporto ferroviario			0,00						0,00
02	Trasporto pubblico locale	0,00	0,00	31.044.360,96	0,00				0,00	31.044.360,96
03	Trasporto per vie d'acqua	0,00	0,00		0,00					0,00
04	Altre modalità di trasporto			0,00	0,00					0,00
05	Viabilità e infrastrutture stradali	0,00	0,00							0,00
06	Politica regionale unitaria per i trasporti e il diritto alla mobilità (solo per le Regioni)	0,00	0,00	0,00						0,00
	TOTALE MISSIONE 10 - Trasporti e diritto alla mobilità	**0,00**	**0,00**	**31.044.360,96**	**0,00**				**0,00**	**31.044.360,96**
11	***MISSIONE 11 - Soccorso civile***									
01	Sistema di protezione civile	0,00	0,00	120.000,00	0,00					120.000,00
02	Interventi a seguito di calamità naturali	0,00	0,00							0,00
03	Politica regionale unitaria per il soccorso e la protezione civile solo per le Regioni)	0,00	0,00	0,00	78.000,00					78.000,00
	TOTALE MISSIONE 11 - Soccorso civile	**0,00**	**0,00**	**120.000,00**	**78.000,00**					**198.000,00**
12	***MISSIONE 12 - Diritti sociali, politiche sociali e famiglia***									
01	Interventi per l'infanzia e i minori e per asili nido	0,00	0,00		0,00					0,00
02	Interventi per la disabilità	0,00	0,00		0,00					0,00
03	Interventi per gli anziani	0,00	0,00							0,00
04	Interventi per soggetti a rischio di esclusione sociale	0,00	0,00	0,00	0,00					0,00
05	Interventi per le famiglie				0,00			0,00		0,00
06	Interventi per il diritto alla casa	0,00	0,00		0,00					0,00
07	Programmazione e governo della rete dei servizi sociosanitari e sociali	0,00	0,00	0,00	0,00					0,00
08	Cooperazione e associazionismo	0,00	0,00		0,00					0,00
10	Politica regionale unitaria per i diritti sociali e la famiglia (solo per le Regioni)	0,00	0,00		0,00					0,00
	TOTALE MISSIONE 12 - Diritti sociali, politiche sociali e famiglia	**0,00**	**0,00**	**0,00**	**0,00**			**0,00**		**0,00**
13	***MISSIONE 13 - Tutela della salute***									
01	Servizio sanitario regionale - finanziamento ordinario corrente per la garanzia dei LEA	0,00	0,00	7.862,90	0,00			0,00	0,00	7.862,90
04	Servizio sanitario regionale - ripiano di disavanzi sanitari relativi ad esercizi pregressi	0,00	0,00							0,00
05	Servizio sanitario regionale - investimenti sanitari	0,00	0,00							0,00
07	Ulteriori spese in materia sanitaria	0,00	0,00	77.537,10	0,00				0,00	77.537,10
08	Politica regionale unitaria per la tutela della salute			0,00						0,00
	TOTALE MISSIONE 13 - Tutela della salute	**0,00**	**0,00**	**85.400,00**	**0,00**			**0,00**	**0,00**	**85.400,00**
14	***MISSIONE 14 - Sviluppo economico e competitività***									
01	Industria, PMI e Artigianato	0,00	0,00	0,00	0,00					0,00
02	Commercio - reti distributive - tutela dei consumatori	0,00	0,00	0,00	0,00					0,00
03	Ricerca e innovazione	0,00	0,00							0,00
04	Reti e altri servizi di pubblica utilità	0,00	0,00		0,00					0,00
05	Politica regionale unitaria per lo sviluppo economico e la competività			0,00	0,00					0,00
	TOTALE MISSIONE 14 - Sviluppo economico e competitività	**0,00**	**0,00**	**0,00**	**0,00**					**0,00**
15	***MISSIONE 15 - Politiche per il lavoro e la formazione professionale***									

	MISSIONI E PROGRAMMI \ MACROAGGREGATI	Redditi da lavoro dipendente	Imposte e tasse a carico dell'ente	Acquisto di beni e servizi	Trasferimenti correnti	Trasferimenti di tributi	Interessi passivi	Rimborsi e poste correttive delle entrate	Altre spese correnti	TOTALE
		101	102	103	104	105	107	109	110	100
01	Servizi per lo sviluppo del mercato del lavoro	0,00	0,00		0,00				0,00	0,00
02	Formazione professionale	0,00	0,00	0,00	0,00			0,00		0,00
03	Sostegno all'occupazione	0,00	0,00	376.715,80	0,00				0,00	376.715,80
04	Politica regionale unitaria per il lavoro e la formazione professionale (solo per le Regioni)	0,00	0,00	0,00	0,00					0,00
	TOTALE MISSIONE 15 - Politiche per il lavoro e la formazione professionale	**0,00**	**0,00**	**376.715,80**	**0,00**			**0,00**	**0,00**	**376.715,80**
16	***MISSIONE 16 - Agricoltura, politiche agroalimentari e pesca***									
01	Sviluppo del settore agricolo e del sistema agroalimentare	0,00	0,00	0,00	0,00			0,00	0,00	0,00
02	Caccia e pesca	0,00	0,00	0,00	0,00			0,00	0,00	0,00
03	Politica regionale unitaria per l'agricoltura, i sistemi agroalimentari, la caccia e la pesca (solo per le Regioni)	0,00	0,00	0,00	0,00			0,00		0,00
	TOTALE MISSIONE 16 - Agricoltura, politiche agroalimentari e pesca	**0,00**	**0,00**	**0,00**	**0,00**			**0,00**	**0,00**	**0,00**
17	***MISSIONE 17 - Energia e diversificazione delle fonti energetiche***									
01	Fonti energetiche	0,00	0,00	0,00						0,00
02	Politica regionale unitaria per l'energia e la diversificazione delle fonti energetiche	0,00	0,00							0,00
	TOTALE MISSIONE 17 - Energia e diversificazione delle fonti energetiche	**0,00**	**0,00**	**0,00**						**0,00**
18	***MISSIONE 18 - Relazioni con le altre autonomie territoriali e locali***									
01	Relazioni finanziarie con le altre autonomie territoriali				0,00					0,00
	TOTALE MISSIONE 18 - Relazioni con le altre autonomie territoriali e locali				**0,00**					**0,00**
19	***MISSIONE 19 - Relazioni internazionali***									
01	Relazioni internazionali e Cooperazione allo sviluppo	0,00	0,00							0,00
02	Cooperazione territoriale	0,00	0,00	0,00	0,00					0,00
	TOTALE MISSIONE 19 - Relazioni internazionali	**0,00**	**0,00**	**0,00**	**0,00**					**0,00**
50	***MISSIONE 50 - DEBITO PUBBLICO***									
01	Quota interessi ammortamento mutui e prestiti obbligazionari						0,00			0,00
	TOTALE MISSIONE 50 - DEBITO PUBBLICO						**0,00**			**0,00**
	TOTALE MACROAGGREGATI	**187.174,78**	**0,00**	**38.421.538,18**	**132.042,64**	**0,00**	**0,00**	**0,00**	**0,00**	**38.740.755,60**



REGIONE CALABRIA

Allegato E - Spese per Macroaggregati

Prospetto delle Spese di Bilancio per Missioni, Programmi e Macroaggregati

Spese correnti

Pagamenti in conto competenza

Anno 2021

PROSPETTO DELLE SPESE DI BILANCIO PER MISSIONI, PROGRAMMI E MACROAGGREGATI
SPESE CORRENTI - PAGAMENTI IN C/COMPETENZA
Esercizio finanziario 2021 (*)

	MISSIONI E PROGRAMMI \ MACROAGGREGATI	Redditi da lavoro dipendente	Imposte e tasse a carico dell'ente	Acquisto di beni e servizi	Trasferimenti correnti	Trasferimenti di tributi	Interessi passivi	Rimborsi e poste correttive delle entrate	Altre spese correnti	TOTALE
		101	102	103	104	105	107	109	110	100
01	***MISSIONE 01 - Servizi istituzionali, generali e di gestione***									
01	Organi istituzionali	13.488.981,15	1.946.370,01	10.163.899,55	8.898.660,38				33.672,59	34.531.583,68
02	Segreteria generale	4.254.807,13	256.674,80	129.655,93	1.005.660,10					5.646.797,96
03	Gestione economica, finanziaria, programmazione e provveditorato	5.803.631,86	536.110,77	9.620.475,91	3.356,07			79.757,96	252.887,03	16.296.219,60
04	Gestione delle entrate tributarie e servizi fiscali	1.484.408,90	82.628,64	475.581,32						2.042.618,86
05	Gestione dei beni demaniali e patrimoniali	195.373,26	11.311,69	3.520,69						210.205,64
06	Ufficio tecnico	2.459.201,40	139.553,06	652.445,91						3.251.200,37
07	Elezioni e consultazioni popolari - Anagrafe e stato civile			46.867,41						46.867,41
08	Statistica e sistemi informativi	478.909,00	24.138,18	460.130,07						963.177,25
10	Risorse umane	16.633.108,67	661.323,60	389.712,75	7.672,50			48.376,95	58.442,28	17.798.636,75
11	Altri servizi generali	6.800.493,28	831.070,85	246.812,66		12.927,16	41.595,23		3.239.859,66	11.172.758,84
12	Politica regionale unitaria per i servizi istituzionali, generali e di gestione (solo per le Regioni)	5.850.244,00	338.452,88	7.733.334,11	27.500,00					13.949.530,99
	TOTALE MISSIONE 1 - Servizi istituzionali, generali e di gestione	**57.449.158,65**	**4.827.634,48**	**29.922.436,31**	**9.942.849,05**	**12.927,16**	**41.595,23**	**128.134,91**	**3.584.861,56**	**105.909.597,35**
03	***MISSIONE 03 - Ordine pubblico e sicurezza***									
02	Sistema integrato di sicurezza urbana	163.057,90	11.977,46							175.035,36
	TOTALE MISSIONE 3 - Ordine pubblico e sicurezza	**163.057,90**	**11.977,46**							**175.035,36**
04	***MISSIONE 04 - Istruzione e diritto allo studio***									
02	Altri ordini di istruzione non universitaria	155.260,41	8.334,12							163.594,53
04	Istruzione universitaria	223.419,26	21.021,41		40.000,00					284.440,67
05	Istruzione tecnica superiore		2.037,94							2.037,94
07	Diritto allo studio	360.403,25	18.546,06		9.361.826,60					9.740.775,91
08	Politica regionale unitaria per l'istruzione e il diritto allo studio (solo per le Regioni)	28.363,13	1.699,50		3.899.640,89					3.929.703,52
	TOTALE MISSIONE 4 - Istruzione e diritto allo studio	**767.446,05**	**51.639,03**		**13.301.467,49**					**14.120.552,57**
05	***MISSIONE 05 - Tutela e valorizzazione dei beni e attività culturali***									
01	Valorizzazione dei beni di interesse storico.	352.761,92	21.107,13		10.285,71					384.154,76
02	Attività culturali e interventi diversi nel settore culturale	1.080.512,08	61.075,47	92.097,69	827.896,60					2.061.581,84
03	Politica regionale unitaria per la tutela dei beni e delle attività culturali			273.814,36	1.181.465,01					1.455.279,37
	TOTALE MISSIONE 5 - Tutela e valorizzazione dei beni e attività culturali	**1.433.274,00**	**82.182,60**	**365.912,05**	**2.019.647,32**					**3.901.015,97**
06	***MISSIONE 06 - Politiche giovanili, sport e tempo libero***									
01	Sport e tempo libero	55.962,09	3.714,31							59.676,40
02	Giovani	92.373,07	4.395,39							96.768,46
	TOTALE MISSIONE 6 - Politiche giovanili, sport e tempo libero	**148.335,16**	**8.109,70**							**156.444,86**
07	***MISSIONE 07 - Turismo***									
01	Sviluppo e valorizzazione del turismo	1.442.409,05	86.456,31		113.544,55					1.642.409,91
02	Politica regionale unitaria per il turismo			73.139,00	1.083.498,64					1.156.637,64
	TOTALE MISSIONE 7 - Turismo	**1.442.409,05**	**86.456,31**	**73.139,00**	**1.197.043,19**					**2.799.047,55**
08	***MISSIONE 08 - Assetto del territorio ed edilizia abitativa***									
01	Urbanistica e assetto del territorio	1.178.817,07	65.285,97	275.057,77						1.519.160,81
02	Edilizia residenziale pubblica e locale e piani di edilizia economico-popolare	683.731,31	40.305,22							724.036,53
	TOTALE MISSIONE 8 - Assetto del territorio ed edilizia abitativa	**1.862.548,38**	**105.591,19**	**275.057,77**						**2.243.197,34**
09	***MISSIONE 09 - Sviluppo sostenibile e tutela del territorio e dell'ambiente***									
01	Difesa del suolo	3.675.914,90	213.175,86		7.339.608,82				183.643,93	11.412.343,51
02	Tutela, valorizzazione e recupero ambientale	1.420.149,57	85.365,67	111.602,10	15.926.707,38					17.543.824,72

	MISSIONI E PROGRAMMI \ MACROAGGREGATI	Redditi da lavoro dipendente	Imposte e tasse a carico dell'ente	Acquisto di beni e servizi	Trasferimenti correnti	Trasferimenti di tributi	Interessi passivi	Rimborsi e poste correttive delle entrate	Altre spese correnti	TOTALE
		101	102	103	104	105	107	109	110	100
03	Rifiuti	472.943,95	27.761,84	20.621,05					10.196.170,09	10.717.496,93
04	Servizio idrico integrato	602.458,66	36.546,47		2.198,95				3.429.294,62	4.070.498,70
05	Aree protette, parchi naturali, protezione naturalistica e forestazione	564.245,23	33.458,89		3.118.591,65				2.699,37	3.718.995,14
06	Tutela e valorizzazione delle risorse idriche	331.577,56	19.524,31	25.699,40	22.477,40					399.278,67
07	Sviluppo sostenibile territorio montano piccoli Comuni				8.031.959,69					8.031.959,69
08	Qualità dell'aria e riduzione dell'inquinamento	209.523,56	14.436,44							223.960,00
09	Politica regionale unitaria per lo sviluppo sostenibile e la tutela del territorio e l'ambiente	18.866,27	9.265,00	891.393,77	158.872,98					1.078.398,02
	TOTALE MISSIONE 9 - Sviluppo sostenibile e tutela del territorio e dell'ambiente	**7.295.679,70**	**439.534,48**	**1.049.316,32**	**34.600.416,87**				**13.811.808,01**	**57.196.755,38**
10	***MISSIONE 10 - Trasporti e diritto alla mobilità***									
01	Trasporto ferroviario			20.852.422,93						20.852.422,93
02	Trasporto pubblico locale	439.767,87	25.319,10	106.429.262,01	69.757.778,53				37.476,61	176.689.604,12
03	Trasporto per vie d'acqua	108.688,77	5.642,01							114.330,78
04	Altre modalità di trasporto			191.830,45						191.830,45
05	Viabilità e infrastrutture stradali	296.122,28	20.403,17							316.525,45
06	Politica regionale unitaria per i trasporti e il diritto alla mobilità (solo per le Regioni)	219.262,60	10.958,46	325.640,00						555.861,06
	TOTALE MISSIONE 10 - Trasporti e diritto alla mobilità	**1.063.841,52**	**62.322,74**	**127.799.155,39**	**69.757.778,53**				**37.476,61**	**198.720.574,79**
11	***MISSIONE 11 - Soccorso civile***									
01	Sistema di protezione civile	2.654.828,89	165.450,21	375.718,04	320.335,49					3.516.332,63
02	Interventi a seguito di calamità naturali	657.138,31	40.311,44							697.449,75
03	Politica regionale unitaria per il soccorso e la protezione civile solo per le Regioni)	270.593,25	16.390,45	49.323,24						336.306,94
	TOTALE MISSIONE 11 - Soccorso civile	**3.582.560,45**	**222.152,10**	**425.041,28**	**320.335,49**					**4.550.089,32**
12	***MISSIONE 12 - Diritti sociali, politiche sociali e famiglia***									
01	Interventi per l'infanzia e i minori e per asili nido	506.423,13	29.161,27		3.955.568,53					4.491.152,93
02	Interventi per la disabilità	212.042,31	12.579,11		12.811.413,94					13.036.035,36
03	Interventi per gli anziani	89.849,98	5.643,06							95.493,04
04	Interventi per soggetti a rischio di esclusione sociale	201.996,24	12.350,87		959.239,45					1.173.586,56
05	Interventi per le famiglie				347.376,80					347.376,80
06	Interventi per il diritto alla casa	68.520,99	4.809,56		1.553.591,57					1.626.922,12
07	Programmazione e governo della rete dei servizi sociosanitari e sociali	76.179,86	4.662,50	16.000,00	47.098.435,40					47.195.277,76
08	Cooperazione e associazionismo	457.438,16	27.369,36		1.763.673,86					2.248.481,38
10	Politica regionale unitaria per i diritti sociali e la famiglia (solo per le Regioni)	66.283,62	3.460,37		2.103.502,00					2.173.245,99
	TOTALE MISSIONE 12 - Diritti sociali, politiche sociali e famiglia	**1.678.734,29**	**100.036,10**	**16.000,00**	**70.592.801,55**					**72.387.571,94**
13	***MISSIONE 13 - Tutela della salute***									
01	Servizio sanitario regionale - finanziamento ordinario corrente per la garanzia dei LEA	1.207.740,22	63.965,08	13.983.685,59	3.154.774.695,18				36.161.672,11	3.206.191.758,18
04	Servizio sanitario regionale - ripiano di disavanzi sanitari relativi ad esercizi pregressi	102.645,88	5.453,27							108.099,15
05	Servizio sanitario regionale - investimenti sanitari	162.647,40	9.281,07							171.928,47
07	Ulteriori spese in materia sanitaria	288.433,39	40.448,17	37.088,00	6.729.081,45					7.095.051,01
08	Politica regionale unitaria per la tutela della salute			49.750,00						49.750,00
	TOTALE MISSIONE 13 - Tutela della salute	**1.761.466,89**	**119.147,59**	**14.070.523,59**	**3.161.503.776,63**				**36.161.672,11**	**3.213.616.586,81**
14	***MISSIONE 14 - Sviluppo economico e competitività***									
01	Industria, PMI e Artigianato	1.023.070,31	52.046,69	1.045.588,31	131.500,00					2.252.205,31
02	Commercio - reti distributive - tutela dei consumatori	512.913,75	27.919,43	1.852,20	20.292,28					562.977,66
03	Ricerca e innovazione	412.502,84	20.788,92							433.291,76
04	Reti e altri servizi di pubblica utilità	241.616,92	17.237,93							258.854,85
05	Politica regionale unitaria per lo sviluppo economico e la competività			6.268.971,09	259.928,00					6.528.899,09
	TOTALE MISSIONE 14 - Sviluppo economico e competitività	**2.190.103,82**	**117.992,97**	**7.316.411,60**	**411.720,28**					**10.036.228,67**
15	***MISSIONE 15 - Politiche per il lavoro e la formazione professionale***									
01	Servizi per lo sviluppo del mercato del lavoro	737.074,37	42.509,15		4.507.829,29				1.237,20	5.288.650,01

	MISSIONI E PROGRAMMI \ MACROAGGREGATI	Redditi da lavoro dipendente	Imposte e tasse a carico dell'ente	Acquisto di beni e servizi	Trasferimenti correnti	Trasferimenti di tributi	Interessi passivi	Rimborsi e poste correttive delle entrate	Altre spese correnti	TOTALE
		101	102	103	104	105	107	109	110	100
02	Formazione professionale	2.383.309,62	143.404,14	26.046,57	165.750,63			2.345.278,15		5.063.789,11
03	Sostegno all'occupazione	11.665.706,79	693.723,74	597.599,11	57.596.386,58				1.200,00	70.554.616,22
04	Politica regionale unitaria per il lavoro e la formazione professionale (solo per le Regioni)	285.679,99	16.643,22	555.407,61	30.827.997,99					31.685.728,81
	TOTALE MISSIONE 15 - Politiche per il lavoro e la formazione professionale	**15.071.770,77**	**896.280,25**	**1.179.053,29**	**93.097.964,49**			**2.345.278,15**	**2.437,20**	**112.592.784,15**
16	***MISSIONE 16 - Agricoltura, politiche agroalimentari e pesca***									
01	Sviluppo del settore agricolo e del sistema agroalimentare	4.084.192,76	237.221,81	216.176,33	39.140.050,70			8.000,00	98.133,15	43.783.774,75
02	Caccia e pesca	129.413,96	9.359,39	101.365,83	155.948,33				419.308,41	815.395,92
03	Politica regionale unitaria per l'agricoltura, i sistemi agroalimentari, la caccia e la pesca (solo per le Regioni)	4.018.921,24	235.352,20	407.498,57	97.124,80			29.623,75		4.788.520,56
	TOTALE MISSIONE 16 - Agricoltura, politiche agroalimentari e pesca	**8.232.527,96**	**481.933,40**	**725.040,73**	**39.393.123,83**			**37.623,75**	**517.441,56**	**49.387.691,23**
17	***MISSIONE 17 - Energia e diversificazione delle fonti energetiche***									
01	Fonti energetiche	504.166,30	30.916,84	27.761,10						562.844,24
02	Politica regionale unitaria per l'energia e la diversificazione delle fonti energetiche	242.083,71	14.693,41							256.777,12
	TOTALE MISSIONE 17 - Energia e diversificazione delle fonti energetiche	**746.250,01**	**45.610,25**	**27.761,10**						**819.621,36**
18	***MISSIONE 18 - Relazioni con le altre autonomie territoriali e locali***									
01	Relazioni finanziarie con le altre autonomie territoriali				10.925.000,00					10.925.000,00
	TOTALE MISSIONE 18 - Relazioni con le altre autonomie territoriali e locali				**10.925.000,00**					**10.925.000,00**
19	***MISSIONE 19 - Relazioni internazionali***									
01	Relazioni internazionali e Cooperazione allo sviluppo	79.485,54	4.622,75							84.108,29
02	Cooperazione territoriale	37.227,53	2.048,64		71.750,16					111.026,33
	TOTALE MISSIONE 19 - Relazioni internazionali	**116.713,07**	**6.671,39**		**71.750,16**					**195.134,62**
50	***MISSIONE 50 - DEBITO PUBBLICO***									
01	Quota interessi ammortamento mutui e prestiti obbligazionari						45.753.955,39			45.753.955,39
	TOTALE MISSIONE 50 - DEBITO PUBBLICO						**45.753.955,39**			**45.753.955,39**
	TOTALE MACROAGGREGATI	**105.005.877,67**	**7.665.272,04**	**183.244.848,43**	**3.507.135.674,88**	**12.927,16**	**45.795.550,62**	**2.511.036,81**	**54.115.697,05**	**3.905.486.884,66**

(*) Allegato introdotto dal DM 1 dicembre 2015. Gli enti locali possono rinviare la decorrenza dell'aggiornamento dello schema di rendiconto all'esercizio in cui i rendiconti dei Comuni e delle Province sono acquisiti dalla banca dati delle amministrazioni pubbliche di cui all'articolo 13 della legge n. 196 del 2009 e resi disponibili a ISTAT.



REGIONE CALABRIA

Allegato E - Spese per Macroaggregati

Prospetto delle Spese di Bilancio per Missioni, Programmi e Macroaggregati

Spese correnti

Pagamenti in conto residui

Anno 2021

PROSPETTO DELLE SPESE DI BILANCIO PER MISSIONI, PROGRAMMI E MACROAGGREGATI
SPESE CORRENTI - PAGAMENTI C/RESIDUI
Esercizio finanziario 2021 (*)

	MISSIONI E PROGRAMMI \ MACROAGGREGATI	Redditi da lavoro dipendente	Imposte e tasse a carico dell'ente	Acquisto di beni e servizi	Trasferimenti correnti	Trasferimenti di tributi	Interessi passivi	Rimborsi e poste correttive delle entrate	Altre spese correnti	TOTALE
		101	102	103	104	105	107	109	110	100
01	***MISSIONE 01 - Servizi istituzionali, generali e di gestione***									
01	Organi istituzionali	93.520,16	54.498,43	323.340,41	202.330,03			11.570,50		685.259,53
02	Segreteria generale	2.742,24	21.235,13	142.045,41	434.633,98					600.656,76
03	Gestione economica, finanziaria, programmazione e provveditorato	38.753,90	91.143,85	4.115.096,42				55.648,82	47.896,00	4.348.538,99
04	Gestione delle entrate tributarie e servizi fiscali	229.843,23	32.553,01	7.065.715,15						7.328.111,39
05	Gestione dei beni demaniali e patrimoniali	36.312,11	2.529,17	20.169,74						59.011,02
06	Ufficio tecnico	19.671,45	28.358,99	254.068,55						302.098,99
07	Elezioni e consultazioni popolari - Anagrafe e stato civile			44.226,98	97.119,36					141.346,34
08	Statistica e sistemi informativi	2.647,40	792,29	367.978,25						371.417,94
10	Risorse umane	2.982.287,94	256.368,75	87.302,57				97.341,42		3.423.300,68
11	Altri servizi generali	720.210,65	1.180.409,14	331.401,12			256.745,61		126.036,48	2.614.803,00
12	Politica regionale unitaria per i servizi istituzionali, generali e di gestione (solo per le Regioni)	189.577,18	24.878,77	4.240.163,56	35.000,00					4.489.619,51
	TOTALE MISSIONE 1 - Servizi istituzionali, generali e di gestione	**4.315.566,26**	**1.692.767,53**	**16.991.508,16**	**769.083,37**		**256.745,61**	**164.560,74**	**173.932,48**	**24.364.164,15**
03	***MISSIONE 03 - Ordine pubblico e sicurezza***									
02	Sistema integrato di sicurezza urbana	27.131,41	2.644,31		7.645,04					37.420,76
	TOTALE MISSIONE 3 - Ordine pubblico e sicurezza	**27.131,41**	**2.644,31**		**7.645,04**					**37.420,76**
04	***MISSIONE 04 - Istruzione e diritto allo studio***									
04	Istruzione universitaria	6.213,92	3.323,10							9.537,02
05	Istruzione tecnica superiore	10.849,46	490,47							11.339,93
07	Diritto allo studio				5.901.569,79					5.901.569,79
08	Politica regionale unitaria per l'istruzione e il diritto allo studio (solo per le Regioni)	701,47	249,54		7.387.277,97					7.388.228,98
	TOTALE MISSIONE 4 - Istruzione e diritto allo studio	**17.764,85**	**4.063,11**		**13.288.847,76**					**13.310.675,72**
05	***MISSIONE 05 - Tutela e valorizzazione dei beni e attività culturali***									
01	Valorizzazione dei beni di interesse storico.	881,47	1.387,42		26.642,47					28.911,36
02	Attività culturali e interventi diversi nel settore culturale	72.511,26	12.601,88		1.115.266,68					1.200.379,82
03	Politica regionale unitaria per la tutela dei beni e delle attività culturali			2.543.016,55	5.698.434,91					8.241.451,46
	TOTALE MISSIONE 5 - Tutela e valorizzazione dei beni e attività culturali	**73.392,73**	**13.989,30**	**2.543.016,55**	**6.840.344,06**					**9.470.742,64**
06	***MISSIONE 06 - Politiche giovanili, sport e tempo libero***									
01	Sport e tempo libero	4.139,09	227,37		497.448,42					501.814,88
02	Giovani	18,52			17.729,20					17.747,72
03	Politica regionale unitaria per i giovani, lo sport e il tempo libero				1.459.000,00					1.459.000,00
	TOTALE MISSIONE 6 - Politiche giovanili, sport e tempo libero	**4.157,61**	**227,37**		**1.974.177,62**					**1.978.562,60**
07	***MISSIONE 07 - Turismo***									
01	Sviluppo e valorizzazione del turismo	144.326,04	19.531,71	42.687,80	272.332,12					478.877,67
02	Politica regionale unitaria per il turismo				1.380.260,00					1.380.260,00
	TOTALE MISSIONE 7 - Turismo	**144.326,04**	**19.531,71**	**42.687,80**	**1.652.592,12**					**1.859.137,67**
08	***MISSIONE 08 - Assetto del territorio ed edilizia abitativa***									
01	Urbanistica e assetto del territorio	74.283,64	14.957,35	118.384,13	42.603,25					250.228,37
02	Edilizia residenziale pubblica e locale e piani di edilizia economico-popolare	24.715,38	7.997,21							32.712,59
	TOTALE MISSIONE 8 - Assetto del territorio ed edilizia abitativa	**98.999,02**	**22.954,56**	**118.384,13**	**42.603,25**					**282.940,96**
09	***MISSIONE 09 - Sviluppo sostenibile e tutela del territorio e dell'ambiente***									
01	Difesa del suolo	57.433,52	43.912,10	9.450,01	1.089.551,79					1.200.347,42
02	Tutela, valorizzazione e recupero ambientale	99.454,36	16.103,30	20.675,42	2.288.088,21					2.424.321,29

	MISSIONI E PROGRAMMI \ MACROAGGREGATI	Redditi da lavoro dipendente	Imposte e tasse a carico dell'ente	Acquisto di beni e servizi	Trasferimenti correnti	Trasferimenti di tributi	Interessi passivi	Rimborsi e poste correttive delle entrate	Altre spese correnti	TOTALE
		101	102	103	104	105	107	109	110	100
03	Rifiuti	30.770,13	5.832,60	560.285,60	11.979,60				13.146.245,60	13.755.113,53
04	Servizio idrico integrato	61.444,50	20.404,45						464.819,25	546.668,20
05	Aree protette, parchi naturali, protezione naturalistica e forestazione	19.497,34	6.947,10	17.781,99	36.507,91					80.734,34
06	Tutela e valorizzazione delle risorse idriche	2.510,91	313,58	4.717,91						7.542,40
07	Sviluppo sostenibile territorio montano piccoli Comuni				145.583,77					145.583,77
08	Qualità dell'aria e riduzione dell'inquinamento	520,17	181,90	7.695,03						8.397,10
09	Politica regionale unitaria per lo sviluppo sostenibile e la tutela del territorio e l'ambiente	3.773,26	1.853,00	352.405,44	67.271,10					425.302,80
	TOTALE MISSIONE 9 - Sviluppo sostenibile e tutela del territorio e dell'ambiente	**275.404,19**	**95.548,03**	**973.011,40**	**3.638.982,38**				**13.611.064,85**	**18.594.010,85**
10	***MISSIONE 10 - Trasporti e diritto alla mobilità***									
01	Trasporto ferroviario			9.085.595,63	17.692,46					9.103.288,09
02	Trasporto pubblico locale	21.798,00	6.028,52	42.402.020,90	2.156.408,62					44.586.256,04
03	Trasporto per vie d'acqua	39.012,32	1.785,03		62.575,77					103.373,12
04	Altre modalità di trasporto			196.854,31						196.854,31
05	Viabilità e infrastrutture stradali	23.616,95	3.586,57							27.203,52
06	Politica regionale unitaria per i trasporti e il diritto alla mobilità (solo per le Regioni)	2.913,12	375,04	9.750,73						13.038,89
	TOTALE MISSIONE 10 - Trasporti e diritto alla mobilità	**87.340,39**	**11.775,16**	**51.694.221,57**	**2.236.676,85**					**54.030.013,97**
11	***MISSIONE 11 - Soccorso civile***									
01	Sistema di protezione civile	682.934,86	54.289,29	6.937.811,17	123.894,99					7.798.930,31
02	Interventi a seguito di calamità naturali	146.717,65	1.817,04		27.114,00					175.648,69
03	Politica regionale unitaria per il soccorso e la protezione civile solo per le Regioni)	100.530,31	4.439,48	8.500,00						113.469,79
	TOTALE MISSIONE 11 - Soccorso civile	**930.182,82**	**60.545,81**	**6.946.311,17**	**151.008,99**					**8.088.048,79**
12	***MISSIONE 12 - Diritti sociali, politiche sociali e famiglia***									
01	Interventi per l'infanzia e i minori e per asili nido	40.682,77	6.774,17		2.145.111,71					2.192.568,65
02	Interventi per la disabilità	24.506,94	2.750,17		3.542.447,33					3.569.704,44
03	Interventi per gli anziani	3.079,38	1.033,01							4.112,39
04	Interventi per soggetti a rischio di esclusione sociale	5.039,81	837,45	10.000,00	3.918.801,56					3.934.678,82
05	Interventi per le famiglie				1.381.854,61					1.381.854,61
06	Interventi per il diritto alla casa	43.921,90	1.225,26							45.147,16
07	Programmazione e governo della rete dei servizi sociosanitari e sociali	18.709,14	322,56	24.000,00	5.290.442,56					5.333.474,26
08	Cooperazione e associazionismo	56.238,89	5.207,35		1.075.676,48					1.137.122,72
10	Politica regionale unitaria per i diritti sociali e la famiglia (solo per le Regioni)	3.656,98	448,92		2.522.747,40					2.526.853,30
	TOTALE MISSIONE 12 - Diritti sociali, politiche sociali e famiglia	**195.835,81**	**18.598,89**	**34.000,00**	**19.877.081,65**					**20.125.516,35**
13	***MISSIONE 13 - Tutela della salute***									
01	Servizio sanitario regionale - finanziamento ordinario corrente per la garanzia dei LEA	232.400,16	19.448,65	3.001.465,61	54.438.019,08				183.958,38	57.875.291,88
04	Servizio sanitario regionale - ripiano di disavanzi sanitari relativi ad esercizi pregressi	3.952,81	393,69		13.364,93					17.711,43
05	Servizio sanitario regionale - investimenti sanitari	1.936,27	173,18							2.109,45
07	Ulteriori spese in materia sanitaria	13.726,58	47.107,33	120.092,27	14.119.612,90			123.471,10		14.424.010,18
	TOTALE MISSIONE 13 - Tutela della salute	**252.015,82**	**67.122,85**	**3.121.557,88**	**68.570.996,91**			**123.471,10**	**183.958,38**	**72.319.122,94**
14	***MISSIONE 14 - Sviluppo economico e competitività***									
01	Industria, PMI e Artigianato	51.910,43	13.517,43	1.111.759,16	8.472.082,93					9.649.269,95
02	Commercio - reti distributive - tutela dei consumatori	9.948,15	5.849,59		81.000,00					96.797,74
03	Ricerca e innovazione	5.583,31	5.041,36							10.624,67
04	Reti e altri servizi di pubblica utilità	1.373,03	3.214,46		147.297,36					151.884,85
05	Politica regionale unitaria per lo sviluppo economico e la competività			4.307.837,99						4.307.837,99
	TOTALE MISSIONE 14 - Sviluppo economico e competitività	**68.814,92**	**27.622,84**	**5.419.597,15**	**8.700.380,29**					**14.216.415,20**
15	***MISSIONE 15 - Politiche per il lavoro e la formazione professionale***									
01	Servizi per lo sviluppo del mercato del lavoro	78.237,30	7.759,56		957.714,25					1.043.711,11
02	Formazione professionale	461.693,27	61.860,46		72.033,36	1.151,71	515,06		4.784,00	602.037,86

	MISSIONI E PROGRAMMI \ MACROAGGREGATI	Redditi da lavoro dipendente	Imposte e tasse a carico dell'ente	Acquisto di beni e servizi	Trasferimenti correnti	Trasferimenti di tributi	Interessi passivi	Rimborsi e poste correttive delle entrate	Altre spese correnti	TOTALE
		101	102	103	104	105	107	109	110	100
03	Sostegno all'occupazione	474.875,25	158.959,21	230.934,56	1.538.701,85					2.403.470,87
04	Politica regionale unitaria per il lavoro e la formazione professionale (solo per le Regioni)	14.511,32	3.445,68		5.670.650,86					5.688.607,86
	TOTALE MISSIONE 15 - Politiche per il lavoro e la formazione professionale	**1.029.317,14**	**232.024,91**	**230.934,56**	**8.239.100,32**	**1.151,71**	**515,06**		**4.784,00**	**9.737.827,70**
16	***MISSIONE 16 - Agricoltura, politiche agroalimentari e pesca***									
01	Sviluppo del settore agricolo e del sistema agroalimentare	33.327,12	51.650,23	32.360,55	1.708.133,03					1.825.470,93
02	Caccia e pesca		518,03	72.707,56	142.658,08				424.412,73	640.296,40
03	Politica regionale unitaria per l'agricoltura, i sistemi agroalimentari, la caccia e la pesca (solo per le Regioni)	462.938,64	152.319,21	77.495,99	30.085,07			7.674,79		730.513,70
	TOTALE MISSIONE 16 - Agricoltura, politiche agroalimentari e pesca	**496.265,76**	**204.487,47**	**182.564,10**	**1.880.876,18**			**7.674,79**	**424.412,73**	**3.196.281,03**
17	***MISSIONE 17 - Energia e diversificazione delle fonti energetiche***									
01	Fonti energetiche	30.391,62	5.924,21	39.042,50						75.358,33
02	Politica regionale unitaria per l'energia e la diversificazione delle fonti energetiche	3.554,58	1.799,89							5.354,47
	TOTALE MISSIONE 17 - Energia e diversificazione delle fonti energetiche	**33.946,20**	**7.724,10**	**39.042,50**						**80.712,80**
18	***MISSIONE 18 - Relazioni con le altre autonomie territoriali e locali***									
01	Relazioni finanziarie con le altre autonomie territoriali				5.597.796,46					5.597.796,46
	TOTALE MISSIONE 18 - Relazioni con le altre autonomie territoriali e locali				**5.597.796,46**					**5.597.796,46**
19	***MISSIONE 19 - Relazioni internazionali***									
01	Relazioni internazionali e Cooperazione allo sviluppo		874,75							874,75
02	Cooperazione territoriale		594,38							594,38
	TOTALE MISSIONE 19 - Relazioni internazionali		**1.469,13**							**1.469,13**
	TOTALE MACROAGGREGATI	**8.050.460,97**	**2.483.097,08**	**88.336.836,97**	**143.468.193,25**	**1.151,71**	**257.260,67**	**295.706,63**	**14.398.152,44**	**257.290.859,72**

(*) Allegato introdotto dal DM 1 dicembre 2015. Gli enti locali possono rinviare la decorrenza dell'aggiornamento dello schema di rendiconto all'esercizio in cui i rendiconti dei Comuni e delle Province sono acquisiti dalla banca dati delle amministrazioni pubbliche di cui all'articolo 13 della legge n. 196 del 2009 e resi disponibili a ISTAT.



REGIONE CALABRIA

Allegato E - Spese per Macroaggregati

Prospetto delle Spese di Bilancio per Missioni, Programmi e Macroaggregati

Spese in conto capitale e spese per incremento di attività finanziarie

Impegni

Anno 2021

PROSPETTO DELLE SPESE DI BILANCIO PER MISSIONI, PROGRAMMI E MACROAGGREGATI
SPESE IN CONTO CAPITALE E SPESE PER INCREMENTO DI ATTIVITA' FINANZIARIE - IMPEGNI
Esercizio finanziario 2021

	MISSIONI E PROGRAMMI \ MACROAGGREGATI	Investimenti fissi lordi e acquisto di terreni	Contributi agli investimenti	Altri trasferimenti in conto capitale	Altre spese in conto capitale	TOTALE Spese in conto capitale	Acquisizioni di attività finanziarie	Concessione crediti di breve termine	TOTALE Spese per incremento attività finanziarie
		202	203	204	205	200	301	302	300
01	***MISSIONE 01 - Servizi istituzionali, generali e di gestione***								
01	Organi istituzionali	7.674,52				7.674,52			
03	Gestione economica, finanziaria, programmazione e provveditorato	357.878,38				357.878,38			
05	Gestione dei beni demaniali e patrimoniali	344.527,91				344.527,91			
06	Ufficio tecnico	781.835,03				781.835,03			
08	Statistica e sistemi informativi	88.507,21				88.507,21			
12	Politica regionale unitaria per i servizi istituzionali, generali e di gestione (solo per le Regioni)	49.830,56				49.830,56			
	TOTALE MISSIONE 1 - Servizi istituzionali, generali e di gestione	**1.630.253,61**				**1.630.253,61**			
03	***MISSIONE 03 - Ordine pubblico e sicurezza***								
02	Sistema integrato di sicurezza urbana		182.145,76			182.145,76			
03	Politica regionale unitaria per la giustizia (solo per le Regioni)		3.095.630,87			3.095.630,87			
	TOTALE MISSIONE 3 - Ordine pubblico e sicurezza		**3.277.776,63**			**3.277.776,63**			
04	***MISSIONE 04 - Istruzione e diritto allo studio***								
03	Edilizia scolastica		48.761.879,08			48.761.879,08			
08	Politica regionale unitaria per l'istruzione e il diritto allo studio (solo per le Regioni)		18.156.127,51			18.156.127,51			
	TOTALE MISSIONE 4 - Istruzione e diritto allo studio		**66.918.006,59**			**66.918.006,59**			
05	***MISSIONE 05 - Tutela e valorizzazione dei beni e attività culturali***								
01	Valorizzazione dei beni di interesse storico.		40.000,00			40.000,00			
02	Attività culturali e interventi diversi nel settore culturale		160.000,00			160.000,00			
03	Politica regionale unitaria per la tutela dei beni e delle attività culturali		5.234.402,29			5.234.402,29			
	TOTALE MISSIONE 5 - Tutela e valorizzazione dei beni e attività culturali		**5.434.402,29**			**5.434.402,29**			
06	***MISSIONE 06 - Politiche giovanili, sport e tempo libero***								
01	Sport e tempo libero		176.746,50			176.746,50			
02	Giovani		75.067,95			75.067,95			
03	Politica regionale unitaria per i giovani, lo sport e il tempo libero		130.964,79			130.964,79			
	TOTALE MISSIONE 6 - Politiche giovanili, sport e tempo libero		**382.779,24**			**382.779,24**			
07	***MISSIONE 07 - Turismo***								
01	Sviluppo e valorizzazione del turismo		3.275.679,73			3.275.679,73			
02	Politica regionale unitaria per il turismo		12.979.730,40			12.979.730,40			
	TOTALE MISSIONE 7 - Turismo		**16.255.410,13**			**16.255.410,13**			
08	***MISSIONE 08 - Assetto del territorio ed edilizia abitativa***								
01	Urbanistica e assetto del territorio		3.137.338,98			3.137.338,98			
02	Edilizia residenziale pubblica e locale e piani di edilizia economico-popolare		2.934.192,75			2.934.192,75			
03	Politica regionale unitaria per l'assetto del territorio e l'edilizia abitativa		182.345,90			182.345,90			
	TOTALE MISSIONE 8 - Assetto del territorio ed edilizia abitativa		**6.253.877,63**			**6.253.877,63**			
09	***MISSIONE 09 - Sviluppo sostenibile e tutela del territorio e dell'ambiente***								
01	Difesa del suolo	16.144.486,51	16.203.873,47		2.000,00	32.350.359,98			
02	Tutela, valorizzazione e recupero ambientale	231.540,56	730.216,00			961.756,56			
03	Rifiuti	907.958,39	303.634,21			1.211.592,60			
04	Servizio idrico integrato	100.066,31	4.547.468,87			4.647.535,18		3.500.000,00	3.500.000,00
05	Aree protette, parchi naturali, protezione naturalistica e forestazione	21.493,35	166.123.263,81			166.144.757,16			
06	Tutela e valorizzazione delle risorse idriche	533.584,64				533.584,64			
09	Politica regionale unitaria per lo sviluppo sostenibile e la tutela del territorio e l'ambiente	15.866.593,87	42.781.712,16			58.648.306,03			

	MISSIONI E PROGRAMMI \ MACROAGGREGATI	Investimenti fissi lordi e acquisto di terreni	Contributi agli investimenti	Altri trasferimenti in conto capitale	Altre spese in conto capitale	TOTALE Spese in conto capitale	Acquisizioni di attività finanziarie	Concessione crediti di breve termine	TOTALE Spese per incremento attività finanziarie
		202	203	204	205	200	301	302	300
	TOTALE MISSIONE 9 - Sviluppo sostenibile e tutela del territorio e dell'ambiente	**33.805.723,63**	**230.690.168,52**		**2.000,00**	**264.497.892,15**		**3.500.000,00**	**3.500.000,00**
10	***MISSIONE 10 - Trasporti e diritto alla mobilità***								
01	Trasporto ferroviario		2.053.046,72			2.053.046,72			
02	Trasporto pubblico locale		2.000.000,00	11.010.754,19		13.010.754,19			
04	Altre modalità di trasporto						927.421,60		927.421,60
05	Viabilità e infrastrutture stradali	3.143.818,69	11.380.297,83			14.524.116,52			
06	Politica regionale unitaria per i trasporti e il diritto alla mobilità (solo per le Regioni)	19.887.689,33	13.296.664,00			33.184.353,33			
	TOTALE MISSIONE 10 - Trasporti e diritto alla mobilità	**23.031.508,02**	**28.730.008,55**	**11.010.754,19**		**62.772.270,76**	**927.421,60**		**927.421,60**
11	***MISSIONE 11 - Soccorso civile***								
01	Sistema di protezione civile	74.795,81	979.462,36			1.054.258,17			
02	Interventi a seguito di calamità naturali	1.321.929,59	2.399.521,35			3.721.450,94			
03	Politica regionale unitaria per il soccorso e la protezione civile solo per le Regioni)	6.400,00	5.599.103,40			5.605.503,40			
	TOTALE MISSIONE 11 - Soccorso civile	**1.403.125,40**	**8.978.087,11**			**10.381.212,51**			
12	***MISSIONE 12 - Diritti sociali, politiche sociali e famiglia***								
04	Interventi per soggetti a rischio di esclusione sociale		0,00			0,00			
06	Interventi per il diritto alla casa		56.078,33			56.078,33			
10	Politica regionale unitaria per i diritti sociali e la famiglia (solo per le Regioni)		3.035.167,47			3.035.167,47			
	TOTALE MISSIONE 12 - Diritti sociali, politiche sociali e famiglia		**3.091.245,80**			**3.091.245,80**			
13	***MISSIONE 13 - Tutela della salute***								
01	Servizio sanitario regionale - finanziamento ordinario corrente per la garanzia dei LEA		3.253.650,86			3.253.650,86			
04	Servizio sanitario regionale - ripiano di disavanzi sanitari relativi ad esercizi pregressi			151.041.000,00		151.041.000,00			
05	Servizio sanitario regionale - investimenti sanitari		75.000,00			75.000,00			
08	Politica regionale unitaria per la tutela della salute	3.861.884,09	102.657,77			3.964.541,86			
	TOTALE MISSIONE 13 - Tutela della salute	**3.861.884,09**	**3.431.308,63**	**151.041.000,00**		**158.334.192,72**			
14	***MISSIONE 14 - Sviluppo economico e competitività***								
01	Industria, PMI e Artigianato		3.112.219,56			3.112.219,56			
03	Ricerca e innovazione	5.875,00	136.286,31			142.161,31			
05	Politica regionale unitaria per lo sviluppo economico e la competività	6.482.145,37	69.976.378,63			76.458.524,00			
	TOTALE MISSIONE 14 - Sviluppo economico e competitività	**6.488.020,37**	**73.224.884,50**			**79.712.904,87**			
15	***MISSIONE 15 - Politiche per il lavoro e la formazione professionale***								
02	Formazione professionale		11.345,11			11.345,11			
04	Politica regionale unitaria per il lavoro e la formazione professionale (solo per le Regioni)		2.089.864,94			2.089.864,94			
	TOTALE MISSIONE 15 - Politiche per il lavoro e la formazione professionale		**2.101.210,05**			**2.101.210,05**			
16	***MISSIONE 16 - Agricoltura, politiche agroalimentari e pesca***								
01	Sviluppo del settore agricolo e del sistema agroalimentare	47.049,55	6.290.699,74	1.533.250,12		7.870.999,41			
02	Caccia e pesca		43.198,99			43.198,99			
03	Politica regionale unitaria per l'agricoltura, i sistemi agroalimentari, la caccia e la pesca (solo per le Regioni)		24.663.159,51			24.663.159,51			
	TOTALE MISSIONE 16 - Agricoltura, politiche agroalimentari e pesca	**47.049,55**	**30.997.058,24**	**1.533.250,12**		**32.577.357,91**			
17	***MISSIONE 17 - Energia e diversificazione delle fonti energetiche***								
01	Fonti energetiche		5.874.167,18			5.874.167,18			
02	Politica regionale unitaria per l'energia e la diversificazione delle fonti energetiche		50.477.380,51			50.477.380,51			
	TOTALE MISSIONE 17 - Energia e diversificazione delle fonti energetiche		**56.351.547,69**			**56.351.547,69**			
18	***MISSIONE 18 - Relazioni con le altre autonomie territoriali e locali***								
01	Relazioni finanziarie con le altre autonomie territoriali		19.177.665,91			19.177.665,91			
	TOTALE MISSIONE 18 - Relazioni con le altre autonomie territoriali e locali		**19.177.665,91**			**19.177.665,91**			

MISSIONI E PROGRAMMI \ MACROAGGREGATI	Investimenti fissi lordi e acquisto di terreni	Contributi agli investimenti	Altri trasferimenti in conto capitale	Altre spese in conto capitale	TOTALE Spese in conto capitale	Acquisizioni di attività finanziarie	Concessione crediti di breve termine	TOTALE Spese per incremento attività finanziarie
	202	203	204	205	200	301	302	300
TOTALE MACROAGGREGATI	70.267.564,67	555.295.437,51	163.585.004,31	2.000,00	789.150.006,49	927.421,60	3.500.000,00	4.427.421,60

PROSPETTO DELLE SPESE DI BILANCIO PER MISSIONI, PROGRAMMI E MACROAGGREGATI
SPESE IN CONTO CAPITALE E SPESE PER INCREMENTO DI ATTIVITA' FINANZIARIE - IMPEGNI
Esercizio finanziario 2022

	MISSIONI E PROGRAMMI \ MACROAGGREGATI	Investimenti fissi lordi e acquisto di terreni	Contributi agli investimenti	Altri trasferimenti in conto capitale	Altre spese in conto capitale	TOTALE Spese in conto capitale	Acquisizioni di attività finanziarie	Concessione crediti di breve termine	TOTALE Spese per incremento attività finanziarie
		202	203	204	205	200	301	302	300
01	***MISSIONE 01 - Servizi istituzionali, generali e di gestione***								
01	Organi istituzionali	0,00				0,00			
03	Gestione economica, finanziaria, programmazione e provveditorato	57.785,62				57.785,62			
05	Gestione dei beni demaniali e patrimoniali	0,00				0,00			
06	Ufficio tecnico	1.666.370,92				1.666.370,92			
08	Statistica e sistemi informativi	0,00				0,00			
12	Politica regionale unitaria per i servizi istituzionali, generali e di gestione (solo per le Regioni)	311.990,60				311.990,60			
	TOTALE MISSIONE 1 - Servizi istituzionali, generali e di gestione	**2.036.147,14**				**2.036.147,14**			
03	***MISSIONE 03 - Ordine pubblico e sicurezza***								
02	Sistema integrato di sicurezza urbana		0,00			0,00			
03	Politica regionale unitaria per la giustizia (solo per le Regioni)		6.103.353,94			6.103.353,94			
	TOTALE MISSIONE 3 - Ordine pubblico e sicurezza		**6.103.353,94**			**6.103.353,94**			
04	***MISSIONE 04 - Istruzione e diritto allo studio***								
03	Edilizia scolastica		0,00			0,00			
08	Politica regionale unitaria per l'istruzione e il diritto allo studio (solo per le Regioni)		2.049.306,39			2.049.306,39			
	TOTALE MISSIONE 4 - Istruzione e diritto allo studio		**2.049.306,39**			**2.049.306,39**			
05	***MISSIONE 05 - Tutela e valorizzazione dei beni e attività culturali***								
01	Valorizzazione dei beni di interesse storico.		0,00			0,00			
02	Attività culturali e interventi diversi nel settore culturale		0,00			0,00			
03	Politica regionale unitaria per la tutela dei beni e delle attività culturali		2.235.000,00			2.235.000,00			
	TOTALE MISSIONE 5 - Tutela e valorizzazione dei beni e attività culturali		**2.235.000,00**			**2.235.000,00**			
06	***MISSIONE 06 - Politiche giovanili, sport e tempo libero***								
01	Sport e tempo libero		0,00			0,00			
02	Giovani		0,00			0,00			
03	Politica regionale unitaria per i giovani, lo sport e il tempo libero		0,00			0,00			
	TOTALE MISSIONE 6 - Politiche giovanili, sport e tempo libero		**0,00**			**0,00**			
07	***MISSIONE 07 - Turismo***								
01	Sviluppo e valorizzazione del turismo		88.481,10			88.481,10			
02	Politica regionale unitaria per il turismo		45.326.381,49			45.326.381,49			
	TOTALE MISSIONE 7 - Turismo		**45.414.862,59**			**45.414.862,59**			
08	***MISSIONE 08 - Assetto del territorio ed edilizia abitativa***								
01	Urbanistica e assetto del territorio		1.525.000,00			1.525.000,00			
02	Edilizia residenziale pubblica e locale e piani di edilizia economico-popolare		0,00			0,00			
03	Politica regionale unitaria per l'assetto del territorio e l'edilizia abitativa		0,00			0,00			
	TOTALE MISSIONE 8 - Assetto del territorio ed edilizia abitativa		**1.525.000,00**			**1.525.000,00**			
09	***MISSIONE 09 - Sviluppo sostenibile e tutela del territorio e dell'ambiente***								
01	Difesa del suolo	0,00	365.000,00		0,00	365.000,00			
02	Tutela, valorizzazione e recupero ambientale	0,00	0,00			0,00			
03	Rifiuti	0,00	0,00			0,00			
04	Servizio idrico integrato	0,00	6.500.000,00			6.500.000,00		0,00	0,00
05	Aree protette, parchi naturali, protezione naturalistica e forestazione	0,00	0,00			0,00			
06	Tutela e valorizzazione delle risorse idriche	0,00				0,00			
09	Politica regionale unitaria per lo sviluppo sostenibile e la tutela del territorio e l'ambiente	14.386.885,63	90.028.084,60			104.414.970,23			

	MISSIONI E PROGRAMMI \ MACROAGGREGATI	Investimenti fissi lordi e acquisto di terreni	Contributi agli investimenti	Altri trasferimenti in conto capitale	Altre spese in conto capitale	TOTALE Spese in conto capitale	Acquisizioni di attività finanziarie	Concessione crediti di breve termine	TOTALE Spese per incremento attività finanziarie
		202	203	204	205	200	301	302	300
	TOTALE MISSIONE 9 - Sviluppo sostenibile e tutela del territorio e dell'ambiente	**14.386.885,63**	**96.893.084,60**		**0,00**	**111.279.970,23**		**0,00**	**0,00**
10	***MISSIONE 10 - Trasporti e diritto alla mobilità***								
01	Trasporto ferroviario		0,00			0,00			
02	Trasporto pubblico locale		0,00	0,00		0,00			
04	Altre modalità di trasporto						0,00		0,00
05	Viabilità e infrastrutture stradali	0,00	3.365.000,00			3.365.000,00			
06	Politica regionale unitaria per i trasporti e il diritto alla mobilità (solo per le Regioni)	0,00	2.687.500,00			2.687.500,00			
	TOTALE MISSIONE 10 - Trasporti e diritto alla mobilità	**0,00**	**6.052.500,00**	**0,00**		**6.052.500,00**	**0,00**		**0,00**
11	***MISSIONE 11 - Soccorso civile***								
01	Sistema di protezione civile	0,00	0,00			0,00			
02	Interventi a seguito di calamità naturali	0,00	0,00			0,00			
03	Politica regionale unitaria per il soccorso e la protezione civile solo per le Regioni)	5.166,65	0,00			5.166,65			
	TOTALE MISSIONE 11 - Soccorso civile	**5.166,65**	**0,00**			**5.166,65**			
12	***MISSIONE 12 - Diritti sociali, politiche sociali e famiglia***								
04	Interventi per soggetti a rischio di esclusione sociale		570.000,00			570.000,00			
06	Interventi per il diritto alla casa		0,00			0,00			
10	Politica regionale unitaria per i diritti sociali e la famiglia (solo per le Regioni)		9.968.133,54			9.968.133,54			
	TOTALE MISSIONE 12 - Diritti sociali, politiche sociali e famiglia		**10.538.133,54**			**10.538.133,54**			
13	***MISSIONE 13 - Tutela della salute***								
01	Servizio sanitario regionale - finanziamento ordinario corrente per la garanzia dei LEA		0,00			0,00			
04	Servizio sanitario regionale - ripiano di disavanzi sanitari relativi ad esercizi pregressi			0,00		0,00			
05	Servizio sanitario regionale - investimenti sanitari		0,00			0,00			
08	Politica regionale unitaria per la tutela della salute	0,00	0,00			0,00			
	TOTALE MISSIONE 13 - Tutela della salute	**0,00**	**0,00**	**0,00**		**0,00**			
14	***MISSIONE 14 - Sviluppo economico e competitività***								
01	Industria, PMI e Artigianato		0,00			0,00			
03	Ricerca e innovazione	0,00	0,00			0,00			
05	Politica regionale unitaria per lo sviluppo economico e la competività	456.011,53	14.810.128,65			15.266.140,18			
	TOTALE MISSIONE 14 - Sviluppo economico e competitività	**456.011,53**	**14.810.128,65**			**15.266.140,18**			
15	***MISSIONE 15 - Politiche per il lavoro e la formazione professionale***								
02	Formazione professionale		0,00			0,00			
04	Politica regionale unitaria per il lavoro e la formazione professionale (solo per le Regioni)		0,00			0,00			
	TOTALE MISSIONE 15 - Politiche per il lavoro e la formazione professionale		**0,00**			**0,00**			
16	***MISSIONE 16 - Agricoltura, politiche agroalimentari e pesca***								
01	Sviluppo del settore agricolo e del sistema agroalimentare	0,00	0,00	0,00		0,00			
02	Caccia e pesca		0,00			0,00			
03	Politica regionale unitaria per l'agricoltura, i sistemi agroalimentari, la caccia e la pesca (solo per le Regioni)		0,00			0,00			
	TOTALE MISSIONE 16 - Agricoltura, politiche agroalimentari e pesca	**0,00**	**0,00**	**0,00**		**0,00**			
17	***MISSIONE 17 - Energia e diversificazione delle fonti energetiche***								
01	Fonti energetiche		0,00			0,00			
02	Politica regionale unitaria per l’energia e la diversificazione delle fonti energetiche		225.096,00			225.096,00			
	TOTALE MISSIONE 17 - Energia e diversificazione delle fonti energetiche		**225.096,00**			**225.096,00**			
18	***MISSIONE 18 - Relazioni con le altre autonomie territoriali e locali***								
01	Relazioni finanziarie con le altre autonomie territoriali		0,00			0,00			
	TOTALE MISSIONE 18 - Relazioni con le altre autonomie territoriali e locali		**0,00**			**0,00**			

MISSIONI E PROGRAMMI \ MACROAGGREGATI	Investimenti fissi lordi e acquisto di terreni	Contributi agli investimenti	Altri trasferimenti in conto capitale	Altre spese in conto capitale	TOTALE Spese in conto capitale	Acquisizioni di attività finanziarie	Concessione crediti di breve termine	TOTALE Spese per incremento attività finanziarie
	202	203	204	205	200	301	302	300
TOTALE MACROAGGREGATI	16.884.210,95	185.846.465,71	0,00	0,00	202.730.676,66	0,00	0,00	0,00

PROSPETTO DELLE SPESE DI BILANCIO PER MISSIONI, PROGRAMMI E MACROAGGREGATI
SPESE IN CONTO CAPITALE E SPESE PER INCREMENTO DI ATTIVITA' FINANZIARIE - IMPEGNI
Esercizio finanziario 2023

	MISSIONI E PROGRAMMI \ MACROAGGREGATI	Investimenti fissi lordi e acquisto di terreni	Contributi agli investimenti	Altri trasferimenti in conto capitale	Altre spese in conto capitale	TOTALE Spese in conto capitale	Acquisizioni di attività finanziarie	Concessione crediti di breve termine	TOTALE Spese per incremento attività finanziarie
		202	203	204	205	200	301	302	300
01	***MISSIONE 01 - Servizi istituzionali, generali e di gestione***								
01	Organi istituzionali	0,00				0,00			
03	Gestione economica, finanziaria, programmazione e provveditorato	12.200,00				12.200,00			
05	Gestione dei beni demaniali e patrimoniali	0,00				0,00			
06	Ufficio tecnico	428.123,96				428.123,96			
08	Statistica e sistemi informativi	0,00				0,00			
12	Politica regionale unitaria per i servizi istituzionali, generali e di gestione (solo per le Regioni)	0,00				0,00			
	TOTALE MISSIONE 1 - Servizi istituzionali, generali e di gestione	**440.323,96**				**440.323,96**			
03	***MISSIONE 03 - Ordine pubblico e sicurezza***								
02	Sistema integrato di sicurezza urbana		0,00			0,00			
03	Politica regionale unitaria per la giustizia (solo per le Regioni)		1.054.021,72			1.054.021,72			
	TOTALE MISSIONE 3 - Ordine pubblico e sicurezza		**1.054.021,72**			**1.054.021,72**			
04	***MISSIONE 04 - Istruzione e diritto allo studio***								
03	Edilizia scolastica		0,00			0,00			
08	Politica regionale unitaria per l'istruzione e il diritto allo studio (solo per le Regioni)		0,00			0,00			
	TOTALE MISSIONE 4 - Istruzione e diritto allo studio		**0,00**			**0,00**			
05	***MISSIONE 05 - Tutela e valorizzazione dei beni e attività culturali***								
01	Valorizzazione dei beni di interesse storico.		0,00			0,00			
02	Attività culturali e interventi diversi nel settore culturale		0,00			0,00			
03	Politica regionale unitaria per la tutela dei beni e delle attività culturali		0,00			0,00			
	TOTALE MISSIONE 5 - Tutela e valorizzazione dei beni e attività culturali		**0,00**			**0,00**			
06	***MISSIONE 06 - Politiche giovanili, sport e tempo libero***								
01	Sport e tempo libero		0,00			0,00			
02	Giovani		0,00			0,00			
03	Politica regionale unitaria per i giovani, lo sport e il tempo libero		0,00			0,00			
	TOTALE MISSIONE 6 - Politiche giovanili, sport e tempo libero		**0,00**			**0,00**			
07	***MISSIONE 07 - Turismo***								
01	Sviluppo e valorizzazione del turismo		0,00			0,00			
02	Politica regionale unitaria per il turismo		2.110.647,99			2.110.647,99			
	TOTALE MISSIONE 7 - Turismo		**2.110.647,99**			**2.110.647,99**			
08	***MISSIONE 08 - Assetto del territorio ed edilizia abitativa***								
01	Urbanistica e assetto del territorio		0,00			0,00			
02	Edilizia residenziale pubblica e locale e piani di edilizia economico-popolare		0,00			0,00			
03	Politica regionale unitaria per l'assetto del territorio e l'edilizia abitativa		0,00			0,00			
	TOTALE MISSIONE 8 - Assetto del territorio ed edilizia abitativa		**0,00**			**0,00**			
09	***MISSIONE 09 - Sviluppo sostenibile e tutela del territorio e dell'ambiente***								
01	Difesa del suolo	0,00	0,00		0,00	0,00			
02	Tutela, valorizzazione e recupero ambientale	0,00	0,00			0,00			
03	Rifiuti	0,00	0,00			0,00			
04	Servizio idrico integrato	0,00	0,00			0,00		0,00	0,00
05	Aree protette, parchi naturali, protezione naturalistica e forestazione	0,00	0,00			0,00			
06	Tutela e valorizzazione delle risorse idriche	0,00				0,00			
09	Politica regionale unitaria per lo sviluppo sostenibile e la tutela del territorio e l'ambiente	0,00	69.414.110,01			69.414.110,01			

	MISSIONI E PROGRAMMI \ MACROAGGREGATI	Investimenti fissi lordi e acquisto di terreni	Contributi agli investimenti	Altri trasferimenti in conto capitale	Altre spese in conto capitale	TOTALE Spese in conto capitale	Acquisizioni di attività finanziarie	Concessione crediti di breve termine	TOTALE Spese per incremento attività finanziarie
		202	203	204	205	200	301	302	300
	TOTALE MISSIONE 9 - Sviluppo sostenibile e tutela del territorio e dell'ambiente	**0,00**	**69.414.110,01**		**0,00**	**69.414.110,01**		**0,00**	**0,00**
10	***MISSIONE 10 - Trasporti e diritto alla mobilità***								
01	Trasporto ferroviario		0,00			0,00			
02	Trasporto pubblico locale		0,00	0,00		0,00			
04	Altre modalità di trasporto						0,00		0,00
05	Viabilità e infrastrutture stradali	0,00	0,00			0,00			
06	Politica regionale unitaria per i trasporti e il diritto alla mobilità (solo per le Regioni)	0,00	450.000,00			450.000,00			
	TOTALE MISSIONE 10 - Trasporti e diritto alla mobilità	**0,00**	**450.000,00**	**0,00**		**450.000,00**	**0,00**		**0,00**
11	***MISSIONE 11 - Soccorso civile***								
01	Sistema di protezione civile	0,00	0,00			0,00			
02	Interventi a seguito di calamità naturali	0,00	0,00			0,00			
03	Politica regionale unitaria per il soccorso e la protezione civile solo per le Regioni)	5.166,65	0,00			5.166,65			
	TOTALE MISSIONE 11 - Soccorso civile	**5.166,65**	**0,00**			**5.166,65**			
12	***MISSIONE 12 - Diritti sociali, politiche sociali e famiglia***								
04	Interventi per soggetti a rischio di esclusione sociale		0,00			0,00			
06	Interventi per il diritto alla casa		0,00			0,00			
10	Politica regionale unitaria per i diritti sociali e la famiglia (solo per le Regioni)		0,00			0,00			
	TOTALE MISSIONE 12 - Diritti sociali, politiche sociali e famiglia		**0,00**			**0,00**			
13	***MISSIONE 13 - Tutela della salute***								
01	Servizio sanitario regionale - finanziamento ordinario corrente per la garanzia dei LEA		0,00			0,00			
04	Servizio sanitario regionale - ripiano di disavanzi sanitari relativi ad esercizi pregressi			0,00		0,00			
05	Servizio sanitario regionale - investimenti sanitari		0,00			0,00			
08	Politica regionale unitaria per la tutela della salute	0,00	0,00			0,00			
	TOTALE MISSIONE 13 - Tutela della salute	**0,00**	**0,00**	**0,00**		**0,00**			
14	***MISSIONE 14 - Sviluppo economico e competitività***								
01	Industria, PMI e Artigianato		0,00			0,00			
03	Ricerca e innovazione	0,00	0,00			0,00			
05	Politica regionale unitaria per lo sviluppo economico e la competività	0,00	5.399.124,00			5.399.124,00			
	TOTALE MISSIONE 14 - Sviluppo economico e competitività	**0,00**	**5.399.124,00**			**5.399.124,00**			
15	***MISSIONE 15 - Politiche per il lavoro e la formazione professionale***								
02	Formazione professionale		0,00			0,00			
04	Politica regionale unitaria per il lavoro e la formazione professionale (solo per le Regioni)		0,00			0,00			
	TOTALE MISSIONE 15 - Politiche per il lavoro e la formazione professionale		**0,00**			**0,00**			
16	***MISSIONE 16 - Agricoltura, politiche agroalimentari e pesca***								
01	Sviluppo del settore agricolo e del sistema agroalimentare	0,00	0,00	0,00		0,00			
02	Caccia e pesca		0,00			0,00			
03	Politica regionale unitaria per l'agricoltura, i sistemi agroalimentari, la caccia e la pesca (solo per le Regioni)		0,00			0,00			
	TOTALE MISSIONE 16 - Agricoltura, politiche agroalimentari e pesca	**0,00**	**0,00**	**0,00**		**0,00**			
17	***MISSIONE 17 - Energia e diversificazione delle fonti energetiche***								
01	Fonti energetiche		0,00			0,00			
02	Politica regionale unitaria per l’energia e la diversificazione delle fonti energetiche		0,00			0,00			
	TOTALE MISSIONE 17 - Energia e diversificazione delle fonti energetiche		**0,00**			**0,00**			
18	***MISSIONE 18 - Relazioni con le altre autonomie territoriali e locali***								
01	Relazioni finanziarie con le altre autonomie territoriali		0,00			0,00			
	TOTALE MISSIONE 18 - Relazioni con le altre autonomie territoriali e locali		**0,00**			**0,00**			

MISSIONI E PROGRAMMI \ MACROAGGREGATI	Investimenti fissi lordi e acquisto di terreni	Contributi agli investimenti	Altri trasferimenti in conto capitale	Altre spese in conto capitale	TOTALE Spese in conto capitale	Acquisizioni di attività finanziarie	Concessione crediti di breve termine	TOTALE Spese per incremento attività finanziarie
	202	203	204	205	200	301	302	300
TOTALE MACROAGGREGATI	445.490,61	78.427.903,72	0,00	0,00	78.873.394,33	0,00	0,00	0,00

REGIONE CALABRIA

Allegato E - Spese per Macroaggregati

Prospetto delle Spese di Bilancio per Missioni, Programmi e Macroaggregati

Spese in conto capitale e spese per incremento di attività finanziarie

Pagamenti in conto competenza

Anno 2021

PROSPETTO DELLE SPESE DI BILANCIO PER MISSIONI, PROGRAMMI E MACROAGGREGATI
SPESE IN CONTO CAPITALE E SPESE PER INCREMENTO DI ATTIVITA' FINANZIARIE - PAGAMENTI IN C/COMPETENZA
Esercizio finanziario 2021 (*)

	MISSIONI E PROGRAMMI \ MACROAGGREGATI	Investimenti fissi lordi e acquisto di terreni	Contributi agli investimenti	Altri trasferimenti in conto capitale	Altre spese in conto capitale	TOTALE Spese in conto capitale	Acquisizioni di attività finanziarie	Concessione crediti di breve termine	TOTALE Spese per incremento attività finanziarie
		202	203	204	205	200	301	302	300
01	***MISSIONE 01 - Servizi istituzionali, generali e di gestione***								
01	Organi istituzionali	7.674,52				7.674,52			
03	Gestione economica, finanziaria, programmazione e provveditorato	83.875,54				83.875,54			
05	Gestione dei beni demaniali e patrimoniali	173.692,76				173.692,76			
06	Ufficio tecnico	753.589,41				753.589,41			
08	Statistica e sistemi informativi	32.512,02				32.512,02			
12	Politica regionale unitaria per i servizi istituzionali, generali e di gestione (solo per le Regioni)	26.877,94				26.877,94			
	TOTALE MISSIONE 1 - Servizi istituzionali, generali e di gestione	**1.078.222,19**				**1.078.222,19**			
03	***MISSIONE 03 - Ordine pubblico e sicurezza***								
02	Sistema integrato di sicurezza urbana		89.509,84			89.509,84			
03	Politica regionale unitaria per la giustizia (solo per le Regioni)		2.009.014,10			2.009.014,10			
	TOTALE MISSIONE 3 - Ordine pubblico e sicurezza		**2.098.523,94**			**2.098.523,94**			
04	***MISSIONE 04 - Istruzione e diritto allo studio***								
03	Edilizia scolastica		2.585.622,08			2.585.622,08			
08	Politica regionale unitaria per l'istruzione e il diritto allo studio (solo per le Regioni)		13.725.974,19			13.725.974,19			
	TOTALE MISSIONE 4 - Istruzione e diritto allo studio		**16.311.596,27**			**16.311.596,27**			
05	***MISSIONE 05 - Tutela e valorizzazione dei beni e attività culturali***								
01	Valorizzazione dei beni di interesse storico.		10.285,71			10.285,71			
02	Attività culturali e interventi diversi nel settore culturale		42.000,00			42.000,00			
03	Politica regionale unitaria per la tutela dei beni e delle attività culturali		3.024.509,99			3.024.509,99			
	TOTALE MISSIONE 5 - Tutela e valorizzazione dei beni e attività culturali		**3.076.795,70**			**3.076.795,70**			
06	***MISSIONE 06 - Politiche giovanili, sport e tempo libero***								
03	Politica regionale unitaria per i giovani, lo sport e il tempo libero		106.478,79			106.478,79			
	TOTALE MISSIONE 6 - Politiche giovanili, sport e tempo libero		**106.478,79**			**106.478,79**			
07	***MISSIONE 07 - Turismo***								
01	Sviluppo e valorizzazione del turismo		130.709,83			130.709,83			
02	Politica regionale unitaria per il turismo		6.021.812,05			6.021.812,05			
	TOTALE MISSIONE 7 - Turismo		**6.152.521,88**			**6.152.521,88**			
08	***MISSIONE 08 - Assetto del territorio ed edilizia abitativa***								
01	Urbanistica e assetto del territorio		451.829,91			451.829,91			
02	Edilizia residenziale pubblica e locale e piani di edilizia economico-popolare		2.228.553,48			2.228.553,48			
	TOTALE MISSIONE 8 - Assetto del territorio ed edilizia abitativa		**2.680.383,39**			**2.680.383,39**			
09	***MISSIONE 09 - Sviluppo sostenibile e tutela del territorio e dell'ambiente***								
01	Difesa del suolo	12.347.786,79	6.772.131,02		1.817,94	19.121.735,75			
02	Tutela, valorizzazione e recupero ambientale	483,50	57.000,00			57.483,50			
03	Rifiuti	107.213,60	105.630,59			212.844,19			
04	Servizio idrico integrato	100.066,31	3.075.373,17			3.175.439,48		3.500.000,00	3.500.000,00
05	Aree protette, parchi naturali, protezione naturalistica e forestazione	17.912,65	164.269.560,51			164.287.473,16			
06	Tutela e valorizzazione delle risorse idriche	244.695,80				244.695,80			
09	Politica regionale unitaria per lo sviluppo sostenibile e la tutela del territorio e l'ambiente	2.848.588,73	22.722.536,79			25.571.125,52			
	TOTALE MISSIONE 9 - Sviluppo sostenibile e tutela del territorio e dell'ambiente	**15.666.747,38**	**197.002.232,08**		**1.817,94**	**212.670.797,40**		**3.500.000,00**	**3.500.000,00**
10	***MISSIONE 10 - Trasporti e diritto alla mobilità***								

	MISSIONI E PROGRAMMI \ MACROAGGREGATI	Investimenti fissi lordi e acquisto di terreni	Contributi agli investimenti	Altri trasferimenti in conto capitale	Altre spese in conto capitale	TOTALE Spese in conto capitale	Acquisizioni di attività finanziarie	Concessione crediti di breve termine	TOTALE Spese per incremento attività finanziarie
		202	203	204	205	200	301	302	300
01	Trasporto ferroviario		1.522.493,71			1.522.493,71			
02	Trasporto pubblico locale		2.000.000,00			2.000.000,00			
04	Altre modalità di trasporto						927.421,60		927.421,60
05	Viabilità e infrastrutture stradali	1.502.810,97	6.469.337,95			7.972.148,92			
06	Politica regionale unitaria per i trasporti e il diritto alla mobilità (solo per le Regioni)	5.401.521,72	7.148.370,17			12.549.891,89			
	TOTALE MISSIONE 10 - Trasporti e diritto alla mobilità	**6.904.332,69**	**17.140.201,83**			**24.044.534,52**	**927.421,60**		**927.421,60**
11	***MISSIONE 11 - Soccorso civile***								
01	Sistema di protezione civile	8.697,09	891.170,99			899.868,08			
02	Interventi a seguito di calamità naturali	3.298,88	1.537.060,12			1.540.359,00			
03	Politica regionale unitaria per il soccorso e la protezione civile solo per le Regioni)		3.856.603,40			3.856.603,40			
	TOTALE MISSIONE 11 - Soccorso civile	**11.995,97**	**6.284.834,51**			**6.296.830,48**			
12	***MISSIONE 12 - Diritti sociali, politiche sociali e famiglia***								
06	Interventi per il diritto alla casa		56.078,33			56.078,33			
10	Politica regionale unitaria per i diritti sociali e la famiglia (solo per le Regioni)		1.336.507,47			1.336.507,47			
	TOTALE MISSIONE 12 - Diritti sociali, politiche sociali e famiglia		**1.392.585,80**			**1.392.585,80**			
13	***MISSIONE 13 - Tutela della salute***								
08	Politica regionale unitaria per la tutela della salute		102.657,77			102.657,77			
	TOTALE MISSIONE 13 - Tutela della salute		**102.657,77**			**102.657,77**			
14	***MISSIONE 14 - Sviluppo economico e competitività***								
01	Industria, PMI e Artigianato		387.299,00			387.299,00			
05	Politica regionale unitaria per lo sviluppo economico e la competività	2.611.579,97	51.534.361,05			54.145.941,02			
	TOTALE MISSIONE 14 - Sviluppo economico e competitività	**2.611.579,97**	**51.921.660,05**			**54.533.240,02**			
15	***MISSIONE 15 - Politiche per il lavoro e la formazione professionale***								
02	Formazione professionale		11.345,11			11.345,11			
04	Politica regionale unitaria per il lavoro e la formazione professionale (solo per le Regioni)		309.839,48			309.839,48			
	TOTALE MISSIONE 15 - Politiche per il lavoro e la formazione professionale		**321.184,59**			**321.184,59**			
16	***MISSIONE 16 - Agricoltura, politiche agroalimentari e pesca***								
01	Sviluppo del settore agricolo e del sistema agroalimentare	47.049,55	3.441.301,55	1.533.250,12		5.021.601,22			
03	Politica regionale unitaria per l'agricoltura, i sistemi agroalimentari, la caccia e la pesca (solo per le Regioni)		20.828.482,44			20.828.482,44			
	TOTALE MISSIONE 16 - Agricoltura, politiche agroalimentari e pesca	**47.049,55**	**24.269.783,99**	**1.533.250,12**		**25.850.083,66**			
17	***MISSIONE 17 - Energia e diversificazione delle fonti energetiche***								
02	Politica regionale unitaria per l'energia e la diversificazione delle fonti energetiche		3.591.026,78			3.591.026,78			
	TOTALE MISSIONE 17 - Energia e diversificazione delle fonti energetiche		**3.591.026,78**			**3.591.026,78**			
18	***MISSIONE 18 - Relazioni con le altre autonomie territoriali e locali***								
01	Relazioni finanziarie con le altre autonomie territoriali		7.402.156,54			7.402.156,54			
	TOTALE MISSIONE 18 - Relazioni con le altre autonomie territoriali e locali		**7.402.156,54**			**7.402.156,54**			
	TOTALE MACROAGGREGATI	**26.319.927,75**	**339.854.623,91**	**1.533.250,12**	**1.817,94**	**367.709.619,72**	**927.421,60**	**3.500.000,00**	**4.427.421,60**

(*) Allegato introdotto dal DM 1 dicembre 2015. Gli enti locali possono rinviare la decorrenza dell'aggiornamento dello schema di rendiconto all'esercizio in cui i rendiconti dei Comuni e delle Province sono acquisiti dalla banca dati delle amministrazioni pubbliche di cui all'articolo 13 della legge n. 196 del 2009 e resi disponibili a ISTAT.



REGIONE CALABRIA

Allegato E - Spese per Macroaggregati

Prospetto delle Spese di Bilancio per Missioni, Programmi e Macroaggregati

Spese in conto capitale e spese per incremento di attività finanziarie

Pagamenti in conto residui

Anno 2021

PROSPETTO DELLE SPESE DI BILANCIO PER MISSIONI, PROGRAMMI E MACROAGGREGATI
SPESE IN CONTO CAPITALE E SPESE PER INCREMENTO DI ATTIVITA' FINANZIARIE - PAGAMENTI IN C/RESIDUI
Esercizio finanziario 2021 (*)

	MISSIONI E PROGRAMMI \ MACROAGGREGATI	Investimenti fissi lordi e acquisto di terreni	Contributi agli investimenti	Altri trasferimenti in conto capitale	TOTALE Spese in conto capitale
		202	203	204	200
01	***MISSIONE 01 - Servizi istituzionali, generali e di gestione***				
03	Gestione economica, finanziaria, programmazione e provveditorato	55.892,70			55.892,70
05	Gestione dei beni demaniali e patrimoniali	119.054,50			119.054,50
08	Statistica e sistemi informativi	113.440,46			113.440,46
12	Politica regionale unitaria per i servizi istituzionali, generali e di gestione (solo per le Regioni)	10.592,50			10.592,50
	TOTALE MISSIONE 1 - Servizi istituzionali, generali e di gestione	**298.980,16**			**298.980,16**
03	***MISSIONE 03 - Ordine pubblico e sicurezza***				
02	Sistema integrato di sicurezza urbana		1.287.862,33		1.287.862,33
03	Politica regionale unitaria per la giustizia (solo per le Regioni)		1.539.018,38		1.539.018,38
	TOTALE MISSIONE 3 - Ordine pubblico e sicurezza		**2.826.880,71**		**2.826.880,71**
04	***MISSIONE 04 - Istruzione e diritto allo studio***				
03	Edilizia scolastica	11.728,15	23.355.091,42		23.366.819,57
08	Politica regionale unitaria per l'istruzione e il diritto allo studio (solo per le Regioni)		5.798.013,17		5.798.013,17
	TOTALE MISSIONE 4 - Istruzione e diritto allo studio	**11.728,15**	**29.153.104,59**		**29.164.832,74**
05	***MISSIONE 05 - Tutela e valorizzazione dei beni e attività culturali***				
01	Valorizzazione dei beni di interesse storico.		25.163,92		25.163,92
03	Politica regionale unitaria per la tutela dei beni e delle attività culturali		217.868,97		217.868,97
	TOTALE MISSIONE 5 - Tutela e valorizzazione dei beni e attività culturali		**243.032,89**		**243.032,89**
06	***MISSIONE 06 - Politiche giovanili, sport e tempo libero***				
01	Sport e tempo libero		541.557,12		541.557,12
02	Giovani		12.667,59		12.667,59
03	Politica regionale unitaria per i giovani, lo sport e il tempo libero		49.960,00		49.960,00
	TOTALE MISSIONE 6 - Politiche giovanili, sport e tempo libero		**604.184,71**		**604.184,71**
07	***MISSIONE 07 - Turismo***				
01	Sviluppo e valorizzazione del turismo		88.481,10		88.481,10
02	Politica regionale unitaria per il turismo		8.016.908,89		8.016.908,89
	TOTALE MISSIONE 7 - Turismo		**8.105.389,99**		**8.105.389,99**
08	***MISSIONE 08 - Assetto del territorio ed edilizia abitativa***				
01	Urbanistica e assetto del territorio		1.922.090,06		1.922.090,06
02	Edilizia residenziale pubblica e locale e piani di edilizia economico-popolare		2.710.010,94		2.710.010,94
03	Politica regionale unitaria per l'assetto del territorio e l'edilizia abitativa		717.372,91		717.372,91
	TOTALE MISSIONE 8 - Assetto del territorio ed edilizia abitativa		**5.349.473,91**		**5.349.473,91**
09	***MISSIONE 09 - Sviluppo sostenibile e tutela del territorio e dell'ambiente***				
01	Difesa del suolo	1.454.317,65	3.381.710,22		4.836.027,87
02	Tutela, valorizzazione e recupero ambientale		2.054.450,01		2.054.450,01
03	Rifiuti	408.448,69	873.643,31		1.282.092,00
04	Servizio idrico integrato		788.406,89		788.406,89
05	Aree protette, parchi naturali, protezione naturalistica e forestazione	1.790,35	1.680.143,19		1.681.933,54
09	Politica regionale unitaria per lo sviluppo sostenibile e la tutela del territorio e l'ambiente	6.072.615,02	9.987.208,50		16.059.823,52
	TOTALE MISSIONE 9 - Sviluppo sostenibile e tutela del territorio e dell'ambiente	**7.937.171,71**	**18.765.562,12**		**26.702.733,83**
10	***MISSIONE 10 - Trasporti e diritto alla mobilità***				
02	Trasporto pubblico locale		3.947.120,76		3.947.120,76

	MISSIONI E PROGRAMMI \ MACROAGGREGATI	Investimenti fissi lordi e acquisto di terreni	Contributi agli investimenti	Altri trasferimenti in conto capitale	TOTALE Spese in conto capitale
		202	203	204	200
05	Viabilità e infrastrutture stradali	2.345.190,31	7.029.630,25		9.374.820,56
06	Politica regionale unitaria per i trasporti e il diritto alla mobilità (solo per le Regioni)	10.145.556,23	3.120.255,44		13.265.811,67
	TOTALE MISSIONE 10 - Trasporti e diritto alla mobilità	**12.490.746,54**	**14.097.006,45**		**26.587.752,99**
11	***MISSIONE 11 - Soccorso civile***				
01	Sistema di protezione civile	52.203,60	140.844,62		193.048,22
02	Interventi a seguito di calamità naturali	684.256,05	2.019.492,81		2.703.748,86
	TOTALE MISSIONE 11 - Soccorso civile	**736.459,65**	**2.160.337,43**		**2.896.797,08**
12	***MISSIONE 12 - Diritti sociali, politiche sociali e famiglia***				
06	Interventi per il diritto alla casa		262.231,65		262.231,65
10	Politica regionale unitaria per i diritti sociali e la famiglia (solo per le Regioni)		90.027,92		90.027,92
	TOTALE MISSIONE 12 - Diritti sociali, politiche sociali e famiglia		**352.259,57**		**352.259,57**
13	***MISSIONE 13 - Tutela della salute***				
01	Servizio sanitario regionale - finanziamento ordinario corrente per la garanzia dei LEA		347.904,00		347.904,00
04	Servizio sanitario regionale - ripiano di disavanzi sanitari relativi ad esercizi pregressi			56.376.729,85	56.376.729,85
05	Servizio sanitario regionale - investimenti sanitari	24.071.170,09	6.927.051,95		30.998.222,04
08	Politica regionale unitaria per la tutela della salute		90.000,00		90.000,00
	TOTALE MISSIONE 13 - Tutela della salute	**24.071.170,09**	**7.364.955,95**	**56.376.729,85**	**87.812.855,89**
14	***MISSIONE 14 - Sviluppo economico e competitività***				
01	Industria, PMI e Artigianato		4.599,29		4.599,29
05	Politica regionale unitaria per lo sviluppo economico e la competività	1.195.286,93	44.759.294,93		45.954.581,86
	TOTALE MISSIONE 14 - Sviluppo economico e competitività	**1.195.286,93**	**44.763.894,22**		**45.959.181,15**
15	***MISSIONE 15 - Politiche per il lavoro e la formazione professionale***				
02	Formazione professionale		56.400,00		56.400,00
04	Politica regionale unitaria per il lavoro e la formazione professionale (solo per le Regioni)		250.923,59		250.923,59
	TOTALE MISSIONE 15 - Politiche per il lavoro e la formazione professionale		**307.323,59**		**307.323,59**
16	***MISSIONE 16 - Agricoltura, politiche agroalimentari e pesca***				
01	Sviluppo del settore agricolo e del sistema agroalimentare		2.751.051,89		2.751.051,89
02	Caccia e pesca		49.851,82		49.851,82
03	Politica regionale unitaria per l'agricoltura, i sistemi agroalimentari, la caccia e la pesca (solo per le Regioni)		3.300.936,67		3.300.936,67
	TOTALE MISSIONE 16 - Agricoltura, politiche agroalimentari e pesca		**6.101.840,38**		**6.101.840,38**
17	***MISSIONE 17 - Energia e diversificazione delle fonti energetiche***				
01	Fonti energetiche		597.634,37		597.634,37
02	Politica regionale unitaria per l’energia e la diversificazione delle fonti energetiche		4.448.798,12		4.448.798,12
	TOTALE MISSIONE 17 - Energia e diversificazione delle fonti energetiche		**5.046.432,49**		**5.046.432,49**
18	***MISSIONE 18 - Relazioni con le altre autonomie territoriali e locali***				
01	Relazioni finanziarie con le altre autonomie territoriali		16.445.351,47		16.445.351,47
	TOTALE MISSIONE 18 - Relazioni con le altre autonomie territoriali e locali		**16.445.351,47**		**16.445.351,47**
	TOTALE MACROAGGREGATI	**46.741.543,23**	**161.687.030,47**	**56.376.729,85**	**264.805.303,55**

(*) Allegato introdotto dal DM 1 dicembre 2015. Gli enti locali possono rinviare la decorrenza dell'aggiornamento dello schema di rendiconto all'esercizio in cui i rendiconti dei Comuni e delle Province sono acquisiti dalla banca dati delle amministrazioni pubbliche di cui all'articolo 13 della legge n. 196 del 2009 e resi disponibili a ISTAT.



REGIONE CALABRIA

Allegato E - Spese per Macroaggregati

Prospetto delle Spese di Bilancio per Missioni, Programmi e Macroaggregati

Spese per rimborso di prestiti

Impegni

Anno 2021

PROSPETTO DELLE SPESE DI BILANCIO PER MISSIONI, PROGRAMMI E MACROAGGREGATI
SPESE PER RIMBORSO DI PRESTITI - IMPEGNI
Esercizio finanziario 2021

	MISSIONI E PROGRAMMI \ MACROAGGREGATI	Rimborso mutui e altri finanziamenti a medio lungo termine	TOTALE
		403	**400**
50	***MISSIONE 50 - DEBITO PUBBLICO***		
02	Quota capitale ammortamento mutui e prestiti obbligazionari	47.709.729,16	47.709.729,16
	TOTALE MISSIONE 50 - DEBITO PUBBLICO	**47.709.729,16**	**47.709.729,16**
	TOTALE MACROAGGREGATI	**47.709.729,16**	**47.709.729,16**

(1) Gli stanziamenti di spesa riguardanti il macroaggregato "Fondi per rimborso prestiti" non possono essere impegnati e pagati.

PROSPETTO DELLE SPESE DI BILANCIO PER MISSIONI, PROGRAMMI E MACROAGGREGATI
SPESE PER RIMBORSO DI PRESTITI - IMPEGNI
Esercizio finanziario 2022

	MISSIONI E PROGRAMMI \ MACROAGGREGATI	Rimborso mutui e altri finanziamenti a medio lungo termine	TOTALE
		403	**400**
50	***MISSIONE 50 - DEBITO PUBBLICO***		
02	Quota capitale ammortamento mutui e prestiti obbligazionari	0,00	0,00
	TOTALE MISSIONE 50 - DEBITO PUBBLICO	**0,00**	**0,00**
	TOTALE MACROAGGREGATI	**0,00**	**0,00**

(1) Gli stanziamenti di spesa riguardanti il macroaggregato "Fondi per rimborso prestiti" non possono essere impegnati e pagati.

PROSPETTO DELLE SPESE DI BILANCIO PER MISSIONI, PROGRAMMI E MACROAGGREGATI
SPESE PER RIMBORSO DI PRESTITI - IMPEGNI
Esercizio finanziario 2023

	MISSIONI E PROGRAMMI \ MACROAGGREGATI	Rimborso mutui e altri finanziamenti a medio lungo termine	TOTALE
		403	**400**
50	***MISSIONE 50 - DEBITO PUBBLICO***		
02	Quota capitale ammortamento mutui e prestiti obbligazionari	0,00	0,00
	TOTALE MISSIONE 50 - DEBITO PUBBLICO	**0,00**	**0,00**
	TOTALE MACROAGGREGATI	**0,00**	**0,00**

(1) Gli stanziamenti di spesa riguardanti il macroaggregato "Fondi per rimborso prestiti" non possono essere impegnati e pagati.

REGIONE CALABRIA

Allegato E - Spese per Macroaggregati

Prospetto delle Spese di Bilancio per Missioni, Programmi e Macroaggregati

Spese per servizi per conto terzi e partite di giro

Impegni

Anno 2021

PROSPETTO DELLE SPESE DI BILANCIO PER MISSIONI, PROGRAMMI E MACROAGGREGATI
SPESE PER SERVIZI PER CONTO TERZI E PARTITE DI GIRO - IMPEGNI
Esercizio finanziario 2021

	MISSIONI E PROGRAMMI \ MACROAGGREGATI	Uscite per partite di giro	Uscite per conto terzi	TOTALE
		701	702	700
99	***MISSIONE 99 - SERVIZI PER CONTO TERZI***			
01	Servizi per conto terzi - Partite di giro	420.948.606,76	1.214.560,32	422.163.167,08
02	Anticipazioni per il finanziamento del sistema sanitario nazionale	559.485.714,65		559.485.714,65
	TOTALE MISSIONE 99 - SERVIZI PER CONTO TERZI	**980.434.321,41**	**1.214.560,32**	**981.648.881,73**
	TOTALE MACROAGGREGATI	**980.434.321,41**	**1.214.560,32**	**981.648.881,73**

PROSPETTO DELLE SPESE DI BILANCIO PER MISSIONI, PROGRAMMI E MACROAGGREGATI
SPESE PER SERVIZI PER CONTO TERZI E PARTITE DI GIRO - IMPEGNI
Esercizio finanziario 2022

	MISSIONI E PROGRAMMI \ MACROAGGREGATI	Uscite per partite di giro	Uscite per conto terzi	TOTALE
		701	702	700
99	***MISSIONE 99 - SERVIZI PER CONTO TERZI***			
01	Servizi per conto terzi - Partite di giro	80.551,62	0,00	80.551,62
02	Anticipazioni per il finanziamento del sistema sanitario nazionale	0,00		0,00
	TOTALE MISSIONE 99 - SERVIZI PER CONTO TERZI	**80.551,62**	**0,00**	**80.551,62**
	TOTALE MACROAGGREGATI	**80.551,62**	**0,00**	**80.551,62**

PROSPETTO DELLE SPESE DI BILANCIO PER MISSIONI, PROGRAMMI E MACROAGGREGATI
SPESE PER SERVIZI PER CONTO TERZI E PARTITE DI GIRO - IMPEGNI
Esercizio finanziario 2023

	MISSIONI E PROGRAMMI \ MACROAGGREGATI	Uscite per partite di giro	Uscite per conto terzi	TOTALE
		701	702	700
99	***MISSIONE 99 - SERVIZI PER CONTO TERZI***			
01	Servizi per conto terzi - Partite di giro	4.525,92	0,00	4.525,92
02	Anticipazioni per il finanziamento del sistema sanitario nazionale	0,00		0,00
	TOTALE MISSIONE 99 - SERVIZI PER CONTO TERZI	**4.525,92**	**0,00**	**4.525,92**
	TOTALE MACROAGGREGATI	**4.525,92**	**0,00**	**4.525,92**

REGIONE CALABRIA

Allegato F - Accertamenti pluriennali

Accertamenti assunti nell'esercizio di riferimento e negli esercizi precedenti imputati all'anno successivo cui si riferisce il rendiconto e seguenti

Anno 2021

ACCERTAMENTI ASSUNTI NELL'ESERCIZIO DI RIFERIMENTO E NEGLI ESERCIZI PRECEDENTI IMPUTATI ALL'ANNO SUCCESSIVO CUI SI RIFERISCE IL RENDICONTO E SEGUENTI - ANNO 2021

TITOLI E TIPOLOGIE DI ENTRATA		Anno successivo a quello cui si riferisce il rendiconto		Secondo anno successivo a quello cui si riferisce il rendiconto		Anni successivi
		Previsioni di competenza	Accertamenti	Previsioni di competenza del bilancio pluriennale	Accertamenti	Accertamenti
	TITOLO 1 - Entrate correnti di natura tributaria, contributiva e perequativa					
10101	TIPOLOGIA 101 - Imposte, tasse e proventi assimilati	731.432.761,00	4.524.818,02	731.432.761,00	3.970.121,50	8.816.403,92
10102	TIPOLOGIA 102 - Tributi destinati al finanziamento della sanità	3.606.034.663,30	25.572.269,04	3.606.034.663,30	85.400,00	0,00
10104	TIPOLOGIA 104 - Compartecipazioni di tributi	17.000.000,00	0,00	17.000.000,00	0,00	0,00
10000	***TOTALE TITOLO 1***	**4.354.467.424,30**	**30.097.087,06**	**4.354.467.424,30**	**4.055.521,50**	**8.816.403,92**
	TITOLO 2 - Trasferimenti correnti					
20101	TIPOLOGIA 101 - Trasferimenti correnti da Amministrazioni pubbliche	722.741.416,82	190.510.012,89	488.765.441,85	39.737.436,33	68.280,00
20102	TIPOLOGIA 101 - Trasferimenti correnti da Famiglie	1.000,00	0,00	1.000,00	0,00	0,00
20103	TIPOLOGIA 103 - Trasferimenti correnti da Imprese	26.005.000,00	0,00	26.005.000,00	0,00	0,00
20105	TIPOLOGIA 105 - Trasferimenti correnti dall'Unione Europea e dal Resto del Mondo	237.005.761,82	20.081.784,67	8.594.315,42	3.464.501,94	0,00
20000	***TOTALE TITOLO 2***	**985.753.178,64**	**210.591.797,56**	**523.365.757,27**	**43.201.938,27**	**68.280,00**
	TITOLO 3 - Entrate extratributarie					
30100	TIPOLOGIA 100 - Vendita di beni e servizi e proventi derivanti dalla gestione dei beni	11.718.327,03	191.960,00	11.718.327,03	0,00	0,00
30200	TIPOLOGIA 200 - Proventi derivanti dall'attività di controllo e repressione delle irregolarità e degli illeciti	6.964.626,01	146.845,34	6.964.626,01	36.363,12	0,00
30300	TIPOLOGIA 300 - Interessi attivi	5.091.000,00	0,00	5.091.000,00	0,00	0,00
30500	TIPOLOGIA 500 - Rimborsi e altre entrate correnti	2.807.024,49	5.567.361,92	2.651.000,00	4.258.069,95	90.367.082,47
30000	***TOTALE TITOLO 3***	**26.580.977,53**	**5.906.167,26**	**26.424.953,04**	**4.294.433,07**	**90.367.082,47**
	TITOLO 4 - Entrate in conto capitale					
40200	TIPOLOGIA 200 - Contributi agli investimenti	2.620.958.910,29	247.948.519,51	307.201.746,32	138.730.095,37	81.623.722,47
40300	TIPOLOGIA 300 - Altri Trasferimenti in conto capitale	23.928.573,81	0,00	23.279,73	0,00	0,00
40500	TIPOLOGIA 500 - Altre entrate in conto capitale	0,00	9.873.735,30	0,00	0,00	0,00
40000	***TOTALE TITOLO 4***	**2.644.887.484,10**	**257.822.254,81**	**307.225.026,05**	**138.730.095,37**	**81.623.722,47**
	TITOLO 5 - Entrate da riduzione di attività finanziarie					
50200	TIPOLOGIA 200 - Riscossione crediti di breve termine	368.480,00	0,00	31.520,00	0,00	0,00
50400	TIPOLOGIA 400 - Altre entrate per riduzione di attività finanziarie	3.500.000,00	0,00	3.500.000,00	0,00	17.500.000,00
50000	***TOTALE TITOLO 5***	**3.868.480,00**	**0,00**	**3.531.520,00**	**0,00**	**17.500.000,00**
	TITOLO 6 - Accensione Prestiti					
60300	TIPOLOGIA 300 - Accensione mutui e altri finanziamenti a medio lungo termine	86.509.066,10	19.329.859,97	39.433.556,31	0,00	0,00
60000	***TOTALE TITOLO 6***	**86.509.066,10**	**19.329.859,97**	**39.433.556,31**	**0,00**	**0,00**
	TITOLO 9 - Entrate per conto terzi e partite di giro					
90100	TIPOLOGIA 100 - Entrate per partite di giro	2.013.741.300,00	27.955.510,98	2.013.741.300,00	4.525,92	0,00
90200	TIPOLOGIA 200 - Entrate per conto terzi	1.930.469,73	0,00	1.130.000,00	0,00	0,00
90000	***TOTALE TITOLO 9***	**2.015.671.769,73**	**27.955.510,98**	**2.014.871.300,00**	**4.525,92**	**0,00**
	TOTALE	**10.117.738.380,40**	**551.702.677,64**	**7.269.319.536,97**	**190.286.514,13**	**198.375.488,86**



REGIONE CALABRIA

Allegato G - Impegni pluriennali

Impegni assunti nell'esercizio di riferimento e negli esercizi precedenti imputati all'anno successivo cui si riferisce il rendiconto e seguenti

Anno 2021

Allegato g) al Rendiconto - Impegni pluriennali

IMPEGNI ASSUNTI NELL'ESERCIZIO DI RIFERIMENTO E NEGLI ESERCIZI PRECEDENTI IMPUTATI ALL'ANNO SUCCESSIVO CUI SI RIFERISCE IL RENDICONTO E SEGUENTI - ANNO 2021

TITOLI E MACROAGGREGATI DI SPESA		Anno successivo a quello cui si riferisce il rendiconto		Secondo anno successivo a quello cui si riferisce il rendiconto		Anni successivi
		Previsioni di competenza	Impegni	Previsioni di competenza del bilancio pluriennale	Impegni	Impegni
	TITOLO 1 - Spese correnti					
101	Redditi da lavoro dipendente	167.811.566,05	5.647.808,60	148.457.625,63	187.174,78	70.190,54
102	Imposte e tasse a carico dell'ente	13.620.323,96	873.551,37	12.261.057,29	0,00	0,00
103	Acquisto di beni e servizi	206.248.087,95	172.936.009,43	109.329.994,01	38.421.538,18	1.884.858,12
104	Trasferimenti correnti	4.566.881.305,11	50.722.353,45	4.129.506.525,50	132.042,64	0,00
107	Interessi passivi	51.498.792,42	0,00	50.412.222,41	0,00	0,00
108	Altre spese per redditi da capitale	45.000,00	0,00	0,00	0,00	0,00
109	Rimborsi e poste correttive delle entrate	1.750.658,99	40.986,76	1.725.000,00	0,00	0,00
110	Altre spese correnti	172.493.692,66	73.124,12	175.447.342,77	0,00	0,00
100	***TOTALE TITOLO 1***	**5.180.349.427,14**	**230.293.833,73**	**4.627.139.767,61**	**38.740.755,60**	**1.955.048,66**
	TITOLO 2 - Spese in conto capitale					
202	Investimenti fissi lordi e acquisto di terreni	536.243.635,86	9.731.102,56	128.705.526,34	445.490,61	1.314.371,88
203	Contributi agli investimenti	2.371.686.998,82	185.846.465,71	321.788.001,77	78.427.903,72	0,00
204	Altri trasferimenti in conto capitale	127.280.787,08	0,00	103.375.493,00	0,00	0,00
205	Altre spese in conto capitale	207.283.217,91	0,00	5.501.481,09	0,00	0,00
200	***TOTALE TITOLO 2***	**3.242.494.639,67**	**195.577.568,27**	**559.370.502,20**	**78.873.394,33**	**1.314.371,88**
	TITOLO 3 - Spese per incremento attività finanziarie					
302	Concessione crediti di breve termine	3.868.480,00	0,00	3.531.520,00	0,00	0,00
300	***TOTALE TITOLO 3***	**3.868.480,00**	**0,00**	**3.531.520,00**	**0,00**	**0,00**
	TITOLO 4 - Rimborso Prestiti					
403	Rimborso mutui e altri finanziamenti a medio lungo termine	70.564.929,17	0,00	72.689.068,28	0,00	0,00
405	Fondi per rimborso prestiti	131.888.098,82	0,00	127.493.670,02	0,00	0,00
400	***TOTALE TITOLO 4***	**202.453.027,99**	**0,00**	**200.182.738,30**	**0,00**	**0,00**
	TITOLO 7 - Uscite per conto terzi e partite di giro					
701	Uscite per partite di giro	2.013.741.300,00	80.551,62	2.013.741.300,00	4.525,92	0,00
702	Uscite per conto terzi	1.930.469,73	0,00	1.130.000,00	0,00	0,00
700	***TOTALE TITOLO 7***	**2.015.671.769,73**	**80.551,62**	**2.014.871.300,00**	**4.525,92**	**0,00**
	TOTALE	**10.644.837.344,53**	**425.951.953,62**	**7.405.095.828,11**	**117.618.675,85**	**3.269.420,54**

(1) Gli stanziamenti di spesa riguardanti il macroaggregato "Fondi per rimborso prestiti" non possono essere impegnati e pagati.

REGIONE CALABRIA

Relazione e Nota Integrativa

Anno 2021

Regione Calabria

Nota integrativa al Rendiconto Consolidato Regione Calabria e Consiglio Regionale
Art. 11, comma 9, del D. Lgs n. 118/2011



.....1

REGIONE CALABRIA 1

QUADRO LEGISLATIVO.....4

Il Rendiconto consolidato 4

CRITERI DI VALUTAZIONE.....5

Immobilizzazioni.....5

Attivo circolante 6

Patrimonio Netto.....6

Fondi per rischi ed oneri.....6

Debiti.....7

Ratei e risconti 7

ANALISI DELLE VOCI DELLO STATO PATRIMONIALE – ATTIVO.....8

Immobilizzazioni.....8

Attivo circolante 19

Ratei e risconti attivi 26

ANALISI DELLE VOCI DELLO STATO PATRIMONIALE – PASSIVO.....27

Patrimonio netto 27

Fondi per rischi ed oneri.....32

Debiti.....33

Ratei e risconti passivi.....40

Conti d'ordine.....40

IL CONTO ECONOMICO.....42

Ricavi delle vendite e prestazioni e proventi da servizi pubblici 44

Altri ricavi e proventi diversi 45

Prestazioni di servizi 48

Utilizzo di beni di terzi 48

Trasferimenti e contributi 48

Personale 50

Ammortamenti e svalutazioni 50

Variazioni rimanenze di materie prime e/o beni di consumo 50

Accantonamenti per rischi 50

Altri Accantonamenti 50

Oneri diversi della gestione 50

Proventi ed oneri finanziari 51

Rettifiche di valore delle attività finanziarie 53

Proventi e oneri straordinari 54

Quadro legislativo

Il Rendiconto consolidato

Il decreto legislativo n. 118/2011 prevede che le amministrazioni articolate in organismi strumentali approvino anche il Rendiconto consolidato con i propri organismi strumentali.

Il Rendiconto consolidato è disciplinato dall'art. 11, commi 8 e 9, del D.lgs. 118/2011.

L'art. 11, comma 8, del D. Lgs. n. 118/2011, rubricato "*Schemi di bilancio*" dispone che "*Le amministrazioni di cui al comma 1 articolate in organismi strumentali come definiti dall'articolo 1, comma 2, approvano, contestualmente al rendiconto di gestione di cui al comma 1, lettera b), anche il rendiconto consolidato con i propri organismi strumentali. Il rendiconto consolidato delle regioni comprende anche i risultati della gestione del consiglio regionale*".

L'art. 11, comma 9, del D. Lgs n. 118/2011 stabilisce che "*Il rendiconto consolidato di cui al comma 8, predisposto nel rispetto dello schema previsto dal comma 1, lettera b), è costituito dal conto del bilancio, dai relativi riepiloghi, dai prospetti riguardanti il quadro generale riassuntivo e la verifica degli equilibri, dallo stato patrimoniale e dal conto economico, ed è elaborato aggiungendo alle risultanze riguardanti la gestione dell'ente, quelle dei suoi organismi strumentali ed eliminando le risultanze relative ai trasferimenti interni. Al rendiconto consolidato sono allegati i prospetti di cui al comma 4, lettera da a) a g). Al fine di consentire l'elaborazione del rendiconto consolidato l'ente disciplina tempie modalità di approvazione e acquisizione dei rendiconti dei suoi organismi strumentali"*.

L'Organismo Strumentale della Regione Calabria è il Consiglio Regionale. Pertanto, è stato elaborato il Rendiconto Consolidato tra Regione Calabria e il proprio organismo strumentale mediante il consolidamento delle risultanze della Giunta, approvate in un primo momento con la DGR 265 del 30.06.2022, la quale è stata oggetto di correzione di un errore materiale sullo Stato Patrimoniale Attivo con la DGR. N. 498 del 14.10.2022, e, successivamente modificate, per come indicato dalla Corte dei Conti nell'udienza del 1° dicembre 2022 nel giudizio di parifica, e quelle del Consiglio Regionale, per come approvate con la deliberazione n. 83 del 30.06.2022.

La redazione del Rendiconto Consolidato tra Regione Calabria e Consiglio Regionale relativo all'esercizio 2021 ha seguito un processo articolato in tre fasi.

La prima fase si è incentrata sull'individuazione delle poste "infragruppo" dei bilanci economico – patrimoniali di Giunta Regionale e Consiglio Regionale. A tale fine, sono state individuate le operazioni di gestione espressione di operazioni infragruppo da consolidare.

La seconda fase si è incentrata sul confronto delle voci infragruppo correlate e sull'analisi di alcune differenze emerse. Sulla base di tali analisi si è proceduto con apposite scritture di "armonizzazione" a rendere uniforme e confrontabile il rendiconto della Giunta Regionale con quello del Consiglio Regionale.

Difatti, tali elaborazioni "extracontabili" hanno permesso di adeguare le risultanze di contabilità economico patrimoniale del Consiglio Regionale a quello della Giunta Regionale al fine di rendere i due rendiconti omogenei fra loro.

Questo passaggio è stato propedeutico per poter concludere il processo di consolidamento con la fase successiva di elisione delle poste infragruppo.

La terza fase, infine, è stata appunto l'elisione delle poste contabili infragruppo espressione delle operazioni di gestione rappresentati semplicemente il trasferimento di risorse all'interno del gruppo. Tali rettifiche si sono tradotte nella contabilizzazione di scritture in partita doppia aventi la finalità di elidere, dai bilanci dei due enti, le voci di ricavo/costo e crediti/debiti corrispondenti.

Criteri di valutazione

I criteri di valutazione delle voci di bilancio sono quelli previsti dai principi contabili generali civilisti e da quelli emanati dall'Organismo Italiano di contabilità (OIC) nonché dalle disposizioni contenute del D. Lgs. n. 118/2011, in particolare, da quelle contenute nell'Allegato 4/3 denominato *"Principio contabile applicato concernente la contabilità economico – patrimoniale degli enti in contabilità finanziaria*".

In ottemperanza al principio contabile della competenza, l'effetto delle operazioni e degli altri eventi è stato rilevato contabilmente e attribuito all'esercizio al quale tali operazioni si riferiscono e vengono a scadenza, e non a quello in cui si concretizzano i relativi movimenti (incassi e pagamenti).

Immobilizzazioni

Le immobilizzazioni sono costituite dagli elementi patrimoniali (materiali e immateriali) destinati ad essere utilizzati durevolmente.

La condizione per poter iscrivere i beni patrimoniali materiali ed immateriali tra le immobilizzazioni è che si sia verificato l'effettivo passaggio del titolo di proprietà dei beni stessi entro la data di chiusura dell'esercizio (31 dicembre 2021).

Le immobilizzazioni, ai sensi dell'articolo 2426 del codice civile, sono iscritte in bilancio al netto dei relativi fondi ammortamento. Per la redazione del bilancio 2021, seguendo le indicazioni contenute nel principio, sono state utilizzate le aliquote previste dalla normativa vigente.

Immobilizzazioni Immateriali

Le immobilizzazioni immateriali sono costituite da attività prive di tangibilità e consistenza fisica atti a generare i loro effetti e benefici economici su un arco temporale pluriennale.

Il criterio generale di iscrizione dei beni immateriali nell'attivo patrimoniale è quello del costo di acquisto o di produzione al netto degli ammortamenti e delle svalutazioni.

L'iscrizione nell'attivo immobilizzato dei *costi capitalizzati*, rappresentati dai costi d'impianto e di ampliamento, dai costi di ricerca, sviluppo e pubblicità, segue i criteri previsti dal documento OIC24. Per quanto concerne i *Diritti di brevetto e utilizzazione di opere dell'ingegno* e le *Concessioni, licenze, marchi e diritti simili*, si precisa che i beni iscritti in tali categorie dell'attivo sono stati valorizzati, seguendo quanto previsto dal documento OIC 24, secondo il criterio del costo storico (acquisizione da terzi o costi di produzione interna).

Le immobilizzazioni immateriali in corso costituiscono parte del patrimonio dell'ente in cui si trovano cespiti di proprietà e piena disponibilità non ancora utilizzabili perché in fase di realizzazione o, sebbene realizzati, non ancora fruibili. I beni iscritti in tale categoria contabile sono valorizzati con il criterio del costo di produzione (se realizzate internamente) o del costo di acquisizione.

Immobilizzazioni Materiali

Sono iscritte al costo di acquisto, inclusi i costi accessori e l'iva in quanto non detraibile.

Gli oneri sostenuti per le manutenzioni e le riparazioni di natura ordinaria e/o ciclica sono direttamente imputati a conto economico come oneri correnti di gestione. Viceversa, gli oneri sostenuti per le manutenzioni e le riparazioni di natura straordinaria, sostenuti per ampliamento, ammodernamento o miglioramento degli elementi strutturali del bene, che si traducono in un effettivo aumento significativo e misurabile di capacità o di produttività o di sicurezza (per adeguamento alle norme di legge) o di vita utile del bene, sono capitalizzate sul/sui cespite/i di riferimento nel momento in cui si rileva la loro conclusione.

Il patrimonio mobiliare è stato valutato, al costo storico di acquisizione.

Immobilizzazioni Finanziarie
Per quanto riguarda i criteri di valutazione adottati per le partecipazioni, in coerenza con quanto previsto dal principio contabile applicato concernente la contabilità economico-patrimoniale degli enti in contabilità finanziaria (Allegato n. 4/3 al decreto legislativo n. 118/2011 e s.m.i.), le partecipazioni societarie sono valutate secondo il metodo del patrimonio netto, di cui all'articolo 2426, numero 4, del codice civile.

Attivo circolante

Rimanenze
La valutazione delle rimanenze finali di materie prime e/ o di beni di consumo è stata effettuata secondo i criteri di cui all'art. 2426 n. 9 del Codice Civile.

Crediti
I crediti di funzionamento sono iscritti nello stato patrimoniale solo se corrispondenti ad obbligazioni giuridiche perfezionate esigibili per le quali il servizio è stato reso o è avvenuto lo scambio dei beni.
La corretta applicazione del principio della competenza finanziaria garantisce la corrispondenza tra i residui attivi diversi da quelli di finanziamento e l'ammontare dei crediti di funzionamento.
I crediti sono iscritti al valore nominale, ricondotto al presumibile valore di realizzo attraverso apposito fondo svalutazione crediti portato a diretta diminuzione degli stessi in sede di predisposizione dello stato patrimoniale, come precisato dall'articolo 2426, n. 8 codice civile.

Disponibilità liquide
Le disponibilità liquide sono rappresentate dai saldi dei conti di tesoreria al 31 dicembre 2021.

Patrimonio Netto

Il patrimonio netto, pari alla differenza tra le attività e le passività dello stato patrimoniale, è articolato nelle seguenti poste: fondo di dotazione, riserve, risultato economico dell'esercizio, risultati economici di esercizi precedenti, riserve negative per beni indisponibili.
Per la definizione e classificazione del capitale o fondo di dotazione dell'ente e delle riserve si applicano i criteri indicati nel documento OIC n. 28 "Il patrimonio netto", nei limiti in cui siano compatibili con il sopracitato Principio contabile applicato concernente la contabilità economico – patrimoniale degli enti in contabilità finanziaria".

Fondi per rischi ed oneri

Secondo il principio sopracitato "Principio contabile applicato concernente la contabilità economico – patrimoniale degli enti in contabilità finanziaria", allegato n. 4/3 del D. Lgs. n. 118/2011, alla data di chiusura del rendiconto della gestione è necessario valutare i necessari accantonamenti a fondi rischi ed oneri destinati a coprire perdite o debiti aventi le caratteristiche così riepilogate:
☐ Natura determinata
☐ Esistenza certa o probabile
☐ Ammontare o data di sopravvenienza indeterminati alla chiusura dell'esercizio.
Nella valutazione dei Fondi per oneri bisogna rispettare i principi generali del bilancio, in particolare i postulati della competenza e della prudenza.

Debiti

I debiti sono esposti al loro valore nominale.
I debiti di funzionamento sono iscritti nello stato patrimoniale se corrispondenti a obbligazioni giuridiche perfezionate esigibili per le quali il servizio è stato reso o è avvenuto lo scambio dei beni.
La corrispondenza tra i residui passivi diversi da quelli di finanziamento e l'ammontare dei debiti di funzionamento è garantita dalla corretta applicazione del principio della competenza finanziaria.
I debiti di finanziamento sono costituiti dalla somma algebrica del debito all'inizio dell'esercizio più le entrate derivanti dalle accensioni di prestiti riscosse nell'esercizio meno i pagamenti per rimborso di prestiti.

Ratei e risconti

I ratei e risconti sono iscritti e valutati in conformità all'art. 2424-*bis*, comma 6, codice civile.
I ratei attivi sono quote di ricavi o di proventi che avranno manifestazione finanziaria futura (accertamento dell'entrata), ma che devono, per competenza, essere attribuiti all'esercizio in chiusura.
I risconti attivi sono quote di costi o oneri che hanno avuto manifestazione finanziaria nell'esercizio (liquidazione della spesa/pagamento), ma che vanno rinviati in quanto di competenza di futuri esercizi.
I ratei passivi sono quote di costi o oneri che avranno manifestazione finanziaria futura (liquidazione della spesa), ma che devono, per competenza, essere attribuiti all'esercizio in chiusura.
I risconti passivi sono quote di ricavi o di proventi che hanno avuto manifestazione finanziaria nell'esercizio (accertamento dell'entrata/incasso), ma che vanno rinviati in quanto di competenza di futuri esercizi.
In base al principio generale n. 17 della competenza economica (allegato n. 1 al 118/2011) i ricavi, come regola generale, devono essere imputati all'esercizio nel quale si verificano queste condizioni:
☐- il processo produttivo dei beni o dei servizi è stato completato;
☐- l'erogazione è già avvenuta, si è cioè verificato il passaggio sostanziale e non formale del titolo di proprietà o i servizi sono stati resi.
I componenti economici negativi devono avere correlazione con i ricavi dell'esercizio o con le altre risorse rese disponibili per il regolare svolgimento delle attività istituzionali. Questa correlazione è corollario fondamentale del principio della competenza economica ed intende esprimere la necessità di contrapporre ai componenti economici positivi dell'esercizio i relativi componenti economici negativi ed oneri.
Analogamente i componenti economici positivi devono essere correlati ai componenti economici negativi o costi o spese dell'esercizio. Anche questa correlazione costituisce corollario fondamentale del principio della competenza economica dei fatti gestionali caratterizzanti l'attività amministrativa di ogni amministrazione pubblica.

Analisi delle voci dello Stato Patrimoniale – Attivo

Lo Stato Patrimoniale Attivo è costituito dalle immobilizzazioni, attivo circolane e dai ratei e risconti attivi.
Al 31 dicembre 2021 il totale è pari ad euro 7.868.046.427.

Immobilizzazioni

Immobilizzazioni Immateriali
Le immobilizzazioni immateriali sono costituite da beni privi di tangibilità e consistenza fisica atti a generare i loro effetti e benefici economici su un arco temporale pluriennale. Il criterio generale di iscrizione dei beni immateriali nell'attivo dello stato patrimoniale è quello del costo di acquisto o di produzione al netto degli ammortamenti e delle svalutazioni.

Rendiconto Consolidato – Regione Calabria

Tabella 1

			STATO PATRIMONIALE (ATTIVO)	2021	2020
			B) IMMOBILIZZAZIONI		
I			*Immobilizzazioni immateriali*		
	1		Costi di impianto e di ampliamento	€ 0,00	€ 0,00
	2		Costi di ricerca sviluppo e pubblicità	€ 0,00	€ 0,00
	3		Diritti di brevetto ed utilizzazione opere dell'ingegno	€ 7.649.996,00	€ 6.256.601,00
	4		Concessioni, licenze, marchi e diritti simile	€ 0,00	€ 0,00
	5		Avviamento	€ 0,00	€ 0,00
	6		Immobilizzazioni in corso ed acconti	€ 29.133.208,00	€ 27.541.985,00
	9		Altre	€ 55.319,00	€ 110.638,00
			Totale immobilizzazioni immateriali	**€ 36.838.523,00**	**€ 33.909.224,00**

Il valore consolidato delle immobilizzazioni immateriali regionali, la cui consistenza complessiva è data dalla sommatoria del valore dei software, manutenzione straordinaria su beni di terzi e delle altre immobilizzazioni immateriali, ammonta ad euro 48.133.242,65 (al lordo dei relativi fondi ammortamento pari ad euro 11.294.719,72).
L'incremento delle immobilizzazioni immateriali è dovuto all'acquisizione di nuovi software e applicativi e a progetti di manutenzione evolutiva su software esistenti per euro 4.445.844,29.
Inoltre, sono presenti immobilizzazioni immateriali in corso per l'importo di euro 6.466.034,60 risultanti dalla rilevazione al 31.12.2021 di impegni per l'acquisto di software e/o il potenziamento/manutenzione straordinaria di software già esistenti di proprietà dell'ente ma non ancora utilizzabili perché in fase di realizzazione o, sebbene realizzati, non ancora utilizzabili da parte dell'ente. Tale voce di bilancio, nel corso dell'annualità 2021, ha subito una variazione in aumento di euro 2.351.286,14.
Alle immobilizzazioni immateriali in corso non si applica l'ammortamento.
Il valore consolidato delle immobilizzazioni immateriali, esposto nella tabella 1, è dato dall'aggregazione, voce per voce, dei valori delle singole poste contabili risultanti dai bilanci dei componenti del gruppo (Giunta Regionale e Consiglio Regionale) per come di seguito specificato:

Regione Calabria – Giunta Regionale

Tabella 2

				CAPOGRUPPO
			STATO PATRIMONIALE (ATTIVO)	**Anno 2021**
			B) IMMOBILIZZAZIONI	
I			*Immobilizzazioni immateriali*	
	1		Costi di impianto e di ampliamento	€ 0
	2		Costi di ricerca sviluppo e pubblicità	€ 0
	3		Diritti di brevetto ed utilizzazione opere dell'ingegno	€ 7.501.050
	4		Concessioni, licenze, marchi e diritti simile	€ 0
	5		Avviamento	€ 0
	6		Immobilizzazioni in corso ed acconti	€ 28.511.683
	9		Altre	€ 55.319
			Totale immobilizzazioni immateriali	**€ 36.068.053**

Regione Calabria – Consiglio Regionale

Tabella 3

				CONSIGLIO REGIONALE
			STATO PATRIMONIALE (ATTIVO)	**Anno 2021**
			B) IMMOBILIZZAZIONI	
I			*Immobilizzazioni immateriali*	
	1		Costi di impianto e di ampliamento	€ 0
	2		Costi di ricerca sviluppo e pubblicità	€ 0
	3		Diritti di brevetto ed utilizzazione opere dell'ingegno	€ 148.945
	4		Concessioni, licenze, marchi e diritti simile	€ 0
	5		Avviamento	€ 0
	6		Immobilizzazioni in corso ed acconti	€ 621.525
	9		Altre	€ 0
			Totale immobilizzazioni immateriali	**€ 770.470**

La variazione intervenuta nella voce Immobilizzazioni Immateriali nel corso dell'esercizio 2021 è illustrata nelle tabelle che seguono:

Tabella 4

Consolidato Regione Calabria (Giunta + Consiglio) - Immobilizzazioni Immateriali al 31/12/2021										
Conto Finanziario	**Descrizione conto COGE**	**Costo storico al 31/12/2020**	**Ammortamenti anno 2020**	**Fondo ammortamento al 31.12.2020**	**Residuo al 31.12.2020**	**Totale variazione annualità 2021**	**Costo storico al 31/12/2021**	**Ammortamenti anno 2021**	**Fondo ammortamento al 31.12.2021**	**Residuo al 31.12.2021**
	I - Immobilizzazioni immateriali									
	Diritti di brevetto ed utilizzazione opere dell'ingegno									
P1.2.1.03.05.01.001	Sviluppo software e manutenzione evolutiva	€ 11.609.342,61	€ 2.321.765,49	€ 5.352.741,61	€ 6.256.601,00	€ 4.445.844,29	€ 16.055.186,90	€ 3.052.449,53	€ 8.405.191,14	€ 7.649.995,76
	Totale Diritti di brevetto ed utilizzazione opere dell'ingegno	**€ 11.609.342,61**	**€ 2.321.765,49**	**€ 5.352.741,61**	**€ 6.256.601,00**	**€ 4.445.844,29**	**€ 16.055.186,90**	**€ 3.052.449,53**	**€ 8.405.191,14**	**€ 7.649.995,76**
	Immobilizzazioni in corso ed acconti									
P1.2.1.06.02.01.001	Software	€ 4.114.748,46	€ 0,00	€ 0,00	€ 4.114.748,46	€ 2.351.286,14	€ 6.466.034,60	€ 0,00	€ 0,00	€ 6.466.034,60
P1.2.1.06.99.01.001	Altre opere immateriali	€ 0,00	€ 0,00	€ 0,00	€ 0,00	€ 0,00	€ 0,00	€ 0,00	€ 0,00	€ 0,00
P1.2.1.07.01.01.001	Manutenzione straordinaria su beni demaniali di terzi	€ 25.335.425,47	€ 760.062,76	€ 1.908.189,26	€ 23.427.236,21	€ 0,00	€ 25.335.425,47	€ 760.062,76	€ 2.668.252,02	€ 22.667.173,45
	Totale immobilizzazioni in corso ed acconti	**€ 29.450.173,93**	**€ 760.062,76**	**€ 1.908.189,26**	**€ 27.541.984,67**	**€ 2.351.286,14**	**€ 31.801.460,07**	**€ 760.062,76**	**€ 2.668.252,02**	**€ 29.133.208,05**
	Altre									
P1.2.1.99.01.01.001	Altre immobilizzazioni immateriali n.a.c.	€ 276.595,68	€ 55.319,14	€ 165.957,42	€ 110.638,26	€ 0,00	€ 276.595,68	€ 55.319,14	€ 221.276,56	€ 55.319,12
	Totale Altre	**€ 276.595,68**	**€ 55.319,14**	**€ 165.957,42**	**€ 110.638,26**	**€ 0,00**	**€ 276.595,68**	**€ 55.319,14**	**€ 221.276,56**	**€ 55.319,12**
	Totale immobilizzazioni Immateriali	**€ 41.336.112,22**	**€ 3.137.147,39**	**€ 7.426.888,29**	**€ 33.909.223,93**	**€ 6.797.130,43**	**€ 48.133.242,65**	**€ 3.867.831,43**	**€ 11.294.719,72**	**€ 36.838.522,93**

Sono stati effettuati gli ammortamenti relativi agli acquisti dell'anno precedente ancora da ammortizzare nonché quelli acquistati nel corso dell'anno 2021 applicando i coefficienti di ammortamento previsti nei "Principi e regole contabili del sistema di contabilità economica delle amministrazioni pubbliche" e riportato nel principio contabile 4/3 "Principio Contabile Applicato concernente la Contabilità Economico Patrimoniale degli Enti in Contabilità Finanziaria.

L'esposizione in bilancio è al netto del relativo fondo ammortamento pari ad € 11.294.719,72.

Immobilizzazioni materiali

Il totale delle immobilizzazioni materiali ammonta a € 4.000.081.320,53.

Il patrimonio immobiliare regionale è composto dalla voce dei "Fabbricati" e dei "Terreni" i cui valori ammontano rispettivamente ad euro 430.512.702,70 (al lordo del relativo fondo ammortamento pari ad euro 75.803.746,70) ed a euro 377.796.510 (al lordo del relativo fondo ammortamento pari ad euro zero).

Le spese di manutenzione straordinaria di Palazzo Campanella, sostenute dal Consiglio Regionale per l'ammontare di euro 731.519,17, sono state capitalizzate alla voce 2.2 dello Stato Patrimoniale Attivo "Fabbricati".

Il valore consolidato dei beni mobili regionali, la cui consistenza complessiva è data dalla sommatoria del valore degli impianti e macchinari, attrezzature industriali e commerciali, mezzi di trasporto, macchine d'ufficio e hardware, mobili e arredi per ufficio, invece, ammonta ad euro 41.353.986,88 (al lordo dei relativi fondi ammortamento pari ad euro 25.060.110,88).

Sono presenti immobilizzazioni materiali in corso per l'importo di euro 316.147.235 risultanti dalla rilevazione al 31/12/2021 di impegni per l'acquisizione e/o manutenzione straordinaria di cespiti di proprietà della Giunta Regionale e del Consiglio Regionale non ancora utilizzabili, perché in fase di realizzazione o, sebbene realizzati, non ancora utilizzabili da parte dell'ente.

Tali immobilizzazioni saranno ammortizzate a partire dall'esercizio in cui i lavori saranno completati e/o i beni saranno utilizzati.

Rendiconto Consolidato – Regione Calabria

Tabella 5

			STATO PATRIMONIALE (ATTIVO)	2021	2020
			Immobilizzazioni materiali (3)		
II	1		Beni demaniali	**€ 0,00**	**€ 0,00**
	1.1		Terreni	€ 0,00	€ 0,00
	1.2		Fabbricati	€ 0,00	€ 0,00
	1.3		Infrastrutture	€ 0,00	€ 0,00
	1.9		Altri beni demaniali	€ 0,00	€ 0,00
III	2		Altre immobilizzazioni materiali (3)	**€ 3.120.404.034,00**	**€ 3.088.558.600,00**
	2.1		Terreni	€ 377.796.510,00	€ 365.745.444,00
		a	*di cui in leasing finanziario*	€ 0,00	€ 0,00
	2.2		Fabbricati	€ 354.708.956,00	€ 346.881.161,00
		a	*di cui in leasing finanziario*	€ 0,00	€ 0,00
	2.3		Impianti e macchinari	€ 11.574.367,00	€ 12.385.478,00
		a	*di cui in leasing finanziario*	€ 0,00	€ 0,00
	2.4		Attrezzature industriali e commerciali	€ 2.659.953,00	€ 2.822.808,00
	2.5		Mezzi di trasporto	€ 0,00	€ 451.030,00
	2.6		Macchine per ufficio e hardware	€ 1.601.013,00	€ 2.686.005,00
	2.7		Mobili e arredi	€ 458.543,00	€ 689.730,00
	2.8		Infrastrutture	€ 1.267.095.327,00	€ 1.253.687.862,00
	2.99		Altri beni materiali	€ 1.104.509.365,00	€ 1.103.209.082,00
	3		Immobilizzazioni in corso ed acconti	€ 316.147.235,00	€ 281.776.186,00
			Totale immobilizzazioni materiali	**€ 3.436.551.269,00**	**€ 3.370.334.786,00**

Il valore consolidato delle immobilizzazioni materiali, esposto nella tabella 5, è dato dall'aggregazione, voce per voce, dei valori delle singole poste contabili risultanti dai bilanci dei componenti del gruppo (Giunta Regionale e Consiglio Regionale) per come di seguito specificato:

Regione Calabria – Giunta Regionale

Tabella 6

				CAPOGRUPPO
			STATO PATRIMONIALE (ATTIVO)	**Anno 2021**
			Immobilizzazioni materiali (3)	
II	1		Beni demaniali	€ 0
	1.1		Terreni	€ 0
	1.2		Fabbricati	€ 0
	1.3		Infrastrutture	€ 0
	1.9		Altri beni demaniali	€ 0
III	2		Altre immobilizzazioni materiali (3)	€ 3.088.605.475
	2.1		Terreni	€ 377.378.649
		a	*di cui in leasing finanziario*	€ 0
	2.2		Fabbricati	€ 327.151.781
		a	*di cui in leasing finanziario*	€ 0
	2.3		Impianti e macchinari	€ 11.428.682
		a	*di cui in leasing finanziario*	€ 0
	2.4		Attrezzature industriali e commerciali	€ 2.429.569
	2.5		Mezzi di trasporto	€ 0
	2.6		Macchine per ufficio e hardware	€ 1.550.618
	2.7		Mobili e arredi	€ 301.723
	2.8		Infrastrutture	€ 1.267.095.327
	2.99		Altri beni materiali	€ 1.101.269.126
	3		Immobilizzazioni in corso ed acconti	€ 316.142.263
			Totale immobilizzazioni materiali	**€ 3.404.747.739**

Regione Calabria – Consiglio Regionale

Tabella 7

				CONSIGLIO REGIONALE
			STATO PATRIMONIALE (ATTIVO)	**Anno 2021**
			Immobilizzazioni materiali (3)	
II	1		Beni demaniali	€ 0
	1.1		Terreni	€ 0
	1.2		Fabbricati	€ 0
	1.3		Infrastrutture	€ 0
	1.9		Altri beni demaniali	€ 0
III	2		Altre immobilizzazioni materiali (3)	€ 31.798.560
	2.1		Terreni	€ 417.861
		a	*di cui in leasing finanziario*	€ 0
	2.2		Fabbricati	€ 27.557.175
		a	*di cui in leasing finanziario*	€ 0
	2.3		Impianti e macchinari	€ 145.685
		a	*di cui in leasing finanziario*	€ 0
	2.4		Attrezzature industriali e commerciali	€ 230.385
	2.5		Mezzi di trasporto	€ 0
	2.6		Macchine per ufficio e hardware	€ 50.395
	2.7		Mobili e arredi	€ 156.820
	2.8		Infrastrutture	€ 0
	2.99		Altri beni materiali	€ 3.240.239
	3		Immobilizzazioni in corso ed acconti	€ 4.971
			Totale immobilizzazioni materiali	**€ 31.803.532**

La variazione intervenuta nella voce Immobilizzazioni Materiali nel corso dell'esercizio 2021 è illustrata nella tabella che segue.

Sono stati effettuati gli ammortamenti relativi agli acquisti degli anni precedenti ancora da ammortizzare nonché di quelli acquistati nel corso dell'anno 2021 applicando i coefficienti di ammortamento previsti nei "Principi e regole contabili del sistema di contabilità economica delle amministrazioni pubbliche" e riportato nel principio contabile 4/3 "Principio Contabile Applicato concernente la Contabilità Economico Patrimoniale degli Enti in Contabilità Finanziaria, per come di seguito riassunto.

L'esposizione in bilancio è al netto dei relativi fondi ammortamento pari ad € 563.530.051,53.

Tabella 8

Consolidato Regione Calabria (Giunta + Consiglio) - Immobilizzazioni Materiali al 31/12/2021										
Conto Finanziario	Descrizione conto COGE	Costo storico al 31/12/2020	Ammortamenti anno 2020	Fondo ammortamento al 31.12.2020	Residuo al 31.12.2020	Totale variazione annualità 2021	Costo storico al 31/12/2021	Ammortamenti anno 2021	Fondo ammortamento al 31.12.2021	Residuo al 31.12.2021
	III Altre immobilizzazioni materiali									
2.1	Terreni	€ 365.745.444,39	€ 0,00	€ 0,00	€ 365.745.444,39	€ 12.051.065,61	€ 377.796.510,00	€ 0,00	€ 0,00	€ 377.796.510,00
2.2	Fabbricati	€ 414.121.877,58	€ 8.251.228,66	€ 67.240.717,04	€ 346.881.160,54	€ 16.390.825,12	€ 430.512.702,70	€ 8.563.029,66	€ 75.803.746,70	€ 354.708.956,00
2.3	Impianti e macchinari	€ 16.568.213,75	€ 828.511,34	€ 4.182.735,43	€ 12.385.478,32	€ 18.421,77	€ 16.586.635,52	€ 829.533,09	€ 5.012.268,52	€ 11.574.367,00
2.4	Attrezzature industriali e commerciali	€ 4.029.459,79	€ 201.007,71	€ 1.206.651,46	€ 2.822.808,33	€ 41.151,39	€ 4.070.611,18	€ 204.006,72	€ 1.410.658,18	€ 2.659.953,00
2.5	Mezzi di trasporto	€ 8.394.289,18	€ 753.309,52	€ 7.943.258,92	€ 451.030,26	€ 0,00	€ 8.394.289,18	€ 451.030,26	€ 8.394.289,18	€ 0,00
2.6	Macchine per ufficio e hardware	€ 8.034.715,19	€ 1.217.993,45	€ 5.348.709,98	€ 2.686.005,21	€ 234.511,29	€ 8.269.226,48	€ 1.319.503,50	€ 6.668.213,48	€ 1.601.013,00
2.7	Mobili e arredi per ufficio	€ 3.998.347,79	€ 252.438,49	€ 3.308.617,96	€ 689.729,83	€ 34.876,73	€ 4.033.224,52	€ 266.063,56	€ 3.574.681,52	€ 458.543,00
2.8	Infrastrutture	€ 1.493.278.574,00	€ 33.311.481,00	€ 239.590.711,95	€ 1.253.687.862,05	€ 47.784.912,95	€ 1.541.063.486,95	€ 34.377.448,00	€ 273.968.159,95	€ 1.267.095.327,00
2.99	Altri beni materiali	€ 1.253.208.479,35	€ 37.498.677,00	€ 149.999.398,00	€ 1.103.209.081,35	€ 39.998.919,65	€ 1.293.207.399,00	€ 38.698.636,00	€ 188.698.034,00	€ 1.104.509.365,00
3	Immobilizzazioni in corso ed acconti	€ 281.776.186,16	€ 0,00	€ 0,00	€ 281.776.186,16	€ 34.371.048,84	€ 316.147.235,00	€ 0,00	€ 0,00	€ 316.147.235,00
	Totale immobilizzazioni Materiali	€ 3.849.155.587,18	€ 82.314.647,17	€ 478.820.800,74	€ 3.370.334.786,44	€ 150.925.733,35	€ 4.000.081.320,53	€ 84.709.250,79	€ 563.530.051,53	€ 3.436.551.269,00

Immobilizzazioni finanziarie

L'asset societario consolidato della Regione Calabria è composto da "Partecipazioni in imprese controllate", da "Partecipazioni in imprese partecipate", da "Partecipazioni in altri soggetti" e da "Altri titoli" per un ammontare complessivo pari ad euro 52.216.328,00.

Regione Calabria – Rendiconto Consolidato

Tabella 9

			STATO PATRIMONIALE (ATTIVO)	2021	2020
IV			*Immobilizzazioni Finanziarie (1)*		
	1		Partecipazioni in	**€ 49.890.460,00**	**€ 47.953.879,00**
		a	*imprese controllate*	€ 31.581.467,00	€ 30.979.974,00
		b	*imprese partecipate*	€ 14.671.004,00	€ 13.804.202,00
		c	*altri soggetti*	€ 3.637.989,00	€ 3.169.703,00
	2		Crediti verso	**€ 0,00**	**€ 0,00**
		a	altre amministrazioni pubbliche	€ 0,00	€ 0,00
		b	*imprese controllate*	€ 0,00	€ 0,00
		c	*imprese partecipate*	€ 0,00	€ 0,00
		d	*altri soggetti*	€ 0,00	€ 0,00
	3		Altri titoli	€ 2.325.868,00	€ 2.449.187,00
			Totale immobilizzazioni finanziarie	**€ 52.216.328,00**	**€ 50.403.066,00**

Il valore consolidato delle immobilizzazioni finanziarie, esposto nella tabella 9, è dato dall'aggregazione, voce per voce, dei valori delle singole poste contabili risultanti dai bilanci dei componenti del gruppo (Giunta Regionale e Consiglio Regionale) per come di seguito specificato:

Regione Calabria – Giunta Regionale

Tabella 10

				CAPOGRUPPO
			STATO PATRIMONIALE (ATTIVO)	**Anno 2021**
IV			*Immobilizzazioni Finanziarie (1)*	
	1		Partecipazioni in	**€ 48.866.364**
		a	*imprese controllate*	€ 30.557.371
		b	*imprese partecipate*	€ 14.671.004
		c	*altri soggetti*	€ 3.637.989
	2		Crediti verso	**€ 0**
		a	altre amministrazioni pubbliche	€ 0
		b	*imprese controllate*	€ 0
		c	*imprese partecipate*	€ 0
		d	*altri soggetti*	€ 0
	3		Altri titoli	€ 0
			Totale immobilizzazioni finanziarie	**€ 48.866.364**

Al 31/12/2021 le società/fondazioni partecipate dalla Giunta Regionale sono sedici ed hanno un valore complessivamente pari ad euro 48.866.364.
Nel dettaglio l'asset societario regionale è composto da "Partecipazioni in imprese controllate" pari ad euro 30.557.371, da "Partecipazioni in imprese partecipate" pari ad euro 14.671.004 e da "Partecipazioni in altri soggetti" per euro 3.637.989 per come risulta dalla tabella su riportata.

Regione Calabria – Consiglio Regionale

Tabella 11

				CONSIGLIO REGIONALE
			STATO PATRIMONIALE (ATTIVO)	**Anno 2021**
IV			*Immobilizzazioni Finanziarie (1)*	
	1		Partecipazioni in	**€ 1.024.096**
		a	*imprese controllate*	€ 1.024.096
		b	*imprese partecipate*	€ 0
		c	*altri soggetti*	€ 0
	2		Crediti verso	**€ 0**
		a	altre amministrazioni pubbliche	€ 0
		b	*imprese controllate*	€ 0
		c	*imprese partecipate*	€ 0
		d	*altri soggetti*	€ 0
	3		Altri titoli	€ 2.325.868
			Totale immobilizzazioni finanziarie	**€ 3.349.964**

Il Consiglio Regionale espone tra le immobilizzazioni finanziarie nella voce partecipazioni in imprese controllate il valore del patrimonio netto della società in house "Portanova Spa" pari ad euro 1.024.096 e, nella voce "Altri titoli", il valore di due polizze di investimento stipulate con la società Axa Assicurazoni Spa, pari ad euro 2.325.868 tale valore tiene conto dei n. 4 riscatti parziali effettuati nel corso dell'esercizio 2021 di euro 127.558,10, per il pagamento agli eventi diritto del trattamento di fine servizio, previsto dalla L. R. 2 maggio 1986, n. 19.

Crediti

I crediti verso imprese controllate iscritti nelle immobilizzazioni finanziarie coincidono con i residui attivi presenti nel bilancio regionale, prima delle operazioni di riaccertamento ordinario, per le somme vantate dalla Giunta Regionale a fronte dei contributi concessi alla società controllata "Sorical Spa", sotto forma di anticipazione, con la legge regionale 10 luglio 2007, n. 15.
Tali residui attivi, per effetto delle novità introdotte dal decreto ministeriale 1° settembre 2021 e della nuova convenzione stipulata dalla Regione Calabria con la su indicata società (rep. n. 11866 del 09/06/2022), sono stati eliminati dalla contabilità finanziaria dell'ente e riaccertati nel medesimo esercizio con imputazione temporale nell'anno di scadenza del credito per come di seguito dettagliato.
Pertanto, in contabilità economico-patrimoniale, si è provveduto, in sede di scritture di assestamento, a contabilizzare l'ammontare del credito vantato nei confronti di Sorical Spa corrispondente ai residui attivi cancellati in sede di riaccertamento ordinario e riaccertati con imputazione temporale nell'anno di scadenza del credito.
Tale credito, per l'importo di euro 3.500.000,00 ha scadenza entro il termine dei cinque anni mentre per il restante importo di euro 14.000.000,00 ha scadenza oltre i cinque anni.
Tuttavia, l'esposizione del credito nell'attivo immobilizzato dello Stato Patrimoniale è pari a zero in quanto, in via prudenziale, si è provveduto ad accantonare l'intero importo del credito nel Fondo svalutazione crediti e, successivamente, a stornare tale fondo nella voce contabile corrispondente allo stesso credito.

Attivo circolante

L'attivo circolante, costituito dalle rimanenze, dai crediti e dalle disponibilità liquide ammonta ad € 4.342.369.974,00.

Regione Calabria – Rendiconto Consolidato

Tabella 12

			STATO PATRIMONIALE (ATTIVO)	2021	2020
			C) ATTIVO CIRCOLANTE		
I			*Rimanenze*	€ 218.128,00	€ 187.123,00
			Totale rimanenze	**€ 218.128,00**	**€ 187.123,00**
II			*Crediti (2)*		
	1		Crediti di natura tributaria	**€ 956.664.536,00**	**€ 833.507.013,00**
		a	*Crediti da tributi destinati al finanziamento della sanità*	€ 737.551.705,00	€ 680.562.603,00
		b	*Altri crediti da tributi*	€ 219.112.831,00	€ 152.944.410,00
		c	*Crediti da Fondi perequativi*	€ 0,00	€ 0,00
	2		Crediti per trasferimenti e contributi	**€ 1.886.666.610,00**	**€ 1.791.591.170,00**
		a	*verso amministrazioni pubbliche*	€ 1.799.673.204,00	€ 1.632.666.611,00
		b	*imprese controllate*	€ 0,00	€ 0,00
		c	*imprese partecipate*	€ 0,00	€ 0,00
		d	*verso altri soggetti*	€ 86.993.406,00	€ 158.924.559,00
	3		Verso clienti ed utenti	€ 63.324,00	€ 60.924.683,00
	4		Altri Crediti	**€ 701.929.386,00**	**€ 742.761.405,00**
		a	*verso l'erario*	€ 0,00	€ 0,00
		b	*per attività svolta per c/terzi*	€ 1.175.439,00	€ 1.175.439,00
		c	*altri*	€ 700.753.947,00	€ 741.585.966,00
			Totale crediti	**€ 3.545.323.856,00**	**€ 3.428.784.271,00**
III			*Attività finanziarie che non costituiscono immobilizzi*		
	1		Partecipazioni	€ 0,00	€ 0,00
	2		Altri titoli	€ 0,00	€ 0,00
			Totale attività finanziarie che non costituiscono immobilizzi	**€ 0,00**	**€ 0,00**
IV			*Disponibilità liquide*		
	1		Conto di tesoreria	**€ 765.738.527,00**	**€ 289.502.680,00**
		a	*Istituto tesoriere*	€ 765.738.527,00	€ 289.502.680,00
		b	*presso Banca d'Italia*	€ 0,00	€ 0,00
	2		Altri depositi bancari e postali	€ 31.089.463,00	€ 18.166.008,00
	3		Denaro e valori in cassa	€ 0,00	€ 0,00
	4		Altri conti presso la tesoreria statale intestati all'ente	€ 0,00	€ 0,00
			Totale disponibilità liquide	**€ 796.827.990,00**	**€ 307.668.688,00**
			TOTALE ATTIVO CIRCOLANTE (C)	**€ 4.342.369.974,00**	**€ 3.736.640.082,00**

Rimanenze

Le rimanenze consistono nella quantità di materie prime indispensabili per l'attività di ufficio giacenti alla fine dell'anno, essenzialmente carta e cancelleria varia, ed ammontano ad € 218.128.

La valutazione delle rimanenze è stata effettuata al valore di costo di acquisto.

Il valore consolidato delle rimanenze, esposto nella tabella 12, è dato dall'aggregazione, voce per voce, dei valori delle singole poste contabili risultanti dai bilanci dei componenti del gruppo (Giunta Regionale e Consiglio Regionale) per come di seguito specificato:

Regione Calabria – Giunta Regionale

Tabella 13

				CAPOGRUPPO
			STATO PATRIMONIALE (ATTIVO)	**Anno 2021**
			C) ATTIVO CIRCOLANTE	
I			*Rimanenze*	€ 110.140
			Totale rimanenze	**€ 110.140**

Regione Calabria – Consiglio Regionale

Tabella 14

				CONSIGLIO REGIONALE
			STATO PATRIMONIALE (ATTIVO)	**Anno 2021**
			C) ATTIVO CIRCOLANTE	
I			*Rimanenze*	€ 107.988
			Totale rimanenze	**€ 107.988**

Crediti

I crediti sono iscritti al valore nominale, ricondotto al presumibile valore di realizzo attraverso il fondo svalutazione crediti.

Il valore consolidato dei crediti, esposto nella tabella 12, è dato dall'aggregazione, voce per voce, dei valori delle singole poste contabili risultanti dai bilanci dei componenti del gruppo (Giunta Regionale e Consiglio Regionale) per come di seguito specificato al netto delle rettifiche di consolidamento per come di seguito specificato:

Regione Calabria – Giunta Regionale

Tabella 15

				CAPOGRUPPO
			STATO PATRIMONIALE (ATTIVO)	**Anno 2021**
II			*Crediti (2)*	
	1		Crediti di natura tributaria	**€ 956.664.536**
		a	*Crediti da tributi destinati al finanziamento della sanità*	€ 737.551.705
		b	*Altri crediti da tributi*	€ 219.112.831
		c	*Crediti da Fondi perequativi*	€ 0
	2		Crediti per trasferimenti e contributi	**€ 1.886.664.479**
		a	*verso amministrazioni pubbliche*	€ 1.799.671.073
		b	*imprese controllate*	€ 0
		c	*imprese partecipate*	€ 0
		d	*verso altri soggetti*	€ 86.993.406
	3		Verso clienti ed utenti	**€ 63.047**
	4		Altri Crediti	**€ 701.521.983**
		a	*verso l'erario*	€ 0
		b	*per attività svolta per c/terzi*	€ 1.175.439
		c	*altri*	€ 700.346.544
			Totale crediti	**€ 3.544.914.045**

Regione Calabria – Consiglio Regionale

Tabella 16

				CONSIGLIO REGIONALE	Rettifiche da consolidamento	CONSIGLIO REGIONALE rettificato
			STATO PATRIMONIALE (ATTIVO)	Anno 2021	Anno 2021	Anno 2021
II			*Crediti (2)*			
	1		Crediti di natura tributaria	**€ 0**		**€ 0**
		a	*Crediti da tributi destinati al finanziamento della sanità*	€ 0		€ 0
		b	*Altri crediti da tributi*	€ 0		€ 0
		c	*Crediti da Fondi perequativi*	€ 0		€ 0
	2		Crediti per trasferimenti e contributi	**€ 46.428.336**	**-€ 46.426.206**	**€ 2.131**
		a	*verso amministrazioni pubbliche*	€ 46.428.336	-€ 46.426.206	€ 2.131
		b	*imprese controllate*	€ 0		€ 0
		c	*imprese partecipate*	€ 0		€ 0
		d	*verso altri soggetti*	€ 0		€ 0
	3		Verso clienti ed utenti	**€ 277**		**€ 277**
	4		Altri Crediti	**€ 1.988.612**	**-€ 1.581.208**	**€ 407.404**
		a	*verso l'erario*	€ 0		€ 0
		b	*per attività svolta per c/terzi*	€ 0		€ 0
		c	*altri*	€ 1.988.612	-€ 1.581.208	€ 407.404
			Totale crediti	**€ 48.417.225**	**-€ 48.007.414**	**€ 409.811**

Come disposto dal principio contabile applicato concernente la contabilità economico-patrimoniale degli enti in contabilità finanziaria, i crediti sono iscritti nello stato patrimoniale solo se corrispondenti ad obbligazioni giuridiche perfezionate esigibili e corrispondo ai residui attivi iscritti nel conto del bilancio al 31 dicembre 2021.
Come già precisato, i crediti sono iscritti al valore nominale, ricondotto al presumibile valore di realizzo attraverso il fondo svalutazione crediti.
Il fondo svalutazione crediti dell'attivo circolante del rendiconto consolidato ammonta ad euro 510.772.221,66 ed è composto dal valore del fondo della Giunta Regionale pari ad euro 510.671.998,26 e da quello del Consiglio Regionale che ammonta ad euro 100.223,40.
Il fondo svalutazione crediti della Giunta Regionale differisce dal FCdDE (pari ad euro 407.744.049,93) accantonato nella contabilità finanziaria per un importo di euro 120.427.948,33 (quota di residui attivi eliminati dalla contabilità finanziaria perché privi di obbligazioni giuridiche perfezionate) ma mantenuti nei crediti della contabilità economico/patrimoniale.
Il fondo svalutazione crediti del Consiglio Regionale coincide con il FCdDE.
Il valore di tale fondo non è iscritto tra le poste del passivo dello stato patrimoniale ma è portato in detrazione delle voci di credito a cui si riferisce, come previsto al punto 6.2 b1) del principio contabile applicato 4/3.

Il totale dei "**Crediti di natura tributaria**" ammonta ad euro 956.664.536,32, in aumento rispetto all'esercizio precedente, e risulta composto da:

- ✓ *Crediti da tributi destinati al finanziamento della Sanità*

Tale tipologia raccoglie essenzialmente i crediti che si sono formati per il trasferimento da parte dello Stato dell'imposta regionale sulle attività produttive (IRAP) e per la compartecipazione all'imposta sul valore aggiunto (IVA) riguardante, appunto, il finanziamento della Sanità, nonché per la parte relativa alla addizionale IRPEF; al 31.12.2021 ammontano ad euro 737.551.704,90.

- ✓ *Altri Crediti da tributi*

Tale tipologia raccoglie essenzialmente i crediti formatisi da residui per il trasferimento, da parte dello Stato, di IRAP, IRPEF e compartecipazione IVA riguardante però la parte non sanità e altri tributi vari quali la tassa di circolazione dei veicoli a motore (tassa automobilistica) il tributo speciale per il deposito in discarica dei rifiuti solidi, l'imposta regionale sulla benzina per autotrazione, l'addizionale regionale sui canoni per le utenze di acque pubbliche; al 31.12.2021 ammontano ad euro 219.112.831,42.

Il Consiglio Regionale non espone nel proprio Stato Patrimoniale la voce relativa ai "Crediti di natura tributaria".

Il totale dei "**Crediti per trasferimenti e contributi**" ammonta ad euro 1.886.666.610, in crescita rispetto all'esercizio precedente e risulta composto da:

- ✓ *Crediti per Trasferimenti e Contributi verso Amministrazioni Pubbliche*

Tale tipologia raccoglie essenzialmente i crediti da trasferimenti da parte di tutte le pubbliche amministrazioni (Ministeri, Enti statali, Regioni, Province, Comuni) ed ammonta ad euro 1.799.673.204.
Tale posta contabile è stata oggetto di elisione per la quota dei contributi per il funzionamento del Consiglio Regionale a carico del bilancio regionale, nello specifico è stata elisa:

- ✓ la quota residua dei contributi per il funzionamento del Consiglio Regionale a carico del bilancio regionale accertati in esercizi precedenti e non ancora incassati al 31 dicembre 2021.
  L'importo complessivo di tale credito ammonta ad euro 2.951.320,00 e coincide con i seguenti accertamenti:
  - ✓ l'accertamento n. 2034/2016 di euro 2.951.320,00;

  rimasti a residuo sul rendiconto del Consiglio Regionale.
  Tale importo trova la corrispondente contropartita nel rendiconto della Giunta Regionale fra i residui passivi da esercizi precedenti non ancora pagati al 31 dicembre 2021 la cui composizione è la seguente:
  - ✓ Impegno n. 3479/2015 di euro 1.000.000,00;
  - ✓ Impegno n. 3480/2015 di euro 1.951.320,00;
- la quota dei contributi per il funzionamento del Consiglio Regionale a carico del bilancio regionale accertati ma non incassati nell'annualità 2021.
  L'importo complessivo di tale credito ammonta ad euro 43.474.885,61 e coincide con l'accertamento n. 658/2021 rimasto a residuo sul rendiconto del Consiglio Regionale.

- ✓ *Crediti verso Altri soggetti*

Tale tipologia raccoglie essenzialmente i crediti da trasferimenti correnti da parte dell'Unione Europea per euro 80.108.697,44, i crediti per trasferimenti correnti dal Resto del Mondo per 5.959,88, i crediti dal Fondo Europeo per la Pesca (FEP) per l'importo di euro 5.376.711,23, i crediti dal Fondo Europeo di Sviluppo Regionale (Fesr) per l'importo di euro 1.021.245,28 ed i crediti dal Fondo Sociale Europeo (FSE) per l'importo di euro 467.775,00; il totale al 31/12/2021 ammonta ad euro 86.993.405,62.
Il Consiglio Regionale non espone nel proprio Stato Patrimoniale la voce relativa ai "Crediti di natura tributaria".

Il totale dei "***Crediti verso clienti e utenti***" ammonta ad euro 63.324,02 ed è esposta al netto del fondo svalutazione crediti.

Il Consiglio Regionale espone nel proprio Stato Patrimoniale la voce relativa ai "Crediti verso clienti ed utenti" per euro 277,00.

Il totale degli "**Altri Crediti**" ammonta ad euro 701.929.387 e risulta composto principalmente dalle seguenti voci:
L'ammontare dei "Altri Crediti" vantati dalla Giunta regionale ammonta ad euro 701.521.982,98 ed è composto dai "Crediti diversi" pari ad euro 542.533.829,26, "Crediti da rimborsi, recuperi e restituzioni di somme non dovute o incassate in eccesso da Famiglie" per euro 128.519,08, "Crediti da rimborsi, recuperi e restituzioni di somme non dovute o incassate in eccesso da Amministrazioni Locali" per euro 147.591.452,14, "Crediti da rimborsi, recuperi e restituzioni di somme non dovute o incassate in eccesso da ISP" per euro 463,98, "Crediti da Trasferimenti dall'Unione Europea e dal Resto del Mondo per operazioni conto terzi" per euro 1.175.439,45, "Interessi attivi di mora da altri soggetti" per euro 3.435,62, "Crediti per rimborsi, recuperi e restituzioni di somme in conto capitale non dovute o incassate in eccesso da amministrazioni centrali" per euro 9.873.735,30, "Crediti per rimborso del costo del personale comandato o assegnato ad altri Enti" per euro 1.470,88 e, infine "Crediti da azioni di rivalsa nei confronti di terzi" per euro 213.637,27.
L'ammontare degli "Altri Crediti" vantati dal Consiglio Regionale è pari ad euro 407.403,82, di cui euro 335.462,06 per rimborso del costo del personale comandato presso altri Enti; euro 7.128,34 per somme svincolate destinate all'erogazione al personale dipendente del premio di fine servizio; euro 52.326,12 per crediti derivanti dagli accantonamenti delle somme disposte dall'autorità giudiziaria e dall'Agenzia delle Entrate-Riscossione; euro 12.137,30 per trattenute per indennità differita, reversibilità e indennità di fine mandato ai sensi del Capo II della L.R. 13/2019 ed euro 350,00 per crediti diversi.

Tale posta contabile è stata oggetto di elisione per la quota corrispondente ai crediti vantati dal Consiglio Regionale per il rimborso del costo del personale comandato presso la Giunta Regionale, nello specifico è stata elisa:

- ✓ la quota corrispondente ai residui attivi risultanti dal rendiconto di gestione del Consiglio Regionale accertati in esercizi precedenti e non ancora incassati al 31 dicembre 2021 ammonta complessivamente ad euro 1.570.387,88 mentre la quota corrispondente ai residui attivi di competenza dell'anno 2021 ammonta complessivamente ad euro 10.820,43. L'importo complessivo del credito oggetto di scrittura di consolidamento ammonta complessivamente ad euro 1.581.208,31.

Attività finanziarie che non costituiscono immobilizzazioni

Al 31/12/2021 nel Consolidato Regionale non risultano attività finanziarie non immobilizzate.

Disponibilità liquide

Le disponibilità liquide ammontano complessivamente ad euro 796.827.990 e sono rappresentate dal saldo del conto presso il Tesoriere e dei depositi postali al 31 dicembre.
Il valore consolidato delle disponibilità liquide, esposto nella tabella 12, è dato dall'aggregazione, voce per voce, dei valori delle singole poste contabili risultanti dai bilanci dei componenti del gruppo (Giunta Regionale e Consiglio Regionale) per come di seguito specificato:

Regione Calabria – Giunta Regionale

Tabella 17

				CAPOGRUPPO
			STATO PATRIMONIALE (ATTIVO)	**Anno 2021**
IV			*Disponibilità liquide*	
	1		Conto di tesoreria	€ 751.997.168
		a	*Istituto tesoriere*	€ 751.997.168
		b	*presso Banca d'Italia*	€ 0
	2		Altri depositi bancari e postali	€ 31.089.463
	3		Denaro e valori in cassa	€ 0
	4		Altri conti presso la tesoreria statale intestati all'ente	€ 0
			Totale disponibilità liquide	**€ 783.086.630**

Regione Calabria – Consiglio Regionale

Tabella 18

				CONSIGLIO REGIONALE
			STATO PATRIMONIALE (ATTIVO)	**Anno 2021**
IV			*Disponibilità liquide*	
	1		Conto di tesoreria	€ 13.741.360
		a	*Istituto tesoriere*	€ 13.741.360
		b	*presso Banca d'Italia*	€ 0
	2		Altri depositi bancari e postali	€ 0
	3		Denaro e valori in cassa	€ 0
	4		Altri conti presso la tesoreria statale intestati all'ente	€ 0
			Totale disponibilità liquide	**€ 13.741.360**

Ratei e risconti attivi

I ratei e risconti sono iscritti e valutati in conformità all'articolo 2424-*bis*, comma 6, codice civile.

La voce D) dello Stato Patrimoniale del Consolidato Regionale ammonta ad euro 70.333.

Regione Calabria – Rendiconto Consolidato

Tabella 19

				CAPOGRUPPO
			STATO PATRIMONIALE (ATTIVO)	Anno 2021
			D) RATEI E RISCONTI	
	1		Ratei attivi	€ 0
	2		Risconti attivi	€ 24.046
			TOTALE RATEI E RISCONTI (D)	€ 24.046

Consiglio Regionale – Rendiconto Consolidato

Tabella 20

				CONSIGLIO REGIONALE
			STATO PATRIMONIALE (ATTIVO)	Anno 2021
			D) RATEI E RISCONTI	
	1		Ratei attivi	€ 6.151
	2		Risconti attivi	€ 40.135
			TOTALE RATEI E RISCONTI (D)	€ 46.286

I ratei attivi sono quote di ricavi o proventi che avranno manifestazione finanziaria futura (accertamento dell'entrata), ma che devono, per competenza, essere attribuiti all'esercizio in chiusura.

I ratei attivi ammontano ad euro 6.150,92 e si riferiscono al valore degli interessi attivi maturati sul c/c di tesoreria del consiglio regionale, pertanto di competenza dell'esercizio 2021, la cui manifestazione finanziaria si è verificata nell'esercizio 2022.

La Giunta Regionale non espone nel proprio Stato Patrimoniale la voce relativa ai ratei attivi.

I risconti attivi sono quote di costi o oneri che hanno avuto manifestazione finanziaria nell'esercizio (liquidazione della spesa/pagamento), ma che vanno rinviati in quanto di competenza di esercizi futuri.

I risconti attivi ammontano ad € 64.182 e si riferiscono, per euro 24.046, a canoni di locazione passivi pagati dalla Giunta Regionale nel 2021 ma di competenza dell'esercizio successivo e, per euro 40.135, al premio per assicurazioni per responsabilità civile verso terzi e licenze d'uso antivirus pagate dal Consiglio Regionale nel 2021 ma di competenza dell'esercizio 2022.

Analisi delle voci dello Stato Patrimoniale – Passivo

Lo Stato Patrimoniale Passivo è costituito dal patrimonio netto, dai fondi per rischi ed oneri, dai debiti e dai ratei e risconti passivi.

Al 31 dicembre 2021 il totale è pari ad euro 7.868.046.427.

Patrimonio netto

Il patrimonio netto consolidato comprensivo della quota di pertinenza del Consiglio Regionale è pari, alla data di chiusura dell'esercizio, ad € 2.638.469.078 ed è articolato nelle seguenti poste:

a) fondo di dotazione;

b) riserve;

c) risultato economico dell'esercizio;

d) risultati economici di esercizi precedenti;

e) riserve negative per beni indisponibili.

Regione Calabria – Rendiconto Consolidato

Tabella 21

			STATO PATRIMONIALE (PASSIVO)	2021	2020
			A) PATRIMONIO NETTO		
I			Fondo di dotazione	€ 1.385.495.322,00	€ 1.385.495.321,00
II			Riserve	**€ 2.957.266.381,00**	**€ 2.844.868.328,00**
	b		*da capitale*	€ 0,00	€ 0,00
	c		*da permessi di costruire*	€ 0,00	€ 0,00
	d		*riserve indisponibili per beni demaniali e patrimoniali indisponibili e per i beni culturali*	€ 2.774.100.983,00	€ 2.742.346.651,00
	e		*altre riserve indisponibili*	€ 33.426.456,00	€ 32.325.238,00
	f		*altre riserve disponibili*	€ 149.738.942,00	€ 70.196.439,00
III			Risultato economico dell'esercizio	€ 41.938.823,00	-€ 79.092.052,00
IV			Risultati economici di esercizi precedenti	-€ 1.746.231.448,00	-€ 1.667.139.395,00
V			Riserve negative per beni indisponibili	€ 0,00	€ 0,00
			TOTALE PATRIMONIO NETTO (A) (3)	**€ 2.638.469.078,00**	**€ 2.484.132.202,00**

Il "**Fondo di dotazione"** che, secondo la nuova formulazione del D.M. 1° settembre 2021, rappresenta la parte indisponibile del patrimonio netto a garanzia della struttura patrimoniale dell'ente, assume al 31 dicembre 2021 un valore pari ad euro 1.385.495.322 invariato rispetto all'anno precedente.

Le "**Riserve**" ammontano ad euro 2.957.266.381 e sono così distinte:

Le riserve disponibili che costituiscono la parte del Patrimonio Netto che, in caso di perdita, è utilizzabile per la copertura, a garanzia del fondo di dotazione previa apposita delibera del Consiglio; tali riserve sono utilizzate anche per dare copertura alle voci negative del patrimonio netto, prioritariamente alle "riserve negative per beni indisponibili" (di cui alla lettera e), salvo quanto previsto per le riserve da permessi di costruire.
Le riserve disponibili sono costituite da:

- ✓ **"Riserve di capitale"** formatasi a seguito della rivalutazione dei beni in occasione della predisposizione del primo stato patrimoniale "armonizzato" e nei casi previsti dalla legge; Nel caso di specie tale riserva è pari a zero;

Le riserve indisponibili, istituite a decorrere dal 2017, rappresentano la parte del patrimonio netto posta a garanzia dei beni demaniali e culturali o delle altre voci dell'attivo patrimoniale non destinabili alla copertura di perdite, e sono costituite da:

- ✓ **"Riserve indisponibili per beni demaniali e patrimoniali indisponibili e per i beni culturali",** di importo pari al valore dei beni demaniali, patrimoniali e culturali iscritto nell'attivo patrimoniale, variabile in conseguenza, ad esempio, dell'ammortamento e dell'acquisizione o dismissione di beni. Tali riserve sono utilizzate in caso di cessione dei beni, effettuate nel rispetto dei vincoli previsti dall'ordinamento. Per i beni demaniali e patrimoniali soggetti ad ammortamento, nell'ambito delle scritture di assestamento, la riserva indisponibile è ridotta annualmente per un valore pari all'ammortamento di competenza dell'esercizio, incrementando le riserve disponibili o la voce risultati economici di esercizi precedenti, dopo avere dato copertura alle "riserve negative per beni indisponibili" e alle perdite di esercizio; ammontano ad euro 2.774.100.982,93. Tale riserva, nell'annualità 2021, ha subito una variazione positiva di importo complessivo pari ad 31.754.332 così determinata:
  - incremento del valore del patrimonio indisponibile di euro 104.273.290,00;
  - decremento per effetto della sterilizzazione dell'ammortamento effettuato sui beni del patrimonio indisponibile per l'annualità 2021 pari ad euro 72.518.958,00;

- ✓ "**Altre riserve indisponibili",** costituite:
  Le riserve indisponibili del Patrimonio Netto ammontano complessivamente ad euro 33.426.456,00:
  Tale posta contabile di Patrimonio Netto è composta da due diverse tipologie di riserve "indisponibili":
  - ➢ Le "Riserve indisponibili derivanti da partecipazioni senza valore di liquidazione" valorizzata per euro 3.637.989,00;
  - ➢ "Altre riserve indisponibili" valorizzata per euro 29.788.467;

La prima di tali riserve accoglie il valore dei conferimenti al fondo di dotazione di enti le cui partecipazioni non hanno valore di liquidazione, in quanto il loro statuto prevede che, in caso di scioglimento, il fondo di dotazione sia destinato a soggetti non controllati o partecipati dalla controllante/partecipante. Tali riserve sono utilizzate in caso di liquidazione dell'ente controllato o partecipato.
Nel Rendiconto Consolidato dell'anno 2021, tale riserva accoglie il valore della partecipazione della Giunta Regionale nelle due fondazioni attive per come previsto dall'esempio 13

dell'allegato 4/3 del D. Lgs. 118/2011 e s.m.i.. Nello specifico, tale riserva, al 31/12/2021, ammonta ad euro 3.637.989,00 in quanto si compone dei seguenti valori:

- euro 3.169.703,00 rappresenta la valorizzazione della partecipazione regionale nelle due fondazioni attive relative alle annualità precedenti per come previsto dall'esempio 13 dell'allegato 4/3 del D. Lgs. 118/2011 e s.m.i.;
- per euro 316.703,00 si riferisce alla rivalutazione, dell'anno 2021, della partecipazione regionale nella Fondazione Mediterranea Terina Onlus in quanto, a seguito delle modifiche apportate dal decreto ministeriale del 1° settembre 2021, la valutazione della partecipazione con il metodo del patrimonio netto comporta che gli utili conseguiti dalla fondazione vengano accantonati in una riserva indisponibile di patrimonio netto;
- per euro 156.607,00 si riferisce alla rivalutazione, dell'anno 2021, della partecipazione regionale nella Fondazione Calabria Film Commission in quanto, a seguito delle modifiche apportate dal decreto ministeriale del 1° settembre 2021, la valutazione della partecipazione con il metodo del patrimonio netto comporta che gli utili conseguiti dalla fondazione vengano accantonati in una riserva indisponibile di patrimonio netto;

La seconda di tali riserve, "Altre riserve indisponibili", al 31/12/2021, ammonta ad euro 29.788.467 in quanto si compone dei seguenti valori:

- euro 28.884.371 rappresenta la valorizzazione delle partecipazioni della Giunta Regionale, al 31/12/2021, con il metodo del patrimonio netto;
- per euro 904.096 rappresenta la valorizzazione delle partecipazioni del Consiglio Regionale, al 31/12/2021, con il metodo del patrimonio netto;

- ✓ "***Altre riserve disponibili***" previste dallo statuto e/o derivanti da decisioni di organi istituzionali dell'ente. Ammontano ad euro 149.738.942,00. Tale riserva, valorizzata esclusivamente nel Rendiconto della Giunta Regionale, nell'annualità 2021, ha subito una variazione positiva di importo complessivo pari ad euro 79.542.503,00 così composto:
  - incremento per adeguamento del valore ISTAT del patrimonio disponibile per euro 111.296.835,00;
  - decremento per adeguamento del valore ISTAT del patrimonio indisponibile per euro 104.273.290,00;
  - incremento per effetto della sterilizzazione degli ammortamenti effettuati sul patrimonio indisponibile nell'annualità 2021 per euro 72.519.958,00.

- ✓ ***Risultato economico dell'esercizio"*** *(utile)* pari ad euro 41.938.823 si compone del risultato di esercizio della Giunta Regionale, pari ad euro 32.679.445, e del risultato di esercizio del Consiglio Regionale, pari ad euro 9.259.378.

- ✓ ***Riserve da "risultato economico esercizi precedenti***" contengono sia i risultati economici positivi degli esercizi precedenti che con delibera consiliare non sono stati accantonati nelle riserve o portati ad incremento del fondo di dotazione, sia le perdite degli esercizi precedenti non ripianate; ammontano ad euro – 1.746.231.448; tale importo si compone del risultato economico degli esercizi precedenti della Giunta Regionale, pari ad euro - 1.769.511.370, e del risultato economico degli esercizi precedenti del Consiglio Regionale, pari ad euro 23.279.922.

Il valore consolidato del Patrimonio Netto, esposto nella tabella n. 21, è dato dall'aggregazione, voce per voce, dei valori delle singole poste contabili risultanti dai bilanci dei componenti del gruppo (Giunta Regionale e Consiglio Regionale) per come di seguito specificato:

Regione Calabria – Giunta Regionale

Tabella 22

				CAPOGRUPPO
			STATO PATRIMONIALE (PASSIVO)	**Anno 2021**
			A) PATRIMONIO NETTO	
I			Fondo di dotazione	**€ 1.335.728.046**
II			Riserve	**€ 2.956.362.285**
	b		*da capitale*	*€ 0*
	c		*da permessi di costruire*	*€ 0*
	d		*riserve indisponibili per beni demaniali e patrimoniali indisponibili e per i beni culturali*	*€ 2.774.100.983*
	e		*altre riserve indisponibili*	*€ 32.522.360*
	f		*altre riserve disponibili*	*€ 149.738.942*
III			Risultato economico dell'esercizio	**€ 32.679.446**
IV			Risultati economici di esercizi precedenti	**-€ 1.769.511.370**
V			Riserve negative per beni indisponibili	**€ 0**
			TOTALE PATRIMONIO NETTO (A) (3)	**€ 2.555.258.407**

Regione Calabria – Consiglio Regionale

Tabella 23

			CONSIGLIO REGIONALE
		STATO PATRIMONIALE (PASSIVO)	**Anno 2021**
		A) PATRIMONIO NETTO	
I		Fondo di dotazione	**€ 49.767.276**
II		Riserve	**€ 904.096**
	b	*da capitale*	*€ 0*
	c	*da permessi di costruire*	*€ 0*
	d	*riserve indisponibili per beni demaniali e patrimoniali indisponibili e per i beni culturali*	*€ 0*
	e	*altre riserve indisponibili*	*€ 904.096*
	f	*altre riserve disponibili*	*€ 0*
III		Risultato economico dell'esercizio	**€ 9.259.378**
IV		Risultati economici di esercizi precedenti	**€ 23.279.922**
V		Riserve negative per beni indisponibili	**€ 0**
		TOTALE PATRIMONIO NETTO (A) (3)	**€ 83.210.672**

Fondi per rischi ed oneri

Sono stanziamenti a copertura di passività potenziali il cui verificarsi è probabile o possibile. Tali passività sono valutate secondo stime basate su conoscenze e dati il più oggettivi possibili e nel rispetto dei principi di prudenza e di rappresentazione veritiera e corretta della realtà.
Secondo i principi contabili alla data di chiusura del bilancio sono stati valutati i necessari accantonamenti a fondi rischi ed oneri destinati a coprire perdite o debiti con le seguenti caratteristiche:

- natura determinata;
- esistenza certa o probabile;
- ammontare o data di sopravvenienza indeterminati alla chiusura dell'esercizio.

I fondi rischi regionali consolidati ammontano ad euro 229.371.423.

Regione Calabria – Rendiconto Consolidato

Tabella 24

			STATO PATRIMONIALE (PASSIVO)	2021	2020
			B) FONDI PER RISCHI ED ONERI		
	1		Per trattamento di quiescenza	€ 0,00	€ 0,00
	2		Per imposte	€ 0,00	€ 0,00
	3		Altri	€ 235.922.361,00	€ 168.947.416,00
			TOTALE FONDI RISCHI ED ONERI (B)	**€ 235.922.361,00**	**€ 168.947.416,00**

Il valore consolidato dei Fondi Rischi ed Oneri, esposto nella tabella n. 24, è dato dall'aggregazione, voce per voce, dei valori delle singole poste contabili risultanti dai bilanci dei componenti del gruppo (Giunta Regionale e Consiglio Regionale) per come di seguito specificato:

Regione Calabria – Giunta Regionale

Tabella 25

				CAPOGRUPPO
			B) FONDI PER RISCHI ED ONERI	
	1		Per trattamento di quiescenza	€ 0
	2		Per imposte	€ 0
	3		Altri	€ 228.141.770
			TOTALE FONDI RISCHI ED ONERI (B)	**€ 228.141.770**

Regione Calabria – Consiglio Regionale

Tabella 26

				CONSIGLIO REGIONALE
			STATO PATRIMONIALE (PASSIVO)	**Anno 2021**
			B) FONDI PER RISCHI ED ONERI	
	1		Per trattamento di quiescenza	€ 0
	2		Per imposte	€ 0
	3		Altri	€ 7.780.591
			TOTALE FONDI RISCHI ED ONERI (B)	**€ 7.780.591**

Debiti

Sono valutati al loro valore nominale e iscritti nello stato patrimoniale se corrispondenti a obbligazioni giuridiche perfezionate ed esigibili per le quali il servizio è stato reso o è avvenuto lo scambio dei beni.

Nel prospetto seguente si evidenzia la composizione dei debiti:

Regione Calabria – Rendiconto Consolidato

Tabella 27

			STATO PATRIMONIALE (PASSIVO)	**2021**	**2020**
			D) DEBITI (1)		
	1		Debiti da finanziamento	**€ 1.497.353.155,00**	**€ 1.509.548.664,00**
		a	*prestiti obbligazionari*	€ 0,00	€ 0,00
		b	*v/ altre amministrazioni pubbliche*	€ 580.205.318,00	€ 511.803.363,00
		c	*verso banche e tesoriere*	€ 0,00	€ 0,00
		d	*verso altri finanziatori*	€ 917.147.837,00	€ 997.745.301,00
	2		Debiti verso fornitori	€ 316.708.550,00	€ 329.498.583,00
	3		Acconti	€ 0,00	€ 0,00
	4	-	Debiti per trasferimenti e contributi	**€ 2.448.283.771,00**	**€ 1.920.699.269,00**
		a	*enti finanziati dal servizio sanitario nazionale*	€ 0,00	€ 0,00
		b	*altre amministrazioni pubbliche*	€ 2.291.592.781,00	€ 1.765.894.645,00
		c	*imprese controllate*	€ 52.721.939,00	€ 72.922.561,00
		d	*imprese partecipate*	€ 88.481,00	€ 88.481,00
		e	*altri soggetti*	€ 103.880.570,00	€ 81.793.582,00
	5		Altri debiti	**€ 245.002.341,00**	**€ 249.962.344,00**
		a	*tributari*	€ 8.693.167,00	€ 9.665.229,00
		b	*verso istituti di previdenza e sicurezza sociale*	€ 12.065.071,00	€ 14.254.935,00
		c	*per attività svolta per c/terzi (2)*	€ 0,00	€ 1.518.139,00
		d	*altri*	€ 224.244.103,00	€ 224.524.041,00
			TOTALE DEBITI (D)	**€ 4.507.347.817,00**	**€ 4.009.708.860,00**

Il valore consolidato dei debiti, esposto nella tabella 27, è dato dall'aggregazione, voce per voce, dei valori delle singole poste contabili risultanti dai bilanci dei componenti del gruppo (Giunta Regionale e Consiglio Regionale), al netto delle rettifiche di consolidamento per come di seguito specificato:

Regione Calabria – Giunta Regionale

Tabella 28

				CAPOGRUPPO	Rettifiche da consolidamento	CAPOGRUPPO rettificato
			STATO PATRIMONIALE (PASSIVO)	Anno 2021	Anno 2021	Anno 2021
			D) DEBITI (1)			
	1		Debiti da finanziamento	**€ 1.497.353.155**		**€ 1.497.353.155**
		a	*prestiti obbligazionari*	€ 0		€ 0
		b	*v/ altre amministrazioni pubbliche*	€ 580.205.318		€ 580.205.318
		c	*verso banche e tesoriere*	€ 0		€ 0
	-	d	*verso altri finanziatori*	€ 917.147.837		€ 917.147.837
	2		Debiti verso fornitori	**€ 315.016.379**		**€ 315.016.379**
	3		Acconti	**€ 0**		**€ 0**
	4	-	Debiti per trasferimenti e contributi	**€ 2.493.152.662**	**-€ 46.214.206**	**€ 2.446.938.457**
	-	a	*enti finanziati dal servizio sanitario nazionale*	€ 0		€ 0
	-	b	*altre amministrazioni pubbliche*	€ 2.337.781.987	-€ 46.214.206	€ 2.291.567.781
		c	*imprese controllate*	€ 52.471.565		€ 52.471.565
		d	*imprese partecipate*	€ 88.481		€ 88.481
		e	*altri soggetti*	€ 102.810.630		€ 102.810.630
	5		Altri debiti	**€ 243.677.132**	**-€ 1.793.208**	**€ 241.883.924**
		a	*tributari*	€ 8.693.167		€ 8.693.167
		b	*verso istituti di previdenza e sicurezza sociale*	€ 12.058.594		€ 12.058.594
		c	*per attività svolta per c/terzi (2)*	€ 0		€ 0
		d	*altri*	€ 222.925.371	-€ 1.793.208	€ 221.132.163
			TOTALE DEBITI (D)	**€ 4.549.199.328**	**-€ 48.007.414**	**€ 4.501.191.915**

Regione Calabria – Consiglio Regionale

Tabella 29

				CONSIGLIO REGIONALE
			STATO PATRIMONIALE (PASSIVO)	**Anno 2021**
			D) DEBITI (1)	
	1		Debiti da finanziamento	**€ 0**
		a	*prestiti obbligazionari*	€ 0
		b	*v/ altre amministrazioni pubbliche*	€ 0
		c	*verso banche e tesoriere*	€ 0
	-	d	*verso altri finanziatori*	€ 0
	2		Debiti verso fornitori	**€ 1.692.171**
	3		Acconti	**€ 0**
	4	-	Debiti per trasferimenti e contributi	**€ 1.345.315**
	-	a	*enti finanziati dal servizio sanitario nazionale*	€ 0
	-	b	*altre amministrazioni pubbliche*	€ 25.000
		c	*imprese controllate*	€ 250.375
		d	*imprese partecipate*	€ 0
		e	*altri soggetti*	€ 1.069.940
	5		Altri debiti	**€ 3.118.417**
		a	*tributari*	€ 0
		b	*verso istituti di previdenza e sicurezza sociale*	€ 6.477
		c	*per attività svolta per c/terzi (2)*	€ 0
		d	*altri*	€ 3.111.940
			TOTALE DEBITI (D)	**€ 6.155.903**

Il totale dei "**Debiti da finanziamento**" ammonta ad euro 1.497.353.154,81 e risulta composto da:

- ✓ *Debiti verso altre amministrazioni pubbliche*
  Tale voce ammonta complessivamente ad euro 580.205.318,30 il debito per anticipazioni a titolo oneroso da amministrazioni centrali;

- ✓ *Debiti verso altri finanziatori*
  Tale tipologia raccoglie essenzialmente i debiti verso istituti di credito per la contrazione di mutui per l'importo di euro 917.147.836,51.

La consistenza del debito della Regione è pari complessivamente ad € 1.497.353.154,81.
Tale debito registra una diminuzione dovuta al pagamento delle quote capitale dei mutui e delle anticipazioni per l'ammontare complessivamente pari ad euro 48.613.021,32.
Nello specifico tale diminuzione deriva dal pagamento delle quote capitale dei mutui a carico della regione per € 32.851.426,38, dei mutui a titolarità Enti locali ma con contributi regionali per € 6.376.150,69 e del rimborso delle quote capitale delle Anticipazioni MEF per € 9.385.444,25, come si evince dalle tabelle seguenti.

Tabella 30

Riepilogo mutui Conto Patrimoniale 2021

Descrizione	01/01/2021	Diminuzione	Aumento	Capitale	Interesse	Residuo 31/12/2021
Mutui ruoli LLPP carico regione	€ 17.253.062,20	€ 0,00	€ 0,00	€ 6.376.150,69	€ 591.083,99	€ 10.876.911,51
Mutui carico regione	€ 980.234.978,17	€ 41.112.626,79	€ 0,00	€ 32.851.426,38	€ 27.191.183,87	€ 906.270.925,00
Totale generale	**€ 997.488.040,37**	**€ 41.112.626,79**	**€ 0,00**	**€ 39.227.577,07**	**€ 27.782.267,86**	**€ 917.147.836,51**

Inoltre, si precisa che, il valore complessivo dell'indebitamento regionale tiene conto delle modifiche apportate all'allegato 4/3 del D. Lgs. n. 118/2011 con il decreto ministeriale del 1° settembre 2021.
Difatti, secondo il nuovo dettato normativo, "tra i crediti finanziari non devono essere compresi i finanziamenti contratti dall'ente e non ancora riscossi ma deve essere contabilizzato il debito finanziario che sorge solo a seguito dell'incasso del finanziamento" pertanto, l'accertamento delle entrate riguardanti l'accensione di prestiti, sia l'impegno delle spese riguardanti la concessione dei crediti, non determinato effetti economici patrimoniali.
Al fine di dare attuazione a quanto disposto da decreto ministeriale su citato gli enti che hanno iscritto nel proprio stato patrimoniale sia il credito che il debito nei confronti degli istituti finanziatori devono cancellare il credito ed il debito nei confronti di tali istituti.
Ciò detto, al fine di dare esecuzione a quanto su descritto, in sede di scritture di assestamento si è provveduto a contabilizzare lo storno degli importi dei mutui accertati nell'annualità 2021 ma anche degli accertamenti pluriennali di partite finanziarie (Titolo VI dell'Entrate) relativi all'annualità 2021 e 2022, risultanti dall'allegato f) al Rendiconto 2020, che avevano aumentato il valore dell'indebitamento regionale nell'annualità precedente per come dettagliato nella seguente tabella:

Tabella 31

Diminuzione mutui nel Conto Patrimoniale da accertamenti pluriennali Rendiconto anno 2020

Codice Capitolo	Descrizione capitolo	Importo accertato nell'annualità 2021	Importo accertato nell'annualità 2022
E5201000601	Mutui per cofinanziamento del Programma di Sviluppo Rurale POR-FEASR 2014-2020	€ 18.571.428,57	€ 18.571.428,57
E5201000701	Mutui per cofinanziamento POR-FESR	€ 3.604.578,41	€ 365.191,24
		€ 22.176.006,98	**€ 18.936.619,81**

Pertanto, è evidente che lo storno gli accertamenti pluriennali effettuati nell'annualità precedente (anno 2020) al Titolo VI hanno generato in contropartita una diminuzione dei debiti di finanziamenti di pari importo.
La riconciliazione di tali partite finanziarie, relative alle annualità 2021 e 2022, è stata effettuata con le scritture di assestamento di fine esercizio nella contabilità economico-patrimoniale.

Con riferimento alle anticipazioni si precisa che la consistenza al 31 dicembre 2021, del prestito del Ministero dell'Economie e Finanze alla Regione Calabria per la liquidità necessaria per l'estinzione del debito sanitario cumulativamente registrato fino al 31 dicembre 2005 ai sensi dell'art. 2, comma 98, della legge 23 dicembre 2009, n. 191, accertato nel corso dell'esercizio 2011 sul capitolo 53020101, è pari ad € 367.156.895,60.
La consistenza al 31 dicembre 2021 dei prestiti del Ministero dell'Economie e Finanze per il pagamento dei debiti al 31/12/2012 della P.A. – ai sensi del DL 35 sia per debiti sanitari e non – è pari complessivamente a:

- € 58.788.404,15 i debiti non sanitari della P.A.;
- € 73.099.694,66 per i debiti sanitari della P.A.

Tabella 32

Riepilogo Anticipazioni – Esercizio 2021

Descrizione	01/01/2021	Aumento	Capitale	Interesse	Residuo 31/12/2021
Disavanzo sanitario - art. 2 c 98 L191/2009	€ 372.269.382,10	€ 0,00	€ 5.112.486,50	€ 14.722.023,00	€ 367.156.895,60
Anticipazione DL 35/2013 - Debiti non sanitari	€ 60.754.091,86	€ 0,00	€ 1.965.687,71	€ 1.572.923,44	€ 58.788.404,15
Anticipazione DL 35/2013 - Debiti sanitari	€ 75.406.964,70	€ 0,00	€ 2.307.270,04	€ 2.306.699,05	€ 73.099.694,66
Anticipazione di liquidità in favore degli enti del S.S.R. (ai sensi della legge 30 dicembre 2020, n. 178, articolo 1, commi 833 -842)	€ 0,00	€ 81.160.323,89	€ 0,00	€ 0,00	€ 81.160.323,89
Totale generale	**€ 508.430.438,66**	**€ 81.160.323,89**	**€ 9.385.444,25**	**€ 18.601.645,49**	**€ 580.205.318,30**

Inoltre, nell'esercizio finanziario 2021 si registra un incremento delle anticipazioni dovuto all'incasso dell'anticipazione di liquidità concessa alla Regione Calabria in favore degli enti del S.S.R. (ai sensi della legge 30 dicembre 2020, n. 178, articolo 1, commi 833 -842) per far fronte al ripiano debiti sanità dell'ammontare di euro 81.160.323,89.
Il Consiglio Regionale non espone nel proprio Stato Patrimoniale la voce relativa ai "Debiti di finanziamento".

Il valore consolidato dei "**Debiti verso i fornitori**" ammonta ad euro 316.708.550 e sono relativi all'acquisto di beni e servizi.

Il valore consolidato dei "**Debiti per trasferimenti e contributi**" ammonta ad euro 2.448.283.771 e risulta composto da:

- ✓ *Debiti verso altre amministrazioni pubbliche*

Tale tipologia raccoglie essenzialmente i debiti che si sono formati per i trasferimenti alle aziende sanitarie ed ospedaliere, oltre a quelli verso gli enti locali ed i debiti per il rimborso della spesa del personale comandato da altre amministrazioni ed ammonta ad euro 2.291.592.781.

Tale posta contabile è stata oggetto di elisione per la quota dei contributi per il funzionamento del Consiglio Regionale a carico della Giunta Regionale. Nello specifico è stata elisa:

- ✓ la quota residua dei contributi impegnati in esercizi precedenti e non ancora pagati al 31 dicembre 2021.
  L'importo complessivo di tale debito ammonta ad euro 2.951.320,00.
  Tale importo trova la corrispondente contropartita nel rendiconto della Giunta Regionale fra i residui passivi da esercizi precedenti non ancora pagati al 31 dicembre 2021 la cui composizione è la seguente:
  - ✓ Impegno n. 3479/2015 di euro 1.000.000,00;
  - ✓ Impegno n. 3480/2015 di euro 1.951.320,00;
- la quota dei contributi impegnati ma non pagati nell'annualità 2021.
  L'importo complessivo di tale debito ammonta ad euro 43.262.885,61.
  Tale importo corrisponde alla quota residua dei contributi per il funzionamento del Consiglio Regionale al carico della Giunta Regionale impegnati nell'annualità 2021 ma non ancora pagati al 31 dicembre la cui composizione è la seguente:

  - Impegno n. 1391/2021 di euro 64.821,61;
  - Impegno n. 1376/2021 di euro 3.930.000,00;
  - Impegno n. 1377/2021 di euro 5.950.000,00;

- Impegno n. 1378/2021 di euro 7.185.000,00;
- Impegno n. 1379/2021 di euro 8.952.000,00;
- Impegno n. 1380/2021 di euro 803.690,97;
- Impegno n. 1381/2021 di euro 3.530.000,00;
- Impegno n. 1382/2021 di euro 3.937.499,97;
- Impegno n. 1383/2021 di euro 2.130.363,73;
- Impegno n. 1384/2021 di euro 625.000,00;
- Impegno n. 1385/2021 di euro 1.387.000,00;
- Impegno n. 1386/2021 di euro 536.000,00;
- Impegno n. 1387/2021 di euro 1.806.000,00;
- Impegno n. 1388/2021 di euro 238.841,17;
- Impegno n. 1389/2021 di euro 427.000,00;
- Impegno n. 1392/2021 di euro 35.564,00;
- Impegno n. 1393/2021 di euro 9.500,00;
- Impegno n. 8601/2021 di euro 492.000,00;
- Impegno n. 8602/2021 di euro 168.000,00;
- Impegno n. 8603/2021 di euro 497.000,00;
- Impegno n. 8604/2021 di euro 67.610,00;
- Impegno n. 8605/2021 di euro 202.000,00;
- Impegno n. 8606/2021 di euro 143.318,13;
- Impegno n. 8607/2021 di euro 144.676,03;

Il Consiglio Regionale espone nel proprio Stato Patrimoniale la voce relativa ai "Debiti per trasferimenti e contributi verso altre amministrazioni pubbliche" per euro 25.000,00 che si sostanziano nei debiti per trasferimenti correnti a Università (per accordi, progetti e borse di studio attivate dal Co.Re.Com Calabria).

- ✓ *Debiti verso imprese controllate*

Tale tipologia raccoglie essenzialmente i debiti che si sono formati verso imprese controllate ed ammonta ad euro 52.721.939.
La Giunta Regionale espone nel proprio Stato Patrimoniale la voce relativa ai "Debiti per trasferimenti e contributi verso imprese controllate" per euro 52.471.565 mentre il valore della medesima posta contabile nel bilancio del Consiglio Regionale è pari ad euro 250.375.

- ✓ *Debiti verso imprese partecipate*

Tale tipologia raccoglie essenzialmente i debiti che si sono formati verso imprese partecipate ed ammonta ad euro 88.481,10.
Il Consiglio Regionale non espone nel proprio Stato Patrimoniale la voce relativa a tale tipologia di debito.

- ✓ *Debiti verso altri soggetti*

Tale tipologia raccoglie essenzialmente i debiti che si sono formati per l'erogazione di contributi ad altre imprese, ad istituzioni sociali private ed ammonta ad euro 103.880.570.
La Giunta Regionale espone nel proprio Stato Patrimoniale la voce relativa ai "Debiti verso altri soggetti" per euro 102.810.630 mentre il valore della medesima posta contabile nel bilancio del Consiglio Regionale è pari ad euro 1.069.940.

Il valore consolidato degli "**Altri Debiti**" ammonta ad euro 245.002.341 e risulta composto da:

- ✓ *Debiti tributari*

Tale tipologia raccoglie essenzialmente i debiti per i tributi diretti e indiretti, nonché per le ritenute su redditi di lavoro dipendente e su redditi di lavoro autonomo, ed ammonta ad euro 8.693.167.
Il Consiglio Regionale non espone nel proprio Stato Patrimoniale la voce relativa a tale tipologia di debito.

- ✓ *Debiti verso Istituti di previdenza*

Tale tipologia raccoglie essenzialmente i debiti per i contributi previdenziali e assistenziali ed ammonta ad euro 12.065.071.
La Giunta Regionale espone nel proprio Stato Patrimoniale la voce relativa ai "Debiti verso Istituti di previdenza" per euro 12.058.594 mentre il valore della medesima posta contabile nel bilancio del Consiglio Regionale è pari ad euro 6.477.

- ✓ *Debiti verso altri*

Tale tipologia comprende principalmente i debiti verso i dipendenti e i debiti per residui perenti ed ammonta ad euro 224.244.103.
La Giunta Regionale espone nel proprio Stato Patrimoniale la voce relativa ai "Debiti verso altri" per euro 221.132.163 mentre il valore della medesima posta contabile nel bilancio del Consiglio Regionale è pari ad euro 3.111.940.
Tale posta contabile è stata oggetto di elisione per la quota dei contributi per il funzionamento del Consiglio Regionale a carico della Giunta Regionale. Nello specifico è stata elisa:

- la quota dei contributi impegnati ma non pagati nell'annualità 2021. L'importo complessivo di tale debito ammonta ad euro 212.000,00 e trova la corrispondente contropartita nel Rendiconto della Giunta Regionale fra i residui passivi di competenza non pagati al 31 dicembre la cui composizione è la seguente:
  - Impegno n. 1390/2021 di euro 212.000,00;

Inoltre, tale posta contabile è stata oggetto di elisione per la quota corrispondente alle somme dovute al Consiglio Regionale per il rimborso del costo del personale comandato presso la Giunta Regionale, nello specifico è stata elisa la quota corrispondente ai residui passivi risultanti dal rendiconto di gestione della Giunta Regionale impegnati in esercizi precedenti (parte della quale si riferisce a residui passivi in perenzione) e non ancora pagati al 31 dicembre 2021 per un ammontare complessivamente pari ad euro 1.570.387,88 mentre la quota corrispondente ai residui passivi di competenza dell'anno 2021 ammonta complessivamente ad euro 10.820,43. L'importo complessivo del debito oggetto di scrittura di consolidamento ammonta complessivamente ad euro 1.581.208,31.

Ratei e risconti passivi

I ratei e risconti sono iscritti e valutati in conformità all'articolo 2424-*bis*, comma 6, codice civile.

La voce E) dello Stato Patrimoniale del Consolidato Regionale ammonta ad euro 486.307.171.

Regione Calabria – Rendiconto Consolidato

Tabella 33

			STATO PATRIMONIALE (PASSIVO)	2021	2020
			E) RATEI E RISCONTI E CONTRIBUTI AGLI INVESTIMENTI		
I			Ratei passivi	€ 10.913.580,00	€ 10.171.337,00
II			Risconti passivi	**€ 475.393.591,00**	**€ 518.391.456,00**
	1		Contributi agli investimenti	**€ 127.804.183,00**	**€ 130.871.986,00**
		a	da altre amministrazioni pubbliche	€ 127.804.183,00	€ 130.871.986,00
		b	da altri soggetti	€ 0,00	€ 0,00
	2		Concessioni pluriennali	€ 0,00	€ 0,00
	3		Altri risconti passivi	€ 347.589.408,00	€ 387.519.470,00
			TOTALE RATEI E RISCONTI (E)	**€ 486.307.171,00**	**€ 528.562.793,00**

I risconti passivi ammontano ad euro 475.393.591 e sono composti dalle voci "Contributi agli investimenti" per euro 127.804.183 e dalla voce "Altri risconti passivi" per euro 347.589.408 della Giunta Regionale. I primi si riferiscono ai contributi FAS ricevuti per la costruzione della Cittadella Regionale; i secondi si riferiscono ai ricavi che sono stati stornati per il rispetto del principio di correlazione costi–ricavi.

Il Consiglio Regionale non espone nel proprio Stato Patrimoniale la voce relativa ai "Risconti passivi".

I ratei passivi, pari ad euro 10.913.580, si riferiscono principalmente alla quota di fondo pluriennale vincolato relativa al salario accessorio del personale dipendente, sia della Giunta che del Consiglio Regionale, reimputato nel 2022 e marginalmente a costi integrati nell'esercizio 2021 per il rispetto del principio di correlazione costi-ricavi.

Conti d'ordine

Il valore consolidato dei conti d'ordine ammonta ad euro 550.404.790.

Tabella 34

			STATO PATRIMONIALE (PASSIVO)	2021	2020
			CONTI D'ORDINE		
			1) Impegni su esercizi futuri	€ 537.330.119,00	€ 916.510.434,00
			2) beni di terzi in uso	€ 39.795,00	€ 57.340,00
			3) beni dati in uso a terzi	€ 0,00	€ 0,00
			4) garanzie prestate a amministrazioni pubbliche	€ 0,00	€ 0,00
			5) garanzie prestate a imprese controllate	€ 0,00	€ 0,00
			6) garanzie prestate a imprese partecipate	€ 0,00	€ 0,00
			7) garanzie prestate a altre imprese	€ 13.034.876,00	€ 14.568.126,00
			TOTALE CONTI D'ORDINE	**€ 550.404.790,00**	**€ 931.135.900,00**

Nel rispetto del punto 7 del principio contabile applicato 4/3, nell'esercizio 2021, sono stati iscritti tra i Conti d'ordine:
- l'importo degli impegni imputati su esercizi futuri, pari ad euro 537.330.119 (di cui 522.415.431 della Giunta Regionale ed euro 14.914.688 del Consiglio Regionale);
- il valore dei beni di terzi in uso presso il Consiglio Regionale, relativo alle macchine fotocopiatrici digitali il cui servizio di noleggio triennale è stato acquistato con determinazione n. 71 del 21/01/2021. Il valore di tali beni alla data del 31 dicembre 2021, comunicato dal dirigente del Settore Provveditorato, Economato e Contratti con documento interno n. 2336 del 27 aprile 2022, è pari ad euro 32.618.84 (oltre iva).
- la garanzia prestata dalla Giunta Regionale a favore del Consorzio di Bonifica della Piana di Sibari e della Media Valle del Crati per le rate ancora non scadute pari ad euro 13.034.876,00.

Il Conto Economico

In base al principio generale n. 17 della competenza economica, contenuto nell'Allegato 1 al decreto legislativo n. 118/2011, i ricavi devono essere imputati all'esercizio nel quale si verificano le seguenti condizioni:
- il processo produttivo di produzione dei beni o erogazione dei servizi da parte dell'amministrazione pubblica è stato completato;
- l'erogazione del servizio o la cessione del bene è già avvenuta, cioè si è verificato il passaggio sostanziale del titolo di proprietà oppure i servizi sono stati resi.

I componenti economici positivi devono essere correlati ai componenti economici negativi. Anche questa correlazione costituisce corollario del principio della competenza economica.
I componenti economici negativi devono avere correlazione con i ricavi dell'esercizio o con le altre risorse rese disponibili per il regolare svolgimento delle attività istituzionali (proventi).
I componenti positivi della gestione ammontano ad euro 5.989.965.412, così suddivisi:

Regione Calabria – Rendiconto Consolidato

Tabella 35

		CONTO ECONOMICO	2021	2020
		A) COMPONENTI POSITIVI DELLA GESTIONE		
1		Proventi da tributi	€ 4.530.152.508,00	€ 4.334.475.276,00
2		Proventi da fondi perequativi	€ 0,00	€ 0,00
3		**Proventi da trasferimenti e contributi**	€ 1.396.128.803,00	€ 1.313.425.806,00
	a	*Proventi da trasferimenti correnti*	€ 845.199.742,00	€ 727.155.709,00
	b	*Quota annuale di contributi agli investimenti*	€ 3.067.803,00	€ 2.971.365,00
	c	*Contributi agli investimenti*	€ 547.861.258,00	€ 583.298.732,00
4		**Ricavi delle vendite e prestazioni e proventi da servizi pubblici**	€ 8.541.946,00	€ 13.781.229,00
	a	*Proventi derivanti dalla gestione dei beni*	€ 3.075.223,00	€ 4.193.785,00
	b	*Ricavi della vendita di beni*	€ 17.271,00	€ 60.068,00
	c	*Ricavi e proventi dalla prestazione di servizi*	€ 5.449.452,00	€ 9.527.376,00
5		Variazioni nelle rimanenze di prodotti in corso di lavorazione, etc. (+/-)	€ 0,00	€ 0,00
6		Variazione dei lavori in corso su ordinazione	€ 0,00	€ 0,00
7		Incrementi di immobilizzazioni per lavori interni	€ 0,00	€ 0,00
8		Altri ricavi e proventi diversi	€ 55.142.155,00	€ 21.884.077,00
		TOTALE COMPONENTI POSITIVI DELLA GESTIONE (A)	**€ 5.989.965.412,00**	**€ 5.683.566.388,00**

Il valore consolidato dei proventi e ricavi, esposto nella tabella 35, è dato dall'aggregazione, voce per voce, dei valori delle singole poste contabili risultanti dai bilanci dei componenti del gruppo (Giunta Regionale e Consiglio Regionale), al netto delle rettifiche di consolidamento per come di seguito specificato:

Regione Calabria – Giunta Regionale

Tabella 36

		CONTO ECONOMICO	CAPOGRUPPO Anno 2021	Rettifiche da consolidamento Anno 2021	CAPOGRUPPO Rettificato Anno 2021
		A) COMPONENTI POSITIVI DELLA GESTIONE			
1		Proventi da tributi	€ 4.530.152.508		€ 4.530.152.508
2		Proventi da fondi perequativi	€ 0		€ 0
3		**Proventi da trasferimenti e contributi**	€ 1.395.977.682		€ 1.395.977.682
	a	*Proventi da trasferimenti correnti*	*€ 845.048.621*		€ 845.048.621
	b	*Quota annuale di contributi agli investimenti*	*€ 3.067.803*		€ 3.067.803
	c	*Contributi agli investimenti*	*€ 547.861.258*		€ 547.861.258
4		Ricavi delle vendite e prestazioni e proventi da servizi pubblici	€ 8.541.945		€ 8.541.945
	a	*Proventi derivanti dalla gestione dei beni*	*€ 3.075.223*		€ 3.075.223
	b	*Ricavi della vendita di beni*	*€ 17.271*		€ 17.271
	c	*Ricavi e proventi dalla prestazione di servizi*	*€ 5.449.452*		€ 5.449.452
5		Variazioni nelle rimanenze di prodotti in corso di lavorazione, etc. (+/-)	€ 0		€ 0
6		Variazione dei lavori in corso su ordinazione	€ 0		€ 0
7		Incrementi di immobilizzazioni per lavori interni	€ 0		€ 0
8		Altri ricavi e proventi diversi	€ 55.941.067	-€ 1.450.000	€ 54.491.067
		TOTALE COMPONENTI POSITIVI DELLA GESTIONE (A)	**€ 5.990.613.202**	**-€ 1.450.000**	**€ 5.989.163.202**

Regione Calabria – Consiglio Regionale

Tabella 37

		CONTO ECONOMICO	CONSIGLIO REGIONALE Anno 2021	Rettifiche da consolidamento Anno 2021	CONSIGLIO REGIONALE rettificato Anno 2021
		A) COMPONENTI POSITIVI DELLA GESTIONE			
1		Proventi da tributi	€ 0		€ 0
2		Proventi da fondi perequativi	€ 0		€ 0
3		**Proventi da trasferimenti e contributi**	€ 55.115.556	-€ 54.964.436	€ 151.120
	a	*Proventi da trasferimenti correnti*	€ 55.115.556	-€ 54.964.436	€ 151.120
	b	*Quota annuale di contributi agli investimenti*	€ 0		€ 0
	c	*Contributi agli investimenti*	€ 0		€ 0
4		Ricavi delle vendite e prestazioni e proventi da servizi pubblici	€ 0		€ 0
	a	*Proventi derivanti dalla gestione dei beni*	€ 0		€ 0
	b	*Ricavi della vendita di beni*	€ 0		€ 0
	c	*Ricavi e proventi dalla prestazione di servizi*	€ 0		€ 0
5		Variazioni nelle rimanenze di prodotti in corso di lavorazione, etc. (+/-)	€ 0		€ 0
6		Variazione dei lavori in corso su ordinazione	€ 0		€ 0
7		Incrementi di immobilizzazioni per lavori interni	€ 0		€ 0
8		Altri ricavi e proventi diversi	€ 661.909	-€ 10.820	€ 651.089
		TOTALE COMPONENTI POSITIVI DELLA GESTIONE (A)	**€ 55.777.465**	**-€ 54.975.256**	**€ 802.209**

Proventi da tributi
La voce comprende proventi da tributi diretti (IRPEF non sanità ed altre imposte dirette), proventi da tributi indiretti (tassa automobilistica, IRAP, tributo speciale discarica, tasse sulle concessioni regionali e imposta regionale sulle concessioni statali, tassa per abilitazione professionale, tassa per concessione di caccia e pesca), proventi da tributi destinati alla sanità (imposta regionale sulle attività produttive, compartecipazione IVA sanità, addizionale IRPEF sanità), proventi da compartecipazione da tributi (compartecipazione IVA a Regioni non Sanità).
I proventi da tributi al 31.12.2021 ammontano ad euro 4.530.152.508 e risultano leggermente in aumento rispetto a quelli dell'anno precedente.
Il Consiglio Regionale non espone nel proprio Conto Economico la voce relativa ai proventi da tributi.

Proventi da trasferimenti e contributi
Il valore consolidato dei *"Proventi da trasferimenti e contributi"* ammonta ad euro 1.396.128.803 e risultano leggermente in aumento rispetto a quelli dell'anno precedente.
Sono composti da:

- *"Proventi da trasferimenti correnti"* che comprendono:
  - ✓ i trasferimenti soprattutto da parte di Amministrazioni pubbliche, per lo più Amministrazioni centrali e da altri soggetti (UE e soggetti privati) ed ammontano complessivamente ad euro 845.048.621,78;
  - ✓ i trasferimenti dell'Ag.Com per le funzioni delegate al Corecom Calabria, per euro 138.528,18;
  - ✓ i trasferimenti dell'Inail per gli infortuni sul lavoro, per euro 12.269,56;
  - ✓ le entrate derivanti dal prestito bibliotecario presso Il Polo Culturale "Mattia Preti", per euro 322,48;

Tale posta contabile è stato oggetto di elisione per la quota dei trasferimenti della Giunta Regionale destinati al funzionamento del Consiglio Regionale per l'annualità 2021 pari complessivamente ad euro 54.964.436. Tale importo trova la corrispondente contropartita nel rendiconto del Consiglio Regionale fra gli accertamenti di competenza dell'annualità 2021 per come di seguito dettagliato:

- ✓ Accertamento n. 629/2021 di euro 1.450.000,00;
- ✓ Accertamento n. 658/2021 di euro 53.514.436,00.

- "Quota annuale di contributi agli investimenti" che comprendono la quota annuale dei contributi FAS per la costruzione della Cittadella Regionale ed ammontano ad euro 3.067.803,00.

- "Contributi agli investimenti" che comprendono i contributi soprattutto da Amministrazioni pubbliche centrali, dall'Unione Europea ed ammontano complessivamente ad euro 547.861.258.

Ricavi delle vendite e prestazioni e proventi da servizi pubblici
Il valore consolidato dei *"Ricavi delle vendite e prestazioni e proventi da servizi pubblici"* ammonta ad euro 8.541.945,47:

Sono composti da:

- *"Proventi derivanti dalla gestione di beni"* che si riferiscono a canoni, e concessioni, diritti reali di godimento e servitù onerose, nonché i fitti e i noleggi attivi ed ammontano complessivamente ad euro 3.075.222,76;
- "*Ricavi derivanti dalla vendita di b*eni" ammontanti complessivamente ad euro 17.271,13;
- "*Ricavi e proventi derivanti dalla prestazione di servizi*" che si riferiscono ai ricavi da autorizzazioni e rilascio documenti e diritti di cancelleria, ai ricavi per servizi ispettivi

e di controlli, ai ricavi per la tariffa smaltimento rifiuti solidi urbani ed ammontano ad euro 5.449.451,58.

Altri ricavi e proventi diversi

Il valore consolidato degli "Altri ricavi e proventi diversi" ammonta ad euro 55.142.155.

Tale posta contabile comprende gli indennizzi di assicurazione, proventi derivanti dall'attività di controllo e repressione degli illeciti (entrate da Istituzioni Sociali Private, da imprese, da famiglie, da Pubblica Amministrazione), proventi derivanti da rimborsi (essenzialmente recuperi e restituzioni, per la maggior parte da Amministrazioni centrali) e altri proventi non altrimenti classificati.

Il Consiglio Regionale espone in questa voce i rimborsi ricevuti per spese del personale comandato in altre amministrazioni per euro 5.541,27, i rimborsi fondi trasferiti ai gruppi consiliari, per euro 290.477,56, le entrate da recuperi vari su retribuzioni ed indennità pari ad euro 10.700,27, le entrate per il recupero crediti derivanti da condanne per danno erariale ai sensi dell'articolo 5 del D.P.R. n. 260/1998 e dal D. Lgs. n. 174/2016 per euro 196.212,01, le entrate per il recupero crediti derivanti da azioni di regresso, per euro 10.326,13, altri proventi per euro 137.831,36 che si riferiscono a somme economali non spese nell'annualità 2020 e restituite dall'Economo nell'esercizio 2021, al rimborso del fondo per il funzionamento dell'Ufficio Garante Regionale dei diritti delle persone detenute o private della libertà personale, le cui funzioni sono cessate l'8 novembre 2021, alle somme restituite a titolo di contributo anno 2020 dell'Associazione ex Consiglieri della Regione Calabria, al rimborso delle spese legali relativi ai giudizi di responsabilità civile, penale e amministrativa promosso contro un ex consigliere regionale per la cessione del credito nei confronti del Consiglio Regionale, altre entrate n.a.c..

Tale posta contabile è stato oggetto di elisione per la quota del trasferimento, di competenza dell'anno 2021, effettuato dal Consiglio Regionale a favore della Giunta Regionale a titolo di restituzione dell'avanzo di amministrazione pari complessivamente ad euro 1.450.000. Tale importo trova la corrispondente contropartita nel rendiconto della Giunta Regionale fra gli accertamenti di competenza dell'annualità 2021 per come di seguito dettagliato:

- ✓ Accertamento n. 6428/2021 di euro 1.450.000,00

Inoltre, tale posta contabile è stata oggetto di elisione per la quota corrispondente alle somme dovute al Consiglio Regionale per il rimborso del costo del personale comandato presso la Giunta Regionale, nello specifico è stata elisa la quota corrispondente all'importo accertato nell'annualità 2021 per l'importo di euro 10.820,43.

I **componenti negativi della gestione** ammontano ad euro 5.715.219.478 e sono così suddivisi:

Regione Calabria – Rendiconto Consolidato

Tabella 38

		CONTO ECONOMICO	2021	2020
		B) COMPONENTI NEGATIVI DELLA GESTIONE		
9		Acquisto di materie prime e/o beni di consumo	€ 4.695.616,00	€ 5.286.572,00
10		Prestazioni di servizi	€ 268.576.193,00	€ 253.989.707,00
11		Utilizzo beni di terzi	€ 1.594.840,00	€ 2.301.093,00
12		Trasferimenti e contributi	€ 5.000.016.857,00	€ 4.926.711.763,00
	a	*Trasferimenti correnti*	€ 4.425.297.458,00	€ 4.284.339.048,00
	b	*Contributi agli investimenti ad Amministrazioni pubb.*	€ 483.529.592,00	€ 461.679.729,00
	c	*Contributi agli investimenti ad altri soggetti*	€ 91.189.807,00	€ 180.692.986,00
13		Personale	€ 128.044.414,00	€ 129.974.693,00
14		Ammortamenti e svalutazioni	€ 182.898.866,00	€ 96.670.594,00
	a	*Ammortamenti di immobilizzazioni Immateriali*	€ 3.867.831,00	€ 3.137.147,00
	b	*Ammortamenti di immobilizzazioni materiali*	€ 84.709.251,00	€ 82.314.647,00
	c	*Altre svalutazioni delle immobilizzazioni*	€ 0,00	€ 0,00
	d	*Svalutazione dei crediti*	€ 94.321.784,00	€ 11.218.800,00
15		Variazioni nelle rimanenze di materie prime e/o beni di consumo (+/-)	-€ 31.004,00	€ 17.700,00
16		Accantonamenti per rischi	€ 66.618.433,00	€ 64.641.717,00
17		Altri accantonamenti	€ 529.267,00	€ 445.652,00
18		Oneri diversi di gestione	€ 62.275.996,00	€ 61.513.742,00
		TOTALE COMPONENTI NEGATIVI DELLA GESTIONE (B)	**€ 5.715.219.478,00**	**€ 5.541.553.233,00**

Il valore consolidato degli oneri e costi, esposto nella tabella 38, è dato dall'aggregazione, voce per voce, dei valori delle singole poste contabili risultanti dai bilanci dei componenti del gruppo (Giunta Regionale e Consiglio Regionale), al netto delle rettifiche di consolidamento per come di seguito specificato:

Regione Calabria – Giunta Regionale

Tabella 39

			CAPOGRUPPO	Rettifiche da consolidamento	CAPOGRUPPO Rettificato
		CONTO ECONOMICO	Anno 2021	Anno 2021	Anno 2021
		B) COMPONENTI NEGATIVI DELLA GESTIONE			
9		Acquisto di materie prime e/o beni di consumo	€ 4.572.814		€ 4.572.814
10		Prestazioni di servizi	€ 254.635.599		€ 254.635.599
11		Utilizzo beni di terzi	€ 1.433.984		€ 1.433.984
12		Trasferimenti e contributi	€ 5.043.967.268	-€ 54.687.614	€ 4.989.279.654
	a	*Trasferimenti correnti*	*€ 4.469.247.869*	*-€ 54.687.614*	€ 4.414.560.254
	b	*Contributi agli investimenti ad Amministrazioni pubb.*	*€ 483.529.592*		€ 483.529.592
	c	*Contributi agli investimenti ad altri soggetti*	*€ 91.189.807*		€ 91.189.807
13		Personale	€ 111.541.208		€ 111.541.208
14		Ammortamenti e svalutazioni	€ 181.522.678		€ 181.522.678
	a	*Ammortamenti di immobilizzazioni Immateriali*	*€ 3.867.702*		€ 3.867.702
	b	*Ammortamenti di immobilizzazioni materiali*	*€ 83.333.192*		€ 83.333.192
	c	*Altre svalutazioni delle immobilizzazioni*	€ 0		€ 0
	d	*Svalutazione dei crediti*	*€ 94.321.784*		*€ 94.321.784*
15		Variazioni nelle rimanenze di materie prime e/o beni di consumo (+/-)	€ 5.745		€ 5.745
16		Accantonamenti per rischi	€ 66.618.433		€ 66.618.433
17		Altri accantonamenti	€ 0		€ 0
18		Oneri diversi di gestione	€ 62.087.049	-€ 222.820	€ 61.864.228
		TOTALE COMPONENTI NEGATIVI DELLA GESTIONE (B)	**€ 5.726.384.777**	**-€ 54.910.435**	**€ 5.671.474.343**

Regione Calabria – Consiglio Regionale

Tabella 40

			CONSIGLIO REGIONALE	Rettifiche da consolidamento	CONSIGLIO REGIONALE rettificato
		CONTO ECONOMICO	Anno 2021	Anno 2021	Anno 2021
		B) COMPONENTI NEGATIVI DELLA GESTIONE			
9		Acquisto di materie prime e/o beni di consumo	€ 122.802		€ 122.802
10		Prestazioni di servizi	€ 13.940.594		€ 13.940.594
11		Utilizzo beni di terzi	€ 160.855		€ 160.855
12		Trasferimenti e contributi	€ 12.187.203	-€ 1.450.000	€ 10.737.203
	a	*Trasferimenti correnti*	€ 12.187.203	-€ 1.450.000	€ 10.737.203
	b	*Contributi agli investimenti ad Amministrazioni pubbliche*	€ 0		€ 0
	c	*Contributi agli investimenti ad altri soggetti*	€ 0		€ 0
13		Personale	€ 16.503.206		€ 16.503.206
14		Ammortamenti e svalutazioni	€ 1.376.188		€ 1.376.188
	a	*Ammortamenti di immobilizzazioni Immateriali*	€ 129		€ 129
	b	*Ammortamenti di immobilizzazioni materiali*	€ 1.376.059		€ 1.376.059
	c	*Altre svalutazioni delle immobilizzazioni*	€ 0		€ 0
	d	*Svalutazione dei crediti*	*€ 0*		*€ 0*
15		Variazioni nelle rimanenze di materie prime e/o beni di consumo (+/-)	-€ 36.749		-€ 36.749
16		Accantonamenti per rischi	€ 0		€ 0
17		Altri accantonamenti	€ 529.267		€ 529.267
18		Oneri diversi di gestione	€ 411.768		€ 411.768
		TOTALE COMPONENTI NEGATIVI DELLA GESTIONE (B)	**€ 45.195.135**	**-€ 1.450.000**	**€ 43.745.135**

Acquisto di materie prime e/o beni di consumo

Il valore consolidato di questa posta contabile ammonta ad euro 4.695.616 e comprende gli acquisti di carta, cancelleria e stampati, materiale informatico, giornali riviste e *pubblicazioni*, carburanti, combustibili e lubrificanti, vestiario per i commessi d'aula.

Prestazioni di servizi

Il valore consolidato di tale posta contabile ammonta ad euro 268.576.193 e comprende tutte le prestazioni di servizi non sanitari ed i contratti di servizio di trasporto, prestazioni professionali e specialistiche per la maggior parte assistenza tecnico – informatica, consulenze, essenzialmente per incarichi professionali di studi e ricerca, servizi amministrativi generici, servizi ausiliari come la sorveglianza e custodia, altri servizi come le spese per le consultazioni elettorali o spese legali, manutenzione ordinaria e riparazioni di mobili, arredi, impianti, macchine d'ufficio, autovetture e immobili, le indennità ed i rimborsi per i componenti degli organi istituzionali, le indennità per missioni e trasferte, le spese di rappresentanza, le spese di formazione, le spese per le utenze di telefonia fissa e mobile e per l'energia elettrica, ecc….

Utilizzo di beni di terzi

Il valore consolidato di tale posta contabile ammonta ad euro 1.594.840 e comprende noleggi e fitti, licenze, canoni passivi.

Trasferimenti e contributi

Il valore consolidato dei *"Trasferimenti e contributi"* ammonta ad euro 5.000.016.857 e risultano leggermente in aumento rispetto a quelli dell'anno precedente.

Sono composti da:

- ✓ *"Trasferimenti correnti"* che comprendono, per la maggior parte, i trasferimenti verso Amministrazioni pubbliche (soprattutto verso ASL e AO) mentre per una parte residuale i trasferimenti correnti verso le imprese, le istituzioni sociali private, le famiglie e la UE per un ammontare complessivamente pari ad euro 4.414.560.254.
  Il Consiglio Regionale espone in questa voce le spese per l'indennità di cui all'articolo 14 della L. R. n. 3/1996 e dell'articolo 6 della L.R. n. 13/2019 per euro 7.002.853,94, le spese per indennità di cui all'articolo 21 della L.R. n. 3/1996 e dell'articolo 13 della L.R. n. 13/2019 per euro 1.600.948,02, i trasferimenti alla società *in house* per euro 1.256.034,89, ai gruppi consiliari per euro 175.797,94, alle associazioni private e amministrazioni pubbliche per contributi per euro 518.212,60, alla Conferenza interregionale per le politiche dell'Area dello Stretto per euro 100.000,00, all'associazione ex consiglieri per euro 80.000,00, alla Consip ai sensi dell'art. 18, comma 3, D. Lgs. 177/2009 per euro 3.356,07.

Tale posta contabile è stato oggetto di elisione per come di seguito dettagliato:

- ✓ la quota dei trasferimenti della Giunta Regionale destinati al funzionamento del Consiglio Regionale pari ad euro 54.687.614,39. Tale importo trova la corrispondente contropartita nel rendiconto della Giunta Regionale fra gli impegni di competenza dell'annualità 2021 per come di seguito dettagliato:
  - ✓ Impegno n. 1376/2021 di euro 4.813.370,99;
  - ✓ Impegno n. 1377/2021 di euro 7.288.800,00;
  - ✓ Impegno n. 1378/2021 di euro 8.803.000,00;
  - ✓ Impegno n. 1379/2021 di euro 12.238.552,15;
  - ✓ Impegno n. 1380/2021 di euro 1.033.686,47;
  - ✓ Impegno n. 1381/2021 di euro 5.105.000,00;
  - ✓ Impegno n. 1382/2021 di euro 4.855.090,78;
  - ✓ Impegno n. 1383/2021 di euro 2.627.470,88;
  - ✓ Impegno n. 1384/2021 di euro 765.500,00;
  - ✓ Impegno n. 1385/2021 di euro 1.700.000,00;
  - ✓ Impegno n. 1386/2021 di euro 657.500,00;
  - ✓ Impegno n. 1387/2021 di euro 2.214.430,79;
  - ✓ Impegno n. 1388/2021 di euro 302.794,17;
  - ✓ Impegno n. 1389/2021 di euro 522.750,00;
  - ✓ Impegno n. 1392/2021 di euro 35.564,00;
  - ✓ Impegno n. 1393/2021 di euro 9.500,00;
  - ✓ Impegno n. 8601/2021 di euro 492.000,00;
  - ✓ Impegno n. 8602/2021 di euro 168.000,00;
  - ✓ Impegno n. 8603/2021 di euro 497.000,00;
  - ✓ Impegno n. 8604/2021 di euro 67.610,00;
  - ✓ Impegno n. 8605/2021 di euro 202.000,00;
  - ✓ Impegno n. 8606/2021 di euro 143.318,13;
  - ✓ Impegno n. 8607/2021 di euro 144.676,03;

- ✓ la quota dei trasferimenti effettuati dal Consiglio Regionale a favore della Giunta Regionale ai sensi delle L.R. n. 11/2018 e n. 3/2020 per euro 1.450.000. Tale importo trova la corrispondente contropartita nel rendiconto della Consiglio Regionale fra gli impegni di competenza dell'annualità 2021 per come di seguito dettagliato:
  - ✓ Impegno n. 1318/2021 di euro 1.450.000,00.

- *"Contributi agli investimenti ad Amministrazioni pubbliche"* che comprendono i contributi agli investimenti verso Amministrazioni locali (Comuni, province, Comunità Montane) ed ammontano complessivamente ad euro 483.529.592 in diminuzione rispetto all'esercizio precedente.
  Il Consiglio Regionale non espone nel proprio Conto Economico tale posta contabile;
- "*Contributi agli investimenti ad altri soggetti"* che comprendono i contributi agli investimenti verso imprese e istituzioni sociali private ed ammontano complessivamente ad euro 91.189.807 in aumento rispetto all'esercizio precedente.
  Il Consiglio Regionale non espone nel proprio Conto Economico tale posta contabile.

Personale

Il valore consolidato di tale posta contabile ammonta ad euro 128.044.414 e comprende le retribuzioni, i contributi, tutte le indennità spettanti al personale, compresi i buoni pasto, gli straordinari e gli assegni familiari, della Giunta e del Consiglio Regionale.

Ammortamenti e svalutazioni

Il valore consolidato di tale posta contabile ammonta ad euro 182.898.866 e risulta così composta:

- "*ammortamenti di immobilizzazioni immateriali*" pari ad euro 3.867.831:
- "*ammortamenti delle immobilizzazioni materiali*" pari ad euro 84.709.251;
- *"svalutazione dei crediti"* pari ad euro 94.321.784.

Variazioni rimanenze di materie prime e/o beni di consumo

Il valore consolidato di tale posta contabile ammonta ad euro -31.004 e si riferisce alla variazione dell'anno delle rimanenze contabili della Giunta e del Consiglio Regionale.

Accantonamenti per rischi

Il valore consolidato di tale posta contabile coincide con l'iscrizione nel bilancio della Giunta Regionale degli accantonamenti per rischi per un ammontare complessivo pari ad euro 66.618.432,56.

Tale voce ammonta ad euro 66.618.432,56 in incremento rispetto all'esercizio precedente e risulta così composta:

- "accantonamento per rischi oneri da contenzioso" pari ad euro 28.873.499,82;
- "accantonamento per passività potenziali e rischi eventuali" pari ad euro 37.744.932,74.

Il Consiglio Regionale non espone nel proprio Conto Economico tale posta contabile.

Altri Accantonamenti

Il valore consolidato di tale posta contabile coincide con l'iscrizione nel bilancio del Consiglio regionale degli "altri accantonamenti" per euro 529.267,00.

Nel dettaglio tale voce si compone:

- per euro 50.004,38 per il finanziamento degli arretrati contrattuali anni 2019-2020 per il personale dirigente del Consiglio Regionale, su richiesta del dirigente del Settore Risorse Umane;
- per euro 338.268,02 per il finanziamento degli arretrati contrattuali anni 2019-2020 per il personale del comparto del Consiglio Regionale, su richiesta del dirigente del Settore Risorse Umane;
- per euro 136.888,15 per l'adeguamento del fondo contenzioso già esistente, al netto degli utilizzi effettuati nel corso dell'esercizio 2021, per far fronte agli oneri che potrebbero derivare dall'esito sfavorevole del contenzioso in essere alla data di redazione del rendiconto;
- euro 4.106,20 per l'adeguamento del fondo passività potenziali già esistente, al netto degli utilizzi effettuati nel corso dell'esercizio 2021, sulla base delle comunicazioni ricevute dal dirigente del Settore Risorse Umane e dal dirigente del Settore Provveditorato, Economato e Contratti.

La Giunta Regionale non espone nel proprio Conto Economico tale posta contabile.

Oneri diversi della gestione

Il valore consolidato degli *"Oneri diversi di gestione"* ammonta ad euro 62.275.996.

Tale posta contabile comprende la restituzione del maggior gettito per addizionale IRPEF e IRAP, le spese per imposte e tasse, i premi di assicurazione, i costi per i dipendenti inviati in missione e per i consiglieri ed assessori regionali, gli oneri da contenzioso, le spese per il

rimborso del personale appartenente ad altre amministrazioni comandato nelle strutture speciali, per multe e sanzioni, ecc…

Tale posta contabile è stato oggetto di elisione per come di seguito dettagliato:

- ✓ la quota dei trasferimenti della Giunta Regionale destinati al funzionamento del Consiglio Regionale pari ad euro 212.000,00. Tale importo trova la corrispondente contropartita nel rendiconto della Giunta Regionale fra gli impegni di competenza dell'annualità 2021 per come di seguito dettagliato:
  - ✓ Impegno n. 1390/2021 di euro 212.000.

Inoltre, tale posta contabile è stata oggetto di elisione per la quota corrispondente alle somme dovute al Consiglio Regionale per il rimborso del costo del personale comandato presso la Giunta Regionale, nello specifico è stata elisa la quota corrispondente all'importo impegnato nell'annualità 2021 per l'importo di euro 10.820,43.

Proventi ed oneri finanziari

Regione Calabria – Rendiconto Consolidato

Tabella 41

		CONTO ECONOMICO	2021	2020
		C) PROVENTI ED ONERI FINANZIARI		
		Proventi finanziari		
19		Proventi da partecipazioni	€ 0,00	€ 0,00
	a	*da società controllate*	€ 0,00	€ 0,00
	b	*da società partecipate*	€ 0,00	€ 0,00
	c	*da altri soggetti*	€ 0,00	€ 0,00
20		Altri proventi finanziari	€ 3.453.211,00	€ 2.384.997,00
		Totale proventi finanziari	€ 3.453.211,00	€ 2.384.997,00
		Oneri finanziari		
21		Interessi ed altri oneri finanziari	€ 46.425.509,00	€ 53.977.274,00
	a	*Interessi passivi*	€ 46.425.509,00	€ 53.977.274,00
	b	*Altri oneri finanziari*	€ 0,00	€ 0,00
		Totale oneri finanziari	€ 46.425.509,00	€ 53.977.274,00
		TOTALE PROVENTI ED ONERI FINANZIARI (C)	**-€ 42.972.298,00**	**-€ 51.592.277,00**

Il valore consolidato dei proventi e degli oneri finanziari, esposto nella tabella 41, è dato dall'aggregazione, voce per voce, dei valori delle singole poste contabili risultanti dai bilanci dei componenti del gruppo (Giunta Regionale e Consiglio Regionale) per come di seguito specificato:

Regione Calabria – Giunta Regionale

Tabella 42

			CAPOGRUPPO
		CONTO ECONOMICO	Anno 2021
		C) PROVENTI ED ONERI FINANZIARI	
		Proventi finanziari	
19		Proventi da partecipazioni	€ 0
	a	*da società controllate*	€ 0
	b	*da società partecipate*	€ 0
	c	*da altri soggetti*	€ 0
20		Altri proventi finanziari	€ 3.438.991
		Totale proventi finanziari	**€ 3.438.991**
		Oneri finanziari	
21		Interessi ed altri oneri finanziari	**€ 46.425.509**
	a	*Interessi passivi*	€ 46.425.509
	b	*Altri oneri finanziari*	€ 0
		Totale oneri finanziari	**€ 46.425.509**
		TOTALE PROVENTI ED ONERI FINANZIARI (C)	**-€ 42.986.518**

Regione Calabria – Consiglio Regionale

Tabella 43

			CONSIGLIO REGIONALE
		CONTO ECONOMICO	Anno 2021
		C) PROVENTI ED ONERI FINANZIARI	
		Proventi finanziari	
19		Proventi da partecipazioni	€ 0
	a	*da società controllate*	€ 0
	b	*da società partecipate*	€ 0
	c	*da altri soggetti*	€ 0
20		Altri proventi finanziari	€ 14.220
		Totale proventi finanziari	**€ 14.220**
		Oneri finanziari	
21		Interessi ed altri oneri finanziari	**€ 0**
	a	*Interessi passivi*	€ 0
	b	*Altri oneri finanziari*	€ 0
		Totale oneri finanziari	**€ 0**
		TOTALE PROVENTI ED ONERI FINANZIARI (C)	**€ 14.220**

Proventi finanziari
Il valore consolidato della voce "Altri proventi finanziari" ammonta ad euro 3.453.211 e comprende gli interessi attivi di mora da altri soggetti, le entrate da redditi da capitale n.a.c. e interessi attivi da depositi bancari.

Oneri finanziari
La voce oneri finanziari ammonta ad euro 46.425.509 e comprende gli interessi passivi per mutui e per anticipazioni di liquidità.
La differenza tra oneri e proventi finanziari è pari ad euro -42.972.298.

Rettifiche di valore delle attività finanziarie

Tabella 44

		CONTO ECONOMICO	2021	2020
		D) RETTIFICHE DI VALORE ATTIVITA' FINANZIARIE		
22		Rivalutazioni	€ 0,00	€ 827.432,00
23		Svalutazioni	€ 0,00	€ 1.219.744,00
		TOTALE RETTIFICHE (D)	**€ 0,00**	**-€ 392.312,00**

Rivalutazioni
Le rivalutazioni delle attività finanziarie ammontano ad euro zero in quanto la contabilizzazione degli utili delle società partecipate e controllate riferite alla annualità 2021, per adeguare il valore della partecipazione nella parte attiva dello stato patrimoniale, è stata effettuata attraverso l'incremento della apposita riserva del Patrimonio netto.

Svalutazioni
Le svalutazioni delle attività finanziarie ammontano ad euro zero in quanto la contabilizzazione delle perdite delle società partecipate e controllate riferite alla annualità 2021, per adeguare il valore della partecipazione nella parte attiva dello stato patrimoniale, è stata effettuata attraverso la riduzione della apposita riserva di Patrimonio netto all'uopo costituita.

Proventi e oneri straordinari

Regione Calabria – Rendiconto Consolidato

Tabella 45

		CONTO ECONOMICO	2021	2020
		E) PROVENTI ED ONERI STRAORDINARI		
24		Proventi straordinari	€ 569.659.877,00	€ 456.384.974,00
	a	*Proventi da permessi di costruire*	€ 0,00	€ 0,00
	b	*Proventi da trasferimenti in conto capitale*	€ 16.131.516,00	€ 34.706.602,00
	c	*Sopravvenienze attive e insussistenze del passivo*	€ 552.885.260,00	€ 419.568.233,00
	d	*Plusvalenze patrimoniali*	€ 0,00	€ 0,00
	e	*Altri proventi straordinari*	€ 643.101,00	€ 2.110.139,00
		Totale proventi straordinari	**€ 569.659.877,00**	**€ 456.384.974,00**
25		Oneri straordinari	€ 749.746.946,00	€ 615.911.265,00
	a	*Trasferimenti in conto capitale*	€ 162.051.754,00	€ 67.609.483,00
	b	*Sopravvenienze passive e insussistenze dell'attivo*	€ 587.693.192,00	€ 548.301.782,00
	c	*Minusvalenze patrimoniali*	€ 0,00	€ 0,00
	d	*Altri oneri straordinari*	€ 2.000,00	€ 0,00
		Totale oneri straordinari	**€ 749.746.946,00**	**€ 615.911.265,00**
		TOTALE PROVENTI ED ONERI STRAORDINARI (E)	**-€ 180.087.069,00**	**-€ 159.526.291,00**

Il valore consolidato dei proventi e degli oneri straordinari, esposto nella tabella 45, è dato dall'aggregazione, voce per voce, dei valori delle singole poste contabili risultanti dai bilanci dei componenti del gruppo (Giunta Regionale e Consiglio Regionale) al netto delle rettifiche di consolidamento per come di seguito specificato:

Regione Calabria – Giunta Regionale

Tabella 46

			CAPOGRUPPO	Rettifiche da consolidamento	CAPOGRUPPO Rettificato
		CONTO ECONOMICO	Anno 2021	Anno 2021	Anno 2021
		TOTALE RETTIFICHE (D)	**€ 0**	**€ 0**	**€ 0**
		E) PROVENTI ED ONERI STRAORDINARI			
24		Proventi straordinari	€ 568.877.974		€ 568.877.974
	a	*Proventi da permessi di costruire*	€ 0		€ 0
	b	*Proventi da trasferimenti in conto capitale*	€ 16.131.516		€ 16.131.516
	c	*Sopravvenienze attive e insussistenze del passivo*	€ 552.103.356		€ 552.103.356
	d	*Plusvalenze patrimoniali*	€ 0		€ 0
	e	*Altri proventi straordinari*	€ 643.101		€ 643.101
		Totale proventi straordinari	**€ 568.877.974**		**€ 568.877.974**
25		Oneri straordinari	€ 749.802.147	-€ 64.822	€ 749.737.325
	a	*Trasferimenti in conto capitale*	€ 162.116.576	-€ 64.822	€ 162.051.754
	b	*Sopravvenienze passive e insussistenze dell'attivo*	€ 587.683.571		€ 587.683.571
	c	*Minusvalenze patrimoniali*	€ 0		€ 0
	d	*Altri oneri straordinari*	€ 2.000		€ 2.000
		Totale oneri straordinari	**€ 749.802.147**	**-€ 64.822**	**€ 749.737.325**
		TOTALE PROVENTI ED ONERI STRAORDINARI (E)	**-€ 180.924.173**	**-€ 64.822**	**-€ 180.859.352**

Regione Calabria – Consiglio Regionale

Tabella 47

			CONSIGLIO REGIONALE
		CONTO ECONOMICO	Anno 2021
		TOTALE RETTIFICHE (D)	**€ 0**
		E) PROVENTI ED ONERI STRAORDINARI	
24		Proventi straordinari	€ 781.904
	a	*Proventi da permessi di costruire*	€ 0
	b	*Proventi da trasferimenti in conto capitale*	€ 0
	c	*Sopravvenienze attive e insussistenze del passivo*	€ 781.904
	d	*Plusvalenze patrimoniali*	€ 0
	e	*Altri proventi straordinari*	€ 0
		Totale proventi straordinari	**€ 781.904**
25		Oneri straordinari	€ 9.621
	a	*Trasferimenti in conto capitale*	€ 0
	b	*Sopravvenienze passive e insussistenze dell'attivo*	€ 9.621
	c	*Minusvalenze patrimoniali*	€ 0
	d	*Altri oneri straordinari*	€ 0
		Totale oneri straordinari	**€ 9.621**
		TOTALE PROVENTI ED ONERI STRAORDINARI (E)	**€ 772.284**

Proventi straordinari

Il valore consolidato della voce "Proventi straordinari" ammonta ad euro 569.659.877 e risulta così composta:

- "Proventi da trasferimenti in conto capitale" per l'importo di euro 316.131.516; il Consiglio Regionale non espone nel proprio bilancio le poste contabili riferite a tale sezione del Conto Economico.
- "Sopravvenienze attive ed insussistenze del passivo" per un importo totale di euro 552.885.260 di cui euro 421.134.263 riferito alla eliminazione dei residui passivi, effettuata in sede di riaccertamento ordinario, di cui euro 131.743.285 riferito alla rilevazione in contabilità economico patrimoniale delle sopravvenienze attive contabilizzate a storno di quelle passive per la rilevazione in contabilità economico patrimoniale dei crediti corrispondenti ai residui attivi antecedenti all'annualità 2021, eliminati in sede di riaccertamento ordinario e reimputati in base alla scadenza del credito per come dettagliato nella tabella sottostante, di cui euro 76 per arrotondamenti attivi su azioni per versamento capitale sociale Sacal e di cui euro 7.636 da insussistenze del passivo derivanti dall'eliminazione e/o dall'adeguamento dei "Fondi per rischi ed oneri" del Consiglio Regionale al 31/12/2021;

"Altri proventi straordinari" per euro 643.101; Il Consiglio Regionale non espone nel proprio Conto Economico tale posta contabile.

Oneri straordinari

Il valore consolidato della voce "Oneri straordinari" ammonta ad euro 749.746.946, e comprende

- i "Trasferimenti in conto capitale" pari ad euro 162.051.754,00;
  Tale posta contabile è stato oggetto di elisione per la quota dei trasferimenti della Giunta Regionale destinati al funzionamento del Consiglio Regionale pari ad euro 64.821,61. Tale importo trova la corrispondente contropartita nel rendiconto della Giunta Regionale fra gli impegni di competenza dell'annualità 2020 per come di seguito dettagliato:
  - ✓ Impegno n. 1391/2021 di euro 64.821,61.
- le "Sopravvenienze passive ed insussistenze dell'attivo" per l'importo di euro 587.693.192, composti dall'eliminazione dei residui attivi effettuata in sede di riaccertamento ordinario per l'importo di euro 587.560.293 e dagli arretrati per anni precedenti corrisposti al personale per l'importo di euro 132.899.

"*Altri oneri straordinari"* per l'importo di euro 2.000,00; Il Consiglio Regionale non espone nel proprio Conto Economico tale posta contabile.

La differenza tra oneri e proventi straordinari è negativa per euro 180.087.069 risultando in forte peggioramento rispetto all'anno precedente.

Imposte

Il valore consolidato della voce "Imposte" ammonta ad euro 9.747.744 e all'Irap liquidata dalla Giunta Regionale per euro 7.638.288 e dal Consiglio Regionale per euro 2.109.456.

Risultato di esercizio

Il risultato di esercizio 2021 risultante dal Rendiconto Consolidato è positivo ed ammonta ad euro 41.938.823, dato dalla somma algebrica dei risultati d'esercizio della Giunta Regionale e del Consiglio Regionale pari rispettivamente ad euro 86.204.702 (utile d'esercizio) ed euro -44.265.878 (perdita d'esercizio), ovviamente, al netto dell'elisioni da consolidamento.

Collegio dei Revisori dei Conti della Regione Calabria

Relazione sul Rendiconto Generale della Regione Calabria

Anno 2021

Il Collegio dei Revisori

Dott.ssa Grazia Zeppa - Presidente

Dott. Luigi Mazzulla - Componente

Dott. Rocco Nicita - Componente

Sommario

1. INTRODUZIONE 4
2. QUADRO NORMATIVO CONTABILE DI RIFERIMENTO 7
3. RIACCERTAMENTO DEI RESIDUI 8
RESIDUI ATTIVI 10
RESIDUI PASSIVI 15
RICOGNIZIONE DEI RESIDUI AFFERENTI IL PERIMETRO SANITARIO 19
RESIDUI PERENTI 20
4. RIPIANO DEL DISAVANZO 21
5. RISULTATI DELLA GESTIONE 23
FONDO DI CASSA 23
VERIFICA SIOPE 24
VERIFICA DI CASSA 24
CONTI AGENTI CONTABILI 25
RISULTATO DI COMPETENZA, EQUILIBRIO DI BILANCIO, EQUILIBRIO COMPLESSIVO 28
RISULTATO DI AMMINISTRAZIONE 33
RISORSE ACCANTONATE NEL RISULTATO DI AMMINISTRAZIONE 34
- FONDO ANTICIPAZIONI LIQUIDITA' 35
- FONDO PERDITE SOCIETA' PARTECIPATE 35
- FONDO CONTENZIOSO 36
- FONDO CREDITI DI DUBBIA ESIGIBILITA' 39
- ACCANTONAMENTO RESIDUI PERENTI 43
- ALTRI ACCANTONAMENTI 43
RISORSE VINCOLTATE NEL RISULTATO DI AMMINISTRAZIONE 45
6. ANALISI DELLE ENTRATE E DELLE SPESE 47
GESTIONE DELLE ENTRATE 48
GESTIONE DELLE SPESE 53
FONDO PLURIENNALE VINCOLATO 55
VERIFICA LIMITE AVANZO APPLICATO 55
DEBITI FUORI BILANCIO 58
FONDO SANITARIO REGIONALE 63
PRELIEVI DAL FONDO DI RISERVA 64
SPESA DEL PERSONALE 66
7. PAREGGIO DI BILANCIO 78
8. TEMPESTIVITA' DEI PAGAMENTI 79
9. CONTO ECONOMICO 81
10. STATO PATRIMONIALE 83
11. ORGANISMI PARTECIPATI 98
12. SERVIZIO SANITARIO NAZIONALE 102
13. CONCLUSIONI 108

Collegio dei Revisori dei Conti della Regione Calabria

Verbale n. 29 del 05/08/2022

Parere n. 8/2022

*****

RELAZIONE SUL RENDICONTO GENERALE 2021

Il Collegio dei Revisori ha esaminato il rendiconto generale dell'esercizio finanziario per l'anno 2021, unitamente agli allegati di legge e la deliberazione di Giunta regionale n. 265 del 30/06/2022 avente ad oggetto *"Progetto di Legge: Approvazione Rendiconto Generale relativo all'Esercizio Finanziario 2021. Proposta al Consiglio Regionale"* operando ai sensi e nel rispetto:

- del D.Lgs. 23 giugno 2011 n.118 e dei principi contabili applicati n. 4/2 e n. 4/3;
- degli schemi di rendiconto di cui all'allegato 10 al D.Lgs.n.118/2011;
- della Legge regionale n. 2 del 10/01/2013;

approva

l'allegata relazione sulla deliberazione di Giunta regionale n. 265 del 30/06/2022 avente ad oggetto *"Progetto di Legge: Approvazione Rendiconto Generale relativo all'Esercizio Finanziario 2021. Proposta al Consiglio Regionale"* e sul rendiconto generale per l'esercizio finanziario 2021 della Regione Calabria che forma parte integrante e sostanziale del presente verbale.

05 agosto 2022

Firma digitale Il Collegio dei Revisori

Dott.ssa Grazia Zeppa - Presidente

Dott. Luigi Mazzulla - Componente

Dott. Rocco Nicita - Componente

Copia del presente verbale, corredato della relazione allegata, è trasmesso al Presidente del Consiglio regionale, all'Ufficio di Gabinetto, al Presidente della Giunta regionale, al Dirigente del Settore Bilancio e Ragioneria del Consiglio regionale, al Dirigente generale del Dipartimento Economia e Finanze della Giunta regionale, al Presidente della Corte Conti - Sezione Regionale di Controllo della Calabria, al Settore Commissione Bilancio, Programmazione economica, Attività produttive, Affari dell'Unione europea e Commissioni Speciali del Consiglio regionale, al Segretario generale del Consiglio regionale, al Dirigente generale del Dipartimento Segretariato generale della Giunta regionale, al Settore Segreteria Assemblea del Consiglio regionale, al Dirigente del Settore Risorse Umane del Consiglio regionale, al Dirigente generale del Dipartimento Organizzazione e Risorse Umane della Giunta regionale.

Allegato al verbale n. 29 del 05/08/2022

RELAZIONE SUL RENDICONTO GENERALE 2021

1. INTRODUZIONE

Il Collegio dei Revisori, nelle persone del Presidente Dott.ssa Grazia Zeppa e dei Componenti Dott. Luigi Mazzulla e Dott. Rocco Nicita, nominato con deliberazione di Consiglio regionale n. 423 del 30/09/2020;

Tenuto conto che:

- in data 04/07/2022 è stata trasmessa, tramite posta elettronica certificata, la deliberazione di Giunta regionale n. 265 del 30/06/2022 avente ad oggetto *"Progetto di Legge. Approvazione Rendiconto Generale relativo all'esercizio finanziario 2021. Proposta al Consiglio regionale",* unitamente al Rendiconto 2021 e alla Relazione illustrativa;
- il Rendiconto Generale 2021 è completo dei seguenti documenti obbligatori ai sensi del D.Lgs.n.118/2011:
  a) Conto del bilancio;
  b) Conto economico;
  c) Stato patrimoniale;

ed è corredato dagli ulteriori allegati disposti dalla legge e necessari per il controllo di questo Collegio, quali in particolare:

- Conto del bilancio - gestione delle entrate;
- Conto del bilancio - riepilogo generale delle entrate;
- Conto del bilancio - gestione delle spese;
- Conto del bilancio - riepilogo generale delle spese;
- Conto del bilancio - riepilogo generale delle spese per missioni;
- Conto del bilancio - entrate dettaglio per capitoli;
- Conto del bilancio - spese dettaglio per capitoli;
- Quadro generale riassuntivo;
- Equilibri di bilancio;
- Prospetto delle entrate di bilancio per titoli, tipologie e categorie regioni;
- Prospetto accertamenti pluriennali per titoli e tipologia;
- Prospetto delle spese di bilancio per missioni, programmi e macroaggregati - corrente impegni;
- Prospetto delle spese di bilancio per missioni, programmi e macroaggregati - capitale impegni;
- Prospetto delle spese di bilancio per missioni, programmi e macroaggregati - rimborsi prestiti impegni;

- Prospetto delle spese di bilancio per missioni, programmi e macroaggregati - conto terzi impegni;
- Riepilogo spese per titoli e macroaggregati - impegni;
- Prospetto delle spese di bilancio per missioni, programmi e macroaggregati - corrente pagamenti c/competenza;
- Prospetto delle spese di bilancio per missioni, programmi e macroaggregati - corrente pagamenti c/residui;
- Prospetto delle spese di bilancio per missioni, programmi e macroaggregati - capitale pagamenti c/competenza;
- Prospetto delle spese di bilancio per missioni, programmi e macroaggregati - capitale pagamenti c/residui;
- Prospetto impegni pluriennali per titoli e macroaggregati;
- Prospetto dimostrativo del risultato di amministrazione;
- Elenco risorse accantonate nel risultato di amministrazione - Allegato A1;
- Elenco risorse vincolate nel risultato di amministrazione - Allegato A2;
- Accertamenti assunti nell'esercizio e precedenti imputati agli anni successivi;
- Impegni assunti nell'esercizio e precedenti imputati agli anni successivi;
- Prospetto dei costi per missione;
- Composizione per missioni e programmi del fondo pluriennale vincolato;
- Composizione del fondo crediti di dubbia esigibilità;
- Ripartizione per missioni e programmi della politica regionale unitaria;
- Rendiconto del tesoriere;
- Prospetto SIOPE entrate conto ordinario;
- Prospetto SIOPE entrate conto GSA;
- Prospetto SIOPE spesa conto ordinario;
- Prospetto SIOPE spesa conto GSA;
- Elenco residui attivi (per titolo, tipologia, anno formazione e capitolo);
- Elenco residui passivi (per missione programma titolo, anno formazione e capitolo);
- Riepilogo generale delle entrate della Gestione Sanitaria Accentrata (GSA);
- Ripartizione per missioni e programmi della Gestione Sanitaria Accentrata (GSA);
- Riassunto generale della gestione;
- Relazione sulla gestione;

- visto il D.Lgs.n.118/2011;
- vista la legge regionale n. 2 del 10/01/2013 avente ad oggetto *"Disciplina del collegio dei revisori dei conti della Giunta regionale e del Consiglio regionale della Calabria"* ed in particolare gli articoli 3 *"Funzioni del Collegio"* e 3bis *"Ulteriori funzioni del Collegio"*;
- visti i principi contabili applicati di cui agli allegati n. 4.2 e n. 4.3 al D.Lgs.n.118/2011;
- richiamato il Regolamento di funzionamento del Collegio di cui all'allegato al verbale di insediamento n. 1 del 14/10/2019 ed in particolare l'art. 5, comma 1 che prevede *"l'Organo di revisione esprimerà il parere sulle proposte di bilancio entro 30 giorni dal ricevimento di tutta la documentazione necessaria per esprimere tale parere"*;

TENUTO CONTO

- che durante l'esercizio le funzioni sono state svolte in ottemperanza alle disposizioni normative sopra richiamate, avvalendosi anche di tecniche di campionamento;
- che il controllo contabile è stato svolto in assoluta indipendenza soggettiva ed oggettiva nei confronti delle persone che determinano gli atti e le operazioni della Regione;
- che nell'esercizio 2021 i verbali delle sedute (n. 79), i pareri espressi (n. 34) e le certificazioni/asseverazioni (n. 15) rese dal Collegio alla contrattazione decentrata integrativa del personale dipendente e dirigente e al piano triennale dei fabbisogni di personale 2021/2023, sottoscritti digitalmente, sono stati depositati e raccolti agli atti del Consiglio regionale; gli stessi corredati dei relativi allegati sono stati trasmessi, tramite posta elettronica certificata, alla Corte dei Conti - Sezione Regionale di Controllo per la Calabria;
- che i principali rilievi e le raccomandazioni espressi durante l'esercizio sono riportati anche nella presente relazione;
- dell'istruttoria svolta in sede di rendiconto per la parte finanziaria e per la parte economico-patrimoniale, come acquisita agli atti del Collegio;
- dei chiarimenti pervenuti e della ulteriore documentazione richiesta a supporto dell'esame del Collegio;

RIPORTANO

i risultati dell'analisi e le attestazioni sul Rendiconto generale per l'esercizio 2021.

2. QUADRO NORMATIVO CONTABILE DI RIFERIMENTO

Si rammenta che l'attività del Collegio dei Revisori si affianca all'attività svolta dalla Corte dei Conti - Sezione Regionale di Controllo per la Calabria le cui prerogative di controllo sulle Amministrazioni regionali sono state rafforzate in modo significativo dalla legge n. 213/2012, in stretto raccordo con la giurisprudenza della Corte costituzionale (da ultimo, cfr. le sentenze n. 198/2012 e n. 60/2013) e con la legge "rinforzata" n. 243/2012 attuativa della Legge Costituzionale n. 1/2012.

Il controllo effettuato dalla Corte dei Conti si conclude con il giudizio di parifica del Rendiconto regionale previsto dall'art. 1, comma 5 del D.L. 174/2012, al quale è allegata una relazione ove sono espresse osservazioni in merito alla legittimità e alla regolarità della gestione e proposte misure correttive ed interventi di riforma ritenuti necessari al fine di assicurare l'equilibrio di bilancio e di migliorare l'efficacia e l'efficienza della spesa.

L'ordinamento contabile della Regione Calabria è disciplinato dalla Legge Regionale n. 8 del 04/02/2002.

Il D.Lgs.n.76/2000 conferisce autonomia decisionale alle Regioni in merito alla struttura da attribuire ai loro bilanci, seppur nel rispetto di alcuni criteri base. In base a quanto disposto dagli articoli 1 e 2 della L.n.42/2009 il Governo è stato delegato ad adottare, uno o più decreti legislativi aventi ad oggetto l'attuazione dell'articolo 119 della Costituzione, al fine di assicurare, attraverso la definizione dei principi fondamentali di coordinamento di finanza pubblica e del sistema tributario e la definizione della perequazione, l'autonomia finanziaria di Regioni, Città metropolitane, Province e Comuni nonché al fine di armonizzare i sistemi contabili e gli schemi di bilancio dei medesimi enti e i relativi termini di presentazione e approvazione, in funzione delle esigenze di programmazione, gestione e rendicontazione della finanza pubblica. In data 23/06/2011 (pubblicato sulla G.U. 26 luglio 2011, n.172) è stato emanato il D.Lgs.n.118/2011 che definisce, secondo quanto stabilito dalla legge delega, le "Disposizioni in materia di armonizzazione dei sistemi contabili e degli schemi di bilancio delle Regioni, degli Enti Locali e dei loro organismi". Il D.Lgs.n.118/2011 è stato modificato ed integrato dal D.Lgs.n.126/2014 che ha individuato la decorrenza della nuova normativa nonché i relativi principi contabili a regime.

La Regione Calabria non ha adottato uno specifico regolamento di contabilità sulla base delle disposizioni normative previste dal D.Lgs.n.118/2011. Ai sensi dell'art. 11, commi 8 e 9 del D.Lgs.n.118/2011 le Regioni devono approvare, contestualmente allo schema del rendiconto della gestione, anche il rendiconto consolidato con i propri organismi strumentali, compreso il Consiglio regionale.

Il rendiconto 2021 del Consiglio regionale è stato approvato con deliberazione di Consiglio regionale n.83 del 30/06/2022.

3. RIACCERTAMENTO DEI RESIDUI

Secondo quanto previsto dall'art. 3, comma 4 del D.Lgs.n.118/2011, gli Enti territoriali devono procedere annualmente, al fine di dare attuazione al principio contabile generale della competenza finanziaria enunciato nell'allegato 4/2, ad effettuare il riaccertamento dei residui attivi e passivi, verificando, ai fini del rendiconto, le ragioni del loro mantenimento. Le Regioni escludono dal riaccertamento ordinario dei residui quelli derivanti dal perimetro sanitario cui si applica il titolo II.

Possono essere conservate tra i residui attivi le entrate accertate esigibili nell'esercizio di riferimento, ma non incassate. Possono essere conservate tra i residui passivi le spese impegnate, liquidate o liquidabili nel corso dell'esercizio, ma non pagate. Le entrate e le spese accertate e impegnate non esigibili nell'esercizio considerato, sono immediatamente reimputate all'esercizio in cui sono esigibili. La reimputazione degli impegni è effettuata incrementando, di pari importo, il fondo pluriennale di spesa, al fine di consentire, nell'entrata degli esercizi successivi, l'iscrizione del fondo pluriennale vincolato a copertura delle spese reimputate.

La costituzione del fondo pluriennale vincolato non è effettuata in caso di reimputazione contestuale di entrate e di spese.

Norme di riferimento:

a. articolo art. 3, comma 4 del D.Lgs.n.118/2011:

«*Al fine di dare attuazione al principio contabile generale della competenza finanziaria enunciato nell'allegato 1, gli enti di cui al comma 1 provvedono, annualmente, al riaccertamento dei residui attivi e passivi, verificando, ai fini del rendiconto, le ragioni del loro mantenimento. Le regioni escludono dal riaccertamento ordinario dei residui quelli derivanti dal perimetro sanitario cui si applica il Titolo II, e fino al 31 dicembre 2015, i residui passivi finanziati da debito autorizzato e non contratto. Possono essere conservati tra i residui attivi le entrate accertate esigibili nell'esercizio di riferimento, ma non incassate. Possono essere conservate tra i residui passivi le spese impegnate, liquidate o liquidabili nel corso dell'esercizio, ma non pagate. Le entrate e le spese accertate e impegnate non esigibili nell'esercizio considerato, sono immediatamente reimputate all'esercizio in cui sono esigibili. La reimputazione degli impegni è effettuata incrementando, di pari importo, il fondo pluriennale di spesa, al fine di consentire, nell'entrata degli esercizi successivi, l'iscrizione del fondo pluriennale vincolato a copertura delle spese reimputate. La costituzione del fondo pluriennale vincolato non è effettuata in caso di reimputazione contestuale di entrate e di spese. Le variazioni agli stanziamenti del fondo pluriennale vincolato e agli stanziamenti correlati, dell'esercizio in corso e dell'esercizio*

precedente, necessarie alla reimputazione delle entrate e delle spese riaccertate, sono effettuate con provvedimento amministrativo della giunta entro i termini previsti per l'approvazione del rendiconto dell'esercizio precedente. Il riaccertamento ordinario dei residui è effettuato anche nel corso dell'esercizio provvisorio o della gestione provvisoria. Al termine delle procedure di riaccertamento non sono conservati residui cui non corrispondono obbligazioni giuridicamente perfezionate».

b. principio contabile applicato 4/2, punto 9.1 *«Il riaccertamento ordinario dei residui trova specifica evidenza nel rendiconto finanziario, ed è effettuato annualmente, con un'unica deliberazione della giunta, previa acquisizione del parere dell'organo di revisione, in vista dell'approvazione del rendiconto».*

In data 30/06/2022 la Giunta regionale ha approvato la deliberazione n. 262 avente ad oggetto "*Chiusura dei conti relativi all'esercizio finanziario 2021. Riaccertamento ordinario dei residui attivi, passivi e determinazione delle economie di spesa (art. 3, comma 4 del D.Lgs. 23 giugno 2011 n.118) e ricognizione dei residui attivi e passivi non rientranti nel riaccertamento ordinario dei residui (Titolo II del D.Lgs.n.118/2011"*.

Il suddetto provvedimento è stato sottoposto all'esame preventivo del Collegio dei Revisori che in via propedeutica ha avviato con verbale n. 19 del 25/05/2022 specifica istruttoria e con verbale n. 20 del 15/06/2022 ha espresso parere favorevole (n. 4/2022), entrambi depositati anche agli atti della Corte dei Conti, Sezione Regionale di Controllo per la Calabria.

Di seguito le risultanze contabili del riaccertamento.

RESIDUI ATTIVI

Al 01/01/2021 i residui attivi ammontano ad euro 3.797.624.897,98 di cui euro 3.583.778.916,38 relativi ai titoli 1, 2, 3, 4, 5, 6 ed euro 213.845.981,60 al titolo 9 "entrate per conto terzi e partite di giro".

Al 31/12/2021 la consistenza dei residui attivi provenienti da esercizi pregressi ammonta ad euro 2.549.638.398,51 di cui euro 2.505.530.181,38 relativi ai titoli 1, 2, 3, 4, 5, 6 ed euro 44.108.217,13 al titolo 9 "entrate per conto terzi e partite di giro".

Sono stati eliminati residui attivi per un ammontare complessivo di euro 587.550.671,98 - come riportato nella sottostante tabella:

	Residui attivi iniziali al 1.1.2021	Riscossioni	Maggiori (+) o Minori (-) Residui attivi	Residui attivi finali al 31.12.2021
Titolo 1	1.284.550.081,69	297.244.813,87	-310.423.330,40	676.881.937,42
Titolo 2	410.929.861,86	42.263.434,02	-24.578.575,97	344.087.851,87
Titolo 3	354.245.263,01	13.844.478,83	-105.658.360,40	234.742.423,78
Titolo 4	1.385.394.771,94	136.519.222,12	-132.890.405,21	1.115.985.144,61
Titolo 5	14.000.000,00	0,00	-14.000.000,00	0,00
Titolo 6	134.658.937,88	826.114,18	0,00	133.832.823,70
Titolo 7	0,00	0,00	0,00	0,00
Totale al entto del titolo 9	**3.583.778.916,38**	**490.698.063,02**	**-587.550.671,98**	**2.505.530.181,38**
Titolo 9	213.845.981,60	169.737.764,47	0,00	44.108.217,13
TOTALE	**3.797.624.897,98**	**660.435.827,49**	**-587.550.671,98**	**2.549.638.398,51**

Mentre i residui attivi di nuova formazione - competenza 2021 - sono pari a euro 1.447.561.107,23 di cui euro 1.130.312.536,10 relativi ai titoli 1, 2, 3, 4, 5, 6 ed euro 317.248.571,13 al titolo 9 - come riportato nella sottostante tabella:

GESTIONE DELLA COMPETENZA				
Titolo	**Accertamenti 2021**	**Accertamenti reimputati**	**Riscossioni c/competenza**	**Accertamenti mantenuti (residui competenza 2021)**
Titolo 1	4.509.391.682,89	0,00	3.941.117.654,96	568.274.027,93
Titolo 2	898.973.615,29	27.761.095,66	553.084.721,80	318.127.797,83
Titolo 3	38.223.912,80	0,00	29.934.932,48	8.288.980,32
Titolo 4	1.399.885.975,18	850.803.214,79	381.811.091,23	167.271.669,16
Titolo 5	7.954,83	0,00	0,00	7.954,83
Titolo 6	149.502.429,92	0,00	81.160.323,89	68.342.106,03
Titolo 7	0,00	0,00	0,00	0,00
Totale al netto del titolo 9	**6.995.985.570,91**	**878.564.310,45**	**4.987.108.724,36**	**1.130.312.536,10**
Titolo 9	970.721.857,86	0,00	653.473.286,73	317.248.571,13
TOTALE	**7.966.707.428,77**	**878.564.310,45**	**5.640.582.011,09**	**1.447.561.107,23**

I residui attivi risultanti dopo il riaccertamento classificati secondo l'esercizio di derivazione sono così dettagliati:

	2016 e precedenti	2017	2018	2019	2020	2021	Totale
Titolo 1	206.135.036,40	93.732.057,83	167.464.486,45	98.396.981,38	111.153.375,36	568.274.027,93	1.245.155.965,35
Titolo 2	125.430.497,82	43.312.536,70	28.158.588,77	59.197.626,92	87.988.601,66	318.127.797,83	662.215.649,70
Titolo 3	136.057.937,34	34.389.143,17	9.965.290,65	49.176.340,84	5.153.711,78	8.288.980,32	243.031.404,10
Titolo 4	416.657.990,23	133.826.466,29	172.084.592,32	161.504.728,91	231.911.366,86	167.271.669,16	1.283.256.813,77
Titolo 5	0,00	0,00	0,00	0,00	0,00	7.954,83	7.954,83
Titolo 6	33.504.193,61	497.734,34	15.532.663,14	12.513.726,37	71.784.506,24	68.342.106,03	202.174.929,73
Titolo 7	0,00	0,00	0,00	0,00	0,00	0,00	0,00
Totale al netto del titolo 9	**917.785.655,40**	**305.757.938,33**	**393.205.621,33**	**380.789.404,42**	**507.991.561,90**	**1.130.312.536,10**	**3.635.842.717,48**
Titolo 9	0,00	24.550,49	194.724,91	43.864.415,67	24.526,06	317.248.571,13	361.356.788,26
Totale	**917.785.655,40**	**305.782.488,82**	**393.400.346,24**	**424.653.820,09**	**508.016.087,96**	**1.447.561.107,23**	**3.997.199.505,74**

Il Collegio rileva la seguente capacità complessiva di smaltimento dei residui attivi iniziali provenienti da esercizi pregressi:

RESIDUI ATTIVI ESERCIZI PREGRESSI AL 1/1/2021	RISCOSSIONI IN C/RESIDUI	% RISCOSSIONE
3.797.624.897,98	660.435.827,49	**17,39**

Mentre nella tabella sottostante si rileva la capacità di smaltimento per ciascun titolo:

RESIDUI ATTIVI DERIVANTI DA ESERCIZI PREGRESSI					
	Residui attivi iniziali al 1.1.2021 (A)	Riscossioni (B)	Maggiori (+) o Minori (-) Residui attivi (C)	Residui attivi finali al 31.12.2021 (D)	Capacità smaltimento % (B/A)
Titolo 1	1.284.550.081,69	297.244.813,87	-310.423.330,40	676.881.937,42	23,14
Titolo 2	410.929.861,86	42.263.434,02	-24.578.575,97	344.087.851,87	10,28
Titolo 3	354.245.263,01	13.844.478,83	-105.658.360,40	234.742.423,78	3,91
Titolo 4	1.385.394.771,94	136.519.222,12	-132.890.405,21	1.115.985.144,61	9,85
Titolo 5	14.000.000,00	0,00	-14.000.000,00	0,00	0,00
Titolo 6	134.658.937,88	826.114,18	0,00	133.832.823,70	0,61
Titolo 7	0,00	0,00	0,00	0,00	-
Totale al netto del titolo 9	**3.583.778.916,38**	**490.698.063,02**	**-587.550.671,98**	**2.505.530.181,38**	**13,69**
Titolo 9	213.845.981,60	169.737.764,47	0,00	44.108.217,13	79,37
TOTALE	**3.797.624.897,98**	**660.435.827,49**	**-587.550.671,98**	**2.549.638.398,51**	**17,39**

Credito Diga Esaro e Cameli

Come rilevato nel parere reso al riaccertamento, con riferimento al credito di euro 38.388.334,69 vantato nei confronti dello Stato per la realizzazione della diga Esaro e Cameli, per come trasferito alla Regione ai sensi dell'art.9 del D.Lgs.n.96/1993 e allocato al capitolo di entrata E0230526600 si segnala che:

- con nota n. 97405 del 28/02/2022 il Dipartimento Economia e Finanze ha chiesto al Dipartimento Ambiente e Territorio di fornire aggiornamenti in merito alle iniziative assunte a tutela del citato credito e di indicare le ragioni del suo mantenimento nelle scritture contabili;
- con nota n. 119905 del 10/03/2022, come successivamente integrata, il Dipartimento Ambiente e Territorio ha chiesto di mantenere il residuo attivo evidenziando altresì che nel frattempo è stato istituito presso il Ministero delle Infrastrutture - Provveditorato interregionale per le opere pubbliche - Sicilia e Calabria, un apposito tavolo tecnico teso alla risoluzione della problematica.

Si evidenzia che l'Avvocatura regionale ha avviato un contenzioso con lo Stato al fine di ottenere l'erogazione ancora dovuta da parte dello stesso e che, come comunicato dalla Regione in sede di parifica del rendiconto 2020, a fronte di tale vertenza e sulla base della percentuale di rischio di soccombenza, sono state accantonate nel Fondo rischi contenzioso risorse pari al 50% del credito stesso ossia un importo pari a euro 19.194.167,35.

Il Collegio nel verbale n. 20/2022 ha raccomandato di valutare in via prudenziale, sentita l'Avvocatura regionale, l'opportunità di accantonare ulteriori somme in sede di rendiconto 2021, tenendo conto anche di quanto previsto dall'OIC 31 per la definizione della gradualità del rischio.

In sede di rendiconto è stato accantonato nell'ambito del fondo passività potenziali l'ulteriore importo di euro 19.194.167,35 al fine di fronteggiare ulteriori rischi connessi alle determinazioni che verranno assunte dal Tavolo istituito presso il MIT.

Pertanto il credito di euro 38.388.334,69 risulta integralmente coperto: 50% fondo rischi contenzioso; 50% fondo passività potenziali.

Il Collegio inoltre ha appreso con pec del 26/07/2022 che sarà avviato il giudizio innanzi il TAR di Catanzaro entro il 30 settembre p.v. come da comunicazione dell'Avvocatura regionale a firma dell'Avv. Giuseppe Naimo - prot. n. 335212 del 19/07/2022.

Rateizzazione Entrate

Nel rispetto del principio contabile applicato 4.2, punto 3.5), come modificato dal DM 01/09/2021 che prevede: *"Nel caso di rateizzazione di entrate proprie l'accertamento dell'entrata è effettuato ed imputato all'esercizio in cui l'obbligazione nasce a condizione che la scadenza dell'ultima rata non sia fissata oltre i 12 mesi successivi. L'accertamento di entrate rateizzate oltre tale termine è effettuato nell'esercizio in cui l'obbligazione sorge con imputazione agli esercizi in cui scadono le rate. Gli interessi attivi relativi alla rateizzazione devono essere imputati distintamente rispetto alle entrate cui si riferiscono. La rateizzazione di un'entrata esigibile negli esercizi precedenti determina la cancellazione del residuo attivo dalle scritture della contabilità finanziaria e l'accertamento del medesimo credito nell'esercizio in cui viene concessa la rateizzazione con imputazione agli esercizi previsti dal piano di rateizzazione. Tali registrazioni possono essere effettuate nel corso del riaccertamento ordinario dei residui. La rateizzazione delle entrate, nel rispetto dei limiti previsti dalla legge e dal regolamento dell'ente, deve risultare da atti formali",* come illustrato nel parere reso al riaccertamento ordinario (n. 4/2022) allegato al verbale n. 20/2022 sono stati eliminati i seguenti residui attivi per rateizzazione:

Residui attivi RSU

Relativamente ai residui attivi afferenti ai tributi per il trattamento dei residui solidi urbani, il Dipartimento Tutela Ambiente con nota - prot. n. 222204 del 10/05/2022 - ha specificato l'importo dei residui attivi da eliminare a fronte degli omologhi residui passivi per i quali è risultata l'inesistenza di obbligazione giuridicamente vincolante e viene indicato l'importo dei crediti oggetto di rateizzazione. In merito alle somme rateizzate sulla base di documentazione certa, nella nota trasmessa dal Dipartimento, sono state altresì fornite indicazioni circa gli importi da riscuotere nelle singole annualità.

A seguito di tale operazione, al 31/12/2021 ai capitoli E1103000301, E9305990401, è risultato quanto segue:

- residui attivi eliminati per rateizzazione per euro 17.295.169,38
- residui attivi eliminati per insussistenza per euro 3.792.373,05
- residui attivi conservati per euro 215.583.853,87 per i quali il Dipartimento Tutela Ambiente, nella citata nota, ha ribadito le condizioni di certezza del credito in questione, precisando che, a fronte della sottoscrizione dei piani di rateizzazione i Comuni rilasciano apposita delegazione di pagamento presso il Tesoriere. Per i Comuni che non hanno ancora aderito al Piano di rateizzazione, considerato lo stallo originato dalla emergenza sanitaria, si provvederà ad emettere l'ordinanza di ingiunzione a carico degli Enti locali e a effettuare la riscossione coattiva del credito.

Residui attivi idrico

Con riferimento ai residui allocati al capitolo di entrata E0360110500, il Dipartimento Ambiente e Territorio con nota n. 207928 del 02/05/2022, ha trasmesso la situazione riepilogativa dei crediti vantati nei confronti dei Comuni a fronte del servizio idropotabile, alla data del 31/12/2021. Relativamente alle rateizzazioni ha trasmesso specifica tabella nella quale è stato indicato, per ciascun ente, l'importo residuo al 31/12/2021 nonché il valore delle rate residue da riscuotere nelle singole annualità della rateizzazione sulla base dell'andamento dell'originario piano di rateizzazione e delle rimodulazioni effettuate in corso d'opera in base alle somme erogate dai Comuni.

A seguito di tale operazione, al 31/12/2021 al capitolo E0360110500 è risultato quanto segue:

- residui attivi eliminati per rateizzazione per euro 99.893.481,01
- residui attivi eliminati per insussistenza per euro 2.023.575,64
- residui attivi conservati per euro 111.959.327,47

Il Collegio nel parere reso al riaccertamento ordinario ha posto raccomandazioni rivolte ai vari Dipartimenti regionali per una maggiore puntualità nel seguire le istruzioni fornite dal Dipartimento Economia e Finanze e per migliorare l'informativa fornita sull'adeguata motivazione nei propri elaborati.

RESIDUI PASSIVI

Al 01/01/2021 i residui passivi ammontano ad euro 2.385.941.453,17 di cui euro 2.369.951.024,90 relativi ai titoli 1, 2 ed euro 15.990.428,27 al titolo 7 "uscite per conto terzi e partite di giro".

Al 31/12/2021 la consistenza dei residui passivi provenienti da esercizi pregressi ammonta ad euro 1.399.712.050,85 di cui euro 1.396.335.336,89 relativi ai titoli 1, 2 ed euro 3.376.713,96 al titolo 7 "uscite per conto terzi e partite di giro".

Sono stati eliminati residui passivi per un ammontare complessivo di euro 420.359.994,37 - come riportato nella sottostante tabella:

RESIDUI PASSIVI DERIVANTI DA ESERCIZI PREGRESSI				
	Residui passivi iniziali al 1.1.2021	**Pagamenti**	**Minori Residui**	**Residui passivi finali al 31.12.2021**
Titolo 1	1.273.187.677,74	288.441.461,18	332.883.060,10	651.863.156,46
Titolo 2	1.096.763.347,16	264.814.232,46	87.476.934,27	744.472.180,43
Titolo 3	0,00	0,00	0,00	0,00
Titolo 4	0,00	0,00	0,00	0,00
Titolo 5	0,00	0,00	0,00	0,00
Totale al netto del titolo 7	**2.369.951.024,90**	**553.255.693,64**	**420.359.994,37**	**1.396.335.336,89**
Titolo 7	15.990.428,27	12.613.714,31	0,00	3.376.713,96
TOTALE	**2.385.941.453,17**	**565.869.407,95**	**420.359.994,37**	**1.399.712.050,85**

Mentre i residui passivi di nuova formazione - competenza 2021 - sono pari a euro 1.507.910.783,89 di cui euro 1.501.402.982,43 relativi ai titoli 1, 2 ed euro 6.507.801,46 al titolo 7 - come riportato nella sottostante tabella:

GESTIONE DELLA COMPETENZA				
Titolo	**Impegni 2021**	**Impegni reimputati**	**Pagamenti in c/competenza**	**Impegni mantenuti (residui competenza 2021)**
Titolo 1	5.068.830.115,26	113.997.498,36	3.874.632.594,39	1.080.200.022,51
Titolo 2	1.911.633.916,55	1.123.522.844,58	366.908.112,05	421.202.959,92
Titolo 3	4.427.421,60	0,00	4.427.421,60	0,00
Titolo 4	47.709.729,16	0,00	47.709.729,16	0,00
Titolo 5	0,00	0,00	0,00	0,00
Totale al netto del titolo 7	**7.032.601.182,57**	**1.237.520.342,94**	**4.293.677.857,20**	**1.501.402.982,43**
Titolo 7	970.721.857,86	0,00	964.214.056,40	6.507.801,46
TOTALE	**8.003.323.040,43**	**1.237.520.342,94**	**5.257.891.913,60**	**1.507.910.783,89**

I residui passivi risultanti dopo il riaccertamento classificati secondo l'esercizio di derivazione sono così dettagliati:

	2016 e precedenti	2017	2018	2019	2020	2021	Totale
Titolo 1	114.464.892,97	58.548.467,75	137.957.142,55	105.017.968,68	235.874.684,51	1.080.200.022,51	1.732.063.178,97
Titolo 2	263.826.059,62	36.773.132,08	33.019.121,24	147.338.969,46	263.514.898,03	421.202.959,92	1.165.675.140,35
Titolo 3	0,00	0,00	0,00	0,00	0,00	0,00	0,00
Titolo 4	0,00	0,00	0,00	0,00	0,00	0,00	0,00
Titolo 5	0,00	0,00	0,00	0,00	0,00	0,00	0,00
Totale al netto del titolo 7	**378.290.952,59**	**95.321.599,83**	**170.976.263,79**	**252.356.938,14**	**499.389.582,54**	**1.501.402.982,43**	**2.897.738.319,32**
Titolo 7	418.848,25	147.817,71	388.915,75	746.736,13	1.674.396,12	6.507.801,46	9.884.515,42
Totale	**378.709.800,84**	**95.469.417,54**	**171.365.179,54**	**253.103.674,27**	**501.063.978,66**	**1.507.910.783,89**	**2.907.622.834,74**

Il Collegio rileva la seguente capacità complessiva di smaltimento dei residui passivi provenienti da esercizi pregressi:

RESIDUI PASSIVI ESERCIZI PREGRESSI AL 1/1/2021	PAGAMENTI IN C/RESIDUI	% PAGAMENTO
2.385.941.453,17	565.869.407,95	**23,72**

Mentre nella tabella sottostante si riporta la capacità di smaltimento per singolo titolo:

RESIDUI PASSIVI DERIVANTI DA ESERCIZI PREGRESSI					
	Residui passivi iniziali al 1.1.2021 (A)	Pagamenti (B)	Minori Residui (C)	Residui passivi finali al 31.12.2021 (D)	Capacità smaltimento % (B/A)
Titolo 1	1.273.187.677,74	288.441.461,18	332.883.060,10	651.863.156,46	22,66
Titolo 2	1.096.763.347,16	264.814.232,46	87.476.934,27	744.472.180,43	24,15
Titolo 3	0,00	0,00	0,00	0,00	-
Titolo 4	0,00	0,00	0,00	0,00	-
Titolo 5	0,00	0,00	0,00	0,00	-
Totale al netto del titolo 7	**2.369.951.024,90**	**553.255.693,64**	**420.359.994,37**	**1.396.335.336,89**	**23,34**
Titolo 7	15.990.428,27	12.613.714,31	0,00	3.376.713,96	78,88
TOTALE	**2.385.941.453,17**	**565.869.407,95**	**420.359.994,37**	**1.399.712.050,85**	**23,72**

Preso atto pertanto che l'ammontare complessivo dei residui al 31/12/2021 risulta, pertanto, così definito:

Residui attivi conservati (compreso il titolo 9) **euro 3.997.199.505,74** di cui:

- euro 2.549.638.398,51 da gestione residui;
- euro 1.447.561.107,23 da gestione competenza 2021.

Residui passivi conservati (compreso il titolo 7) **euro 2.907.622.834,74** di cui:

- euro 1.399.712.050,85 da gestione residui;
- euro 1.507.910.783,89 da gestione competenza 2021.

Reimputazioni in sede di riaccertamento

Gli accertamenti, correlati alla contestuale reimputazione di impegni sono stati correttamente reimputati negli esercizi in cui sono esigibili, come risultante dalla sottostante tabella:

Titolo	Accertamenti reimputati	2022	2023	2024
Titolo 1	0,00	0,00	0,00	0,00
Titolo 2	27.761.095,66	27.741.095,66	20.000,00	0,00
Titolo 3	0,00	0,00	0,00	0,00
Titolo 4	850.803.214,79	753.002.012,42	72.314.338,76	25.486.863,61
Titolo 5	0,00	0,00	0,00	0,00
Titolo 6	0,00	0,00	0,00	0,00
Titolo 7	0,00	0,00	0,00	0,00
TOTALE	**878.564.310,45**	**780.743.108,08**	**72.334.338,76**	**25.486.863,61**

Le spese impegnate nel 2021 non esigibili nell'esercizio considerato sono state correttamente reimputate all'esercizio in cui sono esigibili come risultante dalla sottostante tabella:

Titolo	Impegni reimputati	2022	2023	2024
Titolo 1	113.997.498,36	113.974.480,04	23.018,32	0,00
Titolo 2	1.123.522.844,58	1.022.287.332,95	75.748.648,02	25.486.863,61
Titolo 3	0,00	0,00	0,00	0,00
Titolo 4	0,00	0,00	0,00	0,00
Titolo 5	0,00	0,00	0,00	0,00
TOTALE	**1.237.520.342,94**	**1.136.261.812,99**	**75.771.666,34**	**25.486.863,61**

L'ammontare complessivo degli impegni reimputati - pari a euro 1.237.520.342,94 - comprende:

- per euro 878.564.310,45 gli impegni correlati alla contestuale reimputazione di entrate, come riportati nella sottostante tabella:

	Accertamenti reimputati		Impegni reimputati
Titolo 1	0,00	Titolo 1	27.761.095,66
Titolo 2	27.761.095,66	Titolo 2	850.803.214,79
Titolo 3	0,00	Titolo 3	0,00
Titolo 4	850.803.214,79	Titolo 4	0,00
Titolo 5	0,00	Titolo 5	0,00
Titolo 6	0,00		
Titolo 7	0,00		
TOTALE	**878.564.310,45**		**878.564.310,45**

- per euro 358.956.032,49 le spese impegnate non esigibili al 31/12/2021 reimputate all'esercizio in cui sono esigibili e che generano FPV, come riportate nella sottostante tabella:

Titolo	Impegni reimputati (+) FPV	2022	2023	2024
Titolo 1	86.236.402,70	86.233.384,38	3.018,32	0,00
Titolo 2	272.719.629,79	269.285.320,53	3.434.309,26	0,00
Titolo 3	0,00	0,00	0,00	0,00
Titolo 4	0,00	0,00	0,00	0,00
Titolo 5	0,00	0,00	0,00	0,00
TOTALE	**358.956.032,49**	**355.518.704,91**	**3.437.327,58**	**0,00**

Eliminazioni

I riepiloghi per titoli delle entrate e delle spese del rendiconto 2021, esaminati in sede di riaccertamento e confermati in sede di rendiconto, riportano i seguenti dati:

1. minori residui attivi per euro 587.550.671,98 di cui:

- euro 310.423.330,40 al titolo 1
- euro 24.578.575,97 al titolo 2
- euro 105.658.360,40 al titolo 3
- euro 132.890.405,21 al titolo 4
- euro 14.000.000,00 al titolo 5

2. minori residui passivi per euro 420.359.994,37 di cui:

- euro 332.883.060,10 al titolo 1
- euro 87.476.934,27 al titolo 2

Le suddette risultanze, derivanti dalla somma algebrica delle operazioni effettuate ai vari titoli delle entrate e delle spese, sono comprensive delle eliminazioni effettuate nella gestione sanitaria accentrata, come analiticamente riportate negli allegati n. 5) e n. 6) alla delibera di Giunta regionale n. 262 del 30/06/2022 per un ammontare complessivo:

1. di euro 321.551.647,70 residui attivi ante 2021 - Allegato n. 5;
2. di euro 324.361.451,36 residui passivi ante 2021 - Allegato n. 6.

RICOGNIZIONE DEI RESIDUI AFFERENTI AL PERIMETRO SANITARIO

Le operazioni effettuate sui capitoli facenti parte del perimetro sanitario sono state compiute nel rispetto di quanto disposto dall'articolo 3, comma 4 del D.Lgs.n.118/2011 che prevede tra l'altro *"… Le regioni escludono dal riaccertamento ordinario dei residui quelli derivanti dal perimetro sanitario cui si applica il titolo II …".* Inoltre l'articolo 20, comma 2 del citato decreto prevede specifiche disposizioni in ordine alle eliminazioni dei residui attivi afferenti al finanziamento sanitario corrente disponendo che *"Per garantire effettività al finanziamento dei livelli di assistenza sanitaria, le regioni: a) accertano ed impegnano nel corso dell'esercizio l'intero importo corrispondente al finanziamento sanitario corrente, ivi compresa la quota premiale condizionata alla verifica degli adempimenti regionali, le quote di finanziamento sanitario vincolate o finalizzate, nonché gli importi delle manovre fiscali regionali destinate, nell'esercizio di competenza, al finanziamento del fabbisogno sanitario regionale standard, come stimati dal competente Dipartimento delle finanze. Ove si verifichino la perdita definitiva di quote di finanziamento condizionate alla verifica di adempimenti regionali, ai sensi della legislazione vigente, ovvero un minore importo effettivo delle risorse derivanti dalla manovra fiscale regionale che finanzia l'esercizio, detti eventi sono registrati come cancellazione dei residui attivi nell'esercizio nel quale la perdita si determina definitivamente*".

La Regione, come esposto nella deliberazione di Giunta n. 262/2022 di approvazione del riaccertamento ordinario dei residui e nella relazione sulla gestione allegata al rendiconto 2021, nel rispetto del principio contabile generale n. 9 della prudenza, effettua annualmente in sede di chiusura dei conti una ricognizione dei residui attivi e passivi assunti sui capitoli afferenti il perimento sanitario volta a verificare la fondatezza giuridica e l'esigibilità dell'accertamento e dell'impegno, il permanere delle posizioni debitorie effettive degli impegni assunti, la corretta classificazione e imputazione dei crediti e dei debiti in bilancio.

RESIDUI PERENTI

Il valore finale al 31/12/2021 dei residui perenti è pari a euro 144.223.338,92 e le somme utilizzate nell'anno 2021, in quanto richieste dai creditori, sono pari ad euro 3.225.924,02.

I residui perenti al 31/12/2021 di parte corrente sono pari a euro 25.405.370,74 (17,62%), mentre i residui perenti in conto capitale sono pari a euro 118.817.968,18 (82,38%).

Nella tabella sottostante si riportano i valori al 01/01/2021, gli utilizzi dell'esercizio ed il valore finale:

TIPO FONDO	VALORE AL 01/01/2021 (A)	REIMPEGNATO 2021 (B)	% REIMPEGNATO (B/A)	VARIAZIONI PER INSUSSISTENZA 2020 (C)	VALORE AL 31/12/2020 (D)	% SPESA (D) SU TOTALE (D)
RESIDUI PASSIVI PARTE CORRENTE	25.547.479,54	142.108,80	0,56	0,00	25.405.370,74	17,62
RESIDUI PASSIVI DI PARTE CAPITALE	121.901.783,40	3.083.815,22	2,53	0,00	118.817.968,18	82,38
TOTALE	**147.449.262,94**	**3.225.924,02**	**2,19**	**0,00**	**144.223.338,92**	**100,00**

Come si rileva anche dalla relazione sulla gestione, dall'esercizio finanziario 2014 è stata bloccata la perenzione contabile, pertanto il fondo dei residui perenti si riduce progressivamente sino ad estinguersi. Anche in sede di rendiconto dell'anno 2021, in ossequio all'articolo 60, comma 3 del D.Lgs.n.118/2011 è stata accantonata una quota del risultato di amministrazione pari al 70% dell'importo complessivo dei residui perenti alla data del 31/12/2021 che come riportato nella tabella sottostante risulta pari a euro 100.956.337,24:

TIPO FONDO	VALORE AL 31/12/2021 (D)	FONDO AL 31/12/2021 70%
RESIDUI PASSIVI PARTE CORRENTE	25.405.370,74	17.783.759,52
RESIDUI PASSIVI DI PARTE CAPITALE	118.817.968,18	83.172.577,73
TOTALE	**144.223.338,92**	**100.956.337,24**

4. RIPIANO DEL DISAVANZO

Come illustrato nel paragrafo 7) della relazione sulla gestione, la Regione sta effettuando il ripiano del disavanzo di amministrazione registrato alla chiusura dell'esercizio 2014 a seguito del riaccertamento straordinario dei residui approvato con deliberazione di Giunta regionale n. 504 del 03/12/2015, nonché all'istituzione del fondo per l'anticipazione di liquidità in sanità di cui alla deliberazione di Giunta regionale n. 548 del 21/12/2015, assunta in adempimento alle disposizioni contenute nel D.L. n. 179/2015.

Il Consiglio regionale con propria deliberazione - n.80/2015 - ha determinato le modalità del ripiano del maggior disavanzo alla data del riaccertamento straordinario dei residui, mentre le modalità di ripiano del disavanzo derivante dall'errata contabilizzazione dell'anticipazione di liquidità in sanità erano contenute nel D.L. n. 179/2015.

In tale Piano di rientro sono state indicate le modalità del disavanzo differenziandolo in base alla sua natura come segue:

- **disavanzo effettivo** alla data del 31/12/2014 - pari complessivamente a euro 32.376.843,55 - ripianato in sette esercizi, a partire dall'esercizio finanziario 2015 e fino all'esercizio 2021, in quote costanti annuali di euro 4.625.263,36 (iscritte al capitolo U8201044001);
- **disavanzo derivante dal riaccertamento straordinario dei residui** - pari ad euro 102.044.432,73 - ripianato in trenta anni, a decorrere dall'anno 2015 e fino all'anno 2044, in rate costanti per l'importo annuale di euro 3.401.481,09 (iscritto nel capitolo di spesa U8201047001 del bilancio regionale);
- **quota del disavanzo afferente all'anticipazione di liquidità in sanità di cui al D.L. 35/2013** - pari ad euro 85.955.808,90 - corrispondente alla sola quota capitale da rimborsare, al netto delle due quote annuali già rimborsate nelle annualità 2014 e 2015, ripianata in trent'anni a partire dall'esercizio finanziario 2016.

La Regione nella relazione sulla gestione chiarisce che, come anche registrato negli anni precedenti e rilevato dal Ministero dell'Economia e delle Finanze, il disavanzo è stato ripianato in maniera più rapida rispetto a quanto indicato nel piano di rientro di cui alla citata deliberazione del Consiglio regionale n. 80/2015 e, alla data del 31/12/2019 rimanevano da ripianare la quota del disavanzo derivante dal riaccertamento straordinario e il disavanzo da costituzione del fondo di anticipazione di liquidità ex D.L.n.35/2013.

A seguito del Giudizio di parificazione del Rendiconto generale dell'anno 2020, è stato registrato un maggior disavanzo derivante dalla chiusura dell'esercizio finanziario 2020 - pari ad euro 23.749.445,14 - che la Regione ha previsto di ripianare nell'anno 2021 (Legge regionale 27/12/2021, n. 35).

Per tutto quanto sopra esposto e riportato al paragrafo 7) della relazione sulla gestione, il ripiano del disavanzo registrato al 31/12/2020 da ripianare nel 2021 può essere rappresentato attraverso le tabelle previste al paragrafo 9.11.7 del principio contabile applicato di cui all'allegato n.4/1 al D.Lgs.n.118/2011 come segue:

	COMPOSIZIONE DEL DISAVANZO					
ANALISI DEL DISAVANZO	Disavanzo da ripianare alla data del 31/12/2020 (a)	Disavanzo da ripianare alla data del 31/12/2021 (b)	Disavanzo ripianato nell'esercizio 2021 (c)=a-b	Quota del disavanzo da ripianare nel 2021 (d)	Ripiano non effettuato nell'esercizio (e) *(solo se positivo)*	Maggior ripiano disavanzo (f) = c-d
Disavanzo derivante dal riaccertamento straordinario dei residui	5.379.770,83	1.537.190,58	3.842.580,25	3.401.481,09	0,00	441.099,16
Disavanzo da costituzione del fondo anticipazioni di liquidità ex D.L. 35/2013 (solo per le Regioni)	75.720.075,77	73.481.290,19	2.238.785,58	2.238.785,58	0,00	0,00
Disavanzo derivante dalla chiusura dell'esercizio 2020 a seguito del giudizio di parificazione	23.749.445,14	0,00	23.749.445,14	23.749.445,14	0,00	0,00
TOTALE	**104.849.291,74**	**75.018.480,77**	**29.830.810,97**	**29.389.711,81**	**0,00**	**441.099,16**

Dalla precedente tabella emerge che la quota di disavanzo derivante dalla chiusura dell'esercizio finanziario 2020 da ripianare nel 2021 è stata integralmente ripianata, che le quote del disavanzo iscritte nel bilancio 2021/2023, anno 2021, sono state ripianate e che nessun nuovo disavanzo è stato prodotto dalla competenza dell'esercizio 2021.

Inoltre, nella seguente tabella, predisposta in ossequio alle disposizioni contenute nell'allegato 4/1 al D.Lgs.n.118/2011, sono rappresentate, in relazione al triennio 2022-2024, le modalità di copertura del disavanzo al 32/12/2021:

MODALITA' DI COPERTURA DEL DISAVANZO	COMPOSIZIONE DEL DISAVANZO	COPERTURA DEL DISAVANZO PER ESERCIZIO			
		esercizio 2022	esercizio 2023	esercizio 2024	esercizi successivi
Disavanzo derivante dal riaccertamento straordinario dei residui	1.537.190,58	1.537.190,58	0,00	0,00	0,00
Disavanzo da costituzione del fondo anticipazioni di liquidità ex D.L. 35/2013 (solo per le Regioni)	73.481.290,19	2.307.270,04	2.377.849,43	2.450.587,84	66.345.582,88
TOTALE	**75.018.480,77**	**3.844.460,62**	**2.377.849,43**	**2.450.587,84**	**66.345.582,88**

5. RISULTATI DELLA GESTIONE

FONDO DI CASSA

Il fondo di cassa al 31/12/2021 complessivo risulta così determinato:

		GESTIONE		
		RESIDUI	COMPETENZA	TOTALE
FONDO CASSA AL 1° GENNAIO 2021				274.740.650,67
RISCOSSIONI	(+)	660.435.827,49	5.640.582.011,09	6.301.017.838,58
PAGAMENTI	(-)	565.869.407,95	5.257.891.913,60	5.823.761.321,55
SALDO DI CASSA AL 31 DICEMBRE	(=)			751.997.167,70
PAGAMENTI PER AZIONI ESECUTIVE NON REGOLARIZZATE AL 31 DICEMBRE	(-)			0,00
FONDO DI CASSA AL 31 DICEMBRE 2021	**(=)**			**751.997.167,70**

Il fondo di cassa al 31/12/2021 risulta così suddiviso tra gestione sanitaria e gestione ordinaria:

		REGIONE	REGIONE	TOTALE
		GESTIONE SANITARIA	GESTIONE ORDINARIA	
Fondo cassa al 1° gennaio		5.718.318,92	269.022.331,75	274.740.650,67
RISCOSSIONI	(+)	4.088.256.513,79	2.212.761.324,79	6.301.017.838,58
PAGAMENTI	(-)	3.811.294.313,30	2.012.467.008,25	5.823.761.321,55
FONDO DI CASSA AL 31 DICEMBRE 2021	**(=)**	**282.680.519,41**	**469.316.648,29**	**751.997.167,70**

Il Collegio rileva che il saldo di cassa definitivo al 31/12/2021 **pari a euro 751.997.167,70** corrisponde al fondo di cassa rilevato in sede di verifica di cassa al 31/12/2021 - come risulta dal verbale n. 1 del 24/01/2022 - depositato agli atti del Consiglio regionale relativo alla verifica di cassa svolta presso la Giunta regionale.

Rispetto all'esercizio 2020 si rileva la seguente variazione positiva nella consistenza di cassa al 31/12:

EVOLUZIONE FONDO DI CASSA		2021	2020	VARIAZIONE (2021-2020)
CONSISTENZA AL 31/12		751.997.167,70	274.740.650,67	477.256.517,03

VERIFICA SIOPE

I dati estrapolati da SIOPE relativi agli incassi e ai pagamenti dell'anno 2021, confrontati con le reversali e i mandati emessi al 31/12 risultanti dalla contabilità dell'Ente e dal conto del Tesoriere, raggruppati per codice del piano dei conti finanziario al V livello, evidenziano la situazione come riportata nella sottostante tabella:

		REGIONE	REGIONE	VARIAZIONE	REGIONE	REGIONE	VARIAZIONE
		GESTIONE SANITARIA - TESORERIA	GESTIONE SANITARIA - SIOPE		GESTIONE ORDINARIA - TESORERIA	GESTIONE SANITARIA - SIOPE	
RISCOSSIONI	(+)	4.088.256.513,79	4.088.256.513,79	0,00	2.212.761.324,79	2.212.943.249,72	-181.924,93
PAGAMENTI	(-)	3.811.294.313,30	3.811.294.313,30	0,00	2.012.467.008,25	2.012.467.008,25	0,00

La differenza di euro 181.924,93 è relativa alle seguenti poste:

- 1.01.01.20.002 - Imposta regionale sulle attività produttive (IRAP) non Sanità riscossa a seguito di attività di verifica e controllo per euro 110.707,05
- 1.01.01.51.001- Tassa smaltimento rifiuti solidi urbani riscossa a seguito dell'attività ordinaria di gestione per euro 50.236,44
- 3.01.02.01.039 - Proventi dallo svolgimento di attività di certificazione per euro 30,00
- 3.05.99.99.999 - Altre entrate correnti n.c.a. per euro 20.951,44

Il Collegio in occasione della prossima verifica di cassa procederà a verificare la relativa sistemazione.

VERIFICHE DI CASSA

Questo Collegio, nel rispetto di quanto disciplinato dall'art. 3 bis, comma 1, lett. b) della L.R.n.2/2013, ha svolto con riferimento all'esercizio 2021 le seguenti verifiche di cassa:

- nella seduta del 23/04/2021 la verifica di cassa relativa al primo trimestre 2021 - cfr. verbale n. 22/2021;
- nella seduta del 28/04/2021 la "verifica di cassa" e le verifiche contabili relative al primo trimestre 2021 - cfr. verbale n. 24/2021 - della Gestione Sanitaria Accentrata;
- nella seduta del 27/09/2021 la verifica di cassa relativa al secondo trimestre 2021 - cfr. verbale n. 54/2021;
- nella seduta del 28/09/2021 la "verifica di cassa" e le verifiche contabili relative al secondo trimestre 2021 - cfr. verbale n. 57/2021 - della Gestione Sanitaria Accentrata;
- nella seduta del 19/10/2021 la verifica di cassa relativa al terzo trimestre 2021 - cfr. verbale n. 60/2021;
- nella seduta del 20/10/2021 "la verifica di cassa" e le verifiche contabili relative al terzo trimestre 2021 - cfr. verbale n. 61/2021 - della Gestione Sanitaria Accentrata;

- nella seduta del 24/01/2022 la verifica di cassa relativa al quarto trimestre 2021 - cfr. verbale n. 1/2022;
- nella seduta del 25/01/2022 "la verifica di cassa" e le verifiche contabili relative al quarto trimestre 2021 - cfr. verbale n. 2/2022- della Gestione Sanitaria Accentrata.

CONTI AGENTI CONTABILI

Si rammenta che:

- il Codice di Giustizia Contabile di cui al D.Lgs.n.174/2016 regolamenta gli aspetti che attengono la presentazione e il deposito dei conti giudiziali, prevedendo in particolare agli articoli 138 e 139:
  - che le Amministrazioni sono tenute a comunicare alla Sezione giurisdizionale territorialmente competente i dati identificativi relativi ai soggetti nominati agenti contabili e tenuti alla resa del conto giudiziale;
  - che presso la Corte dei Conti è istituita e tenuta in apposito sistema informativo una anagrafe degli agenti contabili nella quale confluiscono i dati costantemente comunicati dalle Amministrazioni e le variazioni che intervengono con riferimento a ciascun agente e a ciascuna gestione;
  - gli Agenti che vi sono tenuti entro il termine di sessanta giorni, salvo il diverso termine previsto dalla legge, dalla chiusura dell'esercizio finanziario, o comunque dalla cessazione della gestione, presentano il conto giudiziale all'Amministrazione di appartenenza;
  - l'Amministrazione individua un Responsabile del procedimento che, espletata la fase di verifica o controllo amministrativo, entro trenta giorni dall'approvazione, previa parificazione del conto, lo deposita unitamente alle relazioni degli organi di controllo interno, presso la Sezione giurisdizionale territorialmente competente.
- le Sezioni Riunite della Corte dei Conti con deliberazione n. 2/2018 avente ad oggetto un parere richiesto dal Ministero dell'Economia e delle Finanze - Dipartimento della Ragioneria Generale dello Stato in materia di presentazione dei conti giudiziali a seguito dell'entrata in vigore del D.Lgs. 26 agosto 2016, n.174 recante il Codice di giustizia contabile, chiariscono che la relazione degli organi di controllo interno, espressamente contemplata nell'art. 139, comma 2 del D.Lgs.n.174/2016, si riconduce alla normale attività di revisione assegnata al Collegio dei revisori dei conti dal D.Lgs.n.123 del 2011 (art. 20); decreto che non risulta abrogato dal Codice di procedura contabile e che conserva intatta la sua portata dispositiva;

- la Legge Regionale n. 2 del 10/01/2013 e s.m.i., art. 3 bis, comma 1, lett. b) "ulteriori funzioni del Collegio" prevede "effettua verifiche di cassa almeno trimestrali".
- la deliberazione della Corte dei Conti - Sezione delle Autonomie - n. 7 /SEAUT/2022/INPR del 03/06/2022 - ha ad oggetto *"Linee guida per la relazione del Collegio dei revisori dei conti sul rendiconto delle Regioni e delle Province autonome per l'esercizio 2021 (art. 1, commi 166 e seguenti, legge 23 dicembre 2005, n. 266, richiamato dall'art. 1, commi 3 e 4, del D.L. 10 ottobre 2012, n. 174, convertito, con modificazioni, dalla legge 7 dicembre 2012, n. 213).*

Conto Tesoriere

Il Collegio, in sede di rendiconto, prende atto che con deliberazione di Giunta regionale n. 264 del 30 giugno 2022 è stato Parificato il Conto Giudiziale del Tesoriere, pervenuto in via definitiva in data 30/06/2022, SIAR prot. n. 305761/2022.

Il Dirigente del Settore di riferimento, Dott. Michele Stefanizzi, ha attestato in data 30/06/2022, a seguito delle verifiche di legge effettuate, la concordanza delle risultanze del Conto del Tesoriere con le scritture contabili dell'Ente apponendo il relativo visto di parificazione.

Conti Agenti Riscossione

Il Collegio prende atto che con deliberazione di Giunta regionale n. 357 del 03/08/2022 sono stati approvati i conti giudiziali resi dagli Agenti contabili esterni della riscossione:

1. Agenzia delle Entrate Riscossione
2. Area S.r.l.

Conti Agenti Contabili Organismi Partecipati

Il Collegio prende atto delle seguenti parifiche intercorse, la cui documentazione è stata trasmessa tramite posta elettronica certificata in data 19/05/2022, con nota prot. n. 237836, avente ad oggetto "Agenti contabili presso le società partecipate regionali - annualità 2021":

- Decreto del Dipartimento Economia e Finanze Settore 8, n. 3876 del 08/04/2022 avente ad oggetto "Parifica conto giudiziale agente contabile presso la società SACAL S.p.A. - anno 2021";
- Decreto del Dipartimento Economia e Finanze Settore 8, n. 4175 del 14/04/2022 avente ad oggetto "Parifica conti giudiziali agenti contabili presso la società Sorical S.p.A. in liquidazione - anno 2021";
- Decreto del Dipartimento Economia e Finanze Settore 8, n. 4181 del 14/04/2022 avente ad oggetto "Parifica conti giudiziali agenti contabili presso la società Fincalabra S.p.A. - anno 2021";

- Decreto del Dipartimento Economia e Finanze Settore 8, n. 4179 del 14/04/2022 avente ad oggetto “Parifica conti giudiziali agenti contabili la società Ferrovie della Calabria S.r.l. - anno 2021”;
- Decreto del Dipartimento Economia e Finanze Settore 8, n. 4182 del 14/04/2024 avente ad oggetto “Parifica conti giudiziali agenti contabili la società Terme Sibarite S.p.A. - anno 2021”.

Il Collegio prende atto altresì che gli stessi sono stati depositati alla competente Sezione Giurisdizionale di Corte Conti in data 16/05/2021, tramite posta elettronica certificata.

Il Collegio raccomanda il rispetto dei termini di legge per la presentazione dei conti giudiziali da parte degli Agenti contabili e per l’assolvimento degli adempimenti di cui agli articoli richiamati.

QUADRO GENERALE RIASSUNTIVO - ENTRATE

ENTRATE	ACCERTAMENTI	INCASSI
Fondo di cassa all'inizio dell'esercizio		274.740.650,67
Utilizzo avanzo di amministrazione	232.248.696,72	
di cui Utilizzo Fondo anticipazioni di liquidità	138.399.842,14	
Fondo pluriennale vincolato di parte corrente	74.175.401,55	
Fondo pluriennale vincolato in c/capitale	371.437.939,09	
di cui Fondo pluriennale vincolato in c/capitale finanziato da debito	0,00	
Fondo pluriennale vincolato per incremento di attività finanziarie	0,00	
Titolo	4.509.391.682,89	4.238.362.468,83
- Entrate correnti di natura tributaria, contributiva e perequativa		
Titolo	871.212.519,63	595.348.155,82
- Trasferimenti correnti		
Titolo	38.223.912,80	43.779.411,31
- Entrate extratributarie		
Titolo	549.082.760,39	518.330.313,35
- Entrate in conto capitale		
Titolo	7.954,83	0,00
- Entrate da riduzione di attività finanziarie		
Totale entrate finali	**5.967.918.830,54**	**5.395.820.349,31**
Titolo	149.502.429,92	81.986.438,07
- Accensione Prestiti		
Titolo	970.721.857,86	823.211.051,20
- Entrate per conto terzi e partite di giro		
Totale entrate dell'esercizio	**7.088.143.118,32**	**6.301.017.838,58**
TOTALE COMPLESSIVO ENTRATE	**7.766.005.155,68**	**6.575.758.489,25**
DISAVANZO DI COMPETENZA	**0,00**	
di cui Disavanzo da debito autorizzato e non contratto formatosi nell'esercizio (7)	**0,00**	
TOTALE A PAREGGIO	**7.766.005.155,68**	**6.575.758.489,25**

QUADRO GENERALE RIASSUNTIVO - SPESE

SPESE	IMPEGNI	PAGAMENTI
Disavanzo di amministrazione (3)	29.389.711,81	
Disavanzo derivante da debito autorizzato e non contratto ripianato con accensione di prestiti	0,00	
Titolo	4.954.832.616,90	4.163.074.055,57
- Spese correnti		
Fondo pluriennale vincolato di parte corrente	91.185.782,21	
Titolo	788.111.071,97	631.722.344,51
- Spese in conto capitale		
Fondo pluriennale vincolato in c/capitale	302.712.605,53	
di cui Fondo pluriennale vincolato in c/capitale finanziato da debito	0,00	
Titolo	4.427.421,60	4.427.421,60
- Spese per incremento attività finanziarie		
Fondo pluriennale vincolato per attività finanziarie	0,00	
Totale spese finali	**6.141.269.498,21**	**4.799.223.821,68**
Titolo	47.709.729,16	47.709.729,16
- Rimborso Prestiti		
Fondo anticipazioni di liquidità	217.321.380,45	
Titolo	970.721.857,86	976.827.770,71
- Spese per conto terzi e partite di giro		
Totale spese dell'esercizio	**7.377.022.465,68**	**5.823.761.321,55**
TOTALE COMPLESSIVO SPESE	**7.406.412.177,49**	**5.823.761.321,55**
AVANZO DI COMPETENZA/FONDO DI CASSA	**359.592.978,19**	**751.997.167,70**
TOTALE A PAREGGIO	**7.766.005.155,68**	**6.575.758.489,25**

RISULTATO DI COMPETENZA, EQUILIBRIO DI BILANCIO, EQUILIBRIO COMPLESSIVO

Al quadro generale riassuntivo della gestione sono stati inseriti, già dal rendiconto 2019, due nuovi riquadri che consentono di determinare nuovi saldi di competenza finanziaria, aggiuntivi rispetto all'avanzo/disavanzo di competenza, al fine di tenere conto:

- degli effetti sulla gestione di competenza derivanti dalla destinazione delle risorse acquisite in bilancio alla costituzione degli accantonamenti e dal rispetto dei vincoli specifici di destinazione definiti dall'articolo 42, comma 5 al D.Lgs.n.118/2011;
- degli effetti derivanti dalle variazioni degli accantonamenti effettuate in sede di rendiconto, in attuazione dei principi contabili, nel rispetto del principio della prudenza e in seguito di eventi verificatisi dopo la chiusura dell'esercizio cui il rendiconto si riferisce o successivamente ai termini previsti per le variazioni di bilancio.

Tali nuovi saldi sono rappresentati nella tabella sottostante e si riferiscono:

- **al risultato della gestione di competenza che presenta un avanzo di euro 359.592.978,19**
- **all'equilibrio di bilancio che presenta un saldo positivo di euro 7.837.016,64**
- **all'equilibrio complessivo che presenta un saldo positivo di euro 52.661.515,27**

GESTIONE DEL BILANCIO	
a) Avanzo di competenza (+) /Disavanzo di competenza (-)	359.592.978,19
b) Risorse accantonate stanziate nel bilancio dell'esercizio 2020 (+)	130.895.257,53
c) Risorse vincolate nel bilancio (+)	220.860.704,02
d) Equilibrio di bilancio (d=a-b-c)	**7.837.016,64**
GESTIONE DEGLI ACCANTONAMENTI IN SEDE DI RENDICONTO	
d) Equilibrio di bilancio (+)/(-)	7.837.016,64
e) Variazione accantonamenti effettuata in sede di rendiconto(+)/(-)	- 44.824.498,63
f) Equilibrio complessivo (f=d-e)	**52.661.515,27**

EQUILIBRI DI BILANCIO

La gestione della parte corrente, distinta dalla parte in conto capitale, integrata con l'applicazione a bilancio dell'avanzo/disavanzo derivante dagli esercizi precedenti, presenta per l'anno 2021 la seguente situazione:

EQUILIBRI DI BILANCIO		COMPETENZA (ACCERTAMENTI E IMPEGNI IMPUTATI ALL'ESERCIZIO)
Utilizzo risultato di amministrazione destinato al finanziamento di spese correnti e al rimborso di prestiti	(+)	197.917.852,87
Ripiano disavanzo di amministrazione esercizio precedente	(-)	29.389.711,81
Fondo pluriennale vincolato per spese correnti iscritto in entrata	(+)	74.175.401,55
Entrate titoli 1-2-3	(+)	5.418.828.115,32
Entrate in conto capitale per Contributi agli investimenti direttamente destinati al rimborso dei prestiti da amministrazioni pubbliche	(+)	464.811,20
Entrate Titolo 4.03 - Altri trasferimenti in conto capitale	(+)	18.266.532,56
Entrate in c/capitale destinate all'estinzione anticipata di prestiti	(+)	0,00
Entrate per accensioni di prestiti destinate all'estinzione anticipata di prestiti	(+)	81.160.323,89
Entrate di parte capitale destinate a spese correnti in base a specifiche disposizioni di legge o dei principi contabili	(+)	0,00
Spese correnti	(-)	4.954.832.616,90
- di cui spese correnti non ricorrenti finanziate con utilizzo del risultato di amministrazione		*39.218.727,22*
Fondo pluriennale vincolato di parte corrente (di spesa)	(-)	91.185.782,21
Spese Titolo 2.04 - Altri trasferimenti in conto capitale	(-)	163.649.825,92
Fondo pluriennale vincolato di spesa - titolo 2.04 Altri trasferimenti in conto capitale	(-)	0,00
Variazioni di attività finanziarie -saldo di competenza (se negativo) C/1)	(-)	3.492.045,17
Rimborso prestiti	(-)	47.709.729,16
- di cui per estinzione anticipata di prestiti		*0,00*
Fondo anticipazioni di liquidità	(-)	217.321.380,45
A/1) Risultato di competenza di parte corrente		**283.231.945,77**
- Risorse accantonate di parte corrente stanziate nel bilancio dell'esercizio 2021	(-)	129.781.005,34
- Risorse vincolate di parte corrente nel bilancio	(-)	61.021.004,63
A/2) Equilibrio di bilancio di parte corrente		**92.429.935,80**
- Variazione accantonamenti di parte corrente effettuata in sede di rendiconto (+)/(-)	(-)	-68.994.571,95
A/3) Equilibrio complessivo di parte corrente		**161.424.507,75**
Utilizzo risultato di amministrazione per il finanziamento di spese d'investimento	(+)	34.330.843,85
Fondo pluriennale vincolato per spese in conto capitale iscritto in entrata	(+)	371.437.939,09
Entrate in conto capitale (titolo 4)	(+)	549.082.760,39
Entrate Titolo 5.01.01 - Alienazioni di partecipazioni	(+)	0,00
Entrate per accensione prestiti (titolo 6)	(+)	149.502.429,92
Entrate in conto capitale per Contributi agli investimenti direttamente destinati al rimborso di prestiti da amministrazioni pubbliche	(-)	464.811,20
Entrate in c/capitale destinate all'estinzione anticipata di prestiti	(-)	81.160.323,89
Entrate di parte capitale destinate a spese correnti in base a specifiche disposizioni di legge o dei principi contabili	(-)	0,00
Entrate per accensioni di prestiti destinate all'estinzione anticipata di prestiti	(-)	0,00
Entrate Titolo 4.03 - Altri trasferimenti in conto capitale	(-)	18.266.532,56
Spese in conto capitale	(-)	788.111.071,97
Fondo pluriennale vincolato in c/capitale (di spesa)	(-)	302.712.605,53
Spese Titolo 3.01.01 - Acquisizioni di partecipazioni e conferimenti di capitale	(-)	927.421,60
Fondo pluriennale vincolato per Acquisizioni di partecipazioni e conferimenti di capitale (di spesa)	(-)	0,00
Spese Titolo 2.04 - Altri trasferimenti in conto capitale	(+)	163.649.825,92
Fondo pluriennale vincolato di spesa - titolo 2.04 Altri trasferimenti in conto capitale	(+)	0,00
Disavanzo derivante da debito autorizzato e non contratto ripianato con accensione di prestiti	(-)	0,00
Variazioni di attività finanziarie -saldo di competenza (se positivo) C/1)	(+)	0,00
B/1) Risultato di competenza in c/capitale		**76.361.032,42**
- Risorse accantonate in c/capitale stanziate nel bilancio dell'esercizio 2021	(-)	1.114.252,19
- Risorse vincolate in conto capitale nel bilancio	(-)	159.839.699,39
B/2) Equilibrio di bilancio in c/capitale		**-84.592.919,16**
- Variazione accantonamenti in c/capitale effettuata in sede di rendiconto (+)/(-)	(-)	24.170.073,32
B/3) Equilibrio complessivo in c/capitale		**-108.762.992,48**
di cui Disavanzo da debito autorizzato e non contratto formatosi nell'esercizio		0,00
Utilizzo risultato di amministrazione per l'incremento di attività finanziarie	(+)	0,00
Fondo pluriennale vincolato per incremento di attività finanziarie iscritto in entrata	(+)	0,00
Entrate titolo 5.00 - Entrate da riduzione di attivita' finanziarie	(+)	7.954,83
Spese titolo 3.00 - Spese per incremento attivita' finanziarie	(-)	4.427.421,60
Fondo pluriennale vincolato per incremento di attività finanziarie (di spesa)	(-)	0,00
Entrate Titolo 5.01.01 - Alienazioni di partecipazioni	(-)	0,00
Spese Titolo 3.01.01 - Acquisizioni di partecipazioni e conferimenti di capitale	(+)	927.421,60
Fondo pluriennale vincolato per Acquisizioni di partecipazioni e conferimenti di capitale (di spesa)	(+)	0,00
C/1) Variazioni attività finanziaria - saldo di competenza		**-3.492.045,17**
- Risorse accantonate - attività finanziarie stanziate nel bilancio dell'esercizio 2021	(-)	0,00
- Risorse vincolate - attività finanziarie nel bilancio	(-)	0,00
C/2) Variazioni attività finanziaria - equilibrio di bilancio		**-3.492.045,17**
- Variazione accantonamenti - attività finanziarie effettuata in sede di rendiconto'(+)/(-)	(-)	0,00
C/3) Variazioni attività finanziaria - equilibrio complessivo		**-3.492.045,17**
D/1) RISULTATO DI COMPETENZA (D/1 = A/1 + B/1)		**359.592.978,19**
D/2) EQUILIBRIO DI BILANCIO (D/2 = A/2 + B/2)		**7.837.016,64**
D/3) EQUILIBRIO COMPLESSIVO (D/3 = A/3 + B/3)		**52.661.515,27**
di cui Disavanzo da debito autorizzato e non contratto formatosi nell'esercizio (10)		**0,00**

Saldo corrente ai fini della copertura degli investimenti pluriennali delle Regioni a statuto ordinario		
A/1) Risultato di competenza di parte corrente		**283.231.945,77**
Utilizzo risultato di amministrazione destinato al finanziamento di spese correnti ricorrenti e al rimborso di prestiti al netto del fondo anticipazione di	(-)	-58.622.254,80
Entrate non ricorrenti che non hanno dato copertura a impegni	(-)	49.776.751,26
Fondo pluriennale vincolato per spese correnti iscritto in entrata al netto delle componenti non vincolate derivanti dal riaccertamento ord.	(-)	56.535.523,32
- Risorse accantonate di parte corrente non sanitarie stanziate nel bilancio dell'esercizio 2021	(-)	129.781.005,34
- Variazione accantonamenti di parte corrente non sanitarie effettuata in sede di rendiconto(+)/(-)	(-)	-68.994.571,95
- Risorse vincolate di parte corrente nel bilancio non sanitarie	(-)	61.021.004,63
Entrate titoli 1-2-3 destinate al finanziamento del SSN	(-)	4.094.035.176,15
Spese correnti finanziate da entrate destinate al SSN	(+)	3.942.993.336,15
Equilibrio di parte corrente ai fini della copertura degli investimenti pluriennali		**-37.307.352,03**

Dalle verifiche svolte non sono emersi rilievi in merito alle risorse accantonate e relative variazioni nonché a quelle vincolate, sia di parte corrente sia di parte capitale, indicate nel prospetto degli equilibri che trovano quindi esatta corrispondenza a quanto rilevato sia nel prospetto allegato A1 “Elenco analitico delle risorse accantonate nel risultato di amministrazione” colonne c) e d), sia nel prospetto allegato A2 “Elenco analitico delle risorse vincolate nel risultato di amministrazione” colonna 1 riga n); l’ammontare complessivo delle risorse accantonate e relative variazioni nonché di quelle vincolate trovano altresì corrispondenza nel quadro generale riassuntivo.

Si rappresenta che il Risultato di competenza rappresentato dal saldo (D1) e l’Equilibrio di bilancio rappresentato dal saldo (D2) sono stati individuati per rappresentare gli equilibri che dipendono dalla gestione del bilancio, mentre l’Equilibrio complessivo rappresentato dal saldo (D3) svolge la funzione di rappresentare gli effetti della gestione complessiva dell’esercizio e la relazione con il risultato di amministrazione. In particolare l’Equilibrio di bilancio rappresenta l’effettiva capacità dell’ente di garantire, anche a consuntivo, la copertura integrale, oltre che agli impegni e al ripiano del disavanzo, anche ai vincoli di destinazione e agli accantonamenti di bilancio.

RISULTATO DI AMMINISTRAZIONE

Il risultato d'amministrazione dell'esercizio 2021, determinato secondo i nuovi principi contabili e lo schema di cui all'allegato 10 al D.Lgs.n.118/2011, **presenta un avanzo di euro 1.447.675.450,96** come risulta dai seguenti elementi:

PROSPETTO DIMOSTRATIVO DEL RISULTATO DI AMMINISTRAZIONE				
		GESTIONE		
		RESIDUI	COMPETENZA	TOTALE
FONDO CASSA AL 1° GENNAIO				274.740.650,67
RISCOSSIONI	(+)	660.435.827,49	5.640.582.011,09	6.301.017.838,58
PAGAMENTI	(-)	565.869.407,95	5.257.891.913,60	5.823.761.321,55
SALDO DI CASSA AL 31 DICEMBRE	(=)			751.997.167,70
PAGAMENTI PER AZIONI ESECUTIVE NON REGOLARIZZATE AL 31 DICEMBRE	(-)			0,00
FONDO DI CASSA AL 31 DICEMBRE	(=)			751.997.167,70
RESIDUI ATTIVI	(+)	2.549.638.398,51	1.447.561.107,23	3.997.199.505,74
DI CUI DERIVANTI DA ACCERTAMENTI DI TRIBUTI EFFETTUATI SULLA BASE DELLA				*0,00*
RESIDUI PASSIVI	(-)	1.399.712.050,85	1.507.910.783,89	2.907.622.834,74
FONDO PLURIENNALE VINCOLATO PER SPESE CORRENTI	(-)			91.185.782,21
FONDO PLURIENNALE VINCOLATO PER SPESE IN CONTO CAPITALE	(-)			302.712.605,53
RISULTATO DI AMMINISTRAZIONE AL 31/12/2021 (A)	**(=)**			**1.447.675.450,96**

Nella seguente tabella, invece, viene riportata la composizione dell'avanzo di amministrazione alla data del 31/12/2021:

Composizione del risultato di amministrazione al 31 dicembre 2021:	
Parte accantonata	
Fondo crediti di dubbia esigibilità al 31/12/2021	407.744.049,93
Accantonamento residui perenti al 31/12/2021 (solo per le regioni)	100.956.337,24
Fondo anticipazioni liquidità	215.355.692,75
Fondo perdite società partecipate	4.632.225,57
Fondo contenzioso	165.484.245,68
Altri accantonamenti	56.106.586,29
Totale parte accantonata (B)	**950.279.137,46**
Parte vincolata	
Vincoli derivanti da leggi e dai principi contabili	16.087.162,16
Vincoli derivanti da trasferimenti	418.857.433,75
Vincoli derivanti dalla contrazione di mutui	5.952.733,47
Vincoli formalmente attribuiti dall'ente	16.801.445,07
Altri vincoli	114.716.019,82
Totale parte vincolata (C)	**572.414.794,27**
Parte destinata agli investimenti	
Totale parte destinata agli investimenti (D)	**0,00**
Totale parte disponibile (E=A-B-C-D)	**-75.018.480,77**
F) di cui Disavanzo da debito autorizzato e non contratto	**0,00**
Se E è negativo, tale importo è iscritto tra le spese del bilancio di previsione come disavanzo da ripianare	

RISORSE ACCANTONATE NEL RISULTATO DI AMMINISTRAZIONE

L'elenco analitico delle quote accantonate nel risultato di amministrazione, nel rispetto di quanto previsto dal principio contabile applicato di cui all'allegato 4/1, paragrafo 13.7.1., sono evidenziate nell'allegato A1 che viene di seguito riportato.

ELENCO ANALITICO DELLE RISORSE ACCANTONATE NEL RISULTATO DI AMMINISTRAZIONE						
Capitolo di spesa	**descrizione**	**Risorse accantonate al 1/1/2021 (5)**	**Risorse accantonate applicate al bilancio dell'esercizio 2021 (con segno -1)**	**Risorse accantonate stanziate nella spesa del bilancio dell'esercizio 2021**	**Variazione accantonamenti effettuata in sede di rendiconto (con segno +/-2)**	**Risorse accantonate nel risultato di amministrazione al 31/12/2021**
		(a)	*(b)*	*(c)*	*(d)*	*(e)=(a)+(b)+(c)+(d)*
Fondo anticipazioni liquidità						
U1204092401	RIMBORSO DELL'ANTICIPAZIONE DI LIQUIDITA' CONCESSA DAL MINISTERO DELL'ECONOMIA E DELLE FINANZE PER FAR FRONTE AI PAGAMENTI DEI DEBITI CERTI, LIQUIDI ED ESIGIBILI DIVERSI DA QUELLI FINANZIARI E SANITARI ALLA DATA DEL 31 DICEMBRE 2012 (ART. 2 DEL DECRETO LEGGE 8 APRILE 2013, N. 35 - DECRETO DEL MINISTERO DELL'ECONOMIA E DELLE FINANZE DEL 14 MAGGIO 2013 - ART. 8 DELLA LEGGE REGIONALE 9 LUGLIO 2013, N. 30)	60.754.091,86	-60.754.091,86	58.788.404,16	0,00	58.788.404,16
U8201044301	FONDO PER L'ANTICIPAZIONE DI LIQUIDITA' DI CUI ALL'ART. 3 DEL D.L. 8/4/2013 N. 35 (ARTICOLO 1, COMMA 7 E SEGUENTI DEL D.L. 13 NOVEMBRE 2015,N. 179)	77.645.750,28	-77.645.750,28	75.406.964,70	0,00	75.406.964,70
U9200302701	FONDO ANTICIPAZIONE DI LIQUIDITA' CHE CONFLUISCE TRA LE QUOTE VINCOLATE DEL RISULTATO DI AMMINISTRAZIONE AI SENSI DELLA LEGGE 30 DICEMBRE 2020 N.178 ART. 1, COMMI 833 842	0,00	0,00	81.160.323,89	0,00	81.160.323,89
Totale Fondo anticipazioni liquidità		**138.399.842,14**	**-138.399.842,14**	**215.355.692,75**	**0,00**	**215.355.692,75**
Fondo perdite società partecipate						
U8201043601	ACCANTONAMENTO DI RISORSE DA DESTINARE AL FONDO PER LA COPERTURA DELLE PERDITE RISULTANTI DAI BILANCI DI ESERCIZIO DELLE SOCIETA' A PARTECIPAZIONE REGIONALE (ART 9, COMMA 3 DELLA LEGGE REGIONALE DEL 30/12/15 N.32)	5.338.202,83	0,00	146.475,00	-852.452,26	4.632.225,57
Totale Fondo perdite società partecipate		**5.338.202,83**	**0,00**	**146.475,00**	**-852.452,26**	**4.632.225,57**
Fondo contenzioso						
U8201043701	FONDO PER ONERI DERIVANTI DA CONTENZIOSI (ALLEGATO 4.2 PARAGRAFO 5.2 LETTERA H DEL D.LGS 23.6.2011 N.118)	136.610.745,86	-11.894.068,87	23.082.804,49	17.684.764,20	165.484.245,68
Totale Fondo contenzioso		**136.610.745,86**	**-11.894.068,87**	**23.082.804,49**	**17.684.764,20**	**165.484.245,68**
Fondo crediti di dubbia esigibilità (3)						
U8201044101	FONDO CREDITI DI DUBBIA E DIFFICILE ESAZIONE DI PARTE CORRENTE (ART.46 DEL D.LGS 118/2011)	376.065.161,18	0,00	106.698.200,85	-98.679.163,68	384.084.198,35
U9200200101	FONDO CREDITI DI DUBBIA E DIFFICILE ESAZIONE DI PARTE CAPITALE (ART.46 DEL D.LGS 118/2011)	17.831.493,35	0,00	0,00	5.828.358,23	23.659.851,58
Totale Fondo crediti di dubbia esigibilità		**393.896.654,53**	**0,00**	**106.698.200,85**	**-92.850.805,45**	**407.744.049,93**
Accantonamento residui perenti (solo per le regioni)						
U0700310101	RESIDUI PASSIVI DI PARTE CORRENTE PERENTI AGLI EFFETTI AMMINISTRATIVI (ARTT.51, COMMA 2, LETT. G) E 60, COMMA 3, DEL D.LGS. 23 GIUGNO 2011, N. 118) (SPESE OBBLIGATORIE).	17.883.235,68	0,00	0,00	0,00	17.883.235,68
U0700320101	RESIDUI PASSIVI DI PARTE IN CONTO CAPITALE PERENTI AGLI EFFETTI AMMINISTRATIVI (ARTT.51, COMMA 2, LETT. G) E 60, COMMA 3, DEL D.LGS. 23 GIUGNO 2011, N. 118) (SPESE OBBLIGATORIE).	85.331.248,39	-3.225.924,02	967.777,19	0,00	83.073.101,56
Totale Accantonamento residui perenti (solo per le regioni)		**103.214.484,07**	**-3.225.924,02**	**967.777,19**	**0,00**	**100.956.337,24**
Altri accantonamenti(4)						
U9200302501	FONDO PER PASSIVITA' POTENZIALI DI PARTE CORRENTE	24.912.591,41	0,00	0,00	11.999.827,53	36.912.418,94
U9200302601	FONDO PER PASSIVITA' POTENZIALI IN CONTO CAPITALE	0,00	0,00	0,00	19.194.167,35	19.194.167,35
Totale Altri accantonamenti		**24.912.591,41**	**0,00**	**0,00**	**31.193.994,88**	**56.106.586,29**
Totale		**802.372.520,84**	**-153.519.835,03**	**346.250.950,28**	**-44.824.498,63**	**950.279.137,46**

L'ammontare complessivo delle quote accantonate nel risultato di amministrazione al 31/12/2021 è pari **a euro 950.279.137,46** ed è composto come segue.

Fondo anticipazioni liquidità per euro 215.355.692,75

L'Ente ha specificato nella relazione sulla gestione che il fondo anticipazioni liquidità per euro 134.195.368,86 è comprensivo sia dell'importo di euro 58.788.404,16 relativo all'anticipazione di liquidità ex art. 2 del D.L. 35/2013 - anticipazione non sanità - sia dell'importo di euro 75.406.964,70 relativo all'anticipazione di liquidità ex art. 3 del D.L. 35/2013 - anticipazione sanità.

Nel 2021 è stata inoltre contratta un'anticipazione di euro 81.160.323,89 - ai sensi dell'art. 1, commi da 833 a 842, legge n.178/2020 - per far fronte ai debiti commerciali, fiscali, contributivi e assicurativi accumulati al 31/12/2019 dagli enti sanitari e richiesti dal Commissario ad acta (in quanto Regione in Piano di rientro).

Tale importo corrisponde al relativo sub totale della colonna e) dell'allegato A1.

Fondo perdite società partecipate per euro 4.632.225,57

Tenuto conto dell'art. 10, comma 6 bis, del D.L.n.77/2021, convertito in legge n. 108 del 29 luglio 2021, si prende atto che l'Ente ha specificato nella relazione sulla gestione che il fondo per la copertura delle perdite delle società partecipate è stato quantificato nel rispetto del dettato normativo previsto dal comma 1 dell'articolo 21 "Norme finanziarie sulle società partecipate dalle amministrazioni locali" del D.Lgs.n.175/2016 che recita: "*Nel caso in cui società partecipate dalle pubbliche amministrazioni locali comprese nell'elenco di cui all'articolo 1, comma 3, della legge 31 dicembre 2009, n. 196, presentino un risultato di esercizio negativo, le pubbliche amministrazioni locali partecipanti, che adottano la contabilità finanziaria, accantonano nell'anno successivo in apposito fondo vincolato un importo pari al risultato negativo non immediatamente ripianato, in misura proporzionale alla quota di partecipazione. Le pubbliche amministrazioni locali che adottano la contabilità civilistica adeguano il valore della partecipazione, nel corso dell'esercizio successivo, all'importo corrispondente alla frazione del patrimonio netto della società partecipata ove il risultato negativo non venga immediatamente ripianato e costituisca perdita durevole di valore. Per le società che redigono il bilancio consolidato, il risultato di esercizio è quello relativo a tale bilancio. Limitatamente alle società che svolgono servizi pubblici a rete di rilevanza economica, per risultato si intende la differenza tra valore e costi della produzione ai sensi dell'articolo 2425 del codice civile. L'importo accantonato è reso disponibile in misura proporzionale alla quota di partecipazione nel caso in cui l'ente partecipante ripiani la perdita di esercizio o dismetta la partecipazione o il soggetto partecipato sia posto in liquidazione. Nel caso in cui i soggetti partecipati ripianino in tutto o*

in parte le perdite conseguite negli esercizi precedenti l'importo accantonato viene reso disponibile agli enti partecipanti in misura corrispondente e proporzionale alla quota di partecipazione."

Così come per le annualità precedenti, tale fondo è stato determinato sulla base dei dati desunti dagli ultimi bilanci delle società (bilanci di esercizio 2020 e 2021) non essendo ancora disponibili per tutte le società quelli relativi ai bilanci d'esercizio 2021.

Il Collegio rileva che:

- nessun accantonamento del risultato di amministrazione è stato previsto per le società che non hanno perdite portate a nuovo quali: Banca Popolare Etica S.p.A.; Comalca S.c.r.l.; Ferrovie della Calabria S.r.l.; Sorical S.p.A. in liquidazione; Terme Sibarite S.p.A.; Fondazione Film Commission;
- nessun accantonamento del risultato di amministrazione è stato previsto per le società che si trovano in stato di liquidazione o fallimento, quali: Aeroporto di S. Anna S.p.A. in fallimento; Comac S.r.l. in fallimento; Comarc S.r.l. in liquidazione; Consorzio Cies in fallimento; Somesa S.p.A. in liquidazione; Progetto Magna Graecia S.r.l. in fallimento; Sogas S.p.A. in fallimento, Stretto di Messina S.p.A. in liquidazione; Fondazione Field in liquidazione; Fondazione Calabria Etica in liquidazione; Fondazione Calabresi nel mondo in liquidazione.

La quota accantonata nel risultato di amministrazione 2021 è pari ad euro 4.632.225,57 e riguarda le seguenti società:

- Fin Calabra S.p.A. per euro 2.786.192,00
- Sacal S.p.A. per euro 1.213.975,57
- Fondazione Mediterranea Terina per euro 632.058,00.

Tale importo corrisponde al relativo sub totale della colonna e) dell'allegato A1.

Fondo contenzioso per euro 165.484.245,68

Il Collegio rileva che la Regione, nel rispetto di quanto previsto dal punto 5.2, lett. h) del principio contabile applicato di cui all'allegato n. 4/2 al D.Lgs.n.118/2011, ha proceduto ad implementare gli stanziamenti riguardanti il fondo rischi contenzioso per tenere conto sia delle evoluzioni del contenzioso formatosi negli anni precedenti, sia della ricostruzione effettuata dall'Avvocatura regionale su tutto il contenzioso pendente, come richiesto dal Collegio sin dal suo insediamento, nonché della annuale ricognizione che gli Avvocati e la struttura amministrativa pongono in essere in sede di rendiconto.

In particolare, l'Avvocatura regionale, con nota prot. n. 298606 del 27/06/2022, a firma del Coordinatore Avv. Alfonso Mezzotero, ha aggiornato l'elenco del contenzioso regionale, sulla base delle vertenze concluse o che si stanno concludendo con esito positivo o negativo, segnalando in quest'ultimo caso l'utilizzo delle risorse accantonate nel corso degli anni e rivedendo la tipologia di rischio connesso ai contenziosi ancora in corso, anche alla luce dei recenti orientamenti giurisprudenziali.

Dalla relazione predisposta dal Coordinatore dell'Avvocatura regionale, il valore complessivo del fondo determinato a chiusura dell'esercizio finanziario dell'anno 2021, rivisitato anche alla luce delle indicazioni formulate dalla Magistratura contabile in occasione del Giudizio di parifica del Rendiconto generale dell'esercizio 2019, è stato complessivamente determinato in **euro 165.484.245,68** con un incremento, rispetto al valore accantonato nel risultato di amministrazione 2020 superiore al 21%, come dimostrato nella tabella sottostante:

FONDO RISCHI CONTENZIOSO	RENDICONTO 2020 (A)	RENDICONTO 2021 (B)	VARIAZIONE 2021/2020 (C=B-A)	VARIAZIONE % (C/A)
ACCANTONAMENTO NEL RISULTATO AMMINISTRAZIONE	136.610.745,86	165.484.245,68	**28.873.499,82**	**21,14**

L'Avvocatura è pervenuta alla quantificazione dell'accantonamento utilizzando i seguenti criteri, come specificati nella nota sopra citata:

- aggiornando il grado dei giudizi pendenti con riferimento alla proposizione di eventuali ricorsi in appello o per Cassazione - procedendo alla implementazione dei contenziosi con l'indicazione delle Sentenze emesse nell'anno 2021 con la specificazione del risultato favorevole o sfavorevole all'Ente;
- verificando il valore delle cause sulla base di quanto indicato nella documentazione in possesso specificando che lo stesso è stato:
    - inserito sulla base della richiesta di controparte nell'atto giudiziario;
    - escluso per i pignoramenti laddove la Regione è soggetto Terzo processuale;
    - escluso per controversie davanti al TAR, Corte dei Conti, giudizi in sede penale e per le cause innanzi alle Commissioni tributarie in primo e secondo grado;
- rappresentando l'esclusione dal Fondo rischi delle vertenze, qualora:
    - nelle more del giudizio, le parti siano state soddisfatte mediante esecuzione di provvedimenti giurisdizionali provvisoriamente esecutivi e le somme abbiano già trovato idonea copertura, ovvero attraverso liquidazioni o pagamenti eseguiti in via amministrativa dall'amministrazione regionale;

- la natura del contenzioso non generi esborsi, in quanto afferente, ad esempio, ad insinuazioni a passivo fallimentare, al "ricorso contro il silenzio" che non danno luogo a immediata e diretta richiesta di maggiori somme, a vertenze davanti alla Corte dei conti per questioni pensionistiche e per ricorrere contro la decisione di recupero coattivo di somme;
- afferisca a vertenze del Consiglio regionale presso il cui bilancio sono allocate specifiche somme;
- esista alta possibilità di non soccombenza in base alla costante giurisprudenza e alle vittorie riportate nelle medesime questioni;
- afferisca a somme da ricevere (ordinanza ingiunzione, tributi, etc.);
- riguardi vertenze a fronte delle quali esistono specifici stanziamenti di fondi in bilancio, quali quelli relativi ad accantonamenti del POR, o al Fondo sanitario regionale, o alla contabilità speciale del Commissario delegato per l'emergenza ambientale;
- esistano ulteriori capitoli destinati a fare fronte ad esborsi connessi a contenziosi regionali e istituiti per fare fronte alla variegata casistica di contenzioso di una Amministrazione regionale;

- aggiornando il grado di rischio di soccombenza delle vertenze (alto, medio, basso e bassissimo) che possono dare luogo ad esborso da parte della Regione, in base all'esito registrato nei precedenti gradi di giudizio, alle liquidazioni parziali, agli orientamenti giurisprudenziali e alla validità delle ragioni delle parti, alla temerarietà della causa, etc.;
- valorizzando il contenzioso relativo al servizio idropotabile somministrato sino all'anno 2004, per come indicato dalla Magistratura contabile, prevedendo accantonamenti per i Comuni che hanno instaurato vertenze o contestato l'entità del credito regionale mediamente pari al 20% o al 50% per gli Enti in dissesto. A seguito di tale operazione, nel Rendiconto dell'esercizio finanziario 2020 sono presenti accantonamenti complessivamente pari ad euro 34.373.437,21;
- tenendo conto dell'esiguo utilizzo del "Fondo rischi" nel corso degli anni ed in particolare:
  - nel 2017 pari a circa 2 milioni di euro
  - nel 2018 meno di 3 milioni di euro
  - nel 2019 pari a euro 456.140,81
  - nel 2020 pari a circa 2,23 milioni di euro
  - nel 2021 pari a circa 8,8 milioni di euro;

- tenendo conto dei tempi della giustizia, prevedendo accantonamenti che siano coerenti con la tempistica di risoluzione delle controversie senza gravare il bilancio regionale con accantonamenti di risorse che verranno eventualmente utilizzate in esercizi molto lontani nel tempo.

Sulla base delle valutazioni operate, così come sopra riportato, la situazione del contenzioso al 31/12/2021 è sintetizzata nella tabella sottostante:

STATO	N. CONTENZIOSI	VALORE CONTROVERSIA	VALORE FONDO
CAUSE APERTE	29.449	1.012.213.239,68	156.216.222,64
CAUSE CHIUSE - MA LASCIARE IMPORTO	272	4.089.052,18	4.358.892,85
TOTALE CONTENZIOSO (A)	**29.721**	**1.016.302.291,86**	**160.575.115,49**
CIRCOLARIZZAZIONE			373.909,49
IDRICO			3.554.611,84
RIFIUTI			980.608,86
TOTALE ACCANTONAMENTI PER PASSIVITA' POTENZIALI (B)			**4.909.130,19**
TOTALE (A+B)			**165.484.245,68**

Il Collegio rispetto all'esercizio 2020 rileva un incremento di 1.810 contenziosi aperti ed un incremento di 245 cause chiuse per le quali occorre mantenere l'accantonamento.

Il Collegio rileva altresì che l'Ente ha inserito nel fondo rischi contenzioso anche l'importo di euro 4.909.130,19 per passività potenziali.

L'importo di euro 165.484.245,68 corrisponde al relativo sub totale della colonna e) dell'allegato A1.

Fondo crediti di dubbia esigibilità per euro 407.744.049,93

Dalla relazione sulla gestione, si rileva che come disposto dal principio contabile applicato di cui all'allegato n. 4/2 al D.Lgs.n.118/2011, in sede di redazione del rendiconto, si deve procedere alla verifica della congruità del fondo crediti di dubbia esigibilità accantonato nel risultato di amministrazione, facendo riferimento all'importo complessivo dei residui attivi, sia di competenza dell'esercizio cui si riferisce il rendiconto, sia degli esercizi precedenti. A tal fine, la Regione ha provveduto a determinare, per ciascuna delle categorie di entrata da includere nell'ambito del calcolo del fondo crediti di dubbia esigibilità l'importo dei residui complessivi, come risulta alla fine dell'esercizio 2021, a seguito dell'operazione di riaccertamento ordinario e a calcolare, in corrispondenza di ciascuna entrata, la media del rapporto tra gli incassi (in c/residui) e l'importo dei residui attivi all'inizio di ogni anno degli ultimi 5 esercizi.

Il calcolo è stato effettuato in applicazione del metodo della media semplice.

Allo scopo di determinare i residui da includere nel calcolo del fondo, nel rispetto del citato principio, sono stati individuati i crediti da escludere dal fondo quali in particolare quelli derivanti da trasferimenti da parte di altre Pubbliche Amministrazioni e della Comunità europea e da entrate tributarie che finanziano la sanità. Inoltre, per verificare la condizione di "difficile esigibilità", sono stati analizzati ed esclusi dal fondo tutti i residui già incassati alla data di effettuazione del riaccertamento ordinario, quelli che, in ragione dell'esistenza di omologhi debiti nei confronti dei medesimi creditori, sono in via di riscossione per effetto delle compensazioni di cassa o forme di rateizzazione, e quelli per i quali la natura della tipologia del credito (somme da riscuotere a rendicontazione) e l'andamento degli incassi, consentono di escluderne la dubbia esigibilità.

All'esito della su indicata disamina e per come dettagliato anche nella relazione sulla gestione, i residui attivi presenti alla data del 31/12/2021, ritenuti di dubbia e difficile esazione, sono stati quantificati complessivamente in euro 410.604.401,88 (cfr. tabella 31 relazione sulla gestione) sulla base di quanto indicato di seguito.

Il Fondo crediti di dubbia esigibilità accantonato nel risultato di amministrazione 2021 è pari a euro 407.744.049,93 e rispetto al fondo accantonato nel risultato 2020 evidenzia un incremento complessivo di euro 13.847.395,40 (3,52%) come rilevato nella sottostante tabella:

FONDO CREDITI DI DUBBIA ESIGIBILITA'	VALORE AL 31/12/2020	VALORE AL 31/12/2021	VARIAZIONE 2021/2020	VARIAZIONE 2021/2020 %
FCDE DI PARTE CORRENTE	376.065.161,18	384.084.198,35	8.019.037,17	2,04
FCDE DI PARTE CAPITALE	17.831.493,35	23.659.851,58	5.828.358,23	1,48
TOTALE	**393.896.654,53**	**407.744.049,93**	**13.847.395,40**	**3,52**

La distinzione tra parte corrente e parte capitale trova esatta corrispondenza tra allegato C), come sotto riportato, e allegato A1) colonna e).

I residui attivi allocati al Titolo I:

- non devono essere inclusi nel calcolo del fondo se:
  - afferiscono a entrate tributarie riguardanti la sanità o a entrate tributarie riscosse attraverso il bilancio dello Stato (a titolo di esempio l'imposta sulle attività produttive IRAP);
  - ineriscono a somme da ricevere da parte di amministrazioni pubbliche e per le quali, in base al punto 3.7.5 del principio contabile applicato n. 4/2, non devono essere considerate al fine della costituzione del fondo di cui trattasi;

- in ossequio al principio della competenza finanziaria di cui all'allegato n. 4/2 al D.Lgs.n.118/2011 - paragrafi 3.3. e 3.7 - sono stati integralmente inclusi gli accertamenti relativi alla emissione di ruoli coattivi - al netto di sanzioni e di interessi - relativi ad entrate non precedentemente accertate e gli avvisi di accertamento, emessi sulla base di ruoli e liste di carico, divenuti definitivi nell'esercizio finanziario 2021.

I residui attivi allocati al Titolo 2 non devono essere inclusi nel calcolo del fondo in quanto inerenti a trasferimenti dello Stato e della Comunità europea.

Parte dei residui attivi allocati al Titolo 3:

- non è stata inclusa nel calcolo del fondo, in quanto afferisce a entrate connesse a servizi prestati a pubbliche amministrazioni e fatturate. Nello specifico detti residui originano da accertamenti di somme vantate dalla Regione nei confronti degli Enti locali per il servizio idropotabile reso negli anni anteriori al 2005, per i quali si è in possesso di specifici atti interruttivi della prescrizione e per cui sono in corso sottoscrizioni di Convenzioni, tese ad agevolare gli enti locali mediante il pagamento rateizzato delle somme in questione;
- non è stata inclusa nel calcolo del fondo, in quanto relativa a somme già riscosse alla data di effettuazione del riaccertamento dei residui o per le quali sono in corso attività di compensazioni di cassa con i debiti che la Regione ha nei confronti del medesimo soggetto;
- è stata inserita nel fondo, in ragione della natura del credito e del debitore;
- è stata inclusa nel fondo, ai sensi dei paragrafi 3.3. e 3.7 in quanto relativa all'emissione di ruoli coattivi - al netto di sanzioni ed interessi - inerenti ad entrate non precedentemente accertate.

I residui attivi allocati al Titolo 4 non sono stati inseriti nel fondo in quanto afferiscono interamente a trasferimenti di parte capitale dello Stato e della Comunità europea. A titolo prudenziale, tenuto conto delle riscossioni è stato inserito il credito nei confronti delle imprese iscritto a seguito di sentenza di condanna da parte della Corte dei Conti.

I residui attivi allocati al Titolo 5 afferiscono a somme certe in quanto da riscuotere nell'anno in corso, mediante compensazione di cassa, con i soggetti debitori con cui esistono rapporti finanziari continui.

Il fondo crediti di dubbia esigibilità risulta così composto:

TIPOLOGIA	DENOMINAZIONE	RESIDUI ATTIVI FORMATISI NELL'ESERCIZIO CUI SI RIFERISCE IL RENDICONTO (a)	RESIDUI ATTIVI DEGLI ESERCIZI PRECEDENTI (b)	TOTALE RESIDUI ATTIVI (c) = (a) + (b)	IMPORTO MINIMO DEL FONDO (d)	FONDO CREDITI DI DUBBIA ESIGILITA' (e)	*% di accantonamento al fondo crediti di dubbia esigibilità (f) = (e) / (c)*
	Entrate correnti di natura tributaria, contributiva e perequativa						
1010100	**Tipologia 101: Imposte, tasse e proventi assimilati**	86.539.941,43	420.412.630,02	506.952.571,45	297.812.754,81	297.812.754,81	58,75%
	Tipologia 101: Imposte, tasse e proventi assimilati non accertati per cassa	86.539.941,43	420.412.630,02	506.952.571,45	297.812.754,81	297.812.754,81	58,75%
1010200	**Tipologia 102: Tributi destinati al finanziamento della sanità**	481.082.397,50	256.469.307,40	737.551.704,90	0,00	0,00	0,00%
	Tipologia 102: Tributi destinati al finanziamento della sanità non accertati per cassa	481.082.397,50	256.469.307,40	737.551.704,90	0,00	0,00	0,00%
1010400	**Tipologia 104: Compartecipazioni di tributi**	651.689,00	0,00	651.689,00	0,00	0,00	0,00%
1000000	**TOTALE TITOLO 1**	**568.274.027,93**	**676.881.937,42**	**1.245.155.965,35**	**297.812.754,81**	**297.812.754,81**	**23,92%**
	Trasferimenti correnti						
2010100	**Tipologia 101: Trasferimenti correnti da Amministrazioni pubbliche**	316.520.325,93	265.580.666,45	582.100.992,38	0,00	0,00	0,00%
2010500	**Tipologia 105: Trasferimenti correnti dall'Unione Europea e dal Resto del Mondo**	1.607.471,90	78.507.185,42	80.114.657,32	0,00	0,00	0,00%
	Trasferimenti correnti dall'Unione Europea	1.607.471,90	78.501.225,54	80.108.697,44	0,00	0,00	0,00%
	Trasferimenti correnti dal Resto del Mondo	0,00	5.959,88	5.959,88	0,00	0,00	0,00%
2000000	**TOTALE TITOLO 2**	**318.127.797,83**	**344.087.851,87**	**662.215.649,70**	**0,00**	**0,00**	**0,00%**
	Entrate extratributarie						
3010000	**Tipologia 100: Vendita di beni e servizi e proventi derivanti dalla gestione dei beni**	13.519,17	349.559,66	363.078,83	349.559,66	349.559,66	96,28%
3020000	**Tipologia 200: Proventi derivanti dall'attività di controllo e repressione delle irregolarità e degli illeciti**	4.525.802,84	60.948.589,24	65.474.392,08	65.390.053,91	65.390.053,91	99,87%
3030000	**Tipologia 300: Interessi attivi**	557.785,37	68.068,19	625.853,56	622.417,94	622.417,94	99,45%
3050000	**Tipologia 500: Rimborsi e altre entrate correnti**	3.191.872,94	173.376.206,69	176.568.079,63	19.909.412,03	19.909.412,03	11,28%
3000000	**TOTALE TITOLO 3**	**8.288.980,32**	**234.742.423,78**	**243.031.404,10**	**86.271.443,54**	**86.271.443,54**	**35,50%**
	Entrate in conto capitale						
4020000	**Tipologia 200: Contributi agli investimenti**	150.858.750,04	1.091.827.797,58	1.242.686.547,62	0,00	0,00	0,00%
	Tipologia 200: Contributi agli investimenti al netto dei contributi da PA e da UE	150.858.750,04	1.091.827.797,58	1.242.686.547,62	0,00	0,00	0,00%
4030000	**Tipologia 300: Altri Trasferimenti in conto capitale**	0,00	7.036.679,27	7.036.679,27	0,00	0,00	0,00%
	Tipologia 300: Altri Trasferimenti in conto capitale al netto dei trasferimenti da PA e da UE	0,00	7.036.679,27	7.036.679,27	0,00	0,00	0,00%
4050000	**Tipologia 500: Altre entrate in conto capitale**	16.412.919,12	17.120.667,76	33.533.586,88	23.659.851,58	23.659.851,58	70,56%
4000000	**TOTALE TITOLO 4**	**167.271.669,16**	**1.115.985.144,61**	**1.283.256.813,77**	**23.659.851,58**	**23.659.851,58**	**1,84%**
	Entrate da riduzione di attività finanziarie						
5030000	**Tipologia 300: Riscossione crediti di medio-lungo termine**	7.954,83	0,00	7.954,83	0,00	0,00	0,00%
5000000	**TOTALE TITOLO 5**	**7.954,83**	**0,00**	**7.954,83**	**0,00**	**0,00**	**0,00%**
	TOTALE GENERALE	**1.061.970.430,07**	**2.371.697.357,68**	**3.433.667.787,75**	**407.744.049,93**	**407.744.049,93**	**11,87%**
	DI CUI FONDO CREDITI DI DUBBIA ESIGIBILITA' IN C/CAPITALE	**167.271.669,16**	**1.115.985.144,61**	**1.283.256.813,77**	**23.659.851,58**	**23.659.851,58**	**1,84%**
	DI CUI FONDO CREDITI DI DUBBIA ESIGIBILITA' DI PARTE CORRENTE (n)	**894.698.760,91**	**1.255.712.213,07**	**2.150.410.973,98**	**384.084.198,35**	**384.084.198,35**	**17,86%**

CONFRONTO FONDO CREDITI DI DUBBIA ESIGIBILITA' - FONDO SVALUTAZIONE CREDITI	TOTALE CREDITI	FONDO SVALUTAZIONE CREDITI
RESIDUI ATTIVI NEL CONTO DEL BILANCIO TITOLI DA 1 A 5	3.433.667.787,75	407.744.049,93
CREDITI STRALCIATI DAL CONTO DEL BILANCIO	39.953.560,03	39.953.560,03
ACCERTAMENTI IMPUTATI AGLI ESERCIZI SUCCESSIVI A QUELLO CUI IL RENDICONTO SI RIFERISCE (m)	134.701.466,33	80.474.388,30
TOTALE	**3.608.322.814,11**	**528.171.998,26**

L'importo di euro 407.744.049,93 corrisponde al relativo sub totale della colonna e) dell'allegato A1.

Accantonamento residui perenti per euro 100.956.337,24

Come descritto nella relazione sulla gestione (cfr. pagina 42, paragrafo 6.5), l'ammontare dei residui perenti al 31/12/2021 è pari ad euro 144.223.338,92 ed è così suddiviso:

- residui passivi di parte corrente euro 25.405.370,74
- residui passivi di parte capitale euro 118.817.968,18.

La Regione Calabria dall'esercizio finanziario 2014 ha bloccato la perenzione contabile e, pertanto l'ammontare dei residui perenti è destinato a ridursi di anno in anno sino ad estinguersi completamente. Nel rispetto dell'articolo 60, comma 3 del D.Lgs.n.118/2011, nel risultato di amministrazione al 31/12/2021 **è stato accantonato un fondo di euro 100.956.337,24** - pari al 70% dell'ammontare complessivo - composto come riepilogato nella sottostante tabella.

TIPO FONDO	VALORE AL 31/12/2021 (D)	FONDO AL 31/12/2021 70%
RESIDUI PASSIVI PARTE CORRENTE	25.405.370,74	17.783.759,52
RESIDUI PASSIVI DI PARTE CAPITALE	118.817.968,18	83.172.577,73
TOTALE	**144.223.338,92**	**100.956.337,24**

Il Collegio in sede di rendiconto ha preso atto dell'elenco analitico dei residui perenti prodotto dal Dipartimento Bilancio dal quale si rileva l'importo sopra riportato.

Tale importo corrisponde al relativo sub totale della colonna e) dell'allegato A1.

Altri accantonamenti per euro 56.106.586,29

Tra gli altri accantonamenti è stato costituito in sede di rendiconto un apposito fondo per passività potenziali di euro 56.106.586,29 di cui per passività potenziali di parte corrente euro 36.912.418,94 e per passività potenziali di parte capitale di euro 19.194.167,35.

Come illustrato nella relazione sulla gestione (cfr. pagine 44 e 45) sono stati accantonati:

Parte corrente

- euro 25.702.579,11 a fronte di crediti vantati nei confronti dei Comuni per il servizio idropotabile, di cui:
  - euro 22.993.519,30 a fronte del credito vantato da Comuni in dissesto non attualmente oggetto di contestazione;

- euro 1.579.347,03 a fronte del credito vantato nei confronti di Comuni che avevano un piano di rateizzazione da cui sono stati dichiarati decaduti per morosità e a fronte dei quali non è stato ancora avviato il recupero coattivo del credito;
- euro 1.129.712,78 relativi al credito nei confronti di Enti che stanno sottoscrivendo rateizzazioni nell'anno in corso;

- in relazione al servizio RSU, il Dipartimento "Territorio e tutela dell'ambiente" ha comunicato di avere in corso sottoscrizioni di rateizzazioni di durata ultrannuale per l'importo complessivo di euro 11.209.839,83 (al netto delle rate da pagare nell'anno 2022), sono state accantonate dette ulteriori risorse per fare fronte all'eventuale rischio di cancellazione di residui attivi da eliminare a fronte della effettiva sottoscrizione del Piano di rateizzazione.

Parte capitale

- per fare fronte al rischio di mancata riscossione del credito vantato nei confronti dello Stato per la realizzazione della diga Esaro e Cameli (capitolo E0230526600) di euro 38.388.334,69 è stato accantonato tra le passività di parte capitale l'importo di euro 19.194.167,35 - pari al 50%; il Dipartimento "Territorio e tutela dell'ambiente", ha ritenuto che non esistessero le condizioni per considerare tale credito incerto, ha anche comunicato che, nonostante l'instaurazione di specifica vertenza, sono ancora in corso incontri con il Ministero delle Infrastrutture - Provveditorato interregionale per le opere pubbliche - Sicilia e Calabria al fine di comprendere quali siano i fattori ostativi al recupero di tale credito vantato nei confronti della P.A.; ad oggi, inoltre, nessuna indicazione è pervenuta da parte del competente Dicastero.

L'importo complessivo di euro 56.106.586,29 corrisponde al relativo sub totale della colonna e) dell'allegato A1.

RISORSE VINCOLATE NEL RISULTATO DI AMMINISTRAZIONE

Nel rispetto di quanto previsto al paragrafo 13.7.2 del principio contabile applicato della programmazione di cui all'allegato n. 4.1 al D.Lgs.n.118/2011, l'Ente ha proceduto a compilare il prospetto allegato A2 relativo all'elenco analitico delle risorse vincolate nel risultato di amministrazione al 31/12/2021.

Il riepilogo delle movimentazioni intervenute nell'esercizio, rappresentate tenendo conto delle modalità di compilazione del prospetto, sono così riepilogate per singola tipologia di vincolo:

RISORSE VINCOLATE NEL RISULTATO DI AMMINISTRAZIONE 2021 - RIEPILOGO ALLEGATO A2 - TABELLA 1	RISORSE VINCOLATE NEL RISULTATO AMM.NE AL 1/1/2021 - COL. A	RISORSE VINCOLATE APPLICATE AL BILANCIO 2021 COL. B	ENTRATE VINCOLATE ACCERTATE NEL 2021 COL. C	IMP.2021 FIN.DA ENTRATE VINCOLATE ACCERTATE NEL 2021 O DA QUOTE VINCOLATE RIS.AMM.NE COL. D	FPV 31/12/2021 FINANZIATO DA ENTRATE VINCOLATE ACCERTATE NEL 2021 O DA QUOTE VINCOLATE RIS.AMM. COL. E	CANCELLAZIONE RES. ATTIVI VINCOLATI O ELIMINAZIONE VINCOLO SU QUOTE RIS. AMM. (+) E CANCELL. RES. PASSIVI FIN. DA RISORSE VINCOLATE (-) COL. F	CANCELLAZIONE NELL'ESERCIZIO 2021 IMPEGNI FINANZIATI DA FPV POST RENDICONTO 2020 NON REIMP. NEL 2021 COL. G	RISORSE VINCOLATE NEL BILANCIO AL 31/12/2021 COL. H	RISORSE VINCOLATE NEL RIS. AMM. AL 31/12/2021 COL. I
VINCOLI DERIVANTI DA LEGGI E PRINCIPI CONTABILI	53.409.701,43	13.017.779,26	2.408.335,45	9.202.004,29	2.980.737,48	26.693.054,74	11.792,48	3.255.165,42	16.954.032,85
VINCOLI DERIVANTI DA TRASFERIMENTI	305.223.263,62	60.339.412,04	110.845.327,63	34.102.094,45	9.972.735,87	-9.421.846,07	39.964.636,48	167.074.545,83	421.380.243,48
VINCOLI DERIVANTI DA CONTRAZIONE DI MUTUI	8.254.665,78	3.059.832,22	0,00	2.087.637,32	972.194,90	209.215,05	967.114,96	967.114,96	5.952.733,47
VINCOLI FORMALMENTE ATTRIBUTI DALL'ENTE	18.401.094,11	2.024.682,28	746.579,94	2.346.228,98	0,00	0,00	0,00	425.033,24	16.801.445,07
ALTRI VINCOLI	160.675.473,66	287.155,89	59.208.573,20	2.585.482,54	0,00	95.646.287,78	1.083.598,34	57.993.844,89	122.735.874,88
TOTALE	**545.964.198,60**	**78.728.861,69**	**173.208.816,22**	**50.323.447,58**	**13.925.668,25**	**113.126.711,50**	**42.027.142,26**	**229.715.704,34**	**583.824.329,75**

La tabella sopra riportata - che riepiloga le movimentazioni del prospetto allegato A2 (tabella 1) - rinviando per il dettaglio delle singole risorse al prospetto dettagliato allegato al rendiconto, evidenzia un totale di risorse vincolate nel bilancio al 31/12/2021 pari a euro 229.715.704,34 ed un totale di risorse vincolate nel risultato di amministrazione pari a euro 583.824.329,75.

Alle risorse vincolate nel bilancio 2021 di euro 229.715.704,34 di cui alla colonna H) è stato sottratto un importo complessivo di euro 8.855.00,32 in quanto confluito nelle risorse accantonate e rilevate nell'allegato A1 al Fondo crediti di dubbia esigibilità - così come all'importo di euro 583.824.329,75 di cui alla colonna I) sono state sottratte risorse per l'importo complessivo di euro 11.409.535,48 confluite in quelle accantonate (allegato A1) nel risultato di amministrazione.

Pertanto il prospetto di sintesi dell'allegato A2 (tabella 2), come di seguito riportato, rileva l'ammontare complessivo delle risorse vincolate nel bilancio al 31/12/2021 pari ad euro 220.860.704,02 - riga n) 1° colonna - e l'ammontare complessivo delle risorse vincolate nel risultato di amministrazione pari ad euro 572.414.794,27 - riga n) - 2° colonna.

Il dettaglio dei suddetti importi è riportato nella tabella sottostante:

RISORSE VINCOLATE NEL RISULTATO DI AMMINISTRAZIONE - PROSPETTO DI SINTESI ALLEGATO A 2 TABELLA 2	RISORSE VINCOLATE NEL BILANCIO AL 31/12/2021	RISORSE VINCOLATE NEL RISULTATO DI AMMINISTRAZIONE 2021
Totale quote accantonate riguardanti le risorse vincolate da legge (m/1)	615.472,90	866.870,69
Totale quote accantonate riguardanti le risorse vincolate da trasferimenti (m/2)	219.672,36	2.522.809,73
Totale quote accantonate riguardanti le risorse vincolate da finanziamenti (m/3)	0,00	0,00
Totale quote accantonate riguardanti le risorse vincolate dall'ente (m/4)	0,00	0,00
Totale quote accantonate riguardanti le risorse vincolate da altro (m/5)	8.019.855,06	8.019.855,06
Totale quote accantonate riguardanti le risorse vincolate (m=m/1+m/2+m/3+m/4+m/5))	**8.855.000,32**	**11.409.535,48**
Totale risorse vincolate da legge al netto di quelle che sono state oggetto di accantonamenti (n/1=l/1-m/1)	2.639.692,52	16.087.162,16
Totale risorse vincolate da trasferimenti al netto di quelle che sono state oggetto di accantonamenti (n/2=l/2-m/2)	166.854.873,47	418.857.433,75
Totale risorse vincolate da finanziamenti al netto di quelle che sono state oggetto di accantonamenti (n/3=l/3-m/3)	967.114,96	5.952.733,47
Totale risorse vincolate dall'Ente al netto di quelle che sono state oggetto di accantonamenti (n/4=l/4-m/4)	425.033,24	16.801.445,07
Totale risorse vincolate da altro al netto di quelle che sono state oggetto di accantonamenti (n/5=l/5-m5)	49.973.989,83	114.716.019,82
Totale risorse vincolate al netto di quelle che sono state oggetto di accantonamenti (n=l-m)	**220.860.704,02**	**572.414.794,27**

Si evidenziano le seguenti variazioni nelle risorse vincolate risultanti al 01/01/2021 (colonna a) allegato A2) - che non modificano l'ammontare complessivo della quota vincolata - come riportato nella sottostante tabella:

RISORSE VINCOLATE NEL RISULTATO DI AMMINISTRAZIONE 2021 - ALLEGATO A2 - COLONNA A	RISORSE RENDICONTO 2020	RISORSE INDICATE COLONNA A) ALLEGATO A2	DIFFERENZA
VINCOLI DERIVANTI DA LEGGI E PRINCIPI CONTABILI	54.419.621,57	53.409.701,43	**-1.009.920,14**
VINCOLI DERIVANTI DA TRASFERIMENTI	303.674.833,06	305.223.263,62	**1.548.430,56**
VINCOLI DERIVANTI DA CONTRAZIONE DI MUTUI	8.254.665,78	8.254.665,78	**0,00**
VINCOLI FORMALMENTE ATTRIBUTI DALL'ENTE	17.840.483,24	18.401.094,11	**560.610,87**
ALTRI VINCOLI	161.774.594,95	160.675.473,66	**-1.099.121,29**
TOTALE	**545.964.198,60**	**545.964.198,60**	**0,00**

6. ANALISI DELLE ENTRATE E DELLE SPESE

L'esame svolto ha evidenziato che il conto del bilancio 2021 riporta correttamente i dati di chiusura dell'esercizio finanziario 2021.

Nel conto del bilancio è correttamente riportata la gestione delle entrate e delle spese in conto residui e della competenza, in particolare sono riportati i residui attivi e passivi iniziali, le previsioni definitive di competenza e di cassa delle entrate e delle spese, le riscossioni in conto residui e della competenza, i pagamenti in conto residui e della competenza, gli accertamenti delle entrate e gli impegni delle spese della competenza, i residui attivi e passivi finali.

In particolare i residui attivi e passivi riportati nel rendiconto corrispondono alle risultanze delle procedure di riaccertamento ordinario al 31/12/2021 effettuate nel rispetto dell'art. 3, comma 4 del D.Lgs.n.118/2011, approvate con deliberazione di Giunta regionale n. 265/2022 sulla quale questo Collegio ha espresso parere n. 4/2022 con verbale n. 20/2022, sottoscritto digitalmente e depositato agli atti del Consiglio regionale.

GESTIONE DELLE ENTRATE

Si riporta di seguito il riepilogo generale delle entrate.

CONTO DEL BILANCIO - RIEPILOGO GENERALE DELLE ENTRATE

TITOLO	DENOMINAZIONE	RESIDUI ATTIVI AL 1/1/2021 (RS)		RISCOSSIONI IN C/RESIDUI (RR)		RIACCERTAMENTI RESIDUI (R)(3)				RESIDUI ATTIVI DA ESERCIZI PRECEDENTI (EP=RS-RR+R)	
		PREVISIONI DEFINITIVE DI COMPETENZA (CP)		RISCOSSIONI IN C/COMPETENZA (RC)		ACCERTAMENTI (A)(4)		MAGGIORI O MINORI ENTRATE DI COMPETENZA =A-CP(5)		RESIDUI ATTIVI DA ESERCIZIO DI COMPETENZA (EC=A-RC)	
		PREVISIONI DEFINITIVE DI CASSA (CS)		TOTALE RISCOSSIONI (TR=RR+RC)		MAGGIORI O MINORI ENTRATE DI CASSA =TR-CS(5)				TOTALE RESIDUI ATTIVI DA RIPORTARE (TR=EP+EC)	
	FONDO PLURIENNALE VINCOLATO PER SPESE CORRENTI (1)	CP	74.175.401,55								
	FONDO PLURIENNALE VINCOLATO PER SPESE IN CONTO CAPITALE (1)	CP	371.437.939,09								
	UTILIZZO AVANZO DI AMMINISTRAZIONE (2)	CP	232.248.696,72								
	- di cui Utilizzo Fondo anticipazioni di liquidità	*CP*	*138.399.842,14*								
TITOLO 1	*Entrate correnti di natura tributaria, contributiva e perequativa*	RS	1.284.550.081,69	RR	297.244.813,87	R	-310.423.330,40			EP	676.881.937,42
		CP	4.585.350.187,90	RC	3.941.117.654,96	A	4.509.391.682,89	CP	-75.958.505,01	EC	568.274.027,93
		CS	5.869.900.269,59	TR	4.238.362.468,83	CS	-1.631.537.800,76			TR	1.245.155.965,35
TITOLO 2	*Trasferimenti correnti*	RS	410.929.861,86	RR	42.263.434,02	R	-24.578.575,97			EP	344.087.851,87
		CP	944.211.411,67	RC	553.084.721,80	A	871.212.519,63	CP	-72.998.892,04	EC	318.127.797,83
		CS	1.355.141.273,53	TR	595.348.155,82	CS	-759.793.117,71			TR	662.215.649,70
TITOLO 3	*Entrate extratributarie*	RS	354.245.263,01	RR	13.844.478,83	R	-105.658.360,40			EP	234.742.423,78
		CP	41.145.773,31	RC	29.934.932,48	A	38.223.912,80	CP	-2.921.860,51	EC	8.288.980,32
		CS	395.391.036,32	TR	43.779.411,31	CS	-351.611.625,01			TR	243.031.404,10
TITOLO 4	*Entrate in conto capitale*	RS	1.385.394.771,94	RR	136.519.222,12	R	-132.890.405,21			EP	1.115.985.144,61
		CP	1.393.022.509,22	RC	381.811.091,23	A	549.082.760,39	CP	-843.939.748,83	EC	167.271.669,16
		CS	2.778.417.281,16	TR	518.330.313,35	CS	-2.260.086.967,81			TR	1.283.256.813,77
TITOLO 5	*Entrate da riduzione di attività finanziarie*	RS	14.000.000,00	RR	0,00	R	-14.000.000,00			EP	0,00
		CP	3.500.000,00	RC	0,00	A	7.954,83	CP	-3.492.045,17	EC	7.954,83
		CS	17.500.000,00	TR	0,00	CS	-17.500.000,00			TR	7.954,83
TITOLO 6	*Accensione Prestiti*	RS	134.658.937,88	RR	826.114,18	R	0,00			EP	133.832.823,70
		CP	167.673.850,57	RC	81.160.323,89	A	149.502.429,92	CP	-18.171.420,65	EC	68.342.106,03
		CS	302.332.788,45	TR	81.986.438,07	CS	-220.346.350,38			TR	202.174.929,73
TITOLO 7	*Anticipazioni da Istituto Tesoriere*	RS	0,00	RR	0,00	R	0,00			EP	0,00
		CP	250.000.000,00	RC	0,00	A	0,00	CP	-250.000.000,00	EC	0,00
		CS	250.000.000,00	TR	0,00	CS	-250.000.000,00			TR	0,00
TITOLO 9	*Entrate per conto terzi e partite di giro*	RS	213.845.981,60	RR	169.737.764,47	R	0,00			EP	44.108.217,13
		CP	2.030.930.692,50	RC	653.473.286,73	A	970.721.857,86	CP	-1.060.208.834,64	EC	317.248.571,13
		CS	2.244.776.674,10	TR	823.211.051,20	CS	-1.421.565.622,90			TR	361.356.788,26
TOTALE TITOLI		**RS**	**3.797.624.897,98**	**RR**	**660.435.827,49**	**R**	**-587.550.671,98**			**EP**	**2.549.638.398,51**
		CP	**9.415.834.425,17**	**RC**	**5.640.582.011,09**	**A**	**7.088.143.118,32**	**CP**	**-2.327.691.306,85**	**EC**	**1.447.561.107,23**
		CS	**13.213.459.323,15**	**TR**	**6.301.017.838,58**	**CS**	**-6.912.441.484,57**			**TR**	**3.997.199.505,74**
TOTALE GENERALE DELLE ENTRATE		**RS**	**3.797.624.897,98**	**RR**	**660.435.827,49**	**R**	**-587.550.671,98**			**EP**	**2.549.638.398,51**
		CP	**10.093.696.462,53**	**RC**	**5.640.582.011,09**	**A**	**7.088.143.118,32**	**CP**	**-2.327.691.306,85**	**EC**	**1.447.561.107,23**
		CS	**13.213.459.323,15**	**TR**	**6.301.017.838,58**	**CS**	**-6.912.441.484,57**			**TR**	**3.997.199.505,74**

Per quanto riguarda il grado di attendibilità delle previsioni e della capacità di riscossione delle entrate finali emerge quanto segue:

Entrate	Previsione definitiva (competenza)	Accertamenti in c/competenza	Incassi in c/competenza	%	%
	(A)	(B)	(C)	Accertamenti competenza/Previsione definitiva	Incassi/Accertamenti competenza
				(B/A*100)	(C/B*100)
Titolo 1	4.585.350.187,90	4.509.391.682,89	3.941.117.654,96	98,34	87,40
Titolo 2	944.211.411,67	871.212.519,63	553.084.721,80	92,27	63,48
Titolo 3	41.145.773,31	38.223.912,80	29.934.932,48	92,90	78,31
Titolo 4	1.393.022.509,22	549.082.760,39	381.811.091,23	39,42	69,54
Titolo 5	3.500.000,00	7.954,83	0,00	0,23	0,00
TOTALE	**6.967.229.882,10**	**5.967.918.830,54**	**4.905.948.400,47**	**85,66**	**82,21**
Titolo 6	167.673.850,57	149.502.429,92	81.160.323,89	89,16	54,29
TOTALE	**7.134.903.732,67**	**6.117.421.260,46**	**4.987.108.724,36**	**85,74**	**81,52**

Si riscontra un grado di attendibilità delle previsioni definitive per le entrate del titolo 1 di oltre il 98%, per i titoli 2 e 3 di oltre il 92%, mentre per il titolo 4 di circa il 40%.

Con riferimento alla capacità di riscossione si rilevano le seguenti percentuali: titolo 1 oltre l'87%; titolo 2 oltre il 63%; titolo 3 oltre il 78%; titolo 4 oltre il 69%.

ENTRATE TITOLO 1

Le entrate del titolo 1, suddivise per tipologia sono così rappresentate:

TITOLO 1 - ENTRATE CORRENTI DI NATURA TRIBUTARIA, CONTRIBUTIVA E E PEREQUATIVA	Previsione definitiva (competenza)	Accertamenti in c/competenza	Incassi in c/competenza	%	%	%
	(A)	(B)	(C)	Accertamenti di competenza/Previsione definitiva	Incassi/Accertamenti di competenza	Accertamenti/Totale accertamenti
TIPOLOGIA 101 IMPOSTE, TASSE E PROVENTI ASSIMILATI	778.532.761,00	702.574.255,99	616.034.314,56	90,24	87,68	15,58
TIPOLOGIA 102 TRIBUTI DESTINATI AL FINANZIAMENTO DELLA SANITA'	**3.789.817.426,90**	**3.789.817.426,90**	**3.308.735.029,40**	**100,00**	**87,31**	**84,04**
TIPOLOGIA 104 COMPARTECIPAZIONI DI TRIBUTI	17.000.000,00	17.000.000,00	16.348.311,00	100,00	96,17	0,38
TOTALE	**4.585.350.187,90**	**4.509.391.682,89**	**3.941.117.654,96**	**98,34**	**87,40**	**100,00**

Come emerge dalla tabella sopra riportata, le entrate accertate afferenti la tipologia 102 "tributi destinati al finanziamento della sanità" superano l'84% del totale delle entrate accertate al titolo 1.

Dalla tabella sopra riportata emerge una capacità di riscossione per la tipologia 101 "imposte, tasse e proventi assimilati" e per la tipologia 102 "tributi destinati al finanziamento della sanità" di oltre l'87%, mentre per la tipologia 104 di oltre il 96%.

Nella tabella successiva si rileva l'andamento di alcune entrate del titolo 1, classificate quali risorse autonome:

ENTRATE - TITOLO 1 - RISORSE AUTONOME - TIPOLOGIA 101	Previsione definitiva (competenza) (A)	Accertamenti in c/competenza (B)	Incassi in c/competenza (C)	% Accertamenti di competenza/Previsione definitiva (B/A*100)	% Incassi/Accertamenti di competenza (C/B*100)
TASSA AUTOMOBILISTICA REGIONALE - E0110110301	180.000.000,00	128.496.952,23	118.132.952,23	71,39	91,93
ADDIZIONALE REGIONALE ALL'IMPOSTA DI CONSUMO SUL GAS METANO - E0110110701	5.000.000,00	5.544.502,28	5.544.502,28	110,89	100,00
TRIBUTO SPECIALE PER IL DEPOSITO IN DISCARICA DEI RIFIUTI SOLIDI - E0110110801	4.000.000,00	4.047.909,43	4.047.909,43	101,20	100,00
ENTRATE IMPOSTA REGIONALE BENZINA PER AUTOTRAZIONE - E1201000601	-	462.362,08	462.362,08	#DIV/0!	100,00

Mentre nella tabella successiva si rileva l'andamento delle entrate da recupero evasione:

ENTRATE - TITOLO 1 - RISORSE AUTONOME - TIPOLOGIA 101	Previsione definitiva (competenza) (A)	Accertamenti in c/competenza (B)	Incassi in c/competenza (C)	% Accertamenti di competenza/Previsione definitiva (B/A*100)	% Incassi/Accertamenti di competenza (C/B*100)
ENTRATE RECUPERO EVASIONE FISCALE IRAP DA PARTE DI AGENZIA ENTRATE - E1104000501	17.000.000,00	11.712.084,20	11.712.084,20	68,89	100,00
ENTRATE RECUPERO EVASIONE FISCALE IRAP RISCOSSE DA RUOLI - E1104000601	9.000.000,00	5.891.324,37	5.891.324,37	65,46	100,00
ENTRATE RECUPERO EVASIONE FISCALE ADDIZIONALE REG.IRPEF DA PARTE DI AGENZIA ENTRATE - E1105000401	4.000.000,00	3.102.970,73	3.102.970,73	77,57	100,00
ENTRATE RECUPERO EVASIONE FISCALE ADDIZIONALE REG.IRPEF RISCOSSE DA RUOLI - E1105000501	4.000.000,00	2.141.100,79	2.141.100,79	53,53	100,00
ENTRATE RISCOSSIONE TASSA AUTOMOBILISTICA DERIVANTE DA EMISSIONE DI AVVISI DI PAGAMENTO ANNO TRIBUTARIO 2018 - E9101015001	46.000.000,00	35.411.047,93	6.742.578,02	76,98	19,04
ENTRATE RISCOSSIONE TASSA AUTOMOBILISTICA DERIVANTE DA EMISSIONE DI AVVISI DI PAGAMENTO ANNO TRIBUTARIO 2017 - E9101500501	46.000.000,00	39.017.163,00	5.385.016,56	84,82	13,80
TRASFERIMENTO DA PARTE DELLO STATO PER IL MANCATO GETTITO DELL'IRAP DERIVANTE DALLA RIDUZIONE DEL COSTO DEL LAVORO RELATIVA ALLA QUOTA NON SANITA' - E9101200101	7.899.000,00	8.141.253,53	8.141.253,53	103,07	100,00

Nel 2021 le entrate accertate dal recupero evasione fiscale derivano dall'attività svolta sulla base delle convenzioni stipulate con Agenzia Entrate, nonché al recupero conseguente alle iscrizioni a ruolo presso gli Agenti della riscossione (Agenzia delle Entrate - Riscossione).

I tributi destinati al finanziamento della sanità sono così dettagliati:

ENTRATE - TITOLO 1 - TRIBUTI DESTINATI AL FINANZIAMENTO DELLA SANITA' - TIPOLOGIA 102	Previsione definitiva (competenza) (A)	Accertamenti in c/competenza (B)	Incassi in c/competenza (C)	% Accertamenti di competenza/Previsione definitiva (B/A*100)	% Incassi/Accertamenti di competenza (C/B*100)
IRAP DESTINATA AL FINANZIAMENTO DEL SERVIZIO SANITARIO	108.094.205,00	108.094.205,00	0,00	100,00	0,00
ADDIZIONALE REGIONALE IRPEF DESTINATA AL FINANZIAMENTO DEL SERVIZIO SANITARIO	191.658.985,88	191.658.985,88	191.658.985,88	100,00	100,00
COMPARTECIPAZIONE REGIONALE ALL'IVA DESTINATA AL FINANZIAMENTO DEL SERVIZIO SANITARIO	3.339.023.236,02	3.339.023.236,02	3.097.039.763,12	100,00	92,75
MAGGIORI ENTRATE DA INCREMENTO IRAP PER REGIONI IN DEFICIT FINANZIARIO	23.298.000,00	23.298.000,00	20.036.280,40	100,00	0,00
ENTRATE DA INCREMENTO IRAP	3.964.000,00	3.964.000,00	0,00	100,00	0,00
ENTRATE DA MANOVRA SU IRPEF DESTINATA AI DISAVANZI SANITA'	77.230.000,00	77.230.000,00	0,00	100,00	0,00
ENTRATE DA INCREMENTO ADDIZIONALE REGIONALE IRPEF	46.549.000,00	46.549.000,00	0,00	100,00	0,00
TOTALE	**3.789.817.426,90**	**3.789.817.426,90**	**3.308.735.029,40**	**100,00**	**87,31**

ENTRATE TITOLO 2

TITOLO 2 - TRASFERIMENTI CORRENTI	Previsione definitiva (competenza) (A)	Accertamenti in c/competenza (B)	Incassi in c/competenza (C)	% Accertamenti di competenza/Previsione definitiva	% Incassi/Accertamenti di competenza
TIPOLOGIA 101 TRASFERIMENTI CORRENTI DA AMMINISTRAZIONI PUBBLICHE	797.273.198,39	769.669.967,15	453.149.641,22	96,54	58,88
TIPOLOGIA 103 TRASFERIMENTI CORRENTI DA IMPRESE	66.761.738,48	66.761.738,48	66.761.738,48	100,00	100,00
TIPOLOGIA 105 TRASFERIMENTI CORRENTI DALL'UNIONE EUROPEA E DAL RESTO DEL MONDO	80.176.474,80	34.780.814,00	33.173.342,10	43,38	95,38
TOTALE	**944.211.411,67**	**871.212.519,63**	**553.084.721,80**	**92,27**	**63,48**

Per ciò che concerne i trasferimenti di parte corrente, il 35% degli accertamenti afferisce alle entrate vincolate del perimetro sanitario, circa il 13% alle entrate accertate in relazione alla programmazione comunitaria e nazionale (POR FSE e PAC) in corso, e circa il 46% alle somme trasferite dallo Stato, prevalentemente per le politiche sociali, per il potenziamento dei centri per l'impiego e per il fondo nazionale trasporti.

ENTRATE TITOLO 3

TITOLO 3 - ENTRATE EXTRATRIBUTARIE	Previsione definitiva (competenza) (A)	Accertamenti in c/competenza (B)	Incassi in c/competenza (C)	% Accertamenti di competenza/Previsione definitiva	% Incassi/Accertamenti di competenza
TIPOLOGIA 100 VENDITA DI BENI E SERVIZI E PROVENTI DERIVANTI DALLA GESTIONE DI BENI	15.586.549,08	8.778.502,49	8.764.983,32	56,32	99,85
TIPOLOGIA 200 PROVENTI DERIVANTI DALL'ATTIVITA' DI CONTROLLO E REPRESSIONE IRREGOLARITA' E ILLECITI	16.024.608,95	12.142.501,67	7.616.698,83	75,77	62,73
TIPOLOGIA 300 INTERESSI ATTIVI	5.041.000,00	3.438.990,57	2.881.205,20	68,22	83,78
TIPOLOGIA 500 RIMBORSI E ALTRE ENTRATE CORRENTI	4.493.615,28	13.863.918,07	10.672.045,13	308,52	76,98
TOTALE	**41.145.773,31**	**38.223.912,80**	**29.934.932,48**	**92,90**	**78,31**

Dalla tabella sopra riportata emerge una capacità di riscossione per la tipologia 100 "vendita di beni e servizi e proventi derivanti dalla gestione di beni" di quasi il 100%, mentre per la tipologia 200 "proventi derivanti dall'attività di controllo e repressione irregolarità e illeciti" di poco inferiore al 63%.

La capacità complessiva delle riscossioni al titolo terzo supera il 78%, a fronte di un'attendibilità delle previsioni definitive di quasi il 93%.

ENTRATE TITOLO 4

TITOLO 4 - ENTRATE IN CONTO CAPITALE	Previsione definitiva (competenza) (A)	Accertamenti in c/competenza (B)	Incassi in c/competenza (C)	% Accertamenti di competenza/Previsione definitiva	% Incassi/Accertamenti di competenza
TIPOLOGIA 200 CONTRIBUTI AGLI INVESTIMENTI	1.364.882.241,36	512.327.050,09	361.468.300,05	37,54	70,55
TIPOLOGIA 300 ALTRI TRASFERIMENTI IN CONTO CAPITALE	18.266.532,56	18.266.532,56	18.266.532,56	100,00	100,00
TIPOLOGIA 500 ALTRE ENTRATE IN CONTO CAPITALE	9.873.735,30	18.489.177,74	2.076.258,62	187,26	11,23
TOTALE	**1.393.022.509,22**	**549.082.760,39**	**381.811.091,23**	**39,42**	**69,54**

Circa il 65% degli accertamenti registrati al Titolo 4 afferisce ai trasferimenti di somme dovute dalla Comunità Europea e dallo Stato per la Programmazione comunitaria e nazionale (POR FESR, FSC E PAC) e circa il 20% è relativo agli importi trasferiti dallo Stato prevalentemente per gli interventi destinati alla difesa idrogeologica.

Si segnala, che nel corso dell'anno 2021 sono stati riscossi al titolo IV delle entrate oltre euro 9.700.000 relativi al Fondo Complementare al Piano Nazionale di Ripresa e Resilienza e destinati alla realizzazione del programma "Sicuro verde e sociale: riqualificazione dell'edilizia residenziale pubblica".

GESTIONE DELLE SPESE

Si riporta di seguito il riepilogo generale delle spese.

CONTO DEL BILANCIO - RIEPILOGO GENERALE DELLE SPESE											
TITOLO	DENOMINAZIONE	RESIDUI PASSIVI AL 1/1/2021 (RS)		PAGAMENTI IN C/RESIDUI (PR)		RIACCERTAMENTO RESIDUI (R)				RESIDUI PASSIVI DA ESERCIZI PRECEDENTI (EP=RS-PR+R)	
		PREVISIONI DEFINITIVE DI COMPETENZA (CP)		PAGAMENTI IN C/COMPETENZA (PC)		IMPEGNI (I)		ECONOMIE DI COMPETENZA (ECP=CP-I-FPV)		RESIDUI PASSIVI DA ESERCIZIO DI COMPETENZA (EC=I-PC)	
		PREVISIONI DEFINITIVE DI CASSA (CS)		TOTALE PAGAMENTI (TP=PR+PC)		FONDO PLURIENNALE VINCOLATO (FPV)				TOTALE RESIDUI PASSIVI DA RIPORTARE (TR=EP+EC)	
	DISAVANZO DI AMMINISTRAZIONE	CP	29.389.711,81								
	DISAVANZO DERIVANTE DA DEBITO AUTORIZZATO E NON CONTRATTO (1)	CP	0,00								
TITOLO 1	*Spese correnti*	RS	1.273.187.677,74	PR	288.441.461,18	R	-332.883.060,10			EP	651.863.156,46
		CP	5.378.385.110,51	PC	3.874.632.594,39	I	4.954.832.616,90	ECP	332.366.711,40	EC	1.080.200.022,51
		CS	6.748.370.038,50	TP	4.163.074.055,57	FPV	91.185.782,21			TR	1.732.063.178,97
TITOLO 2	*Spese in conto capitale*	RS	1.096.763.347,16	PR	264.814.232,46	R	-87.476.934,27			EP	744.472.180,43
		CP	2.128.495.146,27	PC	366.908.112,05	I	788.111.071,97	ECP	1.037.671.468,77	EC	421.202.959,92
		CS	3.558.821.156,46	TP	631.722.344,51	FPV	302.712.605,53			TR	1.165.675.140,35
TITOLO 3	*Spese per incremento attività finanziarie*	RS	0,00	PR	0,00	R	0,00			EP	0,00
		CP	4.427.421,60	PC	4.427.421,60	I	4.427.421,60	ECP	0,00	EC	0,00
		CS	4.427.421,60	TP	4.427.421,60	FPV	0,00			TR	0,00
TITOLO 4	*Rimborso Prestiti*	RS	0,00	PR	0,00	R	0,00			EP	0,00
		CP	272.068.379,84	PC	47.709.729,16	I	47.709.729,16	ECP	224.358.650,68	EC	0,00
		CS	135.907.323,28	TP	47.709.729,16	FPV	0,00			TR	0,00
TITOLO 5	*Chiusura Anticipazioni ricevute da istituto tesoriere/cassiere*	RS	0,00	PR	0,00	R	0,00			EP	0,00
		CP	250.000.000,00	PC	0,00	I	0,00	ECP	250.000.000,00	EC	0,00
		CS	250.000.000,00	TP	0,00	FPV	0,00			TR	0,00
TITOLO 7	*Uscite per conto terzi e partite di giro*	RS	15.990.428,27	PR	12.613.714,31	R	0,00			EP	3.376.713,96
		CP	2.030.930.692,50	PC	964.214.056,40	I	970.721.857,86	ECP	1.060.208.834,64	EC	6.507.801,46
		CS	2.046.921.120,77	TP	976.827.770,71	FPV	0,00			TR	9.884.515,42
TOTALE TITOLI		**RS**	**2.385.941.453,17**	**PR**	**565.869.407,95**	**R**	**-420.359.994,37**			**EP**	**1.399.712.050,85**
		CP	**10.064.306.750,72**	**PC**	**5.257.891.913,60**	**I**	**6.765.802.697,49**	**ECP**	**2.904.605.665,49**	**EC**	**1.507.910.783,89**
		CS	**12.744.447.060,61**	**TP**	**5.823.761.321,55**	**FPV**	**393.898.387,74**			**TR**	**2.907.622.834,74**
TOTALE GENERALE DELLE SPESE		**RS**	**2.385.941.453,17**	**PR**	**565.869.407,95**	**R**	**-420.359.994,37**			**EP**	**1.399.712.050,85**
		CP	**10.093.696.462,53**	**PC**	**5.257.891.913,60**	**I**	**6.765.802.697,49**	**ECP**	**2.904.605.665,49**	**EC**	**1.507.910.783,89**
		CS	**12.744.447.060,61**	**TP**	**5.823.761.321,55**	**FPV**	**393.898.387,74**			**TR**	**2.907.622.834,74**

Per quanto riguarda il grado di attendibilità delle previsioni e della capacità di pagamento delle spese finali si rileva quanto segue:

Spese	Previsione definitiva (competenza)	Impegni in c/competenza	Pagameni in c/competenza	%	%
	(A)	(B)	(C)	Impegni competenza/Previsione definitiva	Pagamenti/Impegni competenza
				(B/A*100)	(C/B*100)
Titolo 1	5.378.385.110,51	4.954.832.616,90	3.874.632.594,39	92,12	78,20
Titolo 2	2.128.495.146,27	788.111.071,97	366.908.112,05	37,03	46,56
Titolo 3	4.427.421,60	4.427.421,60	4.427.421,60	100,00	100,00
Titolo 4	272.068.379,84	47.709.729,16	47.709.729,16	17,54	100,00
TOTALE	**7.783.376.058,22**	**5.795.080.839,63**	**4.293.677.857,20**	**74,45**	**74,09**

Come emerge dai dati della tabella sopra riportata, gli impegni di parte corrente sono risultati pari a circa il 92% delle previsioni definitive, a fronte di una capacità di pagamento di poco superiore al 78%; gli impegni di parte capitale sono risultati pari a oltre il 37% delle previsioni definitive a fronte di una capacità di pagamento di oltre il 46%.

La spesa corrente per macroaggregati risulta così composta:

	TITOLO 1 - Spese correnti per macroaggregati	
101	Redditi da lavoro dipendente	111.173.319,63
102	Imposte e tasse a carico dell'ente	7.785.927,37
103	Acquisto di beni e servizi	259.366.979,08
104	Trasferimenti correnti	4.469.377.050,47
105	Trasferimenti di tributi	12.927,16
107	Interessi passivi	45.795.550,62
109	Rimborsi e poste correttive delle entrate	3.656.475,83
110	Altre spese correnti	57.664.386,74
100	**TOTALE TITOLO 1**	**4.954.832.616,90**

La spesa in conto capitale per macroaggregati risulta così composta:

	TITOLO 2 - Spese in conto capitale per macroaggregati	
202	Investimenti fissi lordi e acquisto di terreni	69.163.808,54
203	Contributi agli investimenti	555.295.437,51
204	Altri trasferimenti in conto capitale	163.649.825,92
205	Altre sepse in conto capitale	2.000,00
200	**TOTALE TITOLO 2**	**788.111.071,97**

La spesa per rimborso prestiti per macroaggregati risulta così composta:

	TITOLO 4 - Rimborso Prestiti per macroaggregati	
403	Rimborso mutui e altri finanziamenti a medio lungo termine	47.709.729,16
400	**TOTALE TITOLO 4**	**47.709.729,16**

Nella relazione sulla gestione è stato precisato che nell'ambito delle spese correnti impegnate nell'anno 2021, circa l'80% è destinato alla sanità.

Oltre il 44% delle spese in conto capitale è destinato agli investimenti relativi ai programmi comunitari e nazionali (risorse POR, FSC e PAC), circa il 24% afferisce a investimenti effettuati con risorse statali e circa il 19% è destinato alla copertura dei disavanzi in sanità.

FONDO PLURIENNALE VINCOLATO

Il fondo pluriennale vincolato al 31/12/2021 risulta determinato sia da reimputazioni effettuate in sede di riaccertamento ordinario, sia da reimputazioni provenienti da esercizi precedenti già iscritte a bilancio. Pertanto il fondo pluriennale vincolato è stato quantificato al 31/12/2021 nell'importo complessivo **di euro 393.898.387,74** di cui euro 358.956.032,49 determinato in sede di riaccertamento ed euro 39.942.355,25 da esercizi precedenti, iscritto a bilancio 2022/2024 in sede di previsione.

Il fondo pluriennale vincolato di spesa al 31/12/2021 costituisce un'entrata di pari importo del bilancio 2022/2024 e risulta così composto:

FPV 2021 - SPESA CORRENTE	91.185.782,21
FPV 2021 - SPESA IN CONTO CAPITALE	302.712.605,53
FPV 2021 - SPESA PER ATTIVITA' FINANZIARIE	0,00
TOTALE	**393.898.387,74**

VERIFICA LIMITE AVANZO APPLICATO - ART. 1, COMMA 897, L.145/2018

L'Avanzo applicato al bilancio 2021/2023, annualità 2021, rispetta il disposto dell'art. 1, comma 897 della Legge 145/2018, come dimostrato dalla verifica riportata nella tabella sottostante:

VERIFICA APPLICAZIONE AVANZO ART. 1 COMMA 897 L.145/2018		
A	Risultato di amministrazione (lett. A)	1.447.675.450,96
B	Fcde (quota minima obbligatoria)	- 407.744.049,93
C	Fondo anticipazione liquidità D.L. 35/2013	- 215.355.692,75
D	Quota disavanzo applicato al bilancio	29.389.711,81
E	Risultato (A-B-C+D)	853.965.420,09
F	QUOTA DI AVANZO APPLICABILE	853.965.420,09
	QUOTA DI AVANZO APPLICATA	232.248.696,72
	DIFFERENZA	621.716.723,37

Al bilancio di previsione 2021/2023, annualità 2021, risulta applicata complessivamente una quota di avanzo di amministrazione pari a euro 232.248.696,72 con i seguenti provvedimenti:

DELIBERAZIONI GIUNTA REGIONALE	QUOTA AVANZO APPLICATA
DGR N. 133/2021	22.566.862,81
DGR N. 245/2021	1.980.776,48
DGR N. 431/2021	52.960.939,38
DGR N. 457/2021	470.634,13
DGR N. 490/2021	6.158.502,06
DGR N. 506/2021	37.000,00
DGR N. 519/2021	4.033.211,36
DGR N. 558/2021	2.699.790,68
DGR N. 604/2021	-5.370.363,94
DGR N. 606/2021	8.311.501,62
TOTALE	**93.848.854,58**
AVANZO PRESUNTO APPLICAT0 BILANCIO DI PREVISIONE - FONDO ANTICIPAZIONE LIQUIDITA'	138.399.842,14
TOTALE	**232.248.696,72**
PROSPETTO EQUILIBRI	
AVANZO APPLICATO PARTE CORRENTE	197.917.852,87
AVANZO APPLICATO PARTE CAPITALE	34.330.843,85
TOTALE	**232.248.696,72**
DIFFERENZA	**0,00**

VARIAZIONI DI BILANCIO

Anche durante l'esercizio 2021 la Giunta regionale ha approvato un numero imponente di variazioni al bilancio.

Il Collegio ha espresso i seguenti pareri e orientamenti:

1. Verbale n. 21 del 20 aprile 2021 - Delibera di Giunta regionale n. 128/2021 - avente ad oggetto "Variazione al bilancio di previsione 2021-2023, al documento tecnico di accompagnamento e al bilancio finanziario gestionale. Assestamento delle manovre fiscali regionali anno di imposta 2021 (Nota n.141168 del 26/03/2021).

Il Collegio scriveva quanto segue:

''... con riferimento alla DGR in oggetto, ricevuta a mezzo pec in data 16 aprile 2021, con la quale è stato di fatto ridotto lo stanziamento di fondi a copertura del disavanzo sanitario regionale 2021, …, ***in linea con la propria raccomandazione*** *espressa nel verbale n. 65/2020 - parere 26/2020 al bilancio di previsione 2021/2023 (pag. 44) che qui si riporta "il Collegio ritiene opportuno raccomandare un'attenta valutazione delle suddette previsioni al fine di garantire una più stretta interconnessione, considerata l'inscindibilità del rapporto, tra bilancio della Regione e bilancio d'esercizio consolidato sanitario regionale", nonché con*

la nota del 01/03/2021 al DCA n. 27 del 12 febbraio 2021, a firma del membro Rocco Nicita, al fine di apprendere le ragioni di tale determinazione, ***chiede chiarimenti in merito alla sussistenza degli atti presupposti*** *alla base della variazione apportata in diminuzione dello stanziamento di spesa destinato alla copertura del disavanzo sanitario 2021 correlato alla relativa variazione in diminuzione nella parte entrata titolo 1 - trasferimenti IRAP sanità. Tale chiarimento è posto soprattutto in considerazione del fatto che qualora il gettito dei tributi regionali dedicati (addizionale regionale IRPEF e IRAP), anche se collegato direttamente con il disavanzo sanitario regionale, risultasse incapiente e/o insufficiente è necessario intervenire sul fronte spesa, atteso che è il* ***"fabbisogno" da disavanzo che "ipoteca" il quantum di risorse necessarie (lato entrata e lato spesa) per la sua copertura e non viceversa".*** **Esito: richiesta di chiarimenti.**

2. Verbale n. 34 del 07 luglio 2021 - Proposta di deliberazione della Giunta regionale: Art. 51 D. Lgs. n.118/2011. Variazione al Bilancio di Previsione, al documento tecnico di accompagnamento e al bilancio gestionale 2021/2023 - Dipartimento "Infrastrutture, Lavori Pubblici, Mobilità (Note nn.284350-303937/2021). **Esito: richiesta relazione illustrativa.**

3. Verbale n. 36 del 09 luglio 2021 - parere n. 11 - alla proposta di deliberazione della Giunta regionale: Art. 51, comma 2, lett. b) D.Lgs.n.118/2011. Variazione al Bilancio di Previsione, al documento tecnico di accompagnamento e al bilancio gestionale 2021-2023 - Dipartimento "Infrastrutture, Lavori Pubblici, Mobilità (Note nn.284350-303937/2021)". **Esito: parere favorevole con commento.**

4. Verbale n. 66 del 25 novembre 2021 - parere n. 26 - alla proposta al Consiglio regionale recante "Disegno di legge Assestamento del bilancio di previsione della Regione Calabria per gli anni 2021-2023", approvato con deliberazione di Giunta regionale n. 479 del 22/12/2021. **Esito: parere favorevole.**

5. Verbale n. 75 del 20 dicembre 2021 - parere n. 32 - alla deliberazione di Giunta regionale n. 552 del 14/12/2021 avente ad oggetto *"Disegno di legge «Adozione delle misure conseguenziali al giudizio di parificazione del Rendiconto generale per l'esercizio finanziario 2020 - Variazione al bilancio di previsione 2021-2023» - Proposta al Consiglio regionale".* **Esito: parere favorevole.**

DEBITI FUORI BILANCIO

La Regione ha sottoposto al prescritto parere di questo Collegio i seguenti provvedimenti aventi ad oggetto il riconoscimento di debiti fuori bilancio.

I verbali corredati dei relativi pareri firmati digitalmente sono stati depositati agli atti del Consiglio regionale ed inviati alla Corte dei Conti - Sezione Regionale di Controllo per la Calabria.

1. Parere al disegno di legge approvato con deliberazione di Giunta regionale n. 80 dell'11 marzo 2021 avente ad oggetto *"Riconoscimento della legittimità dei debiti fuori bilancio di cui all'art. 73, comma 1, lettera e) del Decreto Legislativo 23 giugno, n. 118". Proposta al Consiglio regionale (Decreti: n. 1474/2021 e n. 1592/2021)"* per l'importo complessivo di euro 43.667,00.

Il Collegio ha espresso parere (n. 1/2021) con verbale n. 11 del 16/03/2021.

2. Parere alla proposta di deliberazione di Giunta regionale avente ad oggetto il *"Riconoscimento della legittimità dei debiti fuori bilancio di cui alla lettera a) comma 1, dell'art. 73 del Decreto Legislativo 23 giugno, n. 118 e s.m.i. (Decreti nn. 12250/2020, 483/2021 e n. 2405/2021)"* per l'importo complessivo di euro 31.499,35.

Il Collegio ha espresso parere (n. 3/2021) con verbale n. 18 del 09/04/2021.

3. Parere alla proposta di deliberazione di Giunta regionale avente ad oggetto il *"Riconoscimento della legittimità dei debiti fuori bilancio di cui alla lettera a) comma 1, dell'art. 73 del Decreto Legislativo 23 giugno, n. 118 e s.m.i. (DDG n. 2076 del 02 marzo 2021)"* per l'importo complessivo di euro 18.737,35.

Il Collegio ha espresso parere (n. 4/2021) con verbale n. 19 del 17/04/2021.

4. Parere alla proposta di deliberazione di Giunta regionale avente ad oggetto il *"Riconoscimento della legittimità dei debiti fuori bilancio di cui alla lettera a) comma 1, dell'art. 73 del Decreto Legislativo 23 giugno, n. 118 e s.m.i. (Decreto Dirigenziale n. 4562 del 03/05/2021 del Dipartimento Tutela della Salute, Servizi Sociali e Socio Sanitari)"* per l'importo complessivo di euro 71.433,30.

Il Collegio ha espresso parere (n. 6/2021) con verbale n. 27 del 20/05/2021.

5. Parere alla proposta di deliberazione di Giunta regionale avente ad oggetto il *"Riconoscimento della legittimità dei debiti fuori bilancio di cui all'art. 73, comma 1, lettera a), del Decreto Legislativo 23 giugno 2011, n. 118 e s.m.i. (Decreto n. 5119 del 17/05/2021)"* per l'importo complessivo di euro 24.937,88.

Il Collegio ha espresso parere (n. 8/2021) con verbale n. 29 del 27/05/2021.

6. Parere al disegno di legge approvato con deliberazione di Giunta regionale n. 190 del 24 maggio 2021 avente ad oggetto *"Disegno di legge "Riconoscimento della legittimità dei debiti fuori bilancio di cui all'art. 73, comma 1, lettera e) del Decreto Legislativo 23 giugno, n. 118". Proposta al Consiglio regionale (Decreto Dirigenziale n. 3110 del 25 marzo 2021)"* per l'importo complessivo di euro 12.240,00.

Il Collegio ha espresso parere (n. 9/2021) con verbale n. 30 del 27/05/2021.

7. Parere alla proposta di deliberazione di Giunta regionale avente ad oggetto il *"Decreto n. 7272 del 14 luglio 2021 - riconoscimento debito fuori bilancio art. 73, lettera a), comma 1 del Decreto Legislativo 23 giugno, n. 118, per liquidazione somme di cui alle procedure esecutive riunite n. 375/2016-402/2016, 407/2016 R.G.E. in favore di creditori procedenti ed interventi"* per l'importo complessivo di euro 73.698,27.

Il Collegio ha espresso parere (n. 12/2021) con verbale n. 39 del 22/07/2021.

8. Parere alla proposta di deliberazione di Giunta regionale avente ad oggetto *"Decreto n. 7516 del 20 luglio 2021 - riconoscimento debito fuori bilancio art. 73, lettera a), comma 1 del Decreto Legislativo 23 giugno, n. 118, per liquidazione somme di cui alla sentenza n. 291/2021 del Tribunale di Catanzaro - Sezione Lavoro"* per l'importo complessivo di euro 37.119,15.

Il Collegio ha espresso parere (n. 15/2021) con verbale n. 45 del 02/08/2021.

9. Parere alla proposta di deliberazione di Giunta regionale avente ad oggetto il *"Decreto n.7929 del 02/08/2021 - riconoscimento debito fuori bilancio art. 73, lettera a), comma 1 del Decreto Legislativo 23 giugno, n. 118, per liquidazione somme di cui all'Ordinanza esecutiva n.4628/19 N.R.G.E. in favore del creditore procedente M.C. contro Fondazione Calabria Etica in liquidazione, debitore esecutato, e Regione Calabria terzo pignorato"* per l'importo complessivo di euro 81.335,20.

Il Collegio ha espresso parere (n. 17/2021) con verbale n. 47 del 05/08/2021.

10. Parere al disegno di legge approvato con deliberazione di Giunta regionale n. 358 dell'11 agosto 2021 avente ad oggetto *"Disegno di legge "Riconoscimento della legittimità dei debiti fuori bilancio di cui all'art. 73, comma 1, lettera e) del Decreto Legislativo 23 giugno, n. 118. Proposta al Consiglio regionale (Decreto Dirigenziale n. 7249/2021)" p*er l'importo complessivo di euro 4.866,58.

Il Collegio ha espresso parere (n. 18/2021) con verbale n. 48 del 23/08/2021.

11. Parere al disegno di legge approvato con deliberazione di Giunta regionale n. 393 del 17 agosto 2021 avente ad oggetto *"Disegno di legge "Riconoscimento della legittimità dei debiti fuori bilancio di cui all'art. 73, comma 1, lettera e) del Decreto Legislativo 23 giugno, n. 118. Proposta al Consiglio regionale (Decreti: n. 4551/2021 e rettifica n. 7888/2021 e 4575/2021 e rettifica n. 7890/2021)" p*er l'importo complessivo di euro 166.203,78*.*

Il Collegio ha espresso parere (n. 20/2021) con verbale n. 50 del 06/09/2021.

12. Parere alla proposta di deliberazione di Giunta regionale avente ad oggetto *"Riconoscimento dei debiti fuori bilancio art. 73, lettera a), comma 1 del Decreto Legislativo 23 giugno, n. 118 e s.m.i. relativi a sentenze ed atti equiparati già oggetto di procedura esecutiva di pignoramento"* per l'importo complessivo di euro 130.573,68.

Il Collegio ha espresso parere (n. 22/2021) con verbale n. 52 del 21/09/2021.

13. Parere alla proposta di deliberazione di Giunta regionale avente ad oggetto *"Decreto n. 9081 del 09 settembre 2021 - riconoscimento debito fuori bilancio art. 73, lettera a), comma 1 del Decreto Legislativo 23 giugno, n. 118, per liquidazione somme di cui al decreto ingiuntivo 95/2021 del Giudice di Pace di Castrovillari in favore del sig. Napoli Giovanni"* per l'importo complessivo di euro 3.478,20.

Il Collegio ha espresso parere (n. 23/2021) con verbale n. 53 del 22/09/2021.

14. Parere alla proposta di deliberazione di Giunta regionale avente ad oggetto *"Decreto n. 9678 del 28 settembre 2021 - riconoscimento debito fuori bilancio art. 73, lettera a), comma 1 del Decreto Legislativo 23 giugno, n. 118, per liquidazione somme di cui alla sentenza n. 1057/2015 della Corte di Appello di Catanzaro Sezione Lavoro"* per l'importo complessivo di euro 14.786,02.

Il Collegio ha espresso parere (n. 28/2021) con verbale n. 71 del 14/12/2021.

15. Parere alla proposta di deliberazione di Giunta regionale avente ad oggetto *"Debito fuori bilancio. Sentenza n. 1002/2019 Tribunale di Locri"* per l'importo complessivo di euro 67.434,50.

Il Collegio ha espresso parere (n. 34/2021) con verbale n. 79 del 30/12/2021.

Le suddette proposte di riconoscimento di debiti fuori bilancio, riconducibili alle fattispecie di cui alle lettere a) ed e) dell'art. 73 del D.Lgs.n.118/2011, sono state approvate dalle seguenti deliberazioni per un ammontare che si attesta a euro 782.010,26:

PROVVEDIMENTI DI RICONOSCIMENTO DEBITI FUORI BILANCIO ART. 73, COMMA 1, LETT.A), D.LGS.118/2011						
Numero Decreto	Data Provvedimento	Dipartimento	Importo	Verbale Collegio Revisori	Deliberazione Giunta regionale	
12250	24.11.2020	Tutela dell'Ambiente	16.660,01	18-2021	126	15.4.2021
483	22.1.2021	Tutela dell'Ambiente	13.811,44	18-2021	126	15.4.2021
2076	2.3.2021	Stazione Unica Appaltante	18.737,35	19-2021	157	3.5.2021
2405	10.3.2021	Economia e Finanze	1.027,90	18-2021	126	15.4.2021
3325	30.3.2021	Tutela della salute	130.573,68	22-2021	564	18.12.2021
4562	3.5.2021	Tutela della salute	71.433,30	27-2021	229	31.5.2021
5119	17.5.2021	Infrastrutture	24.937,88	29-2021	333	28.7.2021
9081	9.9.2021	Tutela dell'Ambiente	3.478,20	23-2021	576	23.12.2021
12165	30.11.2021	Agricoltura	67.434,50	34-2021	622	30.12.2021
7929	2.8.2021	Tutela della salute	81.335,20	17-2021	366	11.8.2021
7272	14.7.2021	Tutela della salute	73.698,27	39-2021	365	11.8.2021
7516	20.7.2021	personale	37.119,51	45-2021	352	11.8.2021
9678	28.9.2021	lavoro	14.786,02	28-2021	620	30.12.2021
		TOTALE	**555.033,26**			

PROVVEDIMENTI DI RICONOSCIMENTO DEBITI FUORI BILANCIO ART. 73, COMMA 1, LETT.E), D.LGS. 118/2011								
Numero Decreto	Data Provvedimento	Dipartimento	Importo	Delibera		Verbale Collegio Revisori	Legge Regionale	
1474	15.2.2021	Tutela della Salute	15.584,00	80	11.3.2021	11/2021	9	25.5.2021
1592	18.2.2021	Tutela della Salute	28.083,00	80	11.3.2021	11/2021	9	25.5.2021
3110	25.3.2021	Urbanistica	12.240,00	190	24.5.2021	30-2021	26	7.7.2021
7249	13.7.2021	Tutela della Salute	4.866,58	501	22.11.2021	48-2021	47	28.12.2021
7890	30.7.2021	Tutela della Salute	3.561,96	501	22.11.2021	50-2021	48	28.12.2021
7888	30.7.2021	Tutela della Salute	162.641,82	502	22.11.2021	50-2021	48	28.12.2021
		TOTALE	**226.977,36**					

TOTALE GENERALE	**782.010,62**

I debiti fuori bilancio riconosciuti nel corso del 2021 registrano la seguente diminuzione rispetto ai debiti riconosciuti nel 2020:

DESCRIZIONE	2021	2020	VAR. 2021/2020	VAR. %
AMMONTARE DEBITI FUORI BILANCIO RICONOSCIUTI	782.010,26	3.373.287,69	- 2.591.277,43	-77

Il Collegio in sede di esame del rendiconto ha richiesto tramite posta elettronica certificata del 13 luglio 2022 "*le attestazioni dei Dirigenti generali dei vari Dipartimenti in ordine all'inesistenza, alla data del 31 dicembre 2021, di debiti fuori bilancio non riconosciuti e/o non finanziati, riconducibili alle fattispecie di cui all'art. 73 del decreto legislativo n. 118/2011*". Di seguito si riportano **le attestazioni pervenute attestanti "che alla data odierna NON vi sono debiti fuori bilancio e NON sussistono le condizioni previste dall'art.73 del D.Lgs.n.118/2011 per il riconoscimento della legittimità di debiti fuori bilancio":**

1. Dipartimento Agricoltura - prot. 340981 del 22/07/2022
2. Dipartimento Tutela Ambiente - prot. 341140 del 22/07/2022
3. Dipartimento Avvocatura - prot. 331288 del 15/07/2022
4. Dipartimento Economia e Finanze - prot. 345899 del 26/79/2022
5. Dipartimento Istruzione - prot. n. 339740 del 21/07/2022
6. Dipartimento Lavori Pubblici - prot. 344219 del 25/07/2022
7. Dipartimento Lavoro e Welfare - prot. 337493 del 20/07/2022
8. Dipartimento UOA Politiche della Montagna, Foreste, Forestazione e Difesa del Suolo - prot. 333117 del 18/07/2022
9. Dipartimento Organizzazione e Risorse Umane - prot. 341659 del 22/07/2022
10. Dipartimento Transizione Digitale ed Attività Strategiche - prot. n. 338143 del 20/07/2022
11. Dipartimento Programmazione Unitaria - prot. n. 337438 del 20/07/2022
12. **Dipartimento Tutela Salute - non pervenuta**
13. Dipartimento Segretariato Generale - prot. n. 341043 del 22/07/2022
14. Dipartimento Turismo, Marketing Territoriale e Mobilità - prot. 341431 del 22/07/2022
15. Dipartimento Sviluppo Economico e Attrattori Culturali - prot. 341719 del 22/07/2022
16. Dipartimento Protezione Civile - prot. 330432 del 15/07/2022

FONDO SANITARIO REGIONALE

Il Collegio prende atto, così come esposto nella relazione sulla gestione al paragrafo 5.3, che in merito alla spesa sanitaria il finanziamento del fondo è stato determinato, in via definitiva, sulla base delle assegnazioni effettuate dallo Stato con l'intesa n. 152 del 04 agosto 2021 su proposta del Ministero della Salute di deliberazione CIPE concernente il riparto tra le Regioni delle disponibilità finanziarie per il Servizio Sanitario Nazionale e con l'intesa n. 154/2021 sullo schema di decreto del Ministero della Salute, di concerto con il Ministero dell'Economia e delle Finanze, di ripartizione delle quote premiali.

L'entrata accertata si attesta a euro 3.696.174.134,00 e risulta variata in aumento, rispetto a quella accertata nel precedente esercizio che si attestava a euro 3.667.046.537,00 per l'importo di euro 29.127.592.

L'importo del Fondo include gli incrementi derivanti dalle assegnazioni statali effettuate con il D.L.n.34/2020 e ss.mm.ii. per l'attuazione di interventi di assistenza territoriale e per il riordino della rete ospedaliera a causa dell'emergenza epidemiologica da COVID-19.

Il Fondo sanitario regionale per l'anno 2021 risulta, sulla base degli atti sopra richiamati, definito e finanziato come segue:

VOCE	TIPOLOGIA	CAPITOLO	ASSEGNAZIONE DEFINITIVA ANNO 2021
ENTRATA			
IRAP SANITA'	102 - Tributi destinati al finanziamento della sanità	E0110111101	108.094.205,00
IRPEF SANITA'		E0110111201	191.658.985,88
IVA		E0120210801	3.339.023.236,02
MOBILITA' ATTIVA	201 - Trasferimenti correnti da Amministrazioni pubbliche	E2404003001	24.135.479,00
MOBILITA' INTERNAZIONALE		E9201020301	1.987.491,00
FIBROSI CISTICA		E0230713801	156.306,10
QUOTE PREMIALI		E9201017601	31.118.431,00
TOTALE			**3.696.174.134,00**

VOCE	PROGRAMMA	CAPITOLO	ASSEGNAZIONE DEFINITIVA ANNO 2021
SPESA			
Fondo sanitario - Trasferimenti correnti a Amministrazioni Locali	U.13.01 -Servizio sanitario regionale - finanziamento ordinario corrente per la garanzia dei LEA	U0421110301	3.160.183.795,42
Fondo sanitario - Servizi sanitari		U0421110302	13.632.650,77
Fondo sanitario - Medicinali ed altri beni di consumo		U0421110303	3.757.013,39
Fondo sanitario - altri beni di consumo		U0421110304	51.103,36
Fondo sanitario - Trasferimenti correnti a istituzioni sociali private		U0421110305	353.785,00
Fondo sanitario - Servizi informatici e di telecomunicazioni		U0421110306	7.862,90
Fondo sanitario - consulenze		U0421110307	0,00
Fondo sanitario - servizi amministrativi		U0421110308	0,00
Fondo sanitario - altri servizi		U0421110309	598.805,28
Fondo sanitario - trasferimenti correnti ad amministrazioni centrali		U0421110310	59.538,23
Fondo sanitario - oneri da contenzioso		U0421110311	6.738.723,95
Fondo sanitario - premi di assicurazione contro i danni		U0421110312	31.349.988,50
Fondo sanitario - contratti di servizio pubblico		U0421110313	77.537,10
Fondo sanitario - prestazioni professionali specialistiche		U0421110314	0,00
Fondo sanitario - contributi sociali a carico dell'Ente		U0421110315	0,00
Fondo sanitario - acquisto di vaccini inclusi nel NPNV		U0421110316	5.847.431,00
Fondo sanitario - concorso al rimborso degli oneri derivanti dai processi di assunzione e stabilizzazione del personale		U0421110317	4.715.670,00
Fondo sanitario - prevenzione, cura e riabilitazione alle persone affette da disturbo da gioco d'azzardo		U0421110318	1.571.890,00
Fondo sanitario - compilazione e trasmissione telematica dei certificati medici		U0421110319	788.295,00
Fondo sanitario - retribuzioni		U0421110320	0,00
Fondo sanitario - trattamento economico acessorio della dirigenza medica		U0421110321	1.697.641,00
Fondo sanitario - copertura minore gettito derivante dalla soppressione del superticket		U0421110322	6.316.849,00
Fondo sanitario - interventi di assistenza territoriale per il riordino della rete ospedaliera in emergenza COVID-19		U0421110323	35.792.563,00
Fondo sanitario - spese concernenti i contratti di collaborazione coordinata e continuativa per competenze ed altri oneri		U6101010101	0,00
Fondo sanitario - contributi sociali effettivi a carico dell'Ente		U6101010103	0,00
Fondo sanitario - Rappresentanza, Organizzazione eventi, Pubblicità e Servizi per trasferta		U6101010104	0,00
Fondo sanitario - Imposta Regionale sulle Attività Produttive (IRAP)		U6101010201	1.300,00
FSR - Mobilità passiva		U6101011001	264.236.658,00
FSR - Mobilità internazionale		U6101011101	4.026.091,00
Quota integrativa 2021		U9130100801	108.094.205,00
Quota premiale del Fondo sanitario regionale		U9130101001	31.118.431,00
Fibrosi cistica		U0423112001	156.306,10
Arpacal	U.09.02 - Tutela, valorizzazione e recupero ambientale	U0213110301	15.000.000,00
TOTALE			**3.696.174.134,00**

PRELIEVI DAL FONDO DI RISERVA

Il Collegio in sede di istruttoria del rendiconto ha proceduto a verificare i provvedimenti aventi ad oggetto prelievi dal fondo di riserva adottati nel 2021 ai sensi dell'art. 48, comma 1, lett. a) e b) del D.Lgs.n.118/2011 che prevede "*Nel bilancio regionale sono iscritti: a) nella parte corrente, un «fondo di riserva per spese obbligatorie» dipendenti dalla legislazione in vigore. Le spese obbligatorie sono quelle relative al pagamento di stipendi, assegni, pensioni ed altre spese fisse, le spese per interessi passivi, quelle derivanti da obblighi comunitari e internazionali, le spese per ammortamenti di mutui, nonché quelle così identificative per espressa disposizione normativa; b) nella parte corrente, un «fondo di riserva per spese impreviste» per provvedere alle eventuali deficienze delle assegnazioni di bilancio, che non riguardino le spese di cui alla lettera a), e che, comunque, non impegnino i bilanci futuri con carattere di continuità".*

Nel 2021 sono stati effettuati complessivamente n. 24 prelievi, in quanto i Decreti n. 12310 e n. 12314 riguardano le annualità 2022 e 2023.

I provvedimenti, le tipologie e gli importi dei prelievi sono riepilogati nella tabella sottostante:

ANNO	CODICE CAPITOLO	DESCRIZIONE CAPITOLO	IMPORTO	TIPO ATTO	NUMERO ATTO	DATA ATTO
2021	U0700210101	FONDO DI RISERVA PER LE SPESE OBBLIGATORIE E D'ORDINE (ART.48 COMMA 1, LETTERA A D.LGS. 118/2011)	-36.461,62	DEC	13441	22-dic-21
2021	U0700210101	FONDO DI RISERVA PER LE SPESE OBBLIGATORIE E D'ORDINE (ART.48 COMMA 1, LETTERA A D.LGS. 118/2011)	-36.000,00	DEC	12544	06-dic-21
2021	U0700210101	FONDO DI RISERVA PER LE SPESE OBBLIGATORIE E D'ORDINE (ART.48 COMMA 1, LETTERA A D.LGS. 118/2011)	-1.901,96	DEC	12389	02-dic-21
2021	U0700210101	FONDO DI RISERVA PER LE SPESE OBBLIGATORIE E D'ORDINE (ART.48 COMMA 1, LETTERA A D.LGS. 118/2011)	0,00	DEC	12314	01-dic-21
2021	U0700210101	FONDO DI RISERVA PER LE SPESE OBBLIGATORIE E D'ORDINE (ART.48 COMMA 1, LETTERA A D.LGS. 118/2011)	0,00	DEC	12310	01-dic-21
2021	U0700210101	FONDO DI RISERVA PER LE SPESE OBBLIGATORIE E D'ORDINE (ART.48 COMMA 1, LETTERA A D.LGS. 118/2011)	-42.000,00	DEC	11745	18-nov-21
2021	U0700210101	FONDO DI RISERVA PER LE SPESE OBBLIGATORIE E D'ORDINE (ART.48 COMMA 1, LETTERA A D.LGS. 118/2011)	-12.000,00	DEC	11529	12-nov-21
2021	U0700210101	FONDO DI RISERVA PER LE SPESE OBBLIGATORIE E D'ORDINE (ART.48 COMMA 1, LETTERA A D.LGS. 118/2011)	-6.000,00	DEC	11716	17-nov-21
2021	U0700210101	FONDO DI RISERVA PER LE SPESE OBBLIGATORIE E D'ORDINE (ART.48 COMMA 1, LETTERA A D.LGS. 118/2011)	-21.922,00	DEC	11441	10-nov-21
2021	U0700210101	FONDO DI RISERVA PER LE SPESE OBBLIGATORIE E D'ORDINE (ART.48 COMMA 1, LETTERA A D.LGS. 118/2011)	-10.000,00	DEC	11094	29-ott-21
2021	U0700210101	FONDO DI RISERVA PER LE SPESE OBBLIGATORIE E D'ORDINE (ART.48 COMMA 1, LETTERA A D.LGS. 118/2011)	-25.000,00	DEC	11068	29-ott-21
2021	U0700210101	FONDO DI RISERVA PER LE SPESE OBBLIGATORIE E D'ORDINE (ART.48 COMMA 1, LETTERA A D.LGS. 118/2011)	-330,00	DEC	11064	29-ott-21
2021	U0700210101	FONDO DI RISERVA PER LE SPESE OBBLIGATORIE E D'ORDINE (ART.48 COMMA 1, LETTERA A D.LGS. 118/2011)	-350.000,00	DEC	9807	01-ott-21
2021	U0700210101	FONDO DI RISERVA PER LE SPESE OBBLIGATORIE E D'ORDINE (ART.48 COMMA 1, LETTERA A D.LGS. 118/2011)	-940.000,00	DEC	9641	27-set-21
2021	U0700210101	FONDO DI RISERVA PER LE SPESE OBBLIGATORIE E D'ORDINE (ART.48 COMMA 1, LETTERA A D.LGS. 118/2011)	-60.000,00	DEC	9190	13-set-21
2021	U0700210101	FONDO DI RISERVA PER LE SPESE OBBLIGATORIE E D'ORDINE (ART.48 COMMA 1, LETTERA A D.LGS. 118/2011)	-100.000,00	DEC	9185	13-set-21
2021	U0700210101	FONDO DI RISERVA PER LE SPESE OBBLIGATORIE E D'ORDINE (ART.48 COMMA 1, LETTERA A D.LGS. 118/2011)	-20.000,00	DGR	305	21-lug-21
2021	U0700210101	FONDO DI RISERVA PER LE SPESE OBBLIGATORIE E D'ORDINE (ART.48 COMMA 1, LETTERA A D.LGS. 118/2011)	-45.000,00	DEC	6615	24-giu-21
2021	U0700210101	FONDO DI RISERVA PER LE SPESE OBBLIGATORIE E D'ORDINE (ART.48 COMMA 1, LETTERA A D.LGS. 118/2011)	-55.000,00	DGR	305	21-lug-21
2021	U0700210101	FONDO DI RISERVA PER LE SPESE OBBLIGATORIE E D'ORDINE (ART.48 COMMA 1, LETTERA A D.LGS. 118/2011)	-70.000,00	DEC	5020	14-mag-21
2021	U0700210101	FONDO DI RISERVA PER LE SPESE OBBLIGATORIE E D'ORDINE (ART.48 COMMA 1, LETTERA A D.LGS. 118/2011)	-50.000,00	DEC	3935	15-apr-21
2021	U0700210101	FONDO DI RISERVA PER LE SPESE OBBLIGATORIE E D'ORDINE (ART.48 COMMA 1, LETTERA A D.LGS. 118/2011)	-39.894,00	DEC	3686	08-apr-21
2021	U0700210101	FONDO DI RISERVA PER LE SPESE OBBLIGATORIE E D'ORDINE (ART.48 COMMA 1, LETTERA A D.LGS. 118/2011)	-138.500,00	DGR	34	05-feb-21
2021	U0700210101	FONDO DI RISERVA PER LE SPESE OBBLIGATORIE E D'ORDINE (ART.48 COMMA 1, LETTERA A D.LGS. 118/2011)	-30.000,00	DEC	965	02-feb-21
		TOTALE	**-2.090.009,58**			
ANNO	**CODICE CAPITOLO**	**DESCRIZIONE CAPITOLO**	**IMPORTO**	**TIPO ATTO**	**NUMERO ATTO**	**DATA ATTO**
2021	U0700210201	FONDO DI RISERVA PER LE SPESE IMPREVISTE (ART.48 COMMA 1, LETTERA B D.LGS. 118/2011)	-222.070,65	DGR	524	30-nov-21
2021	U0700210201	FONDO DI RISERVA PER LE SPESE IMPREVISTE (ART.48 COMMA 1, LETTERA B D.LGS. 118/2011)	-5.000,00	DGR	385	17-ago-21
		TOTALE	**-227.070,65**			
		TOTALE GENERALE	**-2.317.080,23**			

Il Collegio dall'esame svolto sui provvedimenti sopra riportati rileva prelievi dal fondo di riserva per un ammontare complessivo di **euro 2.317.080,23** destinati a finanziare le spese di cui all'art. 48 sopra richiamato.

SPESA DEL PERSONALE

In merito ai vincoli di spesa imposti dalle vigenti normative in materia di personale si espone quanto segue.

Verifica del contenimento delle spese di personale

Si richiamano:

- l'art. 1, comma 557-quater della L.n.296/2006 "*ai fini dell'applicazione del comma 557, a decorrere dall'anno 2014 gli enti assicurano, nell'ambito della programmazione triennale dei fabbisogni di personale, il contenimento delle spese di personale con riferimento al valore medio del triennio precedente alla data di entrata in vigore della presente disposizione*".
- il chiarimento fornito con nota 73024 del 16/09/2014 del Ministero dell'Economia e delle Finanze, R.G.S., Isp. Generale per la Finanza delle Pubbliche Amministrazioni - Ufficio V, *"ai fini dell'applicazione del comma 557, a decorrere dall'anno 2014 gli enti assicurano, nell'ambito della programmazione triennale dei fabbisogni di personale, il contenimento delle spese di personale con riferimento al valore medio del triennio precedente alla data di entrata in vigore della presente disposizione"*, quindi con riferimento agli esercizi 2011, 2012 e 2013 e che *"considerato che, a seguito del passaggio al principio della competenza finanziaria potenziata, per gli enti in sperimentazione nel 2012, l'importo complessivo degli impegni del 2012 potrebbe non costituire una base corretta per calcolare il valore medio del triennio ai fini della verifica del rispetto dei limiti imposti dalla normativa sulle spese di personale, si ritiene che tali enti, ai fini del rispetto del decreto legge n. 90/2014, possano fare riferimento, invece che al triennio costituito dagli esercizi 2011, 2012 e 2013, al triennio costituito dagli esercizi 2011, 2011 e 2013"*.

Come di consueto questo Collegio, per il tramite del suo Presidente, ha richiesto al Dipartimento Organizzazione e Risorse Umane con riferimento alla deliberazione di Giunta regionale n. 265 del 30/06/2022 di approvazione del rendiconto 2021, di fornire i dati definitivi di verifica del rispetto di fornire tutti i dati consuntivi relativi ai limiti di spesa di cui ai commi 557-quater, art. 1, L.n.296/2006 e comma 28, art. 9, D.L.n.78/2019, allegando i relativi prospetti in excel e di presentare altresì una relazione sulla spesa consuntiva per la verifica del rispetto del valore soglia, calcolata nel rispetto dell'art.33, comma 1, D.L.n.34/2019, determinato a suo tempo, nonché di fornire il numero di tutto il personale a tempo determinato e indeterminato anche dirigenziale, suddiviso per categorie, previsto in dotazione organica ed effettivamente in servizio presso la Giunta.

Dai dati ricevuti dal Dirigente del Dipartimento Organizzazione e Risorse Umane, Dott. Luciano Rossi, emerge che la spesa di personale sostenuta nell'anno 2021 rientra nei limiti di cui all'art. 1, comma 557-quater della Legge 296/2006.

Nella tabella sottostante si riporta il dettaglio del calcolo del suddetto limite di spesa.

REGIONE CALABRIA - DIPARTIMENTO ORGANIZZAZIONE E PERSONALE								
SPESA DI PERSONALE - ART.1, COMMA 557 QUATER L. 296/200 - DETERMINAZIONE SENTENZA CORTE DEI CONTI - SEZIONI RIUNITE N° 27/CONTR/11 DEL 12 MAGGIO 2011								
A	**SPESE DEL PERSONALE DELLA GIUNTA REGIONALE E DEL CONSIGLIO REGIONALE - COMPONENTI CONSIDERATE**	**ANNO 2011**	**ANNO 2012**	**ANNO 2013**	**MEDIA TRIENNIO 2011/2013**	**SPESA GIUNTA E CONSIGLIO REGIONALE ANNO 2021**	**SPESA GIUNTA REGIONALE ANNO 2021**	**SPESA CONSIGLIO REGIONALE ANNO 2021**
A.1	Retribuzioni lorde al personale dipendente con contratto a tempo indeterminato e a tempo determinato	93.340.482,08	94.932.134,16	93.666.347,00	93.979.654,41	20.196.101,49	8.123.472,85	12.072.628,64
A.2	Spese per collaborazione coordinata e continuativa o altre forme di rapporto di lavoro flessibile o con convenzioni	11.061.809,04	8.836.727,00	9.421.842,00	9.773.459,35	4.245.727,60	1.141.145,44	3.104.582,16
A.3	Emolumenti a carico dell'Amministrazione corrisposti ai lavoratori socialmente utili o di pubblica utilità	0,00	0,00	0,00	0,00	227.467,95	227.467,95	0,00
A.4	Oneri riflessi a carico del datore di lavoro per contributi obbligatori	25.132.800,01	24.700.797,00	22.571.787,00	24.135.128,00	6.760.187,33	2.696.753,54	4.063.433,79
A.5	IRAP	8.740.309,87	8.560.373,00	7.769.954,00	8.356.878,96	5.575.912,96	4.336.237,56	1.239.675,40
A.6	Oneri per il nucleo familiare, buoni pasto e spese per equo indennizzo	3.258.021,00	2.425.333,00	2.436.822,00	2.706.725,33	885.131,96	656.381,41	228.750,55
A.7	Somme rimborsate ad altre amministrazioni per il personale in posizione di comando	3.924.729,00	3.973.193,00	2.942.176,00	3.613.366,00	979.834,97	960.106,61	19.728,36
A.8	Spese di personale a vario titolo utilizzato, senza estinzione del rapporto di pubblico impiego, in strutture e organismi variamente denominati o comunque facenti capo all'Ente	0,00	0,00	0,00	0,00	-458.741,59	-458.741,59	
A.9	Altre spese (inter.riv;ferie non godute;ind. Di preavviso)	*1.452.181,32*	*777.087,71*	*841.340,00*	1.023.536,34	410.215,52	110.215,52	300.000,00
TOTALE COMPONENTI CONSIDERATE		**146.910.332,32**	**144.205.644,87**	**139.650.268,00**	**143.588.748,40**	**38.821.838,19**	**17.793.039,29**	**21.028.798,90**
						-		
B	**COMPONENTI ESCLUSE**	**2011**	**2012**	**2013**	**MEDIA TRIENNIO 2011/2013**	**2021**	**2021**	**2021**
B.1	Spese di personale totalmente a carico di finanziamenti comunitari o privati	4.329.067,46	3.822.541,85	2.941.758,33	3.697.789,21	2.729.615,40	2.729.615,40	0,00
B.2	Spese per il lavoro straordinario e altri oneri di personale direttamente connessi all'attività elettorale con rimborso dal Ministero dell'Interno	0,00	0,00	0,00	0,00	0,00	0,00	0,00
B.3	Spese per la formazione e rimborsi per le missioni	267.513,00	342.118,00	320.733,00	310.121,33	15.148,69	0,00	15.148,69
B.4	Oneri derivanti dai rinnovi contrattuali intervenuti dopo l'anno 2004, per gli anni 2006, 2007, 2008 ed anni successivi	0,00	0,00	0,00	0,00	245.284,29	0,00	245.284,29
B.5	Spese per il personale appartenente alle categorie protette	1.265.757,00	1.193.757,00	1.168.757,00	1.209.423,67	1.142.669,21	400.000,00	742.669,21
B.6	Spese sostenute per il personale comandato presso altre amministrazioni per le quali è previsto il rimborso dalle amm. utilizzatrici	898.925,94	895.742,11	924.258,07	906.308,71	685.152,06	668.790,36	16.361,70
TOTALE COMPONENTI ESCLUSE		**6.761.263,40**	**6.254.158,96**	**5.355.506,40**	**6.123.642,92**	**4.817.869,65**	**3.798.405,76**	**1.019.463,89**
C	**TOTALE A - TOTALE B = TETTO DELLA SPESA AL NETTO DELLE COMPONENTI ESCLUSE**	**140.149.068,92**	**137.951.485,91**	**134.294.761,60**	**137.465.105,48**	**34.003.968,54**	**13.994.633,53**	**20.009.335,01**
D	**COMPONENTI NON CONSIDERATE**	**2011**	**2012**	**2013**	**MEDIA TRIENNIO 2011/2013**	**2021**	**2021**	**2021**
D.1	Personale regionale trasferito alle province (L.R. n° 34/2002)	46.639.457,80	42.080.208,67	32.396.966,54	40.372.211,00	16.537.500,00	16.537.500,00	0,00
D.2	Costo del Personale dei Centri per l'Impoiego Trasferito dalle Province ai sensi dell'art. 1 comma 793 Legge 205/2017					14.719.381,54	14.719.381,54	0,00
D.3	Trasferimento di risorse alle ASP (Aziende Sanitarie Provinciali) - Personale ex Equipes trasferito alle ASP (L.R. n° 9/2007 articolo 28) comprensiva degli aumenti contrattazione nazionale 20/05/2018	16.772.414,80	16.772.414,80	16.621.563,48	16.722.131,03	17.218.428,36	17.218.428,36	0,00
TOTALE COMPONENTI NON CONSIDERATE		**63.411.872,60**	**58.852.623,47**	**49.018.530,02**	**57.094.342,03**	**48.475.309,90**	**48.475.309,90**	**0,00**
E	**TOTALE C + TOTALE D = TETTO COMPLESSIVO DELLA SPESA AL NETTO DELLE COMPONENTI ESCLUSE**	**203.560.941,52**	**196.804.109,38**	**183.313.291,62**	**194.559.447,51**	**82.479.278,44**	**62.469.943,43**	**20.009.335,01**

Come illustrato nel prospetto allegato D) alla nota prot. n. 251233 del 27/05/2022 avente ad oggetto *"Istruttoria per le finalità di cui all'art. 1 commi 3, 4 e 5 del D.L. n.174/2012 (convertito in L.n.213/2012). Spese per il personale esercizio finanziario 2021. Riscontro richiesta Corte dei Conti - Sezione Controllo per la Calabria nota n°2584 - 05/05/2022"* a firma del Dirigente del Dipartimento Organizzazione e Risorse Umane, nella spesa del personale 2021 è prevista anche una spesa per rapporti di lavoro flessibile per un ammontare complessivo di euro 1.108.992,39 nel rispetto del limite di cui all'art. 9, comma 28, D.L.78/2010 e s.m.i. - pari a euro 5.344.032,13 - limite rideterminato in diminuzione per effetto dei processi di stabilizzazione di personale che hanno comportato una spesa di euro 459.005,65.

La spesa 2021 di euro 1.108.992,39 è relativa a:

RENDICONTO 2021	
SPESA ANNO 2021 PER STRUTTURE E GIORNALISTI	783.487,25
SPESA ANNO 2021 PER DIRIGENTI ESTERNI	302.466,99
PERSONALE TEMPO DETERMINATO RIFIUTI	23.038,15
TOTALE	**1.108.992,39**

Nell'allegato D) è esposto anche l'importo di euro 39.000.000,00 per rapporti di LSU-LPE e cantieri di lavoro relativo all'anno 2009 a fronte di un importo consuntivo 2021 di euro 37.979.178,16.

Verifica dei vincoli in materia di trattamento massimo

Art. 13, com*ma* 1, D.L. n. 66/2014 e s.m.i*. "Limite al trattamento economico del personale pubblico e delle società partecipate"*

Il Dirigente del Dipartimento Organizzazione e Risorse Umane ha attestato, con nota prot. n. 360251 del 04/08/2022, il rispetto del limite di cui all'art. 13, comma 1, D.L.n.66/2014, allegando come richiesto dal Presidente del Collegio, apposito prospetto dei dipendenti regionali che hanno percepito redditi superiori a euro 100.000,00 - dal quale emerge il rispetto del richiamato limite normativo.

Struttura organizzativa

Il Collegio prende atto, come risulta dall'allegato B) alla nota su richiamata prot. n. 251233 del 27/05/2022, che la Giunta regionale al 31/12/2021 presenta:

1. la seguente dotazione organica - pari a n. 2985 unità:

- n. 1 direttore generale
- n. 141 dirigenti
- n. 506 dipendenti cat. D3
- n. 814 dipendenti cat. D1

- n. 773 dipendenti cat. C
- n. 177 dipendenti cat. B3
- n. 553 dipendenti cat. B1
- n. 20 dipendenti cat. A

2. il seguente personale effettivo in servizio- pari a n. 2302 unità:

- n. 25 direttori generali
- n. 99 dirigenti
- n. 264 dipendenti cat. D3
- n. 638 dipendenti cat. D1
- n. 579 dipendenti cat. C
- n. 137 dipendenti cat. B3
- n. 541 dipendenti cat. B1
- n. 19 dipendenti cat. A

3. il seguente personale comandato da altri enti - pari a n. 20 unità:

- n. 5 dipendenti cat. D3
- n. 6 dipendenti cat. D1
- n. 5 dipendenti cat. C
- n. 4 dipendenti cat. B3

per un ammontare complessivo di n. 2319 unità di cui:

Personale di ruolo:

- n. 2197 a tempo pieno
- n. 46 a tempo parziale
- n. 4 in aspettativa per altri incarichi
- n. 33 in comando e/o distacco c/o altre amministrazioni

Personale a tempo determinato:

- n. 39

Contrattazione decentrata integrativa

Il Collegio ha accertato che gli oneri della contrattazione decentrata impegnati nell'anno 2021 non superano i limiti imposti dall'art. 23 del D.Lgs.n.75/2017; tali oneri non superano il corrispondente importo impegnato per l'anno 2016.

In occasione dell'analisi della contrattazione integrativa il Collegio ha avuto modo di raccomandare che l'indennità di produttività deve avere uno stretto collegamento con il raggiungimento degli obiettivi assegnati, che devono avere un carattere aggiuntivo rispetto alle normali prestazioni lavorative ed una correlazione a valutazioni di natura meritocratica. Pertanto tale indennità potrà essere ripartita solamente a conclusione del progetto o dell'anno di riferimento una volta che sia stato accertato il raggiungimento dell'obiettivo e sulla base di valutazione positiva.

Con riferimento all'anno 2021, si richiamano di seguito le certificazioni rese da questo Collegio in materia di contrattazione decentrata, sottoscritte digitalmente depositate agli atti del Consiglio regionale ed inviate alla Corte dei Conti - Sezione Regionale di Controllo per la Calabria:

Con verbale n. 25 del 10/05/2021 ha certificato che la costituzione del fondo per le risorse decentrate da destinare al personale del Comparto della Giunta regionale per l'anno 2021 è stata formulata nel rispetto dei vigenti limiti normativi posti dall'art. 23, comma 2, D.Lgs.n.75/2017 e dei vincoli di bilancio per l'esercizio 2021 evidenziando un importo complessivo di euro 14.546.459,15 di cui:

- euro 11.474.741,15 di risorse stabili soggette al limite;
- euro 3.071.718,00 di risorse variabili soggette al limite, da erogarsi nel rispetto delle disposizioni contrattuali e normative vigenti conseguentemente alla realizzazione delle correlate risorse che le finanziano.

Con verbale n. 31 del 03/06/2021 ha certificato che la costituzione del fondo delle risorse destinate alla retribuzione di posizione ed a quella di risultato dei Dirigenti della Giunta regionale per l'anno 2021, è stata formulata nel rispetto dei vigenti limiti normativi/contrattuali e dei vincoli di bilancio per l'esercizio 2021/2023, nell'importo complessivo di euro 7.947.239,46 di cui:

- euro 7.471.883,73 nel rispetto del limite di cui all'art. 23, comma 2, D.Lgs.n.75/2017;
- euro 280.523,82 derivante dalle retribuzioni di posizione e di risultato del personale dirigente trasferito delle Province, non soggetto al limite di cui all'art. 23, comma 2, D.Lgs.n.75/2017;
- euro 194.831,91 derivante dall'incremento dell'1,53% previsto dall'art. 56, comma 1, CCNL 17/12/2020, non soggetto al limite di cui all'art. 23, comma 2, D.Lgs.n.75/2017.

Con verbale n. 41 del 27/07/2021 ha certificato la compatibilità dei costi derivanti dalla ipotesi di Contratto Integrativo Decentrato del personale del comparto della Giunta regionale per l'anno 2021 - nel rispetto del limite di cui all'art. 23, comma 2 del D.Lgs.n.75/2017 - con i vigenti limiti normativi/contrattuali e con i vincoli di bilancio per l'esercizio 2021.

Con verbale n. 42 del 28/07/2021 ha certificato la compatibilità dei costi derivanti dalla ipotesi di Contratto Integrativo Decentrato del personale dirigente della Giunta regionale per l'anno 2021 - nel rispetto del limite di cui all'art. 23, comma 2 del D.Lgs.n.75/2017 - con i vigenti limiti normativi/contrattuali e con i vincoli di bilancio per l'esercizio 2021.

Il Collegio, in merito alla contrattazione decentrata integrativa:

- raccomanda che gli obiettivi siano definiti all'inizio dell'esercizio e coerenti con quelli di bilancio ed il loro conseguimento costituisca condizione necessaria per l'erogazione degli incentivi previsti dalla contrattazione integrativa;
- raccomanda che la costituzione del fondo sia definita all'inizio dell'anno di riferimento e sottoposta a certificazione dell'Organo di revisione nel rispetto di quanto disposto dal principio contabile applicato di cui all'allegato n. 4/2 al D.Lgs.n.118/2011, paragrafo 5.2);
- raccomanda al rispetto della definizione dell'iter amministrativo della contrattazione collettiva decentrata entro il 31/12 dell'anno di riferimento;
- richiama la recente sentenza della Corte di Cassazione - Sez. L. n. 13929 anno 2022 pubblicata il 03/05/2022 - che evidenzia in particolare come l'art. 26 del CCNL Area Dirigenza del 23/12/1999 *"… va interpretato nel senso che nella determinazione del fondo previsto dalla stessa disposizione contrattuale deve tenersi conto delle sole posizioni dirigenziali effettivamente coperte e non di tutte quelle contemplate nell'organico dell'Ente e che, inoltre, lo stesso fondo va utilizzato anche per le indennità spettanti ai dirigenti assunti con contratto a tempo determinato …"*.

Piano triennale dei fabbisogni di personale

Si richiamano:

- l'art.33 *"Assunzione di personale nelle regioni a statuto ordinario e nei comuni in base alla sostenibilità finanziaria",* comma 1 del D.L.n.34/2019 - convertito nella L.n.58/2019 - che dispone "*A decorrere dalla data individuata dal decreto di cui al presente comma, anche al fine di consentire l'accelerazione degli investimenti pubblici, con particolare riferimento a quelli in materia di mitigazione del rischio idrogeologico, ambientale, manutenzione di scuole e strade,*

opere infrastrutturali, edilizia sanitaria e agli altri programmi previsti dalla legge 30 dicembre 2018, n. 145, le regioni a statuto ordinario possono procedere ad assunzioni di personale a tempo indeterminato in coerenza con i piani triennali dei fabbisogni di personale e fermo restando il rispetto pluriennale dell'equilibrio di bilancio asseverato dall'organo di revisione, sino ad una spesa complessiva per tutto il personale dipendente, al lordo degli oneri riflessi a carico dell'amministrazione, non superiore al valore soglia definito come percentuale, anche differenziata per fascia demografica, della media delle entrate correnti relative agli ultimi tre rendiconti approvati, considerate al netto di quelle la cui destinazione è vincolata, ivi incluse, per le finalità di cui al presente comma, quelle relative al servizio sanitario nazionale ed al netto del fondo crediti di dubbia esigibilità stanziato in bilancio di previsione. Con decreto del Ministro della pubblica amministrazione, di concerto con il Ministro dell'economia e delle finanze, previa intesa in Conferenza permanente per i rapporti tra lo Stato, le regioni e le Province autonome di Trento e Bolzano, entro sessanta giorni dalla data di entrata in vigore del presente decreto, sono individuate le fasce demografiche, i relativi valori soglia prossimi al valore medio per fascia demografica e le relative percentuali massime annuali di incremento del personale in servizio per le regioni che si collocano al di sotto del predetto valore soglia. I predetti parametri possono essere aggiornati con le modalità di cui al secondo periodo ogni cinque anni. Le regioni in cui il rapporto fra la spesa di personale, al lordo degli oneri riflessi a carico dell'amministrazione, e la media delle predette entrate correnti relative agli ultimi tre rendiconti approvati risulta superiore al valore soglia di cui al primo periodo, adottano un percorso di graduale riduzione annuale del suddetto rapporto fino al conseguimento nell'anno 2025 del predetto valore soglia anche applicando un turn over inferiore al 100 per cento. A decorrere dal 2025 le regioni che registrano un rapporto superiore al valore soglia applicano un turn over pari al 30 per cento fino al conseguimento del predetto valore soglia. Il limite al trattamento accessorio del personale di cui all'articolo 23, comma 2, del decreto legislativo 25 maggio 2017, n. 75, è adeguato, in aumento o in diminuzione, per garantire l'invarianza del valore medio pro-capite, riferito all'anno 2018, del fondo per la contrattazione integrativa nonché delle risorse per remunerare gli incarichi di posizione organizzativa, prendendo a riferimento come base di calcolo il personale in servizio al 31 dicembre 2018";

- il Decreto 03/09/2019 "Misure per la definizione delle capacità assunzionali di personale a tempo indeterminato delle regioni" pubblicato nella G.U. del 04/11/2019 che in particolare all'art. 3 suddivide le Regioni per fasce demografiche e all'art. 4 individua dei valori soglia di massima spesa del personale;

- l'art. 1 del Decreto del 03/09/2019 che prevede che le disposizioni di cui all'art. 33, comma 1 del D.L.n.34/2019 si applicano alle regioni a statuto ordinario a decorre dal 01/01/2020.

Il Collegio relativamente al Piano triennale dei fabbisogni di personale 2021/2023 richiama i seguenti verbali sottoscritti digitalmente e depositati agli atti del Consiglio regionale ed inviati alla Corte dei Conti - Sezione Regionale di Controllo per la Calabria:

- verbale n. 33 del 01/07/2021
- verbale n. 56 del 28/09/2021

Con verbale n. 33 del 01/07/2021 il Collegio ha segnalato in particolare *"… che al fine di poter esprimere parere alla proposta di deliberazione di Giunta comunale avente ad oggetto "Piano di rientro nel parametro di virtuosità ex D.L. n. 34/2019. Rideterminazione Dotazione organica. Approvazione programmazione triennale del fabbisogno di personale triennio 2021-2023. Piano assunzionale 2021. Revoca parziale Deliberazioni di G.R. n. 329 del 22 luglio 2019, n. 511 del 31 ottobre 2019, n. 142 del 18 giungo 2020 e n. 236 del 7 agosto 2020. Presa atto annullamento parziale deliberazioni di G.R. n. 142 del 18 giungo 2020 e n. 236 del 7 agosto 2020" ed asseverare il rispetto pluriennale dell'equilibrio di bilancio, come richiesto dall'art. 33, comma 1 del D.L.n.34/2019 è necessario integrare la predetta documentazione con quanto sopra rilevato, ossia:*

- *aggiornamento valore soglia anche con dati preconsuntivi 2020;*
- *piano di rientro sulla base di una situazione aggiornata del bilancio di previsione 2021/2023 con particolare riferimento alla spesa di personale e ai relativi risparmi considerati;*
- *dettaglio delle cessazioni considerate nel piano di rientro con indicazione per ciascun dipendente della relativa causa;*

e per l'asseverazione del rispetto pluriennale dell'equilibrio di bilancio:

- *relazione aggiornata sulla copertura finanziaria e salvaguardia degli equilibri da parte del Dipartimento Economia e Finanze.*

L'Ente nella elaborazione delle suddette integrazioni dovrà tenere in debita considerazione che è attualmente nella situazione sanzionatoria prevista dall'art. 9, comma 1-sexies del D.L.n.113/2016, per la mancata approvazione del rendiconto 2020 nei termini di legge".

Con verbale n. 56 del 28/09/2021 il Collegio ha espresso parere - n. 25/2021 - alla proposta di deliberazione di Giunta regionale avente ad oggetto "*Piano di rientro nel parametro di virtuosità ex D.L. n. 34/2019. Rideterminazione Dotazione organica. Approvazione programmazione triennale del fabbisogno di personale triennio 2021-2023. Piano assunzionale 2021. Revoca parziale Deliberazioni di G.R. n. 329 del 22 luglio 2019, n. 511 del 31 ottobre 2019, n. 142 del 18 giugno 2020 e n. 236 del 7 agosto 2020. Presa atto annullamento parziale deliberazioni di G.R. n. 142 del 18 giugno 2020 e n. 236 del 7 agosto 2020"*

Si riporta di seguito l'esito del parere:

"Il Collegio rileva che:

- ***la verifica del valore soglia è stata effettuata in base alla media delle entrate correnti relative agli ultimi tre rendiconti approvati degli esercizi 2018/2019/2020 e sulla spesa di personale del rendiconto 2020, percentuale ricalcolata dal Collegio pari all'11,27%;***
- ***la previsione di spesa del personale 2021/2023, ai fini della verifica del rispetto delle nuove regole, è stata formulata in relazione ai risparmi derivanti dalle cessazioni, come considerate dal Dipartimento Organizzazione e Risorse Umane, e sulla base di dati aggiornati di bilancio, come illustrato dal Dipartimento Economia e Finanze nella nota del 09/09/2021;***
- ***gli errori riscontrati sull'ammontare consuntivo delle entrate correnti 2020 e sul fondo crediti di dubbia esigibilità, non incide negativamente sulla determinazione del valore soglia;***

Prescrive

la modifica al proposto piano assunzionale 2021/2023, annualità 2021, al fine di consentire il rispetto del limite del valore soglia dell'11,50% che evidenzia un margine di maggiore spesa di personale, su base annua, di euro 2.110.704,95 - come evidenziato nei prospetti sopra riportati;

Invita

a modificare l'oggetto della proposta di deliberazione di Giunta regionale e l'allegato A) in quanto trattasi di un aggiornamento del Piano triennale di fabbisogno del personale 2021/2023 e non di un piano di rientro, ponendosi la Regione in posizione di virtuosità;

per quanto sopra esposto, rilevato e prescritto

1. ***esprime parere favorevole alla proposta di deliberazione di Giunta regionale avente ad oggetto "Piano di rientro nel parametro di virtuosità ex D.L. n. 34/2019. Rideterminazione Dotazione organica. Approvazione programmazione triennale del fabbisogno di personale triennio 2021-2023. Piano assunzionale 2021. Revoca parziale Deliberazioni di G.R. n. 329 del 22 luglio 2019, n. 511 del 31 ottobre 2019, n. 142 del 18 giugno 2020 e n. 236 del 7 agosto 2020. Presa atto annullamento parziale deliberazioni di G.R. n. 142 del 18 giugno 2020 e n. 236 del 7 agosto***

2020", condizionato alla modifica del piano assunzionale 2021/2023, annualità 2021, in modo da ripristinare per tale annualità il rispetto del valore soglia dell'11,50%, e pertanto contemplando una maggiore spesa per assunzioni a tempo indeterminato non superiore a euro 2.110.704,95 - come meglio sopra esplicitato;

2. ***sulla base di quanto attestato dal Dirigente generale del Dipartimento Economia e Finanze nella nota prot. n. 385827 del 09/09/2021, non riscontrando la necessità di variazioni di bilancio, assevera il rispetto pluriennale dell'equilibrio di bilancio 2021/2023, come richiesto dall'art. 33, comma 1 del D.L.n.34/2019".***

Nella tabella sottostante si riporta il riepilogo dei dati del calcolo del valore soglia, la spesa complessiva di personale massima consentita, nonché l'importo della maggiore spesa per l'anno 2021 nel rispetto del valore soglia:

TOTALE SPESA DI PERSONALE (A) - Ultimo rendiconto di gestione approvato ESERCIZIO 2020	**104.613.119,80**
TOTALE ENTRATE CORRENTI ESERCIZIO 2020	932.495.659,30
TOTALE ENTRATE CORENTI ESERCIZIO 2019	918.695.440,16
TOTALE ENTRATE CORENTI ESERCIZIO 2018	954.876.045,54
TOTALE ENTRATE COME DA RENDICONTI APPROVATI ULTIMO TRIENNIO	**2.806.067.145,00**
MEDIA ENTRATE CORRENTI	**935.355.715,00**
FCDE PREVISIONE ASSESTATA ESERCIZIO 2020	**7.322.456,33**
MEDIA ENTRATE CORRENTI AL NETTO FCDE (B)	**928.033.258,67**
RAPPORTO % TRA SPESA PERSONALE E MEDIA ENTRATE CORRENTI AL NETTO FCDE (C= A/B %)	**11,27%**
INSERIMENTO DELLA REGIONE CALABRIA NELLA FASCIA DI INSERIMENTO DEL DM 03/09/2019 -VALORE SOGLIA PREVISTO DALL'ART. 4 DEL DM (D)	**11,50%**
MASSIMA SPESA PERSONALE CONSENTITA	**106.723.824,75**
MEDIA ENTRATE CORRENTI AL NETTO FCDE X VALORE SOGLIA (B X D)	
DIFFERENZA SPESA PERSONALE TEORICA CONSENTITA E SPESA PERSONALE ULTIMO RENDICONTO APPROVATO ESERCIZIO 2020 (E)	**2.110.704,95**

Conto annuale del personale anno 2020

Con verbale n. 59 del 30/09/2021 il Collegio richiedeva documentazione a supporto delle verifiche da effettuare.

Con verbale n. 60 del 19/10/2021 il Presidente del Collegio rilevando che dal conto definitivo, ricevuto con pec del 01/10, non si riscontrano più errori e incongruenze, dopo aver fatto ulteriori verifiche alla presenza del Dott. Rossi, in particolare sui dati riportati alle tabelle 15, procede in accordo con gli altri componenti del Collegio, alla sottoscrizione cartacea del documento.

Copia dello stesso viene acquisita agli atti del Collegio.

Riferimento principio contabile applicato 4.2 - punto 5.2

"… per la spesa corrente, l'imputazione dell'impegno avviene:

a) per la spesa di personale:

- *nell'esercizio di riferimento, automaticamente all'inizio dell'esercizio, per l'intero importo risultante dai trattamenti fissi e continuativi, comunque denominati, in quanto caratterizzati da una dinamica salariale predefinita dalla legge e/o dalla contrattazione collettiva nazionale, anche se trattasi di personale comandato, avvalso o comunque utilizzato da altra amministrazione pubblica, ancorché direttamente pagato da quest'ultima. In questi casi sarà rilevato in entrata il relativo rimborso nelle entrate di bilancio;*
- *nell'esercizio in cui è firmato il contratto collettivo nazionale per le obbligazioni derivanti da rinnovi contrattuali del personale dipendente, compresi i relativi oneri riflessi a carico dell'ente e quelli derivanti dagli eventuali effetti retroattivi del nuovo contratto, a meno che gli stessi contratti non prevedano il differimento degli effetti economici.* ***Nelle more della firma del contratto si auspica che l'ente accantoni annualmente le necessarie risorse concernenti gli oneri attraverso lo stanziamento in bilancio di appositi capitoli sui quali non è possibile assumere impegni ed effettuare pagamenti. In caso di mancata sottoscrizione del contratto, le somme non utilizzate concorrono alla determinazione del risultato di amministrazione. Fa eccezione l'ipotesi di blocco legale dei rinnovi economici nazionali, senza possibilità di recupero, nel qual caso l'accantonamento non deve essere operato.***

  Negli esercizi considerati nel bilancio di previsione si procede all'impegno, per l'intero importo, delle spese di personale risultante dai trattamenti fissi e continuativi, comunque denominati, in quanto caratterizzati da una dinamica salariale predefinita dalla legge e/o dalla contrattazione collettiva nazionale, anche se trattasi di personale comandato, avvalso o comunque utilizzato da altra amministrazione pubblica, ancorché direttamente pagato da quest'ultima. In occasione del rendiconto si cancellano gli impegni cui non corrispondono obbligazioni formalizzate.
- *Le spese relative al trattamento accessorio e premiante, liquidate nell'esercizio successivo a quello cui si riferiscono, sono stanziate e impegnate in tale esercizio. Alla sottoscrizione della contrattazione integrativa si impegnano le obbligazioni relative al trattamento stesso accessorio e premiante, imputandole contabilmente agli esercizi del bilancio di previsione in cui tali obbligazioni scadono o diventano esigibili. Alla fine dell'esercizio, nelle more della sottoscrizione della contrattazione integrativa, sulla base della formale delibera di costituzione del fondo, vista la certificazione dei revisori, le risorse destinate al finanziamento del fondo risultano definitivamente vincolate.*

Non potendo assumere l'impegno, le correlate economie di spesa confluiscono nella quota vincolata del risultato di amministrazione, immediatamente utilizzabili secondo la disciplina generale, anche nel corso dell'esercizio provvisorio. *Considerato che il fondo per le politiche di sviluppo delle risorse umane e per la produttività presenta natura di spesa vincolata, le risorse destinate alla copertura di tale stanziamento acquistano la natura di entrate vincolate al finanziamento del fondo, con riferimento all'esercizio cui la costituzione del fondo si riferisce; pertanto, la spesa riguardante il fondo per le politiche di sviluppo delle risorse umane e per la produttività è interamente stanziata nell'esercizio cui la costituzione del fondo stesso si riferisce, destinando la quota riguardante la premialità e il trattamento accessorio da liquidare nell'esercizio successivo alla costituzione del fondo pluriennale vincolato, a copertura degli impegni destinati ad essere imputati all'esercizio successivo.*

Le verifiche dell'Organo di revisione, propedeutiche alla certificazione prevista dall'art. 40, comma 3-sexies, del D.Lgs. 165/2001, sono effettuate con riferimento all'esercizio del bilancio di previsione cui la contrattazione si riferisce. In caso di mancata costituzione del fondo nell'anno di riferimento, le economie di bilancio confluiscono nel risultato di amministrazione, vincolato per la sola quota del fondo obbligatoriamente prevista dalla contrattazione collettiva nazionale. Identiche regole si applicano ai fondi per il personale dirigente".

7. PAREGGIO DI BILANCIO

Con riferimento agli adempimenti degli Enti territoriali relativi al monitoraggio, alla certificazione del saldo di finanza pubblica e agli investimenti effettuati a valere sugli spazi acquisiti attraverso le intese regionali e i patti di solidarietà, il Collegio ha certificato mediante il Modello Cert/21-Allegato B), la realizzazione degli investimenti della Regione nell'esercizio 2021, redigendo il verbale n. 7 del 28 marzo 2022, che si riporta di seguito:

"Il Collegio sul punto posto all'ordine del giorno prende atto di aver ricevuto dal Dipartimento Economia e Finanze, tramite posta elettronica, in data 26 marzo l'Allegato A - Modello INV 21 Sez. 1 Investimenti 2021 (art. 1 commi 495 bis e 495 ter L.232/2016 a art. 1 commi 833-834 L.145/2018) e l'allegato B - Modello CERT/21 Prospetto per la certificazione della realizzazione degli investimenti anno 2021, corredati di tutta la documentazione messa a disposizione e necessaria per effettuare i relativi controlli e in particolare:

- *Nota n. 140800 del 22/03/2022 Dirigente Settore 3 Dipartimento Tutela dell'Ambiente;*
- *Nota n. 139895 del 22/03/2022 Dirigente Settore 4 Dipartimento Infrastrutture e Lavori Pubblici;*
- *Nota n. 146427 del 24/03/2022 Dirigente Settore Interventi a Difesa del Suolo - Dipartimento Infrastrutture e Lavori Pubblici;*
- *Nota n. 147817 del 25/03/2022 Dirigente Settore Infrastrutture e Trasporto - Dipartimento Infrastrutture e Lavori Pubblici;*
- *Liquidazioni e ordinativi relative ai punti 2, 3 e 4;*
- *Preconsuntivo 2021;*
- *Estrazione impegni procedura contabile.*

Il Collegio, pertanto, richiama le verifiche effettuate sia in forma individuale, sia collegialmente in data odierna sulla suddetta documentazione, acquisita agli atti dello stesso a dimostrazione delle verifiche effettuate e rileva che:

- *ad oggi sono in corso i lavori finalizzati al riaccertamento ordinario dei residui attivi e passivi, operazione preliminare al rendiconto 2021;*
- *di aver riscontrato la corrispondenza dei dati indicati nell'Allegato A - Modello INV 21 Sez. 1 Investimenti 2021 - con le risultanze contabili rilevate dalle liquidazioni effettuate;*

Il Collegio a seguito delle verifiche effettuate, procede ad apporre firma digitale sulla certificazione di cui al Modello Cert/21 - Allegato B), che risulta già sottoscritta digitalmente dal Direttore Generale Dipartimento Economia e Finanze, Dott. Filippo De Cello, dando incarico al Presidente di inviarla in data odierna all'Ente al fine di consentire agli Uffici preposti di procedere con i successivi adempimenti".

8. TEMPESTIVITA' DEI PAGAMENTI

La Regione ai sensi dell'art. 41, comma 1 del D.L. n.66/2014, convertito nella legge n.89/2014, ha allegato al rendiconto un prospetto attestante l'importo dei pagamenti relativi a transazioni commerciali effettuati dopo la scadenza dei termini previsti dal D.Lgs.n.231/2002, nonché l'indicatore annuale di tempestività dei pagamenti di cui all'art. 33 del D.Lgs.n.33/2013.

Relativamente all'indicatore di tempestività dei pagamenti si rileva quanto segue:

INDICATORE DI TEMPESTIVITA' DEI PAGAMENTO 2021- DATI PUBBLICATI			
TRIMESTRI 2021	**TEMPO MEDIO DI PAGAMENTO (gg)**	**AMMONTARE DEBITI (€) TRIMESTRE**	**NUMERO CREDITORI TRIMESTRE**
PRIMO	-6,90	69.187.912,99	344
SECONDO	0,32	71.504.372,17	309
TERZO	25,88	67.029.179,79	604
QUARTO	5,75	292.027.969,99	380

INDICATORE DI TEMPESTIVITA' DEI PAGAMENTO 2021- DATI PUBBLICATI		
PERIODO 2021	**GESTIONE SANITARIA**	**GESTIONE COMPLESSIVA**
INDICATORE ANNUALE	**-34,67**	**6,08**
RIEPILOGO TRIMESTRALE		
1 TRIMESTRE	-5,07	-6,90
2 TRIMESTRE	-38,56	0,32
3 TRIMESTRE	-30,65	25,88
4 TRIMESTRE	-26,55	5,75
(*) Dati pubblicati nel sito istituzionale – sezione Amministrazione Trasparente		

L'indicatore 2021 - pari a 6,08 - è comprensivo anche della gestione sanitaria ed evidenzia un miglioramento rispetto a quello rilevato per l'esercizio 2020 pari a 15,65.

L'attestazione dell'indicatore annuale, resa in ottemperanza dell'art. 41 del D.L.n.66/2014, risulta allegata al rendiconto, dalla quale emerge che l'indicatore - pari a 6,08 - è stato calcolato sulla base dei dati estratti dal sistema di contabilità regionale e che nel corso dell'anno 2021 sono state pagate, in ritardo rispetto ai termini di legge, n. 462 fatture per un totale di euro 20.695.427,61 - nel precedente esercizio erano state pagate in ritardo n. 2830 fatture che corrispondevano all'importo di euro 103.593.579,13.

E' stato altresì attestato:

- che il tempo medio ponderato di pagamento, calcolato dalla Piattaforma dei Crediti Commerciali (PCC), sulle fatture pagate nel 2021 è di 23 giorni;
- che il tempo medio ponderato di ritardo, calcolato dalla Piattaforma dei Crediti Commerciali (PCC) sulle fatture pagate nel 2021 e sulle fatture ricevute nel 2021 e non ancora pagate al 31.12.2021 è pari a -11 giorni.

Dalla relazione sulla gestione non emergono misure particolari da adottare per rientrare nei termini di pagamento previsti dalla legge.

Pertanto in ordine alla tematica della tempestività dei pagamenti nelle transazioni commerciali tra imprese e pubblica amministrazione, **il Collegio con riferimento in particolare alla Gestione Sanitaria ribadisce la necessità di implementare processi e strumenti volti a garantire il rispetto dei tempi di pagamento**, così come previsti da normativa vigente, anche in un'ottica di favorire l'immissione di liquidità al sistema economico.

In particolare, **il Collegio conferma la raccomandazione** di formalizzare ed adottare apposite linee guida destinate alle Direzioni Generali che, sancendo rigorose e precise procedure e tempistiche attinenti la registrazione delle fatture per tutte le possibili casistiche, consentano il rispetto dei tempi di pagamento prescritti dal nuovo quadro normativo.

Il Collegio, in un'ottica di maggiore informativa, invita altresì a pubblicare trimestralmente, unitamente all'indicatore della gestione sanitaria e a quello complessivo, anche l'indicatore relativo alla gestione ordinaria.

9. CONTO ECONOMICO

Nel conto economico della gestione sono rilevati i componenti positivi e negativi secondo criteri di competenza economica, come illustrato al paragrafo 17.2.10 della relazione sulla gestione.

Il conto economico è stato formato sulla base del sistema contabile concomitante integrato con la contabilità finanziaria e con la rilevazione, con la tecnica della partita doppia delle scritture di assestamento e rettifica.

Nella predisposizione del conto economico sono stati rispettati i principi di competenza economica ed in particolare i criteri di valutazione e classificazione indicati nei punti da 4.1 a 4.36, del principio contabile applicato di cui all'allegato n.4/3 al D.Lgs.n.118/2011.

Il risultato di esercizio 2021 registra un utile ed è pari ad euro 39.230.383,71 risultando in incremento rispetto al risultato dell'esercizio 2020 chiuso con una perdita pari ad euro -97.125.856,53. L'utile di esercizio sarà rinviato agli esercizi successivi (utile portato a nuovo) e girocontato alla "Riserva da risultati economici di esercizi precedenti".

Si rammenta che la contabilità economica è di tipo conoscitivo, ma la Corte dei Conti sottolinea come l'ente pubblico deve perseguire, oltre all'equilibrio finanziario, anche quello economico e patrimoniale, come stabilito dal principio generale n. 15 dell'allegato 1 al D.Lgs.n.118/2011 che evidenzia come *"Il rispetto del principio di pareggio finanziario invero non basta per soddisfare il principio generale dell'equilibrio del sistema di bilancio di ogni pubblica amministrazione. L'equilibrio di bilancio infatti comporta anche la corretta applicazione di tutti gli altri equilibri finanziari, economici e patrimoniali che sono da verificare non solo in sede di previsione, ma anche durante la gestione in modo concomitante con lo svolgersi delle operazioni di esercizio, e quindi nei risultati complessivi dell'esercizio che si riflettono nei documenti contabili di rendicontazione"*. La realizzazione dell'equilibrio economico diventa quindi sia nei documenti contabili di programmazione e previsione, sia nei documenti contabili di rendicontazione, garanzia della capacità di perseguire le finalità istituzionali ed innovative di un'amministrazione pubblica in un mercato dinamico.

Il Collegio ha svolto sul conto economico una specifica istruttoria, nel rispetto di quanto previsto dal principio contabile applicato di cui all'allegato 4.3 al D.Lgs.n.118/2011 ed in linea con i principi di vigilanza e controllo degli Enti Locali emanati dal Consiglio Nazionale dei Dottori Commercialisti e degli Esperti Contabili, la cui documentazione è stata acquisita agli atti dello stesso.

Nella tabella sottostante si riportano i componenti positivi e negativi dell'esercizio 2021 e le variazioni rispetto all'esercizio precedente:

		CONTO ECONOMICO	Anno 2021	Anno 2020	Variazione 2021/2020
		A) COMPONENTI POSITIVI DELLA GESTIONE			
1		Proventi da tributi	4.530.152.507,55	4.334.475.275,97	195.677.231,58
2		Proventi da fondi perequativi	-	-	-
3		**Proventi da trasferimenti e contributi**	**1.395.977.682,32**	**1.313.280.161,47**	**82.697.520,85**
	a	*Proventi da trasferimenti correnti*	845.048.621,34	727.010.064,53	118.038.556,81
	b	*Quota annuale di contributi agli investimenti*	3.067.803,00	2.971.365,00	96.438,00
	c	*Contributi agli investimenti*	547.861.257,98	583.298.731,94	- 35.437.473,96
4		**Ricavi delle vendite e prestazioni e proventi da servizi pubblici**	**8.541.945,47**	**13.778.628,97**	- 5.236.683,50
	a	*Proventi derivanti dalla gestione dei beni*	3.075.222,76	4.191.185,13	- 1.115.962,37
	b	*Ricavi della vendita di beni*	17.271,13	60.068,29	- 42.797,16
	c	*Ricavi e proventi dalla prestazione di servizi*	5.449.451,58	9.527.375,55	- 4.077.923,97
5		Variazioni nelle rimanenze di prodotti in corso di lavorazione, etc. (+/-)	-	-	-
6		Variazione dei lavori in corso su ordinazione	-	-	-
7		Incrementi di immobilizzazioni per lavori interni	-	-	-
8		Altri ricavi e proventi diversi	55.941.066,76	31.270.768,79	24.670.297,97
		TOTALE COMPONENTI POSITIVI DELLA GESTIONE (A)	**5.990.613.202,10**	**5.692.804.835,20**	**297.808.366,90**
		B) COMPONENTI NEGATIVI DELLA GESTIONE			
9		Acquisto di materie prime e/o beni di consumo	4.572.813,64	5.165.033,43	- 592.219,79
10		Prestazioni di servizi	254.635.599,48	239.638.423,49	14.997.175,99
11		Utilizzo beni di terzi	1.433.984,47	2.141.519,49	- 707.535,02
12		Trasferimenti e contributi	**5.043.967.268,37**	**4.970.914.121,24**	**73.053.147,13**
	a	*Trasferimenti correnti*	4.469.247.868,83	4.328.541.406,59	140.706.462,24
	b	*Contributi agli investimenti ad Amministrazioni pubb.*	483.529.592,42	461.679.728,74	21.849.863,68
	c	*Contributi agli investimenti ad altri soggetti*	91.189.807,12	180.692.985,91	- 89.503.178,79
13		Personale	111.541.207,85	112.892.865,78	- 1.351.657,93
14		Ammortamenti e svalutazioni	**181.522.677,67**	**95.384.541,21**	**86.138.136,46**
	a	*Ammortamenti di immobilizzazioni Immateriali*	3.867.702,11	3.137.018,07	730.684,04
	b	*Ammortamenti di immobilizzazioni materiali*	83.333.191,86	81.033.024,13	2.300.167,73
	c	*Altre svalutazioni delle immobilizzazioni*	-	-	-
	d	*Svalutazione dei crediti*	94.321.783,70	11.214.499,01	83.107.284,69
15		Variazioni nelle rimanenze di materie prime e/o beni di consumo (+/-)	5.744,57	31.801,32	- 26.056,75
16		Accantonamenti per rischi	60.067.494,70	64.641.717,26	- 4.574.222,56
17		Altri accantonamenti	-	-	-
18		Oneri diversi di gestione	62.087.048,80	61.326.148,52	760.900,28
		TOTALE COMPONENTI NEGATIVI DELLA GESTIONE (B)	**5.719.833.839,55**	**5.552.136.171,74**	**167.697.667,81**
		DIFFERENZA FRA COMP. POSITIVI E NEGATIVI DELLA GESTIONE (A-B)	**270.779.362,55**	**140.668.663,46**	**130.110.699,09**
		C) PROVENTI ED ONERI FINANZIARI			
		Proventi finanziari			
19		Proventi da partecipazioni	-	-	-
	a	*da società controllate*	-	-	-
	b	*da società partecipate*	-	-	-
	c	*da altri soggetti*	-	-	-
20		Altri proventi finanziari	3.438.990,57	2.342.210,52	1.096.780,05
		Totale proventi finanziari	**3.438.990,57**	**2.342.210,52**	**1.096.780,05**
		Oneri finanziari			
21		Interessi ed altri oneri finanziari	**46.425.508,58**	**53.977.274,06**	**- 7.551.765,48**
	a	*Interessi passivi*	46.425.508,58	53.977.274,06	- 7.551.765,48
	b	*Altri oneri finanziari*	-	-	-
		Totale oneri finanziari	**46.425.508,58**	**53.977.274,06**	**- 7.551.765,48**
		TOTALE PROVENTI ED ONERI FINANZIARI (C)	**- 42.986.518,01**	**- 51.635.063,54**	**8.648.545,53**
		D) RETTIFICHE DI VALORE ATTIVITA' FINANZIARIE			-
22		Rivalutazioni	-	827.432,09	- 827.432,09
23		Svalutazioni	-	- 1.219.744,39	1.219.744,39
		TOTALE RETTIFICHE (D)	**-**	**- 392.312,30**	**392.312,30**
		E) PROVENTI ED ONERI STRAORDINARI			
24		Proventi straordinari	**568.877.973,50**	**437.000.528,69**	**131.877.444,81**
	a	*Proventi da permessi di costruire*	-	-	-
	b	*Proventi da trasferimenti in conto capitale*	16.131.516,44	34.706.601,58	- 18.575.085,14
	c	*Sopravvenienze attive e insussistenze del passivo*	552.103.355,67	400.183.787,91	151.919.567,76
	d	*Plusvalenze patrimoniali*	-	-	-
	e	*Altri proventi straordinari*	643.101,39	2.110.139,20	- 1.467.037,81
		Totale proventi straordinari	**568.877.973,50**	**437.000.528,69**	**131.877.444,81**
25		Oneri straordinari	**749.802.146,69**	**615.348.763,60**	**134.453.383,09**
	a	*Trasferimenti in conto capitale*	162.116.575,80	67.674.304,61	94.442.271,19
	b	*Sopravvenienze passive e insussistenze dell'attivo*	587.683.570,89	547.674.458,99	40.009.111,90
	c	*Minusvalenze patrimoniali*	-	-	-
	d	*Altri oneri straordinari*	2.000,00	-	2.000,00
		Totale oneri straordinari	**749.802.146,69**	**615.348.763,60**	**134.453.383,09**
		TOTALE PROVENTI ED ONERI STRAORDINARI (E)	**- 180.924.173,19**	**- 178.348.234,91**	**- 2.575.938,28**
		RISULTATO PRIMA DELLE IMPOSTE (A-B+C+D+E)	**46.868.671,35**	**- 89.706.947,29**	**136.575.618,64**
26		Imposte (*)	7.638.287,64	7.418.909,24	219.378,40
27		**RISULTATO DELL'ESERCIZIO**	**39.230.383,71**	**- 97.125.856,53**	**136.356.240,24**

10. STATO PATRIMONIALE

La Regione ha effettuato sulla base del punto 9.1 del principio contabile applicato di cui all'allegato n.4/3 al D.Lgs.n.118/2011, la riclassificazione delle voci dello stato patrimoniale nonché l'attuazione dei nuovi criteri di valutazione dell'attivo e del passivo. In ossequio ai principi relativi alla contabilità economico-patrimoniale, i componenti positivi sono rilevati, nel corso dell'esercizio, all'atto dell'accertamento delle entrate mentre i componenti negativi al momento della liquidazione delle spese, ad eccezione dei componenti negativi derivanti da trasferimenti e contributi che sono rilevati al momento dell'impegno. Inoltre, l'accertamento delle entrare dei titoli 5, 6, 7, e 9 determina solo la rilevazione di crediti e non di componenti positivi mentre l'impegno delle spese dei Titoli 3, 4, 5 e 7 determina solo la rilevazione di debiti e non di componenti negativi.

Nello stato patrimoniale sono rilevati gli elementi dell'attivo e del passivo, nonché le variazioni che gli elementi patrimoniali hanno subito per effetto della gestione.

Il Collegio ha svolto sullo stato patrimoniale una specifica istruttoria, nel rispetto di quanto previsto dal principio contabile applicato di cui all'allegato 4.3 al D.Lgs.n.118/2011 ed in linea con i principi di vigilanza e controllo degli Enti Locali emanati dal Consiglio Nazionale dei Dottori Commercialisti e degli Esperti Contabili, la cui documentazione è stata acquisita agli atti dello stesso.

I valori patrimoniali al 31/12/2021 e le variazioni rispetto all'esercizio precedente sono così rappresentati:

		STATO PATRIMONIALE (ATTIVO)	Anno 2021	Anno 2020	Variazione 2021/2020
		A) CREDITI vs.LO STATO ED ALTRE AMMINISTRAZIONI PUBBLICHE PER LA PARTECIPAZIONE AL FONDO DI DOTAZIONE	-	-	-
		TOTALE CREDITI vs PARTECIPANTI (A)	-	-	-
		B) IMMOBILIZZAZIONI			
		Immobilizzazioni immateriali			
1		Costi di impianto e di ampliamento	-	-	-
2		Costi di ricerca sviluppo e pubblicità	-	-	-
3		Diritti di brevetto ed utilizzazione opere dell'ingegno	7.501.050,32	6.255.827,20	1.245.223,12
4		Concessioni, licenze, marchi e diritti simile	-	-	-
5		Avviamento	-	-	-
6		Immobilizzazioni in corso ed acconti	28.511.683,28	27.076.946,86	1.434.736,42
9		Altre	55.319,12	110.638,26	- 55.319,14
		Totale immobilizzazioni immateriali	**36.068.052,72**	**33.443.412,32**	**2.624.640,40**
		Immobilizzazioni materiali (3)			
1		Beni demaniali	-	-	-
1.1		Terreni	-	-	-
1.2		Fabbricati	-	-	-
1.3		Infrastrutture	-	-	-
1.9		Altri beni demaniali	-	-	-
2		Altre immobilizzazioni materiali (3)	**3.088.605.475,49**	**3.056.127.661,13**	**32.477.814,36**
2.1		Terreni	377.378.649,00	365.327.583,00	12.051.066,00
	a	*di cui in leasing finanziario*	-	-	-
2.2		Fabbricati	327.151.781,16	319.163.749,16	7.988.032,00
	a	*di cui in leasing finanziario*	-	-	-
2.3		Impianti e macchinari	11.428.682,30	12.222.754,84	- 794.072,54
	a	*di cui in leasing finanziario*	-	-	-
2.4		Attrezzature industriali e commerciali	2.429.568,61	2.562.835,17	- 133.266,56
2.5		Mezzi di trasporto	-	451.030,26	- 451.030,26
2.6		Macchine per ufficio e hardware	1.550.618,21	2.356.342,96	- 805.724,75
2.7		Mobili e arredi	301.723,16	386.661,69	- 84.938,53
2.8		Infrastrutture	1.267.095.327,05	1.253.687.862,05	13.407.465,00
2.99		Altri beni materiali	1.101.269.126,00	1.099.968.842,00	1.300.284,00
3		Immobilizzazioni in corso ed acconti	**316.142.263,27**	**281.776.186,16**	**34.366.077,11**
		Totale immobilizzazioni materiali	**3.404.747.738,76**	**3.337.903.847,29**	**66.843.891,47**
		Immobilizzazioni Finanziarie (1)			
1		Partecipazioni in	**48.866.364,23**	**46.967.388,20**	**1.898.976,03**
	a	*imprese controllate*	30.557.371,47	29.993.482,94	563.888,53
	b	*imprese partecipate*	14.671.003,76	13.804.202,26	866.801,50
	c	*altri soggetti*	3.637.989,00	3.169.703,00	468.286,00
2		Crediti verso	-	-	-
	a	altre amministrazioni pubbliche	-	-	-
	b	*imprese controllate*	-	-	-
	c	*imprese partecipate*	-	-	-
	d	*altri soggetti*	-	-	-
3		Altri titoli	-	-	-
		Totale immobilizzazioni finanziarie	**48.866.364,23**	**46.967.388,20**	**1.898.976,03**
		TOTALE IMMOBILIZZAZIONI (B)	**3.489.682.155,71**	**3.418.314.647,81**	**71.367.507,90**
		C) ATTIVO CIRCOLANTE			
		Rimanenze	110.139,81	115.884,38	- 5.744,57
		Totale rimanenze	**110.139,81**	**115.884,38**	**- 5.744,57**
		Crediti (2)			
1		Crediti di natura tributaria	**956.664.536,32**	**833.507.012,98**	**123.157.523,34**
	a	*Crediti da tributi destinati al finanziamento della sanità*	737.551.704,90	680.562.603,22	56.989.101,68
	b	*Altri crediti da tributi*	219.112.831,42	152.944.409,76	66.168.421,66
	c	*Crediti da Fondi perequativi*	-	-	-
2		Crediti per trasferimenti e contributi	**1.886.664.479,02**	**1.791.591.169,64**	**95.073.309,38**
	a	*verso amministrazioni pubbliche*	1.799.671.073,40	1.632.666.610,79	167.004.462,61
	b	*imprese controllate*	-	-	-
	c	*imprese partecipate*	-	-	-
	d	*verso altri soggetti*	86.993.405,62	158.924.558,85	- 71.931.153,23
3		Verso clienti ed utenti	**- 129.970,84**	**60.924.683,41**	**- 61.054.654,25**
4		Altri Crediti	**701.715.000,84**	**740.763.052,66**	**- 39.048.051,82**
	a	*verso l'erario*	-	-	-
	b	*per attività svolta per c/terzi*	1.175.439,45	1.175.439,44	0,01
	c	*altri*	700.539.561,39	739.587.613,22	- 39.048.051,83
		Totale crediti	**3.544.914.045,34**	**3.426.785.918,69**	**118.128.126,65**
		Attività finanziarie che non costituiscono immobilizzi			
1		Partecipazioni	-	-	-
2		Altri titoli	-	-	-
		Totale attività finanziarie che non costituiscono immobilizzi	-	-	-
		Disponibilità liquide			
1		Conto di tesoreria	**751.997.167,70**	**274.740.650,67**	**477.256.517,03**
	a	*Istituto tesoriere*	751.997.167,70	274.740.650,67	477.256.517,03
	b	*presso Banca d'Italia*	-	-	-
2		Altri depositi bancari e postali	31.089.462,72	18.166.008,23	12.923.454,49
3		Denaro e valori in cassa	-	-	-
4		Altri conti presso la tesoreria statale intestati all'ente	-	-	-
		Totale disponibilità liquide	**783.086.630,42**	**292.906.658,90**	**490.179.971,52**
		TOTALE ATTIVO CIRCOLANTE (C)	**4.328.110.815,57**	**3.719.808.461,97**	**608.302.353,60**
		D) RATEI E RISCONTI			
1		Ratei attivi	-	-	-
2		Risconti attivi	24.046,28	24.046,25	0,03
		TOTALE RATEI E RISCONTI (D)	**24.046,28**	**24.046,25**	**0,03**
		TOTALE DELL'ATTIVO (A+B+C+D)	**7.817.817.017,56**	**7.138.147.156,03**	**679.669.861,53**

ATTIVO

Immobilizzazioni

Le immobilizzazioni iscritte nello stato patrimoniale sono state valutate in base ai criteri indicati nel punto 6.1 del principio contabile applicato 4/3, i valori iscritti trovano corrispondenza con quanto riportato nell'inventario e nelle scritture contabili (cfr. pagg. da 70 a 86 della relazione sulla gestione).

Le immobilizzazioni finanziarie riferite alle partecipazioni sono state valutate in base ai criteri indicati al punto 6.1.3 del principio contabile applicato 4/3, ovvero, secondo il metodo del patrimonio netto (cfr. paragrafo 17.2.2 della relazione sulla gestione).

Tra le immobilizzazioni immateriali risultano nel 2021 manutenzioni straordinarie su beni demaniali di terzi. Il Collegio rammenta che sulle migliorie di beni di terzi l'Ente è tenuto a richiedere apposito parere preventivo all'Organo di revisione, così come richiesto dal punto 4.18 del principio contabile 4/3 che specificatamente prevede *"Rimane in capo ai revisori dell'ente, ai quali è richiesta l'espressione di un esplicito parere, la verifica, da effettuarsi per ogni singolo caso, di una convenienza dell'ente ad apportare migliorie su beni di terzi, in uso, a qualunque titolo detenuti, tenendo in debito conto dei casi in cui la spesa è prevista come obbligatoria dalla legge"*.

Con verbale n. 36 del 09/07/2021 il Collegio ha espresso parere favorevole (n. 11/2021) per l'intervento straordinario su bene demaniale ai sensi di quanto disposto dal punto 4.18 del principio contabile applicato di cui all'allegato n. 4/3 al D.Lgs.n.118/2011 - proposta di deliberazione della Giunta regionale avente ad oggetto *"Art. 51, comma 2, lett. b) D.Lgs.n.118/2011. Variazione al Bilancio di Previsione, al documento tecnico di accompagnamento e al bilancio gestionale 2021-2023 - Dipartimento Infrastrutture, Lavori Pubblici, Mobilità (Note nn.284350-303937/2021)"* - cfr. deliberazione di Giunta regionale n. 303 del 21/07/2021.

Come illustrato nella relazione sulla gestione, l'attività di inventariazione realizzata con riferimento al 2021 è consistita nella suddivisione e mappatura degli immobili per tipologia, per provincia e per comune di ubicazione, nell'aggiornamento dei beni esistenti e nell'inserimento di valutazioni di mercato, corrette e veritiere, per gli immobili oggetto di perizia di stima. Al 31/12/2021 si rileva un incremento lordo complessivo del patrimonio immobiliare (cfr. tabelle 41 e 42) rispetto al precedente esercizio di euro 115.494.206,00 ed un incremento al netto dei relativi fondi di ammortamento di euro 34.746.847,00.

I beni immobili qualificati come "beni culturali" ai sensi dell'art. 2 del D.Lgs.n.42/2004 Codice dei beni culturali e del paesaggio non sono stati assoggettati alla procedura di ammortamento, come indicato al principio 6.1.2. del D.Lgs.n.118/2011, così come i terreni appartenenti alla categoria delle immobilizzazioni la cui utilizzazione non è limitata nel tempo (art. 2426 codice civile e DM. 31/12/1988).

I criteri di valutazione adottati sono stati quelli indicati al paragrafo 6.1.2 "Immobilizzazioni Materiali" dell'allegato 4/3 al D.Lgs.n.118/2011. In merito si precisa che non essendo disponibili i costi di acquisto dei cespiti di proprietà (terreni e fabbricati), tali beni sono stati iscritti al valore catastale, rivalutato del 5% e moltiplicato per i coefficienti previsti.

Le immobilizzazioni immateriali ammontano a euro 36.068.052,72 - registrano rispetto all'esercizio 2020 una variazione positiva di euro 2.624.640,40 e sono composte in particolare da (cfr. tabella 38):

- manutenzioni straordinarie su beni demaniali di terzi per euro 22.667.173,45
- sviluppo software e manutenzione evolutiva per euro 7.501.050,32
- software per euro 5.844.509,83

Le immobilizzazioni materiali ammontano a euro 3.404.747.738,76 - registrano rispettano all'esercizio 2020 una variazione positiva di euro 66.843891,47 e sono composte in particolare da:

- terreni per euro 377.378.649,00
- fabbricati per euro 327.151.781,16
- infrastrutture (telematiche, idrauliche, ferroviarie, etc.) per euro 1.267.095.327,05
- altri beni materiali per euro 1.101.269.126,00

Le immobilizzazioni finanziarie ammontano a euro 48.866.364,23 - registrano rispettano all'esercizio 2020 una variazione positiva di euro 1.898.976,03 e sono composte da:

- partecipazioni in imprese controllate per euro 30.557.371,47
- partecipazioni in imprese partecipate per euro 14.671.003,76
- partecipazioni in altri soggetti per euro 3.637.989,00

In particolare le immobilizzazioni finanziarie riferite a partecipazioni in società controllate e partecipate sono state valutate in base ai criteri indicati al punto 6.1.3 del principio contabile applicato 4/3, ovvero secondo il metodo del patrimonio netto.

Nella relazione sulla gestione (cfr. paragrafo 17.2.2) per ogni società è stato indicato l'anno di riferimento del bilancio per l'assunzione del relativo valore, ivi incluse le società sottoposte a procedura concorsuale (fallimento).

Crediti

È stata verificata la conciliazione tra residui attivi diversi da quelli di finanziamento e l'ammontare dei crediti di funzionamento, come indicato al punto 6.2.b1 del principio contabile applicato 4/3, nonché tra il fondo crediti di dubbia esigibilità e il fondo svalutazione crediti.

I crediti ammontano ad euro 3.544.914.045,34 e sono esposti al netto del fondo svalutazione crediti pari ad euro 510.671.998,26 che differisce dal FCDE pari a euro 407.744.049,93 accantonato nel risultato di amministrazione per un importo di euro 120.427.948,33.

Tale discrasia fra FCDE e Fondo Svalutazione crediti trova la seguente giustificazione:

- per euro 39.953.560,03 nella quota di residui attivi stralciati dal conto del bilancio perché privi di obbligazioni giuridiche perfezionate, ma mantenuti nei crediti della contabilità economico/patrimoniale riferiti per euro 1.541.820,96 a "Riscossioni dei ruoli irrigui e di bonifica relativi alla gestione commissariale del Consorzio di Bonifica della Piana di Sibari e della Media Valle del Crati (Delibera della DGR n. 329 del 23/04/2003) e per euro 38.411.739,07 a "Trasferimenti verso amministrazioni pubbliche";
- per euro 80.474.388,30 nell'accantonamento nel fondo svalutazione di una quota dei crediti riscritti in bilancio a seguito della reimputazione dei residui attivi eliminati in sede di riaccertamento ordinario in quanto riaccertati con imputazione temporale nell'anno di scadenza del credito. Nello specifico tale importo si riferisce:
    - per euro 62.974.388,30 ai residui attivi del Titolo III per servizio idropotabile vantati nei confronti del Comune di Reggio Calabria per i quali, in sede di parifica del Rendiconto 2018, la Corte dei conti aveva chiesto alla Regione Calabria di provvedere all'accantonamento nel FCDE. Pertanto, a seguito della eliminazione di tali residui e della loro reimputazione temporale negli esercizi successivi sulla base di un piano di rateazione, si è ritenuto opportuno e prudenziale mantenere l'accantonamento di tale credito nel fondo svalutazione crediti dell'Attivo Circolante dello Stato Patrimoniale;
    - per euro 17.500.000,00 ai residui attivi del Titolo V vantati dalla Regione Calabria nei confronti di Sorical Spa a fronte dei contributi concessi alla società controllata sotto forma di anticipazione, con la legge regionale 10 luglio 2007, n. 15. Tale credito è stato prudenzialmente accantonato nel fondo svalutazione crediti dell'Attivo Immobilizzato dello Stato Patrimoniale.

Il Collegio ha verificato:

- la conciliazione tra residui attivi del conto del bilancio e i crediti riportati nell'attivo dello Stato patrimoniale, come riportato nella sottostante tabella:

(+)	Crediti dello SP	3.544.914.045,34
(+)	FCDE economica	528.171.998,26
(+)	Depositi postali	31.089.462,72
(+)	Depositi bancari	0,00
(-)	Saldo iva a credito da dichiarazione	0,00
(-)	Crediti stralciati	39.953.560,03
(+)	Accertamenti pluriennali titolo V e VI	68.342.106,03
(-)	Reimputazione rateazione residui attivi eliminati dal conto del bilancio e caricati in contabilità economico patrimoniale	117.743.284,90
(-)	Reimputazione rateazione residui attivi eliminati dal conto del bilancio e caricati in contabilità economico patrimoniale titolo V	17.500.000,00
(-)	Altri residui non connessi a crediti (crediti da liquidazione sogas)	111.056,68
(-)	Altri residui non connessi a crediti (crediti da liquidazione somesa)	10.205,00
	RESIDUI ATTIVI =	**3.997.199.505,74**

- la conciliazione tra fondo svalutazione crediti e fondo crediti dubbia esigibilità, come riportato nella sottostante tabella:

FONDO SVALUTAZIONE CREDITI (ECONOMICA)	528.171.998,26
CREDITI STRALCIATI	39.953.560,03
FCDE SU ACCERTAMENTI IMPUTATI AGLI ESERCIZI SUCCESSIVI	80.474.388,30
FONDO CREDITI DUBBIA ESIGIBILITA' (FINANZIARIA)	**407.744.049,93**
DIFFERENZA	**€ 120.427.948,33**

I crediti iscritti a bilancio sono composti prevalentemente da, come illustrato nella relazione sulla gestione al paragrafo 17.2.3:

- crediti di natura tributaria per euro 956.664.536,32 che rispetto all'esercizio 2020 registrano un incremento di euro 123.157.523,34 e sono composti da:
    - per euro 737.551.704,90 da crediti verso lo Stato relativi a trasferimenti dell'Irap e dell'Iva per finanziare la sanità, nonché all'addizionale all'Irpef;
    - per euro 219.112.831,42 da crediti verso lo Stato di Irap, Irpef, Iva riguardanti la parte non sanità ed altri tributi;
- crediti per trasferimenti e contributi per euro 1.886.664.479,02 che rispetto all'esercizio 2020 registrano un incremento di euro 95.073.309,38 e sono composti:
    - per euro 1.799.671.073,40 da trasferimenti e contributi verso amministrazioni pubbliche;
    - per euro 86.993.405,62 da crediti verso altri soggetti di cui in particolare Unione Europea euro 80.108.697,44; Fondo europeo per la pesca euro 5.376.711,23; Fondo

europeo di sviluppo regionale euro 1.021.245,28; Fondo sociale europeo euro 467.775,00;

- crediti verso clienti e utenti per euro - 129.970,84 - rispetto all'esercizio 2020 rileva una diminuzione di euro 61.054.654,25; la voce è esposta in bilancio al netto del corrispondente fondo svalutazione crediti e risulta rappresentata in negativo per effetto della contabilizzazione, in sede di scritture di assestamento, degli storni derivanti dalla registrazione contabile dei depositi postali corrispondenti a tale tipologia di credito;
- altri crediti per euro 701.715.000,84 che registrano rispetto all'esercizio precedente una diminuzione di euro 39.048.051,82 - risultano composti in particolare:
    - Crediti diversi per euro 542.726.847,12
    - Crediti da rimborsi, recuperi e restituzioni di somme non dovute o incassate in eccesso da Famiglie per euro 128.519,08
    - Crediti da rimborsi, recuperi e restituzioni di somme non dovute o incassate in eccesso da Amministrazioni Locali per euro 147.591.452,14
    - Crediti da Trasferimenti dall'Unione Europea e dal Resto del Mondo per operazioni conto terzi per euro 1.175.439,45
    - Crediti per rimborsi, recuperi e restituzioni di somme in conto capitale non dovute o incassate in eccesso da amministrazioni centrali" per euro 9.873.735,30
    - Crediti da azioni di rivalsa nei confronti di terzi per euro 213.637,27.

L'andamento del fondo svalutazione crediti e la variazione rispetto all'esercizio 2020 è così rilevata:

						FONDO SVALUTAZIONE CREDITI	ANNO 2021	ANNO 2020	VARIAZIONE (2021-2020)
A	C	II	1		b	A - C - II - 1 - b Altri crediti da tributi	297.812.754,81	232.590.252,46	65.222.502,35
A	C	II	3			A - C - II - 3 Verso clienti ed utenti	65.739.613,57	61.488.184,31	4.251.429,26
A	C	II	4		c	A - C- II - 4 - c Altri crediti verso altri	44.191.681,55	99.818.217,76	-55.626.536,21
A	C	II	4		c	A - C- II - 4 - c Altri crediti verso altri	1.541.820,96	1.541.820,96	0,00
A	C	II	2		a	A - C- II - 2 - a Crediti verso amministrazioni pubbliche	38.411.739,07	38.411.739,07	0,00
A	C	II	4		c	A - C- II - 4 - c Altri crediti verso altri	62.974.388,30	0,00	62.974.388,30
A	B	IV	2	-	b	A - B - IV - 2 - b Crediti dovuti all'Incremento di altre attività finanziarie verso imprese controllate	17.500.000,00	0,00	17.500.000,00
						TOTALE	**528.171.998,26**	**433.850.214,56**	**94.321.783,70**

Disponibilità liquide

È stata verificata la corrispondenza del saldo patrimoniale al 31/12/2021 delle disponibilità liquide con le risultanze del conto del tesoriere e dei conti correnti postali.

Le disponibilità liquide risultano così quantificate:

- conto corrente tesoreria euro 751.997.167,70
- conti correnti postali euro 31.089.462,72

per un ammontare complessivo di euro 783.086.630,42.

Ratei e risconti attivi

I risconti attivi dell'anno 2021 ammontano ad euro 24.046,25 e si riferiscono a canoni di locazione passivi pagati nel 2021, ma di competenza dell'esercizio successivo.

PASSIVO

			STATO PATRIMONIALE (PASSIVO)	Anno 2021	Anno 2020	Variazione 2021/2020
			A) PATRIMONIO NETTO			
I			Fondo di dotazione	**1.335.728.045,83**	**-**	**1.335.728.045,83**
II			Riserve	**2.956.362.285,22**	**-**	**2.956.362.285,22**
	b		*da capitale*	-	-	-
	c		*da permessi di costruire*	-	-	-
	d		*riserve indisponibili per beni demaniali e patrimoniali indisponibili e per i beni culturali*	2.774.100.982,93	-	2.774.100.982,93
	e		*altre riserve indisponibili*	32.522.360,29	-	32.522.360,29
	f		*altre riserve disponibili*	149.738.942,00	-	149.738.942,00
III			Risultato economico dell'esercizio	**39.230.383,71**	**-**	**39.230.383,71**
IV			Risultati economici di esercizi precedenti	**- 1.769.511.369,61**	**-**	**- 1.769.511.369,61**
V			Riserve negative per beni indisponibili	-	-	-
			TOTALE PATRIMONIO NETTO (A)	**2.561.809.345,15**	**2.410.218.513,41**	**151.590.831,74**
			B) FONDI PER RISCHI ED ONERI			
	1		Per trattamento di quiescenza	-	-	-
	2		Per imposte	-	-	-
	3		Altri	221.590.831,97	161.523.337,27	60.067.494,70
						-
			TOTALE FONDI RISCHI ED ONERI (B)	**221.590.831,97**	**161.523.337,27**	60.067.494,70
			C)TRATTAMENTO DI FINE RAPPORTO	-	-	-
			TOTALE T.F.R. (C)	**-**	**-**	**-**
			D) DEBITI (1)			
	1		Debiti da finanziamento	**1.497.353.154,81**	**1.509.548.664,19**	**- 12.195.509,38**
		a	*prestiti obbligazionari*	-	-	-
		b	*v/ altre amministrazioni pubbliche*	580.205.318,30	511.803.363,15	68.401.955,15
		c	*verso banche e tesoriere*	-	-	-
		d	*verso altri finanziatori*	917.147.836,51	997.745.301,04	- 80.597.464,53
	2		Debiti verso fornitori	315.016.378,82	328.307.032,57	- 13.290.653,75
	3		Acconti	-	-	-
	4		Debiti per trasferimenti e contributi	**2.493.152.662,37**	**1.955.128.762,69**	**538.023.899,68**
		a	*enti finanziati dal servizio sanitario nazionale*	-	-	-
		b	*altre amministrazioni pubbliche*	2.337.781.987,05	1.801.438.637,36	536.343.349,69
		c	*imprese controllate*	52.471.564,58	72.487.926,91	- 20.016.362,33
		d	*imprese partecipate*	88.481,10	88.481,10	-
		e	*altri soggetti*	102.810.629,64	81.113.717,32	21.696.912,32
	5		Altri debiti	**243.677.132,47**	**246.324.735,69**	**- 2.647.603,22**
		a	*tributari*	8.693.167,26	9.620.070,74	- 926.903,48
		b	*verso istituti di previdenza e sicurezza sociale*	12.058.594,20	14.244.418,99	- 2.185.824,79
		c	*per attività svolta per c/terzi (2)*	-	1.518.138,92	- 1.518.138,92
		d	*altri*	222.925.371,01	220.942.107,04	1.983.263,97
			TOTALE DEBITI (D)	**4.549.199.328,47**	**4.039.309.195,14**	**509.890.133,33**
			E) RATEI E RISCONTI E CONTRIBUTI AGLI INVESTIMENTI			
I			Ratei passivi	**9.823.920,28**	**8.704.653,73**	**1.119.266,55**
II			Risconti passivi	**475.393.591,69**	**518.391.456,48**	**- 42.997.864,79**
	1		Contributi agli investimenti	**127.804.183,36**	**130.871.986,36**	**- 3.067.803,00**
		a	da altre amministrazioni pubbliche	127.804.183,36	130.871.986,36	- 3.067.803,00
		b	da altri soggetti	-	-	-
	2		Concessioni pluriennali	-	-	-
	3		Altri risconti passivi	**347.589.408,33**	**387.519.470,12**	**- 39.930.061,79**
			TOTALE RATEI E RISCONTI (E)	**485.217.511,97**	**527.096.110,21**	**- 41.878.598,24**
						-
			TOTALE DEL PASSIVO (A+B+C+D+E)	**7.817.817.017,56**	**7.138.147.156,03**	**679.669.861,53**
			CONTI D'ORDINE			
			1) Impegni su esercizi futuri	522.415.430,71	907.332.014,14	- 384.916.583,43
			2) beni di terzi in uso	-	-	-
			3) beni dati in uso a terzi	-	-	-
			4) garanzie prestate a amministrazioni pubbliche	-	-	-
			5) garanzie prestate a imprese controllate	-	-	-
			6) garanzie prestate a imprese partecipate	-	-	-
			7) garanzie prestate a altre imprese	13.034.876,10	14.568.126,25	- 1.533.250,15
			TOTALE CONTI D'ORDINE	**535.450.306,81**	**921.900.140,39**	**- 386.449.833,58**

Patrimonio netto

Il patrimonio netto al 31/12/2021 è pari a euro 2.561.809.345,15 ed è articolato nelle seguenti poste per come previsto dalle modifiche apportate dal Decreto Ministeriale del 01/09/2021:

- fondo di dotazione
- riserve
- risultato economico dell'esercizio
- risultati economici di esercizi precedenti
- riserve negative per beni indisponibili.

Il Fondo di dotazione che, secondo la nuova articolazione del D.M. 01/09/2021, rappresenta la parte indisponibile del patrimonio netto a garanzia della struttura patrimoniale dell'Ente, al 31/12/2021 è pari a euro 1.335.728.045,83 invariato rispetto all'esercizio 2020.

Le Riserve ammontano ad euro 2.956.362.285,22 è risultano così composte:

- Riserve indisponibili per beni demaniali e patrimoniali indisponibili e per i beni culturali per euro 2.774.100.982,93 - rappresentano la parte del patrimonio netto posta a garanzia dei beni demaniali e culturali o delle altre voci dell'attivo patrimoniale non destinabili alla copertura di perdite;
- altre riserve indisponibili per euro 32.522.360,29
- altre riserve disponibili per euro 149.738.942,00 previste dallo statuto e/o derivanti da decisioni di organi istituzionali dell'ente;

Il risultato economico dell'esercizio - utile pari ad euro 39.230.383,71 - scaturisce dalla differenza tra costi e ricavi del conto economico.

I risultati economici di esercizi precedenti pari a euro -1.769.511.369,61 contengono sia i risultati economici positivi degli esercizi precedenti che con delibera consiliare non sono stati accantonati nelle riserve o portati ad incremento del fondo di dotazione, sia le perdite degli esercizi precedenti non ripianate; tale importo è stato determinato aggiungendo all'importo dell'anno precedente (euro -1.672.385.513,08) l'importo della perdita dell'esercizio 2020 pari ad euro - 97.125.856,53;

Sulla base delle modifiche apportate dal DM 01/09/2021 al PCA 4.3 si rileva quanto segue:

a) esposizione della posta contabile di Patrimonio Netto dell'anno 2020 e sua riclassificazione:

			STATO PATRIMONIALE (PASSIVO)	Anno 2020 D.M. 1 Settembre 2021	Anno 2020 Ante D.M. 1 Settembre 2021	Variazioni
			A) PATRIMONIO NETTO			
I			Fondo di dotazione	1.335.728.045,83	1.335.728.045,83	0,00
II			Riserve	**2.844.001.837,19**	**1.171.616.324,11**	**1.672.385.513,08**
	a		~~*da risultato economico di esercizi precedenti*~~	0,00	-1.672.385.513,08	1.672.385.513,08
	b		*da capitale*	0,00	0,00	0,00
	c		*da permessi di costruire*	0,00	0,00	0,00
	d		*riserve indisponibili per beni demaniali e patrimoniali indisponibili e per i beni culturali*	2.742.346.650,93	2.742.346.650,93	0,00
	e		*altre riserve indisponibili*	31.458.747,26	101.655.186,26	-70.196.439,00
	f		*altre riserve disponibili*	70.196.439,00	0,00	70.196.439,00
III			Risultato economico dell'esercizio	-97.125.856,53	-97.125.856,53	0,00
IV			Risultati economici di esercizi precedenti	-1.672.385.513,08	0,00	-1.672.385.513,08
V			Riserve negative per beni indisponibili	0,00	0,00	0,00
			TOTALE PATRIMONIO NETTO (A)	**2.410.218.513,41**	**2.410.218.513,41**	**0,00**

b) raffronto della posta contabile di Patrimonio Netto dell'anno 2021 con quello del 2020:

			STATO PATRIMONIALE (PASSIVO)	Anno 2021 D.M. 1 Settembre 2021	Anno 2020 D.M. 1 Settembre 2021	Variazioni
			A) PATRIMONIO NETTO			
I			Fondo di dotazione	1.335.728.045,83	1.335.728.045,83	0,00
II			Riserve	**2.956.362.285,22**	**2.844.001.837,19**	**112.360.448,03**
	b		*da capitale*	0,00	0,00	0,00
	c		*da permessi di costruire*	0,00	0,00	0,00
	d		*riserve indisponibili per beni demaniali e patrimoniali indisponibili e per i beni culturali*	2.774.100.982,93	2.742.346.650,93	31.754.332,00
	e		*altre riserve indisponibili*	32.522.360,29	31.458.747,26	1.063.613,03
	f		*altre riserve disponibili*	149.738.942,00	70.196.439,00	79.542.503,00
III			Risultato economico dell'esercizio	39.230.383,71	0,00	39.230.383,71
IV			Risultati economici di esercizi precedenti	-1.769.511.369,61	-1.769.511.369,61	0,00
V			Riserve negative per beni indisponibili	0,00	0,00	0,00
			TOTALE PATRIMONIO NETTO (A)	**2.561.809.345,15**	**2.410.218.513,41**	**151.590.831,74**

b) rappresentazione della posta contabile di Patrimonio Netto anni 2021 e 2020:

			STATO PATRIMONIALE (PASSIVO)	Anno 2021	Anno 2020	Variazioni
			A) PATRIMONIO NETTO			
I			Fondo di dotazione	1.335.728.045,83	0,00	0,00
II			Riserve	**2.956.362.285,22**	**0,00**	**2.956.362.285,22**
	b		*da capitale*	0,00	0,00	0,00
	c		*da permessi di costruire*	0,00	0,00	0,00
	d		*riserve indisponibili per beni demaniali e patrimoniali indisponibili e per i beni culturali*	2.774.100.982,93	0,00	2.774.100.982,93
	e		*altre riserve indisponibili*	32.522.360,29	0,00	32.522.360,29
	f		*altre riserve disponibili*	149.738.942,00	0,00	149.738.942,00
III			Risultato economico dell'esercizio	39.230.383,71	0,00	0,00
IV			Risultati economici di esercizi precedenti	-1.769.511.369,61	0,00	0,00
V			Riserve negative per beni indisponibili	0,00	0,00	0,00
			TOTALE PATRIMONIO NETTO (A)	**2.561.809.345,15**	**2.410.218.513,41**	**151.590.831,74**

Fondo per rischi ed oneri

Sono stanziamenti a copertura di passività potenziali il cui verificarsi è probabile o possibile. Tali passività sono valutate secondo stime basate su conoscenze e dati il più oggettivi possibili e nel rispetto dei principi di prudenza e di rappresentazione veritiera e corretta della realtà.

Secondo i principi contabili alla data di chiusura del bilancio sono stati valutati i necessari accantonamenti a fondi rischi ed oneri destinati a coprire perdite o debiti con le seguenti caratteristiche:

- natura determinata
- esistenza certa o probabile
- ammontare o data di sopravvenienza indeterminati alla chiusura dell'esercizio.

Nei Fondi rischi ed oneri sono stati compresi gli accantonamenti confluiti nel risultato di amministrazione per un ammontare complessivo di euro 221.590.831,97 di cui euro 165.484.245,68 per fondo rischi contenzioso ed euro 56.106.586,29 per fondo per passività potenziali e rischi eventuali.

Debiti

I debiti da finanziamento ammontano ad euro 1.497.353.154,81 e come esposto nella relazione sulla gestione sono composti da:

- debiti verso altre amministrazioni pubbliche per euro 580.205.318,30 rappresentati da debito per anticipazioni a titolo oneroso da amministrazioni centrali;

DESCRIZIONE	RESIDUO AL 01/01/2021 (A)	AUMENTO (B)	CAPITALE (C)	INTERESSE (D)	RESIDUO AL 31/12/2021 (A+B-C)
DISAVANZO SANITARIO - ART. 2 C.98 L.191/2009	372.269.382,10	0,00	5.112.486,50	14.722.023,00	367.156.895,60
ANTICIPAZIONE D.L.35/2013 DEBITI NON SANITARI	60.754.091,86	0,00	1.965.687,71	1.572.923,44	58.788.404,15
ANTICIPAZIONE D.L.35/2013 DEBITI SANITARI	75.406.964,70	0,00	2.307.270,04	2.306.699,05	73.099.694,66
ANTICIPAZIONE DI LIQUIDITA' IN FAVORE DEGLI ENTI DEL S.S.R. (L.178/2020, articolo 1, commi 833 -842)	0,00	81.160.323,89	0,00	0,00	81.160.323,89
TOTALE	**508.430.438,66**	**81.160.323,89**	**9.385.444,25**	**18.601.645,49**	**580.205.318,30**

- debiti verso altri finanziatori per euro 917.147.836,51 rappresentati da debiti verso istituti di credito per la contrazione di mutui.

DEBITI DA FINANZIAMENTO	RESIDUO AL 01/01/2021 (A)	DIMINUZIONE (B)	CAPITALE (C)	INTERESSE (D)	RESIDUO AL 31/12/2021 (A-B-C)
Mutui ruoli LLPP carico Regione	17.253.062,20	0,00	6.376.150,69	591.083,99	10.876.911,51
Mutui carico Regione	980.234.978,17	41.112.626,79	32.851.426,38	27.191.183,87	906.270.925,00
TOTALE	**997.488.040,37**	**41.112.626,79**	**39.227.577,07**	**27.782.267,86**	**917.147.836,51**

DEBITO REGIONE ESCLUSO GESTIONE SANITARIA	31/12/2021
Mutui	€ 917.147.836,51
Anticipazione D.L. 35/2013	€ 58.788.404,15
TOTALE	**€ 975.936.240,66**

DEBITO REGIONE GESTIONE SANITARIA	31/12/2021
Disavanzo sanitario	€ 367.156.895,60
Anticipazione D.L. 35/2013	€ 73.099.694,66
ANTICIPAZIONE DI LIQUIDITA' IN FAVORE DEGLI ENTI DEL S.S.R. (ai sensi della legge 30 dicembre 2020, n. 178, articolo 1, commi 833 -842)	€ 81.160.323,89
TOTALE	**€ 521.416.914,15**

TOTALE DEBITI DA FINANZIAMENTO	31/12/2021
Mutui carico Regione	917.147.836,51
Disavanzo sanitario	367.156.895,60
Anticipazione D.L. 35/2013 per sanità	73.099.694,66
Anticipazione D.L. 35/2013	58.788.404,15
ANTICIPAZIONE DI LIQUIDITA' IN FAVORE DEGLI ENTI DEL S.S.R. (L.178/2020, articolo 1, commi 833 -842)	€ 81.160.323,89
TOTALE	**1.497.353.154,81**

Per gli altri debiti è stata verificata la conciliazione con i residui passivi diversi da quelli di finanziamento, come rappresentato nella sottostante tabella:

(+)	Debiti	4.549.199.328,47
(-)	Debiti da finanziamento	1.497.353.154,81
(-)	Saldo iva a debito da dichiarazione	0,00
(+)	Residuo titolo IV + interessi mutuo	0,00
(+)	Residuo titolo V anticipazioni	0,00
(-)	Impegni pluriennali titolo III e IV*	0,00
(+)	Altri residui non connessi a debiti (Stock Residui perenti)	144.223.338,92
	RESIDUI PASSIVI =	**2.907.622.834,74**

I debiti ammontano complessivamente a euro 4.549.199.328,47 e rispetto all'esercizio 2020 registrano un incremento complessivo di euro 509.890.133,33.

In particolare rispetto all'esercizio 2020 si rileva:

- per i debiti da finanziamento - pari a euro 1.497.353.154,81 - una dimininuzione complessiva di euro 12.195.509,38;
- per i debiti verso fornitori - pari a euro 315.016.378,82 - una diminuzione di euro 13.290.653,75;
- per i debiti per trasferimenti e contributi - pari a euro 2.493.152.662,37 - un incremento complessivo di euro 538.023.899,68;
- per gli "altri debiti" - pari a euro 243.677.132,47 - una diminuzione complessiva di euro 2.547.603,22.

Le voci di dettaglio dei debiti più rilevanti, diversi da quelli da finanziamento, risultano:

- debiti per trasferimenti e contributi verso amministrazioni pubbliche per euro 2.337.781.987,05;
- debiti per trasferimenti e contributi verso imprese controllate per euro 52.471.564,58;
- debiti per trasferimenti e contributi verso "altri soggetti" per euro 102.810.629,64;
- "altri debiti" (5 d) per euro 222.925.371,01.

Ratei passivi

I ratei passivi sono rappresentati, rispettivamente, dalle quote di costi/oneri che avranno manifestazione finanziaria futura (liquidazione della spesa), ma che devono, per competenza, essere attribuiti all'esercizio in chiusura.

I ratei passivi al 31/12/2021, sono stati rilevati ed ammontano a euro 9.823.920,28 e risultano composti sostanzialmente per quasi l'intero importo, come illustrato nella relazione sulla gestione al paragrafo 17.2.2 dalla quota del fondo pluriennale vincolato relativo al salario accessorio sul personale del comparto reimputato all'esercizio 2022.

Risconti passivi

Il punto 6.4.d. del principio contabile applicato 4/3 prevede che *"… I risconti passivi sono rappresentati dalle quote di ricavi che hanno avuto manifestazione finanziaria nell'esercizio (accertamento dell'entrata/incasso), ma che sono rinviati in quanto di competenza di futuri esercizi. La determinazione dei risconti passivi avviene considerando il periodo di validità della prestazione, indipendentemente dal momento della manifestazione finanziaria. In sede di chiusura del bilancio consuntivo, i ricavi rilevati nel corso dell'esercizio sono rettificati rispettivamente con l'iscrizione di risconti passivi commisurati alla quota da rinviare alla competenza dell'esercizio successivo.*

Le concessioni pluriennali ed i contributi agli investimenti comprendono la quota non di competenza dell'esercizio rilevata tra i ricavi nel corso dell'esercizio in cui il relativo credito è stato accertato, e sospesa alla fine dell'esercizio. Annualmente i proventi sospesi sono ridotti attraverso la rilevazione di un provento (quota annuale di contributo agli investimenti) di importo proporzionale alla quota di ammortamento del bene finanziato dal contributo all'investimento".

Nella voce sono rilevati:

- contributi agli investimenti per euro 127.804.183,36 riferiti alla voce "contributi agli investimenti da Ministeri" ottenuti per la costruzione della Cittadella Regionale;

- altri risconti passivi per euro 347.589.408,33 riferiti ai ricavi stornati per il rispetto del principio di correlazione costi-ricavi.

Conti d'Ordine

I conti d'ordine al 31/12/2021, sono stati rilevati nel rispetto di quanto previsto dal punto 7) del principio contabile applicato di cui all'allegato n. 4/3 al D.Lgs.n.118/2011 *"… Anche negli enti pubblici devono essere iscritti, in calce allo stato patrimoniale, i conti d'ordine, suddivisi nella consueta triplice classificazione: rischi, impegni, beni di terzi, che registrano gli accadimenti che potrebbero produrre effetti sul patrimonio dell'ente in tempi successivi a quelli della loro manifestazione. Si tratta, quindi, di fatti che non hanno ancora interessato il patrimonio dell'ente, cioè che non hanno comportato una variazione quali-quantitativa del patrimonio, e che, di conseguenza, non sono stati registrati in contabilità generale economico-patrimoniale, ovvero nel sistema di scritture finalizzato alla determinazione periodica della situazione patrimoniale, finanziaria ed economica dell'ente. … Lo scopo dei "conti d'ordine" è arricchire il quadro informativo di chi è interessato alla situazione patrimoniale e finanziaria di un ente. Tali conti, infatti, consentono di acquisire informazioni su un fatto rilevante accaduto, ma che non ha ancora tutti i requisiti indispensabili per potere essere registrato in contabilità generale"*.

L'ammontare complessivo di tale voce al 31/12/2021 è pari a euro 535.450.306,81 e risulta così composta:

- per euro 522.415.430,71 da impegni imputati su esercizi futuri
- per euro 13.034.876,10 dalla garanzia prestata a favore del Consorzio di Bonifica della Piana di Sibari e della Media Valle del Crati per le rate non ancora scadute.

11. ORGANISMI PARTECIPATI

Verifica rapporti di debito e credito con i propri enti strumentali e le società controllate e partecipate

Crediti e debiti reciproci

Il Collegio dei Revisori, ai sensi dell'art.11, comma 6, lett. j) del D.Lgs.n.118/2011, ha verificato che è stata effettuata la conciliazione dei rapporti creditori e debitori tra la Regione e gli organismi partecipati, l'esito dell'attività di verifica è confluito nel verbale n. 22 del 23/06/2022, che di seguito si riporta integralmente unitamente all'asseverazione:

"Il Collegio rilevato che:

- *l'adempimento della verifica dei debiti e crediti reciproci alla data del 31/12 è stato introdotto a partire dal rendiconto dell'esercizio 2012, relativamente alle sole società e con finalità di monitoraggio e controllo dei conti pubblici, dall'articolo 6, comma 4 del D.L. 95/2012, convertito con modificazioni dalla legge 135/2012;*
- *il contenuto del citato comma 4 dell'art. 6 prevede "Rafforzamento della funzione statistica e del monitoraggio dei conti pubblici. A decorrere dall'esercizio finanziario 2012, i Comuni e le Province allegano al rendiconto della gestione una nota informativa contenente la verifica dei crediti e debiti reciproci tra l'Ente e le società partecipate. La predetta nota, asseverata dai rispettivi organi di revisione, evidenzia analiticamente eventuali discordanze e ne fornisce la motivazione; in tal caso il Comune o la Provincia adottano senza indugio, e comunque non oltre il termine dell'esercizio finanziario in corso, i provvedimenti necessari ai fini della riconciliazione delle partite debitorie e creditorie";*
- *la suddetta previsione è stata poi ripresa dall'articolo 11, comma 6, lettera j), del D.Lgs.n.118/2011, attualmente in vigore, laddove viene previsto che la relazione sulla gestione allegata al rendiconto illustra "gli esiti della verifica dei crediti e debiti reciproci con i propri enti strumentali e le società controllate e partecipate. La predetta informativa, asseverata dai rispettivi organi di revisione, evidenzia analiticamente eventuali discordanze e ne fornisce la motivazione; in tal caso l'ente assume senza indugio, e comunque non oltre il termine dell'esercizio finanziario in corso, i provvedimenti necessari ai fini della riconciliazione delle partite debitorie e creditorie";*
- *occorre quindi prendere in considerazione: enti strumentali, società controllate e società partecipate (in sostanza i componenti del GAP). Tali soggetti devono essere presi in considerazione anche se in stato di liquidazione, come precisato, in particolare, dalla Corte dei Conti - Sezione di Controllo per la Regione Sicilia con deliberazione n. 150/2016/PRSP nell'adunanza del 7 giugno 2016;*

- *l'informativa, deve essere restituita all'Ente, firmata dal legale rappresentante ed asseverata dall'Organo di controllo dell'organismo partecipato, in virtù della deliberazione n. 2/2016 della Sezione Autonomie della Corte dei Conti.*

Il Collegio, a seguito degli approfondimenti e dei riscontri di legge, svolti anche in forma individuale, al termine dell'istruttoria sulla documentazione ricevuta per posta elettronica certificata in data 17 giugno 2022, trasmette in allegato al presente l'asseverazione da sottoscrivere digitalmente e depositare agli atti dell'Ente unitamente al presente verbale.

Allegato al verbale 22/2022

Oggetto: Verifica debiti e crediti reciproci tra Giunta regionale e Organismi partecipati di cui all'art. 11, comma 6, lett. j, D.Lgs. n. 118/2011 - Asseverazione Collegio dei Revisori.

Vista ed esaminata la documentazione ricevuta tramite posta elettronica certificata in data 17 giugno 2022, relativa alla verifica dei debiti e dei crediti reciproci tra Ente ed Organismi partecipati nel rispetto di quanto previsto dall'art. 11, comma 6, lett. j, D.Lgs.n.118/2011;

Preso atto in particolare della nota prot. SIAR n. 62849 del 09 febbraio 2022 avente per oggetto "operazioni di chiusura dell'esercizio 2021 e attuazione delle diposizioni contenute nell'articolo 11, comma 6, lett. j) del decreto legislativo 23 luglio 2011, n.118", inviata ai seguenti destinatari coinvolti nell'attività di circolarizzazione:

- *Dipartimento "Presidenza";*
- *Dipartimento "Programmazione Unitaria";*
- *Dipartimento "Infrastrutture,Lavori Pubblici, Mobilità";*
- *Dipartimento "Lavoro e Welfare"*
- *Dipartimento "Turismo, Marketing, Territorialità e Mobilità"*
- *Dipartimento "Sviluppo Economico e Attrattori Culturali";*
- *Dipartimento "Agricoltura e Risorse Agroalimentari";*
- *Dipartimento "Territorio e Tutela dell'Ambiente";*
- *Dipartimento "Istruzione, Formazione e Pari Opportunità";*

con la quale è stato richiesto ai suddetti Dipartimenti di fornire comunicazioni in merito agli esiti delle verifiche sulle posizioni di credito e di debito con i propri enti strumentali e società partecipate, entro la data del 28/02/2022;

Rilevato che, sempre con pec del 17 giugno 2022, è stata trasmessa la seguente documentazione:

- *relazione "ESITI VERIFICA CREDITI E DEBITI DELLA REGIONE CON I PROPRI ENTI STRUMENTALI E SOCIETA' PARTECIPATE AL 31/12/2021";*
- *allegati richiamati nella suddetta relazione;*
- *riepilogo posizioni creditorie e debitorie con rilevazione delle discordanze e motivazioni;*

Preso atto delle risultanze, così come attestate dagli Organi di controllo degli Organismi partecipati e, laddove quest'ultimi mancanti, dal Legale rappresentante dell'Ente.

Preso atto delle risultanze, così come attestate dal Dirigente generale del Dipartimento Economia e Finanze, Dott. Filippo De Cello e dal Dirigente del Settore di riferimento, Dott. Stefano Stefanizzi;

Rilevato che dalla documentazione ricevuta emergono i debiti e crediti al 31/12/2021, così come riepilogati nelle sottostanti tabelle:

Risultanze Società Partecipate al 31.12.2021					DISCORDANZE	
CREDITO REGIONE CALABRIA (a)	DEBITO REGIONE CALABRIA (b)	SOGGETTO	CREDITO (c)	DEBITO (d)	(a-d)	(b-c)
€ 0,00	€ 320.872,92	Agenzia Regionale per lo Sviluppo dell'Agricoltura Calabrese (ARSAC)	€ 320.872,92	€ 0,00	€ 0,00	€ 0,00
€ 207.744,28	€ 343.526,42	Agenzia Regionale per le erogazioni in agricoltura (ARCEA)	€ 343.526,42	€ 207.744,28	€ 0,00	€ 0,00
€ 0,00	€ 5.567.528,98	Azienda Calabria Lavoro	€ 5.567.528,98	€ 0,00	€ 0,00	€ 0,00
€ 0,00	€ 1.259.415,43	Agenzia Regionale per la Protezione dell'Ambiente della Calabria (ARPA-CAL)	€ 1.259.415,43	€ 0,00	€ 0,00	€ 0,00
€ 0,00	€ 10.113.210,59	Azienda Regionale per la forestazio-ne e per le politiche della montagna (AZIENDA CALABRIA VERDE)	€ 10.113.210,59	€ 0,00	€ 0,00	€ 0,00
€ 0,00	€ 150.625,32	Azienda Territoriale per l'edilizia residenziale pubblica regionale (ATERP Calabria)	€ 150.625,32	€ 0,00	€ 0,00	€ 0,00
		Fondazione "Istituto Regionale per la Comunità Arbereshe di Calabria"				
		Fondazione "Istituto Regionale per la Comunità Grecanica di Calabria"				
		Fondazione "Istituto Regionale per la Comunità Occitana di Calabria"				
€ 0,00	€ 0,00	Ente per i Parchi Marini Regionali	€ 0,00	€ 0,00	€ 0,00	€ 0,00
€ 0,00	€ 1.176.626,34	Fondazione "Mediterranea Terina Onlus"	€ 1.176.626,34	€ 0,00	€ 0,00	€ 0,00
€ 0,00	€ 159.536,43	Fondazione "Calabria Film Commis-sion"	€ 59.536,43	€ 0,00	€ 0,00	€ 100.000,00
€ 0,00	€ 466.803,28	Fincalabra S.p.A.	€ 443.416,59	€ 0,00	€ 0,00	€ 23.386,69
€ 0,00	€ 88.481,10	Terme Sibarite S.p.A.	€ 88.481,10	€ 0,00	€ 0,00	€ 0,00
€ 0,00	€ 4.363.414,79	Ferrovie della Calabria S.r.l.	€ 8.799.607,68	€ 0,00	€ 0,00	-€ 4.436.192,89
€ 255.316,90	€ 40.444,95	Sorical S.p.A in liquidazione	€ 4.540.703,93	€ 38.194.906,98	-€ 37.939.590,08	-€ 4.500.258,98
€ 0,00	€ 49.004,92	Sacal Spa	€ 5.399.319,49	€ 0,00	€ 0,00	-€ 5.350.314,57
€ 0,00	€ 22.827.159,32	Art-Cal	€ 22.827.159,32	€ 0,00	€ 0,00	€ 0,00
€ 0,00	€ 0,00	Corap	€ 1.754.233,53	€ 1.560.655,22	-€ 1.560.655,22	-€ 1.754.233,53
€ 0,00	€ 0,00	Banca Popolare Etica Scpa	€ 0,00	€ 0,00	€ 0,00	€ 0,00
€ 0,00	€ 716.419,02	Comalca Scrl	€ 3.550.318,67	€ 0,00	€ 0,00	-€ 2.833.899,65
		Comarc srl in liquidazione				
		Stretto di Messina Spa in liquidazio-ne				
		S.Anna Spa in fallimento				
		Comac srl in fallimento				
		Consorzio Cies in fallimento				
€ 0,00	€ 0,00	Sogas Spa in fallimento	€ 0,00	€ 1.498.060,44	-€ 1.498.060,44	€ 0,00
		Progetto Magna Graecia Srl in falli-mento				
		Fondazione FIELD in liquidazione				
		Azienda Forestale della Regione Calabria (AFOR) in liquidazione				
		Fondazione "Calabresi nel Mondo" in liquidazione				
€ 0,00	€ 41.640,67	Fondazione "Calabria Etica" in liqui-dazione	€ 4.325.904,23	€ 7.767.217,03	-€ 7.767.217,03	-€ 4.284.263,56

Il Collegio, come emerge dalla tabella riepilogativa sopra riportata, rileva e prende atto per alcune posizioni creditorie e debitorie dell'esistenza delle seguenti discordanze, come risultanti dalla contabilità della Regione:

- ***minori crediti della Regione Calabria v/Organismi partecipati per un ammontare complessivo di euro 48.765.522,77 così composti:***
    - *Sorical S.p.A. in liquidazione euro 37.939.590,08*
    - *Corap euro 1.560.655,22*
    - *Fondazione Calabria Etica in liquidazione euro 7.767.217,03*
    - *Sogas in fallimento euro 1.498.060,44*
- ***minori debiti della Regione Calabria v/Organismi partecipati per euro 23.159.163,18 di cui:***
    - *Ferrovie della Calabria S.r.l. euro 4.436.192,89*
    - *Sorical S.p.A. in liquidazione euro 4.500.258,98*
    - *Sacal S.p.A. euro 5.350.314,57*
    - *Corap euro 1.754.233,53*
    - *Comalca S.c.r.l. euro 2.833.899,65*
    - *Fondazione Calabria Etica in liquidazione euro 4.284.263,56*

In merito si richiama l'attenzione su quanto argomentato dalla Corte dei Conti nella relazione di accompagnamento alla deliberazione di parifica del Rendiconto regionale dell'esercizio 2020 relativamente all'asserzione secondo la quale i maggiori debiti sarebbero compensabili con i maggiori crediti;

Tutto quanto premesso, il Collegio dei Revisori

ATTESTA

che i debiti e i crediti al 31 dicembre 2021 indicati nella tabella sopra riportata trovano corrispondenza nella contabilità dell'Ente, e, con riferimento alle posizioni creditorie e debitorie che non trovano corrispondenza reciproca, ***invita l'Ente ad assumere senza indugio i provvedimenti necessari ai fini della loro riconciliazione****,* ***registrando/contabilizzando l'impatto di tali differenze nel redigendo rendiconto 2021".***

La relazione sulla gestione (cfr. pagina 64) evidenzia che la Regione recepirà le richieste del Collegio, vale a dire l'aggiustamento delle discordanze, entro la fine dell'esercizio corrente.

Tuttavia, il Collegio reitera la richiesta di sistemazione/accorciamento delle distanze tra posizioni creditorie e debitorie che non trovano ancora corrispondenza reciproca (Ente/Organismo partecipato), mediante l'appostamento di un apposito accantonamento nel risultato di amministrazione del rendiconto 2021.

12. SERVIZIO SANITARIO REGIONALE

Questo Collegio con riferimento alla Gestione Sanitaria Accentrata, con verbale n. 24 del 28/04/2021, in sede di verifica trimestrale, evidenziava tra l'altro quanto segue:

"… **Punto 2 - Verifiche contabili**

Per quanto comunicato dal Direttore generale e dal sub Commissario ad acta e precisato al punto 1), in merito al presente punto il Collegio non rileva variazioni rispetto a quanto sotto riportato e riferito al precedente verbale n. 4 del 29/01/2021 e precisamente:

1. Libro giornale 2020 - scritture di apertura all'01/01/2020 dello Stato Patrimoniale: i presenti dichiarano che sul libro giornale non c'è ancora l'evidenza di tale operazione/scrittura;
2. Libro degli inventari alla data del 31/12/2020: non risulta ancora redatto;
3. **Ultimo bilancio d'esercizio adottato della GSA: bilancio d'esercizio dell'anno 2014;**
4. **Ultimo bilancio d'esercizio sanitario consolidato del SSR: bilancio d'esercizio consolidato per l'esercizio 2014;**
5. Bilancio Preventivo economico-annuale della GSA-2021: non risulta ancora adottato;
6. Bilancio Preventivo economico-annuale consolidato del Servizio Sanitario regionale-2021: non risulta ancora adottato;
7. Piano annuale degli investimenti per l'esercizio 2021: non è stato ancora approvato;
8. **Si richiedono anche in questa sede** le relazioni dei Collegi sindacali degli Enti del SSR al fine di apprendere i loro pronunciamenti riguardo all'adeguatezza dell'accantonamento al fondo rischi per i contenziosi in atto e per gli interessi di mora e/o eventuali attestazioni dei Collegi sindacali degli enti del SSR sui punti sopra enunciati;
9. Contratti con operatori privati accreditati: non sono stati ancora sottoscritti i contratti che definiscono i volumi delle prestazioni erogabili e i rispettivi budget per l'esercizio 2021;
10. Ricognizione debiti SSR verso fornitori alla data del 31 dicembre 2020: si rinvia al punto 4);
11. DCA n. 148 del 16/12/2020 avente ad oggetto "Misure per il ripiano dei disavanzi di gestione delle aziende del SSR anno 2018 - determinazioni" - il Collegio acquisisce agli atti il decreto e nel contempo richiede i documenti seguenti:
    - laddove il risultato d'esercizio non sia stato ripreso dal bilancio d'esercizio, i verbali dei collegi sindacali delle Aziende Sanitarie provinciali di Cosenza e di Reggio di Calabria, quali aziende di più grandi dimensioni del SSR, in cui vi è evidenza di eventuali pronunciamenti sugli esiti delle verifiche effettuate presso il Dipartimento Tutela della Salute/Struttura commissariale in ordine alle risultanze dei modelli di conto economico e stato patrimoniale, trimestrali e annuali;

- copia delle controdeduzioni alla deliberazione n. 13 del 7 febbraio 2019 della Corte dei Conti - Sezione regionale di controllo per la Calabria - fornite dalla Regione/Dipartimento Tutela della Salute, dal Commissario ad acta per l'attuazione del piano di rientro dal disavanzo del SSR della regione Calabria e dall'ASP di RC.

La suddetta richiesta è finalizzata a capire l'attendibilità e congruità contabile del disavanzo sanitario regionale, così come definito con il suddetto Decreto commissariale, e conseguentemente l'impatto diretto del relativo ripiano sul bilancio della Regione, in considerazione che per alcune aziende sanitarie non risultano approvati i relativi bilanci d'esercizio ed in particolare per quella di Cosenza e Reggio Calabria le cui perdite d'esercizio considerate, riprese sulla base dei modelli C.E. , pesano per quasi un 40%.

Il Collegio nel richiamare i Dirigenti di riferimento del Dipartimento Tutela della Salute ad attivarsi tempestivamente a regolarizzare quanto sopra evidenziato, chiede sin d'ora che sia trasmessa entro e non oltre 30 giorni dal ricevimento del presente verbale all'indirizzo di posta elettronica certificata del Collegio collegio.revisori@pec.consrc.it tutta la documentazione già richiesta relativa al 31/12/2020 e al 31/03/2021".

Successivamente, con verbale n. 61 del 20/10/2021, in occasione delle verifiche trimestrali, rilevava tra l'altro quanto segue:

"Punto 2 - Verifiche contabili

Per quanto comunicato dal Direttore generale, il Collegio non rileva variazioni rispetto a quanto sotto riportato e riferito ai precedenti verbale n. 4 del 29/01/2021 e n. 24 del 28/04/2021, precisamente:

1. **"***Libro giornale 2020 - scritture di apertura all'01/01/2020 dello Stato Patrimoniale: i presenti dichiarano che sul libro giornale non c'è ancora l'evidenza di tale operazione/scrittura;*
2. *Libro degli inventari alla data del 31/12/2020: non risulta ancora redatto;*
3. ***Ultimo bilancio d'esercizio adottato della GSA: bilancio d'esercizio dell'anno 2014;***
4. ***Ultimo bilancio d'esercizio sanitario consolidato del SSR: bilancio d'esercizio consolidato per l'esercizio 2014;***
5. *Bilancio Preventivo economico-annuale della GSA-2021: non risulta ancora adottato;*
6. *Bilancio Preventivo economico-annuale consolidato del Servizio Sanitario regionale-2021: non risulta ancora adottato;*
7. *Piano annuale degli investimenti per l'esercizio 2021: non è stato ancora approvato;*
8. ***Si richiedono anche in questa sede** le relazioni dei Collegi sindacali degli Enti del SSR al fine di apprendere i loro pronunciamenti riguardo all'adeguatezza dell'accantonamento al fondo rischi per i contenziosi in atto e per gli interessi di mora e/o eventuali attestazioni dei Collegi sindacali degli enti del SSR sui punti sopra enunciati;*

9. *Contratti con operatori privati accreditati: non sono stati ancora sottoscritti i contratti che definiscono i volumi delle prestazioni erogabili e i rispettivi budget per l'esercizio 2021;*
10. *Ricognizione debiti SSR verso fornitori alla data del 31 dicembre 2020: si rinvia al punto 4);*
11. *DCA n. 148 del 16/12/2020 avente ad oggetto "Misure per il ripiano dei disavanzi di gestione delle aziende del SSR anno 2018 - determinazioni" - il Collegio acquisisce agli atti il decreto e nel contempo richiede i documenti seguenti:*
    - *laddove il risultato d'esercizio non sia stato ripreso dal bilancio d'esercizio, i verbali dei collegi sindacali delle Aziende Sanitarie provinciali di Cosenza e di Reggio di Calabria, quali aziende di più grandi dimensioni del SSR, in cui vi è evidenza di eventuali pronunciamenti sugli esiti delle verifiche effettuate presso il Dipartimento Tutela della Salute/Struttura commissariale in ordine alle risultanze dei modelli di conto economico e stato patrimoniale, trimestrali e annuali;*
    - *copia delle controdeduzioni alla deliberazione n. 13 del 7 febbraio 2019 della Corte dei Conti - Sezione regionale di controllo per la Calabria - fornite dalla Regione/Dipartimento Tutela della Salute, dal Commissario ad acta per l'attuazione del piano di rientro dal disavanzo del SSR della regione Calabria e dall'ASP di RC.*

*La suddetta richiesta è finalizzata a capire l'attendibilità e congruità contabile del disavanzo sanitario regionale, così come definito con il suddetto Decreto commissariale, e conseguentemente l'impatto diretto del relativo ripiano sul bilancio della Regione, in considerazione che per alcune aziende sanitarie non risultano approvati i relativi bilanci d'esercizio ed in particolare per quella di Cosenza e Reggio Calabria le cui perdite d'esercizio considerate, riprese sulla base dei modelli C.E. , pesano per quasi un 40%***"**.

Il Collegio, in relazione alle questioni poste più volte afferenti al grado di attendibilità del disavanzo sanitario regionale annualmente rilevato e "certificato" (tavolo interministeriale MEF – Salute - c.d. tavole Adduce), nonché alla robustezza delle misure di ripiano di tali disavanzi (cfr. verbali - note Collegio Revisori e in ultima la deliberazione della Corte dei Conti - Sezione regionale di controllo n.110 del 20/07/2021), prende atto della nota prot. n. 390771 del 13/09/2021, avente ad oggetto "*trasmissione proposte decreti Commissario ad Acta su bilanci d'esercizio Aziende Sanitarie e Ospedaliere del S.S.R."*, che in pratica dà conto:

- dell'attività del Dipartimento riguardante la fase propedeutica all'adozione da parte del Commissario ad Acta dei decreti di determinazione sui Bilanci d'esercizio delle Aziende Sanitarie Provinciali e Aziende Ospedaliere del Servizio Sanitario Regionale, relativi alle annualità che vanno dal 2015 al 2018;

- dello scambio epistolare tra Dipartimento - Struttura Commissariale e Ministeri affiancanti (Salute e MEF)".

Successivamente, con verbale n. 2 del 25 gennaio 2022, in occasione della verifica trimestrale, annotava quanto segue:

"Punto 2 - Verifiche contabili

Per quanto comunicato dal Direttore generale, il Collegio non rileva variazioni rispetto a quanto sotto riportato e riferito ai precedenti verbali n. 4 del 29/01/2021, n. 24 del 28/04/2021 e n. 61 del 20/10/2021 e precisamente:

1. **"***Libro giornale 2021 - scritture di apertura all'01/01/2021 dello Stato Patrimoniale: i presenti dichiarano che sul libro giornale non c'è ancora l'evidenza di tale operazione/scrittura;*
2. *Libro degli inventari alla data del 31/12/2021: non risulta ancora redatto;*
3. ***Ultimo bilancio d'esercizio adottato dalla GSA: bilancio d'esercizio dell'anno 2014;***
4. ***Ultimo bilancio d'esercizio sanitario consolidato del SSR: bilancio d'esercizio consolidato per l'esercizio 2014;***
5. *Bilancio Preventivo economico-annuale della GSA-2022: non risulta ancora adottato;*
6. *Bilancio Preventivo economico-annuale consolidato del Servizio Sanitario regionale-2022: non risulta ancora adottato;*
7. *Piano annuale degli investimenti per l'esercizio 2022: non è stato ancora approvato;*
8. ***Si richiedono anche in questa sede** le relazioni dei Collegi sindacali degli Enti del SSR al fine di apprendere i loro pronunciamenti riguardo all'adeguatezza dell'accantonamento al fondo rischi per i contenziosi in atto e per gli interessi di mora e/o eventuali attestazioni dei Collegi sindacali degli enti del SSR sui punti sopra enunciati;*
9. *Contratti con operatori privati accreditati: non sono stati ancora sottoscritti i contratti che definiscono i volumi delle prestazioni erogabili e i rispettivi budget per l'esercizio 2022;*
10. *Ricognizione debiti SSR verso fornitori alla data del 31 dicembre 2022: si rinvia al punto 4);*
11. ***(Si reitera)** DCA n. 148 del 16/12/2020 avente ad oggetto "Misure per il ripiano dei disavanzi di gestione delle aziende del SSR anno 2018 - determinazioni" - il Collegio acquisisce agli atti il decreto e nel contempo richiede i documenti seguenti:*
    - *laddove il risultato d'esercizio non sia stato ripreso dal bilancio d'esercizio, i verbali dei collegi sindacali delle Aziende Sanitarie provinciali di Cosenza e di Reggio di Calabria, quali aziende di più grandi dimensioni del SSR, in cui vi è evidenza di eventuali pronunciamenti sugli esiti delle verifiche effettuate presso il Dipartimento Tutela della Salute/Struttura*

commissariale in ordine alle risultanze dei modelli di conto economico e stato patrimoniale, trimestrali e annuali;

- *copia delle controdeduzioni alla deliberazione n. 13 del 7 febbraio 2019 della Corte dei Conti - Sezione regionale di controllo per la Calabria - fornite dalla Regione/Dipartimento Tutela della Salute, dal Commissario ad acta per l'attuazione del piano di rientro dal disavanzo del SSR della regione Calabria e dall'ASP di RC.*

*La suddetta richiesta è finalizzata a comprendere l'attendibilità e congruità contabile del disavanzo sanitario regionale (si fa presente che sul punto è intervenuto anche un pronunciamento recente da parte della sez. Controllo Corte Conti Calabria- cfr. relazione sul giudizio di parifica del rendiconto generale esercizio 2020 della regione CALABRIA), così come definito con il suddetto Decreto commissariale, e conseguentemente l'impatto diretto del relativo ripiano sul bilancio della Regione, in considerazione che per alcune aziende sanitarie non risultano approvati i relativi bilanci d'esercizio ed in particolare per quella di Cosenza e Reggio Calabria le cui perdite d'esercizio considerate, riprese sulla base dei modelli C.E. , pesano per quasi un 40%***".

In linea con i propri scritti, il Collegio con verbale n. 76 del 20/12/2021 esprimeva il parere n. 33 (cfr. pag. 45) sul disegno di legge "Bilancio di Previsione 2022-2024" **sottolineando** "… inoltre con riferimento alle previsioni di entrata formulate in applicazione delle aliquote maggiorate Irap e addizionale regionale all'Irpef ammontanti rispettivamente ad euro 25.056.000,00 e ad euro 76.701.000,00 - e anche agli accantonamenti appostati alla voce "Altri fondi" che si attestano ad euro 26.000.000,00 per l'esercizio 2022 e a euro 28.000.000,00 per ciascuna delle annualità 2023 e 2024, **il Collegio, in linea, con la propria raccomandazione espressa nel parere al bilancio 2021-2023 (cfr. verbale n. 65 del 17/12/2020- parere 26/2020), con le sollecitazioni espresse nei verbali afferenti alle verifiche svolte in Dipartimento Sanità (cfr. verbale n. 4 del 29/01/2021 ; nota del 01/03/2021; verbale n. 24 del 28/04/2021) e in sintonia con l'asserzione espressa dalla Corte dei Conti nella relazione sul giudizio di parifica del rendiconto 2020, laddove scrive che "*il deficit sanitario della Regione Calabria sia totalmente inattendibile*" e che "*forse sia stato pure celato in parte",* ritiene opportuno segnalare la necessità di considerare l'importo di tale accantonamento al servizio e a disposizione dell'eventuale emersione di un maggiore disavanzo sanitario regionale pregresso o di competenza, quindi raccomanda, anche in questa sede, un'attenta valutazione delle suddette previsioni al fine di garantire una più stretta interconnessione, considerata l'inscindibilità del rapporto tra bilancio della Regione e bilancio d'esercizio consolidato sanitario regionale,che dovrebbero nella normalità procedere di pari passo, mentre quest'ultimo risulta fermo all'esercizio 2014 (cfr.verbali Collegio dei revisori n. 4/2021; n. 24/2021 e n. 61/2021).**

In assonanza con quanto sopra, in riferimento al verbale dell'ultima riunione del c.d. "Tavolo Adduce" (cfr. verbale riunione del 26 aprile e 18 maggio 2022), si ritiene doveroso rilevare l' incomprensibile assenza di valutazioni (richieste di accantonamenti etc.) in ordine all'attendibilità del risultato economico sanitario regionale dell'anno 2021 (addirittura positivo per euro 146 mln al lordo delle coperture fiscali) , sebbene si sia in presenza (tuttora) di Aziende del Servizio sanitario regionale prive di bilanci d'esercizio (alcune dal 2013- cfr. verbali del Collegio dei revisori) e anche in presenza di un Giudizio di parifica al Rendiconto dell'esercizio 2020, dove la Corte dei Conti , tra l'altro, scrive : " *I controllo della Sezione hanno accertato l'assoluta inattendibilità dei dati aziendali di conto economico e stato patrimoniale che, pur non confluendo da anni in bilanci regolarmente approvati, venivano segnalati alla piattaforma Ministeriale NSIS e utilizzati dalla Regione Calabria per le valutazioni sanitarie a livello di consolidato; questa criticità fa sì che, di fatto, il deficit sanitario della Regione Calabria sia anch'esso totalmente inattendibile*".

13. CONCLUSIONI

Il Collegio, in base a quanto esposto in analisi nei punti precedenti e sulla base delle verifiche di regolarità amministrativa e contabile effettuate attesta che nel 2021 non sono state riscontrate gravi irregolarità contabili e finanziarie.

In particolare evidenzia di aver constatato:

- l'attendibilità delle risultanze della gestione finanziaria (rispetto delle regole e dei principi per l'accertamento e l'impegno, l'esigibilità dei crediti, la salvaguardia degli equilibri finanziari, i debiti fuori bilancio, etc.);
- il rispetto degli obiettivi di finanza pubblica;
- l'attendibilità delle previsioni e la veridicità del rendiconto;
- la congruità del fondo crediti di dubbia esigibilità;
- la congruità del fondo rischi contenzioso e del fondo passività potenziali;
- l'attendibilità complessiva dei valori patrimoniali;
- l'indebitamento dell'ente e l'incidenza degli oneri finanziari;
- la spesa di personale.

Il Collegio, tuttavia, richiama all'attenzione tutto quanto segnalato, riscontrato, evidenziato in ciascun paragrafo della presente relazione ed in particolare, in questa parte conclusiva, ritiene opportuno rimarcare quanto segue:

- **richiama** i vari Dipartimenti regionali ad attivare tutte le azioni e le procedure necessarie per una sempre più corretta gestione delle entrate nel rispetto di quanto previsto dal D.Lgs.n.118/2011 e del principio contabile applicato n. 4/2;
- **raccomanda** un monitoraggio costante circa gli aggiornamenti relativi alla circolarizzazione dei crediti/debiti tra Regione e Comuni, informando periodicamente questo Collegio;
- in merito ai provvedimenti aventi ad oggetto il piano triennale dei fabbisogni di personale, **raccomanda** il rispetto di quanto previsto dall'art. 33, comma 1 del D.L. n. 34/2019 e dal relativo DPCM 03/09/2019, sottoponendo gli stessi a parere preventivo e pone l'attenzione su quanto evidenziato nello specifico paragrafo della presente relazione;
- in merito alla contrattazione decentrata del personale dipendente e dirigente **richiama** quanto evidenziato nello specifico paragrafo della presente relazione che si riporta "*il Collegio: richiede che gli obiettivi siano definiti all'inizio dell'esercizio e coerenti con quelli di bilancio ed il loro*

conseguimento costituisca condizione necessaria per l'erogazione degli incentivi previsti dalla contrattazione integrativa; raccomanda che la costituzione del fondo sia definita all'inizio dell'anno di riferimento e sottoposta a certificazione dell'Organo di revisione nel rispetto di quanto disposto dal principio contabile applicato di cui all'allegato n. 4/2 al D.Lgs.n.118/2011, paragrafo 5.2); richiama al rispetto della definizione dell'iter amministrativo della contrattazione collettiva decentrata entro il 31/12 dell'anno di riferimento";

- **richiama** quanto previsto al punto 5.2 del principio contabile applicato 4.2 relativamente alla spesa di personale, come evidenziato nello specifico paragrafo;
- **raccomanda** di attivare ogni azione utile al recupero dei residui attivi provenienti da esercizi pregressi, al fine di innalzare ulteriormente la capacità di smaltimento, così come evidenziato nel paragrafo 3) della presente relazione;
- relativamente alle manutenzioni straordinarie su beni di terzi, ritiene opportuno **rammentare** quanto previsto al paragrafo 4) punto 4.18 del principio contabile applicato 4/3 che specificatamente prevede *"Rimane in capo ai revisori dell'ente, ai quali è richiesta l'espressione di un esplicito parere, la verifica, da effettuarsi per ogni singolo caso, di una convenienza dell'ente ad apportare migliorie su beni di terzi, in uso, a qualunque titolo detenuti, tenendo in debito conto dei casi in cui la spesa è prevista come obbligatoria dalla legge"*;
- in merito alla tempestività dei pagamenti, seppure a fronte di un miglioramento rispetto all'esercizio precedente **richiama** la raccomandazione posta al paragrafo 8);
- **richiama** la raccomandazione posta al paragrafo 11) in merito alle posizioni creditorie e debitorie che non trovano ancora corrispondenza tra Regione capogruppo e Organismi partecipati;
- **pone all'attenzione** quanto segnalato e riscontrato al paragrafo 12) relativamente alla Gestione Sanitaria Accentrata.

Il Collegio raccomanda infine

nei casi in cui la Regione sia soggetto attuatore di progetti finanziati con risorse del PNRR-PNC, nel rispetto di quanto previsto dalle norme vigenti, di procedere tempestivamente ad analizzare le procedure amministrativo contabili e se non sufficienti, di intervenire senza indugio a prevedere specifiche modifiche che garantiscano la tracciabilità delle operazioni, sia dal punto di vista del flusso documentale e della relativa archiviazione/conservazione digitale degli stessi, sia una tracciabilità contabile delle stesse mediante l'istituzione di specifiche codifiche delle registrazioni.

Si rappresenta come nel nuovo contesto sia fondamentale individuare procedure che consentano un puntuale monitoraggio ed un facile accesso e riproduzione della documentazione amministrativa (atti, progetti, ecc..) e contabile (fatture, liquidazioni, mandati, quietanze) ai fini delle attività di rendicontazione degli interventi finanziati e delle eventuali attività di controllo e di audit.

In merito si richiamano in particolare le Circolari della RGS n. 32/2021, n. 33/2021, n. 4/2022, n. 9/2022, n. 27/2022, n. 28/2022, n. 29/2022.

il Collegio dei Revisori

tenuto conto:

- dei pareri di legittimità e di regolarità tecnico-amministrativa espressi dal Dirigente di Settore e dal Dirigente Generale del Dipartimento del Bilancio;
- delle verifiche svolte in sede di riaccertamento ordinario dei residui;
- delle istruttorie e verifiche svolte in sede di rendiconto;
- di tutto quanto esposto, riscontrato, rilevato e richiesto nella presente relazione;
- delle raccomandazioni e dei richiami alla corretta applicazione dei principi contabili applicati, così come sopra formulati ed evidenziati nel corso della presente relazione;

attesta la corrispondenza del rendiconto alle risultanze della gestione

ed esprime nel complesso giudizio positivo

per l'approvazione del Rendiconto Generale dell'esercizio finanziario 2021, con l'invito a trasmetterlo al Consiglio regionale per la sua approvazione.

05 agosto 2022 Firma digitale

Il Collegio dei Revisori
Dott.ssa Grazia Zeppa - Presidente
Dott. Luigi Mazzulla - Componente
Dott. Rocco Nicita - Componente

Collegio dei Revisori dei Conti della Regione Calabria

Verbale n. 57 del 13/12/2022

Oggi 13 dicembre 2022, si è riunito il Collegio dei Revisori in videoconferenza dalle rispettive sedi, nominato con deliberazione del Consiglio regionale n. 423 del 30 settembre 2019 e così composto:

- Dott.ssa Grazia Zeppa - Presidente, presente
- Dott. Luigi Mazzulla - Membro, presente
- Dott. Rocco Nicita - Membro, presente

con il seguente ordine del giorno:

1. Emendamento al Disegno di Legge n. 82 *«Approvazione Rendiconto generale relativo all'esercizio finanziario 2021» e «Approvazione Rendiconto generale e Rendiconto consolidato relativi all'esercizio finanziario 2021»* - Nuova proposta al Consiglio regionale a seguito del Giudizio di parificazione da parte della Corte dei Conti - Sezione Regionale di Controllo per la Calabria.

Il Collegio sul punto posto all'ordine del giorno, richiamate le verifiche svolte anche in forma individuale, dopo gli approfondimenti ed i riscontri di legge, al termine dell'istruttoria, esprime il parere n. 19/2022 (allegato 1), da sottoscrivere digitalmente e depositare agli atti dell'Ente unitamente al presente verbale.

Non essendoci altri argomenti da trattare, si termina la riunione, previa stesura e lettura del presente verbale da sottoscrivere digitalmente e conservare agli atti del Consiglio regionale.

Firma digitale

Il Collegio

Dott.ssa Grazia Zeppa - Presidente

Dott. Luigi Mazzulla - Componente

Dott. Rocco Nicita – Componente

Copia del presente verbale, corredato del parere allegato, è trasmesso al Presidente del Consiglio regionale, all'Ufficio di Gabinetto, al Presidente della Giunta regionale della Calabria, al Dirigente del Settore Bilancio e Ragioneria del Consiglio regionale, al Dirigente generale del Dipartimento Economia e Finanze della Giunta regionale, **al Presidente della Corte dei Conti - Sezione Regionale di Controllo per la Calabria**, al Settore Commissione Bilancio, Programmazione economica, Attività produttive, Affari dell'Unione europea e Commissioni speciali del Consiglio regionale, al Segretario generale del Consiglio regionale, al Dirigente generale del Dipartimento Segretariato generale della Giunta regionale, al Settore Segreteria Assemblea del Consiglio regionale.

Allegato 1) al Verbale n. 57 del 13/12/2022

Collegio dei Revisori dei Conti della Regione Calabria

PARERE N. 19 DEL 13/12/2022

Oggetto: Emendamento al Disegno di Legge n. 82 «Approvazione Rendiconto generale relativo all'esercizio finanziario 2021» e «Approvazione Rendiconto generale e Rendiconto consolidato relativi all'esercizio finanziario 2021» - Nuova proposta al Consiglio regionale a seguito del Giudizio di parificazione da parte della Corte dei Conti - Sezione Regionale di Controllo per la Calabria.

Vista la richiesta di parere sull'emendamento al Disegno di Legge n. 82 *«Approvazione Rendiconto generale relativo all'esercizio finanziario 2021»,* notificata dalla Commissione Settore Bilancio, Programmazione economica, Attività produttive, Affari UE e Commissioni speciali del Consiglio regionale in data 12/12/2022, corredata dei seguenti documenti:

- Emendamento al Disegno di legge n. 82;
- Rendiconto generale esercizio 2021, comprensivo del rendiconto consolidato 2021 di Giunta e Consiglio, come approvato con deliberazione di Giunta regionale n. 638 del 10/12/2022;

Preso atto che è stata anticipata nei giorni precedenti la seguente documentazione da parte del Dipartimento Economia e Finanze, al fine di consentire al Collegio di esaminare il rendiconto dell'esercizio 2021 come modificato per effetto del Giudizio di Parificazione espresso dalla Corte dei Conti - Sezione Regionale di Controllo per la Calabria in data 01/12/2022:

- emendamento al Disegno di legge n. 82 recante *«Approvazione Rendiconto generale relativo all'esercizio finanziario 2021»;*
- progetto di legge recante *«Approvazione Rendiconto generale e Rendiconto consolidato relativi all'esercizio finanziario 2021»,* composto di n. 14 articoli, l'allegato rendiconto consolidato di Giunta e Consiglio ed i seguenti allegati integralmente sostituiti:
    - Gestione delle entrate
    - Gestione delle spese
    - Riepilogo generale delle entrate per titoli
    - Riepilogo generale spese per titoli
    - Riepilogo generale per missioni

- Conto Economico
- Stato Patrimoniale Attivo
- Stato Patrimoniale Passivo
- Allegato H - Costo per missione
- Quadro generale riassuntivo
- Equilibri di bilancio
- Risultato di amministrazione
- Relazione sulla gestione
- All'A/1- quote Accantonate
- Conto del bilancio - Gestione delle entrate - Dettaglio per capitolo
- Conto del bilancio - Gestione delle spese - Dettaglio per capitolo.

Richiamati:

- il decreto legislativo 23 giugno 2011 n. 118 e successive modifiche ed integrazioni, recante "*Disposizioni in materia di armonizzazione dei sistemi contabili e degli schemi di bilancio delle Regioni, degli enti locali e dei loro organismi, a norma degli articoli 1 e 2 della legge 5 maggio 2009, n. 42*";
- il D.L. 25 giugno 2008, n.112, convertito con modificazioni nella legge L. 6 agosto 2008, n.133;
- il D.L. 10 ottobre 2012, n. 174, convertito con modificazioni nella L. 7 dicembre 2012, n. 213;
- il **Regolamento di funzionamento del Collegio dei Revisori della Giunta regionale e del Consiglio regionale, approvato con verbale n. 1 del 14/10/2019 relativo all'insediamento di questo Collegio ed in particolare l'art. 5 "Termine e modalità per l'espressione dei pareri" che prevede *"5.1. L'Organo di revisione esprimerà il parere sulle proposte di bilancio entro 30 giorni dal ricevimento di tutta la documentazione necessaria per esprimere tale parere. 5.2. Gli altri pareri devono essere formulati entro venti giorni lavorativi successivi alla data di ricevimento della documentazione. Le proposte di deliberazione devono essere corredate degli eventuali allegati, delle attestazioni e dei pareri previsti dalla legge, debitamente sottoscritti, e di tutta la documentazione utile ad agevolare l'esame del Collegio. Qualora il Collegio ritenga necessario, per approfondimenti istruttori, richiedere ulteriore documentazione a supporto, il termine di 20 giorni deve ritenersi interrotto. 5.3. La richiesta di acquisizione del parere può essere effettuata dal Presidente della Giunta regionale, dal Presidente del Consiglio regionale e dal Segretario Generale e trasmessa al Collegio dei Revisori dal personale incaricato tramite posta elettronica certificata. In caso di esame della documentazione presso la sede del Consiglio e della Giunta la stessa dovrà essere consegnata anche in forma cartacea a tutti i componenti del Collegio. …"***.

Rammentato che il Collegio dei Revisori ha esaminato - cfr. verbale n. 29 del 05/08/2022, parere n. 8/2022 - il rendiconto generale dell'esercizio finanziario per l'anno 2021, unitamente agli allegati di legge e la deliberazione di Giunta regionale n. 265 del 30/06/2022 avente ad oggetto "*Progetto di Legge: Approvazione Rendiconto Generale relativo all'Esercizio Finanziario 2021. Proposta al Consiglio Regionale"* operando ai sensi e nel rispetto:

- del D.Lgs. 23 giugno 2011 n.118 e dei principi contabili applicati n. 4/2 e n. 4/3;
- degli schemi di rendiconto di cui all'allegato 10 al D.Lgs.n.118/2011;
- della Legge regionale n. 2 del 10/01/2013.

Visto il dispositivo del Giudizio di parificazione al Rendiconto generale per l'esercizio finanziario 2021 espresso in data 01 dicembre 2022 dalla Corte dei Conti - Sezione Regionale di Controllo per la Calabria - notificato alla Regione in pari data e acquisito al prot. n. 540047 e ricevuto tramite posta elettronica certificata in data 06/12/2022 - recante ***«… La Corte dei Conti - Sezione di controllo per la Regione Calabria parifica il rendiconto della Regione Calabria nelle sue componenti del conto del bilancio, del conto economico e dello stato patrimoniale relativo all'esercizio finanziario 2021, con eccezione delle poste contabili relative:***

- ***alle quote annuali del ripiano del disavanzo applicato al bilancio di previsione come prima voce di spesa per l'importo di € 29.389.711,82 in luogo di € 34.014.975,17 a causa della mancata iscrizione dell'ultima quota annuale del ripiano del disavanzo sostanziale pari ad € 4.625.263,36 (ex delibera Consiglio Regionale n. 80/2015), con conseguente impatto sul risultato della gestione di competenza e di amministrazione;***
- ***alla non corretta quantificazione dell'utilizzo fondo anticipazioni liquidità iscritta in entrata all'1.1.2021 in € 138.399.842,14 in luogo di € 136.474.167,63;***
- ***alla non corretta quantificazione al 31.12.2021 del debito per "anticipazione di liquidità" ex D.L. n. 35 del 2013, riportato nella Missione 20 - Programma 03 - Titolo IV - voce rimborso prestiti in € 217.321.380,45 in luogo di € 213.430.028,23 (di cui € 81.160.323,89 relativa all'anticipazione acquisita nell'esercizio 2021 - ex art. 1 commi 833-842 L. 178/2020);***
- ***alla parte accantonata riportata nell'allegato "A" e "A/1" del risultato di amministrazione di € 215.355.692,75 in luogo di € 213.430.028,23 (di cui € 81.160.323,89 relativa all'anticipazione acquisita nell'esercizio 2021 - ex art. 1 commi 833-842 L. 178/2020);***
- ***alla parte accantonata del risultato di amministrazione alla voce "Fondo anticipazione di liquidità" per effetto della non corretta quantificazione in entrata/spesa del FAL che passa da € 215.355.692,75 ad € 213.430.018,23 con un miglioramento della parte accantonata di € 1.925.674,52;***

- ***la parte disponibile del risultato di amministrazione lett. "E" passa da € - 75.018.480,77 ad € - 79.643.744,12 con un peggioramento di € 4.625.263,35».***

Preso atto che con l'Emendamento al Disegno di Legge recante *«Approvazione del Rendiconto generale e Rendiconto consolidato relativo all'esercizio finanziario 2021». Nuova proposta al Consiglio regionale a seguito del Giudizio di parificazione da parte della Corte dei Conti - Sezione Regionale di Controllo per la Calabria»,* l'Amministrazione regionale, nel prendere atto delle statuizioni della Corte dei Conti espresse nel sopra riportato Giudizio di parificazione, intende apportare le conseguenti rettifiche ed integrazioni alle risultanze contabili del Rendiconto di Gestione 2021, approvato a suo tempo con deliberazione di Giunta regionale n. 265 del 30/06/2022, che sono riportate nella Relazione sulla Gestione e a seguito delle quali il rendiconto generale 2021, per come parificato dalla Corte dei Conti in data 01/12/2022, presenta le seguenti risultanze:

1. la voce **"Utilizzo avanzo di amministrazione"** iscritta in entrata all'1.1.2021 è complessivamente pari ad **euro 230.323.022,21**;
2. la voce **"Utilizzo fondo anticipazioni liquidità"** iscritta in entrata all'1.1.2021 è pari ad **euro 136.474.167,63** - specificatamente il valore del FAL afferente:
   2.1 all'anticipazione di liquidità contratta per far fronte ai pagamenti dei debiti diversi da quelli finanziari e sanitari, di cui all'art. 2 del decreto legge 8 aprile 2013, n. 35, è pari ad euro 60.754.091,86 e rimane invariata;
   2.2 **all'anticipazione di liquidità contratta per far fronte ai pagamenti dei debiti sanitari**, ex art. 3 del decreto legge 8 aprile 2013, n. 35, è pari ad **euro 75.720.075,77**;
3. la voce **"Disavanzo di amministrazione"** iscritta nella parte spesa è pari **ad euro 34.014.975,17 con un incremento di euro 4.625.263,36** afferente alla quota del maggiore disavanzo acclarato con il Giudizio di parificazione del Rendiconto di cui trattasi;
4. al 31.12.2021 la voce **"Anticipazione di liquidità"**, riportata nella Missione 20 - Programma 03 - Titolo IV - voce rimborso prestiti - è pari complessivamente ad **euro 213.430.028,23**. Specificamente lo stanziamento del capitolo:
   4.1 U1204092401, relativo all'anticipazione di liquidità per i debiti diversi da quelli finanziari e sanitari, di cui all'art. 2 del decreto legge 8 aprile 2013, n. 35, è pari ad euro 58.788.404,15;
   4.2 U8201044301 relativo all'anticipazione di liquidità per debiti sanitari ex art. 3 del decreto legge 8 aprile 2013, n. 35, è pari ad euro 73.481.290,19;
   4.3 U9200302701 relativo all'anticipazione acquisita nell'esercizio 2021 - ex art. 1 commi 833-842 L. 178/2020 - è pari ad euro 81.160.323,89;

5 le **quote accantonate nel risultato di amministrazione alla data del 31.12.2021** sono, complessivamente **rideterminate in euro 954.904.400,81**;

6 **la parte disponibile del risultato di amministrazione al 31.12.2021 di cui alla lett. E) è pari ad euro -79.643.744,12;**

7 **il valore del disavanzo non ripianato nell'anno 2021, e da ripianare nell'anno 2022, pertanto, è pari ad euro 4.625.263,36.**

Preso atto che con deliberazione di Giunta regionale n. 638 del 10/12/2022, l'Amministrazione regionale ha approvato il progetto di legge recante «Rendiconto consolidato relativo all'esercizio finanziario 2021, ricevuta tramite posta elettronica certificata in data 10/12/2022.

Rilevato che l'Emendamento al Disegno di Legge recante *«Approvazione Rendiconto generale e relativo all'esercizio finanziario 2021»* ed il Progetto di legge recante *«Approvazione Rendiconto generale e Rendiconto consolidato relativi all'esercizio finanziario 2021»,* quale nuova proposta al Consiglio regionale a seguito del Giudizio di parificazione da parte della Corte dei Conti - Sezione Regionale di Controllo, per la Calabria» risultano corredati di tutti gli allegati che si modificano come previsti dal D.Lgs.n.118/2011.

Preso atto pertanto che il rendiconto generale dell'esercizio 2021 della Regione Calabria a seguito delle integrazioni apportate per come richiesto nel giudizio di parificazione produce i seguenti effetti finanziari ed economici, come riportato in sintesi nei successivi paragrafi 1), 2), 3), 4), 5).

1. Risultato di amministrazione e composizione

Il risultato di amministrazione di cui alla lettera A) è confermato nell'importo di euro 1.447.675.450,96 - come risulta dalla tabella sotto riportata.

PROSPETTO DIMOSTRATIVO DEL RISULTATO DI AMMINISTRAZIONE				
		GESTIONE		
		RESIDUI	COMPETENZA	TOTALE
FONDO CASSA AL 1° GENNAIO 2021				274.740.650,67
RISCOSSIONI	(+)	660.435.827,49	5.640.582.011,09	6.301.017.838,58
PAGAMENTI	(-)	565.869.407,95	5.257.891.913,60	5.823.761.321,55
SALDO DI CASSA AL 31 DICEMBRE	(=)			751.997.167,70
PAGAMENTI PER AZIONI ESECUTIVE NON REGOLARIZZATE AL 31 DICEMBRE	(-)			0,00
FONDO DI CASSA AL 31 DICEMBRE 2021	**(=)**			**751.997.167,70**
RESIDUI ATTIVI	(+)	2.549.638.398,51	1.447.561.107,23	3.997.199.505,74
DI CUI DERIVANTI DA ACCERTAMENTI DI TRIBUTI EFFETTUATI SULLA BASE DELLA				*0,00*
RESIDUI PASSIVI	(-)	1.399.712.050,85	1.507.910.783,89	2.907.622.834,74
FONDO PLURIENNALE VINCOLATO PER SPESE CORRENTI	(-)			91.185.782,21
FONDO PLURIENNALE VINCOLATO PER SPESE IN CONTO CAPITALE	(-)			302.712.605,53
RISULTATO DI AMMINISTRAZIONE AL 31/12/2021 (A)	**(=)**			**1.447.675.450,96**

La presa d'atto delle statuizioni della Corte dei Conti espresse nel Giudizio di Parificazione, varia la composizione del risultato di amministrazione per effetto delle modifiche apportate alle seguenti risorse accantonate, come rappresentate nel prospetto allegato A1):

- fondo anticipazione di liquidità - che passa da euro 215.355.692,75 a euro 213.430.018,23 con una diminuzione di euro 1.925.674,52
- altri accantonamenti - che passa da euro 56.106.586,29 a euro 62.657.524,16 con un incremento di euro 6.550.937,87

rilevando quindi un ammontare complessivo di quota accantonata pari a euro 954.904.400,81 in luogo della precedente di euro 950.279.137,46 **ed una quota disponibile di euro -79.643.744,12** in luogo della precedente di euro - 75.018.480,77 con un incremento di euro 4.625.263,35.

Nella sottostante tabella si evidenzia la nuova composizione del risultato di amministrazione per effetto del Giudizio di Parificazione della Corte dei Conti:

Composizione del risultato di amministrazione al 31 dicembre 2021:	
Parte accantonata	
Fondo crediti di dubbia esigibilità al 31/12/2021	407.744.049,93
Accantonamento residui perenti al 31/12/2021 (solo per le regioni)	100.956.337,24
Fondo anticipazioni liquidità	213.430.018,23
Fondo perdite società partecipate	4.632.225,57
Fondo contenzioso	165.484.245,68
Altri accantonamenti	62.657.524,16
Totale parte accantonata (B)	**954.904.400,81**
Parte vincolata	
Vincoli derivanti da leggi e dai principi contabili	16.087.162,16
Vincoli derivanti da trasferimenti	418.857.433,75
Vincoli derivanti dalla contrazione di mutui	5.952.733,47
Vincoli formalmente attribuiti dall'ente	16.801.445,07
Altri vincoli	114.716.019,82
Totale parte vincolata (C)	**572.414.794,27**
Parte destinata agli investimenti	
Totale parte destinata agli investimenti (D)	**0,00**
Totale parte disponibile (E=A-B-C-D)	**-79.643.744,12**
F) di cui Disavanzo da debito autorizzato e non contratto	**0,00**
Se E è negativo, tale importo è iscritto tra le spese del bilancio di previsione come disavanzo da ripianare	

2. Composizione del disavanzo e ripiano

A seguito delle determinazioni della Corte dei Conti contenute nel Giudizio di Parificazione, la verifica del disavanzo complessivo registrato al 31.12.2020, da ripianare nell'anno 2021, è rappresentata come segue - cfr. relazione sulla gestione paragrafo 9 "rispiano del disavanzo" tabella 27:

VERIFICA DISAVANZO AL 31/12/2021 - GIUDIZIO PARIFICAZIONE RENDICONTO 2021	COMPOSIZIONE DEL DISAVANZO				
ANALISI DEL DISAVANZO	**Disavanzo da ripianare alla data del 31/12/2020 (a)**	**Disavanzo da ripianare alla data del 31/12/2021 (b)**	**Disavanzo ripianato nell'esercizio 2021 (c)=a-b**	**Quota del disavanzo da ripianare nel 2021 (d)**	**Ripiano non effettuato nell'esercizio (e)** *(solo se positivo)*
Disavanzo derivante dalla chiusura dell'esercizio 20214 accertato a seguito del giudizio di parificazione del rendiconto dell'esercizio 2020	4.625.263,36	4.625.263,36	0,00	4.625.263,36	4.625.263,36
Disavanzo derivante dal riaccertamento straordinario dei residui	5.379.770,83	1.537.190,58	3.842.580,25	3.401.481,09	0,00
Disavanzo da costituzione del fondo anticipazioni di liquidità ex D.L. 35/2013 (solo per le Regioni)	75.720.075,77	73.481.290,19	2.238.785,58	2.238.785,58	0,00
Disavanzo derivante dalla chiusura dell'esercizio 2020 a seguito del giudizio di parificazione	23.749.445,14	0,00	23.749.445,14	23.749.445,14	0,00
TOTALE	**109.474.555,10**	**79.643.744,13**	**29.830.810,97**	**34.014.975,17**	**4.625.263,36**

La suddetta tabella, nel rispetto di quanto previsto dal PCA 4.1, paragrafo 13.10.3, integralmente sostituito dal DM 07/09/2022, indica alle colonne a) e b) l'importo del disavanzo da ripianare rispettivamente 31/12/2020 e al 31/12/2021, a seguito delle prescrizioni contenute nei relativi Giudizi di Parificazione.

Tuttavia, con riferimento al disavanzo da riaccertamento straordinario dei residui pari ad euro 102.044.432,73 da ripianarsi in trenta anni, a decorrere dall'anno 2015 e fino all'anno 2044, in rate

costanti per l'importo annuale di euro 3.401.481,09 (iscritto nel capitolo di spesa U8201047001 del bilancio regionale), sulla base delle specificazioni contenute nella Relazione allegata alla deliberazione concernente il Giudizio di parificazione del rendiconto generale 2021, la tabella precedente dovrebbe così essere rimodulata - cfr. relazione sulla gestione paragrafo 9 "rispiano del disavanzo" tabella 29:

VERIFICA COMPONENTI DEL DISAVANZO AL 31/12/2021 - GIUDIZIO PARIFICAZIONE RENDICONTO 2021	COMPOSIZIONE DEL DISAVANZO				
ANALISI DEL DISAVANZO	Disavanzo da ripianare alla data del 31/12/2020 (a)	Disavanzo da ripianare alla data del 31/12/2021 (b)	Disavanzo ripianato nell'esercizio 2021 (c)=a-b	Quota del disavanzo da ripianare nel 2021 (d)	Ripiano non effettuato nell'esercizio (e) *(solo se positivo)*
Disavanzo derivante dalla chiusura dell'esercizio 20214 accertato a seguito del giudizio di parificazione del rendiconto dell'esercizio 2020	4.625.263,36	4.625.263,36	0,00	4.625.263,36	4.625.263,36
Disavanzo derivante dal riaccertamento straordinario dei residui	81.635.546,19	78.234.065,10	3.401.481,09	3.401.481,09	0,00
Disavanzo da costituzione del fondo anticipazioni di liquidità ex D.L. 35/2013 (solo per le Regioni)	75.720.075,77	73.481.290,19	2.238.785,58	2.238.785,58	0,00
Disavanzo derivante dalla chiusura dell'esercizio 2020 a seguito del giudizio di parificazione	23.749.445,14	0,00	23.749.445,14	23.749.445,14	0,00
TOTALE	**185.730.330,46**	**156.340.618,65**	**29.389.711,81**	**34.014.975,17**	**4.625.263,36**

Relativamente alle modalità di ripiano, preso atto delle statuizioni della Corte dei Conti contenute nel Giudizio di parificazione del rendiconto generale dell'anno 2021, e tenuto conto della modifica del Piano di ammortamento dell'anticipazione di liquidità contratta per far fronte ai pagamenti dei debiti certi, liquidi ed esigibili al 31/12/2012 degli enti del Servizio Sanitario Nazionale (ex art. 3 del decreto-legge 8 aprile 2013, n. 35, convertito, con modificazioni, dalla legge 6 giugno 2013, n. 64), rimodulato nel corso dell'anno 2022 a seguito della rinegoziazione dell'anticipazione di liquidità effettuata ai sensi dell'articolo 1 della legge 30 dicembre 2021, n. 234, commi da 597 e seguenti, nella tabella sottostante sono rappresentate per il triennio 2022-2024, le modalità di copertura del disavanzo 2021- cfr. relazione sulla gestione paragrafo 9 "rispiano del disavanzo" tabella 30:

MODALITA' DI COPERTURA DEL DISAVANZO	COMPOSIZIONE DEL DISAVANZO	COPERTURA DEL DISAVANZO PER ESERCIZIO			
		esercizio 2022	esercizio 2023	esercizio 2024	esercizi successivi
Disavanzo derivante dalla chiusura dell'esercizio 20214 accertato a seguito del giudizio di parificazione del rendiconto dell'esercizio 2020	4.625.263,36	4.625.263,36	0,00	0,00	0,00
Disavanzo derivante dal riaccertamento straordinario dei residui	78.234.065,10	3.401.481,09	3.401.481,09	3.401.481,09	68.029.621,83
Disavanzo da costituzione del fondo anticipazioni di liquidità ex D.L. 35/2013 (solo per le Regioni)	73.481.290,19	2.307.270,04	1.896.022,63	1.927.743,09	67.350.254,43
TOTALE	**156.340.618,65**	**10.334.014,49**	**5.297.503,72**	**5.329.224,18**	**135.379.876,26**

2. Prospetto Equilibri di Bilancio

A seguito delle integrazioni apportate per come richiesto dalla Corte dei Conti si modifica anche il prospetto degli equilibri, così come rappresentato nella sottostante tabella:

EQUILIBRI DI BILANCIO		
Utilizzo risultato di amministrazione destinato al finanziamento delle spese correnti e al rimborso di prestiti	(+)	195.992.178,36
Ripiano disavanzo di amministrazione esercizio precedente [1]	(-)	**34.014.975,17**
Fondo pluriennale vincolato per spese correnti iscritto in entrata	(+)	74.175.401,55
Entrate titoli 1-2-3	(+)	5.418.828.115,32
Entrate in conto capitale per Contributi agli investimenti direttamente destinati al rimborso dei prestiti da amministrazioni pubbliche [2]	(+)	464.811,20
Entrate Titolo 4.03 - Altri trasferimenti in conto capitale	(+)	18.266.532,56
Entrate in c/capitale destinate all'estinzione anticipata di prestiti [3]	(+)	-
Entrate per accensioni di prestiti destinate all'estinzione anticipata di prestiti	(+)	81.160.323,89
Entrate di parte capitale destinate a spese correnti in base a specifiche disposizioni di legge o dei principi contabili	(+)	-
Spese correnti	(-)	4.954.832.616,90
- di cui spese correnti non ricorrenti finanziate con utilizzo del risultato di amministrazione		*39.218.727,22*
Fondo pluriennale vincolato di parte corrente (di spesa)[4]	(-)	91.185.782,21
Spese Titolo 2.04 - Altri trasferimenti in conto capitale	(-)	163.649.825,92
Fondo pluriennale vincolato di spesa - titolo 2.04 Altri trasferimenti in conto capitale [4]	(-)	-
Variazioni di attività finanziarie -saldo di competenza (se negativo) C/1) [5]	(-)	3.492.045,17
Rimborso prestiti	(-)	47.709.729,16
- di cui per estinzione anticipata di prestiti		-
Fondo anticipazioni di liquidità	**(-)**	**213.430.018,23**
A/1)Risultato di competenza di parte corrente		**280.572.370,12**
- Risorse accantonate di parte corrente stanziate nel bilancio dell'esercizio N [14]	(-)	**31.101.841,66**
- Risorse vincolate di parte corrente nel bilancio [15]	(-)	**61.021.004,63**
A/2) Equilibrio di bilancio di parte corrente		**188.449.523,83**
- Variazione accantonamenti di parte corrente effettuata in sede di rendiconto'(+)/(-)[16]	(-)	**36.235.529,60**
A/3) Equilibrio complessivo di parte corrente		**152.213.994,23**
Utilizzo risultato di amministrazione per il finanziamento di spese d'investimento	(+)	34.330.843,85
Fondo pluriennale vincolato per spese in conto capitale iscritto in entrata	(+)	371.437.939,09
Entrate in conto capitale (Titolo 4)	(+)	549.082.760,39
Entrate Titolo 5.01.01 - Alienazioni di partecipazioni	(+)	-
Entrate per accensioni di prestiti (titolo 6)	(+)	149.502.429,92
Entrate in conto capitale per Contributi agli investimenti direttamente destinati al rimborso dei prestiti da amministrazioni pubbliche [2]	(-)	464.811,20
Entrate in c/capitale destinate all'estinzione anticipata di prestiti [3]	(-)	81.160.323,89
Entrate di parte capitale destinate a spese correnti in base a specifiche disposizioni di legge o dei principi contabili	(-)	-
Entrate per accensioni di prestiti destinate all'estinzione anticipata di prestiti	(-)	-
Entrate Titolo 4.03 - Altri trasferimenti in conto capitale	(-)	18.266.532,56
Spese in conto capitale	(-)	788.111.071,97
Fondo pluriennale vincolato in c/capitale (di spesa)[4]	(-)	302.712.605,53
Spese Titolo 3.01.01 - Acquisizioni di partecipazioni e conferimenti di capitale	(-)	927.421,60
Fondo pluriennale vincolato per Acquisizioni di partecipazioni e conferimenti di capitale (di spesa)[4]	(-)	-
Spese Titolo 2.04 - Altri trasferimenti in conto capitale	(+)	163.649.825,92
Fondo pluriennale vincolato di spesa - titolo 2.04 Altri trasferimenti in conto capitale [4]	(+)	-
Disavanzo derivante da debito autorizzato e non contratto ripianato con accensione di prestiti [9]	(-)	-
Variazioni di attività finanziarie -saldo di competenza (se positivo) C/1) [5]	(+)	-
B1) Risultato di competenza in c/capitale		**76.361.032,42**
- Risorse accantonate in c/capitale stanziate nel bilancio dell'esercizio N [14]	(-)	**1.114.252,19**
- Risorse vincolate in conto capitale nel bilancio [15]	(-)	**159.839.699,39**
B/2) Equilibrio di bilancio in c/capitale		- **84.592.919,16**
- Variazione accantonamenti in c/capitale effettuata in sede di rendiconto'(+)/(-)[16]	(-)	**24.170.073,32**
B/3) Equilibrio complessivo in c/capitale		- **108.762.992,48**
di cui Disavanzo da debito autorizzato e non contratto formatosi nell'esercizio		**-**
Utilizzo risultato di amministrazione per l'incremento di attività finanziarie [6]	(+)	-
Fondo pluriennale vincolato per incremento di attività finanziarie iscritto in entrata	(+)	-
Entrate titolo 5.00 - Riduzioni attività finanziarie	(+)	7.954,83
Spese titolo 3.00 - Incremento attività finanziarie	(-)	4.427.421,60
Fondo pluriennale vincolato per incremento di attività finanziarie (di spesa)[4]	(-)	-
Entrate Titolo 5.01.01 - Alienazioni di partecipazioni	(-)	-
Spese Titolo 3.01.01 - Acquisizioni di partecipazioni e conferimenti di capitale	(+)	927.421,60
Fondo pluriennale vincolato per Acquisizioni di partecipazioni e conferimenti di capitale (di spesa)[4]	(+)	-
C/1) Variazioni attività finanziaria - saldo di competenza		- **3.492.045,17**
- Risorse accantonate - attività finanziarie stanziate nel bilancio dell'esercizio N	(-)	-
- Risorse vincolate - attività finanziarie nel bilancio	(-)	-
C/2) Variazioni attività finanziaria - equilibrio di bilancio		- **3.492.045,17**
- Variazione accantonamenti - attività finanziarie effettuata in sede di rendiconto'(+)/(-)	(-)	-
C/3) Variazioni attività finanziaria - equilibrio complessivo		**3.492.045,17**
D/1) RISULTATO DI COMPETENZA (D/1 = A/1 + B/1)		**356.933.402,54**
D/2) EQUILIBRIO DI BILANCIO (D/2 = A/2 + B/2)		**103.856.604,67**
D/3) EQUILIBRIO COMPLESSIVO (D/3 = A/3 + B/3)		**43.451.001,75**
di cui Disavanzo da debito autorizzato e non contratto formatosi nell'esercizio [10]		

3. Quadro generale riassuntivo della gestione

Anche il quadro generale riassuntivo della gestione si modifica e, nel prospetto "Gestione del bilancio" per effetto delle modifiche apportate nelle risorse accantonate del risultato di amministrazione si rideterminano i seguenti risultati di gestione:

GESTIONE DEL BILANCIO	
a) Avanzo di competenza (+) /Disavanzo di competenza (-)	**356.933.402,54**
b) Risorse accantonate stanziate nel bilancio dell'esercizio N (+)[8]	32.216.093,85
c) Risorse vincolate nel bilancio (+)[9]	220.860.704,02
d) Equilibrio di bilancio (d=a-b-c)	**103.856.604,67**
GESTIONE DEGLI ACCANTONAMENTI IN SEDE DI RENDICONTO	
d) Equilibrio di bilancio (+)/(-)	103.856.604,67
e) Variazione accantonamenti effettuata in sede di rendiconto(+)/(-)[10]	60.405.602,92
f) Equilibrio complessivo (f=d-e)	**43.451.001,75**

4. Conto Economico e Stato Patrimoniale

L'emendamento al Disegno di legge, a seguito della presa d'atto delle statuizioni della Corte dei Conti nel Giudizio di Parificazione, propone modifiche anche agli schemi di conto economico e stato patrimoniale come segue:

Art. 11 - Conto economico

Il **risultato economico dell'esercizio è rideterminato nell'importo di euro 32.679.445,84** in luogo del precedente di euro 39.230.383,71 con una diminuzione di euro 6.550.937,87 per effetto dei maggiori accantonamenti effettuati.

Art. 12 - Stato patrimoniale

Attivo - Totale confermato nell'importo di euro 7.817.817.017,56

I saldi delle voci attive non presentano variazioni, e pertanto sono confermati.

Passivo - Totale confermato nell'importo di euro 7.817.817.017,56

I saldi delle voci sono così modificati:

Patrimonio netto pari a euro 2.555.258.407,28 in luogo del precedente di euro 2.561.809.345,15 per effetto della variazione diminutiva del risultato d'esercizio.

Fondi rischi ed oneri pari a euro 228.141.769,84 in luogo dell'importo precedente di euro 221.590.831,97 con un incremento di euro 6.550.937,87 per effetto dei maggiori accantonamenti operati.

Debiti importi confermato

Ratei e risconti passivi importi confermati

Conti d'ordine - Totale confermato nell'importo di euro 535.450.306,81

5. Rendiconto consolidato

Il Collegio **prende atto** che ai sensi dell'articolo 11, comma 1, lettera b) e dell'articolo 63, comma 3, del D.Lgs.n.118/2011 (Disposizioni in materia di armonizzazione dei sistemi contabili e degli schemi di bilancio delle Regioni, degli enti locali e dei loro organismi, e norme sugli articoli 1 e 2 della legge 5 maggio 2009, n. 42), con deliberazione di Giunta regionale n. 638 del 10/12/2022 sono stati approvati i contenuti di dettaglio del "Rendiconto consolidato Giunta - Consiglio 2021", come da allegato al Rendiconto generale della Regione Calabria per l'anno 2021 - cfr. art. 13 Progetto di Legge.

Si richiama il parere n. 05/2022 - allegato al verbale n. 21 del 21/06/2022 - espresso al Rendiconto della gestione 2021 del Consiglio regionale approvato con deliberazione di Consiglio regionale n. 83 del 30/06/2022.

Le risultanze economiche e patrimoniali del rendiconto consolidato 2021 di Giunta e Consiglio confrontate con quelle dell'esercizio precedente sono riportate nelle sottostanti tabelle:

	Voce di Bilancio	Conto Economico 2021 Giunta + Consiglio	Conto Economico 2020 Giunta + Consiglio	Differenza 2021-2020
A	componenti positivi della gestione	5.989.965.412,00	5.683.566.388,00	306.399.024,00
B	componenti negativi della gestione	5.715.219.478,00	5.541.553.233,00	173.666.245,00
	Risultato della gestione	**274.745.934,00**	**142.013.155,00**	**132.732.779,00**
C	Proventi ed oneri finanziari			
	proventi finanziari	3.453.211,00	2.384.997,00	1.068.214,00
	oneri finanziari	46.425.509,00	53.977.274,00	-7.551.765,00
D	Rettifica di valore attività finanziarie			
	Rivalutazioni	0,00	827.432,00	-827.432,00
	Svalutazioni	0,00	1.219.744,00	-1.219.744,00
	Risultato della gestione operativa	**231.773.636,00**	**90.028.566,00**	**141.745.070,00**
E	proventi straordinari	569.659.877,00	456.384.974,00	113.274.903,00
E	oneri straordinari	749.746.946,00	615.911.265,00	133.835.681,00
	Risultato prima delle imposte	**51.686.567,00**	**-69.497.725,00**	**121.184.292,00**
	Imposte	9.747.744,00	9.594.327,00	153.417,00
*	**Risultato d'esercizio comprensivo della quota di terzi**	**41.938.823,00**	**-79.092.052,00**	**121.030.875,00**

Attivo	*Stato Patrimoniale 2021 Giunta + Consiglio*	*Stato Patrimoniale 2020 Giunta + Consiglio*	*Differenza 2021-2020*
Immobilizzazioni immateriali	36.838.523,00	33.909.224,00	2.929.299,00
Immobilizzazioni materiali	3.436.551.269,00	3.370.334.786,00	66.216.483,00
Immobilizzazioni finanziarie	52.216.328,00	50.403.066,00	1.813.262,00
Totale immobilizzazioni	**3.525.606.120,00**	**3.454.647.076,00**	**70.959.044,00**
Rimanenze	218.128,00	187.123,00	31.005,00
Crediti	3.545.323.856,00	3.428.784.271,00	116.539.585,00
Altre attività finanziarie	0,00	0,00	0,00
Disponibilità liquide	796.827.990,00	307.668.688,00	489.159.302,00
Totale attivo circolante	**4.342.369.974,00**	**3.736.640.082,00**	**605.729.892,00**
Ratei e risconti	70.333,00	64.113,00	6.220,00
Totale dell'attivo	**7.868.046.427,00**	**7.191.351.271,00**	**676.695.156,00**
Passivo			
Patrimonio netto	2.638.469.078,00	2.484.132.202,00	154.336.876,00
Fondo rischi e oneri	235.922.361,00	168.947.416,00	66.974.945,00
Trattamento di fine rapporto	0,00	0,00	0,00
Debiti	4.507.347.817,00	4.009.708.860,00	497.638.957,00
Ratei, risconti e contributi agli investimenti	486.307.171,00	528.562.793,00	-42.255.622,00
Totale del passivo	**7.868.046.427,00**	**7.191.351.271,00**	**676.695.156,00**
Conti d'ordine	**550.404.790,00**	**931.135.900,00**	**-380.731.110,00**

Conclusioni

Il Collegio dei Revisori, tenuto conto:

- del Giudizio di Parificazione della Corte dei Conti al Rendiconto generale 2021 della Regione Calabria espresso in data 01/12/2022;
- dei pareri di legittimità e di regolarità tecnico-amministrativa espressi dal Dirigente di Settore e dal Dirigente Generale del Dipartimento Economia e Finanze;
- esprime parere favorevole alle risultanze del rendiconto consolidato 2021 di Giunta e Consiglio, come approvato dalla Giunta regionale con deliberazione n. 638 del 10/12/2022;
- prende atto delle modifiche ed integrazioni apportate al Rendiconto Generale dell'esercizio finanziario 2021, così come risultanti dall'emendamento al Disegno di legge n. 82 recante *«Approvazione del Rendiconto generale relativo all'esercizio finanziario 2021»,* come richieste dalla Corte dei Conti - Sezione Regionale di Controllo per la Calabria nel Giudizio di Parificazione espresso in data 01/12/2022, con l'invito a trasmetterlo al Consiglio regionale per la sua approvazione ed esprime parere favorevole.

13 dicembre 2022

Firma digitale

Il Collegio dei Revisori dei Conti

Dott.ssa Grazia Zeppa - Presidente

Dott. Luigi Mazzulla - Componente

Dott. Rocco Nicita - Componente